

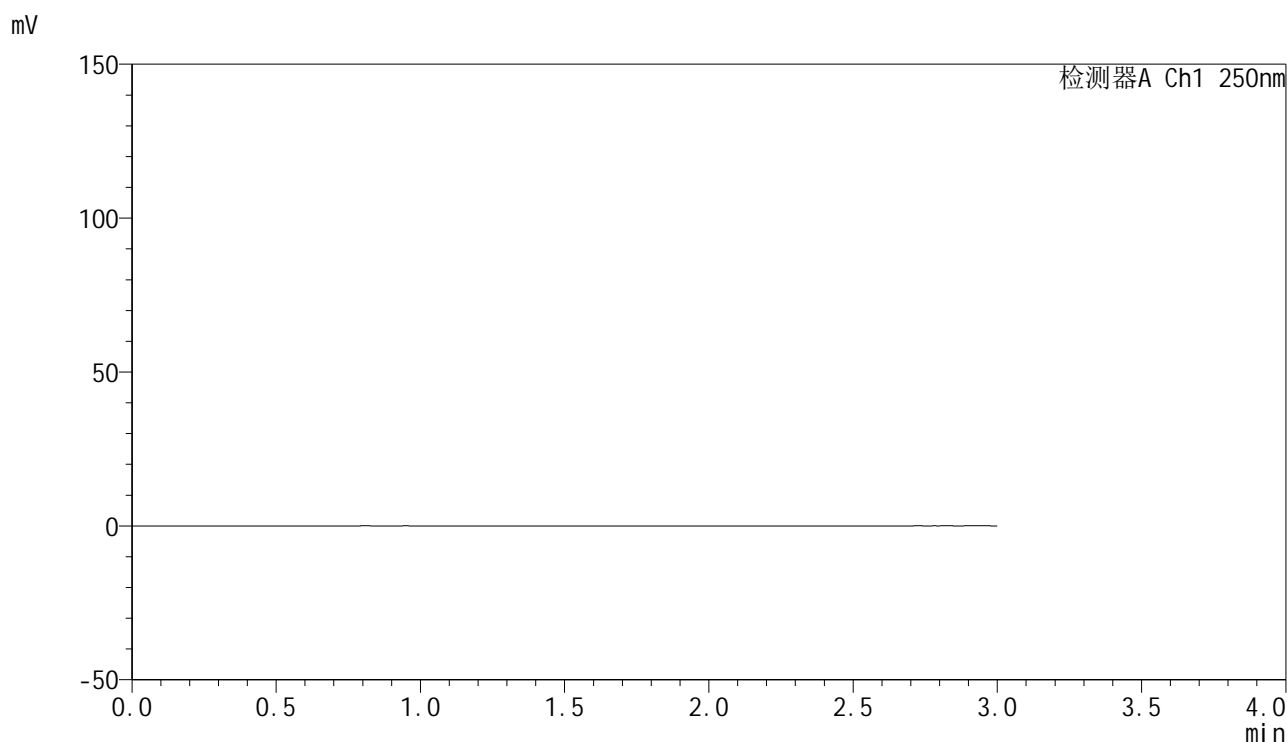


SMF-4099

<样品信息>

色谱柱 : XB-C18(150mm*4.6mm,5 μ m) 流速:1.8ml/min
 柱温 : 40 $^{\circ}$ C 波长:250nm
 数据文件名: RC\$SMF-4099 - 30-15/30-1131-2 - zzp-25022702-1p-pH1.2jz-jf50z-20mg-rj.lcd
 方法文件名: RC\$SMF-4099 - SMF-4099-RCQX-FX279.lcm
 批处理文件名: RC\$SMF-4099 - 20250305-rcqx-FX279.lcb
 样品瓶号: 1-9
 进样体积: 10 μ l 版本号: 6.115
 分析时间: 2025/03/05 11:54:07 实验者: jiangjinwei
 处理时间 (V2) : 2025/03/06 08:55:21 处理者: jiangjinwei
 仪器型号: SHIMADZU LC-2050C(FX279)

<色谱图>



<峰表>

检测器A Ch1 250nm

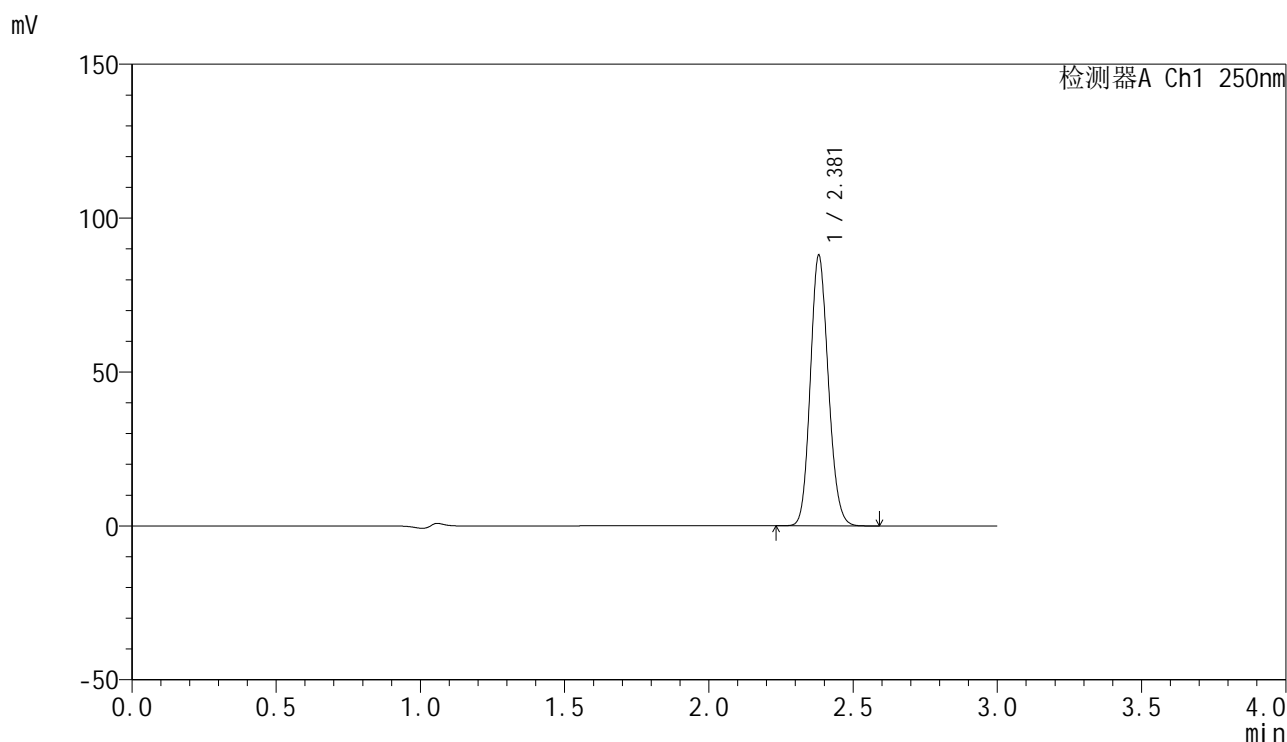
峰号	保留时间	面积	面积%	高度	理论塔板数(USP)	拖尾因子	分离度(USP)
总计							

图1 非奈利酮片溶出曲线测定HPLC图谱
 自制品-25022702-1批(20mg规格)-pH1.2介质-浆法-50转
 溶剂

<样品信息>

色谱柱 : XB-C18(150mm*4.6mm,5μm) 流速:1.8ml/min
 柱温 : 40°C 波长:250nm
 数据文件名: RC\$SMF-4099 - 30-15/30-1132-2 - zzp-25022702-1p-pH1.2jz-jf50z-20mg-dz1-1.lcd
 方法文件名: RC\$SMF-4099 - SMF-4099-RCQX-FX279.lcm
 批处理文件名: RC\$SMF-4099 - 20250305-rcqx-FX279.lcb
 样品瓶号: 1-18
 进样体积: 10 μl 版本号: 6.115
 分析时间: 2025/03/05 11:57:31 实验者: jiangjinwei
 处理时间 (V2) : 2025/03/06 08:55:26 处理者: jiangjinwei
 仪器型号: SHIMADZU LC-2050C(FX279)

<色谱图>



<峰表>

检测器A Ch1 250nm

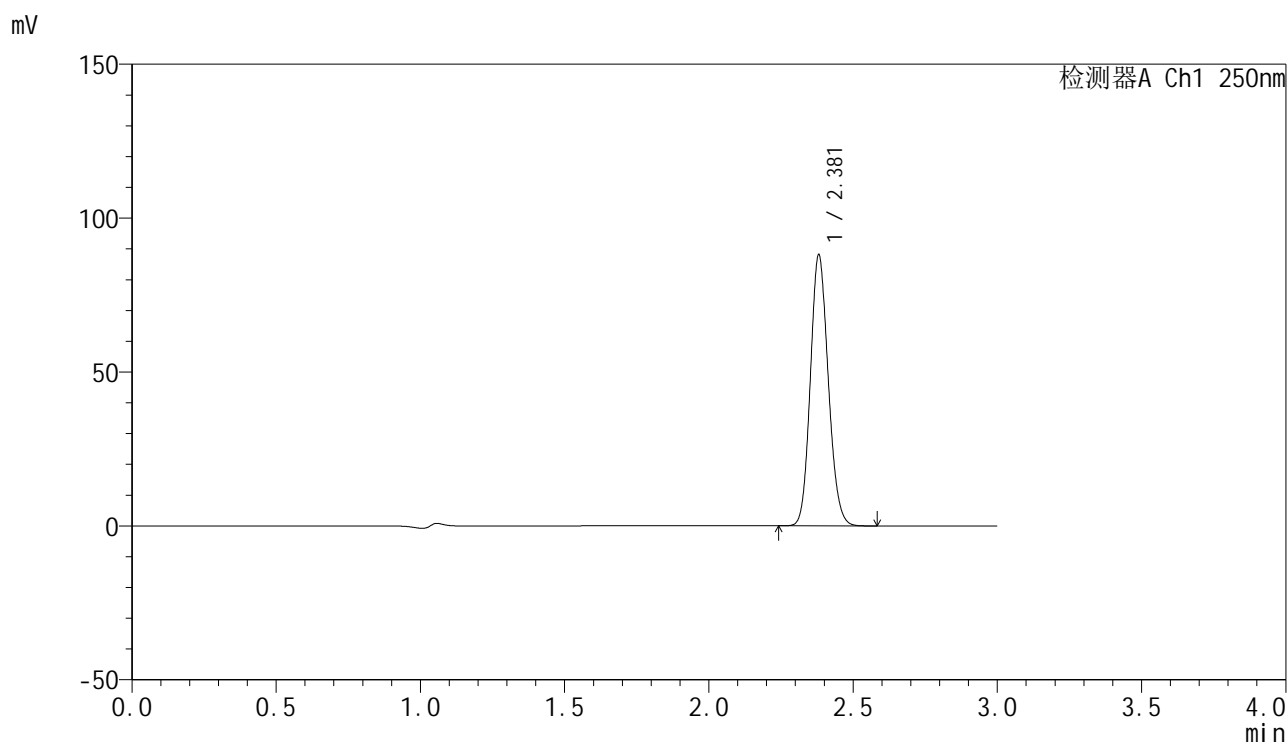
峰号	保留时间	面积	面积%	高度	理论塔板数(USP)	拖尾因子	分离度(USP)
1	2.381	379380	100.000	87829	7043	1.135	--
总计		379380	100.000	87829			

图2 非奈利酮片溶出曲线测定HPLC图谱
 自制品-25022702-1批(20mg规格)-pH1.2介质-浆法-50转
 对照品溶液-1-1

<样品信息>

色谱柱 : XB-C18(150mm*4.6mm,5 μ m) 流速:1.8ml/min
 柱温 : 40 $^{\circ}$ C 波长:250nm
 数据文件名: RC\$SMF-4099 - 30-15/30-1133-2 - zzp-25022702-1p-pH1.2jz-jf50z-20mg-dz1-2.lcd
 方法文件名: RC\$SMF-4099 - SMF-4099-RCQX-FX279.lcm
 批处理文件名: RC\$SMF-4099 - 20250305-rcqx-FX279.lcb
 样品瓶号: 1-18
 进样体积: 10 μ l 版本号: 6.115
 分析时间: 2025/03/05 12:00:53 实验者: jiangjinwei
 处理时间 (V2) : 2025/03/06 08:55:29 处理者: jiangjinwei
 仪器型号: SHIMADZU LC-2050C(FX279)

<色谱图>



<峰表>

检测器A Ch1 250nm

峰号	保留时间	面积	面积%	高度	理论塔板数(USP)	拖尾因子	分离度(USP)
1	2.381	379103	100.000	87993	7082	1.133	--
总计		379103	100.000	87993			

图3 非奈利酮片溶出曲线测定HPLC图谱
 自制品-25022702-1批(20mg规格)-pH1.2介质-浆法-50转
 对照品溶液-1-2

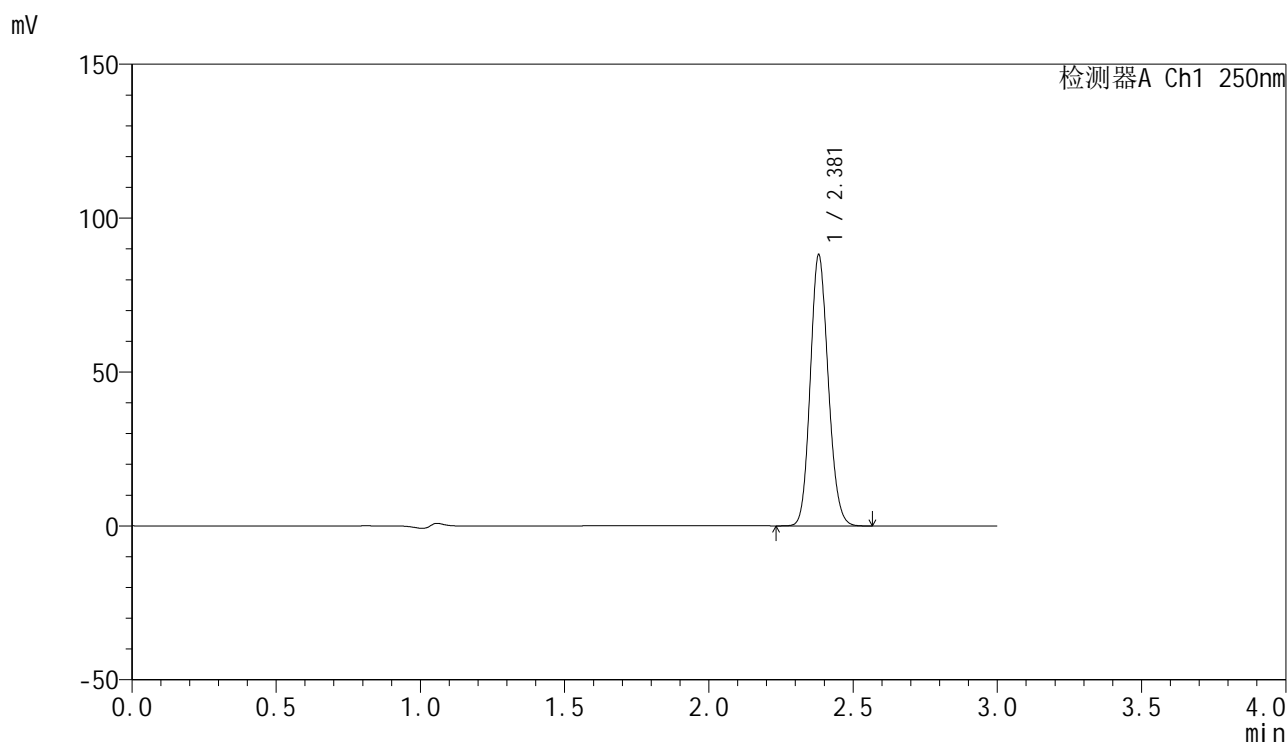


SMF-4099

<样品信息>

色谱柱 : XB-C18(150mm*4.6mm,5 μ m) 流速:1.8ml/min
 柱温 : 40 $^{\circ}$ C 波长:250nm
 数据文件名: RC\$SMF-4099 - 30-15/30-1134-2 - zzp-25022702-1p-pH1.2jz-jf50z-20mg-dz1-3.lcd
 方法文件名: RC\$SMF-4099 - SMF-4099-RCQX-FX279.lcm
 批处理文件名: RC\$SMF-4099 - 20250305-rcqx-FX279.lcb
 样品瓶号: 1-18
 进样体积: 10 μ l 版本号: 6.115
 分析时间: 2025/03/05 12:04:17 实验者: jiangjinwei
 处理时间 (V2) : 2025/03/06 08:55:32 处理者: jiangjinwei
 仪器型号: SHIMADZU LC-2050C(FX279)

<色谱图>



<峰表>

检测器A Ch1 250nm

峰号	保留时间	面积	面积%	高度	理论塔板数(USP)	拖尾因子	分离度(USP)
1	2.381	379426	100.000	88011	7065	1.132	--
总计		379426	100.000	88011			

图4 非奈利酮片溶出曲线测定HPLC图谱
 自制品-25022702-1批(20mg规格)-pH1.2介质-浆法-50转
 对照品溶液-1-3

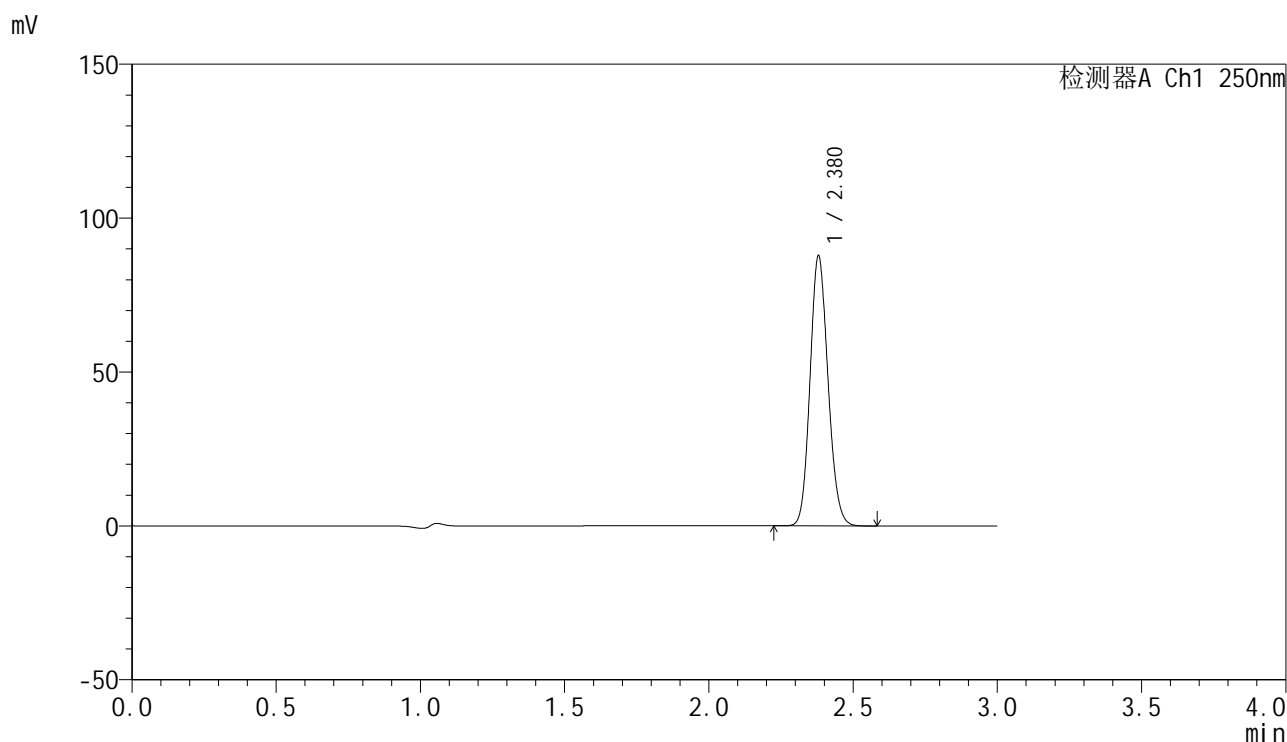


SMF-4099

<样品信息>

色谱柱 : XB-C18(150mm*4.6mm,5 μ m) 流速:1.8ml/min
 柱温 : 40 $^{\circ}$ C 波长:250nm
 数据文件名: RC\$SMF-4099 - 30-15/30-1135-2 - zzp-25022702-1p-pH1.2jz-jf50z-20mg-dz1-4.lcd
 方法文件名: RC\$SMF-4099 - SMF-4099-RCQX-FX279.lcm
 批处理文件名: RC\$SMF-4099 - 20250305-rcqx-FX279.lcb
 样品瓶号: 1-18
 进样体积: 10 μ l 版本号: 6.115
 分析时间: 2025/03/05 12:07:39 实验者: jiangjinwei
 处理时间 (V2) : 2025/03/06 08:55:35 处理者: jiangjinwei
 仪器型号: SHIMADZU LC-2050C(FX279)

<色谱图>



<峰表>

检测器A Ch1 250nm

峰号	保留时间	面积	面积%	高度	理论塔板数(USP)	拖尾因子	分离度(USP)
1	2.380	379141	100.000	87775	7015	1.129	--
总计		379141	100.000	87775			

图5 非奈利酮片溶出曲线测定HPLC图谱
 自制品-25022702-1批(20mg规格)-pH1.2介质-浆法-50转
 对照品溶液-1-4

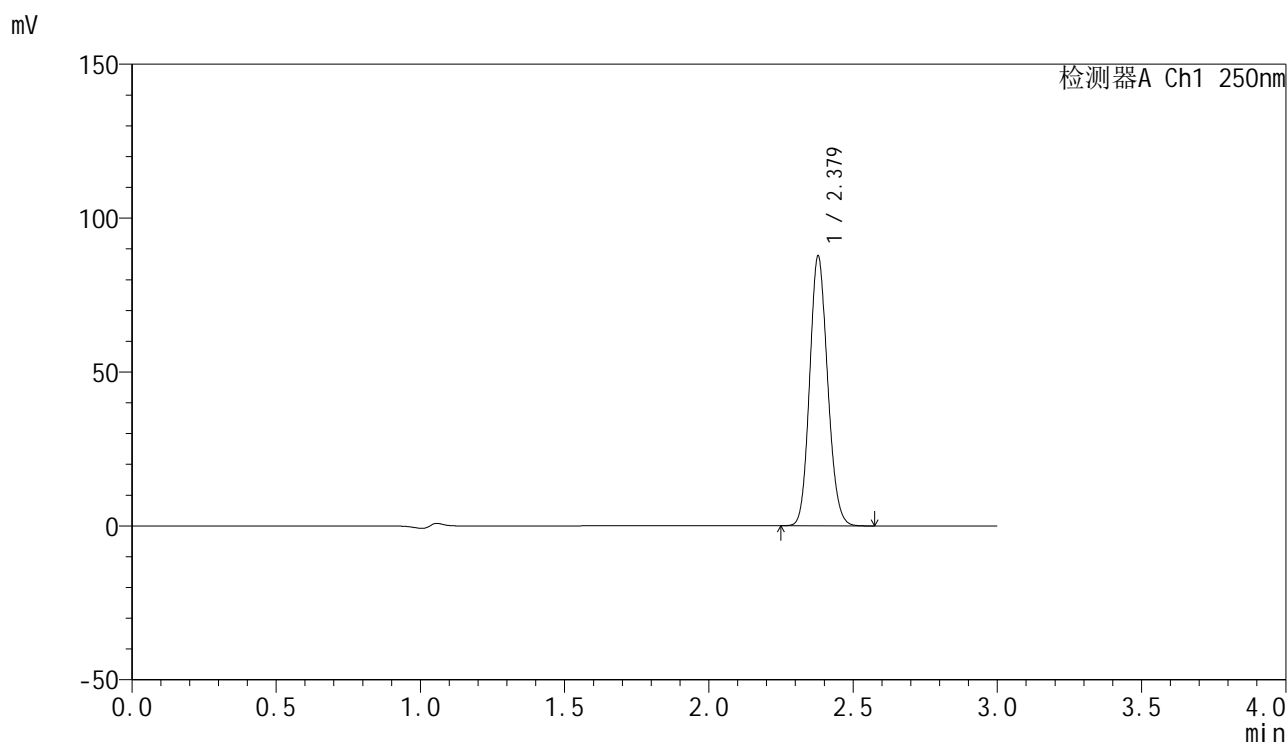


SMF-4099

<样品信息>

色谱柱 : XB-C18(150mm*4.6mm,5 μ m) 流速:1.8ml/min
 柱温 : 40 $^{\circ}$ C 波长:250nm
 数据文件名: RC\$SMF-4099 - 30-15/30-1136-2 - zzp-25022702-1p-pH1.2jz-jf50z-20mg-dz1-5.lcd
 方法文件名: RC\$SMF-4099 - SMF-4099-RCQX-FX279.lcm
 批处理文件名: RC\$SMF-4099 - 20250305-rcqx-FX279.lcb
 样品瓶号: 1-18
 进样体积: 10 μ l 版本号: 6.115
 分析时间: 2025/03/05 12:11:03 实验者: jiangjinwei
 处理时间 (V2) : 2025/03/06 08:55:39 处理者: jiangjinwei
 仪器型号: SHIMADZU LC-2050C(FX279)

<色谱图>



<峰表>

检测器A Ch1 250nm

峰号	保留时间	面积	面积%	高度	理论塔板数(USP)	拖尾因子	分离度(USP)
1	2.379	378706	100.000	87613	7013	1.127	--
总计		378706	100.000	87613			

图6 非奈利酮片溶出曲线测定HPLC图谱
 自制品-25022702-1批(20mg规格)-pH1.2介质-浆法-50转
 对照品溶液-1-5

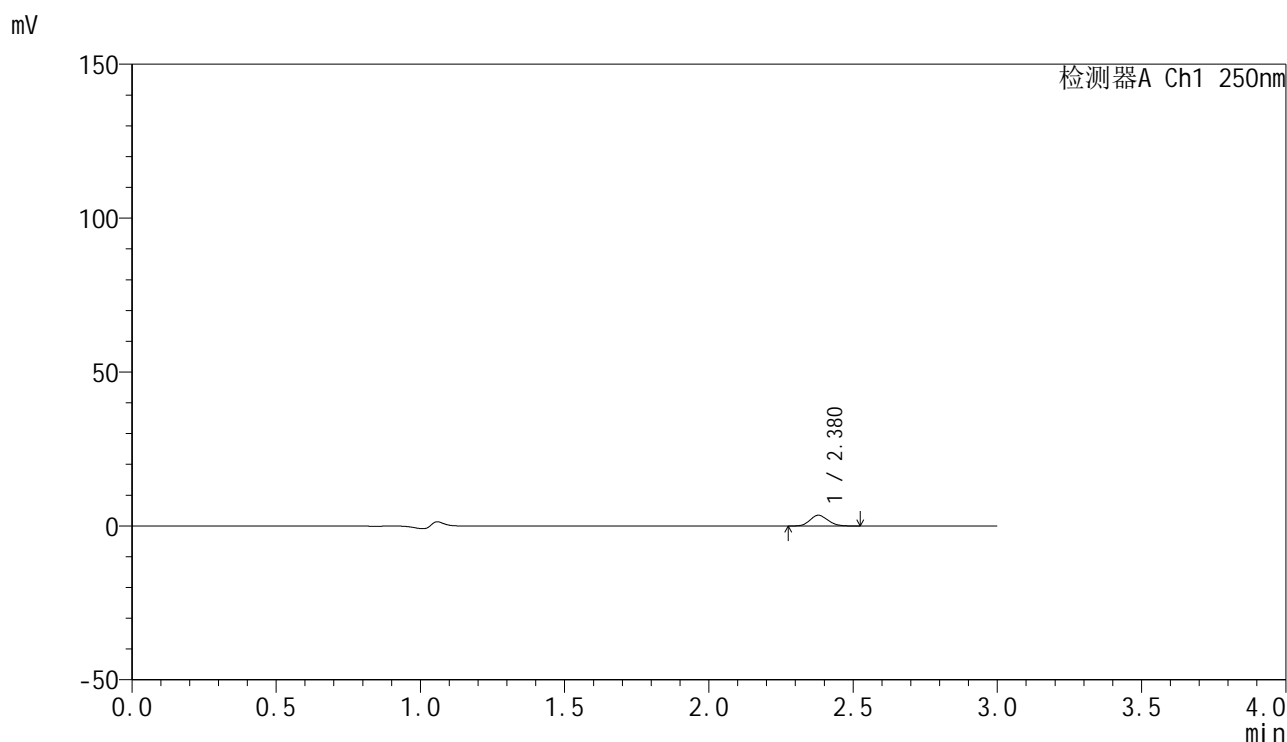


SMF-4099

<样品信息>

色谱柱 : XB-C18(150mm*4.6mm,5 μ m) 流速:1.8ml/min
 柱温 : 40 $^{\circ}$ C 波长:250nm
 数据文件名: RC\$SMF-4099 - 30-15/30-1137-2 - zzp-25022702-1p-pH1.2jz-jf50z-20mg-5min-P1.lcd
 方法文件名: RC\$SMF-4099 - SMF-4099-RCQX-FX279.lcm
 批处理文件名: RC\$SMF-4099 - 20250305-rcqx-FX279.lcb
 样品瓶号: 1-1
 进样体积: 10 μ l 版本号: 6.115
 分析时间: 2025/03/05 12:14:24 实验者: jiangjinwei
 处理时间 (V2) : 2025/03/06 08:55:41 处理者: jiangjinwei
 仪器型号: SHIMADZU LC-2050C(FX279)

<色谱图>



<峰表>

检测器A Ch1 250nm

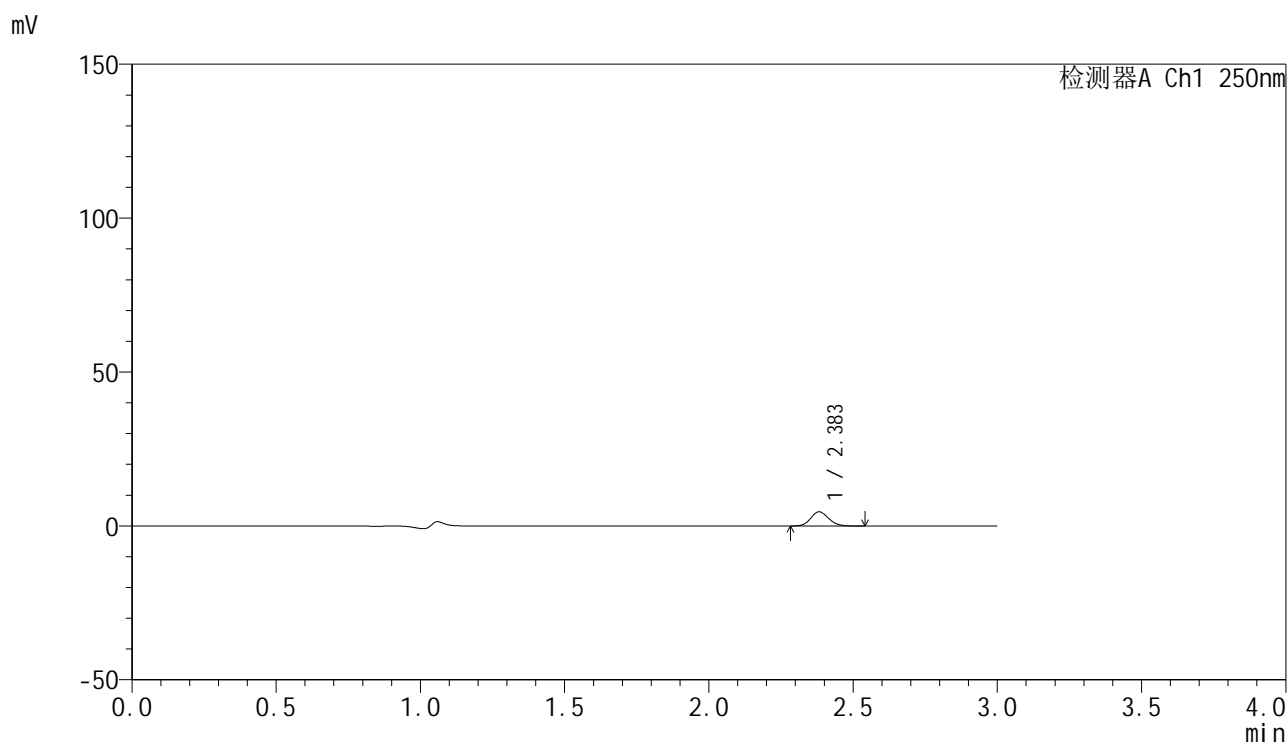
峰号	保留时间	面积	面积%	高度	理论塔板数(USP)	拖尾因子	分离度(USP)
1	2.380	14983	100.000	3505	7092	1.122	--
总计		14983	100.000	3505			

图7 非奈利酮片溶出曲线测定HPLC图谱
 自制品-25022702-1批(20mg规格)-pH1.2介质-桨法-50转-5min-片1
 供试品溶液-1

<样品信息>

色谱柱 : XB-C18(150mm*4.6mm,5 μ m) 流速:1.8ml/min
 柱温 : 40 $^{\circ}$ C 波长:250nm
 数据文件名: RC\$SMF-4099 - 30-15/30-1138-2 - zzp-25022702-1p-pH1.2jz-jf50z-20mg-5min-P2.lcd
 方法文件名: RC\$SMF-4099 - SMF-4099-RCQX-FX279.lcm
 批处理文件名: RC\$SMF-4099 - 20250305-rcqx-FX279.lcb
 样品瓶号: 1-10
 进样体积: 10 μ l 版本号: 6.115
 分析时间: 2025/03/05 12:17:46 实验者: jiangjinwei
 处理时间 (V2) : 2025/03/06 08:55:44 处理者: jiangjinwei
 仪器型号: SHIMADZU LC-2050C(FX279)

<色谱图>



<峰表>

检测器A Ch1 250nm

峰号	保留时间	面积	面积%	高度	理论塔板数(USP)	拖尾因子	分离度(USP)
1	2.383	19797	100.000	4598	7140	1.125	--
总计		19797	100.000	4598			

图8 非奈利酮片溶出曲线测定HPLC图谱
 自制品-25022702-1批(20mg规格)-pH1.2介质-桨法-50转-5min-片2
 供试品溶液-1

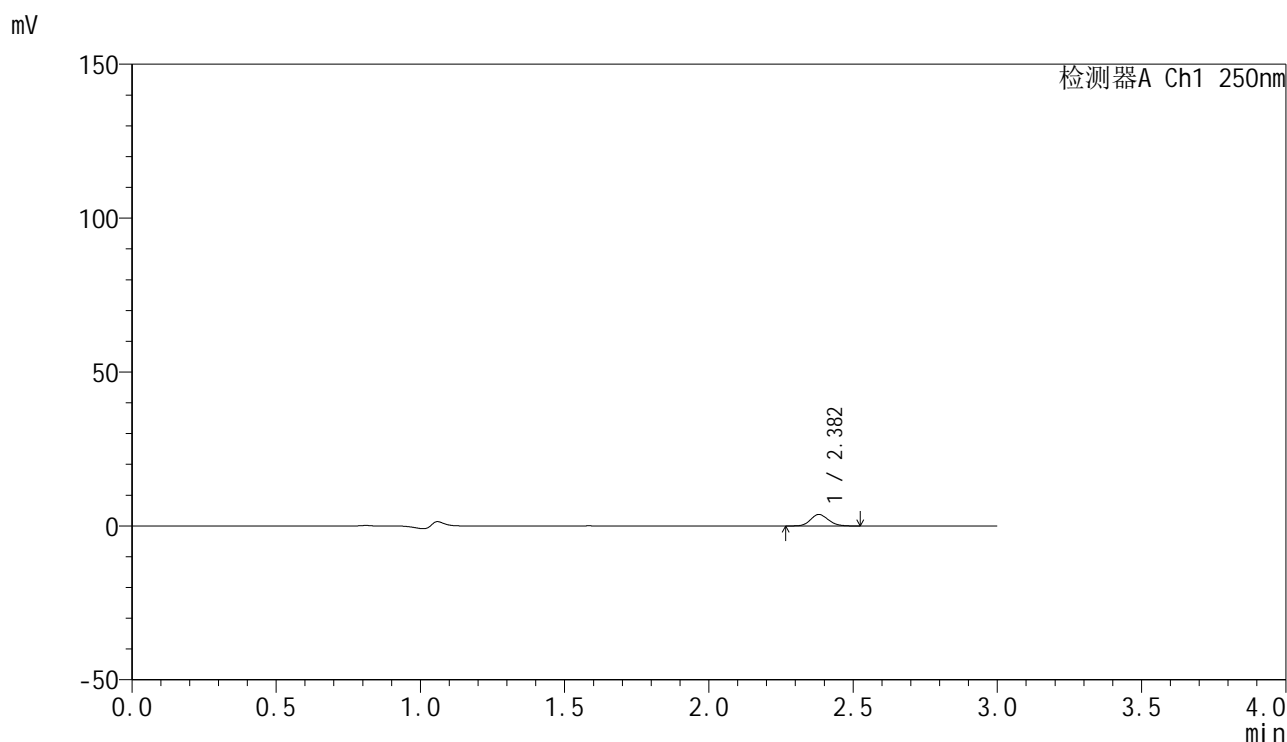


SMF-4099

<样品信息>

色谱柱 : XB-C18(150mm*4.6mm,5 μ m) 流速:1.8ml/min
 柱温 : 40 $^{\circ}$ C 波长:250nm
 数据文件名: RC\$SMF-4099 - 30-15/30-1139-2 - zzp-25022702-1p-pH1.2jz-jf50z-20mg-5min-P3.lcd
 方法文件名: RC\$SMF-4099 - SMF-4099-RCQX-FX279.lcm
 批处理文件名: RC\$SMF-4099 - 20250305-rcqx-FX279.lcb
 样品瓶号: 1-19
 进样体积: 10 μ l 版本号: 6.115
 分析时间: 2025/03/05 12:21:09 实验者: jiangjinwei
 处理时间 (V2) : 2025/03/06 08:55:47 处理者: jiangjinwei
 仪器型号: SHIMADZU LC-2050C(FX279)

<色谱图>



<峰表>

检测器A Ch1 250nm

峰号	保留时间	面积	面积%	高度	理论塔板数(USP)	拖尾因子	分离度(USP)
1	2.382	15891	100.000	3715	7196	1.128	--
总计		15891	100.000	3715			

图9 非奈利酮片溶出曲线测定HPLC图谱
 自制品-25022702-1批(20mg规格)-pH1.2介质-桨法-50转-5min-片3
 供试品溶液-1

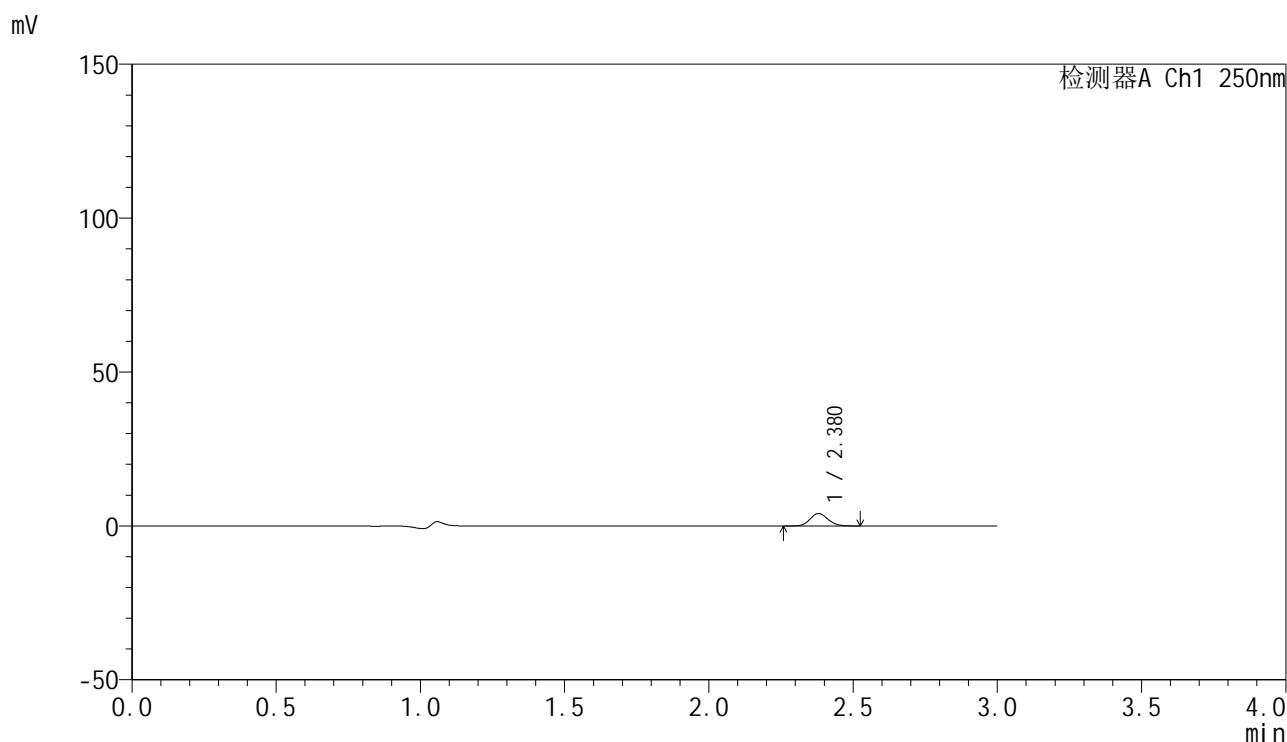


SMF-4099

<样品信息>

色谱柱 : XB-C18(150mm*4.6mm,5 μ m) 流速:1.8ml/min
 柱温 : 40 $^{\circ}$ C 波长:250nm
 数据文件名: RC\$SMF-4099 - 30-15/30-1140-2 - zzp-25022702-1p-pH1.2jz-jf50z-20mg-5min-P4.lcd
 方法文件名: RC\$SMF-4099 - SMF-4099-RCQX-FX279.lcm
 批处理文件名: RC\$SMF-4099 - 20250305-rcqx-FX279.lcb
 样品瓶号: 1-28
 进样体积: 10 μ l 版本号: 6.115
 分析时间: 2025/03/05 12:24:31 实验者: jiangjinwei
 处理时间 (V2) : 2025/03/06 08:55:50 处理者: jiangjinwei
 仪器型号: SHIMADZU LC-2050C(FX279)

<色谱图>



<峰表>

检测器A Ch1 250nm

峰号	保留时间	面积	面积%	高度	理论塔板数(USP)	拖尾因子	分离度(USP)
1	2.380	17294	100.000	4047	7141	1.123	--
总计		17294	100.000	4047			

图10 非奈利酮片溶出曲线测定HPLC图谱
 自制品-25022702-1批(20mg规格)-pH1.2介质-桨法-50转-5min-片4
 供试品溶液-1

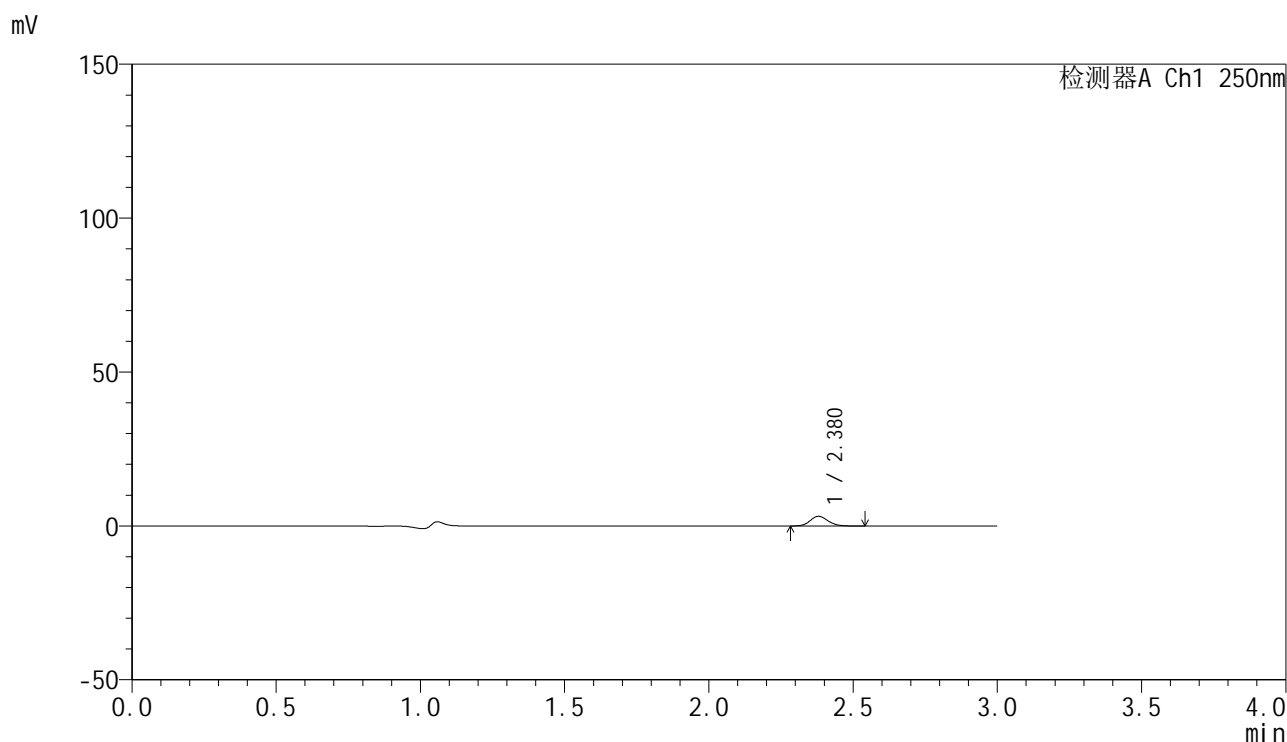


SMF-4099

<样品信息>

色谱柱 : XB-C18(150mm*4.6mm,5μm) 流速:1.8ml/min
 柱温 : 40°C 波长:250nm
 数据文件名: RC\$SMF-4099 - 30-15/30-1141-2 - zzp-25022702-1p-pH1.2jz-jf50z-20mg-5min-P5.lcd
 方法文件名: RC\$SMF-4099 - SMF-4099-RCQX-FX279.lcm
 批处理文件名: RC\$SMF-4099 - 20250305-rcqx-FX279.lcb
 样品瓶号: 1-37
 进样体积: 10 μl 版本号: 6.115
 分析时间: 2025/03/05 12:27:53 实验者: jiangjinwei
 处理时间 (V2) : 2025/03/06 08:55:53 处理者: jiangjinwei
 仪器型号: SHIMADZU LC-2050C(FX279)

<色谱图>



<峰表>

检测器A Ch1 250nm

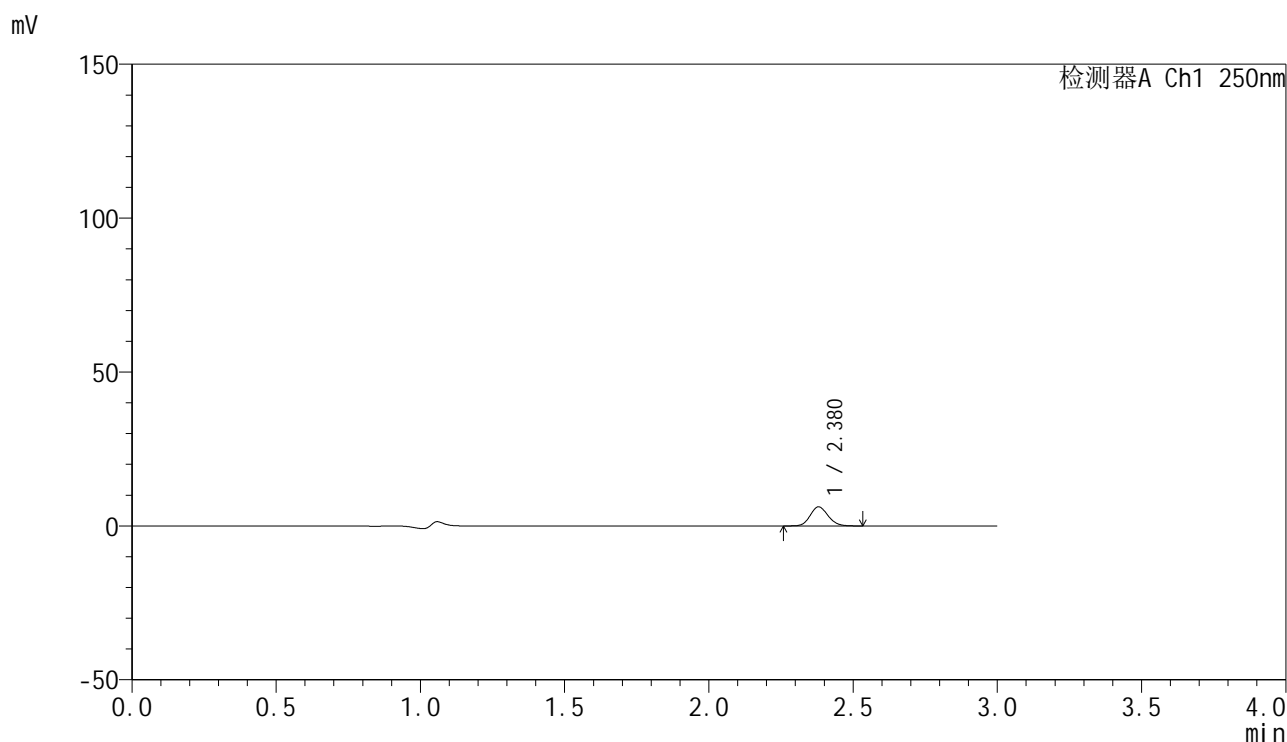
峰号	保留时间	面积	面积%	高度	理论塔板数(USP)	拖尾因子	分离度(USP)
1	2.380	13502	100.000	3152	7142	1.133	--
总计		13502	100.000	3152			

图11 非奈利酮片溶出曲线测定HPLC图谱
 自制品-25022702-1批(20mg规格)-pH1.2介质-桨法-50转-5min-片5
 供试品溶液-1

<样品信息>

色谱柱 : XB-C18(150mm*4.6mm,5μm) 流速:1.8ml/min
 柱温 : 40°C 波长:250nm
 数据文件名: RC\$SMF-4099 - 30-15/30-1142-2 - zzp-25022702-1p-pH1.2jz-jf50z-20mg-5min-P6.lcd
 方法文件名: RC\$SMF-4099 - SMF-4099-RCQX-FX279.lcm
 批处理文件名: RC\$SMF-4099 - 20250305-rcqx-FX279.lcb
 样品瓶号: 1-46
 进样体积: 10 μl 版本号: 6.115
 分析时间: 2025/03/05 12:31:14 实验者: jiangjinwei
 处理时间 (V2) : 2025/03/06 08:55:56 处理者: jiangjinwei
 仪器型号: SHIMADZU LC-2050C(FX279)

<色谱图>



<峰表>

检测器A Ch1 250nm

峰号	保留时间	面积	面积%	高度	理论塔板数(USP)	拖尾因子	分离度(USP)
1	2.380	26627	100.000	6208	7132	1.130	--
总计		26627	100.000	6208			

图12 非奈利酮片溶出曲线测定HPLC图谱
 自制品-25022702-1批(20mg规格)-pH1.2介质-桨法-50转-5min-片6
 供试品溶液-1

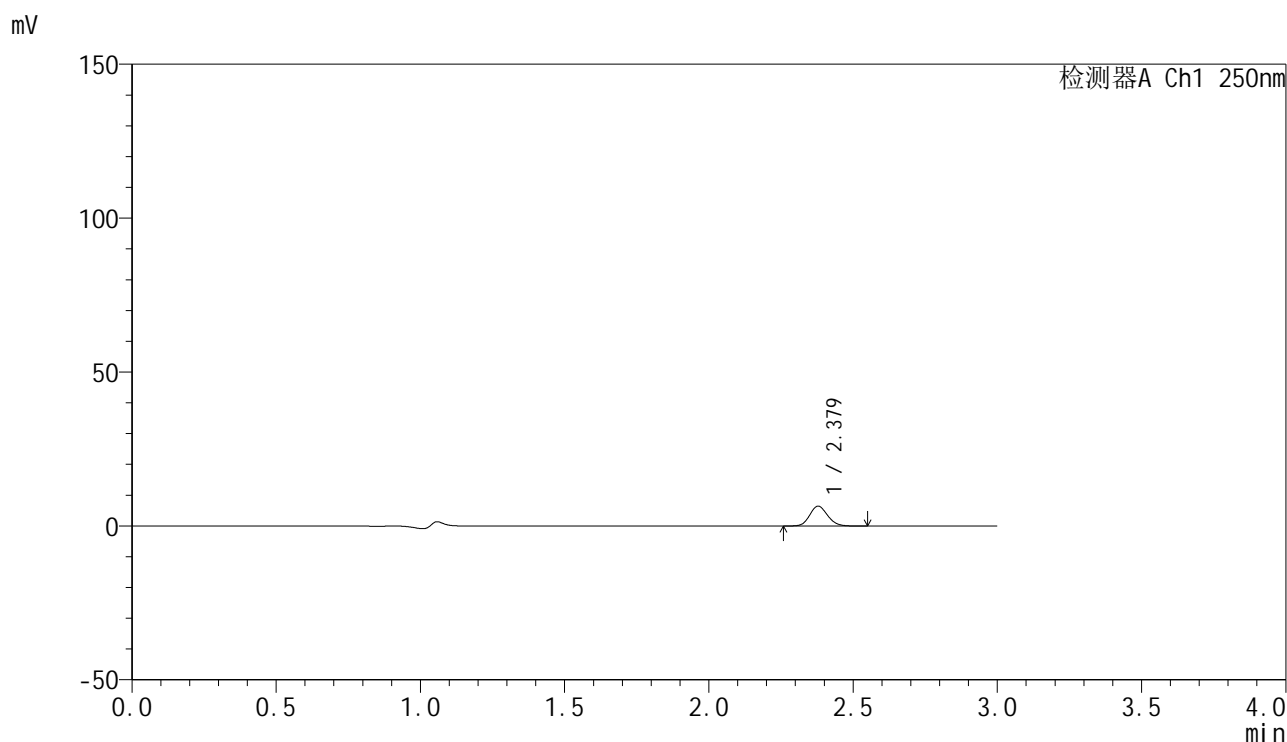


SMF-4099

<样品信息>

色谱柱 : XB-C18(150mm*4.6mm,5 μ m) 流速:1.8ml/min
 柱温 : 40 $^{\circ}$ C 波长:250nm
 数据文件名: RC\$SMF-4099 - 30-15/30-1143-2 - zzp-25022702-1p-pH1.2jz-jf50z-20mg-10min-P1.lcd
 方法文件名: RC\$SMF-4099 - SMF-4099-RCQX-FX279.lcm
 批处理文件名: RC\$SMF-4099 - 20250305-rcqx-FX279.lcb
 样品瓶号: 1-2
 进样体积: 10 μ l 版本号: 6.115
 分析时间: 2025/03/05 12:34:37 实验者: jiangjinwei
 处理时间 (V2) : 2025/03/06 08:55:58 处理者: jiangjinwei
 仪器型号: SHIMADZU LC-2050C(FX279)

<色谱图>



<峰表>

检测器A Ch1 250nm

峰号	保留时间	面积	面积%	高度	理论塔板数(USP)	拖尾因子	分离度(USP)
1	2.379	27609	100.000	6463	7175	1.126	--
总计		27609	100.000	6463			

图13 非奈利酮片溶出曲线测定HPLC图谱
 自制品-25022702-1批(20mg规格)-pH1.2介质-桨法-50转-10min-片1
 供试品溶液-1

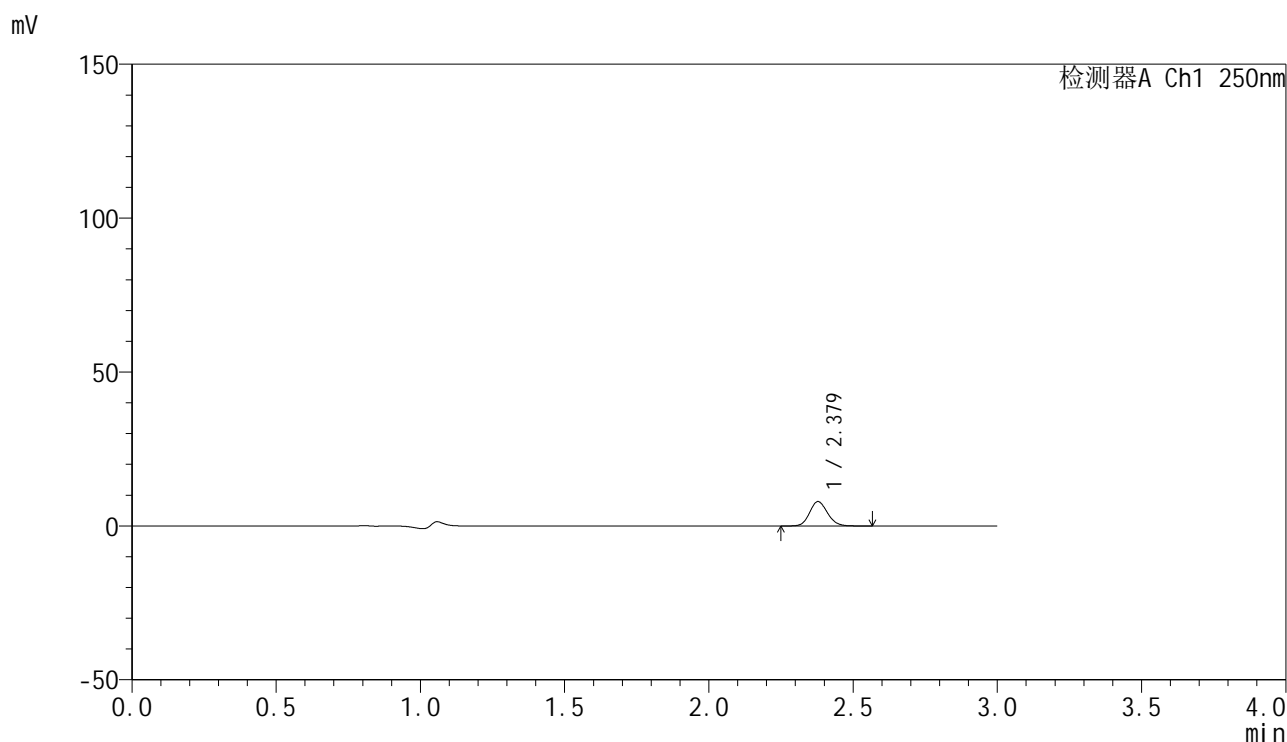


SMF-4099

<样品信息>

色谱柱 : XB-C18(150mm*4.6mm,5 μ m) 流速:1.8ml/min
 柱温 : 40 $^{\circ}$ C 波长:250nm
 数据文件名: RC\$SMF-4099 - 30-15/30-1144-2 - zzp-25022702-1p-pH1.2jz-jf50z-20mg-10min-P2.lcd
 方法文件名: RC\$SMF-4099 - SMF-4099-RCQX-FX279.lcm
 批处理文件名: RC\$SMF-4099 - 20250305-rcqx-FX279.lcb
 样品瓶号: 1-11
 进样体积: 10 μ l 版本号: 6.115
 分析时间: 2025/03/05 12:37:59 实验者: jiangjinwei
 处理时间 (V2) : 2025/03/06 08:56:01 处理者: jiangjinwei
 仪器型号: SHIMADZU LC-2050C(FX279)

<色谱图>



<峰表>

检测器A Ch1 250nm

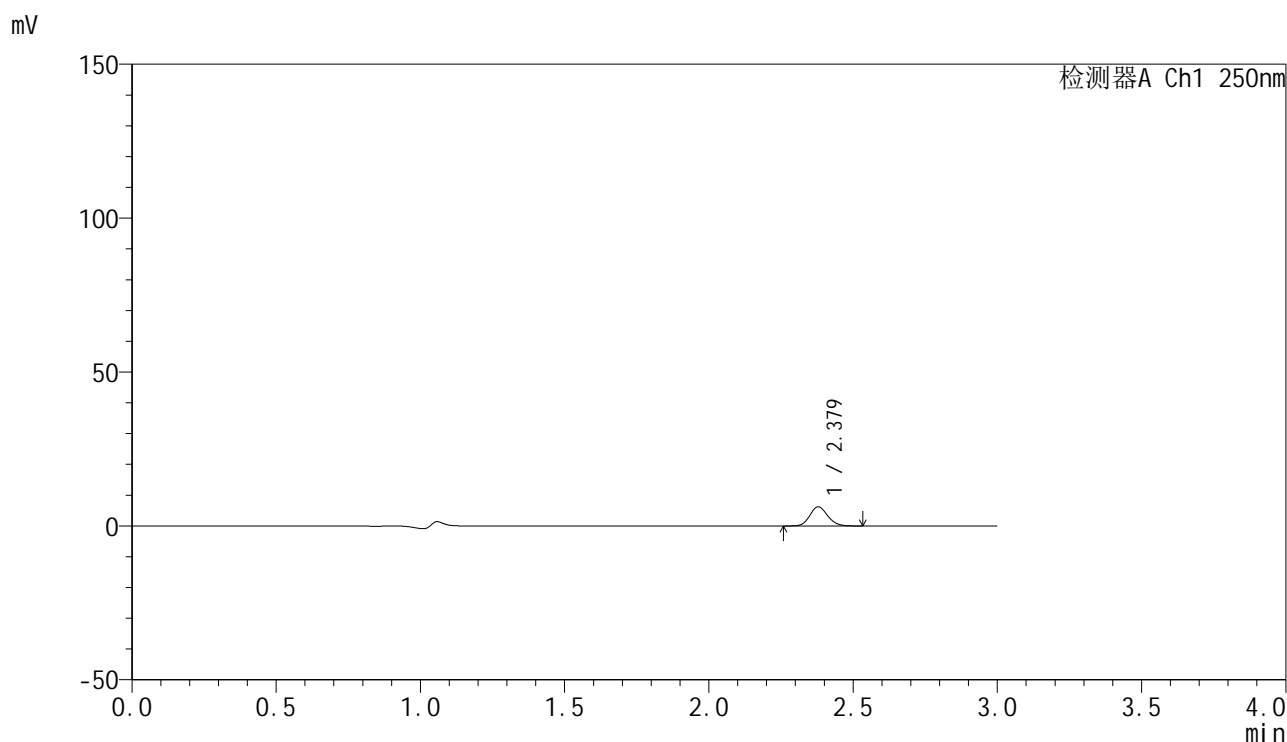
峰号	保留时间	面积	面积%	高度	理论塔板数(USP)	拖尾因子	分离度(USP)
1	2.379	34089	100.000	7925	7121	1.128	--
总计		34089	100.000	7925			

图14 非奈利酮片溶出曲线测定HPLC图谱
 自制品-25022702-1批(20mg规格)-pH1.2介质-桨法-50转-10min-片2
 供试品溶液-1

<样品信息>

色谱柱 : XB-C18(150mm*4.6mm,5 μ m) 流速:1.8ml/min
 柱温 : 40 $^{\circ}$ C 波长:250nm
 数据文件名: RC\$SMF-4099 - 30-15/30-1145-2 - zzp-25022702-1p-pH1.2jz-jf50z-20mg-10min-P3.lcd
 方法文件名: RC\$SMF-4099 - SMF-4099-RCQX-FX279.lcm
 批处理文件名: RC\$SMF-4099 - 20250305-rcqx-FX279.lcb
 样品瓶号: 1-20
 进样体积: 10 μ l 版本号: 6.115
 分析时间: 2025/03/05 12:41:21 实验者: jiangjinwei
 处理时间 (V2) : 2025/03/06 08:56:04 处理者: jiangjinwei
 仪器型号: SHIMADZU LC-2050C(FX279)

<色谱图>



<峰表>

检测器A Ch1 250nm

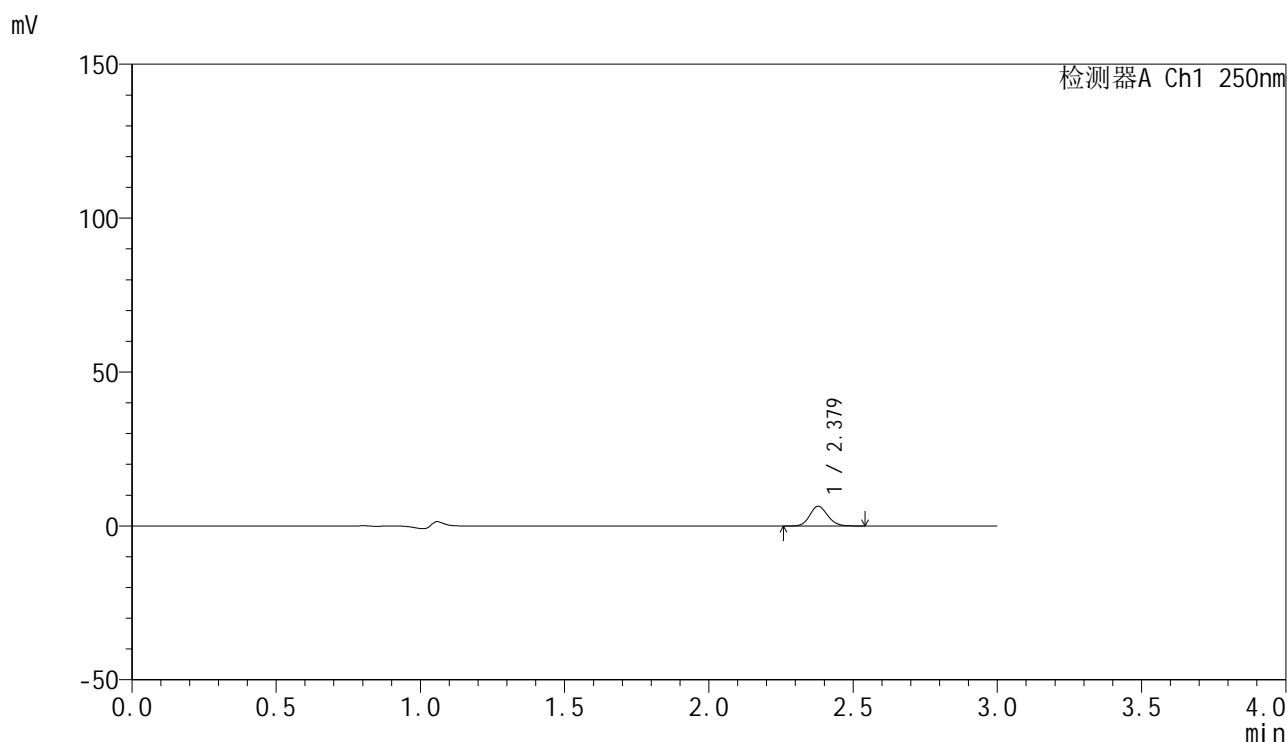
峰号	保留时间	面积	面积%	高度	理论塔板数(USP)	拖尾因子	分离度(USP)
1	2.379	26706	100.000	6228	7154	1.125	--
总计		26706	100.000	6228			

图15 非奈利酮片溶出曲线测定HPLC图谱
 自制品-25022702-1批(20mg规格)-pH1.2介质-桨法-50转-10min-片3
 供试品溶液-1

<样品信息>

色谱柱 : XB-C18(150mm*4.6mm,5µm) 流速:1.8ml/min
 柱温 : 40°C 波长:250nm
 数据文件名: RC\$SMF-4099 - 30-15/30-1146-2 - zzp-25022702-1p-pH1.2jz-jf50z-20mg-10min-P4.lcd
 方法文件名: RC\$SMF-4099 - SMF-4099-RCQX-FX279.lcm
 批处理文件名: RC\$SMF-4099 - 20250305-rcqx-FX279.lcb
 样品瓶号: 1-29
 进样体积: 10 µl 版本号: 6.115
 分析时间: 2025/03/05 12:44:43 实验者: jiangjinwei
 处理时间 (V2) : 2025/03/06 08:56:07 处理者: jiangjinwei
 仪器型号: SHIMADZU LC-2050C(FX279)

<色谱图>



<峰表>

检测器A Ch1 250nm

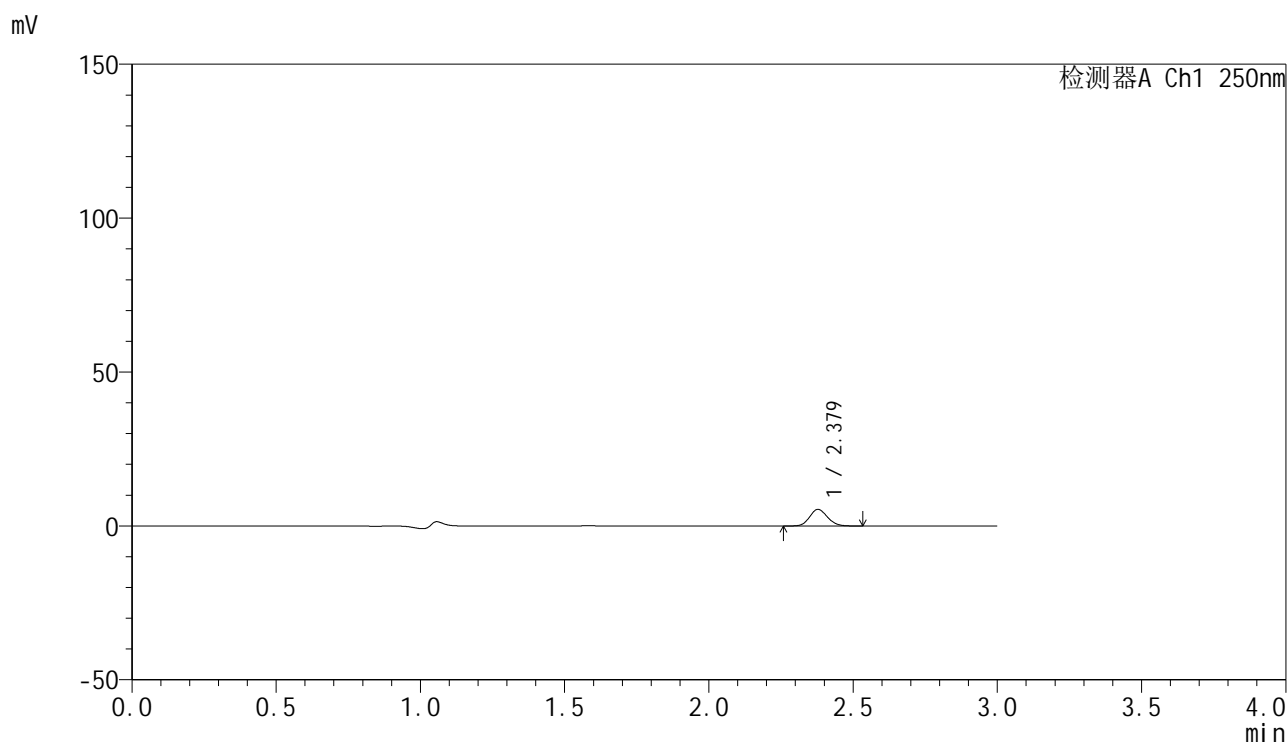
峰号	保留时间	面积	面积%	高度	理论塔板数(USP)	拖尾因子	分离度(USP)
1	2.379	27267	100.000	6389	7180	1.131	--
总计		27267	100.000	6389			

图16 非奈利酮片溶出曲线测定HPLC图谱
 自制品-25022702-1批(20mg规格)-pH1.2介质-桨法-50转-10min-片4
 供试品溶液-1

<样品信息>

色谱柱 : XB-C18(150mm*4.6mm,5μm) 流速:1.8ml/min
 柱温 : 40°C 波长:250nm
 数据文件名: RC\$SMF-4099 - 30-15/30-1147-2 - zzp-25022702-1p-pH1.2jz-jf50z-20mg-10min-P5.lcd
 方法文件名: RC\$SMF-4099 - SMF-4099-RCQX-FX279.lcm
 批处理文件名: RC\$SMF-4099 - 20250305-rcqx-FX279.lcb
 样品瓶号: 1-38
 进样体积: 10 μl 版本号: 6.115
 分析时间: 2025/03/05 12:48:05 实验者: jiangjinwei
 处理时间 (V2) : 2025/03/06 08:56:09 处理者: jiangjinwei
 仪器型号: SHIMADZU LC-2050C(FX279)

<色谱图>



<峰表>

检测器A Ch1 250nm

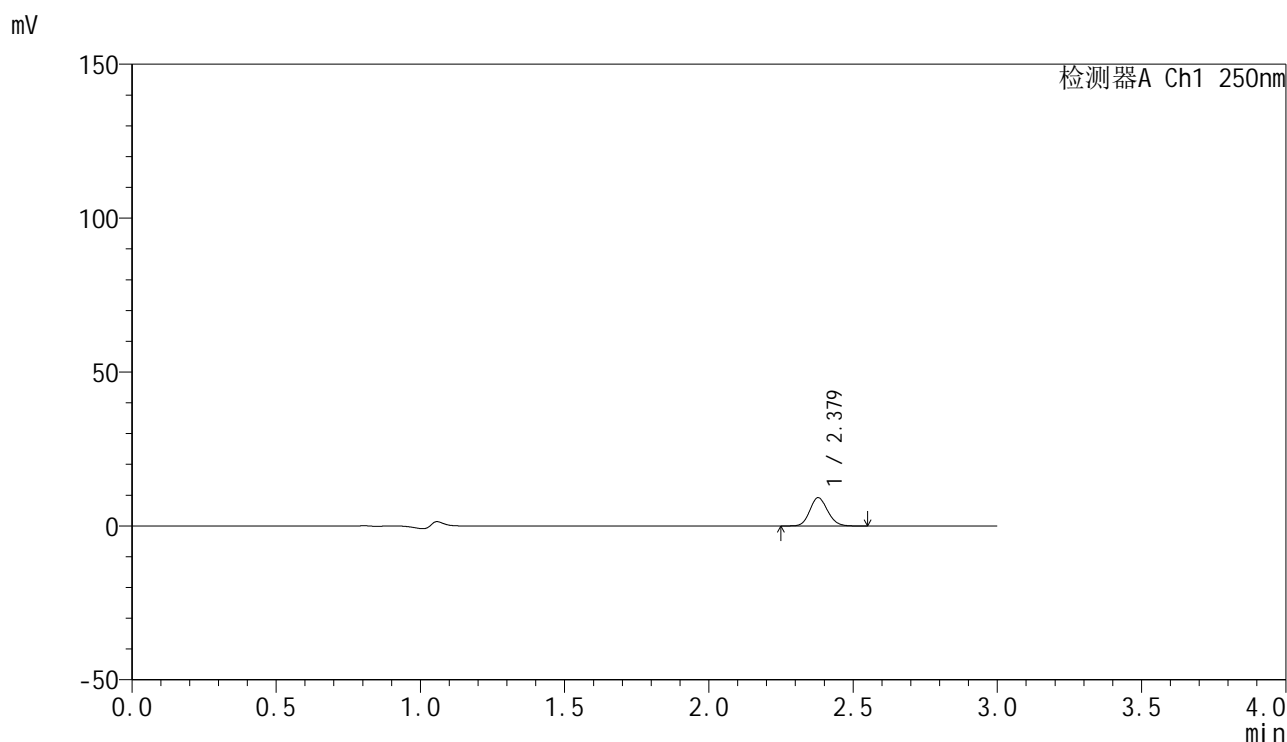
峰号	保留时间	面积	面积%	高度	理论塔板数(USP)	拖尾因子	分离度(USP)
1	2.379	22995	100.000	5382	7135	1.122	--
总计		22995	100.000	5382			

图17 非奈利酮片溶出曲线测定HPLC图谱
 自制品-25022702-1批(20mg规格)-pH1.2介质-桨法-50转-10min-片5
 供试品溶液-1

<样品信息>

色谱柱 : XB-C18(150mm*4.6mm,5 μ m) 流速:1.8ml/min
 柱温 : 40 $^{\circ}$ C 波长:250nm
 数据文件名: RC\$SMF-4099 - 30-15/30-1148-2 - zzp-25022702-1p-pH1.2jz-jf50z-20mg-10min-P6.lcd
 方法文件名: RC\$SMF-4099 - SMF-4099-RCQX-FX279.lcm
 批处理文件名: RC\$SMF-4099 - 20250305-rcqx-FX279.lcb
 样品瓶号: 1-47
 进样体积: 10 μ l 版本号: 6.115
 分析时间: 2025/03/05 12:51:27 实验者: jiangjinwei
 处理时间 (V2) : 2025/03/06 08:56:12 处理者: jiangjinwei
 仪器型号: SHIMADZU LC-2050C(FX279)

<色谱图>



<峰表>

检测器A Ch1 250nm

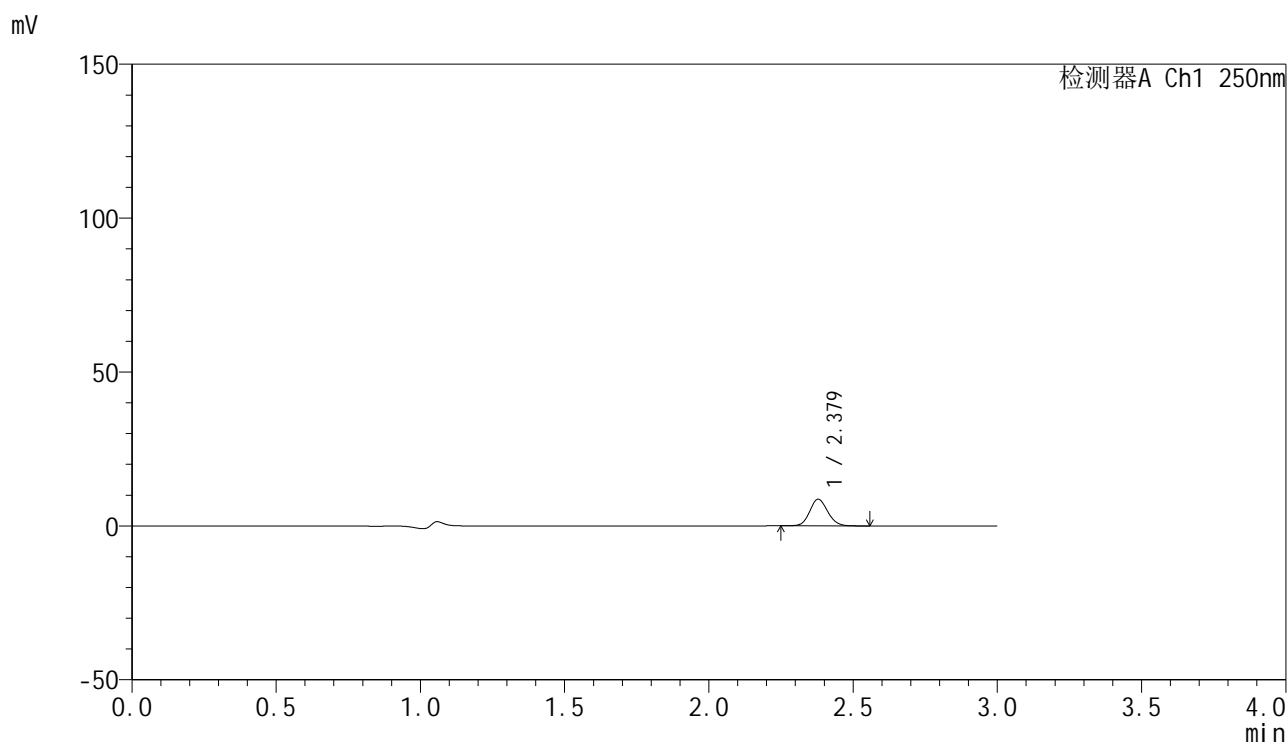
峰号	保留时间	面积	面积%	高度	理论塔板数(USP)	拖尾因子	分离度(USP)
1	2.379	39422	100.000	9188	7126	1.124	--
总计		39422	100.000	9188			

图18 非奈利酮片溶出曲线测定HPLC图谱
 自制品-25022702-1批(20mg规格)-pH1.2介质-桨法-50转-10min-片6
 供试品溶液-1

<样品信息>

色谱柱 : XB-C18(150mm*4.6mm,5 μ m) 流速:1.8ml/min
 柱温 : 40 $^{\circ}$ C 波长:250nm
 数据文件名: RC\$SMF-4099 - 30-15/30-1149-2 - zzp-25022702-1p-pH1.2jz-jf50z-20mg-15min-P1.lcd
 方法文件名: RC\$SMF-4099 - SMF-4099-RCQX-FX279.lcm
 批处理文件名: RC\$SMF-4099 - 20250305-rcqx-FX279.lcb
 样品瓶号: 1-3
 进样体积: 10 μ l 版本号: 6.115
 分析时间: 2025/03/05 12:54:49 实验者: jiangjinwei
 处理时间 (V2) : 2025/03/06 08:56:15 处理者: jiangjinwei
 仪器型号: SHIMADZU LC-2050C(FX279)

<色谱图>



<峰表>

检测器A Ch1 250nm

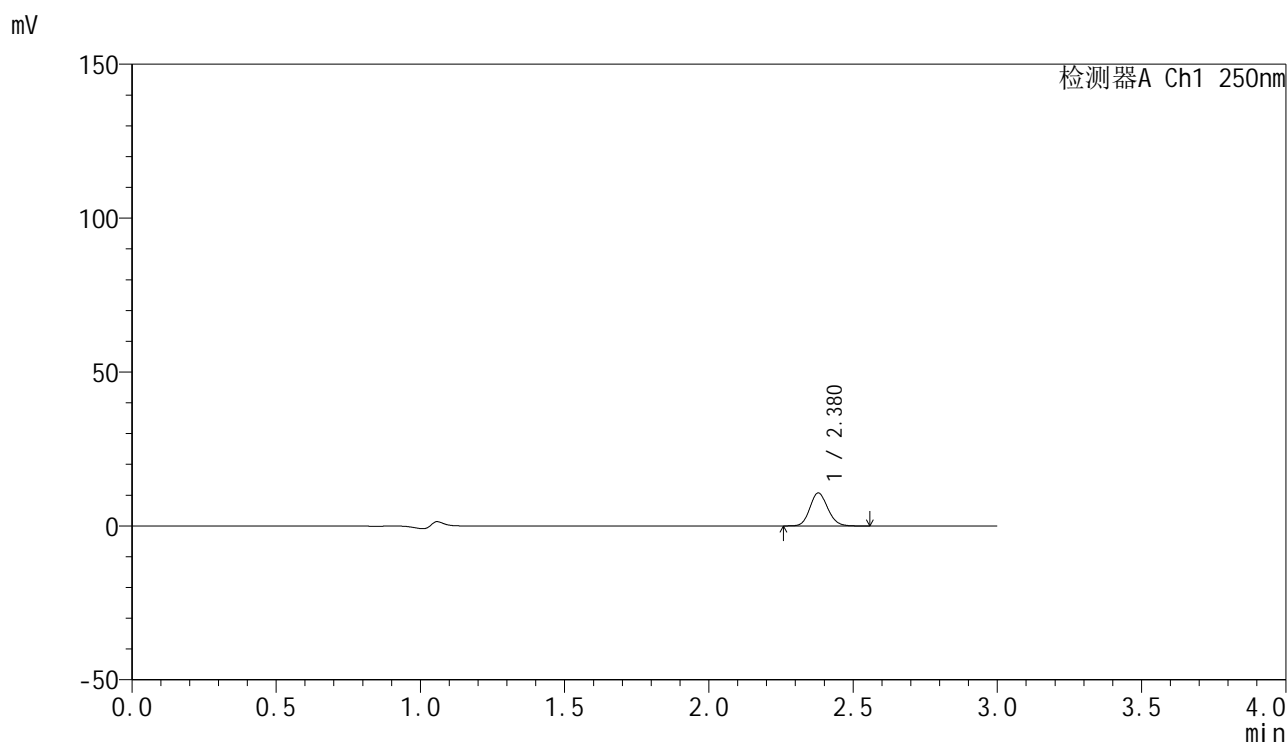
峰号	保留时间	面积	面积%	高度	理论塔板数(USP)	拖尾因子	分离度(USP)
1	2.379	37387	100.000	8678	7101	1.114	--
总计		37387	100.000	8678			

图19 非奈利酮片溶出曲线测定HPLC图谱
 自制品-25022702-1批(20mg规格)-pH1.2介质-桨法-50转-15min-片1
 供试品溶液-1

<样品信息>

色谱柱 : XB-C18(150mm*4.6mm,5 μ m) 流速:1.8ml/min
 柱温 : 40 $^{\circ}$ C 波长:250nm
 数据文件名: RC\$SMF-4099 - 30-15/30-1150-2 - zzp-25022702-1p-pH1.2jz-jf50z-20mg-15min-P2.lcd
 方法文件名: RC\$SMF-4099 - SMF-4099-RCQX-FX279.lcm
 批处理文件名: RC\$SMF-4099 - 20250305-rcqx-FX279.lcb
 样品瓶号: 1-12
 进样体积: 10 μ l 版本号: 6.115
 分析时间: 2025/03/05 12:58:11 实验者: jiangjinwei
 处理时间 (V2) : 2025/03/06 08:56:18 处理者: jiangjinwei
 仪器型号: SHIMADZU LC-2050C(FX279)

<色谱图>



<峰表>

检测器A Ch1 250nm

峰号	保留时间	面积	面积%	高度	理论塔板数(USP)	拖尾因子	分离度(USP)
1	2.380	45921	100.000	10719	7141	1.127	--
总计		45921	100.000	10719			

图20 非奈利酮片溶出曲线测定HPLC图谱
 自制品-25022702-1批(20mg规格)-pH1.2介质-桨法-50转-15min-片2
 供试品溶液-1

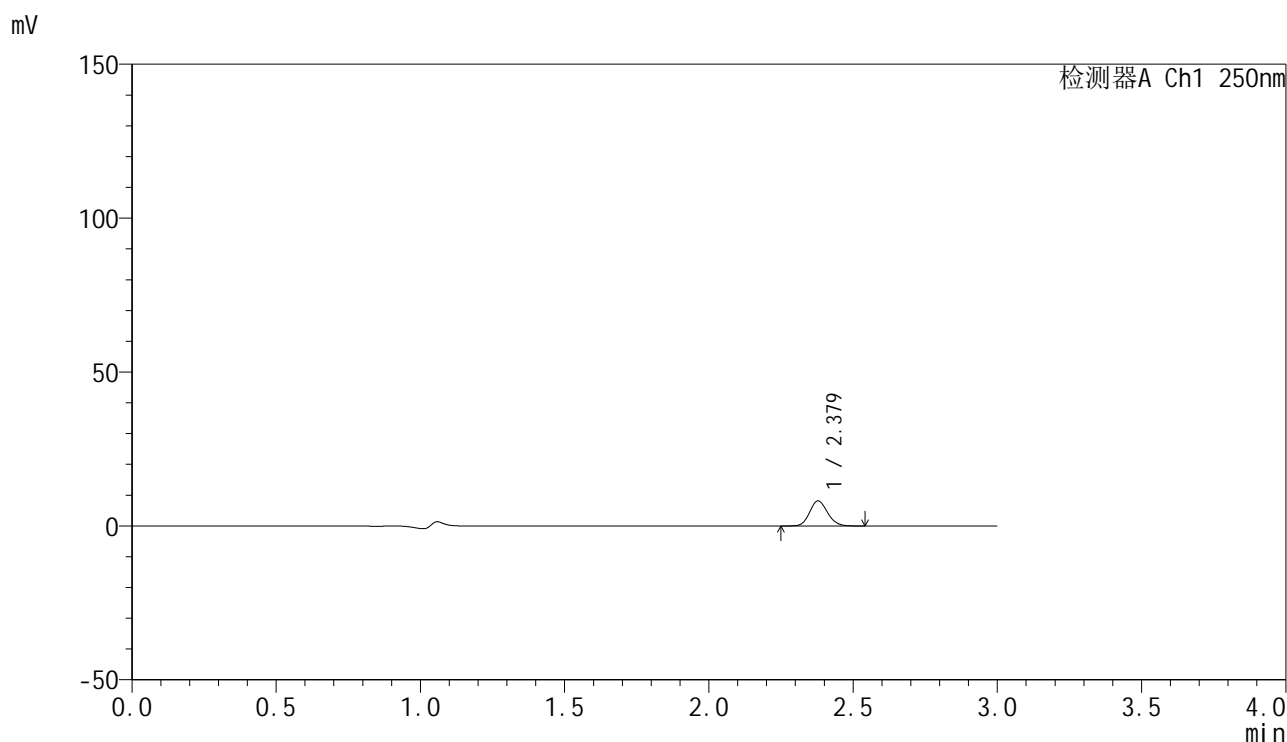


SMF-4099

<样品信息>

色谱柱 : XB-C18(150mm*4.6mm,5μm) 流速:1.8ml/min
 柱温 : 40°C 波长:250nm
 数据文件名: RC\$SMF-4099 - 30-15/30-1151-2 - zzp-25022702-1p-pH1.2jz-jf50z-20mg-15min-P3.lcd
 方法文件名: RC\$SMF-4099 - SMF-4099-RCQX-FX279.lcm
 批处理文件名: RC\$SMF-4099 - 20250305-rcqx-FX279.lcb
 样品瓶号: 1-21
 进样体积: 10 μl 版本号: 6.115
 分析时间: 2025/03/05 13:01:33 实验者: jiangjinwei
 处理时间 (V2) : 2025/03/06 08:56:20 处理者: jiangjinwei
 仪器型号: SHIMADZU LC-2050C(FX279)

<色谱图>



<峰表>

检测器A Ch1 250nm

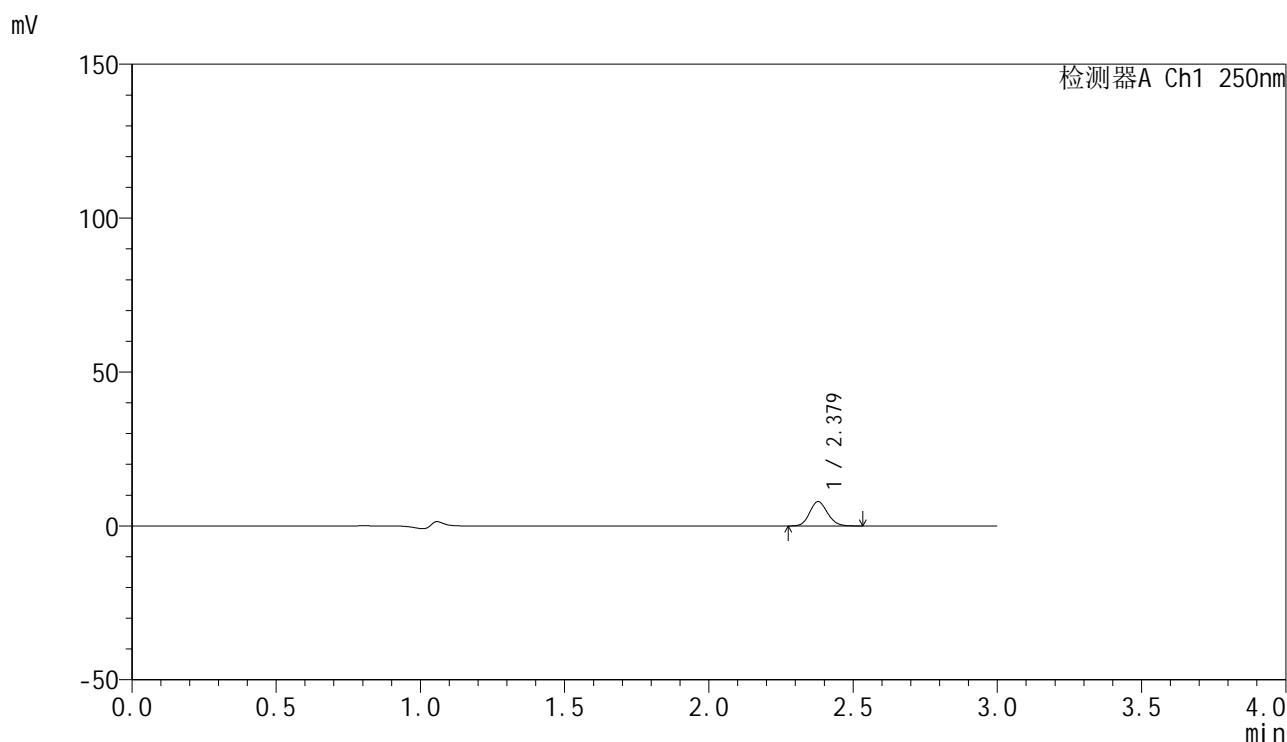
峰号	保留时间	面积	面积%	高度	理论塔板数(USP)	拖尾因子	分离度(USP)
1	2.379	34900	100.000	8138	7115	1.125	--
总计		34900	100.000	8138			

图21 非奈利酮片溶出曲线测定HPLC图谱
 自制品-25022702-1批(20mg规格)-pH1.2介质-桨法-50转-15min-片3
 供试品溶液-1

<样品信息>

色谱柱 : XB-C18(150mm*4.6mm,5 μ m) 流速:1.8ml/min
 柱温 : 40 $^{\circ}$ C 波长:250nm
 数据文件名: RC\$SMF-4099 - 30-15/30-1152-2 - zzp-25022702-1p-pH1.2jz-jf50z-20mg-15min-P4.lcd
 方法文件名: RC\$SMF-4099 - SMF-4099-RCQX-FX279.lcm
 批处理文件名: RC\$SMF-4099 - 20250305-rcqx-FX279.lcb
 样品瓶号: 1-30
 进样体积: 10 μ l 版本号: 6.115
 分析时间: 2025/03/05 13:04:56 实验者: jiangjinwei
 处理时间 (V2) : 2025/03/06 08:56:23 处理者: jiangjinwei
 仪器型号: SHIMADZU LC-2050C(FX279)

<色谱图>



<峰表>

检测器A Ch1 250nm

峰号	保留时间	面积	面积%	高度	理论塔板数(USP)	拖尾因子	分离度(USP)
1	2.379	33832	100.000	7903	7151	1.126	--
总计		33832	100.000	7903			

图22 非奈利酮片溶出曲线测定HPLC图谱
 自制品-25022702-1批(20mg规格)-pH1.2介质-桨法-50转-15min-片4
 供试品溶液-1

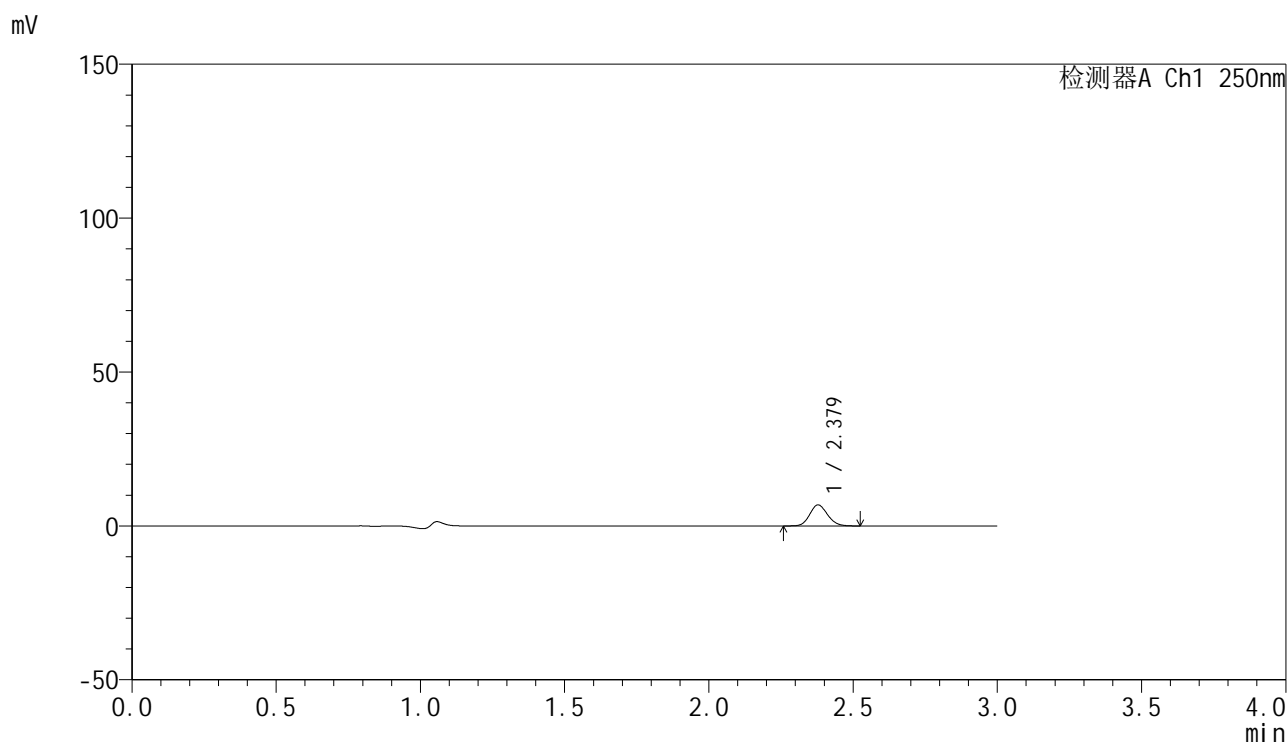


SMF-4099

<样品信息>

色谱柱 : XB-C18(150mm*4.6mm,5μm) 流速:1.8ml/min
 柱温 : 40°C 波长:250nm
 数据文件名: RC\$SMF-4099 - 30-15/30-1153-2 - zzp-25022702-1p-pH1.2jz-jf50z-20mg-15min-P5.lcd
 方法文件名: RC\$SMF-4099 - SMF-4099-RCQX-FX279.lcm
 批处理文件名: RC\$SMF-4099 - 20250305-rcqx-FX279.lcb
 样品瓶号: 1-39
 进样体积: 10 μl 版本号: 6.115
 分析时间: 2025/03/05 13:08:17 实验者: jiangjinwei
 处理时间 (V2) : 2025/03/06 08:56:26 处理者: jiangjinwei
 仪器型号: SHIMADZU LC-2050C(FX279)

<色谱图>



<峰表>

检测器A Ch1 250nm

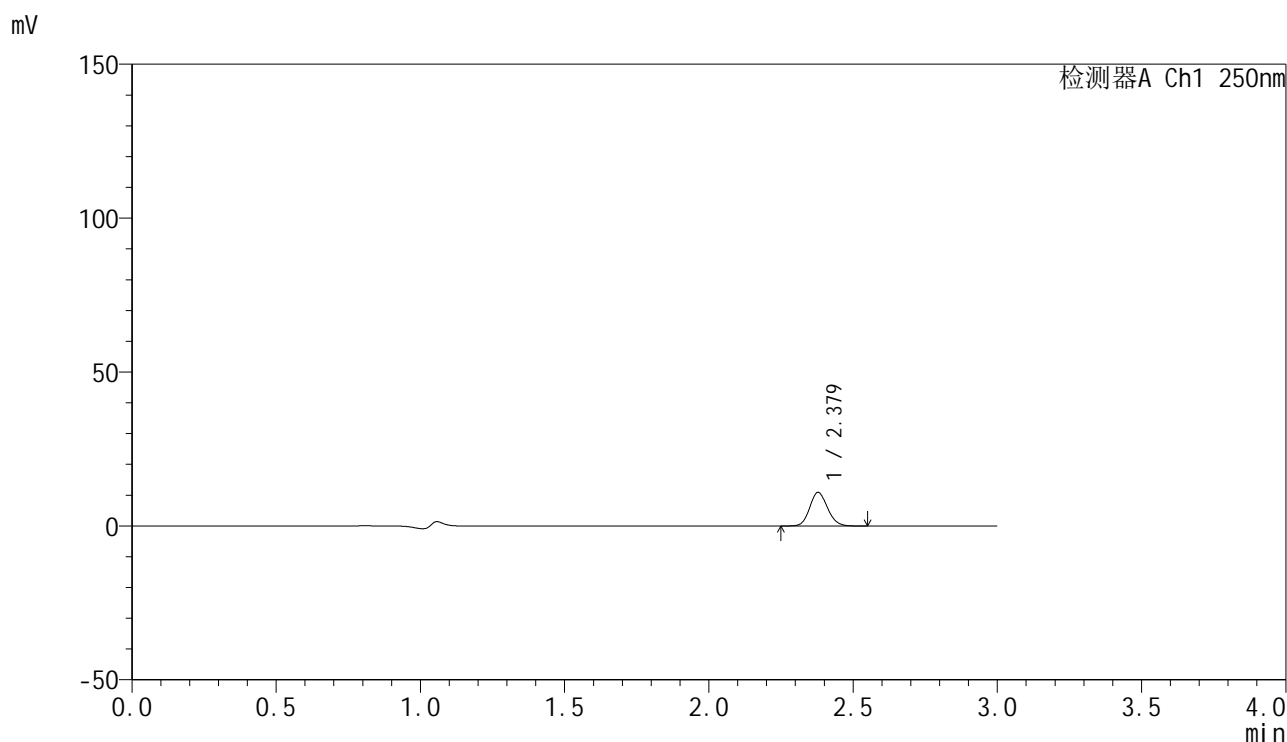
峰号	保留时间	面积	面积%	高度	理论塔板数(USP)	拖尾因子	分离度(USP)
1	2.379	29260	100.000	6838	7161	1.123	--
总计		29260	100.000	6838			

图23 非奈利酮片溶出曲线测定HPLC图谱
 自制品-25022702-1批(20mg规格)-pH1.2介质-桨法-50转-15min-片5
 供试品溶液-1

<样品信息>

色谱柱 : XB-C18(150mm*4.6mm,5 μ m) 流速:1.8ml/min
 柱温 : 40 $^{\circ}$ C 波长:250nm
 数据文件名: RC\$SMF-4099 - 30-15/30-1154-2 - zzp-25022702-1p-pH1.2jz-jf50z-20mg-15min-P6.lcd
 方法文件名: RC\$SMF-4099 - SMF-4099-RCQX-FX279.lcm
 批处理文件名: RC\$SMF-4099 - 20250305-rcqx-FX279.lcb
 样品瓶号: 1-48
 进样体积: 10 μ l 版本号: 6.115
 分析时间: 2025/03/05 13:11:39 实验者: jiangjinwei
 处理时间 (V2) : 2025/03/06 08:56:29 处理者: jiangjinwei
 仪器型号: SHIMADZU LC-2050C(FX279)

<色谱图>



<峰表>

检测器A Ch1 250nm

峰号	保留时间	面积	面积%	高度	理论塔板数(USP)	拖尾因子	分离度(USP)
1	2.379	46793	100.000	10919	7154	1.124	--
总计		46793	100.000	10919			

图24 非奈利酮片溶出曲线测定HPLC图谱
 自制品-25022702-1批(20mg规格)-pH1.2介质-桨法-50转-15min-片6
 供试品溶液-1

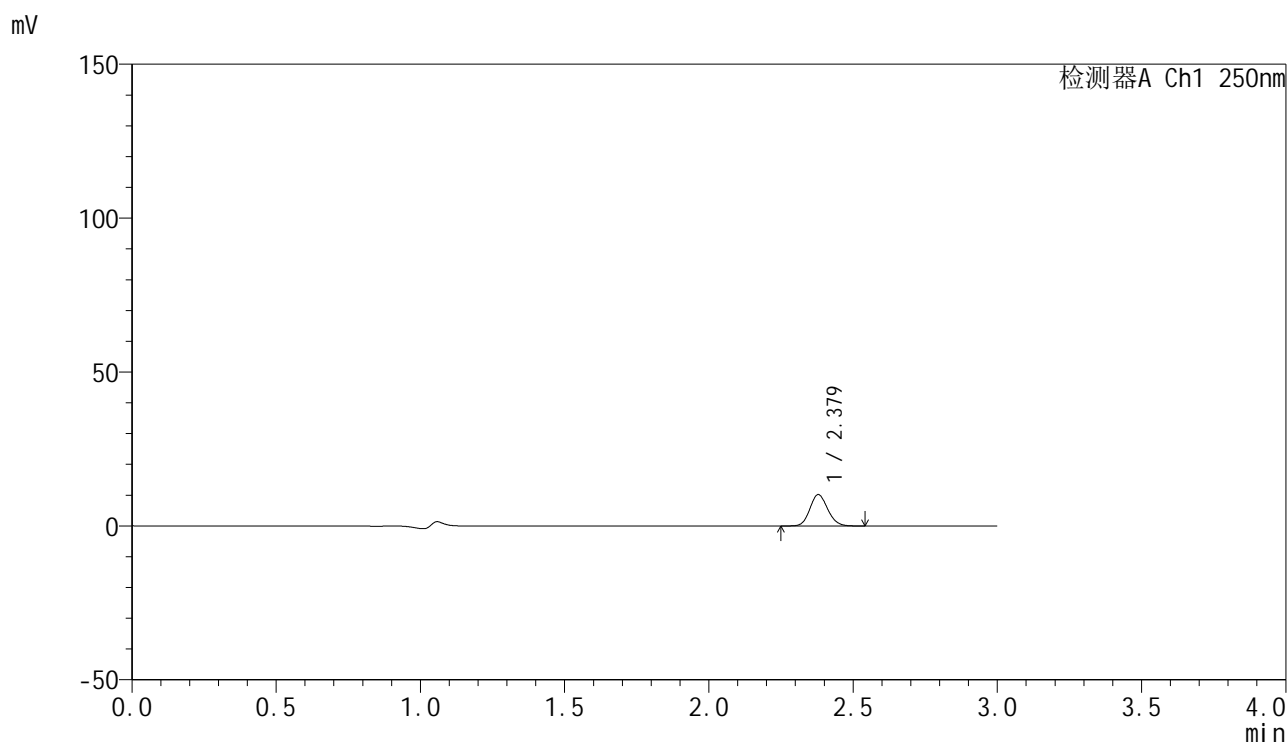


SMF-4099

<样品信息>

色谱柱 : XB-C18(150mm*4.6mm,5 μ m) 流速:1.8ml/min
 柱温 : 40 $^{\circ}$ C 波长:250nm
 数据文件名: RC\$SMF-4099 - 30-15/30-1155-2 - zzp-25022702-1p-pH1.2jz-jf50z-20mg-20min-P1.lcd
 方法文件名: RC\$SMF-4099 - SMF-4099-RCQX-FX279.lcm
 批处理文件名: RC\$SMF-4099 - 20250305-rcqx-FX279.lcb
 样品瓶号: 1-4
 进样体积: 10 μ l 版本号: 6.115
 分析时间: 2025/03/05 13:15:02 实验者: jiangjinwei
 处理时间 (V2) : 2025/03/06 08:56:32 处理者: jiangjinwei
 仪器型号: SHIMADZU LC-2050C(FX279)

<色谱图>



<峰表>

检测器A Ch1 250nm

峰号	保留时间	面积	面积%	高度	理论塔板数(USP)	拖尾因子	分离度(USP)
1	2.379	43591	100.000	10194	7166	1.123	--
总计		43591	100.000	10194			

图25 非奈利酮片溶出曲线测定HPLC图谱
 自制品-25022702-1批(20mg规格)-pH1.2介质-桨法-50转-20min-片1
 供试品溶液-1

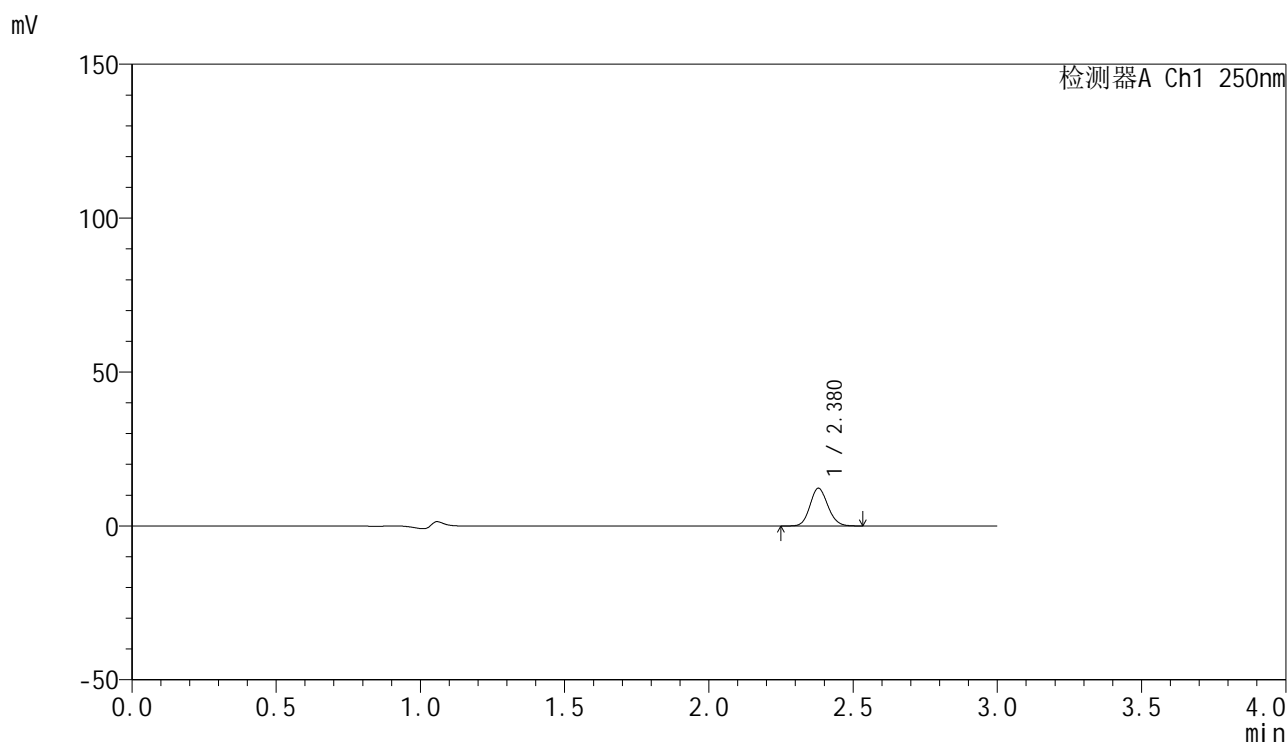


SMF-4099

<样品信息>

色谱柱 : XB-C18(150mm*4.6mm,5μm) 流速:1.8ml/min
 柱温 : 40°C 波长:250nm
 数据文件名: RC\$SMF-4099 - 30-15/30-1156-2 - zzp-25022702-1p-pH1.2jz-jf50z-20mg-20min-P2.lcd
 方法文件名: RC\$SMF-4099 - SMF-4099-RCQX-FX279.lcm
 批处理文件名: RC\$SMF-4099 - 20250305-rcqx-FX279.lcb
 样品瓶号: 1-13
 进样体积: 10 μl 版本号: 6.115
 分析时间: 2025/03/05 13:18:24 实验者: jiangjinwei
 处理时间 (V2) : 2025/03/06 08:56:35 处理者: jiangjinwei
 仪器型号: SHIMADZU LC-2050C(FX279)

<色谱图>



<峰表>

检测器A Ch1 250nm

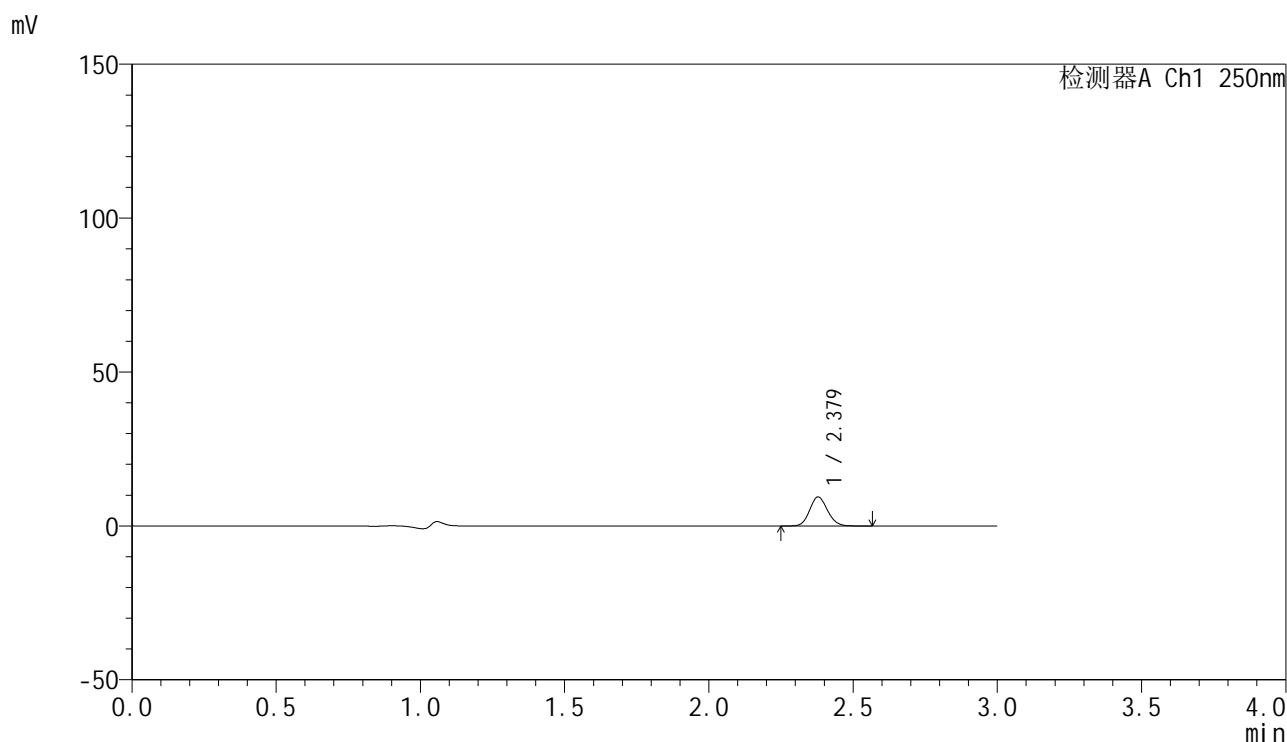
峰号	保留时间	面积	面积%	高度	理论塔板数(USP)	拖尾因子	分离度(USP)
1	2.380	52475	100.000	12262	7138	1.123	--
总计		52475	100.000	12262			

图26 非奈利酮片溶出曲线测定HPLC图谱
 自制品-25022702-1批(20mg规格)-pH1.2介质-桨法-50转-20min-片2
 供试品溶液-1

<样品信息>

色谱柱 : XB-C18(150mm*4.6mm,5μm) 流速:1.8ml/min
 柱温 : 40°C 波长:250nm
 数据文件名: RC\$SMF-4099 - 30-15/30-1157-2 - zzp-25022702-1p-pH1.2jz-jf50z-20mg-20min-P3.lcd
 方法文件名: RC\$SMF-4099 - SMF-4099-RCQX-FX279.lcm
 批处理文件名: RC\$SMF-4099 - 20250305-rcqx-FX279.lcb
 样品瓶号: 1-22
 进样体积: 10 μl 版本号: 6.115
 分析时间: 2025/03/05 13:21:46 实验者: jiangjinwei
 处理时间 (V2) : 2025/03/06 08:56:38 处理者: jiangjinwei
 仪器型号: SHIMADZU LC-2050C(FX279)

<色谱图>



<峰表>

检测器A Ch1 250nm

峰号	保留时间	面积	面积%	高度	理论塔板数(USP)	拖尾因子	分离度(USP)
1	2.379	40502	100.000	9443	7133	1.119	--
总计		40502	100.000	9443			

图27 非奈利酮片溶出曲线测定HPLC图谱
 自制品-25022702-1批(20mg规格)-pH1.2介质-桨法-50转-20min-片3
 供试品溶液-1

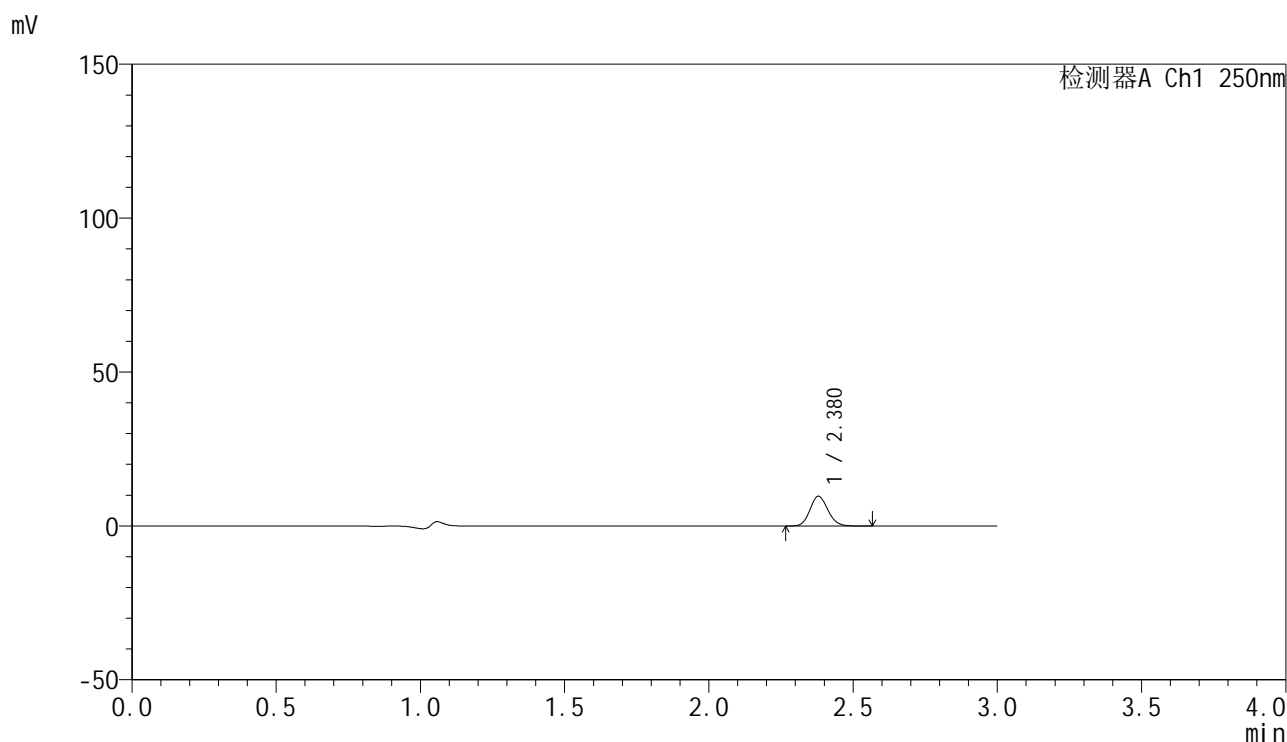


SMF-4099

<样品信息>

色谱柱 : XB-C18(150mm*4.6mm,5 μ m) 流速:1.8ml/min
 柱温 : 40 $^{\circ}$ C 波长:250nm
 数据文件名: RC\$SMF-4099 - 30-15/30-1158-2 - zzp-25022702-1p-pH1.2jz-jf50z-20mg-20min-P4.lcd
 方法文件名: RC\$SMF-4099 - SMF-4099-RCQX-FX279.lcm
 批处理文件名: RC\$SMF-4099 - 20250305-rcqx-FX279.lcb
 样品瓶号: 1-31
 进样体积: 10 μ l 版本号: 6.115
 分析时间: 2025/03/05 13:25:10 实验者: jiangjinwei
 处理时间 (V2) : 2025/03/06 08:56:41 处理者: jiangjinwei
 仪器型号: SHIMADZU LC-2050C(FX279)

<色谱图>



<峰表>

检测器A Ch1 250nm

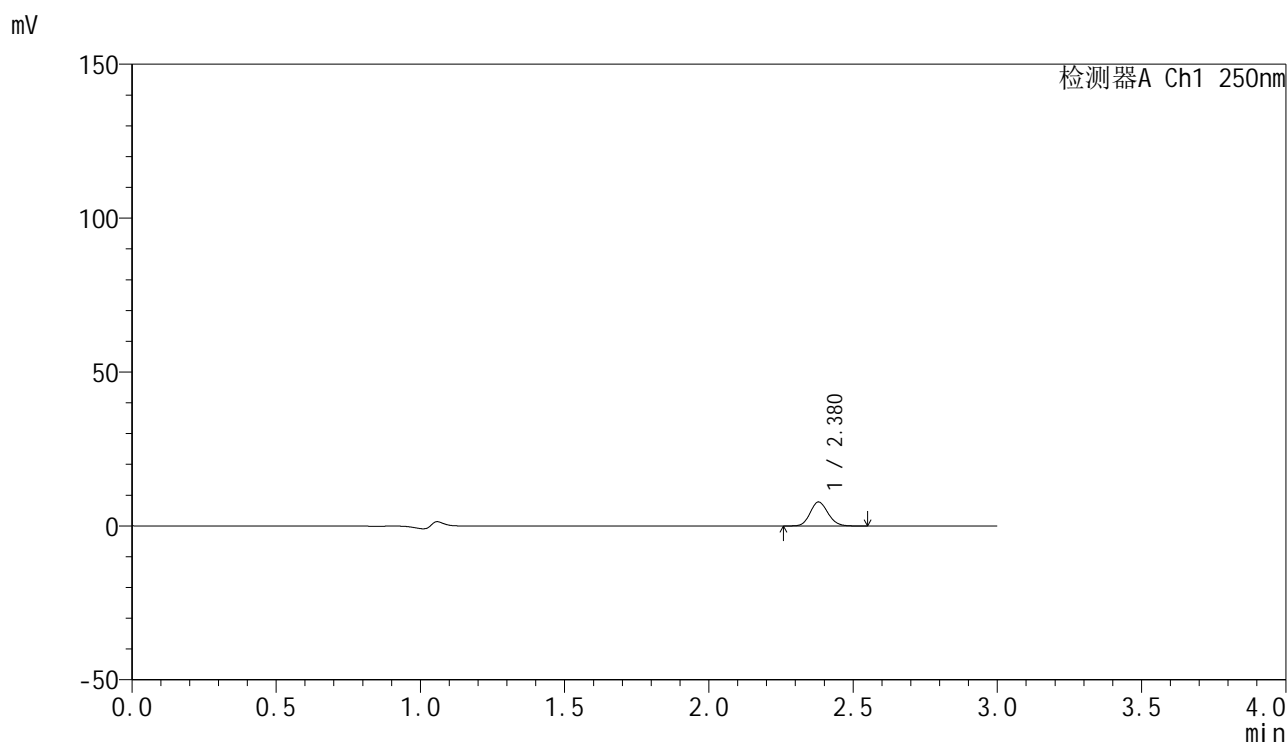
峰号	保留时间	面积	面积%	高度	理论塔板数(USP)	拖尾因子	分离度(USP)
1	2.380	41582	100.000	9686	7108	1.124	--
总计		41582	100.000	9686			

图28 非奈利酮片溶出曲线测定HPLC图谱
 自制品-25022702-1批(20mg规格)-pH1.2介质-桨法-50转-20min-片4
 供试品溶液-1

<样品信息>

色谱柱 : XB-C18(150mm*4.6mm,5 μ m) 流速:1.8ml/min
 柱温 : 40 $^{\circ}$ C 波长:250nm
 数据文件名: RC\$SMF-4099 - 30-15/30-1159-2 - zzp-25022702-1p-pH1.2jz-jf50z-20mg-20min-P5.lcd
 方法文件名: RC\$SMF-4099 - SMF-4099-RCQX-FX279.lcm
 批处理文件名: RC\$SMF-4099 - 20250305-rcqx-FX279.lcb
 样品瓶号: 1-40
 进样体积: 10 μ l 版本号: 6.115
 分析时间: 2025/03/05 13:28:32 实验者: jiangjinwei
 处理时间 (V2) : 2025/03/06 08:56:43 处理者: jiangjinwei
 仪器型号: SHIMADZU LC-2050C(FX279)

<色谱图>



<峰表>

检测器A Ch1 250nm

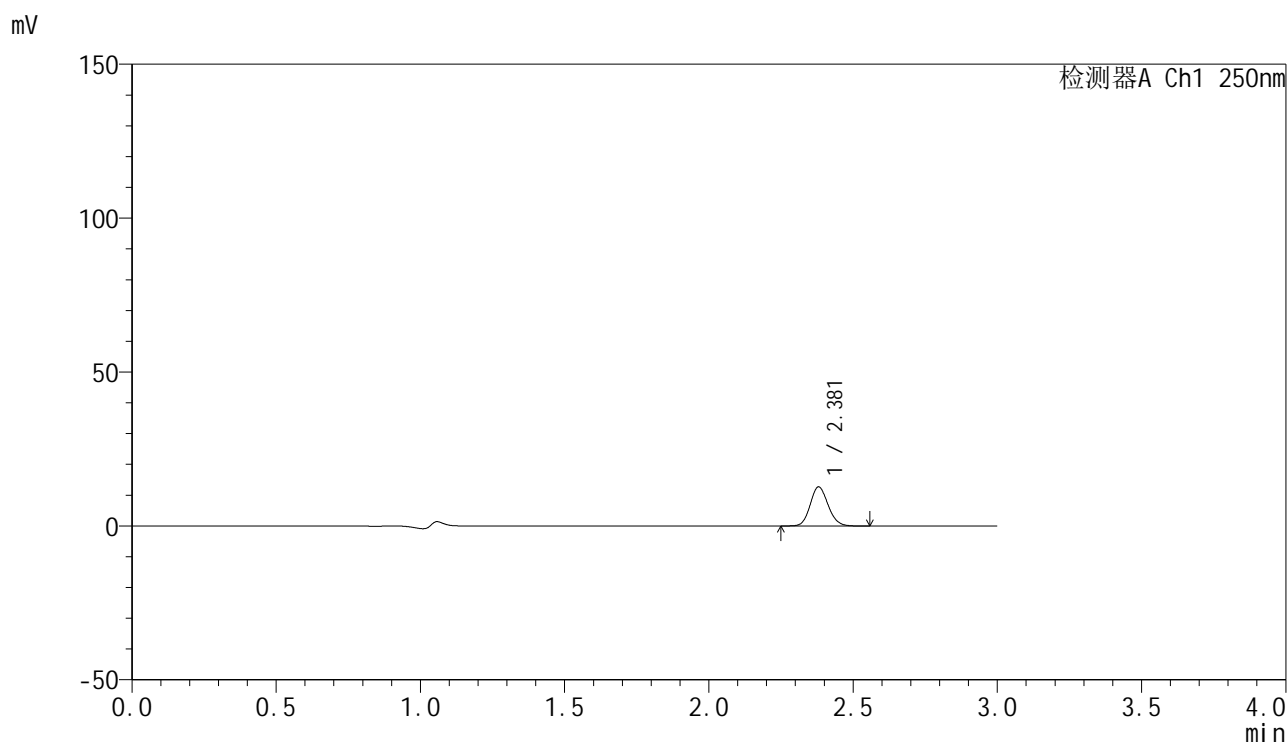
峰号	保留时间	面积	面积%	高度	理论塔板数(USP)	拖尾因子	分离度(USP)
1	2.380	33368	100.000	7807	7165	1.123	--
总计		33368	100.000	7807			

图29 非奈利酮片溶出曲线测定HPLC图谱
 自制品-25022702-1批(20mg规格)-pH1.2介质-桨法-50转-20min-片5
 供试品溶液-1

<样品信息>

色谱柱 : XB-C18(150mm*4.6mm,5 μ m) 流速:1.8ml/min
 柱温 : 40 $^{\circ}$ C 波长:250nm
 数据文件名: RC\$SMF-4099 - 30-15/30-1160-2 - zzp-25022702-1p-pH1.2jz-jf50z-20mg-20min-P6.lcd
 方法文件名: RC\$SMF-4099 - SMF-4099-RCQX-FX279.lcm
 批处理文件名: RC\$SMF-4099 - 20250305-rcqx-FX279.lcb
 样品瓶号: 1-49
 进样体积: 10 μ l 版本号: 6.115
 分析时间: 2025/03/05 13:31:56 实验者: jiangjinwei
 处理时间 (V2) : 2025/03/06 08:56:46 处理者: jiangjinwei
 仪器型号: SHIMADZU LC-2050C(FX279)

<色谱图>



<峰表>

检测器A Ch1 250nm

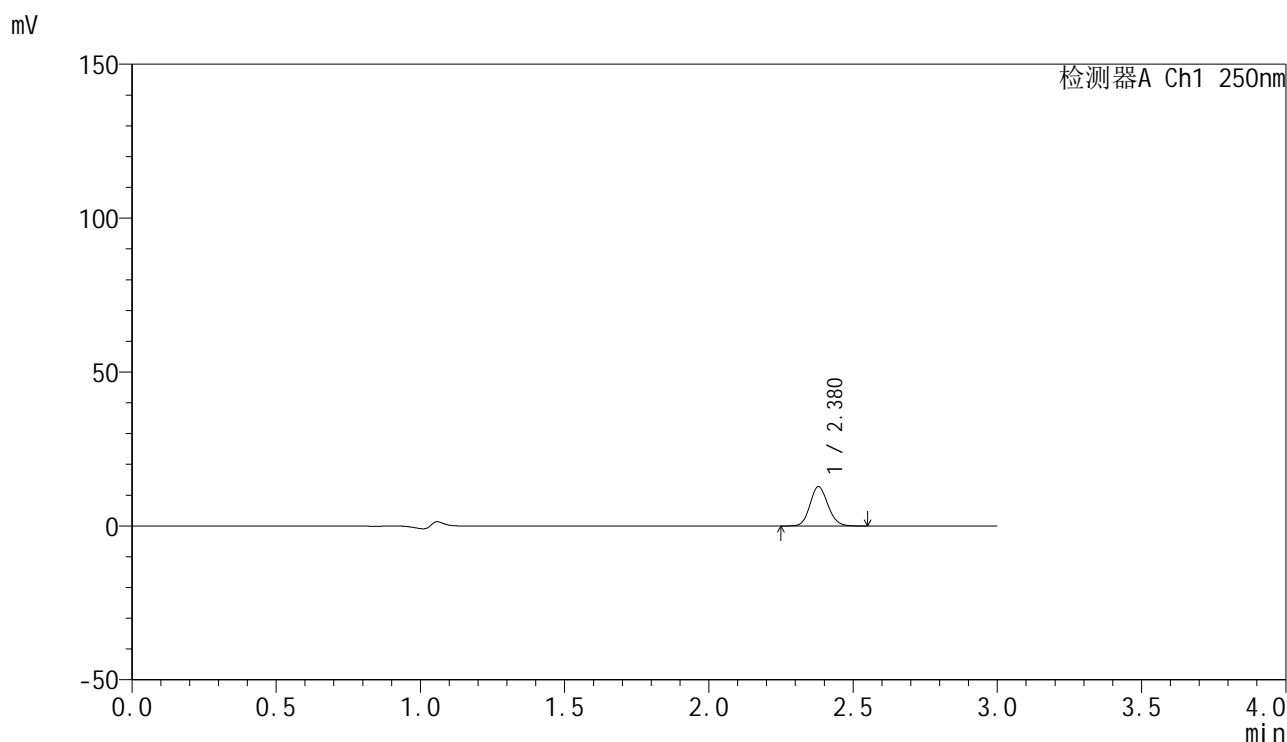
峰号	保留时间	面积	面积%	高度	理论塔板数(USP)	拖尾因子	分离度(USP)
1	2.381	54487	100.000	12714	7140	1.126	--
总计		54487	100.000	12714			

图30 非奈利酮片溶出曲线测定HPLC图谱
 自制品-25022702-1批(20mg规格)-pH1.2介质-桨法-50转-20min-片6
 供试品溶液-1

<样品信息>

色谱柱 : XB-C18(150mm*4.6mm,5 μ m) 流速:1.8ml/min
 柱温 : 40 $^{\circ}$ C 波长:250nm
 数据文件名: RC\$SMF-4099 - 30-15/30-1161-2 - zzp-25022702-1p-pH1.2jz-jf50z-20mg-30min-P1.lcd
 方法文件名: RC\$SMF-4099 - SMF-4099-RCQX-FX279.lcm
 批处理文件名: RC\$SMF-4099 - 20250305-rcqx-FX279.lcb
 样品瓶号: 1-5
 进样体积: 10 μ l 版本号: 6.115
 分析时间: 2025/03/05 13:35:17 实验者: jiangjinwei
 处理时间 (V2) : 2025/03/06 08:56:49 处理者: jiangjinwei
 仪器型号: SHIMADZU LC-2050C(FX279)

<色谱图>



<峰表>

检测器A Ch1 250nm

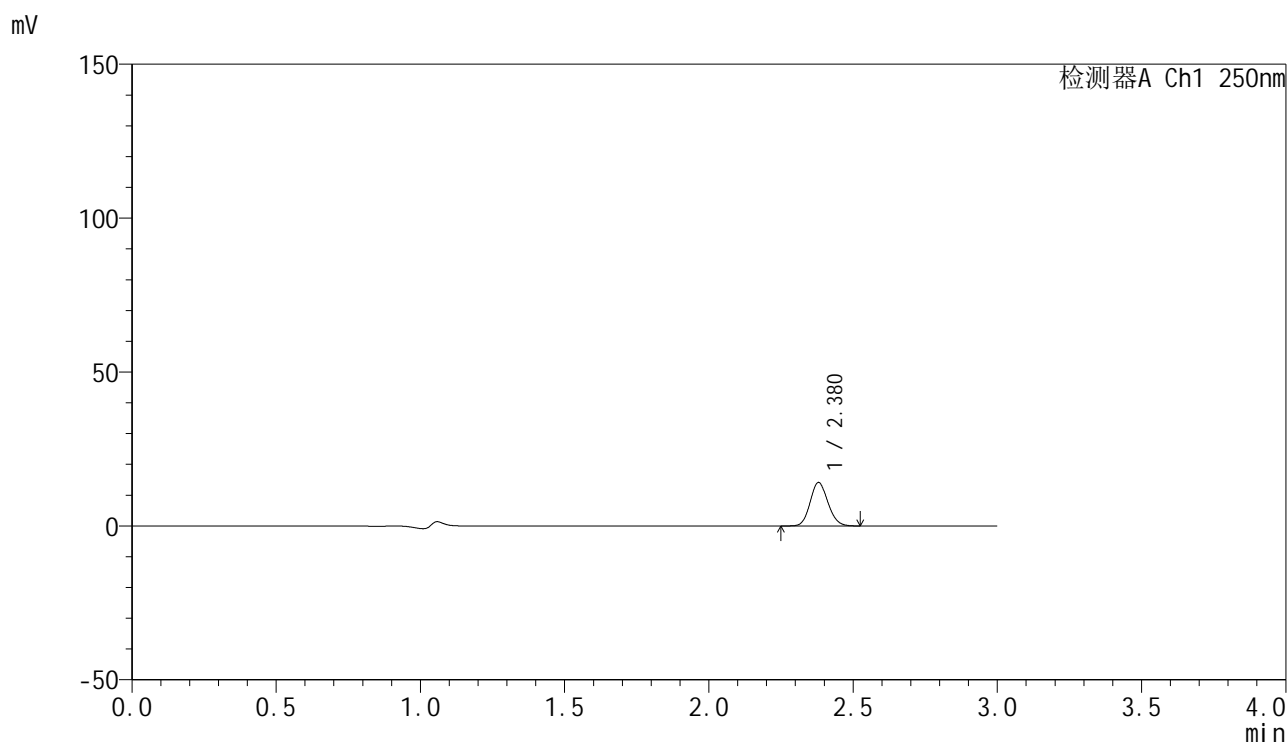
峰号	保留时间	面积	面积%	高度	理论塔板数(USP)	拖尾因子	分离度(USP)
1	2.380	54889	100.000	12785	7111	1.121	--
总计		54889	100.000	12785			

图31 非奈利酮片溶出曲线测定HPLC图谱
 自制品-25022702-1批(20mg规格)-pH1.2介质-桨法-50转-30min-片1
 供试品溶液-1

<样品信息>

色谱柱 : XB-C18(150mm*4.6mm,5μm) 流速:1.8ml/min
 柱温 : 40°C 波长:250nm
 数据文件名: RC\$SMF-4099 - 30-15/30-1162-2 - zzp-25022702-1p-pH1.2jz-jf50z-20mg-30min-P2.lcd
 方法文件名: RC\$SMF-4099 - SMF-4099-RCQX-FX279.lcm
 批处理文件名: RC\$SMF-4099 - 20250305-rcqx-FX279.lcb
 样品瓶号: 1-14
 进样体积: 10 μl 版本号: 6.115
 分析时间: 2025/03/05 13:38:40 实验者: jiangjinwei
 处理时间 (V2) : 2025/03/06 08:56:52 处理者: jiangjinwei
 仪器型号: SHIMADZU LC-2050C(FX279)

<色谱图>



<峰表>

检测器A Ch1 250nm

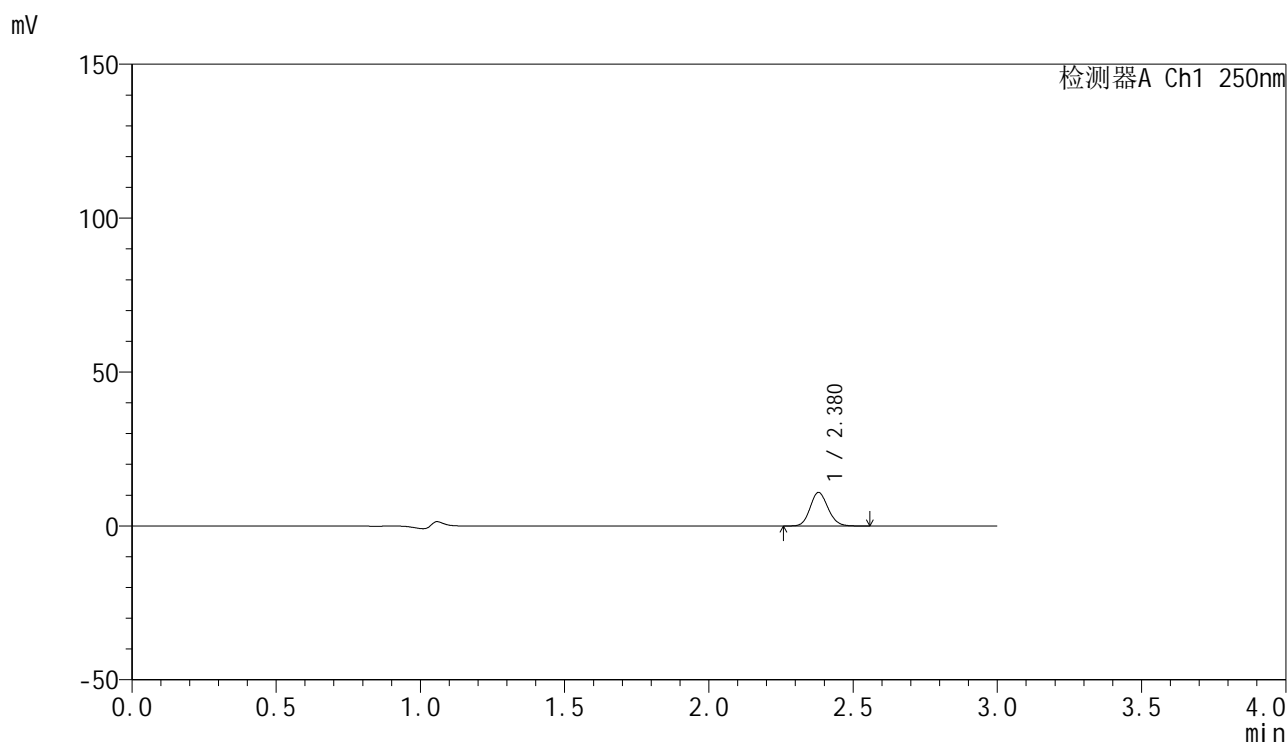
峰号	保留时间	面积	面积%	高度	理论塔板数(USP)	拖尾因子	分离度(USP)
1	2.380	60457	100.000	14128	7134	1.123	--
总计		60457	100.000	14128			

图32 非奈利酮片溶出曲线测定HPLC图谱
 自制品-25022702-1批(20mg规格)-pH1.2介质-桨法-50转-30min-片2
 供试品溶液-1

<样品信息>

色谱柱 : XB-C18(150mm*4.6mm,5μm) 流速:1.8ml/min
 柱温 : 40°C 波长:250nm
 数据文件名: RC\$SMF-4099 - 30-15/30-1163-2 - zzp-25022702-1p-pH1.2jz-jf50z-20mg-30min-P3.lcd
 方法文件名: RC\$SMF-4099 - SMF-4099-RCQX-FX279.lcm
 批处理文件名: RC\$SMF-4099 - 20250305-rcqx-FX279.lcb
 样品瓶号: 1-23
 进样体积: 10 μl 版本号: 6.115
 分析时间: 2025/03/05 13:42:02 实验者: jiangjinwei
 处理时间 (V2) : 2025/03/06 08:56:55 处理者: jiangjinwei
 仪器型号: SHIMADZU LC-2050C(FX279)

<色谱图>



<峰表>

检测器A Ch1 250nm

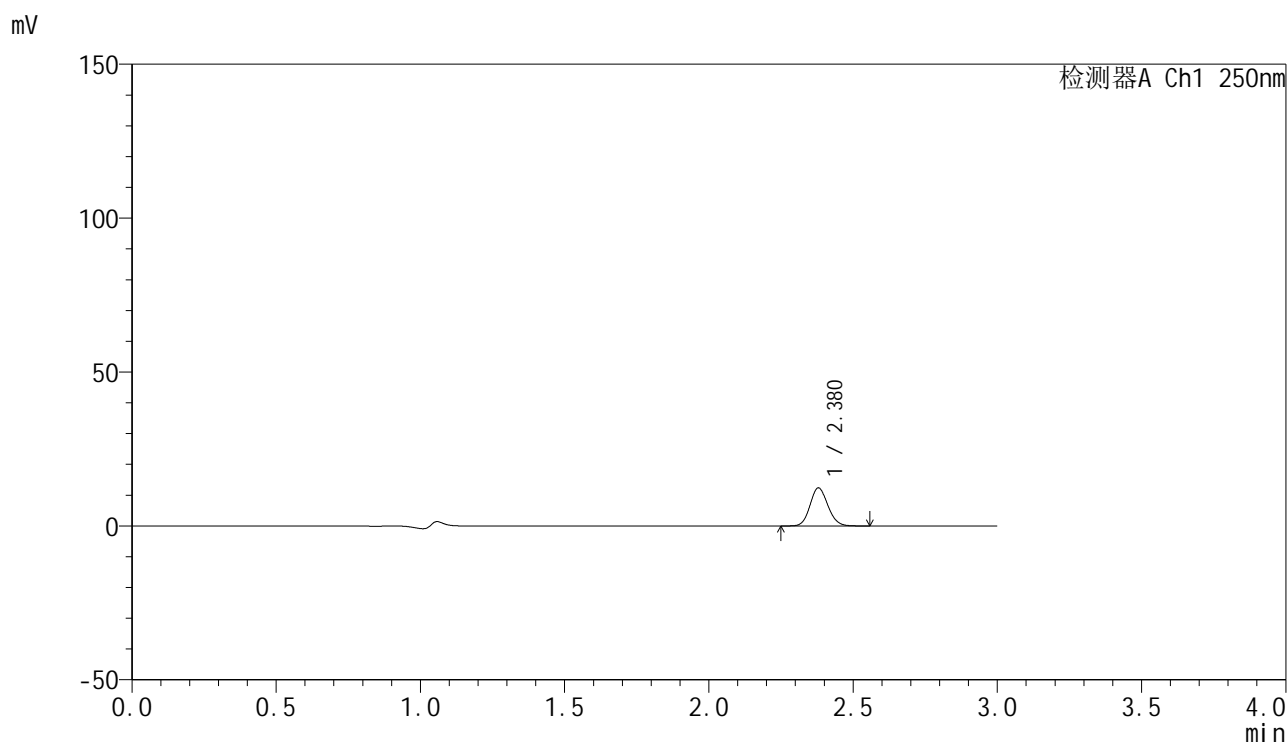
峰号	保留时间	面积	面积%	高度	理论塔板数(USP)	拖尾因子	分离度(USP)
1	2.380	46678	100.000	10902	7151	1.126	--
总计		46678	100.000	10902			

图33 非奈利酮片溶出曲线测定HPLC图谱
 自制品-25022702-1批(20mg规格)-pH1.2介质-桨法-50转-30min-片3
 供试品溶液-1

<样品信息>

色谱柱 : XB-C18(150mm*4.6mm,5 μ m) 流速:1.8ml/min
 柱温 : 40 $^{\circ}$ C 波长:250nm
 数据文件名: RC\$SMF-4099 - 30-15/30-1164-2 - zzp-25022702-1p-pH1.2jz-jf50z-20mg-30min-P4.lcd
 方法文件名: RC\$SMF-4099 - SMF-4099-RCQX-FX279.lcm
 批处理文件名: RC\$SMF-4099 - 20250305-rcqx-FX279.lcb
 样品瓶号: 1-32
 进样体积: 10 μ l 版本号: 6.115
 分析时间: 2025/03/05 13:45:25 实验者: jiangjinwei
 处理时间 (V2) : 2025/03/06 08:56:58 处理者: jiangjinwei
 仪器型号: SHIMADZU LC-2050C(FX279)

<色谱图>



<峰表>

检测器A Ch1 250nm

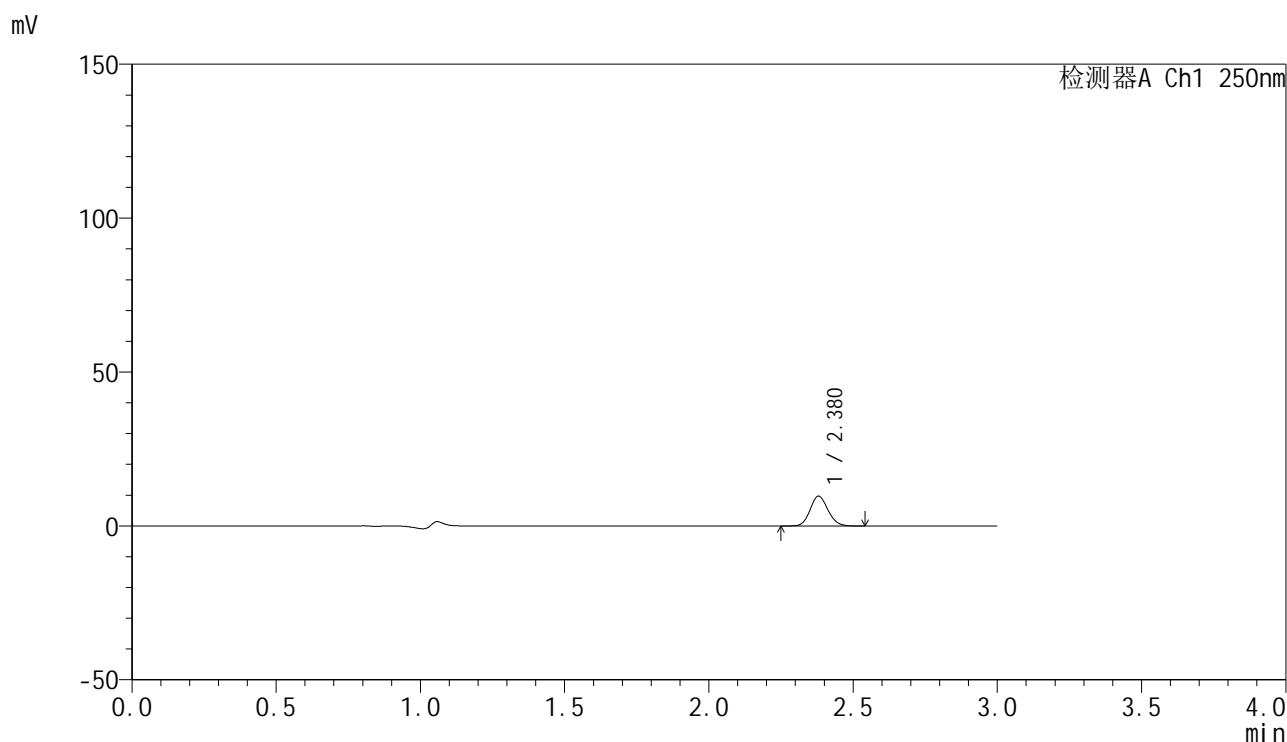
峰号	保留时间	面积	面积%	高度	理论塔板数(USP)	拖尾因子	分离度(USP)
1	2.380	52993	100.000	12367	7128	1.121	--
总计		52993	100.000	12367			

图34 非奈利酮片溶出曲线测定HPLC图谱
 自制品-25022702-1批(20mg规格)-pH1.2介质-桨法-50转-30min-片4
 供试品溶液-1

<样品信息>

色谱柱 : XB-C18(150mm*4.6mm,5 μ m) 流速:1.8ml/min
 柱温 : 40 $^{\circ}$ C 波长:250nm
 数据文件名: RC\$SMF-4099 - 30-15/30-1165-2 - zzp-25022702-1p-pH1.2jz-jf50z-20mg-30min-P5.lcd
 方法文件名: RC\$SMF-4099 - SMF-4099-RCQX-FX279.lcm
 批处理文件名: RC\$SMF-4099 - 20250305-rcqx-FX279.lcb
 样品瓶号: 1-41
 进样体积: 10 μ l 版本号: 6.115
 分析时间: 2025/03/05 13:48:47 实验者: jiangjinwei
 处理时间 (V2) : 2025/03/06 08:57:00 处理者: jiangjinwei
 仪器型号: SHIMADZU LC-2050C(FX279)

<色谱图>



<峰表>

检测器A Ch1 250nm

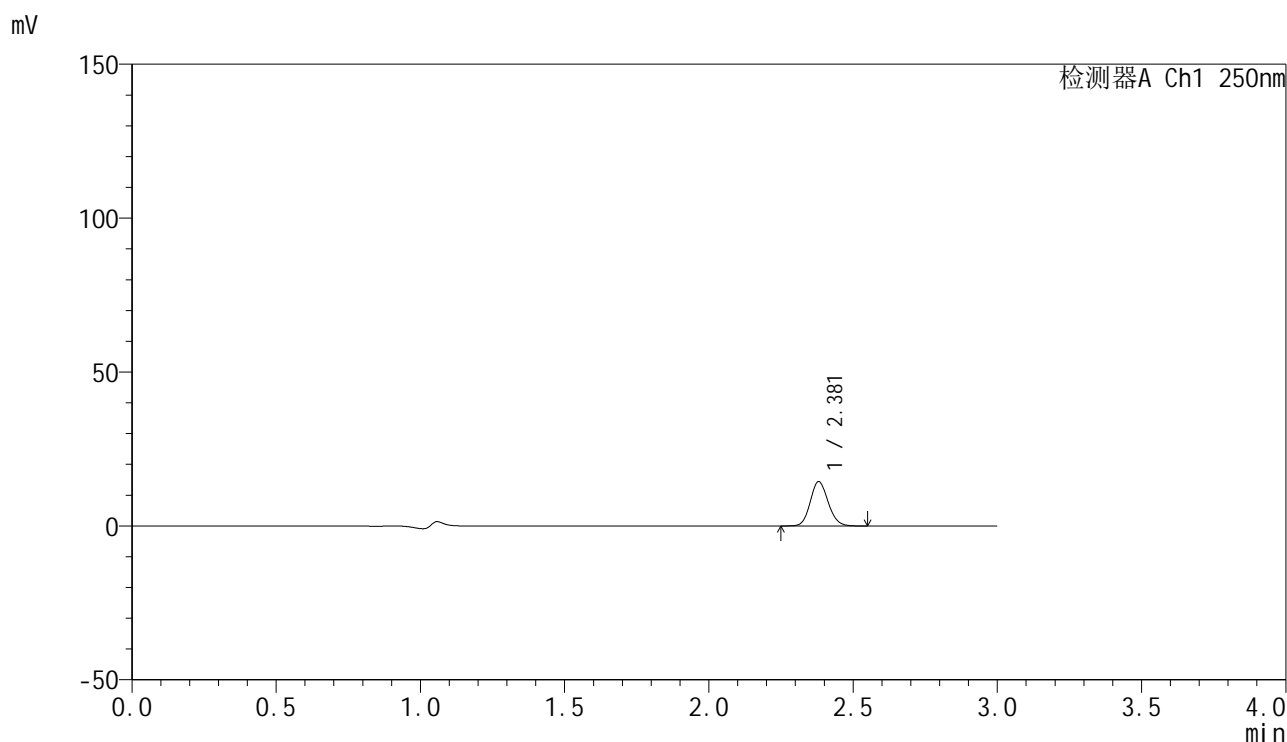
峰号	保留时间	面积	面积%	高度	理论塔板数(USP)	拖尾因子	分离度(USP)
1	2.380	41449	100.000	9694	7146	1.122	--
总计		41449	100.000	9694			

图35 非奈利酮片溶出曲线测定HPLC图谱
 自制品-25022702-1批(20mg规格)-pH1.2介质-桨法-50转-30min-片5
 供试品溶液-1

<样品信息>

色谱柱 : XB-C18(150mm*4.6mm,5μm) 流速:1.8ml/min
 柱温 : 40°C 波长:250nm
 数据文件名: RC\$SMF-4099 - 30-15/30-1166-2 - zzp-25022702-1p-pH1.2jz-jf50z-20mg-30min-P6.lcd
 方法文件名: RC\$SMF-4099 - SMF-4099-RCQX-FX279.lcm
 批处理文件名: RC\$SMF-4099 - 20250305-rcqx-FX279.lcb
 样品瓶号: 1-50
 进样体积: 10 μl 版本号: 6.115
 分析时间: 2025/03/05 13:52:09 实验者: jiangjinwei
 处理时间 (V2) : 2025/03/06 08:57:03 处理者: jiangjinwei
 仪器型号: SHIMADZU LC-2050C(FX279)

<色谱图>



<峰表>

检测器A Ch1 250nm

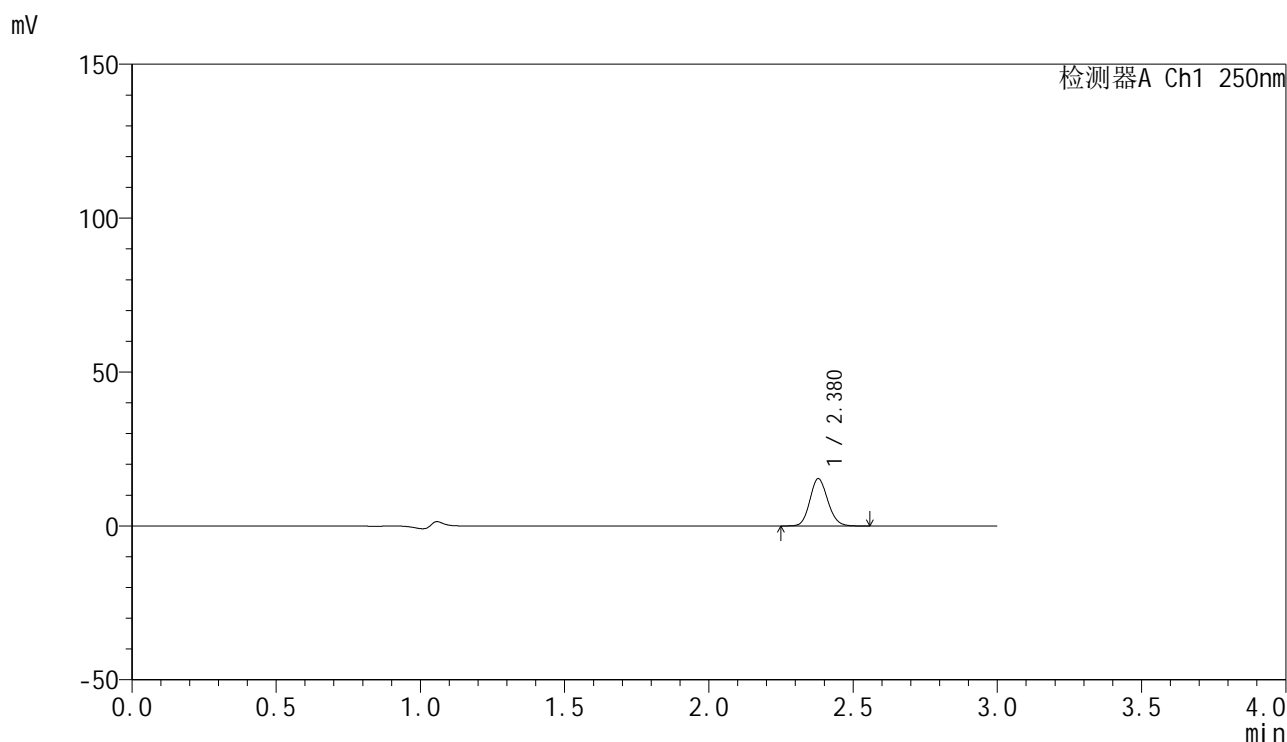
峰号	保留时间	面积	面积%	高度	理论塔板数(USP)	拖尾因子	分离度(USP)
1	2.381	61732	100.000	14411	7147	1.124	--
总计		61732	100.000	14411			

图36 非奈利酮片溶出曲线测定HPLC图谱
 自制品-25022702-1批(20mg规格)-pH1.2介质-桨法-50转-30min-片6
 供试品溶液-1

<样品信息>

色谱柱 : XB-C18(150mm*4.6mm,5μm) 流速:1.8ml/min
 柱温 : 40°C 波长:250nm
 数据文件名: RC\$SMF-4099 - 30-15/30-1167-2 - zzp-25022702-1p-pH1.2jz-jf50z-20mg-45min-P1.lcd
 方法文件名: RC\$SMF-4099 - SMF-4099-RCQX-FX279.lcm
 批处理文件名: RC\$SMF-4099 - 20250305-rcqx-FX279.lcb
 样品瓶号: 1-6
 进样体积: 10 μl 版本号: 6.115
 分析时间: 2025/03/05 13:55:30 实验者: jiangjinwei
 处理时间 (V2) : 2025/03/06 08:57:06 处理者: jiangjinwei
 仪器型号: SHIMADZU LC-2050C(FX279)

<色谱图>



<峰表>

检测器A Ch1 250nm

峰号	保留时间	面积	面积%	高度	理论塔板数(USP)	拖尾因子	分离度(USP)
1	2.380	65975	100.000	15372	7125	1.125	--
总计		65975	100.000	15372			

图37 非奈利酮片溶出曲线测定HPLC图谱
 自制品-25022702-1批(20mg规格)-pH1.2介质-桨法-50转-45min-片1
 供试品溶液-1

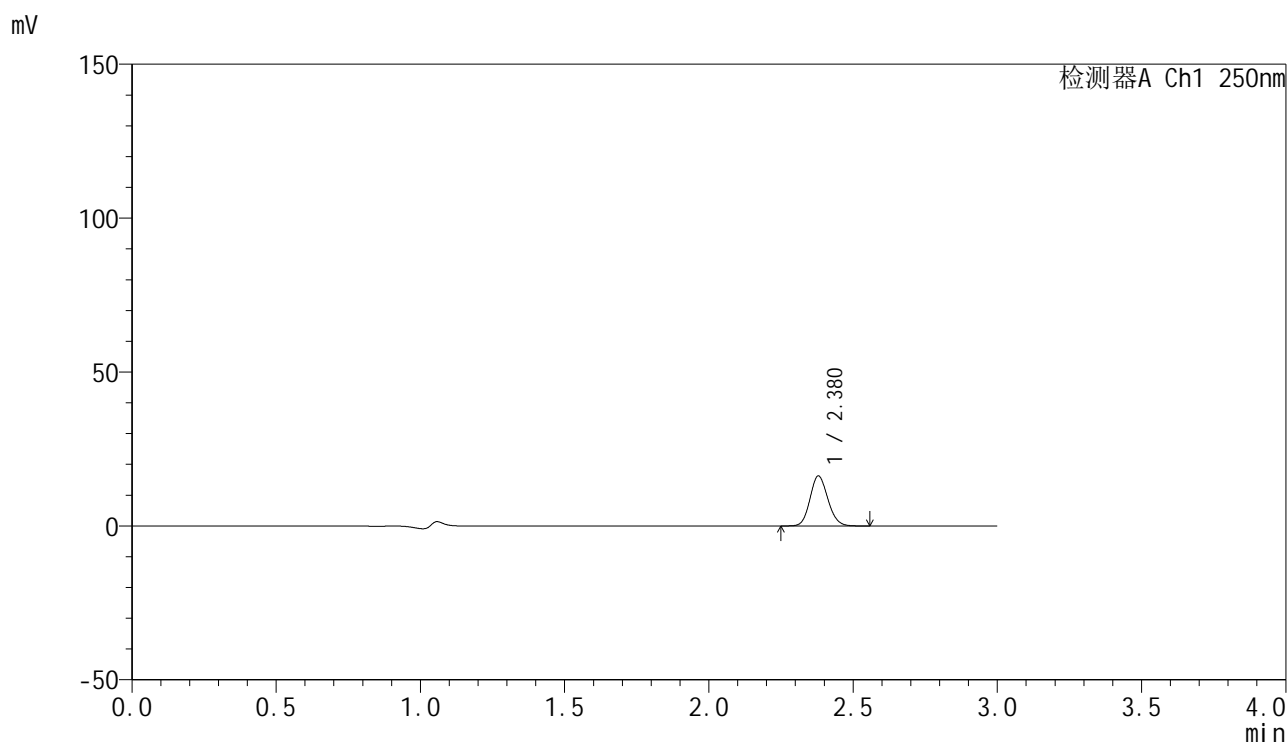


SMF-4099

<样品信息>

色谱柱 : XB-C18(150mm*4.6mm,5 μ m) 流速:1.8ml/min
 柱温 : 40 $^{\circ}$ C 波长:250nm
 数据文件名: RC\$SMF-4099 - 30-15/30-1168-2 - zzp-25022702-1p-pH1.2jz-jf50z-20mg-45min-P2.lcd
 方法文件名: RC\$SMF-4099 - SMF-4099-RCQX-FX279.lcm
 批处理文件名: RC\$SMF-4099 - 20250305-rcqx-FX279.lcb
 样品瓶号: 1-15
 进样体积: 10 μ l 版本号: 6.115
 分析时间: 2025/03/05 13:58:53 实验者: jiangjinwei
 处理时间 (V2) : 2025/03/06 08:57:09 处理者: jiangjinwei
 仪器型号: SHIMADZU LC-2050C(FX279)

<色谱图>



<峰表>

检测器A Ch1 250nm

峰号	保留时间	面积	面积%	高度	理论塔板数(USP)	拖尾因子	分离度(USP)
1	2.380	69647	100.000	16260	7129	1.124	--
总计		69647	100.000	16260			

图38 非奈利酮片溶出曲线测定HPLC图谱
 自制品-25022702-1批(20mg规格)-pH1.2介质-桨法-50转-45min-片2
 供试品溶液-1

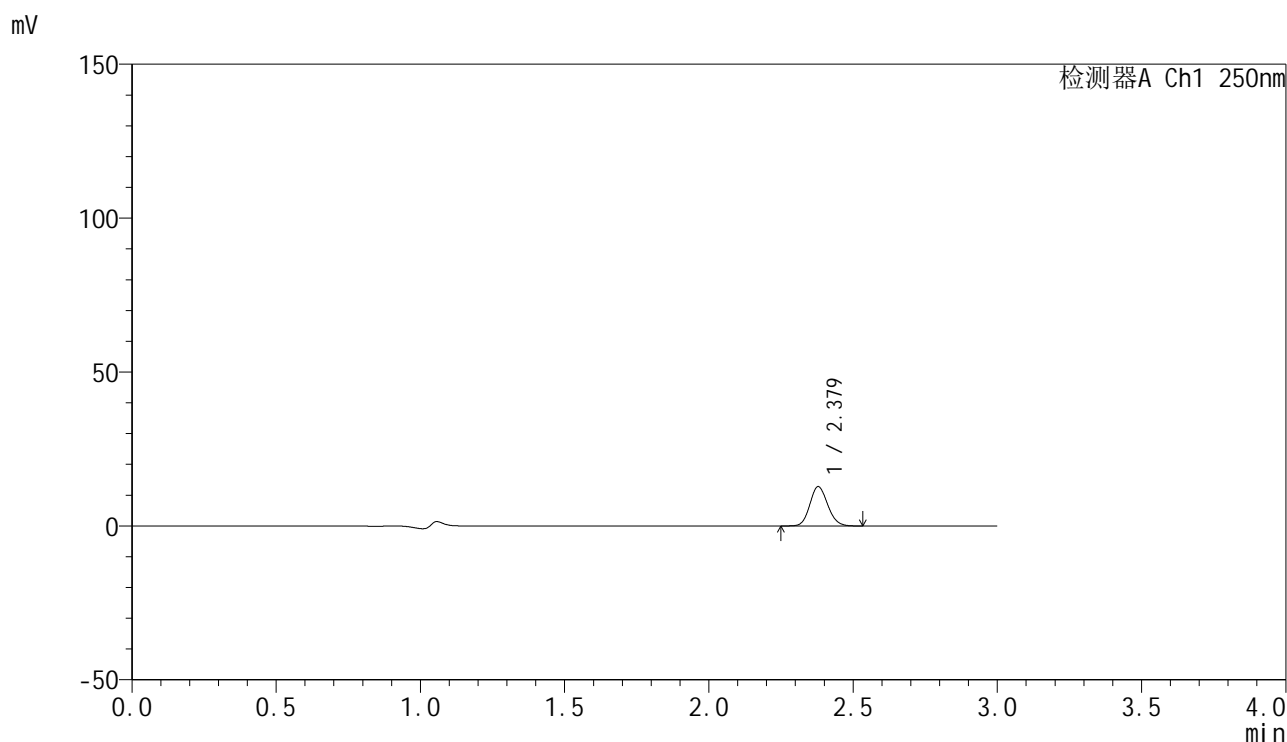


SMF-4099

<样品信息>

色谱柱 : XB-C18(150mm*4.6mm,5 μ m) 流速:1.8ml/min
 柱温 : 40 $^{\circ}$ C 波长:250nm
 数据文件名: RC\$SMF-4099 - 30-15/30-1169-2 - zzp-25022702-1p-pH1.2jz-jf50z-20mg-45min-P3.lcd
 方法文件名: RC\$SMF-4099 - SMF-4099-RCQX-FX279.lcm
 批处理文件名: RC\$SMF-4099 - 20250305-rcqx-FX279.lcb
 样品瓶号: 1-24
 进样体积: 10 μ l 版本号: 6.115
 分析时间: 2025/03/05 14:02:14 实验者: jiangjinwei
 处理时间 (V2) : 2025/03/06 08:57:11 处理者: jiangjinwei
 仪器型号: SHIMADZU LC-2050C(FX279)

<色谱图>



<峰表>

检测器A Ch1 250nm

峰号	保留时间	面积	面积%	高度	理论塔板数(USP)	拖尾因子	分离度(USP)
1	2.379	54805	100.000	12801	7141	1.123	--
总计		54805	100.000	12801			

图39 非奈利酮片溶出曲线测定HPLC图谱
 自制品-25022702-1批(20mg规格)-pH1.2介质-桨法-50转-45min-片3
 供试品溶液-1

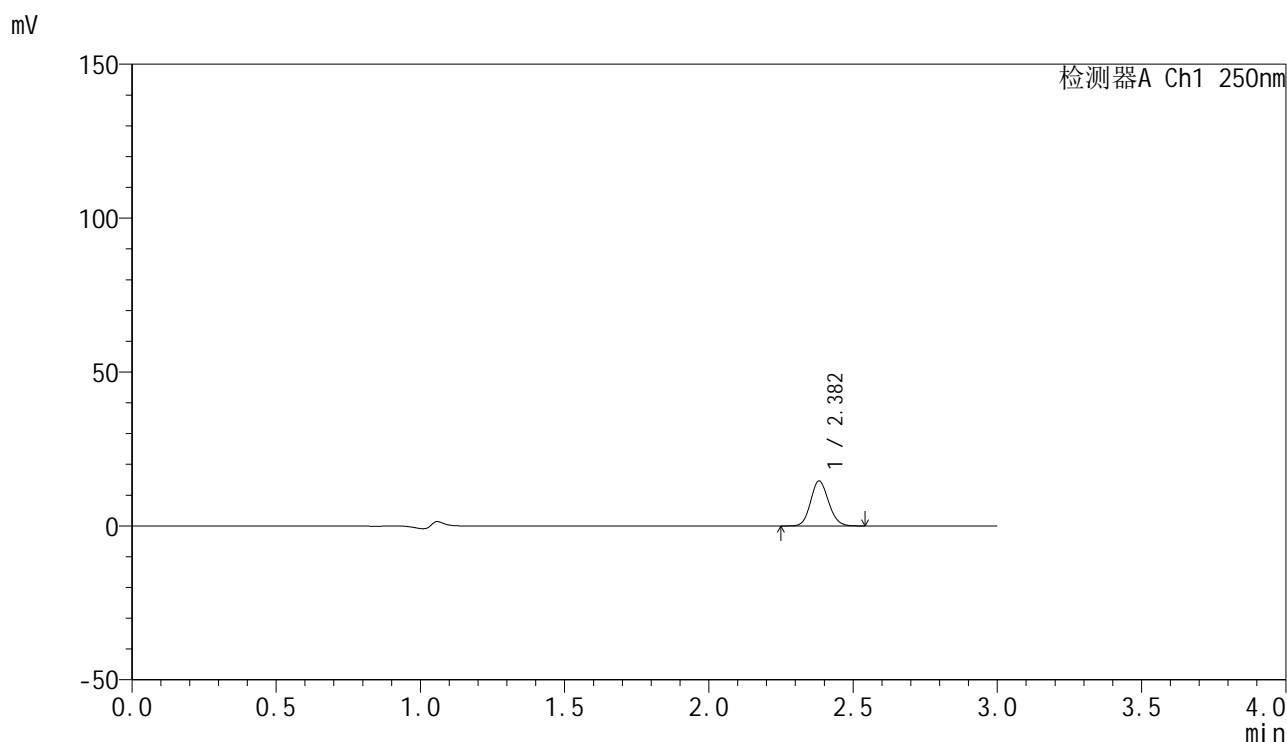


SMF-4099

<样品信息>

色谱柱 : XB-C18(150mm*4.6mm,5μm) 流速:1.8ml/min
 柱温 : 40°C 波长:250nm
 数据文件名: RC\$SMF-4099 - 30-15/30-1170-2 - zzp-25022702-1p-pH1.2jz-jf50z-20mg-45min-P4.lcd
 方法文件名: RC\$SMF-4099 - SMF-4099-RCQX-FX279.lcm
 批处理文件名: RC\$SMF-4099 - 20250305-rcqx-FX279.lcb
 样品瓶号: 1-33
 进样体积: 10 μl 版本号: 6.115
 分析时间: 2025/03/05 14:05:37 实验者: jiangjinwei
 处理时间 (V2) : 2025/03/06 08:57:14 处理者: jiangjinwei
 仪器型号: SHIMADZU LC-2050C(FX279)

<色谱图>



<峰表>

检测器A Ch1 250nm

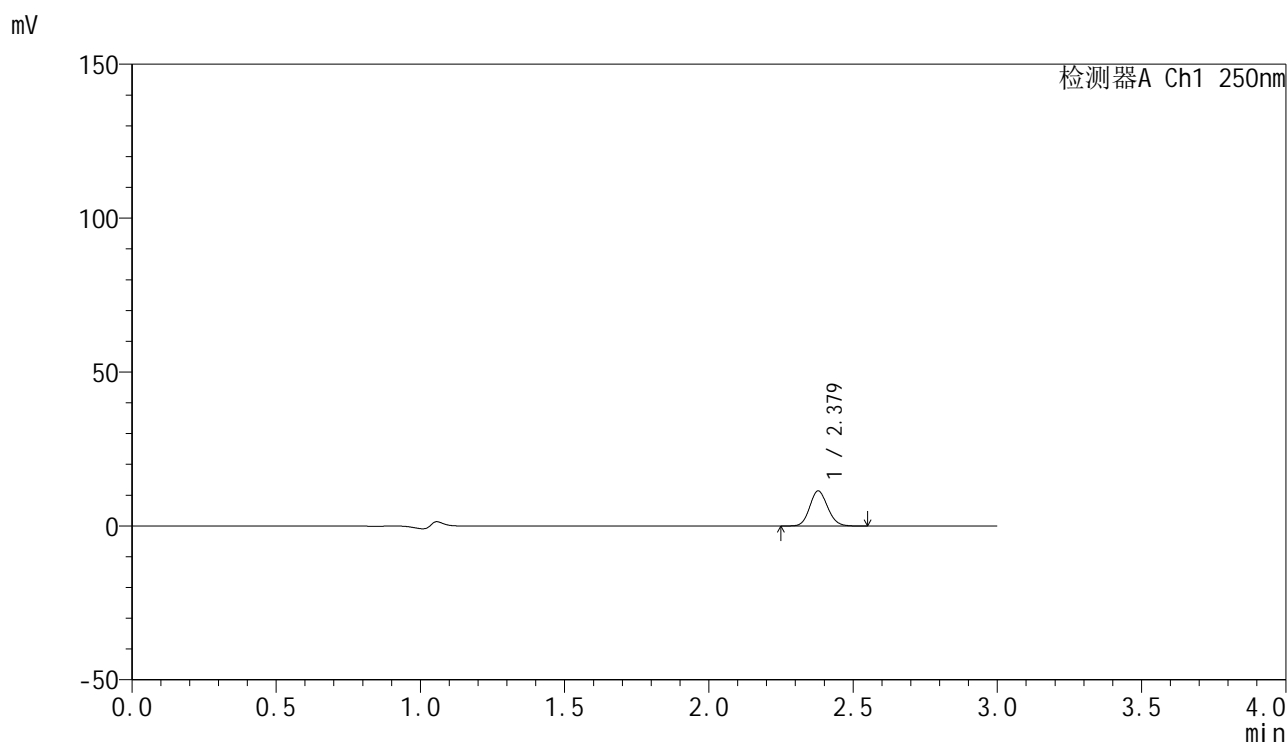
峰号	保留时间	面积	面积%	高度	理论塔板数(USP)	拖尾因子	分离度(USP)
1	2.382	62765	100.000	14572	7118	1.121	--
总计		62765	100.000	14572			

图40 非奈利酮片溶出曲线测定HPLC图谱
 自制品-25022702-1批(20mg规格)-pH1.2介质-桨法-50转-45min-片4
 供试品溶液-1

<样品信息>

色谱柱 : XB-C18(150mm*4.6mm,5μm) 流速:1.8ml/min
 柱温 : 40°C 波长:250nm
 数据文件名: RC\$SMF-4099 - 30-15/30-1171-2 - zzp-25022702-1p-pH1.2jz-jf50z-20mg-45min-P5.lcd
 方法文件名: RC\$SMF-4099 - SMF-4099-RCQX-FX279.lcm
 批处理文件名: RC\$SMF-4099 - 20250305-rcqx-FX279.lcb
 样品瓶号: 1-42
 进样体积: 10 μl 版本号: 6.115
 分析时间: 2025/03/05 14:08:58 实验者: jiangjinwei
 处理时间 (V2) : 2025/03/06 08:57:17 处理者: jiangjinwei
 仪器型号: SHIMADZU LC-2050C(FX279)

<色谱图>



<峰表>

检测器A Ch1 250nm

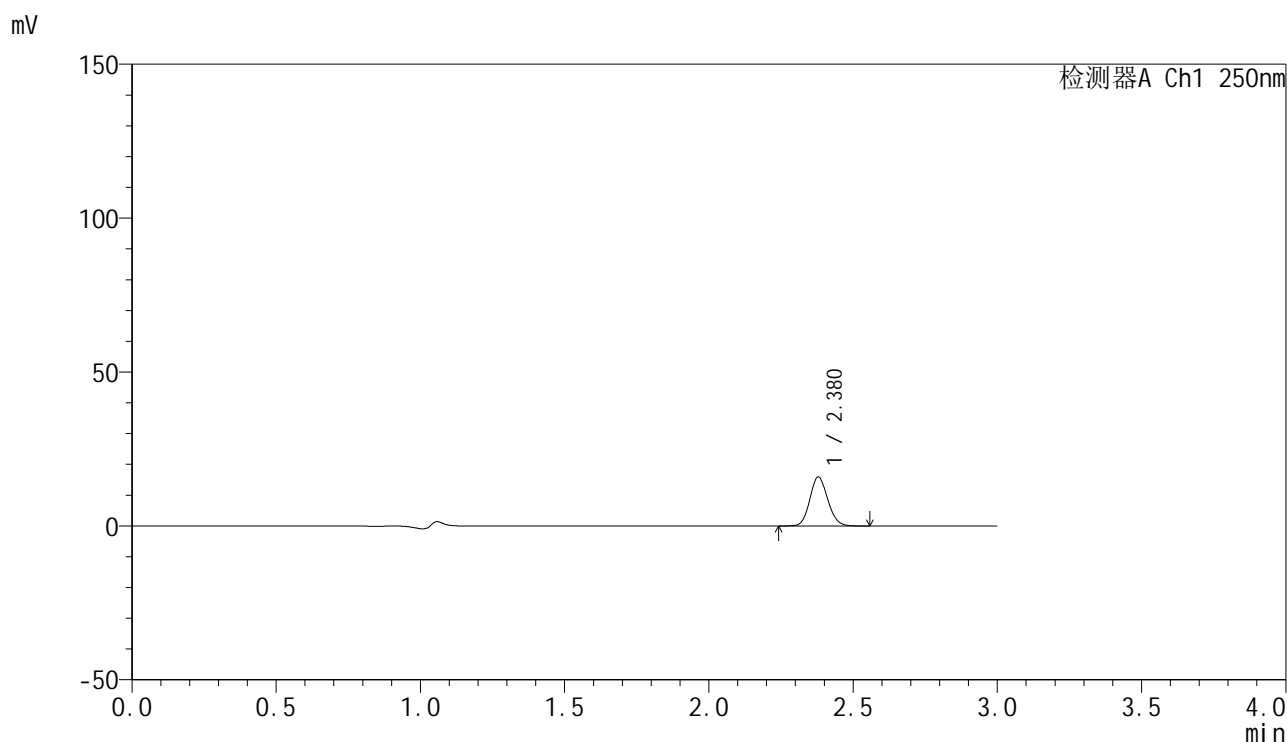
峰号	保留时间	面积	面积%	高度	理论塔板数(USP)	拖尾因子	分离度(USP)
1	2.379	48946	100.000	11415	7120	1.120	--
总计		48946	100.000	11415			

图41 非奈利酮片溶出曲线测定HPLC图谱
 自制品-25022702-1批(20mg规格)-pH1.2介质-桨法-50转-45min-片5
 供试品溶液-1

<样品信息>

色谱柱 : XB-C18(150mm*4.6mm,5 μ m) 流速:1.8ml/min
 柱温 : 40 $^{\circ}$ C 波长:250nm
 数据文件名: RC\$SMF-4099 - 30-15/30-1172-2 - zzp-25022702-1p-pH1.2jz-jf50z-20mg-45min-P6.lcd
 方法文件名: RC\$SMF-4099 - SMF-4099-RCQX-FX279.lcm
 批处理文件名: RC\$SMF-4099 - 20250305-rcqx-FX279.lcb
 样品瓶号: 1-51
 进样体积: 10 μ l 版本号: 6.115
 分析时间: 2025/03/05 14:12:21 实验者: jiangjinwei
 处理时间 (V2) : 2025/03/06 08:57:20 处理者: jiangjinwei
 仪器型号: SHIMADZU LC-2050C(FX279)

<色谱图>



<峰表>

检测器A Ch1 250nm

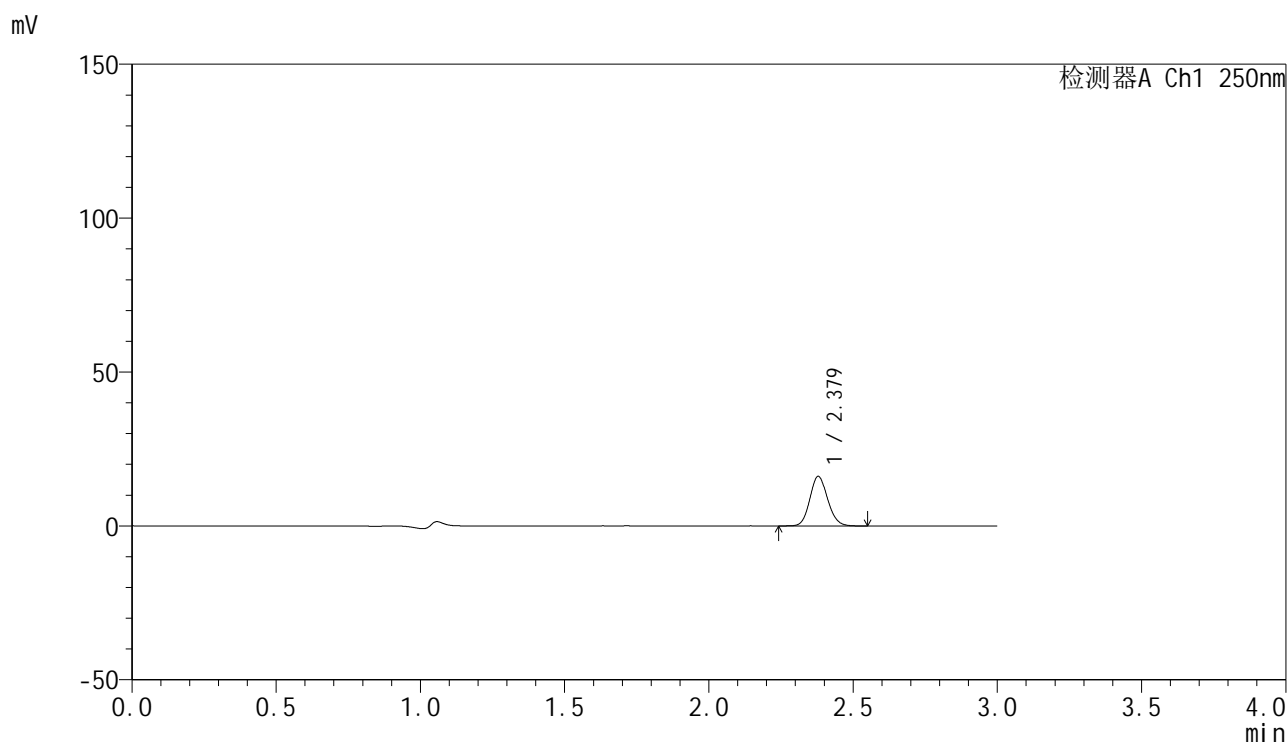
峰号	保留时间	面积	面积%	高度	理论塔板数(USP)	拖尾因子	分离度(USP)
1	2.380	68411	100.000	15928	7102	1.120	--
总计		68411	100.000	15928			

图42 非奈利酮片溶出曲线测定HPLC图谱
 自制品-25022702-1批(20mg规格)-pH1.2介质-桨法-50转-45min-片6
 供试品溶液-1

<样品信息>

色谱柱 : XB-C18(150mm*4.6mm,5 μ m) 流速:1.8ml/min
 柱温 : 40 $^{\circ}$ C 波长:250nm
 数据文件名: RC\$SMF-4099 - 30-15/30-1173-2 - zzp-25022702-1p-pH1.2jz-jf50z-20mg-60min-P1.lcd
 方法文件名: RC\$SMF-4099 - SMF-4099-RCQX-FX279.lcm
 批处理文件名: RC\$SMF-4099 - 20250305-rcqx-FX279.lcb
 样品瓶号: 1-7
 进样体积: 10 μ l 版本号: 6.115
 分析时间: 2025/03/05 14:15:43 实验者: jiangjinwei
 处理时间 (V2) : 2025/03/06 08:57:22 处理者: jiangjinwei
 仪器型号: SHIMADZU LC-2050C(FX279)

<色谱图>



<峰表>

检测器A Ch1 250nm

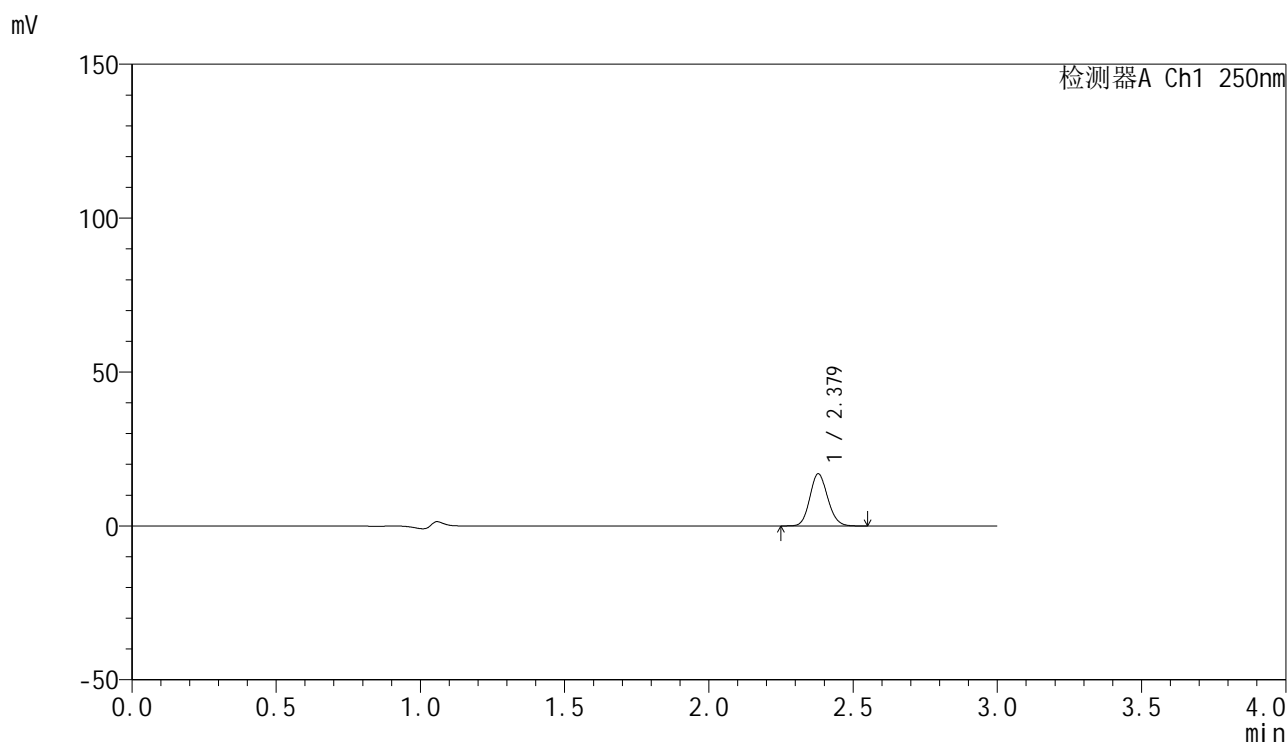
峰号	保留时间	面积	面积%	高度	理论塔板数(USP)	拖尾因子	分离度(USP)
1	2.379	68974	100.000	16094	7130	1.122	--
总计		68974	100.000	16094			

图43 非奈利酮片溶出曲线测定HPLC图谱
 自制品-25022702-1批(20mg规格)-pH1.2介质-桨法-50转-60min-片1
 供试品溶液-1

<样品信息>

色谱柱 : XB-C18(150mm*4.6mm,5 μ m) 流速:1.8ml/min
 柱温 : 40 $^{\circ}$ C 波长:250nm
 数据文件名: RC\$SMF-4099 - 30-15/30-1174-2 - zzp-25022702-1p-pH1.2jz-jf50z-20mg-60min-P2.lcd
 方法文件名: RC\$SMF-4099 - SMF-4099-RCQX-FX279.lcm
 批处理文件名: RC\$SMF-4099 - 20250305-rcqx-FX279.lcb
 样品瓶号: 1-16
 进样体积: 10 μ l 版本号: 6.115
 分析时间: 2025/03/05 14:19:05 实验者: jiangjinwei
 处理时间 (V2) : 2025/03/06 08:57:25 处理者: jiangjinwei
 仪器型号: SHIMADZU LC-2050C(FX279)

<色谱图>



<峰表>

检测器A Ch1 250nm

峰号	保留时间	面积	面积%	高度	理论塔板数(USP)	拖尾因子	分离度(USP)
1	2.379	72655	100.000	16953	7130	1.123	--
总计		72655	100.000	16953			

图44 非奈利酮片溶出曲线测定HPLC图谱
 自制品-25022702-1批(20mg规格)-pH1.2介质-桨法-50转-60min-片2
 供试品溶液-1

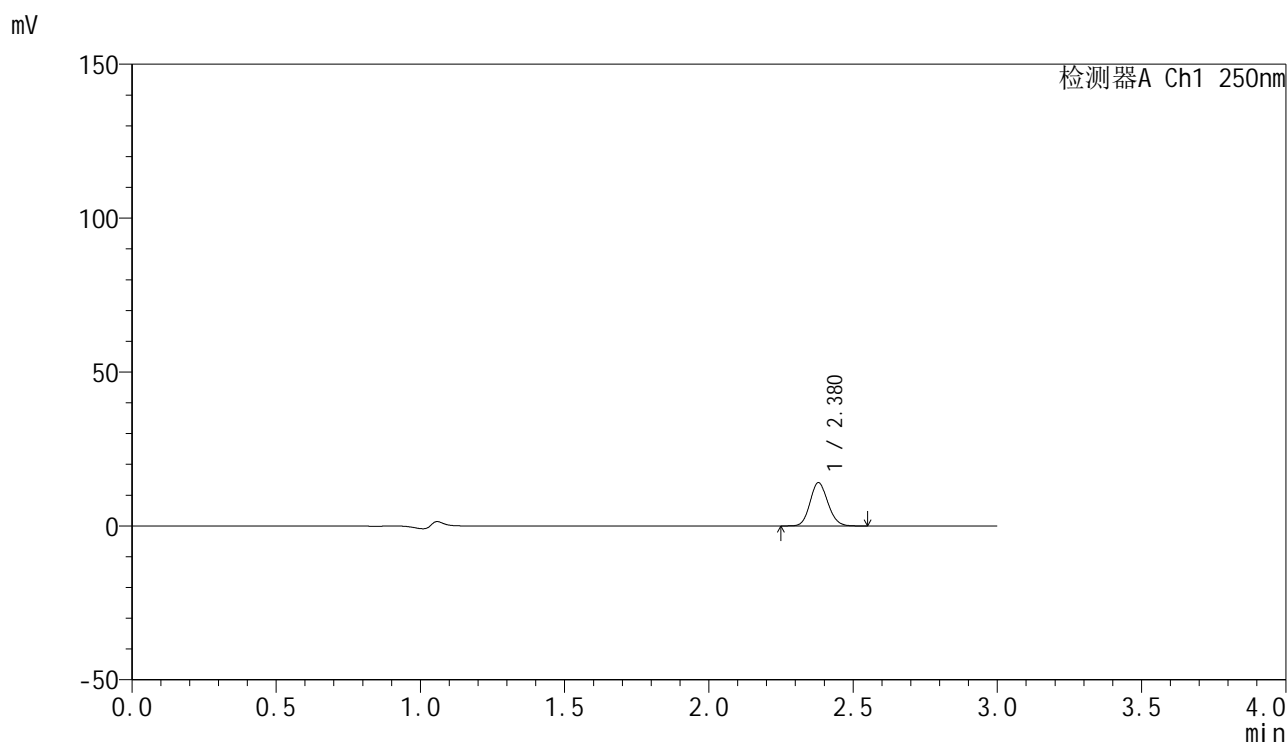


SMF-4099

<样品信息>

色谱柱 : XB-C18(150mm*4.6mm,5μm) 流速:1.8ml/min
 柱温 : 40°C 波长:250nm
 数据文件名: RC\$SMF-4099 - 30-15/30-1175-2 - zzp-25022702-1p-pH1.2jz-jf50z-20mg-60min-P3.lcd
 方法文件名: RC\$SMF-4099 - SMF-4099-RCQX-FX279.lcm
 批处理文件名: RC\$SMF-4099 - 20250305-rcqx-FX279.lcb
 样品瓶号: 1-25
 进样体积: 10 μl 版本号: 6.115
 分析时间: 2025/03/05 14:22:28 实验者: jiangjinwei
 处理时间 (V2) : 2025/03/06 08:57:28 处理者: jiangjinwei
 仪器型号: SHIMADZU LC-2050C(FX279)

<色谱图>



<峰表>

检测器A Ch1 250nm

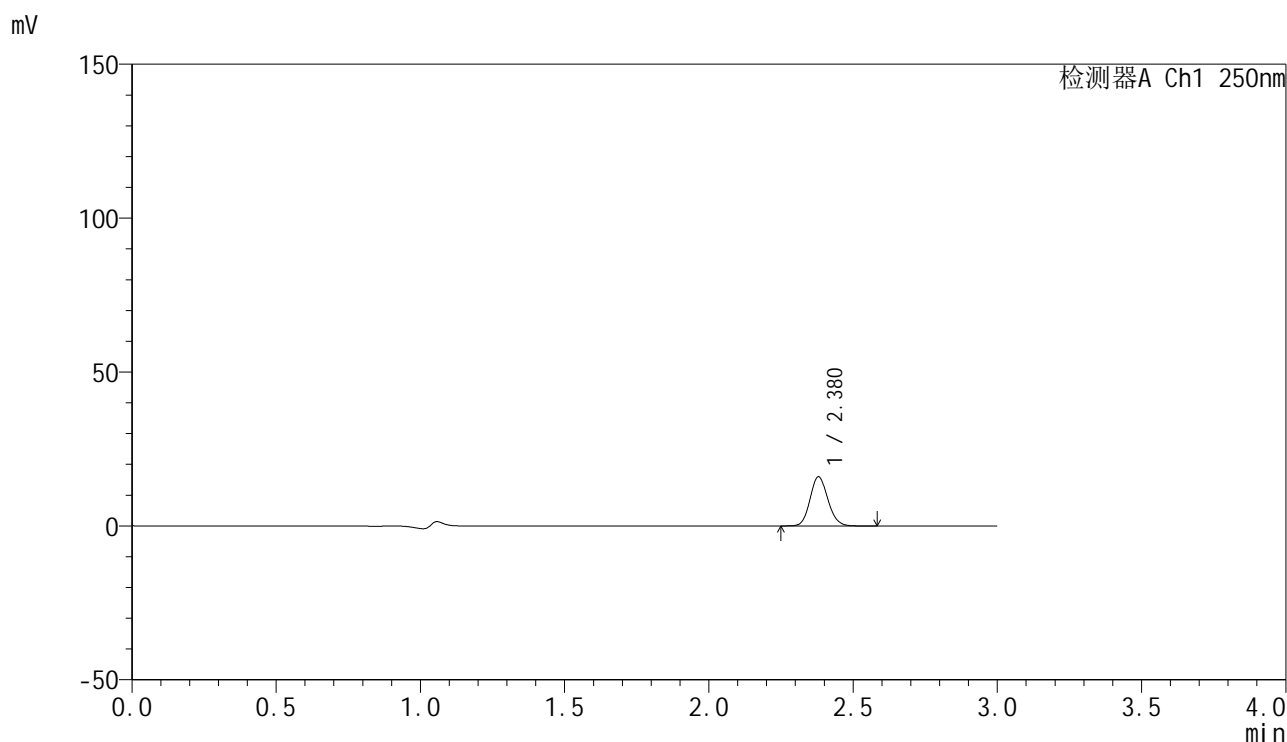
峰号	保留时间	面积	面积%	高度	理论塔板数(USP)	拖尾因子	分离度(USP)
1	2.380	60160	100.000	14073	7147	1.122	--
总计		60160	100.000	14073			

图45 非奈利酮片溶出曲线测定HPLC图谱
 自制品-25022702-1批(20mg规格)-pH1.2介质-桨法-50转-60min-片3
 供试品溶液-1

<样品信息>

色谱柱 : XB-C18(150mm*4.6mm,5 μ m) 流速:1.8ml/min
 柱温 : 40°C 波长:250nm
 数据文件名: RC\$SMF-4099 - 30-15/30-1176-2 - zzp-25022702-1p-pH1.2jz-jf50z-20mg-60min-P4.lcd
 方法文件名: RC\$SMF-4099 - SMF-4099-RCQX-FX279.lcm
 批处理文件名: RC\$SMF-4099 - 20250305-rcqx-FX279.lcb
 样品瓶号: 1-34
 进样体积: 10 μ l 版本号: 6.115
 分析时间: 2025/03/05 14:25:50 实验者: jiangjinwei
 处理时间 (V2) : 2025/03/06 08:57:30 处理者: jiangjinwei
 仪器型号: SHIMADZU LC-2050C(FX279)

<色谱图>



<峰表>

检测器A Ch1 250nm

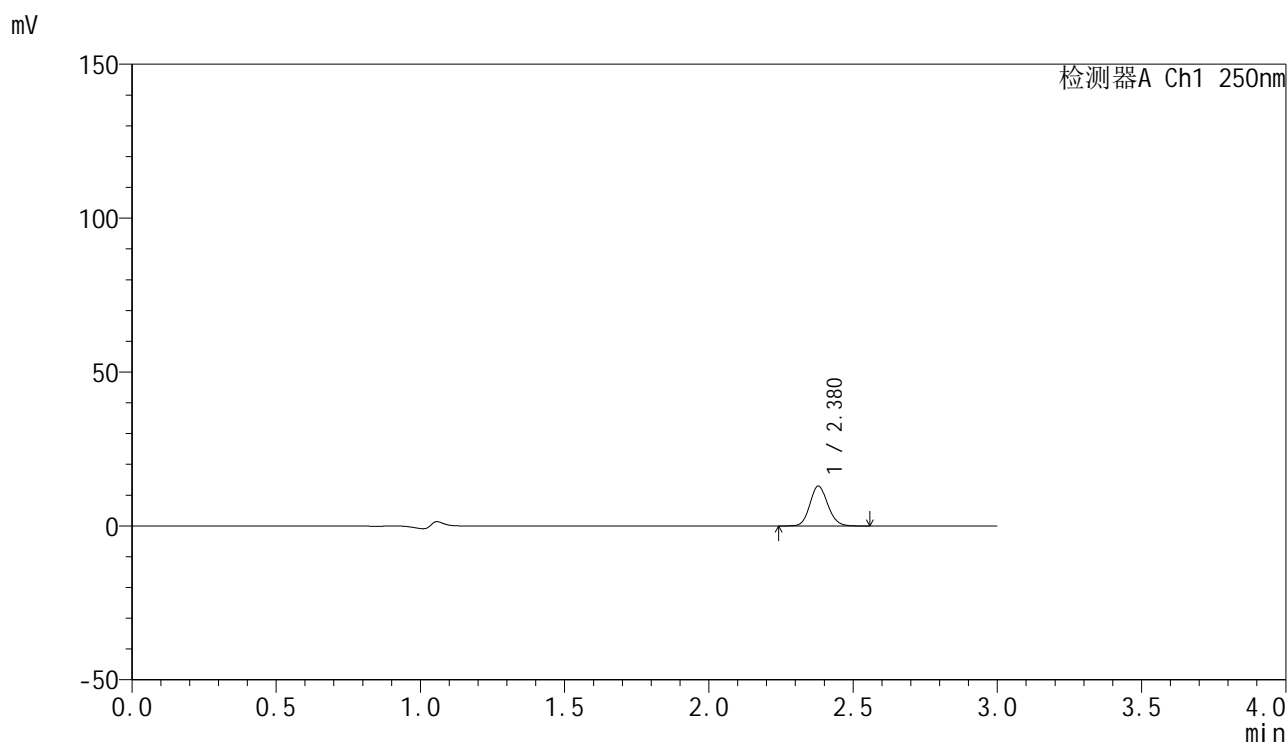
峰号	保留时间	面积	面积%	高度	理论塔板数(USP)	拖尾因子	分离度(USP)
1	2.380	68514	100.000	16004	7147	1.125	--
总计		68514	100.000	16004			

图46 非奈利酮片溶出曲线测定HPLC图谱
 自制品-25022702-1批(20mg规格)-pH1.2介质-桨法-50转-60min-片4
 供试品溶液-1

<样品信息>

色谱柱 : XB-C18(150mm*4.6mm,5μm) 流速:1.8ml/min
 柱温 : 40°C 波长:250nm
 数据文件名: RC\$SMF-4099 - 30-15/30-1177-2 - zzp-25022702-1p-pH1.2jz-jf50z-20mg-60min-P5.lcd
 方法文件名: RC\$SMF-4099 - SMF-4099-RCQX-FX279.lcm
 批处理文件名: RC\$SMF-4099 - 20250305-rcqx-FX279.lcb
 样品瓶号: 1-43
 进样体积: 10 μl 版本号: 6.115
 分析时间: 2025/03/05 14:29:12 实验者: jiangjinwei
 处理时间 (V2) : 2025/03/06 08:57:33 处理者: jiangjinwei
 仪器型号: SHIMADZU LC-2050C(FX279)

<色谱图>



<峰表>

检测器A Ch1 250nm

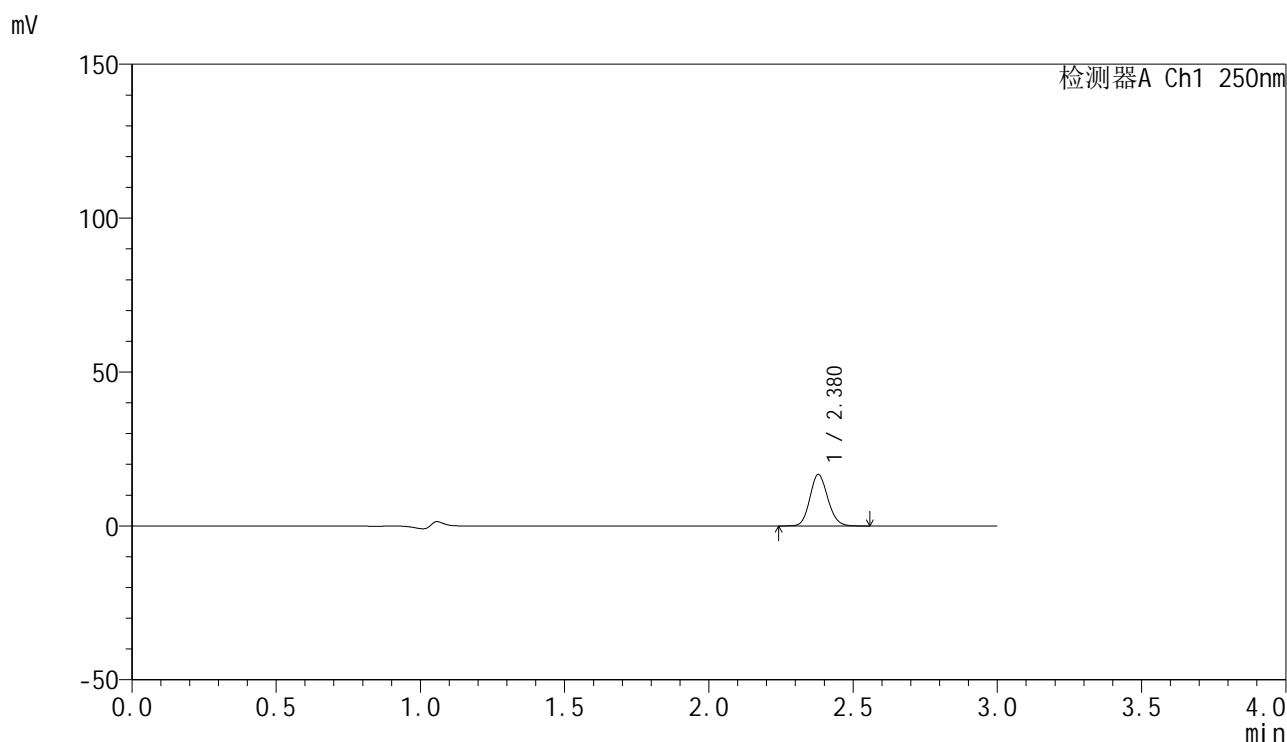
峰号	保留时间	面积	面积%	高度	理论塔板数(USP)	拖尾因子	分离度(USP)
1	2.380	55689	100.000	12945	7098	1.125	--
总计		55689	100.000	12945			

图47 非奈利酮片溶出曲线测定HPLC图谱
 自制品-25022702-1批(20mg规格)-pH1.2介质-桨法-50转-60min-片5
 供试品溶液-1

<样品信息>

色谱柱 : XB-C18(150mm*4.6mm,5 μ m) 流速:1.8ml/min
 柱温 : 40 $^{\circ}$ C 波长:250nm
 数据文件名: RC\$SMF-4099 - 30-15/30-1178-2 - zzp-25022702-1p-pH1.2jz-jf50z-20mg-60min-P6.lcd
 方法文件名: RC\$SMF-4099 - SMF-4099-RCQX-FX279.lcm
 批处理文件名: RC\$SMF-4099 - 20250305-rcqx-FX279.lcb
 样品瓶号: 1-52
 进样体积: 10 μ l 版本号: 6.115
 分析时间: 2025/03/05 14:32:34 实验者: jiangjinwei
 处理时间 (V2) : 2025/03/06 08:57:36 处理者: jiangjinwei
 仪器型号: SHIMADZU LC-2050C(FX279)

<色谱图>



<峰表>

检测器A Ch1 250nm

峰号	保留时间	面积	面积%	高度	理论塔板数(USP)	拖尾因子	分离度(USP)
1	2.380	71805	100.000	16745	7134	1.125	--
总计		71805	100.000	16745			

图48 非奈利酮片溶出曲线测定HPLC图谱
 自制品-25022702-1批(20mg规格)-pH1.2介质-桨法-50转-60min-片6
 供试品溶液-1

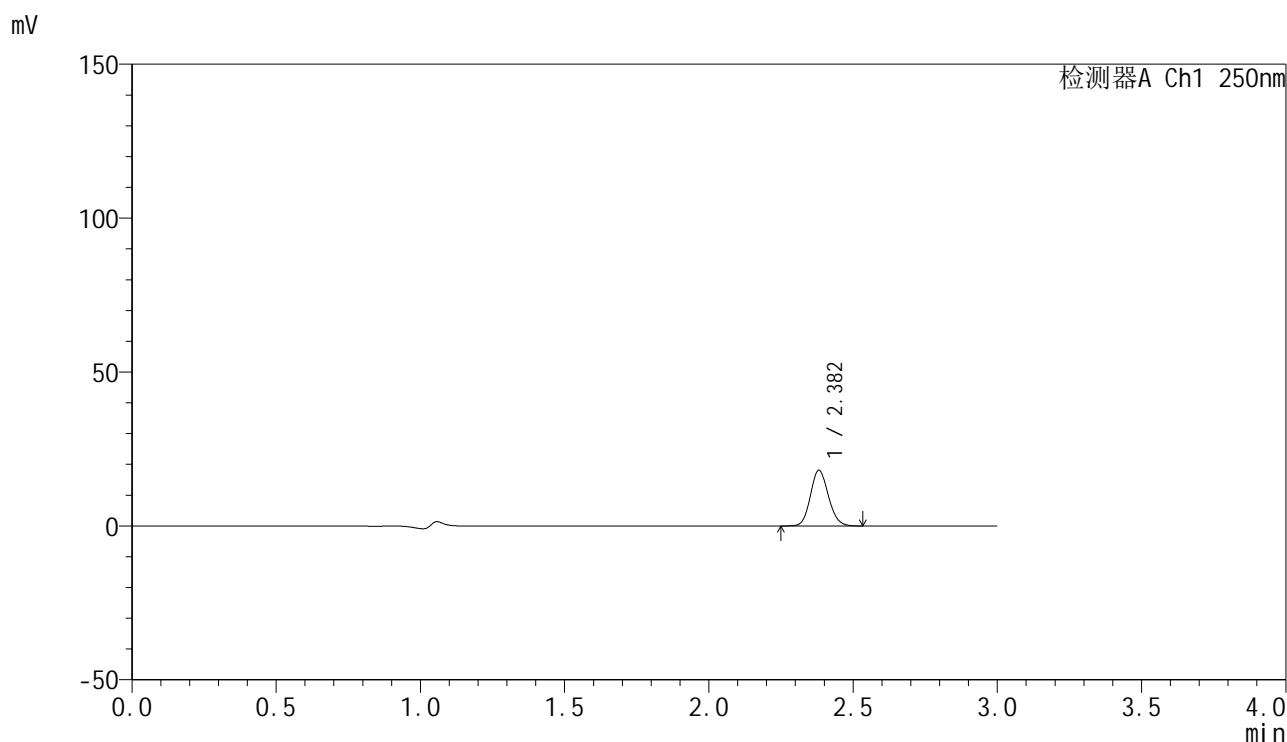


SMF-4099

<样品信息>

色谱柱 : XB-C18(150mm*4.6mm,5 μ m) 流速:1.8ml/min
 柱温 : 40 $^{\circ}$ C 波长:250nm
 数据文件名: RC\$SMF-4099 - 30-15/30-1179-2 - zzp-25022702-1p-pH1.2jz-jf50z-20mg-jxzs-P1.lcd
 方法文件名: RC\$SMF-4099 - SMF-4099-RCQX-FX279.lcm
 批处理文件名: RC\$SMF-4099 - 20250305-rcqx-FX279.lcb
 样品瓶号: 1-8
 进样体积: 10 μ l 版本号: 6.115
 分析时间: 2025/03/05 14:35:57 实验者: jiangjinwei
 处理时间 (V2) : 2025/03/06 08:57:39 处理者: jiangjinwei
 仪器型号: SHIMADZU LC-2050C(FX279)

<色谱图>



<峰表>

检测器A Ch1 250nm

峰号	保留时间	面积	面积%	高度	理论塔板数(USP)	拖尾因子	分离度(USP)
1	2.382	78028	100.000	18109	7072	1.124	--
总计		78028	100.000	18109			

图49 非奈利酮片溶出曲线测定HPLC图谱
 自制品-25022702-1批(20mg规格)-pH1.2介质-桨法-50转-极限转速-片1
 供试品溶液-1

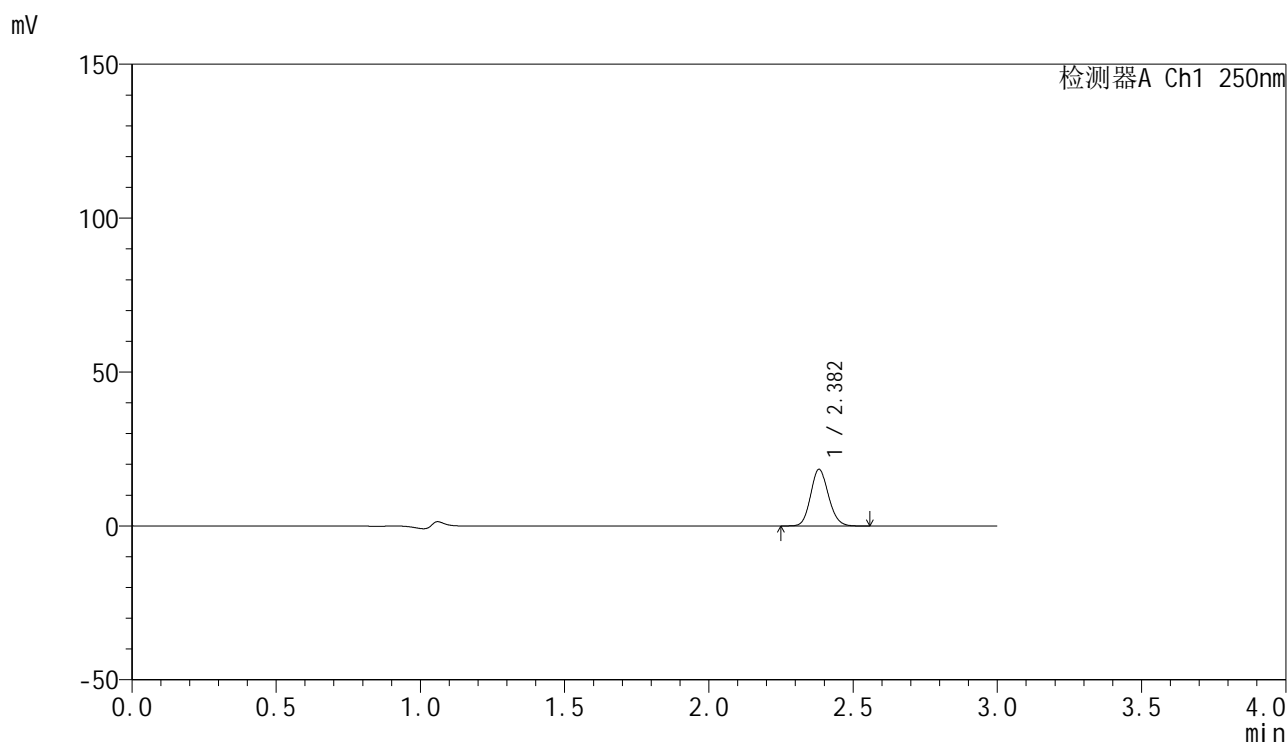


SMF-4099

<样品信息>

色谱柱 : XB-C18(150mm*4.6mm,5 μ m) 流速:1.8ml/min
 柱温 : 40 $^{\circ}$ C 波长:250nm
 数据文件名: RC\$SMF-4099 - 30-15/30-1180-2 - zzp-25022702-1p-pH1.2jz-jf50z-20mg-jxzs-P2.lcd
 方法文件名: RC\$SMF-4099 - SMF-4099-RCQX-FX279.lcm
 批处理文件名: RC\$SMF-4099 - 20250305-rcqx-FX279.lcb
 样品瓶号: 1-17
 进样体积: 10 μ l 版本号: 6.115
 分析时间: 2025/03/05 14:39:20 实验者: jiangjinwei
 处理时间 (V2) : 2025/03/06 08:57:41 处理者: jiangjinwei
 仪器型号: SHIMADZU LC-2050C(FX279)

<色谱图>



<峰表>

检测器A Ch1 250nm

峰号	保留时间	面积	面积%	高度	理论塔板数(USP)	拖尾因子	分离度(USP)
1	2.382	78791	100.000	18361	7163	1.126	--
总计		78791	100.000	18361			

图50 非奈利酮片溶出曲线测定HPLC图谱
 自制品-25022702-1批(20mg规格)-pH1.2介质-桨法-50转-极限转速-片2
 供试品溶液-1

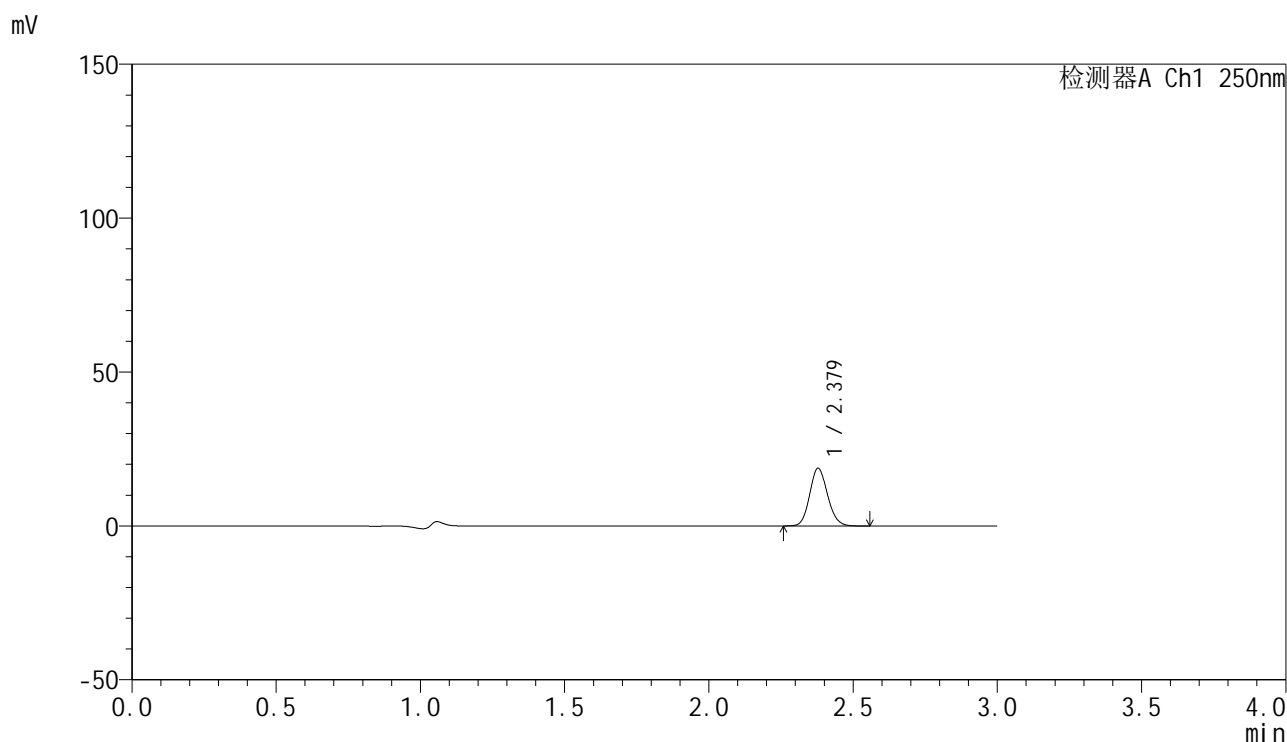


SMF-4099

<样品信息>

色谱柱 : XB-C18(150mm*4.6mm,5μm) 流速:1.8ml/min
 柱温 : 40°C 波长:250nm
 数据文件名: RC\$SMF-4099 - 30-15/30-1181-2 - zzp-25022702-1p-pH1.2jz-jf50z-20mg-jxzs-P3.lcd
 方法文件名: RC\$SMF-4099 - SMF-4099-RCQX-FX279.lcm
 批处理文件名: RC\$SMF-4099 - 20250305-rcqx-FX279.lcb
 样品瓶号: 1-26
 进样体积: 10 μl 版本号: 6.115
 分析时间: 2025/03/05 14:42:42 实验者: jiangjinwei
 处理时间 (V2) : 2025/03/06 08:57:44 处理者: jiangjinwei
 仪器型号: SHIMADZU LC-2050C(FX279)

<色谱图>



<峰表>

检测器A Ch1 250nm

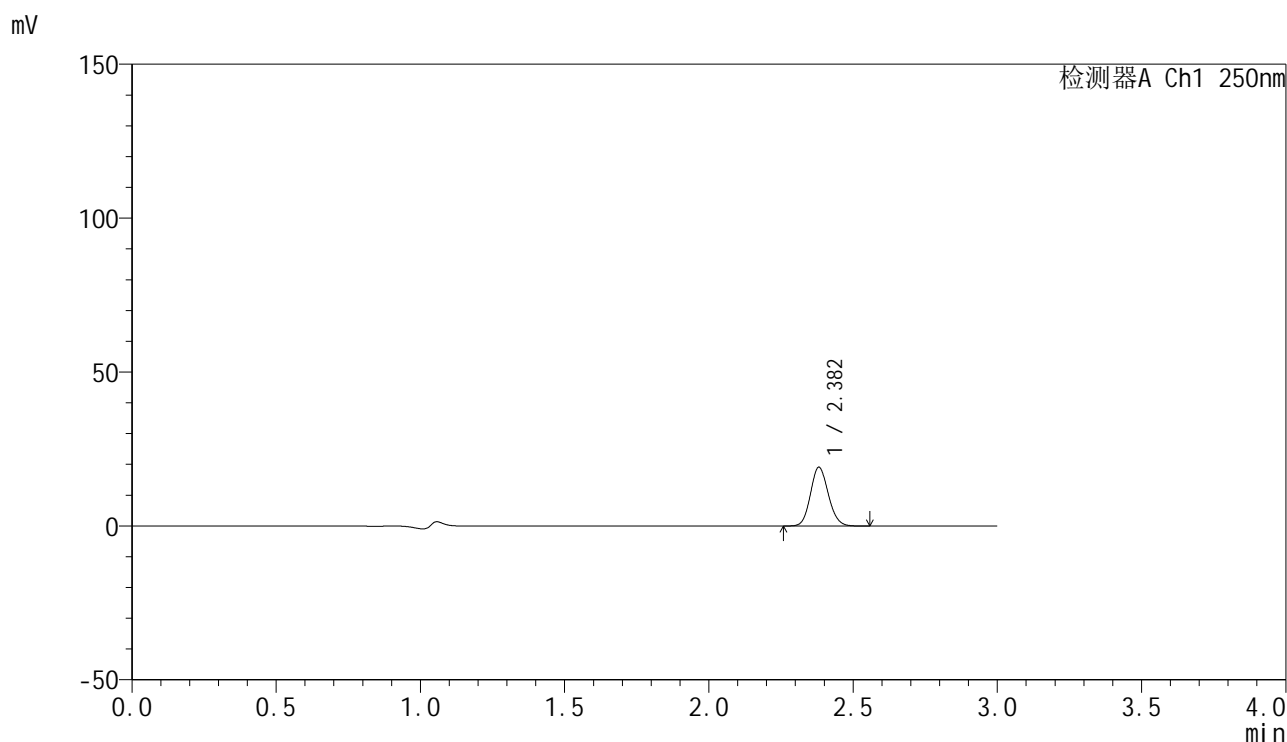
峰号	保留时间	面积	面积%	高度	理论塔板数(USP)	拖尾因子	分离度(USP)
1	2.379	80337	100.000	18745	7132	1.123	--
总计		80337	100.000	18745			

图51 非奈利酮片溶出曲线测定HPLC图谱
 自制品-25022702-1批(20mg规格)-pH1.2介质-桨法-50转-极限转速-片3
 供试品溶液-1

<样品信息>

色谱柱 : XB-C18(150mm*4.6mm,5μm) 流速:1.8ml/min
 柱温 : 40°C 波长:250nm
 数据文件名: RC\$SMF-4099 - 30-15/30-1182-2 - zzp-25022702-1p-pH1.2jz-jf50z-20mg-jxzs-P4.lcd
 方法文件名: RC\$SMF-4099 - SMF-4099-RCQX-FX279.lcm
 批处理文件名: RC\$SMF-4099 - 20250305-rcqx-FX279.lcb
 样品瓶号: 1-35
 进样体积: 10 μl 版本号: 6.115
 分析时间: 2025/03/05 14:46:06 实验者: jiangjinwei
 处理时间 (V2) : 2025/03/06 08:57:47 处理者: jiangjinwei
 仪器型号: SHIMADZU LC-2050C(FX279)

<色谱图>



<峰表>

检测器A Ch1 250nm

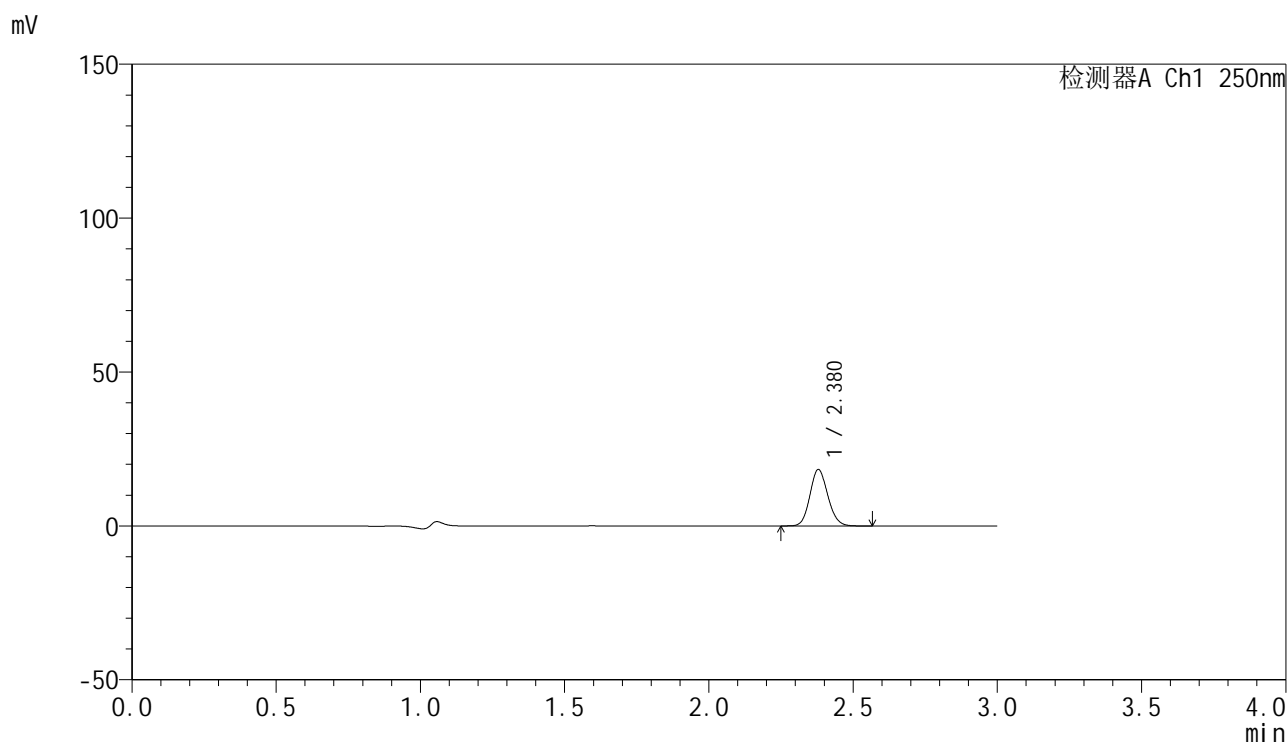
峰号	保留时间	面积	面积%	高度	理论塔板数(USP)	拖尾因子	分离度(USP)
1	2.382	81880	100.000	19093	7135	1.121	--
总计		81880	100.000	19093			

图52 非奈利酮片溶出曲线测定HPLC图谱
 自制品-25022702-1批(20mg规格)-pH1.2介质-桨法-50转-极限转速-片4
 供试品溶液-1

<样品信息>

色谱柱 : XB-C18(150mm*4.6mm,5μm) 流速:1.8ml/min
 柱温 : 40°C 波长:250nm
 数据文件名: RC\$SMF-4099 - 30-15/30-1183-2 - zzp-25022702-1p-pH1.2jz-jf50z-20mg-jxzs-P5.lcd
 方法文件名: RC\$SMF-4099 - SMF-4099-RCQX-FX279.lcm
 批处理文件名: RC\$SMF-4099 - 20250305-rcqx-FX279.lcb
 样品瓶号: 1-44
 进样体积: 10 μl 版本号: 6.115
 分析时间: 2025/03/05 14:49:28 实验者: jiangjinwei
 处理时间 (V2) : 2025/03/06 08:57:50 处理者: jiangjinwei
 仪器型号: SHIMADZU LC-2050C(FX279)

<色谱图>



<峰表>

检测器A Ch1 250nm

峰号	保留时间	面积	面积%	高度	理论塔板数(USP)	拖尾因子	分离度(USP)
1	2.380	78701	100.000	18345	7124	1.123	--
总计		78701	100.000	18345			

图53 非奈利酮片溶出曲线测定HPLC图谱
 自制品-25022702-1批(20mg规格)-pH1.2介质-桨法-50转-极限转速-片5
 供试品溶液-1

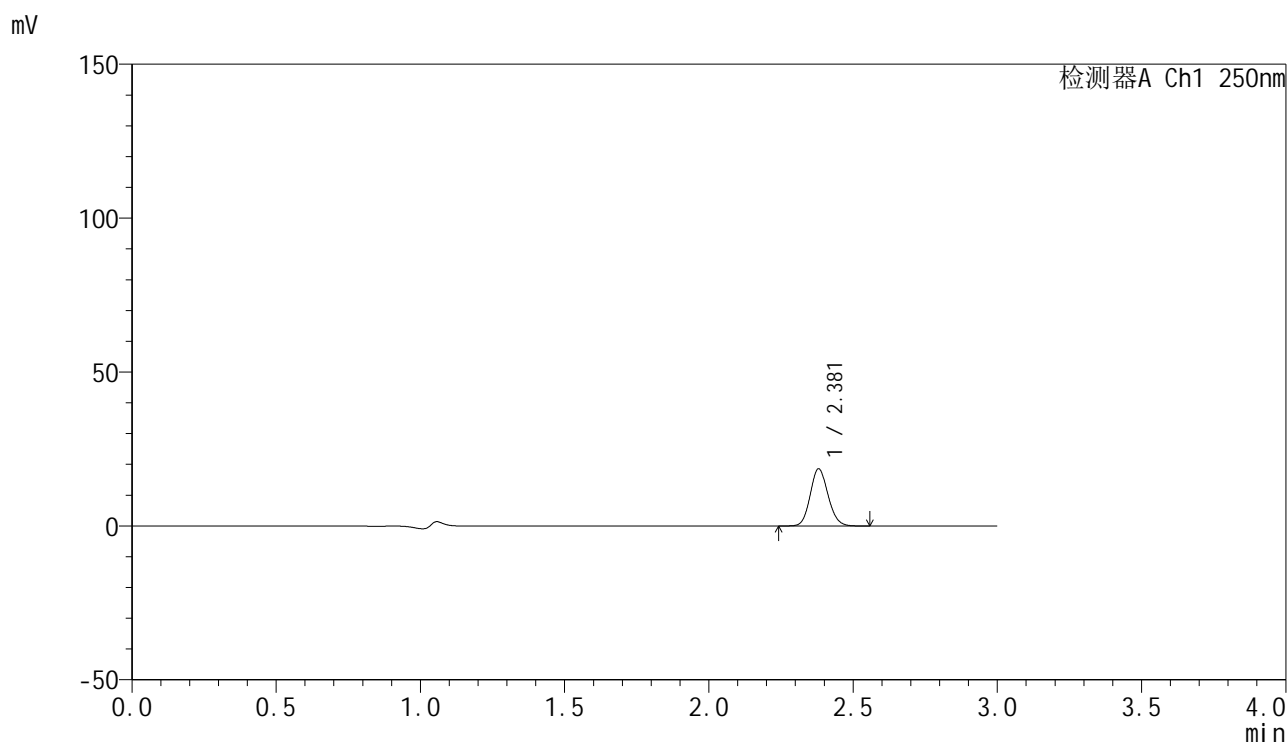


SMF-4099

<样品信息>

色谱柱 : XB-C18(150mm*4.6mm,5μm) 流速:1.8ml/min
 柱温 : 40°C 波长:250nm
 数据文件名: RC\$SMF-4099 - 30-15/30-1184-2 - zzp-25022702-1p-pH1.2jz-jf50z-20mg-jxzs-P6.lcd
 方法文件名: RC\$SMF-4099 - SMF-4099-RCQX-FX279.lcm
 批处理文件名: RC\$SMF-4099 - 20250305-rcqx-FX279.lcb
 样品瓶号: 1-53
 进样体积: 10 μl 版本号: 6.115
 分析时间: 2025/03/05 14:52:51 实验者: jiangjinwei
 处理时间 (V2) : 2025/03/06 08:57:52 处理者: jiangjinwei
 仪器型号: SHIMADZU LC-2050C(FX279)

<色谱图>



<峰表>

检测器A Ch1 250nm

峰号	保留时间	面积	面积%	高度	理论塔板数(USP)	拖尾因子	分离度(USP)
1	2.381	79624	100.000	18580	7144	1.122	--
总计		79624	100.000	18580			

图54 非奈利酮片溶出曲线测定HPLC图谱
 自制品-25022702-1批(20mg规格)-pH1.2介质-桨法-50转-极限转速-片6
 供试品溶液-1

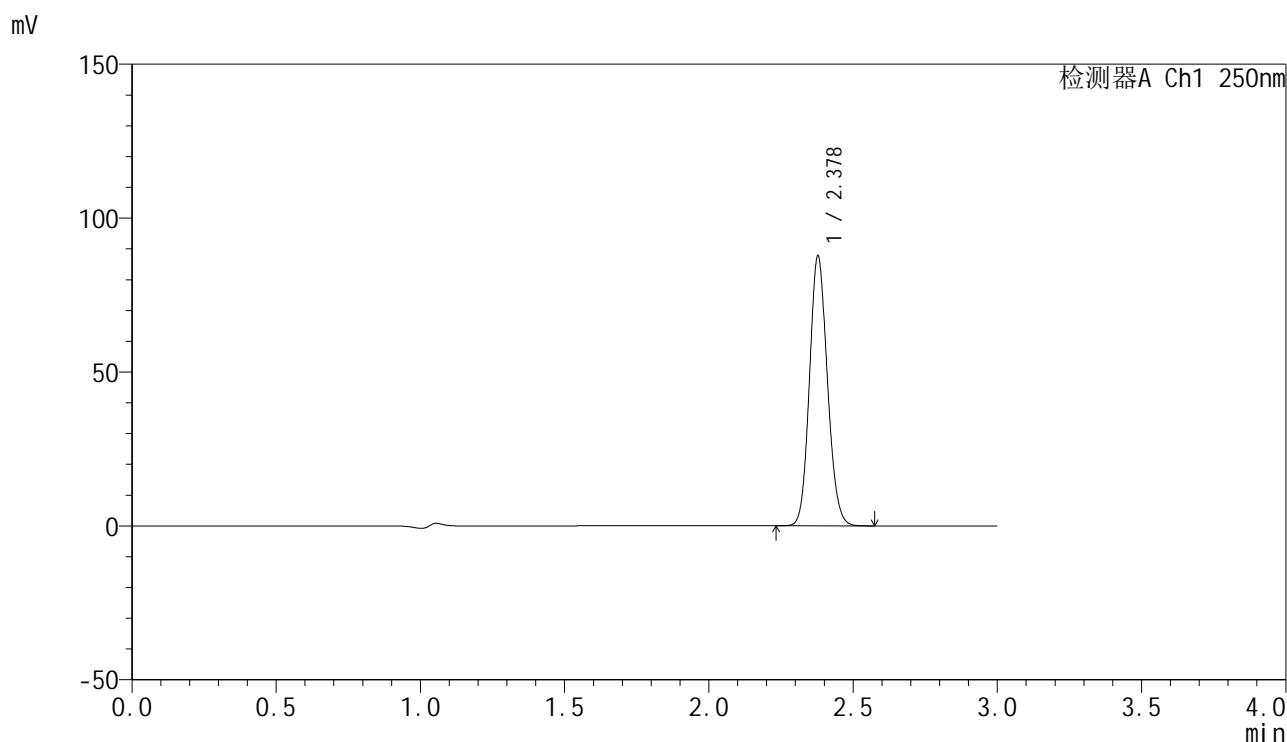


SMF-4099

<样品信息>

色谱柱 : XB-C18(150mm*4.6mm,5 μ m) 流速:1.8ml/min
 柱温 : 40 $^{\circ}$ C 波长:250nm
 数据文件名: RC\$SMF-4099 - 30-15/30-1185-2 - zzp-25022702-1p-pH1.2jz-jf50z-20mg-dz2-1.lcd
 方法文件名: RC\$SMF-4099 - SMF-4099-RCQX-FX279.lcm
 批处理文件名: RC\$SMF-4099 - 20250305-rcqx-FX279.lcb
 样品瓶号: 1-27
 进样体积: 10 μ l 版本号: 6.115
 分析时间: 2025/03/05 14:56:15 实验者: jiangjinwei
 处理时间 (V2) : 2025/03/06 08:57:55 处理者: jiangjinwei
 仪器型号: SHIMADZU LC-2050C(FX279)

<色谱图>



<峰表>

检测器A Ch1 250nm

峰号	保留时间	面积	面积%	高度	理论塔板数(USP)	拖尾因子	分离度(USP)
1	2.378	378170	100.000	87519	7026	1.122	--
总计		378170	100.000	87519			

图55 非奈利酮片溶出曲线测定HPLC图谱
 自制品-25022702-1批(20mg规格)-pH1.2介质-浆法-50转
 对照品溶液-2-1

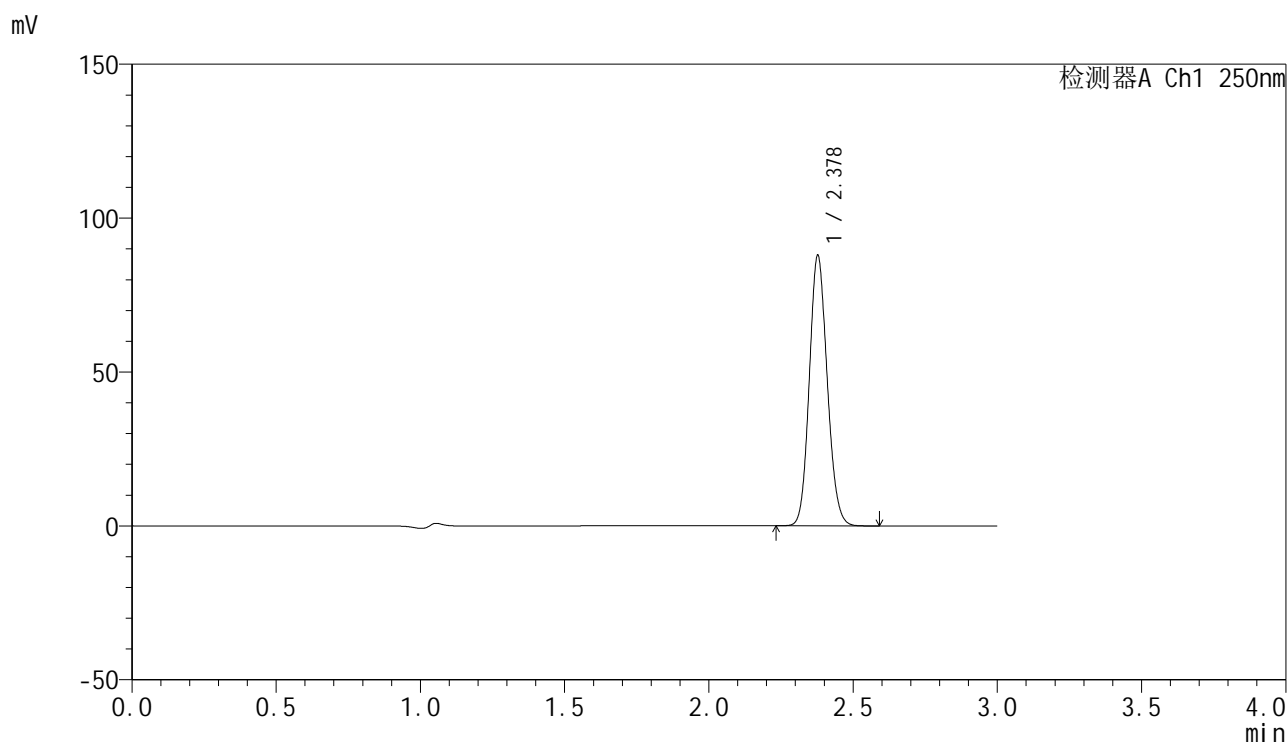


SMF-4099

<样品信息>

色谱柱 : XB-C18(150mm*4.6mm,5μm) 流速:1.8ml/min
 柱温 : 40°C 波长:250nm
 数据文件名: RC\$SMF-4099 - 30-15/30-1186-2 - zzp-25022702-1p-pH1.2jz-jf50z-20mg-dz2-2.lcd
 方法文件名: RC\$SMF-4099 - SMF-4099-RCQX-FX279.lcm
 批处理文件名: RC\$SMF-4099 - 20250305-rcqx-FX279.lcb
 样品瓶号: 1-27
 进样体积: 10 μl 版本号: 6.115
 分析时间: 2025/03/05 14:59:38 实验者: jiangjinwei
 处理时间 (V2) : 2025/03/06 08:57:58 处理者: jiangjinwei
 仪器型号: SHIMADZU LC-2050C(FX279)

<色谱图>



<峰表>

检测器A Ch1 250nm

峰号	保留时间	面积	面积%	高度	理论塔板数(USP)	拖尾因子	分离度(USP)
1	2.378	378515	100.000	87577	7049	1.122	--
总计		378515	100.000	87577			

图56 非奈利酮片溶出曲线测定HPLC图谱
 自制品-25022702-1批(20mg规格)-pH1.2介质-浆法-50转
 对照品溶液-2-2

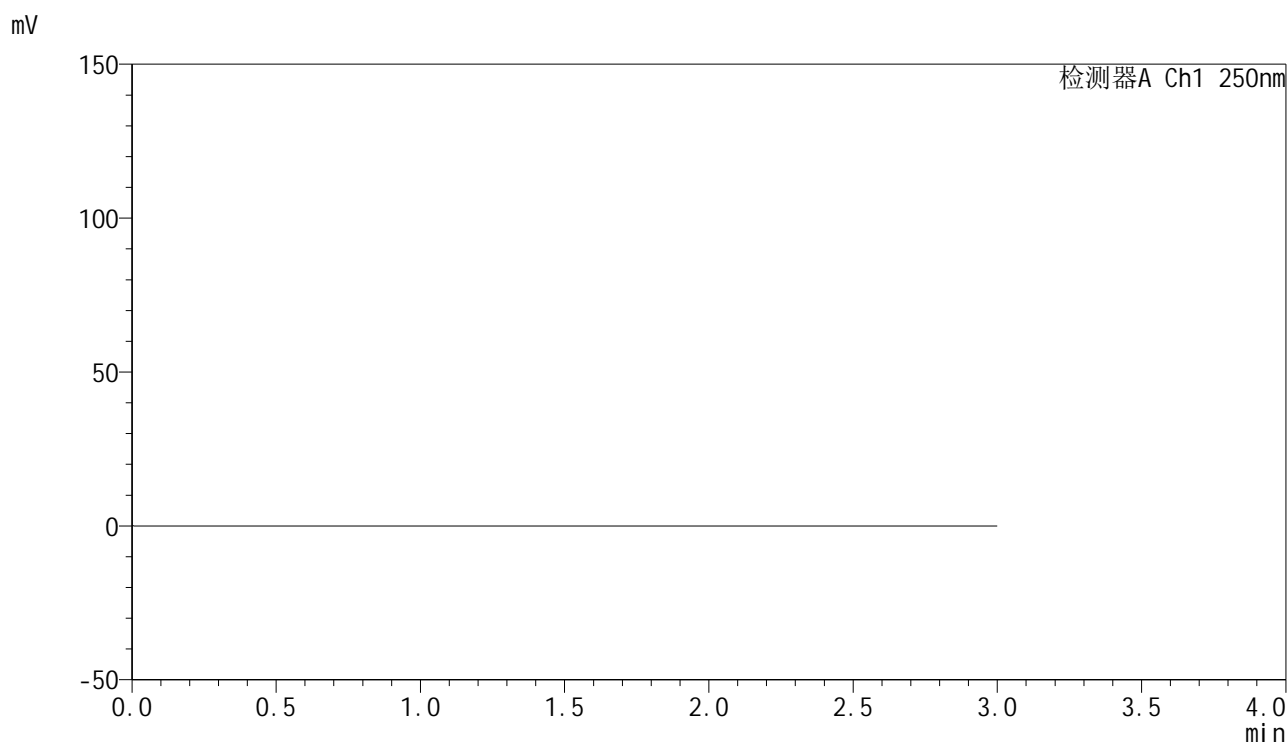


SMF-4099

<样品信息>

色谱柱 : XB-C18(150mm*4.6mm,5 μ m) 流速:1.8ml/min
 柱温 : 40 $^{\circ}$ C 波长:250nm
 数据文件名: RC\$SMF-4099 - 30-15/30-1187-2 - zzp-25022703-1p-pH1.2jz-jf50z-20mg-rj.lcd
 方法文件名: RC\$SMF-4099 - SMF-4099-RCQX-FX279.lcm
 批处理文件名: RC\$SMF-4099 - 20250305-rcqx-FX279.lcb
 样品瓶号: 2-9
 进样体积: 10 μ l 版本号: 6.115
 分析时间: 2025/03/05 15:03:02 实验者: jiangjinwei
 处理时间 (V2) : 2025/03/06 08:58:01 处理者: jiangjinwei
 仪器型号: SHIMADZU LC-2050C(FX279)

<色谱图>



<峰表>

检测器A Ch1 250nm

峰号	保留时间	面积	面积%	高度	理论塔板数(USP)	拖尾因子	分离度(USP)
总计							

图57 非奈利酮片溶出曲线测定HPLC图谱
 自制品-25022703-1批(20mg规格)-pH1.2介质-浆法-50转
 溶剂

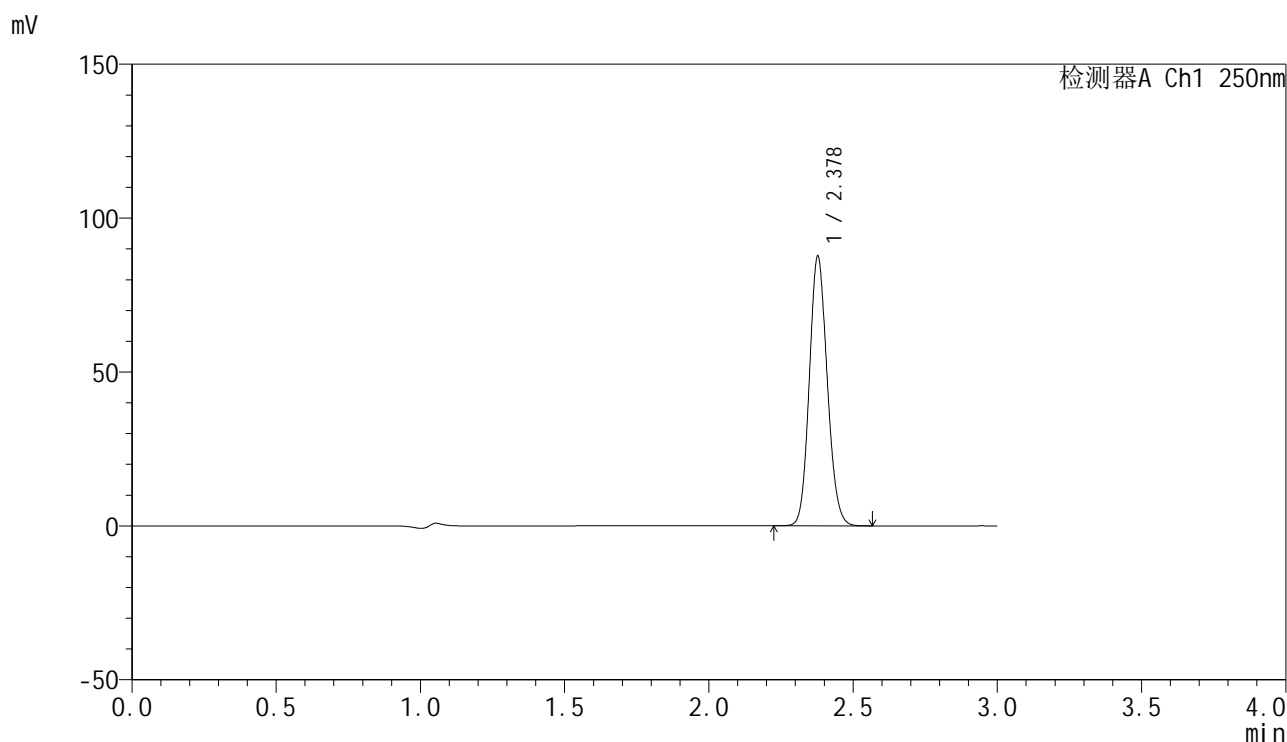


SMF-4099

<样品信息>

色谱柱 : XB-C18(150mm*4.6mm,5 μ m) 流速:1.8ml/min
 柱温 : 40 $^{\circ}$ C 波长:250nm
 数据文件名: RC\$SMF-4099 - 30-15/30-1188-2 - zzp-25022703-1p-pH1.2jz-jf50z-20mg-dz1-1.lcd
 方法文件名: RC\$SMF-4099 - SMF-4099-RCQX-FX279.lcm
 批处理文件名: RC\$SMF-4099 - 20250305-rcqx-FX279.lcb
 样品瓶号: 2-18
 进样体积: 10 μ l 版本号: 6.115
 分析时间: 2025/03/05 15:06:27 实验者: jiangjinwei
 处理时间 (V2) : 2025/03/06 08:58:03 处理者: jiangjinwei
 仪器型号: SHIMADZU LC-2050C(FX279)

<色谱图>



<峰表>

检测器A Ch1 250nm

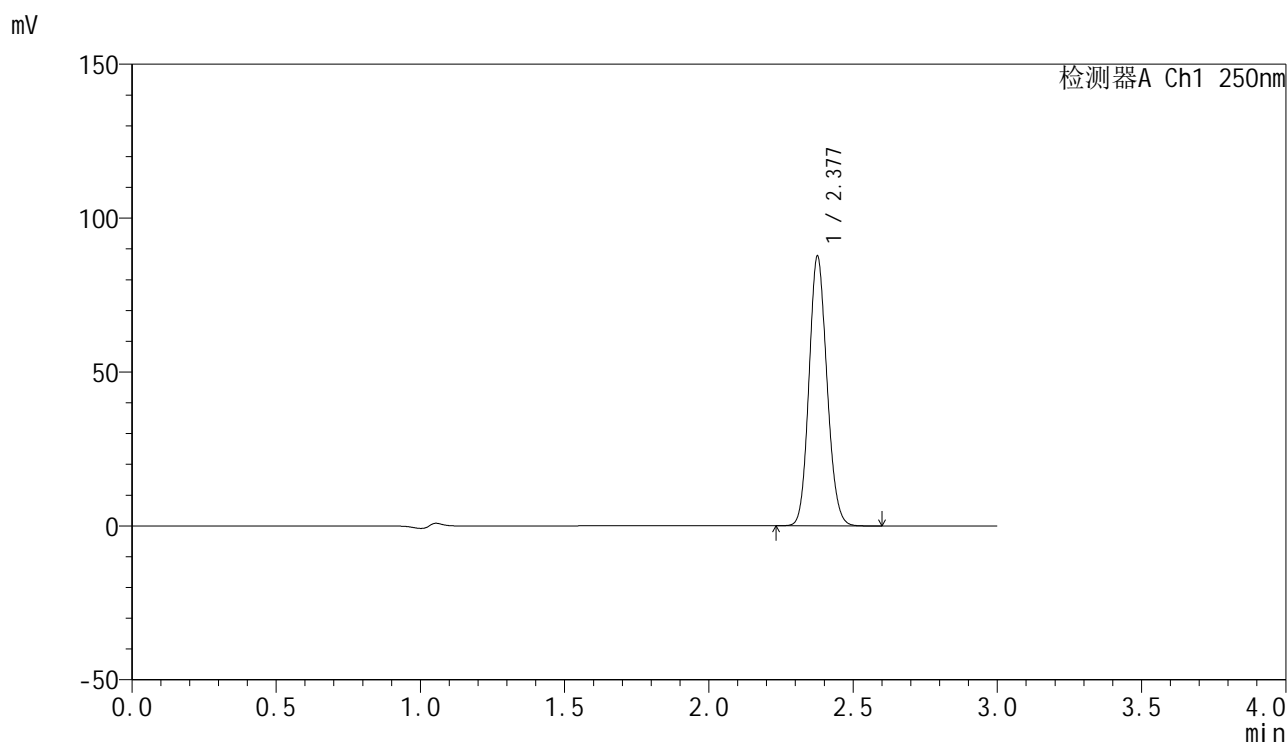
峰号	保留时间	面积	面积%	高度	理论塔板数(USP)	拖尾因子	分离度(USP)
1	2.378	377657	100.000	87272	7031	1.122	--
总计		377657	100.000	87272			

图58 非奈利酮片溶出曲线测定HPLC图谱
 自制品-25022703-1批(20mg规格)-pH1.2介质-浆法-50转
 对照品溶液-1-1

<样品信息>

色谱柱 : XB-C18(150mm*4.6mm,5 μ m) 流速:1.8ml/min
 柱温 : 40 $^{\circ}$ C 波长:250nm
 数据文件名: RC\$SMF-4099 - 30-15/30-1189-2 - zzp-25022703-1p-pH1.2jz-jf50z-20mg-dz1-2.lcd
 方法文件名: RC\$SMF-4099 - SMF-4099-RCQX-FX279.lcm
 批处理文件名: RC\$SMF-4099 - 20250305-rcqx-FX279.lcb
 样品瓶号: 2-18
 进样体积: 10 μ l 版本号: 6.115
 分析时间: 2025/03/05 15:09:51 实验者: jiangjinwei
 处理时间 (V2) : 2025/03/06 08:58:06 处理者: jiangjinwei
 仪器型号: SHIMADZU LC-2050C(FX279)

<色谱图>



<峰表>

检测器A Ch1 250nm

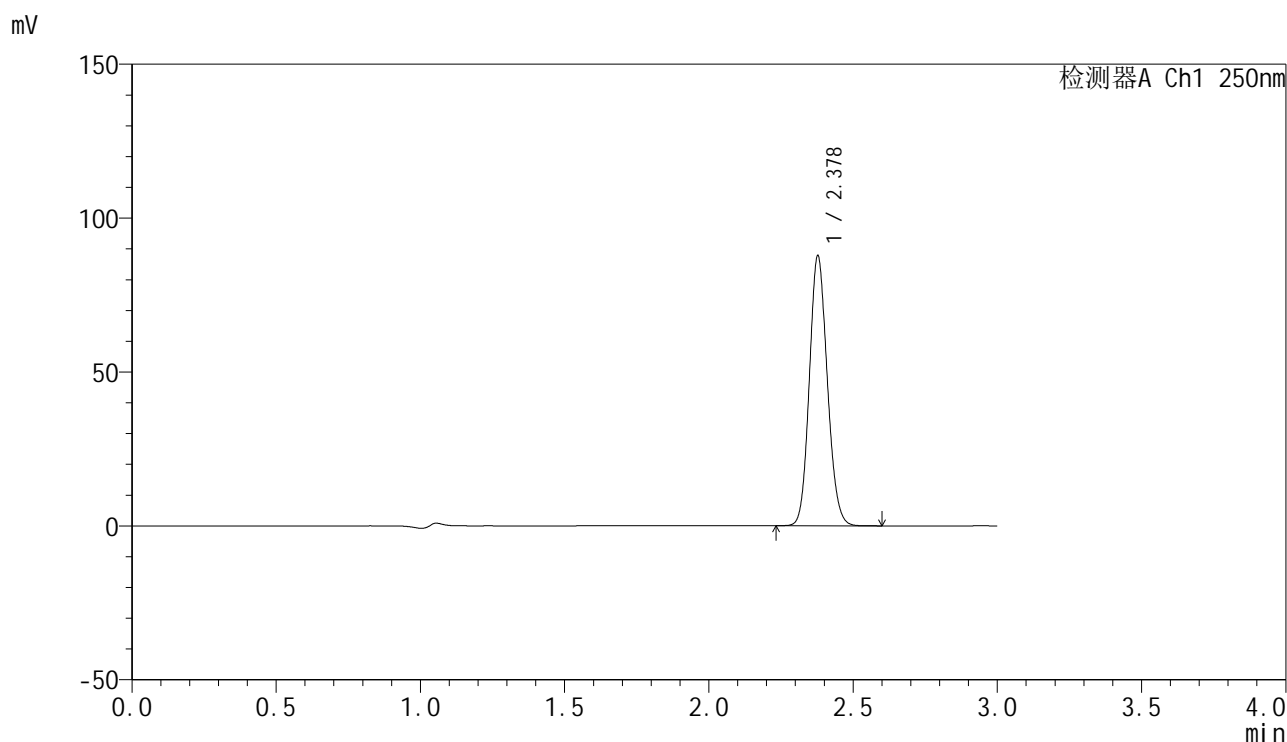
峰号	保留时间	面积	面积%	高度	理论塔板数(USP)	拖尾因子	分离度(USP)
1	2.377	377846	100.000	86979	7018	1.123	--
总计		377846	100.000	86979			

图59 非奈利酮片溶出曲线测定HPLC图谱
 自制品-25022703-1批(20mg规格)-pH1.2介质-浆法-50转
 对照品溶液-1-2

<样品信息>

色谱柱 : XB-C18(150mm*4.6mm,5 μ m) 流速:1.8ml/min
 柱温 : 40 $^{\circ}$ C 波长:250nm
 数据文件名: RC\$SMF-4099 - 30-15/30-1190-2 - zzp-25022703-1p-pH1.2jz-jf50z-20mg-dz1-3.lcd
 方法文件名: RC\$SMF-4099 - SMF-4099-RCQX-FX279.lcm
 批处理文件名: RC\$SMF-4099 - 20250305-rcqx-FX279.lcb
 样品瓶号: 2-18
 进样体积: 10 μ l 版本号: 6.115
 分析时间: 2025/03/05 15:13:17 实验者: jiangjinwei
 处理时间 (V2) : 2025/03/06 08:58:09 处理者: jiangjinwei
 仪器型号: SHIMADZU LC-2050C(FX279)

<色谱图>



<峰表>

检测器A Ch1 250nm

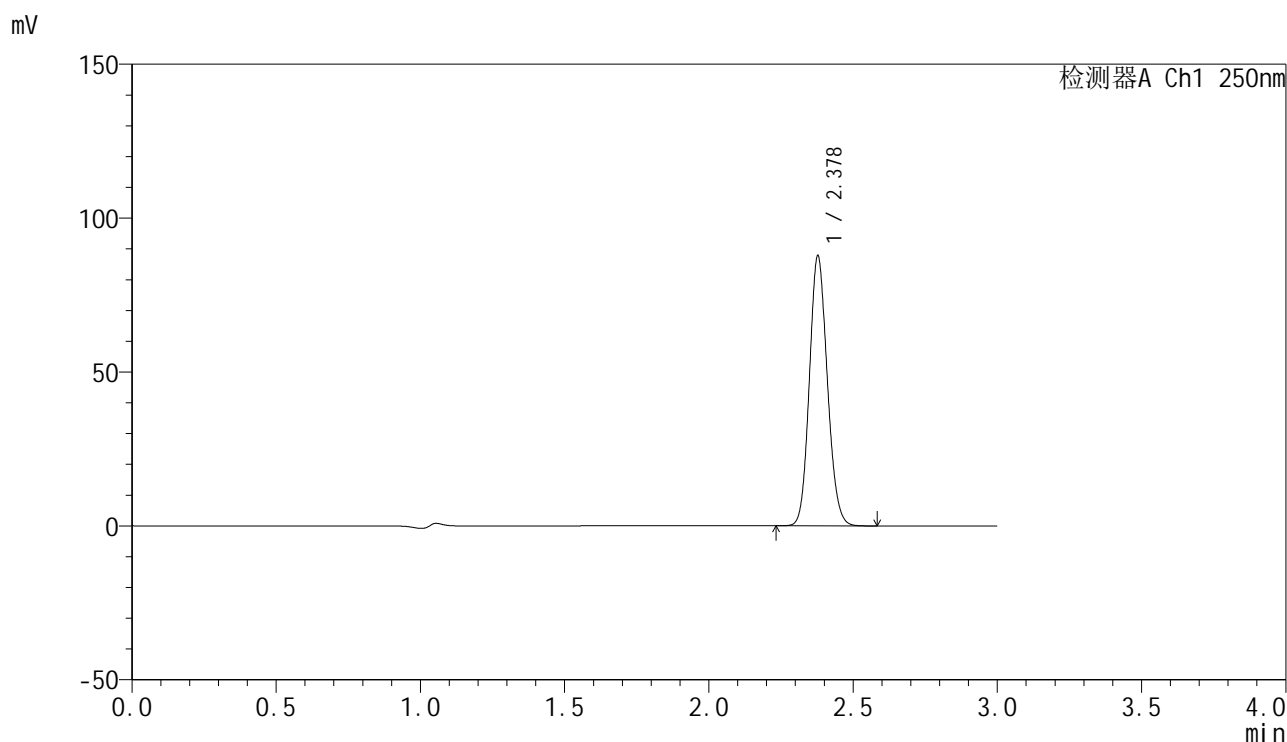
峰号	保留时间	面积	面积%	高度	理论塔板数(USP)	拖尾因子	分离度(USP)
1	2.378	378545	100.000	87484	7030	1.124	--
总计		378545	100.000	87484			

图60 非奈利酮片溶出曲线测定HPLC图谱
 自制品-25022703-1批(20mg规格)-pH1.2介质-浆法-50转
 对照品溶液-1-3

<样品信息>

色谱柱 : XB-C18(150mm*4.6mm,5 μ m) 流速:1.8ml/min
 柱温 : 40 $^{\circ}$ C 波长:250nm
 数据文件名: RC\$SMF-4099 - 30-15/30-1191-2 - zzp-25022703-1p-pH1.2jz-jf50z-20mg-dz1-4.lcd
 方法文件名: RC\$SMF-4099 - SMF-4099-RCQX-FX279.lcm
 批处理文件名: RC\$SMF-4099 - 20250305-rcqx-FX279.lcb
 样品瓶号: 2-18
 进样体积: 10 μ l 版本号: 6.115
 分析时间: 2025/03/05 15:16:40 实验者: jiangjinwei
 处理时间 (V2) : 2025/03/06 08:58:12 处理者: jiangjinwei
 仪器型号: SHIMADZU LC-2050C(FX279)

<色谱图>



<峰表>

检测器A Ch1 250nm

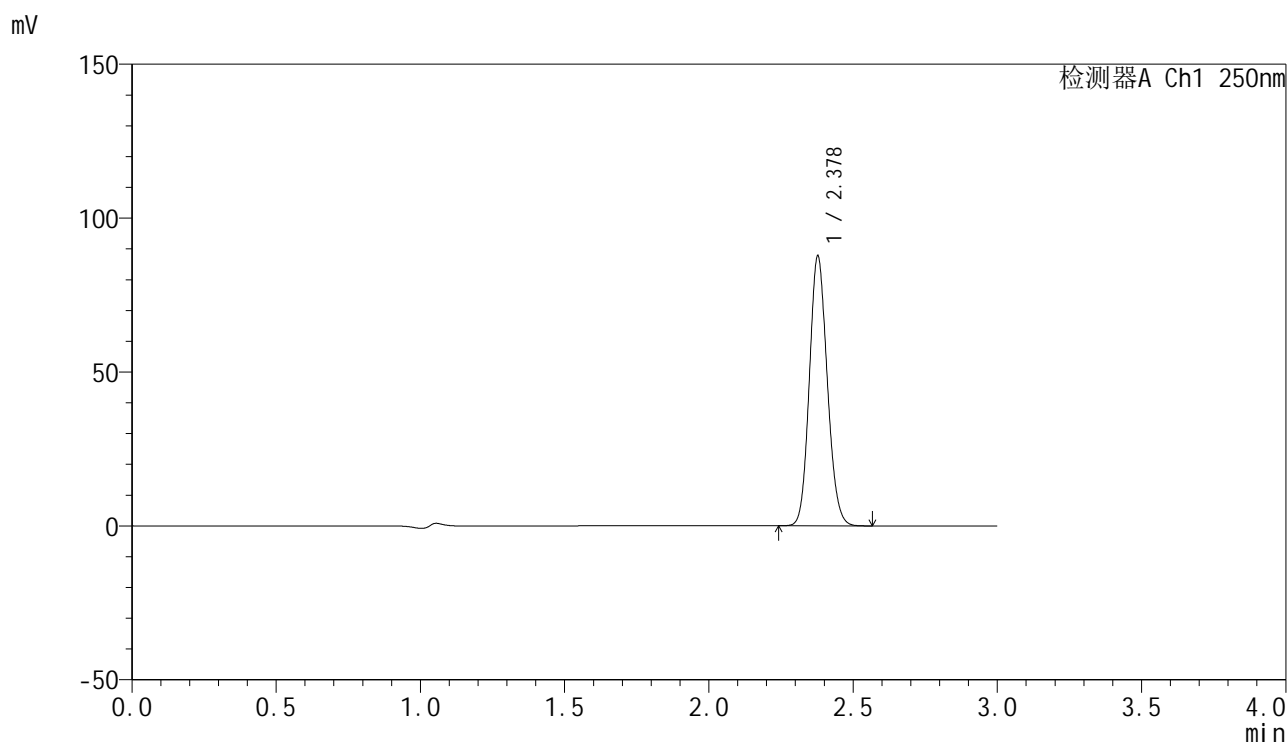
峰号	保留时间	面积	面积%	高度	理论塔板数(USP)	拖尾因子	分离度(USP)
1	2.378	378284	100.000	87496	7022	1.124	--
总计		378284	100.000	87496			

图61 非奈利酮片溶出曲线测定HPLC图谱
 自制品-25022703-1批(20mg规格)-pH1.2介质-浆法-50转
 对照品溶液-1-4

<样品信息>

色谱柱 : XB-C18(150mm*4.6mm,5 μ m) 流速:1.8ml/min
 柱温 : 40 $^{\circ}$ C 波长:250nm
 数据文件名: RC\$SMF-4099 - 30-15/30-1192-2 - zzp-25022703-1p-pH1.2jz-jf50z-20mg-dz1-5.lcd
 方法文件名: RC\$SMF-4099 - SMF-4099-RCQX-FX279.lcm
 批处理文件名: RC\$SMF-4099 - 20250305-rcqx-FX279.lcb
 样品瓶号: 2-18
 进样体积: 10 μ l 版本号: 6.115
 分析时间: 2025/03/05 15:20:05 实验者: jiangjinwei
 处理时间 (V2) : 2025/03/06 08:58:15 处理者: jiangjinwei
 仪器型号: SHIMADZU LC-2050C(FX279)

<色谱图>



<峰表>

检测器A Ch1 250nm

峰号	保留时间	面积	面积%	高度	理论塔板数(USP)	拖尾因子	分离度(USP)
1	2.378	377566	100.000	87405	7046	1.124	--
总计		377566	100.000	87405			

图62 非奈利酮片溶出曲线测定HPLC图谱
 自制品-25022703-1批(20mg规格)-pH1.2介质-浆法-50转
 对照品溶液-1-5

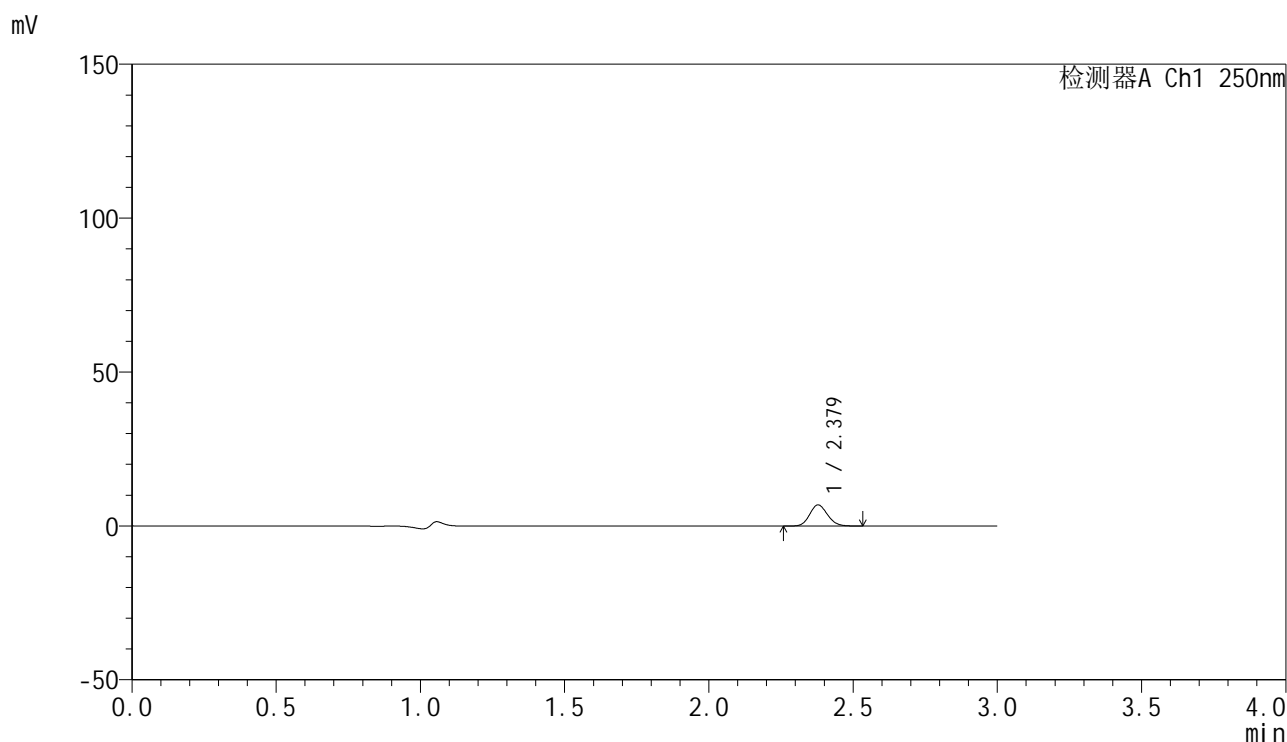


SMF-4099

<样品信息>

色谱柱 : XB-C18(150mm*4.6mm,5μm) 流速:1.8ml/min
 柱温 : 40°C 波长:250nm
 数据文件名: RC\$SMF-4099 - 30-15/30-1193-2 - zzp-25022703-1p-pH1.2jz-jf50z-20mg-5min-P1.lcd
 方法文件名: RC\$SMF-4099 - SMF-4099-RCQX-FX279.lcm
 批处理文件名: RC\$SMF-4099 - 20250305-rcqx-FX279.lcb
 样品瓶号: 2-1
 进样体积: 10 μl 版本号: 6.115
 分析时间: 2025/03/05 15:23:28 实验者: jiangjinwei
 处理时间 (V2) : 2025/03/06 08:58:18 处理者: jiangjinwei
 仪器型号: SHIMADZU LC-2050C(FX279)

<色谱图>



<峰表>

检测器A Ch1 250nm

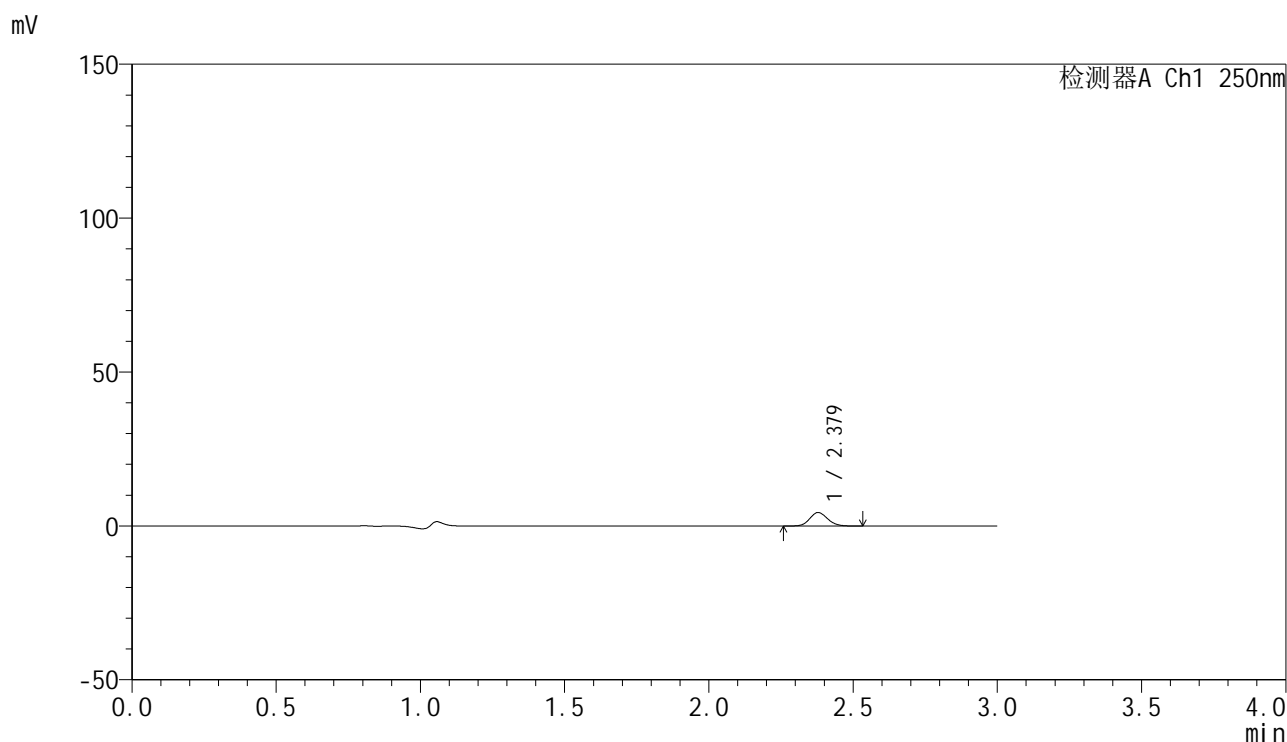
峰号	保留时间	面积	面积%	高度	理论塔板数(USP)	拖尾因子	分离度(USP)
1	2.379	29473	100.000	6887	7156	1.126	--
总计		29473	100.000	6887			

图63 非奈利酮片溶出曲线测定HPLC图谱
 自制品-25022703-1批(20mg规格)-pH1.2介质-桨法-50转-5min-片1
 供试品溶液-1

<样品信息>

色谱柱 : XB-C18(150mm*4.6mm,5 μ m) 流速:1.8ml/min
 柱温 : 40 $^{\circ}$ C 波长:250nm
 数据文件名: RC\$SMF-4099 - 30-15/30-1194-2 - zzp-25022703-1p-pH1.2jz-jf50z-20mg-5min-P2.lcd
 方法文件名: RC\$SMF-4099 - SMF-4099-RCQX-FX279.lcm
 批处理文件名: RC\$SMF-4099 - 20250305-rcqx-FX279.lcb
 样品瓶号: 2-10
 进样体积: 10 μ l 版本号: 6.115
 分析时间: 2025/03/05 15:26:52 实验者: jiangjinwei
 处理时间 (V2) : 2025/03/06 08:58:22 处理者: jiangjinwei
 仪器型号: SHIMADZU LC-2050C(FX279)

<色谱图>



<峰表>

检测器A Ch1 250nm

峰号	保留时间	面积	面积%	高度	理论塔板数(USP)	拖尾因子	分离度(USP)
1	2.379	18863	100.000	4405	7161	1.117	--
总计		18863	100.000	4405			

图64 非奈利酮片溶出曲线测定HPLC图谱
 自制品-25022703-1批(20mg规格)-pH1.2介质-桨法-50转-5min-片2
 供试品溶液-1

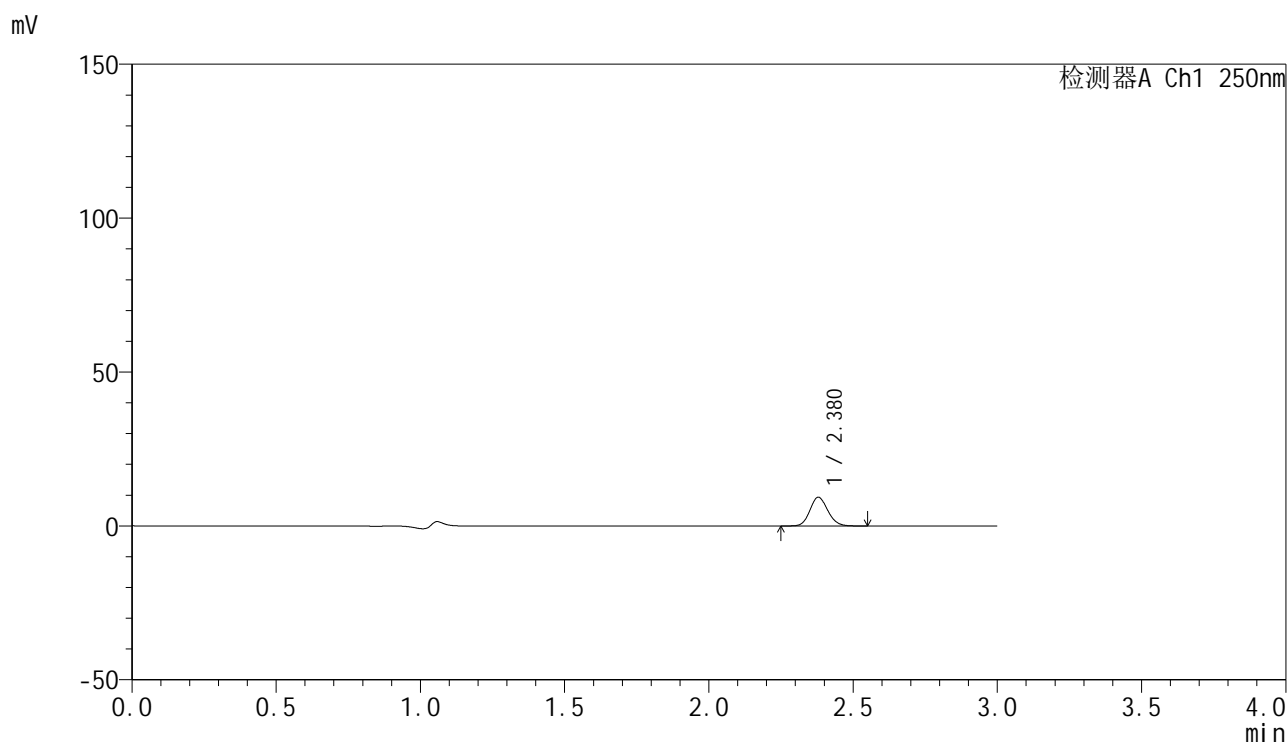


SMF-4099

<样品信息>

色谱柱 : XB-C18(150mm*4.6mm,5μm) 流速:1.8ml/min
 柱温 : 40°C 波长:250nm
 数据文件名: RC\$SMF-4099 - 30-15/30-1195-2 - zzp-25022703-1p-pH1.2jz-jf50z-20mg-5min-P3.lcd
 方法文件名: RC\$SMF-4099 - SMF-4099-RCQX-FX279.lcm
 批处理文件名: RC\$SMF-4099 - 20250305-rcqx-FX279.lcb
 样品瓶号: 2-19
 进样体积: 10 μl 版本号: 6.115
 分析时间: 2025/03/05 15:30:15 实验者: jiangjinwei
 处理时间 (V2) : 2025/03/06 08:58:25 处理者: jiangjinwei
 仪器型号: SHIMADZU LC-2050C(FX279)

<色谱图>



<峰表>

检测器A Ch1 250nm

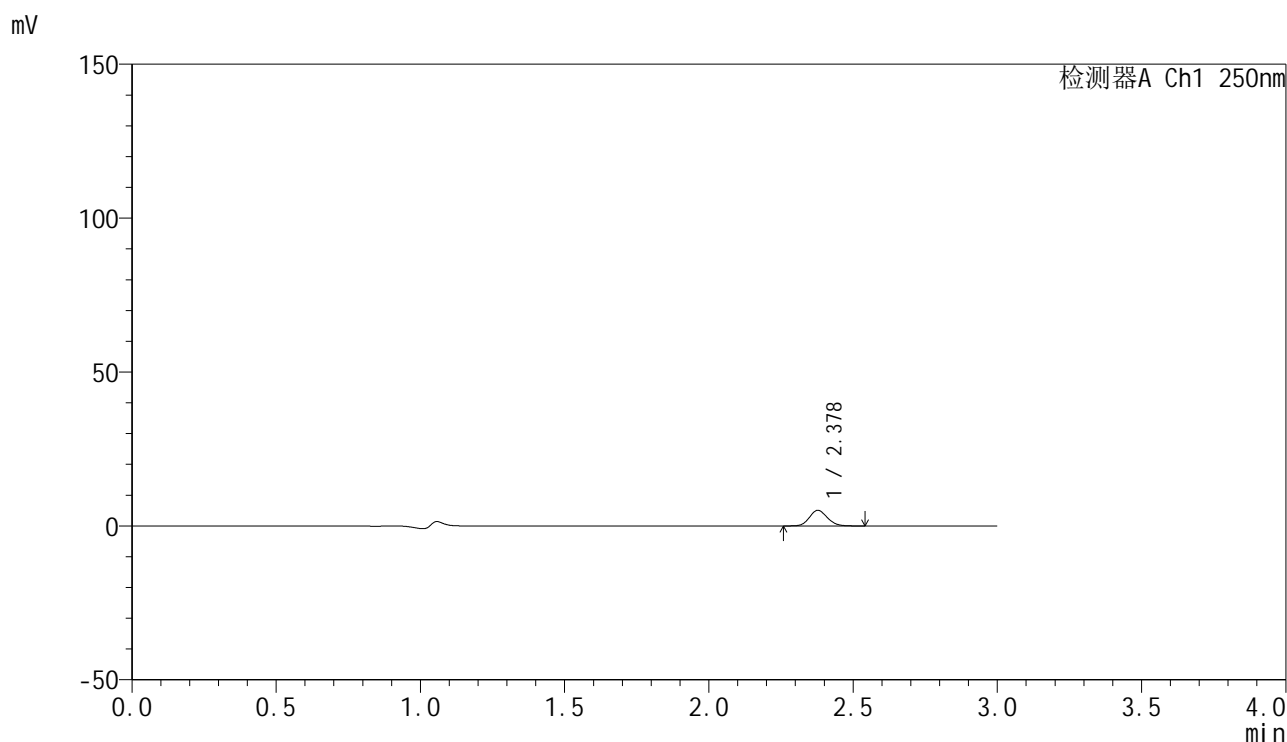
峰号	保留时间	面积	面积%	高度	理论塔板数(USP)	拖尾因子	分离度(USP)
1	2.380	39963	100.000	9339	7151	1.123	--
总计		39963	100.000	9339			

图65 非奈利酮片溶出曲线测定HPLC图谱
 自制品-25022703-1批(20mg规格)-pH1.2介质-桨法-50转-5min-片3
 供试品溶液-1

<样品信息>

色谱柱 : XB-C18(150mm*4.6mm,5 μ m) 流速:1.8ml/min
 柱温 : 40 $^{\circ}$ C 波长:250nm
 数据文件名: RC\$SMF-4099 - 30-15/30-1196-2 - zzp-25022703-1p-pH1.2jz-jf50z-20mg-5min-P4.lcd
 方法文件名: RC\$SMF-4099 - SMF-4099-RCQX-FX279.lcm
 批处理文件名: RC\$SMF-4099 - 20250305-rcqx-FX279.lcb
 样品瓶号: 2-28
 进样体积: 10 μ l 版本号: 6.115
 分析时间: 2025/03/05 15:33:38 实验者: jiangjinwei
 处理时间 (V2) : 2025/03/06 08:58:27 处理者: jiangjinwei
 仪器型号: SHIMADZU LC-2050C(FX279)

<色谱图>



<峰表>

检测器A Ch1 250nm

峰号	保留时间	面积	面积%	高度	理论塔板数(USP)	拖尾因子	分离度(USP)
1	2.378	21675	100.000	5049	7157	1.120	--
总计		21675	100.000	5049			

图66 非奈利酮片溶出曲线测定HPLC图谱
 自制品-25022703-1批(20mg规格)-pH1.2介质-桨法-50转-5min-片4
 供试品溶液-1

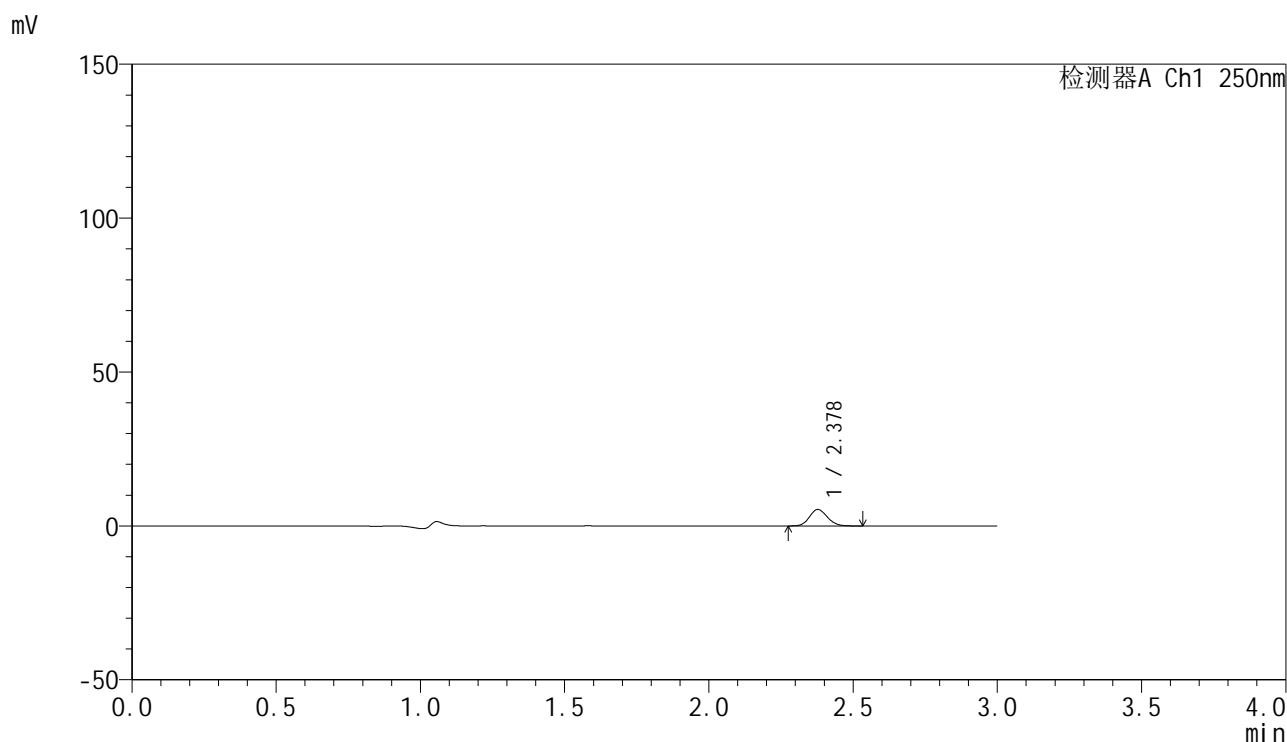


SMF-4099

<样品信息>

色谱柱 : XB-C18(150mm*4.6mm,5 μ m) 流速:1.8ml/min
 柱温 : 40 $^{\circ}$ C 波长:250nm
 数据文件名: RC\$SMF-4099 - 30-15/30-1197-2 - zzp-25022703-1p-pH1.2jz-jf50z-20mg-5min-P5.lcd
 方法文件名: RC\$SMF-4099 - SMF-4099-RCQX-FX279.lcm
 批处理文件名: RC\$SMF-4099 - 20250305-rcqx-FX279.lcb
 样品瓶号: 2-37
 进样体积: 10 μ l 版本号: 6.115
 分析时间: 2025/03/05 15:37:01 实验者: jiangjinwei
 处理时间 (V2) : 2025/03/06 08:58:31 处理者: jiangjinwei
 仪器型号: SHIMADZU LC-2050C(FX279)

<色谱图>



<峰表>

检测器A Ch1 250nm

峰号	保留时间	面积	面积%	高度	理论塔板数(USP)	拖尾因子	分离度(USP)
1	2.378	22868	100.000	5342	7167	1.124	--
总计		22868	100.000	5342			

图67 非奈利酮片溶出曲线测定HPLC图谱
 自制品-25022703-1批(20mg规格)-pH1.2介质-桨法-50转-5min-片5
 供试品溶液-1

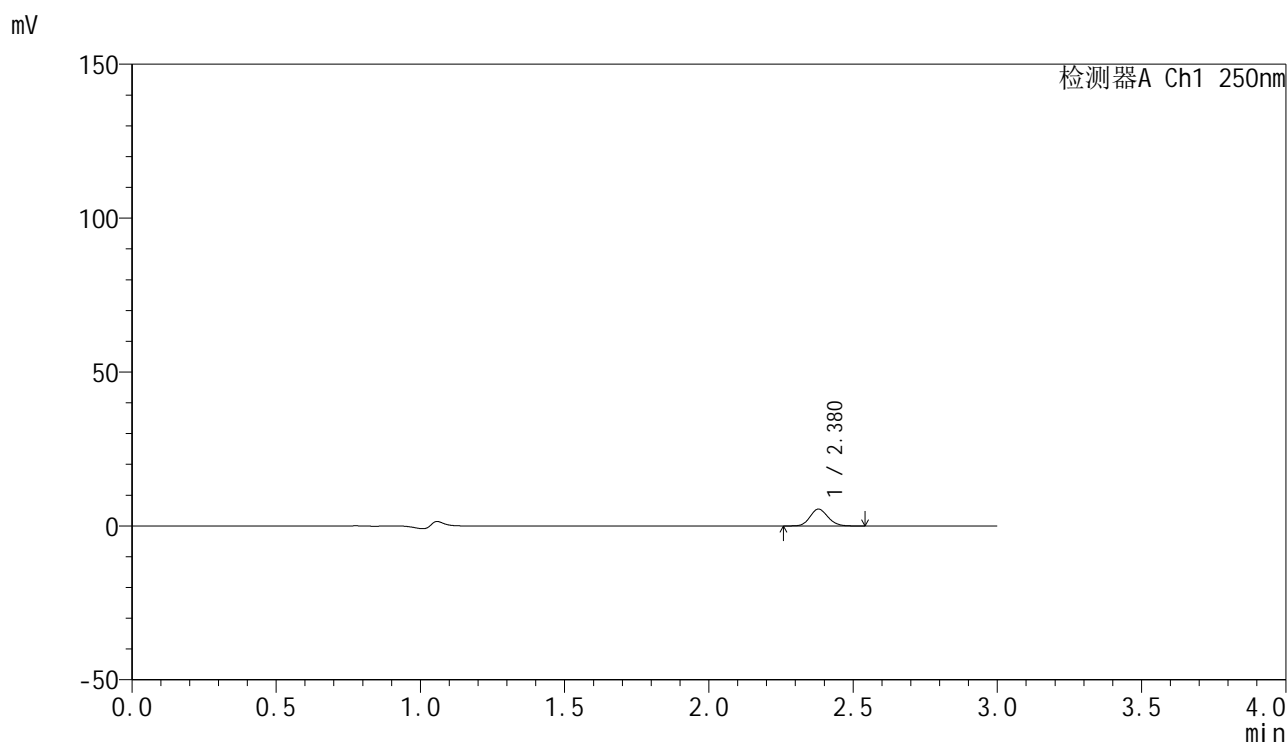


SMF-4099

<样品信息>

色谱柱 : XB-C18(150mm*4.6mm,5μm) 流速:1.8ml/min
 柱温 : 40°C 波长:250nm
 数据文件名: RC\$SMF-4099 - 30-15/30-1198-2 - zzp-25022703-1p-pH1.2jz-jf50z-20mg-5min-P6.lcd
 方法文件名: RC\$SMF-4099 - SMF-4099-RCQX-FX279.lcm
 批处理文件名: RC\$SMF-4099 - 20250305-rcqx-FX279.lcb
 样品瓶号: 2-46
 进样体积: 10 μl 版本号: 6.115
 分析时间: 2025/03/05 15:40:24 实验者: jiangjinwei
 处理时间 (V2) : 2025/03/06 08:58:33 处理者: jiangjinwei
 仪器型号: SHIMADZU LC-2050C(FX279)

<色谱图>



<峰表>

检测器A Ch1 250nm

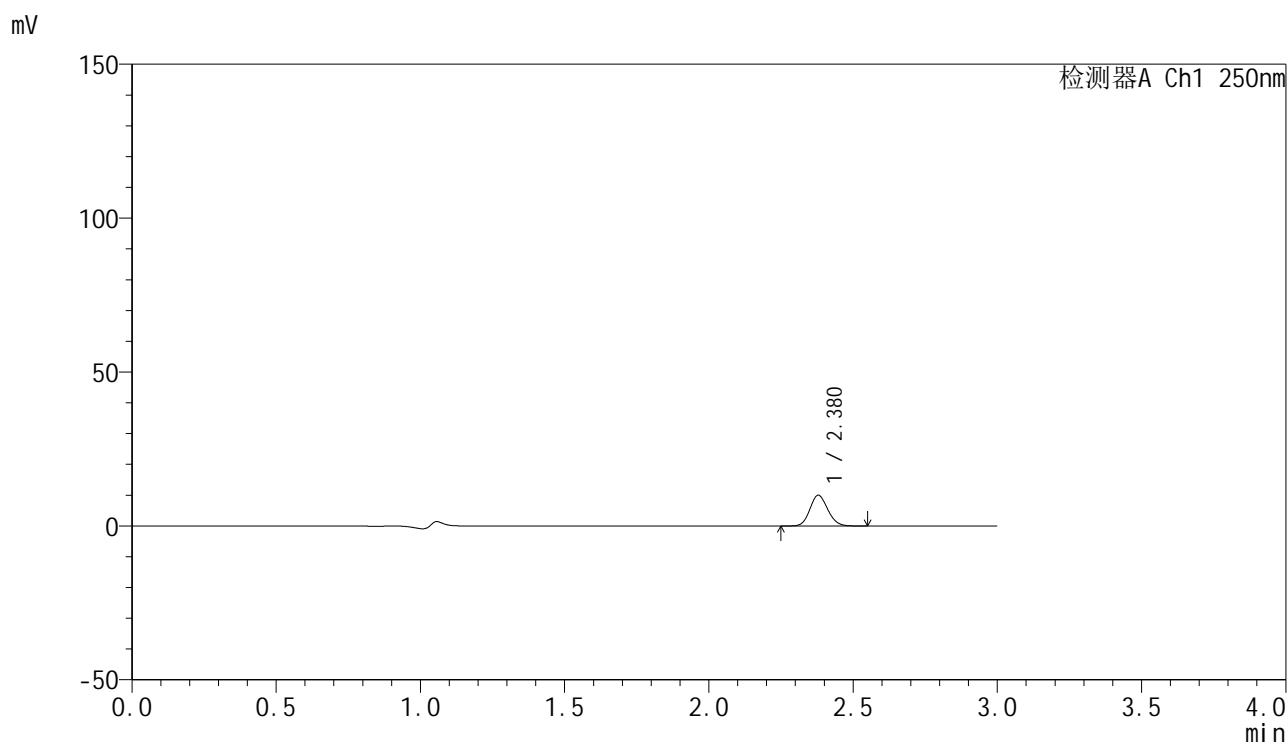
峰号	保留时间	面积	面积%	高度	理论塔板数(USP)	拖尾因子	分离度(USP)
1	2.380	23423	100.000	5473	7149	1.124	--
总计		23423	100.000	5473			

图68 非奈利酮片溶出曲线测定HPLC图谱
 自制品-25022703-1批(20mg规格)-pH1.2介质-桨法-50转-5min-片6
 供试品溶液-1

<样品信息>

色谱柱 : XB-C18(150mm*4.6mm,5 μ m) 流速:1.8ml/min
 柱温 : 40 $^{\circ}$ C 波长:250nm
 数据文件名: RC\$SMF-4099 - 30-15/30-1199-2 - zzp-25022703-1p-pH1.2jz-jf50z-20mg-10min-P1.lcd
 方法文件名: RC\$SMF-4099 - SMF-4099-RCQX-FX279.lcm
 批处理文件名: RC\$SMF-4099 - 20250305-rcqx-FX279.lcb
 样品瓶号: 2-2
 进样体积: 10 μ l 版本号: 6.115
 分析时间: 2025/03/05 15:43:47 实验者: jiangjinwei
 处理时间 (V2) : 2025/03/06 08:58:36 处理者: jiangjinwei
 仪器型号: SHIMADZU LC-2050C(FX279)

<色谱图>



<峰表>

检测器A Ch1 250nm

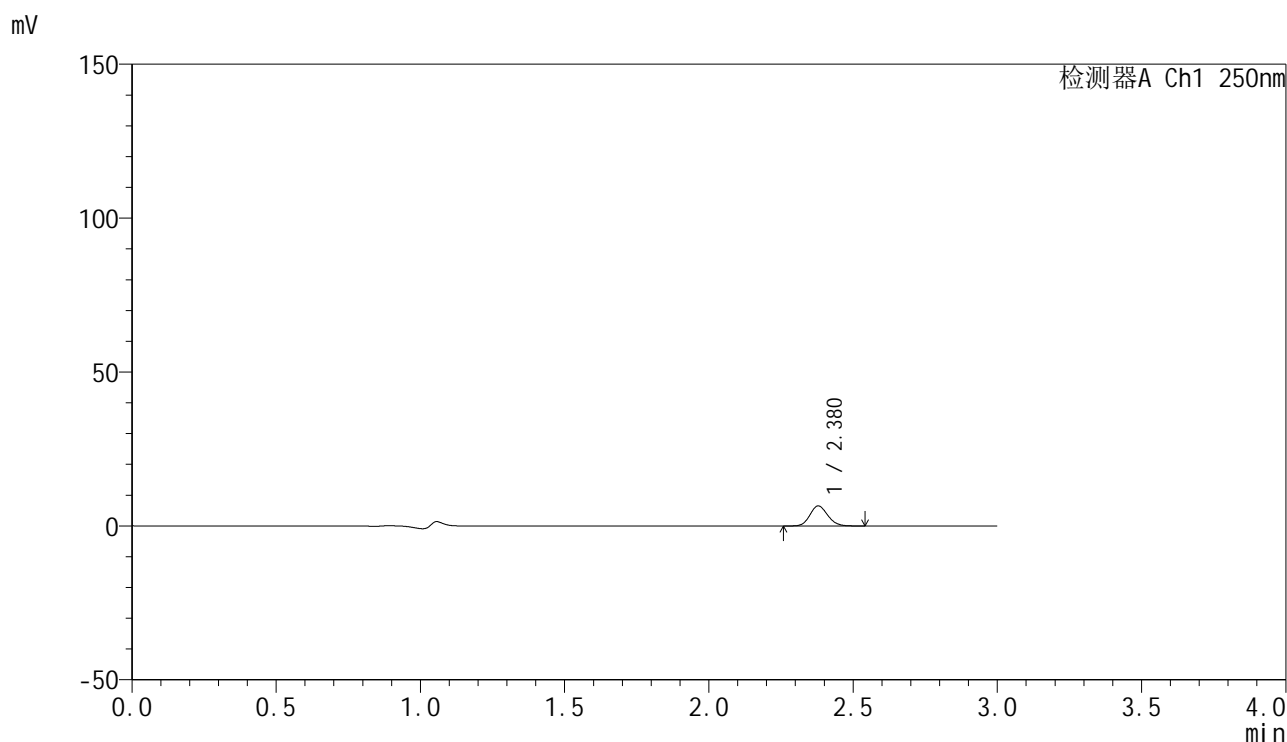
峰号	保留时间	面积	面积%	高度	理论塔板数(USP)	拖尾因子	分离度(USP)
1	2.380	42824	100.000	9998	7137	1.123	--
总计		42824	100.000	9998			

图69 非奈利酮片溶出曲线测定HPLC图谱
 自制品-25022703-1批(20mg规格)-pH1.2介质-桨法-50转-10min-片1
 供试品溶液-1

<样品信息>

色谱柱 : XB-C18(150mm*4.6mm,5 μ m) 流速:1.8ml/min
 柱温 : 40 $^{\circ}$ C 波长:250nm
 数据文件名: RC\$SMF-4099 - 30-15/30-1200-2 - zzp-25022703-1p-pH1.2jz-jf50z-20mg-10min-P2.lcd
 方法文件名: RC\$SMF-4099 - SMF-4099-RCQX-FX279.lcm
 批处理文件名: RC\$SMF-4099 - 20250305-rcqx-FX279.lcb
 样品瓶号: 2-11
 进样体积: 10 μ l 版本号: 6.115
 分析时间: 2025/03/05 15:47:11 实验者: jiangjinwei
 处理时间 (V2) : 2025/03/06 08:58:39 处理者: jiangjinwei
 仪器型号: SHIMADZU LC-2050C(FX279)

<色谱图>



<峰表>

检测器A Ch1 250nm

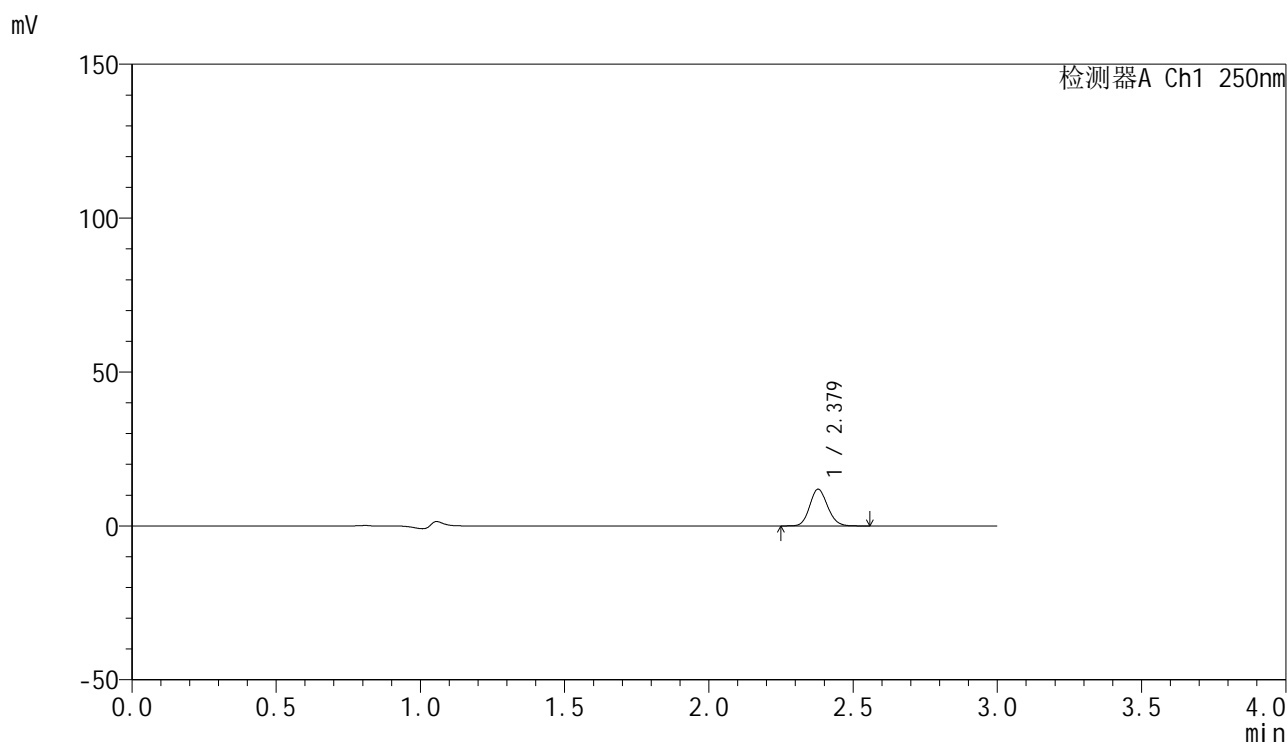
峰号	保留时间	面积	面积%	高度	理论塔板数(USP)	拖尾因子	分离度(USP)
1	2.380	27791	100.000	6520	7192	1.126	--
总计		27791	100.000	6520			

图70 非奈利酮片溶出曲线测定HPLC图谱
 自制品-25022703-1批(20mg规格)-pH1.2介质-桨法-50转-10min-片2
 供试品溶液-1

<样品信息>

色谱柱 : XB-C18(150mm*4.6mm,5 μ m) 流速:1.8ml/min
 柱温 : 40 $^{\circ}$ C 波长:250nm
 数据文件名: RC\$SMF-4099 - 30-15/30-1201-2 - zzp-25022703-1p-pH1.2jz-jf50z-20mg-10min-P3.lcd
 方法文件名: RC\$SMF-4099 - SMF-4099-RCQX-FX279.lcm
 批处理文件名: RC\$SMF-4099 - 20250305-rcqx-FX279.lcb
 样品瓶号: 2-20
 进样体积: 10 μ l 版本号: 6.115
 分析时间: 2025/03/05 15:50:34 实验者: jiangjinwei
 处理时间 (V2) : 2025/03/06 08:58:42 处理者: jiangjinwei
 仪器型号: SHIMADZU LC-2050C(FX279)

<色谱图>



<峰表>

检测器A Ch1 250nm

峰号	保留时间	面积	面积%	高度	理论塔板数(USP)	拖尾因子	分离度(USP)
1	2.379	51043	100.000	11925	7155	1.124	--
总计		51043	100.000	11925			

图71 非奈利酮片溶出曲线测定HPLC图谱
 自制品-25022703-1批(20mg规格)-pH1.2介质-桨法-50转-10min-片3
 供试品溶液-1

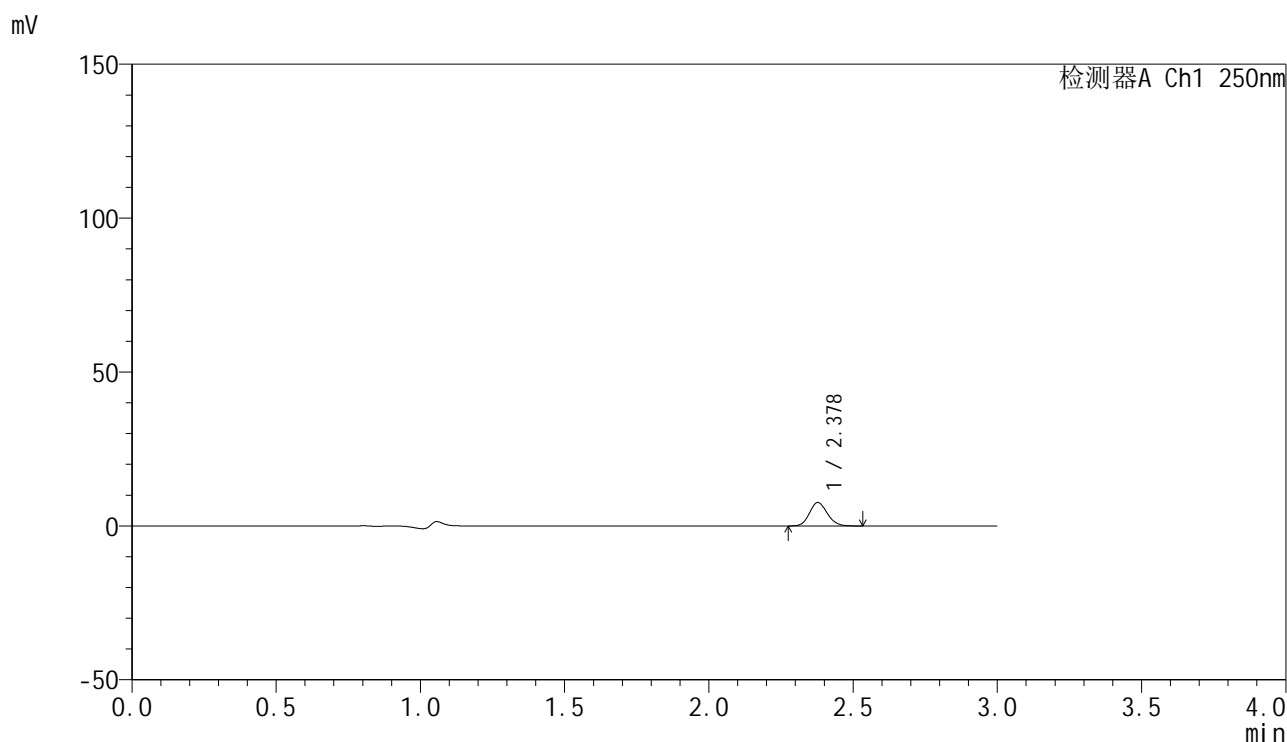


SMF-4099

<样品信息>

色谱柱 : XB-C18(150mm*4.6mm,5μm) 流速:1.8ml/min
 柱温 : 40°C 波长:250nm
 数据文件名: RC\$SMF-4099 - 30-15/30-1202-2 - zzp-25022703-1p-pH1.2jz-jf50z-20mg-10min-P4.lcd
 方法文件名: RC\$SMF-4099 - SMF-4099-RCQX-FX279.lcm
 批处理文件名: RC\$SMF-4099 - 20250305-rcqx-FX279.lcb
 样品瓶号: 2-29
 进样体积: 10 μl 版本号: 6.115
 分析时间: 2025/03/05 15:53:58 实验者: jiangjinwei
 处理时间 (V2) : 2025/03/06 08:58:44 处理者: jiangjinwei
 仪器型号: SHIMADZU LC-2050C(FX279)

<色谱图>



<峰表>

检测器A Ch1 250nm

峰号	保留时间	面积	面积%	高度	理论塔板数(USP)	拖尾因子	分离度(USP)
1	2.378	32509	100.000	7590	7147	1.128	--
总计		32509	100.000	7590			

图72 非奈利酮片溶出曲线测定HPLC图谱
 自制品-25022703-1批(20mg规格)-pH1.2介质-桨法-50转-10min-片4
 供试品溶液-1

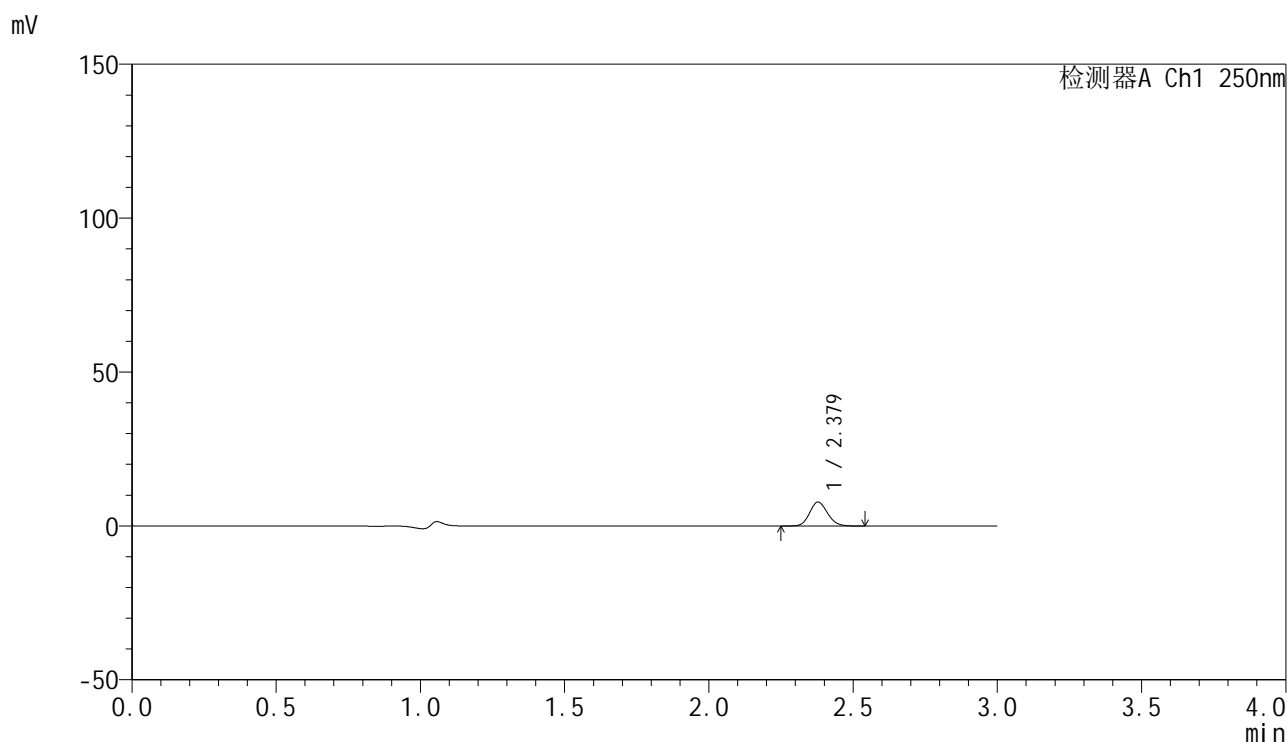


SMF-4099

<样品信息>

色谱柱 : XB-C18(150mm*4.6mm,5 μ m) 流速:1.8ml/min
 柱温 : 40 $^{\circ}$ C 波长:250nm
 数据文件名: RC\$SMF-4099 - 30-15/30-1203-2 - zzp-25022703-1p-pH1.2jz-jf50z-20mg-10min-P5.lcd
 方法文件名: RC\$SMF-4099 - SMF-4099-RCQX-FX279.lcm
 批处理文件名: RC\$SMF-4099 - 20250305-rcqx-FX279.lcb
 样品瓶号: 2-38
 进样体积: 10 μ l 版本号: 6.115
 分析时间: 2025/03/05 15:57:20 实验者: jiangjinwei
 处理时间 (V2) : 2025/03/06 08:58:47 处理者: jiangjinwei
 仪器型号: SHIMADZU LC-2050C(FX279)

<色谱图>



<峰表>

检测器A Ch1 250nm

峰号	保留时间	面积	面积%	高度	理论塔板数(USP)	拖尾因子	分离度(USP)
1	2.379	33376	100.000	7798	7134	1.121	--
总计		33376	100.000	7798			

图73 非奈利酮片溶出曲线测定HPLC图谱
 自制品-25022703-1批(20mg规格)-pH1.2介质-桨法-50转-10min-片5
 供试品溶液-1

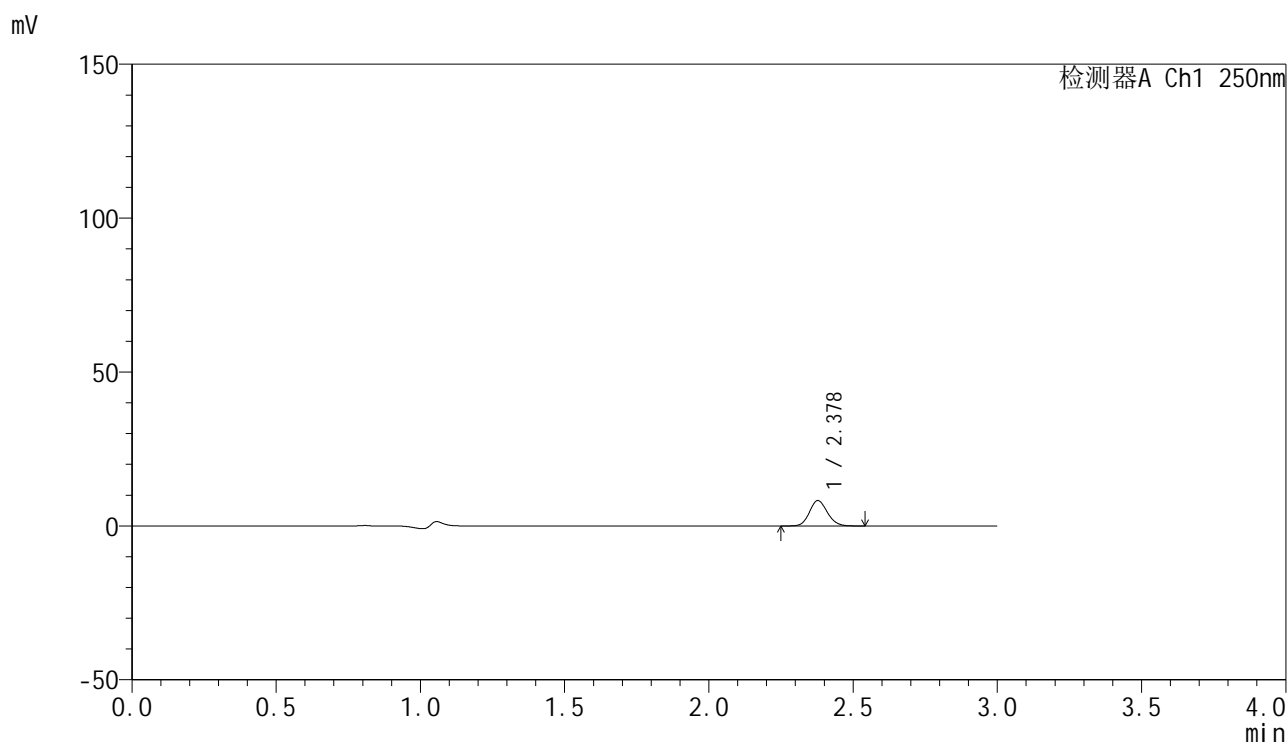


SMF-4099

<样品信息>

色谱柱 : XB-C18(150mm*4.6mm,5 μ m) 流速:1.8ml/min
 柱温 : 40 $^{\circ}$ C 波长:250nm
 数据文件名: RC\$SMF-4099 - 30-15/30-1204-2 - zzp-25022703-1p-pH1.2jz-jf50z-20mg-10min-P6.lcd
 方法文件名: RC\$SMF-4099 - SMF-4099-RCQX-FX279.lcm
 批处理文件名: RC\$SMF-4099 - 20250305-rcqx-FX279.lcb
 样品瓶号: 2-47
 进样体积: 10 μ l 版本号: 6.115
 分析时间: 2025/03/05 16:00:44 实验者: jiangjinwei
 处理时间 (V2) : 2025/03/06 08:58:50 处理者: jiangjinwei
 仪器型号: SHIMADZU LC-2050C(FX279)

<色谱图>



<峰表>

检测器A Ch1 250nm

峰号	保留时间	面积	面积%	高度	理论塔板数(USP)	拖尾因子	分离度(USP)
1	2.378	35286	100.000	8221	7118	1.123	--
总计		35286	100.000	8221			

图74 非奈利酮片溶出曲线测定HPLC图谱
 自制品-25022703-1批(20mg规格)-pH1.2介质-桨法-50转-10min-片6
 供试品溶液-1

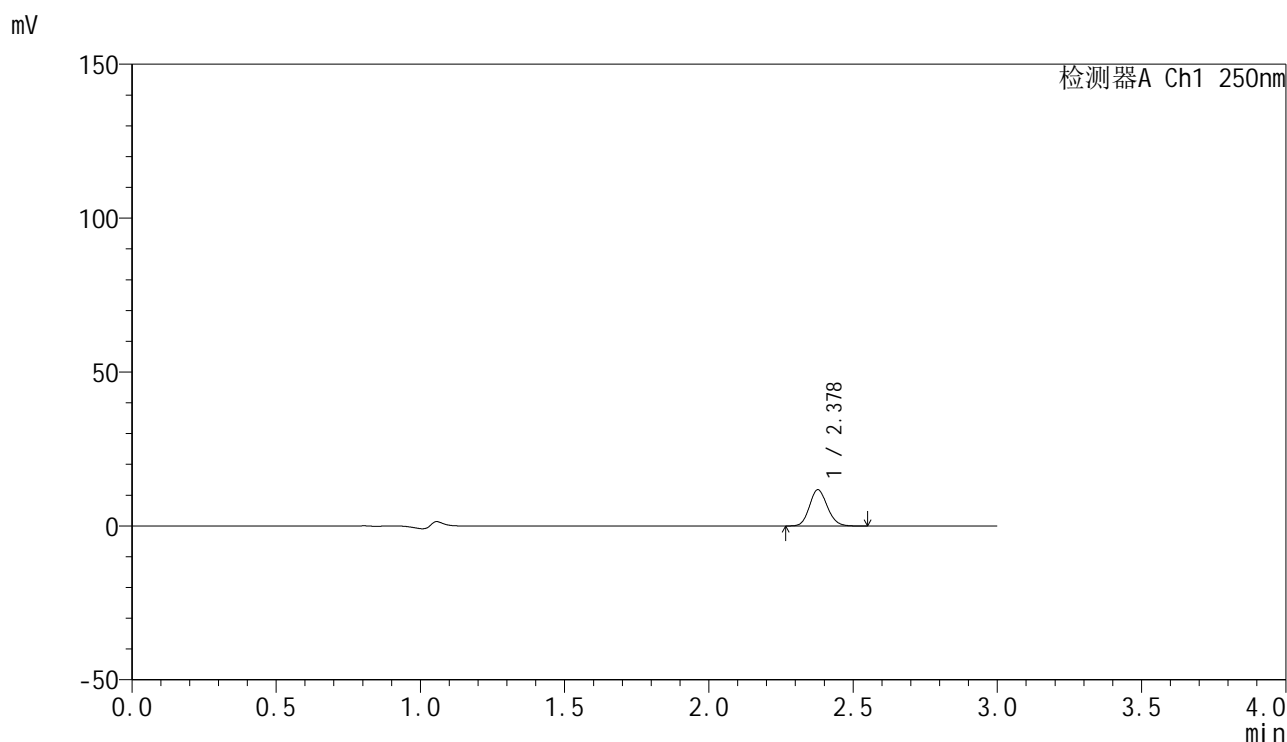


SMF-4099

<样品信息>

色谱柱 : XB-C18(150mm*4.6mm,5μm) 流速:1.8ml/min
 柱温 : 40°C 波长:250nm
 数据文件名: RC\$SMF-4099 - 30-15/30-1205-2 - zzp-25022703-1p-pH1.2jz-jf50z-20mg-15min-P1.lcd
 方法文件名: RC\$SMF-4099 - SMF-4099-RCQX-FX279.lcm
 批处理文件名: RC\$SMF-4099 - 20250305-rcqx-FX279.lcb
 样品瓶号: 2-3
 进样体积: 10 μl 版本号: 6.115
 分析时间: 2025/03/05 16:04:06 实验者: jiangjinwei
 处理时间 (V2) : 2025/03/06 08:58:53 处理者: jiangjinwei
 仪器型号: SHIMADZU LC-2050C(FX279)

<色谱图>



<峰表>

检测器A Ch1 250nm

峰号	保留时间	面积	面积%	高度	理论塔板数(USP)	拖尾因子	分离度(USP)
1	2.378	50409	100.000	11747	7131	1.128	--
总计		50409	100.000	11747			

图75 非奈利酮片溶出曲线测定HPLC图谱
 自制品-25022703-1批(20mg规格)-pH1.2介质-桨法-50转-15min-片1
 供试品溶液-1

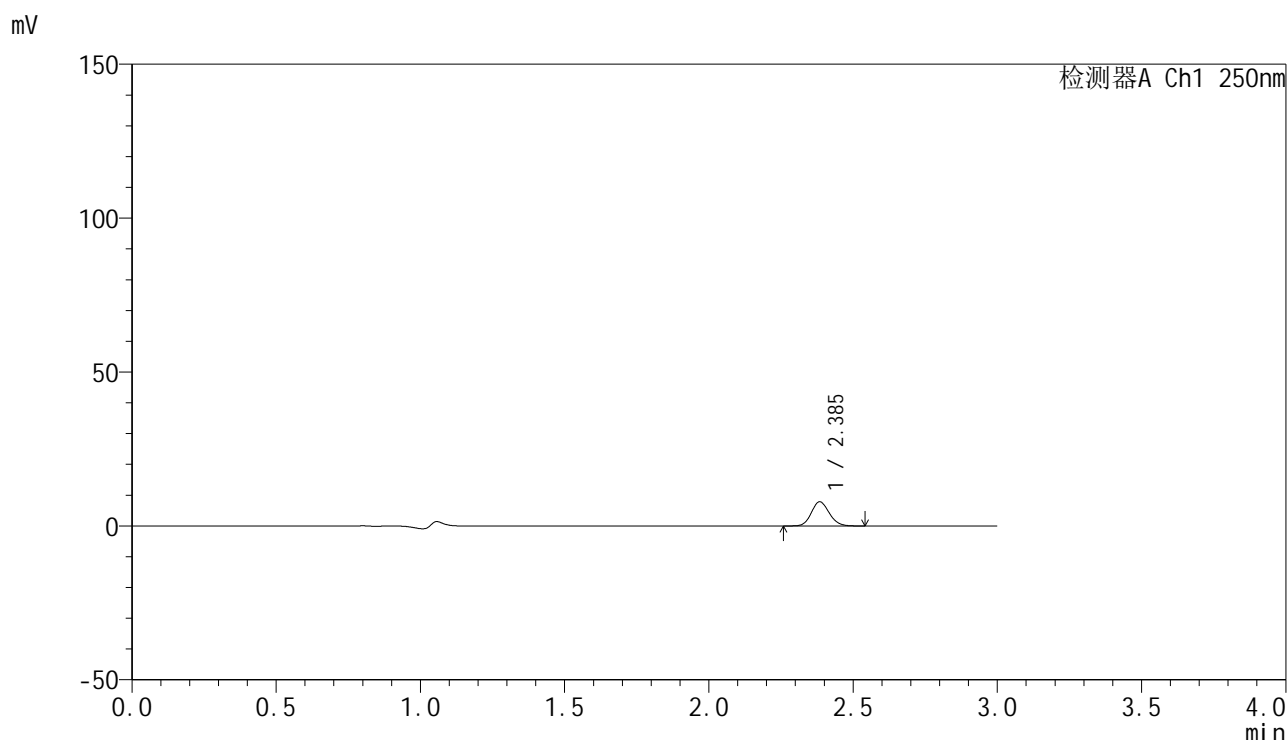


SMF-4099

<样品信息>

色谱柱 : XB-C18(150mm*4.6mm,5 μ m) 流速:1.8ml/min
 柱温 : 40 $^{\circ}$ C 波长:250nm
 数据文件名: RC\$SMF-4099 - 30-15/30-1206-2 - zzp-25022703-1p-pH1.2jz-jf50z-20mg-15min-P2.lcd
 方法文件名: RC\$SMF-4099 - SMF-4099-RCQX-FX279.lcm
 批处理文件名: RC\$SMF-4099 - 20250305-rcqx-FX279.lcb
 样品瓶号: 2-12
 进样体积: 10 μ l 版本号: 6.115
 分析时间: 2025/03/05 16:07:31 实验者: jiangjinwei
 处理时间 (V2) : 2025/03/06 08:58:55 处理者: jiangjinwei
 仪器型号: SHIMADZU LC-2050C(FX279)

<色谱图>



<峰表>

检测器A Ch1 250nm

峰号	保留时间	面积	面积%	高度	理论塔板数(USP)	拖尾因子	分离度(USP)
1	2.385	33726	100.000	7793	7169	1.127	--
总计		33726	100.000	7793			

图76 非奈利酮片溶出曲线测定HPLC图谱
 自制品-25022703-1批(20mg规格)-pH1.2介质-桨法-50转-15min-片2
 供试品溶液-1

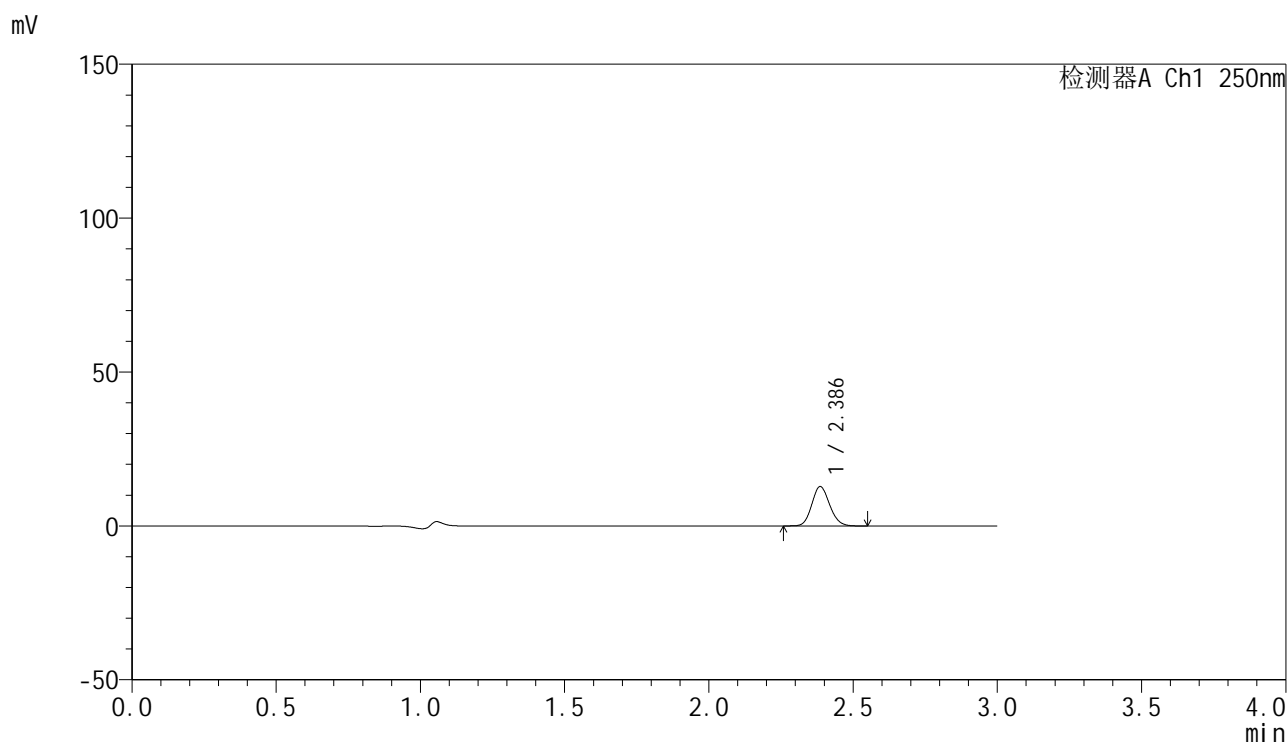


SMF-4099

<样品信息>

色谱柱 : XB-C18(150mm*4.6mm,5μm) 流速:1.8ml/min
 柱温 : 40°C 波长:250nm
 数据文件名: RC\$SMF-4099 - 30-15/30-1207-2 - zzp-25022703-1p-pH1.2jz-jf50z-20mg-15min-P3.lcd
 方法文件名: RC\$SMF-4099 - SMF-4099-RCQX-FX279.lcm
 批处理文件名: RC\$SMF-4099 - 20250305-rcqx-FX279.lcb
 样品瓶号: 2-21
 进样体积: 10 μl 版本号: 6.115
 分析时间: 2025/03/05 16:10:53 实验者: jiangjinwei
 处理时间 (V2) : 2025/03/06 08:58:58 处理者: jiangjinwei
 仪器型号: SHIMADZU LC-2050C(FX279)

<色谱图>



<峰表>

检测器A Ch1 250nm

峰号	保留时间	面积	面积%	高度	理论塔板数(USP)	拖尾因子	分离度(USP)
1	2.386	54789	100.000	12758	7181	1.125	--
总计		54789	100.000	12758			

图77 非奈利酮片溶出曲线测定HPLC图谱
 自制品-25022703-1批(20mg规格)-pH1.2介质-桨法-50转-15min-片3
 供试品溶液-1

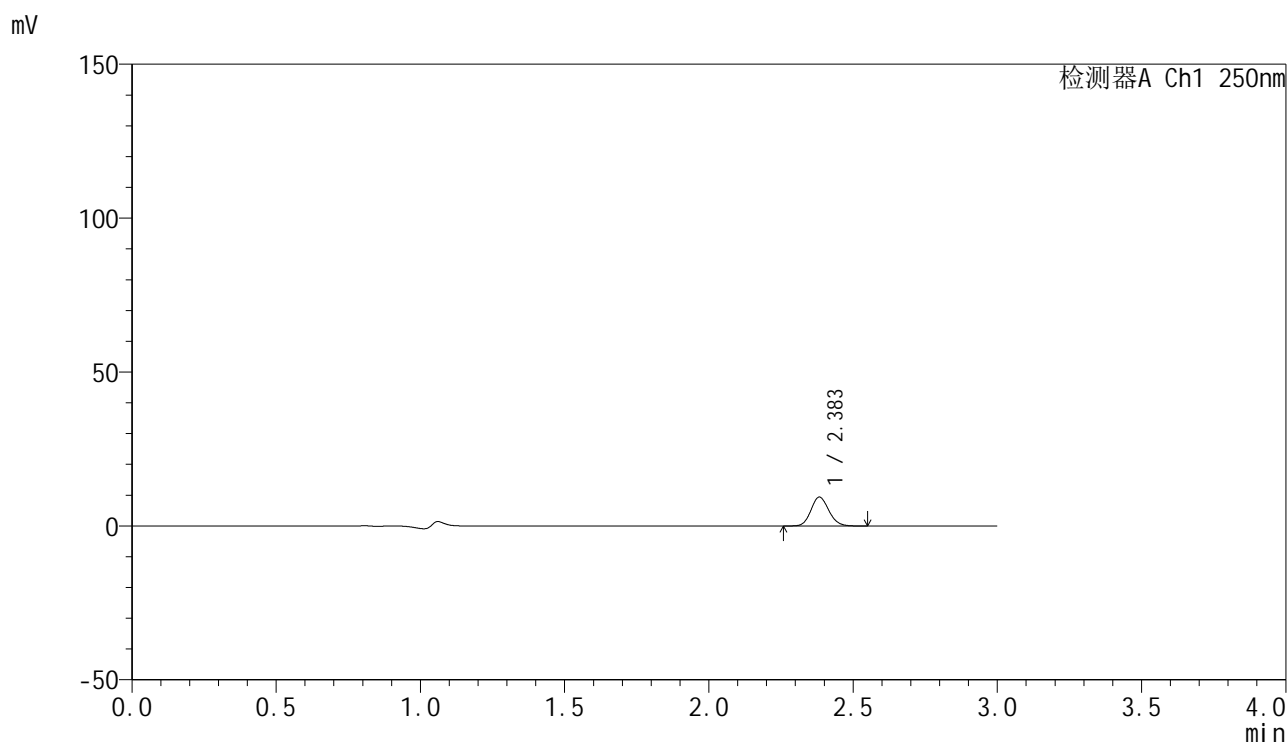


SMF-4099

<样品信息>

色谱柱 : XB-C18(150mm*4.6mm,5 μ m) 流速:1.8ml/min
 柱温 : 40 $^{\circ}$ C 波长:250nm
 数据文件名: RC\$SMF-4099 - 30-15/30-1208-2 - zzp-25022703-1p-pH1.2jz-jf50z-20mg-15min-P4.lcd
 方法文件名: RC\$SMF-4099 - SMF-4099-RCQX-FX279.lcm
 批处理文件名: RC\$SMF-4099 - 20250305-rcqx-FX279.lcb
 样品瓶号: 2-30
 进样体积: 10 μ l 版本号: 6.115
 分析时间: 2025/03/05 16:14:17 实验者: jiangjinwei
 处理时间 (V2) : 2025/03/06 08:59:01 处理者: jiangjinwei
 仪器型号: SHIMADZU LC-2050C(FX279)

<色谱图>



<峰表>

检测器A Ch1 250nm

峰号	保留时间	面积	面积%	高度	理论塔板数(USP)	拖尾因子	分离度(USP)
1	2.383	40216	100.000	9339	7174	1.128	--
总计		40216	100.000	9339			

图78 非奈利酮片溶出曲线测定HPLC图谱
 自制品-25022703-1批(20mg规格)-pH1.2介质-桨法-50转-15min-片4
 供试品溶液-1

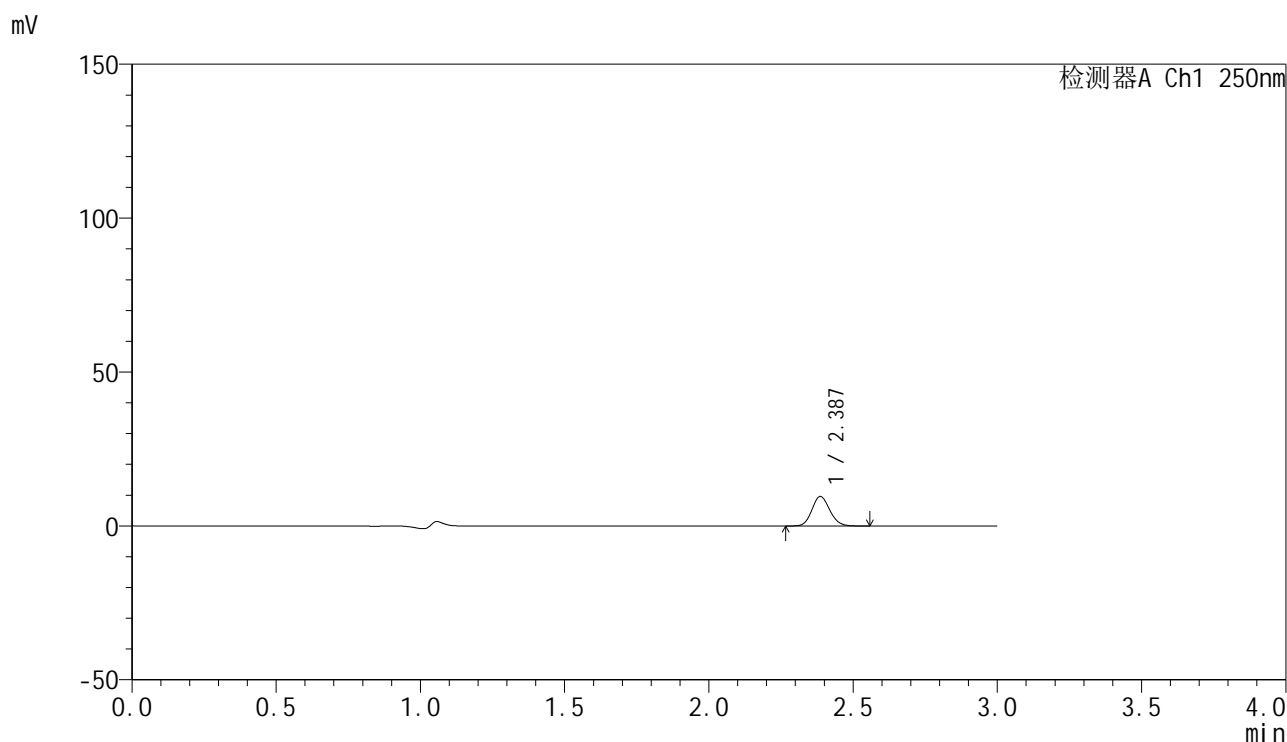


SMF-4099

<样品信息>

色谱柱 : XB-C18(150mm*4.6mm,5μm) 流速:1.8ml/min
 柱温 : 40°C 波长:250nm
 数据文件名: RC\$SMF-4099 - 30-15/30-1209-2 - zzp-25022703-1p-pH1.2jz-jf50z-20mg-15min-P5.lcd
 方法文件名: RC\$SMF-4099 - SMF-4099-RCQX-FX279.lcm
 批处理文件名: RC\$SMF-4099 - 20250305-rcqx-FX279.lcb
 样品瓶号: 2-39
 进样体积: 10 μl 版本号: 6.115
 分析时间: 2025/03/05 16:17:40 实验者: jiangjinwei
 处理时间 (V2) : 2025/03/06 08:59:04 处理者: jiangjinwei
 仪器型号: SHIMADZU LC-2050C(FX279)

<色谱图>



<峰表>

检测器A Ch1 250nm

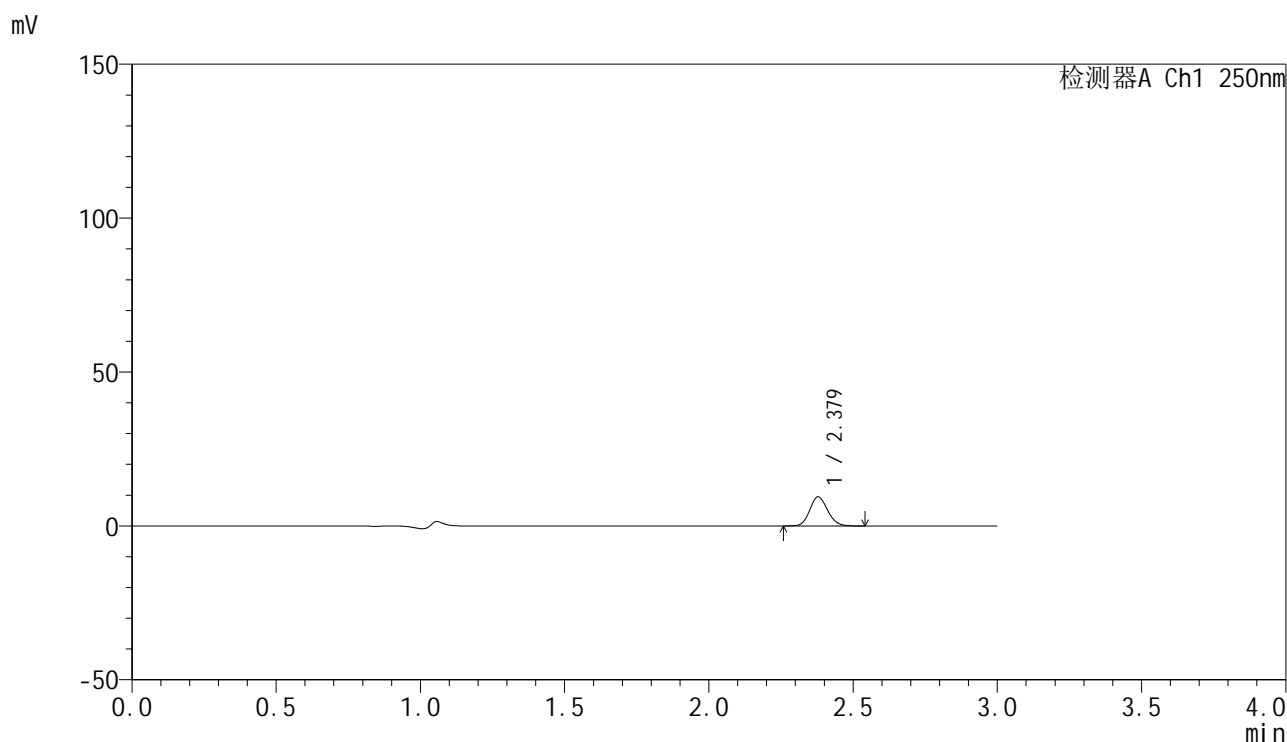
峰号	保留时间	面积	面积%	高度	理论塔板数(USP)	拖尾因子	分离度(USP)
1	2.387	41069	100.000	9572	7190	1.123	--
总计		41069	100.000	9572			

图79 非奈利酮片溶出曲线测定HPLC图谱
 自制品-25022703-1批(20mg规格)-pH1.2介质-桨法-50转-15min-片5
 供试品溶液-1

<样品信息>

色谱柱 : XB-C18(150mm*4.6mm,5μm) 流速:1.8ml/min
 柱温 : 40°C 波长:250nm
 数据文件名: RC\$SMF-4099 - 30-15/30-1210-2 - zzp-25022703-1p-pH1.2jz-jf50z-20mg-15min-P6.lcd
 方法文件名: RC\$SMF-4099 - SMF-4099-RCQX-FX279.lcm
 批处理文件名: RC\$SMF-4099 - 20250305-rcqx-FX279.lcb
 样品瓶号: 2-48
 进样体积: 10 μl 版本号: 6.115
 分析时间: 2025/03/05 16:21:04 实验者: jiangjinwei
 处理时间 (V2) : 2025/03/06 08:59:07 处理者: jiangjinwei
 仪器型号: SHIMADZU LC-2050C(FX279)

<色谱图>



<峰表>

检测器A Ch1 250nm

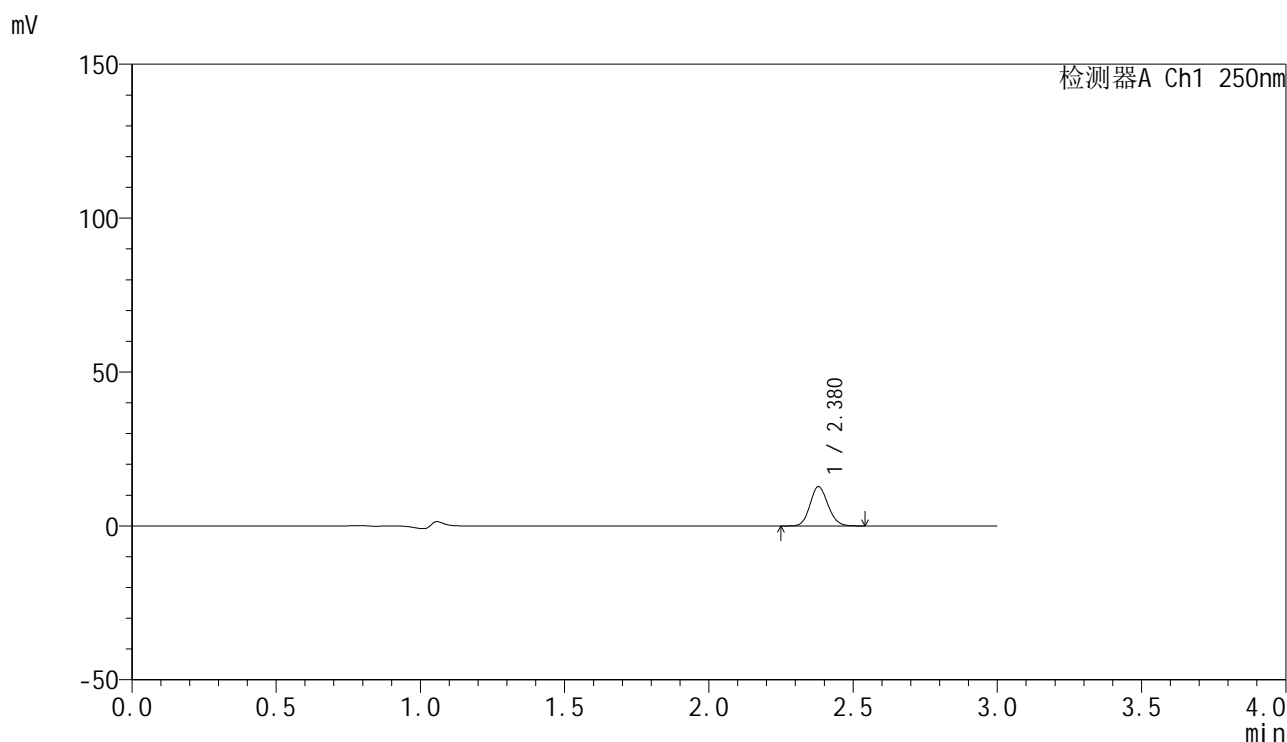
峰号	保留时间	面积	面积%	高度	理论塔板数(USP)	拖尾因子	分离度(USP)
1	2.379	40421	100.000	9453	7160	1.126	--
总计		40421	100.000	9453			

图80 非奈利酮片溶出曲线测定HPLC图谱
 自制品-25022703-1批(20mg规格)-pH1.2介质-桨法-50转-15min-片6
 供试品溶液-1

<样品信息>

色谱柱 : XB-C18(150mm*4.6mm,5μm) 流速:1.8ml/min
 柱温 : 40°C 波长:250nm
 数据文件名: RC\$SMF-4099 - 30-15/30-1211-2 - zzp-25022703-1p-pH1.2jz-jf50z-20mg-20min-P1.lcd
 方法文件名: RC\$SMF-4099 - SMF-4099-RCQX-FX279.lcm
 批处理文件名: RC\$SMF-4099 - 20250305-rcqx-FX279.lcb
 样品瓶号: 2-4
 进样体积: 10 μl 版本号: 6.115
 分析时间: 2025/03/05 16:24:28 实验者: jiangjinwei
 处理时间 (V2) : 2025/03/06 08:59:10 处理者: jiangjinwei
 仪器型号: SHIMADZU LC-2050C(FX279)

<色谱图>



<峰表>

检测器A Ch1 250nm

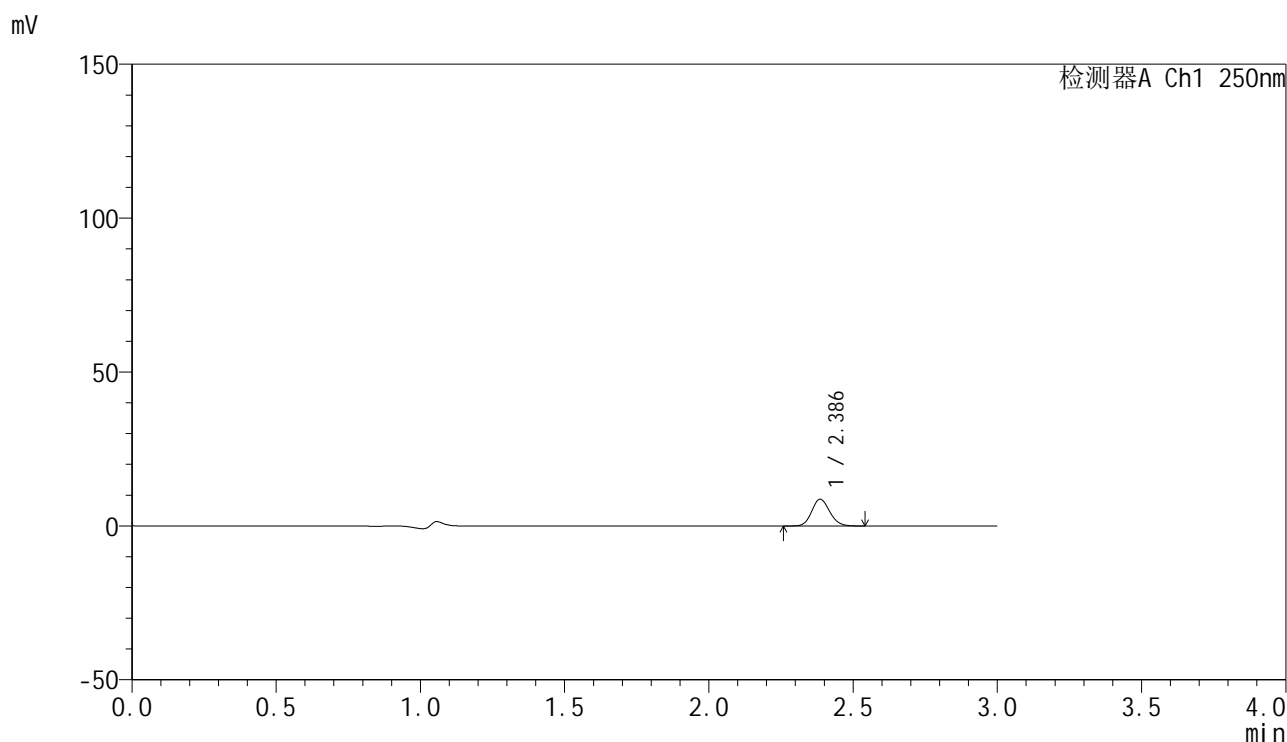
峰号	保留时间	面积	面积%	高度	理论塔板数(USP)	拖尾因子	分离度(USP)
1	2.380	54835	100.000	12771	7081	1.121	--
总计		54835	100.000	12771			

图81 非奈利酮片溶出曲线测定HPLC图谱
 自制品-25022703-1批(20mg规格)-pH1.2介质-桨法-50转-20min-片1
 供试品溶液-1

<样品信息>

色谱柱 : XB-C18(150mm*4.6mm,5μm) 流速:1.8ml/min
 柱温 : 40°C 波长:250nm
 数据文件名: RC\$SMF-4099 - 30-15/30-1212-2 - zzp-25022703-1p-pH1.2jz-jf50z-20mg-20min-P2.lcd
 方法文件名: RC\$SMF-4099 - SMF-4099-RCQX-FX279.lcm
 批处理文件名: RC\$SMF-4099 - 20250305-rcqx-FX279.lcb
 样品瓶号: 2-13
 进样体积: 10 μl 版本号: 6.115
 分析时间: 2025/03/05 16:27:51 实验者: jiangjinwei
 处理时间 (V2) : 2025/03/06 08:59:12 处理者: jiangjinwei
 仪器型号: SHIMADZU LC-2050C(FX279)

<色谱图>



<峰表>

检测器A Ch1 250nm

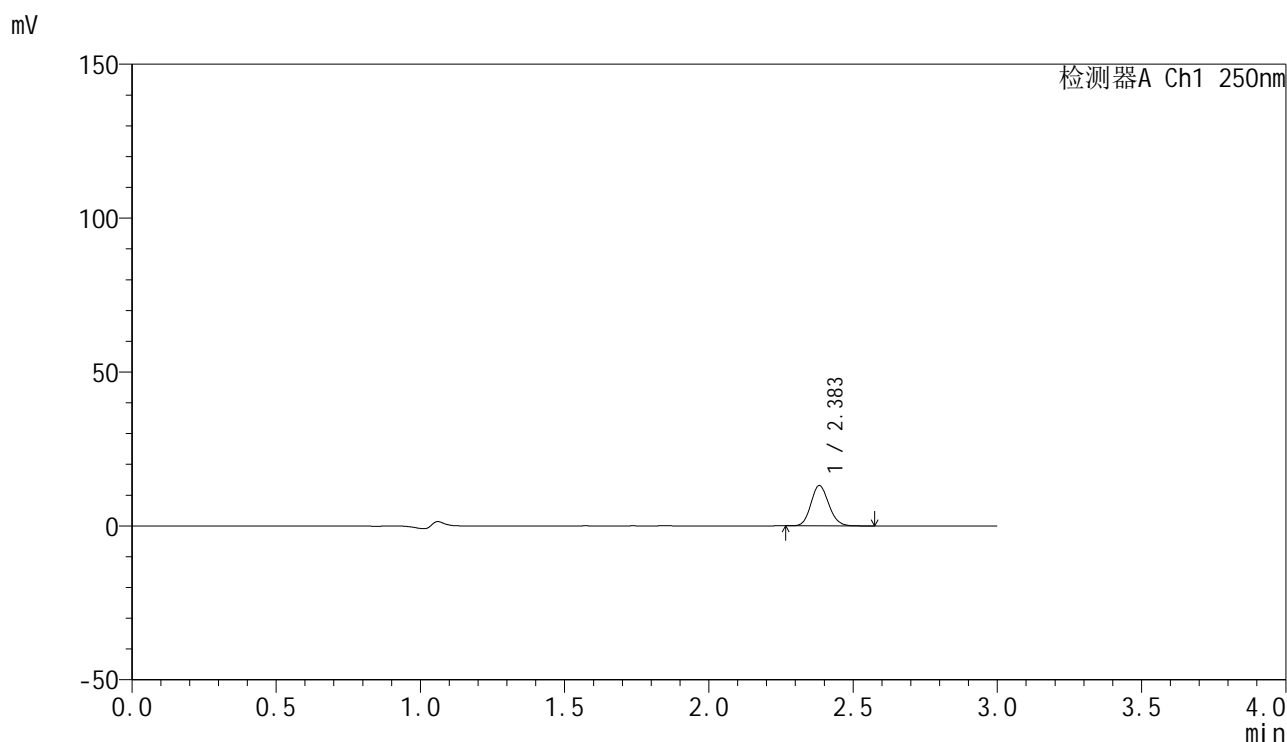
峰号	保留时间	面积	面积%	高度	理论塔板数(USP)	拖尾因子	分离度(USP)
1	2.386	37378	100.000	8669	7125	1.126	--
总计		37378	100.000	8669			

图82 非奈利酮片溶出曲线测定HPLC图谱
 自制品-25022703-1批(20mg规格)-pH1.2介质-桨法-50转-20min-片2
 供试品溶液-1

<样品信息>

色谱柱 : XB-C18(150mm*4.6mm,5 μ m) 流速:1.8ml/min
 柱温 : 40 $^{\circ}$ C 波长:250nm
 数据文件名: RC\$SMF-4099 - 30-15/30-1213-2 - zzp-25022703-1p-pH1.2jz-jf50z-20mg-20min-P3.lcd
 方法文件名: RC\$SMF-4099 - SMF-4099-RCQX-FX279.lcm
 批处理文件名: RC\$SMF-4099 - 20250305-rcqx-FX279.lcb
 样品瓶号: 2-22
 进样体积: 10 μ l 版本号: 6.115
 分析时间: 2025/03/05 16:31:16 实验者: jiangjinwei
 处理时间 (V2) : 2025/03/06 08:59:15 处理者: jiangjinwei
 仪器型号: SHIMADZU LC-2050C(FX279)

<色谱图>



<峰表>

检测器A Ch1 250nm

峰号	保留时间	面积	面积%	高度	理论塔板数(USP)	拖尾因子	分离度(USP)
1	2.383	56249	100.000	13061	7173	1.128	--
总计		56249	100.000	13061			

图83 非奈利酮片溶出曲线测定HPLC图谱
 自制品-25022703-1批(20mg规格)-pH1.2介质-桨法-50转-20min-片3
 供试品溶液-1

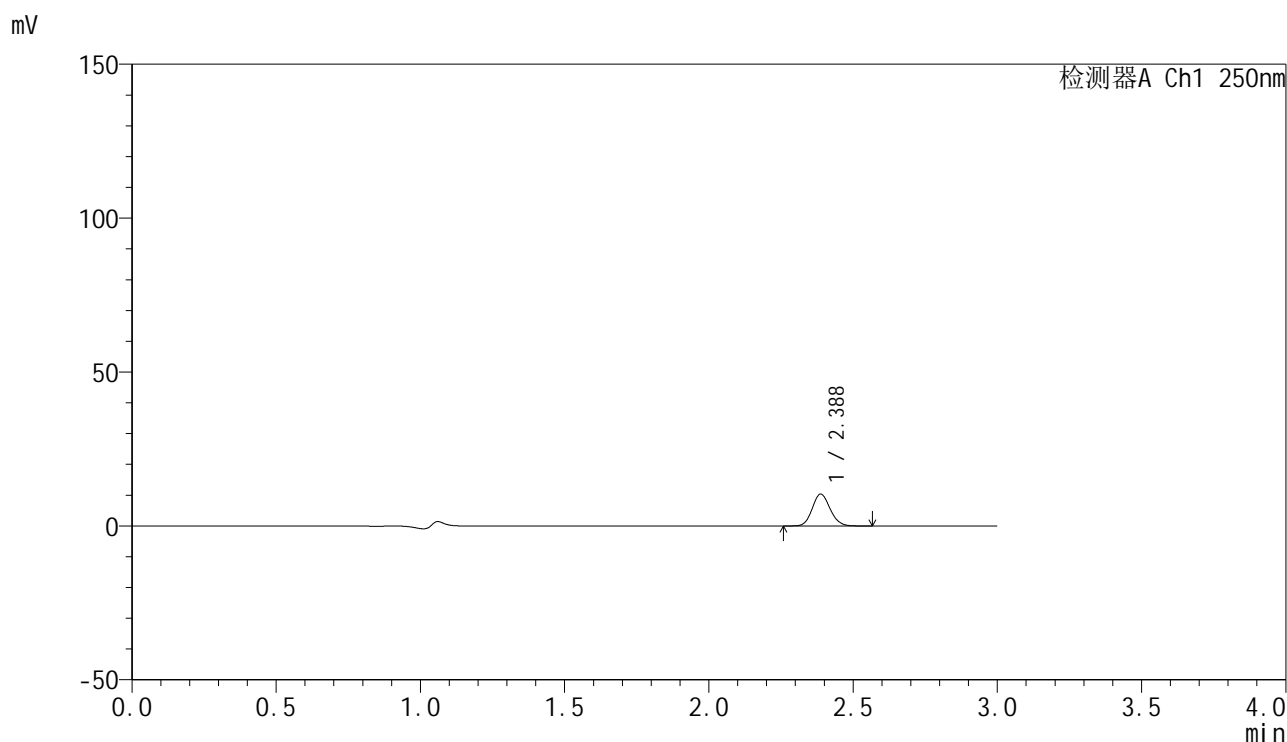


SMF-4099

<样品信息>

色谱柱 : XB-C18(150mm*4.6mm,5 μ m) 流速:1.8ml/min
 柱温 : 40 $^{\circ}$ C 波长:250nm
 数据文件名: RC\$SMF-4099 - 30-15/30-1214-2 - zzp-25022703-1p-pH1.2jz-jf50z-20mg-20min-P4.lcd
 方法文件名: RC\$SMF-4099 - SMF-4099-RCQX-FX279.lcm
 批处理文件名: RC\$SMF-4099 - 20250305-rcqx-FX279.lcb
 样品瓶号: 2-31
 进样体积: 10 μ l 版本号: 6.115
 分析时间: 2025/03/05 16:34:39 实验者: jiangjinwei
 处理时间 (V2) : 2025/03/06 08:59:18 处理者: jiangjinwei
 仪器型号: SHIMADZU LC-2050C(FX279)

<色谱图>



<峰表>

检测器A Ch1 250nm

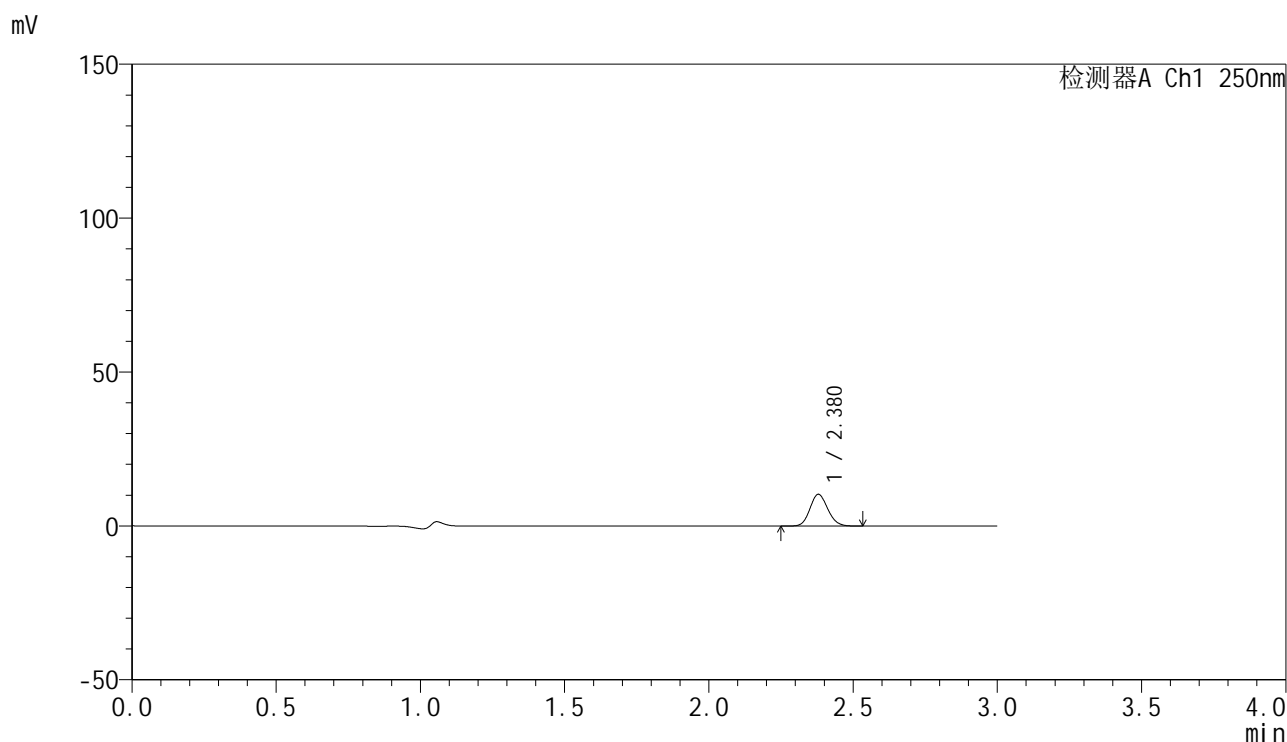
峰号	保留时间	面积	面积%	高度	理论塔板数(USP)	拖尾因子	分离度(USP)
1	2.388	44422	100.000	10350	7180	1.123	--
总计		44422	100.000	10350			

图84 非奈利酮片溶出曲线测定HPLC图谱
 自制品-25022703-1批(20mg规格)-pH1.2介质-桨法-50转-20min-片4
 供试品溶液-1

<样品信息>

色谱柱 : XB-C18(150mm*4.6mm,5μm) 流速:1.8ml/min
 柱温 : 40°C 波长:250nm
 数据文件名: RC\$SMF-4099 - 30-15/30-1215-2 - zzp-25022703-1p-pH1.2jz-jf50z-20mg-20min-P5.lcd
 方法文件名: RC\$SMF-4099 - SMF-4099-RCQX-FX279.lcm
 批处理文件名: RC\$SMF-4099 - 20250305-rcqx-FX279.lcb
 样品瓶号: 2-40
 进样体积: 10 μl 版本号: 6.115
 分析时间: 2025/03/05 16:38:03 实验者: jiangjinwei
 处理时间 (V2) : 2025/03/06 08:59:21 处理者: jiangjinwei
 仪器型号: SHIMADZU LC-2050C(FX279)

<色谱图>



<峰表>

检测器A Ch1 250nm

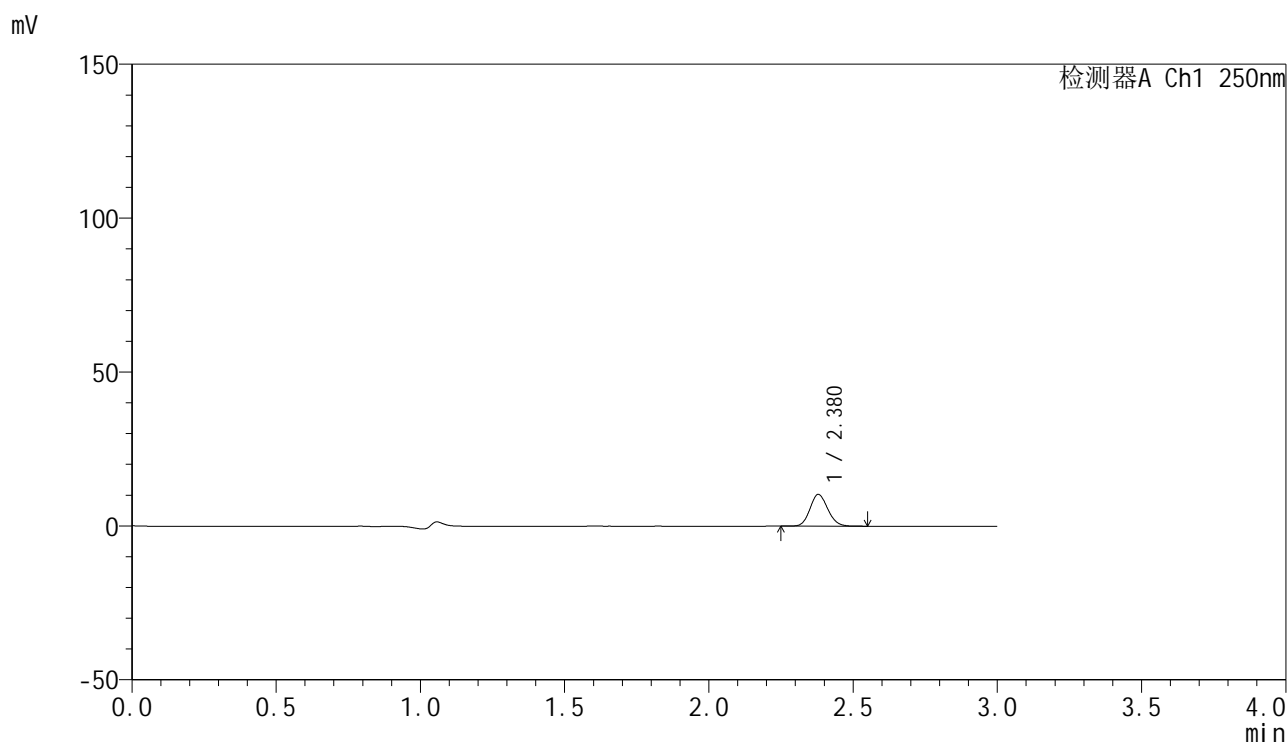
峰号	保留时间	面积	面积%	高度	理论塔板数(USP)	拖尾因子	分离度(USP)
1	2.380	44161	100.000	10331	7149	1.121	--
总计		44161	100.000	10331			

图85 非奈利酮片溶出曲线测定HPLC图谱
 自制品-25022703-1批(20mg规格)-pH1.2介质-桨法-50转-20min-片5
 供试品溶液-1

<样品信息>

色谱柱 : XB-C18(150mm*4.6mm,5 μ m) 流速:1.8ml/min
 柱温 : 40 $^{\circ}$ C 波长:250nm
 数据文件名: RC\$SMF-4099 - 30-15/30-1216-2 - zzp-25022703-1p-pH1.2jz-jf50z-20mg-20min-P6.lcd
 方法文件名: RC\$SMF-4099 - SMF-4099-RCQX-FX279.lcm
 批处理文件名: RC\$SMF-4099 - 20250305-rcqx-FX279.lcb
 样品瓶号: 2-49
 进样体积: 10 μ l 版本号: 6.115
 分析时间: 2025/03/05 16:41:26 实验者: jiangjinwei
 处理时间 (V2) : 2025/03/06 08:59:23 处理者: jiangjinwei
 仪器型号: SHIMADZU LC-2050C(FX279)

<色谱图>



<峰表>

检测器A Ch1 250nm

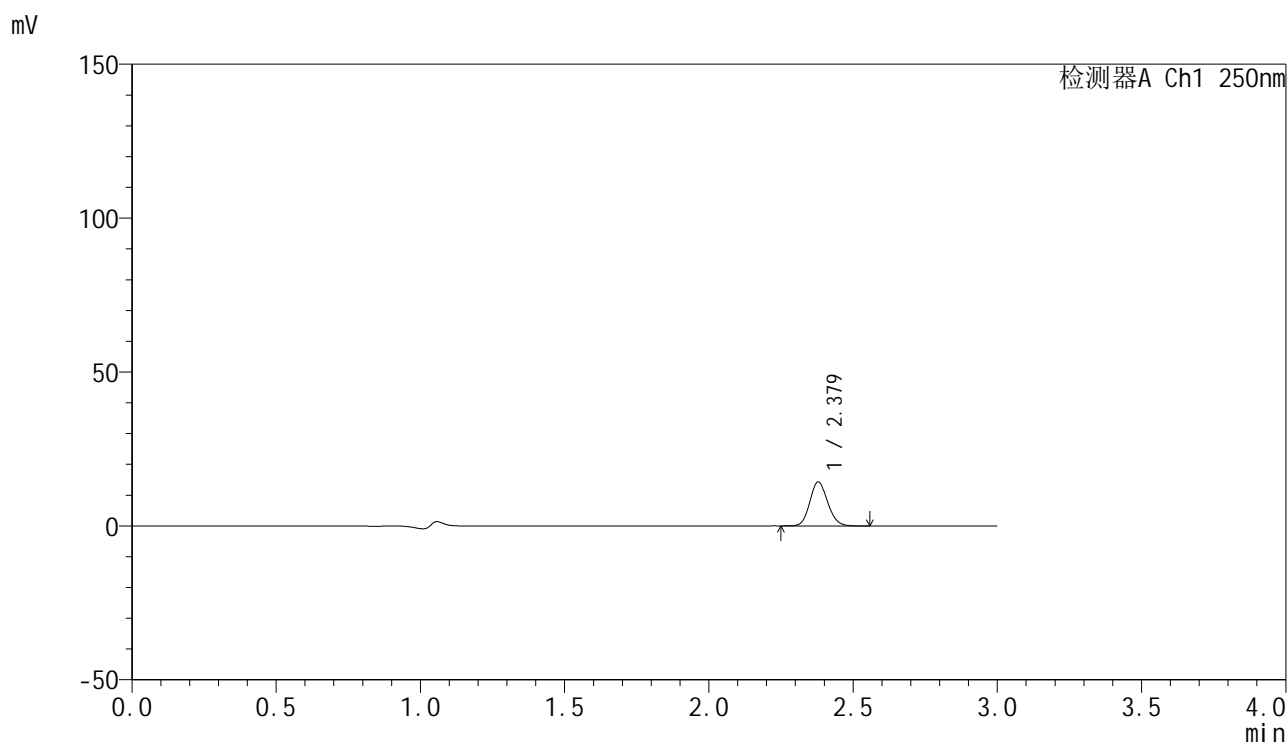
峰号	保留时间	面积	面积%	高度	理论塔板数(USP)	拖尾因子	分离度(USP)
1	2.380	44270	100.000	10334	7149	1.124	--
总计		44270	100.000	10334			

图86 非奈利酮片溶出曲线测定HPLC图谱
 自制品-25022703-1批(20mg规格)-pH1.2介质-桨法-50转-20min-片6
 供试品溶液-1

<样品信息>

色谱柱 : XB-C18(150mm*4.6mm,5 μ m) 流速:1.8ml/min
 柱温 : 40 $^{\circ}$ C 波长:250nm
 数据文件名: RC\$SMF-4099 - 30-15/30-1217-2 - zzp-25022703-1p-pH1.2jz-jf50z-20mg-30min-P1.lcd
 方法文件名: RC\$SMF-4099 - SMF-4099-RCQX-FX279.lcm
 批处理文件名: RC\$SMF-4099 - 20250305-rcqx-FX279.lcb
 样品瓶号: 2-5
 进样体积: 10 μ l 版本号: 6.115
 分析时间: 2025/03/05 16:44:50 实验者: jiangjinwei
 处理时间 (V2) : 2025/03/06 08:59:26 处理者: jiangjinwei
 仪器型号: SHIMADZU LC-2050C(FX279)

<色谱图>



<峰表>

检测器A Ch1 250nm

峰号	保留时间	面积	面积%	高度	理论塔板数(USP)	拖尾因子	分离度(USP)
1	2.379	61300	100.000	14303	7130	1.124	--
总计		61300	100.000	14303			

图87 非奈利酮片溶出曲线测定HPLC图谱
 自制品-25022703-1批(20mg规格)-pH1.2介质-桨法-50转-30min-片1
 供试品溶液-1

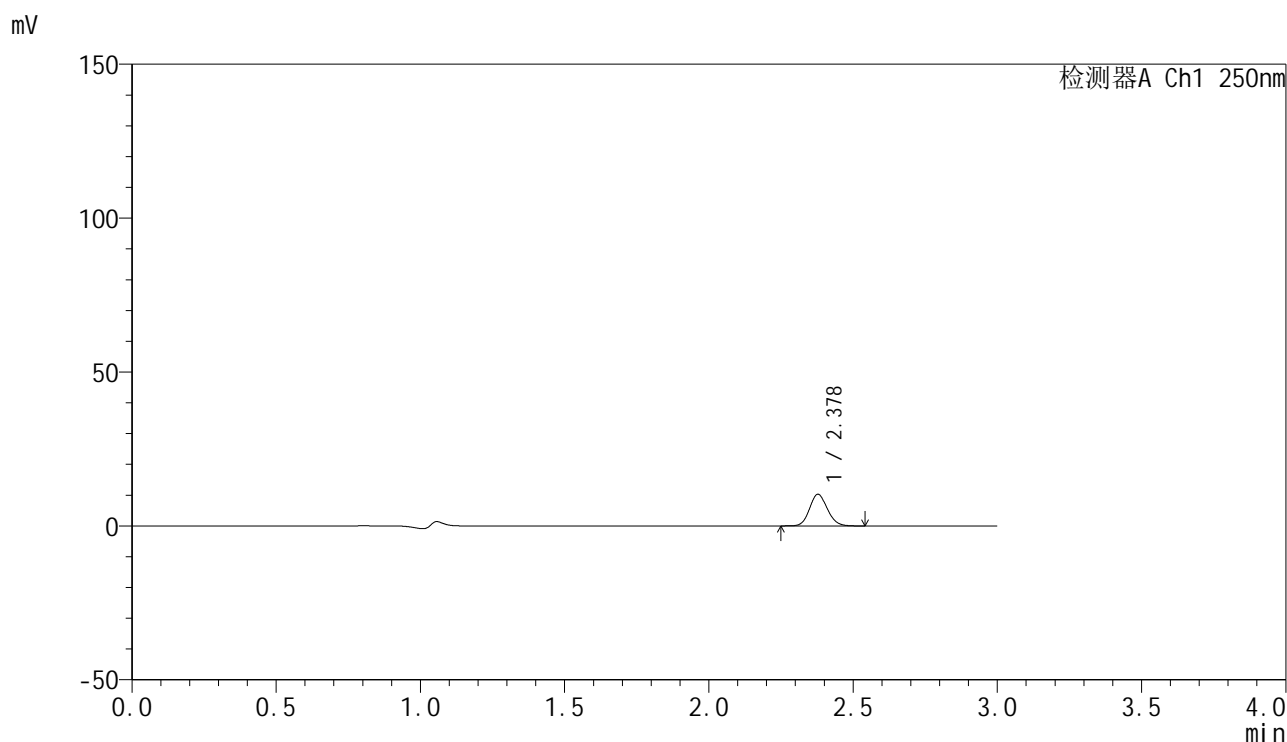


SMF-4099

<样品信息>

色谱柱 : XB-C18(150mm*4.6mm,5 μ m) 流速:1.8ml/min
 柱温 : 40 $^{\circ}$ C 波长:250nm
 数据文件名: RC\$SMF-4099 - 30-15/30-1218-2 - zzp-25022703-1p-pH1.2jz-jf50z-20mg-30min-P2.lcd
 方法文件名: RC\$SMF-4099 - SMF-4099-RCQX-FX279.lcm
 批处理文件名: RC\$SMF-4099 - 20250305-rcqx-FX279.lcb
 样品瓶号: 2-14
 进样体积: 10 μ l 版本号: 6.115
 分析时间: 2025/03/05 16:48:14 实验者: jiangjinwei
 处理时间 (V2) : 2025/03/06 08:59:29 处理者: jiangjinwei
 仪器型号: SHIMADZU LC-2050C(FX279)

<色谱图>



<峰表>

检测器A Ch1 250nm

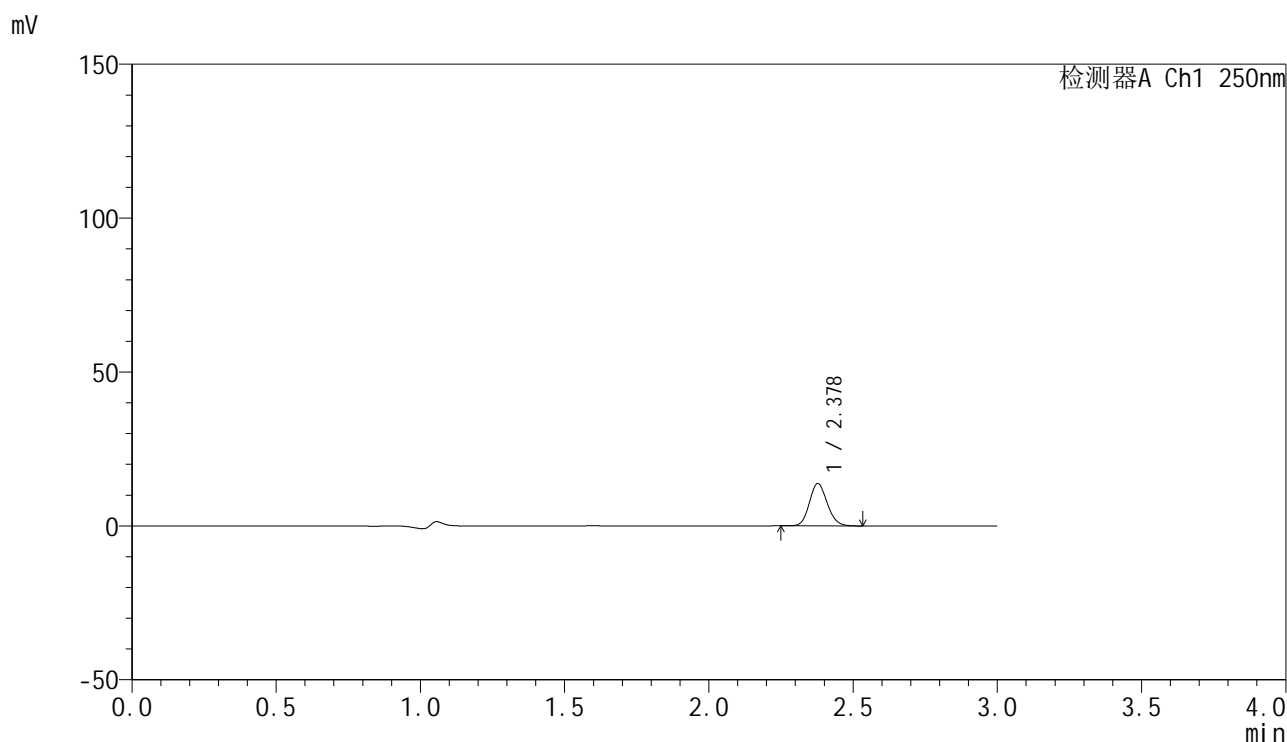
峰号	保留时间	面积	面积%	高度	理论塔板数(USP)	拖尾因子	分离度(USP)
1	2.378	44102	100.000	10261	7119	1.126	--
总计		44102	100.000	10261			

图88 非奈利酮片溶出曲线测定HPLC图谱
 自制品-25022703-1批(20mg规格)-pH1.2介质-桨法-50转-30min-片2
 供试品溶液-1

<样品信息>

色谱柱 : XB-C18(150mm*4.6mm,5 μ m) 流速:1.8ml/min
 柱温 : 40 $^{\circ}$ C 波长:250nm
 数据文件名: RC\$SMF-4099 - 30-15/30-1219-2 - zzp-25022703-1p-pH1.2jz-jf50z-20mg-30min-P3.lcd
 方法文件名: RC\$SMF-4099 - SMF-4099-RCQX-FX279.lcm
 批处理文件名: RC\$SMF-4099 - 20250305-rcqx-FX279.lcb
 样品瓶号: 2-23
 进样体积: 10 μ l 版本号: 6.115
 分析时间: 2025/03/05 16:51:38 实验者: jiangjinwei
 处理时间 (V2) : 2025/03/06 08:59:32 处理者: jiangjinwei
 仪器型号: SHIMADZU LC-2050C(FX279)

<色谱图>



<峰表>

检测器A Ch1 250nm

峰号	保留时间	面积	面积%	高度	理论塔板数(USP)	拖尾因子	分离度(USP)
1	2.378	58794	100.000	13715	7148	1.124	--
总计		58794	100.000	13715			

图89 非奈利酮片溶出曲线测定HPLC图谱
 自制品-25022703-1批(20mg规格)-pH1.2介质-桨法-50转-30min-片3
 供试品溶液-1

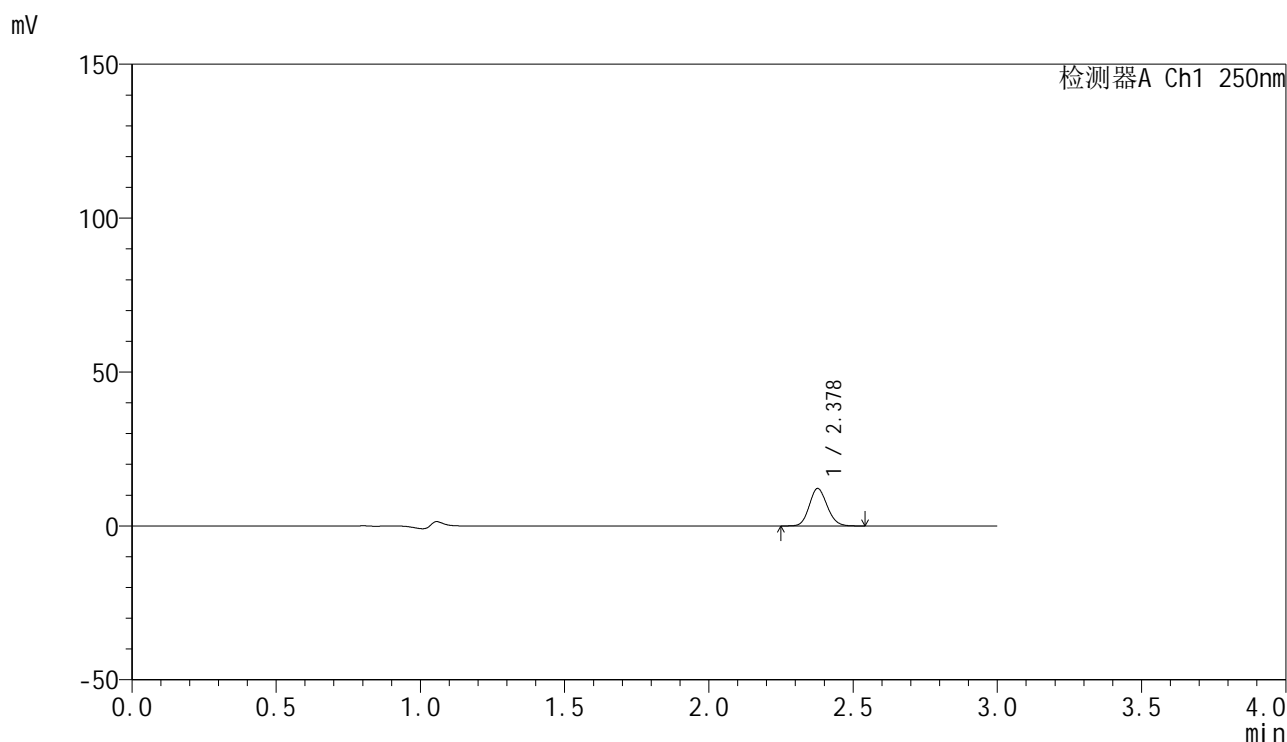


SMF-4099

<样品信息>

色谱柱 : XB-C18(150mm*4.6mm,5μm) 流速:1.8ml/min
 柱温 : 40°C 波长:250nm
 数据文件名: RC\$SMF-4099 - 30-15/30-1220-2 - zzp-25022703-1p-pH1.2jz-jf50z-20mg-30min-P4.lcd
 方法文件名: RC\$SMF-4099 - SMF-4099-RCQX-FX279.lcm
 批处理文件名: RC\$SMF-4099 - 20250305-rcqx-FX279.lcb
 样品瓶号: 2-32
 进样体积: 10 μl 版本号: 6.115
 分析时间: 2025/03/05 16:55:01 实验者: jiangjinwei
 处理时间 (V2) : 2025/03/06 08:59:34 处理者: jiangjinwei
 仪器型号: SHIMADZU LC-2050C(FX279)

<色谱图>



<峰表>

检测器A Ch1 250nm

峰号	保留时间	面积	面积%	高度	理论塔板数(USP)	拖尾因子	分离度(USP)
1	2.378	52086	100.000	12127	7144	1.125	--
总计		52086	100.000	12127			

图90 非奈利酮片溶出曲线测定HPLC图谱
 自制品-25022703-1批(20mg规格)-pH1.2介质-桨法-50转-30min-片4
 供试品溶液-1

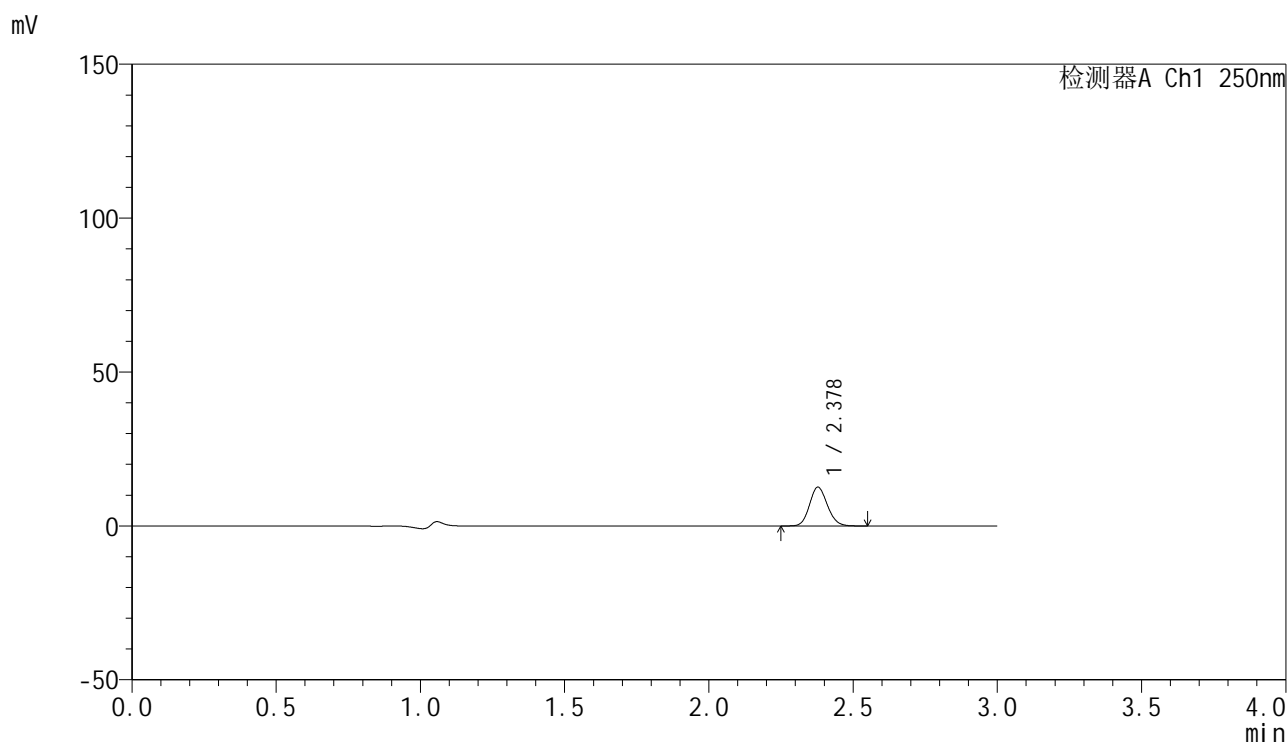


SMF-4099

<样品信息>

色谱柱 : XB-C18(150mm*4.6mm,5μm) 流速:1.8ml/min
 柱温 : 40°C 波长:250nm
 数据文件名: RC\$SMF-4099 - 30-15/30-1221-2 - zzp-25022703-1p-pH1.2jz-jf50z-20mg-30min-P5.lcd
 方法文件名: RC\$SMF-4099 - SMF-4099-RCQX-FX279.lcm
 批处理文件名: RC\$SMF-4099 - 20250305-rcqx-FX279.lcb
 样品瓶号: 2-41
 进样体积: 10 μl 版本号: 6.115
 分析时间: 2025/03/05 16:58:25 实验者: jiangjinwei
 处理时间 (V2) : 2025/03/06 08:59:37 处理者: jiangjinwei
 仪器型号: SHIMADZU LC-2050C(FX279)

<色谱图>



<峰表>

检测器A Ch1 250nm

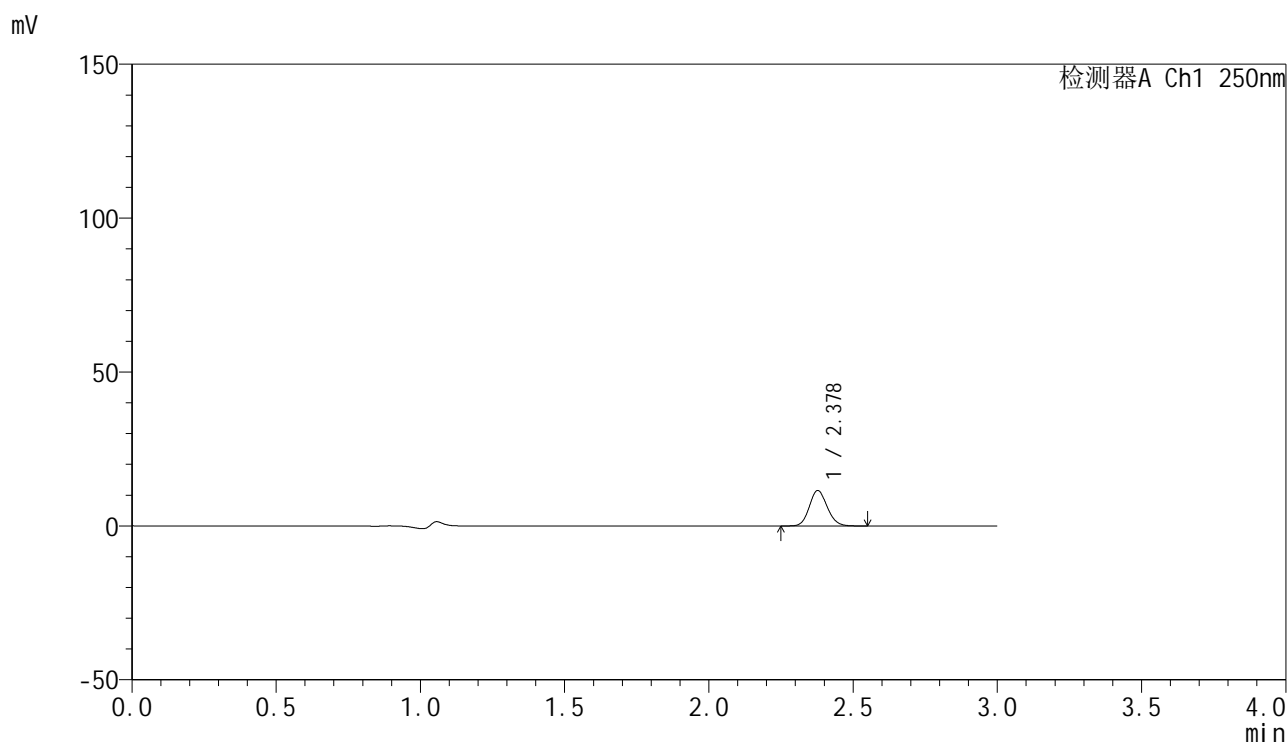
峰号	保留时间	面积	面积%	高度	理论塔板数(USP)	拖尾因子	分离度(USP)
1	2.378	53984	100.000	12590	7126	1.126	--
总计		53984	100.000	12590			

图91 非奈利酮片溶出曲线测定HPLC图谱
 自制品-25022703-1批(20mg规格)-pH1.2介质-桨法-50转-30min-片5
 供试品溶液-1

<样品信息>

色谱柱 : XB-C18(150mm*4.6mm,5 μ m) 流速:1.8ml/min
 柱温 : 40 $^{\circ}$ C 波长:250nm
 数据文件名: RC\$SMF-4099 - 30-15/30-1222-2 - zzp-25022703-1p-pH1.2jz-jf50z-20mg-30min-P6.lcd
 方法文件名: RC\$SMF-4099 - SMF-4099-RCQX-FX279.lcm
 批处理文件名: RC\$SMF-4099 - 20250305-rcqx-FX279.lcb
 样品瓶号: 2-50
 进样体积: 10 μ l 版本号: 6.115
 分析时间: 2025/03/05 17:01:48 实验者: jiangjinwei
 处理时间 (V2) : 2025/03/06 08:59:40 处理者: jiangjinwei
 仪器型号: SHIMADZU LC-2050C(FX279)

<色谱图>



<峰表>

检测器A Ch1 250nm

峰号	保留时间	面积	面积%	高度	理论塔板数(USP)	拖尾因子	分离度(USP)
1	2.378	49449	100.000	11488	7120	1.123	--
总计		49449	100.000	11488			

图92 非奈利酮片溶出曲线测定HPLC图谱
 自制品-25022703-1批(20mg规格)-pH1.2介质-桨法-50转-30min-片6
 供试品溶液-1

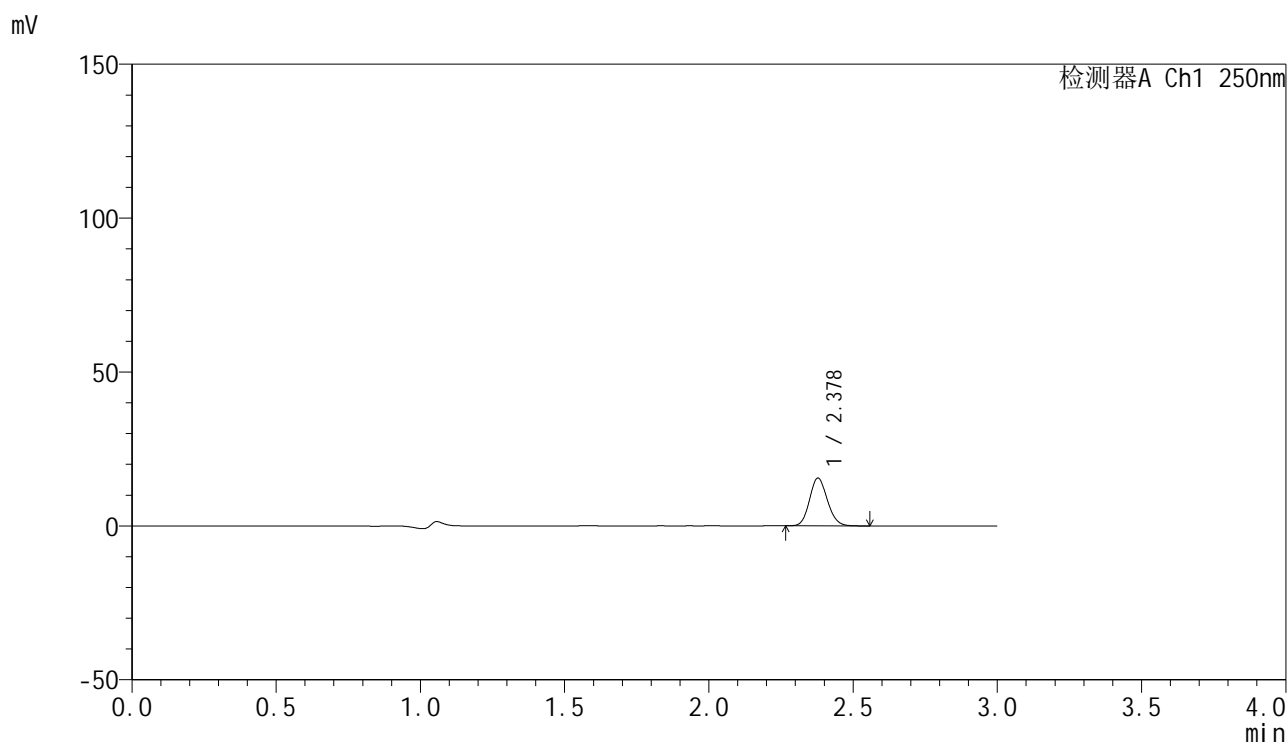


SMF-4099

<样品信息>

色谱柱 : XB-C18(150mm*4.6mm,5 μ m) 流速:1.8ml/min
 柱温 : 40 $^{\circ}$ C 波长:250nm
 数据文件名: RC\$SMF-4099 - 30-15/30-1223-2 - zzp-25022703-1p-pH1.2jz-jf50z-20mg-45min-P1.lcd
 方法文件名: RC\$SMF-4099 - SMF-4099-RCQX-FX279.lcm
 批处理文件名: RC\$SMF-4099 - 20250305-rcqx-FX279.lcb
 样品瓶号: 2-6
 进样体积: 10 μ l 版本号: 6.115
 分析时间: 2025/03/05 17:05:12 实验者: jiangjinwei
 处理时间 (V2) : 2025/03/06 08:59:43 处理者: jiangjinwei
 仪器型号: SHIMADZU LC-2050C(FX279)

<色谱图>



<峰表>

检测器A Ch1 250nm

峰号	保留时间	面积	面积%	高度	理论塔板数(USP)	拖尾因子	分离度(USP)
1	2.378	66586	100.000	15517	7115	1.124	--
总计		66586	100.000	15517			

图93 非奈利酮片溶出曲线测定HPLC图谱
 自制品-25022703-1批(20mg规格)-pH1.2介质-桨法-50转-45min-片1
 供试品溶液-1

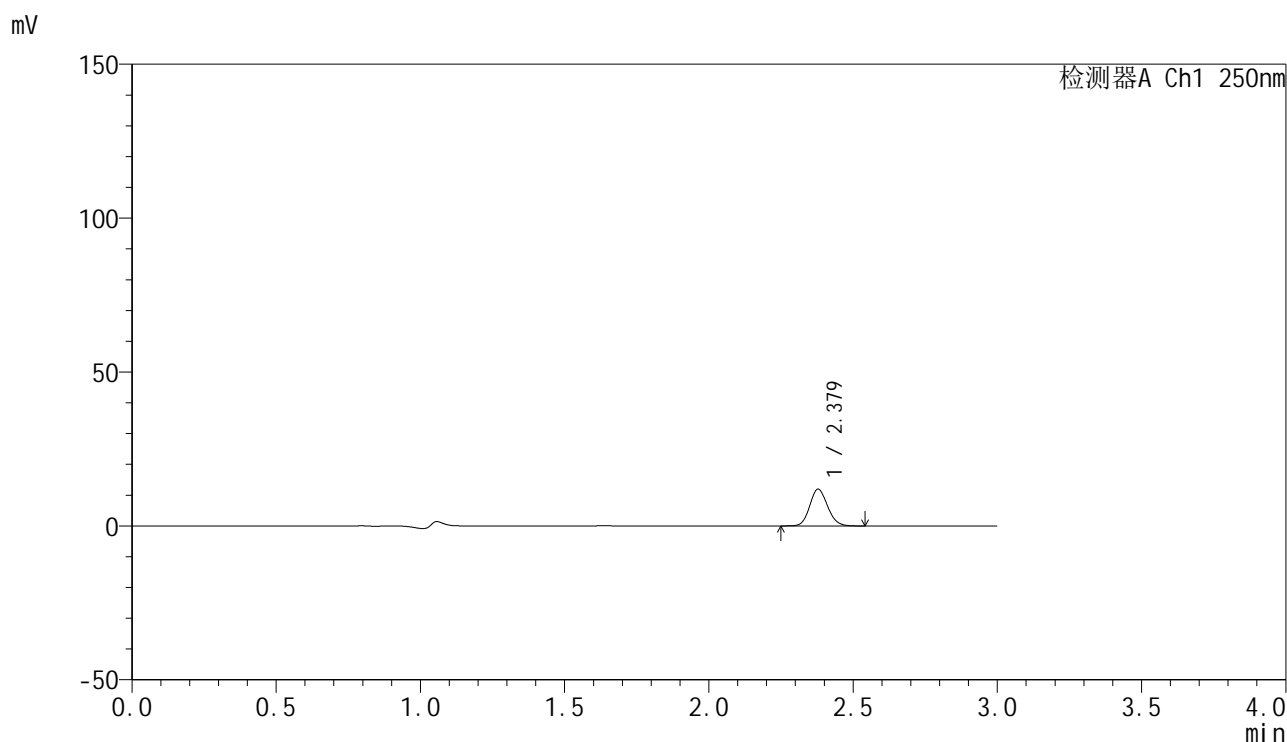


SMF-4099

<样品信息>

色谱柱 : XB-C18(150mm*4.6mm,5 μ m) 流速:1.8ml/min
 柱温 : 40 $^{\circ}$ C 波长:250nm
 数据文件名: RC\$SMF-4099 - 30-15/30-1224-2 - zzp-25022703-1p-pH1.2jz-jf50z-20mg-45min-P2.lcd
 方法文件名: RC\$SMF-4099 - SMF-4099-RCQX-FX279.lcm
 批处理文件名: RC\$SMF-4099 - 20250305-rcqx-FX279.lcb
 样品瓶号: 2-15
 进样体积: 10 μ l 版本号: 6.115
 分析时间: 2025/03/05 17:08:36 实验者: jiangjinwei
 处理时间 (V2) : 2025/03/06 08:59:45 处理者: jiangjinwei
 仪器型号: SHIMADZU LC-2050C(FX279)

<色谱图>



<峰表>

检测器A Ch1 250nm

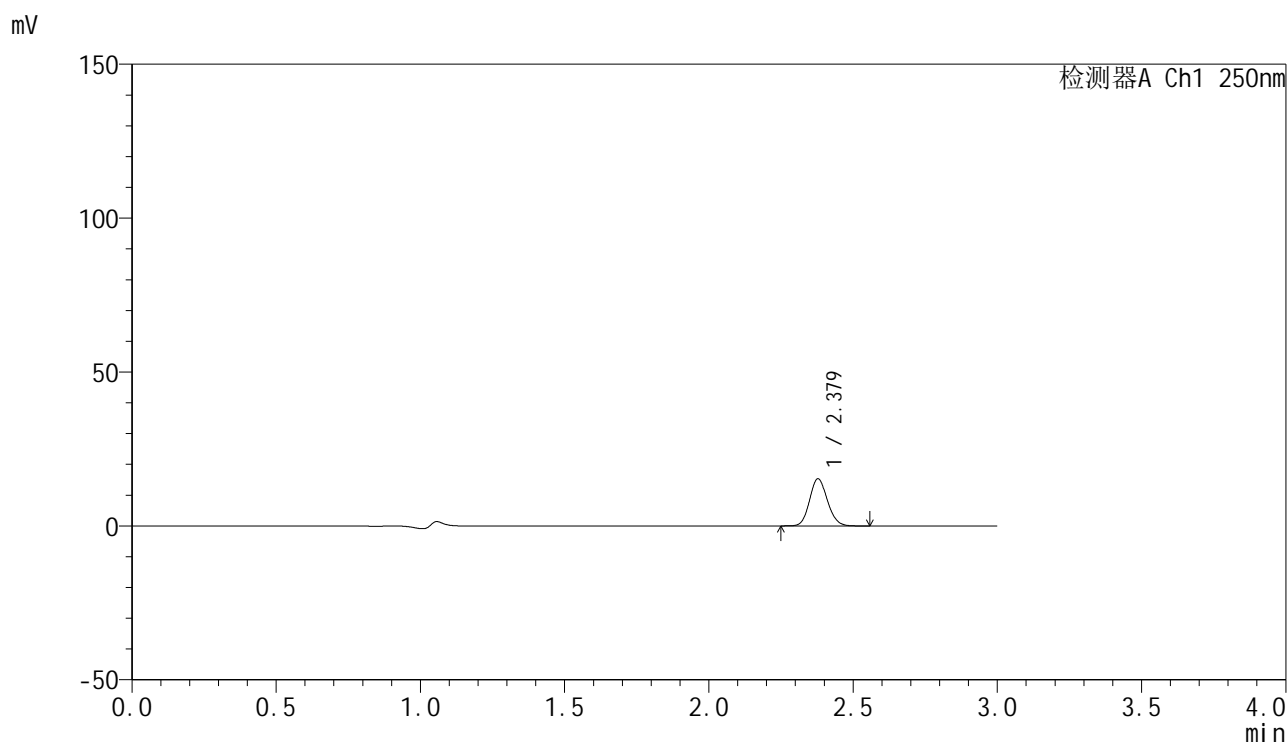
峰号	保留时间	面积	面积%	高度	理论塔板数(USP)	拖尾因子	分离度(USP)
1	2.379	51143	100.000	11942	7151	1.122	--
总计		51143	100.000	11942			

图94 非奈利酮片溶出曲线测定HPLC图谱
 自制品-25022703-1批(20mg规格)-pH1.2介质-桨法-50转-45min-片2
 供试品溶液-1

<样品信息>

色谱柱 : XB-C18(150mm*4.6mm,5 μ m) 流速:1.8ml/min
 柱温 : 40 $^{\circ}$ C 波长:250nm
 数据文件名: RC\$SMF-4099 - 30-15/30-1225-2 - zzp-25022703-1p-pH1.2jz-jf50z-20mg-45min-P3.lcd
 方法文件名: RC\$SMF-4099 - SMF-4099-RCQX-FX279.lcm
 批处理文件名: RC\$SMF-4099 - 20250305-rcqx-FX279.lcb
 样品瓶号: 2-24
 进样体积: 10 μ l 版本号: 6.115
 分析时间: 2025/03/05 17:12:00 实验者: jiangjinwei
 处理时间 (V2) : 2025/03/06 08:59:48 处理者: jiangjinwei
 仪器型号: SHIMADZU LC-2050C(FX279)

<色谱图>



<峰表>

检测器A Ch1 250nm

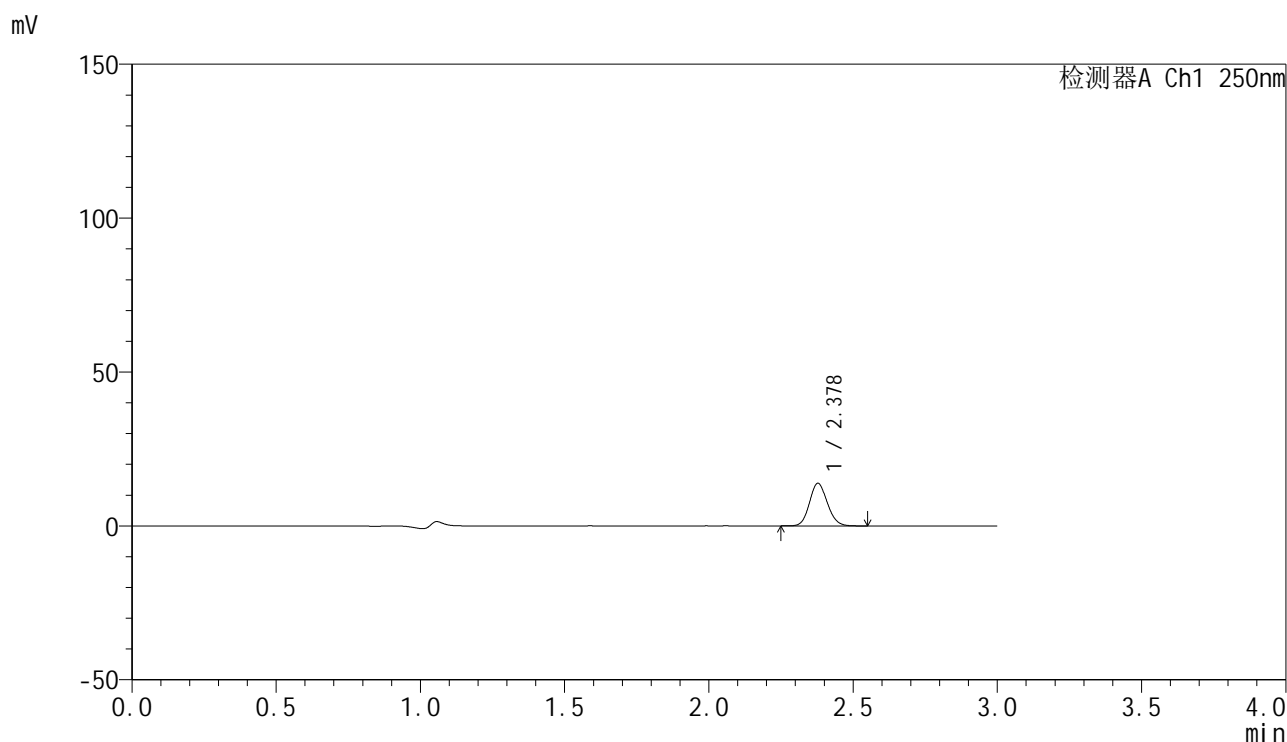
峰号	保留时间	面积	面积%	高度	理论塔板数(USP)	拖尾因子	分离度(USP)
1	2.379	65632	100.000	15306	7123	1.124	--
总计		65632	100.000	15306			

图95 非奈利酮片溶出曲线测定HPLC图谱
 自制品-25022703-1批(20mg规格)-pH1.2介质-桨法-50转-45min-片3
 供试品溶液-1

<样品信息>

色谱柱 : XB-C18(150mm*4.6mm,5 μ m) 流速:1.8ml/min
 柱温 : 40 $^{\circ}$ C 波长:250nm
 数据文件名: RC\$SMF-4099 - 30-15/30-1226-2 - zzp-25022703-1p-pH1.2jz-jf50z-20mg-45min-P4.lcd
 方法文件名: RC\$SMF-4099 - SMF-4099-RCQX-FX279.lcm
 批处理文件名: RC\$SMF-4099 - 20250305-rcqx-FX279.lcb
 样品瓶号: 2-33
 进样体积: 10 μ l 版本号: 6.115
 分析时间: 2025/03/05 17:15:24 实验者: jiangjinwei
 处理时间 (V2) : 2025/03/06 08:59:51 处理者: jiangjinwei
 仪器型号: SHIMADZU LC-2050C(FX279)

<色谱图>



<峰表>

检测器A Ch1 250nm

峰号	保留时间	面积	面积%	高度	理论塔板数(USP)	拖尾因子	分离度(USP)
1	2.378	59357	100.000	13830	7113	1.122	--
总计		59357	100.000	13830			

图96 非奈利酮片溶出曲线测定HPLC图谱
 自制品-25022703-1批(20mg规格)-pH1.2介质-桨法-50转-45min-片4
 供试品溶液-1

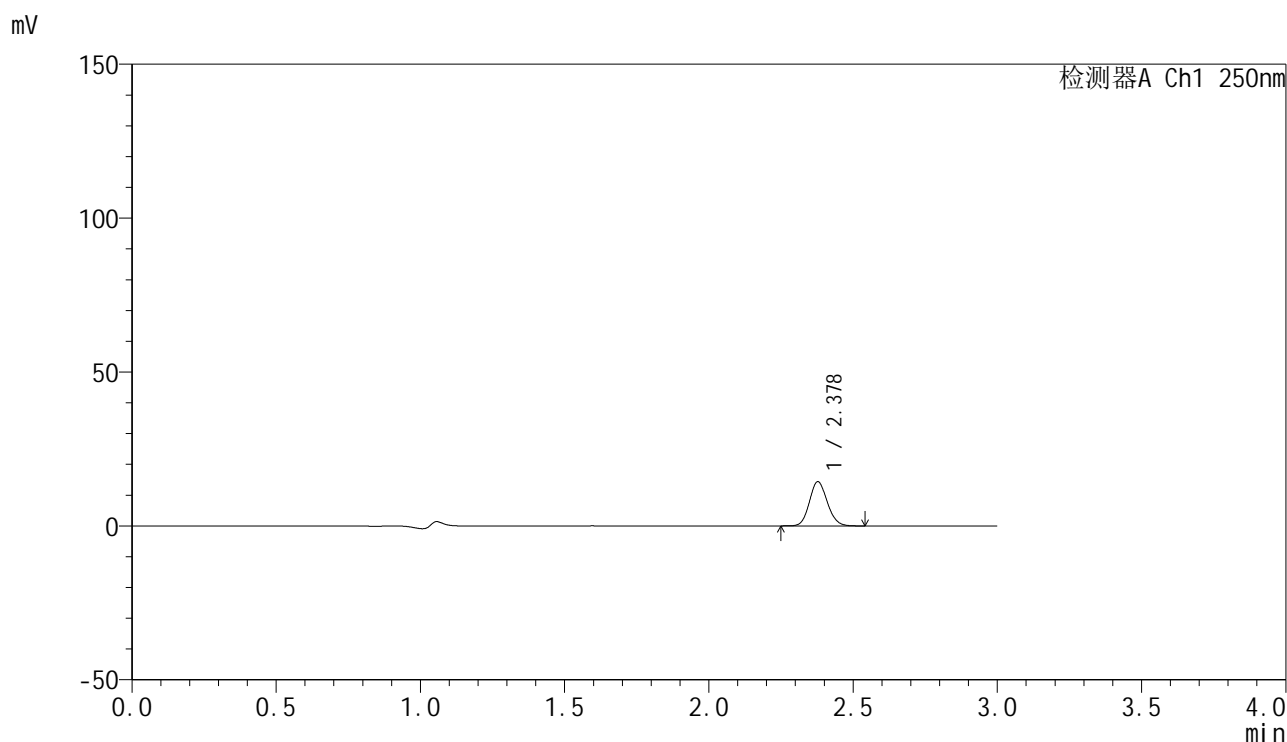


SMF-4099

<样品信息>

色谱柱 : XB-C18(150mm*4.6mm,5μm) 流速:1.8ml/min
 柱温 : 40°C 波长:250nm
 数据文件名: RC\$SMF-4099 - 30-15/30-1227-2 - zzp-25022703-1p-pH1.2jz-jf50z-20mg-45min-P5.lcd
 方法文件名: RC\$SMF-4099 - SMF-4099-RCQX-FX279.lcm
 批处理文件名: RC\$SMF-4099 - 20250305-rcqx-FX279.lcb
 样品瓶号: 2-42
 进样体积: 10 μl 版本号: 6.115
 分析时间: 2025/03/05 17:18:47 实验者: jiangjinwei
 处理时间 (V2) : 2025/03/06 08:59:54 处理者: jiangjinwei
 仪器型号: SHIMADZU LC-2050C(FX279)

<色谱图>



<峰表>

检测器A Ch1 250nm

峰号	保留时间	面积	面积%	高度	理论塔板数(USP)	拖尾因子	分离度(USP)
1	2.378	61590	100.000	14336	7117	1.121	--
总计		61590	100.000	14336			

图97 非奈利酮片溶出曲线测定HPLC图谱
 自制品-25022703-1批(20mg规格)-pH1.2介质-桨法-50转-45min-片5
 供试品溶液-1

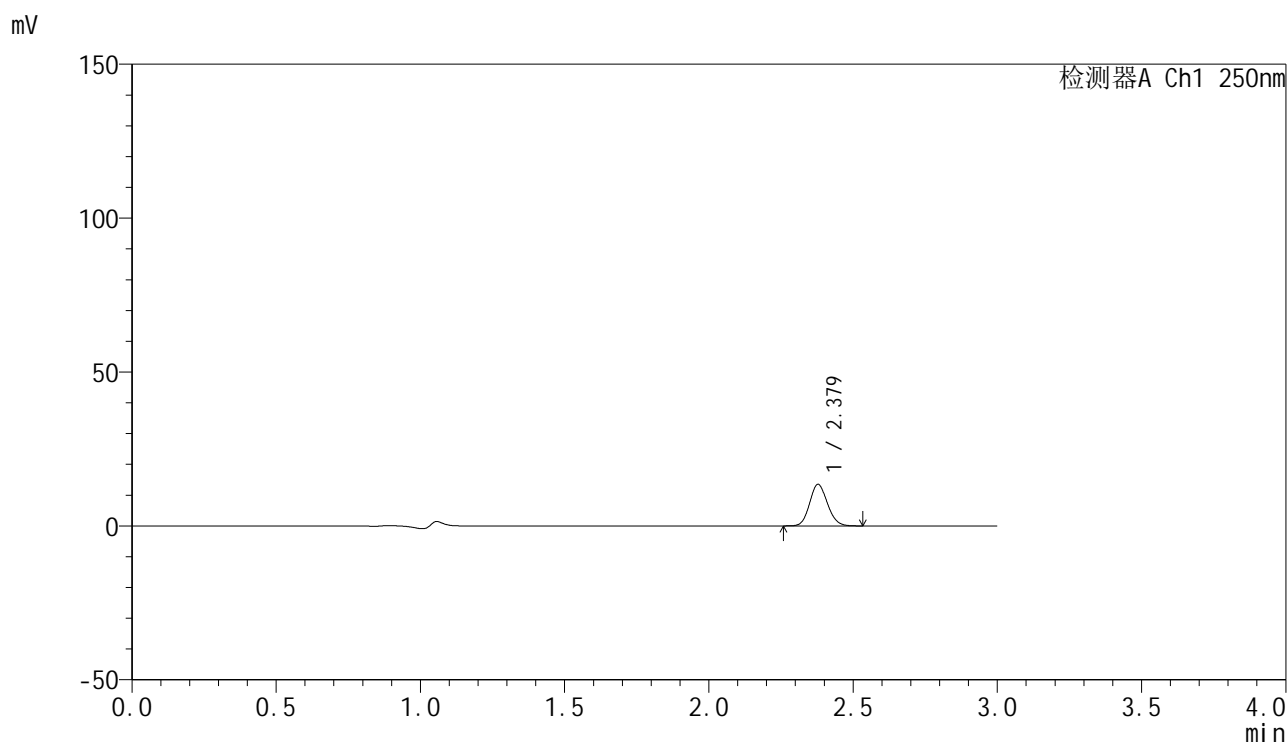


SMF-4099

<样品信息>

色谱柱 : XB-C18(150mm*4.6mm,5 μ m) 流速:1.8ml/min
 柱温 : 40 $^{\circ}$ C 波长:250nm
 数据文件名: RC\$SMF-4099 - 30-15/30-1228-2 - zzp-25022703-1p-pH1.2jz-jf50z-20mg-45min-P6.lcd
 方法文件名: RC\$SMF-4099 - SMF-4099-RCQX-FX279.lcm
 批处理文件名: RC\$SMF-4099 - 20250305-rcqx-FX279.lcb
 样品瓶号: 2-51
 进样体积: 10 μ l 版本号: 6.115
 分析时间: 2025/03/05 17:22:11 实验者: jiangjinwei
 处理时间 (V2) : 2025/03/06 08:59:56 处理者: jiangjinwei
 仪器型号: SHIMADZU LC-2050C(FX279)

<色谱图>



<峰表>

检测器A Ch1 250nm

峰号	保留时间	面积	面积%	高度	理论塔板数(USP)	拖尾因子	分离度(USP)
1	2.379	57930	100.000	13491	7094	1.122	--
总计		57930	100.000	13491			

图98 非奈利酮片溶出曲线测定HPLC图谱
 自制品-25022703-1批(20mg规格)-pH1.2介质-桨法-50转-45min-片6
 供试品溶液-1

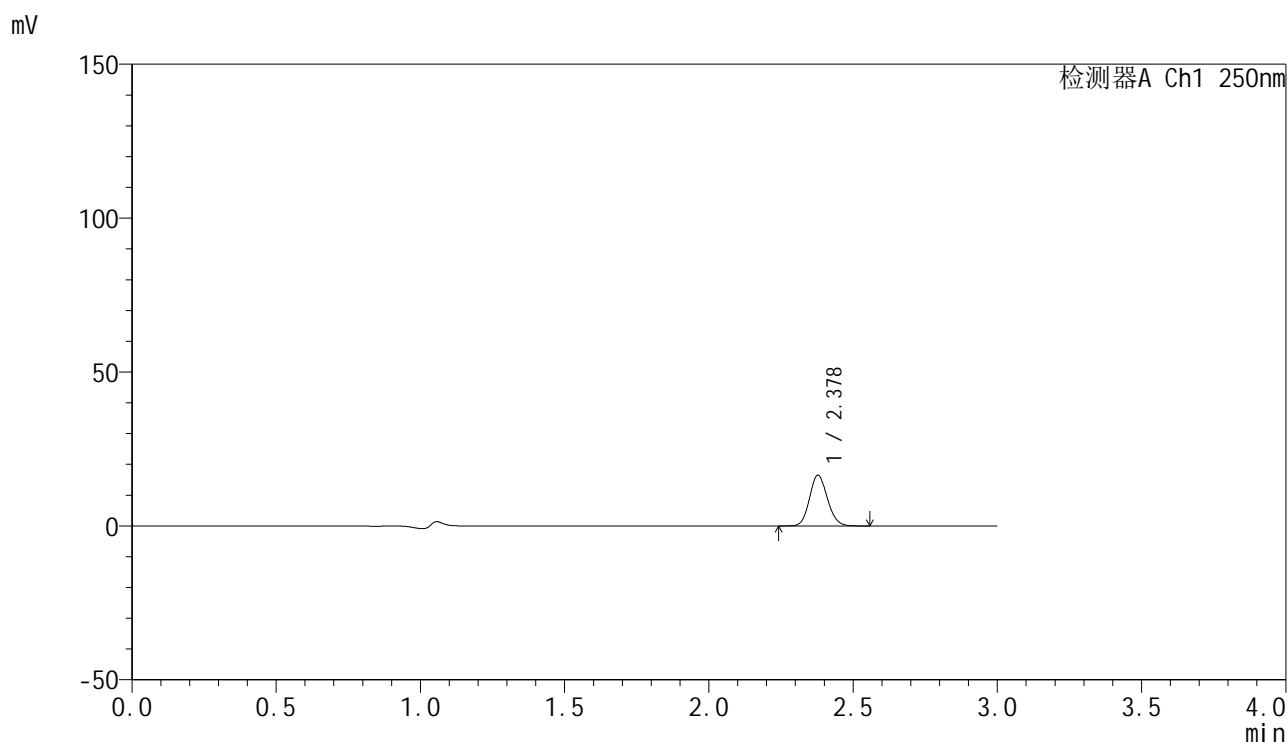


SMF-4099

<样品信息>

色谱柱 : XB-C18(150mm*4.6mm,5 μ m) 流速:1.8ml/min
 柱温 : 40 $^{\circ}$ C 波长:250nm
 数据文件名: RC\$SMF-4099 - 30-15/30-1229-2 - zzp-25022703-1p-pH1.2jz-jf50z-20mg-60min-P1.lcd
 方法文件名: RC\$SMF-4099 - SMF-4099-RCQX-FX279.lcm
 批处理文件名: RC\$SMF-4099 - 20250305-rcqx-FX279.lcb
 样品瓶号: 2-7
 进样体积: 10 μ l 版本号: 6.115
 分析时间: 2025/03/05 17:25:35 实验者: jiangjinwei
 处理时间 (V2) : 2025/03/06 08:59:59 处理者: jiangjinwei
 仪器型号: SHIMADZU LC-2050C(FX279)

<色谱图>



<峰表>

检测器A Ch1 250nm

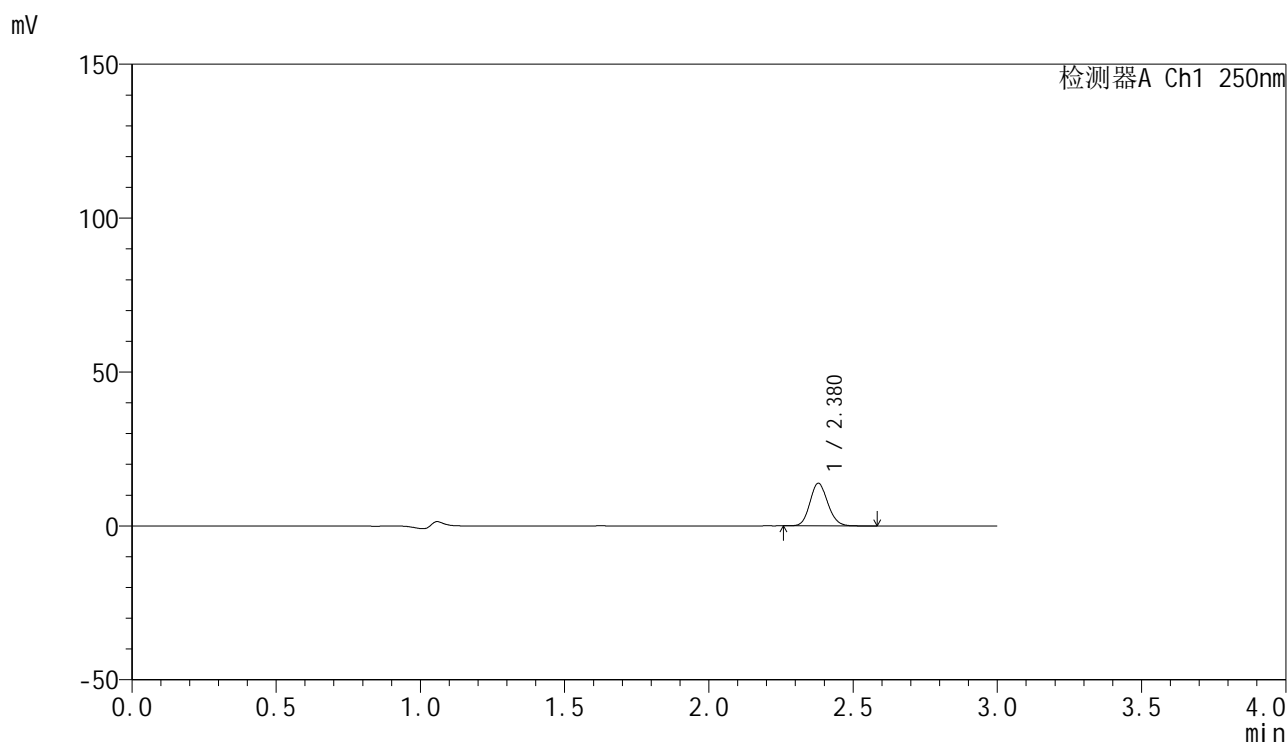
峰号	保留时间	面积	面积%	高度	理论塔板数(USP)	拖尾因子	分离度(USP)
1	2.378	70829	100.000	16478	7090	1.124	--
总计		70829	100.000	16478			

图99 非奈利酮片溶出曲线测定HPLC图谱
 自制品-25022703-1批(20mg规格)-pH1.2介质-桨法-50转-60min-片1
 供试品溶液-1

<样品信息>

色谱柱 : XB-C18(150mm*4.6mm,5μm) 流速:1.8ml/min
 柱温 : 40°C 波长:250nm
 数据文件名: RC\$SMF-4099 - 30-15/30-1230-2 - zzp-25022703-1p-pH1.2jz-jf50z-20mg-60min-P2.lcd
 方法文件名: RC\$SMF-4099 - SMF-4099-RCQX-FX279.lcm
 批处理文件名: RC\$SMF-4099 - 20250305-rcqx-FX279.lcb
 样品瓶号: 2-16
 进样体积: 10 μl 版本号: 6.115
 分析时间: 2025/03/05 17:28:59 实验者: jiangjinwei
 处理时间 (V2) : 2025/03/06 09:00:02 处理者: jiangjinwei
 仪器型号: SHIMADZU LC-2050C(FX279)

<色谱图>



<峰表>

检测器A Ch1 250nm

峰号	保留时间	面积	面积%	高度	理论塔板数(USP)	拖尾因子	分离度(USP)
1	2.380	59524	100.000	13865	7115	1.126	--
总计		59524	100.000	13865			

图100 非奈利酮片溶出曲线测定HPLC图谱
 自制品-25022703-1批(20mg规格)-pH1.2介质-桨法-50转-60min-片2
 供试品溶液-1

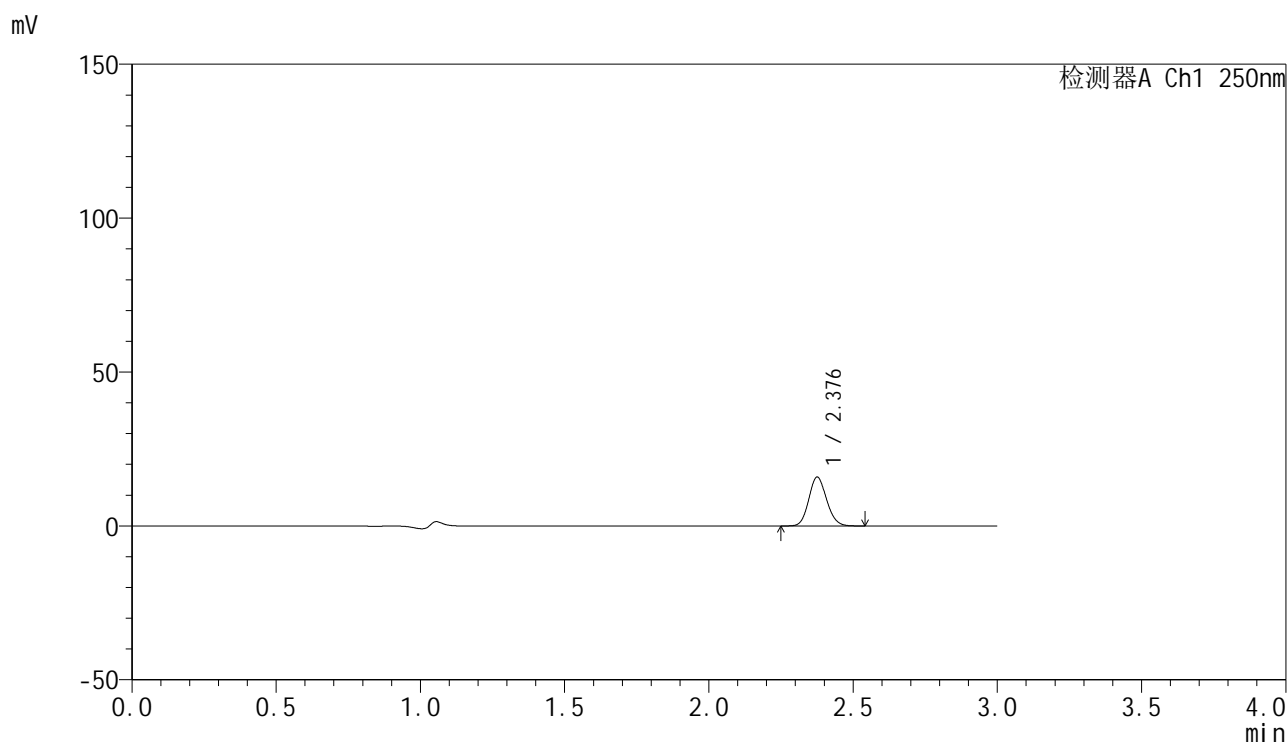


SMF-4099

<样品信息>

色谱柱 : XB-C18(150mm*4.6mm,5 μ m) 流速:1.8ml/min
 柱温 : 40 $^{\circ}$ C 波长:250nm
 数据文件名: RC\$SMF-4099 - 30-15/30-1231-2 - zzp-25022703-1p-pH1.2jz-jf50z-20mg-60min-P3.lcd
 方法文件名: RC\$SMF-4099 - SMF-4099-RCQX-FX279.lcm
 批处理文件名: RC\$SMF-4099 - 20250305-rcqx-FX279.lcb
 样品瓶号: 2-25
 进样体积: 10 μ l 版本号: 6.115
 分析时间: 2025/03/05 17:32:22 实验者: jiangjinwei
 处理时间 (V2) : 2025/03/06 09:00:05 处理者: jiangjinwei
 仪器型号: SHIMADZU LC-2050C(FX279)

<色谱图>



<峰表>

检测器A Ch1 250nm

峰号	保留时间	面积	面积%	高度	理论塔板数(USP)	拖尾因子	分离度(USP)
1	2.376	68074	100.000	15722	7099	1.124	--
总计		68074	100.000	15722			

图101 非奈利酮片溶出曲线测定HPLC图谱
 自制品-25022703-1批(20mg规格)-pH1.2介质-桨法-50转-60min-片3
 供试品溶液-1

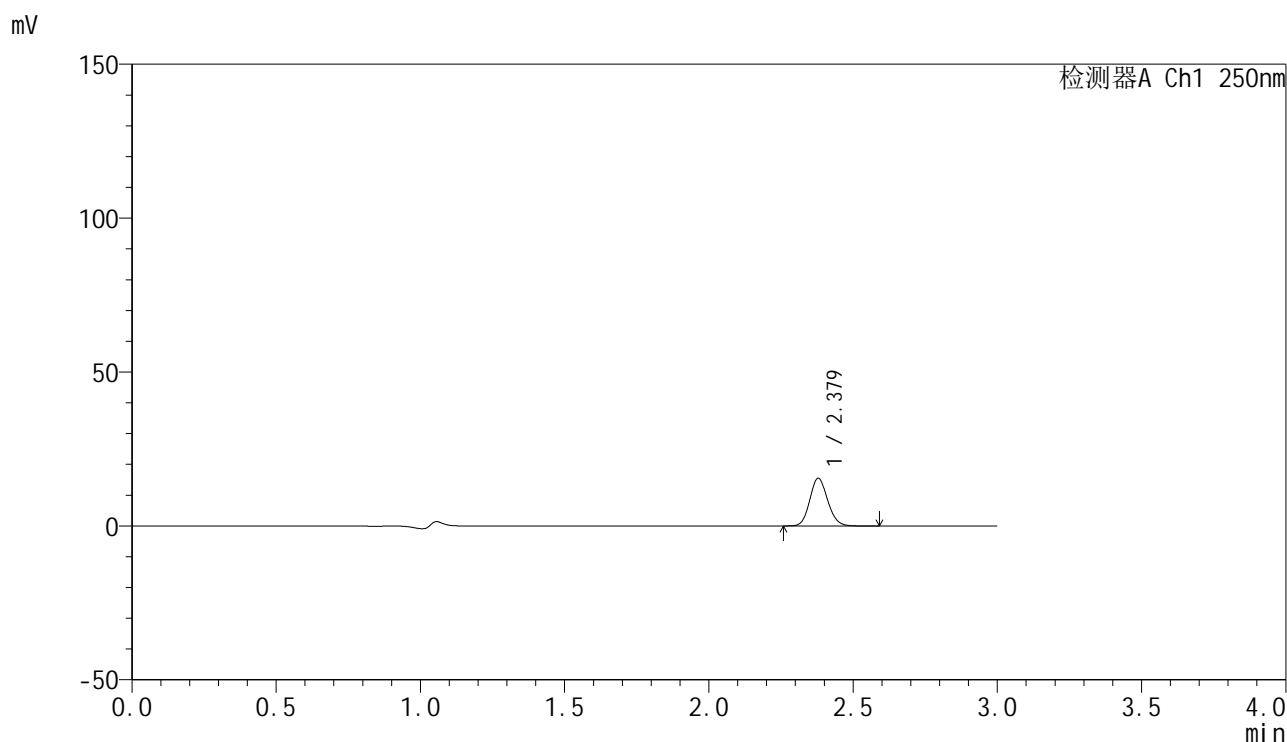


SMF-4099

<样品信息>

色谱柱 : XB-C18(150mm*4.6mm,5μm) 流速:1.8ml/min
 柱温 : 40°C 波长:250nm
 数据文件名: RC\$SMF-4099 - 30-15/30-1232-2 - zzp-25022703-1p-pH1.2jz-jf50z-20mg-60min-P4.lcd
 方法文件名: RC\$SMF-4099 - SMF-4099-RCQX-FX279.lcm
 批处理文件名: RC\$SMF-4099 - 20250305-rcqx-FX279.lcb
 样品瓶号: 2-34
 进样体积: 10 μl 版本号: 6.115
 分析时间: 2025/03/05 17:35:46 实验者: jiangjinwei
 处理时间 (V2) : 2025/03/06 09:00:07 处理者: jiangjinwei
 仪器型号: SHIMADZU LC-2050C(FX279)

<色谱图>



<峰表>

检测器A Ch1 250nm

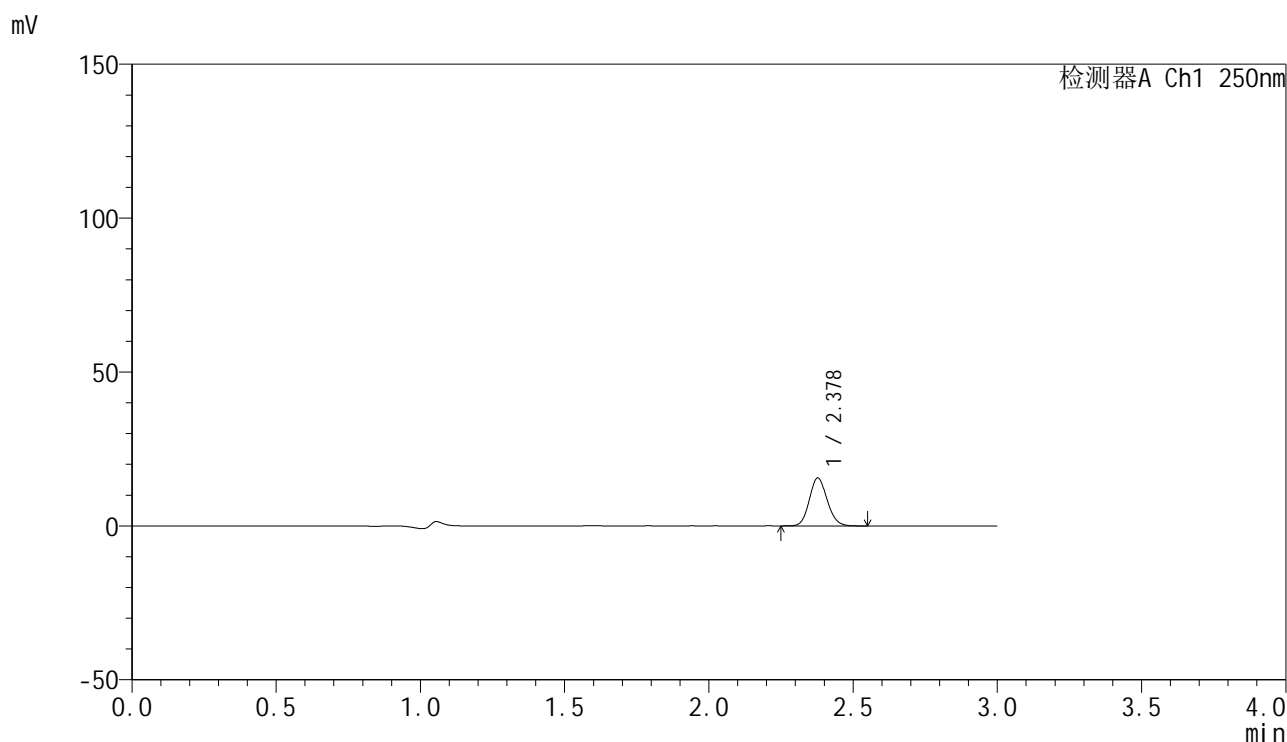
峰号	保留时间	面积	面积%	高度	理论塔板数(USP)	拖尾因子	分离度(USP)
1	2.379	66680	100.000	15508	7119	1.126	--
总计		66680	100.000	15508			

图102 非奈利酮片溶出曲线测定HPLC图谱
 自制品-25022703-1批(20mg规格)-pH1.2介质-桨法-50转-60min-片4
 供试品溶液-1

<样品信息>

色谱柱 : XB-C18(150mm*4.6mm,5 μ m) 流速:1.8ml/min
 柱温 : 40 $^{\circ}$ C 波长:250nm
 数据文件名: RC\$SMF-4099 - 30-15/30-1233-2 - zzp-25022703-1p-pH1.2jz-jf50z-20mg-60min-P5.lcd
 方法文件名: RC\$SMF-4099 - SMF-4099-RCQX-FX279.lcm
 批处理文件名: RC\$SMF-4099 - 20250305-rcqx-FX279.lcb
 样品瓶号: 2-43
 进样体积: 10 μ l 版本号: 6.115
 分析时间: 2025/03/05 17:39:09 实验者: jiangjinwei
 处理时间 (V2) : 2025/03/06 09:00:10 处理者: jiangjinwei
 仪器型号: SHIMADZU LC-2050C(FX279)

<色谱图>



<峰表>

检测器A Ch1 250nm

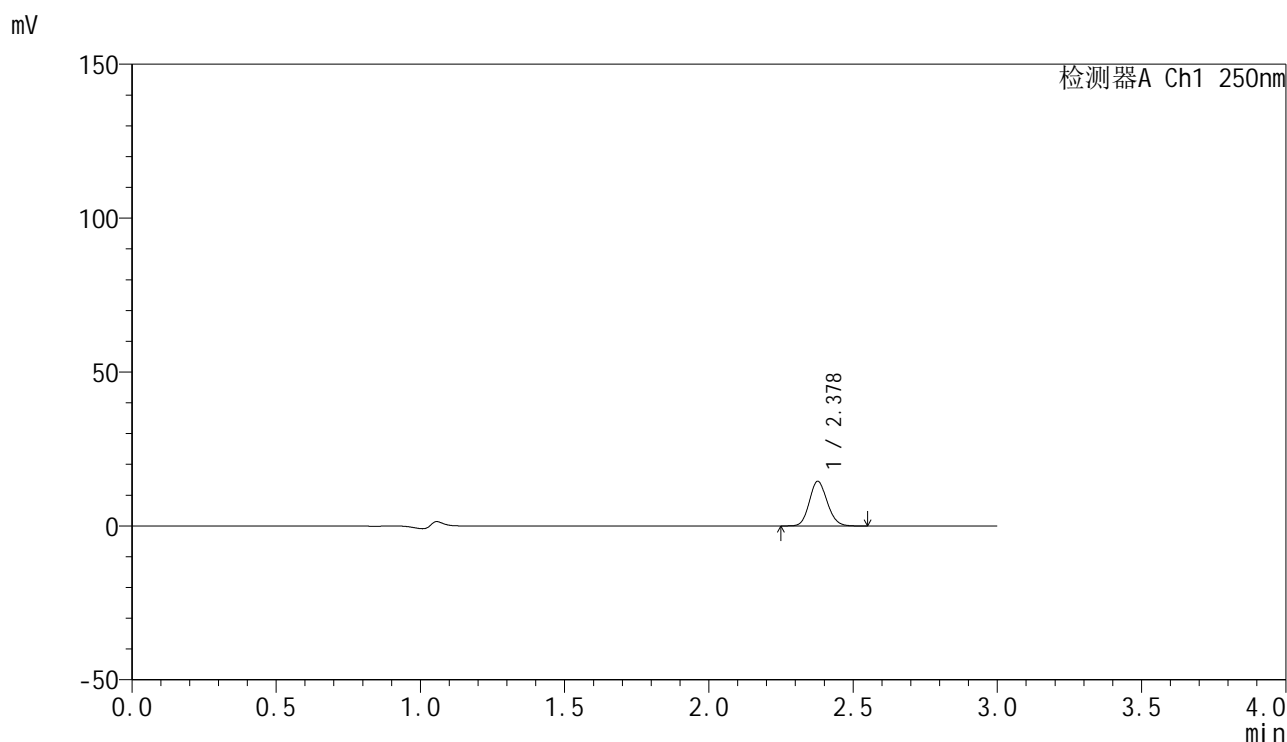
峰号	保留时间	面积	面积%	高度	理论塔板数(USP)	拖尾因子	分离度(USP)
1	2.378	66872	100.000	15526	7109	1.123	--
总计		66872	100.000	15526			

图103 非奈利酮片溶出曲线测定HPLC图谱
 自制品-25022703-1批(20mg规格)-pH1.2介质-桨法-50转-60min-片5
 供试品溶液-1

<样品信息>

色谱柱 : XB-C18(150mm*4.6mm,5 μ m) 流速:1.8ml/min
 柱温 : 40 $^{\circ}$ C 波长:250nm
 数据文件名: RC\$SMF-4099 - 30-15/30-1234-2 - zzp-25022703-1p-pH1.2jz-jf50z-20mg-60min-P6.lcd
 方法文件名: RC\$SMF-4099 - SMF-4099-RCQX-FX279.lcm
 批处理文件名: RC\$SMF-4099 - 20250305-rcqx-FX279.lcb
 样品瓶号: 2-52
 进样体积: 10 μ l 版本号: 6.115
 分析时间: 2025/03/05 17:42:34 实验者: jiangjinwei
 处理时间 (V2) : 2025/03/06 09:00:13 处理者: jiangjinwei
 仪器型号: SHIMADZU LC-2050C(FX279)

<色谱图>



<峰表>

检测器A Ch1 250nm

峰号	保留时间	面积	面积%	高度	理论塔板数(USP)	拖尾因子	分离度(USP)
1	2.378	62166	100.000	14470	7116	1.123	--
总计		62166	100.000	14470			

图104 非奈利酮片溶出曲线测定HPLC图谱
 自制品-25022703-1批(20mg规格)-pH1.2介质-桨法-50转-60min-片6
 供试品溶液-1

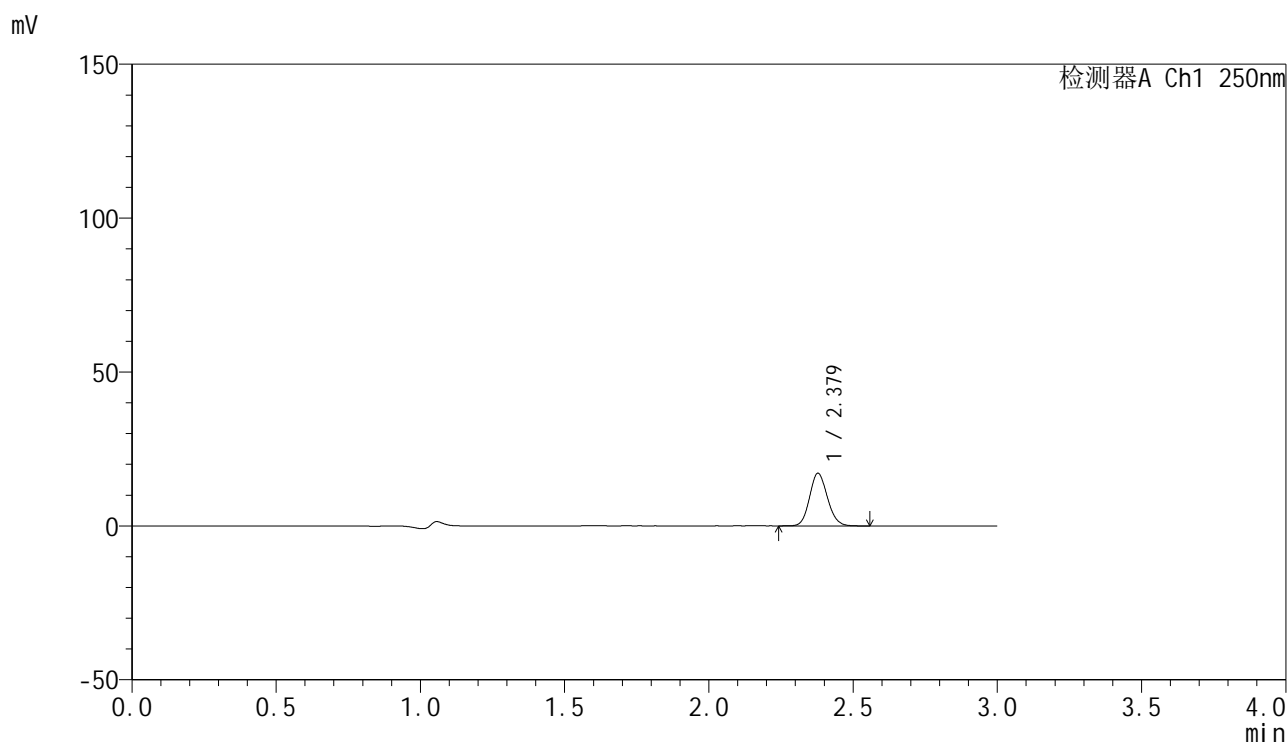


SMF-4099

<样品信息>

色谱柱 : XB-C18(150mm*4.6mm,5μm) 流速:1.8ml/min
 柱温 : 40°C 波长:250nm
 数据文件名: RC\$SMF-4099 - 30-15/30-1235-2 - zzp-25022703-1p-pH1.2jz-jf50z-20mg-jxzs-P1.lcd
 方法文件名: RC\$SMF-4099 - SMF-4099-RCQX-FX279.lcm
 批处理文件名: RC\$SMF-4099 - 20250305-rcqx-FX279.lcb
 样品瓶号: 2-8
 进样体积: 10 μl 版本号: 6.115
 分析时间: 2025/03/05 17:45:58 实验者: jiangjinwei
 处理时间 (V2) : 2025/03/06 09:00:15 处理者: jiangjinwei
 仪器型号: SHIMADZU LC-2050C(FX279)

<色谱图>



<峰表>

检测器A Ch1 250nm

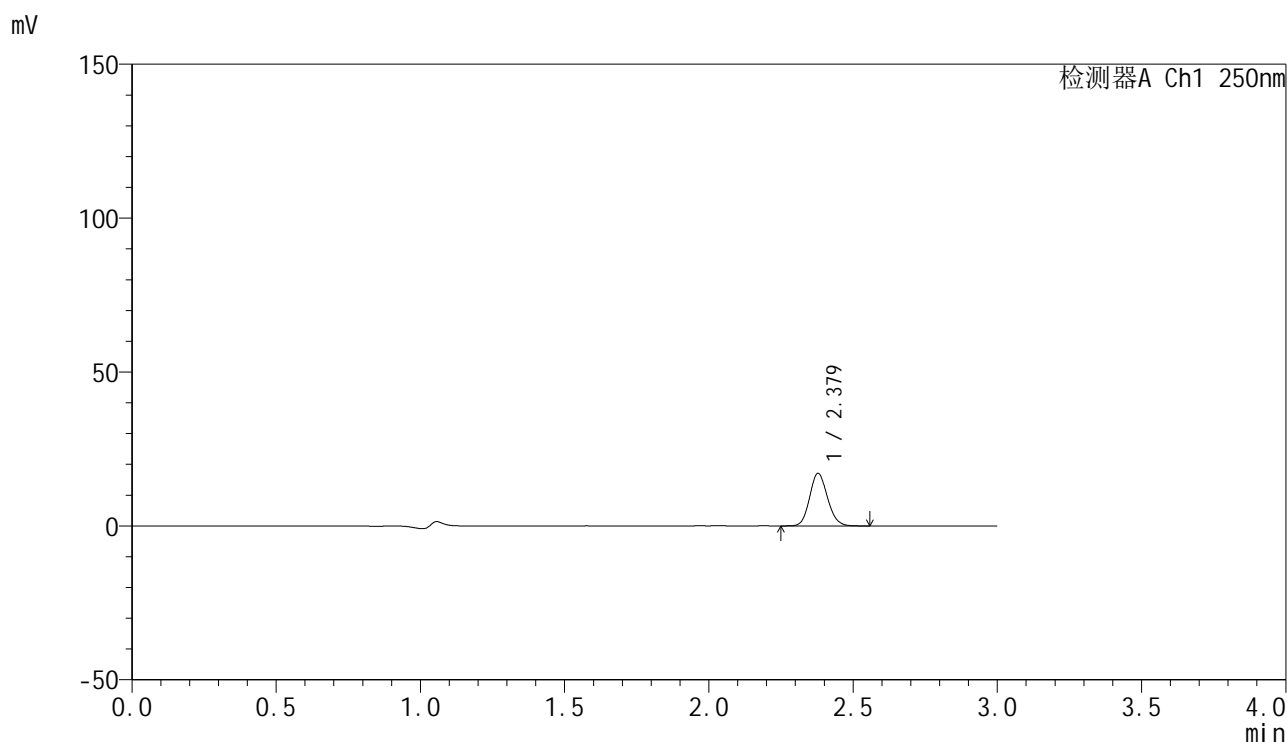
峰号	保留时间	面积	面积%	高度	理论塔板数(USP)	拖尾因子	分离度(USP)
1	2.379	73339	100.000	17091	7117	1.123	--
总计		73339	100.000	17091			

图105 非奈利酮片溶出曲线测定HPLC图谱
 自制品-25022703-1批(20mg规格)-pH1.2介质-桨法-50转-极限转速-片1
 供试品溶液-1

<样品信息>

色谱柱 : XB-C18(150mm*4.6mm,5 μ m) 流速:1.8ml/min
 柱温 : 40 $^{\circ}$ C 波长:250nm
 数据文件名: RC\$SMF-4099 - 30-15/30-1236-2 - zzp-25022703-1p-pH1.2jz-jf50z-20mg-jxzs-P2.lcd
 方法文件名: RC\$SMF-4099 - SMF-4099-RCQX-FX279.lcm
 批处理文件名: RC\$SMF-4099 - 20250305-rcqx-FX279.lcb
 样品瓶号: 2-17
 进样体积: 10 μ l 版本号: 6.115
 分析时间: 2025/03/05 17:49:22 实验者: jiangjinwei
 处理时间 (V2) : 2025/03/06 09:00:18 处理者: jiangjinwei
 仪器型号: SHIMADZU LC-2050C(FX279)

<色谱图>



<峰表>

检测器A Ch1 250nm

峰号	保留时间	面积	面积%	高度	理论塔板数(USP)	拖尾因子	分离度(USP)
1	2.379	73163	100.000	17072	7134	1.124	--
总计		73163	100.000	17072			

图106 非奈利酮片溶出曲线测定HPLC图谱
 自制品-25022703-1批(20mg规格)-pH1.2介质-桨法-50转-极限转速-片2
 供试品溶液-1

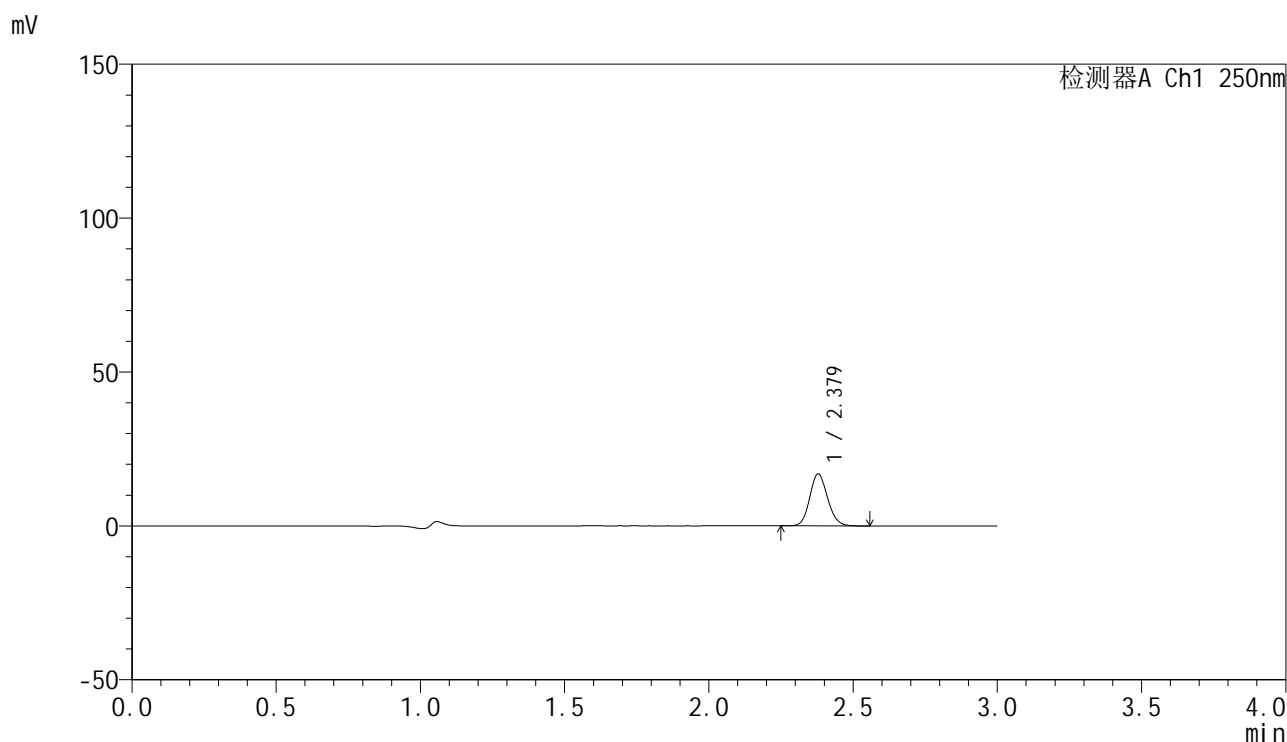


SMF-4099

<样品信息>

色谱柱 : XB-C18(150mm*4.6mm,5 μ m) 流速:1.8ml/min
 柱温 : 40 $^{\circ}$ C 波长:250nm
 数据文件名: RC\$SMF-4099 - 30-15/30-1237-2 - zzp-25022703-1p-pH1.2jz-jf50z-20mg-jxzs-P3.lcd
 方法文件名: RC\$SMF-4099 - SMF-4099-RCQX-FX279.lcm
 批处理文件名: RC\$SMF-4099 - 20250305-rcqx-FX279.lcb
 样品瓶号: 2-26
 进样体积: 10 μ l 版本号: 6.115
 分析时间: 2025/03/05 17:52:45 实验者: jiangjinwei
 处理时间 (V2) : 2025/03/06 09:00:21 处理者: jiangjinwei
 仪器型号: SHIMADZU LC-2050C(FX279)

<色谱图>



<峰表>

检测器A Ch1 250nm

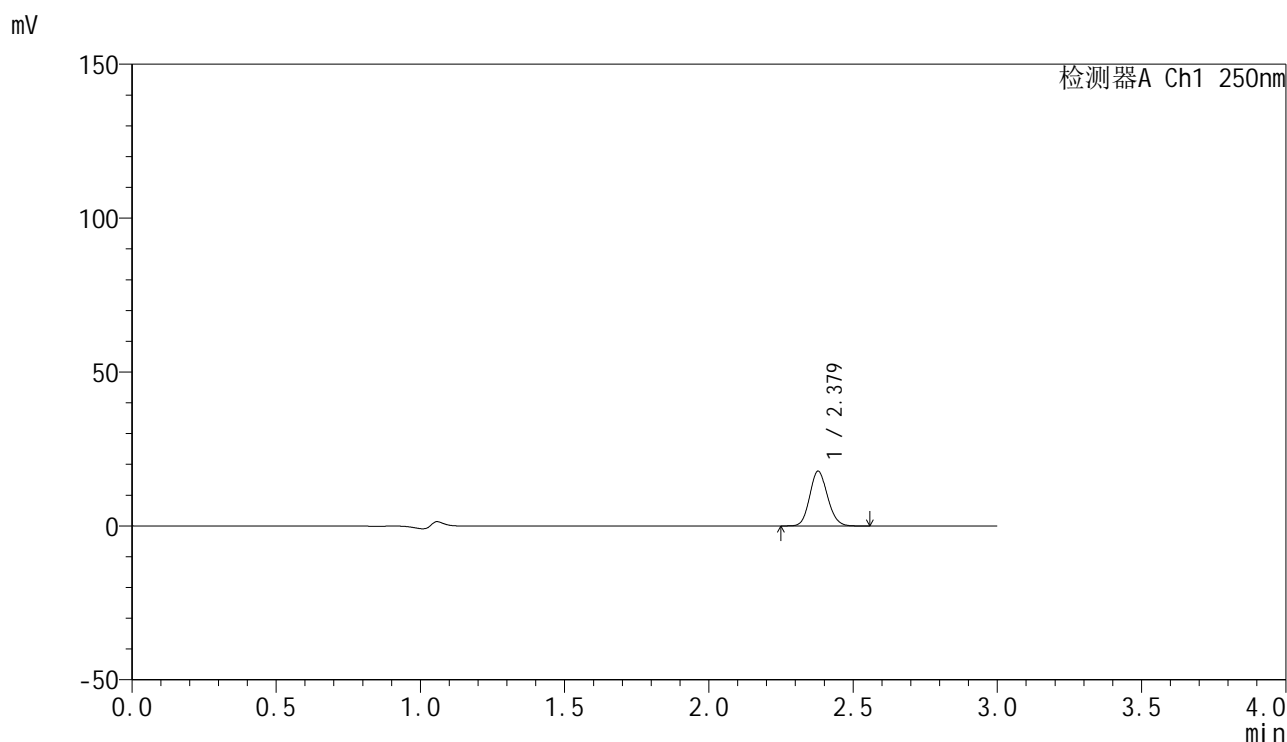
峰号	保留时间	面积	面积%	高度	理论塔板数(USP)	拖尾因子	分离度(USP)
1	2.379	72286	100.000	16876	7140	1.126	--
总计		72286	100.000	16876			

图107 非奈利酮片溶出曲线测定HPLC图谱
 自制品-25022703-1批(20mg规格)-pH1.2介质-桨法-50转-极限转速-片3
 供试品溶液-1

<样品信息>

色谱柱 : XB-C18(150mm*4.6mm,5 μ m) 流速:1.8ml/min
 柱温 : 40 $^{\circ}$ C 波长:250nm
 数据文件名: RC\$SMF-4099 - 30-15/30-1238-2 - zzp-25022703-1p-pH1.2jz-jf50z-20mg-jxzs-P4.lcd
 方法文件名: RC\$SMF-4099 - SMF-4099-RCQX-FX279.lcm
 批处理文件名: RC\$SMF-4099 - 20250305-rcqx-FX279.lcb
 样品瓶号: 2-35
 进样体积: 10 μ l 版本号: 6.115
 分析时间: 2025/03/05 17:56:10 实验者: jiangjinwei
 处理时间 (V2) : 2025/03/06 09:00:24 处理者: jiangjinwei
 仪器型号: SHIMADZU LC-2050C(FX279)

<色谱图>



<峰表>

检测器A Ch1 250nm

峰号	保留时间	面积	面积%	高度	理论塔板数(USP)	拖尾因子	分离度(USP)
1	2.379	76200	100.000	17806	7147	1.123	--
总计		76200	100.000	17806			

图108 非奈利酮片溶出曲线测定HPLC图谱
 自制品-25022703-1批(20mg规格)-pH1.2介质-桨法-50转-极限转速-片4
 供试品溶液-1

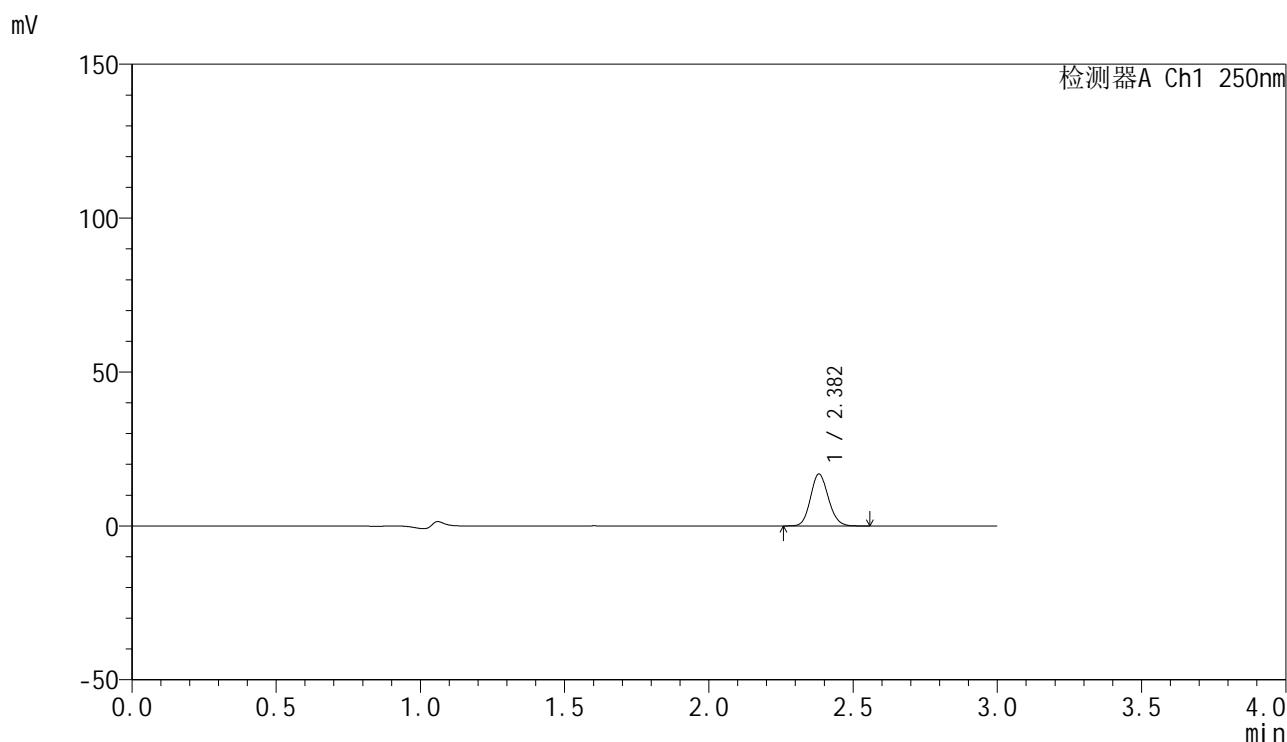


SMF-4099

<样品信息>

色谱柱 : XB-C18(150mm*4.6mm,5 μ m) 流速:1.8ml/min
 柱温 : 40 $^{\circ}$ C 波长:250nm
 数据文件名: RC\$SMF-4099 - 30-15/30-1239-2 - zzp-25022703-1p-pH1.2jz-jf50z-20mg-jxzs-P5.lcd
 方法文件名: RC\$SMF-4099 - SMF-4099-RCQX-FX279.lcm
 批处理文件名: RC\$SMF-4099 - 20250305-rcqx-FX279.lcb
 样品瓶号: 2-44
 进样体积: 10 μ l 版本号: 6.115
 分析时间: 2025/03/05 17:59:34 实验者: jiangjinwei
 处理时间 (V2) : 2025/03/06 09:00:26 处理者: jiangjinwei
 仪器型号: SHIMADZU LC-2050C(FX279)

<色谱图>



<峰表>

检测器A Ch1 250nm

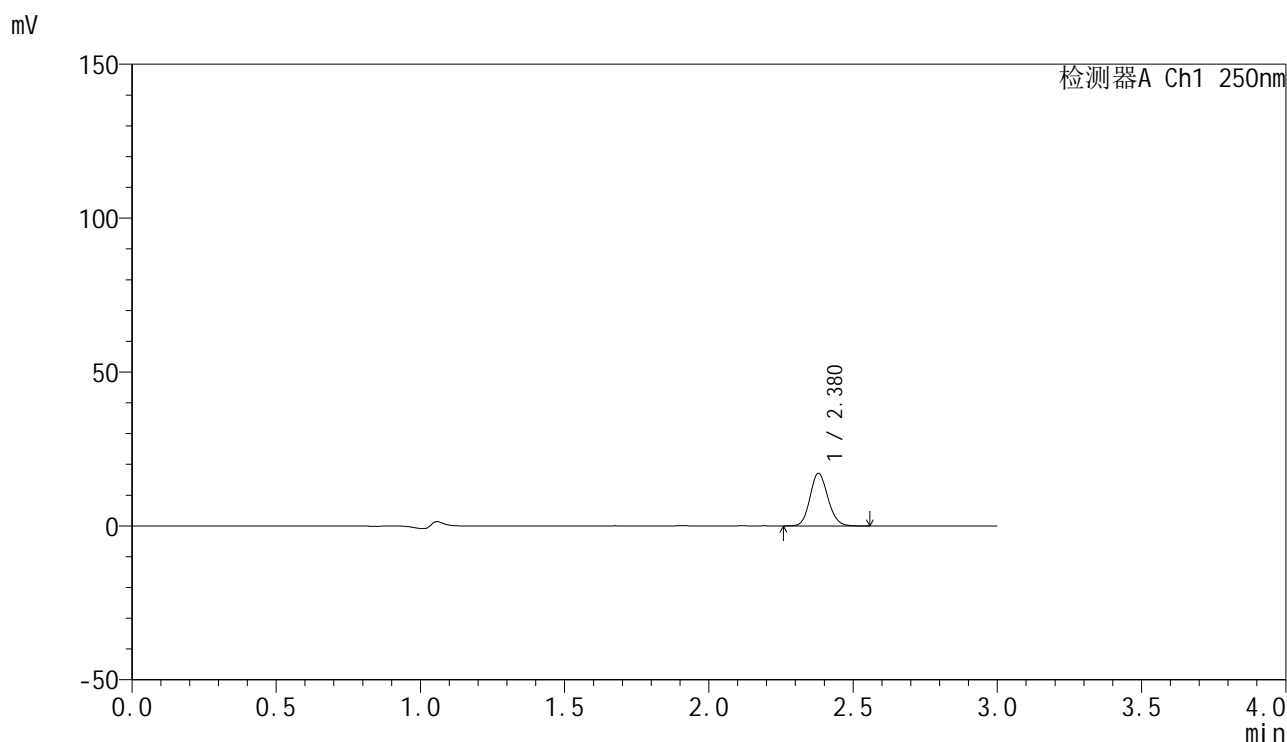
峰号	保留时间	面积	面积%	高度	理论塔板数(USP)	拖尾因子	分离度(USP)
1	2.382	72221	100.000	16862	7153	1.125	--
总计		72221	100.000	16862			

图109 非奈利酮片溶出曲线测定HPLC图谱
 自制品-25022703-1批(20mg规格)-pH1.2介质-桨法-50转-极限转速-片5
 供试品溶液-1

<样品信息>

色谱柱 : XB-C18(150mm*4.6mm,5 μ m) 流速:1.8ml/min
 柱温 : 40 $^{\circ}$ C 波长:250nm
 数据文件名: RC\$SMF-4099 - 30-15/30-1240-2 - zzp-25022703-1p-pH1.2jz-jf50z-20mg-jxzs-P6.lcd
 方法文件名: RC\$SMF-4099 - SMF-4099-RCQX-FX279.lcm
 批处理文件名: RC\$SMF-4099 - 20250305-rcqx-FX279.lcb
 样品瓶号: 2-53
 进样体积: 10 μ l 版本号: 6.115
 分析时间: 2025/03/05 18:02:59 实验者: jiangjinwei
 处理时间 (V2) : 2025/03/06 09:00:29 处理者: jiangjinwei
 仪器型号: SHIMADZU LC-2050C(FX279)

<色谱图>



<峰表>

检测器A Ch1 250nm

峰号	保留时间	面积	面积%	高度	理论塔板数(USP)	拖尾因子	分离度(USP)
1	2.380	73238	100.000	17115	7149	1.125	--
总计		73238	100.000	17115			

图110 非奈利酮片溶出曲线测定HPLC图谱
 自制品-25022703-1批(20mg规格)-pH1.2介质-桨法-50转-极限转速-片6
 供试品溶液-1

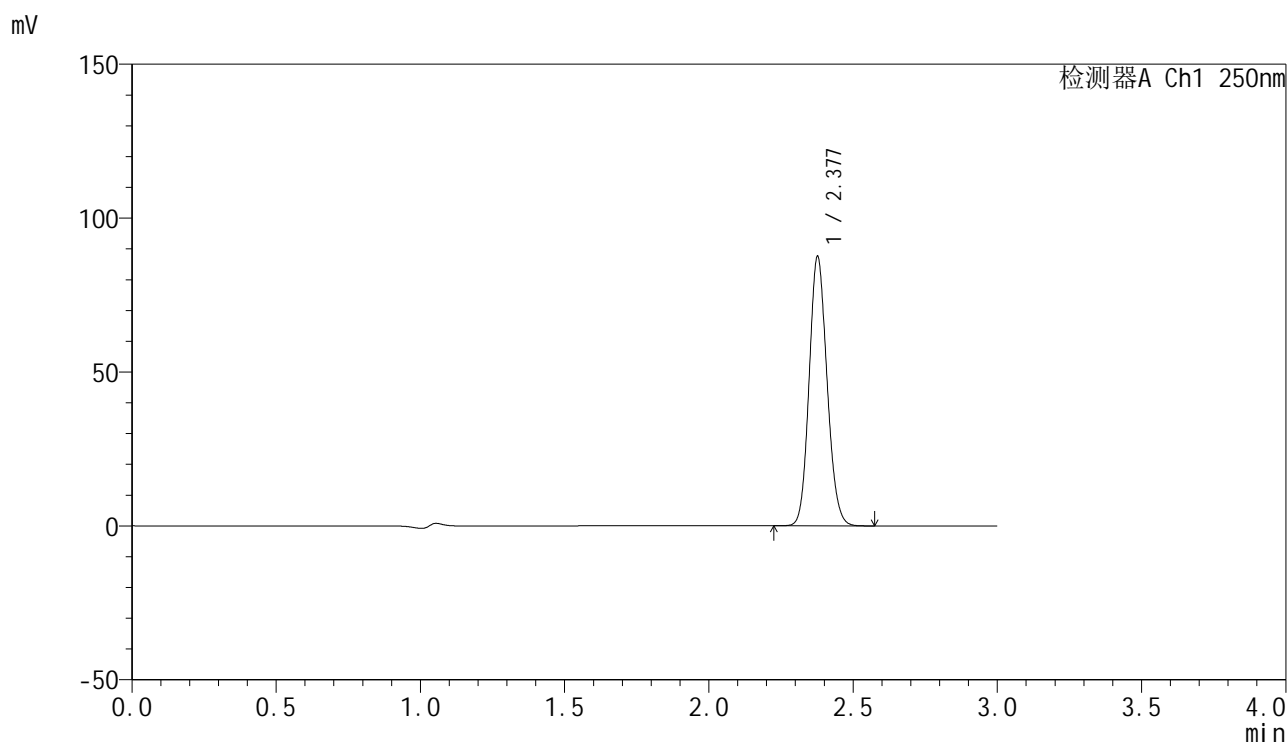


SMF-4099

<样品信息>

色谱柱 : XB-C18(150mm*4.6mm,5μm) 流速:1.8ml/min
 柱温 : 40°C 波长:250nm
 数据文件名: RC\$SMF-4099 - 30-15/30-1241-2 - zzp-25022703-1p-pH1.2jz-jf50z-20mg-dz2-1.lcd
 方法文件名: RC\$SMF-4099 - SMF-4099-RCQX-FX279.lcm
 批处理文件名: RC\$SMF-4099 - 20250305-rcqx-FX279.lcb
 样品瓶号: 2-27
 进样体积: 10 μl 版本号: 6.115
 分析时间: 2025/03/05 18:06:23 实验者: jiangjinwei
 处理时间 (V2) : 2025/03/06 09:00:32 处理者: jiangjinwei
 仪器型号: SHIMADZU LC-2050C(FX279)

<色谱图>



<峰表>

检测器A Ch1 250nm

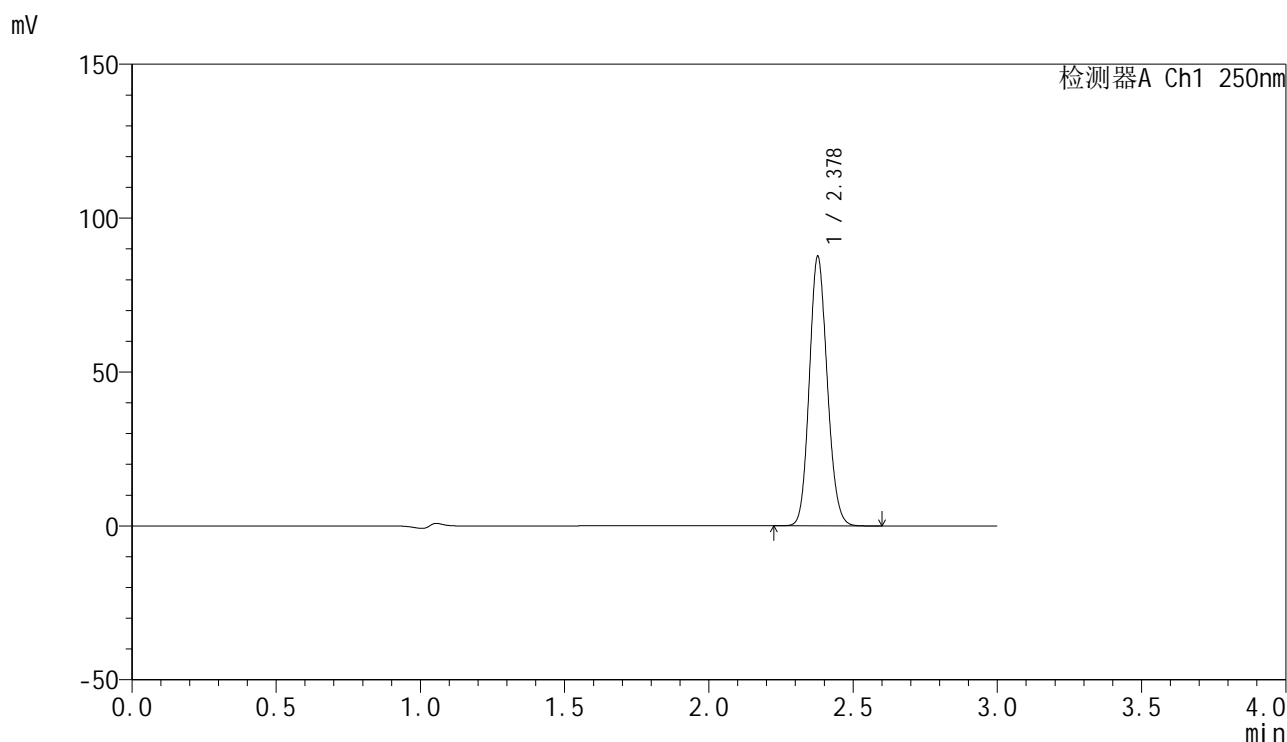
峰号	保留时间	面积	面积%	高度	理论塔板数(USP)	拖尾因子	分离度(USP)
1	2.377	376722	100.000	87026	7047	1.126	--
总计		376722	100.000	87026			

图111 非奈利酮片溶出曲线测定HPLC图谱
 自制品-25022703-1批(20mg规格)-pH1.2介质-浆法-50转
 对照品溶液-2-1

<样品信息>

色谱柱 : XB-C18(150mm*4.6mm,5 μ m) 流速:1.8ml/min
 柱温 : 40 $^{\circ}$ C 波长:250nm
 数据文件名: RC\$SMF-4099 - 30-15/30-1242-2 - zzp-25022703-1p-pH1.2jz-jf50z-20mg-dz2-2.lcd
 方法文件名: RC\$SMF-4099 - SMF-4099-RCQX-FX279.lcm
 批处理文件名: RC\$SMF-4099 - 20250305-rcqx-FX279.lcb
 样品瓶号: 2-27
 进样体积: 10 μ l 版本号: 6.115
 分析时间: 2025/03/05 18:09:47 实验者: jiangjinwei
 处理时间 (V2) : 2025/03/06 09:00:35 处理者: jiangjinwei
 仪器型号: SHIMADZU LC-2050C(FX279)

<色谱图>



<峰表>

检测器A Ch1 250nm

峰号	保留时间	面积	面积%	高度	理论塔板数(USP)	拖尾因子	分离度(USP)
1	2.378	376865	100.000	87240	7062	1.125	--
总计		376865	100.000	87240			

图112 非奈利酮片溶出曲线测定HPLC图谱
 自制品-25022703-1批(20mg规格)-pH1.2介质-浆法-50转
 对照品溶液-2-2

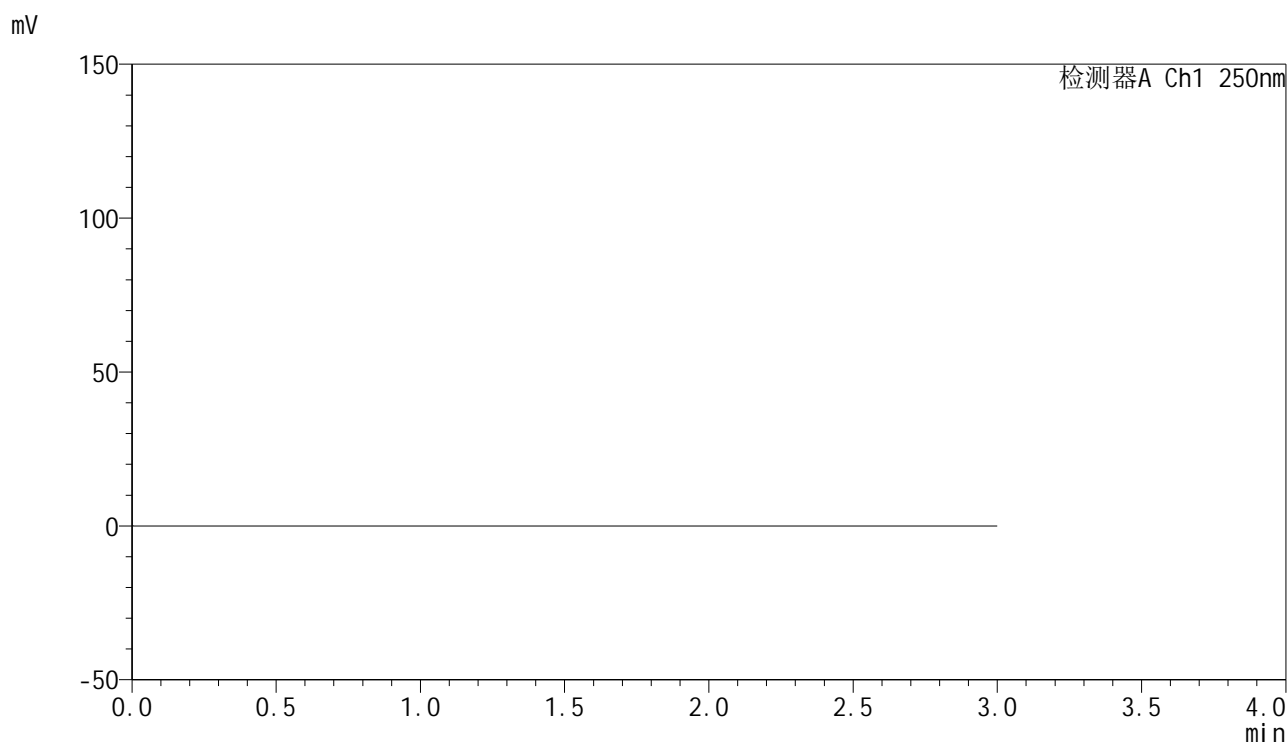


SMF-4099

<样品信息>

色谱柱 : XB-C18(150mm*4.6mm,5 μ m) 流速:1.8ml/min
 柱温 : 40 $^{\circ}$ C 波长:250nm
 数据文件名: RC\$SMF-4099 - 30-15/30-1243-2 - zzp-25022702-2p-pH1.2jz-t2p-jf50z-10mg-rj.lcd
 方法文件名: RC\$SMF-4099 - SMF-4099-RCQX-FX279.lcm
 批处理文件名: RC\$SMF-4099 - 20250305-rcqx-FX279.lcb
 样品瓶号: 3-9
 进样体积: 10 μ l 版本号: 6.115
 分析时间: 2025/03/05 18:13:09 实验者: jiangjinwei
 处理时间 (V2) : 2025/03/06 09:00:38 处理者: jiangjinwei
 仪器型号: SHIMADZU LC-2050C(FX279)

<色谱图>



<峰表>

检测器A Ch1 250nm

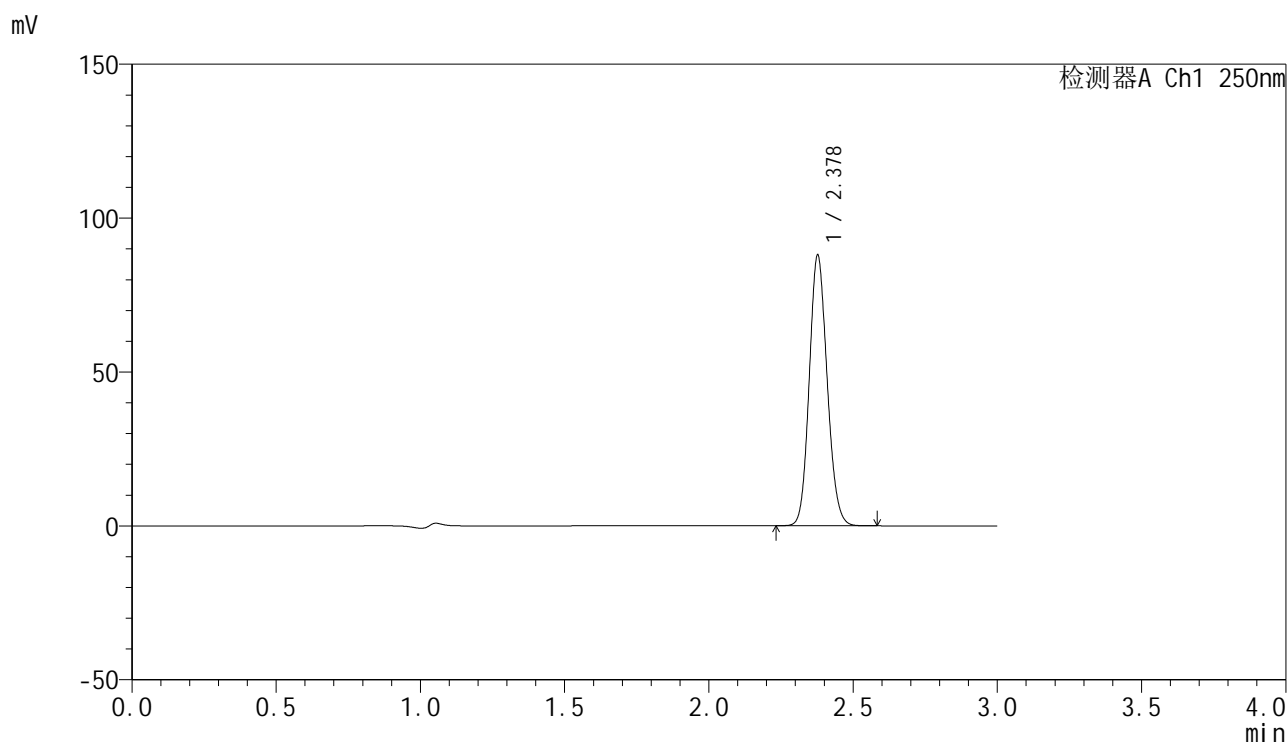
峰号	保留时间	面积	面积%	高度	理论塔板数(USP)	拖尾因子	分离度(USP)
总计							

图113 非奈利酮片溶出曲线测定HPLC图谱
 自制品-25022702-2批(10mg规格)-投2片-pH1.2介质-桨法-50转
 溶剂

<样品信息>

色谱柱 : XB-C18(150mm*4.6mm,5μm) 流速:1.8ml/min
 柱温 : 40°C 波长:250nm
 数据文件名: RC\$SMF-4099 - 30-15/30-1244-2 - zzp-25022702-2p-pH1.2jz-t2p-jf50z-10mg-dz1-1.lcd
 方法文件名: RC\$SMF-4099 - SMF-4099-RCQX-FX279.lcm
 批处理文件名: RC\$SMF-4099 - 20250305-rcqx-FX279.lcb
 样品瓶号: 3-18
 进样体积: 10 μl 版本号: 6.115
 分析时间: 2025/03/05 18:16:32 实验者: jiangjinwei
 处理时间 (V2) : 2025/03/06 09:00:41 处理者: jiangjinwei
 仪器型号: SHIMADZU LC-2050C(FX279)

<色谱图>



<峰表>

检测器A Ch1 250nm

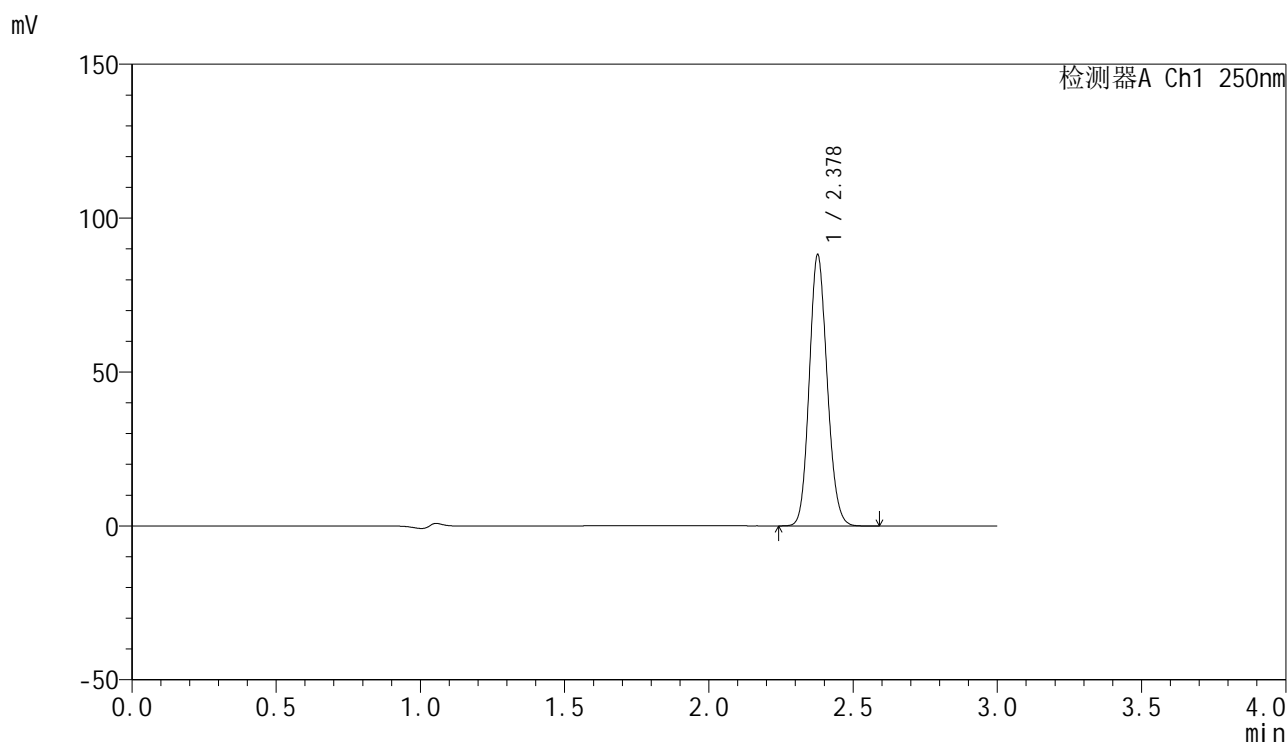
峰号	保留时间	面积	面积%	高度	理论塔板数(USP)	拖尾因子	分离度(USP)
1	2.378	377905	100.000	87538	7077	1.126	--
总计		377905	100.000	87538			

图114 非奈利酮片溶出曲线测定HPLC图谱
 自制品-25022702-2批(10mg规格)-投2片-pH1.2介质-桨法-50转
 对照品溶液-1-1

<样品信息>

色谱柱 : XB-C18(150mm*4.6mm,5 μ m) 流速:1.8ml/min
 柱温 : 40 $^{\circ}$ C 波长:250nm
 数据文件名: RC\$SMF-4099 - 30-15/30-1245-2 - zzp-25022702-2p-pH1.2jz-t2p-jf50z-10mg-dz1-2.lcd
 方法文件名: RC\$SMF-4099 - SMF-4099-RCQX-FX279.lcm
 批处理文件名: RC\$SMF-4099 - 20250305-rcqx-FX279.lcb
 样品瓶号: 3-18
 进样体积: 10 μ l 版本号: 6.115
 分析时间: 2025/03/05 18:19:55 实验者: jiangjinwei
 处理时间 (V2) : 2025/03/06 09:00:44 处理者: jiangjinwei
 仪器型号: SHIMADZU LC-2050C(FX279)

<色谱图>



<峰表>

检测器A Ch1 250nm

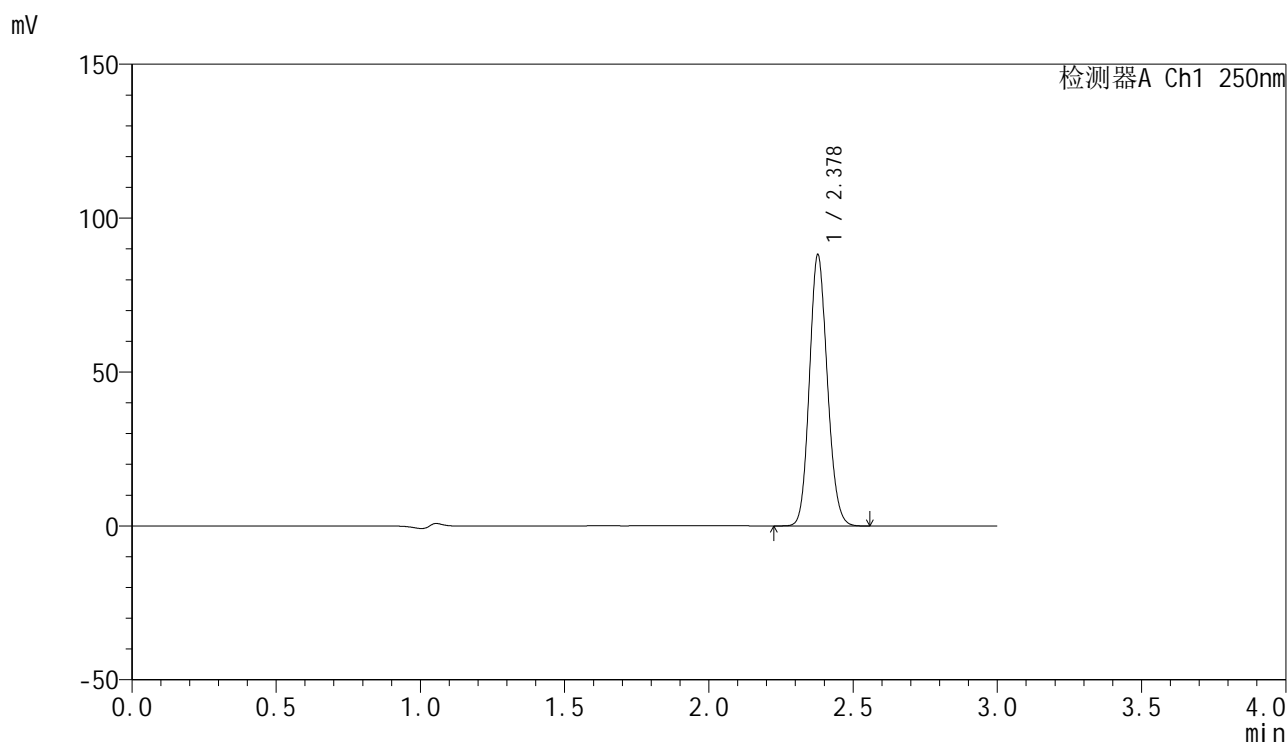
峰号	保留时间	面积	面积%	高度	理论塔板数(USP)	拖尾因子	分离度(USP)
1	2.378	378625	100.000	87747	7083	1.127	--
总计		378625	100.000	87747			

图115 非奈利酮片溶出曲线测定HPLC图谱
 自制品-25022702-2批(10mg规格)-投2片-pH1.2介质-桨法-50转
 对照品溶液-1-2

<样品信息>

色谱柱 : XB-C18(150mm*4.6mm,5 μ m) 流速:1.8ml/min
 柱温 : 40 $^{\circ}$ C 波长:250nm
 数据文件名: RC\$SMF-4099 - 30-15/30-1246-2 - zzp-25022702-2p-pH1.2jz-t2p-jf50z-10mg-dz1-3.lcd
 方法文件名: RC\$SMF-4099 - SMF-4099-RCQX-FX279.lcm
 批处理文件名: RC\$SMF-4099 - 20250305-rcqx-FX279.lcb
 样品瓶号: 3-18
 进样体积: 10 μ l 版本号: 6.115
 分析时间: 2025/03/05 18:23:18 实验者: jiangjinwei
 处理时间 (V2) : 2025/03/06 09:00:47 处理者: jiangjinwei
 仪器型号: SHIMADZU LC-2050C(FX279)

<色谱图>



<峰表>

检测器A Ch1 250nm

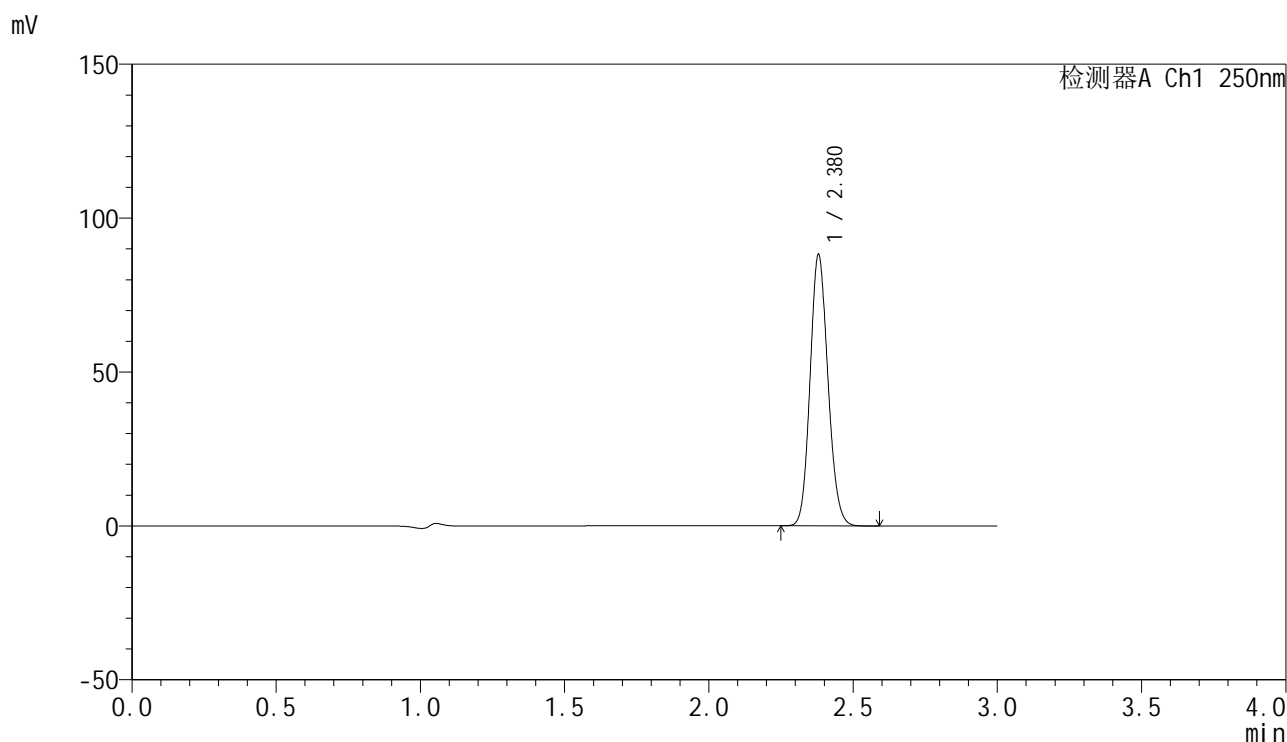
峰号	保留时间	面积	面积%	高度	理论塔板数(USP)	拖尾因子	分离度(USP)
1	2.378	379188	100.000	87895	7068	1.127	--
总计		379188	100.000	87895			

图116 非奈利酮片溶出曲线测定HPLC图谱
 自制品-25022702-2批(10mg规格)-投2片-pH1.2介质-桨法-50转
 对照品溶液-1-3

<样品信息>

色谱柱 : XB-C18(150mm*4.6mm,5 μ m) 流速:1.8ml/min
 柱温 : 40 $^{\circ}$ C 波长:250nm
 数据文件名: RC\$SMF-4099 - 30-15/30-1247-2 - zzp-25022702-2p-pH1.2jz-t2p-jf50z-10mg-dz1-4.lcd
 方法文件名: RC\$SMF-4099 - SMF-4099-RCQX-FX279.lcm
 批处理文件名: RC\$SMF-4099 - 20250305-rcqx-FX279.lcb
 样品瓶号: 3-18
 进样体积: 10 μ l 版本号: 6.115
 分析时间: 2025/03/05 18:26:41 实验者: jiangjinwei
 处理时间 (V2) : 2025/03/06 09:00:50 处理者: jiangjinwei
 仪器型号: SHIMADZU LC-2050C(FX279)

<色谱图>



<峰表>

检测器A Ch1 250nm

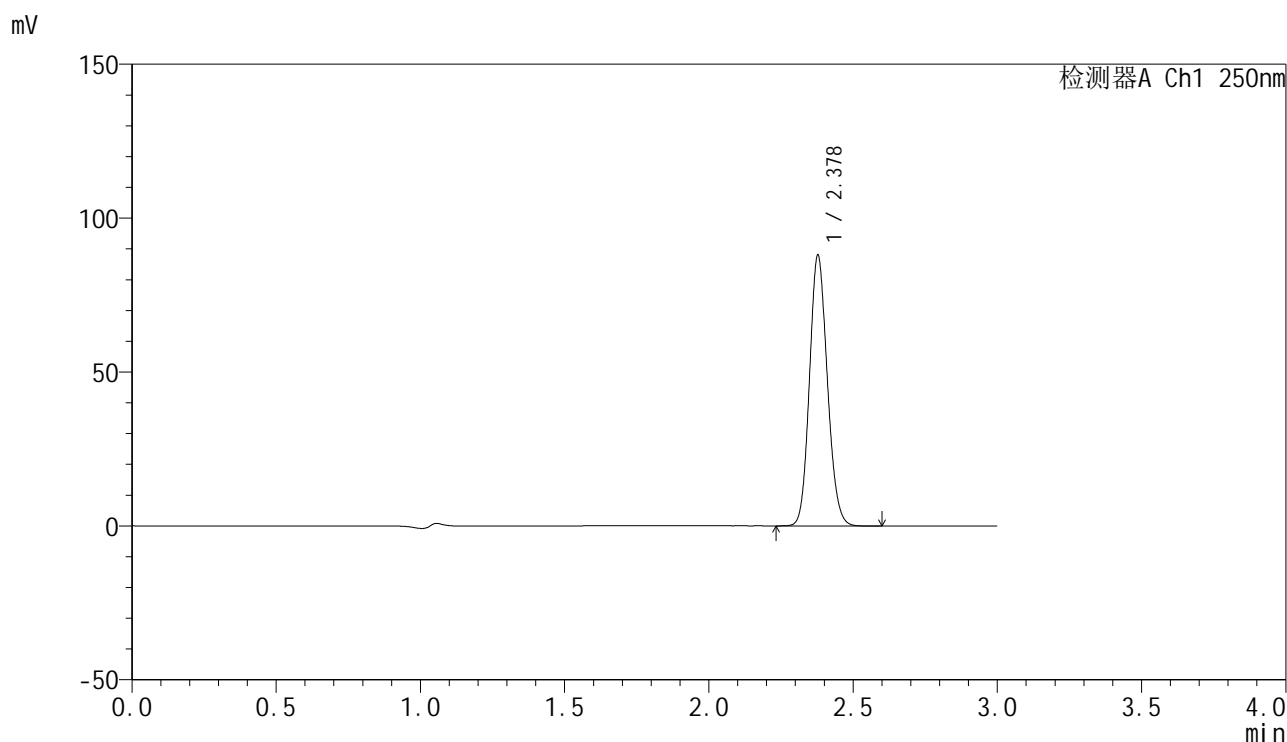
峰号	保留时间	面积	面积%	高度	理论塔板数(USP)	拖尾因子	分离度(USP)
1	2.380	379084	100.000	88182	7087	1.127	--
总计		379084	100.000	88182			

图117 非奈利酮片溶出曲线测定HPLC图谱
 自制品-25022702-2批(10mg规格)-投2片-pH1.2介质-桨法-50转
 对照品溶液-1-4

<样品信息>

色谱柱 : XB-C18(150mm*4.6mm,5 μ m) 流速:1.8ml/min
 柱温 : 40 $^{\circ}$ C 波长:250nm
 数据文件名: RC\$SMF-4099 - 30-15/30-1248-2 - zzp-25022702-2p-pH1.2jz-t2p-jf50z-10mg-dz1-5.lcd
 方法文件名: RC\$SMF-4099 - SMF-4099-RCQX-FX279.lcm
 批处理文件名: RC\$SMF-4099 - 20250305-rcqx-FX279.lcb
 样品瓶号: 3-18
 进样体积: 10 μ l 版本号: 6.115
 分析时间: 2025/03/05 18:30:03 实验者: jiangjinwei
 处理时间 (V2) : 2025/03/06 09:00:52 处理者: jiangjinwei
 仪器型号: SHIMADZU LC-2050C(FX279)

<色谱图>



<峰表>

检测器A Ch1 250nm

峰号	保留时间	面积	面积%	高度	理论塔板数(USP)	拖尾因子	分离度(USP)
1	2.378	377821	100.000	87778	7087	1.127	--
总计		377821	100.000	87778			

图118 非奈利酮片溶出曲线测定HPLC图谱
 自制品-25022702-2批(10mg规格)-投2片-pH1.2介质-桨法-50转
 对照品溶液-1-5

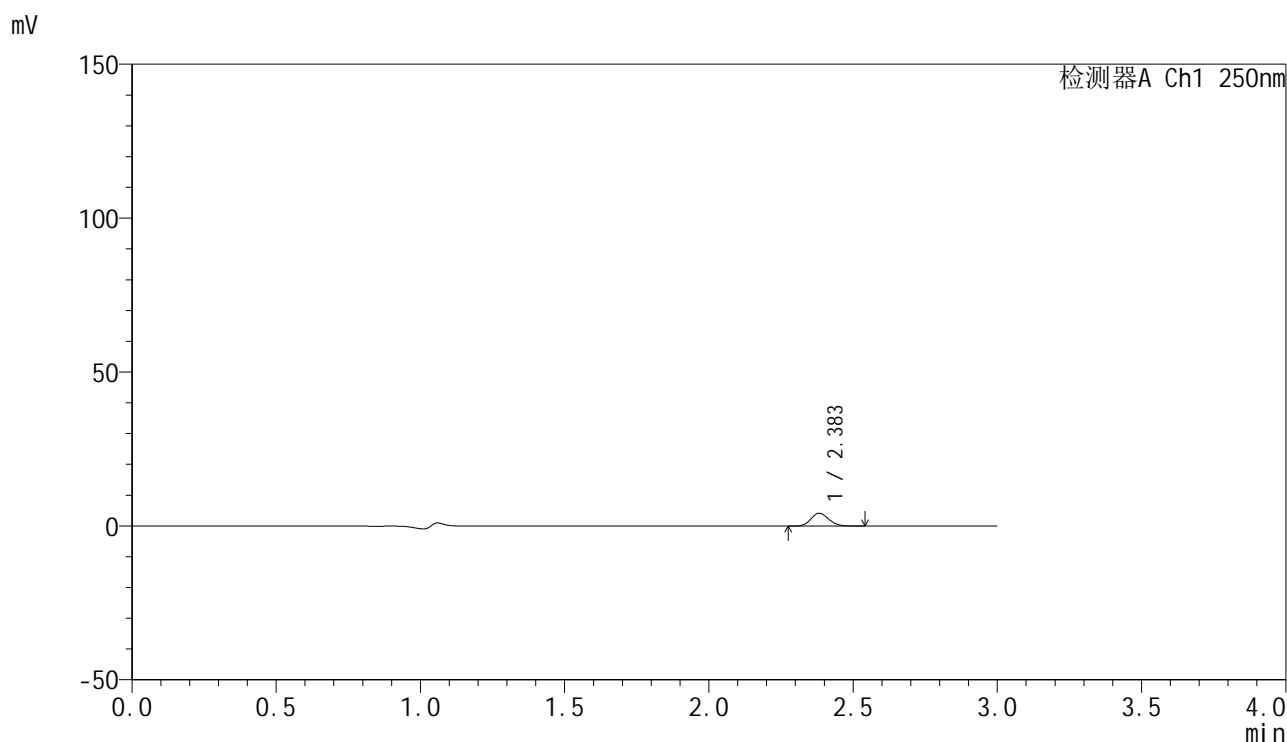


SMF-4099

<样品信息>

色谱柱 : XB-C18(150mm*4.6mm,5 μ m) 流速:1.8ml/min
 柱温 : 40 $^{\circ}$ C 波长:250nm
 数据文件名: RC\$SMF-4099 - 30-15/30-1249-2 - zzp-25022702-2p-pH1.2jz-t2p-jf50z-10mg-5min-P1.lcd
 方法文件名: RC\$SMF-4099 - SMF-4099-RCQX-FX279.lcm
 批处理文件名: RC\$SMF-4099 - 20250305-rcqx-FX279.lcb
 样品瓶号: 3-1
 进样体积: 10 μ l 版本号: 6.115
 分析时间: 2025/03/05 18:33:25 实验者: jiangjinwei
 处理时间 (V2) : 2025/03/06 09:00:55 处理者: jiangjinwei
 仪器型号: SHIMADZU LC-2050C(FX279)

<色谱图>



<峰表>

检测器A Ch1 250nm

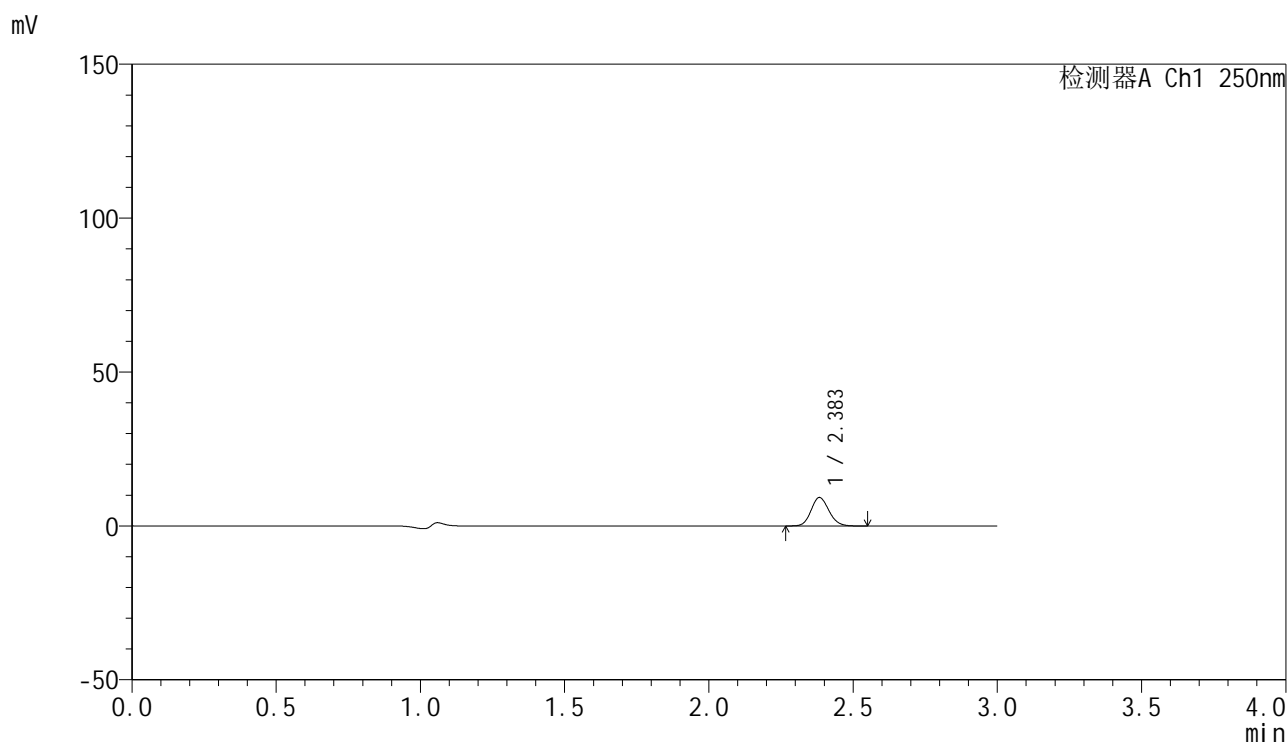
峰号	保留时间	面积	面积%	高度	理论塔板数(USP)	拖尾因子	分离度(USP)
1	2.383	17928	100.000	4167	7181	1.126	--
总计		17928	100.000	4167			

图119 非奈利酮片溶出曲线测定HPLC图谱
 自制品-25022702-2批(10mg规格)-投2片-pH1.2介质-浆法-50转-5min-片1
 供试品溶液-1

<样品信息>

色谱柱 : XB-C18(150mm*4.6mm,5 μ m) 流速:1.8ml/min
 柱温 : 40 $^{\circ}$ C 波长:250nm
 数据文件名: RC\$SMF-4099 - 30-15/30-1250-2 - zzp-25022702-2p-pH1.2jz-t2p-jf50z-10mg-5min-P2.lcd
 方法文件名: RC\$SMF-4099 - SMF-4099-RCQX-FX279.lcm
 批处理文件名: RC\$SMF-4099 - 20250305-rcqx-FX279.lcb
 样品瓶号: 3-10
 进样体积: 10 μ l 版本号: 6.115
 分析时间: 2025/03/05 18:36:46 实验者: jiangjinwei
 处理时间 (V2) : 2025/03/06 09:00:58 处理者: jiangjinwei
 仪器型号: SHIMADZU LC-2050C(FX279)

<色谱图>



<峰表>

检测器A Ch1 250nm

峰号	保留时间	面积	面积%	高度	理论塔板数(USP)	拖尾因子	分离度(USP)
1	2.383	39544	100.000	9187	7188	1.131	--
总计		39544	100.000	9187			

图120 非奈利酮片溶出曲线测定HPLC图谱
 自制品-25022702-2批(10mg规格)-投2片-pH1.2介质-浆法-50转-5min-片2
 供试品溶液-1

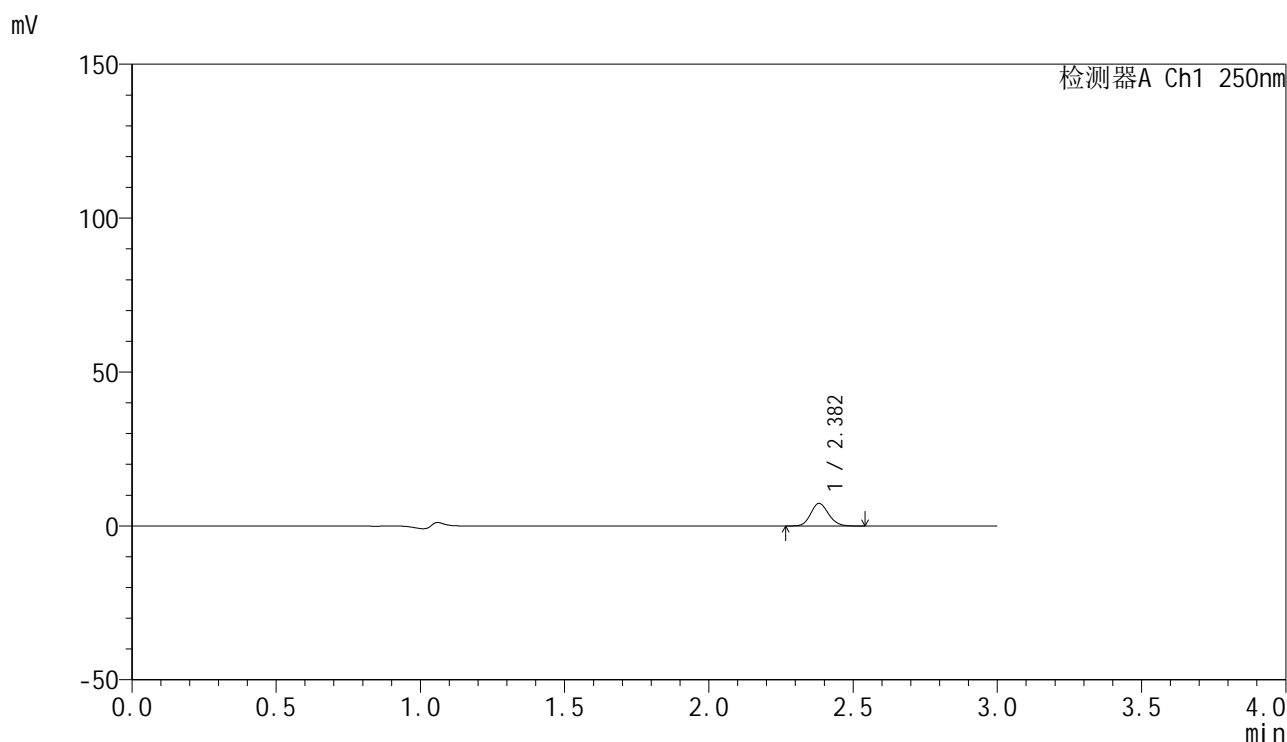


SMF-4099

<样品信息>

色谱柱 : XB-C18(150mm*4.6mm,5 μ m) 流速:1.8ml/min
 柱温 : 40 $^{\circ}$ C 波长:250nm
 数据文件名: RC\$SMF-4099 - 30-15/30-1251-2 - zzp-25022702-2p-pH1.2jz-t2p-jf50z-10mg-5min-P3.lcd
 方法文件名: RC\$SMF-4099 - SMF-4099-RCQX-FX279.lcm
 批处理文件名: RC\$SMF-4099 - 20250305-rcqx-FX279.lcb
 样品瓶号: 3-19
 进样体积: 10 μ l 版本号: 6.115
 分析时间: 2025/03/05 18:40:08 实验者: jiangjinwei
 处理时间 (V2) : 2025/03/06 09:01:01 处理者: jiangjinwei
 仪器型号: SHIMADZU LC-2050C(FX279)

<色谱图>



<峰表>

检测器A Ch1 250nm

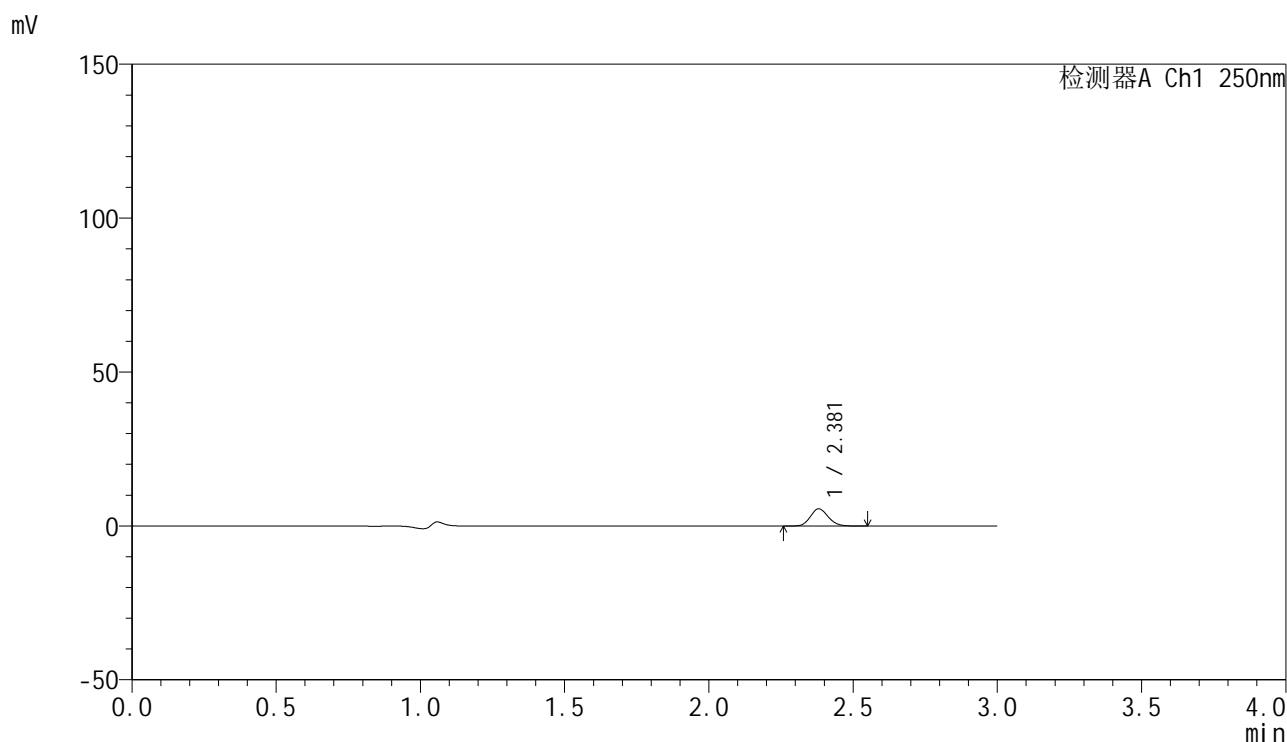
峰号	保留时间	面积	面积%	高度	理论塔板数(USP)	拖尾因子	分离度(USP)
1	2.382	31314	100.000	7317	7215	1.124	--
总计		31314	100.000	7317			

图121 非奈利酮片溶出曲线测定HPLC图谱
 自制品-25022702-2批(10mg规格)-投2片-pH1.2介质-浆法-50转-5min-片3
 供试品溶液-1

<样品信息>

色谱柱 : XB-C18(150mm*4.6mm,5 μ m) 流速:1.8ml/min
 柱温 : 40 $^{\circ}$ C 波长:250nm
 数据文件名: RC\$SMF-4099 - 30-15/30-1252-2 - zzp-25022702-2p-pH1.2jz-t2p-jf50z-10mg-5min-P4.lcd
 方法文件名: RC\$SMF-4099 - SMF-4099-RCQX-FX279.lcm
 批处理文件名: RC\$SMF-4099 - 20250305-rcqx-FX279.lcb
 样品瓶号: 3-28
 进样体积: 10 μ l 版本号: 6.115
 分析时间: 2025/03/05 18:43:30 实验者: jiangjinwei
 处理时间 (V2) : 2025/03/06 09:01:03 处理者: jiangjinwei
 仪器型号: SHIMADZU LC-2050C(FX279)

<色谱图>



<峰表>

检测器A Ch1 250nm

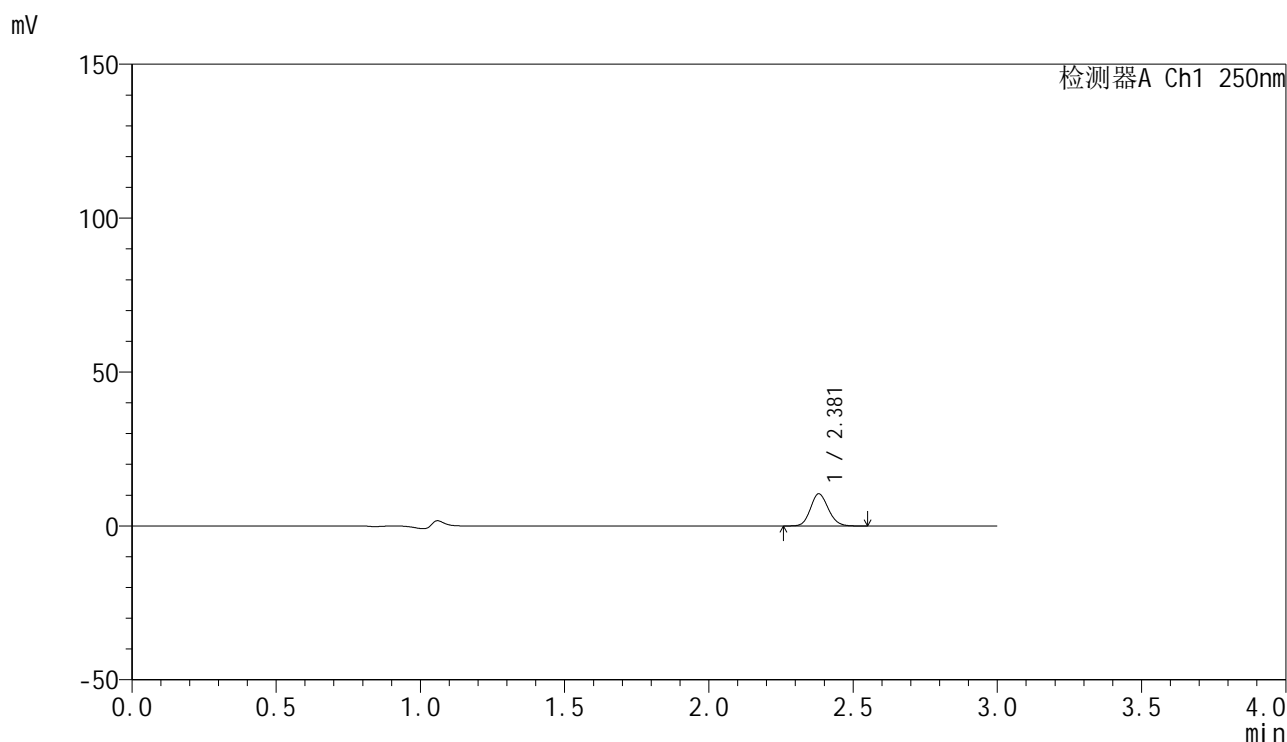
峰号	保留时间	面积	面积%	高度	理论塔板数(USP)	拖尾因子	分离度(USP)
1	2.381	23917	100.000	5591	7195	1.132	--
总计		23917	100.000	5591			

图122 非奈利酮片溶出曲线测定HPLC图谱
 自制品-25022702-2批(10mg规格)-投2片-pH1.2介质-浆法-50转-5min-片4
 供试品溶液-1

<样品信息>

色谱柱 : XB-C18(150mm*4.6mm,5 μ m) 流速:1.8ml/min
 柱温 : 40 $^{\circ}$ C 波长:250nm
 数据文件名: RC\$SMF-4099 - 30-15/30-1253-2 - zzp-25022702-2p-pH1.2jz-t2p-jf50z-10mg-5min-P5.lcd
 方法文件名: RC\$SMF-4099 - SMF-4099-RCQX-FX279.lcm
 批处理文件名: RC\$SMF-4099 - 20250305-rcqx-FX279.lcb
 样品瓶号: 3-37
 进样体积: 10 μ l 版本号: 6.115
 分析时间: 2025/03/05 18:46:52 实验者: jiangjinwei
 处理时间 (V2) : 2025/03/06 09:01:06 处理者: jiangjinwei
 仪器型号: SHIMADZU LC-2050C(FX279)

<色谱图>



<峰表>

检测器A Ch1 250nm

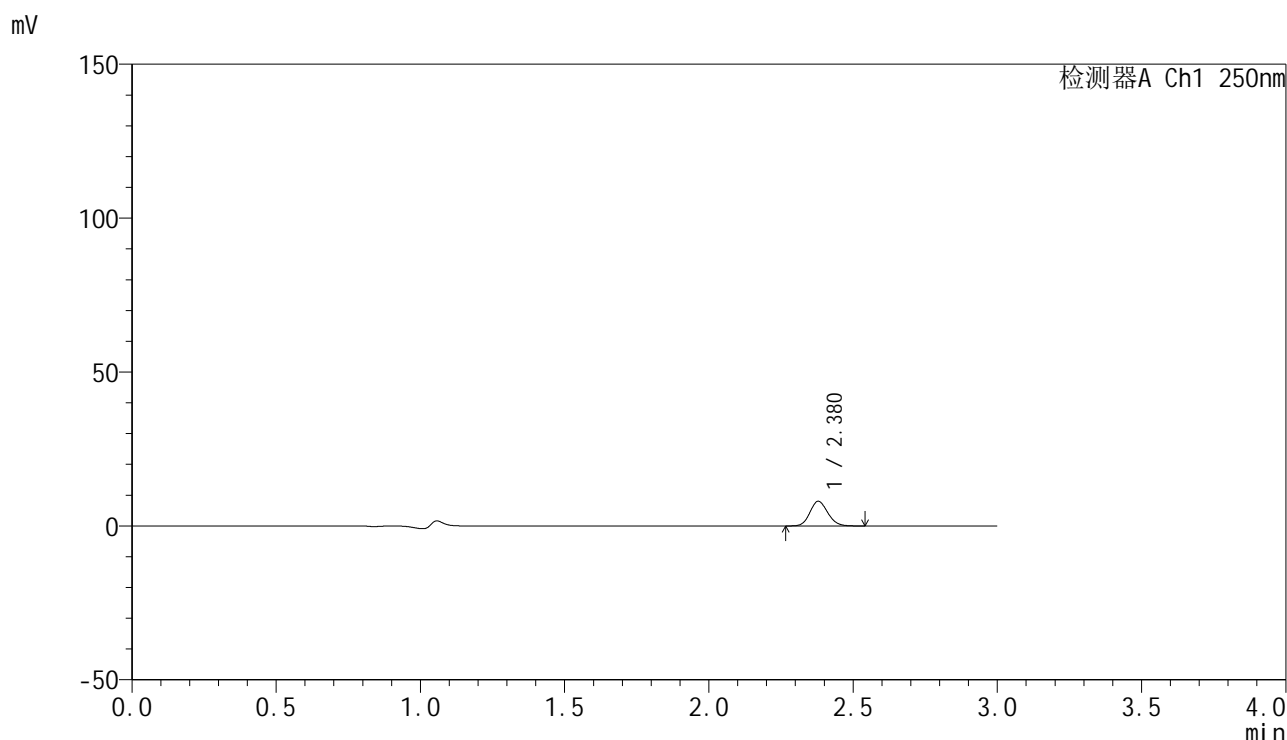
峰号	保留时间	面积	面积%	高度	理论塔板数(USP)	拖尾因子	分离度(USP)
1	2.381	44584	100.000	10446	7215	1.126	--
总计		44584	100.000	10446			

图123 非奈利酮片溶出曲线测定HPLC图谱
 自制品-25022702-2批(10mg规格)-投2片-pH1.2介质-浆法-50转-5min-片5
 供试品溶液-1

<样品信息>

色谱柱 : XB-C18(150mm*4.6mm,5 μ m) 流速:1.8ml/min
 柱温 : 40 $^{\circ}$ C 波长:250nm
 数据文件名: RC\$SMF-4099 - 30-15/30-1254-2 - zzp-25022702-2p-pH1.2jz-t2p-jf50z-10mg-5min-P6.lcd
 方法文件名: RC\$SMF-4099 - SMF-4099-RCQX-FX279.lcm
 批处理文件名: RC\$SMF-4099 - 20250305-rcqx-FX279.lcb
 样品瓶号: 3-46
 进样体积: 10 μ l 版本号: 6.115
 分析时间: 2025/03/05 18:50:14 实验者: jiangjinwei
 处理时间 (V2) : 2025/03/06 09:01:09 处理者: jiangjinwei
 仪器型号: SHIMADZU LC-2050C(FX279)

<色谱图>



<峰表>

检测器A Ch1 250nm

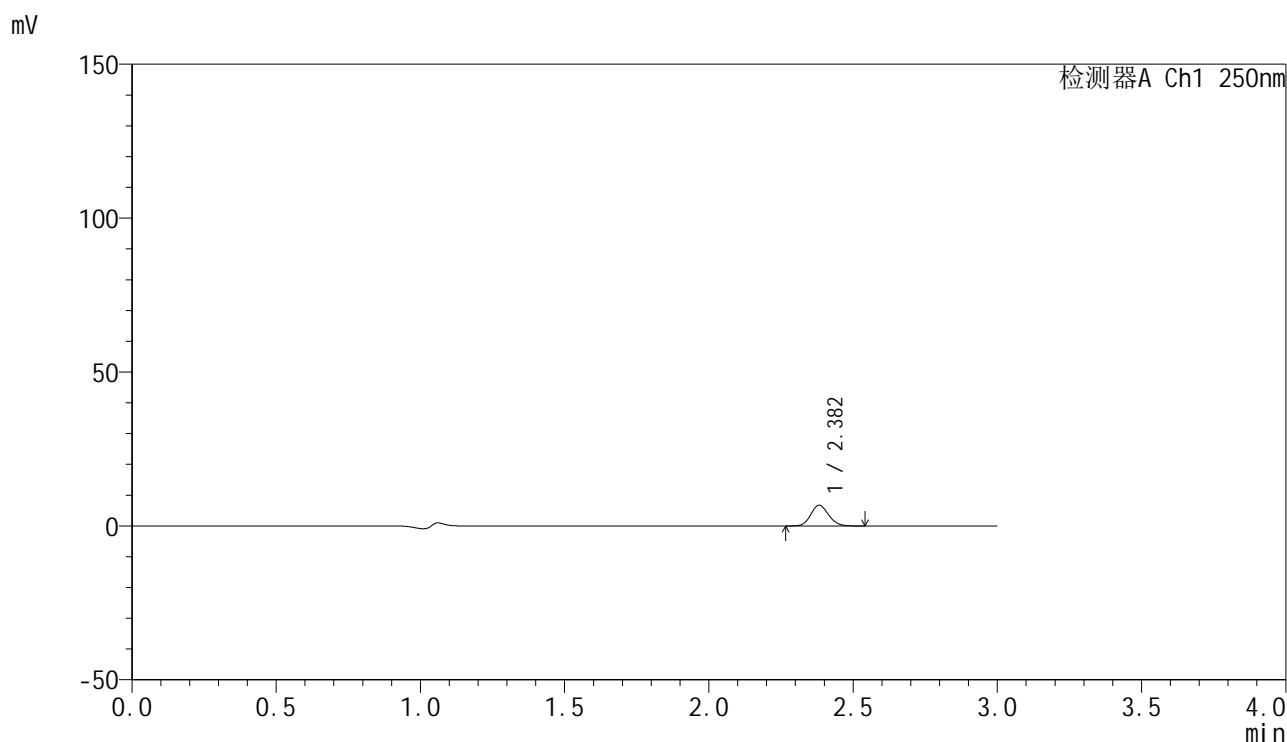
峰号	保留时间	面积	面积%	高度	理论塔板数(USP)	拖尾因子	分离度(USP)
1	2.380	34291	100.000	8025	7169	1.128	--
总计		34291	100.000	8025			

图124 非奈利酮片溶出曲线测定HPLC图谱
 自制品-25022702-2批(10mg规格)-投2片-pH1.2介质-浆法-50转-5min-片6
 供试品溶液-1

<样品信息>

色谱柱 : XB-C18(150mm*4.6mm,5μm) 流速:1.8ml/min
 柱温 : 40°C 波长:250nm
 数据文件名: RC\$SMF-4099 - 30-15/30-1255-2 - zzp-25022702-2p-pH1.2jz-t2p-jf50z-10mg-10min-P1.lcd
 方法文件名: RC\$SMF-4099 - SMF-4099-RCQX-FX279.lcm
 批处理文件名: RC\$SMF-4099 - 20250305-rcqx-FX279.lcb
 样品瓶号: 3-2
 进样体积: 10 μl 版本号: 6.115
 分析时间: 2025/03/05 18:53:35 实验者: jiangjinwei
 处理时间 (V2) : 2025/03/06 09:01:12 处理者: jiangjinwei
 仪器型号: SHIMADZU LC-2050C(FX279)

<色谱图>



<峰表>

检测器A Ch1 250nm

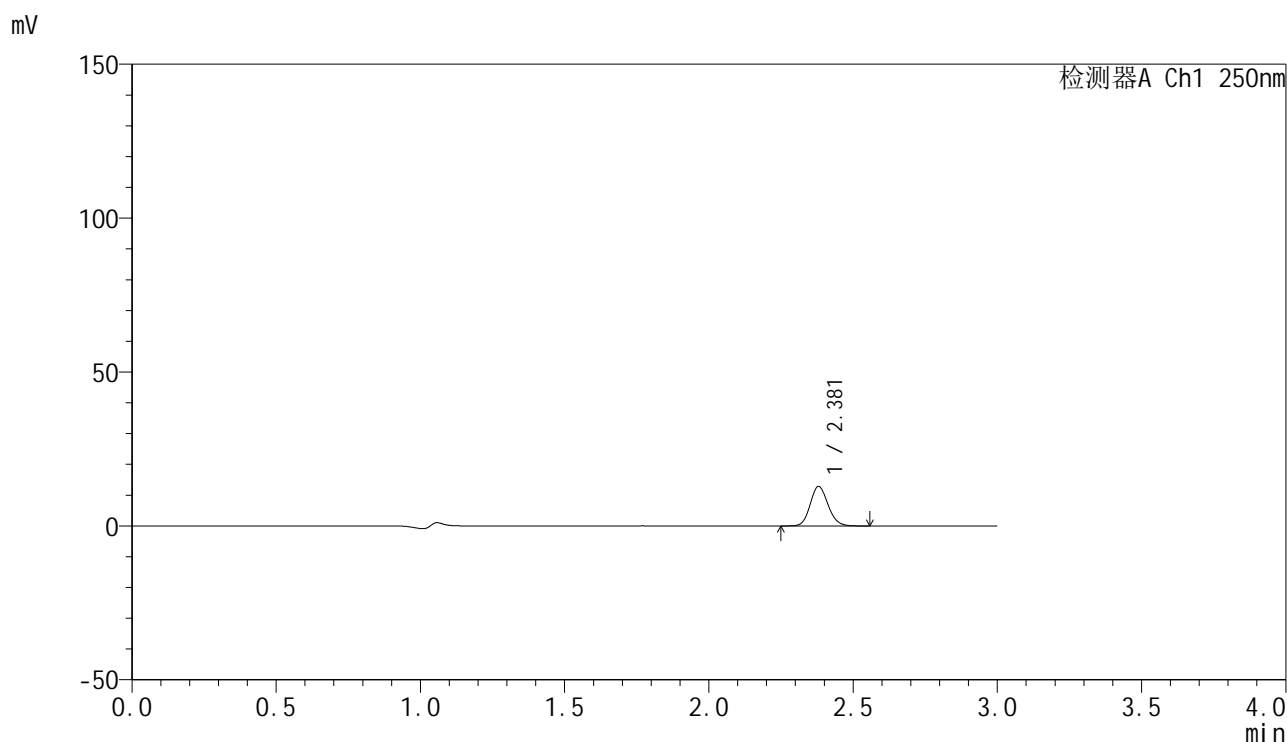
峰号	保留时间	面积	面积%	高度	理论塔板数(USP)	拖尾因子	分离度(USP)
1	2.382	28882	100.000	6735	7196	1.125	--
总计		28882	100.000	6735			

图125 非奈利酮片溶出曲线测定HPLC图谱
 自制品-25022702-2批(10mg规格)-投2片-pH1.2介质-桨法-50转-10min-片1
 供试品溶液-1

<样品信息>

色谱柱 : XB-C18(150mm*4.6mm,5 μ m) 流速:1.8ml/min
 柱温 : 40 $^{\circ}$ C 波长:250nm
 数据文件名: RC\$SMF-4099 - 30-15/30-1256-2 - zzp-25022702-2p-pH1.2jz-t2p-jf50z-10mg-10min-P2.lcd
 方法文件名: RC\$SMF-4099 - SMF-4099-RCQX-FX279.lcm
 批处理文件名: RC\$SMF-4099 - 20250305-rcqx-FX279.lcb
 样品瓶号: 3-11
 进样体积: 10 μ l 版本号: 6.115
 分析时间: 2025/03/05 18:56:57 实验者: jiangjinwei
 处理时间 (V2) : 2025/03/06 09:01:14 处理者: jiangjinwei
 仪器型号: SHIMADZU LC-2050C(FX279)

<色谱图>



<峰表>

检测器A Ch1 250nm

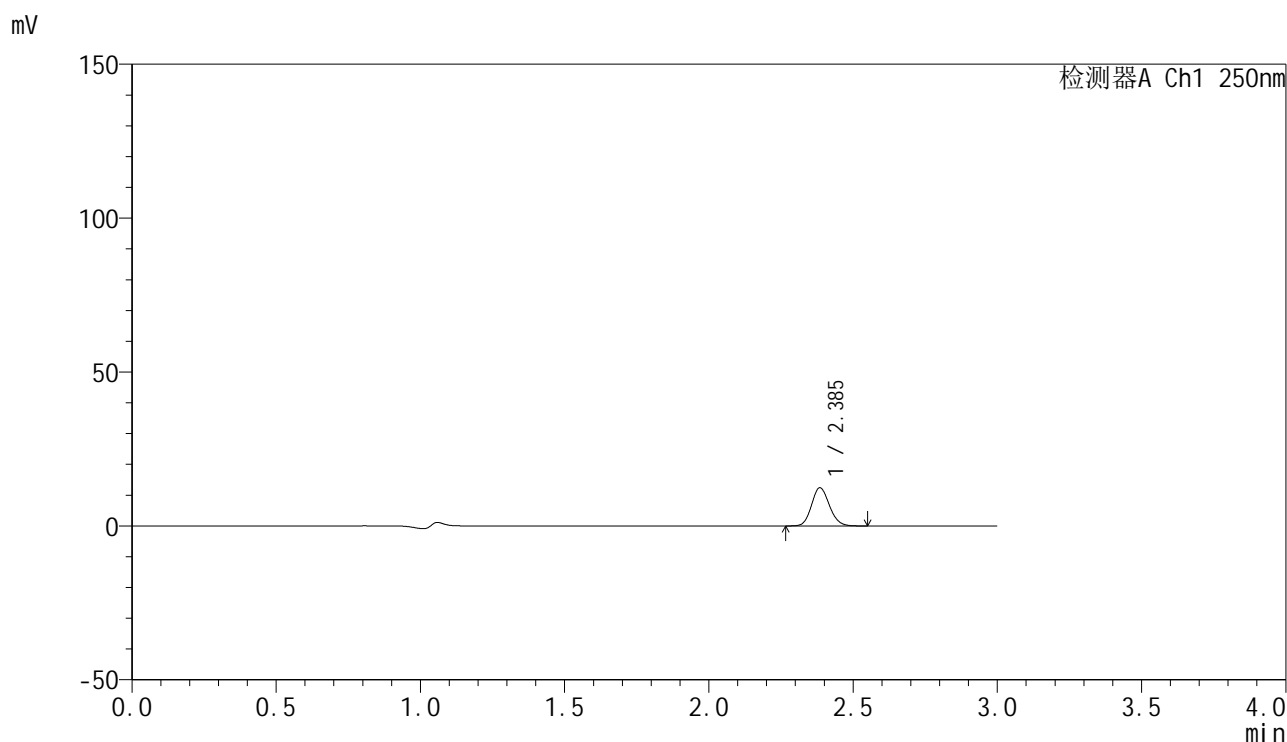
峰号	保留时间	面积	面积%	高度	理论塔板数(USP)	拖尾因子	分离度(USP)
1	2.381	54869	100.000	12854	7194	1.130	--
总计		54869	100.000	12854			

图126 非奈利酮片溶出曲线测定HPLC图谱
 自制品-25022702-2批(10mg规格)-投2片-pH1.2介质-桨法-50转-10min-片2
 供试品溶液-1

<样品信息>

色谱柱 : XB-C18(150mm*4.6mm,5 μ m) 流速:1.8ml/min
 柱温 : 40 $^{\circ}$ C 波长:250nm
 数据文件名: RC\$SMF-4099 - 30-15/30-1257-2 - zzp-25022702-2p-pH1.2jz-t2p-jf50z-10mg-10min-P3.lcd
 方法文件名: RC\$SMF-4099 - SMF-4099-RCQX-FX279.lcm
 批处理文件名: RC\$SMF-4099 - 20250305-rcqx-FX279.lcb
 样品瓶号: 3-20
 进样体积: 10 μ l 版本号: 6.115
 分析时间: 2025/03/05 19:00:19 实验者: jiangjinwei
 处理时间 (V2) : 2025/03/06 09:01:17 处理者: jiangjinwei
 仪器型号: SHIMADZU LC-2050C(FX279)

<色谱图>



<峰表>

检测器A Ch1 250nm

峰号	保留时间	面积	面积%	高度	理论塔板数(USP)	拖尾因子	分离度(USP)
1	2.385	53085	100.000	12350	7205	1.132	--
总计		53085	100.000	12350			

图127 非奈利酮片溶出曲线测定HPLC图谱
 自制品-25022702-2批(10mg规格)-投2片-pH1.2介质-桨法-50转-10min-片3
 供试品溶液-1

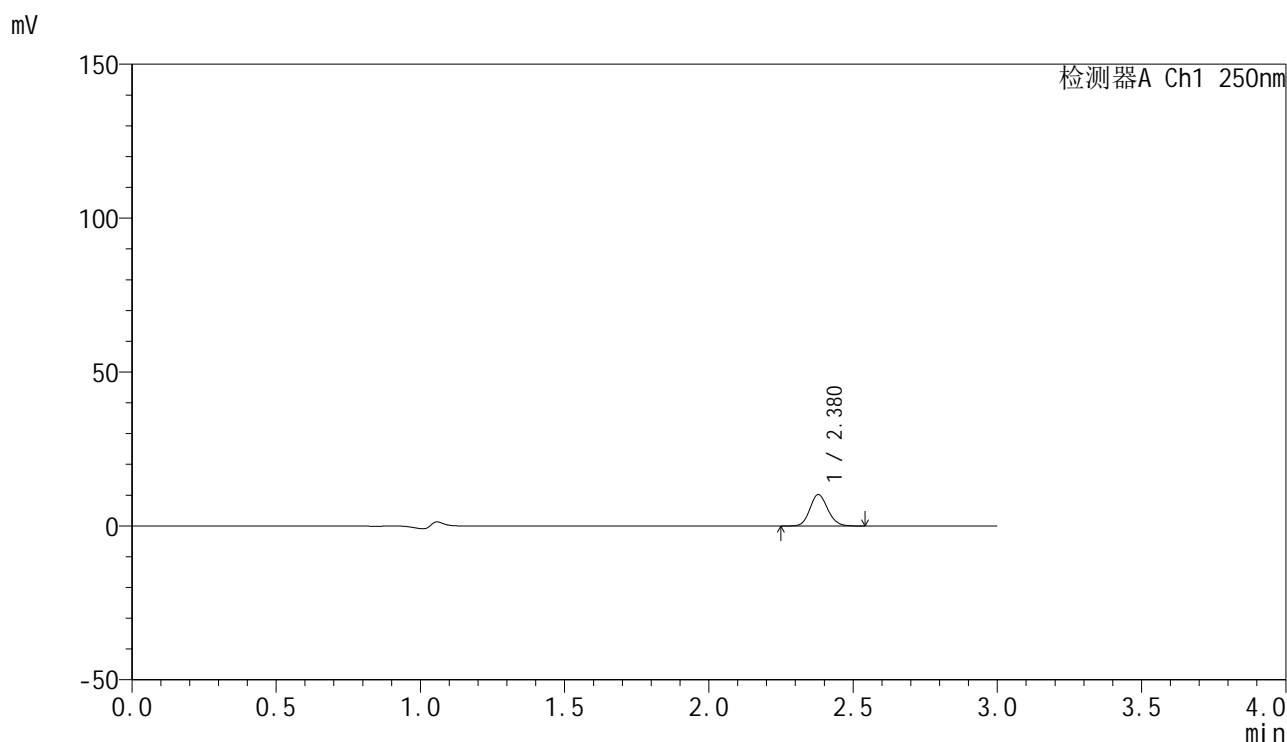


SMF-4099

<样品信息>

色谱柱 : XB-C18(150mm*4.6mm,5 μ m) 流速:1.8ml/min
 柱温 : 40 $^{\circ}$ C 波长:250nm
 数据文件名: RC\$SMF-4099 - 30-15/30-1258-2 - zzp-25022702-2p-pH1.2jz-t2p-jf50z-10mg-10min-P4.lcd
 方法文件名: RC\$SMF-4099 - SMF-4099-RCQX-FX279.lcm
 批处理文件名: RC\$SMF-4099 - 20250305-rcqx-FX279.lcb
 样品瓶号: 3-29
 进样体积: 10 μ l 版本号: 6.115
 分析时间: 2025/03/05 19:03:42 实验者: jiangjinwei
 处理时间 (V2) : 2025/03/06 09:01:20 处理者: jiangjinwei
 仪器型号: SHIMADZU LC-2050C(FX279)

<色谱图>



<峰表>

检测器A Ch1 250nm

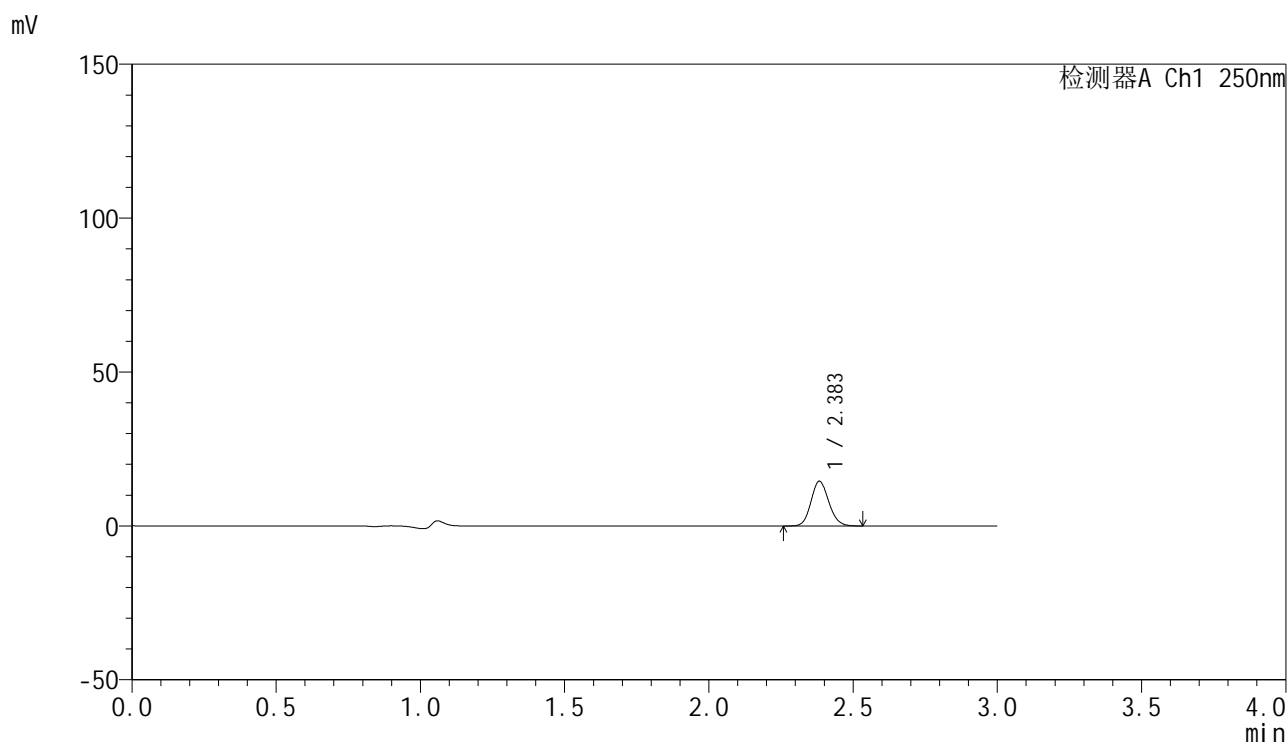
峰号	保留时间	面积	面积%	高度	理论塔板数(USP)	拖尾因子	分离度(USP)
1	2.380	43541	100.000	10198	7180	1.129	--
总计		43541	100.000	10198			

图128 非奈利酮片溶出曲线测定HPLC图谱
 自制品-25022702-2批(10mg规格)-投2片-pH1.2介质-桨法-50转-10min-片4
 供试品溶液-1

<样品信息>

色谱柱 : XB-C18(150mm*4.6mm,5 μ m) 流速:1.8ml/min
 柱温 : 40 $^{\circ}$ C 波长:250nm
 数据文件名: RC\$SMF-4099 - 30-15/30-1259-2 - zzp-25022702-2p-pH1.2jz-t2p-jf50z-10mg-10min-P5.lcd
 方法文件名: RC\$SMF-4099 - SMF-4099-RCQX-FX279.lcm
 批处理文件名: RC\$SMF-4099 - 20250305-rcqx-FX279.lcb
 样品瓶号: 3-38
 进样体积: 10 μ l 版本号: 6.115
 分析时间: 2025/03/05 19:07:03 实验者: jiangjinwei
 处理时间 (V2) : 2025/03/06 09:01:23 处理者: jiangjinwei
 仪器型号: SHIMADZU LC-2050C(FX279)

<色谱图>



<峰表>

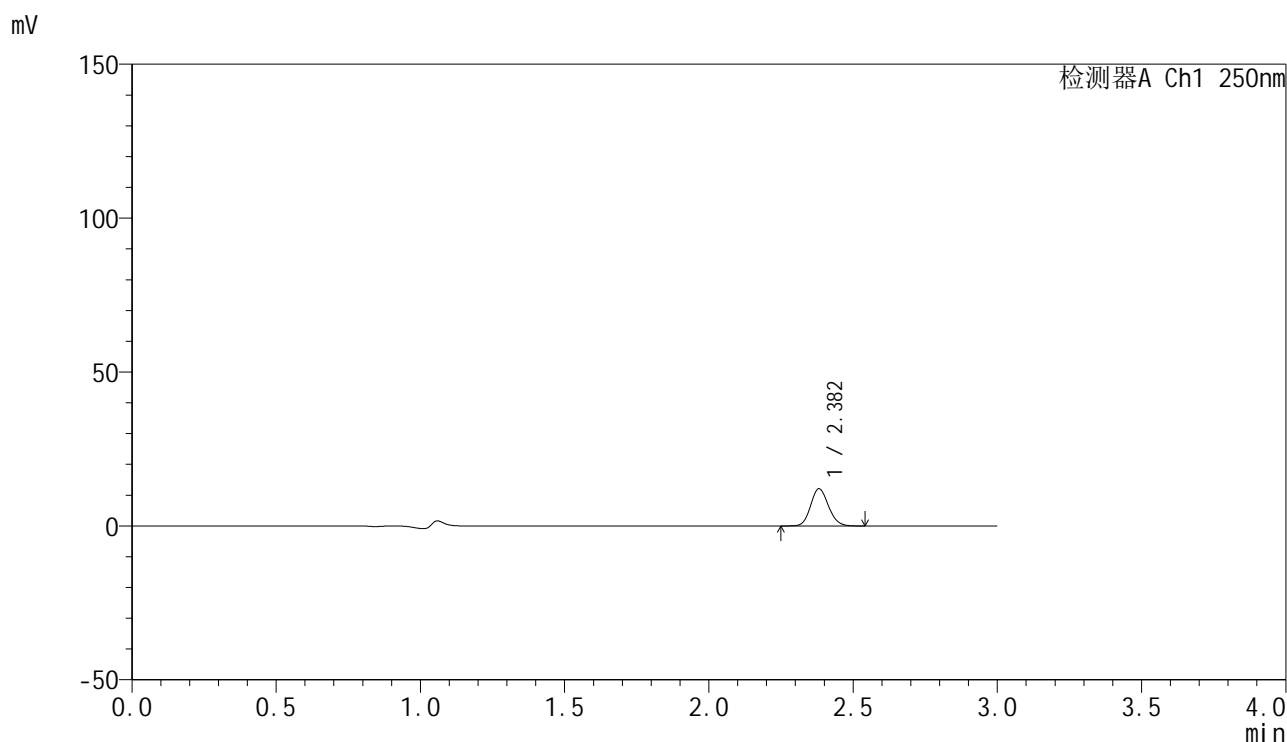
检测器A Ch1 250nm

峰号	保留时间	面积	面积%	高度	理论塔板数(USP)	拖尾因子	分离度(USP)
1	2.383	62083	100.000	14441	7195	1.128	--
总计		62083	100.000	14441			

<样品信息>

色谱柱 : XB-C18(150mm*4.6mm,5 μ m) 流速:1.8ml/min
 柱温 : 40 $^{\circ}$ C 波长:250nm
 数据文件名: RC\$SMF-4099 - 30-15/30-1260-2 - zzp-25022702-2p-pH1.2jz-t2p-jf50z-10mg-10min-P6.lcd
 方法文件名: RC\$SMF-4099 - SMF-4099-RCQX-FX279.lcm
 批处理文件名: RC\$SMF-4099 - 20250305-rcqx-FX279.lcb
 样品瓶号: 3-47
 进样体积: 10 μ l 版本号: 6.115
 分析时间: 2025/03/05 19:10:25 实验者: jiangjinwei
 处理时间 (V2) : 2025/03/06 09:01:26 处理者: jiangjinwei
 仪器型号: SHIMADZU LC-2050C(FX279)

<色谱图>



<峰表>

检测器A Ch1 250nm

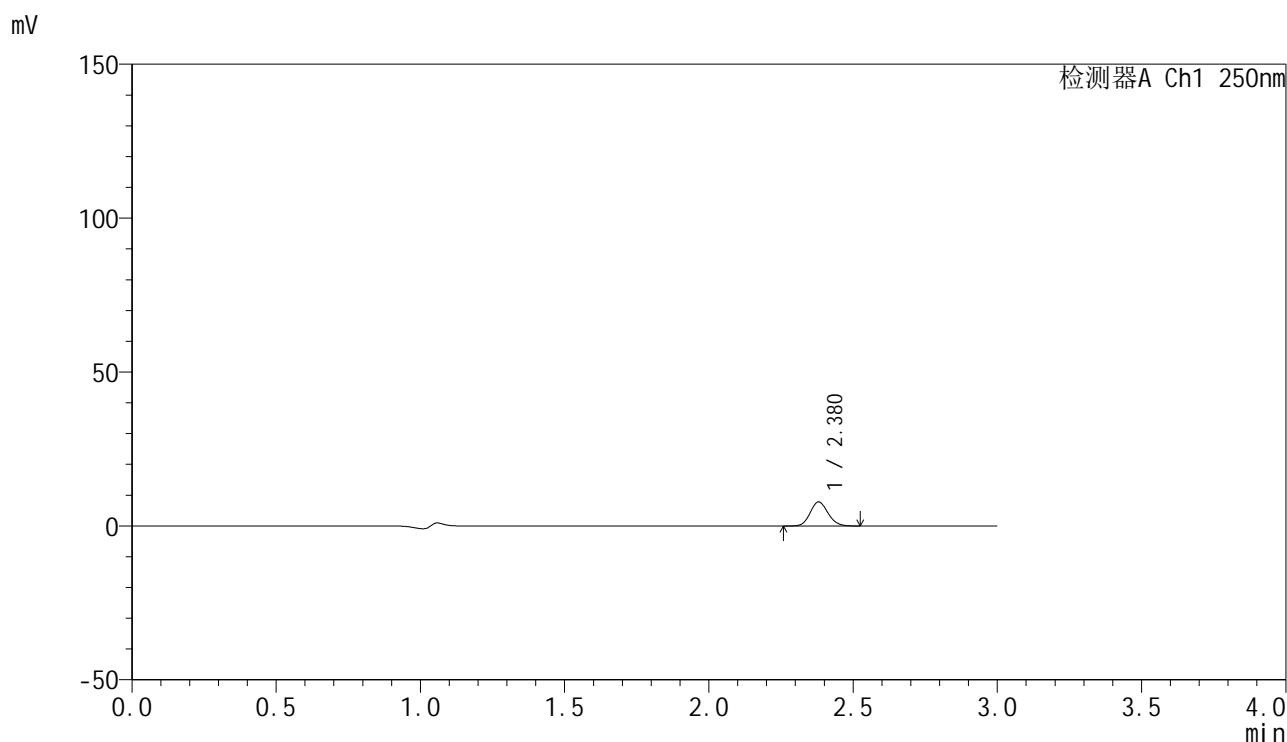
峰号	保留时间	面积	面积%	高度	理论塔板数(USP)	拖尾因子	分离度(USP)
1	2.382	51585	100.000	12058	7175	1.126	--
总计		51585	100.000	12058			

图130 非奈利酮片溶出曲线测定HPLC图谱
 自制品-25022702-2批(10mg规格)-投2片-pH1.2介质-桨法-50转-10min-片6
 供试品溶液-1

<样品信息>

色谱柱 : XB-C18(150mm*4.6mm,5 μ m) 流速:1.8ml/min
 柱温 : 40 $^{\circ}$ C 波长:250nm
 数据文件名: RC\$SMF-4099 - 30-15/30-1261-2 - zzp-25022702-2p-pH1.2jz-t2p-jf50z-10mg-15min-P1.lcd
 方法文件名: RC\$SMF-4099 - SMF-4099-RCQX-FX279.lcm
 批处理文件名: RC\$SMF-4099 - 20250305-rcqx-FX279.lcb
 样品瓶号: 3-3
 进样体积: 10 μ l 版本号: 6.115
 分析时间: 2025/03/05 19:13:47 实验者: jiangjinwei
 处理时间 (V2) : 2025/03/06 09:01:29 处理者: jiangjinwei
 仪器型号: SHIMADZU LC-2050C(FX279)

<色谱图>



<峰表>

检测器A Ch1 250nm

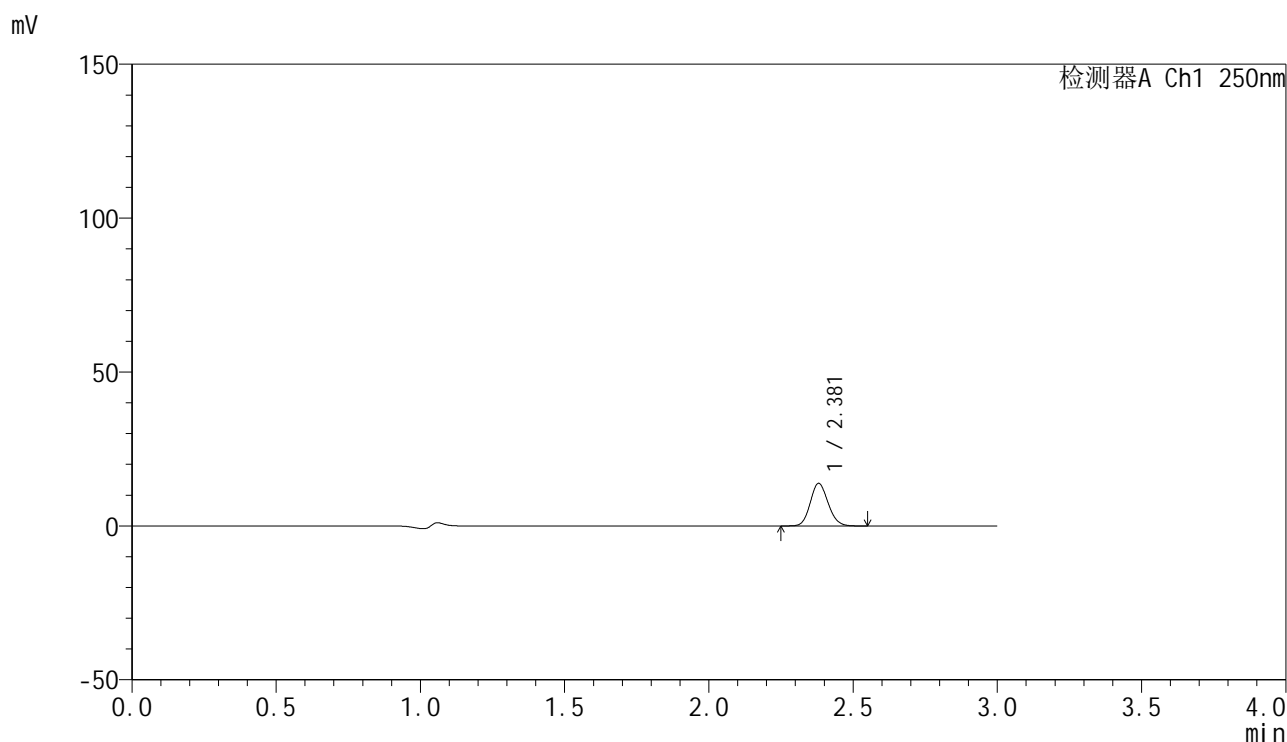
峰号	保留时间	面积	面积%	高度	理论塔板数(USP)	拖尾因子	分离度(USP)
1	2.380	33454	100.000	7820	7128	1.127	--
总计		33454	100.000	7820			

图131 非奈利酮片溶出曲线测定HPLC图谱
 自制品-25022702-2批(10mg规格)-投2片-pH1.2介质-桨法-50转-15min-片1
 供试品溶液-1

<样品信息>

色谱柱 : XB-C18(150mm*4.6mm,5 μ m) 流速:1.8ml/min
 柱温 : 40 $^{\circ}$ C 波长:250nm
 数据文件名: RC\$SMF-4099 - 30-15/30-1262-2 - zzp-25022702-2p-pH1.2jz-t2p-jf50z-10mg-15min-P2.lcd
 方法文件名: RC\$SMF-4099 - SMF-4099-RCQX-FX279.lcm
 批处理文件名: RC\$SMF-4099 - 20250305-rcqx-FX279.lcb
 样品瓶号: 3-12
 进样体积: 10 μ l 版本号: 6.115
 分析时间: 2025/03/05 19:17:08 实验者: jiangjinwei
 处理时间 (V2) : 2025/03/06 09:01:32 处理者: jiangjinwei
 仪器型号: SHIMADZU LC-2050C(FX279)

<色谱图>



<峰表>

检测器A Ch1 250nm

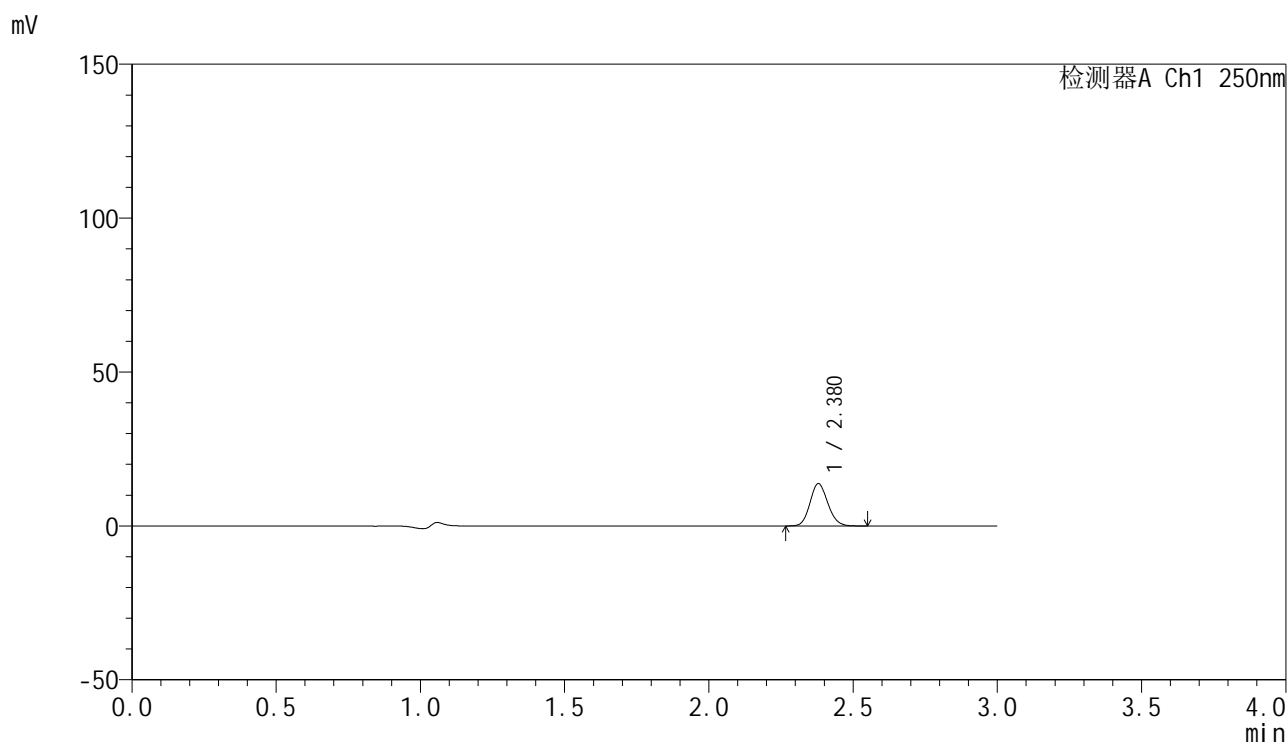
峰号	保留时间	面积	面积%	高度	理论塔板数(USP)	拖尾因子	分离度(USP)
1	2.381	59195	100.000	13835	7155	1.125	--
总计		59195	100.000	13835			

图132 非奈利酮片溶出曲线测定HPLC图谱
 自制品-25022702-2批(10mg规格)-投2片-pH1.2介质-桨法-50转-15min-片2
 供试品溶液-1

<样品信息>

色谱柱 : XB-C18(150mm*4.6mm,5μm) 流速:1.8ml/min
 柱温 : 40°C 波长:250nm
 数据文件名: RC\$SMF-4099 - 30-15/30-1263-2 - zzp-25022702-2p-pH1.2jz-t2p-jf50z-10mg-15min-P3.lcd
 方法文件名: RC\$SMF-4099 - SMF-4099-RCQX-FX279.lcm
 批处理文件名: RC\$SMF-4099 - 20250305-rcqx-FX279.lcb
 样品瓶号: 3-21
 进样体积: 10 μl 版本号: 6.115
 分析时间: 2025/03/05 19:20:30 实验者: jiangjinwei
 处理时间 (V2) : 2025/03/06 09:01:36 处理者: jiangjinwei
 仪器型号: SHIMADZU LC-2050C(FX279)

<色谱图>



<峰表>

检测器A Ch1 250nm

峰号	保留时间	面积	面积%	高度	理论塔板数(USP)	拖尾因子	分离度(USP)
1	2.380	58801	100.000	13753	7150	1.125	--
总计		58801	100.000	13753			

图133 非奈利酮片溶出曲线测定HPLC图谱
 自制品-25022702-2批(10mg规格)-投2片-pH1.2介质-桨法-50转-15min-片3
 供试品溶液-1

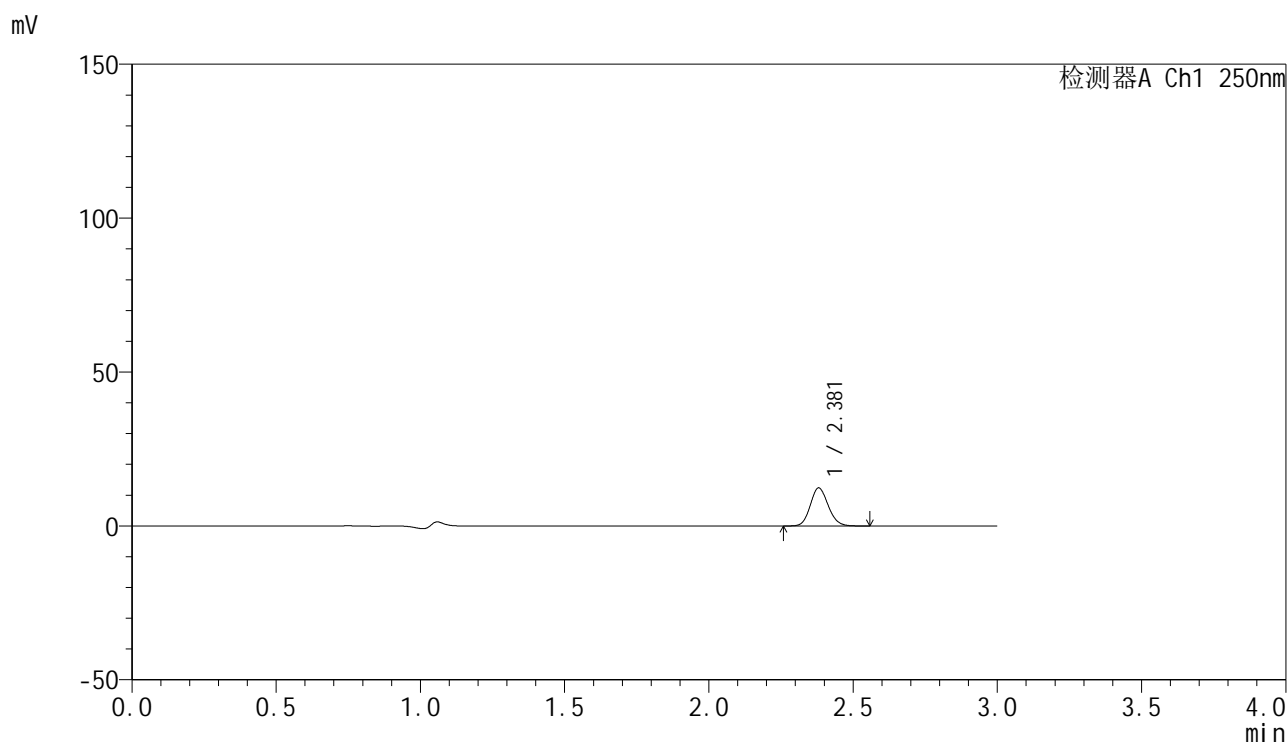


SMF-4099

<样品信息>

色谱柱 : XB-C18(150mm*4.6mm,5 μ m) 流速:1.8ml/min
 柱温 : 40 $^{\circ}$ C 波长:250nm
 数据文件名: RC\$SMF-4099 - 30-15/30-1264-2 - zzp-25022702-2p-pH1.2jz-t2p-jf50z-10mg-15min-P4.lcd
 方法文件名: RC\$SMF-4099 - SMF-4099-RCQX-FX279.lcm
 批处理文件名: RC\$SMF-4099 - 20250305-rcqx-FX279.lcb
 样品瓶号: 3-30
 进样体积: 10 μ l 版本号: 6.115
 分析时间: 2025/03/05 19:23:52 实验者: jiangjinwei
 处理时间 (V2) : 2025/03/06 09:01:38 处理者: jiangjinwei
 仪器型号: SHIMADZU LC-2050C(FX279)

<色谱图>



<峰表>

检测器A Ch1 250nm

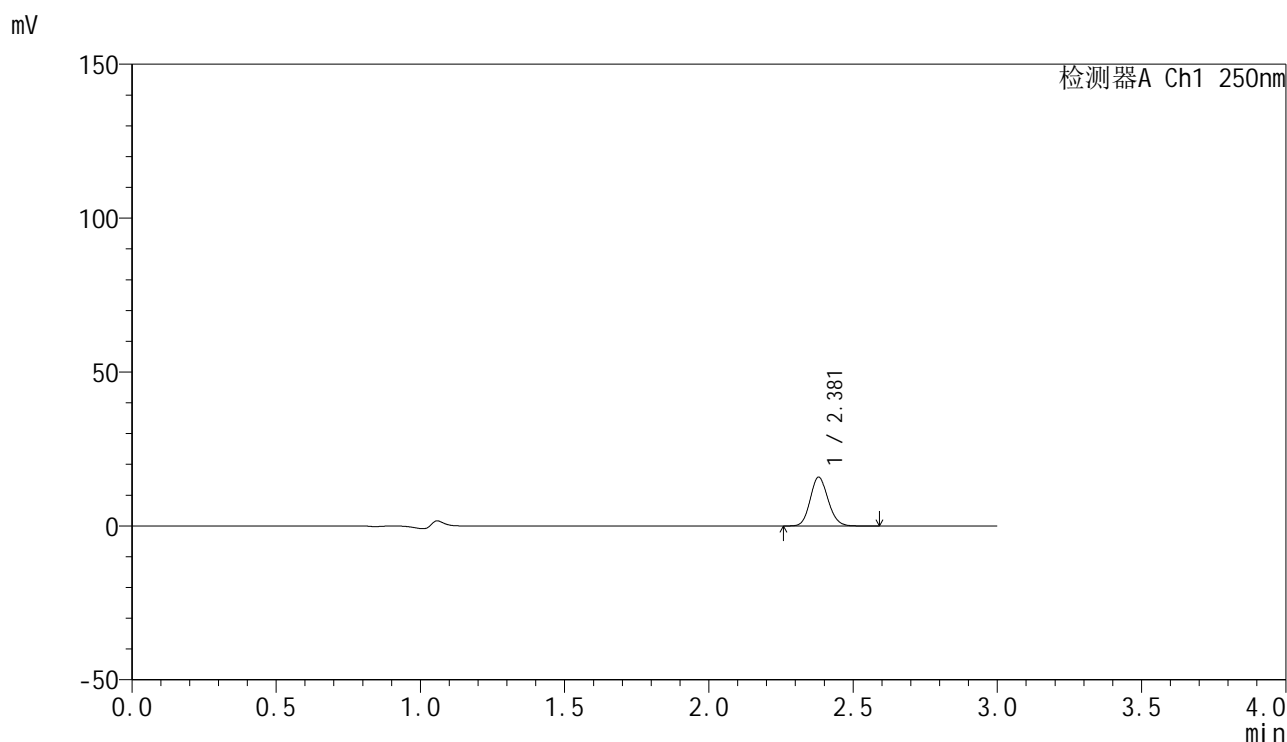
峰号	保留时间	面积	面积%	高度	理论塔板数(USP)	拖尾因子	分离度(USP)
1	2.381	53283	100.000	12377	7102	1.129	--
总计		53283	100.000	12377			

图134 非奈利酮片溶出曲线测定HPLC图谱
 自制品-25022702-2批(10mg规格)-投2片-pH1.2介质-桨法-50转-15min-片4
 供试品溶液-1

<样品信息>

色谱柱 : XB-C18(150mm*4.6mm,5μm) 流速:1.8ml/min
 柱温 : 40°C 波长:250nm
 数据文件名: RC\$SMF-4099 - 30-15/30-1265-2 - zzp-25022702-2p-pH1.2jz-t2p-jf50z-10mg-15min-P5.lcd
 方法文件名: RC\$SMF-4099 - SMF-4099-RCQX-FX279.lcm
 批处理文件名: RC\$SMF-4099 - 20250305-rcqx-FX279.lcb
 样品瓶号: 3-39
 进样体积: 10 μl 版本号: 6.115
 分析时间: 2025/03/05 19:27:13 实验者: jiangjinwei
 处理时间 (V2) : 2025/03/06 09:01:41 处理者: jiangjinwei
 仪器型号: SHIMADZU LC-2050C(FX279)

<色谱图>



<峰表>

检测器A Ch1 250nm

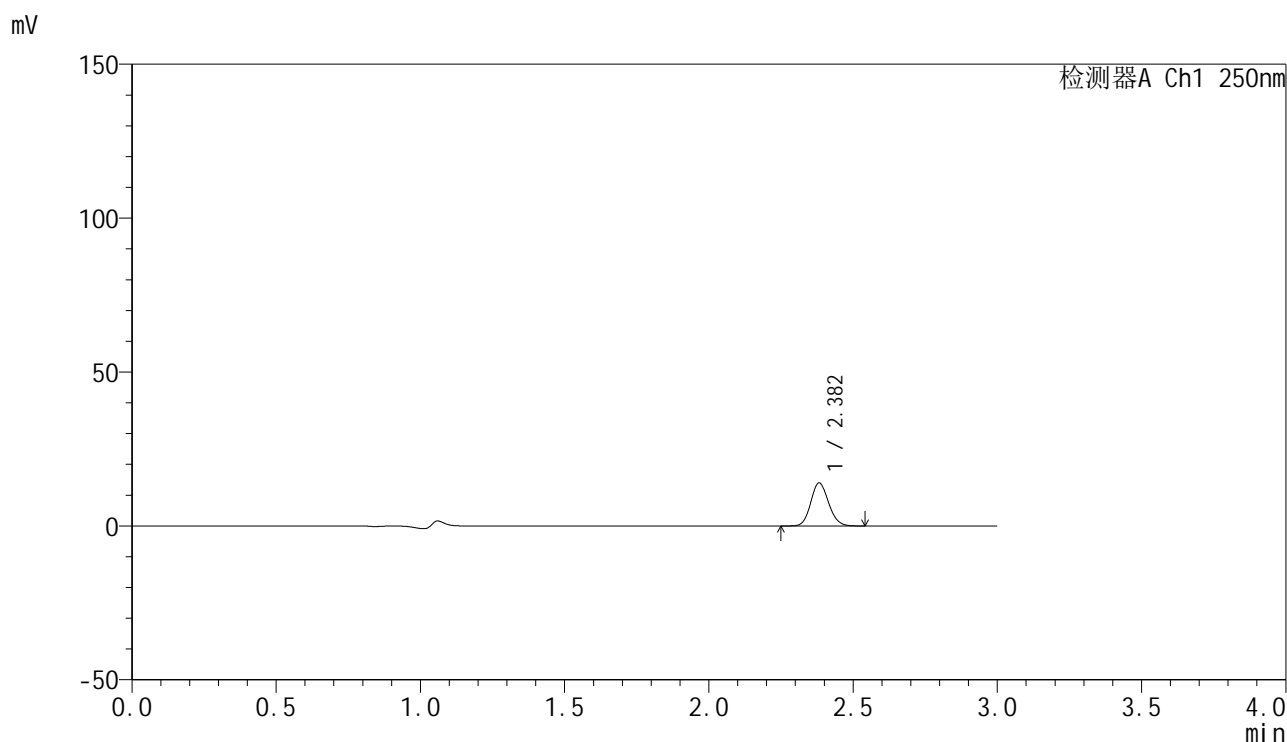
峰号	保留时间	面积	面积%	高度	理论塔板数(USP)	拖尾因子	分离度(USP)
1	2.381	68162	100.000	15873	7127	1.129	--
总计		68162	100.000	15873			

图135 非奈利酮片溶出曲线测定HPLC图谱
 自制品-25022702-2批(10mg规格)-投2片-pH1.2介质-桨法-50转-15min-片5
 供试品溶液-1

<样品信息>

色谱柱 : XB-C18(150mm*4.6mm,5 μ m) 流速:1.8ml/min
 柱温 : 40 $^{\circ}$ C 波长:250nm
 数据文件名: RC\$SMF-4099 - 30-15/30-1266-2 - zzp-25022702-2p-pH1.2jz-t2p-jf50z-10mg-15min-P6.lcd
 方法文件名: RC\$SMF-4099 - SMF-4099-RCQX-FX279.lcm
 批处理文件名: RC\$SMF-4099 - 20250305-rcqx-FX279.lcb
 样品瓶号: 3-48
 进样体积: 10 μ l 版本号: 6.115
 分析时间: 2025/03/05 19:30:35 实验者: jiangjinwei
 处理时间 (V2) : 2025/03/06 09:01:44 处理者: jiangjinwei
 仪器型号: SHIMADZU LC-2050C(FX279)

<色谱图>



<峰表>

检测器A Ch1 250nm

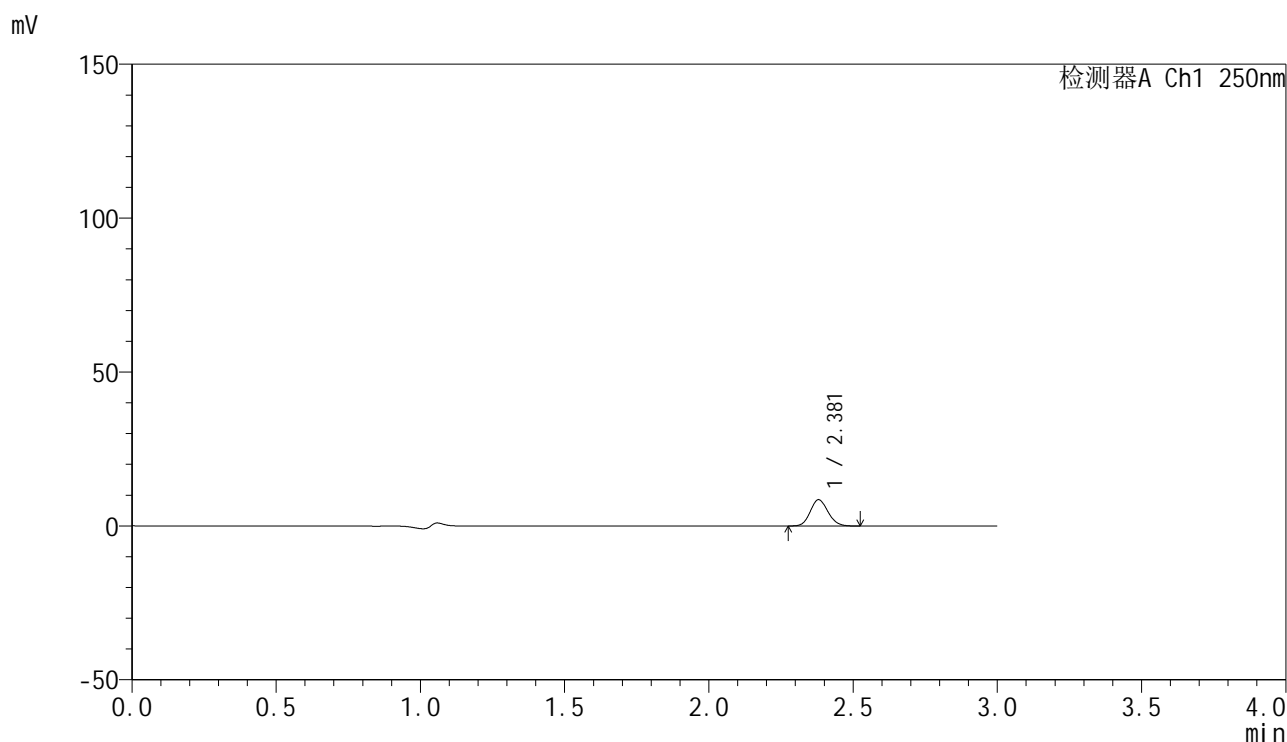
峰号	保留时间	面积	面积%	高度	理论塔板数(USP)	拖尾因子	分离度(USP)
1	2.382	60012	100.000	13954	7159	1.126	--
总计		60012	100.000	13954			

图136 非奈利酮片溶出曲线测定HPLC图谱
 自制品-25022702-2批(10mg规格)-投2片-pH1.2介质-桨法-50转-15min-片6
 供试品溶液-1

<样品信息>

色谱柱 : XB-C18(150mm*4.6mm,5 μ m) 流速:1.8ml/min
 柱温 : 40 $^{\circ}$ C 波长:250nm
 数据文件名: RC\$SMF-4099 - 30-15/30-1267-2 - zzp-25022702-2p-pH1.2jz-t2p-jf50z-10mg-20min-P1.lcd
 方法文件名: RC\$SMF-4099 - SMF-4099-RCQX-FX279.lcm
 批处理文件名: RC\$SMF-4099 - 20250305-rcqx-FX279.lcb
 样品瓶号: 3-4
 进样体积: 10 μ l 版本号: 6.115
 分析时间: 2025/03/05 19:33:57 实验者: jiangjinwei
 处理时间 (V2) : 2025/03/06 09:01:47 处理者: jiangjinwei
 仪器型号: SHIMADZU LC-2050C(FX279)

<色谱图>



<峰表>

检测器A Ch1 250nm

峰号	保留时间	面积	面积%	高度	理论塔板数(USP)	拖尾因子	分离度(USP)
1	2.381	36512	100.000	8553	7163	1.122	--
总计		36512	100.000	8553			

图137 非奈利酮片溶出曲线测定HPLC图谱
 自制品-25022702-2批(10mg规格)-投2片-pH1.2介质-桨法-50转-20min-片1
 供试品溶液-1

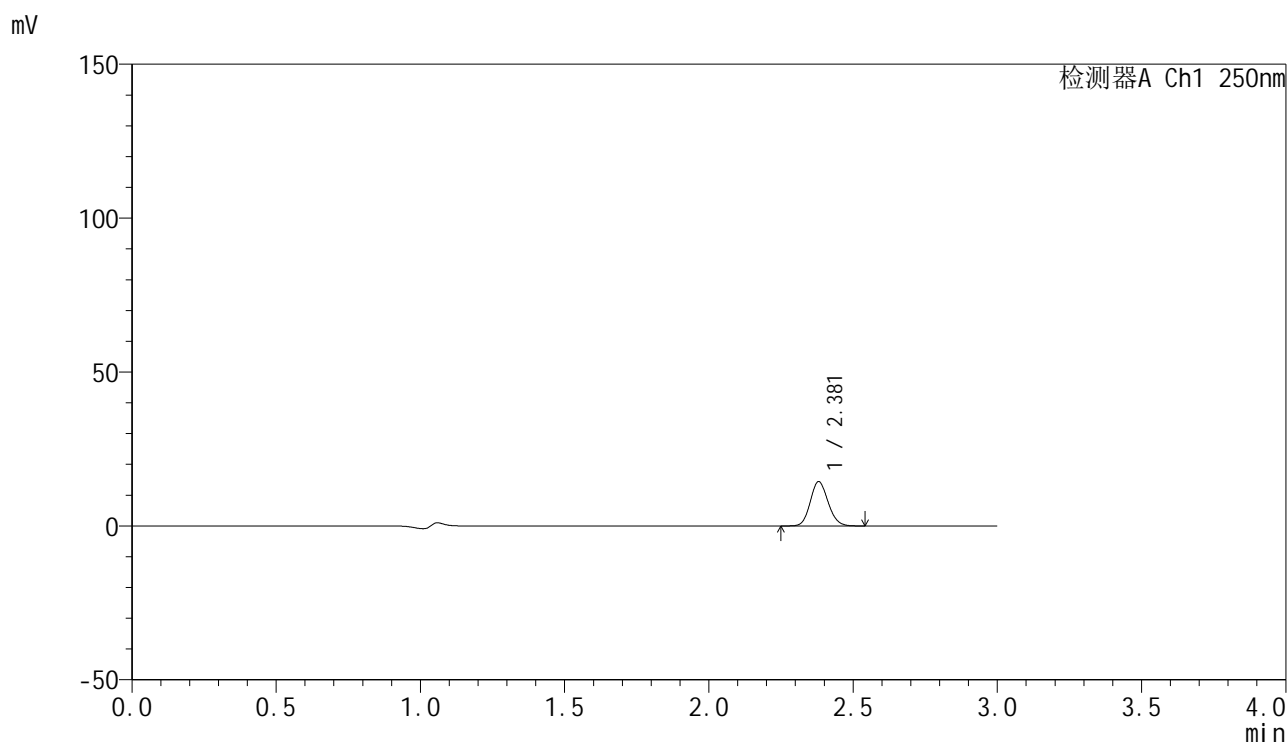


SMF-4099

<样品信息>

色谱柱 : XB-C18(150mm*4.6mm,5 μ m) 流速:1.8ml/min
 柱温 : 40 $^{\circ}$ C 波长:250nm
 数据文件名: RC\$SMF-4099 - 30-15/30-1268-2 - zzp-25022702-2p-pH1.2jz-t2p-jf50z-10mg-20min-P2.lcd
 方法文件名: RC\$SMF-4099 - SMF-4099-RCQX-FX279.lcm
 批处理文件名: RC\$SMF-4099 - 20250305-rcqx-FX279.lcb
 样品瓶号: 3-13
 进样体积: 10 μ l 版本号: 6.115
 分析时间: 2025/03/05 19:37:18 实验者: jiangjinwei
 处理时间 (V2) : 2025/03/06 09:01:49 处理者: jiangjinwei
 仪器型号: SHIMADZU LC-2050C(FX279)

<色谱图>



<峰表>

检测器A Ch1 250nm

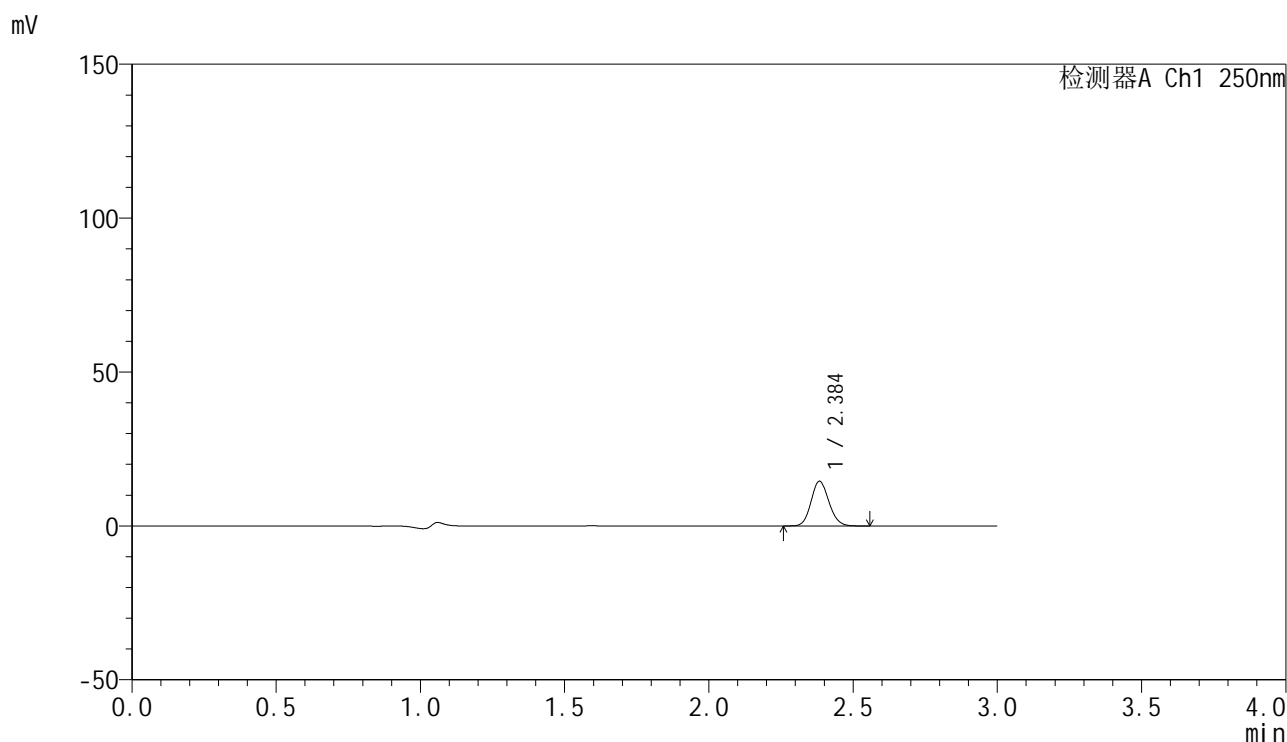
峰号	保留时间	面积	面积%	高度	理论塔板数(USP)	拖尾因子	分离度(USP)
1	2.381	61583	100.000	14397	7159	1.125	--
总计		61583	100.000	14397			

图138 非奈利酮片溶出曲线测定HPLC图谱
 自制品-25022702-2批(10mg规格)-投2片-pH1.2介质-桨法-50转-20min-片2
 供试品溶液-1

<样品信息>

色谱柱 : XB-C18(150mm*4.6mm,5 μ m) 流速:1.8ml/min
 柱温 : 40 $^{\circ}$ C 波长:250nm
 数据文件名: RC\$SMF-4099 - 30-15/30-1269-2 - zzp-25022702-2p-pH1.2jz-t2p-jf50z-10mg-20min-P3.lcd
 方法文件名: RC\$SMF-4099 - SMF-4099-RCQX-FX279.lcm
 批处理文件名: RC\$SMF-4099 - 20250305-rcqx-FX279.lcb
 样品瓶号: 3-22
 进样体积: 10 μ l 版本号: 6.115
 分析时间: 2025/03/05 19:40:40 实验者: jiangjinwei
 处理时间 (V2) : 2025/03/06 09:01:53 处理者: jiangjinwei
 仪器型号: SHIMADZU LC-2050C(FX279)

<色谱图>



<峰表>

检测器A Ch1 250nm

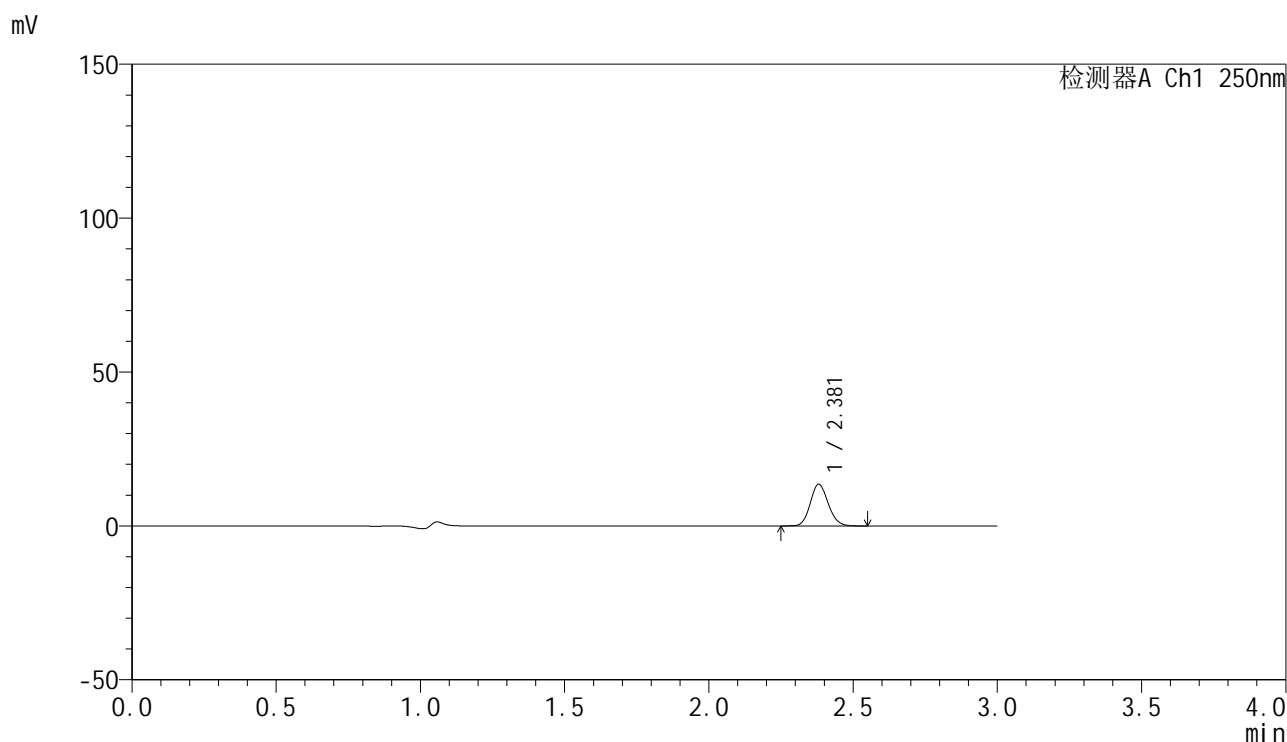
峰号	保留时间	面积	面积%	高度	理论塔板数(USP)	拖尾因子	分离度(USP)
1	2.384	62379	100.000	14424	7134	1.125	--
总计		62379	100.000	14424			

图139 非奈利酮片溶出曲线测定HPLC图谱
 自制品-25022702-2批(10mg规格)-投2片-pH1.2介质-桨法-50转-20min-片3
 供试品溶液-1

<样品信息>

色谱柱 : XB-C18(150mm*4.6mm,5 μ m) 流速:1.8ml/min
 柱温 : 40 $^{\circ}$ C 波长:250nm
 数据文件名: RC\$SMF-4099 - 30-15/30-1270-2 - zzp-25022702-2p-pH1.2jz-t2p-jf50z-10mg-20min-P4.lcd
 方法文件名: RC\$SMF-4099 - SMF-4099-RCQX-FX279.lcm
 批处理文件名: RC\$SMF-4099 - 20250305-rcqx-FX279.lcb
 样品瓶号: 3-31
 进样体积: 10 μ l 版本号: 6.115
 分析时间: 2025/03/05 19:44:01 实验者: jiangjinwei
 处理时间 (V2) : 2025/03/06 09:01:55 处理者: jiangjinwei
 仪器型号: SHIMADZU LC-2050C(FX279)

<色谱图>



<峰表>

检测器A Ch1 250nm

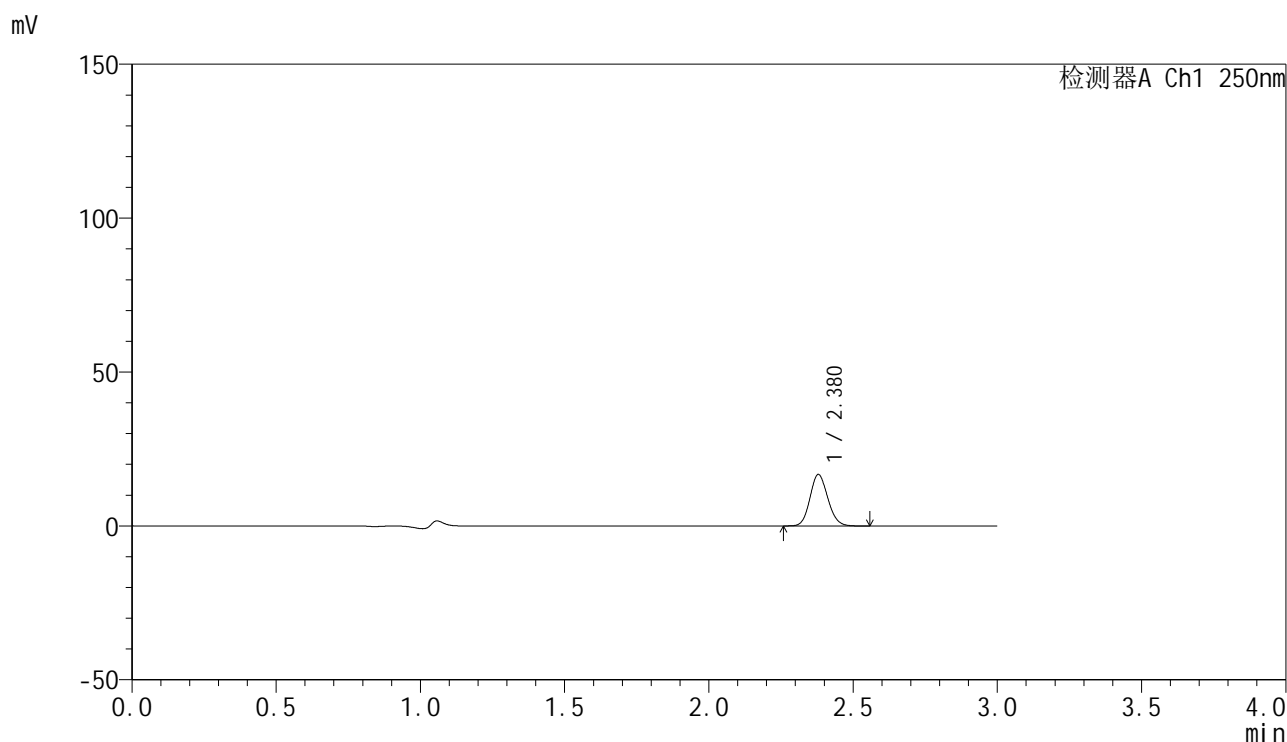
峰号	保留时间	面积	面积%	高度	理论塔板数(USP)	拖尾因子	分离度(USP)
1	2.381	58428	100.000	13563	7087	1.125	--
总计		58428	100.000	13563			

图140 非奈利酮片溶出曲线测定HPLC图谱
 自制品-25022702-2批(10mg规格)-投2片-pH1.2介质-桨法-50转-20min-片4
 供试品溶液-1

<样品信息>

色谱柱 : XB-C18(150mm*4.6mm,5 μ m) 流速:1.8ml/min
 柱温 : 40 $^{\circ}$ C 波长:250nm
 数据文件名: RC\$SMF-4099 - 30-15/30-1271-2 - zzp-25022702-2p-pH1.2jz-t2p-jf50z-10mg-20min-P5.lcd
 方法文件名: RC\$SMF-4099 - SMF-4099-RCQX-FX279.lcm
 批处理文件名: RC\$SMF-4099 - 20250305-rcqx-FX279.lcb
 样品瓶号: 3-40
 进样体积: 10 μ l 版本号: 6.115
 分析时间: 2025/03/05 19:47:23 实验者: jiangjinwei
 处理时间 (V2) : 2025/03/06 09:01:58 处理者: jiangjinwei
 仪器型号: SHIMADZU LC-2050C(FX279)

<色谱图>



<峰表>

检测器A Ch1 250nm

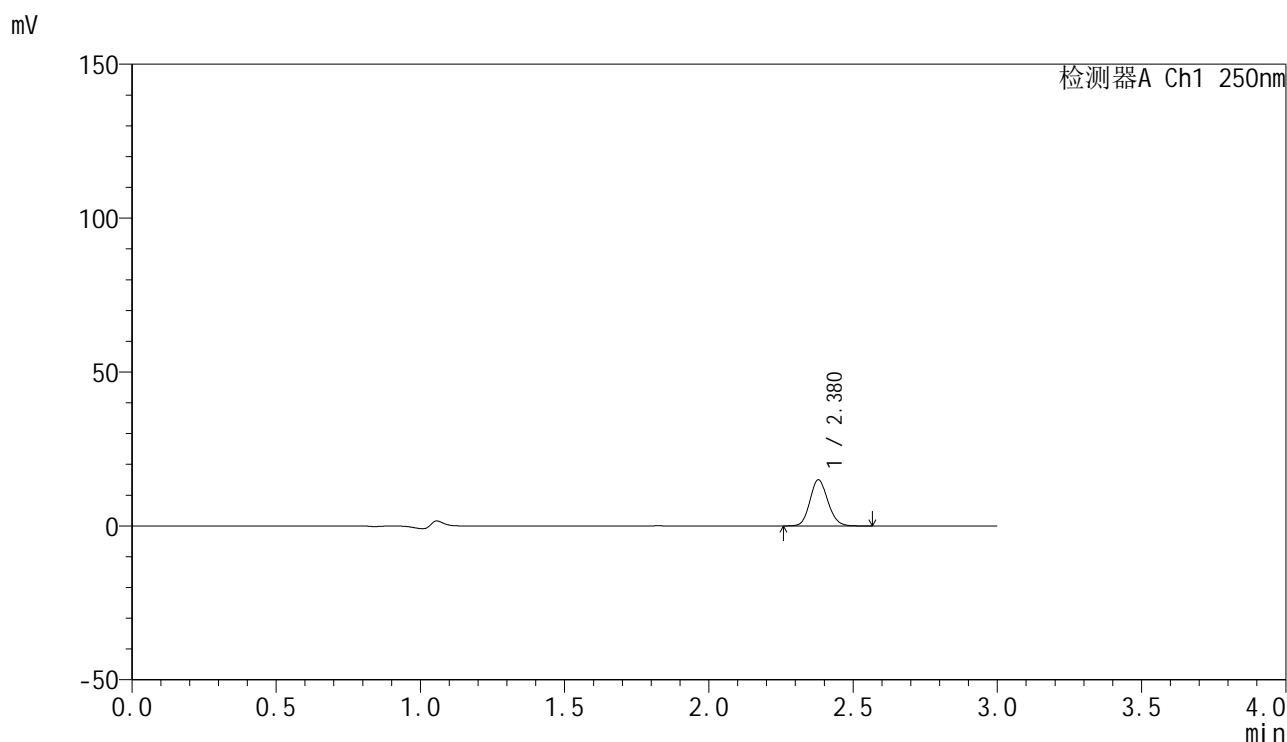
峰号	保留时间	面积	面积%	高度	理论塔板数(USP)	拖尾因子	分离度(USP)
1	2.380	71555	100.000	16730	7152	1.123	--
总计		71555	100.000	16730			

图141 非奈利酮片溶出曲线测定HPLC图谱
 自制品-25022702-2批(10mg规格)-投2片-pH1.2介质-桨法-50转-20min-片5
 供试品溶液-1

<样品信息>

色谱柱 : XB-C18(150mm*4.6mm,5 μ m) 流速:1.8ml/min
 柱温 : 40 $^{\circ}$ C 波长:250nm
 数据文件名: RC\$SMF-4099 - 30-15/30-1272-2 - zzp-25022702-2p-pH1.2jz-t2p-jf50z-10mg-20min-P6.lcd
 方法文件名: RC\$SMF-4099 - SMF-4099-RCQX-FX279.lcm
 批处理文件名: RC\$SMF-4099 - 20250305-rcqx-FX279.lcb
 样品瓶号: 3-49
 进样体积: 10 μ l 版本号: 6.115
 分析时间: 2025/03/05 19:50:45 实验者: jiangjinwei
 处理时间 (V2) : 2025/03/06 09:02:01 处理者: jiangjinwei
 仪器型号: SHIMADZU LC-2050C(FX279)

<色谱图>



<峰表>

检测器A Ch1 250nm

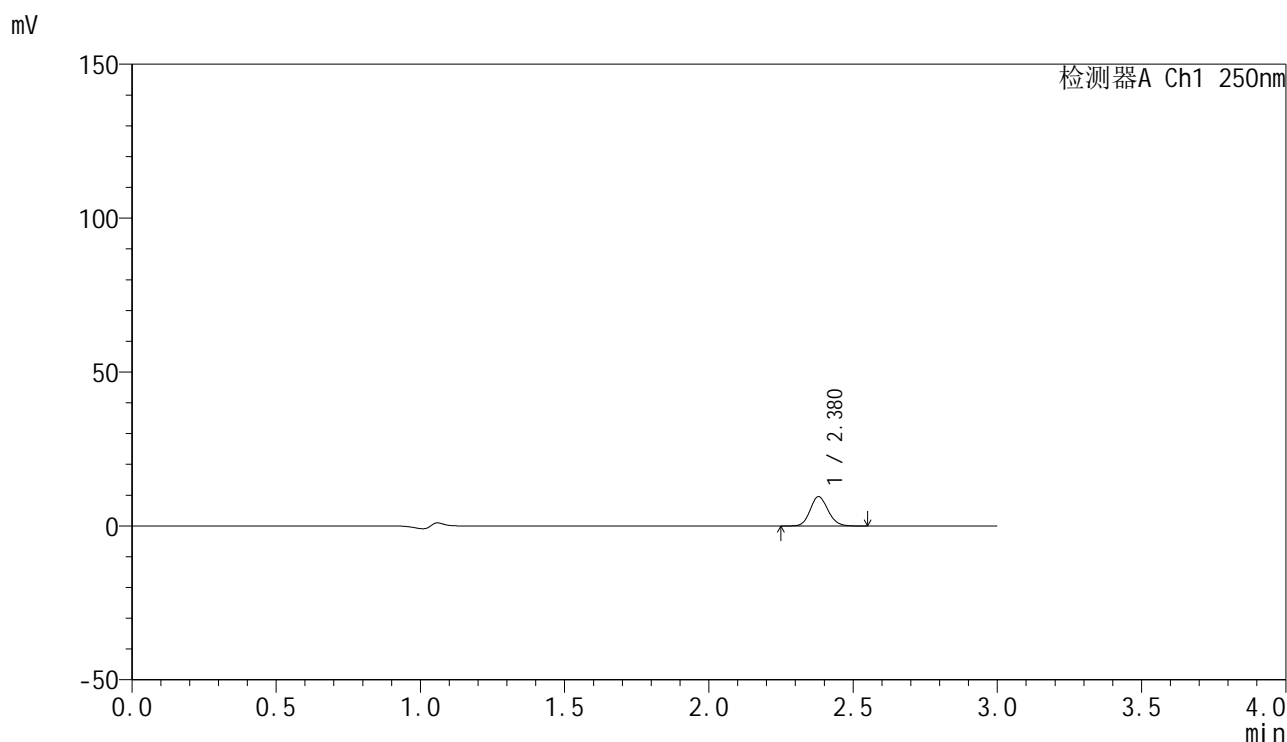
峰号	保留时间	面积	面积%	高度	理论塔板数(USP)	拖尾因子	分离度(USP)
1	2.380	64590	100.000	15003	7084	1.127	--
总计		64590	100.000	15003			

图142 非奈利酮片溶出曲线测定HPLC图谱
 自制品-25022702-2批(10mg规格)-投2片-pH1.2介质-桨法-50转-20min-片6
 供试品溶液-1

<样品信息>

色谱柱 : XB-C18(150mm*4.6mm,5μm) 流速:1.8ml/min
 柱温 : 40°C 波长:250nm
 数据文件名: RC\$SMF-4099 - 30-15/30-1273-2 - zzp-25022702-2p-pH1.2jz-t2p-jf50z-10mg-30min-P1.lcd
 方法文件名: RC\$SMF-4099 - SMF-4099-RCQX-FX279.lcm
 批处理文件名: RC\$SMF-4099 - 20250305-rcqx-FX279.lcb
 样品瓶号: 3-5
 进样体积: 10 μl 版本号: 6.115
 分析时间: 2025/03/05 19:54:07 实验者: jiangjinwei
 处理时间 (V2) : 2025/03/06 09:02:03 处理者: jiangjinwei
 仪器型号: SHIMADZU LC-2050C(FX279)

<色谱图>



<峰表>

检测器A Ch1 250nm

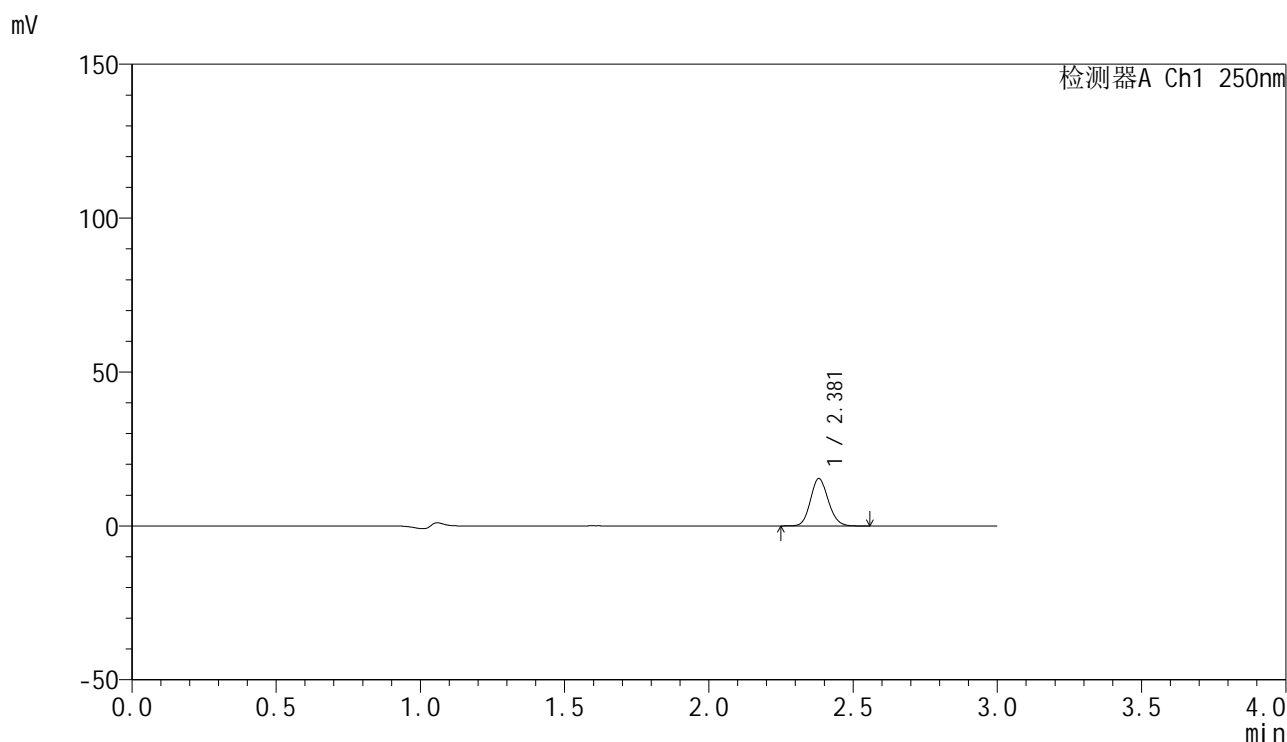
峰号	保留时间	面积	面积%	高度	理论塔板数(USP)	拖尾因子	分离度(USP)
1	2.380	40819	100.000	9538	7151	1.126	--
总计		40819	100.000	9538			

图143 非奈利酮片溶出曲线测定HPLC图谱
 自制品-25022702-2批(10mg规格)-投2片-pH1.2介质-桨法-50转-30min-片1
 供试品溶液-1

<样品信息>

色谱柱 : XB-C18(150mm*4.6mm,5 μ m) 流速:1.8ml/min
 柱温 : 40 $^{\circ}$ C 波长:250nm
 数据文件名: RC\$SMF-4099 - 30-15/30-1274-2 - zzp-25022702-2p-pH1.2jz-t2p-jf50z-10mg-30min-P2.lcd
 方法文件名: RC\$SMF-4099 - SMF-4099-RCQX-FX279.lcm
 批处理文件名: RC\$SMF-4099 - 20250305-rcqx-FX279.lcb
 样品瓶号: 3-14
 进样体积: 10 μ l 版本号: 6.115
 分析时间: 2025/03/05 19:57:28 实验者: jiangjinwei
 处理时间 (V2) : 2025/03/06 09:02:06 处理者: jiangjinwei
 仪器型号: SHIMADZU LC-2050C(FX279)

<色谱图>



<峰表>

检测器A Ch1 250nm

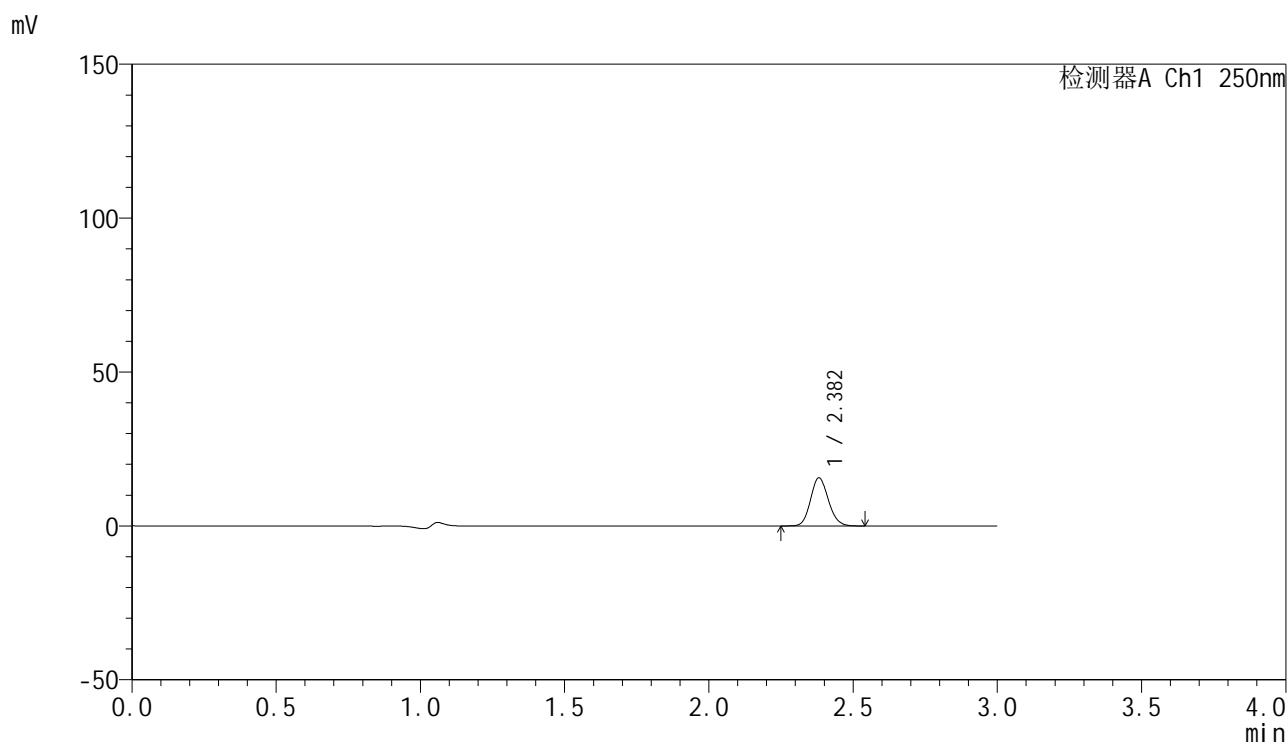
峰号	保留时间	面积	面积%	高度	理论塔板数(USP)	拖尾因子	分离度(USP)
1	2.381	65849	100.000	15367	7157	1.127	--
总计		65849	100.000	15367			

图144 非奈利酮片溶出曲线测定HPLC图谱
 自制品-25022702-2批(10mg规格)-投2片-pH1.2介质-桨法-50转-30min-片2
 供试品溶液-1

<样品信息>

色谱柱 : XB-C18(150mm*4.6mm,5 μ m) 流速:1.8ml/min
 柱温 : 40 $^{\circ}$ C 波长:250nm
 数据文件名: RC\$SMF-4099 - 30-15/30-1275-2 - zzp-25022702-2p-pH1.2jz-t2p-jf50z-10mg-30min-P3.lcd
 方法文件名: RC\$SMF-4099 - SMF-4099-RCQX-FX279.lcm
 批处理文件名: RC\$SMF-4099 - 20250305-rcqx-FX279.lcb
 样品瓶号: 3-23
 进样体积: 10 μ l 版本号: 6.115
 分析时间: 2025/03/05 20:00:49 实验者: jiangjinwei
 处理时间 (V2) : 2025/03/06 09:02:09 处理者: jiangjinwei
 仪器型号: SHIMADZU LC-2050C(FX279)

<色谱图>



<峰表>

检测器A Ch1 250nm

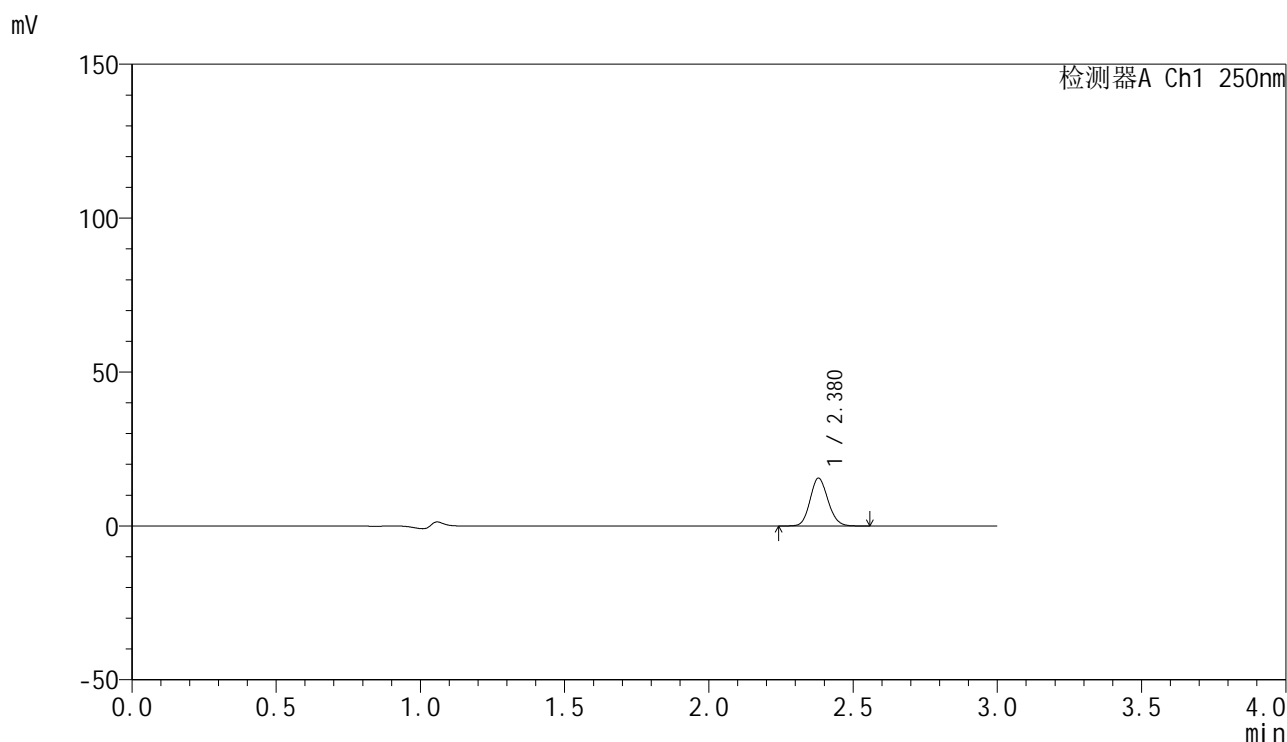
峰号	保留时间	面积	面积%	高度	理论塔板数(USP)	拖尾因子	分离度(USP)
1	2.382	66941	100.000	15613	7150	1.127	--
总计		66941	100.000	15613			

图145 非奈利酮片溶出曲线测定HPLC图谱
 自制品-25022702-2批(10mg规格)-投2片-pH1.2介质-桨法-50转-30min-片3
 供试品溶液-1

<样品信息>

色谱柱 : XB-C18(150mm*4.6mm,5 μ m) 流速:1.8ml/min
 柱温 : 40 $^{\circ}$ C 波长:250nm
 数据文件名: RC\$SMF-4099 - 30-15/30-1276-2 - zzp-25022702-2p-pH1.2jz-t2p-jf50z-10mg-30min-P4.lcd
 方法文件名: RC\$SMF-4099 - SMF-4099-RCQX-FX279.lcm
 批处理文件名: RC\$SMF-4099 - 20250305-rcqx-FX279.lcb
 样品瓶号: 3-32
 进样体积: 10 μ l 版本号: 6.115
 分析时间: 2025/03/05 20:04:11 实验者: jiangjinwei
 处理时间 (V2) : 2025/03/06 09:02:11 处理者: jiangjinwei
 仪器型号: SHIMADZU LC-2050C(FX279)

<色谱图>



<峰表>

检测器A Ch1 250nm

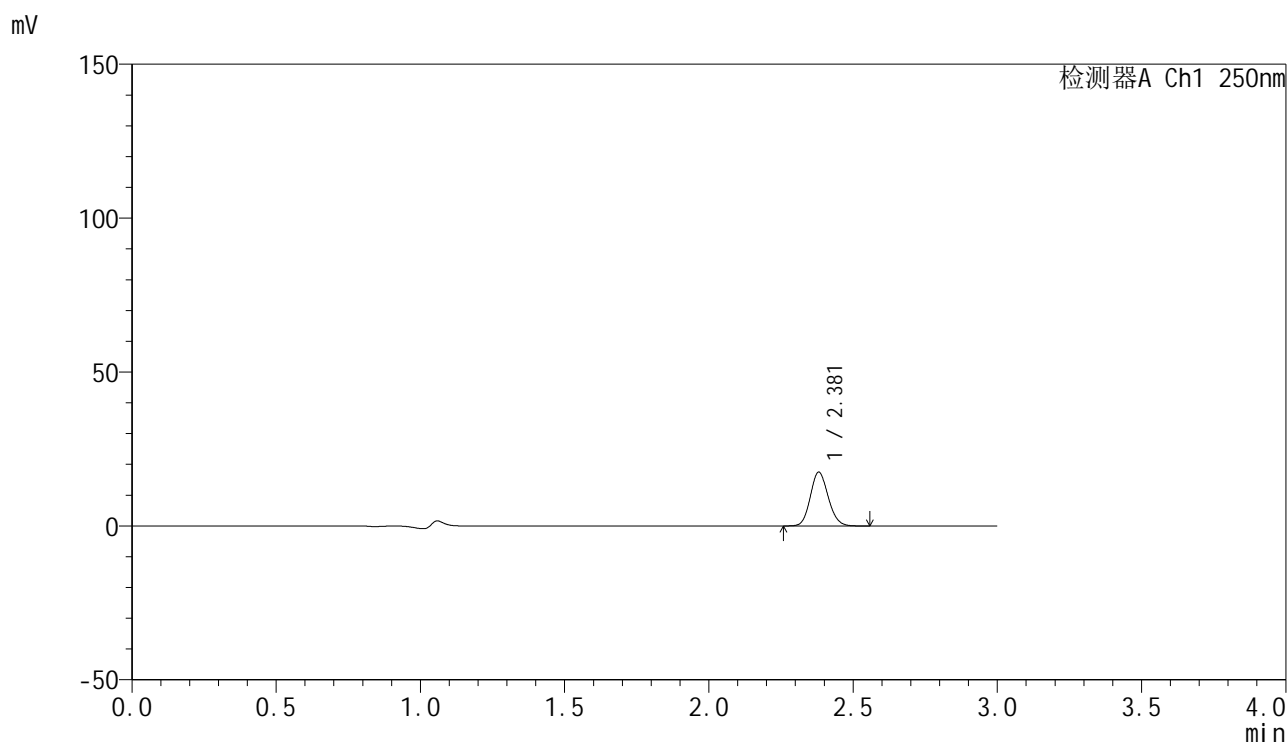
峰号	保留时间	面积	面积%	高度	理论塔板数(USP)	拖尾因子	分离度(USP)
1	2.380	66725	100.000	15559	7123	1.124	--
总计		66725	100.000	15559			

图146 非奈利酮片溶出曲线测定HPLC图谱
 自制品-25022702-2批(10mg规格)-投2片-pH1.2介质-桨法-50转-30min-片4
 供试品溶液-1

<样品信息>

色谱柱 : XB-C18(150mm*4.6mm,5 μ m) 流速:1.8ml/min
 柱温 : 40 $^{\circ}$ C 波长:250nm
 数据文件名: RC\$SMF-4099 - 30-15/30-1277-2 - zzp-25022702-2p-pH1.2jz-t2p-jf50z-10mg-30min-P5.lcd
 方法文件名: RC\$SMF-4099 - SMF-4099-RCQX-FX279.lcm
 批处理文件名: RC\$SMF-4099 - 20250305-rcqx-FX279.lcb
 样品瓶号: 3-41
 进样体积: 10 μ l 版本号: 6.115
 分析时间: 2025/03/05 20:07:32 实验者: jiangjinwei
 处理时间 (V2) : 2025/03/06 09:02:14 处理者: jiangjinwei
 仪器型号: SHIMADZU LC-2050C(FX279)

<色谱图>



<峰表>

检测器A Ch1 250nm

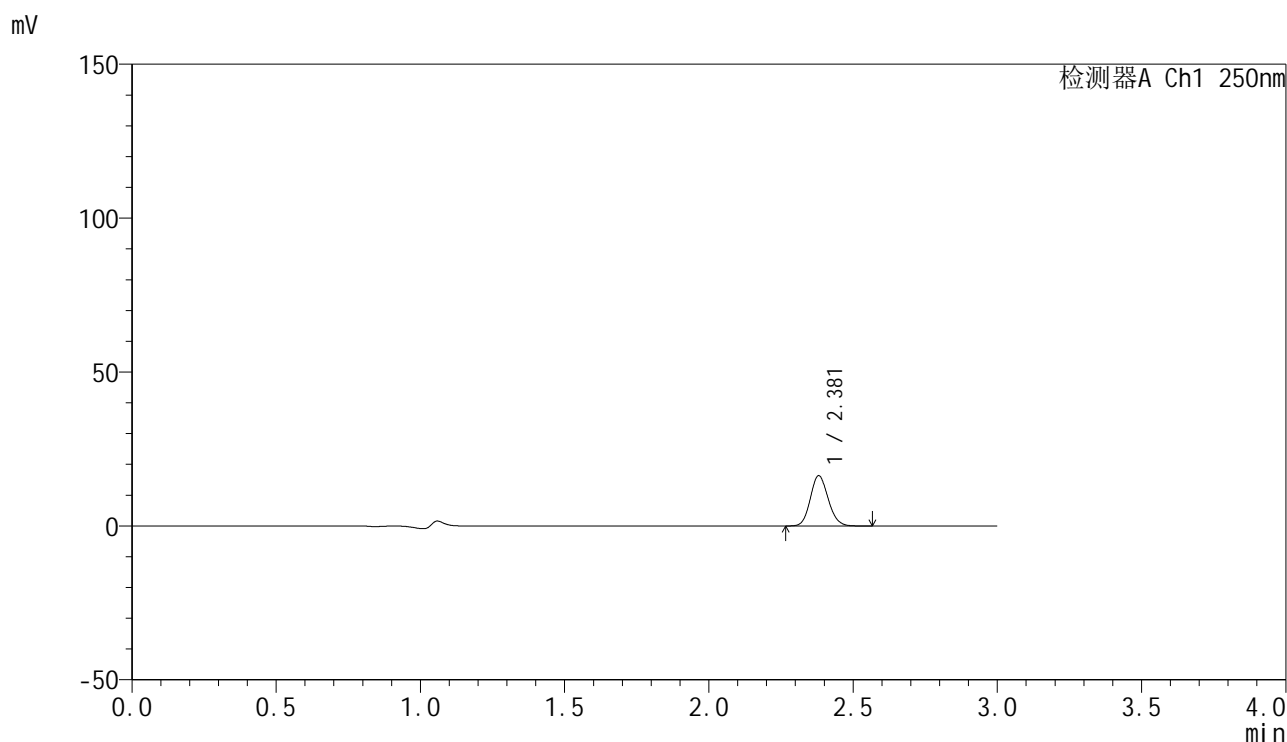
峰号	保留时间	面积	面积%	高度	理论塔板数(USP)	拖尾因子	分离度(USP)
1	2.381	75125	100.000	17495	7121	1.125	--
总计		75125	100.000	17495			

图147 非奈利酮片溶出曲线测定HPLC图谱
 自制品-25022702-2批(10mg规格)-投2片-pH1.2介质-桨法-50转-30min-片5
 供试品溶液-1

<样品信息>

色谱柱 : XB-C18(150mm*4.6mm,5 μ m) 流速:1.8ml/min
 柱温 : 40 $^{\circ}$ C 波长:250nm
 数据文件名: RC\$SMF-4099 - 30-15/30-1278-2 - zzp-25022702-2p-pH1.2jz-t2p-jf50z-10mg-30min-P6.lcd
 方法文件名: RC\$SMF-4099 - SMF-4099-RCQX-FX279.lcm
 批处理文件名: RC\$SMF-4099 - 20250305-rcqx-FX279.lcb
 样品瓶号: 3-50
 进样体积: 10 μ l 版本号: 6.115
 分析时间: 2025/03/05 20:10:53 实验者: jiangjinwei
 处理时间 (V2) : 2025/03/06 09:02:17 处理者: jiangjinwei
 仪器型号: SHIMADZU LC-2050C(FX279)

<色谱图>



<峰表>

检测器A Ch1 250nm

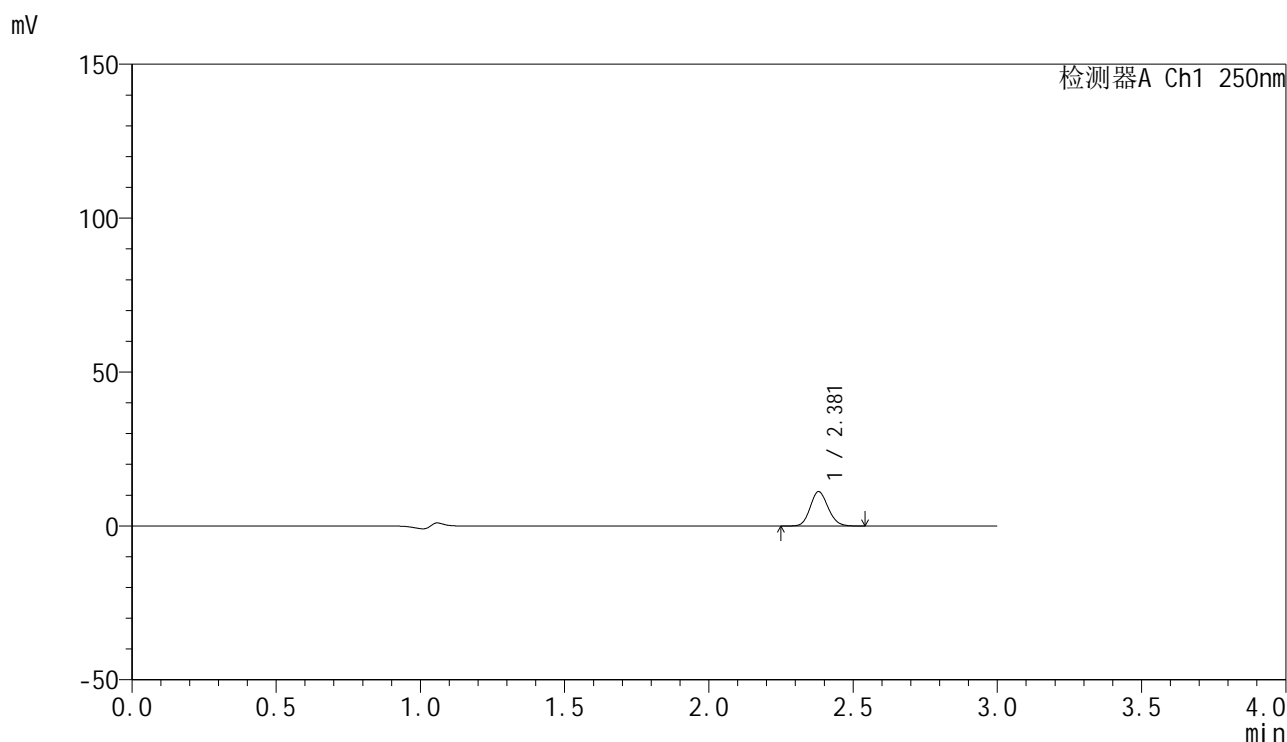
峰号	保留时间	面积	面积%	高度	理论塔板数(USP)	拖尾因子	分离度(USP)
1	2.381	70326	100.000	16367	7131	1.127	--
总计		70326	100.000	16367			

图148 非奈利酮片溶出曲线测定HPLC图谱
 自制品-25022702-2批(10mg规格)-投2片-pH1.2介质-桨法-50转-30min-片6
 供试品溶液-1

<样品信息>

色谱柱 : XB-C18(150mm*4.6mm,5 μ m) 流速:1.8ml/min
 柱温 : 40 $^{\circ}$ C 波长:250nm
 数据文件名: RC\$SMF-4099 - 30-15/30-1279-2 - zzp-25022702-2p-pH1.2jz-t2p-jf50z-10mg-45min-P1.lcd
 方法文件名: RC\$SMF-4099 - SMF-4099-RCQX-FX279.lcm
 批处理文件名: RC\$SMF-4099 - 20250305-rcqx-FX279.lcb
 样品瓶号: 3-6
 进样体积: 10 μ l 版本号: 6.115
 分析时间: 2025/03/05 20:14:15 实验者: jiangjinwei
 处理时间 (V2) : 2025/03/06 09:02:20 处理者: jiangjinwei
 仪器型号: SHIMADZU LC-2050C(FX279)

<色谱图>



<峰表>

检测器A Ch1 250nm

峰号	保留时间	面积	面积%	高度	理论塔板数(USP)	拖尾因子	分离度(USP)
1	2.381	47943	100.000	11176	7122	1.130	--
总计		47943	100.000	11176			

图149 非奈利酮片溶出曲线测定HPLC图谱
 自制品-25022702-2批(10mg规格)-投2片-pH1.2介质-桨法-50转-45min-片1
 供试品溶液-1

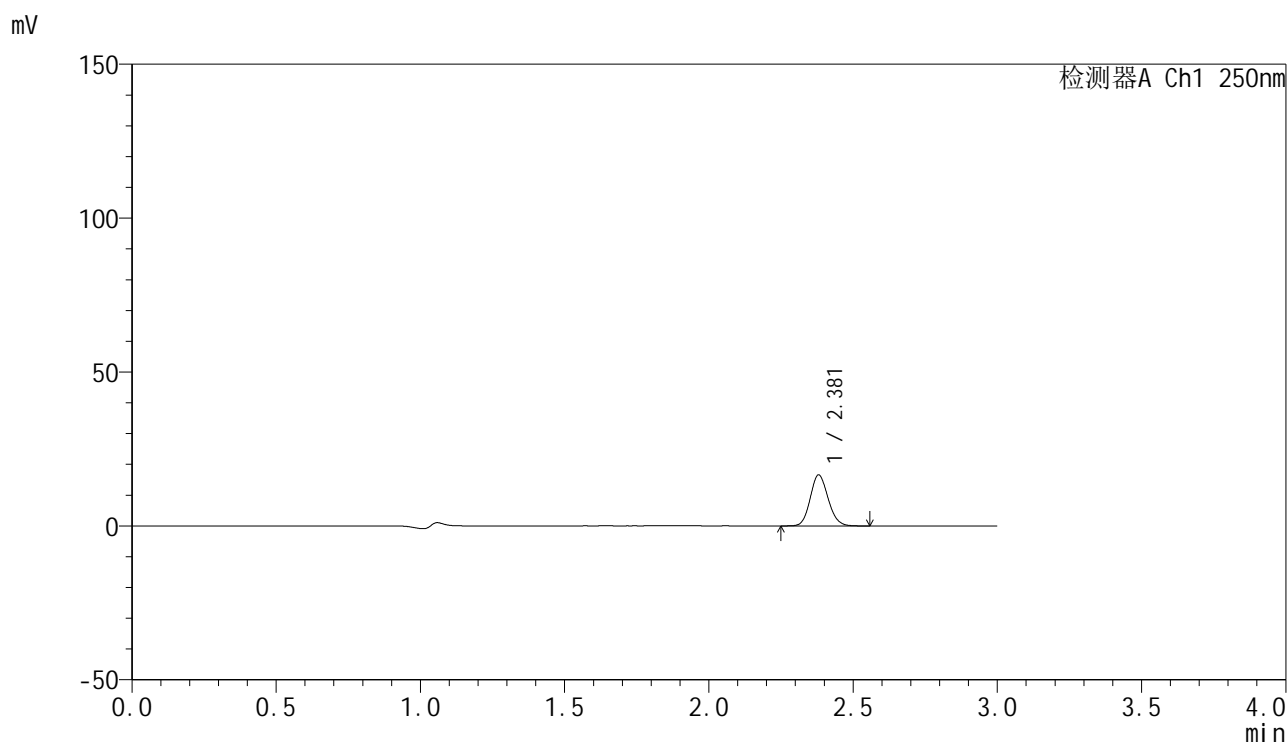


SMF-4099

<样品信息>

色谱柱 : XB-C18(150mm*4.6mm,5μm) 流速:1.8ml/min
 柱温 : 40°C 波长:250nm
 数据文件名: RC\$SMF-4099 - 30-15/30-1280-2 - zzp-25022702-2p-pH1.2jz-t2p-jf50z-10mg-45min-P2.lcd
 方法文件名: RC\$SMF-4099 - SMF-4099-RCQX-FX279.lcm
 批处理文件名: RC\$SMF-4099 - 20250305-rcqx-FX279.lcb
 样品瓶号: 3-15
 进样体积: 10 μl 版本号: 6.115
 分析时间: 2025/03/05 20:17:36 实验者: jiangjinwei
 处理时间 (V2) : 2025/03/06 09:02:23 处理者: jiangjinwei
 仪器型号: SHIMADZU LC-2050C(FX279)

<色谱图>



<峰表>

检测器A Ch1 250nm

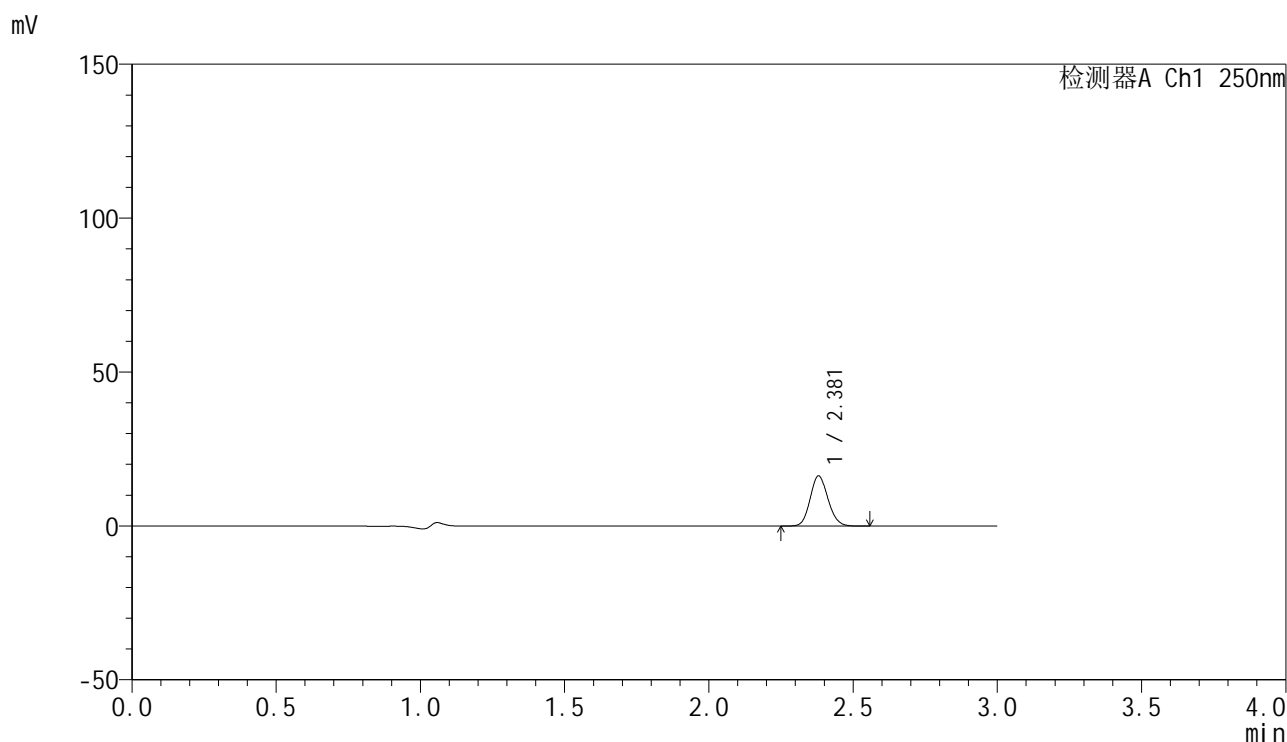
峰号	保留时间	面积	面积%	高度	理论塔板数(USP)	拖尾因子	分离度(USP)
1	2.381	71002	100.000	16563	7132	1.125	--
总计		71002	100.000	16563			

图150 非奈利酮片溶出曲线测定HPLC图谱
 自制品-25022702-2批(10mg规格)-投2片-pH1.2介质-桨法-50转-45min-片2
 供试品溶液-1

<样品信息>

色谱柱 : XB-C18(150mm*4.6mm,5 μ m) 流速:1.8ml/min
 柱温 : 40 $^{\circ}$ C 波长:250nm
 数据文件名: RC\$SMF-4099 - 30-15/30-1281-2 - zzp-25022702-2p-pH1.2jz-t2p-jf50z-10mg-45min-P3.lcd
 方法文件名: RC\$SMF-4099 - SMF-4099-RCQX-FX279.lcm
 批处理文件名: RC\$SMF-4099 - 20250305-rcqx-FX279.lcb
 样品瓶号: 3-24
 进样体积: 10 μ l 版本号: 6.115
 分析时间: 2025/03/05 20:20:58 实验者: jiangjinwei
 处理时间 (V2) : 2025/03/06 09:02:25 处理者: jiangjinwei
 仪器型号: SHIMADZU LC-2050C(FX279)

<色谱图>



<峰表>

检测器A Ch1 250nm

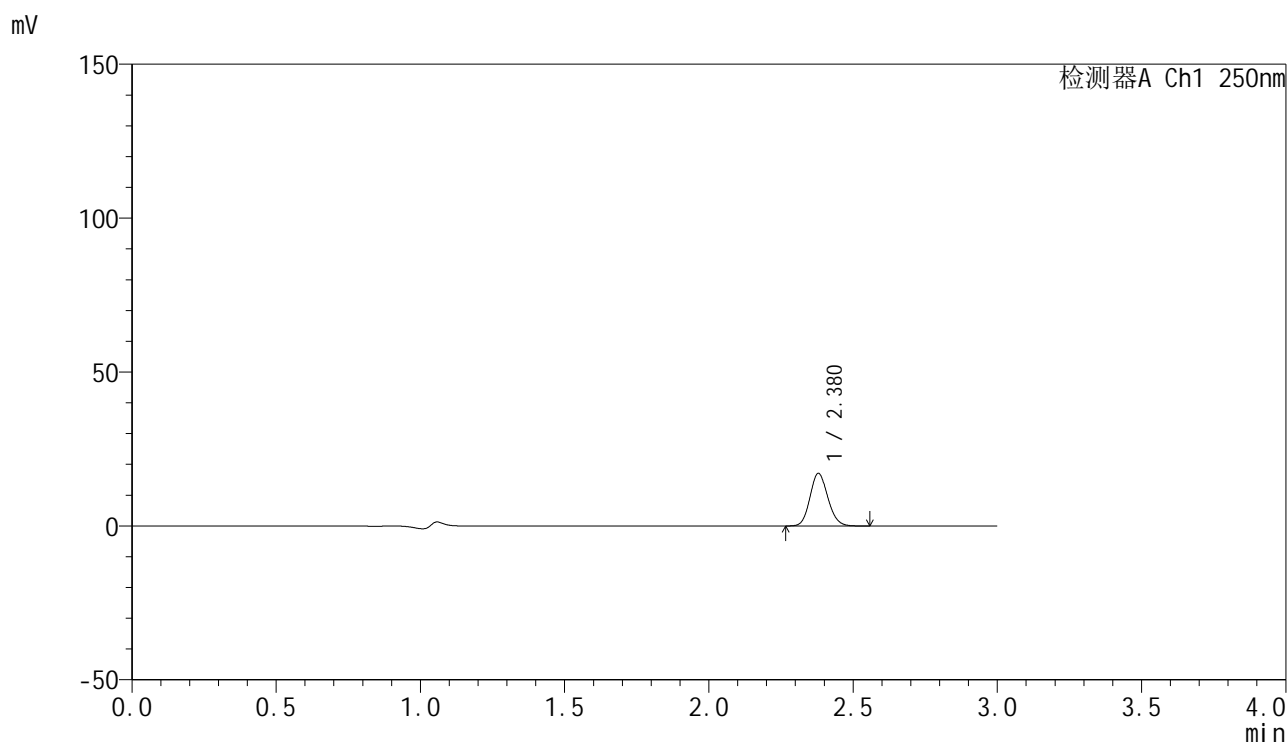
峰号	保留时间	面积	面积%	高度	理论塔板数(USP)	拖尾因子	分离度(USP)
1	2.381	70186	100.000	16331	7090	1.123	--
总计		70186	100.000	16331			

图151 非奈利酮片溶出曲线测定HPLC图谱
 自制品-25022702-2批(10mg规格)-投2片-pH1.2介质-桨法-50转-45min-片3
 供试品溶液-1

<样品信息>

色谱柱 : XB-C18(150mm*4.6mm,5 μ m) 流速:1.8ml/min
 柱温 : 40 $^{\circ}$ C 波长:250nm
 数据文件名: RC\$SMF-4099 - 30-15/30-1282-2 - zzp-25022702-2p-pH1.2jz-t2p-jf50z-10mg-45min-P4.lcd
 方法文件名: RC\$SMF-4099 - SMF-4099-RCQX-FX279.lcm
 批处理文件名: RC\$SMF-4099 - 20250305-rcqx-FX279.lcb
 样品瓶号: 3-33
 进样体积: 10 μ l 版本号: 6.115
 分析时间: 2025/03/05 20:24:20 实验者: jiangjinwei
 处理时间 (V2) : 2025/03/06 09:02:28 处理者: jiangjinwei
 仪器型号: SHIMADZU LC-2050C(FX279)

<色谱图>



<峰表>

检测器A Ch1 250nm

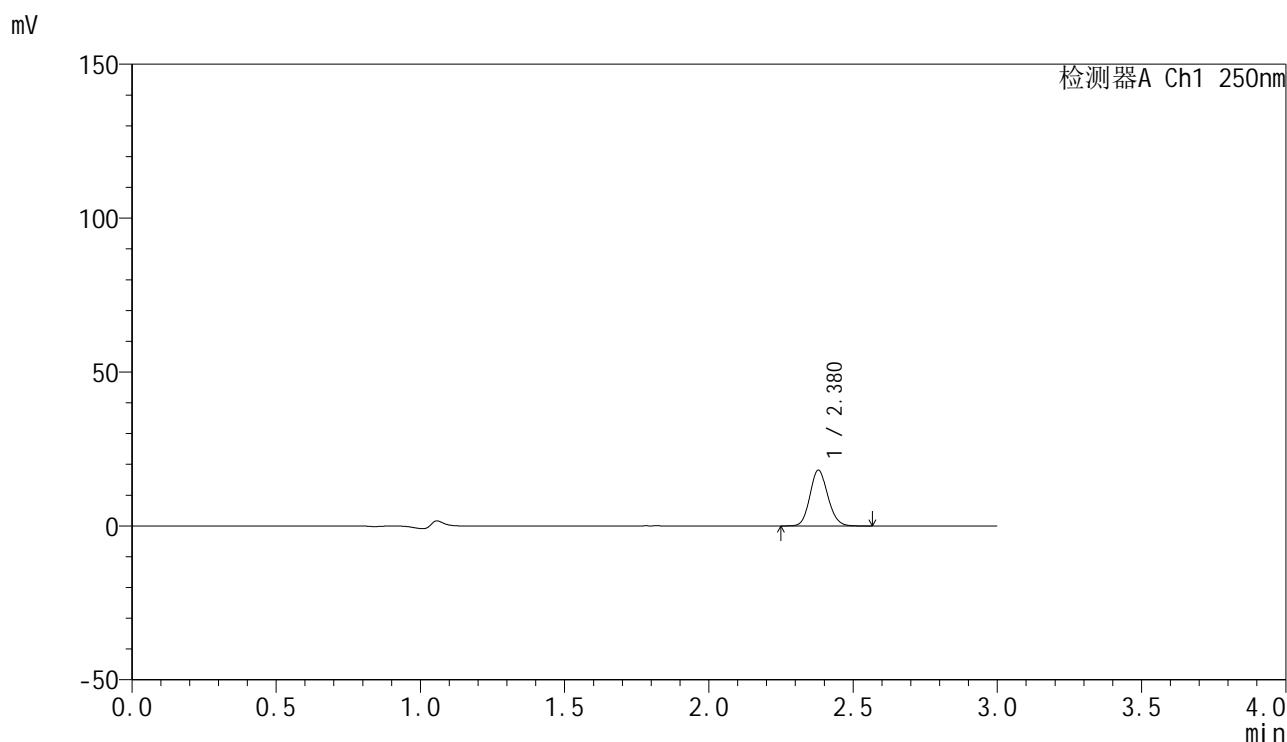
峰号	保留时间	面积	面积%	高度	理论塔板数(USP)	拖尾因子	分离度(USP)
1	2.380	73423	100.000	17100	7094	1.125	--
总计		73423	100.000	17100			

图152 非奈利酮片溶出曲线测定HPLC图谱
 自制品-25022702-2批(10mg规格)-投2片-pH1.2介质-桨法-50转-45min-片4
 供试品溶液-1

<样品信息>

色谱柱 : XB-C18(150mm*4.6mm,5 μ m) 流速:1.8ml/min
 柱温 : 40 $^{\circ}$ C 波长:250nm
 数据文件名: RC\$SMF-4099 - 30-15/30-1283-2 - zzp-25022702-2p-pH1.2jz-t2p-jf50z-10mg-45min-P5.lcd
 方法文件名: RC\$SMF-4099 - SMF-4099-RCQX-FX279.lcm
 批处理文件名: RC\$SMF-4099 - 20250305-rcqx-FX279.lcb
 样品瓶号: 3-42
 进样体积: 10 μ l 版本号: 6.115
 分析时间: 2025/03/05 20:27:41 实验者: jiangjinwei
 处理时间 (V2) : 2025/03/06 09:02:31 处理者: jiangjinwei
 仪器型号: SHIMADZU LC-2050C(FX279)

<色谱图>



<峰表>

检测器A Ch1 250nm

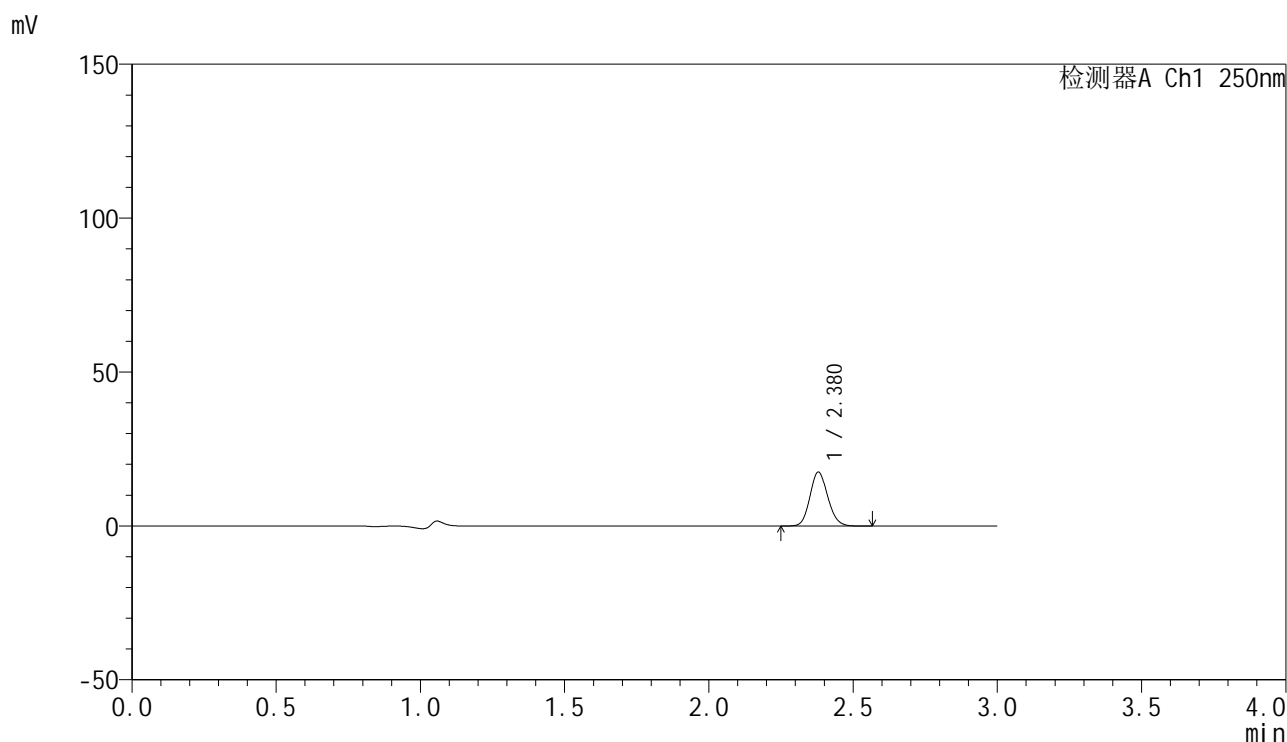
峰号	保留时间	面积	面积%	高度	理论塔板数(USP)	拖尾因子	分离度(USP)
1	2.380	77936	100.000	18120	7080	1.123	--
总计		77936	100.000	18120			

图153 非奈利酮片溶出曲线测定HPLC图谱
 自制品-25022702-2批(10mg规格)-投2片-pH1.2介质-桨法-50转-45min-片5
 供试品溶液-1

<样品信息>

色谱柱 : XB-C18(150mm*4.6mm,5 μ m) 流速:1.8ml/min
 柱温 : 40 $^{\circ}$ C 波长:250nm
 数据文件名: RC\$SMF-4099 - 30-15/30-1284-2 - zzp-25022702-2p-pH1.2jz-t2p-jf50z-10mg-45min-P6.lcd
 方法文件名: RC\$SMF-4099 - SMF-4099-RCQX-FX279.lcm
 批处理文件名: RC\$SMF-4099 - 20250305-rcqx-FX279.lcb
 样品瓶号: 3-51
 进样体积: 10 μ l 版本号: 6.115
 分析时间: 2025/03/05 20:31:02 实验者: jiangjinwei
 处理时间 (V2) : 2025/03/06 09:02:34 处理者: jiangjinwei
 仪器型号: SHIMADZU LC-2050C(FX279)

<色谱图>



<峰表>

检测器A Ch1 250nm

峰号	保留时间	面积	面积%	高度	理论塔板数(USP)	拖尾因子	分离度(USP)
1	2.380	75268	100.000	17525	7103	1.125	--
总计		75268	100.000	17525			

图154 非奈利酮片溶出曲线测定HPLC图谱
 自制品-25022702-2批(10mg规格)-投2片-pH1.2介质-桨法-50转-45min-片6
 供试品溶液-1

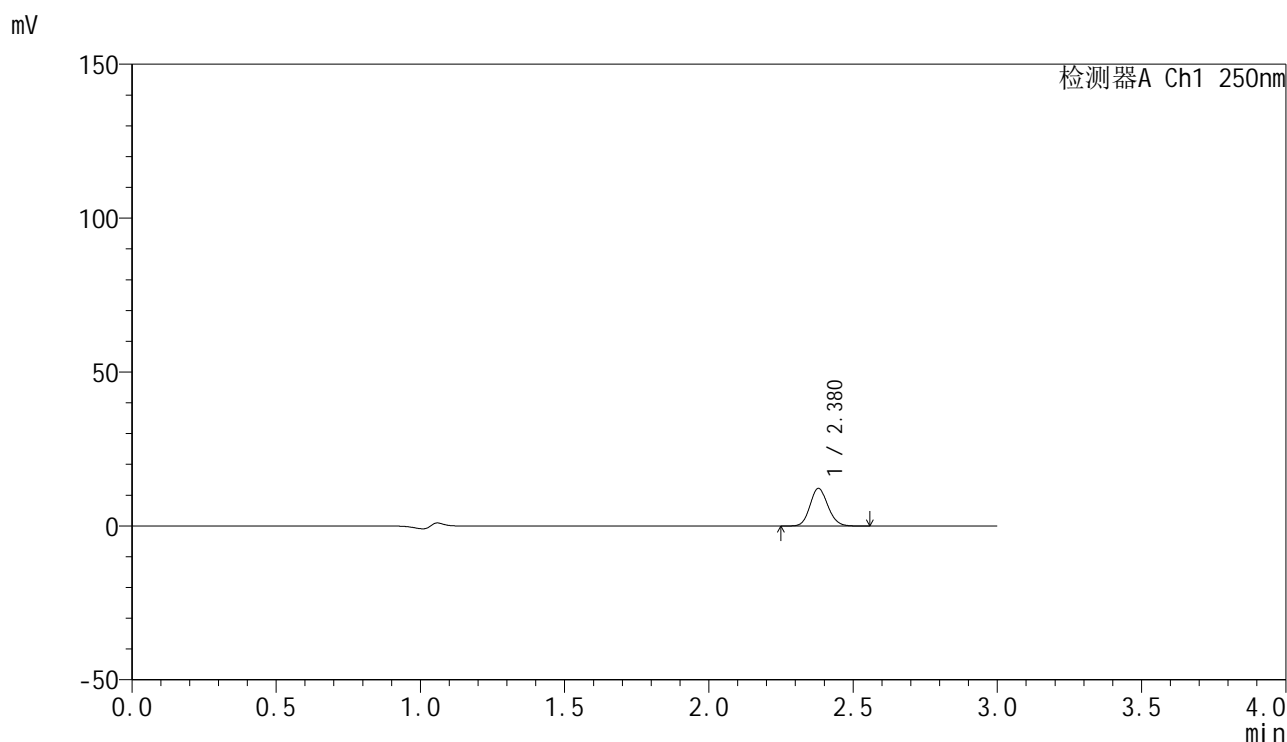


SMF-4099

<样品信息>

色谱柱 : XB-C18(150mm*4.6mm,5 μ m) 流速:1.8ml/min
 柱温 : 40 $^{\circ}$ C 波长:250nm
 数据文件名: RC\$SMF-4099 - 30-15/30-1285-2 - zzp-25022702-2p-pH1.2jz-t2p-jf50z-10mg-60min-P1.lcd
 方法文件名: RC\$SMF-4099 - SMF-4099-RCQX-FX279.lcm
 批处理文件名: RC\$SMF-4099 - 20250305-rcqx-FX279.lcb
 样品瓶号: 3-7
 进样体积: 10 μ l 版本号: 6.115
 分析时间: 2025/03/05 20:34:23 实验者: jiangjinwei
 处理时间 (V2) : 2025/03/06 09:02:36 处理者: jiangjinwei
 仪器型号: SHIMADZU LC-2050C(FX279)

<色谱图>



<峰表>

检测器A Ch1 250nm

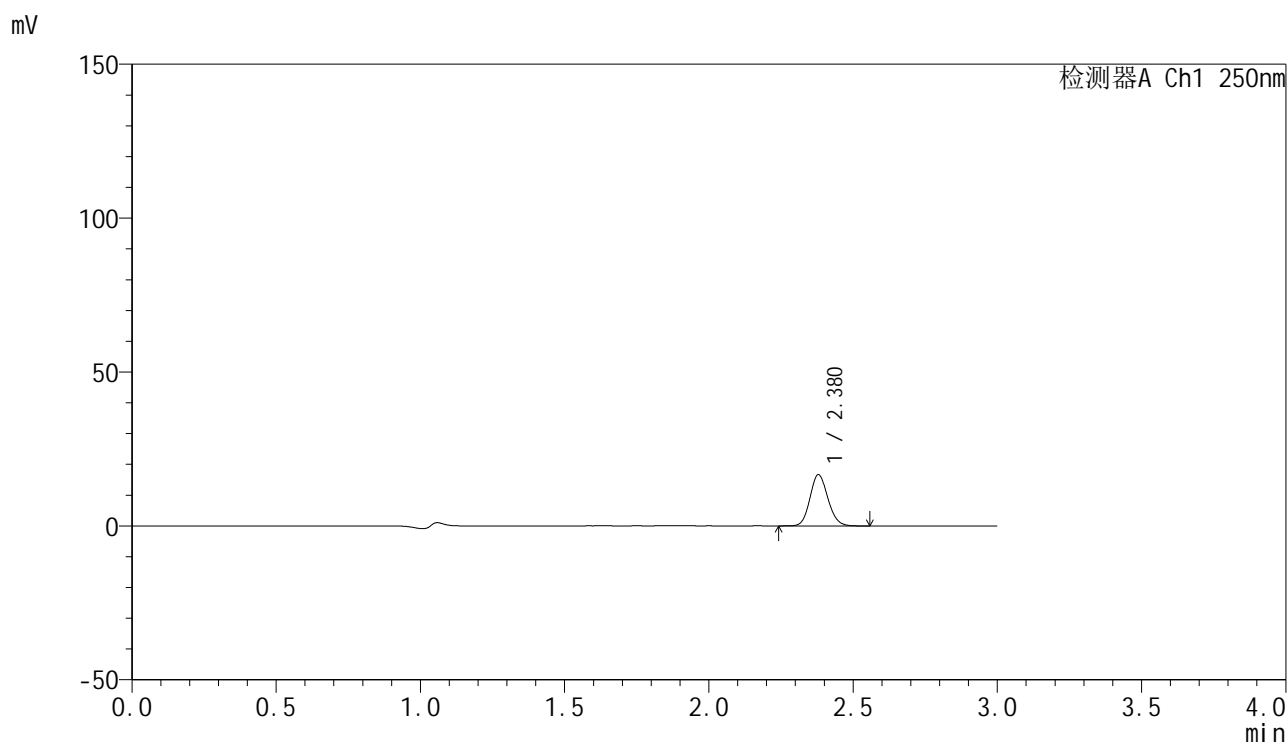
峰号	保留时间	面积	面积%	高度	理论塔板数(USP)	拖尾因子	分离度(USP)
1	2.380	52625	100.000	12247	7100	1.126	--
总计		52625	100.000	12247			

图155 非奈利酮片溶出曲线测定HPLC图谱
 自制品-25022702-2批(10mg规格)-投2片-pH1.2介质-桨法-50转-60min-片1
 供试品溶液-1

<样品信息>

色谱柱 : XB-C18(150mm*4.6mm,5 μ m) 流速:1.8ml/min
 柱温 : 40 $^{\circ}$ C 波长:250nm
 数据文件名: RC\$SMF-4099 - 30-15/30-1286-2 - zzp-25022702-2p-pH1.2jz-t2p-jf50z-10mg-60min-P2.lcd
 方法文件名: RC\$SMF-4099 - SMF-4099-RCQX-FX279.lcm
 批处理文件名: RC\$SMF-4099 - 20250305-rcqx-FX279.lcb
 样品瓶号: 3-16
 进样体积: 10 μ l 版本号: 6.115
 分析时间: 2025/03/05 20:37:44 实验者: jiangjinwei
 处理时间 (V2) : 2025/03/06 09:02:39 处理者: jiangjinwei
 仪器型号: SHIMADZU LC-2050C(FX279)

<色谱图>



<峰表>

检测器A Ch1 250nm

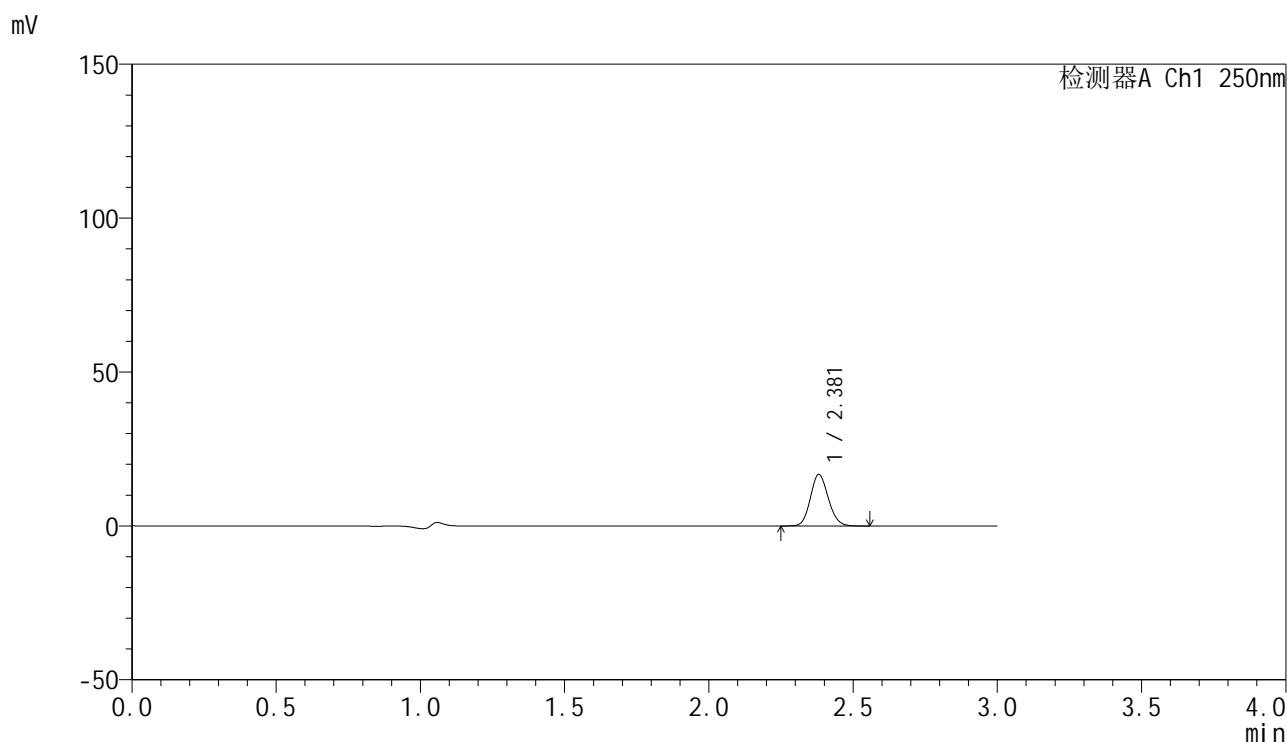
峰号	保留时间	面积	面积%	高度	理论塔板数(USP)	拖尾因子	分离度(USP)
1	2.380	71605	100.000	16664	7104	1.124	--
总计		71605	100.000	16664			

图156 非奈利酮片溶出曲线测定HPLC图谱
 自制品-25022702-2批(10mg规格)-投2片-pH1.2介质-桨法-50转-60min-片2
 供试品溶液-1

<样品信息>

色谱柱 : XB-C18(150mm*4.6mm,5 μ m) 流速:1.8ml/min
 柱温 : 40 $^{\circ}$ C 波长:250nm
 数据文件名: RC\$SMF-4099 - 30-15/30-1287-2 - zzp-25022702-2p-pH1.2jz-t2p-jf50z-10mg-60min-P3.lcd
 方法文件名: RC\$SMF-4099 - SMF-4099-RCQX-FX279.lcm
 批处理文件名: RC\$SMF-4099 - 20250305-rcqx-FX279.lcb
 样品瓶号: 3-25
 进样体积: 10 μ l 版本号: 6.115
 分析时间: 2025/03/05 20:41:06 实验者: jiangjinwei
 处理时间 (V2) : 2025/03/06 09:02:42 处理者: jiangjinwei
 仪器型号: SHIMADZU LC-2050C(FX279)

<色谱图>



<峰表>

检测器A Ch1 250nm

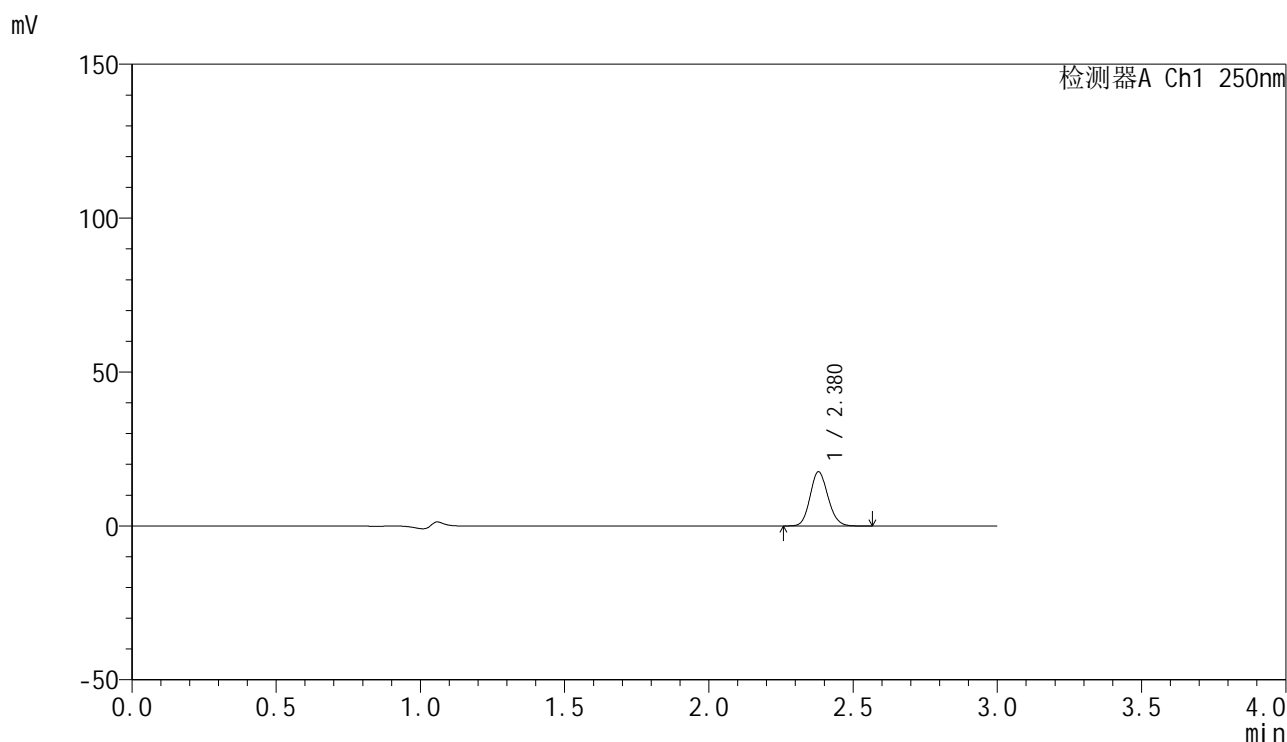
峰号	保留时间	面积	面积%	高度	理论塔板数(USP)	拖尾因子	分离度(USP)
1	2.381	71891	100.000	16730	7114	1.126	--
总计		71891	100.000	16730			

图157 非奈利酮片溶出曲线测定HPLC图谱
 自制品-25022702-2批(10mg规格)-投2片-pH1.2介质-桨法-50转-60min-片3
 供试品溶液-1

<样品信息>

色谱柱 : XB-C18(150mm*4.6mm,5 μ m) 流速:1.8ml/min
 柱温 : 40 $^{\circ}$ C 波长:250nm
 数据文件名: RC\$SMF-4099 - 30-15/30-1288-2 - zzp-25022702-2p-pH1.2jz-t2p-jf50z-10mg-60min-P4.lcd
 方法文件名: RC\$SMF-4099 - SMF-4099-RCQX-FX279.lcm
 批处理文件名: RC\$SMF-4099 - 20250305-rcqx-FX279.lcb
 样品瓶号: 3-34
 进样体积: 10 μ l 版本号: 6.115
 分析时间: 2025/03/05 20:44:28 实验者: jiangjinwei
 处理时间 (V2) : 2025/03/06 09:02:45 处理者: jiangjinwei
 仪器型号: SHIMADZU LC-2050C(FX279)

<色谱图>



<峰表>

检测器A Ch1 250nm

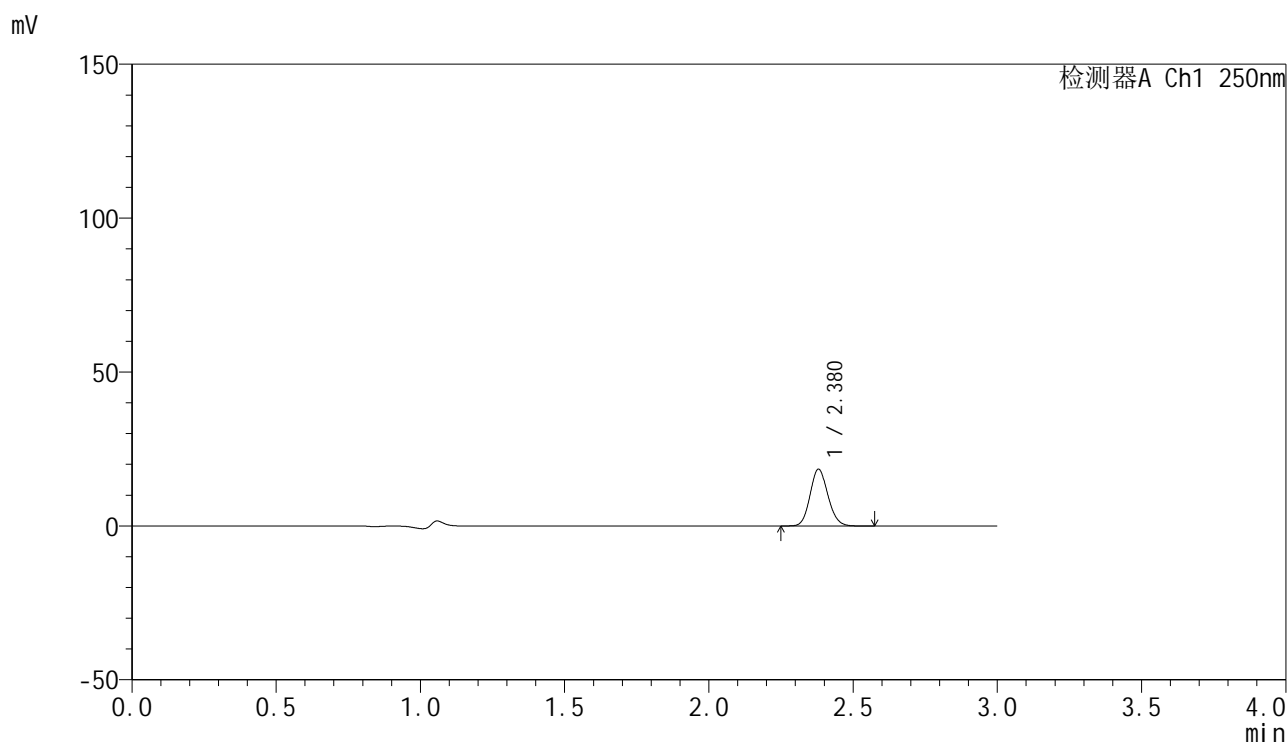
峰号	保留时间	面积	面积%	高度	理论塔板数(USP)	拖尾因子	分离度(USP)
1	2.380	75721	100.000	17638	7104	1.126	--
总计		75721	100.000	17638			

图158 非奈利酮片溶出曲线测定HPLC图谱
 自制品-25022702-2批(10mg规格)-投2片-pH1.2介质-桨法-50转-60min-片4
 供试品溶液-1

<样品信息>

色谱柱 : XB-C18(150mm*4.6mm,5 μ m) 流速:1.8ml/min
 柱温 : 40 $^{\circ}$ C 波长:250nm
 数据文件名: RC\$SMF-4099 - 30-15/30-1289-2 - zzp-25022702-2p-pH1.2jz-t2p-jf50z-10mg-60min-P5.lcd
 方法文件名: RC\$SMF-4099 - SMF-4099-RCQX-FX279.lcm
 批处理文件名: RC\$SMF-4099 - 20250305-rcqx-FX279.lcb
 样品瓶号: 3-43
 进样体积: 10 μ l 版本号: 6.115
 分析时间: 2025/03/05 20:47:49 实验者: jiangjinwei
 处理时间 (V2) : 2025/03/06 09:02:48 处理者: jiangjinwei
 仪器型号: SHIMADZU LC-2050C(FX279)

<色谱图>



<峰表>

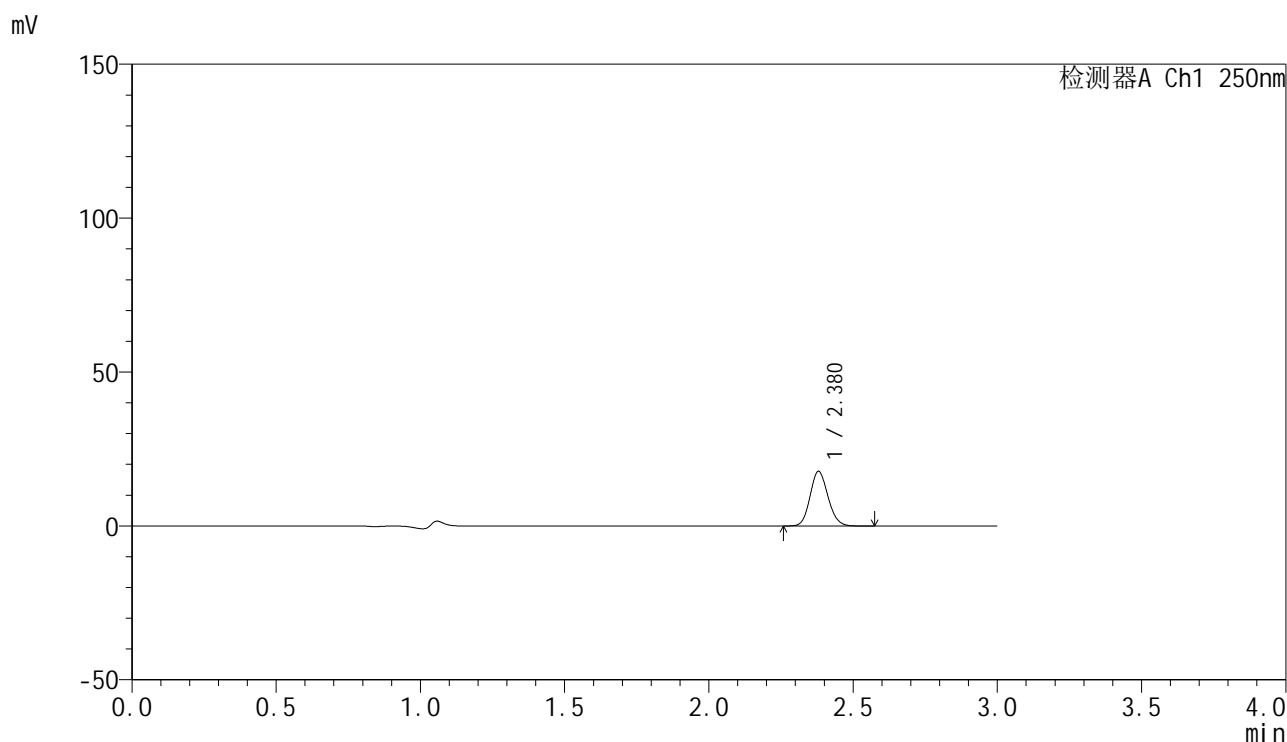
检测器A Ch1 250nm

峰号	保留时间	面积	面积%	高度	理论塔板数(USP)	拖尾因子	分离度(USP)
1	2.380	79234	100.000	18460	7106	1.127	--
总计		79234	100.000	18460			

<样品信息>

色谱柱 : XB-C18(150mm*4.6mm,5 μ m) 流速:1.8ml/min
 柱温 : 40 $^{\circ}$ C 波长:250nm
 数据文件名: RC\$SMF-4099 - 30-15/30-1290-2 - zzp-25022702-2p-pH1.2jz-t2p-jf50z-10mg-60min-P6.lcd
 方法文件名: RC\$SMF-4099 - SMF-4099-RCQX-FX279.lcm
 批处理文件名: RC\$SMF-4099 - 20250305-rcqx-FX279.lcb
 样品瓶号: 3-52
 进样体积: 10 μ l 版本号: 6.115
 分析时间: 2025/03/05 20:51:10 实验者: jiangjinwei
 处理时间 (V2) : 2025/03/06 09:02:51 处理者: jiangjinwei
 仪器型号: SHIMADZU LC-2050C(FX279)

<色谱图>



<峰表>

检测器A Ch1 250nm

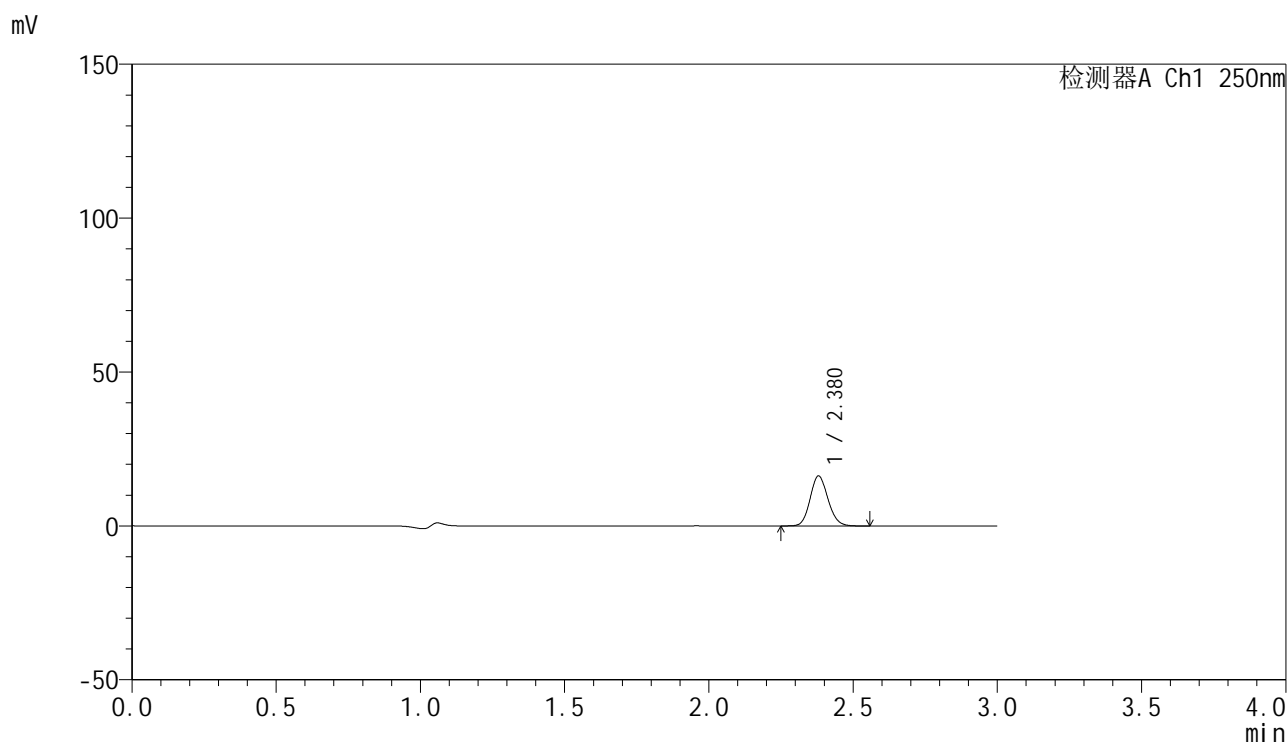
峰号	保留时间	面积	面积%	高度	理论塔板数(USP)	拖尾因子	分离度(USP)
1	2.380	76387	100.000	17780	7106	1.127	--
总计		76387	100.000	17780			

图160 非奈利酮片溶出曲线测定HPLC图谱
 自制品-25022702-2批(10mg规格)-投2片-pH1.2介质-桨法-50转-60min-片6
 供试品溶液-1

<样品信息>

色谱柱 : XB-C18(150mm*4.6mm,5 μ m) 流速:1.8ml/min
 柱温 : 40 $^{\circ}$ C 波长:250nm
 数据文件名: RC\$SMF-4099 - 30-15/30-1291-2 - zzp-25022702-2p-pH1.2jz-t2p-jf50z-10mg-jxzs-P1.lcd
 方法文件名: RC\$SMF-4099 - SMF-4099-RCQX-FX279.lcm
 批处理文件名: RC\$SMF-4099 - 20250305-rcqx-FX279.lcb
 样品瓶号: 3-8
 进样体积: 10 μ l 版本号: 6.115
 分析时间: 2025/03/05 20:54:33 实验者: jiangjinwei
 处理时间 (V2) : 2025/03/06 09:02:54 处理者: jiangjinwei
 仪器型号: SHIMADZU LC-2050C(FX279)

<色谱图>



<峰表>

检测器A Ch1 250nm

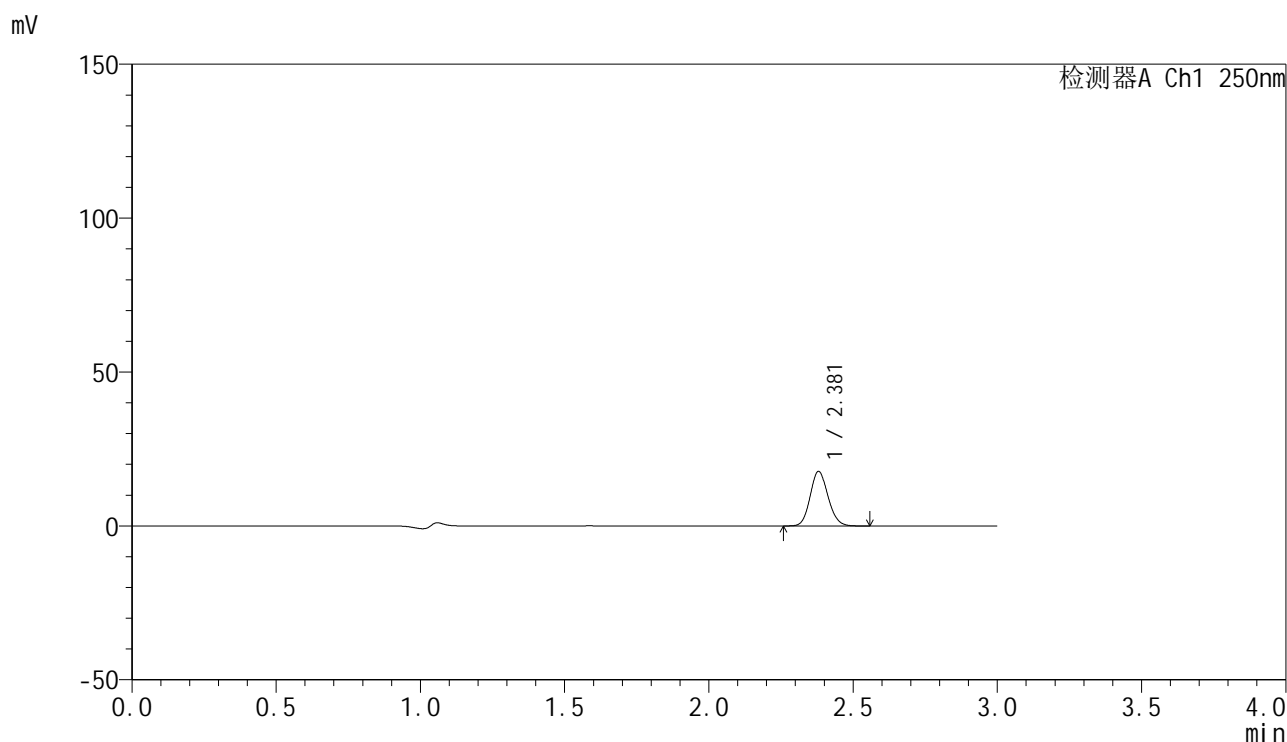
峰号	保留时间	面积	面积%	高度	理论塔板数(USP)	拖尾因子	分离度(USP)
1	2.380	69802	100.000	16241	7098	1.125	--
总计		69802	100.000	16241			

图161 非奈利酮片溶出曲线测定HPLC图谱
 自制品-25022702-2批(10mg规格)-投2片-pH1.2介质-桨法-50转-极限转速-片1
 供试品溶液-1

<样品信息>

色谱柱 : XB-C18(150mm*4.6mm,5 μ m) 流速:1.8ml/min
 柱温 : 40 $^{\circ}$ C 波长:250nm
 数据文件名: RC\$SMF-4099 - 30-15/30-1292-2 - zzp-25022702-2p-pH1.2jz-t2p-jf50z-10mg-jxzs-P2.lcd
 方法文件名: RC\$SMF-4099 - SMF-4099-RCQX-FX279.lcm
 批处理文件名: RC\$SMF-4099 - 20250305-rcqx-FX279.lcb
 样品瓶号: 3-17
 进样体积: 10 μ l 版本号: 6.115
 分析时间: 2025/03/05 20:57:55 实验者: jiangjinwei
 处理时间 (V2) : 2025/03/06 09:02:57 处理者: jiangjinwei
 仪器型号: SHIMADZU LC-2050C(FX279)

<色谱图>



<峰表>

检测器A Ch1 250nm

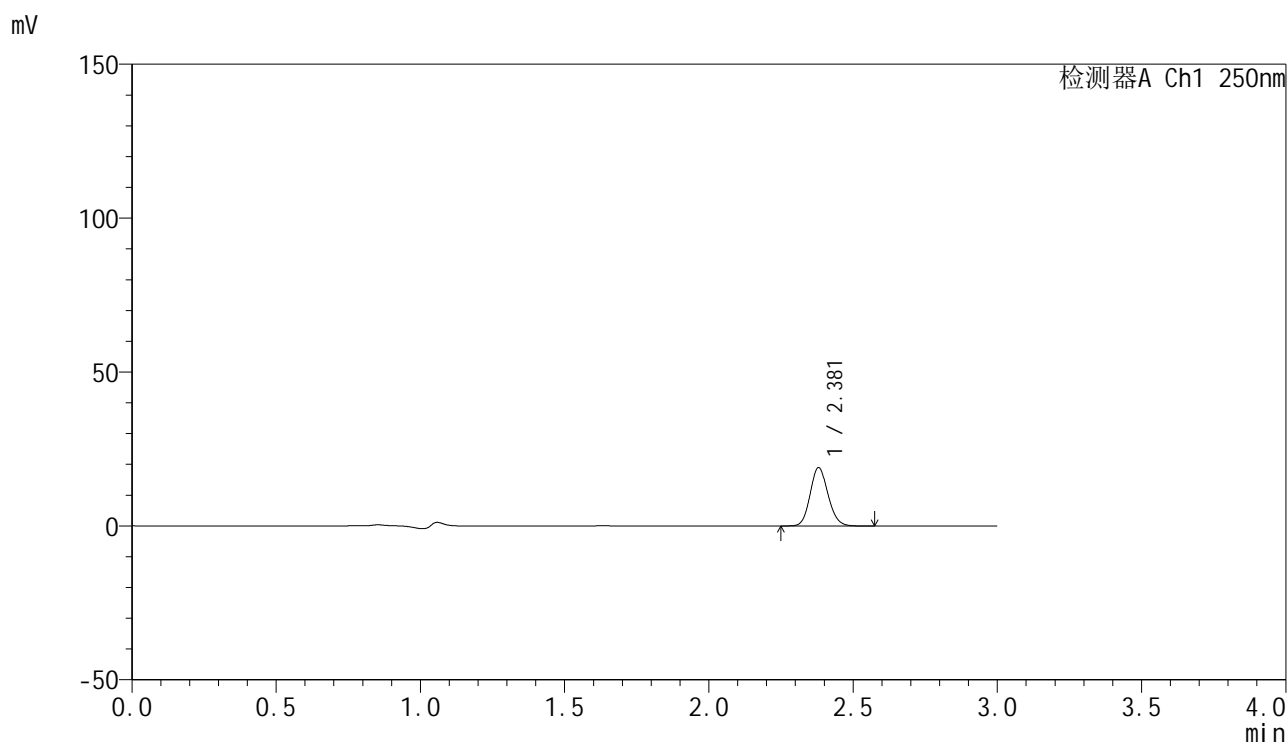
峰号	保留时间	面积	面积%	高度	理论塔板数(USP)	拖尾因子	分离度(USP)
1	2.381	76202	100.000	17736	7108	1.126	--
总计		76202	100.000	17736			

图162 非奈利酮片溶出曲线测定HPLC图谱
 自制品-25022702-2批(10mg规格)-投2片-pH1.2介质-桨法-50转-极限转速-片2
 供试品溶液-1

<样品信息>

色谱柱 : XB-C18(150mm*4.6mm,5 μ m) 流速:1.8ml/min
 柱温 : 40 $^{\circ}$ C 波长:250nm
 数据文件名: RC\$SMF-4099 - 30-15/30-1293-2 - zzp-25022702-2p-pH1.2jz-t2p-jf50z-10mg-jxzs-P3.lcd
 方法文件名: RC\$SMF-4099 - SMF-4099-RCQX-FX279.lcm
 批处理文件名: RC\$SMF-4099 - 20250305-rcqx-FX279.lcb
 样品瓶号: 3-26
 进样体积: 10 μ l 版本号: 6.115
 分析时间: 2025/03/05 21:01:17 实验者: jiangjinwei
 处理时间 (V2) : 2025/03/06 09:03:00 处理者: jiangjinwei
 仪器型号: SHIMADZU LC-2050C(FX279)

<色谱图>



<峰表>

检测器A Ch1 250nm

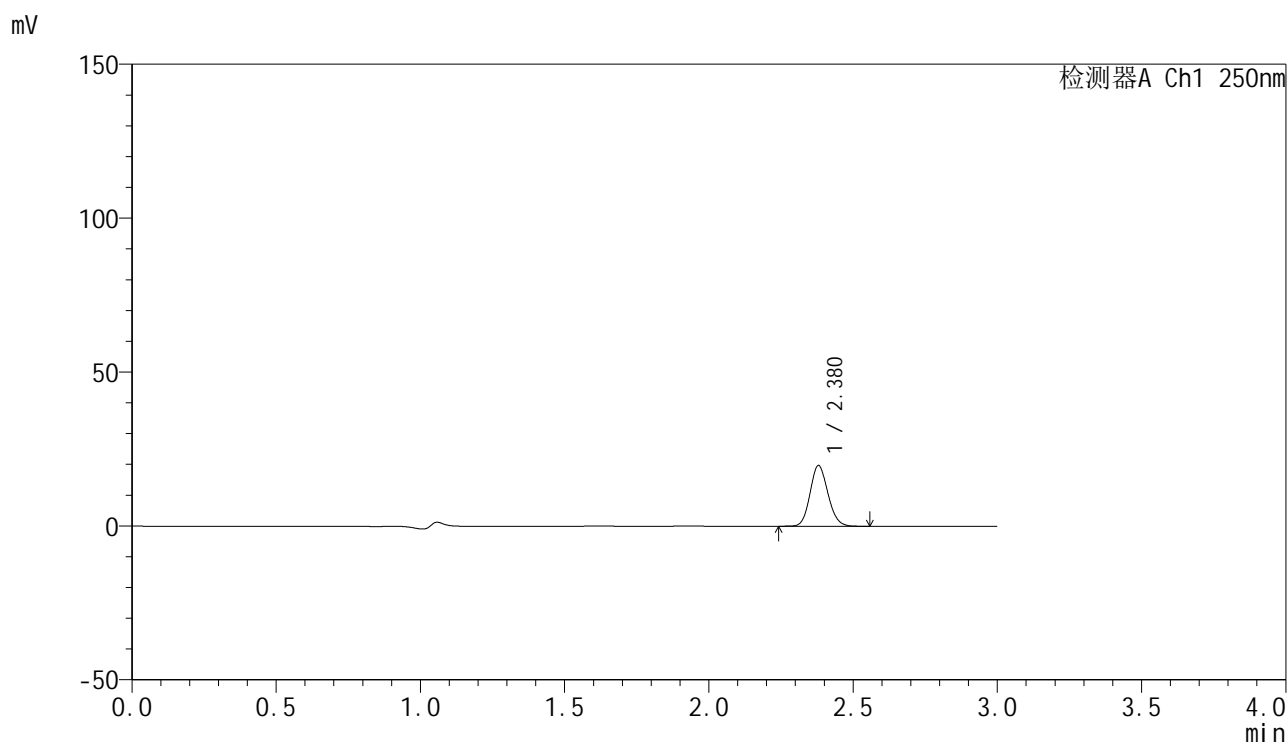
峰号	保留时间	面积	面积%	高度	理论塔板数(USP)	拖尾因子	分离度(USP)
1	2.381	81638	100.000	18971	7095	1.127	--
总计		81638	100.000	18971			

图163 非奈利酮片溶出曲线测定HPLC图谱
 自制品-25022702-2批(10mg规格)-投2片-pH1.2介质-桨法-50转-极限转速-片3
 供试品溶液-1

<样品信息>

色谱柱 : XB-C18(150mm*4.6mm,5 μ m) 流速:1.8ml/min
 柱温 : 40 $^{\circ}$ C 波长:250nm
 数据文件名: RC\$SMF-4099 - 30-15/30-1294-2 - zzp-25022702-2p-pH1.2jz-t2p-jf50z-10mg-jxzs-P4.lcd
 方法文件名: RC\$SMF-4099 - SMF-4099-RCQX-FX279.lcm
 批处理文件名: RC\$SMF-4099 - 20250305-rcqx-FX279.lcb
 样品瓶号: 3-35
 进样体积: 10 μ l 版本号: 6.115
 分析时间: 2025/03/05 21:04:39 实验者: jiangjinwei
 处理时间 (V2) : 2025/03/06 09:03:02 处理者: jiangjinwei
 仪器型号: SHIMADZU LC-2050C(FX279)

<色谱图>



<峰表>

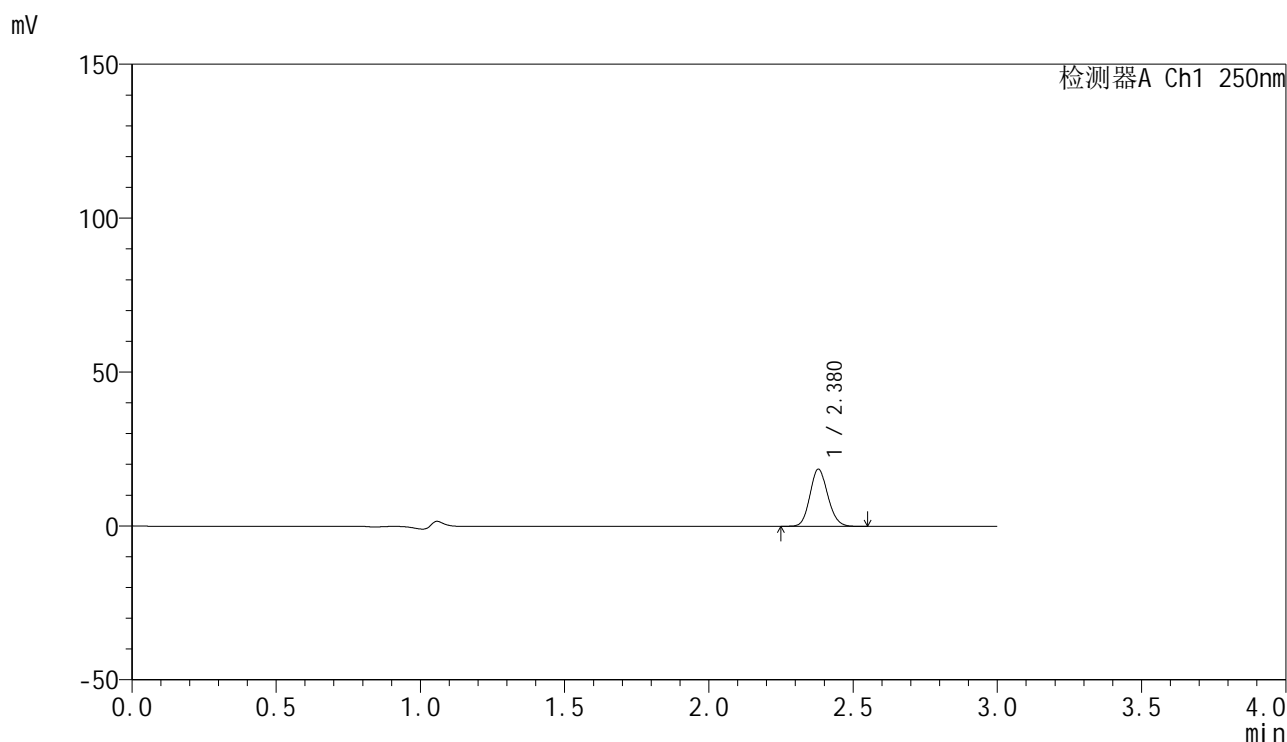
检测器A Ch1 250nm

峰号	保留时间	面积	面积%	高度	理论塔板数(USP)	拖尾因子	分离度(USP)
1	2.380	84697	100.000	19737	7101	1.126	--
总计		84697	100.000	19737			

<样品信息>

色谱柱 : XB-C18(150mm*4.6mm,5 μ m) 流速:1.8ml/min
 柱温 : 40 $^{\circ}$ C 波长:250nm
 数据文件名: RC\$SMF-4099 - 30-15/30-1295-2 - zzp-25022702-2p-pH1.2jz-t2p-jf50z-10mg-jxzs-P5.lcd
 方法文件名: RC\$SMF-4099 - SMF-4099-RCQX-FX279.lcm
 批处理文件名: RC\$SMF-4099 - 20250305-rcqx-FX279.lcb
 样品瓶号: 3-44
 进样体积: 10 μ l 版本号: 6.115
 分析时间: 2025/03/05 21:08:00 实验者: jiangjinwei
 处理时间 (V2) : 2025/03/06 09:03:05 处理者: jiangjinwei
 仪器型号: SHIMADZU LC-2050C(FX279)

<色谱图>



<峰表>

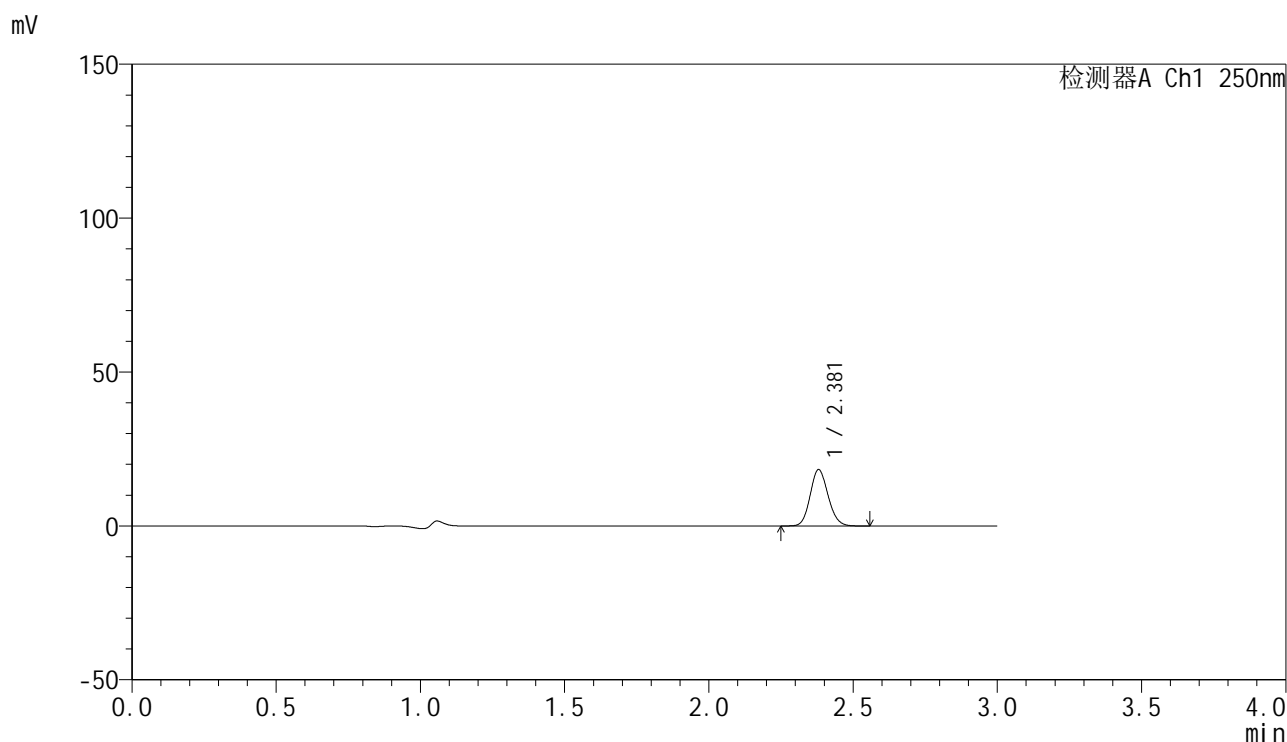
检测器A Ch1 250nm

峰号	保留时间	面积	面积%	高度	理论塔板数(USP)	拖尾因子	分离度(USP)
1	2.380	79783	100.000	18582	7105	1.126	--
总计		79783	100.000	18582			

<样品信息>

色谱柱 : XB-C18(150mm*4.6mm,5 μ m) 流速:1.8ml/min
 柱温 : 40 $^{\circ}$ C 波长:250nm
 数据文件名: RC\$SMF-4099 - 30-15/30-1296-2 - zzp-25022702-2p-pH1.2jz-t2p-jf50z-10mg-jxzs-P6.lcd
 方法文件名: RC\$SMF-4099 - SMF-4099-RCQX-FX279.lcm
 批处理文件名: RC\$SMF-4099 - 20250305-rcqx-FX279.lcb
 样品瓶号: 3-53
 进样体积: 10 μ l 版本号: 6.115
 分析时间: 2025/03/05 21:11:22 实验者: jiangjinwei
 处理时间 (V2) : 2025/03/06 09:03:08 处理者: jiangjinwei
 仪器型号: SHIMADZU LC-2050C(FX279)

<色谱图>



<峰表>

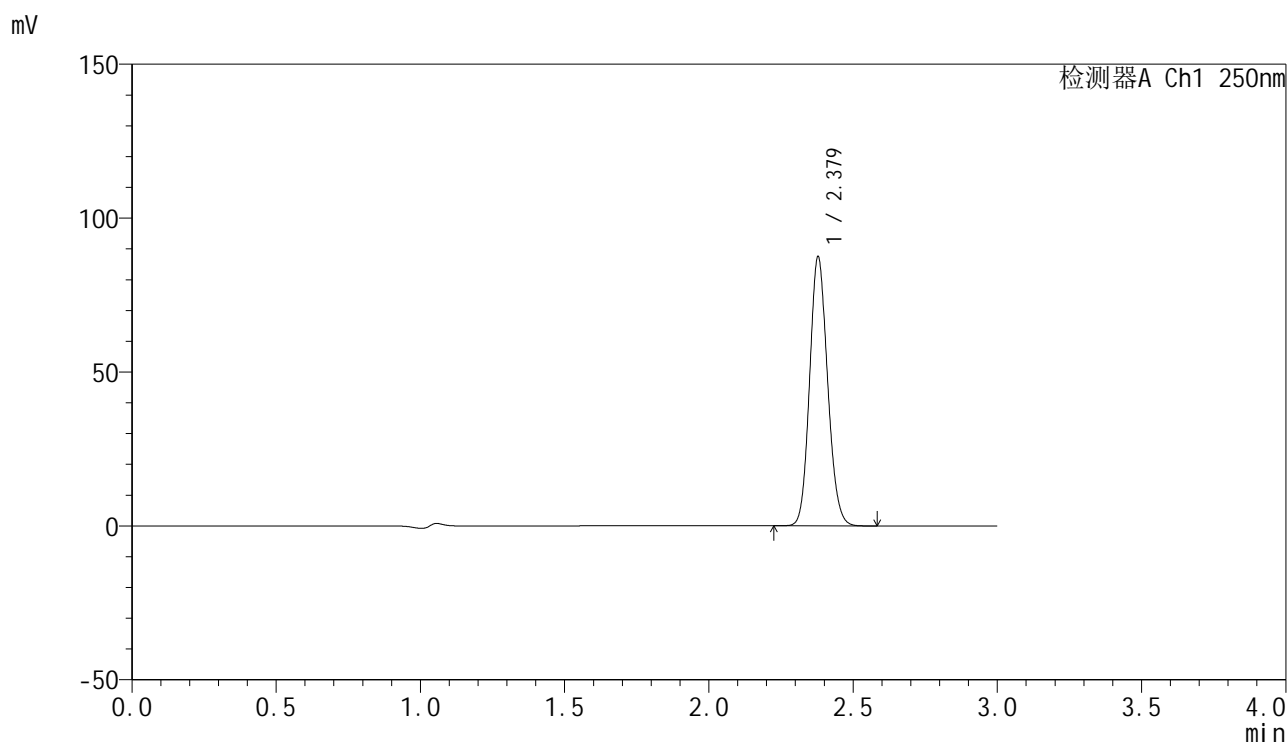
检测器A Ch1 250nm

峰号	保留时间	面积	面积%	高度	理论塔板数(USP)	拖尾因子	分离度(USP)
1	2.381	78779	100.000	18330	7102	1.127	--
总计		78779	100.000	18330			

<样品信息>

色谱柱 : XB-C18(150mm*4.6mm,5 μ m) 流速:1.8ml/min
 柱温 : 40 $^{\circ}$ C 波长:250nm
 数据文件名: RC\$SMF-4099 - 30-15/30-1297-2 - zzp-25022702-2p-pH1.2jz-t2p-jf50z-10mg-dz2-1.lcd
 方法文件名: RC\$SMF-4099 - SMF-4099-RCQX-FX279.lcm
 批处理文件名: RC\$SMF-4099 - 20250305-rcqx-FX279.lcb
 样品瓶号: 3-27
 进样体积: 10 μ l 版本号: 6.115
 分析时间: 2025/03/05 21:14:44 实验者: jiangjinwei
 处理时间 (V2) : 2025/03/06 09:03:11 处理者: jiangjinwei
 仪器型号: SHIMADZU LC-2050C(FX279)

<色谱图>



<峰表>

检测器A Ch1 250nm

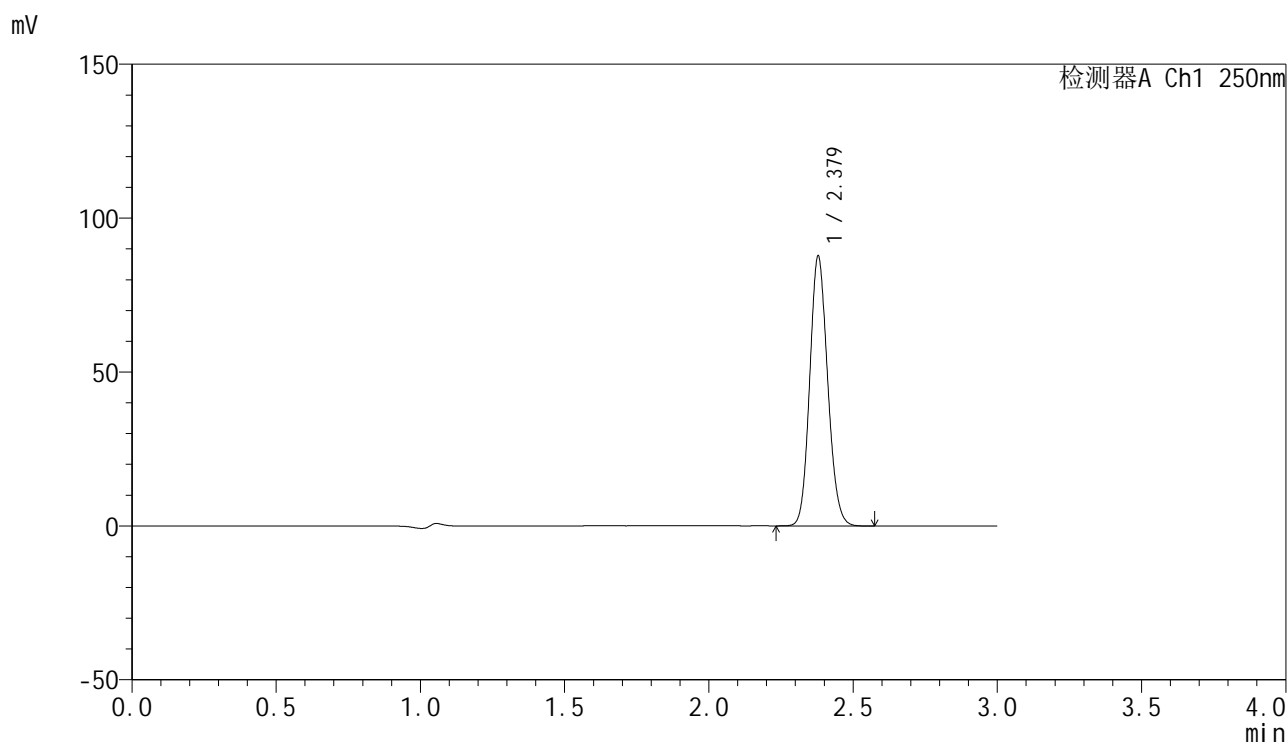
峰号	保留时间	面积	面积%	高度	理论塔板数(USP)	拖尾因子	分离度(USP)
1	2.379	377732	100.000	87372	7010	1.126	--
总计		377732	100.000	87372			

图167 非奈利酮片溶出曲线测定HPLC图谱
 自制品-25022702-2批(10mg规格)-投2片-pH1.2介质-桨法-50转
 对照品溶液-2-1

<样品信息>

色谱柱 : XB-C18(150mm*4.6mm,5μm) 流速:1.8ml/min
 柱温 : 40°C 波长:250nm
 数据文件名: RC\$SMF-4099 - 30-15/30-1298-2 - zzp-25022702-2p-pH1.2jz-t2p-jf50z-10mg-dz2-2.lcd
 方法文件名: RC\$SMF-4099 - SMF-4099-RCQX-FX279.lcm
 批处理文件名: RC\$SMF-4099 - 20250305-rcqx-FX279.lcb
 样品瓶号: 3-27
 进样体积: 10 μl 版本号: 6.115
 分析时间: 2025/03/05 21:18:06 实验者: jiangjinwei
 处理时间 (V2) : 2025/03/06 09:03:14 处理者: jiangjinwei
 仪器型号: SHIMADZU LC-2050C(FX279)

<色谱图>



<峰表>

检测器A Ch1 250nm

峰号	保留时间	面积	面积%	高度	理论塔板数(USP)	拖尾因子	分离度(USP)
1	2.379	378254	100.000	87612	7033	1.127	--
总计		378254	100.000	87612			

图168 非奈利酮片溶出曲线测定HPLC图谱
 自制品-25022702-2批(10mg规格)-投2片-pH1.2介质-桨法-50转
 对照品溶液-2-2

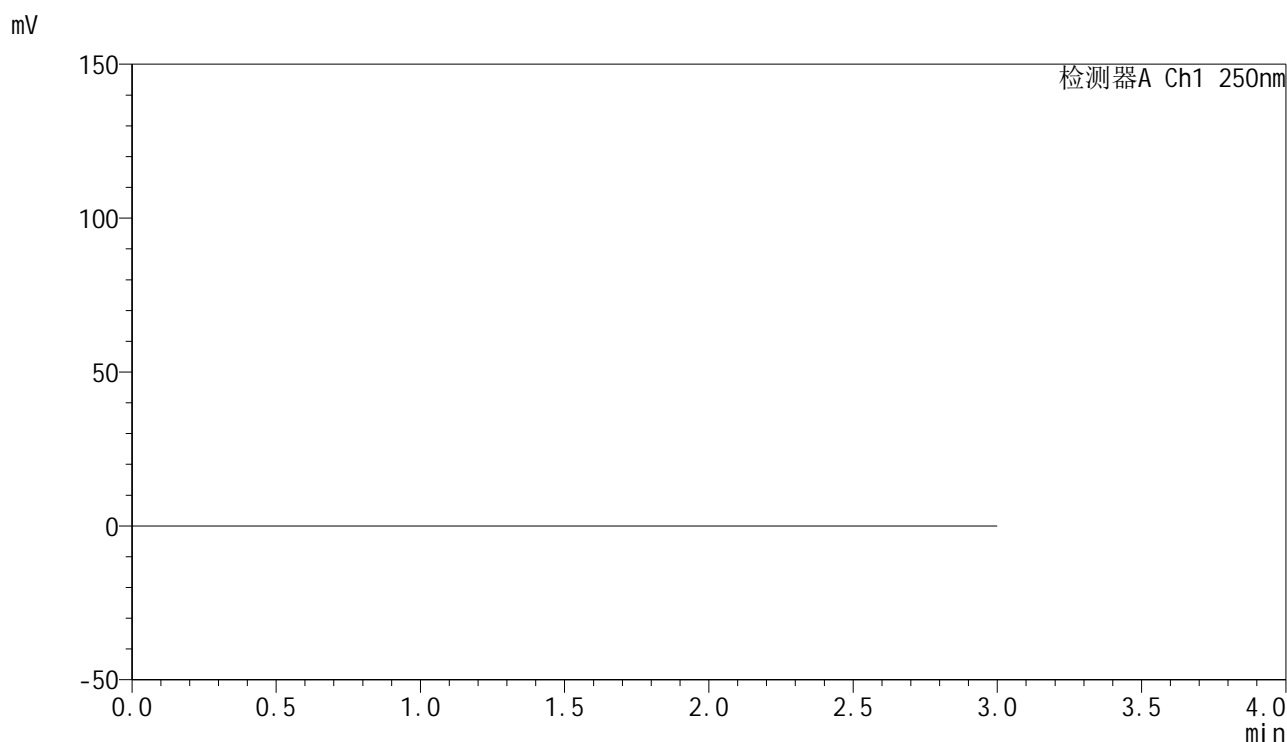


SMF-4099

<样品信息>

色谱柱 : XB-C18(150mm*4.6mm,5 μ m) 流速:1.8ml/min
 柱温 : 40 $^{\circ}$ C 波长:250nm
 数据文件名: RC\$SMF-4099 - 30-15/30-1299-2 - zzp-25022703-2p-pH1.2jz-t2p-jf50z-10mg-rj.lcd
 方法文件名: RC\$SMF-4099 - SMF-4099-RCQX-FX279.lcm
 批处理文件名: RC\$SMF-4099 - 20250305-rcqx-FX279.lcb
 样品瓶号: 4-9
 进样体积: 10 μ l 版本号: 6.115
 分析时间: 2025/03/05 21:21:30 实验者: jiangjinwei
 处理时间 (V2) : 2025/03/06 09:03:16 处理者: jiangjinwei
 仪器型号: SHIMADZU LC-2050C(FX279)

<色谱图>



<峰表>

检测器A Ch1 250nm

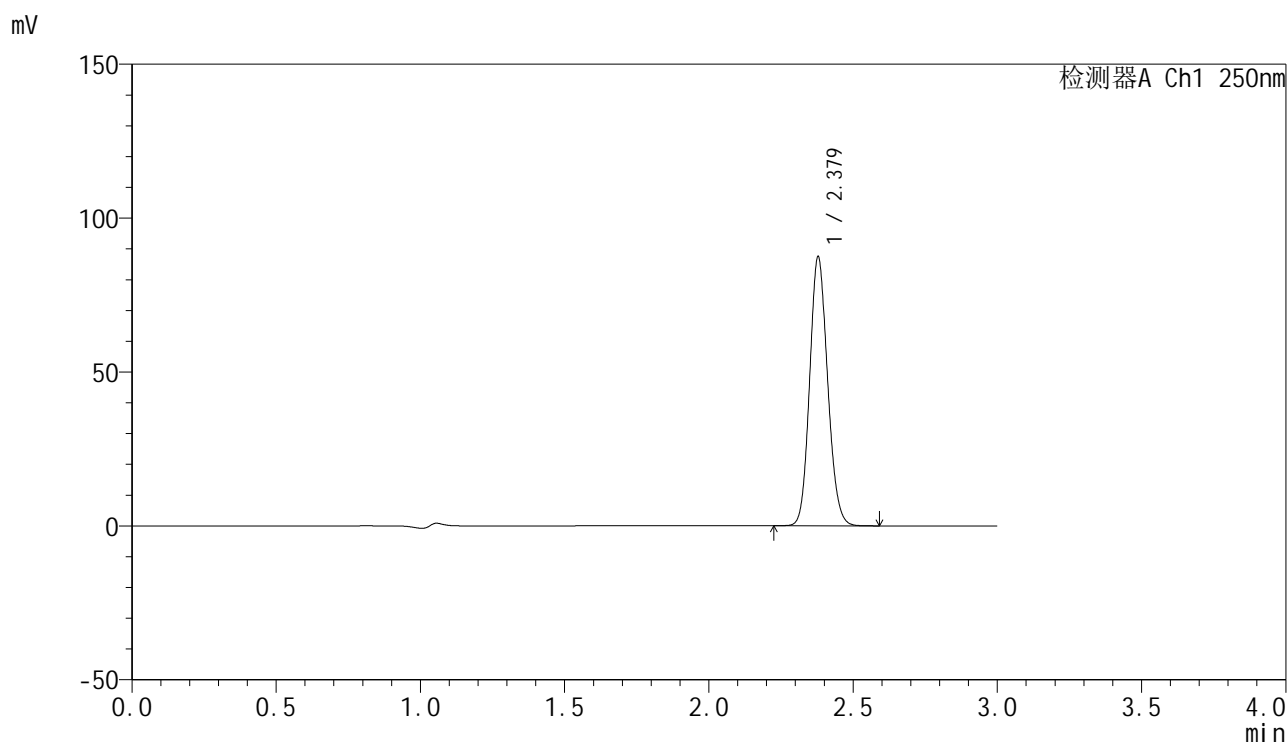
峰号	保留时间	面积	面积%	高度	理论塔板数(USP)	拖尾因子	分离度(USP)
总计							

图169 非奈利酮片溶出曲线测定HPLC图谱
 自制品-25022703-2批(10mg规格)-投2片-pH1.2介质-桨法-50转
 溶剂

<样品信息>

色谱柱 : XB-C18(150mm*4.6mm,5μm) 流速:1.8ml/min
 柱温 : 40°C 波长:250nm
 数据文件名: RC\$SMF-4099 - 30-15/30-1300-2 - zzp-25022703-2p-pH1.2jz-t2p-jf50z-10mg-dz1-1.lcd
 方法文件名: RC\$SMF-4099 - SMF-4099-RCQX-FX279.lcm
 批处理文件名: RC\$SMF-4099 - 20250305-rcqx-FX279.lcb
 样品瓶号: 4-18
 进样体积: 10 μl 版本号: 6.115
 分析时间: 2025/03/05 21:24:54 实验者: jiangjinwei
 处理时间 (V2) : 2025/03/06 09:03:19 处理者: jiangjinwei
 仪器型号: SHIMADZU LC-2050C(FX279)

<色谱图>



<峰表>

检测器A Ch1 250nm

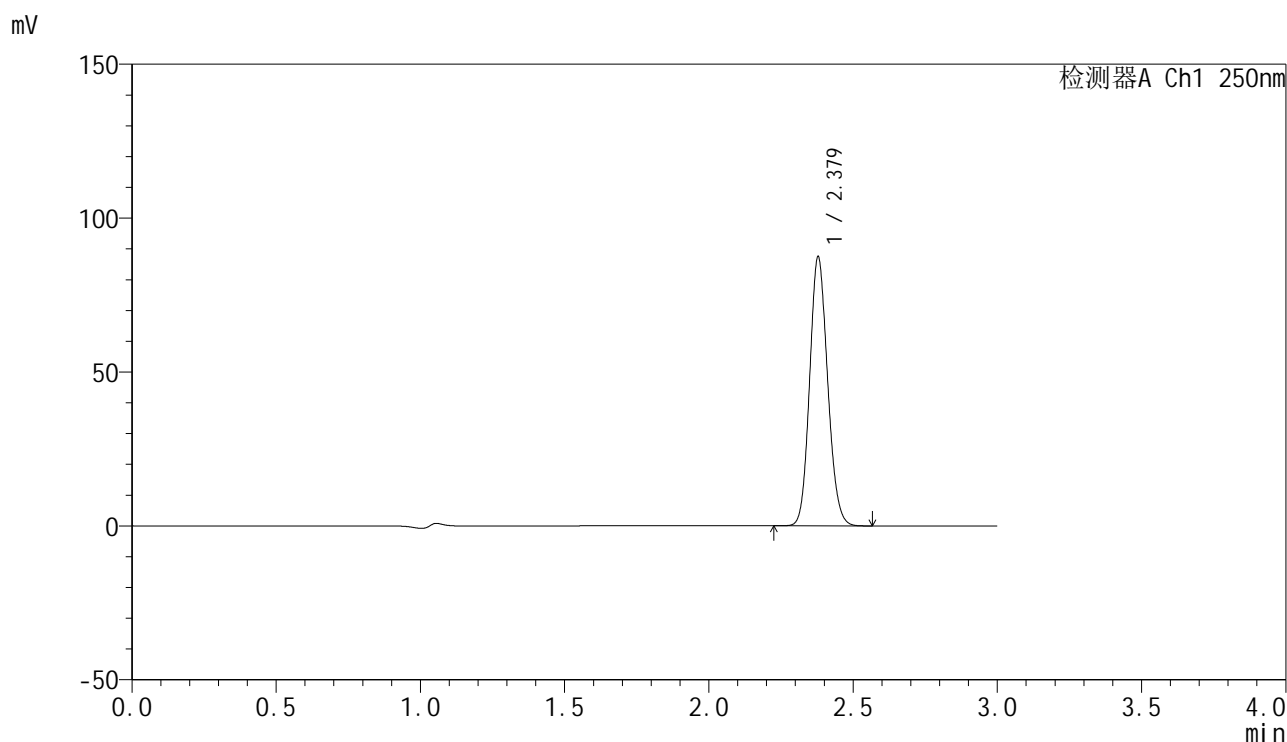
峰号	保留时间	面积	面积%	高度	理论塔板数(USP)	拖尾因子	分离度(USP)
1	2.379	377465	100.000	87330	7017	1.127	--
总计		377465	100.000	87330			

图170 非奈利酮片溶出曲线测定HPLC图谱
 自制品-25022703-2批(10mg规格)-投2片-pH1.2介质-桨法-50转
 对照品溶液-1-1

<样品信息>

色谱柱 : XB-C18(150mm*4.6mm,5μm) 流速:1.8ml/min
 柱温 : 40°C 波长:250nm
 数据文件名: RC\$SMF-4099 - 30-15/30-1301-2 - zzp-25022703-2p-pH1.2jz-t2p-jf50z-10mg-dz1-2.lcd
 方法文件名: RC\$SMF-4099 - SMF-4099-RCQX-FX279.lcm
 批处理文件名: RC\$SMF-4099 - 20250305-rcqx-FX279.lcb
 样品瓶号: 4-18
 进样体积: 10 μl 版本号: 6.115
 分析时间: 2025/03/05 21:28:17 实验者: jiangjinwei
 处理时间 (V2) : 2025/03/06 09:03:22 处理者: jiangjinwei
 仪器型号: SHIMADZU LC-2050C(FX279)

<色谱图>



<峰表>

检测器A Ch1 250nm

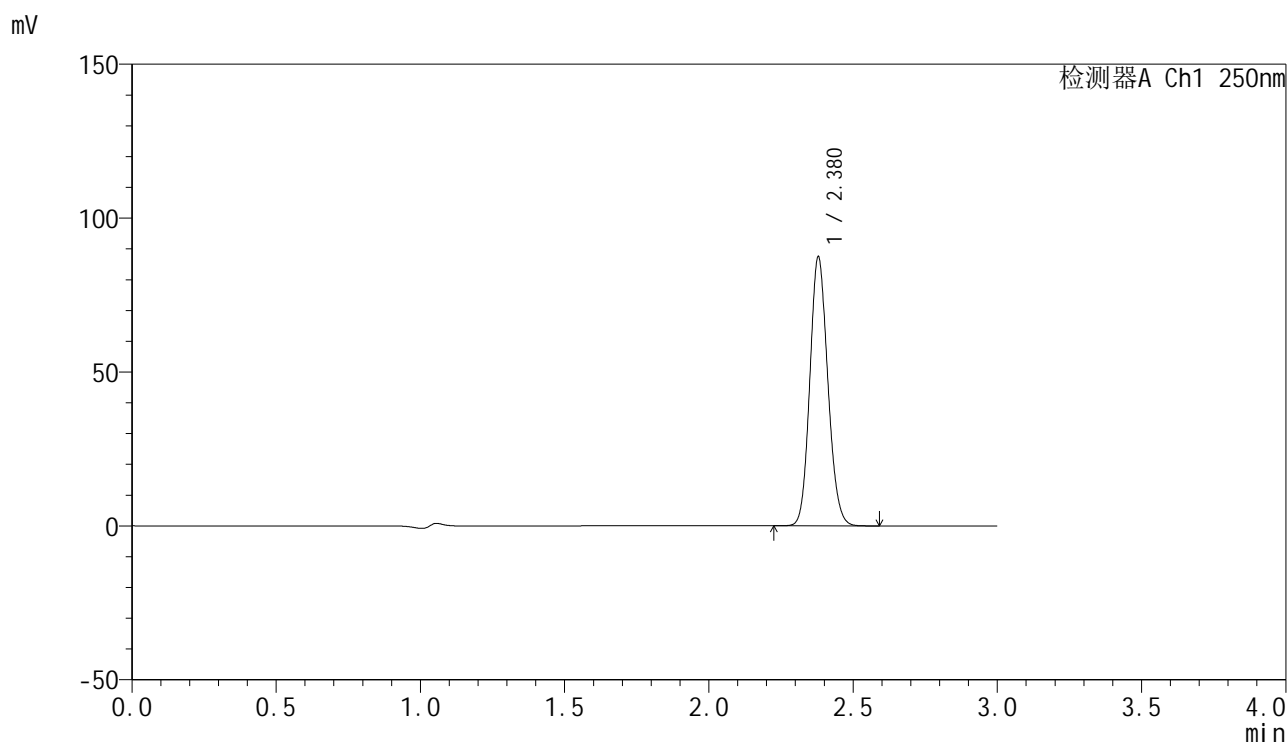
峰号	保留时间	面积	面积%	高度	理论塔板数(USP)	拖尾因子	分离度(USP)
1	2.379	378063	100.000	87372	6993	1.126	--
总计		378063	100.000	87372			

图171 非奈利酮片溶出曲线测定HPLC图谱
 自制品-25022703-2批(10mg规格)-投2片-pH1.2介质-桨法-50转
 对照品溶液-1-2

<样品信息>

色谱柱 : XB-C18(150mm*4.6mm,5 μ m) 流速:1.8ml/min
 柱温 : 40 $^{\circ}$ C 波长:250nm
 数据文件名: RC\$SMF-4099 - 30-15/30-1302-2 - zzp-25022703-2p-pH1.2jz-t2p-jf50z-10mg-dz1-3.lcd
 方法文件名: RC\$SMF-4099 - SMF-4099-RCQX-FX279.lcm
 批处理文件名: RC\$SMF-4099 - 20250305-rcqx-FX279.lcb
 样品瓶号: 4-18
 进样体积: 10 μ l 版本号: 6.115
 分析时间: 2025/03/05 21:31:41 实验者: jiangjinwei
 处理时间 (V2) : 2025/03/06 09:03:25 处理者: jiangjinwei
 仪器型号: SHIMADZU LC-2050C(FX279)

<色谱图>



<峰表>

检测器A Ch1 250nm

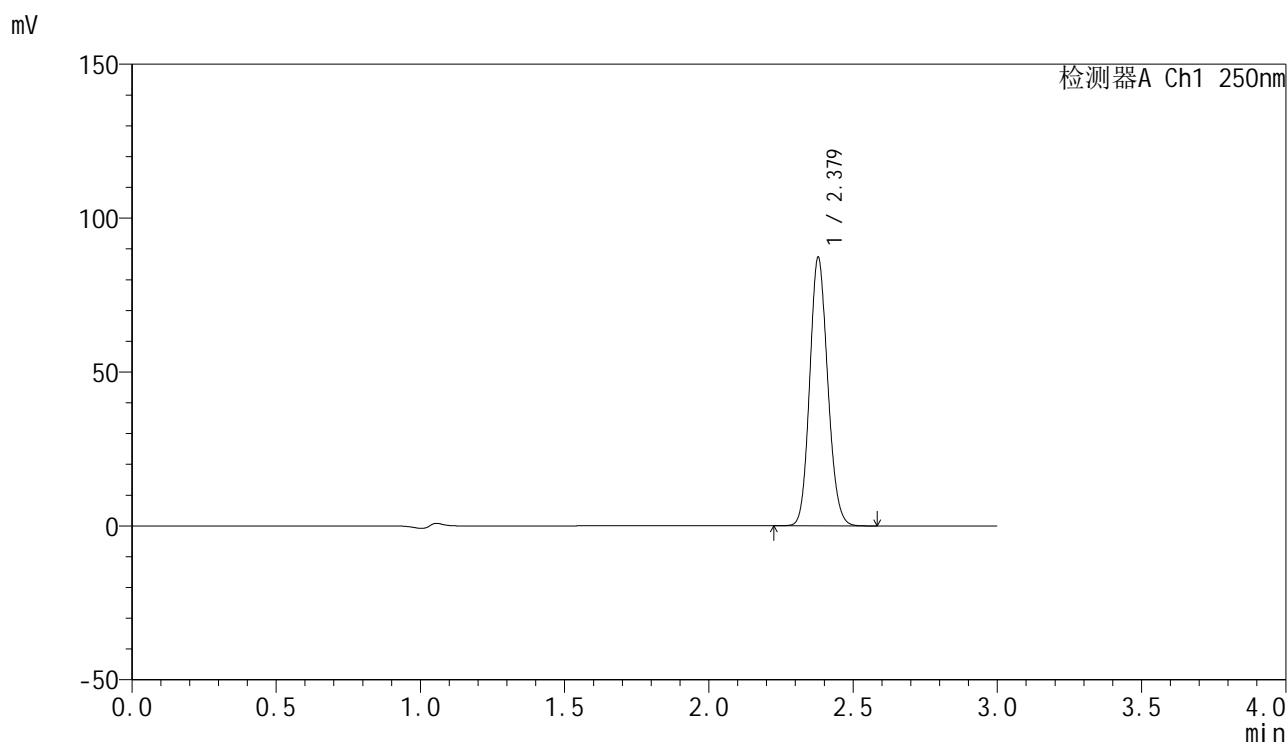
峰号	保留时间	面积	面积%	高度	理论塔板数(USP)	拖尾因子	分离度(USP)
1	2.380	377816	100.000	87392	7011	1.126	--
总计		377816	100.000	87392			

图172 非奈利酮片溶出曲线测定HPLC图谱
 自制品-25022703-2批(10mg规格)-投2片-pH1.2介质-桨法-50转
 对照品溶液-1-3

<样品信息>

色谱柱 : XB-C18(150mm*4.6mm,5 μ m) 流速:1.8ml/min
 柱温 : 40 $^{\circ}$ C 波长:250nm
 数据文件名: RC\$SMF-4099 - 30-15/30-1303-2 - zzp-25022703-2p-pH1.2jz-t2p-jf50z-10mg-dz1-4.lcd
 方法文件名: RC\$SMF-4099 - SMF-4099-RCQX-FX279.lcm
 批处理文件名: RC\$SMF-4099 - 20250305-rcqx-FX279.lcb
 样品瓶号: 4-18
 进样体积: 10 μ l 版本号: 6.115
 分析时间: 2025/03/05 21:35:05 实验者: jiangjinwei
 处理时间 (V2) : 2025/03/06 09:03:27 处理者: jiangjinwei
 仪器型号: SHIMADZU LC-2050C(FX279)

<色谱图>



<峰表>

检测器A Ch1 250nm

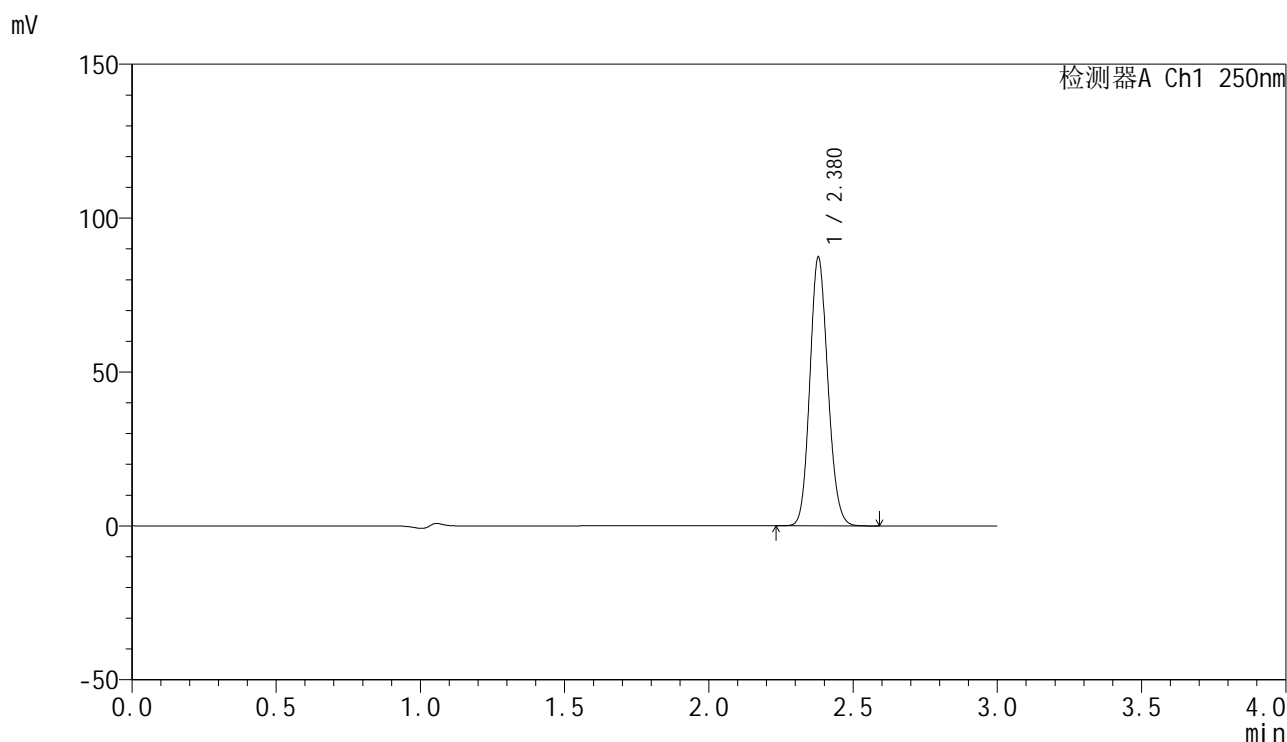
峰号	保留时间	面积	面积%	高度	理论塔板数(USP)	拖尾因子	分离度(USP)
1	2.379	377087	100.000	87216	7009	1.126	--
总计		377087	100.000	87216			

图173 非奈利酮片溶出曲线测定HPLC图谱
 自制品-25022703-2批(10mg规格)-投2片-pH1.2介质-桨法-50转
 对照品溶液-1-4

<样品信息>

色谱柱 : XB-C18(150mm*4.6mm,5 μ m) 流速:1.8ml/min
 柱温 : 40 $^{\circ}$ C 波长:250nm
 数据文件名: RC\$SMF-4099 - 30-15/30-1304-2 - zzp-25022703-2p-pH1.2jz-t2p-jf50z-10mg-dz1-5.lcd
 方法文件名: RC\$SMF-4099 - SMF-4099-RCQX-FX279.lcm
 批处理文件名: RC\$SMF-4099 - 20250305-rcqx-FX279.lcb
 样品瓶号: 4-18
 进样体积: 10 μ l 版本号: 6.115
 分析时间: 2025/03/05 21:38:28 实验者: jiangjinwei
 处理时间 (V2) : 2025/03/06 09:03:30 处理者: jiangjinwei
 仪器型号: SHIMADZU LC-2050C(FX279)

<色谱图>



<峰表>

检测器A Ch1 250nm

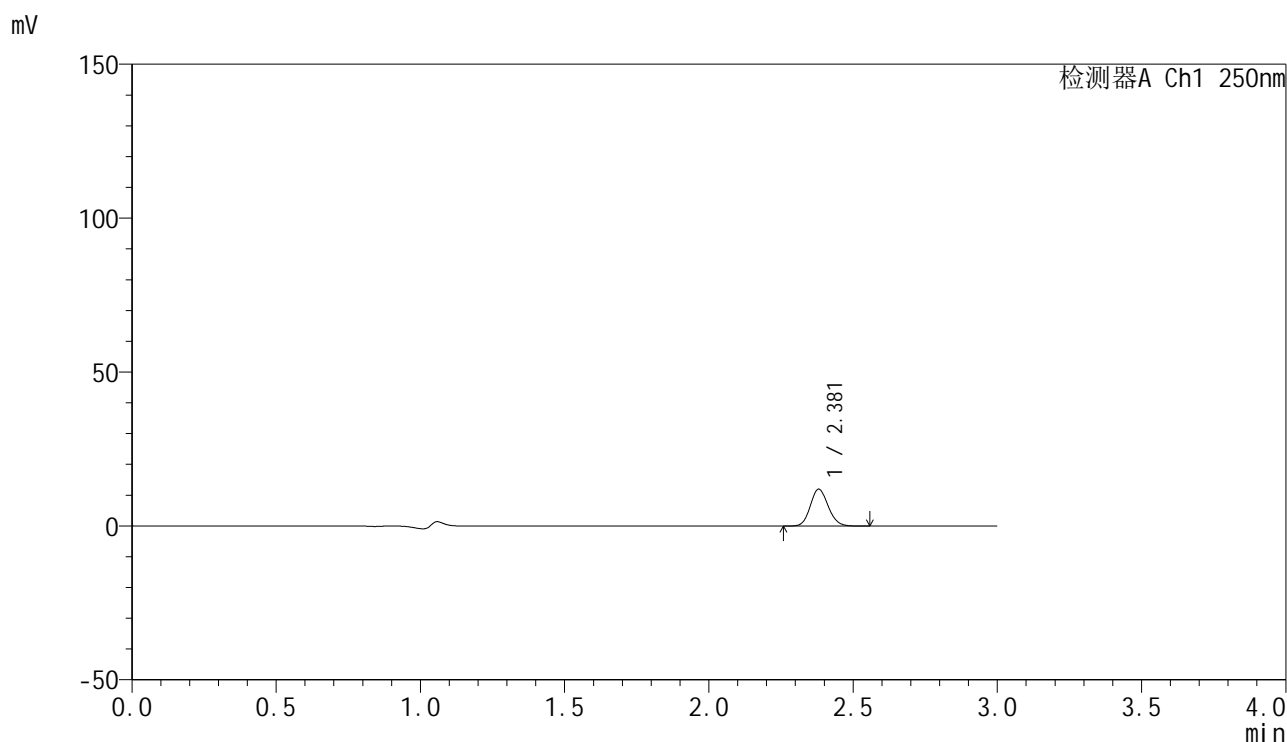
峰号	保留时间	面积	面积%	高度	理论塔板数(USP)	拖尾因子	分离度(USP)
1	2.380	377537	100.000	87283	7001	1.126	--
总计		377537	100.000	87283			

图174 非奈利酮片溶出曲线测定HPLC图谱
 自制品-25022703-2批(10mg规格)-投2片-pH1.2介质-桨法-50转
 对照品溶液-1-5

<样品信息>

色谱柱 : XB-C18(150mm*4.6mm,5 μ m) 流速:1.8ml/min
 柱温 : 40 $^{\circ}$ C 波长:250nm
 数据文件名: RC\$SMF-4099 - 30-15/30-1305-2 - zzp-25022703-2p-pH1.2jz-t2p-jf50z-10mg-5min-P1.lcd
 方法文件名: RC\$SMF-4099 - SMF-4099-RCQX-FX279.lcm
 批处理文件名: RC\$SMF-4099 - 20250305-rcqx-FX279.lcb
 样品瓶号: 4-1
 进样体积: 10 μ l 版本号: 6.115
 分析时间: 2025/03/05 21:41:51 实验者: jiangjinwei
 处理时间 (V2) : 2025/03/06 09:03:33 处理者: jiangjinwei
 仪器型号: SHIMADZU LC-2050C(FX279)

<色谱图>



<峰表>

检测器A Ch1 250nm

峰号	保留时间	面积	面积%	高度	理论塔板数(USP)	拖尾因子	分离度(USP)
1	2.381	51572	100.000	11991	7104	1.125	--
总计		51572	100.000	11991			

图175 非奈利酮片溶出曲线测定HPLC图谱
 自制品-25022703-2批(10mg规格)-投2片-pH1.2介质-浆法-50转-5min-片1
 供试品溶液-1

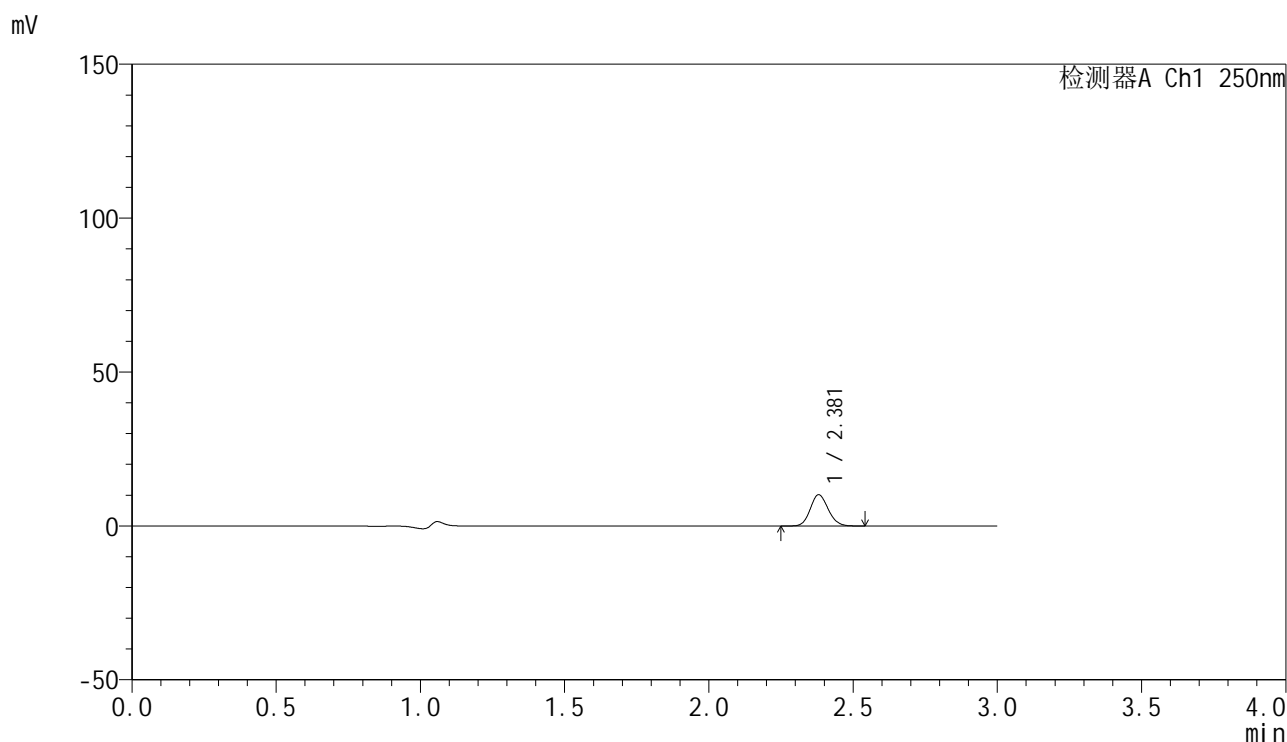


SMF-4099

<样品信息>

色谱柱 : XB-C18(150mm*4.6mm,5 μ m) 流速:1.8ml/min
 柱温 : 40 $^{\circ}$ C 波长:250nm
 数据文件名: RC\$SMF-4099 - 30-15/30-1306-2 - zzp-25022703-2p-pH1.2jz-t2p-jf50z-10mg-5min-P2.lcd
 方法文件名: RC\$SMF-4099 - SMF-4099-RCQX-FX279.lcm
 批处理文件名: RC\$SMF-4099 - 20250305-rcqx-FX279.lcb
 样品瓶号: 4-10
 进样体积: 10 μ l 版本号: 6.115
 分析时间: 2025/03/05 21:45:13 实验者: jiangjinwei
 处理时间 (V2) : 2025/03/06 09:03:36 处理者: jiangjinwei
 仪器型号: SHIMADZU LC-2050C(FX279)

<色谱图>



<峰表>

检测器A Ch1 250nm

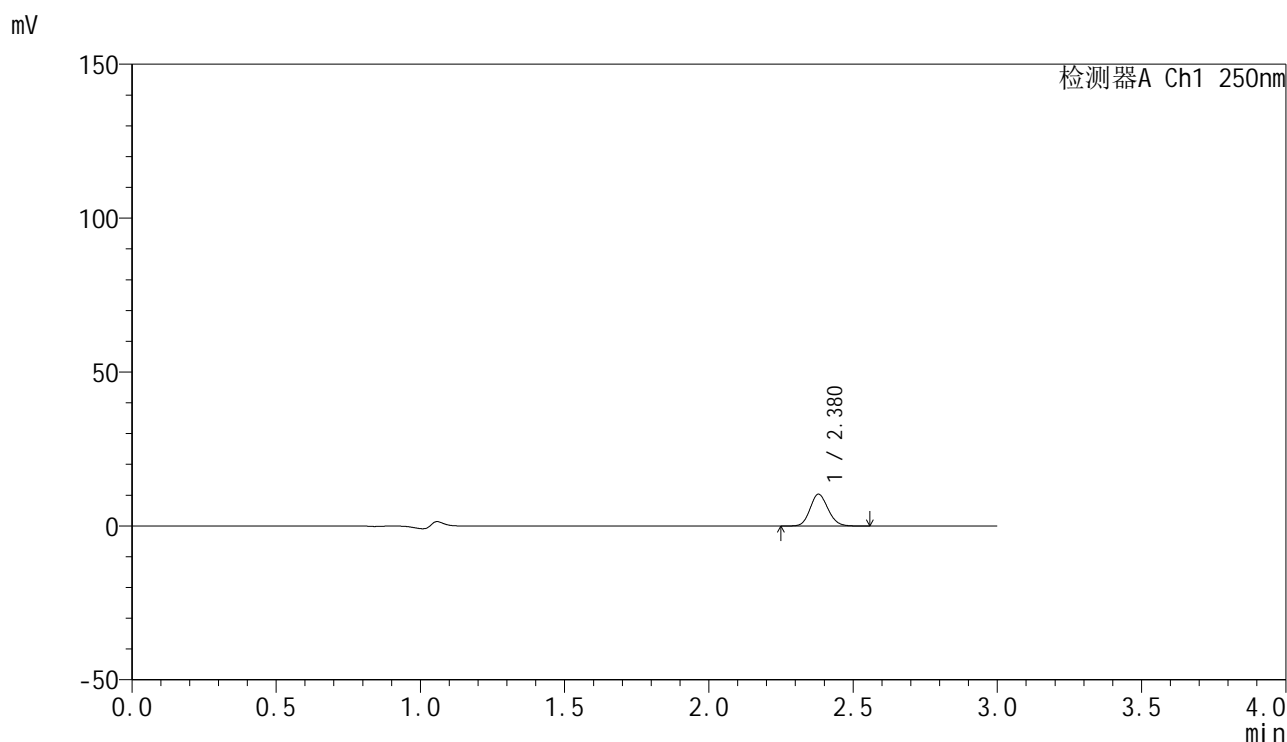
峰号	保留时间	面积	面积%	高度	理论塔板数(USP)	拖尾因子	分离度(USP)
1	2.381	43773	100.000	10179	7093	1.126	--
总计		43773	100.000	10179			

图176 非奈利酮片溶出曲线测定HPLC图谱
 自制品-25022703-2批(10mg规格)-投2片-pH1.2介质-浆法-50转-5min-片2
 供试品溶液-1

<样品信息>

色谱柱 : XB-C18(150mm*4.6mm,5μm) 流速:1.8ml/min
 柱温 : 40°C 波长:250nm
 数据文件名: RC\$SMF-4099 - 30-15/30-1307-2 - zzp-25022703-2p-pH1.2jz-t2p-jf50z-10mg-5min-P3.lcd
 方法文件名: RC\$SMF-4099 - SMF-4099-RCQX-FX279.lcm
 批处理文件名: RC\$SMF-4099 - 20250305-rcqx-FX279.lcb
 样品瓶号: 4-19
 进样体积: 10 μl 版本号: 6.115
 分析时间: 2025/03/05 21:48:36 实验者: jiangjinwei
 处理时间 (V2) : 2025/03/06 09:03:38 处理者: jiangjinwei
 仪器型号: SHIMADZU LC-2050C(FX279)

<色谱图>



<峰表>

检测器A Ch1 250nm

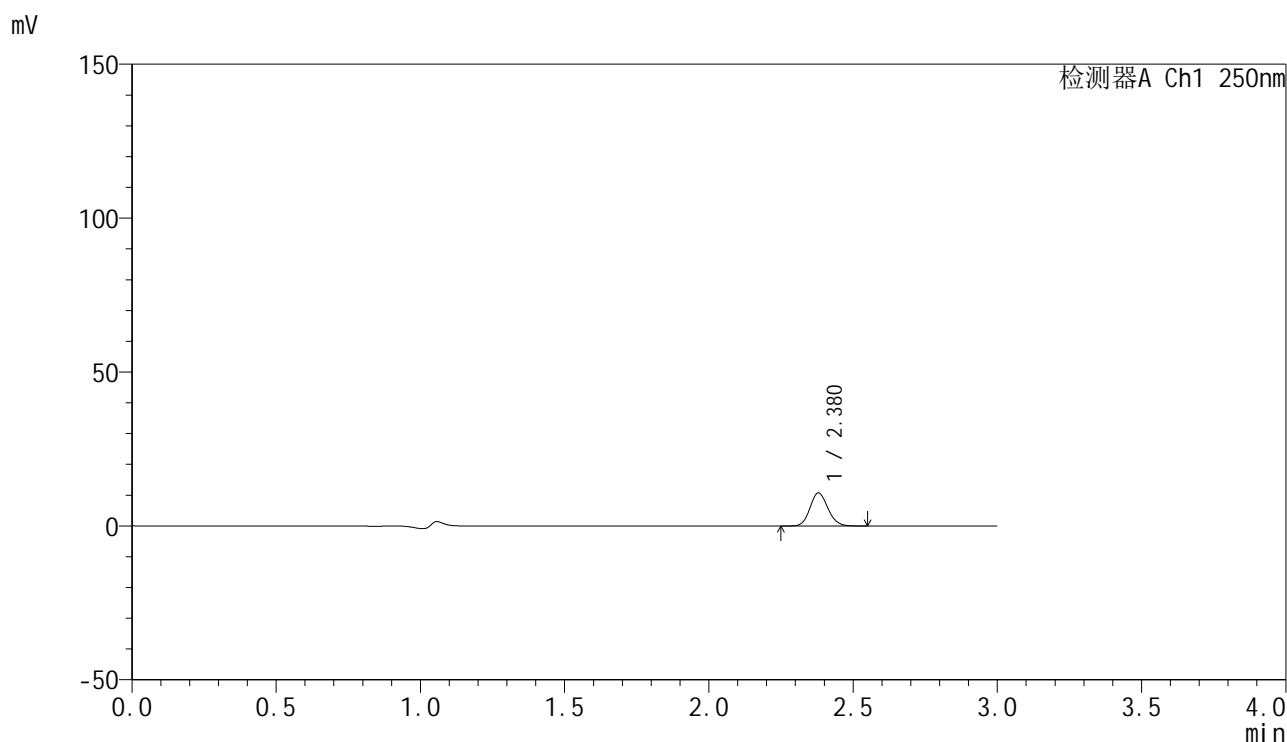
峰号	保留时间	面积	面积%	高度	理论塔板数(USP)	拖尾因子	分离度(USP)
1	2.380	44455	100.000	10339	7091	1.129	--
总计		44455	100.000	10339			

图177 非奈利酮片溶出曲线测定HPLC图谱
 自制品-25022703-2批(10mg规格)-投2片-pH1.2介质-浆法-50转-5min-片3
 供试品溶液-1

<样品信息>

色谱柱 : XB-C18(150mm*4.6mm,5 μ m) 流速:1.8ml/min
 柱温 : 40 $^{\circ}$ C 波长:250nm
 数据文件名: RC\$SMF-4099 - 30-15/30-1308-2 - zzp-25022703-2p-pH1.2jz-t2p-jf50z-10mg-5min-P4.lcd
 方法文件名: RC\$SMF-4099 - SMF-4099-RCQX-FX279.lcm
 批处理文件名: RC\$SMF-4099 - 20250305-rcqx-FX279.lcb
 样品瓶号: 4-28
 进样体积: 10 μ l 版本号: 6.115
 分析时间: 2025/03/05 21:51:58 实验者: jiangjinwei
 处理时间 (V2) : 2025/03/06 09:03:41 处理者: jiangjinwei
 仪器型号: SHIMADZU LC-2050C(FX279)

<色谱图>



<峰表>

检测器A Ch1 250nm

峰号	保留时间	面积	面积%	高度	理论塔板数(USP)	拖尾因子	分离度(USP)
1	2.380	45948	100.000	10723	7123	1.124	--
总计		45948	100.000	10723			

图178 非奈利酮片溶出曲线测定HPLC图谱
 自制品-25022703-2批(10mg规格)-投2片-pH1.2介质-浆法-50转-5min-片4
 供试品溶液-1

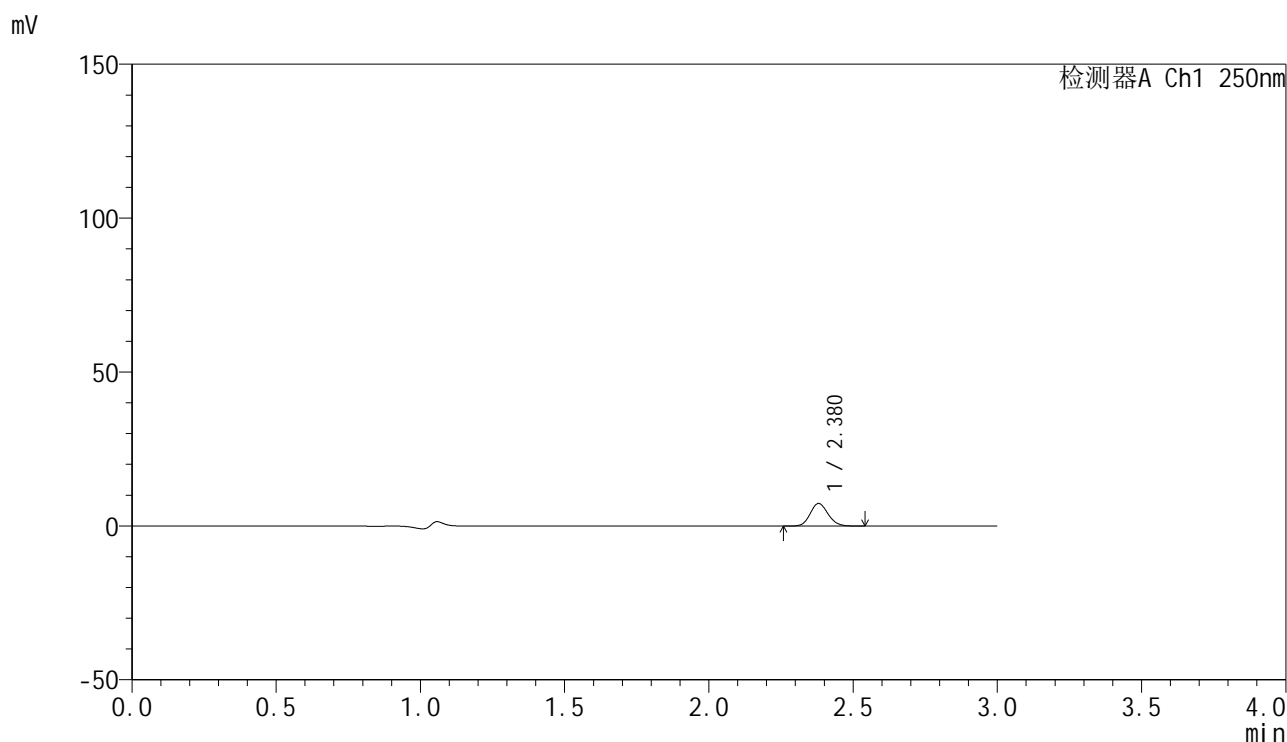


SMF-4099

<样品信息>

色谱柱 : XB-C18(150mm*4.6mm,5 μ m) 流速:1.8ml/min
 柱温 : 40 $^{\circ}$ C 波长:250nm
 数据文件名: RC\$SMF-4099 - 30-15/30-1309-2 - zzp-25022703-2p-pH1.2jz-t2p-jf50z-10mg-5min-P5.lcd
 方法文件名: RC\$SMF-4099 - SMF-4099-RCQX-FX279.lcm
 批处理文件名: RC\$SMF-4099 - 20250305-rcqx-FX279.lcb
 样品瓶号: 4-37
 进样体积: 10 μ l 版本号: 6.115
 分析时间: 2025/03/05 21:55:20 实验者: jiangjinwei
 处理时间 (V2) : 2025/03/06 09:03:44 处理者: jiangjinwei
 仪器型号: SHIMADZU LC-2050C(FX279)

<色谱图>



<峰表>

检测器A Ch1 250nm

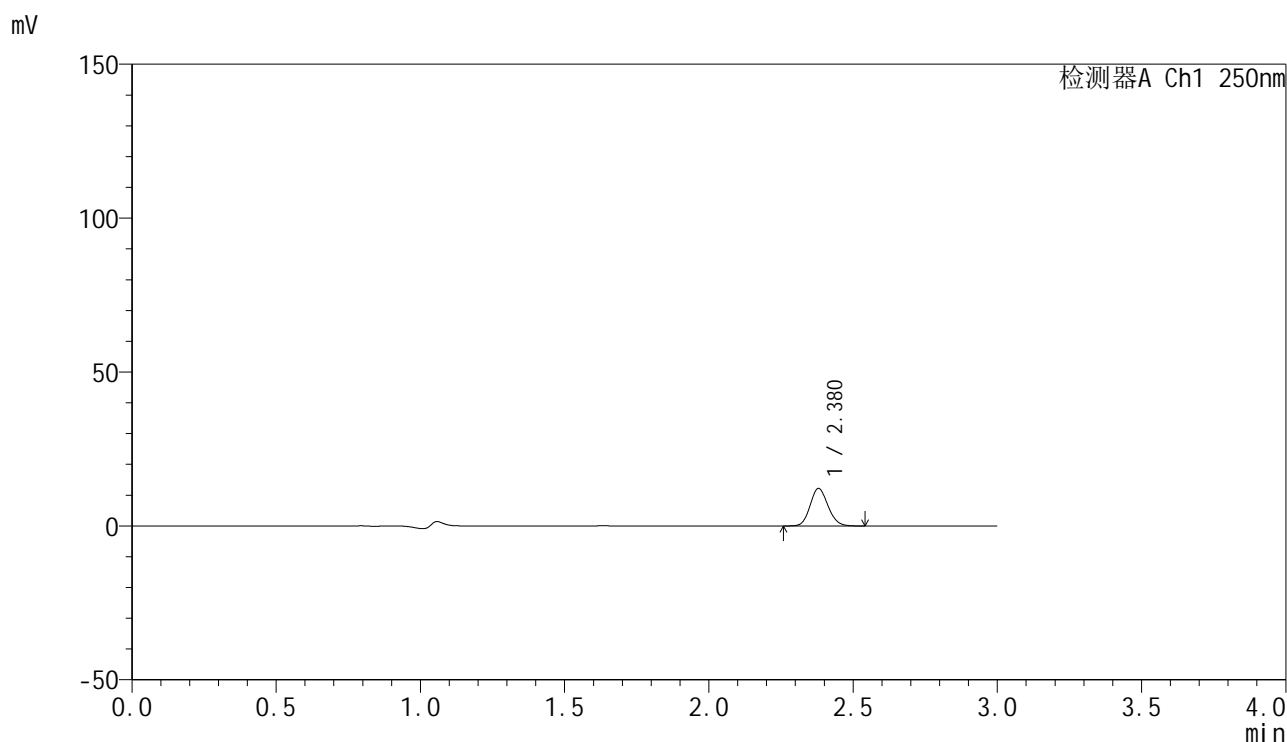
峰号	保留时间	面积	面积%	高度	理论塔板数(USP)	拖尾因子	分离度(USP)
1	2.380	31395	100.000	7334	7141	1.128	--
总计		31395	100.000	7334			

图179 非奈利酮片溶出曲线测定HPLC图谱
 自制品-25022703-2批(10mg规格)-投2片-pH1.2介质-浆法-50转-5min-片5
 供试品溶液-1

<样品信息>

色谱柱 : XB-C18(150mm*4.6mm,5 μ m) 流速:1.8ml/min
 柱温 : 40 $^{\circ}$ C 波长:250nm
 数据文件名: RC\$SMF-4099 - 30-15/30-1310-2 - zzp-25022703-2p-pH1.2jz-t2p-jf50z-10mg-5min-P6.lcd
 方法文件名: RC\$SMF-4099 - SMF-4099-RCQX-FX279.lcm
 批处理文件名: RC\$SMF-4099 - 20250305-rcqx-FX279.lcb
 样品瓶号: 4-46
 进样体积: 10 μ l 版本号: 6.115
 分析时间: 2025/03/05 21:58:42 实验者: jiangjinwei
 处理时间 (V2) : 2025/03/06 09:03:47 处理者: jiangjinwei
 仪器型号: SHIMADZU LC-2050C(FX279)

<色谱图>



<峰表>

检测器A Ch1 250nm

峰号	保留时间	面积	面积%	高度	理论塔板数(USP)	拖尾因子	分离度(USP)
1	2.380	52218	100.000	12168	7098	1.126	--
总计		52218	100.000	12168			

图180 非奈利酮片溶出曲线测定HPLC图谱
 自制品-25022703-2批(10mg规格)-投2片-pH1.2介质-浆法-50转-5min-片6
 供试品溶液-1

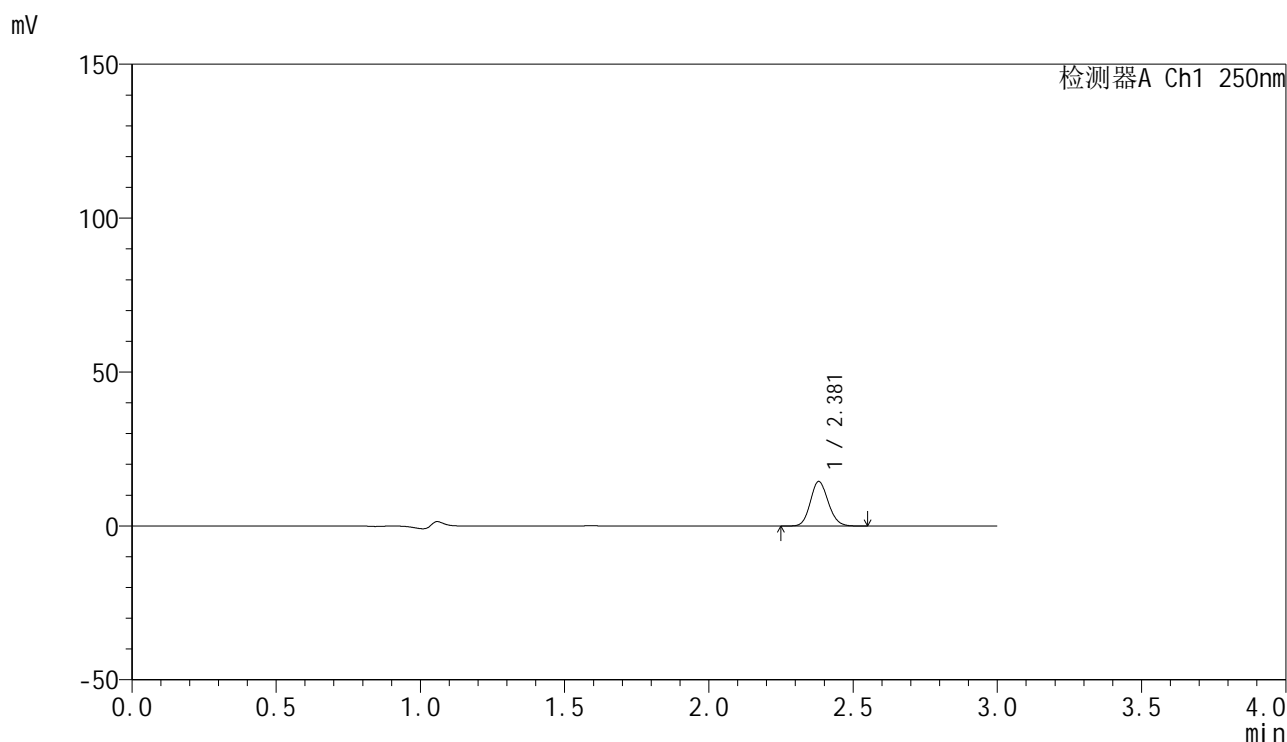


SMF-4099

<样品信息>

色谱柱 : XB-C18(150mm*4.6mm,5 μ m) 流速:1.8ml/min
 柱温 : 40 $^{\circ}$ C 波长:250nm
 数据文件名: RC\$SMF-4099 - 30-15/30-1311-2 - zzp-25022703-2p-pH1.2jz-t2p-jf50z-10mg-10min-P1.lcd
 方法文件名: RC\$SMF-4099 - SMF-4099-RCQX-FX279.lcm
 批处理文件名: RC\$SMF-4099 - 20250305-rcqx-FX279.lcb
 样品瓶号: 4-2
 进样体积: 10 μ l 版本号: 6.115
 分析时间: 2025/03/05 22:02:04 实验者: jiangjinwei
 处理时间 (V2) : 2025/03/06 09:03:50 处理者: jiangjinwei
 仪器型号: SHIMADZU LC-2050C(FX279)

<色谱图>



<峰表>

检测器A Ch1 250nm

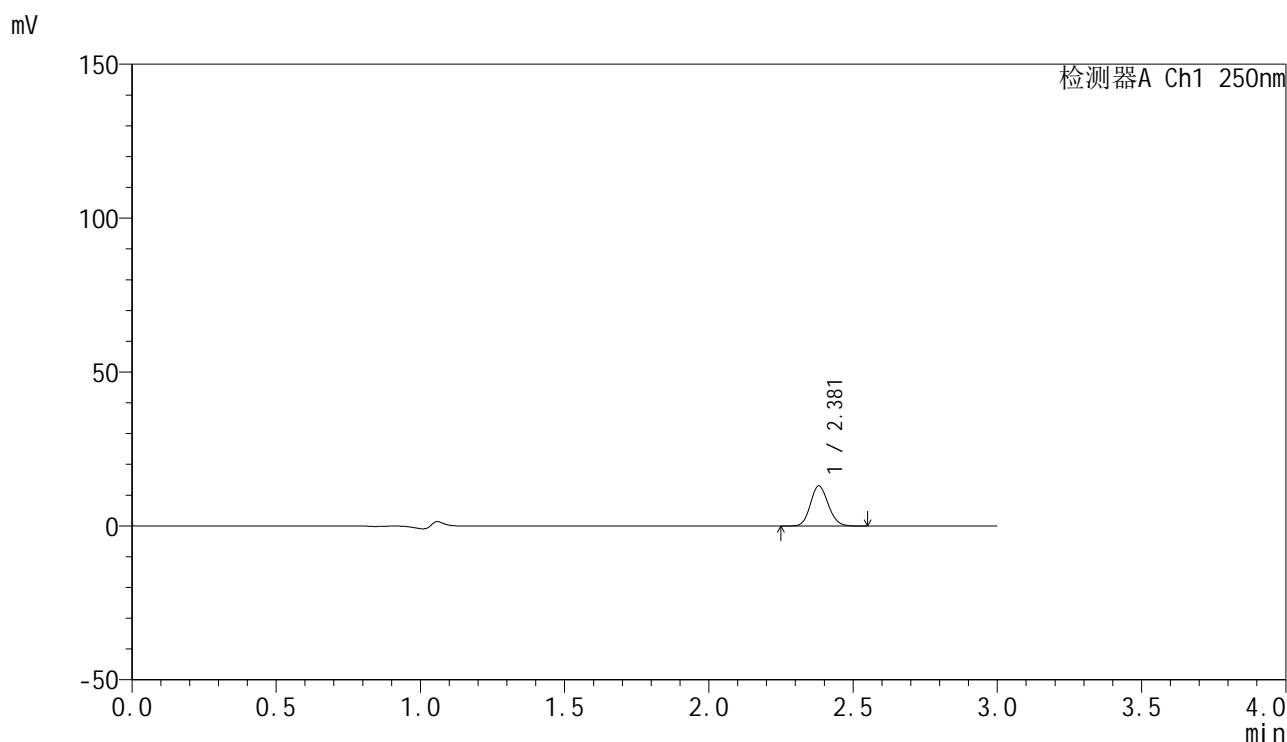
峰号	保留时间	面积	面积%	高度	理论塔板数(USP)	拖尾因子	分离度(USP)
1	2.381	62141	100.000	14486	7136	1.127	--
总计		62141	100.000	14486			

图181 非奈利酮片溶出曲线测定HPLC图谱
 自制品-25022703-2批(10mg规格)-投2片-pH1.2介质-桨法-50转-10min-片1
 供试品溶液-1

<样品信息>

色谱柱 : XB-C18(150mm*4.6mm,5μm) 流速:1.8ml/min
 柱温 : 40°C 波长:250nm
 数据文件名: RC\$SMF-4099 - 30-15/30-1312-2 - zzp-25022703-2p-pH1.2jz-t2p-jf50z-10mg-10min-P2.lcd
 方法文件名: RC\$SMF-4099 - SMF-4099-RCQX-FX279.lcm
 批处理文件名: RC\$SMF-4099 - 20250305-rcqx-FX279.lcb
 样品瓶号: 4-11
 进样体积: 10 μl 版本号: 6.115
 分析时间: 2025/03/05 22:05:27 实验者: jiangjinwei
 处理时间 (V2) : 2025/03/06 09:03:52 处理者: jiangjinwei
 仪器型号: SHIMADZU LC-2050C(FX279)

<色谱图>



<峰表>

检测器A Ch1 250nm

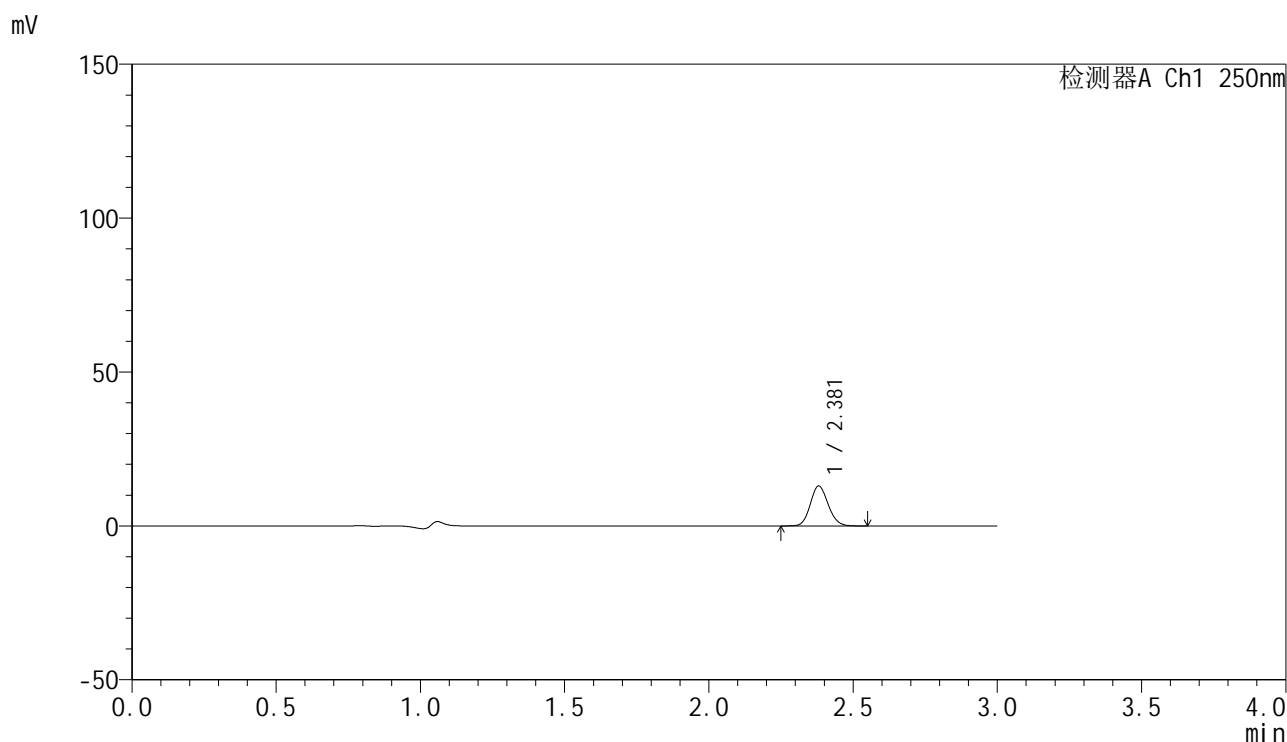
峰号	保留时间	面积	面积%	高度	理论塔板数(USP)	拖尾因子	分离度(USP)
1	2.381	55889	100.000	13038	7133	1.125	--
总计		55889	100.000	13038			

图182 非奈利酮片溶出曲线测定HPLC图谱
 自制品-25022703-2批(10mg规格)-投2片-pH1.2介质-桨法-50转-10min-片2
 供试品溶液-1

<样品信息>

色谱柱 : XB-C18(150mm*4.6mm,5 μ m) 流速:1.8ml/min
 柱温 : 40 $^{\circ}$ C 波长:250nm
 数据文件名: RC\$SMF-4099 - 30-15/30-1313-2 - zzp-25022703-2p-pH1.2jz-t2p-jf50z-10mg-10min-P3.lcd
 方法文件名: RC\$SMF-4099 - SMF-4099-RCQX-FX279.lcm
 批处理文件名: RC\$SMF-4099 - 20250305-rcqx-FX279.lcb
 样品瓶号: 4-20
 进样体积: 10 μ l 版本号: 6.115
 分析时间: 2025/03/05 22:08:49 实验者: jiangjinwei
 处理时间 (V2) : 2025/03/06 09:03:55 处理者: jiangjinwei
 仪器型号: SHIMADZU LC-2050C(FX279)

<色谱图>



<峰表>

检测器A Ch1 250nm

峰号	保留时间	面积	面积%	高度	理论塔板数(USP)	拖尾因子	分离度(USP)
1	2.381	55536	100.000	12970	7146	1.124	--
总计		55536	100.000	12970			

图183 非奈利酮片溶出曲线测定HPLC图谱
 自制品-25022703-2批(10mg规格)-投2片-pH1.2介质-桨法-50转-10min-片3
 供试品溶液-1

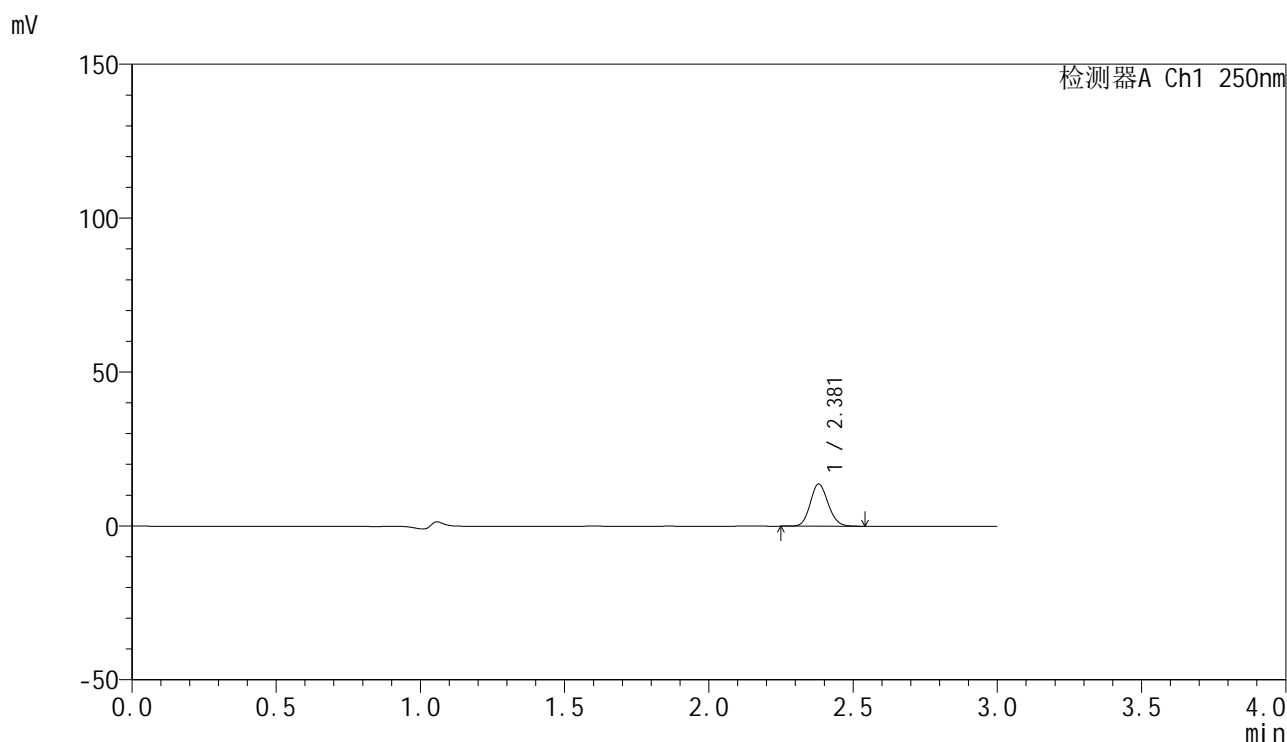


SMF-4099

<样品信息>

色谱柱 : XB-C18(150mm*4.6mm,5 μ m) 流速:1.8ml/min
 柱温 : 40 $^{\circ}$ C 波长:250nm
 数据文件名: RC\$SMF-4099 - 30-15/30-1314-2 - zzp-25022703-2p-pH1.2jz-t2p-jf50z-10mg-10min-P4.lcd
 方法文件名: RC\$SMF-4099 - SMF-4099-RCQX-FX279.lcm
 批处理文件名: RC\$SMF-4099 - 20250305-rcqx-FX279.lcb
 样品瓶号: 4-29
 进样体积: 10 μ l 版本号: 6.115
 分析时间: 2025/03/05 22:12:11 实验者: jiangjinwei
 处理时间 (V2) : 2025/03/06 09:03:58 处理者: jiangjinwei
 仪器型号: SHIMADZU LC-2050C(FX279)

<色谱图>



<峰表>

检测器A Ch1 250nm

峰号	保留时间	面积	面积%	高度	理论塔板数(USP)	拖尾因子	分离度(USP)
1	2.381	58782	100.000	13707	7117	1.127	--
总计		58782	100.000	13707			

图184 非奈利酮片溶出曲线测定HPLC图谱
 自制品-25022703-2批(10mg规格)-投2片-pH1.2介质-桨法-50转-10min-片4
 供试品溶液-1

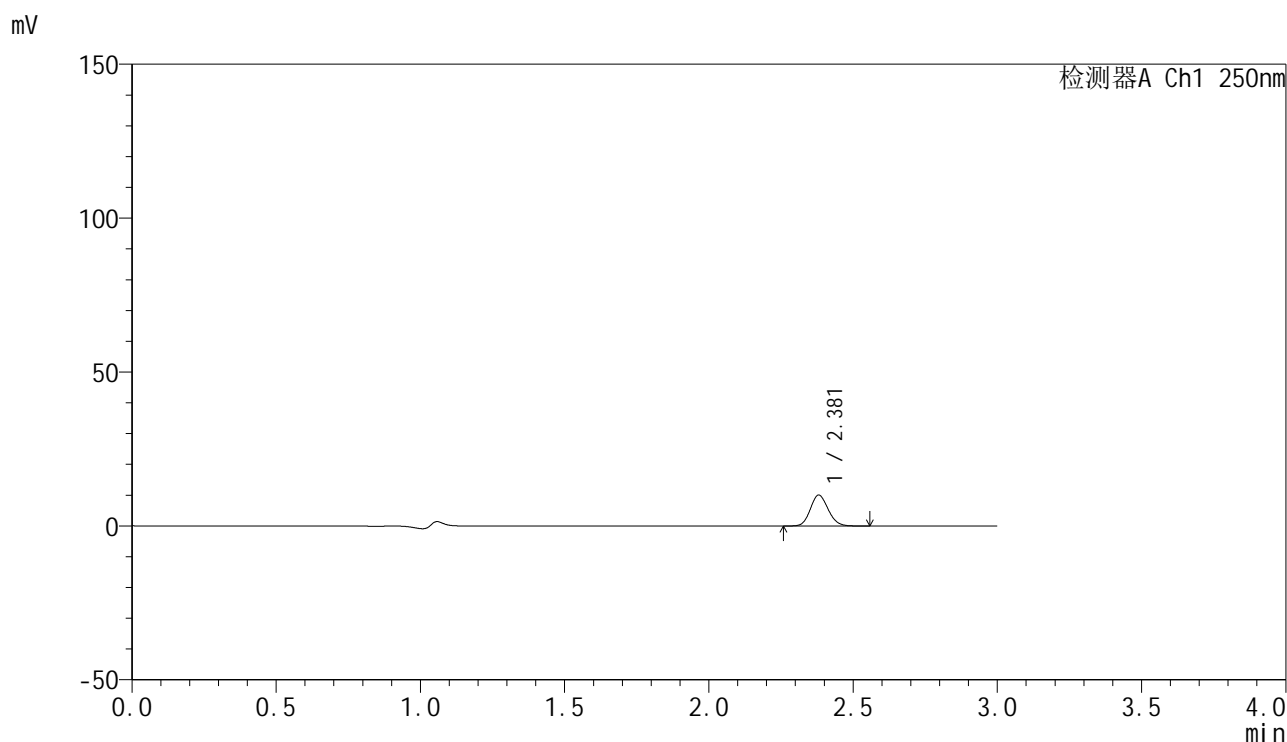


SMF-4099

<样品信息>

色谱柱 : XB-C18(150mm*4.6mm,5 μ m) 流速:1.8ml/min
 柱温 : 40 $^{\circ}$ C 波长:250nm
 数据文件名: RC\$SMF-4099 - 30-15/30-1315-2 - zzp-25022703-2p-pH1.2jz-t2p-jf50z-10mg-10min-P5.lcd
 方法文件名: RC\$SMF-4099 - SMF-4099-RCQX-FX279.lcm
 批处理文件名: RC\$SMF-4099 - 20250305-rcqx-FX279.lcb
 样品瓶号: 4-38
 进样体积: 10 μ l 版本号: 6.115
 分析时间: 2025/03/05 22:15:33 实验者: jiangjinwei
 处理时间 (V2) : 2025/03/06 09:04:01 处理者: jiangjinwei
 仪器型号: SHIMADZU LC-2050C(FX279)

<色谱图>



<峰表>

检测器A Ch1 250nm

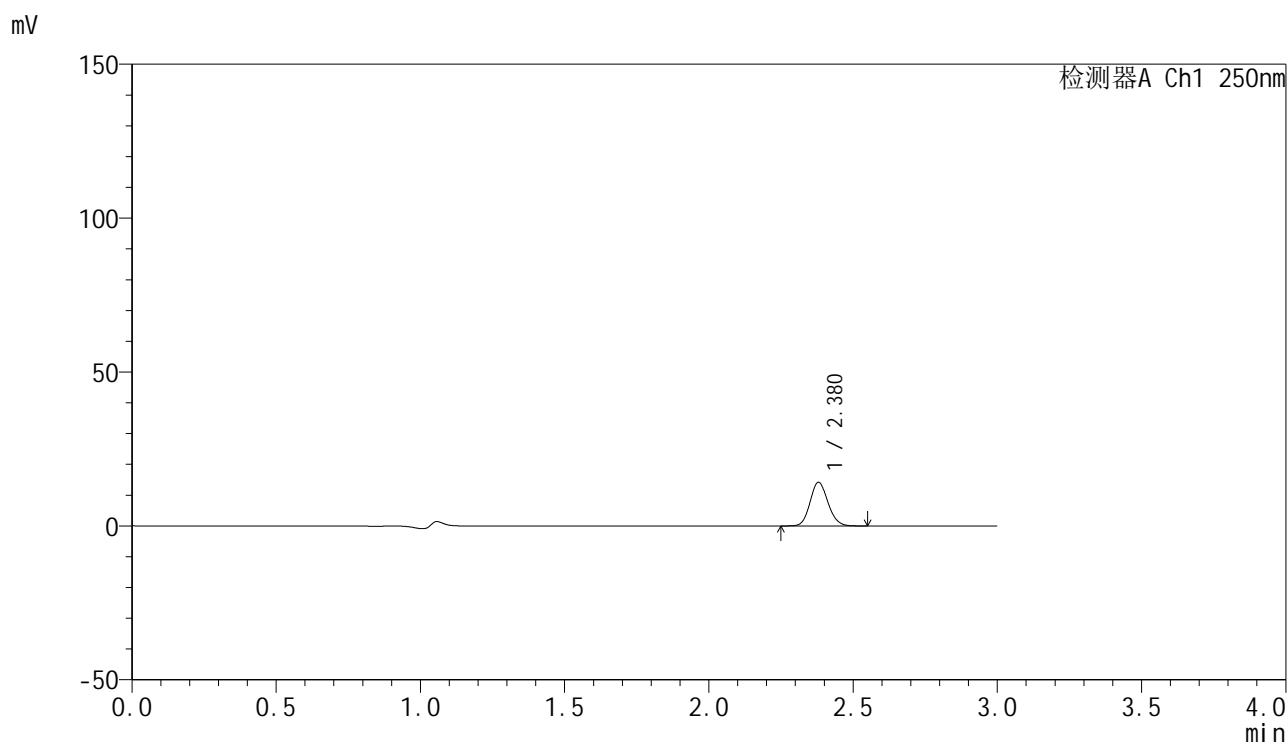
峰号	保留时间	面积	面积%	高度	理论塔板数(USP)	拖尾因子	分离度(USP)
1	2.381	42998	100.000	10043	7155	1.127	--
总计		42998	100.000	10043			

图185 非奈利酮片溶出曲线测定HPLC图谱
 自制品-25022703-2批(10mg规格)-投2片-pH1.2介质-桨法-50转-10min-片5
 供试品溶液-1

<样品信息>

色谱柱 : XB-C18(150mm*4.6mm,5 μ m) 流速:1.8ml/min
 柱温 : 40 $^{\circ}$ C 波长:250nm
 数据文件名: RC\$SMF-4099 - 30-15/30-1316-2 - zzp-25022703-2p-pH1.2jz-t2p-jf50z-10mg-10min-P6.lcd
 方法文件名: RC\$SMF-4099 - SMF-4099-RCQX-FX279.lcm
 批处理文件名: RC\$SMF-4099 - 20250305-rcqx-FX279.lcb
 样品瓶号: 4-47
 进样体积: 10 μ l 版本号: 6.115
 分析时间: 2025/03/05 22:18:55 实验者: jiangjinwei
 处理时间 (V2) : 2025/03/06 09:04:03 处理者: jiangjinwei
 仪器型号: SHIMADZU LC-2050C(FX279)

<色谱图>



<峰表>

检测器A Ch1 250nm

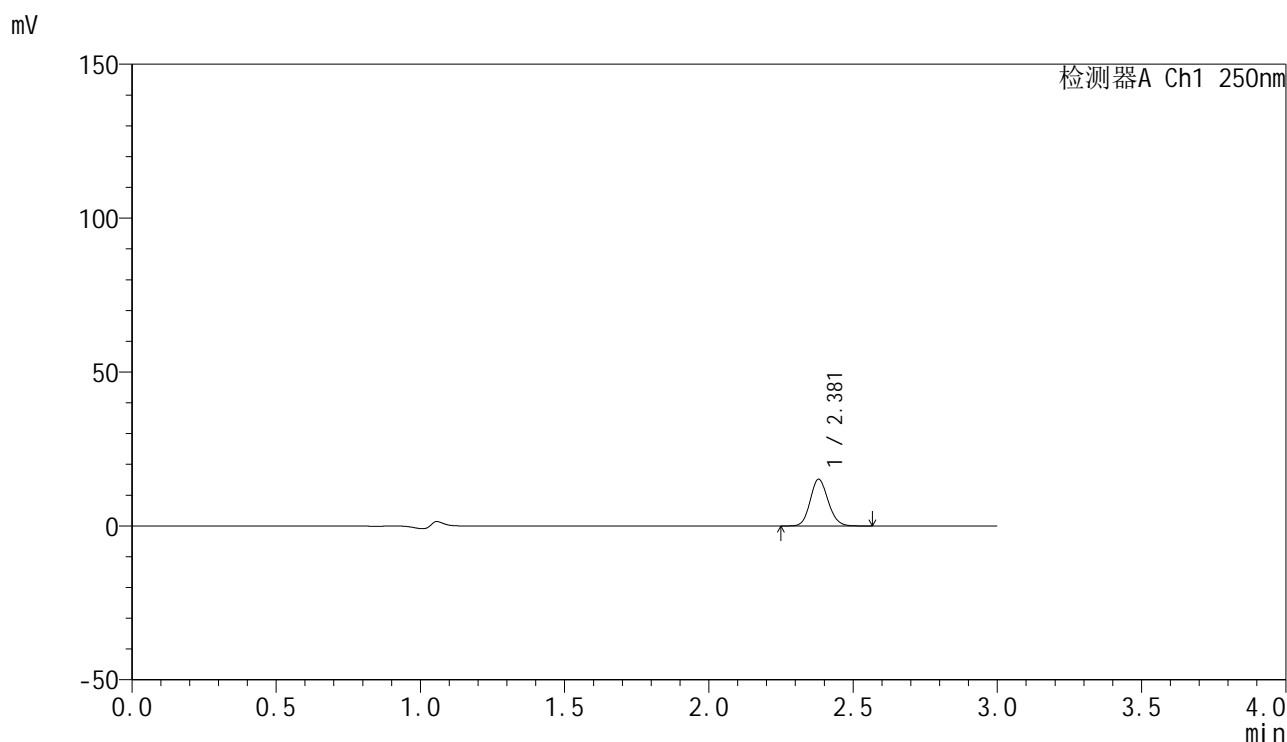
峰号	保留时间	面积	面积%	高度	理论塔板数(USP)	拖尾因子	分离度(USP)
1	2.380	60989	100.000	14209	7097	1.126	--
总计		60989	100.000	14209			

图186 非奈利酮片溶出曲线测定HPLC图谱
 自制品-25022703-2批(10mg规格)-投2片-pH1.2介质-桨法-50转-10min-片6
 供试品溶液-1

<样品信息>

色谱柱 : XB-C18(150mm*4.6mm,5 μ m) 流速:1.8ml/min
 柱温 : 40 $^{\circ}$ C 波长:250nm
 数据文件名: RC\$SMF-4099 - 30-15/30-1317-2 - zzp-25022703-2p-pH1.2jz-t2p-jf50z-10mg-15min-P1.lcd
 方法文件名: RC\$SMF-4099 - SMF-4099-RCQX-FX279.lcm
 批处理文件名: RC\$SMF-4099 - 20250305-rcqx-FX279.lcb
 样品瓶号: 4-3
 进样体积: 10 μ l 版本号: 6.115
 分析时间: 2025/03/05 22:22:17 实验者: jiangjinwei
 处理时间 (V2) : 2025/03/06 09:04:06 处理者: jiangjinwei
 仪器型号: SHIMADZU LC-2050C(FX279)

<色谱图>



<峰表>

检测器A Ch1 250nm

峰号	保留时间	面积	面积%	高度	理论塔板数(USP)	拖尾因子	分离度(USP)
1	2.381	65134	100.000	15184	7123	1.128	--
总计		65134	100.000	15184			

图187 非奈利酮片溶出曲线测定HPLC图谱
 自制品-25022703-2批(10mg规格)-投2片-pH1.2介质-桨法-50转-15min-片1
 供试品溶液-1

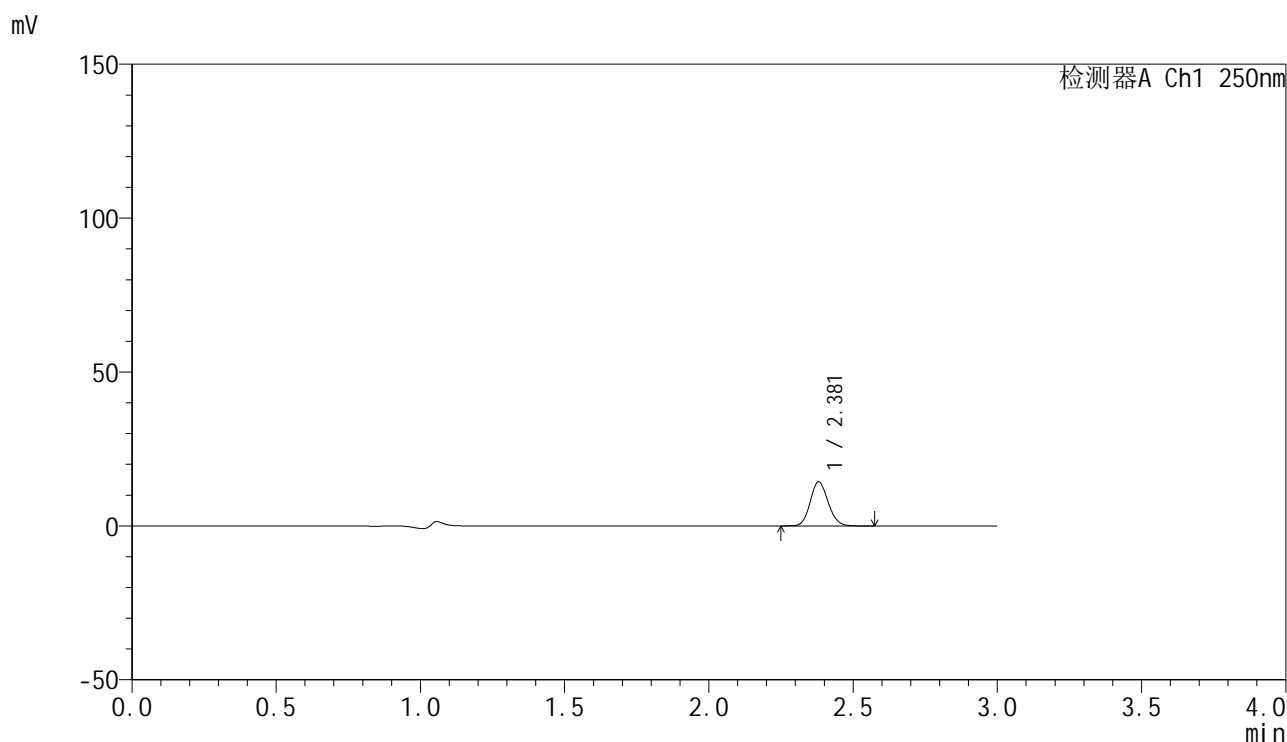


SMF-4099

<样品信息>

色谱柱 : XB-C18(150mm*4.6mm,5 μ m) 流速:1.8ml/min
 柱温 : 40 $^{\circ}$ C 波长:250nm
 数据文件名: RC\$SMF-4099 - 30-15/30-1318-2 - zzp-25022703-2p-pH1.2jz-t2p-jf50z-10mg-15min-P2.lcd
 方法文件名: RC\$SMF-4099 - SMF-4099-RCQX-FX279.lcm
 批处理文件名: RC\$SMF-4099 - 20250305-rcqx-FX279.lcb
 样品瓶号: 4-12
 进样体积: 10 μ l 版本号: 6.115
 分析时间: 2025/03/05 22:25:40 实验者: jiangjinwei
 处理时间 (V2) : 2025/03/06 09:04:09 处理者: jiangjinwei
 仪器型号: SHIMADZU LC-2050C(FX279)

<色谱图>



<峰表>

检测器A Ch1 250nm

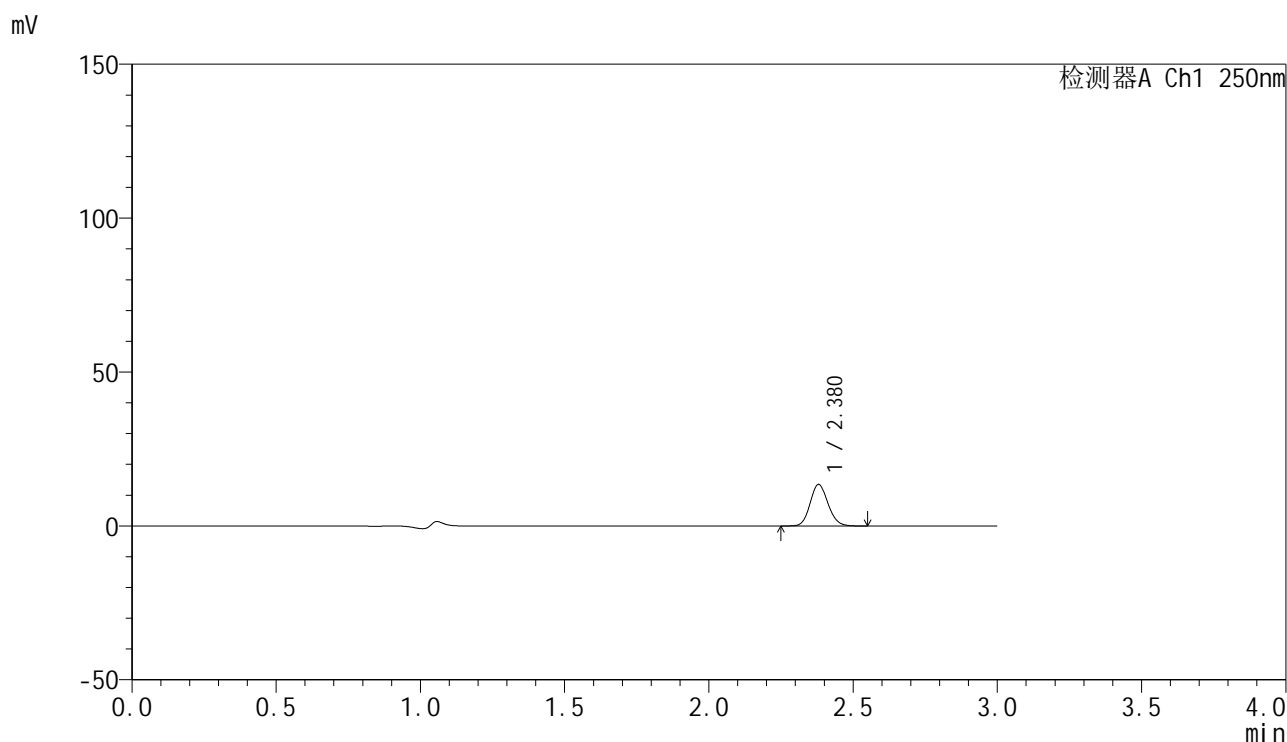
峰号	保留时间	面积	面积%	高度	理论塔板数(USP)	拖尾因子	分离度(USP)
1	2.381	61714	100.000	14344	7098	1.126	--
总计		61714	100.000	14344			

图188 非奈利酮片溶出曲线测定HPLC图谱
 自制品-25022703-2批(10mg规格)-投2片-pH1.2介质-桨法-50转-15min-片2
 供试品溶液-1

<样品信息>

色谱柱 : XB-C18(150mm*4.6mm,5μm) 流速:1.8ml/min
 柱温 : 40°C 波长:250nm
 数据文件名: RC\$SMF-4099 - 30-15/30-1319-2 - zzp-25022703-2p-pH1.2jz-t2p-jf50z-10mg-15min-P3.lcd
 方法文件名: RC\$SMF-4099 - SMF-4099-RCQX-FX279.lcm
 批处理文件名: RC\$SMF-4099 - 20250305-rcqx-FX279.lcb
 样品瓶号: 4-21
 进样体积: 10 μl 版本号: 6.115
 分析时间: 2025/03/05 22:29:03 实验者: jiangjinwei
 处理时间 (V2) : 2025/03/06 09:04:11 处理者: jiangjinwei
 仪器型号: SHIMADZU LC-2050C(FX279)

<色谱图>



<峰表>

检测器A Ch1 250nm

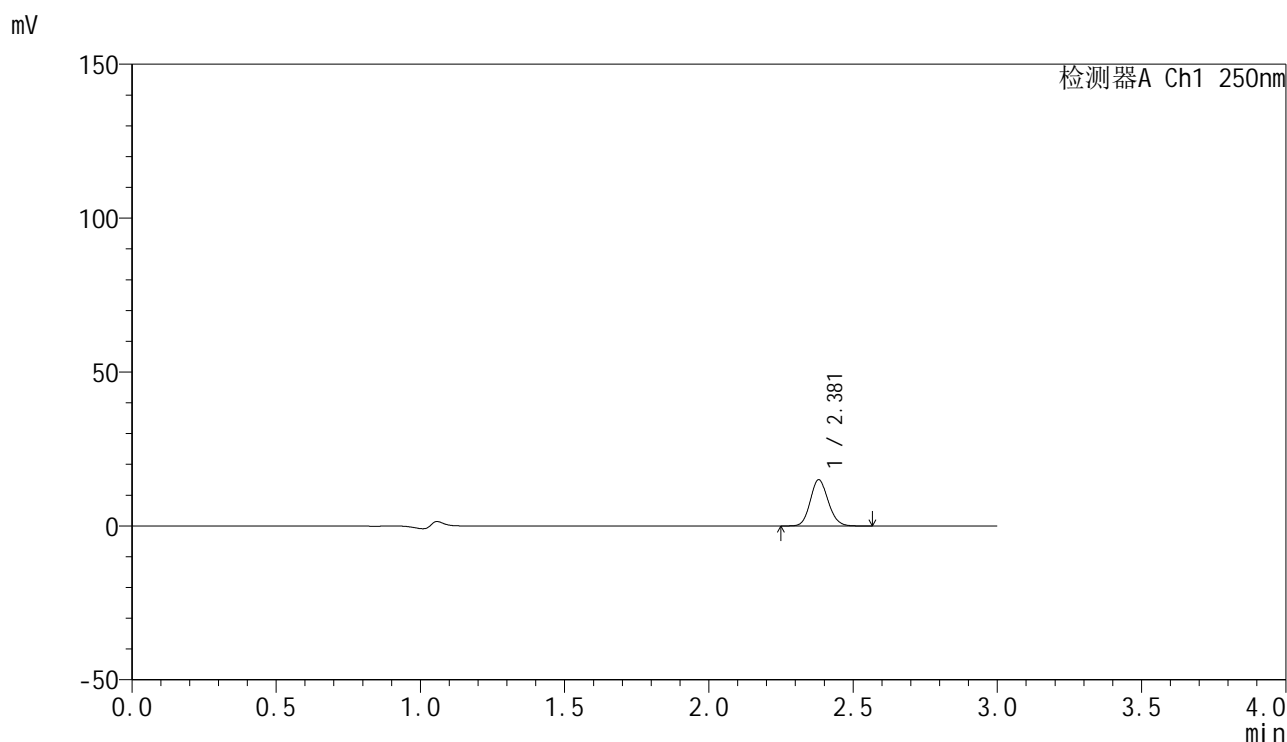
峰号	保留时间	面积	面积%	高度	理论塔板数(USP)	拖尾因子	分离度(USP)
1	2.380	58038	100.000	13516	7090	1.127	--
总计		58038	100.000	13516			

图189 非奈利酮片溶出曲线测定HPLC图谱
 自制品-25022703-2批(10mg规格)-投2片-pH1.2介质-桨法-50转-15min-片3
 供试品溶液-1

<样品信息>

色谱柱 : XB-C18(150mm*4.6mm,5 μ m) 流速:1.8ml/min
 柱温 : 40 $^{\circ}$ C 波长:250nm
 数据文件名: RC\$SMF-4099 - 30-15/30-1320-2 - zzp-25022703-2p-pH1.2jz-t2p-jf50z-10mg-15min-P4.lcd
 方法文件名: RC\$SMF-4099 - SMF-4099-RCQX-FX279.lcm
 批处理文件名: RC\$SMF-4099 - 20250305-rcqx-FX279.lcb
 样品瓶号: 4-30
 进样体积: 10 μ l 版本号: 6.115
 分析时间: 2025/03/05 22:32:25 实验者: jiangjinwei
 处理时间 (V2) : 2025/03/06 09:04:14 处理者: jiangjinwei
 仪器型号: SHIMADZU LC-2050C(FX279)

<色谱图>



<峰表>

检测器A Ch1 250nm

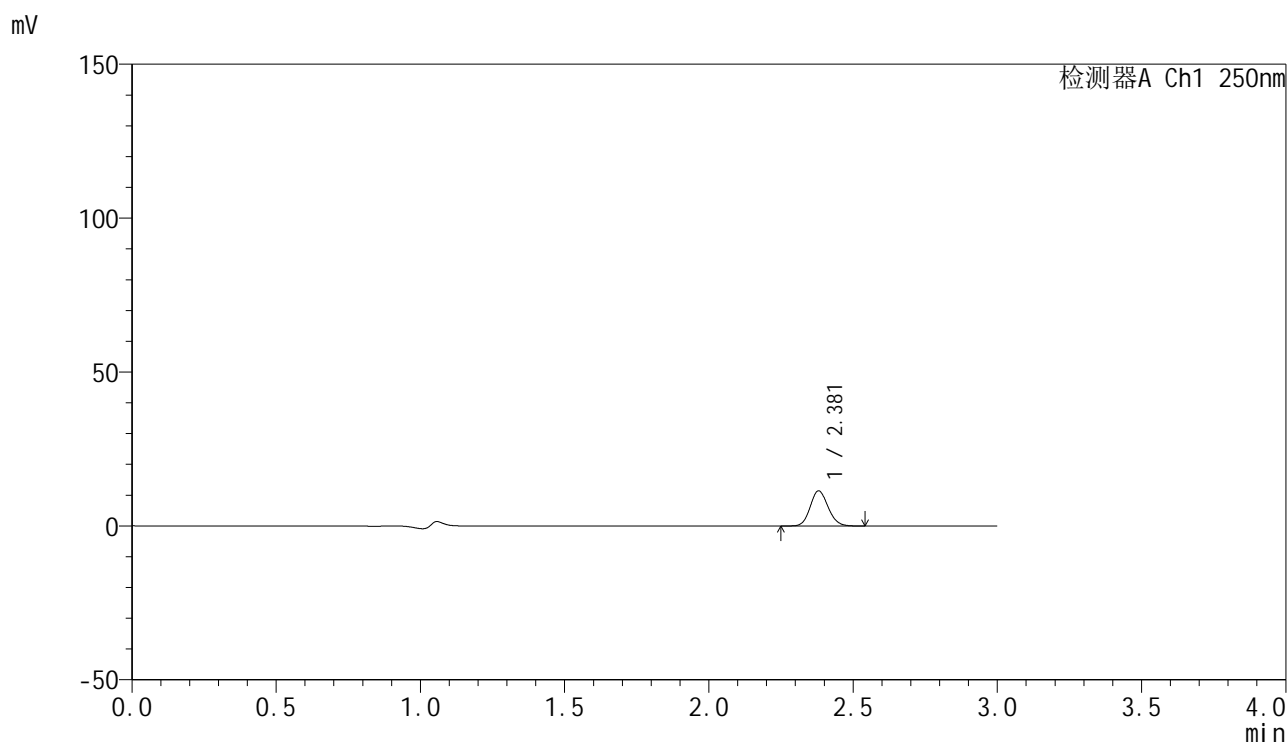
峰号	保留时间	面积	面积%	高度	理论塔板数(USP)	拖尾因子	分离度(USP)
1	2.381	64519	100.000	15009	7108	1.127	--
总计		64519	100.000	15009			

图190 非奈利酮片溶出曲线测定HPLC图谱
 自制品-25022703-2批(10mg规格)-投2片-pH1.2介质-桨法-50转-15min-片4
 供试品溶液-1

<样品信息>

色谱柱 : XB-C18(150mm*4.6mm,5 μ m) 流速:1.8ml/min
 柱温 : 40 $^{\circ}$ C 波长:250nm
 数据文件名: RC\$SMF-4099 - 30-15/30-1321-2 - zzp-25022703-2p-pH1.2jz-t2p-jf50z-10mg-15min-P5.lcd
 方法文件名: RC\$SMF-4099 - SMF-4099-RCQX-FX279.lcm
 批处理文件名: RC\$SMF-4099 - 20250305-rcqx-FX279.lcb
 样品瓶号: 4-39
 进样体积: 10 μ l 版本号: 6.115
 分析时间: 2025/03/05 22:35:48 实验者: jiangjinwei
 处理时间 (V2) : 2025/03/06 09:04:17 处理者: jiangjinwei
 仪器型号: SHIMADZU LC-2050C(FX279)

<色谱图>



<峰表>

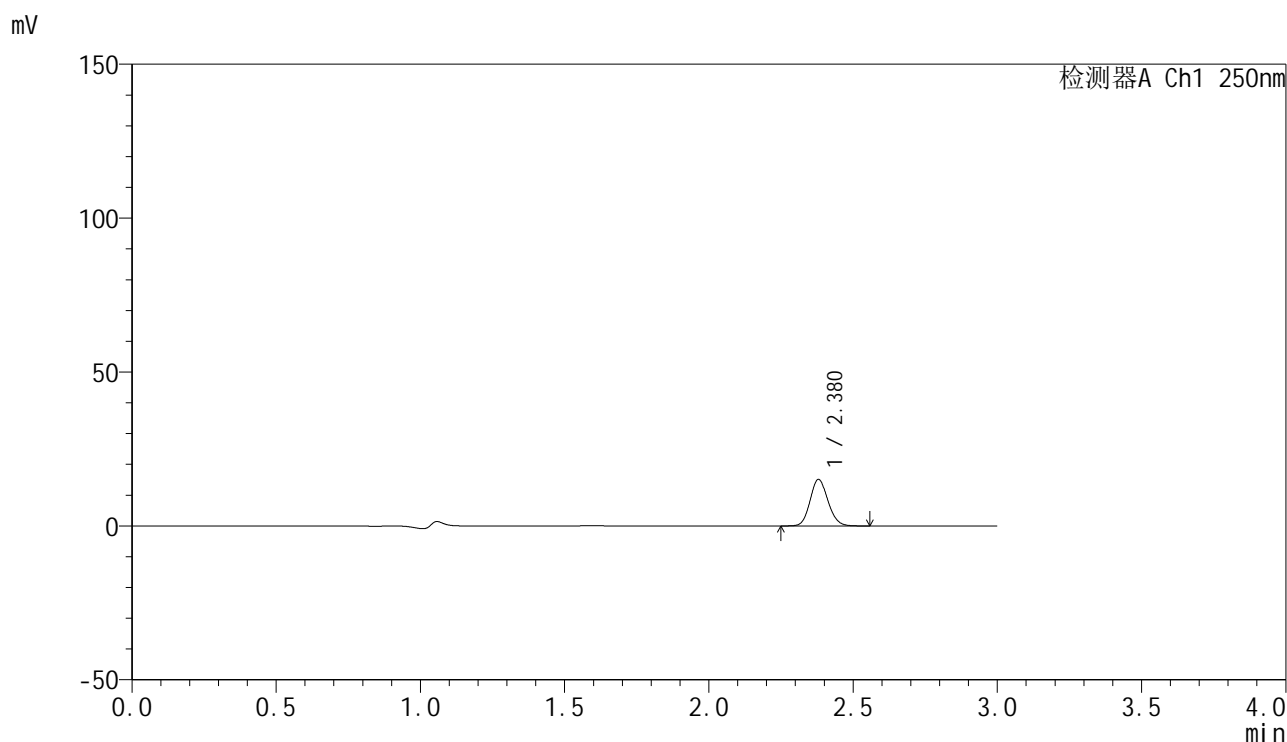
检测器A Ch1 250nm

峰号	保留时间	面积	面积%	高度	理论塔板数(USP)	拖尾因子	分离度(USP)
1	2.381	49128	100.000	11438	7104	1.126	--
总计		49128	100.000	11438			

<样品信息>

色谱柱 : XB-C18(150mm*4.6mm,5 μ m) 流速:1.8ml/min
 柱温 : 40 $^{\circ}$ C 波长:250nm
 数据文件名: RC\$SMF-4099 - 30-15/30-1322-2 - zzp-25022703-2p-pH1.2jz-t2p-jf50z-10mg-15min-P6.lcd
 方法文件名: RC\$SMF-4099 - SMF-4099-RCQX-FX279.lcm
 批处理文件名: RC\$SMF-4099 - 20250305-rcqx-FX279.lcb
 样品瓶号: 4-48
 进样体积: 10 μ l 版本号: 6.115
 分析时间: 2025/03/05 22:39:10 实验者: jiangjinwei
 处理时间 (V2) : 2025/03/06 09:04:20 处理者: jiangjinwei
 仪器型号: SHIMADZU LC-2050C(FX279)

<色谱图>



<峰表>

检测器A Ch1 250nm

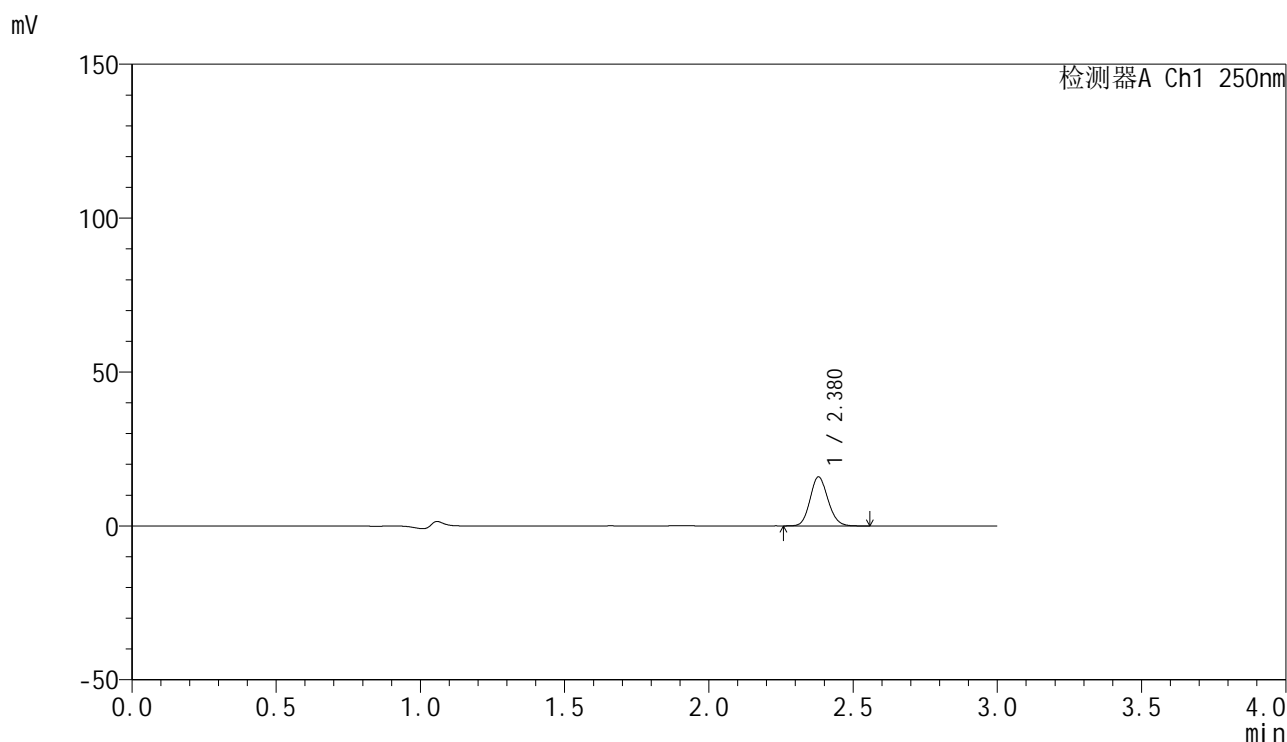
峰号	保留时间	面积	面积%	高度	理论塔板数(USP)	拖尾因子	分离度(USP)
1	2.380	65039	100.000	15135	7102	1.126	--
总计		65039	100.000	15135			

图192 非奈利酮片溶出曲线测定HPLC图谱
 自制品-25022703-2批(10mg规格)-投2片-pH1.2介质-桨法-50转-15min-片6
 供试品溶液-1

<样品信息>

色谱柱 : XB-C18(150mm*4.6mm,5μm) 流速:1.8ml/min
 柱温 : 40°C 波长:250nm
 数据文件名: RC\$SMF-4099 - 30-15/30-1323-2 - zzp-25022703-2p-pH1.2jz-t2p-jf50z-10mg-20min-P1.lcd
 方法文件名: RC\$SMF-4099 - SMF-4099-RCQX-FX279.lcm
 批处理文件名: RC\$SMF-4099 - 20250305-rcqx-FX279.lcb
 样品瓶号: 4-4
 进样体积: 10 μl 版本号: 6.115
 分析时间: 2025/03/05 22:42:33 实验者: jiangjinwei
 处理时间 (V2) : 2025/03/06 09:04:22 处理者: jiangjinwei
 仪器型号: SHIMADZU LC-2050C(FX279)

<色谱图>



<峰表>

检测器A Ch1 250nm

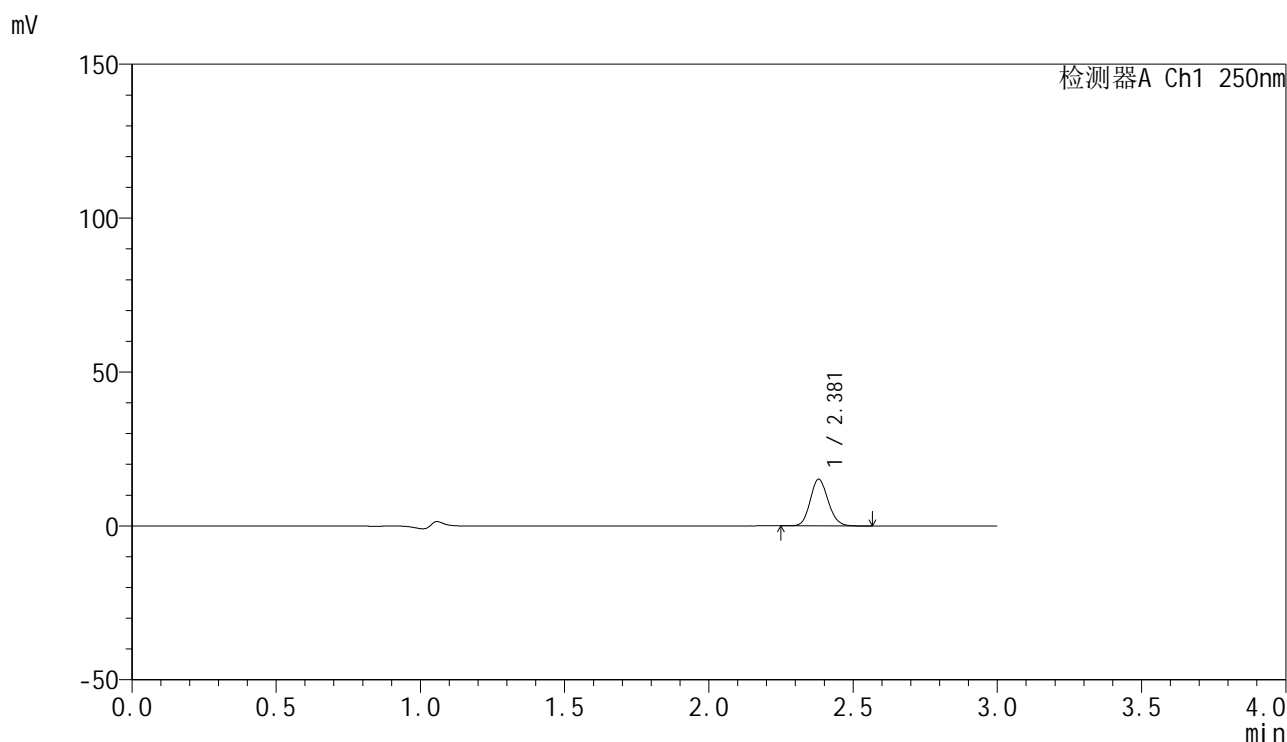
峰号	保留时间	面积	面积%	高度	理论塔板数(USP)	拖尾因子	分离度(USP)
1	2.380	68434	100.000	15945	7110	1.124	--
总计		68434	100.000	15945			

图193 非奈利酮片溶出曲线测定HPLC图谱
 自制品-25022703-2批(10mg规格)-投2片-pH1.2介质-桨法-50转-20min-片1
 供试品溶液-1

<样品信息>

色谱柱 : XB-C18(150mm*4.6mm,5 μ m) 流速:1.8ml/min
 柱温 : 40 $^{\circ}$ C 波长:250nm
 数据文件名: RC\$SMF-4099 - 30-15/30-1324-2 - zzp-25022703-2p-pH1.2jz-t2p-jf50z-10mg-20min-P2.lcd
 方法文件名: RC\$SMF-4099 - SMF-4099-RCQX-FX279.lcm
 批处理文件名: RC\$SMF-4099 - 20250305-rcqx-FX279.lcb
 样品瓶号: 4-13
 进样体积: 10 μ l 版本号: 6.115
 分析时间: 2025/03/05 22:45:57 实验者: jiangjinwei
 处理时间 (V2) : 2025/03/06 09:04:25 处理者: jiangjinwei
 仪器型号: SHIMADZU LC-2050C(FX279)

<色谱图>



<峰表>

检测器A Ch1 250nm

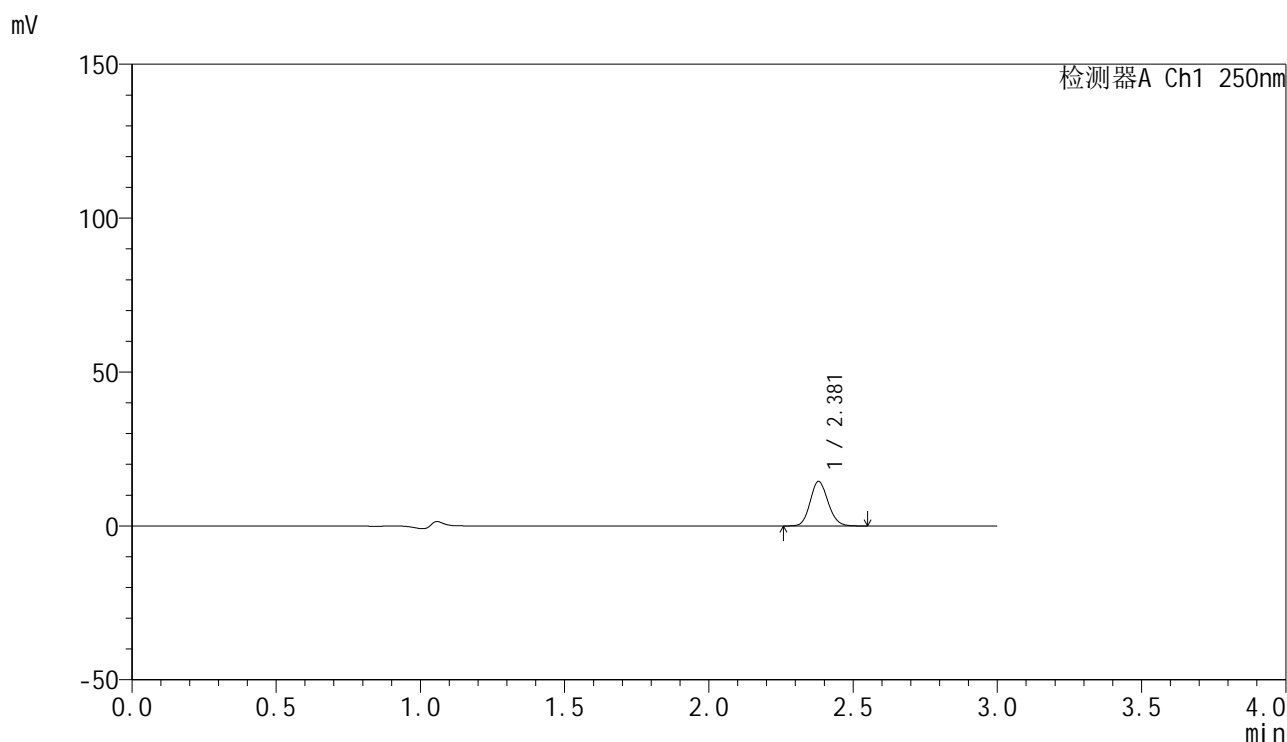
峰号	保留时间	面积	面积%	高度	理论塔板数(USP)	拖尾因子	分离度(USP)
1	2.381	65028	100.000	15167	7124	1.126	--
总计		65028	100.000	15167			

图194 非奈利酮片溶出曲线测定HPLC图谱
 自制品-25022703-2批(10mg规格)-投2片-pH1.2介质-桨法-50转-20min-片2
 供试品溶液-1

<样品信息>

色谱柱 : XB-C18(150mm*4.6mm,5 μ m) 流速:1.8ml/min
 柱温 : 40 $^{\circ}$ C 波长:250nm
 数据文件名: RC\$SMF-4099 - 30-15/30-1325-2 - zzp-25022703-2p-pH1.2jz-t2p-jf50z-10mg-20min-P3.lcd
 方法文件名: RC\$SMF-4099 - SMF-4099-RCQX-FX279.lcm
 批处理文件名: RC\$SMF-4099 - 20250305-rcqx-FX279.lcb
 样品瓶号: 4-22
 进样体积: 10 μ l 版本号: 6.115
 分析时间: 2025/03/05 22:49:20 实验者: jiangjinwei
 处理时间 (V2) : 2025/03/06 09:04:28 处理者: jiangjinwei
 仪器型号: SHIMADZU LC-2050C(FX279)

<色谱图>



<峰表>

检测器A Ch1 250nm

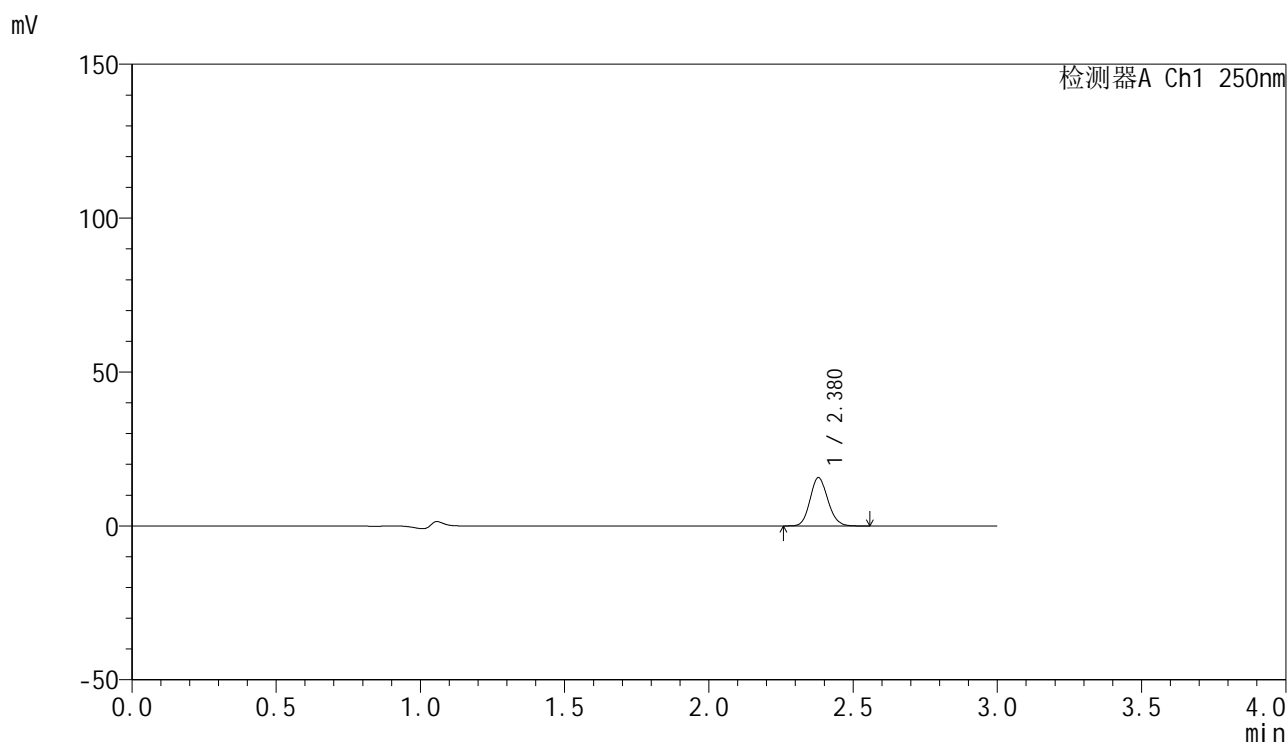
峰号	保留时间	面积	面积%	高度	理论塔板数(USP)	拖尾因子	分离度(USP)
1	2.381	62057	100.000	14499	7143	1.125	--
总计		62057	100.000	14499			

图195 非奈利酮片溶出曲线测定HPLC图谱
 自制品-25022703-2批(10mg规格)-投2片-pH1.2介质-桨法-50转-20min-片3
 供试品溶液-1

<样品信息>

色谱柱 : XB-C18(150mm*4.6mm,5 μ m) 流速:1.8ml/min
 柱温 : 40 $^{\circ}$ C 波长:250nm
 数据文件名: RC\$SMF-4099 - 30-15/30-1326-2 - zzp-25022703-2p-pH1.2jz-t2p-jf50z-10mg-20min-P4.lcd
 方法文件名: RC\$SMF-4099 - SMF-4099-RCQX-FX279.lcm
 批处理文件名: RC\$SMF-4099 - 20250305-rcqx-FX279.lcb
 样品瓶号: 4-31
 进样体积: 10 μ l 版本号: 6.115
 分析时间: 2025/03/05 22:52:42 实验者: jiangjinwei
 处理时间 (V2) : 2025/03/06 09:04:31 处理者: jiangjinwei
 仪器型号: SHIMADZU LC-2050C(FX279)

<色谱图>



<峰表>

检测器A Ch1 250nm

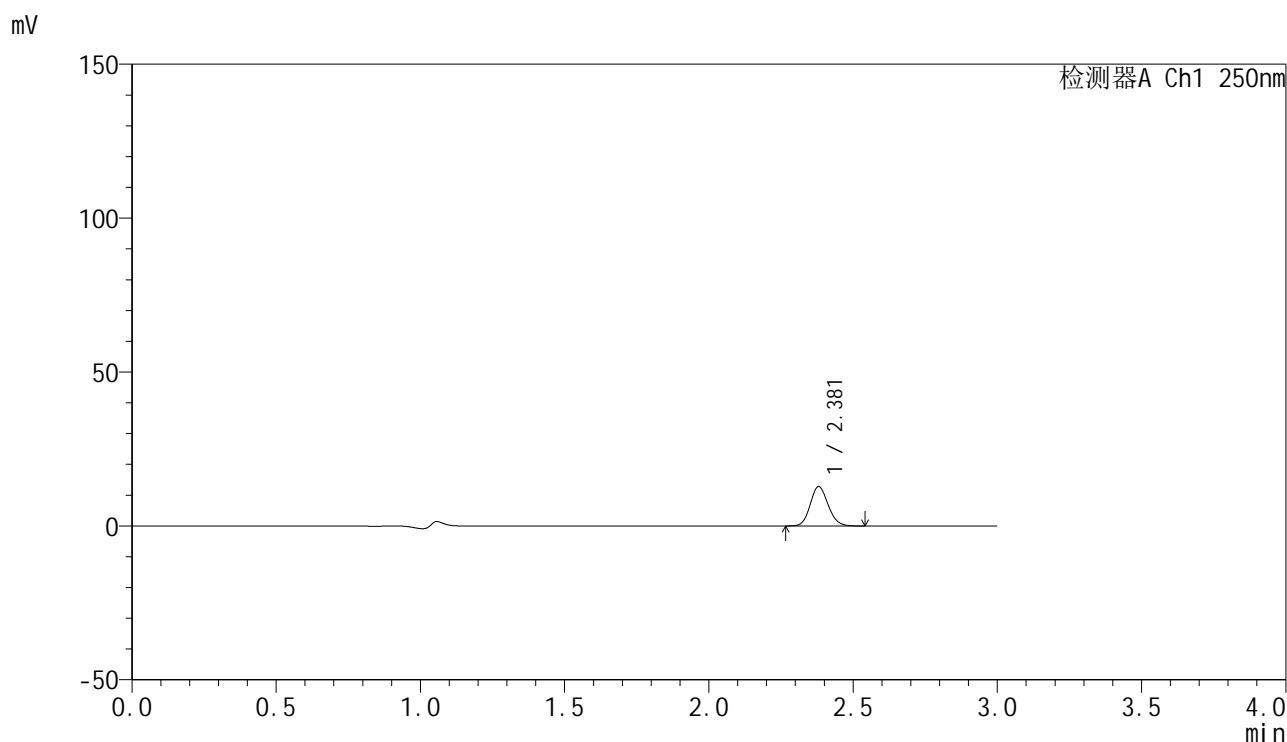
峰号	保留时间	面积	面积%	高度	理论塔板数(USP)	拖尾因子	分离度(USP)
1	2.380	67217	100.000	15708	7136	1.126	--
总计		67217	100.000	15708			

图196 非奈利酮片溶出曲线测定HPLC图谱
 自制品-25022703-2批(10mg规格)-投2片-pH1.2介质-桨法-50转-20min-片4
 供试品溶液-1

<样品信息>

色谱柱 : XB-C18(150mm*4.6mm,5 μ m) 流速:1.8ml/min
 柱温 : 40 $^{\circ}$ C 波长:250nm
 数据文件名: RC\$SMF-4099 - 30-15/30-1327-2 - zzp-25022703-2p-pH1.2jz-t2p-jf50z-10mg-20min-P5.lcd
 方法文件名: RC\$SMF-4099 - SMF-4099-RCQX-FX279.lcm
 批处理文件名: RC\$SMF-4099 - 20250305-rcqx-FX279.lcb
 样品瓶号: 4-40
 进样体积: 10 μ l 版本号: 6.115
 分析时间: 2025/03/05 22:56:05 实验者: jiangjinwei
 处理时间 (V2) : 2025/03/06 09:04:34 处理者: jiangjinwei
 仪器型号: SHIMADZU LC-2050C(FX279)

<色谱图>



<峰表>

检测器A Ch1 250nm

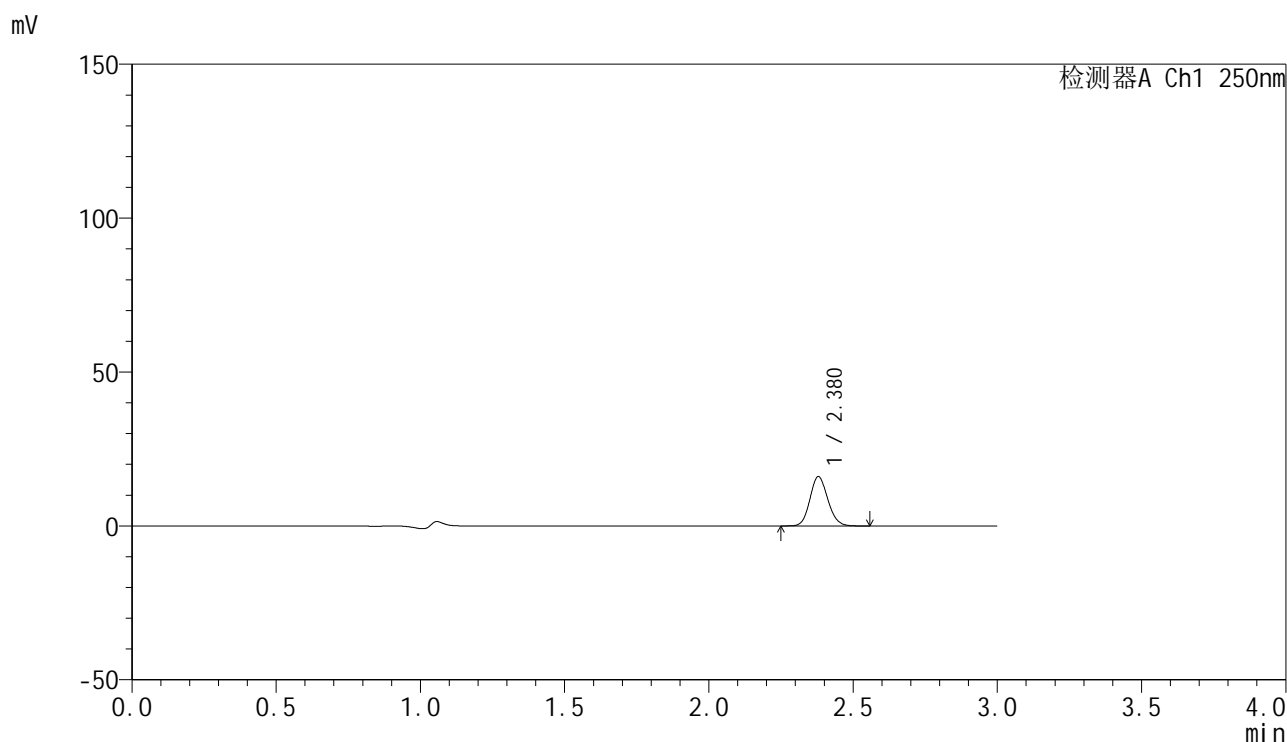
峰号	保留时间	面积	面积%	高度	理论塔板数(USP)	拖尾因子	分离度(USP)
1	2.381	54821	100.000	12802	7150	1.126	--
总计		54821	100.000	12802			

图197 非奈利酮片溶出曲线测定HPLC图谱
 自制品-25022703-2批(10mg规格)-投2片-pH1.2介质-桨法-50转-20min-片5
 供试品溶液-1

<样品信息>

色谱柱 : XB-C18(150mm*4.6mm,5 μ m) 流速:1.8ml/min
 柱温 : 40 $^{\circ}$ C 波长:250nm
 数据文件名: RC\$SMF-4099 - 30-15/30-1328-2 - zzp-25022703-2p-pH1.2jz-t2p-jf50z-10mg-20min-P6.lcd
 方法文件名: RC\$SMF-4099 - SMF-4099-RCQX-FX279.lcm
 批处理文件名: RC\$SMF-4099 - 20250305-rcqx-FX279.lcb
 样品瓶号: 4-49
 进样体积: 10 μ l 版本号: 6.115
 分析时间: 2025/03/05 22:59:28 实验者: jiangjinwei
 处理时间 (V2) : 2025/03/06 09:04:37 处理者: jiangjinwei
 仪器型号: SHIMADZU LC-2050C(FX279)

<色谱图>



<峰表>

检测器A Ch1 250nm

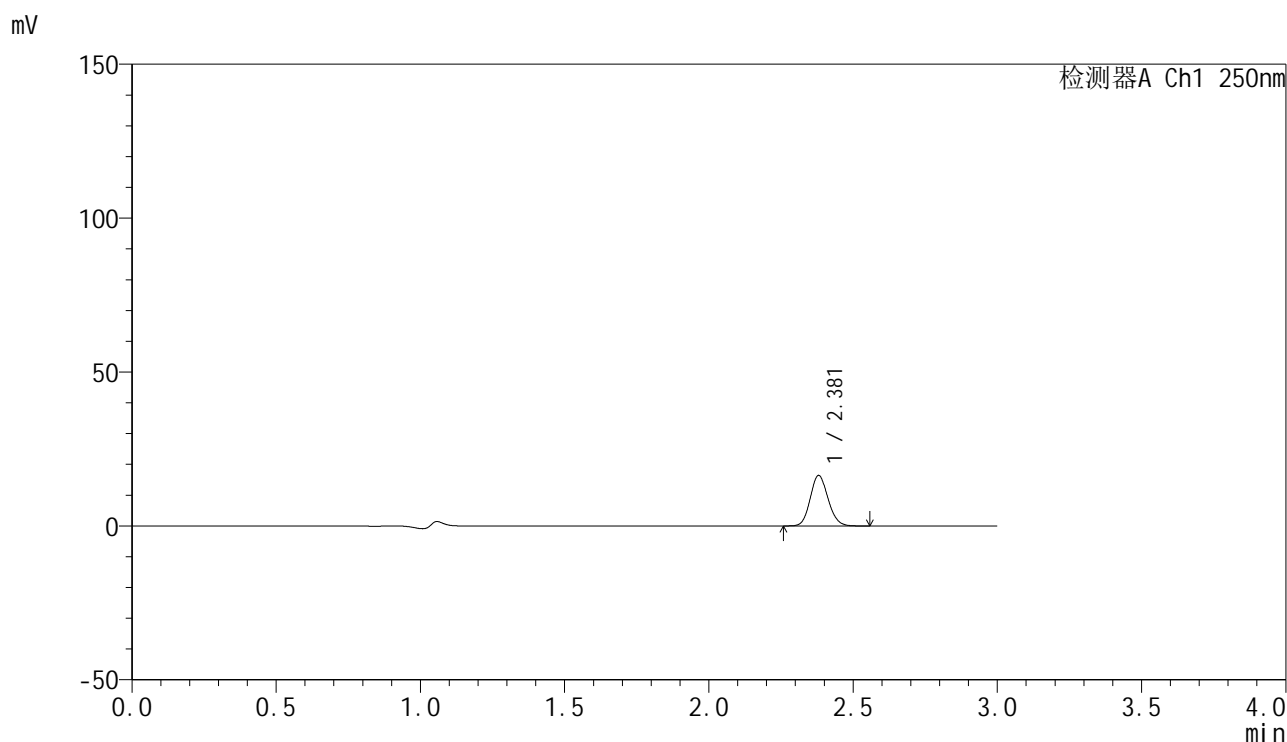
峰号	保留时间	面积	面积%	高度	理论塔板数(USP)	拖尾因子	分离度(USP)
1	2.380	68784	100.000	16031	7120	1.125	--
总计		68784	100.000	16031			

图198 非奈利酮片溶出曲线测定HPLC图谱
 自制品-25022703-2批(10mg规格)-投2片-pH1.2介质-桨法-50转-20min-片6
 供试品溶液-1

<样品信息>

色谱柱 : XB-C18(150mm*4.6mm,5 μ m) 流速:1.8ml/min
 柱温 : 40 $^{\circ}$ C 波长:250nm
 数据文件名: RC\$SMF-4099 - 30-15/30-1329-2 - zzp-25022703-2p-pH1.2jz-t2p-jf50z-10mg-30min-P1.lcd
 方法文件名: RC\$SMF-4099 - SMF-4099-RCQX-FX279.lcm
 批处理文件名: RC\$SMF-4099 - 20250305-rcqx-FX279.lcb
 样品瓶号: 4-5
 进样体积: 10 μ l 版本号: 6.115
 分析时间: 2025/03/05 23:02:51 实验者: jiangjinwei
 处理时间 (V2) : 2025/03/06 09:04:39 处理者: jiangjinwei
 仪器型号: SHIMADZU LC-2050C(FX279)

<色谱图>



<峰表>

检测器A Ch1 250nm

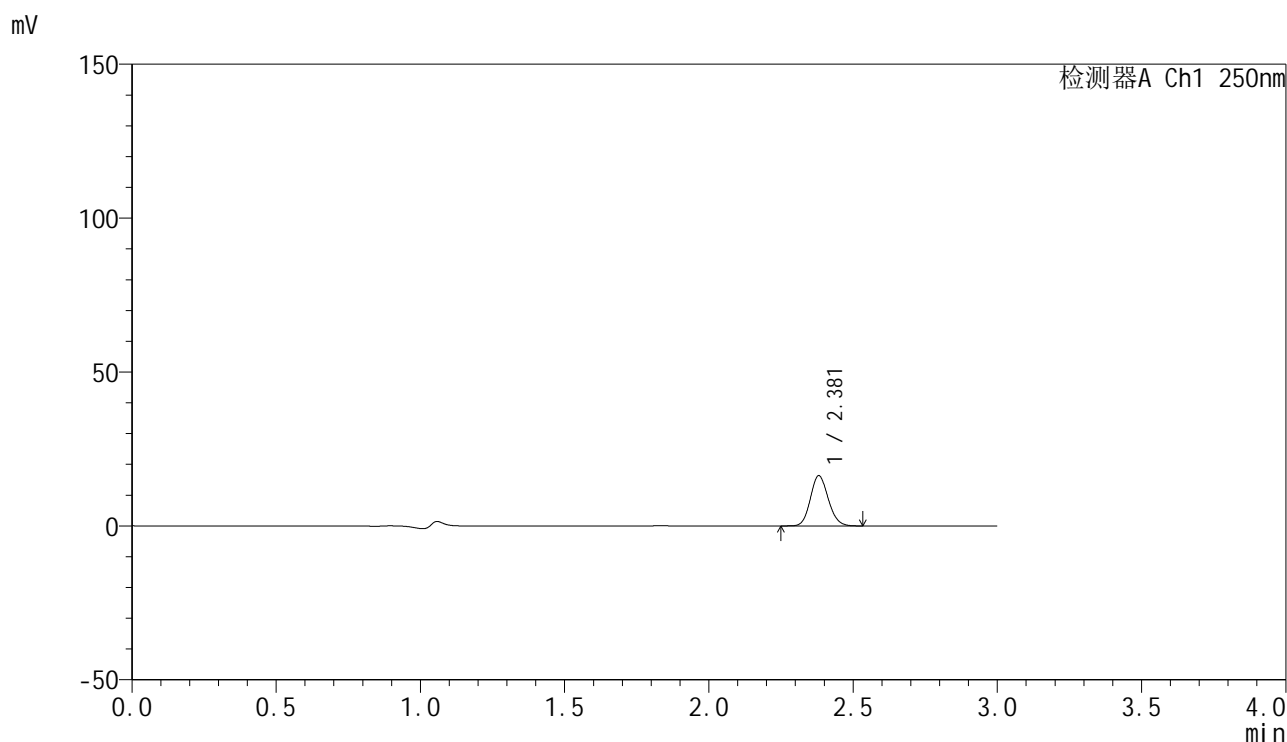
峰号	保留时间	面积	面积%	高度	理论塔板数(USP)	拖尾因子	分离度(USP)
1	2.381	70237	100.000	16403	7144	1.125	--
总计		70237	100.000	16403			

图199 非奈利酮片溶出曲线测定HPLC图谱
 自制品-25022703-2批(10mg规格)-投2片-pH1.2介质-桨法-50转-30min-片1
 供试品溶液-1

<样品信息>

色谱柱 : XB-C18(150mm*4.6mm,5 μ m) 流速:1.8ml/min
 柱温 : 40 $^{\circ}$ C 波长:250nm
 数据文件名: RC\$SMF-4099 - 30-15/30-1330-2 - zzp-25022703-2p-pH1.2jz-t2p-jf50z-10mg-30min-P2.lcd
 方法文件名: RC\$SMF-4099 - SMF-4099-RCQX-FX279.lcm
 批处理文件名: RC\$SMF-4099 - 20250305-rcqx-FX279.lcb
 样品瓶号: 4-14
 进样体积: 10 μ l 版本号: 6.115
 分析时间: 2025/03/05 23:06:14 实验者: jiangjinwei
 处理时间 (V2) : 2025/03/06 09:04:42 处理者: jiangjinwei
 仪器型号: SHIMADZU LC-2050C(FX279)

<色谱图>



<峰表>

检测器A Ch1 250nm

峰号	保留时间	面积	面积%	高度	理论塔板数(USP)	拖尾因子	分离度(USP)
1	2.381	69953	100.000	16318	7135	1.129	--
总计		69953	100.000	16318			

图200 非奈利酮片溶出曲线测定HPLC图谱
 自制品-25022703-2批(10mg规格)-投2片-pH1.2介质-桨法-50转-30min-片2
 供试品溶液-1

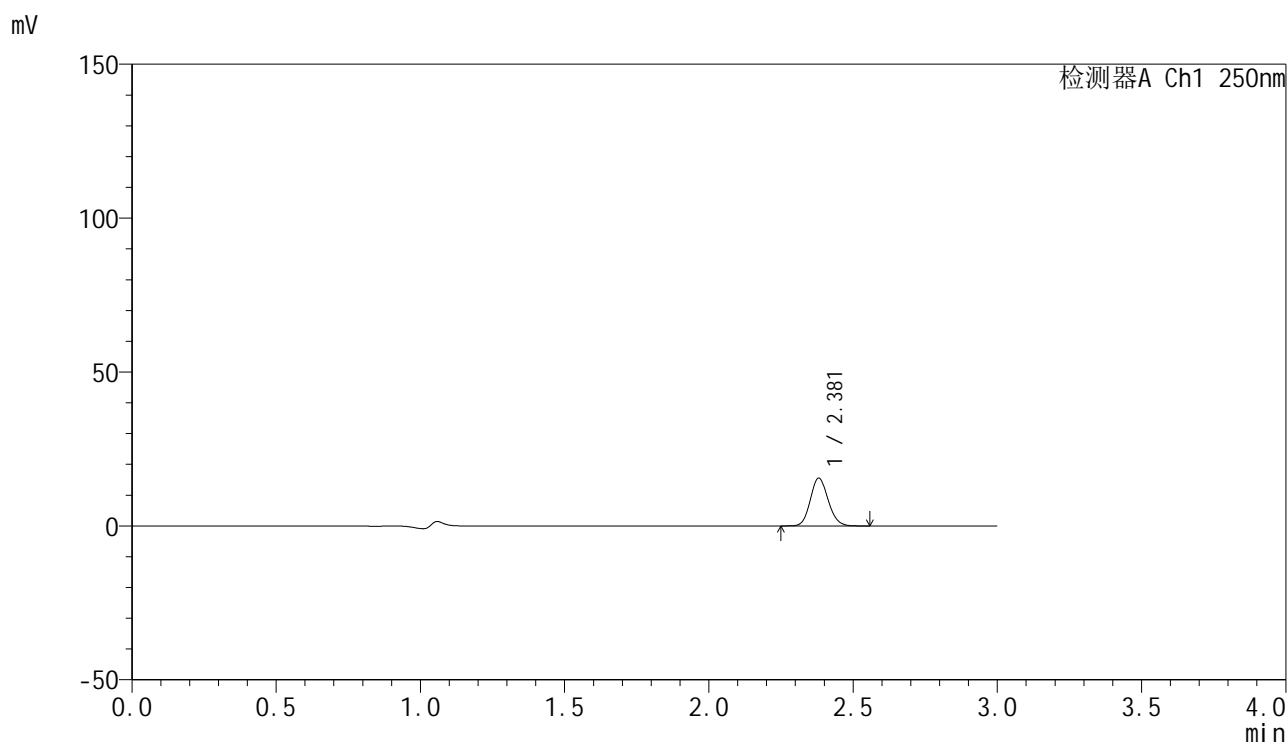


SMF-4099

<样品信息>

色谱柱 : XB-C18(150mm*4.6mm,5 μ m) 流速:1.8ml/min
 柱温 : 40 $^{\circ}$ C 波长:250nm
 数据文件名: RC\$SMF-4099 - 30-15/30-1331-2 - zzp-25022703-2p-pH1.2jz-t2p-jf50z-10mg-30min-P3.lcd
 方法文件名: RC\$SMF-4099 - SMF-4099-RCQX-FX279.lcm
 批处理文件名: RC\$SMF-4099 - 20250305-rcqx-FX279.lcb
 样品瓶号: 4-23
 进样体积: 10 μ l 版本号: 6.115
 分析时间: 2025/03/05 23:09:37 实验者: jiangjinwei
 处理时间 (V2) : 2025/03/06 09:04:45 处理者: jiangjinwei
 仪器型号: SHIMADZU LC-2050C(FX279)

<色谱图>



<峰表>

检测器A Ch1 250nm

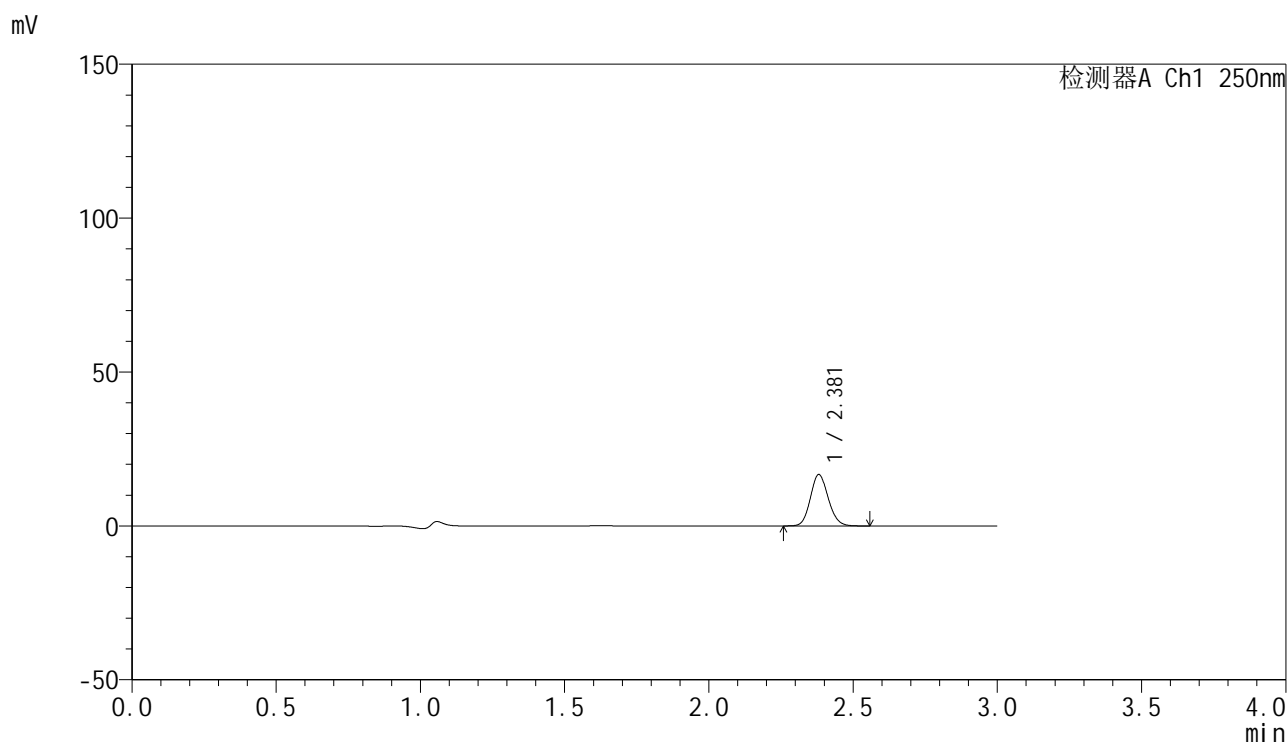
峰号	保留时间	面积	面积%	高度	理论塔板数(USP)	拖尾因子	分离度(USP)
1	2.381	66660	100.000	15537	7136	1.127	--
总计		66660	100.000	15537			

图201 非奈利酮片溶出曲线测定HPLC图谱
 自制品-25022703-2批(10mg规格)-投2片-pH1.2介质-桨法-50转-30min-片3
 供试品溶液-1

<样品信息>

色谱柱 : XB-C18(150mm*4.6mm,5 μ m) 流速:1.8ml/min
 柱温 : 40 $^{\circ}$ C 波长:250nm
 数据文件名: RC\$SMF-4099 - 30-15/30-1332-2 - zzp-25022703-2p-pH1.2jz-t2p-jf50z-10mg-30min-P4.lcd
 方法文件名: RC\$SMF-4099 - SMF-4099-RCQX-FX279.lcm
 批处理文件名: RC\$SMF-4099 - 20250305-rcqx-FX279.lcb
 样品瓶号: 4-32
 进样体积: 10 μ l 版本号: 6.115
 分析时间: 2025/03/05 23:13:00 实验者: jiangjinwei
 处理时间 (V2) : 2025/03/06 09:04:48 处理者: jiangjinwei
 仪器型号: SHIMADZU LC-2050C(FX279)

<色谱图>



<峰表>

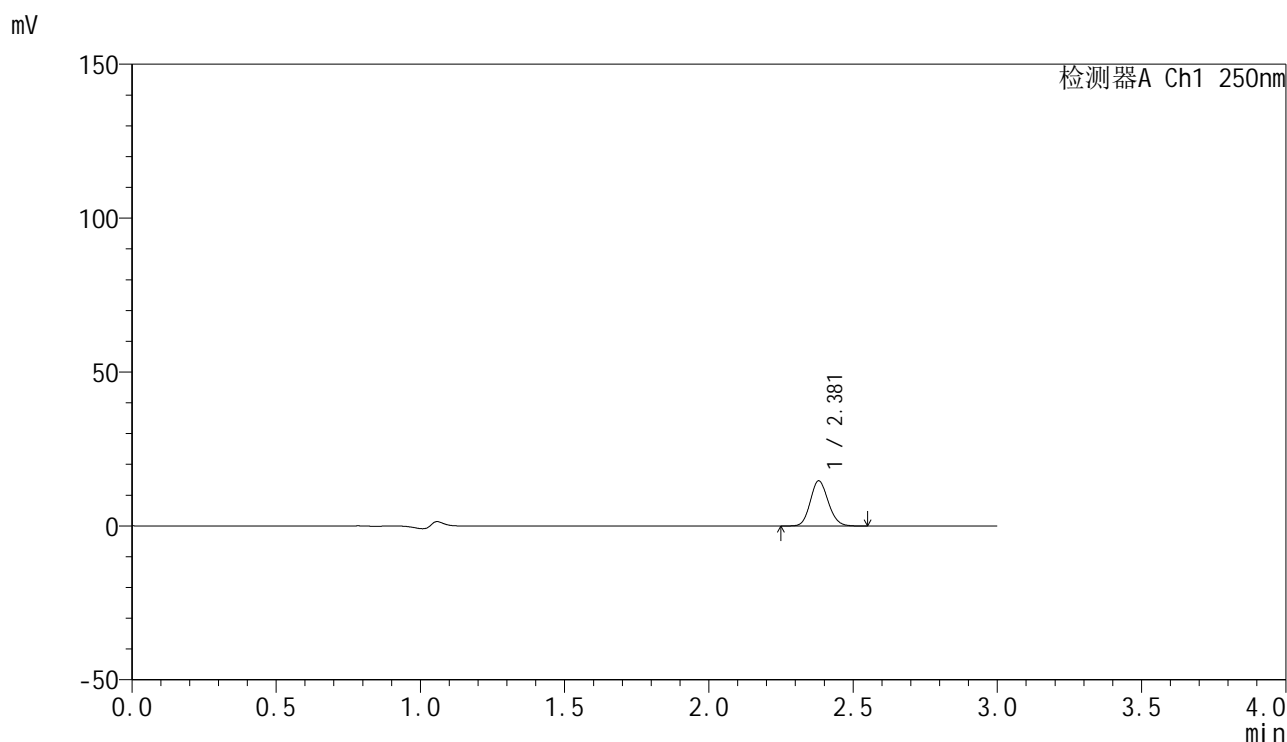
检测器A Ch1 250nm

峰号	保留时间	面积	面积%	高度	理论塔板数(USP)	拖尾因子	分离度(USP)
1	2.381	71651	100.000	16686	7131	1.127	--
总计		71651	100.000	16686			

<样品信息>

色谱柱 : XB-C18(150mm*4.6mm,5 μ m) 流速:1.8ml/min
 柱温 : 40 $^{\circ}$ C 波长:250nm
 数据文件名: RC\$SMF-4099 - 30-15/30-1333-2 - zzp-25022703-2p-pH1.2jz-t2p-jf50z-10mg-30min-P5.lcd
 方法文件名: RC\$SMF-4099 - SMF-4099-RCQX-FX279.lcm
 批处理文件名: RC\$SMF-4099 - 20250305-rcqx-FX279.lcb
 样品瓶号: 4-41
 进样体积: 10 μ l 版本号: 6.115
 分析时间: 2025/03/05 23:16:23 实验者: jiangjinwei
 处理时间 (V2) : 2025/03/06 09:04:51 处理者: jiangjinwei
 仪器型号: SHIMADZU LC-2050C(FX279)

<色谱图>



<峰表>

检测器A Ch1 250nm

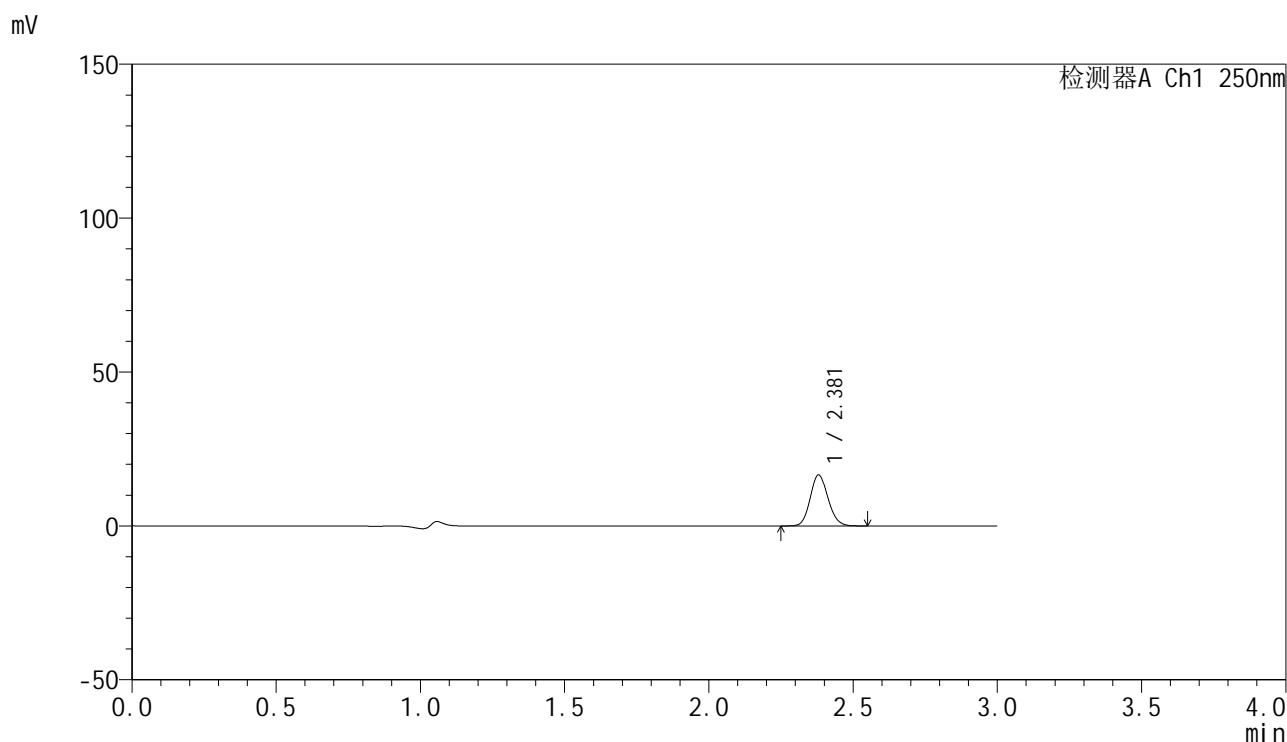
峰号	保留时间	面积	面积%	高度	理论塔板数(USP)	拖尾因子	分离度(USP)
1	2.381	63004	100.000	14681	7112	1.127	--
总计		63004	100.000	14681			

图203 非奈利酮片溶出曲线测定HPLC图谱
 自制品-25022703-2批(10mg规格)-投2片-pH1.2介质-桨法-50转-30min-片5
 供试品溶液-1

<样品信息>

色谱柱 : XB-C18(150mm*4.6mm,5 μ m) 流速:1.8ml/min
 柱温 : 40 $^{\circ}$ C 波长:250nm
 数据文件名: RC\$SMF-4099 - 30-15/30-1334-2 - zzp-25022703-2p-pH1.2jz-t2p-jf50z-10mg-30min-P6.lcd
 方法文件名: RC\$SMF-4099 - SMF-4099-RCQX-FX279.lcm
 批处理文件名: RC\$SMF-4099 - 20250305-rcqx-FX279.lcb
 样品瓶号: 4-50
 进样体积: 10 μ l 版本号: 6.115
 分析时间: 2025/03/05 23:19:46 实验者: jiangjinwei
 处理时间 (V2) : 2025/03/06 09:04:53 处理者: jiangjinwei
 仪器型号: SHIMADZU LC-2050C(FX279)

<色谱图>



<峰表>

检测器A Ch1 250nm

峰号	保留时间	面积	面积%	高度	理论塔板数(USP)	拖尾因子	分离度(USP)
1	2.381	71095	100.000	16577	7120	1.125	--
总计		71095	100.000	16577			

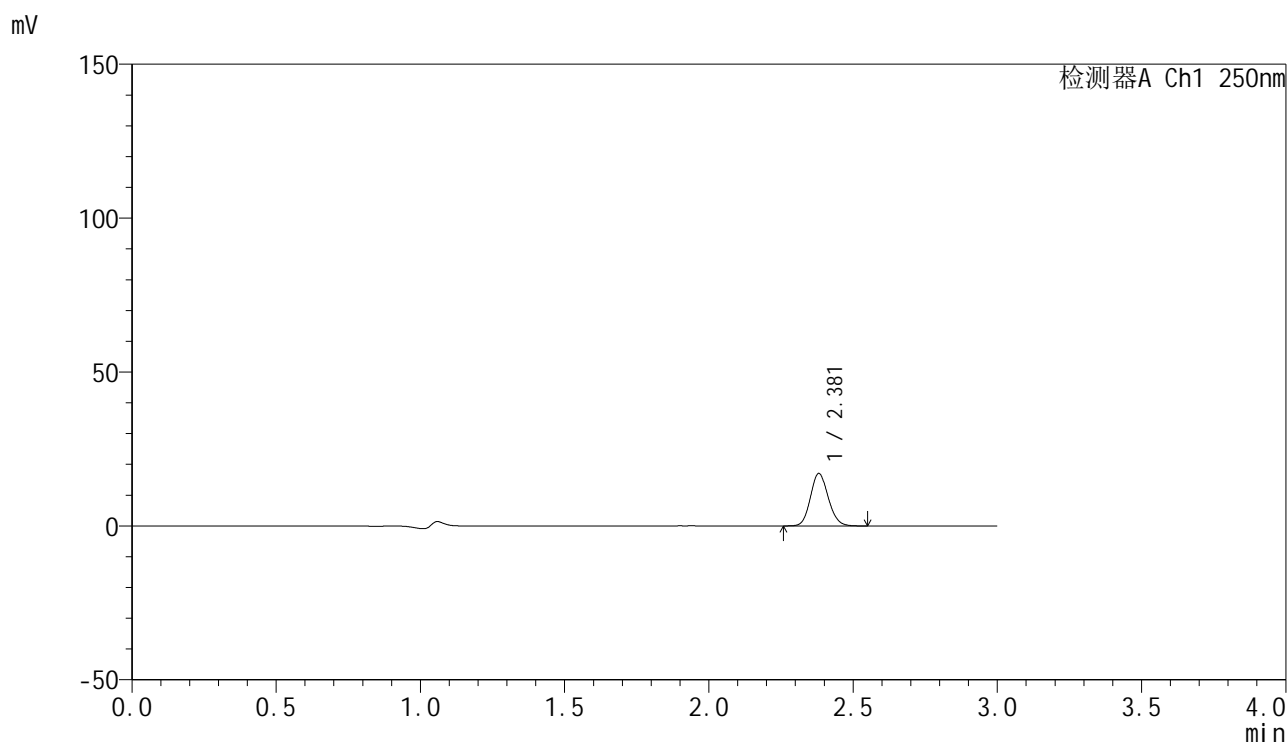


SMF-4099

<样品信息>

色谱柱 : XB-C18(150mm*4.6mm,5 μ m) 流速:1.8ml/min
 柱温 : 40 $^{\circ}$ C 波长:250nm
 数据文件名: RC\$SMF-4099 - 30-15/30-1335-2 - zzp-25022703-2p-pH1.2jz-t2p-jf50z-10mg-45min-P1.lcd
 方法文件名: RC\$SMF-4099 - SMF-4099-RCQX-FX279.lcm
 批处理文件名: RC\$SMF-4099 - 20250305-rcqx-FX279.lcb
 样品瓶号: 4-6
 进样体积: 10 μ l 版本号: 6.115
 分析时间: 2025/03/05 23:23:09 实验者: jiangjinwei
 处理时间 (V2) : 2025/03/06 09:04:56 处理者: jiangjinwei
 仪器型号: SHIMADZU LC-2050C(FX279)

<色谱图>



<峰表>

检测器A Ch1 250nm

峰号	保留时间	面积	面积%	高度	理论塔板数(USP)	拖尾因子	分离度(USP)
1	2.381	73149	100.000	17023	7131	1.127	--
总计		73149	100.000	17023			

图205 非奈利酮片溶出曲线测定HPLC图谱
 自制品-25022703-2批(10mg规格)-投2片-pH1.2介质-桨法-50转-45min-片1
 供试品溶液-1

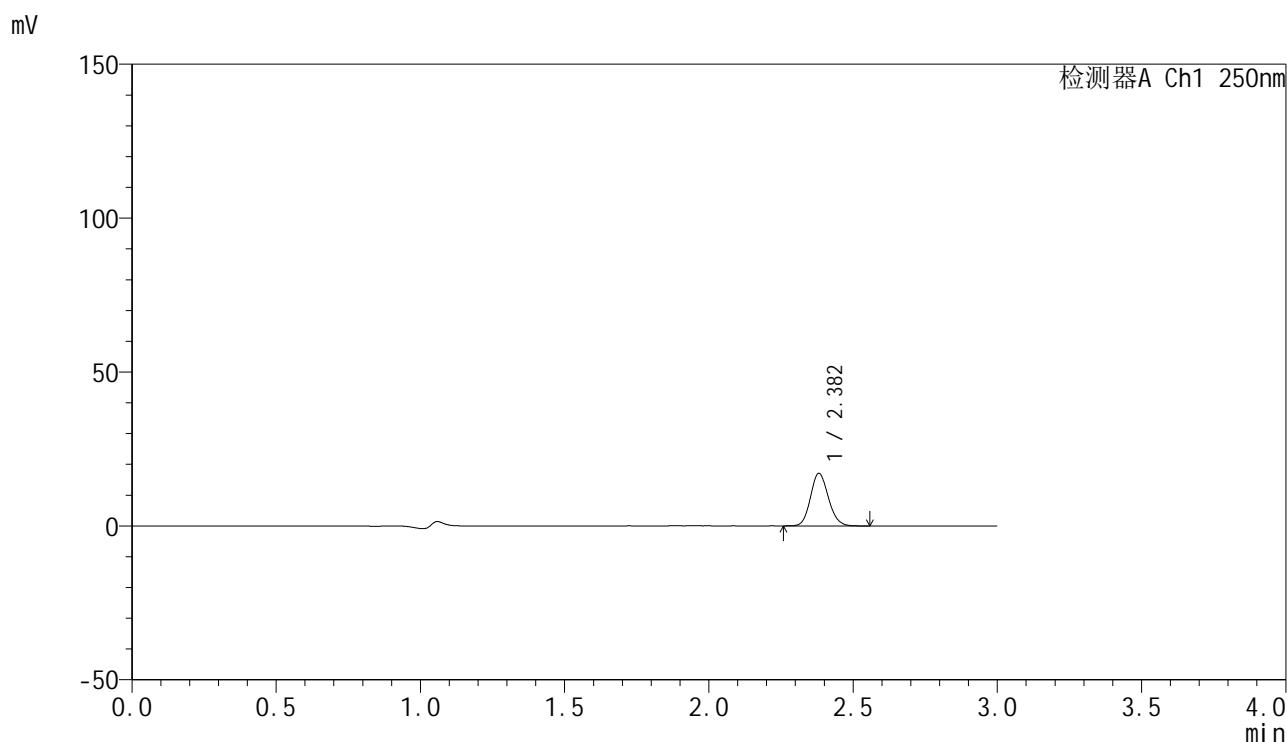


SMF-4099

<样品信息>

色谱柱 : XB-C18(150mm*4.6mm,5μm) 流速:1.8ml/min
 柱温 : 40°C 波长:250nm
 数据文件名: RC\$SMF-4099 - 30-15/30-1336-2 - zzp-25022703-2p-pH1.2jz-t2p-jf50z-10mg-45min-P2.lcd
 方法文件名: RC\$SMF-4099 - SMF-4099-RCQX-FX279.lcm
 批处理文件名: RC\$SMF-4099 - 20250305-rcqx-FX279.lcb
 样品瓶号: 4-15
 进样体积: 10 μl 版本号: 6.115
 分析时间: 2025/03/05 23:26:32 实验者: jiangjinwei
 处理时间 (V2) : 2025/03/06 09:04:59 处理者: jiangjinwei
 仪器型号: SHIMADZU LC-2050C(FX279)

<色谱图>



<峰表>

检测器A Ch1 250nm

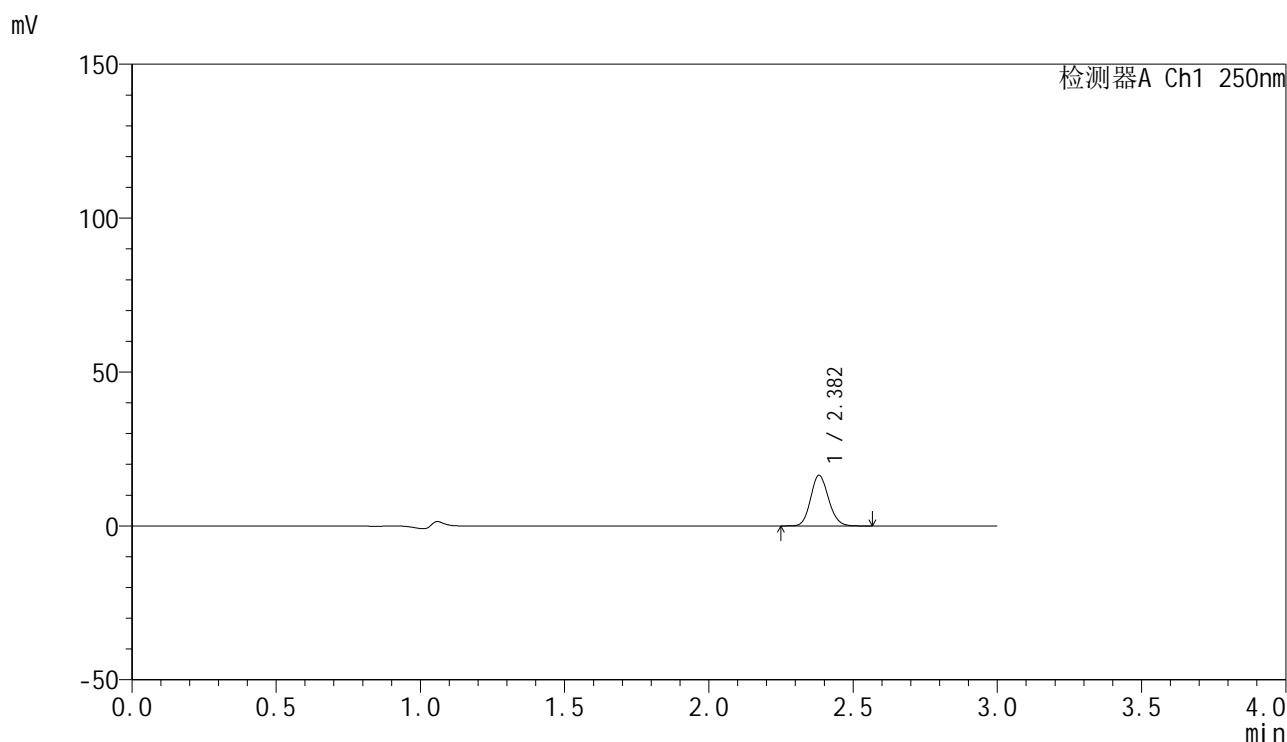
峰号	保留时间	面积	面积%	高度	理论塔板数(USP)	拖尾因子	分离度(USP)
1	2.382	73358	100.000	17077	7135	1.129	--
总计		73358	100.000	17077			

图206 非奈利酮片溶出曲线测定HPLC图谱
 自制品-25022703-2批(10mg规格)-投2片-pH1.2介质-桨法-50转-45min-片2
 供试品溶液-1

<样品信息>

色谱柱 : XB-C18(150mm*4.6mm,5 μ m) 流速:1.8ml/min
 柱温 : 40 $^{\circ}$ C 波长:250nm
 数据文件名: RC\$SMF-4099 - 30-15/30-1337-2 - zzp-25022703-2p-pH1.2jz-t2p-jf50z-10mg-45min-P3.lcd
 方法文件名: RC\$SMF-4099 - SMF-4099-RCQX-FX279.lcm
 批处理文件名: RC\$SMF-4099 - 20250305-rcqx-FX279.lcb
 样品瓶号: 4-24
 进样体积: 10 μ l 版本号: 6.115
 分析时间: 2025/03/05 23:29:56 实验者: jiangjinwei
 处理时间 (V2) : 2025/03/06 09:05:02 处理者: jiangjinwei
 仪器型号: SHIMADZU LC-2050C(FX279)

<色谱图>



<峰表>

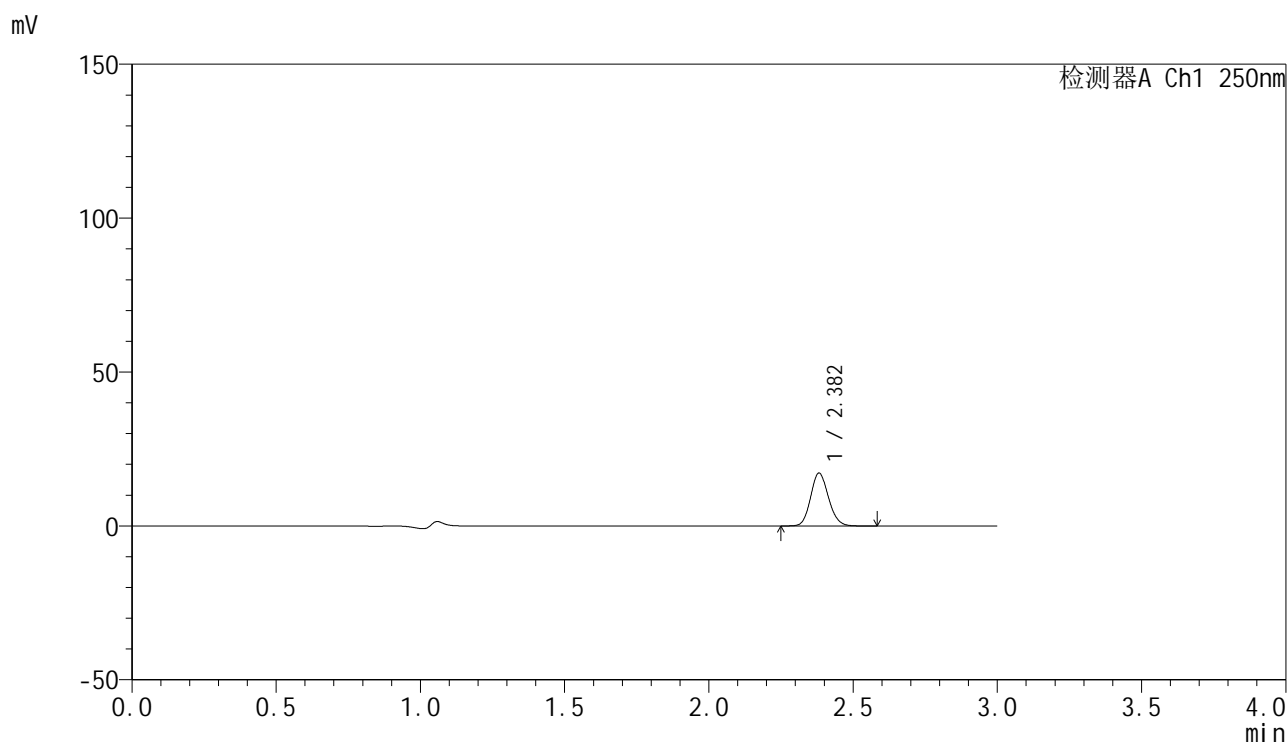
检测器A Ch1 250nm

峰号	保留时间	面积	面积%	高度	理论塔板数(USP)	拖尾因子	分离度(USP)
1	2.382	70594	100.000	16415	7138	1.131	--
总计		70594	100.000	16415			

<样品信息>

色谱柱 : XB-C18(150mm*4.6mm,5μm) 流速:1.8ml/min
 柱温 : 40°C 波长:250nm
 数据文件名: RC\$SMF-4099 - 30-15/30-1338-2 - zzp-25022703-2p-pH1.2jz-t2p-jf50z-10mg-45min-P4.lcd
 方法文件名: RC\$SMF-4099 - SMF-4099-RCQX-FX279.lcm
 批处理文件名: RC\$SMF-4099 - 20250305-rcqx-FX279.lcb
 样品瓶号: 4-33
 进样体积: 10 μl 版本号: 6.115
 分析时间: 2025/03/05 23:33:19 实验者: jiangjinwei
 处理时间 (V2) : 2025/03/06 09:05:05 处理者: jiangjinwei
 仪器型号: SHIMADZU LC-2050C(FX279)

<色谱图>



<峰表>

检测器A Ch1 250nm

峰号	保留时间	面积	面积%	高度	理论塔板数(USP)	拖尾因子	分离度(USP)
1	2.382	73709	100.000	17132	7146	1.130	--
总计		73709	100.000	17132			

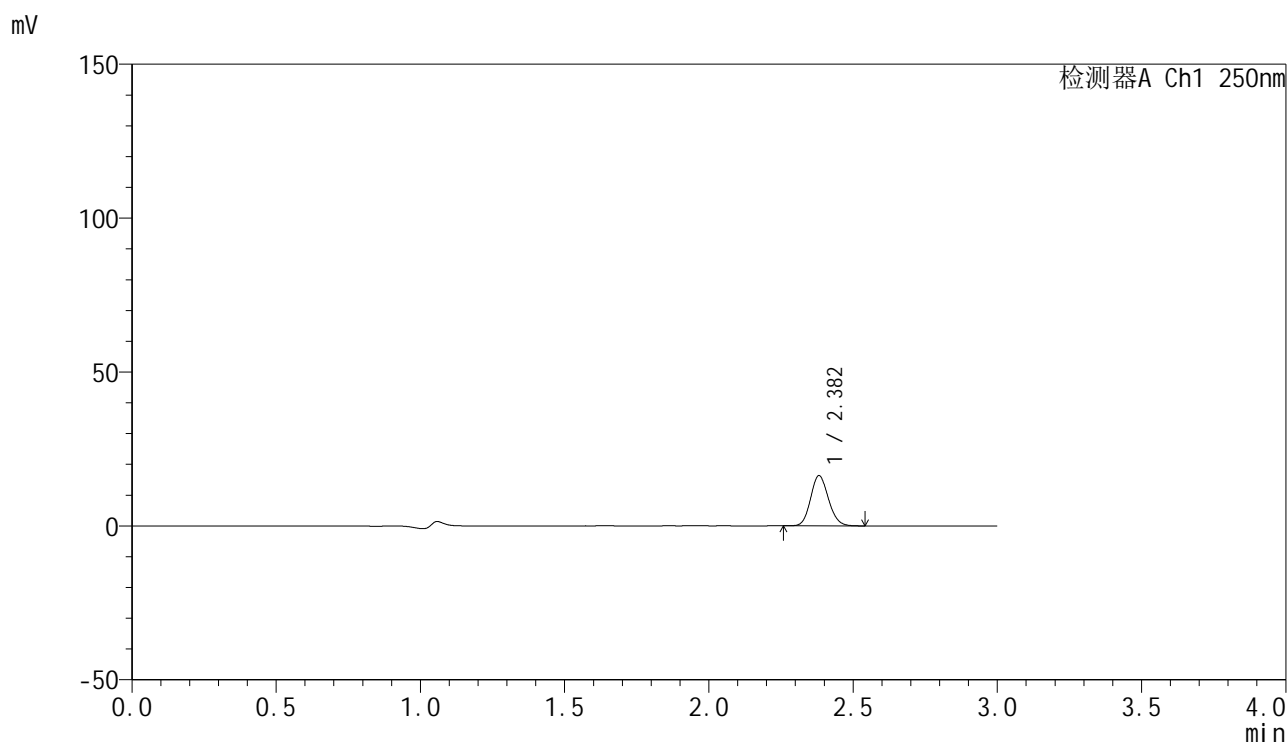


SMF-4099

<样品信息>

色谱柱 : XB-C18(150mm*4.6mm,5μm) 流速:1.8ml/min
 柱温 : 40°C 波长:250nm
 数据文件名: RC\$SMF-4099 - 30-15/30-1339-2 - zzp-25022703-2p-pH1.2jz-t2p-jf50z-10mg-45min-P5.lcd
 方法文件名: RC\$SMF-4099 - SMF-4099-RCQX-FX279.lcm
 批处理文件名: RC\$SMF-4099 - 20250305-rcqx-FX279.lcb
 样品瓶号: 4-42
 进样体积: 10 μl 版本号: 6.115
 分析时间: 2025/03/05 23:36:42 实验者: jiangjinwei
 处理时间 (V2) : 2025/03/06 09:05:08 处理者: jiangjinwei
 仪器型号: SHIMADZU LC-2050C(FX279)

<色谱图>



<峰表>

检测器A Ch1 250nm

峰号	保留时间	面积	面积%	高度	理论塔板数(USP)	拖尾因子	分离度(USP)
1	2.382	70023	100.000	16300	7132	1.129	--
总计		70023	100.000	16300			

图209 非奈利酮片溶出曲线测定HPLC图谱
 自制品-25022703-2批(10mg规格)-投2片-pH1.2介质-桨法-50转-45min-片5
 供试品溶液-1

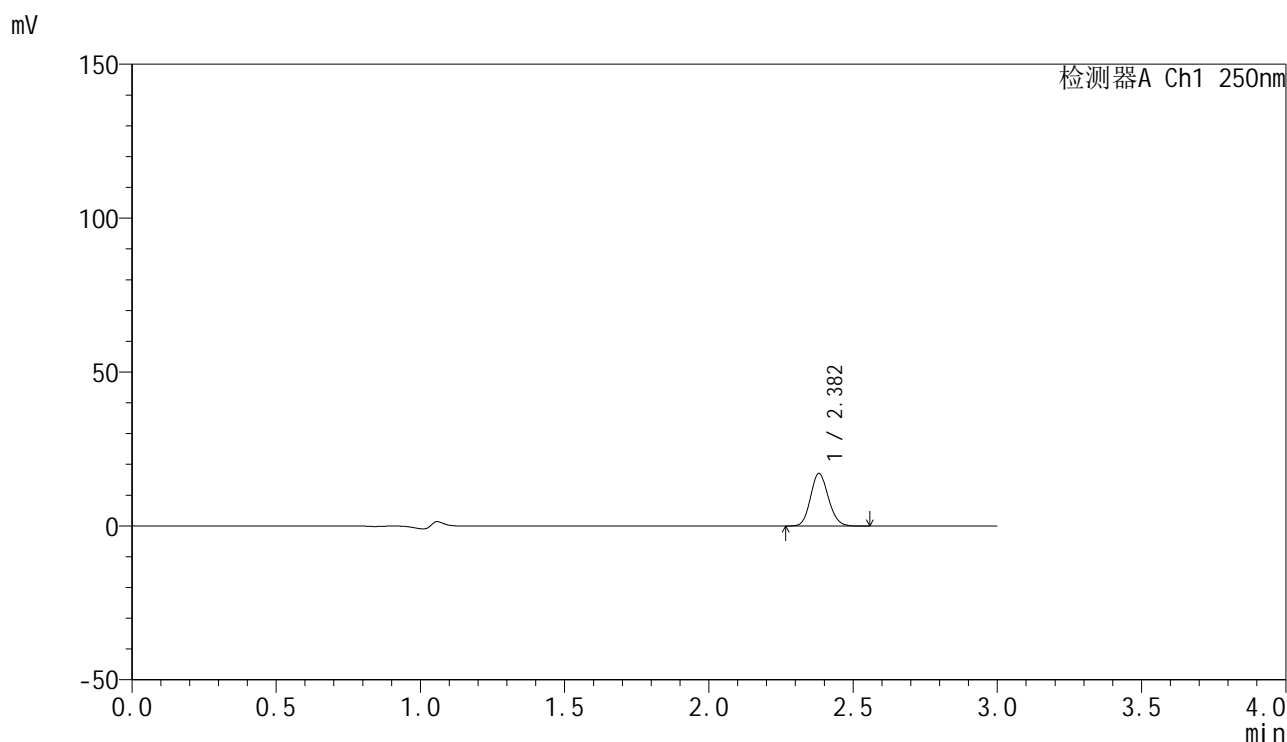


SMF-4099

<样品信息>

色谱柱 : XB-C18(150mm*4.6mm,5 μ m) 流速:1.8ml/min
 柱温 : 40 $^{\circ}$ C 波长:250nm
 数据文件名: RC\$SMF-4099 - 30-15/30-1340-2 - zzp-25022703-2p-pH1.2jz-t2p-jf50z-10mg-45min-P6.lcd
 方法文件名: RC\$SMF-4099 - SMF-4099-RCQX-FX279.lcm
 批处理文件名: RC\$SMF-4099 - 20250305-rcqx-FX279.lcb
 样品瓶号: 4-51
 进样体积: 10 μ l 版本号: 6.115
 分析时间: 2025/03/05 23:40:05 实验者: jiangjinwei
 处理时间 (V2) : 2025/03/06 09:05:11 处理者: jiangjinwei
 仪器型号: SHIMADZU LC-2050C(FX279)

<色谱图>



<峰表>

检测器A Ch1 250nm

峰号	保留时间	面积	面积%	高度	理论塔板数(USP)	拖尾因子	分离度(USP)
1	2.382	73282	100.000	17080	7140	1.127	--
总计		73282	100.000	17080			

图210 非奈利酮片溶出曲线测定HPLC图谱
 自制品-25022703-2批(10mg规格)-投2片-pH1.2介质-桨法-50转-45min-片6
 供试品溶液-1

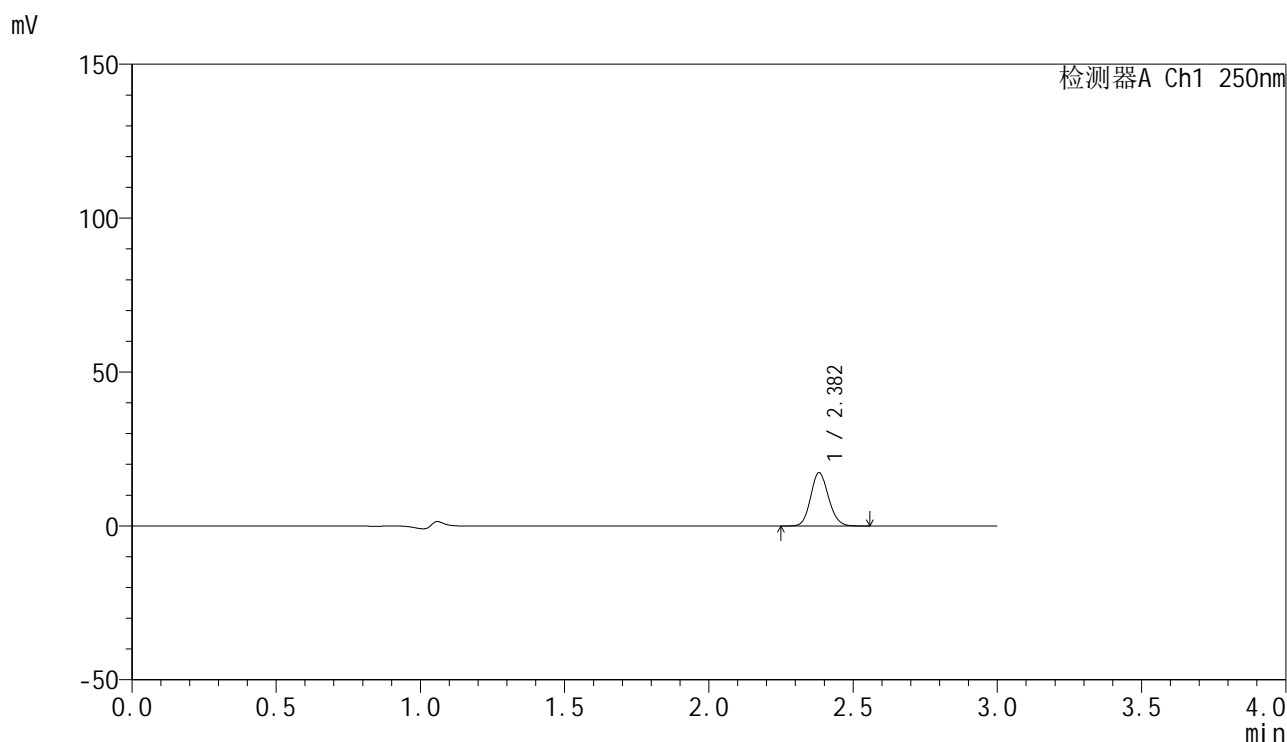


SMF-4099

<样品信息>

色谱柱 : XB-C18(150mm*4.6mm,5 μ m) 流速:1.8ml/min
 柱温 : 40 $^{\circ}$ C 波长:250nm
 数据文件名: RC\$SMF-4099 - 30-15/30-1341-2 - zzp-25022703-2p-pH1.2jz-t2p-jf50z-10mg-60min-P1.lcd
 方法文件名: RC\$SMF-4099 - SMF-4099-RCQX-FX279.lcm
 批处理文件名: RC\$SMF-4099 - 20250305-rcqx-FX279.lcb
 样品瓶号: 4-7
 进样体积: 10 μ l 版本号: 6.115
 分析时间: 2025/03/05 23:43:28 实验者: jiangjinwei
 处理时间 (V2) : 2025/03/06 09:05:14 处理者: jiangjinwei
 仪器型号: SHIMADZU LC-2050C(FX279)

<色谱图>



<峰表>

检测器A Ch1 250nm

峰号	保留时间	面积	面积%	高度	理论塔板数(USP)	拖尾因子	分离度(USP)
1	2.382	74306	100.000	17286	7138	1.126	--
总计		74306	100.000	17286			

图211 非奈利酮片溶出曲线测定HPLC图谱
 自制品-25022703-2批(10mg规格)-投2片-pH1.2介质-桨法-50转-60min-片1
 供试品溶液-1

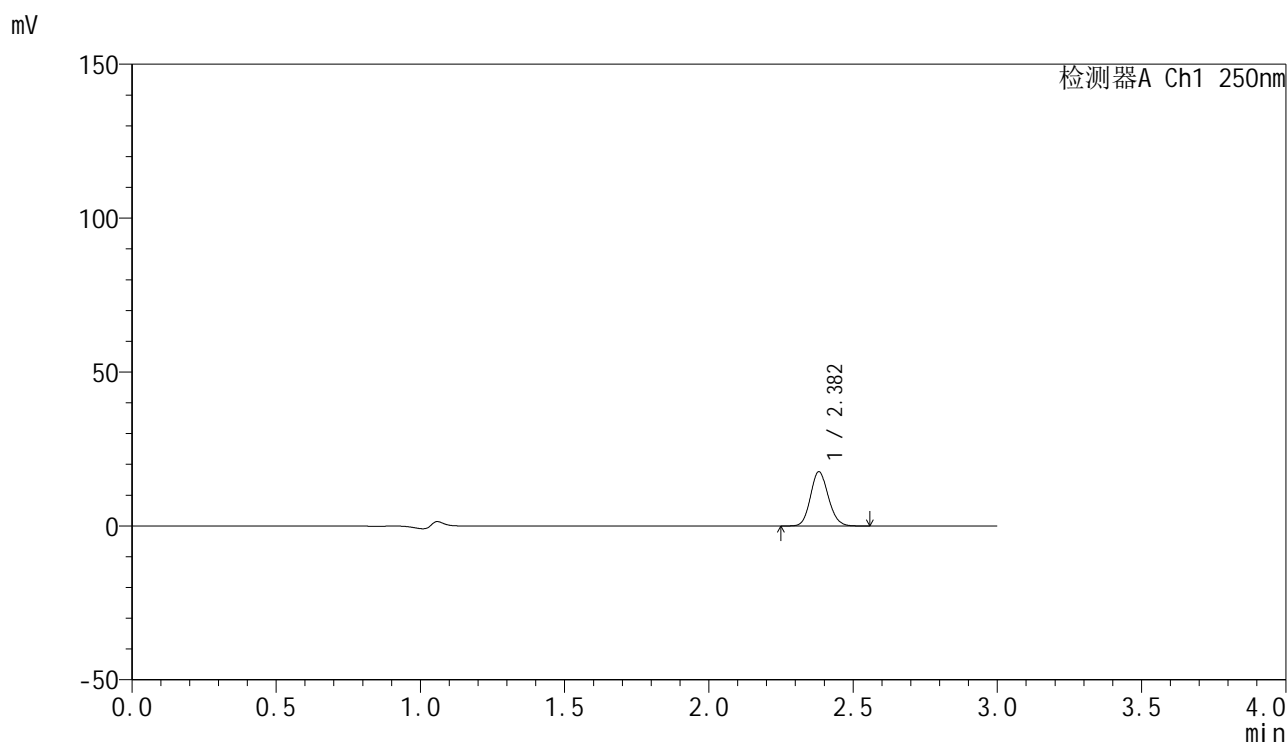


SMF-4099

<样品信息>

色谱柱 : XB-C18(150mm*4.6mm,5μm) 流速:1.8ml/min
 柱温 : 40°C 波长:250nm
 数据文件名: RC\$SMF-4099 - 30-15/30-1342-2 - zzp-25022703-2p-pH1.2jz-t2p-jf50z-10mg-60min-P2.lcd
 方法文件名: RC\$SMF-4099 - SMF-4099-RCQX-FX279.lcm
 批处理文件名: RC\$SMF-4099 - 20250305-rcqx-FX279.lcb
 样品瓶号: 4-16
 进样体积: 10 μl 版本号: 6.115
 分析时间: 2025/03/05 23:46:50 实验者: jiangjinwei
 处理时间 (V2) : 2025/03/06 09:05:17 处理者: jiangjinwei
 仪器型号: SHIMADZU LC-2050C(FX279)

<色谱图>



<峰表>

检测器A Ch1 250nm

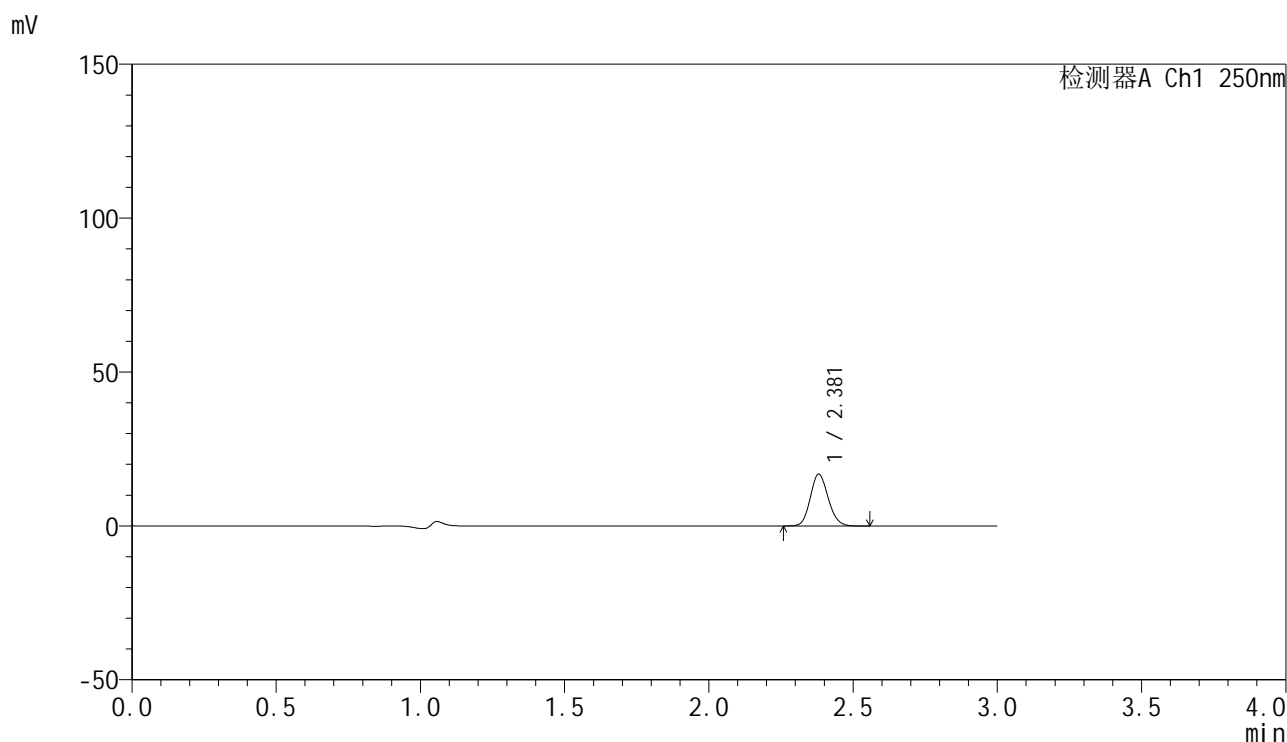
峰号	保留时间	面积	面积%	高度	理论塔板数(USP)	拖尾因子	分离度(USP)
1	2.382	75642	100.000	17629	7143	1.128	--
总计		75642	100.000	17629			

图212 非奈利酮片溶出曲线测定HPLC图谱
 自制品-25022703-2批(10mg规格)-投2片-pH1.2介质-桨法-50转-60min-片2
 供试品溶液-1

<样品信息>

色谱柱 : XB-C18(150mm*4.6mm,5 μ m) 流速:1.8ml/min
 柱温 : 40 $^{\circ}$ C 波长:250nm
 数据文件名: RC\$SMF-4099 - 30-15/30-1343-2 - zzp-25022703-2p-pH1.2jz-t2p-jf50z-10mg-60min-P3.lcd
 方法文件名: RC\$SMF-4099 - SMF-4099-RCQX-FX279.lcm
 批处理文件名: RC\$SMF-4099 - 20250305-rcqx-FX279.lcb
 样品瓶号: 4-25
 进样体积: 10 μ l 版本号: 6.115
 分析时间: 2025/03/05 23:50:13 实验者: jiangjinwei
 处理时间 (V2) : 2025/03/06 09:05:19 处理者: jiangjinwei
 仪器型号: SHIMADZU LC-2050C(FX279)

<色谱图>



<峰表>

检测器A Ch1 250nm

峰号	保留时间	面积	面积%	高度	理论塔板数(USP)	拖尾因子	分离度(USP)
1	2.381	72274	100.000	16839	7127	1.129	--
总计		72274	100.000	16839			

图213 非奈利酮片溶出曲线测定HPLC图谱
 自制品-25022703-2批(10mg规格)-投2片-pH1.2介质-桨法-50转-60min-片3
 供试品溶液-1

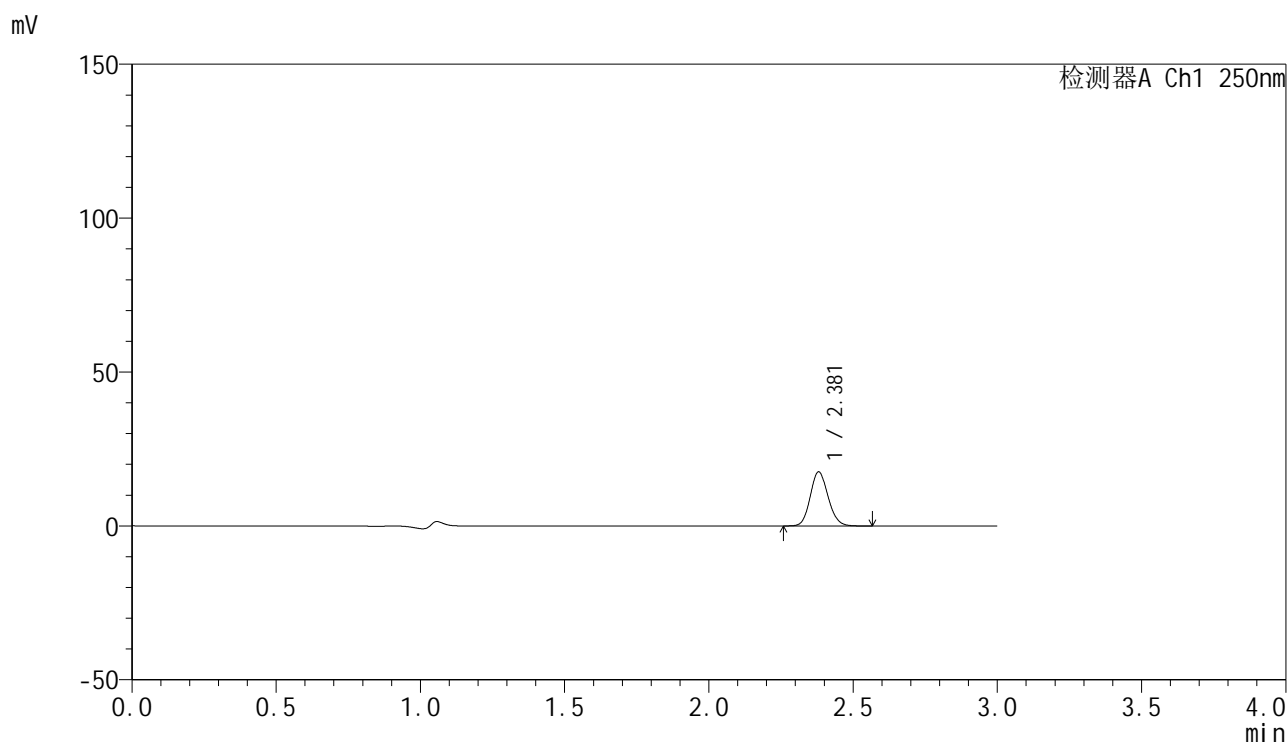


SMF-4099

<样品信息>

色谱柱 : XB-C18(150mm*4.6mm,5μm) 流速:1.8ml/min
 柱温 : 40°C 波长:250nm
 数据文件名: RC\$SMF-4099 - 30-15/30-1344-2 - zzp-25022703-2p-pH1.2jz-t2p-jf50z-10mg-60min-P4.lcd
 方法文件名: RC\$SMF-4099 - SMF-4099-RCQX-FX279.lcm
 批处理文件名: RC\$SMF-4099 - 20250305-rcqx-FX279.lcb
 样品瓶号: 4-34
 进样体积: 10 μl 版本号: 6.115
 分析时间: 2025/03/05 23:53:36 实验者: jiangjinwei
 处理时间 (V2) : 2025/03/06 09:05:22 处理者: jiangjinwei
 仪器型号: SHIMADZU LC-2050C(FX279)

<色谱图>



<峰表>

检测器A Ch1 250nm

峰号	保留时间	面积	面积%	高度	理论塔板数(USP)	拖尾因子	分离度(USP)
1	2.381	75402	100.000	17580	7147	1.129	--
总计		75402	100.000	17580			

图214 非奈利酮片溶出曲线测定HPLC图谱
 自制品-25022703-2批(10mg规格)-投2片-pH1.2介质-桨法-50转-60min-片4
 供试品溶液-1

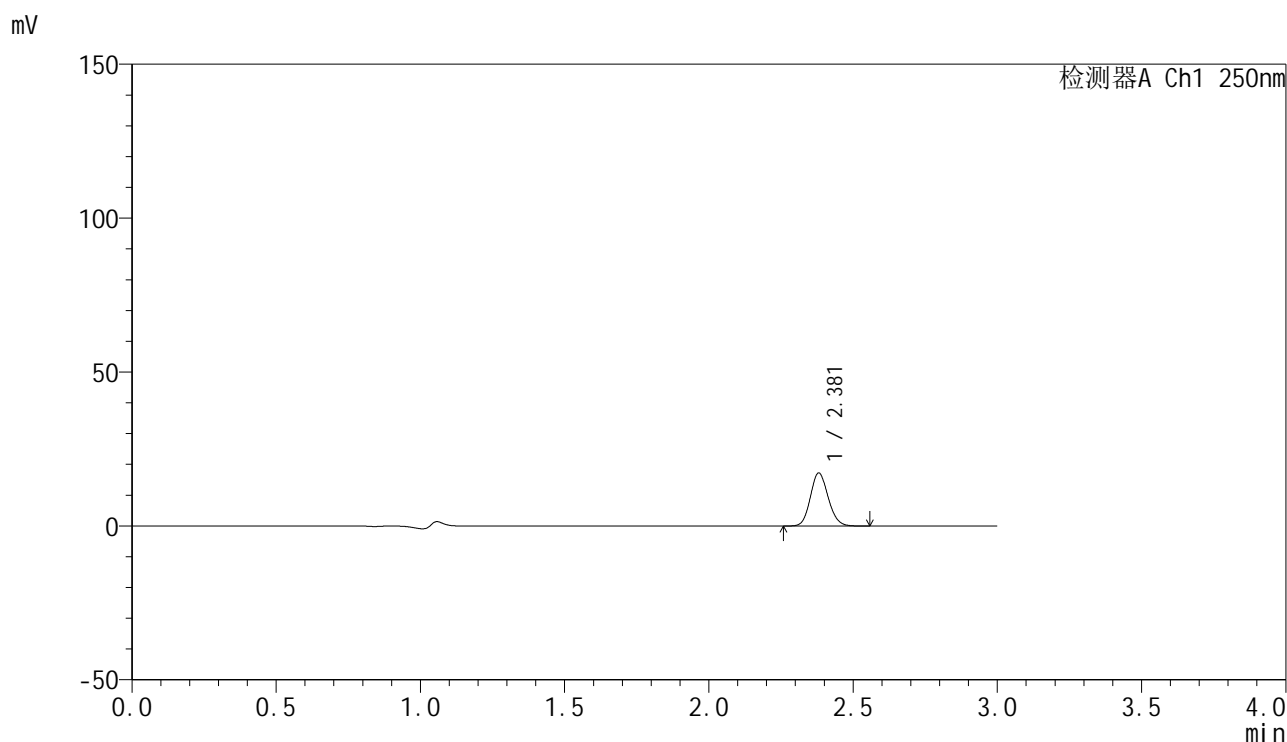


SMF-4099

<样品信息>

色谱柱 : XB-C18(150mm*4.6mm,5 μ m) 流速:1.8ml/min
 柱温 : 40 $^{\circ}$ C 波长:250nm
 数据文件名: RC\$SMF-4099 - 30-15/30-1345-2 - zzp-25022703-2p-pH1.2jz-t2p-jf50z-10mg-60min-P5.lcd
 方法文件名: RC\$SMF-4099 - SMF-4099-RCQX-FX279.lcm
 批处理文件名: RC\$SMF-4099 - 20250305-rcqx-FX279.lcb
 样品瓶号: 4-43
 进样体积: 10 μ l 版本号: 6.115
 分析时间: 2025/03/05 23:56:59 实验者: jiangjinwei
 处理时间 (V2) : 2025/03/06 09:05:25 处理者: jiangjinwei
 仪器型号: SHIMADZU LC-2050C(FX279)

<色谱图>



<峰表>

检测器A Ch1 250nm

峰号	保留时间	面积	面积%	高度	理论塔板数(USP)	拖尾因子	分离度(USP)
1	2.381	73748	100.000	17225	7174	1.129	--
总计		73748	100.000	17225			

图215 非奈利酮片溶出曲线测定HPLC图谱
 自制品-25022703-2批(10mg规格)-投2片-pH1.2介质-桨法-50转-60min-片5
 供试品溶液-1

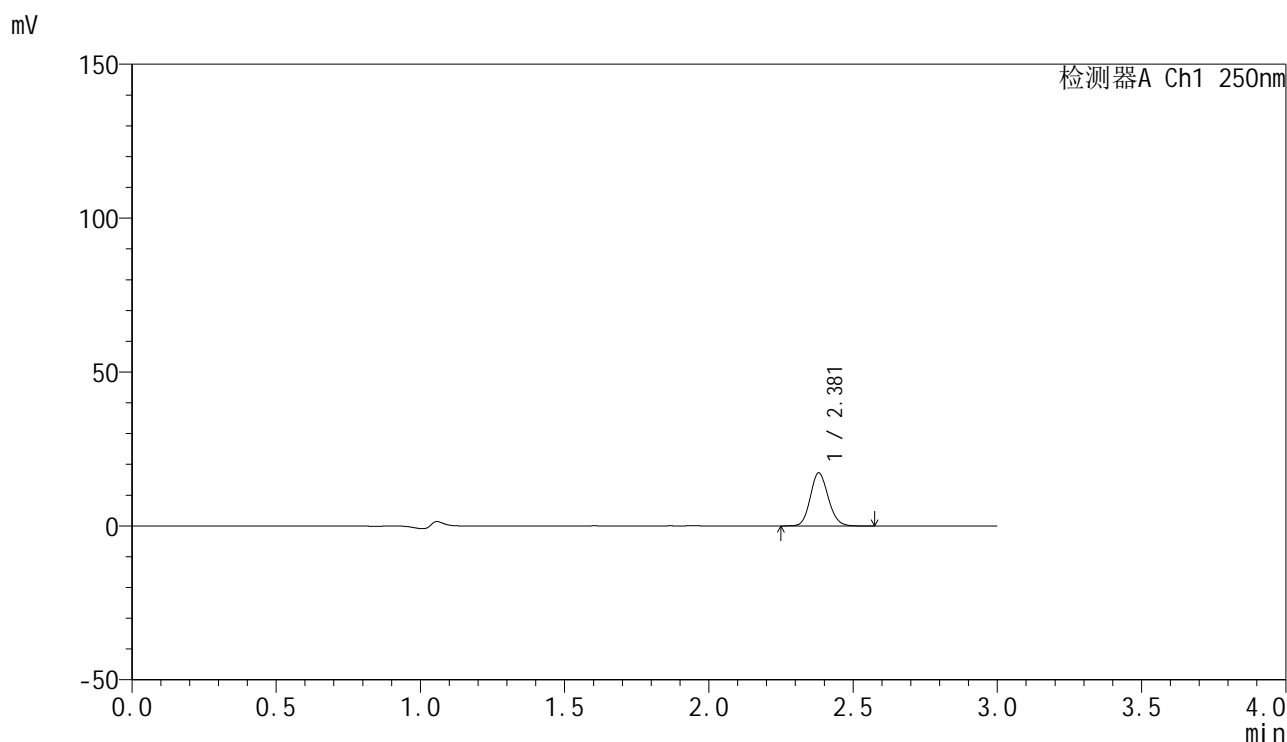


SMF-4099

<样品信息>

色谱柱 : XB-C18(150mm*4.6mm,5 μ m) 流速:1.8ml/min
 柱温 : 40 $^{\circ}$ C 波长:250nm
 数据文件名: RC\$SMF-4099 - 30-15/30-1346-2 - zzp-25022703-2p-pH1.2jz-t2p-jf50z-10mg-60min-P6.lcd
 方法文件名: RC\$SMF-4099 - SMF-4099-RCQX-FX279.lcm
 批处理文件名: RC\$SMF-4099 - 20250305-rcqx-FX279.lcb
 样品瓶号: 4-52
 进样体积: 10 μ l 版本号: 6.115
 分析时间: 2025/03/06 00:00:22 实验者: jiangjinwei
 处理时间 (V2) : 2025/03/06 09:05:28 处理者: jiangjinwei
 仪器型号: SHIMADZU LC-2050C(FX279)

<色谱图>



<峰表>

检测器A Ch1 250nm

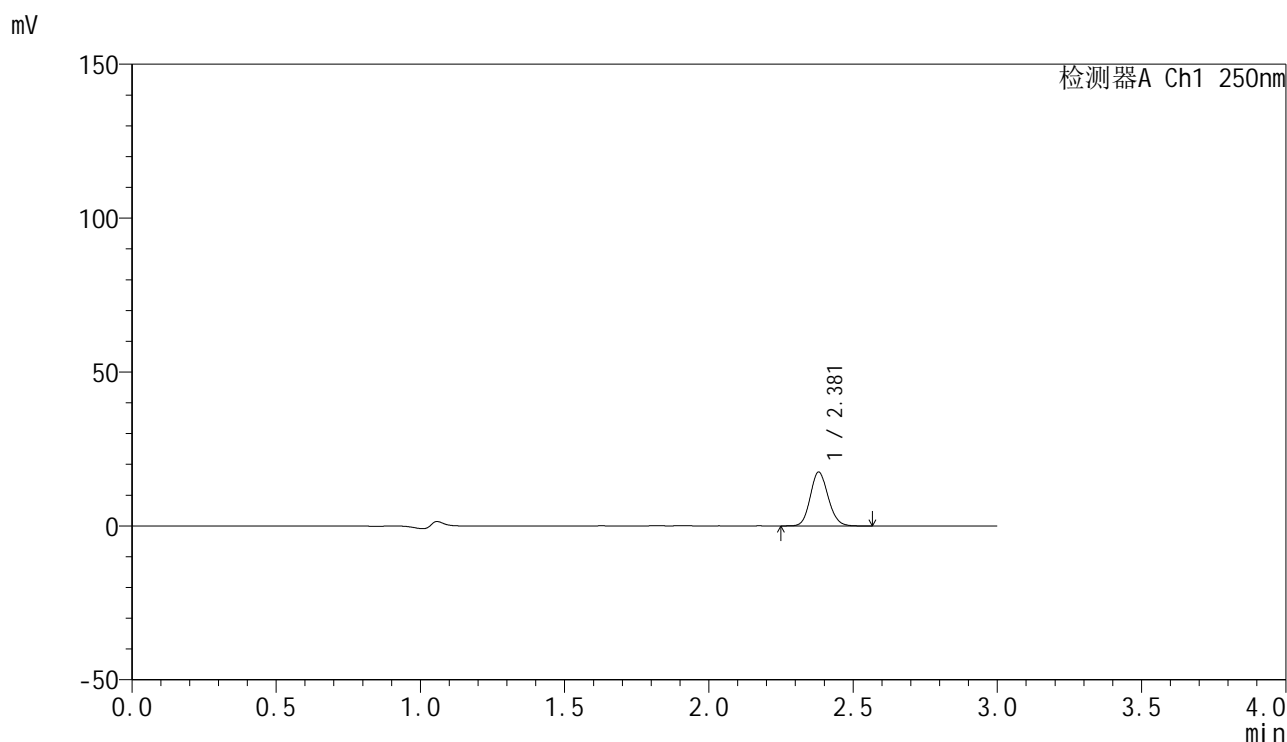
峰号	保留时间	面积	面积%	高度	理论塔板数(USP)	拖尾因子	分离度(USP)
1	2.381	74044	100.000	17254	7147	1.128	--
总计		74044	100.000	17254			

图216 非奈利酮片溶出曲线测定HPLC图谱
 自制品-25022703-2批(10mg规格)-投2片-pH1.2介质-桨法-50转-60min-片6
 供试品溶液-1

<样品信息>

色谱柱 : XB-C18(150mm*4.6mm,5 μ m) 流速:1.8ml/min
 柱温 : 40 $^{\circ}$ C 波长:250nm
 数据文件名: RC\$SMF-4099 - 30-15/30-1347-2 - zzp-25022703-2p-pH1.2jz-t2p-jf50z-10mg-jxzs-P1.lcd
 方法文件名: RC\$SMF-4099 - SMF-4099-RCQX-FX279.lcm
 批处理文件名: RC\$SMF-4099 - 20250305-rcqx-FX279.lcb
 样品瓶号: 4-8
 进样体积: 10 μ l 版本号: 6.115
 分析时间: 2025/03/06 00:03:46 实验者: jiangjinwei
 处理时间 (V2) : 2025/03/06 09:05:30 处理者: jiangjinwei
 仪器型号: SHIMADZU LC-2050C(FX279)

<色谱图>



<峰表>

检测器A Ch1 250nm

峰号	保留时间	面积	面积%	高度	理论塔板数(USP)	拖尾因子	分离度(USP)
1	2.381	75022	100.000	17512	7162	1.128	--
总计		75022	100.000	17512			

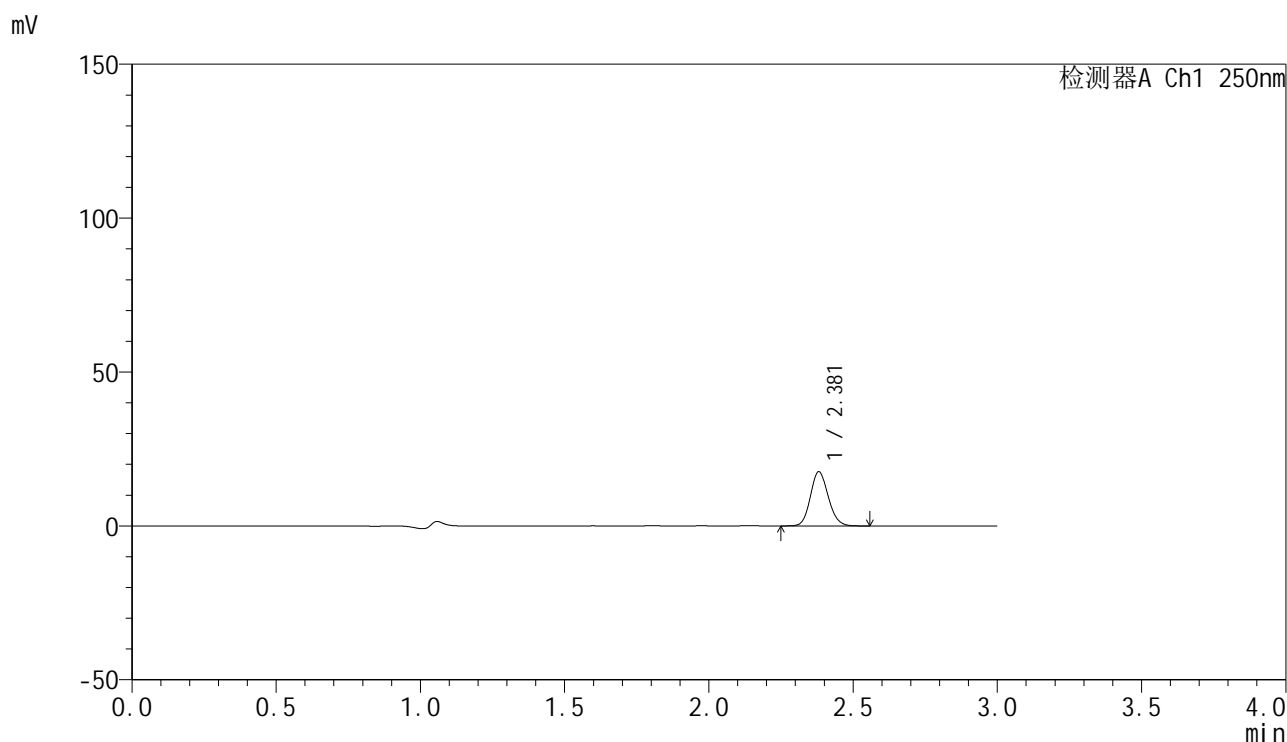


SMF-4099

<样品信息>

色谱柱 : XB-C18(150mm*4.6mm,5μm) 流速:1.8ml/min
 柱温 : 40°C 波长:250nm
 数据文件名: RC\$SMF-4099 - 30-15/30-1348-2 - zzp-25022703-2p-pH1.2jz-t2p-jf50z-10mg-jxzs-P2.lcd
 方法文件名: RC\$SMF-4099 - SMF-4099-RCQX-FX279.lcm
 批处理文件名: RC\$SMF-4099 - 20250305-rcqx-FX279.lcb
 样品瓶号: 4-17
 进样体积: 10 μl 版本号: 6.115
 分析时间: 2025/03/06 00:07:10 实验者: jiangjinwei
 处理时间 (V2) : 2025/03/06 09:05:33 处理者: jiangjinwei
 仪器型号: SHIMADZU LC-2050C(FX279)

<色谱图>



<峰表>

检测器A Ch1 250nm

峰号	保留时间	面积	面积%	高度	理论塔板数(USP)	拖尾因子	分离度(USP)
1	2.381	75474	100.000	17607	7159	1.129	--
总计		75474	100.000	17607			

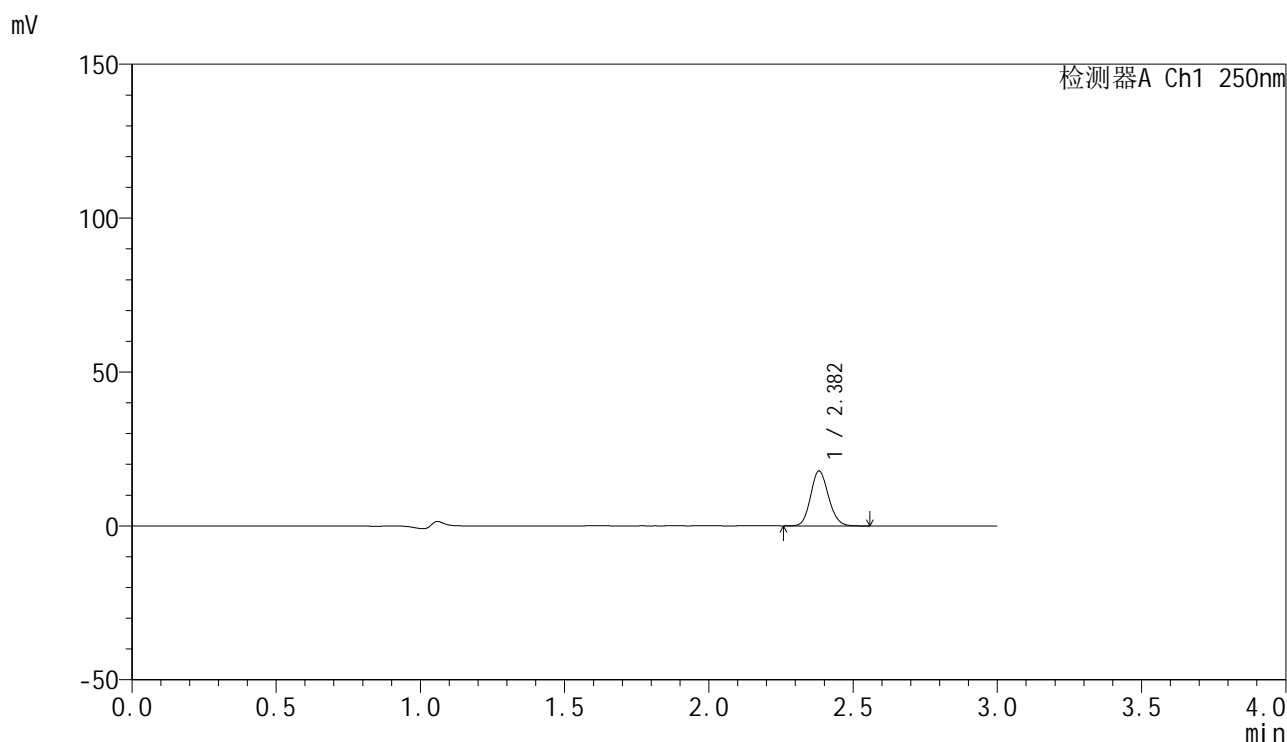


SMF-4099

<样品信息>

色谱柱 : XB-C18(150mm*4.6mm,5 μ m) 流速:1.8ml/min
 柱温 : 40 $^{\circ}$ C 波长:250nm
 数据文件名: RC\$SMF-4099 - 30-15/30-1349-2 - zzp-25022703-2p-pH1.2jz-t2p-jf50z-10mg-jxzs-P3.lcd
 方法文件名: RC\$SMF-4099 - SMF-4099-RCQX-FX279.lcm
 批处理文件名: RC\$SMF-4099 - 20250305-rcqx-FX279.lcb
 样品瓶号: 4-26
 进样体积: 10 μ l 版本号: 6.115
 分析时间: 2025/03/06 00:10:33 实验者: jiangjinwei
 处理时间 (V2) : 2025/03/06 09:05:36 处理者: jiangjinwei
 仪器型号: SHIMADZU LC-2050C(FX279)

<色谱图>



<峰表>

检测器A Ch1 250nm

峰号	保留时间	面积	面积%	高度	理论塔板数(USP)	拖尾因子	分离度(USP)
1	2.382	76404	100.000	17806	7163	1.129	--
总计		76404	100.000	17806			

图219 非奈利酮片溶出曲线测定HPLC图谱
 自制品-25022703-2批(10mg规格)-投2片-pH1.2介质-桨法-50转-极限转速-片3
 供试品溶液-1

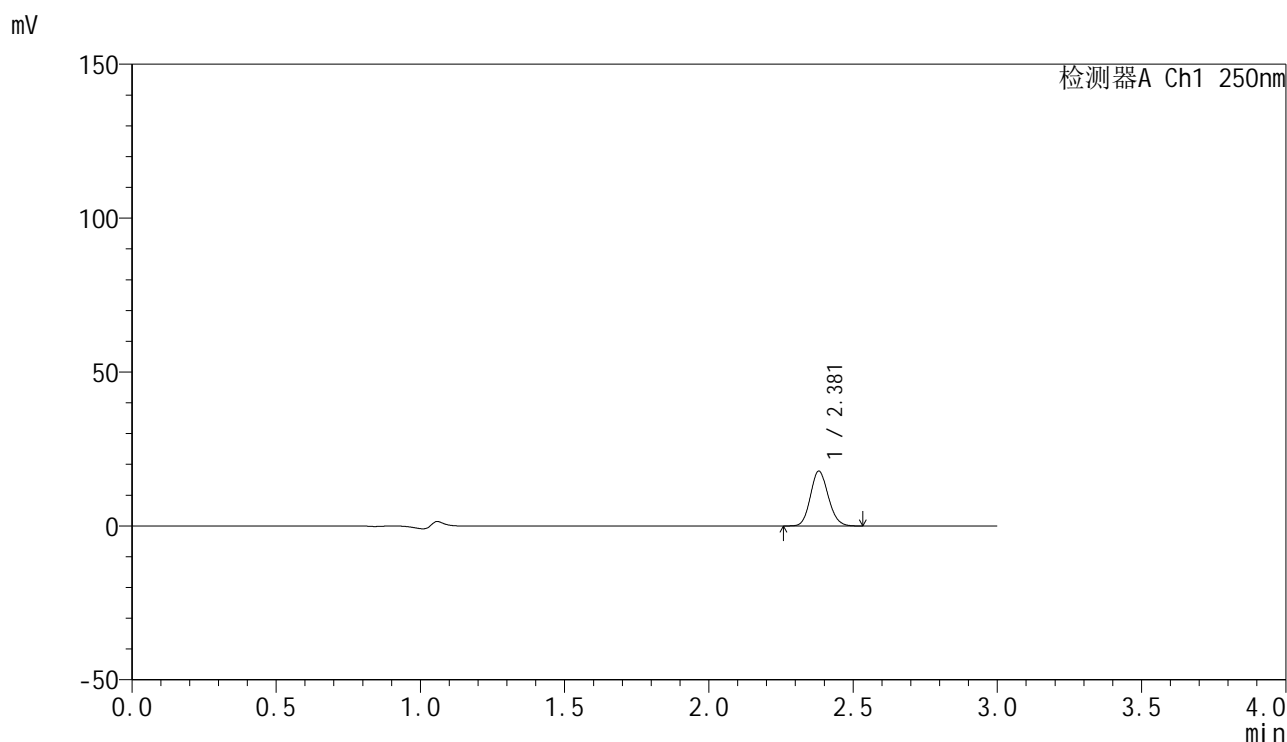


SMF-4099

<样品信息>

色谱柱 : XB-C18(150mm*4.6mm,5μm) 流速:1.8ml/min
 柱温 : 40°C 波长:250nm
 数据文件名: RC\$SMF-4099 - 30-15/30-1350-2 - zzp-25022703-2p-pH1.2jz-t2p-jf50z-10mg-jxzs-P4.lcd
 方法文件名: RC\$SMF-4099 - SMF-4099-RCQX-FX279.lcm
 批处理文件名: RC\$SMF-4099 - 20250305-rcqx-FX279.lcb
 样品瓶号: 4-35
 进样体积: 10 μl 版本号: 6.115
 分析时间: 2025/03/06 00:13:56 实验者: jiangjinwei
 处理时间 (V2) : 2025/03/06 09:05:39 处理者: jiangjinwei
 仪器型号: SHIMADZU LC-2050C(FX279)

<色谱图>



<峰表>

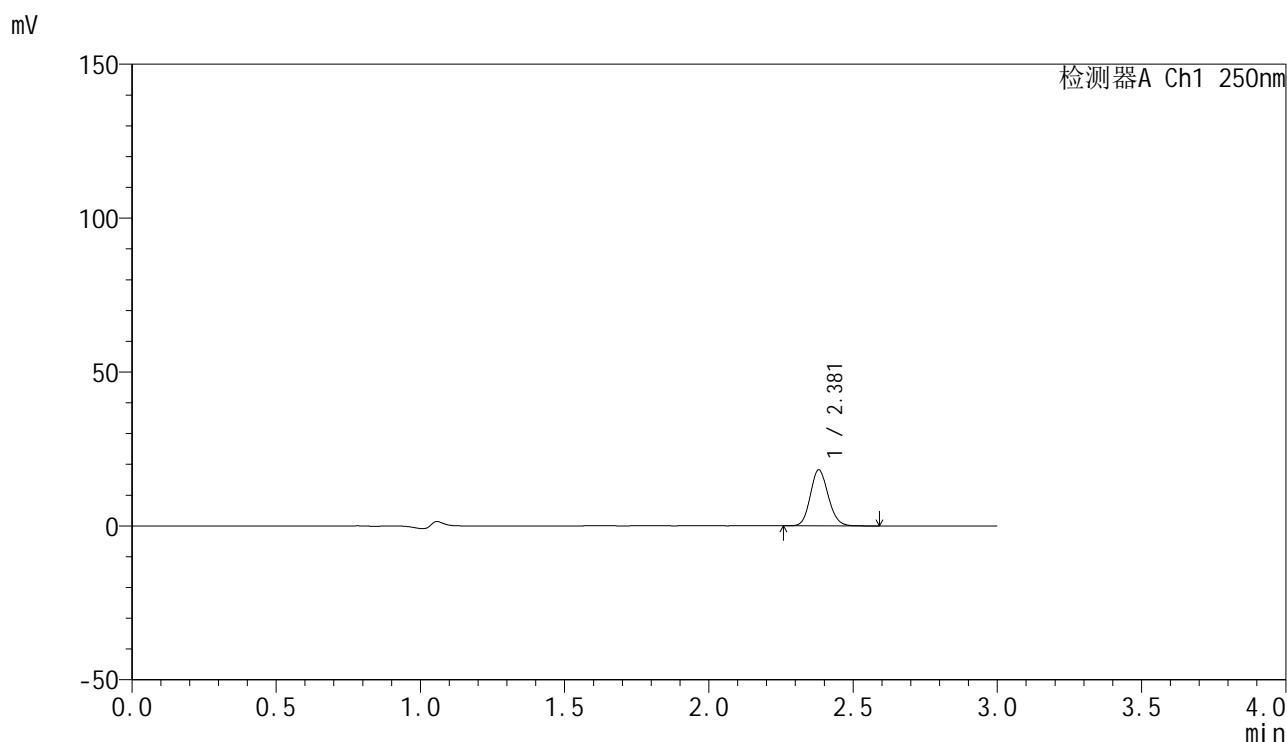
检测器A Ch1 250nm

峰号	保留时间	面积	面积%	高度	理论塔板数(USP)	拖尾因子	分离度(USP)
1	2.381	76399	100.000	17833	7157	1.126	--
总计		76399	100.000	17833			

<样品信息>

色谱柱 : XB-C18(150mm*4.6mm,5 μ m) 流速:1.8ml/min
 柱温 : 40 $^{\circ}$ C 波长:250nm
 数据文件名: RC\$SMF-4099 - 30-15/30-1351-2 - zzp-25022703-2p-pH1.2jz-t2p-jf50z-10mg-jxzs-P5.lcd
 方法文件名: RC\$SMF-4099 - SMF-4099-RCQX-FX279.lcm
 批处理文件名: RC\$SMF-4099 - 20250305-rcqx-FX279.lcb
 样品瓶号: 4-44
 进样体积: 10 μ l 版本号: 6.115
 分析时间: 2025/03/06 00:17:19 实验者: jiangjinwei
 处理时间 (V2) : 2025/03/06 09:05:42 处理者: jiangjinwei
 仪器型号: SHIMADZU LC-2050C(FX279)

<色谱图>



<峰表>

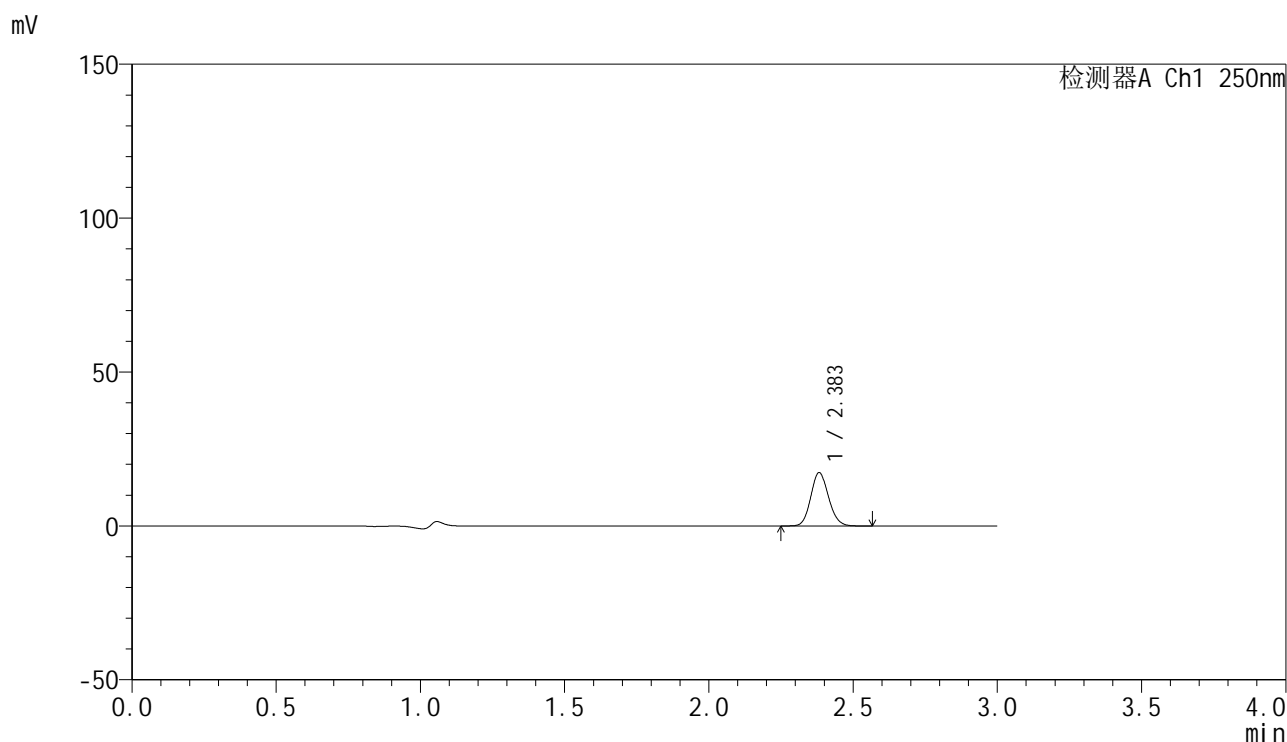
检测器A Ch1 250nm

峰号	保留时间	面积	面积%	高度	理论塔板数(USP)	拖尾因子	分离度(USP)
1	2.381	78166	100.000	18215	7149	1.128	--
总计		78166	100.000	18215			

<样品信息>

色谱柱 : XB-C18(150mm*4.6mm,5 μ m) 流速:1.8ml/min
 柱温 : 40 $^{\circ}$ C 波长:250nm
 数据文件名: RC\$SMF-4099 - 30-15/30-1352-2 - zzp-25022703-2p-pH1.2jz-t2p-jf50z-10mg-jxzs-P6.lcd
 方法文件名: RC\$SMF-4099 - SMF-4099-RCQX-FX279.lcm
 批处理文件名: RC\$SMF-4099 - 20250305-rcqx-FX279.lcb
 样品瓶号: 4-53
 进样体积: 10 μ l 版本号: 6.115
 分析时间: 2025/03/06 00:20:43 实验者: jiangjinwei
 处理时间 (V2) : 2025/03/06 09:05:44 处理者: jiangjinwei
 仪器型号: SHIMADZU LC-2050C(FX279)

<色谱图>



<峰表>

检测器A Ch1 250nm

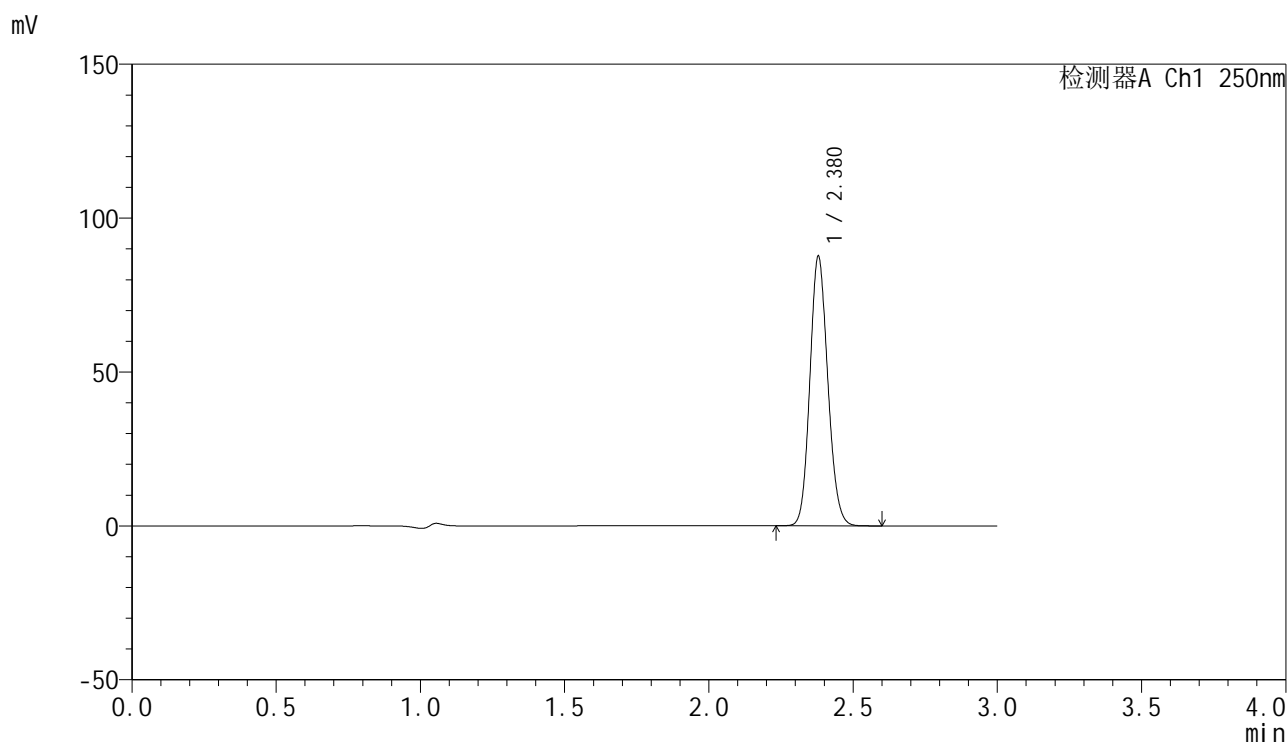
峰号	保留时间	面积	面积%	高度	理论塔板数(USP)	拖尾因子	分离度(USP)
1	2.383	74246	100.000	17278	7187	1.125	--
总计		74246	100.000	17278			

图222 非奈利酮片溶出曲线测定HPLC图谱
 自制品-25022703-2批(10mg规格)-投2片-pH1.2介质-桨法-50转-极限转速-片6
 供试品溶液-1

<样品信息>

色谱柱 : XB-C18(150mm*4.6mm,5 μ m) 流速:1.8ml/min
 柱温 : 40 $^{\circ}$ C 波长:250nm
 数据文件名: RC\$SMF-4099 - 30-15/30-1353-2 - zzp-25022703-2p-pH1.2jz-t2p-jf50z-10mg-dz2-1.lcd
 方法文件名: RC\$SMF-4099 - SMF-4099-RCQX-FX279.lcm
 批处理文件名: RC\$SMF-4099 - 20250305-rcqx-FX279.lcb
 样品瓶号: 4-27
 进样体积: 10 μ l 版本号: 6.115
 分析时间: 2025/03/06 00:24:06 实验者: jiangjinwei
 处理时间 (V2) : 2025/03/06 09:05:47 处理者: jiangjinwei
 仪器型号: SHIMADZU LC-2050C(FX279)

<色谱图>



<峰表>

检测器A Ch1 250nm

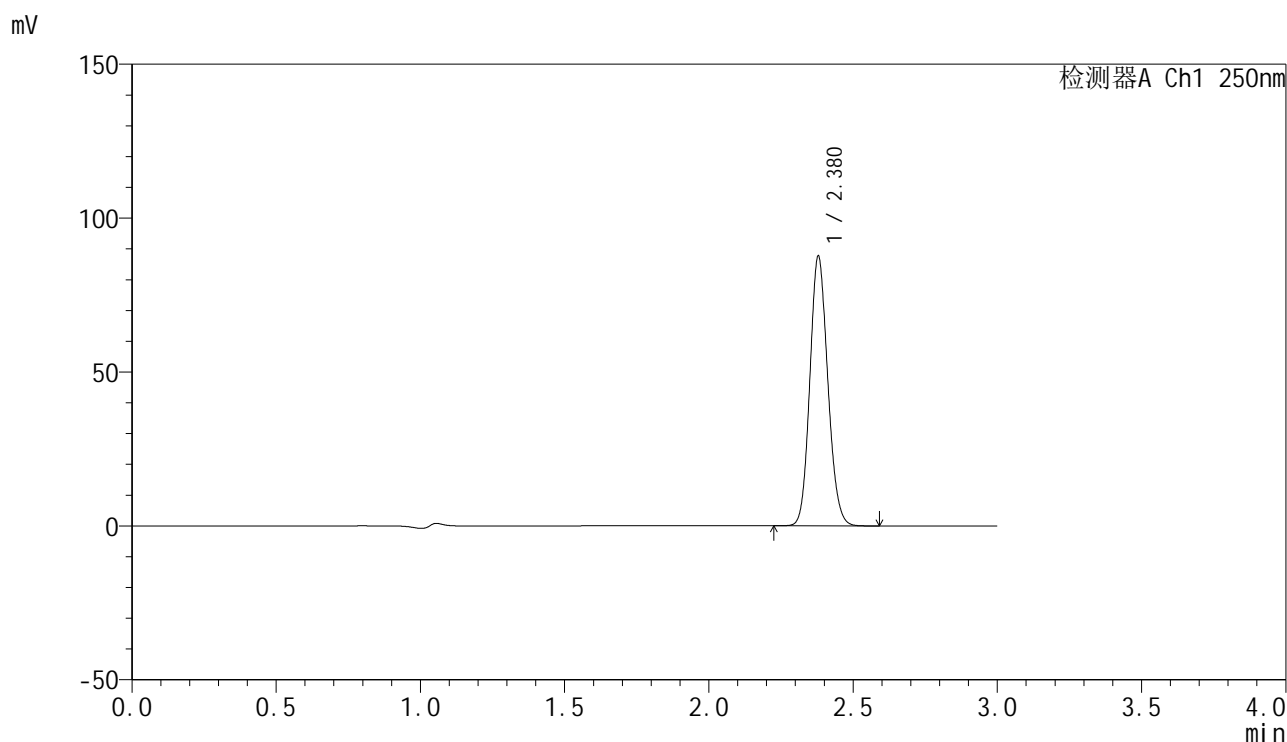
峰号	保留时间	面积	面积%	高度	理论塔板数(USP)	拖尾因子	分离度(USP)
1	2.380	377112	100.000	87550	7057	1.126	--
总计		377112	100.000	87550			

图223 非奈利酮片溶出曲线测定HPLC图谱
 自制品-25022703-2批(10mg规格)-投2片-pH1.2介质-桨法-50转
 对照品溶液-2-1

<样品信息>

色谱柱 : XB-C18(150mm*4.6mm,5 μ m) 流速:1.8ml/min
 柱温 : 40 $^{\circ}$ C 波长:250nm
 数据文件名: RC\$SMF-4099 - 30-15/30-1354-2 - zzp-25022703-2p-pH1.2jz-t2p-jf50z-10mg-dz2-2.lcd
 方法文件名: RC\$SMF-4099 - SMF-4099-RCQX-FX279.lcm
 批处理文件名: RC\$SMF-4099 - 20250305-rcqx-FX279.lcb
 样品瓶号: 4-27
 进样体积: 10 μ l 版本号: 6.115
 分析时间: 2025/03/06 00:27:30 实验者: jiangjinwei
 处理时间 (V2) : 2025/03/06 09:05:50 处理者: jiangjinwei
 仪器型号: SHIMADZU LC-2050C(FX279)

<色谱图>



<峰表>

检测器A Ch1 250nm

峰号	保留时间	面积	面积%	高度	理论塔板数(USP)	拖尾因子	分离度(USP)
1	2.380	377506	100.000	87615	7062	1.126	--
总计		377506	100.000	87615			

图224 非奈利酮片溶出曲线测定HPLC图谱
 自制品-25022703-2批(10mg规格)-投2片-pH1.2介质-桨法-50转
 对照品溶液-2-2