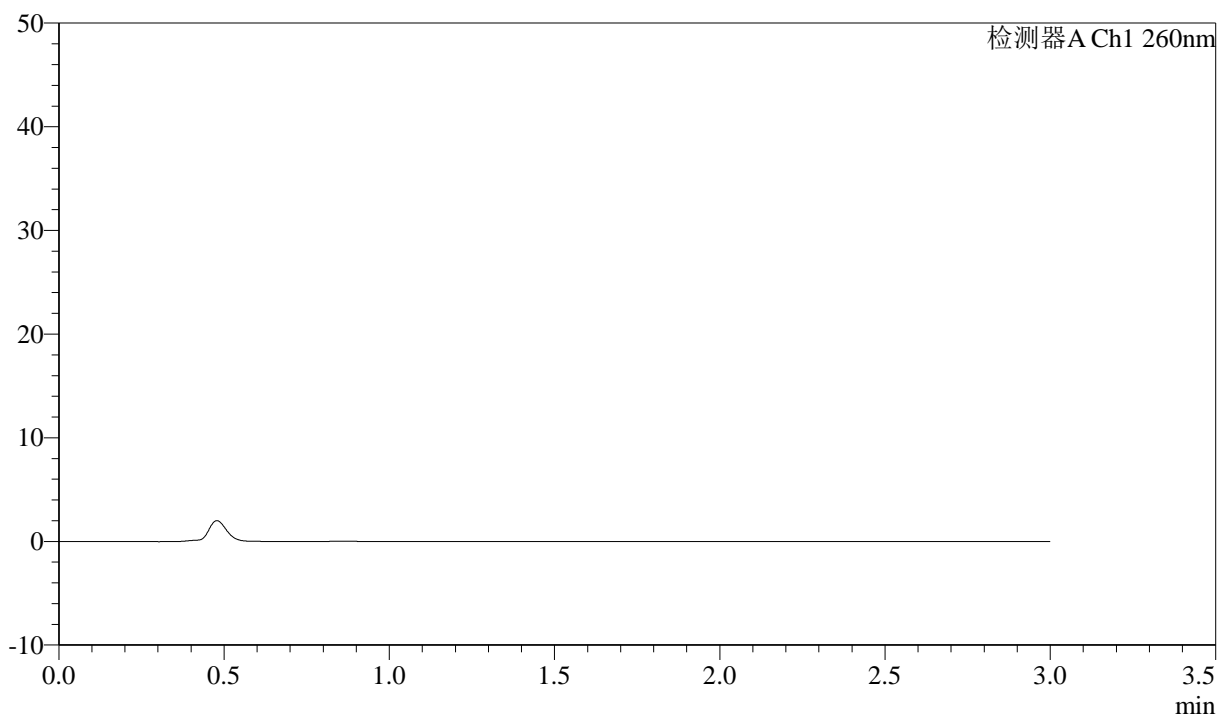


<样品信息>

色谱柱: XB-C18(50mm*4.6mm,5 μ m) 流速: 1.5ml/min
 柱温: 30°C 波长: 260nm
 数据文件名: RC\$SMF-4080 - 29-14/29-1583-2 - cbzj-12595119p-rcqx-80mg-pH7.8-jyx2-jf50z-rj.lcd
 方法文件名: RC\$SMF-4080 - SMF-4080-rcqx-FX278.lcm
 批处理文件名: RC\$SMF-4080 - SMF-4080-20250306-fx278.lcb
 样品瓶号: 1-9
 进样体积: 10 μ l 版本号: 6.115
 进样时间: 2025/03/06 11:26:42 实验者: jiangjinwei
 处理时间(V2): 2025/03/07 10:16:17 处理者: jiangjinwei
 仪器型号: SHIMADZU LC-2050C(FX278)

<色谱图>

mV



<峰表>

检测器A Ch1 260nm

峰号	保留时间	面积	面积%	高度	理论塔板数(USP)	拖尾因子	分离度(USP)
总计							

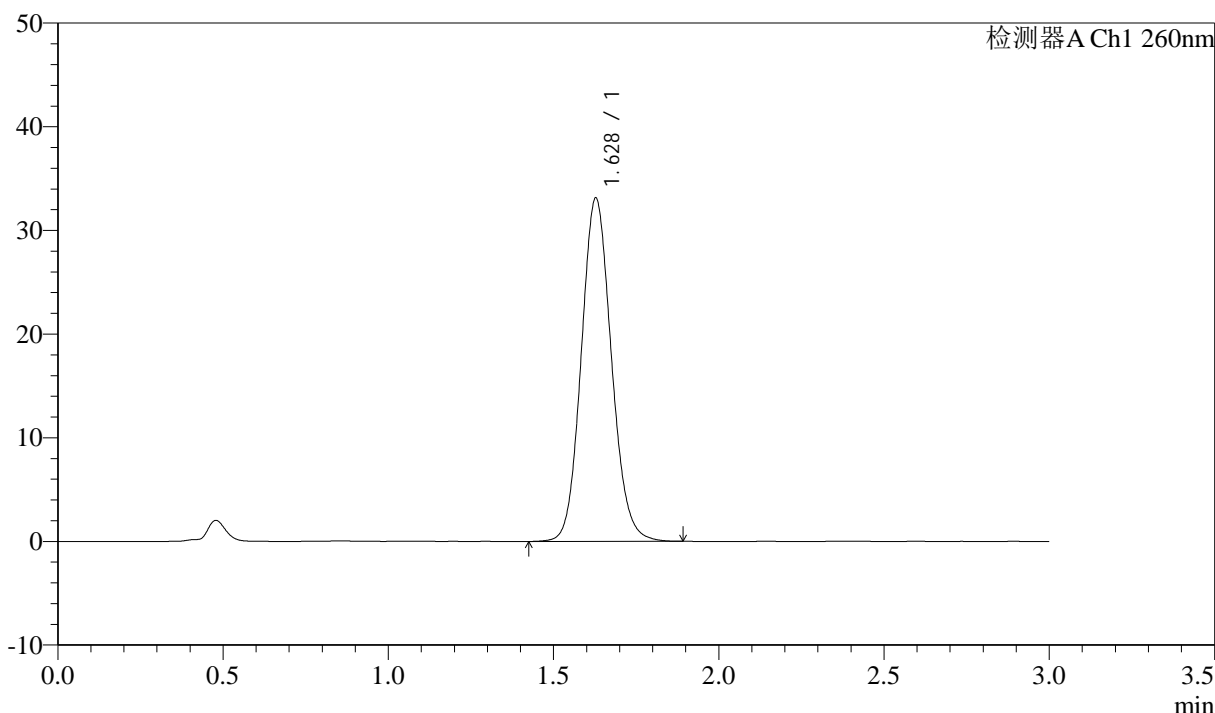
图1 美阿沙坦钾片溶出曲线测定HPLC图谱
 参比制剂-12595119批(40mg规格)-均一性2-磷酸盐溶液 (pH7.8) 介质-
 浆法-50转
 溶剂

<样品信息>

色谱柱: XB-C18(50mm*4.6mm,5μm) 流速: 1.5ml/min
 柱温: 30°C 波长: 260nm
 数据文件名: RC\$SMF-4080 - 29-14/29-1584-2 - cbzj-12595119p-rcqx-80mg-pH7.8-jyx2-jf50z-dz1-1.lcd
 方法文件名: RC\$SMF-4080 - SMF-4080-rcqx-FX278.lcm
 批处理文件名: RC\$SMF-4080 - SMF-4080-20250306-fx278.lcb
 样品瓶号: 1-18
 进样体积: 10μl 版本号: 6.115
 进样时间: 2025/03/06 11:30:05 实验者: jiangjinwei
 处理时间 (V2): 2025/03/07 10:16:22 处理者: jiangjinwei
 仪器型号: SHIMADZU LC-2050C(FX278)

<色谱图>

mV



<峰表>

检测器A Ch1 260nm

峰号	保留时间	面积	面积%	高度	理论塔板数(USP)	拖尾因子	分离度(USP)
1	1.628	210119	100.000	33072	1540	1.107	--
总计		210119	100.000	33072			

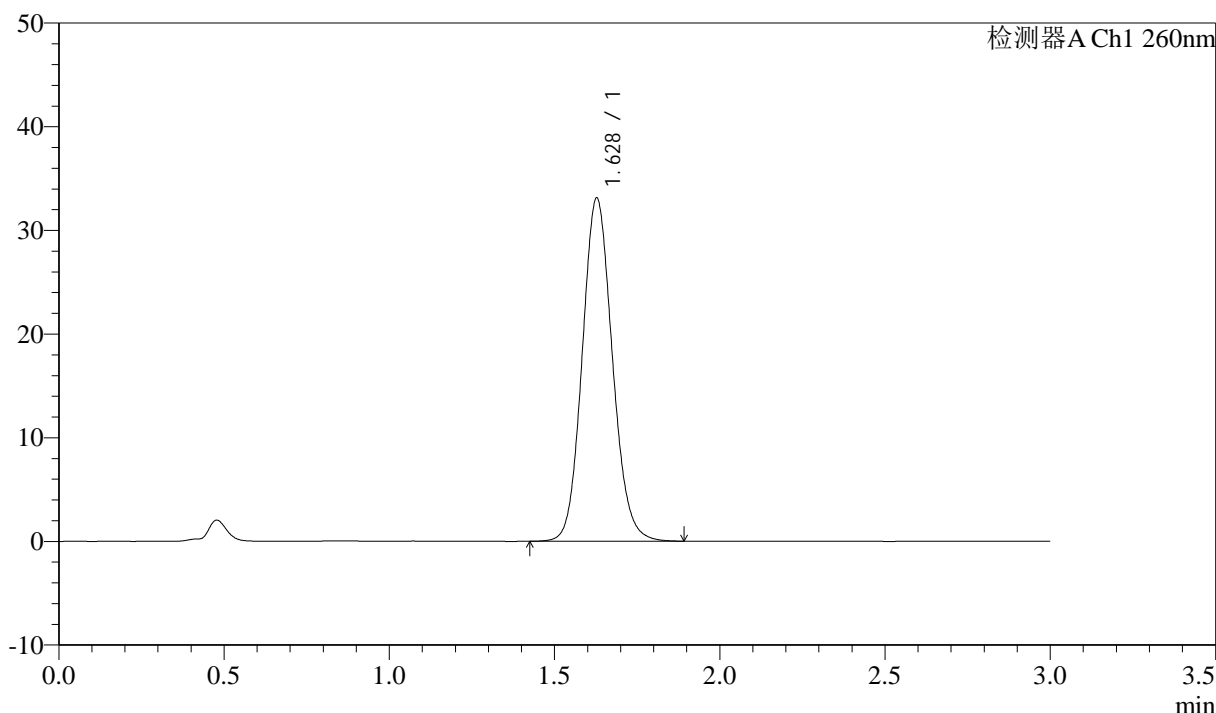
图2 美阿沙坦钾片溶出曲线测定HPLC图谱
 参比制剂-12595119批(40mg规格)-均一性2-磷酸盐溶液 (pH7.8) 介质-
 浆法-50转
 对照品溶液-1-1

<样品信息>

色谱柱: XB-C18(50mm*4.6mm,5 μ m) 流速: 1.5ml/min
 柱温: 30°C 波长: 260nm
 数据文件名: RC\$SMF-4080 - 29-14/29-1585-2 - cbzj-12595119p-rcqx-80mg-pH7.8-jyx2-jf50z-dz1-2.lcd
 方法文件名: RC\$SMF-4080 - SMF-4080-rcqx-FX278.lcm
 批处理文件名: RC\$SMF-4080 - SMF-4080-20250306-fx278.lcb
 样品瓶号: 1-18
 进样体积: 10 μ l 版本号: 6.115
 进样时间: 2025/03/06 11:33:28 实验者: jiangjinwei
 处理时间 (V2): 2025/03/07 10:16:26 处理者: jiangjinwei
 仪器型号: SHIMADZU LC-2050C(FX278)

<色谱图>

mV



<峰表>

检测器A Ch1 260nm

峰号	保留时间	面积	面积%	高度	理论塔板数(USP)	拖尾因子	分离度(USP)
1	1.628	210007	100.000	33059	1542	1.108	--
总计		210007	100.000	33059			

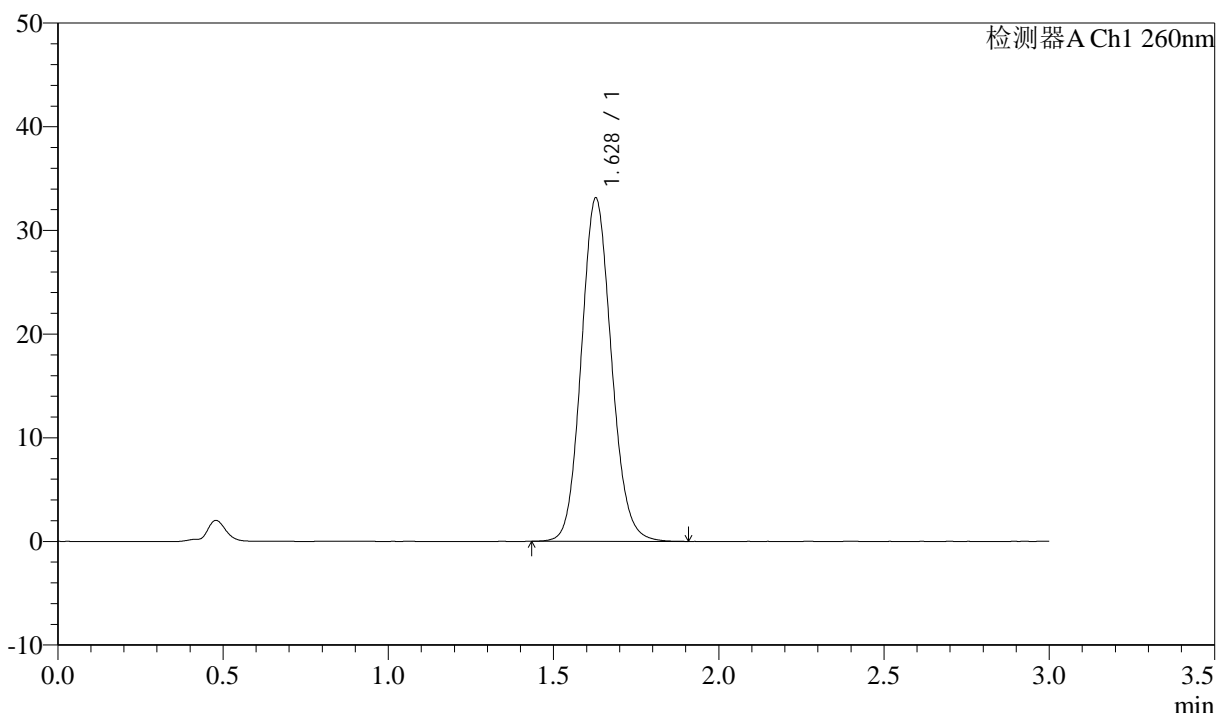
图3 美阿沙坦钾片溶出曲线测定HPLC图谱
 参比制剂-12595119批(40mg规格)-均一性2-磷酸盐溶液 (pH7.8) 介质-
 浆法-50转
 对照品溶液-1-2

<样品信息>

色谱柱: XB-C18(50mm*4.6mm,5μm) 流速: 1.5ml/min
 柱温: 30°C 波长: 260nm
 数据文件名: RC\$SMF-4080 - 29-14/29-1586-2 - cbzj-12595119p-rcqx-80mg-pH7.8-jyx2-jf50z-dz1-3.lcd
 方法文件名: RC\$SMF-4080 - SMF-4080-rcqx-FX278.lcm
 批处理文件名: RC\$SMF-4080 - SMF-4080-20250306-fx278.lcb
 样品瓶号: 1-18
 进样体积: 10μl 版本号: 6.115
 进样时间: 2025/03/06 11:36:51 实验者: jiangjinwei
 处理时间 (V2): 2025/03/07 10:16:29 处理者: jiangjinwei
 仪器型号: SHIMADZU LC-2050C(FX278)

<色谱图>

mV



<峰表>

检测器A Ch1 260nm

峰号	保留时间	面积	面积%	高度	理论塔板数(USP)	拖尾因子	分离度(USP)
1	1.628	209860	100.000	33078	1543	1.109	--
总计		209860	100.000	33078			

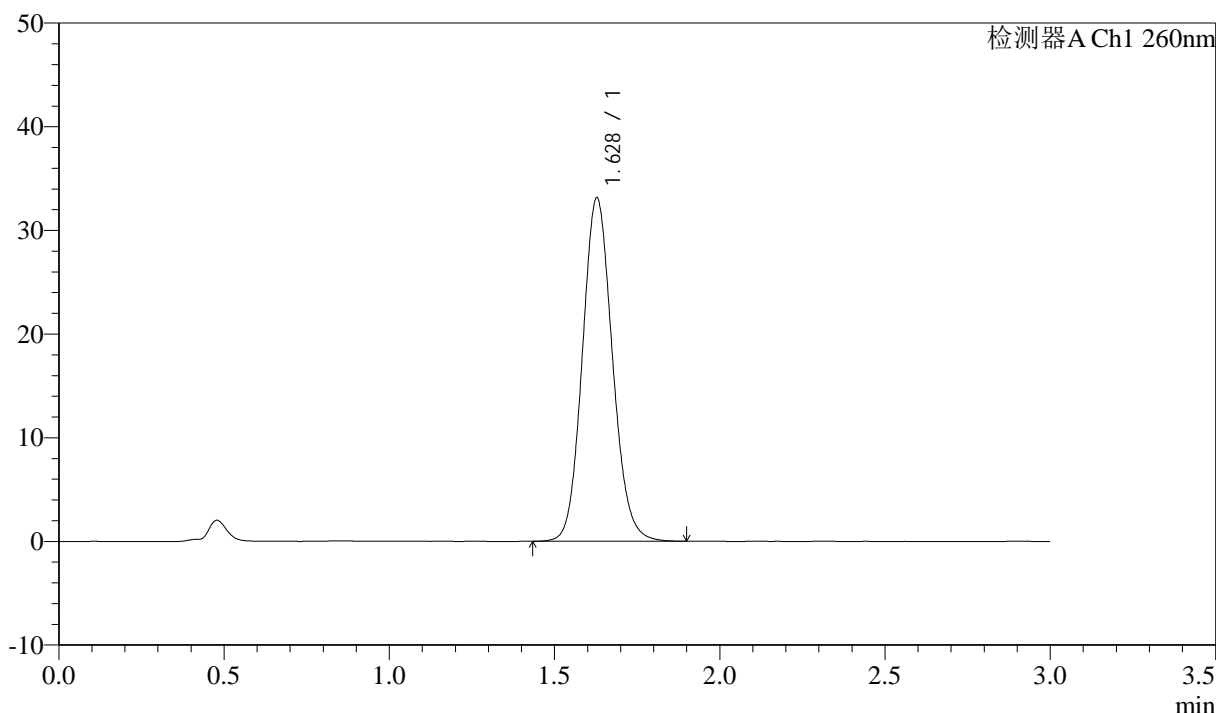
图4 美阿沙坦钾片溶出曲线测定HPLC图谱
 参比制剂-12595119批(40mg规格)-均一性2-磷酸盐溶液 (pH7.8) 介质-
 浆法-50转
 对照品溶液-1-3

<样品信息>

色谱柱: XB-C18(50mm*4.6mm,5 μ m) 流速: 1.5ml/min
 柱温: 30°C 波长: 260nm
 数据文件名: RC\$SMF-4080 - 29-14/29-1587-2 - cbzj-12595119p-rcqx-80mg-pH7.8-jyx2-jf50z-dz1-4.lcd
 方法文件名: RC\$SMF-4080 - SMF-4080-rcqx-FX278.lcm
 批处理文件名: RC\$SMF-4080 - SMF-4080-20250306-fx278.lcb
 样品瓶号: 1-18
 进样体积: 10 μ l 版本号: 6.115
 进样时间: 2025/03/06 11:40:14 实验者: jiangjinwei
 处理时间 (V2): 2025/03/07 10:16:32 处理者: jiangjinwei
 仪器型号: SHIMADZU LC-2050C(FX278)

<色谱图>

mV



<峰表>

检测器A Ch1 260nm

峰号	保留时间	面积	面积%	高度	理论塔板数(USP)	拖尾因子	分离度(USP)
1	1.628	209904	100.000	33099	1547	1.109	--
总计		209904	100.000	33099			

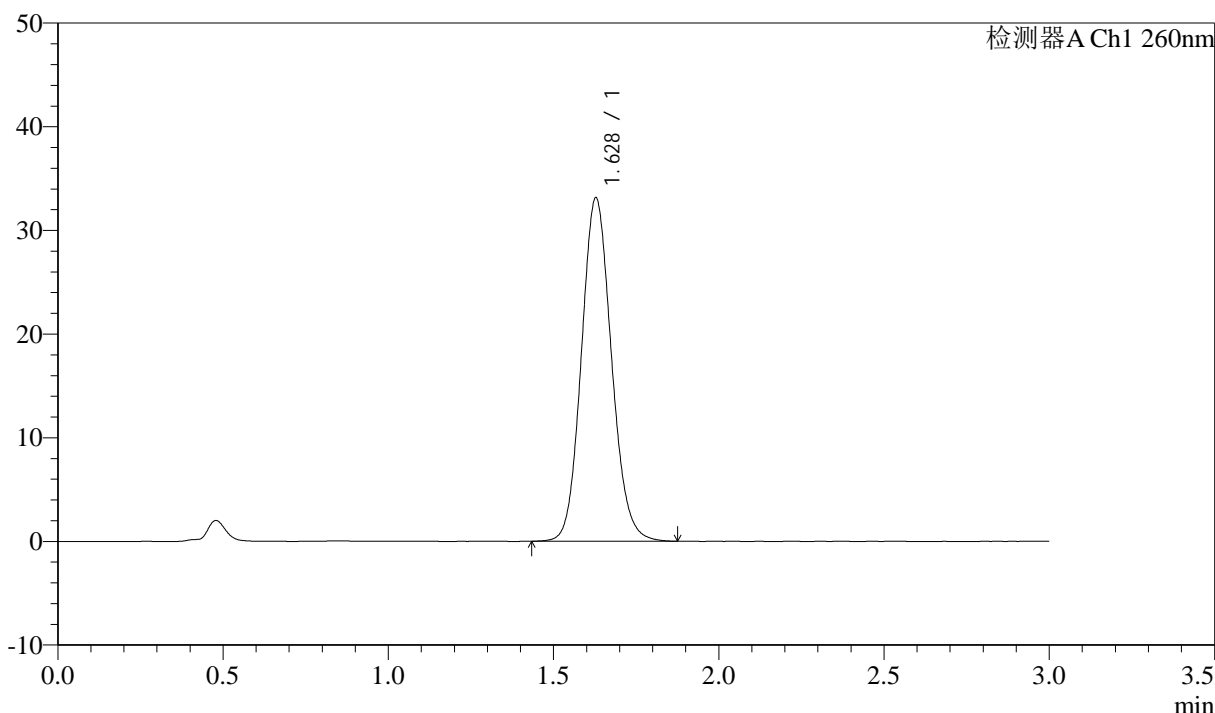
图5 美阿沙坦钾片溶出曲线测定HPLC图谱
 参比制剂-12595119批(40mg规格)-均一性2-磷酸盐溶液 (pH7.8) 介质-
 浆法-50转
 对照品溶液-1-4

<样品信息>

色谱柱: XB-C18(50mm*4.6mm,5μm) 流速: 1.5ml/min
 柱温: 30°C 波长: 260nm
 数据文件名: RC\$SMF-4080 - 29-14/29-1588-2 - cbzj-12595119p-rcqx-80mg-pH7.8-jyx2-jf50z-dz1-5.lcd
 方法文件名: RC\$SMF-4080 - SMF-4080-rcqx-FX278.lcm
 批处理文件名: RC\$SMF-4080 - SMF-4080-20250306-fx278.lcb
 样品瓶号: 1-18
 进样体积: 10μl 版本号: 6.115
 进样时间: 2025/03/06 11:43:36 实验者: jiangjinwei
 处理时间 (V2): 2025/03/07 10:16:35 处理者: jiangjinwei
 仪器型号: SHIMADZU LC-2050C(FX278)

<色谱图>

mV



<峰表>

检测器A Ch1 260nm

峰号	保留时间	面积	面积%	高度	理论塔板数(USP)	拖尾因子	分离度(USP)
1	1.628	209745	100.000	33101	1546	1.109	--
总计		209745	100.000	33101			

图6 美阿沙坦钾片溶出曲线测定HPLC图谱
 参比制剂-12595119批(40mg规格)-均一性2-磷酸盐溶液 (pH7.8) 介质-
 浆法-50转
 对照品溶液-1-5



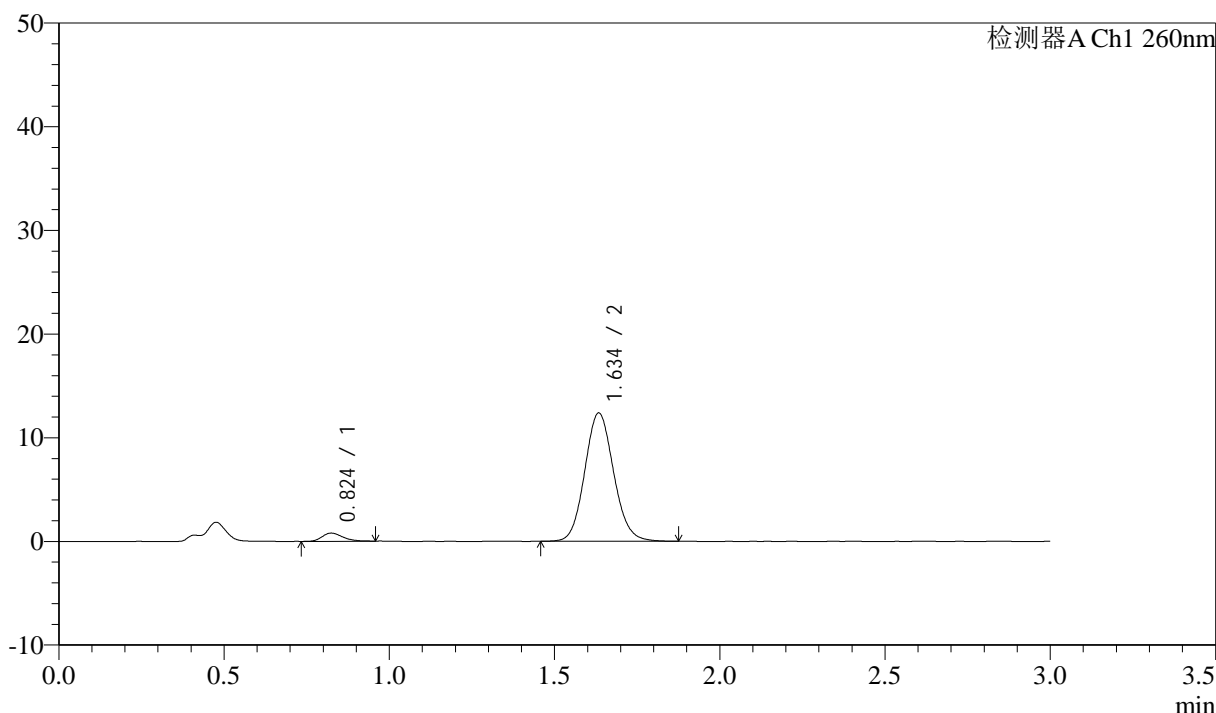
SMF-4080

<样品信息>

色谱柱: XB-C18(50mm*4.6mm,5 μ m) 流速: 1.5ml/min
 柱温: 30°C 波长: 260nm
 数据文件名: RC\$SMF-4080 - 29-14/29-1589-2 - cbzj-12595119p-rcqx-80mg-pH7.8-jyx2-jf50z-p1-5min.lcd
 方法文件名: RC\$SMF-4080 - SMF-4080-rcqx-FX278.lcm
 批处理文件名: RC\$SMF-4080 - SMF-4080-20250306-fx278.lcb
 样品瓶号: 1-1
 进样体积: 10 μ l 版本号: 6.115
 进样时间: 2025/03/06 11:46:58 实验者: jiangjinwei
 处理时间 (V2): 2025/03/07 10:16:38 处理者: jiangjinwei
 仪器型号: SHIMADZU LC-2050C(FX278)

<色谱图>

mV



<峰表>

检测器A Ch1 260nm

峰号	保留时间	面积	面积%	高度	理论塔板数(USP)	拖尾因子	分离度(USP)
1	0.824	3424	4.353	789	855	1.232	--
2	1.634	75251	95.647	12330	1687	1.100	5.951
总计		78676	100.000	13119			

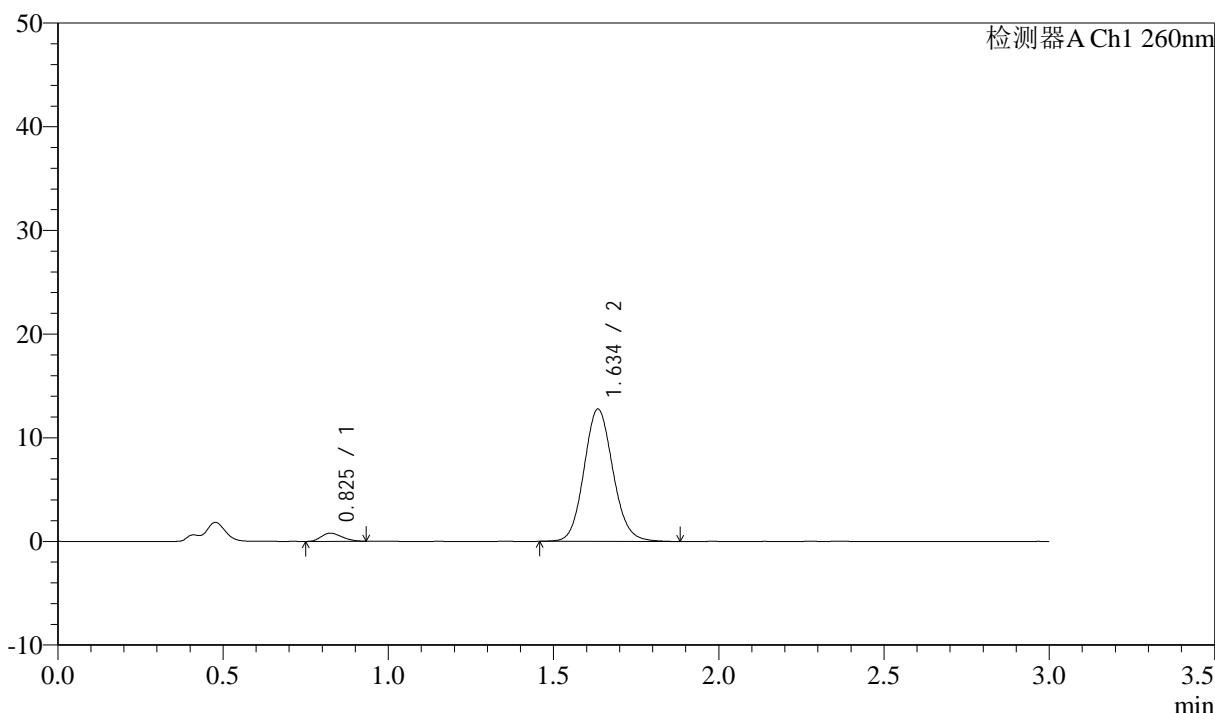
图7 美阿沙坦钾片溶出曲线测定HPLC图谱
 参比制剂-12595119批(40mg规格)-均一性2-磷酸盐溶液 (pH7.8) 介质-
 浆法-50转-5min-片1
 供试品溶液-1

<样品信息>

色谱柱: XB-C18(50mm*4.6mm,5 μ m) 流速: 1.5ml/min
 柱温: 30°C 波长: 260nm
 数据文件名: RC\$SMF-4080 - 29-14/29-1590-2 - cbzj-12595119p-rcqx-80mg-pH7.8-jyx2-jf50z-p2-5min.lcd
 方法文件名: RC\$SMF-4080 - SMF-4080-rcqx-FX278.lcm
 批处理文件名: RC\$SMF-4080 - SMF-4080-20250306-fx278.lcb
 样品瓶号: 1-10
 进样体积: 10 μ l 版本号: 6.115
 进样时间: 2025/03/06 11:50:20 实验者: jiangjinwei
 处理时间 (V2): 2025/03/07 10:16:40 处理者: jiangjinwei
 仪器型号: SHIMADZU LC-2050C(FX278)

<色谱图>

mV



<峰表>

检测器A Ch1 260nm

峰号	保留时间	面积	面积%	高度	理论塔板数(USP)	拖尾因子	分离度(USP)
1	0.825	3456	4.253	792	790	1.233	--
2	1.634	77797	95.747	12699	1684	1.104	5.855
总计		81253	100.000	13490			

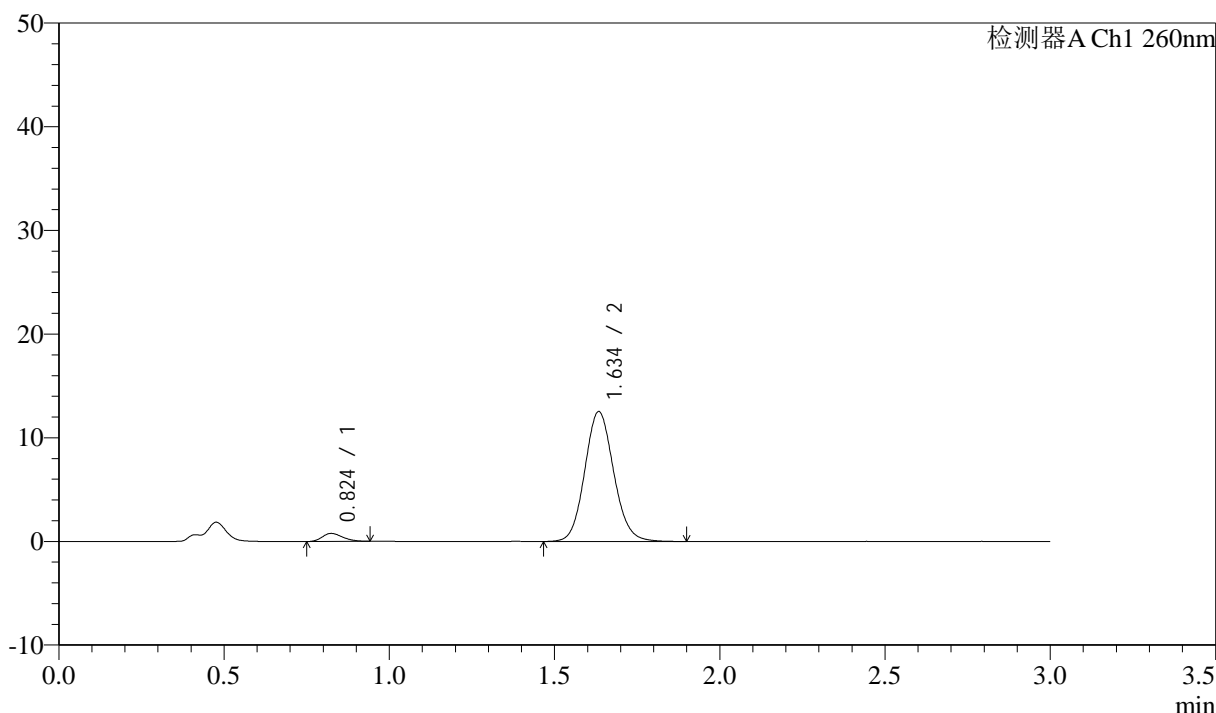
图8 美阿沙坦钾片溶出曲线测定HPLC图谱
 参比制剂-12595119批(40mg规格)-均一性2-磷酸盐溶液 (pH7.8) 介质-
 浆法-50转-5min-片2
 供试品溶液-1

<样品信息>

色谱柱: XB-C18(50mm*4.6mm,5μm) 流速: 1.5ml/min
 柱温: 30°C 波长: 260nm
 数据文件名: RC\$SMF-4080 - 29-14/29-1591-2 - cbzj-12595119p-rcqx-80mg-pH7.8-jyx2-jf50z-p3-5min.lcd
 方法文件名: RC\$SMF-4080 - SMF-4080-rcqx-FX278.lcm
 批处理文件名: RC\$SMF-4080 - SMF-4080-20250306-fx278.lcb
 样品瓶号: 1-19
 进样体积: 10μl 版本号: 6.115
 进样时间: 2025/03/06 11:53:42 实验者: jiangjinwei
 处理时间 (V2): 2025/03/07 10:16:43 处理者: jiangjinwei
 仪器型号: SHIMADZU LC-2050C(FX278)

<色谱图>

mV



<峰表>

检测器A Ch1 260nm

峰号	保留时间	面积	面积%	高度	理论塔板数(USP)	拖尾因子	分离度(USP)
1	0.824	3343	4.190	774	833	1.231	--
2	1.634	76452	95.810	12485	1685	1.104	5.917
总计		79796	100.000	13259			

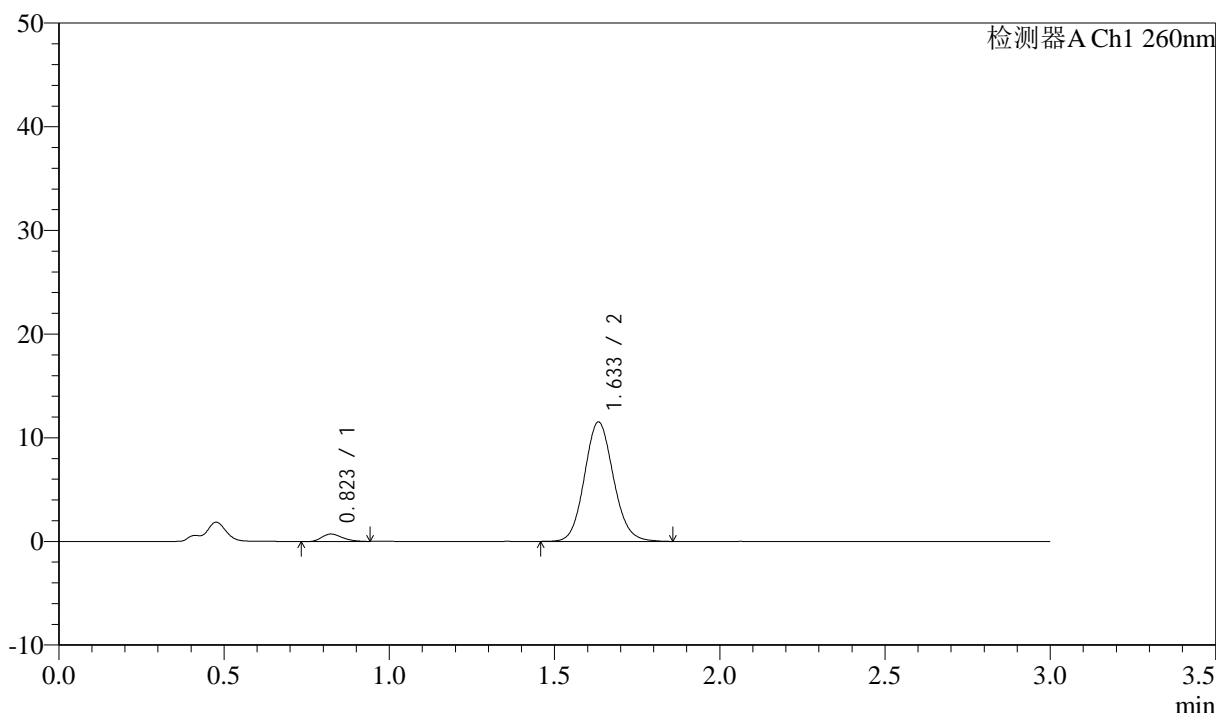
图9 美阿沙坦钾片溶出曲线测定HPLC图谱
 参比制剂-12595119批(40mg规格)-均一性2-磷酸盐溶液 (pH7.8) 介质-
 浆法-50转-5min-片3
 供试品溶液-1

<样品信息>

色谱柱: XB-C18(50mm*4.6mm,5μm) 流速: 1.5ml/min
 柱温: 30°C 波长: 260nm
 数据文件名: RC\$SMF-4080 - 29-14/29-1592-2 - cbzj-12595119p-rcqx-80mg-pH7.8-jyx2-jf50z-p4-5min.lcd
 方法文件名: RC\$SMF-4080 - SMF-4080-rcqx-FX278.lcm
 批处理文件名: RC\$SMF-4080 - SMF-4080-20250306-fx278.lcb
 样品瓶号: 1-28
 进样体积: 10μl 版本号: 6.115
 进样时间: 2025/03/06 11:57:04 实验者: jiangjinwei
 处理时间 (V2): 2025/03/07 10:16:46 处理者: jiangjinwei
 仪器型号: SHIMADZU LC-2050C(FX278)

<色谱图>

mV



<峰表>

检测器A Ch1 260nm

峰号	保留时间	面积	面积%	高度	理论塔板数(USP)	拖尾因子	分离度(USP)
1	0.823	3144	4.284	726	835	1.252	--
2	1.633	70247	95.716	11503	1678	1.103	5.920
总计		73391	100.000	12229			

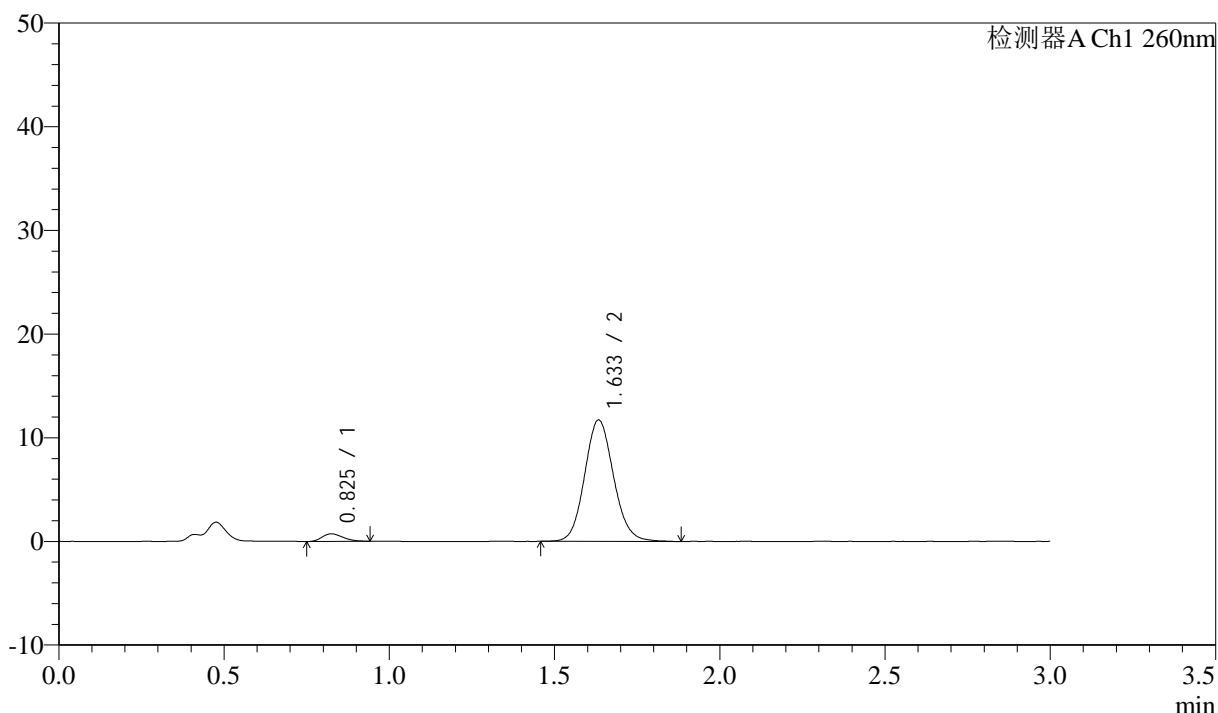
图10 美阿沙坦钾片溶出曲线测定HPLC图谱
 参比制剂-12595119批(40mg规格)-均一性2-磷酸盐溶液 (pH7.8) 介质-
 浆法-50转-5min-片4
 供试品溶液-1

<样品信息>

色谱柱: XB-C18(50mm*4.6mm,5μm) 流速: 1.5ml/min
 柱温: 30°C 波长: 260nm
 数据文件名: RC\$SMF-4080 - 29-14/29-1593-2 - cbzj-12595119p-rcqx-80mg-pH7.8-jyx2-jf50z-p5-5min.lcd
 方法文件名: RC\$SMF-4080 - SMF-4080-rcqx-FX278.lcm
 批处理文件名: RC\$SMF-4080 - SMF-4080-20250306-fx278.lcb
 样品瓶号: 1-37
 进样体积: 10μl 版本号: 6.115
 进样时间: 2025/03/06 12:00:26 实验者: jiangjinwei
 处理时间 (V2): 2025/03/07 10:16:49 处理者: jiangjinwei
 仪器型号: SHIMADZU LC-2050C(FX278)

<色谱图>

mV



<峰表>

检测器A Ch1 260nm

峰号	保留时间	面积	面积%	高度	理论塔板数(USP)	拖尾因子	分离度(USP)
1	0.825	3174	4.251	729	820	1.212	--
2	1.633	71490	95.749	11686	1687	1.103	5.898
总计		74664	100.000	12415			

图11 美阿沙坦钾片溶出曲线测定HPLC图谱
 参比制剂-12595119批(40mg规格)-均一性2-磷酸盐溶液 (pH7.8) 介质-
 浆法-50转-5min-片5
 供试品溶液-1



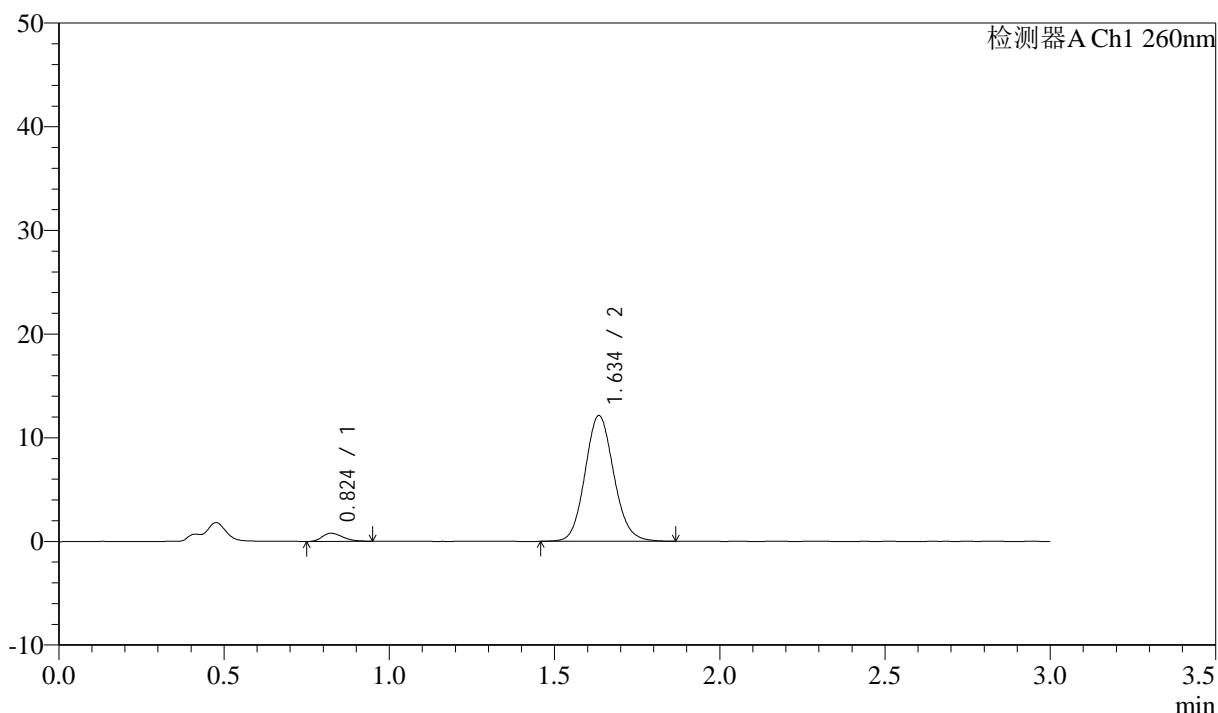
SMF-4080

<样品信息>

色谱柱: XB-C18(50mm*4.6mm,5μm) 流速: 1.5ml/min
 柱温: 30°C 波长: 260nm
 数据文件名: RC\$SMF-4080 - 29-14/29-1594-2 - cbzj-12595119p-rcqx-80mg-pH7.8-jyx2-jf50z-p6-5min.lcd
 方法文件名: RC\$SMF-4080 - SMF-4080-rcqx-FX278.lcm
 批处理文件名: RC\$SMF-4080 - SMF-4080-20250306-fx278.lcb
 样品瓶号: 1-46
 进样体积: 10μl 版本号: 6.115
 进样时间: 2025/03/06 12:03:48 实验者: jiangjinwei
 处理时间 (V2): 2025/03/07 10:16:52 处理者: jiangjinwei
 仪器型号: SHIMADZU LC-2050C(FX278)

<色谱图>

mV



<峰表>

检测器A Ch1 260nm

峰号	保留时间	面积	面积%	高度	理论塔板数(USP)	拖尾因子	分离度(USP)
1	0.824	3391	4.412	782	847	1.297	--
2	1.634	73473	95.588	12071	1709	1.107	5.967
总计		76864	100.000	12853			

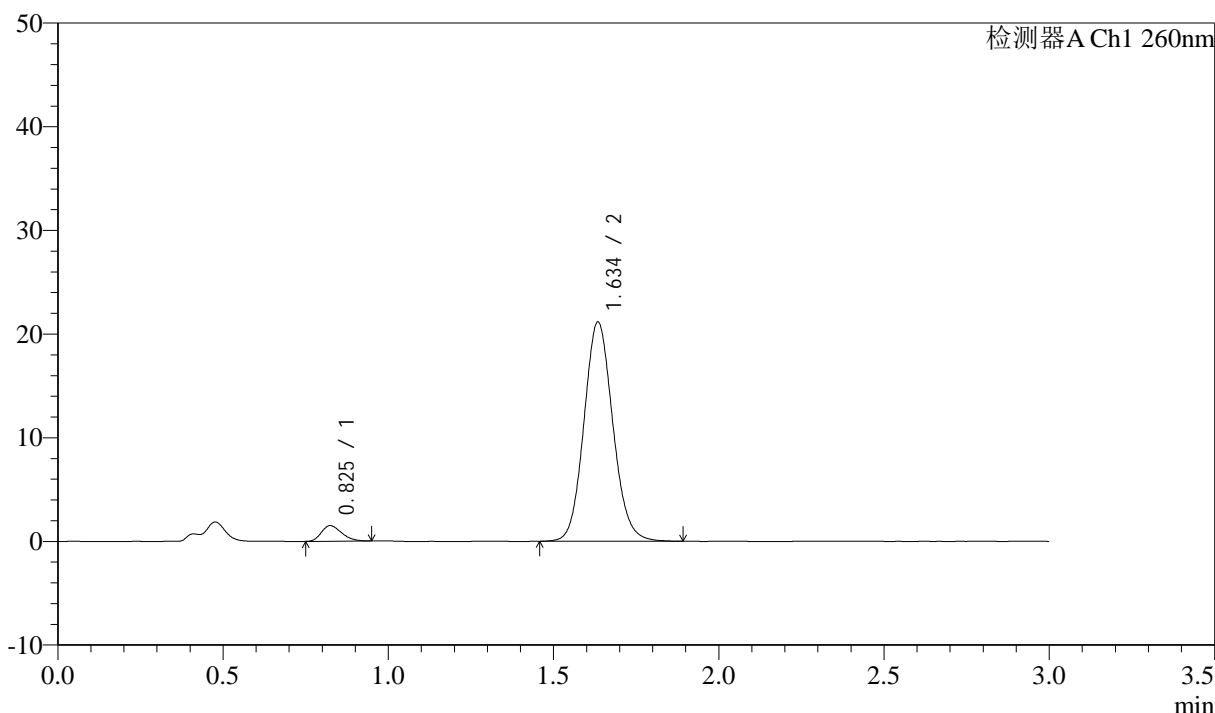
图12 美阿沙坦钾片溶出曲线测定HPLC图谱
 参比制剂-12595119批(40mg规格)-均一性2-磷酸盐溶液 (pH7.8) 介质-
 浆法-50转-5min-片6
 供试品溶液-1

<样品信息>

色谱柱: XB-C18(50mm*4.6mm,5μm) 流速: 1.5ml/min
 柱温: 30°C 波长: 260nm
 数据文件名: RC\$SMF-4080 - 29-14/29-1595-2 - cbzj-12595119p-rcqx-80mg-pH7.8-jyx2-jf50z-p1-10min.lcd
 方法文件名: RC\$SMF-4080 - SMF-4080-rcqx-FX278.lcm
 批处理文件名: RC\$SMF-4080 - SMF-4080-20250306-fx278.lcb
 样品瓶号: 1-2
 进样体积: 10μl 版本号: 6.115
 进样时间: 2025/03/06 12:07:10 实验者: jiangjinwei
 处理时间 (V2): 2025/03/07 10:16:55 处理者: jiangjinwei
 仪器型号: SHIMADZU LC-2050C(FX278)

<色谱图>

mV



<峰表>

检测器A Ch1 260nm

峰号	保留时间	面积	面积%	高度	理论塔板数(USP)	拖尾因子	分离度(USP)
1	0.825	6409	4.745	1494	847	1.256	--
2	1.634	128676	95.255	21041	1693	1.102	5.949
总计		135085	100.000	22535			

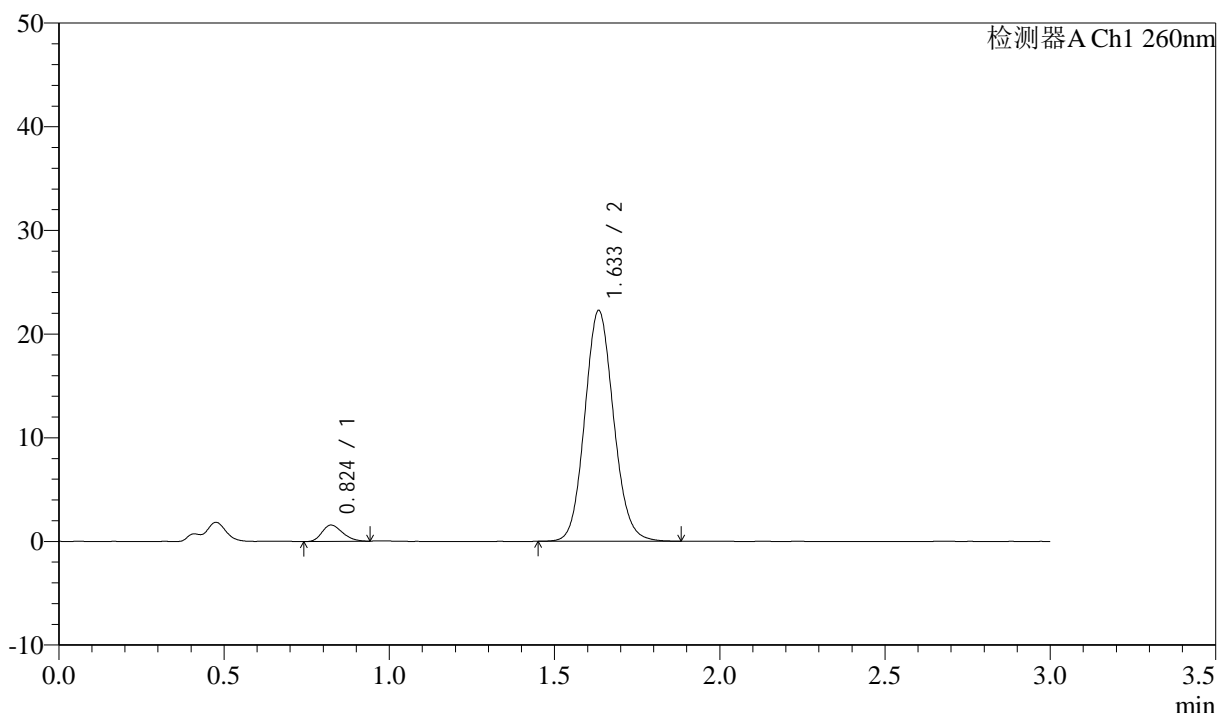
图13 美阿沙坦钾片溶出曲线测定HPLC图谱
 参比制剂-12595119批(40mg规格)-均一性2-磷酸盐溶液 (pH7.8) 介质-
 桨法-50转-10min-片1
 供试品溶液-1

<样品信息>

色谱柱: XB-C18(50mm*4.6mm,5 μ m) 流速: 1.5ml/min
 柱温: 30°C 波长: 260nm
 数据文件名: RC\$SMF-4080 - 29-14/29-1596-2 - cbzj-12595119p-rcqx-80mg-pH7.8-jyx2-jf50z-p2-10min.lcd
 方法文件名: RC\$SMF-4080 - SMF-4080-rcqx-FX278.lcm
 批处理文件名: RC\$SMF-4080 - SMF-4080-20250306-fx278.lcb
 样品瓶号: 1-11
 进样体积: 10 μ l 版本号: 6.115
 进样时间: 2025/03/06 12:10:33 实验者: jiangjinwei
 处理时间 (V2): 2025/03/07 10:16:57 处理者: jiangjinwei
 仪器型号: SHIMADZU LC-2050C(FX278)

<色谱图>

mV



<峰表>

检测器A Ch1 260nm

峰号	保留时间	面积	面积%	高度	理论塔板数(USP)	拖尾因子	分离度(USP)
1	0.824	6775	4.773	1577	834	1.242	--
2	1.633	135180	95.227	22190	1696	1.103	5.938
总计		141954	100.000	23767			

图14 美阿沙坦钾片溶出曲线测定HPLC图谱
 参比制剂-12595119批(40mg规格)-均一性2-磷酸盐溶液 (pH7.8) 介质-
 桨法-50转-10min-片2
 供试品溶液-1



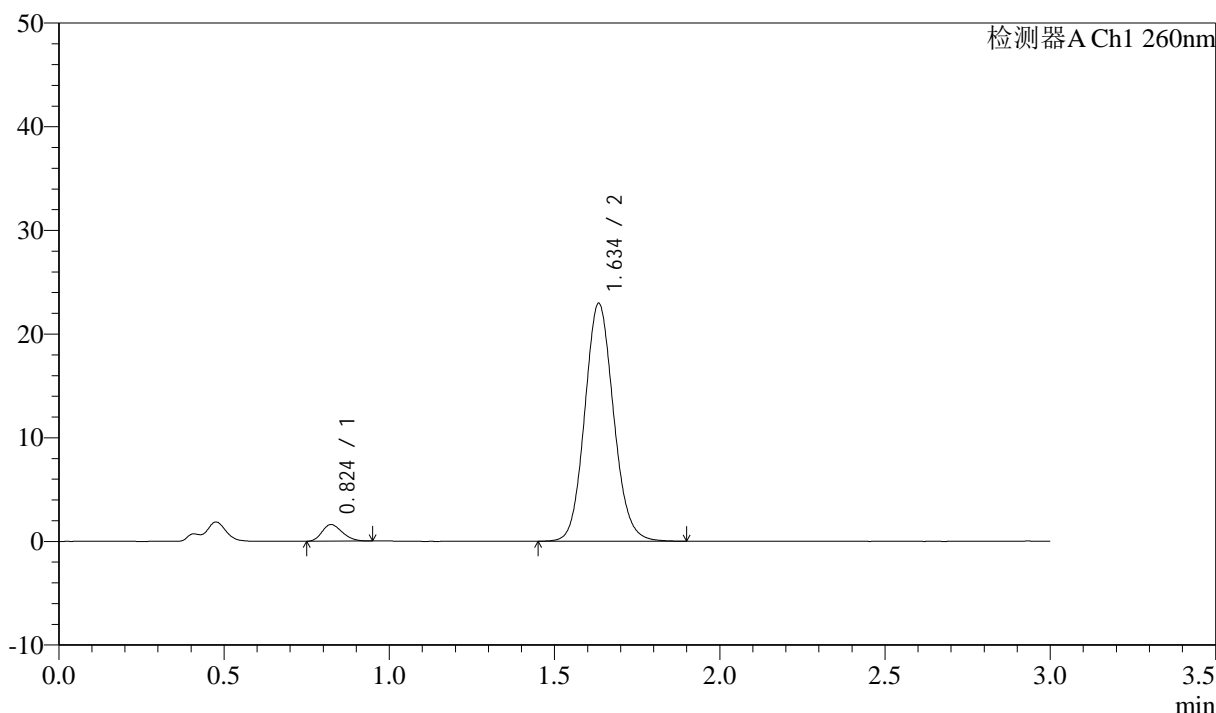
SMF-4080

<样品信息>

色谱柱: XB-C18(50mm*4.6mm,5μm) 流速: 1.5ml/min
 柱温: 30°C 波长: 260nm
 数据文件名: RC\$SMF-4080 - 29-14/29-1597-2 - cbzj-12595119p-rcqx-80mg-pH7.8-jyx2-jf50z-p3-10min.lcd
 方法文件名: RC\$SMF-4080 - SMF-4080-rcqx-FX278.lcm
 批处理文件名: RC\$SMF-4080 - SMF-4080-20250306-fx278.lcb
 样品瓶号: 1-20
 进样体积: 10μl 版本号: 6.115
 进样时间: 2025/03/06 12:13:54 实验者: jiangjinwei
 处理时间 (V2): 2025/03/07 10:17:00 处理者: jiangjinwei
 仪器型号: SHIMADZU LC-2050C(FX278)

<色谱图>

mV



<峰表>

检测器A Ch1 260nm

峰号	保留时间	面积	面积%	高度	理论塔板数(USP)	拖尾因子	分离度(USP)
1	0.824	6854	4.686	1602	843	1.216	--
2	1.634	139417	95.314	22870	1697	1.103	5.953
总计		146271	100.000	24472			

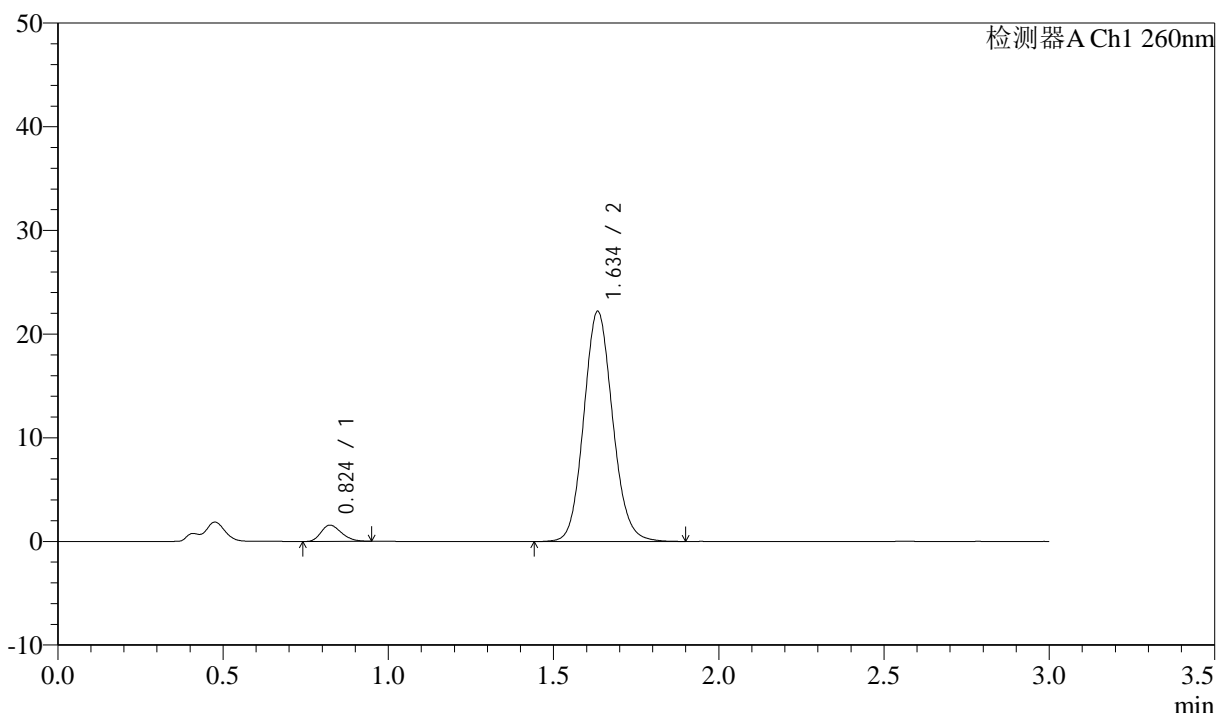
图15 美阿沙坦钾片溶出曲线测定HPLC图谱
 参比制剂-12595119批(40mg规格)-均一性2-磷酸盐溶液 (pH7.8) 介质-
 桨法-50转-10min-片3
 供试品溶液-1

<样品信息>

色谱柱: XB-C18(50mm*4.6mm,5μm) 流速: 1.5ml/min
 柱温: 30°C 波长: 260nm
 数据文件名: RC\$SMF-4080 - 29-14/29-1598-2 - cbzj-12595119p-rcqx-80mg-pH7.8-jyx2-jf50z-p4-10min.lcd
 方法文件名: RC\$SMF-4080 - SMF-4080-rcqx-FX278.lcm
 批处理文件名: RC\$SMF-4080 - SMF-4080-20250306-fx278.lcb
 样品瓶号: 1-29
 进样体积: 10μl 版本号: 6.115
 进样时间: 2025/03/06 12:17:16 实验者: jiangjinwei
 处理时间 (V2): 2025/03/07 10:17:03 处理者: jiangjinwei
 仪器型号: SHIMADZU LC-2050C(FX278)

<色谱图>

mV



<峰表>

检测器A Ch1 260nm

峰号	保留时间	面积	面积%	高度	理论塔板数(USP)	拖尾因子	分离度(USP)
1	0.824	6692	4.731	1565	843	1.242	--
2	1.634	134751	95.269	22115	1699	1.106	5.954
总计		141442	100.000	23680			

图16 美阿沙坦钾片溶出曲线测定HPLC图谱
 参比制剂-12595119批(40mg规格)-均一性2-磷酸盐溶液 (pH7.8) 介质-
 浆法-50转-10min-片4
 供试品溶液-1



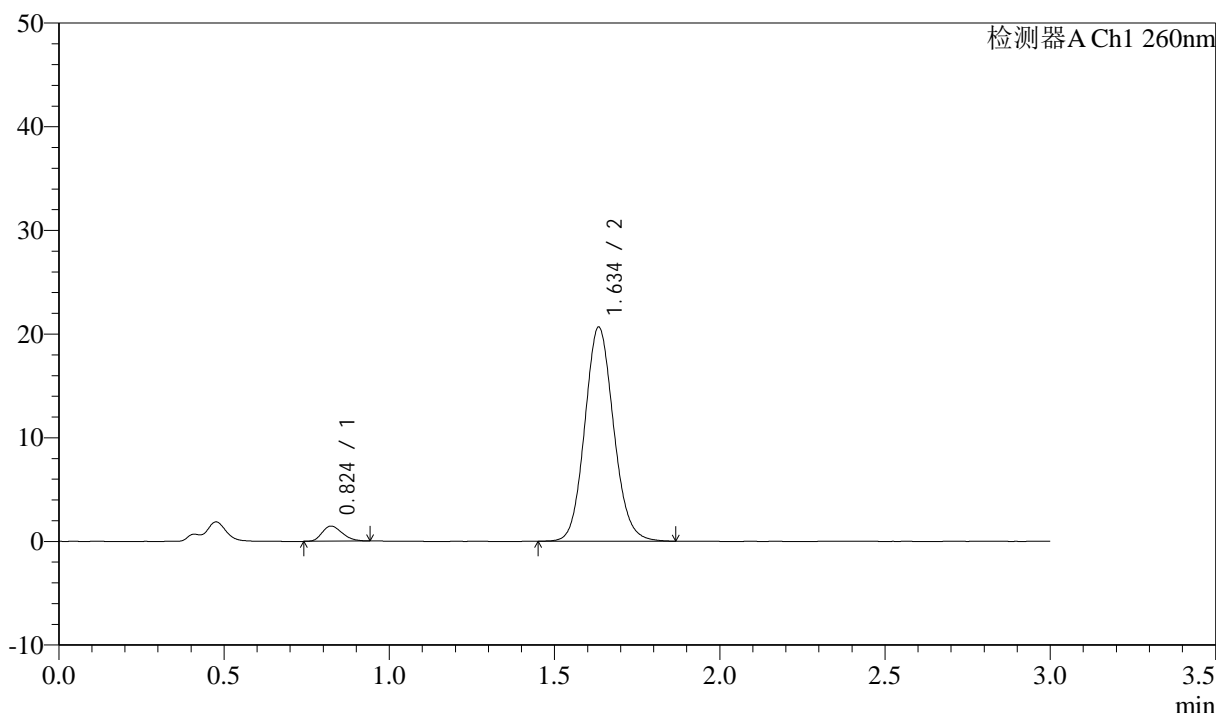
SMF-4080

<样品信息>

色谱柱: XB-C18(50mm*4.6mm,5μm) 流速: 1.5ml/min
 柱温: 30°C 波长: 260nm
 数据文件名: RC\$SMF-4080 - 29-14/29-1599-2 - cbzj-12595119p-rcqx-80mg-pH7.8-jyx2-jf50z-p5-10min.lcd
 方法文件名: RC\$SMF-4080 - SMF-4080-rcqx-FX278.lcm
 批处理文件名: RC\$SMF-4080 - SMF-4080-20250306-fx278.lcb
 样品瓶号: 1-38
 进样体积: 10μl 版本号: 6.115
 进样时间: 2025/03/06 12:20:38 实验者: jiangjinwei
 处理时间 (V2): 2025/03/07 10:17:06 处理者: jiangjinwei
 仪器型号: SHIMADZU LC-2050C(FX278)

<色谱图>

mV



<峰表>

检测器A Ch1 260nm

峰号	保留时间	面积	面积%	高度	理论塔板数(USP)	拖尾因子	分离度(USP)
1	0.824	6180	4.696	1456	853	1.237	--
2	1.634	125406	95.304	20584	1697	1.105	5.966
总计		131586	100.000	22040			

图17 美阿沙坦钾片溶出曲线测定HPLC图谱
 参比制剂-12595119批(40mg规格)-均一性2-磷酸盐溶液 (pH7.8) 介质-
 浆法-50转-10min-片5
 供试品溶液-1



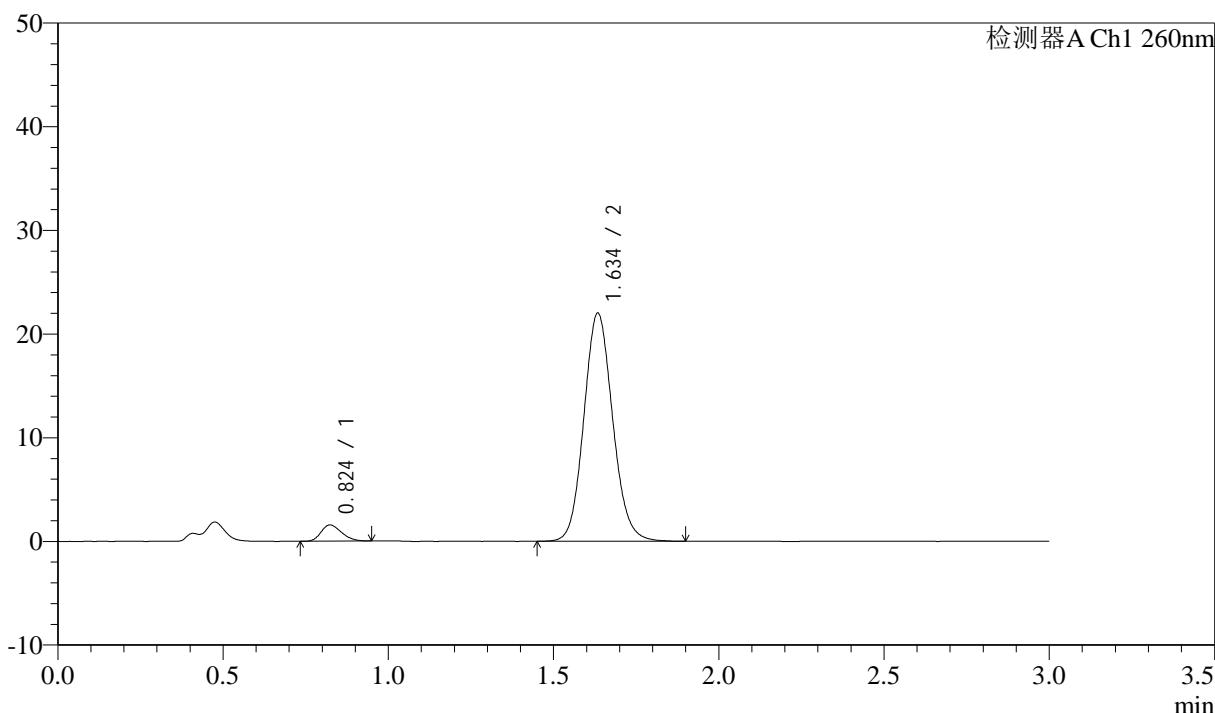
SMF-4080

<样品信息>

色谱柱: XB-C18(50mm*4.6mm,5μm) 流速: 1.5ml/min
 柱温: 30°C 波长: 260nm
 数据文件名: RC\$SMF-4080 - 29-14/29-1600-2 - cbzj-12595119p-rcqx-80mg-pH7.8-jyx2-jf50z-p6-10min.lcd
 方法文件名: RC\$SMF-4080 - SMF-4080-rcqx-FX278.lcm
 批处理文件名: RC\$SMF-4080 - SMF-4080-20250306-fx278.lcb
 样品瓶号: 1-47
 进样体积: 10μl 版本号: 6.115
 进样时间: 2025/03/06 12:24:00 实验者: jiangjinwei
 处理时间 (V2): 2025/03/07 10:17:08 处理者: jiangjinwei
 仪器型号: SHIMADZU LC-2050C(FX278)

<色谱图>

mV



<峰表>

检测器A Ch1 260nm

峰号	保留时间	面积	面积%	高度	理论塔板数(USP)	拖尾因子	分离度(USP)
1	0.824	6739	4.805	1562	828	1.227	--
2	1.634	133511	95.195	21909	1700	1.105	5.934
总计		140250	100.000	23471			

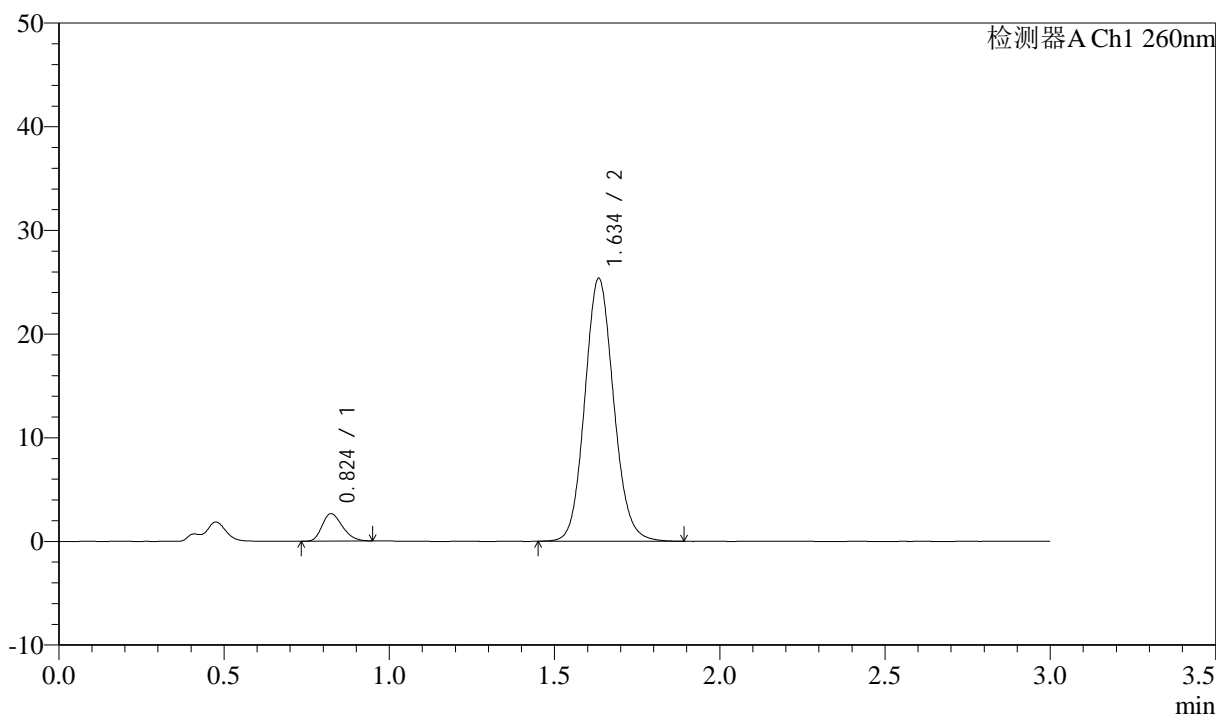
图18 美阿沙坦钾片溶出曲线测定HPLC图谱
 参比制剂-12595119批(40mg规格)-均一性2-磷酸盐溶液 (pH7.8) 介质-
 桨法-50转-10min-片6
 供试品溶液-1

<样品信息>

色谱柱: XB-C18(50mm*4.6mm,5 μ m) 流速: 1.5ml/min
 柱温: 30 $^{\circ}$ C 波长: 260nm
 数据文件名: RC\$SMF-4080 - 29-14/29-1601-2 - cbzj-12595119p-rcqx-80mg-pH7.8-jyx2-jf50z-p1-15min.lcd
 方法文件名: RC\$SMF-4080 - SMF-4080-rcqx-FX278.lcm
 批处理文件名: RC\$SMF-4080 - SMF-4080-20250306-fx278.lcb
 样品瓶号: 1-3
 进样体积: 10 μ l 版本号: 6.115
 进样时间: 2025/03/06 12:27:22 实验者: jiangjinwei
 处理时间 (V2): 2025/03/07 10:17:11 处理者: jiangjinwei
 仪器型号: SHIMADZU LC-2050C(FX278)

<色谱图>

mV



<峰表>

检测器A Ch1 260nm

峰号	保留时间	面积	面积%	高度	理论塔板数(USP)	拖尾因子	分离度(USP)
1	0.824	11340	6.858	2647	845	1.245	--
2	1.634	154019	93.142	25258	1696	1.103	5.954
总计		165360	100.000	27905			

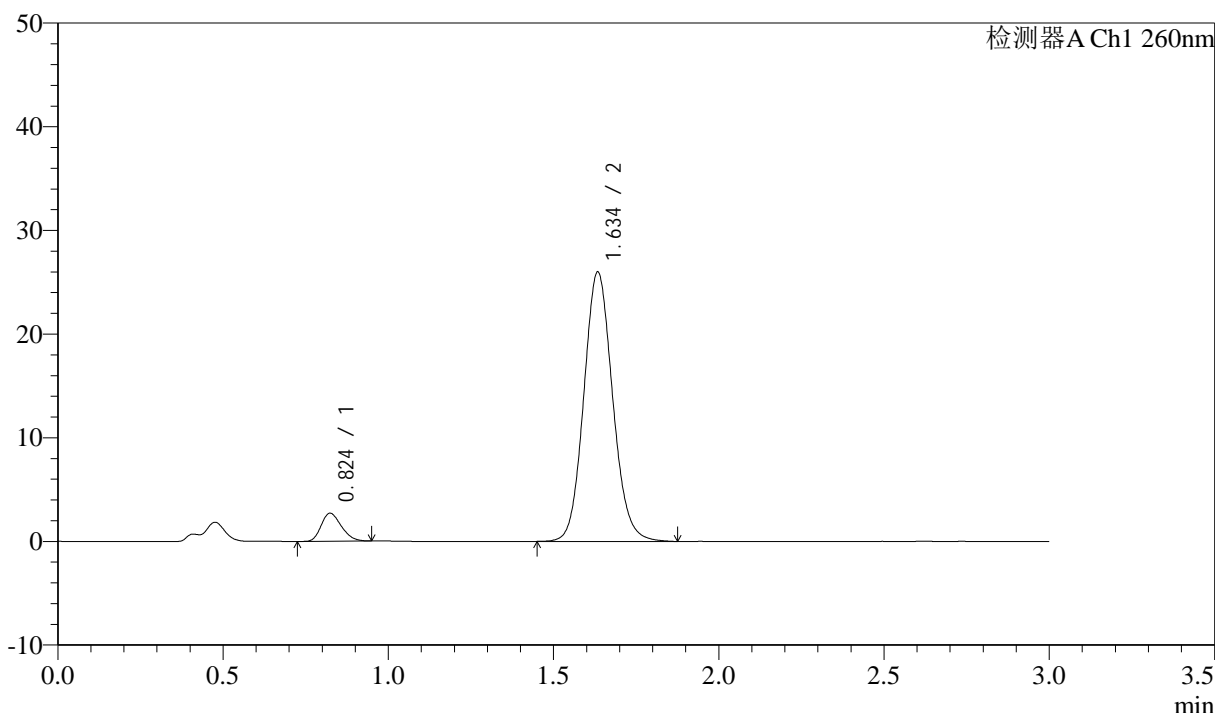
图19 美阿沙坦钾片溶出曲线测定HPLC图谱
 参比制剂-12595119批(40mg规格)-均一性2-磷酸盐溶液 (pH7.8) 介质-
 浆法-50转-15min-片1
 供试品溶液-1

<样品信息>

色谱柱: XB-C18(50mm*4.6mm,5μm) 流速: 1.5ml/min
 柱温: 30°C 波长: 260nm
 数据文件名: RC\$SMF-4080 - 29-14/29-1602-2 - cbzj-12595119p-rcqx-80mg-pH7.8-jyx2-jf50z-p2-15min.lcd
 方法文件名: RC\$SMF-4080 - SMF-4080-rcqx-FX278.lcm
 批处理文件名: RC\$SMF-4080 - SMF-4080-20250306-fx278.lcb
 样品瓶号: 1-12
 进样体积: 10μl 版本号: 6.115
 进样时间: 2025/03/06 12:30:44 实验者: jiangjinwei
 处理时间 (V2): 2025/03/07 10:17:14 处理者: jiangjinwei
 仪器型号: SHIMADZU LC-2050C(FX278)

<色谱图>

mV



<峰表>

检测器A Ch1 260nm

峰号	保留时间	面积	面积%	高度	理论塔板数(USP)	拖尾因子	分离度(USP)
1	0.824	11531	6.807	2704	855	1.241	--
2	1.634	157859	93.193	25890	1700	1.105	5.972
总计		169390	100.000	28595			

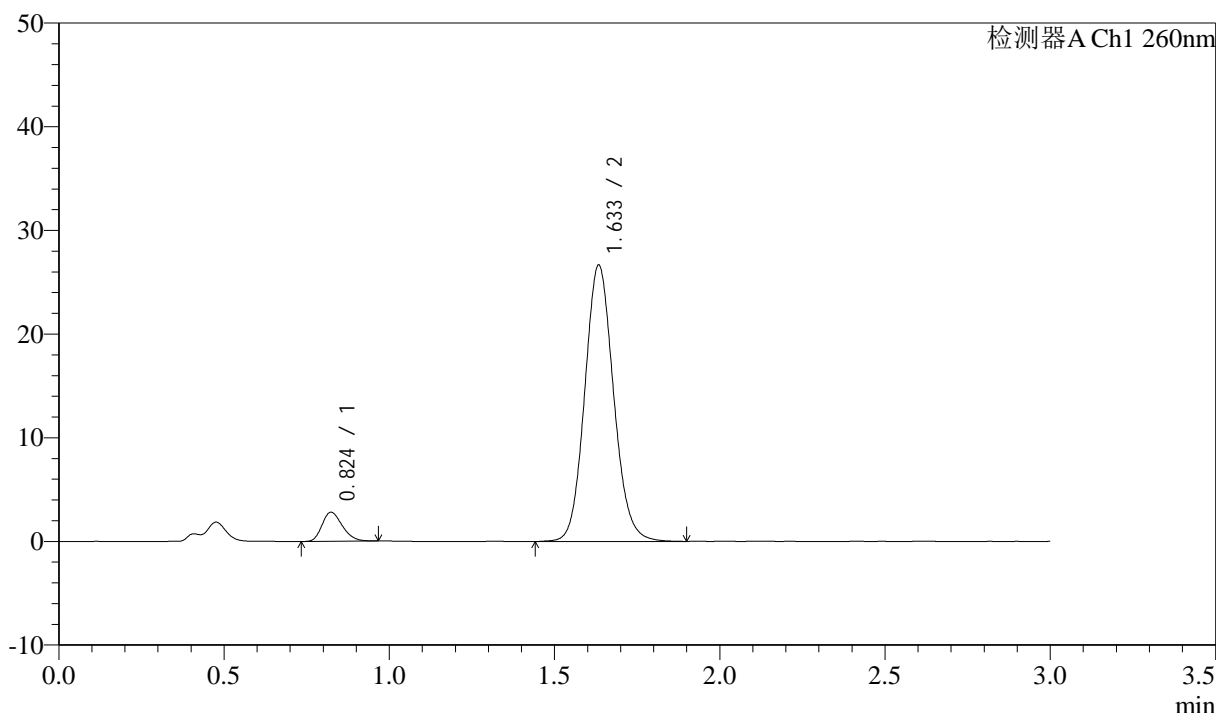
图20 美阿沙坦钾片溶出曲线测定HPLC图谱
 参比制剂-12595119批(40mg规格)-均一性2-磷酸盐溶液 (pH7.8) 介质-
 桨法-50转-15min-片2
 供试品溶液-1

<样品信息>

色谱柱: XB-C18(50mm*4.6mm,5 μ m) 流速: 1.5ml/min
 柱温: 30°C 波长: 260nm
 数据文件名: RC\$SMF-4080 - 29-14/29-1603-2 - cbzj-12595119p-rcqx-80mg-pH7.8-jyx2-jf50z-p3-15min.lcd
 方法文件名: RC\$SMF-4080 - SMF-4080-rcqx-FX278.lcm
 批处理文件名: RC\$SMF-4080 - SMF-4080-20250306-fx278.lcb
 样品瓶号: 1-21
 进样体积: 10 μ l 版本号: 6.115
 进样时间: 2025/03/06 12:34:05 实验者: jiangjinwei
 处理时间 (V2): 2025/03/07 10:17:16 处理者: jiangjinwei
 仪器型号: SHIMADZU LC-2050C(FX278)

<色谱图>

mV



<峰表>

检测器A Ch1 260nm

峰号	保留时间	面积	面积%	高度	理论塔板数(USP)	拖尾因子	分离度(USP)
1	0.824	11911	6.849	2796	856	1.237	--
2	1.633	162011	93.151	26563	1699	1.106	5.974
总计		173922	100.000	29359			

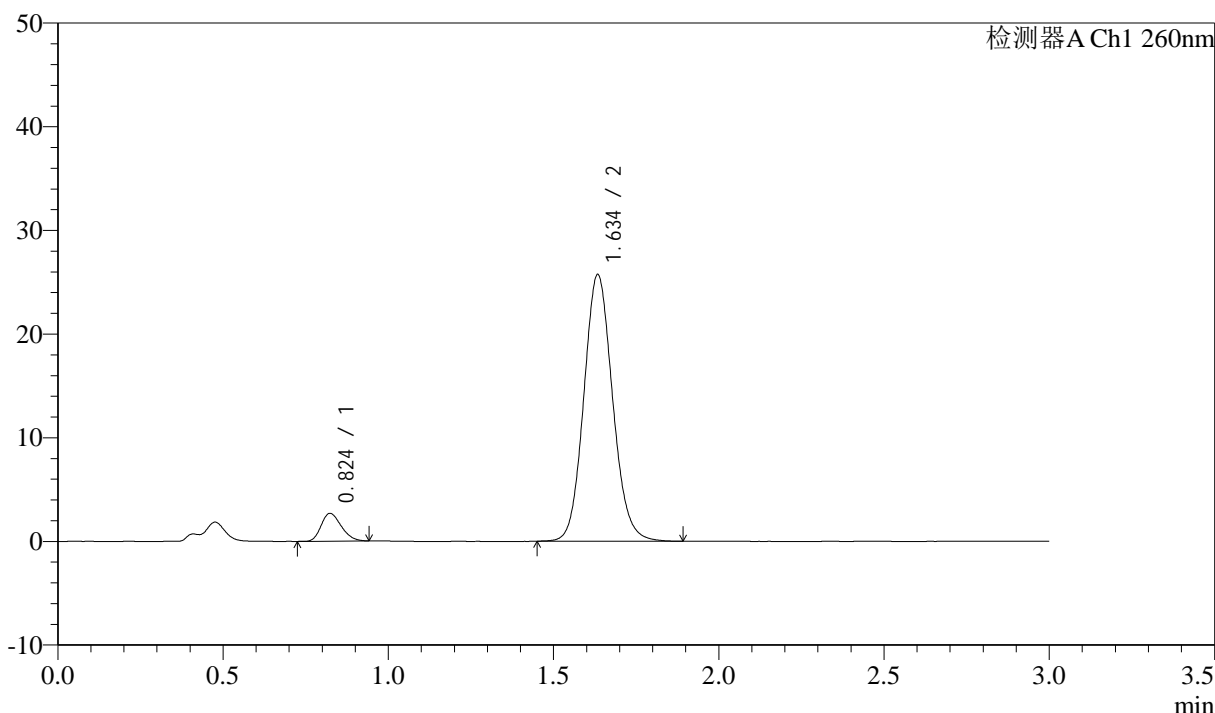
图21 美阿沙坦钾片溶出曲线测定HPLC图谱
 参比制剂-12595119批(40mg规格)-均一性2-磷酸盐溶液 (pH7.8) 介质-
 桨法-50转-15min-片3
 供试品溶液-1

<样品信息>

色谱柱: XB-C18(50mm*4.6mm,5μm) 流速: 1.5ml/min
 柱温: 30°C 波长: 260nm
 数据文件名: RC\$SMF-4080 - 29-14/29-1604-2 - cbzj-12595119p-rcqx-80mg-pH7.8-jyx2-jf50z-p4-15min.lcd
 方法文件名: RC\$SMF-4080 - SMF-4080-rcqx-FX278.lcm
 批处理文件名: RC\$SMF-4080 - SMF-4080-20250306-fx278.lcb
 样品瓶号: 1-30
 进样体积: 10μl 版本号: 6.115
 进样时间: 2025/03/06 12:37:26 实验者: jiangjinwei
 处理时间 (V2): 2025/03/07 10:17:19 处理者: jiangjinwei
 仪器型号: SHIMADZU LC-2050C(FX278)

<色谱图>

mV



<峰表>

检测器A Ch1 260nm

峰号	保留时间	面积	面积%	高度	理论塔板数(USP)	拖尾因子	分离度(USP)
1	0.824	11330	6.770	2675	860	1.234	--
2	1.634	156025	93.230	25623	1703	1.106	5.983
总计		167355	100.000	28297			

图22 美阿沙坦钾片溶出曲线测定HPLC图谱
 参比制剂-12595119批(40mg规格)-均一性2-磷酸盐溶液 (pH7.8) 介质-
 桨法-50转-15min-片4
 供试品溶液-1



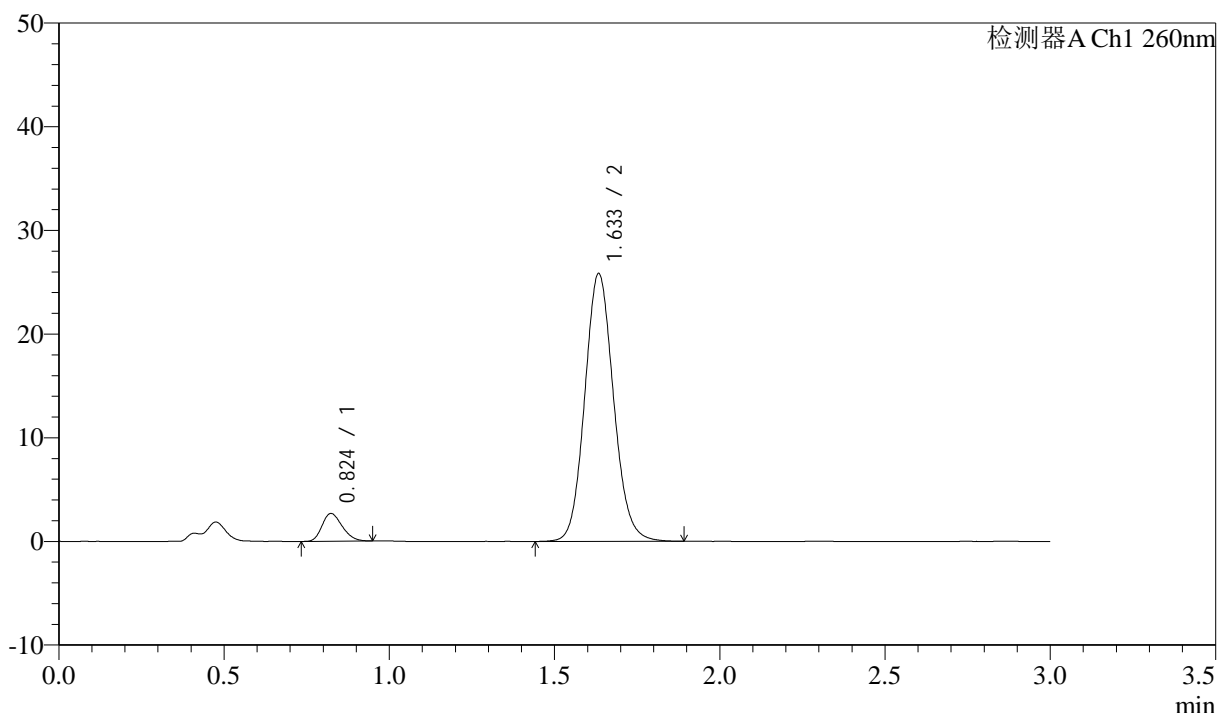
SMF-4080

<样品信息>

色谱柱: XB-C18(50mm*4.6mm,5μm) 流速: 1.5ml/min
 柱温: 30°C 波长: 260nm
 数据文件名: RC\$SMF-4080 - 29-14/29-1605-2 - cbzj-12595119p-rcqx-80mg-pH7.8-jyx2-jf50z-p5-15min.lcd
 方法文件名: RC\$SMF-4080 - SMF-4080-rcqx-FX278.lcm
 批处理文件名: RC\$SMF-4080 - SMF-4080-20250306-fx278.lcb
 样品瓶号: 1-39
 进样体积: 10μl 版本号: 6.115
 进样时间: 2025/03/06 12:40:48 实验者: jiangjinwei
 处理时间 (V2): 2025/03/07 10:17:22 处理者: jiangjinwei
 仪器型号: SHIMADZU LC-2050C(FX278)

<色谱图>

mV



<峰表>

检测器A Ch1 260nm

峰号	保留时间	面积	面积%	高度	理论塔板数(USP)	拖尾因子	分离度(USP)
1	0.824	11354	6.755	2675	858	1.232	--
2	1.633	156721	93.245	25747	1703	1.104	5.982
总计		168076	100.000	28422			

图23 美阿沙坦钾片溶出曲线测定HPLC图谱
 参比制剂-12595119批(40mg规格)-均一性2-磷酸盐溶液 (pH7.8) 介质-
 桨法-50转-15min-片5
 供试品溶液-1



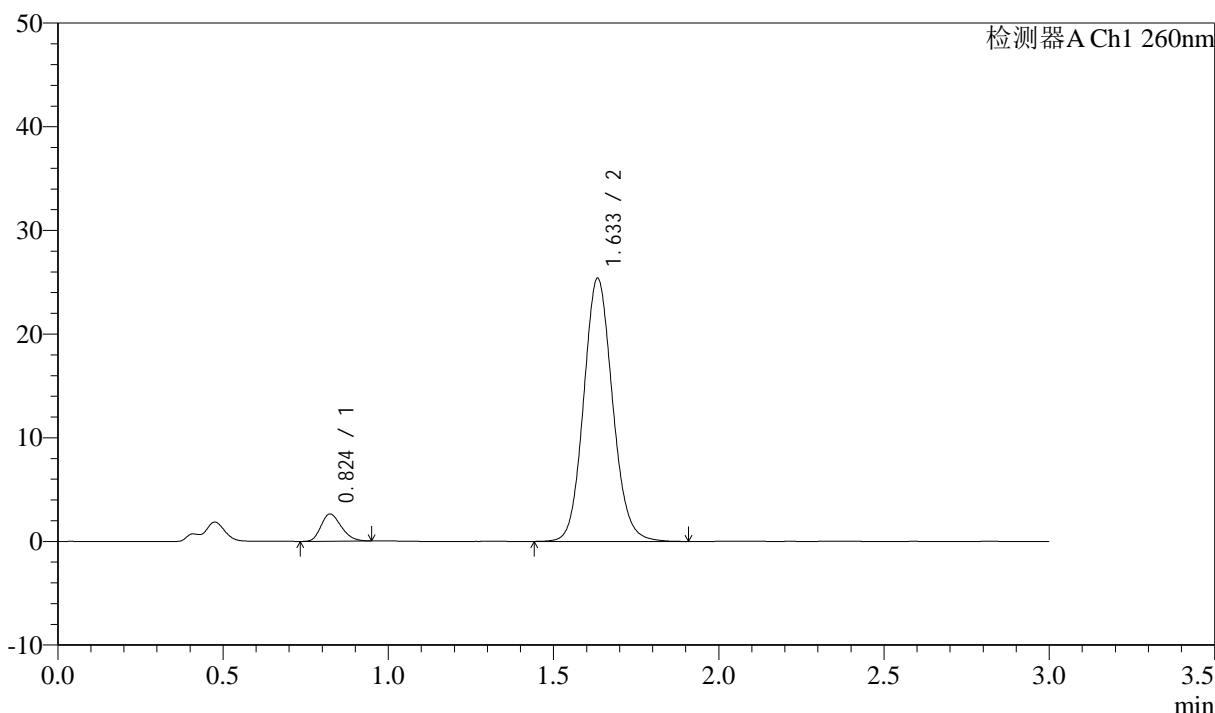
SMF-4080

<样品信息>

色谱柱: XB-C18(50mm*4.6mm,5μm) 流速: 1.5ml/min
 柱温: 30°C 波长: 260nm
 数据文件名: RC\$SMF-4080 - 29-14/29-1606-2 - cbzj-12595119p-rcqx-80mg-pH7.8-jyx2-jf50z-p6-15min.lcd
 方法文件名: RC\$SMF-4080 - SMF-4080-rcqx-FX278.lcm
 批处理文件名: RC\$SMF-4080 - SMF-4080-20250306-fx278.lcb
 样品瓶号: 1-48
 进样体积: 10μl 版本号: 6.115
 进样时间: 2025/03/06 12:44:09 实验者: jiangjinwei
 处理时间 (V2): 2025/03/07 10:17:25 处理者: jiangjinwei
 仪器型号: SHIMADZU LC-2050C(FX278)

<色谱图>

mV



<峰表>

检测器A Ch1 260nm

峰号	保留时间	面积	面积%	高度	理论塔板数(USP)	拖尾因子	分离度(USP)
1	0.824	11201	6.761	2625	847	1.231	--
2	1.633	154470	93.239	25314	1700	1.105	5.962
总计		165671	100.000	27939			

图24 美阿沙坦钾片溶出曲线测定HPLC图谱
 参比制剂-12595119批(40mg规格)-均一性2-磷酸盐溶液 (pH7.8) 介质-
 浆法-50转-15min-片6
 供试品溶液-1



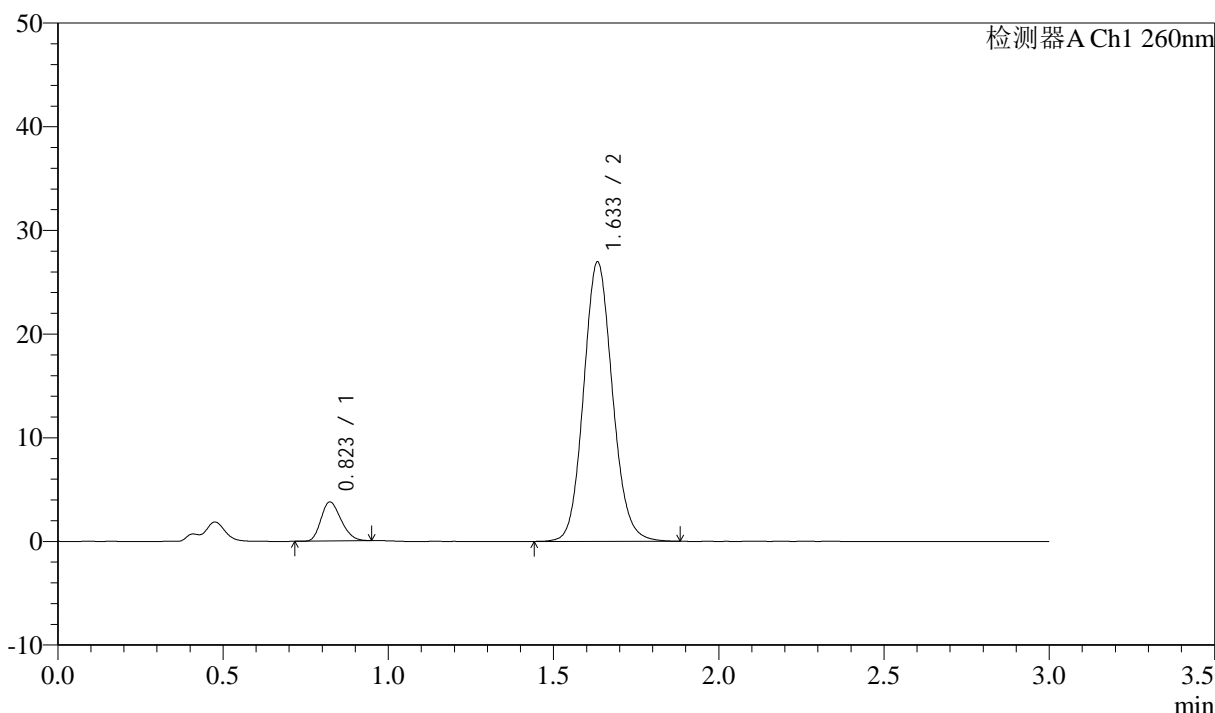
SMF-4080

<样品信息>

色谱柱: XB-C18(50mm*4.6mm,5 μ m) 流速: 1.5ml/min
 柱温: 30 $^{\circ}$ C 波长: 260nm
 数据文件名: RC\$SMF-4080 - 29-14/29-1607-2 - cbzj-12595119p-rcqx-80mg-pH7.8-jyx2-jf50z-p1-20min.lcd
 方法文件名: RC\$SMF-4080 - SMF-4080-rcqx-FX278.lcm
 批处理文件名: RC\$SMF-4080 - SMF-4080-20250306-fx278.lcb
 样品瓶号: 1-4
 进样体积: 10 μ l 版本号: 6.115
 进样时间: 2025/03/06 12:47:31 实验者: jiangjinwei
 处理时间 (V2): 2025/03/07 10:17:28 处理者: jiangjinwei
 仪器型号: SHIMADZU LC-2050C(FX278)

<色谱图>

mV



<峰表>

检测器A Ch1 260nm

峰号	保留时间	面积	面积%	高度	理论塔板数(USP)	拖尾因子	分离度(USP)
1	0.823	15910	8.860	3759	859	1.234	--
2	1.633	163654	91.140	26884	1701	1.105	5.981
总计		179564	100.000	30643			

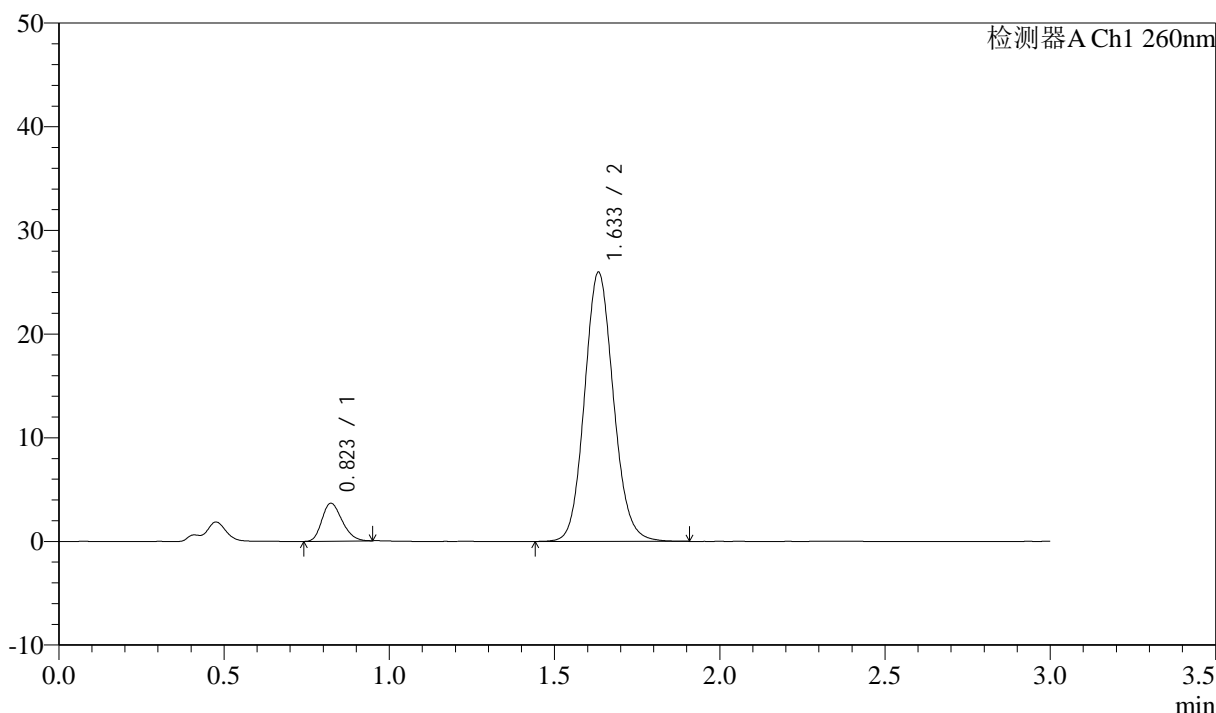
图25 美阿沙坦钾片溶出曲线测定HPLC图谱
 参比制剂-12595119批(40mg规格)-均一性2-磷酸盐溶液 (pH7.8) 介质-
 桨法-50转-20min-片1
 供试品溶液-1

<样品信息>

色谱柱: XB-C18(50mm*4.6mm,5μm) 流速: 1.5ml/min
 柱温: 30°C 波长: 260nm
 数据文件名: RC\$SMF-4080 - 29-14/29-1608-2 - cbzj-12595119p-rcqx-80mg-pH7.8-jyx2-jf50z-p2-20min.lcd
 方法文件名: RC\$SMF-4080 - SMF-4080-rcqx-FX278.lcm
 批处理文件名: RC\$SMF-4080 - SMF-4080-20250306-fx278.lcb
 样品瓶号: 1-13
 进样体积: 10μl 版本号: 6.115
 进样时间: 2025/03/06 12:50:53 实验者: jiangjinwei
 处理时间 (V2): 2025/03/07 10:17:31 处理者: jiangjinwei
 仪器型号: SHIMADZU LC-2050C(FX278)

<色谱图>

mV



<峰表>

检测器A Ch1 260nm

峰号	保留时间	面积	面积%	高度	理论塔板数(USP)	拖尾因子	分离度(USP)
1	0.823	15560	8.962	3655	856	1.237	--
2	1.633	158059	91.038	25904	1693	1.107	5.967
总计		173620	100.000	29559			

图26 美阿沙坦钾片溶出曲线测定HPLC图谱
 参比制剂-12595119批(40mg规格)-均一性2-磷酸盐溶液 (pH7.8) 介质-
 浆法-50转-20min-片2
 供试品溶液-1



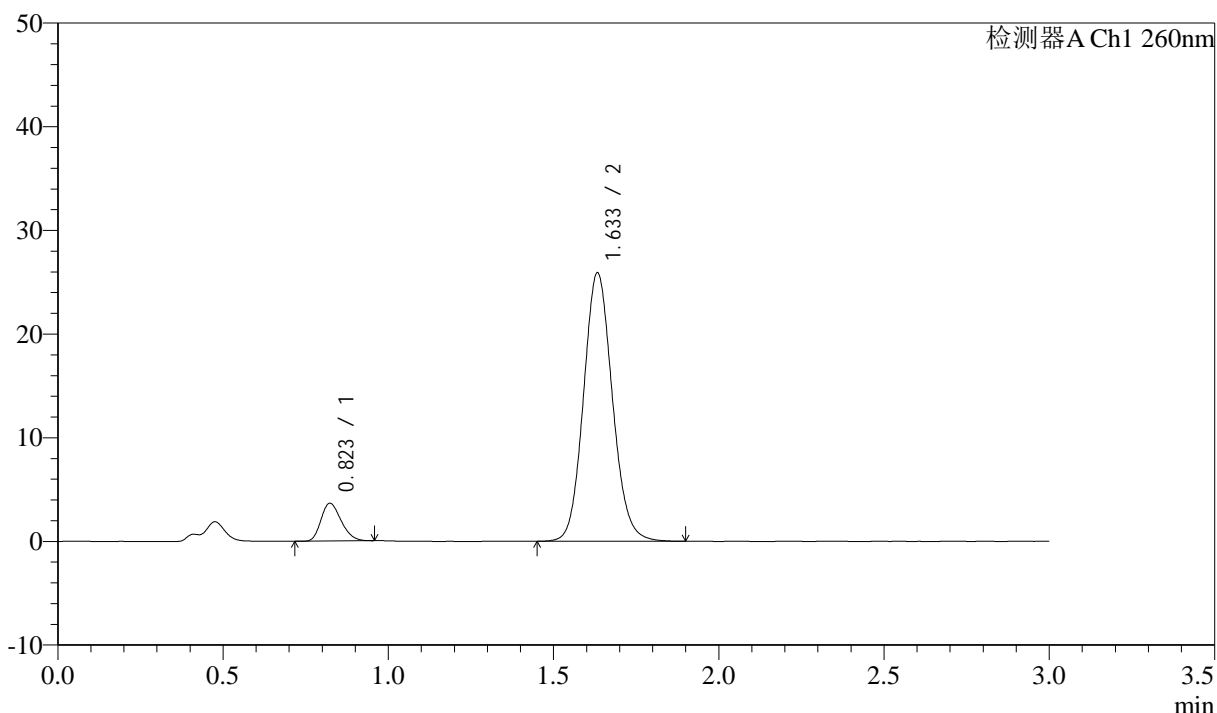
SMF-4080

<样品信息>

色谱柱: XB-C18(50mm*4.6mm,5μm) 流速: 1.5ml/min
 柱温: 30°C 波长: 260nm
 数据文件名: RC\$SMF-4080 - 29-14/29-1609-2 - cbzj-12595119p-rcqx-80mg-pH7.8-jyx2-jf50z-p3-20min.lcd
 方法文件名: RC\$SMF-4080 - SMF-4080-rcqx-FX278.lcm
 批处理文件名: RC\$SMF-4080 - SMF-4080-20250306-fx278.lcb
 样品瓶号: 1-22
 进样体积: 10μl 版本号: 6.115
 进样时间: 2025/03/06 12:54:15 实验者: jiangjinwei
 处理时间 (V2): 2025/03/07 10:17:34 处理者: jiangjinwei
 仪器型号: SHIMADZU LC-2050C(FX278)

<色谱图>

mV



<峰表>

检测器A Ch1 260nm

峰号	保留时间	面积	面积%	高度	理论塔板数(USP)	拖尾因子	分离度(USP)
1	0.823	15494	8.961	3648	856	1.240	--
2	1.633	157413	91.039	25844	1695	1.105	5.969
总计		172907	100.000	29493			

图27 美阿沙坦钾片溶出曲线测定HPLC图谱
 参比制剂-12595119批(40mg规格)-均一性2-磷酸盐溶液 (pH7.8) 介质-
 浆法-50转-20min-片3
 供试品溶液-1



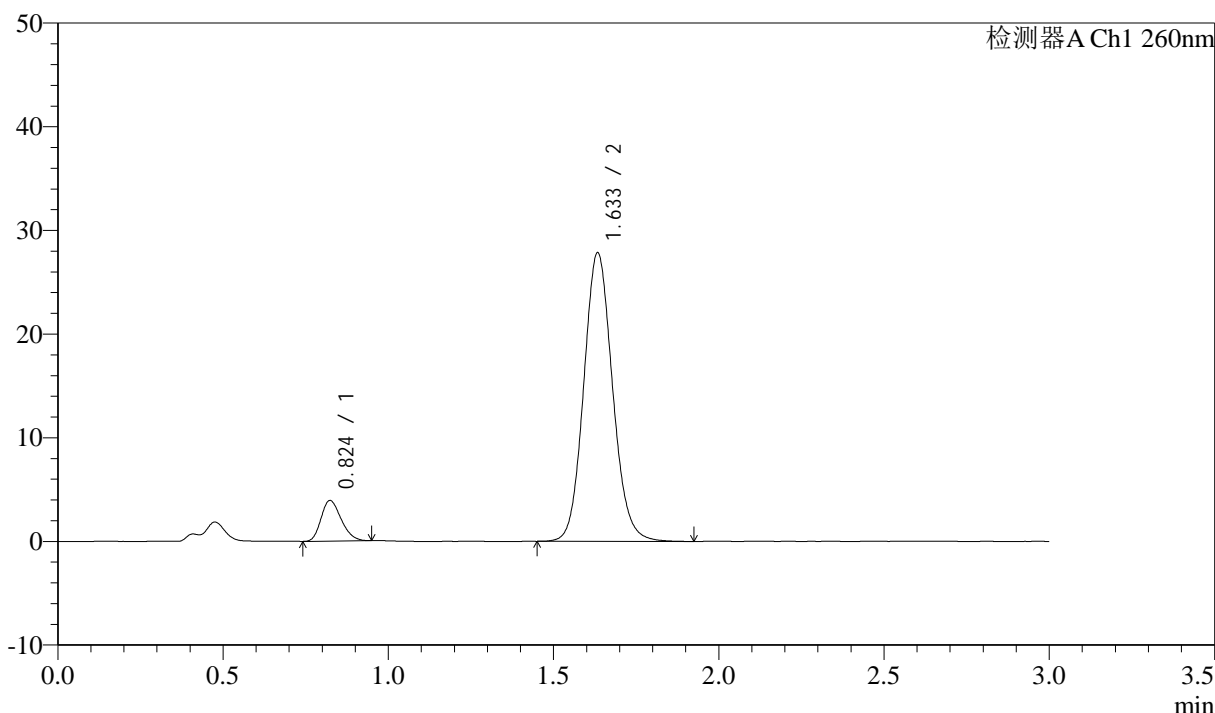
SMF-4080

<样品信息>

色谱柱: XB-C18(50mm*4.6mm,5μm) 流速: 1.5ml/min
 柱温: 30°C 波长: 260nm
 数据文件名: RC\$SMF-4080 - 29-14/29-1610-2 - cbzj-12595119p-rcqx-80mg-pH7.8-jyx2-jf50z-p4-20min.lcd
 方法文件名: RC\$SMF-4080 - SMF-4080-rcqx-FX278.lcm
 批处理文件名: RC\$SMF-4080 - SMF-4080-20250306-fx278.lcb
 样品瓶号: 1-31
 进样体积: 10μl 版本号: 6.115
 进样时间: 2025/03/06 12:57:37 实验者: jiangjinwei
 处理时间 (V2): 2025/03/07 10:17:37 处理者: jiangjinwei
 仪器型号: SHIMADZU LC-2050C(FX278)

<色谱图>

mV



<峰表>

检测器A Ch1 260nm

峰号	保留时间	面积	面积%	高度	理论塔板数(USP)	拖尾因子	分离度(USP)
1	0.824	16610	8.949	3913	862	1.240	--
2	1.633	169000	91.051	27760	1707	1.106	5.991
总计		185610	100.000	31673			

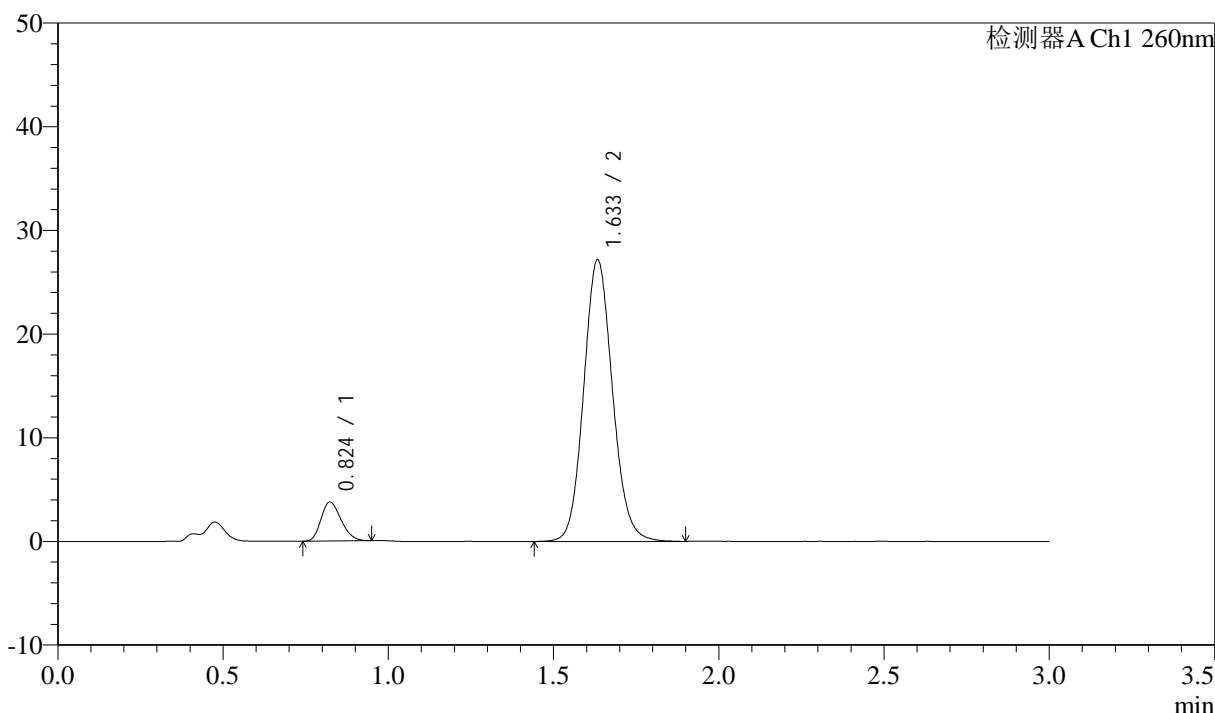
图28 美阿沙坦钾片溶出曲线测定HPLC图谱
 参比制剂-12595119批(40mg规格)-均一性2-磷酸盐溶液 (pH7.8) 介质-
 桨法-50转-20min-片4
 供试品溶液-1

<样品信息>

色谱柱: XB-C18(50mm*4.6mm,5μm) 流速: 1.5ml/min
 柱温: 30°C 波长: 260nm
 数据文件名: RC\$SMF-4080 - 29-14/29-1611-2 - cbzj-12595119p-rcqx-80mg-pH7.8-jyx2-jf50z-p5-20min.lcd
 方法文件名: RC\$SMF-4080 - SMF-4080-rcqx-FX278.lcm
 批处理文件名: RC\$SMF-4080 - SMF-4080-20250306-fx278.lcb
 样品瓶号: 1-40
 进样体积: 10μl 版本号: 6.115
 进样时间: 2025/03/06 13:00:58 实验者: jiangjinwei
 处理时间 (V2): 2025/03/07 10:17:40 处理者: jiangjinwei
 仪器型号: SHIMADZU LC-2050C(FX278)

<色谱图>

mV



<峰表>

检测器A Ch1 260nm

峰号	保留时间	面积	面积%	高度	理论塔板数(USP)	拖尾因子	分离度(USP)
1	0.824	15951	8.818	3756	857	1.228	--
2	1.633	164934	91.182	27095	1706	1.105	5.983
总计		180885	100.000	30851			

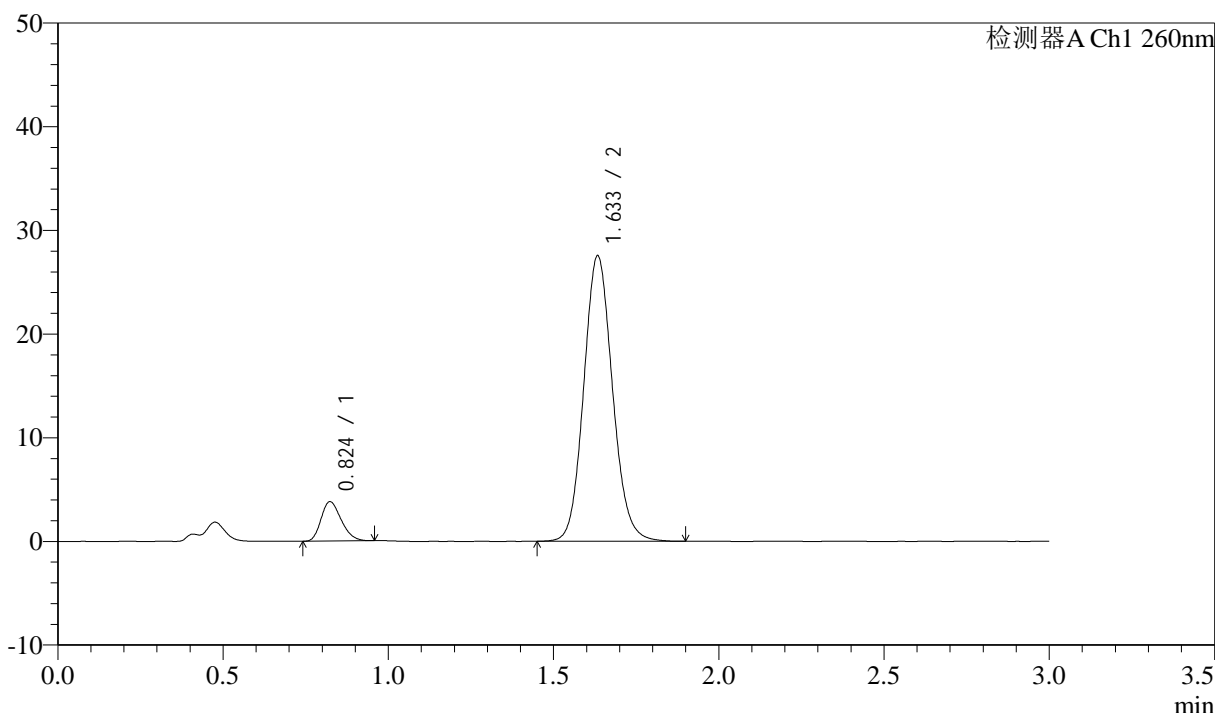
图29 美阿沙坦钾片溶出曲线测定HPLC图谱
 参比制剂-12595119批(40mg规格)-均一性2-磷酸盐溶液 (pH7.8) 介质-
 桨法-50转-20min-片5
 供试品溶液-1

<样品信息>

色谱柱: XB-C18(50mm*4.6mm,5μm) 流速: 1.5ml/min
 柱温: 30°C 波长: 260nm
 数据文件名: RC\$SMF-4080 - 29-14/29-1612-2 - cbzj-12595119p-rcqx-80mg-pH7.8-jyx2-jf50z-p6-20min.lcd
 方法文件名: RC\$SMF-4080 - SMF-4080-rcqx-FX278.lcm
 批处理文件名: RC\$SMF-4080 - SMF-4080-20250306-fx278.lcb
 样品瓶号: 1-49
 进样体积: 10μl 版本号: 6.115
 进样时间: 2025/03/06 13:04:20 实验者: jiangjinwei
 处理时间 (V2): 2025/03/07 10:17:43 处理者: jiangjinwei
 仪器型号: SHIMADZU LC-2050C(FX278)

<色谱图>

mV



<峰表>

检测器A Ch1 260nm

峰号	保留时间	面积	面积%	高度	理论塔板数(USP)	拖尾因子	分离度(USP)
1	0.824	16147	8.833	3800	858	1.241	--
2	1.633	166654	91.167	27447	1712	1.106	5.990
总计		182801	100.000	31247			

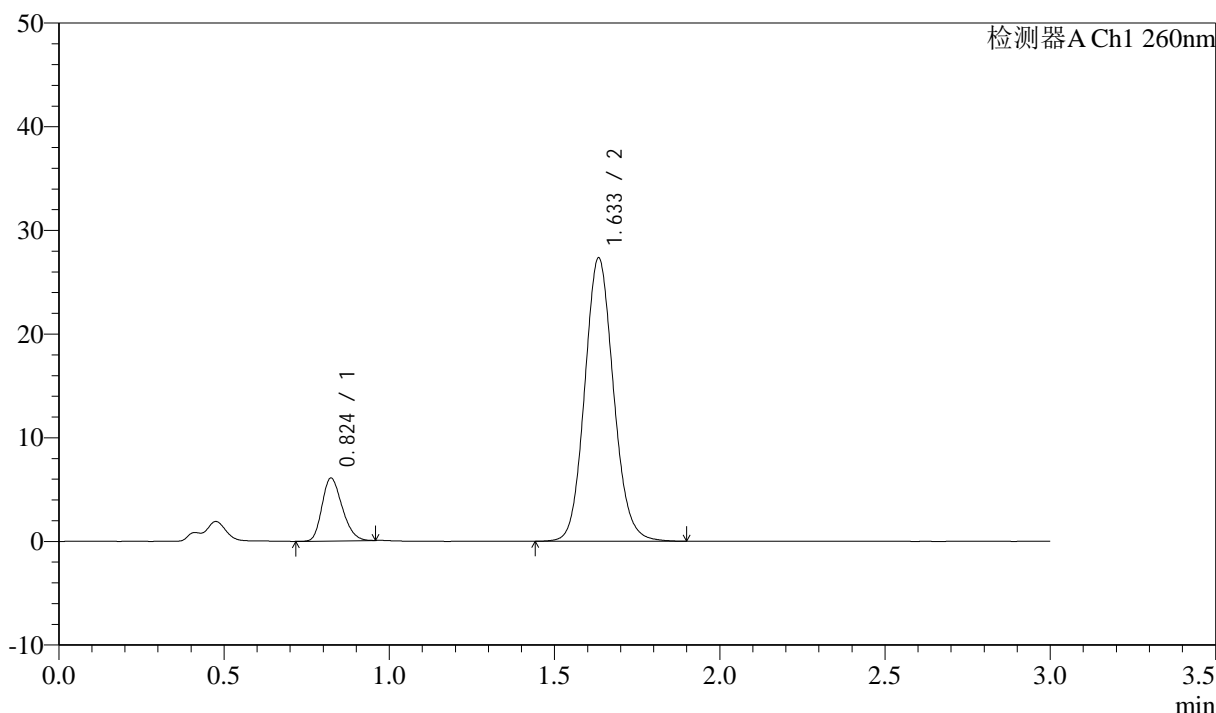
图30 美阿沙坦钾片溶出曲线测定HPLC图谱
 参比制剂-12595119批(40mg规格)-均一性2-磷酸盐溶液 (pH7.8) 介质-
 浆法-50转-20min-片6
 供试品溶液-1

<样品信息>

色谱柱: XB-C18(50mm*4.6mm,5μm) 流速: 1.5ml/min
 柱温: 30°C 波长: 260nm
 数据文件名: RC\$SMF-4080 - 29-14/29-1613-2 - cbzj-12595119p-rcqx-80mg-pH7.8-jyx2-jf50z-p1-30min.lcd
 方法文件名: RC\$SMF-4080 - SMF-4080-rcqx-FX278.lcm
 批处理文件名: RC\$SMF-4080 - SMF-4080-20250306-fx278.lcb
 样品瓶号: 1-5
 进样体积: 10μl 版本号: 6.115
 进样时间: 2025/03/06 13:07:43 实验者: jiangjinwei
 处理时间 (V2): 2025/03/07 10:17:45 处理者: jiangjinwei
 仪器型号: SHIMADZU LC-2050C(FX278)

<色谱图>

mV



<峰表>

检测器A Ch1 260nm

峰号	保留时间	面积	面积%	高度	理论塔板数(USP)	拖尾因子	分离度(USP)
1	0.824	25771	13.452	6053	857	1.240	--
2	1.633	165801	86.548	27249	1706	1.105	5.982
总计		191572	100.000	33302			

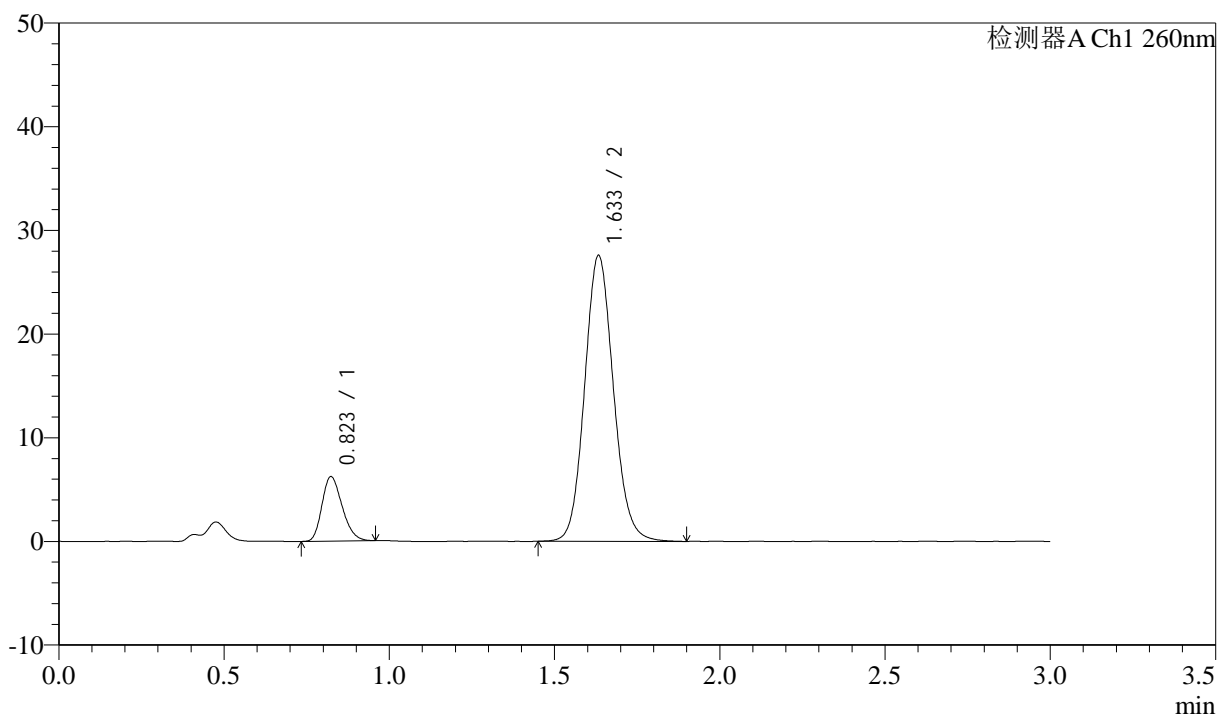
图31 美阿沙坦钾片溶出曲线测定HPLC图谱
 参比制剂-12595119批(40mg规格)-均一性2-磷酸盐溶液 (pH7.8) 介质-
 浆法-50转-30min-片1
 供试品溶液-1

<样品信息>

色谱柱: XB-C18(50mm*4.6mm,5 μ m) 流速: 1.5ml/min
 柱温: 30 $^{\circ}$ C 波长: 260nm
 数据文件名: RC\$SMF-4080 - 29-14/29-1614-2 - cbzj-12595119p-rcqx-80mg-pH7.8-jyx2-jf50z-p2-30min.lcd
 方法文件名: RC\$SMF-4080 - SMF-4080-rcqx-FX278.lcm
 批处理文件名: RC\$SMF-4080 - SMF-4080-20250306-fx278.lcb
 样品瓶号: 1-14
 进样体积: 10 μ l 版本号: 6.115
 进样时间: 2025/03/06 13:11:05 实验者: jiangjinwei
 处理时间(V2): 2025/03/07 10:17:48 处理者: jiangjinwei
 仪器型号: SHIMADZU LC-2050C(FX278)

<色谱图>

mV



<峰表>

检测器A Ch1 260nm

峰号	保留时间	面积	面积%	高度	理论塔板数(USP)	拖尾因子	分离度(USP)
1	0.823	26354	13.615	6207	858	1.238	--
2	1.633	167213	86.385	27506	1708	1.105	5.987
总计		193567	100.000	33713			

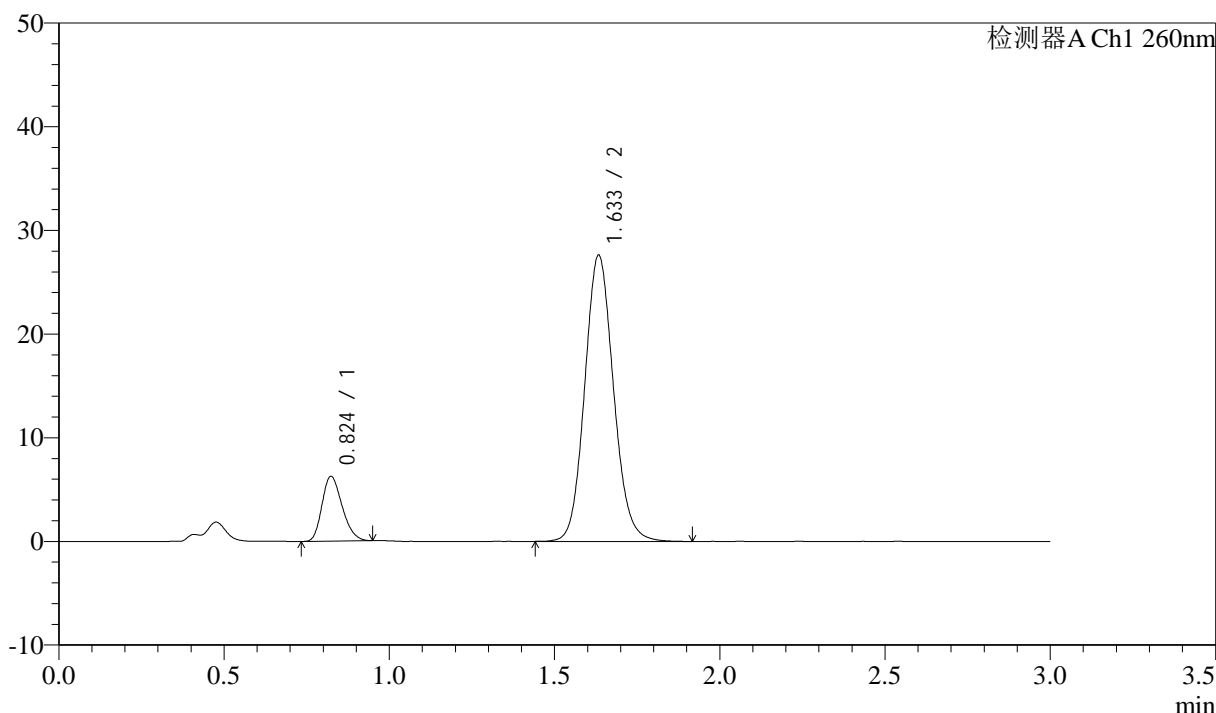
图32 美阿沙坦钾片溶出曲线测定HPLC图谱
 参比制剂-12595119批(40mg规格)-均一性2-磷酸盐溶液(pH7.8)介质-
 浆法-50转-30min-片2
 供试品溶液-1

<样品信息>

色谱柱: XB-C18(50mm*4.6mm,5μm) 流速: 1.5ml/min
 柱温: 30°C 波长: 260nm
 数据文件名: RC\$SMF-4080 - 29-14/29-1615-2 - cbzj-12595119p-rcqx-80mg-pH7.8-jyx2-jf50z-p3-30min.lcd
 方法文件名: RC\$SMF-4080 - SMF-4080-rcqx-FX278.lcm
 批处理文件名: RC\$SMF-4080 - SMF-4080-20250306-fx278.lcb
 样品瓶号: 1-23
 进样体积: 10μl 版本号: 6.115
 进样时间: 2025/03/06 13:14:27 实验者: jiangjinwei
 处理时间 (V2): 2025/03/07 10:17:51 处理者: jiangjinwei
 仪器型号: SHIMADZU LC-2050C(FX278)

<色谱图>

mV



<峰表>

检测器A Ch1 260nm

峰号	保留时间	面积	面积%	高度	理论塔板数(USP)	拖尾因子	分离度(USP)
1	0.824	26464	13.646	6237	860	1.237	--
2	1.633	167467	86.354	27521	1704	1.106	5.985
总计		193932	100.000	33758			

图33 美阿沙坦钾片溶出曲线测定HPLC图谱
 参比制剂-12595119批(40mg规格)-均一性2-磷酸盐溶液 (pH7.8) 介质-
 桨法-50转-30min-片3
 供试品溶液-1



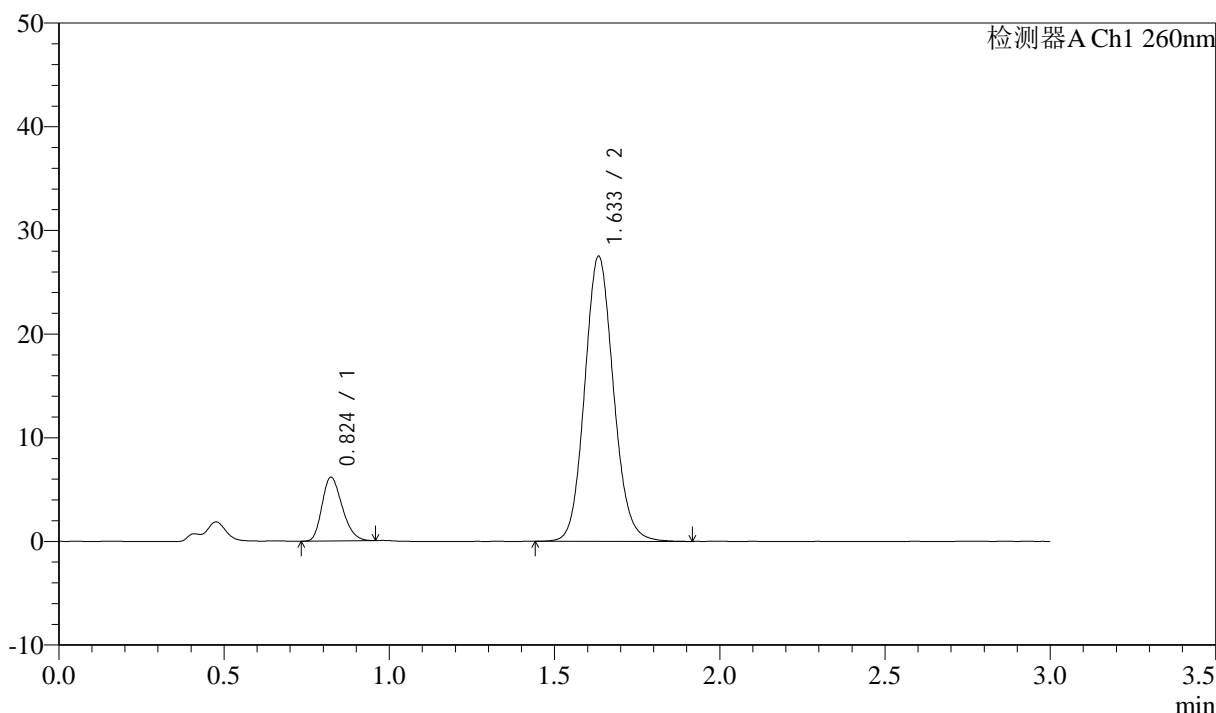
SMF-4080

<样品信息>

色谱柱: XB-C18(50mm*4.6mm,5μm) 流速: 1.5ml/min
 柱温: 30°C 波长: 260nm
 数据文件名: RC\$SMF-4080 - 29-14/29-1616-2 - cbzj-12595119p-rcqx-80mg-pH7.8-jyx2-jf50z-p4-30min.lcd
 方法文件名: RC\$SMF-4080 - SMF-4080-rcqx-FX278.lcm
 批处理文件名: RC\$SMF-4080 - SMF-4080-20250306-fx278.lcb
 样品瓶号: 1-32
 进样体积: 10μl 版本号: 6.115
 进样时间: 2025/03/06 13:17:49 实验者: jiangjinwei
 处理时间 (V2): 2025/03/07 10:17:54 处理者: jiangjinwei
 仪器型号: SHIMADZU LC-2050C(FX278)

<色谱图>

mV



<峰表>

检测器A Ch1 260nm

峰号	保留时间	面积	面积%	高度	理论塔板数(USP)	拖尾因子	分离度(USP)
1	0.824	26103	13.531	6142	858	1.246	--
2	1.633	166817	86.469	27419	1708	1.105	5.986
总计		192920	100.000	33561			

图34 美阿沙坦钾片溶出曲线测定HPLC图谱
 参比制剂-12595119批(40mg规格)-均一性2-磷酸盐溶液 (pH7.8) 介质-
 浆法-50转-30min-片4
 供试品溶液-1



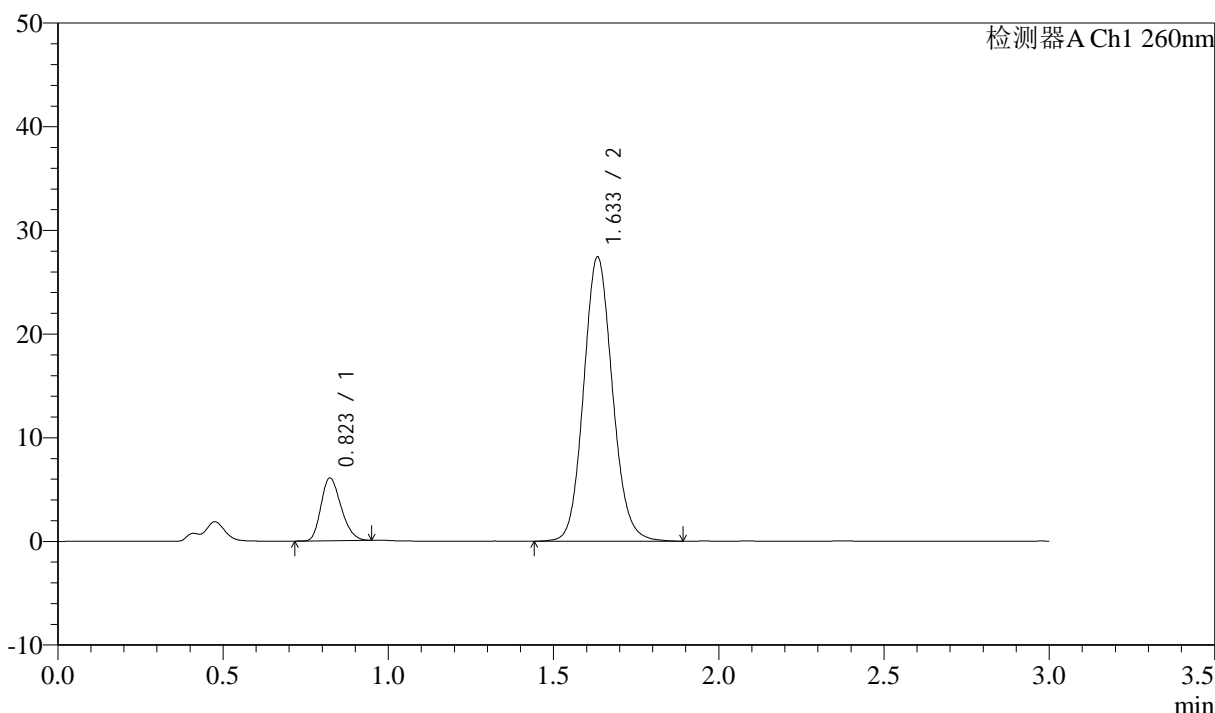
SMF-4080

<样品信息>

色谱柱: XB-C18(50mm*4.6mm,5μm) 流速: 1.5ml/min
 柱温: 30°C 波长: 260nm
 数据文件名: RC\$SMF-4080 - 29-14/29-1617-2 - cbzj-12595119p-rcqx-80mg-pH7.8-jyx2-jf50z-p5-30min.lcd
 方法文件名: RC\$SMF-4080 - SMF-4080-rcqx-FX278.lcm
 批处理文件名: RC\$SMF-4080 - SMF-4080-20250306-fx278.lcb
 样品瓶号: 1-41
 进样体积: 10μl 版本号: 6.115
 进样时间: 2025/03/06 13:21:11 实验者: jiangjinwei
 处理时间 (V2): 2025/03/07 10:17:56 处理者: jiangjinwei
 仪器型号: SHIMADZU LC-2050C(FX278)

<色谱图>

mV



<峰表>

检测器A Ch1 260nm

峰号	保留时间	面积	面积%	高度	理论塔板数(USP)	拖尾因子	分离度(USP)
1	0.823	25621	13.357	6049	862	1.239	--
2	1.633	166194	86.643	27333	1705	1.106	5.988
总计		191814	100.000	33382			

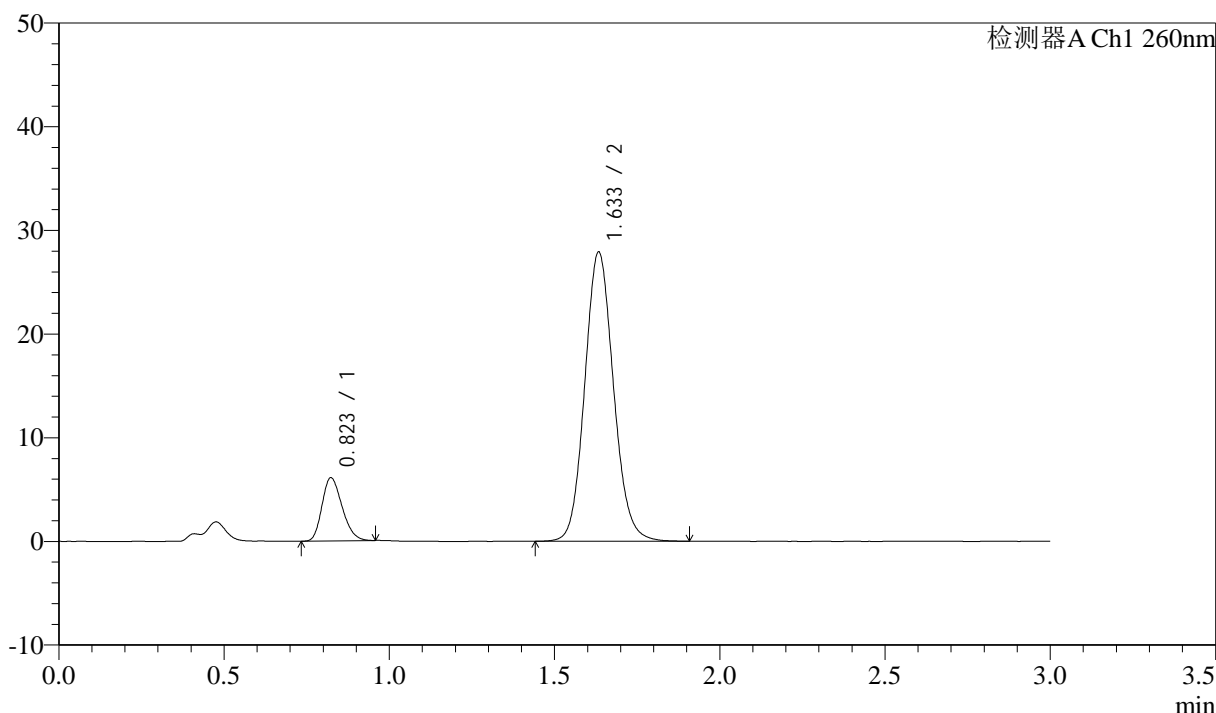
图35 美阿沙坦钾片溶出曲线测定HPLC图谱
 参比制剂-12595119批(40mg规格)-均一性2-磷酸盐溶液 (pH7.8) 介质-
 桨法-50转-30min-片5
 供试品溶液-1

<样品信息>

色谱柱: XB-C18(50mm*4.6mm,5μm) 流速: 1.5ml/min
 柱温: 30°C 波长: 260nm
 数据文件名: RC\$SMF-4080 - 29-14/29-1618-2 - cbzj-12595119p-rcqx-80mg-pH7.8-jyx2-jf50z-p6-30min.lcd
 方法文件名: RC\$SMF-4080 - SMF-4080-rcqx-FX278.lcm
 批处理文件名: RC\$SMF-4080 - SMF-4080-20250306-fx278.lcb
 样品瓶号: 1-50
 进样体积: 10μl 版本号: 6.115
 进样时间: 2025/03/06 13:24:33 实验者: jiangjinwei
 处理时间(V2): 2025/03/07 10:17:59 处理者: jiangjinwei
 仪器型号: SHIMADZU LC-2050C(FX278)

<色谱图>

mV



<峰表>

检测器A Ch1 260nm

峰号	保留时间	面积	面积%	高度	理论塔板数(USP)	拖尾因子	分离度(USP)
1	0.823	25854	13.272	6086	860	1.231	--
2	1.633	168941	86.728	27807	1712	1.106	5.993
总计		194795	100.000	33893			

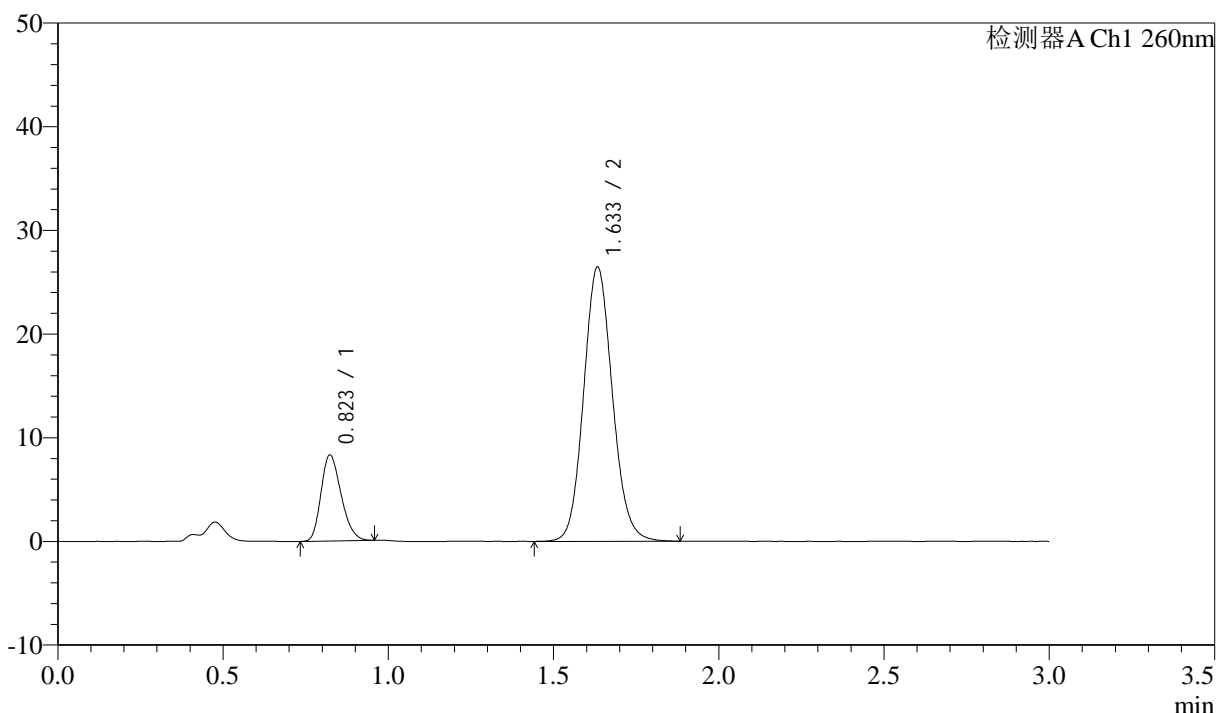
图36 美阿沙坦钾片溶出曲线测定HPLC图谱
 参比制剂-12595119批(40mg规格)-均一性2-磷酸盐溶液 (pH7.8) 介质-
 桨法-50转-30min-片6
 供试品溶液-1

<样品信息>

色谱柱: XB-C18(50mm*4.6mm,5μm) 流速: 1.5ml/min
 柱温: 30°C 波长: 260nm
 数据文件名: RC\$SMF-4080 - 29-14/29-1619-2 - cbzj-12595119p-rcqx-80mg-pH7.8-jyx2-jf50z-p1-45min.lcd
 方法文件名: RC\$SMF-4080 - SMF-4080-rcqx-FX278.lcm
 批处理文件名: RC\$SMF-4080 - SMF-4080-20250306-fx278.lcb
 样品瓶号: 1-6
 进样体积: 10μl 版本号: 6.115
 进样时间: 2025/03/06 13:27:55 实验者: jiangjinwei
 处理时间 (V2): 2025/03/07 10:18:02 处理者: jiangjinwei
 仪器型号: SHIMADZU LC-2050C(FX278)

<色谱图>

mV



<峰表>

检测器A Ch1 260nm

峰号	保留时间	面积	面积%	高度	理论塔板数(USP)	拖尾因子	分离度(USP)
1	0.823	35163	17.994	8284	861	1.239	--
2	1.633	160255	82.006	26387	1707	1.105	5.990
总计		195419	100.000	34671			

图37 美阿沙坦钾片溶出曲线测定HPLC图谱
 参比制剂-12595119批(40mg规格)-均一性2-磷酸盐溶液 (pH7.8) 介质-
 桨法-50转-45min-片1
 供试品溶液-1



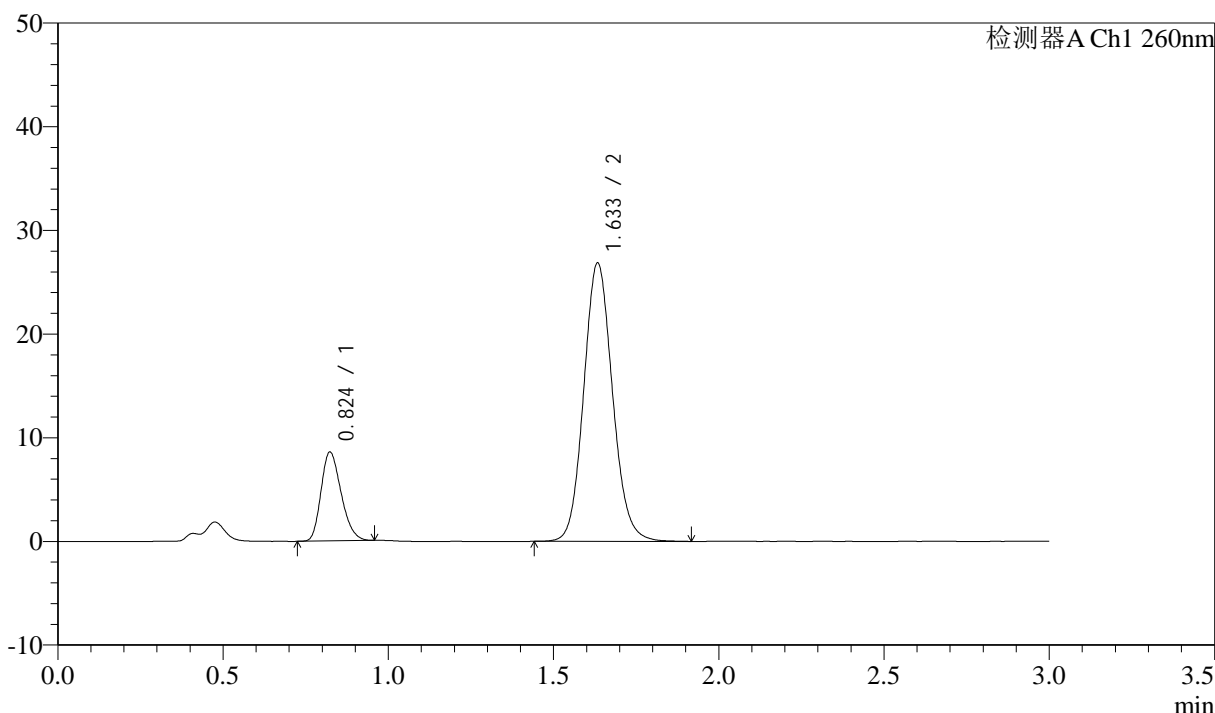
SMF-4080

<样品信息>

色谱柱: XB-C18(50mm*4.6mm,5μm) 流速: 1.5ml/min
 柱温: 30°C 波长: 260nm
 数据文件名: RC\$SMF-4080 - 29-14/29-1620-2 - cbzj-12595119p-rcqx-80mg-pH7.8-jyx2-jf50z-p2-45min.lcd
 方法文件名: RC\$SMF-4080 - SMF-4080-rcqx-FX278.lcm
 批处理文件名: RC\$SMF-4080 - SMF-4080-20250306-fx278.lcb
 样品瓶号: 1-15
 进样体积: 10μl 版本号: 6.115
 进样时间: 2025/03/06 13:31:18 实验者: jiangjinwei
 处理时间 (V2): 2025/03/07 10:18:05 处理者: jiangjinwei
 仪器型号: SHIMADZU LC-2050C(FX278)

<色谱图>

mV



<峰表>

检测器A Ch1 260nm

峰号	保留时间	面积	面积%	高度	理论塔板数(USP)	拖尾因子	分离度(USP)
1	0.824	36355	18.262	8560	861	1.244	--
2	1.633	162717	81.738	26774	1709	1.106	5.992
总计		199072	100.000	35335			

图38 美阿沙坦钾片溶出曲线测定HPLC图谱
 参比制剂-12595119批(40mg规格)-均一性2-磷酸盐溶液 (pH7.8) 介质-
 桨法-50转-45min-片2
 供试品溶液-1



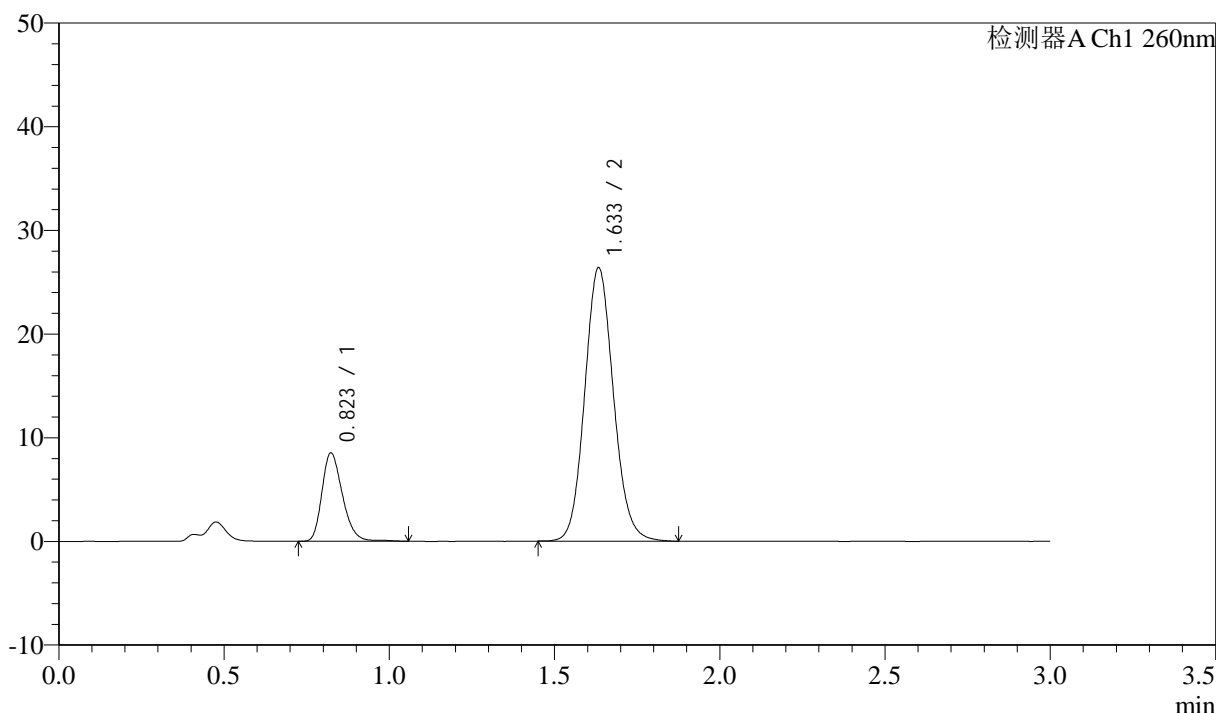
SMF-4080

<样品信息>

色谱柱: XB-C18(50mm*4.6mm,5μm) 流速: 1.5ml/min
 柱温: 30°C 波长: 260nm
 数据文件名: RC\$SMF-4080 - 29-14/29-1621-2 - cbzj-12595119p-rcqx-80mg-pH7.8-jyx2-jf50z-p3-45min.lcd
 方法文件名: RC\$SMF-4080 - SMF-4080-rcqx-FX278.lcm
 批处理文件名: RC\$SMF-4080 - SMF-4080-20250306-fx278.lcb
 样品瓶号: 1-24
 进样体积: 10μl 版本号: 6.115
 进样时间: 2025/03/06 13:34:40 实验者: jiangjinwei
 处理时间 (V2): 2025/03/07 10:18:07 处理者: jiangjinwei
 仪器型号: SHIMADZU LC-2050C(FX278)

<色谱图>

mV



<峰表>

检测器A Ch1 260nm

峰号	保留时间	面积	面积%	高度	理论塔板数(USP)	拖尾因子	分离度(USP)
1	0.823	36911	18.761	8505	852	1.261	--
2	1.633	159836	81.239	26304	1708	1.107	5.978
总计		196746	100.000	34810			

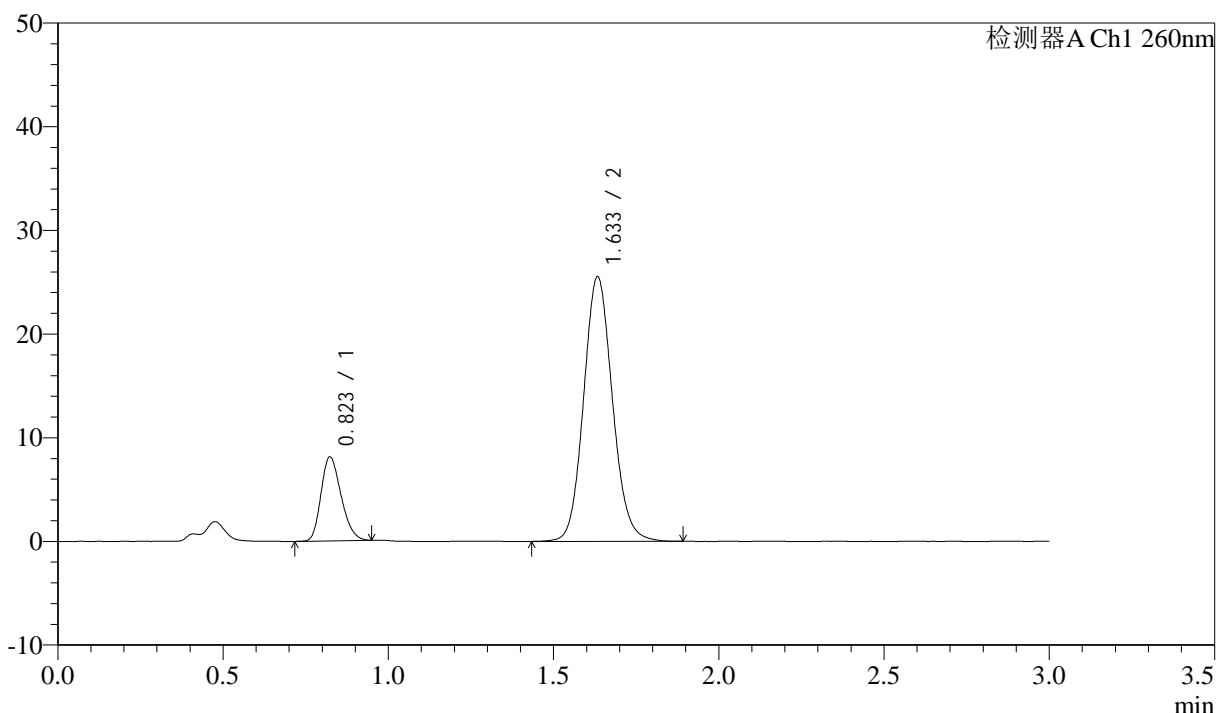
图39 美阿沙坦钾片溶出曲线测定HPLC图谱
 参比制剂-12595119批(40mg规格)-均一性2-磷酸盐溶液 (pH7.8) 介质-
 桨法-50转-45min-片3
 供试品溶液-1

<样品信息>

色谱柱: XB-C18(50mm*4.6mm,5μm) 流速: 1.5ml/min
 柱温: 30°C 波长: 260nm
 数据文件名: RC\$SMF-4080 - 29-14/29-1622-2 - cbzj-12595119p-rcqx-80mg-pH7.8-jyx2-jf50z-p4-45min.lcd
 方法文件名: RC\$SMF-4080 - SMF-4080-rcqx-FX278.lcm
 批处理文件名: RC\$SMF-4080 - SMF-4080-20250306-fx278.lcb
 样品瓶号: 1-33
 进样体积: 10μl 版本号: 6.115
 进样时间: 2025/03/06 13:38:02 实验者: jiangjinwei
 处理时间 (V2): 2025/03/07 10:18:10 处理者: jiangjinwei
 仪器型号: SHIMADZU LC-2050C(FX278)

<色谱图>

mV



<峰表>

检测器A Ch1 260nm

峰号	保留时间	面积	面积%	高度	理论塔板数(USP)	拖尾因子	分离度(USP)
1	0.823	34282	18.120	8086	862	1.239	--
2	1.633	154917	81.880	25470	1707	1.105	5.991
总计		189199	100.000	33556			

图40 美阿沙坦钾片溶出曲线测定HPLC图谱
 参比制剂-12595119批(40mg规格)-均一性2-磷酸盐溶液 (pH7.8) 介质-
 桨法-50转-45min-片4
 供试品溶液-1



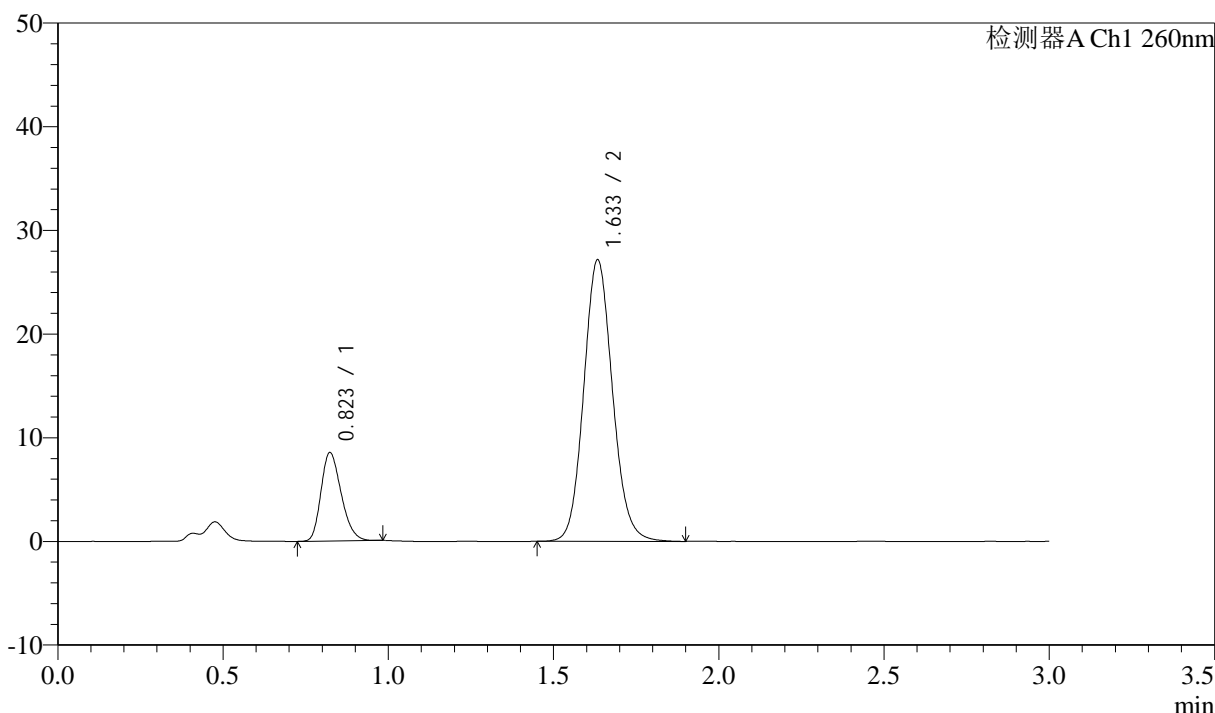
SMF-4080

<样品信息>

色谱柱: XB-C18(50mm*4.6mm,5μm) 流速: 1.5ml/min
 柱温: 30°C 波长: 260nm
 数据文件名: RC\$SMF-4080 - 29-14/29-1623-2 - cbzj-12595119p-rcqx-80mg-pH7.8-jyx2-jf50z-p5-45min.lcd
 方法文件名: RC\$SMF-4080 - SMF-4080-rcqx-FX278.lcm
 批处理文件名: RC\$SMF-4080 - SMF-4080-20250306-fx278.lcb
 样品瓶号: 1-42
 进样体积: 10μl 版本号: 6.115
 进样时间: 2025/03/06 13:41:24 实验者: jiangjinwei
 处理时间 (V2): 2025/03/07 10:18:13 处理者: jiangjinwei
 仪器型号: SHIMADZU LC-2050C(FX278)

<色谱图>

mV



<峰表>

检测器A Ch1 260nm

峰号	保留时间	面积	面积%	高度	理论塔板数(USP)	拖尾因子	分离度(USP)
1	0.823	36272	18.075	8513	858	1.244	--
2	1.633	164403	81.925	27068	1713	1.106	5.992
总计		200675	100.000	35581			

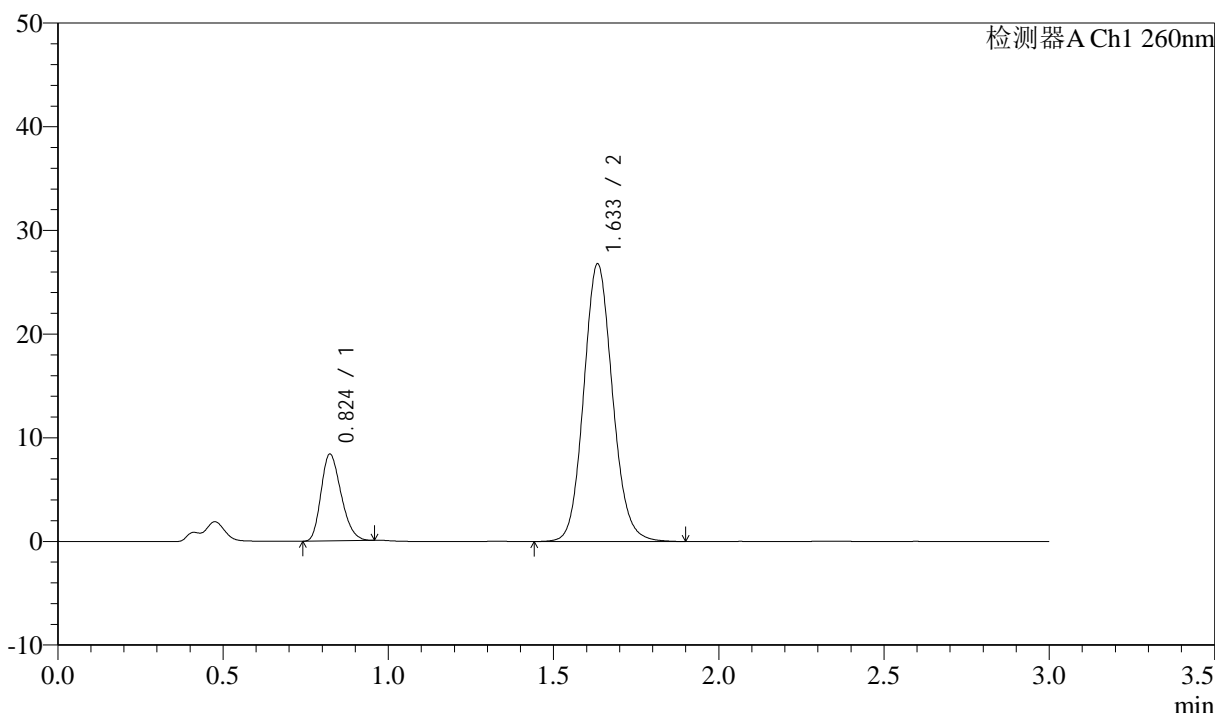
图41 美阿沙坦钾片溶出曲线测定HPLC图谱
 参比制剂-12595119批(40mg规格)-均一性2-磷酸盐溶液 (pH7.8) 介质-
 浆法-50转-45min-片5
 供试品溶液-1

<样品信息>

色谱柱: XB-C18(50mm*4.6mm,5μm) 流速: 1.5ml/min
 柱温: 30°C 波长: 260nm
 数据文件名: RC\$SMF-4080 - 29-14/29-1624-2 - cbzj-12595119p-rcqx-80mg-pH7.8-jyx2-jf50z-p6-45min.lcd
 方法文件名: RC\$SMF-4080 - SMF-4080-rcqx-FX278.lcm
 批处理文件名: RC\$SMF-4080 - SMF-4080-20250306-fx278.lcb
 样品瓶号: 1-51
 进样体积: 10μl 版本号: 6.115
 进样时间: 2025/03/06 13:44:46 实验者: jiangjinwei
 处理时间 (V2): 2025/03/07 10:18:16 处理者: jiangjinwei
 仪器型号: SHIMADZU LC-2050C(FX278)

<色谱图>

mV



<峰表>

检测器A Ch1 260nm

峰号	保留时间	面积	面积%	高度	理论塔板数(USP)	拖尾因子	分离度(USP)
1	0.824	35466	17.953	8363	862	1.245	--
2	1.633	162084	82.047	26701	1714	1.107	5.998
总计		197550	100.000	35064			

图42 美阿沙坦钾片溶出曲线测定HPLC图谱
 参比制剂-12595119批(40mg规格)-均一性2-磷酸盐溶液 (pH7.8) 介质-
 桨法-50转-45min-片6
 供试品溶液-1



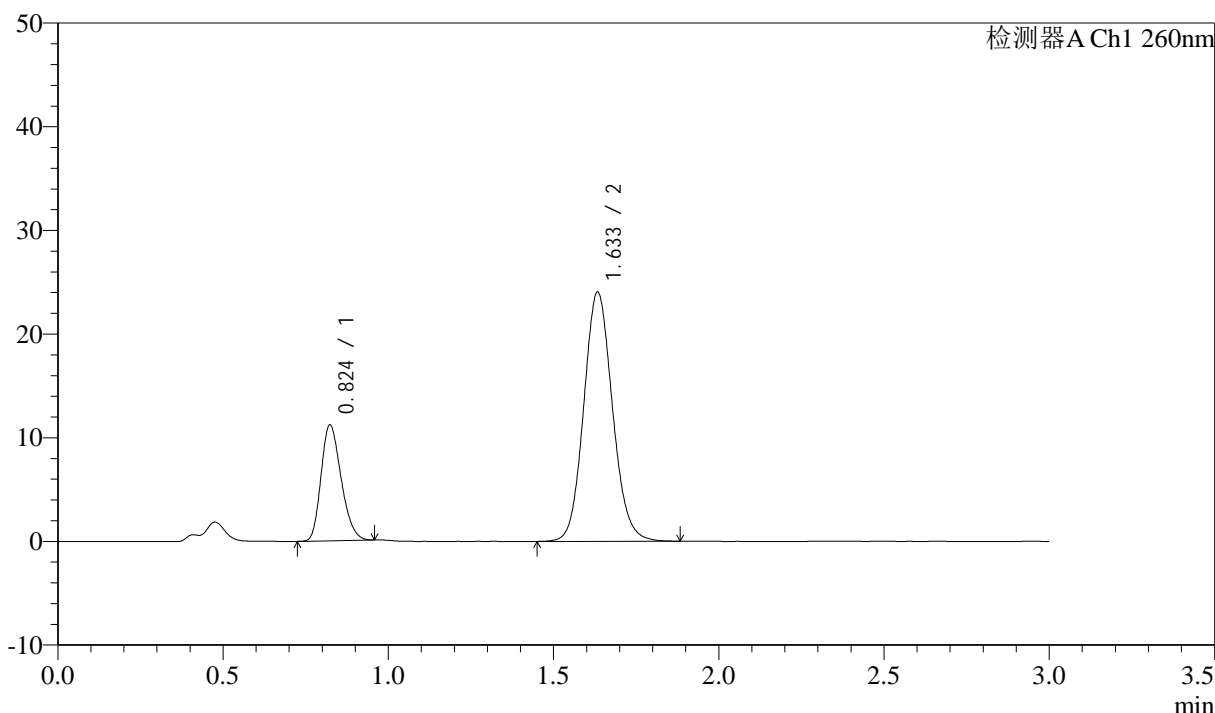
SMF-4080

<样品信息>

色谱柱: XB-C18(50mm*4.6mm,5 μ m) 流速: 1.5ml/min
 柱温: 30°C 波长: 260nm
 数据文件名: RC\$SMF-4080 - 29-14/29-1625-2 - cbzj-12595119p-rcqx-80mg-pH7.8-jyx2-jf50z-p1-60min.lcd
 方法文件名: RC\$SMF-4080 - SMF-4080-rcqx-FX278.lcm
 批处理文件名: RC\$SMF-4080 - SMF-4080-20250306-fx278.lcb
 样品瓶号: 1-7
 进样体积: 10 μ l 版本号: 6.115
 进样时间: 2025/03/06 13:48:08 实验者: jiangjinwei
 处理时间 (V2): 2025/03/07 10:18:18 处理者: jiangjinwei
 仪器型号: SHIMADZU LC-2050C(FX278)

<色谱图>

mV



<峰表>

检测器A Ch1 260nm

峰号	保留时间	面积	面积%	高度	理论塔板数(USP)	拖尾因子	分离度(USP)
1	0.824	47311	24.521	11155	862	1.240	--
2	1.633	145631	75.479	23977	1710	1.105	5.994
总计		192942	100.000	35132			

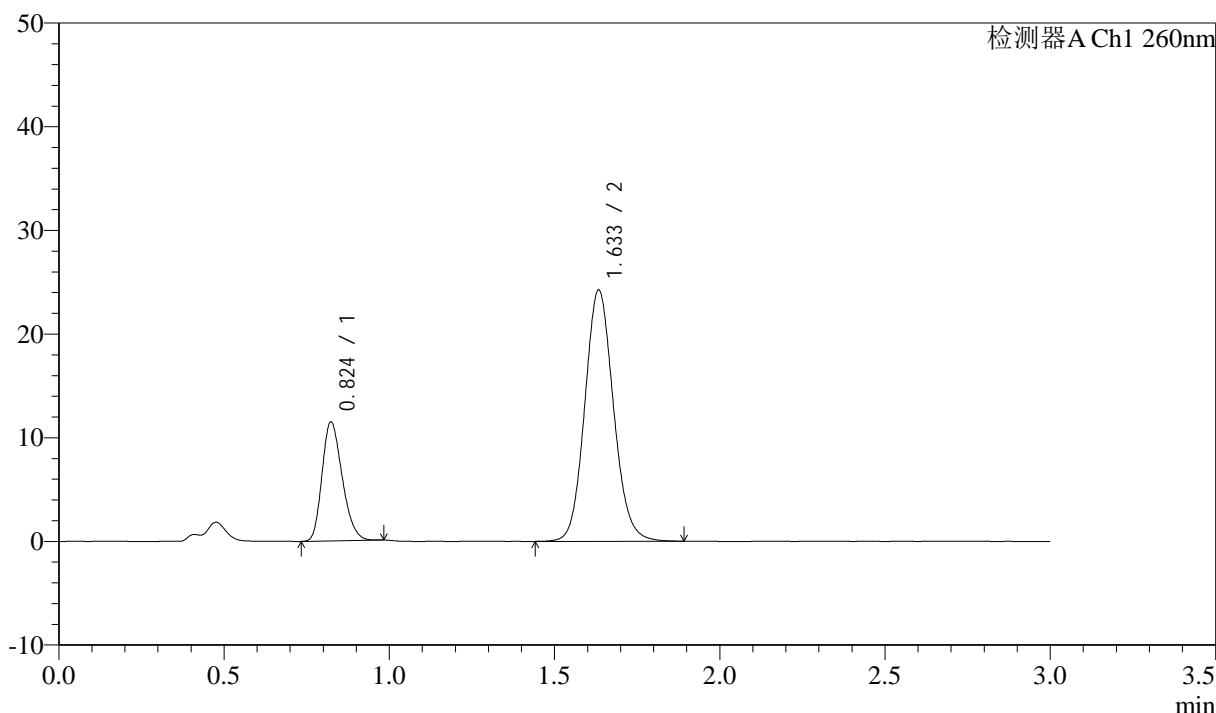
图43 美阿沙坦钾片溶出曲线测定HPLC图谱
 参比制剂-12595119批(40mg规格)-均一性2-磷酸盐溶液 (pH7.8) 介质-
 桨法-50转-60min-片1
 供试品溶液-1

<样品信息>

色谱柱: XB-C18(50mm*4.6mm,5μm) 流速: 1.5ml/min
 柱温: 30°C 波长: 260nm
 数据文件名: RC\$SMF-4080 - 29-14/29-1626-2 - cbzj-12595119p-rcqx-80mg-pH7.8-jyx2-jf50z-p2-60min.lcd
 方法文件名: RC\$SMF-4080 - SMF-4080-rcqx-FX278.lcm
 批处理文件名: RC\$SMF-4080 - SMF-4080-20250306-fx278.lcb
 样品瓶号: 1-16
 进样体积: 10μl 版本号: 6.115
 进样时间: 2025/03/06 13:51:31 实验者: jiangjinwei
 处理时间 (V2): 2025/03/07 10:18:21 处理者: jiangjinwei
 仪器型号: SHIMADZU LC-2050C(FX278)

<色谱图>

mV



<峰表>

检测器A Ch1 260nm

峰号	保留时间	面积	面积%	高度	理论塔板数(USP)	拖尾因子	分离度(USP)
1	0.824	48645	24.901	11446	861	1.242	--
2	1.633	146707	75.099	24160	1713	1.106	5.996
总计		195352	100.000	35605			

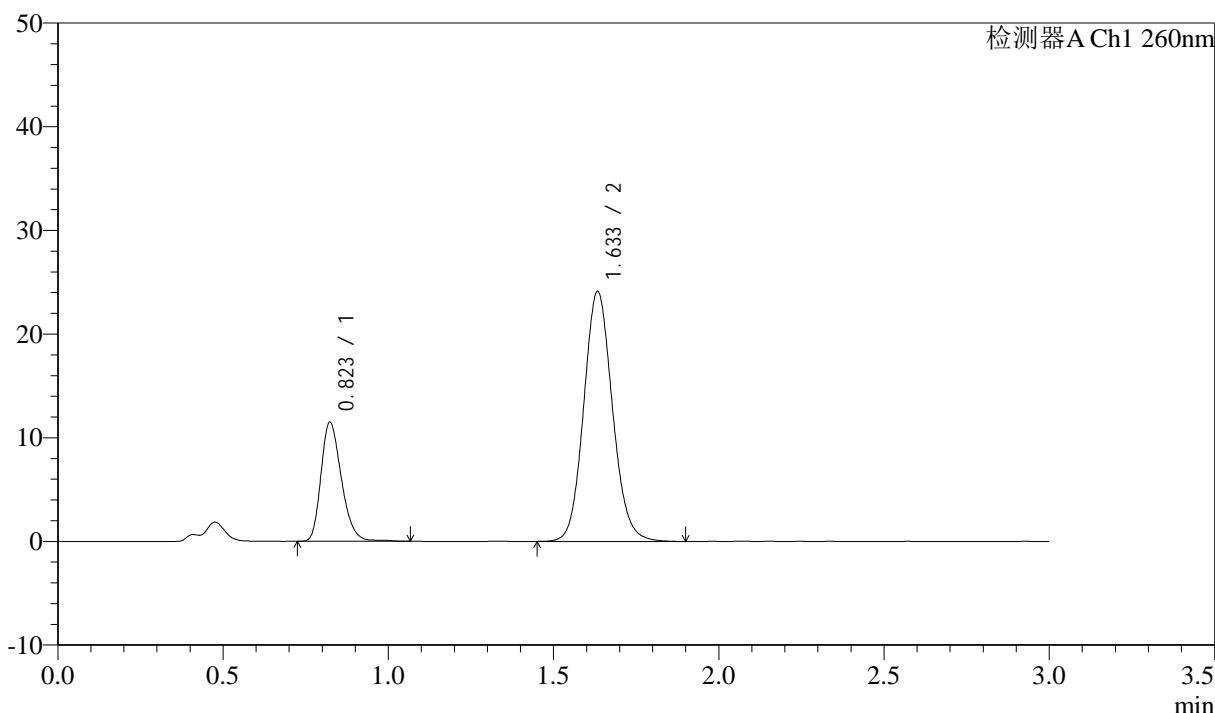
图44 美阿沙坦钾片溶出曲线测定HPLC图谱
 参比制剂-12595119批(40mg规格)-均一性2-磷酸盐溶液 (pH7.8) 介质-
 桨法-50转-60min-片2
 供试品溶液-1

<样品信息>

色谱柱: XB-C18(50mm*4.6mm,5μm) 流速: 1.5ml/min
 柱温: 30°C 波长: 260nm
 数据文件名: RC\$SMF-4080 - 29-14/29-1627-2 - cbzj-12595119p-rcqx-80mg-pH7.8-jyx2-jf50z-p3-60min.lcd
 方法文件名: RC\$SMF-4080 - SMF-4080-rcqx-FX278.lcm
 批处理文件名: RC\$SMF-4080 - SMF-4080-20250306-fx278.lcb
 样品瓶号: 1-25
 进样体积: 10μl 版本号: 6.115
 进样时间: 2025/03/06 13:54:52 实验者: jiangjinwei
 处理时间 (V2): 2025/03/07 10:18:24 处理者: jiangjinwei
 仪器型号: SHIMADZU LC-2050C(FX278)

<色谱图>

mV



<峰表>

检测器A Ch1 260nm

峰号	保留时间	面积	面积%	高度	理论塔板数(USP)	拖尾因子	分离度(USP)
1	0.823	49648	25.387	11475	854	1.265	--
2	1.633	145914	74.613	24045	1714	1.105	5.986
总计		195563	100.000	35519			

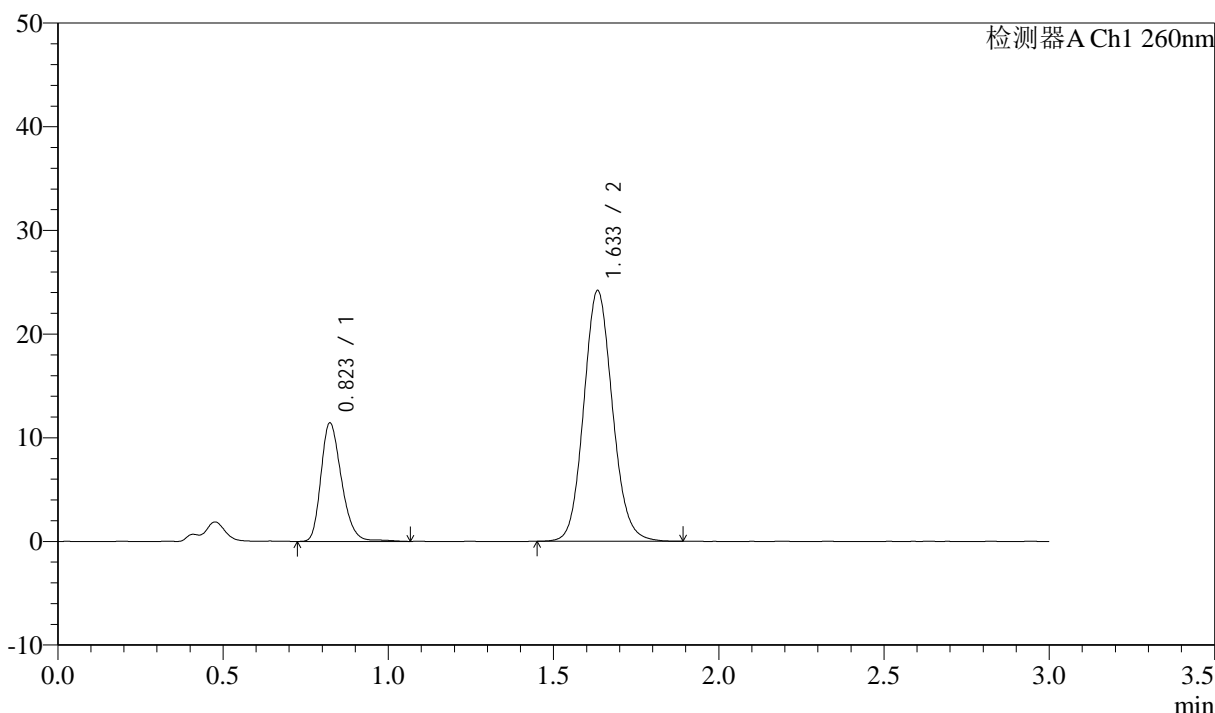
图45 美阿沙坦钾片溶出曲线测定HPLC图谱
 参比制剂-12595119批(40mg规格)-均一性2-磷酸盐溶液 (pH7.8) 介质-
 桨法-50转-60min-片3
 供试品溶液-1

<样品信息>

色谱柱: XB-C18(50mm*4.6mm,5μm) 流速: 1.5ml/min
 柱温: 30°C 波长: 260nm
 数据文件名: RC\$SMF-4080 - 29-14/29-1628-2 - cbzj-12595119p-rcqx-80mg-pH7.8-jyx2-jf50z-p4-60min.lcd
 方法文件名: RC\$SMF-4080 - SMF-4080-rcqx-FX278.lcm
 批处理文件名: RC\$SMF-4080 - SMF-4080-20250306-fx278.lcb
 样品瓶号: 1-34
 进样体积: 10μl 版本号: 6.115
 进样时间: 2025/03/06 13:58:14 实验者: jiangjinwei
 处理时间 (V2): 2025/03/07 10:18:27 处理者: jiangjinwei
 仪器型号: SHIMADZU LC-2050C(FX278)

<色谱图>

mV



<峰表>

检测器A Ch1 260nm

峰号	保留时间	面积	面积%	高度	理论塔板数(USP)	拖尾因子	分离度(USP)
1	0.823	49607	25.336	11415	852	1.265	--
2	1.633	146188	74.664	24114	1717	1.104	5.987
总计		195795	100.000	35529			

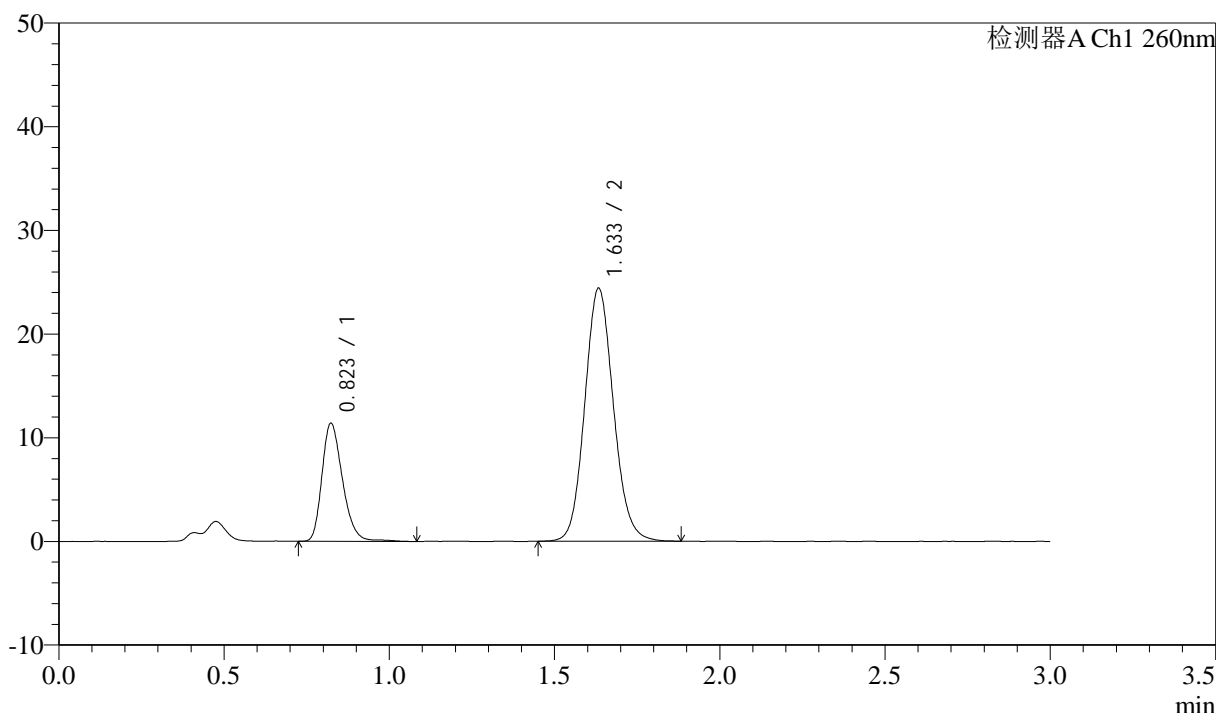
图46 美阿沙坦钾片溶出曲线测定HPLC图谱
 参比制剂-12595119批(40mg规格)-均一性2-磷酸盐溶液 (pH7.8) 介质-
 桨法-50转-60min-片4
 供试品溶液-1

<样品信息>

色谱柱: XB-C18(50mm*4.6mm,5μm) 流速: 1.5ml/min
 柱温: 30°C 波长: 260nm
 数据文件名: RC\$SMF-4080 - 29-14/29-1629-2 - cbzj-12595119p-rcqx-80mg-pH7.8-jyx2-jf50z-p5-60min.lcd
 方法文件名: RC\$SMF-4080 - SMF-4080-rcqx-FX278.lcm
 批处理文件名: RC\$SMF-4080 - SMF-4080-20250306-fx278.lcb
 样品瓶号: 1-43
 进样体积: 10μl 版本号: 6.115
 进样时间: 2025/03/06 14:01:36 实验者: jiangjinwei
 处理时间 (V2): 2025/03/07 10:18:29 处理者: jiangjinwei
 仪器型号: SHIMADZU LC-2050C(FX278)

<色谱图>

mV



<峰表>

检测器A Ch1 260nm

峰号	保留时间	面积	面积%	高度	理论塔板数(USP)	拖尾因子	分离度(USP)
1	0.823	49418	25.112	11370	853	1.268	--
2	1.633	147375	74.888	24332	1717	1.107	5.988
总计		196793	100.000	35703			

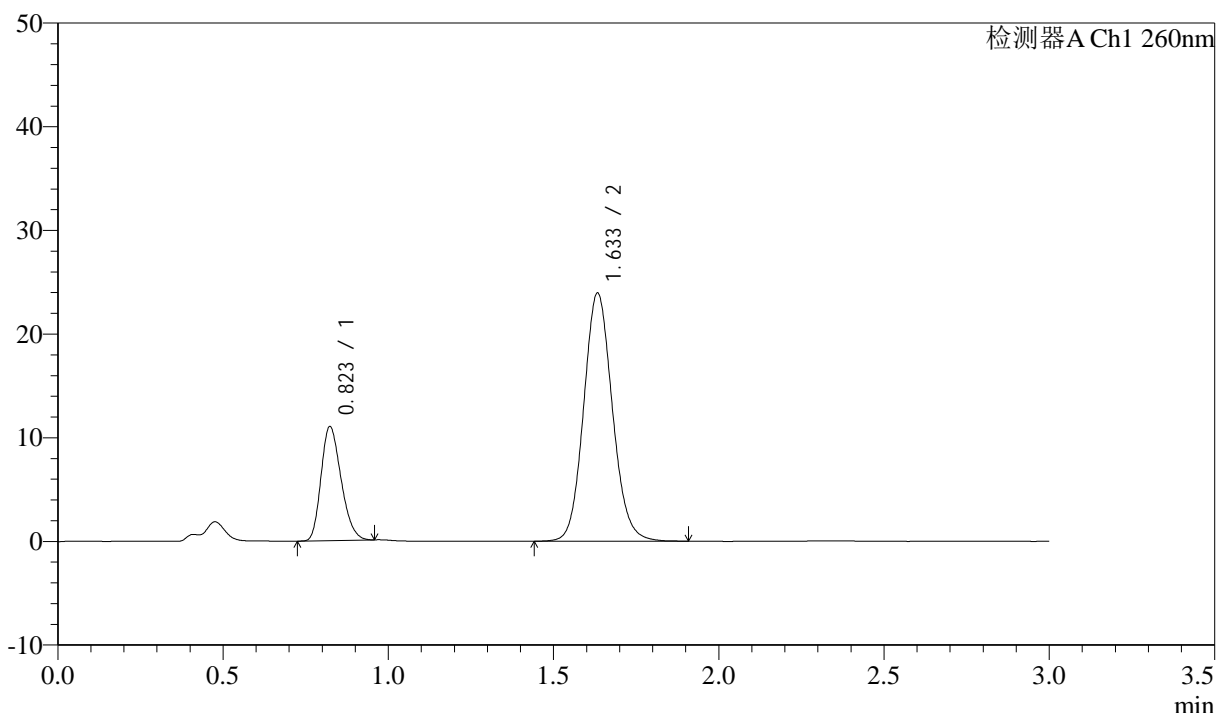
图47 美阿沙坦钾片溶出曲线测定HPLC图谱
 参比制剂-12595119批(40mg规格)-均一性2-磷酸盐溶液 (pH7.8) 介质-
 桨法-50转-60min-片5
 供试品溶液-1

<样品信息>

色谱柱: XB-C18(50mm*4.6mm,5 μ m) 流速: 1.5ml/min
 柱温: 30 $^{\circ}$ C 波长: 260nm
 数据文件名: RC\$SMF-4080 - 29-14/29-1630-2 - cbzj-12595119p-rcqx-80mg-pH7.8-jyx2-jf50z-p6-60min.lcd
 方法文件名: RC\$SMF-4080 - SMF-4080-rcqx-FX278.lcm
 批处理文件名: RC\$SMF-4080 - SMF-4080-20250306-fx278.lcb
 样品瓶号: 1-52
 进样体积: 10 μ l 版本号: 6.115
 进样时间: 2025/03/06 14:04:58 实验者: jiangjinwei
 处理时间 (V2): 2025/03/07 10:18:32 处理者: jiangjinwei
 仪器型号: SHIMADZU LC-2050C(FX278)

<色谱图>

mV



<峰表>

检测器A Ch1 260nm

峰号	保留时间	面积	面积%	高度	理论塔板数(USP)	拖尾因子	分离度(USP)
1	0.823	46536	24.314	10985	863	1.242	--
2	1.633	144856	75.686	23880	1715	1.105	6.000
总计		191391	100.000	34865			

图48 美阿沙坦钾片溶出曲线测定HPLC图谱
 参比制剂-12595119批(40mg规格)-均一性2-磷酸盐溶液 (pH7.8) 介质-
 桨法-50转-60min-片6
 供试品溶液-1



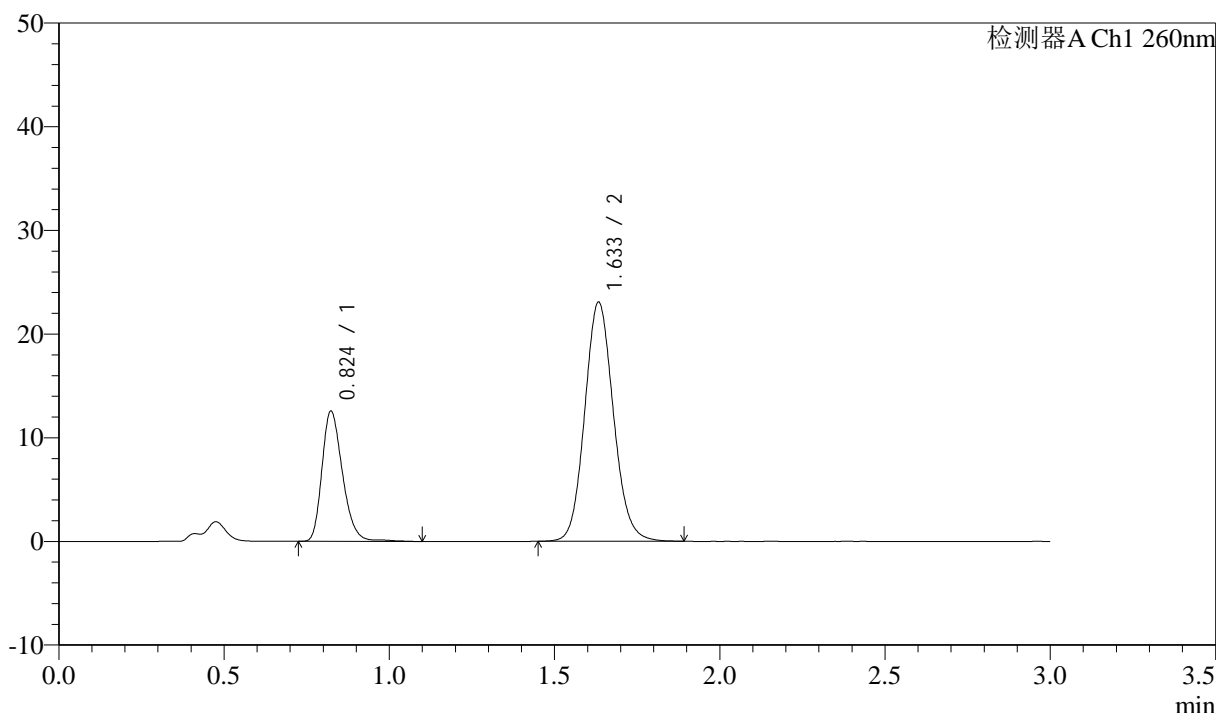
SMF-4080

<样品信息>

色谱柱: XB-C18(50mm*4.6mm,5 μ m) 流速: 1.5ml/min
 柱温: 30 $^{\circ}$ C 波长: 260nm
 数据文件名: RC\$SMF-4080 - 29-14/29-1631-2 - cbzj-12595119p-rcqx-80mg-pH7.8-jyx2-jf50z-p1-jx10min.lcd
 方法文件名: RC\$SMF-4080 - SMF-4080-rcqx-FX278.lcm
 批处理文件名: RC\$SMF-4080 - SMF-4080-20250306-fx278.lcb
 样品瓶号: 1-8
 进样体积: 10 μ l 版本号: 6.115
 进样时间: 2025/03/06 14:08:21 实验者: jiangjinwei
 处理时间 (V2): 2025/03/07 10:18:35 处理者: jiangjinwei
 仪器型号: SHIMADZU LC-2050C(FX278)

<色谱图>

mV



<峰表>

检测器A Ch1 260nm

峰号	保留时间	面积	面积%	高度	理论塔板数(USP)	拖尾因子	分离度(USP)
1	0.824	54579	28.135	12544	852	1.264	--
2	1.633	139410	71.865	22997	1714	1.106	5.983
总计		193989	100.000	35541			

图49 美阿沙坦钾片溶出曲线测定HPLC图谱
 参比制剂-12595119批(40mg规格)-均一性2-磷酸盐溶液 (pH7.8) 介质-
 浆法-50转-极限转速-片1
 供试品溶液-1



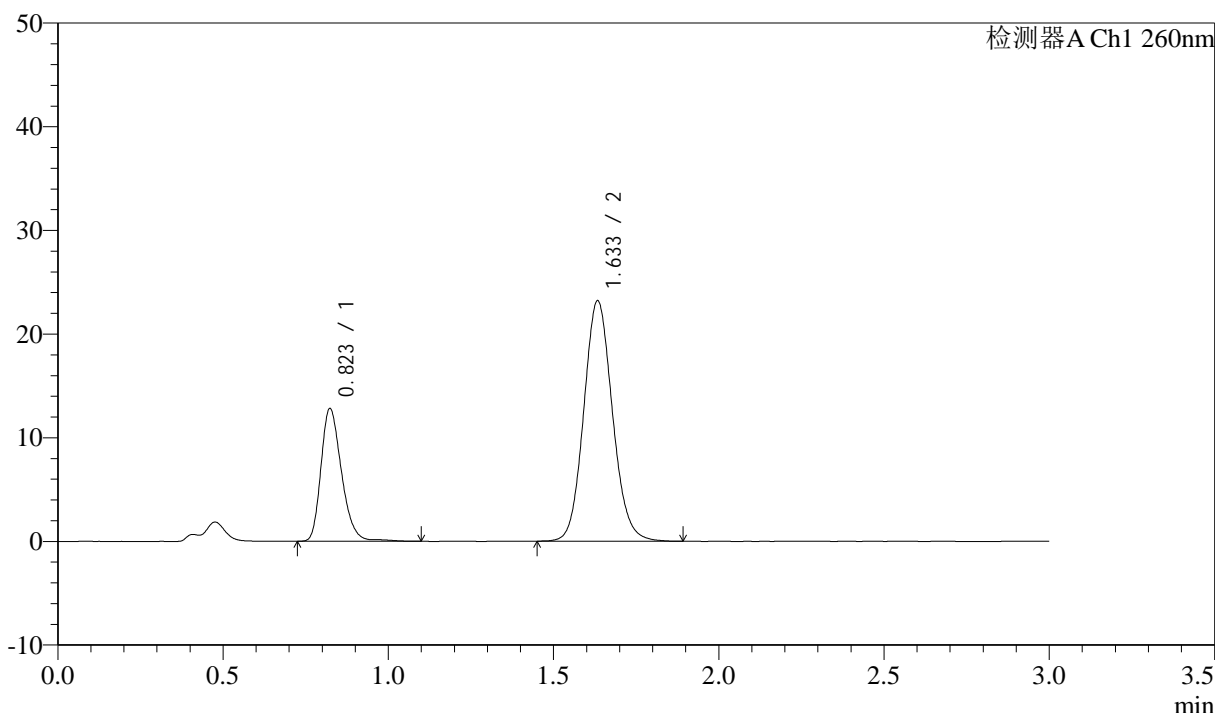
SMF-4080

<样品信息>

色谱柱: XB-C18(50mm*4.6mm,5μm) 流速: 1.5ml/min
 柱温: 30°C 波长: 260nm
 数据文件名: RC\$SMF-4080 - 29-14/29-1632-2 - cbzj-12595119p-rcqx-80mg-pH7.8-jyx2-jf50z-p2-jx10min.lcd
 方法文件名: RC\$SMF-4080 - SMF-4080-rcqx-FX278.lcm
 批处理文件名: RC\$SMF-4080 - SMF-4080-20250306-fx278.lcb
 样品瓶号: 1-17
 进样体积: 10μl 版本号: 6.115
 进样时间: 2025/03/06 14:11:44 实验者: jiangjinwei
 处理时间 (V2): 2025/03/07 10:18:38 处理者: jiangjinwei
 仪器型号: SHIMADZU LC-2050C(FX278)

<色谱图>

mV



<峰表>

检测器A Ch1 260nm

峰号	保留时间	面积	面积%	高度	理论塔板数(USP)	拖尾因子	分离度(USP)
1	0.823	55646	28.377	12783	852	1.268	--
2	1.633	140451	71.623	23135	1714	1.105	5.984
总计		196098	100.000	35918			

图50 美阿沙坦钾片溶出曲线测定HPLC图谱
 参比制剂-12595119批(40mg规格)-均一性2-磷酸盐溶液 (pH7.8) 介质-
 浆法-50转-极限转速-片2
 供试品溶液-1



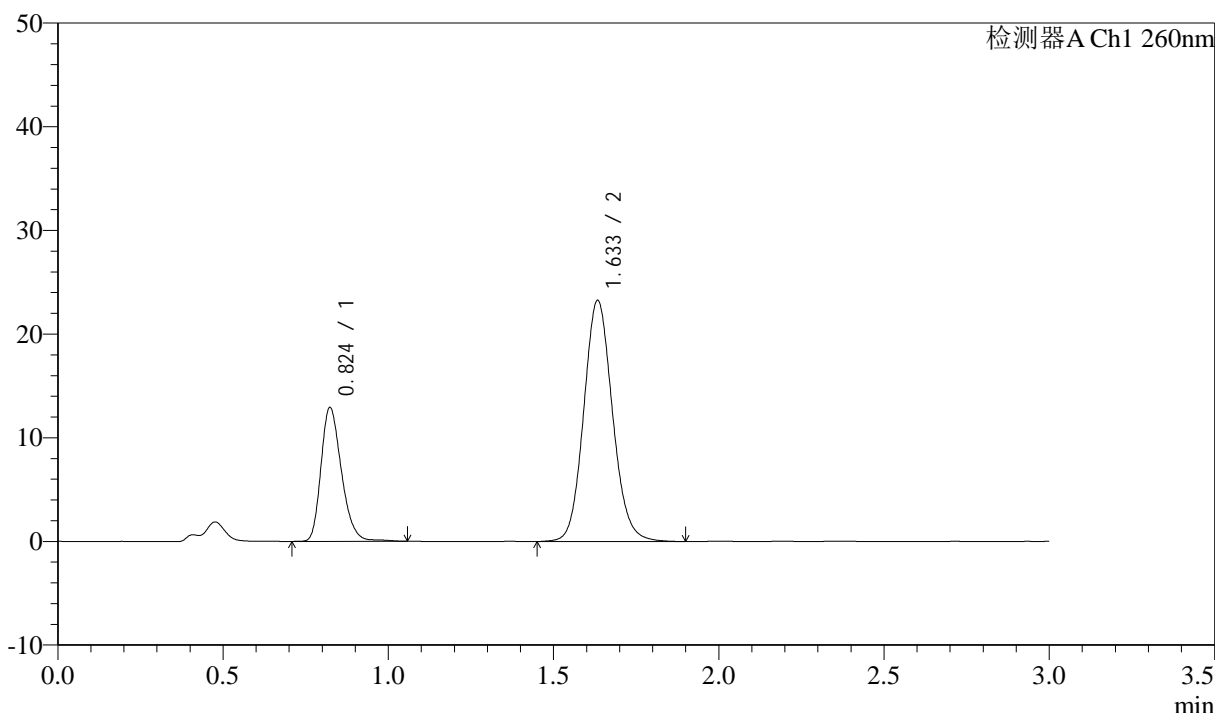
SMF-4080

<样品信息>

色谱柱: XB-C18(50mm*4.6mm,5μm) 流速: 1.5ml/min
 柱温: 30°C 波长: 260nm
 数据文件名: RC\$SMF-4080 - 29-14/29-1633-2 - cbzj-12595119p-rcqx-80mg-pH7.8-jyx2-jf50z-p3-jx10min.lcd
 方法文件名: RC\$SMF-4080 - SMF-4080-rcqx-FX278.lcm
 批处理文件名: RC\$SMF-4080 - SMF-4080-20250306-fx278.lcb
 样品瓶号: 1-26
 进样体积: 10μl 版本号: 6.115
 进样时间: 2025/03/06 14:15:06 实验者: jiangjinwei
 处理时间 (V2): 2025/03/07 10:18:41 处理者: jiangjinwei
 仪器型号: SHIMADZU LC-2050C(FX278)

<色谱图>

mV



<峰表>

检测器A Ch1 260nm

峰号	保留时间	面积	面积%	高度	理论塔板数(USP)	拖尾因子	分离度(USP)
1	0.824	55855	28.380	12891	857	1.264	--
2	1.633	140956	71.620	23187	1713	1.107	5.990
总计		196812	100.000	36078			

图51 美阿沙坦钾片溶出曲线测定HPLC图谱
 参比制剂-12595119批(40mg规格)-均一性2-磷酸盐溶液 (pH7.8) 介质-
 浆法-50转-极限转速-片3
 供试品溶液-1



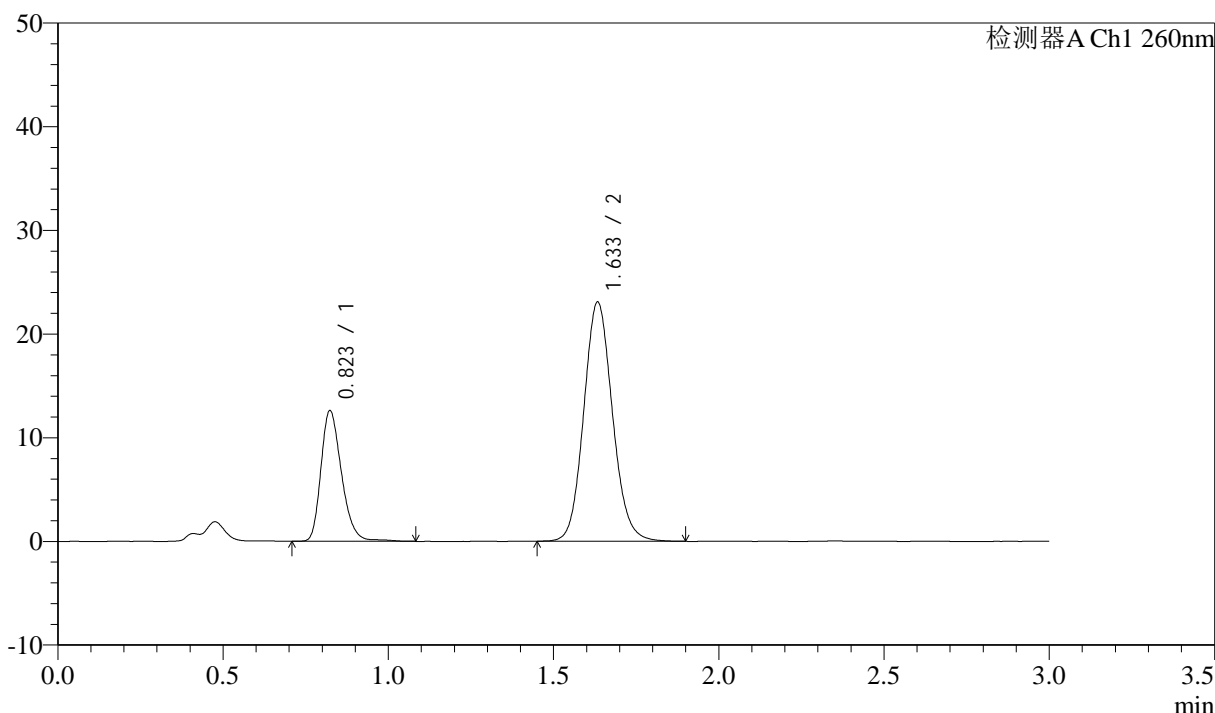
SMF-4080

<样品信息>

色谱柱: XB-C18(50mm*4.6mm,5μm) 流速: 1.5ml/min
 柱温: 30°C 波长: 260nm
 数据文件名: RC\$SMF-4080 - 29-14/29-1634-2 - cbzj-12595119p-rcqx-80mg-pH7.8-jyx2-jf50z-p4-jx10min.lcd
 方法文件名: RC\$SMF-4080 - SMF-4080-rcqx-FX278.lcm
 批处理文件名: RC\$SMF-4080 - SMF-4080-20250306-fx278.lcb
 样品瓶号: 1-35
 进样体积: 10μl 版本号: 6.115
 进样时间: 2025/03/06 14:18:29 实验者: jiangjinwei
 处理时间 (V2): 2025/03/07 10:18:43 处理者: jiangjinwei
 仪器型号: SHIMADZU LC-2050C(FX278)

<色谱图>

mV



<峰表>

检测器A Ch1 260nm

峰号	保留时间	面积	面积%	高度	理论塔板数(USP)	拖尾因子	分离度(USP)
1	0.823	54799	28.187	12585	853	1.267	--
2	1.633	139611	71.813	23002	1713	1.106	5.984
总计		194410	100.000	35587			

图52 美阿沙坦钾片溶出曲线测定HPLC图谱
 参比制剂-12595119批(40mg规格)-均一性2-磷酸盐溶液 (pH7.8) 介质-
 浆法-50转-极限转速-片4
 供试品溶液-1



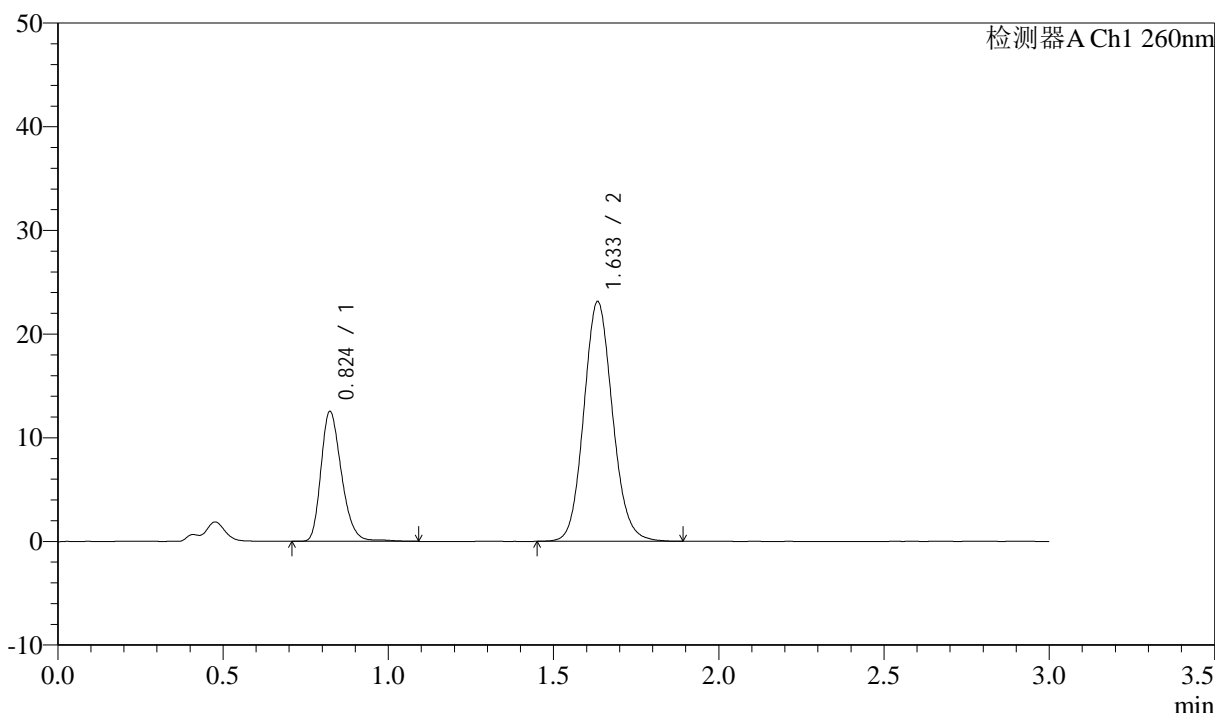
SMF-4080

<样品信息>

色谱柱: XB-C18(50mm*4.6mm,5μm) 流速: 1.5ml/min
 柱温: 30°C 波长: 260nm
 数据文件名: RC\$SMF-4080 - 29-14/29-1635-2 - cbzj-12595119p-rcqx-80mg-pH7.8-jyx2-jf50z-p5-jx10min.lcd
 方法文件名: RC\$SMF-4080 - SMF-4080-rcqx-FX278.lcm
 批处理文件名: RC\$SMF-4080 - SMF-4080-20250306-fx278.lcb
 样品瓶号: 1-44
 进样体积: 10μl 版本号: 6.115
 进样时间: 2025/03/06 14:21:52 实验者: jiangjinwei
 处理时间 (V2): 2025/03/07 10:18:46 处理者: jiangjinwei
 仪器型号: SHIMADZU LC-2050C(FX278)

<色谱图>

mV



<峰表>

检测器A Ch1 260nm

峰号	保留时间	面积	面积%	高度	理论塔板数(USP)	拖尾因子	分离度(USP)
1	0.824	54295	27.949	12510	855	1.265	--
2	1.633	139969	72.051	23050	1715	1.107	5.989
总计		194264	100.000	35560			

图53 美阿沙坦钾片溶出曲线测定HPLC图谱
 参比制剂-12595119批(40mg规格)-均一性2-磷酸盐溶液 (pH7.8) 介质-
 浆法-50转-极限转速-片5
 供试品溶液-1



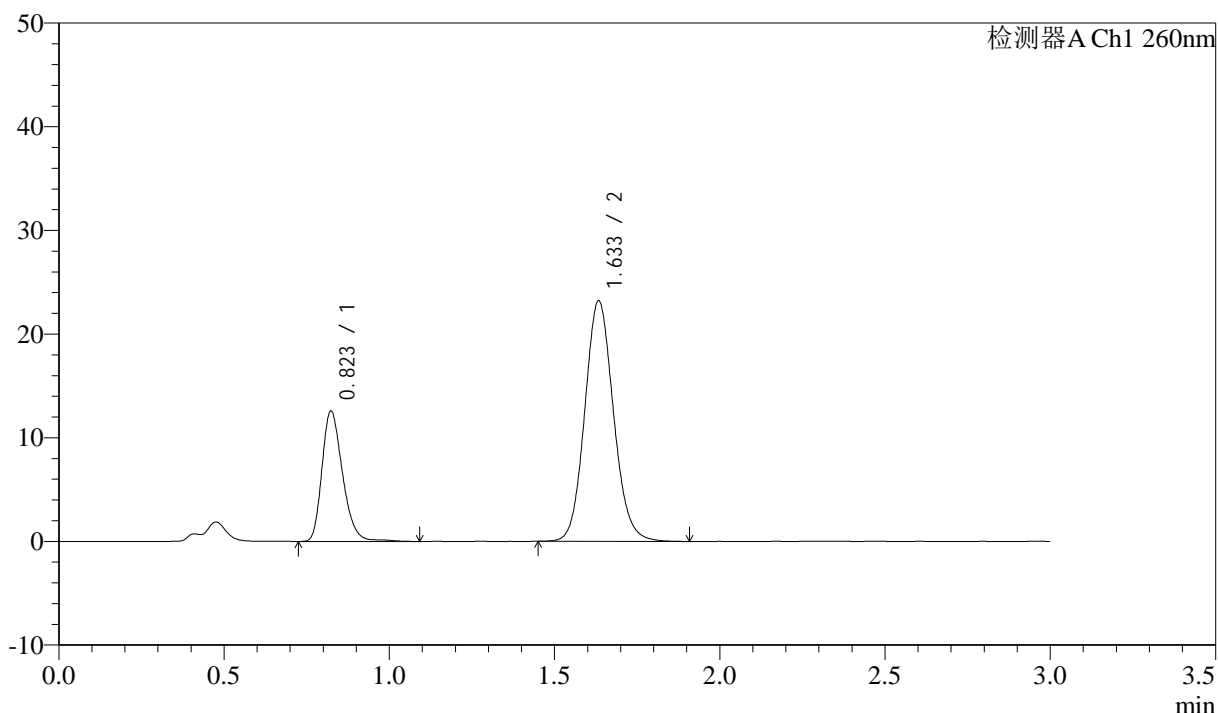
SMF-4080

<样品信息>

色谱柱: XB-C18(50mm*4.6mm,5μm) 流速: 1.5ml/min
 柱温: 30°C 波长: 260nm
 数据文件名: RC\$SMF-4080 - 29-14/29-1636-2 - cbzj-12595119p-rcqx-80mg-pH7.8-jyx2-jf50z-p6-jx10min.lcd
 方法文件名: RC\$SMF-4080 - SMF-4080-rcqx-FX278.lcm
 批处理文件名: RC\$SMF-4080 - SMF-4080-20250306-fx278.lcb
 样品瓶号: 1-53
 进样体积: 10μl 版本号: 6.115
 进样时间: 2025/03/06 14:25:14 实验者: jiangjinwei
 处理时间 (V2): 2025/03/07 10:18:49 处理者: jiangjinwei
 仪器型号: SHIMADZU LC-2050C(FX278)

<色谱图>

mV



<峰表>

检测器A Ch1 260nm

峰号	保留时间	面积	面积%	高度	理论塔板数(USP)	拖尾因子	分离度(USP)
1	0.823	54722	28.066	12561	853	1.269	--
2	1.633	140253	71.934	23126	1716	1.105	5.987
总计		194975	100.000	35686			

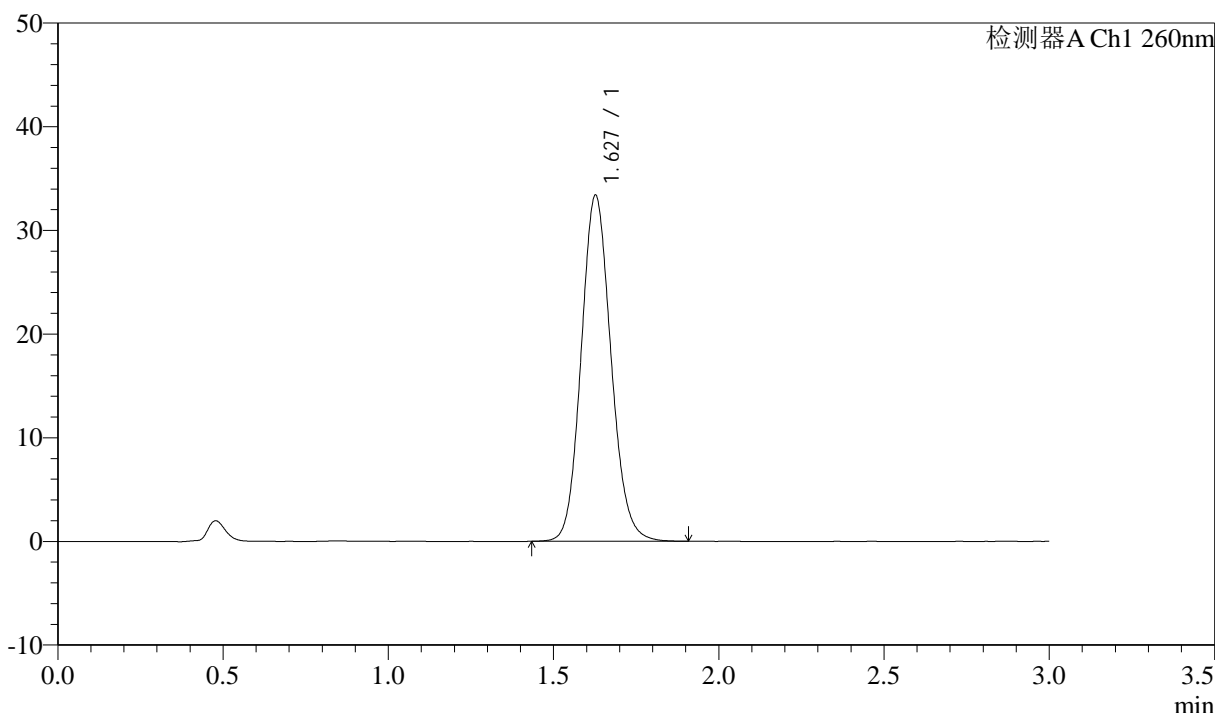
图54 美阿沙坦钾片溶出曲线测定HPLC图谱
 参比制剂-12595119批(40mg规格)-均一性2-磷酸盐溶液 (pH7.8) 介质-
 浆法-50转-极限转速-片6
 供试品溶液-1

<样品信息>

色谱柱: XB-C18(50mm*4.6mm,5μm) 流速: 1.5ml/min
 柱温: 30°C 波长: 260nm
 数据文件名: RC\$SMF-4080 - 29-14/29-1637-2 - cbzj-12595119p-rcqx-80mg-pH7.8-jyx2-jf50z-dz2-1.lcd
 方法文件名: RC\$SMF-4080 - SMF-4080-rcqx-FX278.lcm
 批处理文件名: RC\$SMF-4080 - SMF-4080-20250306-fx278.lcb
 样品瓶号: 1-27
 进样体积: 10μl 版本号: 6.115
 进样时间: 2025/03/06 14:28:37 实验者: jiangjinwei
 处理时间 (V2): 2025/03/07 10:18:52 处理者: jiangjinwei
 仪器型号: SHIMADZU LC-2050C(FX278)

<色谱图>

mV



<峰表>

检测器A Ch1 260nm

峰号	保留时间	面积	面积%	高度	理论塔板数(USP)	拖尾因子	分离度(USP)
1	1.627	209880	100.000	33294	1570	1.115	--
总计		209880	100.000	33294			

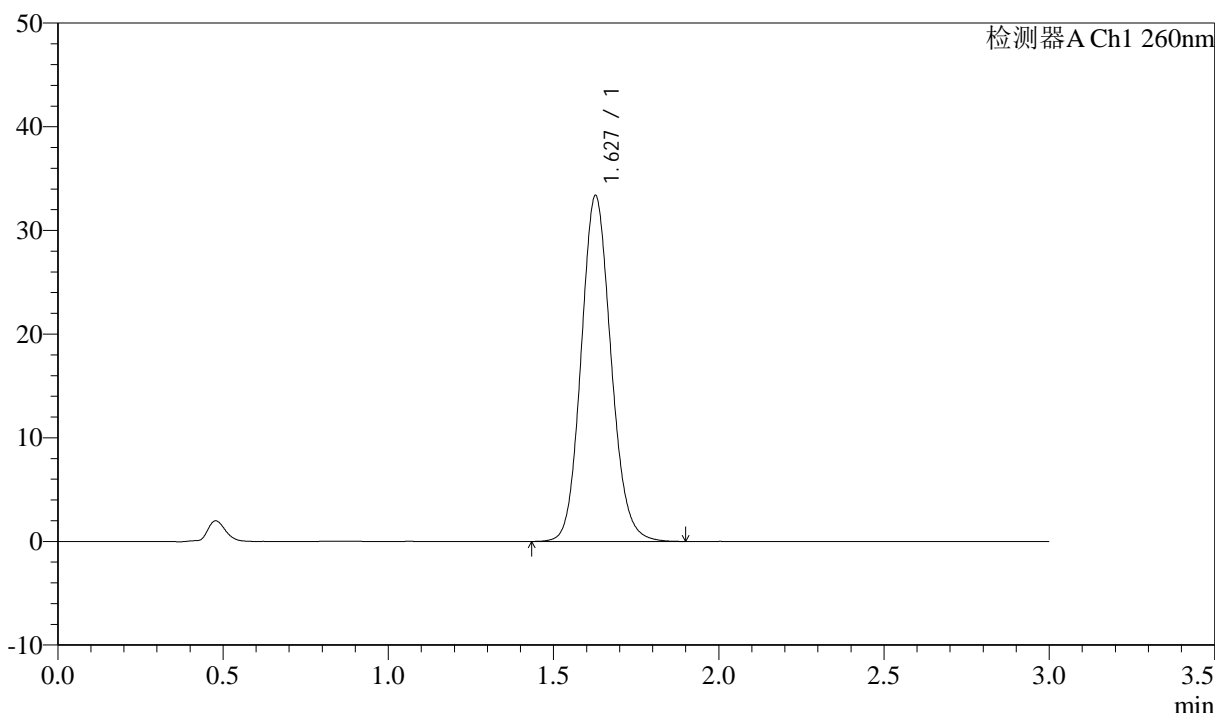
图55 美阿沙坦钾片溶出曲线测定HPLC图谱
 参比制剂-12595119批(40mg规格)-均一性2-磷酸盐溶液 (pH7.8) 介质-
 浆法-50转
 对照品溶液-2-1

<样品信息>

色谱柱: XB-C18(50mm*4.6mm,5μm) 流速: 1.5ml/min
 柱温: 30°C 波长: 260nm
 数据文件名: RC\$SMF-4080 - 29-14/29-1638-2 - cbzj-12595119p-rcqx-80mg-pH7.8-jyx2-jf50z-dz2-2.lcd
 方法文件名: RC\$SMF-4080 - SMF-4080-rcqx-FX278.lcm
 批处理文件名: RC\$SMF-4080 - SMF-4080-20250306-fx278.lcb
 样品瓶号: 1-27
 进样体积: 10μl 版本号: 6.115
 进样时间: 2025/03/06 14:32:00 实验者: jiangjinwei
 处理时间 (V2): 2025/03/07 10:18:55 处理者: jiangjinwei
 仪器型号: SHIMADZU LC-2050C(FX278)

<色谱图>

mV



<峰表>

检测器A Ch1 260nm

峰号	保留时间	面积	面积%	高度	理论塔板数(USP)	拖尾因子	分离度(USP)
1	1.627	209654	100.000	33271	1572	1.114	--
总计		209654	100.000	33271			

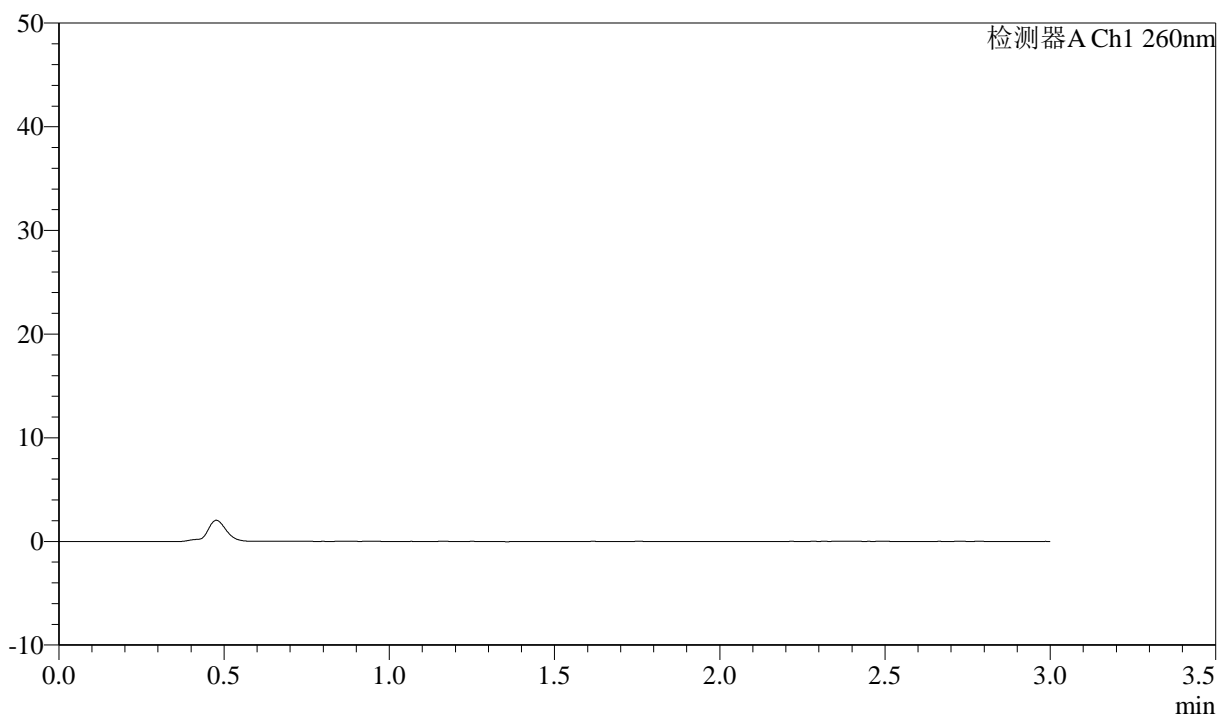
图56 美阿沙坦钾片溶出曲线测定HPLC图谱
 参比制剂-12595119批(40mg规格)-均一性2-磷酸盐溶液 (pH7.8) 介质-
 浆法-50转
 对照品溶液-2-2

<样品信息>

色谱柱: XB-C18(50mm*4.6mm,5 μ m) 流速: 1.5ml/min
 柱温: 30°C 波长: 260nm
 数据文件名: RC\$SMF-4080 - 29-14/29-1639-2 - cbzj-12595119p-rcqx-80mg-pH6.8-jyx2-jf50z-rj.lcd
 方法文件名: RC\$SMF-4080 - SMF-4080-rcqx-FX278.lcm
 批处理文件名: RC\$SMF-4080 - SMF-4080-20250306-fx278.lcb
 样品瓶号: 2-9
 进样体积: 10 μ l 版本号: 6.115
 进样时间: 2025/03/06 14:35:24 实验者: jiangjinwei
 处理时间(V2): 2025/03/07 10:18:58 处理者: jiangjinwei
 仪器型号: SHIMADZU LC-2050C(FX278)

<色谱图>

mV



<峰表>

检测器A Ch1 260nm

峰号	保留时间	面积	面积%	高度	理论塔板数(USP)	拖尾因子	分离度(USP)
总计							

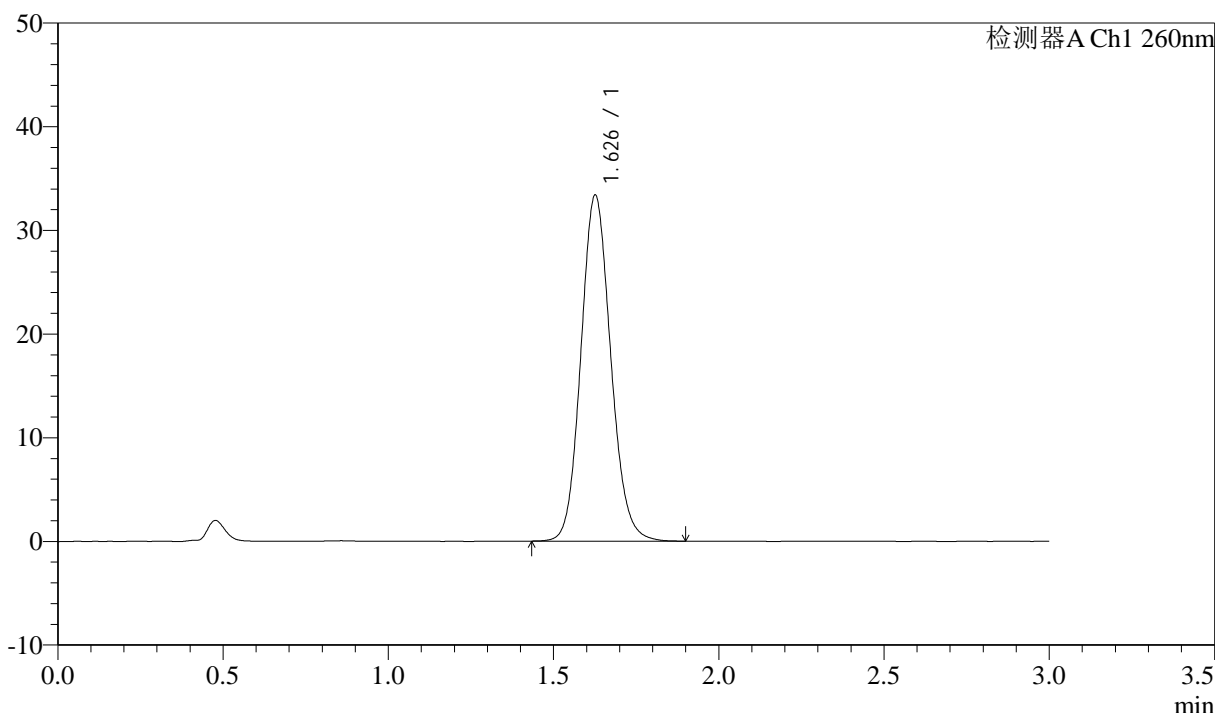
图57 美阿沙坦钾片溶出曲线测定HPLC图谱
 参比制剂-12595119批(40mg规格)-均一性2-磷酸盐溶液(pH6.8)介质-
 浆法-50转
 溶剂

<样品信息>

色谱柱: XB-C18(50mm*4.6mm,5μm) 流速: 1.5ml/min
 柱温: 30°C 波长: 260nm
 数据文件名: RC\$SMF-4080 - 29-14/29-1640-2 - cbzj-12595119p-rcqx-80mg-pH6.8-jyx2-jf50z-dz1-1.lcd
 方法文件名: RC\$SMF-4080 - SMF-4080-rcqx-FX278.lcm
 批处理文件名: RC\$SMF-4080 - SMF-4080-20250306-fx278.lcb
 样品瓶号: 2-18
 进样体积: 10μl 版本号: 6.115
 进样时间: 2025/03/06 14:38:48 实验者: jiangjinwei
 处理时间 (V2): 2025/03/07 10:19:00 处理者: jiangjinwei
 仪器型号: SHIMADZU LC-2050C(FX278)

<色谱图>

mV



<峰表>

检测器A Ch1 260nm

峰号	保留时间	面积	面积%	高度	理论塔板数(USP)	拖尾因子	分离度(USP)
1	1.626	209678	100.000	33227	1571	1.115	--
总计		209678	100.000	33227			

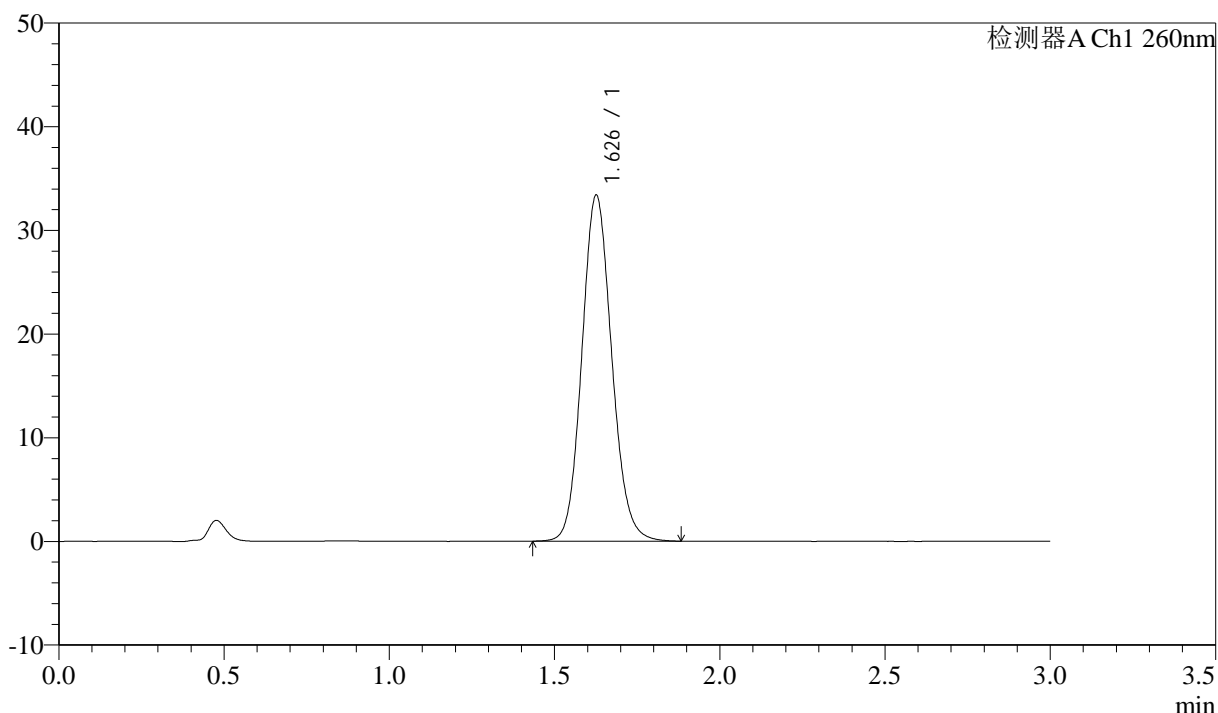
图58 美阿沙坦钾片溶出曲线测定HPLC图谱
 参比制剂-12595119批(40mg规格)-均一性2-磷酸盐溶液 (pH6.8) 介质-
 浆法-50转
 对照品溶液-1-1

<样品信息>

色谱柱: XB-C18(50mm*4.6mm,5 μ m) 流速: 1.5ml/min
 柱温: 30°C 波长: 260nm
 数据文件名: RC\$SMF-4080 - 29-14/29-1641-2 - cbzj-12595119p-rcqx-80mg-pH6.8-jyx2-jf50z-dz1-2.lcd
 方法文件名: RC\$SMF-4080 - SMF-4080-rcqx-FX278.lcm
 批处理文件名: RC\$SMF-4080 - SMF-4080-20250306-fx278.lcb
 样品瓶号: 2-18
 进样体积: 10 μ l 版本号: 6.115
 进样时间: 2025/03/06 14:42:11 实验者: jiangjinwei
 处理时间 (V2): 2025/03/07 10:19:03 处理者: jiangjinwei
 仪器型号: SHIMADZU LC-2050C(FX278)

<色谱图>

mV



<峰表>

检测器A Ch1 260nm

峰号	保留时间	面积	面积%	高度	理论塔板数(USP)	拖尾因子	分离度(USP)
1	1.626	209661	100.000	33224	1570	1.114	--
总计		209661	100.000	33224			

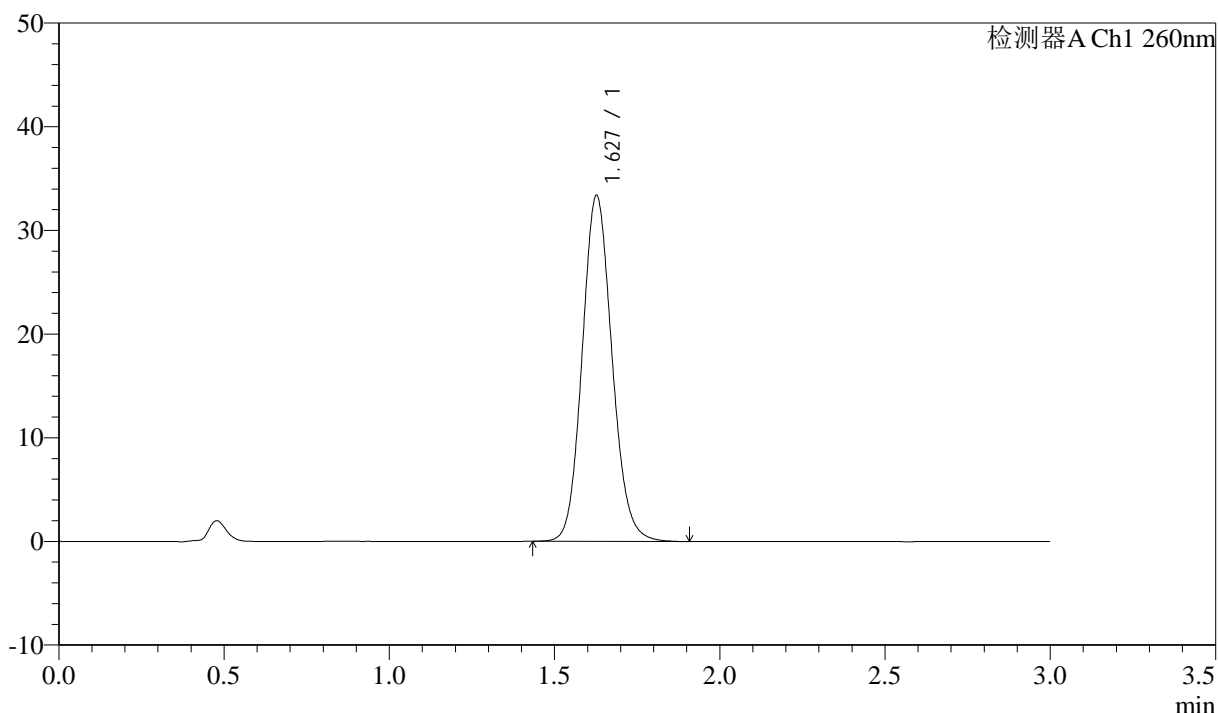
图59 美阿沙坦钾片溶出曲线测定HPLC图谱
 参比制剂-12595119批(40mg规格)-均一性2-磷酸盐溶液 (pH6.8) 介质-
 浆法-50转
 对照品溶液-1-2

<样品信息>

色谱柱: XB-C18(50mm*4.6mm,5μm) 流速: 1.5ml/min
 柱温: 30°C 波长: 260nm
 数据文件名: RC\$SMF-4080 - 29-14/29-1642-2 - cbzj-12595119p-rcqx-80mg-pH6.8-jyx2-jf50z-dz1-3.lcd
 方法文件名: RC\$SMF-4080 - SMF-4080-rcqx-FX278.lcm
 批处理文件名: RC\$SMF-4080 - SMF-4080-20250306-fx278.lcb
 样品瓶号: 2-18
 进样体积: 10μl 版本号: 6.115
 进样时间: 2025/03/06 14:45:34 实验者: jiangjinwei
 处理时间 (V2): 2025/03/07 10:19:06 处理者: jiangjinwei
 仪器型号: SHIMADZU LC-2050C(FX278)

<色谱图>

mV



<峰表>

检测器A Ch1 260nm

峰号	保留时间	面积	面积%	高度	理论塔板数(USP)	拖尾因子	分离度(USP)
1	1.627	209856	100.000	33292	1570	1.115	--
总计		209856	100.000	33292			

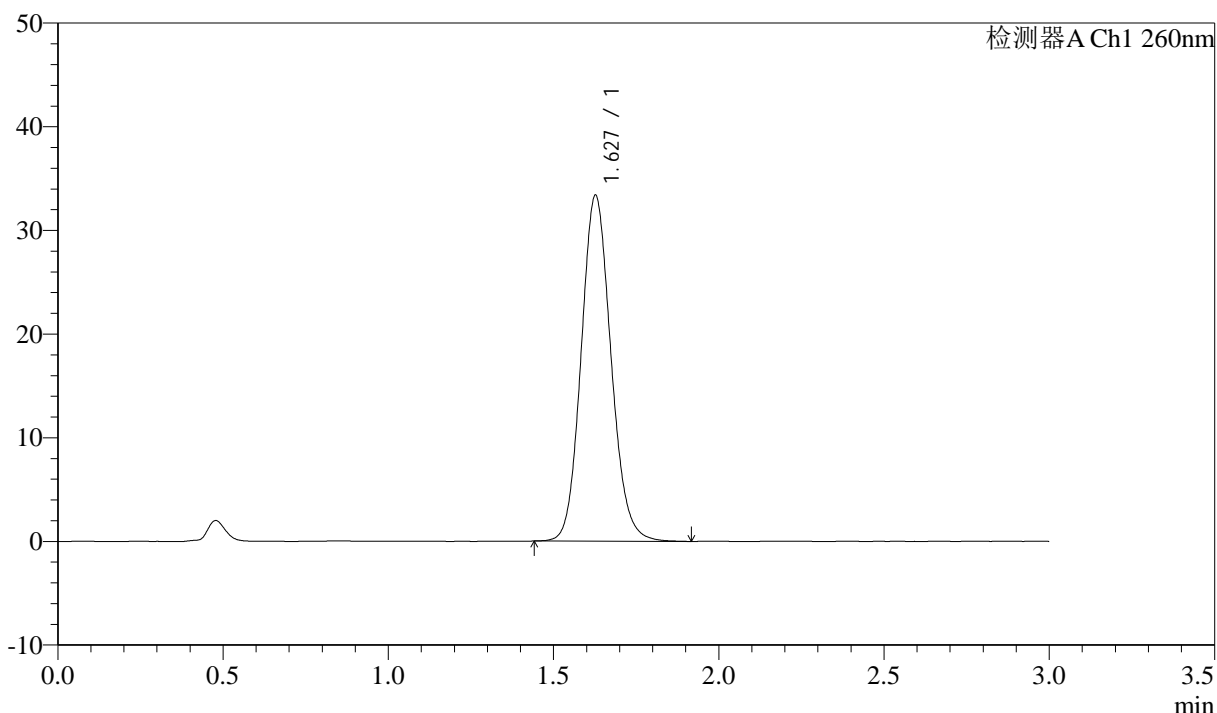
图60 美阿沙坦钾片溶出曲线测定HPLC图谱
 参比制剂-12595119批(40mg规格)-均一性2-磷酸盐溶液 (pH6.8) 介质-
 浆法-50转
 对照品溶液-1-3

<样品信息>

色谱柱: XB-C18(50mm*4.6mm,5μm) 流速: 1.5ml/min
 柱温: 30°C 波长: 260nm
 数据文件名: RC\$SMF-4080 - 29-14/29-1643-2 - cbzj-12595119p-rcqx-80mg-pH6.8-jyx2-jf50z-dz1-4.lcd
 方法文件名: RC\$SMF-4080 - SMF-4080-rcqx-FX278.lcm
 批处理文件名: RC\$SMF-4080 - SMF-4080-20250306-fx278.lcb
 样品瓶号: 2-18
 进样体积: 10μl 版本号: 6.115
 进样时间: 2025/03/06 14:48:58 实验者: jiangjinwei
 处理时间 (V2): 2025/03/07 10:19:09 处理者: jiangjinwei
 仪器型号: SHIMADZU LC-2050C(FX278)

<色谱图>

mV



<峰表>

检测器A Ch1 260nm

峰号	保留时间	面积	面积%	高度	理论塔板数(USP)	拖尾因子	分离度(USP)
1	1.627	209658	100.000	33265	1571	1.115	--
总计		209658	100.000	33265			

图61 美阿沙坦钾片溶出曲线测定HPLC图谱
 参比制剂-12595119批(40mg规格)-均一性2-磷酸盐溶液 (pH6.8) 介质-
 浆法-50转
 对照品溶液-1-4



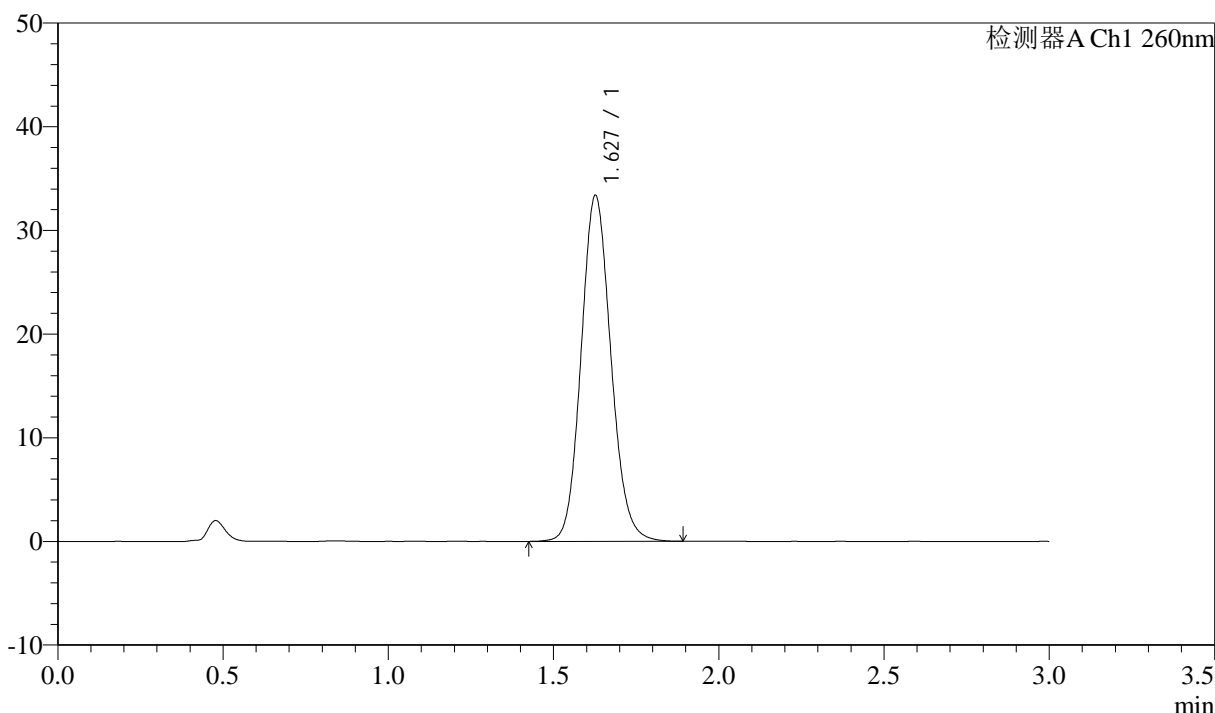
SMF-4080

<样品信息>

色谱柱: XB-C18(50mm*4.6mm,5μm) 流速: 1.5ml/min
 柱温: 30°C 波长: 260nm
 数据文件名: RC\$SMF-4080 - 29-14/29-1644-2 - cbzj-12595119p-rcqx-80mg-pH6.8-jyx2-jf50z-dz1-5.lcd
 方法文件名: RC\$SMF-4080 - SMF-4080-rcqx-FX278.lcm
 批处理文件名: RC\$SMF-4080 - SMF-4080-20250306-fx278.lcb
 样品瓶号: 2-18
 进样体积: 10μl 版本号: 6.115
 进样时间: 2025/03/06 14:52:22 实验者: jiangjinwei
 处理时间 (V2): 2025/03/07 10:19:12 处理者: jiangjinwei
 仪器型号: SHIMADZU LC-2050C(FX278)

<色谱图>

mV



<峰表>

检测器A Ch1 260nm

峰号	保留时间	面积	面积%	高度	理论塔板数(USP)	拖尾因子	分离度(USP)
1	1.627	209558	100.000	33263	1573	1.114	--
总计		209558	100.000	33263			

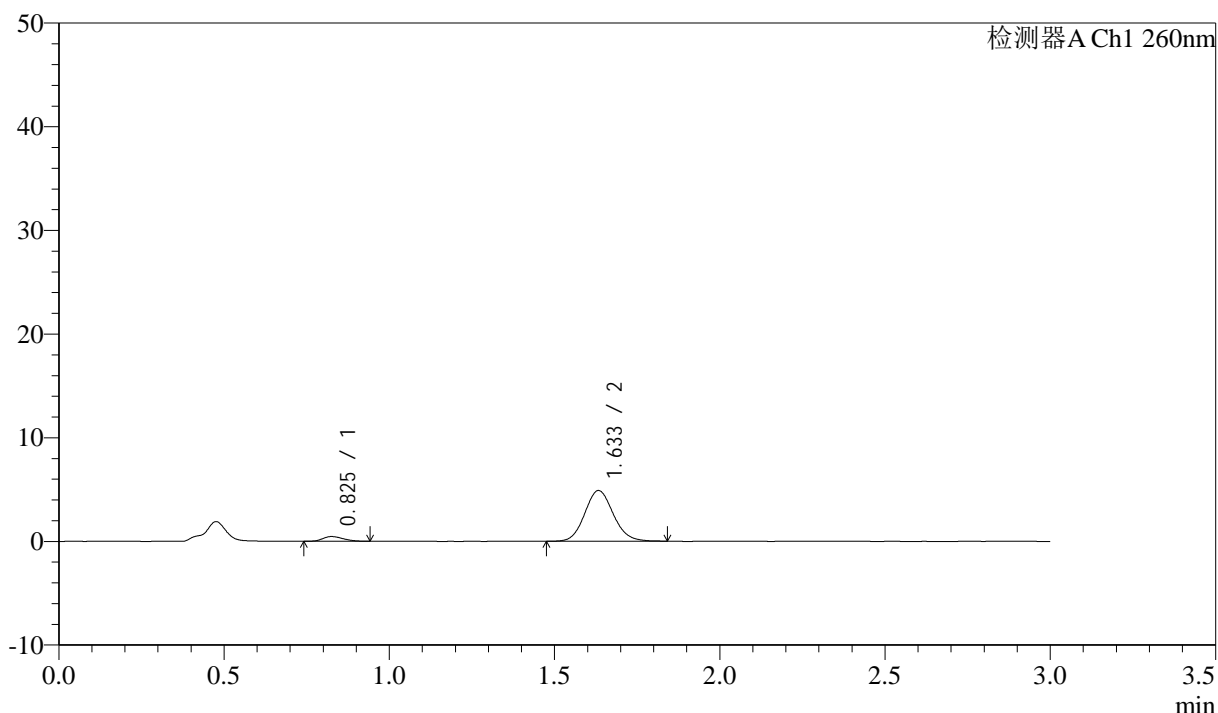
图62 美阿沙坦钾片溶出曲线测定HPLC图谱
 参比制剂-12595119批(40mg规格)-均一性2-磷酸盐溶液 (pH6.8) 介质-
 浆法-50转
 对照品溶液-1-5

<样品信息>

色谱柱: XB-C18(50mm*4.6mm,5 μ m) 流速: 1.5ml/min
 柱温: 30°C 波长: 260nm
 数据文件名: RC\$SMF-4080 - 29-14/29-1645-2 - cbzj-12595119p-rcqx-80mg-pH6.8-jyx2-jf50z-p1-5min.lcd
 方法文件名: RC\$SMF-4080 - SMF-4080-rcqx-FX278.lcm
 批处理文件名: RC\$SMF-4080 - SMF-4080-20250306-fx278.lcb
 样品瓶号: 2-1
 进样体积: 10 μ l 版本号: 6.115
 进样时间: 2025/03/06 14:55:45 实验者: jiangjinwei
 处理时间(V2): 2025/03/07 10:19:15 处理者: jiangjinwei
 仪器型号: SHIMADZU LC-2050C(FX278)

<色谱图>

mV



<峰表>

检测器A Ch1 260nm

峰号	保留时间	面积	面积%	高度	理论塔板数(USP)	拖尾因子	分离度(USP)
1	0.825	1932	6.134	450	848	1.171	--
2	1.633	29561	93.866	4884	1722	1.111	5.963
总计		31493	100.000	5334			

图63 美阿沙坦钾片溶出曲线测定HPLC图谱
 参比制剂-12595119批(40mg规格)-均一性2-磷酸盐溶液(pH6.8)介质-
 浆法-50转-5min-片1
 供试品溶液-1



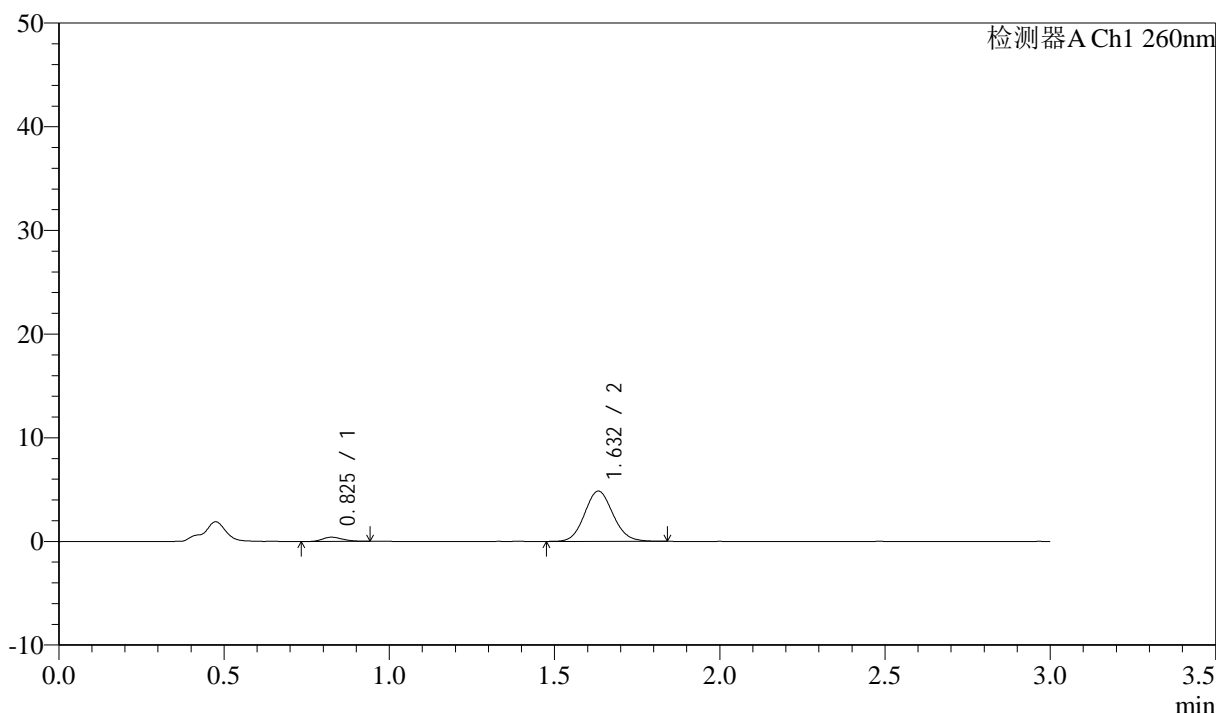
SMF-4080

<样品信息>

色谱柱: XB-C18(50mm*4.6mm,5μm) 流速: 1.5ml/min
 柱温: 30°C 波长: 260nm
 数据文件名: RC\$SMF-4080 - 29-14/29-1646-2 - cbzj-12595119p-rcqx-80mg-pH6.8-jyx2-jf50z-p2-5min.lcd
 方法文件名: RC\$SMF-4080 - SMF-4080-rcqx-FX278.lcm
 批处理文件名: RC\$SMF-4080 - SMF-4080-20250306-fx278.lcb
 样品瓶号: 2-10
 进样体积: 10μl 版本号: 6.115
 进样时间: 2025/03/06 14:59:08 实验者: jiangjinwei
 处理时间 (V2): 2025/03/07 10:19:17 处理者: jiangjinwei
 仪器型号: SHIMADZU LC-2050C(FX278)

<色谱图>

mV



<峰表>

检测器A Ch1 260nm

峰号	保留时间	面积	面积%	高度	理论塔板数(USP)	拖尾因子	分离度(USP)
1	0.825	1755	5.692	409	868	1.221	--
2	1.632	29070	94.308	4847	1726	1.096	5.999
总计		30825	100.000	5256			

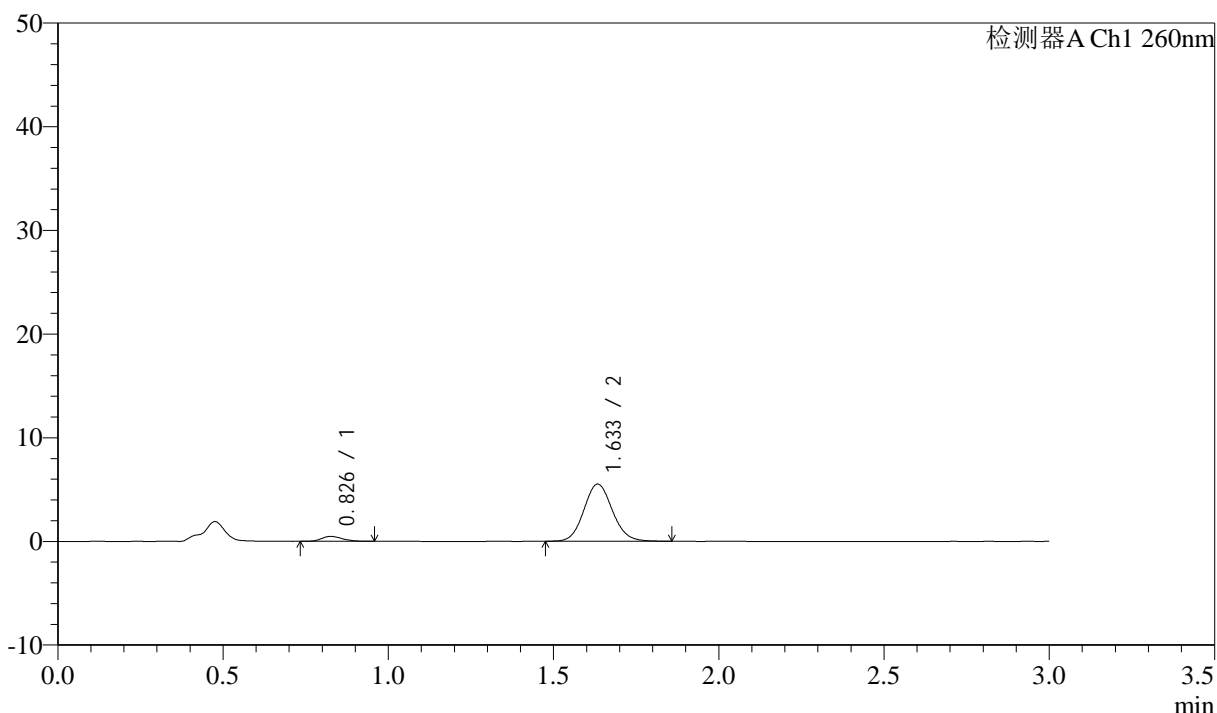
图64 美阿沙坦钾片溶出曲线测定HPLC图谱
 参比制剂-12595119批(40mg规格)-均一性2-磷酸盐溶液 (pH6.8) 介质-
 浆法-50转-5min-片2
 供试品溶液-1

<样品信息>

色谱柱: XB-C18(50mm*4.6mm,5 μ m) 流速: 1.5ml/min
 柱温: 30°C 波长: 260nm
 数据文件名: RC\$SMF-4080 - 29-14/29-1647-2 - cbzj-12595119p-rcqx-80mg-pH6.8-jyx2-jf50z-p3-5min.lcd
 方法文件名: RC\$SMF-4080 - SMF-4080-rcqx-FX278.lcm
 批处理文件名: RC\$SMF-4080 - SMF-4080-20250306-fx278.lcb
 样品瓶号: 2-19
 进样体积: 10 μ l 版本号: 6.115
 进样时间: 2025/03/06 15:02:31 实验者: jiangjinwei
 处理时间 (V2): 2025/03/07 10:19:20 处理者: jiangjinwei
 仪器型号: SHIMADZU LC-2050C(FX278)

<色谱图>

mV



<峰表>

检测器A Ch1 260nm

峰号	保留时间	面积	面积%	高度	理论塔板数(USP)	拖尾因子	分离度(USP)
1	0.826	2126	6.012	474	821	1.202	--
2	1.633	33243	93.988	5505	1727	1.097	5.930
总计		35369	100.000	5979			

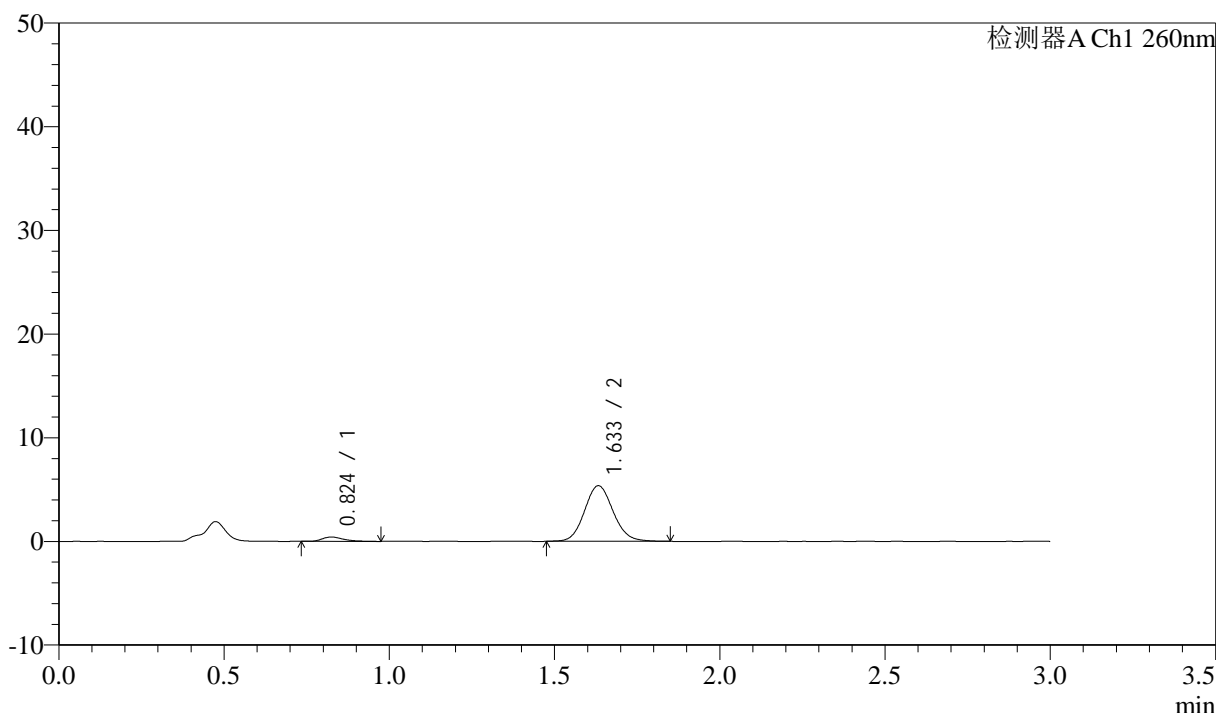
图65 美阿沙坦钾片溶出曲线测定HPLC图谱
 参比制剂-12595119批(40mg规格)-均一性2-磷酸盐溶液 (pH6.8) 介质-
 浆法-50转-5min-片3
 供试品溶液-1

<样品信息>

色谱柱: XB-C18(50mm*4.6mm,5μm) 流速: 1.5ml/min
 柱温: 30°C 波长: 260nm
 数据文件名: RC\$SMF-4080 - 29-14/29-1648-2 - cbzj-12595119p-rcqx-80mg-pH6.8-jyx2-jf50z-p4-5min.lcd
 方法文件名: RC\$SMF-4080 - SMF-4080-rcqx-FX278.lcm
 批处理文件名: RC\$SMF-4080 - SMF-4080-20250306-fx278.lcb
 样品瓶号: 2-28
 进样体积: 10μl 版本号: 6.115
 进样时间: 2025/03/06 15:05:54 实验者: jiangjinwei
 处理时间 (V2): 2025/03/07 10:19:23 处理者: jiangjinwei
 仪器型号: SHIMADZU LC-2050C(FX278)

<色谱图>

mV



<峰表>

检测器A Ch1 260nm

峰号	保留时间	面积	面积%	高度	理论塔板数(USP)	拖尾因子	分离度(USP)
1	0.824	1885	5.502	417	835	1.427	--
2	1.633	32371	94.498	5354	1720	1.098	5.951
总计		34256	100.000	5771			

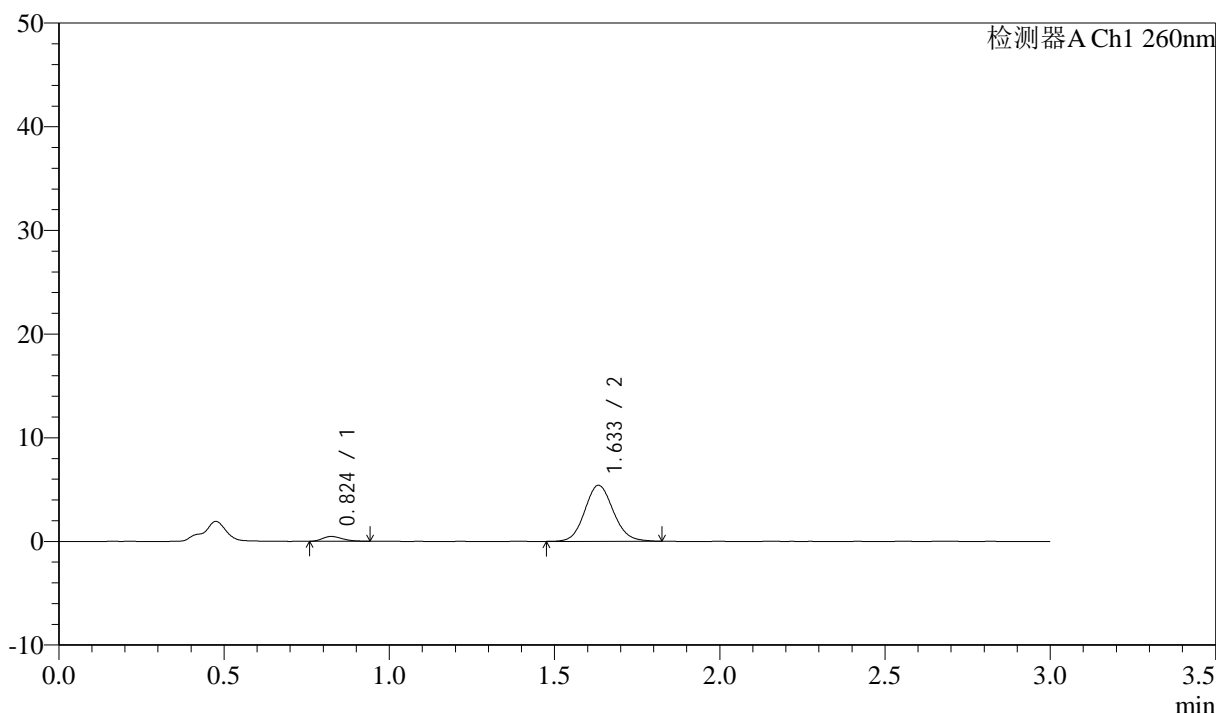
图66 美阿沙坦钾片溶出曲线测定HPLC图谱
 参比制剂-12595119批(40mg规格)-均一性2-磷酸盐溶液 (pH6.8) 介质-
 浆法-50转-5min-片4
 供试品溶液-1

<样品信息>

色谱柱: XB-C18(50mm*4.6mm,5 μ m) 流速: 1.5ml/min
 柱温: 30 $^{\circ}$ C 波长: 260nm
 数据文件名: RC\$SMF-4080 - 29-14/29-1649-2 - cbzj-12595119p-rcqx-80mg-pH6.8-jyx2-jf50z-p5-5min.lcd
 方法文件名: RC\$SMF-4080 - SMF-4080-rcqx-FX278.lcm
 批处理文件名: RC\$SMF-4080 - SMF-4080-20250306-fx278.lcb
 样品瓶号: 2-37
 进样体积: 10 μ l 版本号: 6.115
 进样时间: 2025/03/06 15:09:17 实验者: jiangjinwei
 处理时间 (V2): 2025/03/07 10:19:26 处理者: jiangjinwei
 仪器型号: SHIMADZU LC-2050C(FX278)

<色谱图>

mV



<峰表>

检测器A Ch1 260nm

峰号	保留时间	面积	面积%	高度	理论塔板数(USP)	拖尾因子	分离度(USP)
1	0.824	1948	5.653	462	875	1.325	--
2	1.633	32516	94.347	5393	1722	1.103	6.019
总计		34464	100.000	5854			

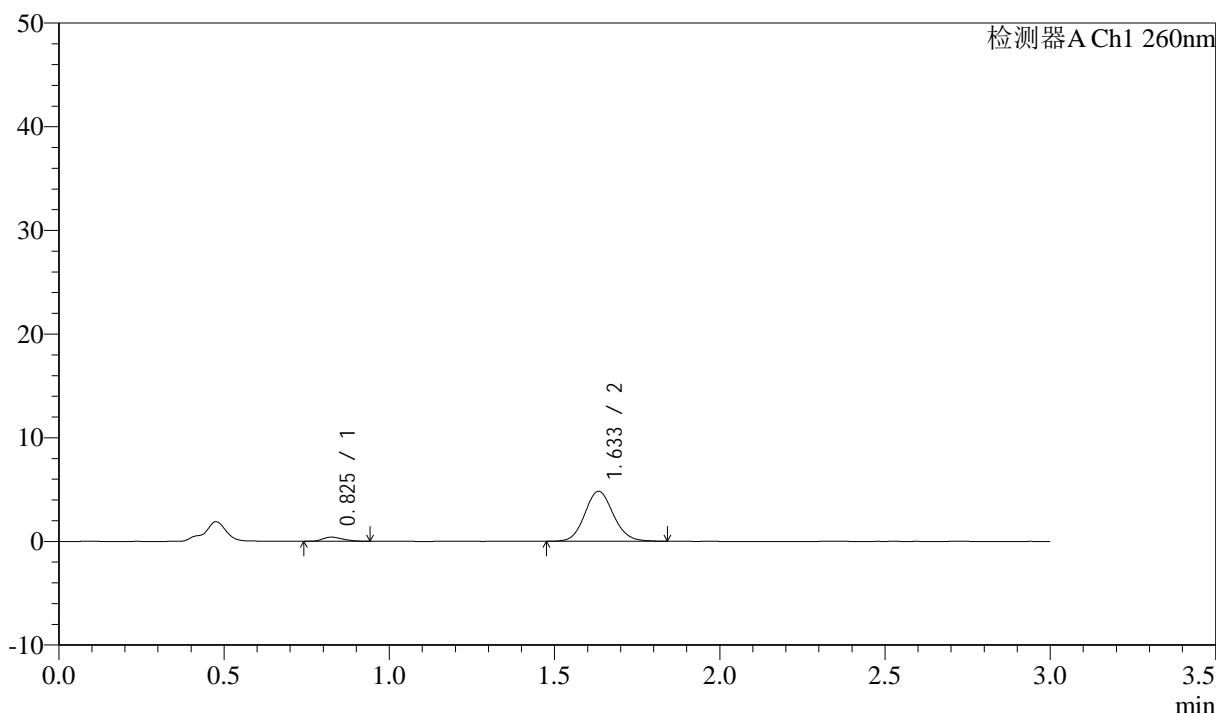
图67 美阿沙坦钾片溶出曲线测定HPLC图谱
 参比制剂-12595119批(40mg规格)-均一性2-磷酸盐溶液 (pH6.8) 介质-
 浆法-50转-5min-片5
 供试品溶液-1

<样品信息>

色谱柱: XB-C18(50mm*4.6mm,5 μ m) 流速: 1.5ml/min
 柱温: 30 $^{\circ}$ C 波长: 260nm
 数据文件名: RC\$SMF-4080 - 29-14/29-1650-2 - cbzj-12595119p-rcqx-80mg-pH6.8-jyx2-jf50z-p6-5min.lcd
 方法文件名: RC\$SMF-4080 - SMF-4080-rcqx-FX278.lcm
 批处理文件名: RC\$SMF-4080 - SMF-4080-20250306-fx278.lcb
 样品瓶号: 2-46
 进样体积: 10 μ l 版本号: 6.115
 进样时间: 2025/03/06 15:12:40 实验者: jiangjinwei
 处理时间 (V2): 2025/03/07 10:19:28 处理者: jiangjinwei
 仪器型号: SHIMADZU LC-2050C(FX278)

<色谱图>

mV



<峰表>

检测器A Ch1 260nm

峰号	保留时间	面积	面积%	高度	理论塔板数(USP)	拖尾因子	分离度(USP)
1	0.825	1657	5.396	394	852	1.238	--
2	1.633	29053	94.604	4815	1723	1.100	5.974
总计		30711	100.000	5209			

图68 美阿沙坦钾片溶出曲线测定HPLC图谱
 参比制剂-12595119批(40mg规格)-均一性2-磷酸盐溶液 (pH6.8) 介质-
 浆法-50转-5min-片6
 供试品溶液-1



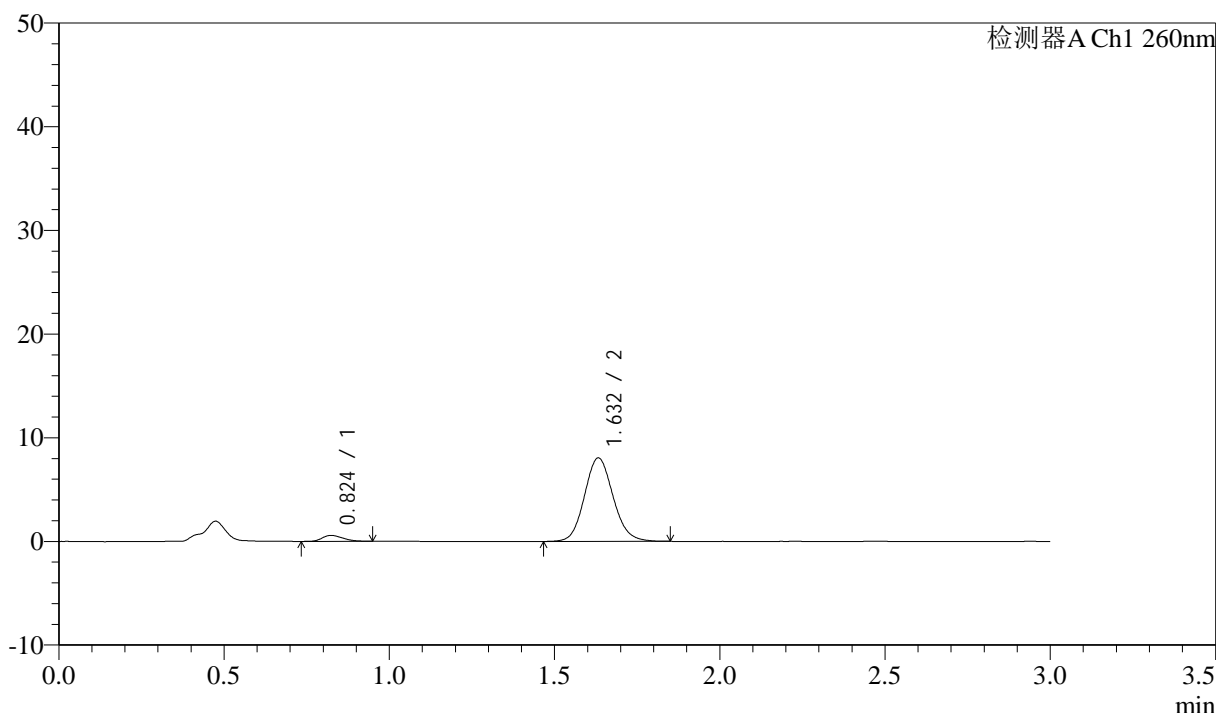
SMF-4080

<样品信息>

色谱柱: XB-C18(50mm*4.6mm,5μm) 流速: 1.5ml/min
 柱温: 30°C 波长: 260nm
 数据文件名: RC\$SMF-4080 - 29-14/29-1651-2 - cbzj-12595119p-rcqx-80mg-pH6.8-jyx2-jf50z-p1-10min.lcd
 方法文件名: RC\$SMF-4080 - SMF-4080-rcqx-FX278.lcm
 批处理文件名: RC\$SMF-4080 - SMF-4080-20250306-fx278.lcb
 样品瓶号: 2-2
 进样体积: 10μl 版本号: 6.115
 进样时间: 2025/03/06 15:16:04 实验者: jiangjinwei
 处理时间 (V2): 2025/03/07 10:19:31 处理者: jiangjinwei
 仪器型号: SHIMADZU LC-2050C(FX278)

<色谱图>

mV



<峰表>

检测器A Ch1 260nm

峰号	保留时间	面积	面积%	高度	理论塔板数(USP)	拖尾因子	分离度(USP)
1	0.824	2488	4.872	575	837	1.219	--
2	1.632	48582	95.128	8050	1713	1.106	5.948
总计		51070	100.000	8624			

图69 美阿沙坦钾片溶出曲线测定HPLC图谱
 参比制剂-12595119批(40mg规格)-均一性2-磷酸盐溶液 (pH6.8) 介质-
 桨法-50转-10min-片1
 供试品溶液-1



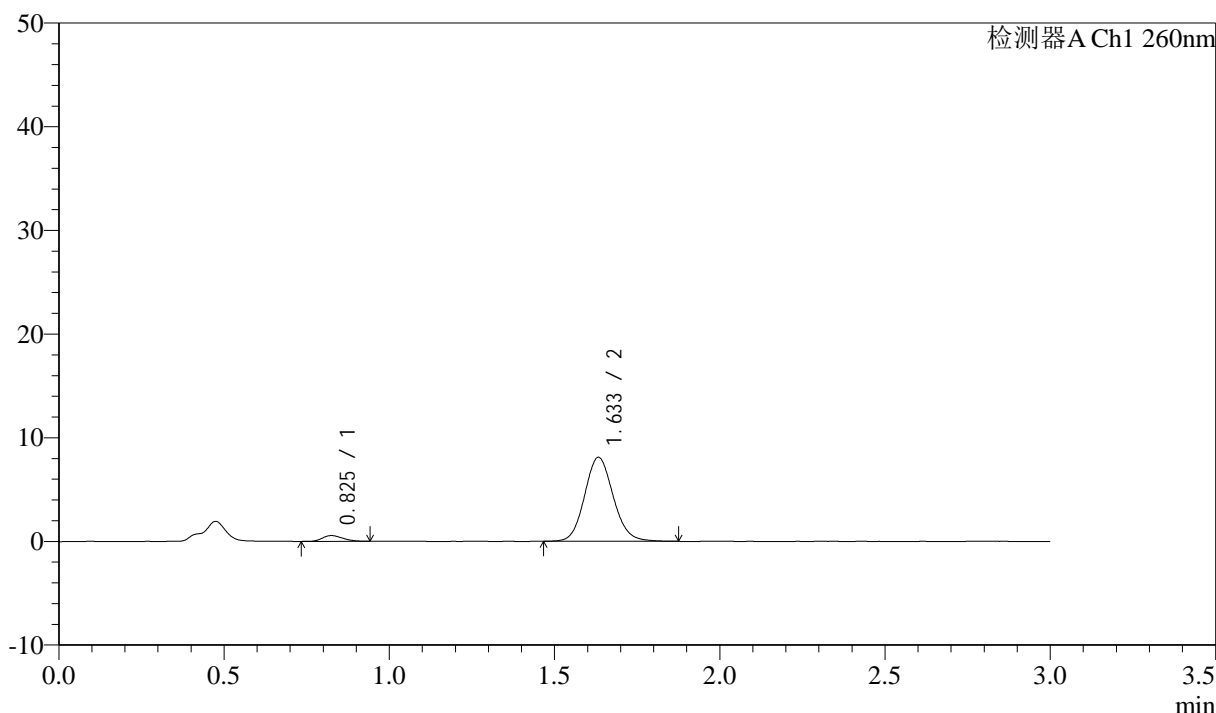
SMF-4080

<样品信息>

色谱柱: XB-C18(50mm*4.6mm,5 μ m) 流速: 1.5ml/min
 柱温: 30°C 波长: 260nm
 数据文件名: RC\$SMF-4080 - 29-14/29-1652-2 - cbzj-12595119p-rcqx-80mg-pH6.8-jyx2-jf50z-p2-10min.lcd
 方法文件名: RC\$SMF-4080 - SMF-4080-rcqx-FX278.lcm
 批处理文件名: RC\$SMF-4080 - SMF-4080-20250306-fx278.lcb
 样品瓶号: 2-11
 进样体积: 10 μ l 版本号: 6.115
 进样时间: 2025/03/06 15:19:27 实验者: jiangjinwei
 处理时间 (V2): 2025/03/07 10:19:34 处理者: jiangjinwei
 仪器型号: SHIMADZU LC-2050C(FX278)

<色谱图>

mV



<峰表>

检测器A Ch1 260nm

峰号	保留时间	面积	面积%	高度	理论塔板数(USP)	拖尾因子	分离度(USP)
1	0.825	2367	4.614	551	856	1.164	--
2	1.633	48921	95.386	8090	1721	1.107	5.979
总计		51287	100.000	8641			

图70 美阿沙坦钾片溶出曲线测定HPLC图谱
 参比制剂-12595119批(40mg规格)-均一性2-磷酸盐溶液 (pH6.8) 介质-
 桨法-50转-10min-片2
 供试品溶液-1



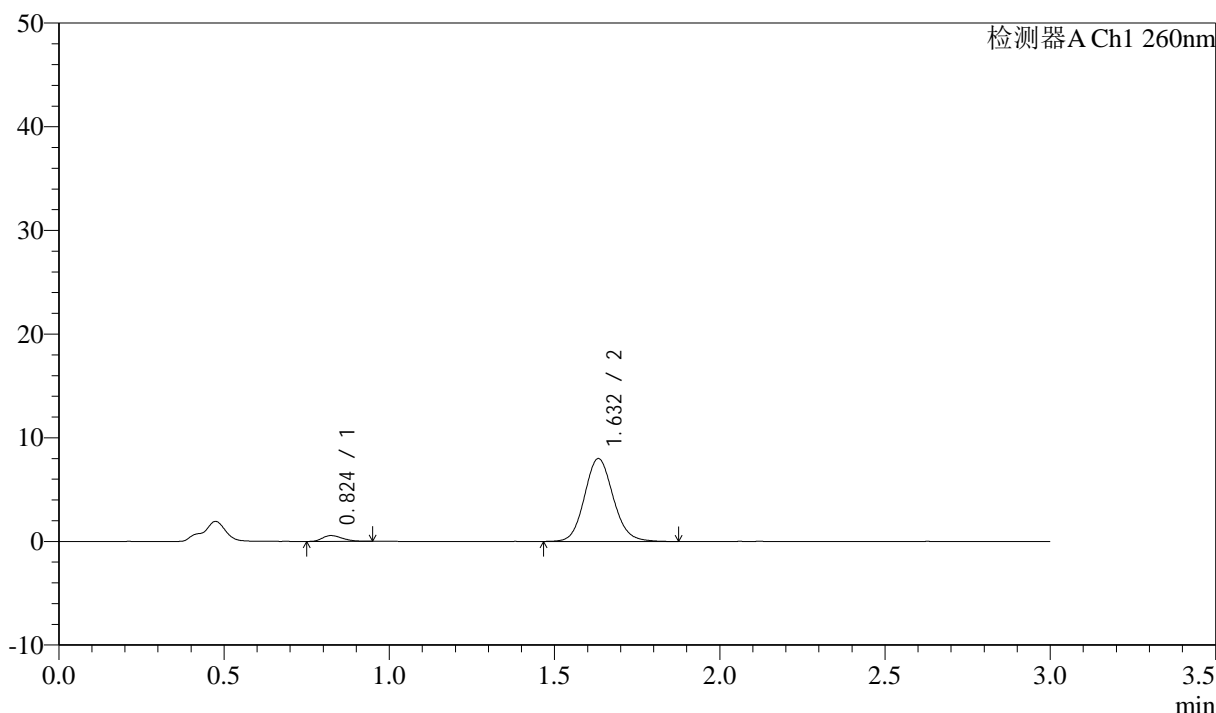
SMF-4080

<样品信息>

色谱柱: XB-C18(50mm*4.6mm,5 μ m) 流速: 1.5ml/min
 柱温: 30°C 波长: 260nm
 数据文件名: RC\$SMF-4080 - 29-14/29-1653-2 - cbzj-12595119p-rcqx-80mg-pH6.8-jyx2-jf50z-p3-10min.lcd
 方法文件名: RC\$SMF-4080 - SMF-4080-rcqx-FX278.lcm
 批处理文件名: RC\$SMF-4080 - SMF-4080-20250306-fx278.lcb
 样品瓶号: 2-20
 进样体积: 10 μ l 版本号: 6.115
 进样时间: 2025/03/06 15:22:50 实验者: jiangjinwei
 处理时间 (V2): 2025/03/07 10:19:37 处理者: jiangjinwei
 仪器型号: SHIMADZU LC-2050C(FX278)

<色谱图>

mV



<峰表>

检测器A Ch1 260nm

峰号	保留时间	面积	面积%	高度	理论塔板数(USP)	拖尾因子	分离度(USP)
1	0.824	2348	4.635	558	877	1.253	--
2	1.632	48303	95.365	7987	1722	1.110	6.019
总计		50650	100.000	8545			

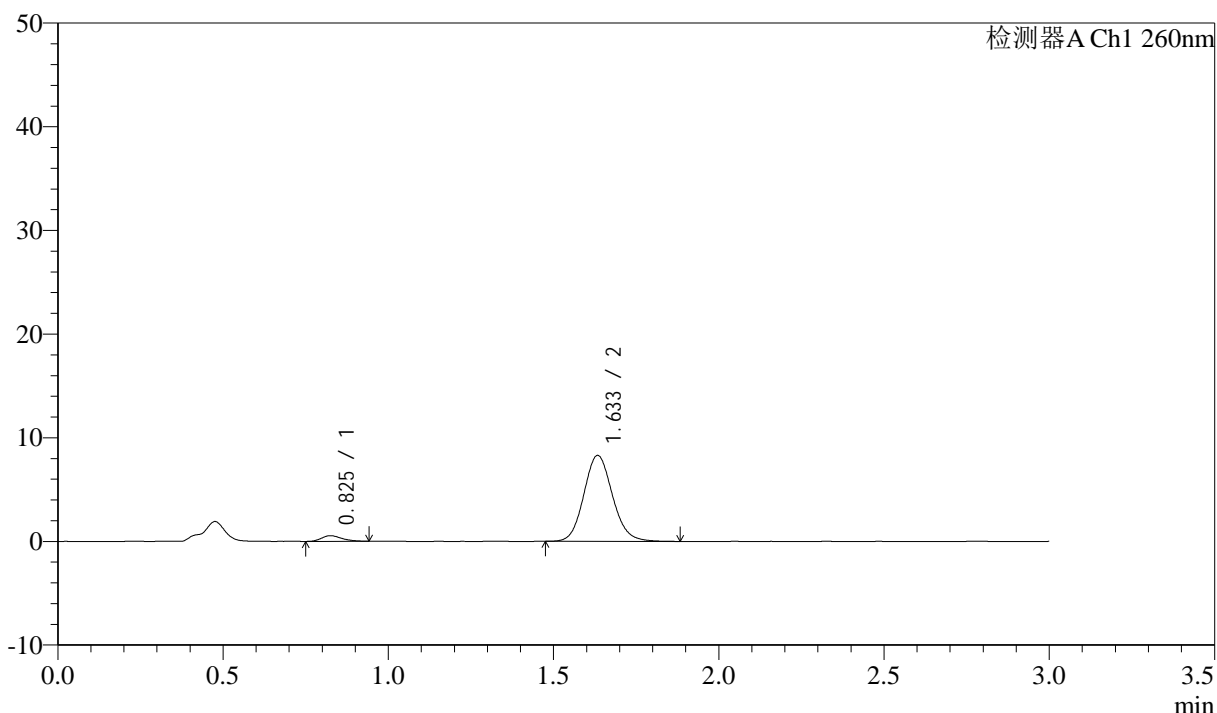
图71 美阿沙坦钾片溶出曲线测定HPLC图谱
 参比制剂-12595119批(40mg规格)-均一性2-磷酸盐溶液 (pH6.8) 介质-
 浆法-50转-10min-片3
 供试品溶液-1

<样品信息>

色谱柱: XB-C18(50mm*4.6mm,5 μ m) 流速: 1.5ml/min
 柱温: 30°C 波长: 260nm
 数据文件名: RC\$SMF-4080 - 29-14/29-1654-2 - cbzj-12595119p-rcqx-80mg-pH6.8-jyx2-jf50z-p4-10min.lcd
 方法文件名: RC\$SMF-4080 - SMF-4080-rcqx-FX278.lcm
 批处理文件名: RC\$SMF-4080 - SMF-4080-20250306-fx278.lcb
 样品瓶号: 2-29
 进样体积: 10 μ l 版本号: 6.115
 进样时间: 2025/03/06 15:26:13 实验者: jiangjinwei
 处理时间(V2): 2025/03/07 10:19:40 处理者: jiangjinwei
 仪器型号: SHIMADZU LC-2050C(FX278)

<色谱图>

mV



<峰表>

检测器A Ch1 260nm

峰号	保留时间	面积	面积%	高度	理论塔板数(USP)	拖尾因子	分离度(USP)
1	0.825	2329	4.442	543	869	1.259	--
2	1.633	50106	95.558	8268	1723	1.114	6.002
总计		52436	100.000	8811			

图72 美阿沙坦钾片溶出曲线测定HPLC图谱
 参比制剂-12595119批(40mg规格)-均一性2-磷酸盐溶液(pH6.8)介质-
 浆法-50转-10min-片4
 供试品溶液-1



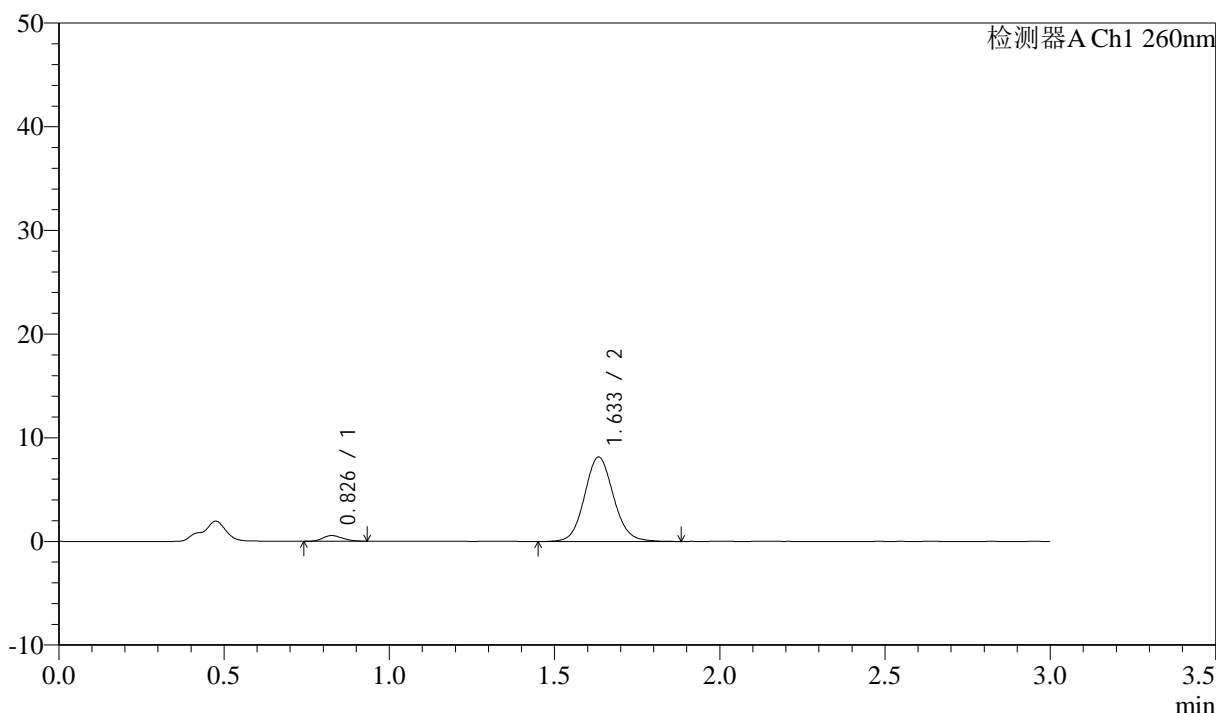
SMF-4080

<样品信息>

色谱柱: XB-C18(50mm*4.6mm,5 μ m) 流速: 1.5ml/min
 柱温: 30°C 波长: 260nm
 数据文件名: RC\$SMF-4080 - 29-14/29-1655-2 - cbzj-12595119p-rcqx-80mg-pH6.8-jyx2-jf50z-p5-10min.lcd
 方法文件名: RC\$SMF-4080 - SMF-4080-rcqx-FX278.lcm
 批处理文件名: RC\$SMF-4080 - SMF-4080-20250306-fx278.lcb
 样品瓶号: 2-38
 进样体积: 10 μ l 版本号: 6.115
 进样时间: 2025/03/06 15:29:36 实验者: jiangjinwei
 处理时间 (V2): 2025/03/07 10:19:43 处理者: jiangjinwei
 仪器型号: SHIMADZU LC-2050C(FX278)

<色谱图>

mV



<峰表>

检测器A Ch1 260nm

峰号	保留时间	面积	面积%	高度	理论塔板数(USP)	拖尾因子	分离度(USP)
1	0.826	2312	4.447	546	895	1.196	--
2	1.633	49674	95.553	8126	1695	1.092	6.002
总计		51986	100.000	8672			

图73 美阿沙坦钾片溶出曲线测定HPLC图谱
 参比制剂-12595119批(40mg规格)-均一性2-磷酸盐溶液 (pH6.8) 介质-
 浆法-50转-10min-片5
 供试品溶液-1



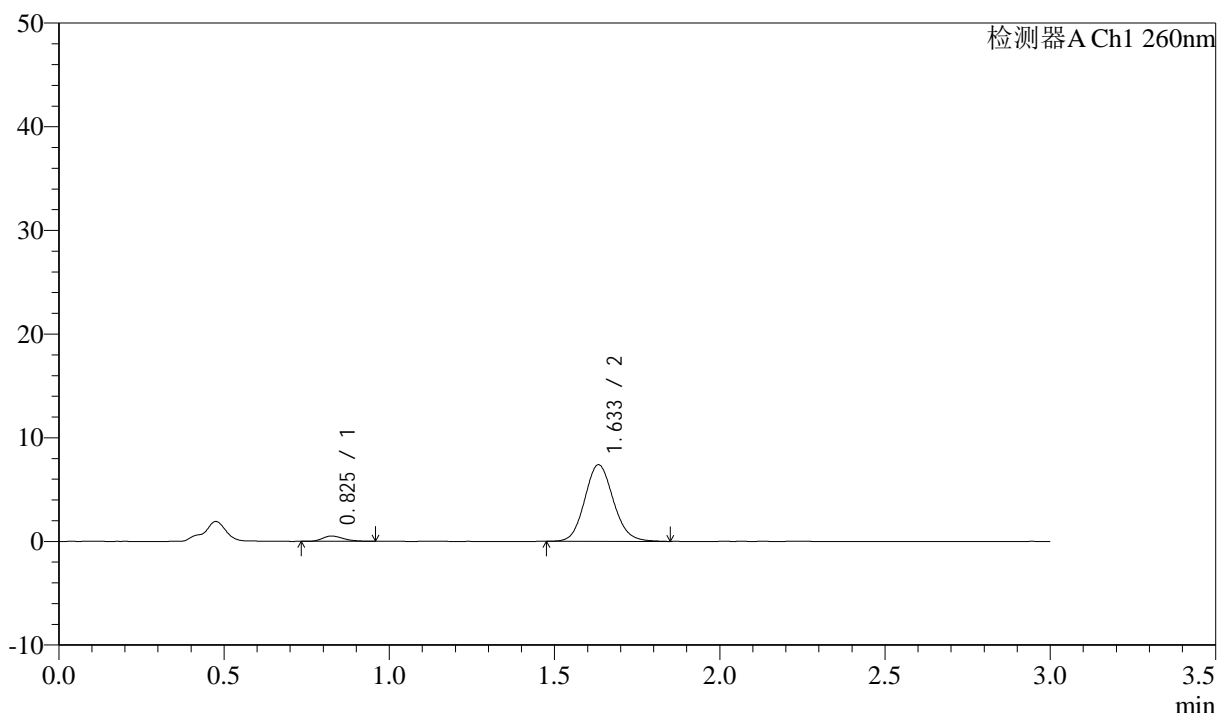
SMF-4080

<样品信息>

色谱柱: XB-C18(50mm*4.6mm,5 μ m) 流速: 1.5ml/min
 柱温: 30 $^{\circ}$ C 波长: 260nm
 数据文件名: RC\$SMF-4080 - 29-14/29-1656-2 - cbzj-12595119p-rcqx-80mg-pH6.8-jyx2-jf50z-p6-10min.lcd
 方法文件名: RC\$SMF-4080 - SMF-4080-rcqx-FX278.lcm
 批处理文件名: RC\$SMF-4080 - SMF-4080-20250306-fx278.lcb
 样品瓶号: 2-47
 进样体积: 10 μ l 版本号: 6.115
 进样时间: 2025/03/06 15:32:59 实验者: jiangjinwei
 处理时间 (V2): 2025/03/07 10:19:46 处理者: jiangjinwei
 仪器型号: SHIMADZU LC-2050C(FX278)

<色谱图>

mV



<峰表>

检测器A Ch1 260nm

峰号	保留时间	面积	面积%	高度	理论塔板数(USP)	拖尾因子	分离度(USP)
1	0.825	2223	4.751	511	815	1.272	--
2	1.633	44569	95.249	7375	1726	1.109	5.923
总计		46792	100.000	7886			

图74 美阿沙坦钾片溶出曲线测定HPLC图谱
 参比制剂-12595119批(40mg规格)-均一性2-磷酸盐溶液 (pH6.8) 介质-
 桨法-50转-10min-片6
 供试品溶液-1



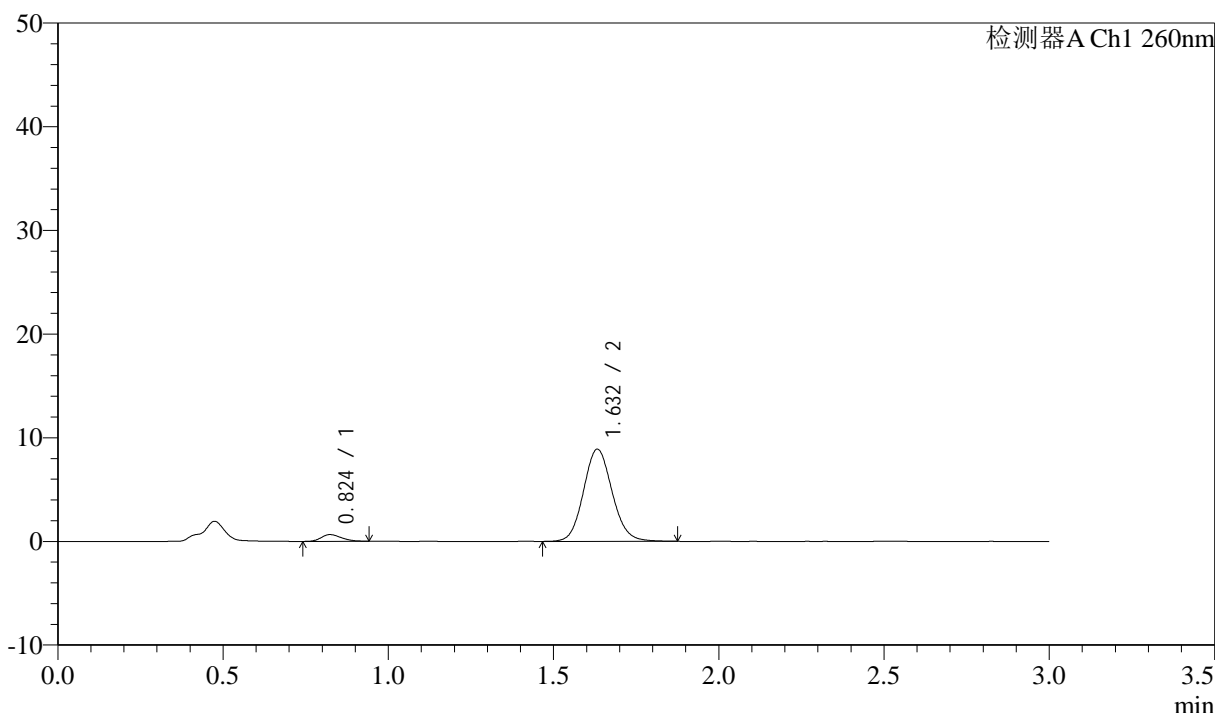
SMF-4080

<样品信息>

色谱柱: XB-C18(50mm*4.6mm,5μm) 流速: 1.5ml/min
 柱温: 30°C 波长: 260nm
 数据文件名: RC\$SMF-4080 - 29-14/29-1657-2 - cbzj-12595119p-rcqx-80mg-pH6.8-jyx2-jf50z-p1-15min.lcd
 方法文件名: RC\$SMF-4080 - SMF-4080-rcqx-FX278.lcm
 批处理文件名: RC\$SMF-4080 - SMF-4080-20250306-fx278.lcb
 样品瓶号: 2-3
 进样体积: 10μl 版本号: 6.115
 进样时间: 2025/03/06 15:36:22 实验者: jiangjinwei
 处理时间 (V2): 2025/03/07 10:19:49 处理者: jiangjinwei
 仪器型号: SHIMADZU LC-2050C(FX278)

<色谱图>

mV



<峰表>

检测器A Ch1 260nm

峰号	保留时间	面积	面积%	高度	理论塔板数(USP)	拖尾因子	分离度(USP)
1	0.824	2824	4.997	652	827	1.222	--
2	1.632	53685	95.003	8882	1714	1.102	5.936
总计		56509	100.000	9534			

图75 美阿沙坦钾片溶出曲线测定HPLC图谱
 参比制剂-12595119批(40mg规格)-均一性2-磷酸盐溶液 (pH6.8) 介质-
 桨法-50转-15min-片1
 供试品溶液-1



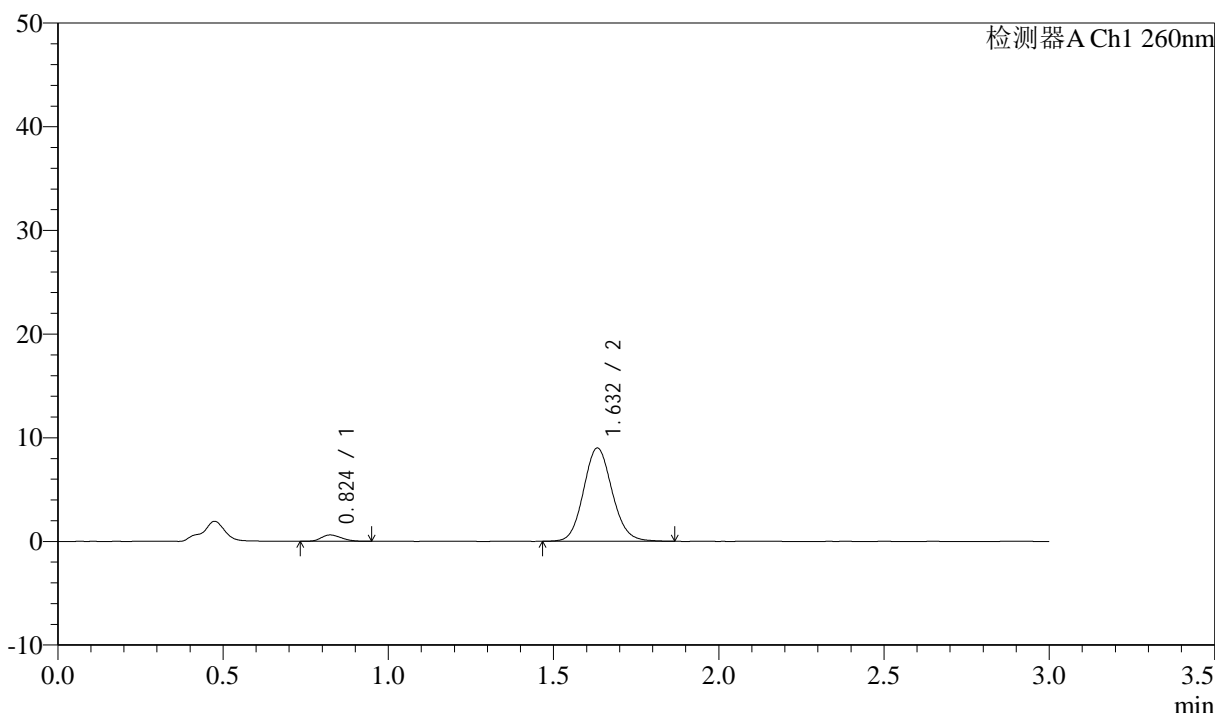
SMF-4080

<样品信息>

色谱柱: XB-C18(50mm*4.6mm,5 μ m) 流速: 1.5ml/min
 柱温: 30°C 波长: 260nm
 数据文件名: RC\$SMF-4080 - 29-14/29-1658-2 - cbzj-12595119p-rcqx-80mg-pH6.8-jyx2-jf50z-p2-15min.lcd
 方法文件名: RC\$SMF-4080 - SMF-4080-rcqx-FX278.lcm
 批处理文件名: RC\$SMF-4080 - SMF-4080-20250306-fx278.lcb
 样品瓶号: 2-12
 进样体积: 10 μ l 版本号: 6.115
 进样时间: 2025/03/06 15:39:45 实验者: jiangjinwei
 处理时间 (V2): 2025/03/07 10:19:52 处理者: jiangjinwei
 仪器型号: SHIMADZU LC-2050C(FX278)

<色谱图>

mV



<峰表>

检测器A Ch1 260nm

峰号	保留时间	面积	面积%	高度	理论塔板数(USP)	拖尾因子	分离度(USP)
1	0.824	2560	4.511	607	851	1.193	--
2	1.632	54192	95.489	8984	1726	1.106	5.981
总计		56753	100.000	9591			

图76 美阿沙坦钾片溶出曲线测定HPLC图谱
 参比制剂-12595119批(40mg规格)-均一性2-磷酸盐溶液 (pH6.8) 介质-
 桨法-50转-15min-片2
 供试品溶液-1



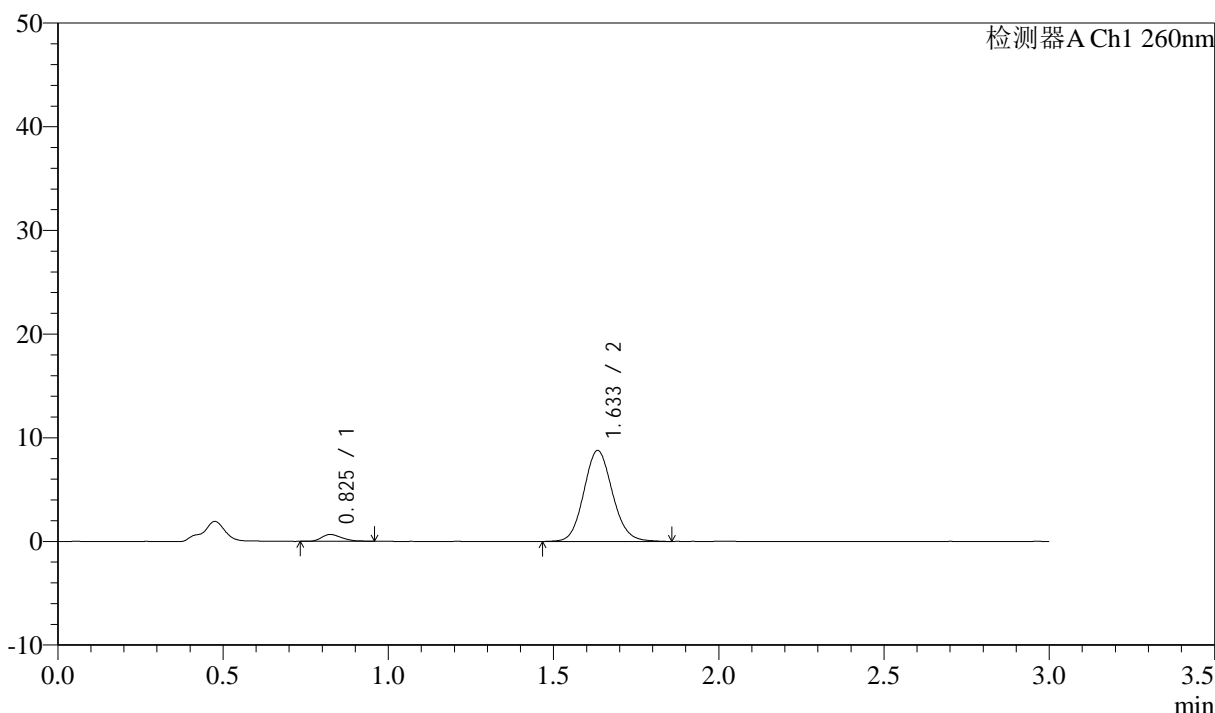
SMF-4080

<样品信息>

色谱柱: XB-C18(50mm*4.6mm,5 μ m) 流速: 1.5ml/min
 柱温: 30°C 波长: 260nm
 数据文件名: RC\$SMF-4080 - 29-14/29-1659-2 - cbzj-12595119p-rcqx-80mg-pH6.8-jyx2-jf50z-p3-15min.lcd
 方法文件名: RC\$SMF-4080 - SMF-4080-rcqx-FX278.lcm
 批处理文件名: RC\$SMF-4080 - SMF-4080-20250306-fx278.lcb
 样品瓶号: 2-21
 进样体积: 10 μ l 版本号: 6.115
 进样时间: 2025/03/06 15:43:08 实验者: jiangjinwei
 处理时间 (V2): 2025/03/07 10:19:54 处理者: jiangjinwei
 仪器型号: SHIMADZU LC-2050C(FX278)

<色谱图>

mV



<峰表>

检测器A Ch1 260nm

峰号	保留时间	面积	面积%	高度	理论塔板数(USP)	拖尾因子	分离度(USP)
1	0.825	2786	5.002	653	862	1.250	--
2	1.633	52909	94.998	8743	1716	1.105	5.987
总计		55695	100.000	9396			

图77 美阿沙坦钾片溶出曲线测定HPLC图谱
 参比制剂-12595119批(40mg规格)-均一性2-磷酸盐溶液 (pH6.8) 介质-
 浆法-50转-15min-片3
 供试品溶液-1



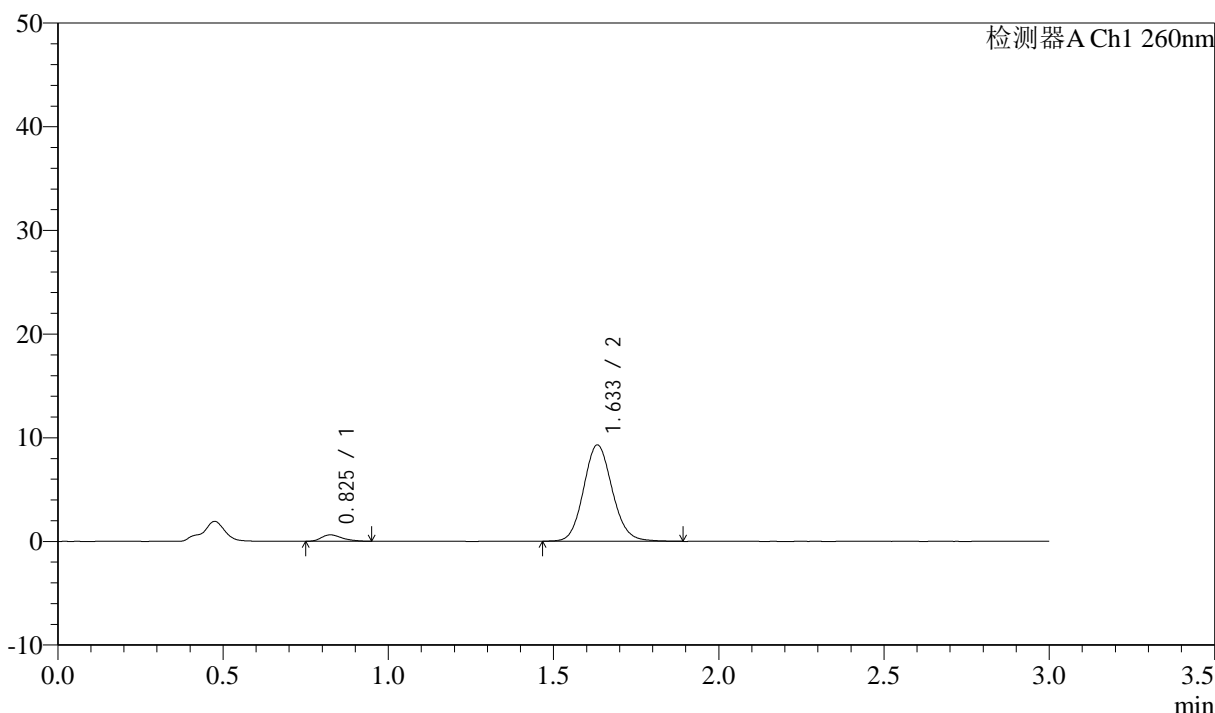
SMF-4080

<样品信息>

色谱柱: XB-C18(50mm*4.6mm,5μm) 流速: 1.5ml/min
 柱温: 30°C 波长: 260nm
 数据文件名: RC\$SMF-4080 - 29-14/29-1660-2 - cbzj-12595119p-rcqx-80mg-pH6.8-jyx2-jf50z-p4-15min.lcd
 方法文件名: RC\$SMF-4080 - SMF-4080-rcqx-FX278.lcm
 批处理文件名: RC\$SMF-4080 - SMF-4080-20250306-fx278.lcb
 样品瓶号: 2-30
 进样体积: 10μl 版本号: 6.115
 进样时间: 2025/03/06 15:46:31 实验者: jiangjinwei
 处理时间 (V2): 2025/03/07 10:19:57 处理者: jiangjinwei
 仪器型号: SHIMADZU LC-2050C(FX278)

<色谱图>

mV



<峰表>

检测器A Ch1 260nm

峰号	保留时间	面积	面积%	高度	理论塔板数(USP)	拖尾因子	分离度(USP)
1	0.825	2681	4.561	615	853	1.310	--
2	1.633	56109	95.439	9271	1719	1.110	5.972
总计		58791	100.000	9887			

图78 美阿沙坦钾片溶出曲线测定HPLC图谱
 参比制剂-12595119批(40mg规格)-均一性2-磷酸盐溶液 (pH6.8) 介质-
 桨法-50转-15min-片4
 供试品溶液-1



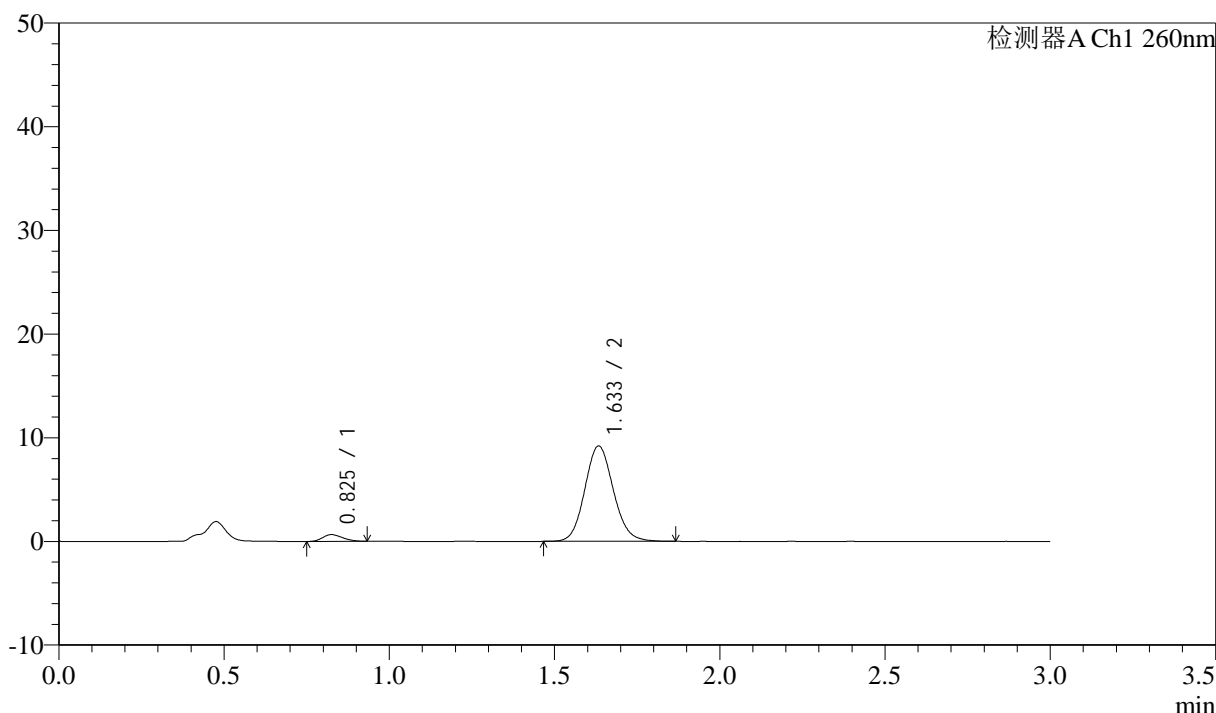
SMF-4080

<样品信息>

色谱柱: XB-C18(50mm*4.6mm,5 μ m) 流速: 1.5ml/min
 柱温: 30°C 波长: 260nm
 数据文件名: RC\$SMF-4080 - 29-14/29-1661-2 - cbzj-12595119p-rcqx-80mg-pH6.8-jyx2-jf50z-p5-15min.lcd
 方法文件名: RC\$SMF-4080 - SMF-4080-rcqx-FX278.lcm
 批处理文件名: RC\$SMF-4080 - SMF-4080-20250306-fx278.lcb
 样品瓶号: 2-39
 进样体积: 10 μ l 版本号: 6.115
 进样时间: 2025/03/06 15:49:54 实验者: jiangjinwei
 处理时间 (V2): 2025/03/07 10:20:00 处理者: jiangjinwei
 仪器型号: SHIMADZU LC-2050C(FX278)

<色谱图>

mV



<峰表>

检测器A Ch1 260nm

峰号	保留时间	面积	面积%	高度	理论塔板数(USP)	拖尾因子	分离度(USP)
1	0.825	2752	4.736	650	855	1.197	--
2	1.633	55356	95.264	9181	1723	1.106	5.981
总计		58108	100.000	9831			

图79 美阿沙坦钾片溶出曲线测定HPLC图谱
 参比制剂-12595119批(40mg规格)-均一性2-磷酸盐溶液 (pH6.8) 介质-
 桨法-50转-15min-片5
 供试品溶液-1



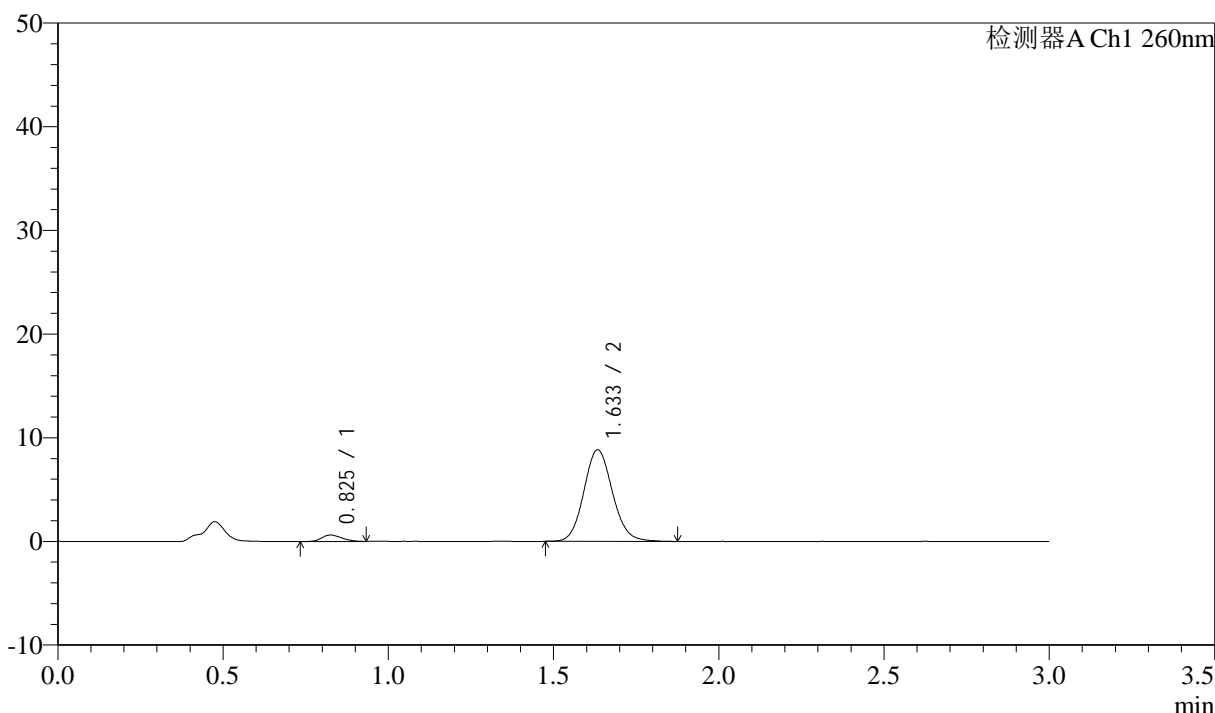
SMF-4080

<样品信息>

色谱柱: XB-C18(50mm*4.6mm,5 μ m) 流速: 1.5ml/min
 柱温: 30°C 波长: 260nm
 数据文件名: RC\$SMF-4080 - 29-14/29-1662-2 - cbzj-12595119p-rcqx-80mg-pH6.8-jyx2-jf50z-p6-15min.lcd
 方法文件名: RC\$SMF-4080 - SMF-4080-rcqx-FX278.lcm
 批处理文件名: RC\$SMF-4080 - SMF-4080-20250306-fx278.lcb
 样品瓶号: 2-48
 进样体积: 10 μ l 版本号: 6.115
 进样时间: 2025/03/06 15:53:17 实验者: jiangjinwei
 处理时间 (V2): 2025/03/07 10:20:03 处理者: jiangjinwei
 仪器型号: SHIMADZU LC-2050C(FX278)

<色谱图>

mV



<峰表>

检测器A Ch1 260nm

峰号	保留时间	面积	面积%	高度	理论塔板数(USP)	拖尾因子	分离度(USP)
1	0.825	2619	4.679	619	871	1.216	--
2	1.633	53343	95.321	8814	1723	1.103	6.002
总计		55962	100.000	9433			

图80 美阿沙坦钾片溶出曲线测定HPLC图谱
 参比制剂-12595119批(40mg规格)-均一性2-磷酸盐溶液 (pH6.8) 介质-
 桨法-50转-15min-片6
 供试品溶液-1



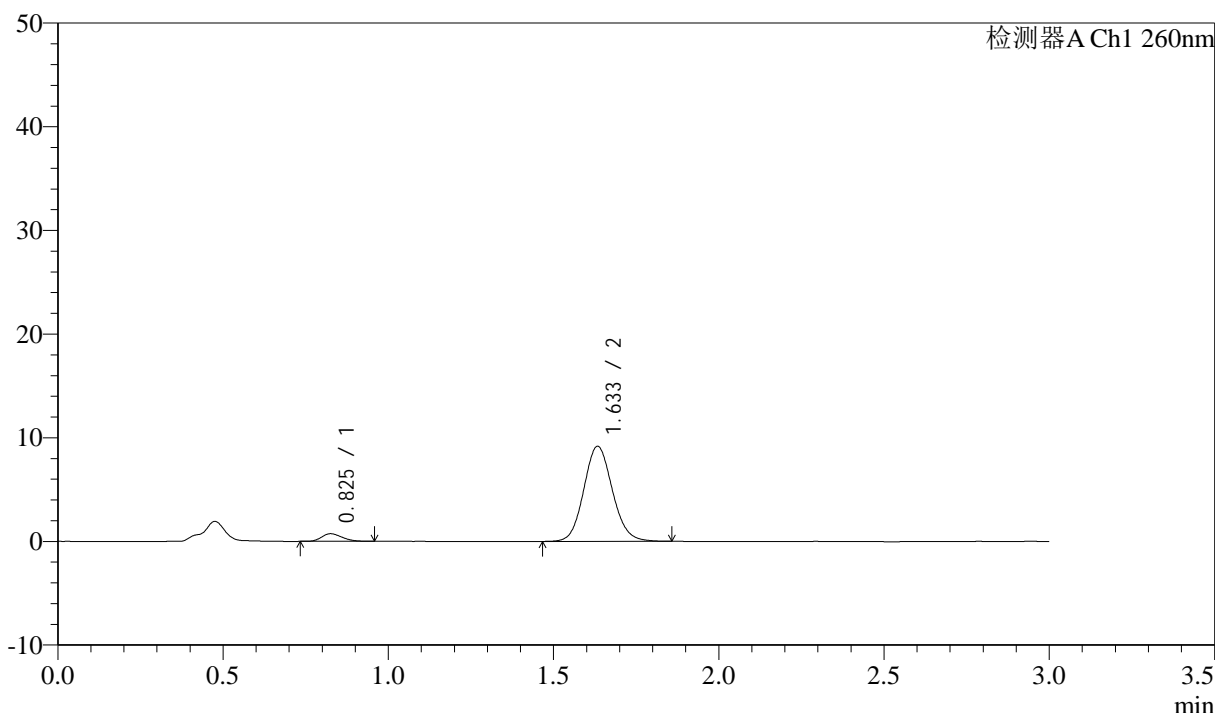
SMF-4080

<样品信息>

色谱柱: XB-C18(50mm*4.6mm,5 μ m) 流速: 1.5ml/min
 柱温: 30 $^{\circ}$ C 波长: 260nm
 数据文件名: RC\$SMF-4080 - 29-14/29-1663-2 - cbzj-12595119p-rcqx-80mg-pH6.8-jyx2-jf50z-p1-20min.lcd
 方法文件名: RC\$SMF-4080 - SMF-4080-rcqx-FX278.lcm
 批处理文件名: RC\$SMF-4080 - SMF-4080-20250306-fx278.lcb
 样品瓶号: 2-4
 进样体积: 10 μ l 版本号: 6.115
 进样时间: 2025/03/06 15:56:40 实验者: jiangjinwei
 处理时间 (V2): 2025/03/07 10:20:05 处理者: jiangjinwei
 仪器型号: SHIMADZU LC-2050C(FX278)

<色谱图>

mV



<峰表>

检测器A Ch1 260nm

峰号	保留时间	面积	面积%	高度	理论塔板数(USP)	拖尾因子	分离度(USP)
1	0.825	3179	5.436	732	825	1.235	--
2	1.633	55293	94.564	9155	1721	1.103	5.934
总计		58471	100.000	9887			

图81 美阿沙坦钾片溶出曲线测定HPLC图谱
 参比制剂-12595119批(40mg规格)-均一性2-磷酸盐溶液 (pH6.8) 介质-
 桨法-50转-20min-片1
 供试品溶液-1



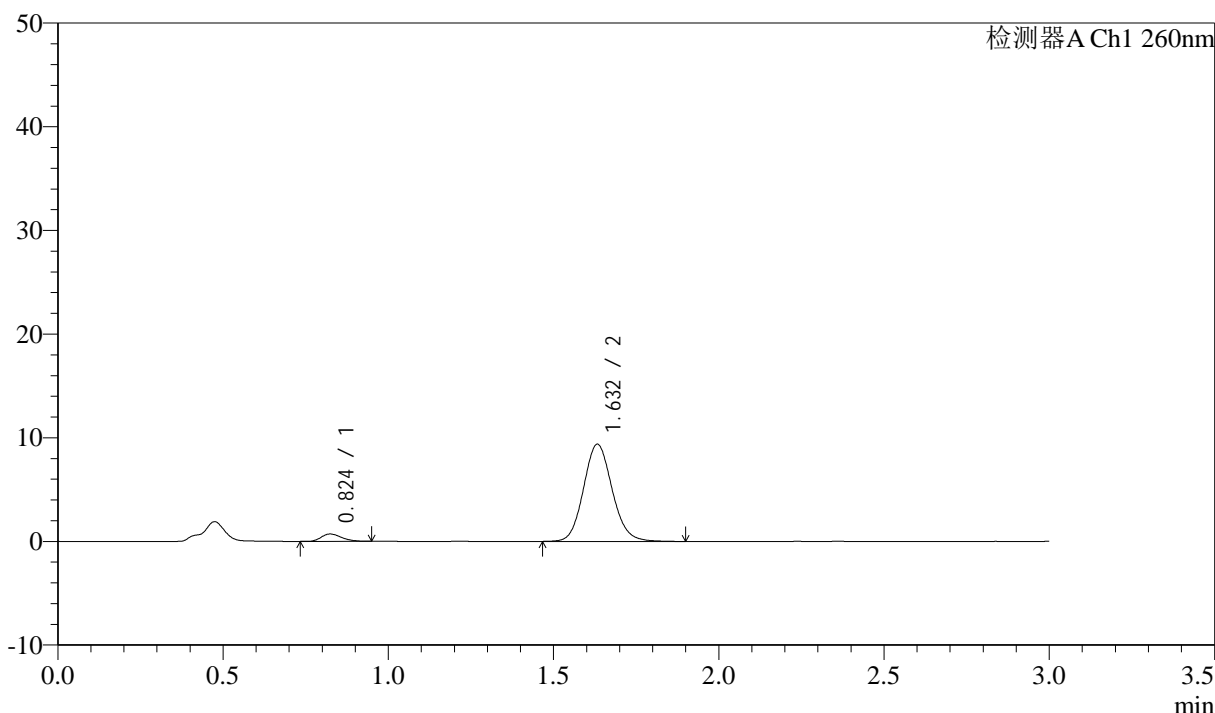
SMF-4080

<样品信息>

色谱柱: XB-C18(50mm*4.6mm,5 μ m) 流速: 1.5ml/min
 柱温: 30°C 波长: 260nm
 数据文件名: RC\$SMF-4080 - 29-14/29-1664-2 - cbzj-12595119p-rcqx-80mg-pH6.8-jyx2-jf50z-p2-20min.lcd
 方法文件名: RC\$SMF-4080 - SMF-4080-rcqx-FX278.lcm
 批处理文件名: RC\$SMF-4080 - SMF-4080-20250306-fx278.lcb
 样品瓶号: 2-13
 进样体积: 10 μ l 版本号: 6.115
 进样时间: 2025/03/06 16:00:04 实验者: jiangjinwei
 处理时间 (V2): 2025/03/07 10:20:08 处理者: jiangjinwei
 仪器型号: SHIMADZU LC-2050C(FX278)

<色谱图>

mV



<峰表>

检测器A Ch1 260nm

峰号	保留时间	面积	面积%	高度	理论塔板数(USP)	拖尾因子	分离度(USP)
1	0.824	3008	5.035	706	863	1.252	--
2	1.632	56730	94.965	9370	1718	1.111	5.995
总计		59738	100.000	10076			

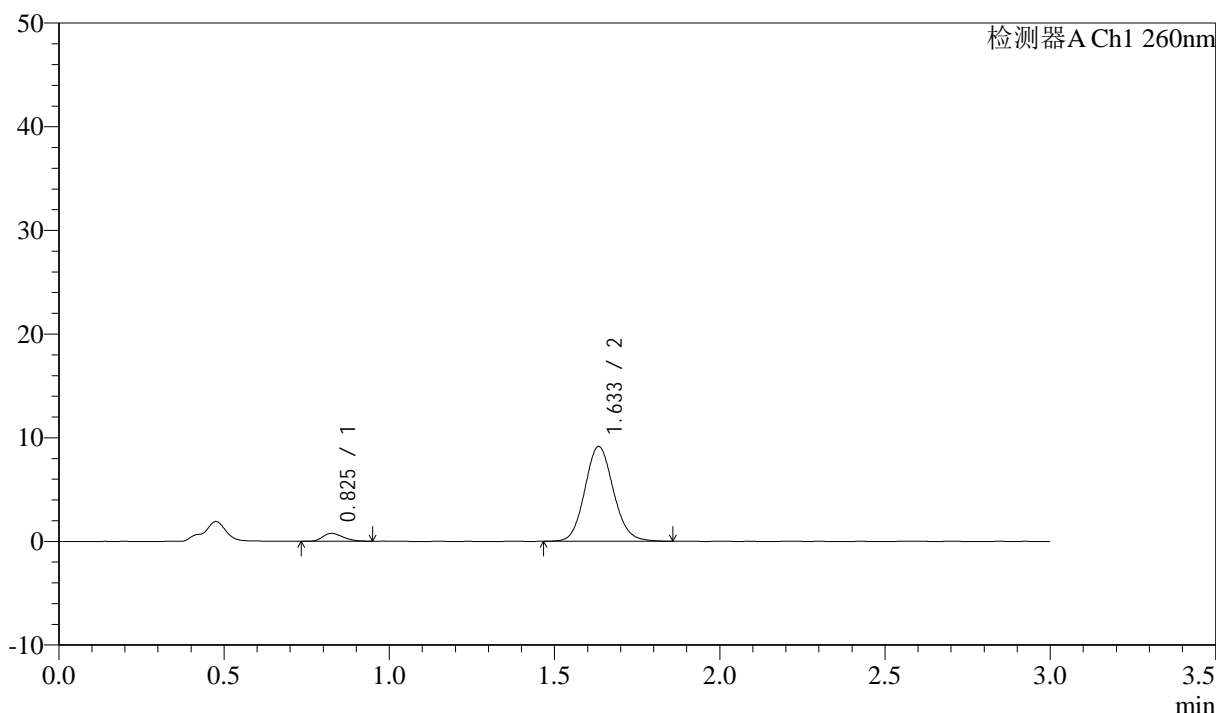
图82 美阿沙坦钾片溶出曲线测定HPLC图谱
 参比制剂-12595119批(40mg规格)-均一性2-磷酸盐溶液 (pH6.8) 介质-
 桨法-50转-20min-片2
 供试品溶液-1

<样品信息>

色谱柱: XB-C18(50mm*4.6mm,5 μ m) 流速: 1.5ml/min
 柱温: 30°C 波长: 260nm
 数据文件名: RC\$SMF-4080 - 29-14/29-1665-2 - cbzj-12595119p-rcqx-80mg-pH6.8-jyx2-jf50z-p3-20min.lcd
 方法文件名: RC\$SMF-4080 - SMF-4080-rcqx-FX278.lcm
 批处理文件名: RC\$SMF-4080 - SMF-4080-20250306-fx278.lcb
 样品瓶号: 2-22
 进样体积: 10 μ l 版本号: 6.115
 进样时间: 2025/03/06 16:03:27 实验者: jiangjinwei
 处理时间 (V2): 2025/03/07 10:20:11 处理者: jiangjinwei
 仪器型号: SHIMADZU LC-2050C(FX278)

<色谱图>

mV



<峰表>

检测器A Ch1 260nm

峰号	保留时间	面积	面积%	高度	理论塔板数(USP)	拖尾因子	分离度(USP)
1	0.825	3238	5.563	756	861	1.260	--
2	1.633	54972	94.437	9115	1732	1.106	5.998
总计		58210	100.000	9871			

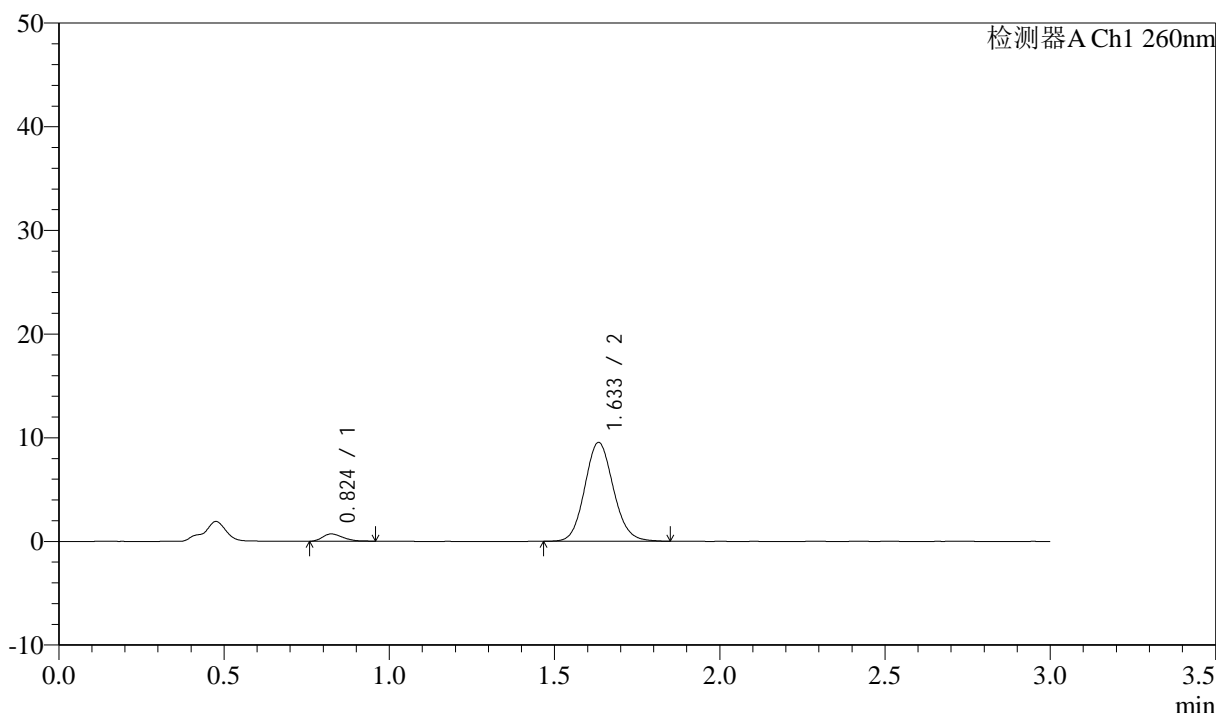
图83 美阿沙坦钾片溶出曲线测定HPLC图谱
 参比制剂-12595119批(40mg规格)-均一性2-磷酸盐溶液 (pH6.8) 介质-
 桨法-50转-20min-片3
 供试品溶液-1

<样品信息>

色谱柱: XB-C18(50mm*4.6mm,5μm) 流速: 1.5ml/min
 柱温: 30°C 波长: 260nm
 数据文件名: RC\$SMF-4080 - 29-14/29-1666-2 - cbzj-12595119p-rcqx-80mg-pH6.8-jyx2-jf50z-p4-20min.lcd
 方法文件名: RC\$SMF-4080 - SMF-4080-rcqx-FX278.lcm
 批处理文件名: RC\$SMF-4080 - SMF-4080-20250306-fx278.lcb
 样品瓶号: 2-31
 进样体积: 10μl 版本号: 6.115
 进样时间: 2025/03/06 16:06:51 实验者: jiangjinwei
 处理时间 (V2): 2025/03/07 10:20:14 处理者: jiangjinwei
 仪器型号: SHIMADZU LC-2050C(FX278)

<色谱图>

mV



<峰表>

检测器A Ch1 260nm

峰号	保留时间	面积	面积%	高度	理论塔板数(USP)	拖尾因子	分离度(USP)
1	0.824	3015	4.979	702	846	1.255	--
2	1.633	57533	95.021	9517	1722	1.104	5.972
总计		60548	100.000	10218			

图84 美阿沙坦钾片溶出曲线测定HPLC图谱
 参比制剂-12595119批(40mg规格)-均一性2-磷酸盐溶液 (pH6.8) 介质-
 桨法-50转-20min-片4
 供试品溶液-1



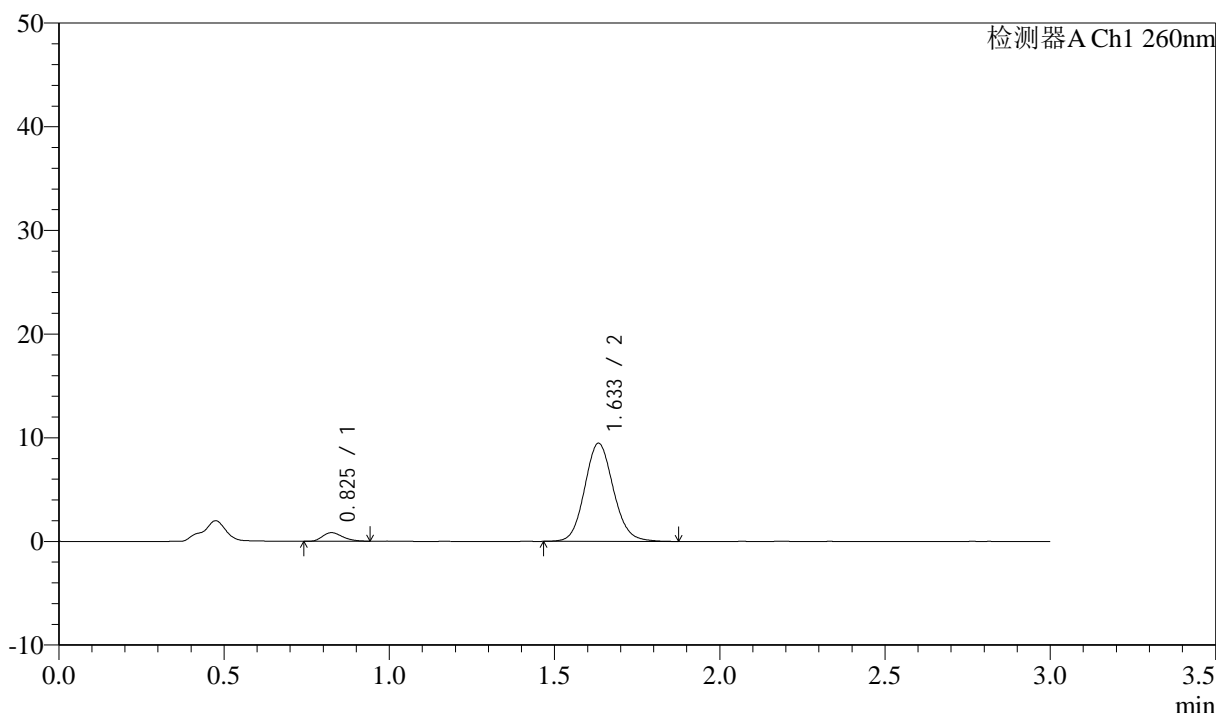
SMF-4080

<样品信息>

色谱柱: XB-C18(50mm*4.6mm,5 μ m) 流速: 1.5ml/min
 柱温: 30°C 波长: 260nm
 数据文件名: RC\$SMF-4080 - 29-14/29-1667-2 - cbzj-12595119p-rcqx-80mg-pH6.8-jyx2-jf50z-p5-20min.lcd
 方法文件名: RC\$SMF-4080 - SMF-4080-rcqx-FX278.lcm
 批处理文件名: RC\$SMF-4080 - SMF-4080-20250306-fx278.lcb
 样品瓶号: 2-40
 进样体积: 10 μ l 版本号: 6.115
 进样时间: 2025/03/06 16:10:15 实验者: jiangjinwei
 处理时间 (V2): 2025/03/07 10:20:17 处理者: jiangjinwei
 仪器型号: SHIMADZU LC-2050C(FX278)

<色谱图>

mV



<峰表>

检测器A Ch1 260nm

峰号	保留时间	面积	面积%	高度	理论塔板数(USP)	拖尾因子	分离度(USP)
1	0.825	3506	5.775	827	874	1.251	--
2	1.633	57198	94.225	9446	1717	1.107	6.002
总计		60704	100.000	10273			

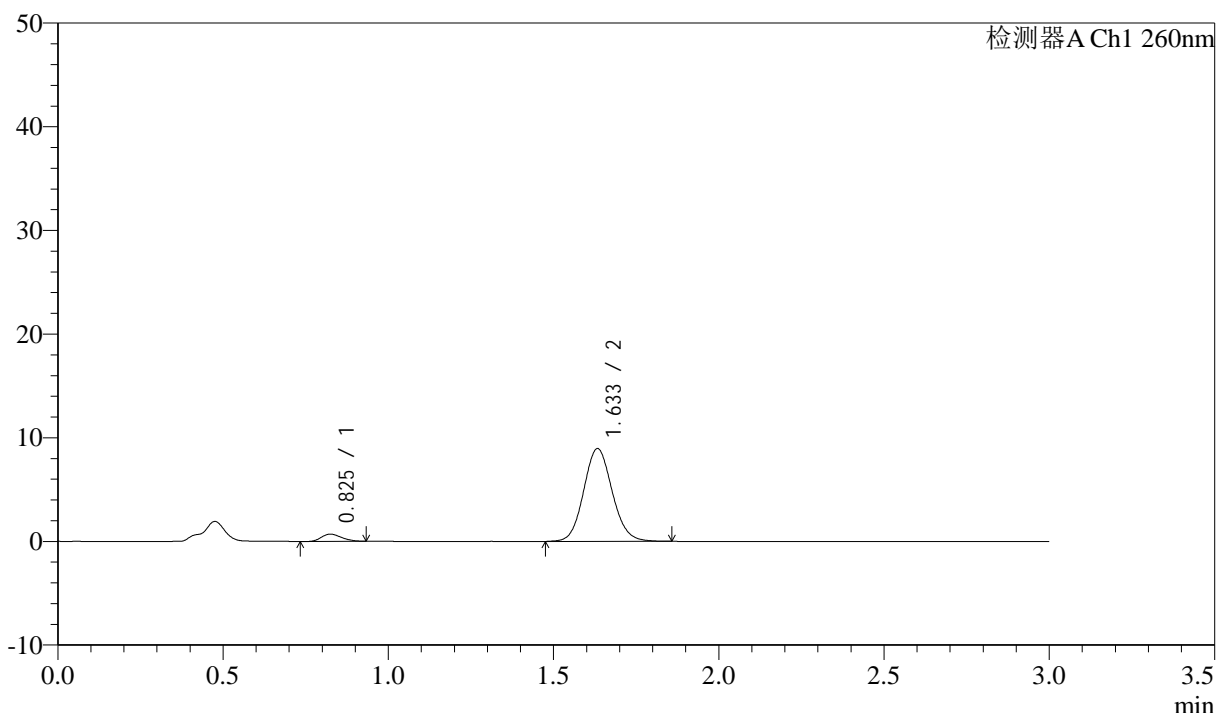
图85 美阿沙坦钾片溶出曲线测定HPLC图谱
 参比制剂-12595119批(40mg规格)-均一性2-磷酸盐溶液 (pH6.8) 介质-
 桨法-50转-20min-片5
 供试品溶液-1

<样品信息>

色谱柱: XB-C18(50mm*4.6mm,5 μ m) 流速: 1.5ml/min
 柱温: 30°C 波长: 260nm
 数据文件名: RC\$SMF-4080 - 29-14/29-1668-2 - cbzj-12595119p-rcqx-80mg-pH6.8-jyx2-jf50z-p6-20min.lcd
 方法文件名: RC\$SMF-4080 - SMF-4080-rcqx-FX278.lcm
 批处理文件名: RC\$SMF-4080 - SMF-4080-20250306-fx278.lcb
 样品瓶号: 2-49
 进样体积: 10 μ l 版本号: 6.115
 进样时间: 2025/03/06 16:13:38 实验者: jiangjinwei
 处理时间 (V2): 2025/03/07 10:20:20 处理者: jiangjinwei
 仪器型号: SHIMADZU LC-2050C(FX278)

<色谱图>

mV



<峰表>

检测器A Ch1 260nm

峰号	保留时间	面积	面积%	高度	理论塔板数(USP)	拖尾因子	分离度(USP)
1	0.825	2972	5.238	701	844	1.223	--
2	1.633	53771	94.762	8931	1730	1.097	5.975
总计		56743	100.000	9632			

图86 美阿沙坦钾片溶出曲线测定HPLC图谱
 参比制剂-12595119批(40mg规格)-均一性2-磷酸盐溶液 (pH6.8) 介质-
 桨法-50转-20min-片6
 供试品溶液-1



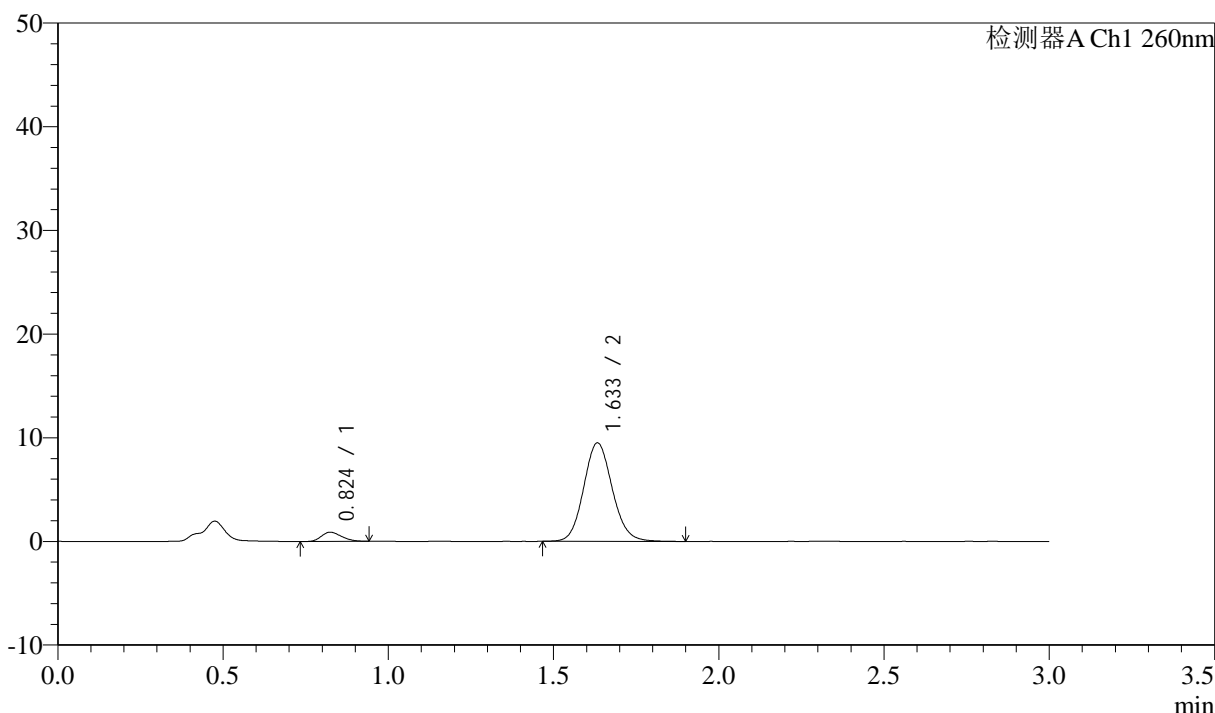
SMF-4080

<样品信息>

色谱柱: XB-C18(50mm*4.6mm,5μm) 流速: 1.5ml/min
 柱温: 30°C 波长: 260nm
 数据文件名: RC\$SMF-4080 - 29-14/29-1669-2 - cbzj-12595119p-rcqx-80mg-pH6.8-jyx2-jf50z-p1-30min.lcd
 方法文件名: RC\$SMF-4080 - SMF-4080-rcqx-FX278.lcm
 批处理文件名: RC\$SMF-4080 - SMF-4080-20250306-fx278.lcb
 样品瓶号: 2-5
 进样体积: 10μl 版本号: 6.115
 进样时间: 2025/03/06 16:17:02 实验者: jiangjinwei
 处理时间 (V2): 2025/03/07 10:20:23 处理者: jiangjinwei
 仪器型号: SHIMADZU LC-2050C(FX278)

<色谱图>

mV



<峰表>

检测器A Ch1 260nm

峰号	保留时间	面积	面积%	高度	理论塔板数(USP)	拖尾因子	分离度(USP)
1	0.824	3700	6.057	880	857	1.234	--
2	1.633	57387	93.943	9485	1722	1.107	5.987
总计		61088	100.000	10365			

图87 美阿沙坦钾片溶出曲线测定HPLC图谱
 参比制剂-12595119批(40mg规格)-均一性2-磷酸盐溶液 (pH6.8) 介质-
 桨法-50转-30min-片1
 供试品溶液-1



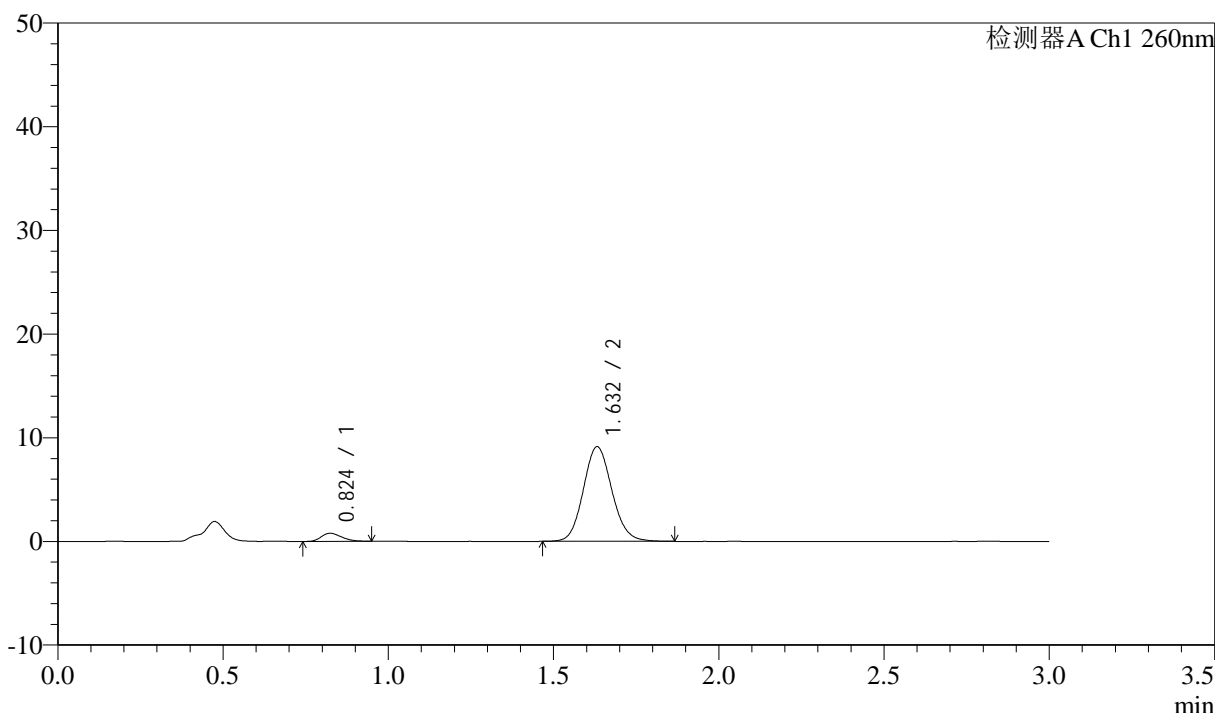
SMF-4080

<样品信息>

色谱柱: XB-C18(50mm*4.6mm,5μm) 流速: 1.5ml/min
 柱温: 30°C 波长: 260nm
 数据文件名: RC\$SMF-4080 - 29-14/29-1670-2 - cbzj-12595119p-rcqx-80mg-pH6.8-jyx2-jf50z-p2-30min.lcd
 方法文件名: RC\$SMF-4080 - SMF-4080-rcqx-FX278.lcm
 批处理文件名: RC\$SMF-4080 - SMF-4080-20250306-fx278.lcb
 样品瓶号: 2-14
 进样体积: 10μl 版本号: 6.115
 进样时间: 2025/03/06 16:20:26 实验者: jiangjinwei
 处理时间 (V2): 2025/03/07 10:20:26 处理者: jiangjinwei
 仪器型号: SHIMADZU LC-2050C(FX278)

<色谱图>

mV



<峰表>

检测器A Ch1 260nm

峰号	保留时间	面积	面积%	高度	理论塔板数(USP)	拖尾因子	分离度(USP)
1	0.824	3401	5.823	786	816	1.262	--
2	1.632	55015	94.177	9123	1713	1.107	5.913
总计		58416	100.000	9908			

图88 美阿沙坦钾片溶出曲线测定HPLC图谱
 参比制剂-12595119批(40mg规格)-均一性2-磷酸盐溶液 (pH6.8) 介质-
 桨法-50转-30min-片2
 供试品溶液-1



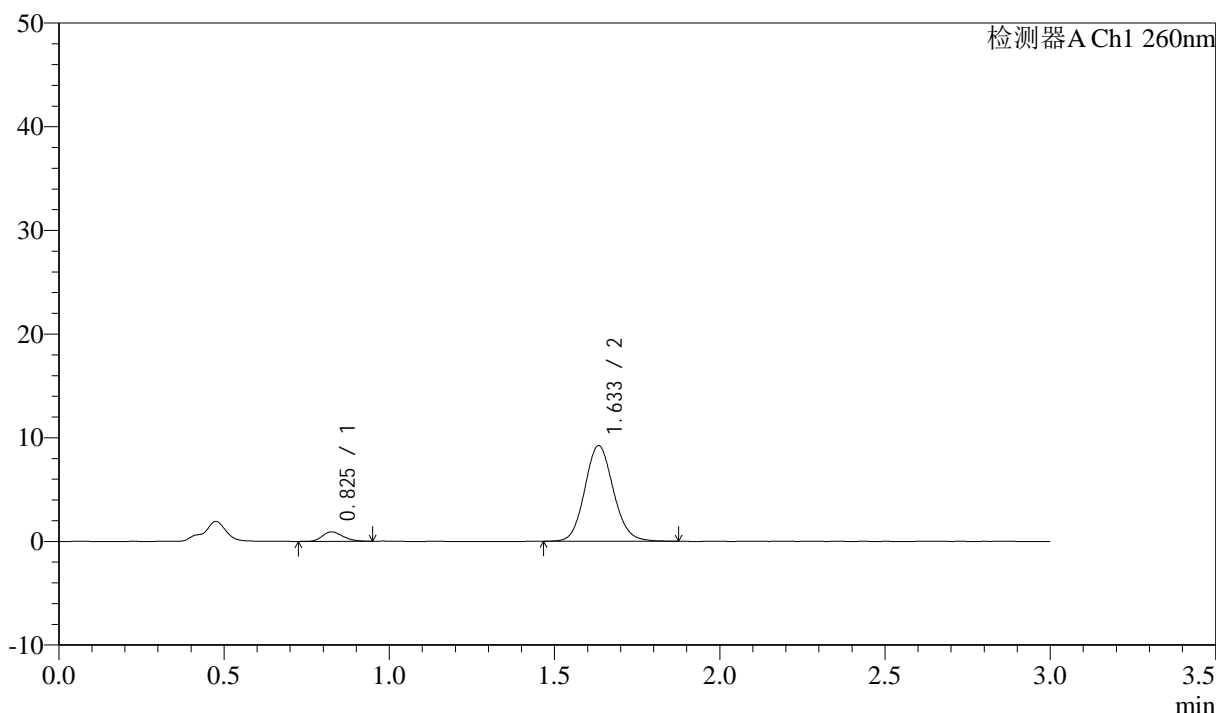
SMF-4080

<样品信息>

色谱柱: XB-C18(50mm*4.6mm,5μm) 流速: 1.5ml/min
 柱温: 30°C 波长: 260nm
 数据文件名: RC\$SMF-4080 - 29-14/29-1671-2 - cbzj-12595119p-rcqx-80mg-pH6.8-jyx2-jf50z-p3-30min.lcd
 方法文件名: RC\$SMF-4080 - SMF-4080-rcqx-FX278.lcm
 批处理文件名: RC\$SMF-4080 - SMF-4080-20250306-fx278.lcb
 样品瓶号: 2-23
 进样体积: 10μl 版本号: 6.115
 进样时间: 2025/03/06 16:23:50 实验者: jiangjinwei
 处理时间 (V2): 2025/03/07 10:20:29 处理者: jiangjinwei
 仪器型号: SHIMADZU LC-2050C(FX278)

<色谱图>

mV



<峰表>

检测器A Ch1 260nm

峰号	保留时间	面积	面积%	高度	理论塔板数(USP)	拖尾因子	分离度(USP)
1	0.825	3915	6.579	907	849	1.210	--
2	1.633	55595	93.421	9203	1726	1.106	5.975
总计		59510	100.000	10110			

图89 美阿沙坦钾片溶出曲线测定HPLC图谱
 参比制剂-12595119批(40mg规格)-均一性2-磷酸盐溶液 (pH6.8) 介质-
 桨法-50转-30min-片3
 供试品溶液-1



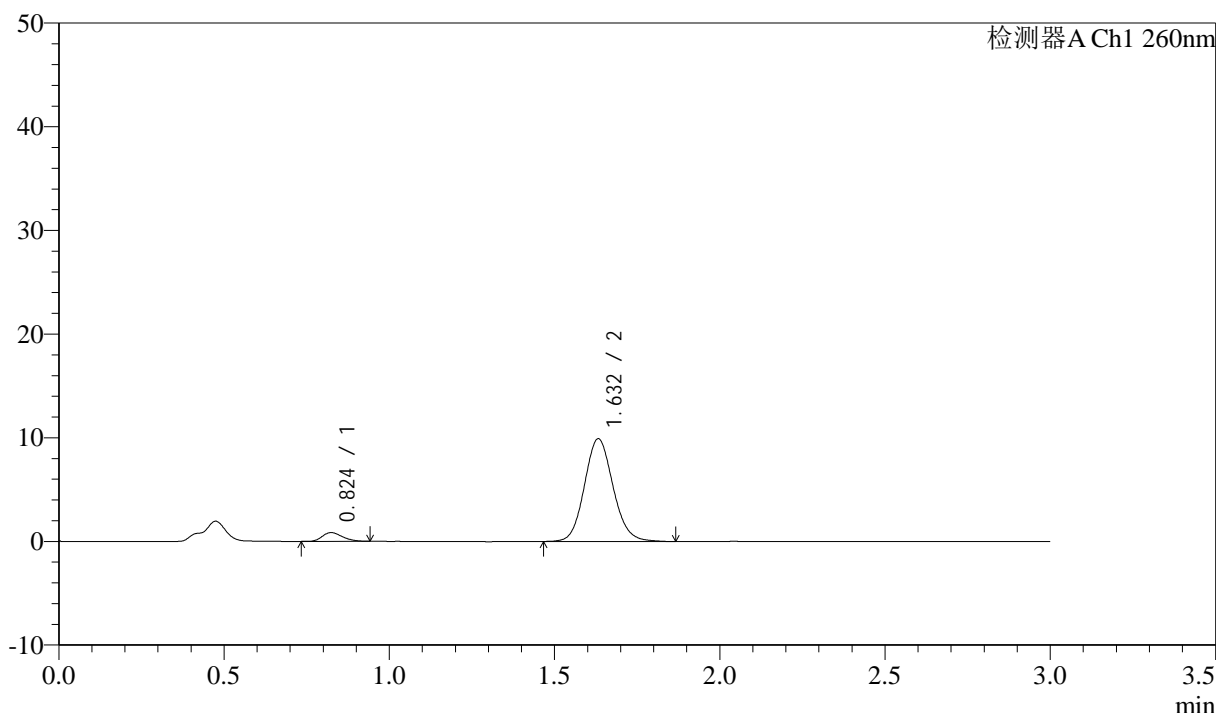
SMF-4080

<样品信息>

色谱柱: XB-C18(50mm*4.6mm,5 μ m) 流速: 1.5ml/min
 柱温: 30°C 波长: 260nm
 数据文件名: RC\$SMF-4080 - 29-14/29-1672-2 - cbzj-12595119p-rcqx-80mg-pH6.8-jyx2-jf50z-p4-30min.lcd
 方法文件名: RC\$SMF-4080 - SMF-4080-rcqx-FX278.lcm
 批处理文件名: RC\$SMF-4080 - SMF-4080-20250306-fx278.lcb
 样品瓶号: 2-32
 进样体积: 10 μ l 版本号: 6.115
 进样时间: 2025/03/06 16:27:13 实验者: jiangjinwei
 处理时间 (V2): 2025/03/07 10:20:32 处理者: jiangjinwei
 仪器型号: SHIMADZU LC-2050C(FX278)

<色谱图>

mV



<峰表>

检测器A Ch1 260nm

峰号	保留时间	面积	面积%	高度	理论塔板数(USP)	拖尾因子	分离度(USP)
1	0.824	3628	5.728	845	867	1.266	--
2	1.632	59709	94.272	9899	1719	1.108	5.998
总计		63338	100.000	10745			

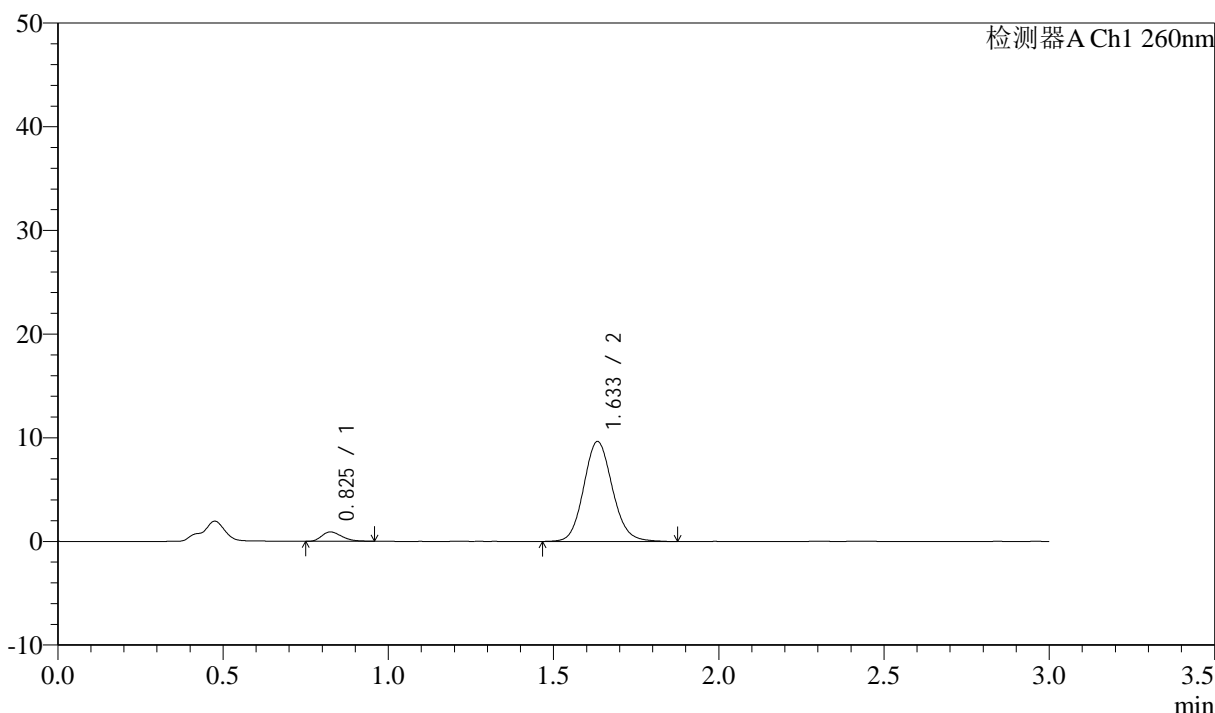
图90 美阿沙坦钾片溶出曲线测定HPLC图谱
 参比制剂-12595119批(40mg规格)-均一性2-磷酸盐溶液 (pH6.8) 介质-
 桨法-50转-30min-片4
 供试品溶液-1

<样品信息>

色谱柱: XB-C18(50mm*4.6mm,5μm) 流速: 1.5ml/min
 柱温: 30°C 波长: 260nm
 数据文件名: RC\$SMF-4080 - 29-14/29-1673-2 - cbzj-12595119p-rcqx-80mg-pH6.8-jyx2-jf50z-p5-30min.lcd
 方法文件名: RC\$SMF-4080 - SMF-4080-rcqx-FX278.lcm
 批处理文件名: RC\$SMF-4080 - SMF-4080-20250306-fx278.lcb
 样品瓶号: 2-41
 进样体积: 10μl 版本号: 6.115
 进样时间: 2025/03/06 16:30:37 实验者: jiangjinwei
 处理时间 (V2): 2025/03/07 10:20:35 处理者: jiangjinwei
 仪器型号: SHIMADZU LC-2050C(FX278)

<色谱图>

mV



<峰表>

检测器A Ch1 260nm

峰号	保留时间	面积	面积%	高度	理论塔板数(USP)	拖尾因子	分离度(USP)
1	0.825	3855	6.211	901	862	1.305	--
2	1.633	58211	93.789	9622	1723	1.111	5.989
总计		62066	100.000	10523			

图91 美阿沙坦钾片溶出曲线测定HPLC图谱
 参比制剂-12595119批(40mg规格)-均一性2-磷酸盐溶液 (pH6.8) 介质-
 桨法-50转-30min-片5
 供试品溶液-1



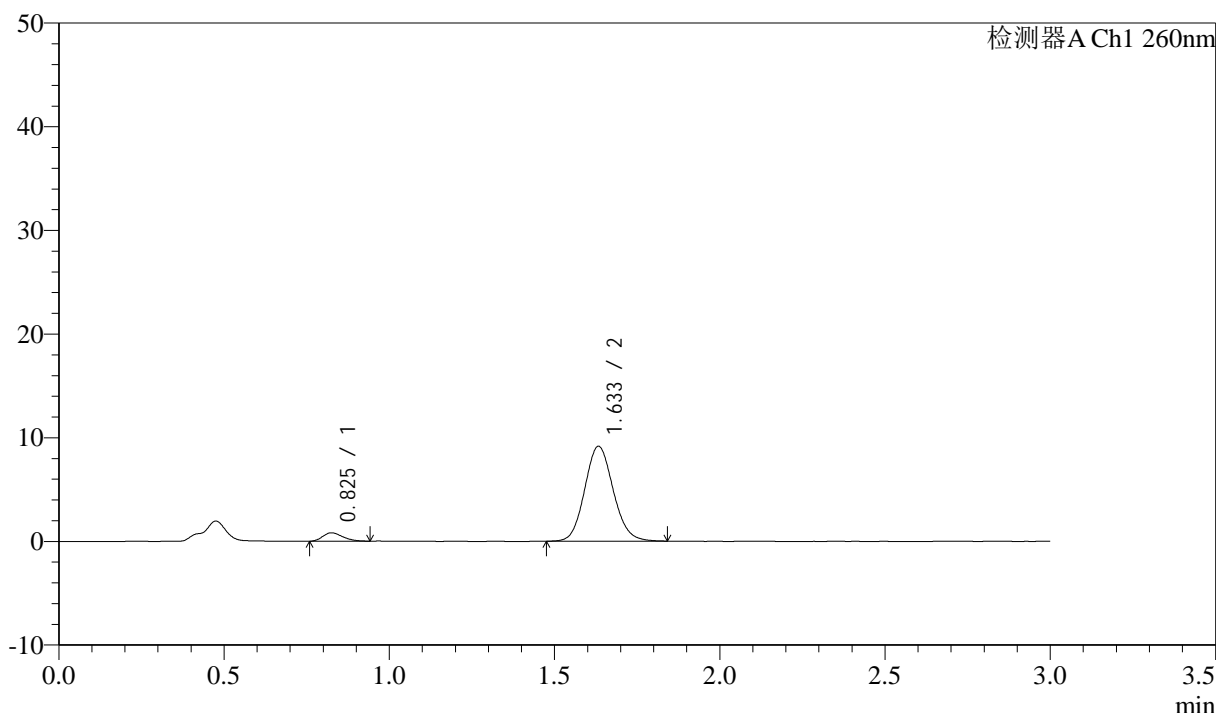
SMF-4080

<样品信息>

色谱柱: XB-C18(50mm*4.6mm,5 μ m) 流速: 1.5ml/min
 柱温: 30°C 波长: 260nm
 数据文件名: RC\$SMF-4080 - 29-14/29-1674-2 - cbzj-12595119p-rcqx-80mg-pH6.8-jyx2-jf50z-p6-30min.lcd
 方法文件名: RC\$SMF-4080 - SMF-4080-rcqx-FX278.lcm
 批处理文件名: RC\$SMF-4080 - SMF-4080-20250306-fx278.lcb
 样品瓶号: 2-50
 进样体积: 10 μ l 版本号: 6.115
 进样时间: 2025/03/06 16:34:00 实验者: jiangjinwei
 处理时间 (V2): 2025/03/07 10:20:38 处理者: jiangjinwei
 仪器型号: SHIMADZU LC-2050C(FX278)

<色谱图>

mV



<峰表>

检测器A Ch1 260nm

峰号	保留时间	面积	面积%	高度	理论塔板数(USP)	拖尾因子	分离度(USP)
1	0.825	3425	5.850	808	885	1.258	--
2	1.633	55119	94.150	9147	1721	1.104	6.018
总计		58543	100.000	9955			

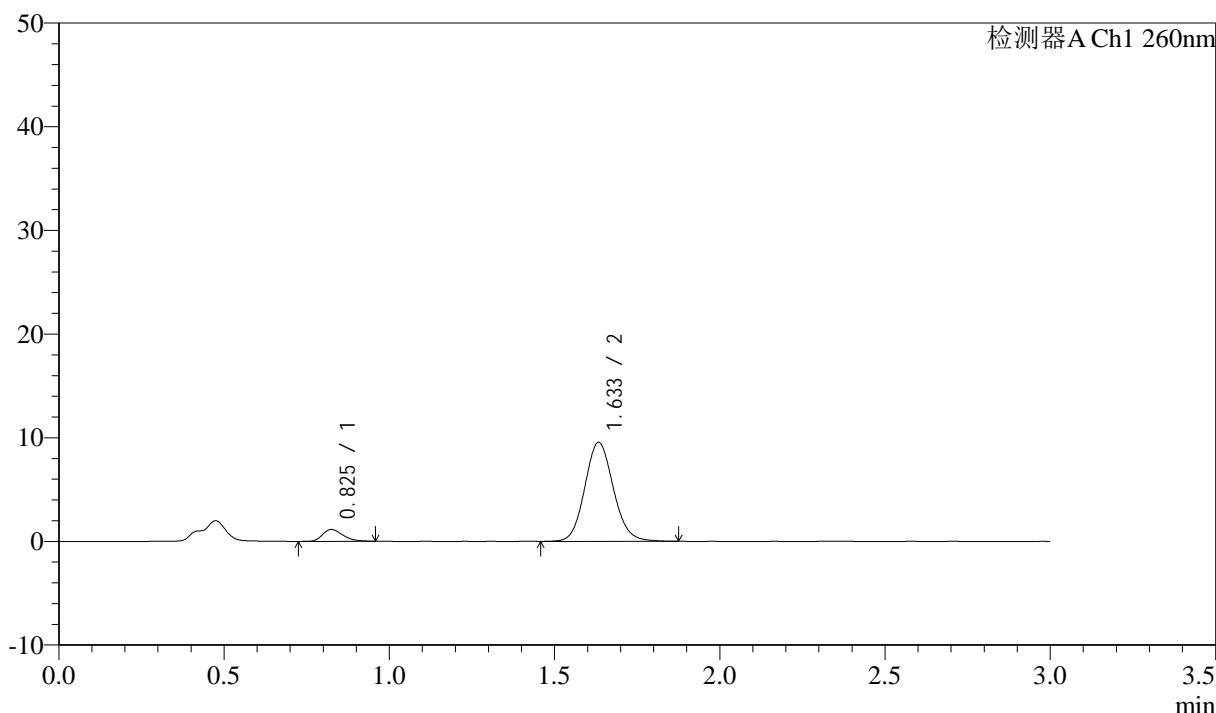
图92 美阿沙坦钾片溶出曲线测定HPLC图谱
 参比制剂-12595119批(40mg规格)-均一性2-磷酸盐溶液 (pH6.8) 介质-
 桨法-50转-30min-片6
 供试品溶液-1

<样品信息>

色谱柱: XB-C18(50mm*4.6mm,5µm) 流速: 1.5ml/min
 柱温: 30°C 波长: 260nm
 数据文件名: RC\$SMF-4080 - 29-14/29-1675-2 - cbzj-12595119p-rcqx-80mg-pH6.8-jyx2-jf50z-p1-45min.lcd
 方法文件名: RC\$SMF-4080 - SMF-4080-rcqx-FX278.lcm
 批处理文件名: RC\$SMF-4080 - SMF-4080-20250306-fx278.lcb
 样品瓶号: 2-6
 进样体积: 10µl 版本号: 6.115
 进样时间: 2025/03/06 16:37:24 实验者: jiangjinwei
 处理时间 (V2): 2025/03/07 10:20:40 处理者: jiangjinwei
 仪器型号: SHIMADZU LC-2050C(FX278)

<色谱图>

mV



<峰表>

检测器A Ch1 260nm

峰号	保留时间	面积	面积%	高度	理论塔板数(USP)	拖尾因子	分离度(USP)
1	0.825	4838	7.752	1138	877	1.253	--
2	1.633	57569	92.248	9527	1724	1.103	6.017
总计		62407	100.000	10665			

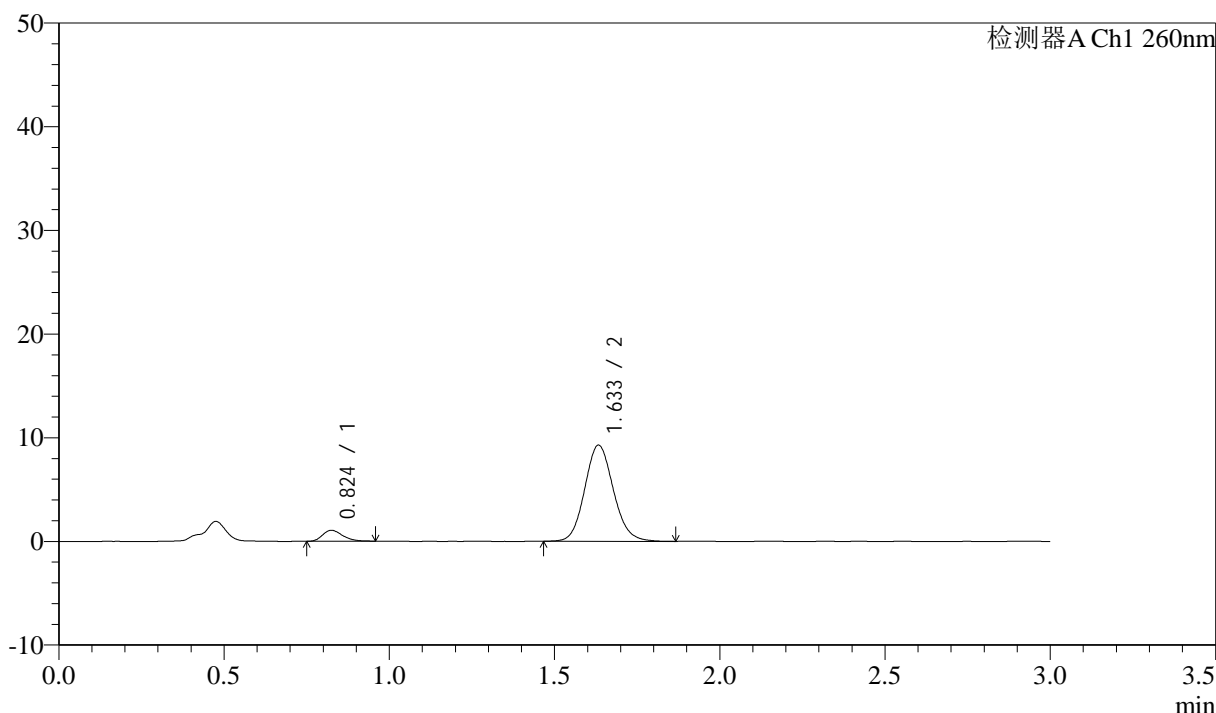
图93 美阿沙坦钾片溶出曲线测定HPLC图谱
 参比制剂-12595119批(40mg规格)-均一性2-磷酸盐溶液 (pH6.8) 介质-
 桨法-50转-45min-片1
 供试品溶液-1

<样品信息>

色谱柱: XB-C18(50mm*4.6mm,5 μ m) 流速: 1.5ml/min
 柱温: 30°C 波长: 260nm
 数据文件名: RC\$SMF-4080 - 29-14/29-1676-2 - cbzj-12595119p-rcqx-80mg-pH6.8-jyx2-jf50z-p2-45min.lcd
 方法文件名: RC\$SMF-4080 - SMF-4080-rcqx-FX278.lcm
 批处理文件名: RC\$SMF-4080 - SMF-4080-20250306-fx278.lcb
 样品瓶号: 2-15
 进样体积: 10 μ l 版本号: 6.115
 进样时间: 2025/03/06 16:40:48 实验者: jiangjinwei
 处理时间 (V2): 2025/03/07 10:20:43 处理者: jiangjinwei
 仪器型号: SHIMADZU LC-2050C(FX278)

<色谱图>

mV



<峰表>

检测器A Ch1 260nm

峰号	保留时间	面积	面积%	高度	理论塔板数(USP)	拖尾因子	分离度(USP)
1	0.824	4468	7.388	1052	877	1.259	--
2	1.633	56016	92.612	9256	1717	1.109	6.011
总计		60484	100.000	10309			

图94 美阿沙坦钾片溶出曲线测定HPLC图谱
 参比制剂-12595119批(40mg规格)-均一性2-磷酸盐溶液 (pH6.8) 介质-
 桨法-50转-45min-片2
 供试品溶液-1



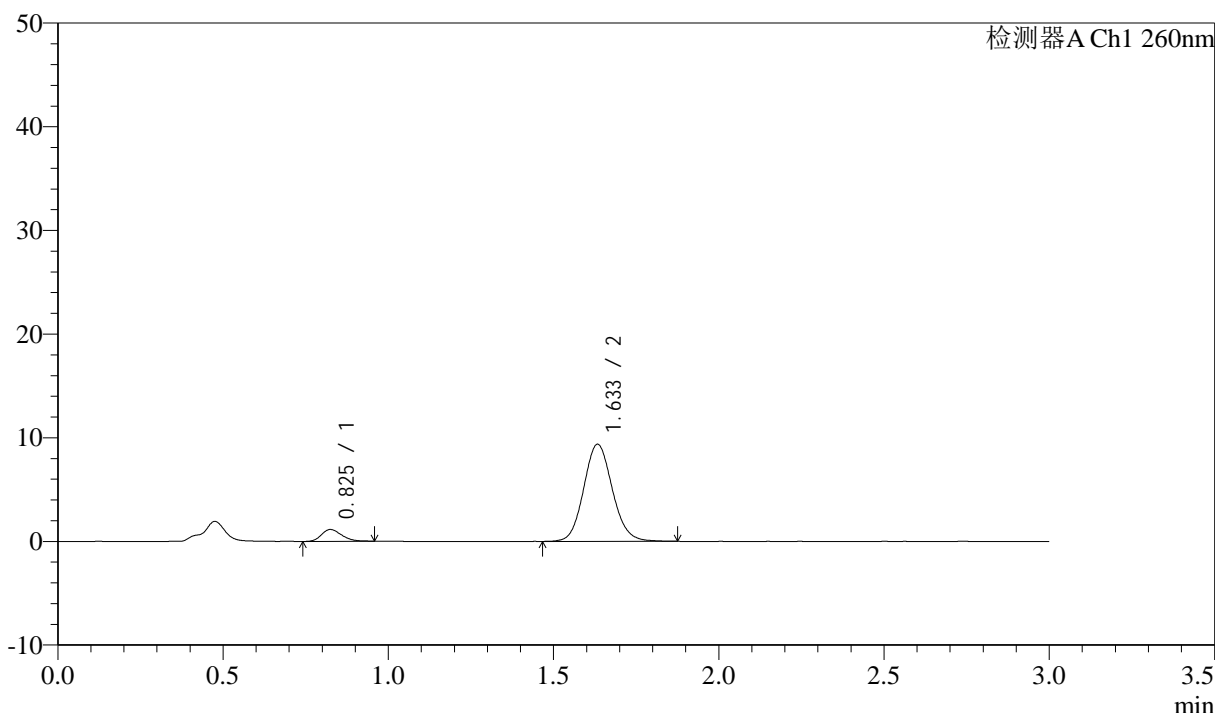
SMF-4080

<样品信息>

色谱柱: XB-C18(50mm*4.6mm,5 μ m) 流速: 1.5ml/min
 柱温: 30°C 波长: 260nm
 数据文件名: RC\$SMF-4080 - 29-14/29-1677-2 - cbzj-12595119p-rcqx-80mg-pH6.8-jyx2-jf50z-p3-45min.lcd
 方法文件名: RC\$SMF-4080 - SMF-4080-rcqx-FX278.lcm
 批处理文件名: RC\$SMF-4080 - SMF-4080-20250306-fx278.lcb
 样品瓶号: 2-24
 进样体积: 10 μ l 版本号: 6.115
 进样时间: 2025/03/06 16:44:12 实验者: jiangjinwei
 处理时间 (V2): 2025/03/07 10:20:46 处理者: jiangjinwei
 仪器型号: SHIMADZU LC-2050C(FX278)

<色谱图>

mV



<峰表>

检测器A Ch1 260nm

峰号	保留时间	面积	面积%	高度	理论塔板数(USP)	拖尾因子	分离度(USP)
1	0.825	4853	7.902	1138	870	1.214	--
2	1.633	56557	92.098	9347	1723	1.104	6.004
总计		61410	100.000	10485			

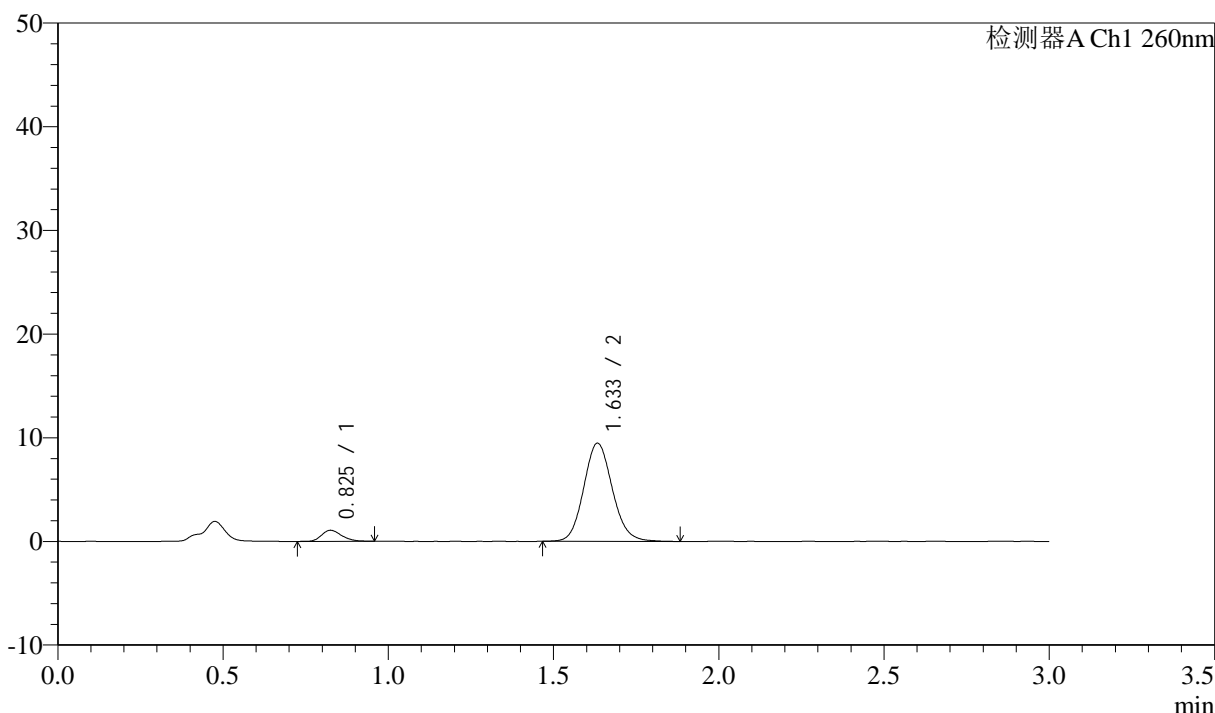
图95 美阿沙坦钾片溶出曲线测定HPLC图谱
 参比制剂-12595119批(40mg规格)-均一性2-磷酸盐溶液 (pH6.8) 介质-
 浆法-50转-45min-片3
 供试品溶液-1

<样品信息>

色谱柱: XB-C18(50mm*4.6mm,5μm) 流速: 1.5ml/min
 柱温: 30°C 波长: 260nm
 数据文件名: RC\$SMF-4080 - 29-14/29-1678-2 - cbzj-12595119p-rcqx-80mg-pH6.8-jyx2-jf50z-p4-45min.lcd
 方法文件名: RC\$SMF-4080 - SMF-4080-rcqx-FX278.lcm
 批处理文件名: RC\$SMF-4080 - SMF-4080-20250306-fx278.lcb
 样品瓶号: 2-33
 进样体积: 10μl 版本号: 6.115
 进样时间: 2025/03/06 16:47:35 实验者: jiangjinwei
 处理时间 (V2): 2025/03/07 10:20:49 处理者: jiangjinwei
 仪器型号: SHIMADZU LC-2050C(FX278)

<色谱图>

mV



<峰表>

检测器A Ch1 260nm

峰号	保留时间	面积	面积%	高度	理论塔板数(USP)	拖尾因子	分离度(USP)
1	0.825	4481	7.275	1061	878	1.210	--
2	1.633	57116	92.725	9447	1718	1.110	6.008
总计		61597	100.000	10508			

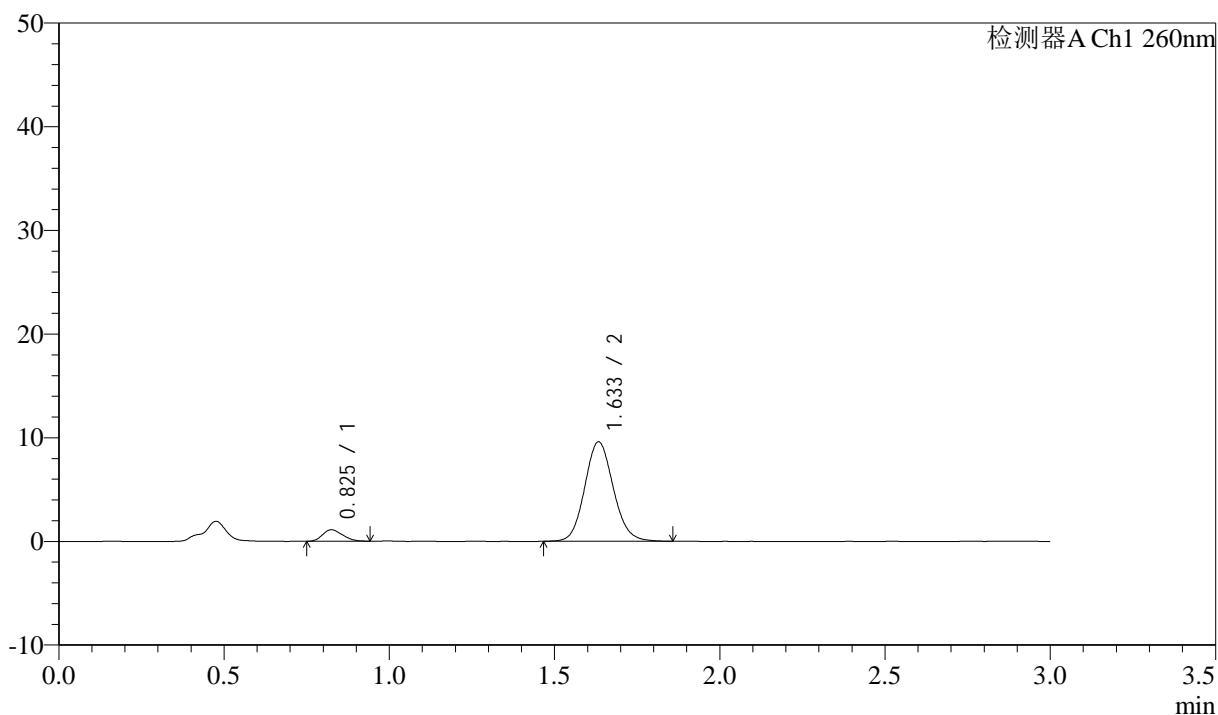
图96 美阿沙坦钾片溶出曲线测定HPLC图谱
 参比制剂-12595119批(40mg规格)-均一性2-磷酸盐溶液 (pH6.8) 介质-
 桨法-50转-45min-片4
 供试品溶液-1

<样品信息>

色谱柱: XB-C18(50mm*4.6mm,5 μ m) 流速: 1.5ml/min
 柱温: 30°C 波长: 260nm
 数据文件名: RC\$SMF-4080 - 29-14/29-1679-2 - cbzj-12595119p-rcqx-80mg-pH6.8-jyx2-jf50z-p5-45min.lcd
 方法文件名: RC\$SMF-4080 - SMF-4080-rcqx-FX278.lcm
 批处理文件名: RC\$SMF-4080 - SMF-4080-20250306-fx278.lcb
 样品瓶号: 2-42
 进样体积: 10 μ l 版本号: 6.115
 进样时间: 2025/03/06 16:50:58 实验者: jiangjinwei
 处理时间(V2): 2025/03/07 10:20:51 处理者: jiangjinwei
 仪器型号: SHIMADZU LC-2050C(FX278)

<色谱图>

mV



<峰表>

检测器A Ch1 260nm

峰号	保留时间	面积	面积%	高度	理论塔板数(USP)	拖尾因子	分离度(USP)
1	0.825	4664	7.476	1099	841	1.216	--
2	1.633	57724	92.524	9572	1729	1.104	5.968
总计		62388	100.000	10671			



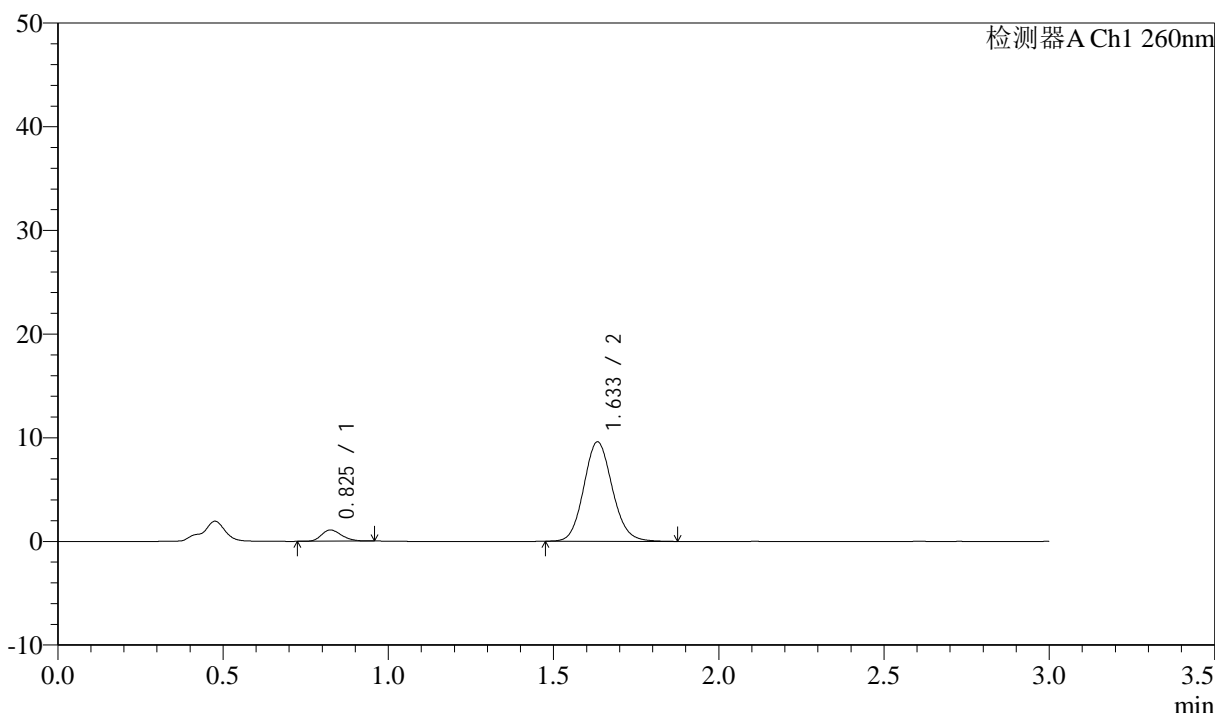
SMF-4080

<样品信息>

色谱柱: XB-C18(50mm*4.6mm,5 μ m) 流速: 1.5ml/min
 柱温: 30°C 波长: 260nm
 数据文件名: RC\$SMF-4080 - 29-14/29-1680-2 - cbzj-12595119p-rcqx-80mg-pH6.8-jyx2-jf50z-p6-45min.lcd
 方法文件名: RC\$SMF-4080 - SMF-4080-rcqx-FX278.lcm
 批处理文件名: RC\$SMF-4080 - SMF-4080-20250306-fx278.lcb
 样品瓶号: 2-51
 进样体积: 10 μ l 版本号: 6.115
 进样时间: 2025/03/06 16:54:21 实验者: jiangjinwei
 处理时间 (V2): 2025/03/07 10:20:54 处理者: jiangjinwei
 仪器型号: SHIMADZU LC-2050C(FX278)

<色谱图>

mV



<峰表>

检测器A Ch1 260nm

峰号	保留时间	面积	面积%	高度	理论塔板数(USP)	拖尾因子	分离度(USP)
1	0.825	4605	7.392	1080	860	1.237	--
2	1.633	57694	92.608	9571	1727	1.109	5.994
总计		62300	100.000	10651			

图98 美阿沙坦钾片溶出曲线测定HPLC图谱
 参比制剂-12595119批(40mg规格)-均一性2-磷酸盐溶液 (pH6.8) 介质-
 桨法-50转-45min-片6
 供试品溶液-1



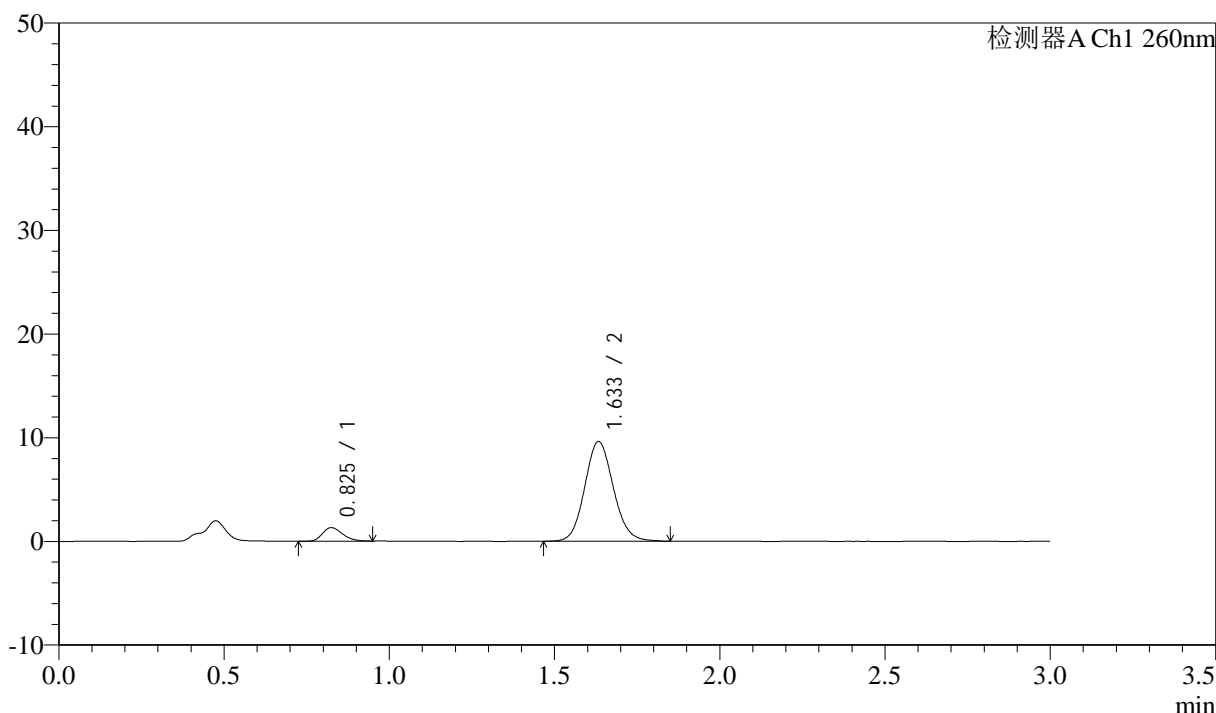
SMF-4080

<样品信息>

色谱柱: XB-C18(50mm*4.6mm,5μm) 流速: 1.5ml/min
 柱温: 30°C 波长: 260nm
 数据文件名: RC\$SMF-4080 - 29-14/29-1681-2 - cbzj-12595119p-rcqx-80mg-pH6.8-jyx2-jf50z-p1-60min.lcd
 方法文件名: RC\$SMF-4080 - SMF-4080-rcqx-FX278.lcm
 批处理文件名: RC\$SMF-4080 - SMF-4080-20250306-fx278.lcb
 样品瓶号: 2-7
 进样体积: 10μl 版本号: 6.115
 进样时间: 2025/03/06 16:57:45 实验者: jiangjinwei
 处理时间 (V2): 2025/03/07 10:20:57 处理者: jiangjinwei
 仪器型号: SHIMADZU LC-2050C(FX278)

<色谱图>

mV



<峰表>

检测器A Ch1 260nm

峰号	保留时间	面积	面积%	高度	理论塔板数(USP)	拖尾因子	分离度(USP)
1	0.825	5534	8.711	1299	871	1.271	--
2	1.633	57992	91.289	9596	1720	1.102	6.005
总计		63526	100.000	10895			

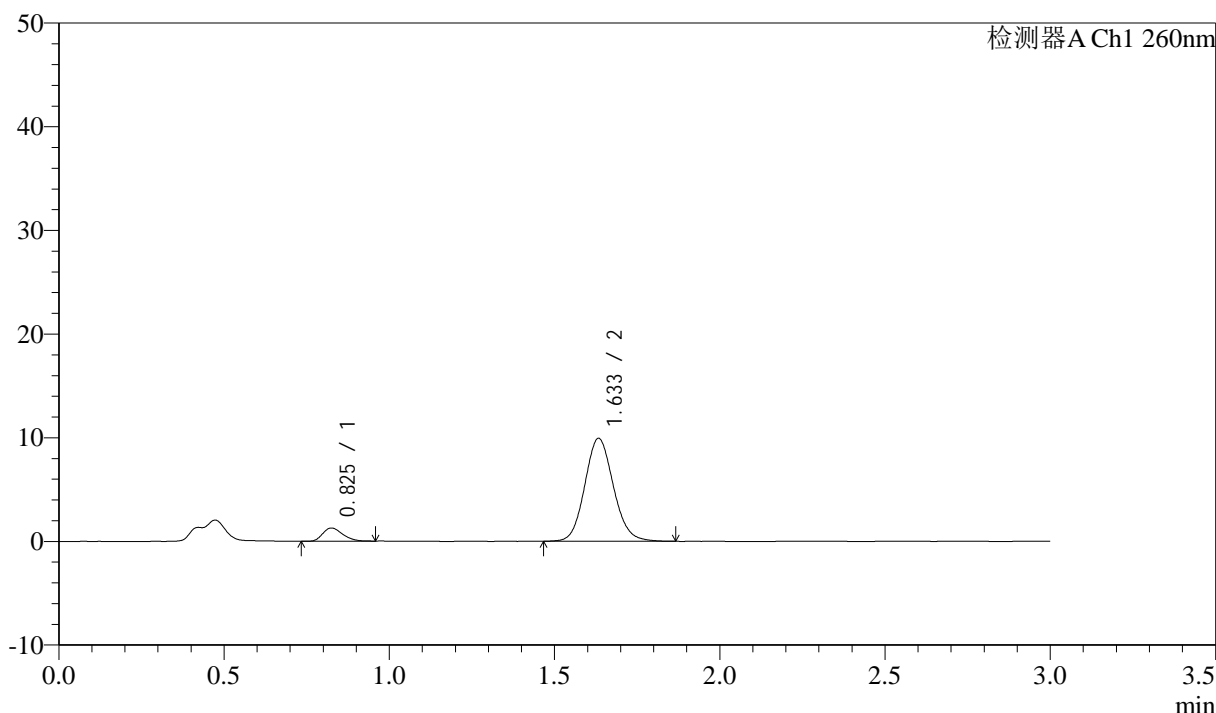
图99 美阿沙坦钾片溶出曲线测定HPLC图谱
 参比制剂-12595119批(40mg规格)-均一性2-磷酸盐溶液 (pH6.8) 介质-
 桨法-50转-60min-片1
 供试品溶液-1

<样品信息>

色谱柱: XB-C18(50mm*4.6mm,5µm) 流速: 1.5ml/min
 柱温: 30°C 波长: 260nm
 数据文件名: RC\$SMF-4080 - 29-14/29-1682-2 - cbzj-12595119p-rcqx-80mg-pH6.8-jyx2-jf50z-p2-60min.lcd
 方法文件名: RC\$SMF-4080 - SMF-4080-rcqx-FX278.lcm
 批处理文件名: RC\$SMF-4080 - SMF-4080-20250306-fx278.lcb
 样品瓶号: 2-16
 进样体积: 10µl 版本号: 6.115
 进样时间: 2025/03/06 17:01:10 实验者: jiangjinwei
 处理时间 (V2): 2025/03/07 10:21:00 处理者: jiangjinwei
 仪器型号: SHIMADZU LC-2050C(FX278)

<色谱图>

mV



<峰表>

检测器A Ch1 260nm

峰号	保留时间	面积	面积%	高度	理论塔板数(USP)	拖尾因子	分离度(USP)
1	0.825	5366	8.232	1269	886	1.254	--
2	1.633	59814	91.768	9899	1724	1.107	6.030
总计		65179	100.000	11168			

图100 美阿沙坦钾片溶出曲线测定HPLC图谱
 参比制剂-12595119批(40mg规格)-均一性2-磷酸盐溶液 (pH6.8) 介质-
 桨法-50转-60min-片2
 供试品溶液-1



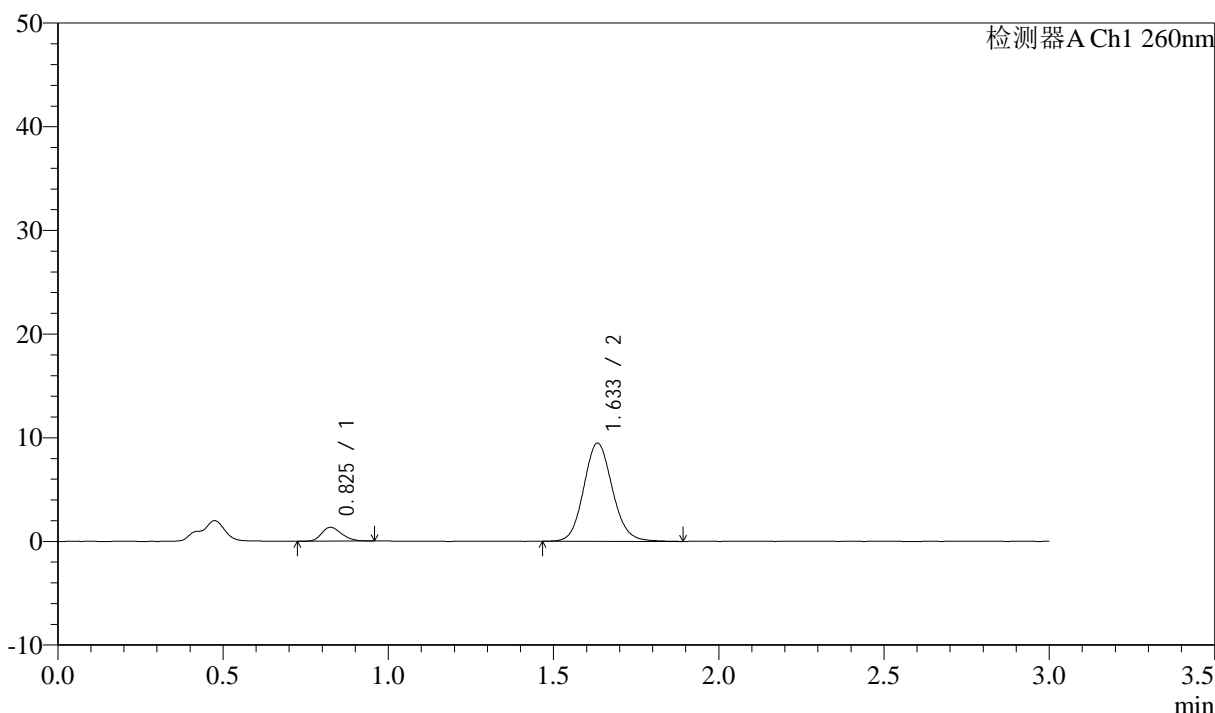
SMF-4080

<样品信息>

色谱柱: XB-C18(50mm*4.6mm,5μm) 流速: 1.5ml/min
 柱温: 30°C 波长: 260nm
 数据文件名: RC\$SMF-4080 - 29-14/29-1683-2 - cbzj-12595119p-rcqx-80mg-pH6.8-jyx2-jf50z-p3-60min.lcd
 方法文件名: RC\$SMF-4080 - SMF-4080-rcqx-FX278.lcm
 批处理文件名: RC\$SMF-4080 - SMF-4080-20250306-fx278.lcb
 样品瓶号: 2-25
 进样体积: 10μl 版本号: 6.115
 进样时间: 2025/03/06 17:04:32 实验者: jiangjinwei
 处理时间 (V2): 2025/03/07 10:21:02 处理者: jiangjinwei
 仪器型号: SHIMADZU LC-2050C(FX278)

<色谱图>

mV



<峰表>

检测器A Ch1 260nm

峰号	保留时间	面积	面积%	高度	理论塔板数(USP)	拖尾因子	分离度(USP)
1	0.825	5552	8.854	1317	886	1.240	--
2	1.633	57155	91.146	9449	1725	1.108	6.027
总计		62707	100.000	10766			

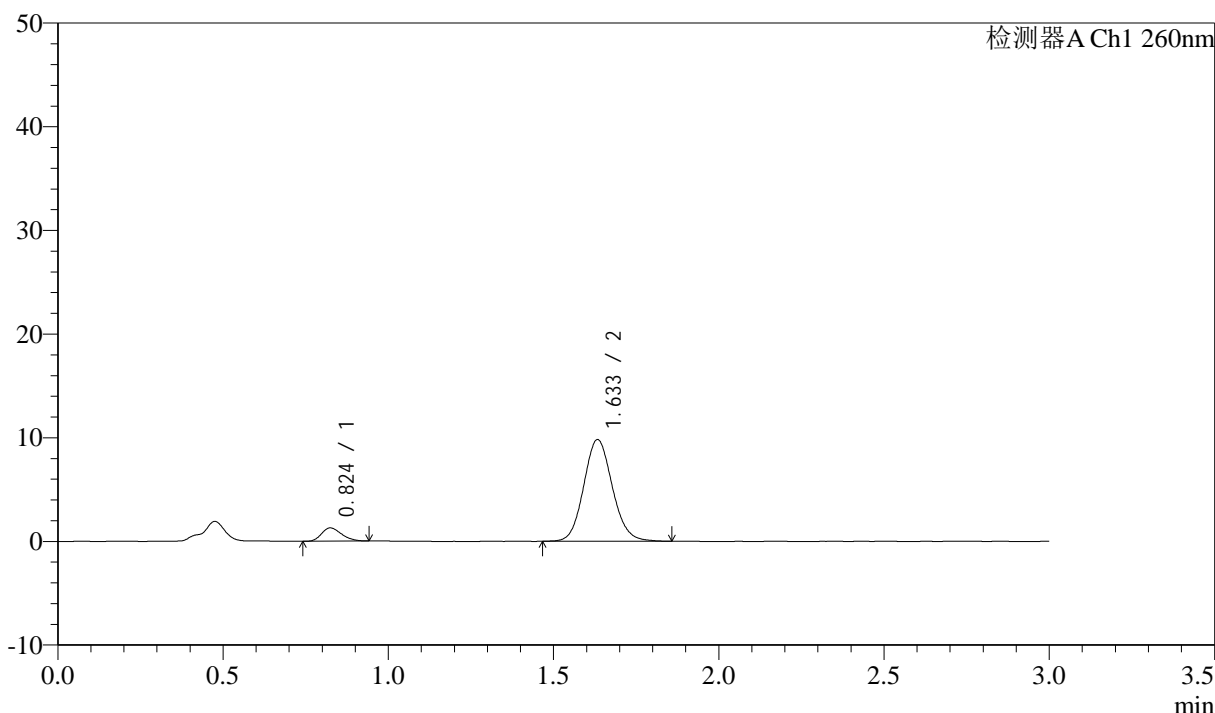
图101 美阿沙坦钾片溶出曲线测定HPLC图谱
 参比制剂-12595119批(40mg规格)-均一性2-磷酸盐溶液 (pH6.8) 介质-
 桨法-50转-60min-片3
 供试品溶液-1

<样品信息>

色谱柱: XB-C18(50mm*4.6mm,5µm) 流速: 1.5ml/min
 柱温: 30°C 波长: 260nm
 数据文件名: RC\$SMF-4080 - 29-14/29-1684-2 - cbzj-12595119p-rcqx-80mg-pH6.8-jyx2-jf50z-p4-60min.lcd
 方法文件名: RC\$SMF-4080 - SMF-4080-rcqx-FX278.lcm
 批处理文件名: RC\$SMF-4080 - SMF-4080-20250306-fx278.lcb
 样品瓶号: 2-34
 进样体积: 10µl 版本号: 6.115
 进样时间: 2025/03/06 17:07:56 实验者: jiangjinwei
 处理时间 (V2): 2025/03/07 10:21:05 处理者: jiangjinwei
 仪器型号: SHIMADZU LC-2050C(FX278)

<色谱图>

mV



<峰表>

检测器A Ch1 260nm

峰号	保留时间	面积	面积%	高度	理论塔板数(USP)	拖尾因子	分离度(USP)
1	0.824	5402	8.380	1276	869	1.243	--
2	1.633	59060	91.620	9786	1724	1.103	6.007
总计		64462	100.000	11062			

图102 美阿沙坦钾片溶出曲线测定HPLC图谱
 参比制剂-12595119批(40mg规格)-均一性2-磷酸盐溶液 (pH6.8) 介质-
 桨法-50转-60min-片4
 供试品溶液-1



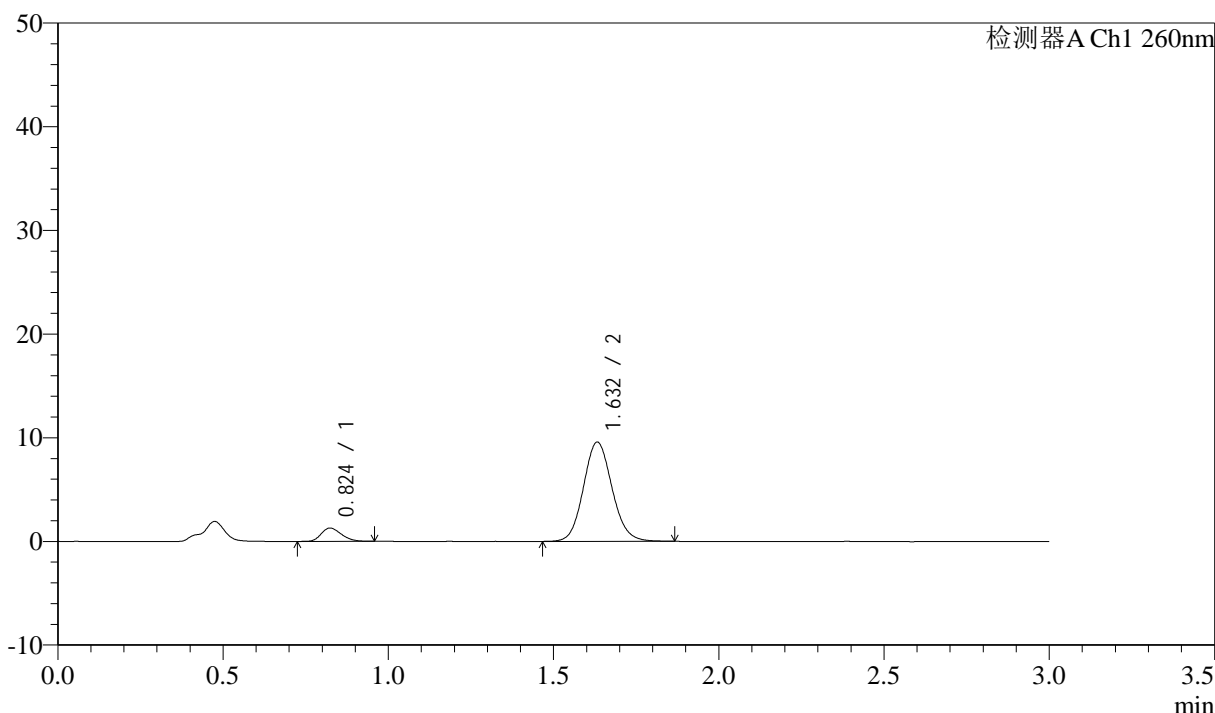
SMF-4080

<样品信息>

色谱柱: XB-C18(50mm*4.6mm,5μm) 流速: 1.5ml/min
 柱温: 30°C 波长: 260nm
 数据文件名: RC\$SMF-4080 - 29-14/29-1685-2 - cbzj-12595119p-rcqx-80mg-pH6.8-jyx2-jf50z-p5-60min.lcd
 方法文件名: RC\$SMF-4080 - SMF-4080-rcqx-FX278.lcm
 批处理文件名: RC\$SMF-4080 - SMF-4080-20250306-fx278.lcb
 样品瓶号: 2-43
 进样体积: 10μl 版本号: 6.115
 进样时间: 2025/03/06 17:11:19 实验者: jiangjinwei
 处理时间 (V2): 2025/03/07 10:21:08 处理者: jiangjinwei
 仪器型号: SHIMADZU LC-2050C(FX278)

<色谱图>

mV



<峰表>

检测器A Ch1 260nm

峰号	保留时间	面积	面积%	高度	理论塔板数(USP)	拖尾因子	分离度(USP)
1	0.824	5421	8.580	1283	867	1.212	--
2	1.632	57758	91.420	9576	1727	1.104	6.009
总计		63179	100.000	10859			

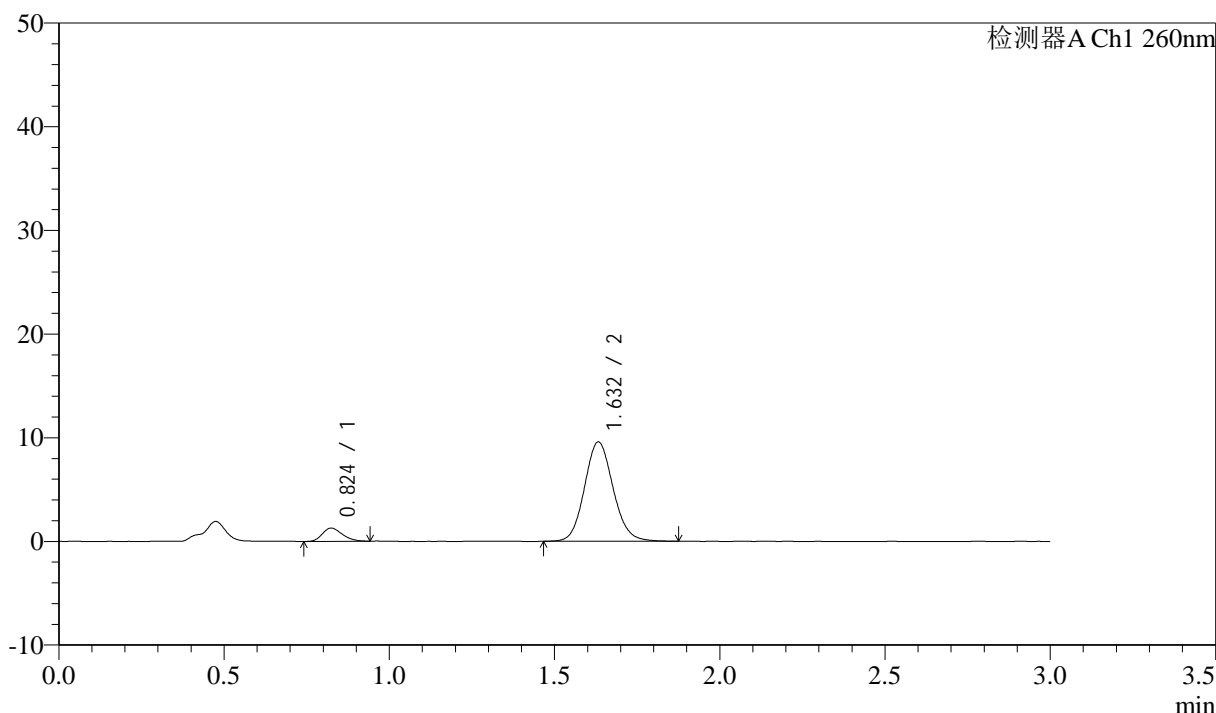
图103 美阿沙坦钾片溶出曲线测定HPLC图谱
 参比制剂-12595119批(40mg规格)-均一性2-磷酸盐溶液 (pH6.8) 介质-
 桨法-50转-60min-片5
 供试品溶液-1

<样品信息>

色谱柱: XB-C18(50mm*4.6mm,5μm) 流速: 1.5ml/min
 柱温: 30°C 波长: 260nm
 数据文件名: RC\$SMF-4080 - 29-14/29-1686-2 - cbzj-12595119p-rcqx-80mg-pH6.8-jyx2-jf50z-p6-60min.lcd
 方法文件名: RC\$SMF-4080 - SMF-4080-rcqx-FX278.lcm
 批处理文件名: RC\$SMF-4080 - SMF-4080-20250306-fx278.lcb
 样品瓶号: 2-52
 进样体积: 10μl 版本号: 6.115
 进样时间: 2025/03/06 17:14:43 实验者: jiangjinwei
 处理时间 (V2): 2025/03/07 10:21:11 处理者: jiangjinwei
 仪器型号: SHIMADZU LC-2050C(FX278)

<色谱图>

mV



<峰表>

检测器A Ch1 260nm

峰号	保留时间	面积	面积%	高度	理论塔板数(USP)	拖尾因子	分离度(USP)
1	0.824	5366	8.510	1271	872	1.223	--
2	1.632	57693	91.490	9571	1727	1.105	6.013
总计		63059	100.000	10842			

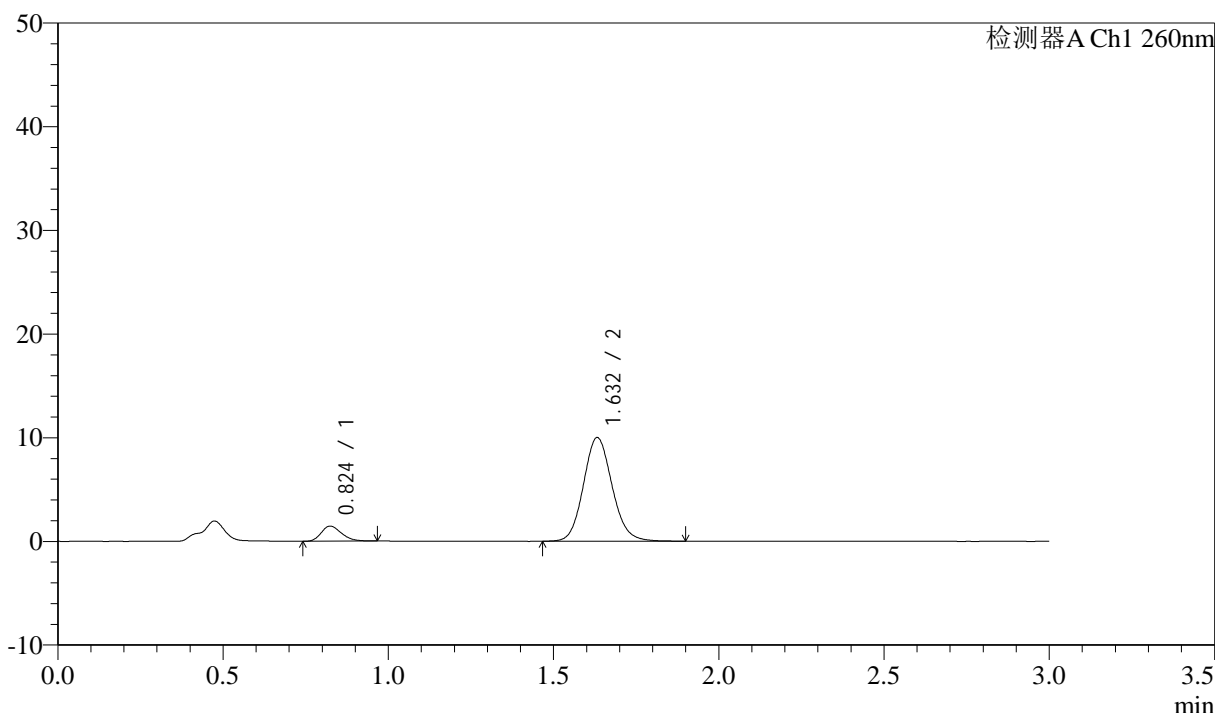
图104 美阿沙坦钾片溶出曲线测定HPLC图谱
 参比制剂-12595119批(40mg规格)-均一性2-磷酸盐溶液 (pH6.8) 介质-
 桨法-50转-60min-片6
 供试品溶液-1

<样品信息>

色谱柱: XB-C18(50mm*4.6mm,5μm) 流速: 1.5ml/min
 柱温: 30°C 波长: 260nm
 数据文件名: RC\$SMF-4080 - 29-14/29-1687-2 - cbzj-12595119p-rcqx-80mg-pH6.8-jyx2-jf50z-p1-jx10min.lcd
 方法文件名: RC\$SMF-4080 - SMF-4080-rcqx-FX278.lcm
 批处理文件名: RC\$SMF-4080 - SMF-4080-20250306-fx278.lcb
 样品瓶号: 2-8
 进样体积: 10μl 版本号: 6.115
 进样时间: 2025/03/06 17:18:07 实验者: jiangjinwei
 处理时间 (V2): 2025/03/07 10:21:13 处理者: jiangjinwei
 仪器型号: SHIMADZU LC-2050C(FX278)

<色谱图>

mV



<峰表>

检测器A Ch1 260nm

峰号	保留时间	面积	面积%	高度	理论塔板数(USP)	拖尾因子	分离度(USP)
1	0.824	6196	9.293	1449	855	1.244	--
2	1.632	60474	90.707	9997	1721	1.112	5.983
总计		66670	100.000	11446			

图105 美阿沙坦钾片溶出曲线测定HPLC图谱
 参比制剂-12595119批(40mg规格)-均一性2-磷酸盐溶液 (pH6.8) 介质-
 浆法-50转-极限转速-片1
 供试品溶液-1



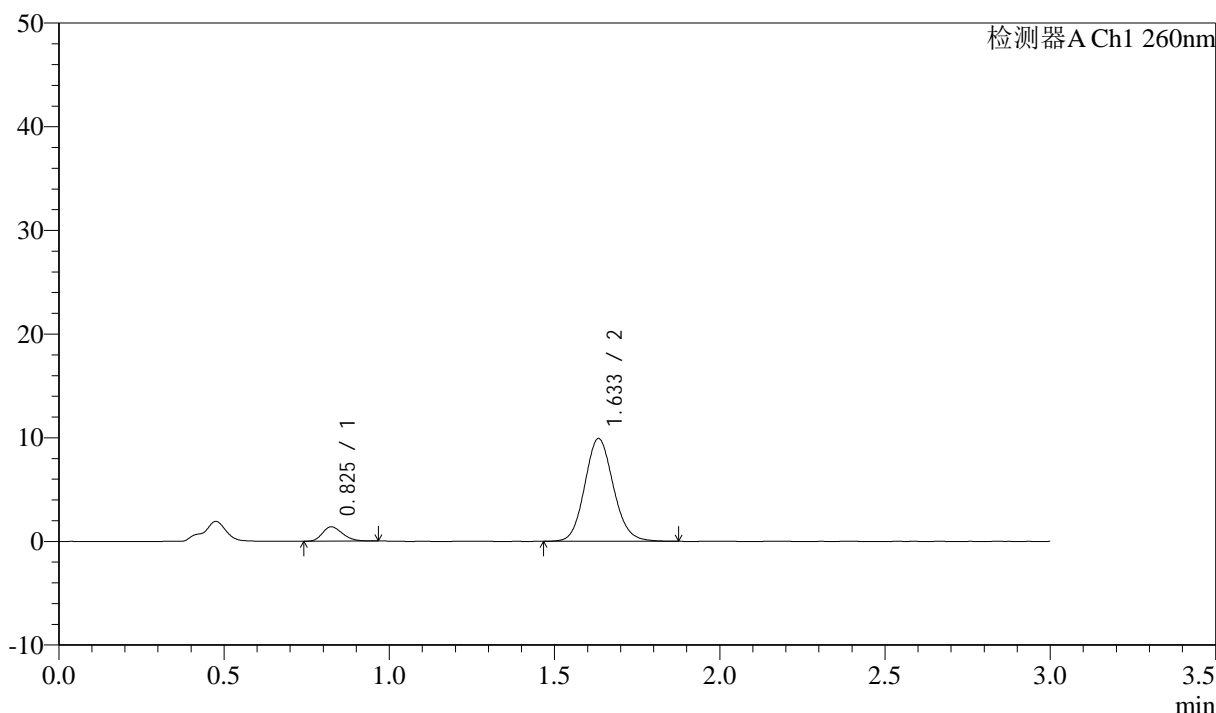
SMF-4080

<样品信息>

色谱柱: XB-C18(50mm*4.6mm,5μm) 流速: 1.5ml/min
 柱温: 30°C 波长: 260nm
 数据文件名: RC\$SMF-4080 - 29-14/29-1688-2 - cbzj-12595119p-rcqx-80mg-pH6.8-jyx2-jf50z-p2-jx10min.lcd
 方法文件名: RC\$SMF-4080 - SMF-4080-rcqx-FX278.lcm
 批处理文件名: RC\$SMF-4080 - SMF-4080-20250306-fx278.lcb
 样品瓶号: 2-17
 进样体积: 10μl 版本号: 6.115
 进样时间: 2025/03/06 17:21:32 实验者: jiangjinwei
 处理时间 (V2): 2025/03/07 10:21:16 处理者: jiangjinwei
 仪器型号: SHIMADZU LC-2050C(FX278)

<色谱图>

mV



<峰表>

检测器A Ch1 260nm

峰号	保留时间	面积	面积%	高度	理论塔板数(USP)	拖尾因子	分离度(USP)
1	0.825	5914	9.001	1387	867	1.231	--
2	1.633	59785	90.999	9891	1721	1.109	5.999
总计		65698	100.000	11278			

图106 美阿沙坦钾片溶出曲线测定HPLC图谱
 参比制剂-12595119批(40mg规格)-均一性2-磷酸盐溶液 (pH6.8) 介质-
 浆法-50转-极限转速-片2
 供试品溶液-1



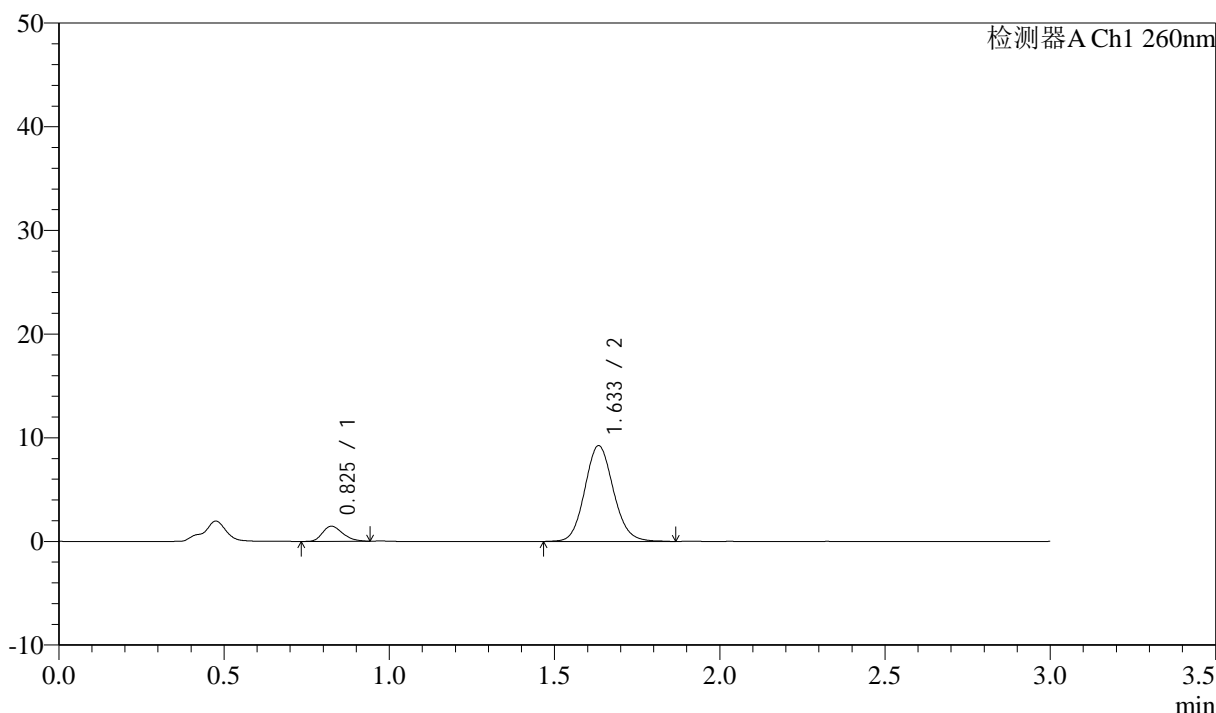
SMF-4080

<样品信息>

色谱柱: XB-C18(50mm*4.6mm,5μm) 流速: 1.5ml/min
 柱温: 30°C 波长: 260nm
 数据文件名: RC\$SMF-4080 - 29-14/29-1689-2 - cbzj-12595119p-rcqx-80mg-pH6.8-jyx2-jf50z-p3-jx10min.lcd
 方法文件名: RC\$SMF-4080 - SMF-4080-rcqx-FX278.lcm
 批处理文件名: RC\$SMF-4080 - SMF-4080-20250306-fx278.lcb
 样品瓶号: 2-26
 进样体积: 10μl 版本号: 6.115
 进样时间: 2025/03/06 17:24:56 实验者: jiangjinwei
 处理时间 (V2): 2025/03/07 10:21:19 处理者: jiangjinwei
 仪器型号: SHIMADZU LC-2050C(FX278)

<色谱图>

mV



<峰表>

检测器A Ch1 260nm

峰号	保留时间	面积	面积%	高度	理论塔板数(USP)	拖尾因子	分离度(USP)
1	0.825	6165	9.968	1451	869	1.251	--
2	1.633	55682	90.032	9214	1726	1.104	6.007
总计		61847	100.000	10665			

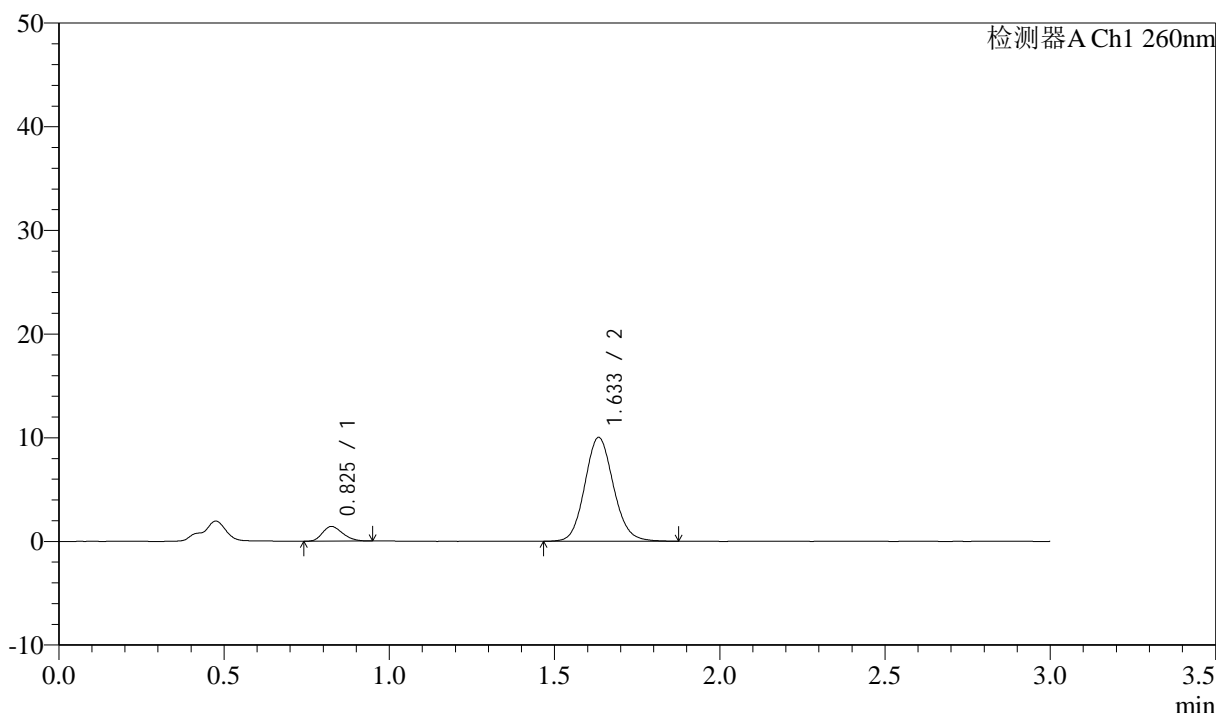
图107 美阿沙坦钾片溶出曲线测定HPLC图谱
 参比制剂-12595119批(40mg规格)-均一性2-磷酸盐溶液 (pH6.8) 介质-
 浆法-50转-极限转速-片3
 供试品溶液-1

<样品信息>

色谱柱: XB-C18(50mm*4.6mm,5μm) 流速: 1.5ml/min
 柱温: 30°C 波长: 260nm
 数据文件名: RC\$SMF-4080 - 29-14/29-1690-2 - cbzj-12595119p-rcqx-80mg-pH6.8-jyx2-jf50z-p4-jx10min.lcd
 方法文件名: RC\$SMF-4080 - SMF-4080-rcqx-FX278.lcm
 批处理文件名: RC\$SMF-4080 - SMF-4080-20250306-fx278.lcb
 样品瓶号: 2-35
 进样体积: 10μl 版本号: 6.115
 进样时间: 2025/03/06 17:28:20 实验者: jiangjinwei
 处理时间 (V2): 2025/03/07 10:21:22 处理者: jiangjinwei
 仪器型号: SHIMADZU LC-2050C(FX278)

<色谱图>

mV



<峰表>

检测器A Ch1 260nm

峰号	保留时间	面积	面积%	高度	理论塔板数(USP)	拖尾因子	分离度(USP)
1	0.825	6006	9.057	1409	863	1.244	--
2	1.633	60303	90.943	9980	1726	1.108	5.998
总计		66308	100.000	11389			

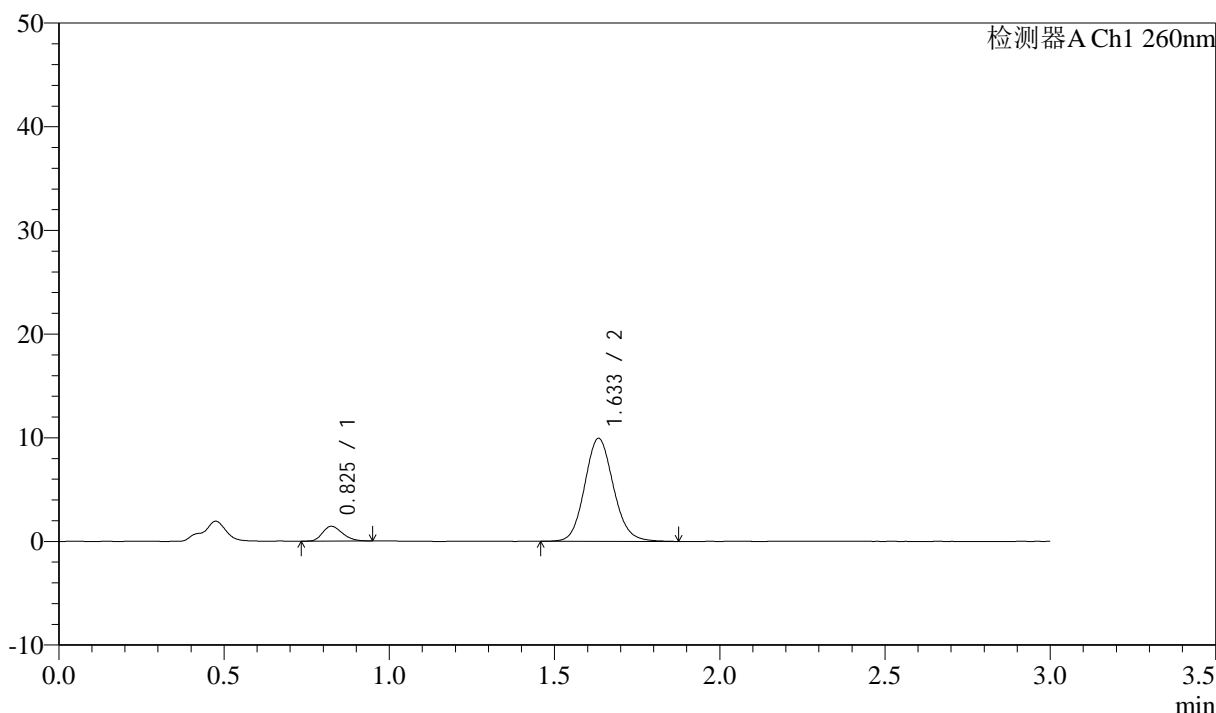
图108 美阿沙坦钾片溶出曲线测定HPLC图谱
 参比制剂-12595119批(40mg规格)-均一性2-磷酸盐溶液 (pH6.8) 介质-
 浆法-50转-极限转速-片4
 供试品溶液-1

<样品信息>

色谱柱: XB-C18(50mm*4.6mm,5μm) 流速: 1.5ml/min
 柱温: 30°C 波长: 260nm
 数据文件名: RC\$SMF-4080 - 29-14/29-1691-2 - cbzj-12595119p-rcqx-80mg-pH6.8-jyx2-jf50z-p5-jx10min.lcd
 方法文件名: RC\$SMF-4080 - SMF-4080-rcqx-FX278.lcm
 批处理文件名: RC\$SMF-4080 - SMF-4080-20250306-fx278.lcb
 样品瓶号: 2-44
 进样体积: 10μl 版本号: 6.115
 进样时间: 2025/03/06 17:31:44 实验者: jiangjinwei
 处理时间 (V2): 2025/03/07 10:21:24 处理者: jiangjinwei
 仪器型号: SHIMADZU LC-2050C(FX278)

<色谱图>

mV



<峰表>

检测器A Ch1 260nm

峰号	保留时间	面积	面积%	高度	理论塔板数(USP)	拖尾因子	分离度(USP)
1	0.825	5946	9.011	1419	895	1.229	--
2	1.633	60038	90.989	9913	1720	1.109	6.038
总计		65983	100.000	11331			

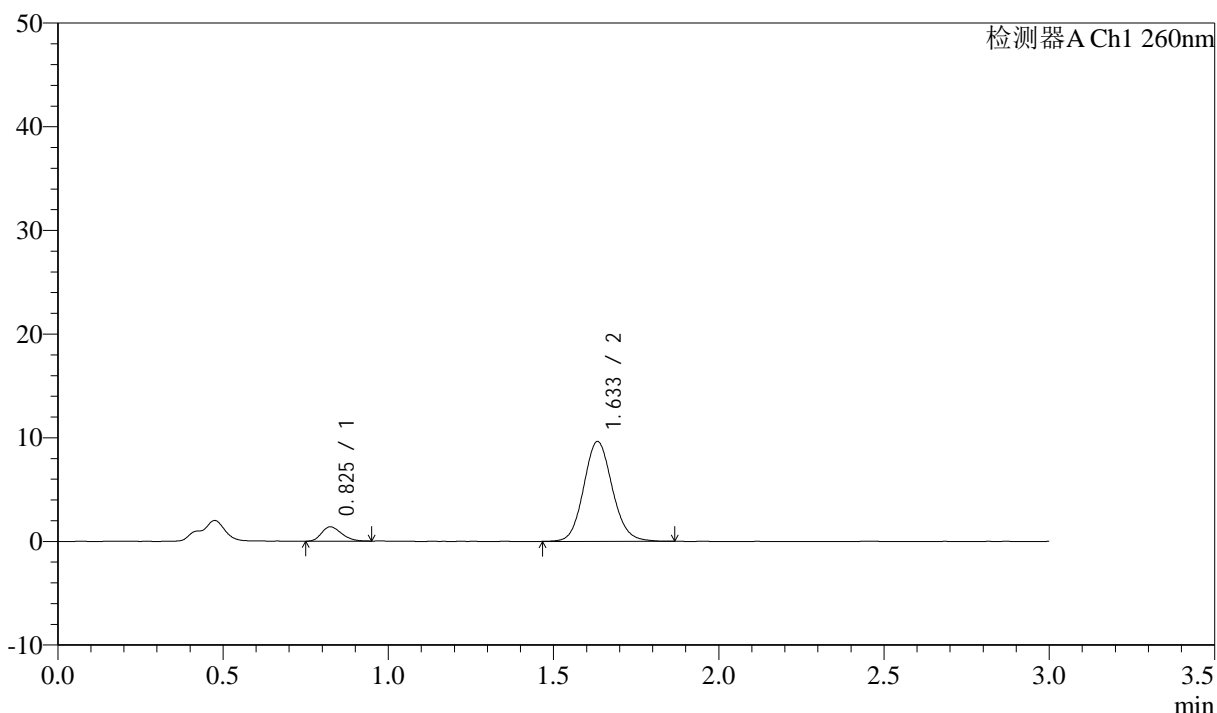
图109 美阿沙坦钾片溶出曲线测定HPLC图谱
 参比制剂-12595119批(40mg规格)-均一性2-磷酸盐溶液 (pH6.8) 介质-
 浆法-50转-极限转速-片5
 供试品溶液-1

<样品信息>

色谱柱: XB-C18(50mm*4.6mm,5μm) 流速: 1.5ml/min
 柱温: 30°C 波长: 260nm
 数据文件名: RC\$SMF-4080 - 29-14/29-1692-2 - cbzj-12595119p-rcqx-80mg-pH6.8-jyx2-jf50z-p6-jx10min.lcd
 方法文件名: RC\$SMF-4080 - SMF-4080-rcqx-FX278.lcm
 批处理文件名: RC\$SMF-4080 - SMF-4080-20250306-fx278.lcb
 样品瓶号: 2-53
 进样体积: 10μl 版本号: 6.115
 进样时间: 2025/03/06 17:35:07 实验者: jiangjinwei
 处理时间 (V2): 2025/03/07 10:21:27 处理者: jiangjinwei
 仪器型号: SHIMADZU LC-2050C(FX278)

<色谱图>

mV



<峰表>

检测器A Ch1 260nm

峰号	保留时间	面积	面积%	高度	理论塔板数(USP)	拖尾因子	分离度(USP)
1	0.825	5849	9.155	1377	873	1.258	--
2	1.633	58043	90.845	9618	1732	1.104	6.018
总计		63892	100.000	10995			

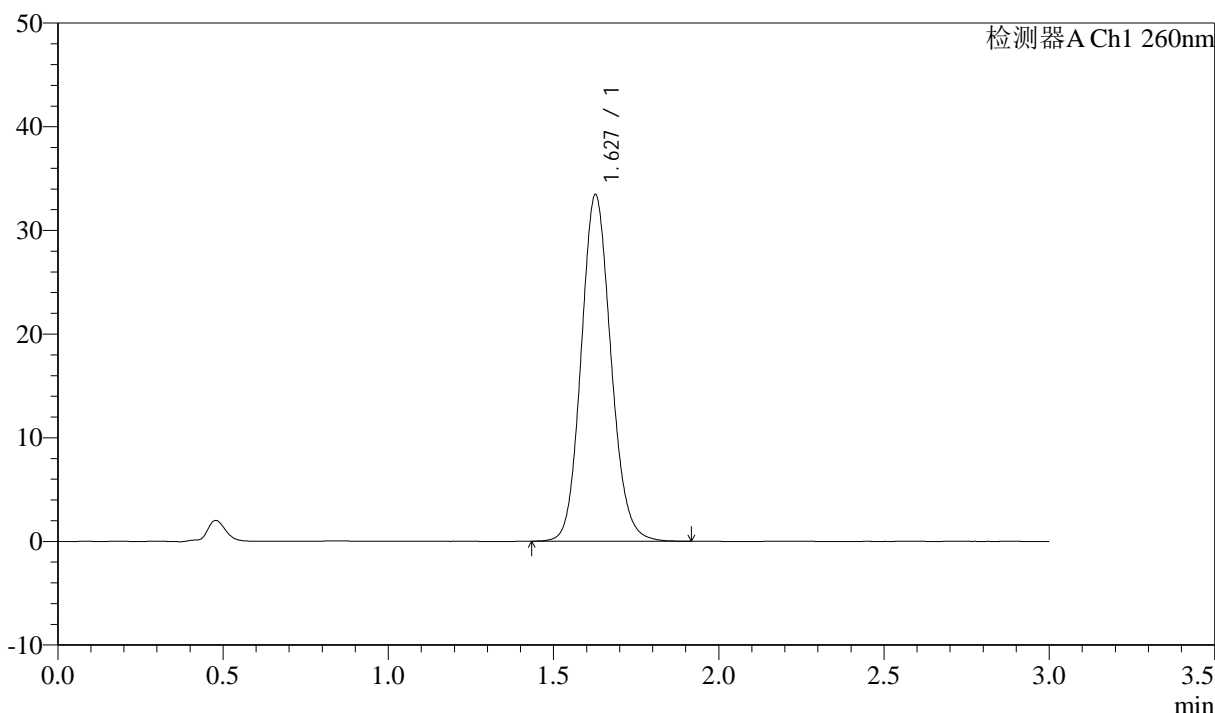
图110 美阿沙坦钾片溶出曲线测定HPLC图谱
 参比制剂-12595119批(40mg规格)-均一性2-磷酸盐溶液 (pH6.8) 介质-
 浆法-50转-极限转速-片6
 供试品溶液-1

<样品信息>

色谱柱: XB-C18(50mm*4.6mm,5μm) 流速: 1.5ml/min
 柱温: 30°C 波长: 260nm
 数据文件名: RC\$SMF-4080 - 29-14/29-1693-2 - cbzj-12595119p-rcqx-80mg-pH6.8-jyx2-jf50z-dz2-1.lcd
 方法文件名: RC\$SMF-4080 - SMF-4080-rcqx-FX278.lcm
 批处理文件名: RC\$SMF-4080 - SMF-4080-20250306-fx278.lcb
 样品瓶号: 2-27
 进样体积: 10μl 版本号: 6.115
 进样时间: 2025/03/06 17:38:32 实验者: jiangjinwei
 处理时间 (V2): 2025/03/07 10:21:30 处理者: jiangjinwei
 仪器型号: SHIMADZU LC-2050C(FX278)

<色谱图>

mV



<峰表>

检测器A Ch1 260nm

峰号	保留时间	面积	面积%	高度	理论塔板数(USP)	拖尾因子	分离度(USP)
1	1.627	209718	100.000	33344	1580	1.115	--
总计		209718	100.000	33344			

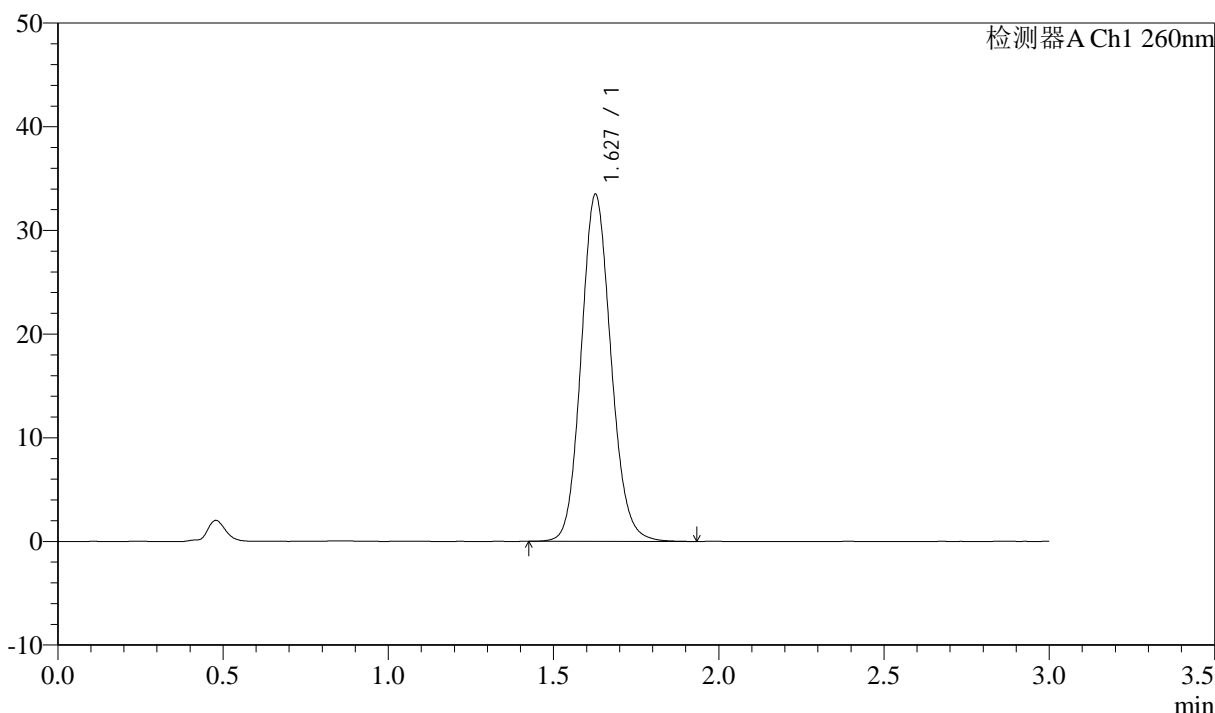
图111 美阿沙坦钾片溶出曲线测定HPLC图谱
 参比制剂-12595119批(40mg规格)-均一性2-磷酸盐溶液 (pH6.8) 介质-
 浆法-50转
 对照品溶液-2-1

<样品信息>

色谱柱: XB-C18(50mm*4.6mm,5μm) 流速: 1.5ml/min
 柱温: 30°C 波长: 260nm
 数据文件名: RC\$SMF-4080 - 29-14/29-1694-2 - cbzj-12595119p-rcqx-80mg-pH6.8-jyx2-jf50z-dz2-2.lcd
 方法文件名: RC\$SMF-4080 - SMF-4080-rcqx-FX278.lcm
 批处理文件名: RC\$SMF-4080 - SMF-4080-20250306-fx278.lcb
 样品瓶号: 2-27
 进样体积: 10μl 版本号: 6.115
 进样时间: 2025/03/06 17:41:56 实验者: jiangjinwei
 处理时间 (V2): 2025/03/07 10:21:33 处理者: jiangjinwei
 仪器型号: SHIMADZU LC-2050C(FX278)

<色谱图>

mV



<峰表>

检测器A Ch1 260nm

峰号	保留时间	面积	面积%	高度	理论塔板数(USP)	拖尾因子	分离度(USP)
1	1.627	209985	100.000	33382	1582	1.116	--
总计		209985	100.000	33382			

图112 美阿沙坦钾片溶出曲线测定HPLC图谱
 参比制剂-12595119批(40mg规格)-均一性2-磷酸盐溶液 (pH6.8) 介质-
 浆法-50转
 对照品溶液-2-2



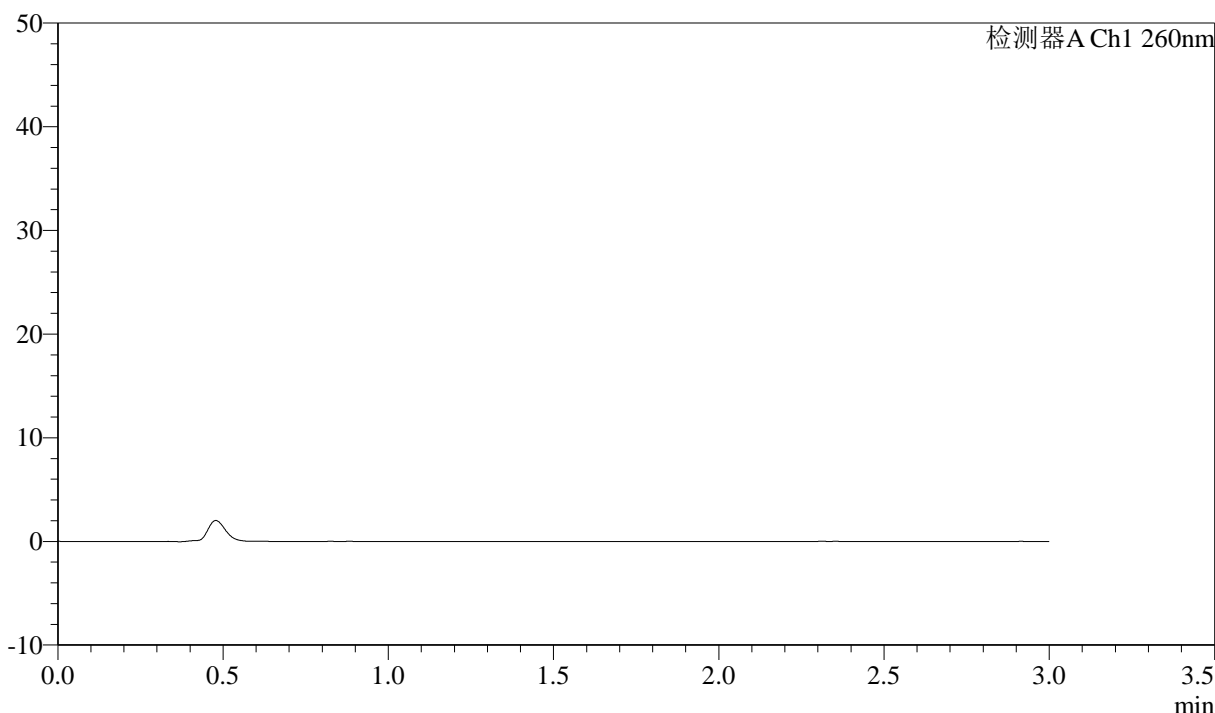
SMF-4080

<样品信息>

色谱柱: XB-C18(50mm*4.6mm,5 μ m) 流速: 1.5ml/min
 柱温: 30°C 波长: 260nm
 数据文件名: RC\$SMF-4080 - 29-14/29-1695-2 - cbzj-12595119p-rcqx-80mg-pH4.5-jyx2-jf50z-rj.lcd
 方法文件名: RC\$SMF-4080 - SMF-4080-rcqx-FX278.lcm
 批处理文件名: RC\$SMF-4080 - SMF-4080-20250306-fx278.lcb
 样品瓶号: 3-9
 进样体积: 10 μ l 版本号: 6.115
 进样时间: 2025/03/06 17:45:17 实验者: jiangjinwei
 处理时间 (V2): 2025/03/07 10:21:36 处理者: jiangjinwei
 仪器型号: SHIMADZU LC-2050C(FX278)

<色谱图>

mV



<峰表>

检测器A Ch1 260nm

峰号	保留时间	面积	面积%	高度	理论塔板数(USP)	拖尾因子	分离度(USP)
总计							

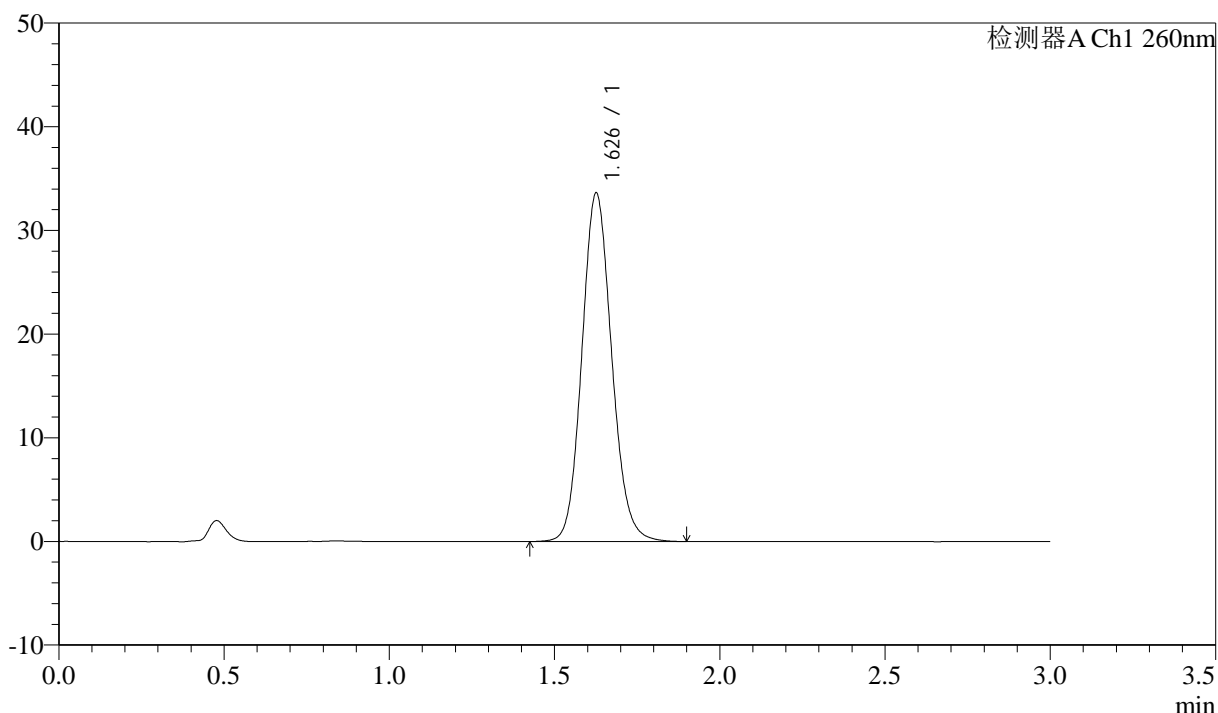
图113 美阿沙坦钾片溶出曲线测定HPLC图谱
 参比制剂-12595119批(40mg规格)-均一性2-醋酸盐溶液 (pH4.5) 介质-
 浆法-50转
 溶剂

<样品信息>

色谱柱: XB-C18(50mm*4.6mm,5 μ m) 流速: 1.5ml/min
 柱温: 30°C 波长: 260nm
 数据文件名: RC\$SMF-4080 - 29-14/29-1696-2 - cbzj-12595119p-rcqx-80mg-pH4.5-jyx2-jf50z-dz1-1.lcd
 方法文件名: RC\$SMF-4080 - SMF-4080-rcqx-FX278.lcm
 批处理文件名: RC\$SMF-4080 - SMF-4080-20250306-fx278.lcb
 样品瓶号: 3-18
 进样体积: 10 μ l 版本号: 6.115
 进样时间: 2025/03/06 17:48:39 实验者: jiangjinwei
 处理时间 (V2): 2025/03/07 10:21:39 处理者: jiangjinwei
 仪器型号: SHIMADZU LC-2050C(FX278)

<色谱图>

mV



<峰表>

检测器A Ch1 260nm

峰号	保留时间	面积	面积%	高度	理论塔板数(USP)	拖尾因子	分离度(USP)
1	1.626	210784	100.000	33453	1579	1.116	--
总计		210784	100.000	33453			

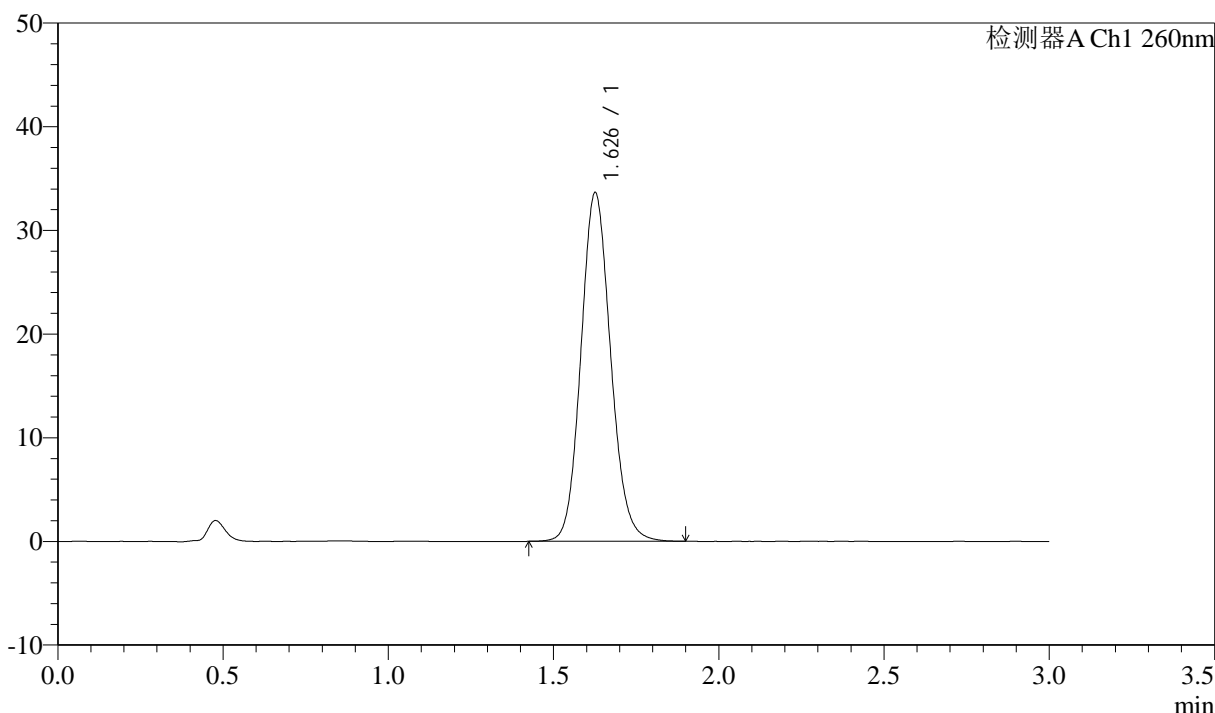
图114 美阿沙坦钾片溶出曲线测定HPLC图谱
 参比制剂-12595119批(40mg规格)-均一性2-醋酸盐溶液 (pH4.5) 介质-
 浆法-50转
 对照品溶液-1-1

<样品信息>

色谱柱: XB-C18(50mm*4.6mm,5 μ m) 流速: 1.5ml/min
 柱温: 30°C 波长: 260nm
 数据文件名: RC\$SMF-4080 - 29-14/29-1697-2 - cbzj-12595119p-rcqx-80mg-pH4.5-jyx2-jf50z-dz1-2.lcd
 方法文件名: RC\$SMF-4080 - SMF-4080-rcqx-FX278.lcm
 批处理文件名: RC\$SMF-4080 - SMF-4080-20250306-fx278.lcb
 样品瓶号: 3-18
 进样体积: 10 μ l 版本号: 6.115
 进样时间: 2025/03/06 17:52:02 实验者: jiangjinwei
 处理时间 (V2): 2025/03/07 10:21:42 处理者: jiangjinwei
 仪器型号: SHIMADZU LC-2050C(FX278)

<色谱图>

mV



<峰表>

检测器A Ch1 260nm

峰号	保留时间	面积	面积%	高度	理论塔板数(USP)	拖尾因子	分离度(USP)
1	1.626	210532	100.000	33476	1585	1.115	--
总计		210532	100.000	33476			

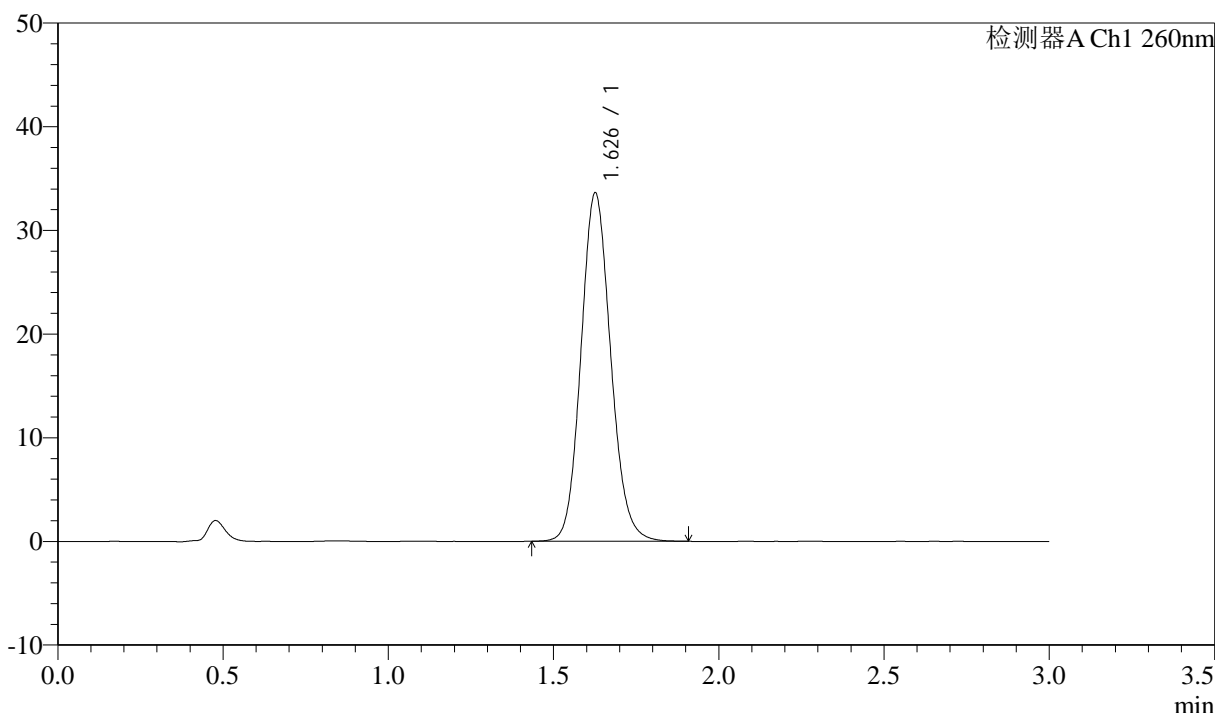
图115 美阿沙坦钾片溶出曲线测定HPLC图谱
 参比制剂-12595119批(40mg规格)-均一性2-醋酸盐溶液 (pH4.5) 介质-
 浆法-50转
 对照品溶液-1-2

<样品信息>

色谱柱: XB-C18(50mm*4.6mm,5 μ m) 流速: 1.5ml/min
 柱温: 30°C 波长: 260nm
 数据文件名: RC\$SMF-4080 - 29-14/29-1698-2 - cbzj-12595119p-rcqx-80mg-pH4.5-jyx2-jf50z-dz1-3.lcd
 方法文件名: RC\$SMF-4080 - SMF-4080-rcqx-FX278.lcm
 批处理文件名: RC\$SMF-4080 - SMF-4080-20250306-fx278.lcb
 样品瓶号: 3-18
 进样体积: 10 μ l 版本号: 6.115
 进样时间: 2025/03/06 17:55:24 实验者: jiangjinwei
 处理时间 (V2): 2025/03/07 10:21:44 处理者: jiangjinwei
 仪器型号: SHIMADZU LC-2050C(FX278)

<色谱图>

mV



<峰表>

检测器A Ch1 260nm

峰号	保留时间	面积	面积%	高度	理论塔板数(USP)	拖尾因子	分离度(USP)
1	1.626	210437	100.000	33462	1582	1.117	--
总计		210437	100.000	33462			

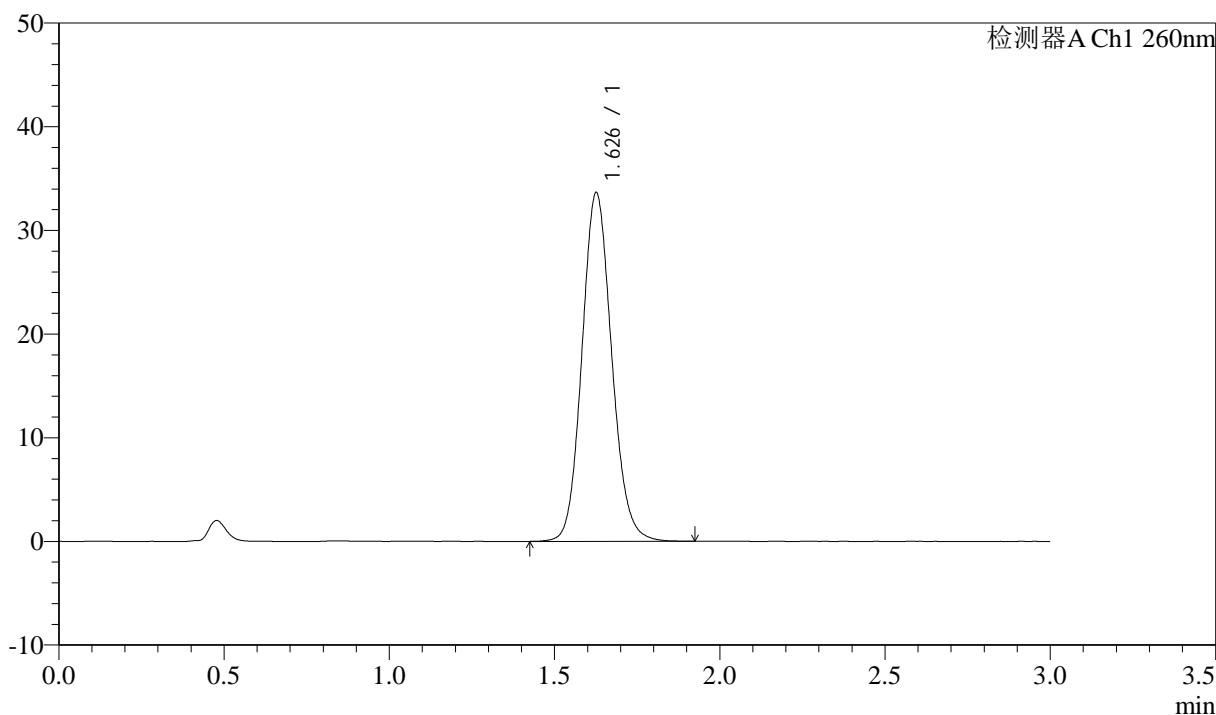
图116 美阿沙坦钾片溶出曲线测定HPLC图谱
 参比制剂-12595119批(40mg规格)-均一性2-醋酸盐溶液 (pH4.5) 介质-
 浆法-50转
 对照品溶液-1-3

<样品信息>

色谱柱: XB-C18(50mm*4.6mm,5 μ m) 流速: 1.5ml/min
 柱温: 30 $^{\circ}$ C 波长: 260nm
 数据文件名: RC\$SMF-4080 - 29-14/29-1699-2 - cbzj-12595119p-rcqx-80mg-pH4.5-jyx2-jf50z-dz1-4.lcd
 方法文件名: RC\$SMF-4080 - SMF-4080-rcqx-FX278.lcm
 批处理文件名: RC\$SMF-4080 - SMF-4080-20250306-fx278.lcb
 样品瓶号: 3-18
 进样体积: 10 μ l 版本号: 6.115
 进样时间: 2025/03/06 17:58:46 实验者: jiangjinwei
 处理时间 (V2): 2025/03/07 10:21:47 处理者: jiangjinwei
 仪器型号: SHIMADZU LC-2050C(FX278)

<色谱图>

mV



<峰表>

检测器A Ch1 260nm

峰号	保留时间	面积	面积%	高度	理论塔板数(USP)	拖尾因子	分离度(USP)
1	1.626	210694	100.000	33485	1585	1.115	--
总计		210694	100.000	33485			

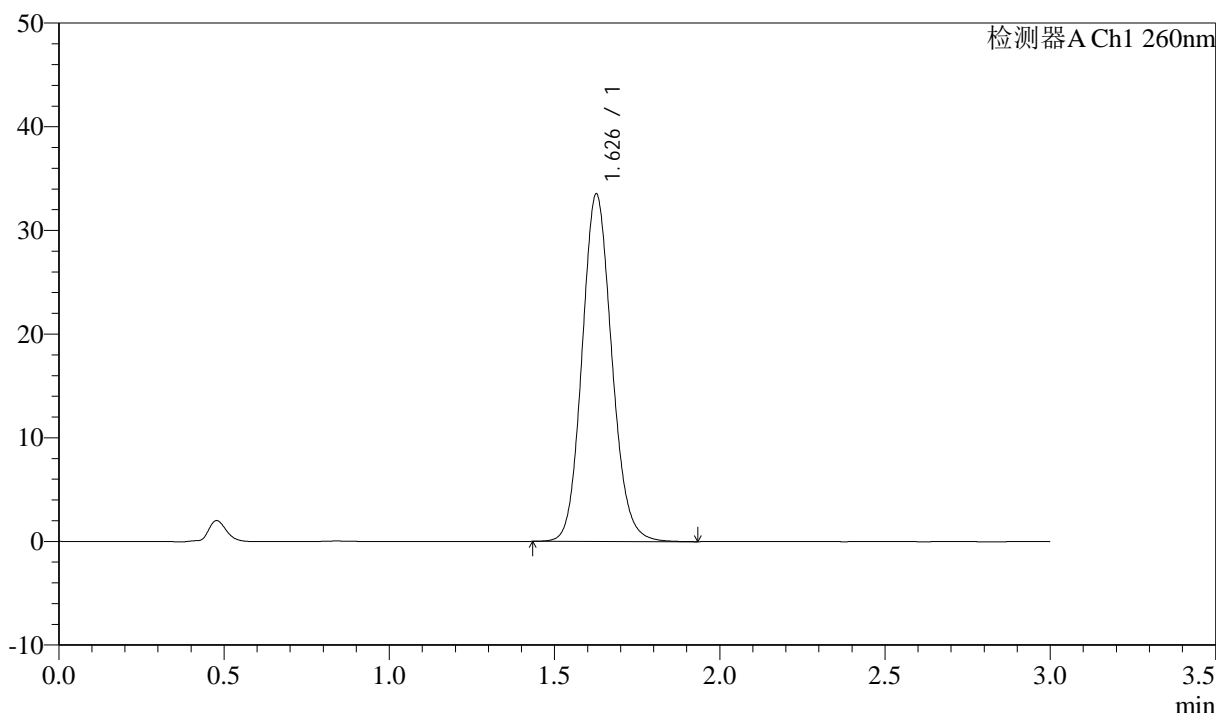
图117 美阿沙坦钾片溶出曲线测定HPLC图谱
 参比制剂-12595119批(40mg规格)-均一性2-醋酸盐溶液 (pH4.5) 介质-
 浆法-50转
 对照品溶液-1-4

<样品信息>

色谱柱: XB-C18(50mm*4.6mm,5μm) 流速: 1.5ml/min
 柱温: 30°C 波长: 260nm
 数据文件名: RC\$SMF-4080 - 29-14/29-1700-2 - cbzj-12595119p-rcqx-80mg-pH4.5-jyx2-jf50z-dz1-5.lcd
 方法文件名: RC\$SMF-4080 - SMF-4080-rcqx-FX278.lcm
 批处理文件名: RC\$SMF-4080 - SMF-4080-20250306-fx278.lcb
 样品瓶号: 3-18
 进样体积: 10μl 版本号: 6.115
 进样时间: 2025/03/06 18:02:09 实验者: jiangjinwei
 处理时间 (V2): 2025/03/07 10:21:50 处理者: jiangjinwei
 仪器型号: SHIMADZU LC-2050C(FX278)

<色谱图>

mV



<峰表>

检测器A Ch1 260nm

峰号	保留时间	面积	面积%	高度	理论塔板数(USP)	拖尾因子	分离度(USP)
1	1.626	210003	100.000	33398	1584	1.117	--
总计		210003	100.000	33398			

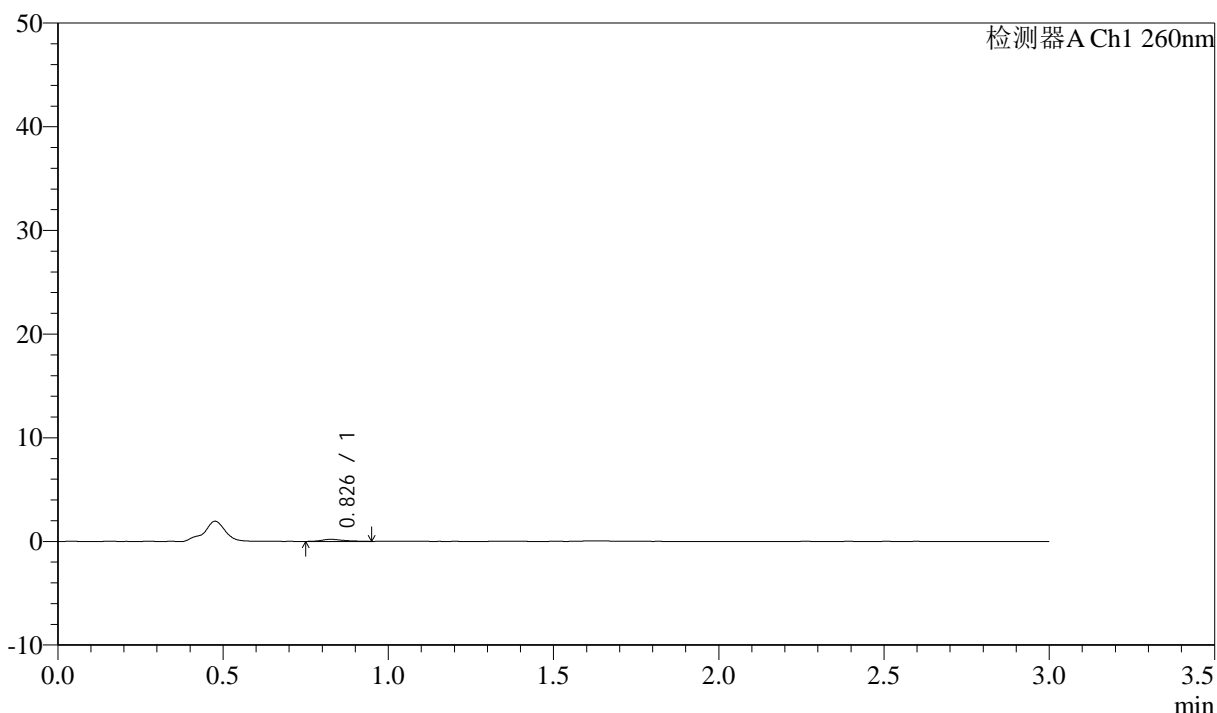
图118 美阿沙坦钾片溶出曲线测定HPLC图谱
 参比制剂-12595119批(40mg规格)-均一性2-醋酸盐溶液 (pH4.5) 介质-
 浆法-50转
 对照品溶液-1-5

<样品信息>

色谱柱: XB-C18(50mm*4.6mm,5 μ m) 流速: 1.5ml/min
 柱温: 30°C 波长: 260nm
 数据文件名: RC\$SMF-4080 - 29-14/29-1701-2 - cbzj-12595119p-rcqx-80mg-pH4.5-jyx2-jf50z-p1-5min.lcd
 方法文件名: RC\$SMF-4080 - SMF-4080-rcqx-FX278.lcm
 批处理文件名: RC\$SMF-4080 - SMF-4080-20250306-fx278.lcb
 样品瓶号: 3-1
 进样体积: 10 μ l 版本号: 6.115
 进样时间: 2025/03/06 18:05:30 实验者: jiangjinwei
 处理时间 (V2): 2025/03/07 10:21:54 处理者: jiangjinwei
 仪器型号: SHIMADZU LC-2050C(FX278)

<色谱图>

mV



<峰表>

检测器A Ch1 260nm

峰号	保留时间	面积	面积%	高度	理论塔板数(USP)	拖尾因子	分离度(USP)
1	0.826	927	100.000	199	818	1.331	--
总计		927	100.000	199			

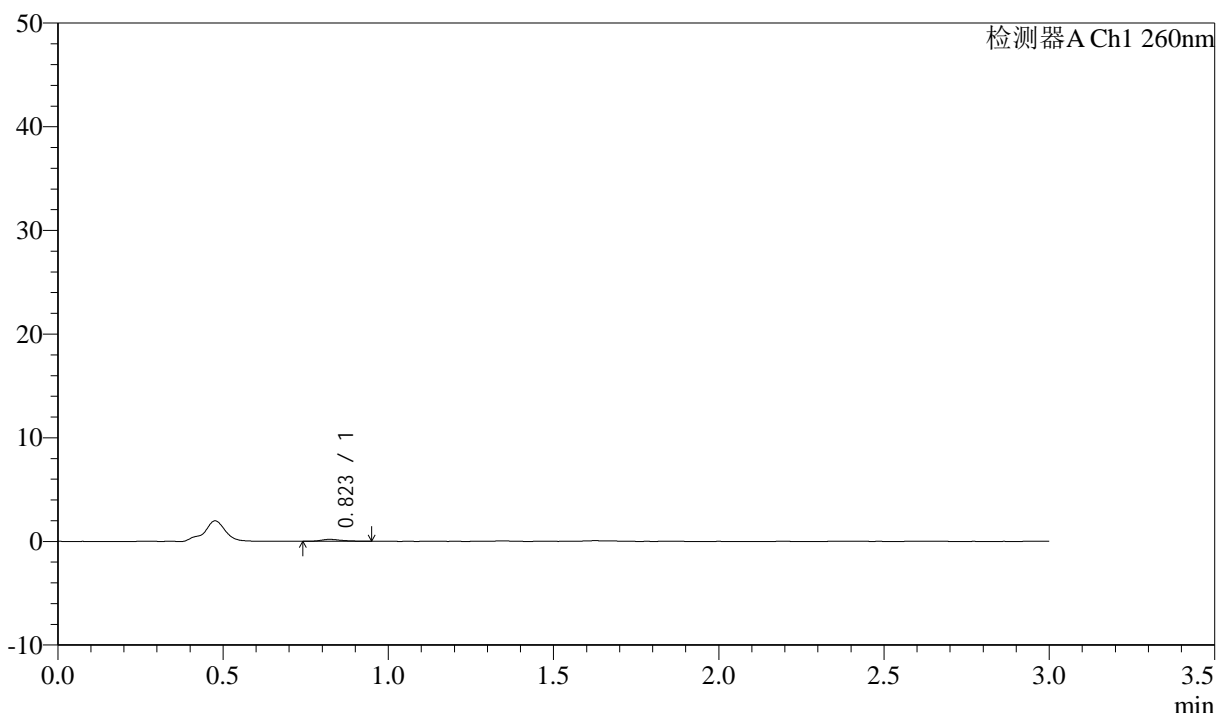
图119 美阿沙坦钾片溶出曲线测定HPLC图谱
 参比制剂-12595119批(40mg规格)-均一性2-醋酸盐溶液 (pH4.5) 介质-
 桨法-50转-5min-片1
 供试品溶液-1

<样品信息>

色谱柱: XB-C18(50mm*4.6mm,5μm) 流速: 1.5ml/min
 柱温: 30°C 波长: 260nm
 数据文件名: RC\$SMF-4080 - 29-14/29-1702-2 - cbzj-12595119p-rcqx-80mg-pH4.5-jyx2-jf50z-p2-5min.lcd
 方法文件名: RC\$SMF-4080 - SMF-4080-rcqx-FX278.lcm
 批处理文件名: RC\$SMF-4080 - SMF-4080-20250306-fx278.lcb
 样品瓶号: 3-10
 进样体积: 10μl 版本号: 6.115
 进样时间: 2025/03/06 18:08:52 实验者: jiangjinwei
 处理时间 (V2): 2025/03/07 10:21:56 处理者: jiangjinwei
 仪器型号: SHIMADZU LC-2050C(FX278)

<色谱图>

mV



<峰表>

检测器A Ch1 260nm

峰号	保留时间	面积	面积%	高度	理论塔板数(USP)	拖尾因子	分离度(USP)
1	0.823	840	100.000	190	839	1.399	--
总计		840	100.000	190			

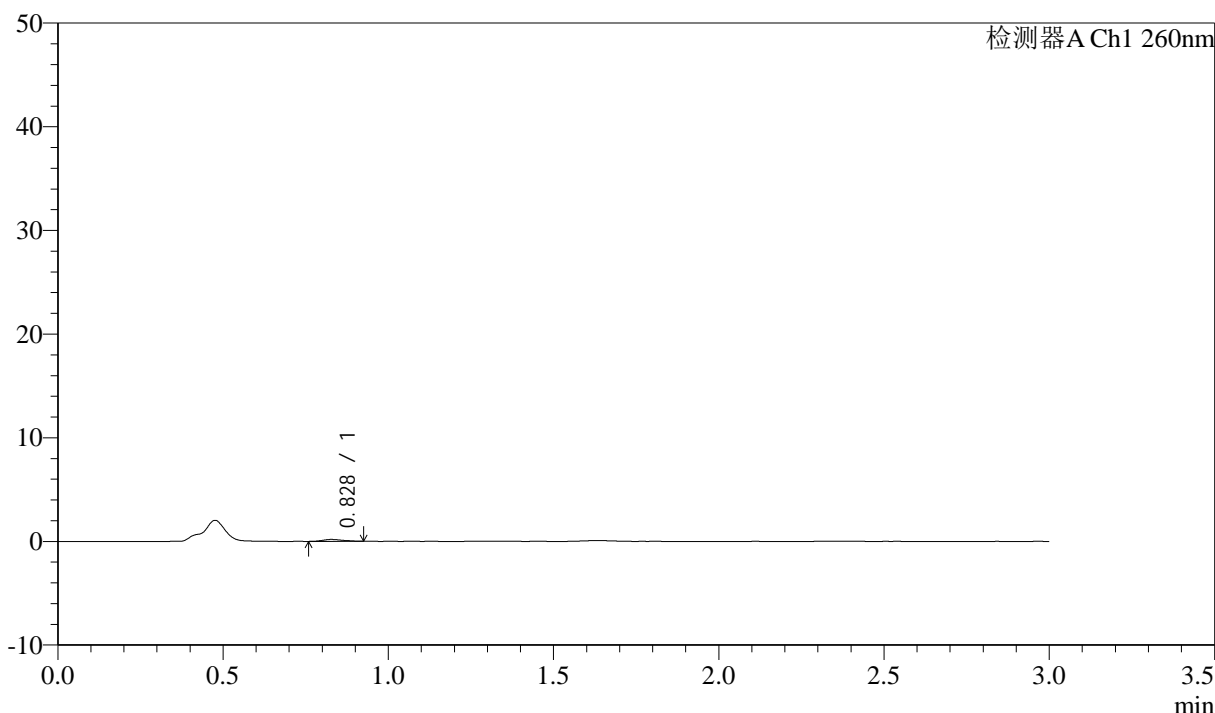
图120 美阿沙坦钾片溶出曲线测定HPLC图谱
 参比制剂-12595119批(40mg规格)-均一性2-醋酸盐溶液 (pH4.5) 介质-
 桨法-50转-5min-片2
 供试品溶液-1

<样品信息>

色谱柱: XB-C18(50mm*4.6mm,5 μ m) 流速: 1.5ml/min
 柱温: 30°C 波长: 260nm
 数据文件名: RC\$SMF-4080 - 29-14/29-1703-2 - cbzj-12595119p-rcqx-80mg-pH4.5-jyx2-jf50z-p3-5min.lcd
 方法文件名: RC\$SMF-4080 - SMF-4080-rcqx-FX278.lcm
 批处理文件名: RC\$SMF-4080 - SMF-4080-20250306-fx278.lcb
 样品瓶号: 3-19
 进样体积: 10 μ l 版本号: 6.115
 进样时间: 2025/03/06 18:12:14 实验者: jiangjinwei
 处理时间 (V2): 2025/03/07 10:21:59 处理者: jiangjinwei
 仪器型号: SHIMADZU LC-2050C(FX278)

<色谱图>

mV



<峰表>

检测器A Ch1 260nm

峰号	保留时间	面积	面积%	高度	理论塔板数(USP)	拖尾因子	分离度(USP)
1	0.828	779	100.000	184	844	1.158	--
总计		779	100.000	184			

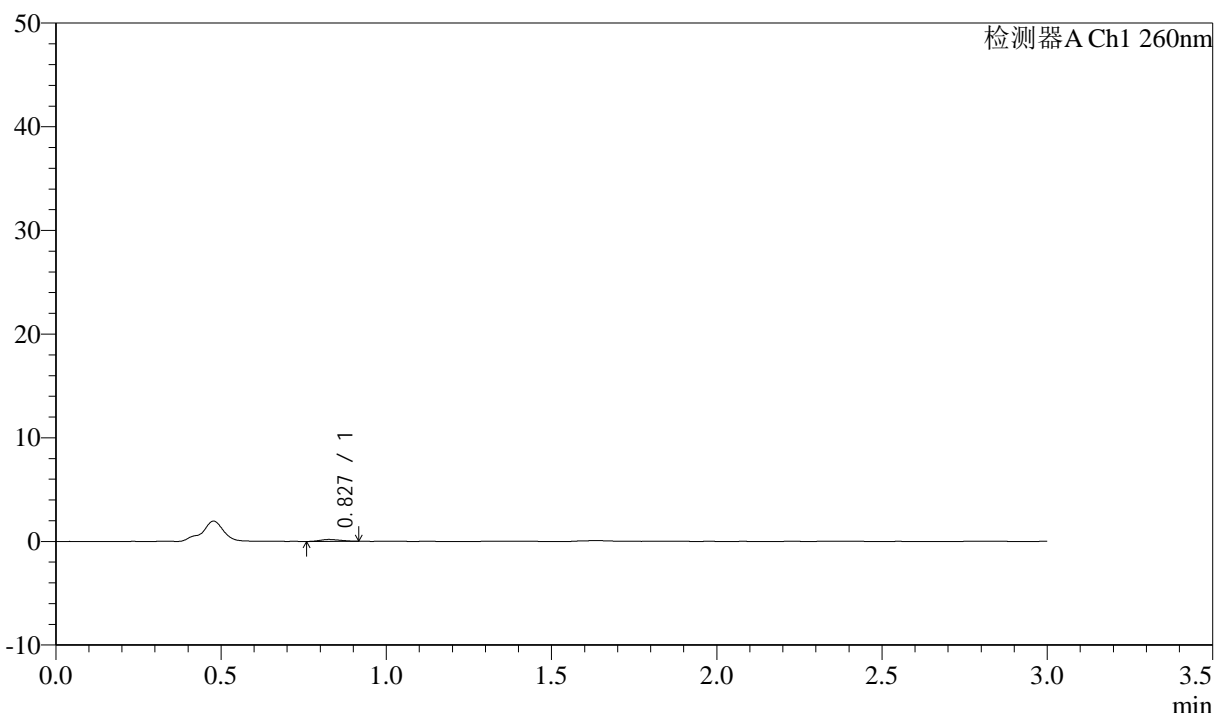
图121 美阿沙坦钾片溶出曲线测定HPLC图谱
 参比制剂-12595119批(40mg规格)-均一性2-醋酸盐溶液 (pH4.5) 介质-
 桨法-50转-5min-片3
 供试品溶液-1

<样品信息>

色谱柱: XB-C18(50mm*4.6mm,5 μ m) 流速: 1.5ml/min
 柱温: 30°C 波长: 260nm
 数据文件名: RC\$SMF-4080 - 29-14/29-1704-2 - cbzj-12595119p-rcqx-80mg-pH4.5-jyx2-jf50z-p4-5min.lcd
 方法文件名: RC\$SMF-4080 - SMF-4080-rcqx-FX278.lcm
 批处理文件名: RC\$SMF-4080 - SMF-4080-20250306-fx278.lcb
 样品瓶号: 3-28
 进样体积: 10 μ l 版本号: 6.115
 进样时间: 2025/03/06 18:15:36 实验者: jiangjinwei
 处理时间 (V2): 2025/03/07 10:22:02 处理者: jiangjinwei
 仪器型号: SHIMADZU LC-2050C(FX278)

<色谱图>

mV



<峰表>

检测器A Ch1 260nm

峰号	保留时间	面积	面积%	高度	理论塔板数(USP)	拖尾因子	分离度(USP)
1	0.827	778	100.000	183	753	1.126	--
总计		778	100.000	183			

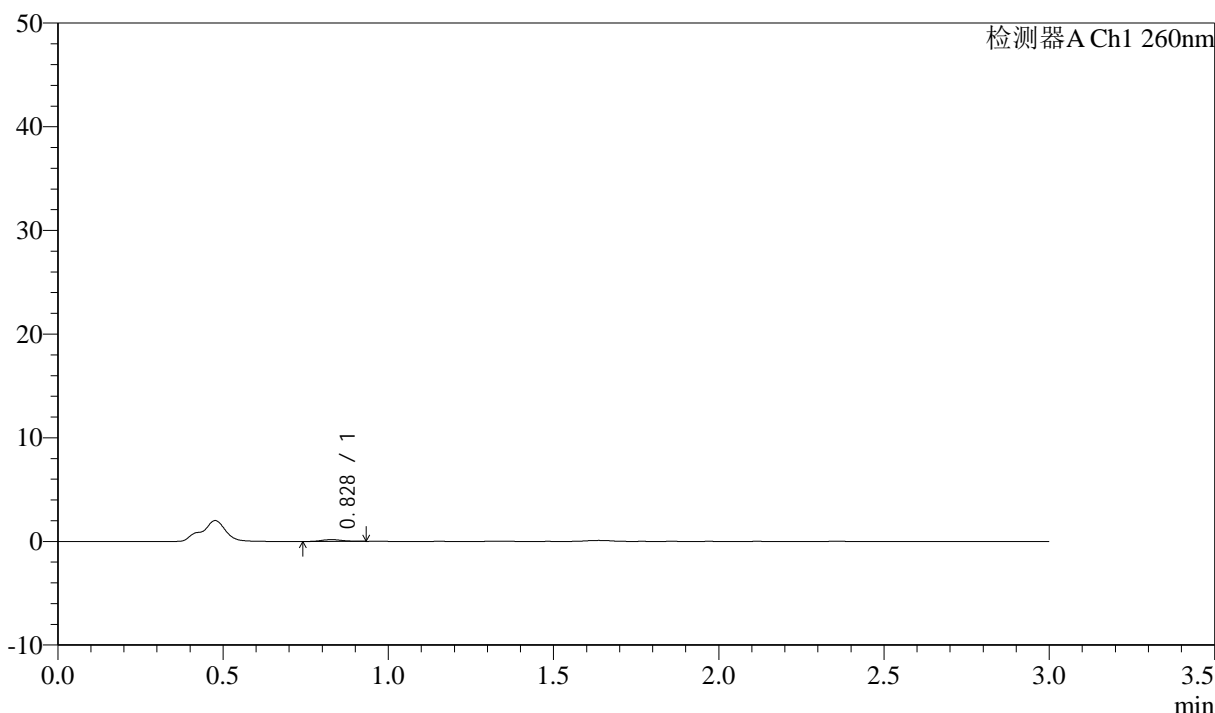
图122 美阿沙坦钾片溶出曲线测定HPLC图谱
 参比制剂-12595119批(40mg规格)-均一性2-醋酸盐溶液 (pH4.5) 介质-
 桨法-50转-5min-片4
 供试品溶液-1

<样品信息>

色谱柱: XB-C18(50mm*4.6mm,5μm) 流速: 1.5ml/min
 柱温: 30°C 波长: 260nm
 数据文件名: RC\$SMF-4080 - 29-14/29-1705-2 - cbzj-12595119p-rcqx-80mg-pH4.5-jyx2-jf50z-p5-5min.lcd
 方法文件名: RC\$SMF-4080 - SMF-4080-rcqx-FX278.lcm
 批处理文件名: RC\$SMF-4080 - SMF-4080-20250306-fx278.lcb
 样品瓶号: 3-37
 进样体积: 10μl 版本号: 6.115
 进样时间: 2025/03/06 18:18:58 实验者: jiangjinwei
 处理时间 (V2): 2025/03/07 10:22:05 处理者: jiangjinwei
 仪器型号: SHIMADZU LC-2050C(FX278)

<色谱图>

mV



<峰表>

检测器A Ch1 260nm

峰号	保留时间	面积	面积%	高度	理论塔板数(USP)	拖尾因子	分离度(USP)
1	0.828	806	100.000	181	843	1.134	--
总计		806	100.000	181			

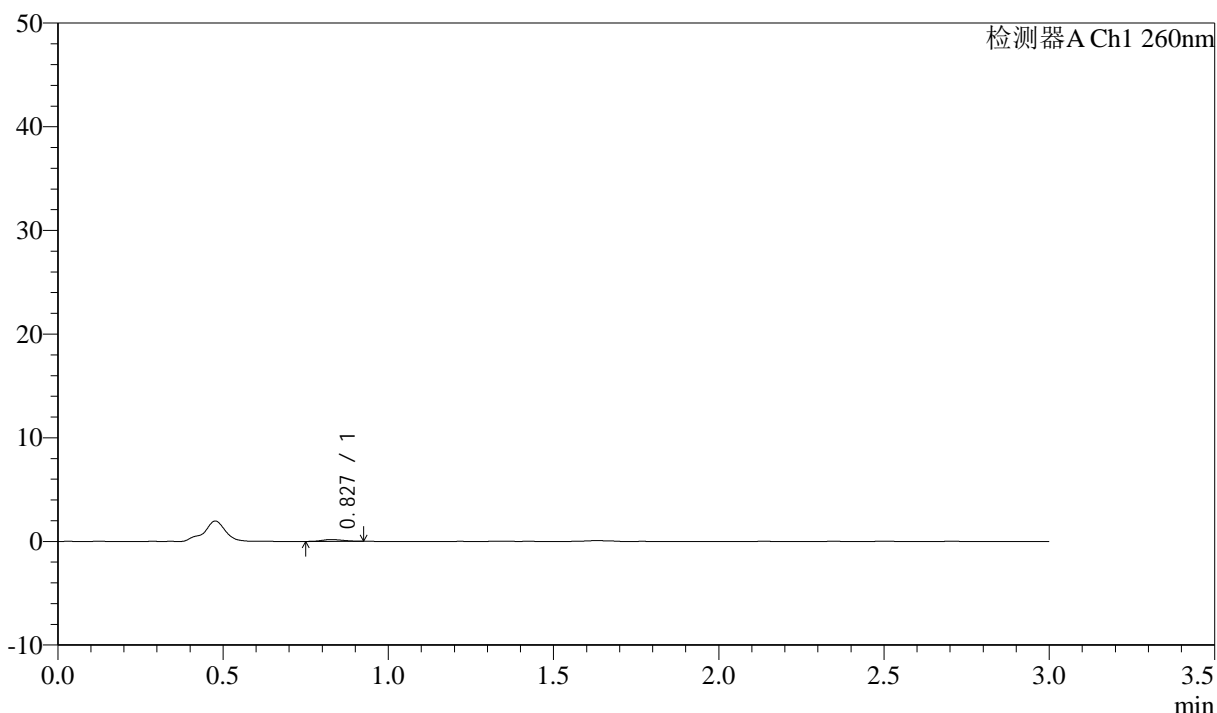
图123 美阿沙坦钾片溶出曲线测定HPLC图谱
 参比制剂-12595119批(40mg规格)-均一性2-醋酸盐溶液 (pH4.5) 介质-
 桨法-50转-5min-片5
 供试品溶液-1

<样品信息>

色谱柱: XB-C18(50mm*4.6mm,5 μ m) 流速: 1.5ml/min
 柱温: 30°C 波长: 260nm
 数据文件名: RC\$SMF-4080 - 29-14/29-1706-2 - cbzj-12595119p-rcqx-80mg-pH4.5-jyx2-jf50z-p6-5min.lcd
 方法文件名: RC\$SMF-4080 - SMF-4080-rcqx-FX278.lcm
 批处理文件名: RC\$SMF-4080 - SMF-4080-20250306-fx278.lcb
 样品瓶号: 3-46
 进样体积: 10 μ l 版本号: 6.115
 进样时间: 2025/03/06 18:22:19 实验者: jiangjinwei
 处理时间 (V2): 2025/03/07 10:22:07 处理者: jiangjinwei
 仪器型号: SHIMADZU LC-2050C(FX278)

<色谱图>

mV



<峰表>

检测器A Ch1 260nm

峰号	保留时间	面积	面积%	高度	理论塔板数(USP)	拖尾因子	分离度(USP)
1	0.827	788	100.000	178	774	1.147	--
总计		788	100.000	178			

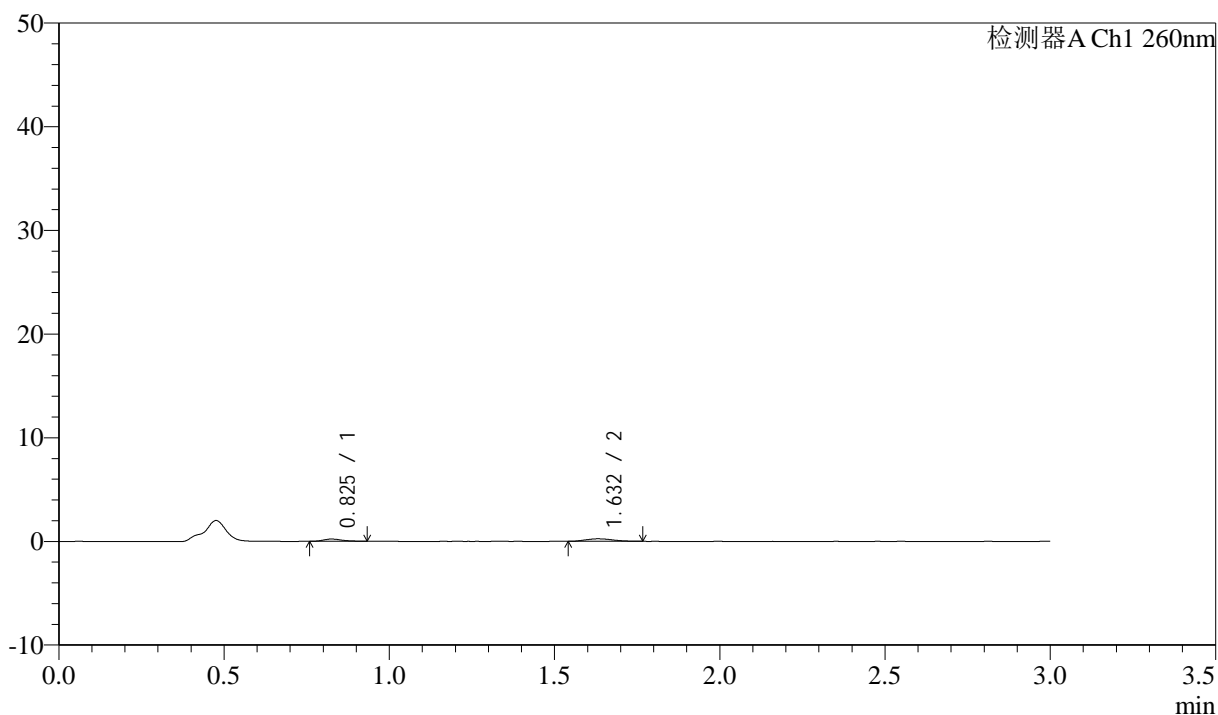
图124 美阿沙坦钾片溶出曲线测定HPLC图谱
 参比制剂-12595119批(40mg规格)-均一性2-醋酸盐溶液 (pH4.5) 介质-
 桨法-50转-5min-片6
 供试品溶液-1

<样品信息>

色谱柱: XB-C18(50mm*4.6mm,5 μ m) 流速: 1.5ml/min
 柱温: 30°C 波长: 260nm
 数据文件名: RC\$SMF-4080 - 29-14/29-1707-2 - cbzj-12595119p-rcqx-80mg-pH4.5-jyx2-jf50z-p1-10min.lcd
 方法文件名: RC\$SMF-4080 - SMF-4080-rcqx-FX278.lcm
 批处理文件名: RC\$SMF-4080 - SMF-4080-20250306-fx278.lcb
 样品瓶号: 3-2
 进样体积: 10 μ l 版本号: 6.115
 进样时间: 2025/03/06 18:25:41 实验者: jiangjinwei
 处理时间(V2): 2025/03/07 10:22:10 处理者: jiangjinwei
 仪器型号: SHIMADZU LC-2050C(FX278)

<色谱图>

mV



<峰表>

检测器A Ch1 260nm

峰号	保留时间	面积	面积%	高度	理论塔板数(USP)	拖尾因子	分离度(USP)
1	0.825	864	38.432	216	1010	1.303	--
2	1.632	1385	61.568	245	1814	1.181	6.278
总计		2249	100.000	460			

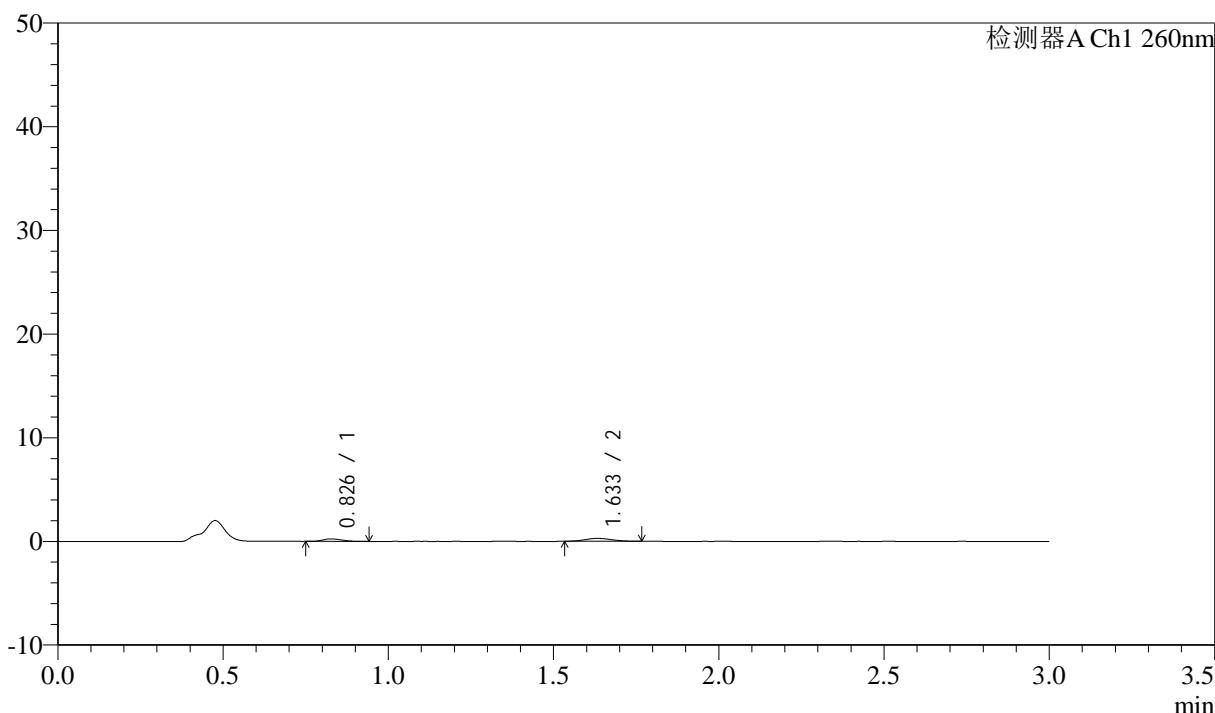
图125 美阿沙坦钾片溶出曲线测定HPLC图谱
 参比制剂-12595119批(40mg规格)-均一性2-醋酸盐溶液(pH4.5)介质-
 桨法-50转-10min-片1
 供试品溶液-1

<样品信息>

色谱柱: XB-C18(50mm*4.6mm,5μm) 流速: 1.5ml/min
 柱温: 30°C 波长: 260nm
 数据文件名: RC\$SMF-4080 - 29-14/29-1708-2 - cbzj-12595119p-rcqx-80mg-pH4.5-jyx2-jf50z-p2-10min.lcd
 方法文件名: RC\$SMF-4080 - SMF-4080-rcqx-FX278.lcm
 批处理文件名: RC\$SMF-4080 - SMF-4080-20250306-fx278.lcb
 样品瓶号: 3-11
 进样体积: 10μl 版本号: 6.115
 进样时间: 2025/03/06 18:29:03 实验者: jiangjinwei
 处理时间 (V2): 2025/03/07 10:22:13 处理者: jiangjinwei
 仪器型号: SHIMADZU LC-2050C(FX278)

<色谱图>

mV



<峰表>

检测器A Ch1 260nm

峰号	保留时间	面积	面积%	高度	理论塔板数(USP)	拖尾因子	分离度(USP)
1	0.826	970	37.617	232	944	1.266	--
2	1.633	1608	62.383	279	1843	1.094	6.209
总计		2578	100.000	511			

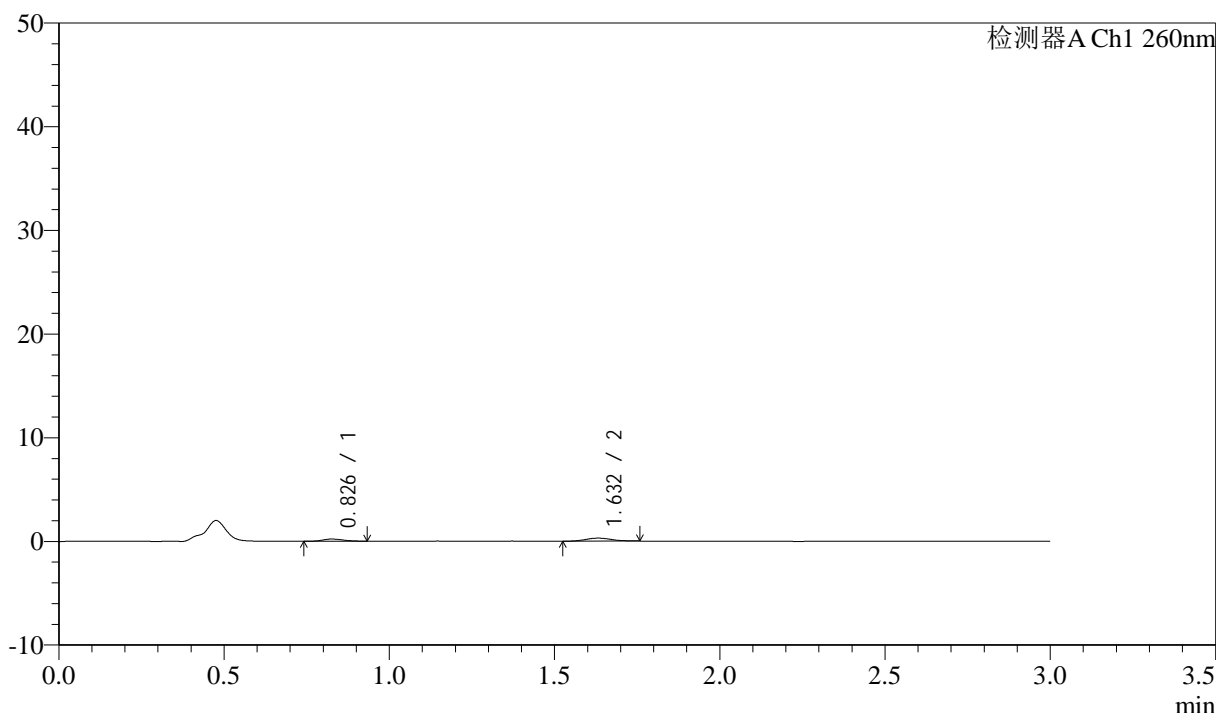
图126 美阿沙坦钾片溶出曲线测定HPLC图谱
 参比制剂-12595119批(40mg规格)-均一性2-醋酸盐溶液 (pH4.5) 介质-
 桨法-50转-10min-片2
 供试品溶液-1

<样品信息>

色谱柱: XB-C18(50mm*4.6mm,5 μ m) 流速: 1.5ml/min
 柱温: 30°C 波长: 260nm
 数据文件名: RC\$SMF-4080 - 29-14/29-1709-2 - cbzj-12595119p-rcqx-80mg-pH4.5-jyx2-jf50z-p3-10min.lcd
 方法文件名: RC\$SMF-4080 - SMF-4080-rcqx-FX278.lcm
 批处理文件名: RC\$SMF-4080 - SMF-4080-20250306-fx278.lcb
 样品瓶号: 3-20
 进样体积: 10 μ l 版本号: 6.115
 进样时间: 2025/03/06 18:32:24 实验者: jiangjinwei
 处理时间 (V2): 2025/03/07 10:22:15 处理者: jiangjinwei
 仪器型号: SHIMADZU LC-2050C(FX278)

<色谱图>

mV



<峰表>

检测器A Ch1 260nm

峰号	保留时间	面积	面积%	高度	理论塔板数(USP)	拖尾因子	分离度(USP)
1	0.826	852	34.792	203	880	1.175	--
2	1.632	1598	65.208	294	2062	1.045	6.317
总计		2450	100.000	496			

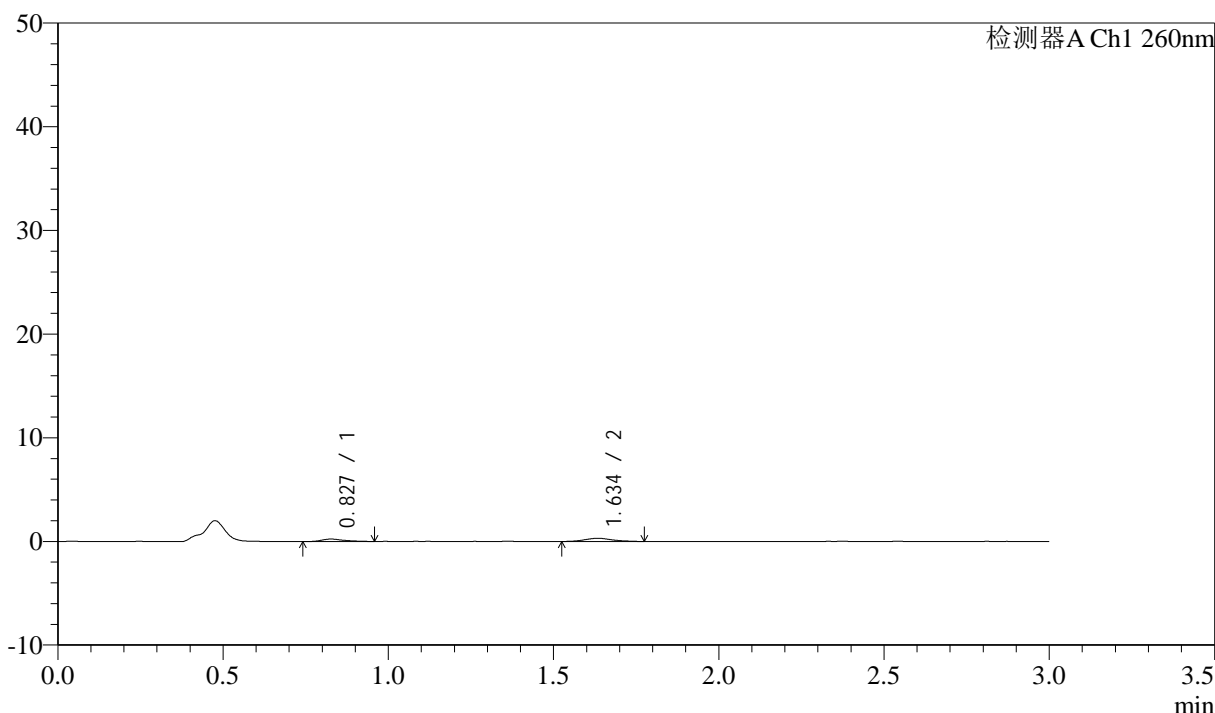
图127 美阿沙坦钾片溶出曲线测定HPLC图谱
 参比制剂-12595119批(40mg规格)-均一性2-醋酸盐溶液 (pH4.5) 介质-
 浆法-50转-10min-片3
 供试品溶液-1

<样品信息>

色谱柱: XB-C18(50mm*4.6mm,5 μ m) 流速: 1.5ml/min
 柱温: 30°C 波长: 260nm
 数据文件名: RC\$SMF-4080 - 29-14/29-1710-2 - cbzj-12595119p-rcqx-80mg-pH4.5-jyx2-jf50z-p4-10min.lcd
 方法文件名: RC\$SMF-4080 - SMF-4080-rcqx-FX278.lcm
 批处理文件名: RC\$SMF-4080 - SMF-4080-20250306-fx278.lcb
 样品瓶号: 3-29
 进样体积: 10 μ l 版本号: 6.115
 进样时间: 2025/03/06 18:35:46 实验者: jiangjinwei
 处理时间 (V2): 2025/03/07 10:22:18 处理者: jiangjinwei
 仪器型号: SHIMADZU LC-2050C(FX278)

<色谱图>

mV



<峰表>

检测器A Ch1 260nm

峰号	保留时间	面积	面积%	高度	理论塔板数(USP)	拖尾因子	分离度(USP)
1	0.827	1073	37.411	232	844	1.438	--
2	1.634	1796	62.589	305	1902	1.053	6.119
总计		2869	100.000	537			

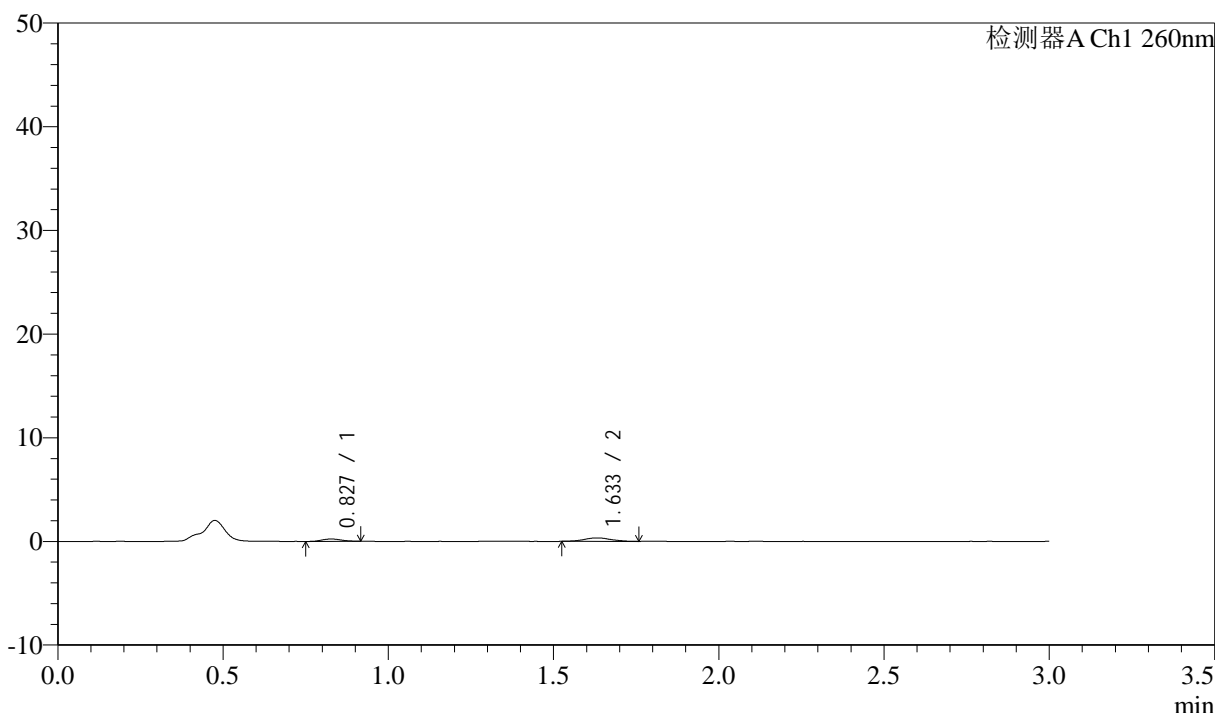
图128 美阿沙坦钾片溶出曲线测定HPLC图谱
 参比制剂-12595119批(40mg规格)-均一性2-醋酸盐溶液 (pH4.5) 介质-
 桨法-50转-10min-片4
 供试品溶液-1

<样品信息>

色谱柱: XB-C18(50mm*4.6mm,5μm) 流速: 1.5ml/min
 柱温: 30°C 波长: 260nm
 数据文件名: RC\$SMF-4080 - 29-14/29-1711-2 - cbzj-12595119p-rcqx-80mg-pH4.5-jyx2-jf50z-p5-10min.lcd
 方法文件名: RC\$SMF-4080 - SMF-4080-rcqx-FX278.lcm
 批处理文件名: RC\$SMF-4080 - SMF-4080-20250306-fx278.lcb
 样品瓶号: 3-38
 进样体积: 10μl 版本号: 6.115
 进样时间: 2025/03/06 18:39:08 实验者: jiangjinwei
 处理时间 (V2): 2025/03/07 10:22:21 处理者: jiangjinwei
 仪器型号: SHIMADZU LC-2050C(FX278)

<色谱图>

mV



<峰表>

检测器A Ch1 260nm

峰号	保留时间	面积	面积%	高度	理论塔板数(USP)	拖尾因子	分离度(USP)
1	0.827	951	33.609	230	911	1.109	--
2	1.633	1879	66.391	332	2061	1.017	6.358
总计		2831	100.000	562			

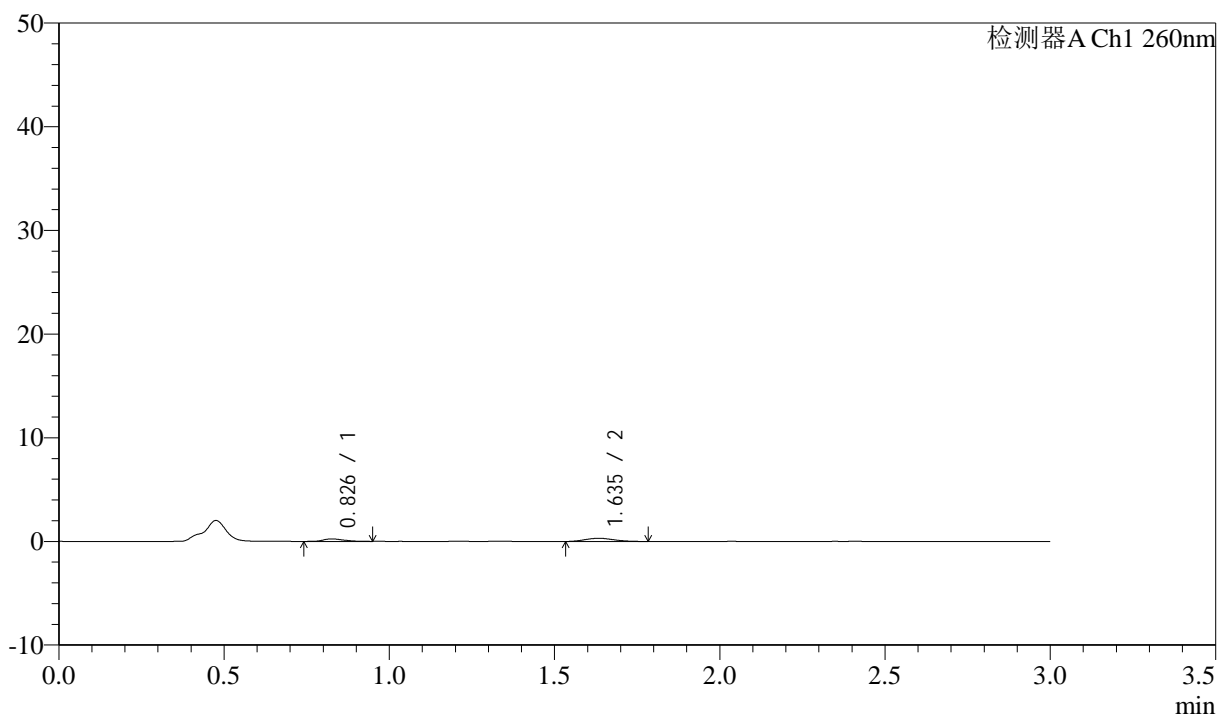
图129 美阿沙坦钾片溶出曲线测定HPLC图谱
 参比制剂-12595119批(40mg规格)-均一性2-醋酸盐溶液 (pH4.5) 介质-
 桨法-50转-10min-片5
 供试品溶液-1

<样品信息>

色谱柱: XB-C18(50mm*4.6mm,5 μ m) 流速: 1.5ml/min
 柱温: 30°C 波长: 260nm
 数据文件名: RC\$SMF-4080 - 29-14/29-1712-2 - cbzj-12595119p-rcqx-80mg-pH4.5-jyx2-jf50z-p6-10min.lcd
 方法文件名: RC\$SMF-4080 - SMF-4080-rcqx-FX278.lcm
 批处理文件名: RC\$SMF-4080 - SMF-4080-20250306-fx278.lcb
 样品瓶号: 3-47
 进样体积: 10 μ l 版本号: 6.115
 进样时间: 2025/03/06 18:42:28 实验者: jiangjinwei
 处理时间 (V2): 2025/03/07 10:22:24 处理者: jiangjinwei
 仪器型号: SHIMADZU LC-2050C(FX278)

<色谱图>

mV



<峰表>

检测器A Ch1 260nm

峰号	保留时间	面积	面积%	高度	理论塔板数(USP)	拖尾因子	分离度(USP)
1	0.826	1047	36.107	241	821	1.303	--
2	1.635	1853	63.893	305	1676	1.188	5.887
总计		2900	100.000	546			

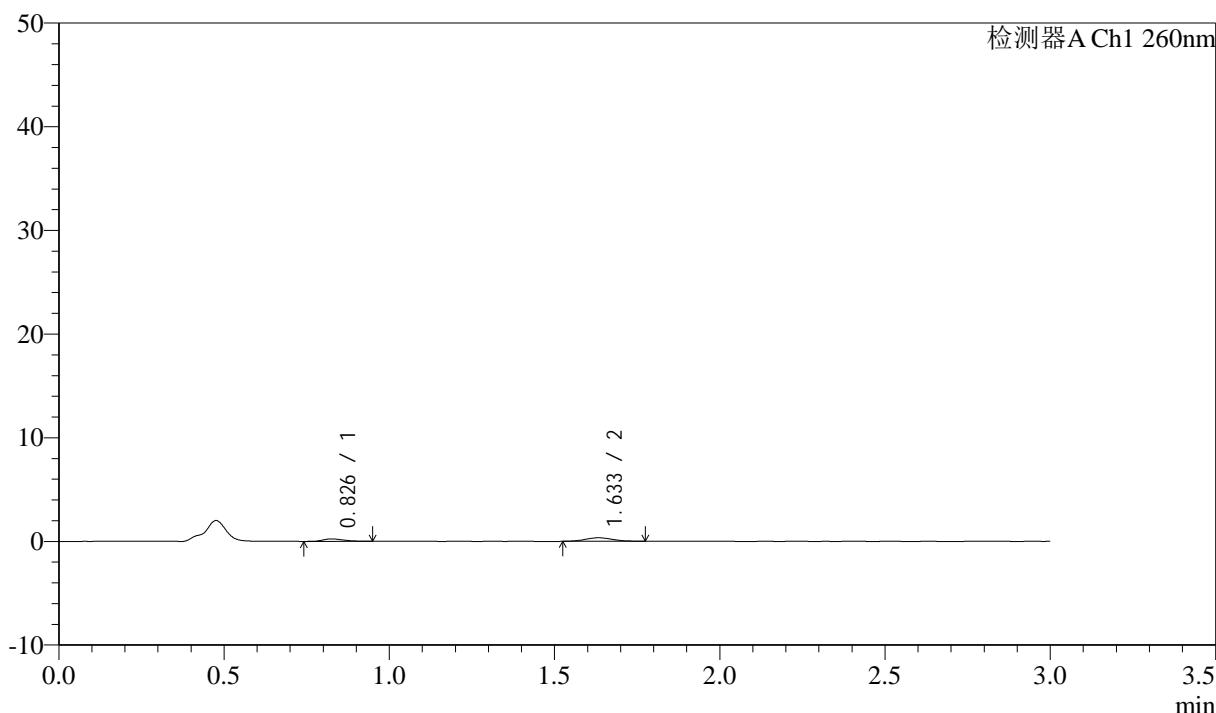
图130 美阿沙坦钾片溶出曲线测定HPLC图谱
 参比制剂-12595119批(40mg规格)-均一性2-醋酸盐溶液 (pH4.5) 介质-
 桨法-50转-10min-片6
 供试品溶液-1

<样品信息>

色谱柱: XB-C18(50mm*4.6mm,5μm) 流速: 1.5ml/min
 柱温: 30°C 波长: 260nm
 数据文件名: RC\$SMF-4080 - 29-14/29-1713-2 - cbzj-12595119p-rcqx-80mg-pH4.5-jyx2-jf50z-p1-15min.lcd
 方法文件名: RC\$SMF-4080 - SMF-4080-rcqx-FX278.lcm
 批处理文件名: RC\$SMF-4080 - SMF-4080-20250306-fx278.lcb
 样品瓶号: 3-3
 进样体积: 10μl 版本号: 6.115
 进样时间: 2025/03/06 18:45:50 实验者: jiangjinwei
 处理时间 (V2): 2025/03/07 10:22:27 处理者: jiangjinwei
 仪器型号: SHIMADZU LC-2050C(FX278)

<色谱图>

mV



<峰表>

检测器A Ch1 260nm

峰号	保留时间	面积	面积%	高度	理论塔板数(USP)	拖尾因子	分离度(USP)
1	0.826	1100	35.624	240	731	1.264	--
2	1.633	1987	64.376	342	1844	1.161	5.883
总计		3087	100.000	582			

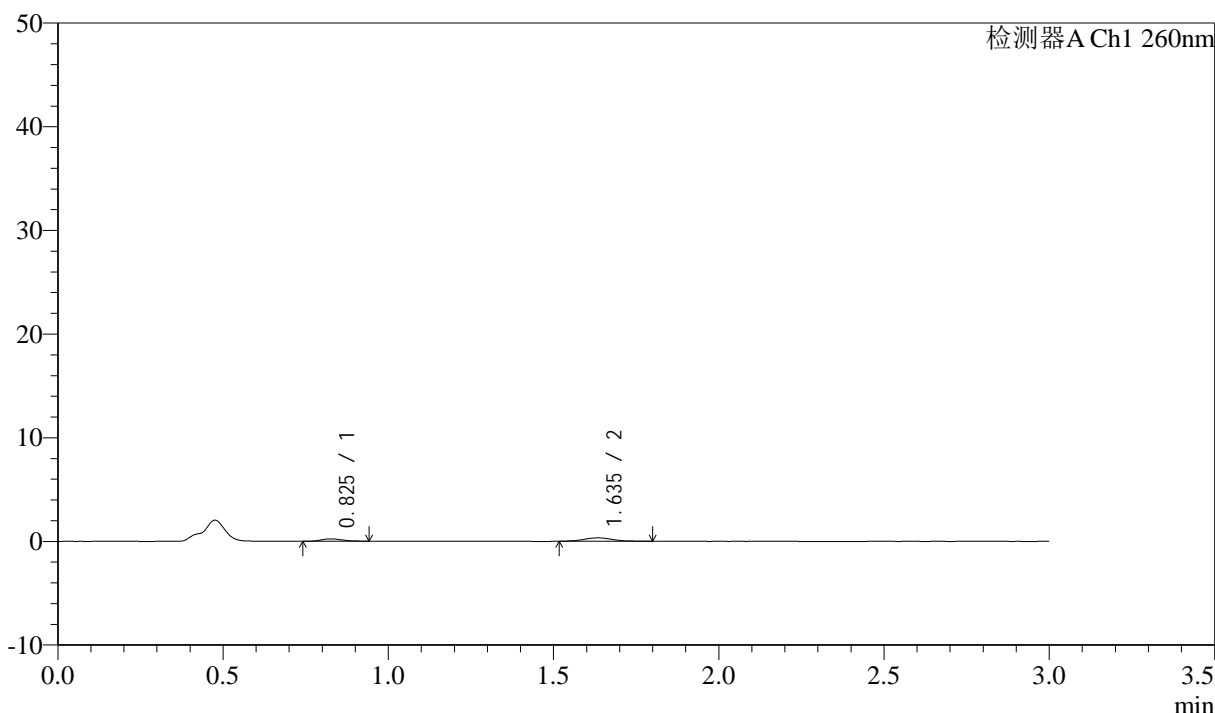
图131 美阿沙坦钾片溶出曲线测定HPLC图谱
 参比制剂-12595119批(40mg规格)-均一性2-醋酸盐溶液 (pH4.5) 介质-
 桨法-50转-15min-片1
 供试品溶液-1

<样品信息>

色谱柱: XB-C18(50mm*4.6mm,5μm) 流速: 1.5ml/min
 柱温: 30°C 波长: 260nm
 数据文件名: RC\$SMF-4080 - 29-14/29-1714-2 - cbzj-12595119p-rcqx-80mg-pH4.5-jyx2-jf50z-p2-15min.lcd
 方法文件名: RC\$SMF-4080 - SMF-4080-rcqx-FX278.lcm
 批处理文件名: RC\$SMF-4080 - SMF-4080-20250306-fx278.lcb
 样品瓶号: 3-12
 进样体积: 10μl 版本号: 6.115
 进样时间: 2025/03/06 18:49:10 实验者: jiangjinwei
 处理时间 (V2): 2025/03/07 10:22:29 处理者: jiangjinwei
 仪器型号: SHIMADZU LC-2050C(FX278)

<色谱图>

mV



<峰表>

检测器A Ch1 260nm

峰号	保留时间	面积	面积%	高度	理论塔板数(USP)	拖尾因子	分离度(USP)
1	0.825	1092	34.292	236	751	1.165	--
2	1.635	2092	65.708	336	1712	1.187	5.815
总计		3184	100.000	572			

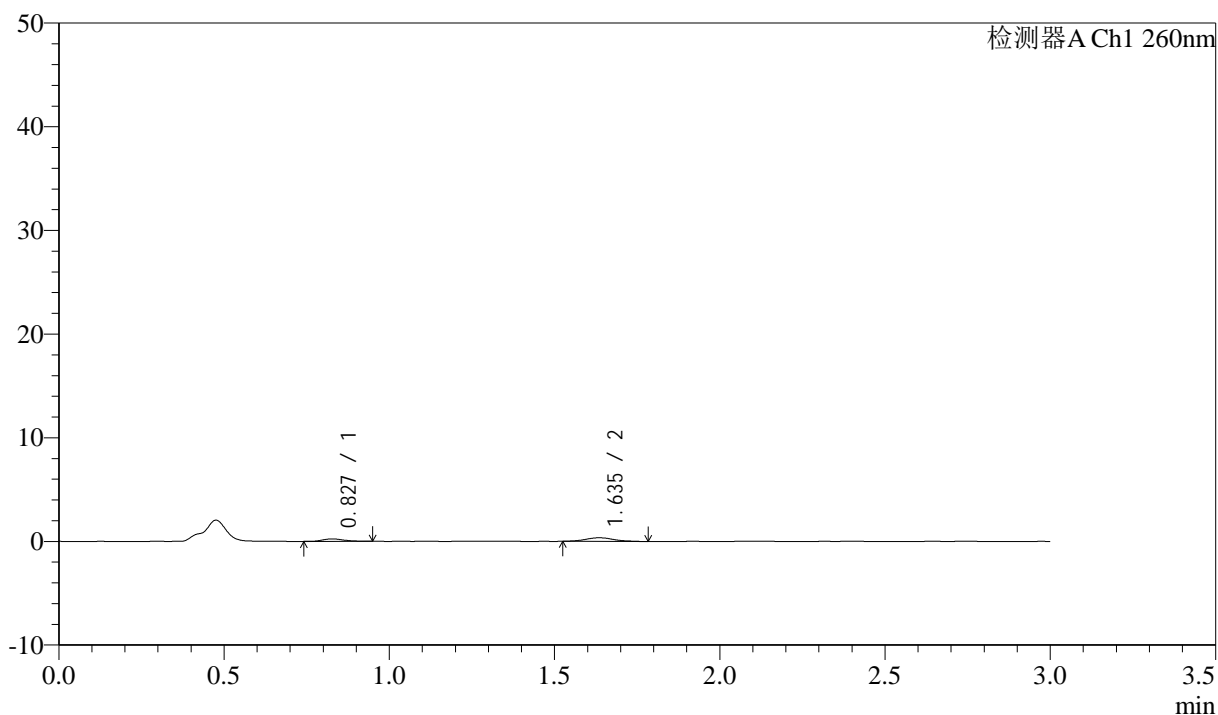
图132 美阿沙坦钾片溶出曲线测定HPLC图谱
 参比制剂-12595119批(40mg规格)-均一性2-醋酸盐溶液 (pH4.5) 介质-
 桨法-50转-15min-片2
 供试品溶液-1

<样品信息>

色谱柱: XB-C18(50mm*4.6mm,5 μ m) 流速: 1.5ml/min
 柱温: 30°C 波长: 260nm
 数据文件名: RC\$SMF-4080 - 29-14/29-1715-2 - cbzj-12595119p-rcqx-80mg-pH4.5-jyx2-jf50z-p3-15min.lcd
 方法文件名: RC\$SMF-4080 - SMF-4080-rcqx-FX278.lcm
 批处理文件名: RC\$SMF-4080 - SMF-4080-20250306-fx278.lcb
 样品瓶号: 3-21
 进样体积: 10 μ l 版本号: 6.115
 进样时间: 2025/03/06 18:52:31 实验者: jiangjinwei
 处理时间(V2): 2025/03/07 10:22:32 处理者: jiangjinwei
 仪器型号: SHIMADZU LC-2050C(FX278)

<色谱图>

mV



<峰表>

检测器A Ch1 260nm

峰号	保留时间	面积	面积%	高度	理论塔板数(USP)	拖尾因子	分离度(USP)
1	0.827	1102	35.094	236	821	1.196	--
2	1.635	2039	64.906	344	1908	1.077	6.088
总计		3141	100.000	580			

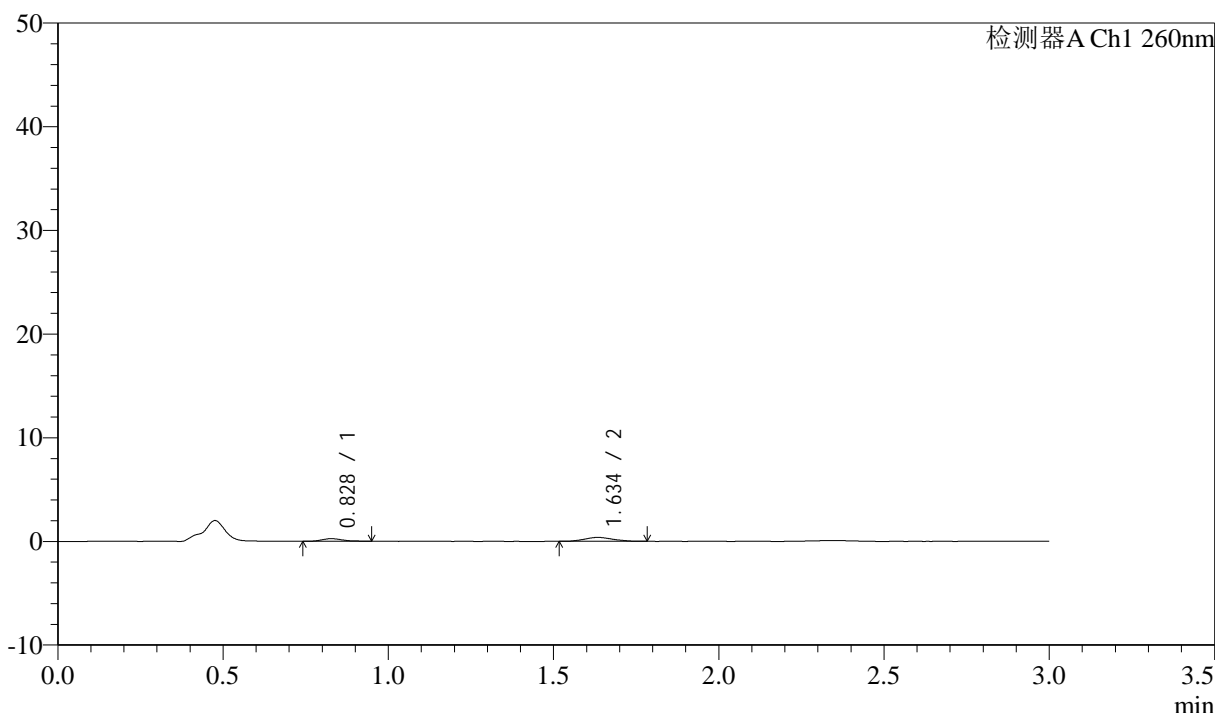
图133 美阿沙坦钾片溶出曲线测定HPLC图谱
 参比制剂-12595119批(40mg规格)-均一性2-醋酸盐溶液(pH4.5)介质-
 桨法-50转-15min-片3
 供试品溶液-1

<样品信息>

色谱柱: XB-C18(50mm*4.6mm,5 μ m) 流速: 1.5ml/min
 柱温: 30°C 波长: 260nm
 数据文件名: RC\$SMF-4080 - 29-14/29-1716-2 - cbzj-12595119p-rcqx-80mg-pH4.5-jyx2-jf50z-p4-15min.lcd
 方法文件名: RC\$SMF-4080 - SMF-4080-rcqx-FX278.lcm
 批处理文件名: RC\$SMF-4080 - SMF-4080-20250306-fx278.lcb
 样品瓶号: 3-30
 进样体积: 10 μ l 版本号: 6.115
 进样时间: 2025/03/06 18:55:53 实验者: jiangjinwei
 处理时间 (V2): 2025/03/07 10:22:35 处理者: jiangjinwei
 仪器型号: SHIMADZU LC-2050C(FX278)

<色谱图>

mV



<峰表>

检测器A Ch1 260nm

峰号	保留时间	面积	面积%	高度	理论塔板数(USP)	拖尾因子	分离度(USP)
1	0.828	1101	32.967	249	874	1.260	--
2	1.634	2238	67.033	378	1715	1.139	5.978
总计		3339	100.000	627			

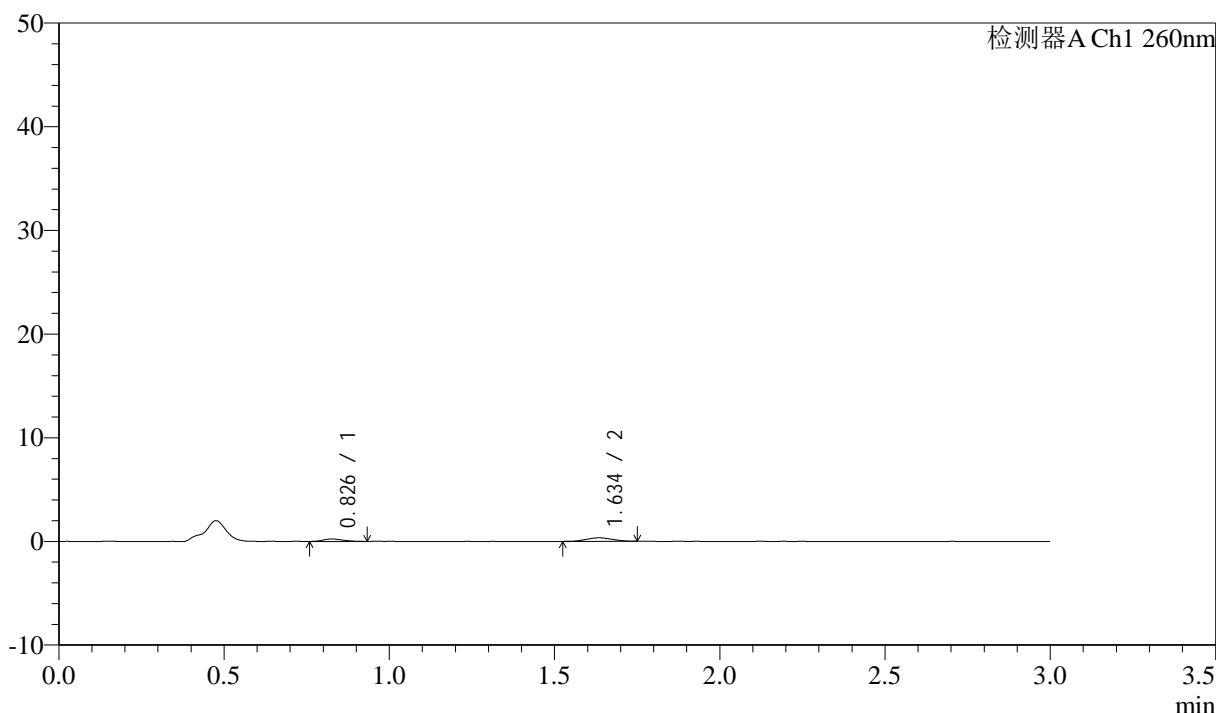
图134 美阿沙坦钾片溶出曲线测定HPLC图谱
 参比制剂-12595119批(40mg规格)-均一性2-醋酸盐溶液 (pH4.5) 介质-
 桨法-50转-15min-片4
 供试品溶液-1

<样品信息>

色谱柱: XB-C18(50mm*4.6mm,5μm) 流速: 1.5ml/min
 柱温: 30°C 波长: 260nm
 数据文件名: RC\$SMF-4080 - 29-14/29-1717-2 - cbzj-12595119p-rcqx-80mg-pH4.5-jyx2-jf50z-p5-15min.lcd
 方法文件名: RC\$SMF-4080 - SMF-4080-rcqx-FX278.lcm
 批处理文件名: RC\$SMF-4080 - SMF-4080-20250306-fx278.lcb
 样品瓶号: 3-39
 进样体积: 10μl 版本号: 6.115
 进样时间: 2025/03/06 18:59:14 实验者: jiangjinwei
 处理时间 (V2): 2025/03/07 10:22:38 处理者: jiangjinwei
 仪器型号: SHIMADZU LC-2050C(FX278)

<色谱图>

mV



<峰表>

检测器A Ch1 260nm

峰号	保留时间	面积	面积%	高度	理论塔板数(USP)	拖尾因子	分离度(USP)
1	0.826	1026	35.077	238	903	1.285	--
2	1.634	1899	64.923	343	1929	1.035	6.250
总计		2925	100.000	582			

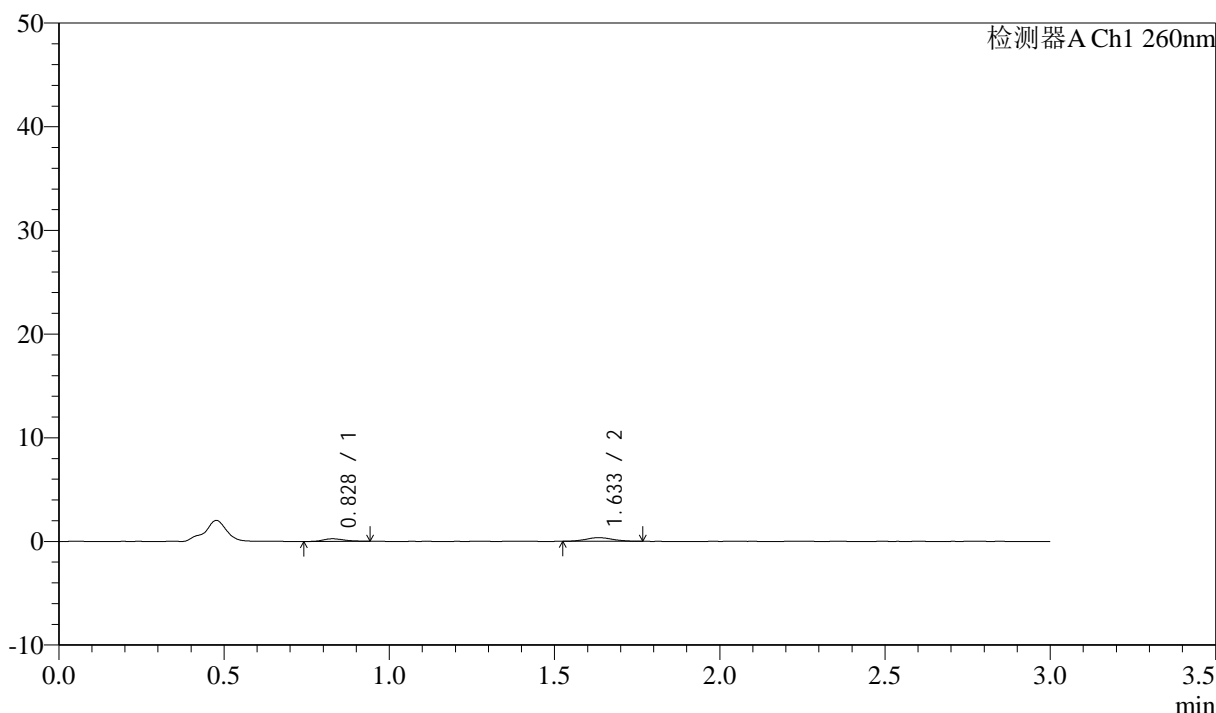
图135 美阿沙坦钾片溶出曲线测定HPLC图谱
 参比制剂-12595119批(40mg规格)-均一性2-醋酸盐溶液 (pH4.5) 介质-
 桨法-50转-15min-片5
 供试品溶液-1

<样品信息>

色谱柱: XB-C18(50mm*4.6mm,5 μ m) 流速: 1.5ml/min
 柱温: 30°C 波长: 260nm
 数据文件名: RC\$SMF-4080 - 29-14/29-1718-2 - cbzj-12595119p-rcqx-80mg-pH4.5-jyx2-jf50z-p6-15min.lcd
 方法文件名: RC\$SMF-4080 - SMF-4080-rcqx-FX278.lcm
 批处理文件名: RC\$SMF-4080 - SMF-4080-20250306-fx278.lcb
 样品瓶号: 3-48
 进样体积: 10 μ l 版本号: 6.115
 进样时间: 2025/03/06 19:02:36 实验者: jiangjinwei
 处理时间 (V2): 2025/03/07 10:22:40 处理者: jiangjinwei
 仪器型号: SHIMADZU LC-2050C(FX278)

<色谱图>

mV



<峰表>

检测器A Ch1 260nm

峰号	保留时间	面积	面积%	高度	理论塔板数(USP)	拖尾因子	分离度(USP)
1	0.828	1132	36.839	254	828	1.189	--
2	1.633	1941	63.161	343	1987	1.069	6.149
总计		3073	100.000	597			

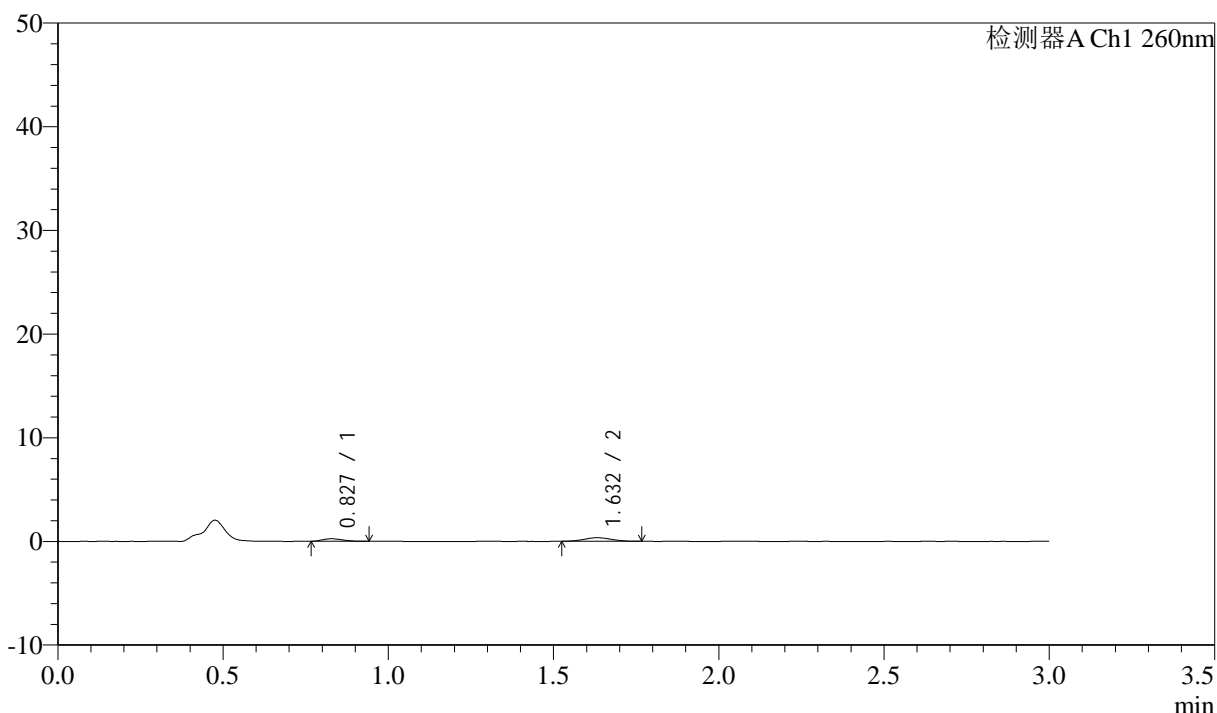
图136 美阿沙坦钾片溶出曲线测定HPLC图谱
 参比制剂-12595119批(40mg规格)-均一性2-醋酸盐溶液 (pH4.5) 介质-
 桨法-50转-15min-片6
 供试品溶液-1

<样品信息>

色谱柱: XB-C18(50mm*4.6mm,5 μ m) 流速: 1.5ml/min
 柱温: 30°C 波长: 260nm
 数据文件名: RC\$SMF-4080 - 29-14/29-1719-2 - cbzj-12595119p-rcqx-80mg-pH4.5-jyx2-jf50z-p1-20min.lcd
 方法文件名: RC\$SMF-4080 - SMF-4080-rcqx-FX278.lcm
 批处理文件名: RC\$SMF-4080 - SMF-4080-20250306-fx278.lcb
 样品瓶号: 3-4
 进样体积: 10 μ l 版本号: 6.115
 进样时间: 2025/03/06 19:05:57 实验者: jiangjinwei
 处理时间 (V2): 2025/03/07 10:22:43 处理者: jiangjinwei
 仪器型号: SHIMADZU LC-2050C(FX278)

<色谱图>

mV



<峰表>

检测器A Ch1 260nm

峰号	保留时间	面积	面积%	高度	理论塔板数(USP)	拖尾因子	分离度(USP)
1	0.827	1053	35.021	248	839	1.227	--
2	1.632	1954	64.979	343	1895	1.024	6.093
总计		3008	100.000	590			

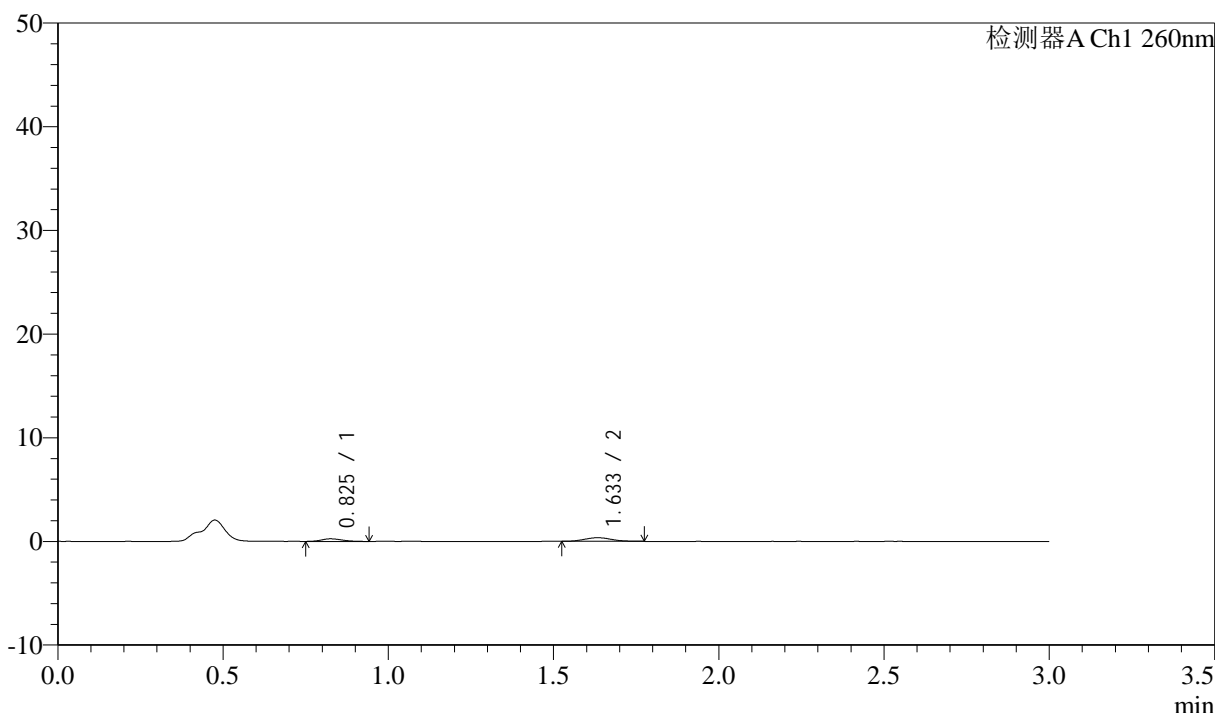
图137 美阿沙坦钾片溶出曲线测定HPLC图谱
 参比制剂-12595119批(40mg规格)-均一性2-醋酸盐溶液 (pH4.5) 介质-
 桨法-50转-20min-片1
 供试品溶液-1

<样品信息>

色谱柱: XB-C18(50mm*4.6mm,5 μ m) 流速: 1.5ml/min
 柱温: 30°C 波长: 260nm
 数据文件名: RC\$SMF-4080 - 29-14/29-1720-2 - cbzj-12595119p-rcqx-80mg-pH4.5-jyx2-jf50z-p2-20min.lcd
 方法文件名: RC\$SMF-4080 - SMF-4080-rcqx-FX278.lcm
 批处理文件名: RC\$SMF-4080 - SMF-4080-20250306-fx278.lcb
 样品瓶号: 3-13
 进样体积: 10 μ l 版本号: 6.115
 进样时间: 2025/03/06 19:09:19 实验者: jiangjinwei
 处理时间 (V2): 2025/03/07 10:22:46 处理者: jiangjinwei
 仪器型号: SHIMADZU LC-2050C(FX278)

<色谱图>

mV



<峰表>

检测器A Ch1 260nm

峰号	保留时间	面积	面积%	高度	理论塔板数(USP)	拖尾因子	分离度(USP)
1	0.825	1102	35.936	250	848	1.211	--
2	1.633	1964	64.064	345	1917	1.106	6.153
总计		3066	100.000	595			

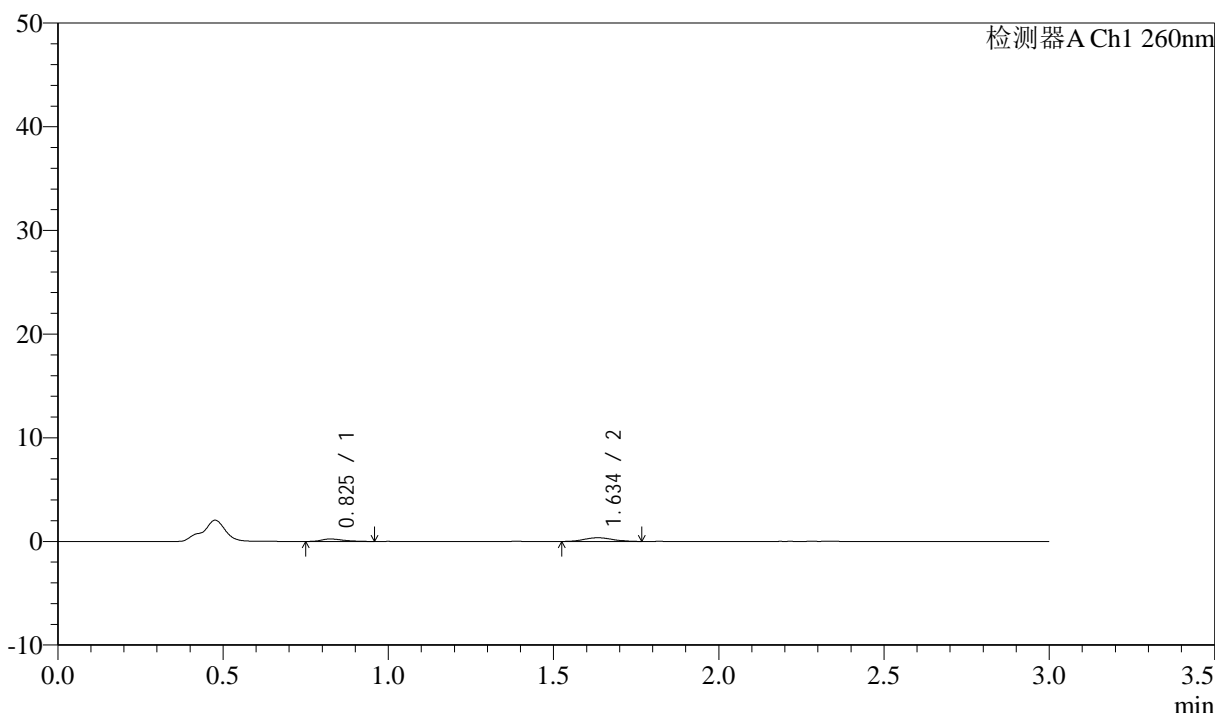
图138 美阿沙坦钾片溶出曲线测定HPLC图谱
 参比制剂-12595119批(40mg规格)-均一性2-醋酸盐溶液 (pH4.5) 介质-
 桨法-50转-20min-片2
 供试品溶液-1

<样品信息>

色谱柱: XB-C18(50mm*4.6mm,5μm) 流速: 1.5ml/min
 柱温: 30°C 波长: 260nm
 数据文件名: RC\$SMF-4080 - 29-14/29-1721-2 - cbzj-12595119p-rcqx-80mg-pH4.5-jyx2-jf50z-p3-20min.lcd
 方法文件名: RC\$SMF-4080 - SMF-4080-rcqx-FX278.lcm
 批处理文件名: RC\$SMF-4080 - SMF-4080-20250306-fx278.lcb
 样品瓶号: 3-22
 进样体积: 10μl 版本号: 6.115
 进样时间: 2025/03/06 19:12:40 实验者: jiangjinwei
 处理时间 (V2): 2025/03/07 10:22:49 处理者: jiangjinwei
 仪器型号: SHIMADZU LC-2050C(FX278)

<色谱图>

mV



<峰表>

检测器A Ch1 260nm

峰号	保留时间	面积	面积%	高度	理论塔板数(USP)	拖尾因子	分离度(USP)
1	0.825	1176	35.532	245	750	1.343	--
2	1.634	2133	64.468	357	1755	1.063	5.853
总计		3309	100.000	602			

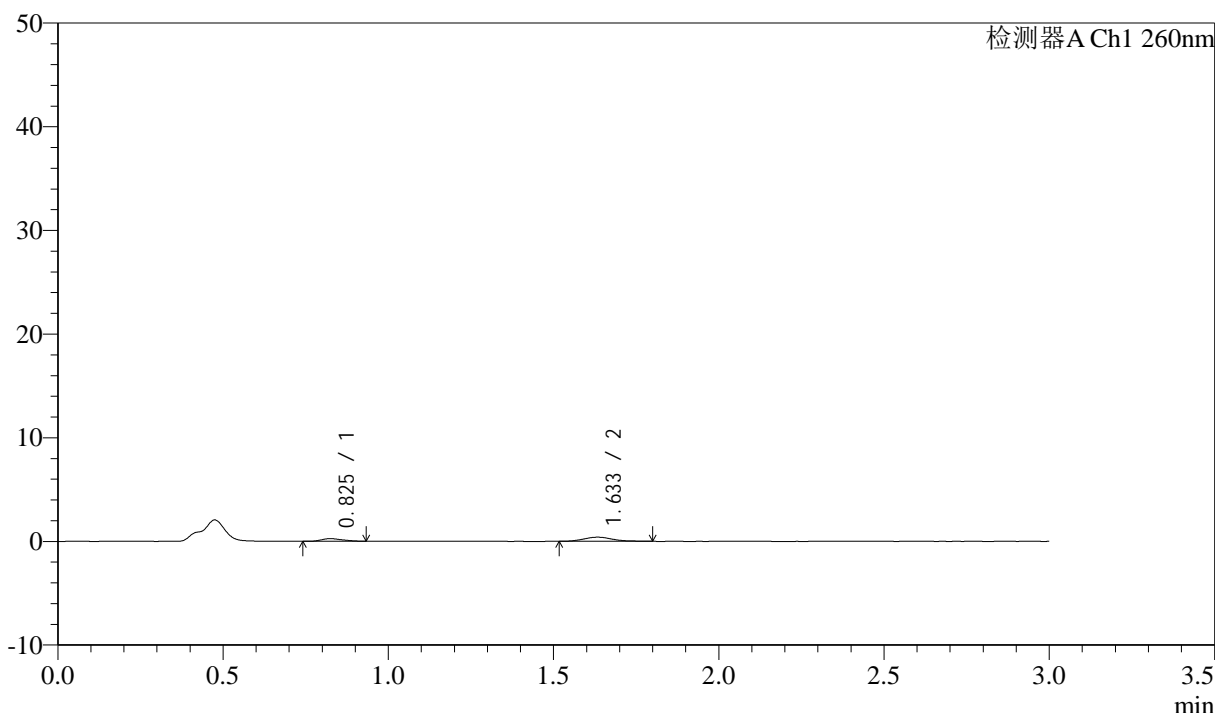
图139 美阿沙坦钾片溶出曲线测定HPLC图谱
 参比制剂-12595119批(40mg规格)-均一性2-醋酸盐溶液 (pH4.5) 介质-
 桨法-50转-20min-片3
 供试品溶液-1

<样品信息>

色谱柱: XB-C18(50mm*4.6mm,5 μ m) 流速: 1.5ml/min
 柱温: 30°C 波长: 260nm
 数据文件名: RC\$SMF-4080 - 29-14/29-1722-2 - cbzj-12595119p-rcqx-80mg-pH4.5-jyx2-jf50z-p4-20min.lcd
 方法文件名: RC\$SMF-4080 - SMF-4080-rcqx-FX278.lcm
 批处理文件名: RC\$SMF-4080 - SMF-4080-20250306-fx278.lcb
 样品瓶号: 3-31
 进样体积: 10 μ l 版本号: 6.115
 进样时间: 2025/03/06 19:16:02 实验者: jiangjinwei
 处理时间 (V2): 2025/03/07 10:22:52 处理者: jiangjinwei
 仪器型号: SHIMADZU LC-2050C(FX278)

<色谱图>

mV



<峰表>

检测器A Ch1 260nm

峰号	保留时间	面积	面积%	高度	理论塔板数(USP)	拖尾因子	分离度(USP)
1	0.825	1118	32.260	250	760	1.332	--
2	1.633	2349	67.740	392	1805	1.231	5.915
总计		3467	100.000	642			

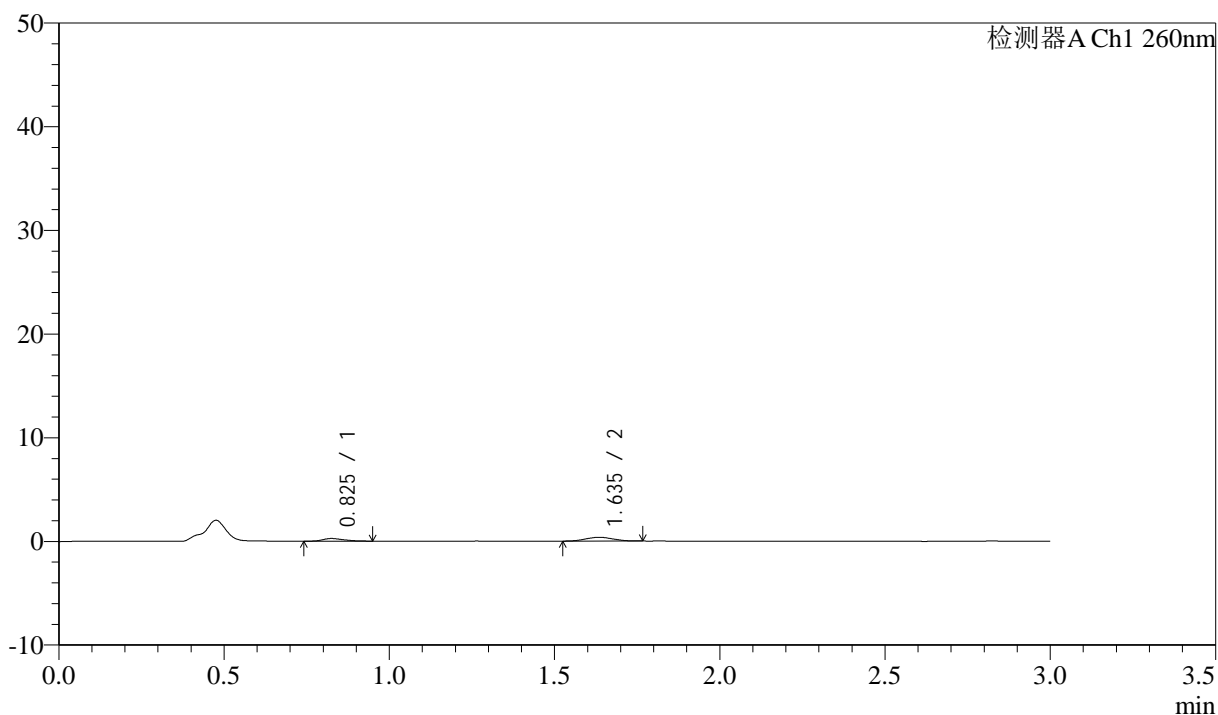
图140 美阿沙坦钾片溶出曲线测定HPLC图谱
 参比制剂-12595119批(40mg规格)-均一性2-醋酸盐溶液 (pH4.5) 介质-
 桨法-50转-20min-片4
 供试品溶液-1

<样品信息>

色谱柱: XB-C18(50mm*4.6mm,5 μ m) 流速: 1.5ml/min
 柱温: 30°C 波长: 260nm
 数据文件名: RC\$SMF-4080 - 29-14/29-1723-2 - cbzj-12595119p-rcqx-80mg-pH4.5-jyx2-jf50z-p5-20min.lcd
 方法文件名: RC\$SMF-4080 - SMF-4080-rcqx-FX278.lcm
 批处理文件名: RC\$SMF-4080 - SMF-4080-20250306-fx278.lcb
 样品瓶号: 3-40
 进样体积: 10 μ l 版本号: 6.115
 进样时间: 2025/03/06 19:19:22 实验者: jiangjinwei
 处理时间(V2): 2025/03/07 10:22:55 处理者: jiangjinwei
 仪器型号: SHIMADZU LC-2050C(FX278)

<色谱图>

mV



<峰表>

检测器A Ch1 260nm

峰号	保留时间	面积	面积%	高度	理论塔板数(USP)	拖尾因子	分离度(USP)
1	0.825	1153	35.570	257	784	1.406	--
2	1.635	2088	64.430	362	1808	1.044	5.960
总计		3241	100.000	619			

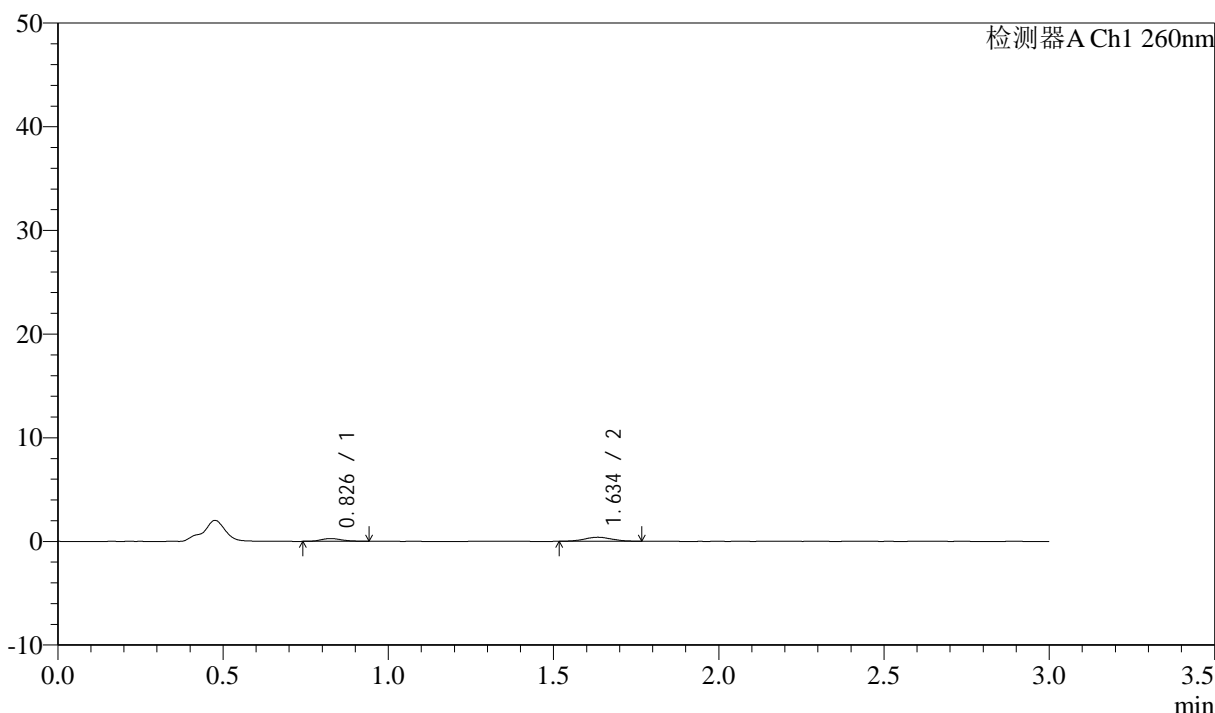
图141 美阿沙坦钾片溶出曲线测定HPLC图谱
 参比制剂-12595119批(40mg规格)-均一性2-醋酸盐溶液(pH4.5)介质-
 桨法-50转-20min-片5
 供试品溶液-1

<样品信息>

色谱柱: XB-C18(50mm*4.6mm,5μm) 流速: 1.5ml/min
 柱温: 30°C 波长: 260nm
 数据文件名: RC\$SMF-4080 - 29-14/29-1724-2 - cbzj-12595119p-rcqx-80mg-pH4.5-jyx2-jf50z-p6-20min.lcd
 方法文件名: RC\$SMF-4080 - SMF-4080-rcqx-FX278.lcm
 批处理文件名: RC\$SMF-4080 - SMF-4080-20250306-fx278.lcb
 样品瓶号: 3-49
 进样体积: 10μl 版本号: 6.115
 进样时间: 2025/03/06 19:22:43 实验者: jiangjinwei
 处理时间 (V2): 2025/03/07 10:22:58 处理者: jiangjinwei
 仪器型号: SHIMADZU LC-2050C(FX278)

<色谱图>

mV



<峰表>

检测器A Ch1 260nm

峰号	保留时间	面积	面积%	高度	理论塔板数(USP)	拖尾因子	分离度(USP)
1	0.826	1187	34.900	269	866	1.160	--
2	1.634	2214	65.100	387	1901	1.015	6.166
总计		3400	100.000	656			

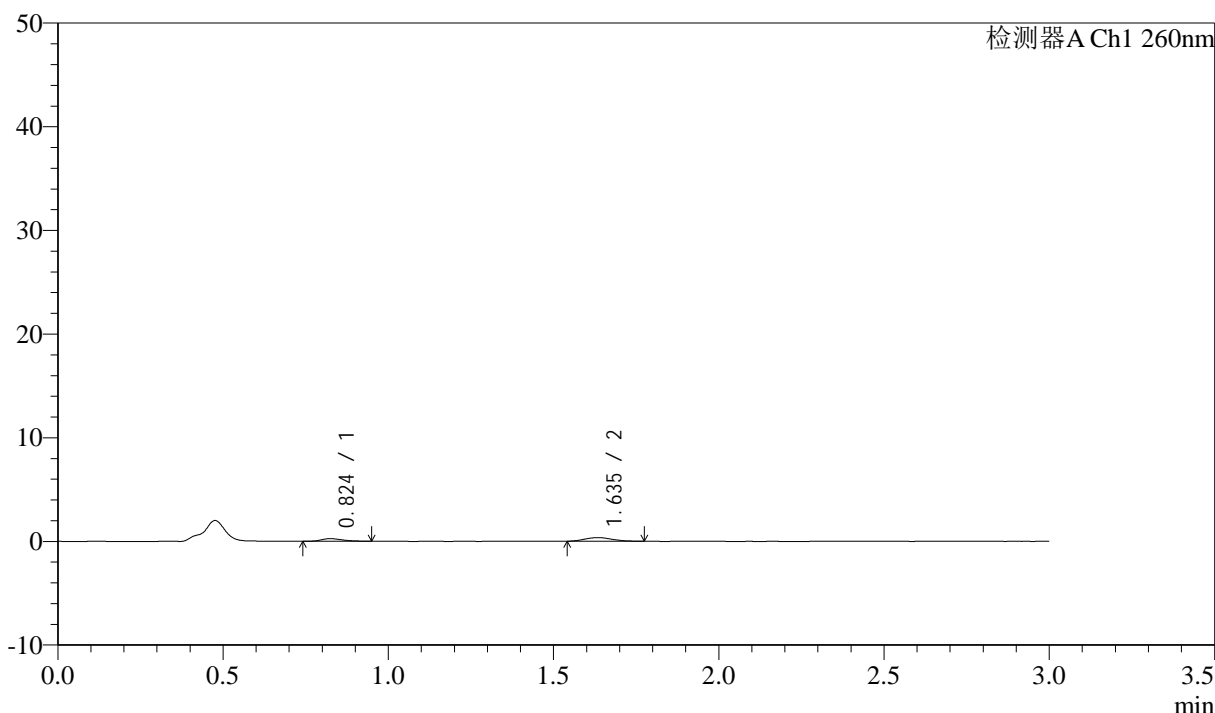
图142 美阿沙坦钾片溶出曲线测定HPLC图谱
 参比制剂-12595119批(40mg规格)-均一性2-醋酸盐溶液 (pH4.5) 介质-
 桨法-50转-20min-片6
 供试品溶液-1

<样品信息>

色谱柱: XB-C18(50mm*4.6mm,5 μ m) 流速: 1.5ml/min
 柱温: 30°C 波长: 260nm
 数据文件名: RC\$SMF-4080 - 29-14/29-1725-2 - cbzj-12595119p-rcqx-80mg-pH4.5-jyx2-jf50z-p1-30min.lcd
 方法文件名: RC\$SMF-4080 - SMF-4080-rcqx-FX278.lcm
 批处理文件名: RC\$SMF-4080 - SMF-4080-20250306-fx278.lcb
 样品瓶号: 3-5
 进样体积: 10 μ l 版本号: 6.115
 进样时间: 2025/03/06 19:26:05 实验者: jiangjinwei
 处理时间 (V2): 2025/03/07 10:23:00 处理者: jiangjinwei
 仪器型号: SHIMADZU LC-2050C(FX278)

<色谱图>

mV



<峰表>

检测器A Ch1 260nm

峰号	保留时间	面积	面积%	高度	理论塔板数(USP)	拖尾因子	分离度(USP)
1	0.824	1144	36.410	255	806	1.208	--
2	1.635	1998	63.590	347	1923	1.113	6.111
总计		3142	100.000	602			

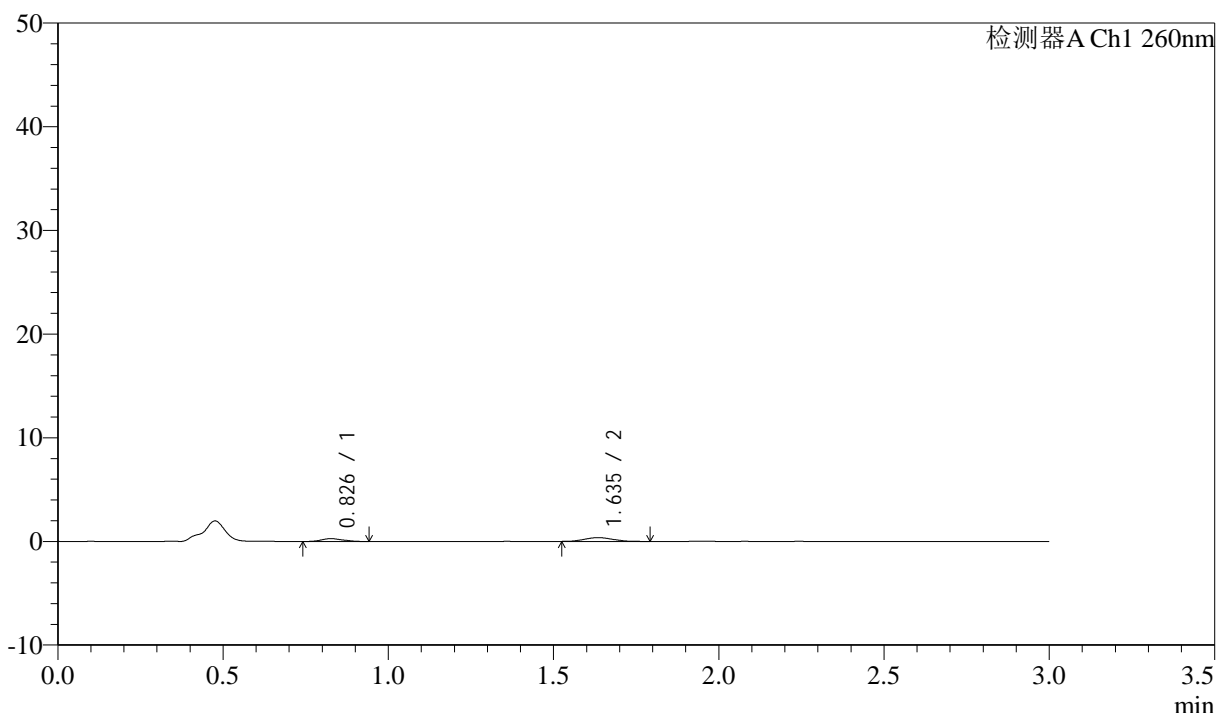
图143 美阿沙坦钾片溶出曲线测定HPLC图谱
 参比制剂-12595119批(40mg规格)-均一性2-醋酸盐溶液 (pH4.5) 介质-
 桨法-50转-30min-片1
 供试品溶液-1

<样品信息>

色谱柱: XB-C18(50mm*4.6mm,5 μ m) 流速: 1.5ml/min
 柱温: 30 $^{\circ}$ C 波长: 260nm
 数据文件名: RC\$SMF-4080 - 29-14/29-1726-2 - cbzj-12595119p-rcqx-80mg-pH4.5-jyx2-jf50z-p2-30min.lcd
 方法文件名: RC\$SMF-4080 - SMF-4080-rcqx-FX278.lcm
 批处理文件名: RC\$SMF-4080 - SMF-4080-20250306-fx278.lcb
 样品瓶号: 3-14
 进样体积: 10 μ l 版本号: 6.115
 进样时间: 2025/03/06 19:29:26 实验者: jiangjinwei
 处理时间 (V2): 2025/03/07 10:23:03 处理者: jiangjinwei
 仪器型号: SHIMADZU LC-2050C(FX278)

<色谱图>

mV



<峰表>

检测器A Ch1 260nm

峰号	保留时间	面积	面积%	高度	理论塔板数(USP)	拖尾因子	分离度(USP)
1	0.826	1239	35.432	273	796	1.156	--
2	1.635	2257	64.568	370	1661	1.184	5.826
总计		3496	100.000	643			

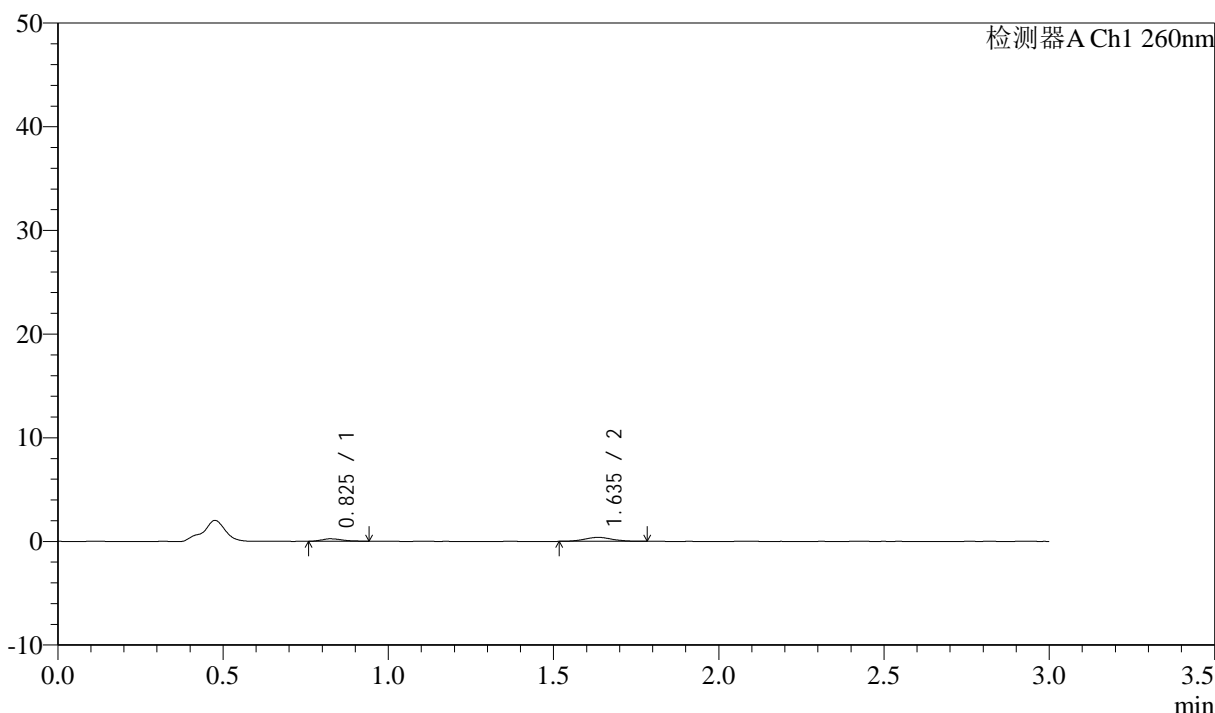
图144 美阿沙坦钾片溶出曲线测定HPLC图谱
 参比制剂-12595119批(40mg规格)-均一性2-醋酸盐溶液 (pH4.5) 介质-
 桨法-50转-30min-片2
 供试品溶液-1

<样品信息>

色谱柱: XB-C18(50mm*4.6mm,5 μ m) 流速: 1.5ml/min
 柱温: 30°C 波长: 260nm
 数据文件名: RC\$SMF-4080 - 29-14/29-1727-2 - cbzj-12595119p-rcqx-80mg-pH4.5-jyx2-jf50z-p3-30min.lcd
 方法文件名: RC\$SMF-4080 - SMF-4080-rcqx-FX278.lcm
 批处理文件名: RC\$SMF-4080 - SMF-4080-20250306-fx278.lcb
 样品瓶号: 3-23
 进样体积: 10 μ l 版本号: 6.115
 进样时间: 2025/03/06 19:32:47 实验者: jiangjinwei
 处理时间 (V2): 2025/03/07 10:23:06 处理者: jiangjinwei
 仪器型号: SHIMADZU LC-2050C(FX278)

<色谱图>

mV



<峰表>

检测器A Ch1 260nm

峰号	保留时间	面积	面积%	高度	理论塔板数(USP)	拖尾因子	分离度(USP)
1	0.825	1083	32.374	243	812	1.359	--
2	1.635	2263	67.626	382	1829	1.094	6.030
总计		3346	100.000	625			

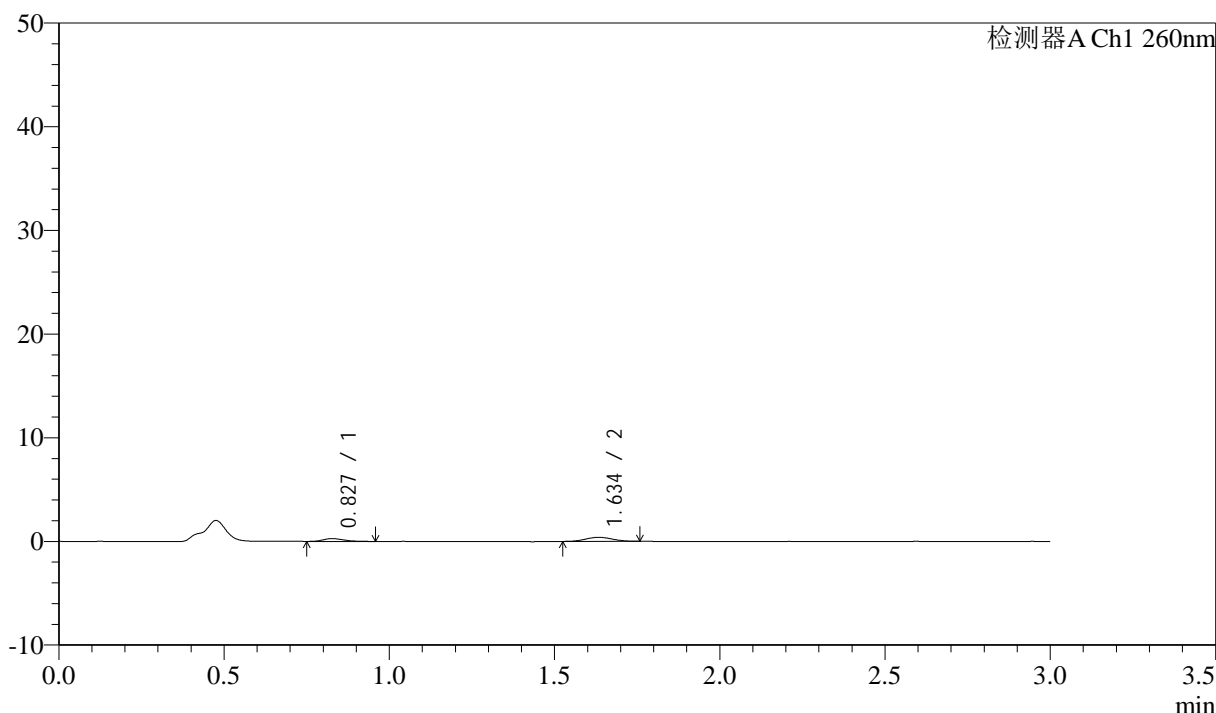
图145 美阿沙坦钾片溶出曲线测定HPLC图谱
 参比制剂-12595119批(40mg规格)-均一性2-醋酸盐溶液 (pH4.5) 介质-
 桨法-50转-30min-片3
 供试品溶液-1

<样品信息>

色谱柱: XB-C18(50mm*4.6mm,5 μ m) 流速: 1.5ml/min
 柱温: 30°C 波长: 260nm
 数据文件名: RC\$SMF-4080 - 29-14/29-1728-2 - cbzj-12595119p-rcqx-80mg-pH4.5-jyx2-jf50z-p4-30min.lcd
 方法文件名: RC\$SMF-4080 - SMF-4080-rcqx-FX278.lcm
 批处理文件名: RC\$SMF-4080 - SMF-4080-20250306-fx278.lcb
 样品瓶号: 3-32
 进样体积: 10 μ l 版本号: 6.115
 进样时间: 2025/03/06 19:36:09 实验者: jiangjinwei
 处理时间 (V2): 2025/03/07 10:23:09 处理者: jiangjinwei
 仪器型号: SHIMADZU LC-2050C(FX278)

<色谱图>

mV



<峰表>

检测器A Ch1 260nm

峰号	保留时间	面积	面积%	高度	理论塔板数(USP)	拖尾因子	分离度(USP)
1	0.827	1171	34.879	269	849	1.335	--
2	1.634	2186	65.121	388	1920	1.065	6.137
总计		3356	100.000	657			

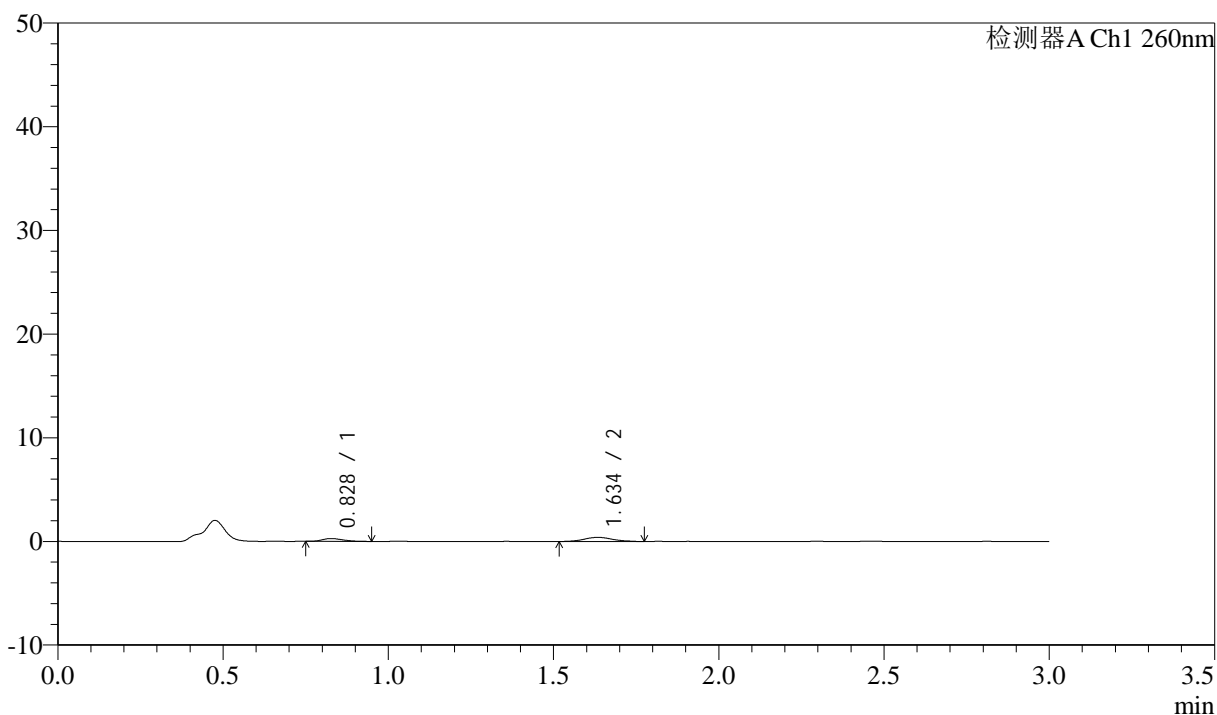
图146 美阿沙坦钾片溶出曲线测定HPLC图谱
 参比制剂-12595119批(40mg规格)-均一性2-醋酸盐溶液 (pH4.5) 介质-
 桨法-50转-30min-片4
 供试品溶液-1

<样品信息>

色谱柱: XB-C18(50mm*4.6mm,5 μ m) 流速: 1.5ml/min
 柱温: 30°C 波长: 260nm
 数据文件名: RC\$SMF-4080 - 29-14/29-1729-2 - cbzj-12595119p-rcqx-80mg-pH4.5-jyx2-jf50z-p5-30min.lcd
 方法文件名: RC\$SMF-4080 - SMF-4080-rcqx-FX278.lcm
 批处理文件名: RC\$SMF-4080 - SMF-4080-20250306-fx278.lcb
 样品瓶号: 3-41
 进样体积: 10 μ l 版本号: 6.115
 进样时间: 2025/03/06 19:39:29 实验者: jiangjinwei
 处理时间(V2): 2025/03/07 10:23:12 处理者: jiangjinwei
 仪器型号: SHIMADZU LC-2050C(FX278)

<色谱图>

mV



<峰表>

检测器A Ch1 260nm

峰号	保留时间	面积	面积%	高度	理论塔板数(USP)	拖尾因子	分离度(USP)
1	0.828	1201	33.739	276	851	1.283	--
2	1.634	2358	66.261	392	1864	1.128	6.093
总计		3558	100.000	668			

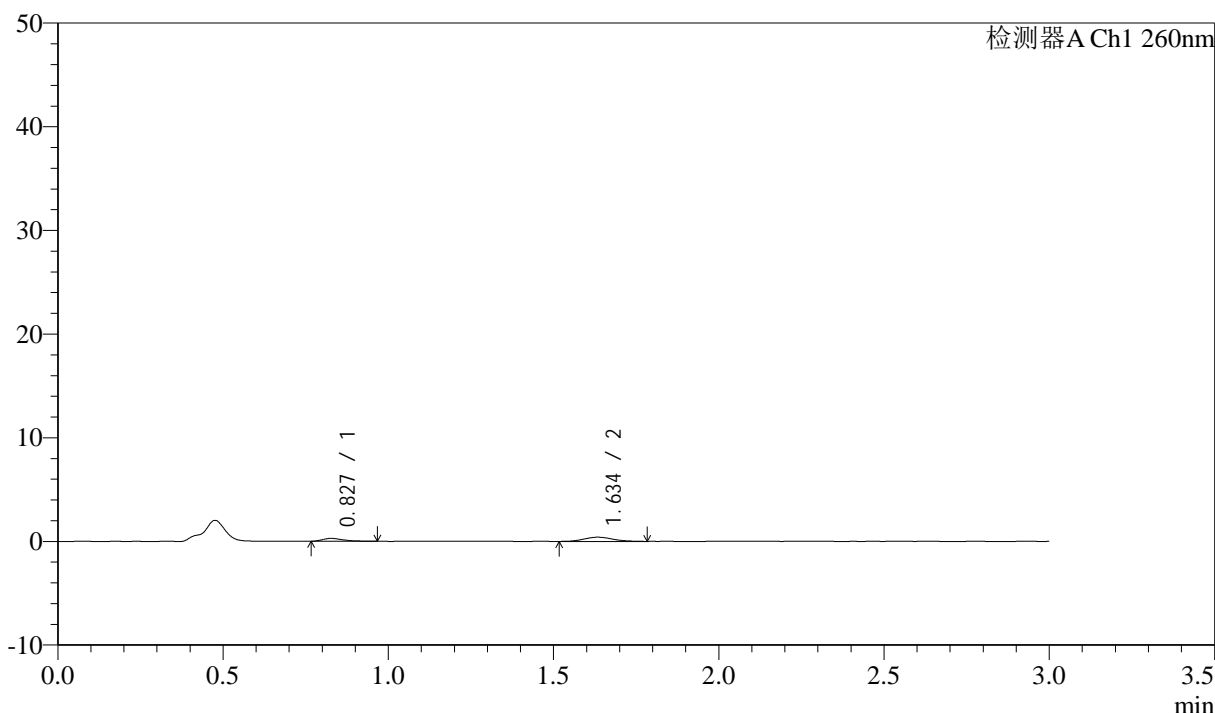
图147 美阿沙坦钾片溶出曲线测定HPLC图谱
 参比制剂-12595119批(40mg规格)-均一性2-醋酸盐溶液(pH4.5)介质-
 桨法-50转-30min-片5
 供试品溶液-1

<样品信息>

色谱柱: XB-C18(50mm*4.6mm,5μm) 流速: 1.5ml/min
 柱温: 30°C 波长: 260nm
 数据文件名: RC\$SMF-4080 - 29-14/29-1730-2 - cbzj-12595119p-rcqx-80mg-pH4.5-jyx2-jf50z-p6-30min.lcd
 方法文件名: RC\$SMF-4080 - SMF-4080-rcqx-FX278.lcm
 批处理文件名: RC\$SMF-4080 - SMF-4080-20250306-fx278.lcb
 样品瓶号: 3-50
 进样体积: 10μl 版本号: 6.115
 进样时间: 2025/03/06 19:42:50 实验者: jiangjinwei
 处理时间 (V2): 2025/03/07 10:23:15 处理者: jiangjinwei
 仪器型号: SHIMADZU LC-2050C(FX278)

<色谱图>

mV



<峰表>

检测器A Ch1 260nm

峰号	保留时间	面积	面积%	高度	理论塔板数(USP)	拖尾因子	分离度(USP)
1	0.827	1231	33.421	280	840	1.480	--
2	1.634	2452	66.579	406	1675	1.102	5.889
总计		3683	100.000	686			

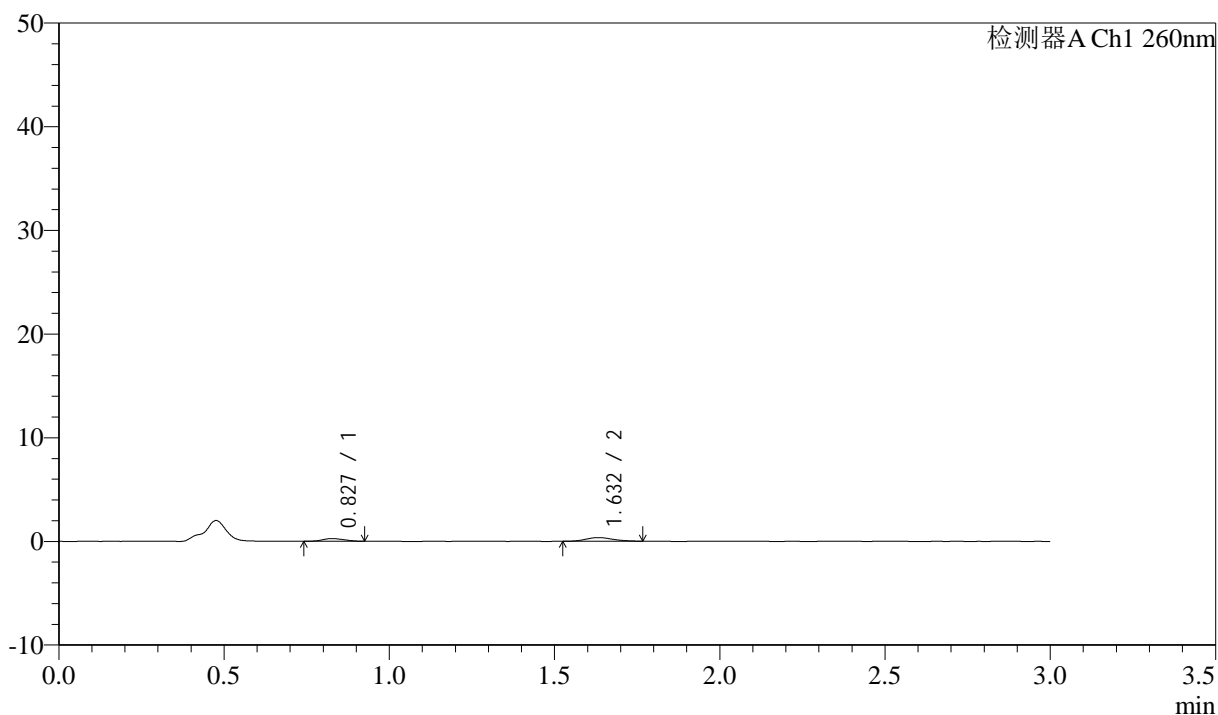
图148 美阿沙坦钾片溶出曲线测定HPLC图谱
 参比制剂-12595119批(40mg规格)-均一性2-醋酸盐溶液 (pH4.5) 介质-
 桨法-50转-30min-片6
 供试品溶液-1

<样品信息>

色谱柱: XB-C18(50mm*4.6mm,5 μ m) 流速: 1.5ml/min
 柱温: 30°C 波长: 260nm
 数据文件名: RC\$SMF-4080 - 29-14/29-1731-2 - cbzj-12595119p-rcqx-80mg-pH4.5-jyx2-jf50z-p1-45min.lcd
 方法文件名: RC\$SMF-4080 - SMF-4080-rcqx-FX278.lcm
 批处理文件名: RC\$SMF-4080 - SMF-4080-20250306-fx278.lcb
 样品瓶号: 3-6
 进样体积: 10 μ l 版本号: 6.115
 进样时间: 2025/03/06 19:46:11 实验者: jiangjinwei
 处理时间(V2): 2025/03/07 10:23:18 处理者: jiangjinwei
 仪器型号: SHIMADZU LC-2050C(FX278)

<色谱图>

mV



<峰表>

检测器A Ch1 260nm

峰号	保留时间	面积	面积%	高度	理论塔板数(USP)	拖尾因子	分离度(USP)
1	0.827	1165	36.464	259	723	1.089	--
2	1.632	2030	63.536	355	1935	1.160	5.929
总计		3195	100.000	614			

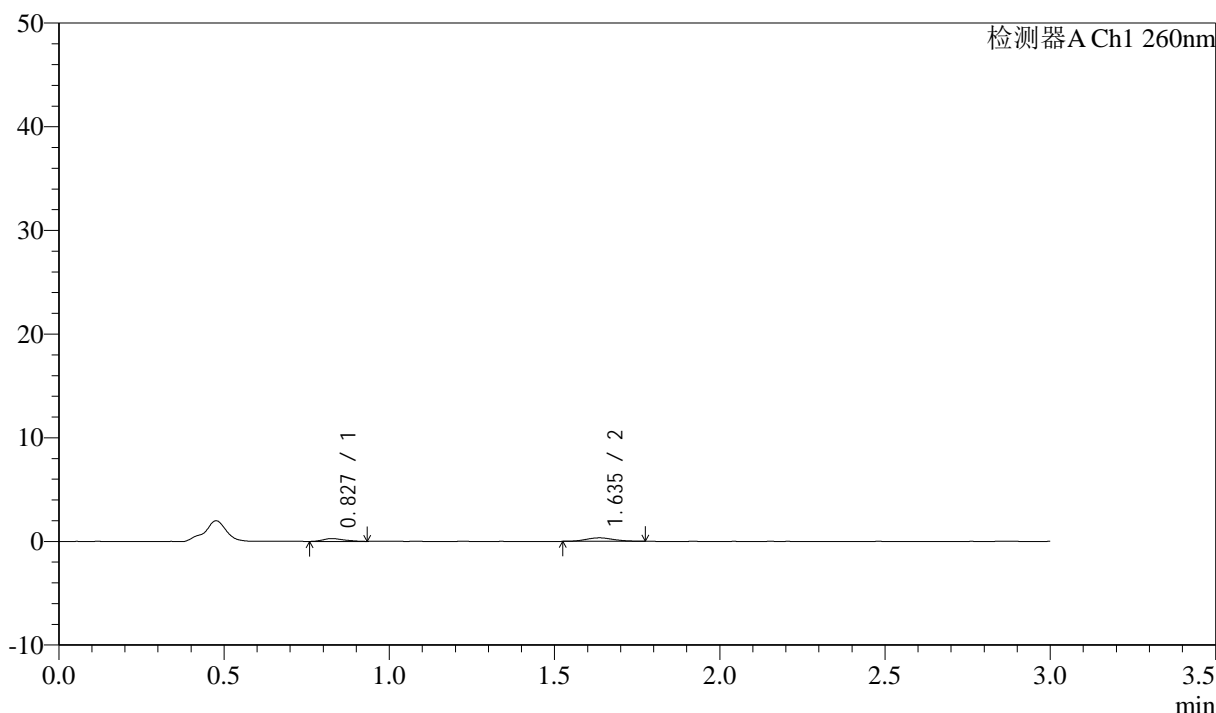
图149 美阿沙坦钾片溶出曲线测定HPLC图谱
 参比制剂-12595119批(40mg规格)-均一性2-醋酸盐溶液(pH4.5)介质-
 桨法-50转-45min-片1
 供试品溶液-1

<样品信息>

色谱柱: XB-C18(50mm*4.6mm,5 μ m) 流速: 1.5ml/min
 柱温: 30°C 波长: 260nm
 数据文件名: RC\$SMF-4080 - 29-14/29-1732-2 - cbzj-12595119p-rcqx-80mg-pH4.5-jyx2-jf50z-p2-45min.lcd
 方法文件名: RC\$SMF-4080 - SMF-4080-rcqx-FX278.lcm
 批处理文件名: RC\$SMF-4080 - SMF-4080-20250306-fx278.lcb
 样品瓶号: 3-15
 进样体积: 10 μ l 版本号: 6.115
 进样时间: 2025/03/06 19:49:33 实验者: jiangjinwei
 处理时间 (V2): 2025/03/07 10:23:21 处理者: jiangjinwei
 仪器型号: SHIMADZU LC-2050C(FX278)

<色谱图>

mV



<峰表>

检测器A Ch1 260nm

峰号	保留时间	面积	面积%	高度	理论塔板数(USP)	拖尾因子	分离度(USP)
1	0.827	1211	38.333	277	852	1.251	--
2	1.635	1948	61.667	337	1786	1.066	6.034
总计		3159	100.000	614			

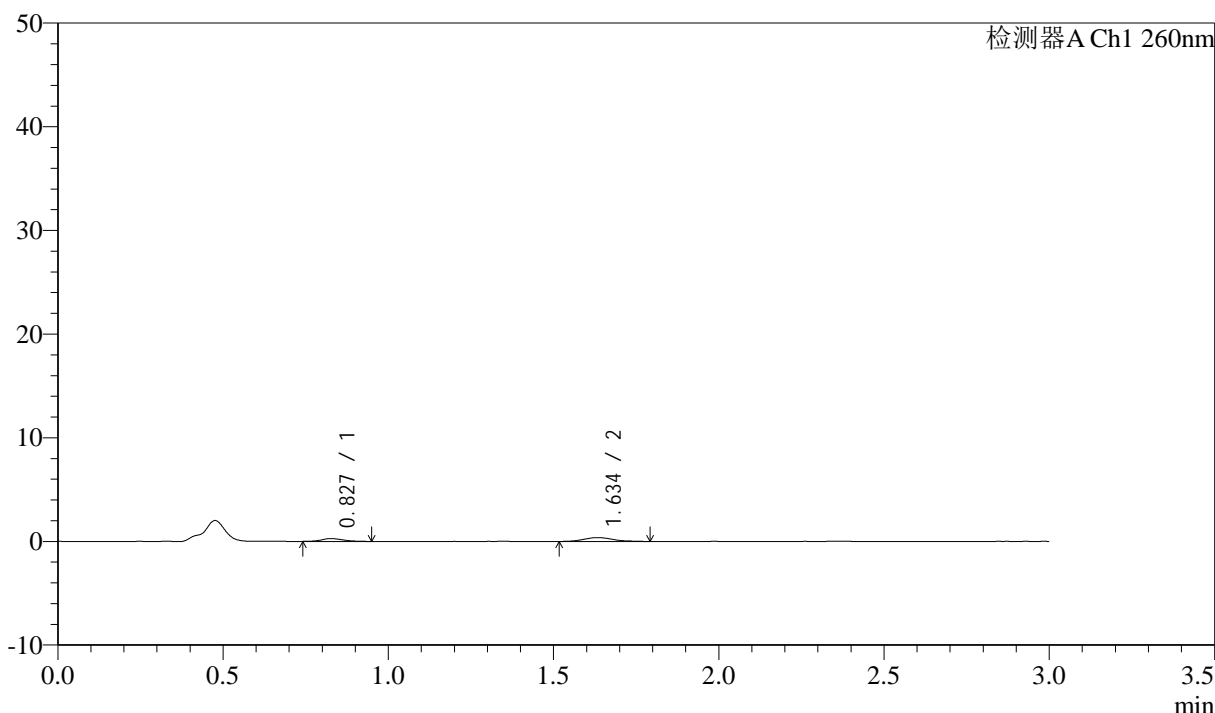
图150 美阿沙坦钾片溶出曲线测定HPLC图谱
 参比制剂-12595119批(40mg规格)-均一性2-醋酸盐溶液 (pH4.5) 介质-
 桨法-50转-45min-片2
 供试品溶液-1

<样品信息>

色谱柱: XB-C18(50mm*4.6mm,5μm) 流速: 1.5ml/min
 柱温: 30°C 波长: 260nm
 数据文件名: RC\$SMF-4080 - 29-14/29-1733-2 - cbzj-12595119p-rcqx-80mg-pH4.5-jyx2-jf50z-p3-45min.lcd
 方法文件名: RC\$SMF-4080 - SMF-4080-rcqx-FX278.lcm
 批处理文件名: RC\$SMF-4080 - SMF-4080-20250306-fx278.lcb
 样品瓶号: 3-24
 进样体积: 10μl 版本号: 6.115
 进样时间: 2025/03/06 19:52:54 实验者: jiangjinwei
 处理时间 (V2): 2025/03/07 10:23:23 处理者: jiangjinwei
 仪器型号: SHIMADZU LC-2050C(FX278)

<色谱图>

mV



<峰表>

检测器A Ch1 260nm

峰号	保留时间	面积	面积%	高度	理论塔板数(USP)	拖尾因子	分离度(USP)
1	0.827	1234	34.559	275	799	1.173	--
2	1.634	2337	65.441	373	1673	1.187	5.831
总计		3571	100.000	648			

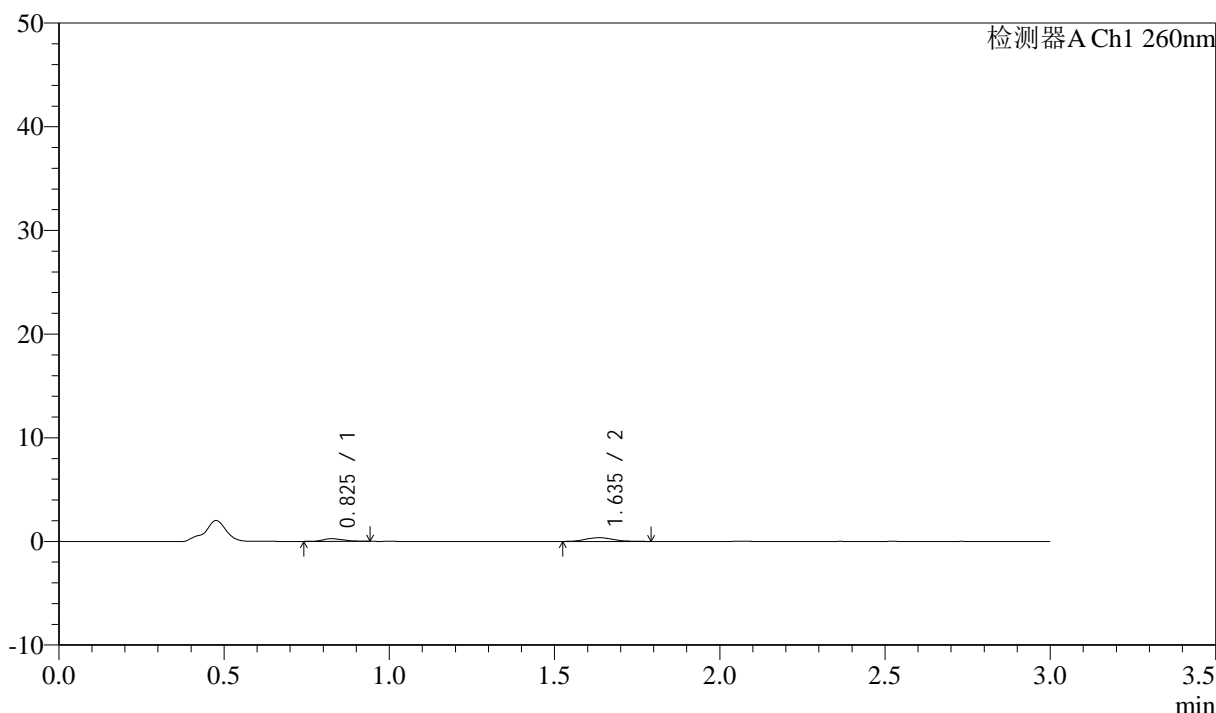
图151 美阿沙坦钾片溶出曲线测定HPLC图谱
 参比制剂-12595119批(40mg规格)-均一性2-醋酸盐溶液 (pH4.5) 介质-
 浆法-50转-45min-片3
 供试品溶液-1

<样品信息>

色谱柱: XB-C18(50mm*4.6mm,5 μ m) 流速: 1.5ml/min
 柱温: 30°C 波长: 260nm
 数据文件名: RC\$SMF-4080 - 29-14/29-1734-2 - cbzj-12595119p-rcqx-80mg-pH4.5-jyx2-jf50z-p4-45min.lcd
 方法文件名: RC\$SMF-4080 - SMF-4080-rcqx-FX278.lcm
 批处理文件名: RC\$SMF-4080 - SMF-4080-20250306-fx278.lcb
 样品瓶号: 3-33
 进样体积: 10 μ l 版本号: 6.115
 进样时间: 2025/03/06 19:56:15 实验者: jiangjinwei
 处理时间 (V2): 2025/03/07 10:23:26 处理者: jiangjinwei
 仪器型号: SHIMADZU LC-2050C(FX278)

<色谱图>

mV



<峰表>

检测器A Ch1 260nm

峰号	保留时间	面积	面积%	高度	理论塔板数(USP)	拖尾因子	分离度(USP)
1	0.825	1093	33.342	255	816	1.219	--
2	1.635	2185	66.658	366	1755	1.132	5.970
总计		3278	100.000	621			

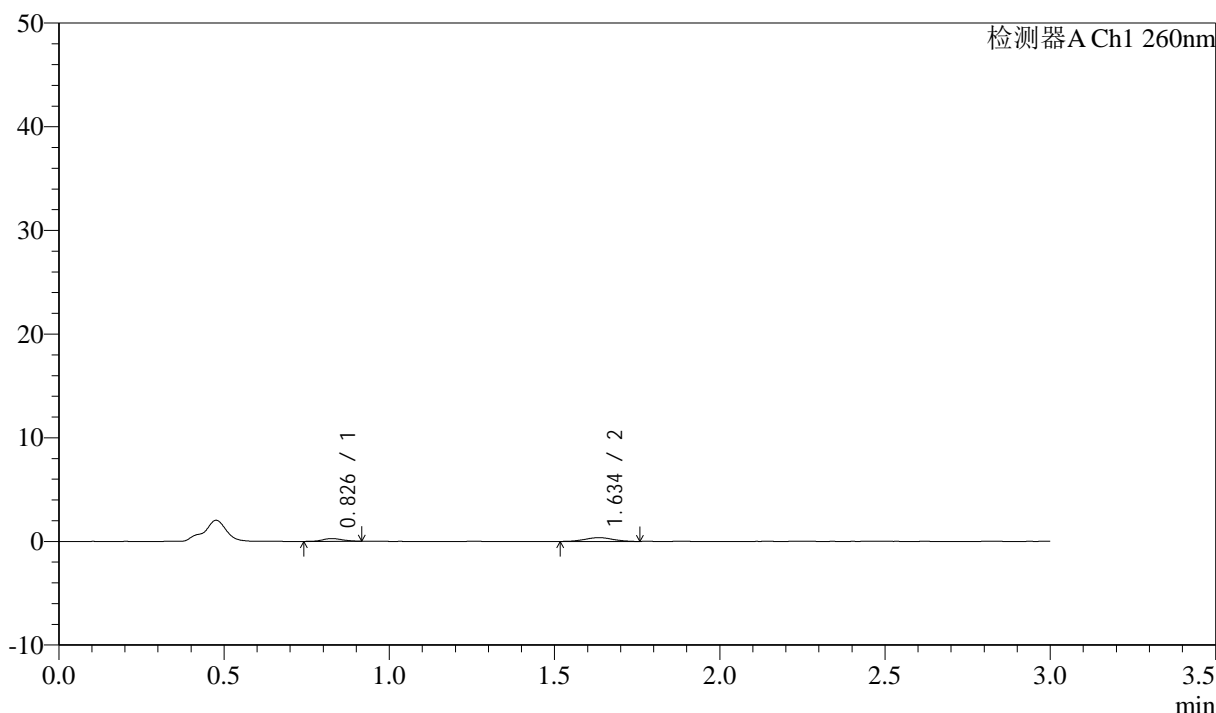
图152 美阿沙坦钾片溶出曲线测定HPLC图谱
 参比制剂-12595119批(40mg规格)-均一性2-醋酸盐溶液 (pH4.5) 介质-
 桨法-50转-45min-片4
 供试品溶液-1

<样品信息>

色谱柱: XB-C18(50mm*4.6mm,5μm) 流速: 1.5ml/min
 柱温: 30°C 波长: 260nm
 数据文件名: RC\$SMF-4080 - 29-14/29-1735-2 - cbzj-12595119p-rcqx-80mg-pH4.5-jyx2-jf50z-p5-45min.lcd
 方法文件名: RC\$SMF-4080 - SMF-4080-rcqx-FX278.lcm
 批处理文件名: RC\$SMF-4080 - SMF-4080-20250306-fx278.lcb
 样品瓶号: 3-42
 进样体积: 10μl 版本号: 6.115
 进样时间: 2025/03/06 19:59:36 实验者: jiangjinwei
 处理时间 (V2): 2025/03/07 10:23:29 处理者: jiangjinwei
 仪器型号: SHIMADZU LC-2050C(FX278)

<色谱图>

mV



<峰表>

检测器A Ch1 260nm

峰号	保留时间	面积	面积%	高度	理论塔板数(USP)	拖尾因子	分离度(USP)
1	0.826	1069	33.620	262	963	1.060	--
2	1.634	2110	66.380	360	1893	1.008	6.299
总计		3178	100.000	621			

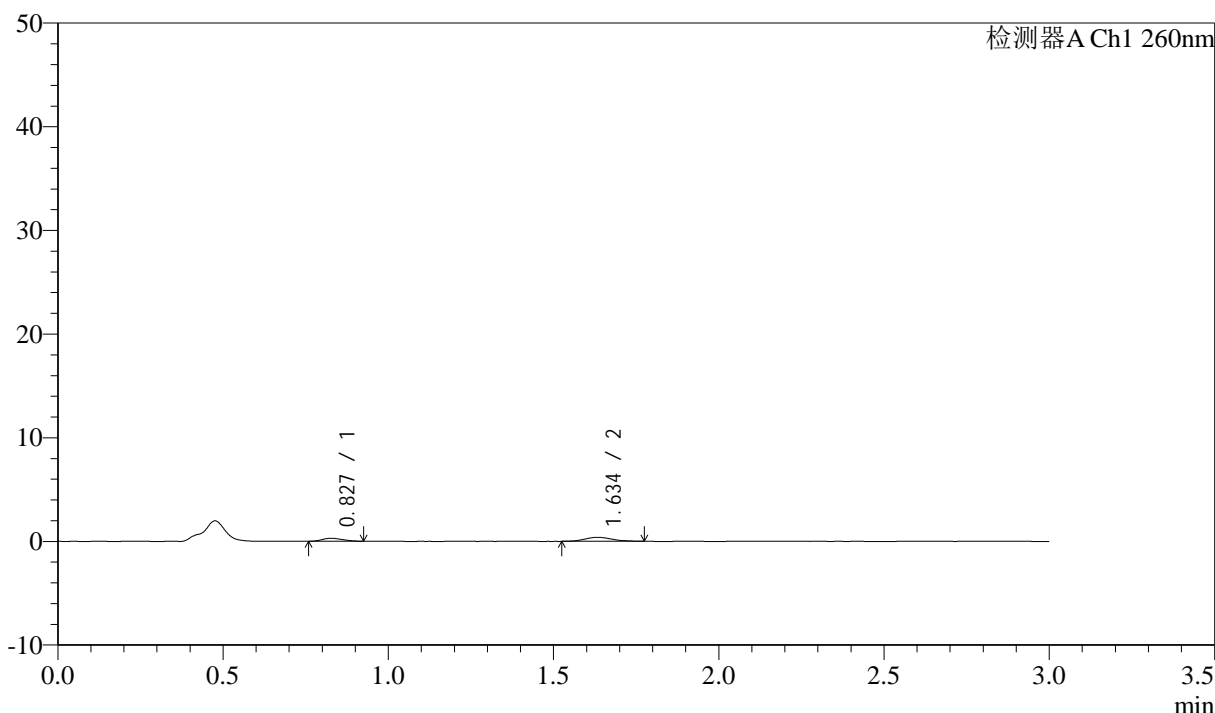
图153 美阿沙坦钾片溶出曲线测定HPLC图谱
 参比制剂-12595119批(40mg规格)-均一性2-醋酸盐溶液 (pH4.5) 介质-
 桨法-50转-45min-片5
 供试品溶液-1

<样品信息>

色谱柱: XB-C18(50mm*4.6mm,5 μ m) 流速: 1.5ml/min
 柱温: 30 $^{\circ}$ C 波长: 260nm
 数据文件名: RC\$SMF-4080 - 29-14/29-1736-2 - cbzj-12595119p-rcqx-80mg-pH4.5-jyx2-jf50z-p6-45min.lcd
 方法文件名: RC\$SMF-4080 - SMF-4080-rcqx-FX278.lcm
 批处理文件名: RC\$SMF-4080 - SMF-4080-20250306-fx278.lcb
 样品瓶号: 3-51
 进样体积: 10 μ l 版本号: 6.115
 进样时间: 2025/03/06 20:02:57 实验者: jiangjinwei
 处理时间 (V2): 2025/03/07 10:23:32 处理者: jiangjinwei
 仪器型号: SHIMADZU LC-2050C(FX278)

<色谱图>

mV



<峰表>

检测器A Ch1 260nm

峰号	保留时间	面积	面积%	高度	理论塔板数(USP)	拖尾因子	分离度(USP)
1	0.827	1191	34.666	286	841	1.183	--
2	1.634	2244	65.334	385	1808	1.126	6.030
总计		3435	100.000	671			

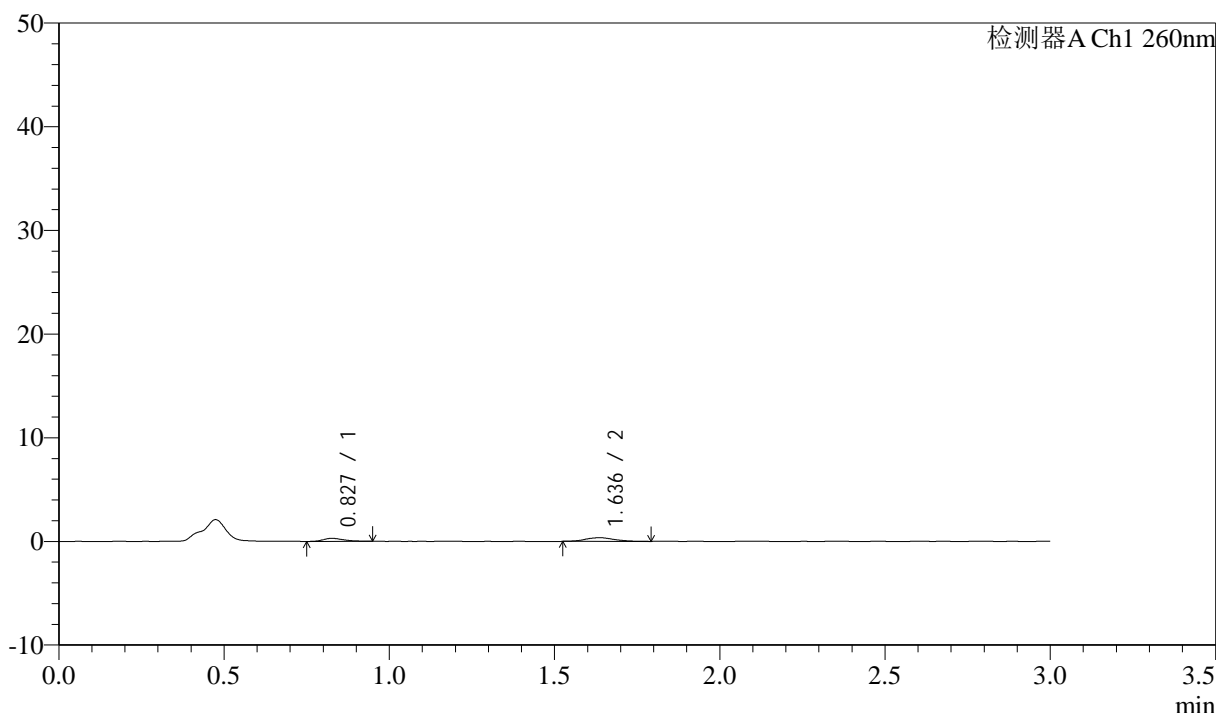
图154 美阿沙坦钾片溶出曲线测定HPLC图谱
 参比制剂-12595119批(40mg规格)-均一性2-醋酸盐溶液 (pH4.5) 介质-
 桨法-50转-45min-片6
 供试品溶液-1

<样品信息>

色谱柱: XB-C18(50mm*4.6mm,5μm) 流速: 1.5ml/min
 柱温: 30°C 波长: 260nm
 数据文件名: RC\$SMF-4080 - 29-14/29-1737-2 - cbzj-12595119p-rcqx-80mg-pH4.5-jyx2-jf50z-p1-60min.lcd
 方法文件名: RC\$SMF-4080 - SMF-4080-rcqx-FX278.lcm
 批处理文件名: RC\$SMF-4080 - SMF-4080-20250306-fx278.lcb
 样品瓶号: 3-7
 进样体积: 10μl 版本号: 6.115
 进样时间: 2025/03/06 20:06:18 实验者: jiangjinwei
 处理时间 (V2): 2025/03/07 10:23:34 处理者: jiangjinwei
 仪器型号: SHIMADZU LC-2050C(FX278)

<色谱图>

mV



<峰表>

检测器A Ch1 260nm

峰号	保留时间	面积	面积%	高度	理论塔板数(USP)	拖尾因子	分离度(USP)
1	0.827	1266	36.956	292	860	1.323	--
2	1.636	2160	63.044	354	1753	1.158	6.014
总计		3426	100.000	646			

图155 美阿沙坦钾片溶出曲线测定HPLC图谱
 参比制剂-12595119批(40mg规格)-均一性2-醋酸盐溶液 (pH4.5) 介质-
 桨法-50转-60min-片1
 供试品溶液-1



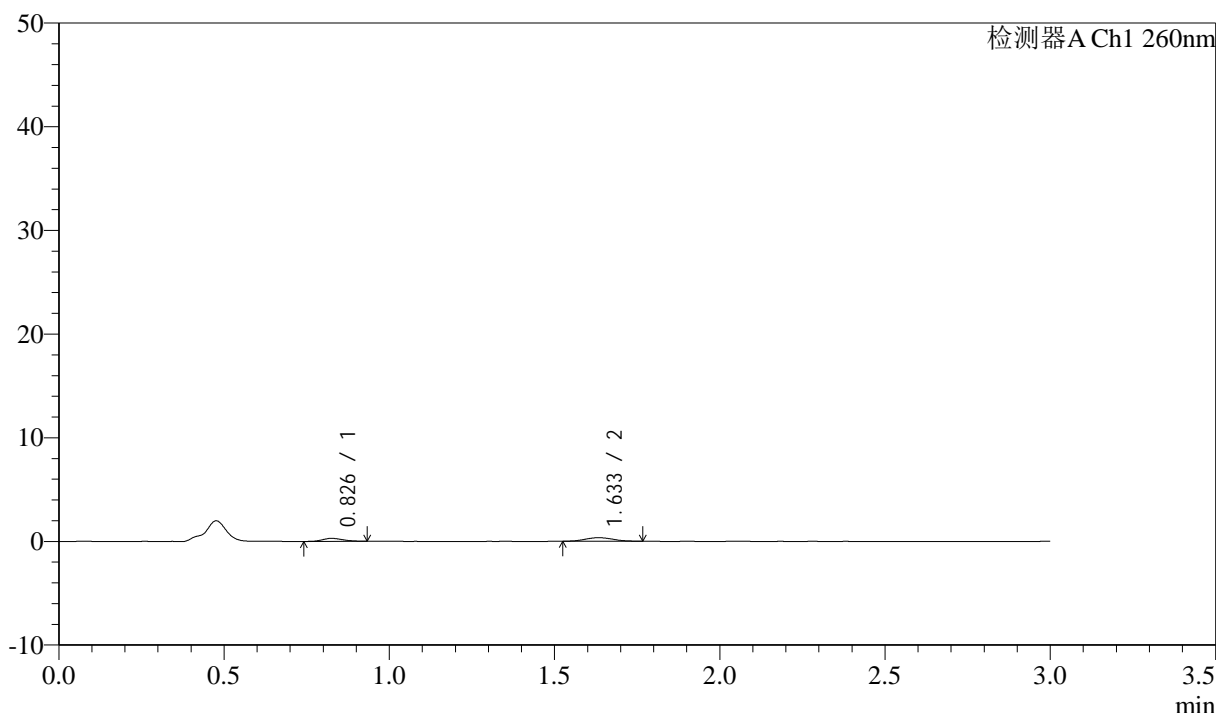
SMF-4080

<样品信息>

色谱柱: XB-C18(50mm*4.6mm,5μm) 流速: 1.5ml/min
 柱温: 30°C 波长: 260nm
 数据文件名: RC\$SMF-4080 - 29-14/29-1738-2 - cbzj-12595119p-rcqx-80mg-pH4.5-jyx2-jf50z-p2-60min.lcd
 方法文件名: RC\$SMF-4080 - SMF-4080-rcqx-FX278.lcm
 批处理文件名: RC\$SMF-4080 - SMF-4080-20250306-fx278.lcb
 样品瓶号: 3-16
 进样体积: 10μl 版本号: 6.115
 进样时间: 2025/03/06 20:09:40 实验者: jiangjinwei
 处理时间 (V2): 2025/03/07 10:23:37 处理者: jiangjinwei
 仪器型号: SHIMADZU LC-2050C(FX278)

<色谱图>

mV



<峰表>

检测器A Ch1 260nm

峰号	保留时间	面积	面积%	高度	理论塔板数(USP)	拖尾因子	分离度(USP)
1	0.826	1279	37.647	292	846	1.157	--
2	1.633	2118	62.353	355	1712	1.097	5.949
总计		3397	100.000	647			

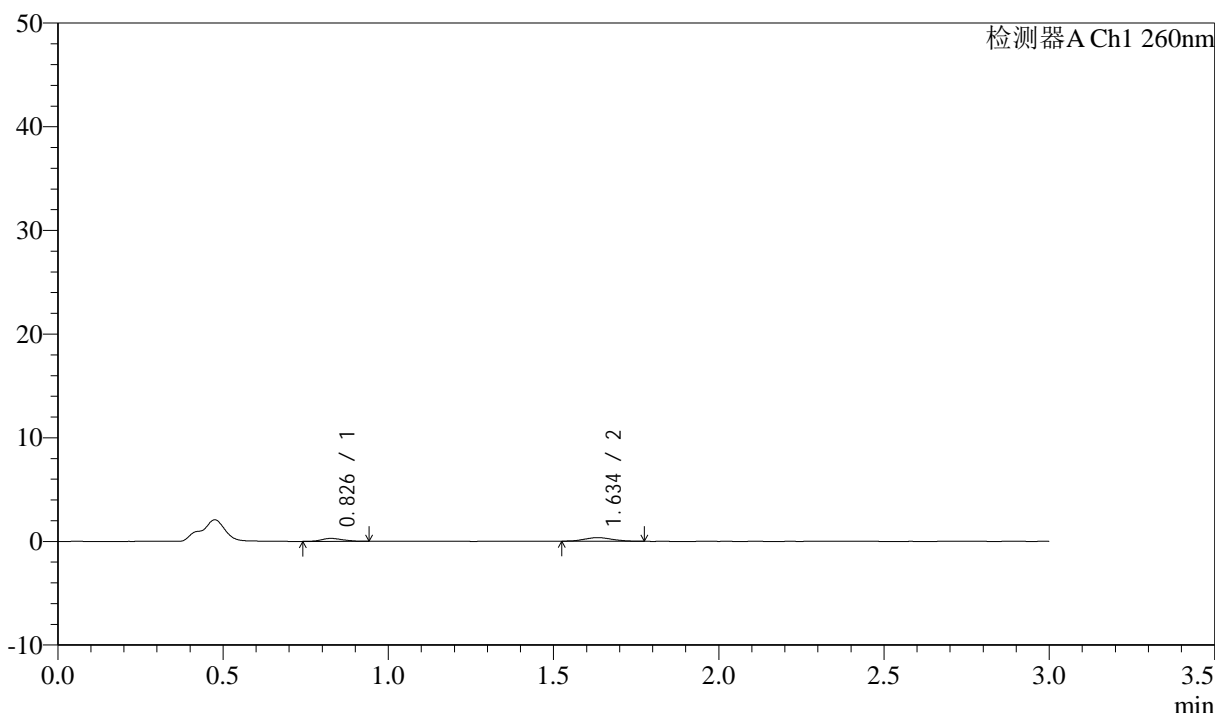
图156 美阿沙坦钾片溶出曲线测定HPLC图谱
 参比制剂-12595119批(40mg规格)-均一性2-醋酸盐溶液 (pH4.5) 介质-
 桨法-50转-60min-片2
 供试品溶液-1

<样品信息>

色谱柱: XB-C18(50mm*4.6mm,5μm) 流速: 1.5ml/min
 柱温: 30°C 波长: 260nm
 数据文件名: RC\$SMF-4080 - 29-14/29-1739-2 - cbzj-12595119p-rcqx-80mg-pH4.5-jyx2-jf50z-p3-60min.lcd
 方法文件名: RC\$SMF-4080 - SMF-4080-rcqx-FX278.lcm
 批处理文件名: RC\$SMF-4080 - SMF-4080-20250306-fx278.lcb
 样品瓶号: 3-25
 进样体积: 10μl 版本号: 6.115
 进样时间: 2025/03/06 20:13:01 实验者: jiangjinwei
 处理时间 (V2): 2025/03/07 10:23:40 处理者: jiangjinwei
 仪器型号: SHIMADZU LC-2050C(FX278)

<色谱图>

mV



<峰表>

检测器A Ch1 260nm

峰号	保留时间	面积	面积%	高度	理论塔板数(USP)	拖尾因子	分离度(USP)
1	0.826	1241	38.111	278	811	1.047	--
2	1.634	2015	61.889	352	1717	1.071	5.900
总计		3255	100.000	630			

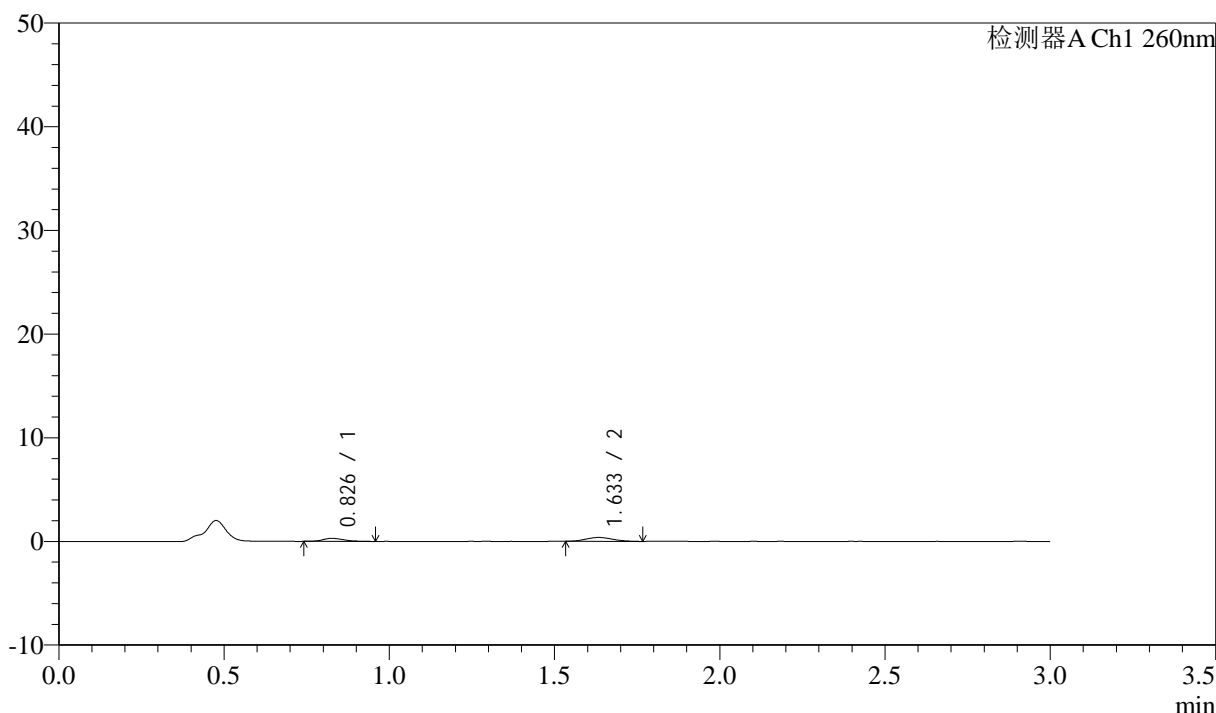
图157 美阿沙坦钾片溶出曲线测定HPLC图谱
 参比制剂-12595119批(40mg规格)-均一性2-醋酸盐溶液 (pH4.5) 介质-
 桨法-50转-60min-片3
 供试品溶液-1

<样品信息>

色谱柱: XB-C18(50mm*4.6mm,5μm) 流速: 1.5ml/min
 柱温: 30°C 波长: 260nm
 数据文件名: RC\$SMF-4080 - 29-14/29-1740-2 - cbzj-12595119p-rcqx-80mg-pH4.5-jyx2-jf50z-p4-60min.lcd
 方法文件名: RC\$SMF-4080 - SMF-4080-rcqx-FX278.lcm
 批处理文件名: RC\$SMF-4080 - SMF-4080-20250306-fx278.lcb
 样品瓶号: 3-34
 进样体积: 10μl 版本号: 6.115
 进样时间: 2025/03/06 20:16:22 实验者: jiangjinwei
 处理时间 (V2): 2025/03/07 10:23:43 处理者: jiangjinwei
 仪器型号: SHIMADZU LC-2050C(FX278)

<色谱图>

mV



<峰表>

检测器A Ch1 260nm

峰号	保留时间	面积	面积%	高度	理论塔板数(USP)	拖尾因子	分离度(USP)
1	0.826	1344	38.791	294	787	1.383	--
2	1.633	2121	61.209	373	1802	1.122	5.945
总计		3465	100.000	667			

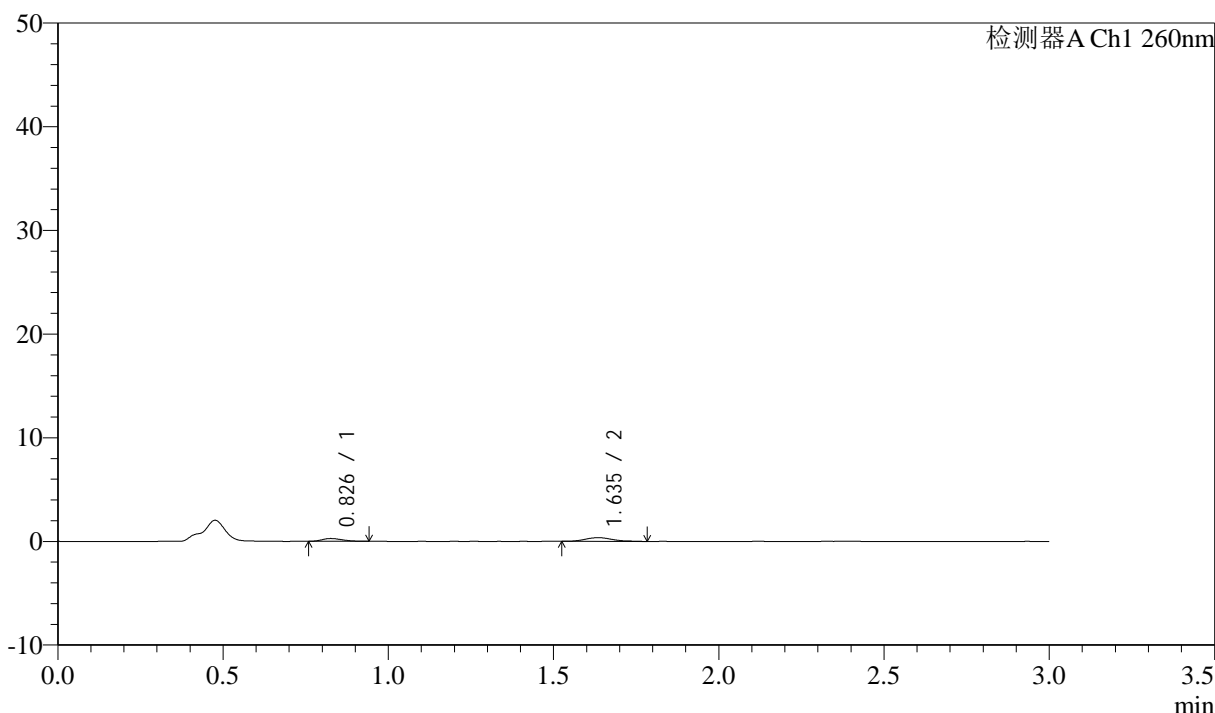
图158 美阿沙坦钾片溶出曲线测定HPLC图谱
 参比制剂-12595119批(40mg规格)-均一性2-醋酸盐溶液 (pH4.5) 介质-
 桨法-50转-60min-片4
 供试品溶液-1

<样品信息>

色谱柱: XB-C18(50mm*4.6mm,5µm) 流速: 1.5ml/min
 柱温: 30°C 波长: 260nm
 数据文件名: RC\$SMF-4080 - 29-14/29-1741-2 - cbzj-12595119p-rcqx-80mg-pH4.5-jyx2-jf50z-p5-60min.lcd
 方法文件名: RC\$SMF-4080 - SMF-4080-rcqx-FX278.lcm
 批处理文件名: RC\$SMF-4080 - SMF-4080-20250306-fx278.lcb
 样品瓶号: 3-43
 进样体积: 10µl 版本号: 6.115
 进样时间: 2025/03/06 20:19:43 实验者: jiangjinwei
 处理时间 (V2): 2025/03/07 10:23:45 处理者: jiangjinwei
 仪器型号: SHIMADZU LC-2050C(FX278)

<色谱图>

mV



<峰表>

检测器A Ch1 260nm

峰号	保留时间	面积	面积%	高度	理论塔板数(USP)	拖尾因子	分离度(USP)
1	0.826	1163	35.782	270	813	1.258	--
2	1.635	2087	64.218	363	1936	1.150	6.118
总计		3251	100.000	633			

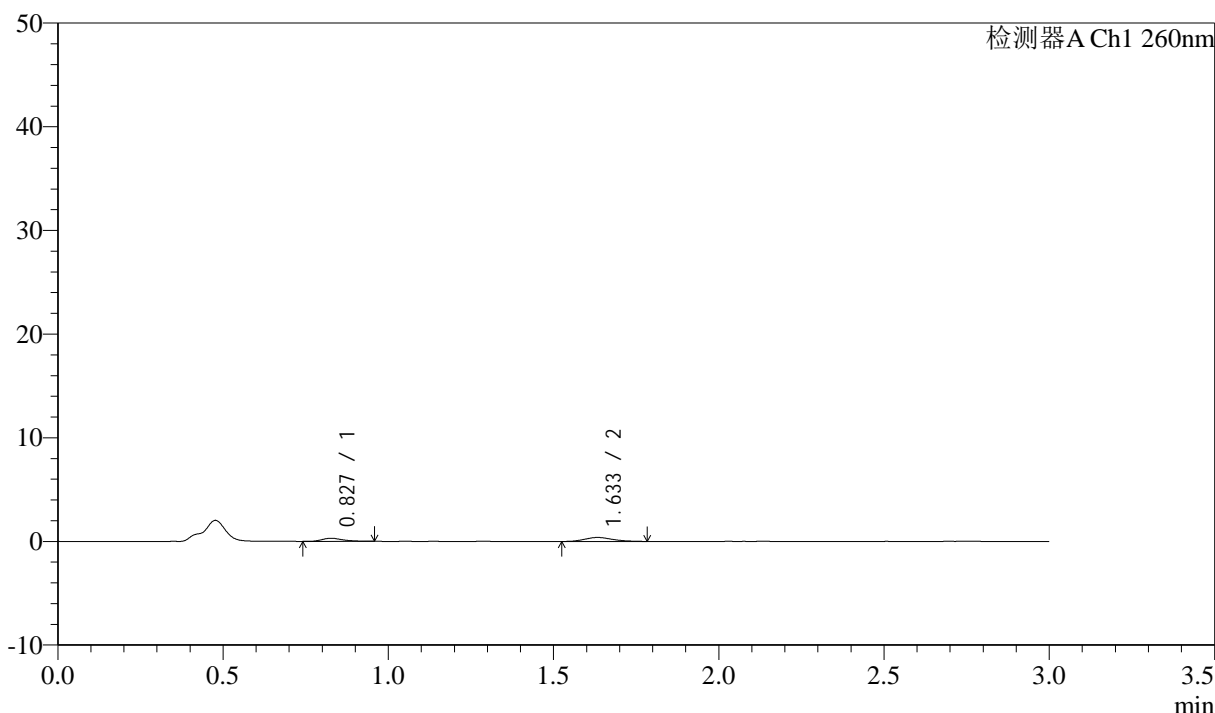
图159 美阿沙坦钾片溶出曲线测定HPLC图谱
 参比制剂-12595119批(40mg规格)-均一性2-醋酸盐溶液 (pH4.5) 介质-
 桨法-50转-60min-片5
 供试品溶液-1

<样品信息>

色谱柱: XB-C18(50mm*4.6mm,5µm) 流速: 1.5ml/min
 柱温: 30°C 波长: 260nm
 数据文件名: RC\$SMF-4080 - 29-14/29-1742-2 - cbzj-12595119p-rcqx-80mg-pH4.5-jyx2-jf50z-p6-60min.lcd
 方法文件名: RC\$SMF-4080 - SMF-4080-rcqx-FX278.lcm
 批处理文件名: RC\$SMF-4080 - SMF-4080-20250306-fx278.lcb
 样品瓶号: 3-52
 进样体积: 10µl 版本号: 6.115
 进样时间: 2025/03/06 20:23:05 实验者: jiangjinwei
 处理时间 (V2): 2025/03/07 10:23:48 处理者: jiangjinwei
 仪器型号: SHIMADZU LC-2050C(FX278)

<色谱图>

mV



<峰表>

检测器A Ch1 260nm

峰号	保留时间	面积	面积%	高度	理论塔板数(USP)	拖尾因子	分离度(USP)
1	0.827	1338	37.643	301	844	1.282	--
2	1.633	2216	62.357	382	1844	1.159	6.062
总计		3554	100.000	682			

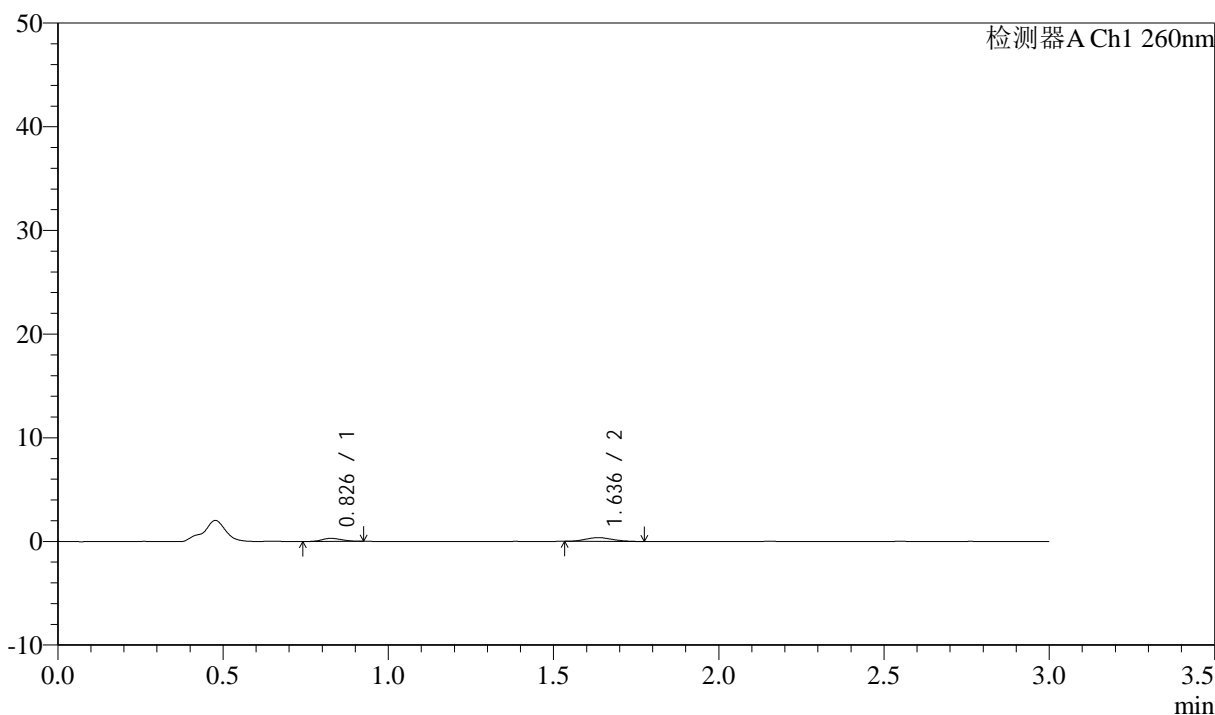
图160 美阿沙坦钾片溶出曲线测定HPLC图谱
 参比制剂-12595119批(40mg规格)-均一性2-醋酸盐溶液 (pH4.5) 介质-
 桨法-50转-60min-片6
 供试品溶液-1

<样品信息>

色谱柱: XB-C18(50mm*4.6mm,5μm) 流速: 1.5ml/min
 柱温: 30°C 波长: 260nm
 数据文件名: RC\$SMF-4080 - 29-14/29-1743-2 - cbzj-12595119p-rcqx-80mg-pH4.5-jyx2-jf50z-p1-jx10min.lcd
 方法文件名: RC\$SMF-4080 - SMF-4080-rcqx-FX278.lcm
 批处理文件名: RC\$SMF-4080 - SMF-4080-20250306-fx278.lcb
 样品瓶号: 3-8
 进样体积: 10μl 版本号: 6.115
 进样时间: 2025/03/06 20:26:26 实验者: jiangjinwei
 处理时间 (V2): 2025/03/07 10:23:52 处理者: jiangjinwei
 仪器型号: SHIMADZU LC-2050C(FX278)

<色谱图>

mV



<峰表>

检测器A Ch1 260nm

峰号	保留时间	面积	面积%	高度	理论塔板数(USP)	拖尾因子	分离度(USP)
1	0.826	1254	37.837	294	894	1.115	--
2	1.636	2059	62.163	362	1763	1.134	6.080
总计		3313	100.000	655			

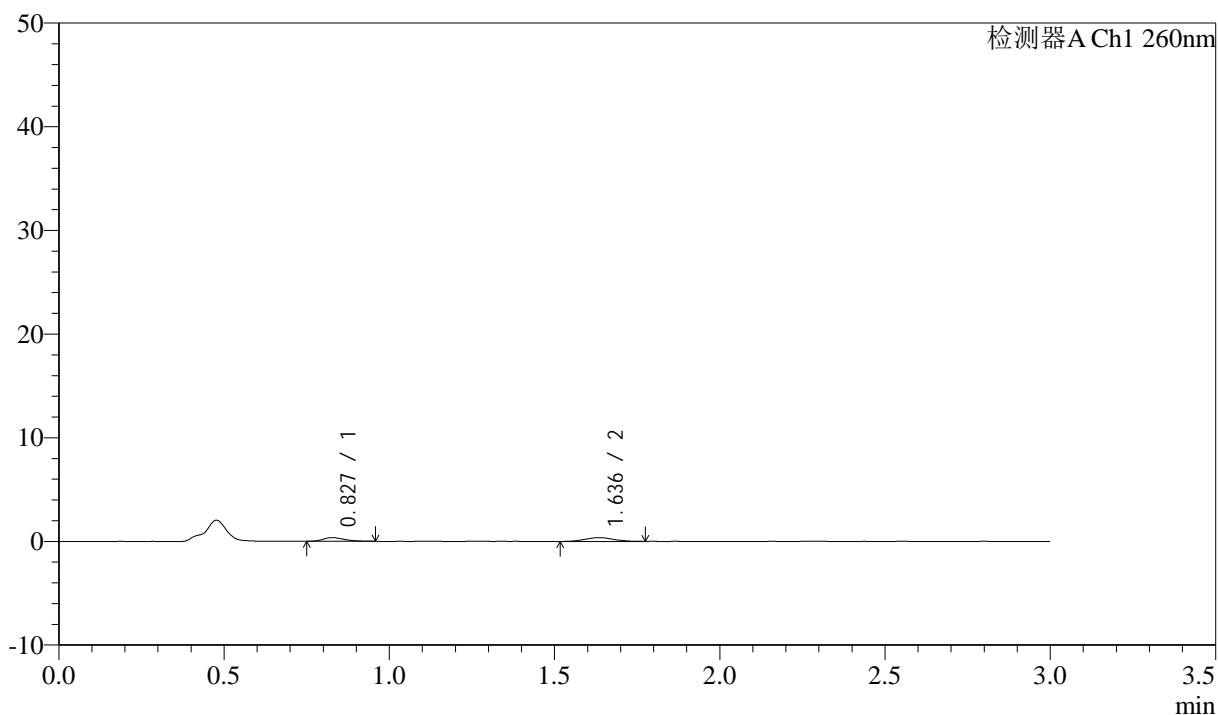
图161 美阿沙坦钾片溶出曲线测定HPLC图谱
 参比制剂-12595119批(40mg规格)-均一性2-醋酸盐溶液 (pH4.5) 介质-
 浆法-50转-极限转速-片1
 供试品溶液-1

<样品信息>

色谱柱: XB-C18(50mm*4.6mm,5 μ m) 流速: 1.5ml/min
 柱温: 30°C 波长: 260nm
 数据文件名: RC\$SMF-4080 - 29-14/29-1744-2 - cbzj-12595119p-rcqx-80mg-pH4.5-jyx2-jf50z-p2-jx10min.lcd
 方法文件名: RC\$SMF-4080 - SMF-4080-rcqx-FX278.lcm
 批处理文件名: RC\$SMF-4080 - SMF-4080-20250306-fx278.lcb
 样品瓶号: 3-17
 进样体积: 10 μ l 版本号: 6.115
 进样时间: 2025/03/06 20:29:49 实验者: jiangjinwei
 处理时间 (V2): 2025/03/07 10:23:54 处理者: jiangjinwei
 仪器型号: SHIMADZU LC-2050C(FX278)

<色谱图>

mV



<峰表>

检测器A Ch1 260nm

峰号	保留时间	面积	面积%	高度	理论塔板数(USP)	拖尾因子	分离度(USP)
1	0.827	1641	42.873	363	791	1.270	--
2	1.636	2186	57.127	367	1724	1.047	5.882
总计		3827	100.000	730			

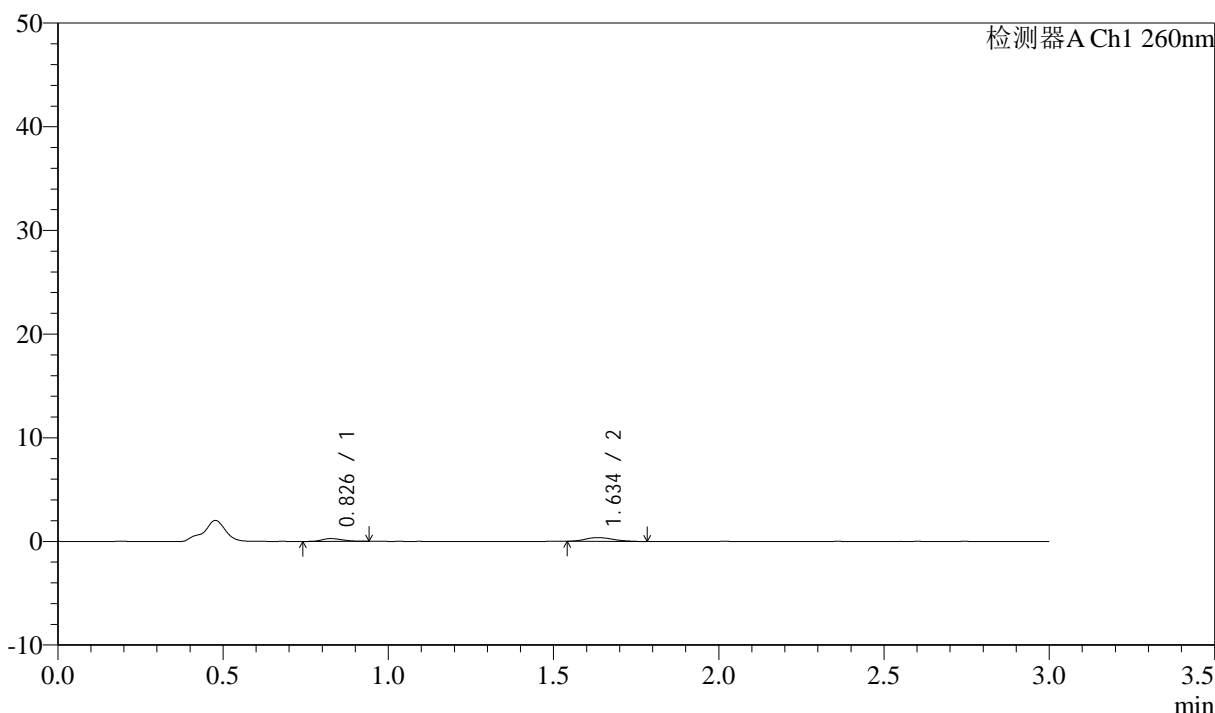
图162 美阿沙坦钾片溶出曲线测定HPLC图谱
 参比制剂-12595119批(40mg规格)-均一性2-醋酸盐溶液 (pH4.5) 介质-
 浆法-50转-极限转速-片2
 供试品溶液-1

<样品信息>

色谱柱: XB-C18(50mm*4.6mm,5 μ m) 流速: 1.5ml/min
 柱温: 30 $^{\circ}$ C 波长: 260nm
 数据文件名: RC\$SMF-4080 - 29-14/29-1745-2 - cbzj-12595119p-rcqx-80mg-pH4.5-jyx2-jf50z-p3-jx10min.lcd
 方法文件名: RC\$SMF-4080 - SMF-4080-rcqx-FX278.lcm
 批处理文件名: RC\$SMF-4080 - SMF-4080-20250306-fx278.lcb
 样品瓶号: 3-26
 进样体积: 10 μ l 版本号: 6.115
 进样时间: 2025/03/06 20:33:10 实验者: jiangjinwei
 处理时间 (V2): 2025/03/07 10:23:57 处理者: jiangjinwei
 仪器型号: SHIMADZU LC-2050C(FX278)

<色谱图>

mV



<峰表>

检测器A Ch1 260nm

峰号	保留时间	面积	面积%	高度	理论塔板数(USP)	拖尾因子	分离度(USP)
1	0.826	1168	35.412	274	868	1.235	--
2	1.634	2130	64.588	360	1844	1.200	6.111
总计		3298	100.000	634			

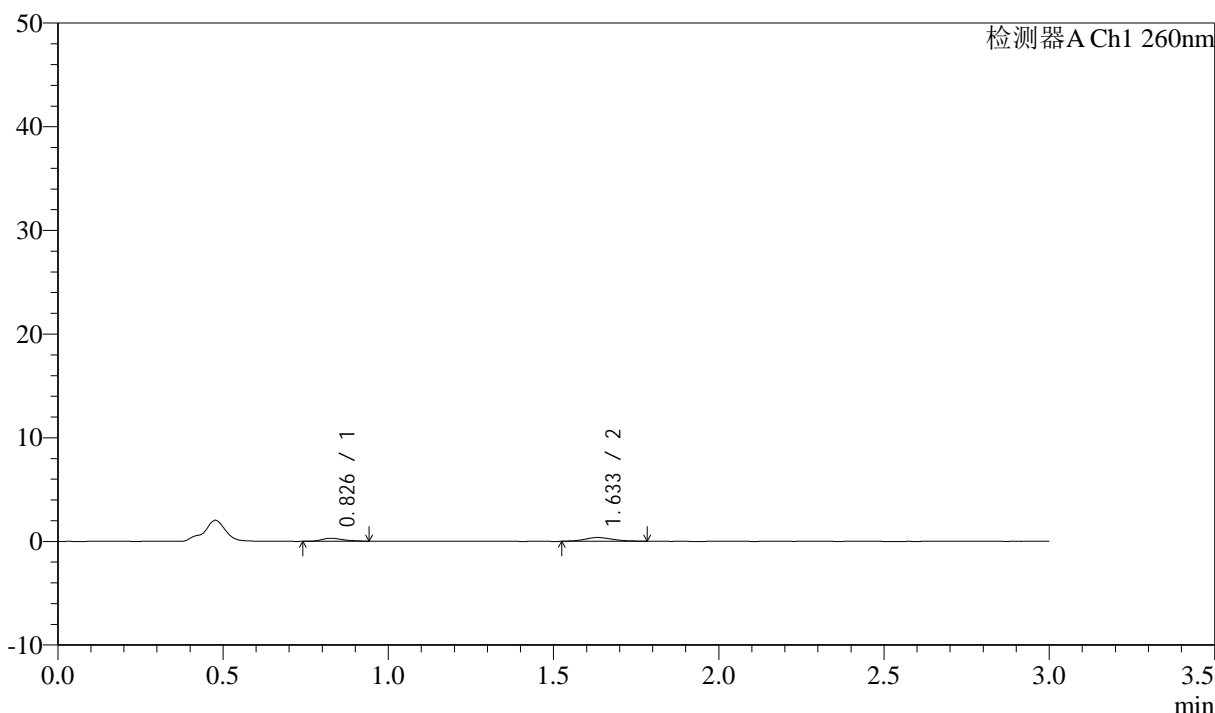
图163 美阿沙坦钾片溶出曲线测定HPLC图谱
 参比制剂-12595119批(40mg规格)-均一性2-醋酸盐溶液 (pH4.5) 介质-
 浆法-50转-极限转速-片3
 供试品溶液-1

<样品信息>

色谱柱: XB-C18(50mm*4.6mm,5μm) 流速: 1.5ml/min
 柱温: 30°C 波长: 260nm
 数据文件名: RC\$SMF-4080 - 29-14/29-1746-2 - cbzj-12595119p-rcqx-80mg-pH4.5-jyx2-jf50z-p4-jx10min.lcd
 方法文件名: RC\$SMF-4080 - SMF-4080-rcqx-FX278.lcm
 批处理文件名: RC\$SMF-4080 - SMF-4080-20250306-fx278.lcb
 样品瓶号: 3-35
 进样体积: 10μl 版本号: 6.115
 进样时间: 2025/03/06 20:36:32 实验者: jiangjinwei
 处理时间 (V2): 2025/03/07 10:24:00 处理者: jiangjinwei
 仪器型号: SHIMADZU LC-2050C(FX278)

<色谱图>

mV



<峰表>

检测器A Ch1 260nm

峰号	保留时间	面积	面积%	高度	理论塔板数(USP)	拖尾因子	分离度(USP)
1	0.826	1282	37.010	288	804	1.275	--
2	1.633	2182	62.990	366	1735	1.125	5.900
总计		3464	100.000	654			

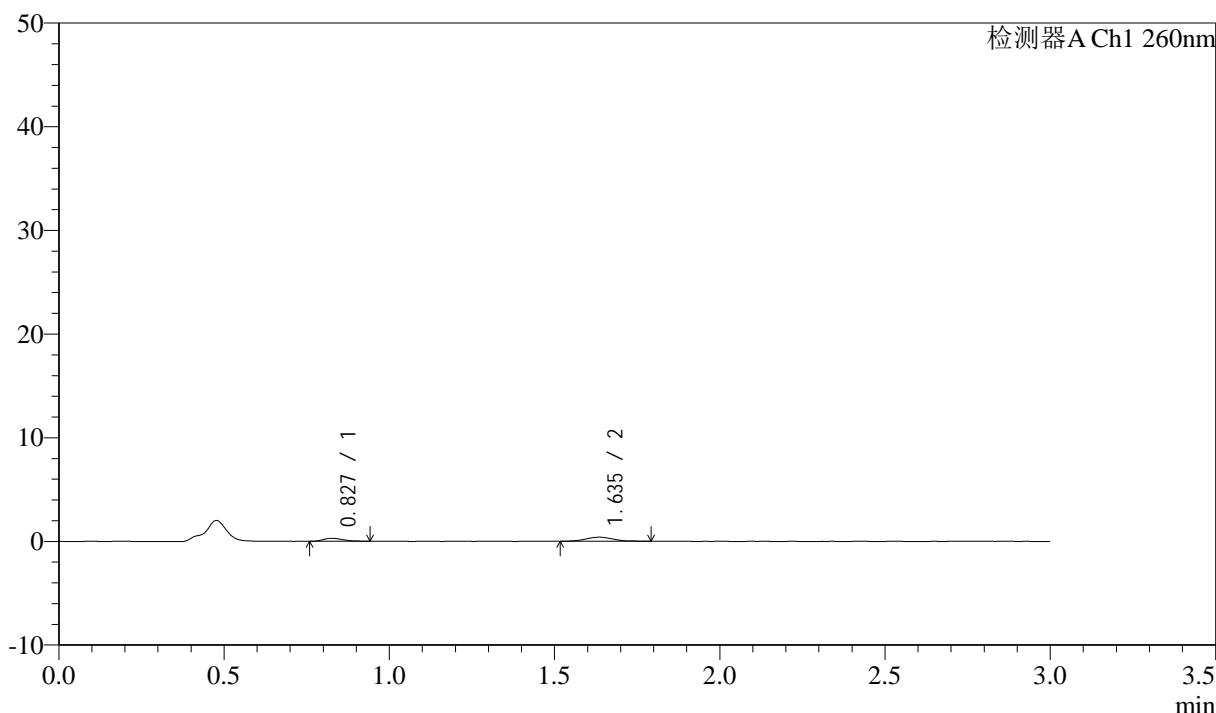
图164 美阿沙坦钾片溶出曲线测定HPLC图谱
 参比制剂-12595119批(40mg规格)-均一性2-醋酸盐溶液 (pH4.5) 介质-
 浆法-50转-极限转速-片4
 供试品溶液-1

<样品信息>

色谱柱: XB-C18(50mm*4.6mm,5μm) 流速: 1.5ml/min
 柱温: 30°C 波长: 260nm
 数据文件名: RC\$SMF-4080 - 29-14/29-1747-2 - cbzj-12595119p-rcqx-80mg-pH4.5-jyx2-jf50z-p5-jx10min.lcd
 方法文件名: RC\$SMF-4080 - SMF-4080-rcqx-FX278.lcm
 批处理文件名: RC\$SMF-4080 - SMF-4080-20250306-fx278.lcb
 样品瓶号: 3-44
 进样体积: 10μl 版本号: 6.115
 进样时间: 2025/03/06 20:39:54 实验者: jiangjinwei
 处理时间 (V2): 2025/03/07 10:24:03 处理者: jiangjinwei
 仪器型号: SHIMADZU LC-2050C(FX278)

<色谱图>

mV



<峰表>

检测器A Ch1 260nm

峰号	保留时间	面积	面积%	高度	理论塔板数(USP)	拖尾因子	分离度(USP)
1	0.827	1208	34.577	288	879	1.356	--
2	1.635	2286	65.423	394	1884	1.131	6.165
总计		3494	100.000	682			

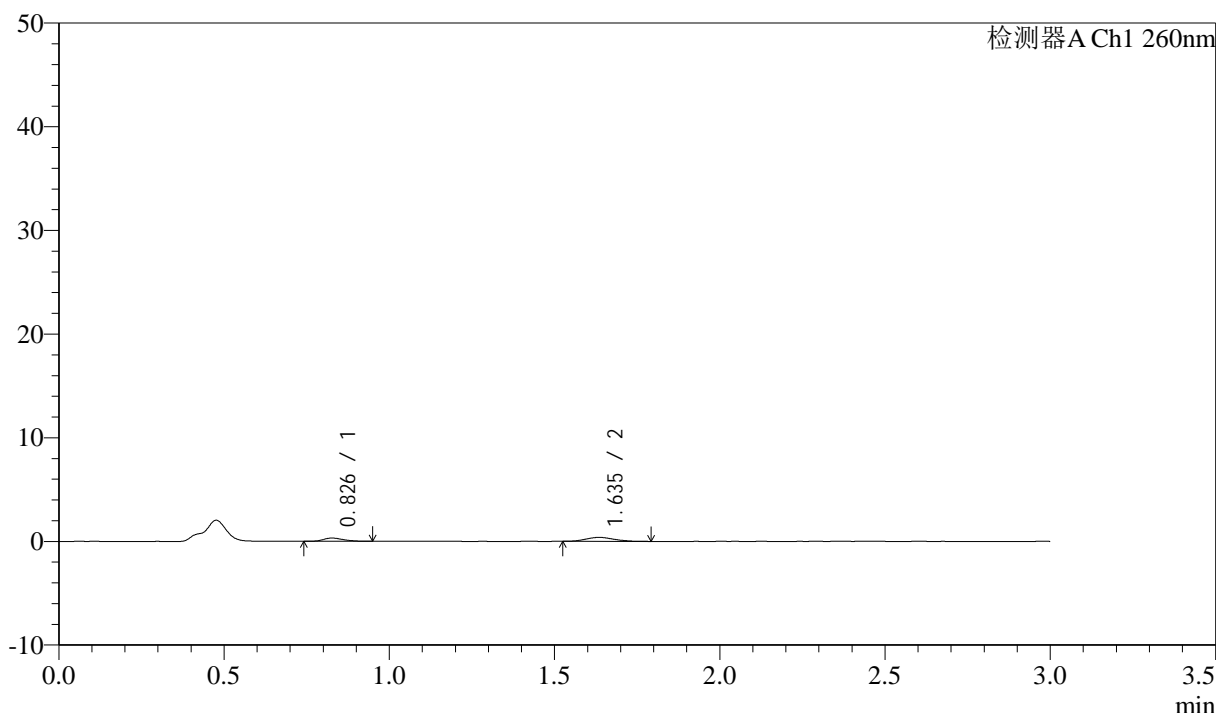
图165 美阿沙坦钾片溶出曲线测定HPLC图谱
 参比制剂-12595119批(40mg规格)-均一性2-醋酸盐溶液 (pH4.5) 介质-
 浆法-50转-极限转速-片5
 供试品溶液-1

<样品信息>

色谱柱: XB-C18(50mm*4.6mm,5μm) 流速: 1.5ml/min
 柱温: 30°C 波长: 260nm
 数据文件名: RC\$SMF-4080 - 29-14/29-1748-2 - cbzj-12595119p-rcqx-80mg-pH4.5-jyx2-jf50z-p6-jx10min.lcd
 方法文件名: RC\$SMF-4080 - SMF-4080-rcqx-FX278.lcm
 批处理文件名: RC\$SMF-4080 - SMF-4080-20250306-fx278.lcb
 样品瓶号: 3-53
 进样体积: 10μl 版本号: 6.115
 进样时间: 2025/03/06 20:43:16 实验者: jiangjinwei
 处理时间 (V2): 2025/03/07 10:24:06 处理者: jiangjinwei
 仪器型号: SHIMADZU LC-2050C(FX278)

<色谱图>

mV



<峰表>

检测器A Ch1 260nm

峰号	保留时间	面积	面积%	高度	理论塔板数(USP)	拖尾因子	分离度(USP)
1	0.826	1288	36.229	305	894	1.327	--
2	1.635	2268	63.771	386	1790	1.163	6.105
总计		3556	100.000	692			

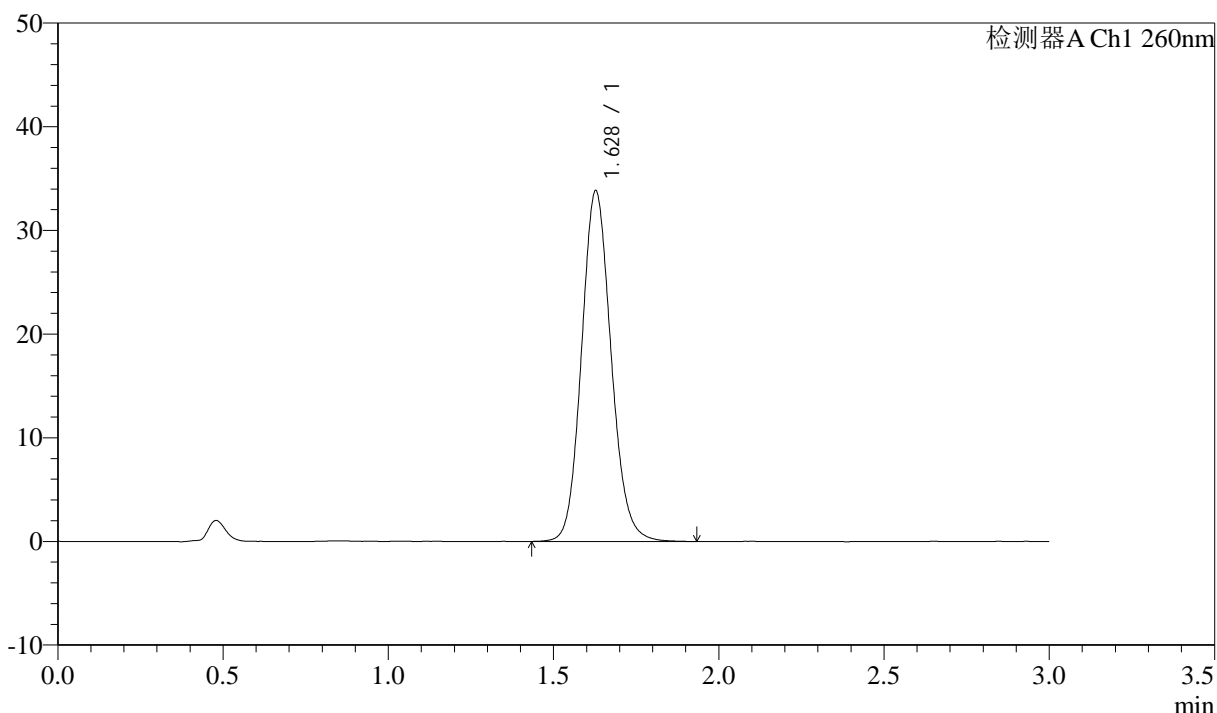
图166 美阿沙坦钾片溶出曲线测定HPLC图谱
 参比制剂-12595119批(40mg规格)-均一性2-醋酸盐溶液 (pH4.5) 介质-
 浆法-50转-极限转速-片6
 供试品溶液-1

<样品信息>

色谱柱: XB-C18(50mm*4.6mm,5μm) 流速: 1.5ml/min
 柱温: 30°C 波长: 260nm
 数据文件名: RC\$SMF-4080 - 29-14/29-1749-2 - cbzj-12595119p-rcqx-80mg-pH4.5-jyx2-jf50z-dz2-1.lcd
 方法文件名: RC\$SMF-4080 - SMF-4080-rcqx-FX278.lcm
 批处理文件名: RC\$SMF-4080 - SMF-4080-20250306-fx278.lcb
 样品瓶号: 3-27
 进样体积: 10μl 版本号: 6.115
 进样时间: 2025/03/06 20:46:38 实验者: jiangjinwei
 处理时间 (V2): 2025/03/07 10:24:09 处理者: jiangjinwei
 仪器型号: SHIMADZU LC-2050C(FX278)

<色谱图>

mV



<峰表>

检测器A Ch1 260nm

峰号	保留时间	面积	面积%	高度	理论塔板数(USP)	拖尾因子	分离度(USP)
1	1.628	210818	100.000	33767	1606	1.117	--
总计		210818	100.000	33767			

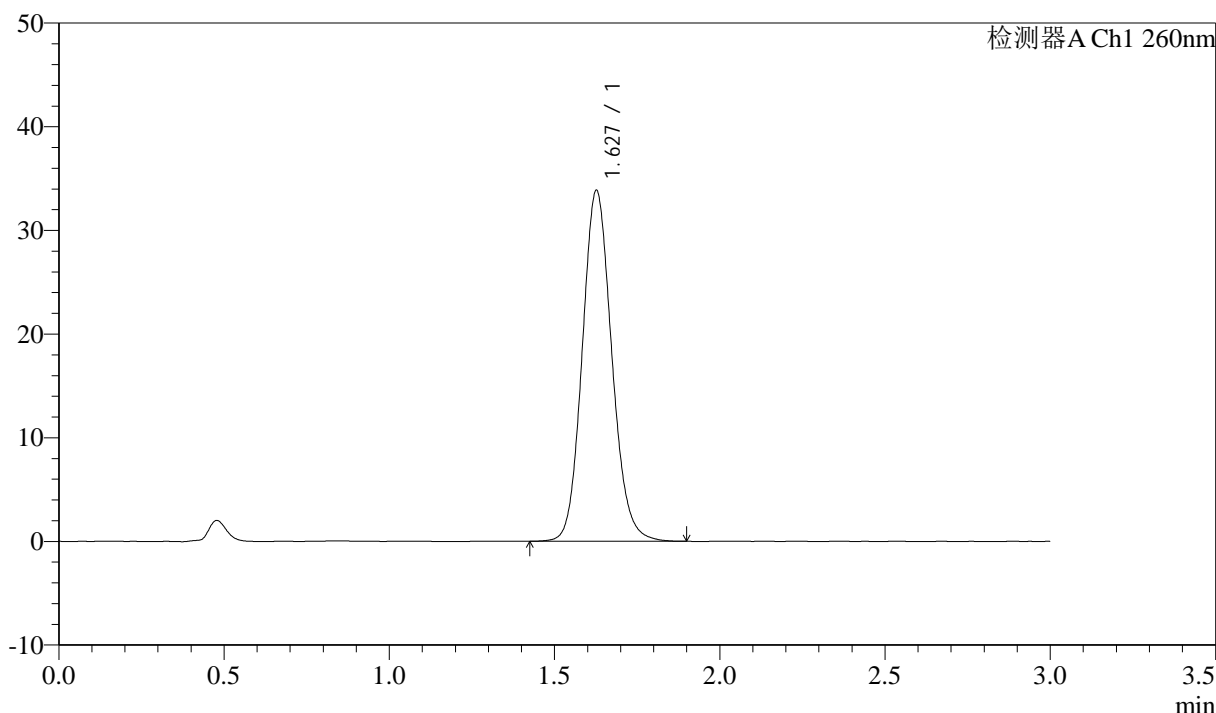
图167 美阿沙坦钾片溶出曲线测定HPLC图谱
 参比制剂-12595119批(40mg规格)-均一性2-醋酸盐溶液 (pH4.5) 介质-
 浆法-50转
 对照品溶液-2-1

<样品信息>

色谱柱: XB-C18(50mm*4.6mm,5 μ m) 流速: 1.5ml/min
 柱温: 30°C 波长: 260nm
 数据文件名: RC\$SMF-4080 - 29-14/29-1750-2 - cbzj-12595119p-rcqx-80mg-pH4.5-jyx2-jf50z-dz2-2.lcd
 方法文件名: RC\$SMF-4080 - SMF-4080-rcqx-FX278.lcm
 批处理文件名: RC\$SMF-4080 - SMF-4080-20250306-fx278.lcb
 样品瓶号: 3-27
 进样体积: 10 μ l 版本号: 6.115
 进样时间: 2025/03/06 20:50:00 实验者: jiangjinwei
 处理时间 (V2): 2025/03/07 10:24:12 处理者: jiangjinwei
 仪器型号: SHIMADZU LC-2050C(FX278)

<色谱图>

mV



<峰表>

检测器A Ch1 260nm

峰号	保留时间	面积	面积%	高度	理论塔板数(USP)	拖尾因子	分离度(USP)
1	1.627	210765	100.000	33743	1607	1.118	--
总计		210765	100.000	33743			

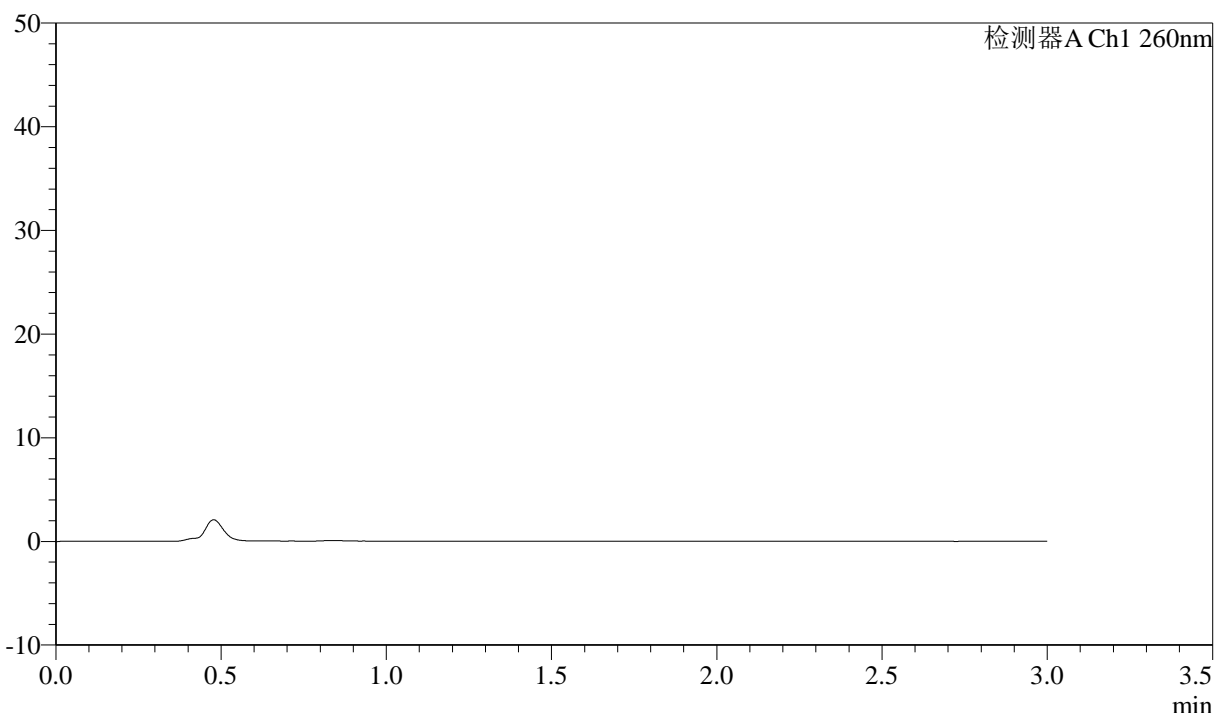
图168 美阿沙坦钾片溶出曲线测定HPLC图谱
 参比制剂-12595119批(40mg规格)-均一性2-醋酸盐溶液 (pH4.5) 介质-
 浆法-50转
 对照品溶液-2-2

<样品信息>

色谱柱: XB-C18(50mm*4.6mm,5 μ m) 流速: 1.5ml/min
 柱温: 30°C 波长: 260nm
 数据文件名: RC\$SMF-4080 - 29-14/29-1751-2 - cbzj-12595119p-rcqx-80mg-pH1.0-jyx2-jf50z-rj.lcd
 方法文件名: RC\$SMF-4080 - SMF-4080-rcqx-FX278.lcm
 批处理文件名: RC\$SMF-4080 - SMF-4080-20250306-fx278.lcb
 样品瓶号: 4-9
 进样体积: 10 μ l 版本号: 6.115
 进样时间: 2025/03/06 20:53:24 实验者: jiangjinwei
 处理时间 (V2): 2025/03/07 10:24:15 处理者: jiangjinwei
 仪器型号: SHIMADZU LC-2050C(FX278)

<色谱图>

mV



<峰表>

检测器A Ch1 260nm

峰号	保留时间	面积	面积%	高度	理论塔板数(USP)	拖尾因子	分离度(USP)
总计							

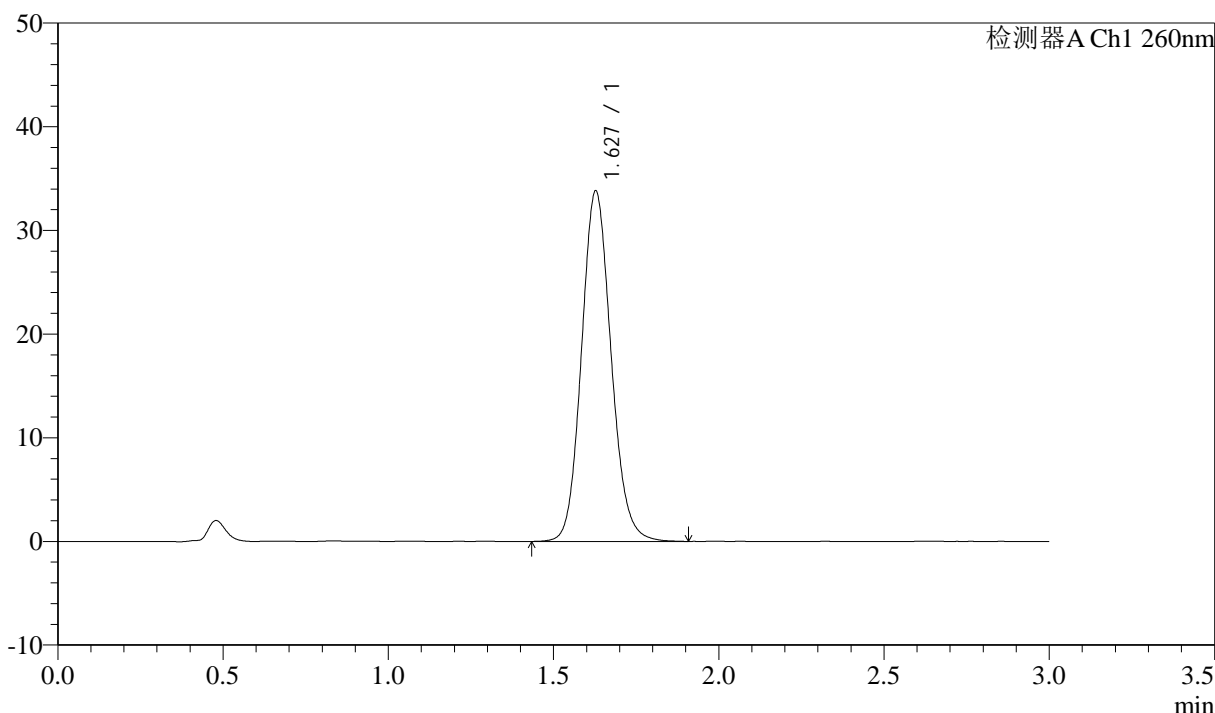
图169 美阿沙坦钾片溶出曲线测定HPLC图谱
参比制剂-12595119批(40mg规格)-均一性2-pH1.0盐酸溶液介质-桨法-50转
溶剂

<样品信息>

色谱柱: XB-C18(50mm*4.6mm,5 μ m) 流速: 1.5ml/min
 柱温: 30 $^{\circ}$ C 波长: 260nm
 数据文件名: RC\$SMF-4080 - 29-14/29-1752-2 - cbzj-12595119p-rcqx-80mg-pH1.0-jyx2-jf50z-dz1-1.lcd
 方法文件名: RC\$SMF-4080 - SMF-4080-rcqx-FX278.lcm
 批处理文件名: RC\$SMF-4080 - SMF-4080-20250306-fx278.lcb
 样品瓶号: 4-18
 进样体积: 10 μ l 版本号: 6.115
 进样时间: 2025/03/06 20:56:48 实验者: jiangjinwei
 处理时间 (V2): 2025/03/07 10:24:18 处理者: jiangjinwei
 仪器型号: SHIMADZU LC-2050C(FX278)

<色谱图>

mV



<峰表>

检测器A Ch1 260nm

峰号	保留时间	面积	面积%	高度	理论塔板数(USP)	拖尾因子	分离度(USP)
1	1.627	210636	100.000	33756	1605	1.118	--
总计		210636	100.000	33756			

图170 美阿沙坦钾片溶出曲线测定HPLC图谱

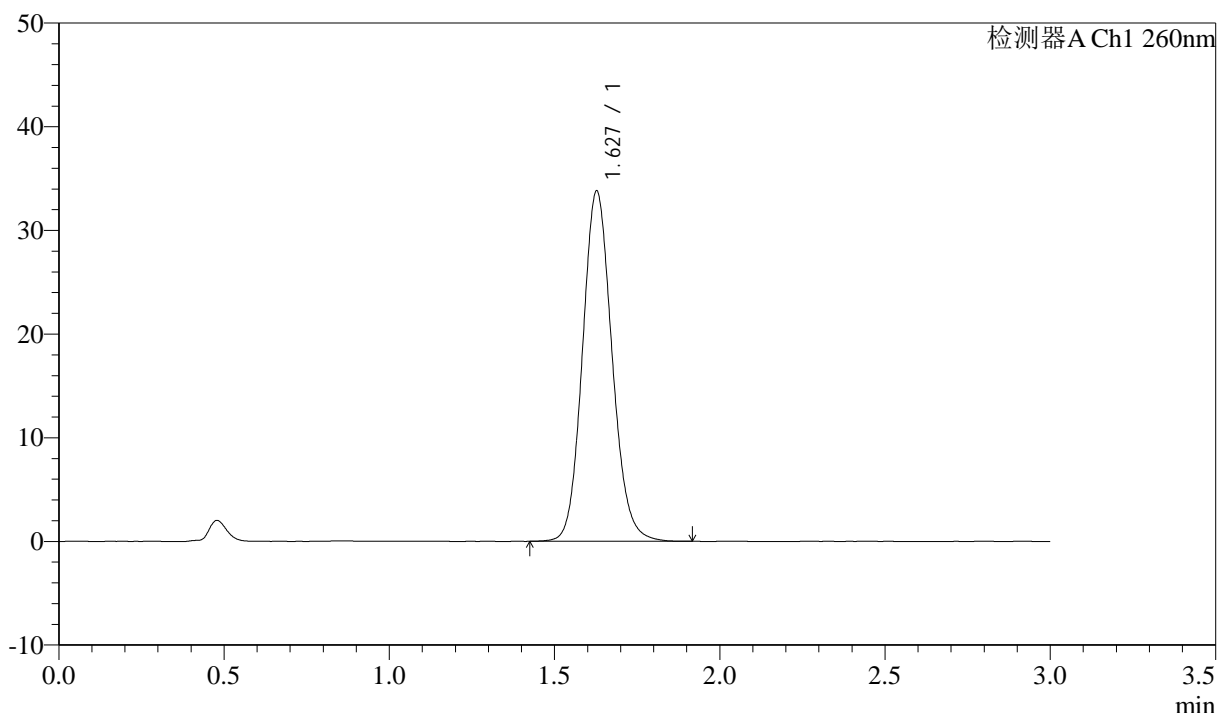
参比制剂-12595119批(40mg规格)-均一性2-pH1.0盐酸溶液介质-桨法-50转
对照品溶液-1-1

<样品信息>

色谱柱: XB-C18(50mm*4.6mm,5 μ m) 流速: 1.5ml/min
 柱温: 30°C 波长: 260nm
 数据文件名: RC\$SMF-4080 - 29-14/29-1753-2 - cbzj-12595119p-rcqx-80mg-pH1.0-jyx2-jf50z-dz1-2.lcd
 方法文件名: RC\$SMF-4080 - SMF-4080-rcqx-FX278.lcm
 批处理文件名: RC\$SMF-4080 - SMF-4080-20250306-fx278.lcb
 样品瓶号: 4-18
 进样体积: 10 μ l 版本号: 6.115
 进样时间: 2025/03/06 21:00:10 实验者: jiangjinwei
 处理时间 (V2): 2025/03/07 10:24:20 处理者: jiangjinwei
 仪器型号: SHIMADZU LC-2050C(FX278)

<色谱图>

mV



<峰表>

检测器A Ch1 260nm

峰号	保留时间	面积	面积%	高度	理论塔板数(USP)	拖尾因子	分离度(USP)
1	1.627	210556	100.000	33732	1607	1.117	--
总计		210556	100.000	33732			

图171 美阿沙坦钾片溶出曲线测定HPLC图谱

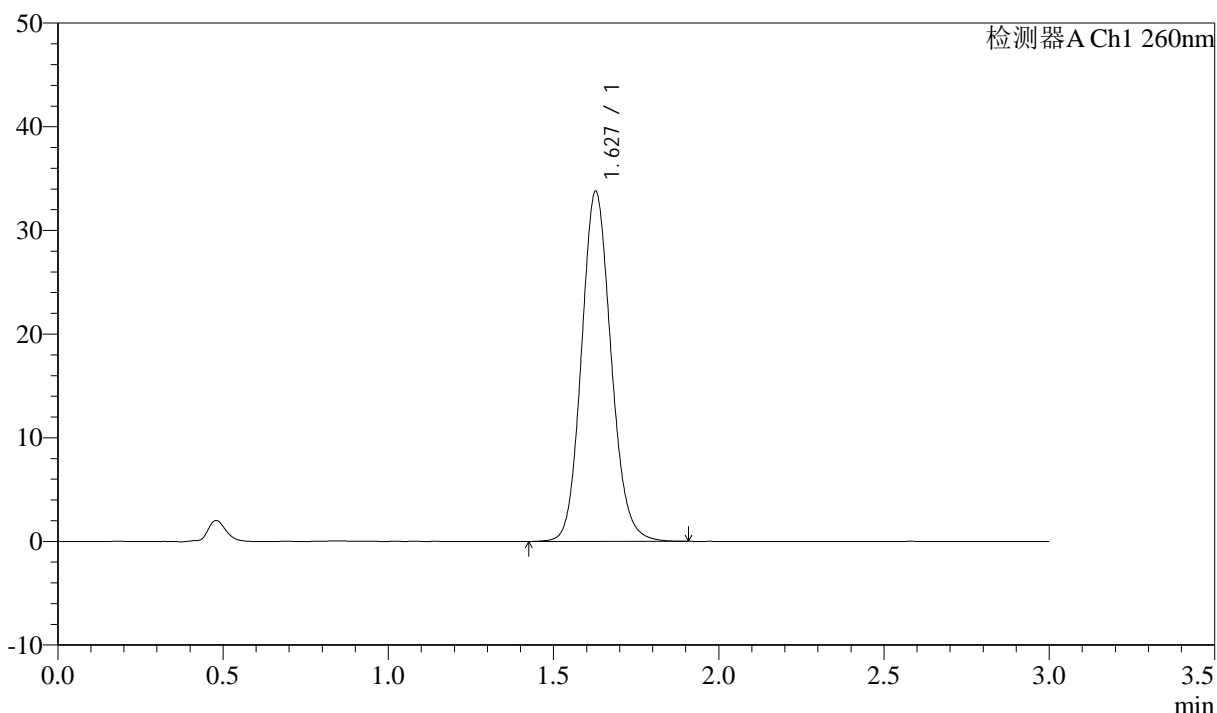
参比制剂-12595119批(40mg规格)-均一性2-pH1.0盐酸溶液介质-桨法-50转
对照品溶液-1-2

<样品信息>

色谱柱: XB-C18(50mm*4.6mm,5 μ m) 流速: 1.5ml/min
 柱温: 30°C 波长: 260nm
 数据文件名: RC\$SMF-4080 - 29-14/29-1754-2 - cbzj-12595119p-rcqx-80mg-pH1.0-jyx2-jf50z-dz1-3.lcd
 方法文件名: RC\$SMF-4080 - SMF-4080-rcqx-FX278.lcm
 批处理文件名: RC\$SMF-4080 - SMF-4080-20250306-fx278.lcb
 样品瓶号: 4-18
 进样体积: 10 μ l 版本号: 6.115
 进样时间: 2025/03/06 21:03:34 实验者: jiangjinwei
 处理时间 (V2): 2025/03/07 10:24:23 处理者: jiangjinwei
 仪器型号: SHIMADZU LC-2050C(FX278)

<色谱图>

mV



<峰表>

检测器A Ch1 260nm

峰号	保留时间	面积	面积%	高度	理论塔板数(USP)	拖尾因子	分离度(USP)
1	1.627	210299	100.000	33716	1605	1.118	--
总计		210299	100.000	33716			

图172 美阿沙坦钾片溶出曲线测定HPLC图谱

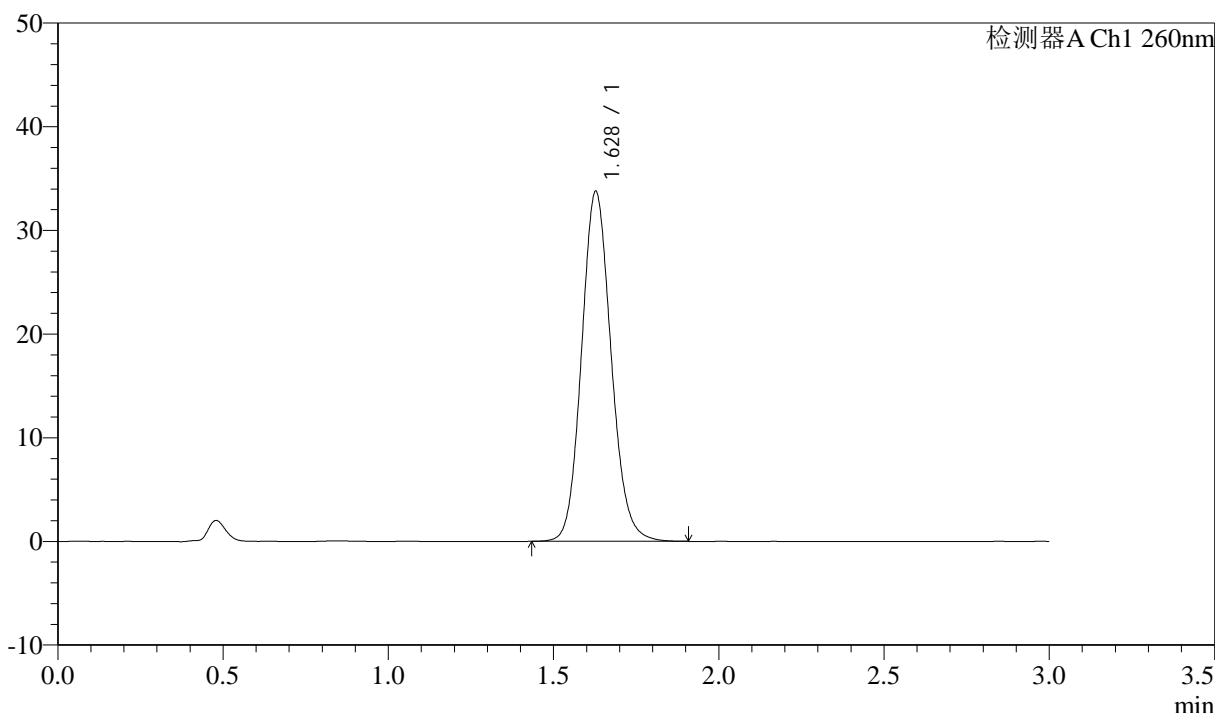
参比制剂-12595119批(40mg规格)-均一性2-pH1.0盐酸溶液介质-桨法-50转
对照品溶液-1-3

<样品信息>

色谱柱: XB-C18(50mm*4.6mm,5μm) 流速: 1.5ml/min
 柱温: 30°C 波长: 260nm
 数据文件名: RC\$SMF-4080 - 29-14/29-1755-2 - cbzj-12595119p-rcqx-80mg-pH1.0-jyx2-jf50z-dz1-4.lcd
 方法文件名: RC\$SMF-4080 - SMF-4080-rcqx-FX278.lcm
 批处理文件名: RC\$SMF-4080 - SMF-4080-20250306-fx278.lcb
 样品瓶号: 4-18
 进样体积: 10μl 版本号: 6.115
 进样时间: 2025/03/06 21:06:57 实验者: jiangjinwei
 处理时间 (V2): 2025/03/07 10:24:26 处理者: jiangjinwei
 仪器型号: SHIMADZU LC-2050C(FX278)

<色谱图>

mV



<峰表>

检测器A Ch1 260nm

峰号	保留时间	面积	面积%	高度	理论塔板数(USP)	拖尾因子	分离度(USP)
1	1.628	210039	100.000	33707	1608	1.117	--
总计		210039	100.000	33707			

图173 美阿沙坦钾片溶出曲线测定HPLC图谱

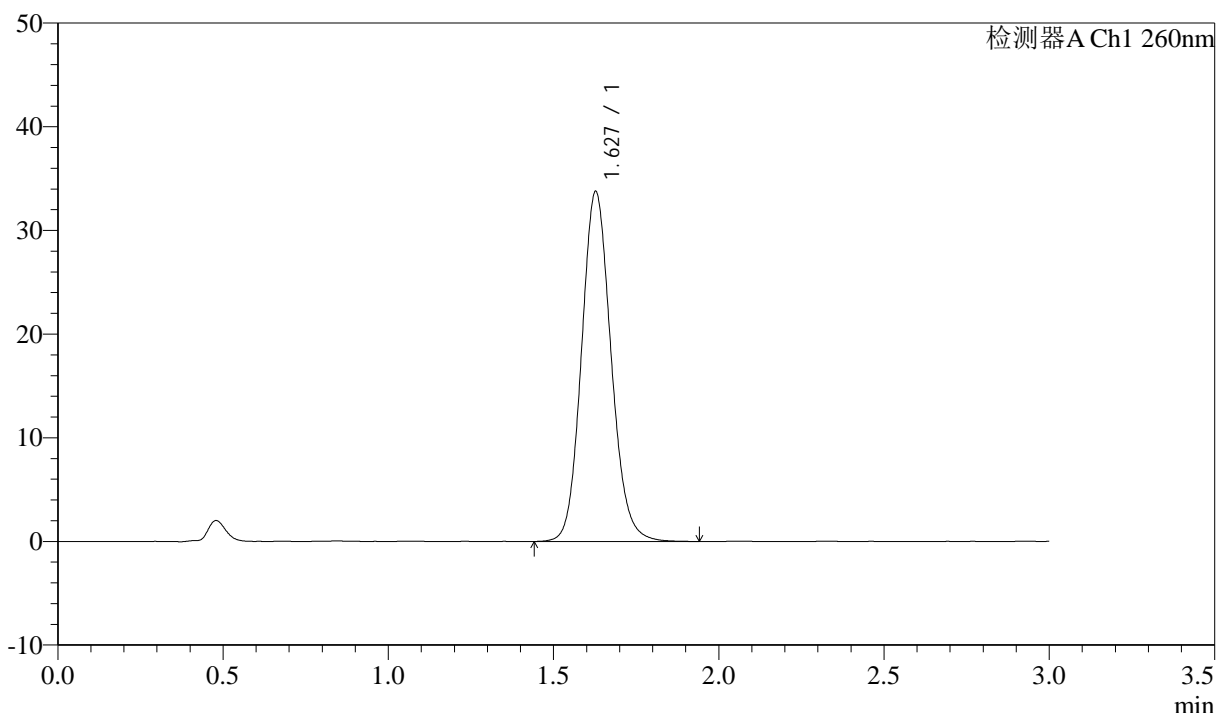
参比制剂-12595119批(40mg规格)-均一性2-pH1.0盐酸溶液介质-桨法-50转
对照品溶液-1-4

<样品信息>

色谱柱: XB-C18(50mm*4.6mm,5 μ m) 流速: 1.5ml/min
 柱温: 30°C 波长: 260nm
 数据文件名: RC\$SMF-4080 - 29-14/29-1756-2 - cbzj-12595119p-rcqx-80mg-pH1.0-jyx2-jf50z-dz1-5.lcd
 方法文件名: RC\$SMF-4080 - SMF-4080-rcqx-FX278.lcm
 批处理文件名: RC\$SMF-4080 - SMF-4080-20250306-fx278.lcb
 样品瓶号: 4-18
 进样体积: 10 μ l 版本号: 6.115
 进样时间: 2025/03/06 21:10:21 实验者: jiangjinwei
 处理时间 (V2): 2025/03/07 10:24:28 处理者: jiangjinwei
 仪器型号: SHIMADZU LC-2050C(FX278)

<色谱图>

mV



<峰表>

检测器A Ch1 260nm

峰号	保留时间	面积	面积%	高度	理论塔板数(USP)	拖尾因子	分离度(USP)
1	1.627	210232	100.000	33695	1609	1.118	--
总计		210232	100.000	33695			

图174 美阿沙坦钾片溶出曲线测定HPLC图谱

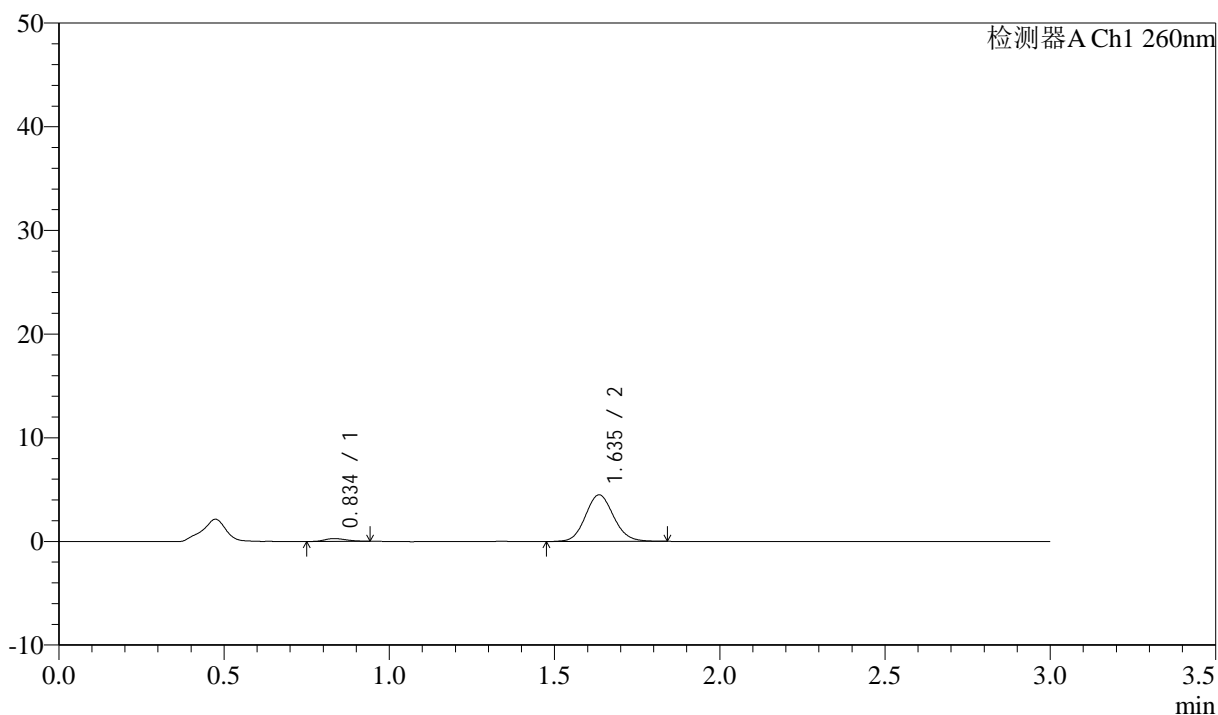
参比制剂-12595119批(40mg规格)-均一性2-pH1.0盐酸溶液介质-桨法-50转
对照品溶液-1-5

<样品信息>

色谱柱: XB-C18(50mm*4.6mm,5 μ m) 流速: 1.5ml/min
 柱温: 30°C 波长: 260nm
 数据文件名: RC\$SMF-4080 - 29-14/29-1757-2 - cbzj-12595119p-rcqx-80mg-pH1.0-jyx2-jf50z-p1-5min.lcd
 方法文件名: RC\$SMF-4080 - SMF-4080-rcqx-FX278.lcm
 批处理文件名: RC\$SMF-4080 - SMF-4080-20250306-fx278.lcb
 样品瓶号: 4-1
 进样体积: 10 μ l 版本号: 6.115
 进样时间: 2025/03/06 21:13:44 实验者: jiangjinwei
 处理时间(V2): 2025/03/07 10:24:31 处理者: jiangjinwei
 仪器型号: SHIMADZU LC-2050C(FX278)

<色谱图>

mV



<峰表>

检测器A Ch1 260nm

峰号	保留时间	面积	面积%	高度	理论塔板数(USP)	拖尾因子	分离度(USP)
1	0.834	1230	4.394	270	770	1.218	--
2	1.635	26762	95.606	4483	1770	1.103	5.814
总计		27992	100.000	4753			

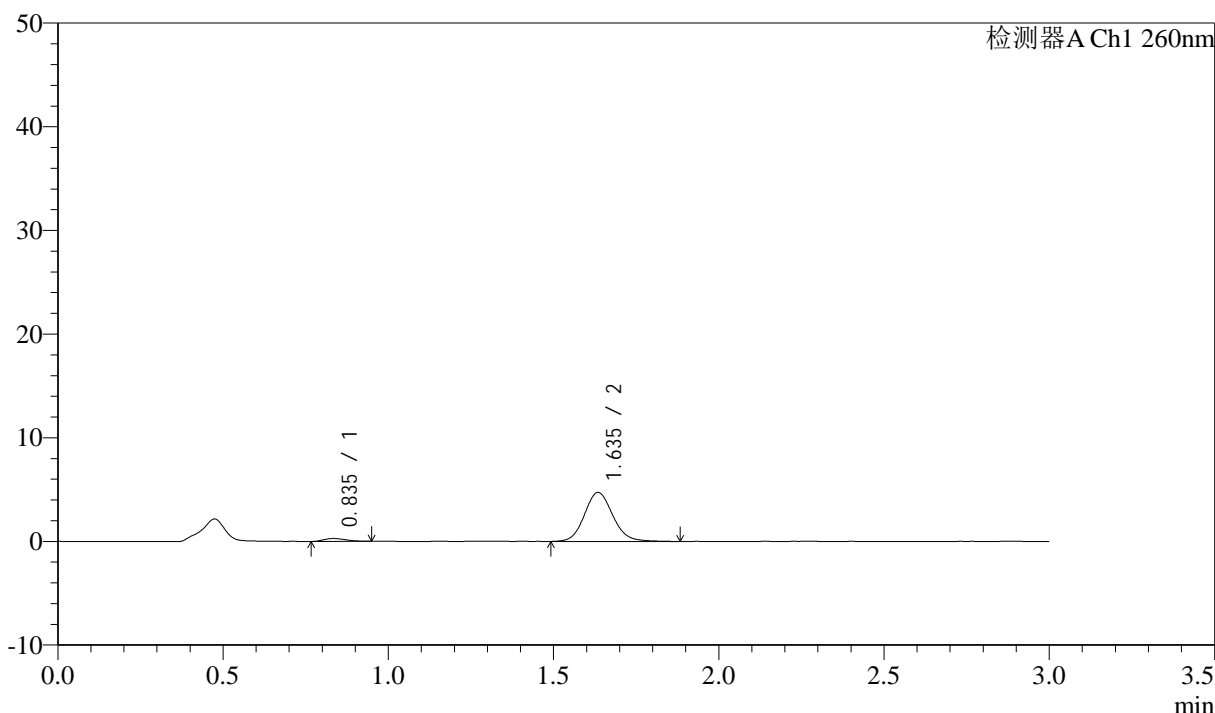
图175 美阿沙坦钾片溶出曲线测定HPLC图谱
 参比制剂-12595119批(40mg规格)-均一性2-pH1.0盐酸溶液介质-
 桨法-50转-5min-片1
 供试品溶液-1

<样品信息>

色谱柱: XB-C18(50mm*4.6mm,5μm) 流速: 1.5ml/min
 柱温: 30°C 波长: 260nm
 数据文件名: RC\$SMF-4080 - 29-14/29-1758-2 - cbzj-12595119p-rcqx-80mg-pH1.0-jyx2-jf50z-p2-5min.lcd
 方法文件名: RC\$SMF-4080 - SMF-4080-rcqx-FX278.lcm
 批处理文件名: RC\$SMF-4080 - SMF-4080-20250306-fx278.lcb
 样品瓶号: 4-10
 进样体积: 10μl 版本号: 6.115
 进样时间: 2025/03/06 21:17:07 实验者: jiangjinwei
 处理时间 (V2): 2025/03/07 10:24:34 处理者: jiangjinwei
 仪器型号: SHIMADZU LC-2050C(FX278)

<色谱图>

mV



<峰表>

检测器A Ch1 260nm

峰号	保留时间	面积	面积%	高度	理论塔板数(USP)	拖尾因子	分离度(USP)
1	0.835	1275	4.317	278	734	1.213	--
2	1.635	28269	95.683	4704	1772	1.112	5.745
总计		29545	100.000	4982			

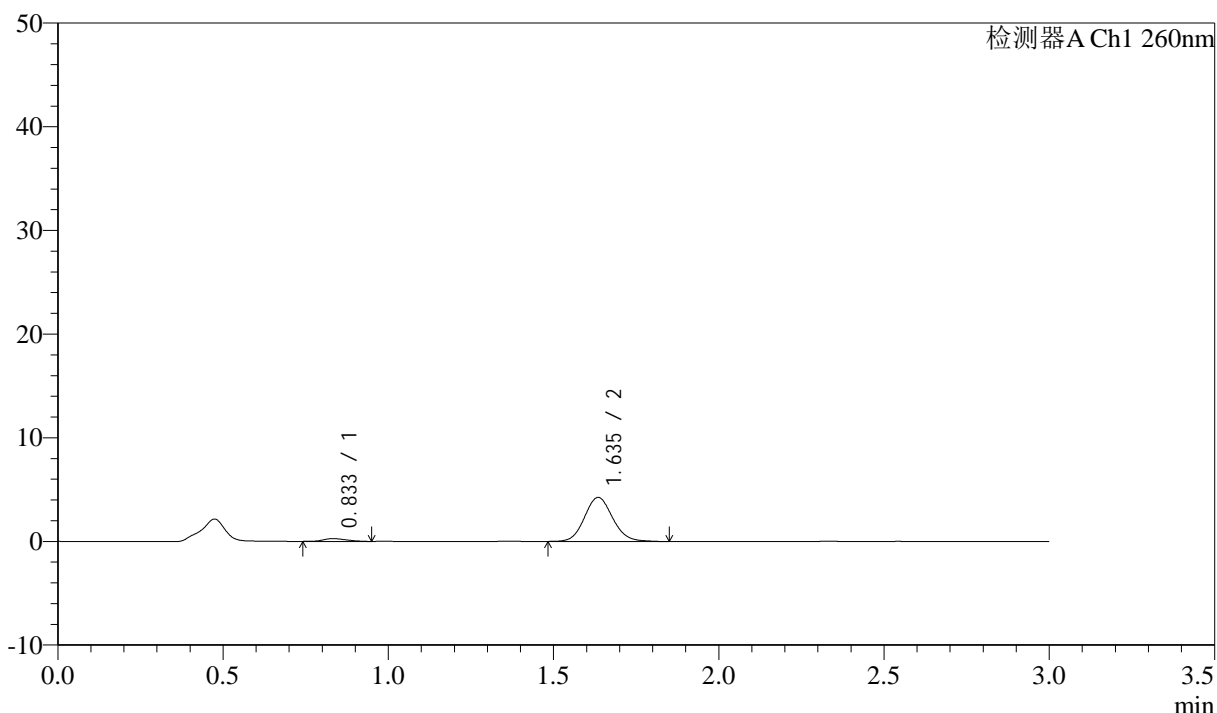
图176 美阿沙坦钾片溶出曲线测定HPLC图谱
 参比制剂-12595119批(40mg规格)-均一性2-pH1.0盐酸溶液介质-
 桨法-50转-5min-片2
 供试品溶液-1

<样品信息>

色谱柱: XB-C18(50mm*4.6mm,5μm) 流速: 1.5ml/min
 柱温: 30°C 波长: 260nm
 数据文件名: RC\$SMF-4080 - 29-14/29-1759-2 - cbzj-12595119p-rcqx-80mg-pH1.0-jyx2-jf50z-p3-5min.lcd
 方法文件名: RC\$SMF-4080 - SMF-4080-rcqx-FX278.lcm
 批处理文件名: RC\$SMF-4080 - SMF-4080-20250306-fx278.lcb
 样品瓶号: 4-19
 进样体积: 10μl 版本号: 6.115
 进样时间: 2025/03/06 21:20:28 实验者: jiangjinwei
 处理时间 (V2): 2025/03/07 10:24:37 处理者: jiangjinwei
 仪器型号: SHIMADZU LC-2050C(FX278)

<色谱图>

mV



<峰表>

检测器A Ch1 260nm

峰号	保留时间	面积	面积%	高度	理论塔板数(USP)	拖尾因子	分离度(USP)
1	0.833	1308	4.939	272	670	1.221	--
2	1.635	25166	95.061	4232	1786	1.103	5.654
总计		26473	100.000	4504			

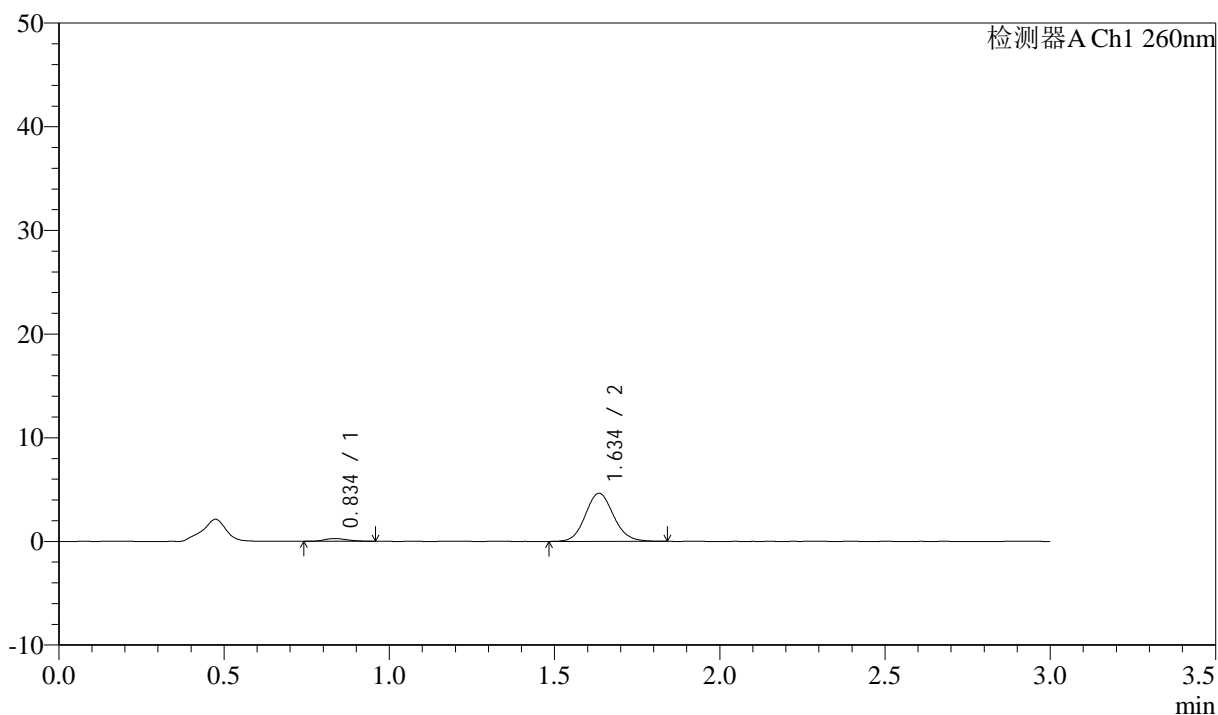
图177 美阿沙坦钾片溶出曲线测定HPLC图谱
 参比制剂-12595119批(40mg规格)-均一性2-pH1.0盐酸溶液介质-
 桨法-50转-5min-片3
 供试品溶液-1

<样品信息>

色谱柱: XB-C18(50mm*4.6mm,5 μ m) 流速: 1.5ml/min
 柱温: 30°C 波长: 260nm
 数据文件名: RC\$SMF-4080 - 29-14/29-1760-2 - cbzj-12595119p-rcqx-80mg-pH1.0-jyx2-jf50z-p4-5min.lcd
 方法文件名: RC\$SMF-4080 - SMF-4080-rcqx-FX278.lcm
 批处理文件名: RC\$SMF-4080 - SMF-4080-20250306-fx278.lcb
 样品瓶号: 4-28
 进样体积: 10 μ l 版本号: 6.115
 进样时间: 2025/03/06 21:23:51 实验者: jiangjinwei
 处理时间(V2): 2025/03/07 10:24:39 处理者: jiangjinwei
 仪器型号: SHIMADZU LC-2050C(FX278)

<色谱图>

mV



<峰表>

检测器A Ch1 260nm

峰号	保留时间	面积	面积%	高度	理论塔板数(USP)	拖尾因子	分离度(USP)
1	0.834	1296	4.492	268	692	1.208	--
2	1.634	27551	95.508	4618	1777	1.104	5.676
总计		28847	100.000	4886			

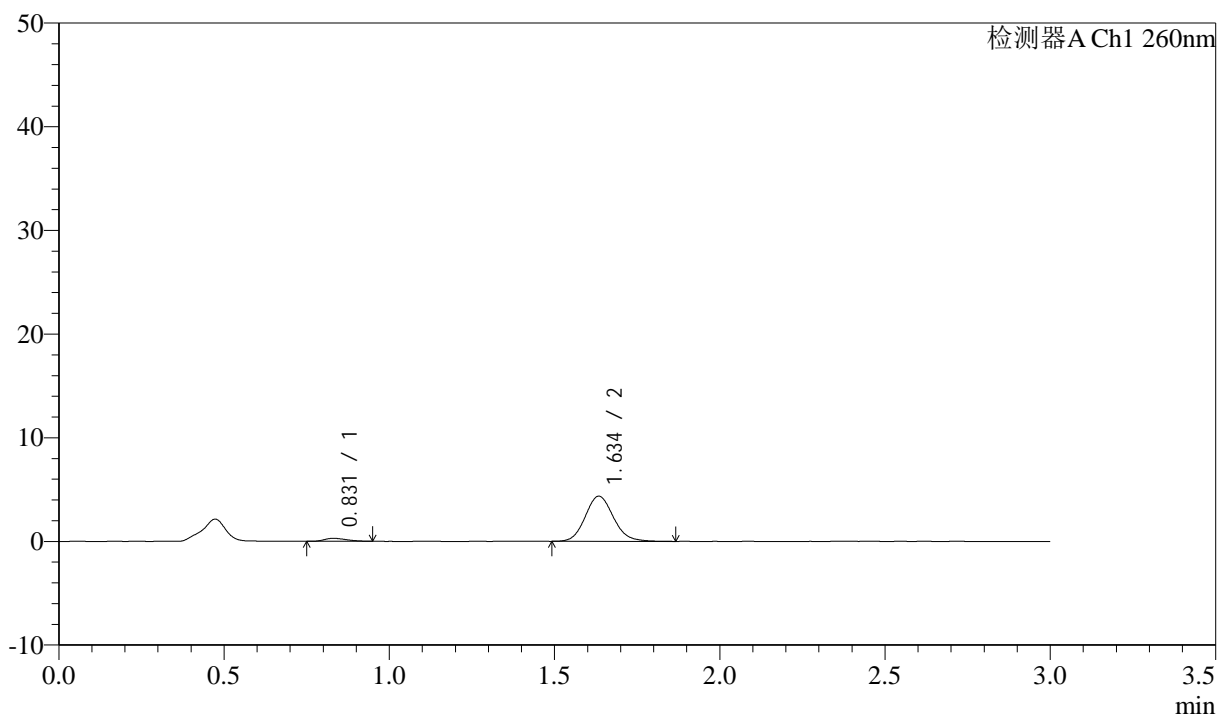
图178 美阿沙坦钾片溶出曲线测定HPLC图谱
 参比制剂-12595119批(40mg规格)-均一性2-pH1.0盐酸溶液介质-
 桨法-50转-5min-片4
 供试品溶液-1

<样品信息>

色谱柱: XB-C18(50mm*4.6mm,5 μ m) 流速: 1.5ml/min
 柱温: 30°C 波长: 260nm
 数据文件名: RC\$SMF-4080 - 29-14/29-1761-2 - cbzj-12595119p-rcqx-80mg-pH1.0-jyx2-jf50z-p5-5min.lcd
 方法文件名: RC\$SMF-4080 - SMF-4080-rcqx-FX278.lcm
 批处理文件名: RC\$SMF-4080 - SMF-4080-20250306-fx278.lcb
 样品瓶号: 4-37
 进样体积: 10 μ l 版本号: 6.115
 进样时间: 2025/03/06 21:27:14 实验者: jiangjinwei
 处理时间(V2): 2025/03/07 10:24:42 处理者: jiangjinwei
 仪器型号: SHIMADZU LC-2050C(FX278)

<色谱图>

mV



<峰表>

检测器A Ch1 260nm

峰号	保留时间	面积	面积%	高度	理论塔板数(USP)	拖尾因子	分离度(USP)
1	0.831	1329	4.869	287	707	1.370	--
2	1.634	25963	95.131	4345	1783	1.119	5.734
总计		27292	100.000	4632			

图179 美阿沙坦钾片溶出曲线测定HPLC图谱
 参比制剂-12595119批(40mg规格)-均一性2-pH1.0盐酸溶液介质-
 桨法-50转-5min-片5
 供试品溶液-1



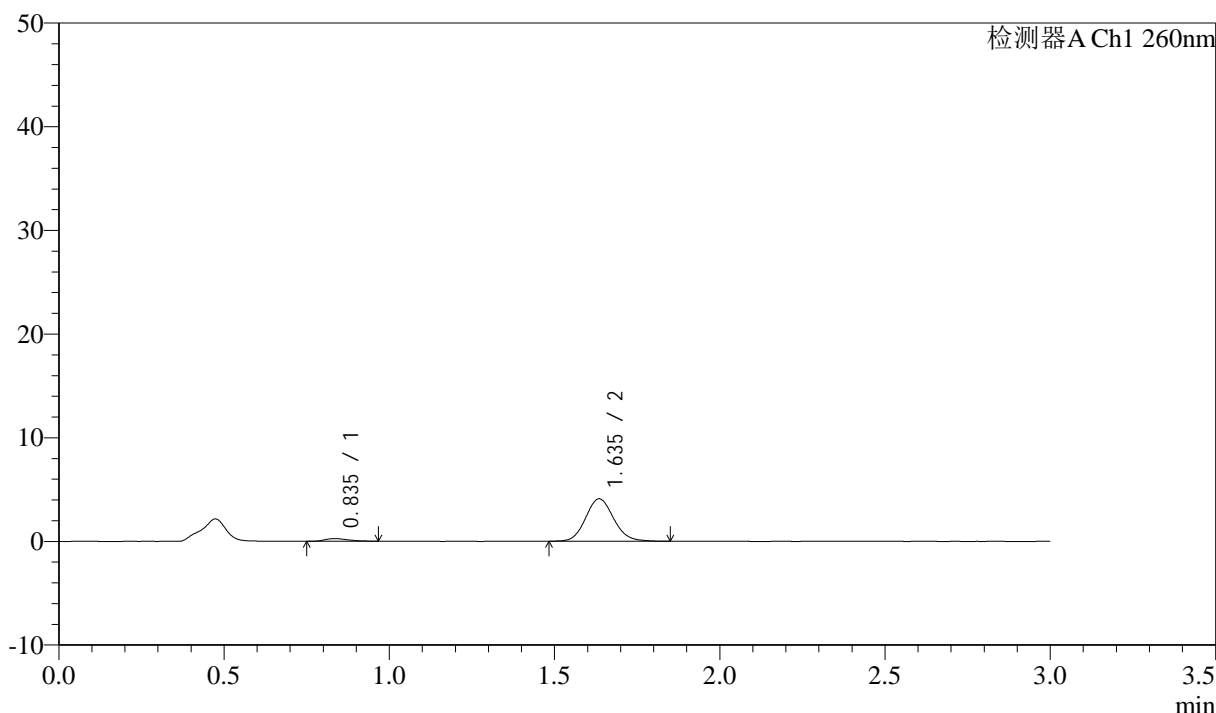
SMF-4080

<样品信息>

色谱柱: XB-C18(50mm*4.6mm,5 μ m) 流速: 1.5ml/min
 柱温: 30 $^{\circ}$ C 波长: 260nm
 数据文件名: RC\$SMF-4080 - 29-14/29-1762-2 - cbzj-12595119p-rcqx-80mg-pH1.0-jyx2-jf50z-p6-5min.lcd
 方法文件名: RC\$SMF-4080 - SMF-4080-rcqx-FX278.lcm
 批处理文件名: RC\$SMF-4080 - SMF-4080-20250306-fx278.lcb
 样品瓶号: 4-46
 进样体积: 10 μ l 版本号: 6.115
 进样时间: 2025/03/06 21:30:36 实验者: jiangjinwei
 处理时间 (V2): 2025/03/07 10:24:45 处理者: jiangjinwei
 仪器型号: SHIMADZU LC-2050C(FX278)

<色谱图>

mV



<峰表>

检测器A Ch1 260nm

峰号	保留时间	面积	面积%	高度	理论塔板数(USP)	拖尾因子	分离度(USP)
1	0.835	1252	4.904	252	702	1.357	--
2	1.635	24286	95.096	4078	1791	1.109	5.695
总计		25538	100.000	4330			

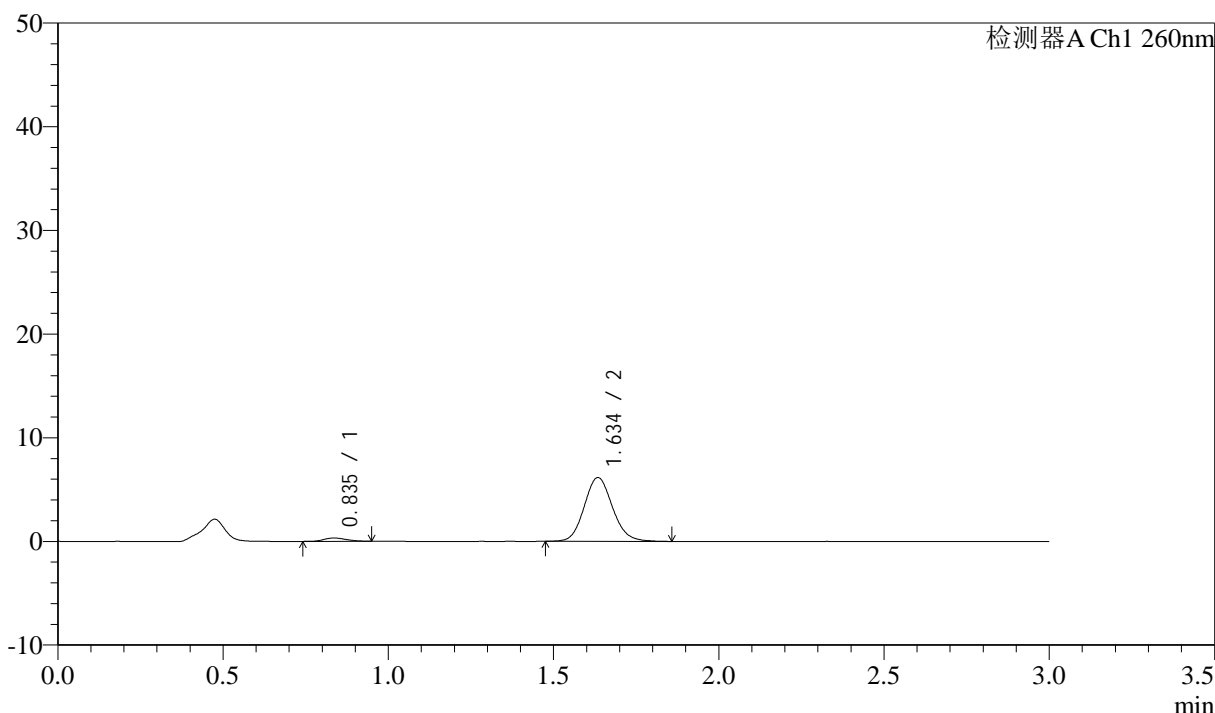
图180 美阿沙坦钾片溶出曲线测定HPLC图谱
 参比制剂-12595119批(40mg规格)-均一性2-pH1.0盐酸溶液介质-
 桨法-50转-5min-片6
 供试品溶液-1

<样品信息>

色谱柱: XB-C18(50mm*4.6mm,5μm) 流速: 1.5ml/min
 柱温: 30°C 波长: 260nm
 数据文件名: RC\$SMF-4080 - 29-14/29-1763-2 - cbzj-12595119p-rcqx-80mg-pH1.0-jyx2-jf50z-p1-10min.lcd
 方法文件名: RC\$SMF-4080 - SMF-4080-rcqx-FX278.lcm
 批处理文件名: RC\$SMF-4080 - SMF-4080-20250306-fx278.lcb
 样品瓶号: 4-2
 进样体积: 10μl 版本号: 6.115
 进样时间: 2025/03/06 21:33:59 实验者: jiangjinwei
 处理时间 (V2): 2025/03/07 10:24:48 处理者: jiangjinwei
 仪器型号: SHIMADZU LC-2050C(FX278)

<色谱图>

mV



<峰表>

检测器A Ch1 260nm

峰号	保留时间	面积	面积%	高度	理论塔板数(USP)	拖尾因子	分离度(USP)
1	0.835	1546	4.053	317	722	1.174	--
2	1.634	36602	95.947	6128	1775	1.115	5.714
总计		38148	100.000	6445			

图181 美阿沙坦钾片溶出曲线测定HPLC图谱
 参比制剂-12595119批(40mg规格)-均一性2-pH1.0盐酸溶液介质-
 桨法-50转-10min-片1
 供试品溶液-1



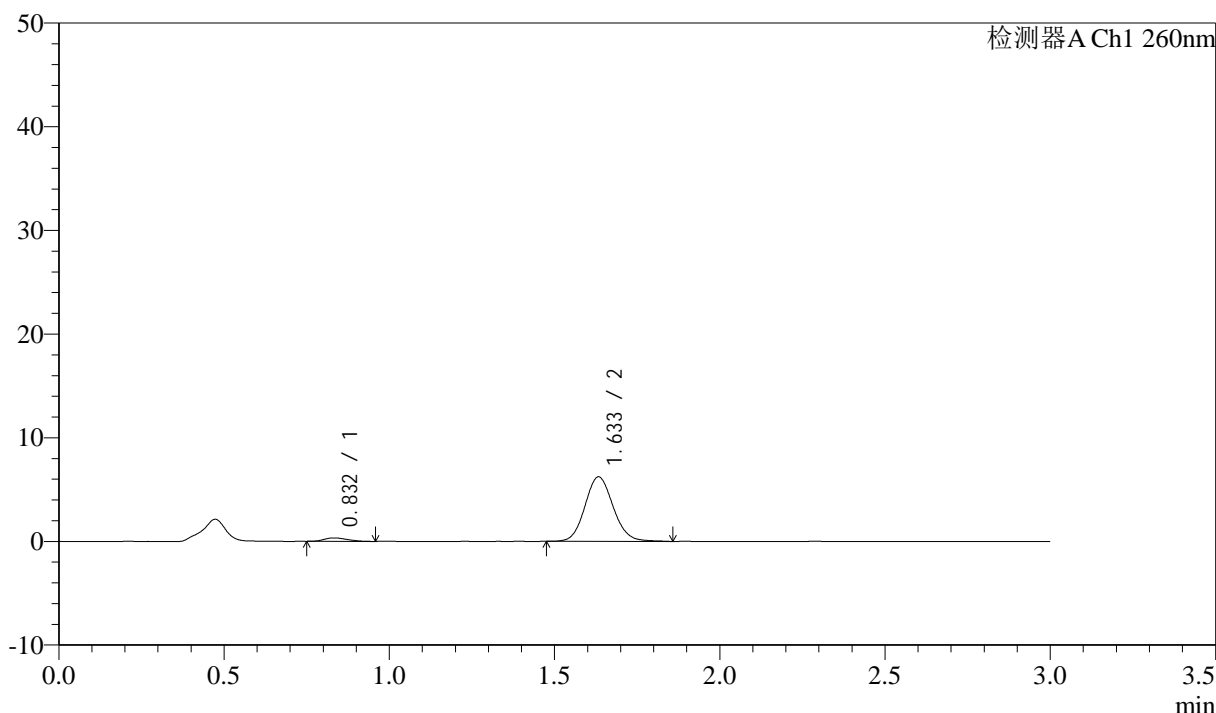
SMF-4080

<样品信息>

色谱柱: XB-C18(50mm*4.6mm,5μm) 流速: 1.5ml/min
 柱温: 30°C 波长: 260nm
 数据文件名: RC\$SMF-4080 - 29-14/29-1764-2 - cbzj-12595119p-rcqx-80mg-pH1.0-jyx2-jf50z-p2-10min.lcd
 方法文件名: RC\$SMF-4080 - SMF-4080-rcqx-FX278.lcm
 批处理文件名: RC\$SMF-4080 - SMF-4080-20250306-fx278.lcb
 样品瓶号: 4-11
 进样体积: 10μl 版本号: 6.115
 进样时间: 2025/03/06 21:37:23 实验者: jiangjinwei
 处理时间 (V2): 2025/03/07 10:24:50 处理者: jiangjinwei
 仪器型号: SHIMADZU LC-2050C(FX278)

<色谱图>

mV



<峰表>

检测器A Ch1 260nm

峰号	保留时间	面积	面积%	高度	理论塔板数(USP)	拖尾因子	分离度(USP)
1	0.832	1659	4.291	339	673	1.293	--
2	1.633	36991	95.709	6209	1772	1.103	5.648
总计		38650	100.000	6548			

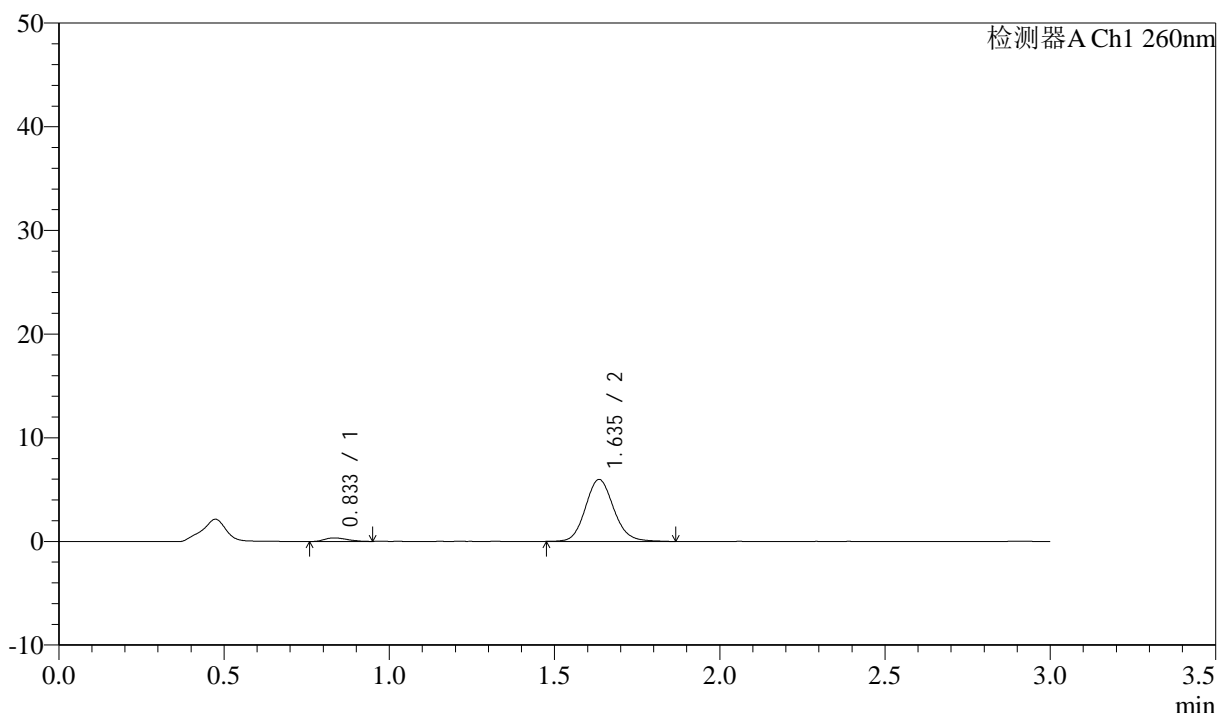
图182 美阿沙坦钾片溶出曲线测定HPLC图谱
 参比制剂-12595119批(40mg规格)-均一性2-pH1.0盐酸溶液介质-
 桨法-50转-10min-片2
 供试品溶液-1

<样品信息>

色谱柱: XB-C18(50mm*4.6mm,5 μ m) 流速: 1.5ml/min
 柱温: 30 $^{\circ}$ C 波长: 260nm
 数据文件名: RC\$SMF-4080 - 29-14/29-1765-2 - cbzj-12595119p-rcqx-80mg-pH1.0-jyx2-jf50z-p3-10min.lcd
 方法文件名: RC\$SMF-4080 - SMF-4080-rcqx-FX278.lcm
 批处理文件名: RC\$SMF-4080 - SMF-4080-20250306-fx278.lcb
 样品瓶号: 4-20
 进样体积: 10 μ l 版本号: 6.115
 进样时间: 2025/03/06 21:40:45 实验者: jiangjinwei
 处理时间(V2): 2025/03/07 10:24:53 处理者: jiangjinwei
 仪器型号: SHIMADZU LC-2050C(FX278)

<色谱图>

mV



<峰表>

检测器A Ch1 260nm

峰号	保留时间	面积	面积%	高度	理论塔板数(USP)	拖尾因子	分离度(USP)
1	0.833	1620	4.350	341	700	1.266	--
2	1.635	35620	95.650	5955	1786	1.118	5.714
总计		37240	100.000	6296			

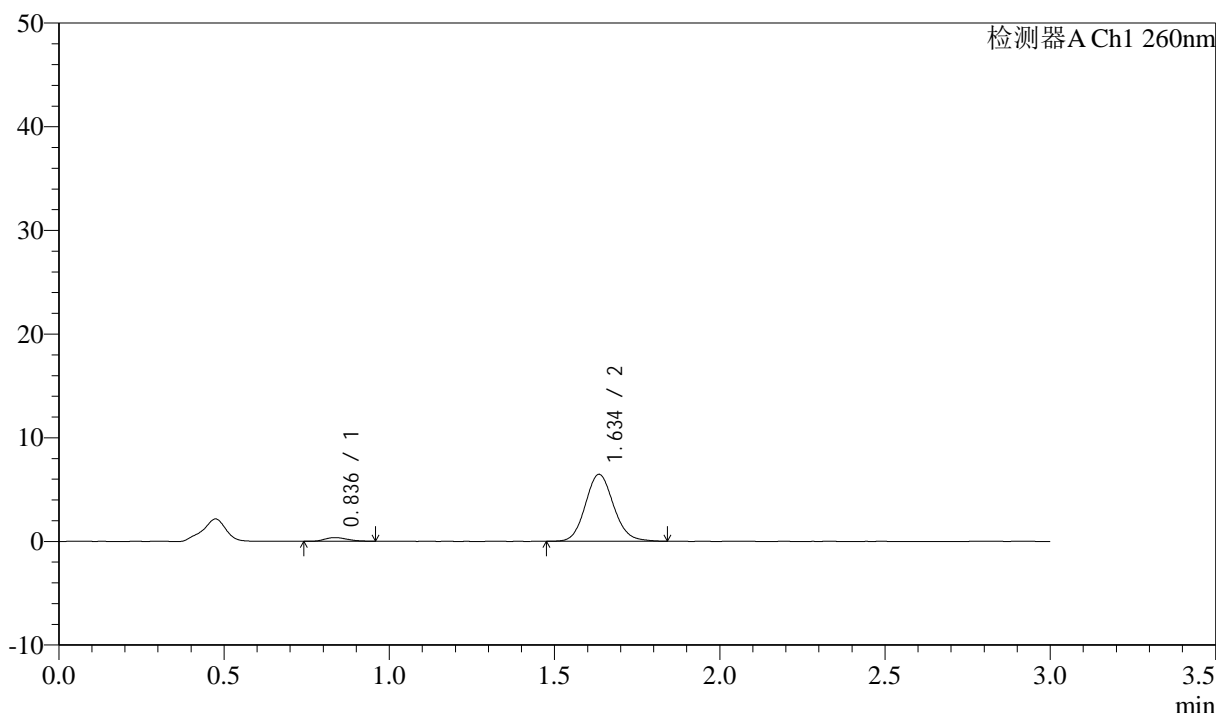
图183 美阿沙坦钾片溶出曲线测定HPLC图谱
 参比制剂-12595119批(40mg规格)-均一性2-pH1.0盐酸溶液介质-
 桨法-50转-10min-片3
 供试品溶液-1

<样品信息>

色谱柱: XB-C18(50mm*4.6mm,5µm) 流速: 1.5ml/min
 柱温: 30°C 波长: 260nm
 数据文件名: RC\$SMF-4080 - 29-14/29-1766-2 - cbzj-12595119p-rcqx-80mg-pH1.0-jyx2-jf50z-p4-10min.lcd
 方法文件名: RC\$SMF-4080 - SMF-4080-rcqx-FX278.lcm
 批处理文件名: RC\$SMF-4080 - SMF-4080-20250306-fx278.lcb
 样品瓶号: 4-29
 进样体积: 10µl 版本号: 6.115
 进样时间: 2025/03/06 21:44:07 实验者: jiangjinwei
 处理时间 (V2): 2025/03/07 10:24:56 处理者: jiangjinwei
 仪器型号: SHIMADZU LC-2050C(FX278)

<色谱图>

mV



<峰表>

检测器A Ch1 260nm

峰号	保留时间	面积	面积%	高度	理论塔板数(USP)	拖尾因子	分离度(USP)
1	0.836	1663	4.142	354	699	1.182	--
2	1.634	38476	95.858	6433	1777	1.117	5.671
总计		40139	100.000	6787			

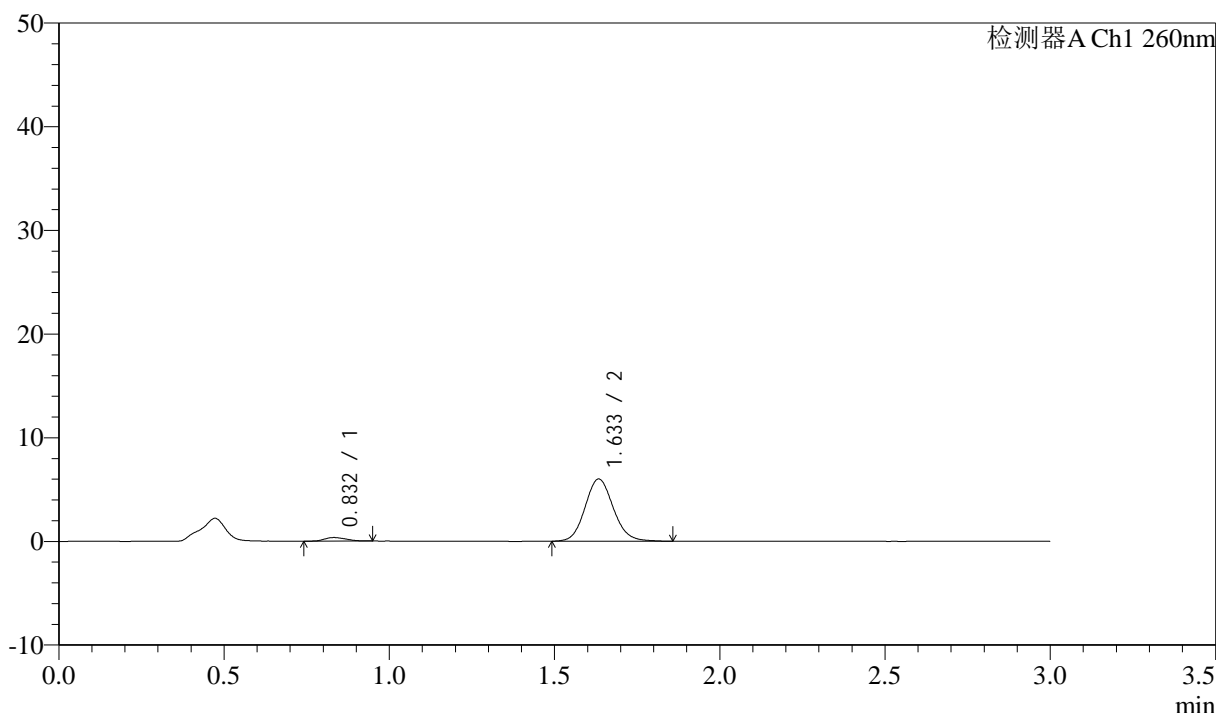
图184 美阿沙坦钾片溶出曲线测定HPLC图谱
 参比制剂-12595119批(40mg规格)-均一性2-pH1.0盐酸溶液介质-
 桨法-50转-10min-片4
 供试品溶液-1

<样品信息>

色谱柱: XB-C18(50mm*4.6mm,5μm) 流速: 1.5ml/min
 柱温: 30°C 波长: 260nm
 数据文件名: RC\$SMF-4080 - 29-14/29-1767-2 - cbzj-12595119p-rcqx-80mg-pH1.0-jyx2-jf50z-p5-10min.lcd
 方法文件名: RC\$SMF-4080 - SMF-4080-rcqx-FX278.lcm
 批处理文件名: RC\$SMF-4080 - SMF-4080-20250306-fx278.lcb
 样品瓶号: 4-38
 进样体积: 10μl 版本号: 6.115
 进样时间: 2025/03/06 21:47:30 实验者: jiangjinwei
 处理时间 (V2): 2025/03/07 10:24:59 处理者: jiangjinwei
 仪器型号: SHIMADZU LC-2050C(FX278)

<色谱图>

mV



<峰表>

检测器A Ch1 260nm

峰号	保留时间	面积	面积%	高度	理论塔板数(USP)	拖尾因子	分离度(USP)
1	0.832	1573	4.214	347	747	1.200	--
2	1.633	35748	95.786	5991	1779	1.107	5.793
总计		37320	100.000	6337			

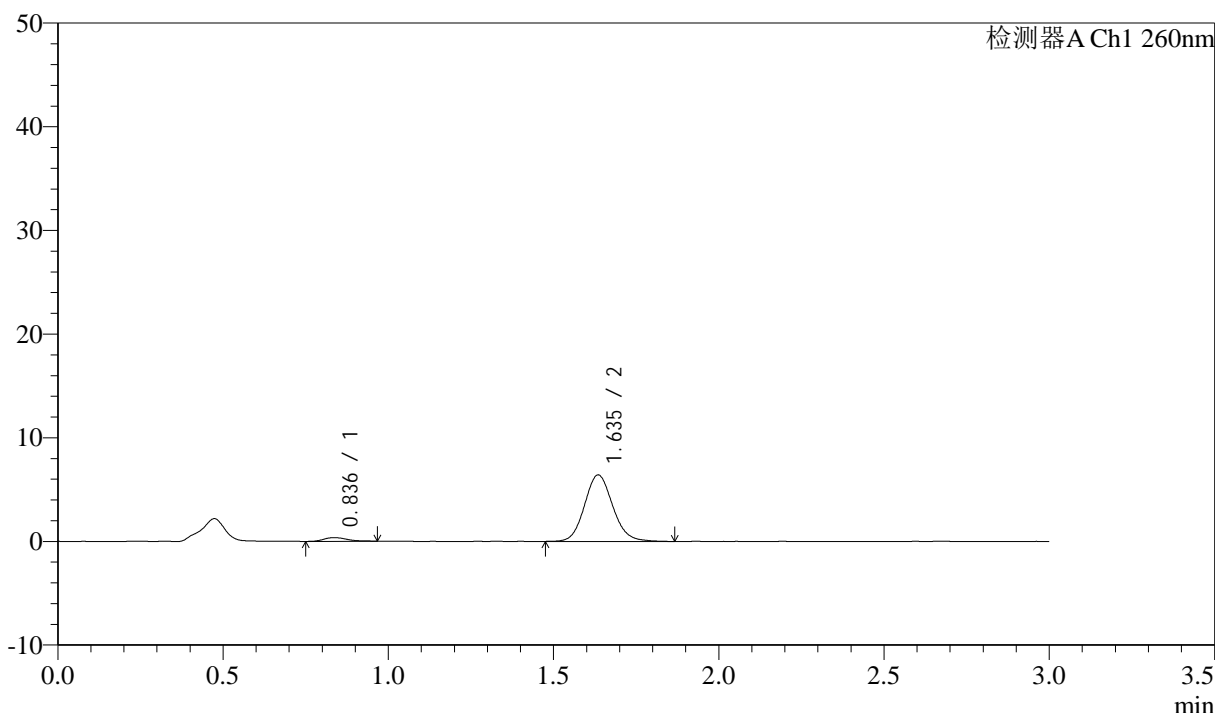
图185 美阿沙坦钾片溶出曲线测定HPLC图谱
 参比制剂-12595119批(40mg规格)-均一性2-pH1.0盐酸溶液介质-
 桨法-50转-10min-片5
 供试品溶液-1

<样品信息>

色谱柱: XB-C18(50mm*4.6mm,5µm) 流速: 1.5ml/min
 柱温: 30°C 波长: 260nm
 数据文件名: RC\$SMF-4080 - 29-14/29-1768-2 - cbzj-12595119p-rcqx-80mg-pH1.0-jyx2-jf50z-p6-10min.lcd
 方法文件名: RC\$SMF-4080 - SMF-4080-rcqx-FX278.lcm
 批处理文件名: RC\$SMF-4080 - SMF-4080-20250306-fx278.lcb
 样品瓶号: 4-47
 进样体积: 10µl 版本号: 6.115
 进样时间: 2025/03/06 21:50:51 实验者: jiangjinwei
 处理时间 (V2): 2025/03/07 10:25:01 处理者: jiangjinwei
 仪器型号: SHIMADZU LC-2050C(FX278)

<色谱图>

mV



<峰表>

检测器A Ch1 260nm

峰号	保留时间	面积	面积%	高度	理论塔板数(USP)	拖尾因子	分离度(USP)
1	0.836	1722	4.323	356	731	1.257	--
2	1.635	38100	95.677	6390	1790	1.108	5.741
总计		39822	100.000	6745			

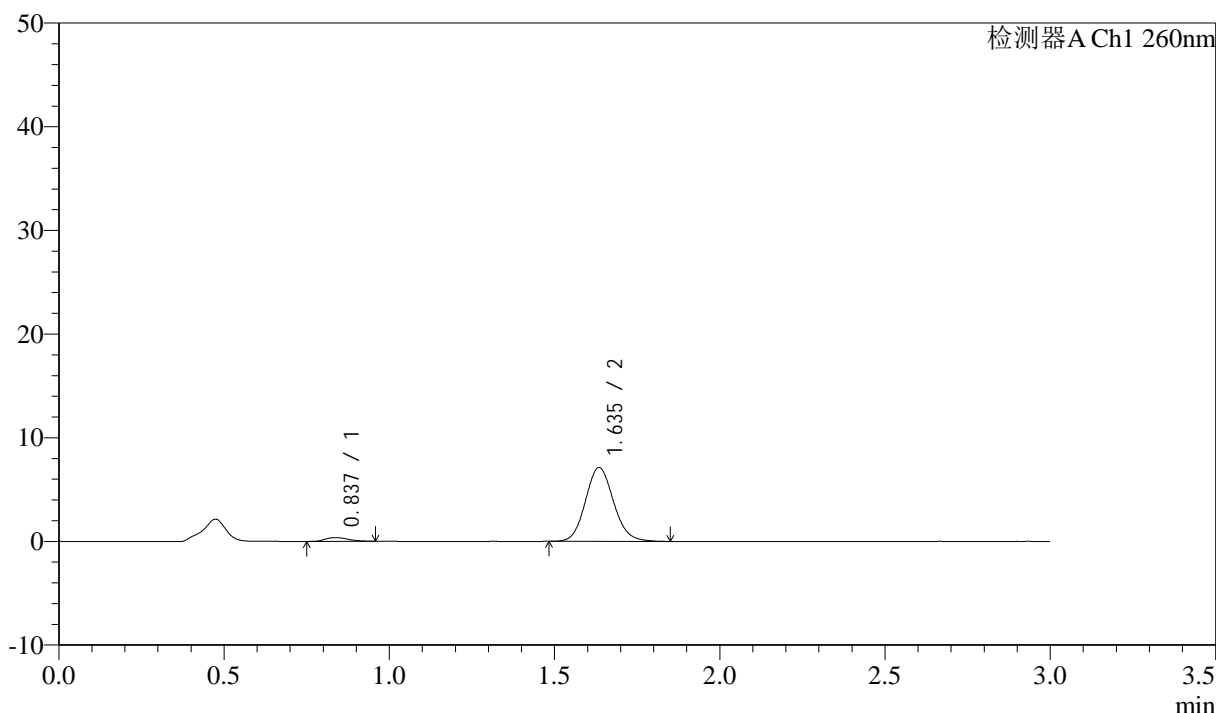
图186 美阿沙坦钾片溶出曲线测定HPLC图谱
 参比制剂-12595119批(40mg规格)-均一性2-pH1.0盐酸溶液介质-
 桨法-50转-10min-片6
 供试品溶液-1

<样品信息>

色谱柱: XB-C18(50mm*4.6mm,5µm) 流速: 1.5ml/min
 柱温: 30°C 波长: 260nm
 数据文件名: RC\$SMF-4080 - 29-14/29-1769-2 - cbzj-12595119p-rcqx-80mg-pH1.0-jyx2-jf50z-p1-15min.lcd
 方法文件名: RC\$SMF-4080 - SMF-4080-rcqx-FX278.lcm
 批处理文件名: RC\$SMF-4080 - SMF-4080-20250306-fx278.lcb
 样品瓶号: 4-3
 进样体积: 10µl 版本号: 6.115
 进样时间: 2025/03/06 21:54:13 实验者: jiangjinwei
 处理时间(V2): 2025/03/07 10:25:04 处理者: jiangjinwei
 仪器型号: SHIMADZU LC-2050C(FX278)

<色谱图>

mV



<峰表>

检测器A Ch1 260nm

峰号	保留时间	面积	面积%	高度	理论塔板数(USP)	拖尾因子	分离度(USP)
1	0.837	1759	4.001	365	705	1.251	--
2	1.635	42201	95.999	7094	1785	1.109	5.678
总计		43960	100.000	7459			

图187 美阿沙坦钾片溶出曲线测定HPLC图谱
 参比制剂-12595119批(40mg规格)-均一性2-pH1.0盐酸溶液介质-
 桨法-50转-15min-片1
 供试品溶液-1



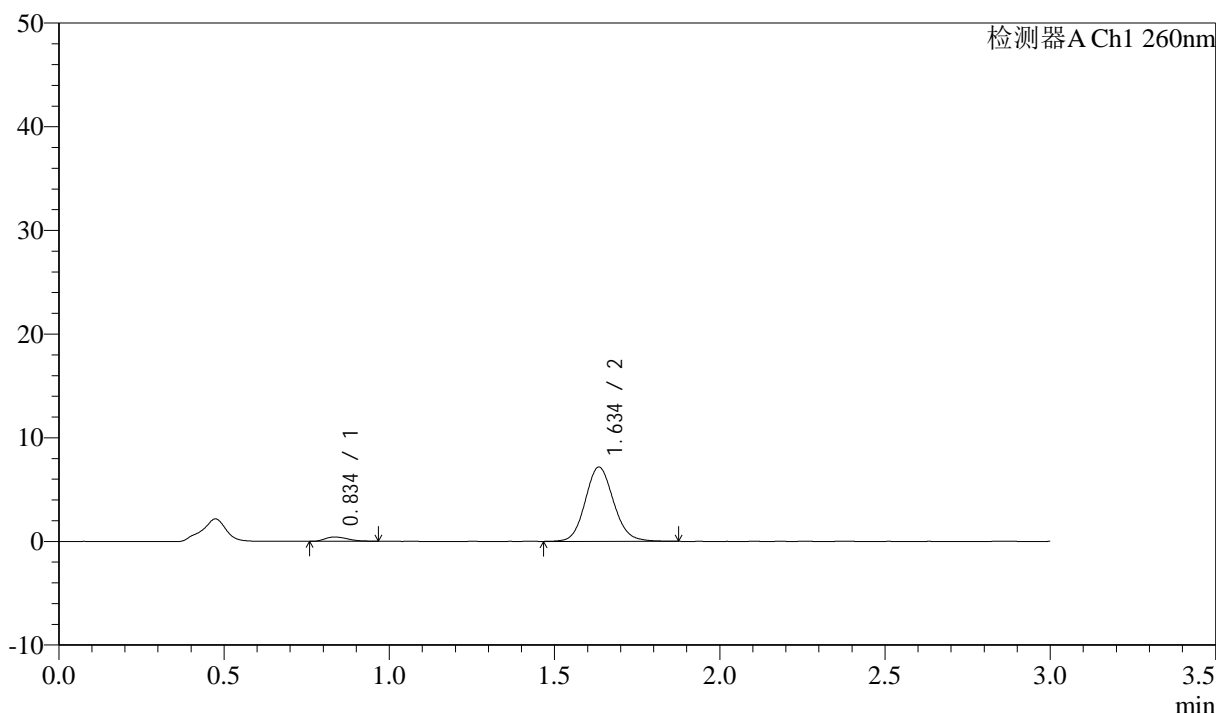
SMF-4080

<样品信息>

色谱柱: XB-C18(50mm*4.6mm,5μm) 流速: 1.5ml/min
 柱温: 30°C 波长: 260nm
 数据文件名: RC\$SMF-4080 - 29-14/29-1770-2 - cbzj-12595119p-rcqx-80mg-pH1.0-jyx2-jf50z-p2-15min.lcd
 方法文件名: RC\$SMF-4080 - SMF-4080-rcqx-FX278.lcm
 批处理文件名: RC\$SMF-4080 - SMF-4080-20250306-fx278.lcb
 样品瓶号: 4-12
 进样体积: 10μl 版本号: 6.115
 进样时间: 2025/03/06 21:57:36 实验者: jiangjinwei
 处理时间 (V2): 2025/03/07 10:25:07 处理者: jiangjinwei
 仪器型号: SHIMADZU LC-2050C(FX278)

<色谱图>

mV



<峰表>

检测器A Ch1 260nm

峰号	保留时间	面积	面积%	高度	理论塔板数(USP)	拖尾因子	分离度(USP)
1	0.834	1945	4.343	408	704	1.315	--
2	1.634	42837	95.657	7134	1763	1.109	5.684
总计		44781	100.000	7542			

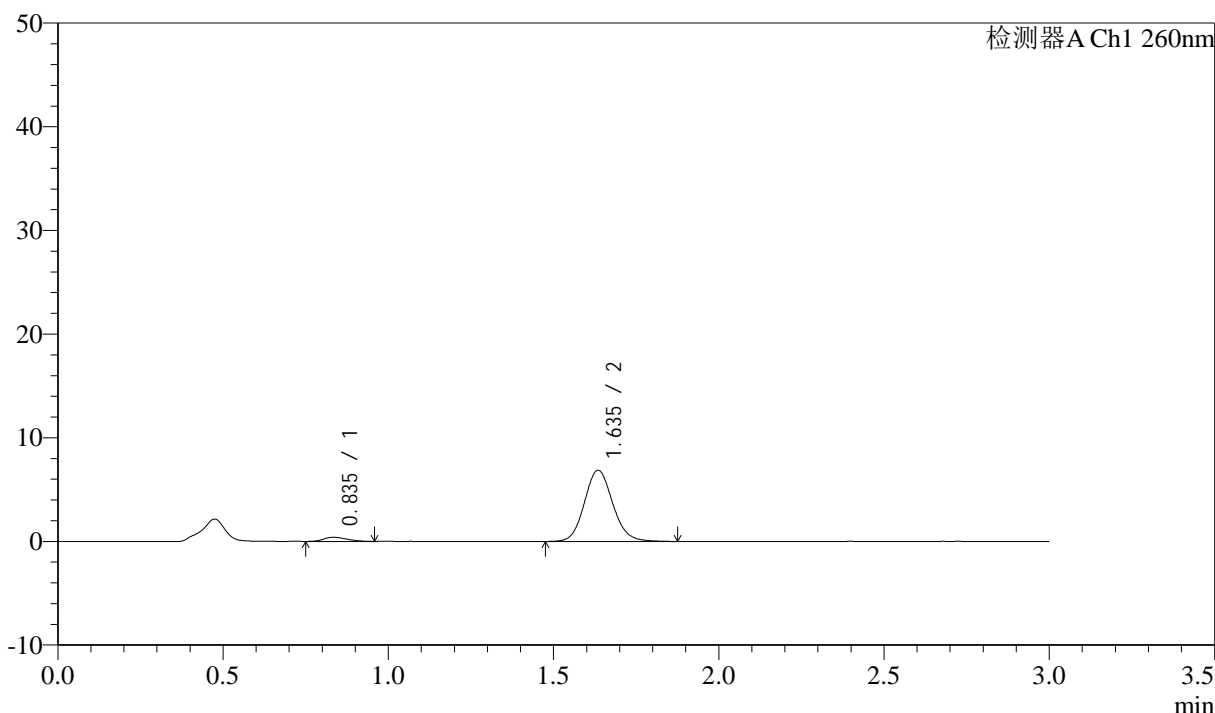
图188 美阿沙坦钾片溶出曲线测定HPLC图谱
 参比制剂-12595119批(40mg规格)-均一性2-pH1.0盐酸溶液介质-
 桨法-50转-15min-片2
 供试品溶液-1

<样品信息>

色谱柱: XB-C18(50mm*4.6mm,5μm) 流速: 1.5ml/min
 柱温: 30°C 波长: 260nm
 数据文件名: RC\$SMF-4080 - 29-14/29-1771-2 - cbzj-12595119p-rcqx-80mg-pH1.0-jyx2-jf50z-p3-15min.lcd
 方法文件名: RC\$SMF-4080 - SMF-4080-rcqx-FX278.lcm
 批处理文件名: RC\$SMF-4080 - SMF-4080-20250306-fx278.lcb
 样品瓶号: 4-21
 进样体积: 10μl 版本号: 6.115
 进样时间: 2025/03/06 22:00:59 实验者: jiangjinwei
 处理时间 (V2): 2025/03/07 10:25:10 处理者: jiangjinwei
 仪器型号: SHIMADZU LC-2050C(FX278)

<色谱图>

mV



<峰表>

检测器A Ch1 260nm

峰号	保留时间	面积	面积%	高度	理论塔板数(USP)	拖尾因子	分离度(USP)
1	0.835	1982	4.607	404	660	1.221	--
2	1.635	41040	95.393	6844	1771	1.107	5.601
总计		43022	100.000	7248			

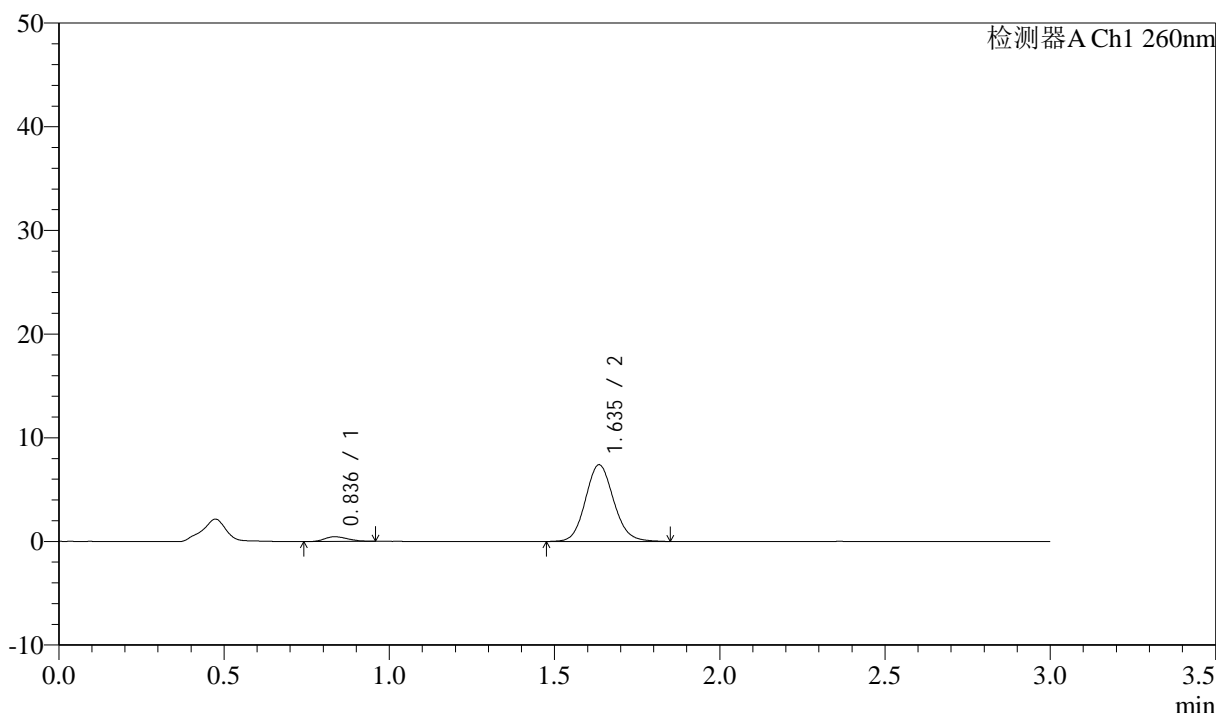
图189 美阿沙坦钾片溶出曲线测定HPLC图谱
 参比制剂-12595119批(40mg规格)-均一性2-pH1.0盐酸溶液介质-
 桨法-50转-15min-片3
 供试品溶液-1

<样品信息>

色谱柱: XB-C18(50mm*4.6mm,5 μ m) 流速: 1.5ml/min
 柱温: 30 $^{\circ}$ C 波长: 260nm
 数据文件名: RC\$SMF-4080 - 29-14/29-1772-2 - cbzj-12595119p-rcqx-80mg-pH1.0-jyx2-jf50z-p4-15min.lcd
 方法文件名: RC\$SMF-4080 - SMF-4080-rcqx-FX278.lcm
 批处理文件名: RC\$SMF-4080 - SMF-4080-20250306-fx278.lcb
 样品瓶号: 4-30
 进样体积: 10 μ l 版本号: 6.115
 进样时间: 2025/03/06 22:04:21 实验者: jiangjinwei
 处理时间 (V2): 2025/03/07 10:25:12 处理者: jiangjinwei
 仪器型号: SHIMADZU LC-2050C(FX278)

<色谱图>

mV



<峰表>

检测器A Ch1 260nm

峰号	保留时间	面积	面积%	高度	理论塔板数(USP)	拖尾因子	分离度(USP)
1	0.836	2232	4.829	457	656	1.220	--
2	1.635	43986	95.171	7374	1780	1.107	5.598
总计		46218	100.000	7831			

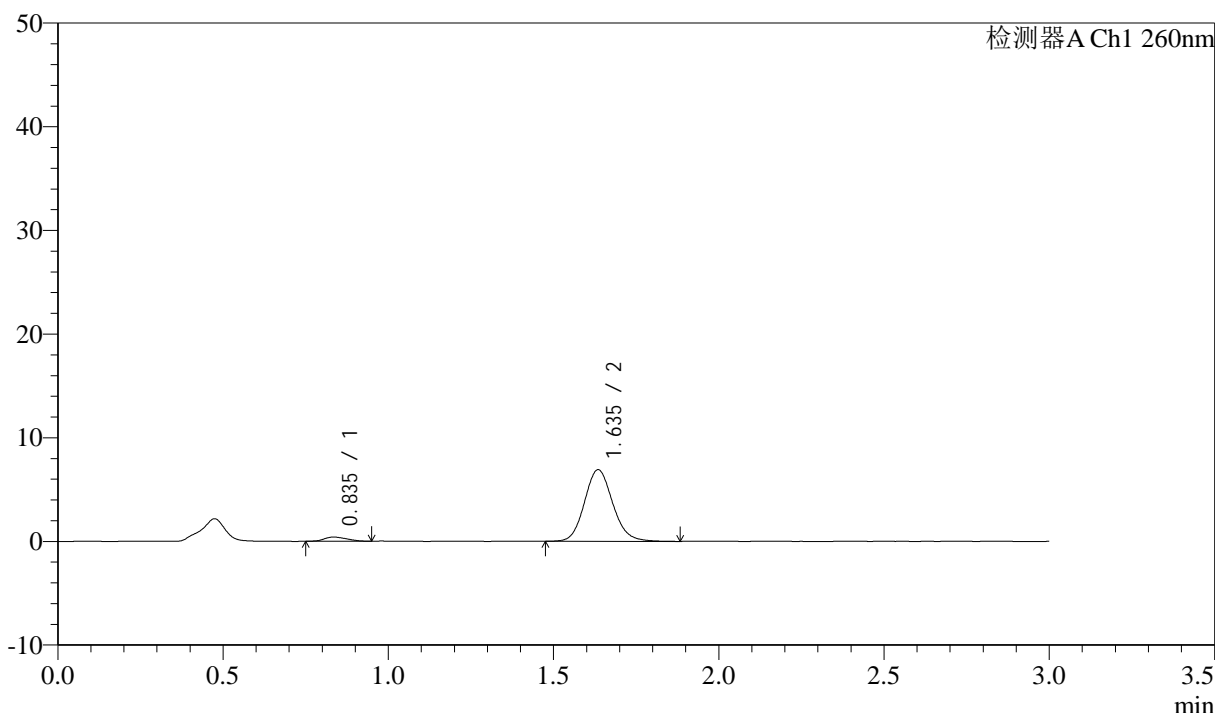
图190 美阿沙坦钾片溶出曲线测定HPLC图谱
 参比制剂-12595119批(40mg规格)-均一性2-pH1.0盐酸溶液介质-
 桨法-50转-15min-片4
 供试品溶液-1

<样品信息>

色谱柱: XB-C18(50mm*4.6mm,5μm) 流速: 1.5ml/min
 柱温: 30°C 波长: 260nm
 数据文件名: RC\$SMF-4080 - 29-14/29-1773-2 - cbzj-12595119p-rcqx-80mg-pH1.0-jyx2-jf50z-p5-15min.lcd
 方法文件名: RC\$SMF-4080 - SMF-4080-rcqx-FX278.lcm
 批处理文件名: RC\$SMF-4080 - SMF-4080-20250306-fx278.lcb
 样品瓶号: 4-39
 进样体积: 10μl 版本号: 6.115
 进样时间: 2025/03/06 22:07:44 实验者: jiangjinwei
 处理时间 (V2): 2025/03/07 10:25:15 处理者: jiangjinwei
 仪器型号: SHIMADZU LC-2050C(FX278)

<色谱图>

mV



<峰表>

检测器A Ch1 260nm

峰号	保留时间	面积	面积%	高度	理论塔板数(USP)	拖尾因子	分离度(USP)
1	0.835	1918	4.449	401	682	1.228	--
2	1.635	41181	95.551	6880	1781	1.120	5.654
总计		43098	100.000	7281			

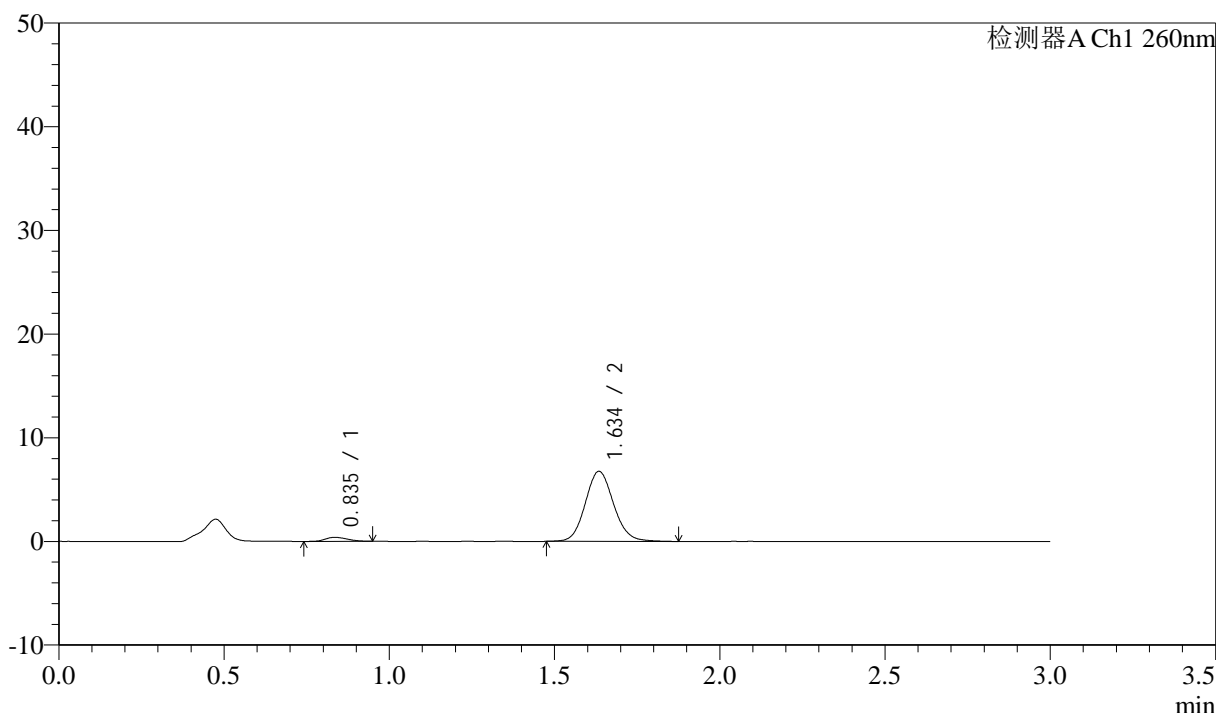
图191 美阿沙坦钾片溶出曲线测定HPLC图谱
 参比制剂-12595119批(40mg规格)-均一性2-pH1.0盐酸溶液介质-
 桨法-50转-15min-片5
 供试品溶液-1

<样品信息>

色谱柱: XB-C18(50mm*4.6mm,5 μ m) 流速: 1.5ml/min
 柱温: 30 $^{\circ}$ C 波长: 260nm
 数据文件名: RC\$SMF-4080 - 29-14/29-1774-2 - cbzj-12595119p-rcqx-80mg-pH1.0-jyx2-jf50z-p6-15min.lcd
 方法文件名: RC\$SMF-4080 - SMF-4080-rcqx-FX278.lcm
 批处理文件名: RC\$SMF-4080 - SMF-4080-20250306-fx278.lcb
 样品瓶号: 4-48
 进样体积: 10 μ l 版本号: 6.115
 进样时间: 2025/03/06 22:11:05 实验者: jiangjinwei
 处理时间 (V2): 2025/03/07 10:25:18 处理者: jiangjinwei
 仪器型号: SHIMADZU LC-2050C(FX278)

<色谱图>

mV



<峰表>

检测器A Ch1 260nm

峰号	保留时间	面积	面积%	高度	理论塔板数(USP)	拖尾因子	分离度(USP)
1	0.835	1836	4.356	389	708	1.150	--
2	1.634	40316	95.644	6723	1770	1.104	5.688
总计		42152	100.000	7112			

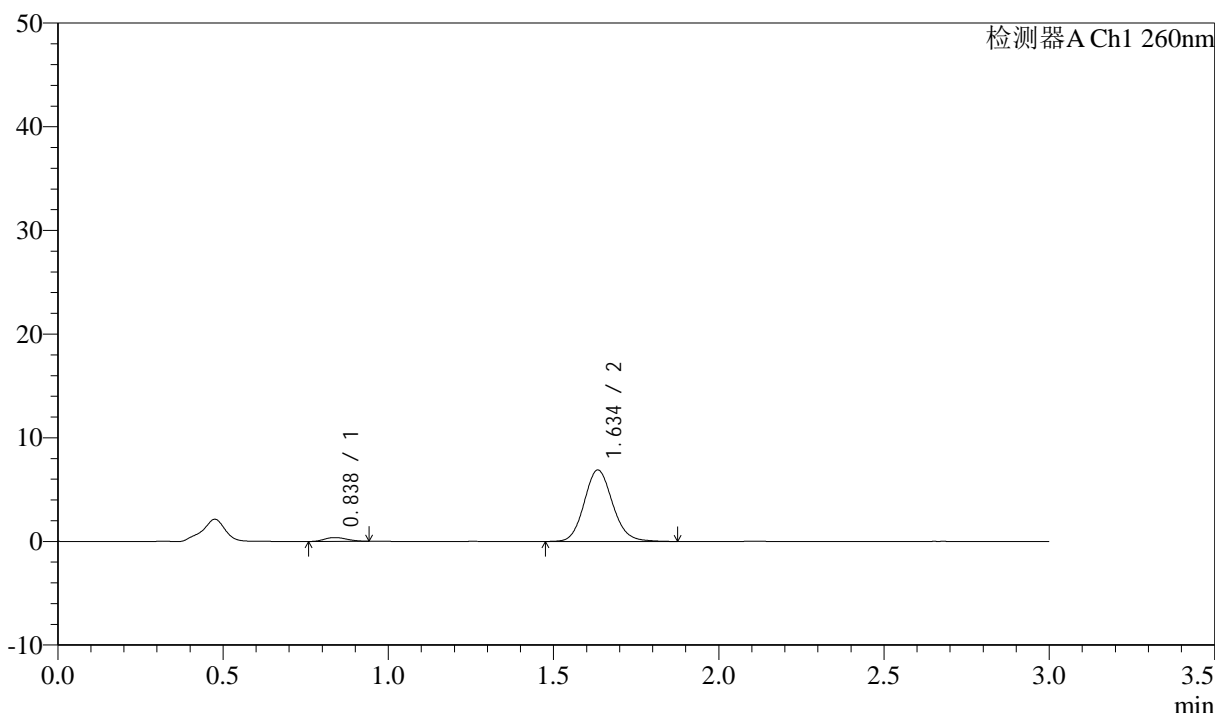
图192 美阿沙坦钾片溶出曲线测定HPLC图谱
 参比制剂-12595119批(40mg规格)-均一性2-pH1.0盐酸溶液介质-
 桨法-50转-15min-片6
 供试品溶液-1

<样品信息>

色谱柱: XB-C18(50mm*4.6mm,5 μ m) 流速: 1.5ml/min
 柱温: 30°C 波长: 260nm
 数据文件名: RC\$SMF-4080 - 29-14/29-1775-2 - cbzj-12595119p-rcqx-80mg-pH1.0-jyx2-jf50z-p1-20min.lcd
 方法文件名: RC\$SMF-4080 - SMF-4080-rcqx-FX278.lcm
 批处理文件名: RC\$SMF-4080 - SMF-4080-20250306-fx278.lcb
 样品瓶号: 4-4
 进样体积: 10 μ l 版本号: 6.115
 进样时间: 2025/03/06 22:14:28 实验者: jiangjinwei
 处理时间 (V2): 2025/03/07 10:25:21 处理者: jiangjinwei
 仪器型号: SHIMADZU LC-2050C(FX278)

<色谱图>

mV



<峰表>

检测器A Ch1 260nm

峰号	保留时间	面积	面积%	高度	理论塔板数(USP)	拖尾因子	分离度(USP)
1	0.838	1760	4.082	371	694	1.162	--
2	1.634	41346	95.918	6869	1765	1.118	5.629
总计		43106	100.000	7241			

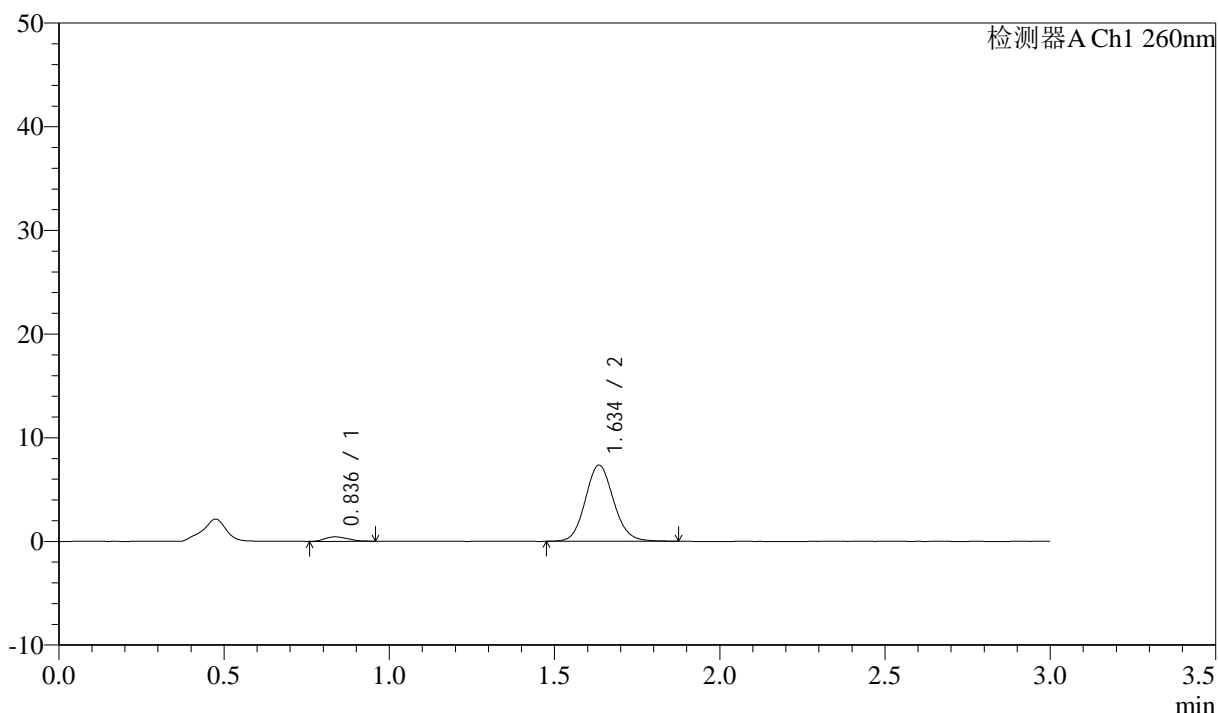
图193 美阿沙坦钾片溶出曲线测定HPLC图谱
 参比制剂-12595119批(40mg规格)-均一性2-pH1.0盐酸溶液介质-
 桨法-50转-20min-片1
 供试品溶液-1

<样品信息>

色谱柱: XB-C18(50mm*4.6mm,5 μ m) 流速: 1.5ml/min
 柱温: 30 $^{\circ}$ C 波长: 260nm
 数据文件名: RC\$SMF-4080 - 29-14/29-1776-2 - cbzj-12595119p-rcqx-80mg-pH1.0-jyx2-jf50z-p2-20min.lcd
 方法文件名: RC\$SMF-4080 - SMF-4080-rcqx-FX278.lcm
 批处理文件名: RC\$SMF-4080 - SMF-4080-20250306-fx278.lcb
 样品瓶号: 4-13
 进样体积: 10 μ l 版本号: 6.115
 进样时间: 2025/03/06 22:17:51 实验者: jiangjinwei
 处理时间(V2): 2025/03/07 10:25:24 处理者: jiangjinwei
 仪器型号: SHIMADZU LC-2050C(FX278)

<色谱图>

mV



<峰表>

检测器A Ch1 260nm

峰号	保留时间	面积	面积%	高度	理论塔板数(USP)	拖尾因子	分离度(USP)
1	0.836	2075	4.533	428	643	1.174	--
2	1.634	43698	95.467	7303	1771	1.106	5.555
总计		45773	100.000	7731			

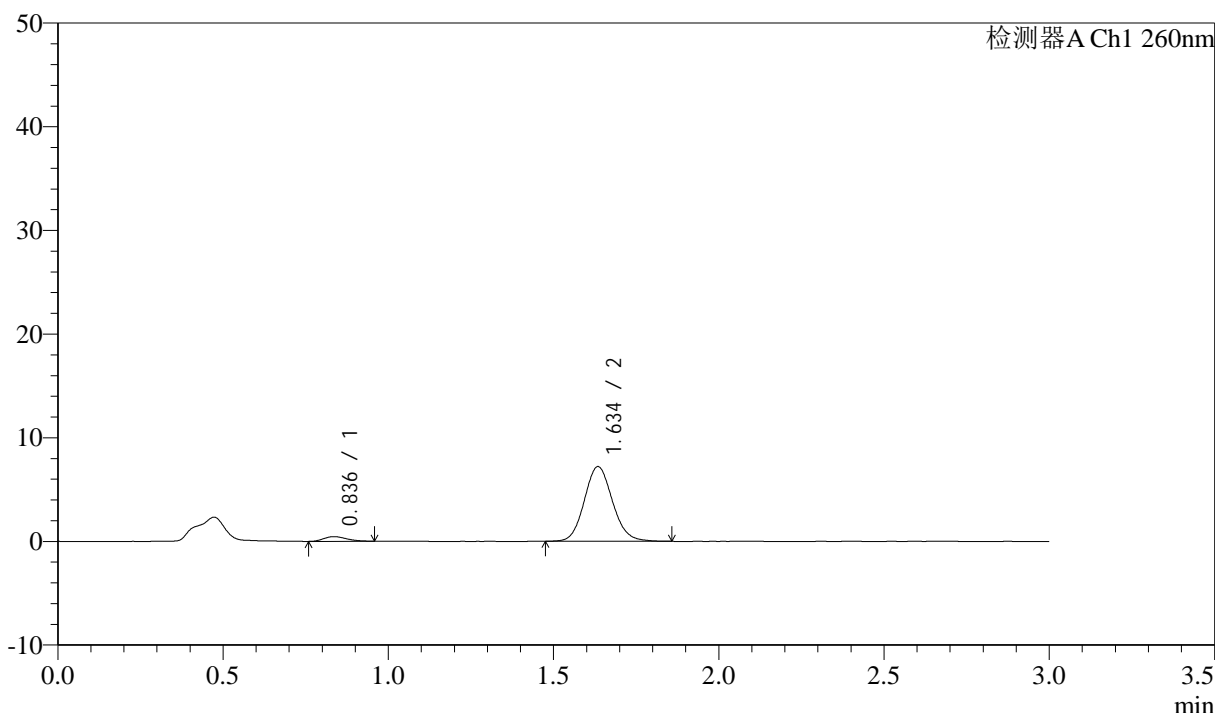
图194 美阿沙坦钾片溶出曲线测定HPLC图谱
 参比制剂-12595119批(40mg规格)-均一性2-pH1.0盐酸溶液介质-
 桨法-50转-20min-片2
 供试品溶液-1

<样品信息>

色谱柱: XB-C18(50mm*4.6mm,5µm) 流速: 1.5ml/min
 柱温: 30°C 波长: 260nm
 数据文件名: RC\$SMF-4080 - 29-14/29-1777-2 - cbzj-12595119p-rcqx-80mg-pH1.0-jyx2-jf50z-p3-20min.lcd
 方法文件名: RC\$SMF-4080 - SMF-4080-rcqx-FX278.lcm
 批处理文件名: RC\$SMF-4080 - SMF-4080-20250306-fx278.lcb
 样品瓶号: 4-22
 进样体积: 10µl 版本号: 6.115
 进样时间: 2025/03/06 22:21:15 实验者: jiangjinwei
 处理时间 (V2): 2025/03/07 10:25:26 处理者: jiangjinwei
 仪器型号: SHIMADZU LC-2050C(FX278)

<色谱图>

mV



<峰表>

检测器A Ch1 260nm

峰号	保留时间	面积	面积%	高度	理论塔板数(USP)	拖尾因子	分离度(USP)
1	0.836	2188	4.861	450	681	1.245	--
2	1.634	42813	95.139	7169	1775	1.105	5.638
总计		45001	100.000	7619			

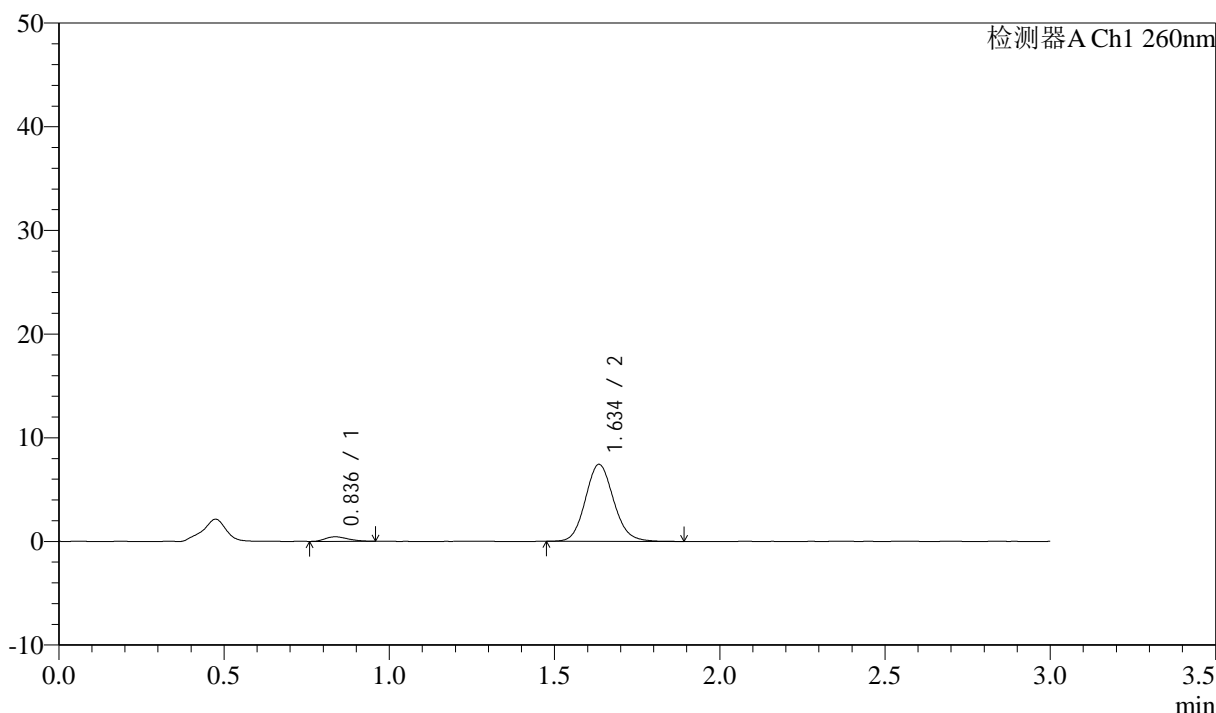
图195 美阿沙坦钾片溶出曲线测定HPLC图谱
 参比制剂-12595119批(40mg规格)-均一性2-pH1.0盐酸溶液介质-
 桨法-50转-20min-片3
 供试品溶液-1

<样品信息>

色谱柱: XB-C18(50mm*4.6mm,5μm) 流速: 1.5ml/min
 柱温: 30°C 波长: 260nm
 数据文件名: RC\$SMF-4080 - 29-14/29-1778-2 - cbzj-12595119p-rcqx-80mg-pH1.0-jyx2-jf50z-p4-20min.lcd
 方法文件名: RC\$SMF-4080 - SMF-4080-rcqx-FX278.lcm
 批处理文件名: RC\$SMF-4080 - SMF-4080-20250306-fx278.lcb
 样品瓶号: 4-31
 进样体积: 10μl 版本号: 6.115
 进样时间: 2025/03/06 22:24:37 实验者: jiangjinwei
 处理时间 (V2): 2025/03/07 10:25:29 处理者: jiangjinwei
 仪器型号: SHIMADZU LC-2050C(FX278)

<色谱图>

mV



<峰表>

检测器A Ch1 260nm

峰号	保留时间	面积	面积%	高度	理论塔板数(USP)	拖尾因子	分离度(USP)
1	0.836	2048	4.419	435	702	1.222	--
2	1.634	44308	95.581	7401	1770	1.116	5.667
总计		46356	100.000	7836			

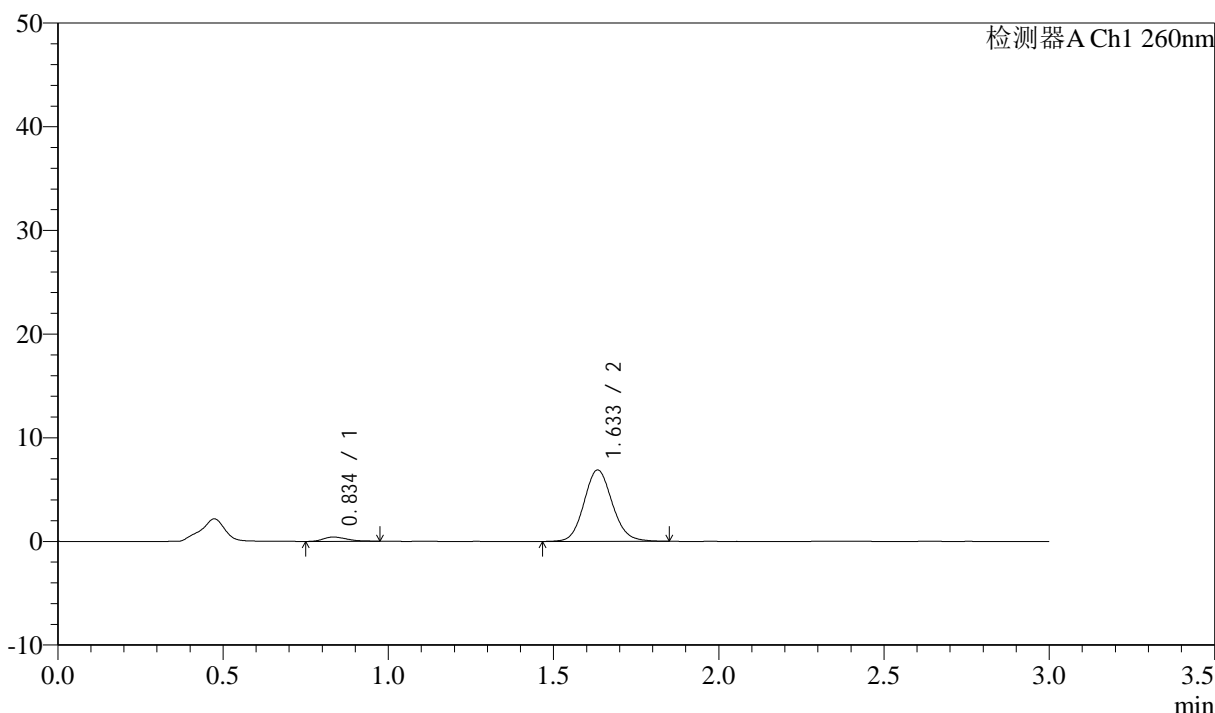
图196 美阿沙坦钾片溶出曲线测定HPLC图谱
 参比制剂-12595119批(40mg规格)-均一性2-pH1.0盐酸溶液介质-
 桨法-50转-20min-片4
 供试品溶液-1

<样品信息>

色谱柱: XB-C18(50mm*4.6mm,5 μ m) 流速: 1.5ml/min
 柱温: 30 $^{\circ}$ C 波长: 260nm
 数据文件名: RC\$SMF-4080 - 29-14/29-1779-2 - cbzj-12595119p-rcqx-80mg-pH1.0-jyx2-jf50z-p5-20min.lcd
 方法文件名: RC\$SMF-4080 - SMF-4080-rcqx-FX278.lcm
 批处理文件名: RC\$SMF-4080 - SMF-4080-20250306-fx278.lcb
 样品瓶号: 4-40
 进样体积: 10 μ l 版本号: 6.115
 进样时间: 2025/03/06 22:28:01 实验者: jiangjinwei
 处理时间 (V2): 2025/03/07 10:25:32 处理者: jiangjinwei
 仪器型号: SHIMADZU LC-2050C(FX278)

<色谱图>

mV



<峰表>

检测器A Ch1 260nm

峰号	保留时间	面积	面积%	高度	理论塔板数(USP)	拖尾因子	分离度(USP)
1	0.834	2064	4.797	415	659	1.294	--
2	1.633	40962	95.203	6863	1773	1.108	5.609
总计		43026	100.000	7278			

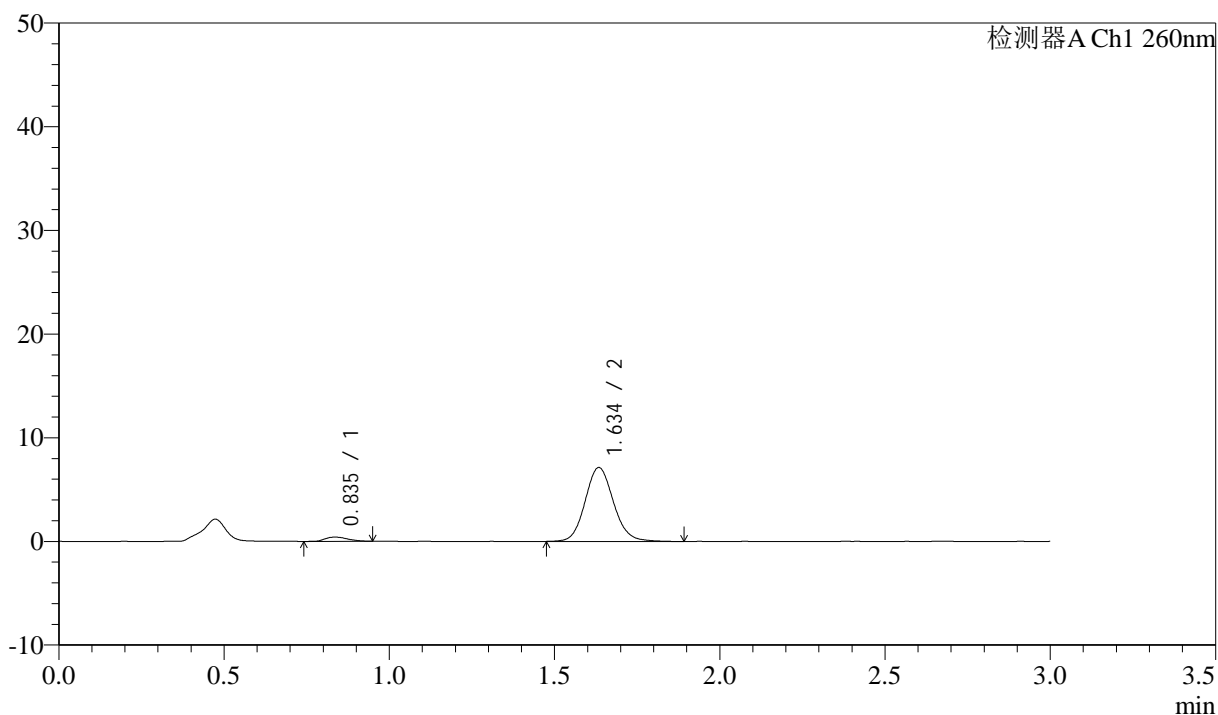
图197 美阿沙坦钾片溶出曲线测定HPLC图谱
 参比制剂-12595119批(40mg规格)-均一性2-pH1.0盐酸溶液介质-
 桨法-50转-20min-片5
 供试品溶液-1

<样品信息>

色谱柱: XB-C18(50mm*4.6mm,5 μ m) 流速: 1.5ml/min
 柱温: 30°C 波长: 260nm
 数据文件名: RC\$SMF-4080 - 29-14/29-1780-2 - cbzj-12595119p-rcqx-80mg-pH1.0-jyx2-jf50z-p6-20min.lcd
 方法文件名: RC\$SMF-4080 - SMF-4080-rcqx-FX278.lcm
 批处理文件名: RC\$SMF-4080 - SMF-4080-20250306-fx278.lcb
 样品瓶号: 4-49
 进样体积: 10 μ l 版本号: 6.115
 进样时间: 2025/03/06 22:31:23 实验者: jiangjinwei
 处理时间(V2): 2025/03/07 10:25:34 处理者: jiangjinwei
 仪器型号: SHIMADZU LC-2050C(FX278)

<色谱图>

mV



<峰表>

检测器A Ch1 260nm

峰号	保留时间	面积	面积%	高度	理论塔板数(USP)	拖尾因子	分离度(USP)
1	0.835	2015	4.504	413	714	1.283	--
2	1.634	42725	95.496	7102	1774	1.110	5.698
总计		44740	100.000	7515			

图198 美阿沙坦钾片溶出曲线测定HPLC图谱
 参比制剂-12595119批(40mg规格)-均一性2-pH1.0盐酸溶液介质-
 桨法-50转-20min-片6
 供试品溶液-1



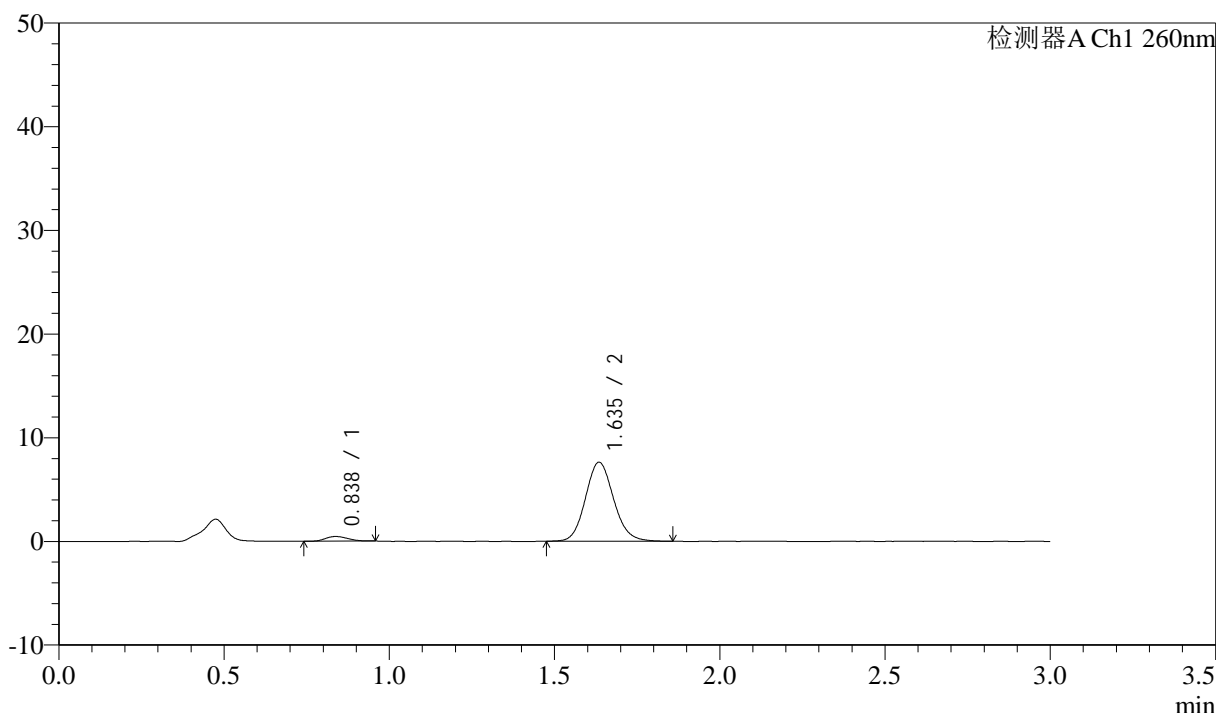
SMF-4080

<样品信息>

色谱柱: XB-C18(50mm*4.6mm,5μm) 流速: 1.5ml/min
 柱温: 30°C 波长: 260nm
 数据文件名: RC\$SMF-4080 - 29-14/29-1781-2 - cbzj-12595119p-rcqx-80mg-pH1.0-jyx2-jf50z-p1-30min.lcd
 方法文件名: RC\$SMF-4080 - SMF-4080-rcqx-FX278.lcm
 批处理文件名: RC\$SMF-4080 - SMF-4080-20250306-fx278.lcb
 样品瓶号: 4-5
 进样体积: 10μl 版本号: 6.115
 进样时间: 2025/03/06 22:34:46 实验者: jiangjinwei
 处理时间 (V2): 2025/03/07 10:25:37 处理者: jiangjinwei
 仪器型号: SHIMADZU LC-2050C(FX278)

<色谱图>

mV



<峰表>

检测器A Ch1 260nm

峰号	保留时间	面积	面积%	高度	理论塔板数(USP)	拖尾因子	分离度(USP)
1	0.838	2087	4.406	447	732	1.150	--
2	1.635	45270	95.594	7589	1781	1.115	5.715
总计		47356	100.000	8037			

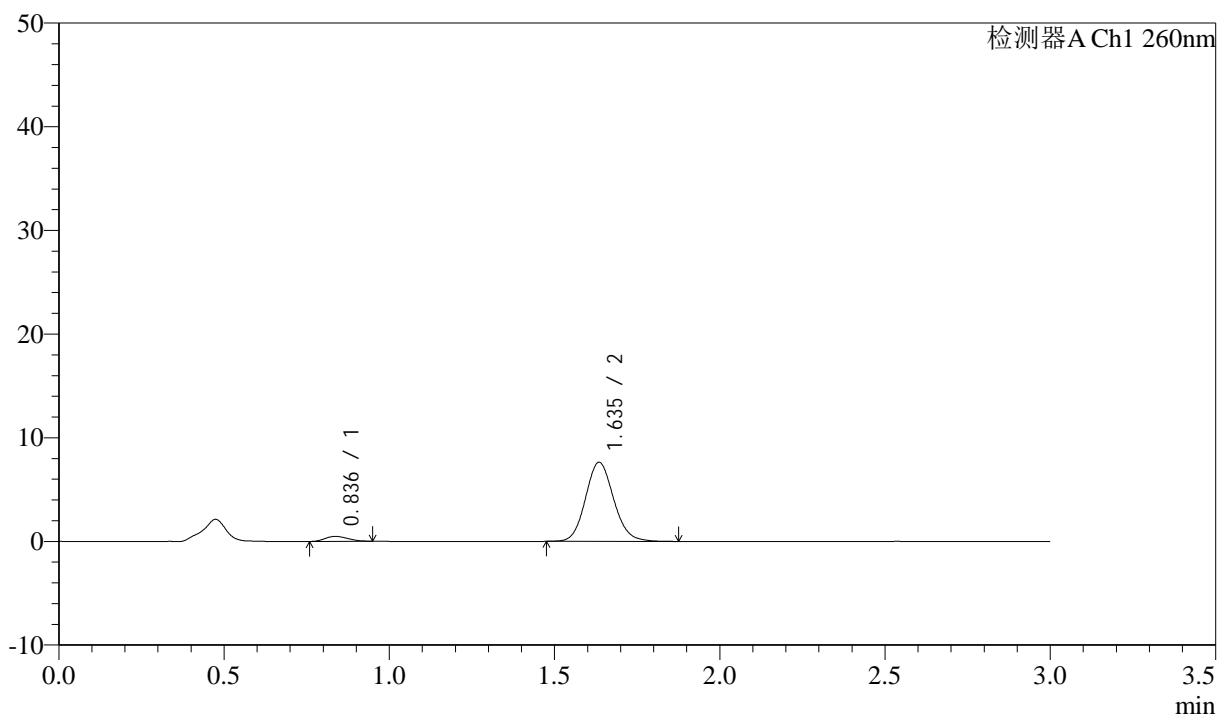
图199 美阿沙坦钾片溶出曲线测定HPLC图谱
 参比制剂-12595119批(40mg规格)-均一性2-pH1.0盐酸溶液介质-
 桨法-50转-30min-片1
 供试品溶液-1

<样品信息>

色谱柱: XB-C18(50mm*4.6mm,5 μ m) 流速: 1.5ml/min
 柱温: 30 $^{\circ}$ C 波长: 260nm
 数据文件名: RC\$SMF-4080 - 29-14/29-1782-2 - cbzj-12595119p-rcqx-80mg-pH1.0-jyx2-jf50z-p2-30min.lcd
 方法文件名: RC\$SMF-4080 - SMF-4080-rcqx-FX278.lcm
 批处理文件名: RC\$SMF-4080 - SMF-4080-20250306-fx278.lcb
 样品瓶号: 4-14
 进样体积: 10 μ l 版本号: 6.115
 进样时间: 2025/03/06 22:38:09 实验者: jiangjinwei
 处理时间(V2): 2025/03/07 10:25:40 处理者: jiangjinwei
 仪器型号: SHIMADZU LC-2050C(FX278)

<色谱图>

mV



<峰表>

检测器A Ch1 260nm

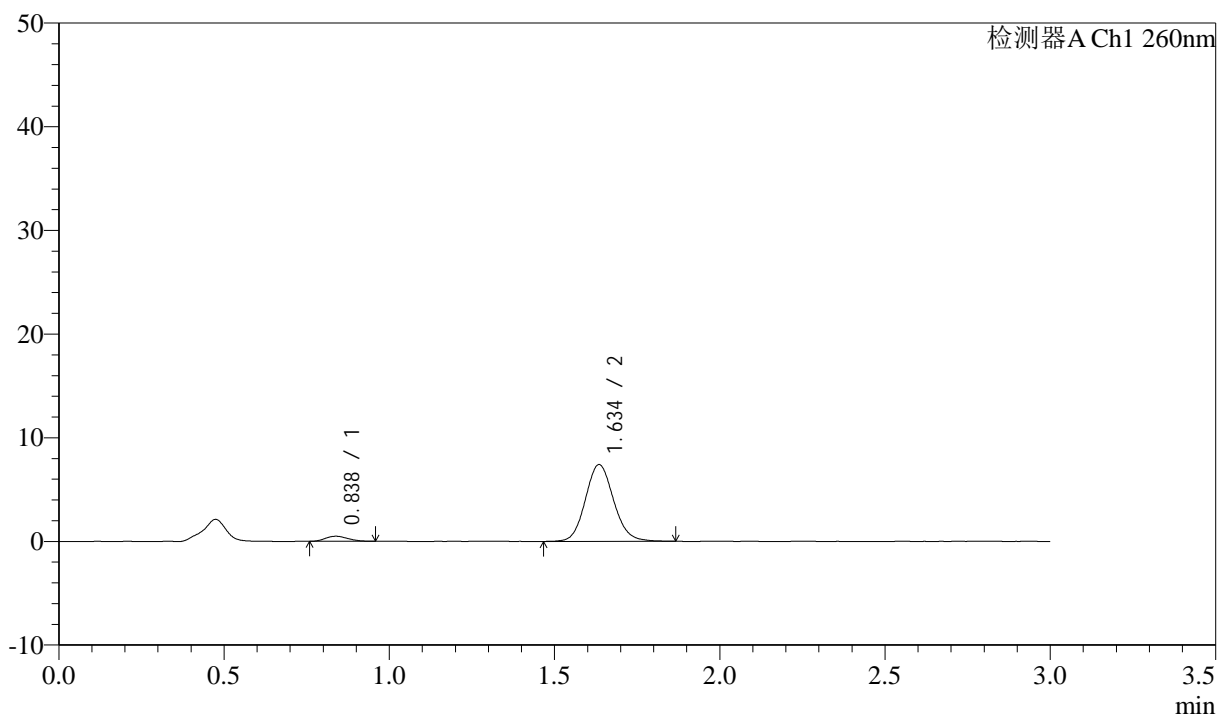
峰号	保留时间	面积	面积%	高度	理论塔板数(USP)	拖尾因子	分离度(USP)
1	0.836	2308	4.848	479	666	1.198	--
2	1.635	45302	95.152	7601	1781	1.113	5.611
总计		47610	100.000	8080			

<样品信息>

色谱柱: XB-C18(50mm*4.6mm,5 μ m) 流速: 1.5ml/min
 柱温: 30°C 波长: 260nm
 数据文件名: RC\$SMF-4080 - 29-14/29-1783-2 - cbzj-12595119p-rcqx-80mg-pH1.0-jyx2-jf50z-p3-30min.lcd
 方法文件名: RC\$SMF-4080 - SMF-4080-rcqx-FX278.lcm
 批处理文件名: RC\$SMF-4080 - SMF-4080-20250306-fx278.lcb
 样品瓶号: 4-23
 进样体积: 10 μ l 版本号: 6.115
 进样时间: 2025/03/06 22:41:32 实验者: jiangjinwei
 处理时间(V2): 2025/03/07 10:25:43 处理者: jiangjinwei
 仪器型号: SHIMADZU LC-2050C(FX278)

<色谱图>

mV



<峰表>

检测器A Ch1 260nm

峰号	保留时间	面积	面积%	高度	理论塔板数(USP)	拖尾因子	分离度(USP)
1	0.838	2241	4.837	484	716	1.155	--
2	1.634	44099	95.163	7376	1781	1.110	5.687
总计		46340	100.000	7861			

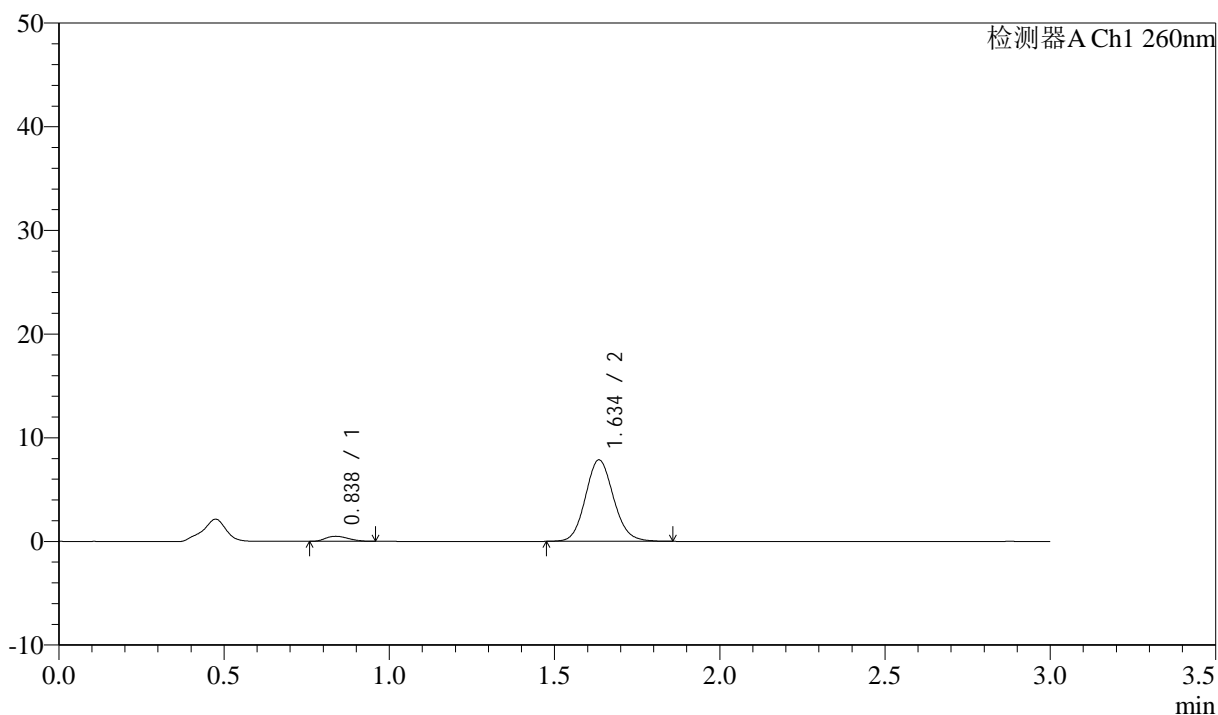
图201 美阿沙坦钾片溶出曲线测定HPLC图谱
 参比制剂-12595119批(40mg规格)-均一性2-pH1.0盐酸溶液介质-
 桨法-50转-30min-片3
 供试品溶液-1

<样品信息>

色谱柱: XB-C18(50mm*4.6mm,5 μ m) 流速: 1.5ml/min
 柱温: 30 $^{\circ}$ C 波长: 260nm
 数据文件名: RC\$SMF-4080 - 29-14/29-1784-2 - cbzj-12595119p-rcqx-80mg-pH1.0-jyx2-jf50z-p4-30min.lcd
 方法文件名: RC\$SMF-4080 - SMF-4080-rcqx-FX278.lcm
 批处理文件名: RC\$SMF-4080 - SMF-4080-20250306-fx278.lcb
 样品瓶号: 4-32
 进样体积: 10 μ l 版本号: 6.115
 进样时间: 2025/03/06 22:44:55 实验者: jiangjinwei
 处理时间(V2): 2025/03/07 10:25:45 处理者: jiangjinwei
 仪器型号: SHIMADZU LC-2050C(FX278)

<色谱图>

mV



<峰表>

检测器A Ch1 260nm

峰号	保留时间	面积	面积%	高度	理论塔板数(USP)	拖尾因子	分离度(USP)
1	0.838	2352	4.816	488	693	1.198	--
2	1.634	46474	95.184	7822	1788	1.108	5.652
总计		48826	100.000	8310			

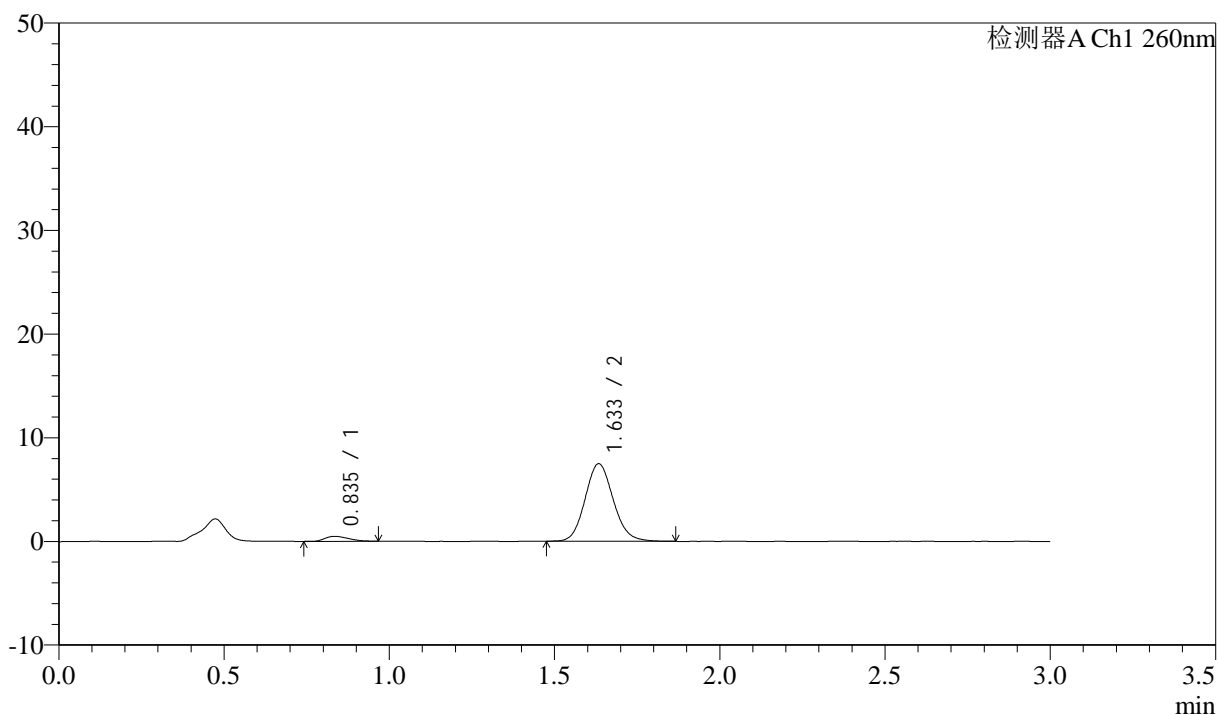
图202 美阿沙坦钾片溶出曲线测定HPLC图谱
 参比制剂-12595119批(40mg规格)-均一性2-pH1.0盐酸溶液介质-
 桨法-50转-30min-片4
 供试品溶液-1

<样品信息>

色谱柱: XB-C18(50mm*4.6mm,5 μ m) 流速: 1.5ml/min
 柱温: 30 $^{\circ}$ C 波长: 260nm
 数据文件名: RC\$SMF-4080 - 29-14/29-1785-2 - cbzj-12595119p-rcqx-80mg-pH1.0-jyx2-jf50z-p5-30min.lcd
 方法文件名: RC\$SMF-4080 - SMF-4080-rcqx-FX278.lcm
 批处理文件名: RC\$SMF-4080 - SMF-4080-20250306-fx278.lcb
 样品瓶号: 4-41
 进样体积: 10 μ l 版本号: 6.115
 进样时间: 2025/03/06 22:48:18 实验者: jiangjinwei
 处理时间 (V2): 2025/03/07 10:25:48 处理者: jiangjinwei
 仪器型号: SHIMADZU LC-2050C(FX278)

<色谱图>

mV



<峰表>

检测器A Ch1 260nm

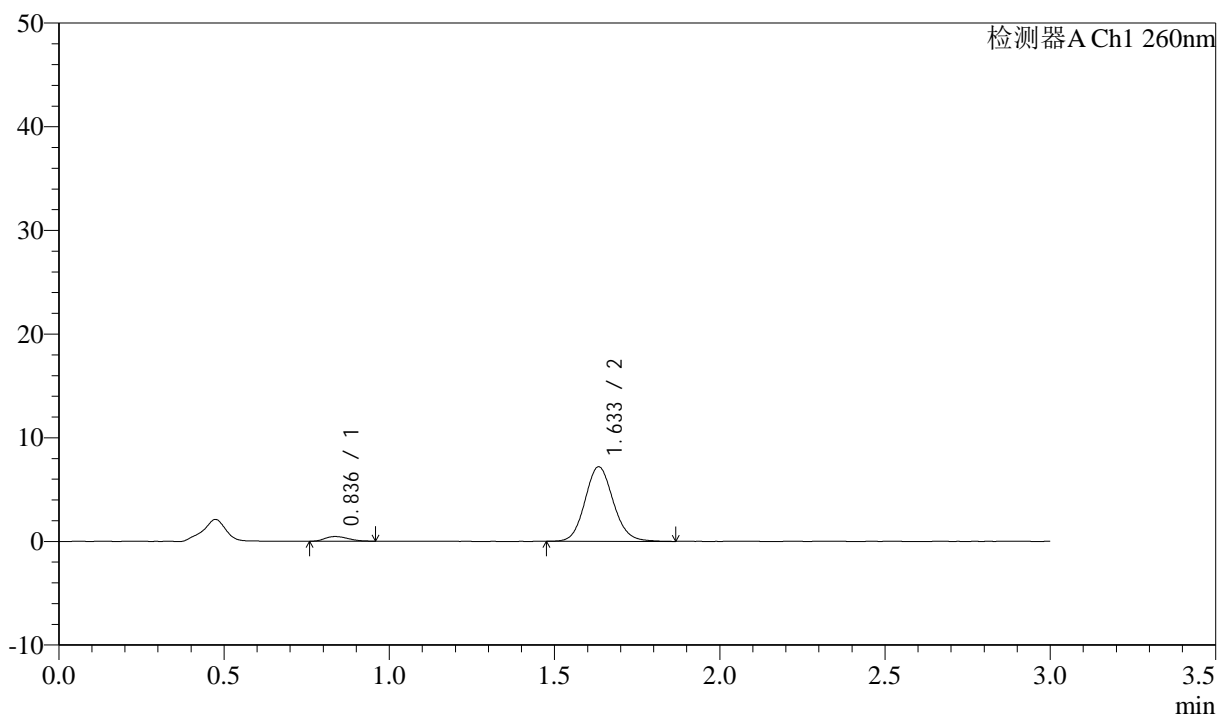
峰号	保留时间	面积	面积%	高度	理论塔板数(USP)	拖尾因子	分离度(USP)
1	0.835	2365	5.066	478	642	1.324	--
2	1.633	44329	94.934	7449	1773	1.114	5.562
总计		46694	100.000	7927			

<样品信息>

色谱柱: XB-C18(50mm*4.6mm,5 μ m) 流速: 1.5ml/min
 柱温: 30 $^{\circ}$ C 波长: 260nm
 数据文件名: RC\$SMF-4080 - 29-14/29-1786-2 - cbzj-12595119p-rcqx-80mg-pH1.0-jyx2-jf50z-p6-30min.lcd
 方法文件名: RC\$SMF-4080 - SMF-4080-rcqx-FX278.lcm
 批处理文件名: RC\$SMF-4080 - SMF-4080-20250306-fx278.lcb
 样品瓶号: 4-50
 进样体积: 10 μ l 版本号: 6.115
 进样时间: 2025/03/06 22:51:42 实验者: jiangjinwei
 处理时间(V2): 2025/03/07 10:25:51 处理者: jiangjinwei
 仪器型号: SHIMADZU LC-2050C(FX278)

<色谱图>

mV



<峰表>

检测器A Ch1 260nm

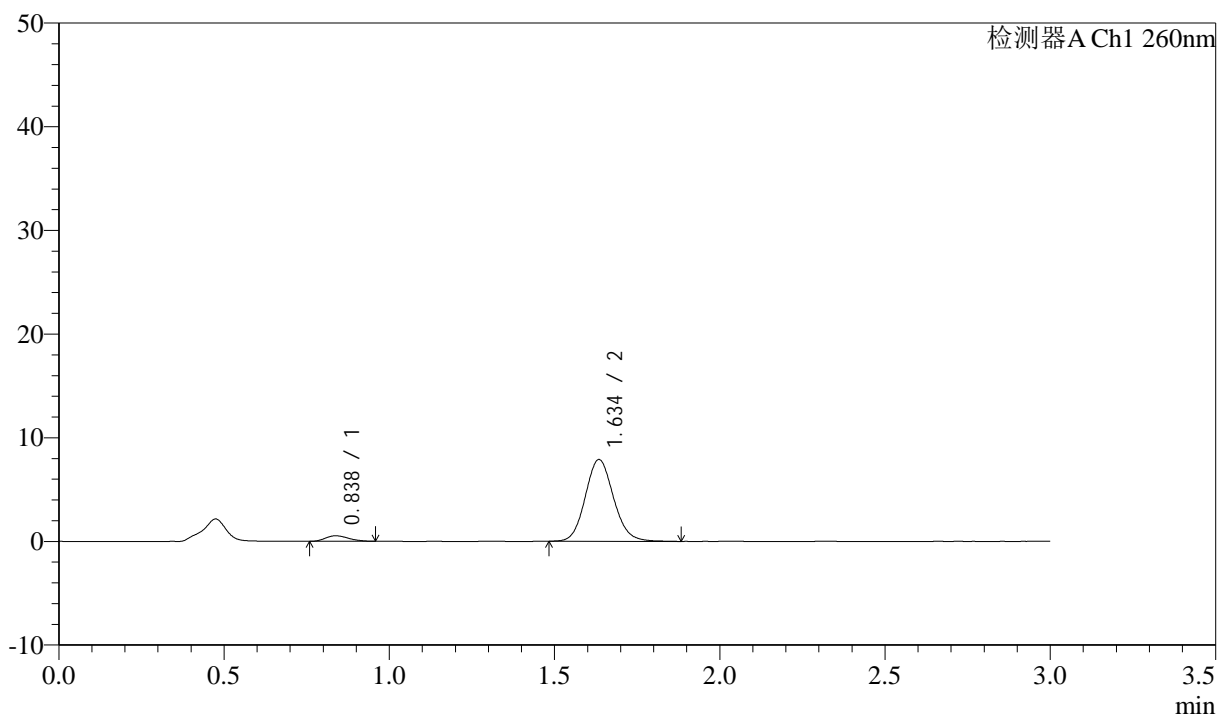
峰号	保留时间	面积	面积%	高度	理论塔板数(USP)	拖尾因子	分离度(USP)
1	0.836	2226	4.943	452	679	1.218	--
2	1.633	42809	95.057	7169	1775	1.109	5.628
总计		45034	100.000	7621			

<样品信息>

色谱柱: XB-C18(50mm*4.6mm,5 μ m) 流速: 1.5ml/min
 柱温: 30 $^{\circ}$ C 波长: 260nm
 数据文件名: RC\$SMF-4080 - 29-14/29-1787-2 - cbzj-12595119p-rcqx-80mg-pH1.0-jyx2-jf50z-p1-45min.lcd
 方法文件名: RC\$SMF-4080 - SMF-4080-rcqx-FX278.lcm
 批处理文件名: RC\$SMF-4080 - SMF-4080-20250306-fx278.lcb
 样品瓶号: 4-6
 进样体积: 10 μ l 版本号: 6.115
 进样时间: 2025/03/06 22:55:04 实验者: jiangjinwei
 处理时间(V2): 2025/03/07 10:25:55 处理者: jiangjinwei
 仪器型号: SHIMADZU LC-2050C(FX278)

<色谱图>

mV



<峰表>

检测器A Ch1 260nm

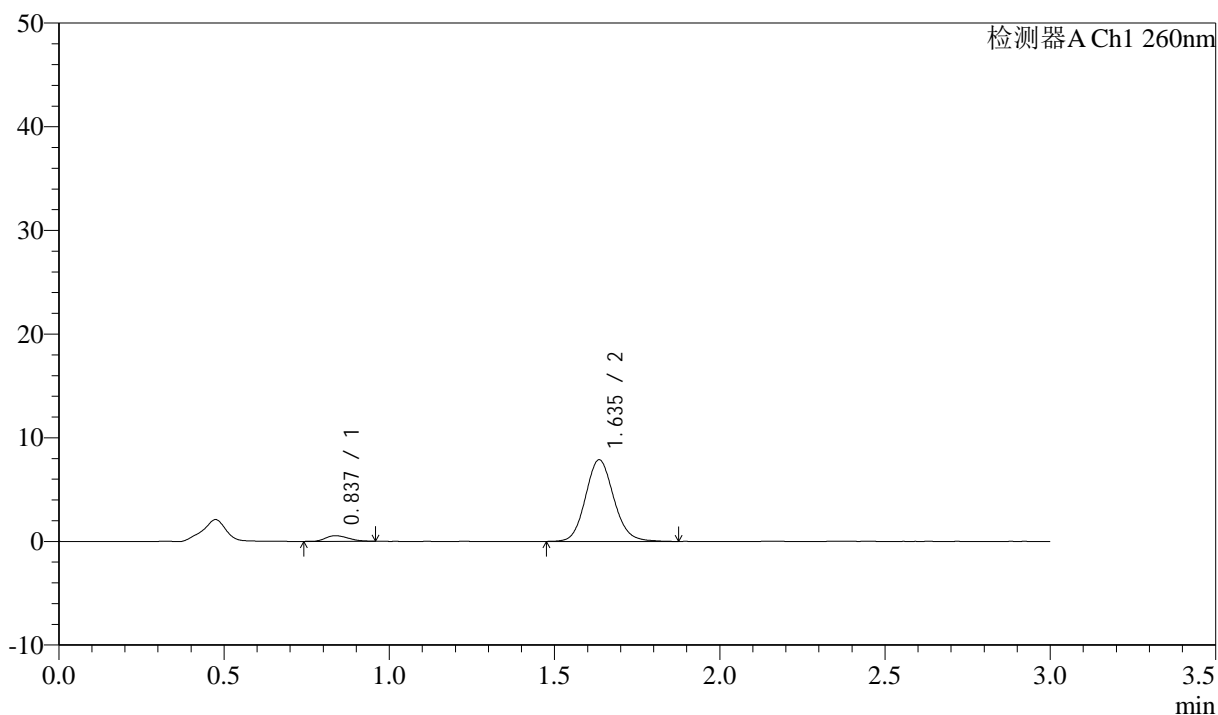
峰号	保留时间	面积	面积%	高度	理论塔板数(USP)	拖尾因子	分离度(USP)
1	0.838	2550	5.167	530	699	1.195	--
2	1.634	46799	94.833	7841	1775	1.110	5.647
总计		49349	100.000	8371			

<样品信息>

色谱柱: XB-C18(50mm*4.6mm,5 μ m) 流速: 1.5ml/min
 柱温: 30°C 波长: 260nm
 数据文件名: RC\$SMF-4080 - 29-14/29-1788-2 - cbzj-12595119p-rcqx-80mg-pH1.0-jyx2-jf50z-p2-45min.lcd
 方法文件名: RC\$SMF-4080 - SMF-4080-rcqx-FX278.lcm
 批处理文件名: RC\$SMF-4080 - SMF-4080-20250306-fx278.lcb
 样品瓶号: 4-15
 进样体积: 10 μ l 版本号: 6.115
 进样时间: 2025/03/06 22:58:27 实验者: jiangjinwei
 处理时间(V2): 2025/03/07 10:25:57 处理者: jiangjinwei
 仪器型号: SHIMADZU LC-2050C(FX278)

<色谱图>

mV



<峰表>

检测器A Ch1 260nm

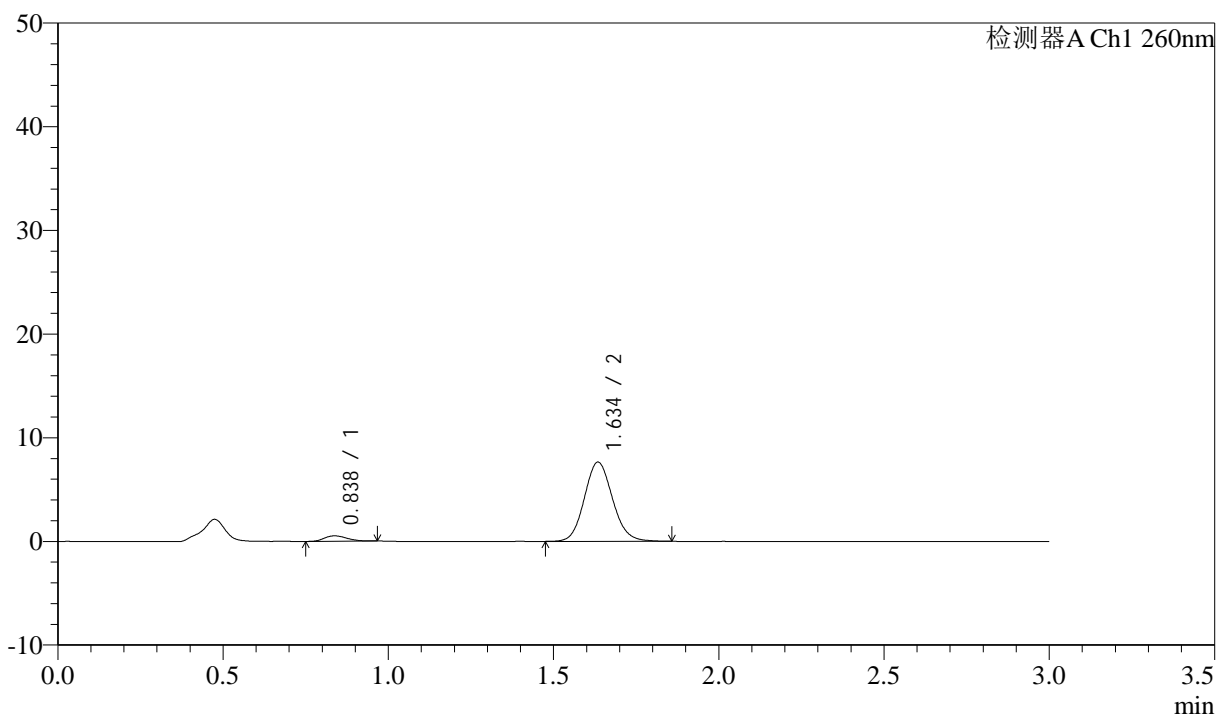
峰号	保留时间	面积	面积%	高度	理论塔板数(USP)	拖尾因子	分离度(USP)
1	0.837	2632	5.316	542	675	1.258	--
2	1.635	46886	94.684	7844	1785	1.113	5.622
总计		49519	100.000	8386			

<样品信息>

色谱柱: XB-C18(50mm*4.6mm,5 μ m) 流速: 1.5ml/min
 柱温: 30 $^{\circ}$ C 波长: 260nm
 数据文件名: RC\$SMF-4080 - 29-14/29-1789-2 - cbzj-12595119p-rcqx-80mg-pH1.0-jyx2-jf50z-p3-45min.lcd
 方法文件名: RC\$SMF-4080 - SMF-4080-rcqx-FX278.lcm
 批处理文件名: RC\$SMF-4080 - SMF-4080-20250306-fx278.lcb
 样品瓶号: 4-24
 进样体积: 10 μ l 版本号: 6.115
 进样时间: 2025/03/06 23:01:51 实验者: jiangjinwei
 处理时间(V2): 2025/03/07 10:26:01 处理者: jiangjinwei
 仪器型号: SHIMADZU LC-2050C(FX278)

<色谱图>

mV



<峰表>

检测器A Ch1 260nm

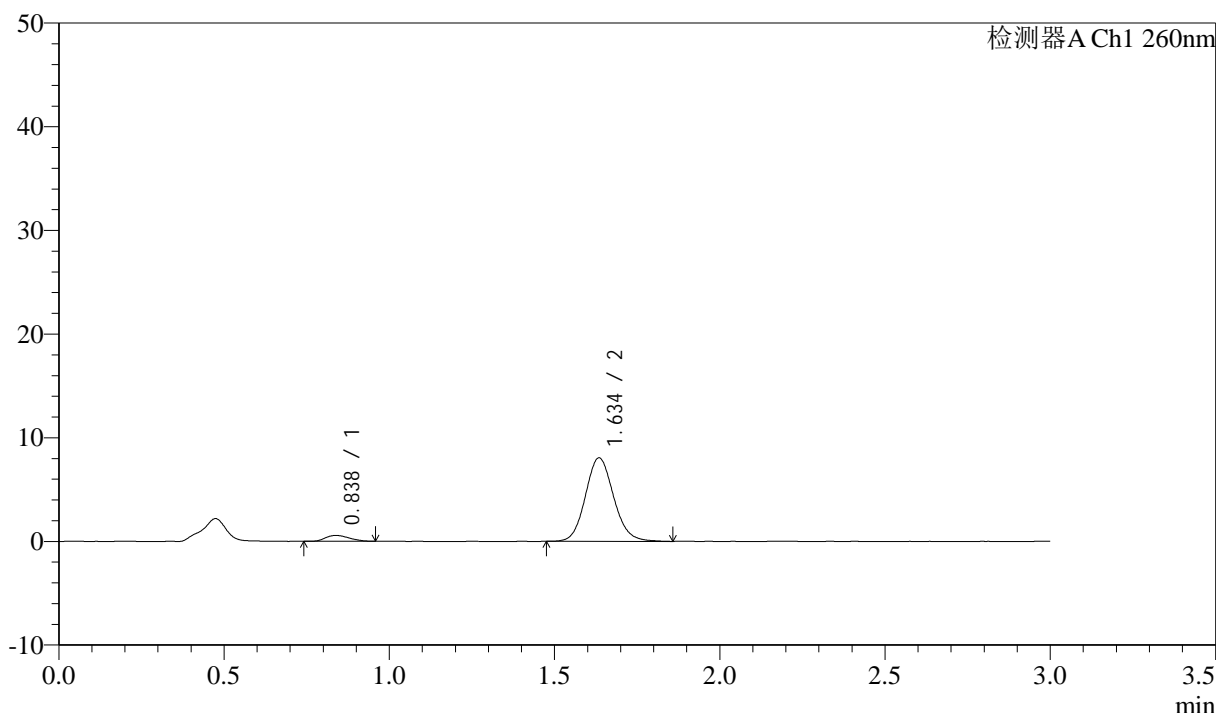
峰号	保留时间	面积	面积%	高度	理论塔板数(USP)	拖尾因子	分离度(USP)
1	0.838	2499	5.217	523	719	1.175	--
2	1.634	45402	94.783	7607	1775	1.108	5.686
总计		47901	100.000	8130			

<样品信息>

色谱柱: XB-C18(50mm*4.6mm,5μm) 流速: 1.5ml/min
 柱温: 30°C 波长: 260nm
 数据文件名: RC\$SMF-4080 - 29-14/29-1790-2 - cbzj-12595119p-rcqx-80mg-pH1.0-jyx2-jf50z-p4-45min.lcd
 方法文件名: RC\$SMF-4080 - SMF-4080-rcqx-FX278.lcm
 批处理文件名: RC\$SMF-4080 - SMF-4080-20250306-fx278.lcb
 样品瓶号: 4-33
 进样体积: 10μl 版本号: 6.115
 进样时间: 2025/03/06 23:05:15 实验者: jiangjinwei
 处理时间 (V2): 2025/03/07 10:26:03 处理者: jiangjinwei
 仪器型号: SHIMADZU LC-2050C(FX278)

<色谱图>

mV



<峰表>

检测器A Ch1 260nm

峰号	保留时间	面积	面积%	高度	理论塔板数(USP)	拖尾因子	分离度(USP)
1	0.838	2824	5.573	567	633	1.207	--
2	1.634	47850	94.427	8016	1779	1.113	5.526
总计		50674	100.000	8582			

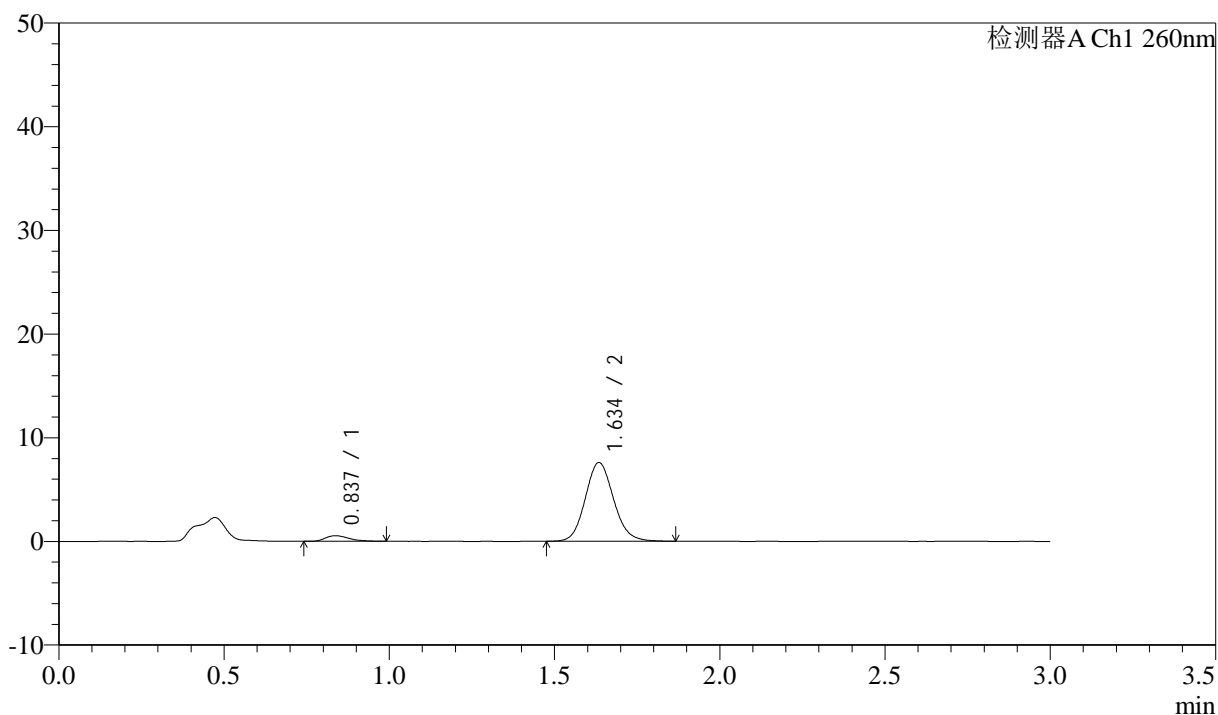
图208 美阿沙坦钾片溶出曲线测定HPLC图谱
 参比制剂-12595119批(40mg规格)-均一性2-pH1.0盐酸溶液介质-
 桨法-50转-45min-片4
 供试品溶液-1

<样品信息>

色谱柱: XB-C18(50mm*4.6mm,5 μ m) 流速: 1.5ml/min
 柱温: 30°C 波长: 260nm
 数据文件名: RC\$SMF-4080 - 29-14/29-1791-2 - cbzj-12595119p-rcqx-80mg-pH1.0-jyx2-jf50z-p5-45min.lcd
 方法文件名: RC\$SMF-4080 - SMF-4080-rcqx-FX278.lcm
 批处理文件名: RC\$SMF-4080 - SMF-4080-20250306-fx278.lcb
 样品瓶号: 4-42
 进样体积: 10 μ l 版本号: 6.115
 进样时间: 2025/03/06 23:08:37 实验者: jiangjinwei
 处理时间(V2): 2025/03/07 10:26:06 处理者: jiangjinwei
 仪器型号: SHIMADZU LC-2050C(FX278)

<色谱图>

mV



<峰表>

检测器A Ch1 260nm

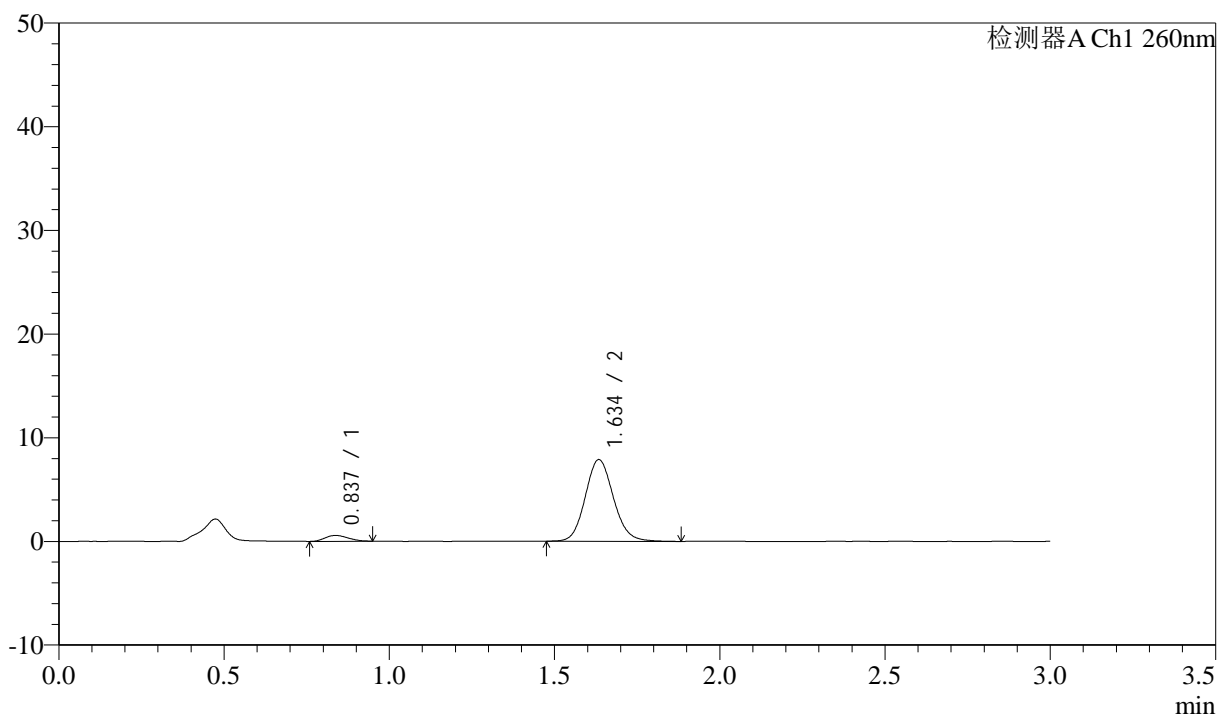
峰号	保留时间	面积	面积%	高度	理论塔板数(USP)	拖尾因子	分离度(USP)
1	0.837	2722	5.681	539	679	1.369	--
2	1.634	45185	94.319	7550	1766	1.117	5.614
总计		47907	100.000	8090			

<样品信息>

色谱柱: XB-C18(50mm*4.6mm,5 μ m) 流速: 1.5ml/min
 柱温: 30°C 波长: 260nm
 数据文件名: RC\$SMF-4080 - 29-14/29-1792-2 - cbzj-12595119p-rcqx-80mg-pH1.0-jyx2-jf50z-p6-45min.lcd
 方法文件名: RC\$SMF-4080 - SMF-4080-rcqx-FX278.lcm
 批处理文件名: RC\$SMF-4080 - SMF-4080-20250306-fx278.lcb
 样品瓶号: 4-51
 进样体积: 10 μ l 版本号: 6.115
 进样时间: 2025/03/06 23:12:00 实验者: jiangjinwei
 处理时间(V2): 2025/03/07 10:26:09 处理者: jiangjinwei
 仪器型号: SHIMADZU LC-2050C(FX278)

<色谱图>

mV



<峰表>

检测器A Ch1 260nm

峰号	保留时间	面积	面积%	高度	理论塔板数(USP)	拖尾因子	分离度(USP)
1	0.837	2735	5.517	560	664	1.181	--
2	1.634	46848	94.483	7850	1786	1.112	5.598
总计		49583	100.000	8411			

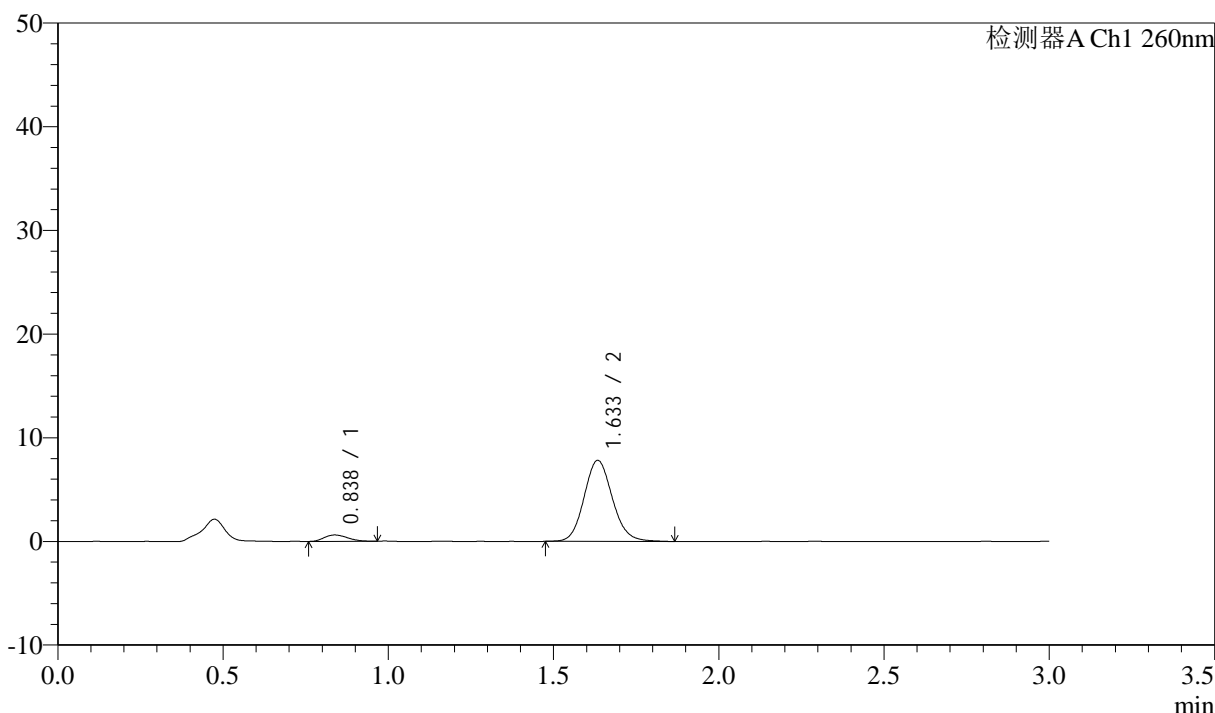
图210 美阿沙坦钾片溶出曲线测定HPLC图谱
 参比制剂-12595119批(40mg规格)-均一性2-pH1.0盐酸溶液介质-
 桨法-50转-45min-片6
 供试品溶液-1

<样品信息>

色谱柱: XB-C18(50mm*4.6mm,5µm) 流速: 1.5ml/min
 柱温: 30°C 波长: 260nm
 数据文件名: RC\$SMF-4080 - 29-14/29-1793-2 - cbzj-12595119p-rcqx-80mg-pH1.0-jyx2-jf50z-p1-60min.lcd
 方法文件名: RC\$SMF-4080 - SMF-4080-rcqx-FX278.lcm
 批处理文件名: RC\$SMF-4080 - SMF-4080-20250306-fx278.lcb
 样品瓶号: 4-7
 进样体积: 10µl 版本号: 6.115
 进样时间: 2025/03/06 23:15:24 实验者: jiangjinwei
 处理时间 (V2): 2025/03/07 10:26:12 处理者: jiangjinwei
 仪器型号: SHIMADZU LC-2050C(FX278)

<色谱图>

mV



<峰表>

检测器A Ch1 260nm

峰号	保留时间	面积	面积%	高度	理论塔板数(USP)	拖尾因子	分离度(USP)
1	0.838	3011	6.078	615	654	1.202	--
2	1.633	46524	93.922	7790	1776	1.113	5.563
总计		49535	100.000	8405			

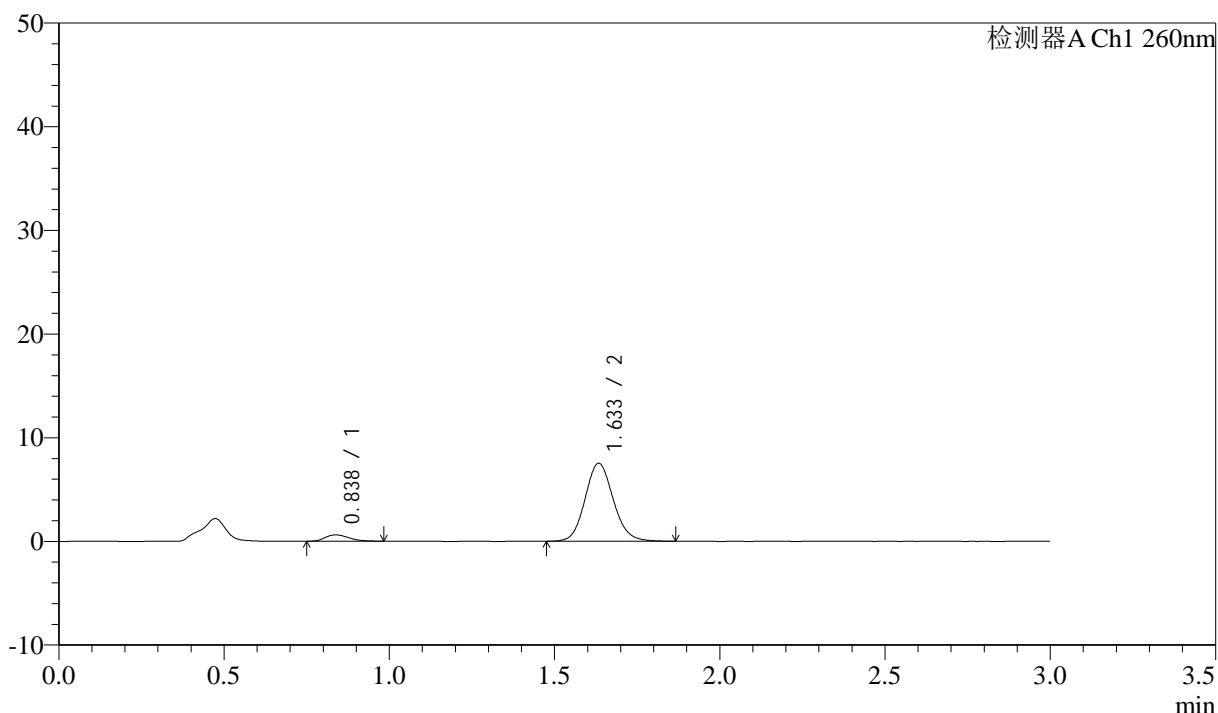
图211 美阿沙坦钾片溶出曲线测定HPLC图谱
 参比制剂-12595119批(40mg规格)-均一性2-pH1.0盐酸溶液介质-
 桨法-50转-60min-片1
 供试品溶液-1

<样品信息>

色谱柱: XB-C18(50mm*4.6mm,5μm) 流速: 1.5ml/min
 柱温: 30°C 波长: 260nm
 数据文件名: RC\$SMF-4080 - 29-14/29-1794-2 - cbzj-12595119p-rcqx-80mg-pH1.0-jyx2-jf50z-p2-60min.lcd
 方法文件名: RC\$SMF-4080 - SMF-4080-rcqx-FX278.lcm
 批处理文件名: RC\$SMF-4080 - SMF-4080-20250306-fx278.lcb
 样品瓶号: 4-16
 进样体积: 10μl 版本号: 6.115
 进样时间: 2025/03/06 23:18:47 实验者: jiangjinwei
 处理时间 (V2): 2025/03/07 10:26:14 处理者: jiangjinwei
 仪器型号: SHIMADZU LC-2050C(FX278)

<色谱图>

mV



<峰表>

检测器A Ch1 260nm

峰号	保留时间	面积	面积%	高度	理论塔板数(USP)	拖尾因子	分离度(USP)
1	0.838	2980	6.231	603	653	1.265	--
2	1.633	44846	93.769	7507	1776	1.110	5.556
总计		47826	100.000	8110			

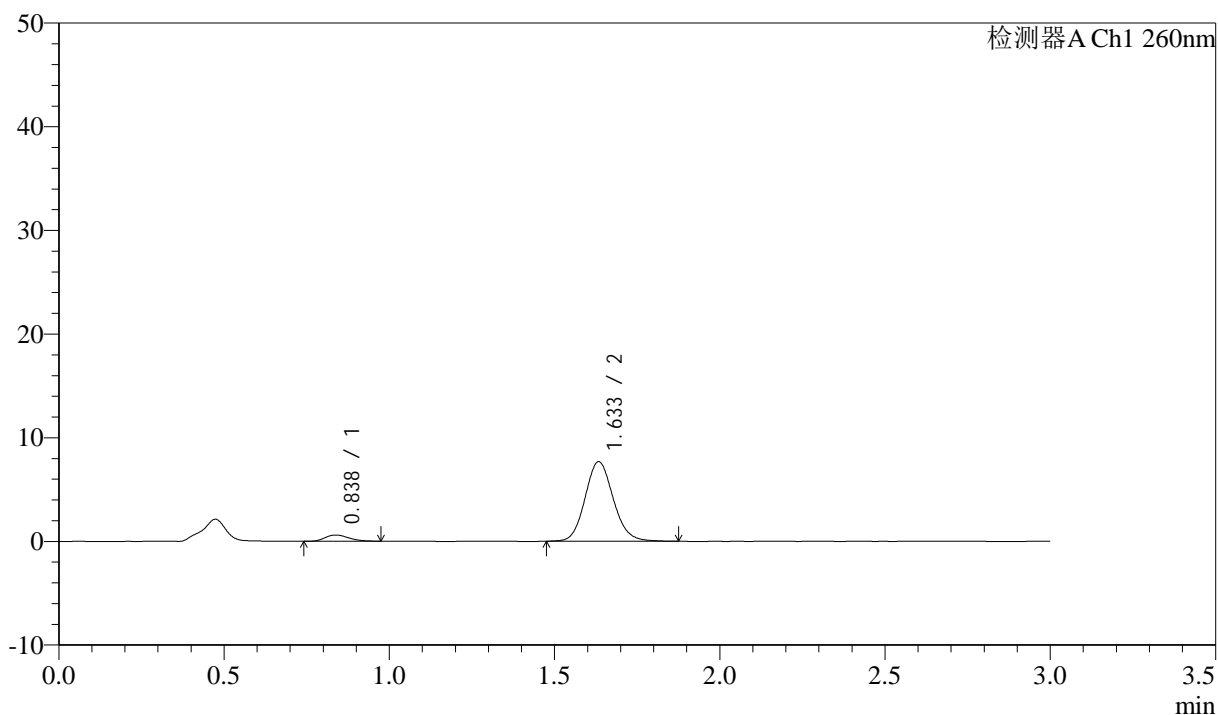
图212 美阿沙坦钾片溶出曲线测定HPLC图谱
 参比制剂-12595119批(40mg规格)-均一性2-pH1.0盐酸溶液介质-
 桨法-50转-60min-片2
 供试品溶液-1

<样品信息>

色谱柱: XB-C18(50mm*4.6mm,5 μ m) 流速: 1.5ml/min
 柱温: 30°C 波长: 260nm
 数据文件名: RC\$SMF-4080 - 29-14/29-1795-2 - cbzj-12595119p-rcqx-80mg-pH1.0-jyx2-jf50z-p3-60min.lcd
 方法文件名: RC\$SMF-4080 - SMF-4080-rcqx-FX278.lcm
 批处理文件名: RC\$SMF-4080 - SMF-4080-20250306-fx278.lcb
 样品瓶号: 4-25
 进样体积: 10 μ l 版本号: 6.115
 进样时间: 2025/03/06 23:22:10 实验者: jiangjinwei
 处理时间(V2): 2025/03/07 10:26:17 处理者: jiangjinwei
 仪器型号: SHIMADZU LC-2050C(FX278)

<色谱图>

mV



<峰表>

检测器A Ch1 260nm

峰号	保留时间	面积	面积%	高度	理论塔板数(USP)	拖尾因子	分离度(USP)
1	0.838	2983	6.131	599	657	1.267	--
2	1.633	45673	93.869	7652	1774	1.116	5.560
总计		48656	100.000	8251			

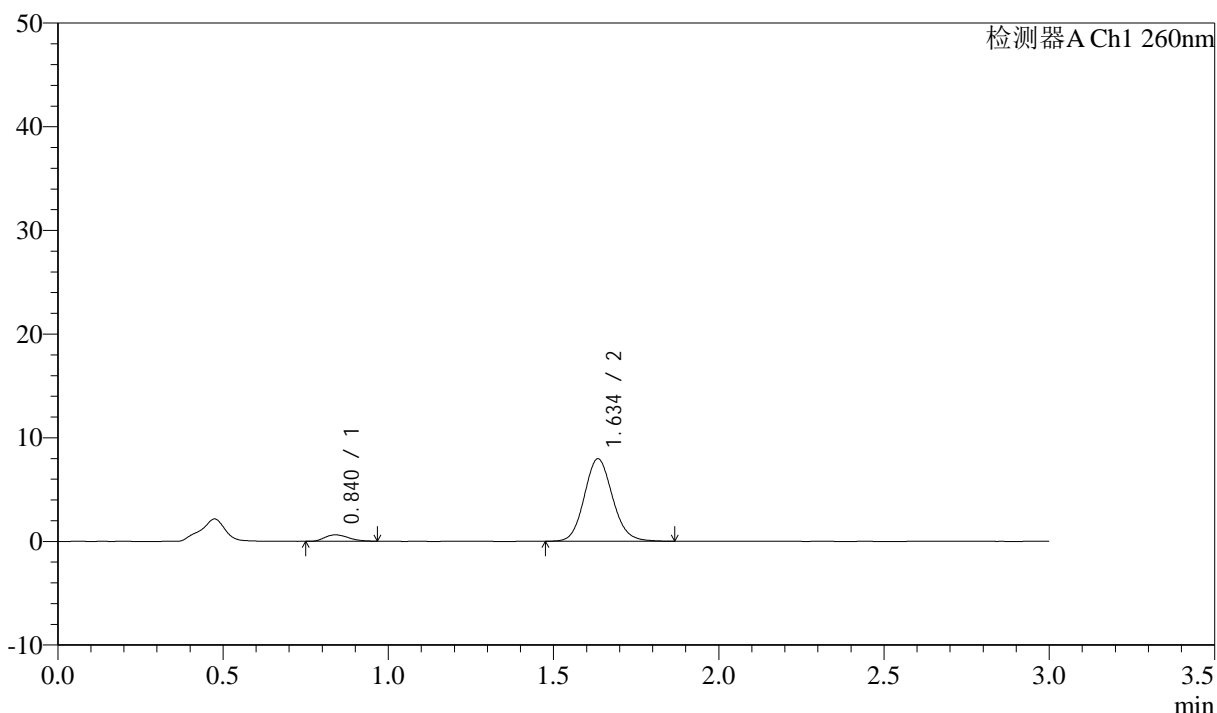
图213 美阿沙坦钾片溶出曲线测定HPLC图谱
 参比制剂-12595119批(40mg规格)-均一性2-pH1.0盐酸溶液介质-
 桨法-50转-60min-片3
 供试品溶液-1

<样品信息>

色谱柱: XB-C18(50mm*4.6mm,5 μ m) 流速: 1.5ml/min
 柱温: 30 $^{\circ}$ C 波长: 260nm
 数据文件名: RC\$SMF-4080 - 29-14/29-1796-2 - cbzj-12595119p-rcqx-80mg-pH1.0-jyx2-jf50z-p4-60min.lcd
 方法文件名: RC\$SMF-4080 - SMF-4080-rcqx-FX278.lcm
 批处理文件名: RC\$SMF-4080 - SMF-4080-20250306-fx278.lcb
 样品瓶号: 4-34
 进样体积: 10 μ l 版本号: 6.115
 进样时间: 2025/03/06 23:25:33 实验者: jiangjinwei
 处理时间 (V2): 2025/03/07 10:26:20 处理者: jiangjinwei
 仪器型号: SHIMADZU LC-2050C(FX278)

<色谱图>

mV



<峰表>

检测器A Ch1 260nm

峰号	保留时间	面积	面积%	高度	理论塔板数(USP)	拖尾因子	分离度(USP)
1	0.840	3097	6.137	618	639	1.218	--
2	1.634	47374	93.863	7920	1775	1.112	5.516
总计		50471	100.000	8537			

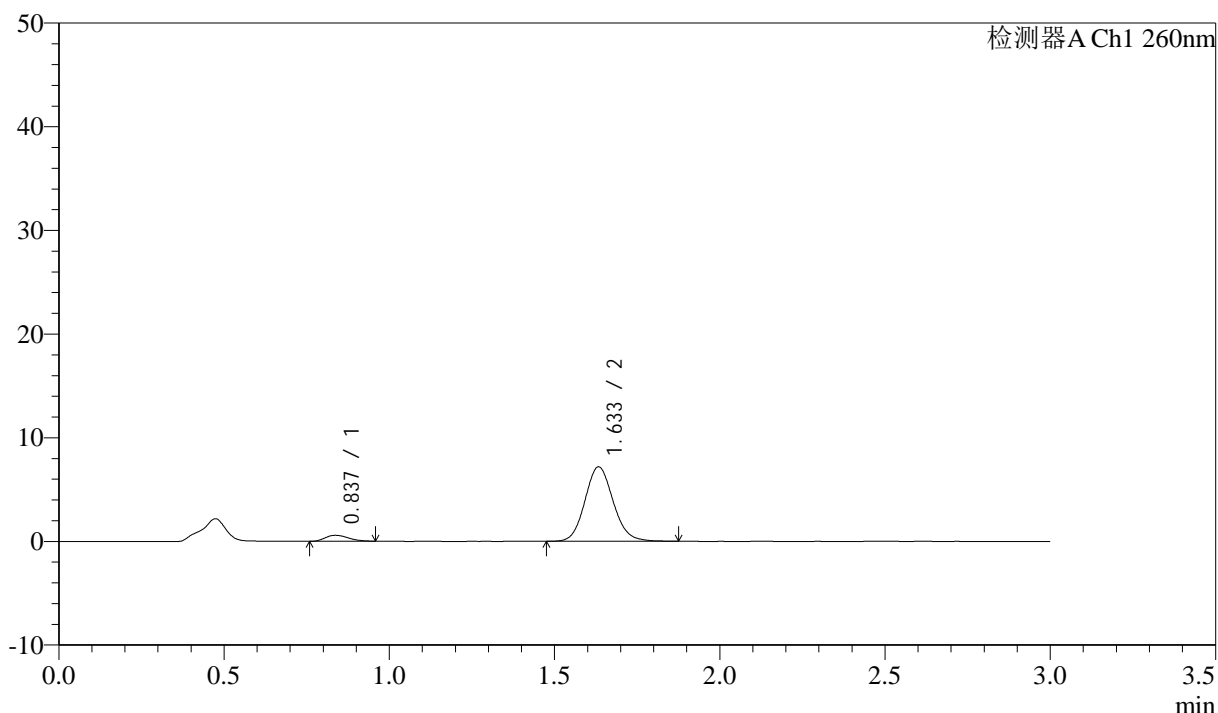
图214 美阿沙坦钾片溶出曲线测定HPLC图谱
 参比制剂-12595119批(40mg规格)-均一性2-pH1.0盐酸溶液介质-
 桨法-50转-60min-片4
 供试品溶液-1

<样品信息>

色谱柱: XB-C18(50mm*4.6mm,5 μ m) 流速: 1.5ml/min
 柱温: 30 $^{\circ}$ C 波长: 260nm
 数据文件名: RC\$SMF-4080 - 29-14/29-1797-2 - cbzj-12595119p-rcqx-80mg-pH1.0-jyx2-jf50z-p5-60min.lcd
 方法文件名: RC\$SMF-4080 - SMF-4080-rcqx-FX278.lcm
 批处理文件名: RC\$SMF-4080 - SMF-4080-20250306-fx278.lcb
 样品瓶号: 4-43
 进样体积: 10 μ l 版本号: 6.115
 进样时间: 2025/03/06 23:28:56 实验者: jiangjinwei
 处理时间(V2): 2025/03/07 10:26:22 处理者: jiangjinwei
 仪器型号: SHIMADZU LC-2050C(FX278)

<色谱图>

mV



<峰表>

检测器A Ch1 260nm

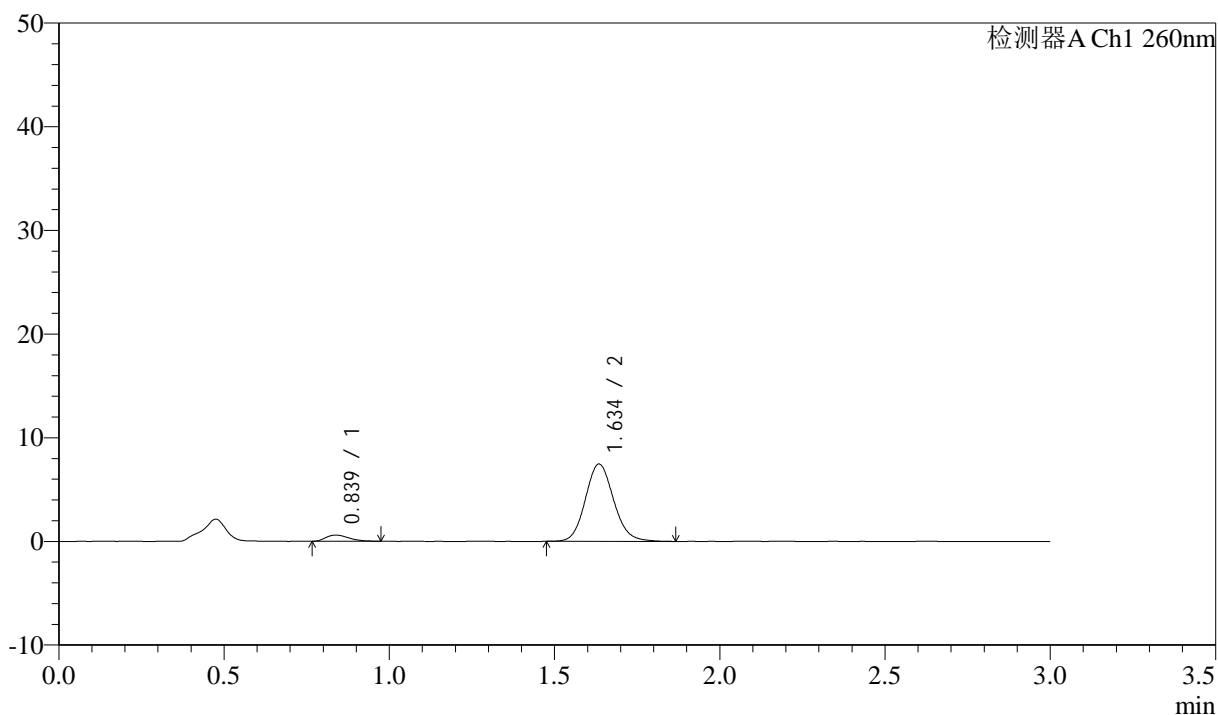
峰号	保留时间	面积	面积%	高度	理论塔板数(USP)	拖尾因子	分离度(USP)
1	0.837	2781	6.112	573	694	1.250	--
2	1.633	42713	93.888	7156	1768	1.110	5.637
总计		45494	100.000	7730			

<样品信息>

色谱柱: XB-C18(50mm*4.6mm,5 μ m) 流速: 1.5ml/min
 柱温: 30 $^{\circ}$ C 波长: 260nm
 数据文件名: RC\$SMF-4080 - 29-14/29-1798-2 - cbzj-12595119p-rcqx-80mg-pH1.0-jyx2-jf50z-p6-60min.lcd
 方法文件名: RC\$SMF-4080 - SMF-4080-rcqx-FX278.lcm
 批处理文件名: RC\$SMF-4080 - SMF-4080-20250306-fx278.lcb
 样品瓶号: 4-52
 进样体积: 10 μ l 版本号: 6.115
 进样时间: 2025/03/06 23:32:19 实验者: jiangjinwei
 处理时间(V2): 2025/03/07 10:26:25 处理者: jiangjinwei
 仪器型号: SHIMADZU LC-2050C(FX278)

<色谱图>

mV



<峰表>

检测器A Ch1 260nm

峰号	保留时间	面积	面积%	高度	理论塔板数(USP)	拖尾因子	分离度(USP)
1	0.839	2899	6.128	596	691	1.265	--
2	1.634	44411	93.872	7422	1773	1.117	5.628
总计		47310	100.000	8018			

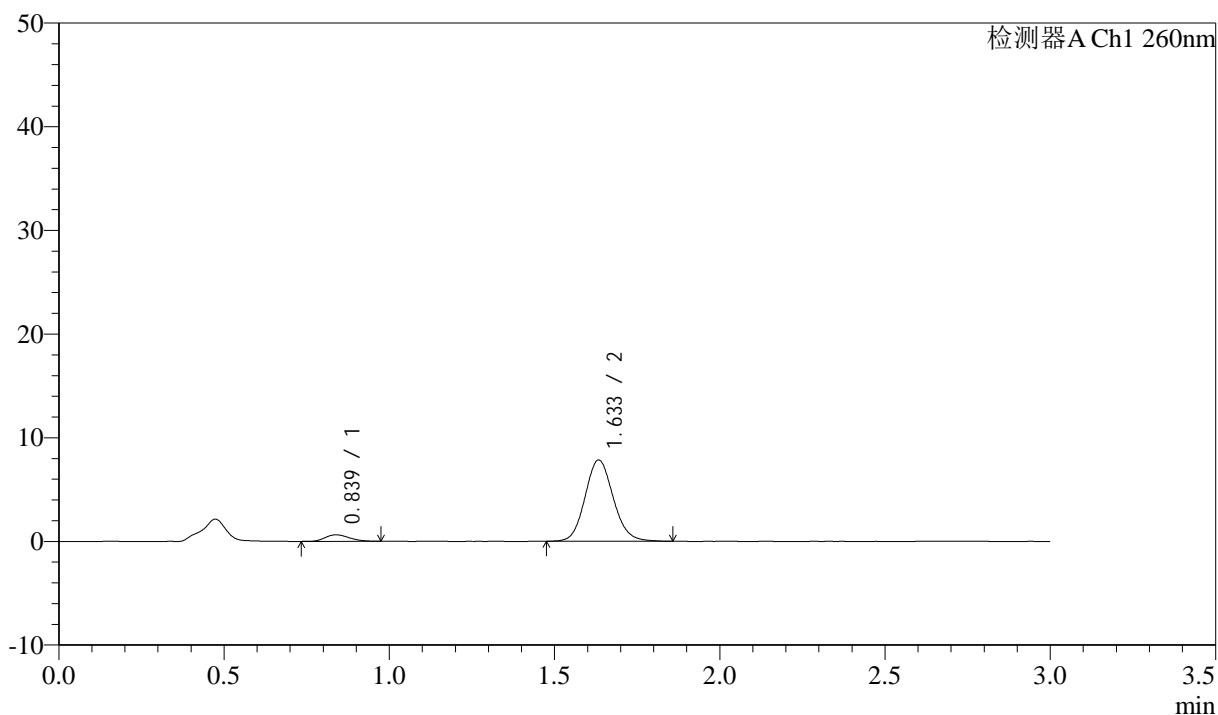
图216 美阿沙坦钾片溶出曲线测定HPLC图谱
 参比制剂-12595119批(40mg规格)-均一性2-pH1.0盐酸溶液介质-
 桨法-50转-60min-片6
 供试品溶液-1

<样品信息>

色谱柱: XB-C18(50mm*4.6mm,5 μ m) 流速: 1.5ml/min
 柱温: 30°C 波长: 260nm
 数据文件名: RC\$SMF-4080 - 29-14/29-1799-2 - cbzj-12595119p-rcqx-80mg-pH1.0-jyx2-jf50z-p1-jx10min.lcd
 方法文件名: RC\$SMF-4080 - SMF-4080-rcqx-FX278.lcm
 批处理文件名: RC\$SMF-4080 - SMF-4080-20250306-fx278.lcb
 样品瓶号: 4-8
 进样体积: 10 μ l 版本号: 6.115
 进样时间: 2025/03/06 23:35:43 实验者: jiangjinwei
 处理时间(V2): 2025/03/07 10:26:28 处理者: jiangjinwei
 仪器型号: SHIMADZU LC-2050C(FX278)

<色谱图>

mV



<峰表>

检测器A Ch1 260nm

峰号	保留时间	面积	面积%	高度	理论塔板数(USP)	拖尾因子	分离度(USP)
1	0.839	3121	6.278	620	643	1.159	--
2	1.633	46603	93.722	7820	1776	1.110	5.529
总计		49725	100.000	8440			

图217 美阿沙坦钾片溶出曲线测定HPLC图谱

参比制剂-12595119批(40mg规格)-均一性2-pH1.0盐酸溶液介质-桨法-50转-
 极限转速-片1
 供试品溶液-1



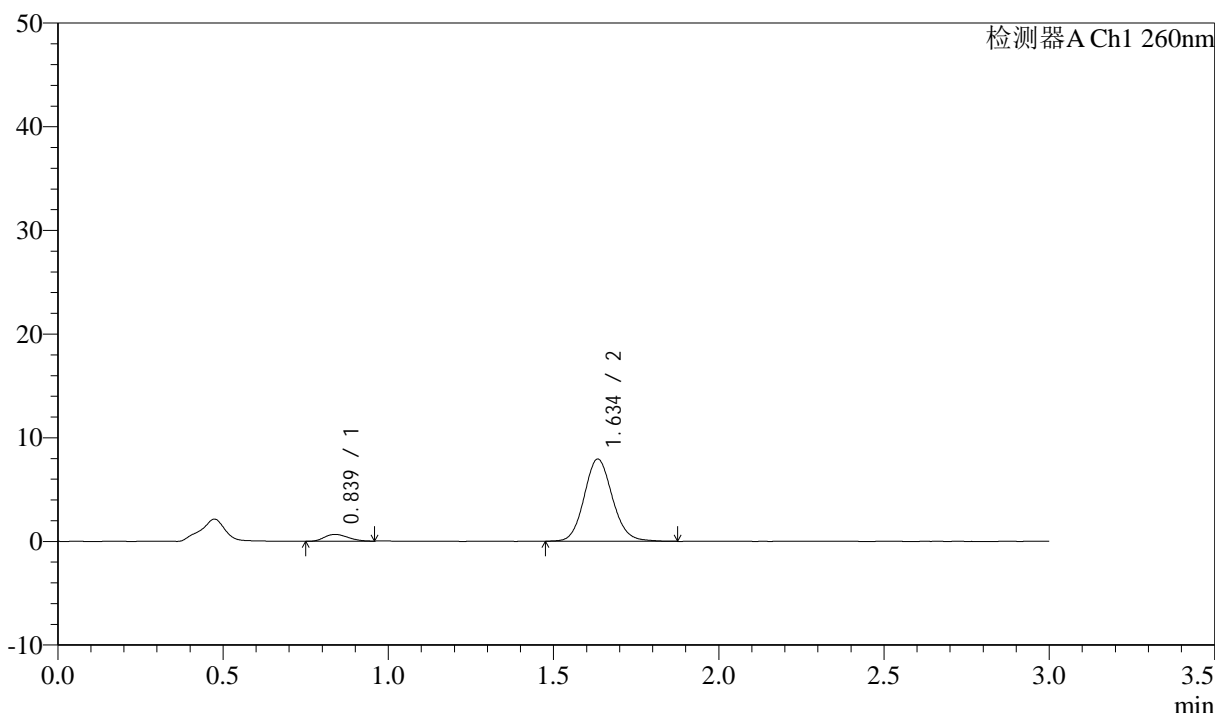
SMF-4080

<样品信息>

色谱柱: XB-C18(50mm*4.6mm,5μm) 流速: 1.5ml/min
 柱温: 30°C 波长: 260nm
 数据文件名: RC\$SMF-4080 - 29-14/29-1800-2 - cbzj-12595119p-rcqx-80mg-pH1.0-jyx2-jf50z-p2-jx10min.lcd
 方法文件名: RC\$SMF-4080 - SMF-4080-rcqx-FX278.lcm
 批处理文件名: RC\$SMF-4080 - SMF-4080-20250306-fx278.lcb
 样品瓶号: 4-17
 进样体积: 10μl 版本号: 6.115
 进样时间: 2025/03/06 23:39:06 实验者: jiangjinwei
 处理时间 (V2): 2025/03/07 10:26:31 处理者: jiangjinwei
 仪器型号: SHIMADZU LC-2050C(FX278)

<色谱图>

mV



<峰表>

检测器A Ch1 260nm

峰号	保留时间	面积	面积%	高度	理论塔板数(USP)	拖尾因子	分离度(USP)
1	0.839	3246	6.429	659	645	1.199	--
2	1.634	47250	93.571	7906	1782	1.107	5.540
总计		50497	100.000	8565			

图218 美阿沙坦钾片溶出曲线测定HPLC图谱

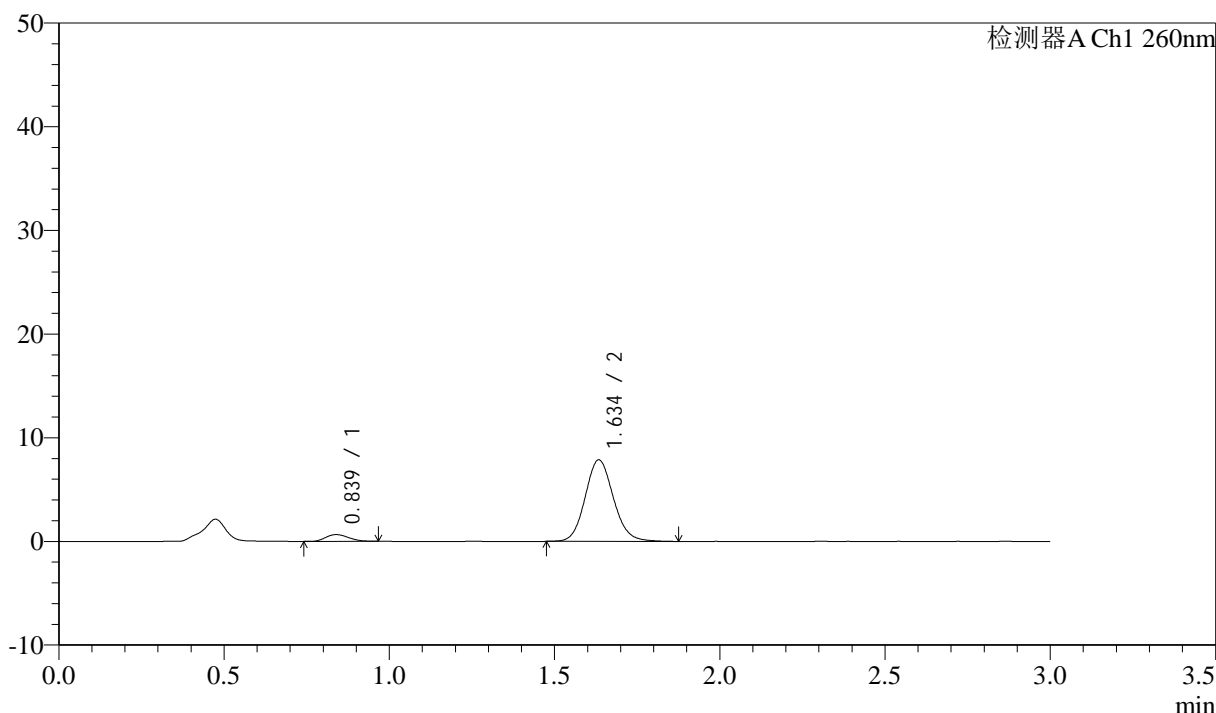
参比制剂-12595119批(40mg规格)-均一性2-pH1.0盐酸溶液介质-桨法-50转-
 极限转速-片2
 供试品溶液-1

<样品信息>

色谱柱: XB-C18(50mm*4.6mm,5μm) 流速: 1.5ml/min
 柱温: 30°C 波长: 260nm
 数据文件名: RC\$SMF-4080 - 29-14/29-1801-2 - cbzj-12595119p-rcqx-80mg-pH1.0-jyx2-jf50z-p3-jx10min.lcd
 方法文件名: RC\$SMF-4080 - SMF-4080-rcqx-FX278.lcm
 批处理文件名: RC\$SMF-4080 - SMF-4080-20250306-fx278.lcb
 样品瓶号: 4-26
 进样体积: 10μl 版本号: 6.115
 进样时间: 2025/03/06 23:42:30 实验者: jiangjinwei
 处理时间 (V2): 2025/03/07 10:26:33 处理者: jiangjinwei
 仪器型号: SHIMADZU LC-2050C(FX278)

<色谱图>

mV



<峰表>

检测器A Ch1 260nm

峰号	保留时间	面积	面积%	高度	理论塔板数(USP)	拖尾因子	分离度(USP)
1	0.839	3097	6.210	649	694	1.139	--
2	1.634	46767	93.790	7834	1776	1.111	5.624
总计		49863	100.000	8483			

图219 美阿沙坦钾片溶出曲线测定HPLC图谱

参比制剂-12595119批(40mg规格)-均一性2-pH1.0盐酸溶液介质-桨法-50转-
 极限转速-片3
 供试品溶液-1



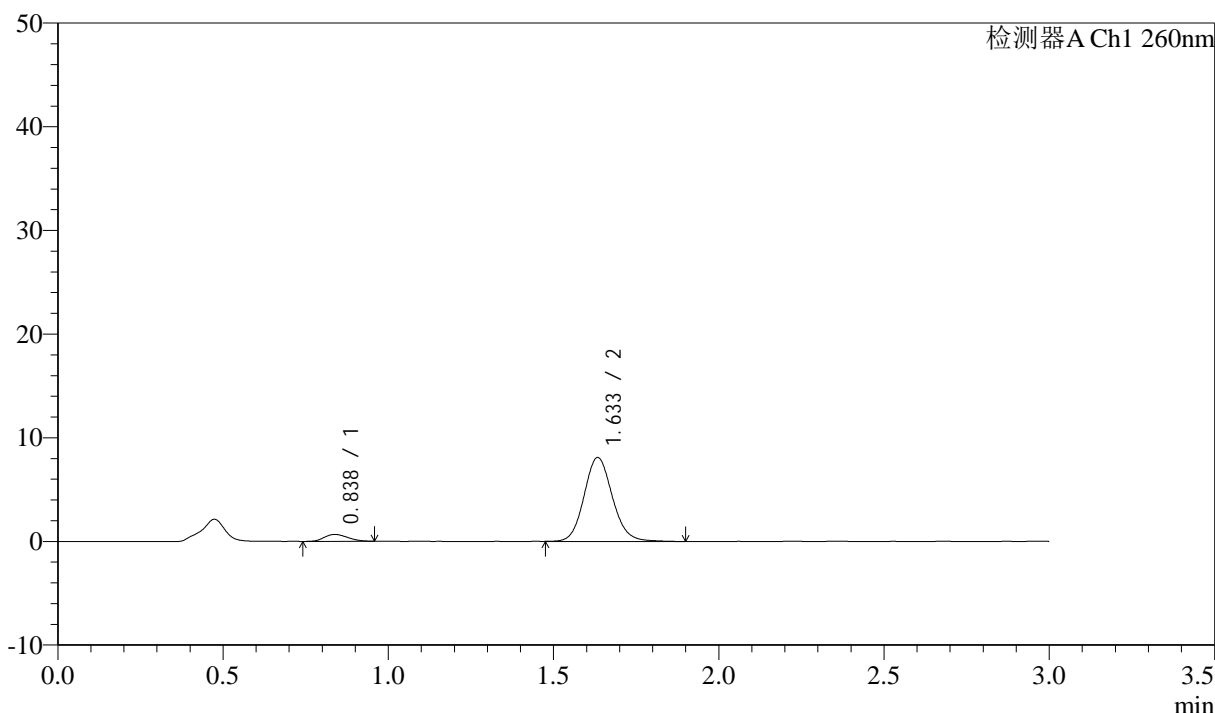
SMF-4080

<样品信息>

色谱柱: XB-C18(50mm*4.6mm,5μm) 流速: 1.5ml/min
 柱温: 30°C 波长: 260nm
 数据文件名: RC\$SMF-4080 - 29-14/29-1802-2 - cbzj-12595119p-rcqx-80mg-pH1.0-jyx2-jf50z-p4-jx10min.lcd
 方法文件名: RC\$SMF-4080 - SMF-4080-rcqx-FX278.lcm
 批处理文件名: RC\$SMF-4080 - SMF-4080-20250306-fx278.lcb
 样品瓶号: 4-35
 进样体积: 10μl 版本号: 6.115
 进样时间: 2025/03/06 23:45:54 实验者: jiangjinwei
 处理时间 (V2): 2025/03/07 10:26:36 处理者: jiangjinwei
 仪器型号: SHIMADZU LC-2050C(FX278)

<色谱图>

mV



<峰表>

检测器A Ch1 260nm

峰号	保留时间	面积	面积%	高度	理论塔板数(USP)	拖尾因子	分离度(USP)
1	0.838	3232	6.270	660	656	1.156	--
2	1.633	48313	93.730	8071	1779	1.111	5.564
总计		51545	100.000	8732			

图220 美阿沙坦钾片溶出曲线测定HPLC图谱

参比制剂-12595119批(40mg规格)-均一性2-pH1.0盐酸溶液介质-桨法-50转-
 极限转速-片4
 供试品溶液-1



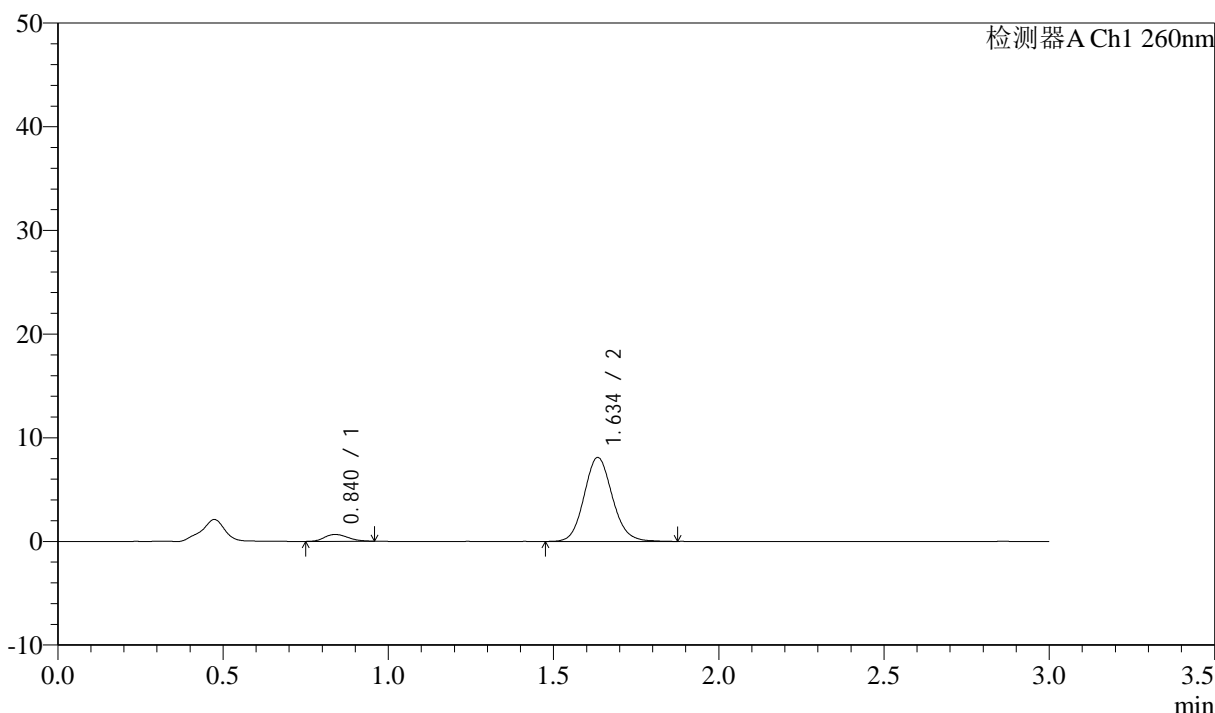
SMF-4080

<样品信息>

色谱柱: XB-C18(50mm*4.6mm,5 μ m) 流速: 1.5ml/min
 柱温: 30 $^{\circ}$ C 波长: 260nm
 数据文件名: RC\$SMF-4080 - 29-14/29-1803-2 - cbzj-12595119p-rcqx-80mg-pH1.0-jyx2-jf50z-p5-jx10min.lcd
 方法文件名: RC\$SMF-4080 - SMF-4080-rcqx-FX278.lcm
 批处理文件名: RC\$SMF-4080 - SMF-4080-20250306-fx278.lcb
 样品瓶号: 4-44
 进样体积: 10 μ l 版本号: 6.115
 进样时间: 2025/03/06 23:49:16 实验者: jiangjinwei
 处理时间 (V2): 2025/03/07 10:26:39 处理者: jiangjinwei
 仪器型号: SHIMADZU LC-2050C(FX278)

<色谱图>

mV



<峰表>

检测器A Ch1 260nm

峰号	保留时间	面积	面积%	高度	理论塔板数(USP)	拖尾因子	分离度(USP)
1	0.840	3289	6.398	660	657	1.171	--
2	1.634	48111	93.602	8071	1781	1.109	5.555
总计		51399	100.000	8731			

图221 美阿沙坦钾片溶出曲线测定HPLC图谱

参比制剂-12595119批(40mg规格)-均一性2-pH1.0盐酸溶液介质-桨法-50转-
 极限转速-片5
 供试品溶液-1



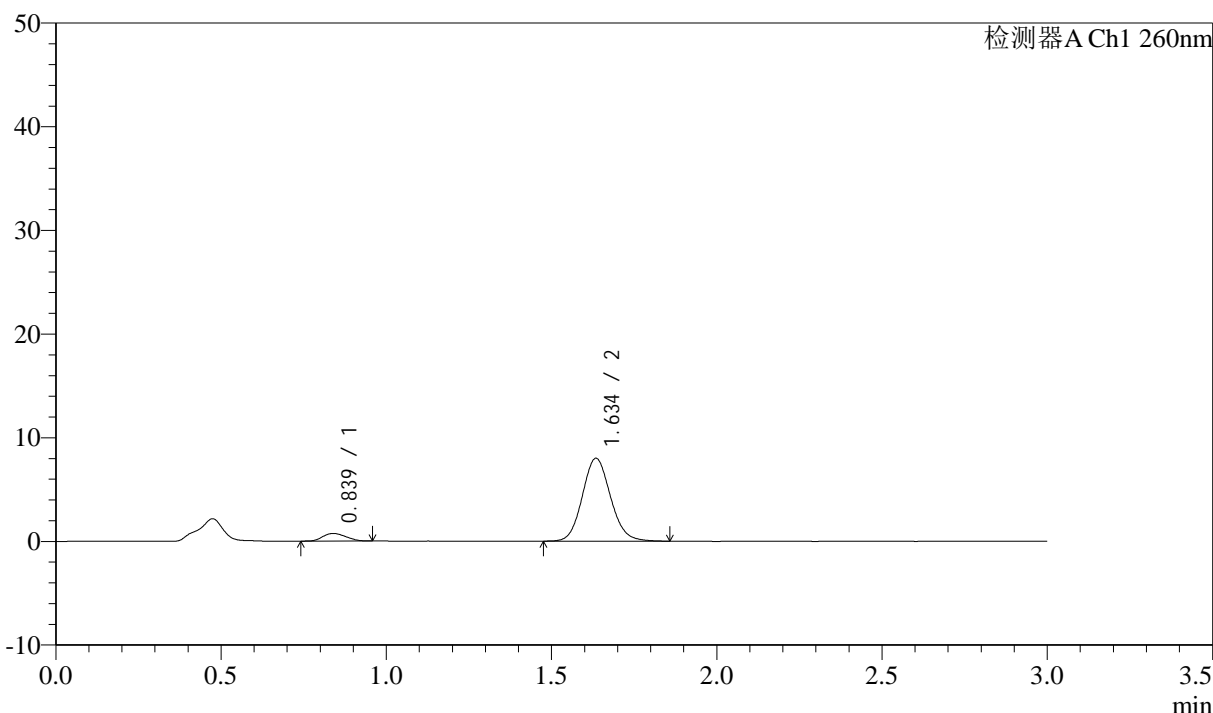
SMF-4080

<样品信息>

色谱柱: XB-C18(50mm*4.6mm,5μm) 流速: 1.5ml/min
 柱温: 30°C 波长: 260nm
 数据文件名: RC\$SMF-4080 - 29-14/29-1804-2 - cbzj-12595119p-rcqx-80mg-pH1.0-jyx2-jf50z-p6-jx10min.lcd
 方法文件名: RC\$SMF-4080 - SMF-4080-rcqx-FX278.lcm
 批处理文件名: RC\$SMF-4080 - SMF-4080-20250306-fx278.lcb
 样品瓶号: 4-53
 进样体积: 10μl 版本号: 6.115
 进样时间: 2025/03/06 23:52:40 实验者: jiangjinwei
 处理时间 (V2): 2025/03/07 10:26:42 处理者: jiangjinwei
 仪器型号: SHIMADZU LC-2050C(FX278)

<色谱图>

mV



<峰表>

检测器A Ch1 260nm

峰号	保留时间	面积	面积%	高度	理论塔板数(USP)	拖尾因子	分离度(USP)
1	0.839	3576	7.007	735	648	1.160	--
2	1.634	47452	92.993	7954	1773	1.107	5.538
总计		51028	100.000	8689			

图222 美阿沙坦钾片溶出曲线测定HPLC图谱

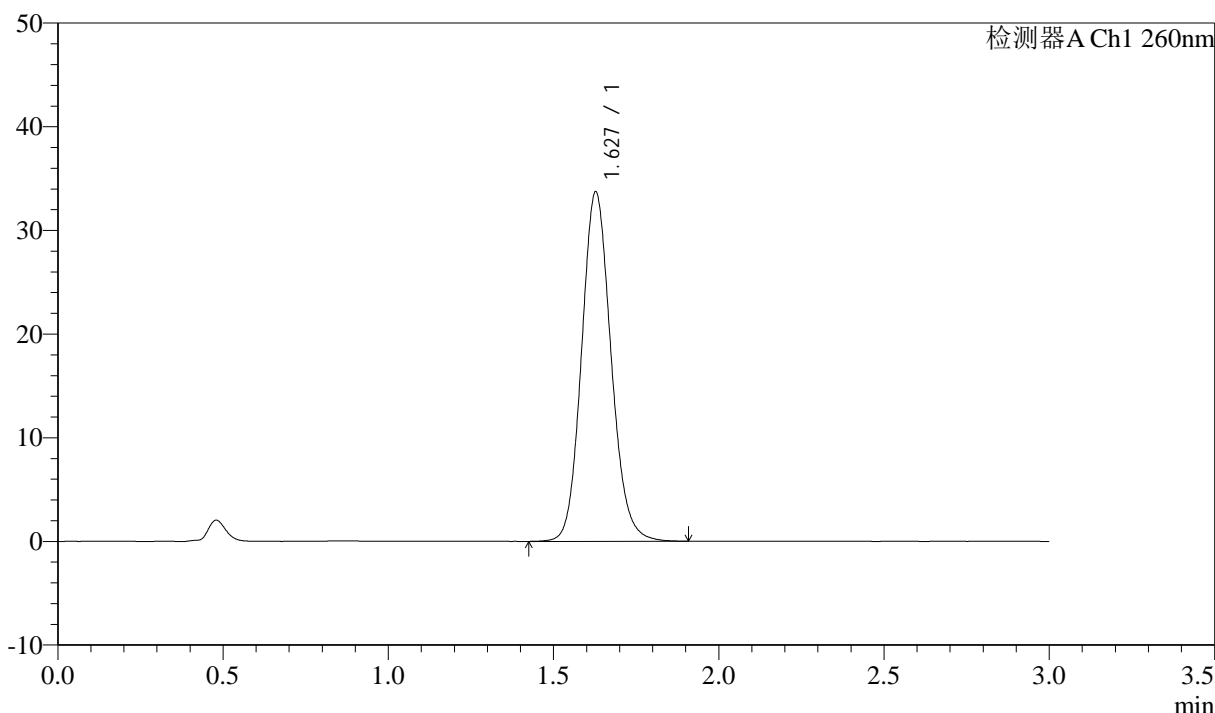
参比制剂-12595119批(40mg规格)-均一性2-pH1.0盐酸溶液介质-桨法-50转-
 极限转速-片6
 供试品溶液-1

<样品信息>

色谱柱: XB-C18(50mm*4.6mm,5μm) 流速: 1.5ml/min
 柱温: 30°C 波长: 260nm
 数据文件名: RC\$SMF-4080 - 29-14/29-1805-2 - cbzj-12595119p-rcqx-80mg-pH1.0-jyx2-jf50z-dz2-1.lcd
 方法文件名: RC\$SMF-4080 - SMF-4080-rcqx-FX278.lcm
 批处理文件名: RC\$SMF-4080 - SMF-4080-20250306-fx278.lcb
 样品瓶号: 4-27
 进样体积: 10μl 版本号: 6.115
 进样时间: 2025/03/06 23:56:04 实验者: jiangjinwei
 处理时间 (V2): 2025/03/07 10:26:45 处理者: jiangjinwei
 仪器型号: SHIMADZU LC-2050C(FX278)

<色谱图>

mV



<峰表>

检测器A Ch1 260nm

峰号	保留时间	面积	面积%	高度	理论塔板数(USP)	拖尾因子	分离度(USP)
1	1.627	209237	100.000	33657	1620	1.119	--
总计		209237	100.000	33657			

图223 美阿沙坦钾片溶出曲线测定HPLC图谱

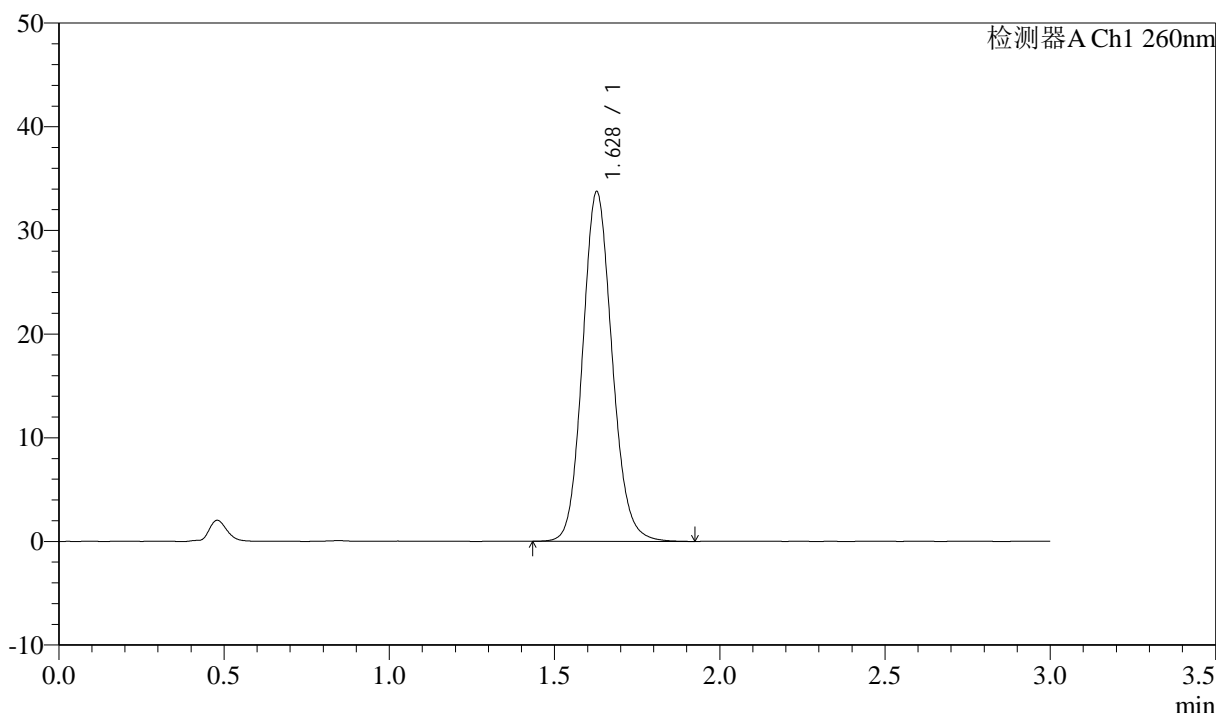
参比制剂-12595119批(40mg规格)-均一性2-pH1.0盐酸溶液介质-桨法-50转
对照品溶液-2-1

<样品信息>

色谱柱: XB-C18(50mm*4.6mm,5 μ m) 流速: 1.5ml/min
 柱温: 30°C 波长: 260nm
 数据文件名: RC\$SMF-4080 - 29-14/29-1806-2 - cbzj-12595119p-rcqx-80mg-pH1.0-jyx2-jf50z-dz2-2.lcd
 方法文件名: RC\$SMF-4080 - SMF-4080-rcqx-FX278.lcm
 批处理文件名: RC\$SMF-4080 - SMF-4080-20250306-fx278.lcb
 样品瓶号: 4-27
 进样体积: 10 μ l 版本号: 6.115
 进样时间: 2025/03/06 23:59:27 实验者: jiangjinwei
 处理时间 (V2): 2025/03/07 10:26:47 处理者: jiangjinwei
 仪器型号: SHIMADZU LC-2050C(FX278)

<色谱图>

mV



<峰表>

检测器A Ch1 260nm

峰号	保留时间	面积	面积%	高度	理论塔板数(USP)	拖尾因子	分离度(USP)
1	1.628	209366	100.000	33684	1621	1.119	--
总计		209366	100.000	33684			

图224 美阿沙坦钾片溶出曲线测定HPLC图谱
 参比制剂-12595119批(40mg规格)-均一性2-pH1.0盐酸溶液介质-桨法-50转
 对照品溶液-2-2