



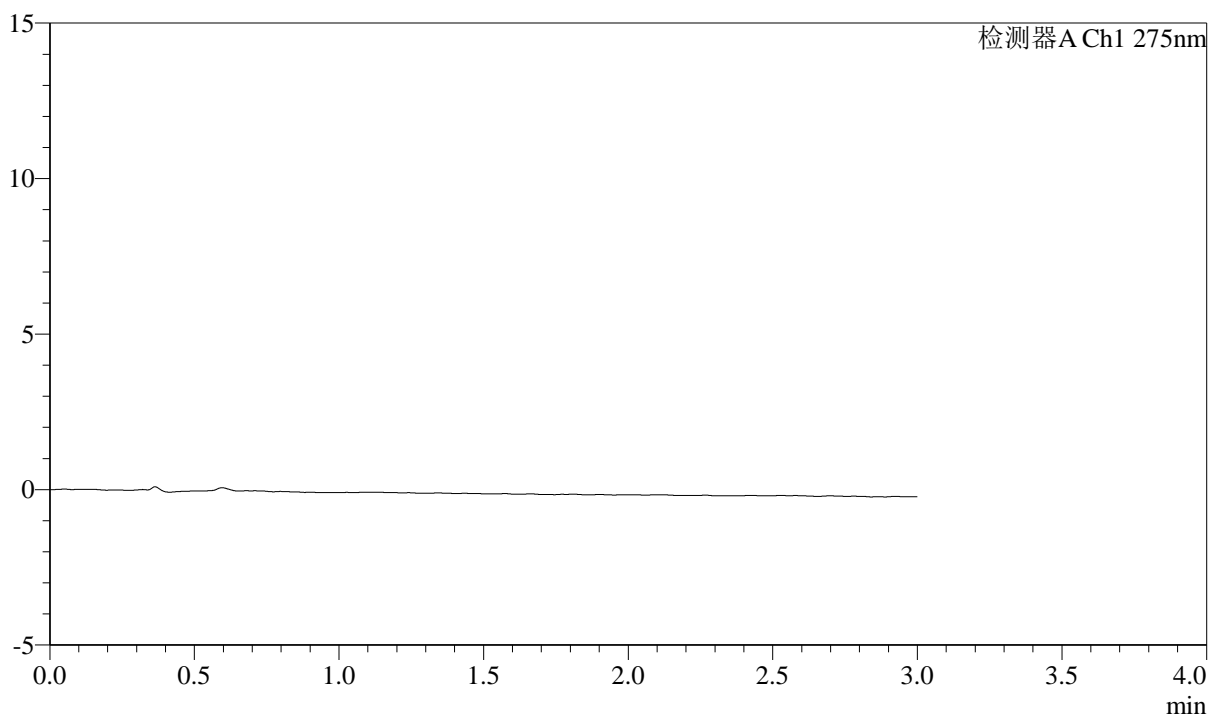
QTL-4138

<样品信息>

色谱柱: XB-C18(50mm*4.6mm,5 μ m) 流速: 2.0ml/min
 柱温: 30°C 波长: 275nm
 数据文件名: RC\$QTL-4138 - 0-2/11-115-2 - cbzj-H046Rp-rcqx-2mg-jf50z-shuijz-rj.lcd
 方法文件名: RC\$QTL-4138 - QTL-4138-RC-FX260.lcm
 批处理文件名: RC\$QTL-4138 - QTL-4138-20250312-FX260.lcb
 样品瓶号: 1-9
 进样体积: 20 μ l 版本号: 6.115
 进样时间: 2025/03/12 11:02:06 实验者: xiechaojun
 处理时间 (V2): 2025/03/13 10:58:20 处理者: xiechaojun
 仪器型号: SHIMADZU LC-2050C(FX260)

<色谱图>

mV



<峰表>

检测器A Ch1 275nm

峰号	保留时间	面积	面积%	高度	理论塔板数(USP)	拖尾因子	分离度(USP)
总计							



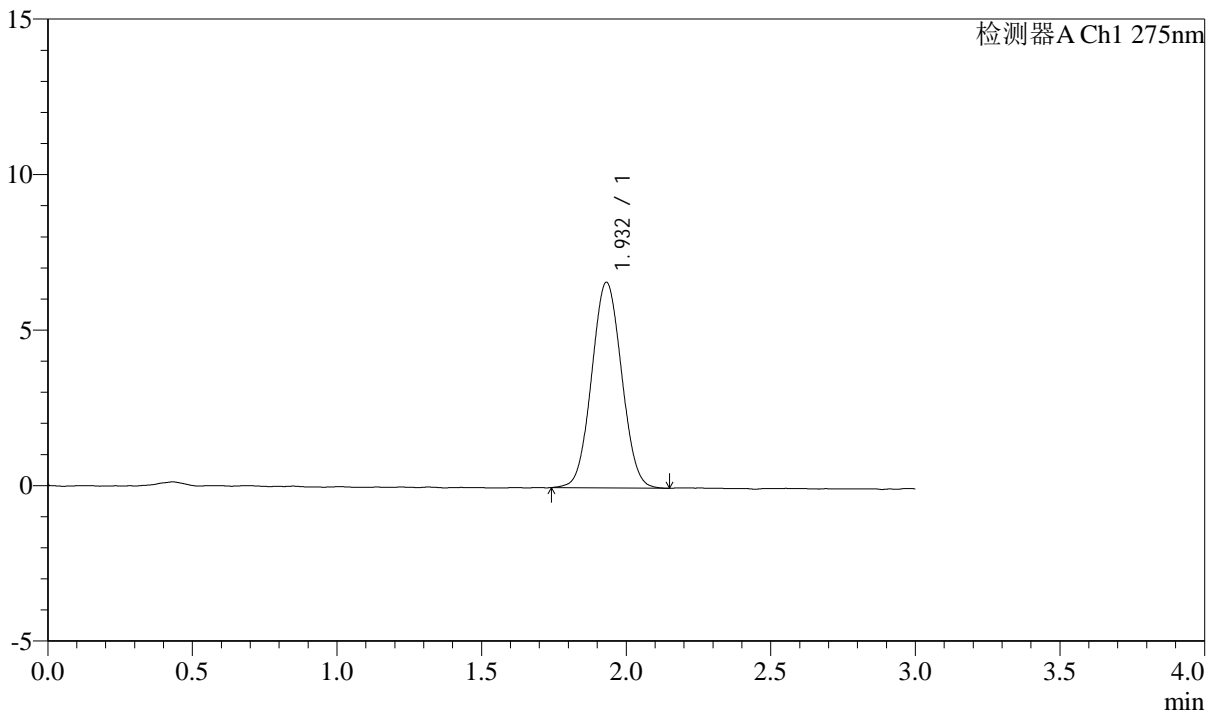
QTL-4138

<样品信息>

色谱柱: XB-C18(50mm*4.6mm,5μm) 流速: 2.0ml/min
 柱温: 30°C 波长: 275nm
 数据文件名: RC\$QTL-4138 - 0-2/11-116-2 - cbzj-H046Rp-rcqx-2mg-jf50z-shuijz-dz1-1.lcd
 方法文件名: RC\$QTL-4138 - QTL-4138-RC-FX260.lcm
 批处理文件名: RC\$QTL-4138 - QTL-4138-20250312-FX260.lcb
 样品瓶号: 1-18
 进样体积: 20μl 版本号: 6.115
 进样时间: 2025/03/12 11:05:30 实验者: xiechaojun
 处理时间 (V2): 2025/03/13 10:58:24 处理者: xiechaojun
 仪器型号: SHIMADZU LC-2050C(FX260)

<色谱图>

mV



<峰表>

检测器A Ch1 275nm

峰号	保留时间	面积	面积%	高度	理论塔板数(USP)	拖尾因子	分离度(USP)
1	1.932	47628	100.000	6611	1642	1.043	--
总计		47628	100.000	6611			



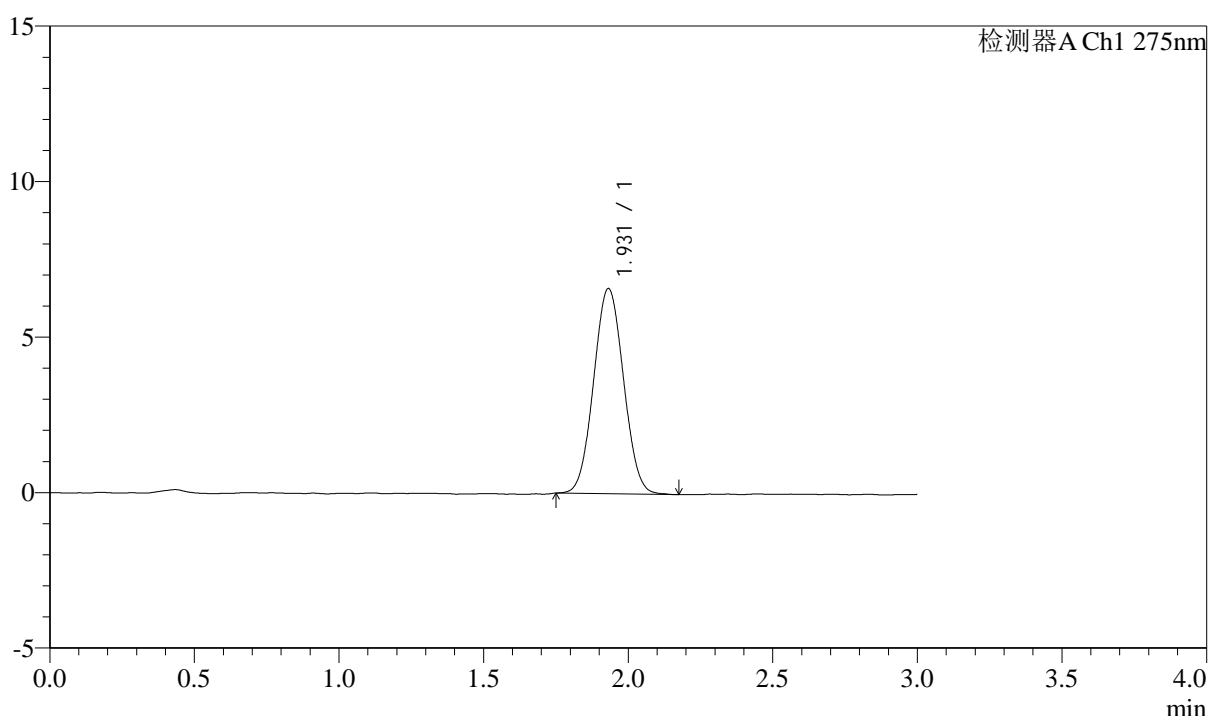
QTL-4138

<样品信息>

色谱柱: XB-C18(50mm*4.6mm,5μm) 流速: 2.0ml/min
 柱温: 30°C 波长: 275nm
 数据文件名: RC\$QTL-4138 - 0-2/11-117-2 - cbzj-H046Rp-rcqx-2mg-jf50z-shuijz-dz1-2.lcd
 方法文件名: RC\$QTL-4138 - QTL-4138-RC-FX260.lcm
 批处理文件名: RC\$QTL-4138 - QTL-4138-20250312-FX260.lcb
 样品瓶号: 1-18
 进样体积: 20μl 版本号: 6.115
 进样时间: 2025/03/12 11:08:53 实验者: xiechaojun
 处理时间 (V2): 2025/03/13 10:58:26 处理者: xiechaojun
 仪器型号: SHIMADZU LC-2050C(FX260)

<色谱图>

mV



<峰表>

检测器A Ch1 275nm

峰号	保留时间	面积	面积%	高度	理论塔板数(USP)	拖尾因子	分离度(USP)
1	1.931	47504	100.000	6599	1646	1.046	--
总计		47504	100.000	6599			



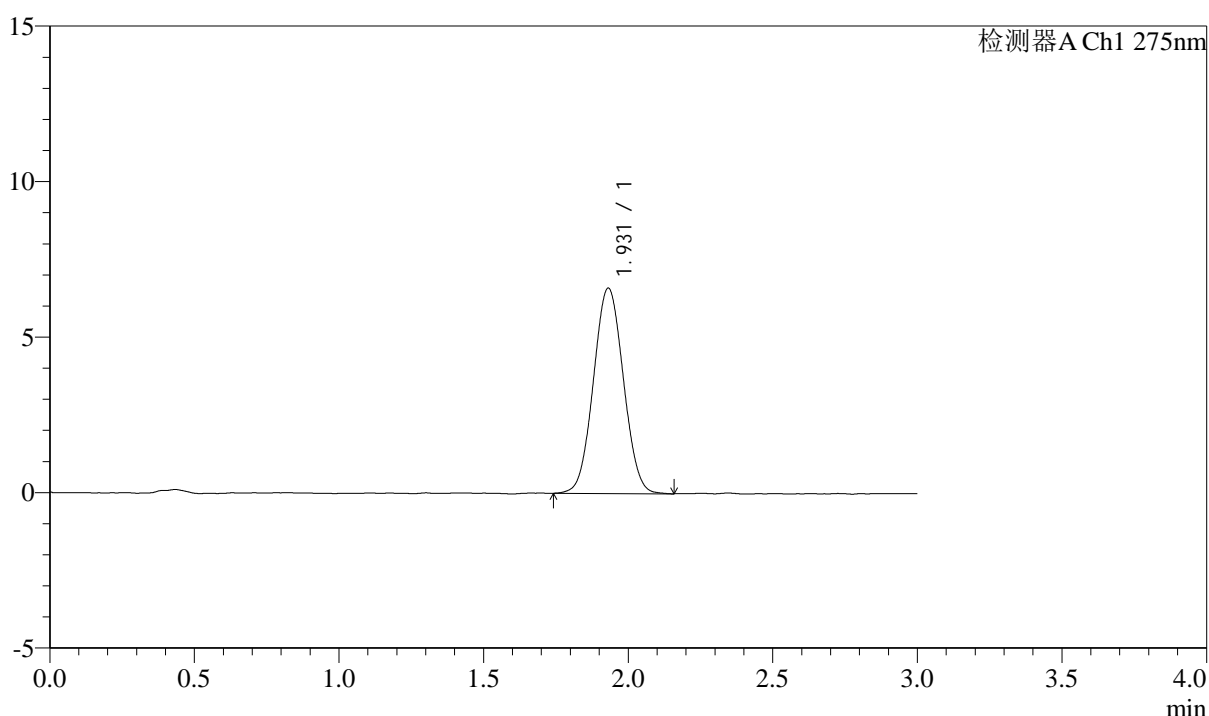
QTL-4138

<样品信息>

色谱柱: XB-C18(50mm*4.6mm,5μm) 流速: 2.0ml/min
 柱温: 30°C 波长: 275nm
 数据文件名: RC\$QTL-4138 - 0-2/11-118-2 - cbzj-H046Rp-rcqx-2mg-jf50z-shuijz-dz1-3.lcd
 方法文件名: RC\$QTL-4138 - QTL-4138-RC-FX260.lcm
 批处理文件名: RC\$QTL-4138 - QTL-4138-20250312-FX260.lcb
 样品瓶号: 1-18
 进样体积: 20μl 版本号: 6.115
 进样时间: 2025/03/12 11:12:18 实验者: xiechaojun
 处理时间 (V2): 2025/03/13 10:58:30 处理者: xiechaojun
 仪器型号: SHIMADZU LC-2050C(FX260)

<色谱图>

mV



<峰表>

检测器A Ch1 275nm

峰号	保留时间	面积	面积%	高度	理论塔板数(USP)	拖尾因子	分离度(USP)
1	1.931	47652	100.000	6606	1641	1.040	--
总计		47652	100.000	6606			



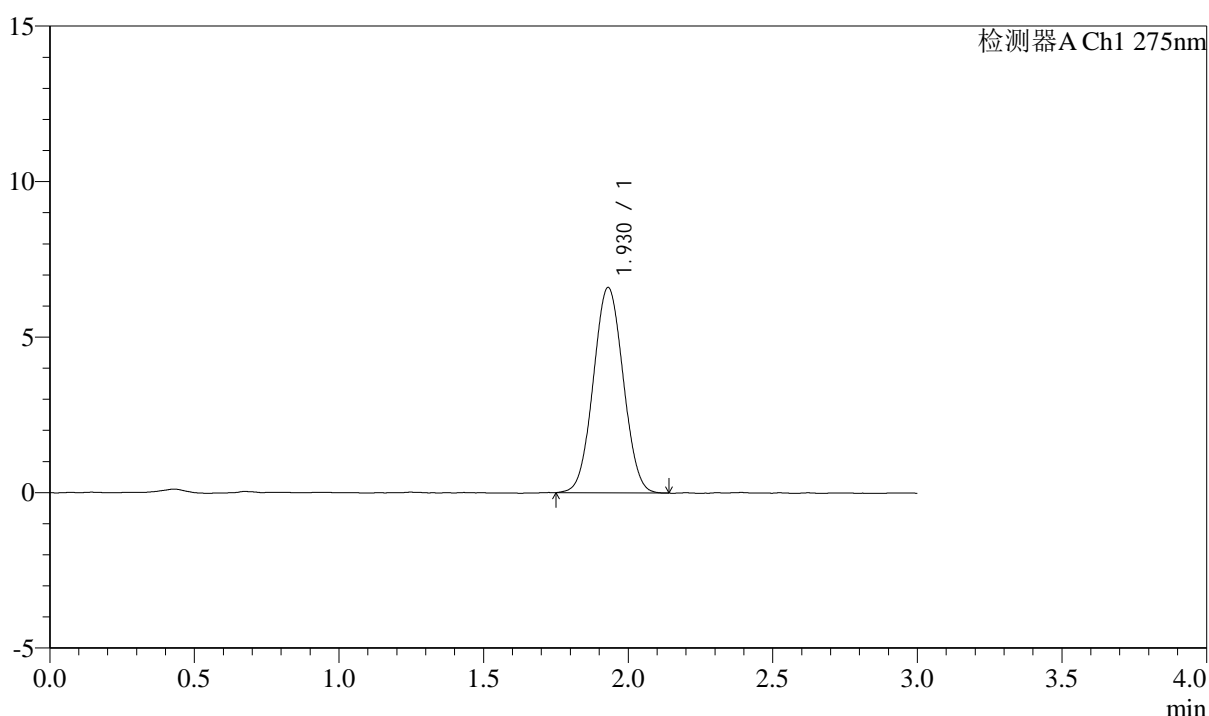
QTL-4138

<样品信息>

色谱柱: XB-C18(50mm*4.6mm,5μm) 流速: 2.0ml/min
 柱温: 30°C 波长: 275nm
 数据文件名: RC\$QTL-4138 - 0-2/11-119-2 - cbzj-H046Rp-rcqx-2mg-jf50z-shuijz-dz1-4.lcd
 方法文件名: RC\$QTL-4138 - QTL-4138-RC-FX260.lcm
 批处理文件名: RC\$QTL-4138 - QTL-4138-20250312-FX260.lcb
 样品瓶号: 1-18
 进样体积: 20μl 版本号: 6.115
 进样时间: 2025/03/12 11:15:41 实验者: xiechaojun
 处理时间 (V2): 2025/03/13 10:58:32 处理者: xiechaojun
 仪器型号: SHIMADZU LC-2050C(FX260)

<色谱图>

mV



<峰表>

检测器A Ch1 275nm

峰号	保留时间	面积	面积%	高度	理论塔板数(USP)	拖尾因子	分离度(USP)
1	1.930	47505	100.000	6605	1648	1.034	--
总计		47505	100.000	6605			



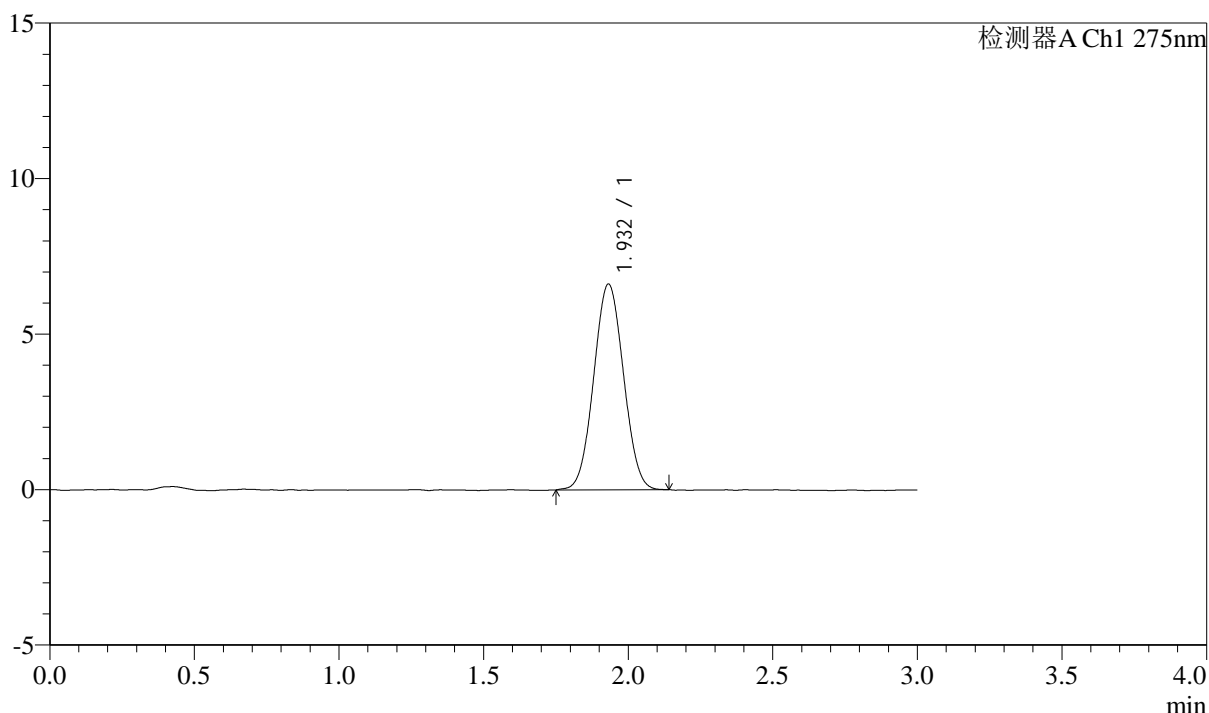
QTL-4138

<样品信息>

色谱柱: XB-C18(50mm*4.6mm,5μm) 流速: 2.0ml/min
 柱温: 30°C 波长: 275nm
 数据文件名: RC\$QTL-4138 - 0-2/11-120-2 - cbzj-H046Rp-rcqx-2mg-jf50z-shuijz-dz1-5.lcd
 方法文件名: RC\$QTL-4138 - QTL-4138-RC-FX260.lcm
 批处理文件名: RC\$QTL-4138 - QTL-4138-20250312-FX260.lcb
 样品瓶号: 1-18
 进样体积: 20μl 版本号: 6.115
 进样时间: 2025/03/12 11:19:05 实验者: xiechaojun
 处理时间 (V2): 2025/03/13 10:58:36 处理者: xiechaojun
 仪器型号: SHIMADZU LC-2050C(FX260)

<色谱图>

mV



<峰表>

检测器A Ch1 275nm

峰号	保留时间	面积	面积%	高度	理论塔板数(USP)	拖尾因子	分离度(USP)
1	1.932	47418	100.000	6613	1650	1.038	--
总计		47418	100.000	6613			



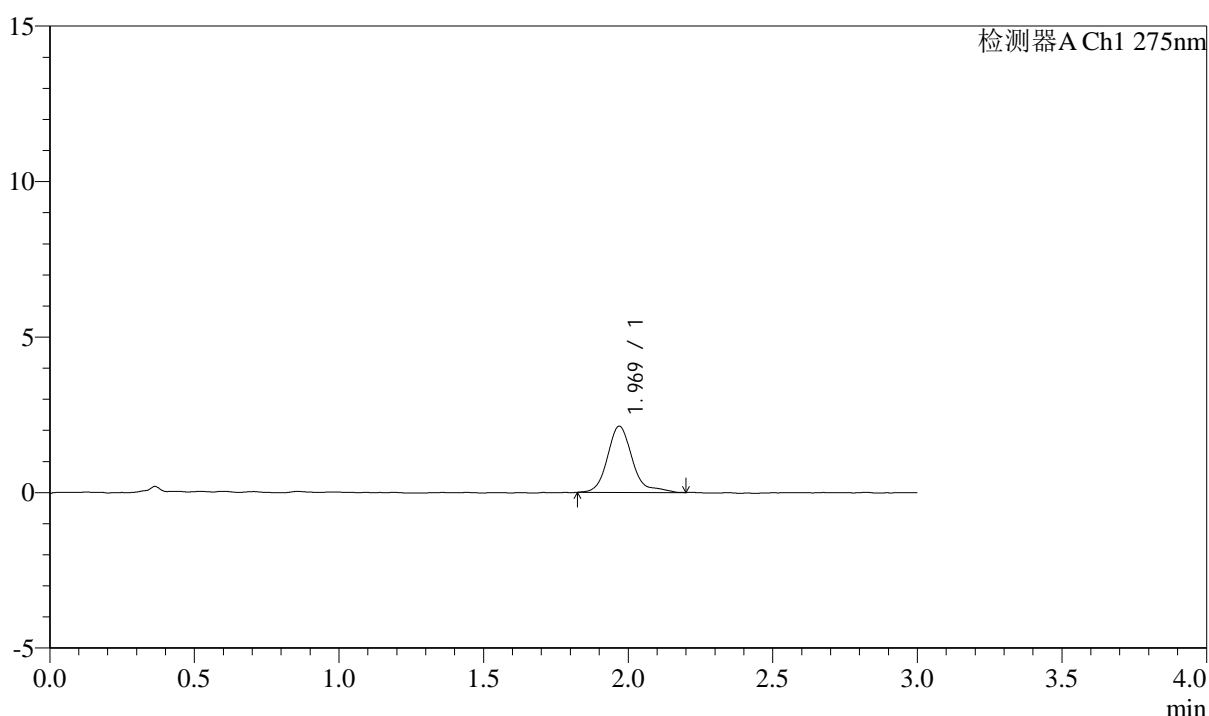
QTL-4138

<样品信息>

色谱柱: XB-C18(50mm*4.6mm,5μm) 流速: 2.0ml/min
 柱温: 30°C 波长: 275nm
 数据文件名: RC\$QTL-4138 - 0-2/11-121-2 - cbzj-H046Rp-rcqx-2mg-jf50z-shuijz-p1-5min.lcd
 方法文件名: RC\$QTL-4138 - QTL-4138-RC-FX260.lcm
 批处理文件名: RC\$QTL-4138 - QTL-4138-20250312-FX260.lcb
 样品瓶号: 1-1
 进样体积: 20μl 版本号: 6.115
 进样时间: 2025/03/12 11:22:27 实验者: xiechaojun
 处理时间 (V2): 2025/03/13 10:58:38 处理者: xiechaojun
 仪器型号: SHIMADZU LC-2050C(FX260)

<色谱图>

mV



<峰表>

检测器A Ch1 275nm

峰号	保留时间	面积	面积%	高度	理论塔板数(USP)	拖尾因子	分离度(USP)
1	1.969	12771	100.000	2127	2734	1.294	--
总计		12771	100.000	2127			



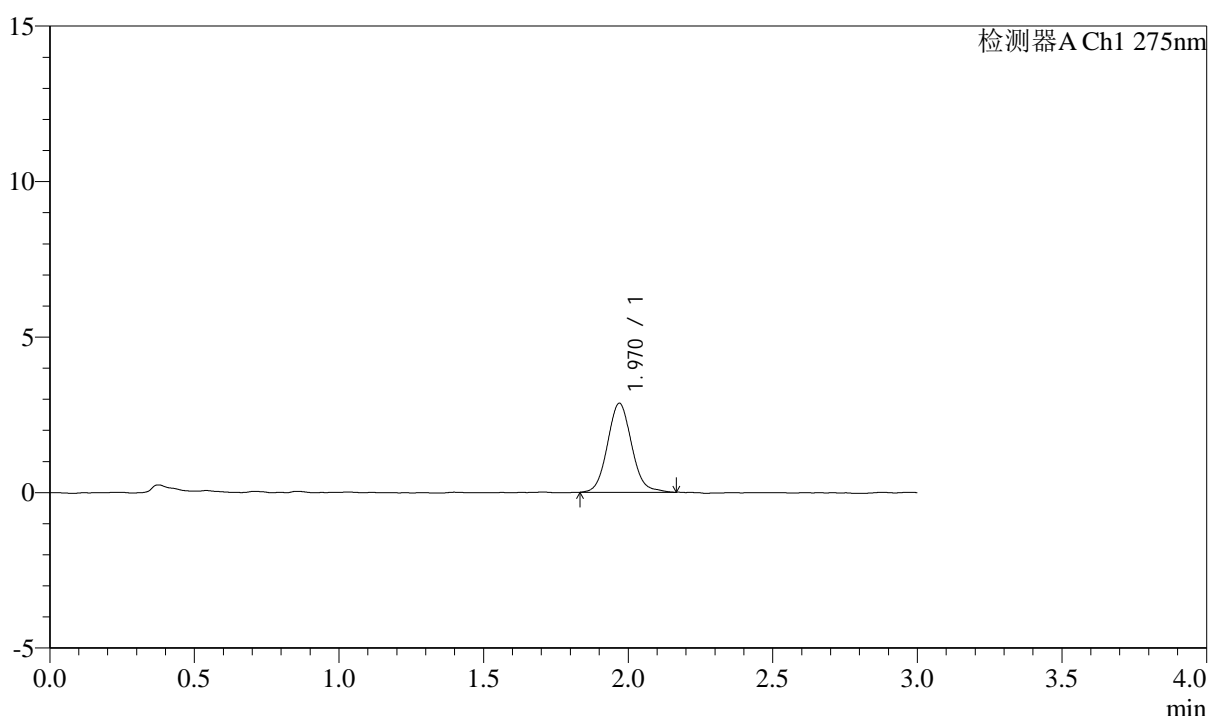
QTL-4138

<样品信息>

色谱柱: XB-C18(50mm*4.6mm,5μm) 流速: 2.0ml/min
 柱温: 30°C 波长: 275nm
 数据文件名: RC\$QTL-4138 - 0-2/11-122-2 - cbzj-H046Rp-rcqx-2mg-jf50z-shuijz-p2-5min.lcd
 方法文件名: RC\$QTL-4138 - QTL-4138-RC-FX260.lcm
 批处理文件名: RC\$QTL-4138 - QTL-4138-20250312-FX260.lcb
 样品瓶号: 1-10
 进样体积: 20μl 版本号: 6.115
 进样时间: 2025/03/12 11:25:50 实验者: xiechaojun
 处理时间 (V2): 2025/03/13 10:58:41 处理者: xiechaojun
 仪器型号: SHIMADZU LC-2050C(FX260)

<色谱图>

mV



<峰表>

检测器A Ch1 275nm

峰号	保留时间	面积	面积%	高度	理论塔板数(USP)	拖尾因子	分离度(USP)
1	1.970	16622	100.000	2858	2714	1.086	--
总计		16622	100.000	2858			



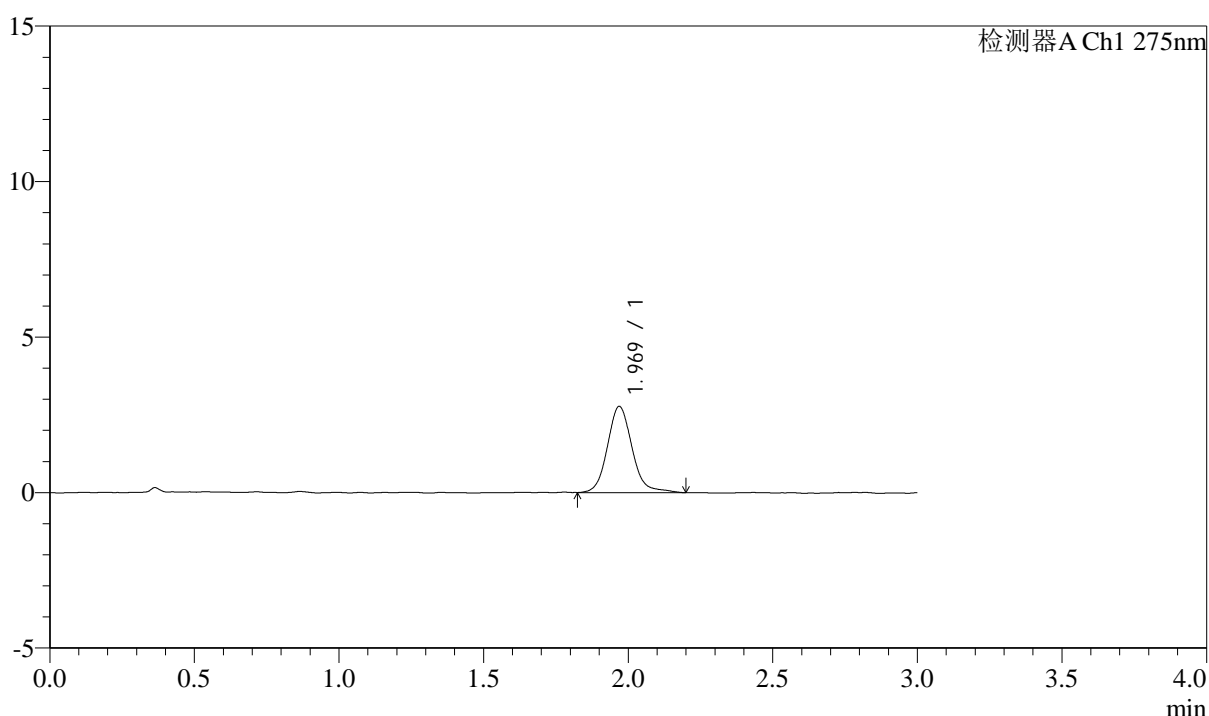
QTL-4138

<样品信息>

色谱柱: XB-C18(50mm*4.6mm,5μm) 流速: 2.0ml/min
 柱温: 30°C 波长: 275nm
 数据文件名: RC\$QTL-4138 - 0-2/11-123-2 - cbzj-H046Rp-rcqx-2mg-jf50z-shuijz-p3-5min.lcd
 方法文件名: RC\$QTL-4138 - QTL-4138-RC-FX260.lcm
 批处理文件名: RC\$QTL-4138 - QTL-4138-20250312-FX260.lcb
 样品瓶号: 1-19
 进样体积: 20μl 版本号: 6.115
 进样时间: 2025/03/12 11:29:12 实验者: xiechaojun
 处理时间 (V2): 2025/03/13 10:58:44 处理者: xiechaojun
 仪器型号: SHIMADZU LC-2050C(FX260)

<色谱图>

mV



<峰表>

检测器A Ch1 275nm

峰号	保留时间	面积	面积%	高度	理论塔板数(USP)	拖尾因子	分离度(USP)
1	1.969	16453	100.000	2766	2683	1.138	--
总计		16453	100.000	2766			



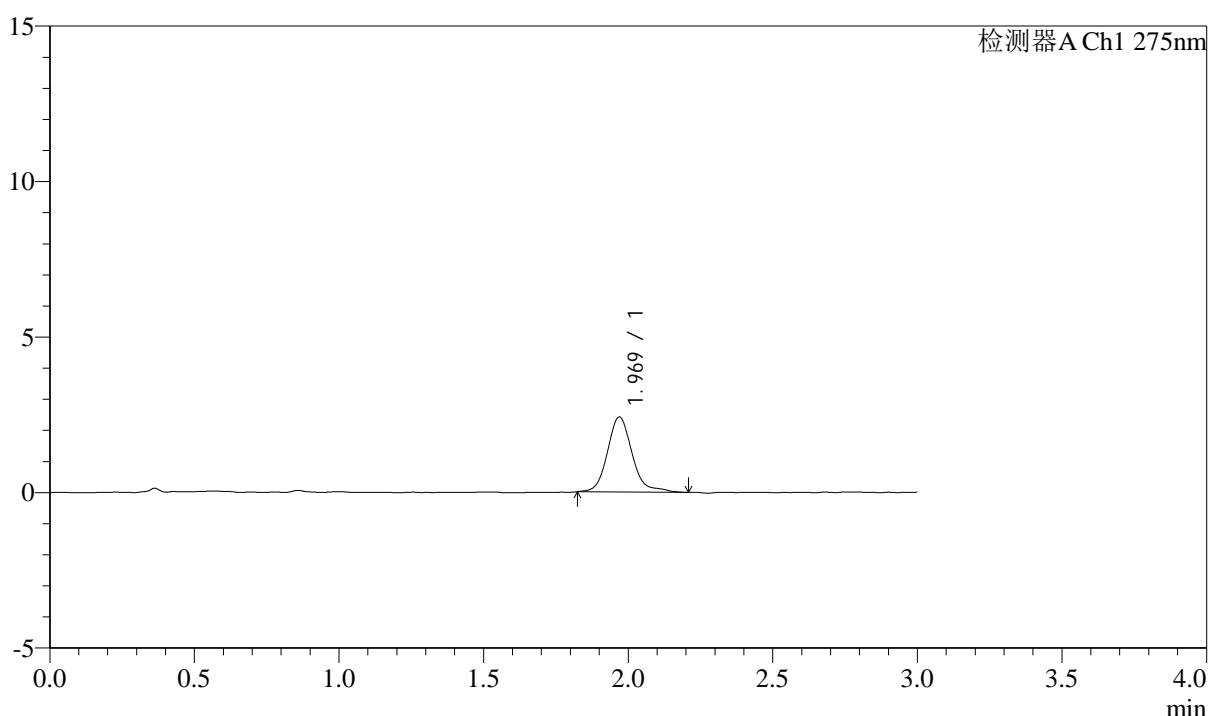
QTL-4138

<样品信息>

色谱柱: XB-C18(50mm*4.6mm,5μm) 流速: 2.0ml/min
 柱温: 30°C 波长: 275nm
 数据文件名: RC\$QTL-4138 - 0-2/11-124-2 - cbzj-H046Rp-rcqx-2mg-jf50z-shuijz-p4-5min.lcd
 方法文件名: RC\$QTL-4138 - QTL-4138-RC-FX260.lcm
 批处理文件名: RC\$QTL-4138 - QTL-4138-20250312-FX260.lcb
 样品瓶号: 1-28
 进样体积: 20μl 版本号: 6.115
 进样时间: 2025/03/12 11:32:35 实验者: xiechaojun
 处理时间 (V2): 2025/03/13 10:58:47 处理者: xiechaojun
 仪器型号: SHIMADZU LC-2050C(FX260)

<色谱图>

mV



<峰表>

检测器A Ch1 275nm

峰号	保留时间	面积	面积%	高度	理论塔板数(USP)	拖尾因子	分离度(USP)
1	1.969	14386	100.000	2410	2727	1.225	--
总计		14386	100.000	2410			



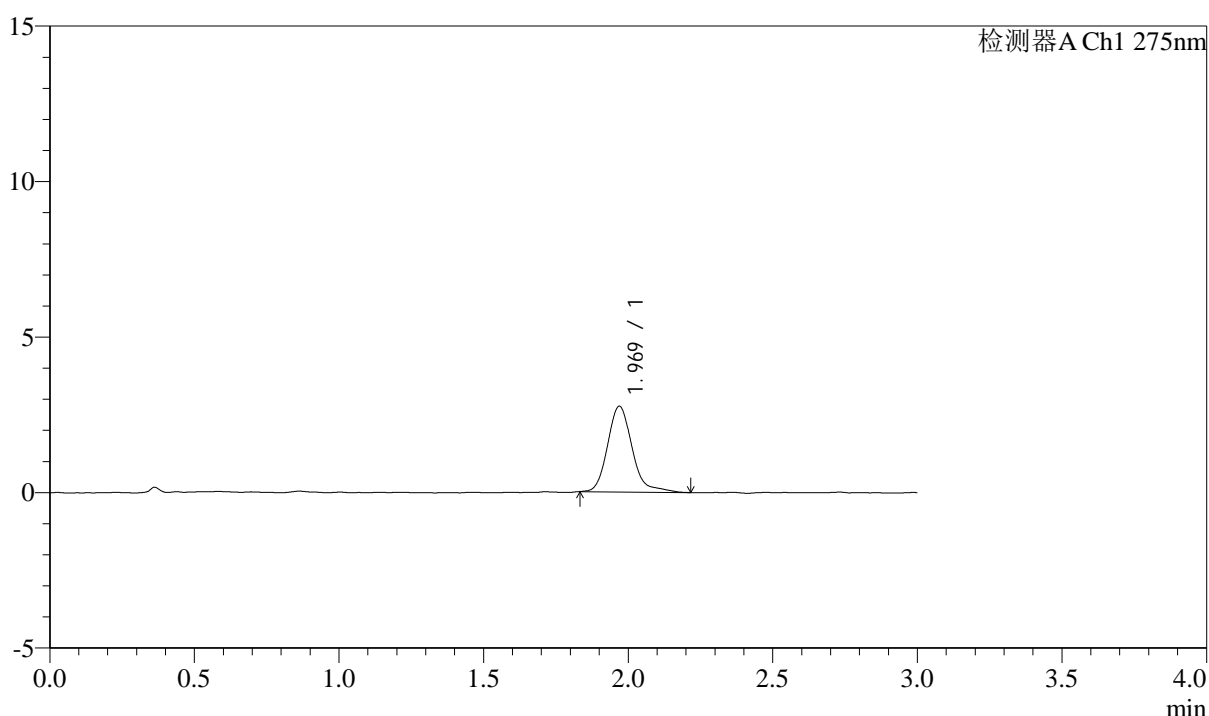
QTL-4138

<样品信息>

色谱柱: XB-C18(50mm*4.6mm,5μm) 流速: 2.0ml/min
 柱温: 30°C 波长: 275nm
 数据文件名: RC\$QTL-4138 - 0-2/11-125-2 - cbzj-H046Rp-rcqx-2mg-jf50z-shuijz-p5-5min.lcd
 方法文件名: RC\$QTL-4138 - QTL-4138-RC-FX260.lcm
 批处理文件名: RC\$QTL-4138 - QTL-4138-20250312-FX260.lcb
 样品瓶号: 1-37
 进样体积: 20μl 版本号: 6.115
 进样时间: 2025/03/12 11:35:58 实验者: xiechaojun
 处理时间 (V2): 2025/03/13 10:58:50 处理者: xiechaojun
 仪器型号: SHIMADZU LC-2050C(FX260)

<色谱图>

mV



<峰表>

检测器A Ch1 275nm

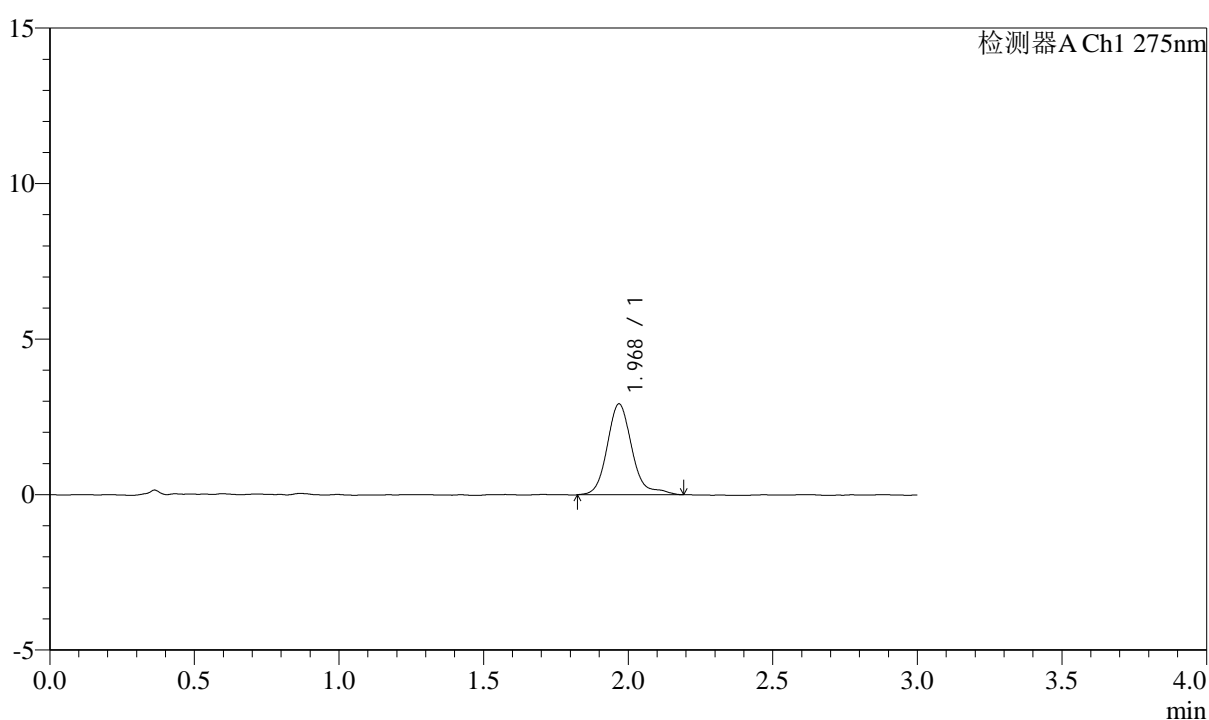
峰号	保留时间	面积	面积%	高度	理论塔板数(USP)	拖尾因子	分离度(USP)
1	1.969	16343	100.000	2752	2719	1.245	--
总计		16343	100.000	2752			

<样品信息>

色谱柱: XB-C18(50mm*4.6mm,5 μ m) 流速: 2.0ml/min
 柱温: 30°C 波长: 275nm
 数据文件名: RC\$QTL-4138 - 0-2/11-126-2 - cbzj-H046Rp-rcqx-2mg-jf50z-shuijz-p6-5min.lcd
 方法文件名: RC\$QTL-4138 - QTL-4138-RC-FX260.lcm
 批处理文件名: RC\$QTL-4138 - QTL-4138-20250312-FX260.lcb
 样品瓶号: 1-46
 进样体积: 20 μ l 版本号: 6.115
 进样时间: 2025/03/12 11:39:21 实验者: xiechaojun
 处理时间(V2): 2025/03/13 10:58:53 处理者: xiechaojun
 仪器型号: SHIMADZU LC-2050C(FX260)

<色谱图>

mV



<峰表>

检测器A Ch1 275nm

峰号	保留时间	面积	面积%	高度	理论塔板数(USP)	拖尾因子	分离度(USP)
1	1.968	17446	100.000	2914	2724	1.290	--
总计		17446	100.000	2914			



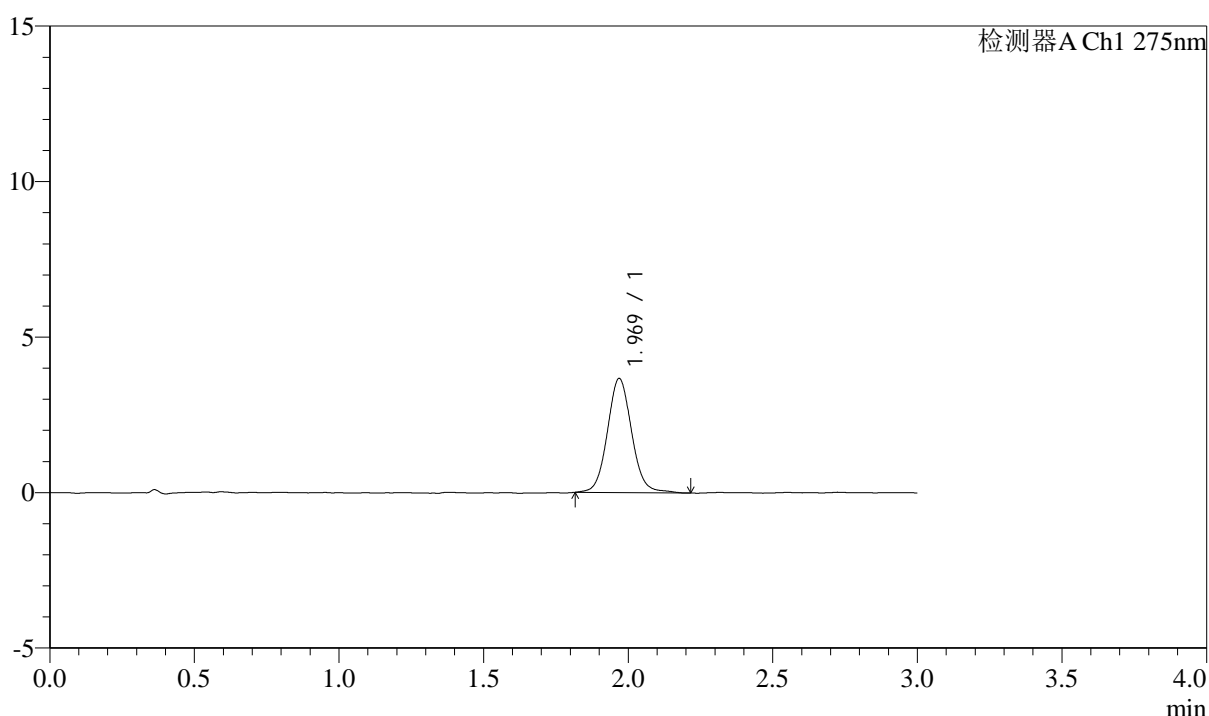
QTL-4138

<样品信息>

色谱柱: XB-C18(50mm*4.6mm,5μm) 流速: 2.0ml/min
 柱温: 30°C 波长: 275nm
 数据文件名: RC\$QTL-4138 - 0-2/11-127-2 - cbzj-H046Rp-rcqx-2mg-jf50z-shuijz-p1-10min.lcd
 方法文件名: RC\$QTL-4138 - QTL-4138-RC-FX260.lcm
 批处理文件名: RC\$QTL-4138 - QTL-4138-20250312-FX260.lcb
 样品瓶号: 1-2
 进样体积: 20μl 版本号: 6.115
 进样时间: 2025/03/12 11:42:43 实验者: xiechaojun
 处理时间 (V2): 2025/03/13 10:58:55 处理者: xiechaojun
 仪器型号: SHIMADZU LC-2050C(FX260)

<色谱图>

mV



<峰表>

检测器A Ch1 275nm

峰号	保留时间	面积	面积%	高度	理论塔板数(USP)	拖尾因子	分离度(USP)
1	1.969	21468	100.000	3662	2724	1.075	--
总计		21468	100.000	3662			



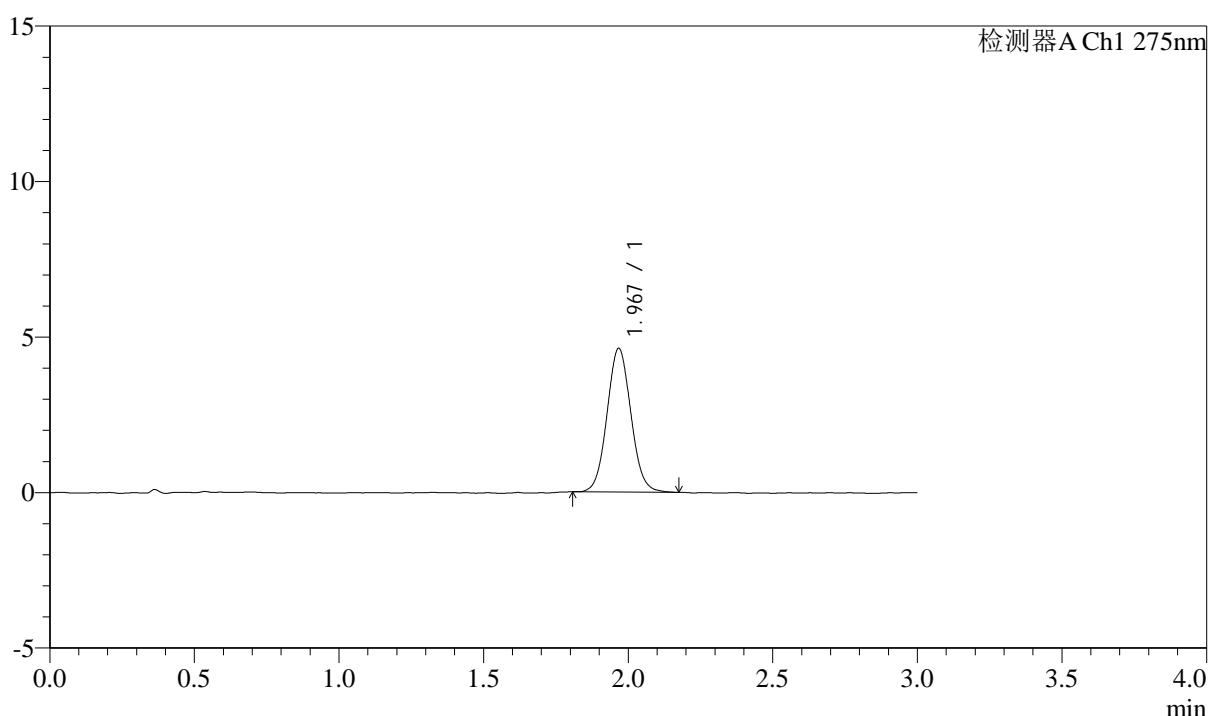
QTL-4138

<样品信息>

色谱柱: XB-C18(50mm*4.6mm,5μm) 流速: 2.0ml/min
 柱温: 30°C 波长: 275nm
 数据文件名: RC\$QTL-4138 - 0-2/11-128-2 - cbzj-H046Rp-rcqx-2mg-jf50z-shuijz-p2-10min.lcd
 方法文件名: RC\$QTL-4138 - QTL-4138-RC-FX260.lcm
 批处理文件名: RC\$QTL-4138 - QTL-4138-20250312-FX260.lcb
 样品瓶号: 1-11
 进样体积: 20μl 版本号: 6.115
 进样时间: 2025/03/12 11:46:04 实验者: xiechaojun
 处理时间 (V2): 2025/03/13 10:58:58 处理者: xiechaojun
 仪器型号: SHIMADZU LC-2050C(FX260)

<色谱图>

mV



<峰表>

检测器A Ch1 275nm

峰号	保留时间	面积	面积%	高度	理论塔板数(USP)	拖尾因子	分离度(USP)
1	1.967	26574	100.000	4599	2736	1.062	--
总计		26574	100.000	4599			



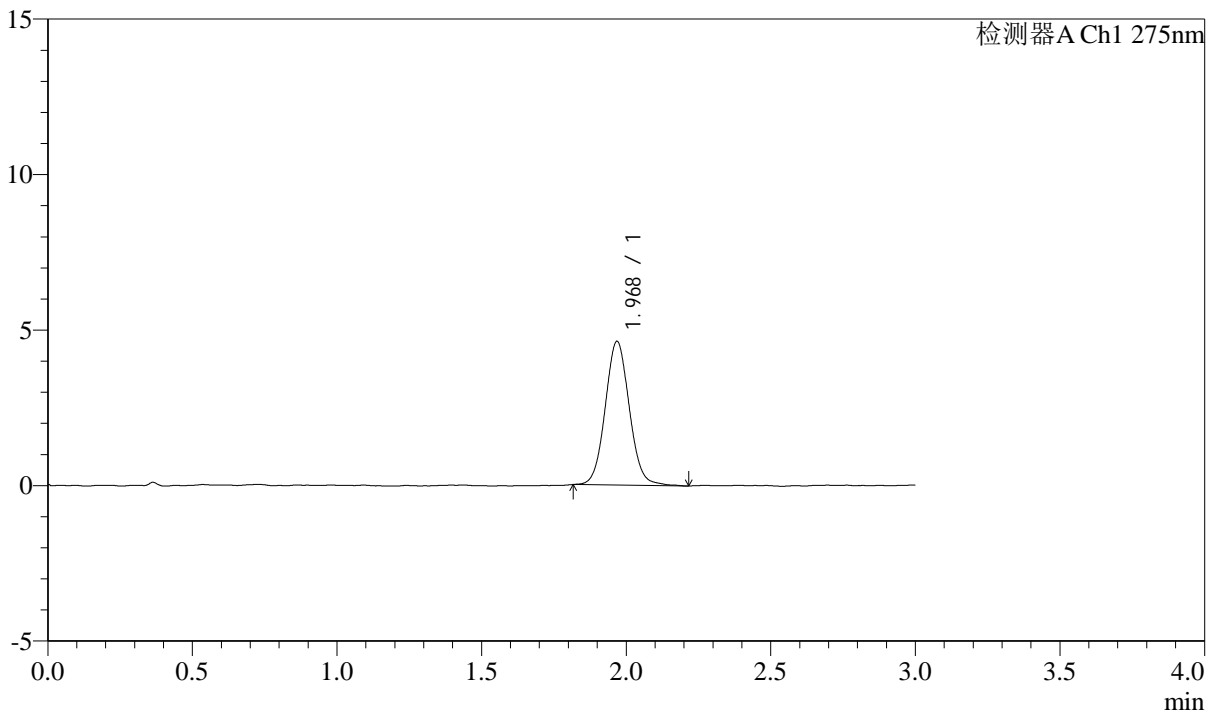
QTL-4138

<样品信息>

色谱柱: XB-C18(50mm*4.6mm,5μm) 流速: 2.0ml/min
 柱温: 30°C 波长: 275nm
 数据文件名: RC\$QTL-4138 - 0-2/11-129-2 - cbzj-H046Rp-rcqx-2mg-jf50z-shuijz-p3-10min.lcd
 方法文件名: RC\$QTL-4138 - QTL-4138-RC-FX260.lcm
 批处理文件名: RC\$QTL-4138 - QTL-4138-20250312-FX260.lcb
 样品瓶号: 1-20
 进样体积: 20μl 版本号: 6.115
 进样时间: 2025/03/12 11:49:27 实验者: xiechaojun
 处理时间 (V2): 2025/03/13 10:59:01 处理者: xiechaojun
 仪器型号: SHIMADZU LC-2050C(FX260)

<色谱图>

mV



<峰表>

检测器A Ch1 275nm

峰号	保留时间	面积	面积%	高度	理论塔板数(USP)	拖尾因子	分离度(USP)
1	1.968	26844	100.000	4605	2727	1.066	--
总计		26844	100.000	4605			



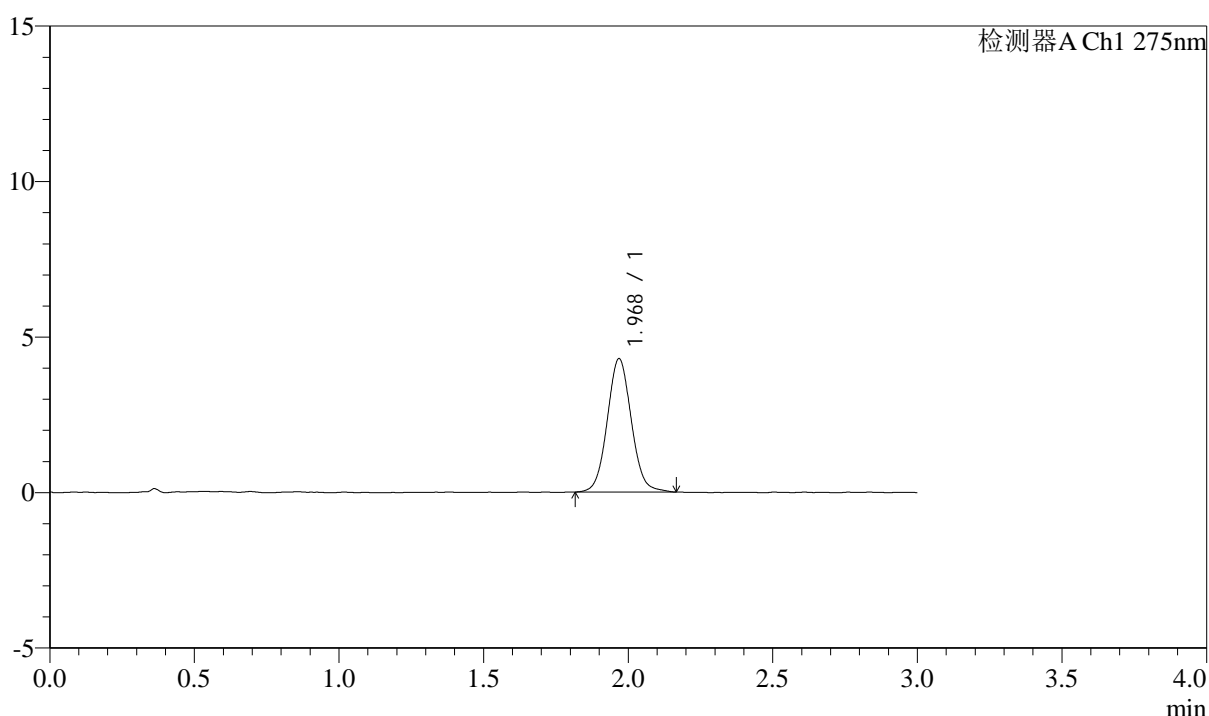
QTL-4138

<样品信息>

色谱柱: XB-C18(50mm*4.6mm,5μm) 流速: 2.0ml/min
 柱温: 30°C 波长: 275nm
 数据文件名: RC\$QTL-4138 - 0-2/11-130-2 - cbzj-H046Rp-rcqx-2mg-jf50z-shuijz-p4-10min.lcd
 方法文件名: RC\$QTL-4138 - QTL-4138-RC-FX260.lcm
 批处理文件名: RC\$QTL-4138 - QTL-4138-20250312-FX260.lcb
 样品瓶号: 1-29
 进样体积: 20μl 版本号: 6.115
 进样时间: 2025/03/12 11:52:51 实验者: xiechaojun
 处理时间 (V2): 2025/03/13 10:59:04 处理者: xiechaojun
 仪器型号: SHIMADZU LC-2050C(FX260)

<色谱图>

mV



<峰表>

检测器A Ch1 275nm

峰号	保留时间	面积	面积%	高度	理论塔板数(USP)	拖尾因子	分离度(USP)
1	1.968	24832	100.000	4275	2737	1.063	--
总计		24832	100.000	4275			



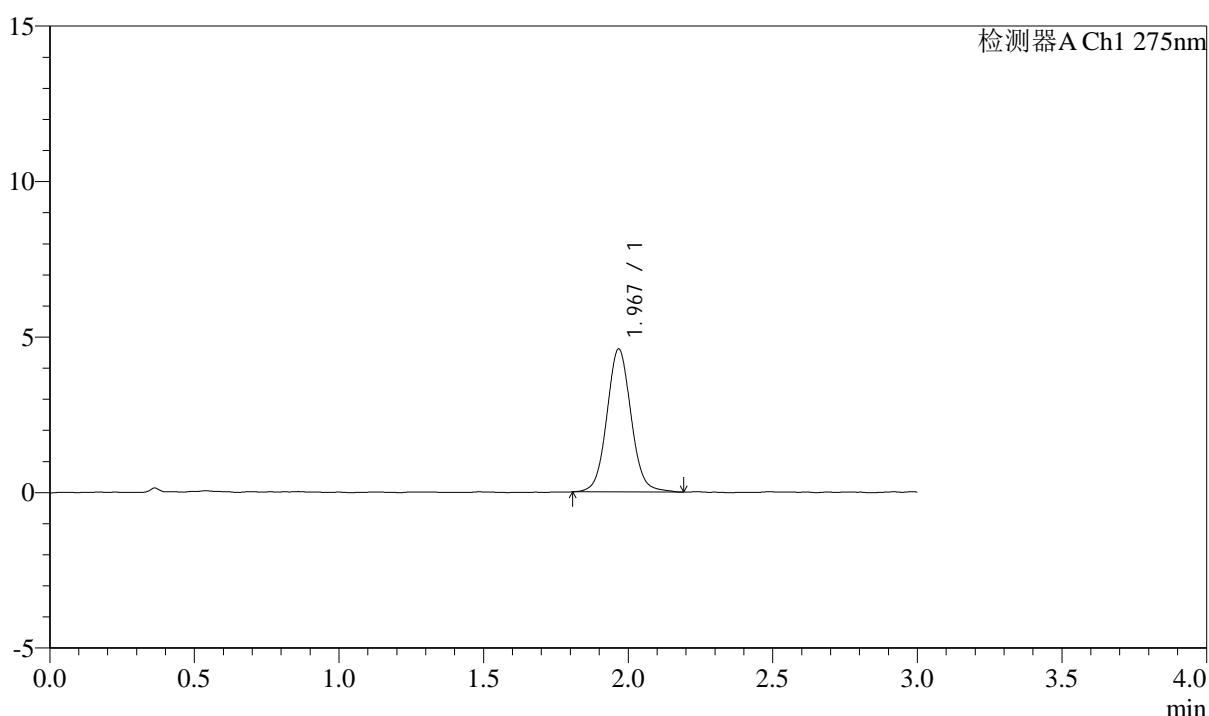
QTL-4138

<样品信息>

色谱柱: XB-C18(50mm*4.6mm,5μm) 流速: 2.0ml/min
 柱温: 30°C 波长: 275nm
 数据文件名: RC\$QTL-4138 - 0-2/11-131-2 - cbzj-H046Rp-rcqx-2mg-jf50z-shuijz-p5-10min.lcd
 方法文件名: RC\$QTL-4138 - QTL-4138-RC-FX260.lcm
 批处理文件名: RC\$QTL-4138 - QTL-4138-20250312-FX260.lcb
 样品瓶号: 1-38
 进样体积: 20μl 版本号: 6.115
 进样时间: 2025/03/12 11:56:13 实验者: xiechaojun
 处理时间 (V2): 2025/03/13 10:59:06 处理者: xiechaojun
 仪器型号: SHIMADZU LC-2050C(FX260)

<色谱图>

mV



<峰表>

检测器A Ch1 275nm

峰号	保留时间	面积	面积%	高度	理论塔板数(USP)	拖尾因子	分离度(USP)
1	1.967	26766	100.000	4575	2736	1.064	--
总计		26766	100.000	4575			



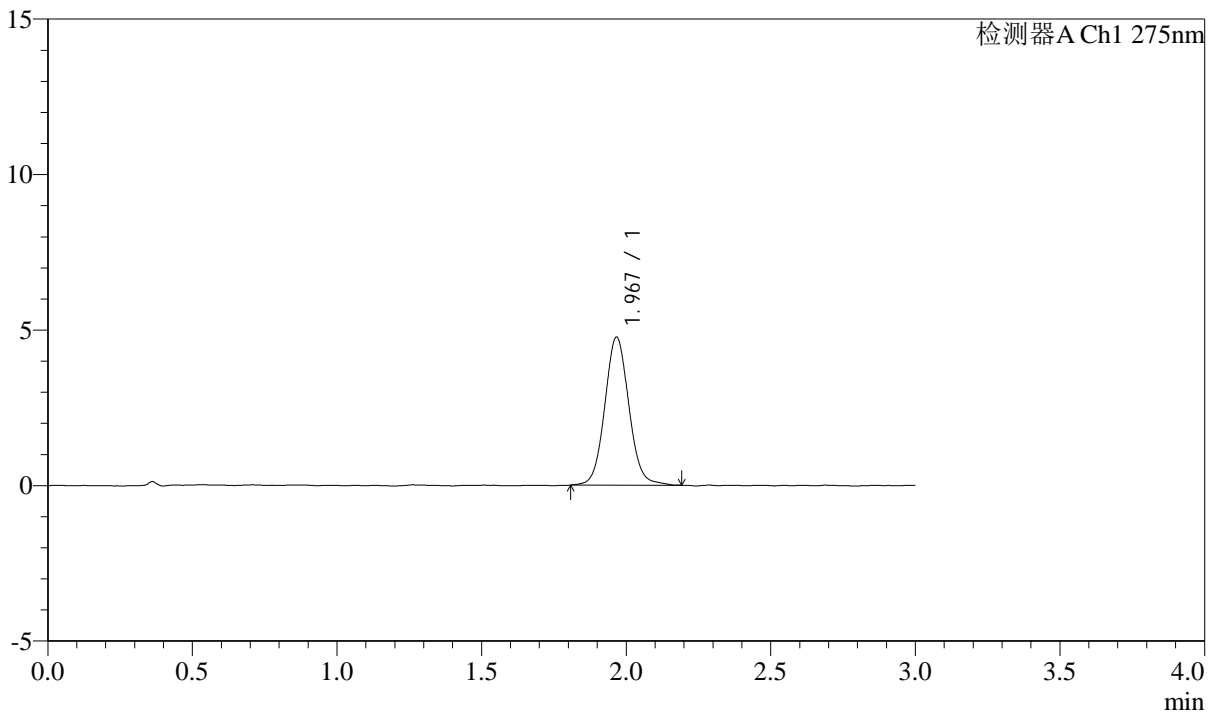
QTL-4138

<样品信息>

色谱柱: XB-C18(50mm*4.6mm,5μm) 流速: 2.0ml/min
 柱温: 30°C 波长: 275nm
 数据文件名: RC\$QTL-4138 - 0-2/11-132-2 - cbzj-H046Rp-rcqx-2mg-jf50z-shuijz-p6-10min.lcd
 方法文件名: RC\$QTL-4138 - QTL-4138-RC-FX260.lcm
 批处理文件名: RC\$QTL-4138 - QTL-4138-20250312-FX260.lcb
 样品瓶号: 1-47
 进样体积: 20μl 版本号: 6.115
 进样时间: 2025/03/12 11:59:35 实验者: xiechaojun
 处理时间 (V2): 2025/03/13 10:59:09 处理者: xiechaojun
 仪器型号: SHIMADZU LC-2050C(FX260)

<色谱图>

mV



<峰表>

检测器A Ch1 275nm

峰号	保留时间	面积	面积%	高度	理论塔板数(USP)	拖尾因子	分离度(USP)
1	1.967	27639	100.000	4743	2733	1.071	--
总计		27639	100.000	4743			



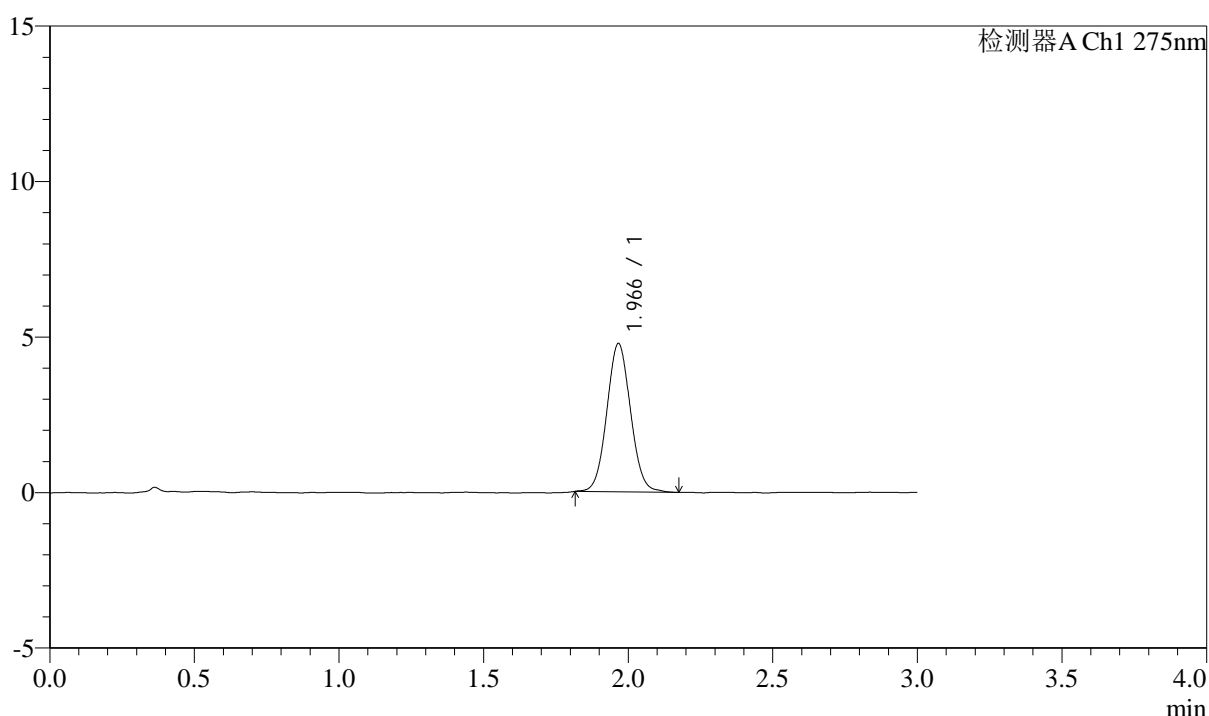
QTL-4138

<样品信息>

色谱柱: XB-C18(50mm*4.6mm,5μm) 流速: 2.0ml/min
 柱温: 30°C 波长: 275nm
 数据文件名: RC\$QTL-4138 - 0-2/11-133-2 - cbzj-H046Rp-rcqx-2mg-jf50z-shuijz-p1-15min.lcd
 方法文件名: RC\$QTL-4138 - QTL-4138-RC-FX260.lcm
 批处理文件名: RC\$QTL-4138 - QTL-4138-20250312-FX260.lcb
 样品瓶号: 1-3
 进样体积: 20μl 版本号: 6.115
 进样时间: 2025/03/12 12:02:58 实验者: xiechaojun
 处理时间 (V2): 2025/03/13 10:59:12 处理者: xiechaojun
 仪器型号: SHIMADZU LC-2050C(FX260)

<色谱图>

mV



<峰表>

检测器A Ch1 275nm

峰号	保留时间	面积	面积%	高度	理论塔板数(USP)	拖尾因子	分离度(USP)
1	1.966	27242	100.000	4756	2746	1.057	--
总计		27242	100.000	4756			



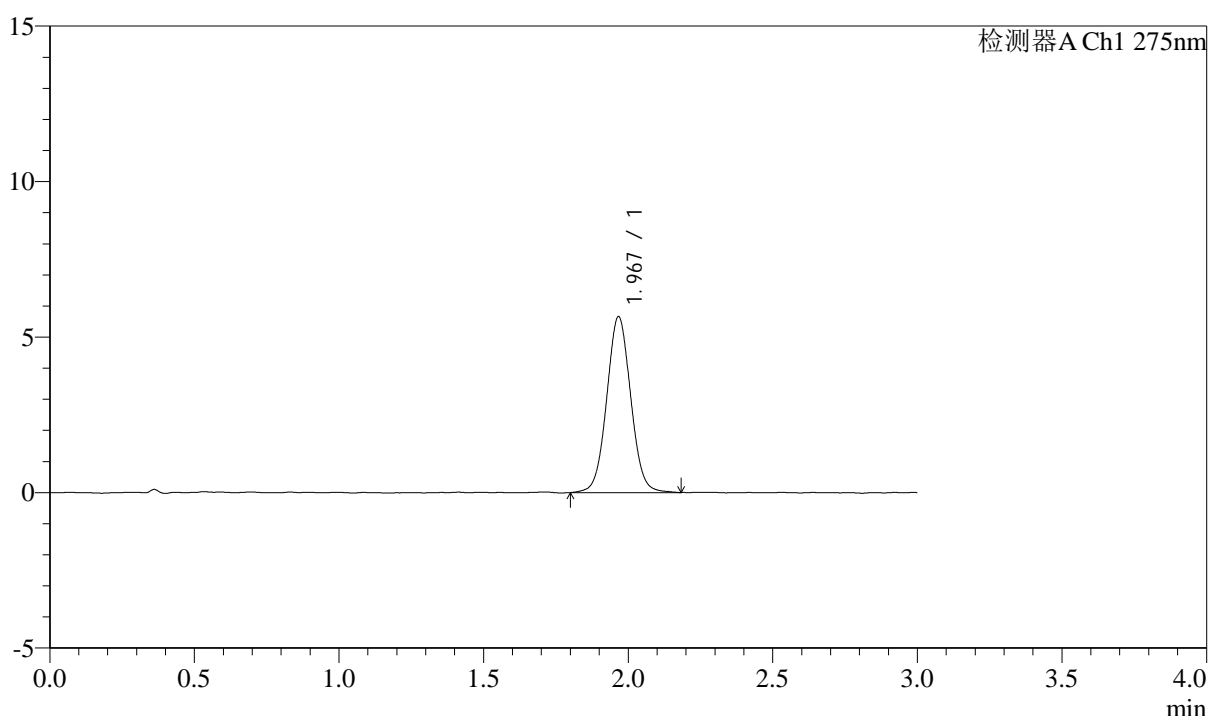
QTL-4138

<样品信息>

色谱柱: XB-C18(50mm*4.6mm,5μm) 流速: 2.0ml/min
 柱温: 30°C 波长: 275nm
 数据文件名: RC\$QTL-4138 - 0-2/11-134-2 - cbzj-H046Rp-rcqx-2mg-jf50z-shuijz-p2-15min.lcd
 方法文件名: RC\$QTL-4138 - QTL-4138-RC-FX260.lcm
 批处理文件名: RC\$QTL-4138 - QTL-4138-20250312-FX260.lcb
 样品瓶号: 1-12
 进样体积: 20μl 版本号: 6.115
 进样时间: 2025/03/12 12:06:22 实验者: xiechaojun
 处理时间 (V2): 2025/03/13 10:59:14 处理者: xiechaojun
 仪器型号: SHIMADZU LC-2050C(FX260)

<色谱图>

mV



<峰表>

检测器A Ch1 275nm

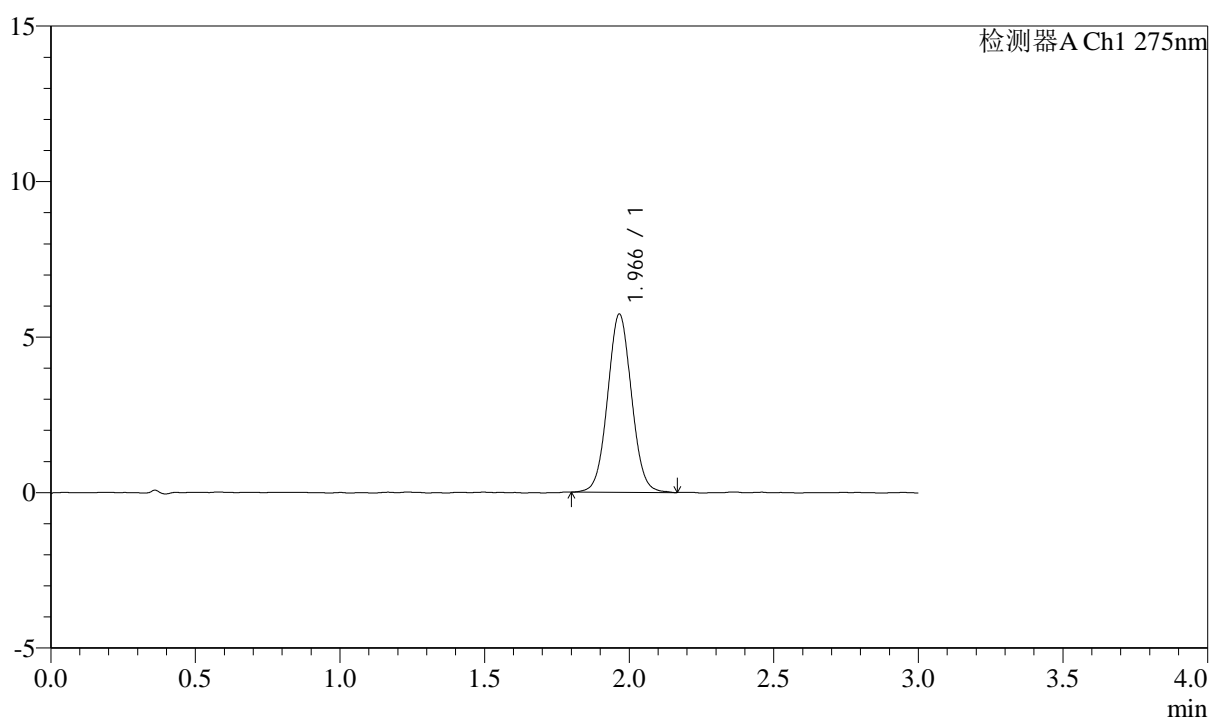
峰号	保留时间	面积	面积%	高度	理论塔板数(USP)	拖尾因子	分离度(USP)
1	1.967	32721	100.000	5637	2716	1.041	--
总计		32721	100.000	5637			

<样品信息>

色谱柱: XB-C18(50mm*4.6mm,5 μ m) 流速: 2.0ml/min
柱温: 30°C 波长: 275nm
数据文件名: RC\$QTL-4138 - 0-2/11-135-2 - cbzj-H046Rp-rcqx-2mg-jf50z-shuijz-p3-15min.lcd
方法文件名: RC\$QTL-4138 - QTL-4138-RC-FX260.lcm
批处理文件名: RC\$QTL-4138 - QTL-4138-20250312-FX260.lcb
样品瓶号: 1-21
进样体积: 20 μ l 版本号: 6.115
进样时间: 2025/03/12 12:09:44 实验者: xiechaojun
处理时间 (V2): 2025/03/13 10:59:17 处理者: xiechaojun
仪器型号: SHIMADZU LC-2050C(FX260)

<色谱图>

mV



<峰表>

检测器A Ch1 275nm

峰号	保留时间	面积	面积%	高度	理论塔板数(USP)	拖尾因子	分离度(USP)
1	1.966	33014	100.000	5720	2712	1.044	--
总计		33014	100.000	5720			



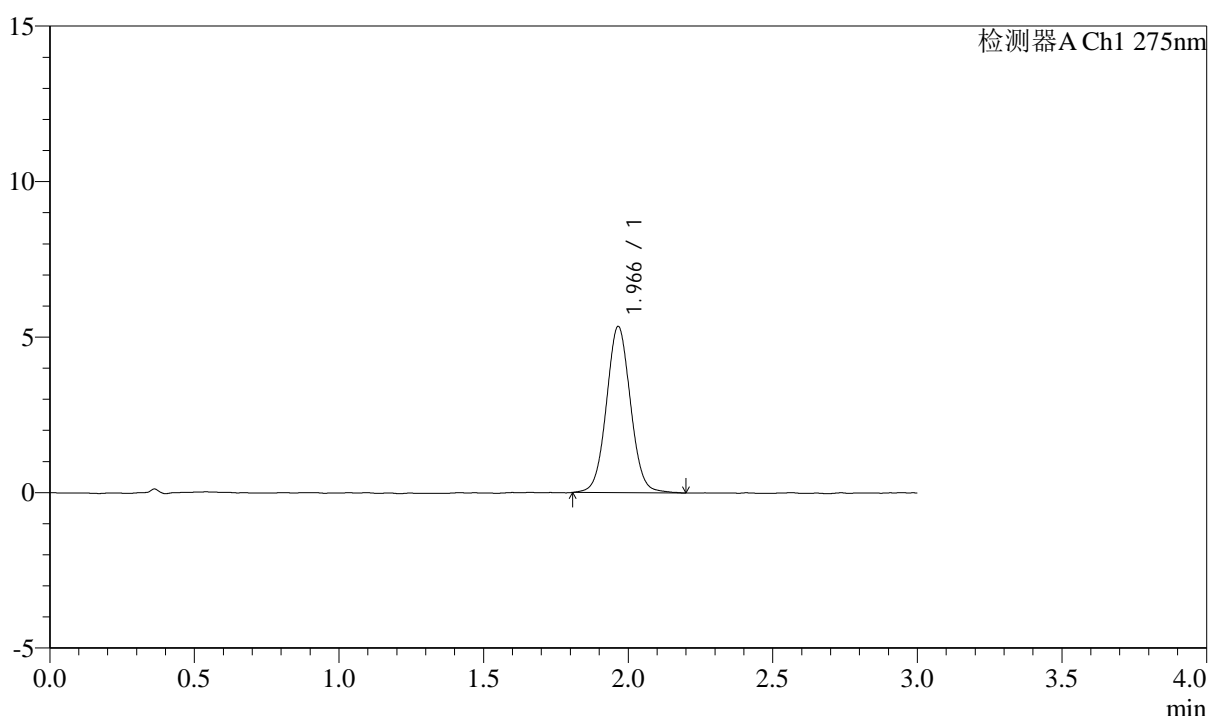
QTL-4138

<样品信息>

色谱柱: XB-C18(50mm*4.6mm,5μm) 流速: 2.0ml/min
 柱温: 30°C 波长: 275nm
 数据文件名: RC\$QTL-4138 - 0-2/11-136-2 - cbzj-H046Rp-rcqx-2mg-jf50z-shuijz-p4-15min.lcd
 方法文件名: RC\$QTL-4138 - QTL-4138-RC-FX260.lcm
 批处理文件名: RC\$QTL-4138 - QTL-4138-20250312-FX260.lcb
 样品瓶号: 1-30
 进样体积: 20μl 版本号: 6.115
 进样时间: 2025/03/12 12:13:07 实验者: xiechaojun
 处理时间 (V2): 2025/03/13 10:59:19 处理者: xiechaojun
 仪器型号: SHIMADZU LC-2050C(FX260)

<色谱图>

mV



<峰表>

检测器A Ch1 275nm

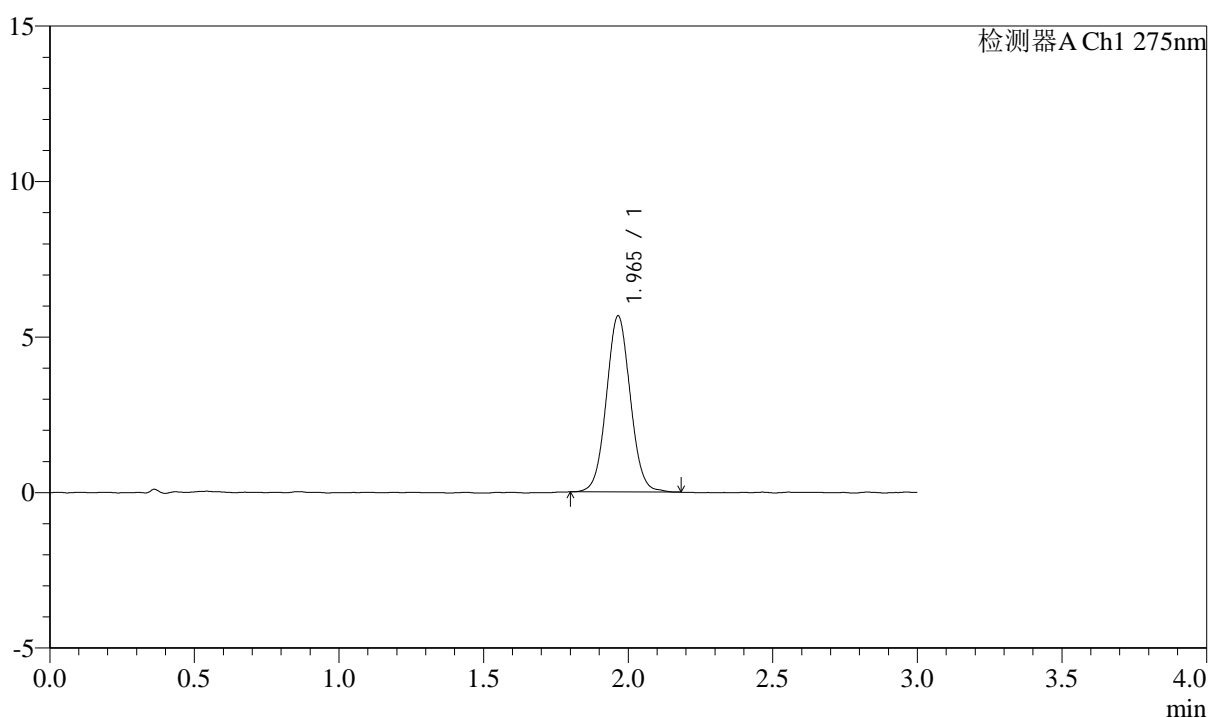
峰号	保留时间	面积	面积%	高度	理论塔板数(USP)	拖尾因子	分离度(USP)
1	1.966	30965	100.000	5337	2727	1.049	--
总计		30965	100.000	5337			

<样品信息>

色谱柱: XB-C18(50mm*4.6mm,5 μ m) 流速: 2.0ml/min
 柱温: 30°C 波长: 275nm
 数据文件名: RC\$QTL-4138 - 0-2/11-137-2 - cbzj-H046Rp-rcqx-2mg-jf50z-shuijz-p5-15min.lcd
 方法文件名: RC\$QTL-4138 - QTL-4138-RC-FX260.lcm
 批处理文件名: RC\$QTL-4138 - QTL-4138-20250312-FX260.lcb
 样品瓶号: 1-39
 进样体积: 20 μ l 版本号: 6.115
 进样时间: 2025/03/12 12:16:30 实验者: xiechaojun
 处理时间(V2): 2025/03/13 10:59:23 处理者: xiechaojun
 仪器型号: SHIMADZU LC-2050C(FX260)

<色谱图>

mV



<峰表>

检测器A Ch1 275nm

峰号	保留时间	面积	面积%	高度	理论塔板数(USP)	拖尾因子	分离度(USP)
1	1.965	32558	100.000	5658	2737	1.047	--
总计		32558	100.000	5658			



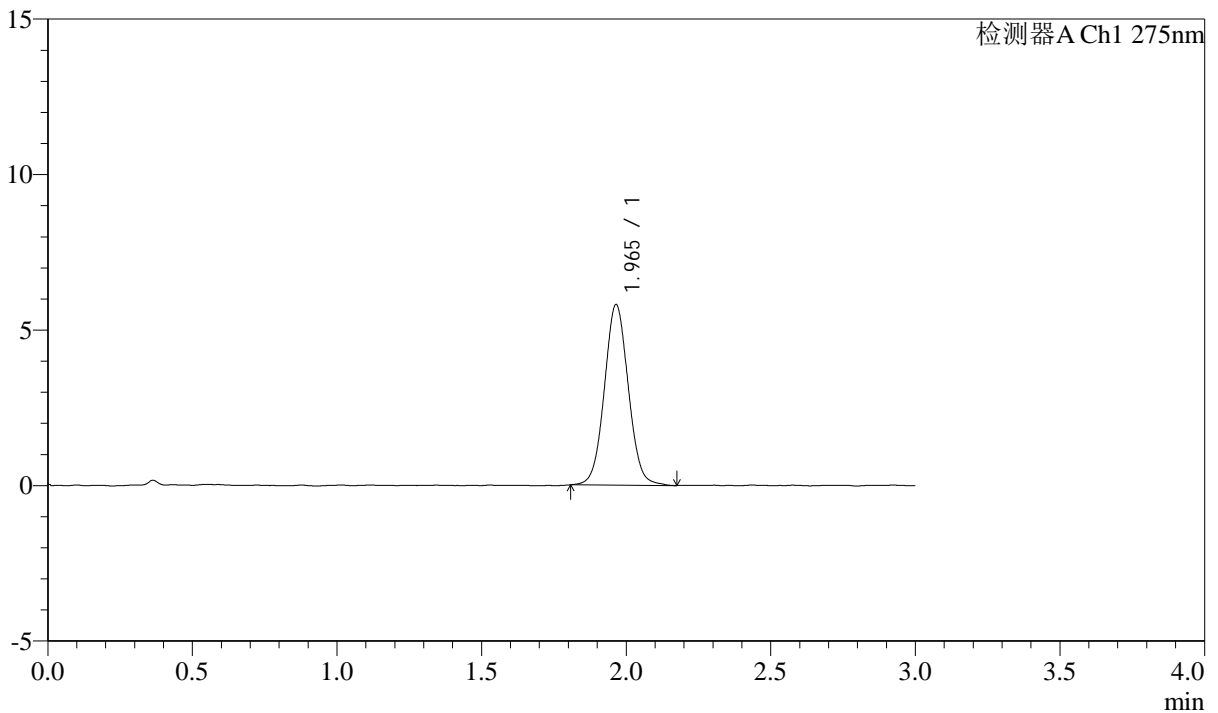
QTL-4138

<样品信息>

色谱柱: XB-C18(50mm*4.6mm,5μm) 流速: 2.0ml/min
 柱温: 30°C 波长: 275nm
 数据文件名: RC\$QTL-4138 - 0-2/11-138-2 - cbzj-H046Rp-rcqx-2mg-jf50z-shuijz-p6-15min.lcd
 方法文件名: RC\$QTL-4138 - QTL-4138-RC-FX260.lcm
 批处理文件名: RC\$QTL-4138 - QTL-4138-20250312-FX260.lcb
 样品瓶号: 1-48
 进样体积: 20μl 版本号: 6.115
 进样时间: 2025/03/12 12:19:52 实验者: xiechaojun
 处理时间 (V2): 2025/03/13 10:59:25 处理者: xiechaojun
 仪器型号: SHIMADZU LC-2050C(FX260)

<色谱图>

mV



<峰表>

检测器A Ch1 275nm

峰号	保留时间	面积	面积%	高度	理论塔板数(USP)	拖尾因子	分离度(USP)
1	1.965	33436	100.000	5803	2736	1.050	--
总计		33436	100.000	5803			



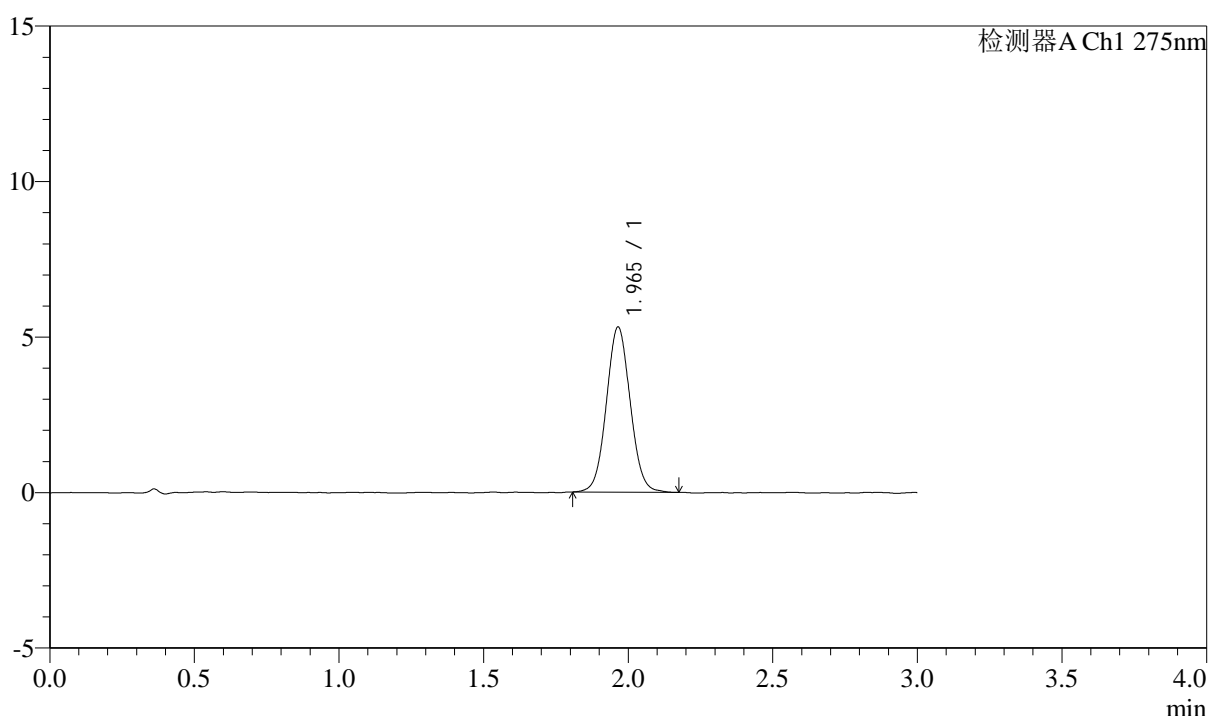
QTL-4138

<样品信息>

色谱柱: XB-C18(50mm*4.6mm,5μm) 流速: 2.0ml/min
 柱温: 30°C 波长: 275nm
 数据文件名: RC\$QTL-4138 - 0-2/11-139-2 - cbzj-H046Rp-rcqx-2mg-jf50z-shuijz-p1-20min.lcd
 方法文件名: RC\$QTL-4138 - QTL-4138-RC-FX260.lcm
 批处理文件名: RC\$QTL-4138 - QTL-4138-20250312-FX260.lcb
 样品瓶号: 1-4
 进样体积: 20μl 版本号: 6.115
 进样时间: 2025/03/12 12:23:15 实验者: xiechaojun
 处理时间 (V2): 2025/03/13 10:59:28 处理者: xiechaojun
 仪器型号: SHIMADZU LC-2050C(FX260)

<色谱图>

mV



<峰表>

检测器A Ch1 275nm

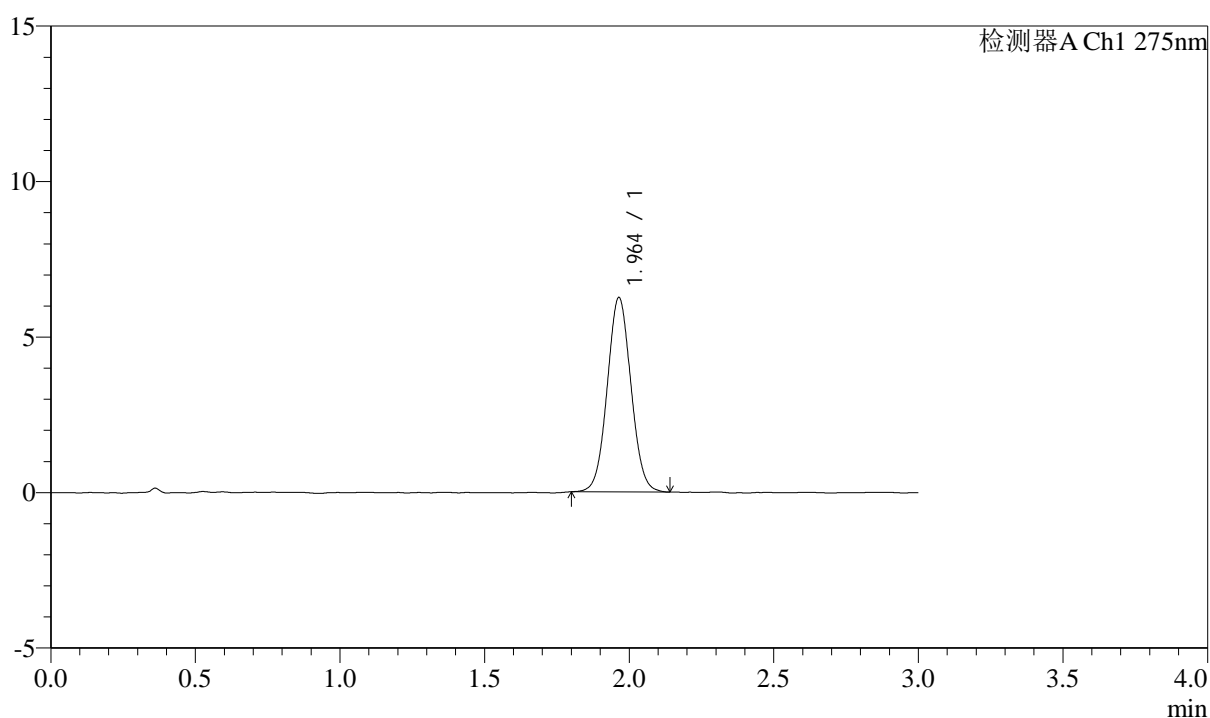
峰号	保留时间	面积	面积%	高度	理论塔板数(USP)	拖尾因子	分离度(USP)
1	1.965	30479	100.000	5308	2725	1.053	--
总计		30479	100.000	5308			

<样品信息>

色谱柱: XB-C18(50mm*4.6mm,5 μ m) 流速: 2.0ml/min
 柱温: 30°C 波长: 275nm
 数据文件名: RC\$QTL-4138 - 0-2/11-140-2 - cbzj-H046Rp-rcqx-2mg-jf50z-shuijz-p2-20min.lcd
 方法文件名: RC\$QTL-4138 - QTL-4138-RC-FX260.lcm
 批处理文件名: RC\$QTL-4138 - QTL-4138-20250312-FX260.lcb
 样品瓶号: 1-13
 进样体积: 20 μ l 版本号: 6.115
 进样时间: 2025/03/12 12:26:39 实验者: xiechaojun
 处理时间(V2): 2025/03/13 10:59:31 处理者: xiechaojun
 仪器型号: SHIMADZU LC-2050C(FX260)

<色谱图>

mV



<峰表>

检测器A Ch1 275nm

峰号	保留时间	面积	面积%	高度	理论塔板数(USP)	拖尾因子	分离度(USP)
1	1.964	35786	100.000	6252	2733	1.046	--
总计		35786	100.000	6252			



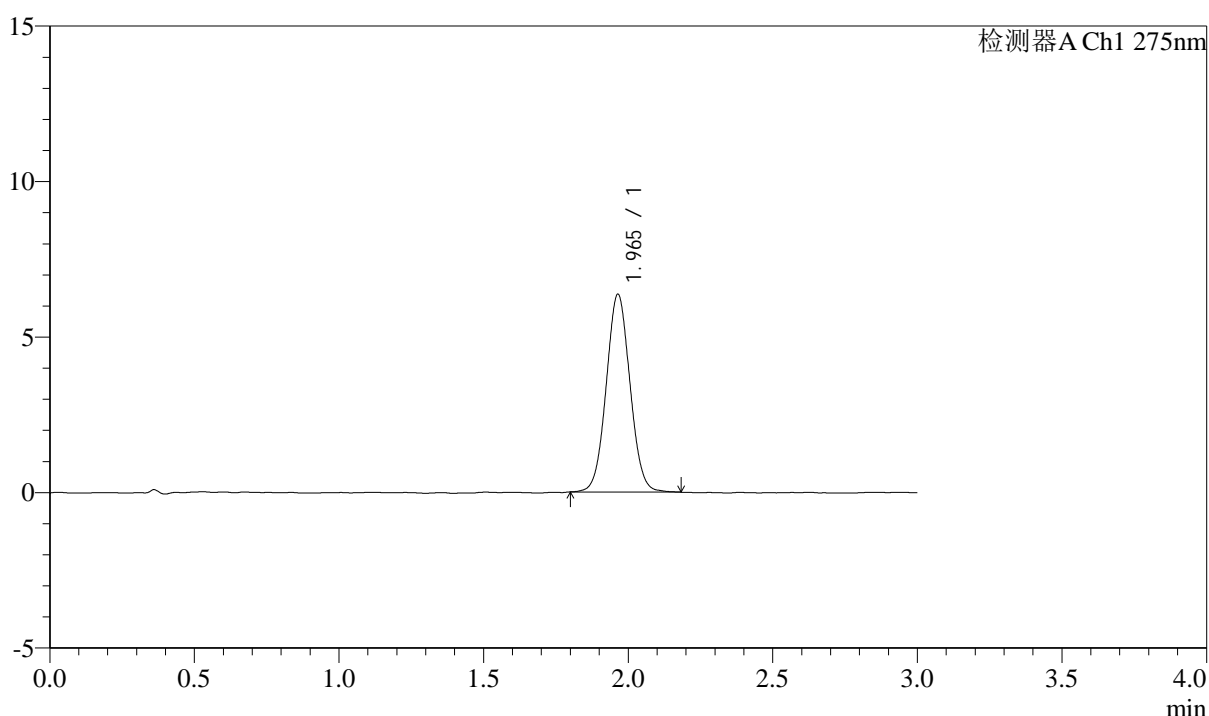
QTL-4138

<样品信息>

色谱柱: XB-C18(50mm*4.6mm,5μm) 流速: 2.0ml/min
 柱温: 30°C 波长: 275nm
 数据文件名: RC\$QTL-4138 - 0-2/11-141-2 - cbzj-H046Rp-rcqx-2mg-jf50z-shuijz-p3-20min.lcd
 方法文件名: RC\$QTL-4138 - QTL-4138-RC-FX260.lcm
 批处理文件名: RC\$QTL-4138 - QTL-4138-20250312-FX260.lcb
 样品瓶号: 1-22
 进样体积: 20μl 版本号: 6.115
 进样时间: 2025/03/12 12:30:02 实验者: xiechaojun
 处理时间 (V2): 2025/03/13 10:59:33 处理者: xiechaojun
 仪器型号: SHIMADZU LC-2050C(FX260)

<色谱图>

mV



<峰表>

检测器A Ch1 275nm

峰号	保留时间	面积	面积%	高度	理论塔板数(USP)	拖尾因子	分离度(USP)
1	1.965	36400	100.000	6359	2733	1.044	--
总计		36400	100.000	6359			



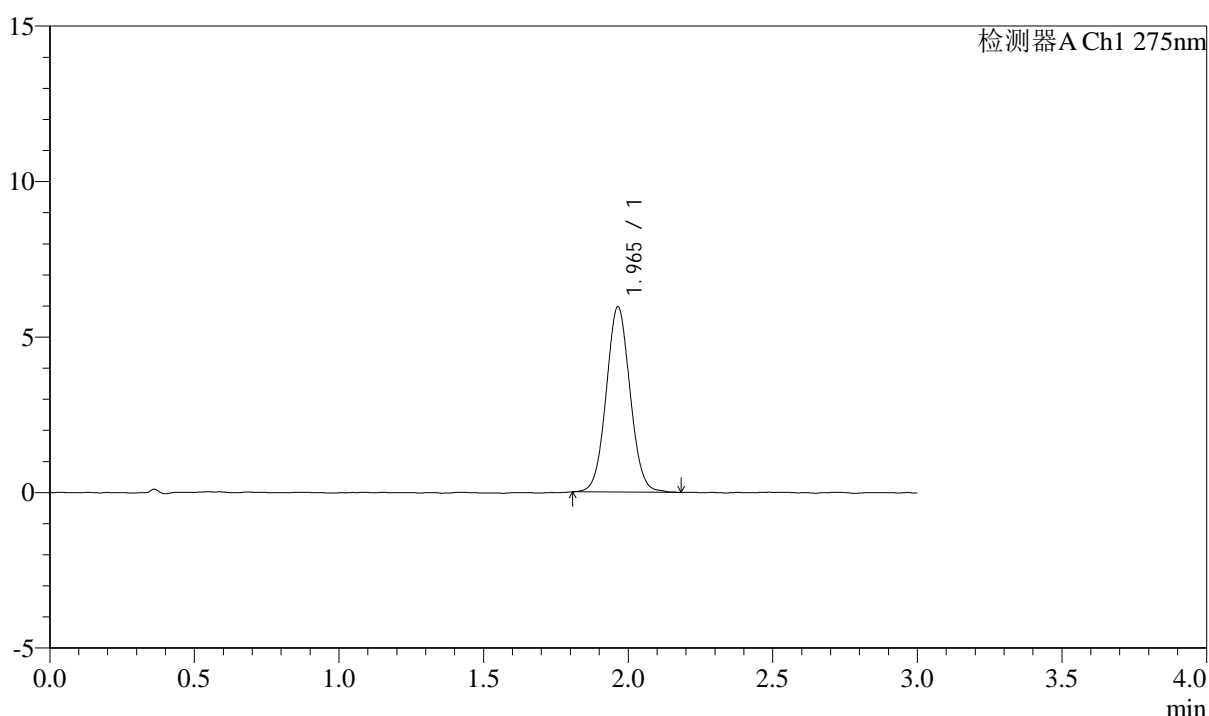
QTL-4138

<样品信息>

色谱柱: XB-C18(50mm*4.6mm,5μm) 流速: 2.0ml/min
 柱温: 30°C 波长: 275nm
 数据文件名: RC\$QTL-4138 - 0-2/11-142-2 - cbzj-H046Rp-rcqx-2mg-jf50z-shuijz-p4-20min.lcd
 方法文件名: RC\$QTL-4138 - QTL-4138-RC-FX260.lcm
 批处理文件名: RC\$QTL-4138 - QTL-4138-20250312-FX260.lcb
 样品瓶号: 1-31
 进样体积: 20μl 版本号: 6.115
 进样时间: 2025/03/12 12:33:24 实验者: xiechaojun
 处理时间 (V2): 2025/03/13 10:59:36 处理者: xiechaojun
 仪器型号: SHIMADZU LC-2050C(FX260)

<色谱图>

mV



<峰表>

检测器A Ch1 275nm

峰号	保留时间	面积	面积%	高度	理论塔板数(USP)	拖尾因子	分离度(USP)
1	1.965	34212	100.000	5958	2738	1.047	--
总计		34212	100.000	5958			



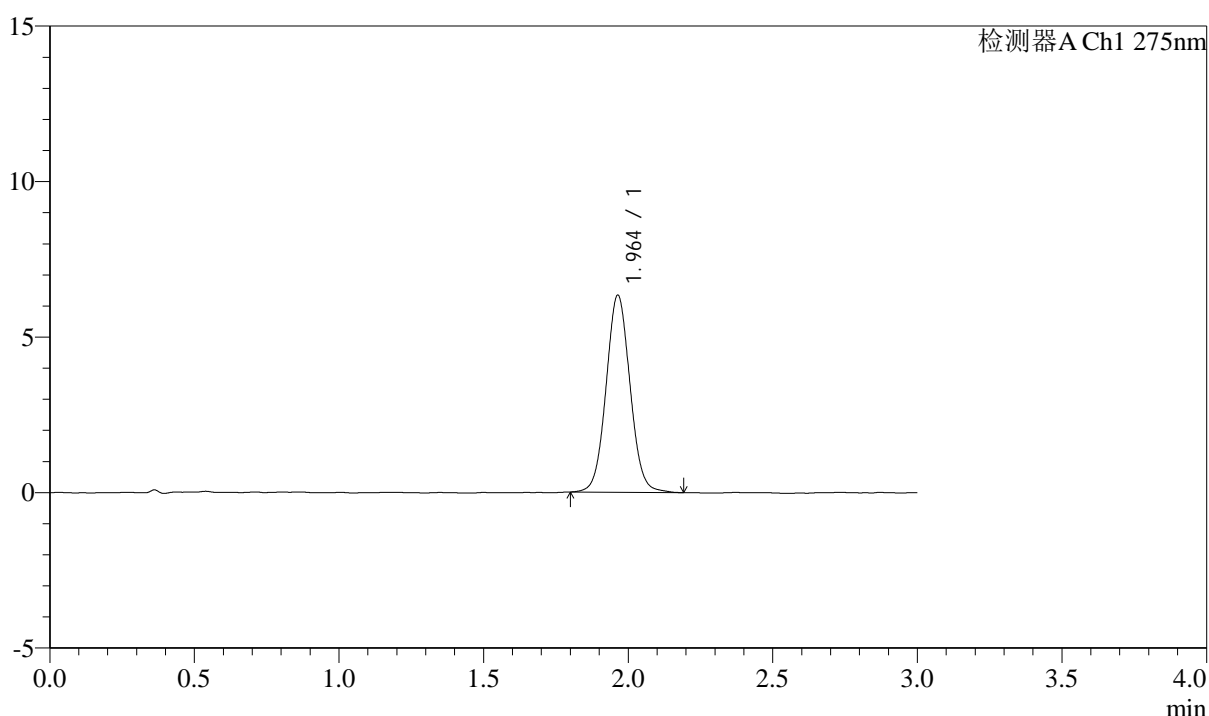
QTL-4138

<样品信息>

色谱柱: XB-C18(50mm*4.6mm,5μm) 流速: 2.0ml/min
 柱温: 30°C 波长: 275nm
 数据文件名: RC\$QTL-4138 - 0-2/11-143-2 - cbzj-H046Rp-rcqx-2mg-jf50z-shuijz-p5-20min.lcd
 方法文件名: RC\$QTL-4138 - QTL-4138-RC-FX260.lcm
 批处理文件名: RC\$QTL-4138 - QTL-4138-20250312-FX260.lcb
 样品瓶号: 1-40
 进样体积: 20μl 版本号: 6.115
 进样时间: 2025/03/12 12:36:47 实验者: xiechaojun
 处理时间 (V2): 2025/03/13 10:59:39 处理者: xiechaojun
 仪器型号: SHIMADZU LC-2050C(FX260)

<色谱图>

mV



<峰表>

检测器A Ch1 275nm

峰号	保留时间	面积	面积%	高度	理论塔板数(USP)	拖尾因子	分离度(USP)
1	1.964	36518	100.000	6339	2738	1.053	--
总计		36518	100.000	6339			



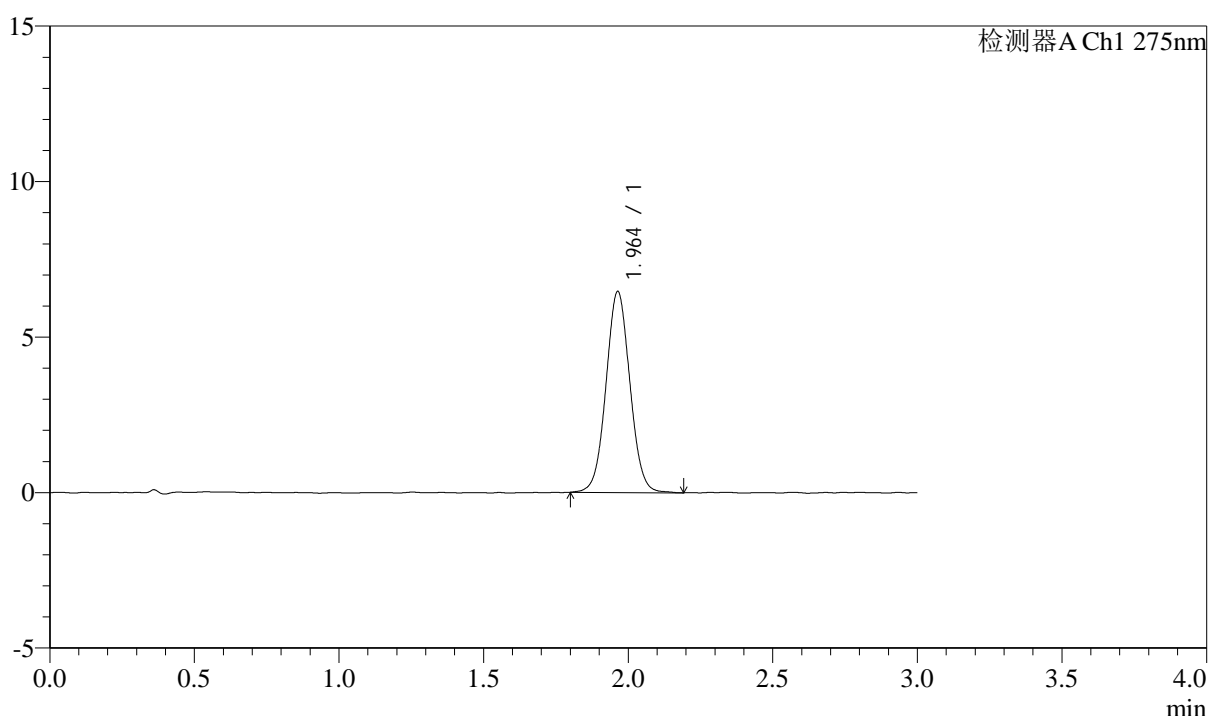
QTL-4138

<样品信息>

色谱柱: XB-C18(50mm*4.6mm,5μm) 流速: 2.0ml/min
 柱温: 30°C 波长: 275nm
 数据文件名: RC\$QTL-4138 - 0-2/11-144-2 - cbzj-H046Rp-rcqx-2mg-jf50z-shuijz-p6-20min.lcd
 方法文件名: RC\$QTL-4138 - QTL-4138-RC-FX260.lcm
 批处理文件名: RC\$QTL-4138 - QTL-4138-20250312-FX260.lcb
 样品瓶号: 1-49
 进样体积: 20μl 版本号: 6.115
 进样时间: 2025/03/12 12:40:09 实验者: xiechaojun
 处理时间 (V2): 2025/03/13 10:59:41 处理者: xiechaojun
 仪器型号: SHIMADZU LC-2050C(FX260)

<色谱图>

mV



<峰表>

检测器A Ch1 275nm

峰号	保留时间	面积	面积%	高度	理论塔板数(USP)	拖尾因子	分离度(USP)
1	1.964	37209	100.000	6464	2730	1.042	--
总计		37209	100.000	6464			



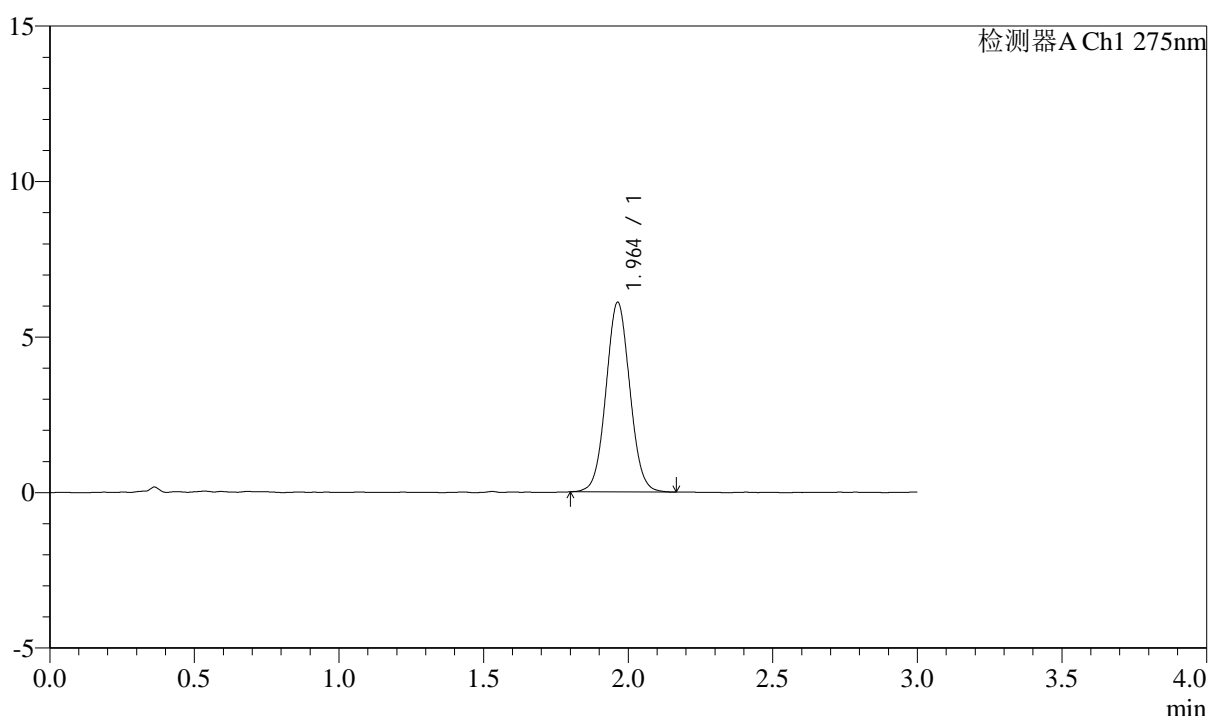
QTL-4138

<样品信息>

色谱柱: XB-C18(50mm*4.6mm,5μm) 流速: 2.0ml/min
 柱温: 30°C 波长: 275nm
 数据文件名: RC\$QTL-4138 - 0-2/11-145-2 - cbzj-H046Rp-rcqx-2mg-jf50z-shuijz-p1-30min.lcd
 方法文件名: RC\$QTL-4138 - QTL-4138-RC-FX260.lcm
 批处理文件名: RC\$QTL-4138 - QTL-4138-20250312-FX260.lcb
 样品瓶号: 1-5
 进样体积: 20μl 版本号: 6.115
 进样时间: 2025/03/12 12:43:32 实验者: xiechaojun
 处理时间 (V2): 2025/03/13 10:59:44 处理者: xiechaojun
 仪器型号: SHIMADZU LC-2050C(FX260)

<色谱图>

mV



<峰表>

检测器A Ch1 275nm

峰号	保留时间	面积	面积%	高度	理论塔板数(USP)	拖尾因子	分离度(USP)
1	1.964	35026	100.000	6102	2727	1.047	--
总计		35026	100.000	6102			



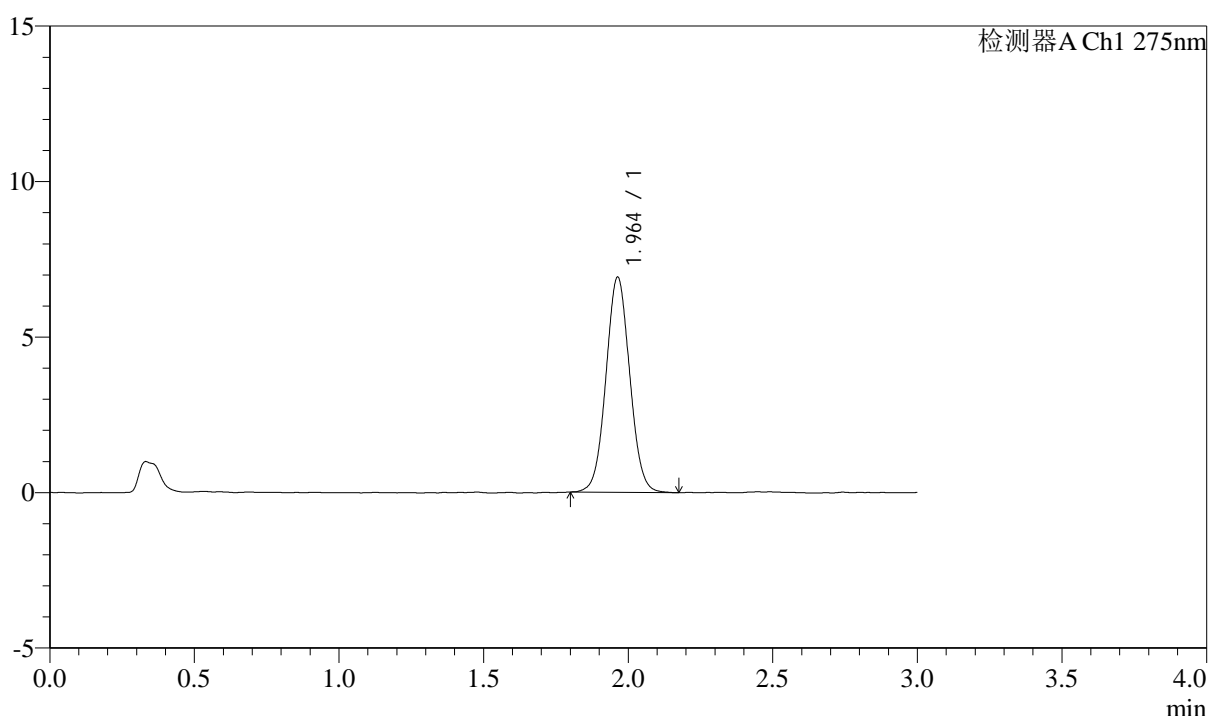
QTL-4138

<样品信息>

色谱柱: XB-C18(50mm*4.6mm,5μm) 流速: 2.0ml/min
 柱温: 30°C 波长: 275nm
 数据文件名: RC\$QTL-4138 - 0-2/11-146-2 - cbzj-H046Rp-rcqx-2mg-jf50z-shuijz-p2-30min.lcd
 方法文件名: RC\$QTL-4138 - QTL-4138-RC-FX260.lcm
 批处理文件名: RC\$QTL-4138 - QTL-4138-20250312-FX260.lcb
 样品瓶号: 1-14
 进样体积: 20μl 版本号: 6.115
 进样时间: 2025/03/12 12:46:55 实验者: xiechaojun
 处理时间 (V2): 2025/03/13 10:59:47 处理者: xiechaojun
 仪器型号: SHIMADZU LC-2050C(FX260)

<色谱图>

mV



<峰表>

检测器A Ch1 275nm

峰号	保留时间	面积	面积%	高度	理论塔板数(USP)	拖尾因子	分离度(USP)
1	1.964	39652	100.000	6924	2731	1.043	--
总计		39652	100.000	6924			



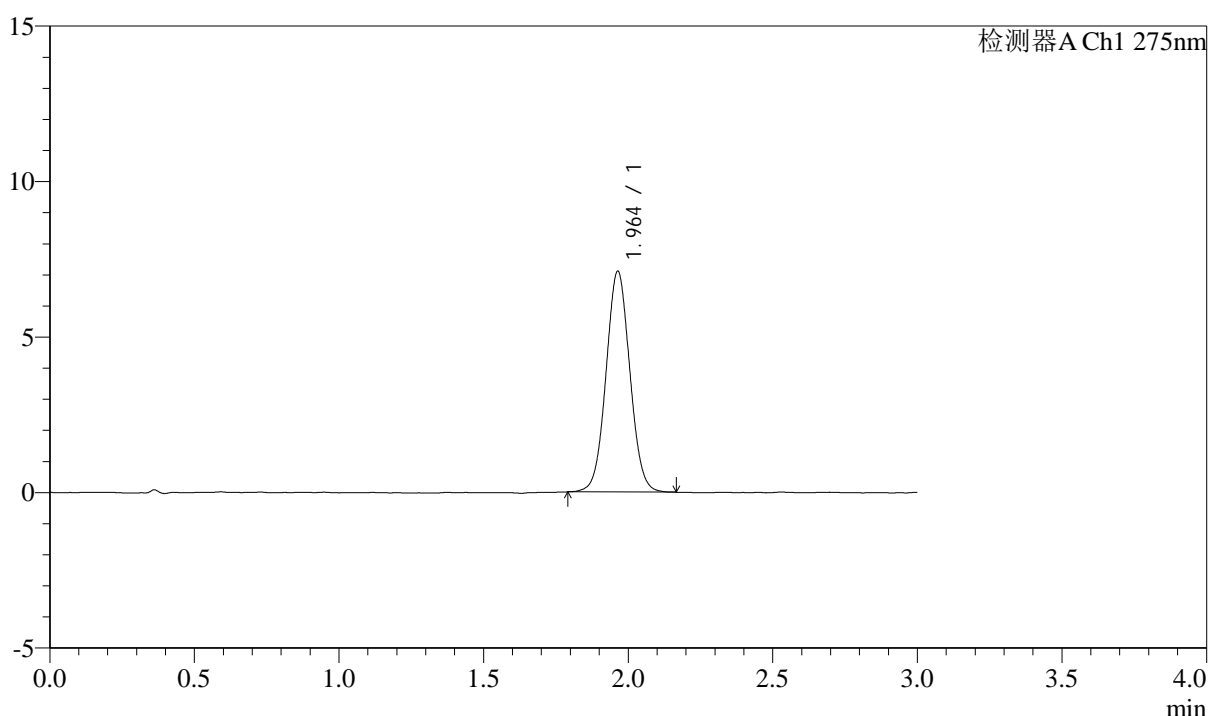
QTL-4138

<样品信息>

色谱柱: XB-C18(50mm*4.6mm,5μm) 流速: 2.0ml/min
 柱温: 30°C 波长: 275nm
 数据文件名: RC\$QTL-4138 - 0-2/11-147-2 - cbzj-H046Rp-rcqx-2mg-jf50z-shuijz-p3-30min.lcd
 方法文件名: RC\$QTL-4138 - QTL-4138-RC-FX260.lcm
 批处理文件名: RC\$QTL-4138 - QTL-4138-20250312-FX260.lcb
 样品瓶号: 1-23
 进样体积: 20μl 版本号: 6.115
 进样时间: 2025/03/12 12:50:18 实验者: xiechaojun
 处理时间 (V2): 2025/03/13 10:59:50 处理者: xiechaojun
 仪器型号: SHIMADZU LC-2050C(FX260)

<色谱图>

mV



<峰表>

检测器A Ch1 275nm

峰号	保留时间	面积	面积%	高度	理论塔板数(USP)	拖尾因子	分离度(USP)
1	1.964	40692	100.000	7101	2737	1.042	--
总计		40692	100.000	7101			



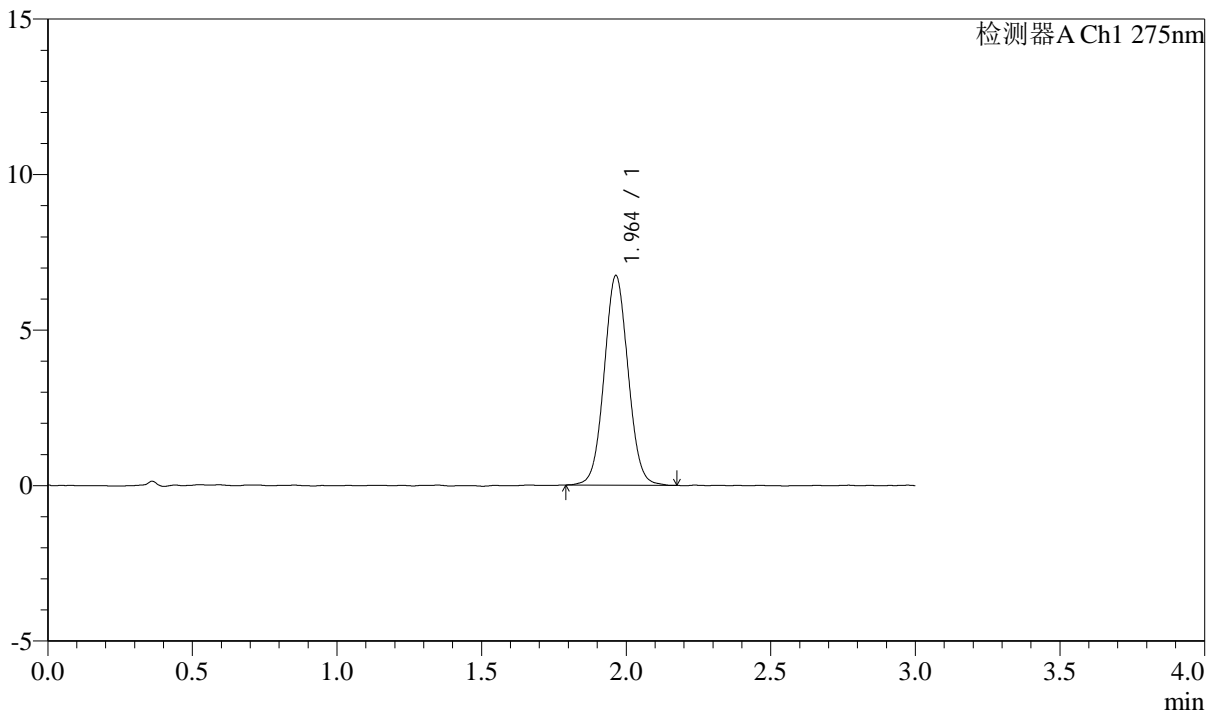
QTL-4138

<样品信息>

色谱柱: XB-C18(50mm*4.6mm,5μm) 流速: 2.0ml/min
 柱温: 30°C 波长: 275nm
 数据文件名: RC\$QTL-4138 - 0-2/11-148-2 - cbzj-H046Rp-rcqx-2mg-jf50z-shuijz-p4-30min.lcd
 方法文件名: RC\$QTL-4138 - QTL-4138-RC-FX260.lcm
 批处理文件名: RC\$QTL-4138 - QTL-4138-20250312-FX260.lcb
 样品瓶号: 1-32
 进样体积: 20μl 版本号: 6.115
 进样时间: 2025/03/12 12:53:41 实验者: xiechaojun
 处理时间 (V2): 2025/03/13 10:59:52 处理者: xiechaojun
 仪器型号: SHIMADZU LC-2050C(FX260)

<色谱图>

mV



<峰表>

检测器A Ch1 275nm

峰号	保留时间	面积	面积%	高度	理论塔板数(USP)	拖尾因子	分离度(USP)
1	1.964	38806	100.000	6743	2713	1.049	--
总计		38806	100.000	6743			



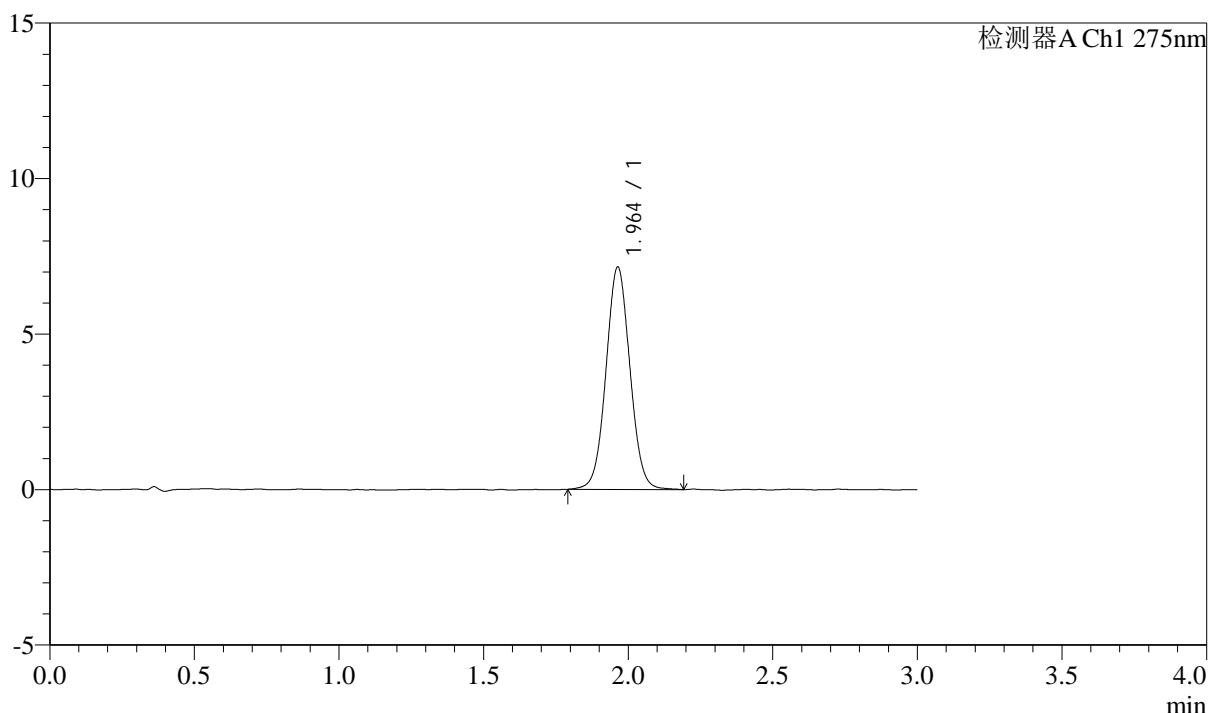
QTL-4138

<样品信息>

色谱柱: XB-C18(50mm*4.6mm,5μm) 流速: 2.0ml/min
 柱温: 30°C 波长: 275nm
 数据文件名: RC\$QTL-4138 - 0-2/11-149-2 - cbzj-H046Rp-rcqx-2mg-jf50z-shuijz-p5-30min.lcd
 方法文件名: RC\$QTL-4138 - QTL-4138-RC-FX260.lcm
 批处理文件名: RC\$QTL-4138 - QTL-4138-20250312-FX260.lcb
 样品瓶号: 1-41
 进样体积: 20μl 版本号: 6.115
 进样时间: 2025/03/12 12:57:04 实验者: xiechaojun
 处理时间 (V2): 2025/03/13 10:59:55 处理者: xiechaojun
 仪器型号: SHIMADZU LC-2050C(FX260)

<色谱图>

mV



<峰表>

检测器A Ch1 275nm

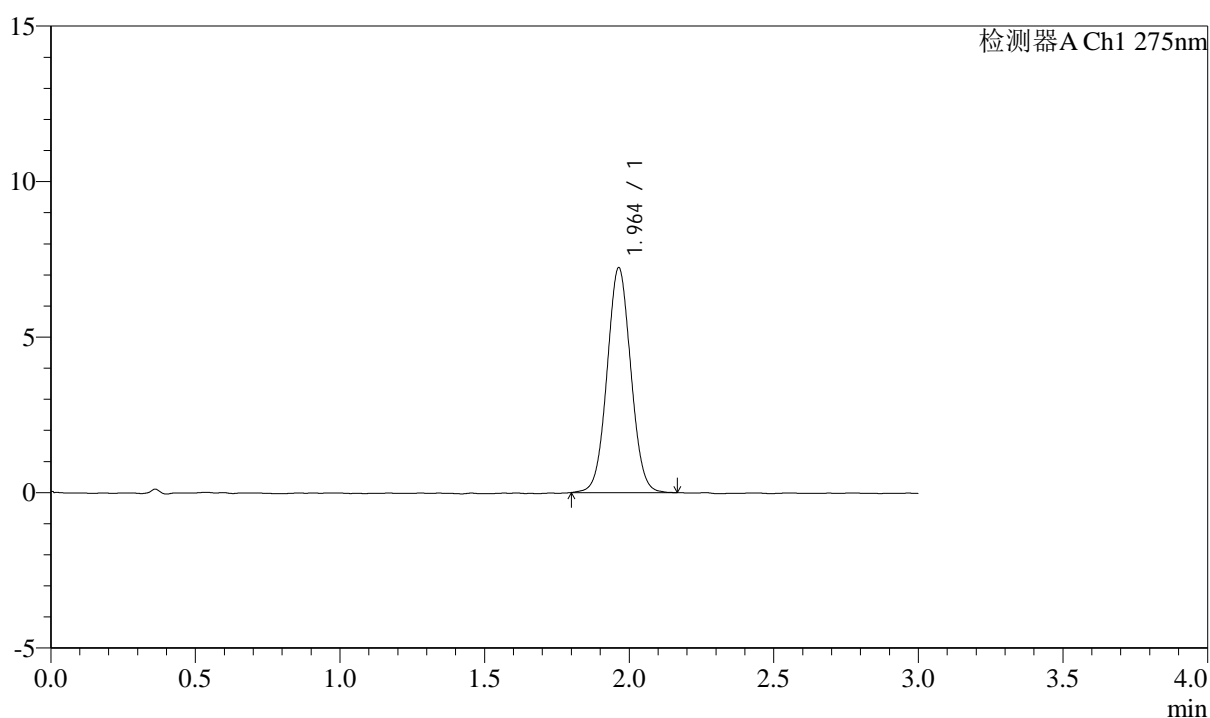
峰号	保留时间	面积	面积%	高度	理论塔板数(USP)	拖尾因子	分离度(USP)
1	1.964	41237	100.000	7151	2719	1.041	--
总计		41237	100.000	7151			

<样品信息>

色谱柱: XB-C18(50mm*4.6mm,5 μ m) 流速: 2.0ml/min
 柱温: 30°C 波长: 275nm
 数据文件名: RC\$QTL-4138 - 0-2/11-150-2 - cbzj-H046Rp-rcqx-2mg-jf50z-shuijz-p6-30min.lcd
 方法文件名: RC\$QTL-4138 - QTL-4138-RC-FX260.lcm
 批处理文件名: RC\$QTL-4138 - QTL-4138-20250312-FX260.lcb
 样品瓶号: 1-50
 进样体积: 20 μ l 版本号: 6.115
 进样时间: 2025/03/12 13:00:25 实验者: xiechaojun
 处理时间(V2): 2025/03/13 10:59:58 处理者: xiechaojun
 仪器型号: SHIMADZU LC-2050C(FX260)

<色谱图>

mV



<峰表>

检测器A Ch1 275nm

峰号	保留时间	面积	面积%	高度	理论塔板数(USP)	拖尾因子	分离度(USP)
1	1.964	41391	100.000	7236	2747	1.039	--
总计		41391	100.000	7236			



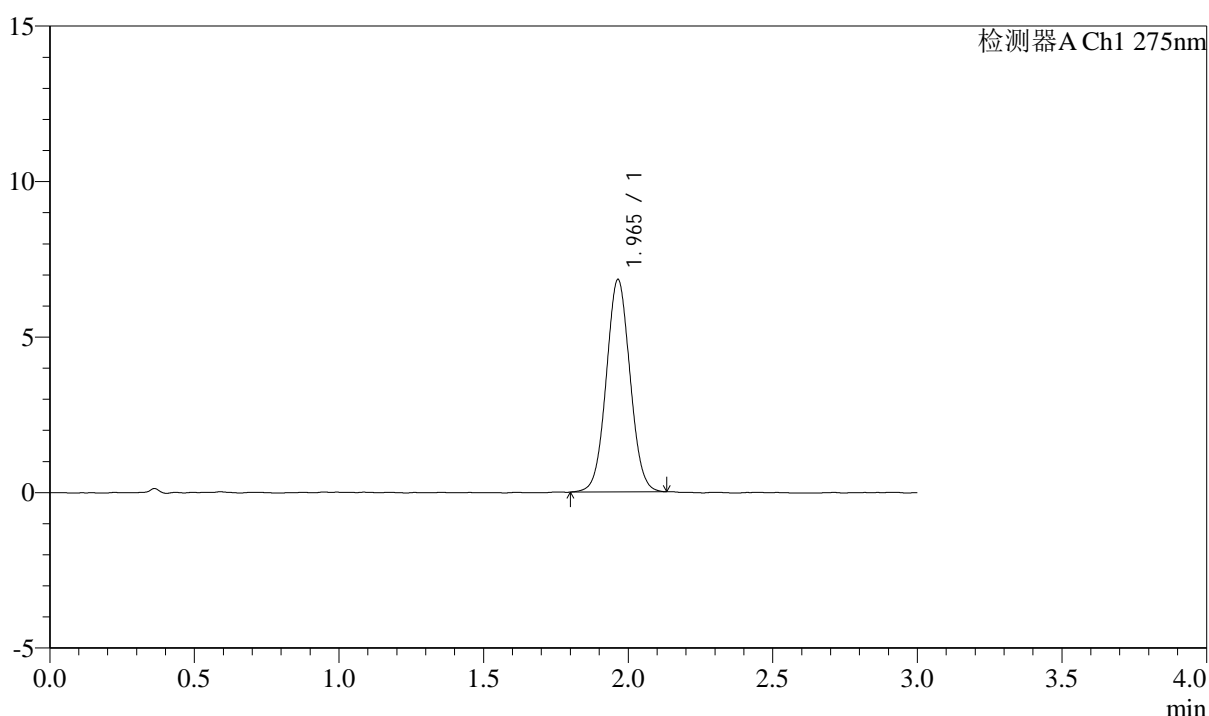
QTL-4138

<样品信息>

色谱柱: XB-C18(50mm*4.6mm,5μm) 流速: 2.0ml/min
 柱温: 30°C 波长: 275nm
 数据文件名: RC\$QTL-4138 - 0-2/11-151-2 - cbzj-H046Rp-rcqx-2mg-jf50z-shuijz-p1-45min.lcd
 方法文件名: RC\$QTL-4138 - QTL-4138-RC-FX260.lcm
 批处理文件名: RC\$QTL-4138 - QTL-4138-20250312-FX260.lcb
 样品瓶号: 1-6
 进样体积: 20μl 版本号: 6.115
 进样时间: 2025/03/12 13:03:48 实验者: xiechaojun
 处理时间 (V2): 2025/03/13 11:00:01 处理者: xiechaojun
 仪器型号: SHIMADZU LC-2050C(FX260)

<色谱图>

mV



<峰表>

检测器A Ch1 275nm

峰号	保留时间	面积	面积%	高度	理论塔板数(USP)	拖尾因子	分离度(USP)
1	1.965	39036	100.000	6829	2749	1.040	--
总计		39036	100.000	6829			



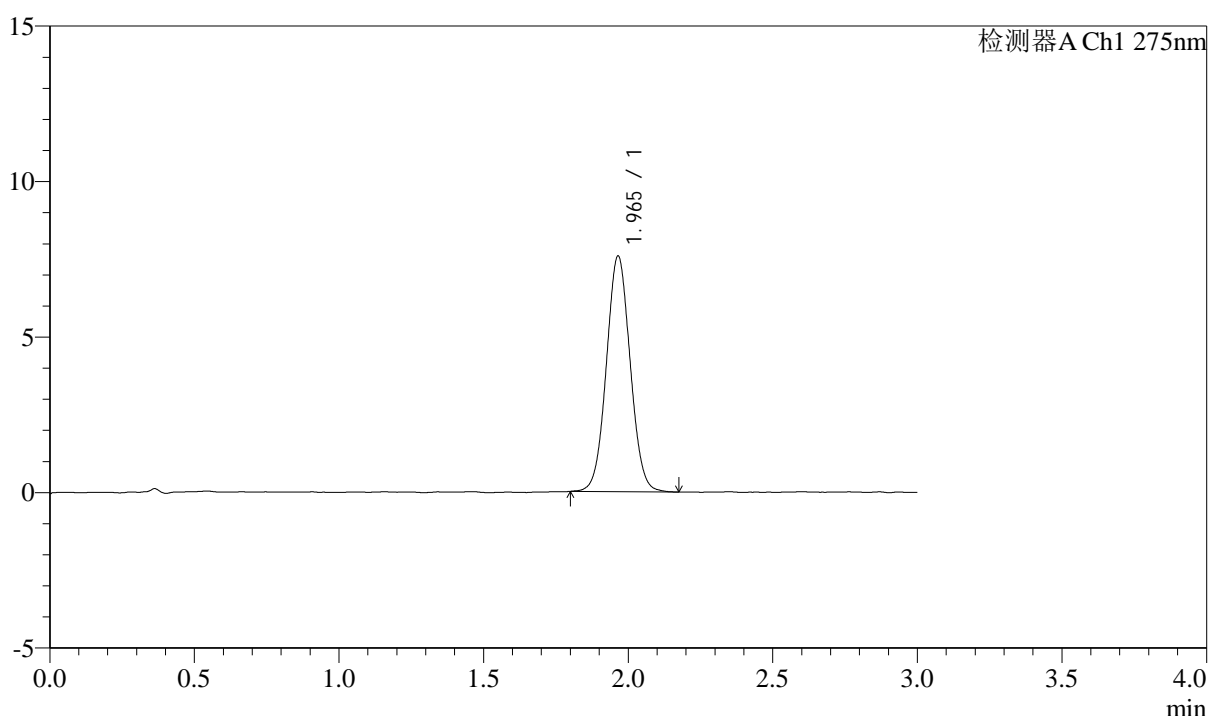
QTL-4138

<样品信息>

色谱柱: XB-C18(50mm*4.6mm,5μm) 流速: 2.0ml/min
 柱温: 30°C 波长: 275nm
 数据文件名: RC\$QTL-4138 - 0-2/11-152-2 - cbzj-H046Rp-rcqx-2mg-jf50z-shuijz-p2-45min.lcd
 方法文件名: RC\$QTL-4138 - QTL-4138-RC-FX260.lcm
 批处理文件名: RC\$QTL-4138 - QTL-4138-20250312-FX260.lcb
 样品瓶号: 1-15
 进样体积: 20μl 版本号: 6.115
 进样时间: 2025/03/12 13:07:11 实验者: xiechaojun
 处理时间 (V2): 2025/03/13 11:00:04 处理者: xiechaojun
 仪器型号: SHIMADZU LC-2050C(FX260)

<色谱图>

mV



<峰表>

检测器A Ch1 275nm

峰号	保留时间	面积	面积%	高度	理论塔板数(USP)	拖尾因子	分离度(USP)
1	1.965	43464	100.000	7573	2730	1.044	--
总计		43464	100.000	7573			



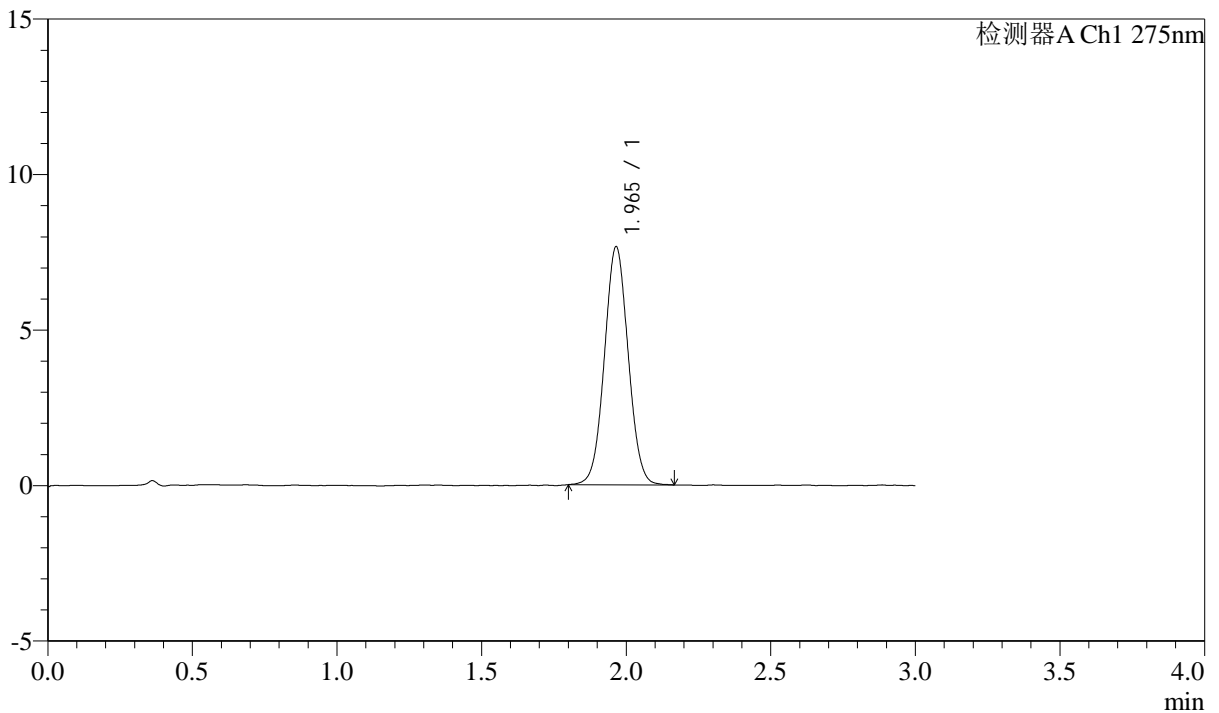
QTL-4138

<样品信息>

色谱柱: XB-C18(50mm*4.6mm,5μm) 流速: 2.0ml/min
 柱温: 30°C 波长: 275nm
 数据文件名: RC\$QTL-4138 - 0-2/11-153-2 - cbzj-H046Rp-rcqx-2mg-jf50z-shuijz-p3-45min.lcd
 方法文件名: RC\$QTL-4138 - QTL-4138-RC-FX260.lcm
 批处理文件名: RC\$QTL-4138 - QTL-4138-20250312-FX260.lcb
 样品瓶号: 1-24
 进样体积: 20μl 版本号: 6.115
 进样时间: 2025/03/12 13:10:35 实验者: xiechaojun
 处理时间 (V2): 2025/03/13 11:00:07 处理者: xiechaojun
 仪器型号: SHIMADZU LC-2050C(FX260)

<色谱图>

mV



<峰表>

检测器A Ch1 275nm

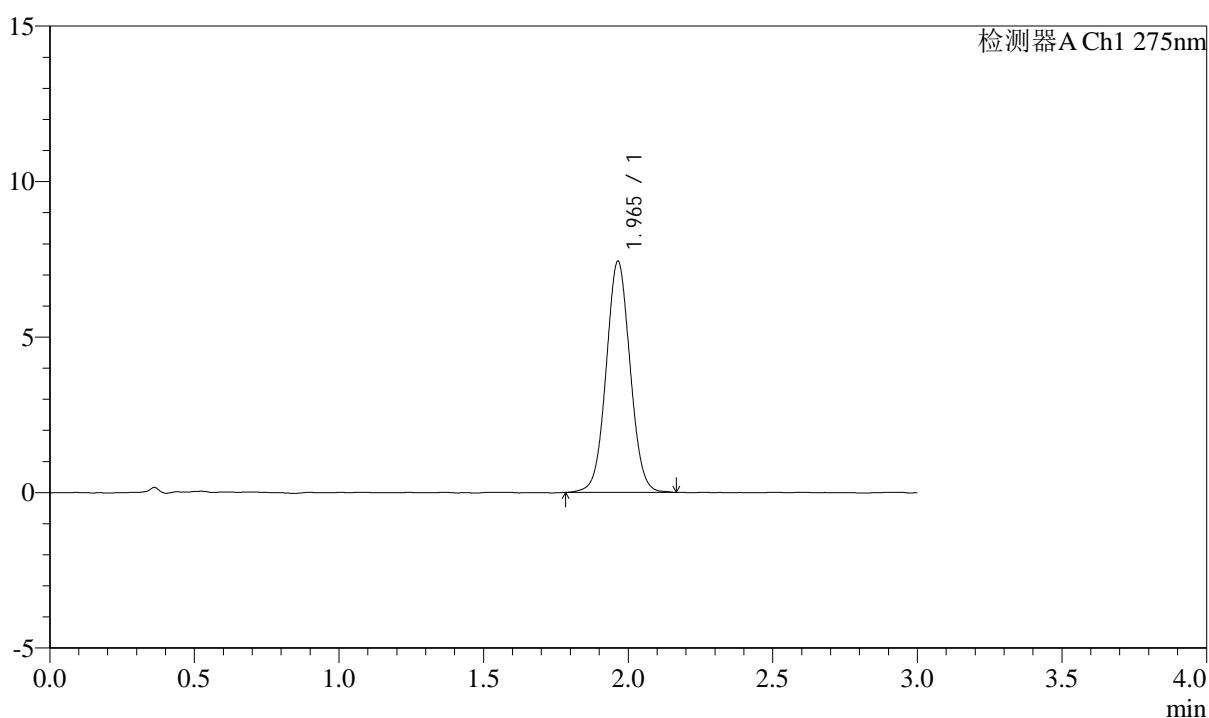
峰号	保留时间	面积	面积%	高度	理论塔板数(USP)	拖尾因子	分离度(USP)
1	1.965	43817	100.000	7647	2728	1.037	--
总计		43817	100.000	7647			

<样品信息>

色谱柱: XB-C18(50mm*4.6mm,5 μ m) 流速: 2.0ml/min
柱温: 30°C 波长: 275nm
数据文件名: RC\$QTL-4138 - 0-2/11-154-2 - cbzj-H046Rp-rcqx-2mg-jf50z-shuijz-p4-45min.lcd
方法文件名: RC\$QTL-4138 - QTL-4138-RC-FX260.lcm
批处理文件名: RC\$QTL-4138 - QTL-4138-20250312-FX260.lcb
样品瓶号: 1-33
进样体积: 20 μ l 版本号: 6.115
进样时间: 2025/03/12 13:13:57 实验者: xiechaojun
处理时间(V2): 2025/03/13 11:00:09 处理者: xiechaojun
仪器型号: SHIMADZU LC-2050C(FX260)

<色谱图>

mV



<峰表>

检测器A Ch1 275nm

峰号	保留时间	面积	面积%	高度	理论塔板数(USP)	拖尾因子	分离度(USP)
1	1.965	42806	100.000	7430	2727	1.037	--
总计		42806	100.000	7430			



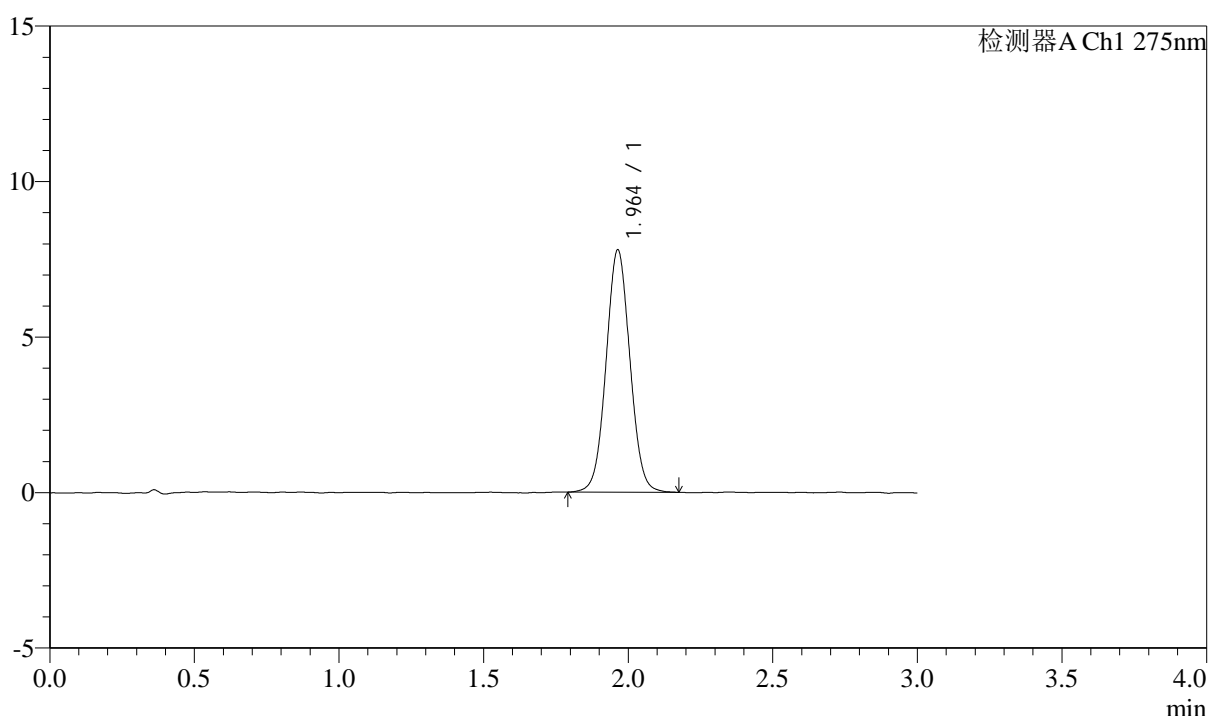
QTL-4138

<样品信息>

色谱柱: XB-C18(50mm*4.6mm,5μm) 流速: 2.0ml/min
 柱温: 30°C 波长: 275nm
 数据文件名: RC\$QTL-4138 - 0-2/11-155-2 - cbzj-H046Rp-rcqx-2mg-jf50z-shuijz-p5-45min.lcd
 方法文件名: RC\$QTL-4138 - QTL-4138-RC-FX260.lcm
 批处理文件名: RC\$QTL-4138 - QTL-4138-20250312-FX260.lcb
 样品瓶号: 1-42
 进样体积: 20μl 版本号: 6.115
 进样时间: 2025/03/12 13:17:20 实验者: xiechaojun
 处理时间 (V2): 2025/03/13 11:00:12 处理者: xiechaojun
 仪器型号: SHIMADZU LC-2050C(FX260)

<色谱图>

mV



<峰表>

检测器A Ch1 275nm

峰号	保留时间	面积	面积%	高度	理论塔板数(USP)	拖尾因子	分离度(USP)
1	1.964	44745	100.000	7793	2720	1.041	--
总计		44745	100.000	7793			



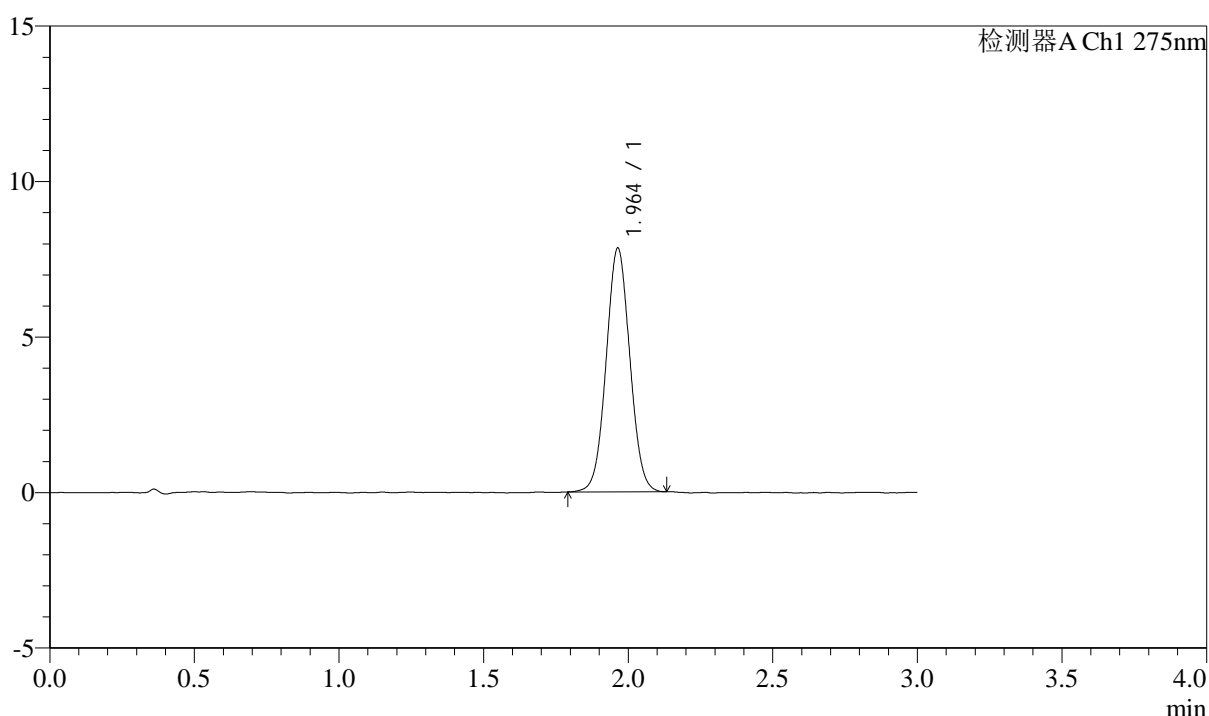
QTL-4138

<样品信息>

色谱柱: XB-C18(50mm*4.6mm,5μm) 流速: 2.0ml/min
 柱温: 30°C 波长: 275nm
 数据文件名: RC\$QTL-4138 - 0-2/11-156-2 - cbzj-H046Rp-rcqx-2mg-jf50z-shuijz-p6-45min.lcd
 方法文件名: RC\$QTL-4138 - QTL-4138-RC-FX260.lcm
 批处理文件名: RC\$QTL-4138 - QTL-4138-20250312-FX260.lcb
 样品瓶号: 1-51
 进样体积: 20μl 版本号: 6.115
 进样时间: 2025/03/12 13:20:42 实验者: xiechaojun
 处理时间 (V2): 2025/03/13 11:00:14 处理者: xiechaojun
 仪器型号: SHIMADZU LC-2050C(FX260)

<色谱图>

mV



<峰表>

检测器A Ch1 275nm

峰号	保留时间	面积	面积%	高度	理论塔板数(USP)	拖尾因子	分离度(USP)
1	1.964	44696	100.000	7838	2729	1.037	--
总计		44696	100.000	7838			



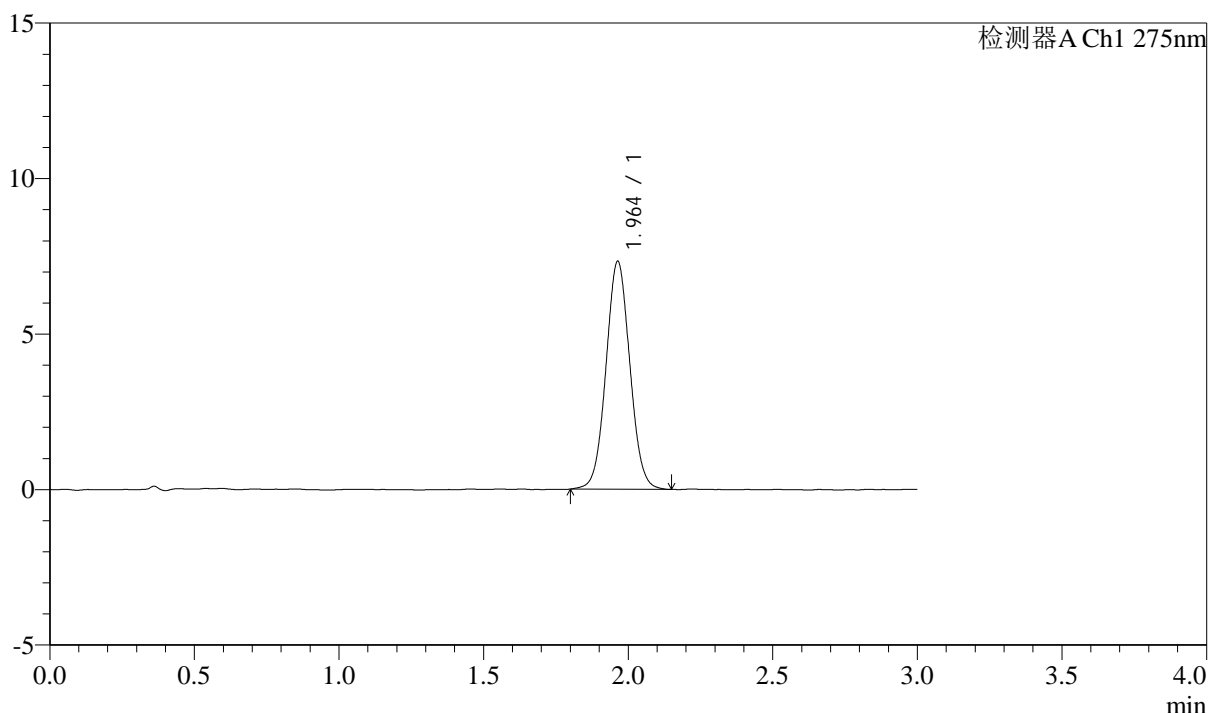
QTL-4138

<样品信息>

色谱柱: XB-C18(50mm*4.6mm,5μm) 流速: 2.0ml/min
 柱温: 30°C 波长: 275nm
 数据文件名: RC\$QTL-4138 - 0-2/11-157-2 - cbzj-H046Rp-rcqx-2mg-jf50z-shuijz-p1-60min.lcd
 方法文件名: RC\$QTL-4138 - QTL-4138-RC-FX260.lcm
 批处理文件名: RC\$QTL-4138 - QTL-4138-20250312-FX260.lcb
 样品瓶号: 1-7
 进样体积: 20μl 版本号: 6.115
 进样时间: 2025/03/12 13:24:06 实验者: xiechaojun
 处理时间 (V2): 2025/03/13 11:00:17 处理者: xiechaojun
 仪器型号: SHIMADZU LC-2050C(FX260)

<色谱图>

mV



<峰表>

检测器A Ch1 275nm

峰号	保留时间	面积	面积%	高度	理论塔板数(USP)	拖尾因子	分离度(USP)
1	1.964	42124	100.000	7332	2710	1.044	--
总计		42124	100.000	7332			



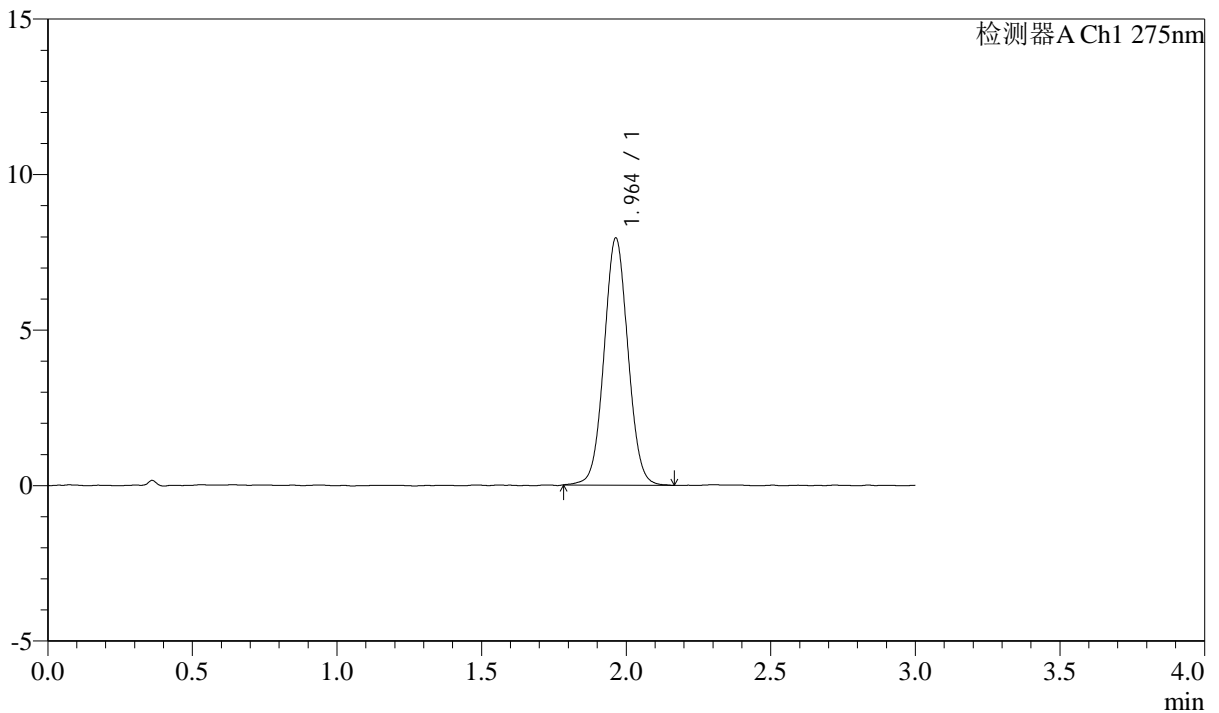
QTL-4138

<样品信息>

色谱柱: XB-C18(50mm*4.6mm,5μm) 流速: 2.0ml/min
 柱温: 30°C 波长: 275nm
 数据文件名: RC\$QTL-4138 - 0-2/11-158-2 - cbzj-H046Rp-rcqx-2mg-jf50z-shuijz-p2-60min.lcd
 方法文件名: RC\$QTL-4138 - QTL-4138-RC-FX260.lcm
 批处理文件名: RC\$QTL-4138 - QTL-4138-20250312-FX260.lcb
 样品瓶号: 1-16
 进样体积: 20μl 版本号: 6.115
 进样时间: 2025/03/12 13:27:28 实验者: xiechaojun
 处理时间 (V2): 2025/03/13 11:00:20 处理者: xiechaojun
 仪器型号: SHIMADZU LC-2050C(FX260)

<色谱图>

mV



<峰表>

检测器A Ch1 275nm

峰号	保留时间	面积	面积%	高度	理论塔板数(USP)	拖尾因子	分离度(USP)
1	1.964	45754	100.000	7949	2715	1.042	--
总计		45754	100.000	7949			



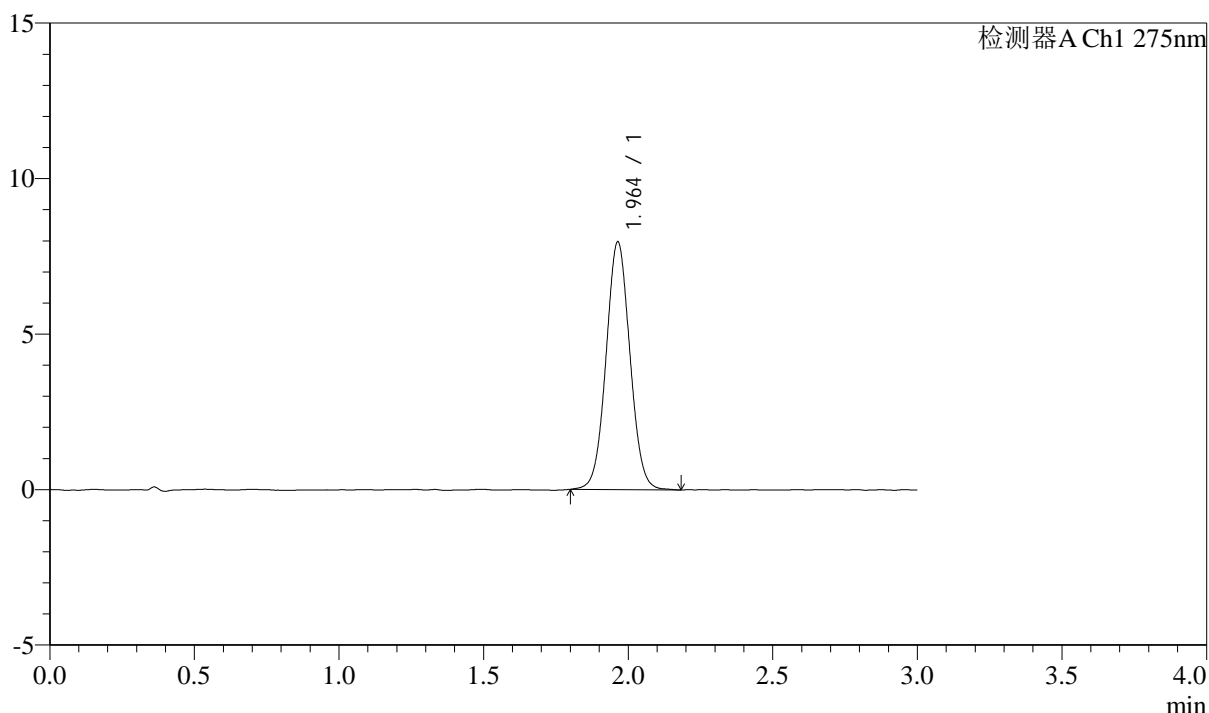
QTL-4138

<样品信息>

色谱柱: XB-C18(50mm*4.6mm,5μm) 流速: 2.0ml/min
 柱温: 30°C 波长: 275nm
 数据文件名: RC\$QTL-4138 - 0-2/11-159-2 - cbzj-H046Rp-rcqx-2mg-jf50z-shuijz-p3-60min.lcd
 方法文件名: RC\$QTL-4138 - QTL-4138-RC-FX260.lcm
 批处理文件名: RC\$QTL-4138 - QTL-4138-20250312-FX260.lcb
 样品瓶号: 1-25
 进样体积: 20μl 版本号: 6.115
 进样时间: 2025/03/12 13:30:52 实验者: xiechaojun
 处理时间 (V2): 2025/03/13 11:00:22 处理者: xiechaojun
 仪器型号: SHIMADZU LC-2050C(FX260)

<色谱图>

mV



<峰表>

检测器A Ch1 275nm

峰号	保留时间	面积	面积%	高度	理论塔板数(USP)	拖尾因子	分离度(USP)
1	1.964	45835	100.000	7969	2725	1.040	--
总计		45835	100.000	7969			



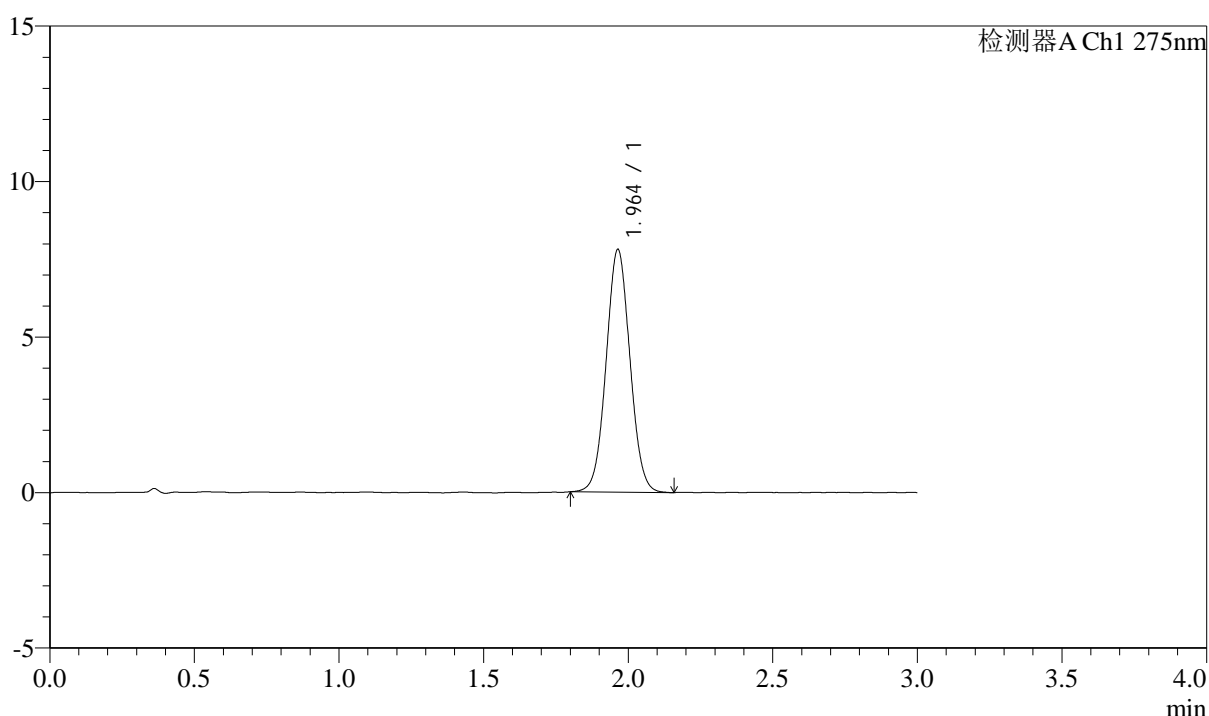
QTL-4138

<样品信息>

色谱柱: XB-C18(50mm*4.6mm,5μm) 流速: 2.0ml/min
 柱温: 30°C 波长: 275nm
 数据文件名: RC\$QTL-4138 - 0-2/11-160-2 - cbzj-H046Rp-rcqx-2mg-jf50z-shuijz-p4-60min.lcd
 方法文件名: RC\$QTL-4138 - QTL-4138-RC-FX260.lcm
 批处理文件名: RC\$QTL-4138 - QTL-4138-20250312-FX260.lcb
 样品瓶号: 1-34
 进样体积: 20μl 版本号: 6.115
 进样时间: 2025/03/12 13:34:14 实验者: xiechaojun
 处理时间 (V2): 2025/03/13 11:00:25 处理者: xiechaojun
 仪器型号: SHIMADZU LC-2050C(FX260)

<色谱图>

mV



<峰表>

检测器A Ch1 275nm

峰号	保留时间	面积	面积%	高度	理论塔板数(USP)	拖尾因子	分离度(USP)
1	1.964	44721	100.000	7804	2715	1.041	--
总计		44721	100.000	7804			



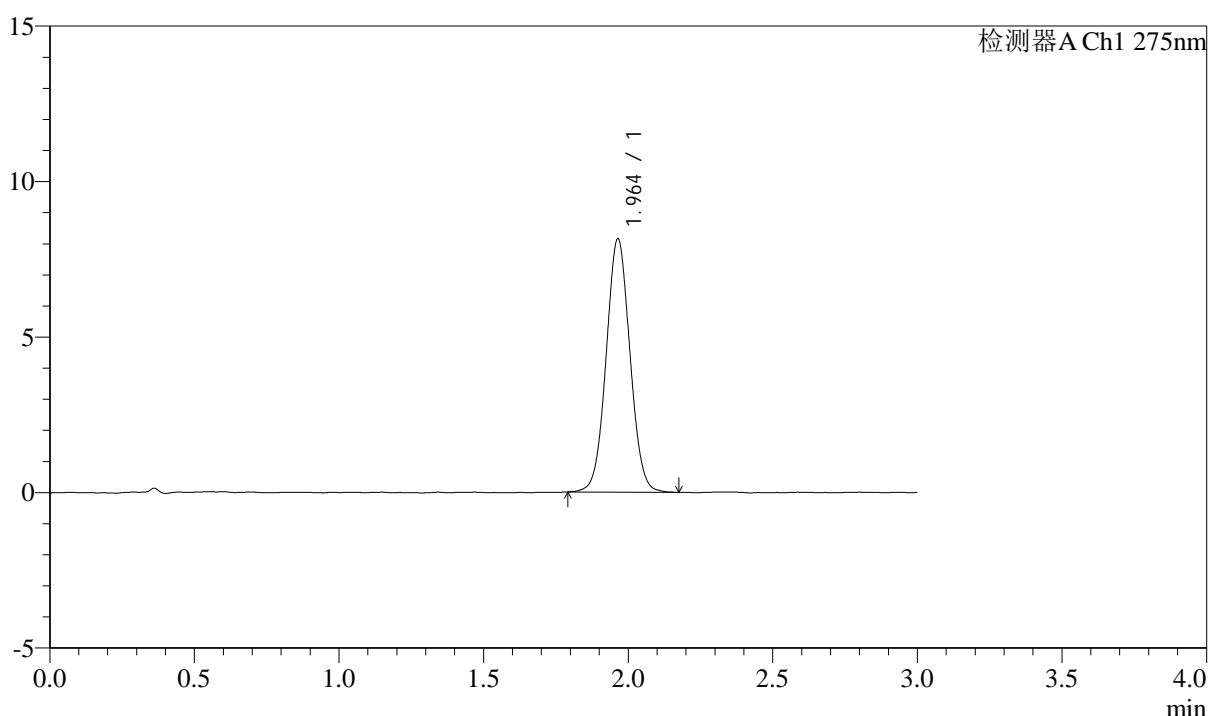
QTL-4138

<样品信息>

色谱柱: XB-C18(50mm*4.6mm,5μm) 流速: 2.0ml/min
 柱温: 30°C 波长: 275nm
 数据文件名: RC\$QTL-4138 - 0-2/11-161-2 - cbzj-H046Rp-rcqx-2mg-jf50z-shuijz-p5-60min.lcd
 方法文件名: RC\$QTL-4138 - QTL-4138-RC-FX260.lcm
 批处理文件名: RC\$QTL-4138 - QTL-4138-20250312-FX260.lcb
 样品瓶号: 1-43
 进样体积: 20μl 版本号: 6.115
 进样时间: 2025/03/12 13:37:37 实验者: xiechaojun
 处理时间 (V2): 2025/03/13 11:00:28 处理者: xiechaojun
 仪器型号: SHIMADZU LC-2050C(FX260)

<色谱图>

mV



<峰表>

检测器A Ch1 275nm

峰号	保留时间	面积	面积%	高度	理论塔板数(USP)	拖尾因子	分离度(USP)
1	1.964	46686	100.000	8144	2734	1.040	--
总计		46686	100.000	8144			



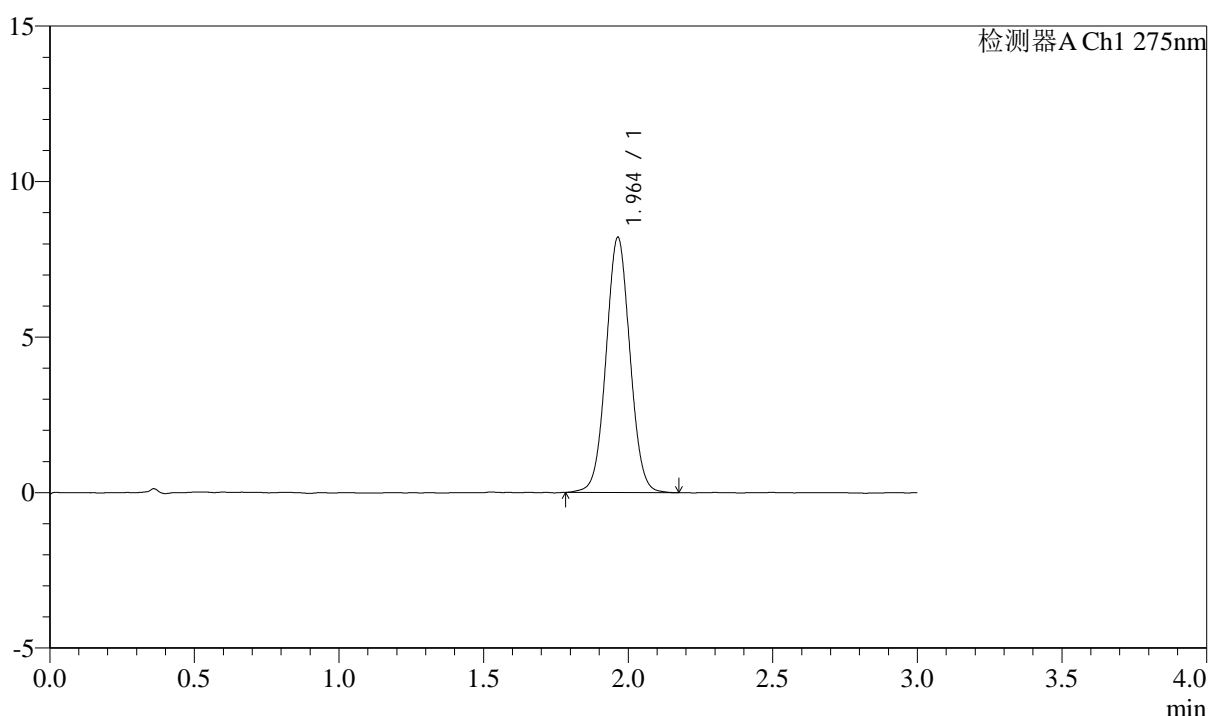
QTL-4138

<样品信息>

色谱柱: XB-C18(50mm*4.6mm,5μm) 流速: 2.0ml/min
 柱温: 30°C 波长: 275nm
 数据文件名: RC\$QTL-4138 - 0-2/11-162-2 - cbzj-H046Rp-rcqx-2mg-jf50z-shuijz-p6-60min.lcd
 方法文件名: RC\$QTL-4138 - QTL-4138-RC-FX260.lcm
 批处理文件名: RC\$QTL-4138 - QTL-4138-20250312-FX260.lcb
 样品瓶号: 1-52
 进样体积: 20μl 版本号: 6.115
 进样时间: 2025/03/12 13:40:59 实验者: xiechaojun
 处理时间 (V2): 2025/03/13 11:00:30 处理者: xiechaojun
 仪器型号: SHIMADZU LC-2050C(FX260)

<色谱图>

mV



<峰表>

检测器A Ch1 275nm

峰号	保留时间	面积	面积%	高度	理论塔板数(USP)	拖尾因子	分离度(USP)
1	1.964	47120	100.000	8203	2727	1.035	--
总计		47120	100.000	8203			



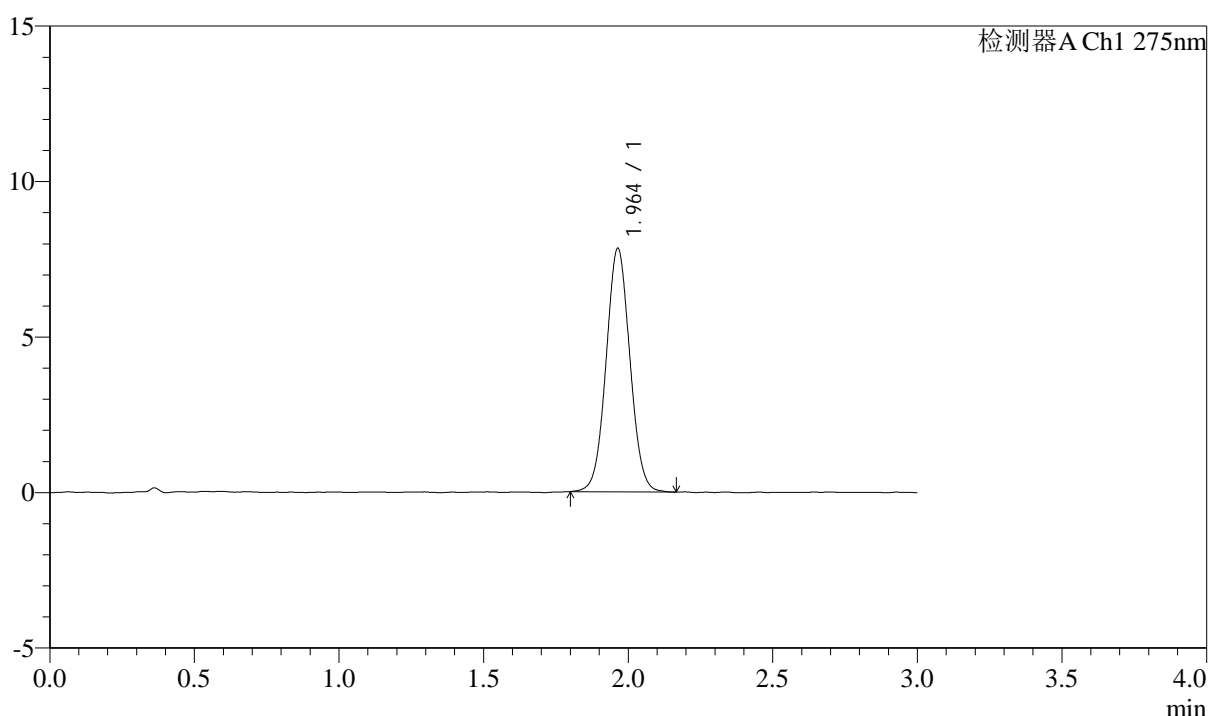
QTL-4138

<样品信息>

色谱柱: XB-C18(50mm*4.6mm,5μm) 流速: 2.0ml/min
 柱温: 30°C 波长: 275nm
 数据文件名: RC\$QTL-4138 - 0-2/11-163-2 - cbzj-H046Rp-rcqx-2mg-jf50z-shuijz-p1-90min.lcd
 方法文件名: RC\$QTL-4138 - QTL-4138-RC-FX260.lcm
 批处理文件名: RC\$QTL-4138 - QTL-4138-20250312-FX260.lcb
 样品瓶号: 1-8
 进样体积: 20μl 版本号: 6.115
 进样时间: 2025/03/12 13:44:23 实验者: xiechaojun
 处理时间 (V2): 2025/03/13 11:00:33 处理者: xiechaojun
 仪器型号: SHIMADZU LC-2050C(FX260)

<色谱图>

mV



<峰表>

检测器A Ch1 275nm

峰号	保留时间	面积	面积%	高度	理论塔板数(USP)	拖尾因子	分离度(USP)
1	1.964	44920	100.000	7830	2725	1.040	--
总计		44920	100.000	7830			



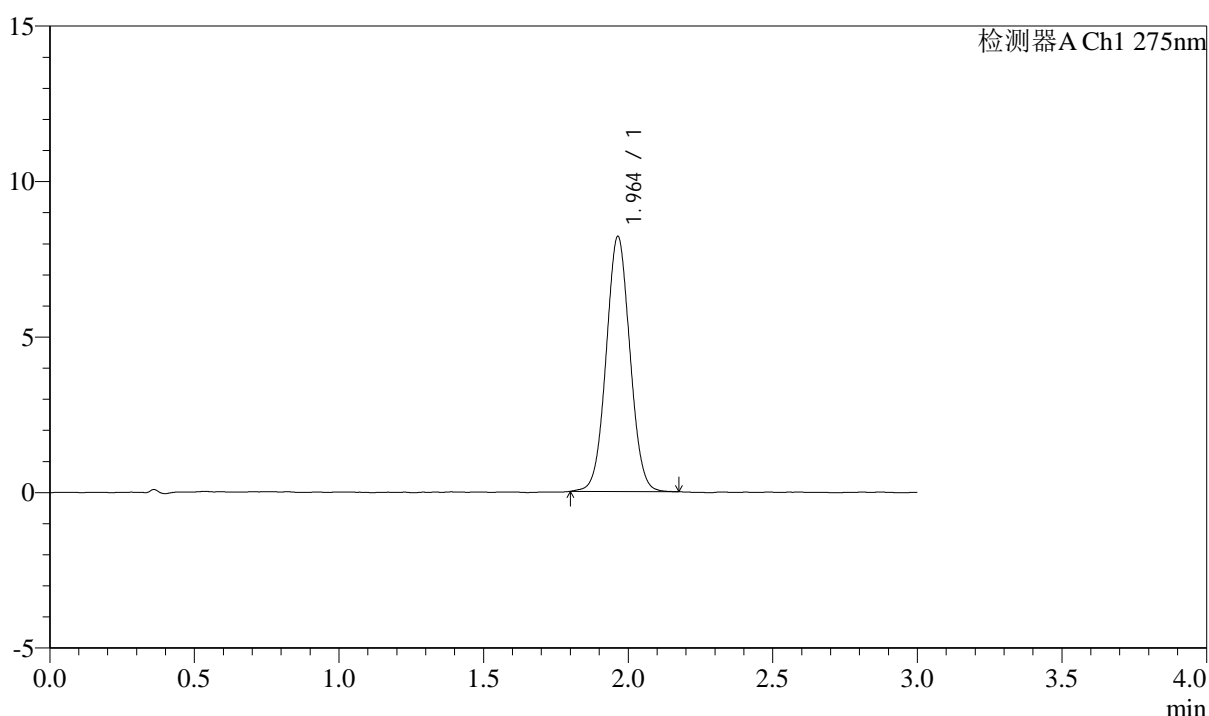
QTL-4138

<样品信息>

色谱柱: XB-C18(50mm*4.6mm,5μm) 流速: 2.0ml/min
 柱温: 30°C 波长: 275nm
 数据文件名: RC\$QTL-4138 - 0-2/11-164-2 - cbzj-H046Rp-rcqx-2mg-jf50z-shuijz-p2-90min.lcd
 方法文件名: RC\$QTL-4138 - QTL-4138-RC-FX260.lcm
 批处理文件名: RC\$QTL-4138 - QTL-4138-20250312-FX260.lcb
 样品瓶号: 1-17
 进样体积: 20μl 版本号: 6.115
 进样时间: 2025/03/12 13:47:48 实验者: xiechaojun
 处理时间 (V2): 2025/03/13 11:00:35 处理者: xiechaojun
 仪器型号: SHIMADZU LC-2050C(FX260)

<色谱图>

mV



<峰表>

检测器A Ch1 275nm

峰号	保留时间	面积	面积%	高度	理论塔板数(USP)	拖尾因子	分离度(USP)
1	1.964	46965	100.000	8206	2732	1.038	--
总计		46965	100.000	8206			



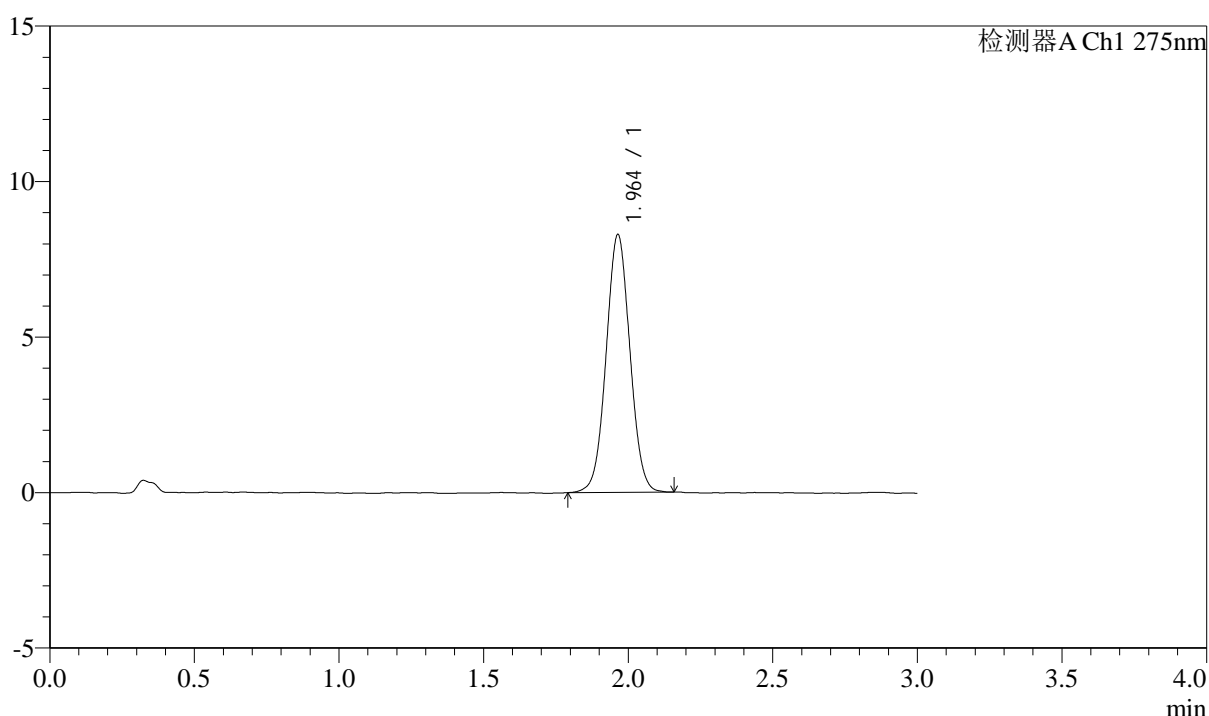
QTL-4138

<样品信息>

色谱柱: XB-C18(50mm*4.6mm,5μm) 流速: 2.0ml/min
 柱温: 30°C 波长: 275nm
 数据文件名: RC\$QTL-4138 - 0-2/11-165-2 - cbzj-H046Rp-rcqx-2mg-jf50z-shuijz-p3-90min.lcd
 方法文件名: RC\$QTL-4138 - QTL-4138-RC-FX260.lcm
 批处理文件名: RC\$QTL-4138 - QTL-4138-20250312-FX260.lcb
 样品瓶号: 1-26
 进样体积: 20μl 版本号: 6.115
 进样时间: 2025/03/12 13:51:12 实验者: xiechaojun
 处理时间 (V2): 2025/03/13 11:00:38 处理者: xiechaojun
 仪器型号: SHIMADZU LC-2050C(FX260)

<色谱图>

mV



<峰表>

检测器A Ch1 275nm

峰号	保留时间	面积	面积%	高度	理论塔板数(USP)	拖尾因子	分离度(USP)
1	1.964	47483	100.000	8289	2726	1.032	--
总计		47483	100.000	8289			



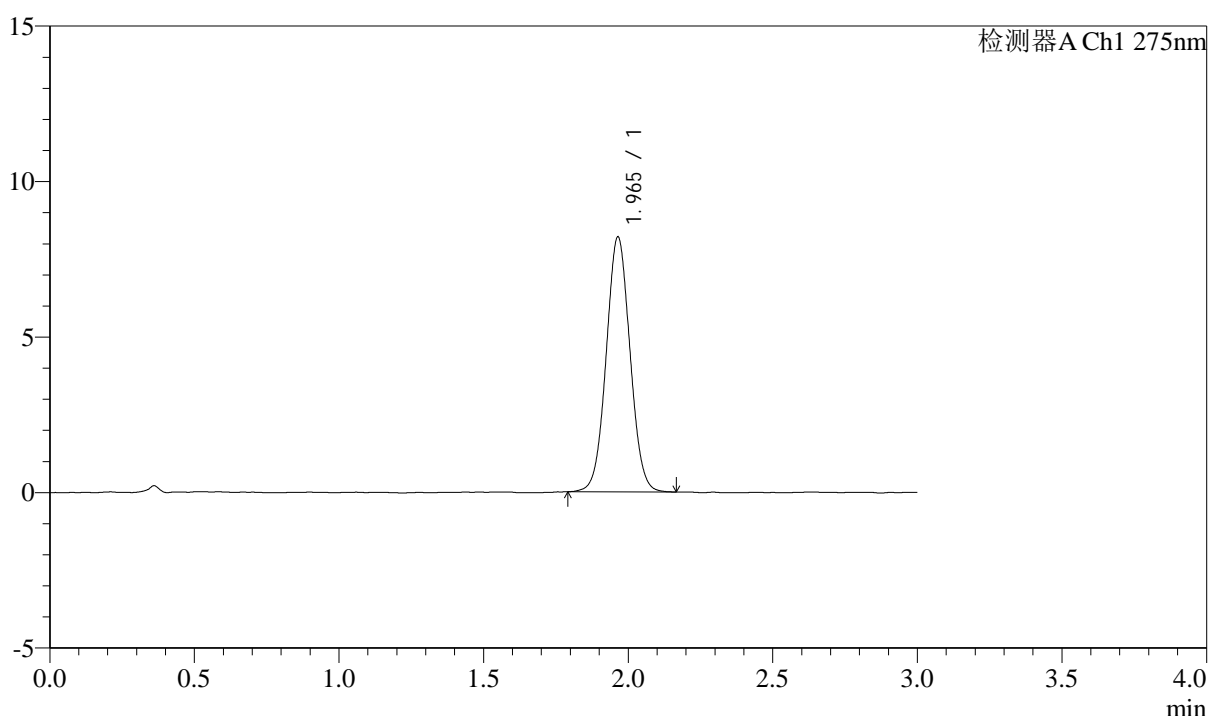
QTL-4138

<样品信息>

色谱柱: XB-C18(50mm*4.6mm,5μm) 流速: 2.0ml/min
 柱温: 30°C 波长: 275nm
 数据文件名: RC\$QTL-4138 - 0-2/11-166-2 - cbzj-H046Rp-rcqx-2mg-jf50z-shuijz-p4-90min.lcd
 方法文件名: RC\$QTL-4138 - QTL-4138-RC-FX260.lcm
 批处理文件名: RC\$QTL-4138 - QTL-4138-20250312-FX260.lcb
 样品瓶号: 1-35
 进样体积: 20μl 版本号: 6.115
 进样时间: 2025/03/12 13:54:35 实验者: xiechaojun
 处理时间 (V2): 2025/03/13 11:00:40 处理者: xiechaojun
 仪器型号: SHIMADZU LC-2050C(FX260)

<色谱图>

mV



<峰表>

检测器A Ch1 275nm

峰号	保留时间	面积	面积%	高度	理论塔板数(USP)	拖尾因子	分离度(USP)
1	1.965	46981	100.000	8194	2729	1.040	--
总计		46981	100.000	8194			



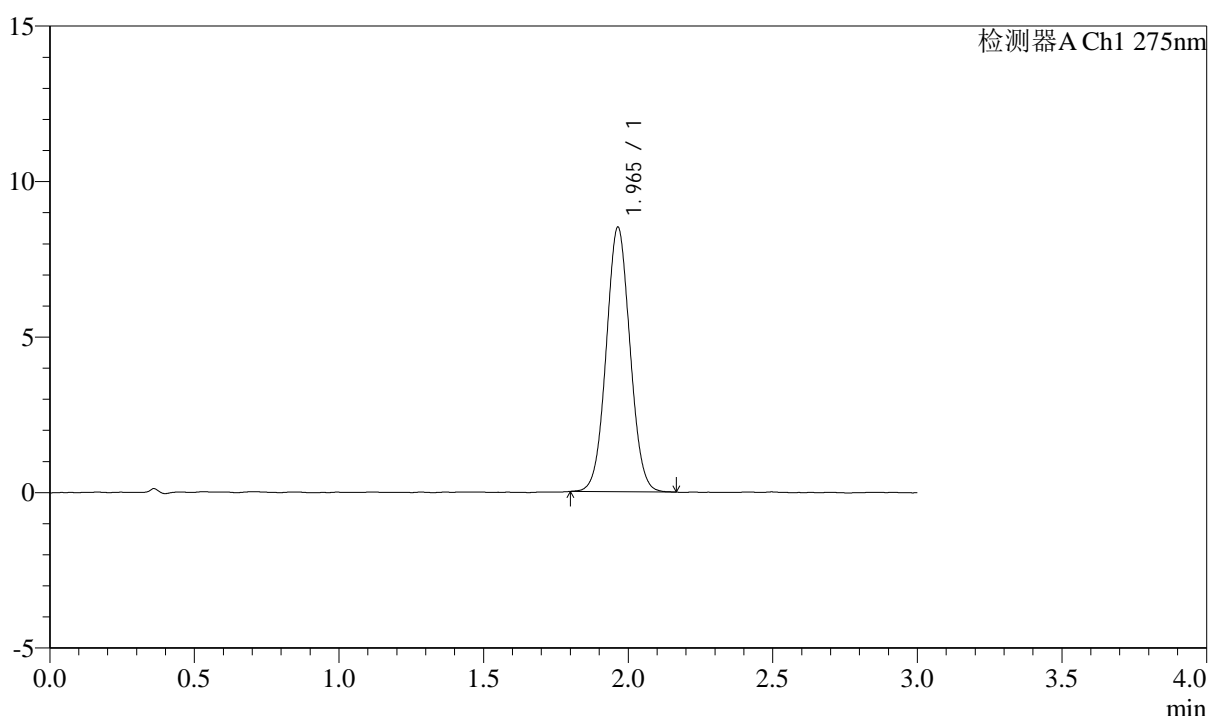
QTL-4138

<样品信息>

色谱柱: XB-C18(50mm*4.6mm,5μm) 流速: 2.0ml/min
 柱温: 30°C 波长: 275nm
 数据文件名: RC\$QTL-4138 - 0-2/11-167-2 - cbzj-H046Rp-rcqx-2mg-jf50z-shuijz-p5-90min.lcd
 方法文件名: RC\$QTL-4138 - QTL-4138-RC-FX260.lcm
 批处理文件名: RC\$QTL-4138 - QTL-4138-20250312-FX260.lcb
 样品瓶号: 1-44
 进样体积: 20μl 版本号: 6.115
 进样时间: 2025/03/12 13:57:59 实验者: xiechaojun
 处理时间 (V2): 2025/03/13 11:00:43 处理者: xiechaojun
 仪器型号: SHIMADZU LC-2050C(FX260)

<色谱图>

mV



<峰表>

检测器A Ch1 275nm

峰号	保留时间	面积	面积%	高度	理论塔板数(USP)	拖尾因子	分离度(USP)
1	1.965	48705	100.000	8507	2729	1.042	--
总计		48705	100.000	8507			



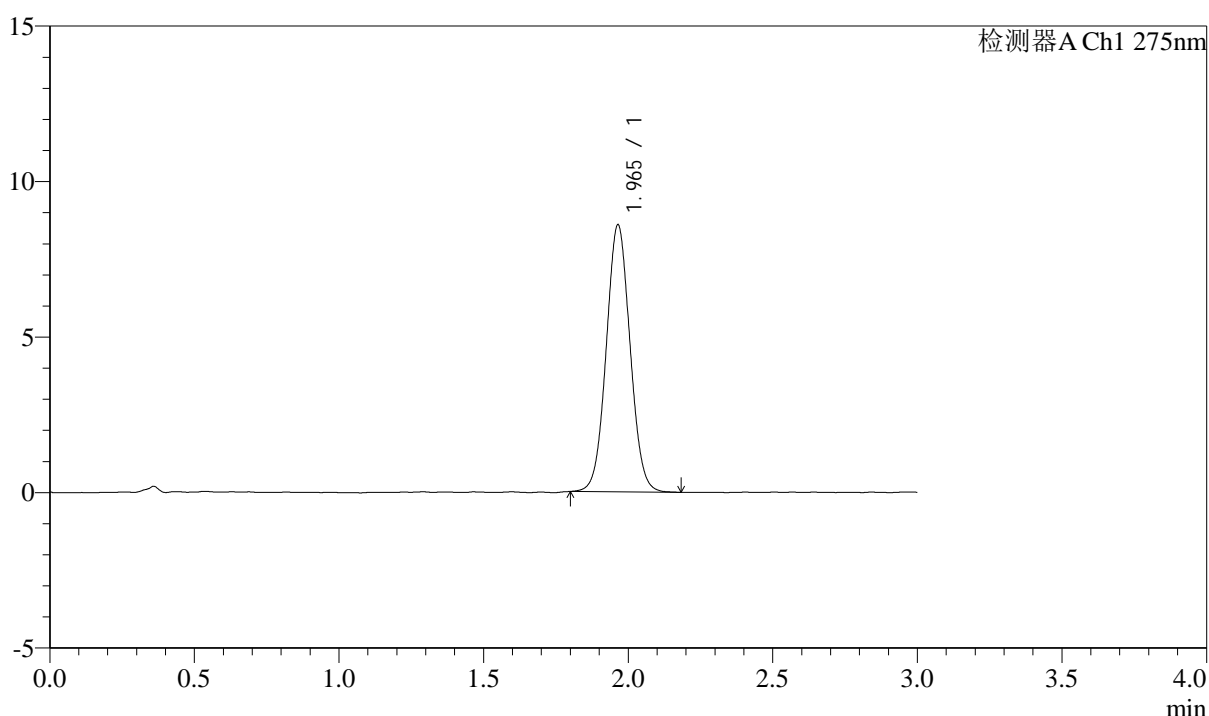
QTL-4138

<样品信息>

色谱柱: XB-C18(50mm*4.6mm,5μm) 流速: 2.0ml/min
 柱温: 30°C 波长: 275nm
 数据文件名: RC\$QTL-4138 - 0-2/11-168-2 - cbzj-H046Rp-rcqx-2mg-jf50z-shuijz-p6-90min.lcd
 方法文件名: RC\$QTL-4138 - QTL-4138-RC-FX260.lcm
 批处理文件名: RC\$QTL-4138 - QTL-4138-20250312-FX260.lcb
 样品瓶号: 1-53
 进样体积: 20μl 版本号: 6.115
 进样时间: 2025/03/12 14:01:22 实验者: xiechaojun
 处理时间 (V2): 2025/03/13 11:00:46 处理者: xiechaojun
 仪器型号: SHIMADZU LC-2050C(FX260)

<色谱图>

mV



<峰表>

检测器A Ch1 275nm

峰号	保留时间	面积	面积%	高度	理论塔板数(USP)	拖尾因子	分离度(USP)
1	1.965	49298	100.000	8585	2725	1.045	--
总计		49298	100.000	8585			



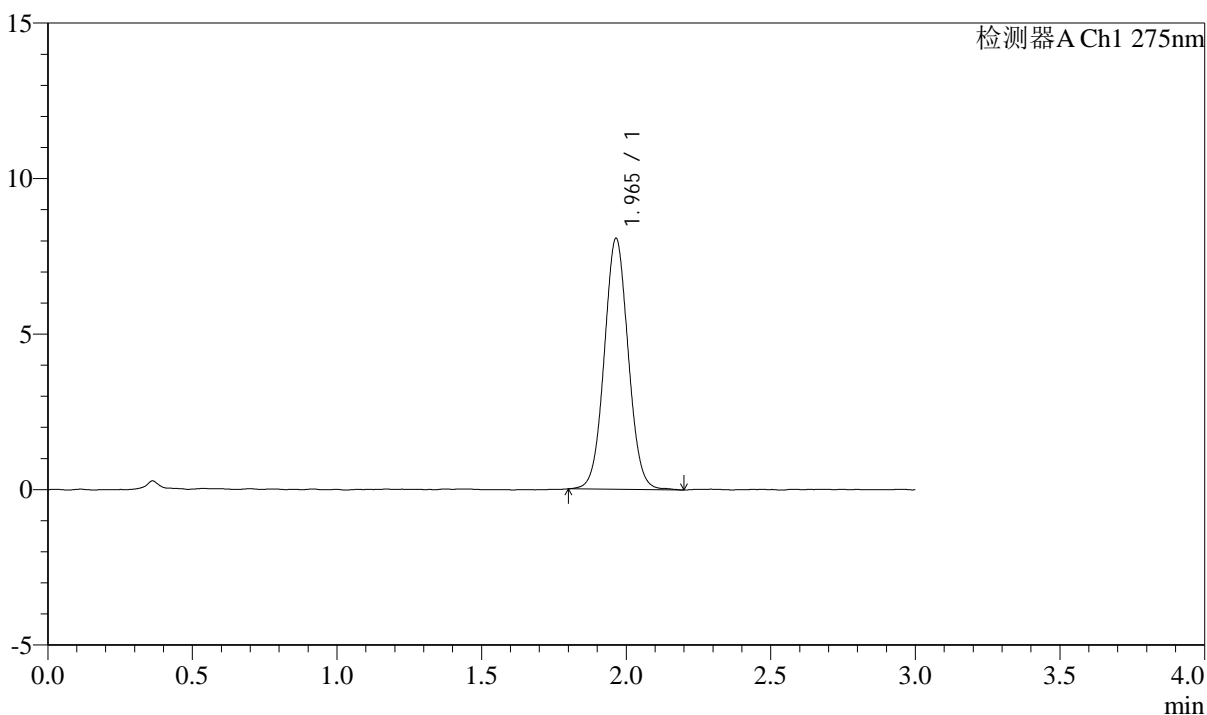
QTL-4138

<样品信息>

色谱柱: XB-C18(50mm*4.6mm,5μm) 流速: 2.0ml/min
 柱温: 30°C 波长: 275nm
 数据文件名: RC\$QTL-4138 - 0-2/11-169-2 - cbzj-H046Rp-rcqx-2mg-jf50z-shuijz-p1-120min.lcd
 方法文件名: RC\$QTL-4138 - QTL-4138-RC-FX260.lcm
 批处理文件名: RC\$QTL-4138 - QTL-4138-20250312-FX260.lcb
 样品瓶号: 4-1
 进样体积: 20μl 版本号: 6.115
 进样时间: 2025/03/12 14:04:45 实验者: xiechaojun
 处理时间 (V2): 2025/03/13 11:00:48 处理者: xiechaojun
 仪器型号: SHIMADZU LC-2050C(FX260)

<色谱图>

mV



<峰表>

检测器A Ch1 275nm

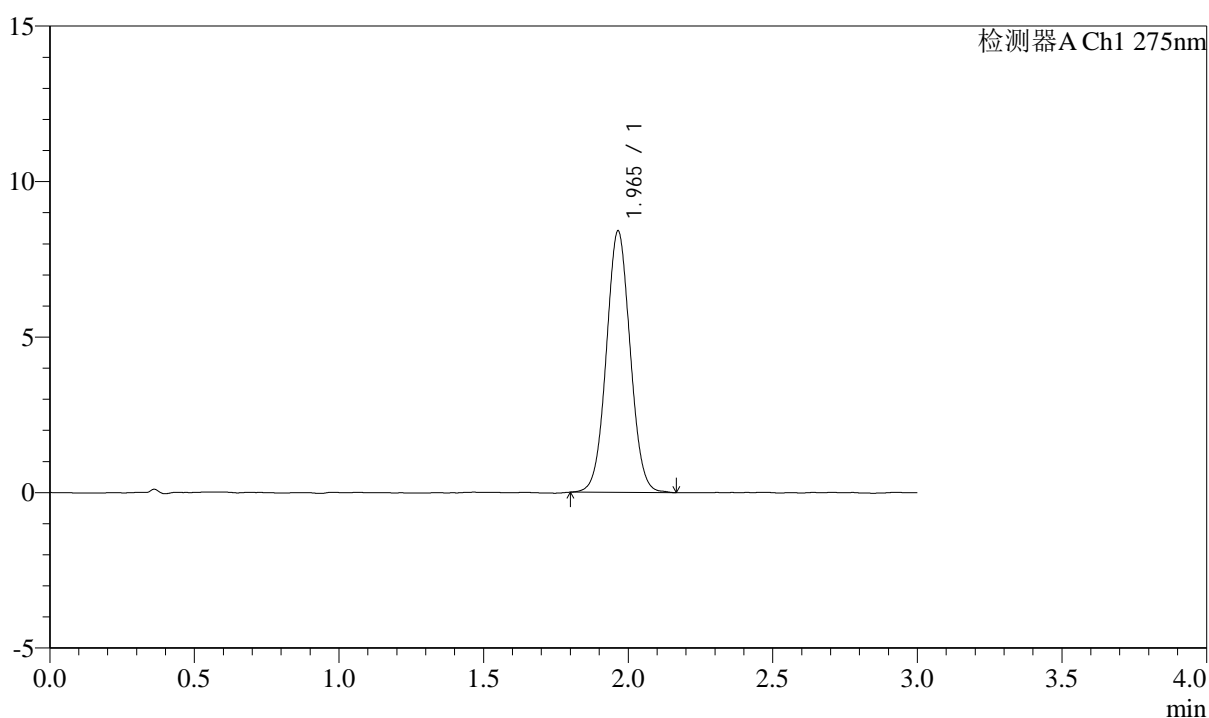
峰号	保留时间	面积	面积%	高度	理论塔板数(USP)	拖尾因子	分离度(USP)
1	1.965	46545	100.000	8068	2725	1.044	--
总计		46545	100.000	8068			

<样品信息>

色谱柱: XB-C18(50mm*4.6mm,5 μ m) 流速: 2.0ml/min
柱温: 30 $^{\circ}$ C 波长: 275nm
数据文件名: RC\$QTL-4138 - 0-2/11-170-2 - cbzj-H046Rp-rcqx-2mg-jf50z-shuijz-p2-120min.lcd
方法文件名: RC\$QTL-4138 - QTL-4138-RC-FX260.lcm
批处理文件名: RC\$QTL-4138 - QTL-4138-20250312-FX260.lcb
样品瓶号: 4-10
进样体积: 20 μ l 版本号: 6.115
进样时间: 2025/03/12 14:08:09 实验者: xiechaojun
处理时间 (V2): 2025/03/13 11:00:51 处理者: xiechaojun
仪器型号: SHIMADZU LC-2050C(FX260)

<色谱图>

mV



<峰表>

检测器A Ch1 275nm

峰号	保留时间	面积	面积%	高度	理论塔板数(USP)	拖尾因子	分离度(USP)
1	1.965	48301	100.000	8403	2734	1.040	--
总计		48301	100.000	8403			



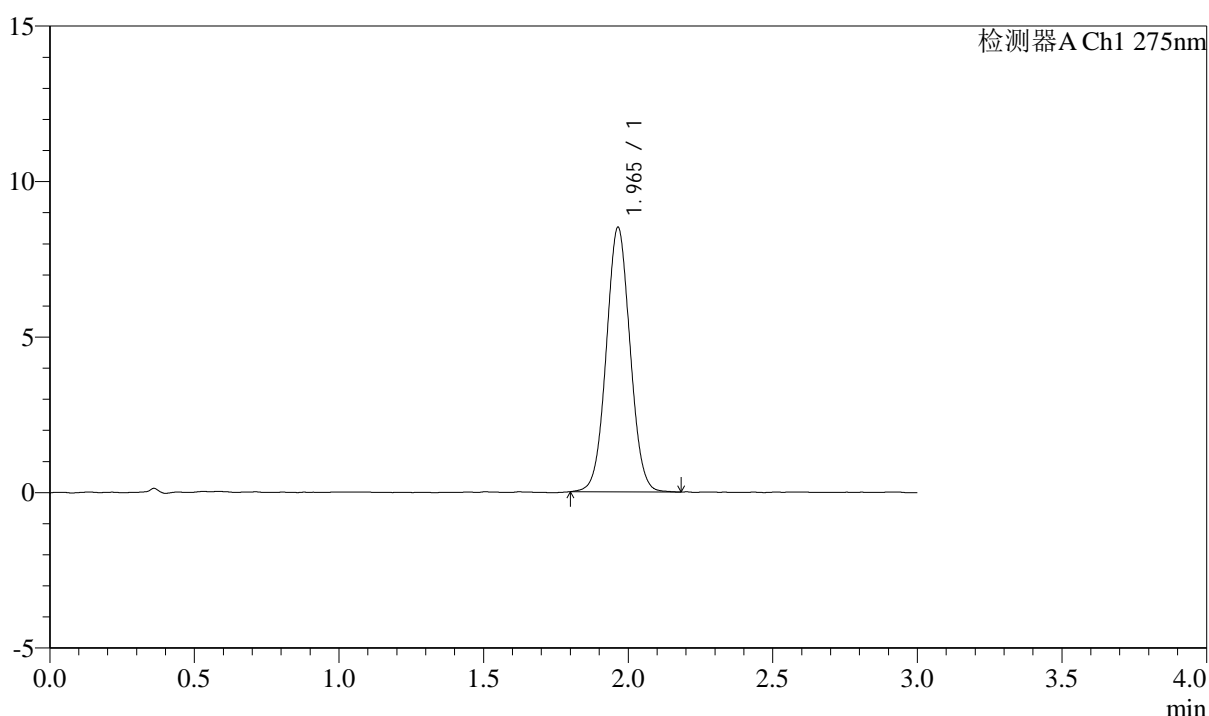
QTL-4138

<样品信息>

色谱柱: XB-C18(50mm*4.6mm,5μm) 流速: 2.0ml/min
 柱温: 30°C 波长: 275nm
 数据文件名: RC\$QTL-4138 - 0-2/11-171-2 - cbzj-H046Rp-rcqx-2mg-jf50z-shuijz-p3-120min.lcd
 方法文件名: RC\$QTL-4138 - QTL-4138-RC-FX260.lcm
 批处理文件名: RC\$QTL-4138 - QTL-4138-20250312-FX260.lcb
 样品瓶号: 4-19
 进样体积: 20μl 版本号: 6.115
 进样时间: 2025/03/12 14:11:31 实验者: xiechaojun
 处理时间 (V2): 2025/03/13 11:00:54 处理者: xiechaojun
 仪器型号: SHIMADZU LC-2050C(FX260)

<色谱图>

mV



<峰表>

检测器A Ch1 275nm

峰号	保留时间	面积	面积%	高度	理论塔板数(USP)	拖尾因子	分离度(USP)
1	1.965	48739	100.000	8501	2728	1.038	--
总计		48739	100.000	8501			



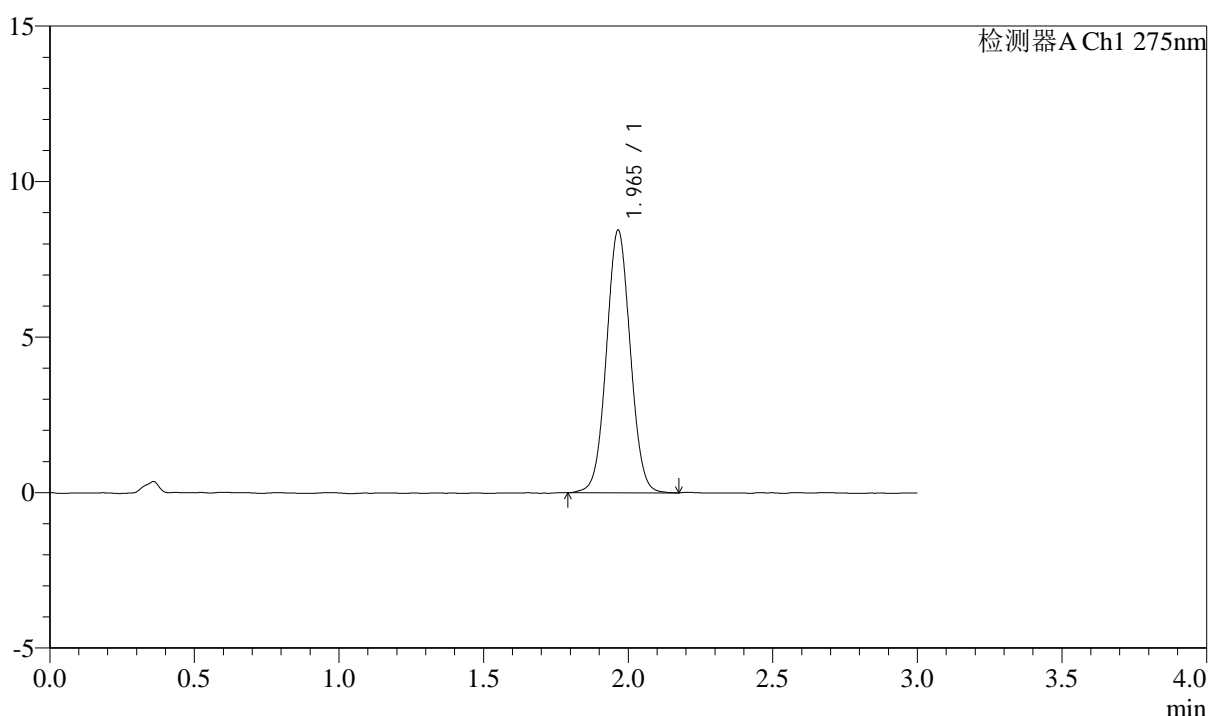
QTL-4138

<样品信息>

色谱柱: XB-C18(50mm*4.6mm,5μm) 流速: 2.0ml/min
 柱温: 30°C 波长: 275nm
 数据文件名: RC\$QTL-4138 - 0-2/11-172-2 - cbzj-H046Rp-rcqx-2mg-jf50z-shuijz-p4-120min.lcd
 方法文件名: RC\$QTL-4138 - QTL-4138-RC-FX260.lcm
 批处理文件名: RC\$QTL-4138 - QTL-4138-20250312-FX260.lcb
 样品瓶号: 4-28
 进样体积: 20μl 版本号: 6.115
 进样时间: 2025/03/12 14:14:54 实验者: xiechaojun
 处理时间 (V2): 2025/03/13 11:00:57 处理者: xiechaojun
 仪器型号: SHIMADZU LC-2050C(FX260)

<色谱图>

mV



<峰表>

检测器A Ch1 275nm

峰号	保留时间	面积	面积%	高度	理论塔板数(USP)	拖尾因子	分离度(USP)
1	1.965	48557	100.000	8439	2736	1.038	--
总计		48557	100.000	8439			



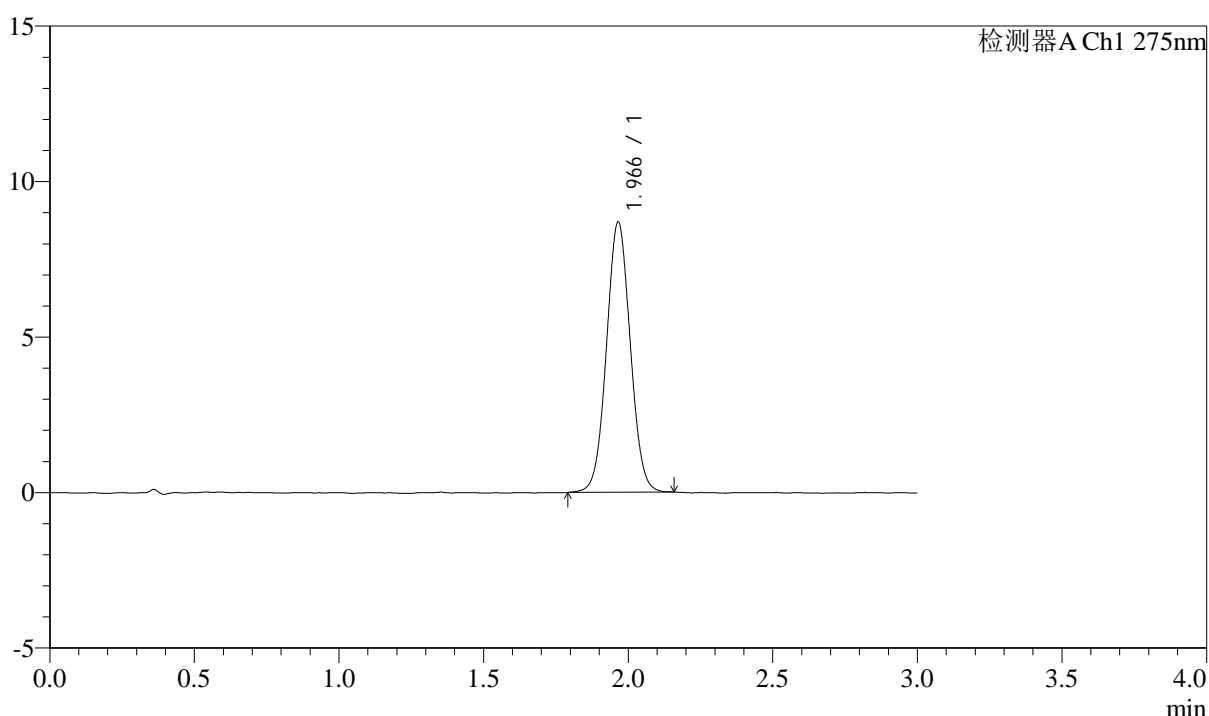
QTL-4138

<样品信息>

色谱柱: XB-C18(50mm*4.6mm,5μm) 流速: 2.0ml/min
 柱温: 30°C 波长: 275nm
 数据文件名: RC\$QTL-4138 - 0-2/11-173-2 - cbzj-H046Rp-rcqx-2mg-jf50z-shuijz-p5-120min.lcd
 方法文件名: RC\$QTL-4138 - QTL-4138-RC-FX260.lcm
 批处理文件名: RC\$QTL-4138 - QTL-4138-20250312-FX260.lcb
 样品瓶号: 4-37
 进样体积: 20μl 版本号: 6.115
 进样时间: 2025/03/12 14:18:17 实验者: xiechaojun
 处理时间 (V2): 2025/03/13 11:00:59 处理者: xiechaojun
 仪器型号: SHIMADZU LC-2050C(FX260)

<色谱图>

mV



<峰表>

检测器A Ch1 275nm

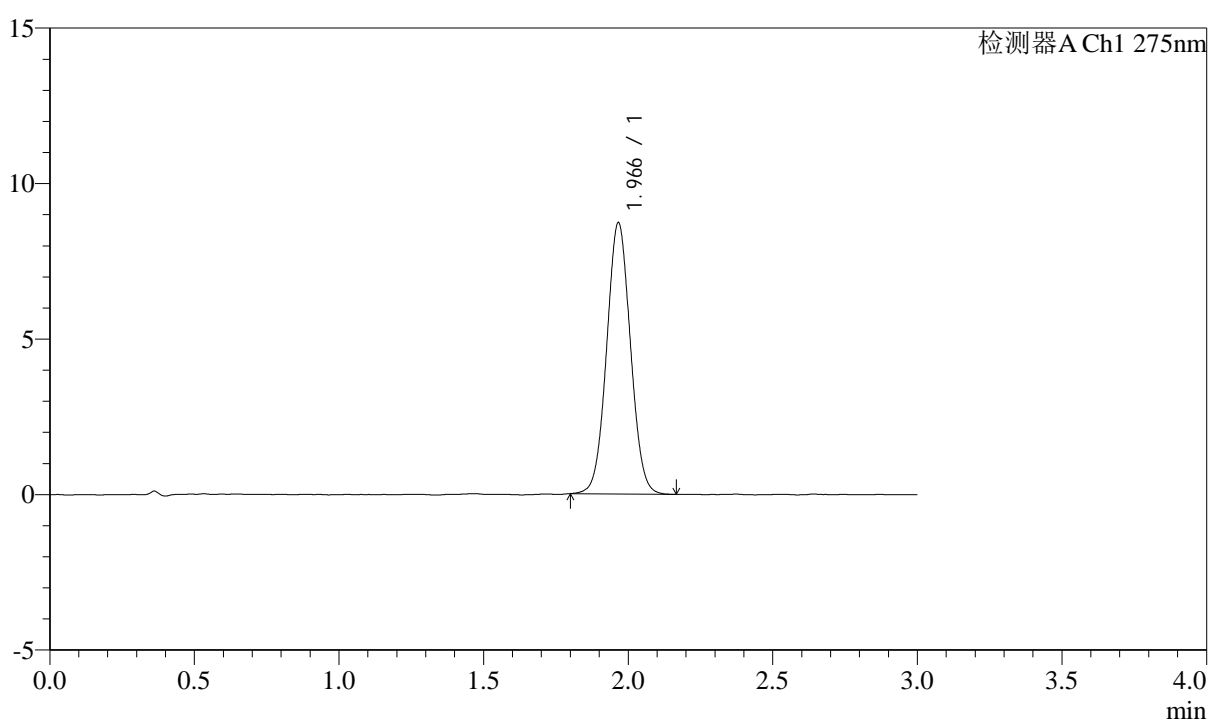
峰号	保留时间	面积	面积%	高度	理论塔板数(USP)	拖尾因子	分离度(USP)
1	1.966	49758	100.000	8678	2738	1.039	--
总计		49758	100.000	8678			

<样品信息>

色谱柱: XB-C18(50mm*4.6mm,5 μ m) 流速: 2.0ml/min
 柱温: 30°C 波长: 275nm
 数据文件名: RC\$QTL-4138 - 0-2/11-174-2 - cbzj-H046Rp-rcqx-2mg-jf50z-shuijz-p6-120min.lcd
 方法文件名: RC\$QTL-4138 - QTL-4138-RC-FX260.lcm
 批处理文件名: RC\$QTL-4138 - QTL-4138-20250312-FX260.lcb
 样品瓶号: 4-46
 进样体积: 20 μ l 版本号: 6.115
 进样时间: 2025/03/12 14:21:39 实验者: xiechaojun
 处理时间(V2): 2025/03/13 11:01:02 处理者: xiechaojun
 仪器型号: SHIMADZU LC-2050C(FX260)

<色谱图>

mV



<峰表>

检测器A Ch1 275nm

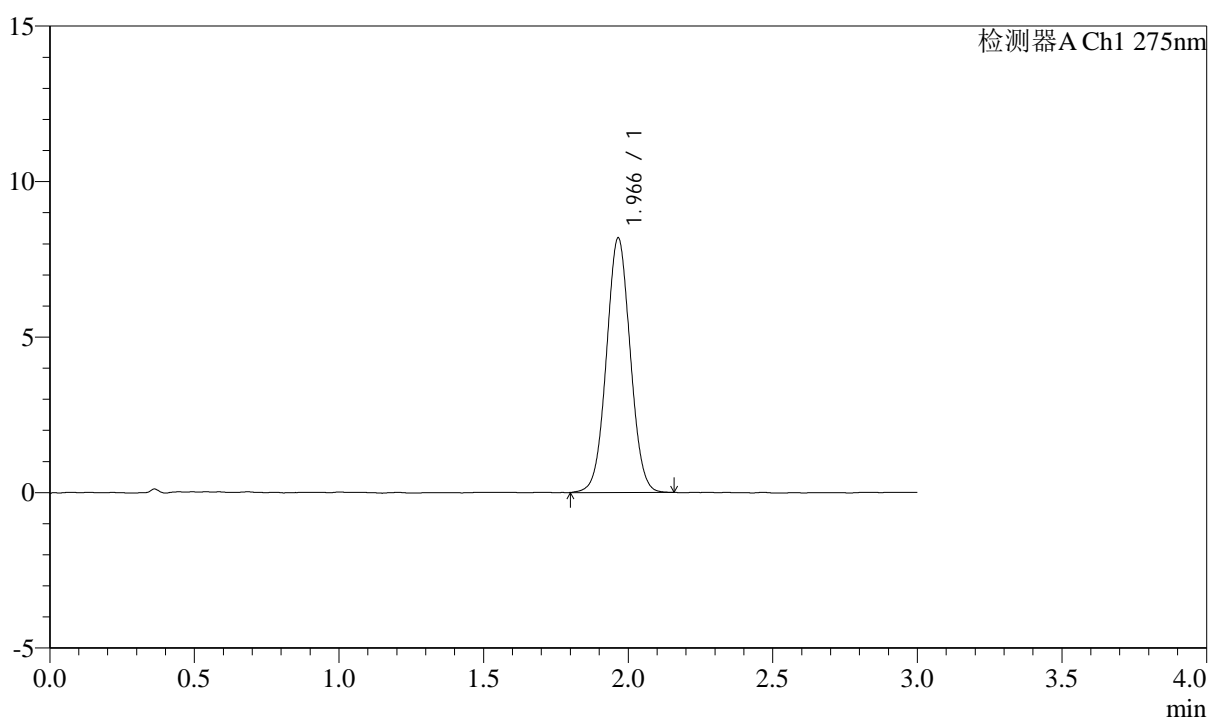
峰号	保留时间	面积	面积%	高度	理论塔板数(USP)	拖尾因子	分离度(USP)
1	1.966	49965	100.000	8703	2722	1.040	--
总计		49965	100.000	8703			

<样品信息>

色谱柱: XB-C18(50mm*4.6mm,5 μ m) 流速: 2.0ml/min
柱温: 30 $^{\circ}$ C 波长: 275nm
数据文件名: RC\$QTL-4138 - 0-2/11-175-2 - cbzj-H046Rp-rcqx-2mg-jf50z-shuijz-p1-jx.lcd
方法文件名: RC\$QTL-4138 - QTL-4138-RC-FX260.lcm
批处理文件名: RC\$QTL-4138 - QTL-4138-20250312-FX260.lcb
样品瓶号: 4-2
进样体积: 20 μ l 版本号: 6.115
进样时间: 2025/03/12 14:25:02 实验者: xiechaojun
处理时间(V2): 2025/03/13 11:01:05 处理者: xiechaojun
仪器型号: SHIMADZU LC-2050C(FX260)

<色谱图>

mV



<峰表>

检测器A Ch1 275nm

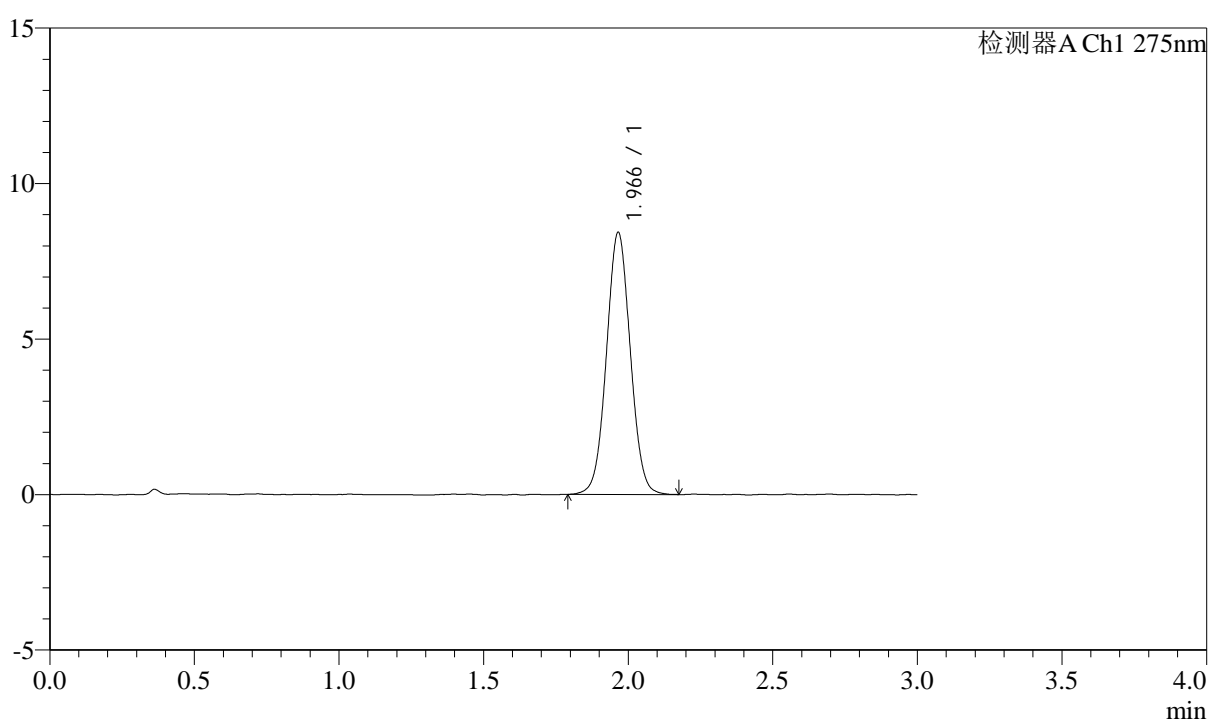
峰号	保留时间	面积	面积%	高度	理论塔板数(USP)	拖尾因子	分离度(USP)
1	1.966	46956	100.000	8173	2719	1.033	--
总计		46956	100.000	8173			

<样品信息>

色谱柱: XB-C18(50mm*4.6mm,5 μ m) 流速: 2.0ml/min
柱温: 30 $^{\circ}$ C 波长: 275nm
数据文件名: RC\$QTL-4138 - 0-2/11-176-2 - cbzj-H046Rp-rcqx-2mg-jf50z-shuijz-p2-jx.lcd
方法文件名: RC\$QTL-4138 - QTL-4138-RC-FX260.lcm
批处理文件名: RC\$QTL-4138 - QTL-4138-20250312-FX260.lcb
样品瓶号: 4-11
进样体积: 20 μ l 版本号: 6.115
进样时间: 2025/03/12 14:28:25 实验者: xiechaojun
处理时间(V2): 2025/03/13 11:01:07 处理者: xiechaojun
仪器型号: SHIMADZU LC-2050C(FX260)

<色谱图>

mV



<峰表>

检测器A Ch1 275nm

峰号	保留时间	面积	面积%	高度	理论塔板数(USP)	拖尾因子	分离度(USP)
1	1.966	48426	100.000	8415	2724	1.035	--
总计		48426	100.000	8415			



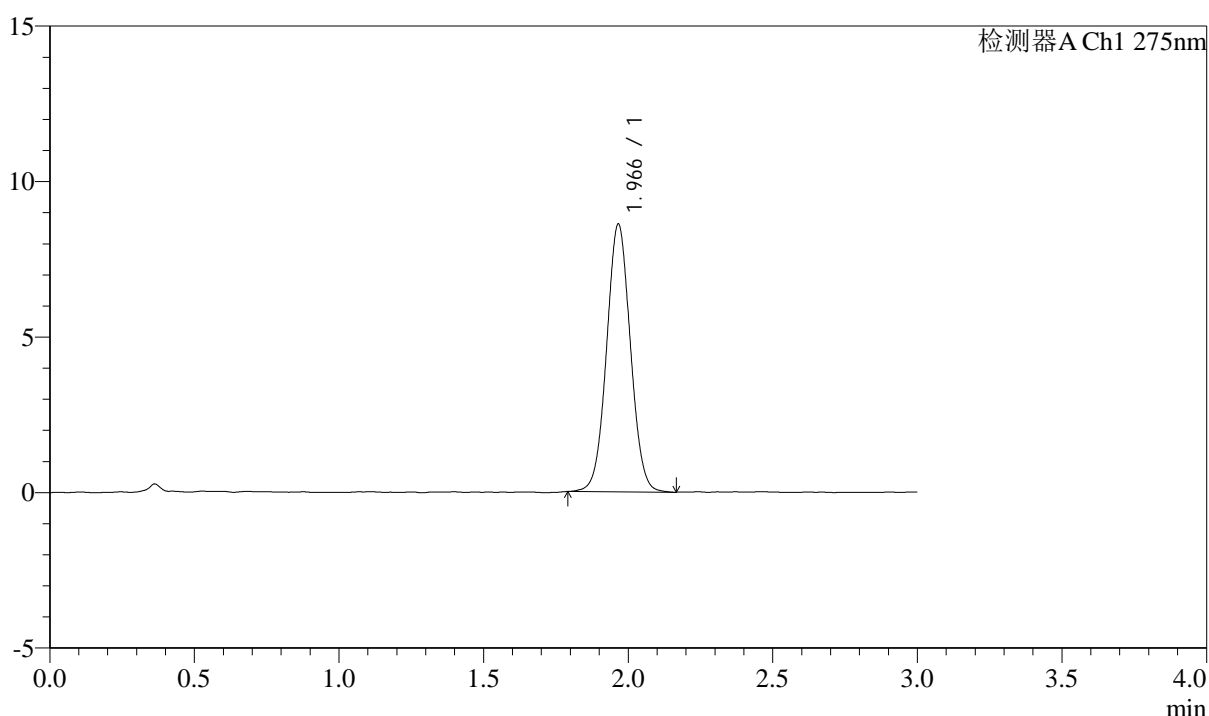
QTL-4138

<样品信息>

色谱柱: XB-C18(50mm*4.6mm,5μm) 流速: 2.0ml/min
 柱温: 30°C 波长: 275nm
 数据文件名: RC\$QTL-4138 - 0-2/11-177-2 - cbzj-H046Rp-rcqx-2mg-jf50z-shuijz-p3-jx.lcd
 方法文件名: RC\$QTL-4138 - QTL-4138-RC-FX260.lcm
 批处理文件名: RC\$QTL-4138 - QTL-4138-20250312-FX260.lcb
 样品瓶号: 4-20
 进样体积: 20μl 版本号: 6.115
 进样时间: 2025/03/12 14:31:48 实验者: xiechaojun
 处理时间 (V2): 2025/03/13 11:01:10 处理者: xiechaojun
 仪器型号: SHIMADZU LC-2050C(FX260)

<色谱图>

mV



<峰表>

检测器A Ch1 275nm

峰号	保留时间	面积	面积%	高度	理论塔板数(USP)	拖尾因子	分离度(USP)
1	1.966	49394	100.000	8592	2731	1.036	--
总计		49394	100.000	8592			



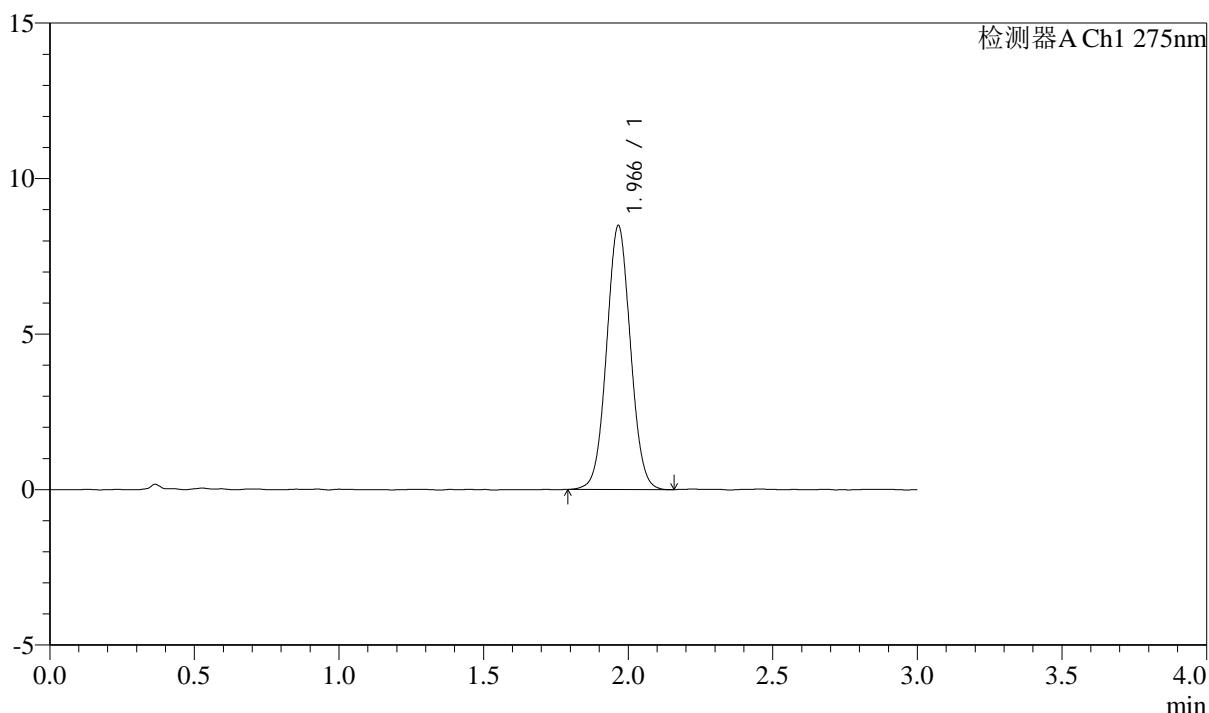
QTL-4138

<样品信息>

色谱柱: XB-C18(50mm*4.6mm,5μm) 流速: 2.0ml/min
 柱温: 30°C 波长: 275nm
 数据文件名: RC\$QTL-4138 - 0-2/11-178-2 - cbzj-H046Rp-rcqx-2mg-jf50z-shuijz-p4-jx.lcd
 方法文件名: RC\$QTL-4138 - QTL-4138-RC-FX260.lcm
 批处理文件名: RC\$QTL-4138 - QTL-4138-20250312-FX260.lcb
 样品瓶号: 4-29
 进样体积: 20μl 版本号: 6.115
 进样时间: 2025/03/12 14:35:10 实验者: xiechaojun
 处理时间 (V2): 2025/03/13 11:01:13 处理者: xiechaojun
 仪器型号: SHIMADZU LC-2050C(FX260)

<色谱图>

mV



<峰表>

检测器A Ch1 275nm

峰号	保留时间	面积	面积%	高度	理论塔板数(USP)	拖尾因子	分离度(USP)
1	1.966	48747	100.000	8471	2718	1.040	--
总计		48747	100.000	8471			



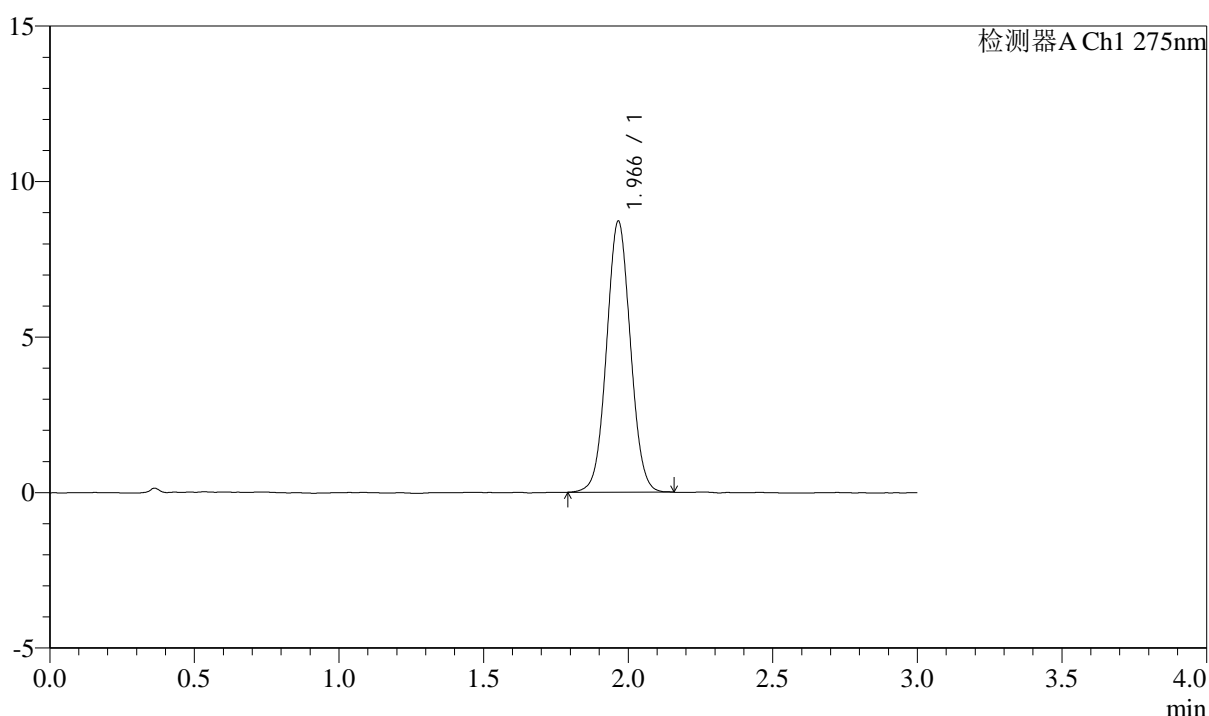
QTL-4138

<样品信息>

色谱柱: XB-C18(50mm*4.6mm,5μm) 流速: 2.0ml/min
 柱温: 30°C 波长: 275nm
 数据文件名: RC\$QTL-4138 - 0-2/11-179-2 - cbzj-H046Rp-rcqx-2mg-jf50z-shuijz-p5-jx.lcd
 方法文件名: RC\$QTL-4138 - QTL-4138-RC-FX260.lcm
 批处理文件名: RC\$QTL-4138 - QTL-4138-20250312-FX260.lcb
 样品瓶号: 4-38
 进样体积: 20μl 版本号: 6.115
 进样时间: 2025/03/12 14:38:33 实验者: xiechaojun
 处理时间 (V2): 2025/03/13 11:01:15 处理者: xiechaojun
 仪器型号: SHIMADZU LC-2050C(FX260)

<色谱图>

mV



<峰表>

检测器A Ch1 275nm

峰号	保留时间	面积	面积%	高度	理论塔板数(USP)	拖尾因子	分离度(USP)
1	1.966	50060	100.000	8697	2728	1.040	--
总计		50060	100.000	8697			



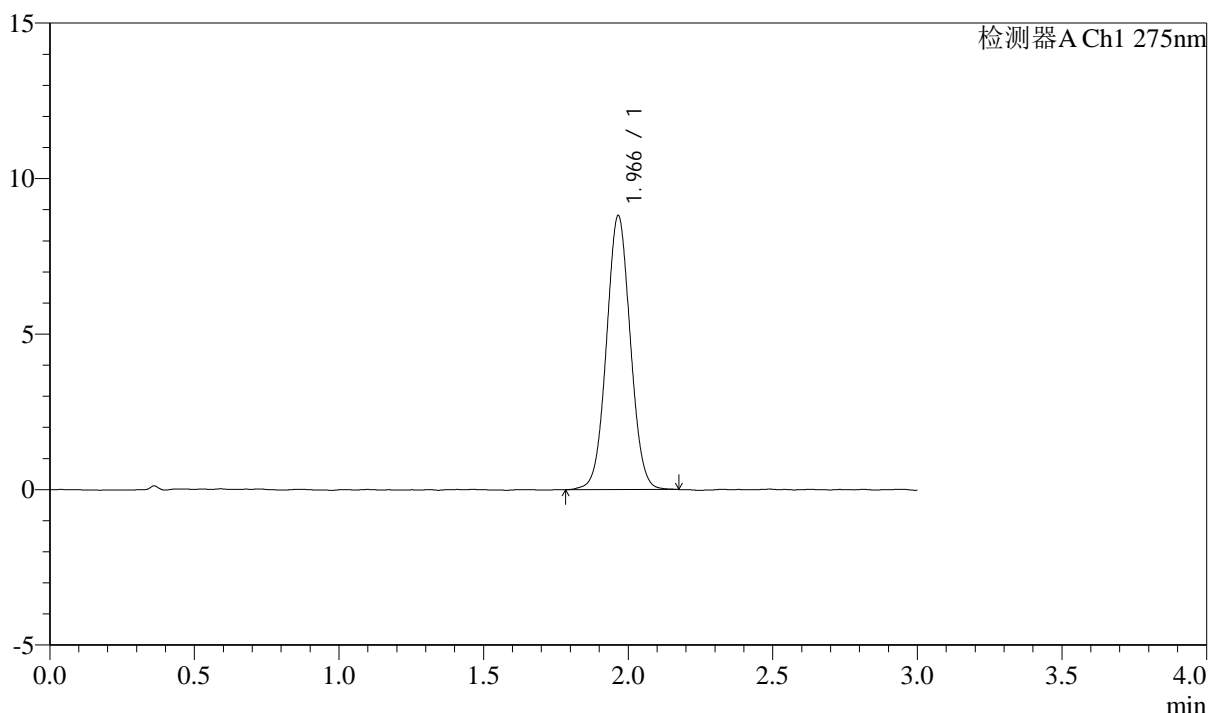
QTL-4138

<样品信息>

色谱柱: XB-C18(50mm*4.6mm,5μm) 流速: 2.0ml/min
 柱温: 30°C 波长: 275nm
 数据文件名: RC\$QTL-4138 - 0-2/11-180-2 - cbzj-H046Rp-rcqx-2mg-jf50z-shuijz-p6-jx.lcd
 方法文件名: RC\$QTL-4138 - QTL-4138-RC-FX260.lcm
 批处理文件名: RC\$QTL-4138 - QTL-4138-20250312-FX260.lcb
 样品瓶号: 4-47
 进样体积: 20μl 版本号: 6.115
 进样时间: 2025/03/12 14:41:55 实验者: xiechaojun
 处理时间 (V2): 2025/03/13 11:01:18 处理者: xiechaojun
 仪器型号: SHIMADZU LC-2050C(FX260)

<色谱图>

mV



<峰表>

检测器A Ch1 275nm

峰号	保留时间	面积	面积%	高度	理论塔板数(USP)	拖尾因子	分离度(USP)
1	1.966	50634	100.000	8798	2723	1.038	--
总计		50634	100.000	8798			



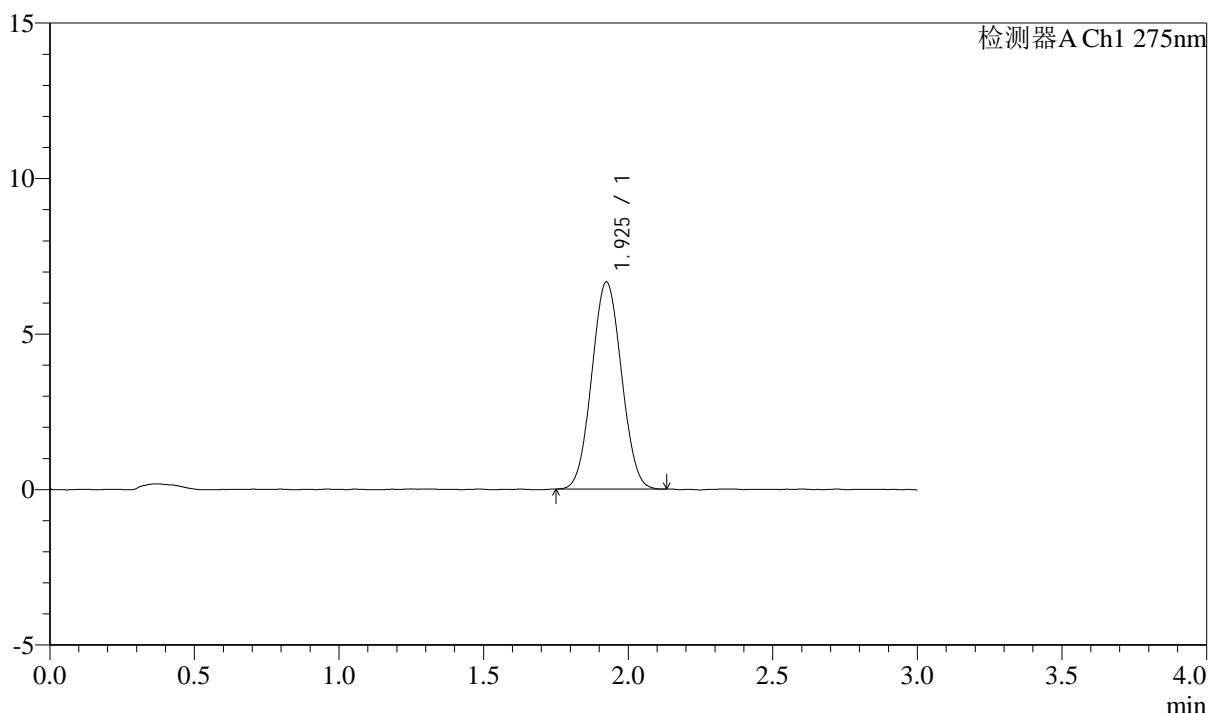
QTL-4138

<样品信息>

色谱柱: XB-C18(50mm*4.6mm,5μm) 流速: 2.0ml/min
 柱温: 30°C 波长: 275nm
 数据文件名: RC\$QTL-4138 - 0-2/11-181-2 - cbzj-H046Rp-rcqx-2mg-jf50z-shuijz-dz2-1.lcd
 方法文件名: RC\$QTL-4138 - QTL-4138-RC-FX260.lcm
 批处理文件名: RC\$QTL-4138 - QTL-4138-20250312-FX260.lcb
 样品瓶号: 1-27
 进样体积: 20μl 版本号: 6.115
 进样时间: 2025/03/12 14:45:17 实验者: xiechaojun
 处理时间 (V2): 2025/03/13 11:01:21 处理者: xiechaojun
 仪器型号: SHIMADZU LC-2050C(FX260)

<色谱图>

mV



<峰表>

检测器A Ch1 275nm

峰号	保留时间	面积	面积%	高度	理论塔板数(USP)	拖尾因子	分离度(USP)
1	1.925	47633	100.000	6649	1639	1.044	--
总计		47633	100.000	6649			



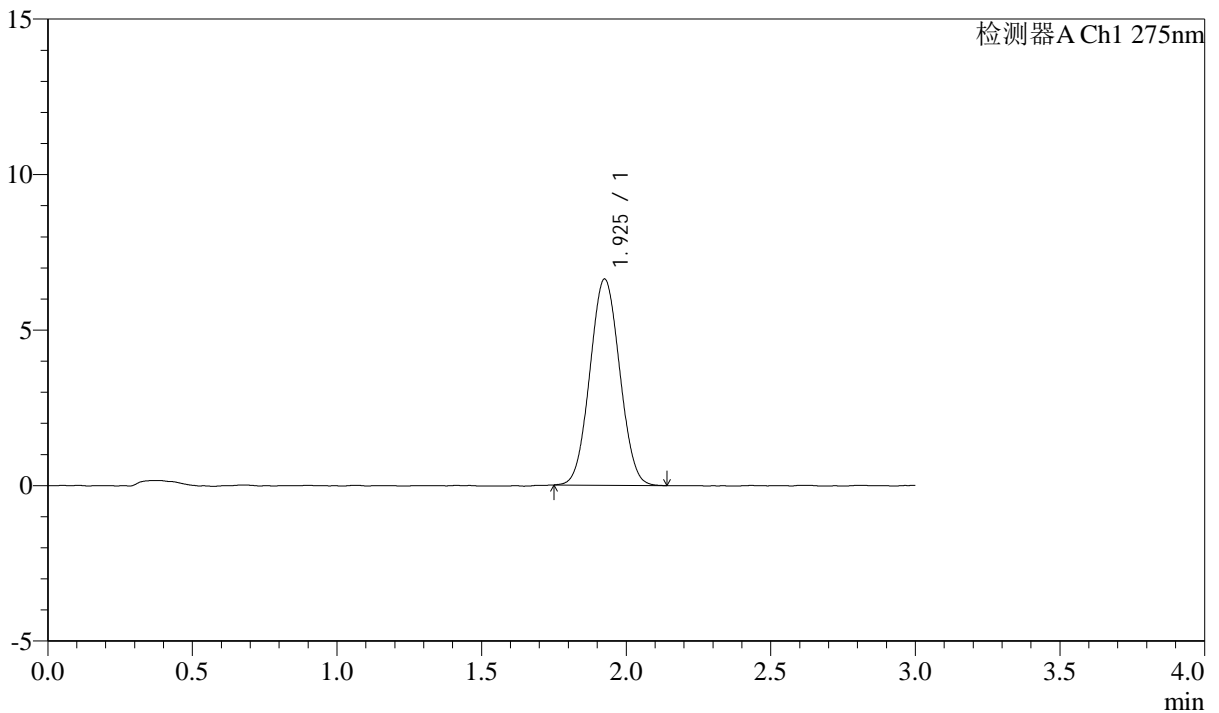
QTL-4138

<样品信息>

色谱柱: XB-C18(50mm*4.6mm,5μm) 流速: 2.0ml/min
 柱温: 30°C 波长: 275nm
 数据文件名: RC\$QTL-4138 - 0-2/11-182-2 - cbzj-H046Rp-rcqx-2mg-jf50z-shuijz-dz2-2.lcd
 方法文件名: RC\$QTL-4138 - QTL-4138-RC-FX260.lcm
 批处理文件名: RC\$QTL-4138 - QTL-4138-20250312-FX260.lcb
 样品瓶号: 1-27
 进样体积: 20μl 版本号: 6.115
 进样时间: 2025/03/12 14:48:41 实验者: xiechaojun
 处理时间 (V2): 2025/03/13 11:01:23 处理者: xiechaojun
 仪器型号: SHIMADZU LC-2050C(FX260)

<色谱图>

mV



<峰表>

检测器A Ch1 275nm

峰号	保留时间	面积	面积%	高度	理论塔板数(USP)	拖尾因子	分离度(USP)
1	1.925	47440	100.000	6617	1639	1.044	--
总计		47440	100.000	6617			