

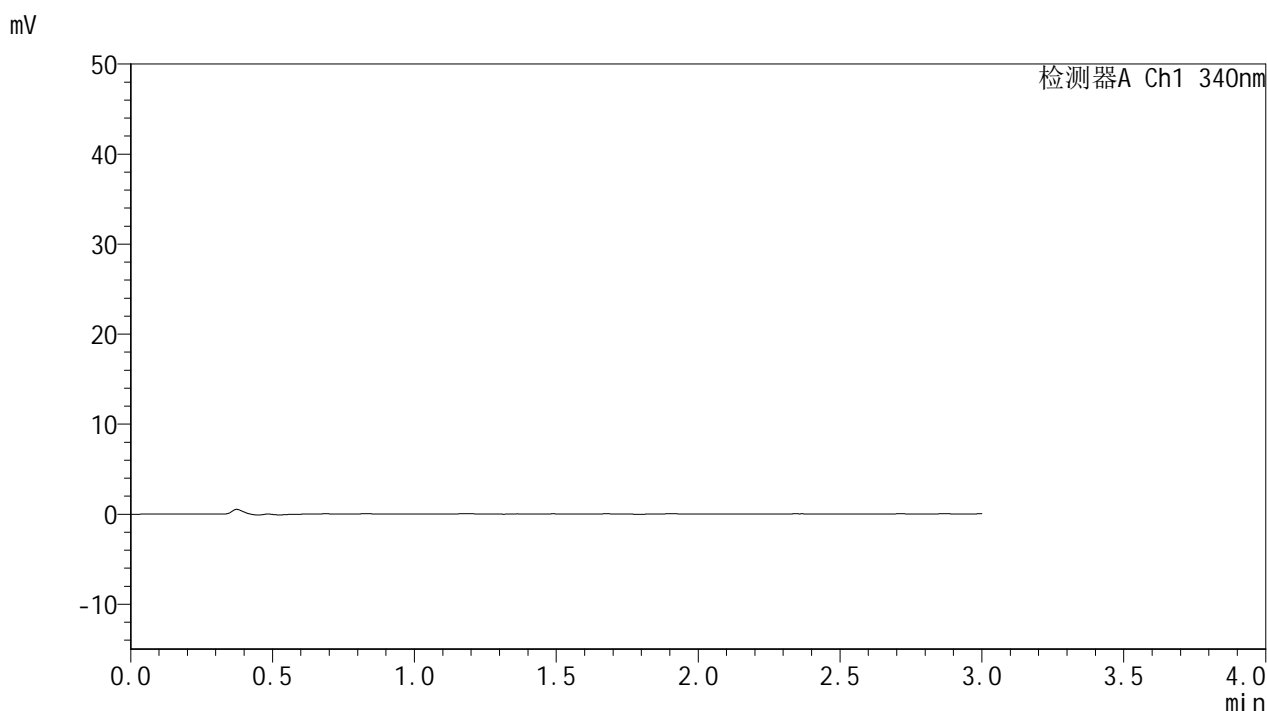


YMP-4103

<样品信息>

色谱柱 : XB-C18(50mm*4.6mm,5μm) 流速: 1.8ml/min
 柱温 : 30°C 波长: 340nm
 数据文件名: RC\$YMP-4103 - 0-53/24-1790-2 - zzp-15mg-25030701p-rcqx-pH1.2jz-lf100z-rj.lcd
 方法文件名: RC\$YMP-4103 - YMP-4103-rcqx-FX273.lcm
 批处理文件名: RC\$YMP-4103 - 20250315-RCQX-FX273.lcb
 样品瓶号: 1-9
 进样体积: 10 μl 版本号:6.115
 进样时间: 2025/03/15 11:57:14 实验者: xiechaojun
 处理时间 (V2) : 2025/03/17 09:55:48 处理者: xiechaojun
 仪器型号: SHIMADZU LC-2050C(FX273)

<色谱图>



<峰表>

检测器A Ch1 340nm

峰号	保留时间	面积	面积%	高度	理论塔板数(USP)	拖尾因子	分离度(USP)
总计							

图1 乌帕替尼缓释片溶出曲线测定HPLC图谱
 自制品-25030701批(15mg规格)-pH1.2介质-篮法-100转
 溶剂

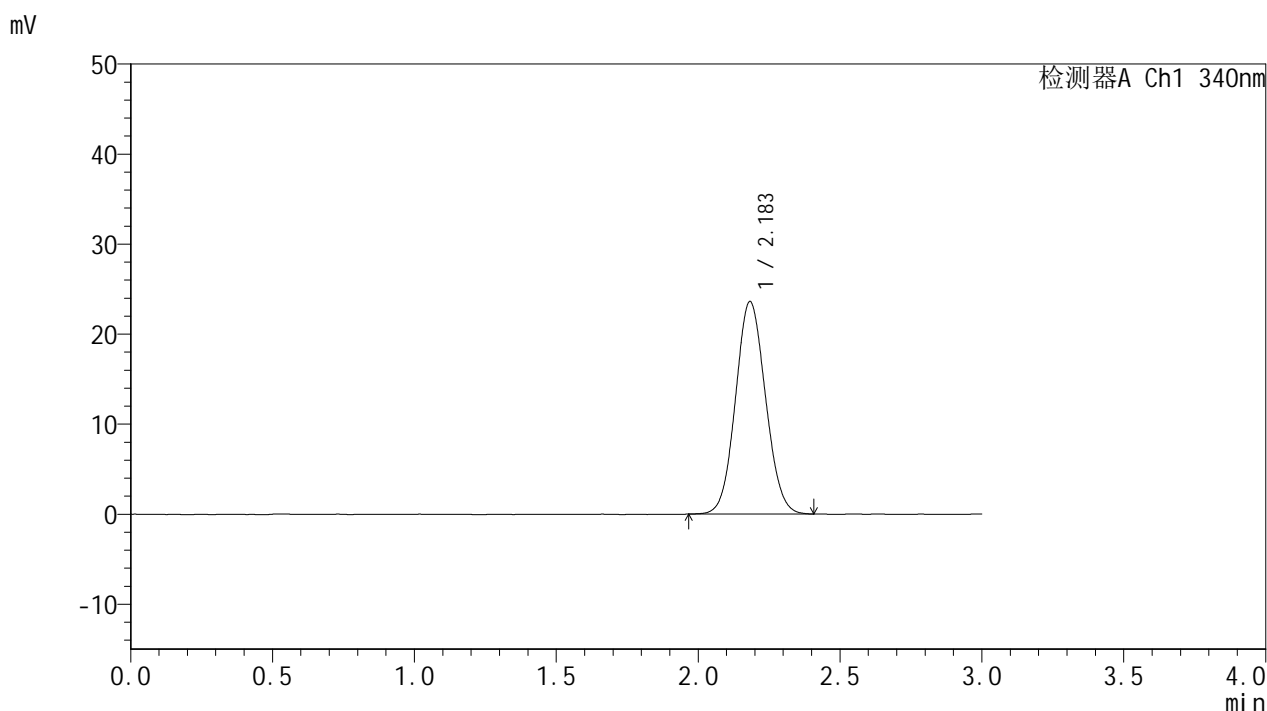


YMP-4103

<样品信息>

色谱柱 : XB-C18(50mm*4.6mm,5μm) 流速: 1.8ml/min
 柱温 : 30°C 波长: 340nm
 数据文件名: RC\$YMP-4103 - 0-53/24-1791-2 - zzp-15mg-25030701p-rcqx-pH1.2jz-lf100z-dz1-1.lcd
 方法文件名: RC\$YMP-4103 - YMP-4103-rcqx-FX273.lcm
 批处理文件名: RC\$YMP-4103 - 20250315-RCQX-FX273.lcb
 样品瓶号: 1-18
 进样体积: 10 μl 版本号:6.115
 进样时间: 2025/03/15 12:00:36 实验者: xiechaojun
 处理时间 (V2) : 2025/03/17 09:55:52 处理者: xiechaojun
 仪器型号: SHIMADZU LC-2050C(FX273)

<色谱图>



<峰表>

检测器A Ch1 340nm

峰号	保留时间	面积	面积%	高度	理论塔板数(USP)	拖尾因子	分离度(USP)
1	2.183	173720	100.000	23582	2018	1.074	--
总计		173720	100.000	23582			

图2 乌帕替尼缓释片溶出曲线测定HPLC图谱
 自制品-25030701批(15mg规格)-pH1.2介质-篮法-100转
 对照品溶液-1-1

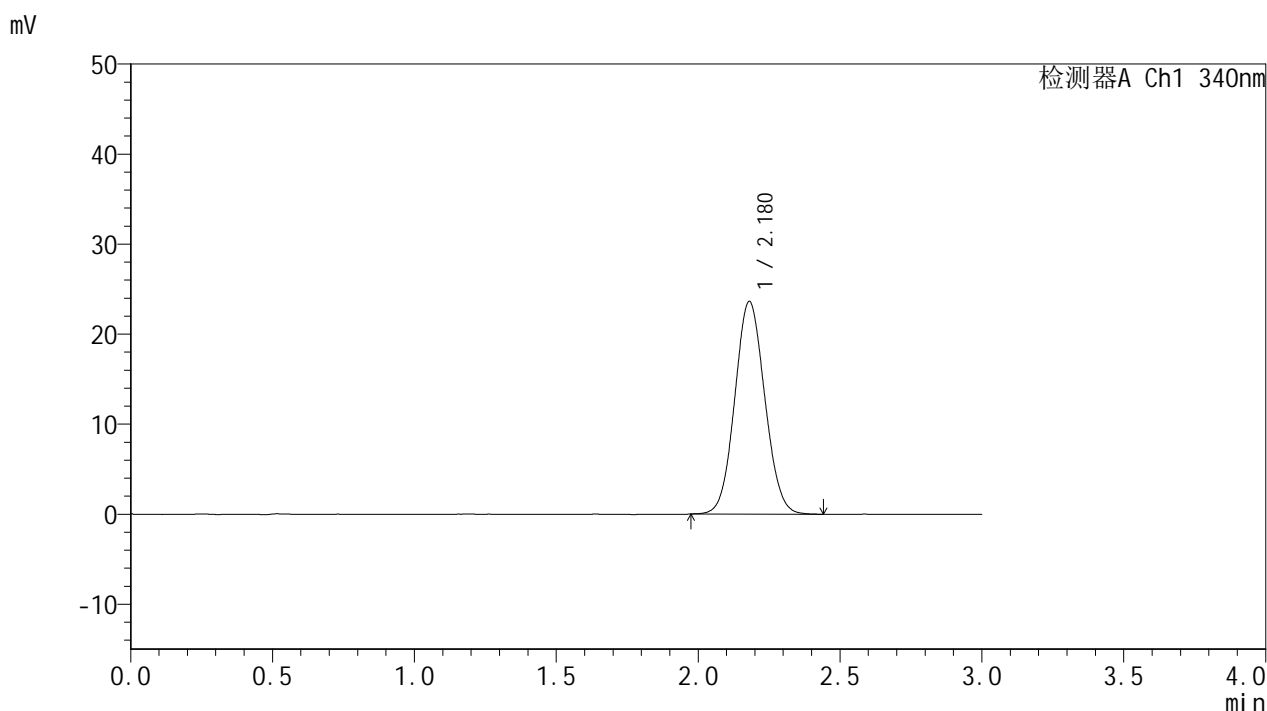


YMP-4103

<样品信息>

色谱柱 : XB-C18(50mm*4.6mm,5μm) 流速: 1.8ml/min
 柱温 : 30°C 波长: 340nm
 数据文件名: RC\$YMP-4103 - 0-53/24-1792-2 - zzp-15mg-25030701p-rcqx-pH1.2jz-lf100z-dz1-2.lcd
 方法文件名: RC\$YMP-4103 - YMP-4103-rcqx-FX273.lcm
 批处理文件名: RC\$YMP-4103 - 20250315-RCQX-FX273.lcb
 样品瓶号: 1-18
 进样体积: 10 μl 版本号:6.115
 进样时间: 2025/03/15 12:04:00 实验者: xiechaojun
 处理时间 (V2) : 2025/03/17 09:55:55 处理者: xiechaojun
 仪器型号: SHIMADZU LC-2050C(FX273)

<色谱图>



<峰表>

检测器A Ch1 340nm

峰号	保留时间	面积	面积%	高度	理论塔板数(USP)	拖尾因子	分离度(USP)
1	2.180	173805	100.000	23636	2016	1.070	--
总计		173805	100.000	23636			

图3 乌帕替尼缓释片溶出曲线测定HPLC图谱
 自制品-25030701批(15mg规格)-pH1.2介质-篮法-100转
 对照品溶液-1-2

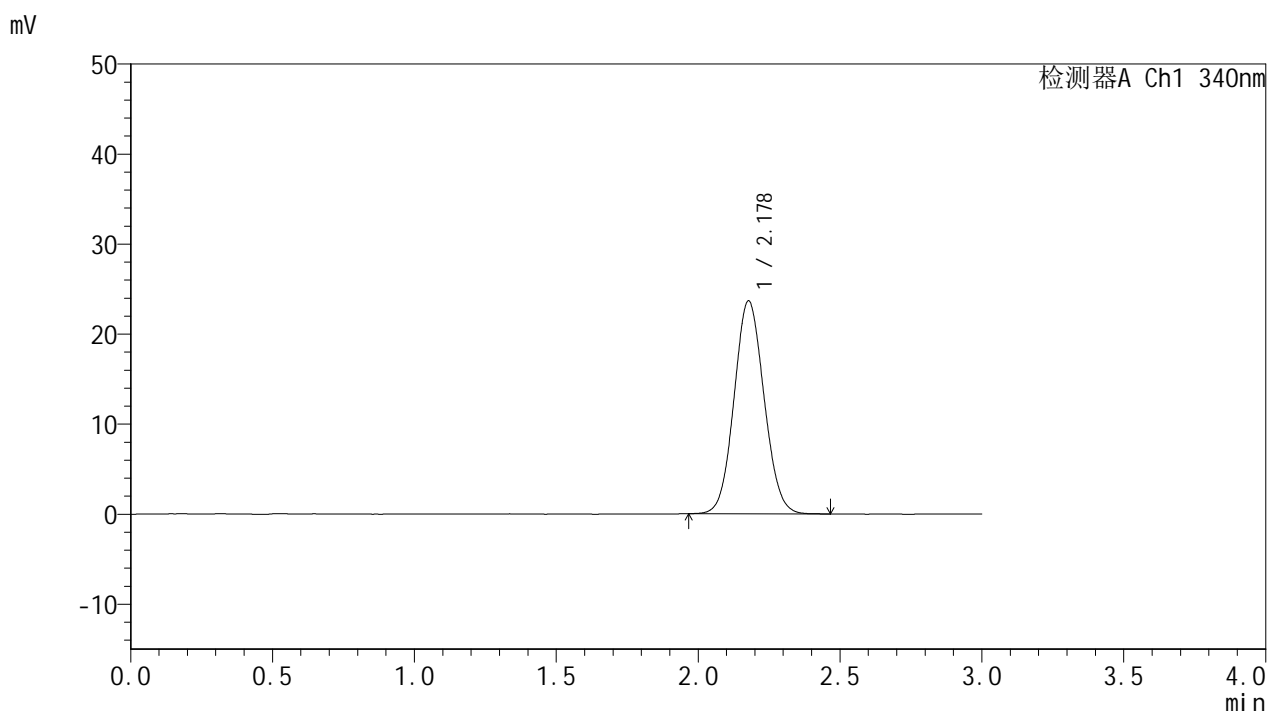


YMP-4103

<样品信息>

色谱柱 : XB-C18(50mm*4.6mm,5μm) 流速: 1.8ml/min
 柱温 : 30°C 波长: 340nm
 数据文件名: RCMYP-4103 - 0-53/24-1793-2 - zzp-15mg-25030701p-rcqx-pH1.2jz-lf100z-dz1-3.lcd
 方法文件名: RCMYP-4103 - YMP-4103-rcqx-FX273.lcm
 批处理文件名: RCMYP-4103 - 20250315-RCQX-FX273.lcb
 样品瓶号: 1-18
 进样体积: 10 μl 版本号:6.115
 进样时间: 2025/03/15 12:07:23 实验者: xiechaojun
 处理时间 (V2) : 2025/03/17 09:55:59 处理者: xiechaojun
 仪器型号: SHIMADZU LC-2050C(FX273)

<色谱图>



<峰表>

检测器A Ch1 340nm

峰号	保留时间	面积	面积%	高度	理论塔板数(USP)	拖尾因子	分离度(USP)
1	2.178	174014	100.000	23638	2020	1.075	--
总计		174014	100.000	23638			

图4 乌帕替尼缓释片溶出曲线测定HPLC图谱
 自制品-25030701批(15mg规格)-pH1.2介质-篮法-100转
 对照品溶液-1-3

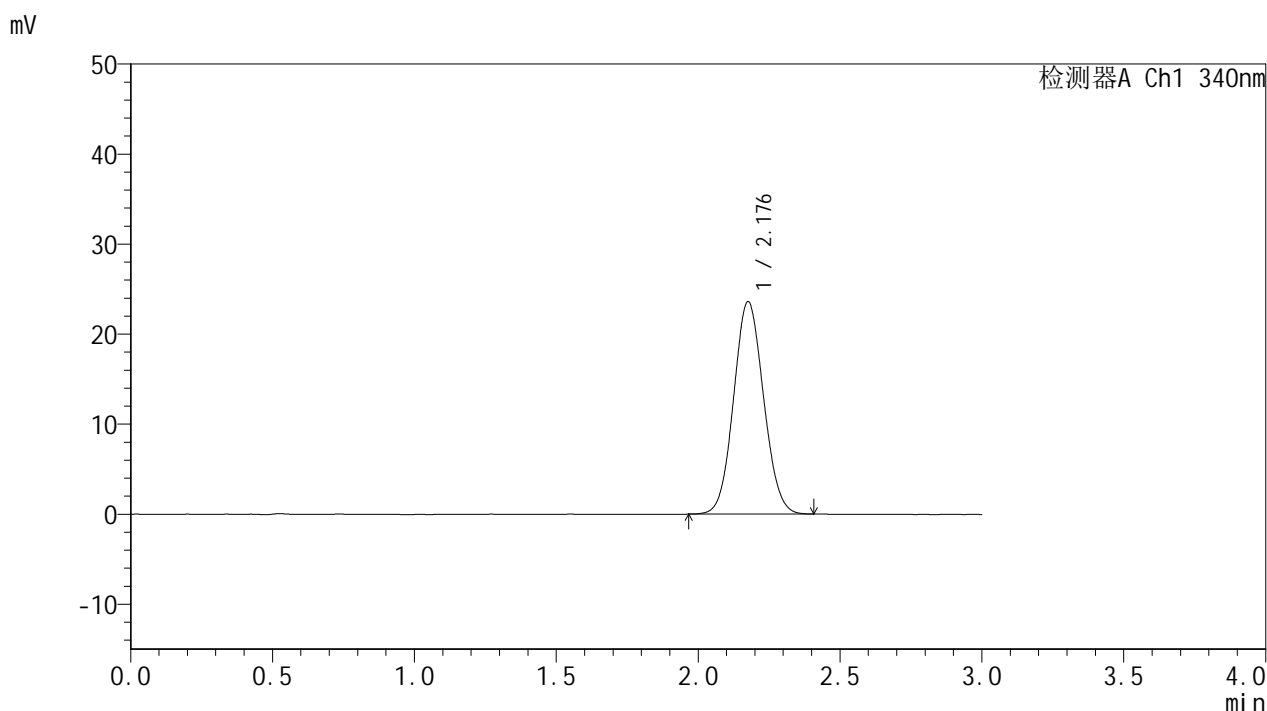


YMP-4103

<样品信息>

色谱柱 : XB-C18(50mm*4.6mm,5μm) 流速: 1.8ml/min
 柱温 : 30°C 波长: 340nm
 数据文件名: RCMYMP-4103 - 0-53/24-1794-2 - zzp-15mg-25030701p-rcqx-pH1.2jz-lf100z-dz1-4.lcd
 方法文件名: RCMYMP-4103 - YMP-4103-rcqx-FX273.lcm
 批处理文件名: RCMYMP-4103 - 20250315-RCQX-FX273.lcb
 样品瓶号: 1-18
 进样体积: 10 μl 版本号:6.115
 进样时间: 2025/03/15 12:10:46 实验者: xiechaojun
 处理时间 (V2) : 2025/03/17 09:56:02 处理者: xiechaojun
 仪器型号: SHIMADZU LC-2050C(FX273)

<色谱图>



<峰表>

检测器A Ch1 340nm

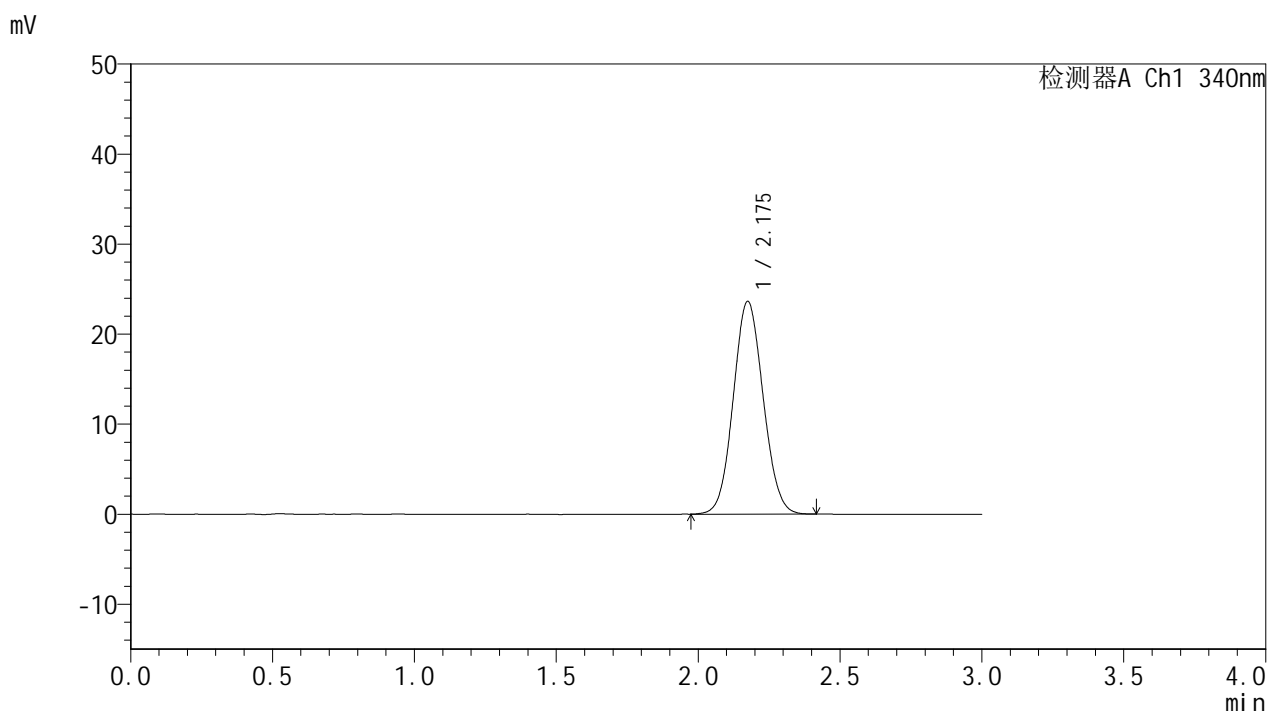
峰号	保留时间	面积	面积%	高度	理论塔板数(USP)	拖尾因子	分离度(USP)
1	2.176	173419	100.000	23526	2009	1.073	--
总计		173419	100.000	23526			

图5 乌帕替尼缓释片溶出曲线测定HPLC图谱
 自制品-25030701批(15mg规格)-pH1.2介质-篮法-100转
 对照品溶液-1-4

<样品信息>

色谱柱 : XB-C18(50mm*4.6mm,5μm) 流速: 1.8ml/min
 柱温 : 30°C 波长: 340nm
 数据文件名: RC\$YMP-4103 - 0-53/24-1795-2 - zzp-15mg-25030701p-rcqx-pH1.2jz-lf100z-dz1-5.lcd
 方法文件名: RC\$YMP-4103 - YMP-4103-rcqx-FX273.lcm
 批处理文件名: RC\$YMP-4103 - 20250315-RCQX-FX273.lcb
 样品瓶号: 1-18
 进样体积: 10 μl 版本号:6.115
 进样时间: 2025/03/15 12:14:10 实验者: xiechaojun
 处理时间 (V2) : 2025/03/17 09:56:05 处理者: xiechaojun
 仪器型号: SHIMADZU LC-2050C(FX273)

<色谱图>



<峰表>

检测器A Ch1 340nm

峰号	保留时间	面积	面积%	高度	理论塔板数(USP)	拖尾因子	分离度(USP)
1	2.175	173365	100.000	23604	2017	1.073	--
总计		173365	100.000	23604			

图6 乌帕替尼缓释片溶出曲线测定HPLC图谱
 自制品-25030701批(15mg规格)-pH1.2介质-篮法-100转
 对照品溶液-1-5

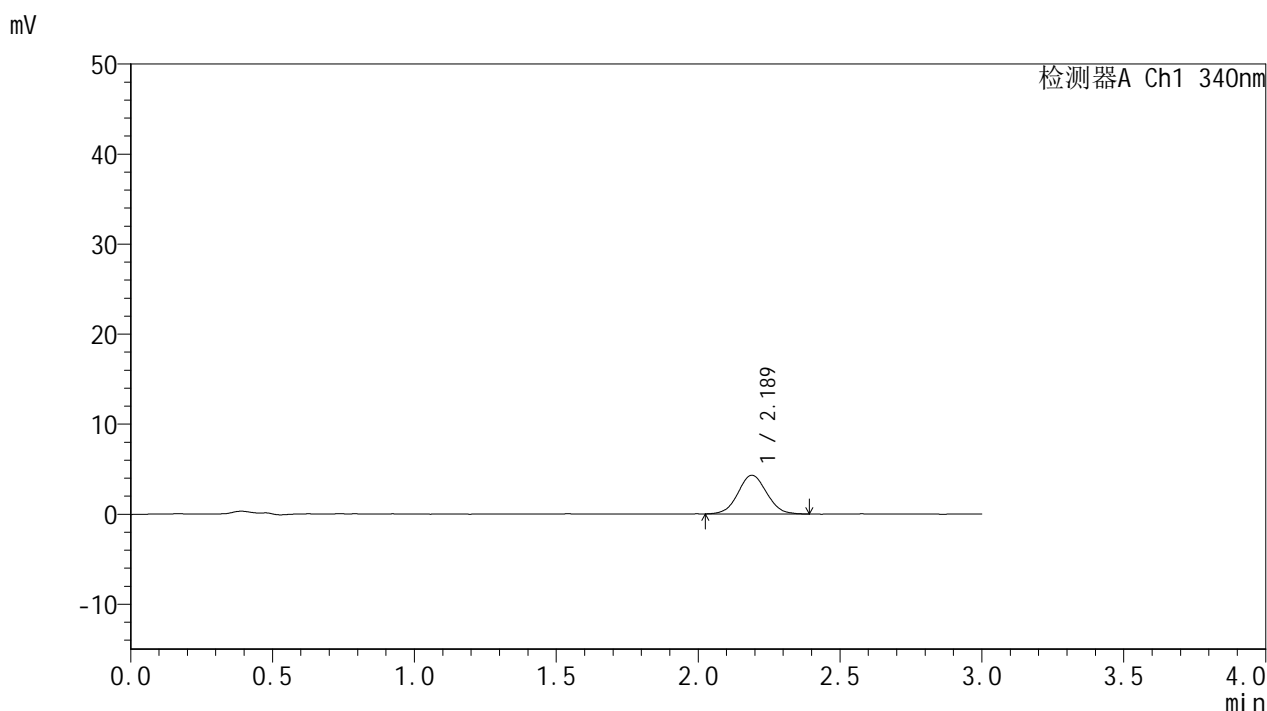


YMP-4103

<样品信息>

色谱柱 : XB-C18(50mm*4.6mm,5μm) 流速: 1.8ml/min
 柱温 : 30°C 波长: 340nm
 数据文件名: RCMYP-4103 - 0-53/24-1796-2 - zzp-15mg-25030701p-rcqx-pH1.2jz-lf100z-0.5h-P1.lcd
 方法文件名: RCMYP-4103 - YMP-4103-rcqx-FX273.lcm
 批处理文件名: RCMYP-4103 - 20250315-RCQX-FX273.lcb
 样品瓶号: 1-1
 进样体积: 10 μl 版本号:6.115
 进样时间: 2025/03/15 12:17:32 实验者: xiechaojun
 处理时间 (V2) : 2025/03/17 09:56:08 处理者: xiechaojun
 仪器型号: SHIMADZU LC-2050C(FX273)

<色谱图>



<峰表>

检测器A Ch1 340nm

峰号	保留时间	面积	面积%	高度	理论塔板数(USP)	拖尾因子	分离度(USP)
1	2.189	30203	100.000	4299	2241	1.049	--
总计		30203	100.000	4299			

图7 乌帕替尼缓释片溶出曲线测定HPLC图谱
 自制品-25030701批(15mg规格)-pH1.2介质-篮法-100转-30min-片1
 供试品溶液-1

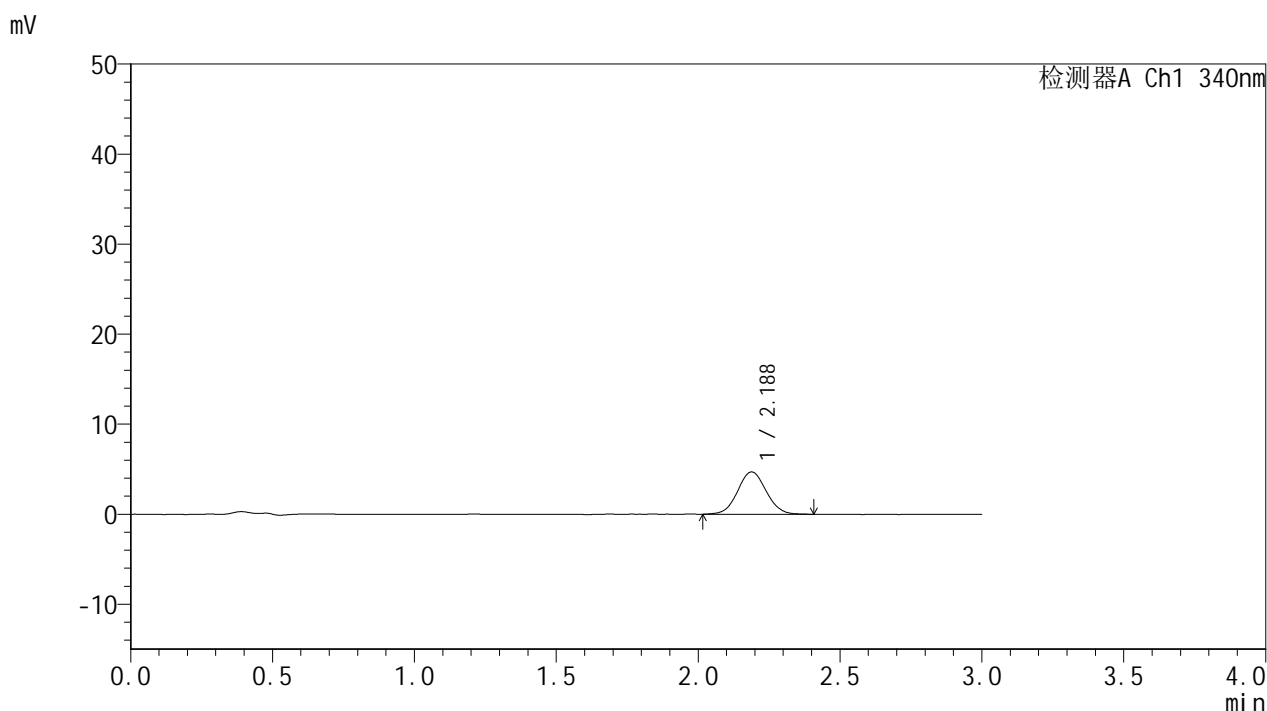


YMP-4103

<样品信息>

色谱柱 : XB-C18(50mm*4.6mm,5μm) 流速: 1.8ml/min
 柱温 : 30°C 波长: 340nm
 数据文件名: RCMYP-4103 - 0-53/24-1797-2 - zzp-15mg-25030701p-rcqx-pH1.2jz-lf100z-0.5h-P2.lcd
 方法文件名: RCMYP-4103 - YMP-4103-rcqx-FX273.lcm
 批处理文件名: RCMYP-4103 - 20250315-RCQX-FX273.lcb
 样品瓶号: 1-10
 进样体积: 10 μl 版本号:6.115
 进样时间: 2025/03/15 12:20:54 实验者: xiechaojun
 处理时间 (V2) : 2025/03/17 09:56:10 处理者: xiechaojun
 仪器型号: SHIMADZU LC-2050C(FX273)

<色谱图>



<峰表>

检测器A Ch1 340nm

峰号	保留时间	面积	面积%	高度	理论塔板数(USP)	拖尾因子	分离度(USP)
1	2.188	32989	100.000	4706	2251	1.054	--
总计		32989	100.000	4706			

图8 乌帕替尼缓释片溶出曲线测定HPLC图谱
 自制品-25030701批(15mg规格)-pH1.2介质-篮法-100转-30min-片2
 供试品溶液-1

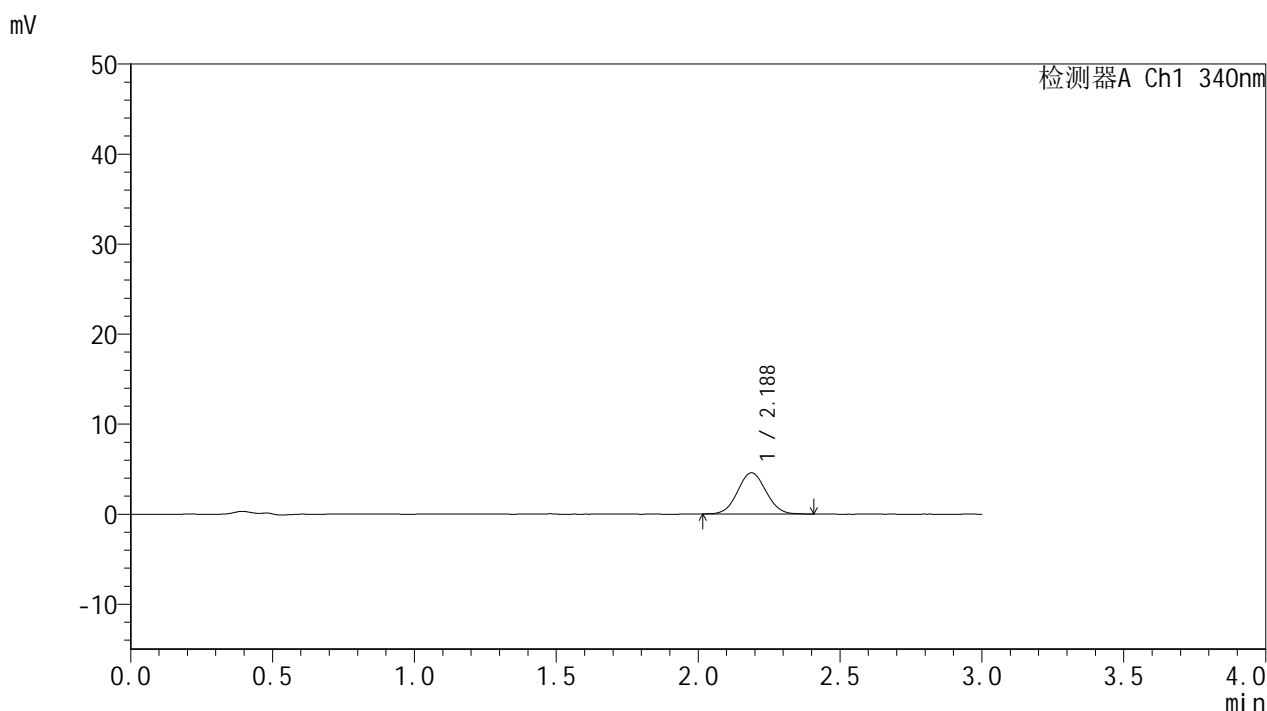


YMP-4103

<样品信息>

色谱柱 : XB-C18(50mm*4.6mm,5μm) 流速: 1.8ml/min
 柱温 : 30°C 波长: 340nm
 数据文件名: RCMYP-4103 - 0-53/24-1798-2 - zzp-15mg-25030701p-rcqx-pH1.2jz-lf100z-0.5h-P3.lcd
 方法文件名: RCMYP-4103 - YMP-4103-rcqx-FX273.lcm
 批处理文件名: RCMYP-4103 - 20250315-RCQX-FX273.lcb
 样品瓶号: 1-19
 进样体积: 10 μl 版本号:6.115
 进样时间: 2025/03/15 12:24:17 实验者: xiechaojun
 处理时间 (V2) : 2025/03/17 09:56:13 处理者: xiechaojun
 仪器型号: SHIMADZU LC-2050C(FX273)

<色谱图>



<峰表>

检测器A Ch1 340nm

峰号	保留时间	面积	面积%	高度	理论塔板数(USP)	拖尾因子	分离度(USP)
1	2.188	31885	100.000	4584	2268	1.049	--
总计		31885	100.000	4584			

图9 乌帕替尼缓释片溶出曲线测定HPLC图谱
 自制品-25030701批(15mg规格)-pH1.2介质-篮法-100转-30min-片3
 供试品溶液-1

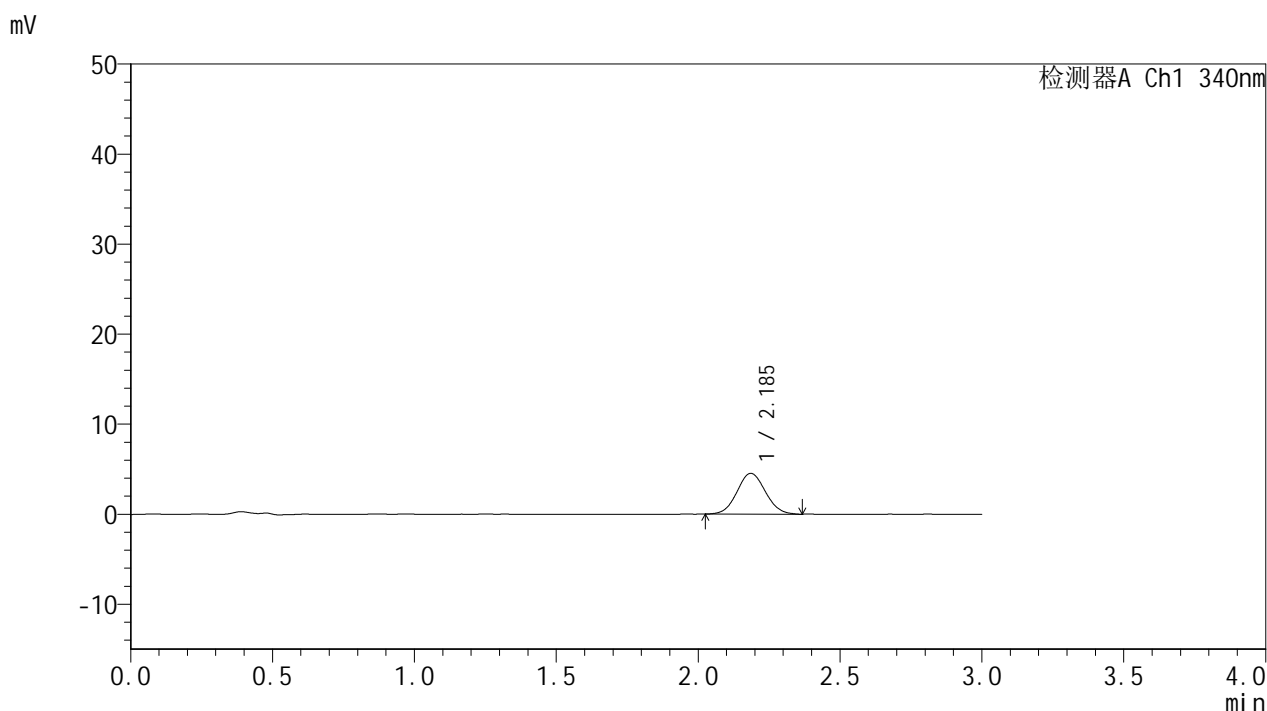


YMP-4103

<样品信息>

色谱柱 : XB-C18(50mm*4.6mm,5μm) 流速: 1.8ml/min
 柱温 : 30°C 波长: 340nm
 数据文件名: RC\$YMP-4103 - 0-53/24-1799-2 - zzp-15mg-25030701p-rcqx-pH1.2jz-lf100z-0.5h-P4.lcd
 方法文件名: RC\$YMP-4103 - YMP-4103-rcqx-FX273.lcm
 批处理文件名: RC\$YMP-4103 - 20250315-RCQX-FX273.lcb
 样品瓶号: 1-28
 进样体积: 10 μl 版本号:6.115
 进样时间: 2025/03/15 12:27:39 实验者: xiechaojun
 处理时间 (V2) : 2025/03/17 09:56:16 处理者: xiechaojun
 仪器型号: SHIMADZU LC-2050C(FX273)

<色谱图>



<峰表>

检测器A Ch1 340nm

峰号	保留时间	面积	面积%	高度	理论塔板数(USP)	拖尾因子	分离度(USP)
1	2.185	31666	100.000	4529	2251	1.058	--
总计		31666	100.000	4529			

图10 乌帕替尼缓释片溶出曲线测定HPLC图谱
 自制品-25030701批(15mg规格)-pH1.2介质-篮法-100转-30min-片4
 供试品溶液-1

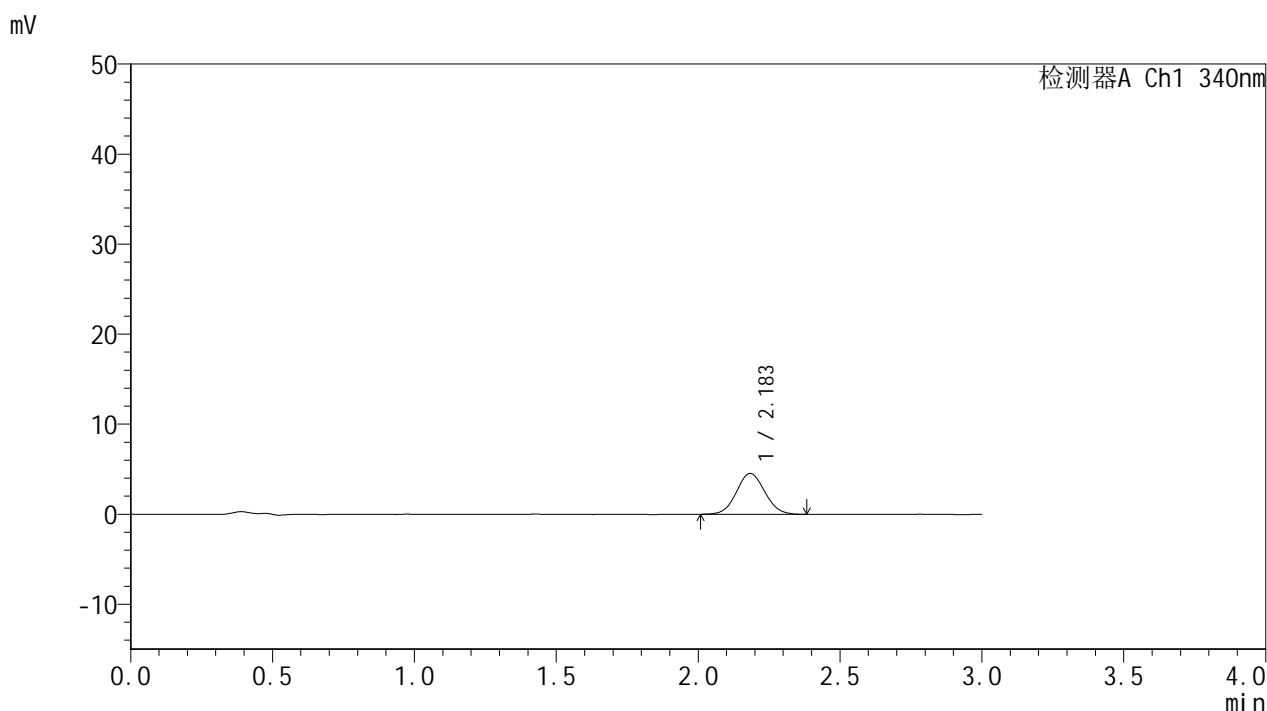


YMP-4103

<样品信息>

色谱柱 : XB-C18(50mm*4.6mm,5μm) 流速: 1.8ml/min
 柱温 : 30°C 波长: 340nm
 数据文件名: RC\$YMP-4103 - 0-53/24-1800-2 - zzp-15mg-25030701p-rcqx-pH1.2jz-lf100z-0.5h-P5.lcd
 方法文件名: RC\$YMP-4103 - YMP-4103-rcqx-FX273.lcm
 批处理文件名: RC\$YMP-4103 - 20250315-RCQX-FX273.lcb
 样品瓶号: 1-37
 进样体积: 10 μl 版本号:6.115
 进样时间: 2025/03/15 12:31:00 实验者: xiechaojun
 处理时间 (V2) : 2025/03/17 09:56:18 处理者: xiechaojun
 仪器型号: SHIMADZU LC-2050C(FX273)

<色谱图>



<峰表>

检测器A Ch1 340nm

峰号	保留时间	面积	面积%	高度	理论塔板数(USP)	拖尾因子	分离度(USP)
1	2.183	31493	100.000	4524	2257	1.057	--
总计		31493	100.000	4524			

图11 乌帕替尼缓释片溶出曲线测定HPLC图谱
 自制品-25030701批(15mg规格)-pH1.2介质-篮法-100转-30min-片5
 供试品溶液-1

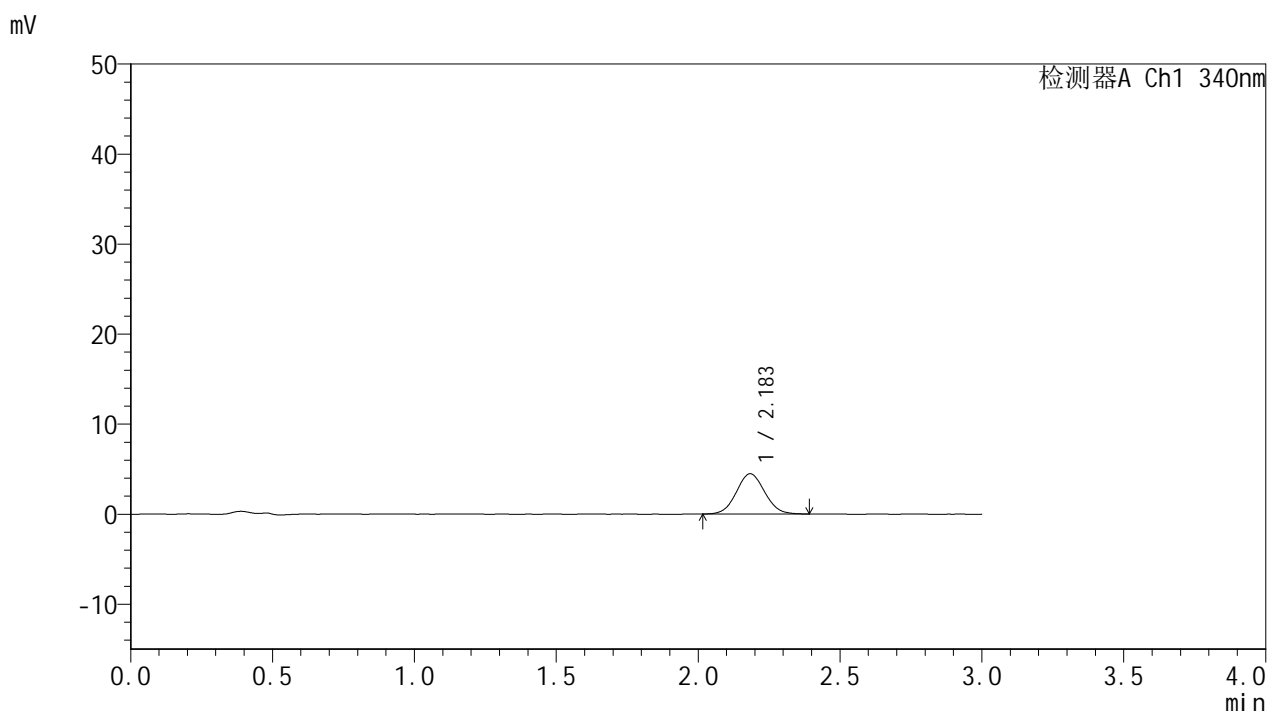


YMP-4103

<样品信息>

色谱柱 : XB-C18(50mm*4.6mm,5μm) 流速: 1.8ml/min
 柱温 : 30°C 波长: 340nm
 数据文件名: RCMYP-4103 - 0-53/24-1801-2 - zzp-15mg-25030701p-rcqx-pH1.2jz-lf100z-0.5h-P6.lcd
 方法文件名: RCMYP-4103 - YMP-4103-rcqx-FX273.lcm
 批处理文件名: RCMYP-4103 - 20250315-RCQX-FX273.lcb
 样品瓶号: 1-46
 进样体积: 10 μl 版本号:6.115
 进样时间: 2025/03/15 12:34:23 实验者: xiechaojun
 处理时间 (V2) : 2025/03/17 09:56:21 处理者: xiechaojun
 仪器型号: SHIMADZU LC-2050C(FX273)

<色谱图>



<峰表>

检测器A Ch1 340nm

峰号	保留时间	面积	面积%	高度	理论塔板数(USP)	拖尾因子	分离度(USP)
1	2.183	31135	100.000	4467	2279	1.062	--
总计		31135	100.000	4467			

图12 乌帕替尼缓释片溶出曲线测定HPLC图谱
 自制品-25030701批(15mg规格)-pH1.2介质-篮法-100转-30min-片6
 供试品溶液-1

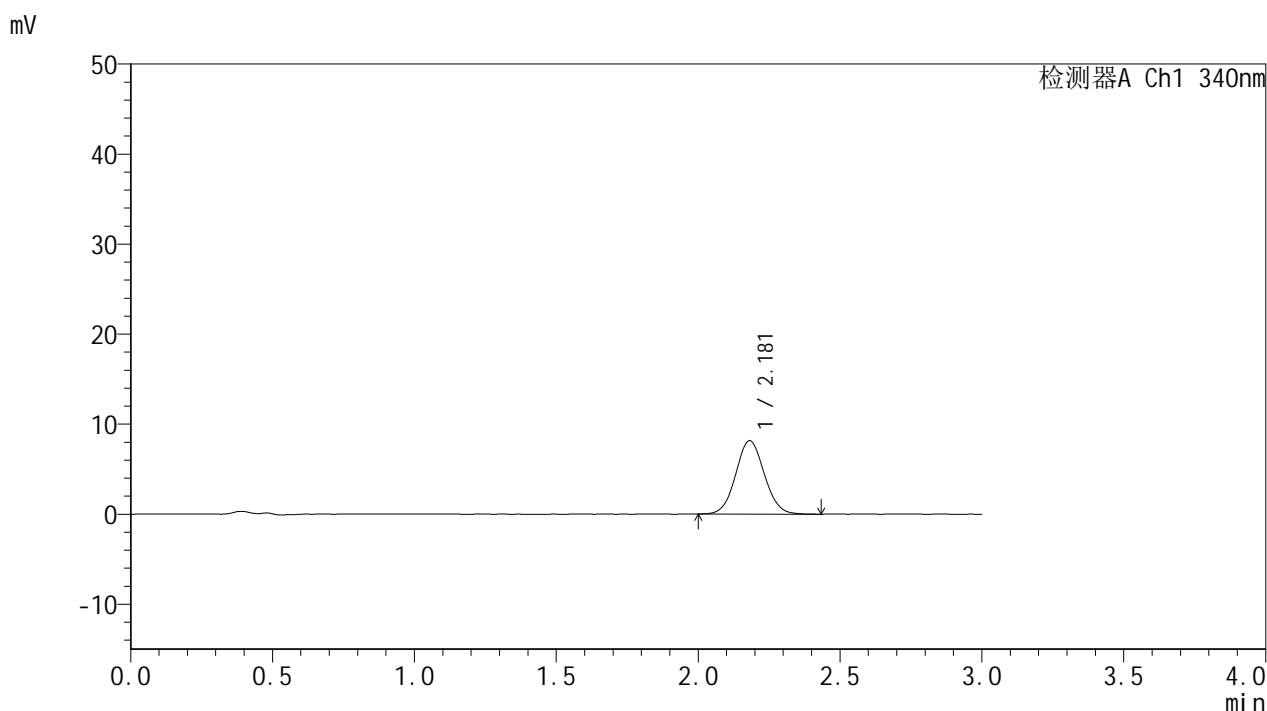


YMP-4103

<样品信息>

色谱柱 : XB-C18(50mm*4.6mm,5μm) 流速: 1.8ml/min
 柱温 : 30°C 波长: 340nm
 数据文件名: RCMYP-4103 - 0-53/24-1802-2 - zzp-15mg-25030701p-rcqx-pH1.2jz-lf100z-1h-P1.lcd
 方法文件名: RCMYP-4103 - YMP-4103-rcqx-FX273.lcm
 批处理文件名: RCMYP-4103 - 20250315-RCQX-FX273.lcb
 样品瓶号: 1-2
 进样体积: 10 μl 版本号:6.115
 进样时间: 2025/03/15 12:37:46 实验者: xiechaojun
 处理时间 (V2) : 2025/03/17 09:56:24 处理者: xiechaojun
 仪器型号: SHIMADZU LC-2050C(FX273)

<色谱图>



<峰表>

检测器A Ch1 340nm

峰号	保留时间	面积	面积%	高度	理论塔板数(USP)	拖尾因子	分离度(USP)
1	2.181	57394	100.000	8166	2247	1.060	--
总计		57394	100.000	8166			

图13 乌帕替尼缓释片溶出曲线测定HPLC图谱
 自制品-25030701批(15mg规格)-pH1.2介质-篮法-100转-60min-片1
 供试品溶液-1

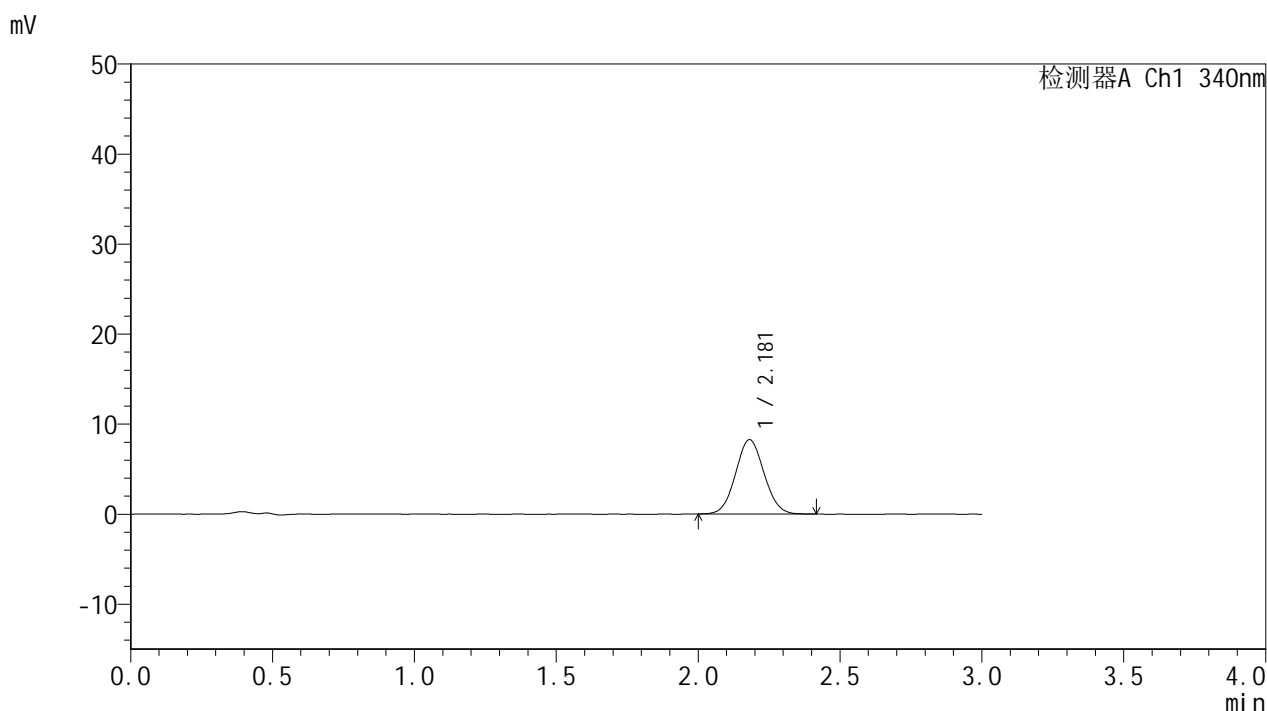


YMP-4103

<样品信息>

色谱柱 : XB-C18(50mm*4.6mm,5μm) 流速: 1.8ml/min
 柱温 : 30°C 波长: 340nm
 数据文件名: RCMYP-4103 - 0-53/24-1803-2 - zzp-15mg-25030701p-rcqx-pH1.2jz-lf100z-1h-P2.lcd
 方法文件名: RCMYP-4103 - YMP-4103-rcqx-FX273.lcm
 批处理文件名: RCMYP-4103 - 20250315-RCQX-FX273.lcb
 样品瓶号: 1-11
 进样体积: 10 μl 版本号:6.115
 进样时间: 2025/03/15 12:41:08 实验者: xiechaojun
 处理时间 (V2) : 2025/03/17 09:56:27 处理者: xiechaojun
 仪器型号: SHIMADZU LC-2050C(FX273)

<色谱图>



<峰表>

检测器A Ch1 340nm

峰号	保留时间	面积	面积%	高度	理论塔板数(USP)	拖尾因子	分离度(USP)
1	2.181	57643	100.000	8261	2237	1.061	--
总计		57643	100.000	8261			

图14 乌帕替尼缓释片溶出曲线测定HPLC图谱
 自制品-25030701批(15mg规格)-pH1.2介质-篮法-100转-60min-片2
 供试品溶液-1

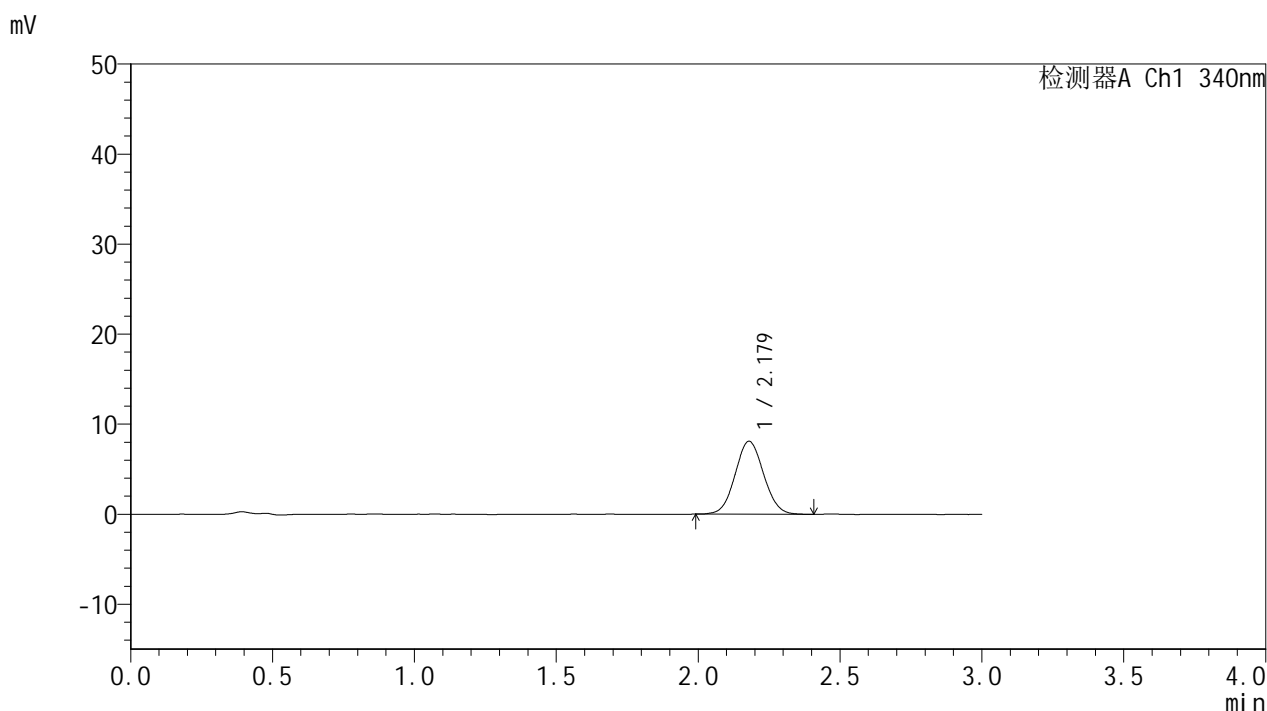


YMP-4103

<样品信息>

色谱柱 : XB-C18(50mm*4.6mm,5μm) 流速: 1.8ml/min
 柱温 : 30°C 波长: 340nm
 数据文件名: RC\$YMP-4103 - 0-53/24-1804-2 - zzp-15mg-25030701p-rcqx-pH1.2jz-lf100z-1h-P3.lcd
 方法文件名: RC\$YMP-4103 - YMP-4103-rcqx-FX273.lcm
 批处理文件名: RC\$YMP-4103 - 20250315-RCQX-FX273.lcb
 样品瓶号: 1-20
 进样体积: 10 μl 版本号:6.115
 进样时间: 2025/03/15 12:44:30 实验者: xiechaojun
 处理时间 (V2) : 2025/03/17 09:56:29 处理者: xiechaojun
 仪器型号: SHIMADZU LC-2050C(FX273)

<色谱图>



<峰表>

检测器A Ch1 340nm

峰号	保留时间	面积	面积%	高度	理论塔板数(USP)	拖尾因子	分离度(USP)
1	2.179	56666	100.000	8108	2227	1.058	--
总计		56666	100.000	8108			

图15 乌帕替尼缓释片溶出曲线测定HPLC图谱
 自制品-25030701批(15mg规格)-pH1.2介质-篮法-100转-60min-片3
 供试品溶液-1

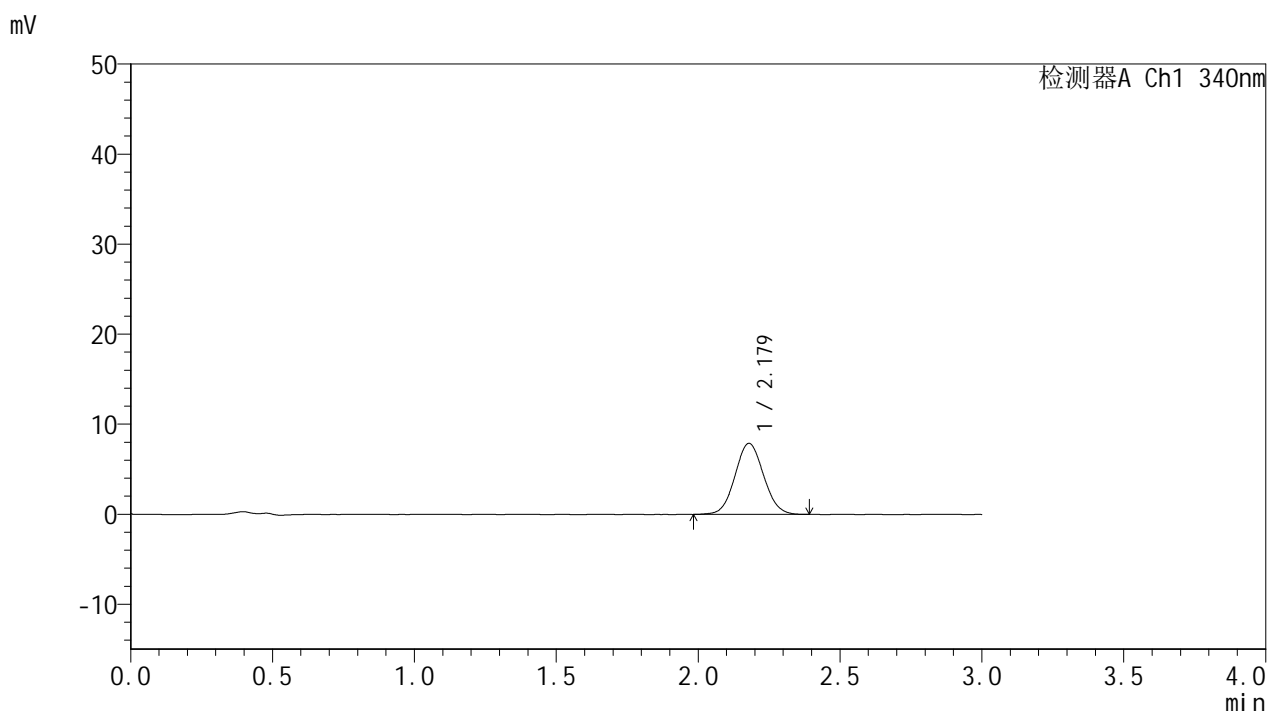


YMP-4103

<样品信息>

色谱柱 : XB-C18(50mm*4.6mm,5μm) 流速: 1.8ml/min
 柱温 : 30°C 波长: 340nm
 数据文件名: RC\$YMP-4103 - 0-53/24-1805-2 - zzp-15mg-25030701p-rcqx-pH1.2jz-lf100z-1h-P4.lcd
 方法文件名: RC\$YMP-4103 - YMP-4103-rcqx-FX273.lcm
 批处理文件名: RC\$YMP-4103 - 20250315-RCQX-FX273.lcb
 样品瓶号: 1-29
 进样体积: 10 μl 版本号:6.115
 进样时间: 2025/03/15 12:47:52 实验者: xiechaojun
 处理时间 (V2) : 2025/03/17 09:56:32 处理者: xiechaojun
 仪器型号: SHIMADZU LC-2050C(FX273)

<色谱图>



<峰表>

检测器A Ch1 340nm

峰号	保留时间	面积	面积%	高度	理论塔板数(USP)	拖尾因子	分离度(USP)
1	2.179	55330	100.000	7899	2222	1.057	--
总计		55330	100.000	7899			

图16 乌帕替尼缓释片溶出曲线测定HPLC图谱
 自制品-25030701批(15mg规格)-pH1.2介质-篮法-100转-60min-片4
 供试品溶液-1

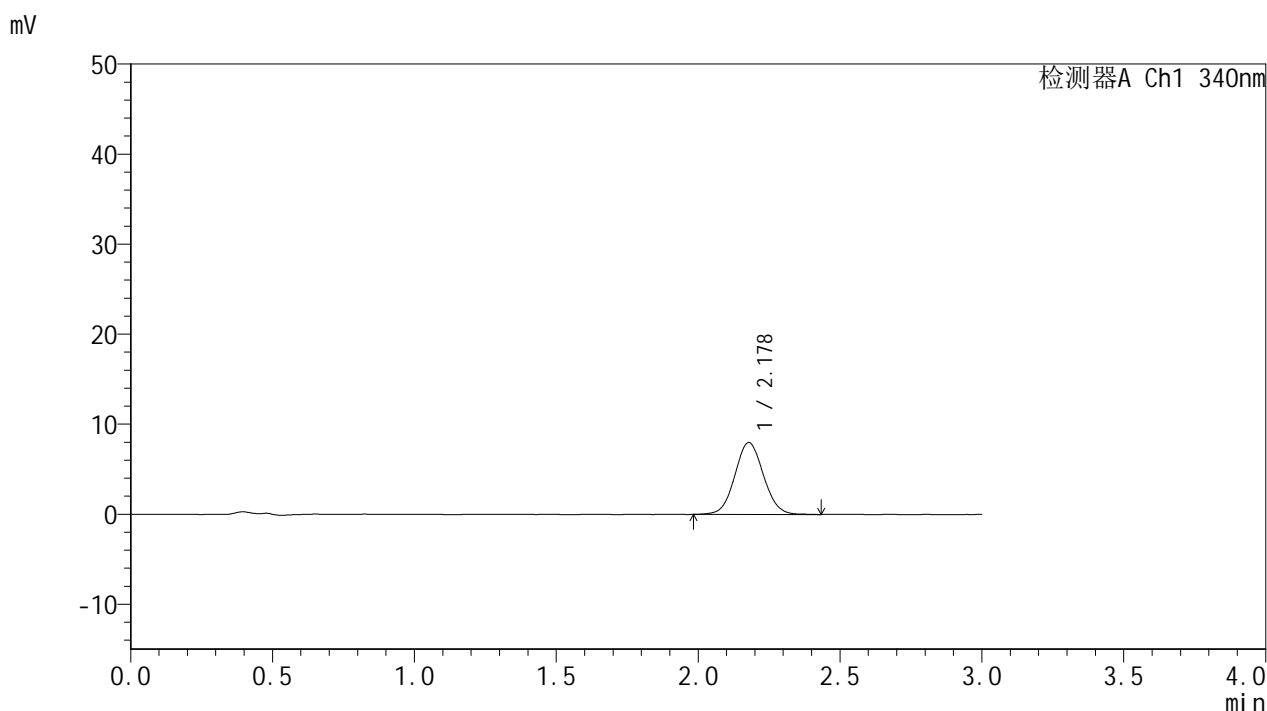


YMP-4103

<样品信息>

色谱柱 : XB-C18(50mm*4.6mm,5μm) 流速: 1.8ml/min
 柱温 : 30°C 波长: 340nm
 数据文件名: RCMYP-4103 - 0-53/24-1806-2 - zzp-15mg-25030701p-rcqx-pH1.2jz-lf100z-1h-P5.lcd
 方法文件名: RCMYP-4103 - YMP-4103-rcqx-FX273.lcm
 批处理文件名: RCMYP-4103 - 20250315-RCQX-FX273.lcb
 样品瓶号: 1-38
 进样体积: 10 μl 版本号:6.115
 进样时间: 2025/03/15 12:51:14 实验者: xiechaojun
 处理时间 (V2) : 2025/03/17 09:56:35 处理者: xiechaojun
 仪器型号: SHIMADZU LC-2050C(FX273)

<色谱图>



<峰表>

检测器A Ch1 340nm

峰号	保留时间	面积	面积%	高度	理论塔板数(USP)	拖尾因子	分离度(USP)
1	2.178	56211	100.000	7995	2247	1.059	--
总计		56211	100.000	7995			

图17 乌帕替尼缓释片溶出曲线测定HPLC图谱
 自制品-25030701批(15mg规格)-pH1.2介质-篮法-100转-60min-片5
 供试品溶液-1

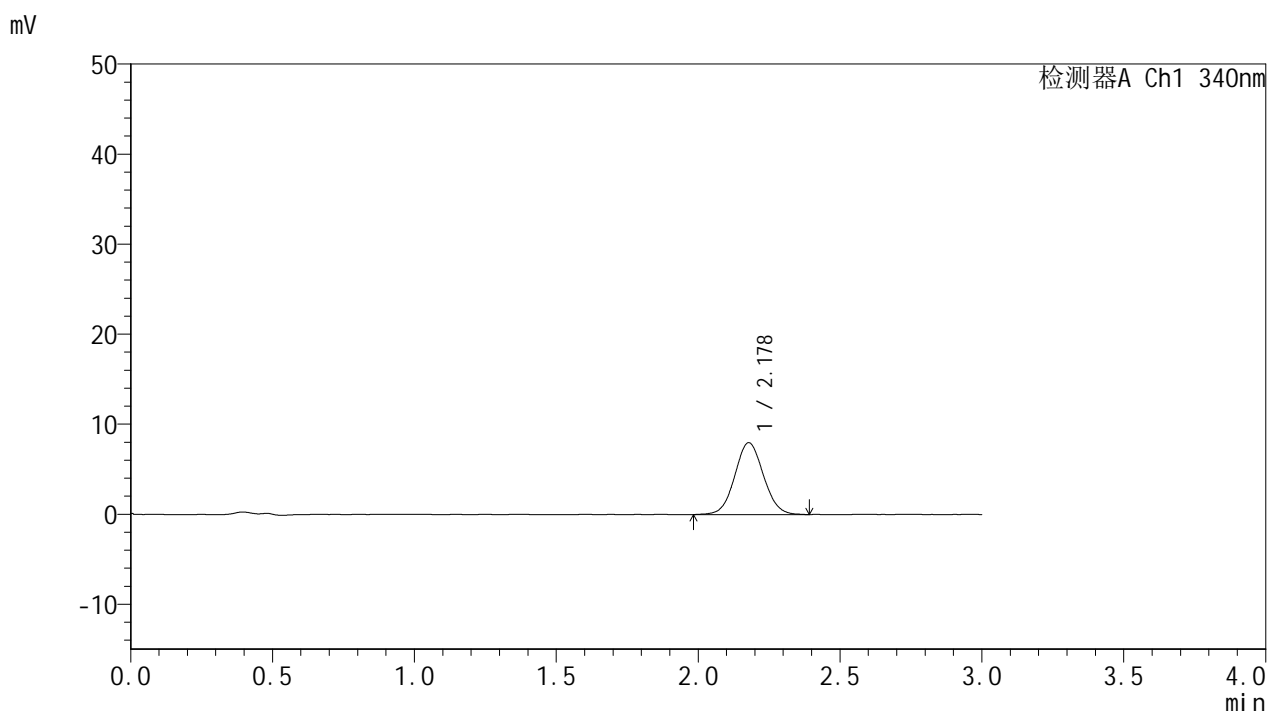


YMP-4103

<样品信息>

色谱柱 : XB-C18(50mm*4.6mm,5μm) 流速: 1.8ml/min
 柱温 : 30°C 波长: 340nm
 数据文件名: RC\$YMP-4103 - 0-53/24-1807-2 - zzp-15mg-25030701p-rcqx-pH1.2jz-lf100z-1h-P6.lcd
 方法文件名: RC\$YMP-4103 - YMP-4103-rcqx-FX273.lcm
 批处理文件名: RC\$YMP-4103 - 20250315-RCQX-FX273.lcb
 样品瓶号: 1-47
 进样体积: 10 μl 版本号:6.115
 进样时间: 2025/03/15 12:54:36 实验者: xiechaojun
 处理时间 (V2) : 2025/03/17 09:56:37 处理者: xiechaojun
 仪器型号: SHIMADZU LC-2050C(FX273)

<色谱图>



<峰表>

检测器A Ch1 340nm

峰号	保留时间	面积	面积%	高度	理论塔板数(USP)	拖尾因子	分离度(USP)
1	2.178	56167	100.000	7980	2226	1.057	--
总计		56167	100.000	7980			

图18 乌帕替尼缓释片溶出曲线测定HPLC图谱
 自制品-25030701批(15mg规格)-pH1.2介质-篮法-100转-60min-片6
 供试品溶液-1

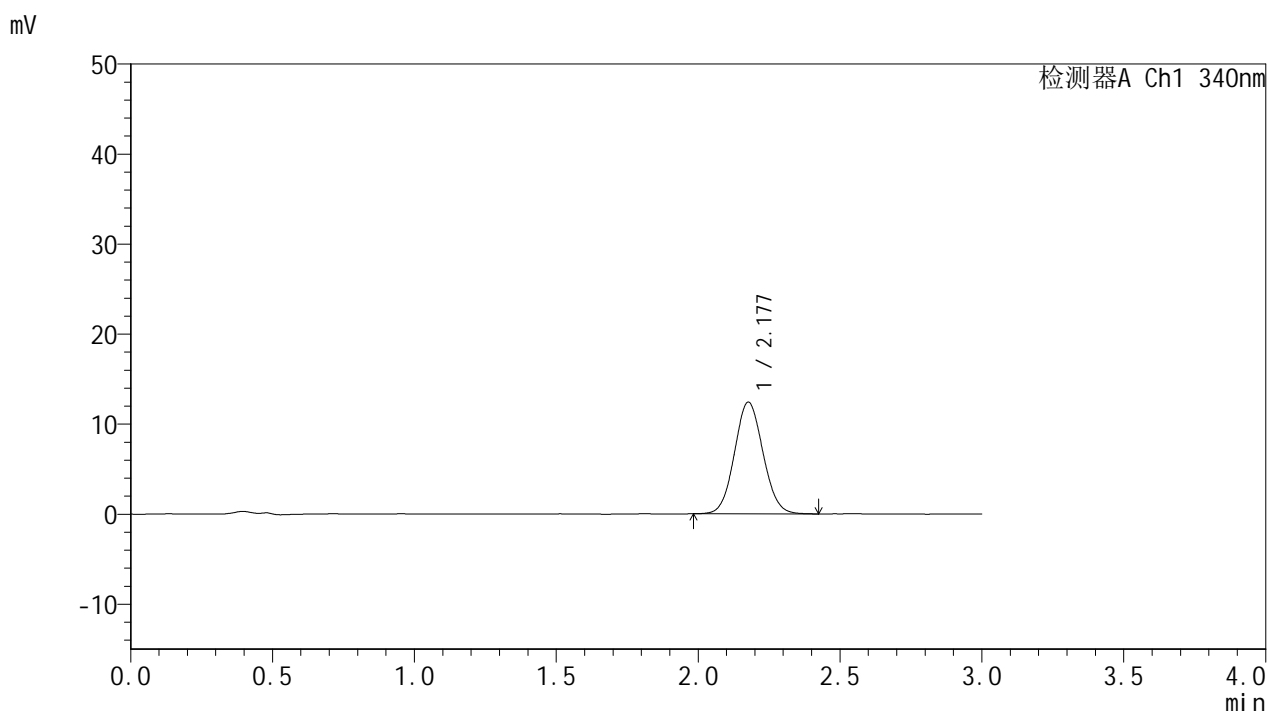


YMP-4103

<样品信息>

色谱柱 : XB-C18(50mm*4.6mm,5μm) 流速: 1.8ml/min
 柱温 : 30°C 波长: 340nm
 数据文件名: RCMYP-4103 - 0-53/24-1808-2 - zzp-15mg-25030701p-rcqx-pH1.2jz-lf100z-2h-P1.lcd
 方法文件名: RCMYP-4103 - YMP-4103-rcqx-FX273.lcm
 批处理文件名: RCMYP-4103 - 20250315-RCQX-FX273.lcb
 样品瓶号: 1-3
 进样体积: 10 μl 版本号:6.115
 进样时间: 2025/03/15 12:57:58 实验者: xiechaojun
 处理时间 (V2) : 2025/03/17 09:56:40 处理者: xiechaojun
 仪器型号: SHIMADZU LC-2050C(FX273)

<色谱图>



<峰表>

检测器A Ch1 340nm

峰号	保留时间	面积	面积%	高度	理论塔板数(USP)	拖尾因子	分离度(USP)
1	2.177	86977	100.000	12391	2229	1.070	--
总计		86977	100.000	12391			

图19 乌帕替尼缓释片溶出曲线测定HPLC图谱
 自制品-25030701批(15mg规格)-pH1.2介质-篮法-100转-120min-片1
 供试品溶液-1

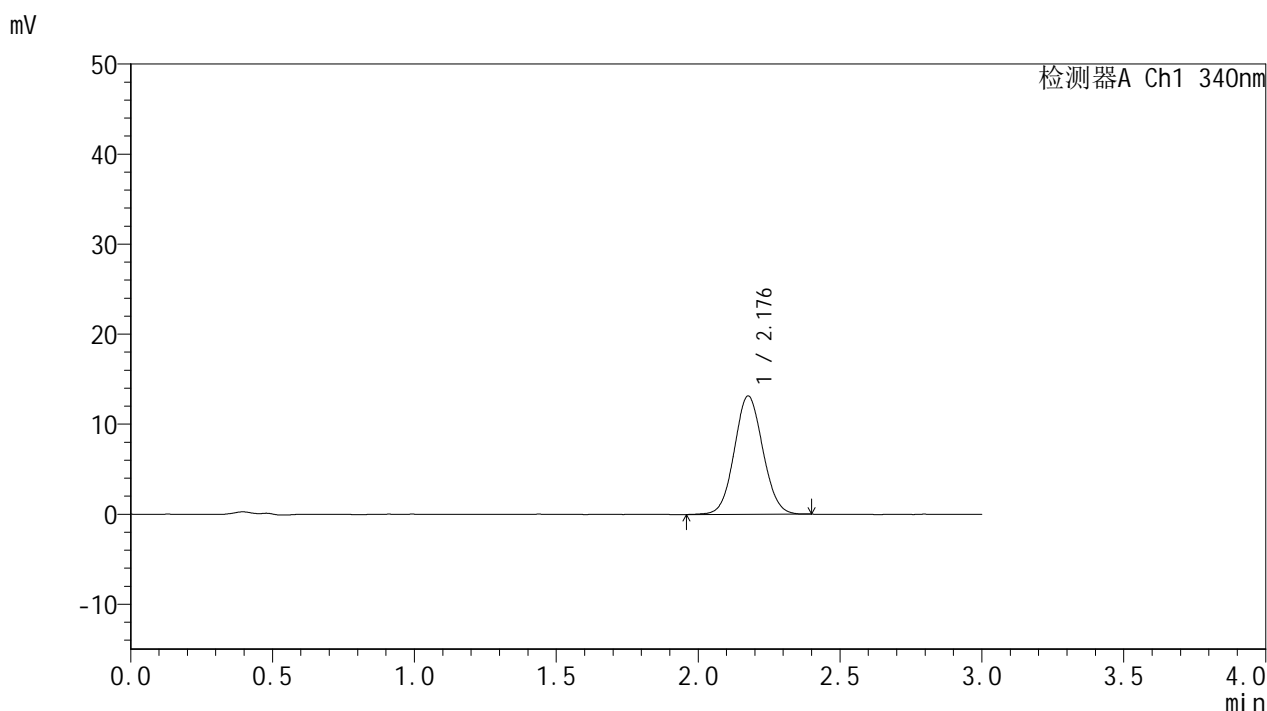


YMP-4103

<样品信息>

色谱柱 : XB-C18(50mm*4.6mm,5μm) 流速: 1.8ml/min
 柱温 : 30°C 波长: 340nm
 数据文件名: RCMYP-4103 - 0-53/24-1809-2 - zzp-15mg-25030701p-rcqx-pH1.2jz-lf100z-2h-P2.lcd
 方法文件名: RCMYP-4103 - YMP-4103-rcqx-FX273.lcm
 批处理文件名: RCMYP-4103 - 20250315-RCQX-FX273.lcb
 样品瓶号: 1-12
 进样体积: 10 μl 版本号:6.115
 进样时间: 2025/03/15 13:01:19 实验者: xiechaojun
 处理时间 (V2) : 2025/03/17 09:56:43 处理者: xiechaojun
 仪器型号: SHIMADZU LC-2050C(FX273)

<色谱图>



<峰表>

检测器A Ch1 340nm

峰号	保留时间	面积	面积%	高度	理论塔板数(USP)	拖尾因子	分离度(USP)
1	2.176	92035	100.000	13107	2233	1.063	--
总计		92035	100.000	13107			

图20 乌帕替尼缓释片溶出曲线测定HPLC图谱
 自制品-25030701批(15mg规格)-pH1.2介质-篮法-100转-120min-片2
 供试品溶液-1

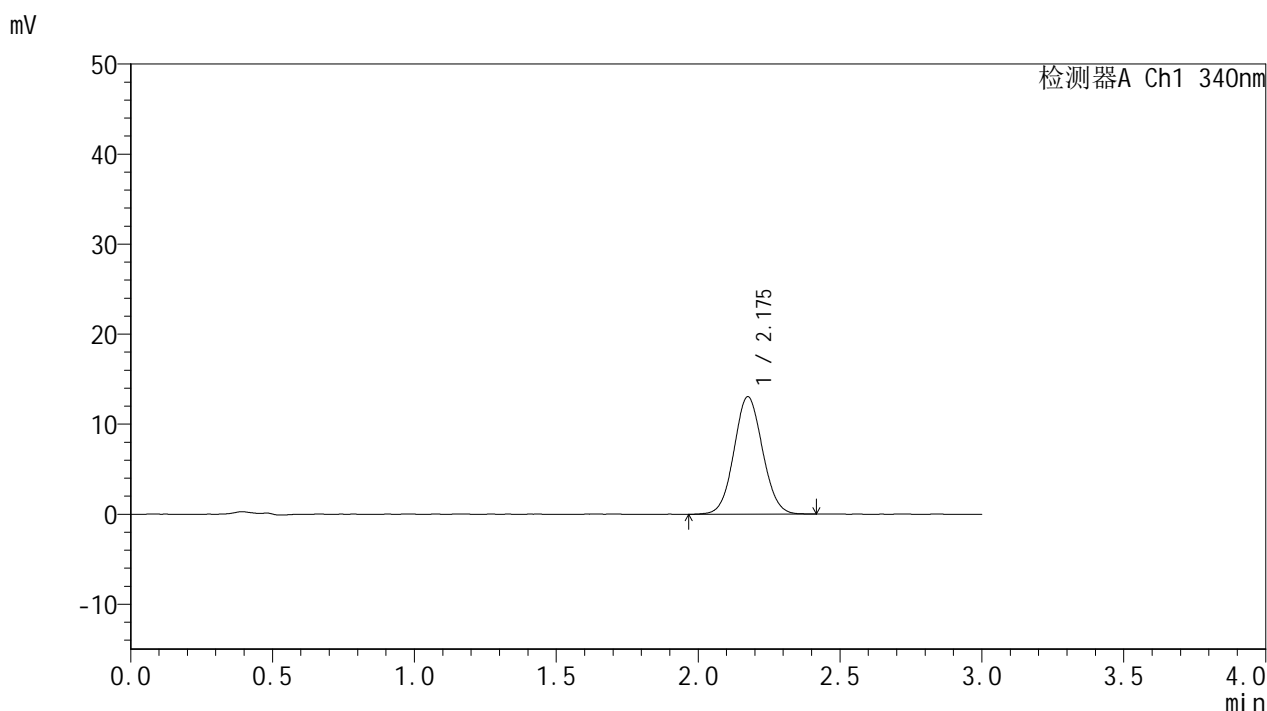


YMP-4103

<样品信息>

色谱柱 : XB-C18(50mm*4.6mm,5μm) 流速: 1.8ml/min
 柱温 : 30°C 波长: 340nm
 数据文件名: RCMYP-4103 - 0-53/24-1810-2 - zzp-15mg-25030701p-rcqx-pH1.2jz-lf100z-2h-P3.lcd
 方法文件名: RCMYP-4103 - YMP-4103-rcqx-FX273.lcm
 批处理文件名: RCMYP-4103 - 20250315-RCQX-FX273.lcb
 样品瓶号: 1-21
 进样体积: 10 μl 版本号:6.115
 进样时间: 2025/03/15 13:04:42 实验者: xiechaojun
 处理时间 (V2) : 2025/03/17 09:56:46 处理者: xiechaojun
 仪器型号: SHIMADZU LC-2050C(FX273)

<色谱图>



<峰表>

检测器A Ch1 340nm

峰号	保留时间	面积	面积%	高度	理论塔板数(USP)	拖尾因子	分离度(USP)
1	2.175	91524	100.000	13026	2231	1.063	--
总计		91524	100.000	13026			

图21 乌帕替尼缓释片溶出曲线测定HPLC图谱
 自制品-25030701批(15mg规格)-pH1.2介质-篮法-100转-120min-片3
 供试品溶液-1

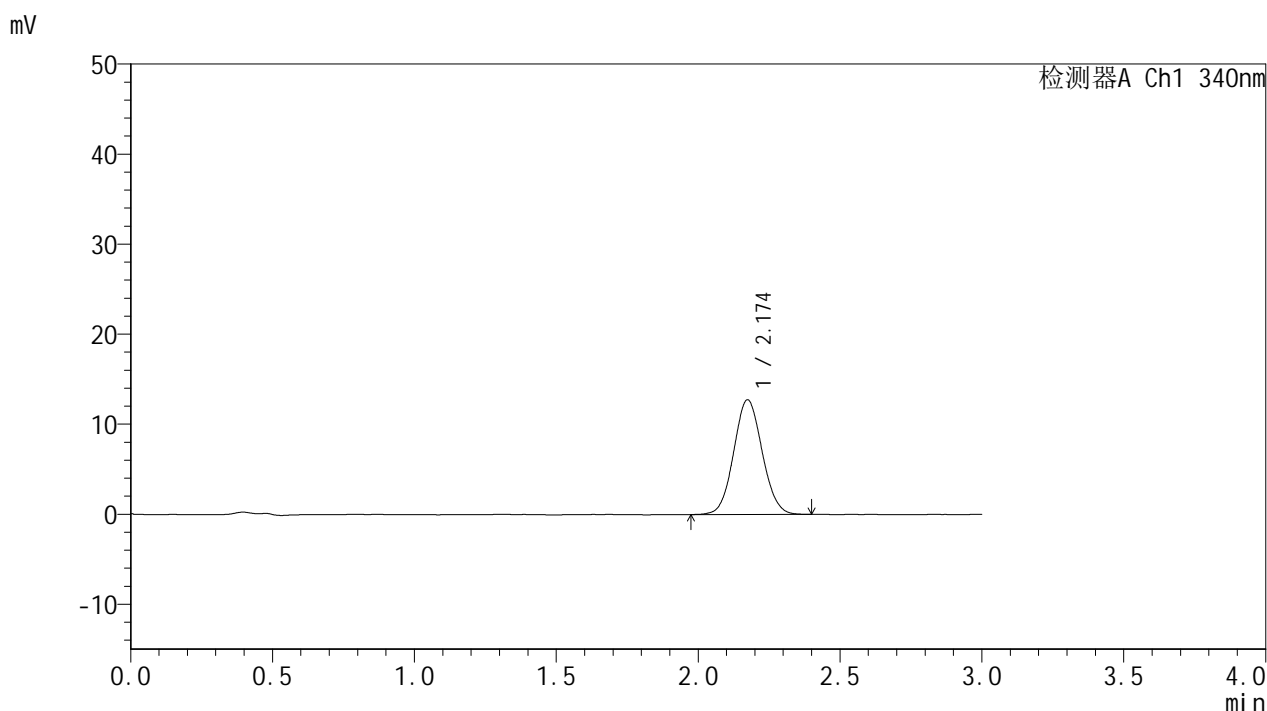


YMP-4103

<样品信息>

色谱柱 : XB-C18(50mm*4.6mm,5μm) 流速: 1.8ml/min
 柱温 : 30°C 波长: 340nm
 数据文件名: RCMYP-4103 - 0-53/24-1811-2 - zzp-15mg-25030701p-rcqx-pH1.2jz-lf100z-2h-P4.lcd
 方法文件名: RCMYP-4103 - YMP-4103-rcqx-FX273.lcm
 批处理文件名: RCMYP-4103 - 20250315-RCQX-FX273.lcb
 样品瓶号: 1-30
 进样体积: 10 μl 版本号:6.115
 进样时间: 2025/03/15 13:08:04 实验者: xiechaojun
 处理时间 (V2) : 2025/03/17 09:56:48 处理者: xiechaojun
 仪器型号: SHIMADZU LC-2050C(FX273)

<色谱图>



<峰表>

检测器A Ch1 340nm

峰号	保留时间	面积	面积%	高度	理论塔板数(USP)	拖尾因子	分离度(USP)
1	2.174	88782	100.000	12721	2236	1.066	--
总计		88782	100.000	12721			

图22 乌帕替尼缓释片溶出曲线测定HPLC图谱
 自制品-25030701批(15mg规格)-pH1.2介质-篮法-100转-120min-片4
 供试品溶液-1

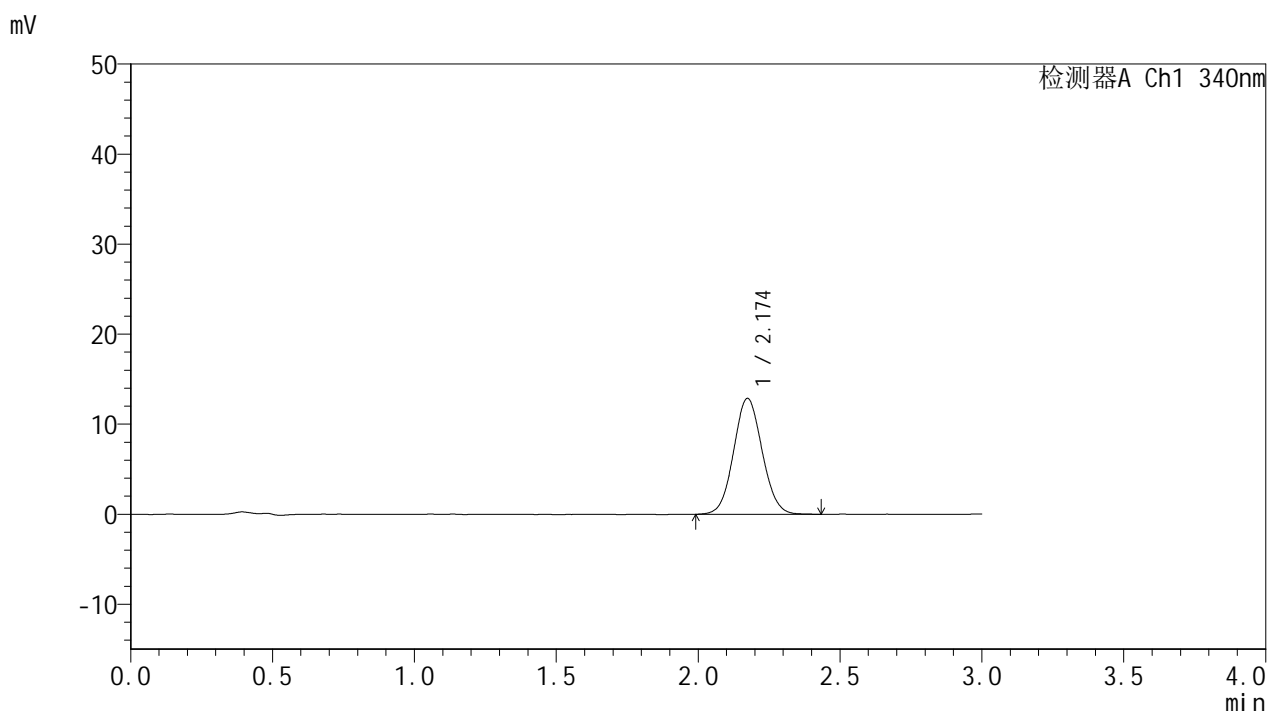


YMP-4103

<样品信息>

色谱柱 : XB-C18(50mm*4.6mm,5μm) 流速: 1.8ml/min
 柱温 : 30°C 波长: 340nm
 数据文件名: RCMYP-4103 - 0-53/24-1812-2 - zzp-15mg-25030701p-rcqx-pH1.2jz-lf100z-2h-P5.lcd
 方法文件名: RCMYP-4103 - YMP-4103-rcqx-FX273.lcm
 批处理文件名: RCMYP-4103 - 20250315-RCQX-FX273.lcb
 样品瓶号: 1-39
 进样体积: 10 μl 版本号:6.115
 进样时间: 2025/03/15 13:11:26 实验者: xiechaojun
 处理时间 (V2) : 2025/03/17 09:56:51 处理者: xiechaojun
 仪器型号: SHIMADZU LC-2050C(FX273)

<色谱图>



<峰表>

检测器A Ch1 340nm

峰号	保留时间	面积	面积%	高度	理论塔板数(USP)	拖尾因子	分离度(USP)
1	2.174	90107	100.000	12866	2226	1.067	--
总计		90107	100.000	12866			

图23 乌帕替尼缓释片溶出曲线测定HPLC图谱
 自制品-25030701批(15mg规格)-pH1.2介质-篮法-100转-120min-片5
 供试品溶液-1

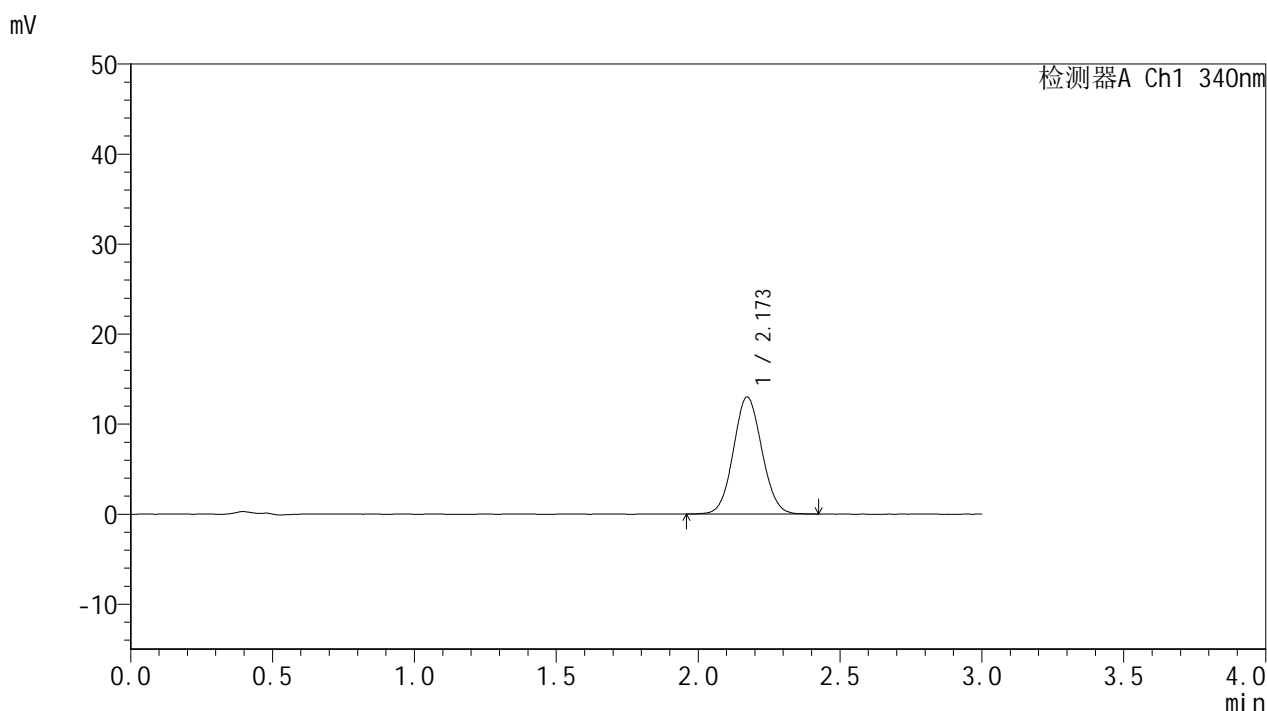


YMP-4103

<样品信息>

色谱柱 : XB-C18(50mm*4.6mm,5μm) 流速: 1.8ml/min
 柱温 : 30°C 波长: 340nm
 数据文件名: RCMYP-4103 - 0-53/24-1813-2 - zzp-15mg-25030701p-rcqx-pH1.2jz-lf100z-2h-P6.lcd
 方法文件名: RCMYP-4103 - YMP-4103-rcqx-FX273.lcm
 批处理文件名: RCMYP-4103 - 20250315-RCQX-FX273.lcb
 样品瓶号: 1-48
 进样体积: 10 μl 版本号:6.115
 进样时间: 2025/03/15 13:14:48 实验者: xiechaojun
 处理时间 (V2) : 2025/03/17 09:56:54 处理者: xiechaojun
 仪器型号: SHIMADZU LC-2050C(FX273)

<色谱图>



<峰表>

检测器A Ch1 340nm

峰号	保留时间	面积	面积%	高度	理论塔板数(USP)	拖尾因子	分离度(USP)
1	2.173	91059	100.000	13017	2215	1.064	--
总计		91059	100.000	13017			

图24 乌帕替尼缓释片溶出曲线测定HPLC图谱
 自制品-25030701批(15mg规格)-pH1.2介质-篮法-100转-120min-片6
 供试品溶液-1

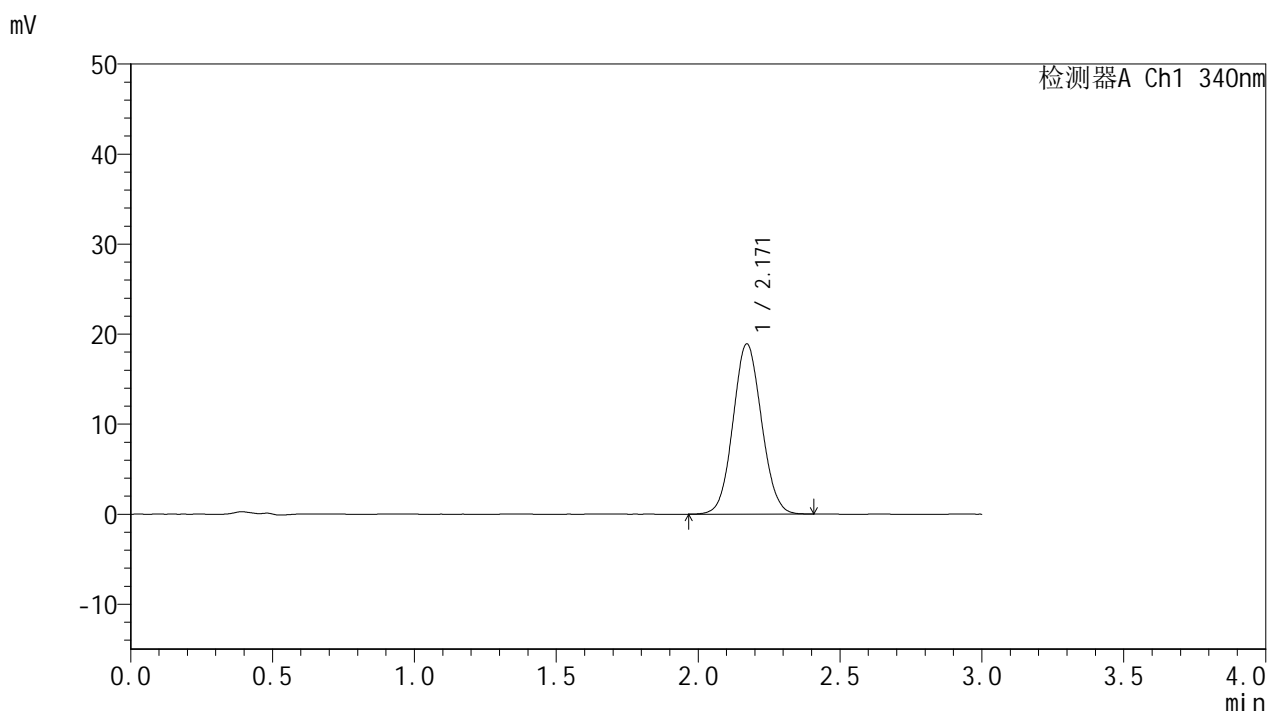


YMP-4103

<样品信息>

色谱柱 : XB-C18(50mm*4.6mm,5μm) 流速: 1.8ml/min
 柱温 : 30°C 波长: 340nm
 数据文件名: RCMYP-4103 - 0-53/24-1814-2 - zzp-15mg-25030701p-rcqx-pH1.2jz-lf100z-4h-P1.lcd
 方法文件名: RCMYP-4103 - YMP-4103-rcqx-FX273.lcm
 批处理文件名: RCMYP-4103 - 20250315-RCQX-FX273.lcb
 样品瓶号: 1-4
 进样体积: 10 μl 版本号:6.115
 进样时间: 2025/03/15 13:18:11 实验者: xiechaojun
 处理时间 (V2) : 2025/03/17 09:56:57 处理者: xiechaojun
 仪器型号: SHIMADZU LC-2050C(FX273)

<色谱图>



<峰表>

检测器A Ch1 340nm

峰号	保留时间	面积	面积%	高度	理论塔板数(USP)	拖尾因子	分离度(USP)
1	2.171	132481	100.000	18916	2213	1.068	--
总计		132481	100.000	18916			

图25 乌帕替尼缓释片溶出曲线测定HPLC图谱
 自制品-25030701批(15mg规格)-pH1.2介质-篮法-100转-240min-片1
 供试品溶液-1

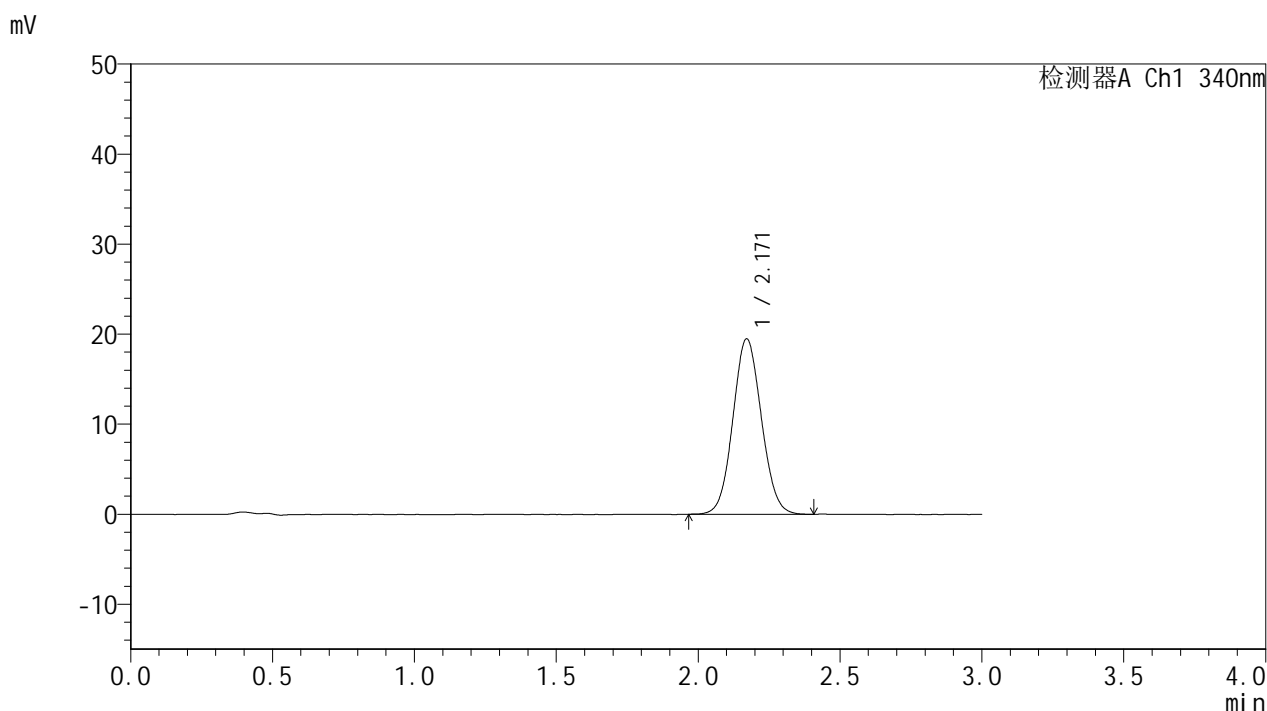


YMP-4103

<样品信息>

色谱柱 : XB-C18(50mm*4.6mm,5μm) 流速: 1.8ml/min
 柱温 : 30°C 波长: 340nm
 数据文件名: RCMYP-4103 - 0-53/24-1815-2 - zzp-15mg-25030701p-rcqx-pH1.2jz-lf100z-4h-P2.lcd
 方法文件名: RCMYP-4103 - YMP-4103-rcqx-FX273.lcm
 批处理文件名: RCMYP-4103 - 20250315-RCQX-FX273.lcb
 样品瓶号: 1-13
 进样体积: 10 μl 版本号:6.115
 进样时间: 2025/03/15 13:21:34 实验者: xiechaojun
 处理时间 (V2) : 2025/03/17 09:57:00 处理者: xiechaojun
 仪器型号: SHIMADZU LC-2050C(FX273)

<色谱图>



<峰表>

检测器A Ch1 340nm

峰号	保留时间	面积	面积%	高度	理论塔板数(USP)	拖尾因子	分离度(USP)
1	2.171	136368	100.000	19498	2221	1.068	--
总计		136368	100.000	19498			

图26 乌帕替尼缓释片溶出曲线测定HPLC图谱
 自制品-25030701批(15mg规格)-pH1.2介质-篮法-100转-240min-片2
 供试品溶液-1

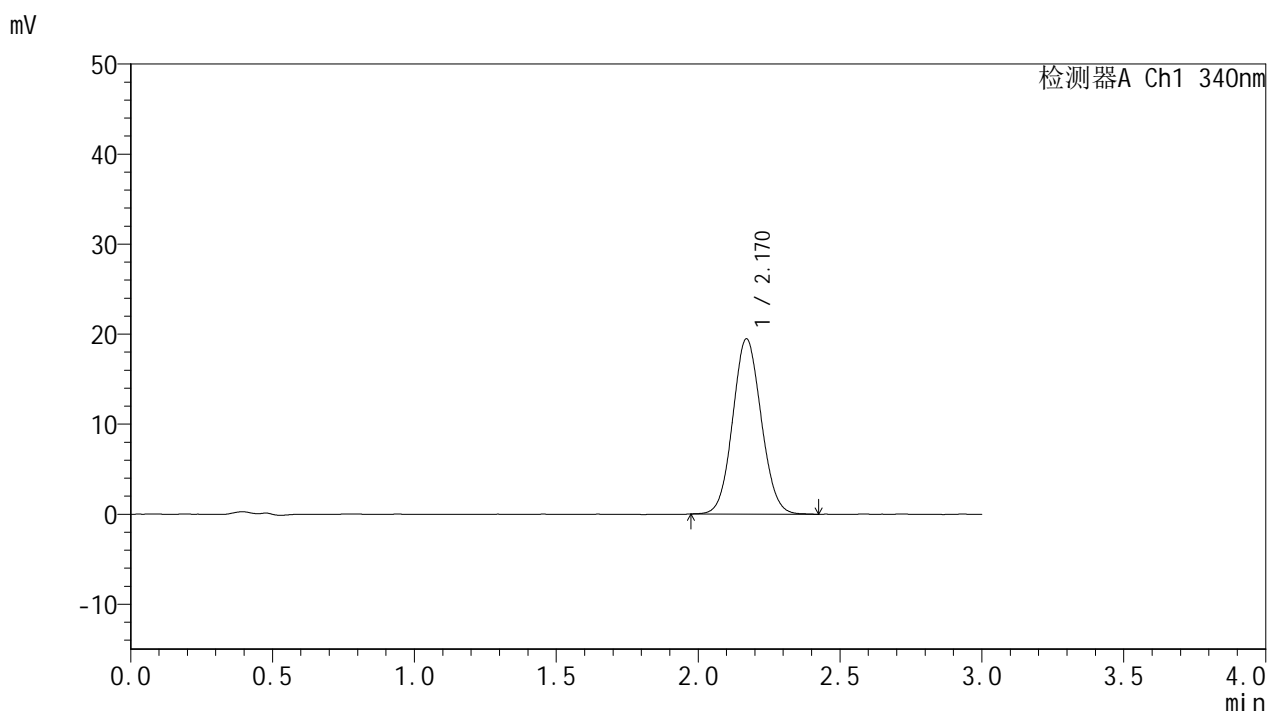


YMP-4103

<样品信息>

色谱柱 : XB-C18(50mm*4.6mm,5μm) 流速: 1.8ml/min
 柱温 : 30°C 波长: 340nm
 数据文件名: RCMYP-4103 - 0-53/24-1816-2 - zzp-15mg-25030701p-rcqx-pH1.2jz-lf100z-4h-P3.lcd
 方法文件名: RCMYP-4103 - YMP-4103-rcqx-FX273.lcm
 批处理文件名: RCMYP-4103 - 20250315-RCQX-FX273.lcb
 样品瓶号: 1-22
 进样体积: 10 μl 版本号:6.115
 进样时间: 2025/03/15 13:24:56 实验者: xiechaojun
 处理时间 (V2) : 2025/03/17 09:57:03 处理者: xiechaojun
 仪器型号: SHIMADZU LC-2050C(FX273)

<色谱图>



<峰表>

检测器A Ch1 340nm

峰号	保留时间	面积	面积%	高度	理论塔板数(USP)	拖尾因子	分离度(USP)
1	2.170	136210	100.000	19464	2222	1.073	--
总计		136210	100.000	19464			

图27 乌帕替尼缓释片溶出曲线测定HPLC图谱
 自制品-25030701批(15mg规格)-pH1.2介质-篮法-100转-240min-片3
 供试品溶液-1

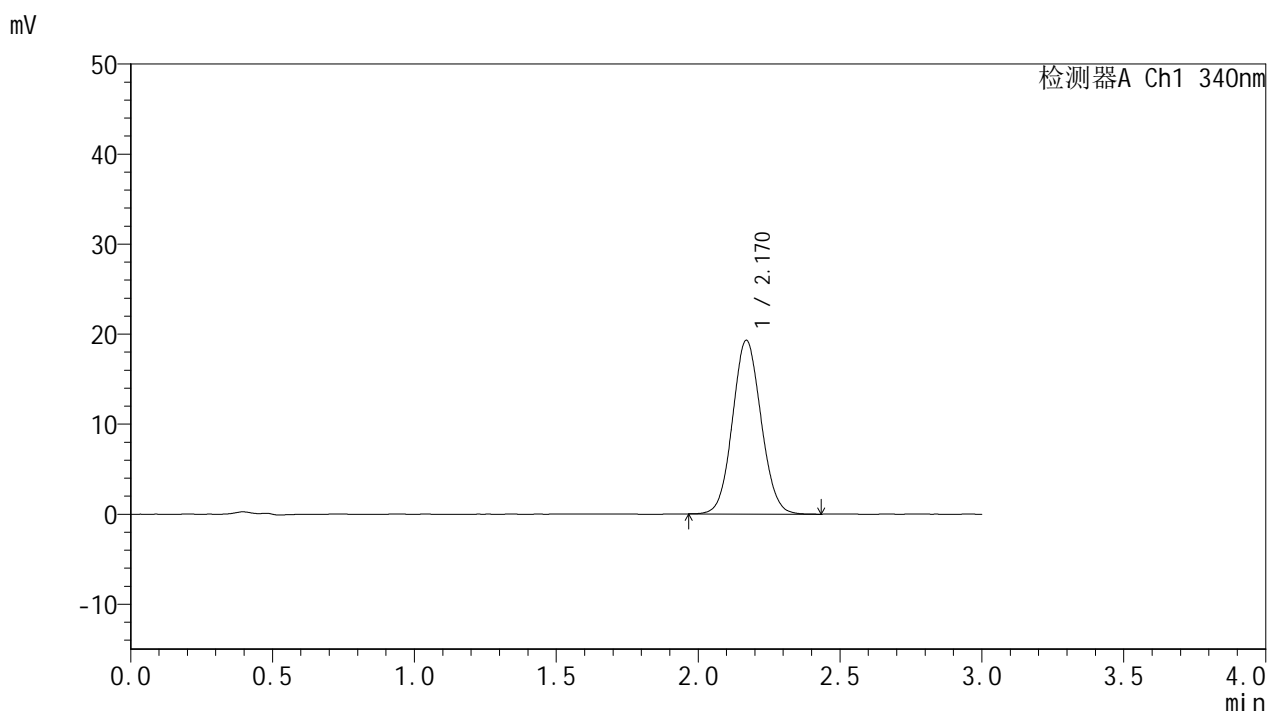


YMP-4103

<样品信息>

色谱柱 : XB-C18(50mm*4.6mm,5μm) 流速: 1.8ml/min
 柱温 : 30°C 波长: 340nm
 数据文件名: RCMYP-4103 - 0-53/24-1817-2 - zzp-15mg-25030701p-rcqx-pH1.2jz-lf100z-4h-P4.lcd
 方法文件名: RCMYP-4103 - YMP-4103-rcqx-FX273.lcm
 批处理文件名: RCMYP-4103 - 20250315-RCQX-FX273.lcb
 样品瓶号: 1-31
 进样体积: 10 μl 版本号:6.115
 进样时间: 2025/03/15 13:28:18 实验者: xiechaojun
 处理时间 (V2) : 2025/03/17 09:57:06 处理者: xiechaojun
 仪器型号: SHIMADZU LC-2050C(FX273)

<色谱图>



<峰表>

检测器A Ch1 340nm

峰号	保留时间	面积	面积%	高度	理论塔板数(USP)	拖尾因子	分离度(USP)
1	2.170	135371	100.000	19291	2214	1.070	--
总计		135371	100.000	19291			

图28 乌帕替尼缓释片溶出曲线测定HPLC图谱
 自制品-25030701批(15mg规格)-pH1.2介质-篮法-100转-240min-片4
 供试品溶液-1

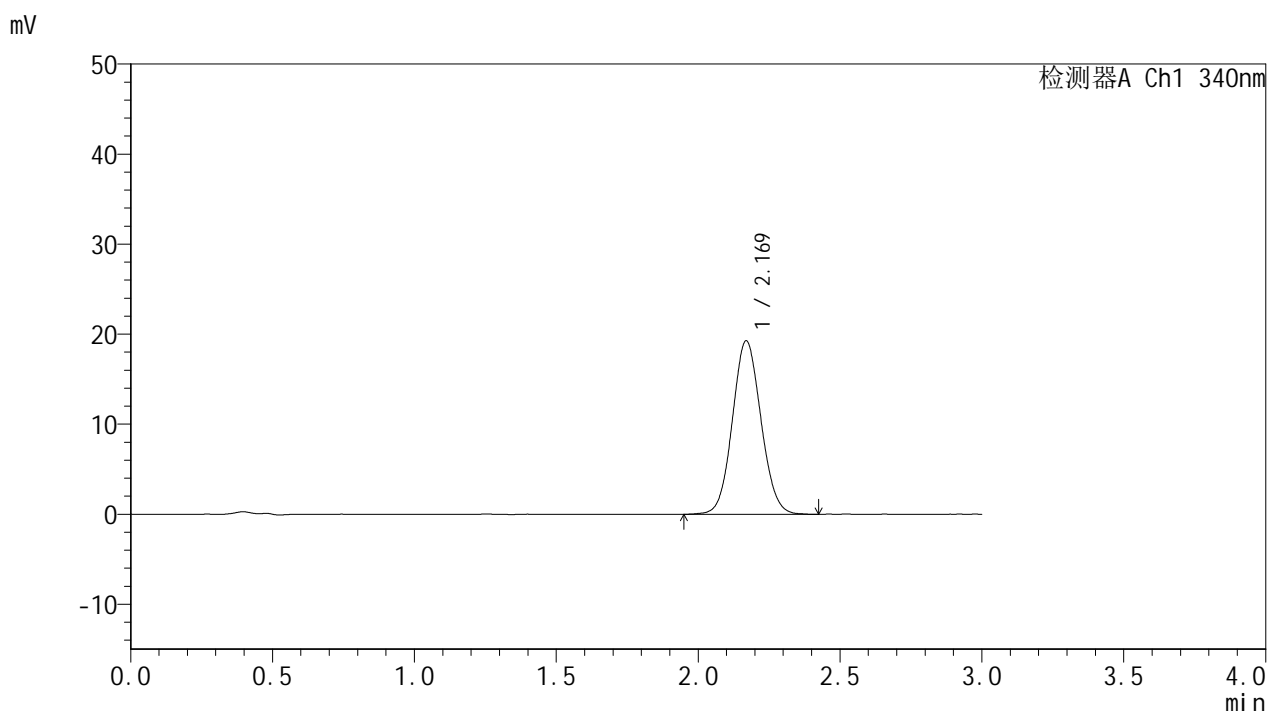


YMP-4103

<样品信息>

色谱柱 : XB-C18(50mm*4.6mm,5μm) 流速: 1.8ml/min
 柱温 : 30°C 波长: 340nm
 数据文件名: RCMYP-4103 - 0-53/24-1818-2 - zzp-15mg-25030701p-rcqx-pH1.2jz-lf100z-4h-P5.lcd
 方法文件名: RCMYP-4103 - YMP-4103-rcqx-FX273.lcm
 批处理文件名: RCMYP-4103 - 20250315-RCQX-FX273.lcb
 样品瓶号: 1-40
 进样体积: 10 μl 版本号:6.115
 进样时间: 2025/03/15 13:31:41 实验者: xiechaojun
 处理时间 (V2) : 2025/03/17 09:57:08 处理者: xiechaojun
 仪器型号: SHIMADZU LC-2050C(FX273)

<色谱图>



<峰表>

检测器A Ch1 340nm

峰号	保留时间	面积	面积%	高度	理论塔板数(USP)	拖尾因子	分离度(USP)
1	2.169	135168	100.000	19244	2219	1.074	--
总计		135168	100.000	19244			

图29 乌帕替尼缓释片溶出曲线测定HPLC图谱
 自制品-25030701批(15mg规格)-pH1.2介质-篮法-100转-240min-片5
 供试品溶液-1

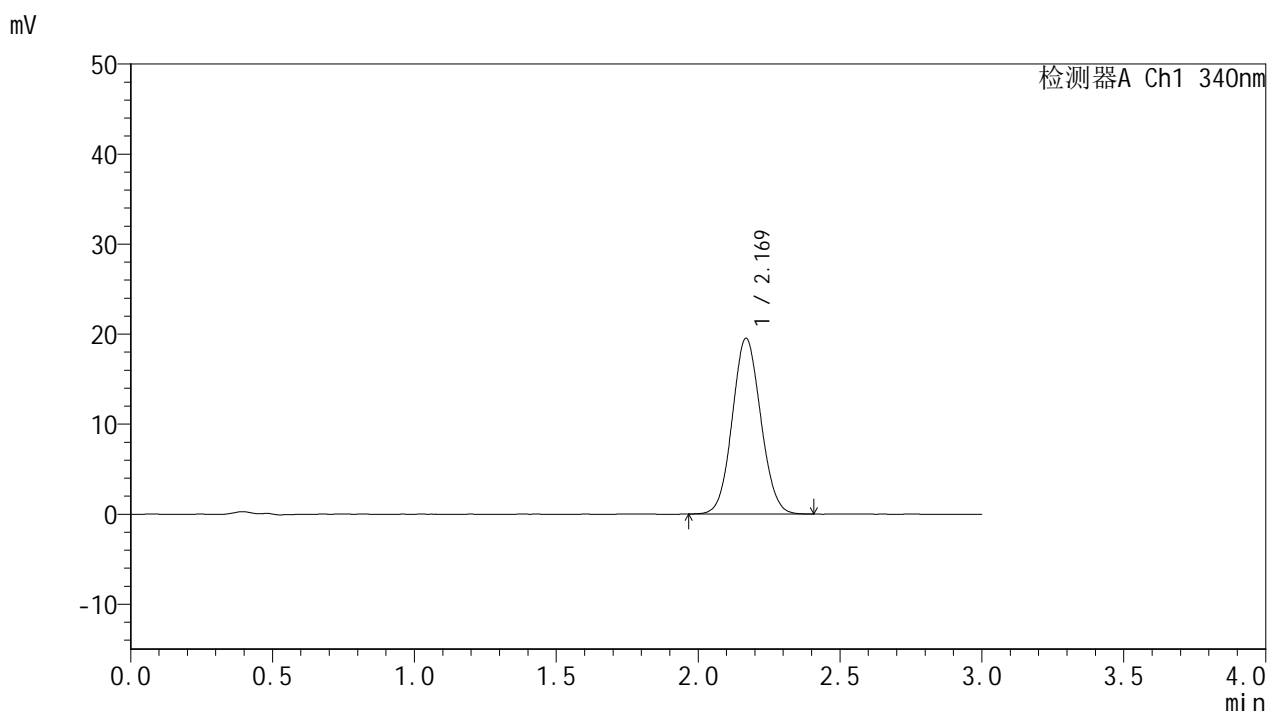


YMP-4103

<样品信息>

色谱柱 : XB-C18(50mm*4.6mm,5μm) 流速: 1.8ml/min
 柱温 : 30°C 波长: 340nm
 数据文件名: RCMYP-4103 - 0-53/24-1819-2 - zzp-15mg-25030701p-rcqx-pH1.2jz-lf100z-4h-P6.lcd
 方法文件名: RCMYP-4103 - YMP-4103-rcqx-FX273.lcm
 批处理文件名: RCMYP-4103 - 20250315-RCQX-FX273.lcb
 样品瓶号: 1-49
 进样体积: 10 μl 版本号:6.115
 进样时间: 2025/03/15 13:35:02 实验者: xiechaojun
 处理时间 (V2) : 2025/03/17 09:57:11 处理者: xiechaojun
 仪器型号: SHIMADZU LC-2050C(FX273)

<色谱图>



<峰表>

检测器A Ch1 340nm

峰号	保留时间	面积	面积%	高度	理论塔板数(USP)	拖尾因子	分离度(USP)
1	2.169	136442	100.000	19490	2216	1.069	--
总计		136442	100.000	19490			

图30 乌帕替尼缓释片溶出曲线测定HPLC图谱
 自制品-25030701批(15mg规格)-pH1.2介质-篮法-100转-240min-片6
 供试品溶液-1

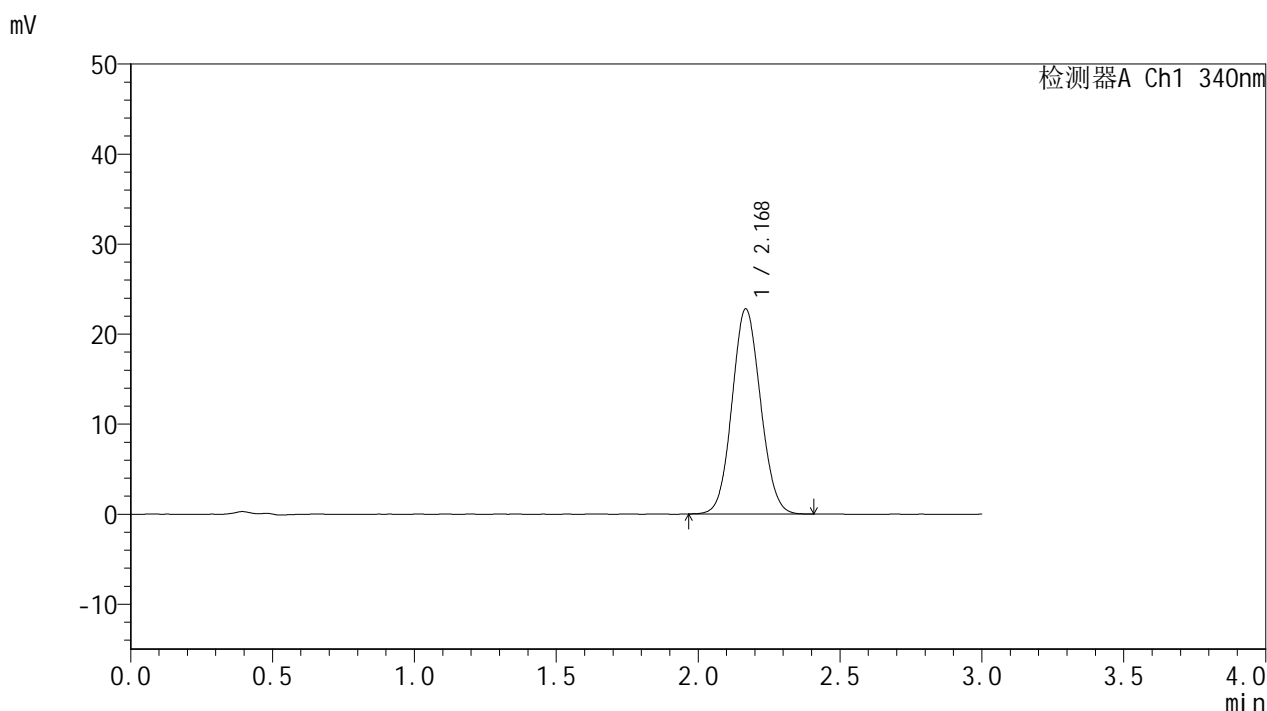


YMP-4103

<样品信息>

色谱柱 : XB-C18(50mm*4.6mm,5μm) 流速: 1.8ml/min
 柱温 : 30°C 波长: 340nm
 数据文件名: RCSYMP-4103 - 0-53/24-1820-2 - zzp-15mg-25030701p-rcqx-pH1.2jz-lf100z-6h-P1.lcd
 方法文件名: RCSYMP-4103 - YMP-4103-rcqx-FX273.lcm
 批处理文件名: RCSYMP-4103 - 20250315-RCQX-FX273.lcb
 样品瓶号: 1-5
 进样体积: 10 μl 版本号:6.115
 进样时间: 2025/03/15 13:38:24 实验者: xiechaojun
 处理时间 (V2) : 2025/03/17 09:57:14 处理者: xiechaojun
 仪器型号: SHIMADZU LC-2050C(FX273)

<色谱图>



<峰表>

检测器A Ch1 340nm

峰号	保留时间	面积	面积%	高度	理论塔板数(USP)	拖尾因子	分离度(USP)
1	2.168	159429	100.000	22706	2210	1.076	--
总计		159429	100.000	22706			

图31 乌帕替尼缓释片溶出曲线测定HPLC图谱
 自制品-25030701批(15mg规格)-pH1.2介质-篮法-100转-360min-片1
 供试品溶液-1

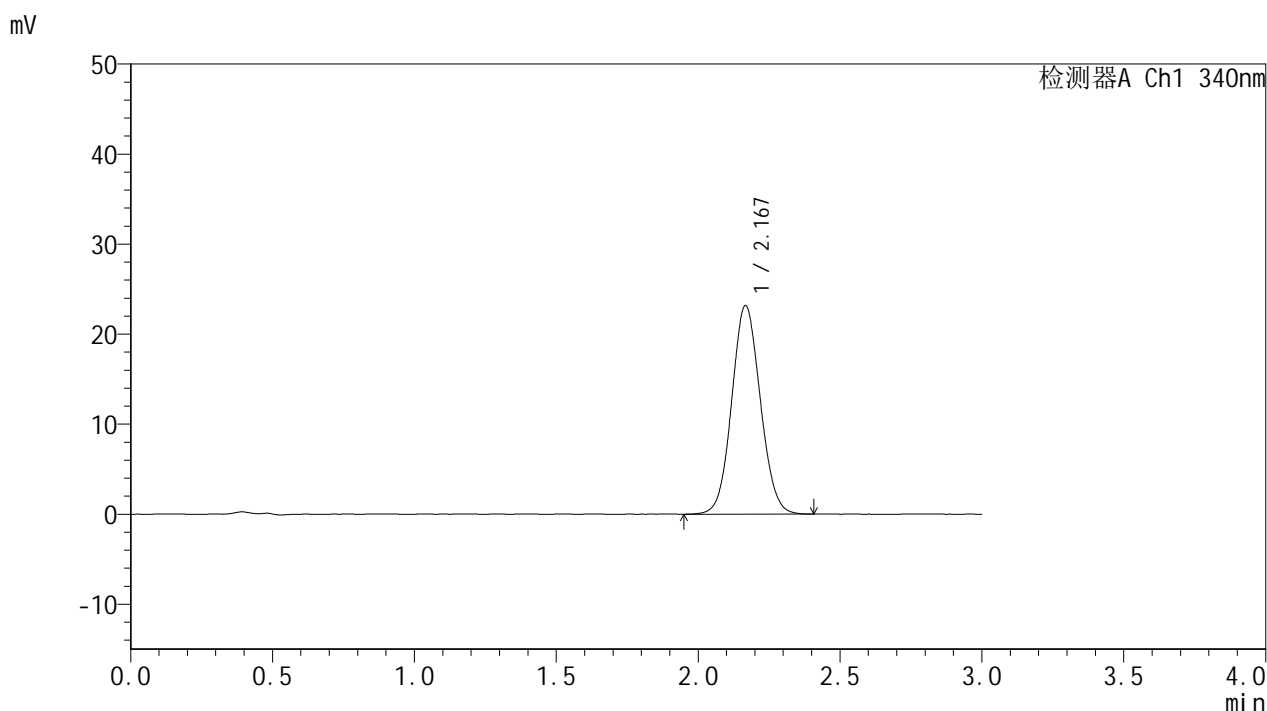


YMP-4103

<样品信息>

色谱柱 : XB-C18(50mm*4.6mm,5μm) 流速: 1.8ml/min
 柱温 : 30°C 波长: 340nm
 数据文件名: RC\$YMP-4103 - 0-53/24-1821-2 - zzp-15mg-25030701p-rcqx-pH1.2jz-lf100z-6h-P2.lcd
 方法文件名: RC\$YMP-4103 - YMP-4103-rcqx-FX273.lcm
 批处理文件名: RC\$YMP-4103 - 20250315-RCQX-FX273.lcb
 样品瓶号: 1-14
 进样体积: 10 μl 版本号:6.115
 进样时间: 2025/03/15 13:41:46 实验者: xiechaojun
 处理时间 (V2) : 2025/03/17 09:57:16 处理者: xiechaojun
 仪器型号: SHIMADZU LC-2050C(FX273)

<色谱图>



<峰表>

检测器A Ch1 340nm

峰号	保留时间	面积	面积%	高度	理论塔板数(USP)	拖尾因子	分离度(USP)
1	2.167	162516	100.000	23113	2205	1.073	--
总计		162516	100.000	23113			

图32 乌帕替尼缓释片溶出曲线测定HPLC图谱
 自制品-25030701批(15mg规格)-pH1.2介质-篮法-100转-360min-片2
 供试品溶液-1

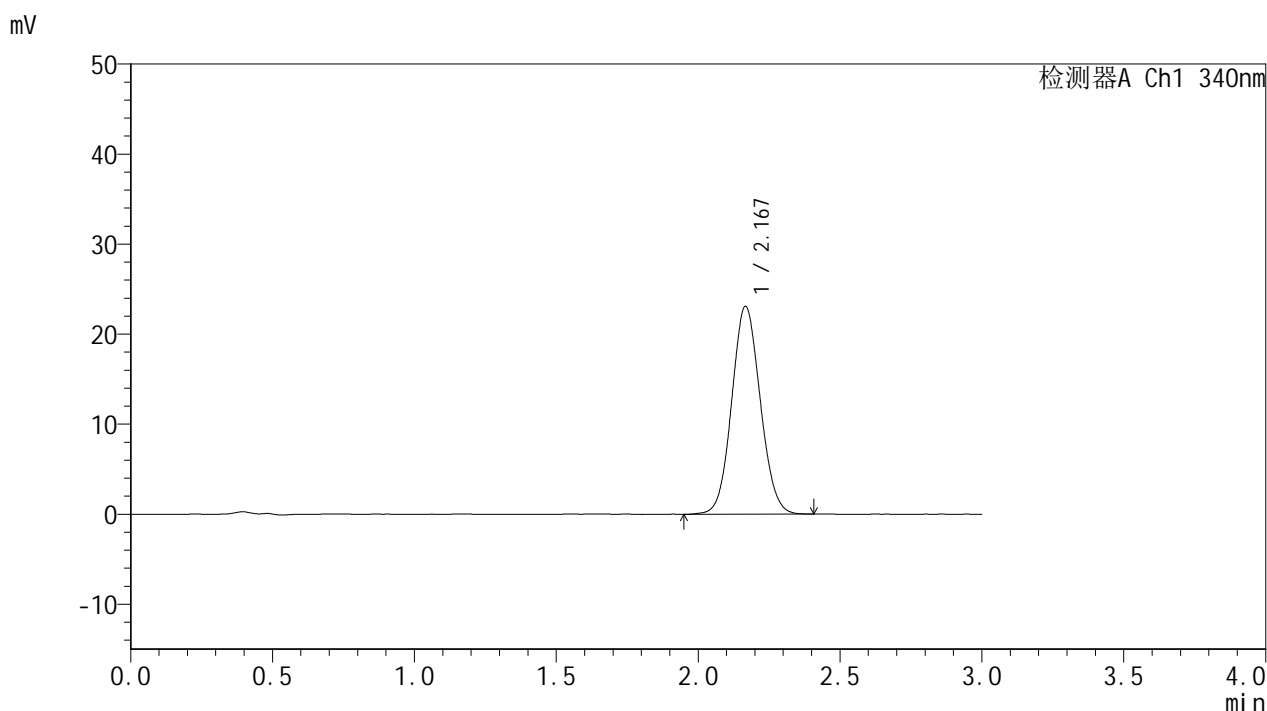


YMP-4103

<样品信息>

色谱柱 : XB-C18(50mm*4.6mm,5μm) 流速: 1.8ml/min
 柱温 : 30°C 波长: 340nm
 数据文件名: RC\$YMP-4103 - 0-53/24-1822-2 - zzp-15mg-25030701p-rcqx-pH1.2jz-lf100z-6h-P3.lcd
 方法文件名: RC\$YMP-4103 - YMP-4103-rcqx-FX273.lcm
 批处理文件名: RC\$YMP-4103 - 20250315-RCQX-FX273.lcb
 样品瓶号: 1-23
 进样体积: 10 μl 版本号:6.115
 进样时间: 2025/03/15 13:45:08 实验者: xiechaojun
 处理时间 (V2) : 2025/03/17 09:57:19 处理者: xiechaojun
 仪器型号: SHIMADZU LC-2050C(FX273)

<色谱图>



<峰表>

检测器A Ch1 340nm

峰号	保留时间	面积	面积%	高度	理论塔板数(USP)	拖尾因子	分离度(USP)
1	2.167	161524	100.000	23032	2213	1.076	--
总计		161524	100.000	23032			

图33 乌帕替尼缓释片溶出曲线测定HPLC图谱
 自制品-25030701批(15mg规格)-pH1.2介质-篮法-100转-360min-片3
 供试品溶液-1

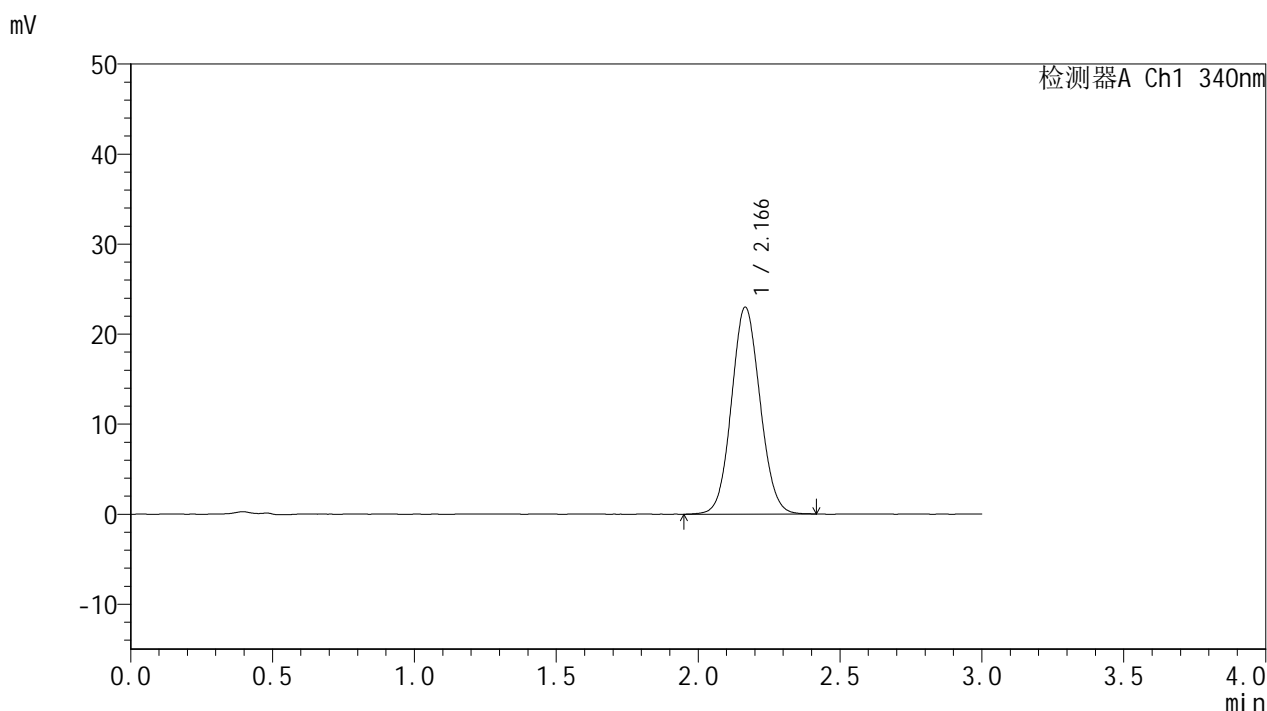


YMP-4103

<样品信息>

色谱柱 : XB-C18(50mm*4.6mm,5μm) 流速: 1.8ml/min
 柱温 : 30°C 波长: 340nm
 数据文件名: RC\$YMP-4103 - 0-53/24-1823-2 - zzp-15mg-25030701p-rcqx-pH1.2jz-lf100z-6h-P4.lcd
 方法文件名: RC\$YMP-4103 - YMP-4103-rcqx-FX273.lcm
 批处理文件名: RC\$YMP-4103 - 20250315-RCQX-FX273.lcb
 样品瓶号: 1-32
 进样体积: 10 μl 版本号:6.115
 进样时间: 2025/03/15 13:48:30 实验者: xiechaojun
 处理时间 (V2) : 2025/03/17 09:57:21 处理者: xiechaojun
 仪器型号: SHIMADZU LC-2050C(FX273)

<色谱图>



<峰表>

检测器A Ch1 340nm

峰号	保留时间	面积	面积%	高度	理论塔板数(USP)	拖尾因子	分离度(USP)
1	2.166	161148	100.000	22961	2208	1.076	--
总计		161148	100.000	22961			

图34 乌帕替尼缓释片溶出曲线测定HPLC图谱
 自制品-25030701批(15mg规格)-pH1.2介质-篮法-100转-360min-片4
 供试品溶液-1

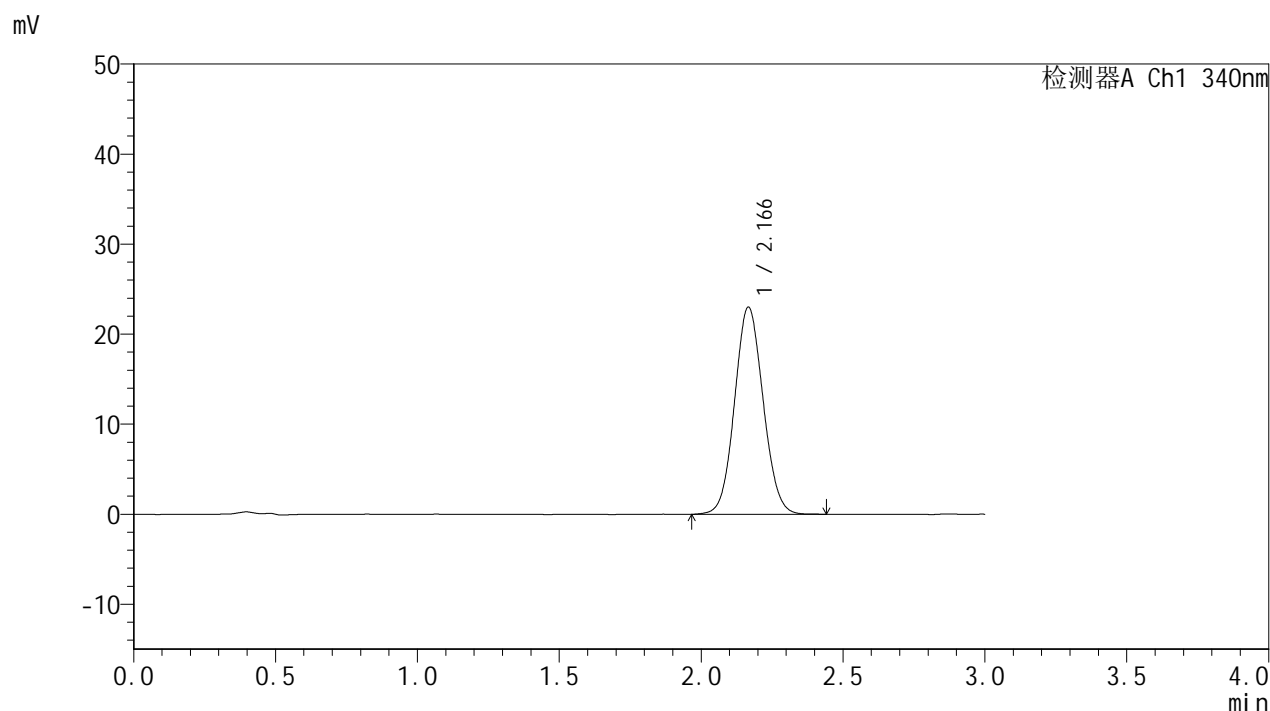


YMP-4103

<样品信息>

色谱柱 : XB-C18(50mm*4.6mm,5μm) 流速: 1.8ml/min
 柱温 : 30°C 波长: 340nm
 数据文件名: RC\$YMP-4103 - 0-53/24-1824-2 - zzp-15mg-25030701p-rcqx-pH1.2jz-lf100z-6h-P5.lcd
 方法文件名: RC\$YMP-4103 - YMP-4103-rcqx-FX273.lcm
 批处理文件名: RC\$YMP-4103 - 20250315-RCQX-FX273.lcb
 样品瓶号: 1-41
 进样体积: 10 μl 版本号:6.115
 进样时间: 2025/03/15 13:51:53 实验者: xiechaojun
 处理时间 (V2) : 2025/03/17 09:57:24 处理者: xiechaojun
 仪器型号: SHIMADZU LC-2050C(FX273)

<色谱图>



<峰表>

检测器A Ch1 340nm

峰号	保留时间	面积	面积%	高度	理论塔板数(USP)	拖尾因子	分离度(USP)
1	2.166	161612	100.000	22979	2202	1.073	--
总计		161612	100.000	22979			

图35 乌帕替尼缓释片溶出曲线测定HPLC图谱
 自制品-25030701批(15mg规格)-pH1.2介质-篮法-100转-360min-片5
 供试品溶液-1

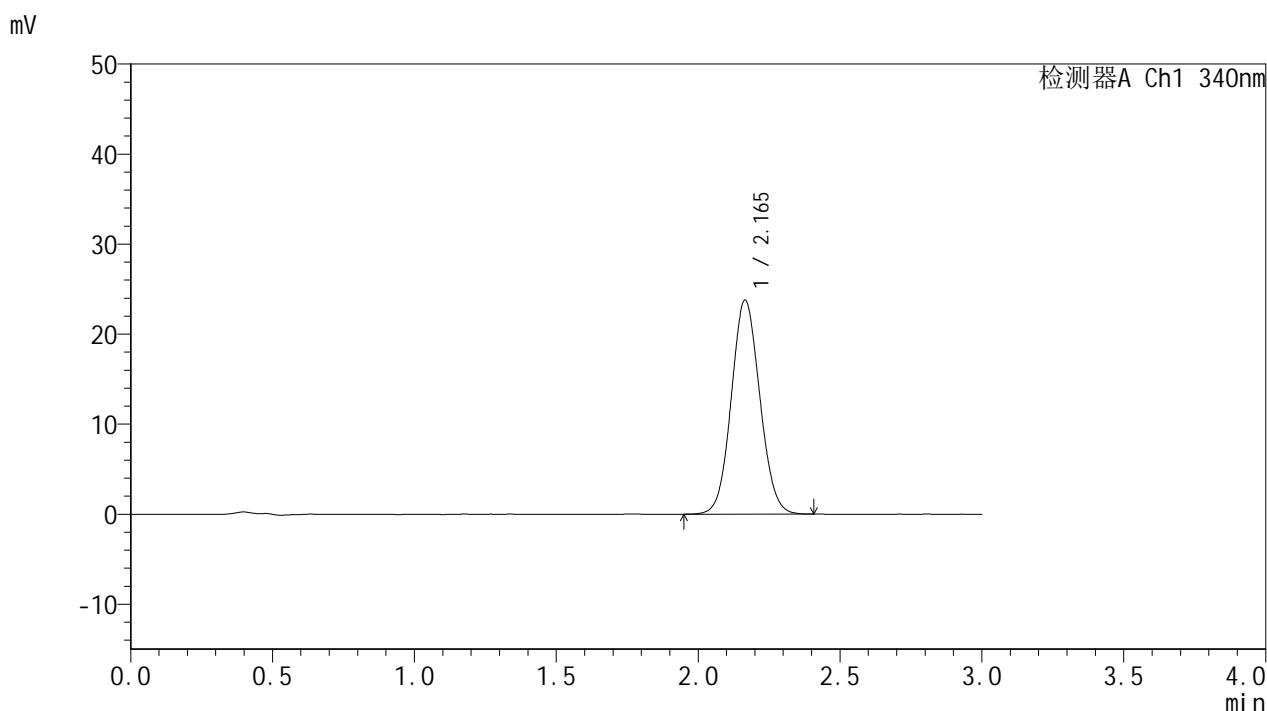


YMP-4103

<样品信息>

色谱柱 : XB-C18(50mm*4.6mm,5μm) 流速: 1.8ml/min
 柱温 : 30°C 波长: 340nm
 数据文件名: RCMYP-4103 - 0-53/24-1825-2 - zzp-15mg-25030701p-rcqx-pH1.2jz-lf100z-6h-P6.lcd
 方法文件名: RCMYP-4103 - YMP-4103-rcqx-FX273.lcm
 批处理文件名: RCMYP-4103 - 20250315-RCQX-FX273.lcb
 样品瓶号: 1-50
 进样体积: 10 μl 版本号:6.115
 进样时间: 2025/03/15 13:55:15 实验者: xiechaojun
 处理时间 (V2) : 2025/03/17 09:57:27 处理者: xiechaojun
 仪器型号: SHIMADZU LC-2050C(FX273)

<色谱图>



<峰表>

检测器A Ch1 340nm

峰号	保留时间	面积	面积%	高度	理论塔板数(USP)	拖尾因子	分离度(USP)
1	2.165	166493	100.000	23766	2208	1.074	--
总计		166493	100.000	23766			

图36 乌帕替尼缓释片溶出曲线测定HPLC图谱
 自制品-25030701批(15mg规格)-pH1.2介质-篮法-100转-360min-片6
 供试品溶液-1

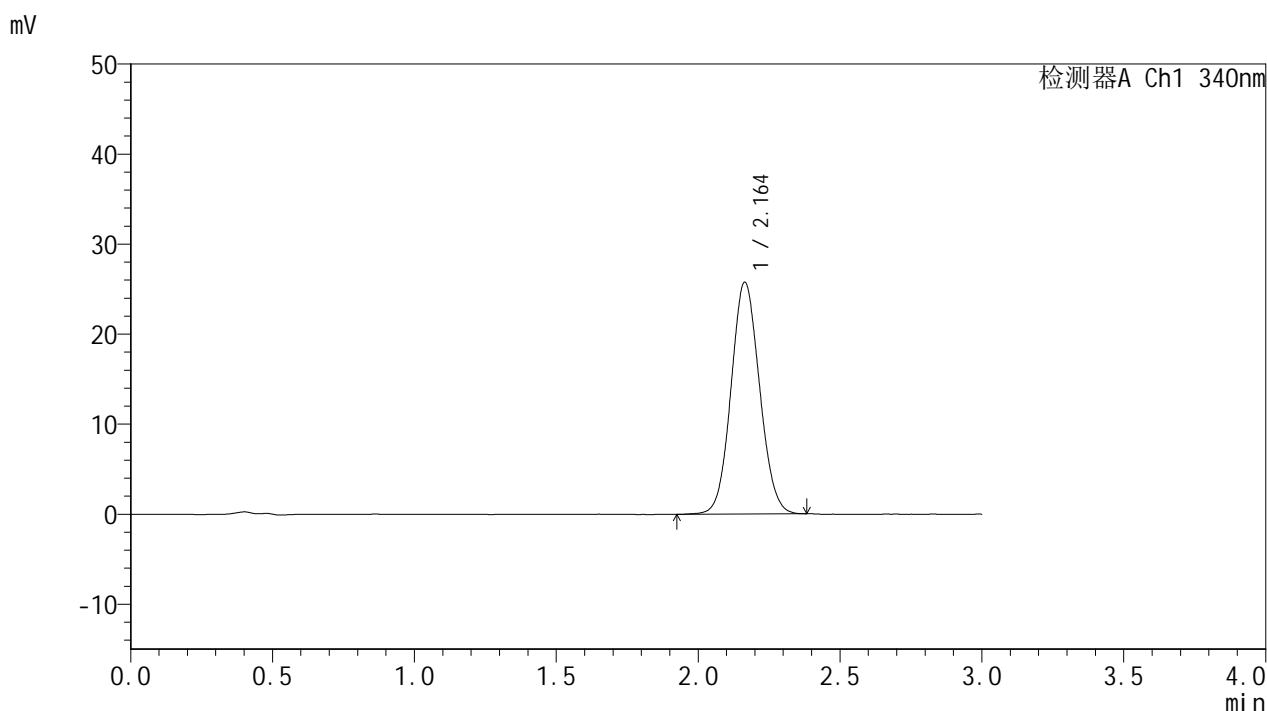


YMP-4103

<样品信息>

色谱柱 : XB-C18(50mm*4.6mm,5μm) 流速: 1.8ml/min
 柱温 : 30°C 波长: 340nm
 数据文件名: RCMYP-4103 - 0-53/24-1826-2 - zzp-15mg-25030701p-rcqx-pH1.2jz-lf100z-8h-P1.lcd
 方法文件名: RCMYP-4103 - YMP-4103-rcqx-FX273.lcm
 批处理文件名: RCMYP-4103 - 20250315-RCQX-FX273.lcb
 样品瓶号: 1-6
 进样体积: 10 μl 版本号:6.115
 进样时间: 2025/03/15 13:58:37 实验者: xiechaojun
 处理时间 (V2) : 2025/03/17 09:57:30 处理者: xiechaojun
 仪器型号: SHIMADZU LC-2050C(FX273)

<色谱图>



<峰表>

检测器A Ch1 340nm

峰号	保留时间	面积	面积%	高度	理论塔板数(USP)	拖尾因子	分离度(USP)
1	2.164	180350	100.000	25768	2203	1.078	--
总计		180350	100.000	25768			

图37 乌帕替尼缓释片溶出曲线测定HPLC图谱
 自制品-25030701批(15mg规格)-pH1.2介质-篮法-100转-480min-片1
 供试品溶液-1

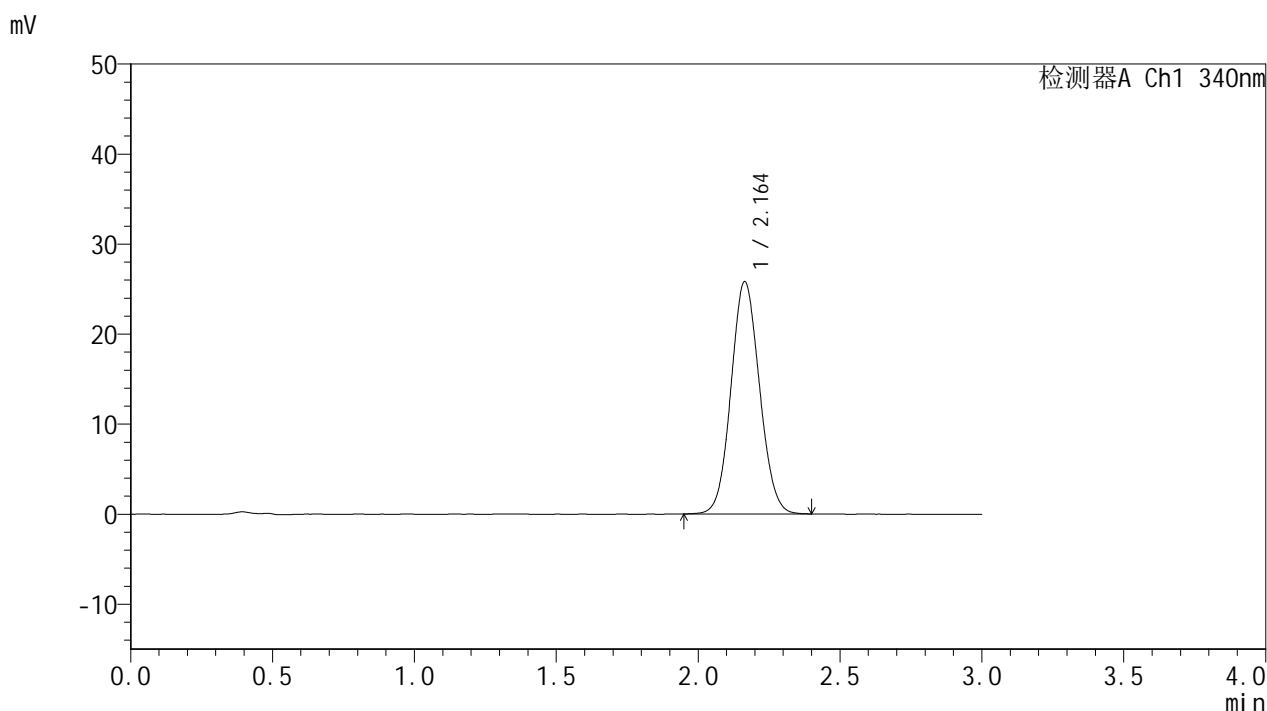


YMP-4103

<样品信息>

色谱柱 : XB-C18(50mm*4.6mm,5μm) 流速: 1.8ml/min
 柱温 : 30°C 波长: 340nm
 数据文件名: RCMYMP-4103 - 0-53/24-1827-2 - zzp-15mg-25030701p-rcqx-pH1.2jz-lf100z-8h-P2.lcd
 方法文件名: RCMYMP-4103 - YMP-4103-rcqx-FX273.lcm
 批处理文件名: RCMYMP-4103 - 20250315-RCQX-FX273.lcb
 样品瓶号: 1-15
 进样体积: 10 μl 版本号:6.115
 进样时间: 2025/03/15 14:01:59 实验者: xiechaojun
 处理时间 (V2) : 2025/03/17 09:57:32 处理者: xiechaojun
 仪器型号: SHIMADZU LC-2050C(FX273)

<色谱图>



<峰表>

检测器A Ch1 340nm

峰号	保留时间	面积	面积%	高度	理论塔板数(USP)	拖尾因子	分离度(USP)
1	2.164	180285	100.000	25802	2211	1.077	--
总计		180285	100.000	25802			

图38 乌帕替尼缓释片溶出曲线测定HPLC图谱
 自制品-25030701批(15mg规格)-pH1.2介质-篮法-100转-480min-片2
 供试品溶液-1

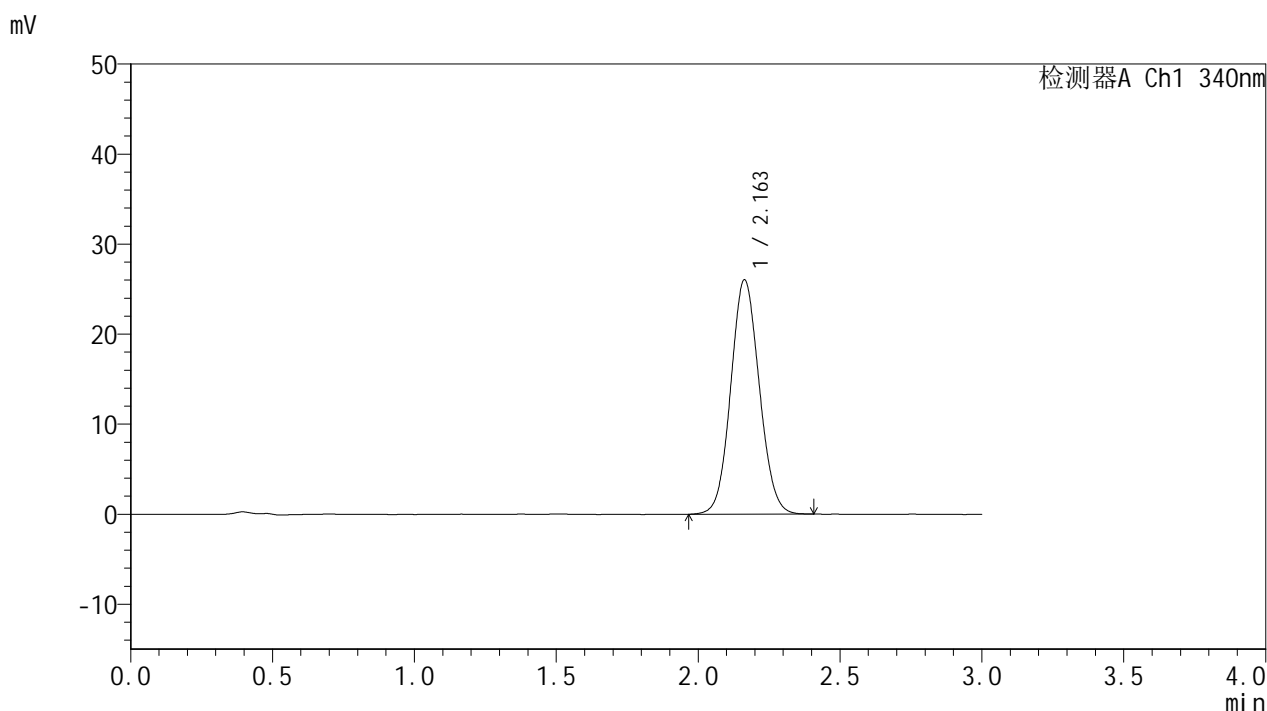


YMP-4103

<样品信息>

色谱柱 : XB-C18(50mm*4.6mm,5μm) 流速: 1.8ml/min
 柱温 : 30°C 波长: 340nm
 数据文件名: RC\$YMP-4103 - 0-53/24-1828-2 - zzp-15mg-25030701p-rcqx-pH1.2jz-lf100z-8h-P3.lcd
 方法文件名: RC\$YMP-4103 - YMP-4103-rcqx-FX273.lcm
 批处理文件名: RC\$YMP-4103 - 20250315-RCQX-FX273.lcb
 样品瓶号: 1-24
 进样体积: 10 μl 版本号:6.115
 进样时间: 2025/03/15 14:05:21 实验者: xiechaojun
 处理时间 (V2) : 2025/03/17 09:57:35 处理者: xiechaojun
 仪器型号: SHIMADZU LC-2050C(FX273)

<色谱图>



<峰表>

检测器A Ch1 340nm

峰号	保留时间	面积	面积%	高度	理论塔板数(USP)	拖尾因子	分离度(USP)
1	2.163	182040	100.000	26038	2210	1.078	--
总计		182040	100.000	26038			

图39 乌帕替尼缓释片溶出曲线测定HPLC图谱
 自制品-25030701批(15mg规格)-pH1.2介质-篮法-100转-480min-片3
 供试品溶液-1

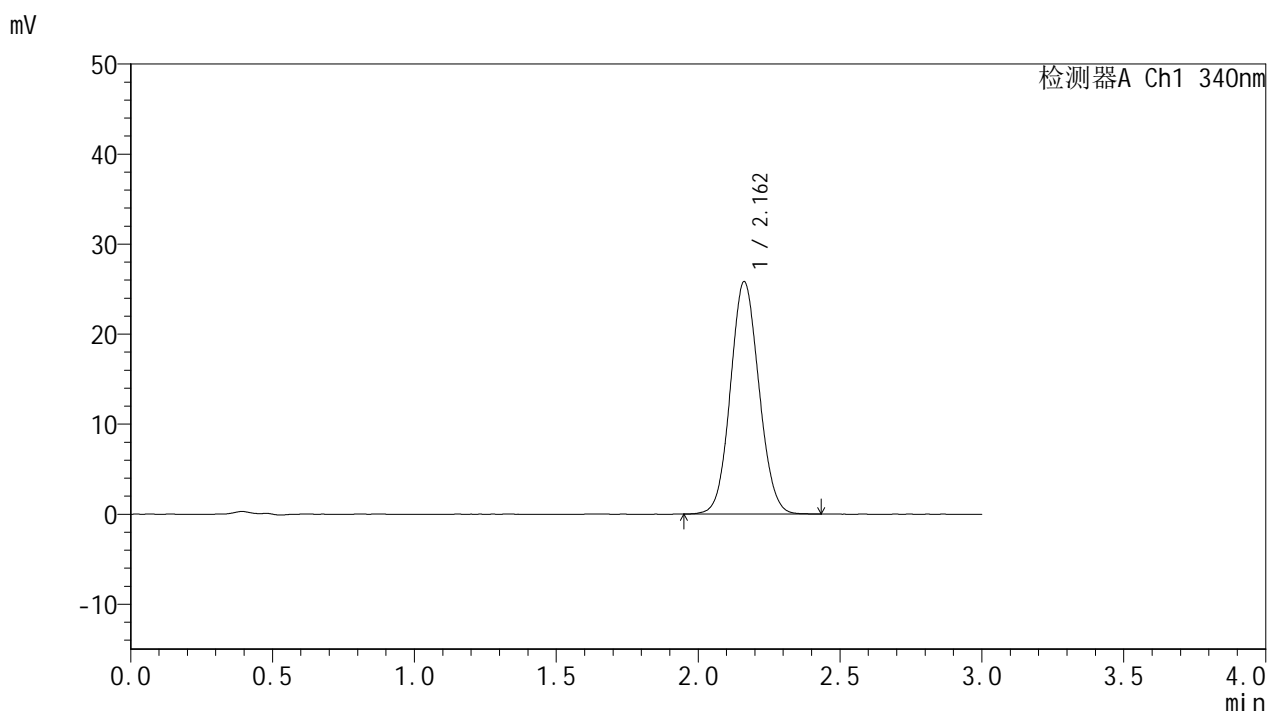


YMP-4103

<样品信息>

色谱柱 : XB-C18(50mm*4.6mm,5μm) 流速: 1.8ml/min
 柱温 : 30°C 波长: 340nm
 数据文件名: RCMYP-4103 - 0-53/24-1829-2 - zzp-15mg-25030701p-rcqx-pH1.2jz-lf100z-8h-P4.lcd
 方法文件名: RCMYP-4103 - YMP-4103-rcqx-FX273.lcm
 批处理文件名: RCMYP-4103 - 20250315-RCQX-FX273.lcb
 样品瓶号: 1-33
 进样体积: 10 μl 版本号:6.115
 进样时间: 2025/03/15 14:08:44 实验者: xiechaojun
 处理时间 (V2) : 2025/03/17 09:57:38 处理者: xiechaojun
 仪器型号: SHIMADZU LC-2050C(FX273)

<色谱图>



<峰表>

检测器A Ch1 340nm

峰号	保留时间	面积	面积%	高度	理论塔板数(USP)	拖尾因子	分离度(USP)
1	2.162	180711	100.000	25815	2206	1.077	--
总计		180711	100.000	25815			

图40 乌帕替尼缓释片溶出曲线测定HPLC图谱
 自制品-25030701批(15mg规格)-pH1.2介质-篮法-100转-480min-片4
 供试品溶液-1

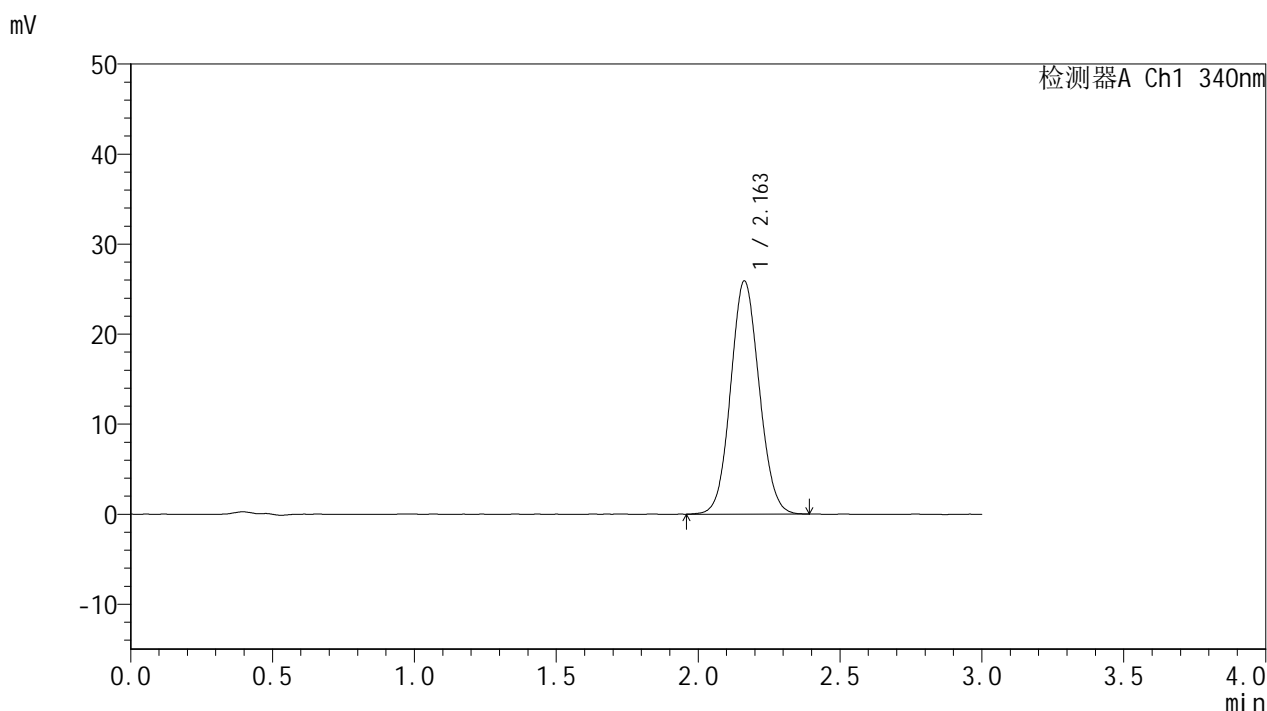


YMP-4103

<样品信息>

色谱柱 : XB-C18(50mm*4.6mm,5μm) 流速: 1.8ml/min
 柱温 : 30°C 波长: 340nm
 数据文件名: RCMYP-4103 - 0-53/24-1830-2 - zzp-15mg-25030701p-rcqx-pH1.2jz-lf100z-8h-P5.lcd
 方法文件名: RCMYP-4103 - YMP-4103-rcqx-FX273.lcm
 批处理文件名: RCMYP-4103 - 20250315-RCQX-FX273.lcb
 样品瓶号: 1-42
 进样体积: 10 μl 版本号:6.115
 进样时间: 2025/03/15 14:12:06 实验者: xiechaojun
 处理时间 (V2) : 2025/03/17 09:57:40 处理者: xiechaojun
 仪器型号: SHIMADZU LC-2050C(FX273)

<色谱图>



<峰表>

检测器A Ch1 340nm

峰号	保留时间	面积	面积%	高度	理论塔板数(USP)	拖尾因子	分离度(USP)
1	2.163	181170	100.000	25907	2206	1.077	--
总计		181170	100.000	25907			

图41 乌帕替尼缓释片溶出曲线测定HPLC图谱
 自制品-25030701批(15mg规格)-pH1.2介质-篮法-100转-480min-片5
 供试品溶液-1

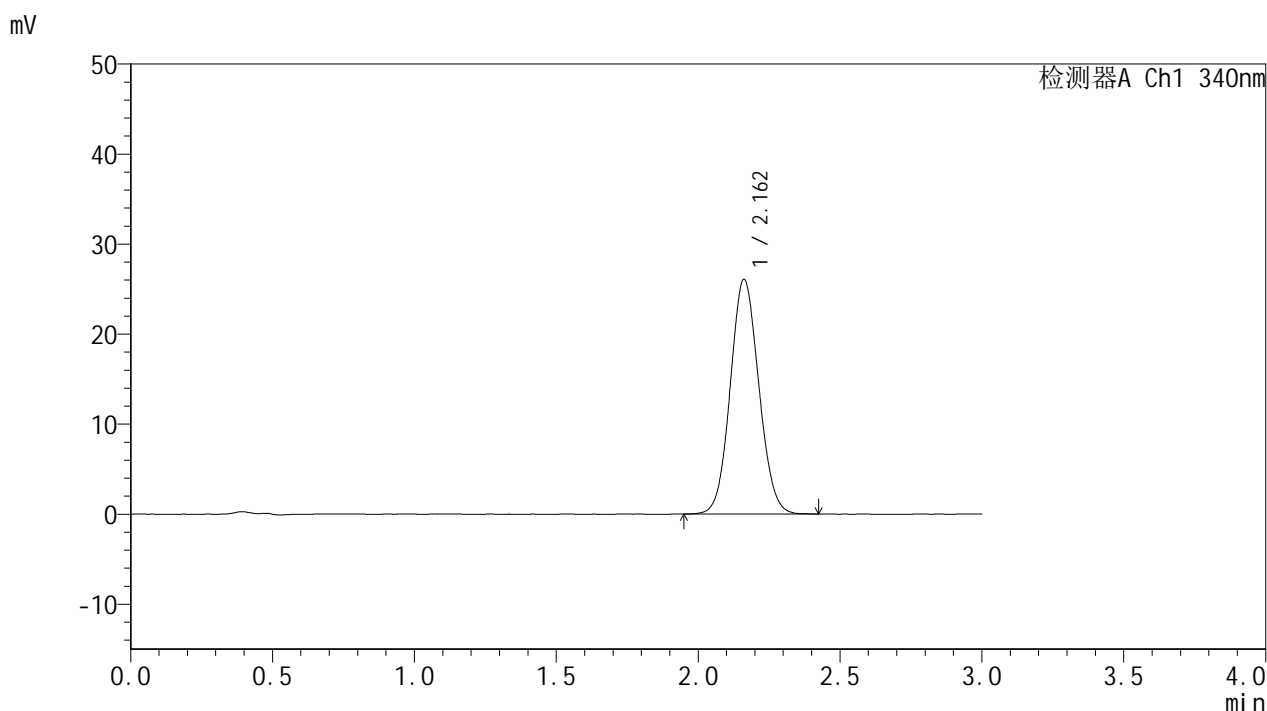


YMP-4103

<样品信息>

色谱柱 : XB-C18(50mm*4.6mm,5μm) 流速: 1.8ml/min
 柱温 : 30°C 波长: 340nm
 数据文件名: RCMYP-4103 - 0-53/24-1831-2 - zzp-15mg-25030701p-rcqx-pH1.2jz-lf100z-8h-P6.lcd
 方法文件名: RCMYP-4103 - YMP-4103-rcqx-FX273.lcm
 批处理文件名: RCMYP-4103 - 20250315-RCQX-FX273.lcb
 样品瓶号: 1-51
 进样体积: 10 μl 版本号:6.115
 进样时间: 2025/03/15 14:15:27 实验者: xiechaojun
 处理时间 (V2) : 2025/03/17 09:57:43 处理者: xiechaojun
 仪器型号: SHIMADZU LC-2050C(FX273)

<色谱图>



<峰表>

检测器A Ch1 340nm

峰号	保留时间	面积	面积%	高度	理论塔板数(USP)	拖尾因子	分离度(USP)
1	2.162	182382	100.000	26052	2200	1.076	--
总计		182382	100.000	26052			

图42 乌帕替尼缓释片溶出曲线测定HPLC图谱
 自制品-25030701批(15mg规格)-pH1.2介质-篮法-100转-480min-片6
 供试品溶液-1

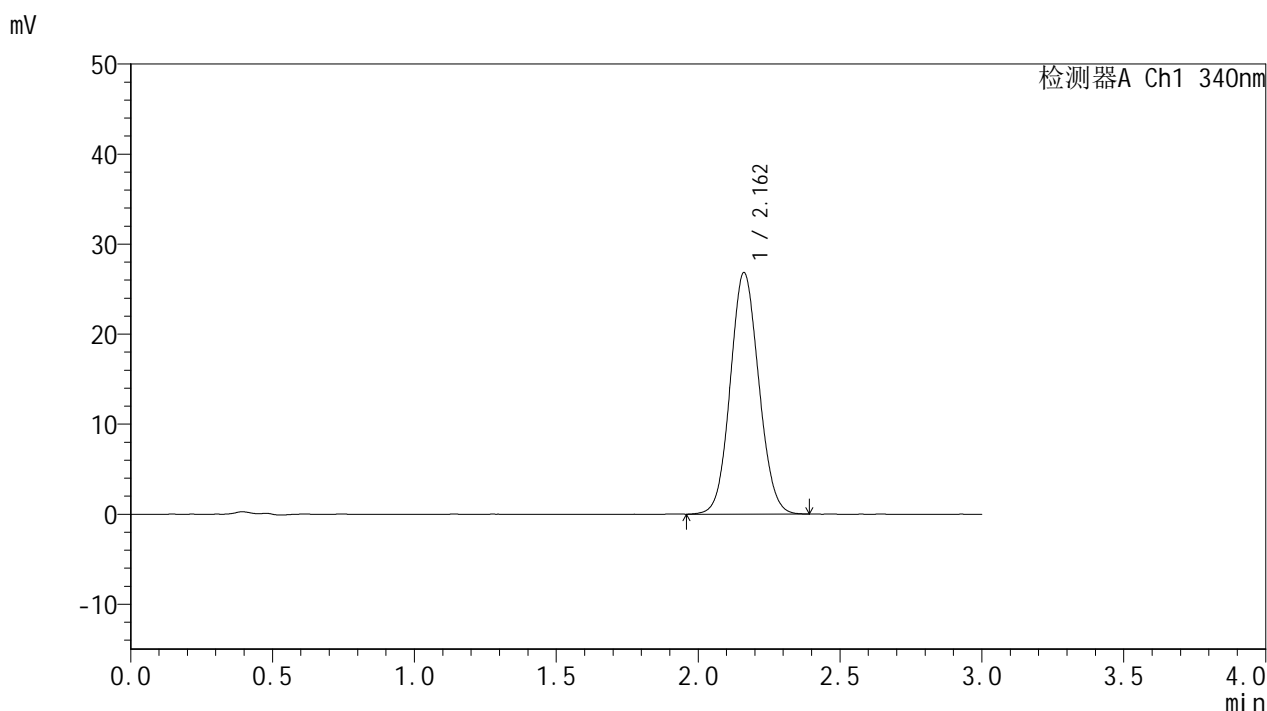


YMP-4103

<样品信息>

色谱柱 : XB-C18(50mm*4.6mm,5μm) 流速: 1.8ml/min
 柱温 : 30°C 波长: 340nm
 数据文件名: RCMYP-4103 - 0-53/24-1832-2 - zzp-15mg-25030701p-rcqx-pH1.2jz-lf100z-10h-P1.lcd
 方法文件名: RCMYP-4103 - YMP-4103-rcqx-FX273.lcm
 批处理文件名: RCMYP-4103 - 20250315-RCQX-FX273.lcb
 样品瓶号: 1-7
 进样体积: 10 μl 版本号:6.115
 进样时间: 2025/03/15 14:18:50 实验者: xiechaojun
 处理时间 (V2) : 2025/03/17 09:57:46 处理者: xiechaojun
 仪器型号: SHIMADZU LC-2050C(FX273)

<色谱图>



<峰表>

检测器A Ch1 340nm

峰号	保留时间	面积	面积%	高度	理论塔板数(USP)	拖尾因子	分离度(USP)
1	2.162	187648	100.000	26815	2203	1.078	--
总计		187648	100.000	26815			

图43 乌帕替尼缓释片溶出曲线测定HPLC图谱
 自制品-25030701批(15mg规格)-pH1.2介质-篮法-100转-600min-片1
 供试品溶液-1

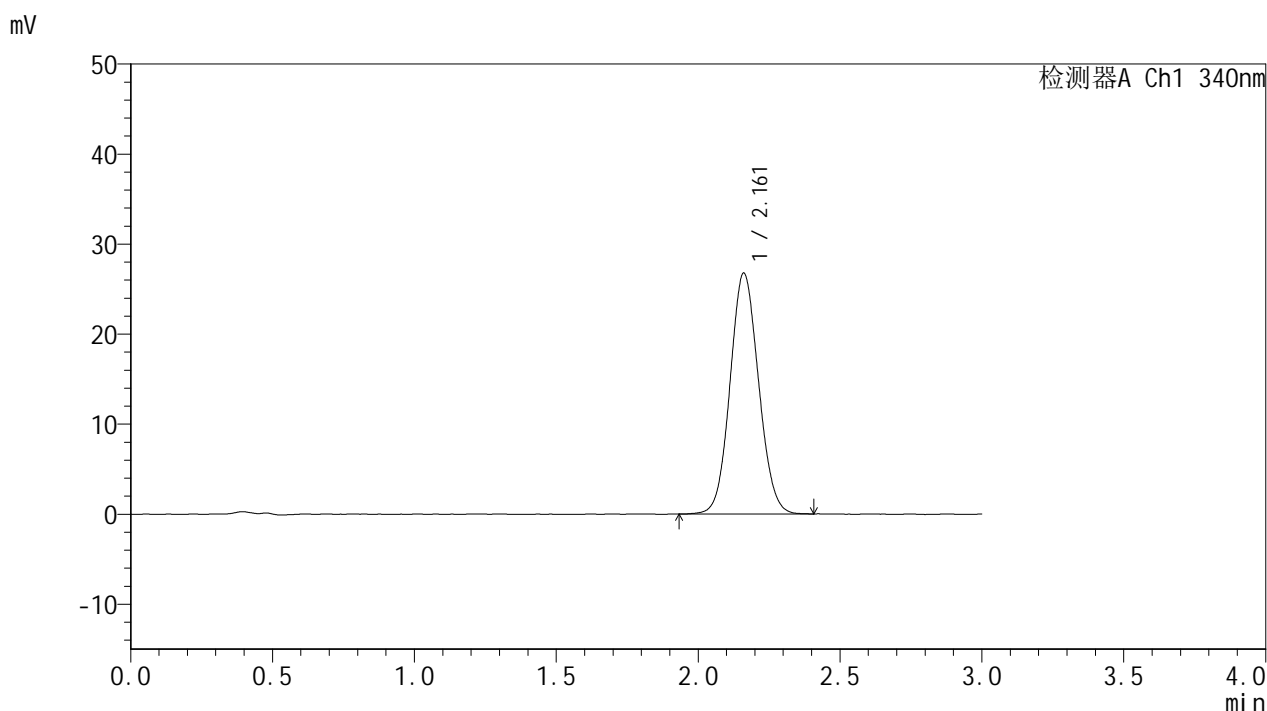


YMP-4103

<样品信息>

色谱柱 : XB-C18(50mm*4.6mm,5μm) 流速: 1.8ml/min
 柱温 : 30°C 波长: 340nm
 数据文件名: RC\$YMP-4103 - 0-53/24-1833-2 - zzp-15mg-25030701p-rcqx-pH1.2jz-lf100z-10h-P2.lcd
 方法文件名: RC\$YMP-4103 - YMP-4103-rcqx-FX273.lcm
 批处理文件名: RC\$YMP-4103 - 20250315-RCQX-FX273.lcb
 样品瓶号: 1-16
 进样体积: 10 μl 版本号:6.115
 进样时间: 2025/03/15 14:22:11 实验者: xiechaojun
 处理时间 (V2) : 2025/03/17 09:57:48 处理者: xiechaojun
 仪器型号: SHIMADZU LC-2050C(FX273)

<色谱图>



<峰表>

检测器A Ch1 340nm

峰号	保留时间	面积	面积%	高度	理论塔板数(USP)	拖尾因子	分离度(USP)
1	2.161	187099	100.000	26713	2198	1.079	--
总计		187099	100.000	26713			

图44 乌帕替尼缓释片溶出曲线测定HPLC图谱
 自制品-25030701批(15mg规格)-pH1.2介质-篮法-100转-600min-片2
 供试品溶液-1

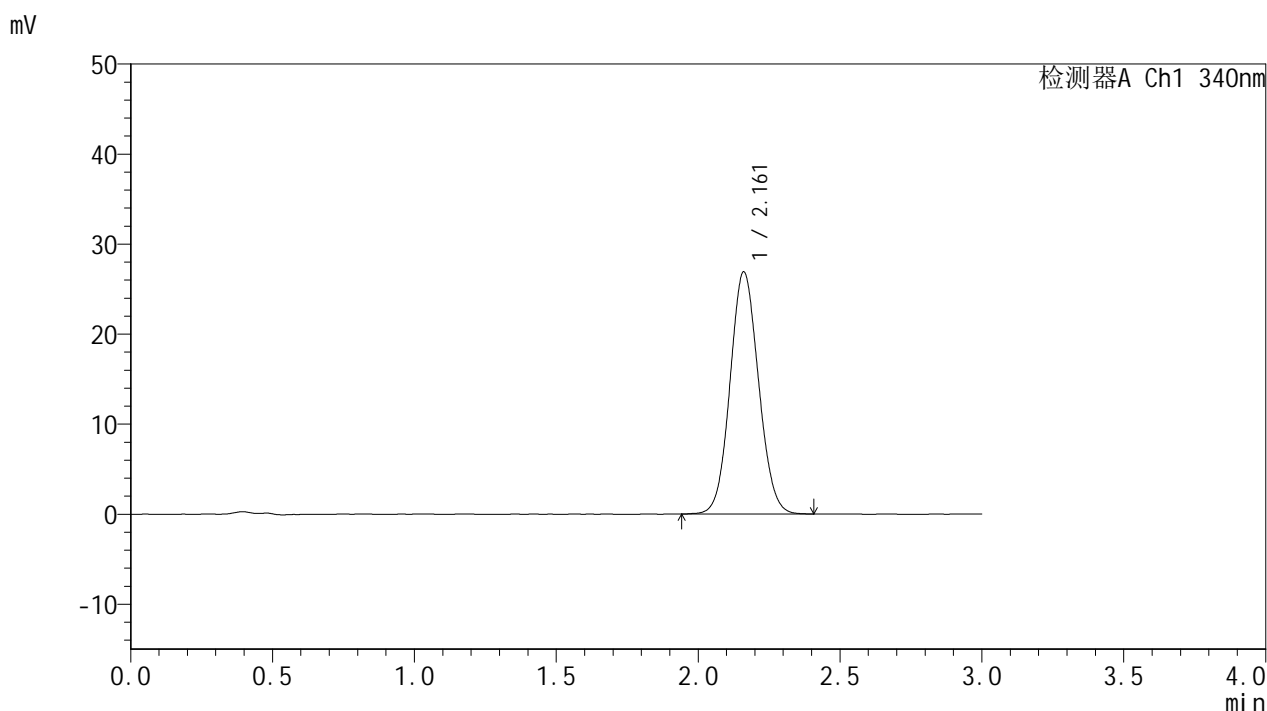


YMP-4103

<样品信息>

色谱柱 : XB-C18(50mm*4.6mm,5μm) 流速: 1.8ml/min
 柱温 : 30°C 波长: 340nm
 数据文件名: RC\$YMP-4103 - 0-53/24-1834-2 - zzp-15mg-25030701p-rcqx-pH1.2jz-lf100z-10h-P3.lcd
 方法文件名: RC\$YMP-4103 - YMP-4103-rcqx-FX273.lcm
 批处理文件名: RC\$YMP-4103 - 20250315-RCQX-FX273.lcb
 样品瓶号: 1-25
 进样体积: 10 μl 版本号:6.115
 进样时间: 2025/03/15 14:25:34 实验者: xiechaojun
 处理时间 (V2) : 2025/03/17 09:57:51 处理者: xiechaojun
 仪器型号: SHIMADZU LC-2050C(FX273)

<色谱图>



<峰表>

检测器A Ch1 340nm

峰号	保留时间	面积	面积%	高度	理论塔板数(USP)	拖尾因子	分离度(USP)
1	2.161	188202	100.000	26857	2205	1.078	--
总计		188202	100.000	26857			

图45 乌帕替尼缓释片溶出曲线测定HPLC图谱
 自制品-25030701批(15mg规格)-pH1.2介质-篮法-100转-600min-片3
 供试品溶液-1

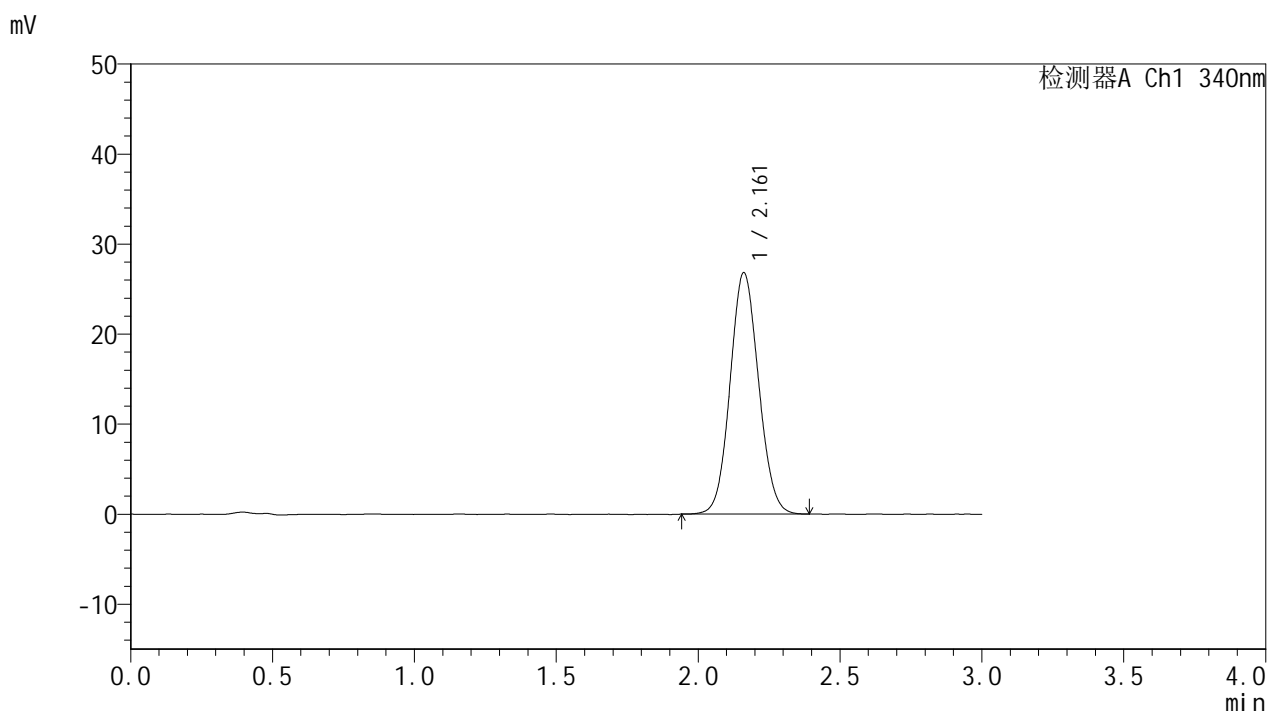


YMP-4103

<样品信息>

色谱柱 : XB-C18(50mm*4.6mm,5μm) 流速: 1.8ml/min
 柱温 : 30°C 波长: 340nm
 数据文件名: RC\$YMP-4103 - 0-53/24-1835-2 - zzp-15mg-25030701p-rcqx-pH1.2jz-lf100z-10h-P4.lcd
 方法文件名: RC\$YMP-4103 - YMP-4103-rcqx-FX273.lcm
 批处理文件名: RC\$YMP-4103 - 20250315-RCQX-FX273.lcb
 样品瓶号: 1-34
 进样体积: 10 μl 版本号:6.115
 进样时间: 2025/03/15 14:28:55 实验者: xiechaojun
 处理时间 (V2) : 2025/03/17 09:57:54 处理者: xiechaojun
 仪器型号: SHIMADZU LC-2050C(FX273)

<色谱图>



<峰表>

检测器A Ch1 340nm

峰号	保留时间	面积	面积%	高度	理论塔板数(USP)	拖尾因子	分离度(USP)
1	2.161	187594	100.000	26782	2202	1.079	--
总计		187594	100.000	26782			

图46 乌帕替尼缓释片溶出曲线测定HPLC图谱
 自制品-25030701批(15mg规格)-pH1.2介质-篮法-100转-600min-片4
 供试品溶液-1

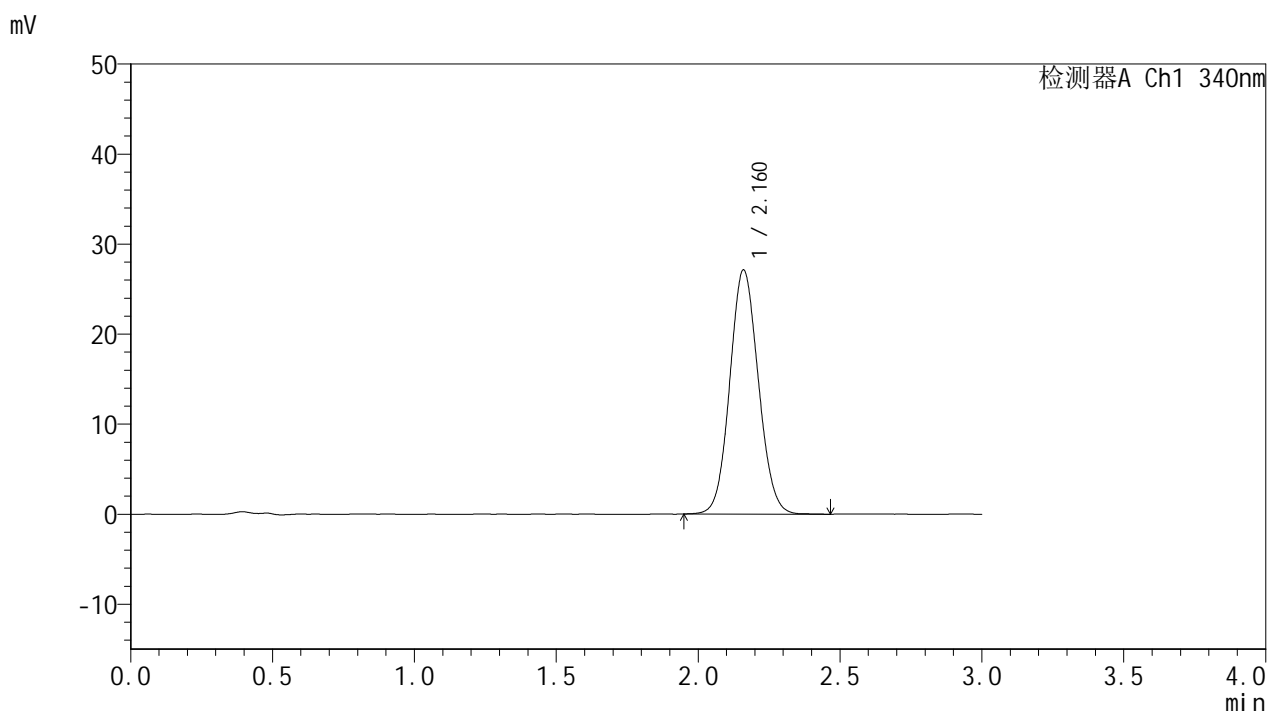


YMP-4103

<样品信息>

色谱柱 : XB-C18(50mm*4.6mm,5μm) 流速: 1.8ml/min
 柱温 : 30°C 波长: 340nm
 数据文件名: RC\$YMP-4103 - 0-53/24-1836-2 - zzp-15mg-25030701p-rcqx-pH1.2jz-lf100z-10h-P5.lcd
 方法文件名: RC\$YMP-4103 - YMP-4103-rcqx-FX273.lcm
 批处理文件名: RC\$YMP-4103 - 20250315-RCQX-FX273.lcb
 样品瓶号: 1-43
 进样体积: 10 μl 版本号:6.115
 进样时间: 2025/03/15 14:32:18 实验者: xiechaojun
 处理时间 (V2) : 2025/03/17 09:57:57 处理者: xiechaojun
 仪器型号: SHIMADZU LC-2050C(FX273)

<色谱图>



<峰表>

检测器A Ch1 340nm

峰号	保留时间	面积	面积%	高度	理论塔板数(USP)	拖尾因子	分离度(USP)
1	2.160	190266	100.000	27053	2193	1.083	--
总计		190266	100.000	27053			

图47 乌帕替尼缓释片溶出曲线测定HPLC图谱
 自制品-25030701批(15mg规格)-pH1.2介质-篮法-100转-600min-片5
 供试品溶液-1

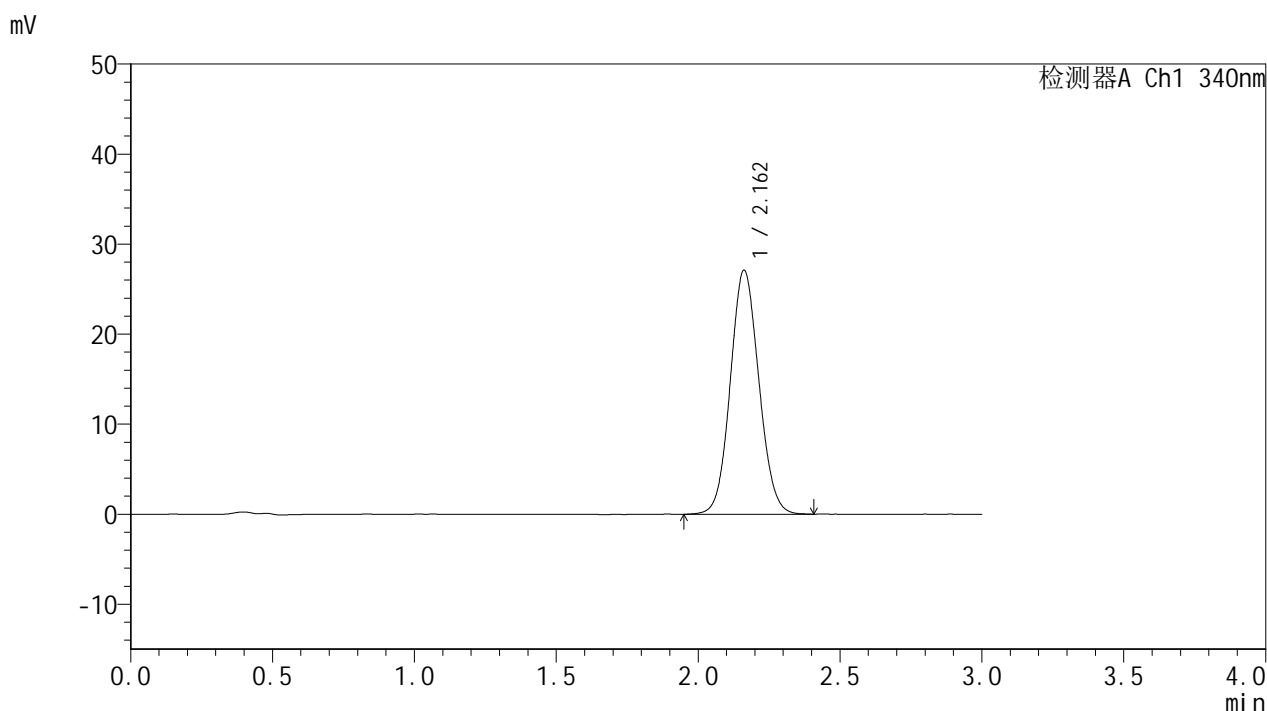


YMP-4103

<样品信息>

色谱柱 : XB-C18(50mm*4.6mm,5μm) 流速: 1.8ml/min
 柱温 : 30°C 波长: 340nm
 数据文件名: RC\$YMP-4103 - 0-53/24-1837-2 - zzp-15mg-25030701p-rcqx-pH1.2jz-lf100z-10h-P6.lcd
 方法文件名: RC\$YMP-4103 - YMP-4103-rcqx-FX273.lcm
 批处理文件名: RC\$YMP-4103 - 20250315-RCQX-FX273.lcb
 样品瓶号: 1-52
 进样体积: 10 μl 版本号:6.115
 进样时间: 2025/03/15 14:35:40 实验者: xiechaojun
 处理时间 (V2) : 2025/03/17 09:57:59 处理者: xiechaojun
 仪器型号: SHIMADZU LC-2050C(FX273)

<色谱图>



<峰表>

检测器A Ch1 340nm

峰号	保留时间	面积	面积%	高度	理论塔板数(USP)	拖尾因子	分离度(USP)
1	2.162	189884	100.000	27099	2198	1.079	--
总计		189884	100.000	27099			

图48 乌帕替尼缓释片溶出曲线测定HPLC图谱
 自制品-25030701批(15mg规格)-pH1.2介质-篮法-100转-600min-片6
 供试品溶液-1

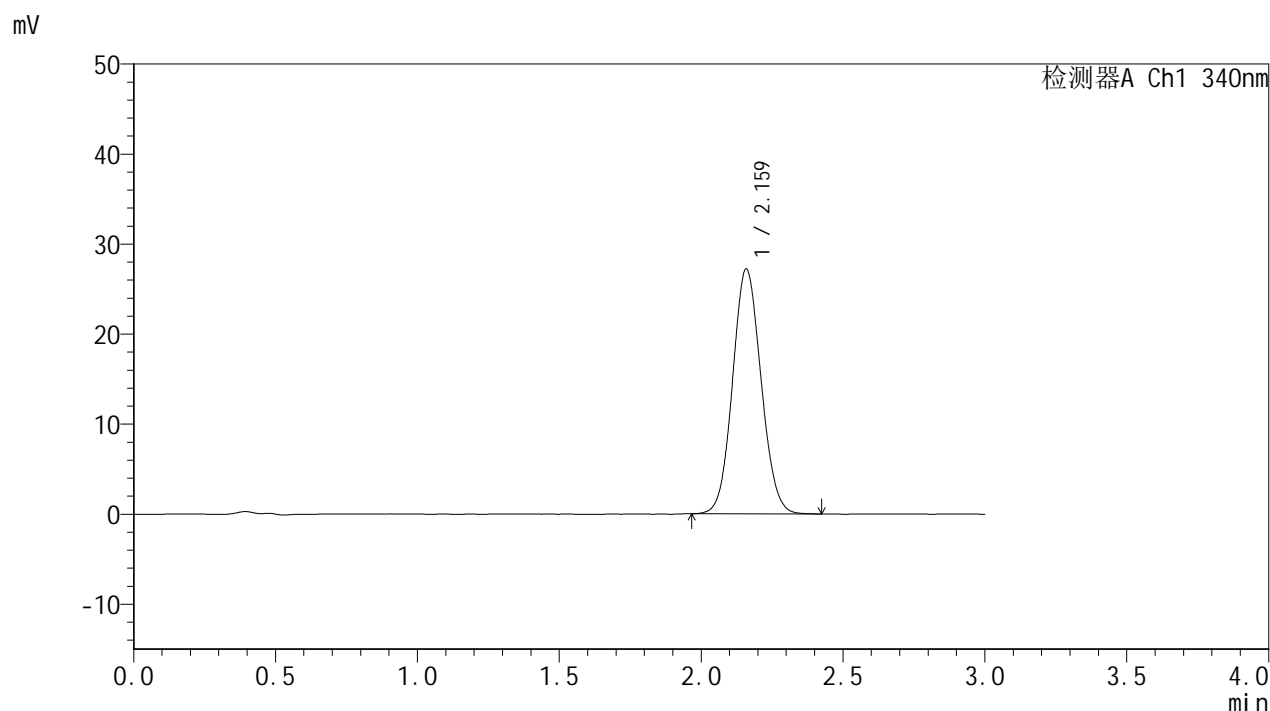


YMP-4103

<样品信息>

色谱柱 : XB-C18(50mm*4.6mm,5μm) 流速: 1.8ml/min
 柱温 : 30°C 波长: 340nm
 数据文件名: RCMYP-4103 - 0-53/24-1838-2 - zzp-15mg-25030701p-rcqx-pH1.2jz-lf100z-12h-P1.lcd
 方法文件名: RCMYP-4103 - YMP-4103-rcqx-FX273.lcm
 批处理文件名: RCMYP-4103 - 20250315-RCQX-FX273.lcb
 样品瓶号: 1-8
 进样体积: 10 μl 版本号:6.115
 进样时间: 2025/03/15 14:39:03 实验者: xiechaojun
 处理时间 (V2) : 2025/03/17 09:58:02 处理者: xiechaojun
 仪器型号: SHIMADZU LC-2050C(FX273)

<色谱图>



<峰表>

检测器A Ch1 340nm

峰号	保留时间	面积	面积%	高度	理论塔板数(USP)	拖尾因子	分离度(USP)
1	2.159	190189	100.000	27118	2199	1.083	--
总计		190189	100.000	27118			

图49 乌帕替尼缓释片溶出曲线测定HPLC图谱
 自制品-25030701批(15mg规格)-pH1.2介质-篮法-100转-720min-片1
 供试品溶液-1

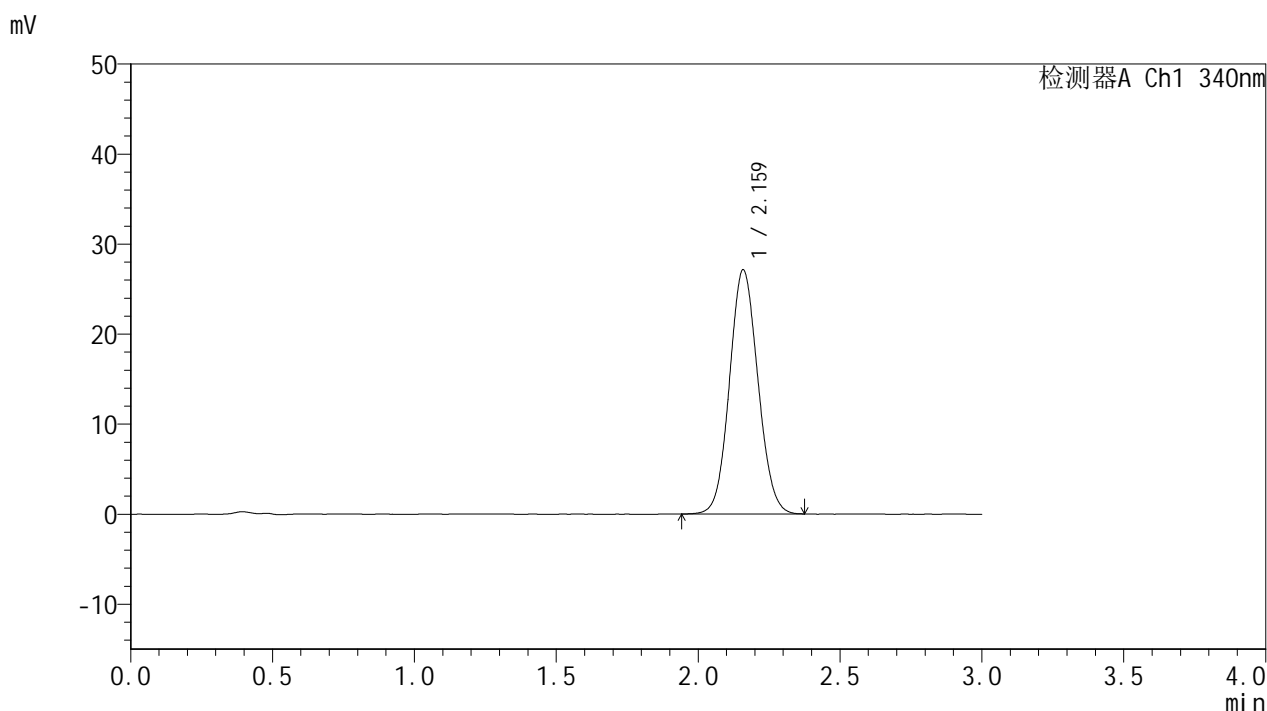


YMP-4103

<样品信息>

色谱柱 : XB-C18(50mm*4.6mm,5μm) 流速: 1.8ml/min
 柱温 : 30°C 波长: 340nm
 数据文件名: RCMYP-4103 - 0-53/24-1839-2 - zzp-15mg-25030701p-rcqx-pH1.2jz-lf100z-12h-P2.lcd
 方法文件名: RCMYP-4103 - YMP-4103-rcqx-FX273.lcm
 批处理文件名: RCMYP-4103 - 20250315-RCQX-FX273.lcb
 样品瓶号: 1-17
 进样体积: 10 μl 版本号:6.115
 进样时间: 2025/03/15 14:42:26 实验者: xiechaojun
 处理时间 (V2) : 2025/03/17 09:58:05 处理者: xiechaojun
 仪器型号: SHIMADZU LC-2050C(FX273)

<色谱图>



<峰表>

检测器A Ch1 340nm

峰号	保留时间	面积	面积%	高度	理论塔板数(USP)	拖尾因子	分离度(USP)
1	2.159	189268	100.000	27048	2204	1.080	--
总计		189268	100.000	27048			

图50 乌帕替尼缓释片溶出曲线测定HPLC图谱
 自制品-25030701批(15mg规格)-pH1.2介质-篮法-100转-720min-片2
 供试品溶液-1

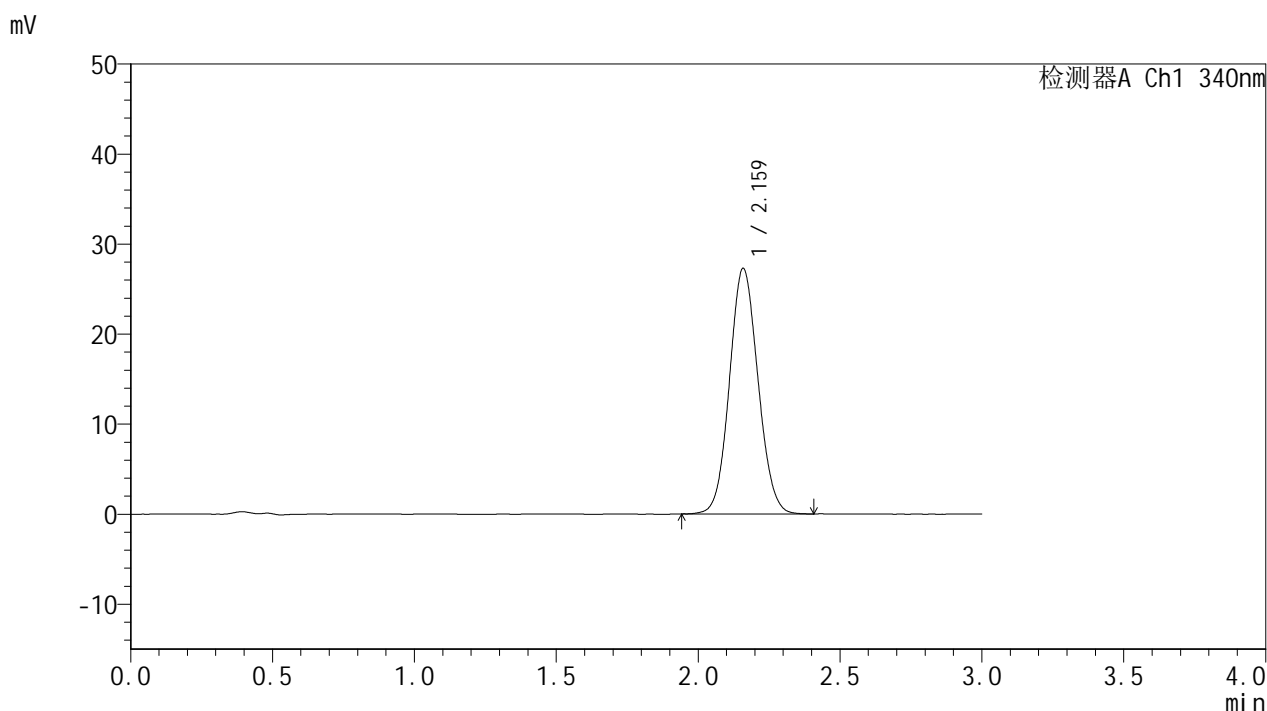


YMP-4103

<样品信息>

色谱柱 : XB-C18(50mm*4.6mm,5μm) 流速: 1.8ml/min
 柱温 : 30°C 波长: 340nm
 数据文件名: RCMYP-4103 - 0-53/24-1840-2 - zzp-15mg-25030701p-rcqx-pH1.2jz-lf100z-12h-P3.lcd
 方法文件名: RCMYP-4103 - YMP-4103-rcqx-FX273.lcm
 批处理文件名: RCMYP-4103 - 20250315-RCQX-FX273.lcb
 样品瓶号: 1-26
 进样体积: 10 μl 版本号:6.115
 进样时间: 2025/03/15 14:45:49 实验者: xiechaojun
 处理时间 (V2) : 2025/03/17 09:58:08 处理者: xiechaojun
 仪器型号: SHIMADZU LC-2050C(FX273)

<色谱图>



<峰表>

检测器A Ch1 340nm

峰号	保留时间	面积	面积%	高度	理论塔板数(USP)	拖尾因子	分离度(USP)
1	2.159	190678	100.000	27207	2198	1.081	--
总计		190678	100.000	27207			

图51 乌帕替尼缓释片溶出曲线测定HPLC图谱
 自制品-25030701批(15mg规格)-pH1.2介质-篮法-100转-720min-片3
 供试品溶液-1

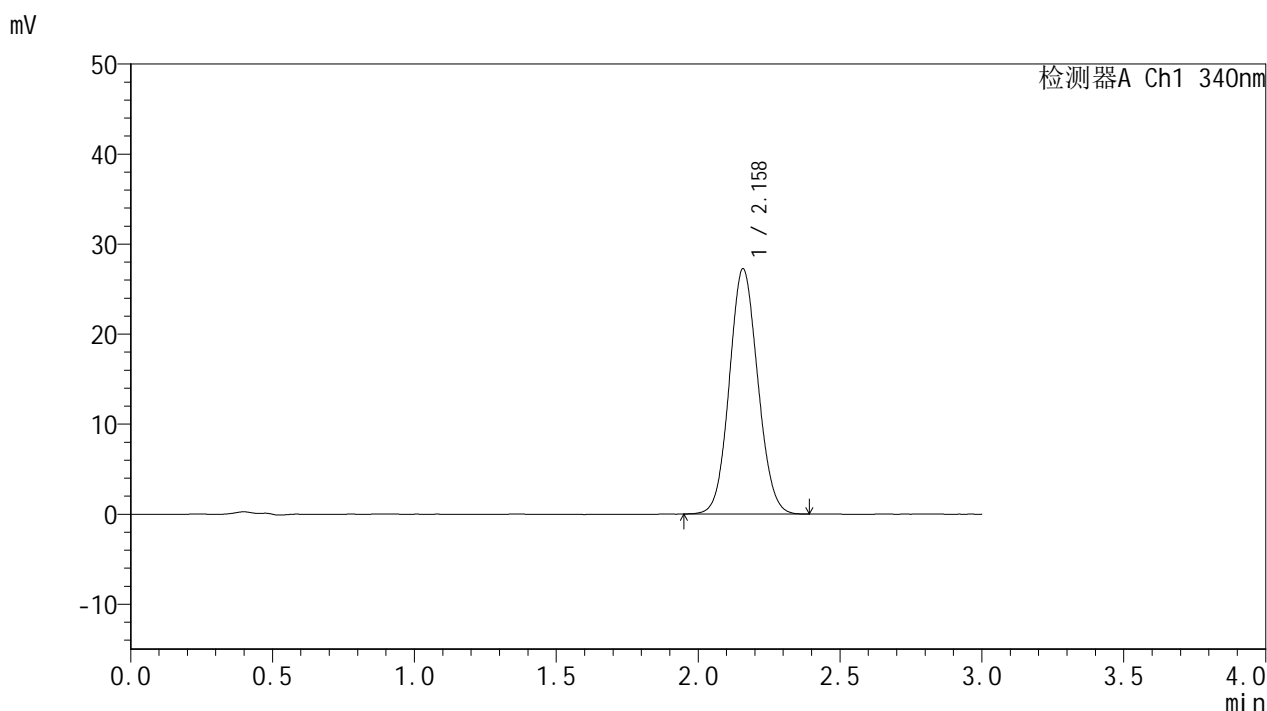


YMP-4103

<样品信息>

色谱柱 : XB-C18(50mm*4.6mm,5μm) 流速: 1.8ml/min
 柱温 : 30°C 波长: 340nm
 数据文件名: RCMYP-4103 - 0-53/24-1841-2 - zzp-15mg-25030701p-rcqx-pH1.2jz-lf100z-12h-P4.lcd
 方法文件名: RCMYP-4103 - YMP-4103-rcqx-FX273.lcm
 批处理文件名: RCMYP-4103 - 20250315-RCQX-FX273.lcb
 样品瓶号: 1-35
 进样体积: 10 μl 版本号:6.115
 进样时间: 2025/03/15 14:49:12 实验者: xiechaojun
 处理时间 (V2) : 2025/03/17 09:58:10 处理者: xiechaojun
 仪器型号: SHIMADZU LC-2050C(FX273)

<色谱图>



<峰表>

检测器A Ch1 340nm

峰号	保留时间	面积	面积%	高度	理论塔板数(USP)	拖尾因子	分离度(USP)
1	2.158	189864	100.000	27181	2204	1.079	--
总计		189864	100.000	27181			

图52 乌帕替尼缓释片溶出曲线测定HPLC图谱
 自制品-25030701批(15mg规格)-pH1.2介质-篮法-100转-720min-片4
 供试品溶液-1

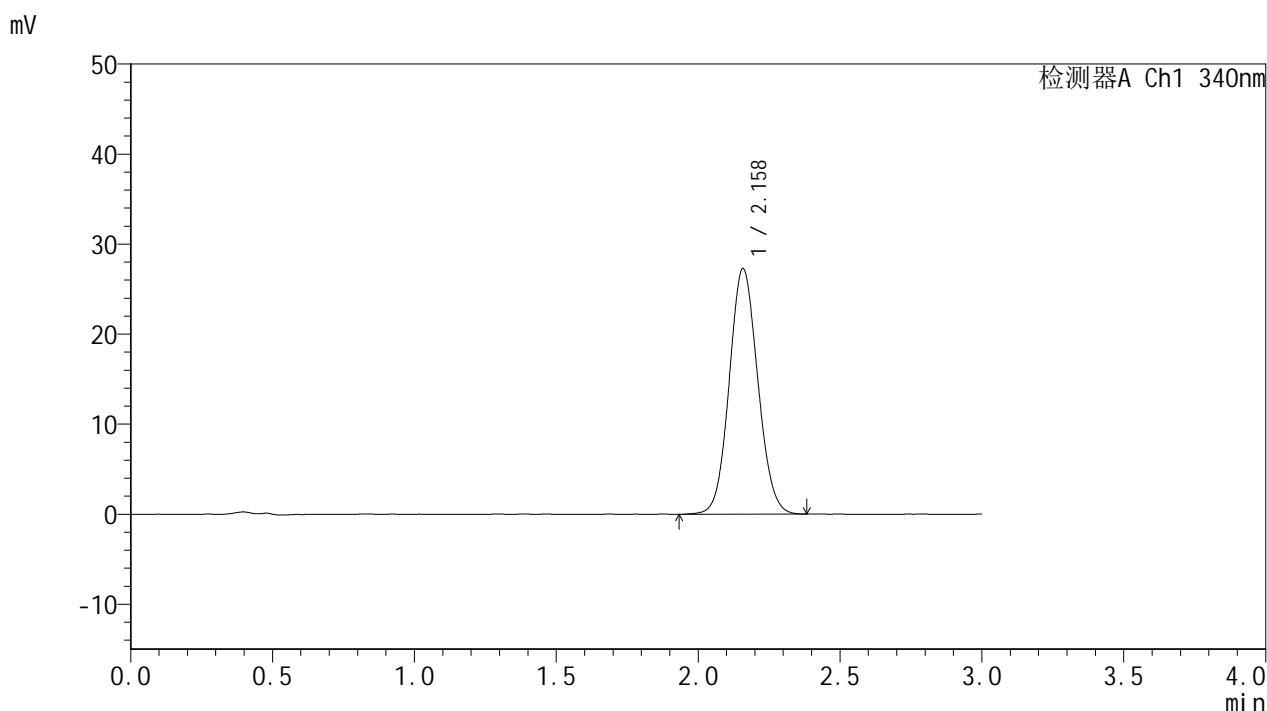


YMP-4103

<样品信息>

色谱柱 : XB-C18(50mm*4.6mm,5μm) 流速: 1.8ml/min
 柱温 : 30°C 波长: 340nm
 数据文件名: RCMYP-4103 - 0-53/24-1842-2 - zzp-15mg-25030701p-rcqx-pH1.2jz-lf100z-12h-P5.lcd
 方法文件名: RCMYP-4103 - YMP-4103-rcqx-FX273.lcm
 批处理文件名: RCMYP-4103 - 20250315-RCQX-FX273.lcb
 样品瓶号: 1-44
 进样体积: 10 μl 版本号:6.115
 进样时间: 2025/03/15 14:52:35 实验者: xiechaojun
 处理时间 (V2) : 2025/03/17 09:58:13 处理者: xiechaojun
 仪器型号: SHIMADZU LC-2050C(FX273)

<色谱图>



<峰表>

检测器A Ch1 340nm

峰号	保留时间	面积	面积%	高度	理论塔板数(USP)	拖尾因子	分离度(USP)
1	2.158	191133	100.000	27247	2196	1.082	--
总计		191133	100.000	27247			

图53 乌帕替尼缓释片溶出曲线测定HPLC图谱
 自制品-25030701批(15mg规格)-pH1.2介质-篮法-100转-720min-片5
 供试品溶液-1

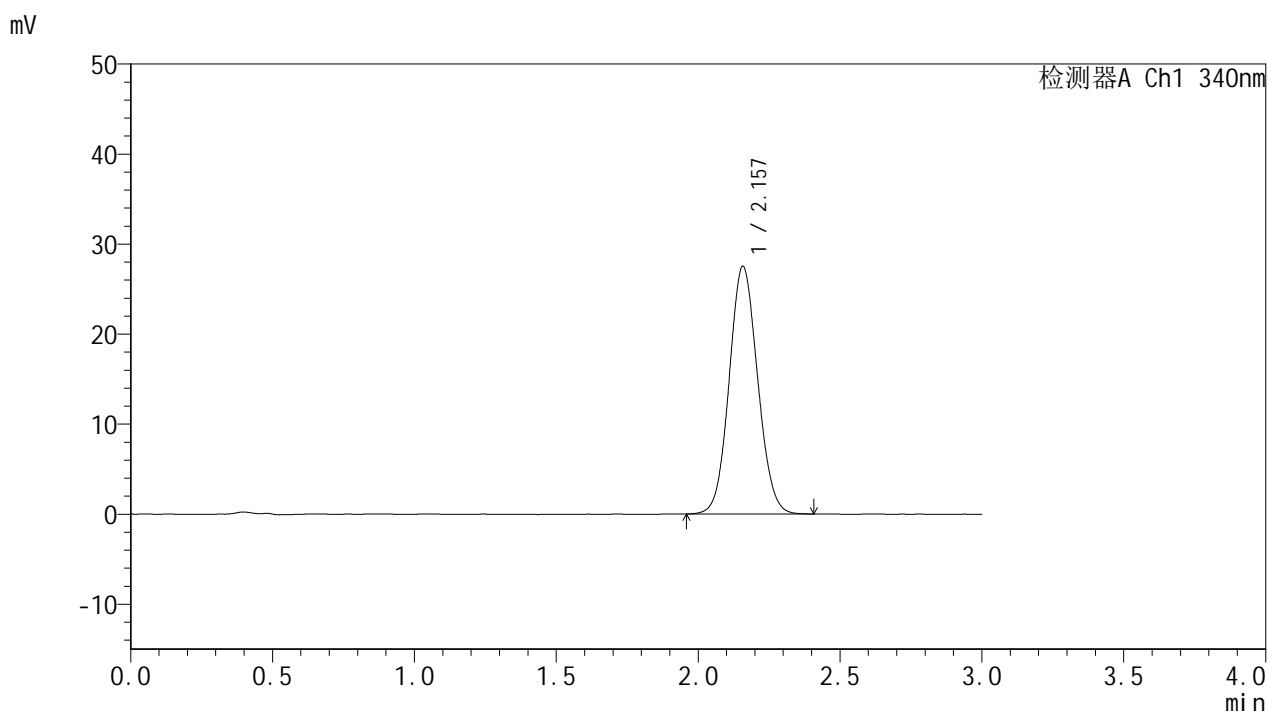


YMP-4103

<样品信息>

色谱柱 : XB-C18(50mm*4.6mm,5μm) 流速: 1.8ml/min
 柱温 : 30°C 波长: 340nm
 数据文件名: RCMYP-4103 - 0-53/24-1843-2 - zzp-15mg-25030701p-rcqx-pH1.2jz-lf100z-12h-P6.lcd
 方法文件名: RCMYP-4103 - YMP-4103-rcqx-FX273.lcm
 批处理文件名: RCMYP-4103 - 20250315-RCQX-FX273.lcb
 样品瓶号: 1-53
 进样体积: 10 μl 版本号:6.115
 进样时间: 2025/03/15 14:55:58 实验者: xiechaojun
 处理时间 (V2) : 2025/03/17 09:58:16 处理者: xiechaojun
 仪器型号: SHIMADZU LC-2050C(FX273)

<色谱图>



<峰表>

检测器A Ch1 340nm

峰号	保留时间	面积	面积%	高度	理论塔板数(USP)	拖尾因子	分离度(USP)
1	2.157	192299	100.000	27486	2203	1.079	--
总计		192299	100.000	27486			

图54 乌帕替尼缓释片溶出曲线测定HPLC图谱
 自制品-25030701批(15mg规格)-pH1.2介质-篮法-100转-720min-片6
 供试品溶液-1

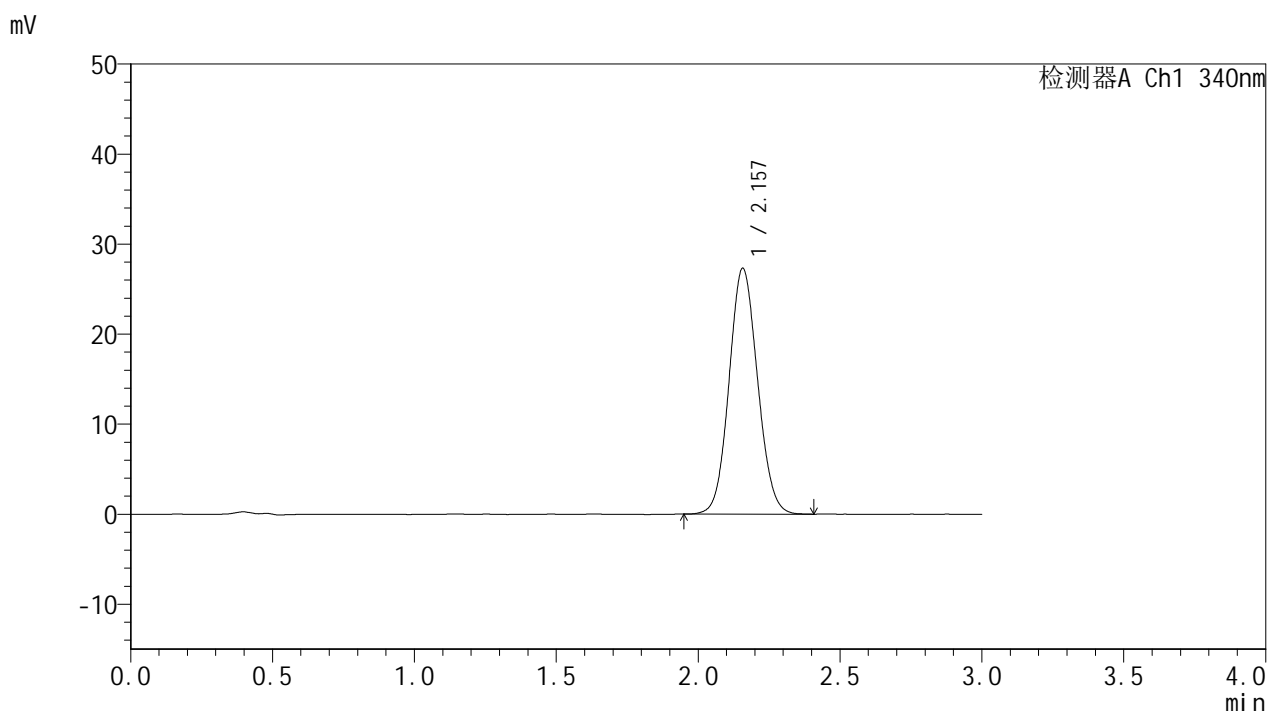


YMP-4103

<样品信息>

色谱柱 : XB-C18(50mm*4.6mm,5μm) 流速: 1.8ml/min
 柱温 : 30°C 波长: 340nm
 数据文件名: RCMYP-4103 - 0-53/24-1844-2 - zzp-15mg-25030701p-rcqx-pH1.2jz-lf100z-16h-P1.lcd
 方法文件名: RCMYP-4103 - YMP-4103-rcqx-FX273.lcm
 批处理文件名: RCMYP-4103 - 20250315-RCQX-FX273.lcb
 样品瓶号: 4-1
 进样体积: 10 μl 版本号:6.115
 进样时间: 2025/03/15 14:59:25 实验者: xiechaojun
 处理时间 (V2) : 2025/03/17 09:58:19 处理者: xiechaojun
 仪器型号: SHIMADZU LC-2050C(FX273)

<色谱图>



<峰表>

检测器A Ch1 340nm

峰号	保留时间	面积	面积%	高度	理论塔板数(USP)	拖尾因子	分离度(USP)
1	2.157	190847	100.000	27295	2200	1.082	--
总计		190847	100.000	27295			

图55 乌帕替尼缓释片溶出曲线测定HPLC图谱
 自制品-25030701批(15mg规格)-pH1.2介质-篮法-100转-960min-片1
 供试品溶液-1

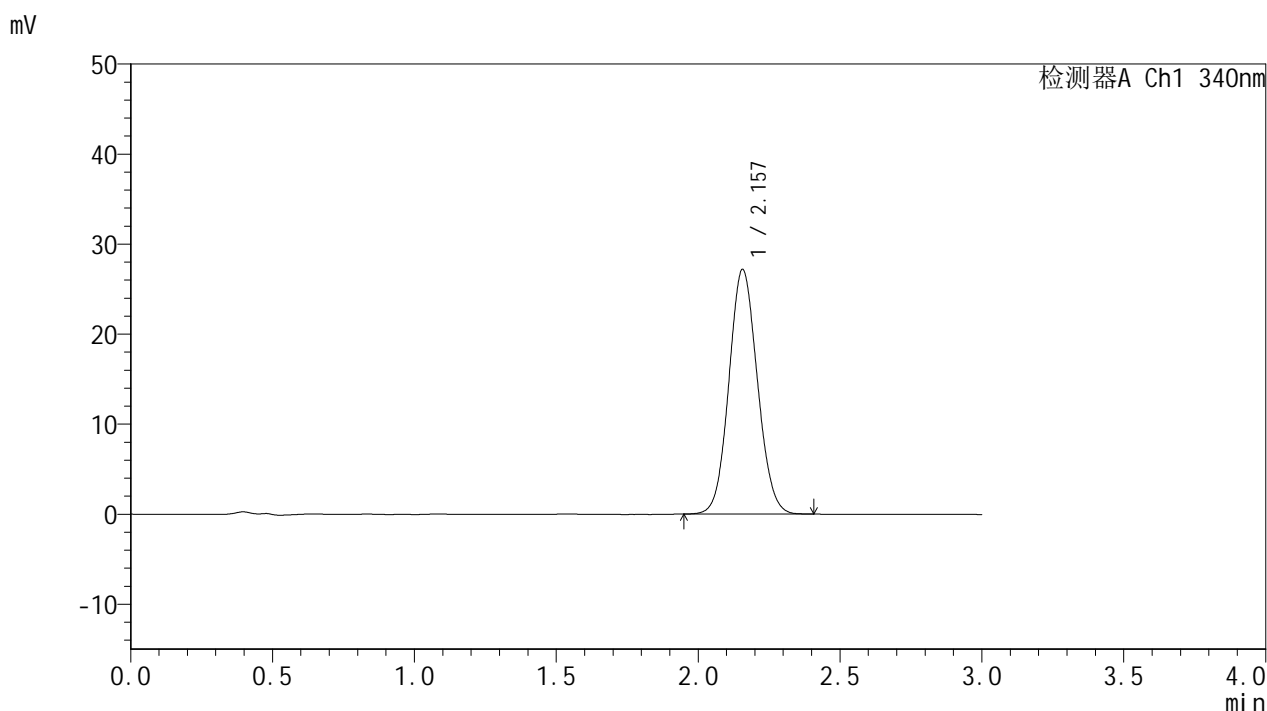


YMP-4103

<样品信息>

色谱柱 : XB-C18(50mm*4.6mm,5μm) 流速: 1.8ml/min
 柱温 : 30°C 波长: 340nm
 数据文件名: RCMYP-4103 - 0-53/24-1845-2 - zzp-15mg-25030701p-rcqx-pH1.2jz-lf100z-16h-P2.lcd
 方法文件名: RCMYP-4103 - YMP-4103-rcqx-FX273.lcm
 批处理文件名: RCMYP-4103 - 20250315-RCQX-FX273.lcb
 样品瓶号: 4-10
 进样体积: 10 μl 版本号:6.115
 进样时间: 2025/03/15 15:02:48 实验者: xiechaojun
 处理时间 (V2) : 2025/03/17 09:58:21 处理者: xiechaojun
 仪器型号: SHIMADZU LC-2050C(FX273)

<色谱图>



<峰表>

检测器A Ch1 340nm

峰号	保留时间	面积	面积%	高度	理论塔板数(USP)	拖尾因子	分离度(USP)
1	2.157	189605	100.000	27170	2202	1.082	--
总计		189605	100.000	27170			

图56 乌帕替尼缓释片溶出曲线测定HPLC图谱
 自制品-25030701批(15mg规格)-pH1.2介质-篮法-100转-960min-片2
 供试品溶液-1

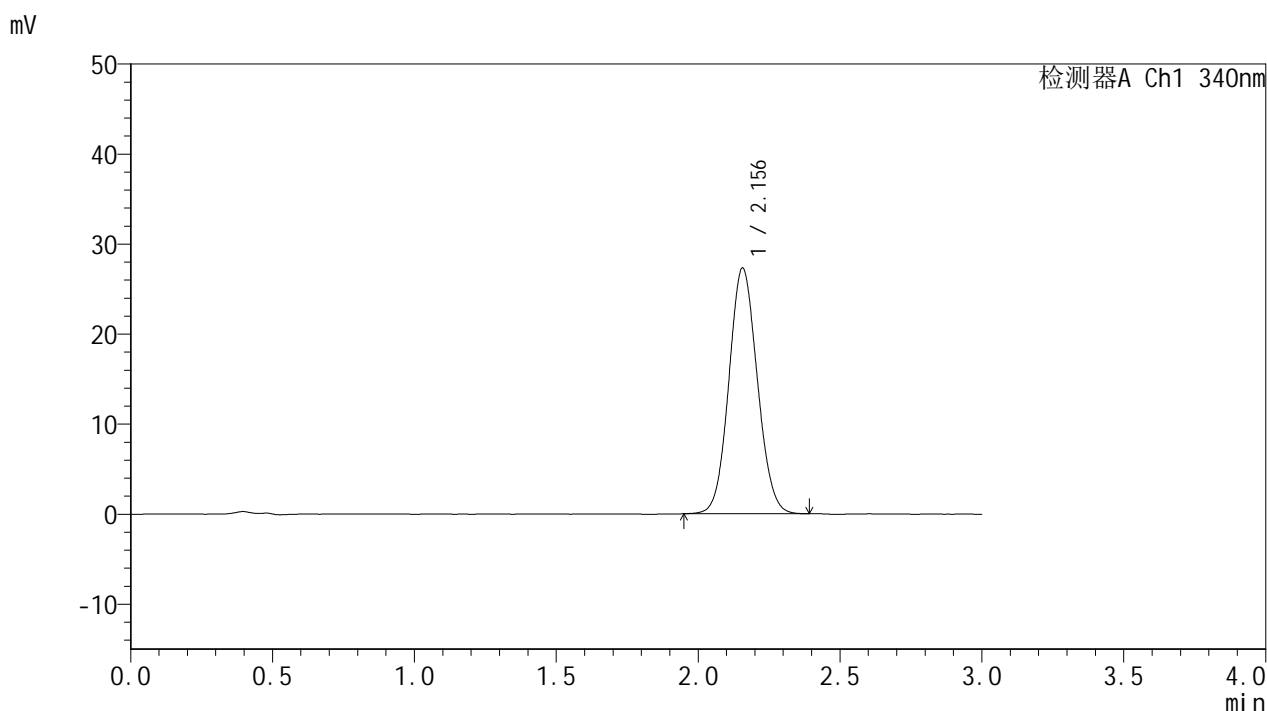


YMP-4103

<样品信息>

色谱柱 : XB-C18(50mm*4.6mm,5μm) 流速: 1.8ml/min
 柱温 : 30°C 波长: 340nm
 数据文件名: RCMYP-4103 - 0-53/24-1846-2 - zzp-15mg-25030701p-rcqx-pH1.2jz-lf100z-16h-P3.lcd
 方法文件名: RCMYP-4103 - YMP-4103-rcqx-FX273.lcm
 批处理文件名: RCMYP-4103 - 20250315-RCQX-FX273.lcb
 样品瓶号: 4-19
 进样体积: 10 μl 版本号:6.115
 进样时间: 2025/03/15 15:06:10 实验者: xiechaojun
 处理时间 (V2) : 2025/03/17 09:58:24 处理者: xiechaojun
 仪器型号: SHIMADZU LC-2050C(FX273)

<色谱图>



<峰表>

检测器A Ch1 340nm

峰号	保留时间	面积	面积%	高度	理论塔板数(USP)	拖尾因子	分离度(USP)
1	2.156	190477	100.000	27300	2202	1.080	--
总计		190477	100.000	27300			

图57 乌帕替尼缓释片溶出曲线测定HPLC图谱
 自制品-25030701批(15mg规格)-pH1.2介质-篮法-100转-960min-片3
 供试品溶液-1

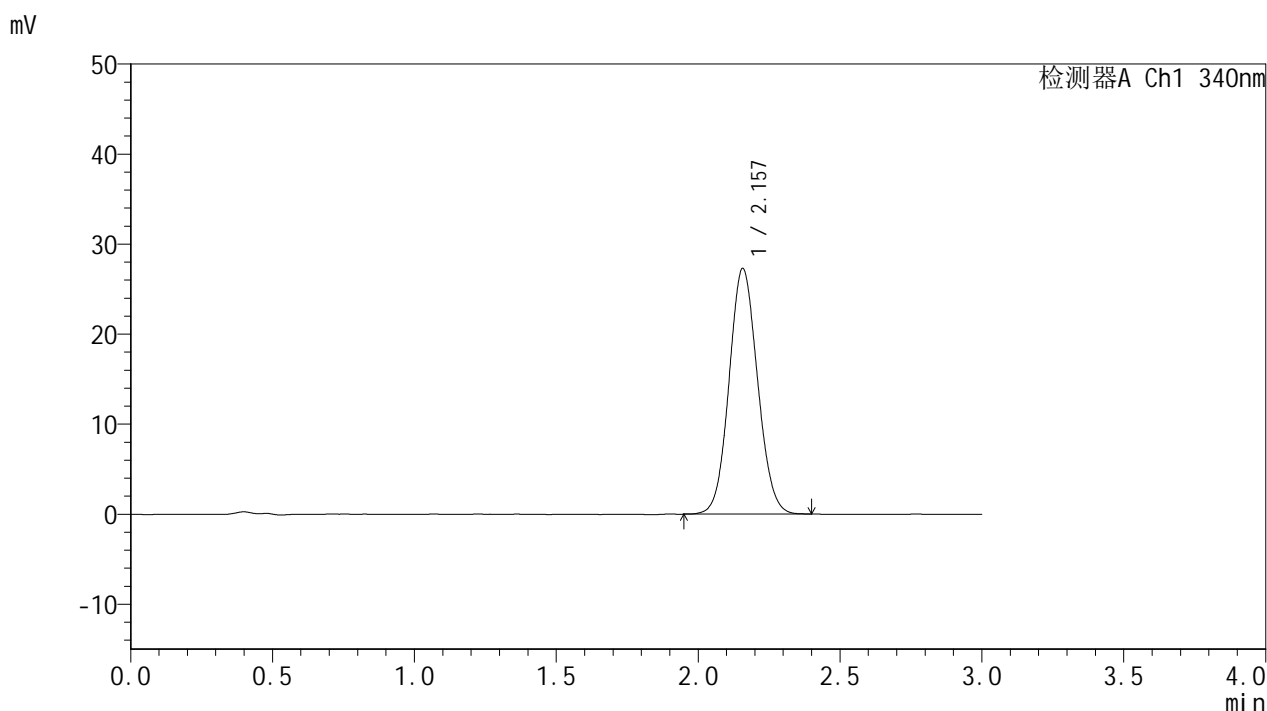


YMP-4103

<样品信息>

色谱柱 : XB-C18(50mm*4.6mm,5μm) 流速: 1.8ml/min
 柱温 : 30°C 波长: 340nm
 数据文件名: RC\$YMP-4103 - 0-53/24-1847-2 - zzp-15mg-25030701p-rcqx-pH1.2jz-lf100z-16h-P4.lcd
 方法文件名: RC\$YMP-4103 - YMP-4103-rcqx-FX273.lcm
 批处理文件名: RC\$YMP-4103 - 20250315-RCQX-FX273.lcb
 样品瓶号: 4-28
 进样体积: 10 μl 版本号:6.115
 进样时间: 2025/03/15 15:09:33 实验者: xiechaojun
 处理时间 (V2) : 2025/03/17 09:58:27 处理者: xiechaojun
 仪器型号: SHIMADZU LC-2050C(FX273)

<色谱图>



<峰表>

检测器A Ch1 340nm

峰号	保留时间	面积	面积%	高度	理论塔板数(USP)	拖尾因子	分离度(USP)
1	2.157	190565	100.000	27269	2201	1.081	--
总计		190565	100.000	27269			

图58 乌帕替尼缓释片溶出曲线测定HPLC图谱
 自制品-25030701批(15mg规格)-pH1.2介质-篮法-100转-960min-片4
 供试品溶液-1

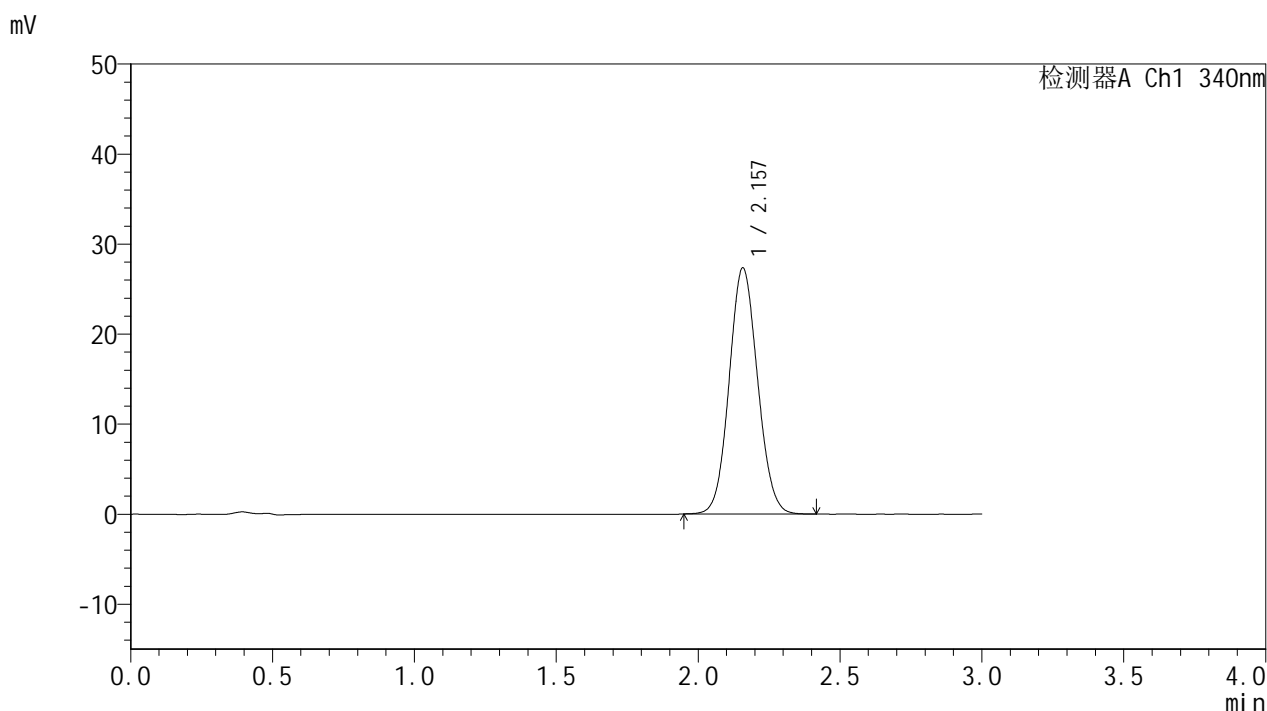


YMP-4103

<样品信息>

色谱柱 : XB-C18(50mm*4.6mm,5μm) 流速: 1.8ml/min
 柱温 : 30°C 波长: 340nm
 数据文件名: RC\$YMP-4103 - 0-53/24-1848-2 - zzp-15mg-25030701p-rcqx-pH1.2jz-lf100z-16h-P5.lcd
 方法文件名: RC\$YMP-4103 - YMP-4103-rcqx-FX273.lcm
 批处理文件名: RC\$YMP-4103 - 20250315-RCQX-FX273.lcb
 样品瓶号: 4-37
 进样体积: 10 μl 版本号:6.115
 进样时间: 2025/03/15 15:12:55 实验者: xiechaojun
 处理时间 (V2) : 2025/03/17 09:58:29 处理者: xiechaojun
 仪器型号: SHIMADZU LC-2050C(FX273)

<色谱图>



<峰表>

检测器A Ch1 340nm

峰号	保留时间	面积	面积%	高度	理论塔板数(USP)	拖尾因子	分离度(USP)
1	2.157	190539	100.000	27314	2207	1.080	--
总计		190539	100.000	27314			

图59 乌帕替尼缓释片溶出曲线测定HPLC图谱
 自制品-25030701批(15mg规格)-pH1.2介质-篮法-100转-960min-片5
 供试品溶液-1

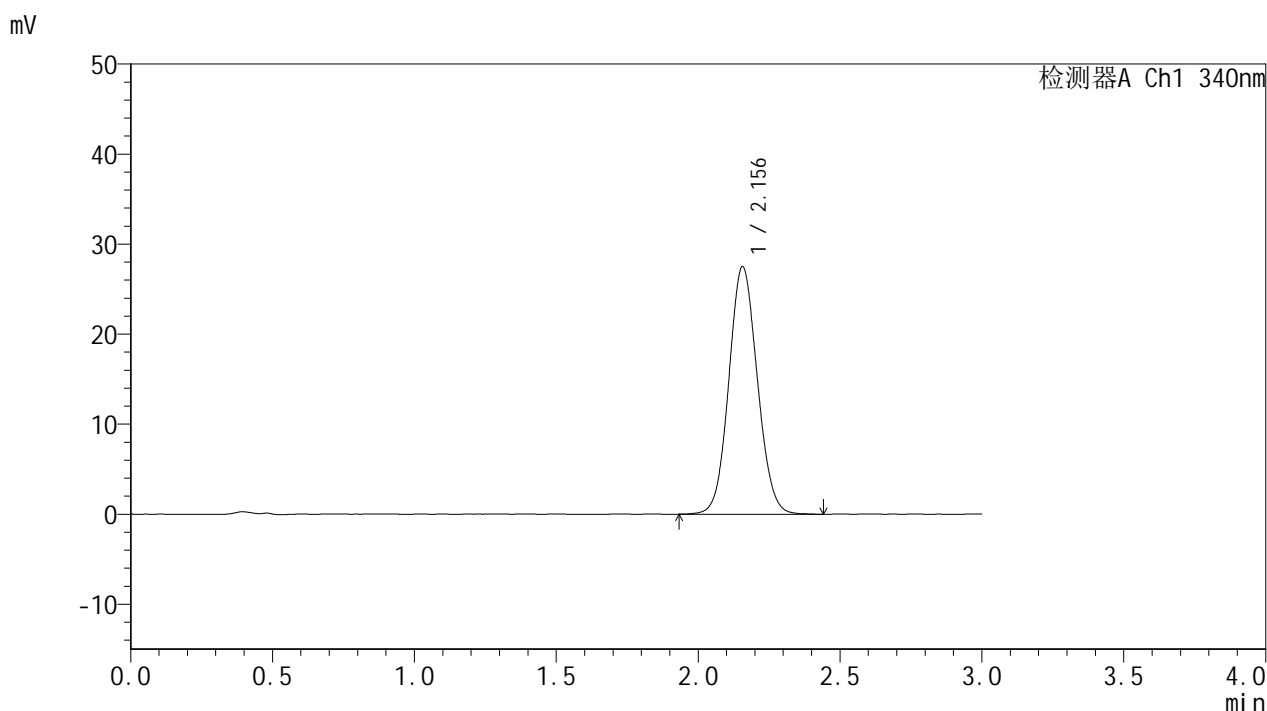


YMP-4103

<样品信息>

色谱柱 : XB-C18(50mm*4.6mm,5μm) 流速: 1.8ml/min
 柱温 : 30°C 波长: 340nm
 数据文件名: RCMYP-4103 - 0-53/24-1849-2 - zzp-15mg-25030701p-rcqx-pH1.2jz-lf100z-16h-P6.lcd
 方法文件名: RCMYP-4103 - YMP-4103-rcqx-FX273.lcm
 批处理文件名: RCMYP-4103 - 20250315-RCQX-FX273.lcb
 样品瓶号: 4-46
 进样体积: 10 μl 版本号:6.115
 进样时间: 2025/03/15 15:16:17 实验者: xiechaojun
 处理时间 (V2) : 2025/03/17 09:58:32 处理者: xiechaojun
 仪器型号: SHIMADZU LC-2050C(FX273)

<色谱图>



<峰表>

检测器A Ch1 340nm

峰号	保留时间	面积	面积%	高度	理论塔板数(USP)	拖尾因子	分离度(USP)
1	2.156	192344	100.000	27503	2199	1.080	--
总计		192344	100.000	27503			

图60 乌帕替尼缓释片溶出曲线测定HPLC图谱
 自制品-25030701批(15mg规格)-pH1.2介质-篮法-100转-960min-片6
 供试品溶液-1

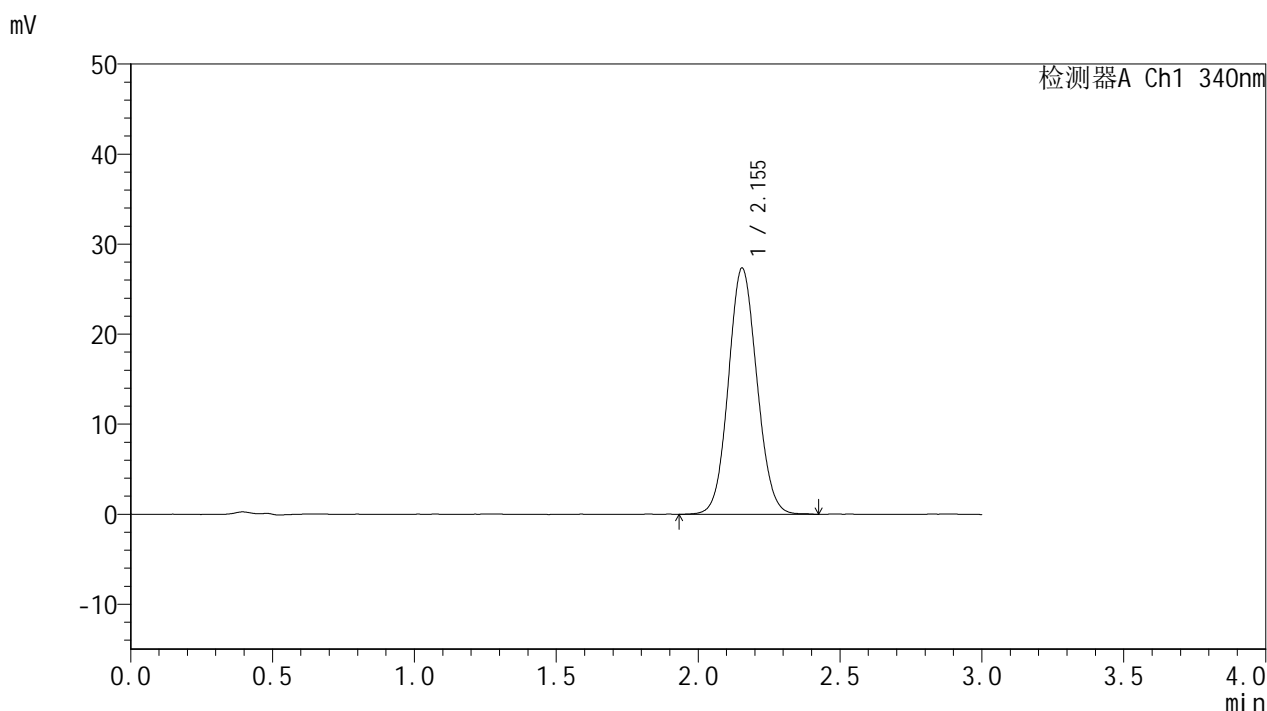


YMP-4103

<样品信息>

色谱柱 : XB-C18(50mm*4.6mm,5μm) 流速: 1.8ml/min
 柱温 : 30°C 波长: 340nm
 数据文件名: RCMYP-4103 - 0-53/24-1850-2 - zzp-15mg-25030701p-rcqx-pH1.2jz-lf100z-20h-P1.lcd
 方法文件名: RCMYP-4103 - YMP-4103-rcqx-FX273.lcm
 批处理文件名: RCMYP-4103 - 20250315-RCQX-FX273.lcb
 样品瓶号: 4-2
 进样体积: 10 μl 版本号:6.115
 进样时间: 2025/03/15 15:19:40 实验者: xiechaojun
 处理时间 (V2) : 2025/03/17 09:58:35 处理者: xiechaojun
 仪器型号: SHIMADZU LC-2050C(FX273)

<色谱图>



<峰表>

检测器A Ch1 340nm

峰号	保留时间	面积	面积%	高度	理论塔板数(USP)	拖尾因子	分离度(USP)
1	2.155	191356	100.000	27362	2194	1.078	--
总计		191356	100.000	27362			

图61 乌帕替尼缓释片溶出曲线测定HPLC图谱
 自制品-25030701批(15mg规格)-pH1.2介质-篮法-100转-1200min-片1
 供试品溶液-1

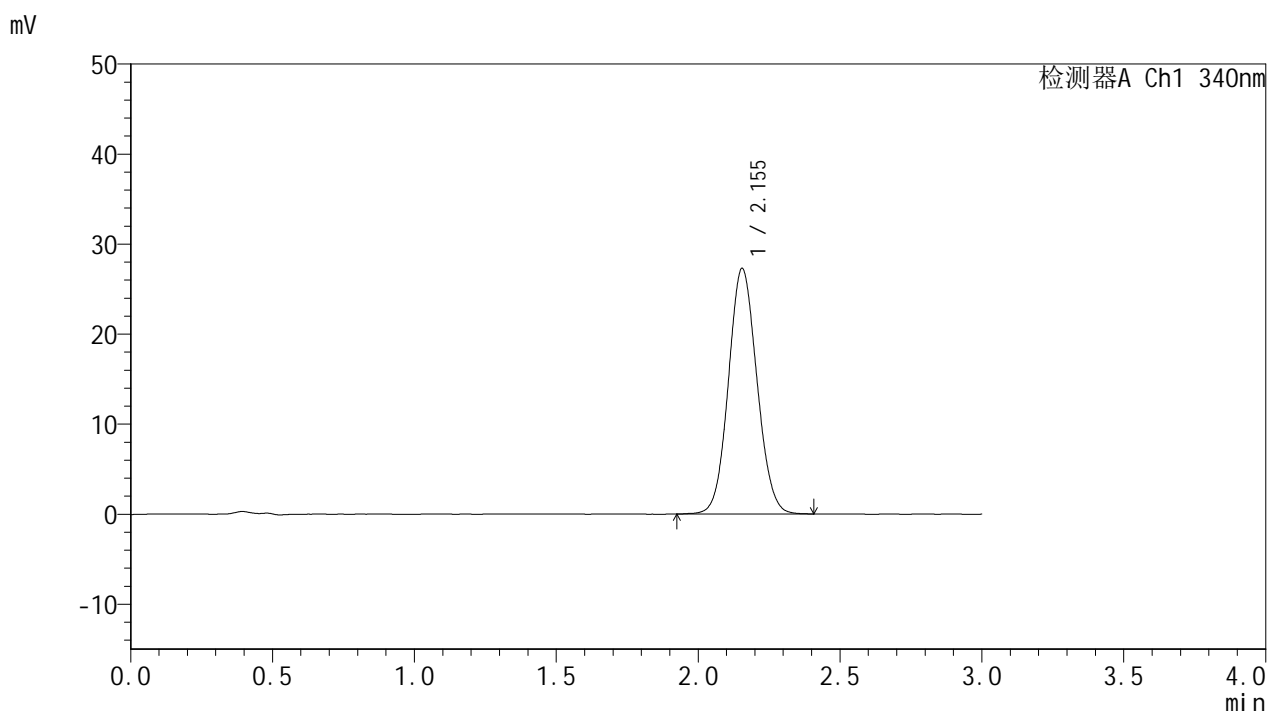


YMP-4103

<样品信息>

色谱柱 : XB-C18(50mm*4.6mm,5μm) 流速: 1.8ml/min
 柱温 : 30°C 波长: 340nm
 数据文件名: RC\$YMP-4103 - 0-53/24-1851-2 - zzp-15mg-25030701p-rcqx-pH1.2jz-lf100z-20h-P2.lcd
 方法文件名: RC\$YMP-4103 - YMP-4103-rcqx-FX273.lcm
 批处理文件名: RC\$YMP-4103 - 20250315-RCQX-FX273.lcb
 样品瓶号: 4-11
 进样体积: 10 μl 版本号:6.115
 进样时间: 2025/03/15 15:23:03 实验者: xiechaojun
 处理时间 (V2) : 2025/03/17 09:58:38 处理者: xiechaojun
 仪器型号: SHIMADZU LC-2050C(FX273)

<色谱图>



<峰表>

检测器A Ch1 340nm

峰号	保留时间	面积	面积%	高度	理论塔板数(USP)	拖尾因子	分离度(USP)
1	2.155	190678	100.000	27288	2195	1.079	--
总计		190678	100.000	27288			

图62 乌帕替尼缓释片溶出曲线测定HPLC图谱
 自制品-25030701批(15mg规格)-pH1.2介质-篮法-100转-1200min-片2
 供试品溶液-1

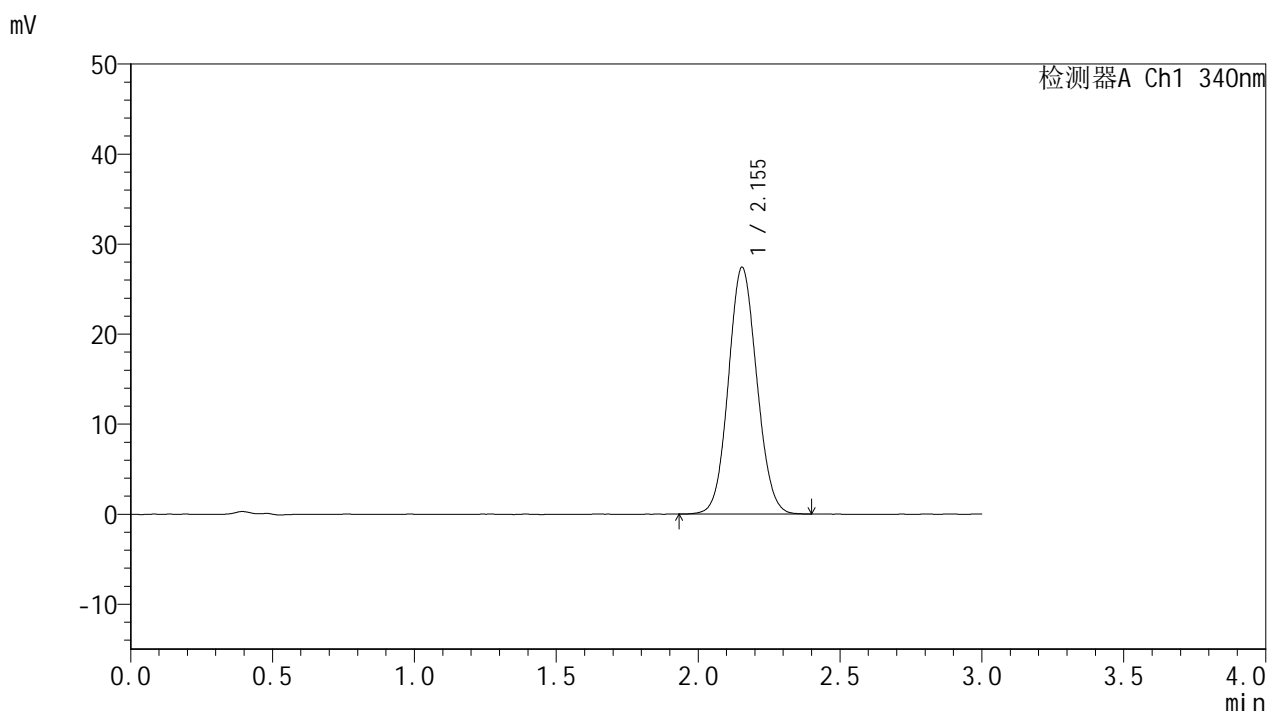


YMP-4103

<样品信息>

色谱柱 : XB-C18(50mm*4.6mm,5μm) 流速: 1.8ml/min
 柱温 : 30°C 波长: 340nm
 数据文件名: RC\$YMP-4103 - 0-53/24-1852-2 - zzp-15mg-25030701p-rcqx-pH1.2jz-lf100z-20h-P3.lcd
 方法文件名: RC\$YMP-4103 - YMP-4103-rcqx-FX273.lcm
 批处理文件名: RC\$YMP-4103 - 20250315-RCQX-FX273.lcb
 样品瓶号: 4-20
 进样体积: 10 μl 版本号:6.115
 进样时间: 2025/03/15 15:26:25 实验者: xiechaojun
 处理时间 (V2) : 2025/03/17 09:58:40 处理者: xiechaojun
 仪器型号: SHIMADZU LC-2050C(FX273)

<色谱图>



<峰表>

检测器A Ch1 340nm

峰号	保留时间	面积	面积%	高度	理论塔板数(USP)	拖尾因子	分离度(USP)
1	2.155	191165	100.000	27426	2202	1.078	--
总计		191165	100.000	27426			

图63 乌帕替尼缓释片溶出曲线测定HPLC图谱
 自制品-25030701批(15mg规格)-pH1.2介质-篮法-100转-1200min-片3
 供试品溶液-1

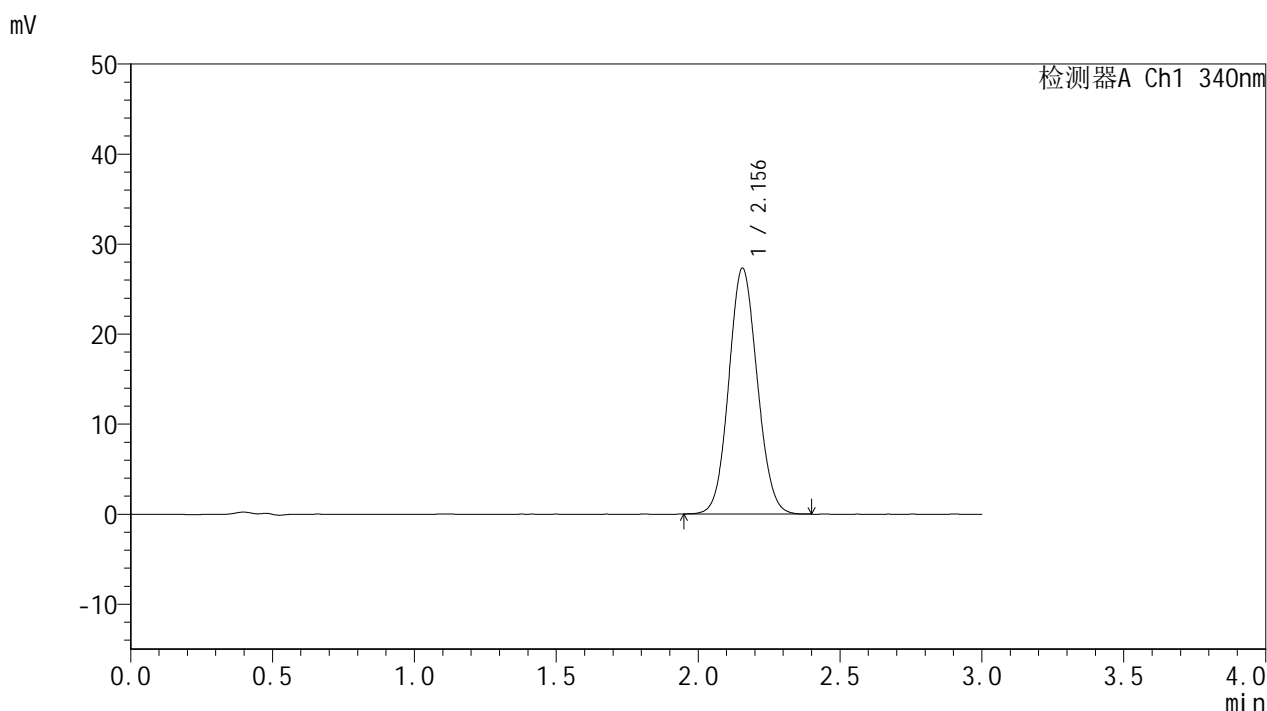


YMP-4103

<样品信息>

色谱柱 : XB-C18(50mm*4.6mm,5μm) 流速: 1.8ml/min
 柱温 : 30°C 波长: 340nm
 数据文件名: RC\$YMP-4103 - 0-53/24-1853-2 - zzp-15mg-25030701p-rcqx-pH1.2jz-lf100z-20h-P4.lcd
 方法文件名: RC\$YMP-4103 - YMP-4103-rcqx-FX273.lcm
 批处理文件名: RC\$YMP-4103 - 20250315-RCQX-FX273.lcb
 样品瓶号: 4-29
 进样体积: 10 μl 版本号:6.115
 进样时间: 2025/03/15 15:29:48 实验者: xiechaojun
 处理时间 (V2) : 2025/03/17 09:58:43 处理者: xiechaojun
 仪器型号: SHIMADZU LC-2050C(FX273)

<色谱图>



<峰表>

检测器A Ch1 340nm

峰号	保留时间	面积	面积%	高度	理论塔板数(USP)	拖尾因子	分离度(USP)
1	2.156	190505	100.000	27318	2204	1.080	--
总计		190505	100.000	27318			

图64 乌帕替尼缓释片溶出曲线测定HPLC图谱
 自制品-25030701批(15mg规格)-pH1.2介质-篮法-100转-1200min-片4
 供试品溶液-1

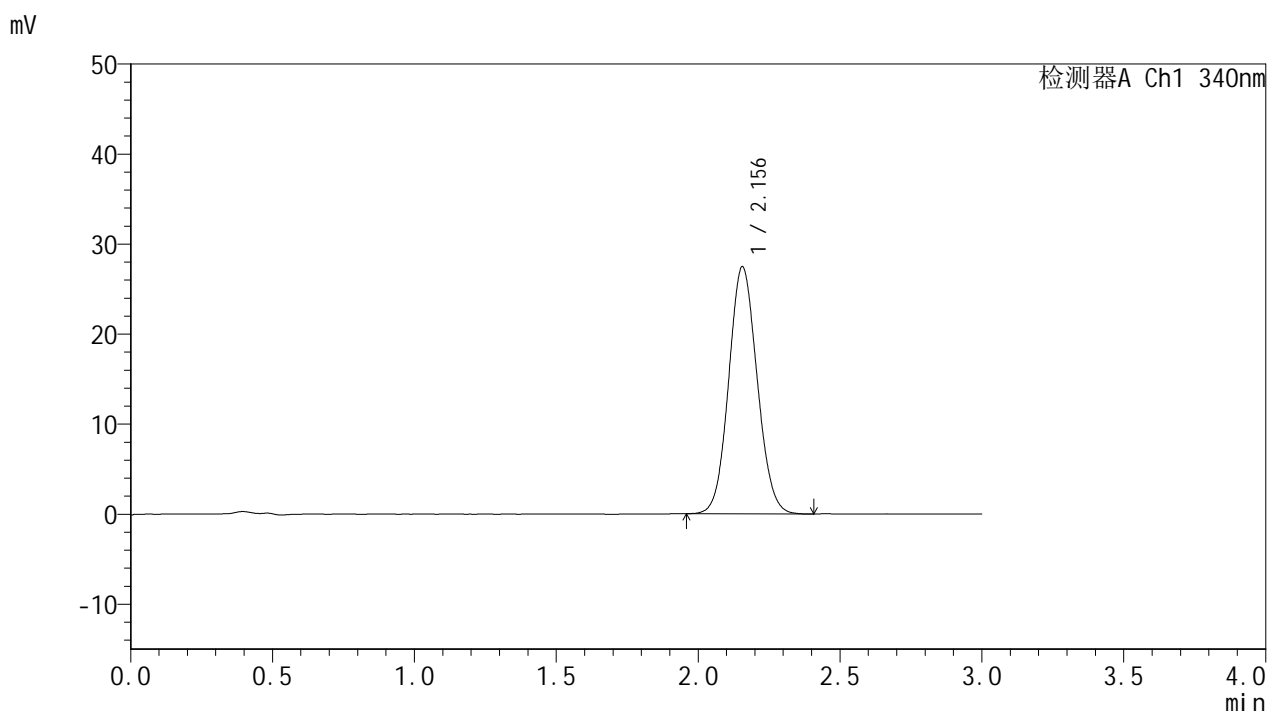


YMP-4103

<样品信息>

色谱柱 : XB-C18(50mm*4.6mm,5μm) 流速: 1.8ml/min
 柱温 : 30°C 波长: 340nm
 数据文件名: RCMYP-4103 - 0-53/24-1854-2 - zzp-15mg-25030701p-rcqx-pH1.2jz-lf100z-20h-P5.lcd
 方法文件名: RCMYP-4103 - YMP-4103-rcqx-FX273.lcm
 批处理文件名: RCMYP-4103 - 20250315-RCQX-FX273.lcb
 样品瓶号: 4-38
 进样体积: 10 μl 版本号:6.115
 进样时间: 2025/03/15 15:33:10 实验者: xiechaojun
 处理时间 (V2) : 2025/03/17 09:58:46 处理者: xiechaojun
 仪器型号: SHIMADZU LC-2050C(FX273)

<色谱图>



<峰表>

检测器A Ch1 340nm

峰号	保留时间	面积	面积%	高度	理论塔板数(USP)	拖尾因子	分离度(USP)
1	2.156	191510	100.000	27462	2200	1.083	--
总计		191510	100.000	27462			

图65 乌帕替尼缓释片溶出曲线测定HPLC图谱
 自制品-25030701批(15mg规格)-pH1.2介质-篮法-100转-1200min-片5
 供试品溶液-1

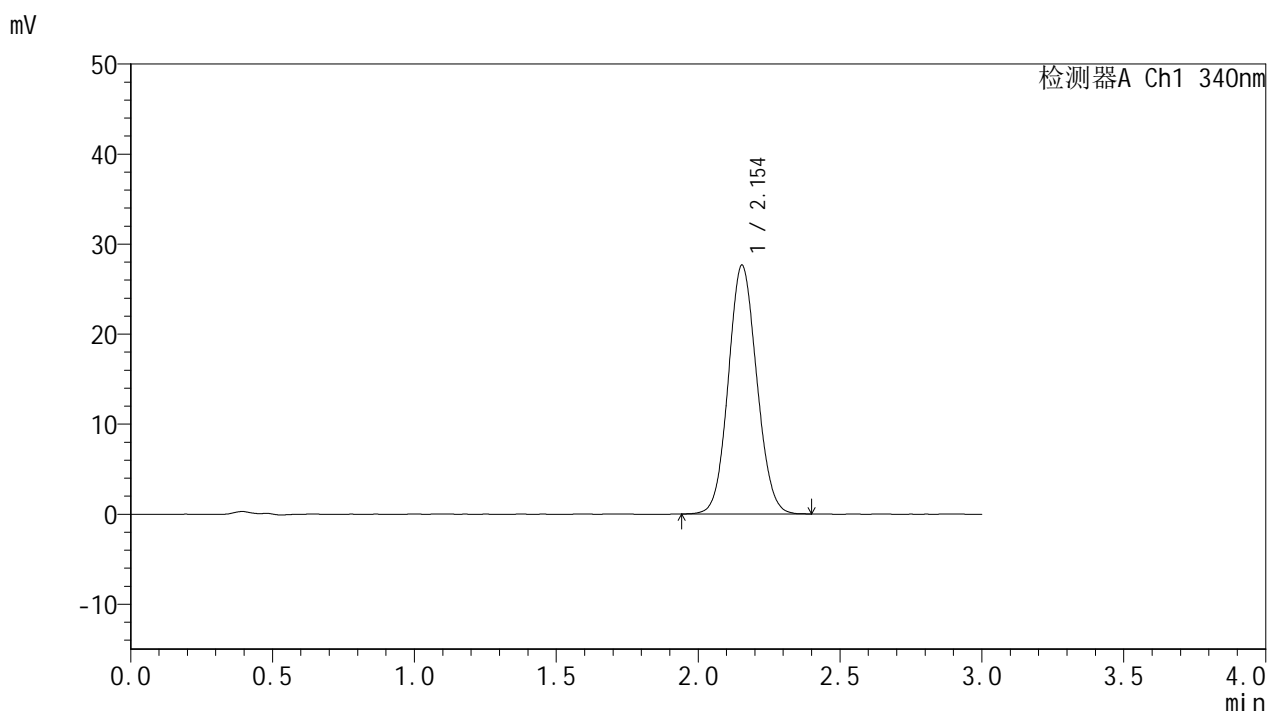


YMP-4103

<样品信息>

色谱柱 : XB-C18(50mm*4.6mm,5μm) 流速: 1.8ml/min
 柱温 : 30°C 波长: 340nm
 数据文件名: RC\$YMP-4103 - 0-53/24-1855-2 - zzp-15mg-25030701p-rcqx-pH1.2jz-lf100z-20h-P6.lcd
 方法文件名: RC\$YMP-4103 - YMP-4103-rcqx-FX273.lcm
 批处理文件名: RC\$YMP-4103 - 20250315-RCQX-FX273.lcb
 样品瓶号: 4-47
 进样体积: 10 μl 版本号:6.115
 进样时间: 2025/03/15 15:36:32 实验者: xiechaojun
 处理时间 (V2) : 2025/03/17 09:58:48 处理者: xiechaojun
 仪器型号: SHIMADZU LC-2050C(FX273)

<色谱图>



<峰表>

检测器A Ch1 340nm

峰号	保留时间	面积	面积%	高度	理论塔板数(USP)	拖尾因子	分离度(USP)
1	2.154	192464	100.000	27642	2200	1.081	--
总计		192464	100.000	27642			

图66 乌帕替尼缓释片溶出曲线测定HPLC图谱
 自制品-25030701批(15mg规格)-pH1.2介质-篮法-100转-1200min-片6
 供试品溶液-1

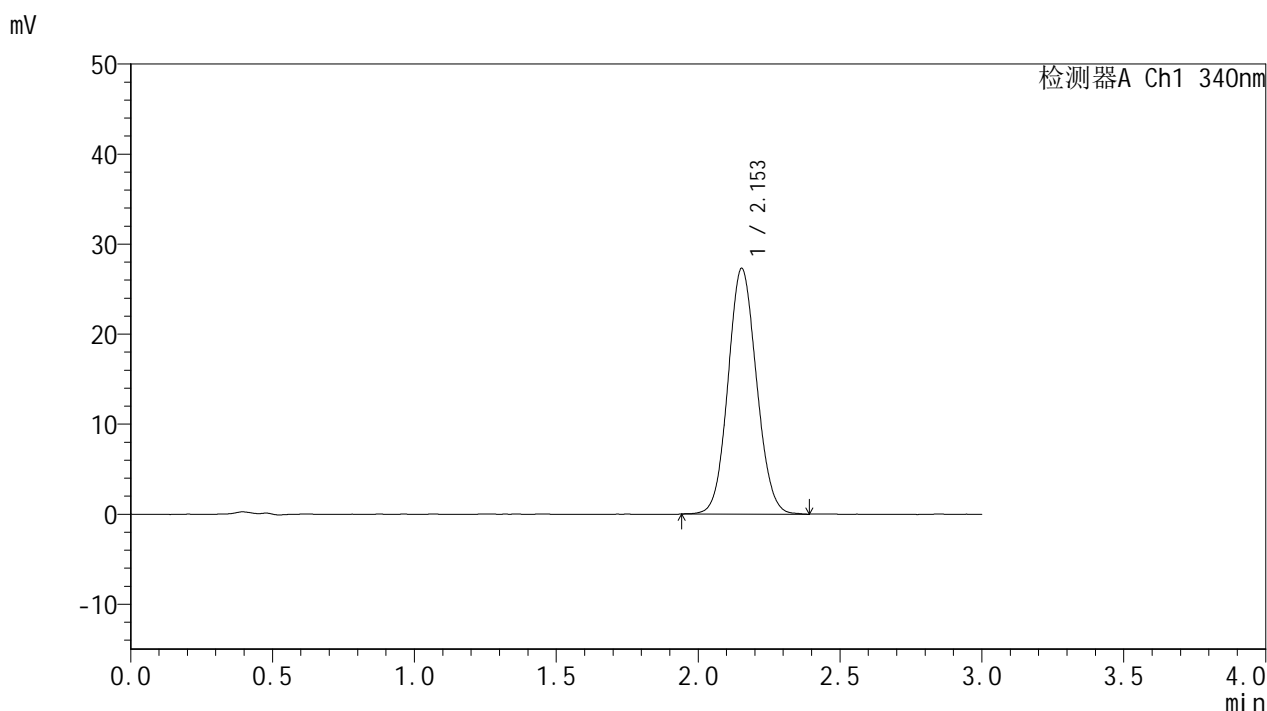


YMP-4103

<样品信息>

色谱柱 : XB-C18(50mm*4.6mm,5μm) 流速: 1.8ml/min
 柱温 : 30°C 波长: 340nm
 数据文件名: RCMYP-4103 - 0-53/24-1856-2 - zzp-15mg-25030701p-rcqx-pH1.2jz-lf100z-24h-P1.lcd
 方法文件名: RCMYP-4103 - YMP-4103-rcqx-FX273.lcm
 批处理文件名: RCMYP-4103 - 20250315-RCQX-FX273.lcb
 样品瓶号: 4-3
 进样体积: 10 μl 版本号:6.115
 进样时间: 2025/03/15 15:39:56 实验者: xiechaojun
 处理时间 (V2) : 2025/03/17 09:58:51 处理者: xiechaojun
 仪器型号: SHIMADZU LC-2050C(FX273)

<色谱图>



<峰表>

检测器A Ch1 340nm

峰号	保留时间	面积	面积%	高度	理论塔板数(USP)	拖尾因子	分离度(USP)
1	2.153	190601	100.000	27293	2198	1.082	--
总计		190601	100.000	27293			

图67 乌帕替尼缓释片溶出曲线测定HPLC图谱
 自制品-25030701批(15mg规格)-pH1.2介质-篮法-100转-1440min-片1
 供试品溶液-1

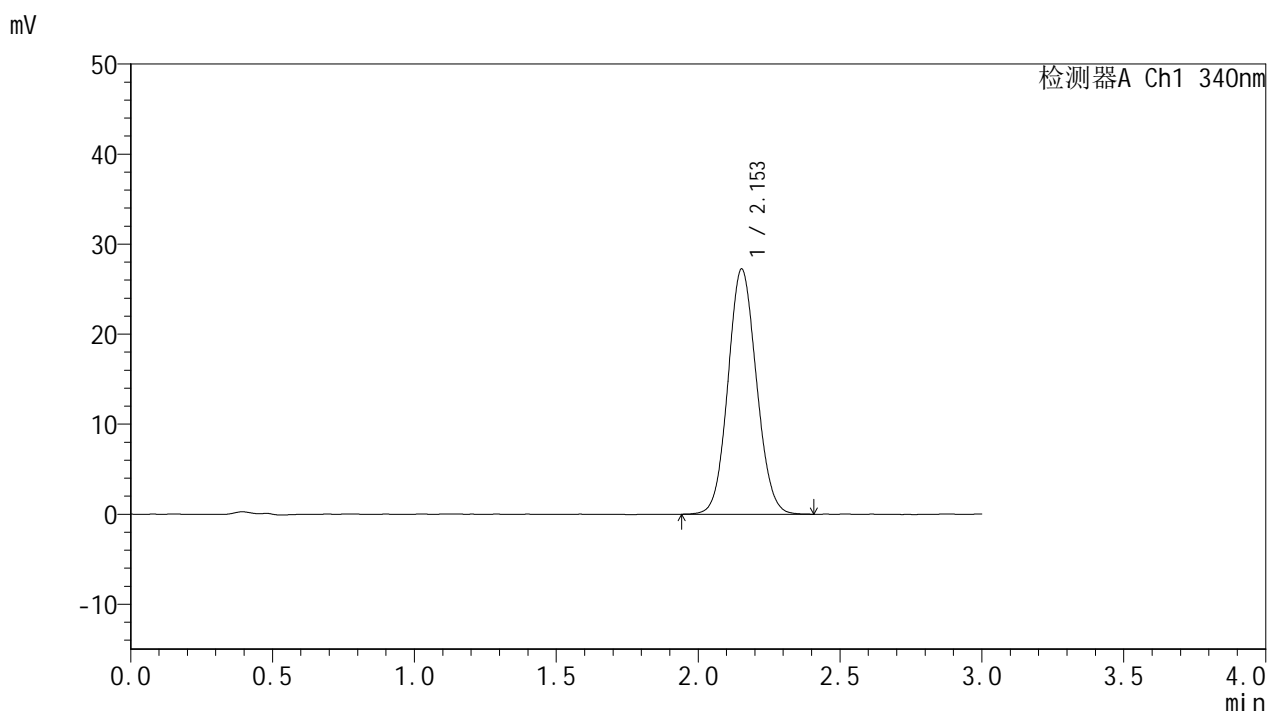


YMP-4103

<样品信息>

色谱柱 : XB-C18(50mm*4.6mm,5μm) 流速: 1.8ml/min
 柱温 : 30°C 波长: 340nm
 数据文件名: RC\$YMP-4103 - 0-53/24-1857-2 - zzp-15mg-25030701p-rcqx-pH1.2jz-lf100z-24h-P2.lcd
 方法文件名: RC\$YMP-4103 - YMP-4103-rcqx-FX273.lcm
 批处理文件名: RC\$YMP-4103 - 20250315-RCQX-FX273.lcb
 样品瓶号: 4-12
 进样体积: 10 μl 版本号:6.115
 进样时间: 2025/03/15 15:43:18 实验者: xiechaojun
 处理时间 (V2) : 2025/03/17 09:58:54 处理者: xiechaojun
 仪器型号: SHIMADZU LC-2050C(FX273)

<色谱图>



<峰表>

检测器A Ch1 340nm

峰号	保留时间	面积	面积%	高度	理论塔板数(USP)	拖尾因子	分离度(USP)
1	2.153	190219	100.000	27236	2195	1.081	--
总计		190219	100.000	27236			

图68 乌帕替尼缓释片溶出曲线测定HPLC图谱
 自制品-25030701批(15mg规格)-pH1.2介质-篮法-100转-1440min-片2
 供试品溶液-1

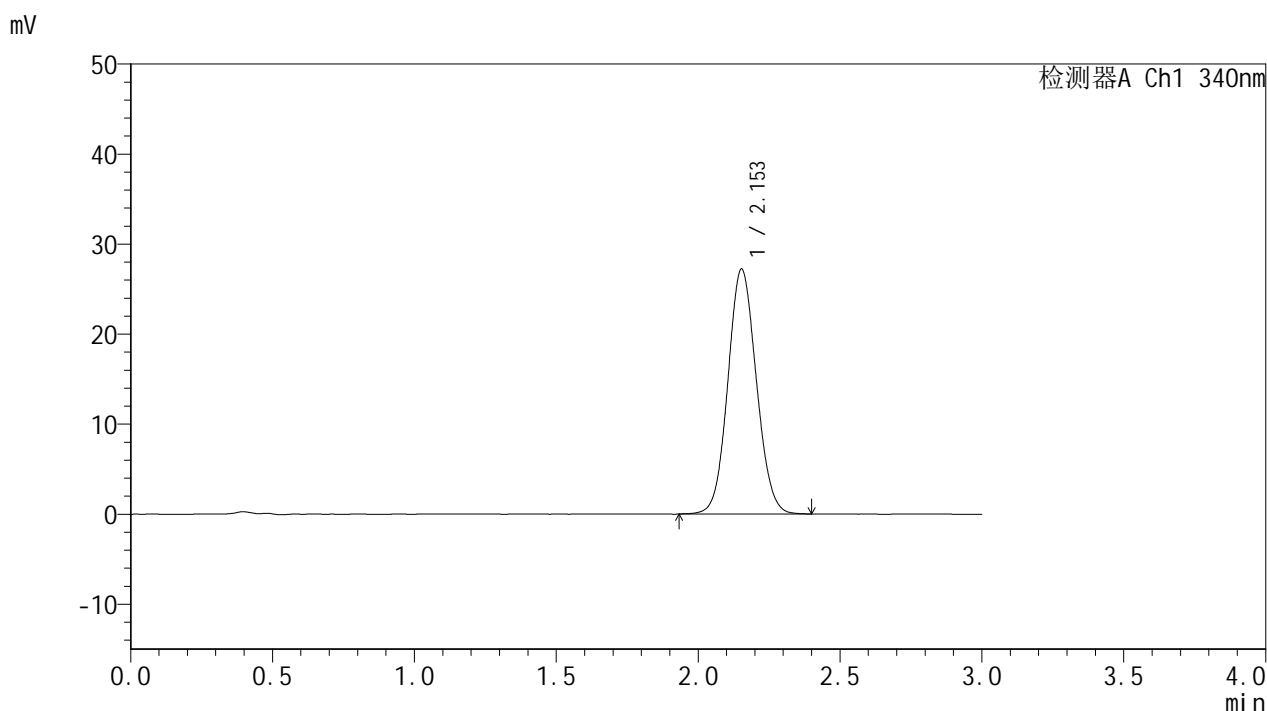


YMP-4103

<样品信息>

色谱柱 : XB-C18(50mm*4.6mm,5μm) 流速: 1.8ml/min
 柱温 : 30°C 波长: 340nm
 数据文件名: RC\$YMP-4103 - 0-53/24-1858-2 - zzp-15mg-25030701p-rcqx-pH1.2jz-lf100z-24h-P3.lcd
 方法文件名: RC\$YMP-4103 - YMP-4103-rcqx-FX273.lcm
 批处理文件名: RC\$YMP-4103 - 20250315-RCQX-FX273.lcb
 样品瓶号: 4-21
 进样体积: 10 μl 版本号:6.115
 进样时间: 2025/03/15 15:46:41 实验者: xiechaojun
 处理时间 (V2) : 2025/03/17 09:58:57 处理者: xiechaojun
 仪器型号: SHIMADZU LC-2050C(FX273)

<色谱图>



<峰表>

检测器A Ch1 340nm

峰号	保留时间	面积	面积%	高度	理论塔板数(USP)	拖尾因子	分离度(USP)
1	2.153	190044	100.000	27194	2198	1.079	--
总计		190044	100.000	27194			

图69 乌帕替尼缓释片溶出曲线测定HPLC图谱
 自制品-25030701批(15mg规格)-pH1.2介质-篮法-100转-1440min-片3
 供试品溶液-1

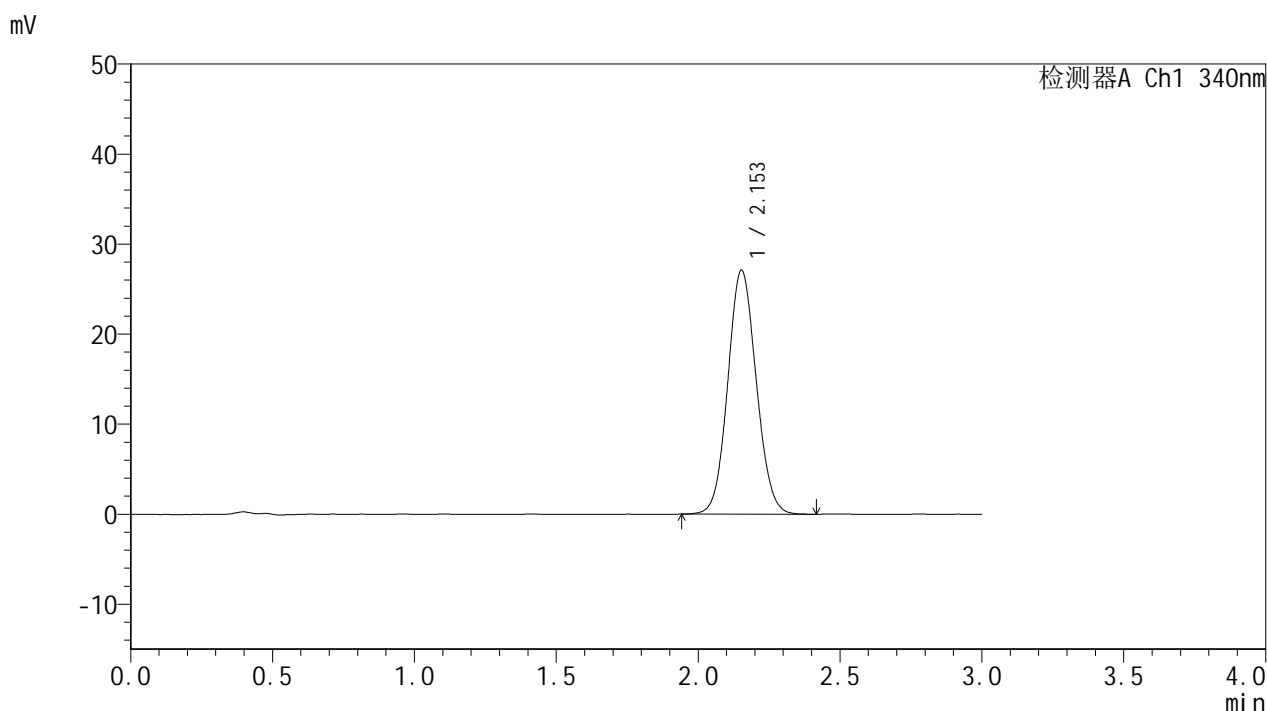


YMP-4103

<样品信息>

色谱柱 : XB-C18(50mm*4.6mm,5μm) 流速: 1.8ml/min
 柱温 : 30°C 波长: 340nm
 数据文件名: RC\$YMP-4103 - 0-53/24-1859-2 - zzp-15mg-25030701p-rcqx-pH1.2jz-lf100z-24h-P4.lcd
 方法文件名: RC\$YMP-4103 - YMP-4103-rcqx-FX273.lcm
 批处理文件名: RC\$YMP-4103 - 20250315-RCQX-FX273.lcb
 样品瓶号: 4-30
 进样体积: 10 μl 版本号:6.115
 进样时间: 2025/03/15 15:50:03 实验者: xiechaojun
 处理时间 (V2) : 2025/03/17 09:58:59 处理者: xiechaojun
 仪器型号: SHIMADZU LC-2050C(FX273)

<色谱图>



<峰表>

检测器A Ch1 340nm

峰号	保留时间	面积	面积%	高度	理论塔板数(USP)	拖尾因子	分离度(USP)
1	2.153	189211	100.000	27086	2193	1.082	--
总计		189211	100.000	27086			

图70 乌帕替尼缓释片溶出曲线测定HPLC图谱
 自制品-25030701批(15mg规格)-pH1.2介质-篮法-100转-1440min-片4
 供试品溶液-1

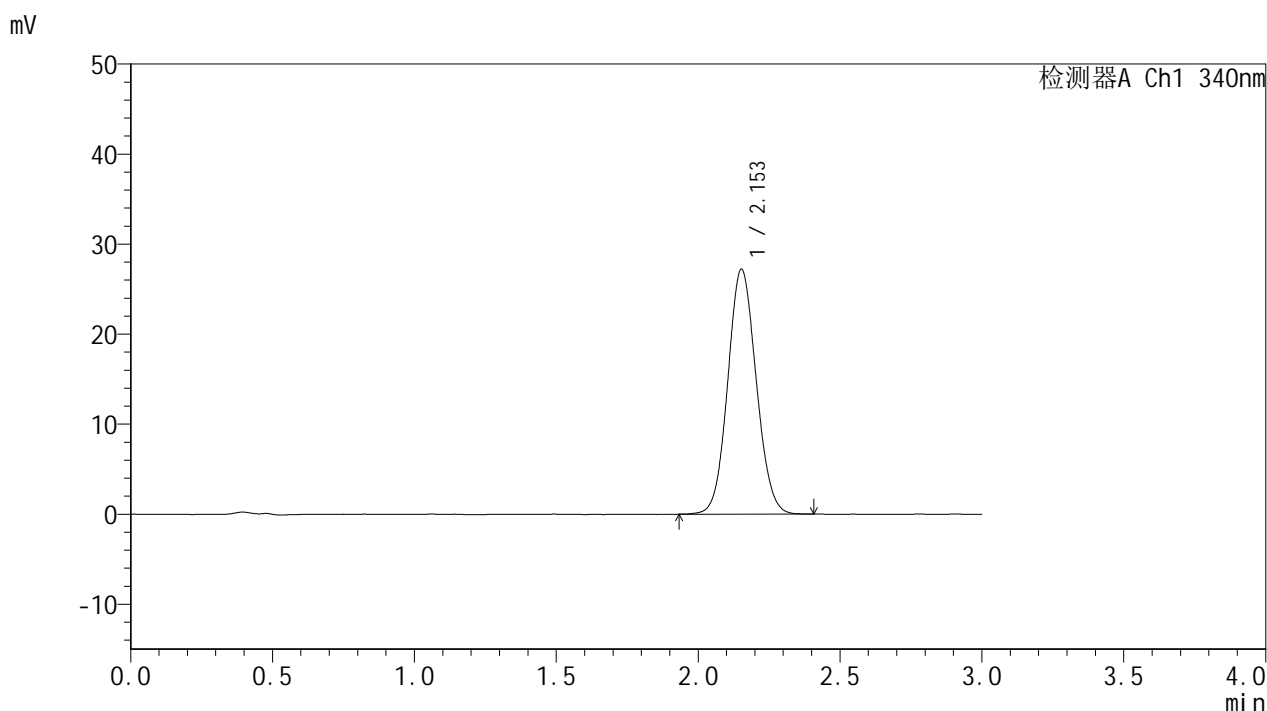


YMP-4103

<样品信息>

色谱柱 : XB-C18(50mm*4.6mm,5μm) 流速: 1.8ml/min
 柱温 : 30°C 波长: 340nm
 数据文件名: RC\$YMP-4103 - 0-53/24-1860-2 - zzp-15mg-25030701p-rcqx-pH1.2jz-lf100z-24h-P5.lcd
 方法文件名: RC\$YMP-4103 - YMP-4103-rcqx-FX273.lcm
 批处理文件名: RC\$YMP-4103 - 20250315-RCQX-FX273.lcb
 样品瓶号: 4-39
 进样体积: 10 μl 版本号:6.115
 进样时间: 2025/03/15 15:53:26 实验者: xiechaojun
 处理时间 (V2) : 2025/03/17 09:59:02 处理者: xiechaojun
 仪器型号: SHIMADZU LC-2050C(FX273)

<色谱图>



<峰表>

检测器A Ch1 340nm

峰号	保留时间	面积	面积%	高度	理论塔板数(USP)	拖尾因子	分离度(USP)
1	2.153	189862	100.000	27188	2203	1.080	--
总计		189862	100.000	27188			

图71 乌帕替尼缓释片溶出曲线测定HPLC图谱
 自制品-25030701批(15mg规格)-pH1.2介质-篮法-100转-1440min-片5
 供试品溶液-1

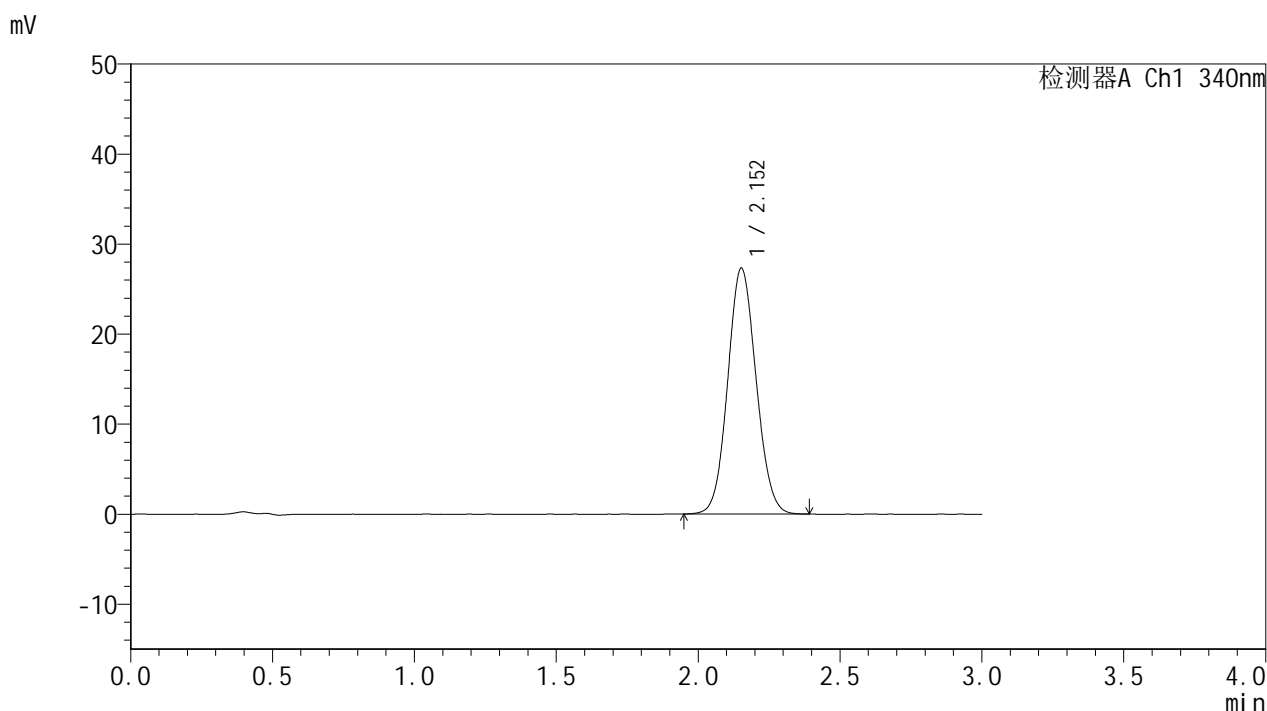


YMP-4103

<样品信息>

色谱柱 : XB-C18(50mm*4.6mm,5μm) 流速: 1.8ml/min
 柱温 : 30°C 波长: 340nm
 数据文件名: RC\$YMP-4103 - 0-53/24-1861-2 - zzp-15mg-25030701p-rcqx-pH1.2jz-lf100z-24h-P6.lcd
 方法文件名: RC\$YMP-4103 - YMP-4103-rcqx-FX273.lcm
 批处理文件名: RC\$YMP-4103 - 20250315-RCQX-FX273.lcb
 样品瓶号: 4-48
 进样体积: 10 μl 版本号:6.115
 进样时间: 2025/03/15 15:56:48 实验者: xiechaojun
 处理时间 (V2) : 2025/03/17 09:59:05 处理者: xiechaojun
 仪器型号: SHIMADZU LC-2050C(FX273)

<色谱图>



<峰表>

检测器A Ch1 340nm

峰号	保留时间	面积	面积%	高度	理论塔板数(USP)	拖尾因子	分离度(USP)
1	2.152	190009	100.000	27266	2203	1.081	--
总计		190009	100.000	27266			

图72 乌帕替尼缓释片溶出曲线测定HPLC图谱
 自制品-25030701批(15mg规格)-pH1.2介质-篮法-100转-1440min-片6
 供试品溶液-1

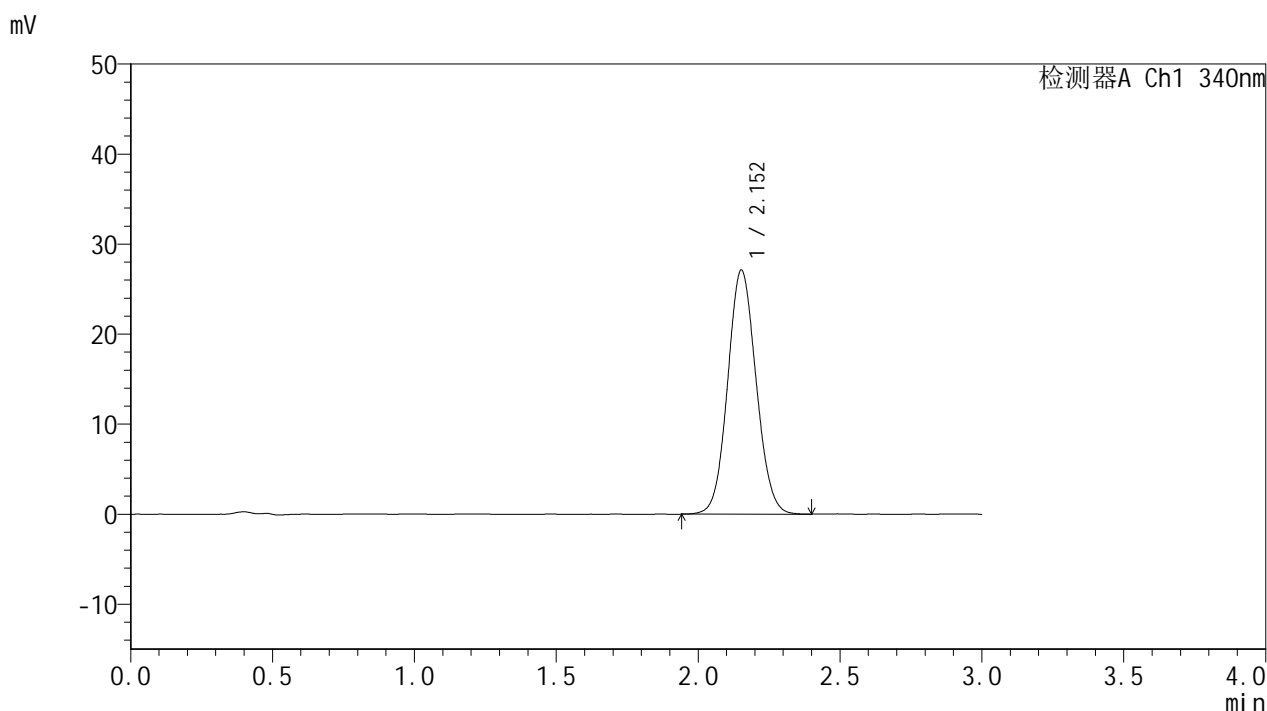


YMP-4103

<样品信息>

色谱柱 : XB-C18(50mm*4.6mm,5μm) 流速: 1.8ml/min
 柱温 : 30°C 波长: 340nm
 数据文件名: RCMYP-4103 - 0-53/24-1862-2 - zzp-15mg-25030701p-rcqx-pH1.2jz-lf100z-jxzs-P1.lcd
 方法文件名: RCMYP-4103 - YMP-4103-rcqx-FX273.lcm
 批处理文件名: RCMYP-4103 - 20250315-RCQX-FX273.lcb
 样品瓶号: 4-4
 进样体积: 10 μl 版本号:6.115
 进样时间: 2025/03/15 16:00:10 实验者: xiechaojun
 处理时间 (V2) : 2025/03/17 09:59:08 处理者: xiechaojun
 仪器型号: SHIMADZU LC-2050C(FX273)

<色谱图>



<峰表>

检测器A Ch1 340nm

峰号	保留时间	面积	面积%	高度	理论塔板数(USP)	拖尾因子	分离度(USP)
1	2.152	189165	100.000	27074	2198	1.079	--
总计		189165	100.000	27074			

图73 乌帕替尼缓释片溶出曲线测定HPLC图谱
 自制品-25030701批(15mg规格)-pH1.2介质-篮法-100转-极限转速-片1
 供试品溶液-1

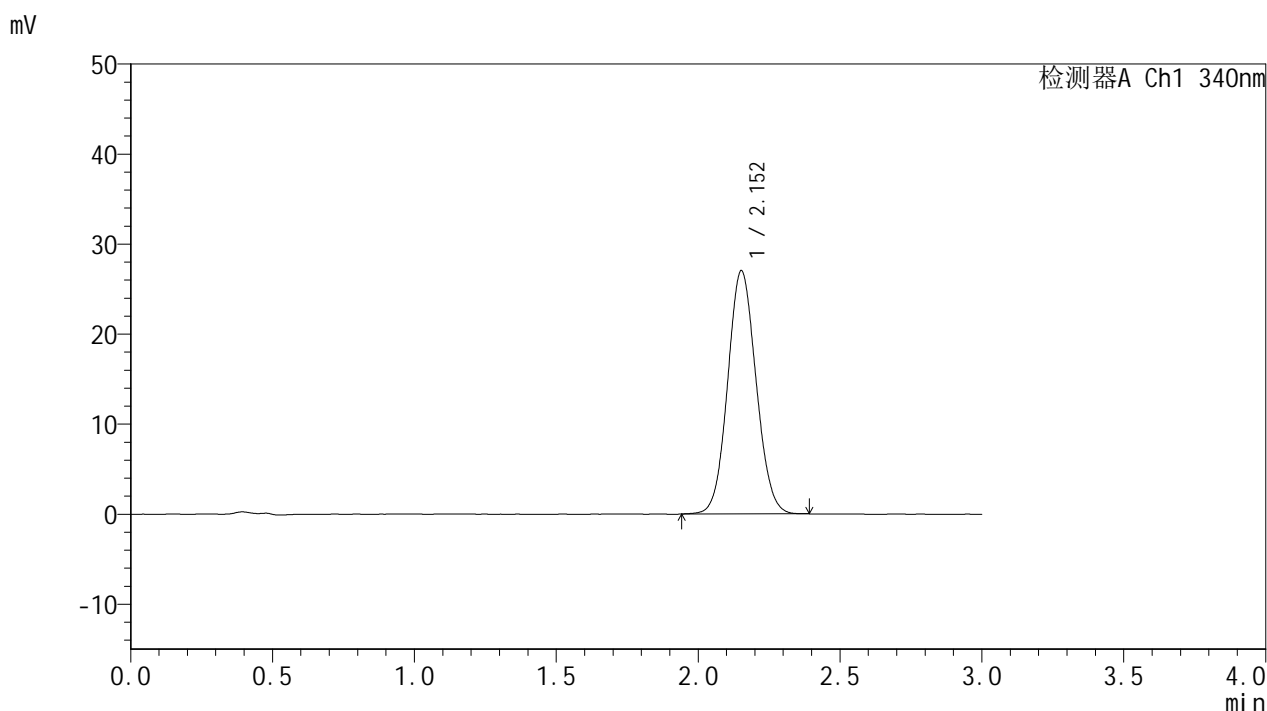


YMP-4103

<样品信息>

色谱柱 : XB-C18(50mm*4.6mm,5μm) 流速: 1.8ml/min
 柱温 : 30°C 波长: 340nm
 数据文件名: RCMYP-4103 - 0-53/24-1863-2 - zzp-15mg-25030701p-rcqx-pH1.2jz-lf100z-jxzs-P2.lcd
 方法文件名: RCMYP-4103 - YMP-4103-rcqx-FX273.lcm
 批处理文件名: RCMYP-4103 - 20250315-RCQX-FX273.lcb
 样品瓶号: 4-13
 进样体积: 10 μl 版本号:6.115
 进样时间: 2025/03/15 16:03:34 实验者: xiechaojun
 处理时间 (V2) : 2025/03/17 09:59:10 处理者: xiechaojun
 仪器型号: SHIMADZU LC-2050C(FX273)

<色谱图>



<峰表>

检测器A Ch1 340nm

峰号	保留时间	面积	面积%	高度	理论塔板数(USP)	拖尾因子	分离度(USP)
1	2.152	188304	100.000	26982	2196	1.078	--
总计		188304	100.000	26982			

图74 乌帕替尼缓释片溶出曲线测定HPLC图谱
 自制品-25030701批(15mg规格)-pH1.2介质-篮法-100转-极限转速-片2
 供试品溶液-1

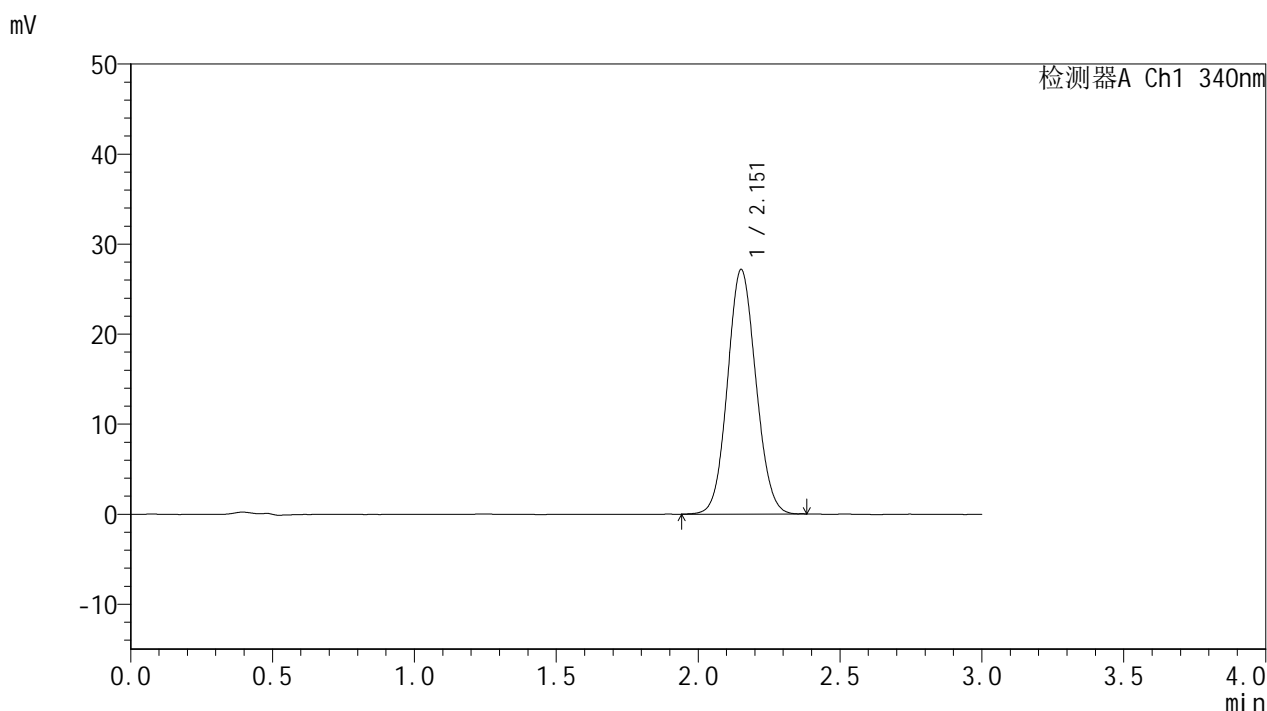


YMP-4103

<样品信息>

色谱柱 : XB-C18(50mm*4.6mm,5μm) 流速: 1.8ml/min
 柱温 : 30°C 波长: 340nm
 数据文件名: RC\$YMP-4103 - 0-53/24-1864-2 - zzp-15mg-25030701p-rcqx-pH1.2jz-lf100z-jxzs-P3.lcd
 方法文件名: RC\$YMP-4103 - YMP-4103-rcqx-FX273.lcm
 批处理文件名: RC\$YMP-4103 - 20250315-RCQX-FX273.lcb
 样品瓶号: 4-22
 进样体积: 10 μl 版本号:6.115
 进样时间: 2025/03/15 16:06:56 实验者: xiechaojun
 处理时间 (V2) : 2025/03/17 09:59:13 处理者: xiechaojun
 仪器型号: SHIMADZU LC-2050C(FX273)

<色谱图>



<峰表>

检测器A Ch1 340nm

峰号	保留时间	面积	面积%	高度	理论塔板数(USP)	拖尾因子	分离度(USP)
1	2.151	189009	100.000	27104	2199	1.080	--
总计		189009	100.000	27104			

图75 乌帕替尼缓释片溶出曲线测定HPLC图谱
 自制品-25030701批(15mg规格)-pH1.2介质-篮法-100转-极限转速-片3
 供试品溶液-1

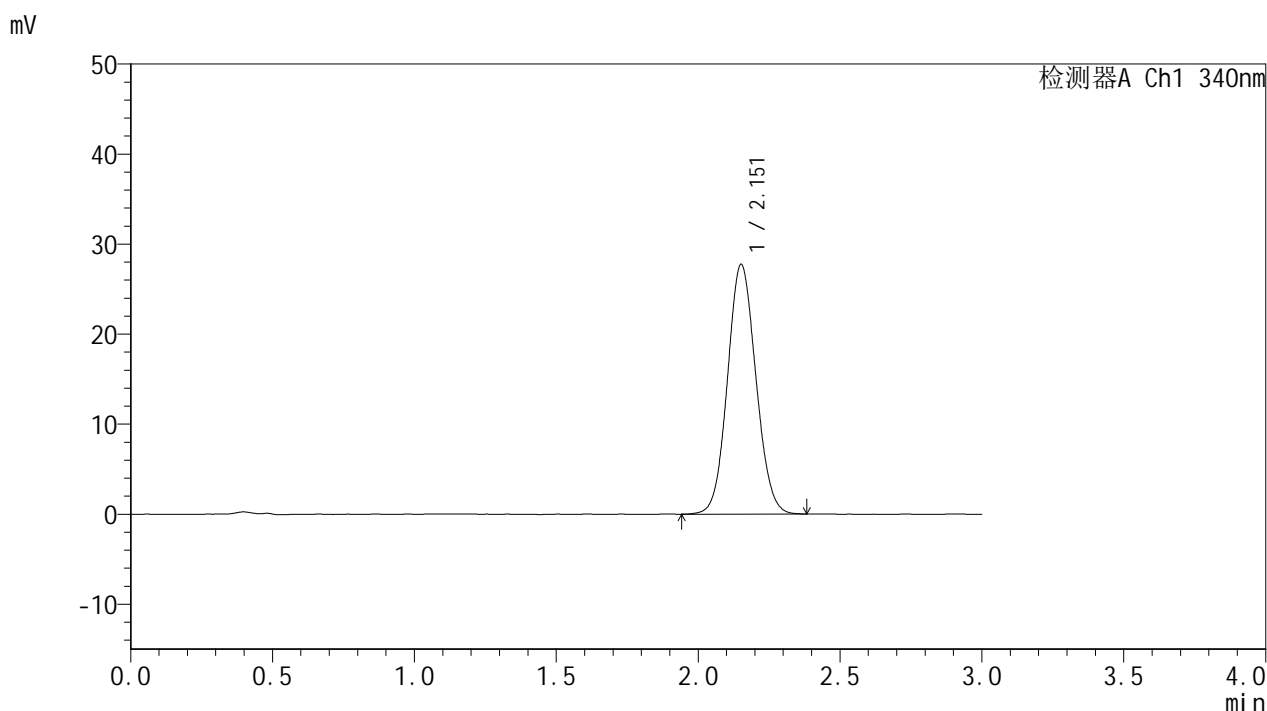


YMP-4103

<样品信息>

色谱柱 : XB-C18(50mm*4.6mm,5μm) 流速: 1.8ml/min
 柱温 : 30°C 波长: 340nm
 数据文件名: RCMYP-4103 - 0-53/24-1865-2 - zzp-15mg-25030701p-rcqx-pH1.2jz-lf100z-jxzs-P4.lcd
 方法文件名: RCMYP-4103 - YMP-4103-rcqx-FX273.lcm
 批处理文件名: RCMYP-4103 - 20250315-RCQX-FX273.lcb
 样品瓶号: 4-31
 进样体积: 10 μl 版本号:6.115
 进样时间: 2025/03/15 16:10:20 实验者: xiechaojun
 处理时间 (V2) : 2025/03/17 09:59:16 处理者: xiechaojun
 仪器型号: SHIMADZU LC-2050C(FX273)

<色谱图>



<峰表>

检测器A Ch1 340nm

峰号	保留时间	面积	面积%	高度	理论塔板数(USP)	拖尾因子	分离度(USP)
1	2.151	193433	100.000	27672	2196	1.080	--
总计		193433	100.000	27672			

图76 乌帕替尼缓释片溶出曲线测定HPLC图谱
 自制品-25030701批(15mg规格)-pH1.2介质-篮法-100转-极限转速-片4
 供试品溶液-1

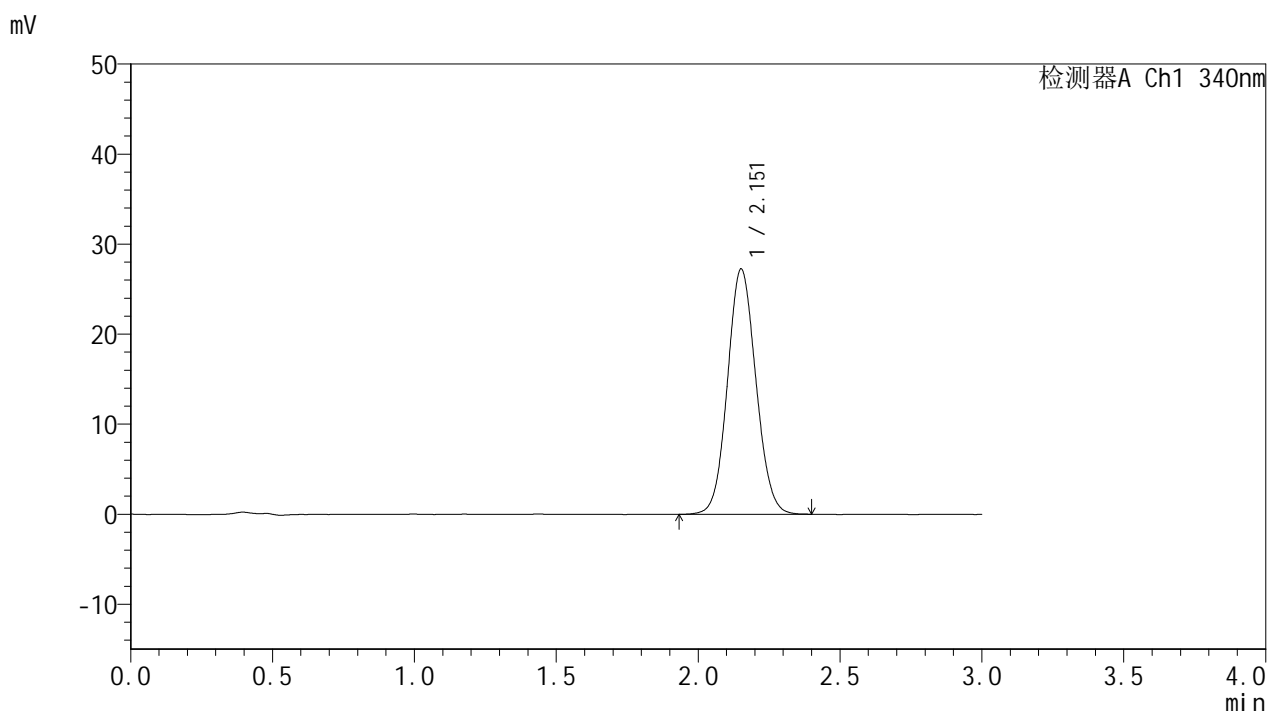


YMP-4103

<样品信息>

色谱柱 : XB-C18(50mm*4.6mm,5μm) 流速: 1.8ml/min
 柱温 : 30°C 波长: 340nm
 数据文件名: RC\$YMP-4103 - 0-53/24-1866-2 - zzp-15mg-25030701p-rcqx-pH1.2jz-lf100z-jxzs-P5.lcd
 方法文件名: RC\$YMP-4103 - YMP-4103-rcqx-FX273.lcm
 批处理文件名: RC\$YMP-4103 - 20250315-RCQX-FX273.lcb
 样品瓶号: 4-40
 进样体积: 10 μl 版本号:6.115
 进样时间: 2025/03/15 16:13:43 实验者: xiechaojun
 处理时间 (V2) : 2025/03/17 09:59:18 处理者: xiechaojun
 仪器型号: SHIMADZU LC-2050C(FX273)

<色谱图>



<峰表>

检测器A Ch1 340nm

峰号	保留时间	面积	面积%	高度	理论塔板数(USP)	拖尾因子	分离度(USP)
1	2.151	190091	100.000	27175	2192	1.081	--
总计		190091	100.000	27175			

图77 乌帕替尼缓释片溶出曲线测定HPLC图谱
 自制品-25030701批(15mg规格)-pH1.2介质-篮法-100转-极限转速-片5
 供试品溶液-1

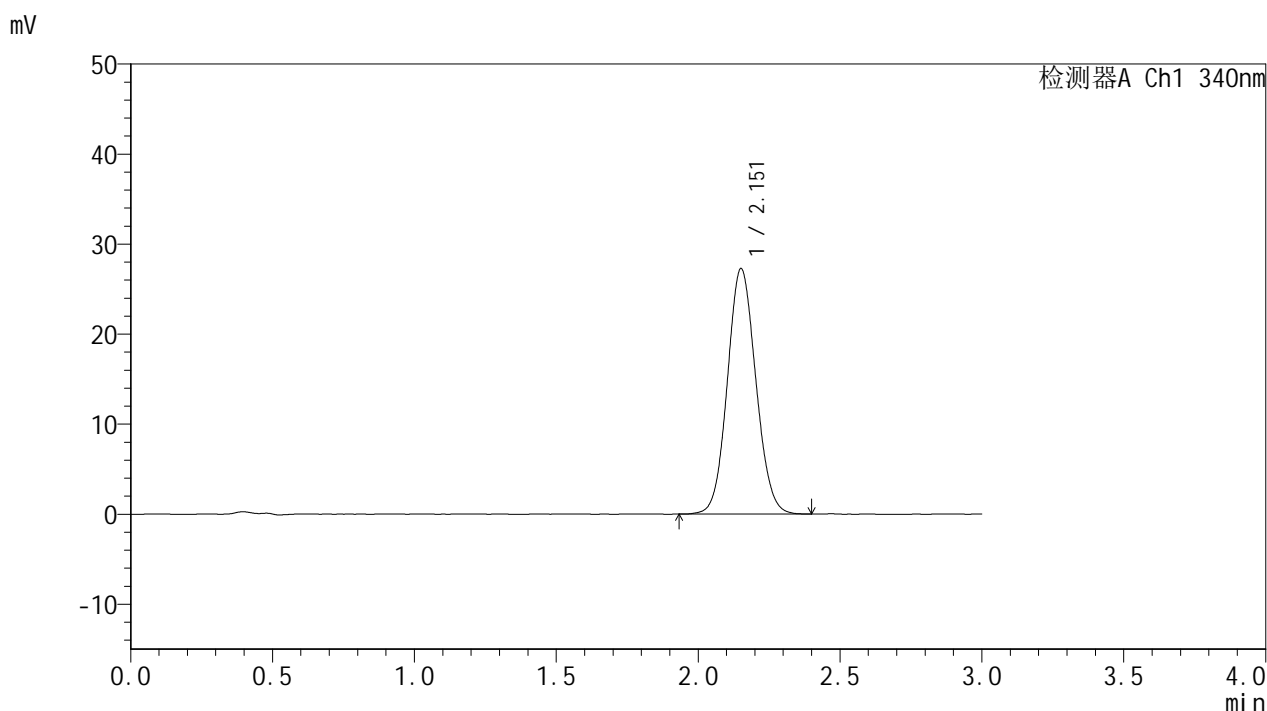


YMP-4103

<样品信息>

色谱柱 : XB-C18(50mm*4.6mm,5μm) 流速: 1.8ml/min
 柱温 : 30°C 波长: 340nm
 数据文件名: RC\$YMP-4103 - 0-53/24-1867-2 - zzp-15mg-25030701p-rcqx-pH1.2jz-lf100z-jxzs-P6.lcd
 方法文件名: RC\$YMP-4103 - YMP-4103-rcqx-FX273.lcm
 批处理文件名: RC\$YMP-4103 - 20250315-RCQX-FX273.lcb
 样品瓶号: 4-49
 进样体积: 10 μl 版本号:6.115
 进样时间: 2025/03/15 16:17:04 实验者: xiechaojun
 处理时间 (V2) : 2025/03/17 09:59:21 处理者: xiechaojun
 仪器型号: SHIMADZU LC-2050C(FX273)

<色谱图>



<峰表>

检测器A Ch1 340nm

峰号	保留时间	面积	面积%	高度	理论塔板数(USP)	拖尾因子	分离度(USP)
1	2.151	190328	100.000	27187	2199	1.084	--
总计		190328	100.000	27187			

图78 乌帕替尼缓释片溶出曲线测定HPLC图谱
 自制品-25030701批(15mg规格)-pH1.2介质-篮法-100转-极限转速-片6
 供试品溶液-1

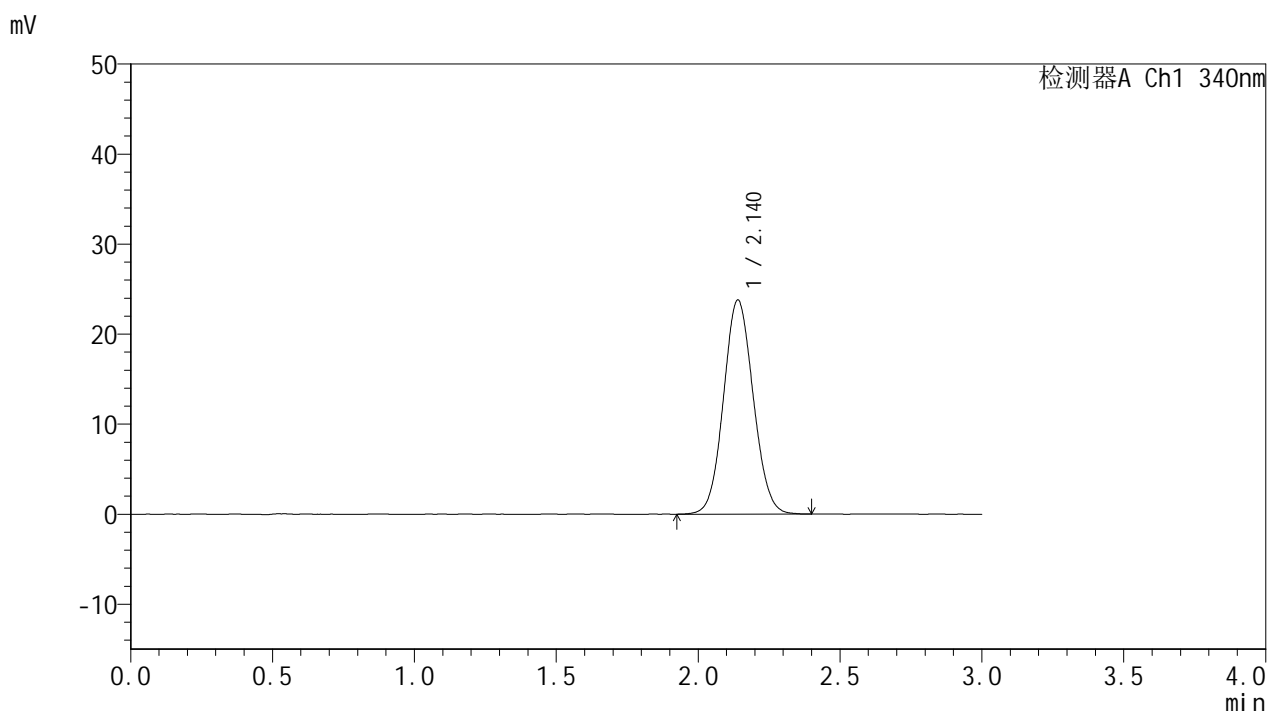


YMP-4103

<样品信息>

色谱柱 : XB-C18(50mm*4.6mm,5μm) 流速: 1.8ml/min
 柱温 : 30°C 波长: 340nm
 数据文件名: RCMYMP-4103 - 0-53/24-1868-2 - zzp-15mg-25030701p-rcqx-pH1.2jz-lf100z-dz2-1.lcd
 方法文件名: RCMYMP-4103 - YMP-4103-rcqx-FX273.lcm
 批处理文件名: RCMYMP-4103 - 20250315-RCQX-FX273.lcb
 样品瓶号: 1-27
 进样体积: 10 μl 版本号:6.115
 进样时间: 2025/03/15 16:20:28 实验者: xiechaojun
 处理时间 (V2) : 2025/03/17 09:59:24 处理者: xiechaojun
 仪器型号: SHIMADZU LC-2050C(FX273)

<色谱图>



<峰表>

检测器A Ch1 340nm

峰号	保留时间	面积	面积%	高度	理论塔板数(USP)	拖尾因子	分离度(USP)
1	2.140	173526	100.000	23776	1982	1.073	--
总计		173526	100.000	23776			

图79 乌帕替尼缓释片溶出曲线测定HPLC图谱
 自制品-25030701批(15mg规格)-pH1.2介质-篮法-100转
 对照品溶液-2-1

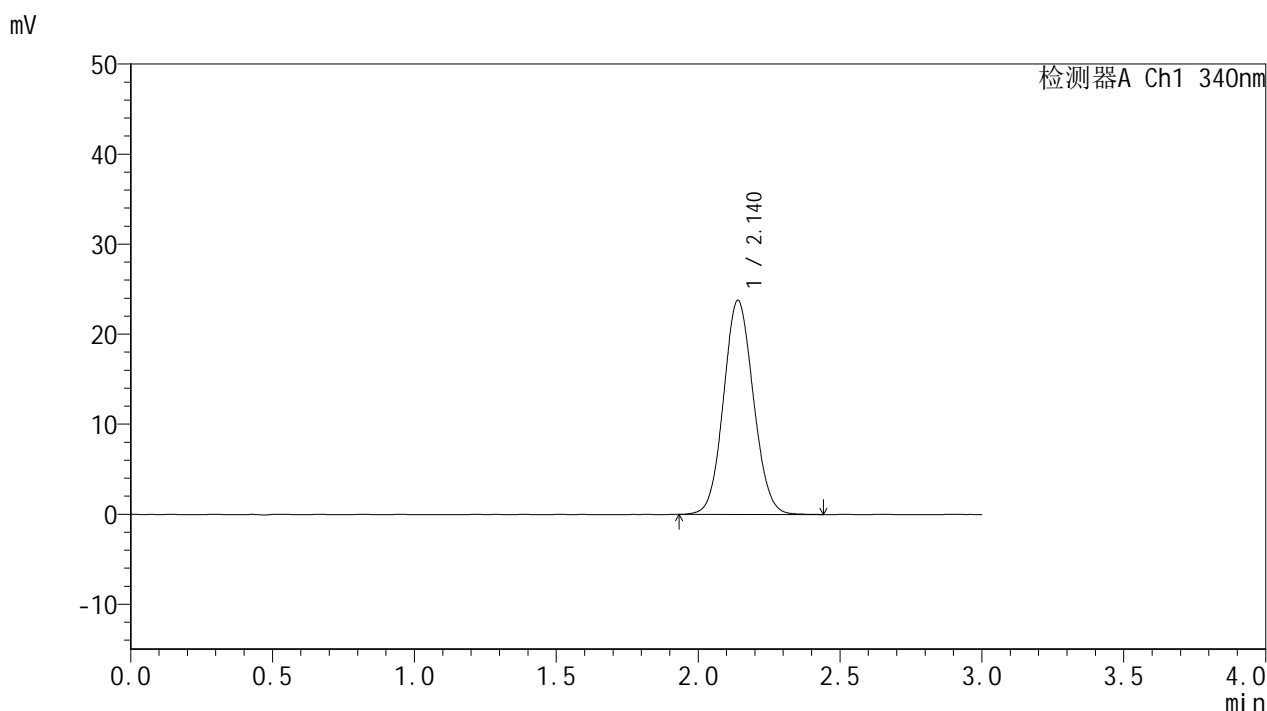


YMP-4103

<样品信息>

色谱柱 : XB-C18(50mm*4.6mm,5μm) 流速: 1.8ml/min
 柱温 : 30°C 波长: 340nm
 数据文件名: RCMYMP-4103 - 0-53/24-1869-2 - zzp-15mg-25030701p-rcqx-pH1.2jz-lf100z-dz2-2.lcd
 方法文件名: RCMYMP-4103 - YMP-4103-rcqx-FX273.lcm
 批处理文件名: RCMYMP-4103 - 20250315-RCQX-FX273.lcb
 样品瓶号: 1-27
 进样体积: 10 μl 版本号:6.115
 进样时间: 2025/03/15 16:23:51 实验者: xiechaojun
 处理时间 (V2) : 2025/03/17 09:59:26 处理者: xiechaojun
 仪器型号: SHIMADZU LC-2050C(FX273)

<色谱图>



<峰表>

检测器A Ch1 340nm

峰号	保留时间	面积	面积%	高度	理论塔板数(USP)	拖尾因子	分离度(USP)
1	2.140	174222	100.000	23780	1973	1.077	--
总计		174222	100.000	23780			

图80 乌帕替尼缓释片溶出曲线测定HPLC图谱
 自制品-25030701批(15mg规格)-pH1.2介质-篮法-100转
 对照品溶液-2-2

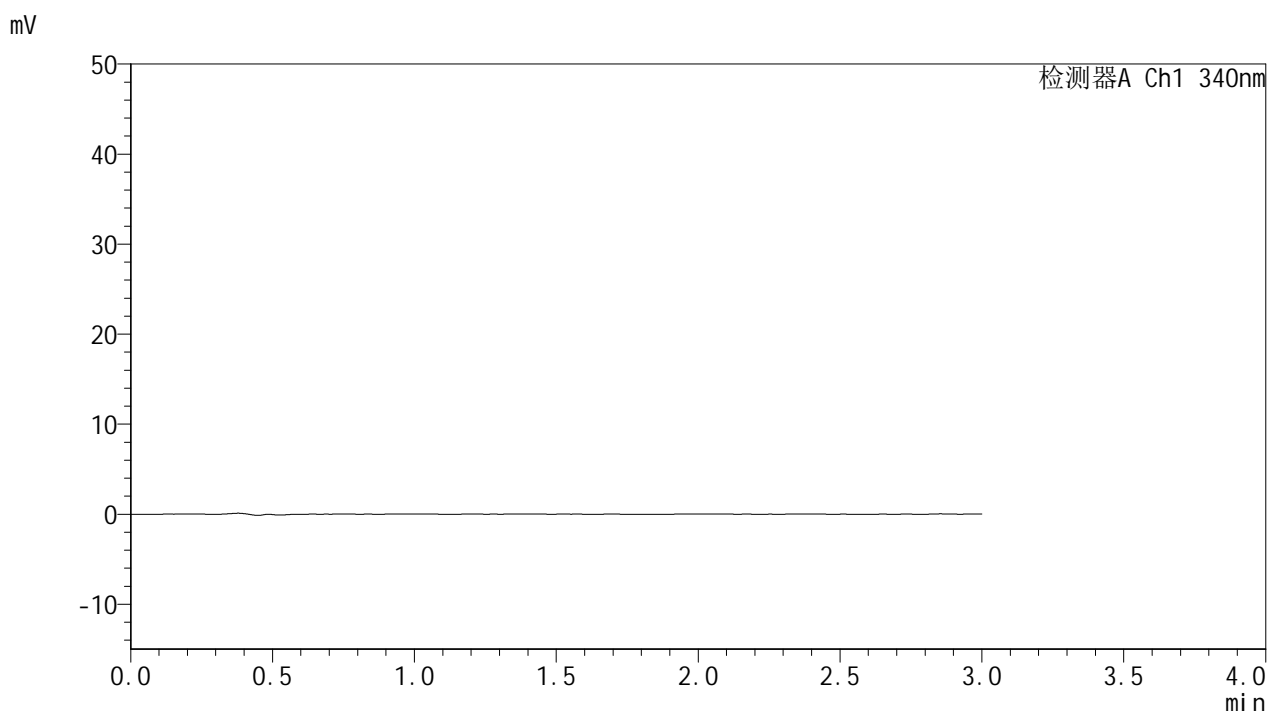


YMP-4103

<样品信息>

色谱柱 : XB-C18(50mm*4.6mm,5μm) 流速: 1.8ml/min
 柱温 : 30°C 波长: 340nm
 数据文件名: RC\$YMP-4103 - 0-53/24-1870-2 - zzp-15mg-25030701p-rcqx-pH4.5jz-lf100z-rj.lcd
 方法文件名: RC\$YMP-4103 - YMP-4103-rcqx-FX273.lcm
 批处理文件名: RC\$YMP-4103 - 20250315-RCQX-FX273.lcb
 样品瓶号: 2-9
 进样体积: 10 μl 版本号:6.115
 进样时间: 2025/03/15 16:27:15 实验者: xiechaojun
 处理时间 (V2) : 2025/03/17 09:59:29 处理者: xiechaojun
 仪器型号: SHIMADZU LC-2050C(FX273)

<色谱图>



<峰表>

检测器A Ch1 340nm

峰号	保留时间	面积	面积%	高度	理论塔板数(USP)	拖尾因子	分离度(USP)
总计							

图81 乌帕替尼缓释片溶出曲线测定HPLC图谱
 自制品-25030701批(15mg规格)-pH4.5介质-篮法-100转
 溶剂

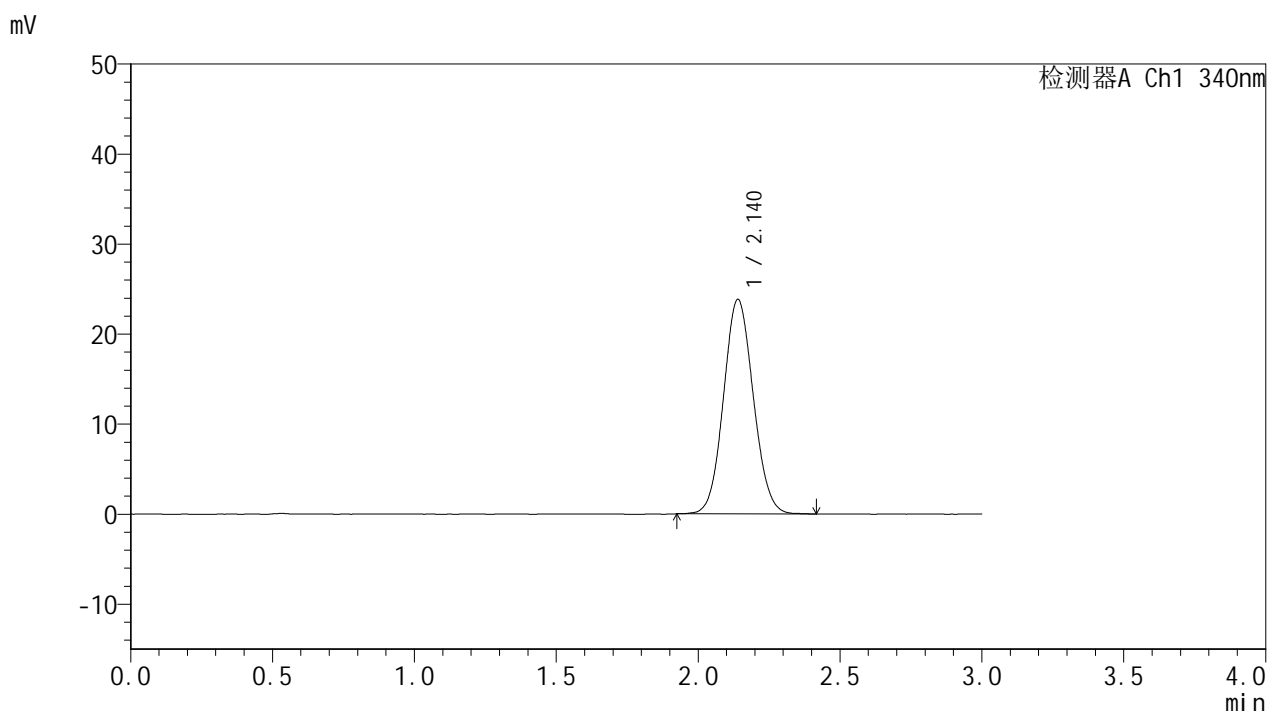


YMP-4103

<样品信息>

色谱柱 : XB-C18(50mm*4.6mm,5μm) 流速: 1.8ml/min
 柱温 : 30°C 波长: 340nm
 数据文件名: RC\$YMP-4103 - 0-53/24-1871-2 - zzp-15mg-25030701p-rcqx-pH4.5jz-lf100z-dz1-1.lcd
 方法文件名: RC\$YMP-4103 - YMP-4103-rcqx-FX273.lcm
 批处理文件名: RC\$YMP-4103 - 20250315-RCQX-FX273.lcb
 样品瓶号: 2-18
 进样体积: 10 μl 版本号:6.115
 进样时间: 2025/03/15 16:30:39 实验者: xiechaojun
 处理时间 (V2) : 2025/03/17 09:59:32 处理者: xiechaojun
 仪器型号: SHIMADZU LC-2050C(FX273)

<色谱图>



<峰表>

检测器A Ch1 340nm

峰号	保留时间	面积	面积%	高度	理论塔板数(USP)	拖尾因子	分离度(USP)
1	2.140	174357	100.000	23833	1982	1.078	--
总计		174357	100.000	23833			

图82 乌帕替尼缓释片溶出曲线测定HPLC图谱
 自制品-25030701批(15mg规格)-pH4.5介质-篮法-100转
 对照品溶液-1-1

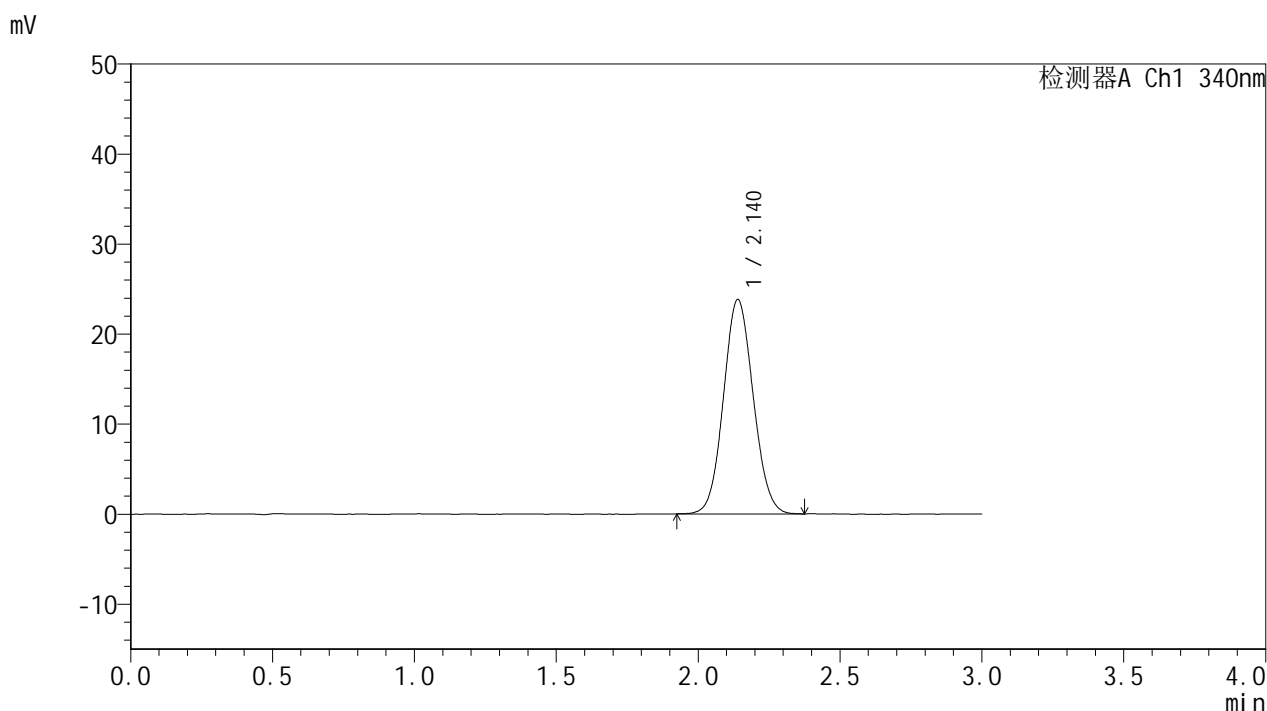


YMP-4103

<样品信息>

色谱柱 : XB-C18(50mm*4.6mm,5μm) 流速: 1.8ml/min
 柱温 : 30°C 波长: 340nm
 数据文件名: RCMYMP-4103 - 0-53/24-1872-2 - zzp-15mg-25030701p-rcqx-pH4.5jz-lf100z-dz1-2.lcd
 方法文件名: RCMYMP-4103 - YMP-4103-rcqx-FX273.lcm
 批处理文件名: RCMYMP-4103 - 20250315-RCQX-FX273.lcb
 样品瓶号: 2-18
 进样体积: 10 μl 版本号:6.115
 进样时间: 2025/03/15 16:34:06 实验者: xiechaojun
 处理时间 (V2) : 2025/03/17 09:59:35 处理者: xiechaojun
 仪器型号: SHIMADZU LC-2050C(FX273)

<色谱图>



<峰表>

检测器A Ch1 340nm

峰号	保留时间	面积	面积%	高度	理论塔板数(USP)	拖尾因子	分离度(USP)
1	2.140	173763	100.000	23818	1974	1.077	--
总计		173763	100.000	23818			

图83 乌帕替尼缓释片溶出曲线测定HPLC图谱
 自制品-25030701批(15mg规格)-pH4.5介质-篮法-100转
 对照品溶液-1-2

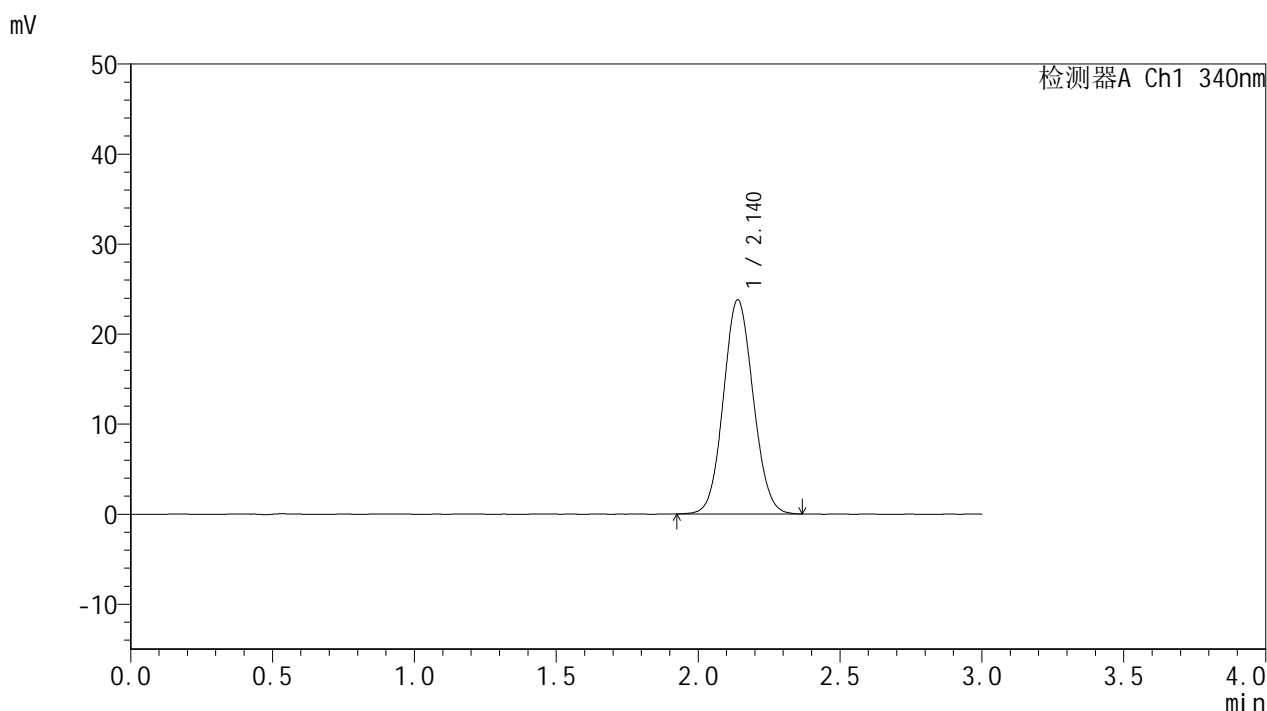


YMP-4103

<样品信息>

色谱柱 : XB-C18(50mm*4.6mm,5μm) 流速: 1.8ml/min
 柱温 : 30°C 波长: 340nm
 数据文件名: RCMYP-4103 - 0-53/24-1873-2 - zzp-15mg-25030701p-rcqx-pH4.5jz-lf100z-dz1-3.lcd
 方法文件名: RCMYP-4103 - YMP-4103-rcqx-FX273.lcm
 批处理文件名: RCMYP-4103 - 20250315-RCQX-FX273.lcb
 样品瓶号: 2-18
 进样体积: 10 μl 版本号: 6.115
 进样时间: 2025/03/15 16:37:31 实验者: xiechaojun
 处理时间 (V2) : 2025/03/17 09:59:37 处理者: xiechaojun
 仪器型号: SHIMADZU LC-2050C(FX273)

<色谱图>



<峰表>

检测器A Ch1 340nm

峰号	保留时间	面积	面积%	高度	理论塔板数(USP)	拖尾因子	分离度(USP)
1	2.140	173810	100.000	23798	1978	1.074	--
总计		173810	100.000	23798			

图84 乌帕替尼缓释片溶出曲线测定HPLC图谱
 自制品-25030701批(15mg规格)-pH4.5介质-篮法-100转
 对照品溶液-1-3

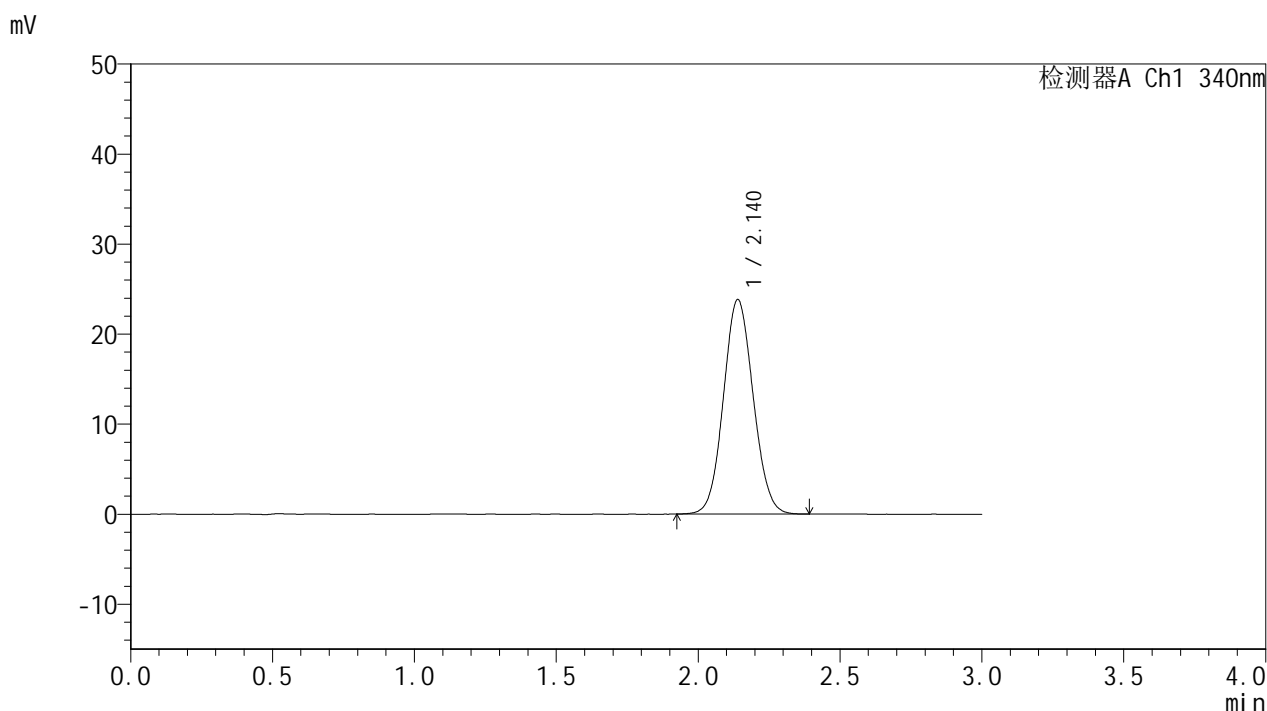


YMP-4103

<样品信息>

色谱柱 : XB-C18(50mm*4.6mm,5μm) 流速: 1.8ml/min
 柱温 : 30°C 波长: 340nm
 数据文件名: RC\$YMP-4103 - 0-53/24-1874-2 - zzp-15mg-25030701p-rcqx-pH4.5jz-lf100z-dz1-4.lcd
 方法文件名: RC\$YMP-4103 - YMP-4103-rcqx-FX273.lcm
 批处理文件名: RC\$YMP-4103 - 20250315-RCQX-FX273.lcb
 样品瓶号: 2-18
 进样体积: 10 μl 版本号:6.115
 进样时间: 2025/03/15 16:40:54 实验者: xiechaojun
 处理时间 (V2) : 2025/03/17 09:59:40 处理者: xiechaojun
 仪器型号: SHIMADZU LC-2050C(FX273)

<色谱图>



<峰表>

检测器A Ch1 340nm

峰号	保留时间	面积	面积%	高度	理论塔板数(USP)	拖尾因子	分离度(USP)
1	2.140	173756	100.000	23812	1976	1.073	--
总计		173756	100.000	23812			

图85 乌帕替尼缓释片溶出曲线测定HPLC图谱
 自制品-25030701批(15mg规格)-pH4.5介质-篮法-100转
 对照品溶液-1-4

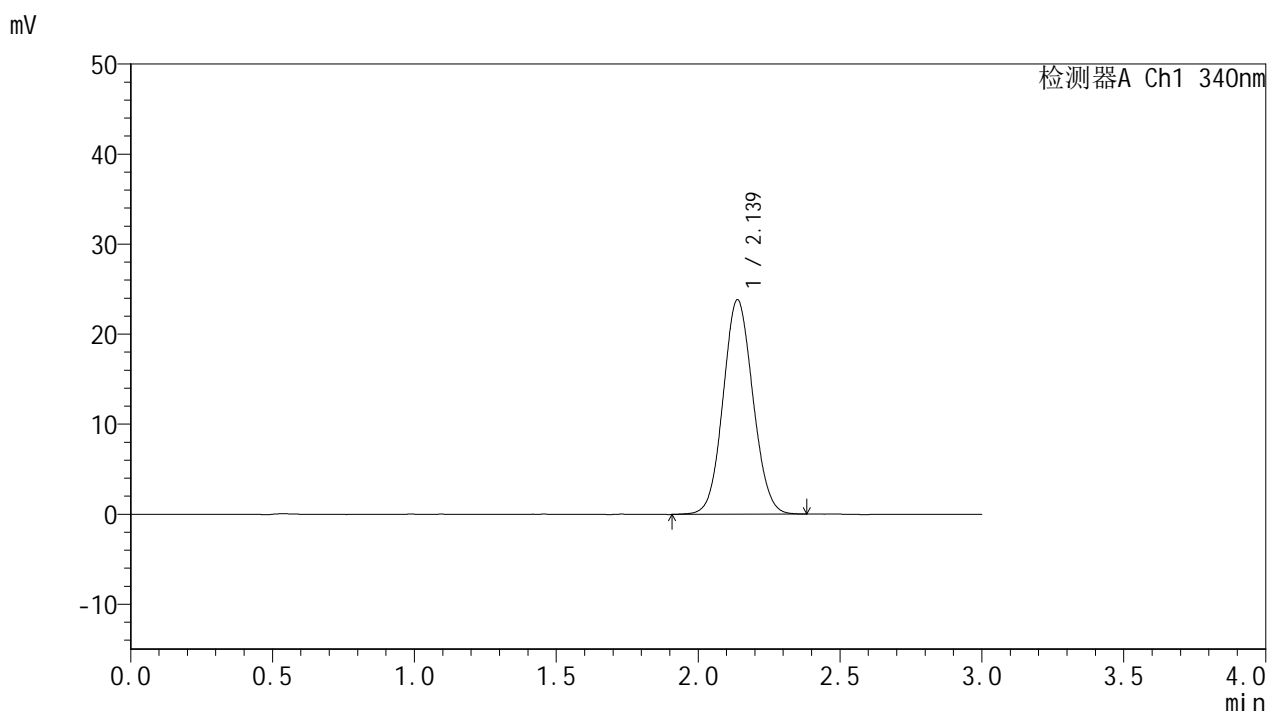


YMP-4103

<样品信息>

色谱柱 : XB-C18(50mm*4.6mm,5μm) 流速: 1.8ml/min
 柱温 : 30°C 波长: 340nm
 数据文件名: RC\$YMP-4103 - 0-53/24-1875-2 - zzp-15mg-25030701p-rcqx-pH4.5jz-lf100z-dz1-5.lcd
 方法文件名: RC\$YMP-4103 - YMP-4103-rcqx-FX273.lcm
 批处理文件名: RC\$YMP-4103 - 20250315-RCQX-FX273.lcb
 样品瓶号: 2-18
 进样体积: 10 μl 版本号:6.115
 进样时间: 2025/03/15 16:44:19 实验者: xiechaojun
 处理时间 (V2) : 2025/03/17 09:59:42 处理者: xiechaojun
 仪器型号: SHIMADZU LC-2050C(FX273)

<色谱图>



<峰表>

检测器A Ch1 340nm

峰号	保留时间	面积	面积%	高度	理论塔板数(USP)	拖尾因子	分离度(USP)
1	2.139	174390	100.000	23840	1973	1.072	--
总计		174390	100.000	23840			

图86 乌帕替尼缓释片溶出曲线测定HPLC图谱
 自制品-25030701批(15mg规格)-pH4.5介质-篮法-100转
 对照品溶液-1-5

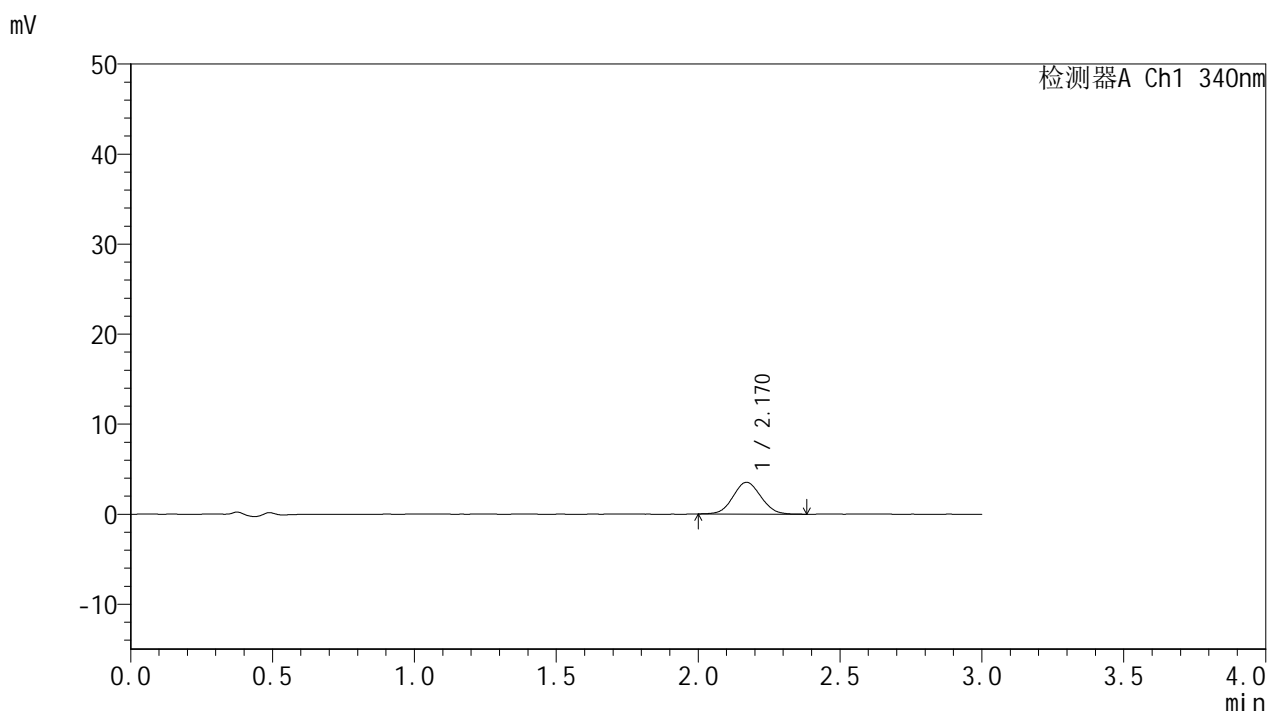


YMP-4103

<样品信息>

色谱柱 : XB-C18(50mm*4.6mm,5μm) 流速: 1.8ml/min
 柱温 : 30°C 波长: 340nm
 数据文件名: RC\$YMP-4103 - 0-53/24-1876-2 - zzp-15mg-25030701p-rcqx-pH4.5jz-lf100z-0.5h-P1.lcd
 方法文件名: RC\$YMP-4103 - YMP-4103-rcqx-FX273.lcm
 批处理文件名: RC\$YMP-4103 - 20250315-RCQX-FX273.lcb
 样品瓶号: 2-1
 进样体积: 10 μl 版本号:6.115
 进样时间: 2025/03/15 16:47:42 实验者: xiechaojun
 处理时间 (V2) : 2025/03/17 09:59:45 处理者: xiechaojun
 仪器型号: SHIMADZU LC-2050C(FX273)

<色谱图>



<峰表>

检测器A Ch1 340nm

峰号	保留时间	面积	面积%	高度	理论塔板数(USP)	拖尾因子	分离度(USP)
1	2.170	24172	100.000	3528	2275	1.058	--
总计		24172	100.000	3528			

图87 乌帕替尼缓释片溶出曲线测定HPLC图谱
 自制品-25030701批(15mg规格)-pH4.5介质-篮法-100转-30min-片1
 供试品溶液-1

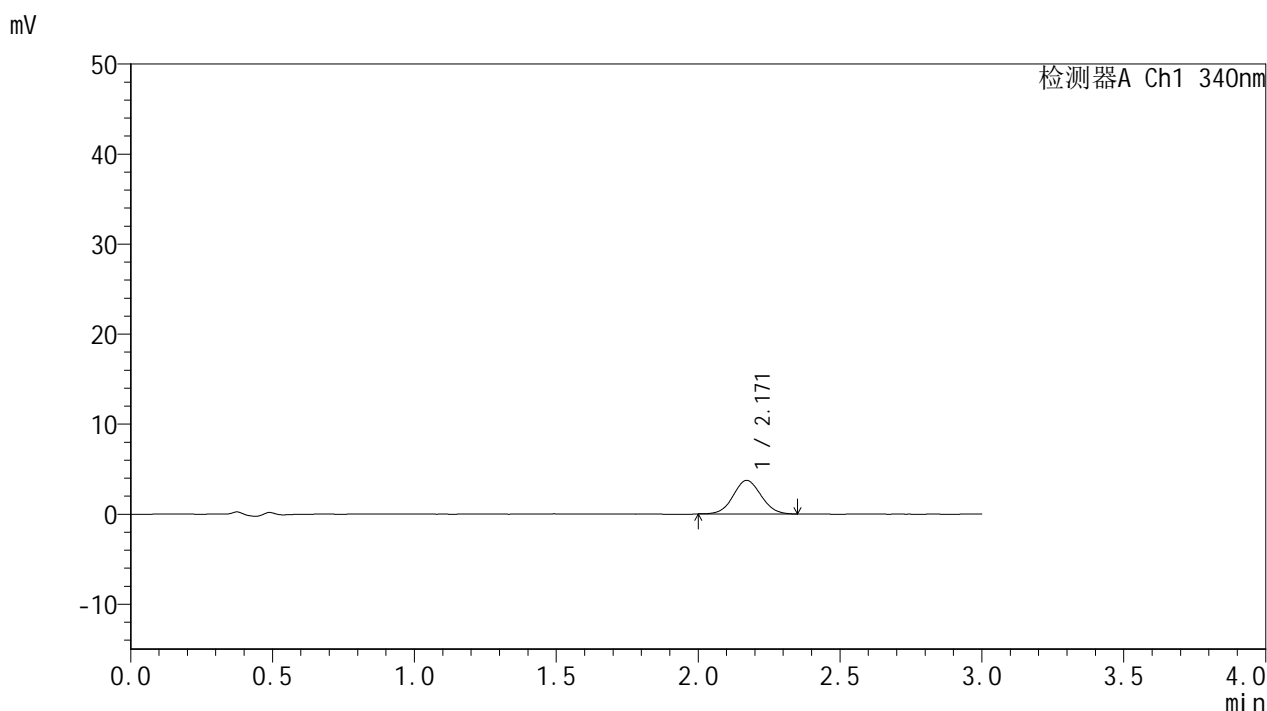


YMP-4103

<样品信息>

色谱柱 : XB-C18(50mm*4.6mm,5μm) 流速: 1.8ml/min
 柱温 : 30°C 波长: 340nm
 数据文件名: RC\$YMP-4103 - 0-53/24-1877-2 - zzp-15mg-25030701p-rcqx-pH4.5jz-lf100z-0.5h-P2.lcd
 方法文件名: RC\$YMP-4103 - YMP-4103-rcqx-FX273.lcm
 批处理文件名: RC\$YMP-4103 - 20250315-RCQX-FX273.lcb
 样品瓶号: 2-10
 进样体积: 10 μl 版本号:6.115
 进样时间: 2025/03/15 16:51:06 实验者: xiechaojun
 处理时间 (V2) : 2025/03/17 09:59:48 处理者: xiechaojun
 仪器型号: SHIMADZU LC-2050C(FX273)

<色谱图>



<峰表>

检测器A Ch1 340nm

峰号	保留时间	面积	面积%	高度	理论塔板数(USP)	拖尾因子	分离度(USP)
1	2.171	25572	100.000	3729	2299	1.061	--
总计		25572	100.000	3729			

图88 乌帕替尼缓释片溶出曲线测定HPLC图谱
 自制品-25030701批(15mg规格)-pH4.5介质-篮法-100转-30min-片2
 供试品溶液-1

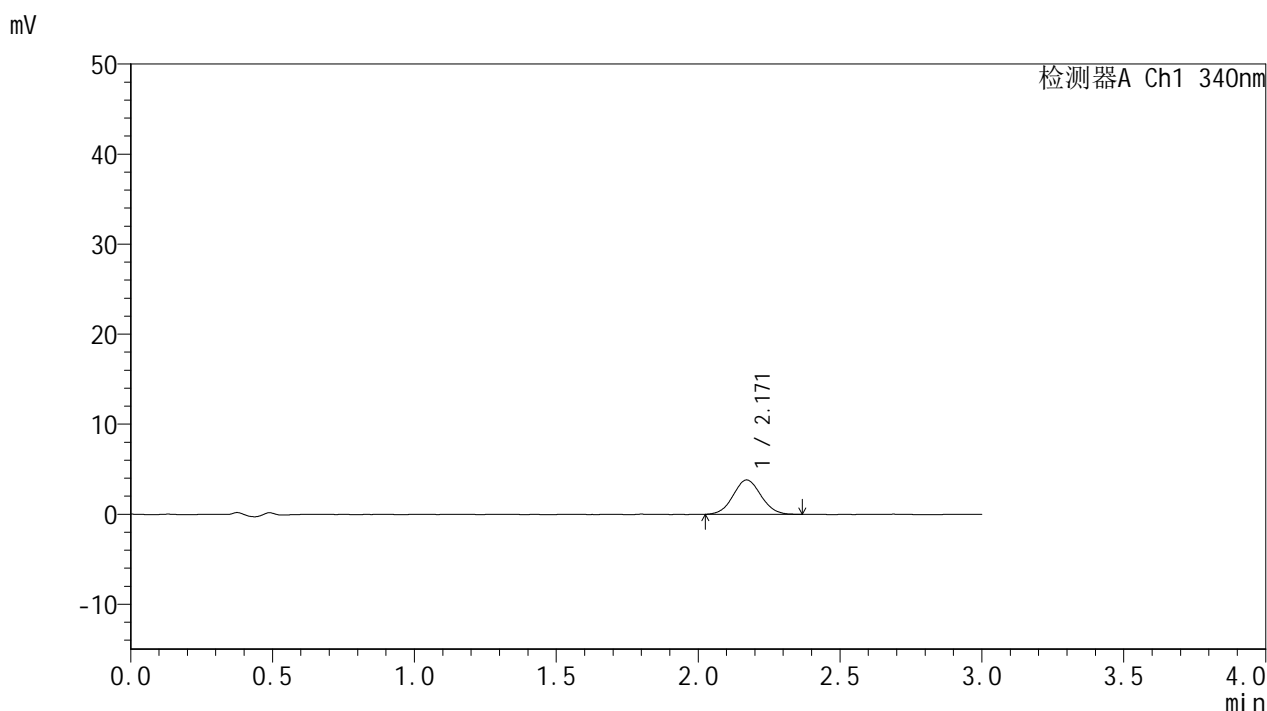


YMP-4103

<样品信息>

色谱柱 : XB-C18(50mm*4.6mm,5μm) 流速: 1.8ml/min
 柱温 : 30°C 波长: 340nm
 数据文件名: RC\$YMP-4103 - 0-53/24-1878-2 - zzp-15mg-25030701p-rcqx-pH4.5jz-lf100z-0.5h-P3.lcd
 方法文件名: RC\$YMP-4103 - YMP-4103-rcqx-FX273.lcm
 批处理文件名: RC\$YMP-4103 - 20250315-RCQX-FX273.lcb
 样品瓶号: 2-19
 进样体积: 10 μl 版本号:6.115
 进样时间: 2025/03/15 16:54:29 实验者: xiechaojun
 处理时间 (V2) : 2025/03/17 09:59:51 处理者: xiechaojun
 仪器型号: SHIMADZU LC-2050C(FX273)

<色谱图>



<峰表>

检测器A Ch1 340nm

峰号	保留时间	面积	面积%	高度	理论塔板数(USP)	拖尾因子	分离度(USP)
1	2.171	25997	100.000	3812	2318	1.052	--
总计		25997	100.000	3812			

图89 乌帕替尼缓释片溶出曲线测定HPLC图谱
 自制品-25030701批(15mg规格)-pH4.5介质-篮法-100转-30min-片3
 供试品溶液-1

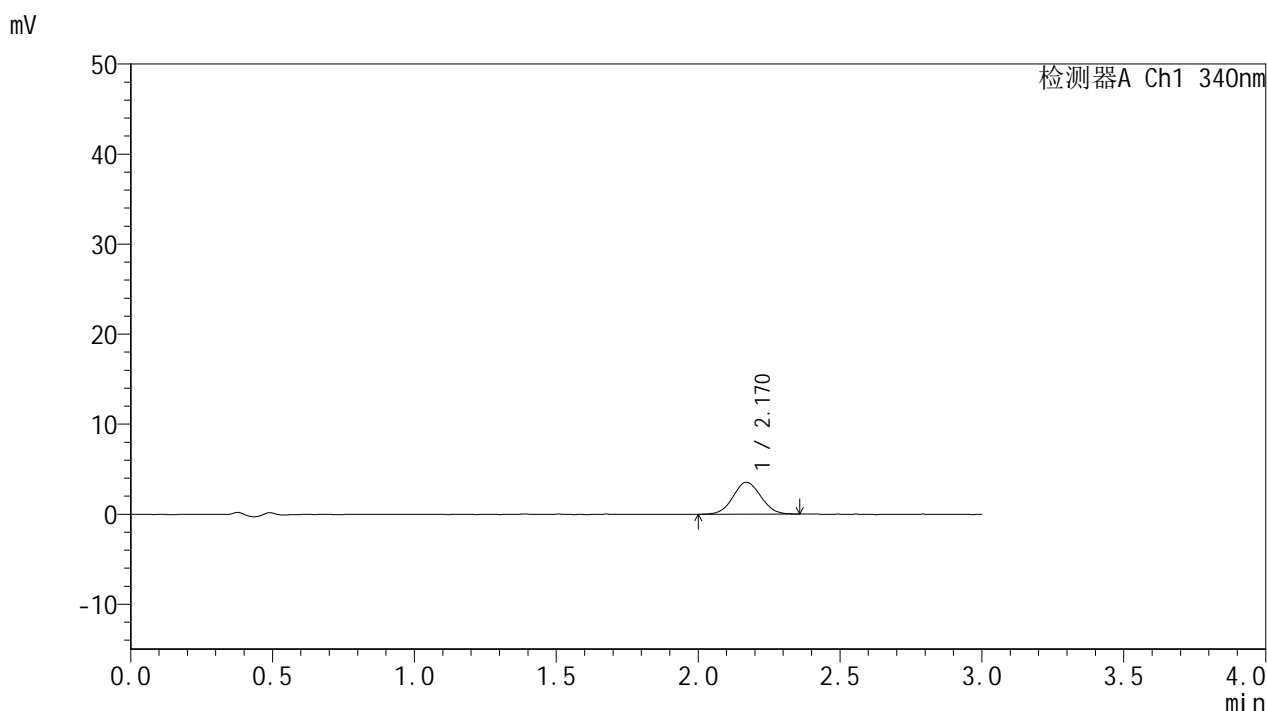


YMP-4103

<样品信息>

色谱柱 : XB-C18(50mm*4.6mm,5μm) 流速: 1.8ml/min
 柱温 : 30°C 波长: 340nm
 数据文件名: RC\$YMP-4103 - 0-53/24-1879-2 - zzp-15mg-25030701p-rcqx-pH4.5jz-lf100z-0.5h-P4.lcd
 方法文件名: RC\$YMP-4103 - YMP-4103-rcqx-FX273.lcm
 批处理文件名: RC\$YMP-4103 - 20250315-RCQX-FX273.lcb
 样品瓶号: 2-28
 进样体积: 10 μl 版本号:6.115
 进样时间: 2025/03/15 16:57:52 实验者: xiechaojun
 处理时间 (V2) : 2025/03/17 09:59:54 处理者: xiechaojun
 仪器型号: SHIMADZU LC-2050C(FX273)

<色谱图>



<峰表>

检测器A Ch1 340nm

峰号	保留时间	面积	面积%	高度	理论塔板数(USP)	拖尾因子	分离度(USP)
1	2.170	24251	100.000	3546	2303	1.048	--
总计		24251	100.000	3546			

图90 乌帕替尼缓释片溶出曲线测定HPLC图谱
 自制品-25030701批(15mg规格)-pH4.5介质-篮法-100转-30min-片4
 供试品溶液-1

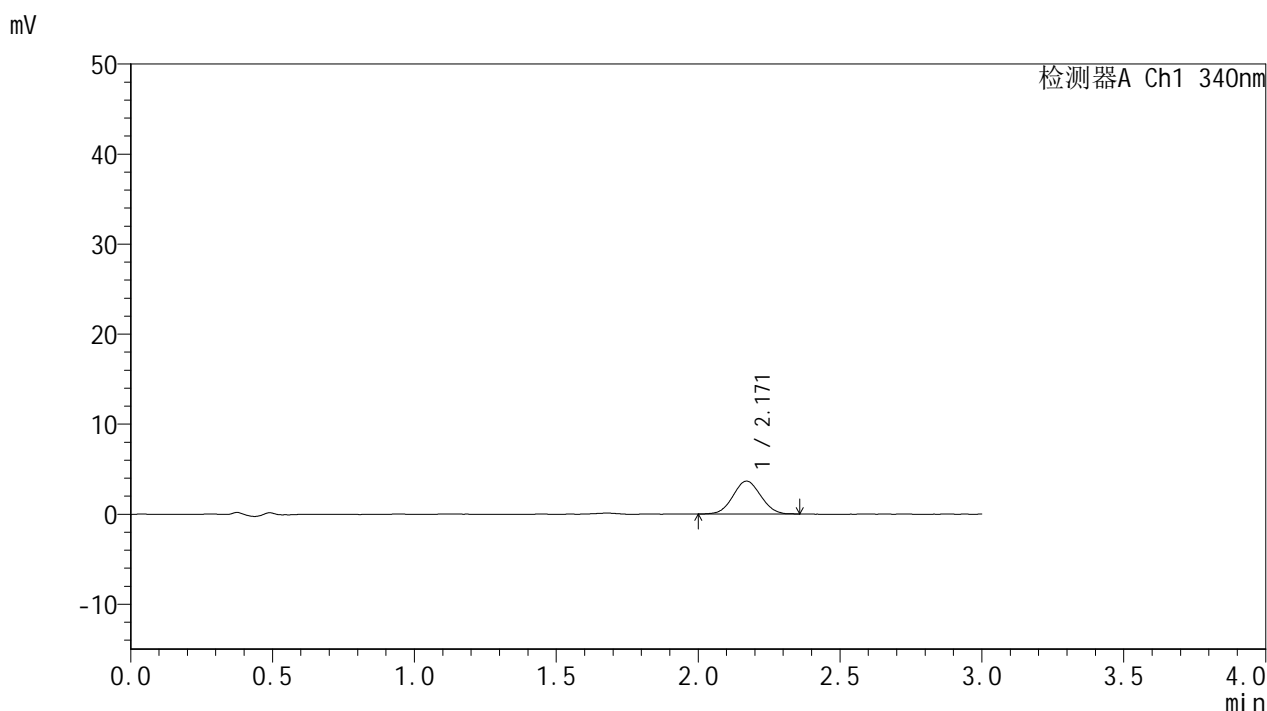


YMP-4103

<样品信息>

色谱柱 : XB-C18(50mm*4.6mm,5μm) 流速: 1.8ml/min
 柱温 : 30°C 波长: 340nm
 数据文件名: RC\$YMP-4103 - 0-53/24-1880-2 - zzp-15mg-25030701p-rcqx-pH4.5jz-lf100z-0.5h-P5.lcd
 方法文件名: RC\$YMP-4103 - YMP-4103-rcqx-FX273.lcm
 批处理文件名: RC\$YMP-4103 - 20250315-RCQX-FX273.lcb
 样品瓶号: 2-37
 进样体积: 10 μl 版本号:6.115
 进样时间: 2025/03/15 17:01:14 实验者: xiechaojun
 处理时间 (V2) : 2025/03/17 09:59:56 处理者: xiechaojun
 仪器型号: SHIMADZU LC-2050C(FX273)

<色谱图>



<峰表>

检测器A Ch1 340nm

峰号	保留时间	面积	面积%	高度	理论塔板数(USP)	拖尾因子	分离度(USP)
1	2.171	24980	100.000	3658	2303	1.041	--
总计		24980	100.000	3658			

图91 乌帕替尼缓释片溶出曲线测定HPLC图谱
 自制品-25030701批(15mg规格)-pH4.5介质-篮法-100转-30min-片5
 供试品溶液-1

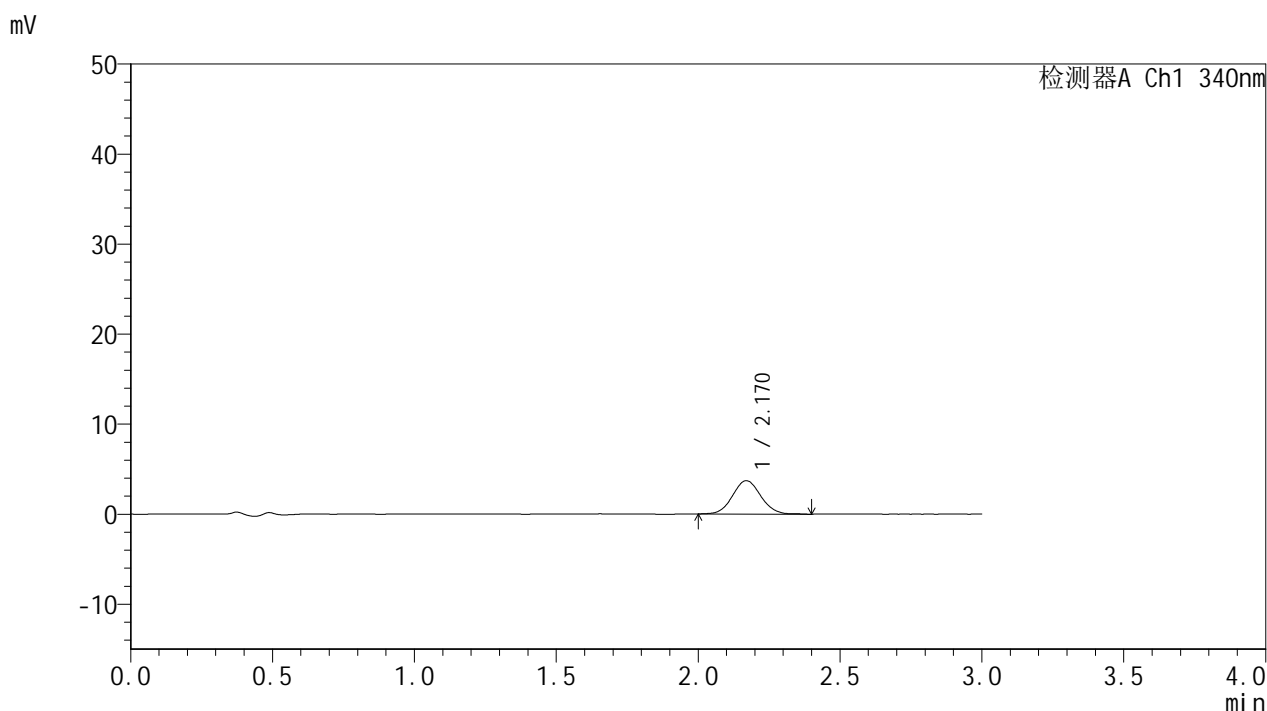


YMP-4103

<样品信息>

色谱柱 : XB-C18(50mm*4.6mm,5μm) 流速: 1.8ml/min
 柱温 : 30°C 波长: 340nm
 数据文件名: RC\$YMP-4103 - 0-53/24-1881-2 - zzp-15mg-25030701p-rcqx-pH4.5jz-lf100z-0.5h-P6.lcd
 方法文件名: RC\$YMP-4103 - YMP-4103-rcqx-FX273.lcm
 批处理文件名: RC\$YMP-4103 - 20250315-RCQX-FX273.lcb
 样品瓶号: 2-46
 进样体积: 10 μl 版本号:6.115
 进样时间: 2025/03/15 17:04:37 实验者: xiechaojun
 处理时间 (V2) : 2025/03/17 09:59:59 处理者: xiechaojun
 仪器型号: SHIMADZU LC-2050C(FX273)

<色谱图>



<峰表>

检测器A Ch1 340nm

峰号	保留时间	面积	面积%	高度	理论塔板数(USP)	拖尾因子	分离度(USP)
1	2.170	25793	100.000	3705	2289	1.060	--
总计		25793	100.000	3705			

图92 乌帕替尼缓释片溶出曲线测定HPLC图谱
 自制品-25030701批(15mg规格)-pH4.5介质-篮法-100转-30min-片6
 供试品溶液-1

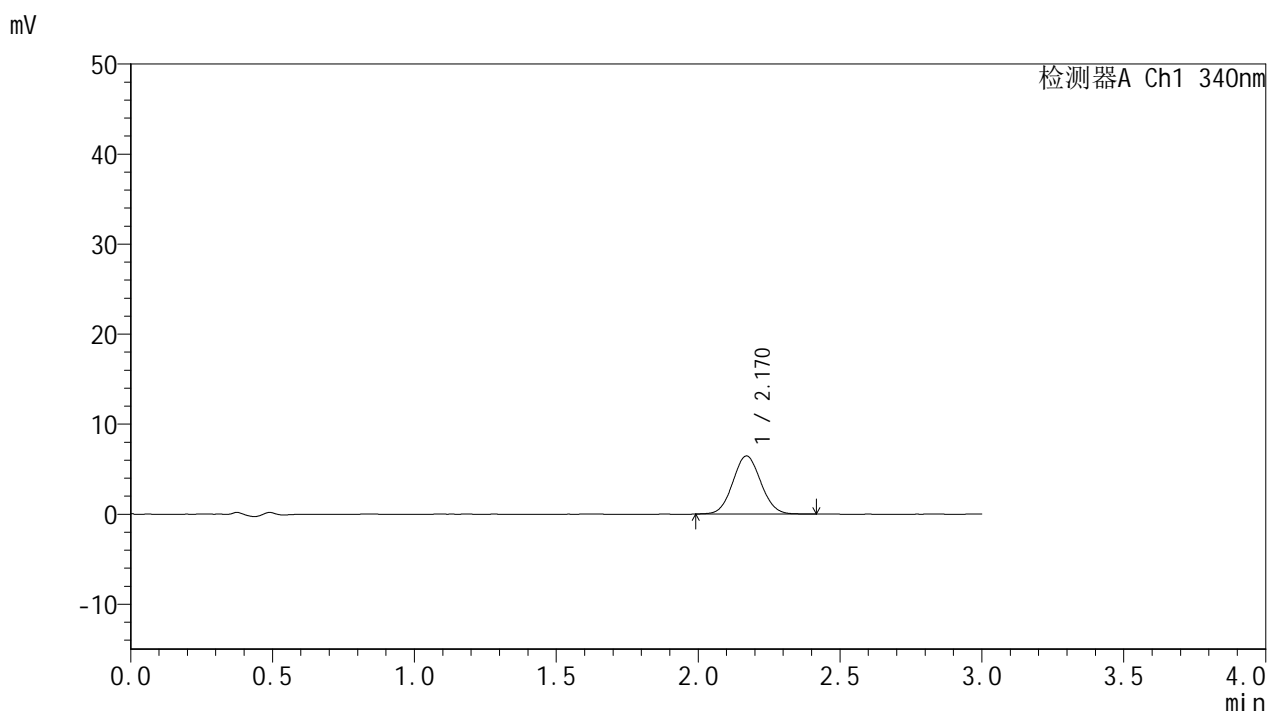


YMP-4103

<样品信息>

色谱柱 : XB-C18(50mm*4.6mm,5μm) 流速: 1.8ml/min
 柱温 : 30°C 波长: 340nm
 数据文件名: RCMYP-4103 - 0-53/24-1882-2 - zzp-15mg-25030701p-rcqx-pH4.5jz-lf100z-1h-P1.lcd
 方法文件名: RCMYP-4103 - YMP-4103-rcqx-FX273.lcm
 批处理文件名: RCMYP-4103 - 20250315-RCQX-FX273.lcb
 样品瓶号: 2-2
 进样体积: 10 μl 版本号:6.115
 进样时间: 2025/03/15 17:08:01 实验者: xiechaojun
 处理时间 (V2) : 2025/03/17 10:00:02 处理者: xiechaojun
 仪器型号: SHIMADZU LC-2050C(FX273)

<色谱图>



<峰表>

检测器A Ch1 340nm

峰号	保留时间	面积	面积%	高度	理论塔板数(USP)	拖尾因子	分离度(USP)
1	2.170	44493	100.000	6453	2291	1.064	--
总计		44493	100.000	6453			

图93 乌帕替尼缓释片溶出曲线测定HPLC图谱
 自制品-25030701批(15mg规格)-pH4.5介质-篮法-100转-60min-片1
 供试品溶液-1

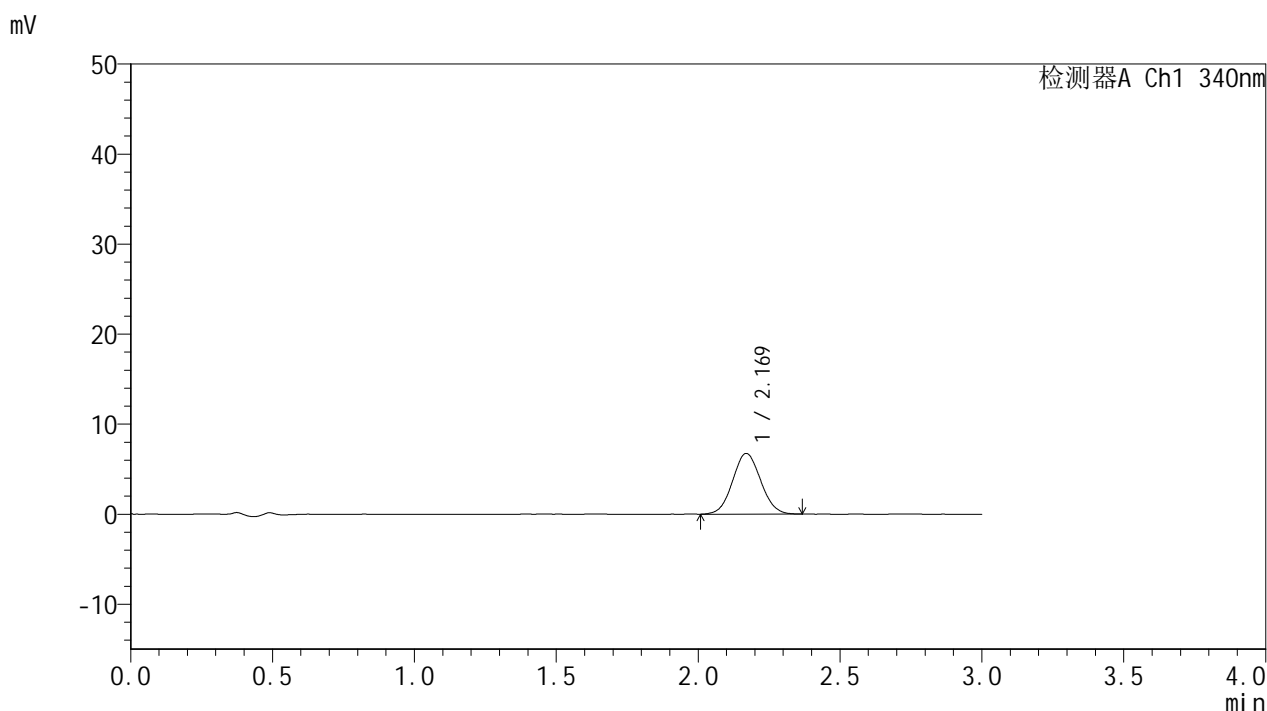


YMP-4103

<样品信息>

色谱柱 : XB-C18(50mm*4.6mm,5μm) 流速: 1.8ml/min
 柱温 : 30°C 波长: 340nm
 数据文件名: RC\$YMP-4103 - 0-53/24-1883-2 - zzp-15mg-25030701p-rcqx-pH4.5jz-lf100z-1h-P2.lcd
 方法文件名: RC\$YMP-4103 - YMP-4103-rcqx-FX273.lcm
 批处理文件名: RC\$YMP-4103 - 20250315-RCQX-FX273.lcb
 样品瓶号: 2-11
 进样体积: 10 μl 版本号:6.115
 进样时间: 2025/03/15 17:11:24 实验者: xiechaojun
 处理时间 (V2) : 2025/03/17 10:00:05 处理者: xiechaojun
 仪器型号: SHIMADZU LC-2050C(FX273)

<色谱图>



<峰表>

检测器A Ch1 340nm

峰号	保留时间	面积	面积%	高度	理论塔板数(USP)	拖尾因子	分离度(USP)
1	2.169	46505	100.000	6738	2260	1.060	--
总计		46505	100.000	6738			

图94 乌帕替尼缓释片溶出曲线测定HPLC图谱
 自制品-25030701批(15mg规格)-pH4.5介质-篮法-100转-60min-片2
 供试品溶液-1

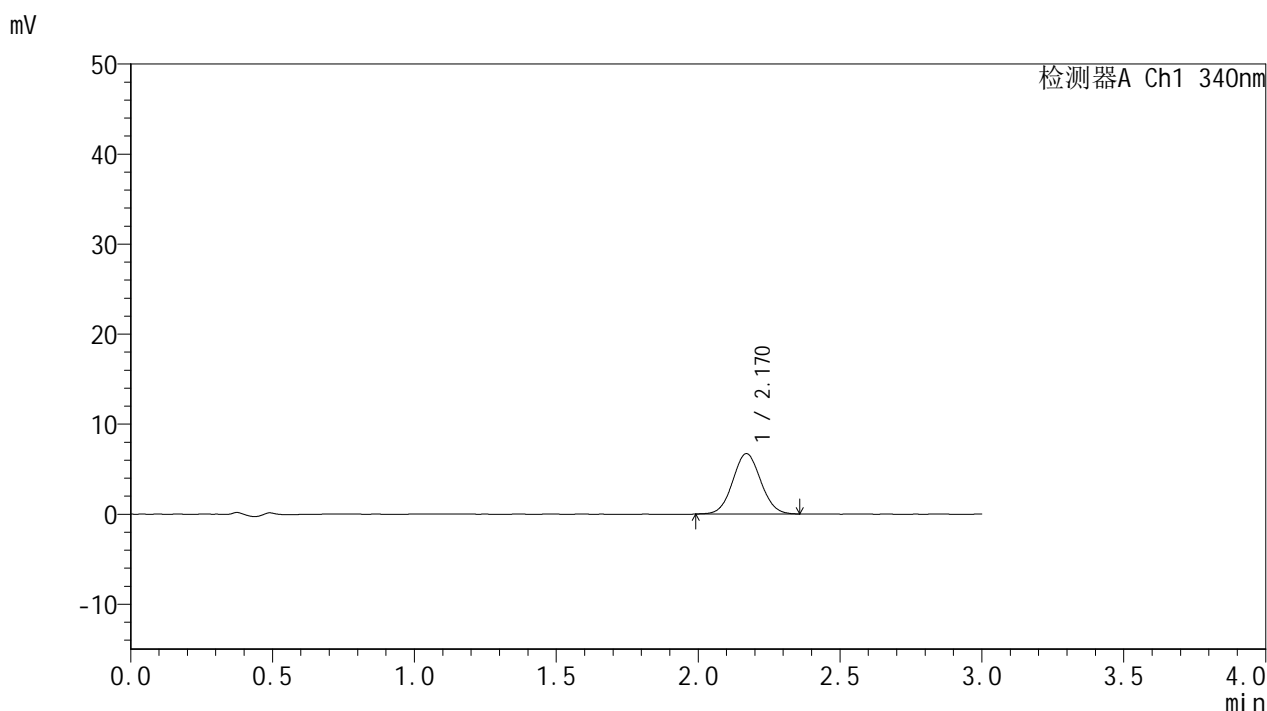


YMP-4103

<样品信息>

色谱柱 : XB-C18(50mm*4.6mm,5μm) 流速: 1.8ml/min
 柱温 : 30°C 波长: 340nm
 数据文件名: RC\$YMP-4103 - 0-53/24-1884-2 - zzp-15mg-25030701p-rcqx-pH4.5jz-lf100z-1h-P3.lcd
 方法文件名: RC\$YMP-4103 - YMP-4103-rcqx-FX273.lcm
 批处理文件名: RC\$YMP-4103 - 20250315-RCQX-FX273.lcb
 样品瓶号: 2-20
 进样体积: 10 μl 版本号:6.115
 进样时间: 2025/03/15 17:14:48 实验者: xiechaojun
 处理时间 (V2) : 2025/03/17 10:00:07 处理者: xiechaojun
 仪器型号: SHIMADZU LC-2050C(FX273)

<色谱图>



<峰表>

检测器A Ch1 340nm

峰号	保留时间	面积	面积%	高度	理论塔板数(USP)	拖尾因子	分离度(USP)
1	2.170	46065	100.000	6698	2307	1.050	--
总计		46065	100.000	6698			

图95 乌帕替尼缓释片溶出曲线测定HPLC图谱
 自制品-25030701批(15mg规格)-pH4.5介质-篮法-100转-60min-片3
 供试品溶液-1

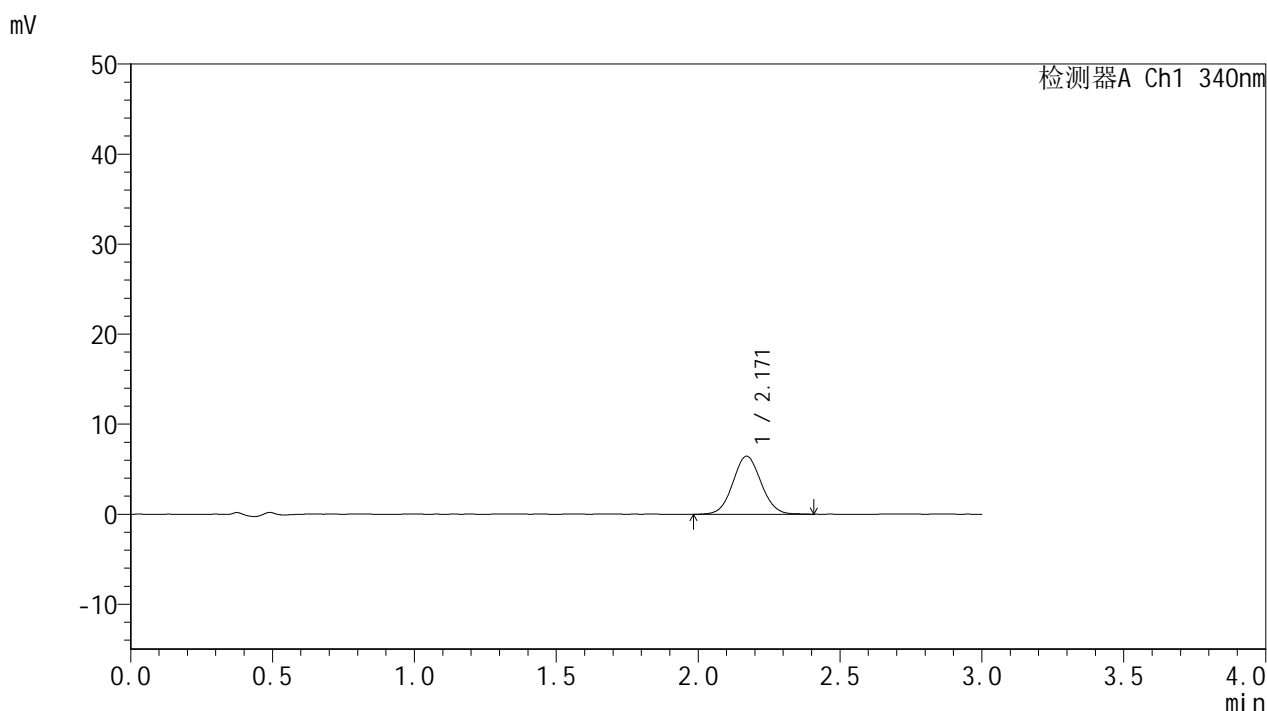


YMP-4103

<样品信息>

色谱柱 : XB-C18(50mm*4.6mm,5μm) 流速: 1.8ml/min
 柱温 : 30°C 波长: 340nm
 数据文件名: RC\$YMP-4103 - 0-53/24-1885-2 - zzp-15mg-25030701p-rcqx-pH4.5jz-lf100z-1h-P4.lcd
 方法文件名: RC\$YMP-4103 - YMP-4103-rcqx-FX273.lcm
 批处理文件名: RC\$YMP-4103 - 20250315-RCQX-FX273.lcb
 样品瓶号: 2-29
 进样体积: 10 μl 版本号:6.115
 进样时间: 2025/03/15 17:18:11 实验者: xiechaojun
 处理时间 (V2) : 2025/03/17 10:00:10 处理者: xiechaojun
 仪器型号: SHIMADZU LC-2050C(FX273)

<色谱图>



<峰表>

检测器A Ch1 340nm

峰号	保留时间	面积	面积%	高度	理论塔板数(USP)	拖尾因子	分离度(USP)
1	2.171	44573	100.000	6441	2270	1.061	--
总计		44573	100.000	6441			

图96 乌帕替尼缓释片溶出曲线测定HPLC图谱
 自制品-25030701批(15mg规格)-pH4.5介质-篮法-100转-60min-片4
 供试品溶液-1

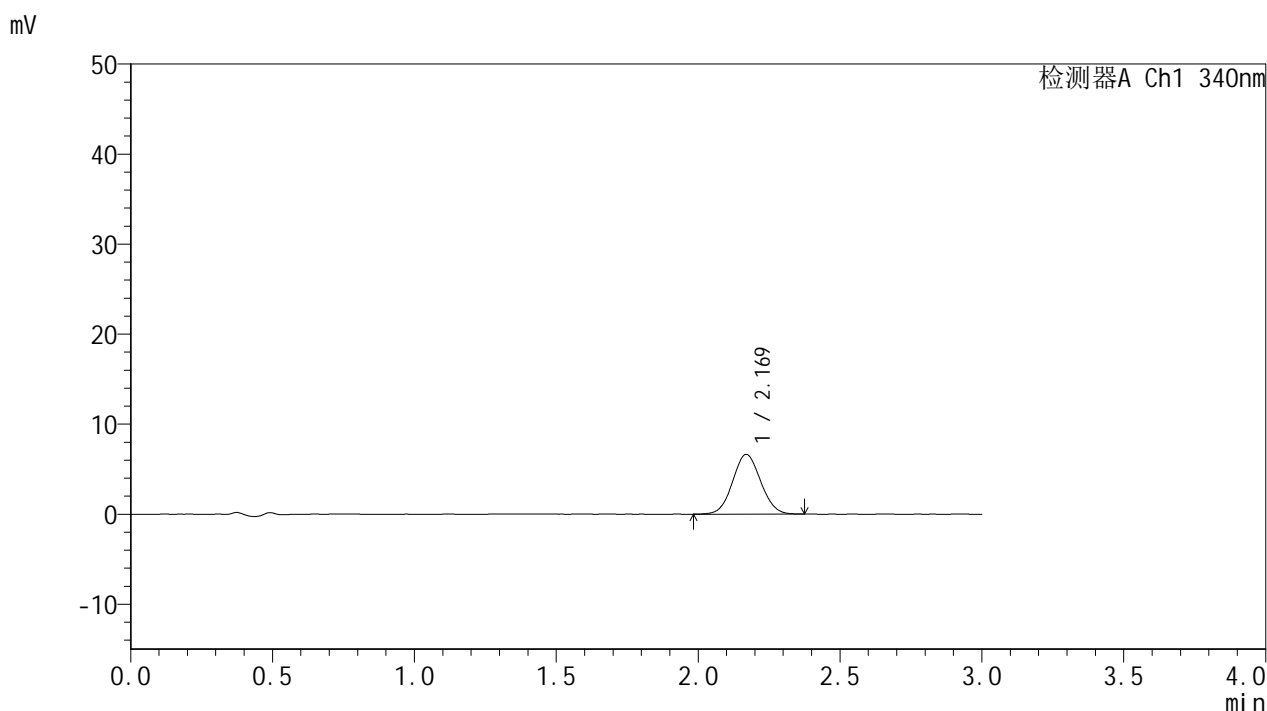


YMP-4103

<样品信息>

色谱柱 : XB-C18(50mm*4.6mm,5μm) 流速: 1.8ml/min
 柱温 : 30°C 波长: 340nm
 数据文件名: RC\$YMP-4103 - 0-53/24-1886-2 - zzp-15mg-25030701p-rcqx-pH4.5jz-lf100z-1h-P5.lcd
 方法文件名: RC\$YMP-4103 - YMP-4103-rcqx-FX273.lcm
 批处理文件名: RC\$YMP-4103 - 20250315-RCQX-FX273.lcb
 样品瓶号: 2-38
 进样体积: 10 μl 版本号:6.115
 进样时间: 2025/03/15 17:21:34 实验者: xiechaojun
 处理时间 (V2) : 2025/03/17 10:00:13 处理者: xiechaojun
 仪器型号: SHIMADZU LC-2050C(FX273)

<色谱图>



<峰表>

检测器A Ch1 340nm

峰号	保留时间	面积	面积%	高度	理论塔板数(USP)	拖尾因子	分离度(USP)
1	2.169	45540	100.000	6620	2285	1.056	--
总计		45540	100.000	6620			

图97 乌帕替尼缓释片溶出曲线测定HPLC图谱
 自制品-25030701批(15mg规格)-pH4.5介质-篮法-100转-60min-片5
 供试品溶液-1

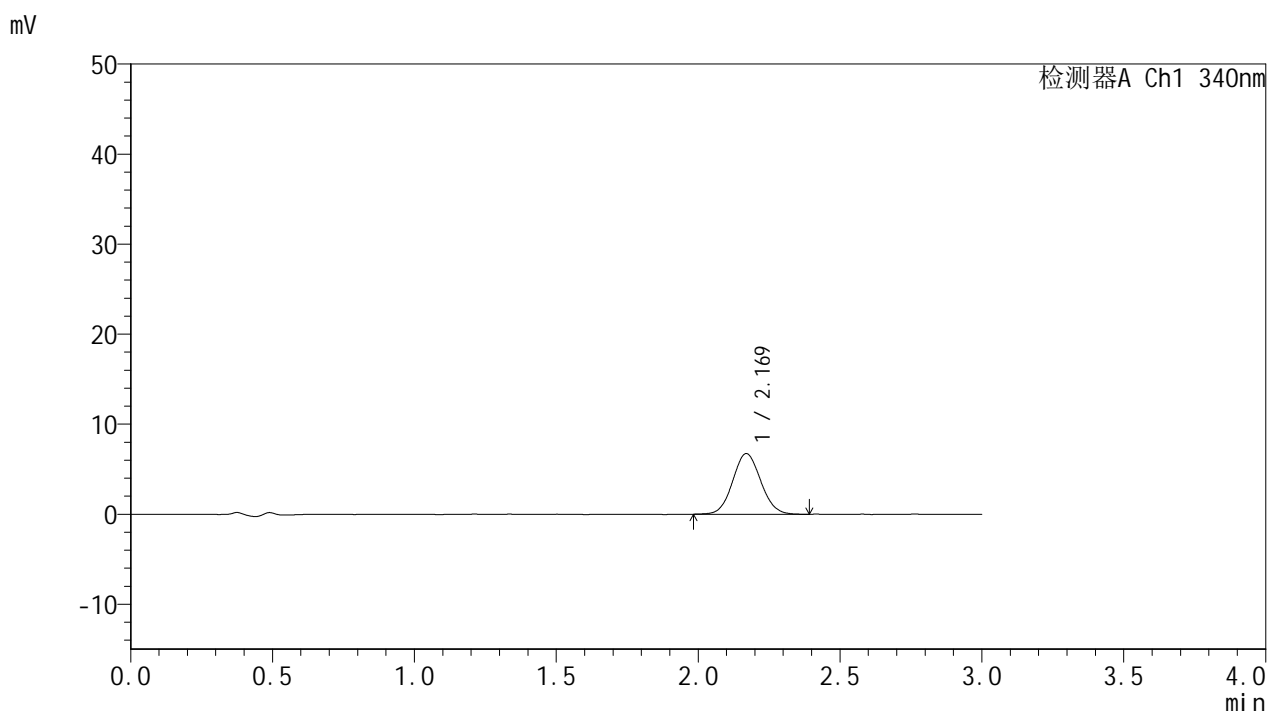


YMP-4103

<样品信息>

色谱柱 : XB-C18(50mm*4.6mm,5μm) 流速: 1.8ml/min
 柱温 : 30°C 波长: 340nm
 数据文件名: RC\$YMP-4103 - 0-53/24-1887-2 - zzp-15mg-25030701p-rcqx-pH4.5jz-lf100z-1h-P6.lcd
 方法文件名: RC\$YMP-4103 - YMP-4103-rcqx-FX273.lcm
 批处理文件名: RC\$YMP-4103 - 20250315-RCQX-FX273.lcb
 样品瓶号: 2-47
 进样体积: 10 μl 版本号:6.115
 进样时间: 2025/03/15 17:24:58 实验者: xiechaojun
 处理时间 (V2) : 2025/03/17 10:00:15 处理者: xiechaojun
 仪器型号: SHIMADZU LC-2050C(FX273)

<色谱图>



<峰表>

检测器A Ch1 340nm

峰号	保留时间	面积	面积%	高度	理论塔板数(USP)	拖尾因子	分离度(USP)
1	2.169	46495	100.000	6737	2289	1.068	--
总计		46495	100.000	6737			

图98 乌帕替尼缓释片溶出曲线测定HPLC图谱
 自制品-25030701批(15mg规格)-pH4.5介质-篮法-100转-60min-片6
 供试品溶液-1

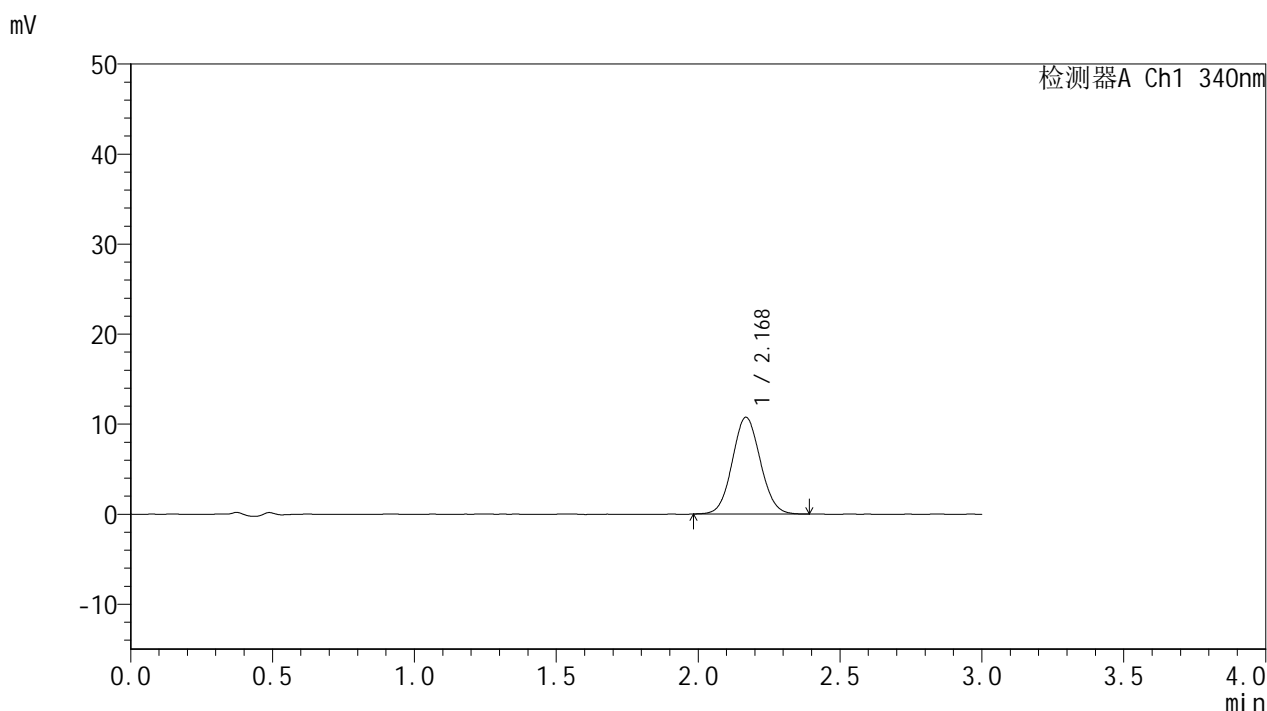


YMP-4103

<样品信息>

色谱柱 : XB-C18(50mm*4.6mm,5μm) 流速: 1.8ml/min
 柱温 : 30°C 波长: 340nm
 数据文件名: RCMYP-4103 - 0-53/24-1888-2 - zzp-15mg-25030701p-rcqx-pH4.5jz-lf100z-2h-P1.lcd
 方法文件名: RCMYP-4103 - YMP-4103-rcqx-FX273.lcm
 批处理文件名: RCMYP-4103 - 20250315-RCQX-FX273.lcb
 样品瓶号: 2-3
 进样体积: 10 μl 版本号:6.115
 进样时间: 2025/03/15 17:28:22 实验者: xiechaojun
 处理时间 (V2) : 2025/03/17 10:00:18 处理者: xiechaojun
 仪器型号: SHIMADZU LC-2050C(FX273)

<色谱图>



<峰表>

检测器A Ch1 340nm

峰号	保留时间	面积	面积%	高度	理论塔板数(USP)	拖尾因子	分离度(USP)
1	2.168	73963	100.000	10723	2285	1.065	--
总计		73963	100.000	10723			

图99 乌帕替尼缓释片溶出曲线测定HPLC图谱
 自制品-25030701批(15mg规格)-pH4.5介质-篮法-100转-120min-片1
 供试品溶液-1

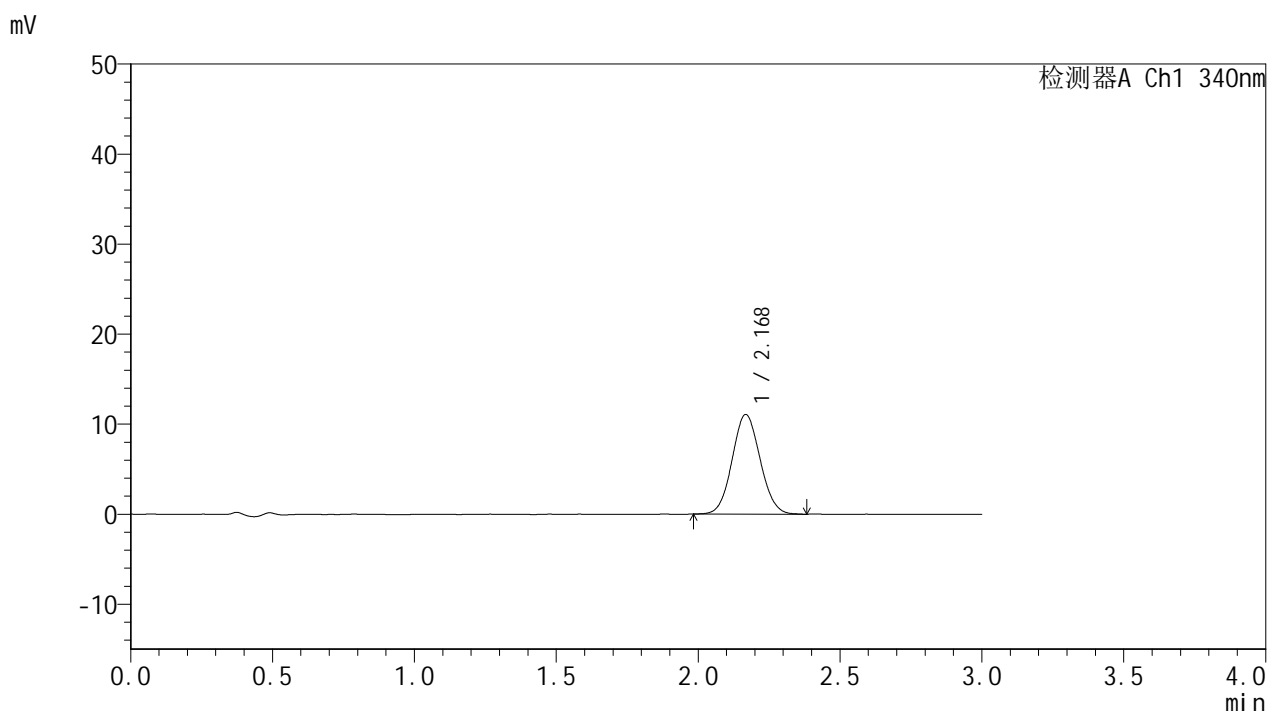


YMP-4103

<样品信息>

色谱柱 : XB-C18(50mm*4.6mm,5μm) 流速: 1.8ml/min
 柱温 : 30°C 波长: 340nm
 数据文件名: RCMYP-4103 - 0-53/24-1889-2 - zzp-15mg-25030701p-rcqx-pH4.5jz-lf100z-2h-P2.lcd
 方法文件名: RCMYP-4103 - YMP-4103-rcqx-FX273.lcm
 批处理文件名: RCMYP-4103 - 20250315-RCQX-FX273.lcb
 样品瓶号: 2-12
 进样体积: 10 μl 版本号:6.115
 进样时间: 2025/03/15 17:31:45 实验者: xiechaojun
 处理时间 (V2) : 2025/03/17 10:00:21 处理者: xiechaojun
 仪器型号: SHIMADZU LC-2050C(FX273)

<色谱图>



<峰表>

检测器A Ch1 340nm

峰号	保留时间	面积	面积%	高度	理论塔板数(USP)	拖尾因子	分离度(USP)
1	2.168	76026	100.000	11026	2286	1.068	--
总计		76026	100.000	11026			

图100 乌帕替尼缓释片溶出曲线测定HPLC图谱
 自制品-25030701批(15mg规格)-pH4.5介质-篮法-100转-120min-片2
 供试品溶液-1

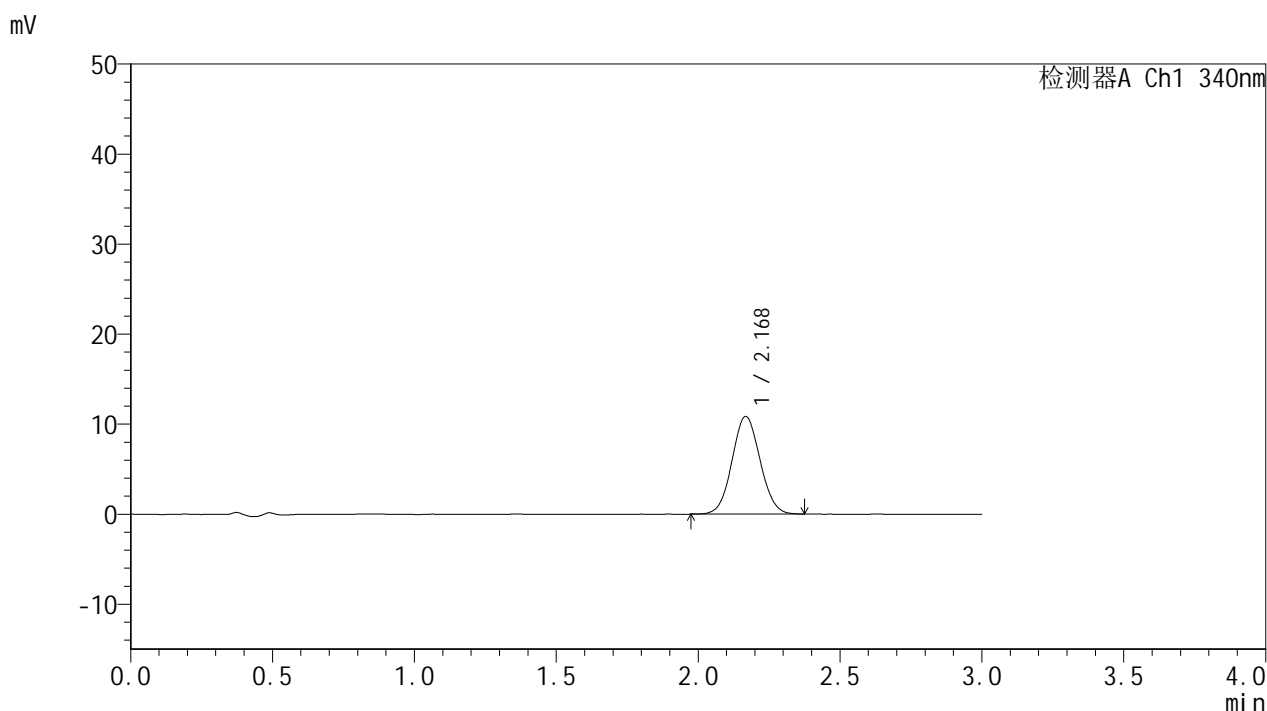


YMP-4103

<样品信息>

色谱柱 : XB-C18(50mm*4.6mm,5μm) 流速: 1.8ml/min
 柱温 : 30°C 波长: 340nm
 数据文件名: RC\$YMP-4103 - 0-53/24-1890-2 - zzp-15mg-25030701p-rcqx-pH4.5jz-lf100z-2h-P3.lcd
 方法文件名: RC\$YMP-4103 - YMP-4103-rcqx-FX273.lcm
 批处理文件名: RC\$YMP-4103 - 20250315-RCQX-FX273.lcb
 样品瓶号: 2-21
 进样体积: 10 μl 版本号:6.115
 进样时间: 2025/03/15 17:35:08 实验者: xiechaojun
 处理时间 (V2) : 2025/03/17 10:00:24 处理者: xiechaojun
 仪器型号: SHIMADZU LC-2050C(FX273)

<色谱图>



<峰表>

检测器A Ch1 340nm

峰号	保留时间	面积	面积%	高度	理论塔板数(USP)	拖尾因子	分离度(USP)
1	2.168	74747	100.000	10807	2271	1.060	--
总计		74747	100.000	10807			

图101 乌帕替尼缓释片溶出曲线测定HPLC图谱
 自制品-25030701批(15mg规格)-pH4.5介质-篮法-100转-120min-片3
 供试品溶液-1

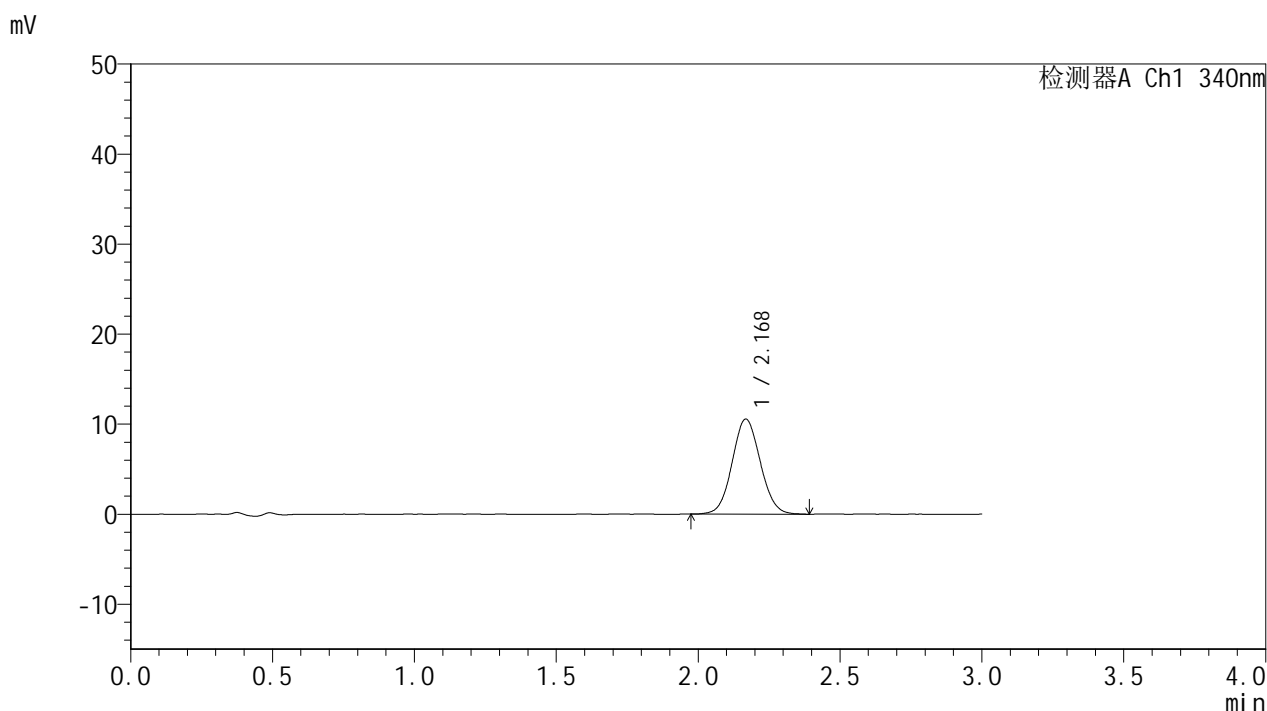


YMP-4103

<样品信息>

色谱柱 : XB-C18(50mm*4.6mm,5μm) 流速: 1.8ml/min
 柱温 : 30°C 波长: 340nm
 数据文件名: RC\$YMP-4103 - 0-53/24-1891-2 - zzp-15mg-25030701p-rcqx-pH4.5jz-lf100z-2h-P4.lcd
 方法文件名: RC\$YMP-4103 - YMP-4103-rcqx-FX273.lcm
 批处理文件名: RC\$YMP-4103 - 20250315-RCQX-FX273.lcb
 样品瓶号: 2-30
 进样体积: 10 μl 版本号:6.115
 进样时间: 2025/03/15 17:38:32 实验者: xiechaojun
 处理时间 (V2) : 2025/03/17 10:00:26 处理者: xiechaojun
 仪器型号: SHIMADZU LC-2050C(FX273)

<色谱图>



<峰表>

检测器A Ch1 340nm

峰号	保留时间	面积	面积%	高度	理论塔板数(USP)	拖尾因子	分离度(USP)
1	2.168	72970	100.000	10519	2275	1.067	--
总计		72970	100.000	10519			

图102 乌帕替尼缓释片溶出曲线测定HPLC图谱
 自制品-25030701批(15mg规格)-pH4.5介质-篮法-100转-120min-片4
 供试品溶液-1

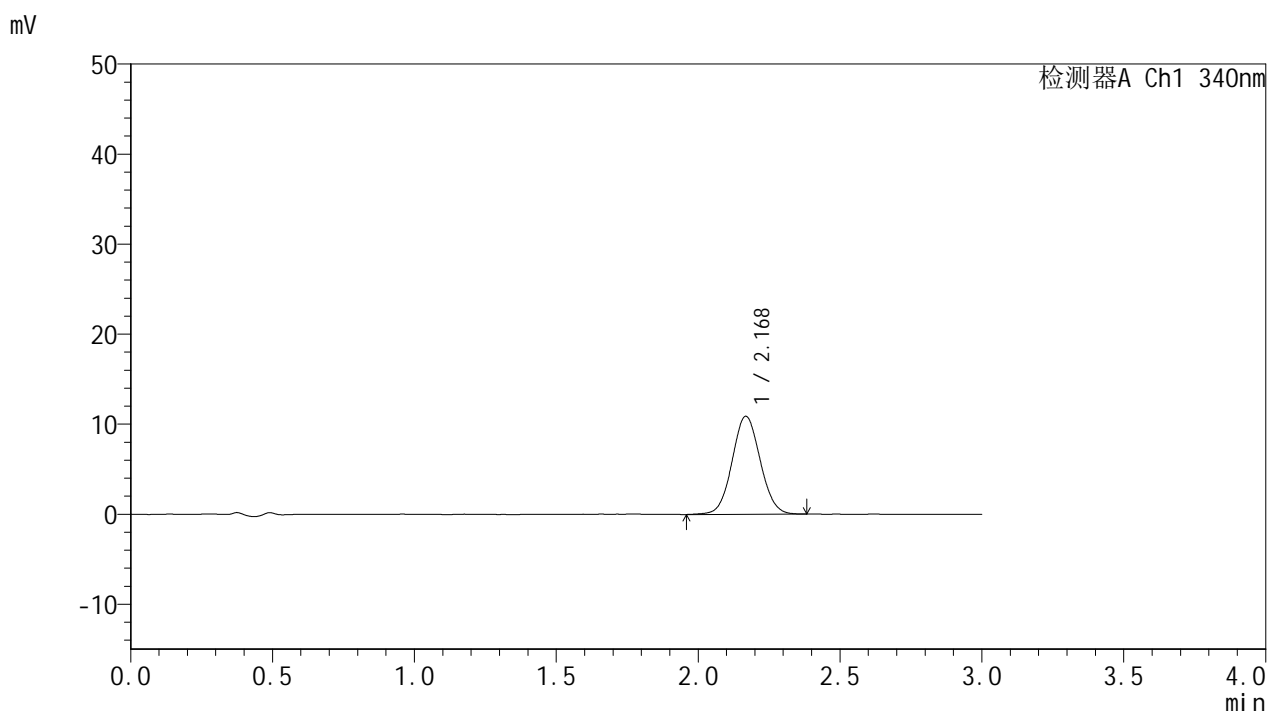


YMP-4103

<样品信息>

色谱柱 : XB-C18(50mm*4.6mm,5μm) 流速: 1.8ml/min
 柱温 : 30°C 波长: 340nm
 数据文件名: RC\$YMP-4103 - 0-53/24-1892-2 - zzp-15mg-25030701p-rcqx-pH4.5jz-lf100z-2h-P5.lcd
 方法文件名: RC\$YMP-4103 - YMP-4103-rcqx-FX273.lcm
 批处理文件名: RC\$YMP-4103 - 20250315-RCQX-FX273.lcb
 样品瓶号: 2-39
 进样体积: 10 μl 版本号:6.115
 进样时间: 2025/03/15 17:41:55 实验者: xiechaojun
 处理时间 (V2) : 2025/03/17 10:00:29 处理者: xiechaojun
 仪器型号: SHIMADZU LC-2050C(FX273)

<色谱图>



<峰表>

检测器A Ch1 340nm

峰号	保留时间	面积	面积%	高度	理论塔板数(USP)	拖尾因子	分离度(USP)
1	2.168	75249	100.000	10852	2286	1.059	--
总计		75249	100.000	10852			

图103 乌帕替尼缓释片溶出曲线测定HPLC图谱
 自制品-25030701批(15mg规格)-pH4.5介质-篮法-100转-120min-片5
 供试品溶液-1

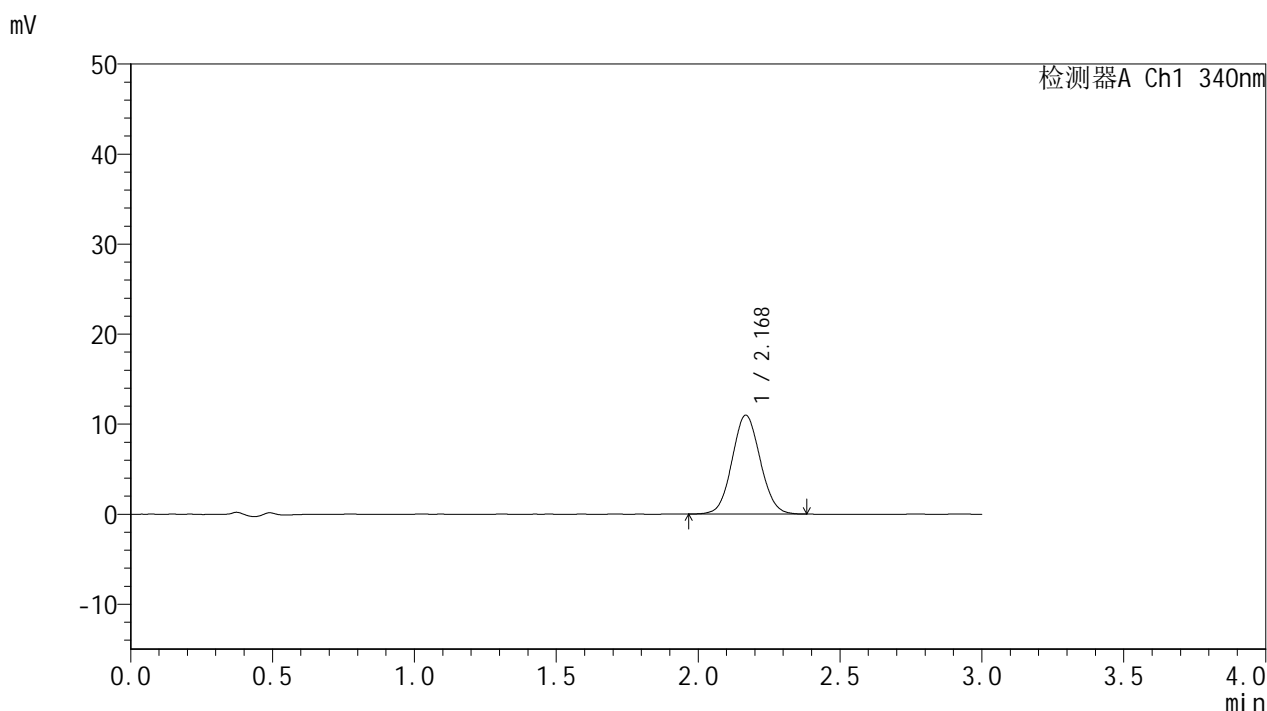


YMP-4103

<样品信息>

色谱柱 : XB-C18(50mm*4.6mm,5μm) 流速: 1.8ml/min
 柱温 : 30°C 波长: 340nm
 数据文件名: RCMYP-4103 - 0-53/24-1893-2 - zzp-15mg-25030701p-rcqx-pH4.5jz-lf100z-2h-P6.lcd
 方法文件名: RCMYP-4103 - YMP-4103-rcqx-FX273.lcm
 批处理文件名: RCMYP-4103 - 20250315-RCQX-FX273.lcb
 样品瓶号: 2-48
 进样体积: 10 μl 版本号:6.115
 进样时间: 2025/03/15 17:45:18 实验者: xiechaojun
 处理时间 (V2) : 2025/03/17 10:00:32 处理者: xiechaojun
 仪器型号: SHIMADZU LC-2050C(FX273)

<色谱图>



<峰表>

检测器A Ch1 340nm

峰号	保留时间	面积	面积%	高度	理论塔板数(USP)	拖尾因子	分离度(USP)
1	2.168	75746	100.000	10935	2273	1.066	--
总计		75746	100.000	10935			

图104 乌帕替尼缓释片溶出曲线测定HPLC图谱
 自制品-25030701批(15mg规格)-pH4.5介质-篮法-100转-120min-片6
 供试品溶液-1

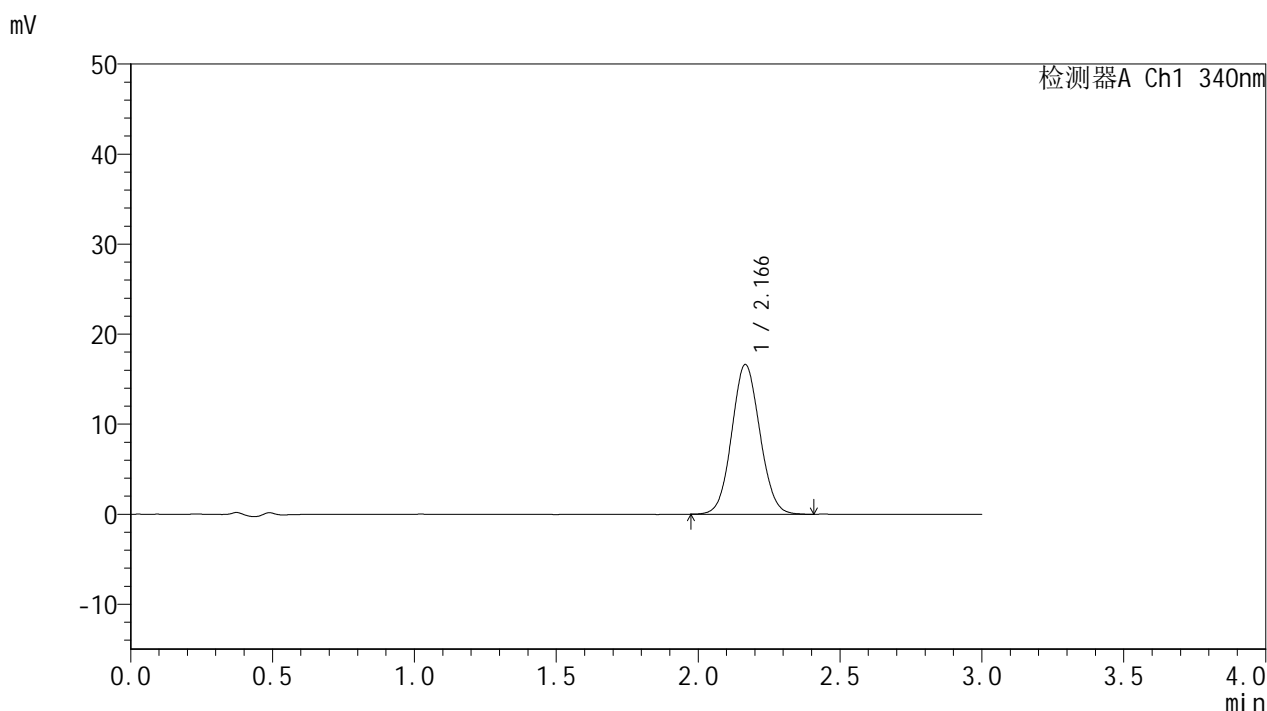


YMP-4103

<样品信息>

色谱柱 : XB-C18(50mm*4.6mm,5μm) 流速: 1.8ml/min
 柱温 : 30°C 波长: 340nm
 数据文件名: RC\$YMP-4103 - 0-53/24-1894-2 - zzp-15mg-25030701p-rcqx-pH4.5jz-lf100z-4h-P1.lcd
 方法文件名: RC\$YMP-4103 - YMP-4103-rcqx-FX273.lcm
 批处理文件名: RC\$YMP-4103 - 20250315-RCQX-FX273.lcb
 样品瓶号: 2-4
 进样体积: 10 μl 版本号:6.115
 进样时间: 2025/03/15 17:48:42 实验者: xiechaojun
 处理时间 (V2) : 2025/03/17 10:00:34 处理者: xiechaojun
 仪器型号: SHIMADZU LC-2050C(FX273)

<色谱图>



<峰表>

检测器A Ch1 340nm

峰号	保留时间	面积	面积%	高度	理论塔板数(USP)	拖尾因子	分离度(USP)
1	2.166	114858	100.000	16605	2277	1.069	--
总计		114858	100.000	16605			

图105 乌帕替尼缓释片溶出曲线测定HPLC图谱
 自制品-25030701批(15mg规格)-pH4.5介质-篮法-100转-240min-片1
 供试品溶液-1

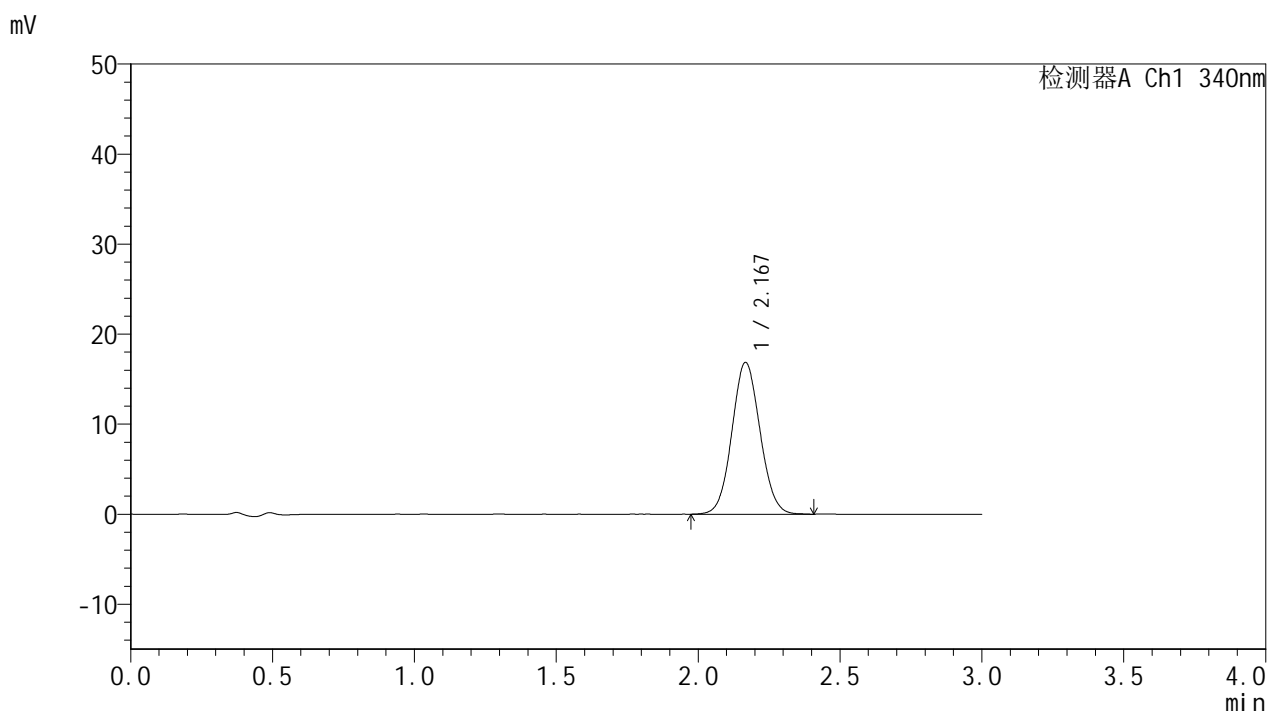


YMP-4103

<样品信息>

色谱柱 : XB-C18(50mm*4.6mm,5μm) 流速: 1.8ml/min
 柱温 : 30°C 波长: 340nm
 数据文件名: RCMYMP-4103 - 0-53/24-1895-2 - zzp-15mg-25030701p-rcqx-pH4.5jz-lf100z-4h-P2.lcd
 方法文件名: RCMYMP-4103 - YMP-4103-rcqx-FX273.lcm
 批处理文件名: RCMYMP-4103 - 20250315-RCQX-FX273.lcb
 样品瓶号: 2-13
 进样体积: 10 μl 版本号:6.115
 进样时间: 2025/03/15 17:52:06 实验者: xiechaojun
 处理时间 (V2) : 2025/03/17 10:00:37 处理者: xiechaojun
 仪器型号: SHIMADZU LC-2050C(FX273)

<色谱图>



<峰表>

检测器A Ch1 340nm

峰号	保留时间	面积	面积%	高度	理论塔板数(USP)	拖尾因子	分离度(USP)
1	2.167	116454	100.000	16813	2282	1.065	--
总计		116454	100.000	16813			

图106 乌帕替尼缓释片溶出曲线测定HPLC图谱
 自制品-25030701批(15mg规格)-pH4.5介质-篮法-100转-240min-片2
 供试品溶液-1

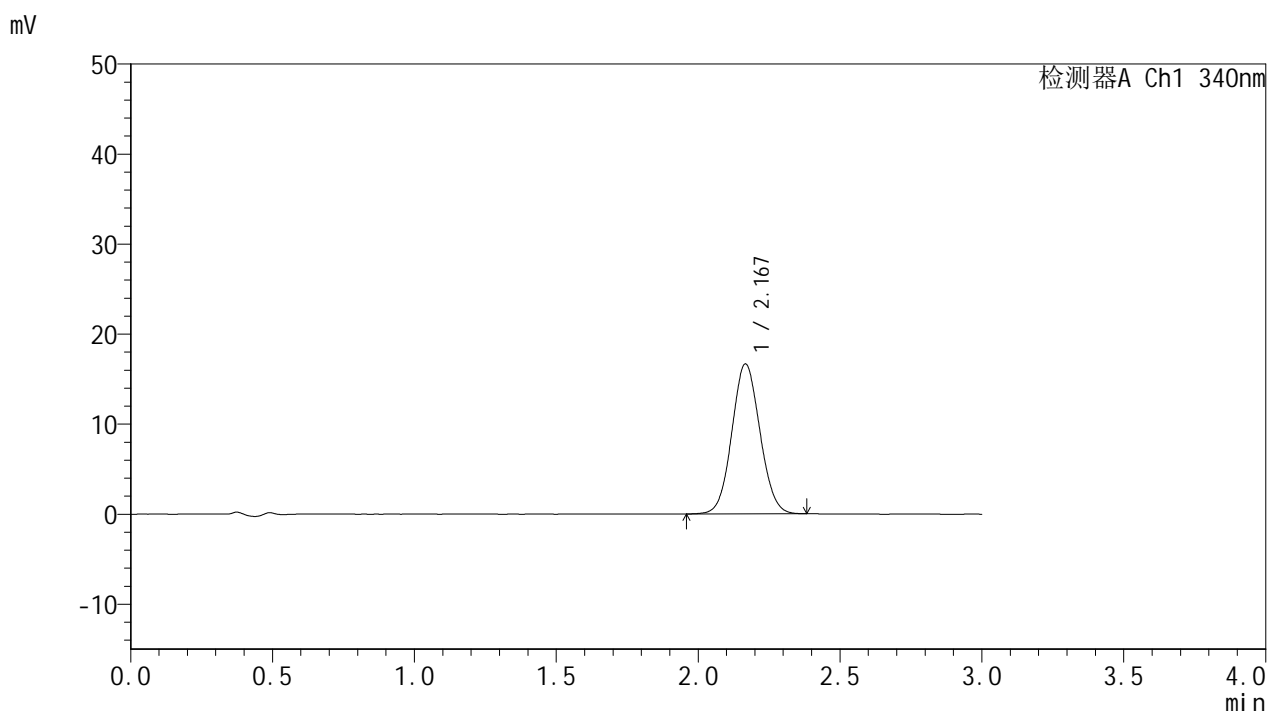


YMP-4103

<样品信息>

色谱柱 : XB-C18(50mm*4.6mm,5μm) 流速: 1.8ml/min
 柱温 : 30°C 波长: 340nm
 数据文件名: RC\$YMP-4103 - 0-53/24-1896-2 - zzp-15mg-25030701p-rcqx-pH4.5jz-lf100z-4h-P3.lcd
 方法文件名: RC\$YMP-4103 - YMP-4103-rcqx-FX273.lcm
 批处理文件名: RC\$YMP-4103 - 20250315-RCQX-FX273.lcb
 样品瓶号: 2-22
 进样体积: 10 μl 版本号:6.115
 进样时间: 2025/03/15 17:55:29 实验者: xiechaojun
 处理时间 (V2) : 2025/03/17 10:00:40 处理者: xiechaojun
 仪器型号: SHIMADZU LC-2050C(FX273)

<色谱图>



<峰表>

检测器A Ch1 340nm

峰号	保留时间	面积	面积%	高度	理论塔板数(USP)	拖尾因子	分离度(USP)
1	2.167	114974	100.000	16624	2269	1.066	--
总计		114974	100.000	16624			

图107 乌帕替尼缓释片溶出曲线测定HPLC图谱
 自制品-25030701批(15mg规格)-pH4.5介质-篮法-100转-240min-片3
 供试品溶液-1

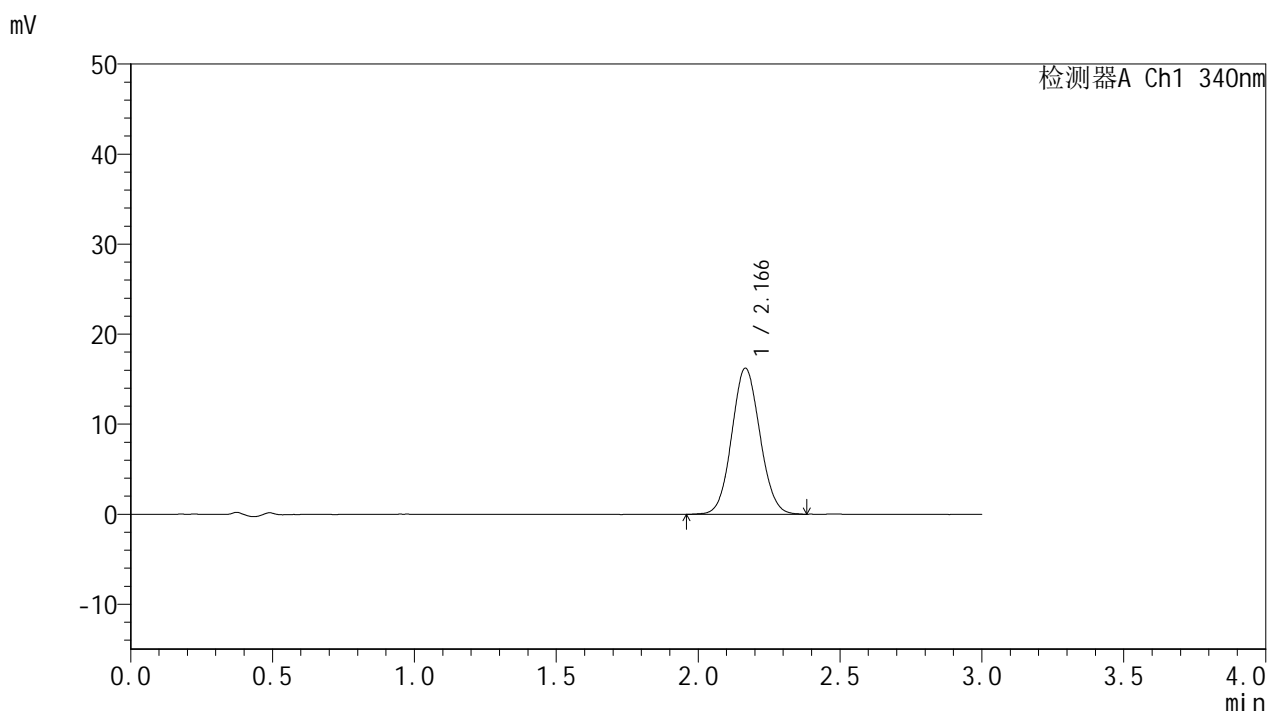


YMP-4103

<样品信息>

色谱柱 : XB-C18(50mm*4.6mm,5μm) 流速: 1.8ml/min
 柱温 : 30°C 波长: 340nm
 数据文件名: RCMYP-4103 - 0-53/24-1897-2 - zzp-15mg-25030701p-rcqx-pH4.5jz-lf100z-4h-P4.lcd
 方法文件名: RCMYP-4103 - YMP-4103-rcqx-FX273.lcm
 批处理文件名: RCMYP-4103 - 20250315-RCQX-FX273.lcb
 样品瓶号: 2-31
 进样体积: 10 μl 版本号:6.115
 进样时间: 2025/03/15 17:58:53 实验者: xiechaojun
 处理时间 (V2) : 2025/03/17 10:00:43 处理者: xiechaojun
 仪器型号: SHIMADZU LC-2050C(FX273)

<色谱图>



<峰表>

检测器A Ch1 340nm

峰号	保留时间	面积	面积%	高度	理论塔板数(USP)	拖尾因子	分离度(USP)
1	2.166	112113	100.000	16197	2263	1.070	--
总计		112113	100.000	16197			

图108 乌帕替尼缓释片溶出曲线测定HPLC图谱
 自制品-25030701批(15mg规格)-pH4.5介质-篮法-100转-240min-片4
 供试品溶液-1

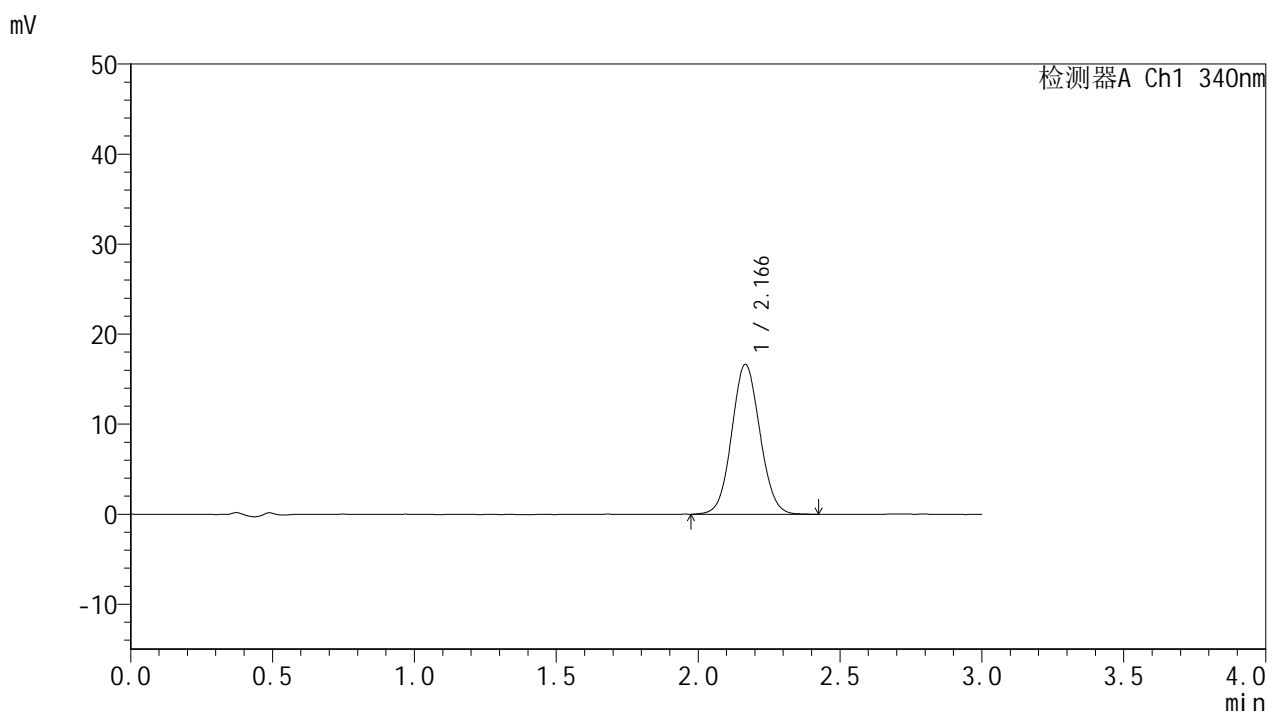


YMP-4103

<样品信息>

色谱柱 : XB-C18(50mm*4.6mm,5μm) 流速: 1.8ml/min
 柱温 : 30°C 波长: 340nm
 数据文件名: RC\$YMP-4103 - 0-53/24-1898-2 - zzp-15mg-25030701p-rcqx-pH4.5jz-lf100z-4h-P5.lcd
 方法文件名: RC\$YMP-4103 - YMP-4103-rcqx-FX273.lcm
 批处理文件名: RC\$YMP-4103 - 20250315-RCQX-FX273.lcb
 样品瓶号: 2-40
 进样体积: 10 μl 版本号:6.115
 进样时间: 2025/03/15 18:02:17 实验者: xiechaojun
 处理时间 (V2) : 2025/03/17 10:00:45 处理者: xiechaojun
 仪器型号: SHIMADZU LC-2050C(FX273)

<色谱图>



<峰表>

检测器A Ch1 340nm

峰号	保留时间	面积	面积%	高度	理论塔板数(USP)	拖尾因子	分离度(USP)
1	2.166	115381	100.000	16625	2271	1.066	--
总计		115381	100.000	16625			

图109 乌帕替尼缓释片溶出曲线测定HPLC图谱
 自制品-25030701批(15mg规格)-pH4.5介质-篮法-100转-240min-片5
 供试品溶液-1

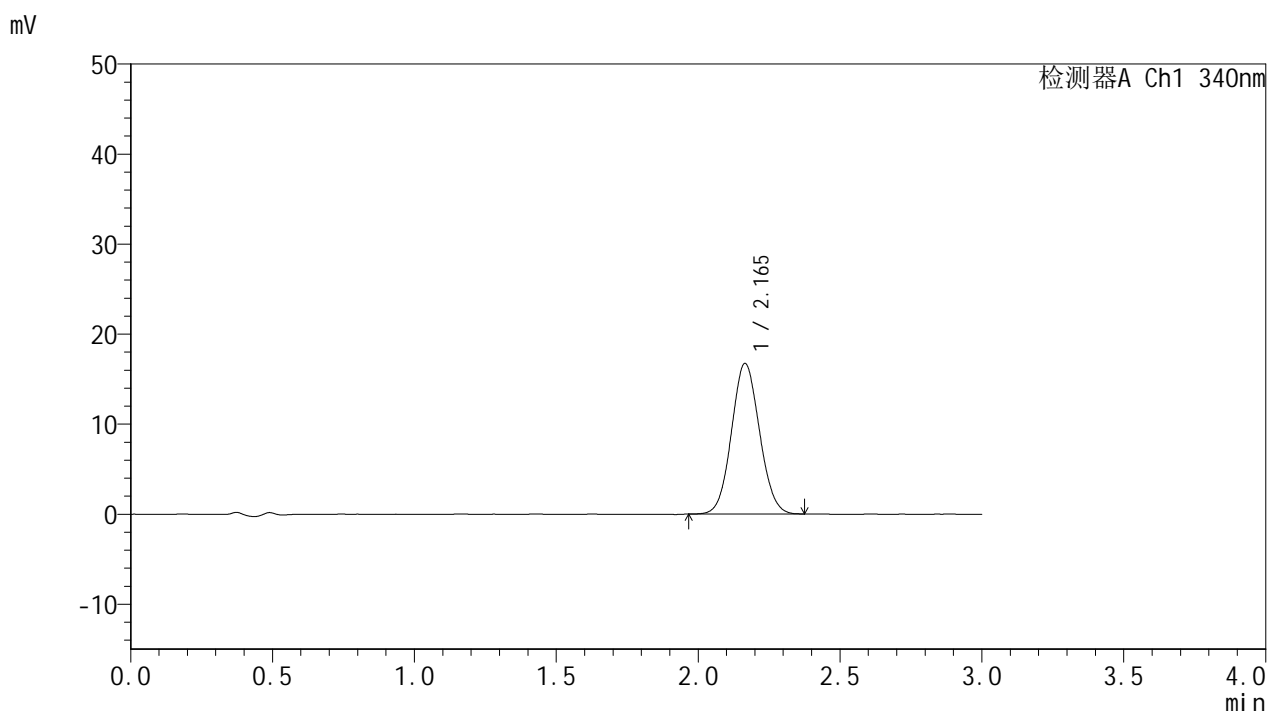


YMP-4103

<样品信息>

色谱柱 : XB-C18(50mm*4.6mm,5μm) 流速: 1.8ml/min
 柱温 : 30°C 波长: 340nm
 数据文件名: RC\$YMP-4103 - 0-53/24-1899-2 - zzp-15mg-25030701p-rcqx-pH4.5jz-lf100z-4h-P6.lcd
 方法文件名: RC\$YMP-4103 - YMP-4103-rcqx-FX273.lcm
 批处理文件名: RC\$YMP-4103 - 20250315-RCQX-FX273.lcb
 样品瓶号: 2-49
 进样体积: 10 μl 版本号:6.115
 进样时间: 2025/03/15 18:05:40 实验者: xiechaojun
 处理时间 (V2) : 2025/03/17 10:00:48 处理者: xiechaojun
 仪器型号: SHIMADZU LC-2050C(FX273)

<色谱图>



<峰表>

检测器A Ch1 340nm

峰号	保留时间	面积	面积%	高度	理论塔板数(USP)	拖尾因子	分离度(USP)
1	2.165	114977	100.000	16722	2278	1.070	--
总计		114977	100.000	16722			

图110 乌帕替尼缓释片溶出曲线测定HPLC图谱
 自制品-25030701批(15mg规格)-pH4.5介质-篮法-100转-240min-片6
 供试品溶液-1

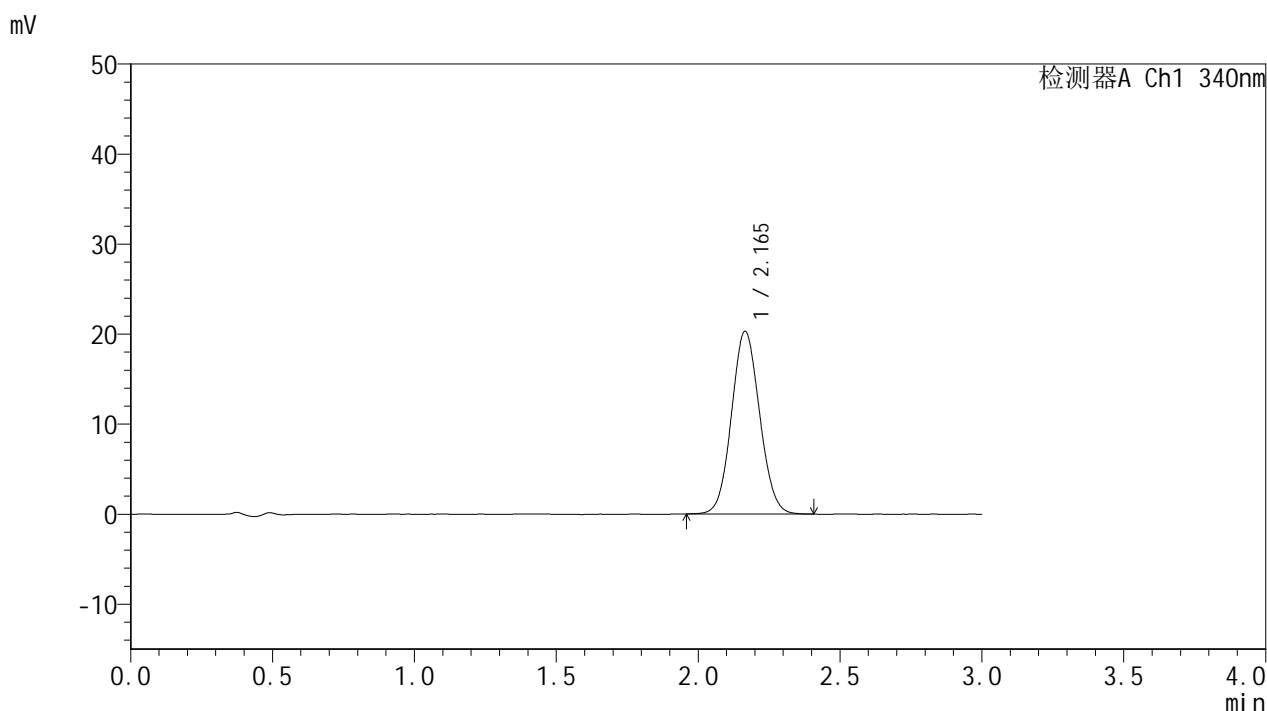


YMP-4103

<样品信息>

色谱柱 : XB-C18(50mm*4.6mm,5μm) 流速: 1.8ml/min
 柱温 : 30°C 波长: 340nm
 数据文件名: RCMYP-4103 - 0-53/24-1900-2 - zzp-15mg-25030701p-rcqx-pH4.5jz-lf100z-6h-P1.lcd
 方法文件名: RCMYP-4103 - YMP-4103-rcqx-FX273.lcm
 批处理文件名: RCMYP-4103 - 20250315-RCQX-FX273.lcb
 样品瓶号: 2-5
 进样体积: 10 μl 版本号:6.115
 进样时间: 2025/03/15 18:09:03 实验者: xiechaojun
 处理时间 (V2) : 2025/03/17 10:00:51 处理者: xiechaojun
 仪器型号: SHIMADZU LC-2050C(FX273)

<色谱图>



<峰表>

检测器A Ch1 340nm

峰号	保留时间	面积	面积%	高度	理论塔板数(USP)	拖尾因子	分离度(USP)
1	2.165	140120	100.000	20287	2264	1.072	--
总计		140120	100.000	20287			

图111 乌帕替尼缓释片溶出曲线测定HPLC图谱
 自制品-25030701批(15mg规格)-pH4.5介质-篮法-100转-360min-片1
 供试品溶液-1

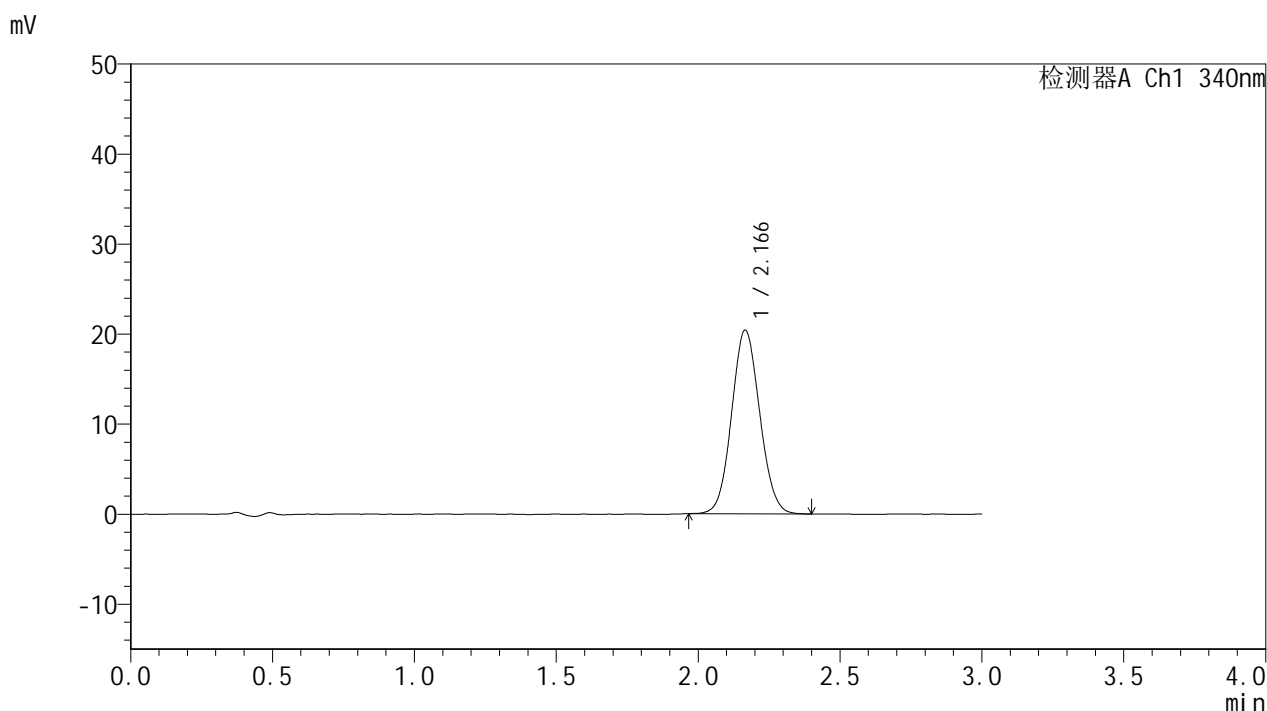


YMP-4103

<样品信息>

色谱柱 : XB-C18(50mm*4.6mm,5μm) 流速: 1.8ml/min
 柱温 : 30°C 波长: 340nm
 数据文件名: RC\$YMP-4103 - 0-53/24-1901-2 - zzp-15mg-25030701p-rcqx-pH4.5jz-lf100z-6h-P2.lcd
 方法文件名: RC\$YMP-4103 - YMP-4103-rcqx-FX273.lcm
 批处理文件名: RC\$YMP-4103 - 20250315-RCQX-FX273.lcb
 样品瓶号: 2-14
 进样体积: 10 μl 版本号:6.115
 进样时间: 2025/03/15 18:12:27 实验者: xiechaojun
 处理时间 (V2) : 2025/03/17 10:00:54 处理者: xiechaojun
 仪器型号: SHIMADZU LC-2050C(FX273)

<色谱图>



<峰表>

检测器A Ch1 340nm

峰号	保留时间	面积	面积%	高度	理论塔板数(USP)	拖尾因子	分离度(USP)
1	2.166	140658	100.000	20383	2271	1.075	--
总计		140658	100.000	20383			

图112 乌帕替尼缓释片溶出曲线测定HPLC图谱
 自制品-25030701批(15mg规格)-pH4.5介质-篮法-100转-360min-片2
 供试品溶液-1

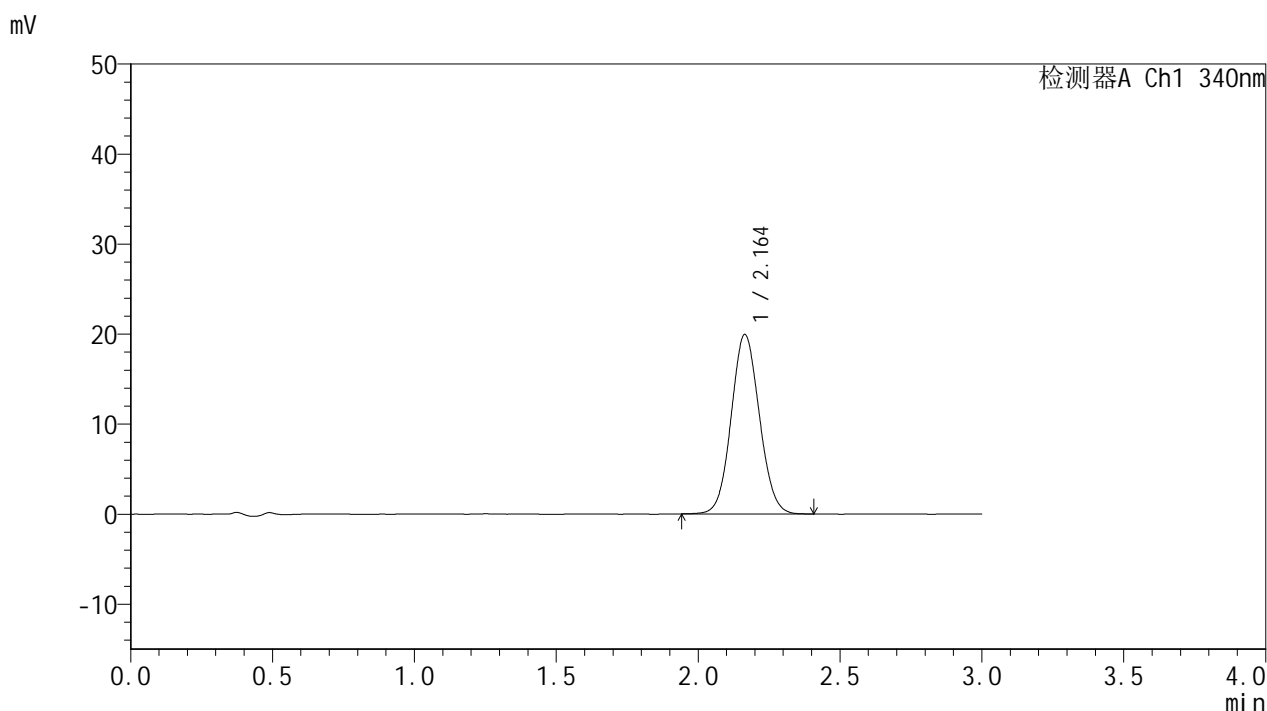


YMP-4103

<样品信息>

色谱柱 : XB-C18(50mm*4.6mm,5μm) 流速: 1.8ml/min
 柱温 : 30°C 波长: 340nm
 数据文件名: RC\$YMP-4103 - 0-53/24-1902-2 - zzp-15mg-25030701p-rcqx-pH4.5jz-lf100z-6h-P3.lcd
 方法文件名: RC\$YMP-4103 - YMP-4103-rcqx-FX273.lcm
 批处理文件名: RC\$YMP-4103 - 20250315-RCQX-FX273.lcb
 样品瓶号: 2-23
 进样体积: 10 μl 版本号:6.115
 进样时间: 2025/03/15 18:15:50 实验者: xiechaojun
 处理时间 (V2) : 2025/03/17 10:00:56 处理者: xiechaojun
 仪器型号: SHIMADZU LC-2050C(FX273)

<色谱图>



<峰表>

检测器A Ch1 340nm

峰号	保留时间	面积	面积%	高度	理论塔板数(USP)	拖尾因子	分离度(USP)
1	2.164	137759	100.000	19928	2263	1.070	--
总计		137759	100.000	19928			

图113 乌帕替尼缓释片溶出曲线测定HPLC图谱
 自制品-25030701批(15mg规格)-pH4.5介质-篮法-100转-360min-片3
 供试品溶液-1

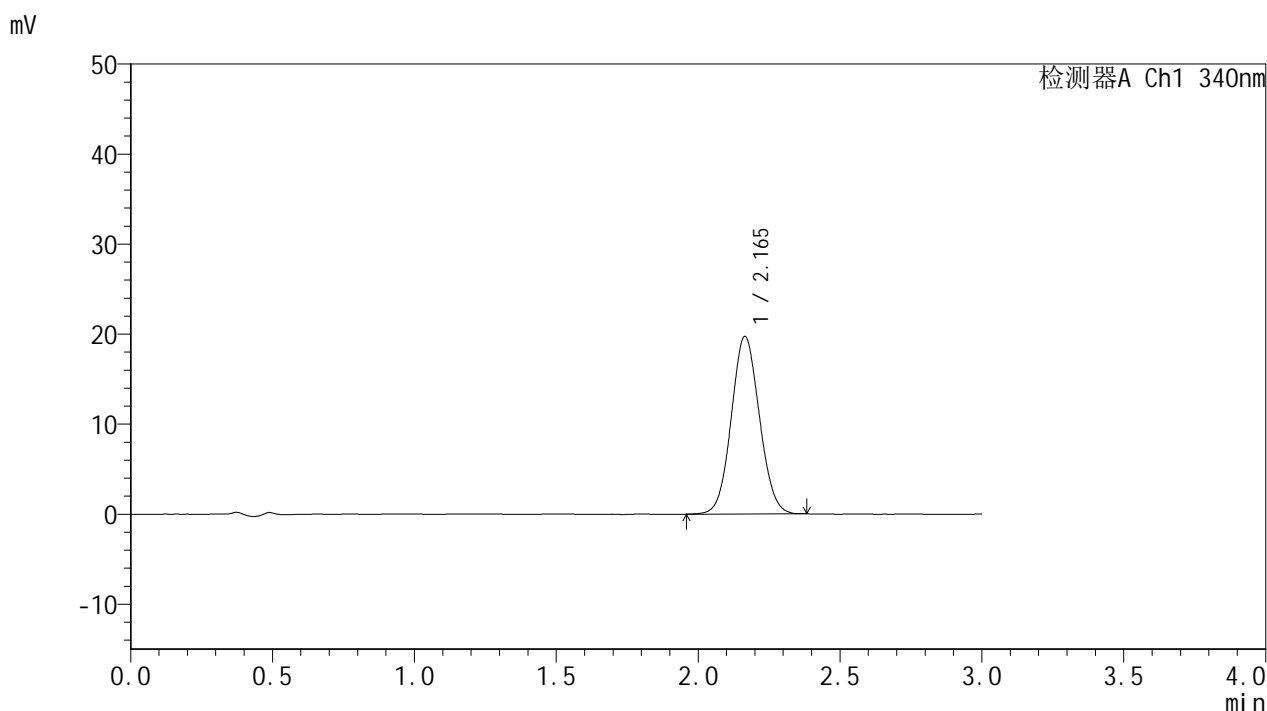


YMP-4103

<样品信息>

色谱柱 : XB-C18(50mm*4.6mm,5μm) 流速: 1.8ml/min
 柱温 : 30°C 波长: 340nm
 数据文件名: RCMYP-4103 - 0-53/24-1903-2 - zzp-15mg-25030701p-rcqx-pH4.5jz-lf100z-6h-P4.lcd
 方法文件名: RCMYP-4103 - YMP-4103-rcqx-FX273.lcm
 批处理文件名: RCMYP-4103 - 20250315-RCQX-FX273.lcb
 样品瓶号: 2-32
 进样体积: 10 μl 版本号:6.115
 进样时间: 2025/03/15 18:19:14 实验者: xiechaojun
 处理时间 (V2) : 2025/03/17 10:00:59 处理者: xiechaojun
 仪器型号: SHIMADZU LC-2050C(FX273)

<色谱图>



<峰表>

检测器A Ch1 340nm

峰号	保留时间	面积	面积%	高度	理论塔板数(USP)	拖尾因子	分离度(USP)
1	2.165	136082	100.000	19715	2260	1.067	--
总计		136082	100.000	19715			

图114 乌帕替尼缓释片溶出曲线测定HPLC图谱
 自制品-25030701批(15mg规格)-pH4.5介质-篮法-100转-360min-片4
 供试品溶液-1

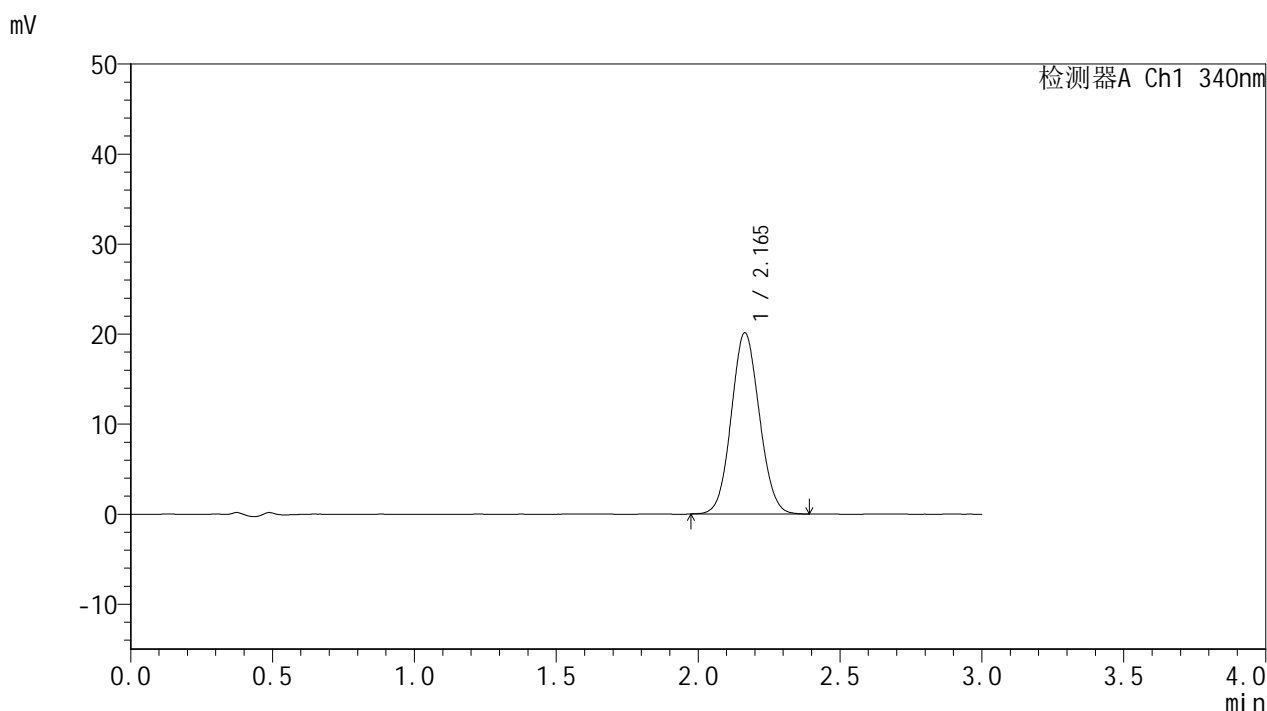


YMP-4103

<样品信息>

色谱柱 : XB-C18(50mm*4.6mm,5μm) 流速: 1.8ml/min
 柱温 : 30°C 波长: 340nm
 数据文件名: RC\$YMP-4103 - 0-53/24-1904-2 - zzp-15mg-25030701p-rcqx-pH4.5jz-lf100z-6h-P5.lcd
 方法文件名: RC\$YMP-4103 - YMP-4103-rcqx-FX273.lcm
 批处理文件名: RC\$YMP-4103 - 20250315-RCQX-FX273.lcb
 样品瓶号: 2-41
 进样体积: 10 μl 版本号:6.115
 进样时间: 2025/03/15 18:22:37 实验者: xiechaojun
 处理时间 (V2) : 2025/03/17 10:01:03 处理者: xiechaojun
 仪器型号: SHIMADZU LC-2050C(FX273)

<色谱图>



<峰表>

检测器A Ch1 340nm

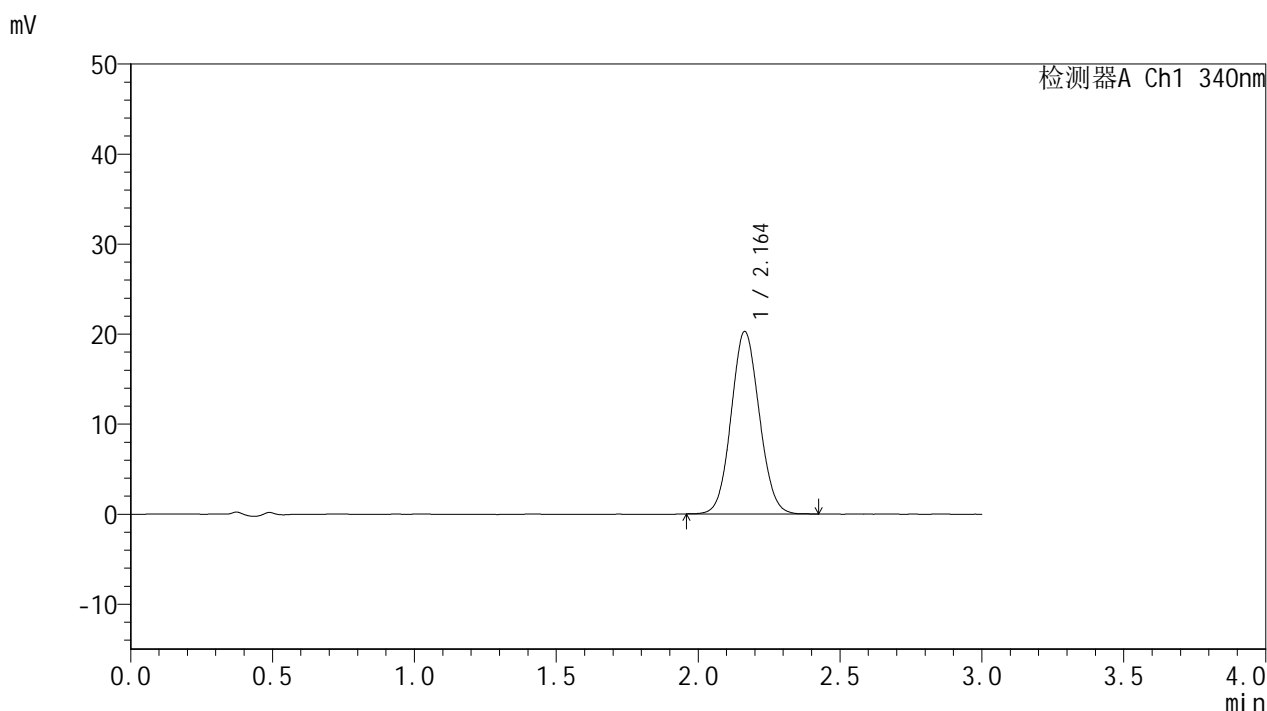
峰号	保留时间	面积	面积%	高度	理论塔板数(USP)	拖尾因子	分离度(USP)
1	2.165	138690	100.000	20130	2266	1.071	--
总计		138690	100.000	20130			

图115 乌帕替尼缓释片溶出曲线测定HPLC图谱
 自制品-25030701批(15mg规格)-pH4.5介质-篮法-100转-360min-片5
 供试品溶液-1

<样品信息>

色谱柱 : XB-C18(50mm*4.6mm,5μm) 流速: 1.8ml/min
 柱温 : 30°C 波长: 340nm
 数据文件名: RCMYMP-4103 - 0-53/24-1905-2 - zzp-15mg-25030701p-rcqx-pH4.5jz-lf100z-6h-P6.lcd
 方法文件名: RCMYMP-4103 - YMP-4103-rcqx-FX273.lcm
 批处理文件名: RCMYMP-4103 - 20250315-RCQX-FX273.lcb
 样品瓶号: 2-50
 进样体积: 10 μl 版本号:6.115
 进样时间: 2025/03/15 18:26:00 实验者: xiechaojun
 处理时间 (V2) : 2025/03/17 10:01:05 处理者: xiechaojun
 仪器型号: SHIMADZU LC-2050C(FX273)

<色谱图>



<峰表>

检测器A Ch1 340nm

峰号	保留时间	面积	面积%	高度	理论塔板数(USP)	拖尾因子	分离度(USP)
1	2.164	139945	100.000	20275	2263	1.073	--
总计		139945	100.000	20275			

图116 乌帕替尼缓释片溶出曲线测定HPLC图谱
 自制品-25030701批(15mg规格)-pH4.5介质-篮法-100转-360min-片6
 供试品溶液-1

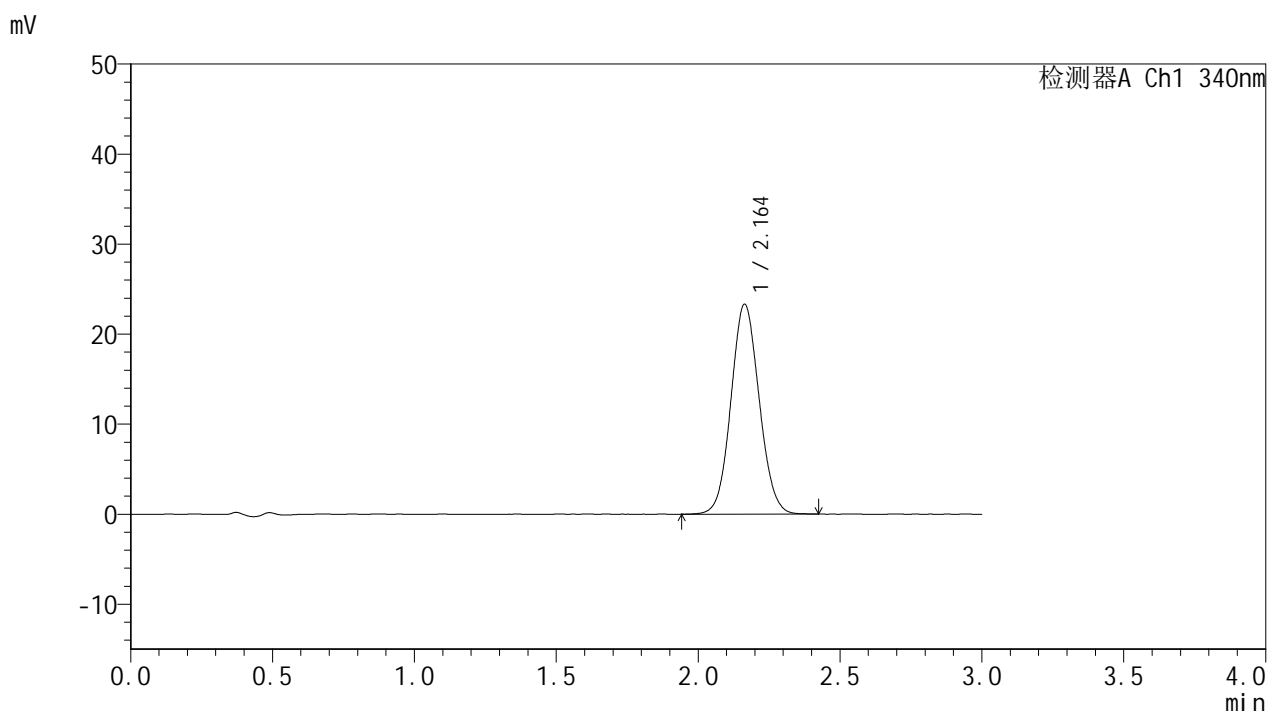


YMP-4103

<样品信息>

色谱柱 : XB-C18(50mm*4.6mm,5μm) 流速: 1.8ml/min
 柱温 : 30°C 波长: 340nm
 数据文件名: RCMYP-4103 - 0-53/24-1906-2 - zzp-15mg-25030701p-rcqx-pH4.5jz-lf100z-8h-P1.lcd
 方法文件名: RCMYP-4103 - YMP-4103-rcqx-FX273.lcm
 批处理文件名: RCMYP-4103 - 20250315-RCQX-FX273.lcb
 样品瓶号: 2-6
 进样体积: 10 μl 版本号:6.115
 进样时间: 2025/03/15 18:29:24 实验者: xiechaojun
 处理时间 (V2) : 2025/03/17 10:01:08 处理者: xiechaojun
 仪器型号: SHIMADZU LC-2050C(FX273)

<色谱图>



<峰表>

检测器A Ch1 340nm

峰号	保留时间	面积	面积%	高度	理论塔板数(USP)	拖尾因子	分离度(USP)
1	2.164	161224	100.000	23320	2262	1.076	--
总计		161224	100.000	23320			

图117 乌帕替尼缓释片溶出曲线测定HPLC图谱
 自制品-25030701批(15mg规格)-pH4.5介质-篮法-100转-480min-片1
 供试品溶液-1

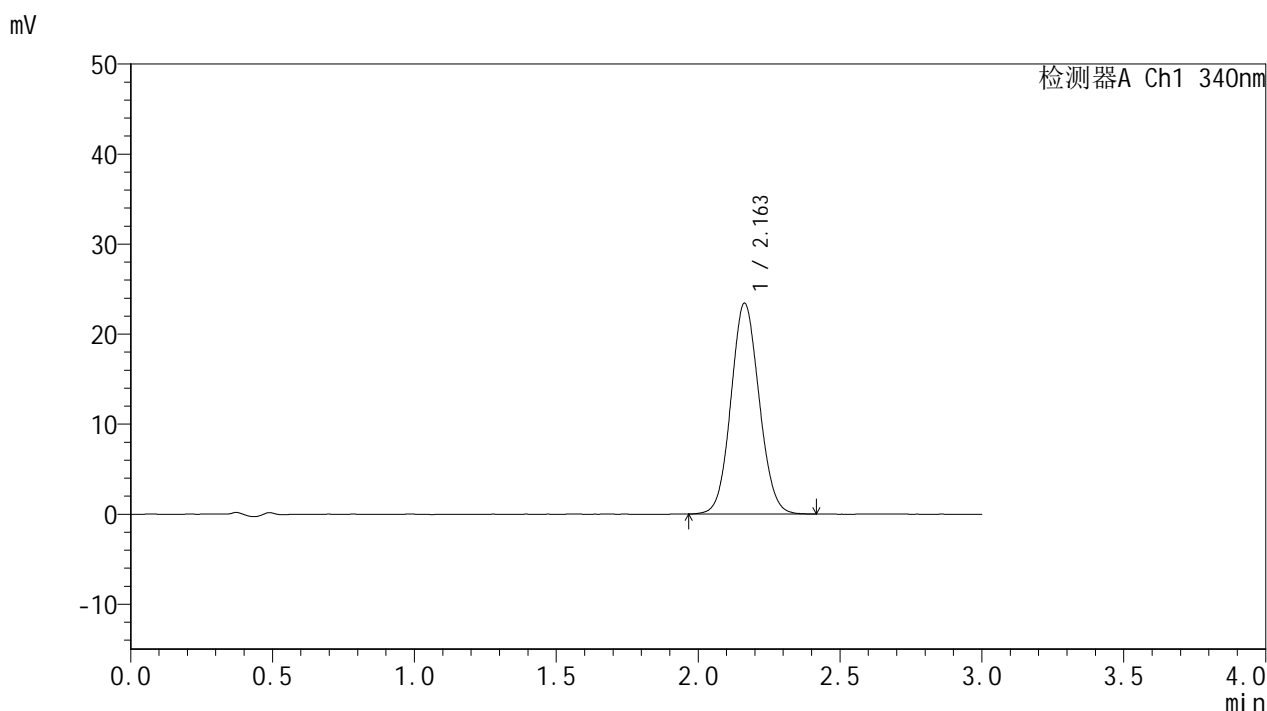


YMP-4103

<样品信息>

色谱柱 : XB-C18(50mm*4.6mm,5μm) 流速: 1.8ml/min
 柱温 : 30°C 波长: 340nm
 数据文件名: RCMYMP-4103 - 0-53/24-1907-2 - zzp-15mg-25030701p-rcqx-pH4.5jz-lf100z-8h-P2.lcd
 方法文件名: RCMYMP-4103 - YMP-4103-rcqx-FX273.lcm
 批处理文件名: RCMYMP-4103 - 20250315-RCQX-FX273.lcb
 样品瓶号: 2-15
 进样体积: 10 μl 版本号:6.115
 进样时间: 2025/03/15 18:32:48 实验者: xiechaojun
 处理时间 (V2) : 2025/03/17 10:01:11 处理者: xiechaojun
 仪器型号: SHIMADZU LC-2050C(FX273)

<色谱图>



<峰表>

检测器A Ch1 340nm

峰号	保留时间	面积	面积%	高度	理论塔板数(USP)	拖尾因子	分离度(USP)
1	2.163	161831	100.000	23425	2258	1.076	--
总计		161831	100.000	23425			

图118 乌帕替尼缓释片溶出曲线测定HPLC图谱
 自制品-25030701批(15mg规格)-pH4.5介质-篮法-100转-480min-片2
 供试品溶液-1

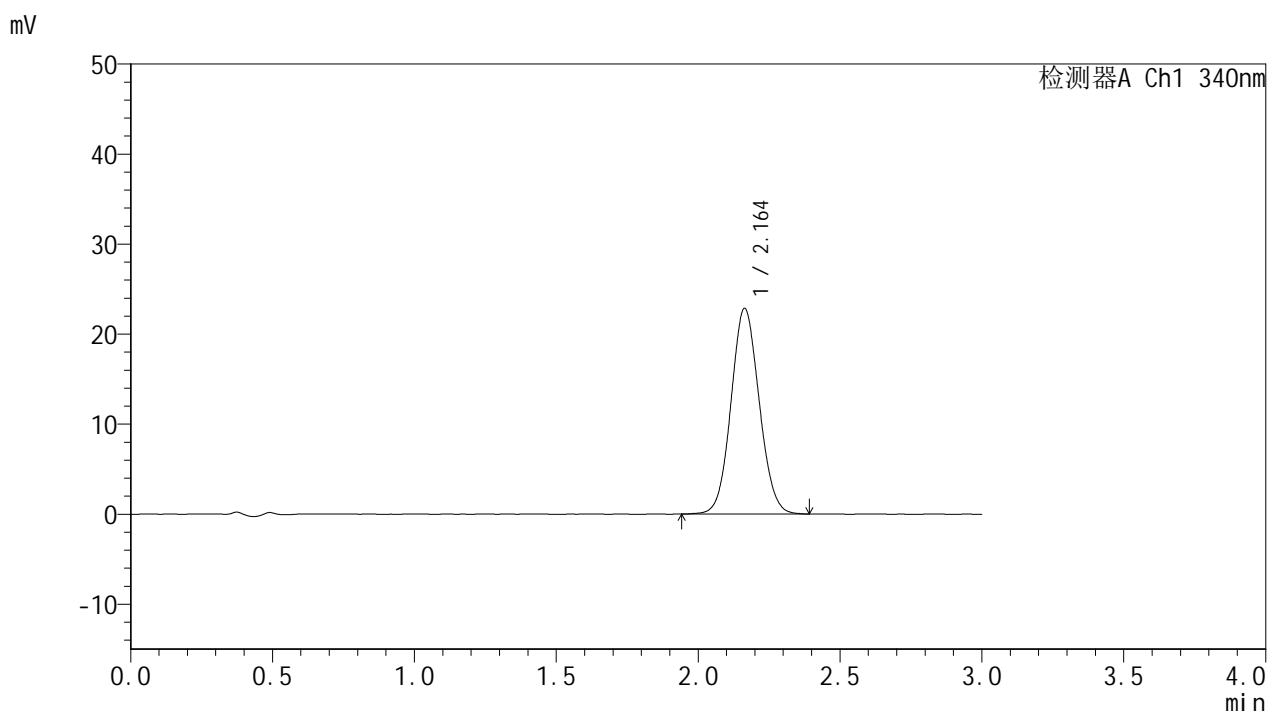


YMP-4103

<样品信息>

色谱柱 : XB-C18(50mm*4.6mm,5μm) 流速: 1.8ml/min
 柱温 : 30°C 波长: 340nm
 数据文件名: RC\$YMP-4103 - 0-53/24-1908-2 - zzp-15mg-25030701p-rcqx-pH4.5jz-lf100z-8h-P3.lcd
 方法文件名: RC\$YMP-4103 - YMP-4103-rcqx-FX273.lcm
 批处理文件名: RC\$YMP-4103 - 20250315-RCQX-FX273.lcb
 样品瓶号: 2-24
 进样体积: 10 μl 版本号:6.115
 进样时间: 2025/03/15 18:36:12 实验者: xiechaojun
 处理时间 (V2) : 2025/03/17 10:01:14 处理者: xiechaojun
 仪器型号: SHIMADZU LC-2050C(FX273)

<色谱图>



<峰表>

检测器A Ch1 340nm

峰号	保留时间	面积	面积%	高度	理论塔板数(USP)	拖尾因子	分离度(USP)
1	2.164	158007	100.000	22848	2262	1.073	--
总计		158007	100.000	22848			

图119 乌帕替尼缓释片溶出曲线测定HPLC图谱
 自制品-25030701批(15mg规格)-pH4.5介质-篮法-100转-480min-片3
 供试品溶液-1

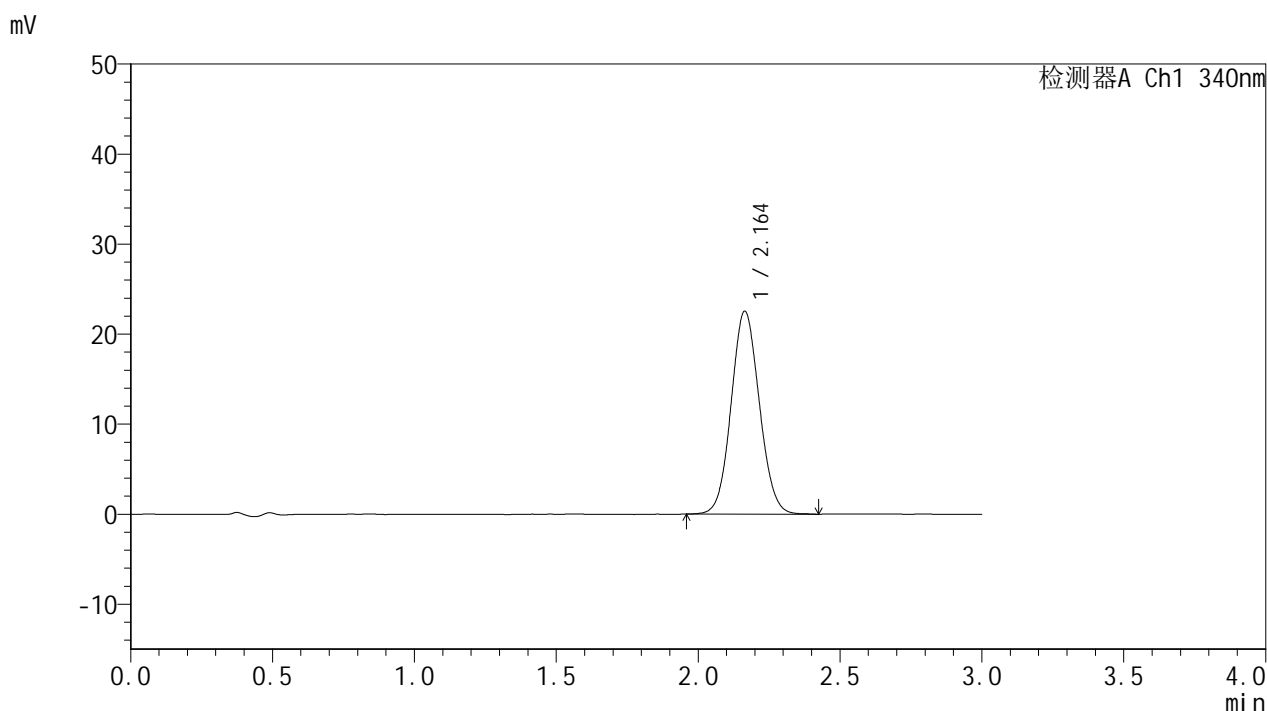


YMP-4103

<样品信息>

色谱柱 : XB-C18(50mm*4.6mm,5μm) 流速: 1.8ml/min
 柱温 : 30°C 波长: 340nm
 数据文件名: RC\$YMP-4103 - 0-53/24-1909-2 - zzp-15mg-25030701p-rcqx-pH4.5jz-lf100z-8h-P4.lcd
 方法文件名: RC\$YMP-4103 - YMP-4103-rcqx-FX273.lcm
 批处理文件名: RC\$YMP-4103 - 20250315-RCQX-FX273.lcb
 样品瓶号: 2-33
 进样体积: 10 μl 版本号:6.115
 进样时间: 2025/03/15 18:39:35 实验者: xiechaojun
 处理时间 (V2) : 2025/03/17 10:01:17 处理者: xiechaojun
 仪器型号: SHIMADZU LC-2050C(FX273)

<色谱图>



<峰表>

检测器A Ch1 340nm

峰号	保留时间	面积	面积%	高度	理论塔板数(USP)	拖尾因子	分离度(USP)
1	2.164	155733	100.000	22538	2265	1.073	--
总计		155733	100.000	22538			

图120 乌帕替尼缓释片溶出曲线测定HPLC图谱
 自制品-25030701批(15mg规格)-pH4.5介质-篮法-100转-480min-片4
 供试品溶液-1

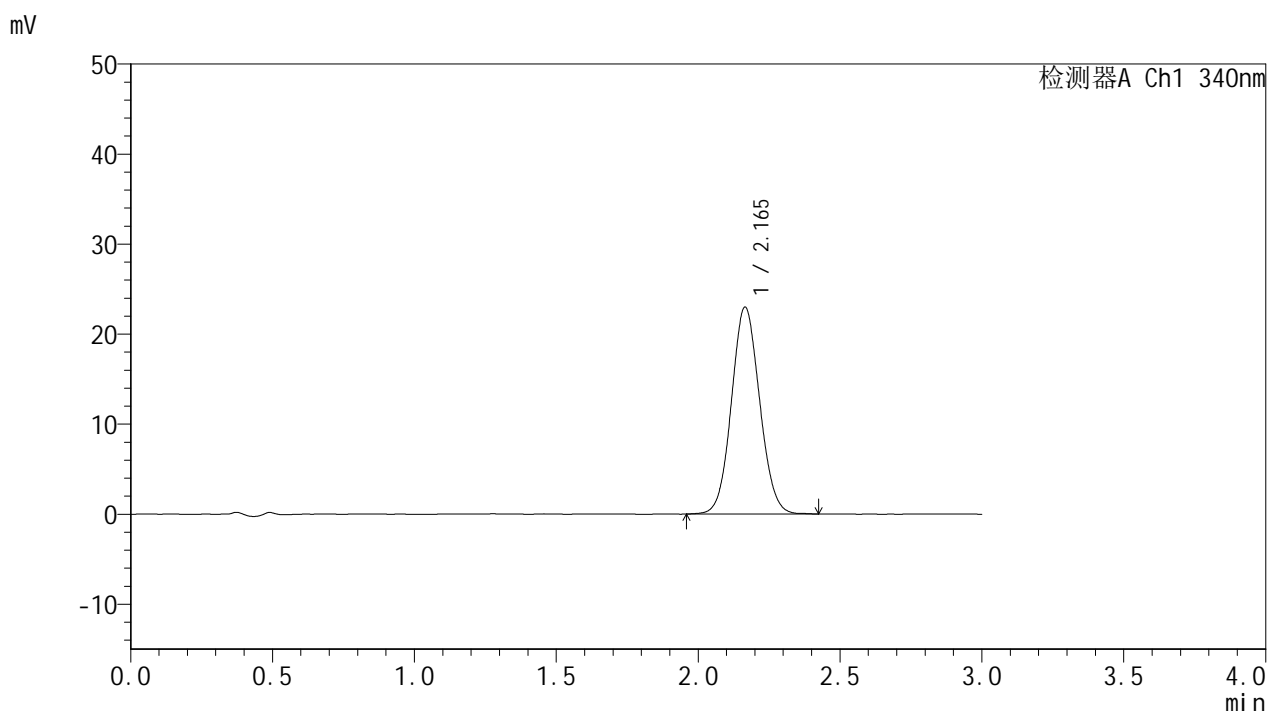


YMP-4103

<样品信息>

色谱柱 : XB-C18(50mm*4.6mm,5μm) 流速: 1.8ml/min
 柱温 : 30°C 波长: 340nm
 数据文件名: RC\$YMP-4103 - 0-53/24-1910-2 - zzp-15mg-25030701p-rcqx-pH4.5jz-lf100z-8h-P5.lcd
 方法文件名: RC\$YMP-4103 - YMP-4103-rcqx-FX273.lcm
 批处理文件名: RC\$YMP-4103 - 20250315-RCQX-FX273.lcb
 样品瓶号: 2-42
 进样体积: 10 μl 版本号:6.115
 进样时间: 2025/03/15 18:42:59 实验者: xiechaojun
 处理时间 (V2) : 2025/03/17 10:01:20 处理者: xiechaojun
 仪器型号: SHIMADZU LC-2050C(FX273)

<色谱图>



<峰表>

检测器A Ch1 340nm

峰号	保留时间	面积	面积%	高度	理论塔板数(USP)	拖尾因子	分离度(USP)
1	2.165	159097	100.000	22976	2267	1.073	--
总计		159097	100.000	22976			

图121 乌帕替尼缓释片溶出曲线测定HPLC图谱
 自制品-25030701批(15mg规格)-pH4.5介质-篮法-100转-480min-片5
 供试品溶液-1

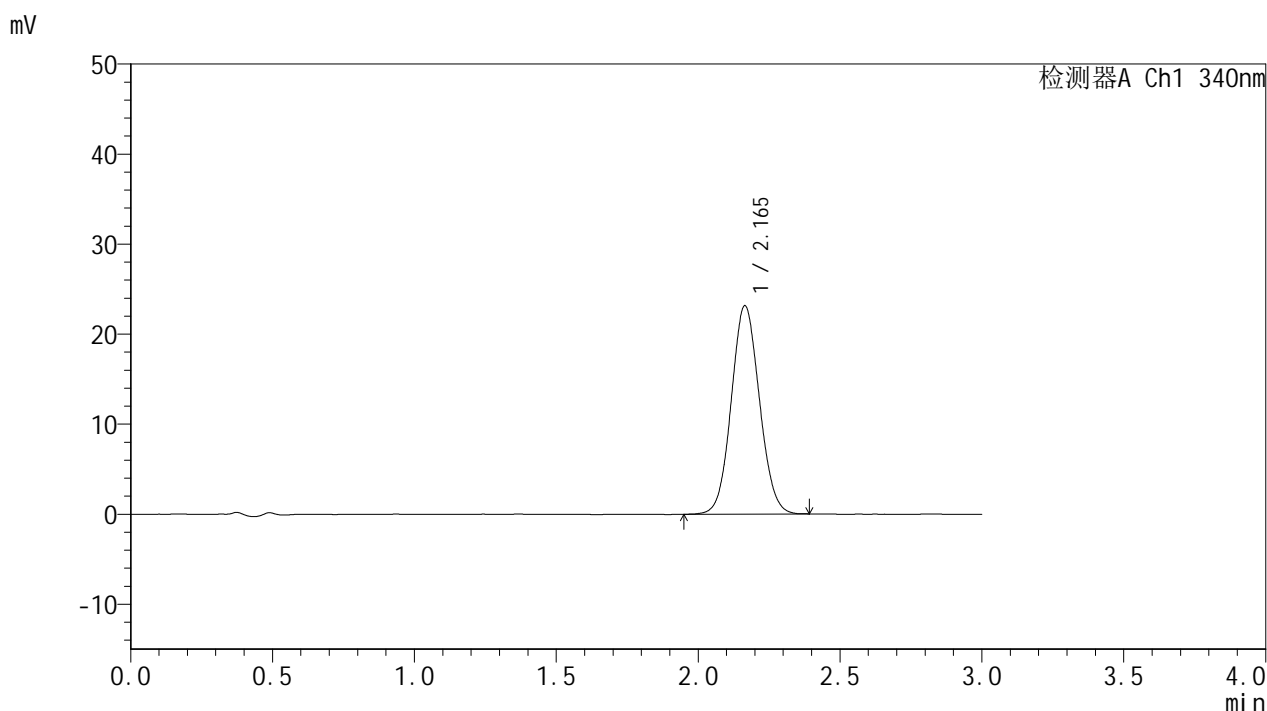


YMP-4103

<样品信息>

色谱柱 : XB-C18(50mm*4.6mm,5μm) 流速: 1.8ml/min
 柱温 : 30°C 波长: 340nm
 数据文件名: RCMYP-4103 - 0-53/24-1911-2 - zzp-15mg-25030701p-rcqx-pH4.5jz-lf100z-8h-P6.lcd
 方法文件名: RCMYP-4103 - YMP-4103-rcqx-FX273.lcm
 批处理文件名: RCMYP-4103 - 20250315-RCQX-FX273.lcb
 样品瓶号: 2-51
 进样体积: 10 μl 版本号:6.115
 进样时间: 2025/03/15 18:46:22 实验者: xiechaojun
 处理时间 (V2) : 2025/03/17 10:01:23 处理者: xiechaojun
 仪器型号: SHIMADZU LC-2050C(FX273)

<色谱图>



<峰表>

检测器A Ch1 340nm

峰号	保留时间	面积	面积%	高度	理论塔板数(USP)	拖尾因子	分离度(USP)
1	2.165	159803	100.000	23141	2268	1.072	--
总计		159803	100.000	23141			

图122 乌帕替尼缓释片溶出曲线测定HPLC图谱
 自制品-25030701批(15mg规格)-pH4.5介质-篮法-100转-480min-片6
 供试品溶液-1

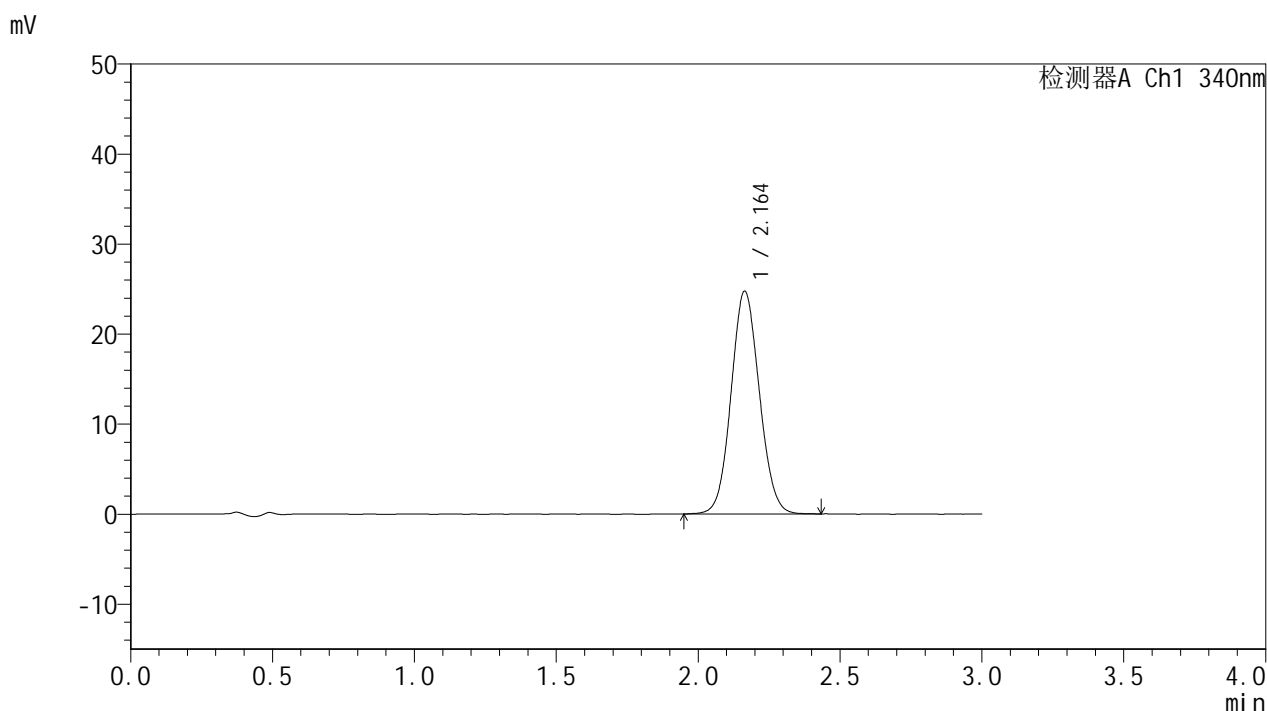


YMP-4103

<样品信息>

色谱柱 : XB-C18(50mm*4.6mm,5μm) 流速: 1.8ml/min
 柱温 : 30°C 波长: 340nm
 数据文件名: RCMYP-4103 - 0-53/24-1912-2 - zzp-15mg-25030701p-rcqx-pH4.5jz-lf100z-10h-P1.lcd
 方法文件名: RCMYP-4103 - YMP-4103-rcqx-FX273.lcm
 批处理文件名: RCMYP-4103 - 20250315-RCQX-FX273.lcb
 样品瓶号: 2-7
 进样体积: 10 μl 版本号:6.115
 进样时间: 2025/03/15 18:49:46 实验者: xiechaojun
 处理时间 (V2) : 2025/03/17 10:01:25 处理者: xiechaojun
 仪器型号: SHIMADZU LC-2050C(FX273)

<色谱图>



<峰表>

检测器A Ch1 340nm

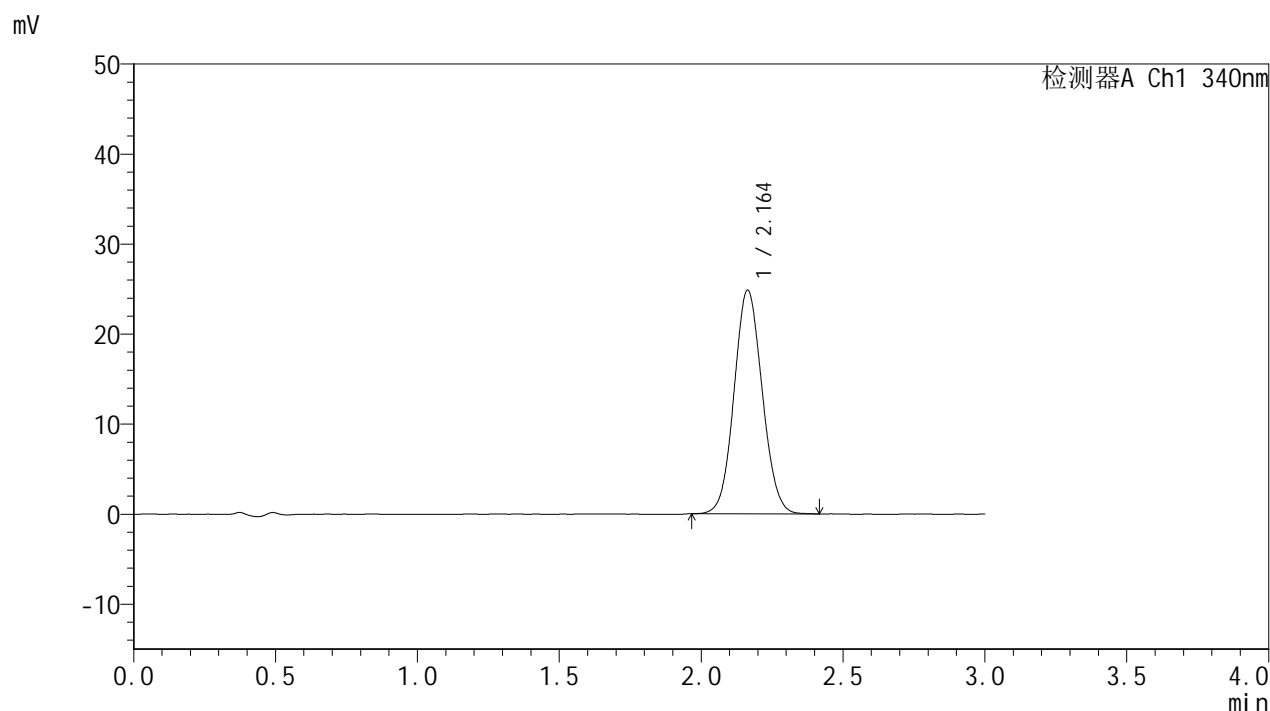
峰号	保留时间	面积	面积%	高度	理论塔板数(USP)	拖尾因子	分离度(USP)
1	2.164	171561	100.000	24753	2249	1.076	--
总计		171561	100.000	24753			

图123 乌帕替尼缓释片溶出曲线测定HPLC图谱
 自制品-25030701批(15mg规格)-pH4.5介质-篮法-100转-600min-片1
 供试品溶液-1

<样品信息>

色谱柱 : XB-C18(50mm*4.6mm,5μm) 流速: 1.8ml/min
 柱温 : 30°C 波长: 340nm
 数据文件名: RC\$YMP-4103 - 0-53/24-1913-2 - zzp-15mg-25030701p-rcqx-pH4.5jz-lf100z-10h-P2.lcd
 方法文件名: RC\$YMP-4103 - YMP-4103-rcqx-FX273.lcm
 批处理文件名: RC\$YMP-4103 - 20250315-RCQX-FX273.lcb
 样品瓶号: 2-16
 进样体积: 10 μl 版本号:6.115
 进样时间: 2025/03/15 18:53:10 实验者: xiechaojun
 处理时间 (V2) : 2025/03/17 10:01:28 处理者: xiechaojun
 仪器型号: SHIMADZU LC-2050C(FX273)

<色谱图>



<峰表>

检测器A Ch1 340nm

峰号	保留时间	面积	面积%	高度	理论塔板数(USP)	拖尾因子	分离度(USP)
1	2.164	171487	100.000	24849	2267	1.074	--
总计		171487	100.000	24849			

图124 乌帕替尼缓释片溶出曲线测定HPLC图谱
 自制品-25030701批(15mg规格)-pH4.5介质-篮法-100转-600min-片2
 供试品溶液-1



YMP-4103

<样品信息>

色谱柱 : XB-C18(50mm*4.6mm,5μm) 流速: 1.8ml/min
 柱温 : 30°C 波长: 340nm
 数据文件名: RCMYP-4103 - 0-53/24-1914-2 - zzp-15mg-25030701p-rcqx-pH4.5jz-lf100z-10h-P3.lcd
 方法文件名: RCMYP-4103 - YMP-4103-rcqx-FX273.lcm
 批处理文件名: RCMYP-4103 - 20250315-RCQX-FX273.lcb
 样品瓶号: 2-25
 进样体积: 10 μl 版本号:6.115
 进样时间: 2025/03/15 18:56:34 实验者: xiechaojun
 处理时间 (V2) : 2025/03/17 10:01:31 处理者: xiechaojun
 仪器型号: SHIMADZU LC-2050C(FX273)

<色谱图>



<峰表>

检测器A Ch1 340nm

峰号	保留时间	面积	面积%	高度	理论塔板数(USP)	拖尾因子	分离度(USP)
1	2.164	167348	100.000	24232	2258	1.075	--
总计		167348	100.000	24232			

图125 乌帕替尼缓释片溶出曲线测定HPLC图谱
 自制品-25030701批(15mg规格)-pH4.5介质-篮法-100转-600min-片3
 供试品溶液-1

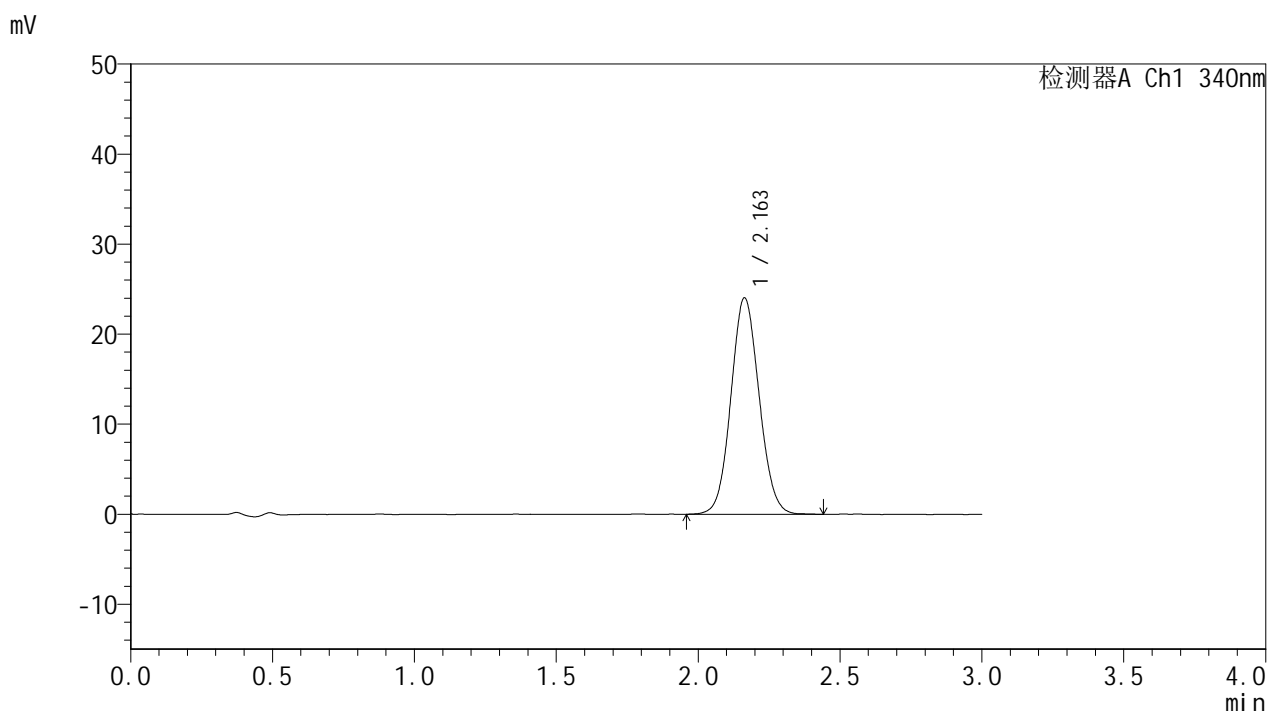


YMP-4103

<样品信息>

色谱柱 : XB-C18(50mm*4.6mm,5μm) 流速: 1.8ml/min
 柱温 : 30°C 波长: 340nm
 数据文件名: RC\$YMP-4103 - 0-53/24-1915-2 - zzp-15mg-25030701p-rcqx-pH4.5jz-lf100z-10h-P4.lcd
 方法文件名: RC\$YMP-4103 - YMP-4103-rcqx-FX273.lcm
 批处理文件名: RC\$YMP-4103 - 20250315-RCQX-FX273.lcb
 样品瓶号: 2-34
 进样体积: 10 μl 版本号:6.115
 进样时间: 2025/03/15 18:59:58 实验者: xiechaojun
 处理时间 (V2) : 2025/03/17 10:01:34 处理者: xiechaojun
 仪器型号: SHIMADZU LC-2050C(FX273)

<色谱图>



<峰表>

检测器A Ch1 340nm

峰号	保留时间	面积	面积%	高度	理论塔板数(USP)	拖尾因子	分离度(USP)
1	2.163	166605	100.000	24055	2258	1.076	--
总计		166605	100.000	24055			

图126 乌帕替尼缓释片溶出曲线测定HPLC图谱
 自制品-25030701批(15mg规格)-pH4.5介质-篮法-100转-600min-片4
 供试品溶液-1

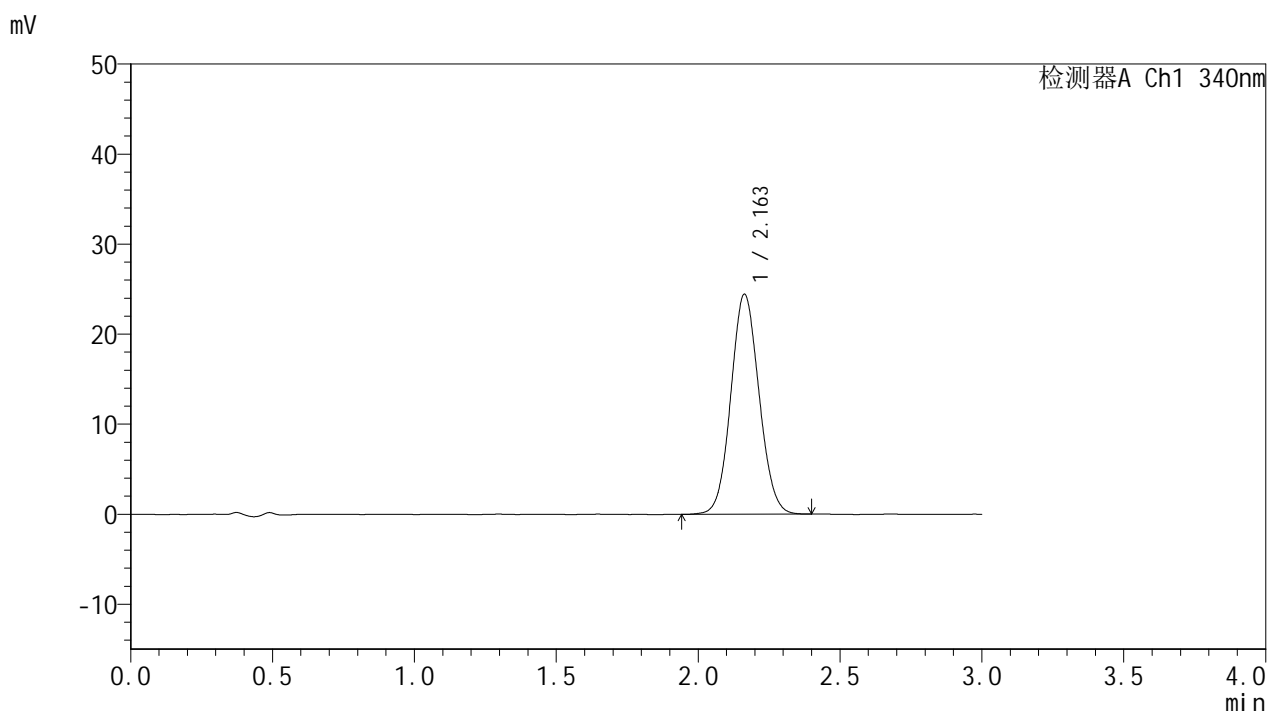


YMP-4103

<样品信息>

色谱柱 : XB-C18(50mm*4.6mm,5μm) 流速: 1.8ml/min
 柱温 : 30°C 波长: 340nm
 数据文件名: RCMYMP-4103 - 0-53/24-1916-2 - zzp-15mg-25030701p-rcqx-pH4.5jz-lf100z-10h-P5.lcd
 方法文件名: RCMYMP-4103 - YMP-4103-rcqx-FX273.lcm
 批处理文件名: RCMYMP-4103 - 20250315-RCQX-FX273.lcb
 样品瓶号: 2-43
 进样体积: 10 μl 版本号:6.115
 进样时间: 2025/03/15 19:03:22 实验者: xiechaojun
 处理时间 (V2) : 2025/03/17 10:01:37 处理者: xiechaojun
 仪器型号: SHIMADZU LC-2050C(FX273)

<色谱图>



<峰表>

检测器A Ch1 340nm

峰号	保留时间	面积	面积%	高度	理论塔板数(USP)	拖尾因子	分离度(USP)
1	2.163	169093	100.000	24448	2260	1.075	--
总计		169093	100.000	24448			

图127 乌帕替尼缓释片溶出曲线测定HPLC图谱
 自制品-25030701批(15mg规格)-pH4.5介质-篮法-100转-600min-片5
 供试品溶液-1

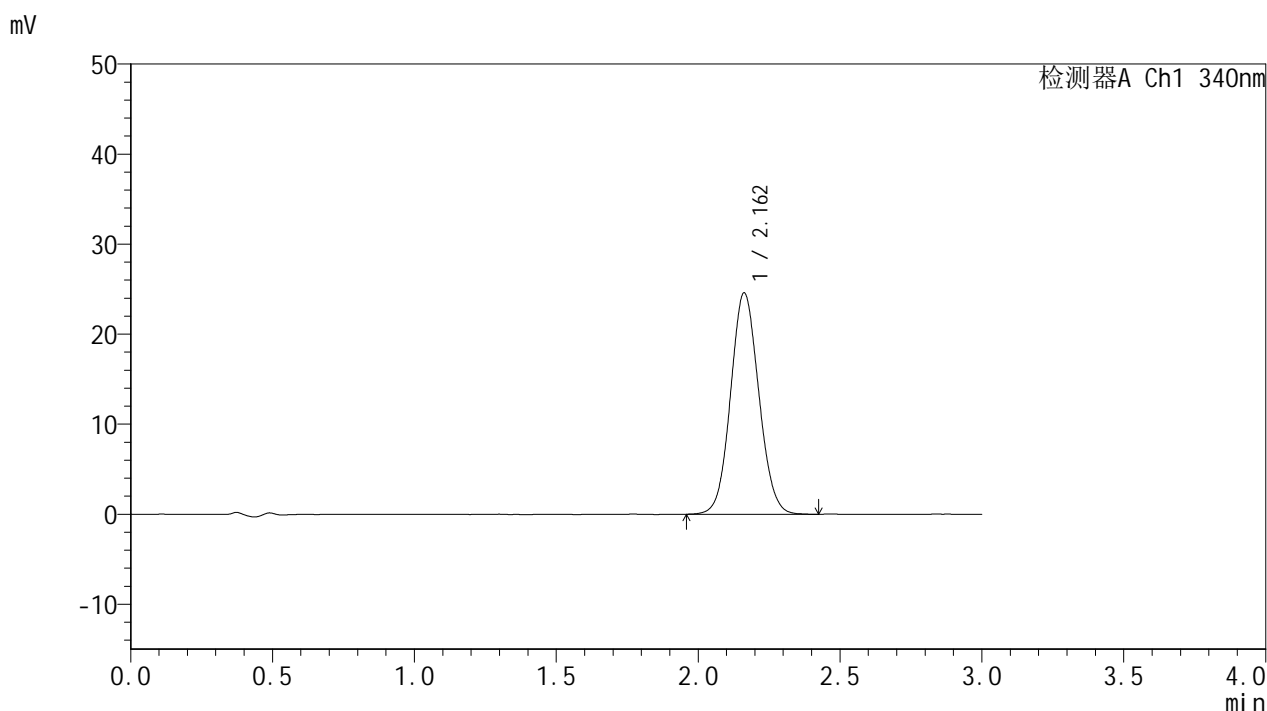


YMP-4103

<样品信息>

色谱柱 : XB-C18(50mm*4.6mm,5μm) 流速: 1.8ml/min
 柱温 : 30°C 波长: 340nm
 数据文件名: RCMYP-4103 - 0-53/24-1917-2 - zzp-15mg-25030701p-rcqx-pH4.5jz-lf100z-10h-P6.lcd
 方法文件名: RCMYP-4103 - YMP-4103-rcqx-FX273.lcm
 批处理文件名: RCMYP-4103 - 20250315-RCQX-FX273.lcb
 样品瓶号: 2-52
 进样体积: 10 μl 版本号:6.115
 进样时间: 2025/03/15 19:06:45 实验者: xiechaojun
 处理时间 (V2) : 2025/03/17 10:01:39 处理者: xiechaojun
 仪器型号: SHIMADZU LC-2050C(FX273)

<色谱图>



<峰表>

检测器A Ch1 340nm

峰号	保留时间	面积	面积%	高度	理论塔板数(USP)	拖尾因子	分离度(USP)
1	2.162	170474	100.000	24595	2253	1.077	--
总计		170474	100.000	24595			

图128 乌帕替尼缓释片溶出曲线测定HPLC图谱
 自制品-25030701批(15mg规格)-pH4.5介质-篮法-100转-600min-片6
 供试品溶液-1

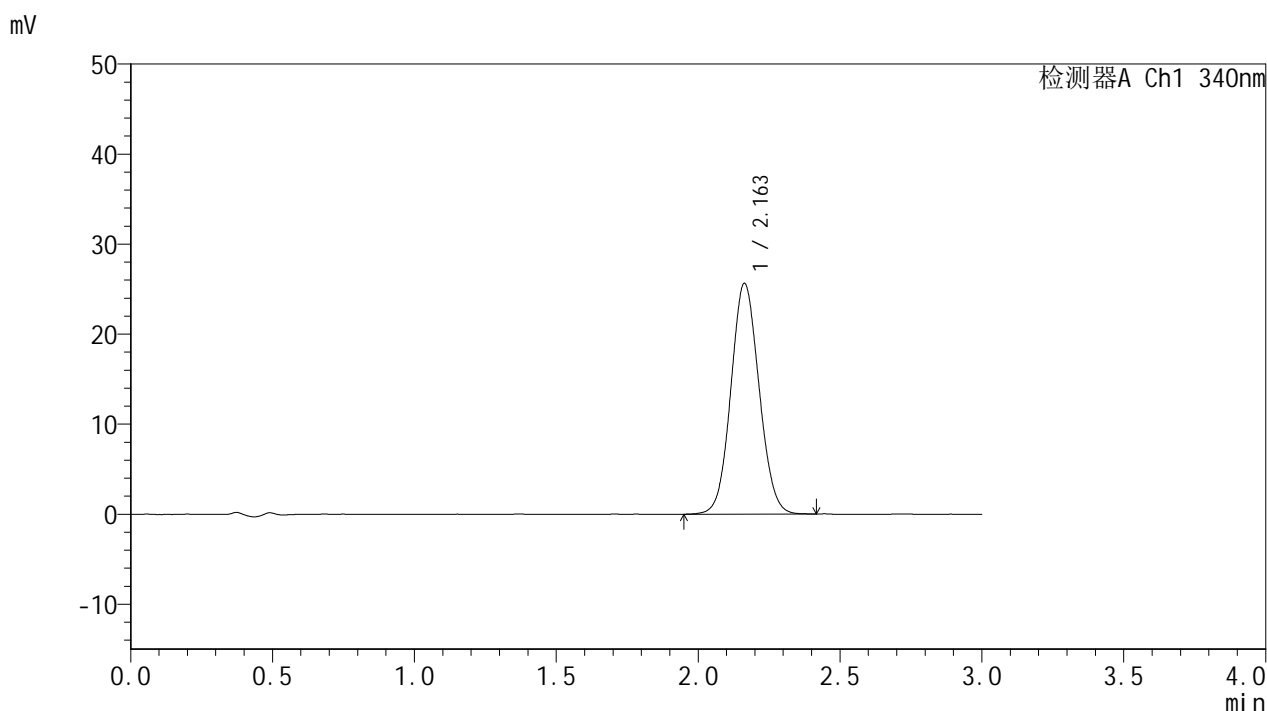


YMP-4103

<样品信息>

色谱柱 : XB-C18(50mm*4.6mm,5μm) 流速: 1.8ml/min
 柱温 : 30°C 波长: 340nm
 数据文件名: RCMYMP-4103 - 0-53/24-1918-2 - zzp-15mg-25030701p-rcqx-pH4.5jz-lf100z-12h-P1.lcd
 方法文件名: RCMYMP-4103 - YMP-4103-rcqx-FX273.lcm
 批处理文件名: RCMYMP-4103 - 20250315-RCQX-FX273.lcb
 样品瓶号: 2-8
 进样体积: 10 μl 版本号:6.115
 进样时间: 2025/03/15 19:10:09 实验者: xiechaojun
 处理时间 (V2) : 2025/03/17 10:01:42 处理者: xiechaojun
 仪器型号: SHIMADZU LC-2050C(FX273)

<色谱图>



<峰表>

检测器A Ch1 340nm

峰号	保留时间	面积	面积%	高度	理论塔板数(USP)	拖尾因子	分离度(USP)
1	2.163	177437	100.000	25643	2257	1.074	--
总计		177437	100.000	25643			

图129 乌帕替尼缓释片溶出曲线测定HPLC图谱
 自制品-25030701批(15mg规格)-pH4.5介质-篮法-100转-720min-片1
 供试品溶液-1

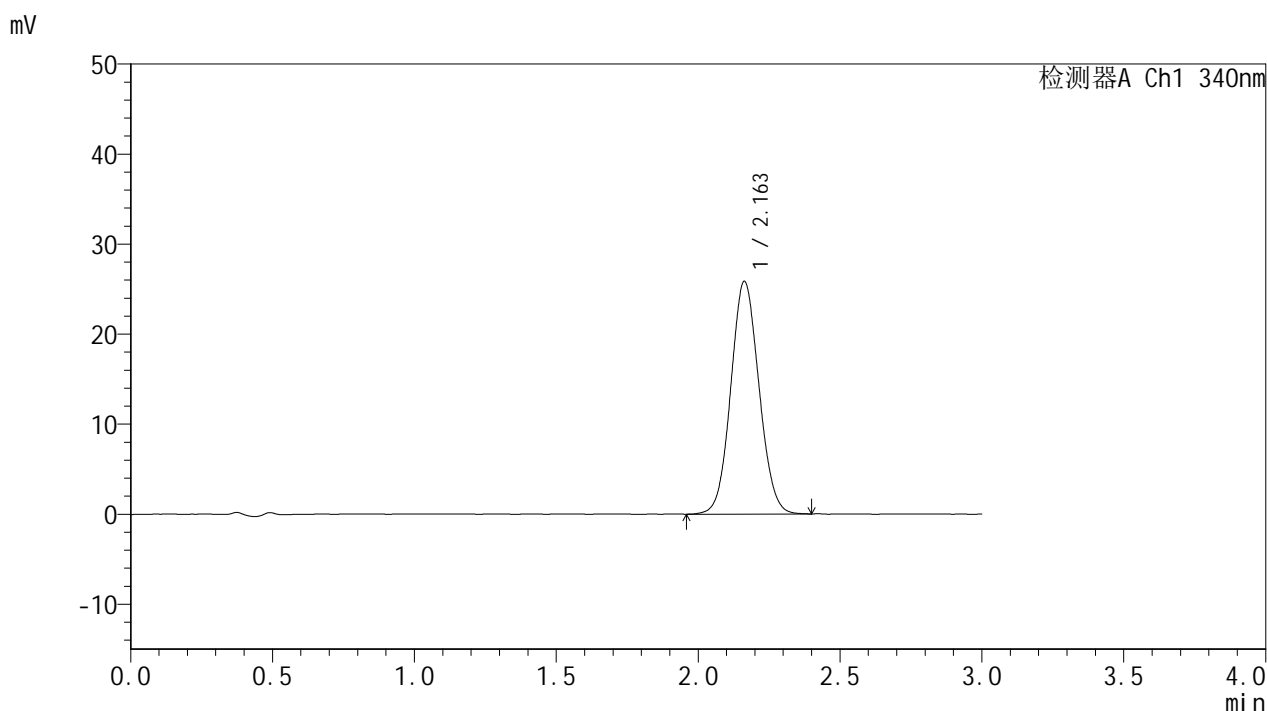


YMP-4103

<样品信息>

色谱柱 : XB-C18(50mm*4.6mm,5μm) 流速: 1.8ml/min
 柱温 : 30°C 波长: 340nm
 数据文件名: RC\$YMP-4103 - 0-53/24-1919-2 - zzp-15mg-25030701p-rcqx-pH4.5jz-lf100z-12h-P2.lcd
 方法文件名: RC\$YMP-4103 - YMP-4103-rcqx-FX273.lcm
 批处理文件名: RC\$YMP-4103 - 20250315-RCQX-FX273.lcb
 样品瓶号: 2-17
 进样体积: 10 μl 版本号:6.115
 进样时间: 2025/03/15 19:13:33 实验者: xiechaojun
 处理时间 (V2) : 2025/03/17 10:01:44 处理者: xiechaojun
 仪器型号: SHIMADZU LC-2050C(FX273)

<色谱图>



<峰表>

检测器A Ch1 340nm

峰号	保留时间	面积	面积%	高度	理论塔板数(USP)	拖尾因子	分离度(USP)
1	2.163	178706	100.000	25853	2256	1.073	--
总计		178706	100.000	25853			

图130 乌帕替尼缓释片溶出曲线测定HPLC图谱
 自制品-25030701批(15mg规格)-pH4.5介质-篮法-100转-720min-片2
 供试品溶液-1

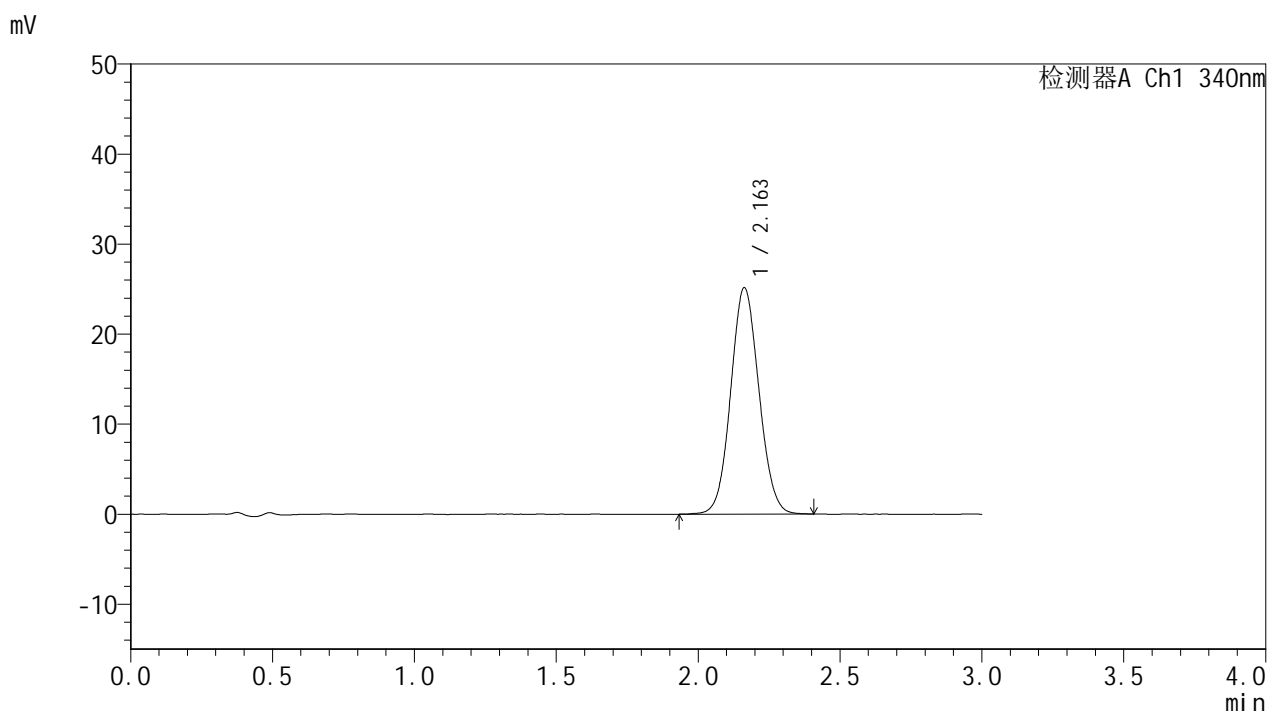


YMP-4103

<样品信息>

色谱柱 : XB-C18(50mm*4.6mm,5μm) 流速: 1.8ml/min
 柱温 : 30°C 波长: 340nm
 数据文件名: RC\$YMP-4103 - 0-53/24-1920-2 - zzp-15mg-25030701p-rcqx-pH4.5jz-lf100z-12h-P3.lcd
 方法文件名: RC\$YMP-4103 - YMP-4103-rcqx-FX273.lcm
 批处理文件名: RC\$YMP-4103 - 20250315-RCQX-FX273.lcb
 样品瓶号: 2-26
 进样体积: 10 μl 版本号:6.115
 进样时间: 2025/03/15 19:16:57 实验者: xiechaojun
 处理时间 (V2) : 2025/03/17 10:01:47 处理者: xiechaojun
 仪器型号: SHIMADZU LC-2050C(FX273)

<色谱图>



<峰表>

检测器A Ch1 340nm

峰号	保留时间	面积	面积%	高度	理论塔板数(USP)	拖尾因子	分离度(USP)
1	2.163	173939	100.000	25143	2259	1.073	--
总计		173939	100.000	25143			

图131 乌帕替尼缓释片溶出曲线测定HPLC图谱
 自制品-25030701批(15mg规格)-pH4.5介质-篮法-100转-720min-片3
 供试品溶液-1

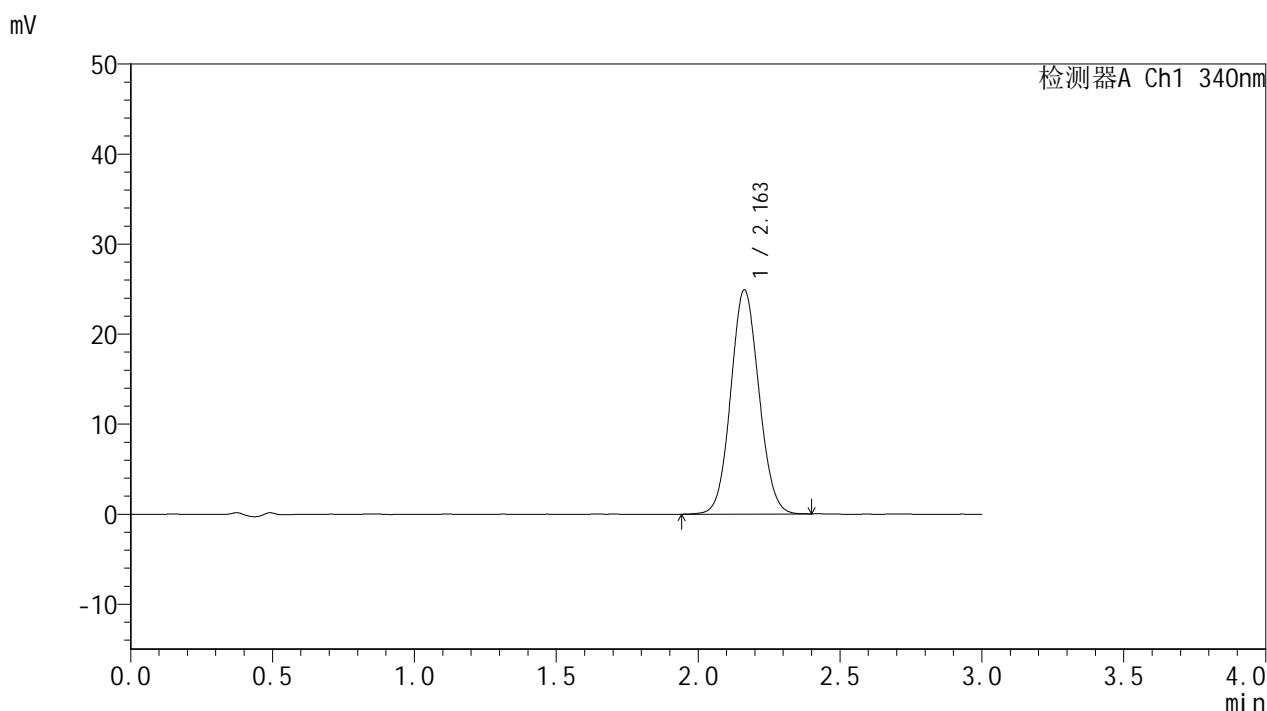


YMP-4103

<样品信息>

色谱柱 : XB-C18(50mm*4.6mm,5μm) 流速: 1.8ml/min
 柱温 : 30°C 波长: 340nm
 数据文件名: RC\$YMP-4103 - 0-53/24-1921-2 - zzp-15mg-25030701p-rcqx-pH4.5jz-lf100z-12h-P4.lcd
 方法文件名: RC\$YMP-4103 - YMP-4103-rcqx-FX273.lcm
 批处理文件名: RC\$YMP-4103 - 20250315-RCQX-FX273.lcb
 样品瓶号: 2-35
 进样体积: 10 μl 版本号:6.115
 进样时间: 2025/03/15 19:20:21 实验者: xiechaojun
 处理时间 (V2) : 2025/03/17 10:01:50 处理者: xiechaojun
 仪器型号: SHIMADZU LC-2050C(FX273)

<色谱图>



<峰表>

检测器A Ch1 340nm

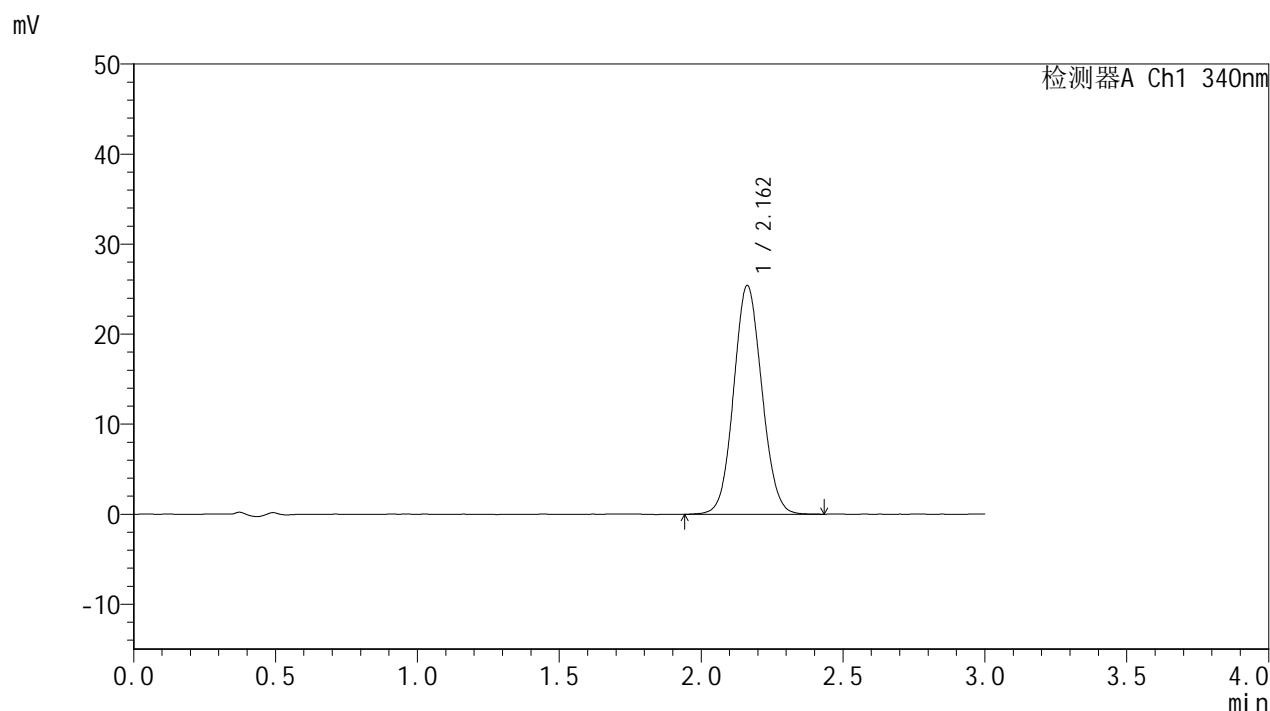
峰号	保留时间	面积	面积%	高度	理论塔板数(USP)	拖尾因子	分离度(USP)
1	2.163	172239	100.000	24919	2258	1.074	--
总计		172239	100.000	24919			

图132 乌帕替尼缓释片溶出曲线测定HPLC图谱
 自制品-25030701批(15mg规格)-pH4.5介质-篮法-100转-720min-片4
 供试品溶液-1

<样品信息>

色谱柱 : XB-C18(50mm*4.6mm,5μm) 流速: 1.8ml/min
 柱温 : 30°C 波长: 340nm
 数据文件名: RC\$YMP-4103 - 0-53/24-1922-2 - zzp-15mg-25030701p-rcqx-pH4.5jz-lf100z-12h-P5.lcd
 方法文件名: RC\$YMP-4103 - YMP-4103-rcqx-FX273.lcm
 批处理文件名: RC\$YMP-4103 - 20250315-RCQX-FX273.lcb
 样品瓶号: 2-44
 进样体积: 10 μl 版本号:6.115
 进样时间: 2025/03/15 19:23:44 实验者: xiechaojun
 处理时间 (V2) : 2025/03/17 10:01:53 处理者: xiechaojun
 仪器型号: SHIMADZU LC-2050C(FX273)

<色谱图>



<峰表>

检测器A Ch1 340nm

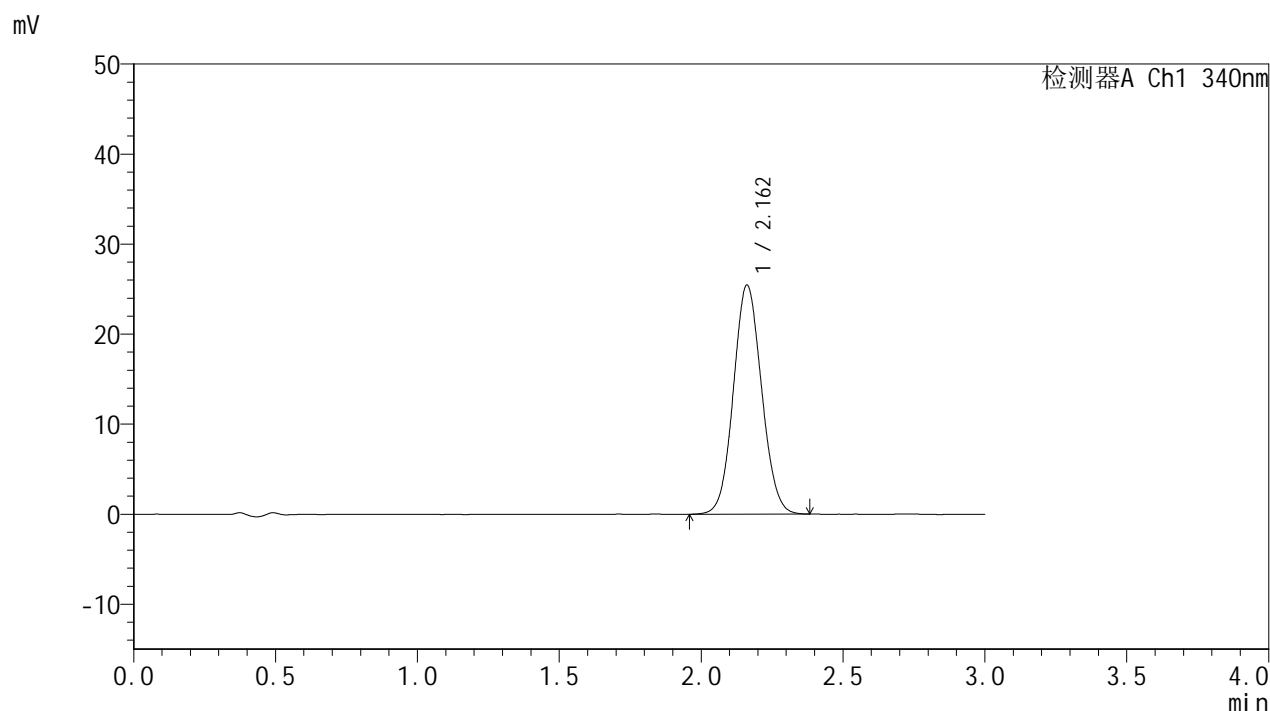
峰号	保留时间	面积	面积%	高度	理论塔板数(USP)	拖尾因子	分离度(USP)
1	2.162	175854	100.000	25404	2255	1.074	--
总计		175854	100.000	25404			

图133 乌帕替尼缓释片溶出曲线测定HPLC图谱
 自制品-25030701批(15mg规格)-pH4.5介质-篮法-100转-720min-片5
 供试品溶液-1

<样品信息>

色谱柱 : XB-C18(50mm*4.6mm,5μm) 流速: 1.8ml/min
 柱温 : 30°C 波长: 340nm
 数据文件名: RC\$YMP-4103 - 0-53/24-1923-2 - zzp-15mg-25030701p-rcqx-pH4.5jz-lf100z-12h-P6.lcd
 方法文件名: RC\$YMP-4103 - YMP-4103-rcqx-FX273.lcm
 批处理文件名: RC\$YMP-4103 - 20250315-RCQX-FX273.lcb
 样品瓶号: 2-53
 进样体积: 10 μl 版本号:6.115
 进样时间: 2025/03/15 19:27:08 实验者: xiechaojun
 处理时间 (V2) : 2025/03/17 10:01:55 处理者: xiechaojun
 仪器型号: SHIMADZU LC-2050C(FX273)

<色谱图>



<峰表>

检测器A Ch1 340nm

峰号	保留时间	面积	面积%	高度	理论塔板数(USP)	拖尾因子	分离度(USP)
1	2.162	175835	100.000	25431	2260	1.075	--
总计		175835	100.000	25431			

图134 乌帕替尼缓释片溶出曲线测定HPLC图谱
 自制品-25030701批(15mg规格)-pH4.5介质-篮法-100转-720min-片6
 供试品溶液-1

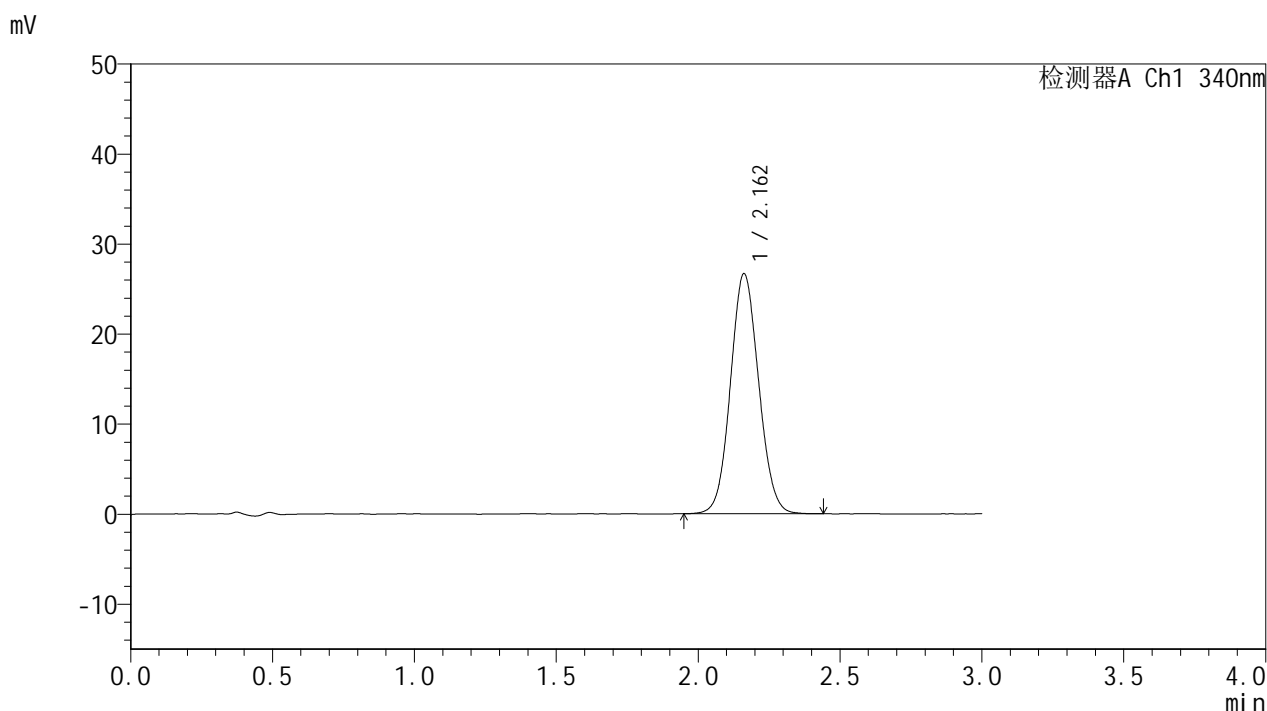


YMP-4103

<样品信息>

色谱柱 : XB-C18(50mm*4.6mm,5μm) 流速: 1.8ml/min
 柱温 : 30°C 波长: 340nm
 数据文件名: RC\$YMP-4103 - 0-53/24-1924-2 - zzp-15mg-25030701p-rcqx-pH4.5jz-lf100z-16h-P1.lcd
 方法文件名: RC\$YMP-4103 - YMP-4103-rcqx-FX273.lcm
 批处理文件名: RC\$YMP-4103 - 20250315-RCQX-FX273.lcb
 样品瓶号: 4-5
 进样体积: 10 μl 版本号:6.115
 进样时间: 2025/03/15 19:30:32 实验者: xiechaojun
 处理时间 (V2) : 2025/03/17 10:01:59 处理者: xiechaojun
 仪器型号: SHIMADZU LC-2050C(FX273)

<色谱图>



<峰表>

检测器A Ch1 340nm

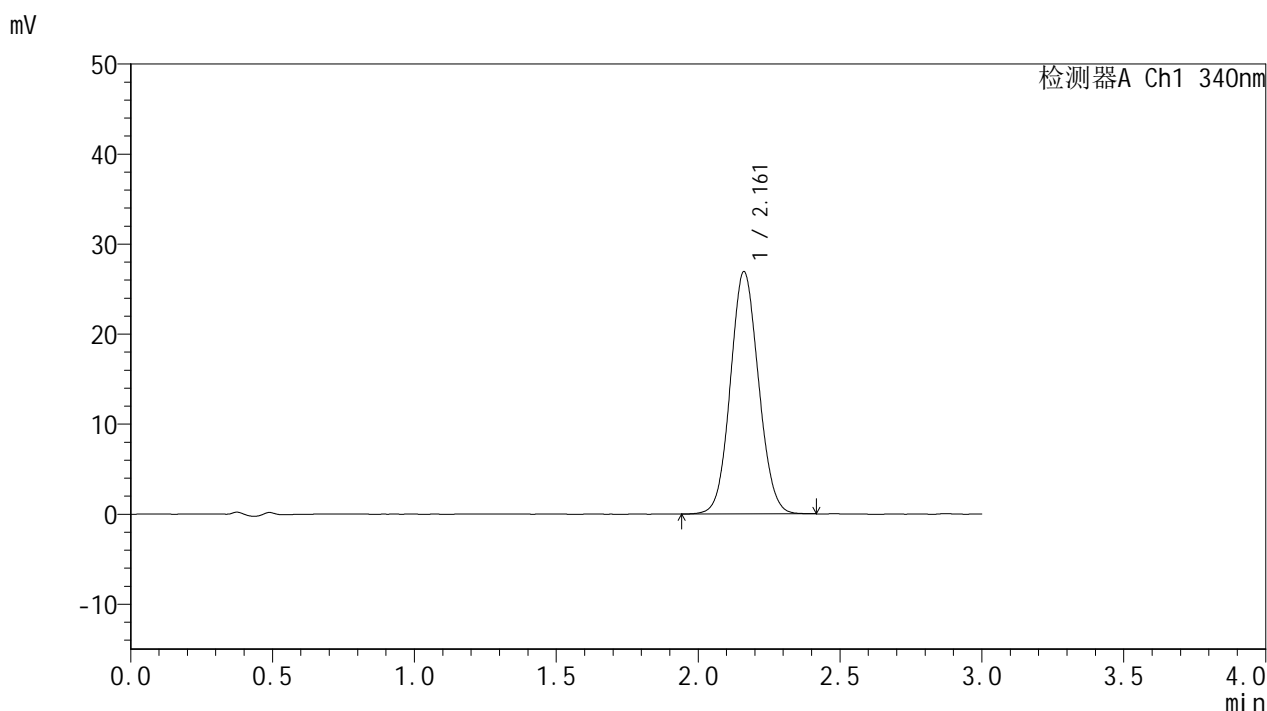
峰号	保留时间	面积	面积%	高度	理论塔板数(USP)	拖尾因子	分离度(USP)
1	2.162	184510	100.000	26653	2250	1.076	--
总计		184510	100.000	26653			

图135 乌帕替尼缓释片溶出曲线测定HPLC图谱
 自制品-25030701批(15mg规格)-pH4.5介质-篮法-100转-960min-片1
 供试品溶液-1

<样品信息>

色谱柱 : XB-C18(50mm*4.6mm,5μm) 流速: 1.8ml/min
 柱温 : 30°C 波长: 340nm
 数据文件名: RC\$YMP-4103 - 0-53/24-1925-2 - zzp-15mg-25030701p-rcqx-pH4.5jz-lf100z-16h-P2.lcd
 方法文件名: RC\$YMP-4103 - YMP-4103-rcqx-FX273.lcm
 批处理文件名: RC\$YMP-4103 - 20250315-RCQX-FX273.lcb
 样品瓶号: 4-14
 进样体积: 10 μl 版本号:6.115
 进样时间: 2025/03/15 19:33:56 实验者: xiechaojun
 处理时间 (V2) : 2025/03/17 10:02:01 处理者: xiechaojun
 仪器型号: SHIMADZU LC-2050C(FX273)

<色谱图>



<峰表>

检测器A Ch1 340nm

峰号	保留时间	面积	面积%	高度	理论塔板数(USP)	拖尾因子	分离度(USP)
1	2.161	186112	100.000	26901	2254	1.075	--
总计		186112	100.000	26901			

图136 乌帕替尼缓释片溶出曲线测定HPLC图谱
 自制品-25030701批(15mg规格)-pH4.5介质-篮法-100转-960min-片2
 供试品溶液-1

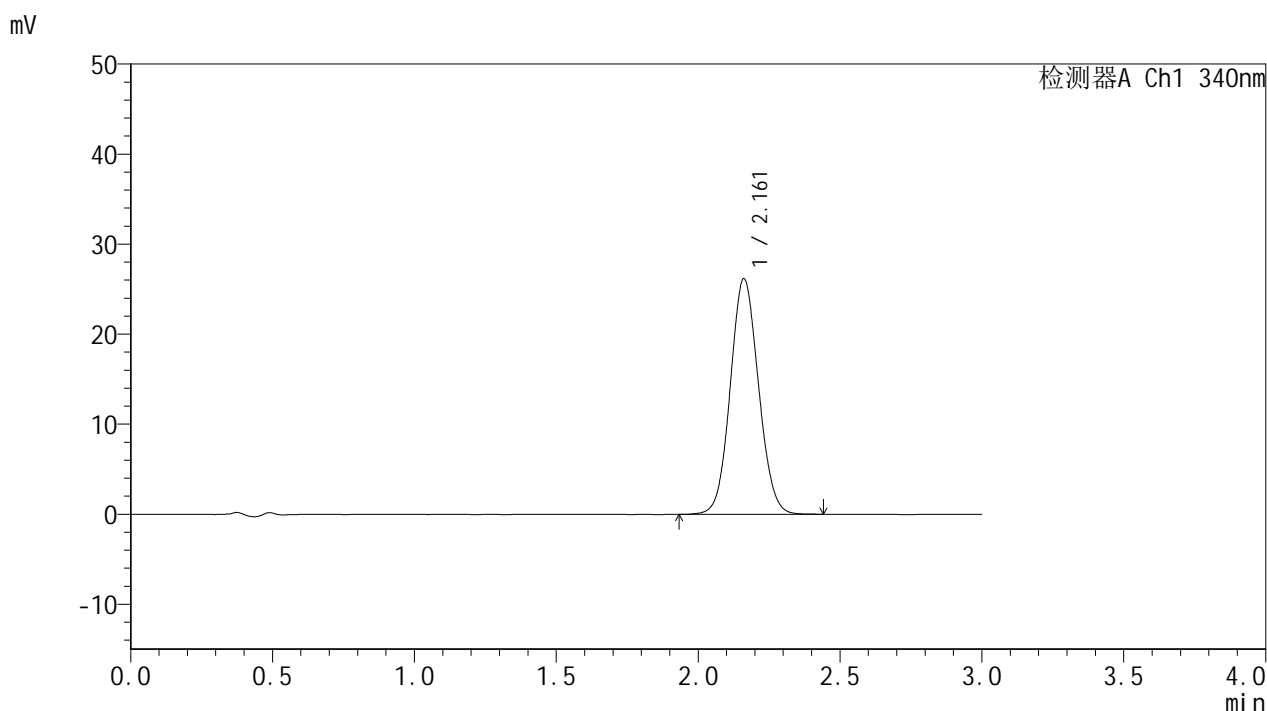


YMP-4103

<样品信息>

色谱柱 : XB-C18(50mm*4.6mm,5μm) 流速: 1.8ml/min
 柱温 : 30°C 波长: 340nm
 数据文件名: RCMYP-4103 - 0-53/24-1926-2 - zzp-15mg-25030701p-rcqx-pH4.5jz-lf100z-16h-P3.lcd
 方法文件名: RCMYP-4103 - YMP-4103-rcqx-FX273.lcm
 批处理文件名: RCMYP-4103 - 20250315-RCQX-FX273.lcb
 样品瓶号: 4-23
 进样体积: 10 μl 版本号:6.115
 进样时间: 2025/03/15 19:37:19 实验者: xiechaojun
 处理时间 (V2) : 2025/03/17 10:02:04 处理者: xiechaojun
 仪器型号: SHIMADZU LC-2050C(FX273)

<色谱图>



<峰表>

检测器A Ch1 340nm

峰号	保留时间	面积	面积%	高度	理论塔板数(USP)	拖尾因子	分离度(USP)
1	2.161	181237	100.000	26140	2254	1.075	--
总计		181237	100.000	26140			

图137 乌帕替尼缓释片溶出曲线测定HPLC图谱
 自制品-25030701批(15mg规格)-pH4.5介质-篮法-100转-960min-片3
 供试品溶液-1

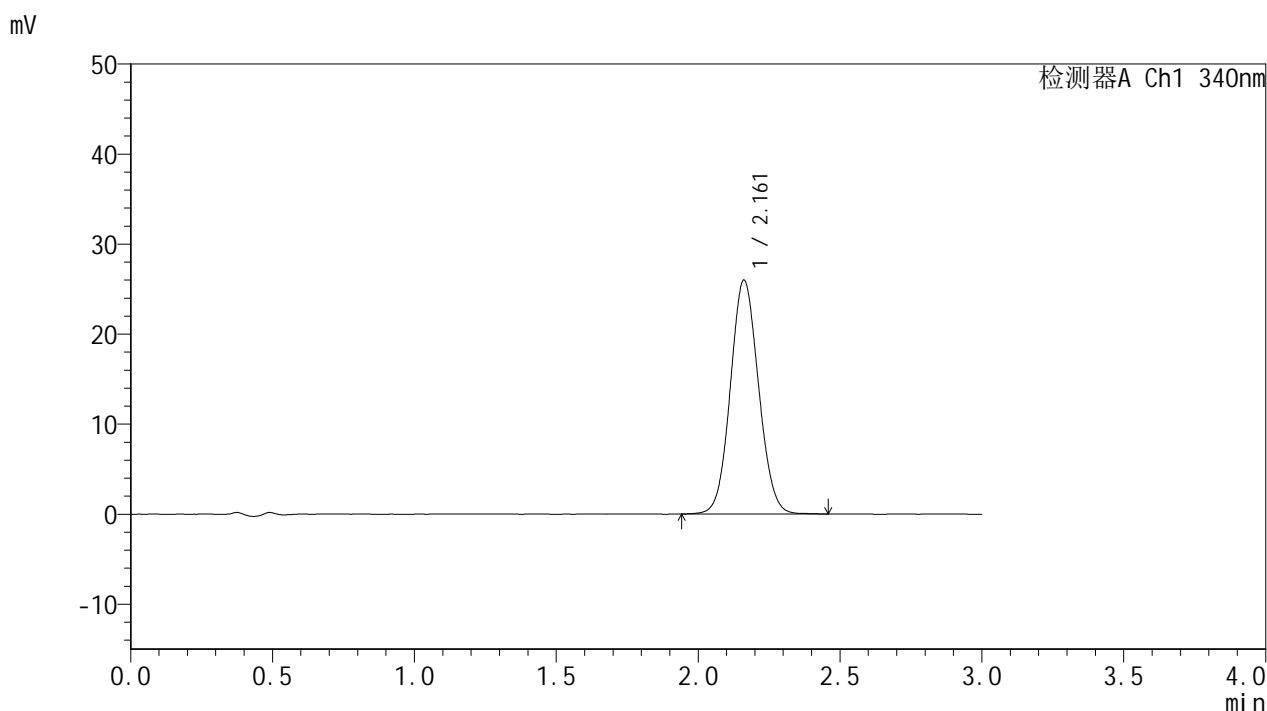


YMP-4103

<样品信息>

色谱柱 : XB-C18(50mm*4.6mm,5μm) 流速: 1.8ml/min
 柱温 : 30°C 波长: 340nm
 数据文件名: RCMYMP-4103 - 0-53/24-1927-2 - zzp-15mg-25030701p-rcqx-pH4.5jz-lf100z-16h-P4.lcd
 方法文件名: RCMYMP-4103 - YMP-4103-rcqx-FX273.lcm
 批处理文件名: RCMYMP-4103 - 20250315-RCQX-FX273.lcb
 样品瓶号: 4-32
 进样体积: 10 μl 版本号:6.115
 进样时间: 2025/03/15 19:40:42 实验者: xiechaojun
 处理时间 (V2) : 2025/03/17 10:02:07 处理者: xiechaojun
 仪器型号: SHIMADZU LC-2050C(FX273)

<色谱图>



<峰表>

检测器A Ch1 340nm

峰号	保留时间	面积	面积%	高度	理论塔板数(USP)	拖尾因子	分离度(USP)
1	2.161	180092	100.000	25972	2251	1.075	--
总计		180092	100.000	25972			

图138 乌帕替尼缓释片溶出曲线测定HPLC图谱
 自制品-25030701批(15mg规格)-pH4.5介质-篮法-100转-960min-片4
 供试品溶液-1

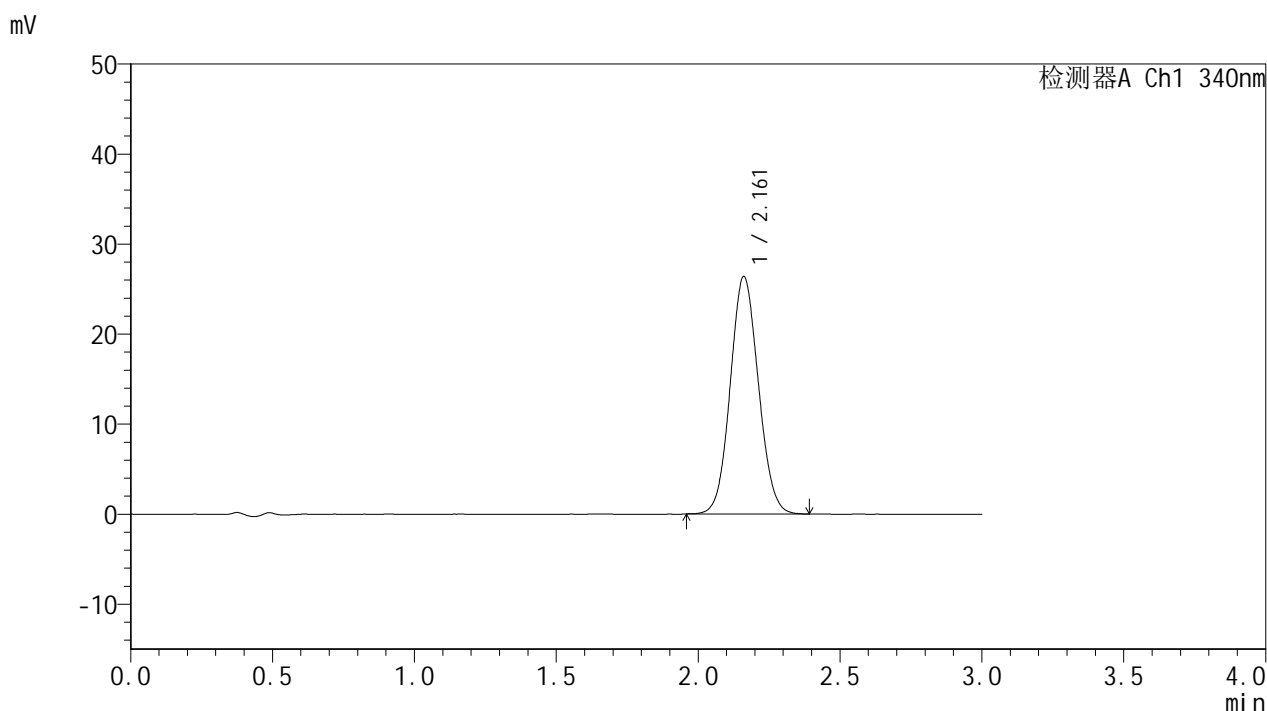


YMP-4103

<样品信息>

色谱柱 : XB-C18(50mm*4.6mm,5μm) 流速: 1.8ml/min
 柱温 : 30°C 波长: 340nm
 数据文件名: RC\$YMP-4103 - 0-53/24-1928-2 - zzp-15mg-25030701p-rcqx-pH4.5jz-lf100z-16h-P5.lcd
 方法文件名: RC\$YMP-4103 - YMP-4103-rcqx-FX273.lcm
 批处理文件名: RC\$YMP-4103 - 20250315-RCQX-FX273.lcb
 样品瓶号: 4-41
 进样体积: 10 μl 版本号:6.115
 进样时间: 2025/03/15 19:44:06 实验者: xiechaojun
 处理时间 (V2) : 2025/03/17 10:02:09 处理者: xiechaojun
 仪器型号: SHIMADZU LC-2050C(FX273)

<色谱图>



<峰表>

检测器A Ch1 340nm

峰号	保留时间	面积	面积%	高度	理论塔板数(USP)	拖尾因子	分离度(USP)
1	2.161	182000	100.000	26342	2256	1.076	--
总计		182000	100.000	26342			

图139 乌帕替尼缓释片溶出曲线测定HPLC图谱
 自制品-25030701批(15mg规格)-pH4.5介质-篮法-100转-960min-片5
 供试品溶液-1

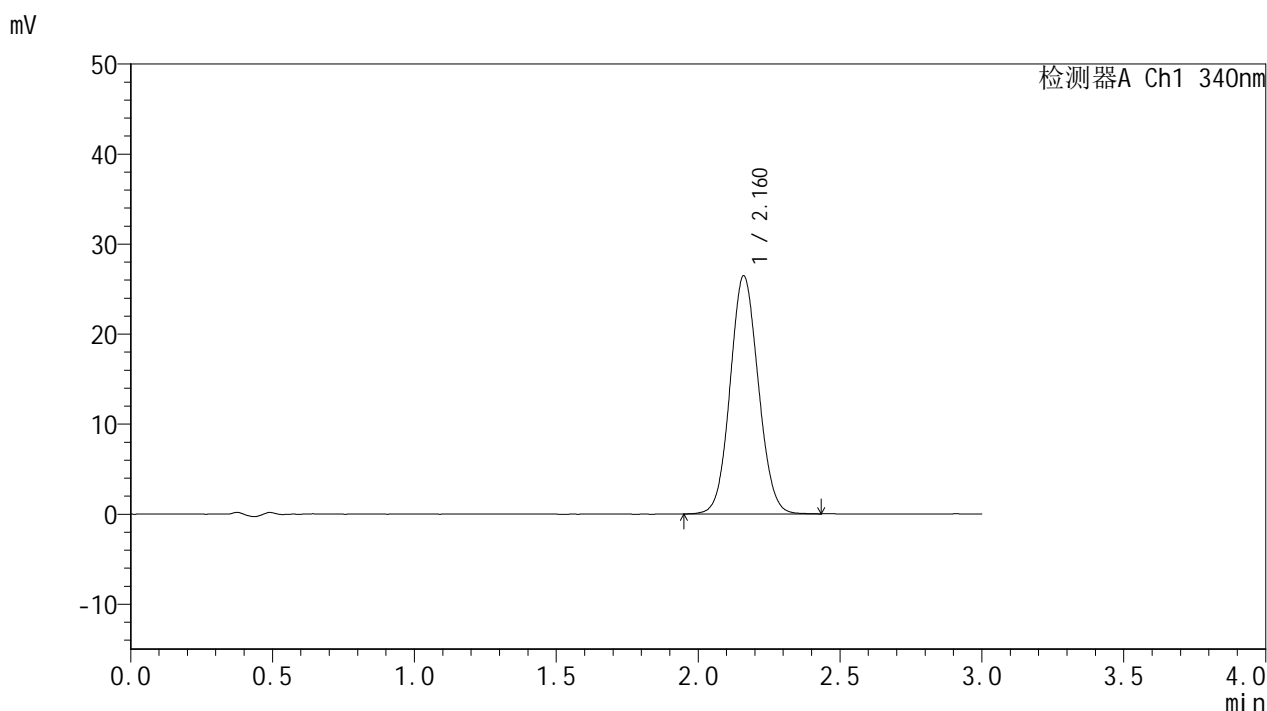


YMP-4103

<样品信息>

色谱柱 : XB-C18(50mm*4.6mm,5μm) 流速: 1.8ml/min
 柱温 : 30°C 波长: 340nm
 数据文件名: RC\$YMP-4103 - 0-53/24-1929-2 - zzp-15mg-25030701p-rcqx-pH4.5jz-lf100z-16h-P6.lcd
 方法文件名: RC\$YMP-4103 - YMP-4103-rcqx-FX273.lcm
 批处理文件名: RC\$YMP-4103 - 20250315-RCQX-FX273.lcb
 样品瓶号: 4-50
 进样体积: 10 μl 版本号:6.115
 进样时间: 2025/03/15 19:47:28 实验者: xiechaojun
 处理时间 (V2) : 2025/03/17 10:02:12 处理者: xiechaojun
 仪器型号: SHIMADZU LC-2050C(FX273)

<色谱图>



<峰表>

检测器A Ch1 340nm

峰号	保留时间	面积	面积%	高度	理论塔板数(USP)	拖尾因子	分离度(USP)
1	2.160	182934	100.000	26401	2249	1.075	--
总计		182934	100.000	26401			

图140 乌帕替尼缓释片溶出曲线测定HPLC图谱
 自制品-25030701批(15mg规格)-pH4.5介质-篮法-100转-960min-片6
 供试品溶液-1

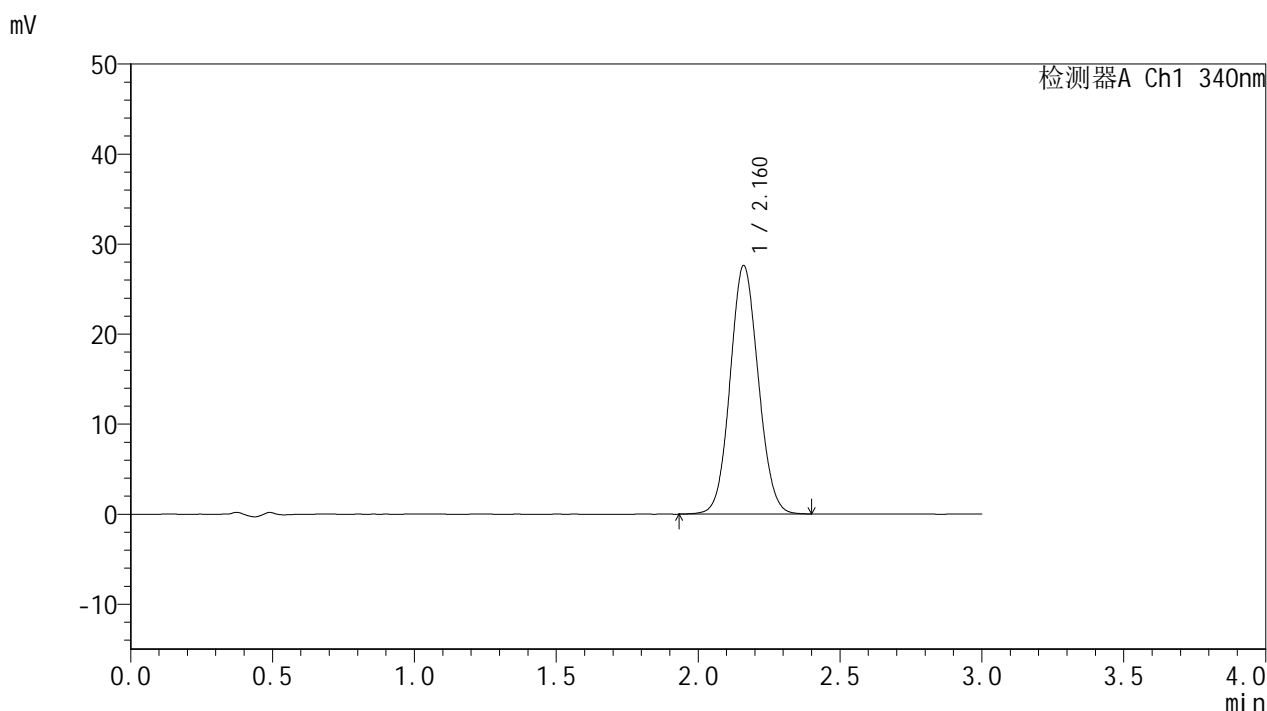


YMP-4103

<样品信息>

色谱柱 : XB-C18(50mm*4.6mm,5μm) 流速: 1.8ml/min
 柱温 : 30°C 波长: 340nm
 数据文件名: RC\$YMP-4103 - 0-53/24-1930-2 - zzp-15mg-25030701p-rcqx-pH4.5jz-lf100z-20h-P1.lcd
 方法文件名: RC\$YMP-4103 - YMP-4103-rcqx-FX273.lcm
 批处理文件名: RC\$YMP-4103 - 20250315-RCQX-FX273.lcb
 样品瓶号: 4-6
 进样体积: 10 μl 版本号:6.115
 进样时间: 2025/03/15 19:50:51 实验者: xiechaojun
 处理时间 (V2) : 2025/03/17 10:02:15 处理者: xiechaojun
 仪器型号: SHIMADZU LC-2050C(FX273)

<色谱图>



<峰表>

检测器A Ch1 340nm

峰号	保留时间	面积	面积%	高度	理论塔板数(USP)	拖尾因子	分离度(USP)
1	2.160	190735	100.000	27548	2258	1.075	--
总计		190735	100.000	27548			

图141 乌帕替尼缓释片溶出曲线测定HPLC图谱
 自制品-25030701批(15mg规格)-pH4.5介质-篮法-100转-1200min-片1
 供试品溶液-1

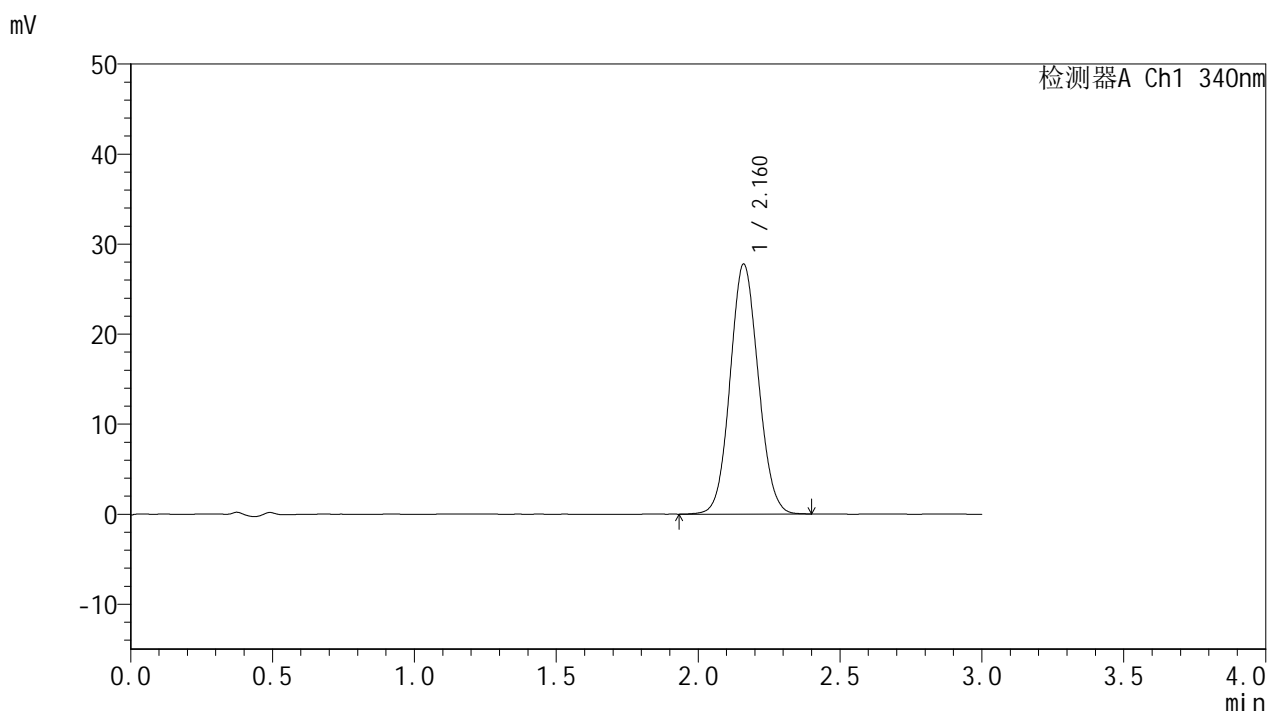


YMP-4103

<样品信息>

色谱柱 : XB-C18(50mm*4.6mm,5μm) 流速: 1.8ml/min
 柱温 : 30°C 波长: 340nm
 数据文件名: RCMYMP-4103 - 0-53/24-1931-2 - zzp-15mg-25030701p-rcqx-pH4.5jz-lf100z-20h-P2.lcd
 方法文件名: RCMYMP-4103 - YMP-4103-rcqx-FX273.lcm
 批处理文件名: RCMYMP-4103 - 20250315-RCQX-FX273.lcb
 样品瓶号: 4-15
 进样体积: 10 μl 版本号:6.115
 进样时间: 2025/03/15 19:54:14 实验者: xiechaojun
 处理时间 (V2) : 2025/03/17 10:02:17 处理者: xiechaojun
 仪器型号: SHIMADZU LC-2050C(FX273)

<色谱图>



<峰表>

检测器A Ch1 340nm

峰号	保留时间	面积	面积%	高度	理论塔板数(USP)	拖尾因子	分离度(USP)
1	2.160	192114	100.000	27726	2252	1.078	--
总计		192114	100.000	27726			

图142 乌帕替尼缓释片溶出曲线测定HPLC图谱
 自制品-25030701批(15mg规格)-pH4.5介质-篮法-100转-1200min-片2
 供试品溶液-1

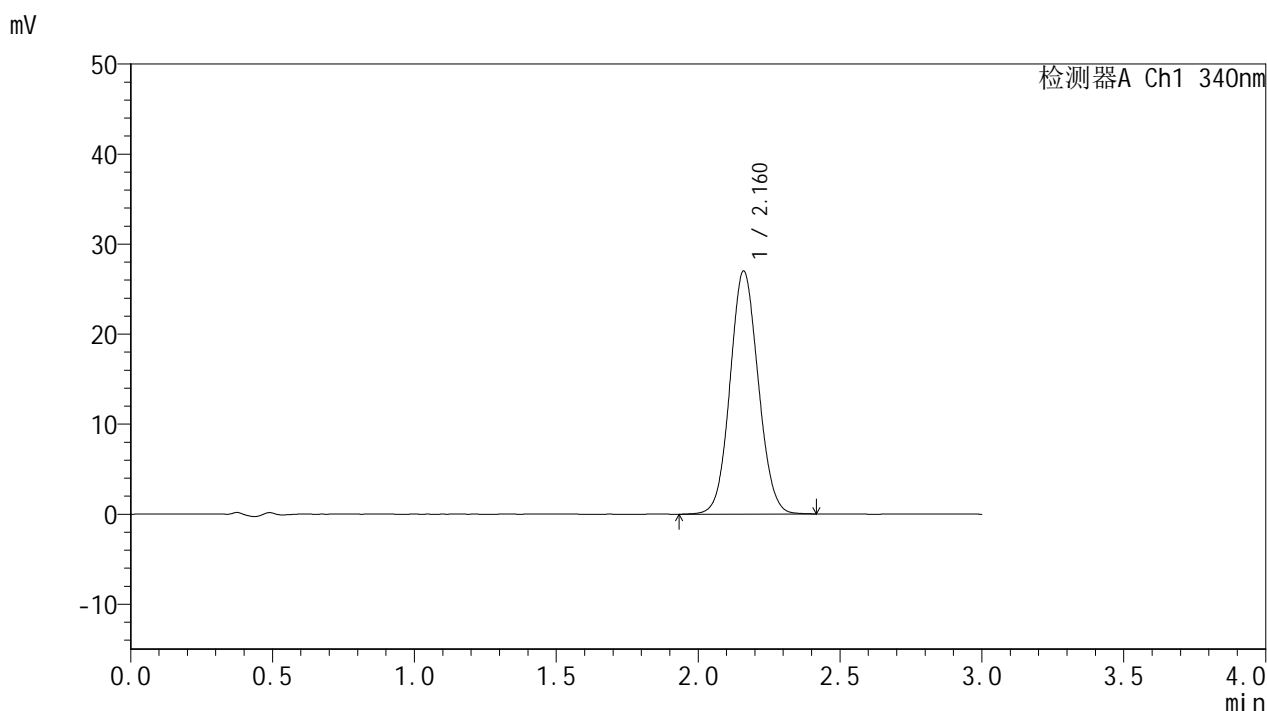


YMP-4103

<样品信息>

色谱柱 : XB-C18(50mm*4.6mm,5μm) 流速: 1.8ml/min
 柱温 : 30°C 波长: 340nm
 数据文件名: RC\$YMP-4103 - 0-53/24-1932-2 - zzp-15mg-25030701p-rcqx-pH4.5jz-lf100z-20h-P3.lcd
 方法文件名: RC\$YMP-4103 - YMP-4103-rcqx-FX273.lcm
 批处理文件名: RC\$YMP-4103 - 20250315-RCQX-FX273.lcb
 样品瓶号: 4-24
 进样体积: 10 μl 版本号:6.115
 进样时间: 2025/03/15 19:57:37 实验者: xiechaojun
 处理时间 (V2) : 2025/03/17 10:02:20 处理者: xiechaojun
 仪器型号: SHIMADZU LC-2050C(FX273)

<色谱图>



<峰表>

检测器A Ch1 340nm

峰号	保留时间	面积	面积%	高度	理论塔板数(USP)	拖尾因子	分离度(USP)
1	2.160	186992	100.000	26949	2253	1.074	--
总计		186992	100.000	26949			

图143 乌帕替尼缓释片溶出曲线测定HPLC图谱
 自制品-25030701批(15mg规格)-pH4.5介质-篮法-100转-1200min-片3
 供试品溶液-1

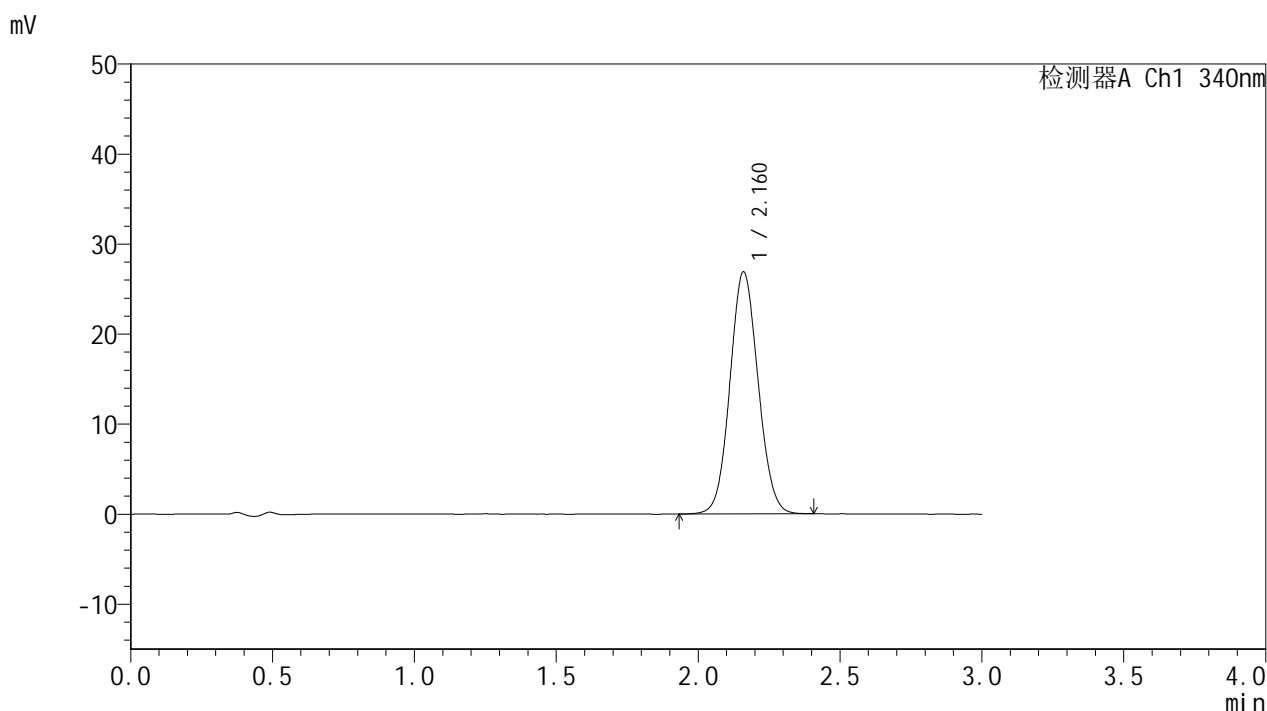


YMP-4103

<样品信息>

色谱柱 : XB-C18(50mm*4.6mm,5μm) 流速: 1.8ml/min
 柱温 : 30°C 波长: 340nm
 数据文件名: RC\$YMP-4103 - 0-53/24-1933-2 - zzp-15mg-25030701p-rcqx-pH4.5jz-lf100z-20h-P4.lcd
 方法文件名: RC\$YMP-4103 - YMP-4103-rcqx-FX273.lcm
 批处理文件名: RC\$YMP-4103 - 20250315-RCQX-FX273.lcb
 样品瓶号: 4-33
 进样体积: 10 μl 版本号:6.115
 进样时间: 2025/03/15 20:01:00 实验者: xiechaojun
 处理时间 (V2) : 2025/03/17 10:02:23 处理者: xiechaojun
 仪器型号: SHIMADZU LC-2050C(FX273)

<色谱图>



<峰表>

检测器A Ch1 340nm

峰号	保留时间	面积	面积%	高度	理论塔板数(USP)	拖尾因子	分离度(USP)
1	2.160	185976	100.000	26819	2254	1.075	--
总计		185976	100.000	26819			

图144 乌帕替尼缓释片溶出曲线测定HPLC图谱
 自制品-25030701批(15mg规格)-pH4.5介质-篮法-100转-1200min-片4
 供试品溶液-1

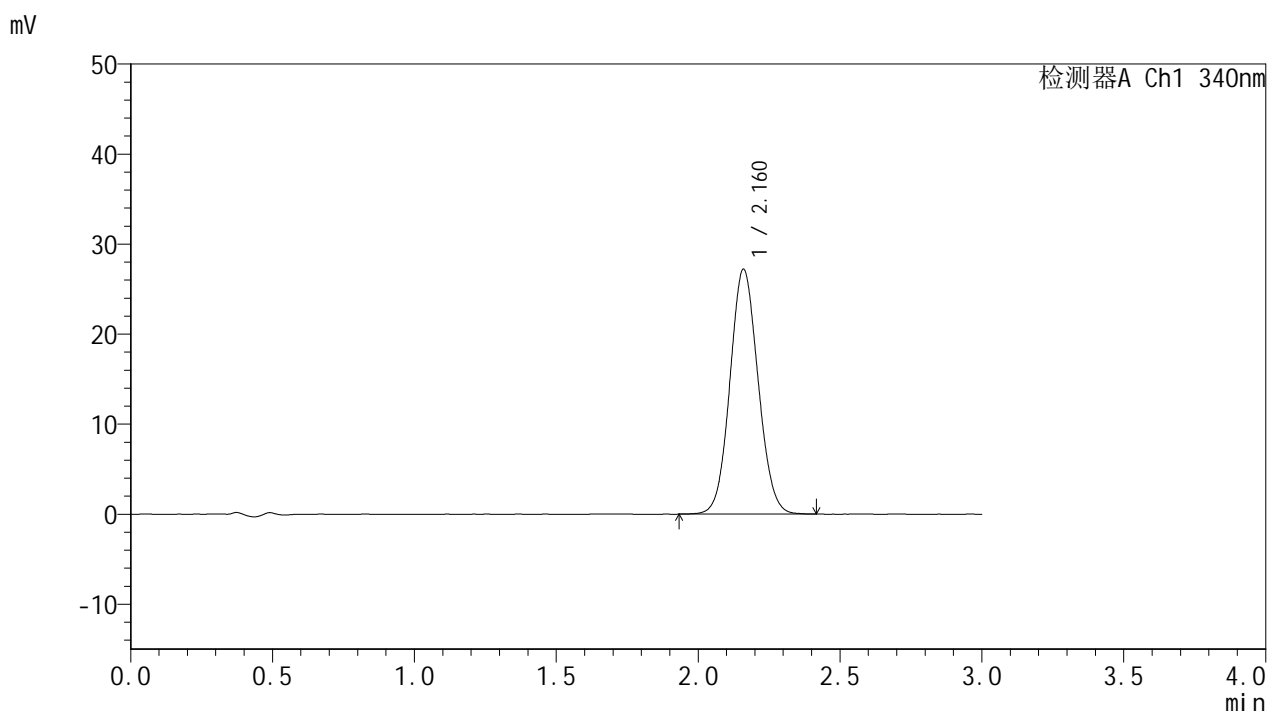


YMP-4103

<样品信息>

色谱柱 : XB-C18(50mm*4.6mm,5μm) 流速: 1.8ml/min
 柱温 : 30°C 波长: 340nm
 数据文件名: RC\$YMP-4103 - 0-53/24-1934-2 - zzp-15mg-25030701p-rcqx-pH4.5jz-lf100z-20h-P5.lcd
 方法文件名: RC\$YMP-4103 - YMP-4103-rcqx-FX273.lcm
 批处理文件名: RC\$YMP-4103 - 20250315-RCQX-FX273.lcb
 样品瓶号: 4-42
 进样体积: 10 μl 版本号:6.115
 进样时间: 2025/03/15 20:04:23 实验者: xiechaojun
 处理时间 (V2) : 2025/03/17 10:02:26 处理者: xiechaojun
 仪器型号: SHIMADZU LC-2050C(FX273)

<色谱图>



<峰表>

检测器A Ch1 340nm

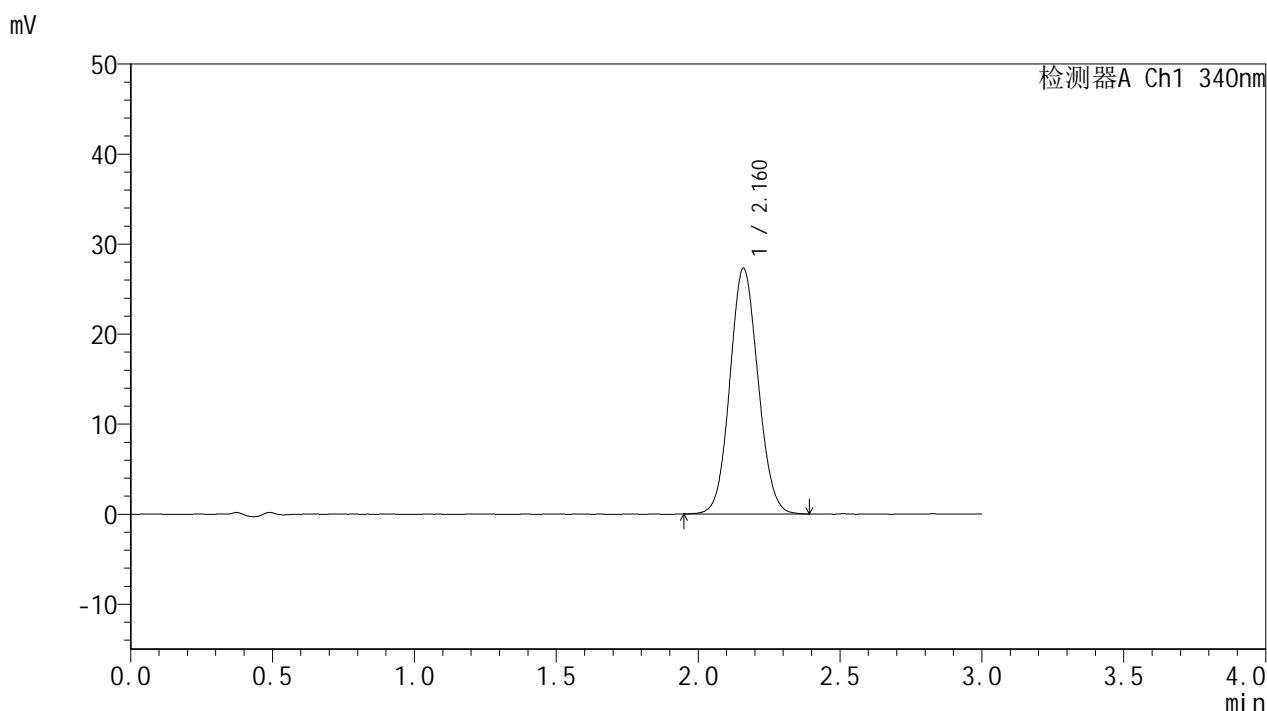
峰号	保留时间	面积	面积%	高度	理论塔板数(USP)	拖尾因子	分离度(USP)
1	2.160	187775	100.000	27116	2262	1.076	--
总计		187775	100.000	27116			

图145 乌帕替尼缓释片溶出曲线测定HPLC图谱
 自制品-25030701批(15mg规格)-pH4.5介质-篮法-100转-1200min-片5
 供试品溶液-1

<样品信息>

色谱柱 : XB-C18(50mm*4.6mm,5μm) 流速: 1.8ml/min
 柱温 : 30°C 波长: 340nm
 数据文件名: RC\$YMP-4103 - 0-53/24-1935-2 - zzp-15mg-25030701p-rcqx-pH4.5jz-lf100z-20h-P6.lcd
 方法文件名: RC\$YMP-4103 - YMP-4103-rcqx-FX273.lcm
 批处理文件名: RC\$YMP-4103 - 20250315-RCQX-FX273.lcb
 样品瓶号: 4-51
 进样体积: 10 μl 版本号:6.115
 进样时间: 2025/03/15 20:07:46 实验者: xiechaojun
 处理时间 (V2) : 2025/03/17 10:02:28 处理者: xiechaojun
 仪器型号: SHIMADZU LC-2050C(FX273)

<色谱图>



<峰表>

检测器A Ch1 340nm

峰号	保留时间	面积	面积%	高度	理论塔板数(USP)	拖尾因子	分离度(USP)
1	2.160	188859	100.000	27210	2251	1.078	--
总计		188859	100.000	27210			

图146 乌帕替尼缓释片溶出曲线测定HPLC图谱
 自制品-25030701批(15mg规格)-pH4.5介质-篮法-100转-1200min-片6
 供试品溶液-1

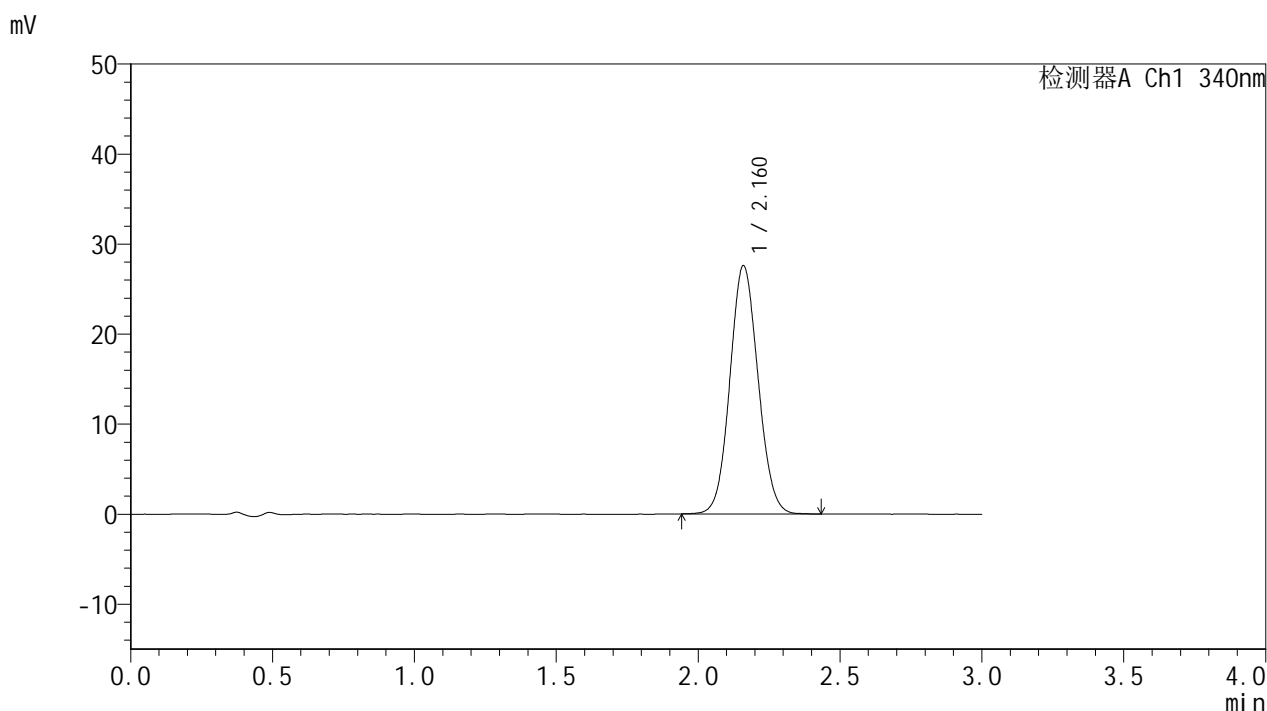


YMP-4103

<样品信息>

色谱柱 : XB-C18(50mm*4.6mm,5μm) 流速: 1.8ml/min
 柱温 : 30°C 波长: 340nm
 数据文件名: RCMYP-4103 - 0-53/24-1936-2 - zzp-15mg-25030701p-rcqx-pH4.5jz-lf100z-24h-P1.lcd
 方法文件名: RCMYP-4103 - YMP-4103-rcqx-FX273.lcm
 批处理文件名: RCMYP-4103 - 20250315-RCQX-FX273.lcb
 样品瓶号: 4-7
 进样体积: 10 μl 版本号:6.115
 进样时间: 2025/03/15 20:11:10 实验者: xiechaojun
 处理时间 (V2) : 2025/03/17 10:02:31 处理者: xiechaojun
 仪器型号: SHIMADZU LC-2050C(FX273)

<色谱图>



<峰表>

检测器A Ch1 340nm

峰号	保留时间	面积	面积%	高度	理论塔板数(USP)	拖尾因子	分离度(USP)
1	2.160	190578	100.000	27496	2258	1.077	--
总计		190578	100.000	27496			

图147 乌帕替尼缓释片溶出曲线测定HPLC图谱
 自制品-25030701批(15mg规格)-pH4.5介质-篮法-100转-1440min-片1
 供试品溶液-1

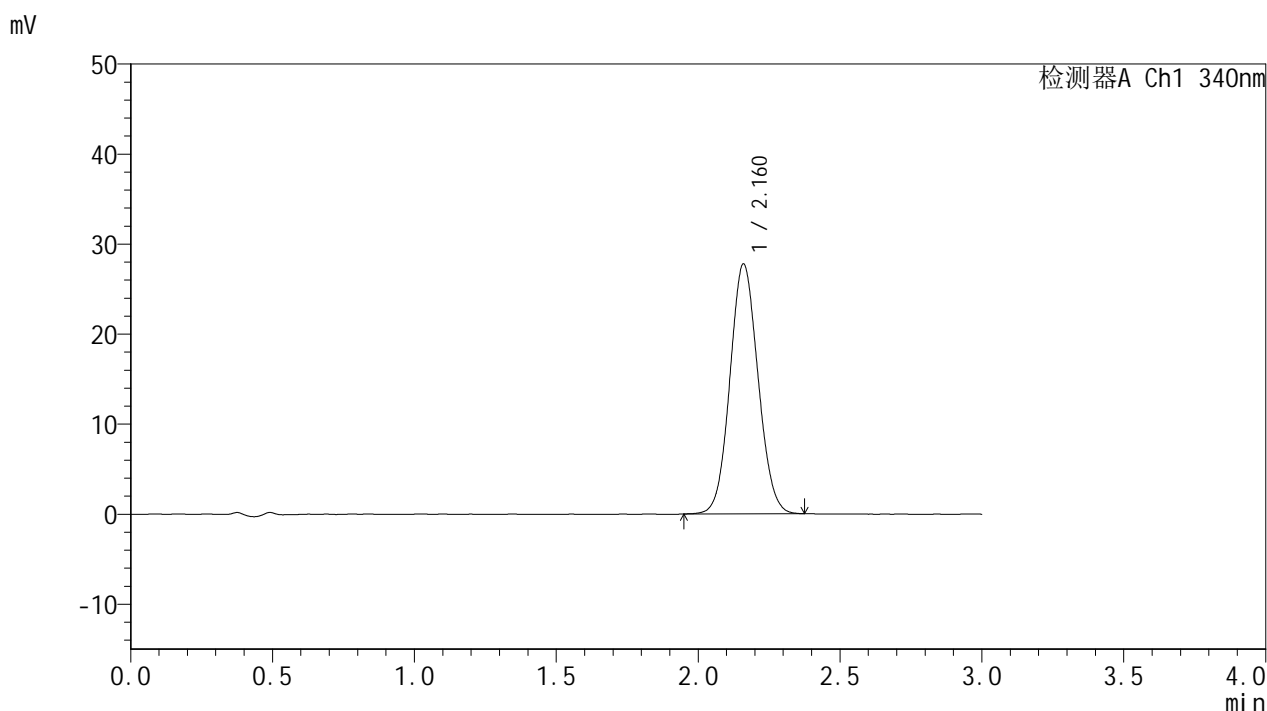


YMP-4103

<样品信息>

色谱柱 : XB-C18(50mm*4.6mm,5μm) 流速: 1.8ml/min
 柱温 : 30°C 波长: 340nm
 数据文件名: RC\$YMP-4103 - 0-53/24-1937-2 - zzp-15mg-25030701p-rcqx-pH4.5jz-lf100z-24h-P2.lcd
 方法文件名: RC\$YMP-4103 - YMP-4103-rcqx-FX273.lcm
 批处理文件名: RC\$YMP-4103 - 20250315-RCQX-FX273.lcb
 样品瓶号: 4-16
 进样体积: 10 μl 版本号:6.115
 进样时间: 2025/03/15 20:14:33 实验者: xiechaojun
 处理时间 (V2) : 2025/03/17 10:02:34 处理者: xiechaojun
 仪器型号: SHIMADZU LC-2050C(FX273)

<色谱图>



<峰表>

检测器A Ch1 340nm

峰号	保留时间	面积	面积%	高度	理论塔板数(USP)	拖尾因子	分离度(USP)
1	2.160	191432	100.000	27678	2257	1.076	--
总计		191432	100.000	27678			

图148 乌帕替尼缓释片溶出曲线测定HPLC图谱
 自制品-25030701批(15mg规格)-pH4.5介质-篮法-100转-1440min-片2
 供试品溶液-1

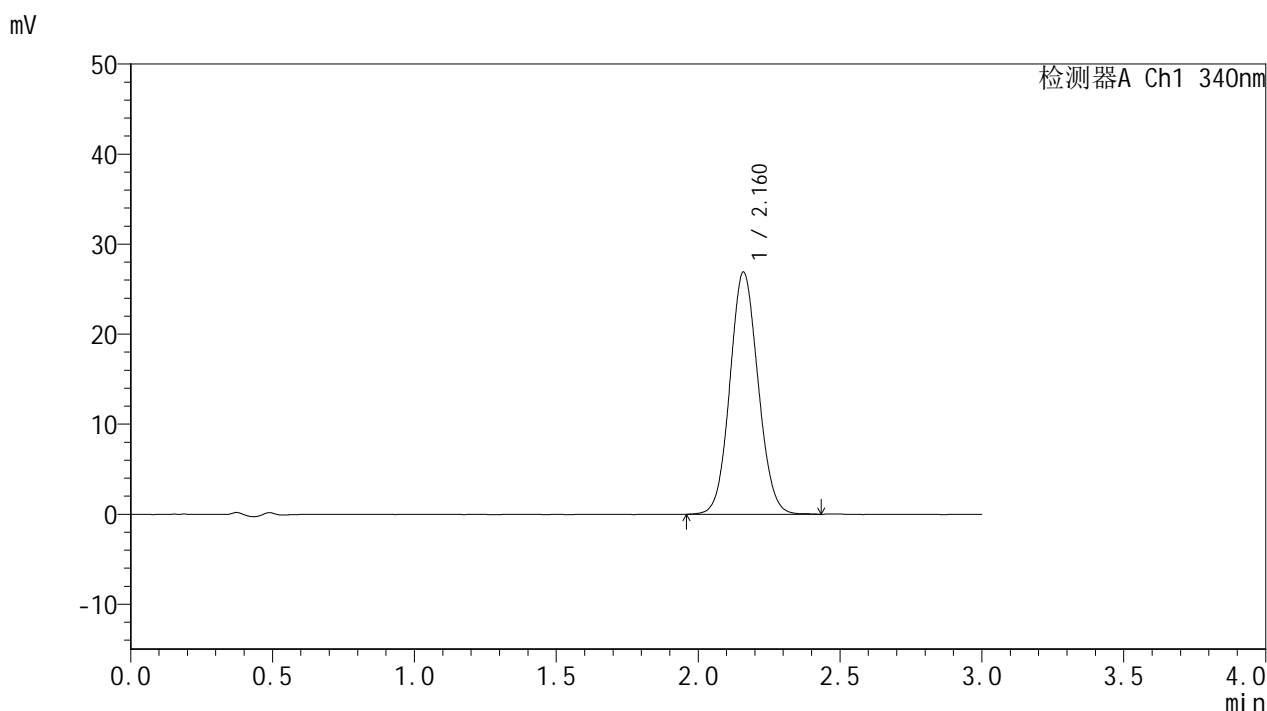


YMP-4103

<样品信息>

色谱柱 : XB-C18(50mm*4.6mm,5μm) 流速: 1.8ml/min
 柱温 : 30°C 波长: 340nm
 数据文件名: RC\$YMP-4103 - 0-53/24-1938-2 - zzp-15mg-25030701p-rcqx-pH4.5jz-lf100z-24h-P3.lcd
 方法文件名: RC\$YMP-4103 - YMP-4103-rcqx-FX273.lcm
 批处理文件名: RC\$YMP-4103 - 20250315-RCQX-FX273.lcb
 样品瓶号: 4-25
 进样体积: 10 μl 版本号:6.115
 进样时间: 2025/03/15 20:17:56 实验者: xiechaojun
 处理时间 (V2) : 2025/03/17 10:02:37 处理者: xiechaojun
 仪器型号: SHIMADZU LC-2050C(FX273)

<色谱图>



<峰表>

检测器A Ch1 340nm

峰号	保留时间	面积	面积%	高度	理论塔板数(USP)	拖尾因子	分离度(USP)
1	2.160	185932	100.000	26815	2255	1.078	--
总计		185932	100.000	26815			

图149 乌帕替尼缓释片溶出曲线测定HPLC图谱
 自制品-25030701批(15mg规格)-pH4.5介质-篮法-100转-1440min-片3
 供试品溶液-1

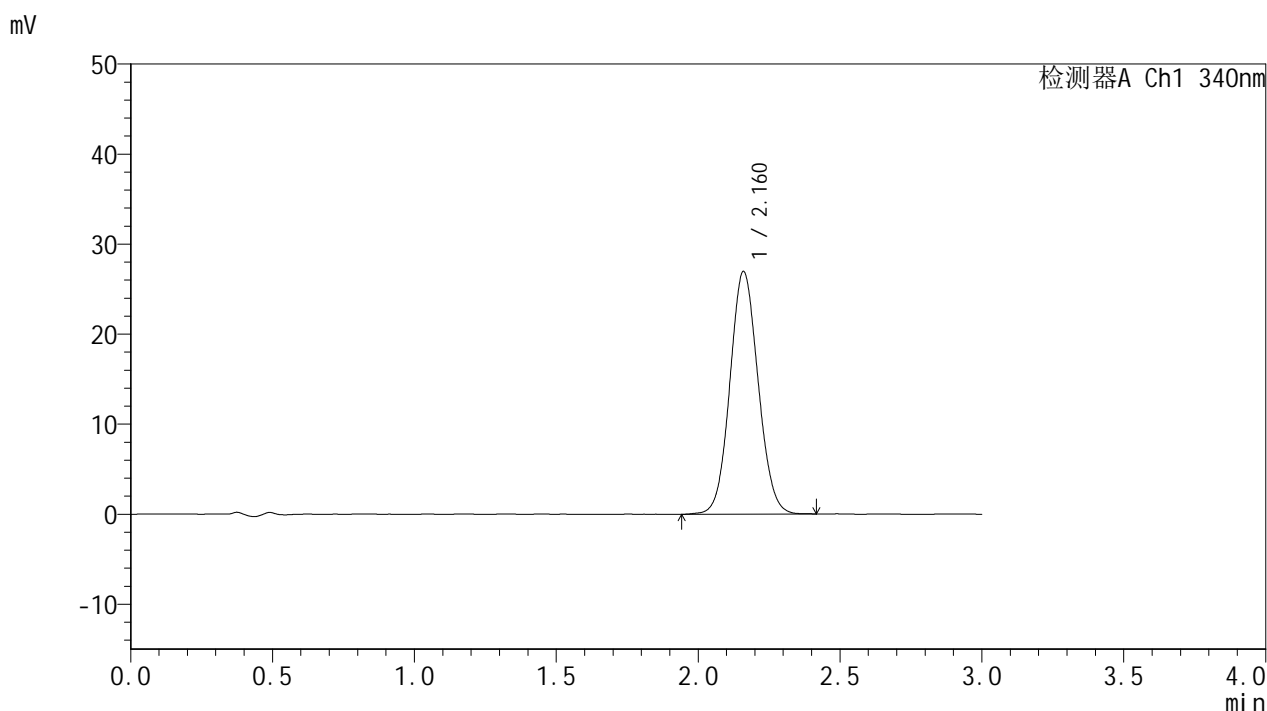


YMP-4103

<样品信息>

色谱柱 : XB-C18(50mm*4.6mm,5μm) 流速: 1.8ml/min
 柱温 : 30°C 波长: 340nm
 数据文件名: RC\$YMP-4103 - 0-53/24-1939-2 - zzp-15mg-25030701p-rcqx-pH4.5jz-lf100z-24h-P4.lcd
 方法文件名: RC\$YMP-4103 - YMP-4103-rcqx-FX273.lcm
 批处理文件名: RC\$YMP-4103 - 20250315-RCQX-FX273.lcb
 样品瓶号: 4-34
 进样体积: 10 μl 版本号:6.115
 进样时间: 2025/03/15 20:21:20 实验者: xiechaojun
 处理时间 (V2) : 2025/03/17 10:02:40 处理者: xiechaojun
 仪器型号: SHIMADZU LC-2050C(FX273)

<色谱图>



<峰表>

检测器A Ch1 340nm

峰号	保留时间	面积	面积%	高度	理论塔板数(USP)	拖尾因子	分离度(USP)
1	2.160	186515	100.000	26876	2261	1.076	--
总计		186515	100.000	26876			

图150 乌帕替尼缓释片溶出曲线测定HPLC图谱
 自制品-25030701批(15mg规格)-pH4.5介质-篮法-100转-1440min-片4
 供试品溶液-1

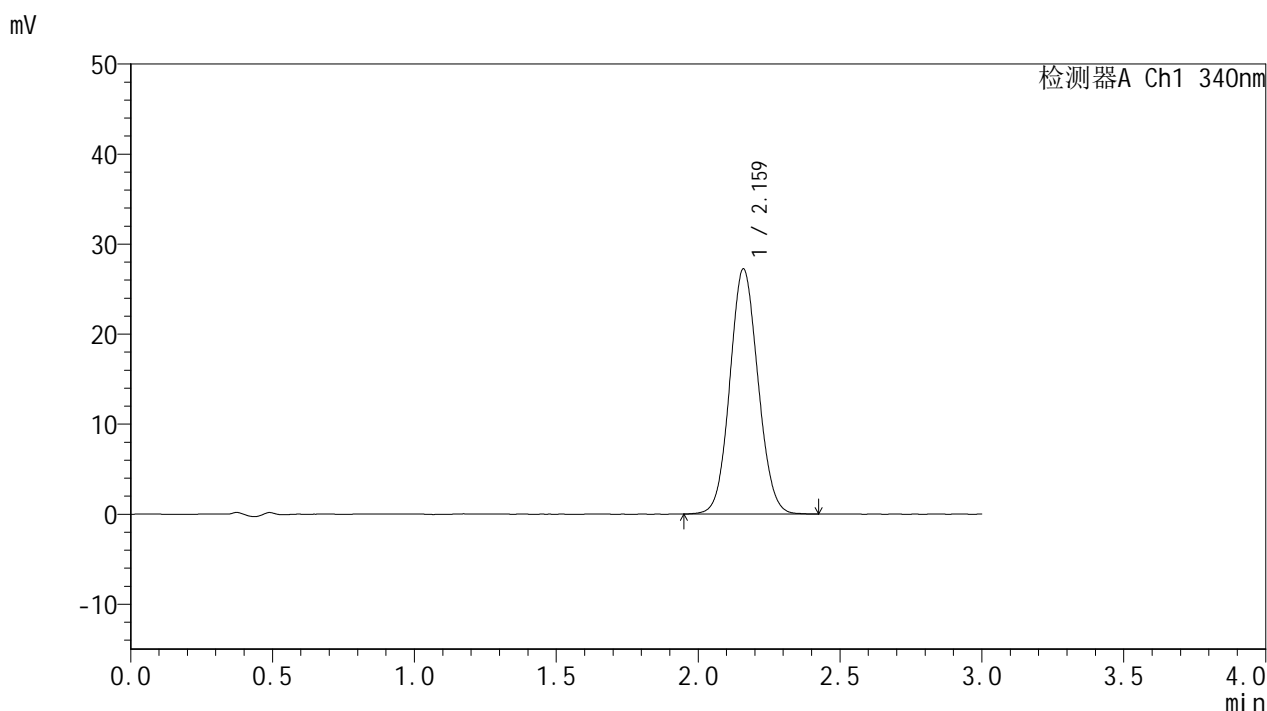


YMP-4103

<样品信息>

色谱柱 : XB-C18(50mm*4.6mm,5μm) 流速: 1.8ml/min
 柱温 : 30°C 波长: 340nm
 数据文件名: RCMYP-4103 - 0-53/24-1940-2 - zzp-15mg-25030701p-rcqx-pH4.5jz-lf100z-24h-P5.lcd
 方法文件名: RCMYP-4103 - YMP-4103-rcqx-FX273.lcm
 批处理文件名: RCMYP-4103 - 20250315-RCQX-FX273.lcb
 样品瓶号: 4-43
 进样体积: 10 μl 版本号:6.115
 进样时间: 2025/03/15 20:24:43 实验者: xiechaojun
 处理时间 (V2) : 2025/03/17 10:02:42 处理者: xiechaojun
 仪器型号: SHIMADZU LC-2050C(FX273)

<色谱图>



<峰表>

检测器A Ch1 340nm

峰号	保留时间	面积	面积%	高度	理论塔板数(USP)	拖尾因子	分离度(USP)
1	2.159	188126	100.000	27131	2255	1.077	--
总计		188126	100.000	27131			

图151 乌帕替尼缓释片溶出曲线测定HPLC图谱
 自制品-25030701批(15mg规格)-pH4.5介质-篮法-100转-1440min-片5
 供试品溶液-1

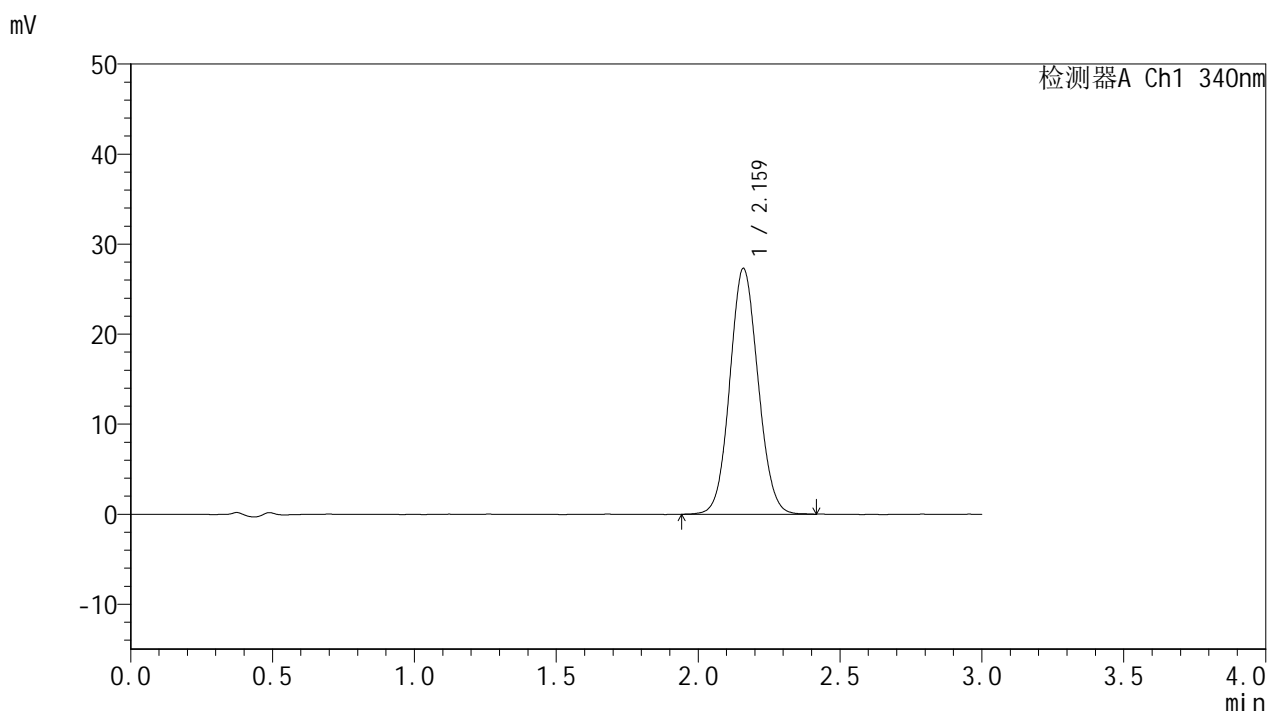


YMP-4103

<样品信息>

色谱柱 : XB-C18(50mm*4.6mm,5μm) 流速: 1.8ml/min
 柱温 : 30°C 波长: 340nm
 数据文件名: RC\$YMP-4103 - 0-53/24-1941-2 - zzp-15mg-25030701p-rcqx-pH4.5jz-lf100z-24h-P6.lcd
 方法文件名: RC\$YMP-4103 - YMP-4103-rcqx-FX273.lcm
 批处理文件名: RC\$YMP-4103 - 20250315-RCQX-FX273.lcb
 样品瓶号: 4-52
 进样体积: 10 μl 版本号:6.115
 进样时间: 2025/03/15 20:28:06 实验者: xiechaojun
 处理时间 (V2) : 2025/03/17 10:02:45 处理者: xiechaojun
 仪器型号: SHIMADZU LC-2050C(FX273)

<色谱图>



<峰表>

检测器A Ch1 340nm

峰号	保留时间	面积	面积%	高度	理论塔板数(USP)	拖尾因子	分离度(USP)
1	2.159	188924	100.000	27206	2253	1.077	--
总计		188924	100.000	27206			

图152 乌帕替尼缓释片溶出曲线测定HPLC图谱
 自制品-25030701批(15mg规格)-pH4.5介质-篮法-100转-1440min-片6
 供试品溶液-1

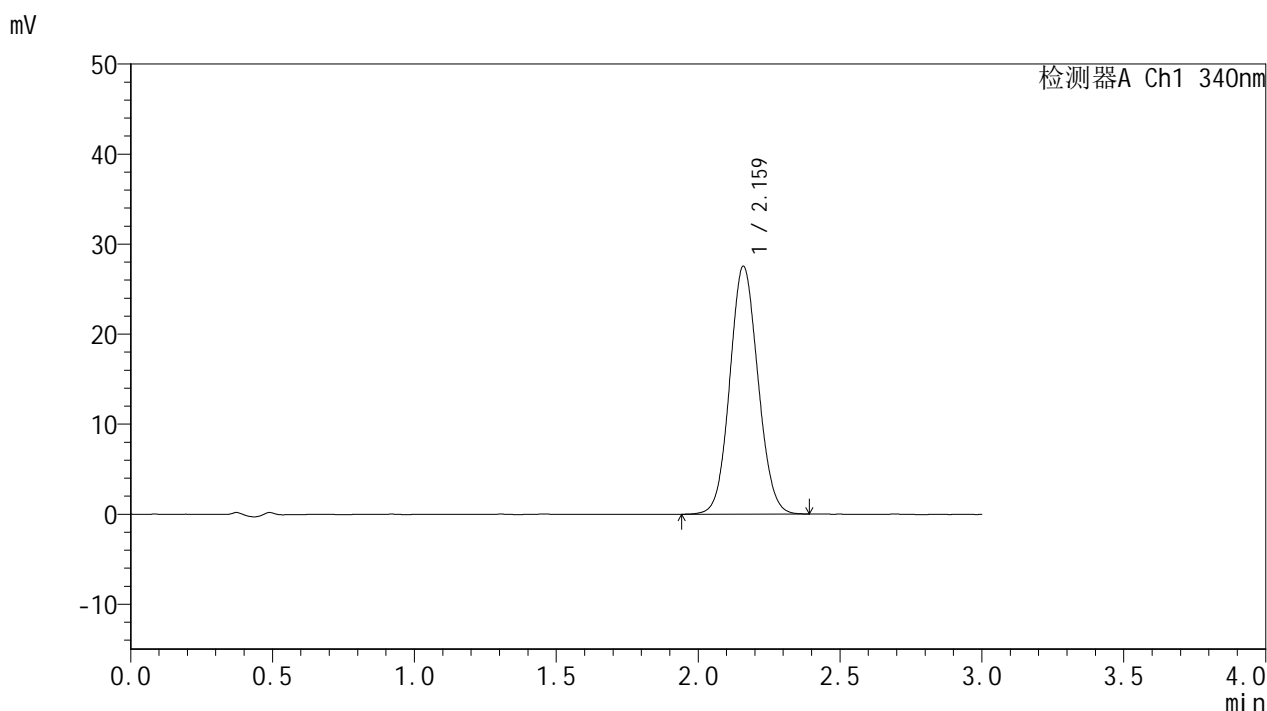


YMP-4103

<样品信息>

色谱柱 : XB-C18(50mm*4.6mm,5μm) 流速: 1.8ml/min
 柱温 : 30°C 波长: 340nm
 数据文件名: RC\$YMP-4103 - 0-53/24-1942-2 - zzp-15mg-25030701p-rcqx-pH4.5jz-lf100z-jxzs-P1.lcd
 方法文件名: RC\$YMP-4103 - YMP-4103-rcqx-FX273.lcm
 批处理文件名: RC\$YMP-4103 - 20250315-RCQX-FX273.lcb
 样品瓶号: 4-8
 进样体积: 10 μl 版本号:6.115
 进样时间: 2025/03/15 20:31:30 实验者: xiechaojun
 处理时间 (V2) : 2025/03/17 10:02:48 处理者: xiechaojun
 仪器型号: SHIMADZU LC-2050C(FX273)

<色谱图>



<峰表>

检测器A Ch1 340nm

峰号	保留时间	面积	面积%	高度	理论塔板数(USP)	拖尾因子	分离度(USP)
1	2.159	190437	100.000	27446	2255	1.078	--
总计		190437	100.000	27446			

图153 乌帕替尼缓释片溶出曲线测定HPLC图谱
 自制品-25030701批(15mg规格)-pH4.5介质-篮法-100转-极限转速-片1
 供试品溶液-1

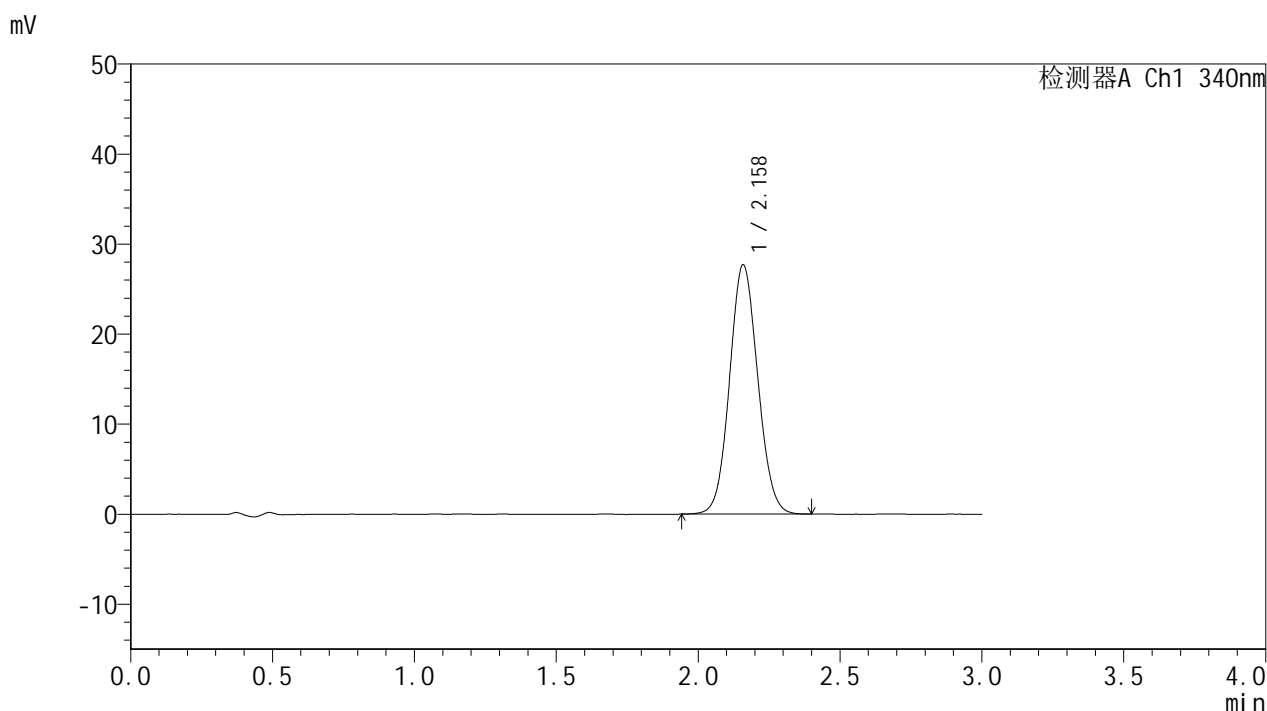


YMP-4103

<样品信息>

色谱柱 : XB-C18(50mm*4.6mm,5μm) 流速: 1.8ml/min
 柱温 : 30°C 波长: 340nm
 数据文件名: RC\$YMP-4103 - 0-53/24-1943-2 - zzp-15mg-25030701p-rcqx-pH4.5jz-lf100z-jxzs-P2.lcd
 方法文件名: RC\$YMP-4103 - YMP-4103-rcqx-FX273.lcm
 批处理文件名: RC\$YMP-4103 - 20250315-RCQX-FX273.lcb
 样品瓶号: 4-17
 进样体积: 10 μl 版本号:6.115
 进样时间: 2025/03/15 20:34:53 实验者: xiechaojun
 处理时间 (V2) : 2025/03/17 10:02:51 处理者: xiechaojun
 仪器型号: SHIMADZU LC-2050C(FX273)

<色谱图>



<峰表>

检测器A Ch1 340nm

峰号	保留时间	面积	面积%	高度	理论塔板数(USP)	拖尾因子	分离度(USP)
1	2.158	191326	100.000	27623	2255	1.077	--
总计		191326	100.000	27623			

图154 乌帕替尼缓释片溶出曲线测定HPLC图谱
 自制品-25030701批(15mg规格)-pH4.5介质-篮法-100转-极限转速-片2
 供试品溶液-1

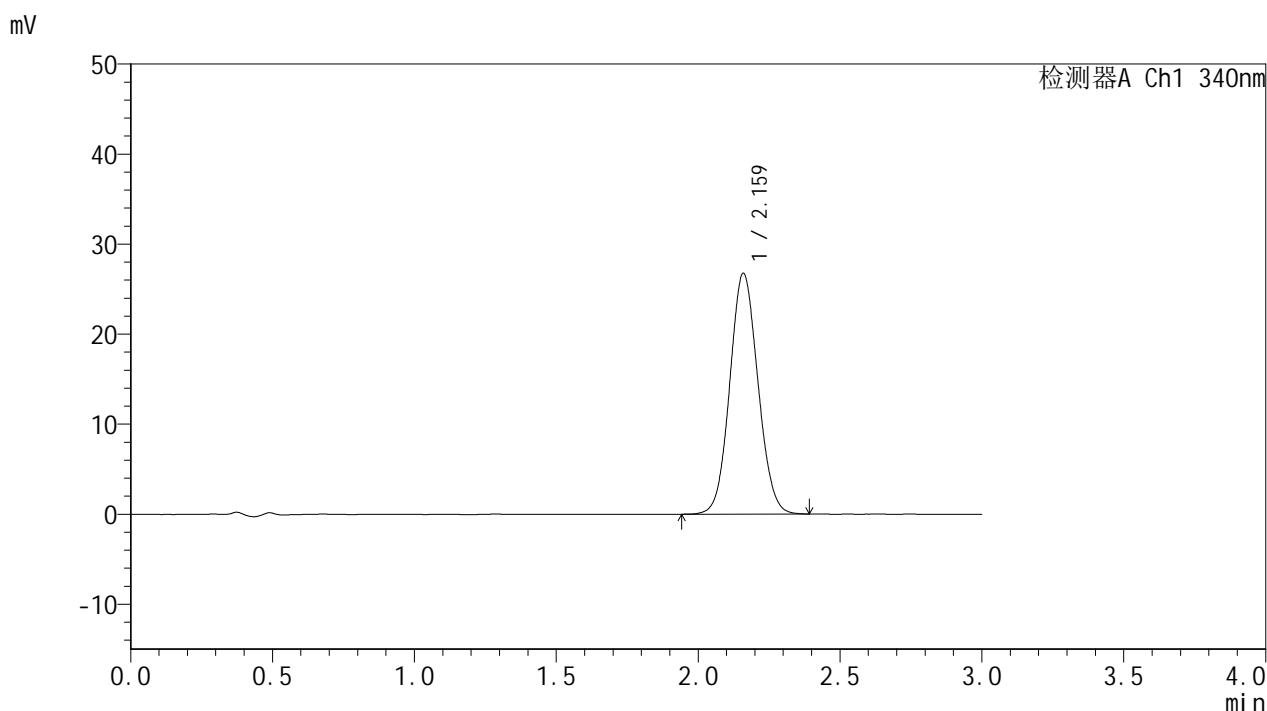


YMP-4103

<样品信息>

色谱柱 : XB-C18(50mm*4.6mm,5μm) 流速: 1.8ml/min
 柱温 : 30°C 波长: 340nm
 数据文件名: RC\$YMP-4103 - 0-53/24-1944-2 - zzp-15mg-25030701p-rcqx-pH4.5jz-lf100z-jxzs-P3.lcd
 方法文件名: RC\$YMP-4103 - YMP-4103-rcqx-FX273.lcm
 批处理文件名: RC\$YMP-4103 - 20250315-RCQX-FX273.lcb
 样品瓶号: 4-26
 进样体积: 10 μl 版本号:6.115
 进样时间: 2025/03/15 20:38:17 实验者: xiechaojun
 处理时间 (V2) : 2025/03/17 10:02:53 处理者: xiechaojun
 仪器型号: SHIMADZU LC-2050C(FX273)

<色谱图>



<峰表>

检测器A Ch1 340nm

峰号	保留时间	面积	面积%	高度	理论塔板数(USP)	拖尾因子	分离度(USP)
1	2.159	184833	100.000	26658	2253	1.076	--
总计		184833	100.000	26658			

图155 乌帕替尼缓释片溶出曲线测定HPLC图谱
 自制品-25030701批(15mg规格)-pH4.5介质-篮法-100转-极限转速-片3
 供试品溶液-1

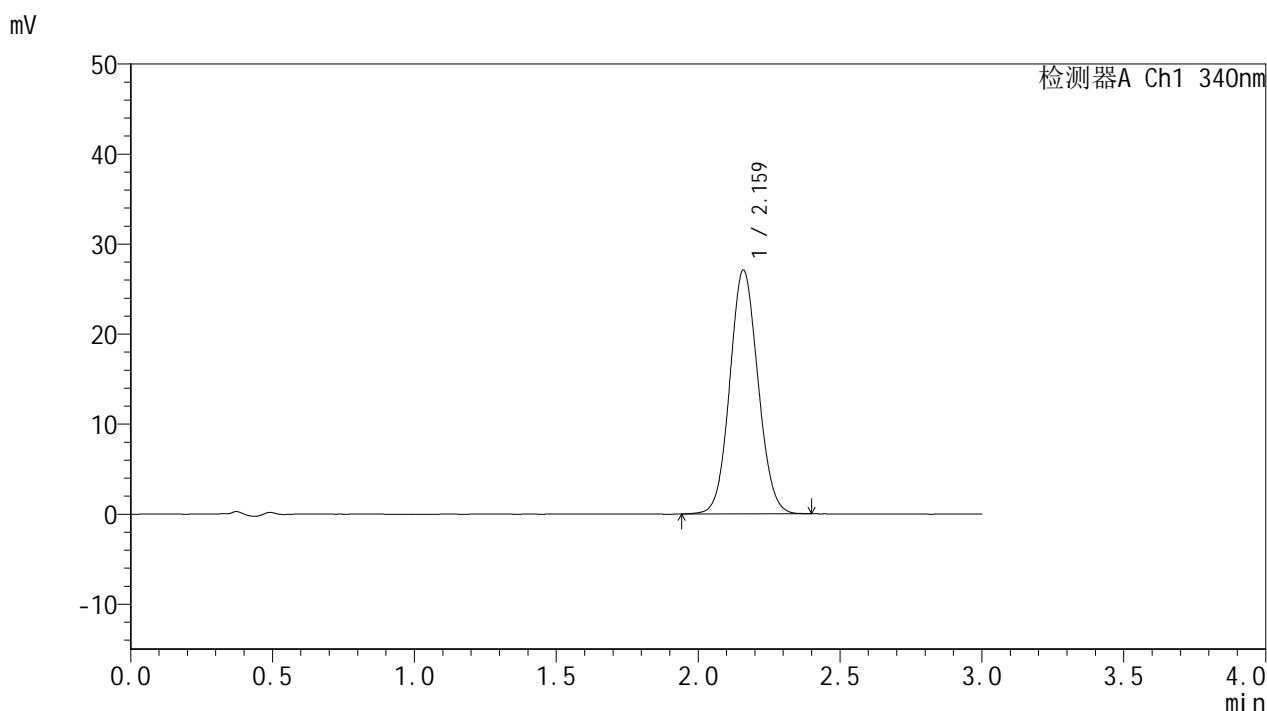


YMP-4103

<样品信息>

色谱柱 : XB-C18(50mm*4.6mm,5μm) 流速: 1.8ml/min
 柱温 : 30°C 波长: 340nm
 数据文件名: RC\$YMP-4103 - 0-53/24-1945-2 - zzp-15mg-25030701p-rcqx-pH4.5jz-lf100z-jxzs-P4.lcd
 方法文件名: RC\$YMP-4103 - YMP-4103-rcqx-FX273.lcm
 批处理文件名: RC\$YMP-4103 - 20250315-RCQX-FX273.lcb
 样品瓶号: 4-35
 进样体积: 10 μl 版本号:6.115
 进样时间: 2025/03/15 20:41:40 实验者: xiechaojun
 处理时间 (V2) : 2025/03/17 10:02:56 处理者: xiechaojun
 仪器型号: SHIMADZU LC-2050C(FX273)

<色谱图>



<峰表>

检测器A Ch1 340nm

峰号	保留时间	面积	面积%	高度	理论塔板数(USP)	拖尾因子	分离度(USP)
1	2.159	187218	100.000	26988	2249	1.075	--
总计		187218	100.000	26988			

图156 乌帕替尼缓释片溶出曲线测定HPLC图谱
 自制品-25030701批(15mg规格)-pH4.5介质-篮法-100转-极限转速-片4
 供试品溶液-1

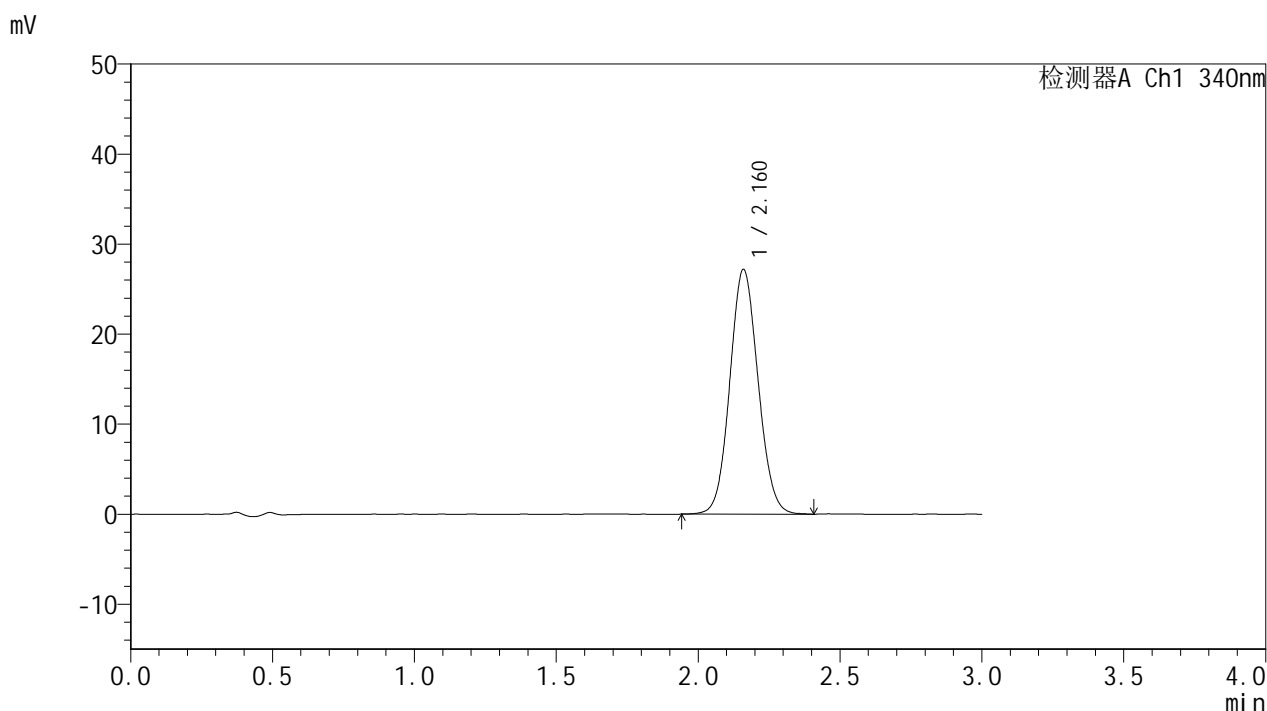


YMP-4103

<样品信息>

色谱柱 : XB-C18(50mm*4.6mm,5μm) 流速: 1.8ml/min
 柱温 : 30°C 波长: 340nm
 数据文件名: RCMYP-4103 - 0-53/24-1946-2 - zzp-15mg-25030701p-rcqx-pH4.5jz-lf100z-jxzs-P5.lcd
 方法文件名: RCMYP-4103 - YMP-4103-rcqx-FX273.lcm
 批处理文件名: RCMYP-4103 - 20250315-RCQX-FX273.lcb
 样品瓶号: 4-44
 进样体积: 10 μl 版本号:6.115
 进样时间: 2025/03/15 20:45:04 实验者: xiechaojun
 处理时间 (V2) : 2025/03/17 10:02:59 处理者: xiechaojun
 仪器型号: SHIMADZU LC-2050C(FX273)

<色谱图>



<峰表>

检测器A Ch1 340nm

峰号	保留时间	面积	面积%	高度	理论塔板数(USP)	拖尾因子	分离度(USP)
1	2.160	188345	100.000	27104	2256	1.079	--
总计		188345	100.000	27104			

图157 乌帕替尼缓释片溶出曲线测定HPLC图谱
 自制品-25030701批(15mg规格)-pH4.5介质-篮法-100转-极限转速-片5
 供试品溶液-1

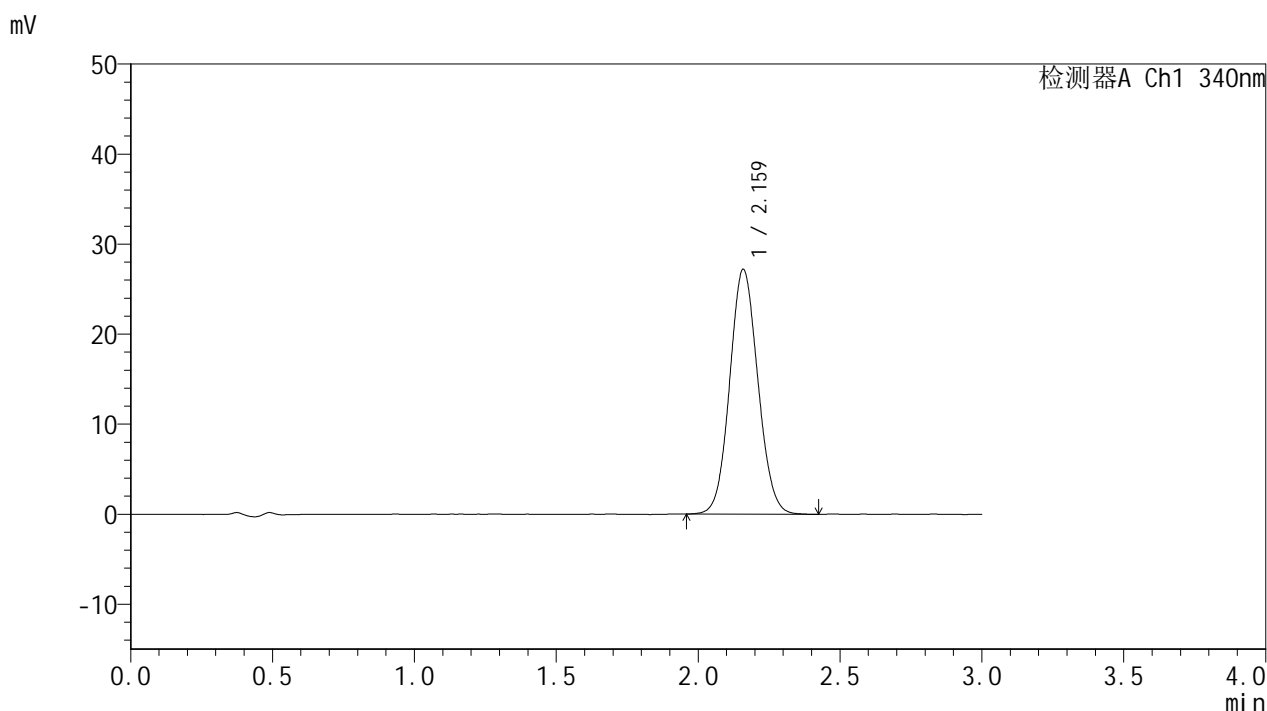


YMP-4103

<样品信息>

色谱柱 : XB-C18(50mm*4.6mm,5μm) 流速: 1.8ml/min
 柱温 : 30°C 波长: 340nm
 数据文件名: RC\$YMP-4103 - 0-53/24-1947-2 - zzp-15mg-25030701p-rcqx-pH4.5jz-lf100z-jxzs-P6.lcd
 方法文件名: RC\$YMP-4103 - YMP-4103-rcqx-FX273.lcm
 批处理文件名: RC\$YMP-4103 - 20250315-RCQX-FX273.lcb
 样品瓶号: 4-53
 进样体积: 10 μl 版本号:6.115
 进样时间: 2025/03/15 20:48:27 实验者: xiechaojun
 处理时间 (V2) : 2025/03/17 10:03:02 处理者: xiechaojun
 仪器型号: SHIMADZU LC-2050C(FX273)

<色谱图>



<峰表>

检测器A Ch1 340nm

峰号	保留时间	面积	面积%	高度	理论塔板数(USP)	拖尾因子	分离度(USP)
1	2.159	188041	100.000	27108	2254	1.080	--
总计		188041	100.000	27108			

图158 乌帕替尼缓释片溶出曲线测定HPLC图谱
 自制品-25030701批(15mg规格)-pH4.5介质-篮法-100转-极限转速-片6
 供试品溶液-1

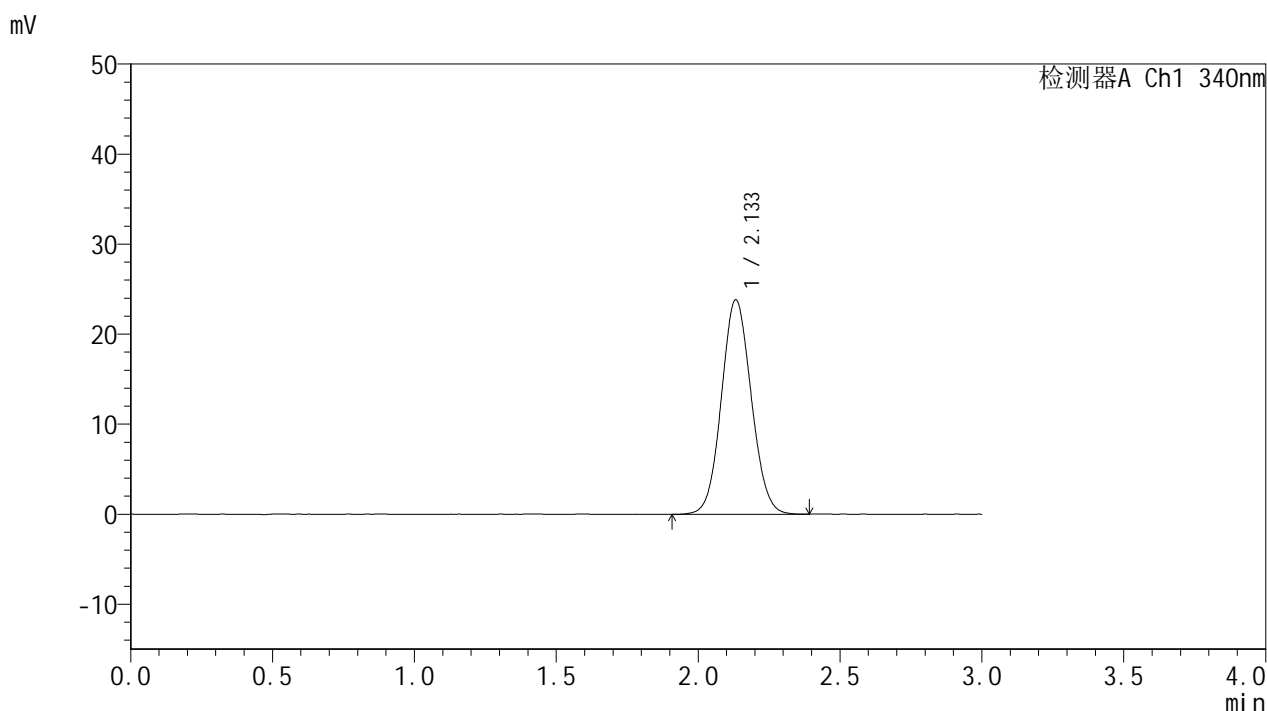


YMP-4103

<样品信息>

色谱柱 : XB-C18(50mm*4.6mm,5μm) 流速: 1.8ml/min
 柱温 : 30°C 波长: 340nm
 数据文件名: RCMYMP-4103 - 0-53/24-1948-2 - zzp-15mg-25030701p-rcqx-pH4.5jz-lf100z-dz2-1.lcd
 方法文件名: RCMYMP-4103 - YMP-4103-rcqx-FX273.lcm
 批处理文件名: RCMYMP-4103 - 20250315-RCQX-FX273.lcb
 样品瓶号: 2-27
 进样体积: 10 μl 版本号:6.115
 进样时间: 2025/03/15 20:51:51 实验者: xiechaojun
 处理时间 (V2) : 2025/03/17 10:03:04 处理者: xiechaojun
 仪器型号: SHIMADZU LC-2050C(FX273)

<色谱图>



<峰表>

检测器A Ch1 340nm

峰号	保留时间	面积	面积%	高度	理论塔板数(USP)	拖尾因子	分离度(USP)
1	2.133	174613	100.000	23801	1958	1.072	--
总计		174613	100.000	23801			

图159 乌帕替尼缓释片溶出曲线测定HPLC图谱
 自制品-25030701批(15mg规格)-pH4.5介质-篮法-100转
 对照品溶液-2-1

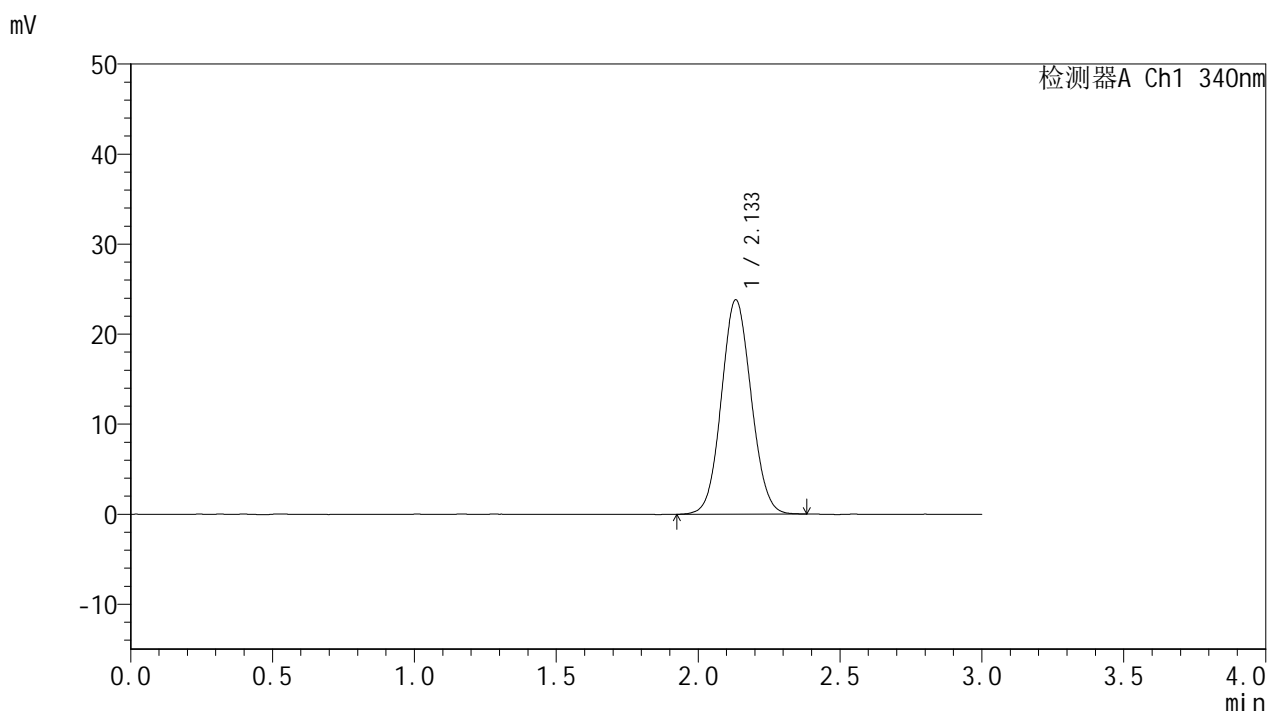


YMP-4103

<样品信息>

色谱柱 : XB-C18(50mm*4.6mm,5μm) 流速: 1.8ml/min
 柱温 : 30°C 波长: 340nm
 数据文件名: RCMYMP-4103 - 0-53/24-1949-2 - zzp-15mg-25030701p-rcqx-pH4.5jz-lf100z-dz2-2.lcd
 方法文件名: RCMYMP-4103 - YMP-4103-rcqx-FX273.lcm
 批处理文件名: RCMYMP-4103 - 20250315-RCQX-FX273.lcb
 样品瓶号: 2-27
 进样体积: 10 μl 版本号:6.115
 进样时间: 2025/03/15 20:55:15 实验者: xiechaojun
 处理时间 (V2) : 2025/03/17 10:03:07 处理者: xiechaojun
 仪器型号: SHIMADZU LC-2050C(FX273)

<色谱图>



<峰表>

检测器A Ch1 340nm

峰号	保留时间	面积	面积%	高度	理论塔板数(USP)	拖尾因子	分离度(USP)
1	2.133	174051	100.000	23780	1953	1.071	--
总计		174051	100.000	23780			

图160 乌帕替尼缓释片溶出曲线测定HPLC图谱
 自制品-25030701批(15mg规格)-pH4.5介质-篮法-100转
 对照品溶液-2-2

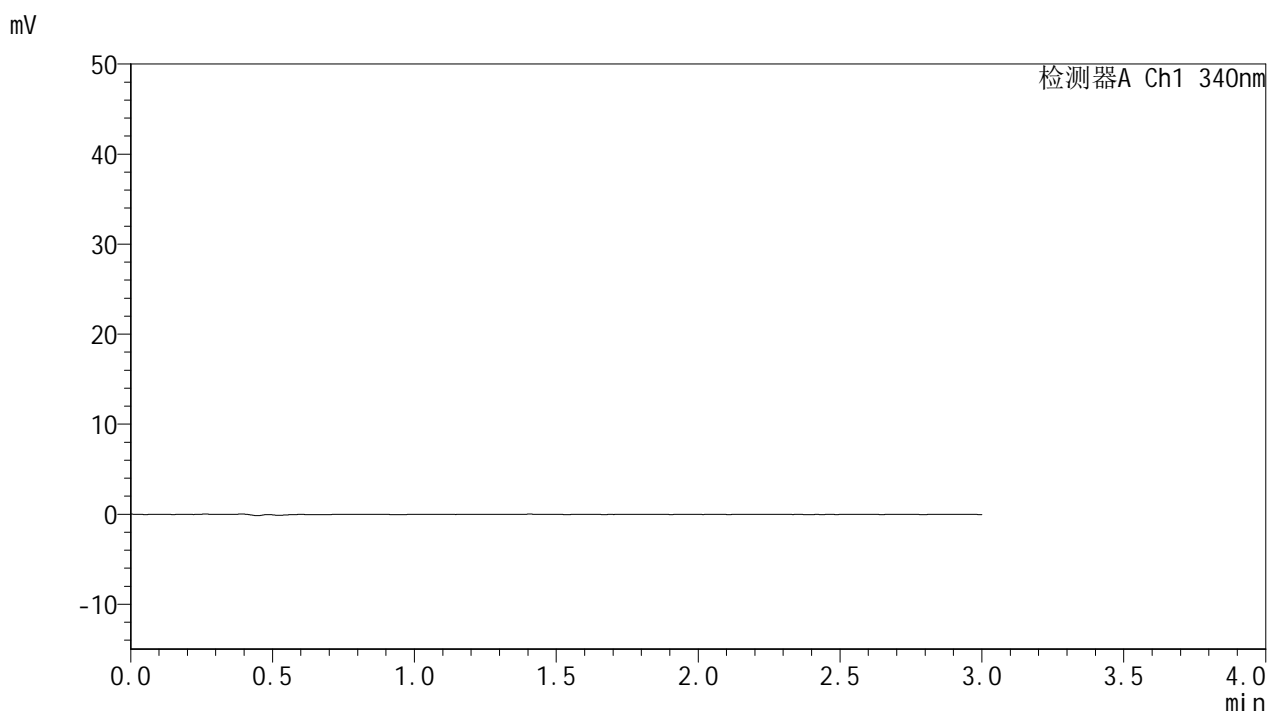


YMP-4103

<样品信息>

色谱柱 : XB-C18(50mm*4.6mm,5μm) 流速: 1.8ml/min
 柱温 : 30°C 波长: 340nm
 数据文件名: RC\$YMP-4103 - 0-53/24-1950-2 - zzp-15mg-25030701p-rcqx-pH6.8jz-lf100z-rj.lcd
 方法文件名: RC\$YMP-4103 - YMP-4103-rcqx-FX273.lcm
 批处理文件名: RC\$YMP-4103 - 20250315-RCQX-FX273.lcb
 样品瓶号: 3-9
 进样体积: 10 μl 版本号:6.115
 进样时间: 2025/03/15 20:58:37 实验者: xiechaojun
 处理时间 (V2) : 2025/03/17 10:03:10 处理者: xiechaojun
 仪器型号: SHIMADZU LC-2050C(FX273)

<色谱图>



<峰表>

检测器A Ch1 340nm

峰号	保留时间	面积	面积%	高度	理论塔板数(USP)	拖尾因子	分离度(USP)
总计							

图161 乌帕替尼缓释片溶出曲线测定HPLC图谱
 自制品-25030701批(15mg规格)-pH6.8介质-篮法-100转
 溶剂

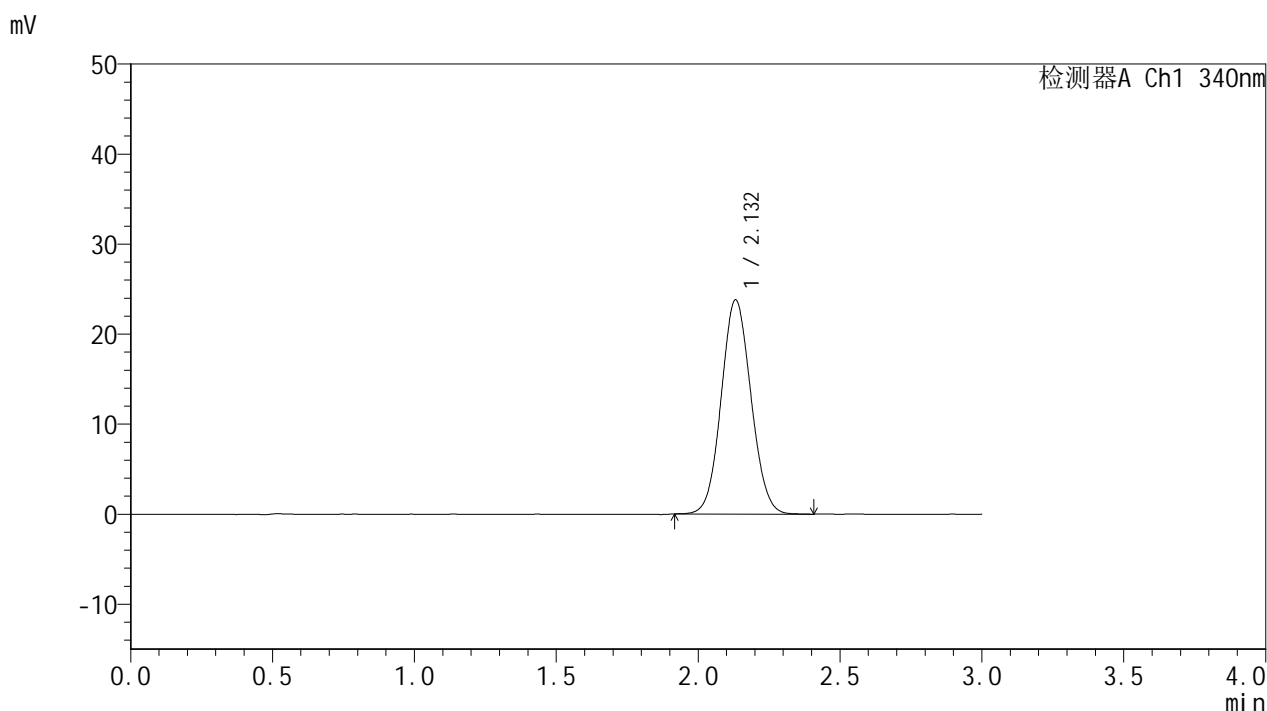


YMP-4103

<样品信息>

色谱柱 : XB-C18(50mm*4.6mm,5μm) 流速: 1.8ml/min
 柱温 : 30°C 波长: 340nm
 数据文件名: RCMYMP-4103 - 0-53/24-1951-2 - zzp-15mg-25030701p-rcqx-pH6.8jz-lf100z-dz1-1.lcd
 方法文件名: RCMYMP-4103 - YMP-4103-rcqx-FX273.lcm
 批处理文件名: RCMYMP-4103 - 20250315-RCQX-FX273.lcb
 样品瓶号: 3-18
 进样体积: 10 μl 版本号:6.115
 进样时间: 2025/03/15 21:02:00 实验者: xiechaojun
 处理时间 (V2) : 2025/03/17 10:03:12 处理者: xiechaojun
 仪器型号: SHIMADZU LC-2050C(FX273)

<色谱图>



<峰表>

检测器A Ch1 340nm

峰号	保留时间	面积	面积%	高度	理论塔板数(USP)	拖尾因子	分离度(USP)
1	2.132	174013	100.000	23786	1956	1.071	--
总计		174013	100.000	23786			

图162 乌帕替尼缓释片溶出曲线测定HPLC图谱
 自制品-25030701批(15mg规格)-pH6.8介质-篮法-100转
 对照品溶液-1-1

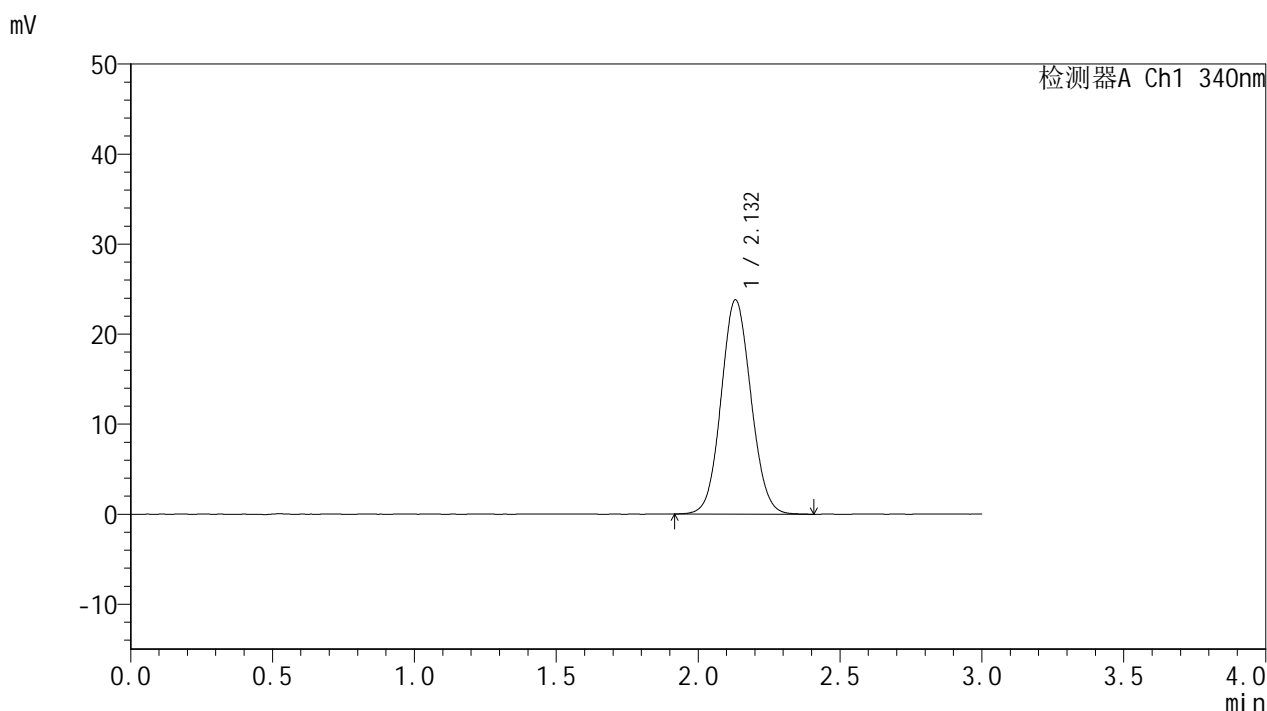


YMP-4103

<样品信息>

色谱柱 : XB-C18(50mm*4.6mm,5μm) 流速: 1.8ml/min
 柱温 : 30°C 波长: 340nm
 数据文件名: RCMYMP-4103 - 0-53/24-1952-2 - zzp-15mg-25030701p-rcqx-pH6.8jz-lf100z-dz1-2.lcd
 方法文件名: RCMYMP-4103 - YMP-4103-rcqx-FX273.lcm
 批处理文件名: RCMYMP-4103 - 20250315-RCQX-FX273.lcb
 样品瓶号: 3-18
 进样体积: 10 μl 版本号:6.115
 进样时间: 2025/03/15 21:05:22 实验者: xiechaojun
 处理时间 (V2) : 2025/03/17 10:03:15 处理者: xiechaojun
 仪器型号: SHIMADZU LC-2050C(FX273)

<色谱图>



<峰表>

检测器A Ch1 340nm

峰号	保留时间	面积	面积%	高度	理论塔板数(USP)	拖尾因子	分离度(USP)
1	2.132	174257	100.000	23790	1957	1.073	--
总计		174257	100.000	23790			

图163 乌帕替尼缓释片溶出曲线测定HPLC图谱
 自制品-25030701批(15mg规格)-pH6.8介质-篮法-100转
 对照品溶液-1-2

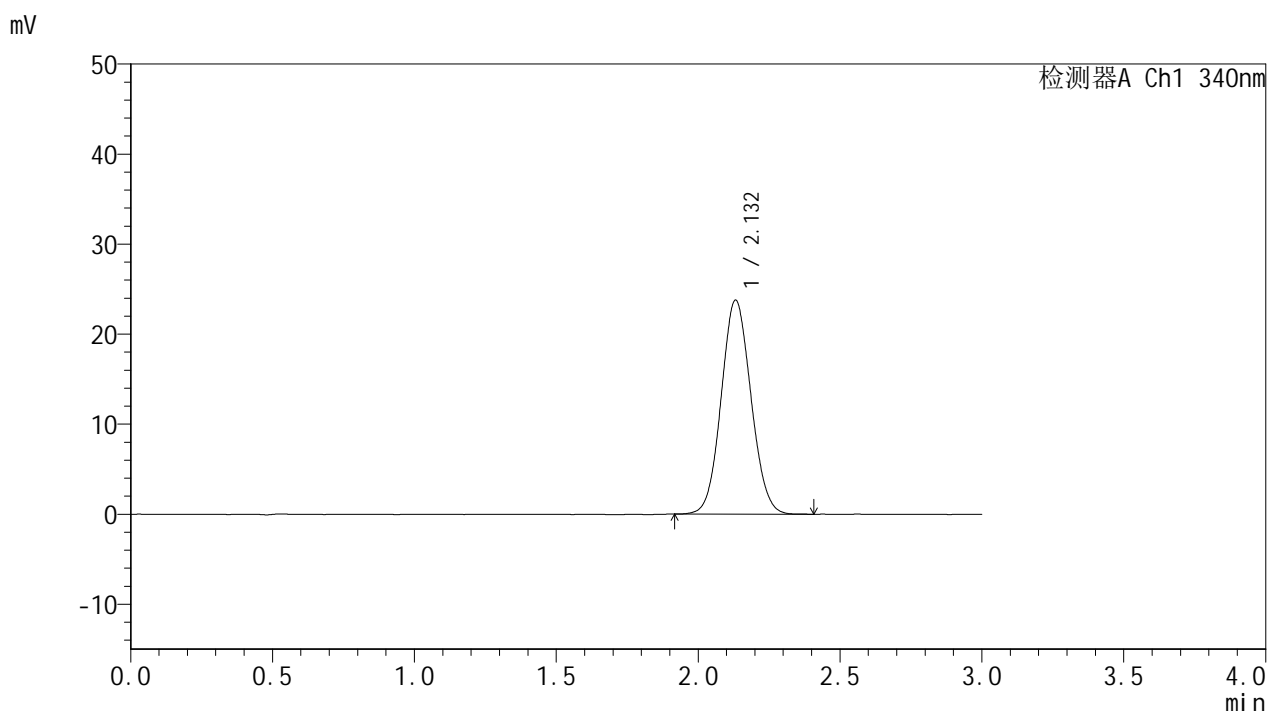


YMP-4103

<样品信息>

色谱柱 : XB-C18(50mm*4.6mm,5μm) 流速: 1.8ml/min
 柱温 : 30°C 波长: 340nm
 数据文件名: RC\$YMP-4103 - 0-53/24-1953-2 - zzp-15mg-25030701p-rcqx-pH6.8jz-lf100z-dz1-3.lcd
 方法文件名: RC\$YMP-4103 - YMP-4103-rcqx-FX273.lcm
 批处理文件名: RC\$YMP-4103 - 20250315-RCQX-FX273.lcb
 样品瓶号: 3-18
 进样体积: 10 μl 版本号:6.115
 进样时间: 2025/03/15 21:08:44 实验者: xiechaojun
 处理时间 (V2) : 2025/03/17 10:03:18 处理者: xiechaojun
 仪器型号: SHIMADZU LC-2050C(FX273)

<色谱图>



<峰表>

检测器A Ch1 340nm

峰号	保留时间	面积	面积%	高度	理论塔板数(USP)	拖尾因子	分离度(USP)
1	2.132	173888	100.000	23771	1953	1.073	--
总计		173888	100.000	23771			

图164 乌帕替尼缓释片溶出曲线测定HPLC图谱
 自制品-25030701批(15mg规格)-pH6.8介质-篮法-100转
 对照品溶液-1-3

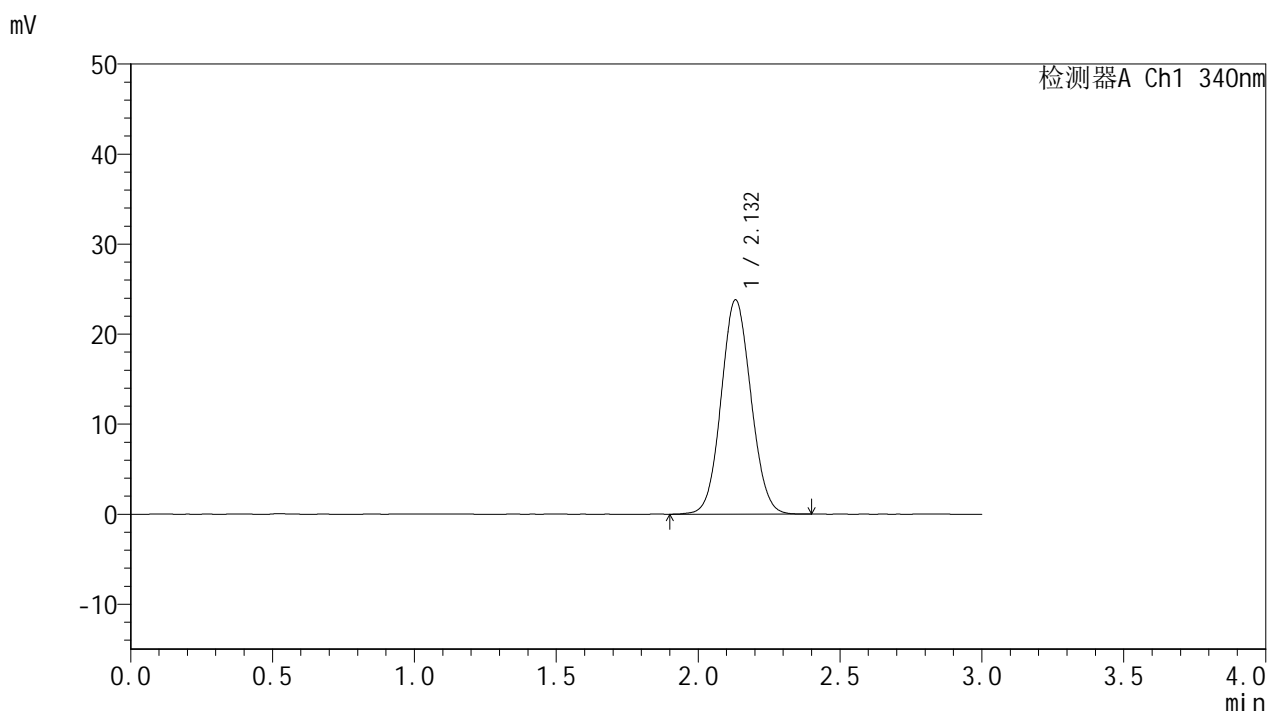


YMP-4103

<样品信息>

色谱柱 : XB-C18(50mm*4.6mm,5μm) 流速: 1.8ml/min
 柱温 : 30°C 波长: 340nm
 数据文件名: RCMYP-4103 - 0-53/24-1954-2 - zzp-15mg-25030701p-rcqx-pH6.8jz-lf100z-dz1-4.lcd
 方法文件名: RCMYP-4103 - YMP-4103-rcqx-FX273.lcm
 批处理文件名: RCMYP-4103 - 20250315-RCQX-FX273.lcb
 样品瓶号: 3-18
 进样体积: 10 μl 版本号:6.115
 进样时间: 2025/03/15 21:12:07 实验者: xiechaojun
 处理时间 (V2) : 2025/03/17 10:03:20 处理者: xiechaojun
 仪器型号: SHIMADZU LC-2050C(FX273)

<色谱图>



<峰表>

检测器A Ch1 340nm

峰号	保留时间	面积	面积%	高度	理论塔板数(USP)	拖尾因子	分离度(USP)
1	2.132	174204	100.000	23803	1954	1.071	--
总计		174204	100.000	23803			

图165 乌帕替尼缓释片溶出曲线测定HPLC图谱
 自制品-25030701批(15mg规格)-pH6.8介质-篮法-100转
 对照品溶液-1-4

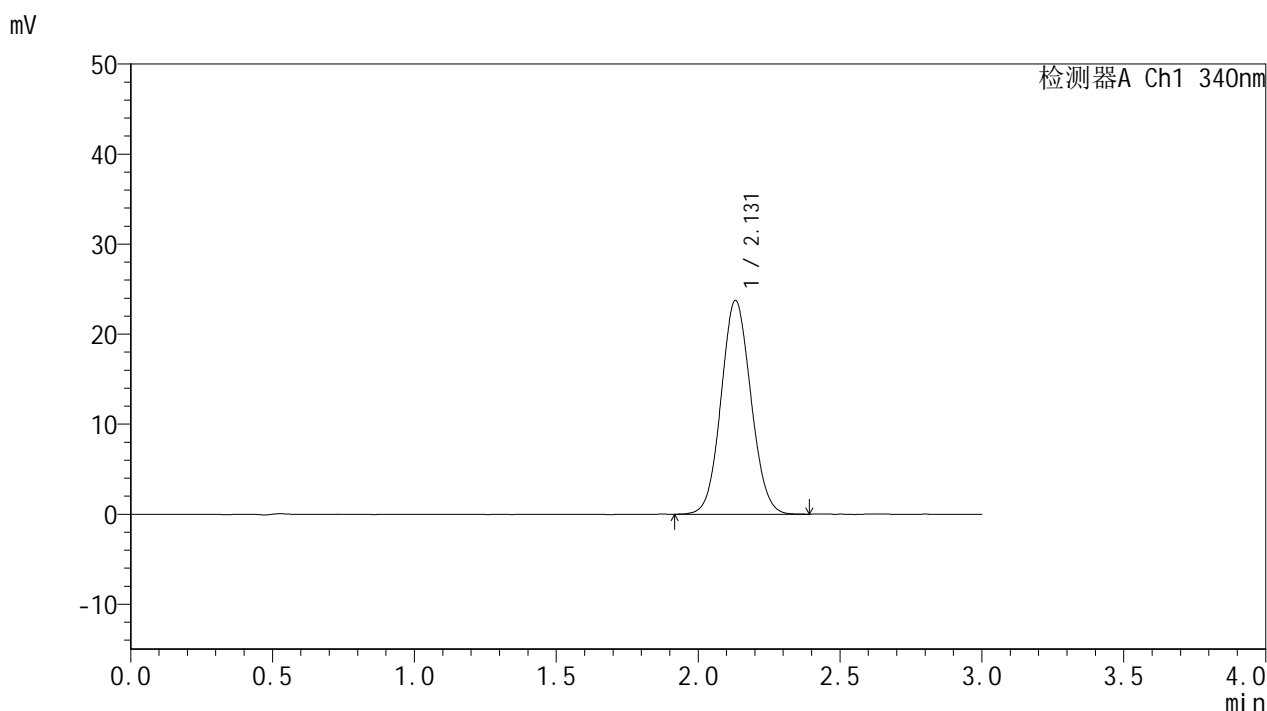


YMP-4103

<样品信息>

色谱柱 : XB-C18(50mm*4.6mm,5μm) 流速: 1.8ml/min
 柱温 : 30°C 波长: 340nm
 数据文件名: RC\$YMP-4103 - 0-53/24-1955-2 - zzp-15mg-25030701p-rcqx-pH6.8jz-lf100z-dz1-5.lcd
 方法文件名: RC\$YMP-4103 - YMP-4103-rcqx-FX273.lcm
 批处理文件名: RC\$YMP-4103 - 20250315-RCQX-FX273.lcb
 样品瓶号: 3-18
 进样体积: 10 μl 版本号:6.115
 进样时间: 2025/03/15 21:15:29 实验者: xiechaojun
 处理时间 (V2) : 2025/03/17 10:03:23 处理者: xiechaojun
 仪器型号: SHIMADZU LC-2050C(FX273)

<色谱图>



<峰表>

检测器A Ch1 340nm

峰号	保留时间	面积	面积%	高度	理论塔板数(USP)	拖尾因子	分离度(USP)
1	2.131	173860	100.000	23757	1951	1.070	--
总计		173860	100.000	23757			

图166 乌帕替尼缓释片溶出曲线测定HPLC图谱
 自制品-25030701批(15mg规格)-pH6.8介质-篮法-100转
 对照品溶液-1-5

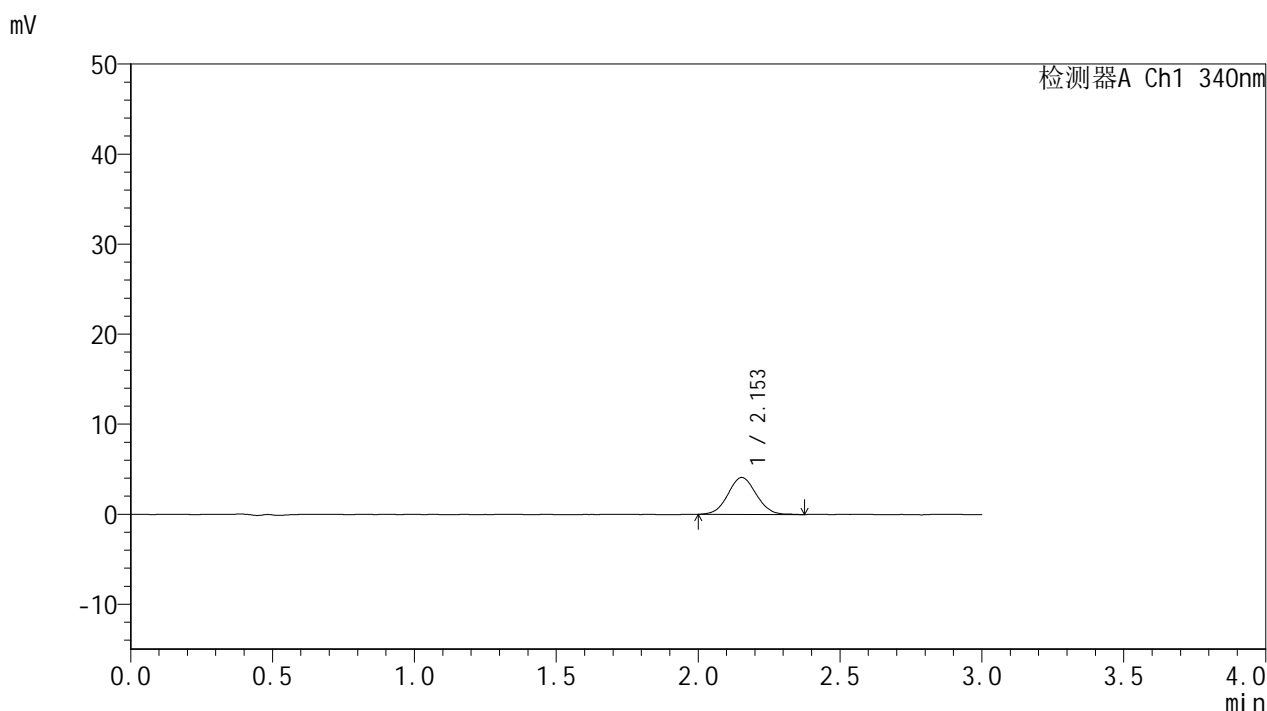


YMP-4103

<样品信息>

色谱柱 : XB-C18(50mm*4.6mm,5μm) 流速: 1.8ml/min
 柱温 : 30°C 波长: 340nm
 数据文件名: RCMYP-4103 - 0-53/24-1956-2 - zzp-15mg-25030701p-rcqx-pH6.8jz-lf100z-0.5h-P1.lcd
 方法文件名: RCMYP-4103 - YMP-4103-rcqx-FX273.lcm
 批处理文件名: RCMYP-4103 - 20250315-RCQX-FX273.lcb
 样品瓶号: 3-1
 进样体积: 10 μl 版本号:6.115
 进样时间: 2025/03/15 21:18:51 实验者: xiechaojun
 处理时间 (V2) : 2025/03/17 10:03:26 处理者: xiechaojun
 仪器型号: SHIMADZU LC-2050C(FX273)

<色谱图>



<峰表>

检测器A Ch1 340nm

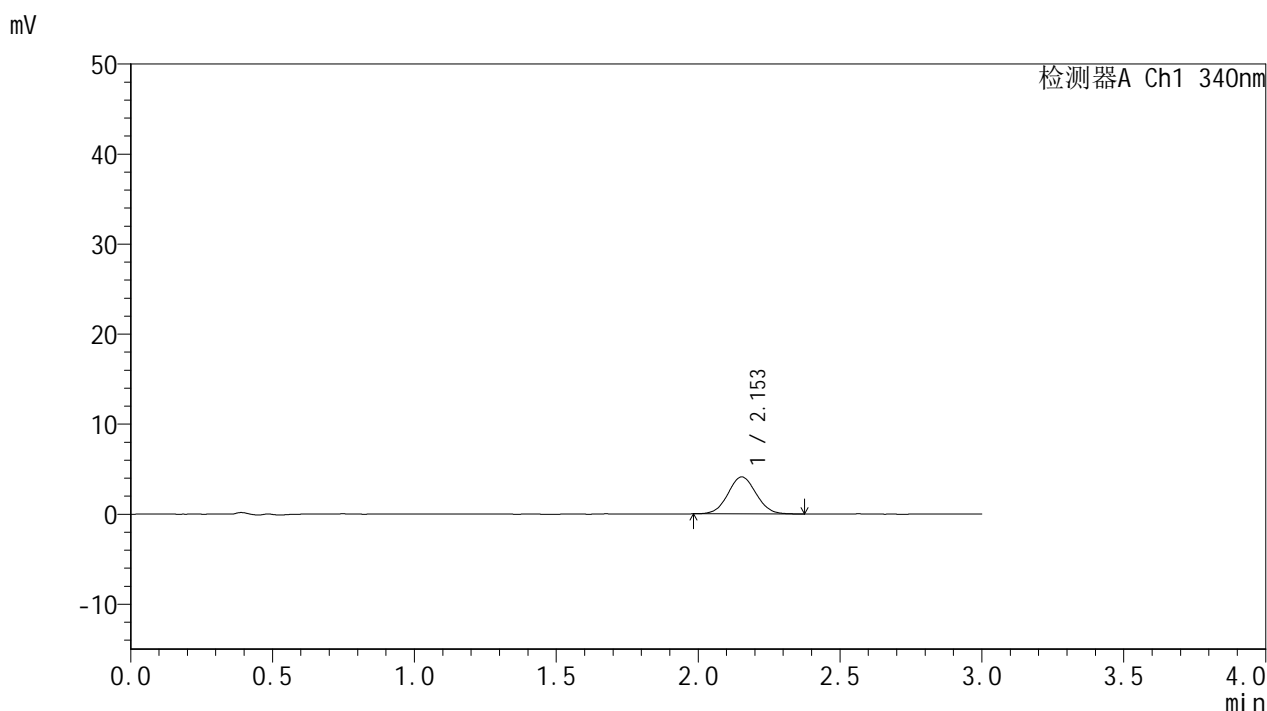
峰号	保留时间	面积	面积%	高度	理论塔板数(USP)	拖尾因子	分离度(USP)
1	2.153	28438	100.000	4108	2221	1.051	--
总计		28438	100.000	4108			

图167 乌帕替尼缓释片溶出曲线测定HPLC图谱
 自制品-25030701批(15mg规格)-pH6.8介质-篮法-100转-30min-片1
 供试品溶液-1

<样品信息>

色谱柱 : XB-C18(50mm*4.6mm,5μm) 流速: 1.8ml/min
 柱温 : 30°C 波长: 340nm
 数据文件名: RCMYMP-4103 - 0-53/24-1957-2 - zzp-15mg-25030701p-rcqx-pH6.8jz-lf100z-0.5h-P2.lcd
 方法文件名: RCMYMP-4103 - YMP-4103-rcqx-FX273.lcm
 批处理文件名: RCMYMP-4103 - 20250315-RCQX-FX273.lcb
 样品瓶号: 3-10
 进样体积: 10 μl 版本号:6.115
 进样时间: 2025/03/15 21:22:14 实验者: xiechaojun
 处理时间 (V2) : 2025/03/17 10:03:28 处理者: xiechaojun
 仪器型号: SHIMADZU LC-2050C(FX273)

<色谱图>



<峰表>

检测器A Ch1 340nm

峰号	保留时间	面积	面积%	高度	理论塔板数(USP)	拖尾因子	分离度(USP)
1	2.153	28499	100.000	4116	2234	1.050	--
总计		28499	100.000	4116			

图168 乌帕替尼缓释片溶出曲线测定HPLC图谱
 自制品-25030701批(15mg规格)-pH6.8介质-篮法-100转-30min-片2
 供试品溶液-1

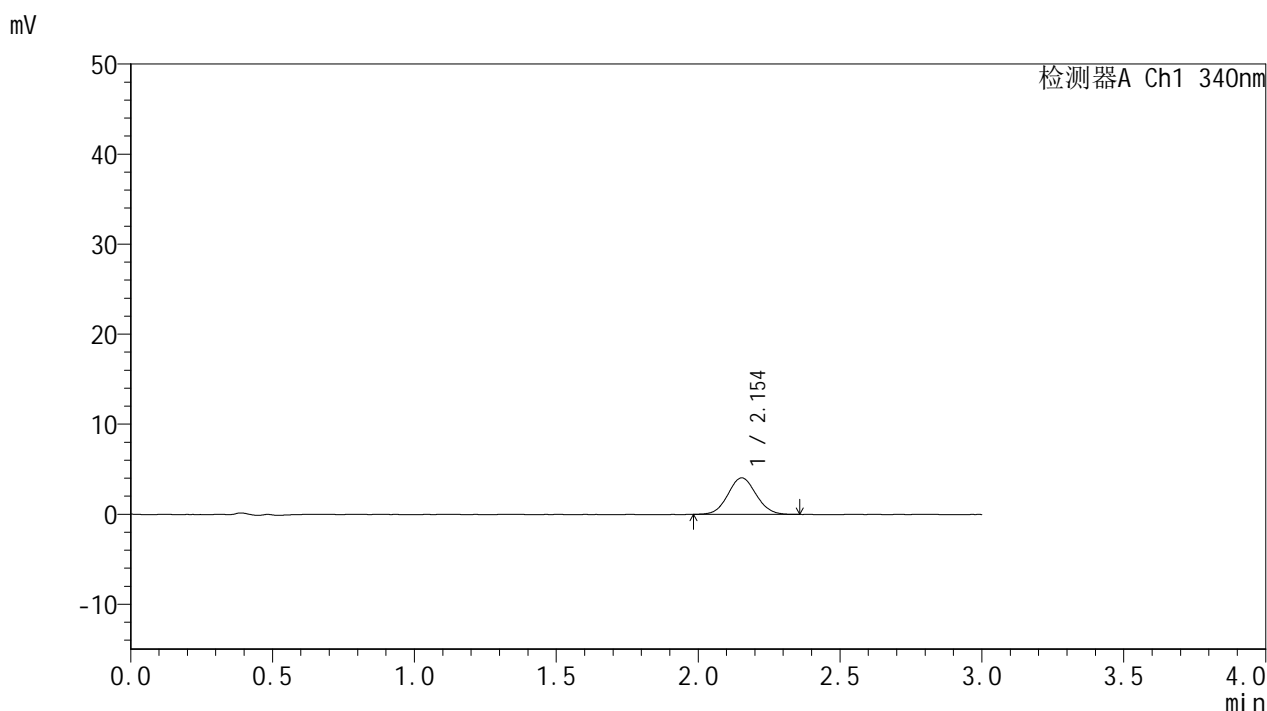


YMP-4103

<样品信息>

色谱柱 : XB-C18(50mm*4.6mm,5μm) 流速: 1.8ml/min
 柱温 : 30°C 波长: 340nm
 数据文件名: RC\$YMP-4103 - 0-53/24-1958-2 - zzp-15mg-25030701p-rcqx-pH6.8jz-lf100z-0.5h-P3.lcd
 方法文件名: RC\$YMP-4103 - YMP-4103-rcqx-FX273.lcm
 批处理文件名: RC\$YMP-4103 - 20250315-RCQX-FX273.lcb
 样品瓶号: 3-19
 进样体积: 10 μl 版本号:6.115
 进样时间: 2025/03/15 21:25:36 实验者: xiechaojun
 处理时间 (V2) : 2025/03/17 10:03:31 处理者: xiechaojun
 仪器型号: SHIMADZU LC-2050C(FX273)

<色谱图>



<峰表>

检测器A Ch1 340nm

峰号	保留时间	面积	面积%	高度	理论塔板数(USP)	拖尾因子	分离度(USP)
1	2.154	27918	100.000	4052	2241	1.067	--
总计		27918	100.000	4052			

图169 乌帕替尼缓释片溶出曲线测定HPLC图谱
 自制品-25030701批(15mg规格)-pH6.8介质-篮法-100转-30min-片3
 供试品溶液-1

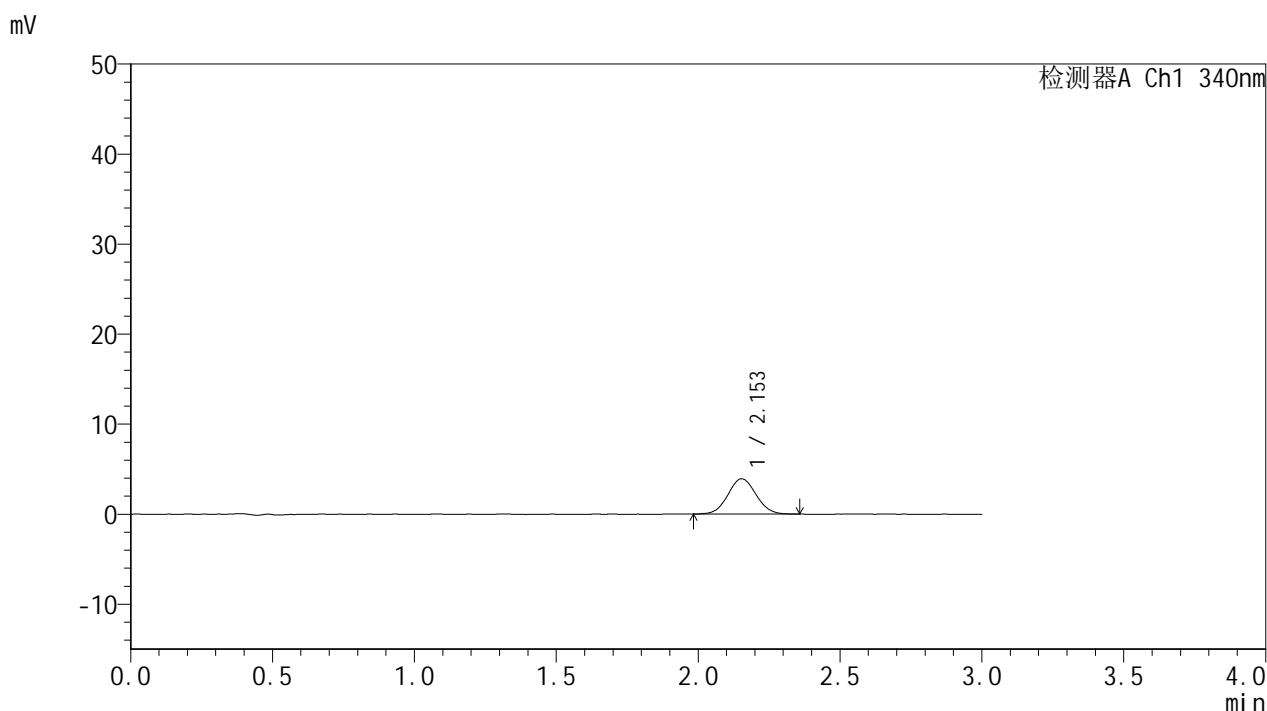


YMP-4103

<样品信息>

色谱柱 : XB-C18(50mm*4.6mm,5μm) 流速: 1.8ml/min
 柱温 : 30°C 波长: 340nm
 数据文件名: RC\$YMP-4103 - 0-53/24-1959-2 - zzp-15mg-25030701p-rcqx-pH6.8jz-lf100z-0.5h-P4.lcd
 方法文件名: RC\$YMP-4103 - YMP-4103-rcqx-FX273.lcm
 批处理文件名: RC\$YMP-4103 - 20250315-RCQX-FX273.lcb
 样品瓶号: 3-28
 进样体积: 10 μl 版本号:6.115
 进样时间: 2025/03/15 21:28:57 实验者: xiechaojun
 处理时间 (V2) : 2025/03/17 10:03:34 处理者: xiechaojun
 仪器型号: SHIMADZU LC-2050C(FX273)

<色谱图>



<峰表>

检测器A Ch1 340nm

峰号	保留时间	面积	面积%	高度	理论塔板数(USP)	拖尾因子	分离度(USP)
1	2.153	27083	100.000	3924	2254	1.056	--
总计		27083	100.000	3924			

图170 乌帕替尼缓释片溶出曲线测定HPLC图谱
 自制品-25030701批(15mg规格)-pH6.8介质-篮法-100转-30min-片4
 供试品溶液-1

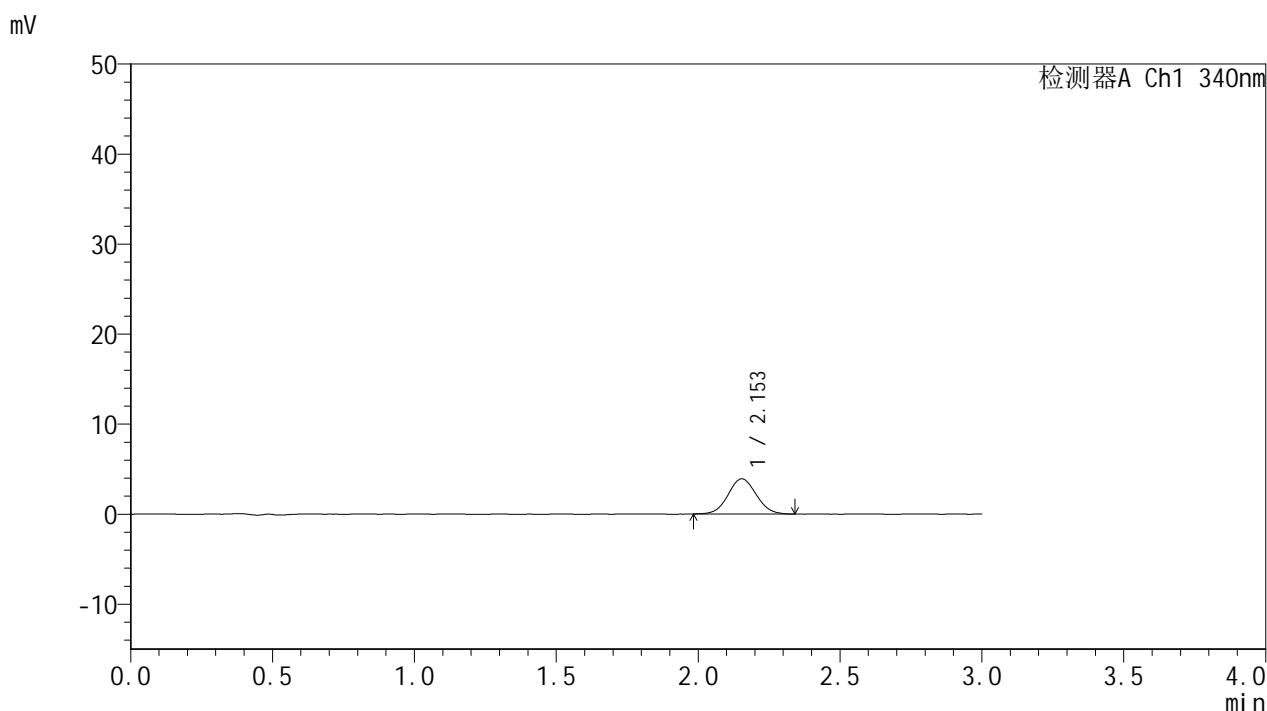


YMP-4103

<样品信息>

色谱柱 : XB-C18(50mm*4.6mm,5μm) 流速: 1.8ml/min
 柱温 : 30°C 波长: 340nm
 数据文件名: RC\$YMP-4103 - 0-53/24-1960-2 - zzp-15mg-25030701p-rcqx-pH6.8jz-lf100z-0.5h-P5.lcd
 方法文件名: RC\$YMP-4103 - YMP-4103-rcqx-FX273.lcm
 批处理文件名: RC\$YMP-4103 - 20250315-RCQX-FX273.lcb
 样品瓶号: 3-37
 进样体积: 10 μl 版本号:6.115
 进样时间: 2025/03/15 21:32:18 实验者: xiechaojun
 处理时间 (V2) : 2025/03/17 10:03:36 处理者: xiechaojun
 仪器型号: SHIMADZU LC-2050C(FX273)

<色谱图>



<峰表>

检测器A Ch1 340nm

峰号	保留时间	面积	面积%	高度	理论塔板数(USP)	拖尾因子	分离度(USP)
1	2.153	26999	100.000	3909	2225	1.058	--
总计		26999	100.000	3909			

图171 乌帕替尼缓释片溶出曲线测定HPLC图谱
 自制品-25030701批(15mg规格)-pH6.8介质-篮法-100转-30min-片5
 供试品溶液-1

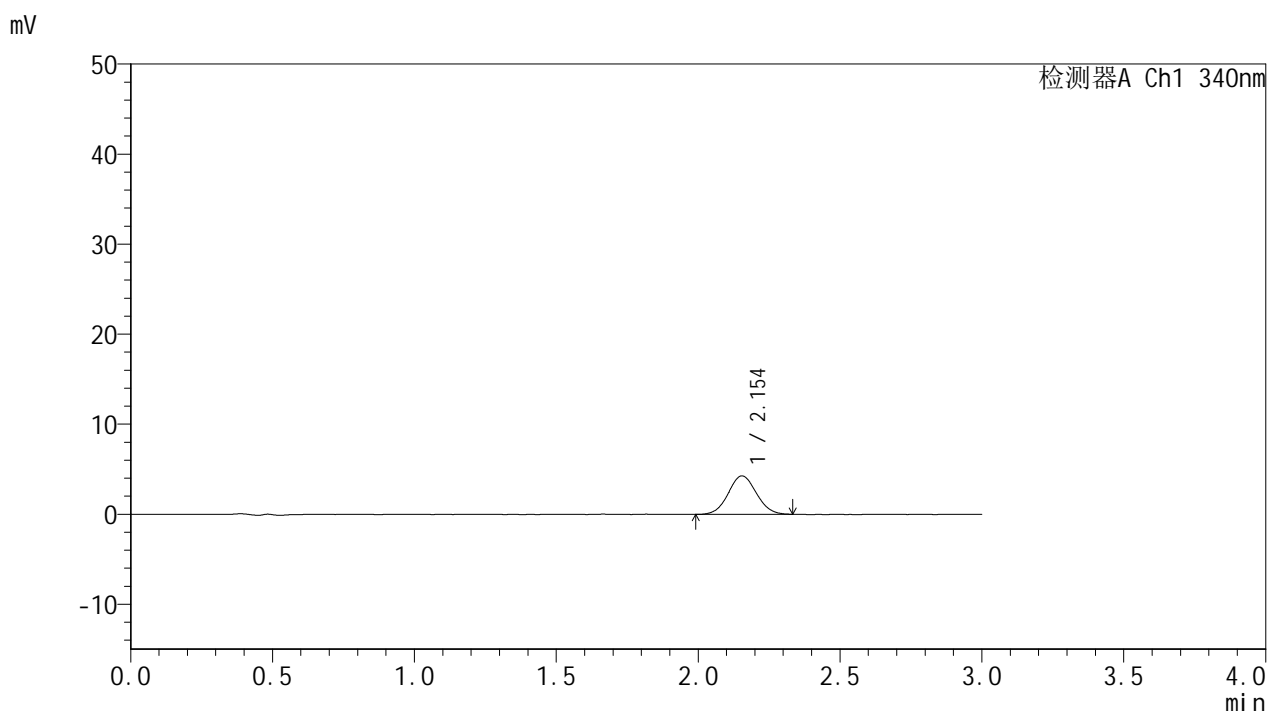


YMP-4103

<样品信息>

色谱柱 : XB-C18(50mm*4.6mm,5μm) 流速: 1.8ml/min
 柱温 : 30°C 波长: 340nm
 数据文件名: RC\$YMP-4103 - 0-53/24-1961-2 - zzp-15mg-25030701p-rcqx-pH6.8jz-lf100z-0.5h-P6.lcd
 方法文件名: RC\$YMP-4103 - YMP-4103-rcqx-FX273.lcm
 批处理文件名: RC\$YMP-4103 - 20250315-RCQX-FX273.lcb
 样品瓶号: 3-46
 进样体积: 10 μl 版本号:6.115
 进样时间: 2025/03/15 21:35:40 实验者: xiechaojun
 处理时间 (V2) : 2025/03/17 10:03:39 处理者: xiechaojun
 仪器型号: SHIMADZU LC-2050C(FX273)

<色谱图>



<峰表>

检测器A Ch1 340nm

峰号	保留时间	面积	面积%	高度	理论塔板数(USP)	拖尾因子	分离度(USP)
1	2.154	29485	100.000	4276	2240	1.049	--
总计		29485	100.000	4276			

图172 乌帕替尼缓释片溶出曲线测定HPLC图谱
 自制品-25030701批(15mg规格)-pH6.8介质-篮法-100转-30min-片6
 供试品溶液-1

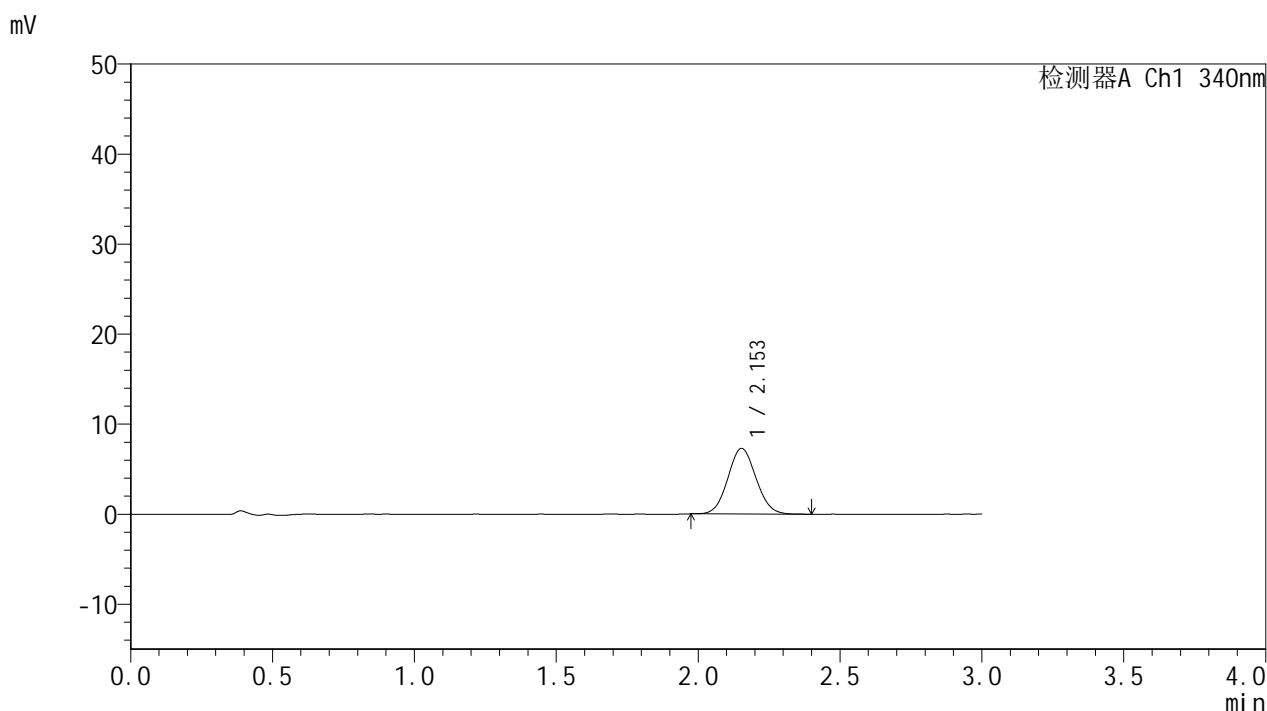


YMP-4103

<样品信息>

色谱柱 : XB-C18(50mm*4.6mm,5μm) 流速: 1.8ml/min
 柱温 : 30°C 波长: 340nm
 数据文件名: RC\$YMP-4103 - 0-53/24-1962-2 - zzp-15mg-25030701p-rcqx-pH6.8jz-lf100z-1h-P1.lcd
 方法文件名: RC\$YMP-4103 - YMP-4103-rcqx-FX273.lcm
 批处理文件名: RC\$YMP-4103 - 20250315-RCQX-FX273.lcb
 样品瓶号: 3-2
 进样体积: 10 μl 版本号:6.115
 进样时间: 2025/03/15 21:39:02 实验者: xiechaojun
 处理时间 (V2) : 2025/03/17 10:03:42 处理者: xiechaojun
 仪器型号: SHIMADZU LC-2050C(FX273)

<色谱图>



<峰表>

检测器A Ch1 340nm

峰号	保留时间	面积	面积%	高度	理论塔板数(USP)	拖尾因子	分离度(USP)
1	2.153	50480	100.000	7292	2215	1.072	--
总计		50480	100.000	7292			

图173 乌帕替尼缓释片溶出曲线测定HPLC图谱
 自制品-25030701批(15mg规格)-pH6.8介质-篮法-100转-60min-片1
 供试品溶液-1

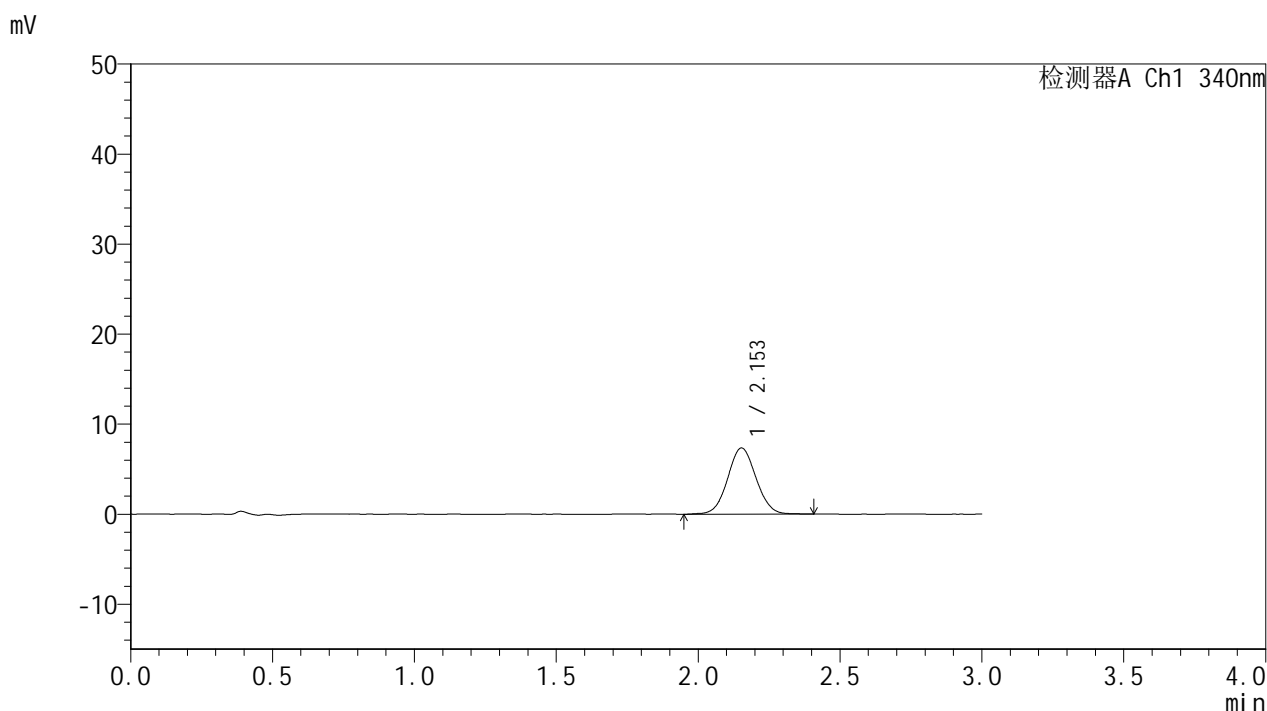


YMP-4103

<样品信息>

色谱柱 : XB-C18(50mm*4.6mm,5μm) 流速: 1.8ml/min
 柱温 : 30°C 波长: 340nm
 数据文件名: RC\$YMP-4103 - 0-53/24-1963-2 - zzp-15mg-25030701p-rcqx-pH6.8jz-lf100z-1h-P2.lcd
 方法文件名: RC\$YMP-4103 - YMP-4103-rcqx-FX273.lcm
 批处理文件名: RC\$YMP-4103 - 20250315-RCQX-FX273.lcb
 样品瓶号: 3-11
 进样体积: 10 μl 版本号:6.115
 进样时间: 2025/03/15 21:42:24 实验者: xiechaojun
 处理时间 (V2) : 2025/03/17 10:03:44 处理者: xiechaojun
 仪器型号: SHIMADZU LC-2050C(FX273)

<色谱图>



<峰表>

检测器A Ch1 340nm

峰号	保留时间	面积	面积%	高度	理论塔板数(USP)	拖尾因子	分离度(USP)
1	2.153	51451	100.000	7350	2212	1.052	--
总计		51451	100.000	7350			

图174 乌帕替尼缓释片溶出曲线测定HPLC图谱
 自制品-25030701批(15mg规格)-pH6.8介质-篮法-100转-60min-片2
 供试品溶液-1

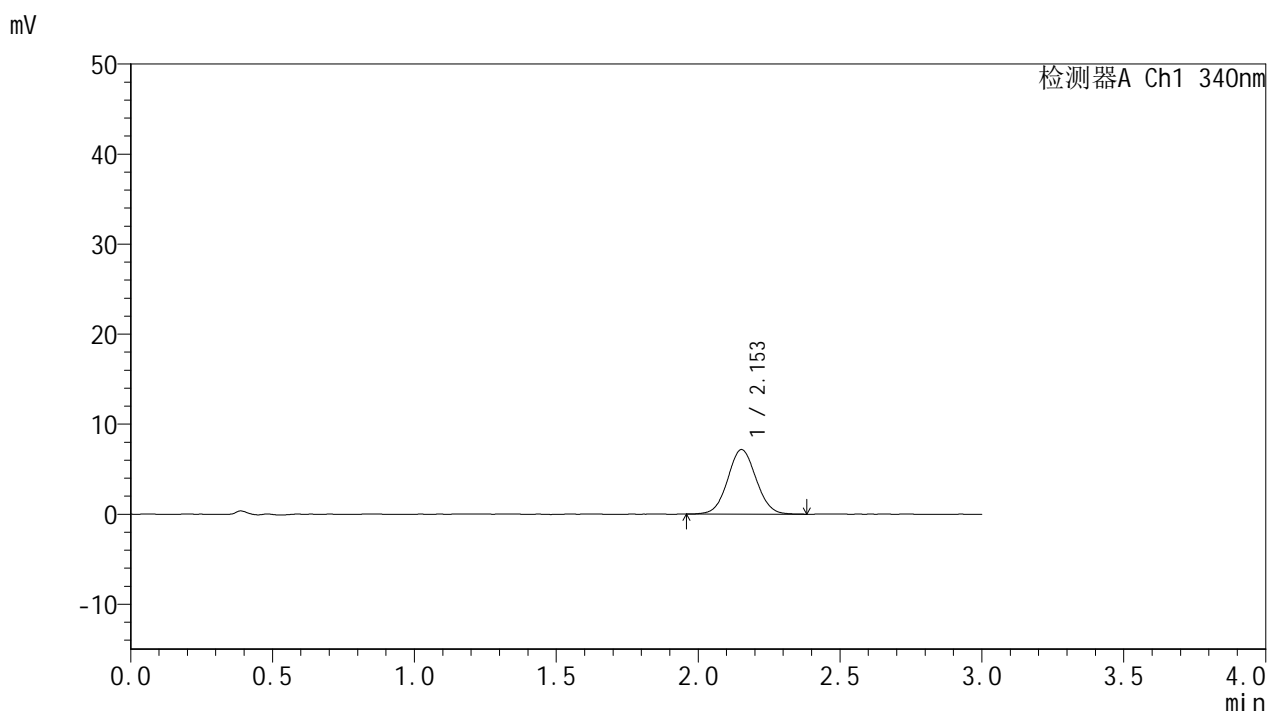


YMP-4103

<样品信息>

色谱柱 : XB-C18(50mm*4.6mm,5μm) 流速: 1.8ml/min
 柱温 : 30°C 波长: 340nm
 数据文件名: RC\$YMP-4103 - 0-53/24-1964-2 - zzp-15mg-25030701p-rcqx-pH6.8jz-lf100z-1h-P3.lcd
 方法文件名: RC\$YMP-4103 - YMP-4103-rcqx-FX273.lcm
 批处理文件名: RC\$YMP-4103 - 20250315-RCQX-FX273.lcb
 样品瓶号: 3-20
 进样体积: 10 μl 版本号:6.115
 进样时间: 2025/03/15 21:45:46 实验者: xiechaojun
 处理时间 (V2) : 2025/03/17 10:03:47 处理者: xiechaojun
 仪器型号: SHIMADZU LC-2050C(FX273)

<色谱图>



<峰表>

检测器A Ch1 340nm

峰号	保留时间	面积	面积%	高度	理论塔板数(USP)	拖尾因子	分离度(USP)
1	2.153	50043	100.000	7168	2207	1.051	--
总计		50043	100.000	7168			

图175 乌帕替尼缓释片溶出曲线测定HPLC图谱
 自制品-25030701批(15mg规格)-pH6.8介质-篮法-100转-60min-片3
 供试品溶液-1

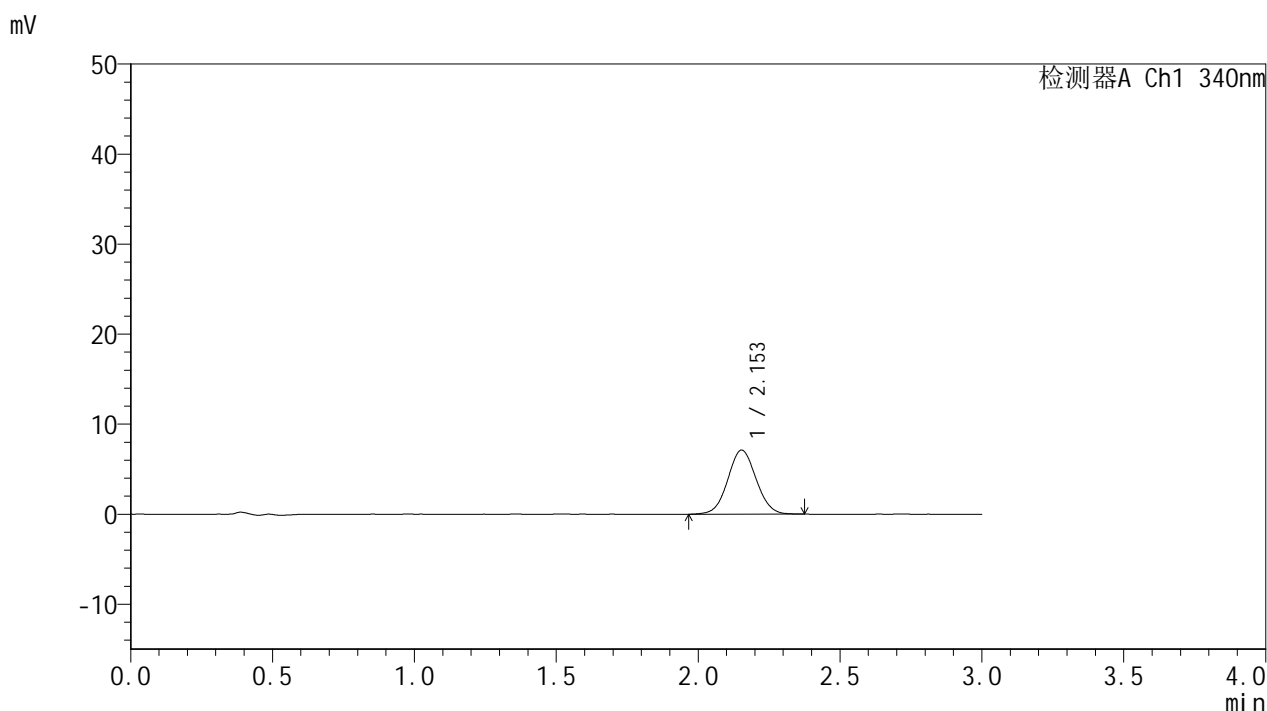


YMP-4103

<样品信息>

色谱柱 : XB-C18(50mm*4.6mm,5μm) 流速: 1.8ml/min
 柱温 : 30°C 波长: 340nm
 数据文件名: RC\$YMP-4103 - 0-53/24-1965-2 - zzp-15mg-25030701p-rcqx-pH6.8jz-lf100z-1h-P4.lcd
 方法文件名: RC\$YMP-4103 - YMP-4103-rcqx-FX273.lcm
 批处理文件名: RC\$YMP-4103 - 20250315-RCQX-FX273.lcb
 样品瓶号: 3-29
 进样体积: 10 μl 版本号:6.115
 进样时间: 2025/03/15 21:49:08 实验者: xiechaojun
 处理时间 (V2) : 2025/03/17 10:03:50 处理者: xiechaojun
 仪器型号: SHIMADZU LC-2050C(FX273)

<色谱图>



<峰表>

检测器A Ch1 340nm

峰号	保留时间	面积	面积%	高度	理论塔板数(USP)	拖尾因子	分离度(USP)
1	2.153	49453	100.000	7108	2207	1.050	--
总计		49453	100.000	7108			

图176 乌帕替尼缓释片溶出曲线测定HPLC图谱
 自制品-25030701批(15mg规格)-pH6.8介质-篮法-100转-60min-片4
 供试品溶液-1

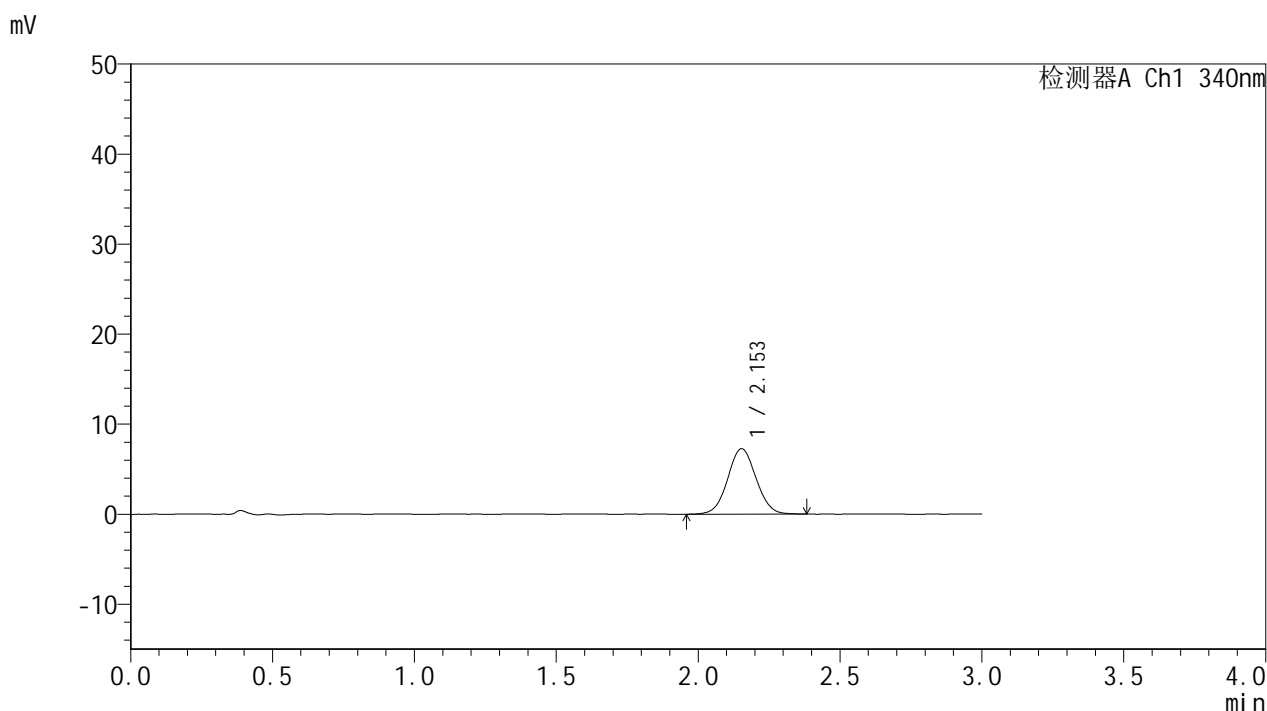


YMP-4103

<样品信息>

色谱柱 : XB-C18(50mm*4.6mm,5μm) 流速: 1.8ml/min
 柱温 : 30°C 波长: 340nm
 数据文件名: RC\$YMP-4103 - 0-53/24-1966-2 - zzp-15mg-25030701p-rcqx-pH6.8jz-lf100z-1h-P5.lcd
 方法文件名: RC\$YMP-4103 - YMP-4103-rcqx-FX273.lcm
 批处理文件名: RC\$YMP-4103 - 20250315-RCQX-FX273.lcb
 样品瓶号: 3-38
 进样体积: 10 μl 版本号:6.115
 进样时间: 2025/03/15 21:52:30 实验者: xiechaojun
 处理时间 (V2) : 2025/03/17 10:03:53 处理者: xiechaojun
 仪器型号: SHIMADZU LC-2050C(FX273)

<色谱图>



<峰表>

检测器A Ch1 340nm

峰号	保留时间	面积	面积%	高度	理论塔板数(USP)	拖尾因子	分离度(USP)
1	2.153	50499	100.000	7260	2218	1.045	--
总计		50499	100.000	7260			

图177 乌帕替尼缓释片溶出曲线测定HPLC图谱
 自制品-25030701批(15mg规格)-pH6.8介质-篮法-100转-60min-片5
 供试品溶液-1

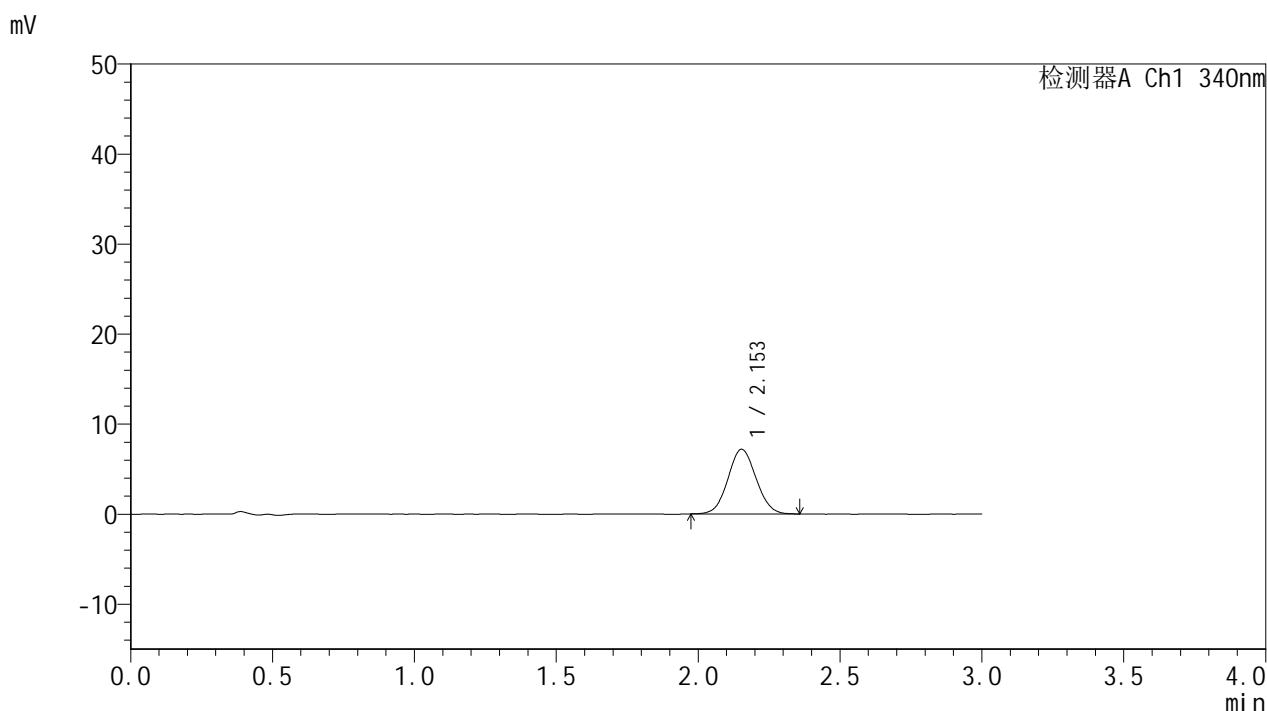


YMP-4103

<样品信息>

色谱柱 : XB-C18(50mm*4.6mm,5μm) 流速: 1.8ml/min
 柱温 : 30°C 波长: 340nm
 数据文件名: RC\$YMP-4103 - 0-53/24-1967-2 - zzp-15mg-25030701p-rcqx-pH6.8jz-lf100z-1h-P6.lcd
 方法文件名: RC\$YMP-4103 - YMP-4103-rcqx-FX273.lcm
 批处理文件名: RC\$YMP-4103 - 20250315-RCQX-FX273.lcb
 样品瓶号: 3-47
 进样体积: 10 μl 版本号:6.115
 进样时间: 2025/03/15 21:55:52 实验者: xiechaojun
 处理时间 (V2) : 2025/03/17 10:03:56 处理者: xiechaojun
 仪器型号: SHIMADZU LC-2050C(FX273)

<色谱图>



<峰表>

检测器A Ch1 340nm

峰号	保留时间	面积	面积%	高度	理论塔板数(USP)	拖尾因子	分离度(USP)
1	2.153	49649	100.000	7184	2222	1.063	--
总计		49649	100.000	7184			

图178 乌帕替尼缓释片溶出曲线测定HPLC图谱
 自制品-25030701批(15mg规格)-pH6.8介质-篮法-100转-60min-片6
 供试品溶液-1

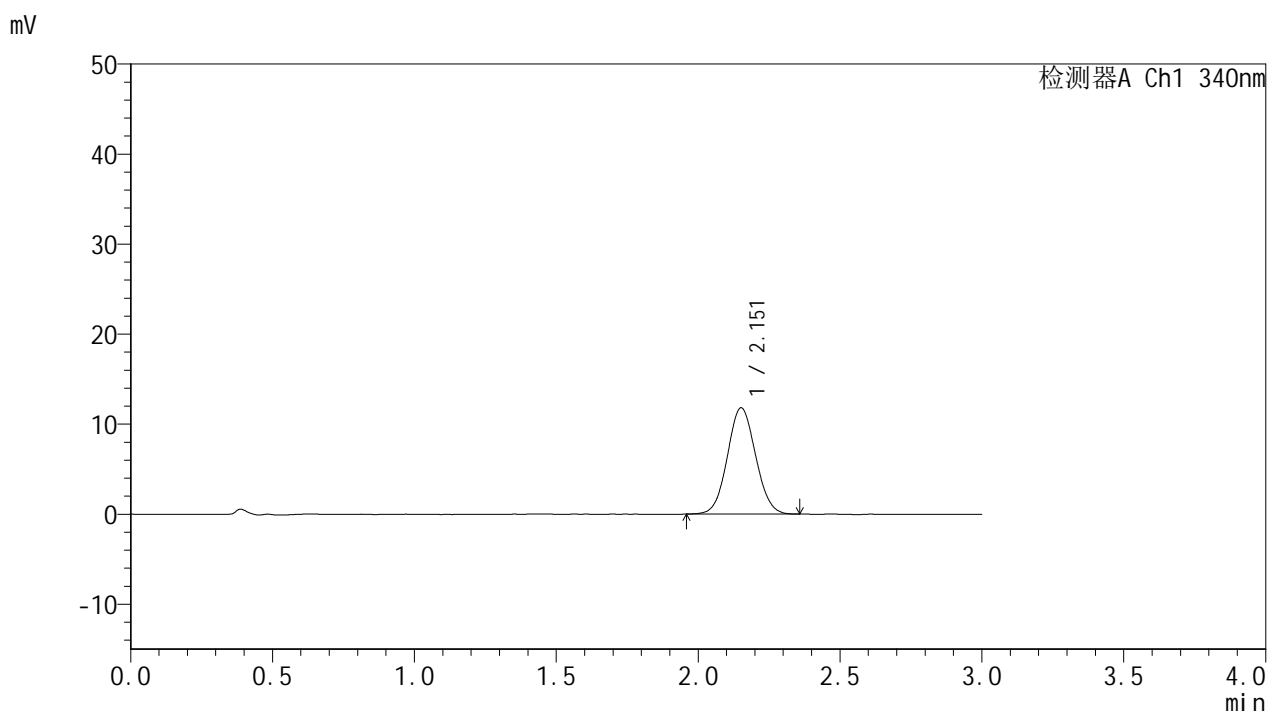


YMP-4103

<样品信息>

色谱柱 : XB-C18(50mm*4.6mm,5μm) 流速: 1.8ml/min
 柱温 : 30°C 波长: 340nm
 数据文件名: RCMYP-4103 - 0-53/24-1968-2 - zzp-15mg-25030701p-rcqx-pH6.8jz-lf100z-2h-P1.lcd
 方法文件名: RCMYP-4103 - YMP-4103-rcqx-FX273.lcm
 批处理文件名: RCMYP-4103 - 20250315-RCQX-FX273.lcb
 样品瓶号: 3-3
 进样体积: 10 μl 版本号:6.115
 进样时间: 2025/03/15 21:59:13 实验者: xiechaojun
 处理时间 (V2) : 2025/03/17 10:03:58 处理者: xiechaojun
 仪器型号: SHIMADZU LC-2050C(FX273)

<色谱图>



<峰表>

检测器A Ch1 340nm

峰号	保留时间	面积	面积%	高度	理论塔板数(USP)	拖尾因子	分离度(USP)
1	2.151	81834	100.000	11784	2208	1.059	--
总计		81834	100.000	11784			

图179 乌帕替尼缓释片溶出曲线测定HPLC图谱
 自制品-25030701批(15mg规格)-pH6.8介质-篮法-100转-120min-片1
 供试品溶液-1

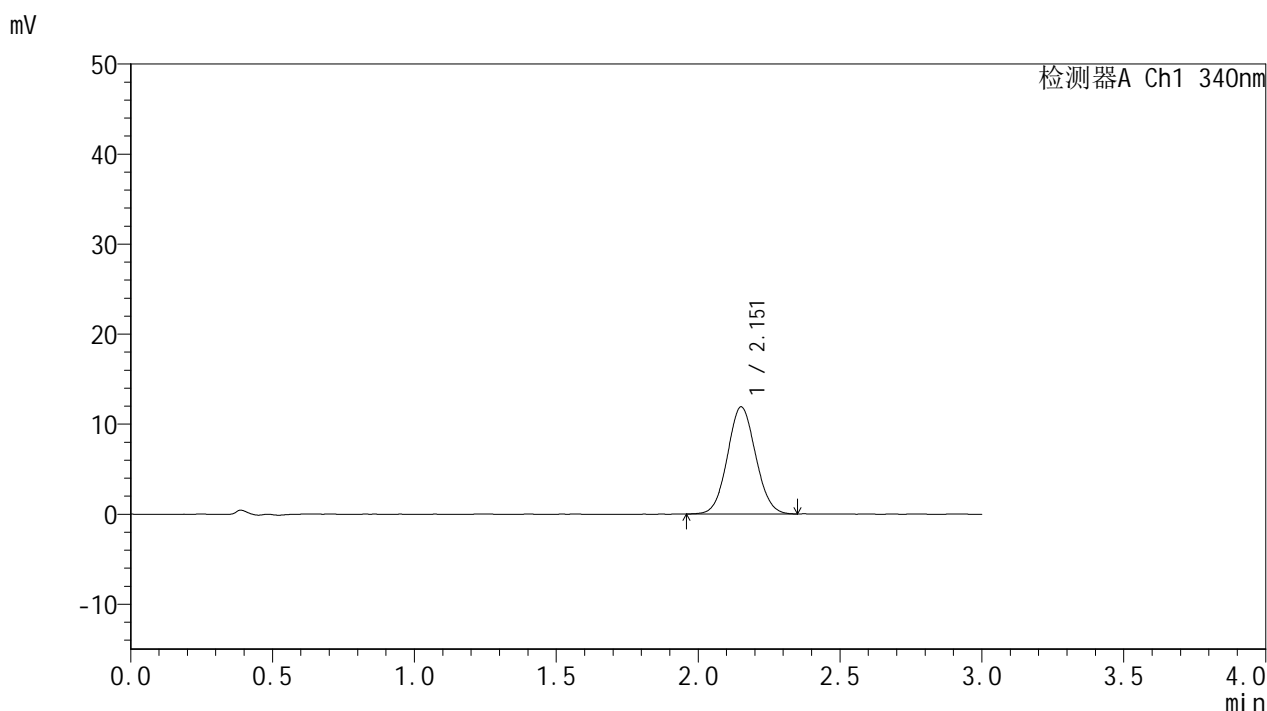


YMP-4103

<样品信息>

色谱柱 : XB-C18(50mm*4.6mm,5μm) 流速: 1.8ml/min
 柱温 : 30°C 波长: 340nm
 数据文件名: RC\$YMP-4103 - 0-53/24-1969-2 - zzp-15mg-25030701p-rcqx-pH6.8jz-lf100z-2h-P2.lcd
 方法文件名: RC\$YMP-4103 - YMP-4103-rcqx-FX273.lcm
 批处理文件名: RC\$YMP-4103 - 20250315-RCQX-FX273.lcb
 样品瓶号: 3-12
 进样体积: 10 μl 版本号:6.115
 进样时间: 2025/03/15 22:02:35 实验者: xiechaojun
 处理时间 (V2) : 2025/03/17 10:04:01 处理者: xiechaojun
 仪器型号: SHIMADZU LC-2050C(FX273)

<色谱图>



<峰表>

检测器A Ch1 340nm

峰号	保留时间	面积	面积%	高度	理论塔板数(USP)	拖尾因子	分离度(USP)
1	2.151	82343	100.000	11871	2215	1.064	--
总计		82343	100.000	11871			

图180 乌帕替尼缓释片溶出曲线测定HPLC图谱
 自制品-25030701批(15mg规格)-pH6.8介质-篮法-100转-120min-片2
 供试品溶液-1

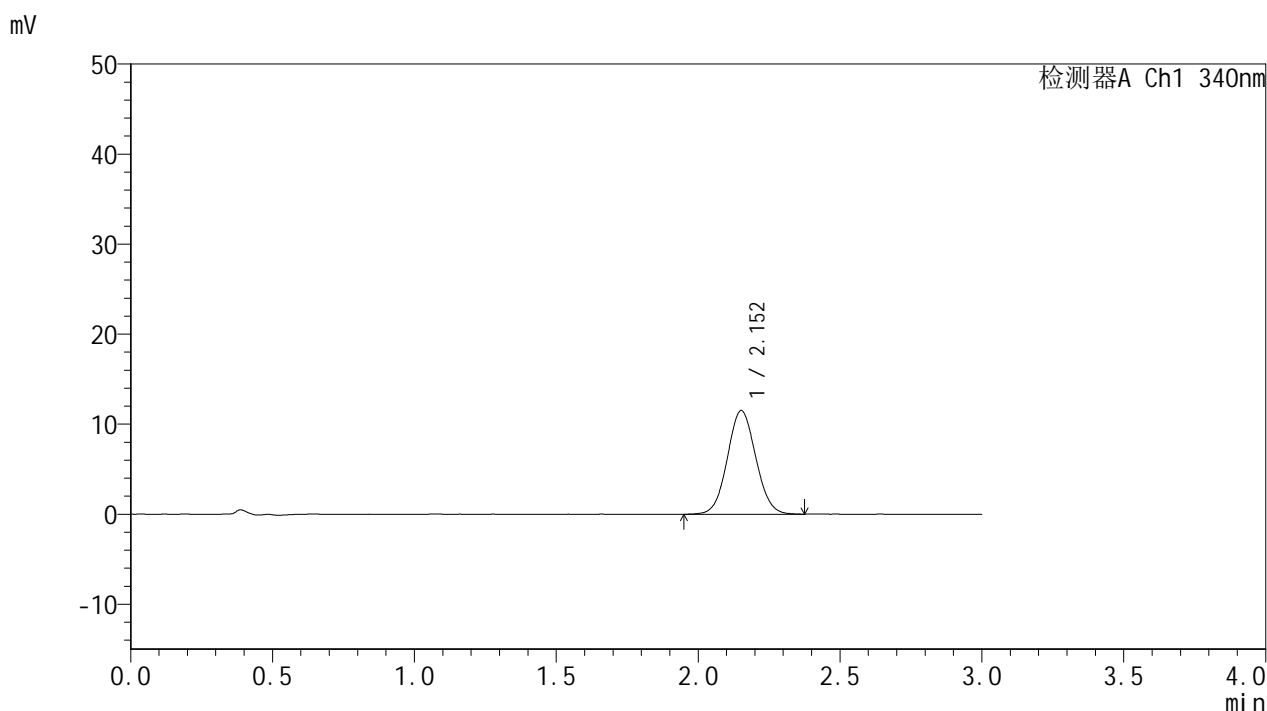


YMP-4103

<样品信息>

色谱柱 : XB-C18(50mm*4.6mm,5μm) 流速: 1.8ml/min
 柱温 : 30°C 波长: 340nm
 数据文件名: RC\$YMP-4103 - 0-53/24-1970-2 - zzp-15mg-25030701p-rcqx-pH6.8jz-lf100z-2h-P3.lcd
 方法文件名: RC\$YMP-4103 - YMP-4103-rcqx-FX273.lcm
 批处理文件名: RC\$YMP-4103 - 20250315-RCQX-FX273.lcb
 样品瓶号: 3-21
 进样体积: 10 μl 版本号:6.115
 进样时间: 2025/03/15 22:05:57 实验者: xiechaojun
 处理时间 (V2) : 2025/03/17 10:04:04 处理者: xiechaojun
 仪器型号: SHIMADZU LC-2050C(FX273)

<色谱图>



<峰表>

检测器A Ch1 340nm

峰号	保留时间	面积	面积%	高度	理论塔板数(USP)	拖尾因子	分离度(USP)
1	2.152	80296	100.000	11489	2194	1.061	--
总计		80296	100.000	11489			

图181 乌帕替尼缓释片溶出曲线测定HPLC图谱
 自制品-25030701批(15mg规格)-pH6.8介质-篮法-100转-120min-片3
 供试品溶液-1

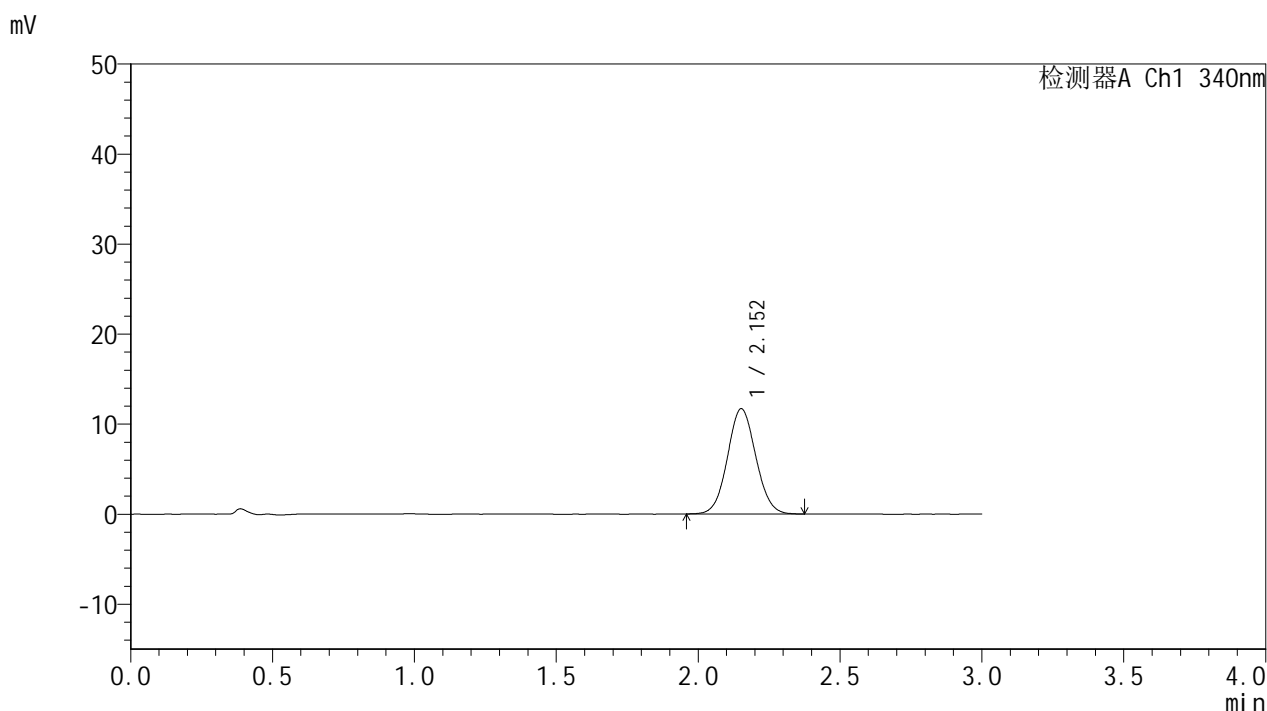


YMP-4103

<样品信息>

色谱柱 : XB-C18(50mm*4.6mm,5μm) 流速: 1.8ml/min
 柱温 : 30°C 波长: 340nm
 数据文件名: RCMYP-4103 - 0-53/24-1971-2 - zzp-15mg-25030701p-rcqx-pH6.8jz-lf100z-2h-P4.lcd
 方法文件名: RCMYP-4103 - YMP-4103-rcqx-FX273.lcm
 批处理文件名: RCMYP-4103 - 20250315-RCQX-FX273.lcb
 样品瓶号: 3-30
 进样体积: 10 μl 版本号:6.115
 进样时间: 2025/03/15 22:09:19 实验者: xiechaojun
 处理时间 (V2) : 2025/03/17 10:04:06 处理者: xiechaojun
 仪器型号: SHIMADZU LC-2050C(FX273)

<色谱图>



<峰表>

检测器A Ch1 340nm

峰号	保留时间	面积	面积%	高度	理论塔板数(USP)	拖尾因子	分离度(USP)
1	2.152	81267	100.000	11676	2219	1.065	--
总计		81267	100.000	11676			

图182 乌帕替尼缓释片溶出曲线测定HPLC图谱
 自制品-25030701批(15mg规格)-pH6.8介质-篮法-100转-120min-片4
 供试品溶液-1

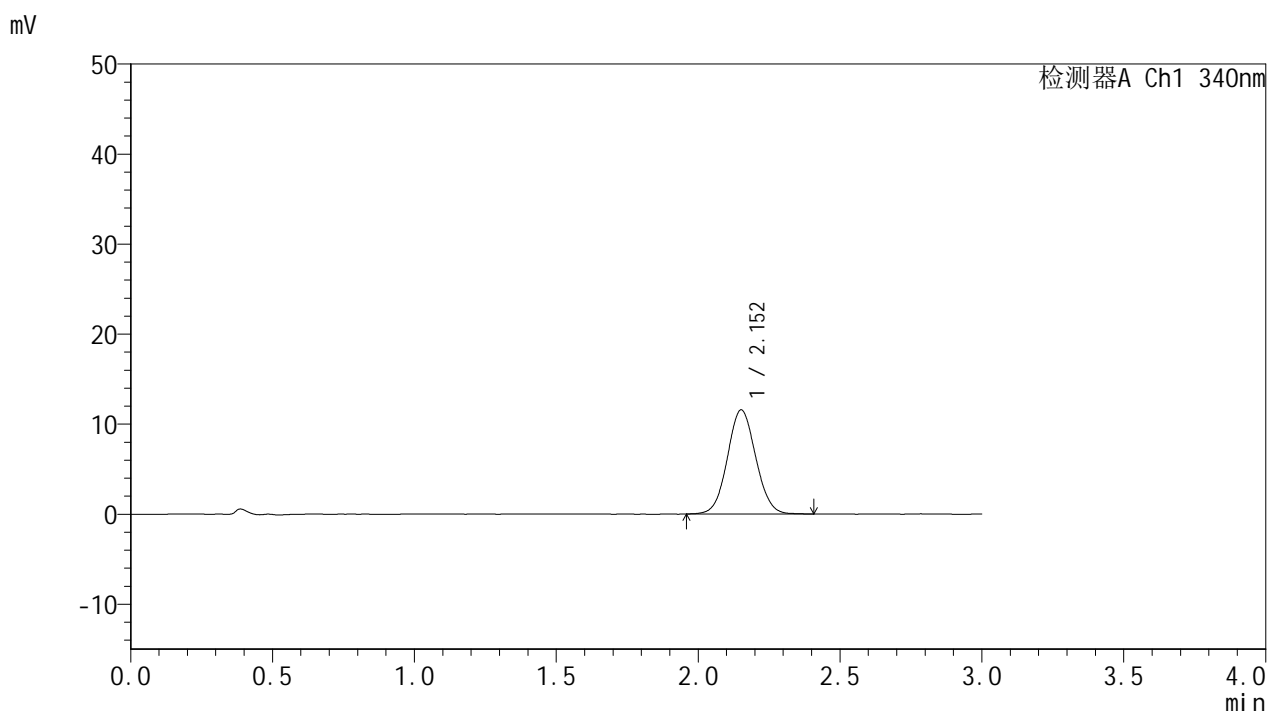


YMP-4103

<样品信息>

色谱柱 : XB-C18(50mm*4.6mm,5μm) 流速: 1.8ml/min
 柱温 : 30°C 波长: 340nm
 数据文件名: RCMYMP-4103 - 0-53/24-1972-2 - zzp-15mg-25030701p-rcqx-pH6.8jz-lf100z-2h-P5.lcd
 方法文件名: RCMYMP-4103 - YMP-4103-rcqx-FX273.lcm
 批处理文件名: RCMYMP-4103 - 20250315-RCQX-FX273.lcb
 样品瓶号: 3-39
 进样体积: 10 μl 版本号:6.115
 进样时间: 2025/03/15 22:12:41 实验者: xiechaojun
 处理时间 (V2) : 2025/03/17 10:04:09 处理者: xiechaojun
 仪器型号: SHIMADZU LC-2050C(FX273)

<色谱图>



<峰表>

检测器A Ch1 340nm

峰号	保留时间	面积	面积%	高度	理论塔板数(USP)	拖尾因子	分离度(USP)
1	2.152	80509	100.000	11550	2221	1.059	--
总计		80509	100.000	11550			

图183 乌帕替尼缓释片溶出曲线测定HPLC图谱
 自制品-25030701批(15mg规格)-pH6.8介质-篮法-100转-120min-片5
 供试品溶液-1

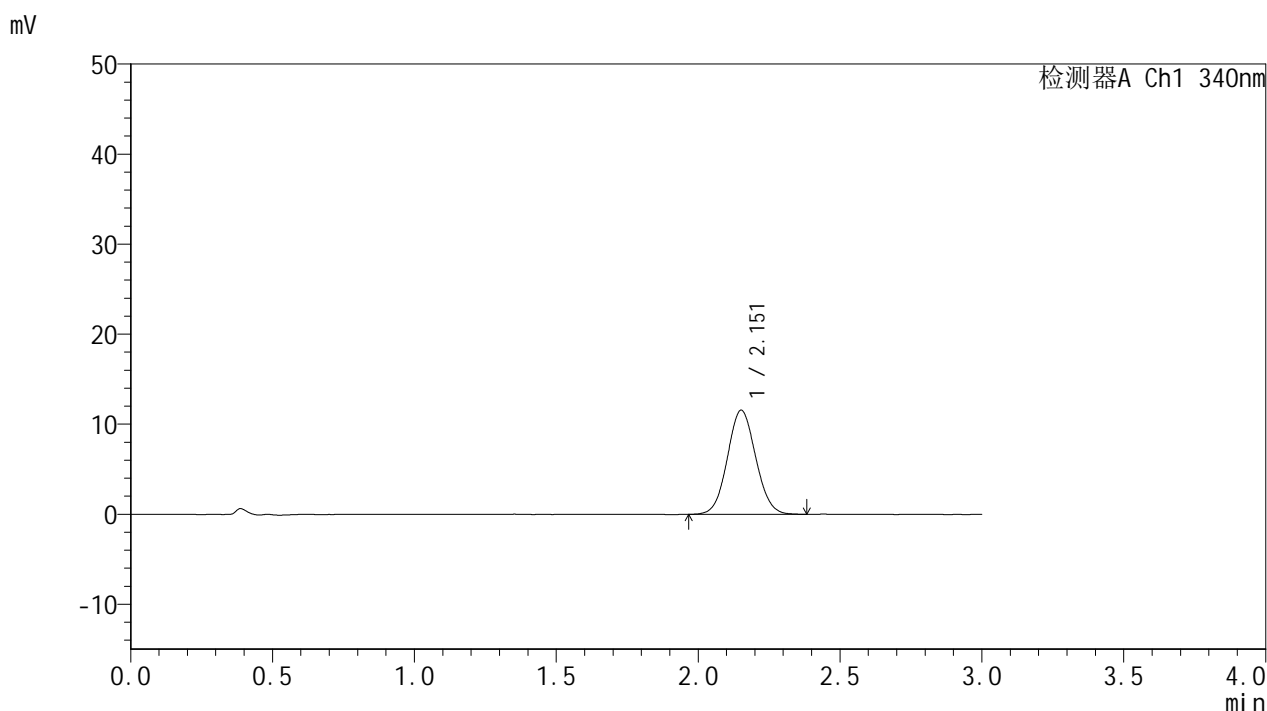


YMP-4103

<样品信息>

色谱柱 : XB-C18(50mm*4.6mm,5μm) 流速: 1.8ml/min
 柱温 : 30°C 波长: 340nm
 数据文件名: RC\$YMP-4103 - 0-53/24-1973-2 - zzp-15mg-25030701p-rcqx-pH6.8jz-lf100z-2h-P6.lcd
 方法文件名: RC\$YMP-4103 - YMP-4103-rcqx-FX273.lcm
 批处理文件名: RC\$YMP-4103 - 20250315-RCQX-FX273.lcb
 样品瓶号: 3-48
 进样体积: 10 μl 版本号:6.115
 进样时间: 2025/03/15 22:16:02 实验者: xiechaojun
 处理时间 (V2) : 2025/03/17 10:04:12 处理者: xiechaojun
 仪器型号: SHIMADZU LC-2050C(FX273)

<色谱图>



<峰表>

检测器A Ch1 340nm

峰号	保留时间	面积	面积%	高度	理论塔板数(USP)	拖尾因子	分离度(USP)
1	2.151	80402	100.000	11543	2205	1.064	--
总计		80402	100.000	11543			

图184 乌帕替尼缓释片溶出曲线测定HPLC图谱
 自制品-25030701批(15mg规格)-pH6.8介质-篮法-100转-120min-片6
 供试品溶液-1

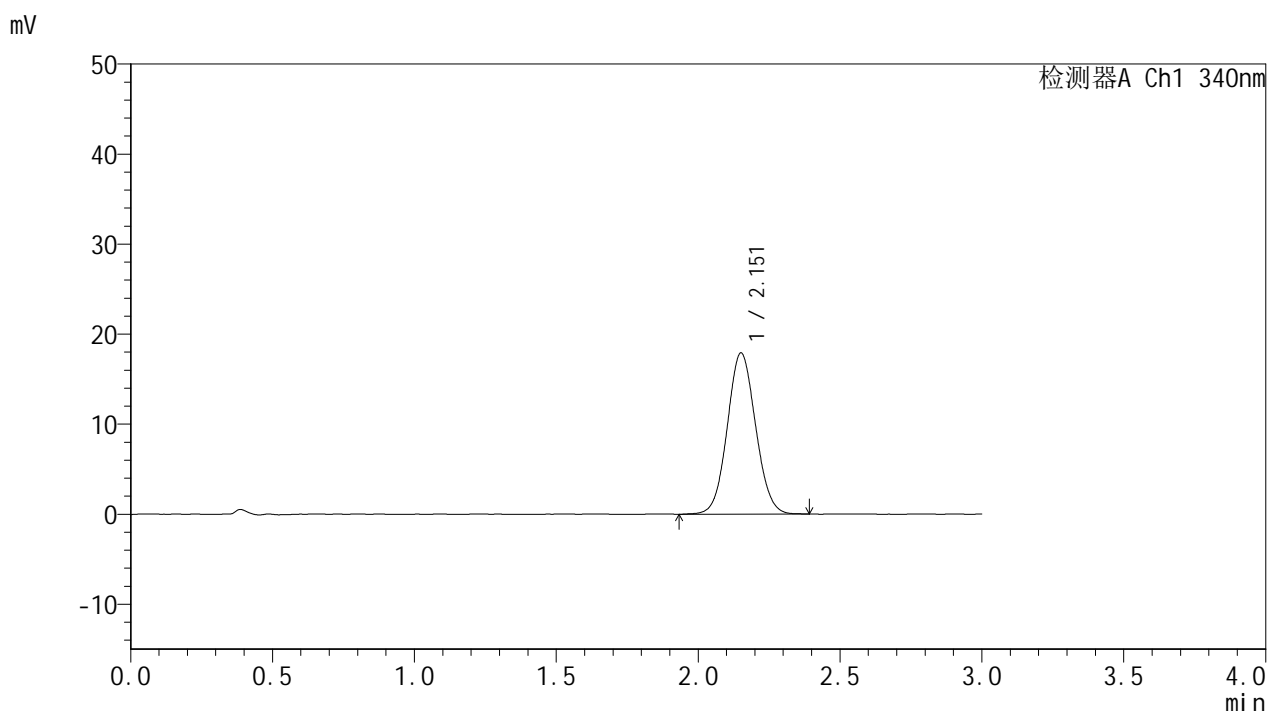


YMP-4103

<样品信息>

色谱柱 : XB-C18(50mm*4.6mm,5μm) 流速: 1.8ml/min
 柱温 : 30°C 波长: 340nm
 数据文件名: RCMYP-4103 - 0-53/24-1974-2 - zzp-15mg-25030701p-rcqx-pH6.8jz-lf100z-4h-P1.lcd
 方法文件名: RCMYP-4103 - YMP-4103-rcqx-FX273.lcm
 批处理文件名: RCMYP-4103 - 20250315-RCQX-FX273.lcb
 样品瓶号: 3-4
 进样体积: 10 μl 版本号:6.115
 进样时间: 2025/03/15 22:19:24 实验者: xiechaojun
 处理时间 (V2) : 2025/03/17 10:04:14 处理者: xiechaojun
 仪器型号: SHIMADZU LC-2050C(FX273)

<色谱图>



<峰表>

检测器A Ch1 340nm

峰号	保留时间	面积	面积%	高度	理论塔板数(USP)	拖尾因子	分离度(USP)
1	2.151	124858	100.000	17863	2208	1.066	--
总计		124858	100.000	17863			

图185 乌帕替尼缓释片溶出曲线测定HPLC图谱
 自制品-25030701批(15mg规格)-pH6.8介质-篮法-100转-240min-片1
 供试品溶液-1

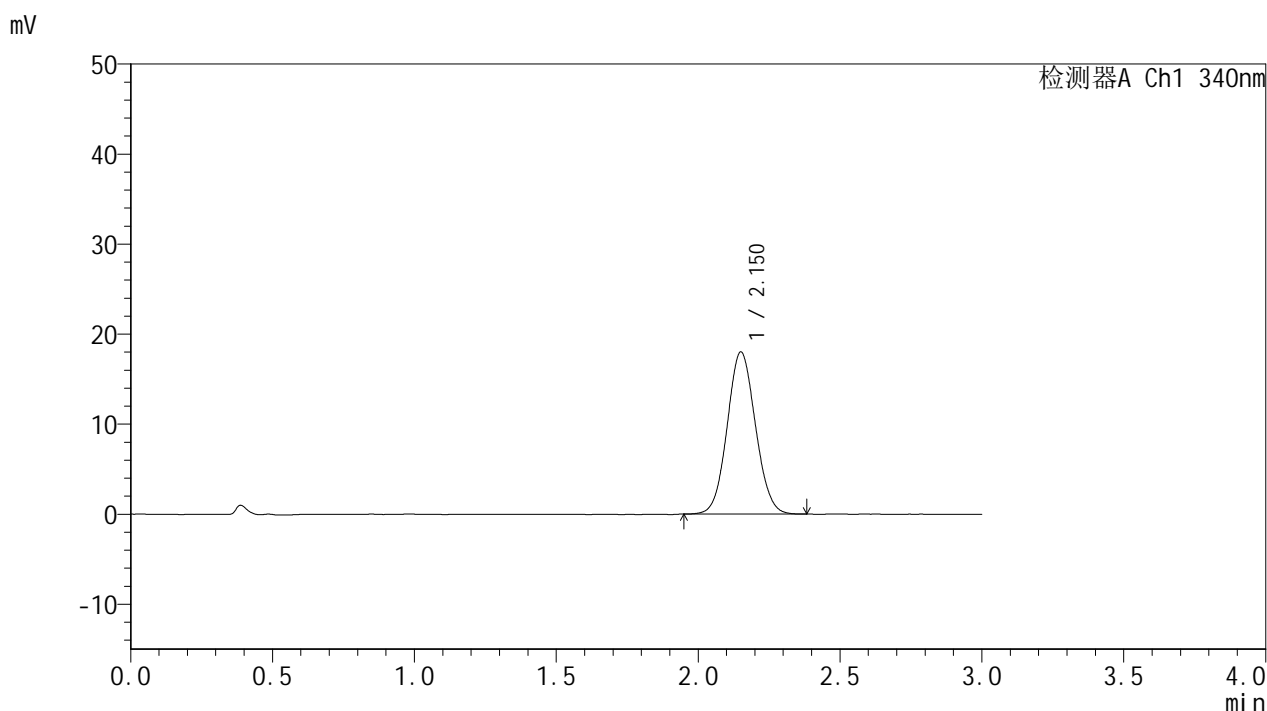


YMP-4103

<样品信息>

色谱柱 : XB-C18(50mm*4.6mm,5μm) 流速: 1.8ml/min
 柱温 : 30°C 波长: 340nm
 数据文件名: RCMYP-4103 - 0-53/24-1975-2 - zzp-15mg-25030701p-rcqx-pH6.8jz-lf100z-4h-P2.lcd
 方法文件名: RCMYP-4103 - YMP-4103-rcqx-FX273.lcm
 批处理文件名: RCMYP-4103 - 20250315-RCQX-FX273.lcb
 样品瓶号: 3-13
 进样体积: 10 μl 版本号:6.115
 进样时间: 2025/03/15 22:22:45 实验者: xiechaojun
 处理时间 (V2) : 2025/03/17 10:04:17 处理者: xiechaojun
 仪器型号: SHIMADZU LC-2050C(FX273)

<色谱图>



<峰表>

检测器A Ch1 340nm

峰号	保留时间	面积	面积%	高度	理论塔板数(USP)	拖尾因子	分离度(USP)
1	2.150	124888	100.000	17965	2217	1.071	--
总计		124888	100.000	17965			

图186 乌帕替尼缓释片溶出曲线测定HPLC图谱
 自制品-25030701批(15mg规格)-pH6.8介质-篮法-100转-240min-片2
 供试品溶液-1

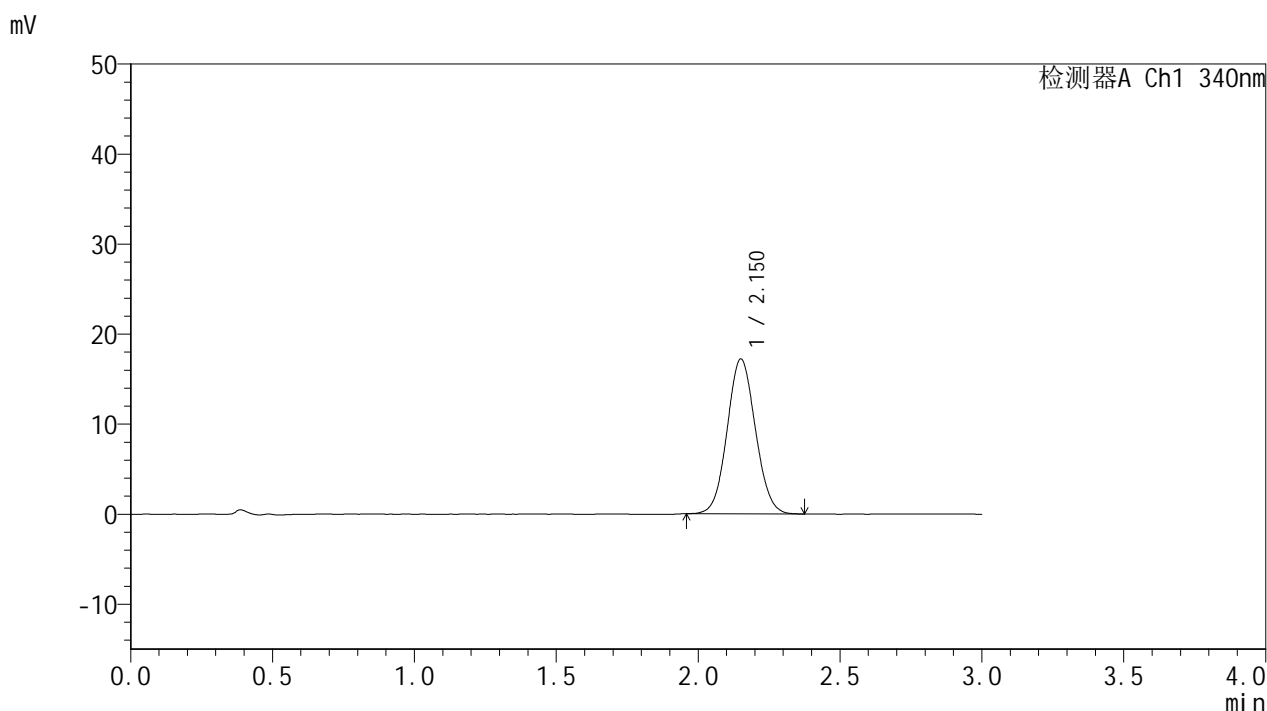


YMP-4103

<样品信息>

色谱柱 : XB-C18(50mm*4.6mm,5μm) 流速: 1.8ml/min
 柱温 : 30°C 波长: 340nm
 数据文件名: RC\$YMP-4103 - 0-53/24-1976-2 - zzp-15mg-25030701p-rcqx-pH6.8jz-lf100z-4h-P3.lcd
 方法文件名: RC\$YMP-4103 - YMP-4103-rcqx-FX273.lcm
 批处理文件名: RC\$YMP-4103 - 20250315-RCQX-FX273.lcb
 样品瓶号: 3-22
 进样体积: 10 μl 版本号:6.115
 进样时间: 2025/03/15 22:26:07 实验者: xiechaojun
 处理时间 (V2) : 2025/03/17 10:04:20 处理者: xiechaojun
 仪器型号: SHIMADZU LC-2050C(FX273)

<色谱图>



<峰表>

检测器A Ch1 340nm

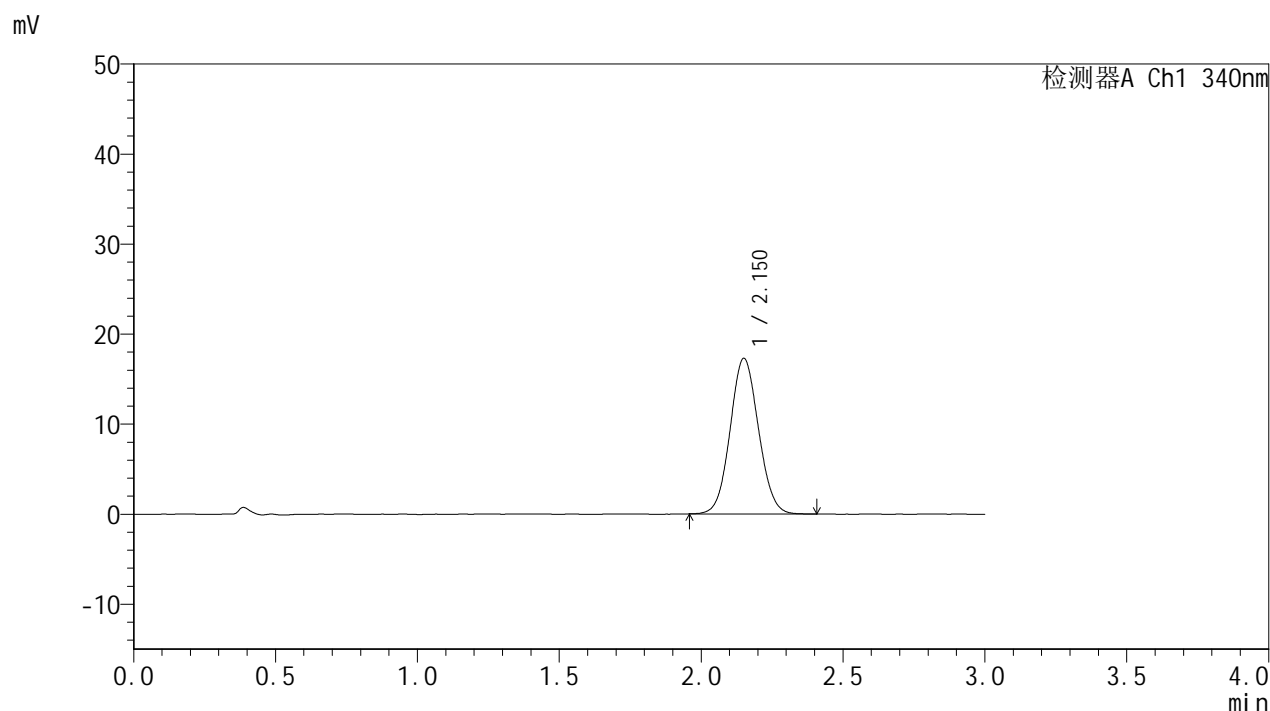
峰号	保留时间	面积	面积%	高度	理论塔板数(USP)	拖尾因子	分离度(USP)
1	2.150	119447	100.000	17168	2212	1.068	--
总计		119447	100.000	17168			

图187 乌帕替尼缓释片溶出曲线测定HPLC图谱
 自制品-25030701批(15mg规格)-pH6.8介质-篮法-100转-240min-片3
 供试品溶液-1

<样品信息>

色谱柱 : XB-C18(50mm*4.6mm,5μm) 流速: 1.8ml/min
 柱温 : 30°C 波长: 340nm
 数据文件名: RCMYP-4103 - 0-53/24-1977-2 - zzp-15mg-25030701p-rcqx-pH6.8jz-lf100z-4h-P4.lcd
 方法文件名: RCMYP-4103 - YMP-4103-rcqx-FX273.lcm
 批处理文件名: RCMYP-4103 - 20250315-RCQX-FX273.lcb
 样品瓶号: 3-31
 进样体积: 10 μl 版本号:6.115
 进样时间: 2025/03/15 22:29:28 实验者: xiechaojun
 处理时间 (V2) : 2025/03/17 10:04:23 处理者: xiechaojun
 仪器型号: SHIMADZU LC-2050C(FX273)

<色谱图>



<峰表>

检测器A Ch1 340nm

峰号	保留时间	面积	面积%	高度	理论塔板数(USP)	拖尾因子	分离度(USP)
1	2.150	120252	100.000	17246	2201	1.069	--
总计		120252	100.000	17246			

图188 乌帕替尼缓释片溶出曲线测定HPLC图谱
 自制品-25030701批(15mg规格)-pH6.8介质-篮法-100转-240min-片4
 供试品溶液-1

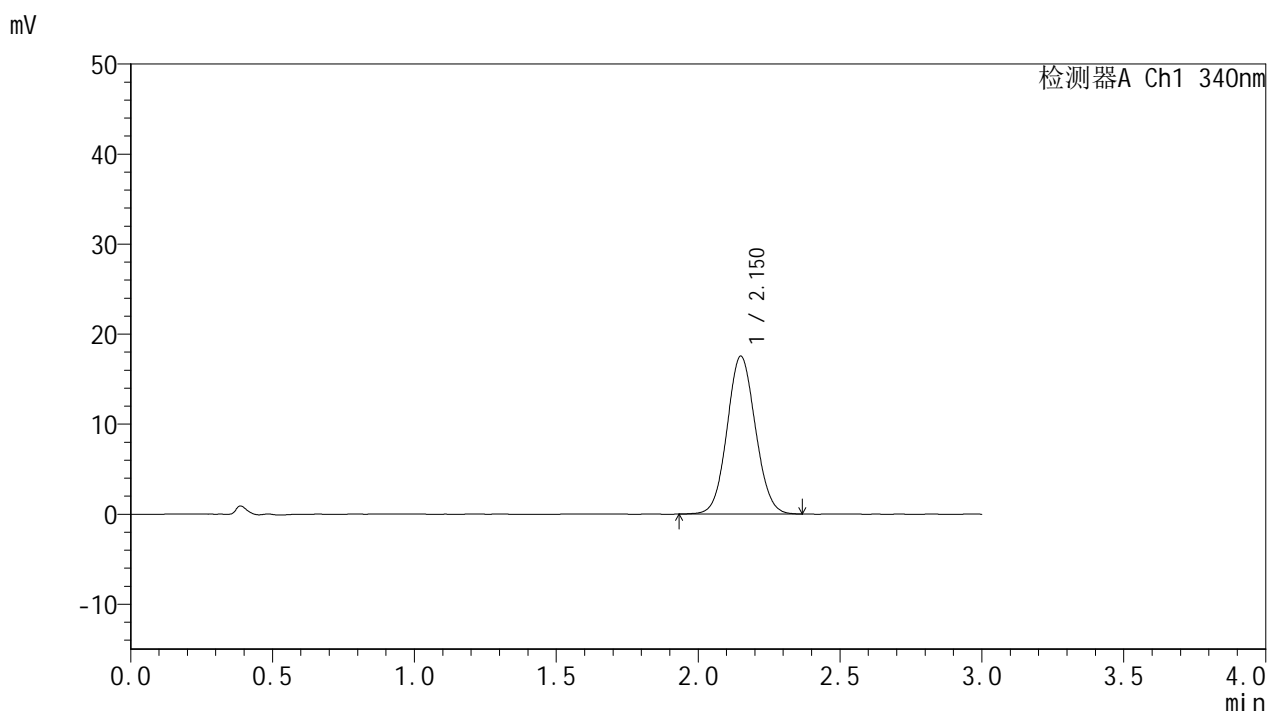


YMP-4103

<样品信息>

色谱柱 : XB-C18(50mm*4.6mm,5μm) 流速: 1.8ml/min
 柱温 : 30°C 波长: 340nm
 数据文件名: RC\$YMP-4103 - 0-53/24-1978-2 - zzp-15mg-25030701p-rcqx-pH6.8jz-lf100z-4h-P5.lcd
 方法文件名: RC\$YMP-4103 - YMP-4103-rcqx-FX273.lcm
 批处理文件名: RC\$YMP-4103 - 20250315-RCQX-FX273.lcb
 样品瓶号: 3-40
 进样体积: 10 μl 版本号:6.115
 进样时间: 2025/03/15 22:32:49 实验者: xiechaojun
 处理时间 (V2) : 2025/03/17 10:04:26 处理者: xiechaojun
 仪器型号: SHIMADZU LC-2050C(FX273)

<色谱图>



<峰表>

检测器A Ch1 340nm

峰号	保留时间	面积	面积%	高度	理论塔板数(USP)	拖尾因子	分离度(USP)
1	2.150	122143	100.000	17504	2210	1.069	--
总计		122143	100.000	17504			

图189 乌帕替尼缓释片溶出曲线测定HPLC图谱
 自制品-25030701批(15mg规格)-pH6.8介质-篮法-100转-240min-片5
 供试品溶液-1

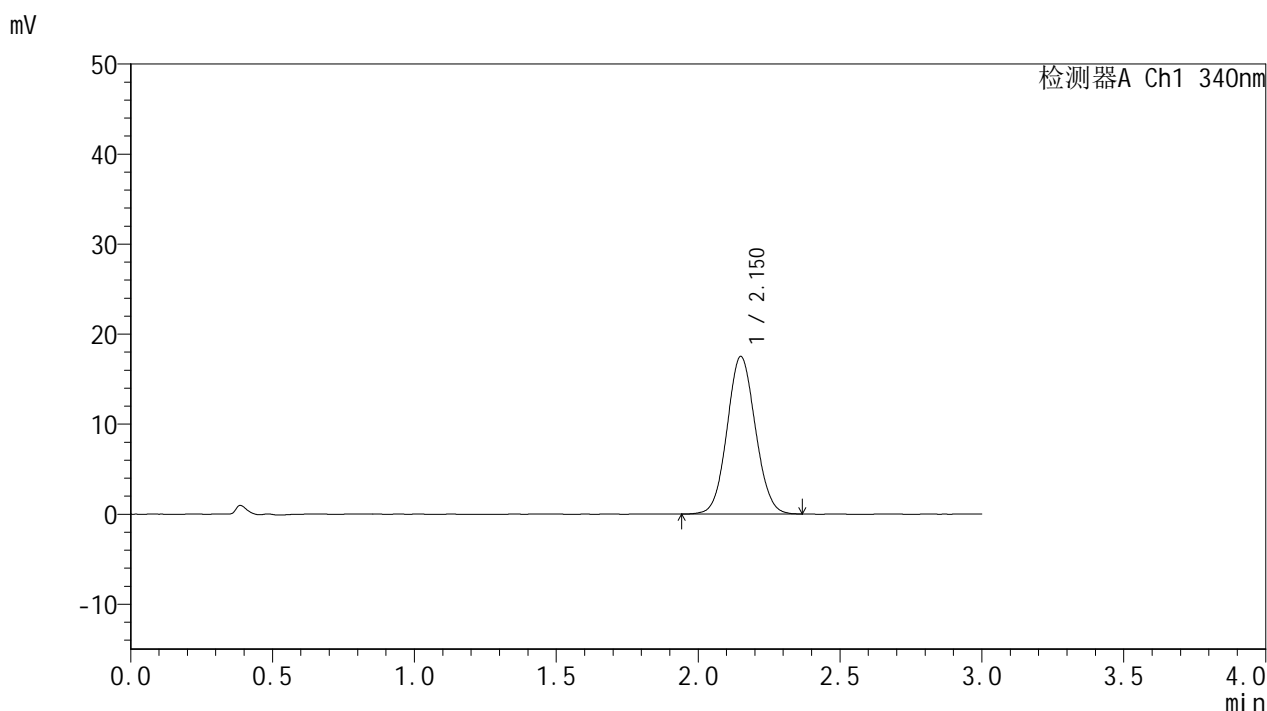


YMP-4103

<样品信息>

色谱柱 : XB-C18(50mm*4.6mm,5μm) 流速: 1.8ml/min
 柱温 : 30°C 波长: 340nm
 数据文件名: RC\$YMP-4103 - 0-53/24-1979-2 - zzp-15mg-25030701p-rcqx-pH6.8jz-lf100z-4h-P6.lcd
 方法文件名: RC\$YMP-4103 - YMP-4103-rcqx-FX273.lcm
 批处理文件名: RC\$YMP-4103 - 20250315-RCQX-FX273.lcb
 样品瓶号: 3-49
 进样体积: 10 μl 版本号:6.115
 进样时间: 2025/03/15 22:36:11 实验者: xiechaojun
 处理时间 (V2) : 2025/03/17 10:04:28 处理者: xiechaojun
 仪器型号: SHIMADZU LC-2050C(FX273)

<色谱图>



<峰表>

检测器A Ch1 340nm

峰号	保留时间	面积	面积%	高度	理论塔板数(USP)	拖尾因子	分离度(USP)
1	2.150	121443	100.000	17464	2210	1.067	--
总计		121443	100.000	17464			

图190 乌帕替尼缓释片溶出曲线测定HPLC图谱
 自制品-25030701批(15mg规格)-pH6.8介质-篮法-100转-240min-片6
 供试品溶液-1

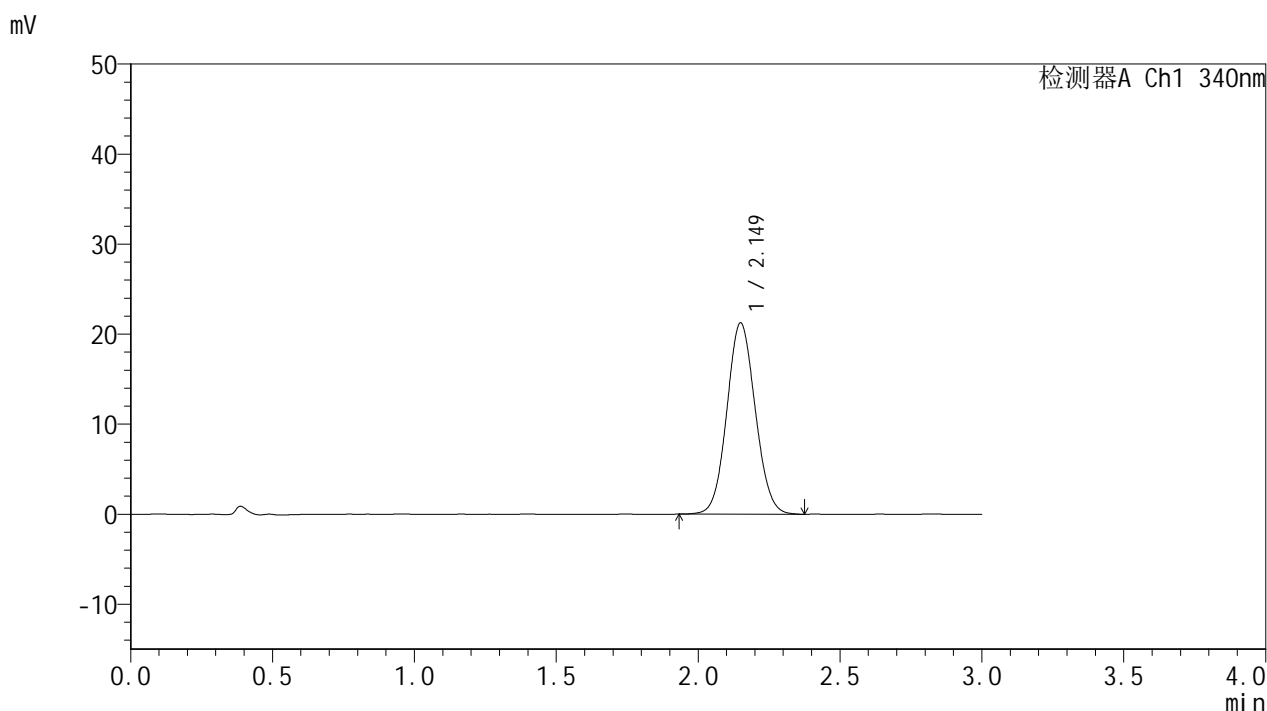


YMP-4103

<样品信息>

色谱柱 : XB-C18(50mm*4.6mm,5μm) 流速: 1.8ml/min
 柱温 : 30°C 波长: 340nm
 数据文件名: RC\$YMP-4103 - 0-53/24-1980-2 - zzp-15mg-25030701p-rcqx-pH6.8jz-lf100z-6h-P1.lcd
 方法文件名: RC\$YMP-4103 - YMP-4103-rcqx-FX273.lcm
 批处理文件名: RC\$YMP-4103 - 20250315-RCQX-FX273.lcb
 样品瓶号: 3-5
 进样体积: 10 μl 版本号:6.115
 进样时间: 2025/03/15 22:39:32 实验者: xiechaojun
 处理时间 (V2) : 2025/03/17 10:04:31 处理者: xiechaojun
 仪器型号: SHIMADZU LC-2050C(FX273)

<色谱图>



<峰表>

检测器A Ch1 340nm

峰号	保留时间	面积	面积%	高度	理论塔板数(USP)	拖尾因子	分离度(USP)
1	2.149	147970	100.000	21228	2198	1.071	--
总计		147970	100.000	21228			

图191 乌帕替尼缓释片溶出曲线测定HPLC图谱
 自制品-25030701批(15mg规格)-pH6.8介质-篮法-100转-360min-片1
 供试品溶液-1

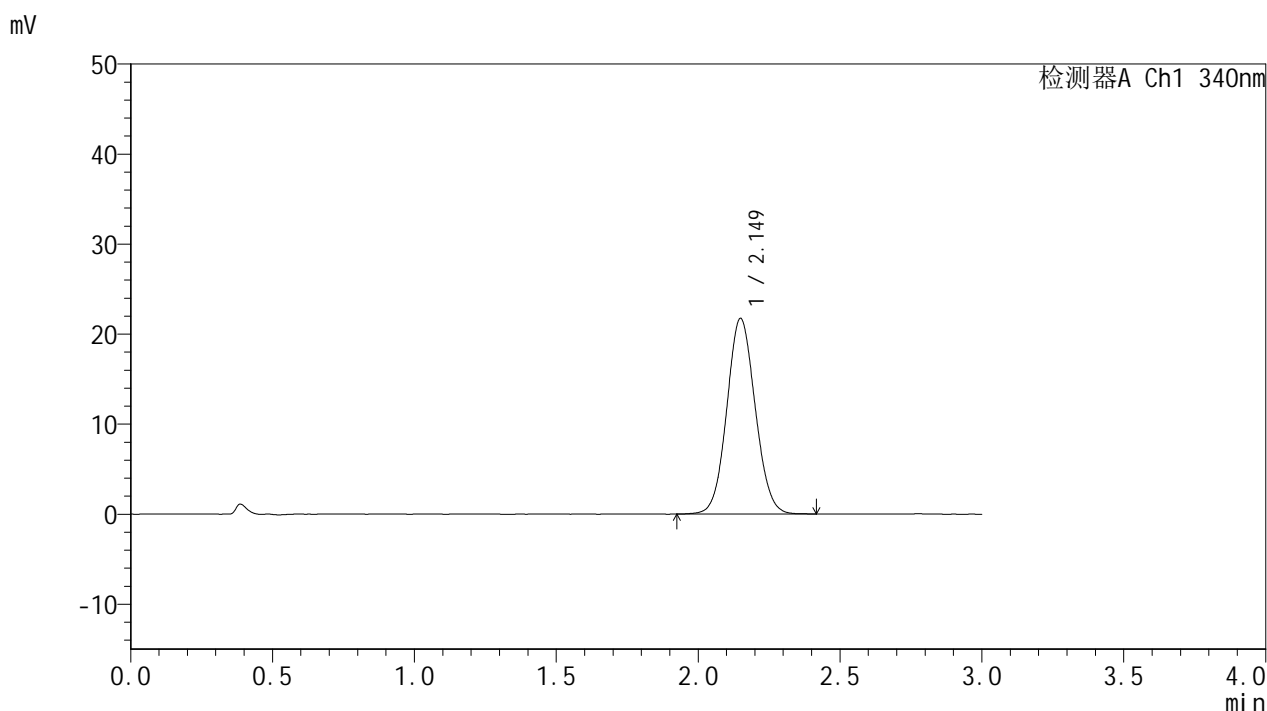


YMP-4103

<样品信息>

色谱柱 : XB-C18(50mm*4.6mm,5μm) 流速: 1.8ml/min
 柱温 : 30°C 波长: 340nm
 数据文件名: RCMYP-4103 - 0-53/24-1981-2 - zzp-15mg-25030701p-rcqx-pH6.8jz-lf100z-6h-P2.lcd
 方法文件名: RCMYP-4103 - YMP-4103-rcqx-FX273.lcm
 批处理文件名: RCMYP-4103 - 20250315-RCQX-FX273.lcb
 样品瓶号: 3-14
 进样体积: 10 μl 版本号:6.115
 进样时间: 2025/03/15 22:42:54 实验者: xiechaojun
 处理时间 (V2) : 2025/03/17 10:04:34 处理者: xiechaojun
 仪器型号: SHIMADZU LC-2050C(FX273)

<色谱图>



<峰表>

检测器A Ch1 340nm

峰号	保留时间	面积	面积%	高度	理论塔板数(USP)	拖尾因子	分离度(USP)
1	2.149	151242	100.000	21712	2203	1.071	--
总计		151242	100.000	21712			

图192 乌帕替尼缓释片溶出曲线测定HPLC图谱
 自制品-25030701批(15mg规格)-pH6.8介质-篮法-100转-360min-片2
 供试品溶液-1

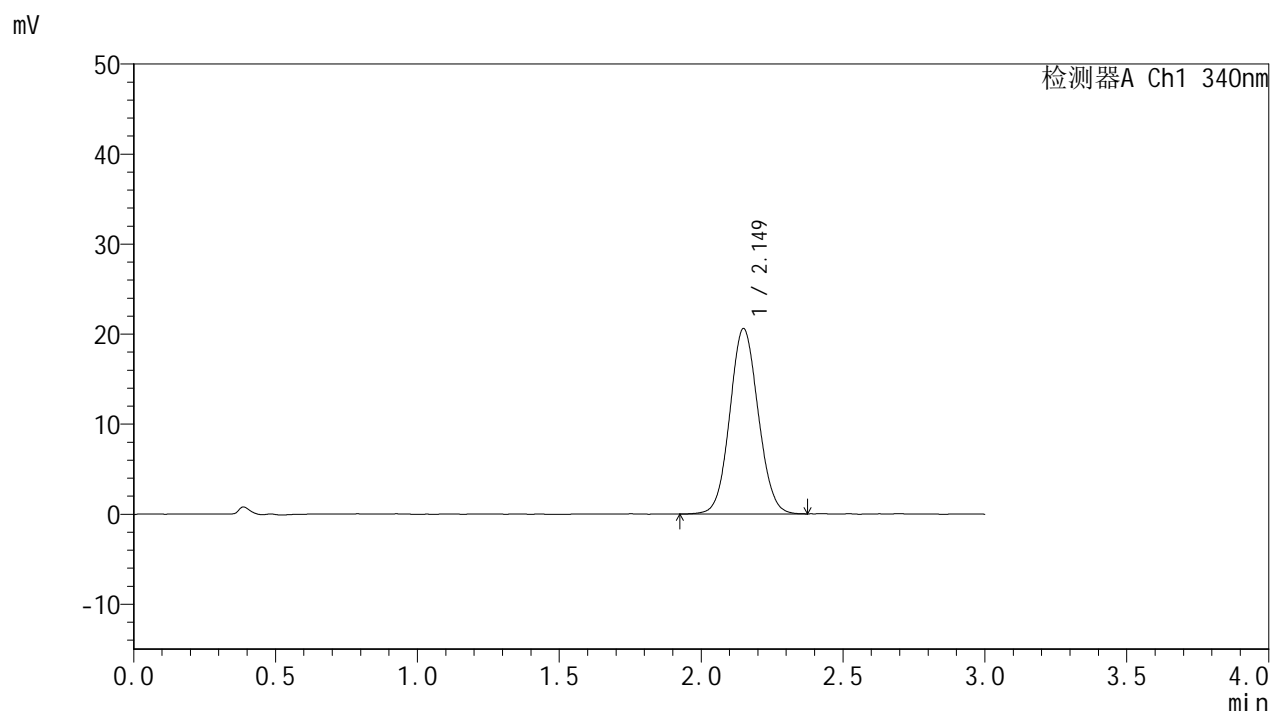


YMP-4103

<样品信息>

色谱柱 : XB-C18(50mm*4.6mm,5μm) 流速: 1.8ml/min
 柱温 : 30°C 波长: 340nm
 数据文件名: RCMYP-4103 - 0-53/24-1982-2 - zzp-15mg-25030701p-rcqx-pH6.8jz-lf100z-6h-P3.lcd
 方法文件名: RCMYP-4103 - YMP-4103-rcqx-FX273.lcm
 批处理文件名: RCMYP-4103 - 20250315-RCQX-FX273.lcb
 样品瓶号: 3-23
 进样体积: 10 μl 版本号:6.115
 进样时间: 2025/03/15 22:46:15 实验者: xiechaojun
 处理时间 (V2) : 2025/03/17 10:04:37 处理者: xiechaojun
 仪器型号: SHIMADZU LC-2050C(FX273)

<色谱图>



<峰表>

检测器A Ch1 340nm

峰号	保留时间	面积	面积%	高度	理论塔板数(USP)	拖尾因子	分离度(USP)
1	2.149	143421	100.000	20578	2203	1.069	--
总计		143421	100.000	20578			

图193 乌帕替尼缓释片溶出曲线测定HPLC图谱
 自制品-25030701批(15mg规格)-pH6.8介质-篮法-100转-360min-片3
 供试品溶液-1

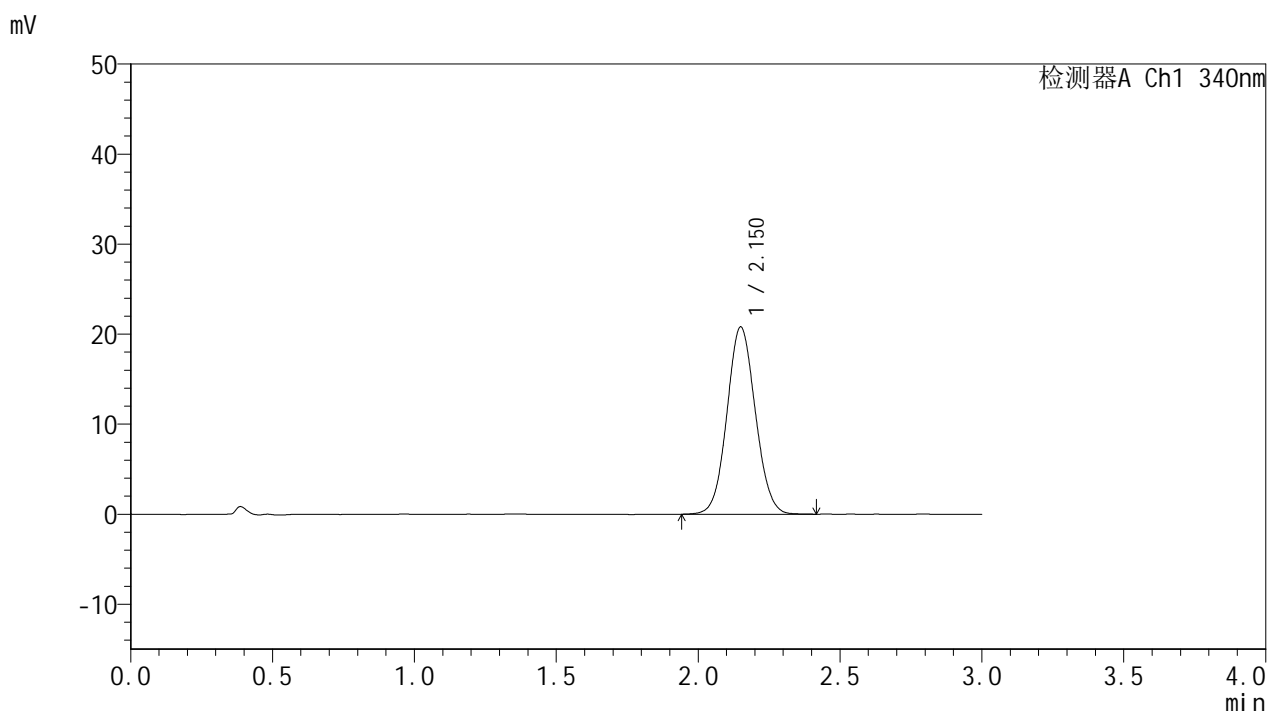


YMP-4103

<样品信息>

色谱柱 : XB-C18(50mm*4.6mm,5μm) 流速: 1.8ml/min
 柱温 : 30°C 波长: 340nm
 数据文件名: RCMYP-4103 - 0-53/24-1983-2 - zzp-15mg-25030701p-rcqx-pH6.8jz-lf100z-6h-P4.lcd
 方法文件名: RCMYP-4103 - YMP-4103-rcqx-FX273.lcm
 批处理文件名: RCMYP-4103 - 20250315-RCQX-FX273.lcb
 样品瓶号: 3-32
 进样体积: 10 μl 版本号:6.115
 进样时间: 2025/03/15 22:49:36 实验者: xiechaojun
 处理时间 (V2) : 2025/03/17 10:04:39 处理者: xiechaojun
 仪器型号: SHIMADZU LC-2050C(FX273)

<色谱图>



<峰表>

检测器A Ch1 340nm

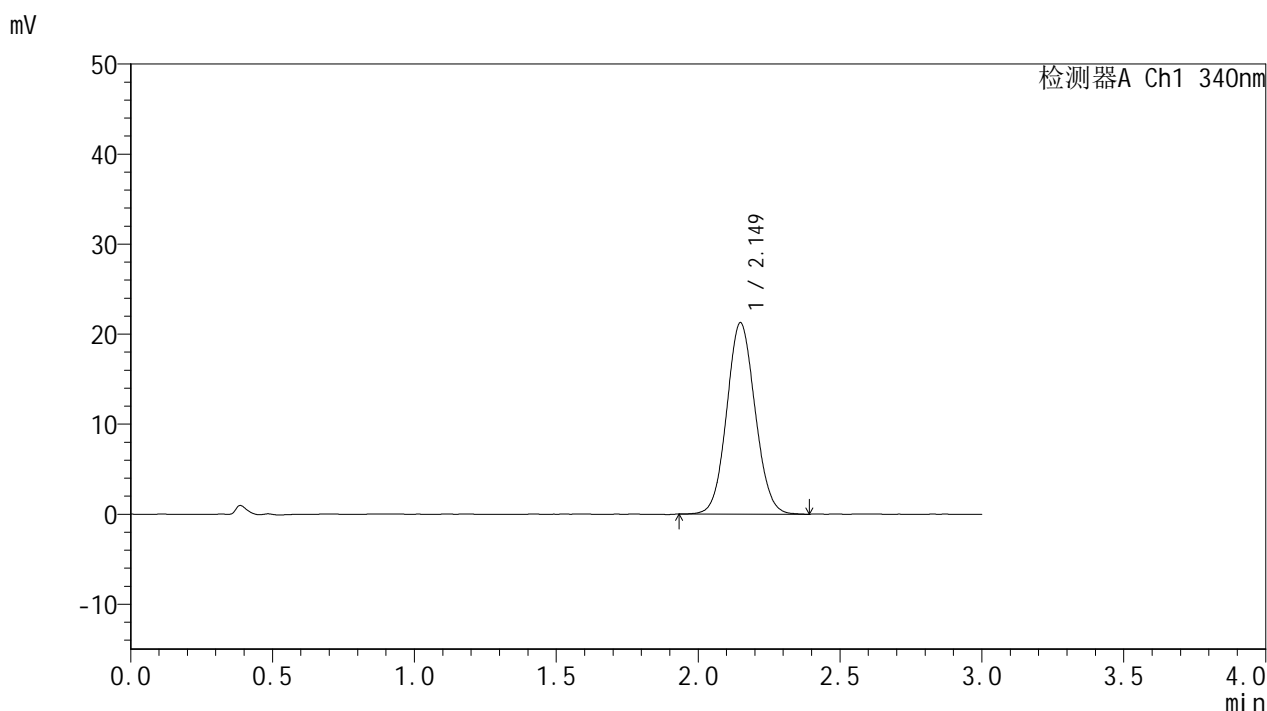
峰号	保留时间	面积	面积%	高度	理论塔板数(USP)	拖尾因子	分离度(USP)
1	2.150	144996	100.000	20770	2203	1.068	--
总计		144996	100.000	20770			

图194 乌帕替尼缓释片溶出曲线测定HPLC图谱
 自制品-25030701批(15mg规格)-pH6.8介质-篮法-100转-360min-片4
 供试品溶液-1

<样品信息>

色谱柱 : XB-C18(50mm*4.6mm,5μm) 流速: 1.8ml/min
 柱温 : 30°C 波长: 340nm
 数据文件名: RC\$YMP-4103 - 0-53/24-1984-2 - zzp-15mg-25030701p-rcqx-pH6.8jz-lf100z-6h-P5.lcd
 方法文件名: RC\$YMP-4103 - YMP-4103-rcqx-FX273.lcm
 批处理文件名: RC\$YMP-4103 - 20250315-RCQX-FX273.lcb
 样品瓶号: 3-41
 进样体积: 10 μl 版本号:6.115
 进样时间: 2025/03/15 22:52:57 实验者: xiechaojun
 处理时间 (V2) : 2025/03/17 10:04:42 处理者: xiechaojun
 仪器型号: SHIMADZU LC-2050C(FX273)

<色谱图>



<峰表>

检测器A Ch1 340nm

峰号	保留时间	面积	面积%	高度	理论塔板数(USP)	拖尾因子	分离度(USP)
1	2.149	148051	100.000	21258	2200	1.073	--
总计		148051	100.000	21258			

图195 乌帕替尼缓释片溶出曲线测定HPLC图谱
 自制品-25030701批(15mg规格)-pH6.8介质-篮法-100转-360min-片5
 供试品溶液-1

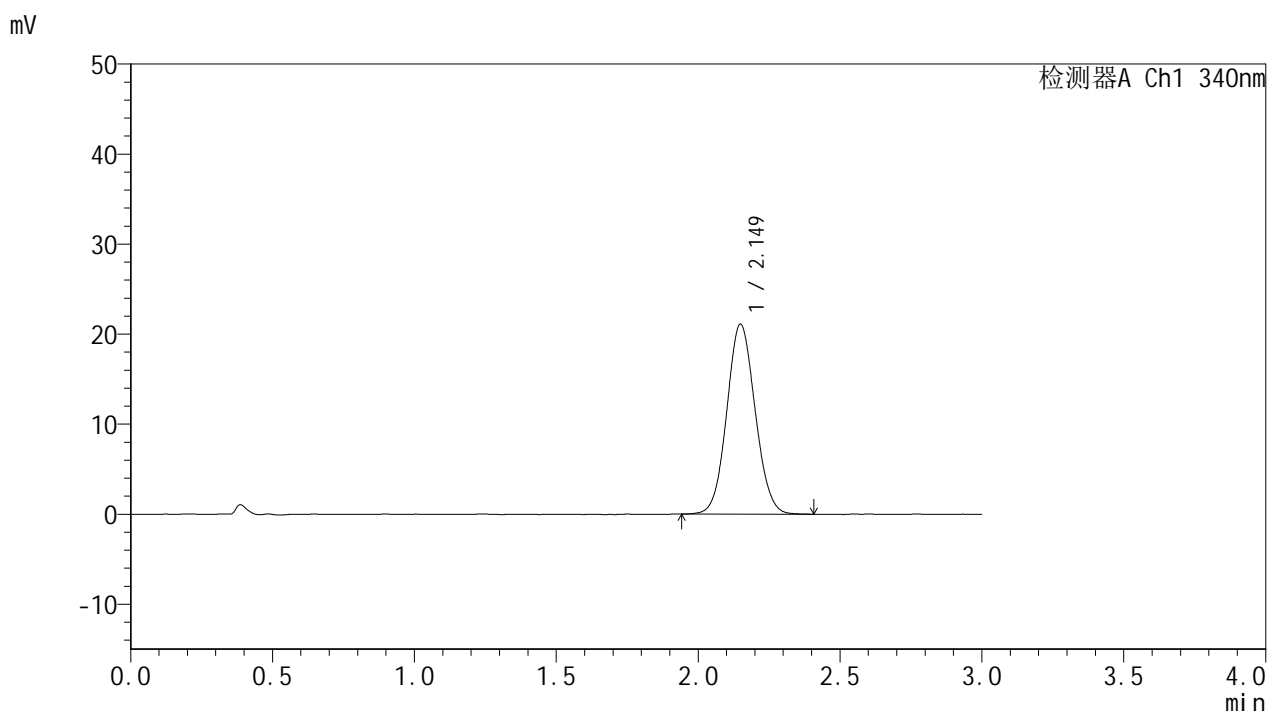


YMP-4103

<样品信息>

色谱柱 : XB-C18(50mm*4.6mm,5μm) 流速: 1.8ml/min
 柱温 : 30°C 波长: 340nm
 数据文件名: RC\$YMP-4103 - 0-53/24-1985-2 - zzp-15mg-25030701p-rcqx-pH6.8jz-lf100z-6h-P6.lcd
 方法文件名: RC\$YMP-4103 - YMP-4103-rcqx-FX273.lcm
 批处理文件名: RC\$YMP-4103 - 20250315-RCQX-FX273.lcb
 样品瓶号: 3-50
 进样体积: 10 μl 版本号:6.115
 进样时间: 2025/03/15 22:56:18 实验者: xiechaojun
 处理时间 (V2) : 2025/03/17 10:04:45 处理者: xiechaojun
 仪器型号: SHIMADZU LC-2050C(FX273)

<色谱图>



<峰表>

检测器A Ch1 340nm

峰号	保留时间	面积	面积%	高度	理论塔板数(USP)	拖尾因子	分离度(USP)
1	2.149	146834	100.000	21094	2203	1.073	--
总计		146834	100.000	21094			

图196 乌帕替尼缓释片溶出曲线测定HPLC图谱
 自制品-25030701批(15mg规格)-pH6.8介质-篮法-100转-360min-片6
 供试品溶液-1

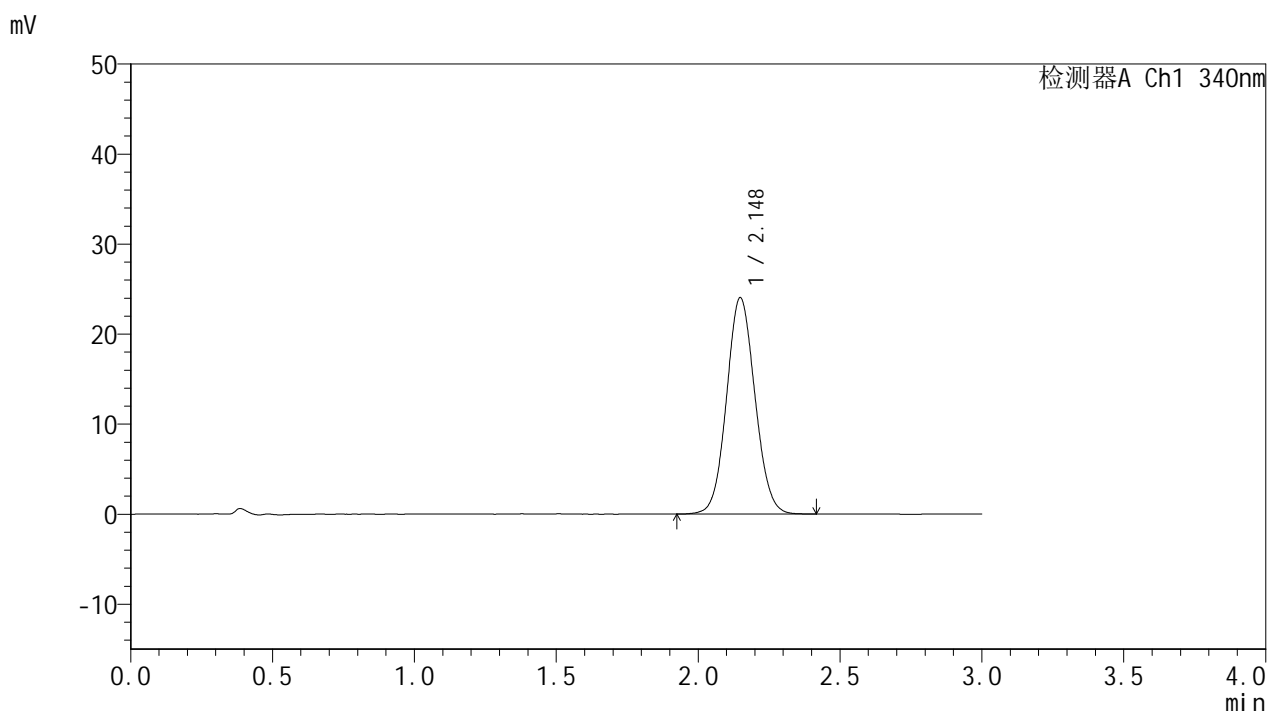


YMP-4103

<样品信息>

色谱柱 : XB-C18(50mm*4.6mm,5μm) 流速: 1.8ml/min
 柱温 : 30°C 波长: 340nm
 数据文件名: RC\$YMP-4103 - 0-53/24-1986-2 - zzp-15mg-25030701p-rcqx-pH6.8jz-lf100z-8h-P1.lcd
 方法文件名: RC\$YMP-4103 - YMP-4103-rcqx-FX273.lcm
 批处理文件名: RC\$YMP-4103 - 20250315-RCQX-FX273.lcb
 样品瓶号: 3-6
 进样体积: 10 μl 版本号:6.115
 进样时间: 2025/03/15 22:59:40 实验者: xiechaojun
 处理时间 (V2) : 2025/03/17 10:04:47 处理者: xiechaojun
 仪器型号: SHIMADZU LC-2050C(FX273)

<色谱图>



<峰表>

检测器A Ch1 340nm

峰号	保留时间	面积	面积%	高度	理论塔板数(USP)	拖尾因子	分离度(USP)
1	2.148	167543	100.000	24047	2201	1.073	--
总计		167543	100.000	24047			

图197 乌帕替尼缓释片溶出曲线测定HPLC图谱
 自制品-25030701批(15mg规格)-pH6.8介质-篮法-100转-480min-片1
 供试品溶液-1

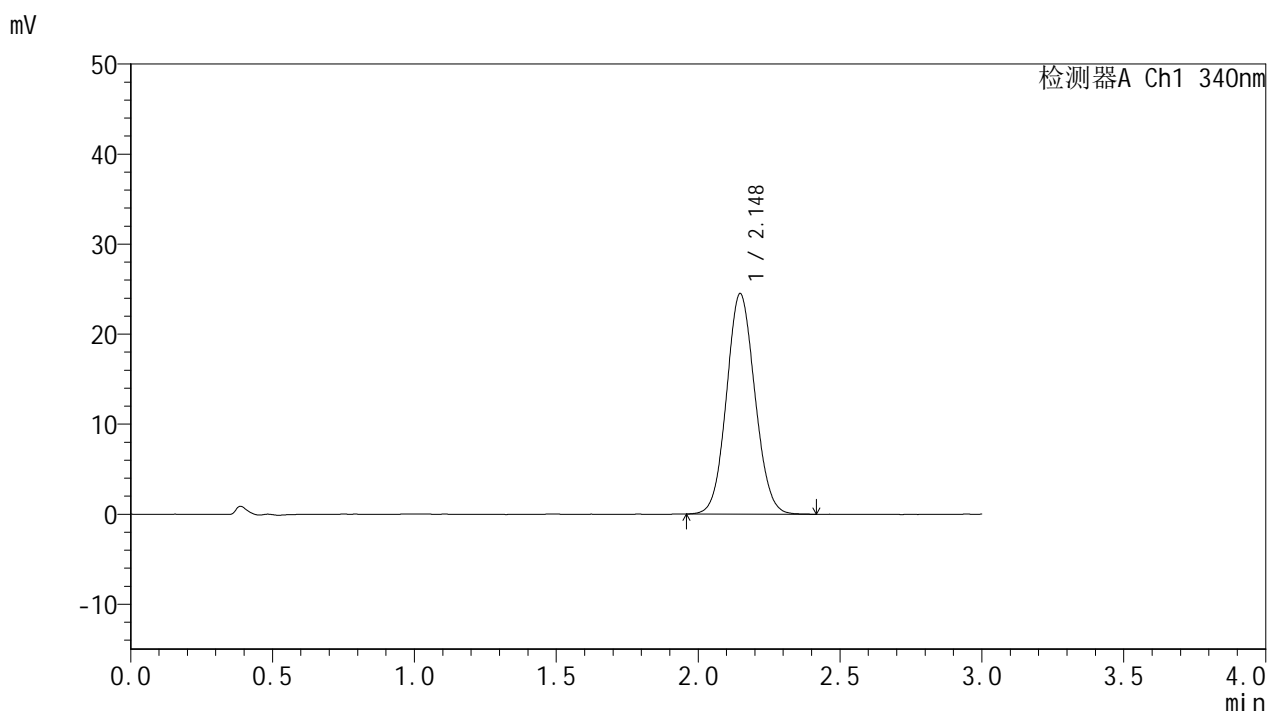


YMP-4103

<样品信息>

色谱柱 : XB-C18(50mm*4.6mm,5μm) 流速: 1.8ml/min
 柱温 : 30°C 波长: 340nm
 数据文件名: RCMYP-4103 - 0-53/24-1987-2 - zzp-15mg-25030701p-rcqx-pH6.8jz-lf100z-8h-P2.lcd
 方法文件名: RCMYP-4103 - YMP-4103-rcqx-FX273.lcm
 批处理文件名: RCMYP-4103 - 20250315-RCQX-FX273.lcb
 样品瓶号: 3-15
 进样体积: 10 μl 版本号:6.115
 进样时间: 2025/03/15 23:03:02 实验者: xiechaojun
 处理时间 (V2) : 2025/03/17 10:04:50 处理者: xiechaojun
 仪器型号: SHIMADZU LC-2050C(FX273)

<色谱图>



<峰表>

检测器A Ch1 340nm

峰号	保留时间	面积	面积%	高度	理论塔板数(USP)	拖尾因子	分离度(USP)
1	2.148	170338	100.000	24506	2200	1.077	--
总计		170338	100.000	24506			

图198 乌帕替尼缓释片溶出曲线测定HPLC图谱
 自制品-25030701批(15mg规格)-pH6.8介质-篮法-100转-480min-片2
 供试品溶液-1

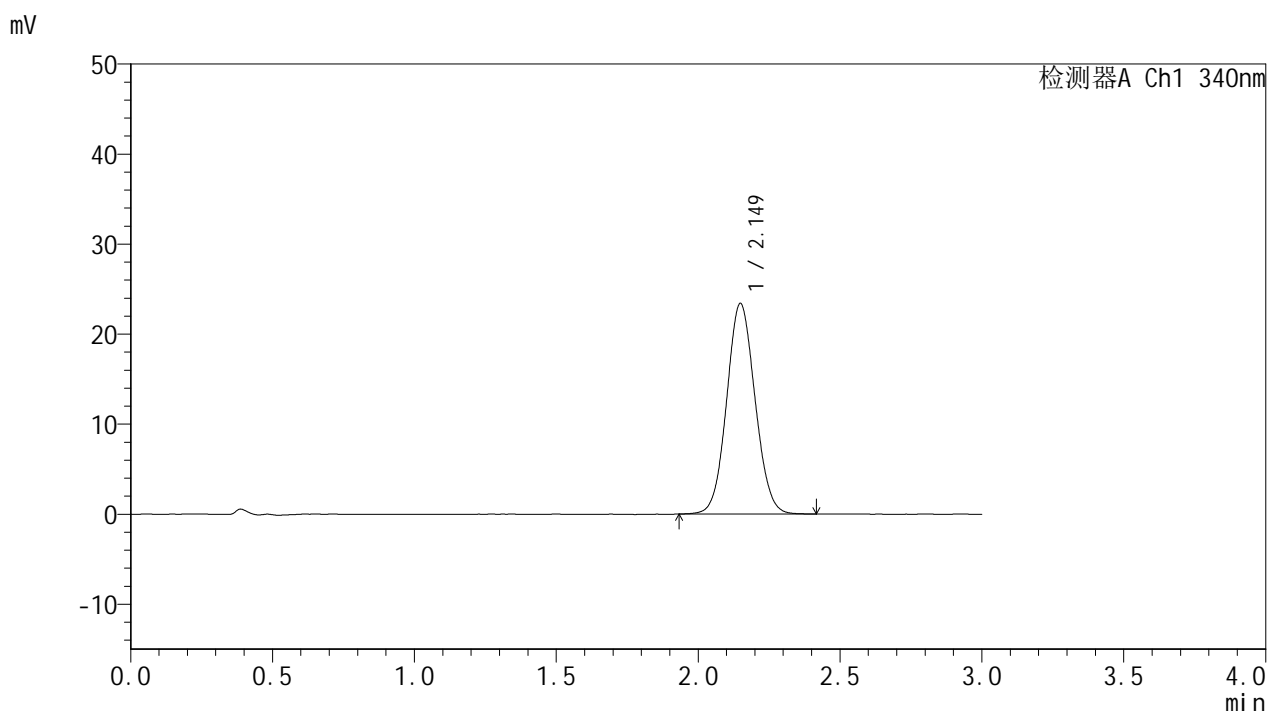


YMP-4103

<样品信息>

色谱柱 : XB-C18(50mm*4.6mm,5μm) 流速: 1.8ml/min
 柱温 : 30°C 波长: 340nm
 数据文件名: RC\$YMP-4103 - 0-53/24-1988-2 - zzp-15mg-25030701p-rcqx-pH6.8jz-lf100z-8h-P3.lcd
 方法文件名: RC\$YMP-4103 - YMP-4103-rcqx-FX273.lcm
 批处理文件名: RC\$YMP-4103 - 20250315-RCQX-FX273.lcb
 样品瓶号: 3-24
 进样体积: 10 μl 版本号:6.115
 进样时间: 2025/03/15 23:06:23 实验者: xiechaojun
 处理时间 (V2) : 2025/03/17 10:04:53 处理者: xiechaojun
 仪器型号: SHIMADZU LC-2050C(FX273)

<色谱图>



<峰表>

检测器A Ch1 340nm

峰号	保留时间	面积	面积%	高度	理论塔板数(USP)	拖尾因子	分离度(USP)
1	2.149	163036	100.000	23394	2201	1.070	--
总计		163036	100.000	23394			

图199 乌帕替尼缓释片溶出曲线测定HPLC图谱
 自制品-25030701批(15mg规格)-pH6.8介质-篮法-100转-480min-片3
 供试品溶液-1

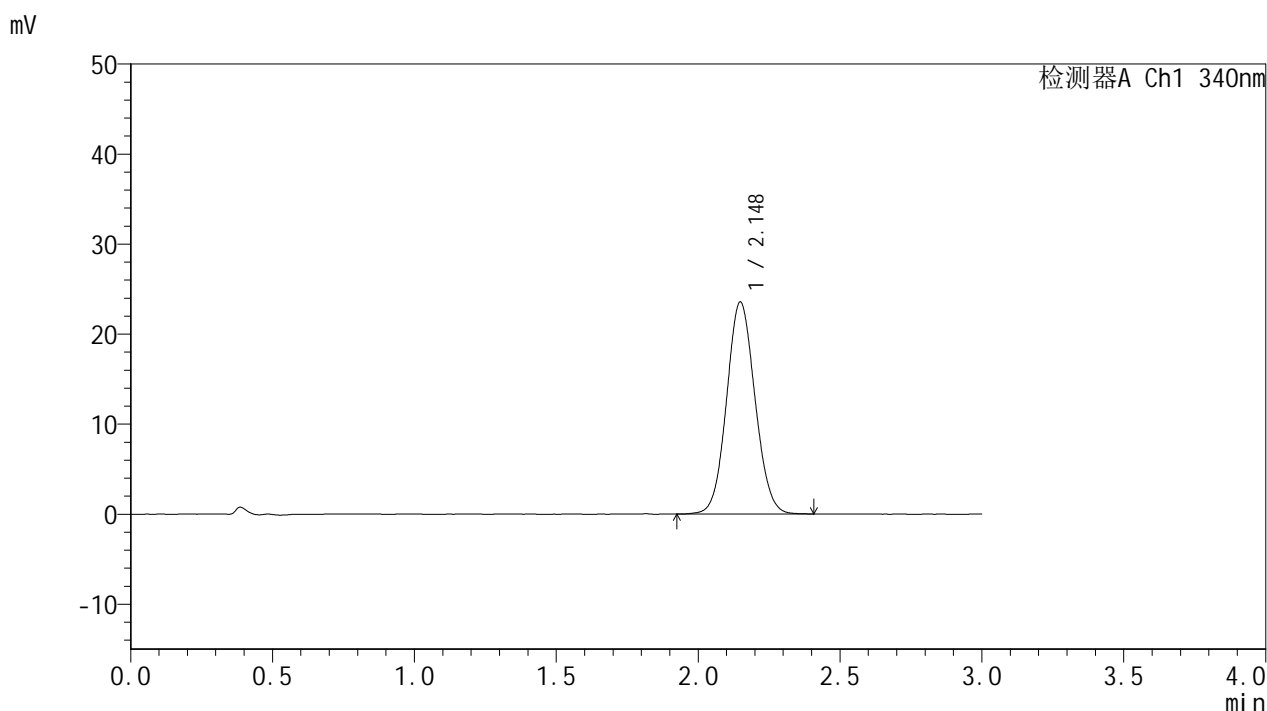


YMP-4103

<样品信息>

色谱柱 : XB-C18(50mm*4.6mm,5μm) 流速: 1.8ml/min
 柱温 : 30°C 波长: 340nm
 数据文件名: RC\$YMP-4103 - 0-53/24-1989-2 - zzp-15mg-25030701p-rcqx-pH6.8jz-lf100z-8h-P4.lcd
 方法文件名: RC\$YMP-4103 - YMP-4103-rcqx-FX273.lcm
 批处理文件名: RC\$YMP-4103 - 20250315-RCQX-FX273.lcb
 样品瓶号: 3-33
 进样体积: 10 μl 版本号:6.115
 进样时间: 2025/03/15 23:09:45 实验者: xiechaojun
 处理时间 (V2) : 2025/03/17 10:04:56 处理者: xiechaojun
 仪器型号: SHIMADZU LC-2050C(FX273)

<色谱图>



<峰表>

检测器A Ch1 340nm

峰号	保留时间	面积	面积%	高度	理论塔板数(USP)	拖尾因子	分离度(USP)
1	2.148	164373	100.000	23561	2201	1.074	--
总计		164373	100.000	23561			

图200 乌帕替尼缓释片溶出曲线测定HPLC图谱
 自制品-25030701批(15mg规格)-pH6.8介质-篮法-100转-480min-片4
 供试品溶液-1

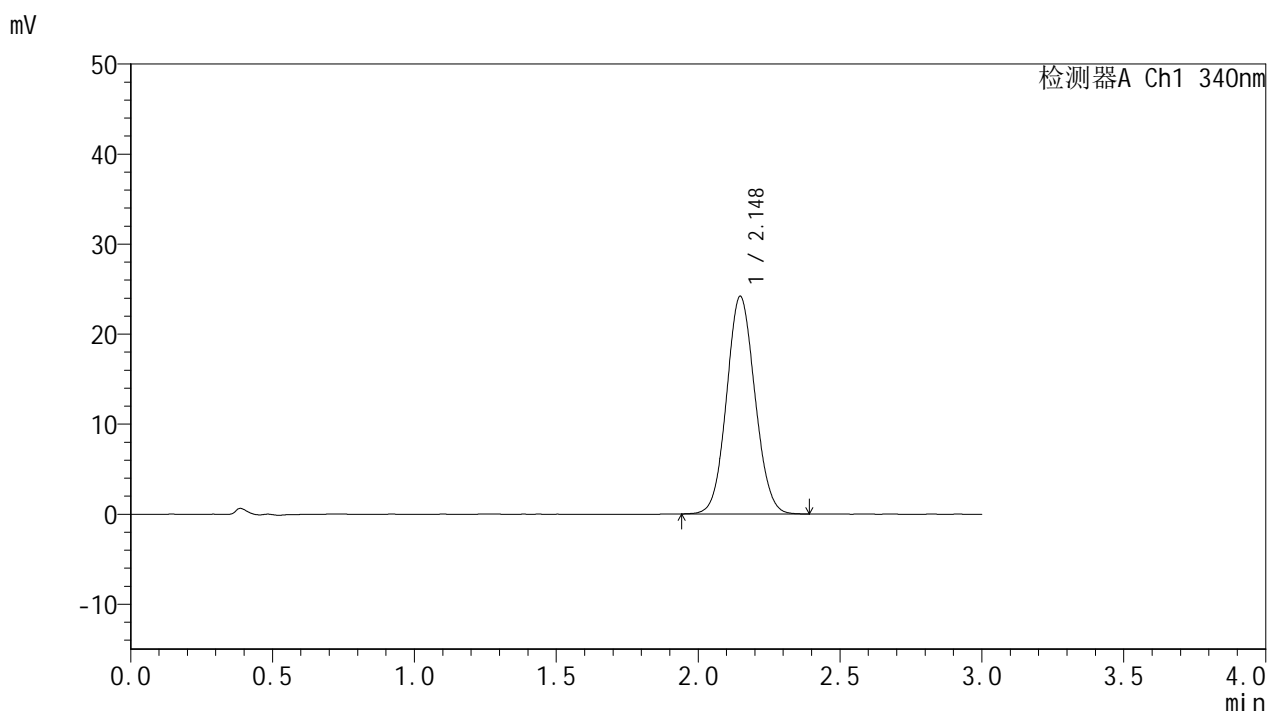


YMP-4103

<样品信息>

色谱柱 : XB-C18(50mm*4.6mm,5μm) 流速: 1.8ml/min
 柱温 : 30°C 波长: 340nm
 数据文件名: RC\$YMP-4103 - 0-53/24-1990-2 - zzp-15mg-25030701p-rcqx-pH6.8jz-lf100z-8h-P5.lcd
 方法文件名: RC\$YMP-4103 - YMP-4103-rcqx-FX273.lcm
 批处理文件名: RC\$YMP-4103 - 20250315-RCQX-FX273.lcb
 样品瓶号: 3-42
 进样体积: 10 μl 版本号:6.115
 进样时间: 2025/03/15 23:13:07 实验者: xiechaojun
 处理时间 (V2) : 2025/03/17 10:04:59 处理者: xiechaojun
 仪器型号: SHIMADZU LC-2050C(FX273)

<色谱图>



<峰表>

检测器A Ch1 340nm

峰号	保留时间	面积	面积%	高度	理论塔板数(USP)	拖尾因子	分离度(USP)
1	2.148	168072	100.000	24186	2198	1.074	--
总计		168072	100.000	24186			

图201 乌帕替尼缓释片溶出曲线测定HPLC图谱
 自制品-25030701批(15mg规格)-pH6.8介质-篮法-100转-480min-片5
 供试品溶液-1

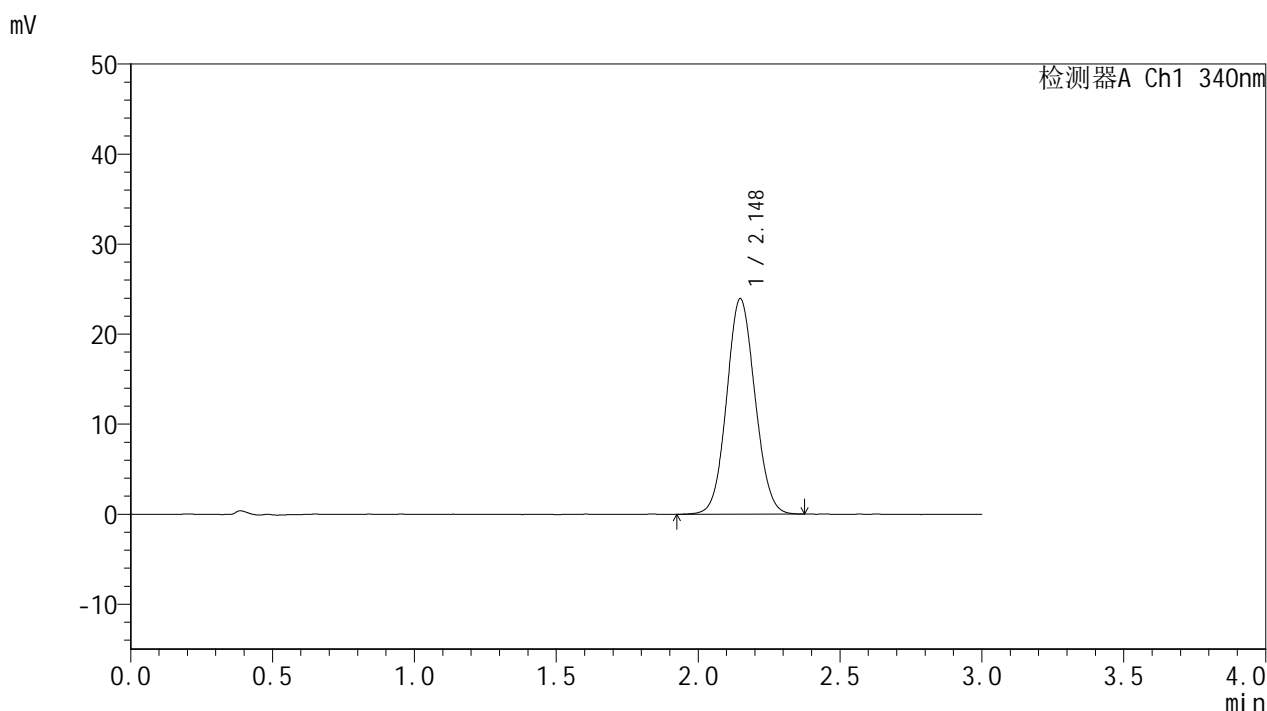


YMP-4103

<样品信息>

色谱柱 : XB-C18(50mm*4.6mm,5μm) 流速: 1.8ml/min
 柱温 : 30°C 波长: 340nm
 数据文件名: RC\$YMP-4103 - 0-53/24-1991-2 - zzp-15mg-25030701p-rcqx-pH6.8jz-lf100z-8h-P6.lcd
 方法文件名: RC\$YMP-4103 - YMP-4103-rcqx-FX273.lcm
 批处理文件名: RC\$YMP-4103 - 20250315-RCQX-FX273.lcb
 样品瓶号: 3-51
 进样体积: 10 μl 版本号:6.115
 进样时间: 2025/03/15 23:16:27 实验者: xiechaojun
 处理时间 (V2) : 2025/03/17 10:05:02 处理者: xiechaojun
 仪器型号: SHIMADZU LC-2050C(FX273)

<色谱图>



<峰表>

检测器A Ch1 340nm

峰号	保留时间	面积	面积%	高度	理论塔板数(USP)	拖尾因子	分离度(USP)
1	2.148	166449	100.000	23934	2199	1.074	--
总计		166449	100.000	23934			

图202 乌帕替尼缓释片溶出曲线测定HPLC图谱
 自制品-25030701批(15mg规格)-pH6.8介质-篮法-100转-480min-片6
 供试品溶液-1

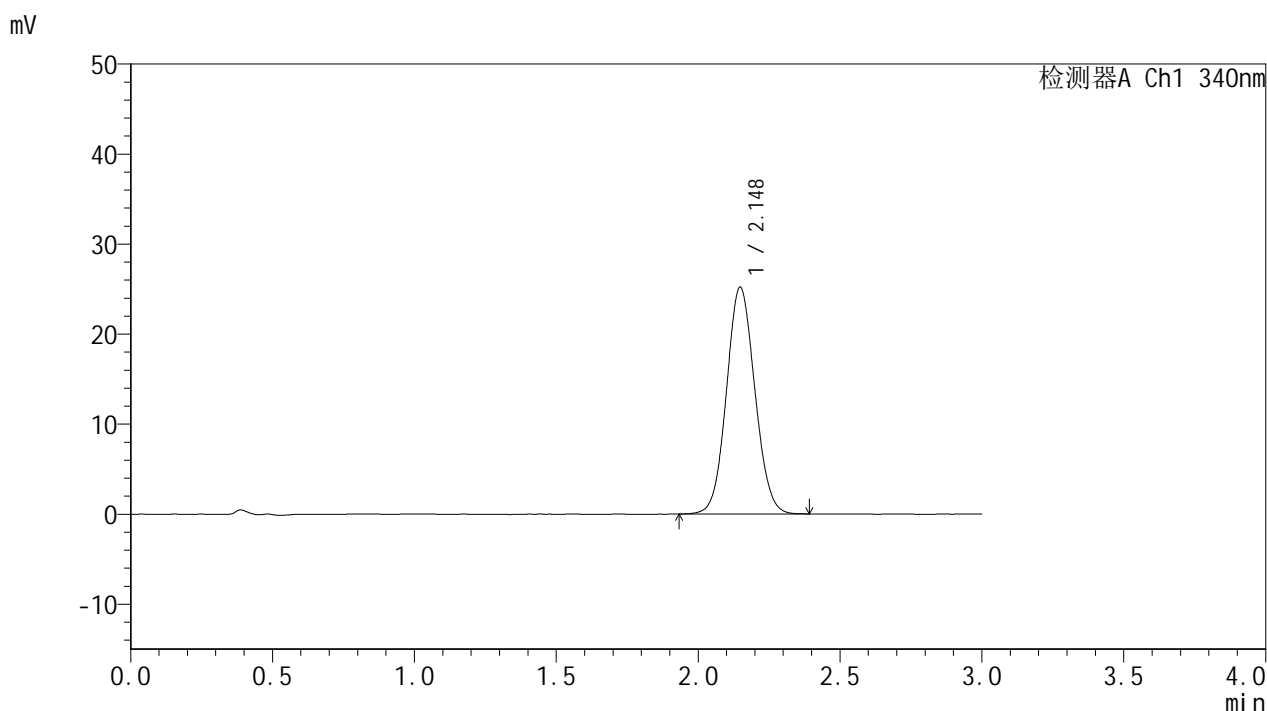


YMP-4103

<样品信息>

色谱柱 : XB-C18(50mm*4.6mm,5μm) 流速: 1.8ml/min
 柱温 : 30°C 波长: 340nm
 数据文件名: RCMYP-4103 - 0-53/24-1992-2 - zzp-15mg-25030701p-rcqx-pH6.8jz-lf100z-10h-P1.lcd
 方法文件名: RCMYP-4103 - YMP-4103-rcqx-FX273.lcm
 批处理文件名: RCMYP-4103 - 20250315-RCQX-FX273.lcb
 样品瓶号: 3-7
 进样体积: 10 μl 版本号:6.115
 进样时间: 2025/03/15 23:19:49 实验者: xiechaojun
 处理时间 (V2) : 2025/03/17 10:05:07 处理者: xiechaojun
 仪器型号: SHIMADZU LC-2050C(FX273)

<色谱图>



<峰表>

检测器A Ch1 340nm

峰号	保留时间	面积	面积%	高度	理论塔板数(USP)	拖尾因子	分离度(USP)
1	2.148	175347	100.000	25205	2197	1.072	--
总计		175347	100.000	25205			

图203 乌帕替尼缓释片溶出曲线测定HPLC图谱
 自制品-25030701批(15mg规格)-pH6.8介质-篮法-100转-600min-片1
 供试品溶液-1

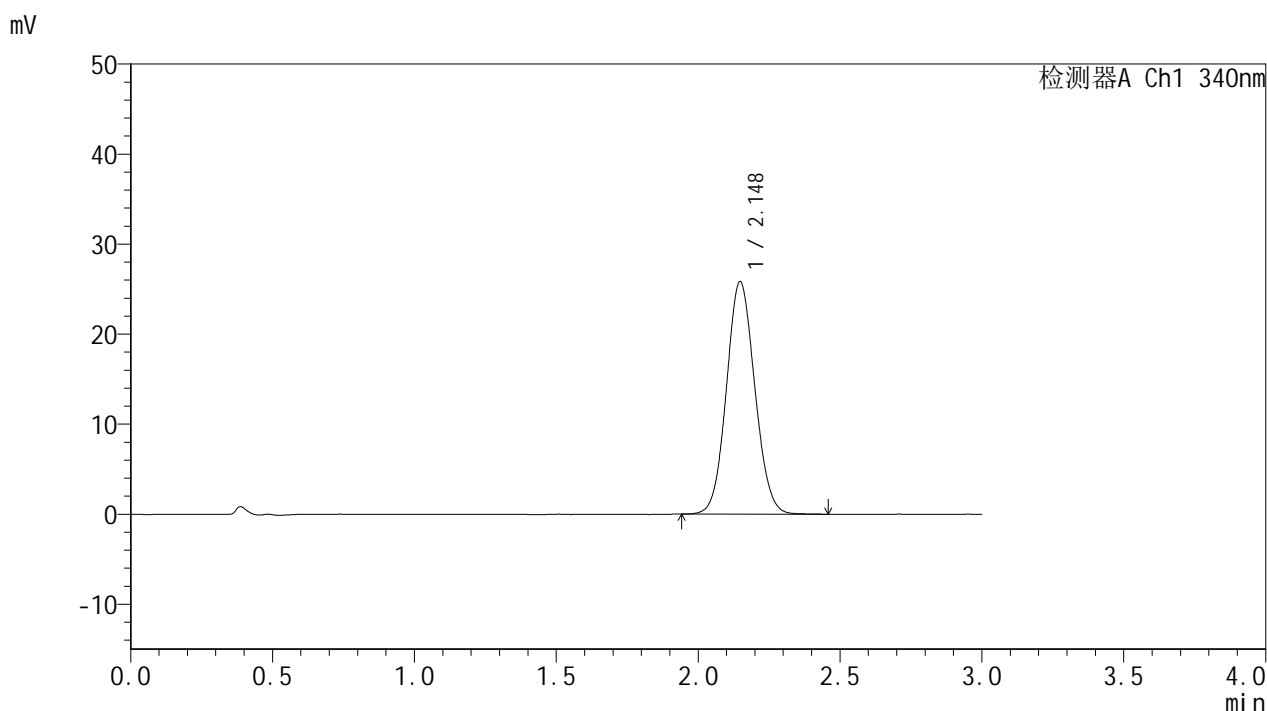


YMP-4103

<样品信息>

色谱柱 : XB-C18(50mm*4.6mm,5μm) 流速: 1.8ml/min
 柱温 : 30°C 波长: 340nm
 数据文件名: RC\$YMP-4103 - 0-53/24-1993-2 - zzp-15mg-25030701p-rcqx-pH6.8jz-lf100z-10h-P2.lcd
 方法文件名: RC\$YMP-4103 - YMP-4103-rcqx-FX273.lcm
 批处理文件名: RC\$YMP-4103 - 20250315-RCQX-FX273.lcb
 样品瓶号: 3-16
 进样体积: 10 μl 版本号:6.115
 进样时间: 2025/03/15 23:23:10 实验者: xiechaojun
 处理时间 (V2) : 2025/03/17 10:05:09 处理者: xiechaojun
 仪器型号: SHIMADZU LC-2050C(FX273)

<色谱图>



<峰表>

检测器A Ch1 340nm

峰号	保留时间	面积	面积%	高度	理论塔板数(USP)	拖尾因子	分离度(USP)
1	2.148	179797	100.000	25842	2198	1.078	--
总计		179797	100.000	25842			

图204 乌帕替尼缓释片溶出曲线测定HPLC图谱
 自制品-25030701批(15mg规格)-pH6.8介质-篮法-100转-600min-片2
 供试品溶液-1

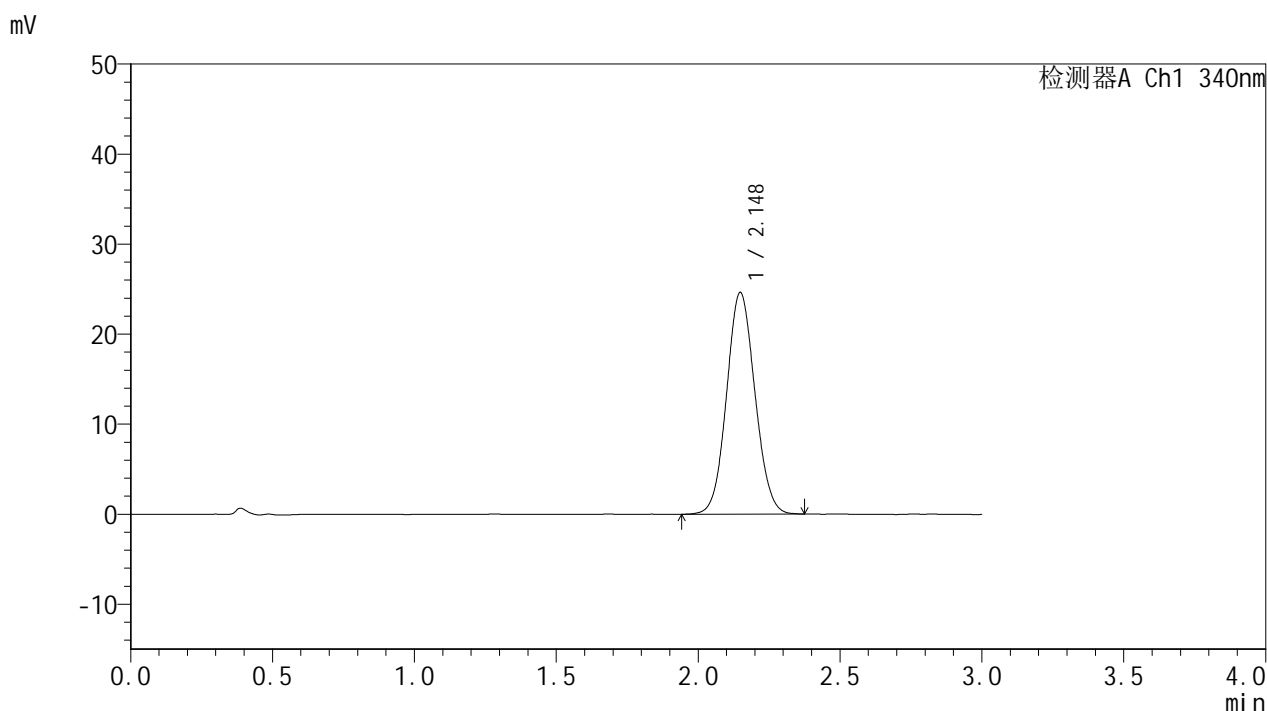


YMP-4103

<样品信息>

色谱柱 : XB-C18(50mm*4.6mm,5μm) 流速: 1.8ml/min
 柱温 : 30°C 波长: 340nm
 数据文件名: RCMYP-4103 - 0-53/24-1994-2 - zzp-15mg-25030701p-rcqx-pH6.8jz-lf100z-10h-P3.lcd
 方法文件名: RCMYP-4103 - YMP-4103-rcqx-FX273.lcm
 批处理文件名: RCMYP-4103 - 20250315-RCQX-FX273.lcb
 样品瓶号: 3-25
 进样体积: 10 μl 版本号:6.115
 进样时间: 2025/03/15 23:26:32 实验者: xiechaojun
 处理时间 (V2) : 2025/03/17 10:05:12 处理者: xiechaojun
 仪器型号: SHIMADZU LC-2050C(FX273)

<色谱图>



<峰表>

检测器A Ch1 340nm

峰号	保留时间	面积	面积%	高度	理论塔板数(USP)	拖尾因子	分离度(USP)
1	2.148	171383	100.000	24639	2198	1.074	--
总计		171383	100.000	24639			

图205 乌帕替尼缓释片溶出曲线测定HPLC图谱
 自制品-25030701批(15mg规格)-pH6.8介质-篮法-100转-600min-片3
 供试品溶液-1

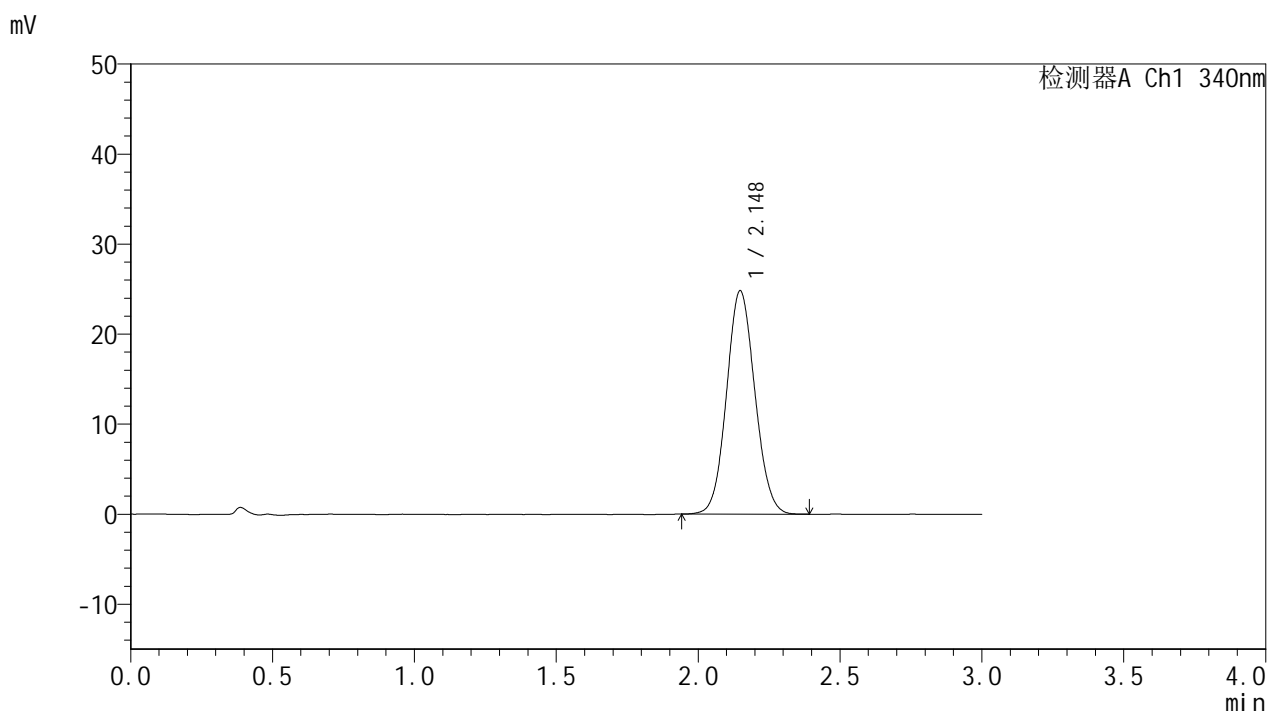


YMP-4103

<样品信息>

色谱柱 : XB-C18(50mm*4.6mm,5μm) 流速: 1.8ml/min
 柱温 : 30°C 波长: 340nm
 数据文件名: RCMYMP-4103 - 0-53/24-1995-2 - zzp-15mg-25030701p-rcqx-pH6.8jz-lf100z-10h-P4.lcd
 方法文件名: RCMYMP-4103 - YMP-4103-rcqx-FX273.lcm
 批处理文件名: RCMYMP-4103 - 20250315-RCQX-FX273.lcb
 样品瓶号: 3-34
 进样体积: 10 μl 版本号:6.115
 进样时间: 2025/03/15 23:29:54 实验者: xiechaojun
 处理时间 (V2) : 2025/03/17 10:05:15 处理者: xiechaojun
 仪器型号: SHIMADZU LC-2050C(FX273)

<色谱图>



<峰表>

检测器A Ch1 340nm

峰号	保留时间	面积	面积%	高度	理论塔板数(USP)	拖尾因子	分离度(USP)
1	2.148	172423	100.000	24815	2201	1.079	--
总计		172423	100.000	24815			

图206 乌帕替尼缓释片溶出曲线测定HPLC图谱
 自制品-25030701批(15mg规格)-pH6.8介质-篮法-100转-600min-片4
 供试品溶液-1

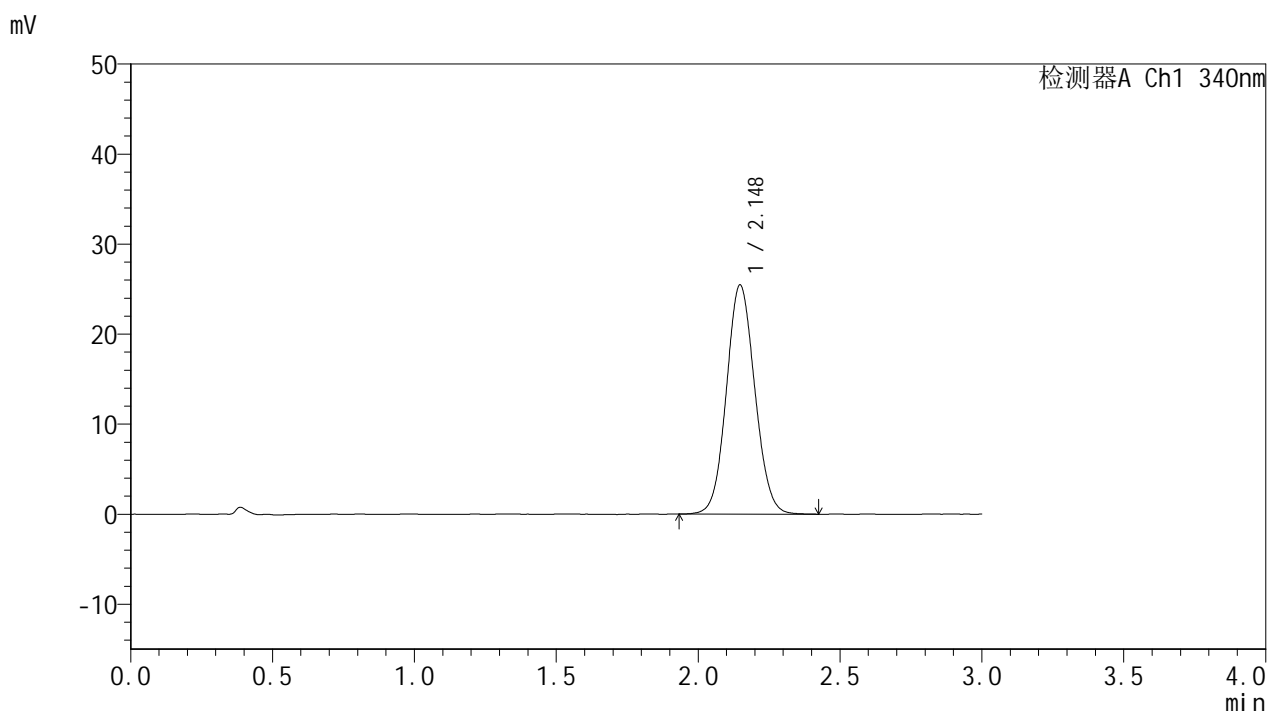


YMP-4103

<样品信息>

色谱柱 : XB-C18(50mm*4.6mm,5μm) 流速: 1.8ml/min
 柱温 : 30°C 波长: 340nm
 数据文件名: RC\$YMP-4103 - 0-53/24-1996-2 - zzp-15mg-25030701p-rcqx-pH6.8jz-lf100z-10h-P5.lcd
 方法文件名: RC\$YMP-4103 - YMP-4103-rcqx-FX273.lcm
 批处理文件名: RC\$YMP-4103 - 20250315-RCQX-FX273.lcb
 样品瓶号: 3-43
 进样体积: 10 μl 版本号:6.115
 进样时间: 2025/03/15 23:33:16 实验者: xiechaojun
 处理时间 (V2) : 2025/03/17 10:05:17 处理者: xiechaojun
 仪器型号: SHIMADZU LC-2050C(FX273)

<色谱图>



<峰表>

检测器A Ch1 340nm

峰号	保留时间	面积	面积%	高度	理论塔板数(USP)	拖尾因子	分离度(USP)
1	2.148	177120	100.000	25462	2203	1.078	--
总计		177120	100.000	25462			

图207 乌帕替尼缓释片溶出曲线测定HPLC图谱
 自制品-25030701批(15mg规格)-pH6.8介质-篮法-100转-600min-片5
 供试品溶液-1

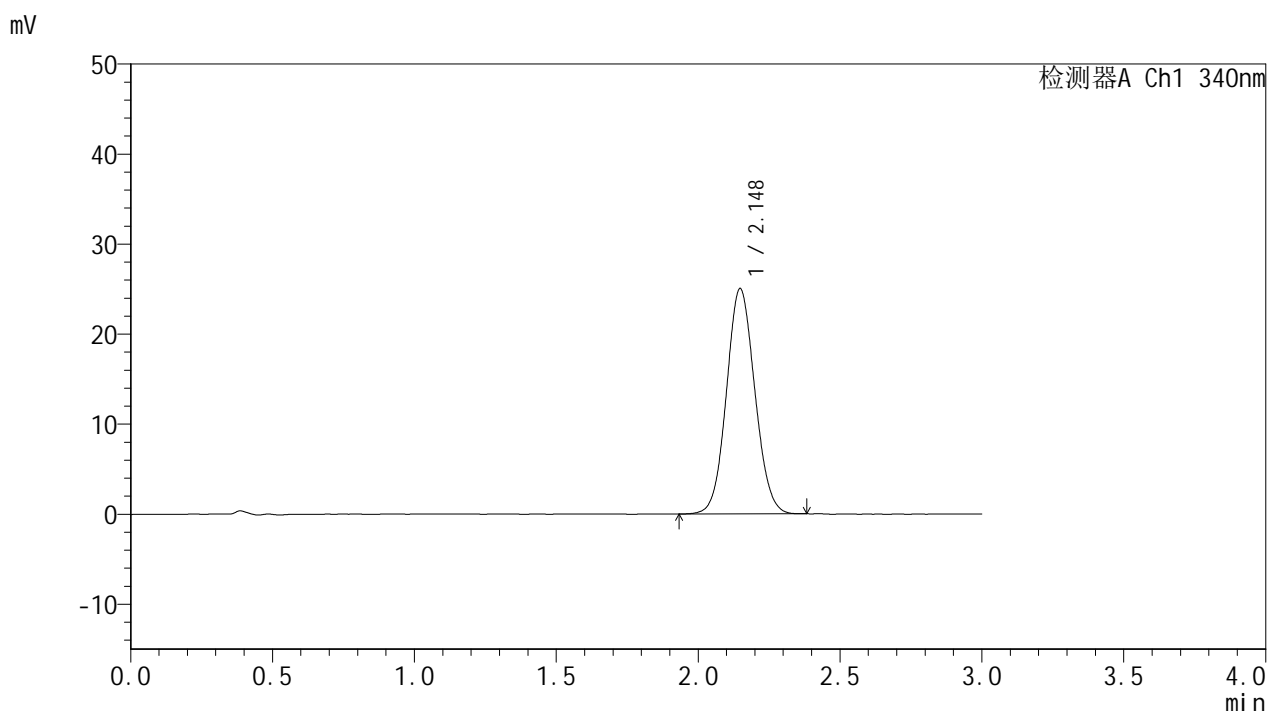


YMP-4103

<样品信息>

色谱柱 : XB-C18(50mm*4.6mm,5μm) 流速: 1.8ml/min
 柱温 : 30°C 波长: 340nm
 数据文件名: RCMYMP-4103 - 0-53/24-1997-2 - zzp-15mg-25030701p-rcqx-pH6.8jz-lf100z-10h-P6.lcd
 方法文件名: RCMYMP-4103 - YMP-4103-rcqx-FX273.lcm
 批处理文件名: RCMYMP-4103 - 20250315-RCQX-FX273.lcb
 样品瓶号: 3-52
 进样体积: 10 μl 版本号:6.115
 进样时间: 2025/03/15 23:36:36 实验者: xiechaojun
 处理时间 (V2) : 2025/03/17 10:05:20 处理者: xiechaojun
 仪器型号: SHIMADZU LC-2050C(FX273)

<色谱图>



<峰表>

检测器A Ch1 340nm

峰号	保留时间	面积	面积%	高度	理论塔板数(USP)	拖尾因子	分离度(USP)
1	2.148	174266	100.000	25045	2198	1.076	--
总计		174266	100.000	25045			

图208 乌帕替尼缓释片溶出曲线测定HPLC图谱
 自制品-25030701批(15mg规格)-pH6.8介质-篮法-100转-600min-片6
 供试品溶液-1

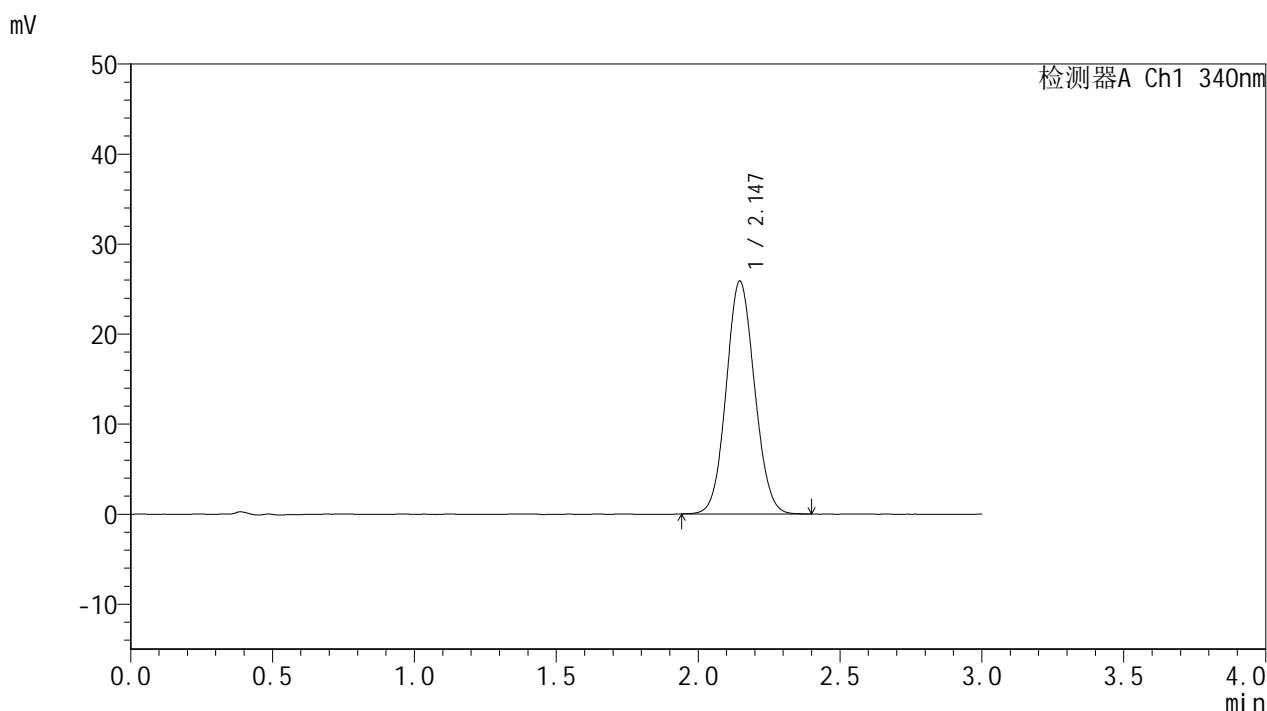


YMP-4103

<样品信息>

色谱柱 : XB-C18(50mm*4.6mm,5μm) 流速: 1.8ml/min
 柱温 : 30°C 波长: 340nm
 数据文件名: RC\$YMP-4103 - 0-53/24-1998-2 - zzp-15mg-25030701p-rcqx-pH6.8jz-lf100z-12h-P1.lcd
 方法文件名: RC\$YMP-4103 - YMP-4103-rcqx-FX273.lcm
 批处理文件名: RC\$YMP-4103 - 20250315-RCQX-FX273.lcb
 样品瓶号: 3-8
 进样体积: 10 μl 版本号:6.115
 进样时间: 2025/03/15 23:39:59 实验者: xiechaojun
 处理时间 (V2) : 2025/03/17 10:05:23 处理者: xiechaojun
 仪器型号: SHIMADZU LC-2050C(FX273)

<色谱图>



<峰表>

检测器A Ch1 340nm

峰号	保留时间	面积	面积%	高度	理论塔板数(USP)	拖尾因子	分离度(USP)
1	2.147	179933	100.000	25889	2194	1.076	--
总计		179933	100.000	25889			

图209 乌帕替尼缓释片溶出曲线测定HPLC图谱
 自制品-25030701批(15mg规格)-pH6.8介质-篮法-100转-720min-片1
 供试品溶液-1

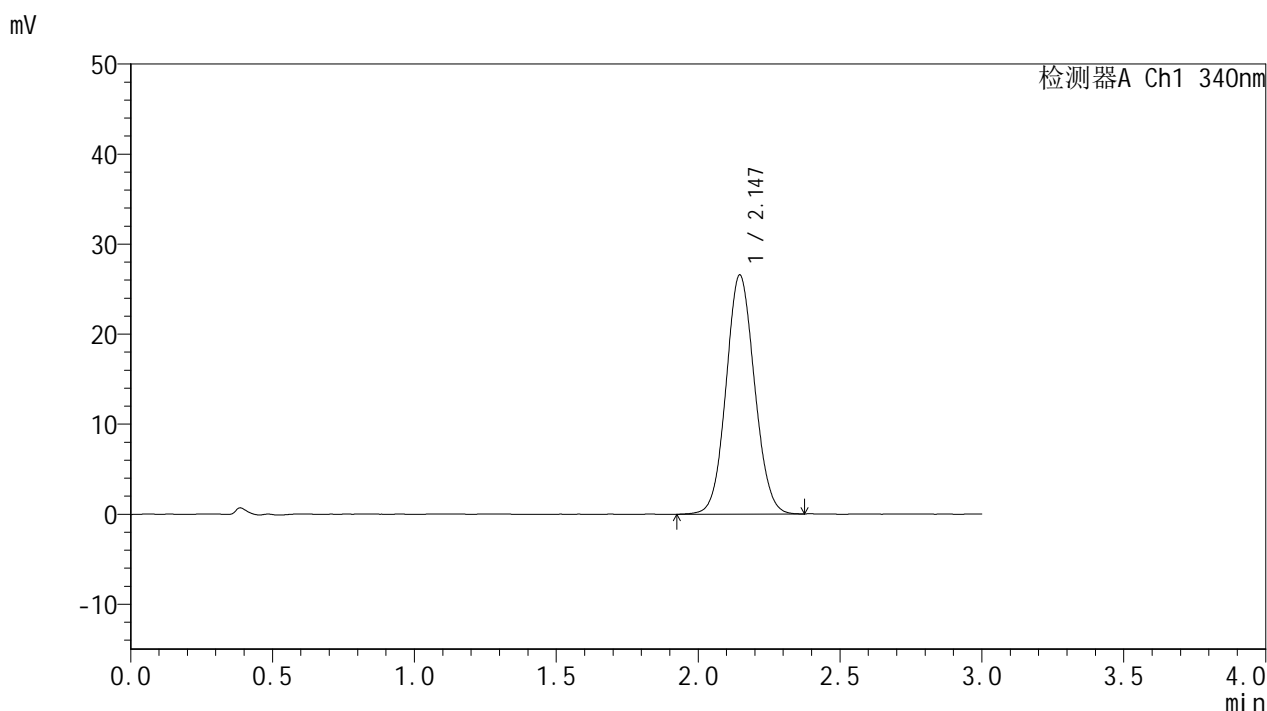


YMP-4103

<样品信息>

色谱柱 : XB-C18(50mm*4.6mm,5μm) 流速: 1.8ml/min
 柱温 : 30°C 波长: 340nm
 数据文件名: RC\$YMP-4103 - 0-53/24-1999-2 - zzp-15mg-25030701p-rcqx-pH6.8jz-lf100z-12h-P2.lcd
 方法文件名: RC\$YMP-4103 - YMP-4103-rcqx-FX273.lcm
 批处理文件名: RC\$YMP-4103 - 20250315-RCQX-FX273.lcb
 样品瓶号: 3-17
 进样体积: 10 μl 版本号:6.115
 进样时间: 2025/03/15 23:43:22 实验者: xiechaojun
 处理时间 (V2) : 2025/03/17 10:05:25 处理者: xiechaojun
 仪器型号: SHIMADZU LC-2050C(FX273)

<色谱图>



<峰表>

检测器A Ch1 340nm

峰号	保留时间	面积	面积%	高度	理论塔板数(USP)	拖尾因子	分离度(USP)
1	2.147	185351	100.000	26589	2197	1.074	--
总计		185351	100.000	26589			

图210 乌帕替尼缓释片溶出曲线测定HPLC图谱
 自制品-25030701批(15mg规格)-pH6.8介质-篮法-100转-720min-片2
 供试品溶液-1

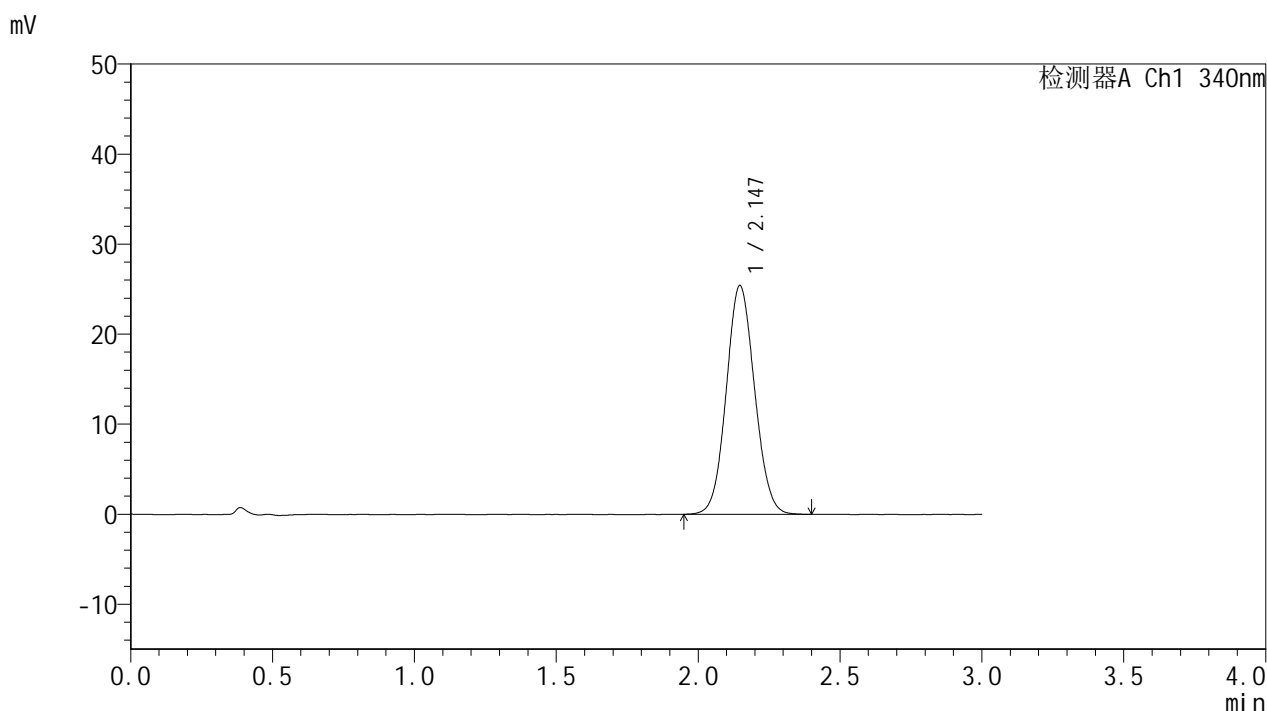


YMP-4103

<样品信息>

色谱柱 : XB-C18(50mm*4.6mm,5μm) 流速: 1.8ml/min
 柱温 : 30°C 波长: 340nm
 数据文件名: RCMYP-4103 - 0-53/24-2000-2 - zzp-15mg-25030701p-rcqx-pH6.8jz-lf100z-12h-P3.lcd
 方法文件名: RCMYP-4103 - YMP-4103-rcqx-FX273.lcm
 批处理文件名: RCMYP-4103 - 20250315-RCQX-FX273.lcb
 样品瓶号: 3-26
 进样体积: 10 μl 版本号:6.115
 进样时间: 2025/03/15 23:46:44 实验者: xiechaojun
 处理时间 (V2) : 2025/03/17 10:05:28 处理者: xiechaojun
 仪器型号: SHIMADZU LC-2050C(FX273)

<色谱图>



<峰表>

检测器A Ch1 340nm

峰号	保留时间	面积	面积%	高度	理论塔板数(USP)	拖尾因子	分离度(USP)
1	2.147	176606	100.000	25428	2200	1.073	--
总计		176606	100.000	25428			

图211 乌帕替尼缓释片溶出曲线测定HPLC图谱
 自制品-25030701批(15mg规格)-pH6.8介质-篮法-100转-720min-片3
 供试品溶液-1

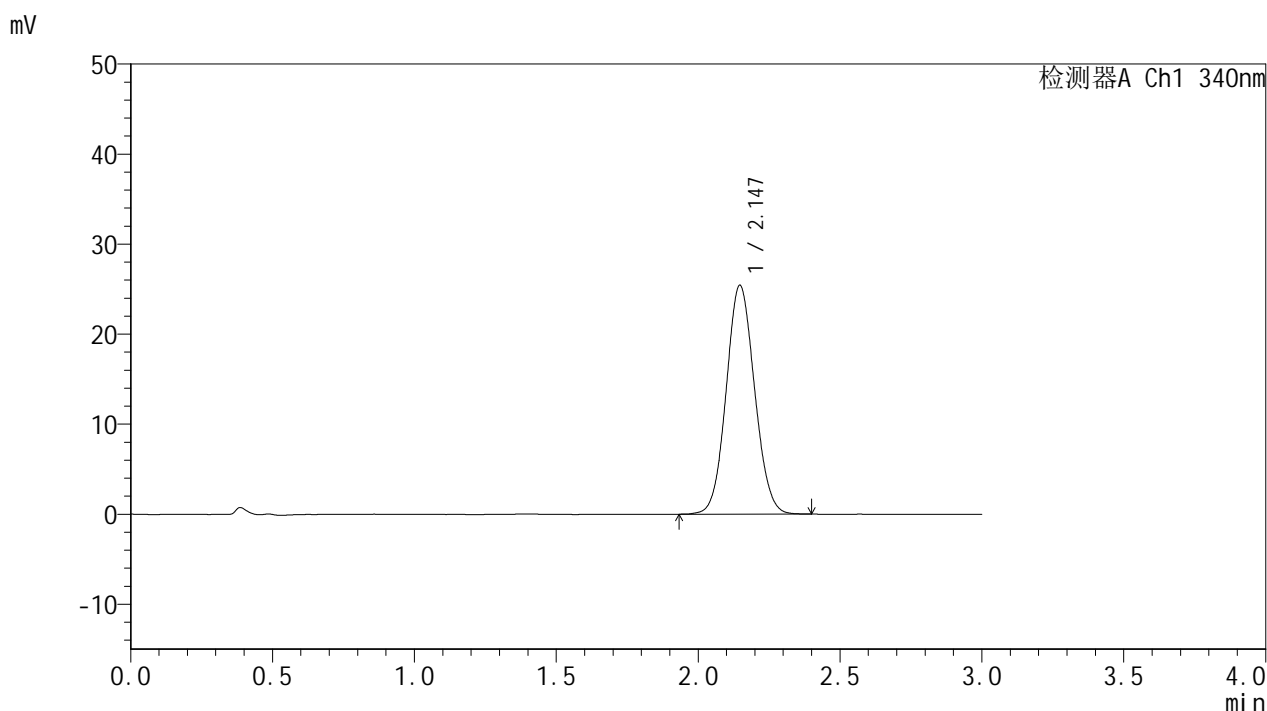


YMP-4103

<样品信息>

色谱柱 : XB-C18(50mm*4.6mm,5μm) 流速: 1.8ml/min
 柱温 : 30°C 波长: 340nm
 数据文件名: RC\$YMP-4103 - 0-53/24-2001-2 - zzp-15mg-25030701p-rcqx-pH6.8jz-lf100z-12h-P4.lcd
 方法文件名: RC\$YMP-4103 - YMP-4103-rcqx-FX273.lcm
 批处理文件名: RC\$YMP-4103 - 20250315-RCQX-FX273.lcb
 样品瓶号: 3-35
 进样体积: 10 μl 版本号:6.115
 进样时间: 2025/03/15 23:50:06 实验者: xiechaojun
 处理时间 (V2) : 2025/03/17 10:05:31 处理者: xiechaojun
 仪器型号: SHIMADZU LC-2050C(FX273)

<色谱图>



<峰表>

检测器A Ch1 340nm

峰号	保留时间	面积	面积%	高度	理论塔板数(USP)	拖尾因子	分离度(USP)
1	2.147	176918	100.000	25439	2195	1.076	--
总计		176918	100.000	25439			

图212 乌帕替尼缓释片溶出曲线测定HPLC图谱
 自制品-25030701批(15mg规格)-pH6.8介质-篮法-100转-720min-片4
 供试品溶液-1

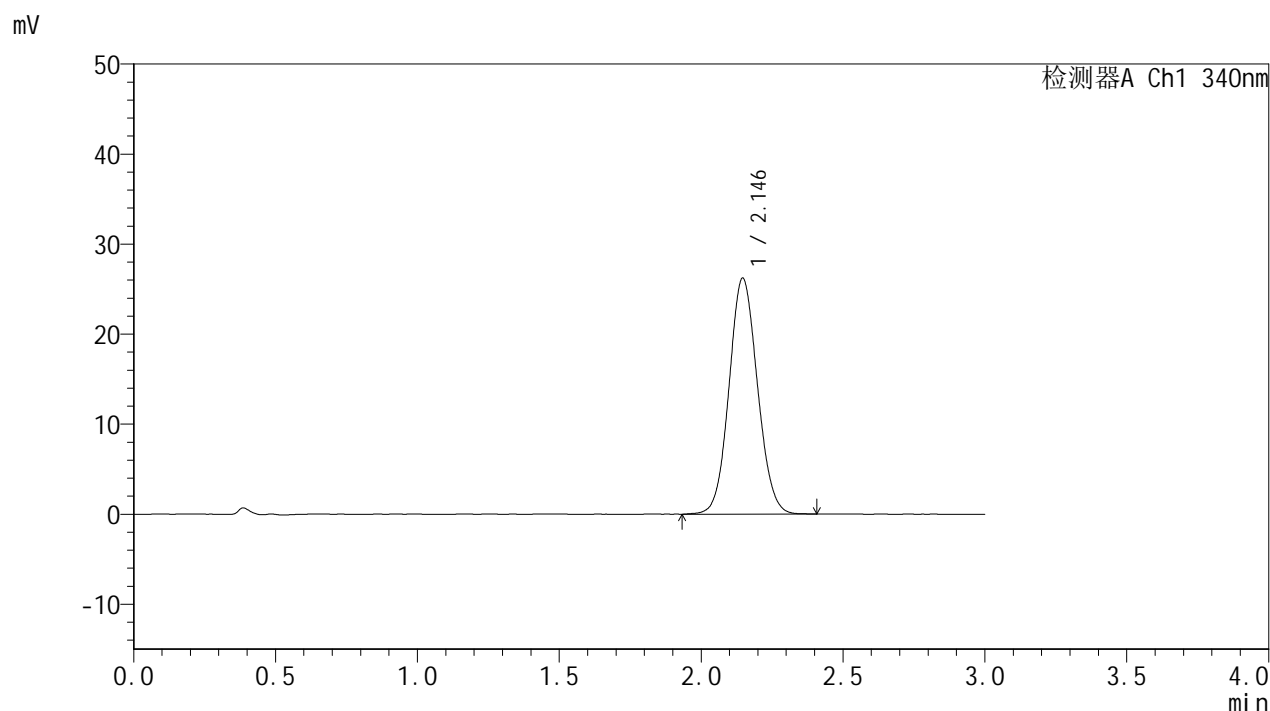


YMP-4103

<样品信息>

色谱柱 : XB-C18(50mm*4.6mm,5μm) 流速: 1.8ml/min
 柱温 : 30°C 波长: 340nm
 数据文件名: RC\$YMP-4103 - 0-53/24-2002-2 - zzp-15mg-25030701p-rcqx-pH6.8jz-lf100z-12h-P5.lcd
 方法文件名: RC\$YMP-4103 - YMP-4103-rcqx-FX273.lcm
 批处理文件名: RC\$YMP-4103 - 20250315-RCQX-FX273.lcb
 样品瓶号: 3-44
 进样体积: 10 μl 版本号:6.115
 进样时间: 2025/03/15 23:53:28 实验者: xiechaojun
 处理时间 (V2) : 2025/03/17 10:05:33 处理者: xiechaojun
 仪器型号: SHIMADZU LC-2050C(FX273)

<色谱图>



<峰表>

检测器A Ch1 340nm

峰号	保留时间	面积	面积%	高度	理论塔板数(USP)	拖尾因子	分离度(USP)
1	2.146	182897	100.000	26240	2199	1.080	--
总计		182897	100.000	26240			

图213 乌帕替尼缓释片溶出曲线测定HPLC图谱
 自制品-25030701批(15mg规格)-pH6.8介质-篮法-100转-720min-片5
 供试品溶液-1

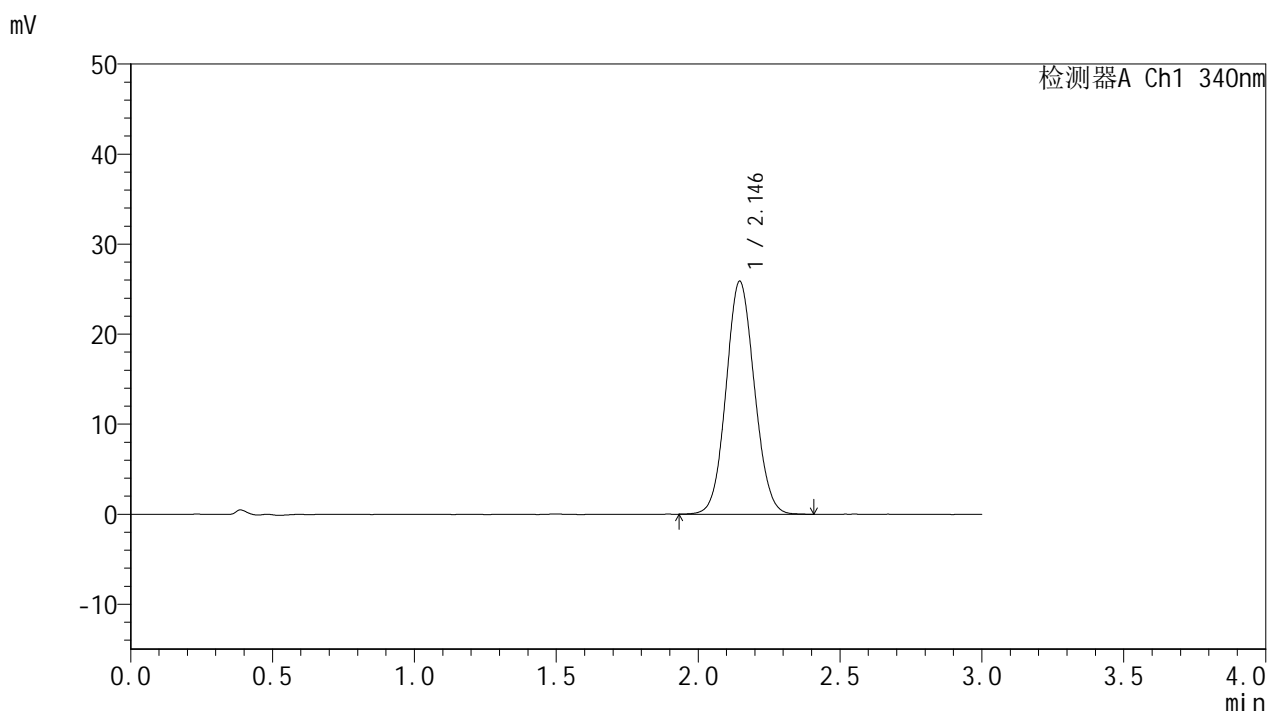


YMP-4103

<样品信息>

色谱柱 : XB-C18(50mm*4.6mm,5μm) 流速: 1.8ml/min
 柱温 : 30°C 波长: 340nm
 数据文件名: RC\$YMP-4103 - 0-53/24-2003-2 - zzp-15mg-25030701p-rcqx-pH6.8jz-lf100z-12h-P6.lcd
 方法文件名: RC\$YMP-4103 - YMP-4103-rcqx-FX273.lcm
 批处理文件名: RC\$YMP-4103 - 20250315-RCQX-FX273.lcb
 样品瓶号: 3-53
 进样体积: 10 μl 版本号:6.115
 进样时间: 2025/03/15 23:56:50 实验者: xiechaojun
 处理时间 (V2) : 2025/03/17 10:05:36 处理者: xiechaojun
 仪器型号: SHIMADZU LC-2050C(FX273)

<色谱图>



<峰表>

检测器A Ch1 340nm

峰号	保留时间	面积	面积%	高度	理论塔板数(USP)	拖尾因子	分离度(USP)
1	2.146	180116	100.000	25904	2191	1.075	--
总计		180116	100.000	25904			

图214 乌帕替尼缓释片溶出曲线测定HPLC图谱
 自制品-25030701批(15mg规格)-pH6.8介质-篮法-100转-720min-片6
 供试品溶液-1

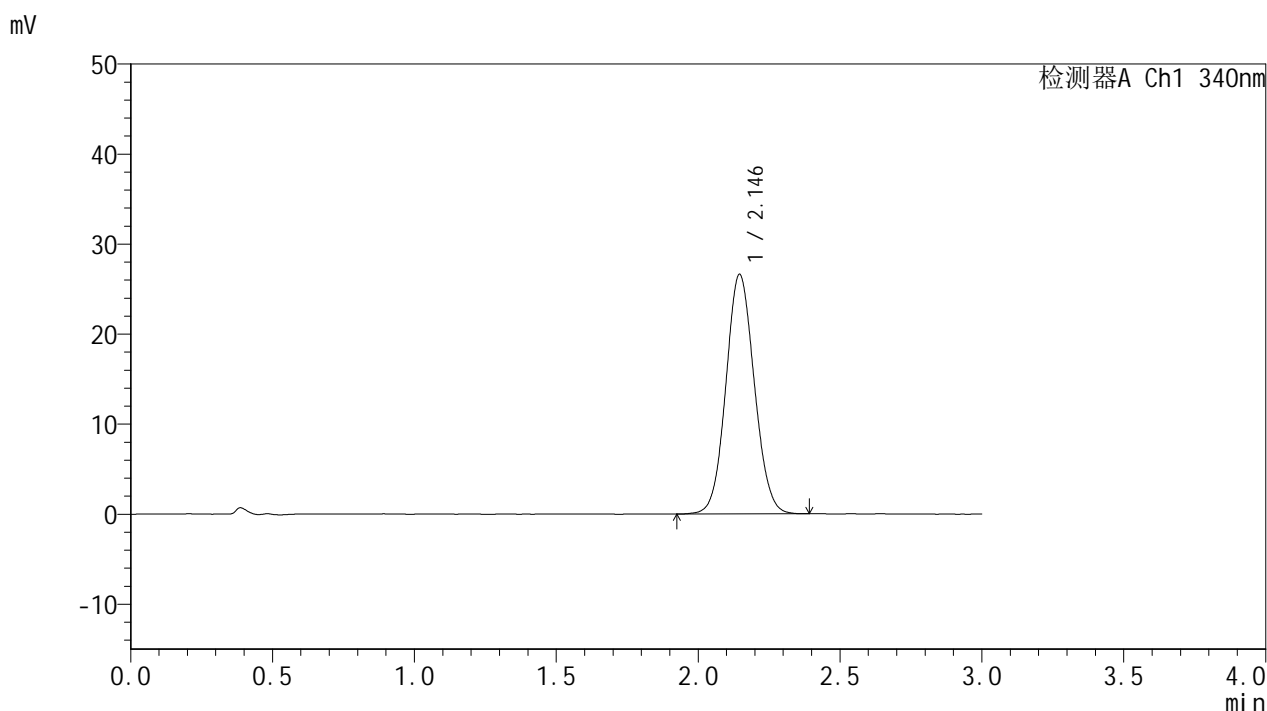


YMP-4103

<样品信息>

色谱柱 : XB-C18(50mm*4.6mm,5μm) 流速: 1.8ml/min
 柱温 : 30°C 波长: 340nm
 数据文件名: RC\$YMP-4103 - 0-53/24-2004-2 - zzp-15mg-25030701p-rcqx-pH6.8jz-lf100z-16h-P1.lcd
 方法文件名: RC\$YMP-4103 - YMP-4103-rcqx-FX273.lcm
 批处理文件名: RC\$YMP-4103 - 20250315-RCQX-FX273.lcb
 样品瓶号: 1-1
 进样体积: 10 μl 版本号:6.115
 进样时间: 2025/03/16 00:00:13 实验者: xiechaojun
 处理时间 (V2) : 2025/03/17 10:05:39 处理者: xiechaojun
 仪器型号: SHIMADZU LC-2050C(FX273)

<色谱图>



<峰表>

检测器A Ch1 340nm

峰号	保留时间	面积	面积%	高度	理论塔板数(USP)	拖尾因子	分离度(USP)
1	2.146	185207	100.000	26623	2198	1.076	--
总计		185207	100.000	26623			

图215 乌帕替尼缓释片溶出曲线测定HPLC图谱
 自制品-25030701批(15mg规格)-pH6.8介质-篮法-100转-960min-片1
 供试品溶液-1

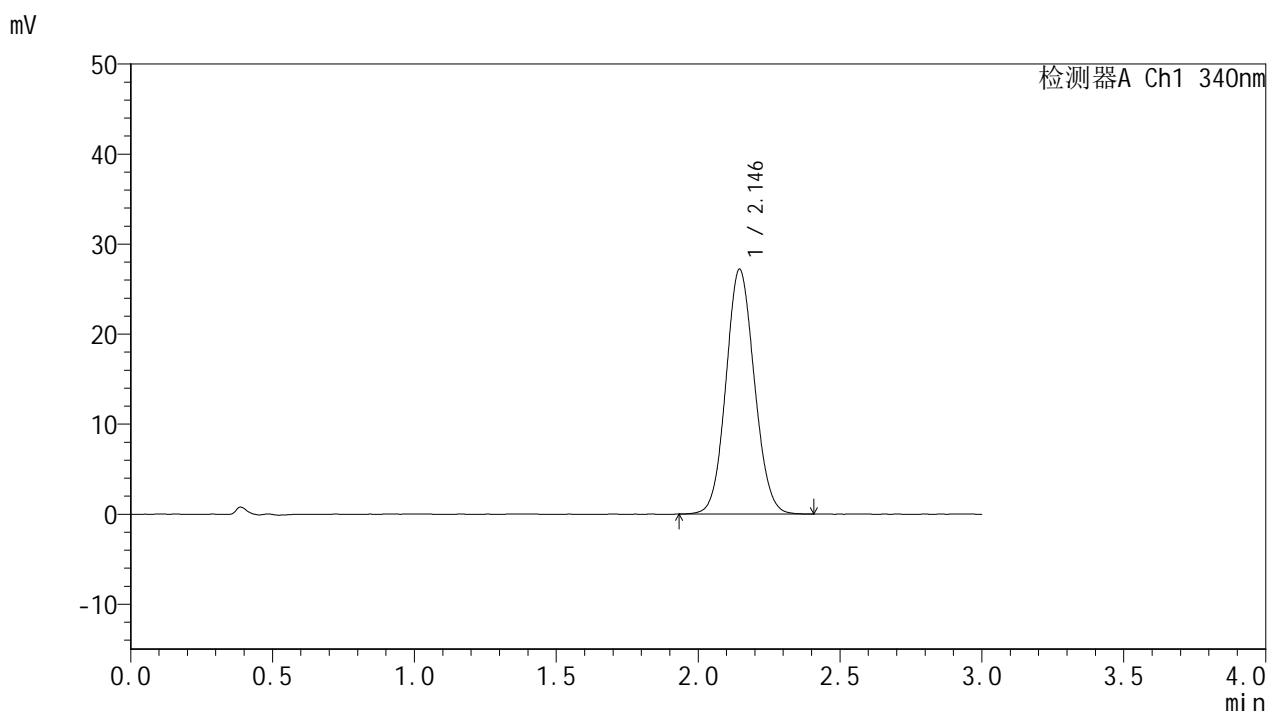


YMP-4103

<样品信息>

色谱柱 : XB-C18(50mm*4.6mm,5μm) 流速: 1.8ml/min
 柱温 : 30°C 波长: 340nm
 数据文件名: RC\$YMP-4103 - 0-53/24-2005-2 - zzp-15mg-25030701p-rcqx-pH6.8jz-lf100z-16h-P2.lcd
 方法文件名: RC\$YMP-4103 - YMP-4103-rcqx-FX273.lcm
 批处理文件名: RC\$YMP-4103 - 20250315-RCQX-FX273.lcb
 样品瓶号: 1-10
 进样体积: 10 μl 版本号:6.115
 进样时间: 2025/03/16 00:03:35 实验者: xiechaojun
 处理时间 (V2) : 2025/03/17 10:05:42 处理者: xiechaojun
 仪器型号: SHIMADZU LC-2050C(FX273)

<色谱图>



<峰表>

检测器A Ch1 340nm

峰号	保留时间	面积	面积%	高度	理论塔板数(USP)	拖尾因子	分离度(USP)
1	2.146	189688	100.000	27221	2192	1.082	--
总计		189688	100.000	27221			

图216 乌帕替尼缓释片溶出曲线测定HPLC图谱
 自制品-25030701批(15mg规格)-pH6.8介质-篮法-100转-960min-片2
 供试品溶液-1

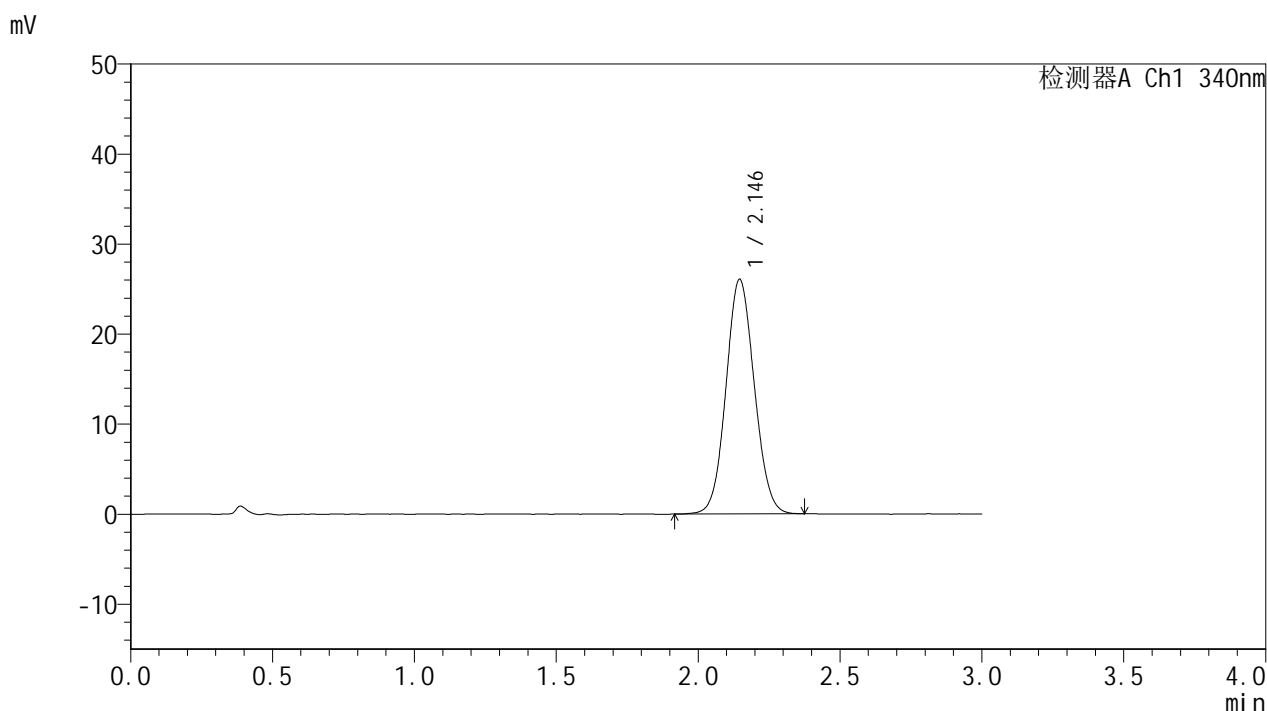


YMP-4103

<样品信息>

色谱柱 : XB-C18(50mm*4.6mm,5μm) 流速: 1.8ml/min
 柱温 : 30°C 波长: 340nm
 数据文件名: RC\$YMP-4103 - 0-53/24-2006-2 - zzp-15mg-25030701p-rcqx-pH6.8jz-lf100z-16h-P3.lcd
 方法文件名: RC\$YMP-4103 - YMP-4103-rcqx-FX273.lcm
 批处理文件名: RC\$YMP-4103 - 20250315-RCQX-FX273.lcb
 样品瓶号: 1-19
 进样体积: 10 μl 版本号:6.115
 进样时间: 2025/03/16 00:06:57 实验者: xiechaojun
 处理时间 (V2) : 2025/03/17 10:05:44 处理者: xiechaojun
 仪器型号: SHIMADZU LC-2050C(FX273)

<色谱图>



<峰表>

检测器A Ch1 340nm

峰号	保留时间	面积	面积%	高度	理论塔板数(USP)	拖尾因子	分离度(USP)
1	2.146	181256	100.000	26076	2196	1.074	--
总计		181256	100.000	26076			

图217 乌帕替尼缓释片溶出曲线测定HPLC图谱
 自制品-25030701批(15mg规格)-pH6.8介质-篮法-100转-960min-片3
 供试品溶液-1

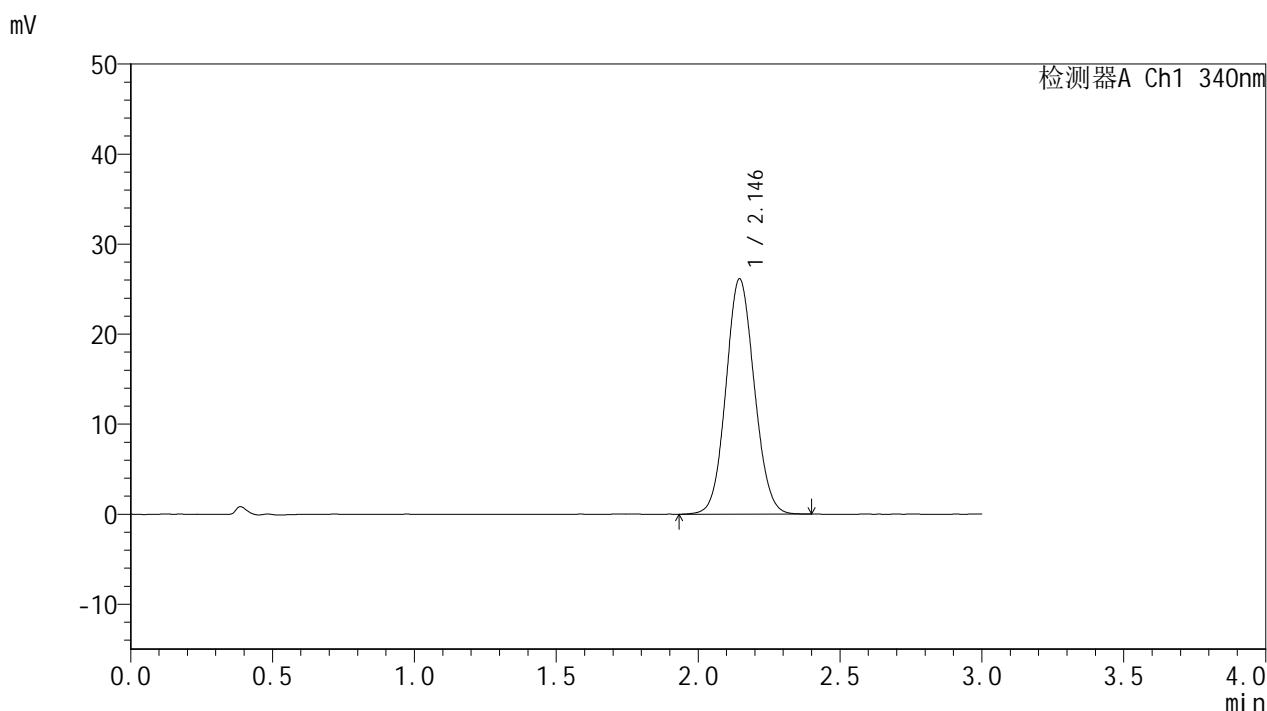


YMP-4103

<样品信息>

色谱柱 : XB-C18(50mm*4.6mm,5μm) 流速: 1.8ml/min
 柱温 : 30°C 波长: 340nm
 数据文件名: RCMYMP-4103 - 0-53/24-2007-2 - zzp-15mg-25030701p-rcqx-pH6.8jz-lf100z-16h-P4.lcd
 方法文件名: RCMYMP-4103 - YMP-4103-rcqx-FX273.lcm
 批处理文件名: RCMYMP-4103 - 20250315-RCQX-FX273.lcb
 样品瓶号: 1-28
 进样体积: 10 μl 版本号:6.115
 进样时间: 2025/03/16 00:10:19 实验者: xiechaojun
 处理时间 (V2) : 2025/03/17 10:05:47 处理者: xiechaojun
 仪器型号: SHIMADZU LC-2050C(FX273)

<色谱图>



<峰表>

检测器A Ch1 340nm

峰号	保留时间	面积	面积%	高度	理论塔板数(USP)	拖尾因子	分离度(USP)
1	2.146	182082	100.000	26166	2198	1.078	--
总计		182082	100.000	26166			

图218 乌帕替尼缓释片溶出曲线测定HPLC图谱
 自制品-25030701批(15mg规格)-pH6.8介质-篮法-100转-960min-片4
 供试品溶液-1

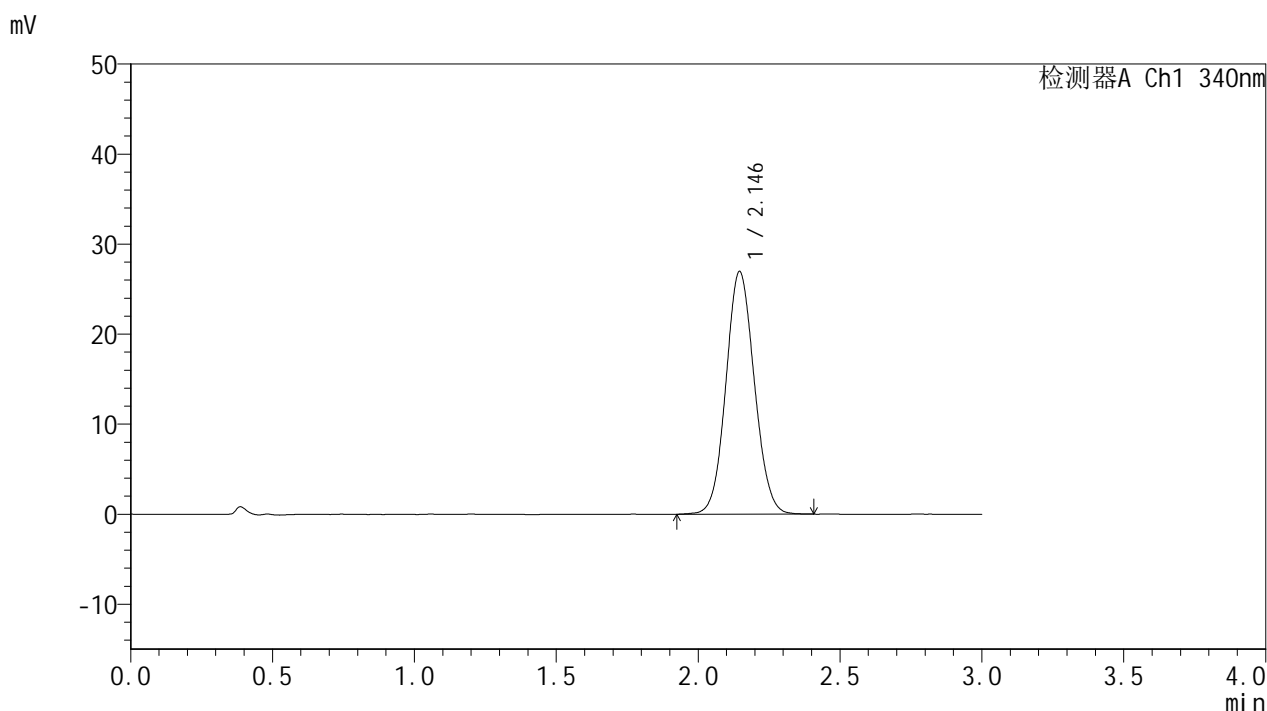


YMP-4103

<样品信息>

色谱柱 : XB-C18(50mm*4.6mm,5μm) 流速: 1.8ml/min
 柱温 : 30°C 波长: 340nm
 数据文件名: RCMYMP-4103 - 0-53/24-2008-2 - zzp-15mg-25030701p-rcqx-pH6.8jz-lf100z-16h-P5.lcd
 方法文件名: RCMYMP-4103 - YMP-4103-rcqx-FX273.lcm
 批处理文件名: RCMYMP-4103 - 20250315-RCQX-FX273.lcb
 样品瓶号: 1-37
 进样体积: 10 μl 版本号:6.115
 进样时间: 2025/03/16 00:13:42 实验者: xiechaojun
 处理时间 (V2) : 2025/03/17 10:05:50 处理者: xiechaojun
 仪器型号: SHIMADZU LC-2050C(FX273)

<色谱图>



<峰表>

检测器A Ch1 340nm

峰号	保留时间	面积	面积%	高度	理论塔板数(USP)	拖尾因子	分离度(USP)
1	2.146	187862	100.000	26972	2194	1.076	--
总计		187862	100.000	26972			

图219 乌帕替尼缓释片溶出曲线测定HPLC图谱
 自制品-25030701批(15mg规格)-pH6.8介质-篮法-100转-960min-片5
 供试品溶液-1

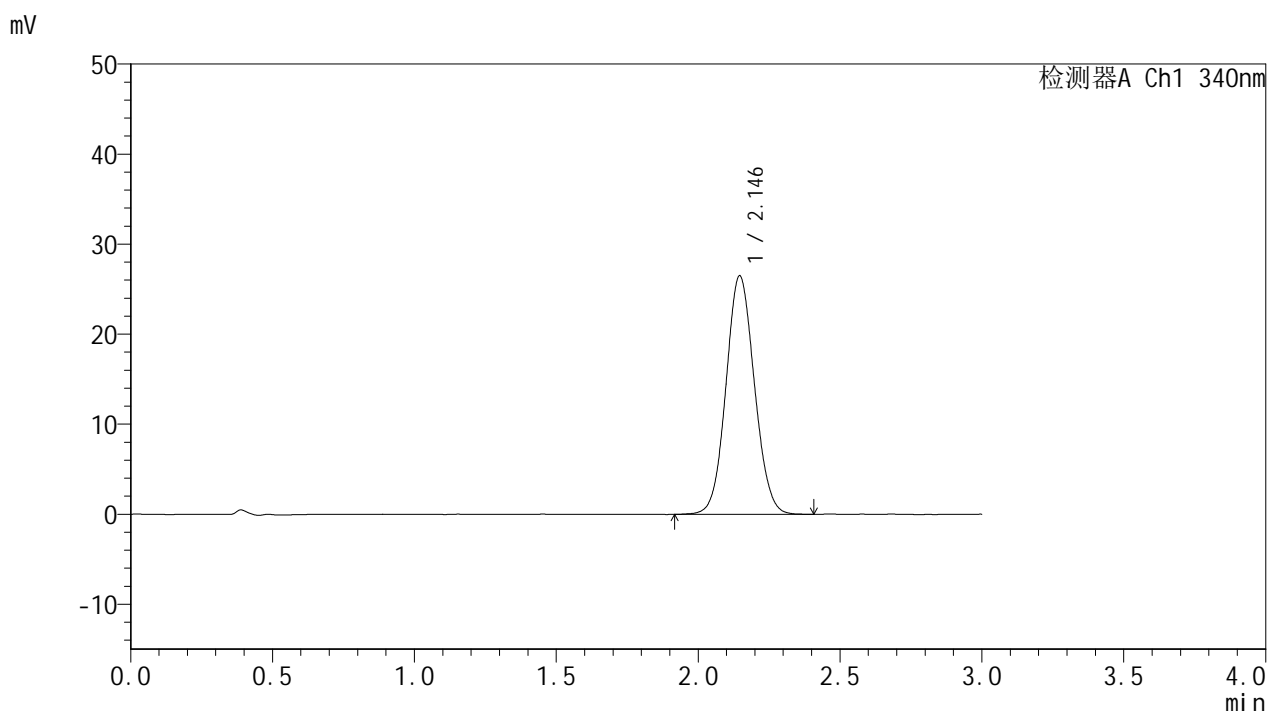


YMP-4103

<样品信息>

色谱柱 : XB-C18(50mm*4.6mm,5μm) 流速: 1.8ml/min
 柱温 : 30°C 波长: 340nm
 数据文件名: RC\$YMP-4103 - 0-53/24-2009-2 - zzp-15mg-25030701p-rcqx-pH6.8jz-lf100z-16h-P6.lcd
 方法文件名: RC\$YMP-4103 - YMP-4103-rcqx-FX273.lcm
 批处理文件名: RC\$YMP-4103 - 20250315-RCQX-FX273.lcb
 样品瓶号: 1-46
 进样体积: 10 μl 版本号:6.115
 进样时间: 2025/03/16 00:17:03 实验者: xiechaojun
 处理时间 (V2) : 2025/03/17 10:05:53 处理者: xiechaojun
 仪器型号: SHIMADZU LC-2050C(FX273)

<色谱图>



<峰表>

检测器A Ch1 340nm

峰号	保留时间	面积	面积%	高度	理论塔板数(USP)	拖尾因子	分离度(USP)
1	2.146	185015	100.000	26520	2196	1.074	--
总计		185015	100.000	26520			

图220 乌帕替尼缓释片溶出曲线测定HPLC图谱
 自制品-25030701批(15mg规格)-pH6.8介质-篮法-100转-960min-片6
 供试品溶液-1

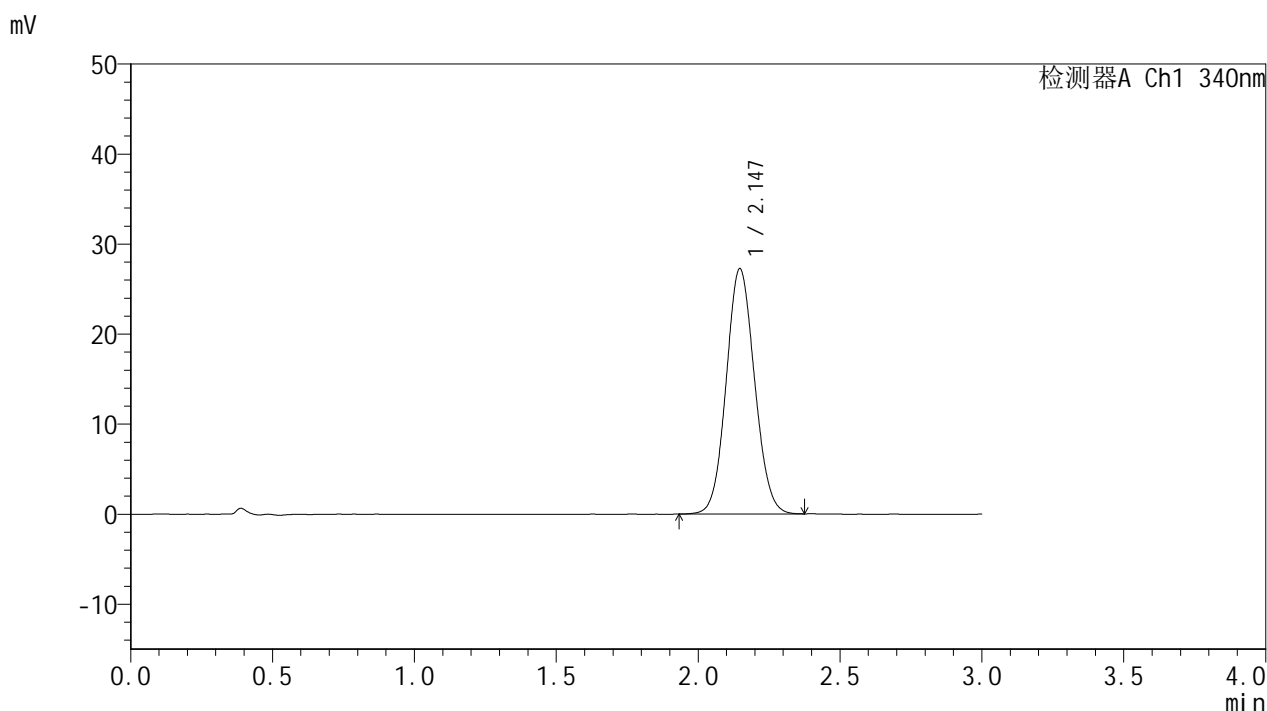


YMP-4103

<样品信息>

色谱柱 : XB-C18(50mm*4.6mm,5μm) 流速: 1.8ml/min
 柱温 : 30°C 波长: 340nm
 数据文件名: RCMYP-4103 - 0-53/24-2010-2 - zzp-15mg-25030701p-rcqx-pH6.8jz-lf100z-20h-P1.lcd
 方法文件名: RCMYP-4103 - YMP-4103-rcqx-FX273.lcm
 批处理文件名: RCMYP-4103 - 20250315-RCQX-FX273.lcb
 样品瓶号: 1-2
 进样体积: 10 μl 版本号:6.115
 进样时间: 2025/03/16 00:20:25 实验者: xiechaojun
 处理时间 (V2) : 2025/03/17 10:05:56 处理者: xiechaojun
 仪器型号: SHIMADZU LC-2050C(FX273)

<色谱图>



<峰表>

检测器A Ch1 340nm

峰号	保留时间	面积	面积%	高度	理论塔板数(USP)	拖尾因子	分离度(USP)
1	2.147	189565	100.000	27274	2194	1.079	--
总计		189565	100.000	27274			

图221 乌帕替尼缓释片溶出曲线测定HPLC图谱
 自制品-25030701批(15mg规格)-pH6.8介质-篮法-100转-1200min-片1
 供试品溶液-1

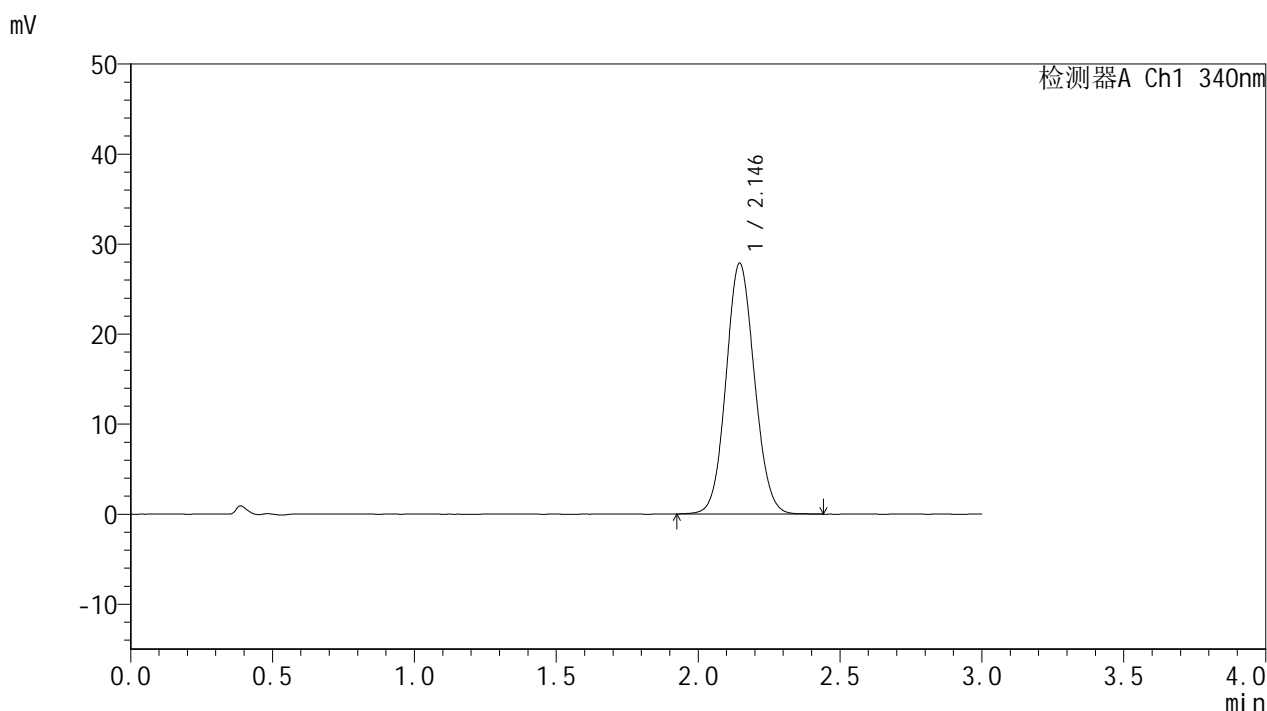


YMP-4103

<样品信息>

色谱柱 : XB-C18(50mm*4.6mm,5μm) 流速: 1.8ml/min
 柱温 : 30°C 波长: 340nm
 数据文件名: RCMYP-4103 - 0-53/24-2011-2 - zzp-15mg-25030701p-rcqx-pH6.8jz-lf100z-20h-P2.lcd
 方法文件名: RCMYP-4103 - YMP-4103-rcqx-FX273.lcm
 批处理文件名: RCMYP-4103 - 20250315-RCQX-FX273.lcb
 样品瓶号: 1-11
 进样体积: 10 μl 版本号:6.115
 进样时间: 2025/03/16 00:23:47 实验者: xiechaojun
 处理时间 (V2) : 2025/03/17 10:05:59 处理者: xiechaojun
 仪器型号: SHIMADZU LC-2050C(FX273)

<色谱图>



<峰表>

检测器A Ch1 340nm

峰号	保留时间	面积	面积%	高度	理论塔板数(USP)	拖尾因子	分离度(USP)
1	2.146	194622	100.000	27886	2190	1.080	--
总计		194622	100.000	27886			

图222 乌帕替尼缓释片溶出曲线测定HPLC图谱
 自制品-25030701批(15mg规格)-pH6.8介质-篮法-100转-1200min-片2
 供试品溶液-1

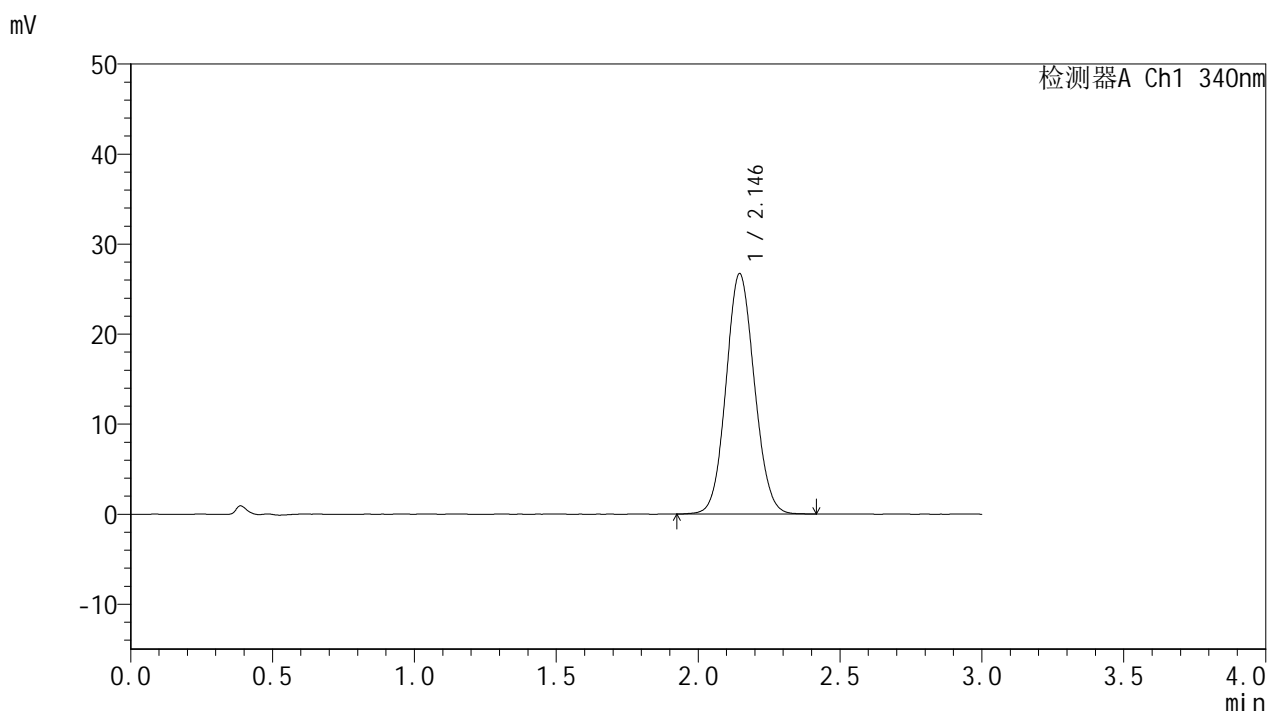


YMP-4103

<样品信息>

色谱柱 : XB-C18(50mm*4.6mm,5μm) 流速: 1.8ml/min
 柱温 : 30°C 波长: 340nm
 数据文件名: RC\$YMP-4103 - 0-53/24-2012-2 - zzp-15mg-25030701p-rcqx-pH6.8jz-lf100z-20h-P3.lcd
 方法文件名: RC\$YMP-4103 - YMP-4103-rcqx-FX273.lcm
 批处理文件名: RC\$YMP-4103 - 20250315-RCQX-FX273.lcb
 样品瓶号: 1-20
 进样体积: 10 μl 版本号:6.115
 进样时间: 2025/03/16 00:27:08 实验者: xiechaojun
 处理时间 (V2) : 2025/03/17 10:06:02 处理者: xiechaojun
 仪器型号: SHIMADZU LC-2050C(FX273)

<色谱图>



<峰表>

检测器A Ch1 340nm

峰号	保留时间	面积	面积%	高度	理论塔板数(USP)	拖尾因子	分离度(USP)
1	2.146	185858	100.000	26719	2197	1.081	--
总计		185858	100.000	26719			

图223 乌帕替尼缓释片溶出曲线测定HPLC图谱
 自制品-25030701批(15mg规格)-pH6.8介质-篮法-100转-1200min-片3
 供试品溶液-1

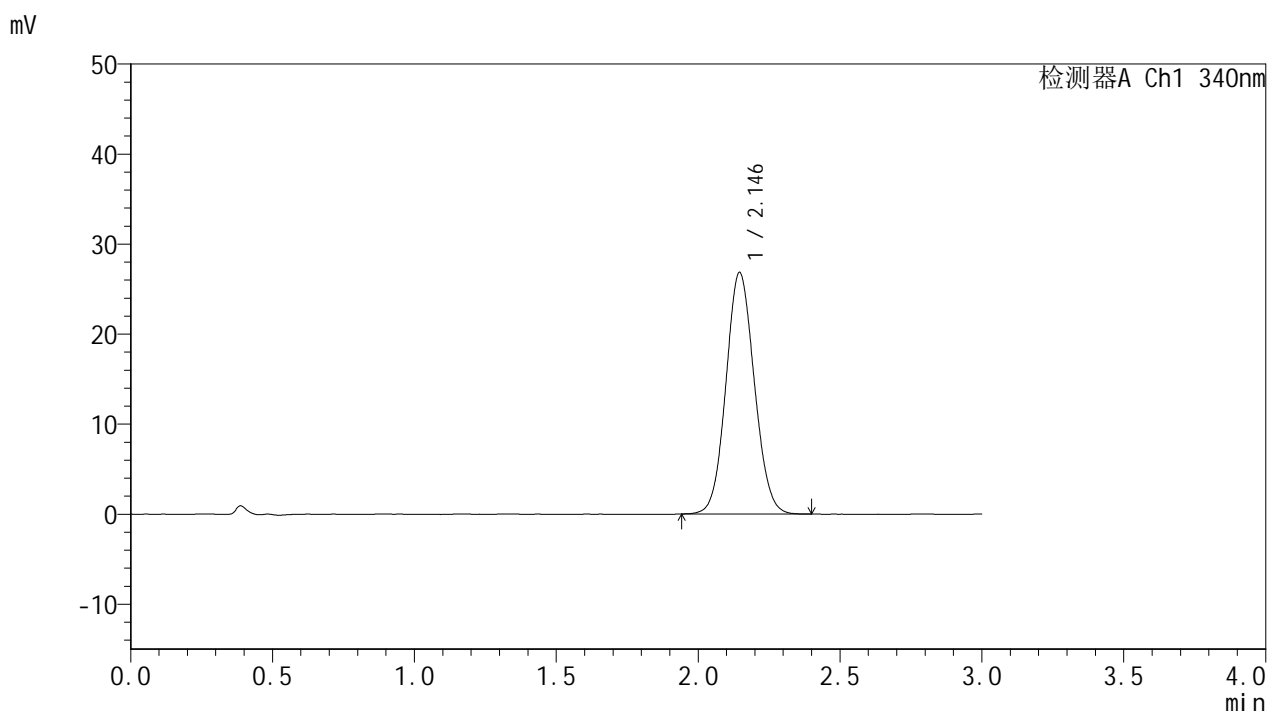


YMP-4103

<样品信息>

色谱柱 : XB-C18(50mm*4.6mm,5μm) 流速: 1.8ml/min
 柱温 : 30°C 波长: 340nm
 数据文件名: RC\$YMP-4103 - 0-53/24-2013-2 - zzp-15mg-25030701p-rcqx-pH6.8jz-lf100z-20h-P4.lcd
 方法文件名: RC\$YMP-4103 - YMP-4103-rcqx-FX273.lcm
 批处理文件名: RC\$YMP-4103 - 20250315-RCQX-FX273.lcb
 样品瓶号: 1-29
 进样体积: 10 μl 版本号:6.115
 进样时间: 2025/03/16 00:30:30 实验者: xiechaojun
 处理时间 (V2) : 2025/03/17 10:06:04 处理者: xiechaojun
 仪器型号: SHIMADZU LC-2050C(FX273)

<色谱图>



<峰表>

检测器A Ch1 340nm

峰号	保留时间	面积	面积%	高度	理论塔板数(USP)	拖尾因子	分离度(USP)
1	2.146	186673	100.000	26837	2197	1.079	--
总计		186673	100.000	26837			

图224 乌帕替尼缓释片溶出曲线测定HPLC图谱
 自制品-25030701批(15mg规格)-pH6.8介质-篮法-100转-1200min-片4
 供试品溶液-1

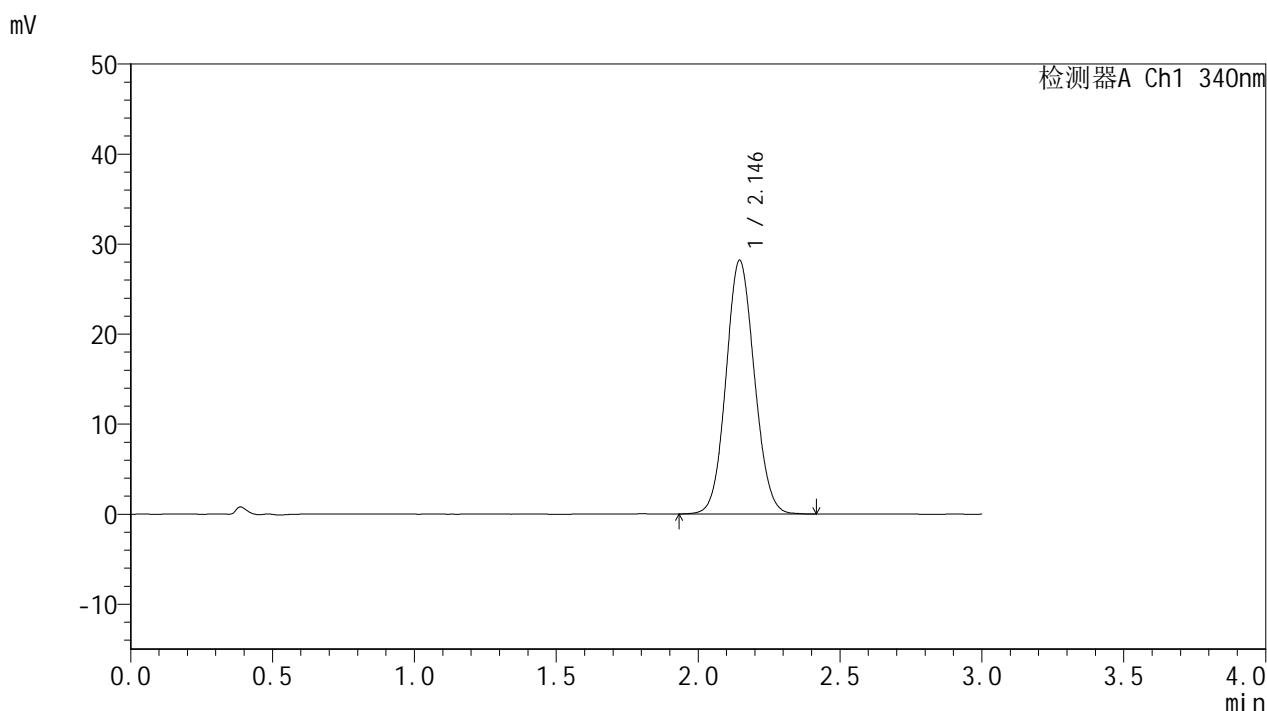


YMP-4103

<样品信息>

色谱柱 : XB-C18(50mm*4.6mm,5μm) 流速: 1.8ml/min
 柱温 : 30°C 波长: 340nm
 数据文件名: RCMYP-4103 - 0-53/24-2014-2 - zzp-15mg-25030701p-rcqx-pH6.8jz-lf100z-20h-P5.lcd
 方法文件名: RCMYP-4103 - YMP-4103-rcqx-FX273.lcm
 批处理文件名: RCMYP-4103 - 20250315-RCQX-FX273.lcb
 样品瓶号: 1-38
 进样体积: 10 μl 版本号:6.115
 进样时间: 2025/03/16 00:33:52 实验者: xiechaojun
 处理时间 (V2) : 2025/03/17 10:06:07 处理者: xiechaojun
 仪器型号: SHIMADZU LC-2050C(FX273)

<色谱图>



<峰表>

检测器A Ch1 340nm

峰号	保留时间	面积	面积%	高度	理论塔板数(USP)	拖尾因子	分离度(USP)
1	2.146	196436	100.000	28194	2190	1.080	--
总计		196436	100.000	28194			

图225 乌帕替尼缓释片溶出曲线测定HPLC图谱
 自制品-25030701批(15mg规格)-pH6.8介质-篮法-100转-1200min-片5
 供试品溶液-1

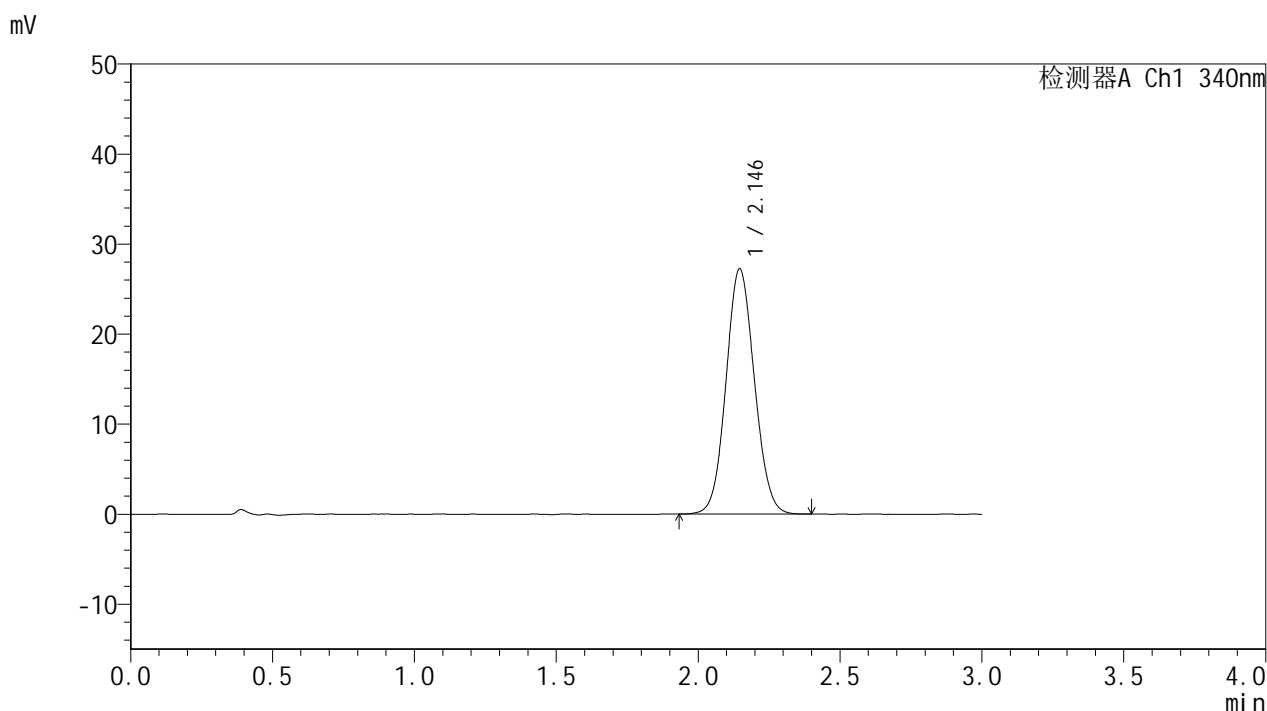


YMP-4103

<样品信息>

色谱柱 : XB-C18(50mm*4.6mm,5μm) 流速: 1.8ml/min
 柱温 : 30°C 波长: 340nm
 数据文件名: RC\$YMP-4103 - 0-53/24-2015-2 - zzp-15mg-25030701p-rcqx-pH6.8jz-lf100z-20h-P6.lcd
 方法文件名: RC\$YMP-4103 - YMP-4103-rcqx-FX273.lcm
 批处理文件名: RC\$YMP-4103 - 20250315-RCQX-FX273.lcb
 样品瓶号: 1-47
 进样体积: 10 μl 版本号:6.115
 进样时间: 2025/03/16 00:37:14 实验者: xiechaojun
 处理时间 (V2) : 2025/03/17 10:06:10 处理者: xiechaojun
 仪器型号: SHIMADZU LC-2050C(FX273)

<色谱图>



<峰表>

检测器A Ch1 340nm

峰号	保留时间	面积	面积%	高度	理论塔板数(USP)	拖尾因子	分离度(USP)
1	2.146	189939	100.000	27267	2191	1.077	--
总计		189939	100.000	27267			

图226 乌帕替尼缓释片溶出曲线测定HPLC图谱
 自制品-25030701批(15mg规格)-pH6.8介质-篮法-100转-1200min-片6
 供试品溶液-1

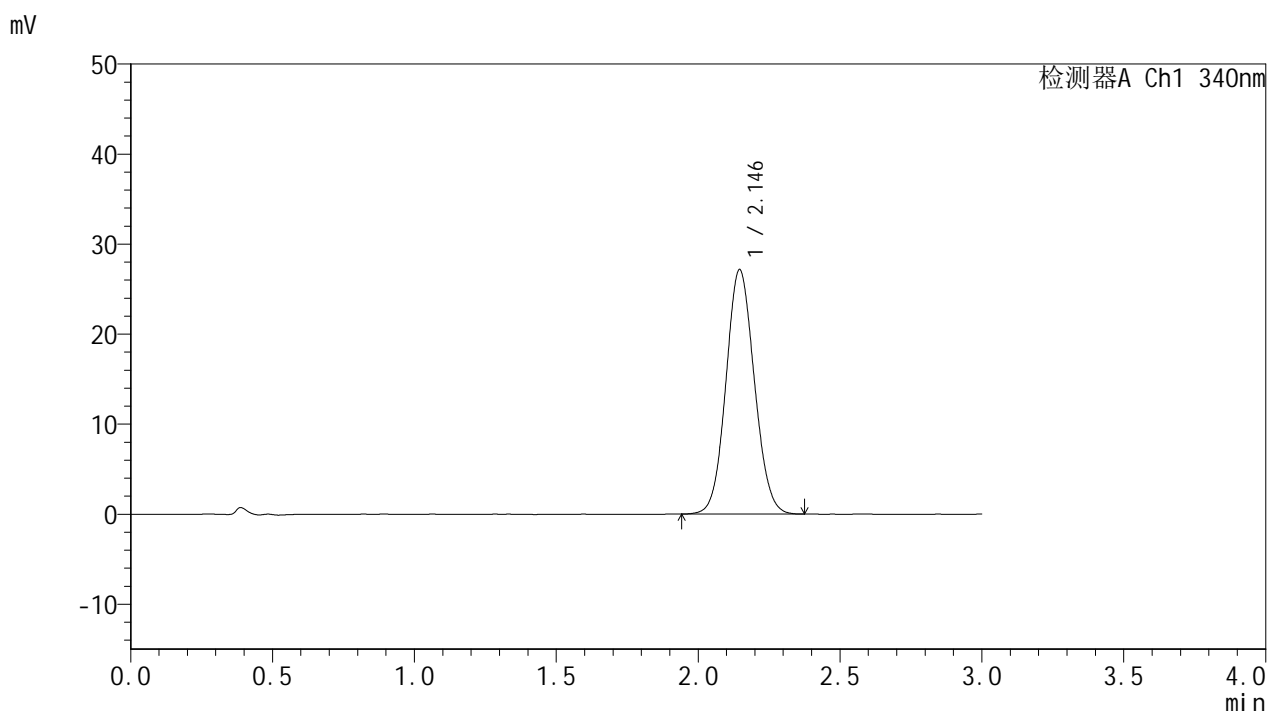


YMP-4103

<样品信息>

色谱柱 : XB-C18(50mm*4.6mm,5μm) 流速: 1.8ml/min
 柱温 : 30°C 波长: 340nm
 数据文件名: RCMYP-4103 - 0-53/24-2016-2 - zzp-15mg-25030701p-rcqx-pH6.8jz-lf100z-24h-P1.lcd
 方法文件名: RCMYP-4103 - YMP-4103-rcqx-FX273.lcm
 批处理文件名: RCMYP-4103 - 20250315-RCQX-FX273.lcb
 样品瓶号: 1-3
 进样体积: 10 μl 版本号:6.115
 进样时间: 2025/03/16 00:40:37 实验者: xiechaojun
 处理时间 (V2) : 2025/03/17 10:06:12 处理者: xiechaojun
 仪器型号: SHIMADZU LC-2050C(FX273)

<色谱图>



<峰表>

检测器A Ch1 340nm

峰号	保留时间	面积	面积%	高度	理论塔板数(USP)	拖尾因子	分离度(USP)
1	2.146	189033	100.000	27167	2191	1.079	--
总计		189033	100.000	27167			

图227 乌帕替尼缓释片溶出曲线测定HPLC图谱
 自制品-25030701批(15mg规格)-pH6.8介质-篮法-100转-1440min-片1
 供试品溶液-1

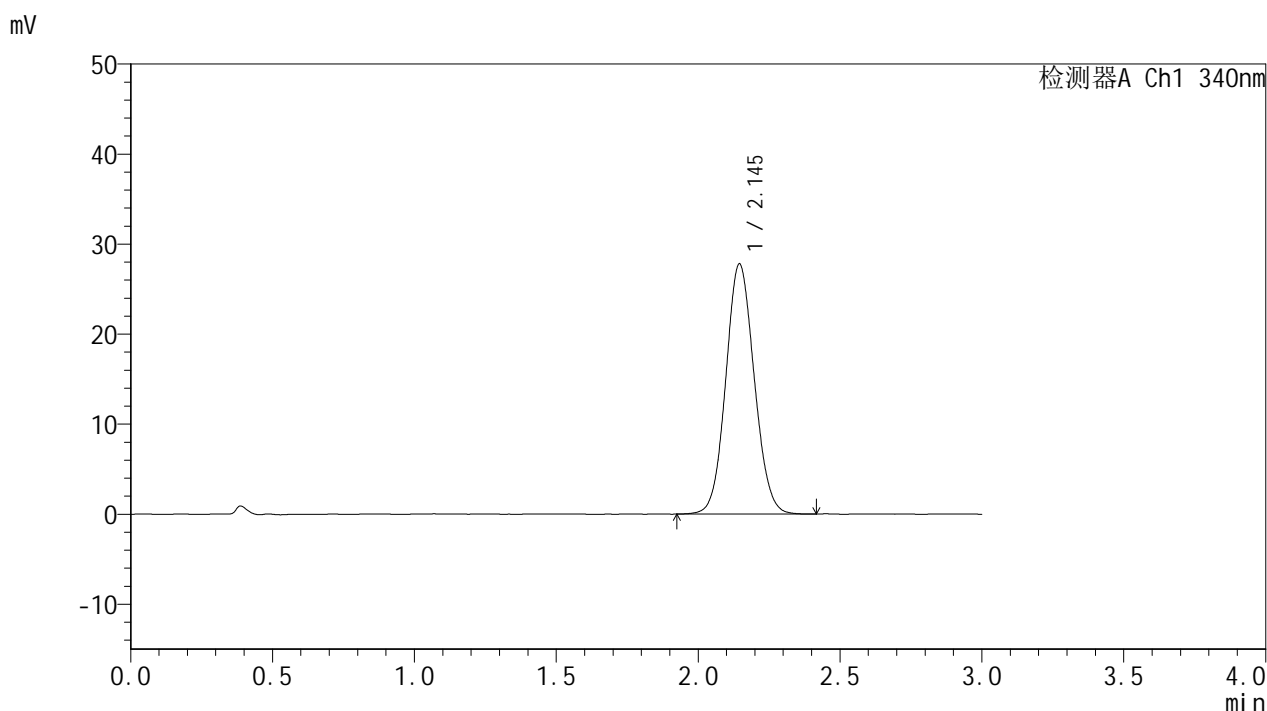


YMP-4103

<样品信息>

色谱柱 : XB-C18(50mm*4.6mm,5μm) 流速: 1.8ml/min
 柱温 : 30°C 波长: 340nm
 数据文件名: RC\$YMP-4103 - 0-53/24-2017-2 - zzp-15mg-25030701p-rcqx-pH6.8jz-lf100z-24h-P2.lcd
 方法文件名: RC\$YMP-4103 - YMP-4103-rcqx-FX273.lcm
 批处理文件名: RC\$YMP-4103 - 20250315-RCQX-FX273.lcb
 样品瓶号: 1-12
 进样体积: 10 μl 版本号:6.115
 进样时间: 2025/03/16 00:43:59 实验者: xiechaojun
 处理时间 (V2) : 2025/03/17 10:06:15 处理者: xiechaojun
 仪器型号: SHIMADZU LC-2050C(FX273)

<色谱图>



<峰表>

检测器A Ch1 340nm

峰号	保留时间	面积	面积%	高度	理论塔板数(USP)	拖尾因子	分离度(USP)
1	2.145	193955	100.000	27804	2187	1.081	--
总计		193955	100.000	27804			

图228 乌帕替尼缓释片溶出曲线测定HPLC图谱
 自制品-25030701批(15mg规格)-pH6.8介质-篮法-100转-1440min-片2
 供试品溶液-1

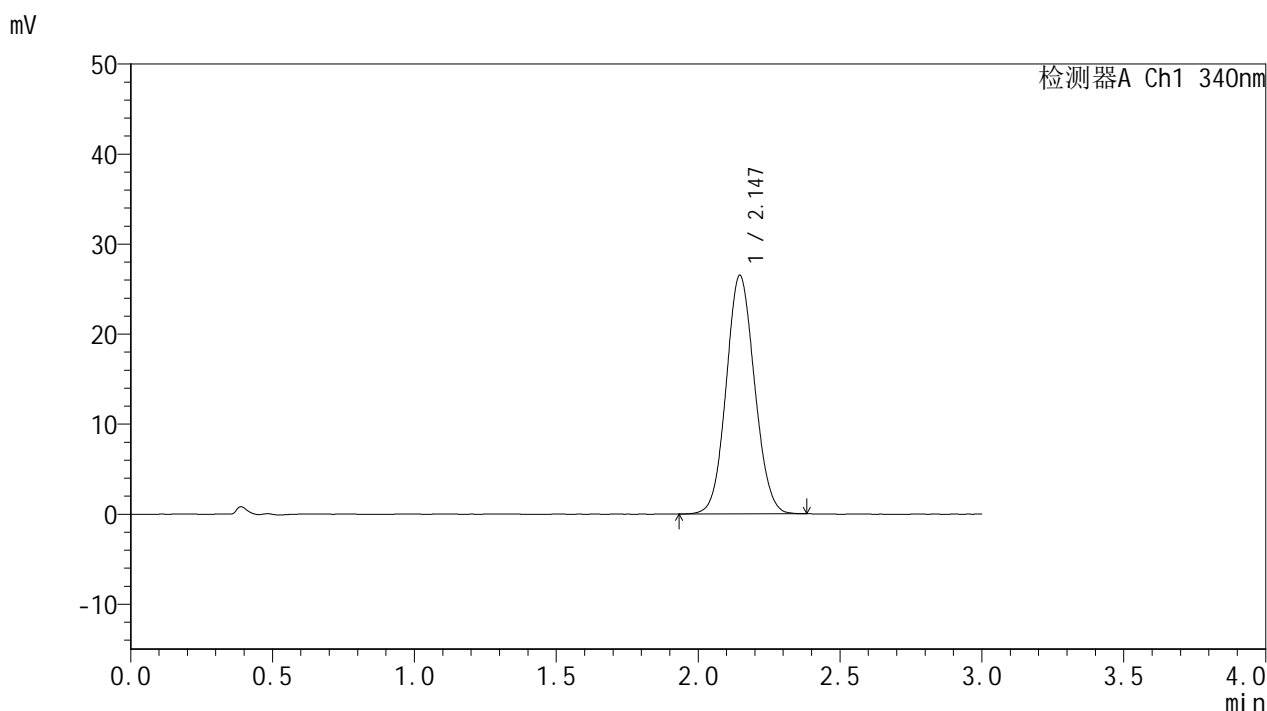


YMP-4103

<样品信息>

色谱柱 : XB-C18(50mm*4.6mm,5μm) 流速: 1.8ml/min
 柱温 : 30°C 波长: 340nm
 数据文件名: RCMYP-4103 - 0-53/24-2018-2 - zzp-15mg-25030701p-rcqx-pH6.8jz-lf100z-24h-P3.lcd
 方法文件名: RCMYP-4103 - YMP-4103-rcqx-FX273.lcm
 批处理文件名: RCMYP-4103 - 20250315-RCQX-FX273.lcb
 样品瓶号: 1-21
 进样体积: 10 μl 版本号:6.115
 进样时间: 2025/03/16 00:47:22 实验者: xiechaojun
 处理时间 (V2) : 2025/03/17 10:06:18 处理者: xiechaojun
 仪器型号: SHIMADZU LC-2050C(FX273)

<色谱图>



<峰表>

检测器A Ch1 340nm

峰号	保留时间	面积	面积%	高度	理论塔板数(USP)	拖尾因子	分离度(USP)
1	2.147	184426	100.000	26521	2196	1.077	--
总计		184426	100.000	26521			

图229 乌帕替尼缓释片溶出曲线测定HPLC图谱
 自制品-25030701批(15mg规格)-pH6.8介质-篮法-100转-1440min-片3
 供试品溶液-1

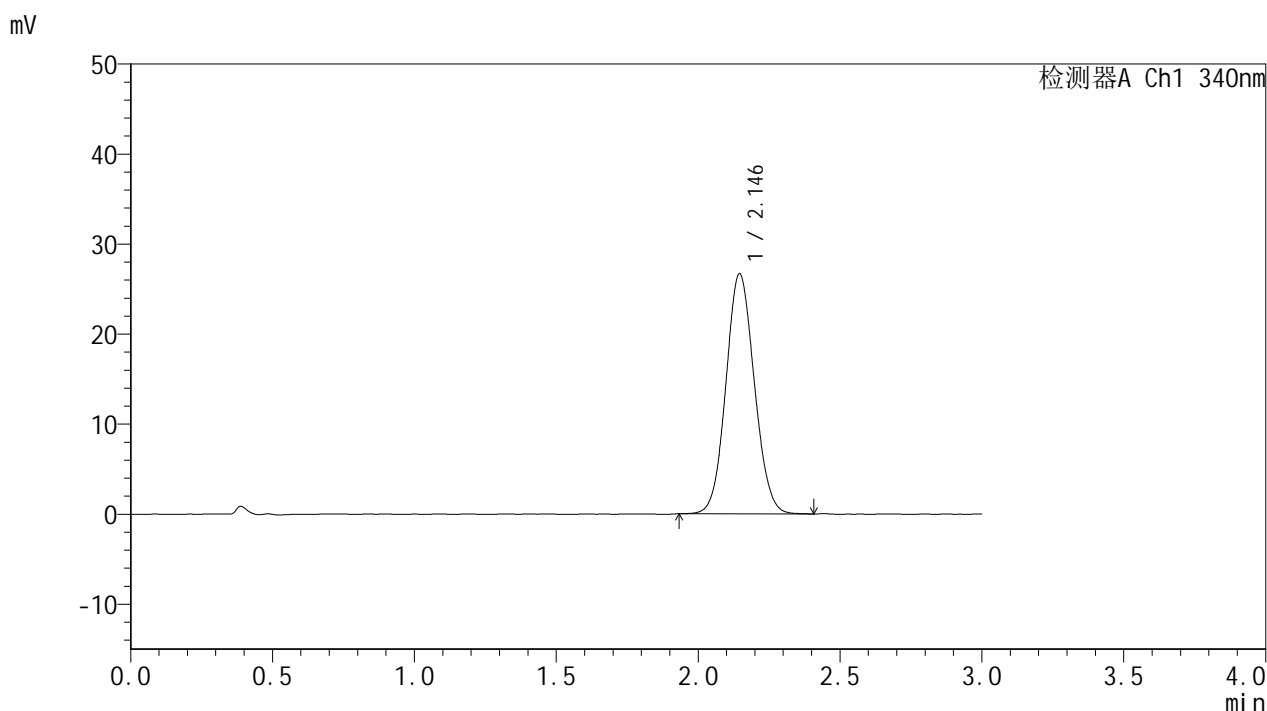


YMP-4103

<样品信息>

色谱柱 : XB-C18(50mm*4.6mm,5μm) 流速: 1.8ml/min
 柱温 : 30°C 波长: 340nm
 数据文件名: RC\$YMP-4103 - 0-53/24-2019-2 - zzp-15mg-25030701p-rcqx-pH6.8jz-lf100z-24h-P4.lcd
 方法文件名: RC\$YMP-4103 - YMP-4103-rcqx-FX273.lcm
 批处理文件名: RC\$YMP-4103 - 20250315-RCQX-FX273.lcb
 样品瓶号: 1-30
 进样体积: 10 μl 版本号:6.115
 进样时间: 2025/03/16 00:50:44 实验者: xiechaojun
 处理时间 (V2) : 2025/03/17 10:06:21 处理者: xiechaojun
 仪器型号: SHIMADZU LC-2050C(FX273)

<色谱图>



<峰表>

检测器A Ch1 340nm

峰号	保留时间	面积	面积%	高度	理论塔板数(USP)	拖尾因子	分离度(USP)
1	2.146	185707	100.000	26691	2190	1.080	--
总计		185707	100.000	26691			

图230 乌帕替尼缓释片溶出曲线测定HPLC图谱
 自制品-25030701批(15mg规格)-pH6.8介质-篮法-100转-1440min-片4
 供试品溶液-1

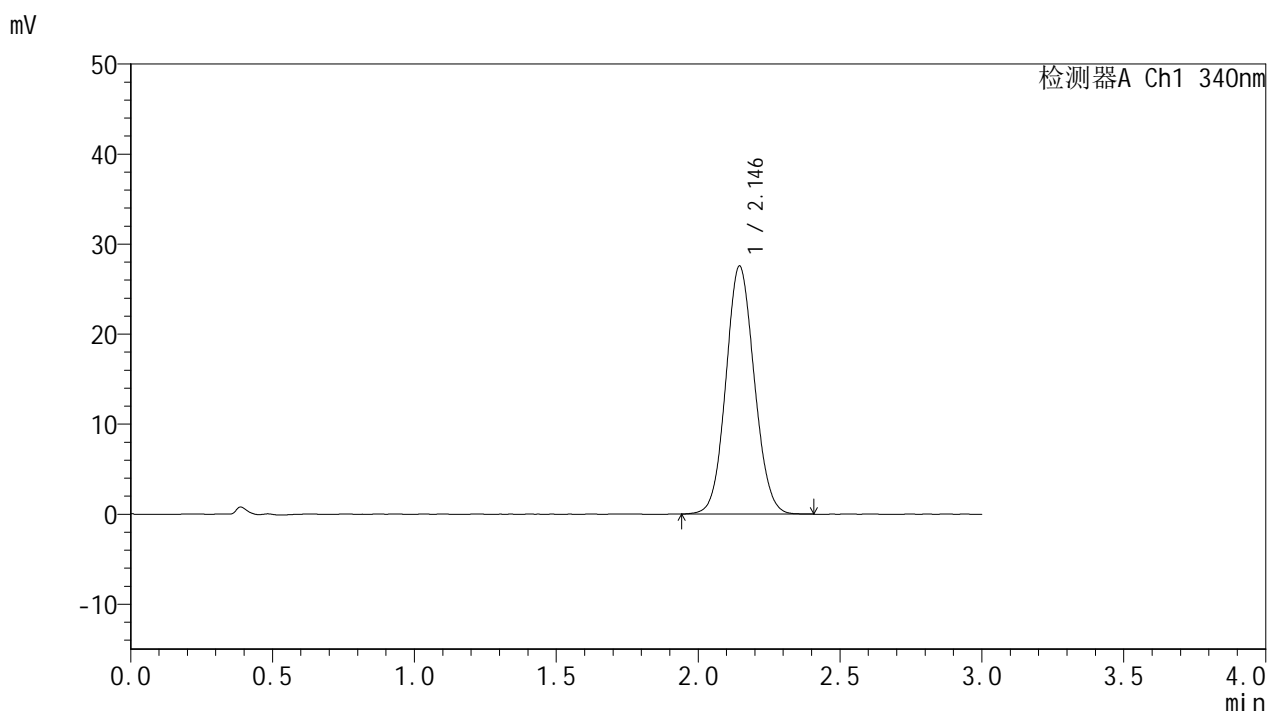


YMP-4103

<样品信息>

色谱柱 : XB-C18(50mm*4.6mm,5μm) 流速: 1.8ml/min
 柱温 : 30°C 波长: 340nm
 数据文件名: RC\$YMP-4103 - 0-53/24-2020-2 - zzp-15mg-25030701p-rcqx-pH6.8jz-lf100z-24h-P5.lcd
 方法文件名: RC\$YMP-4103 - YMP-4103-rcqx-FX273.lcm
 批处理文件名: RC\$YMP-4103 - 20250315-RCQX-FX273.lcb
 样品瓶号: 1-39
 进样体积: 10 μl 版本号:6.115
 进样时间: 2025/03/16 00:54:06 实验者: xiechaojun
 处理时间 (V2) : 2025/03/17 10:06:24 处理者: xiechaojun
 仪器型号: SHIMADZU LC-2050C(FX273)

<色谱图>



<峰表>

检测器A Ch1 340nm

峰号	保留时间	面积	面积%	高度	理论塔板数(USP)	拖尾因子	分离度(USP)
1	2.146	191883	100.000	27569	2194	1.081	--
总计		191883	100.000	27569			

图231 乌帕替尼缓释片溶出曲线测定HPLC图谱
 自制品-25030701批(15mg规格)-pH6.8介质-篮法-100转-1440min-片5
 供试品溶液-1

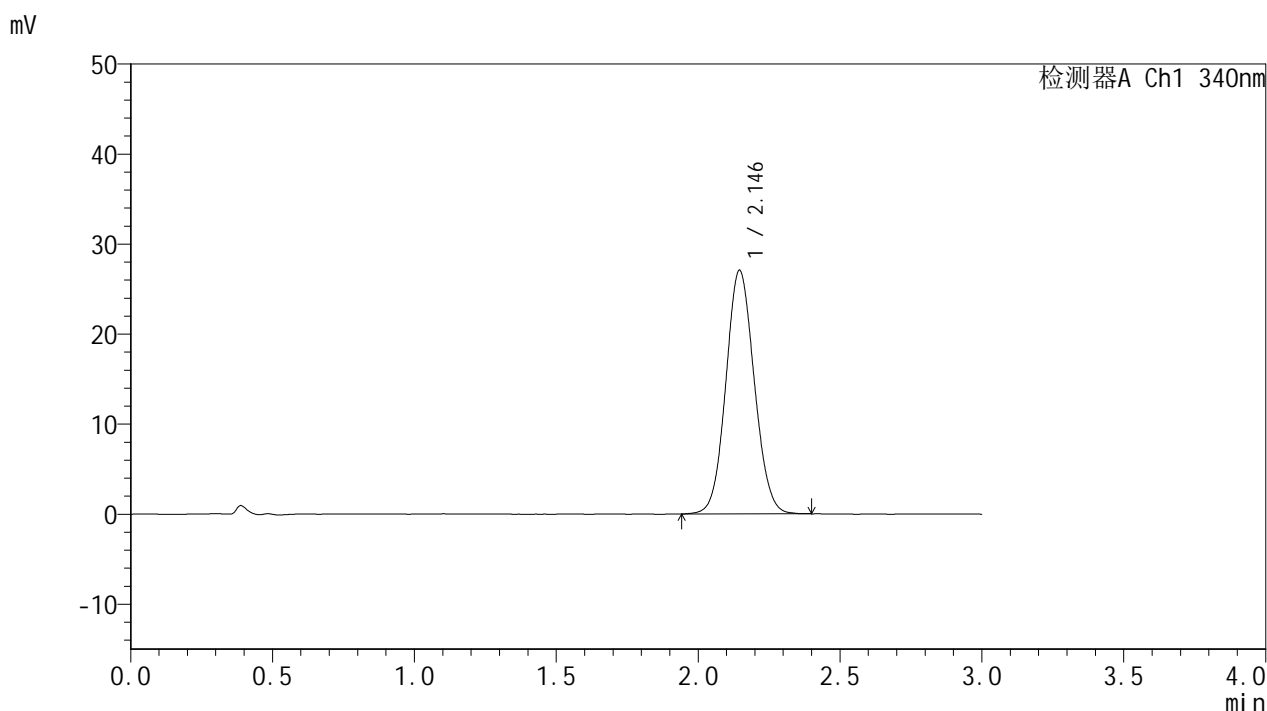


YMP-4103

<样品信息>

色谱柱 : XB-C18(50mm*4.6mm,5μm) 流速: 1.8ml/min
 柱温 : 30°C 波长: 340nm
 数据文件名: RC\$YMP-4103 - 0-53/24-2021-2 - zzp-15mg-25030701p-rcqx-pH6.8jz-lf100z-24h-P6.lcd
 方法文件名: RC\$YMP-4103 - YMP-4103-rcqx-FX273.lcm
 批处理文件名: RC\$YMP-4103 - 20250315-RCQX-FX273.lcb
 样品瓶号: 1-48
 进样体积: 10 μl 版本号:6.115
 进样时间: 2025/03/16 00:57:27 实验者: xiechaojun
 处理时间 (V2) : 2025/03/17 10:06:26 处理者: xiechaojun
 仪器型号: SHIMADZU LC-2050C(FX273)

<色谱图>



<峰表>

检测器A Ch1 340nm

峰号	保留时间	面积	面积%	高度	理论塔板数(USP)	拖尾因子	分离度(USP)
1	2.146	188582	100.000	27077	2195	1.078	--
总计		188582	100.000	27077			

图232 乌帕替尼缓释片溶出曲线测定HPLC图谱
 自制品-25030701批(15mg规格)-pH6.8介质-篮法-100转-1440min-片6
 供试品溶液-1

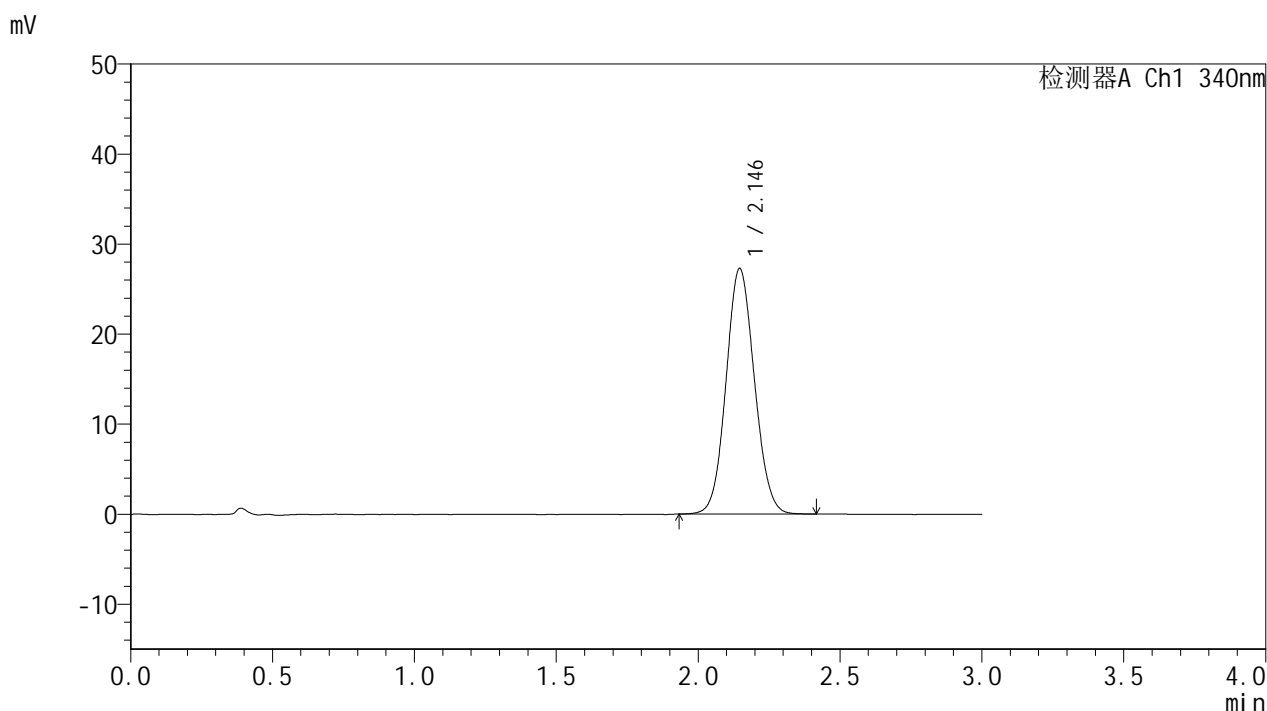


YMP-4103

<样品信息>

色谱柱 : XB-C18(50mm*4.6mm,5μm) 流速: 1.8ml/min
 柱温 : 30°C 波长: 340nm
 数据文件名: RCMYP-4103 - 0-53/24-2022-2 - zzp-15mg-25030701p-rcqx-pH6.8jz-lf100z-jxzs-P1.lcd
 方法文件名: RCMYP-4103 - YMP-4103-rcqx-FX273.lcm
 批处理文件名: RCMYP-4103 - 20250315-RCQX-FX273.lcb
 样品瓶号: 1-4
 进样体积: 10 μl 版本号:6.115
 进样时间: 2025/03/16 01:00:49 实验者: xiechaojun
 处理时间 (V2) : 2025/03/17 10:06:29 处理者: xiechaojun
 仪器型号: SHIMADZU LC-2050C(FX273)

<色谱图>



<峰表>

检测器A Ch1 340nm

峰号	保留时间	面积	面积%	高度	理论塔板数(USP)	拖尾因子	分离度(USP)
1	2.146	189928	100.000	27301	2194	1.081	--
总计		189928	100.000	27301			

图233 乌帕替尼缓释片溶出曲线测定HPLC图谱
 自制品-25030701批(15mg规格)-pH6.8介质-篮法-100转-极限转速-片1
 供试品溶液-1

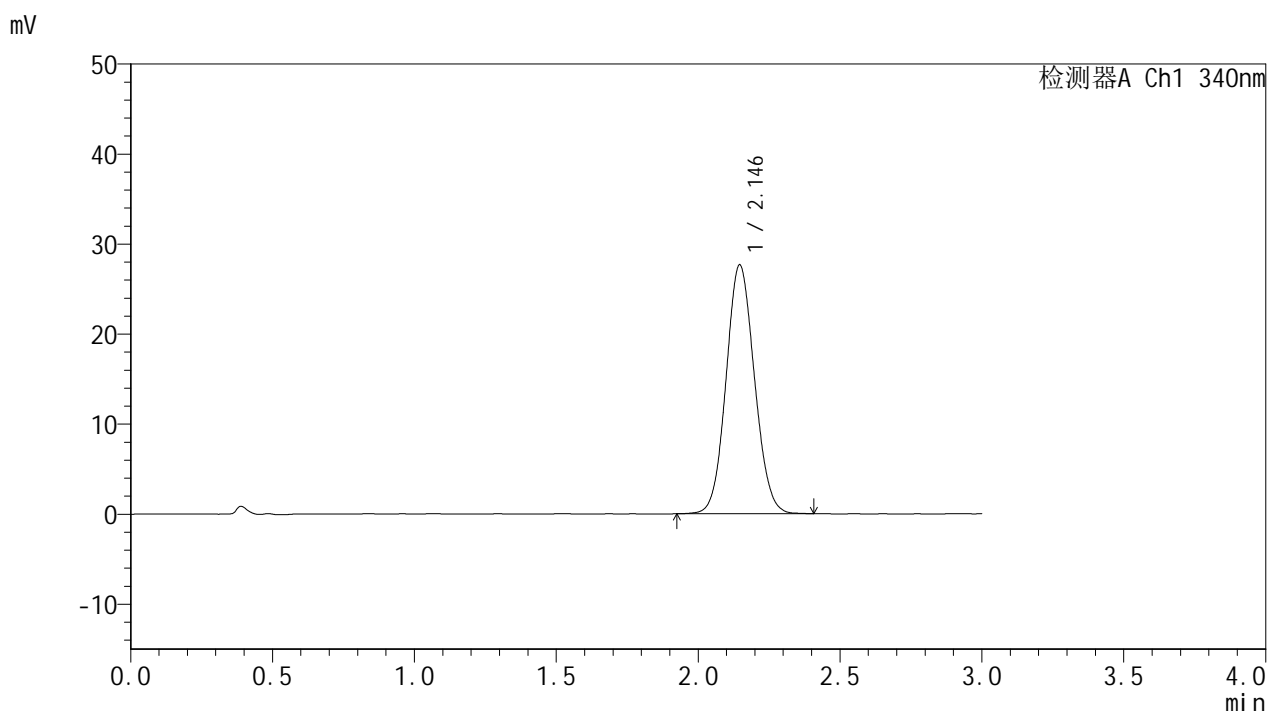


YMP-4103

<样品信息>

色谱柱 : XB-C18(50mm*4.6mm,5μm) 流速: 1.8ml/min
 柱温 : 30°C 波长: 340nm
 数据文件名: RCMYP-4103 - 0-53/24-2023-2 - zzp-15mg-25030701p-rcqx-pH6.8jz-lf100z-jxzs-P2.lcd
 方法文件名: RCMYP-4103 - YMP-4103-rcqx-FX273.lcm
 批处理文件名: RCMYP-4103 - 20250315-RCQX-FX273.lcb
 样品瓶号: 1-13
 进样体积: 10 μl 版本号:6.115
 进样时间: 2025/03/16 01:04:11 实验者: xiechaojun
 处理时间 (V2) : 2025/03/17 10:06:32 处理者: xiechaojun
 仪器型号: SHIMADZU LC-2050C(FX273)

<色谱图>



<峰表>

检测器A Ch1 340nm

峰号	保留时间	面积	面积%	高度	理论塔板数(USP)	拖尾因子	分离度(USP)
1	2.146	192600	100.000	27667	2192	1.082	--
总计		192600	100.000	27667			

图234 乌帕替尼缓释片溶出曲线测定HPLC图谱
 自制品-25030701批(15mg规格)-pH6.8介质-篮法-100转-极限转速-片2
 供试品溶液-1

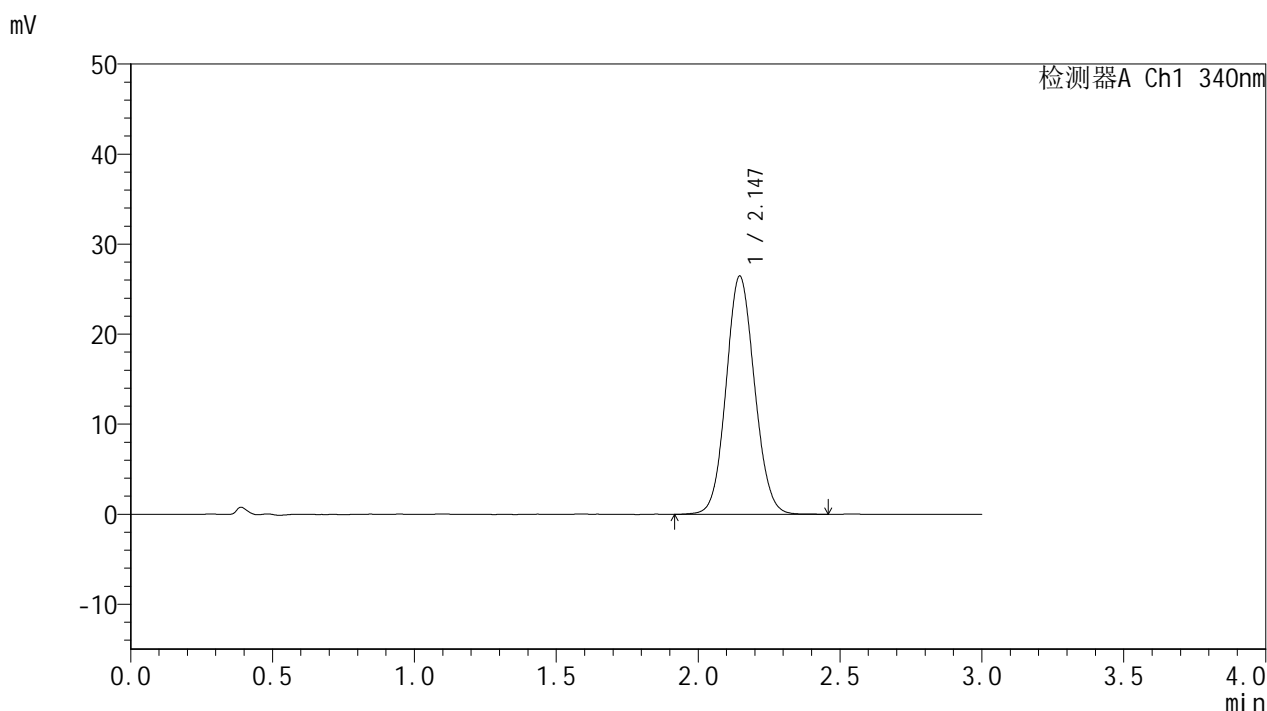


YMP-4103

<样品信息>

色谱柱 : XB-C18(50mm*4.6mm,5μm) 流速: 1.8ml/min
 柱温 : 30°C 波长: 340nm
 数据文件名: RC\$YMP-4103 - 0-53/24-2024-2 - zzp-15mg-25030701p-rcqx-pH6.8jz-lf100z-jxzs-P3.lcd
 方法文件名: RC\$YMP-4103 - YMP-4103-rcqx-FX273.lcm
 批处理文件名: RC\$YMP-4103 - 20250315-RCQX-FX273.lcb
 样品瓶号: 1-22
 进样体积: 10 μl 版本号:6.115
 进样时间: 2025/03/16 01:07:33 实验者: xiechaojun
 处理时间 (V2) : 2025/03/17 10:06:34 处理者: xiechaojun
 仪器型号: SHIMADZU LC-2050C(FX273)

<色谱图>



<峰表>

检测器A Ch1 340nm

峰号	保留时间	面积	面积%	高度	理论塔板数(USP)	拖尾因子	分离度(USP)
1	2.147	185208	100.000	26490	2192	1.081	--
总计		185208	100.000	26490			

图235 乌帕替尼缓释片溶出曲线测定HPLC图谱
 自制品-25030701批(15mg规格)-pH6.8介质-篮法-100转-极限转速-片3
 供试品溶液-1

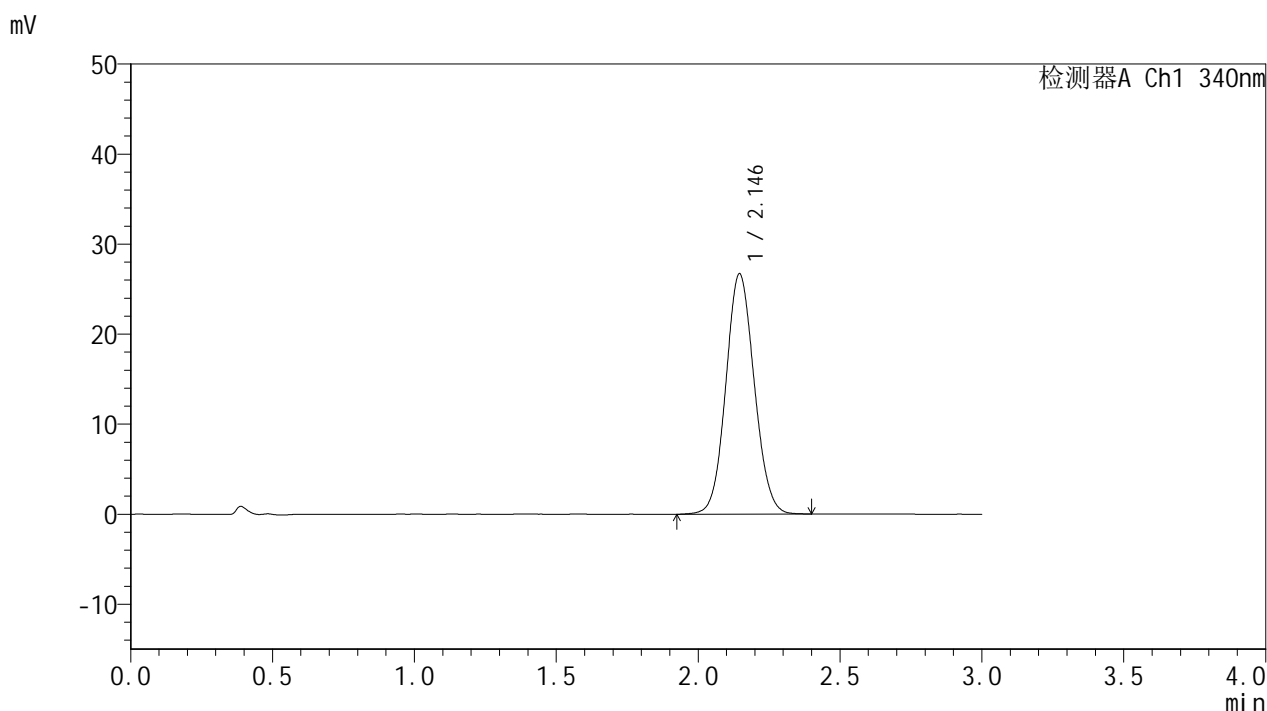


YMP-4103

<样品信息>

色谱柱 : XB-C18(50mm*4.6mm,5μm) 流速: 1.8ml/min
 柱温 : 30°C 波长: 340nm
 数据文件名: RC\$YMP-4103 - 0-53/24-2025-2 - zzp-15mg-25030701p-rcqx-pH6.8jz-lf100z-jxzs-P4.lcd
 方法文件名: RC\$YMP-4103 - YMP-4103-rcqx-FX273.lcm
 批处理文件名: RC\$YMP-4103 - 20250315-RCQX-FX273.lcb
 样品瓶号: 1-31
 进样体积: 10 μl 版本号:6.115
 进样时间: 2025/03/16 01:10:55 实验者: xiechaojun
 处理时间 (V2) : 2025/03/17 10:06:37 处理者: xiechaojun
 仪器型号: SHIMADZU LC-2050C(FX273)

<色谱图>



<峰表>

检测器A Ch1 340nm

峰号	保留时间	面积	面积%	高度	理论塔板数(USP)	拖尾因子	分离度(USP)
1	2.146	186247	100.000	26717	2192	1.080	--
总计		186247	100.000	26717			

图236 乌帕替尼缓释片溶出曲线测定HPLC图谱
 自制品-25030701批(15mg规格)-pH6.8介质-篮法-100转-极限转速-片4
 供试品溶液-1

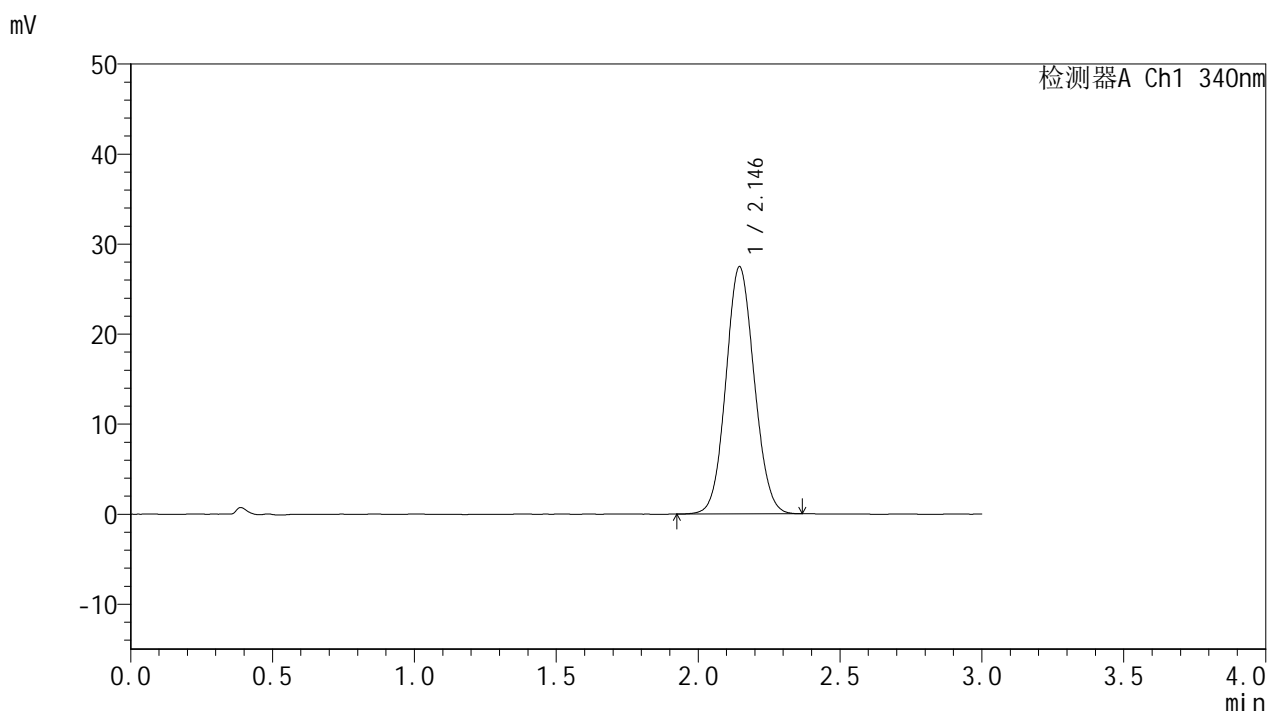


YMP-4103

<样品信息>

色谱柱 : XB-C18(50mm*4.6mm,5μm) 流速: 1.8ml/min
 柱温 : 30°C 波长: 340nm
 数据文件名: RCMYP-4103 - 0-53/24-2026-2 - zzp-15mg-25030701p-rcqx-pH6.8jz-lf100z-jxzs-P5.lcd
 方法文件名: RCMYP-4103 - YMP-4103-rcqx-FX273.lcm
 批处理文件名: RCMYP-4103 - 20250315-RCQX-FX273.lcb
 样品瓶号: 1-40
 进样体积: 10 μl 版本号:6.115
 进样时间: 2025/03/16 01:14:18 实验者: xiechaojun
 处理时间 (V2) : 2025/03/17 10:06:40 处理者: xiechaojun
 仪器型号: SHIMADZU LC-2050C(FX273)

<色谱图>



<峰表>

检测器A Ch1 340nm

峰号	保留时间	面积	面积%	高度	理论塔板数(USP)	拖尾因子	分离度(USP)
1	2.146	190914	100.000	27469	2197	1.078	--
总计		190914	100.000	27469			

图237 乌帕替尼缓释片溶出曲线测定HPLC图谱
 自制品-25030701批(15mg规格)-pH6.8介质-篮法-100转-极限转速-片5
 供试品溶液-1

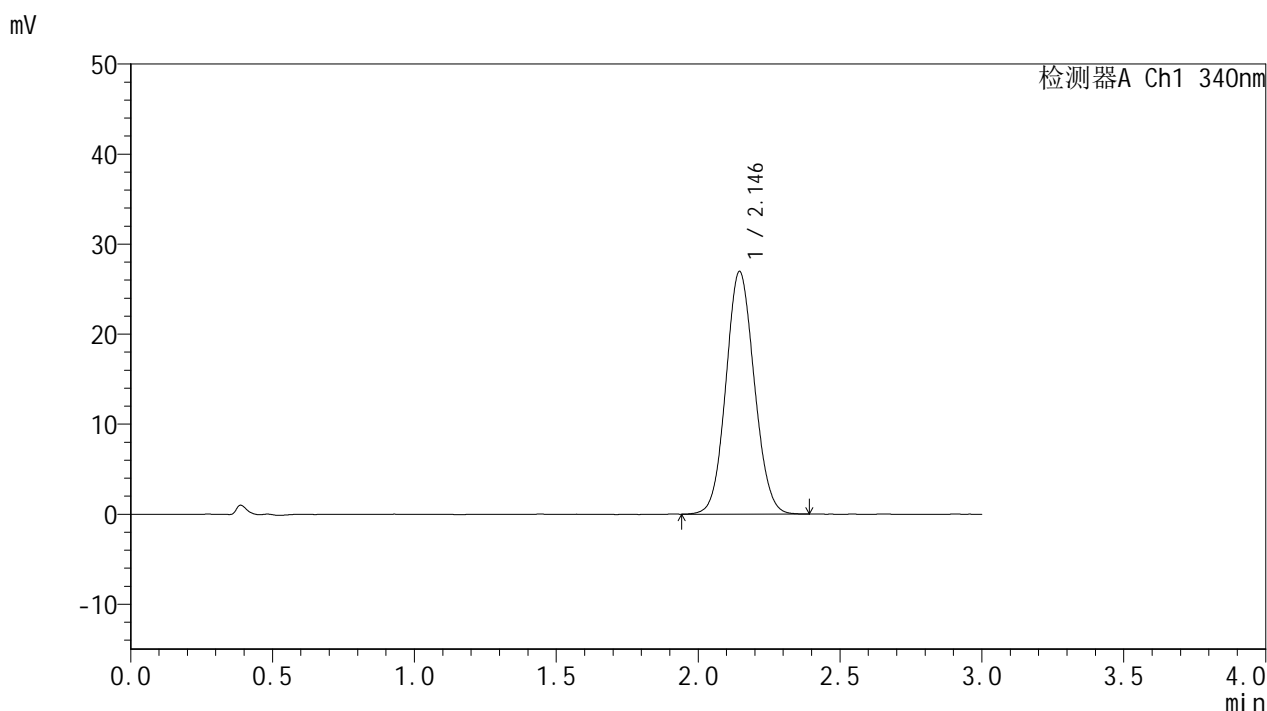


YMP-4103

<样品信息>

色谱柱 : XB-C18(50mm*4.6mm,5μm) 流速: 1.8ml/min
 柱温 : 30°C 波长: 340nm
 数据文件名: RC\$YMP-4103 - 0-53/24-2027-2 - zzp-15mg-25030701p-rcqx-pH6.8jz-lf100z-jxzs-P6.lcd
 方法文件名: RC\$YMP-4103 - YMP-4103-rcqx-FX273.lcm
 批处理文件名: RC\$YMP-4103 - 20250315-RCQX-FX273.lcb
 样品瓶号: 1-49
 进样体积: 10 μl 版本号:6.115
 进样时间: 2025/03/16 01:17:39 实验者: xiechaojun
 处理时间 (V2) : 2025/03/17 10:06:42 处理者: xiechaojun
 仪器型号: SHIMADZU LC-2050C(FX273)

<色谱图>



<峰表>

检测器A Ch1 340nm

峰号	保留时间	面积	面积%	高度	理论塔板数(USP)	拖尾因子	分离度(USP)
1	2.146	187415	100.000	26966	2195	1.080	--
总计		187415	100.000	26966			

图238 乌帕替尼缓释片溶出曲线测定HPLC图谱
 自制品-25030701批(15mg规格)-pH6.8介质-篮法-100转-极限转速-片6
 供试品溶液-1

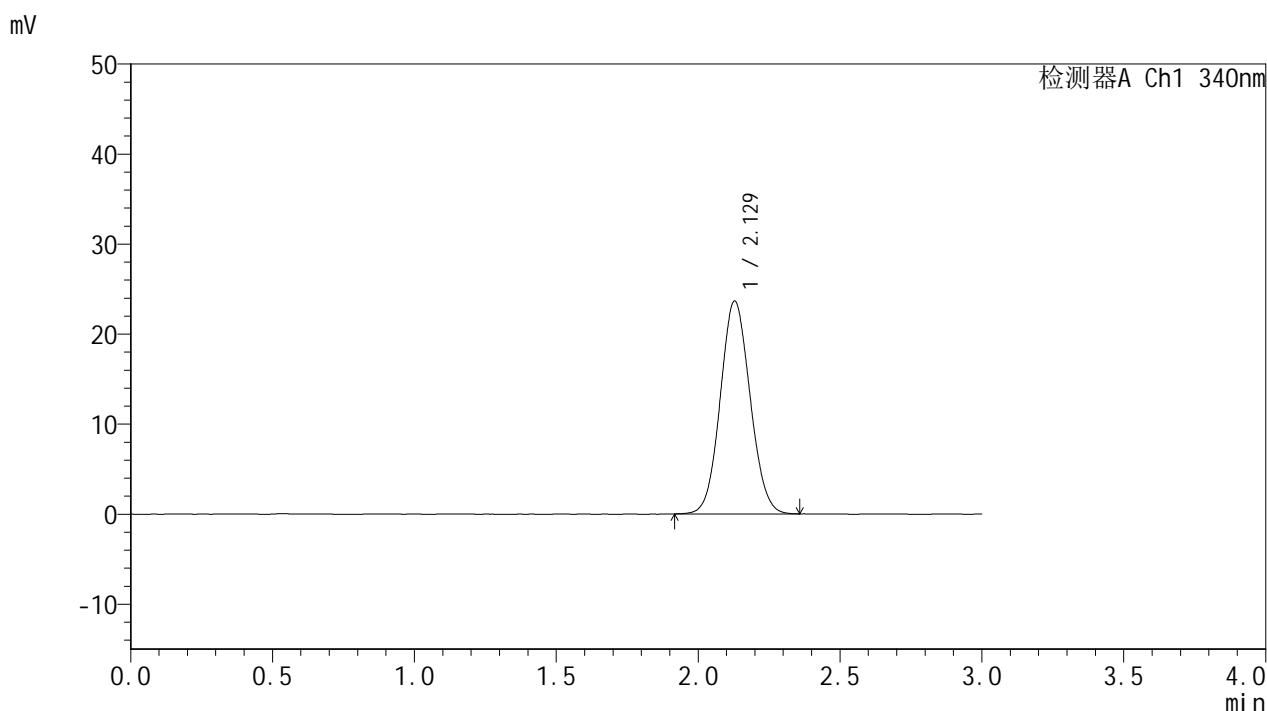


YMP-4103

<样品信息>

色谱柱 : XB-C18(50mm*4.6mm,5μm) 流速: 1.8ml/min
 柱温 : 30°C 波长: 340nm
 数据文件名: RCMYMP-4103 - 0-53/24-2028-2 - zzp-15mg-25030701p-rcqx-pH6.8jz-lf100z-dz2-1.lcd
 方法文件名: RCMYMP-4103 - YMP-4103-rcqx-FX273.lcm
 批处理文件名: RCMYMP-4103 - 20250315-RCQX-FX273.lcb
 样品瓶号: 3-27
 进样体积: 10 μl 版本号:6.115
 进样时间: 2025/03/16 01:21:01 实验者: xiechaojun
 处理时间 (V2) : 2025/03/17 10:06:45 处理者: xiechaojun
 仪器型号: SHIMADZU LC-2050C(FX273)

<色谱图>



<峰表>

检测器A Ch1 340nm

峰号	保留时间	面积	面积%	高度	理论塔板数(USP)	拖尾因子	分离度(USP)
1	2.129	173046	100.000	23637	1943	1.075	--
总计		173046	100.000	23637			

图239 乌帕替尼缓释片溶出曲线测定HPLC图谱
 自制品-25030701批(15mg规格)-pH6.8介质-篮法-100转
 对照品溶液-2-1

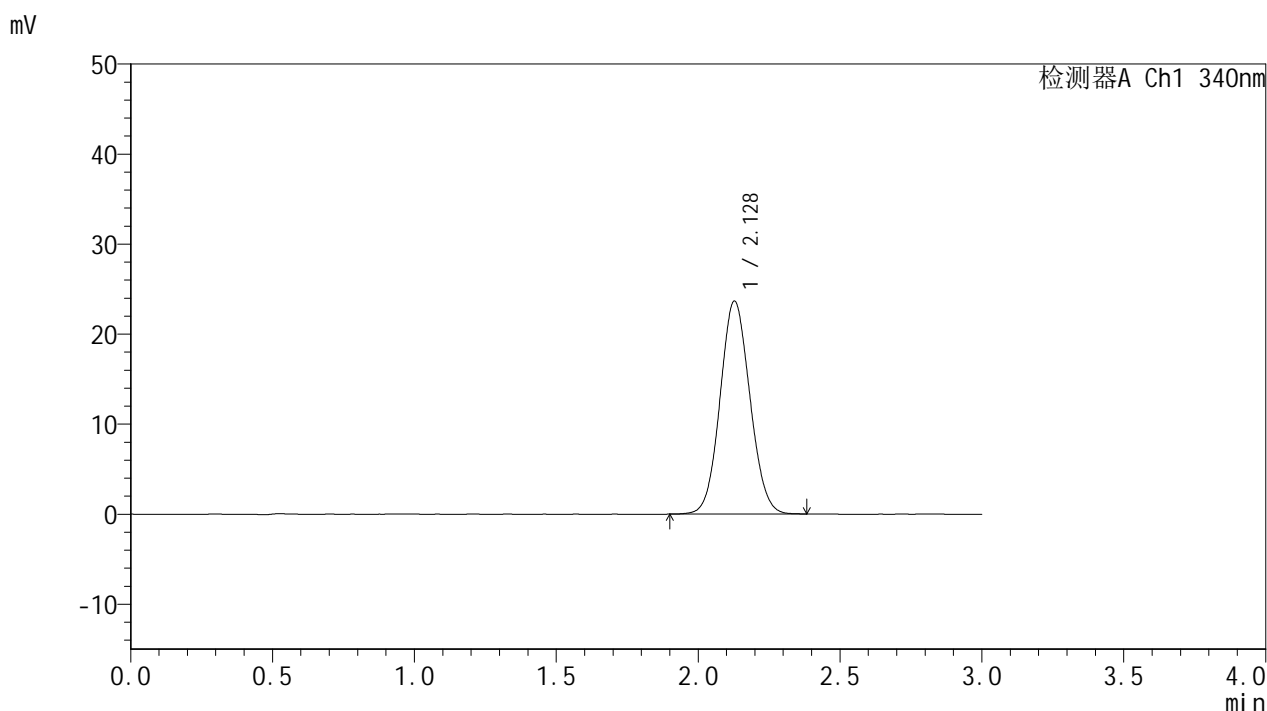


YMP-4103

<样品信息>

色谱柱 : XB-C18(50mm*4.6mm,5μm) 流速: 1.8ml/min
 柱温 : 30°C 波长: 340nm
 数据文件名: RCMYMP-4103 - 0-53/24-2029-2 - zzp-15mg-25030701p-rcqx-pH6.8jz-lf100z-dz2-2.lcd
 方法文件名: RCMYMP-4103 - YMP-4103-rcqx-FX273.lcm
 批处理文件名: RCMYMP-4103 - 20250315-RCQX-FX273.lcb
 样品瓶号: 3-27
 进样体积: 10 μl 版本号:6.115
 进样时间: 2025/03/16 01:24:23 实验者: xiechaojun
 处理时间 (V2) : 2025/03/17 10:06:48 处理者: xiechaojun
 仪器型号: SHIMADZU LC-2050C(FX273)

<色谱图>



<峰表>

检测器A Ch1 340nm

峰号	保留时间	面积	面积%	高度	理论塔板数(USP)	拖尾因子	分离度(USP)
1	2.128	173430	100.000	23646	1938	1.075	--
总计		173430	100.000	23646			

图240 乌帕替尼缓释片溶出曲线测定HPLC图谱
 自制品-25030701批(15mg规格)-pH6.8介质-篮法-100转
 对照品溶液-2-2