

<样品信息>

色谱柱:XB-C18(150mm*4.6mm,5 μ m)

流速: 1.5ml/min

柱温:30°C

波长: 223nm

数据文件名: RC\$SMF-4106 - 0-24/29-543-2 - zzp-25030601p-rcqx-pH1.2jz-jf50z-rj.lcd

方法文件名: RC\$SMF-4106 - SMF-4106-RCQX-FX278.lcm

批处理文件名: RC\$SMF-4106 - 20250314-rcqx-FX278.lcb

样品瓶号: 1-9

进样体积: 10 μ l

版本号: 6.115

进样时间: 2025/03/14 11:01:55

实验者: jiangjinwei

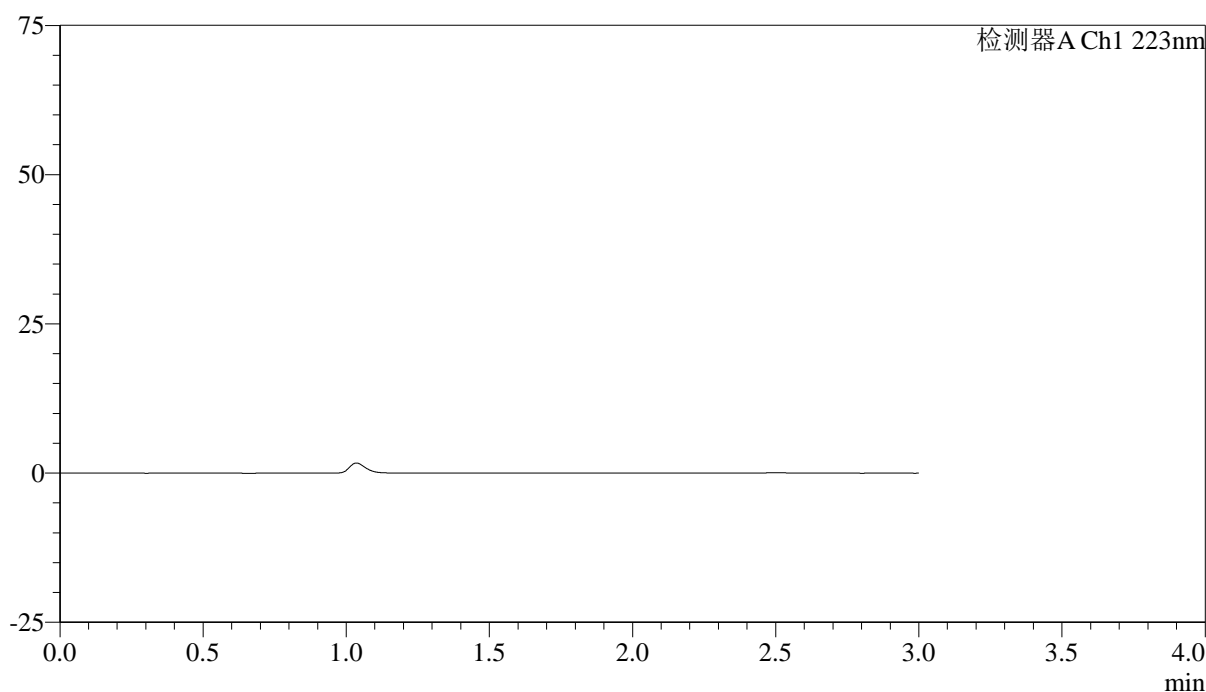
处理时间 (V2): 2025/03/17 14:21:04

处理者: jiangjinwei

仪器型号:SHIMADZU LC-2050C(FX278)

<色谱图>

mV



<峰表>

检测器A Ch1 223nm

峰号	保留时间	面积	面积%	高度	理论塔板数(USP)	拖尾因子	分离度(USP)
总计							



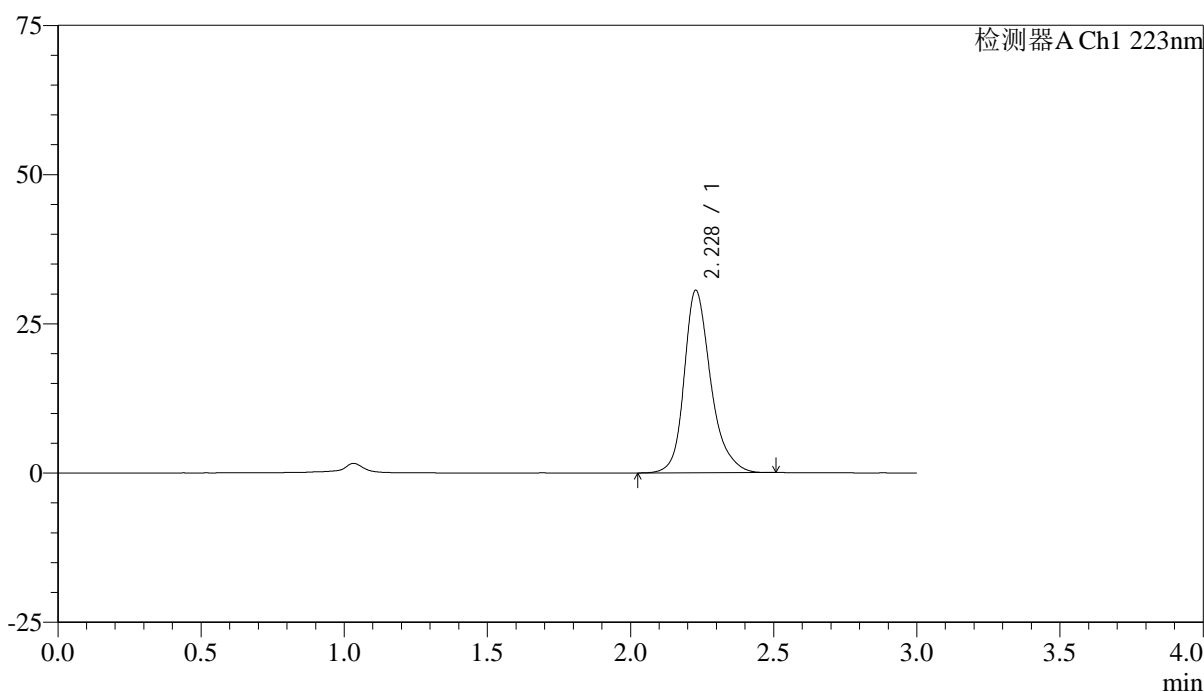
SMF-4106

<样品信息>

色谱柱:XB-C18(150mm*4.6mm,5μm) 流速: 1.5ml/min
 柱温:30°C 波长: 223nm
 数据文件名: RC\$SMF-4106 - 0-24/29-544-2 - zzp-25030601p-rcqx-pH1.2jz-jf50z-dz1-1.lcd
 方法文件名: RC\$SMF-4106 - SMF-4106-RCQX-FX278.lcm
 批处理文件名: RC\$SMF-4106 - 20250314-rcqx-FX278.lcb
 样品瓶号: 1-18 版本号: 6.115
 进样体积: 10 μl 实验者: jiangjinwei
 进样时间: 2025/03/14 11:05:18 处理者: jiangjinwei
 处理时间 (V2) : 2025/03/17 14:21:08
 仪器型号:SHIMADZU LC-2050C(FX278)

<色谱图>

mV



<峰表>

检测器A Ch1 223nm

峰号	保留时间	面积	面积%	高度	理论塔板数(USP)	拖尾因子	分离度(USP)
1	2.228	197491	100.000	30538	2988	1.259	--
总计		197491	100.000	30538			



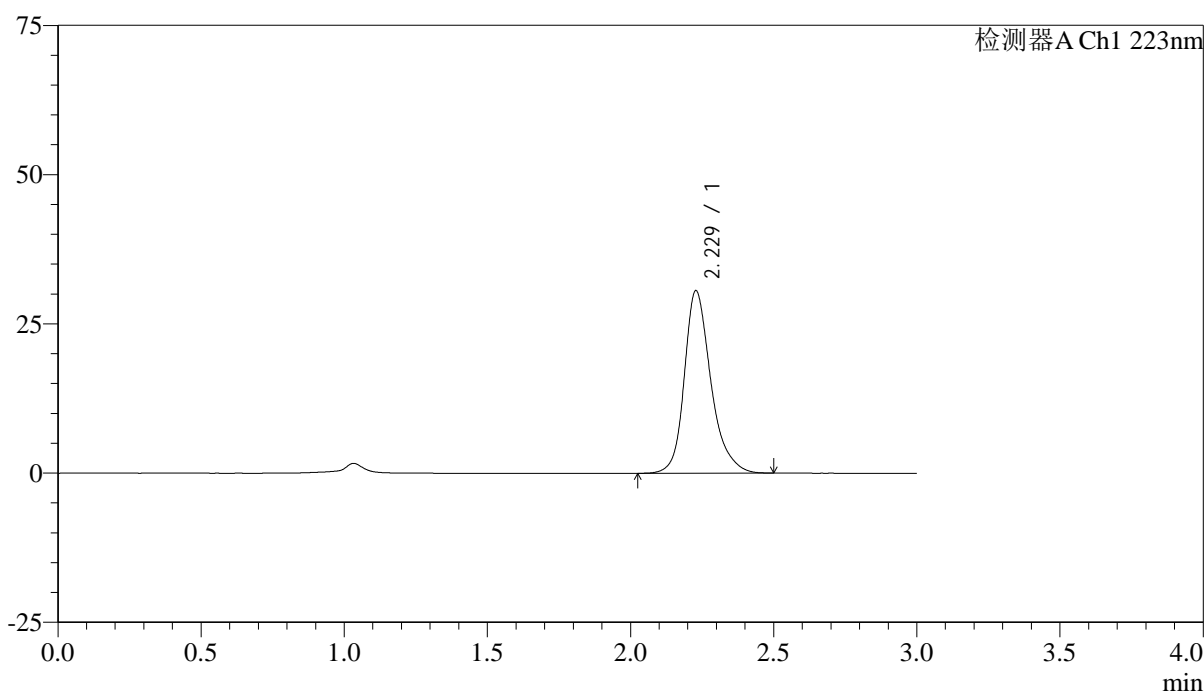
SMF-4106

<样品信息>

色谱柱:XB-C18(150mm*4.6mm,5μm) 流速: 1.5ml/min
 柱温:30°C 波长: 223nm
 数据文件名: RC\$SMF-4106 - 0-24/29-545-2 - zzp-25030601p-rcqx-pH1.2jz-jf50z-dz1-2.lcd
 方法文件名: RC\$SMF-4106 - SMF-4106-RCQX-FX278.lcm
 批处理文件名: RC\$SMF-4106 - 20250314-rcqx-FX278.lcb
 样品瓶号: 1-18 版本号: 6.115
 进样体积: 10 μl 实验者: jiangjinwei
 进样时间: 2025/03/14 11:08:41 处理者: jiangjinwei
 处理时间 (V2) : 2025/03/17 14:21:11
 仪器型号:SHIMADZU LC-2050C(FX278)

<色谱图>

mV



<峰表>

检测器A Ch1 223nm

峰号	保留时间	面积	面积%	高度	理论塔板数(USP)	拖尾因子	分离度(USP)
1	2.229	197165	100.000	30548	2992	1.261	--
总计		197165	100.000	30548			



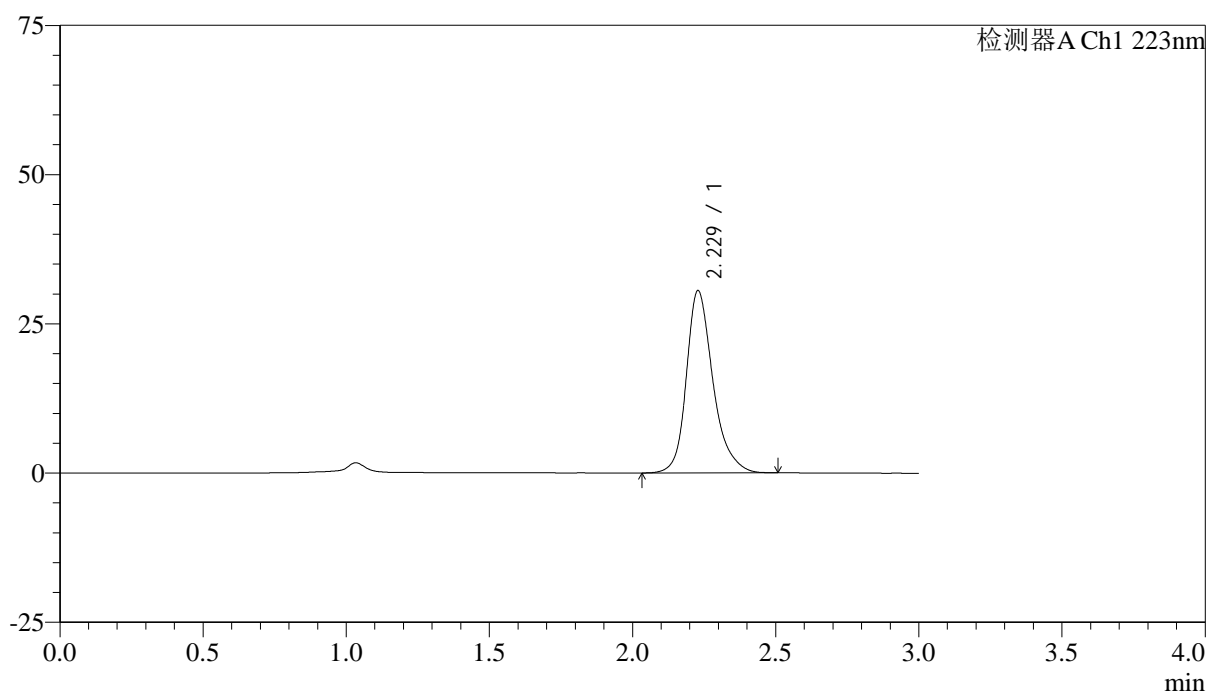
SMF-4106

<样品信息>

色谱柱:XB-C18(150mm*4.6mm,5μm) 流速: 1.5ml/min
 柱温:30°C 波长: 223nm
 数据文件名: RC\$SMF-4106 - 0-24/29-546-2 - zzp-25030601p-rcqx-pH1.2jz-jf50z-dz1-3.lcd
 方法文件名: RC\$SMF-4106 - SMF-4106-RCQX-FX278.lcm
 批处理文件名: RC\$SMF-4106 - 20250314-rcqx-FX278.lcb
 样品瓶号: 1-18 版本号: 6.115
 进样体积: 10 μl 实验者: jiangjinwei
 进样时间: 2025/03/14 11:12:04 处理者: jiangjinwei
 处理时间 (V2) : 2025/03/17 14:21:14
 仪器型号:SHIMADZU LC-2050C(FX278)

<色谱图>

mV



<峰表>

检测器A Ch1 223nm

峰号	保留时间	面积	面积%	高度	理论塔板数(USP)	拖尾因子	分离度(USP)
1	2.229	197244	100.000	30527	2986	1.261	--
总计		197244	100.000	30527			



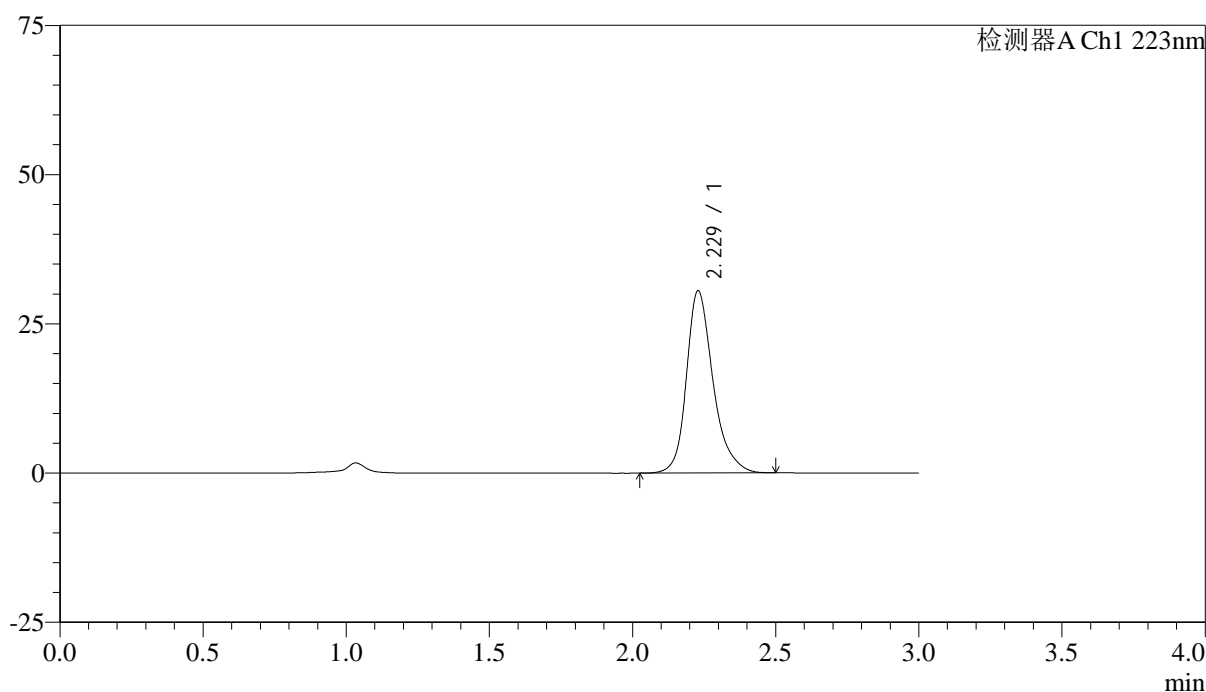
SMF-4106

<样品信息>

色谱柱:XB-C18(150mm*4.6mm,5μm) 流速: 1.5ml/min
 柱温:30°C 波长: 223nm
 数据文件名: RC\$SMF-4106 - 0-24/29-547-2 - zzp-25030601p-rcqx-pH1.2jz-jf50z-dz1-4.lcd
 方法文件名: RC\$SMF-4106 - SMF-4106-RCQX-FX278.lcm
 批处理文件名: RC\$SMF-4106 - 20250314-rcqx-FX278.lcb
 样品瓶号: 1-18 版本号: 6.115
 进样体积: 10 μl 实验者: jiangjinwei
 进样时间: 2025/03/14 11:15:27 处理者: jiangjinwei
 处理时间 (V2) : 2025/03/17 14:21:17
 仪器型号:SHIMADZU LC-2050C(FX278)

<色谱图>

mV



<峰表>

检测器A Ch1 223nm

峰号	保留时间	面积	面积%	高度	理论塔板数(USP)	拖尾因子	分离度(USP)
1	2.229	197392	100.000	30546	2984	1.262	--
总计		197392	100.000	30546			



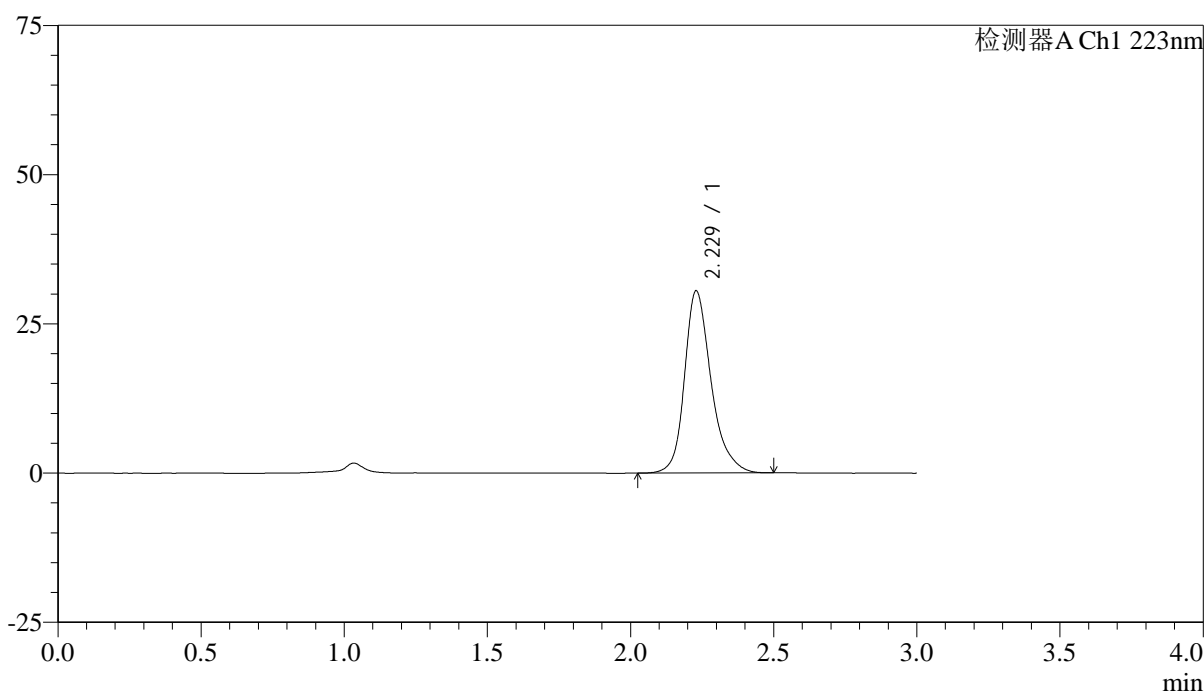
SMF-4106

<样品信息>

色谱柱:XB-C18(150mm*4.6mm,5μm) 流速: 1.5ml/min
 柱温:30°C 波长: 223nm
 数据文件名: RC\$SMF-4106 - 0-24/29-548-2 - zzp-25030601p-rcqx-pH1.2jz-jf50z-dz1-5.lcd
 方法文件名: RC\$SMF-4106 - SMF-4106-RCQX-FX278.lcm
 批处理文件名: RC\$SMF-4106 - 20250314-rcqx-FX278.lcb
 样品瓶号: 1-18 版本号: 6.115
 进样体积: 10 μl 实验者: jiangjinwei
 进样时间: 2025/03/14 11:18:50 处理者: jiangjinwei
 处理时间 (V2) : 2025/03/17 14:21:20
 仪器型号:SHIMADZU LC-2050C(FX278)

<色谱图>

mV



<峰表>

检测器A Ch1 223nm

峰号	保留时间	面积	面积%	高度	理论塔板数(USP)	拖尾因子	分离度(USP)
1	2.229	197100	100.000	30518	2988	1.262	--
总计		197100	100.000	30518			



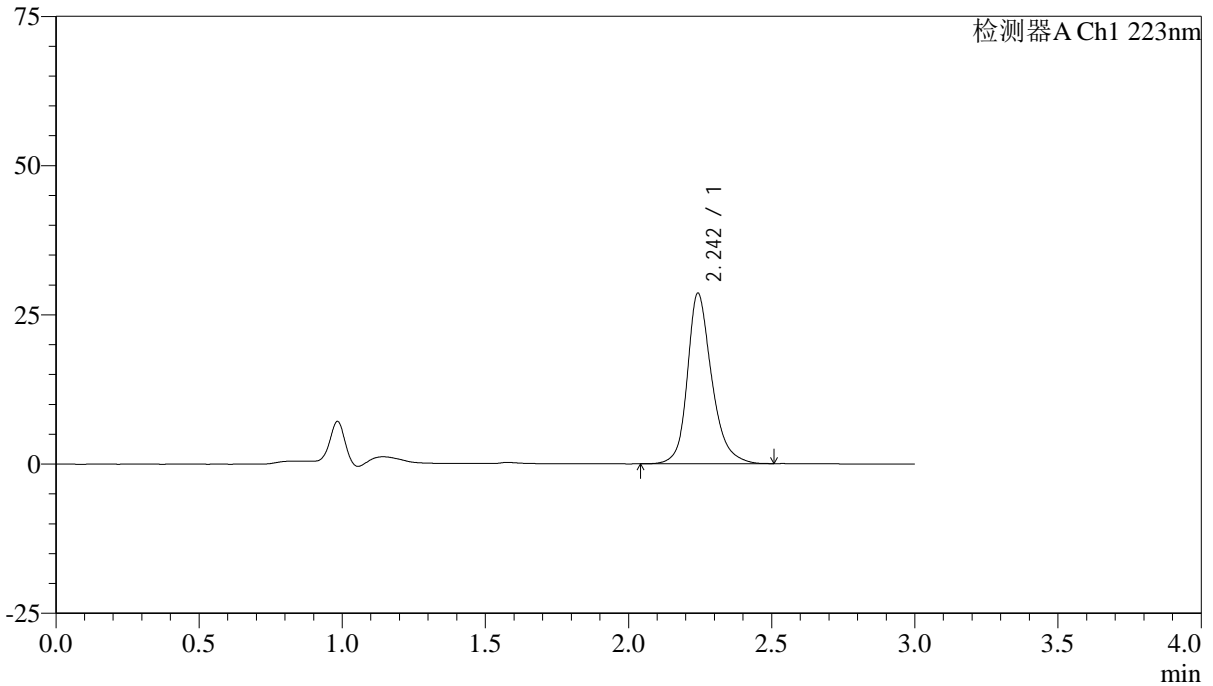
SMF-4106

<样品信息>

色谱柱:XB-C18(150mm*4.6mm,5μm) 流速: 1.5ml/min
 柱温:30°C 波长: 223nm
 数据文件名: RC\$SMF-4106 - 0-24/29-549-2 - zzp-25030601p-rcqx-pH1.2jz-jf50z-5min-P1.lcd
 方法文件名: RC\$SMF-4106 - SMF-4106-RCQX-FX278.lcm
 批处理文件名: RC\$SMF-4106 - 20250314-rcqx-FX278.lcb
 样品瓶号: 1-1 版本号: 6.115
 进样体积: 10 μl 实验者: jiangjinwei
 进样时间: 2025/03/14 11:22:13 处理者: jiangjinwei
 处理时间 (V2) : 2025/03/17 14:21:23
 仪器型号:SHIMADZU LC-2050C(FX278)

<色谱图>

mV



<峰表>

检测器A Ch1 223nm

峰号	保留时间	面积	面积%	高度	理论塔板数(USP)	拖尾因子	分离度(USP)
1	2.242	168914	100.000	28404	3579	1.246	--
总计		168914	100.000	28404			



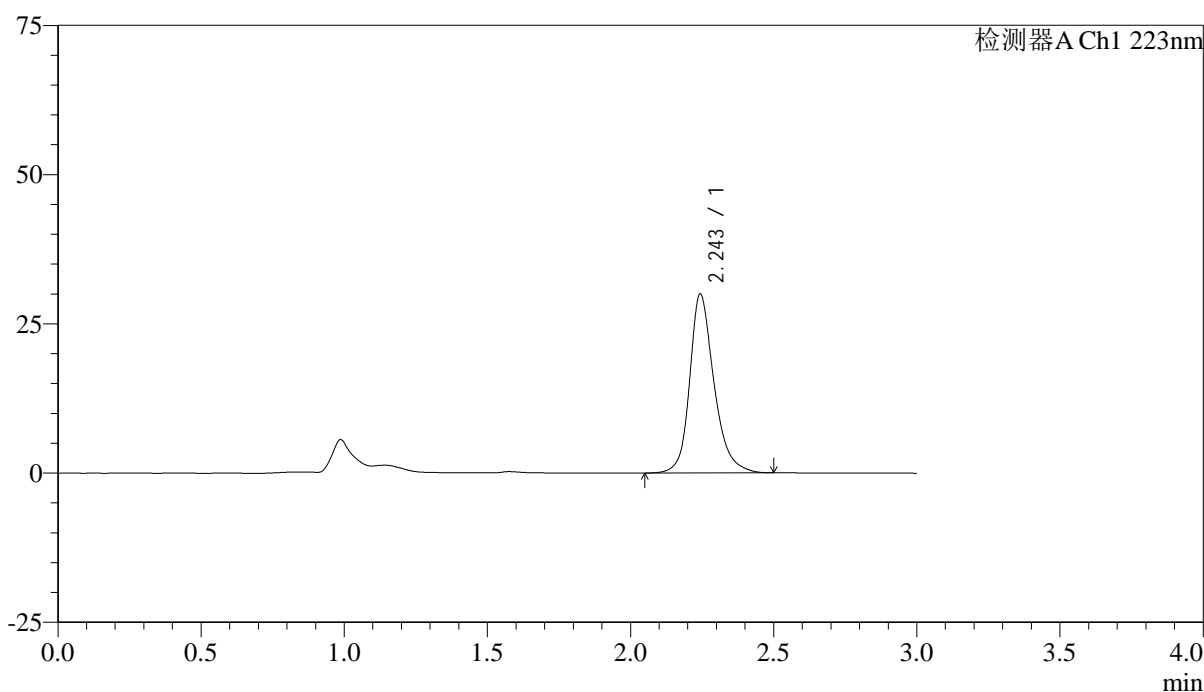
SMF-4106

<样品信息>

色谱柱:XB-C18(150mm*4.6mm,5μm) 流速: 1.5ml/min
 柱温:30°C 波长: 223nm
 数据文件名: RC\$SMF-4106 - 0-24/29-550-2 - zzp-25030601p-rcqx-pH1.2jz-jf50z-5min-P2.lcd
 方法文件名: RC\$SMF-4106 - SMF-4106-RCQX-FX278.lcm
 批处理文件名: RC\$SMF-4106 - 20250314-rcqx-FX278.lcb
 样品瓶号: 1-10 版本号: 6.115
 进样体积: 10 μl 实验者: jiangjinwei
 进样时间: 2025/03/14 11:25:34 处理者: jiangjinwei
 处理时间 (V2) : 2025/03/17 14:21:26
 仪器型号:SHIMADZU LC-2050C(FX278)

<色谱图>

mV



<峰表>

检测器A Ch1 223nm

峰号	保留时间	面积	面积%	高度	理论塔板数(USP)	拖尾因子	分离度(USP)
1	2.243	176970	100.000	29849	3586	1.244	--
总计		176970	100.000	29849			



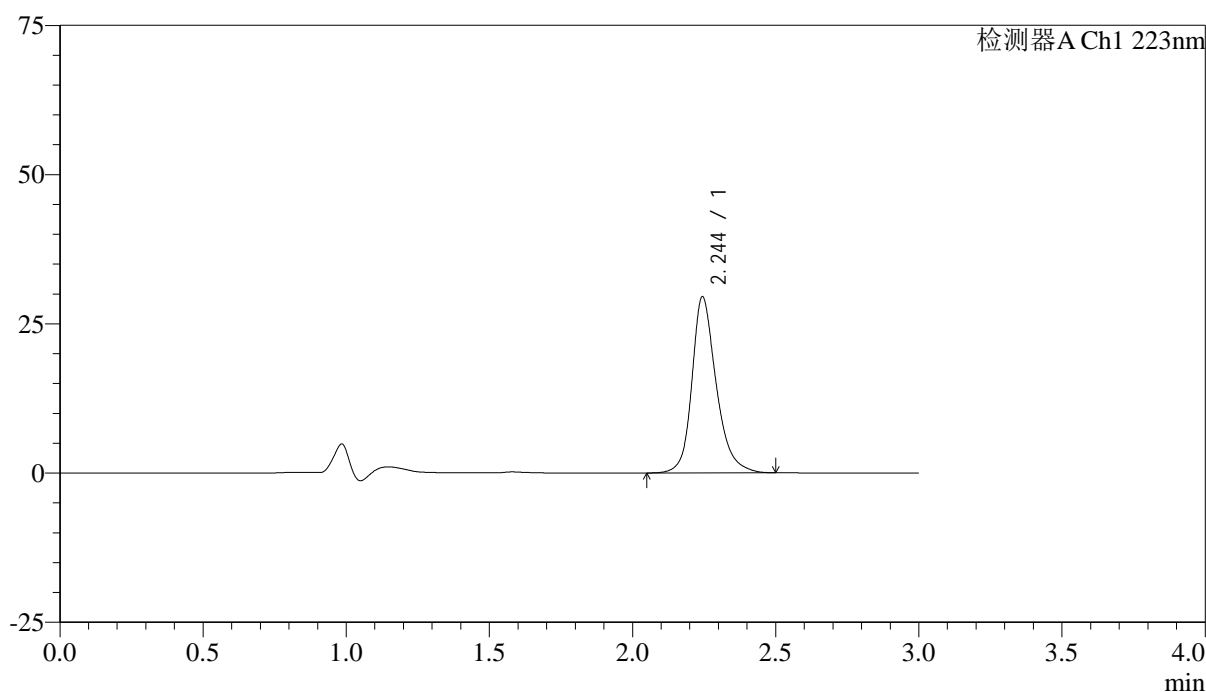
SMF-4106

<样品信息>

色谱柱:XB-C18(150mm*4.6mm,5μm) 流速: 1.5ml/min
 柱温:30°C 波长: 223nm
 数据文件名: RC\$SMF-4106 - 0-24/29-551-2 - zzp-25030601p-rcqx-pH1.2jz-jf50z-5min-P3.lcd
 方法文件名: RC\$SMF-4106 - SMF-4106-RCQX-FX278.lcm
 批处理文件名: RC\$SMF-4106 - 20250314-rcqx-FX278.lcb
 样品瓶号: 1-19 版本号: 6.115
 进样体积: 10 μl 实验者: jiangjinwei
 进样时间: 2025/03/14 11:28:56 处理者: jiangjinwei
 处理时间 (V2) : 2025/03/17 14:21:29
 仪器型号:SHIMADZU LC-2050C(FX278)

<色谱图>

mV



<峰表>

检测器A Ch1 223nm

峰号	保留时间	面积	面积%	高度	理论塔板数(USP)	拖尾因子	分离度(USP)
1	2.244	174179	100.000	29434	3592	1.246	--
总计		174179	100.000	29434			



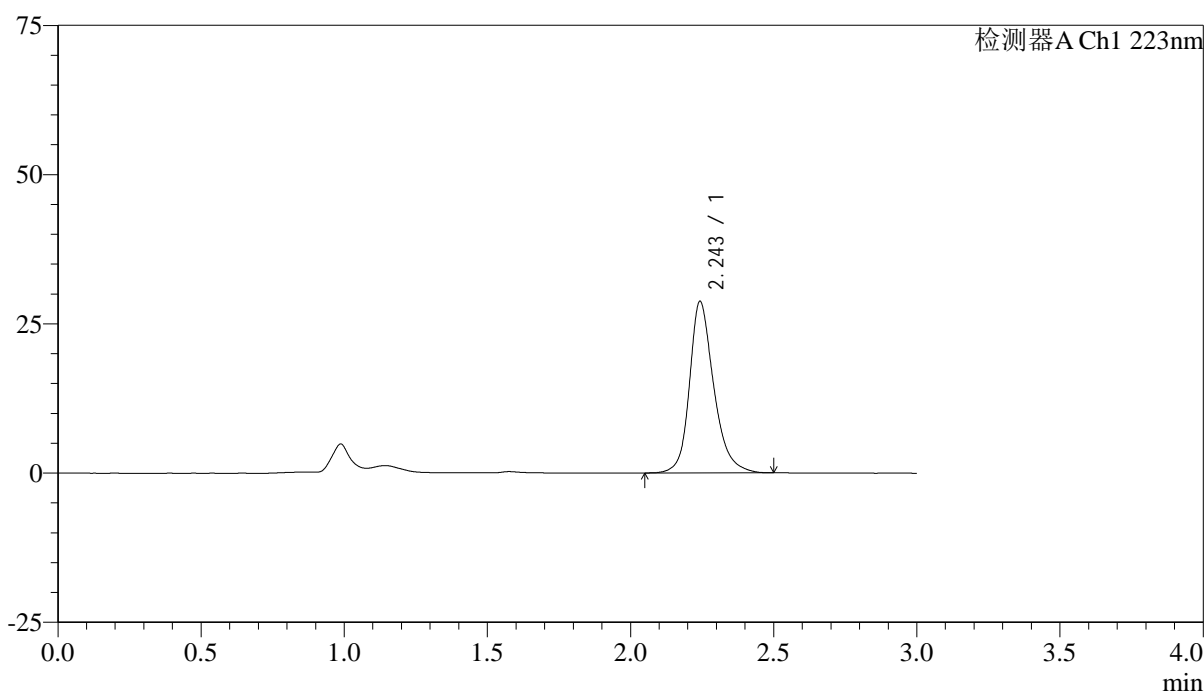
SMF-4106

<样品信息>

色谱柱:XB-C18(150mm*4.6mm,5μm) 流速: 1.5ml/min
 柱温:30°C 波长: 223nm
 数据文件名: RC\$SMF-4106 - 0-24/29-552-2 - zzp-25030601p-rcqx-pH1.2jz-jf50z-5min-P4.lcd
 方法文件名: RC\$SMF-4106 - SMF-4106-RCQX-FX278.lcm
 批处理文件名: RC\$SMF-4106 - 20250314-rcqx-FX278.lcb
 样品瓶号: 1-28
 进样体积: 10 μl 版本号: 6.115
 进样时间: 2025/03/14 11:32:18 实验者: jiangjinwei
 处理时间 (V2) : 2025/03/17 14:21:32 处理者: jiangjinwei
 仪器型号:SHIMADZU LC-2050C(FX278)

<色谱图>

mV



<峰表>

检测器A Ch1 223nm

峰号	保留时间	面积	面积%	高度	理论塔板数(USP)	拖尾因子	分离度(USP)
1	2.243	169530	100.000	28548	3584	1.247	--
总计		169530	100.000	28548			



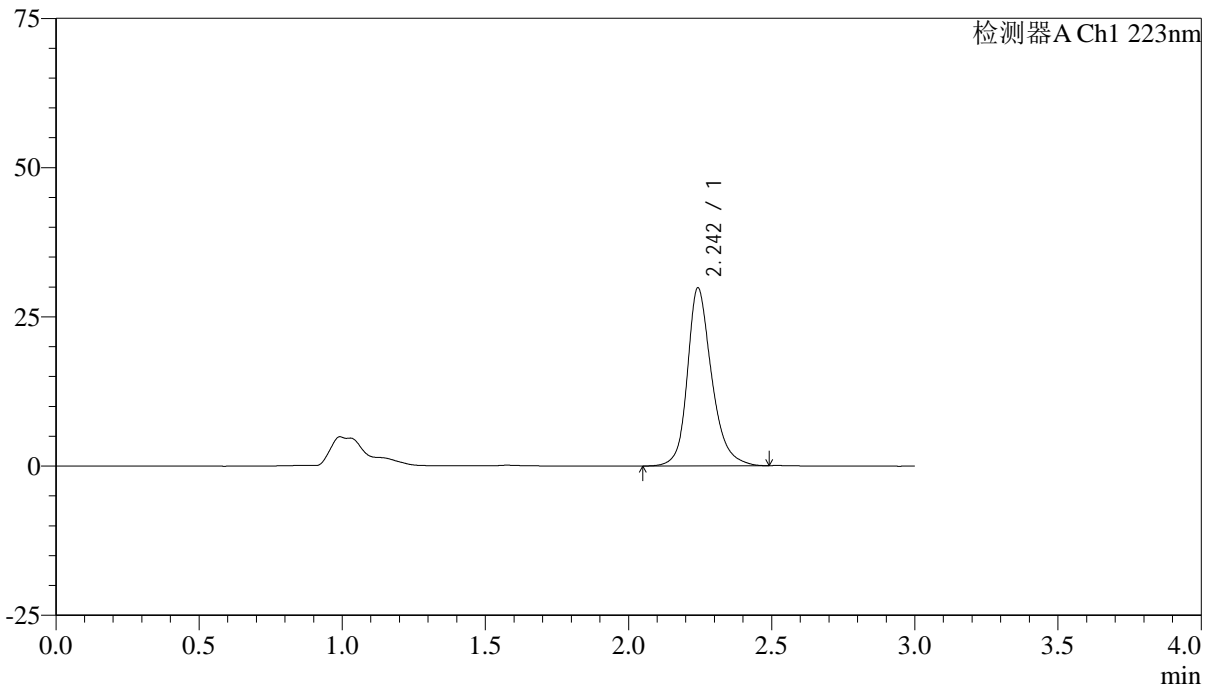
SMF-4106

<样品信息>

色谱柱:XB-C18(150mm*4.6mm,5μm) 流速: 1.5ml/min
柱温:30°C 波长: 223nm
数据文件名: RC\$SMF-4106 - 0-24/29-553-2 - zzp-25030601p-rcqx-pH1.2jz-jf50z-5min-P5.lcd
方法文件名: RC\$SMF-4106 - SMF-4106-RCQX-FX278.lcm
批处理文件名: RC\$SMF-4106 - 20250314-rcqx-FX278.lcb
样品瓶号: 1-37
进样体积: 10 μl 版本号: 6.115
进样时间: 2025/03/14 11:35:41 实验者: jiangjinwei
处理时间 (V2) : 2025/03/17 14:21:34 处理者: jiangjinwei
仪器型号:SHIMADZU LC-2050C(FX278)

<色谱图>

mV



<峰表>

检测器A Ch1 223nm

峰号	保留时间	面积	面积%	高度	理论塔板数(USP)	拖尾因子	分离度(USP)
1	2.242	176151	100.000	29647	3579	1.245	--
总计		176151	100.000	29647			



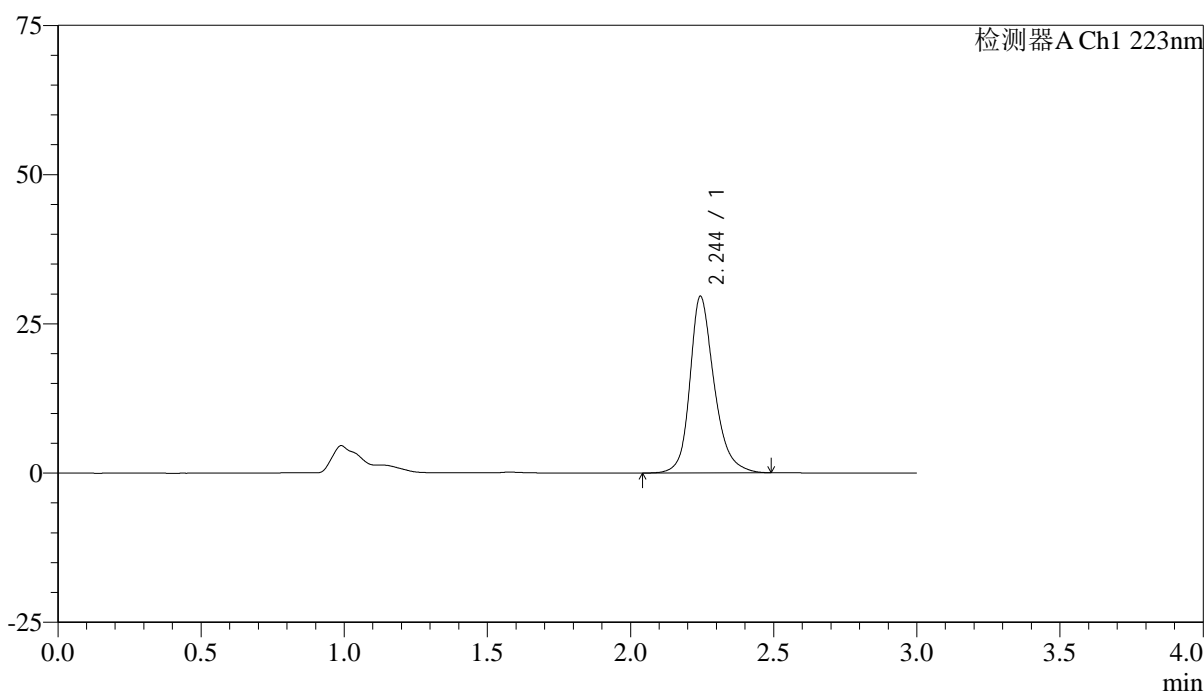
SMF-4106

<样品信息>

色谱柱:XB-C18(150mm*4.6mm,5μm) 流速: 1.5ml/min
 柱温:30°C 波长: 223nm
 数据文件名: RC\$SMF-4106 - 0-24/29-554-2 - zzp-25030601p-rcqx-pH1.2jz-jf50z-5min-P6.lcd
 方法文件名: RC\$SMF-4106 - SMF-4106-RCQX-FX278.lcm
 批处理文件名: RC\$SMF-4106 - 20250314-rcqx-FX278.lcb
 样品瓶号: 1-46
 进样体积: 10 μl 版本号: 6.115
 进样时间: 2025/03/14 11:39:02 实验者: jiangjinwei
 处理时间 (V2) : 2025/03/17 14:21:37 处理者: jiangjinwei
 仪器型号:SHIMADZU LC-2050C(FX278)

<色谱图>

mV



<峰表>

检测器A Ch1 223nm

峰号	保留时间	面积	面积%	高度	理论塔板数(USP)	拖尾因子	分离度(USP)
1	2.244	174571	100.000	29496	3583	1.244	--
总计		174571	100.000	29496			



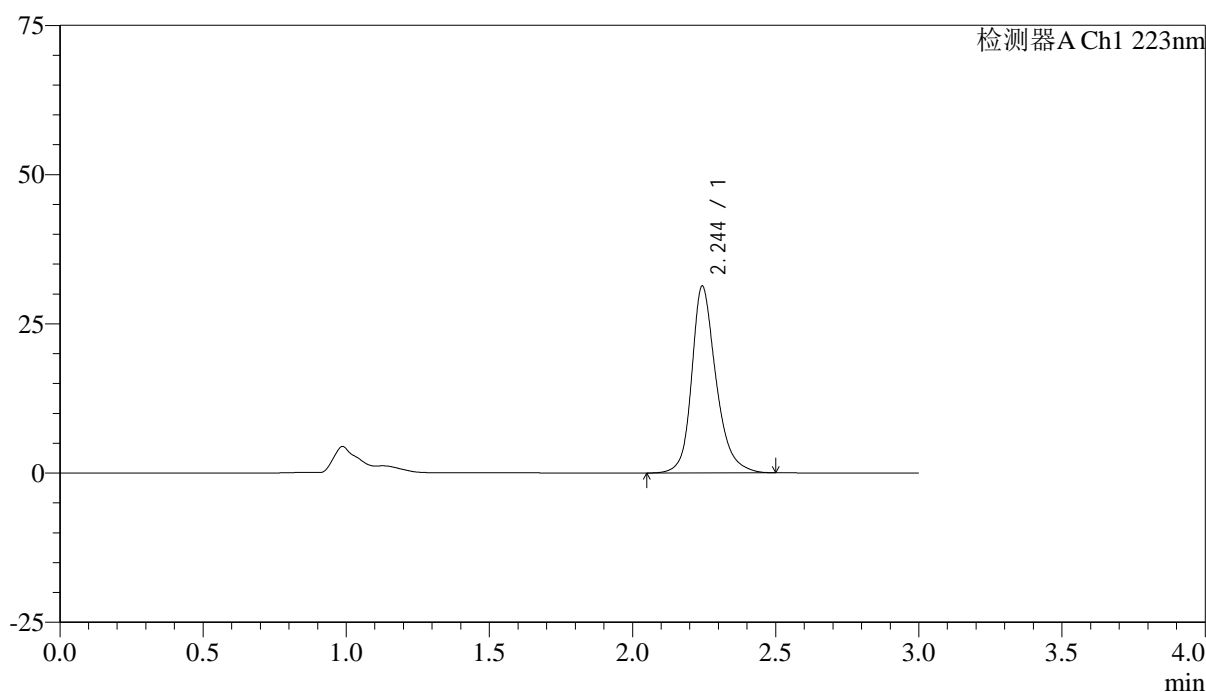
SMF-4106

<样品信息>

色谱柱:XB-C18(150mm*4.6mm,5μm) 流速: 1.5ml/min
 柱温:30°C 波长: 223nm
 数据文件名: RC\$SMF-4106 - 0-24/29-555-2 - zzp-25030601p-rcqx-pH1.2jz-jf50z-10min-P1.lcd
 方法文件名: RC\$SMF-4106 - SMF-4106-RCQX-FX278.lcm
 批处理文件名: RC\$SMF-4106 - 20250314-rcqx-FX278.lcb
 样品瓶号: 1-2
 进样体积: 10 μl 版本号: 6.115
 进样时间: 2025/03/14 11:42:24 实验者: jiangjinwei
 处理时间 (V2) : 2025/03/17 14:21:40 处理者: jiangjinwei
 仪器型号:SHIMADZU LC-2050C(FX278)

<色谱图>

mV



<峰表>

检测器A Ch1 223nm

峰号	保留时间	面积	面积%	高度	理论塔板数(USP)	拖尾因子	分离度(USP)
1	2.244	184910	100.000	31158	3584	1.246	--
总计		184910	100.000	31158			



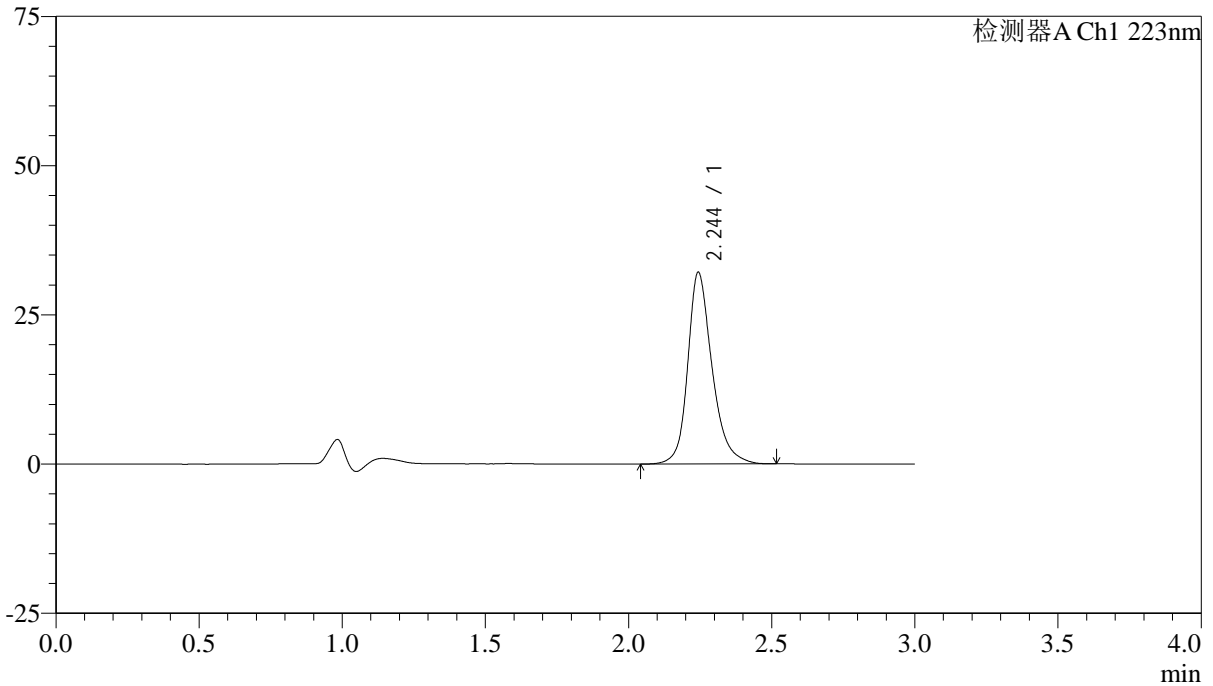
SMF-4106

<样品信息>

色谱柱:XB-C18(150mm*4.6mm,5μm) 流速: 1.5ml/min
柱温:30°C 波长: 223nm
数据文件名: RC\$SMF-4106 - 0-24/29-556-2 - zzp-25030601p-rcqx-pH1.2jz-jf50z-10min-P2.lcd
方法文件名: RC\$SMF-4106 - SMF-4106-RCQX-FX278.lcm
批处理文件名: RC\$SMF-4106 - 20250314-rcqx-FX278.lcb
样品瓶号: 1-11
进样体积: 10 μl 版本号: 6.115
进样时间: 2025/03/14 11:45:46 实验者: jiangjinwei
处理时间 (V2): 2025/03/17 14:21:43 处理者: jiangjinwei
仪器型号:SHIMADZU LC-2050C(FX278)

<色谱图>

mV



<峰表>

检测器A Ch1 223nm

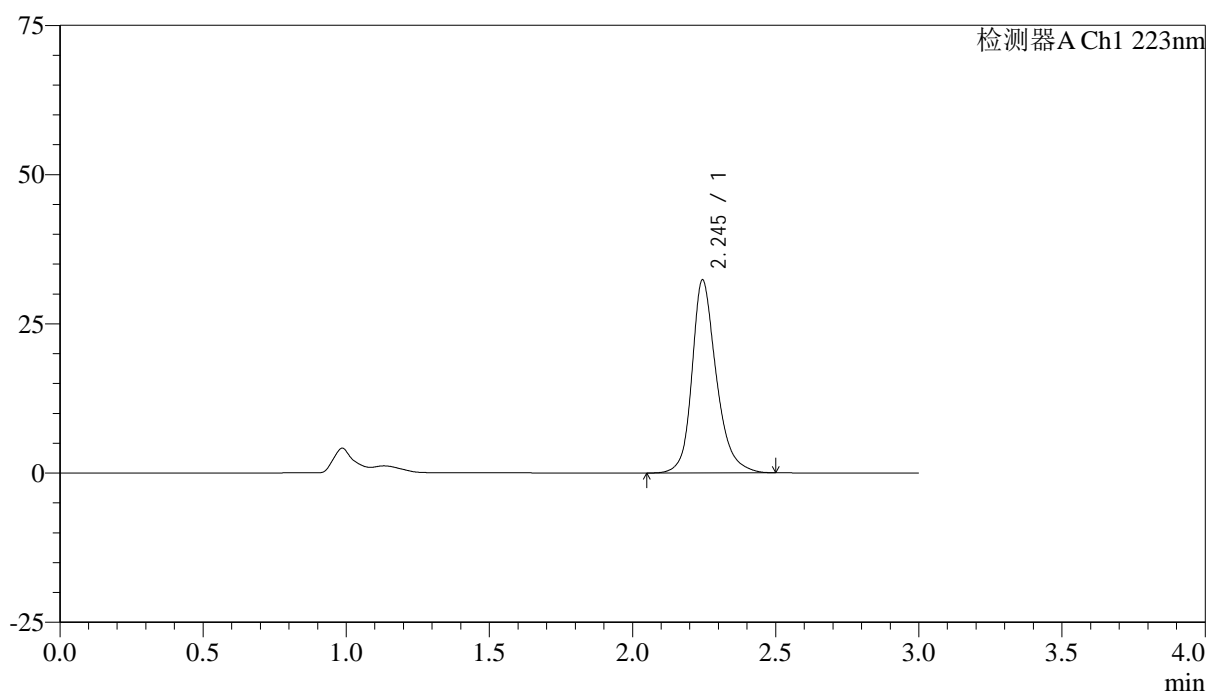
峰号	保留时间	面积	面积%	高度	理论塔板数(USP)	拖尾因子	分离度(USP)
1	2.244	189780	100.000	31979	3578	1.247	--
总计		189780	100.000	31979			

<样品信息>

色谱柱:XB-C18(150mm*4.6mm,5 μ m) 流速:1.5ml/min
柱温:30 $^{\circ}$ C 波长:223nm
数据文件名:RC\$SMF-4106-0-24/29-557-2-zzp-25030601p-rcqx-pH1.2jz-jf50z-10min-P3.lcd
方法文件名:RC\$SMF-4106-SMF-4106-RCQX-FX278.lcm
批处理文件名:RC\$SMF-4106-20250314-rcqx-FX278.lcb
样品瓶号:1-20
进样体积:10 μ l 版本号:6.115
进样时间:2025/03/14 11:49:08 实验者:jiangjinwei
处理时间(V2):2025/03/17 14:21:46 处理者:jiangjinwei
仪器型号:SHIMADZU LC-2050C(FX278)

<色谱图>

mV



<峰表>

检测器A Ch1 223nm

峰号	保留时间	面积	面积%	高度	理论塔板数(USP)	拖尾因子	分离度(USP)
1	2.245	191331	100.000	32278	3580	1.246	--
总计		191331	100.000	32278			



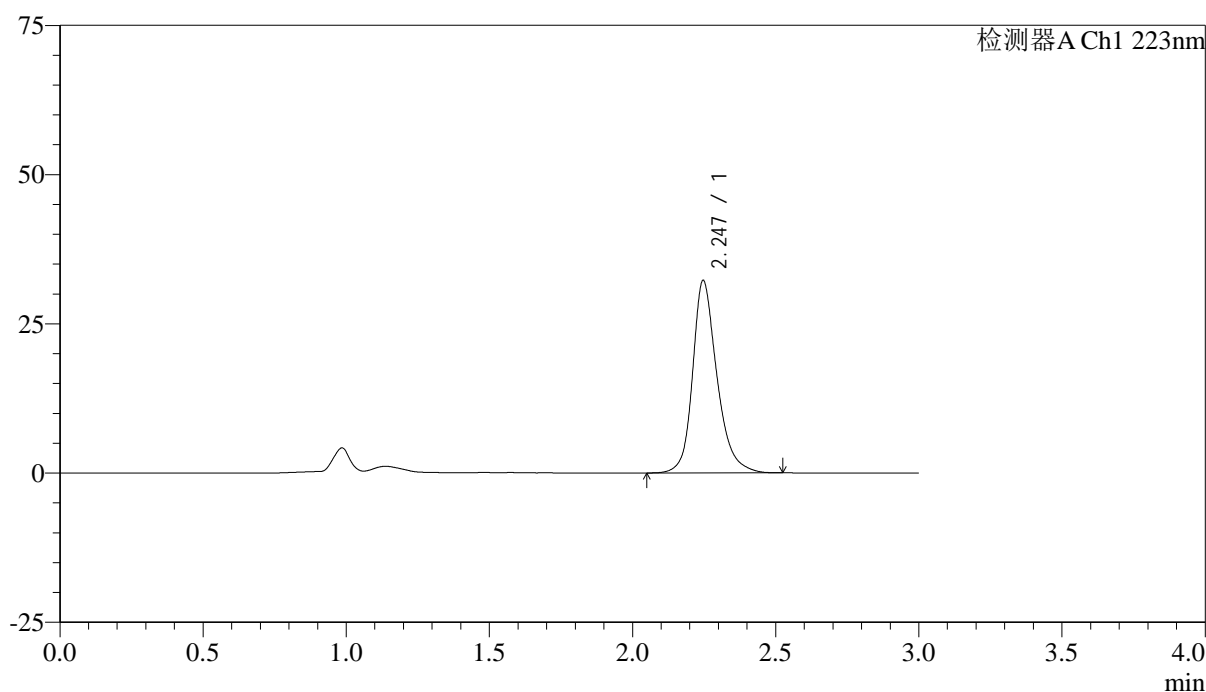
SMF-4106

<样品信息>

色谱柱:XB-C18(150mm*4.6mm,5μm) 流速: 1.5ml/min
 柱温:30°C 波长: 223nm
 数据文件名: RC\$SMF-4106 - 0-24/29-558-2 - zzp-25030601p-rcqx-pH1.2jz-jf50z-10min-P4.lcd
 方法文件名: RC\$SMF-4106 - SMF-4106-RCQX-FX278.lcm
 批处理文件名: RC\$SMF-4106 - 20250314-rcqx-FX278.lcb
 样品瓶号: 1-29 版本号: 6.115
 进样体积: 10 μl 实验者: jiangjinwei
 进样时间: 2025/03/14 11:52:30 处理者: jiangjinwei
 处理时间 (V2) : 2025/03/17 14:21:49
 仪器型号:SHIMADZU LC-2050C(FX278)

<色谱图>

mV



<峰表>

检测器A Ch1 223nm

峰号	保留时间	面积	面积%	高度	理论塔板数(USP)	拖尾因子	分离度(USP)
1	2.247	190815	100.000	32254	3591	1.246	--
总计		190815	100.000	32254			

<样品信息>

色谱柱:XB-C18(150mm*4.6mm,5 μ m)

流速: 1.5ml/min

柱温:30°C

波长: 223nm

数据文件名: RC\$SMF-4106 - 0-24/29-559-2 - zzp-25030601p-rcqx-pH1.2jz-jf50z-10min-P5.lcd

方法文件名: RC\$SMF-4106 - SMF-4106-RCQX-FX278.lcm

批处理文件名: RC\$SMF-4106 - 20250314-rcqx-FX278.lcb

样品瓶号: 1-38

进样体积: 10 μ l

版本号: 6.115

进样时间: 2025/03/14 11:55:53

实验者: jiangjinwei

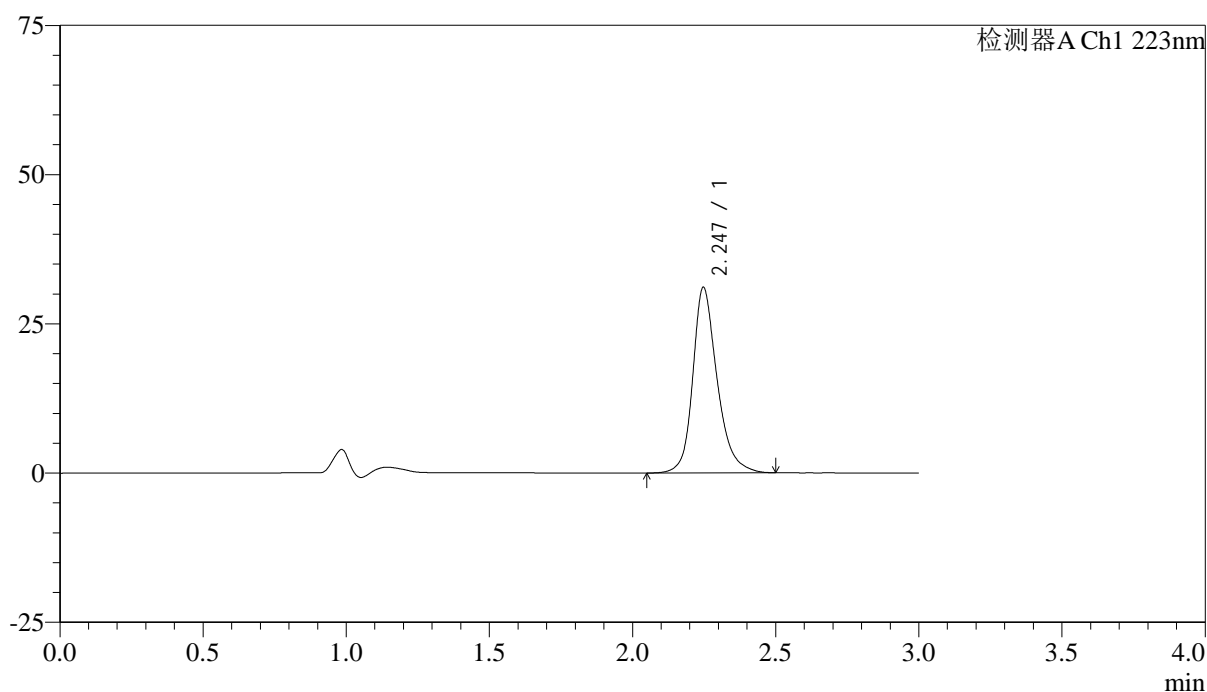
处理时间 (V2): 2025/03/17 14:21:52

处理者: jiangjinwei

仪器型号:SHIMADZU LC-2050C(FX278)

<色谱图>

mV



<峰表>

检测器A Ch1 223nm

峰号	保留时间	面积	面积%	高度	理论塔板数(USP)	拖尾因子	分离度(USP)
1	2.247	184048	100.000	31098	3587	1.244	--
总计		184048	100.000	31098			



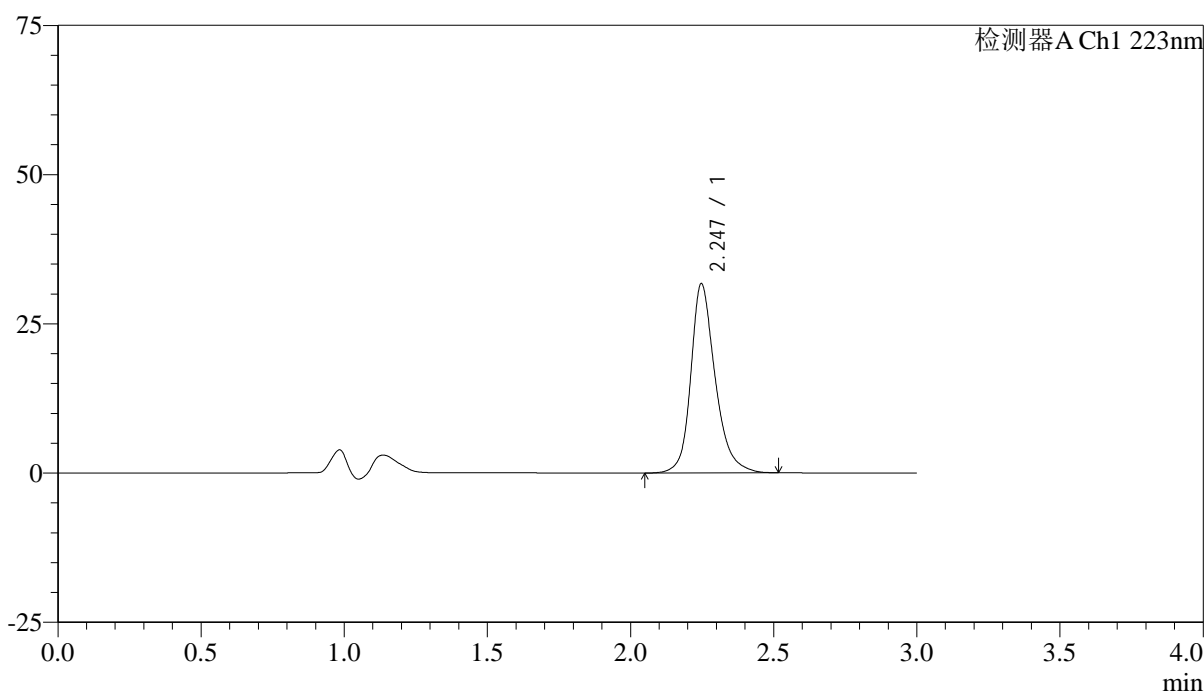
SMF-4106

<样品信息>

色谱柱:XB-C18(150mm*4.6mm,5μm) 流速: 1.5ml/min
 柱温:30°C 波长: 223nm
 数据文件名: RC\$SMF-4106 - 0-24/29-560-2 - zzp-25030601p-rcqx-pH1.2jz-jf50z-10min-P6.lcd
 方法文件名: RC\$SMF-4106 - SMF-4106-RCQX-FX278.lcm
 批处理文件名: RC\$SMF-4106 - 20250314-rcqx-FX278.lcb
 样品瓶号: 1-47 版本号: 6.115
 进样体积: 10 μl 实验者: jiangjinwei
 进样时间: 2025/03/14 11:59:14 处理者: jiangjinwei
 处理时间 (V2) : 2025/03/17 14:21:55
 仪器型号:SHIMADZU LC-2050C(FX278)

<色谱图>

mV



<峰表>

检测器A Ch1 223nm

峰号	保留时间	面积	面积%	高度	理论塔板数(USP)	拖尾因子	分离度(USP)
1	2.247	187799	100.000	31714	3591	1.247	--
总计		187799	100.000	31714			



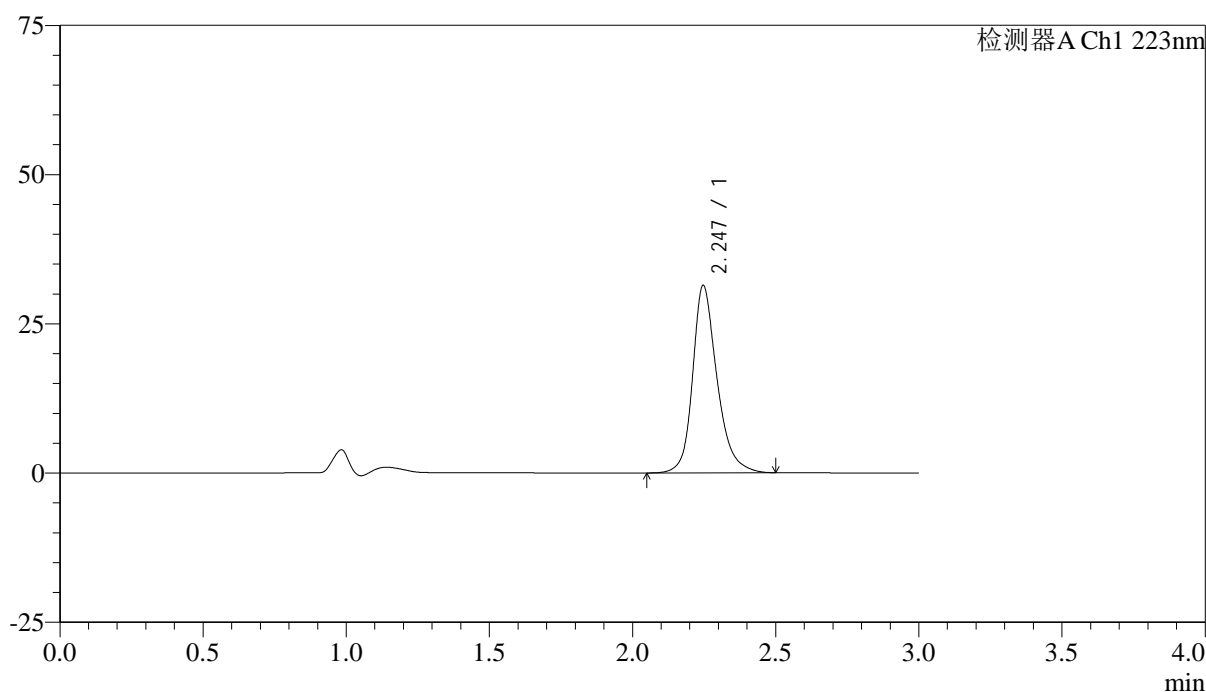
SMF-4106

<样品信息>

色谱柱:XB-C18(150mm*4.6mm,5μm) 流速: 1.5ml/min
 柱温:30°C 波长: 223nm
 数据文件名: RC\$SMF-4106 - 0-24/29-561-2 - zzp-25030601p-rcqx-pH1.2jz-jf50z-15min-P1.lcd
 方法文件名: RC\$SMF-4106 - SMF-4106-RCQX-FX278.lcm
 批处理文件名: RC\$SMF-4106 - 20250314-rcqx-FX278.lcb
 样品瓶号: 1-3 版本号: 6.115
 进样体积: 10 μl 实验者: jiangjinwei
 进样时间: 2025/03/14 12:02:36 处理者: jiangjinwei
 处理时间 (V2) : 2025/03/17 14:21:57
 仪器型号:SHIMADZU LC-2050C(FX278)

<色谱图>

mV



<峰表>

检测器A Ch1 223nm

峰号	保留时间	面积	面积%	高度	理论塔板数(USP)	拖尾因子	分离度(USP)
1	2.247	186048	100.000	31426	3580	1.247	--
总计		186048	100.000	31426			



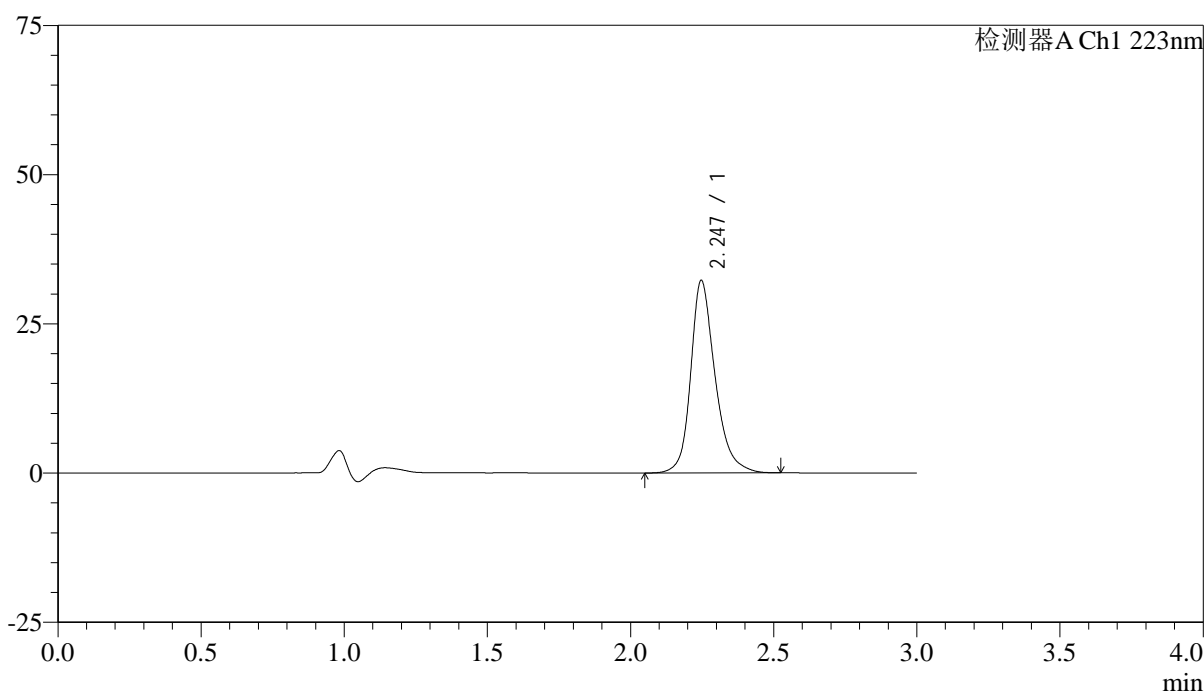
SMF-4106

<样品信息>

色谱柱:XB-C18(150mm*4.6mm,5μm) 流速: 1.5ml/min
 柱温:30°C 波长: 223nm
 数据文件名: RC\$SMF-4106 - 0-24/29-562-2 - zzp-25030601p-rcqx-pH1.2jz-jf50z-15min-P2.lcd
 方法文件名: RC\$SMF-4106 - SMF-4106-RCQX-FX278.lcm
 批处理文件名: RC\$SMF-4106 - 20250314-rcqx-FX278.lcb
 样品瓶号: 1-12 版本号: 6.115
 进样体积: 10 μl 实验者: jiangjinwei
 进样时间: 2025/03/14 12:05:59 处理者: jiangjinwei
 处理时间 (V2) : 2025/03/17 14:22:00
 仪器型号:SHIMADZU LC-2050C(FX278)

<色谱图>

mV



<峰表>

检测器A Ch1 223nm

峰号	保留时间	面积	面积%	高度	理论塔板数(USP)	拖尾因子	分离度(USP)
1	2.247	191058	100.000	32260	3581	1.249	--
总计		191058	100.000	32260			



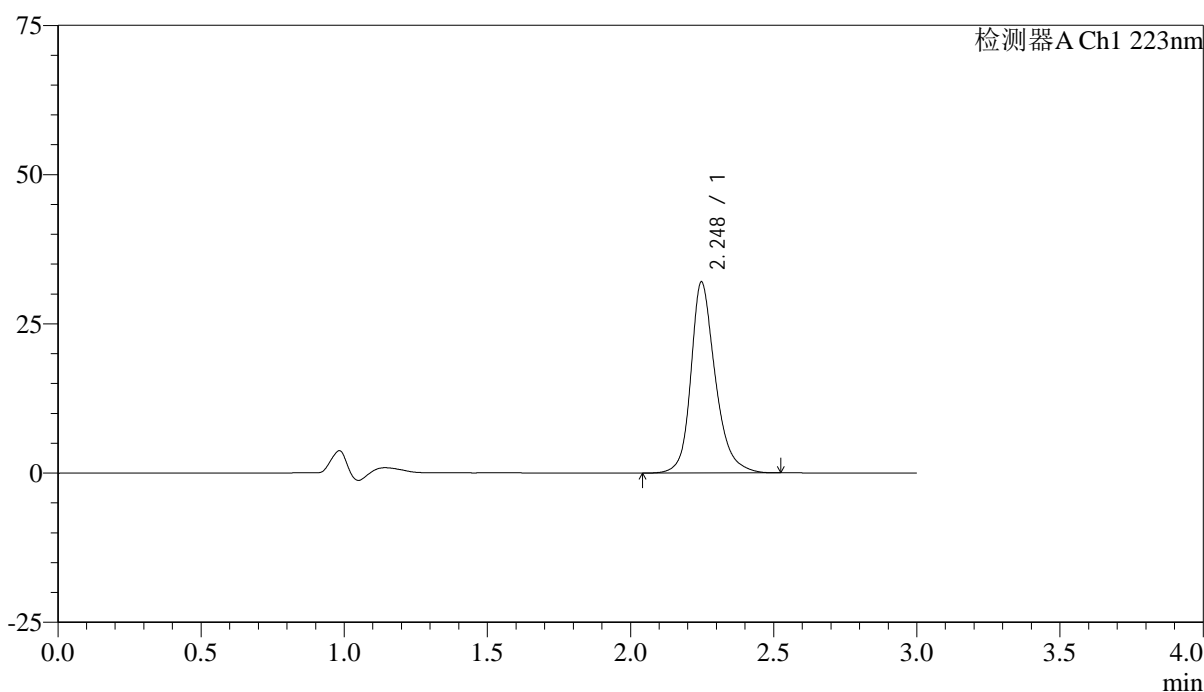
SMF-4106

<样品信息>

色谱柱:XB-C18(150mm*4.6mm,5μm) 流速: 1.5ml/min
 柱温:30°C 波长: 223nm
 数据文件名: RC\$SMF-4106 - 0-24/29-563-2 - zzp-25030601p-rcqx-pH1.2jz-jf50z-15min-P3.lcd
 方法文件名: RC\$SMF-4106 - SMF-4106-RCQX-FX278.lcm
 批处理文件名: RC\$SMF-4106 - 20250314-rcqx-FX278.lcb
 样品瓶号: 1-21 版本号: 6.115
 进样体积: 10 μl 实验者: jiangjinwei
 进样时间: 2025/03/14 12:09:21 处理者: jiangjinwei
 处理时间 (V2) : 2025/03/17 14:22:03
 仪器型号:SHIMADZU LC-2050C(FX278)

<色谱图>

mV



<峰表>

检测器A Ch1 223nm

峰号	保留时间	面积	面积%	高度	理论塔板数(USP)	拖尾因子	分离度(USP)
1	2.248	189667	100.000	32003	3584	1.248	--
总计		189667	100.000	32003			



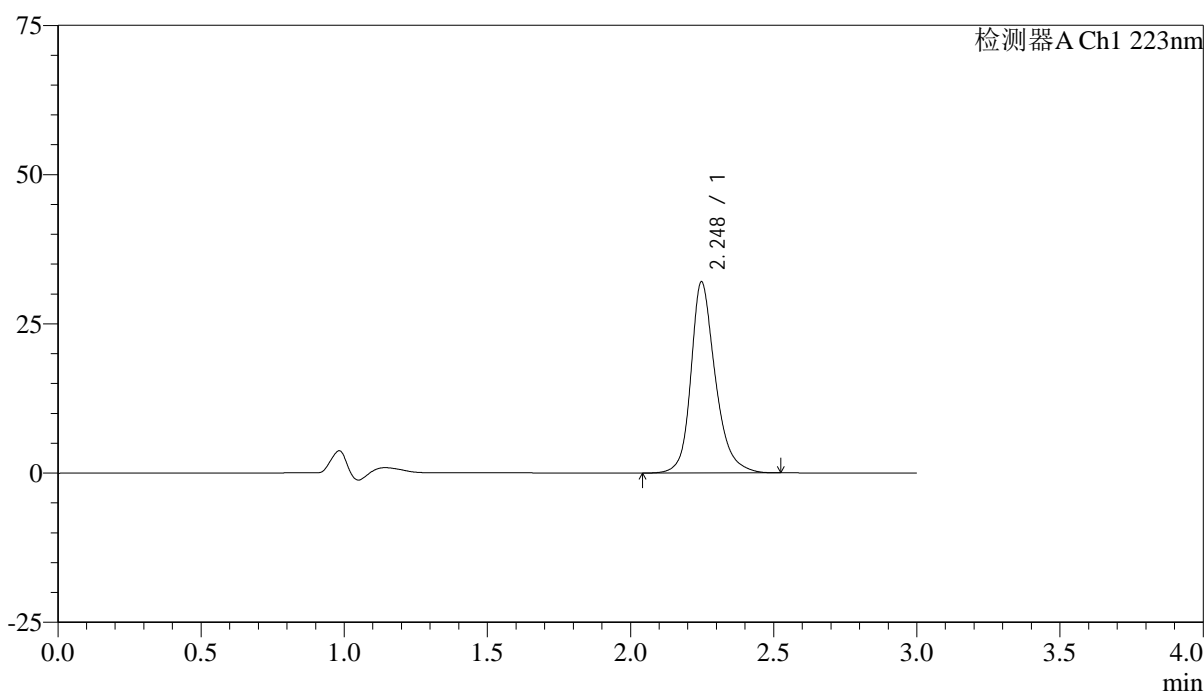
SMF-4106

<样品信息>

色谱柱:XB-C18(150mm*4.6mm,5μm) 流速: 1.5ml/min
 柱温:30°C 波长: 223nm
 数据文件名: RC\$SMF-4106 - 0-24/29-564-2 - zzp-25030601p-rcqx-pH1.2jz-jf50z-15min-P4.lcd
 方法文件名: RC\$SMF-4106 - SMF-4106-RCQX-FX278.lcm
 批处理文件名: RC\$SMF-4106 - 20250314-rcqx-FX278.lcb
 样品瓶号: 1-30
 进样体积: 10 μl 版本号: 6.115
 进样时间: 2025/03/14 12:12:43 实验者: jiangjinwei
 处理时间 (V2) : 2025/03/17 14:22:05 处理者: jiangjinwei
 仪器型号:SHIMADZU LC-2050C(FX278)

<色谱图>

mV



<峰表>

检测器A Ch1 223nm

峰号	保留时间	面积	面积%	高度	理论塔板数(USP)	拖尾因子	分离度(USP)
1	2.248	189759	100.000	32021	3589	1.248	--
总计		189759	100.000	32021			



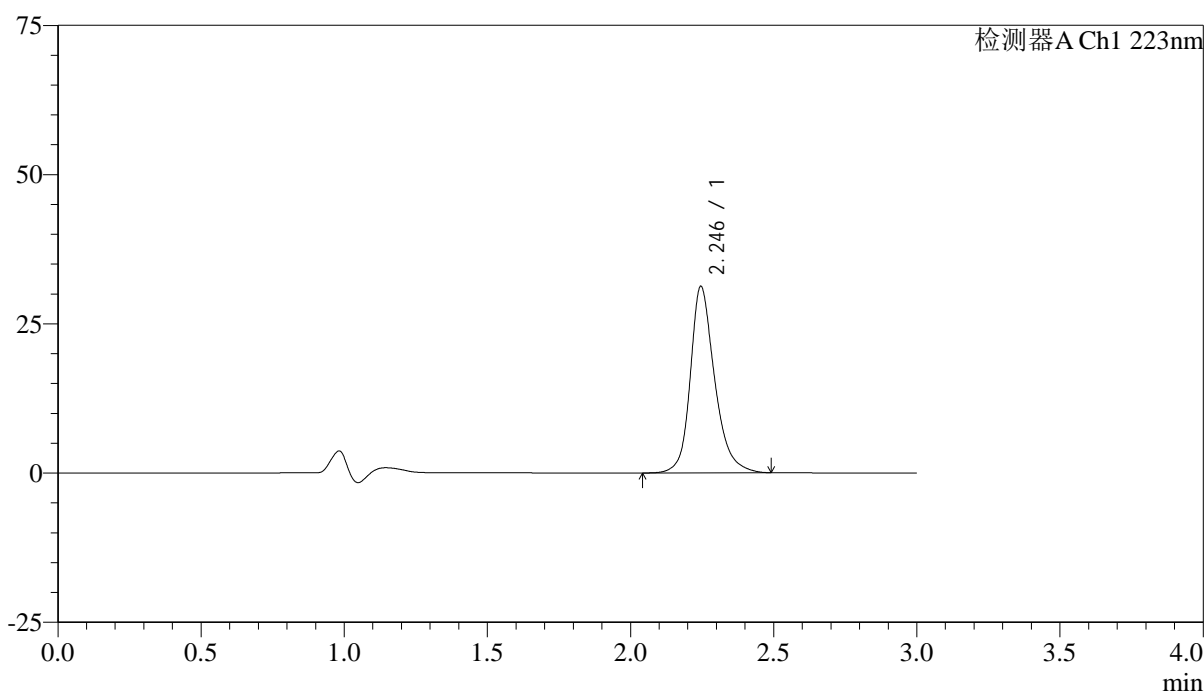
SMF-4106

<样品信息>

色谱柱:XB-C18(150mm*4.6mm,5μm) 流速: 1.5ml/min
 柱温:30°C 波长: 223nm
 数据文件名: RC\$SMF-4106 - 0-24/29-565-2 - zzp-25030601p-rcqx-pH1.2jz-jf50z-15min-P5.lcd
 方法文件名: RC\$SMF-4106 - SMF-4106-RCQX-FX278.lcm
 批处理文件名: RC\$SMF-4106 - 20250314-rcqx-FX278.lcb
 样品瓶号: 1-39 版本号: 6.115
 进样体积: 10 μl 实验者: jiangjinwei
 进样时间: 2025/03/14 12:16:05 处理者: jiangjinwei
 处理时间 (V2) : 2025/03/17 14:22:08
 仪器型号:SHIMADZU LC-2050C(FX278)

<色谱图>

mV



<峰表>

检测器A Ch1 223nm

峰号	保留时间	面积	面积%	高度	理论塔板数(USP)	拖尾因子	分离度(USP)
1	2.246	184847	100.000	31234	3583	1.245	--
总计		184847	100.000	31234			



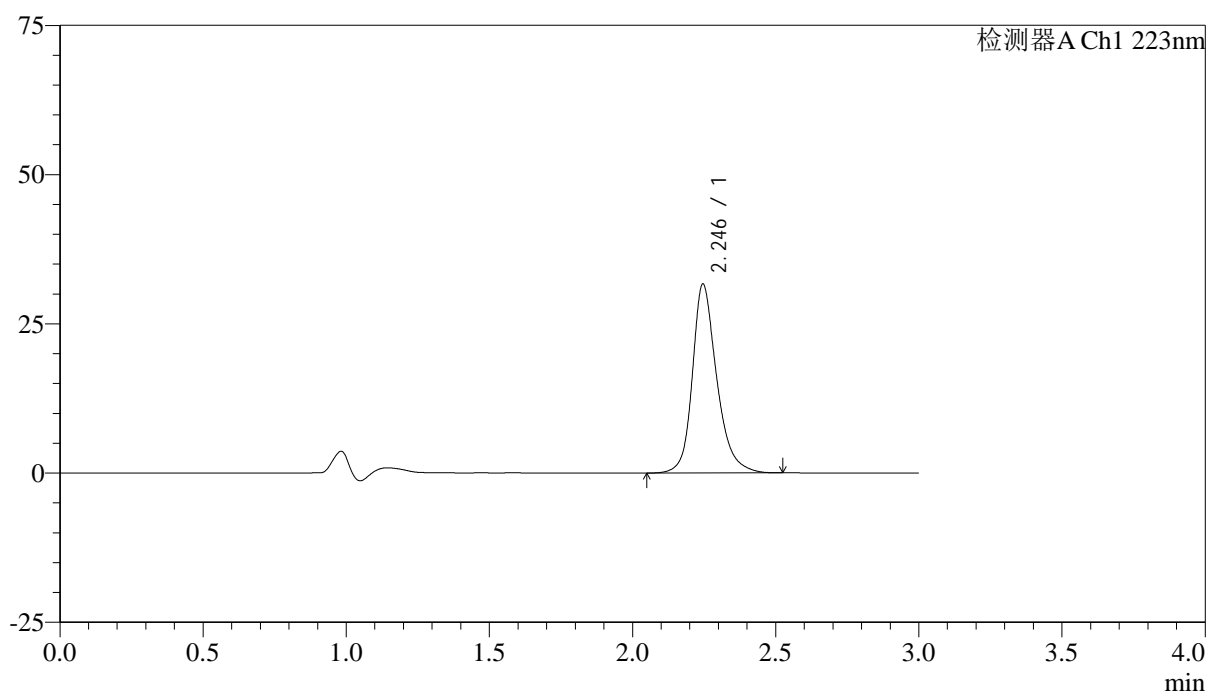
SMF-4106

<样品信息>

色谱柱:XB-C18(150mm*4.6mm,5μm) 流速: 1.5ml/min
 柱温:30°C 波长: 223nm
 数据文件名: RC\$SMF-4106 - 0-24/29-566-2 - zzp-25030601p-rcqx-pH1.2jz-jf50z-15min-P6.lcd
 方法文件名: RC\$SMF-4106 - SMF-4106-RCQX-FX278.lcm
 批处理文件名: RC\$SMF-4106 - 20250314-rcqx-FX278.lcb
 样品瓶号: 1-48 版本号: 6.115
 进样体积: 10 μl 实验者: jiangjinwei
 进样时间: 2025/03/14 12:19:28 处理者: jiangjinwei
 处理时间 (V2) : 2025/03/17 14:22:11
 仪器型号:SHIMADZU LC-2050C(FX278)

<色谱图>

mV



<峰表>

检测器A Ch1 223nm

峰号	保留时间	面积	面积%	高度	理论塔板数(USP)	拖尾因子	分离度(USP)
1	2.246	187312	100.000	31652	3588	1.246	--
总计		187312	100.000	31652			



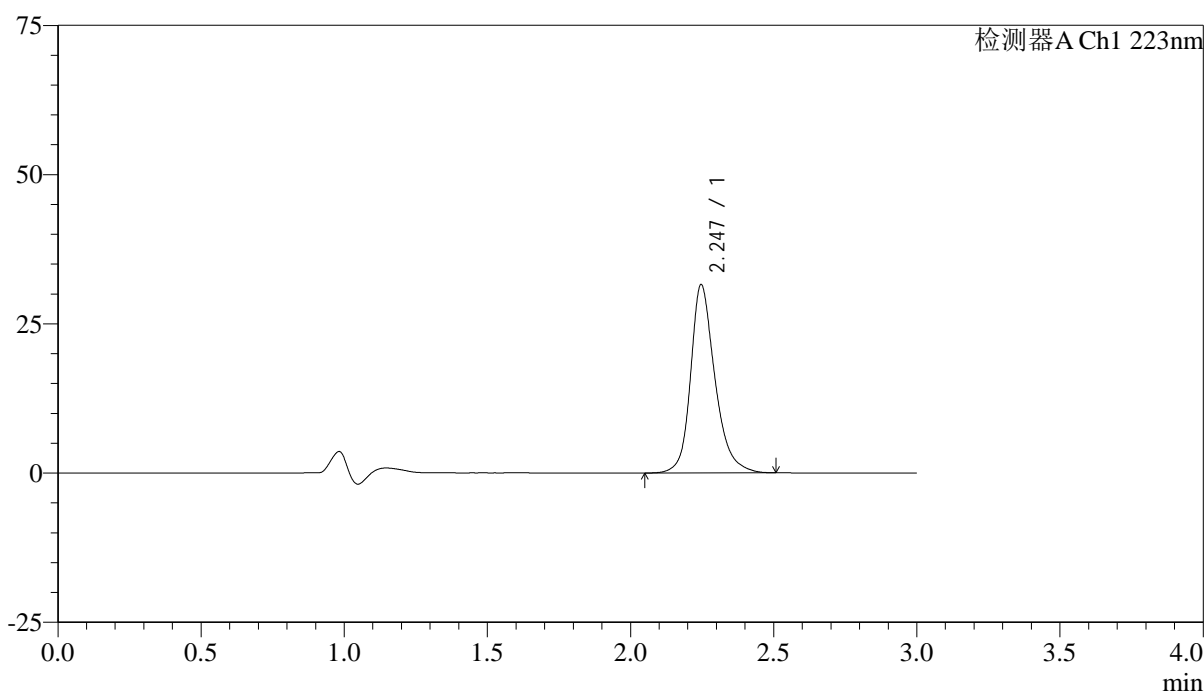
SMF-4106

<样品信息>

色谱柱:XB-C18(150mm*4.6mm,5μm) 流速: 1.5ml/min
 柱温:30°C 波长: 223nm
 数据文件名: RC\$SMF-4106 - 0-24/29-567-2 - zzp-25030601p-rcqx-pH1.2jz-jf50z-20min-P1.lcd
 方法文件名: RC\$SMF-4106 - SMF-4106-RCQX-FX278.lcm
 批处理文件名: RC\$SMF-4106 - 20250314-rcqx-FX278.lcb
 样品瓶号: 1-4 版本号: 6.115
 进样体积: 10 μl 实验者: jiangjinwei
 进样时间: 2025/03/14 12:22:50 处理者: jiangjinwei
 处理时间 (V2) : 2025/03/17 14:22:13
 仪器型号:SHIMADZU LC-2050C(FX278)

<色谱图>

mV



<峰表>

检测器A Ch1 223nm

峰号	保留时间	面积	面积%	高度	理论塔板数(USP)	拖尾因子	分离度(USP)
1	2.247	186718	100.000	31558	3592	1.250	--
总计		186718	100.000	31558			



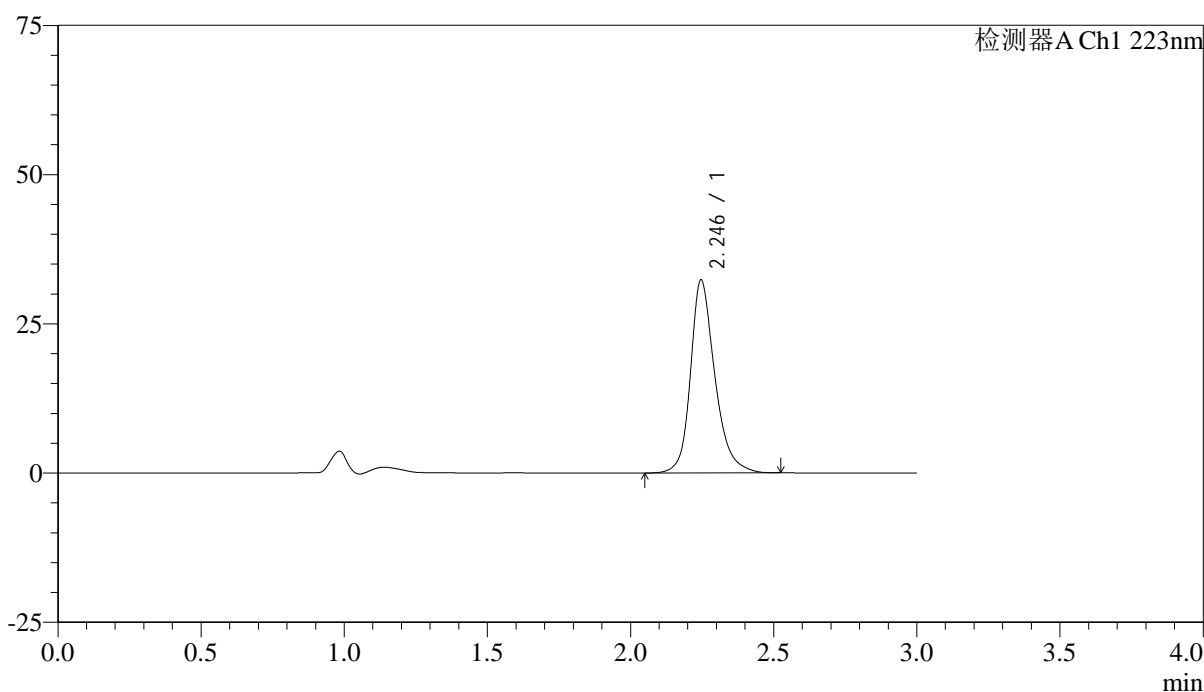
SMF-4106

<样品信息>

色谱柱:XB-C18(150mm*4.6mm,5μm) 流速: 1.5ml/min
 柱温:30°C 波长: 223nm
 数据文件名: RC\$SMF-4106 - 0-24/29-568-2 - zzp-25030601p-rcqx-pH1.2jz-jf50z-20min-P2.lcd
 方法文件名: RC\$SMF-4106 - SMF-4106-RCQX-FX278.lcm
 批处理文件名: RC\$SMF-4106 - 20250314-rcqx-FX278.lcb
 样品瓶号: 1-13
 进样体积: 10 μl 版本号: 6.115
 进样时间: 2025/03/14 12:26:11 实验者: jiangjinwei
 处理时间 (V2) : 2025/03/17 14:22:16 处理者: jiangjinwei
 仪器型号:SHIMADZU LC-2050C(FX278)

<色谱图>

mV



<峰表>

检测器A Ch1 223nm

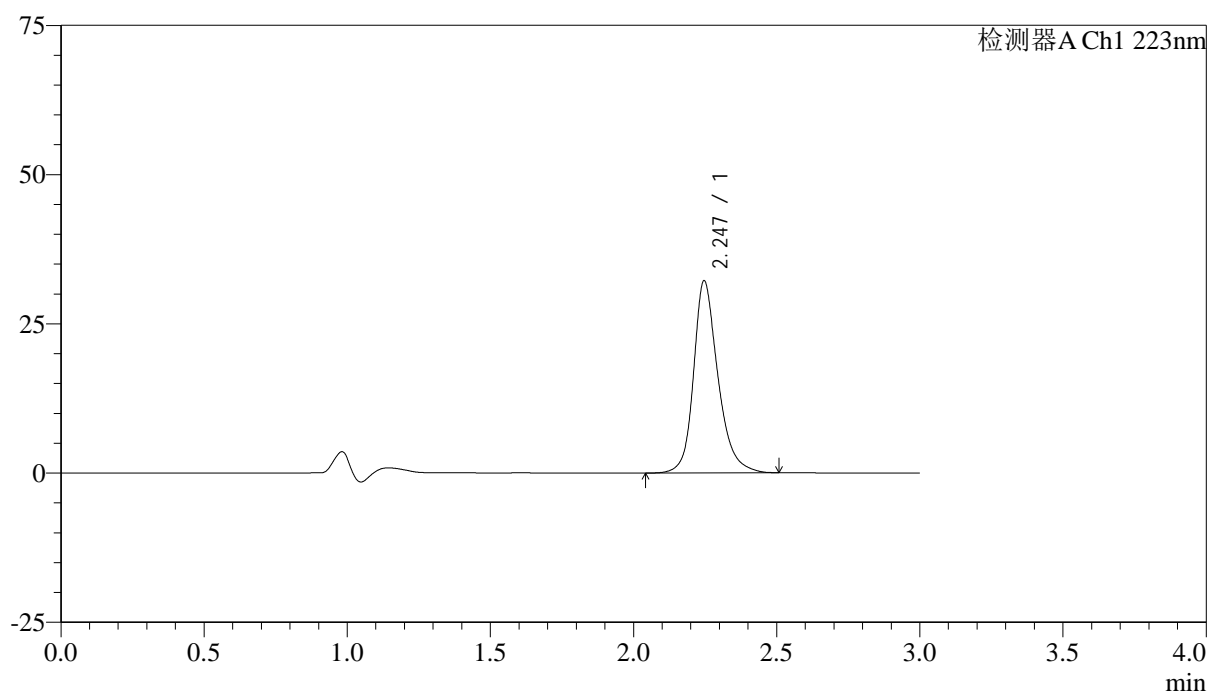
峰号	保留时间	面积	面积%	高度	理论塔板数(USP)	拖尾因子	分离度(USP)
1	2.246	191595	100.000	32343	3581	1.248	--
总计		191595	100.000	32343			

<样品信息>

色谱柱:XB-C18(150mm*4.6mm,5 μ m) 流速:1.5ml/min
柱温:30 $^{\circ}$ C 波长:223nm
数据文件名:RC\$SMF-4106-0-24/29-569-2-zzp-25030601p-rcqx-pH1.2jz-jf50z-20min-P3.lcd
方法文件名:RC\$SMF-4106-SMF-4106-RCQX-FX278.lcm
批处理文件名:RC\$SMF-4106-20250314-rcqx-FX278.lcb
样品瓶号:1-22
进样体积:10 μ l 版本号:6.115
进样时间:2025/03/14 12:29:33 实验者:jiangjinwei
处理时间(V2):2025/03/17 14:22:19 处理者:jiangjinwei
仪器型号:SHIMADZU LC-2050C(FX278)

<色谱图>

mV



<峰表>

检测器A Ch1 223nm

峰号	保留时间	面积	面积%	高度	理论塔板数(USP)	拖尾因子	分离度(USP)
1	2.247	190627	100.000	32200	3587	1.245	--
总计		190627	100.000	32200			



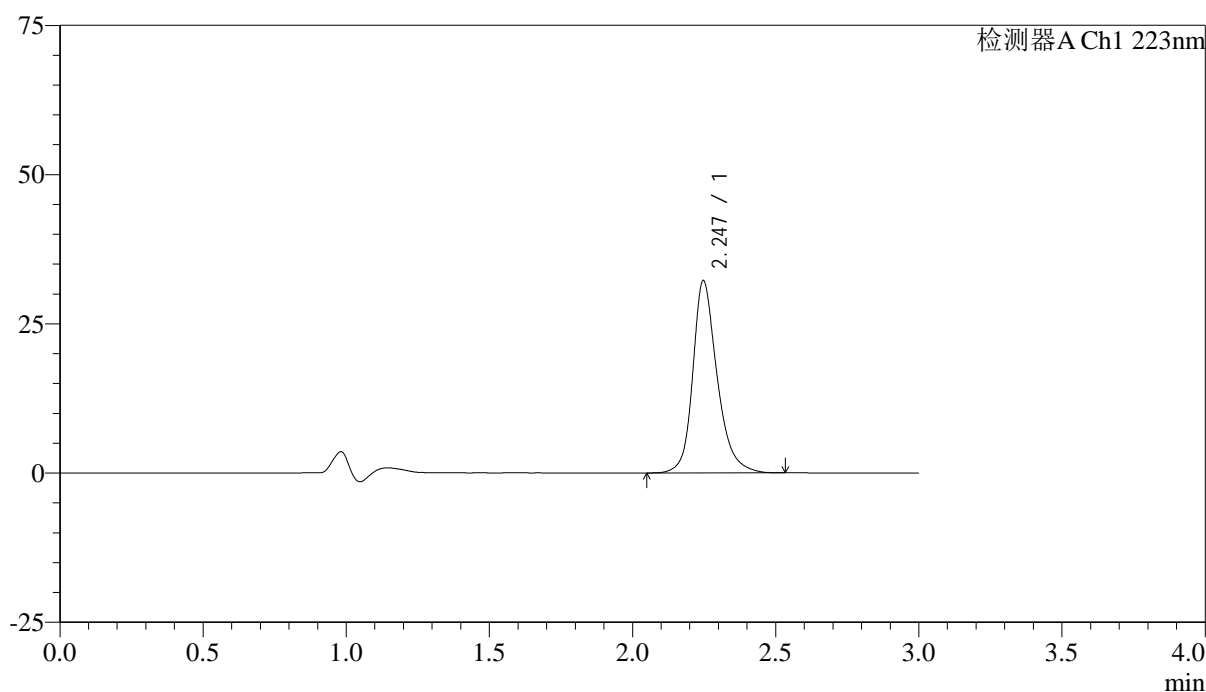
SMF-4106

<样品信息>

色谱柱:XB-C18(150mm*4.6mm,5μm) 流速: 1.5ml/min
 柱温:30°C 波长: 223nm
 数据文件名: RC\$SMF-4106 - 0-24/29-570-2 - zzp-25030601p-rcqx-pH1.2jz-jf50z-20min-P4.lcd
 方法文件名: RC\$SMF-4106 - SMF-4106-RCQX-FX278.lcm
 批处理文件名: RC\$SMF-4106 - 20250314-rcqx-FX278.lcb
 样品瓶号: 1-31 版本号: 6.115
 进样体积: 10 μl 实验者: jiangjinwei
 进样时间: 2025/03/14 12:32:54 处理者: jiangjinwei
 处理时间 (V2) : 2025/03/17 14:22:22
 仪器型号:SHIMADZU LC-2050C(FX278)

<色谱图>

mV



<峰表>

检测器A Ch1 223nm

峰号	保留时间	面积	面积%	高度	理论塔板数(USP)	拖尾因子	分离度(USP)
1	2.247	190821	100.000	32225	3583	1.248	--
总计		190821	100.000	32225			



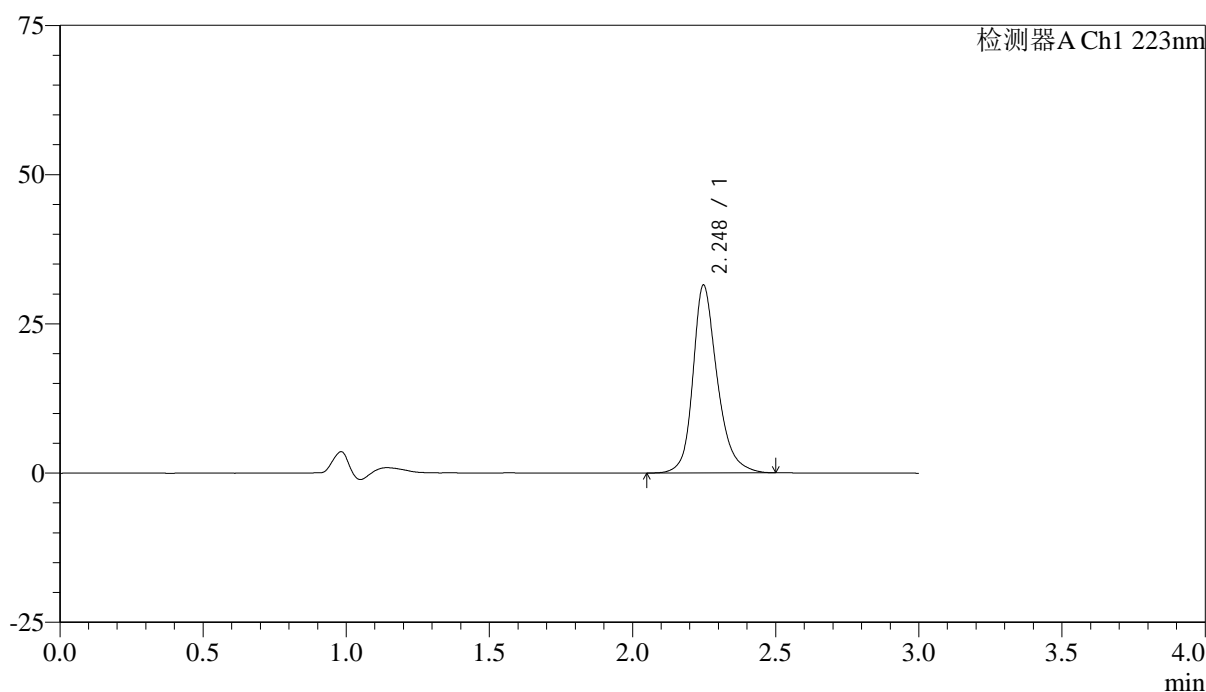
SMF-4106

<样品信息>

色谱柱:XB-C18(150mm*4.6mm,5μm) 流速: 1.5ml/min
 柱温:30°C 波长: 223nm
 数据文件名: RC\$SMF-4106 - 0-24/29-571-2 - zzp-25030601p-rcqx-pH1.2jz-jf50z-20min-P5.lcd
 方法文件名: RC\$SMF-4106 - SMF-4106-RCQX-FX278.lcm
 批处理文件名: RC\$SMF-4106 - 20250314-rcqx-FX278.lcb
 样品瓶号: 1-40
 进样体积: 10 μl 版本号: 6.115
 进样时间: 2025/03/14 12:36:16 实验者: jiangjinwei
 处理时间 (V2) : 2025/03/17 14:22:25 处理者: jiangjinwei
 仪器型号:SHIMADZU LC-2050C(FX278)

<色谱图>

mV



<峰表>

检测器A Ch1 223nm

峰号	保留时间	面积	面积%	高度	理论塔板数(USP)	拖尾因子	分离度(USP)
1	2.248	186243	100.000	31475	3595	1.248	--
总计		186243	100.000	31475			



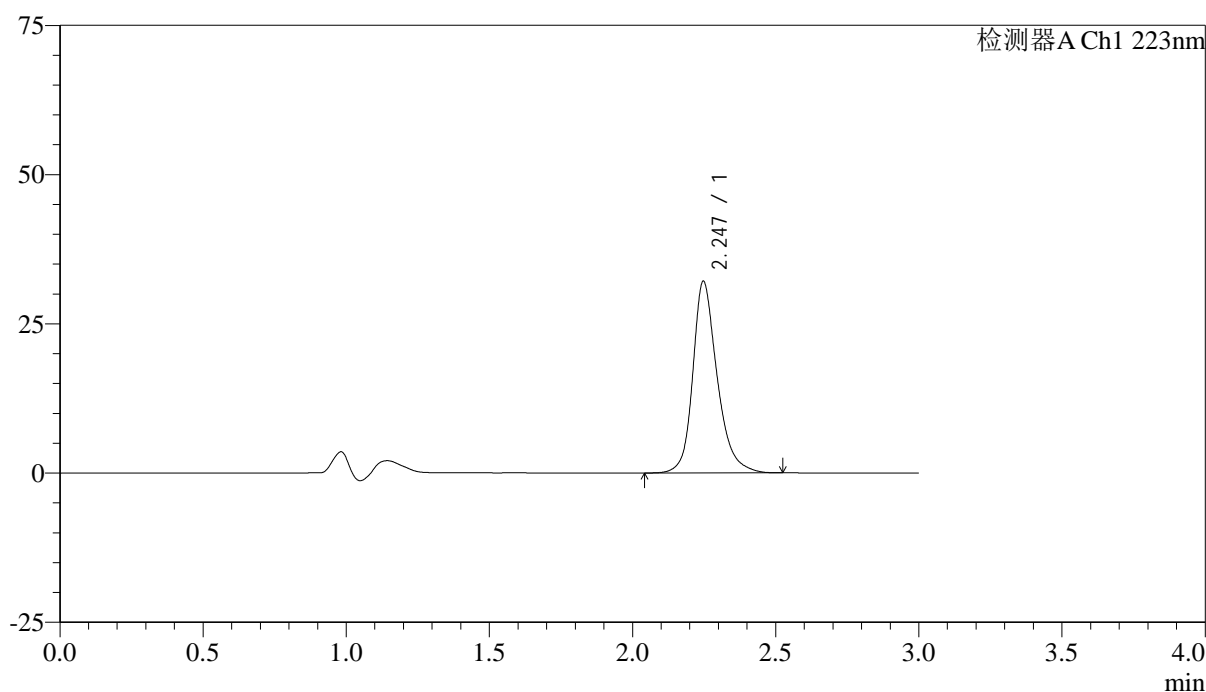
SMF-4106

<样品信息>

色谱柱:XB-C18(150mm*4.6mm,5μm) 流速: 1.5ml/min
 柱温:30°C 波长: 223nm
 数据文件名: RC\$SMF-4106 - 0-24/29-572-2 - zzp-25030601p-rcqx-pH1.2jz-jf50z-20min-P6.lcd
 方法文件名: RC\$SMF-4106 - SMF-4106-RCQX-FX278.lcm
 批处理文件名: RC\$SMF-4106 - 20250314-rcqx-FX278.lcb
 样品瓶号: 1-49
 进样体积: 10 μl 版本号: 6.115
 进样时间: 2025/03/14 12:39:37 实验者: jiangjinwei
 处理时间 (V2) : 2025/03/17 14:22:28 处理者: jiangjinwei
 仪器型号:SHIMADZU LC-2050C(FX278)

<色谱图>

mV



<峰表>

检测器A Ch1 223nm

峰号	保留时间	面积	面积%	高度	理论塔板数(USP)	拖尾因子	分离度(USP)
1	2.247	190229	100.000	32123	3592	1.249	--
总计		190229	100.000	32123			



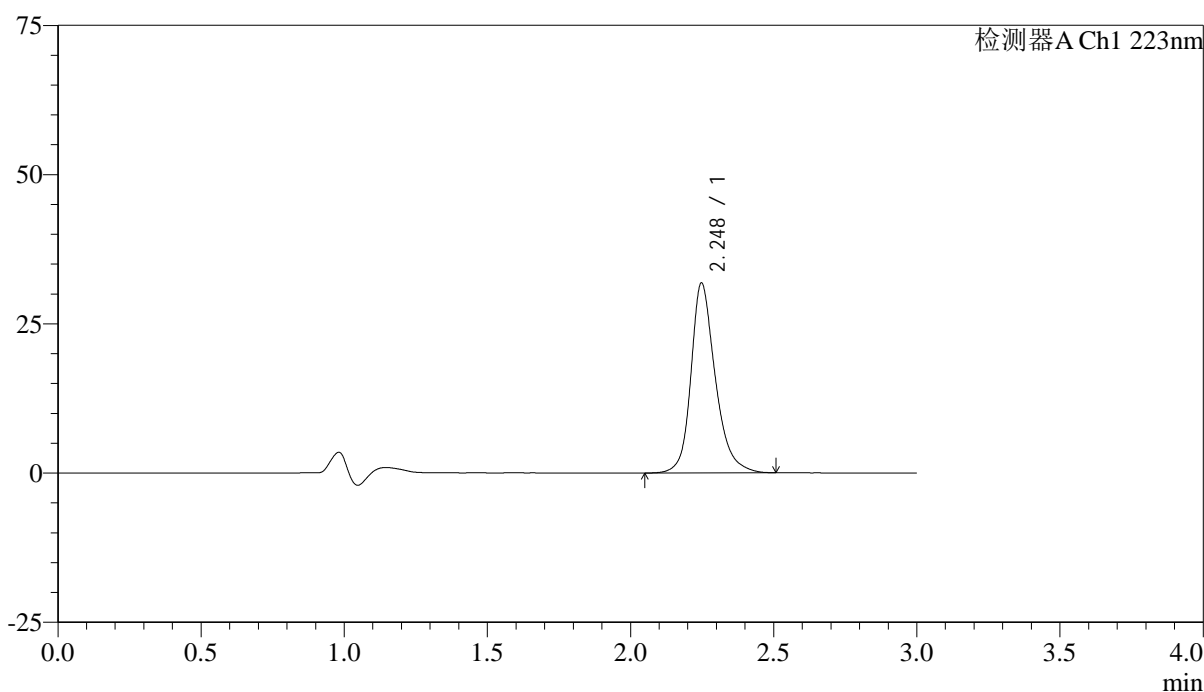
SMF-4106

<样品信息>

色谱柱:XB-C18(150mm*4.6mm,5μm) 流速: 1.5ml/min
 柱温:30°C 波长: 223nm
 数据文件名: RC\$SMF-4106 - 0-24/29-573-2 - zzp-25030601p-rcqx-pH1.2jz-jf50z-30min-P1.lcd
 方法文件名: RC\$SMF-4106 - SMF-4106-RCQX-FX278.lcm
 批处理文件名: RC\$SMF-4106 - 20250314-rcqx-FX278.lcb
 样品瓶号: 1-5
 进样体积: 10 μl 版本号: 6.115
 进样时间: 2025/03/14 12:42:59 实验者: jiangjinwei
 处理时间 (V2) : 2025/03/17 14:22:31 处理者: jiangjinwei
 仪器型号:SHIMADZU LC-2050C(FX278)

<色谱图>

mV



<峰表>

检测器A Ch1 223nm

峰号	保留时间	面积	面积%	高度	理论塔板数(USP)	拖尾因子	分离度(USP)
1	2.248	188274	100.000	31816	3595	1.247	--
总计		188274	100.000	31816			



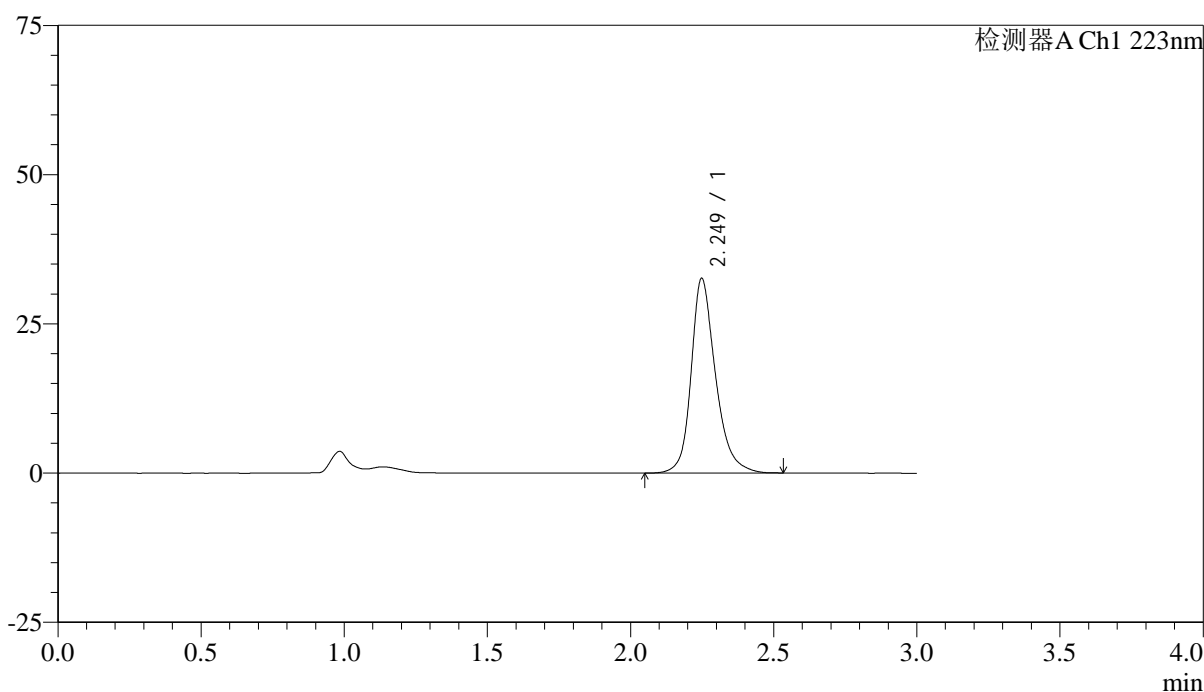
SMF-4106

<样品信息>

色谱柱:XB-C18(150mm*4.6mm,5μm) 流速: 1.5ml/min
 柱温:30°C 波长: 223nm
 数据文件名: RC\$SMF-4106 - 0-24/29-574-2 - zzp-25030601p-rcqx-pH1.2jz-jf50z-30min-P2.lcd
 方法文件名: RC\$SMF-4106 - SMF-4106-RCQX-FX278.lcm
 批处理文件名: RC\$SMF-4106 - 20250314-rcqx-FX278.lcb
 样品瓶号: 1-14 版本号: 6.115
 进样体积: 10 μl 实验者: jiangjinwei
 进样时间: 2025/03/14 12:46:21 处理者: jiangjinwei
 处理时间 (V2) : 2025/03/17 14:22:34
 仪器型号:SHIMADZU LC-2050C(FX278)

<色谱图>

mV



<峰表>

检测器A Ch1 223nm

峰号	保留时间	面积	面积%	高度	理论塔板数(USP)	拖尾因子	分离度(USP)
1	2.249	193224	100.000	32591	3594	1.250	--
总计		193224	100.000	32591			



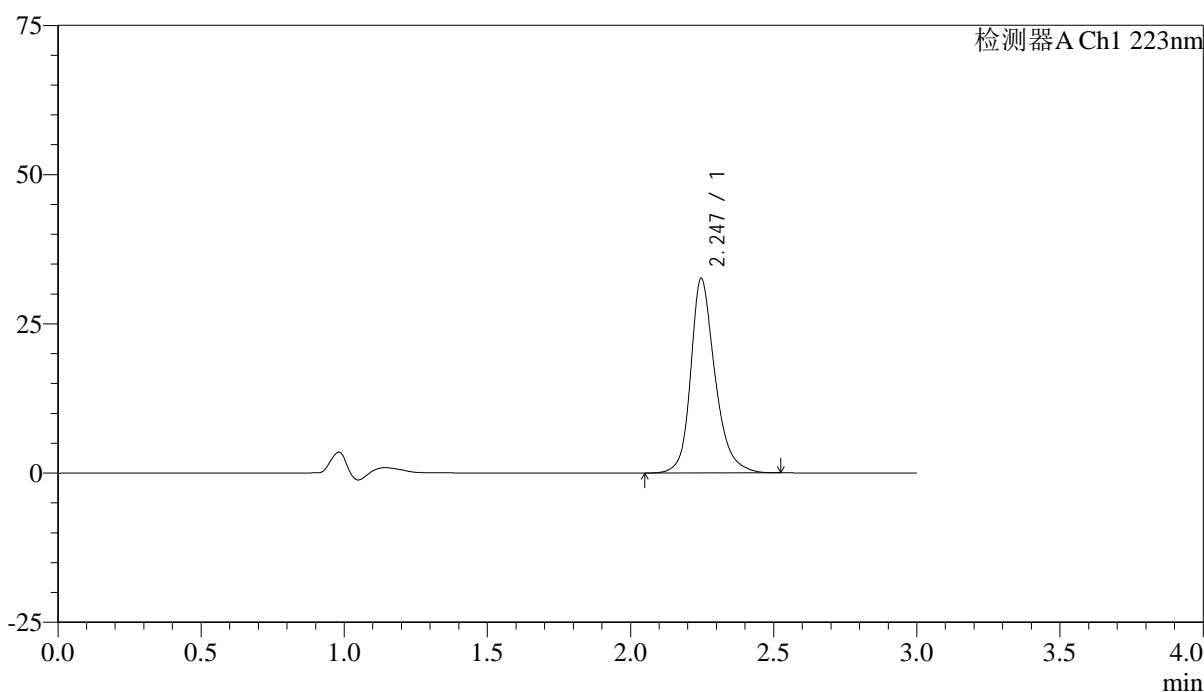
SMF-4106

<样品信息>

色谱柱:XB-C18(150mm*4.6mm,5μm) 流速: 1.5ml/min
 柱温:30°C 波长: 223nm
 数据文件名: RC\$SMF-4106 - 0-24/29-575-2 - zzp-25030601p-rcqx-pH1.2jz-jf50z-30min-P3.lcd
 方法文件名: RC\$SMF-4106 - SMF-4106-RCQX-FX278.lcm
 批处理文件名: RC\$SMF-4106 - 20250314-rcqx-FX278.lcb
 样品瓶号: 1-23 版本号: 6.115
 进样体积: 10 μl 实验者: jiangjinwei
 进样时间: 2025/03/14 12:49:43 处理者: jiangjinwei
 处理时间 (V2) : 2025/03/17 14:22:36
 仪器型号:SHIMADZU LC-2050C(FX278)

<色谱图>

mV



<峰表>

检测器A Ch1 223nm

峰号	保留时间	面积	面积%	高度	理论塔板数(USP)	拖尾因子	分离度(USP)
1	2.247	192772	100.000	32597	3596	1.249	--
总计		192772	100.000	32597			



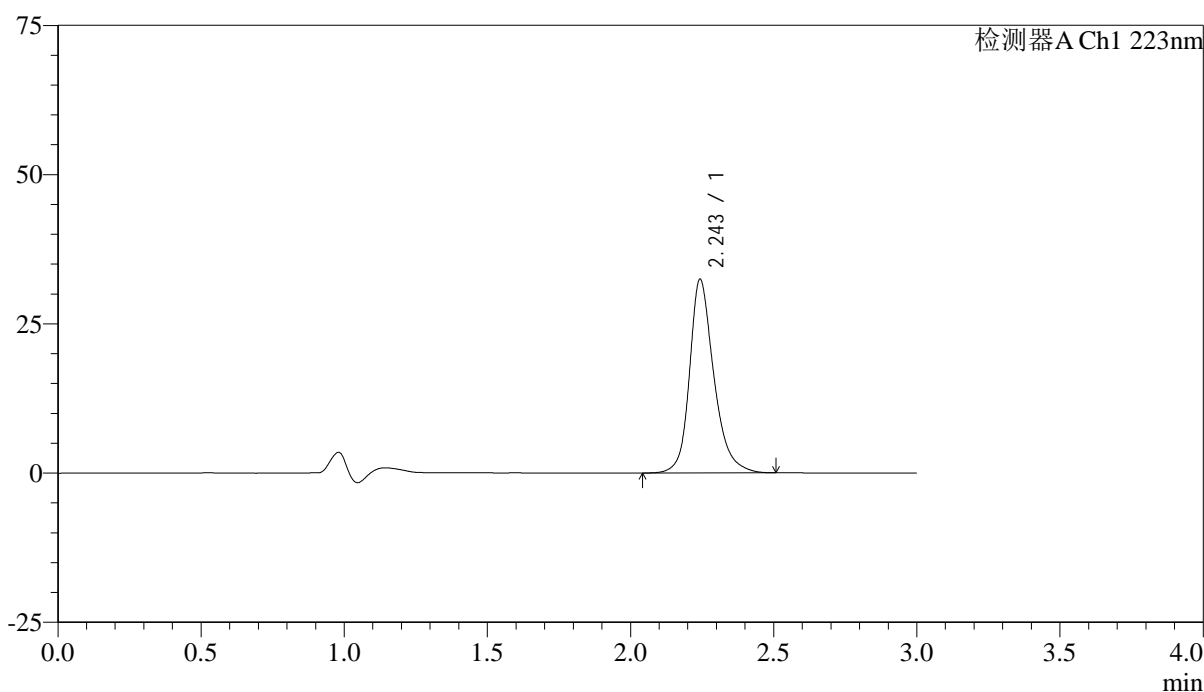
SMF-4106

<样品信息>

色谱柱:XB-C18(150mm*4.6mm,5μm) 流速: 1.5ml/min
 柱温:30°C 波长: 223nm
 数据文件名: RC\$SMF-4106 - 0-24/29-576-2 - zzp-25030601p-rcqx-pH1.2jz-jf50z-30min-P4.lcd
 方法文件名: RC\$SMF-4106 - SMF-4106-RCQX-FX278.lcm
 批处理文件名: RC\$SMF-4106 - 20250314-rcqx-FX278.lcb
 样品瓶号: 1-32 版本号: 6.115
 进样体积: 10 μl 实验者: jiangjinwei
 进样时间: 2025/03/14 12:53:05 处理者: jiangjinwei
 处理时间 (V2) : 2025/03/17 14:22:39
 仪器型号:SHIMADZU LC-2050C(FX278)

<色谱图>

mV



<峰表>

检测器A Ch1 223nm

峰号	保留时间	面积	面积%	高度	理论塔板数(USP)	拖尾因子	分离度(USP)
1	2.243	191884	100.000	32252	3590	1.253	--
总计		191884	100.000	32252			



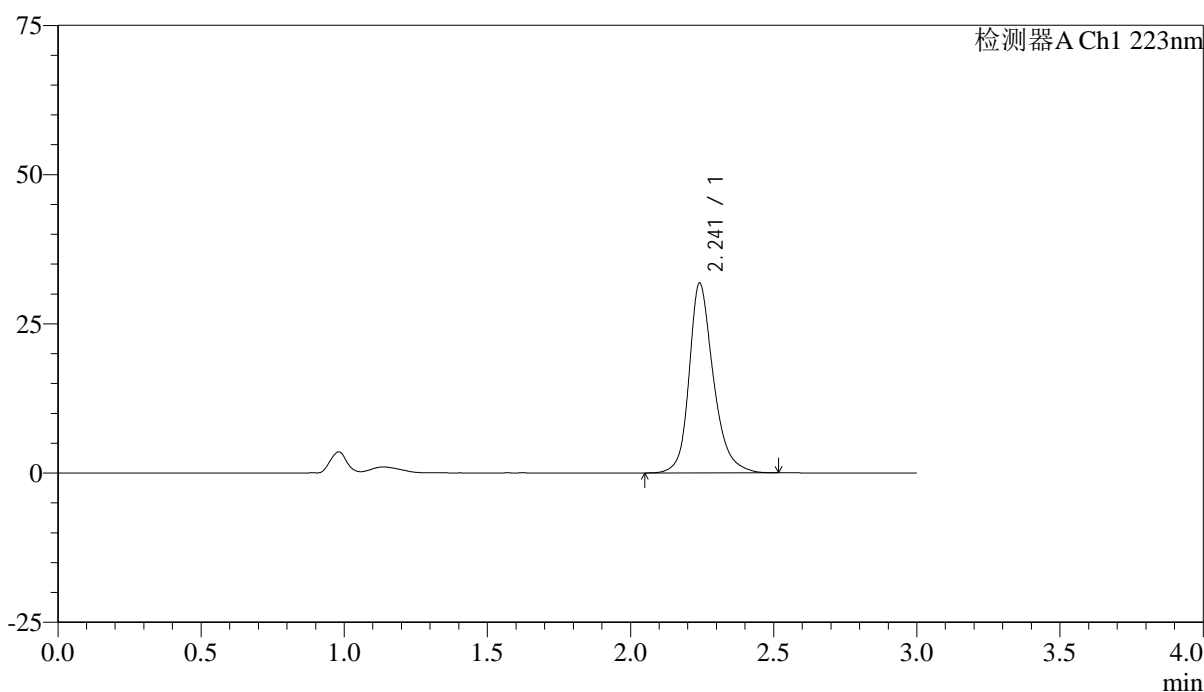
SMF-4106

<样品信息>

色谱柱:XB-C18(150mm*4.6mm,5μm) 流速: 1.5ml/min
 柱温:30°C 波长: 223nm
 数据文件名: RC\$SMF-4106 - 0-24/29-577-2 - zzp-25030601p-rcqx-pH1.2jz-jf50z-30min-P5.lcd
 方法文件名: RC\$SMF-4106 - SMF-4106-RCQX-FX278.lcm
 批处理文件名: RC\$SMF-4106 - 20250314-rcqx-FX278.lcb
 样品瓶号: 1-41 版本号: 6.115
 进样体积: 10 μl 实验者: jiangjinwei
 进样时间: 2025/03/14 12:56:27 处理者: jiangjinwei
 处理时间 (V2) : 2025/03/17 14:22:42
 仪器型号:SHIMADZU LC-2050C(FX278)

<色谱图>

mV



<峰表>

检测器A Ch1 223nm

峰号	保留时间	面积	面积%	高度	理论塔板数(USP)	拖尾因子	分离度(USP)
1	2.241	187666	100.000	31690	3589	1.252	--
总计		187666	100.000	31690			



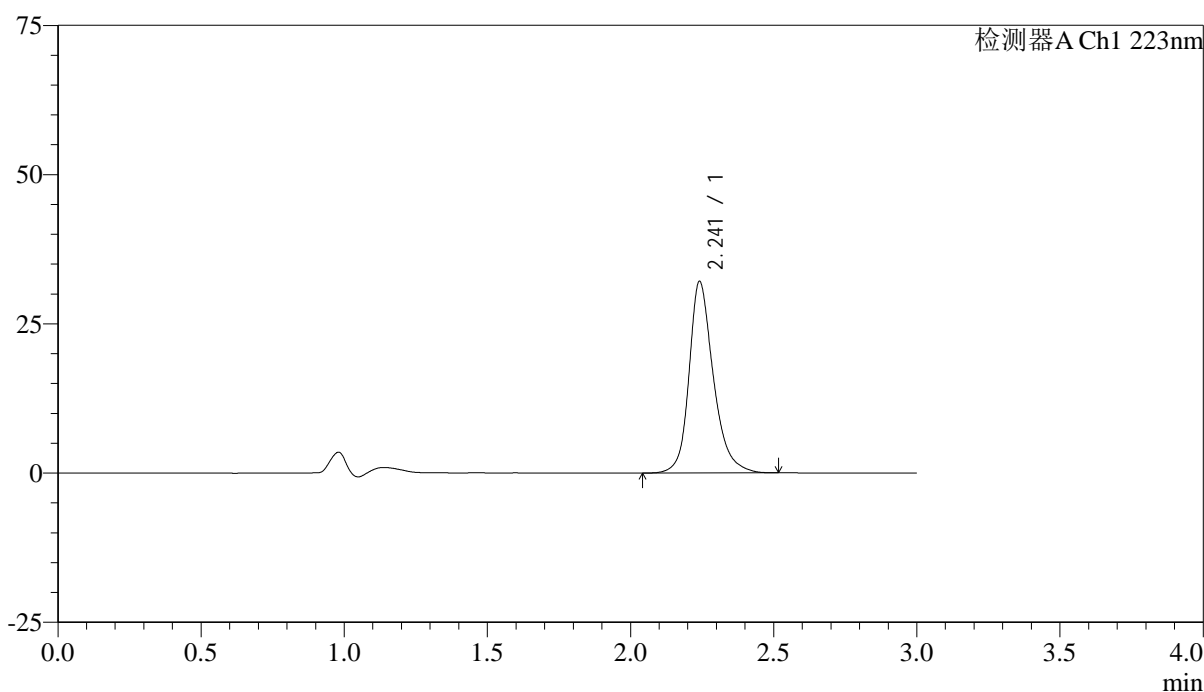
SMF-4106

<样品信息>

色谱柱:XB-C18(150mm*4.6mm,5μm) 流速: 1.5ml/min
 柱温:30°C 波长: 223nm
 数据文件名: RC\$SMF-4106 - 0-24/29-578-2 - zzp-25030601p-rcqx-pH1.2jz-jf50z-30min-P6.lcd
 方法文件名: RC\$SMF-4106 - SMF-4106-RCQX-FX278.lcm
 批处理文件名: RC\$SMF-4106 - 20250314-rcqx-FX278.lcb
 样品瓶号: 1-50
 进样体积: 10 μl 版本号: 6.115
 进样时间: 2025/03/14 12:59:48 实验者: jiangjinwei
 处理时间 (V2) : 2025/03/17 14:22:45 处理者: jiangjinwei
 仪器型号:SHIMADZU LC-2050C(FX278)

<色谱图>

mV



<峰表>

检测器A Ch1 223nm

峰号	保留时间	面积	面积%	高度	理论塔板数(USP)	拖尾因子	分离度(USP)
1	2.241	189560	100.000	32019	3595	1.249	--
总计		189560	100.000	32019			



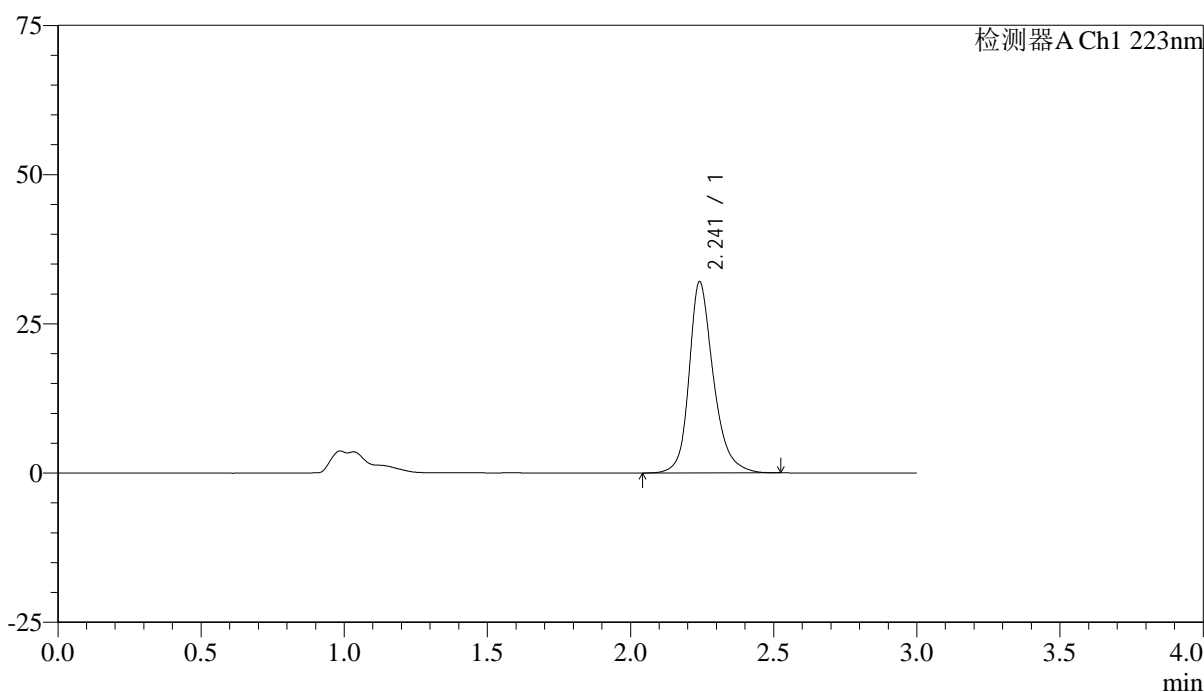
SMF-4106

<样品信息>

色谱柱:XB-C18(150mm*4.6mm,5μm) 流速: 1.5ml/min
 柱温:30°C 波长: 223nm
 数据文件名: RC\$SMF-4106 - 0-24/29-579-2 - zzp-25030601p-rcqx-pH1.2jz-jf50z-45min-P1.lcd
 方法文件名: RC\$SMF-4106 - SMF-4106-RCQX-FX278.lcm
 批处理文件名: RC\$SMF-4106 - 20250314-rcqx-FX278.lcb
 样品瓶号: 1-6 版本号: 6.115
 进样体积: 10 μl 实验者: jiangjinwei
 进样时间: 2025/03/14 13:03:11 处理者: jiangjinwei
 处理时间 (V2) : 2025/03/17 14:22:47
 仪器型号:SHIMADZU LC-2050C(FX278)

<色谱图>

mV



<峰表>

检测器A Ch1 223nm

峰号	保留时间	面积	面积%	高度	理论塔板数(USP)	拖尾因子	分离度(USP)
1	2.241	189357	100.000	31941	3589	1.251	--
总计		189357	100.000	31941			



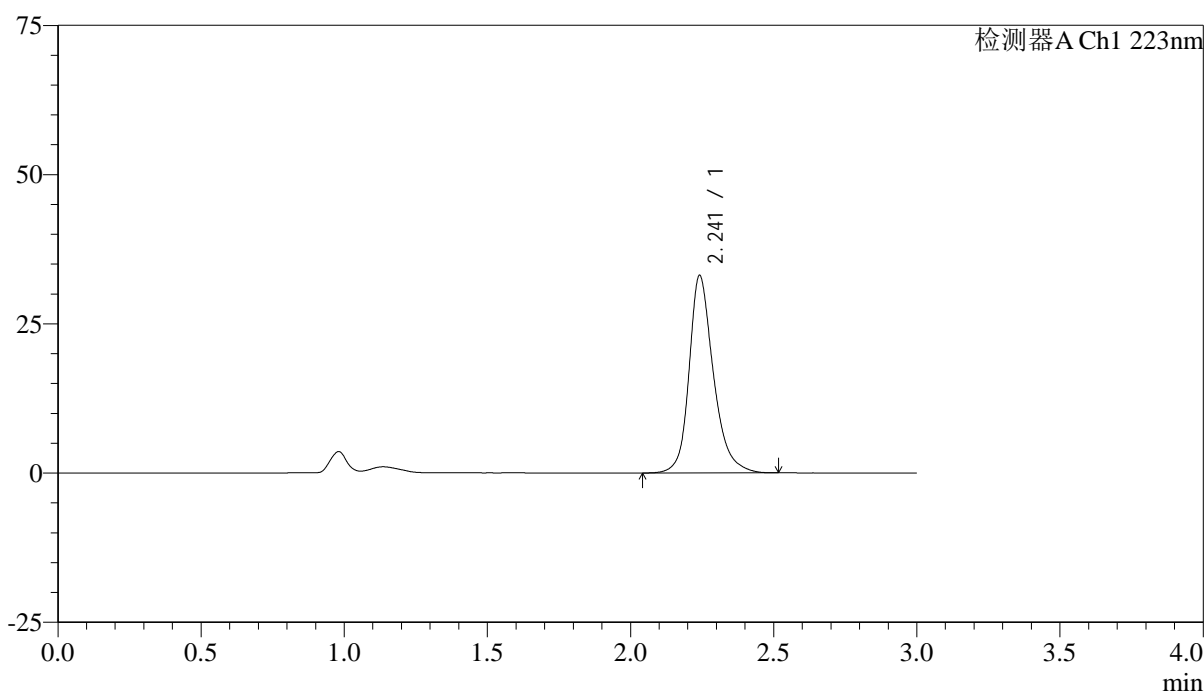
SMF-4106

<样品信息>

色谱柱:XB-C18(150mm*4.6mm,5μm) 流速: 1.5ml/min
 柱温:30°C 波长: 223nm
 数据文件名: RC\$SMF-4106 - 0-24/29-580-2 - zzp-25030601p-rcqx-pH1.2jz-jf50z-45min-P2.lcd
 方法文件名: RC\$SMF-4106 - SMF-4106-RCQX-FX278.lcm
 批处理文件名: RC\$SMF-4106 - 20250314-rcqx-FX278.lcb
 样品瓶号: 1-15
 进样体积: 10 μl 版本号: 6.115
 进样时间: 2025/03/14 13:06:33 实验者: jiangjinwei
 处理时间 (V2) : 2025/03/17 14:22:50 处理者: jiangjinwei
 仪器型号:SHIMADZU LC-2050C(FX278)

<色谱图>

mV



<峰表>

检测器A Ch1 223nm

峰号	保留时间	面积	面积%	高度	理论塔板数(USP)	拖尾因子	分离度(USP)
1	2.241	195653	100.000	32995	3585	1.253	--
总计		195653	100.000	32995			



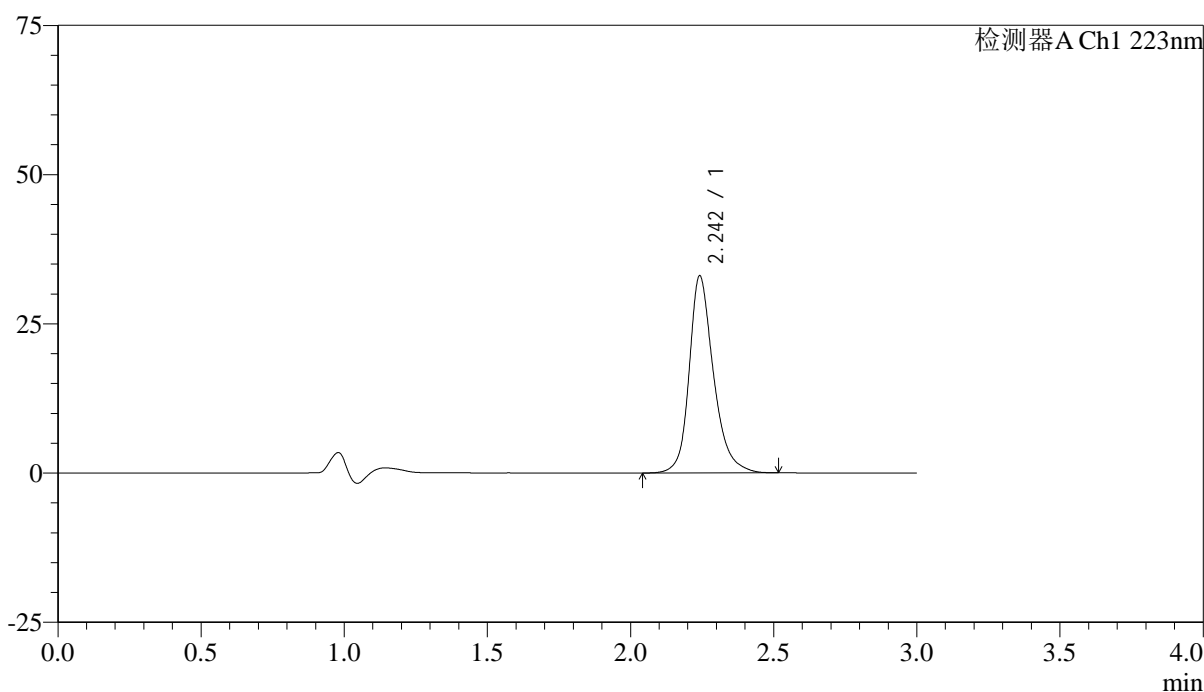
SMF-4106

<样品信息>

色谱柱:XB-C18(150mm*4.6mm,5μm) 流速: 1.5ml/min
 柱温:30°C 波长: 223nm
 数据文件名: RC\$SMF-4106 - 0-24/29-581-2 - zzp-25030601p-rcqx-pH1.2jz-jf50z-45min-P3.lcd
 方法文件名: RC\$SMF-4106 - SMF-4106-RCQX-FX278.lcm
 批处理文件名: RC\$SMF-4106 - 20250314-rcqx-FX278.lcb
 样品瓶号: 1-24 版本号: 6.115
 进样体积: 10 μl 实验者: jiangjinwei
 进样时间: 2025/03/14 13:09:56 处理者: jiangjinwei
 处理时间 (V2) : 2025/03/17 14:22:53
 仪器型号:SHIMADZU LC-2050C(FX278)

<色谱图>

mV



<峰表>

检测器A Ch1 223nm

峰号	保留时间	面积	面积%	高度	理论塔板数(USP)	拖尾因子	分离度(USP)
1	2.242	195184	100.000	32899	3589	1.251	--
总计		195184	100.000	32899			



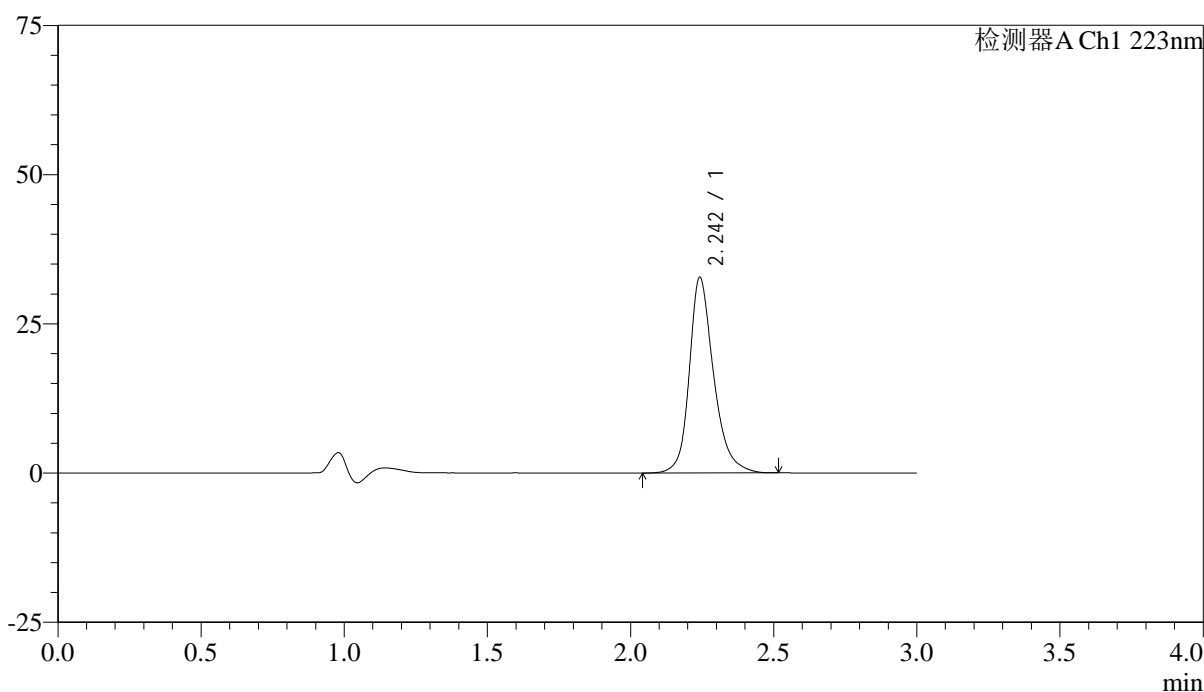
SMF-4106

<样品信息>

色谱柱:XB-C18(150mm*4.6mm,5μm) 流速: 1.5ml/min
 柱温:30°C 波长: 223nm
 数据文件名: RC\$SMF-4106 - 0-24/29-582-2 - zzp-25030601p-rcqx-pH1.2jz-jf50z-45min-P4.lcd
 方法文件名: RC\$SMF-4106 - SMF-4106-RCQX-FX278.lcm
 批处理文件名: RC\$SMF-4106 - 20250314-rcqx-FX278.lcb
 样品瓶号: 1-33
 进样体积: 10 μl 版本号: 6.115
 进样时间: 2025/03/14 13:13:18 实验者: jiangjinwei
 处理时间 (V2) : 2025/03/17 14:22:55 处理者: jiangjinwei
 仪器型号:SHIMADZU LC-2050C(FX278)

<色谱图>

mV



<峰表>

检测器A Ch1 223nm

峰号	保留时间	面积	面积%	高度	理论塔板数(USP)	拖尾因子	分离度(USP)
1	2.242	193634	100.000	32612	3589	1.250	--
总计		193634	100.000	32612			



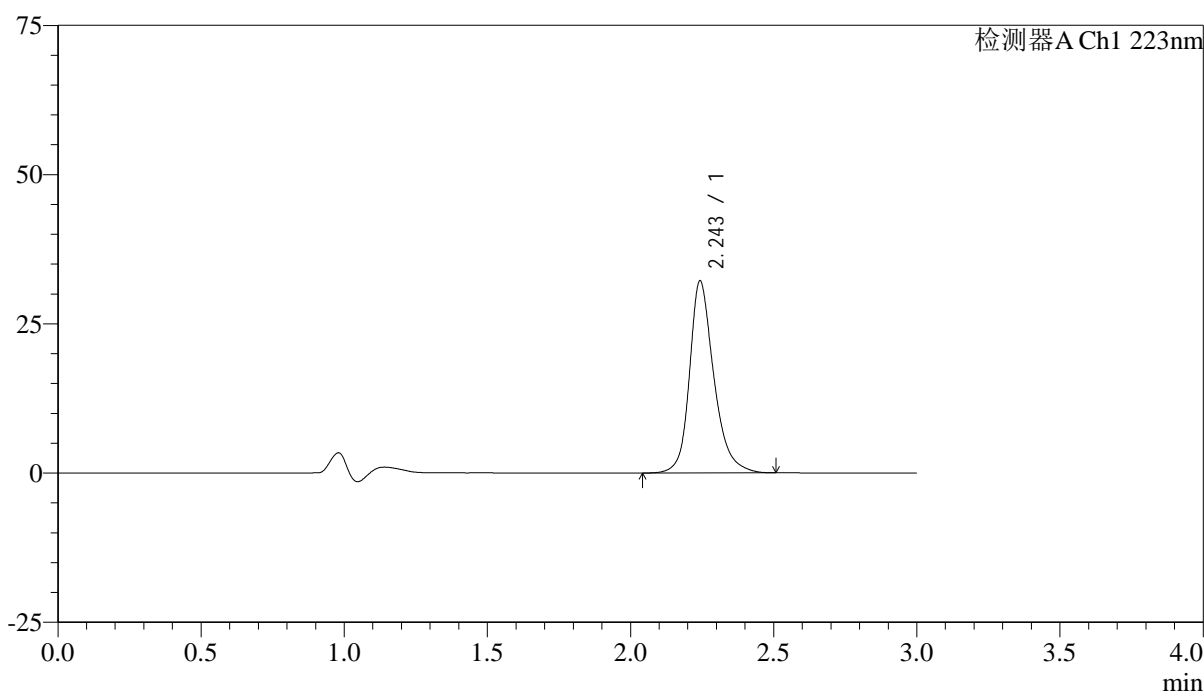
SMF-4106

<样品信息>

色谱柱:XB-C18(150mm*4.6mm,5μm) 流速: 1.5ml/min
 柱温:30°C 波长: 223nm
 数据文件名: RC\$SMF-4106 - 0-24/29-583-2 - zzp-25030601p-rcqx-pH1.2jz-jf50z-45min-P5.lcd
 方法文件名: RC\$SMF-4106 - SMF-4106-RCQX-FX278.lcm
 批处理文件名: RC\$SMF-4106 - 20250314-rcqx-FX278.lcb
 样品瓶号: 1-42
 进样体积: 10 μl 版本号: 6.115
 进样时间: 2025/03/14 13:16:39 实验者: jiangjinwei
 处理时间 (V2) : 2025/03/17 14:22:58 处理者: jiangjinwei
 仪器型号:SHIMADZU LC-2050C(FX278)

<色谱图>

mV



<峰表>

检测器A Ch1 223nm

峰号	保留时间	面积	面积%	高度	理论塔板数(USP)	拖尾因子	分离度(USP)
1	2.243	190218	100.000	31966	3592	1.254	--
总计		190218	100.000	31966			



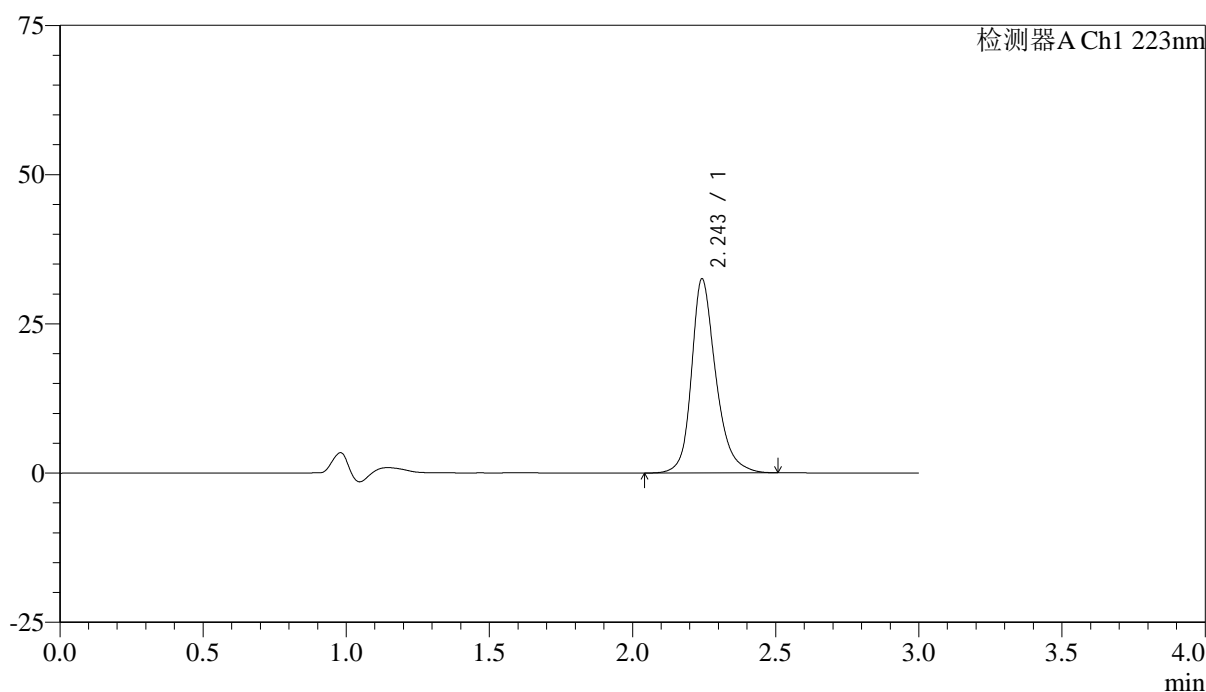
SMF-4106

<样品信息>

色谱柱:XB-C18(150mm*4.6mm,5μm) 流速: 1.5ml/min
 柱温:30°C 波长: 223nm
 数据文件名: RC\$SMF-4106 - 0-24/29-584-2 - zzp-25030601p-rcqx-pH1.2jz-jf50z-45min-P6.lcd
 方法文件名: RC\$SMF-4106 - SMF-4106-RCQX-FX278.lcm
 批处理文件名: RC\$SMF-4106 - 20250314-rcqx-FX278.lcb
 样品瓶号: 1-51 版本号: 6.115
 进样体积: 10 μl 实验者: jiangjinwei
 进样时间: 2025/03/14 13:20:02 处理者: jiangjinwei
 处理时间 (V2) : 2025/03/17 14:23:01
 仪器型号:SHIMADZU LC-2050C(FX278)

<色谱图>

mV



<峰表>

检测器A Ch1 223nm

峰号	保留时间	面积	面积%	高度	理论塔板数(USP)	拖尾因子	分离度(USP)
1	2.243	192020	100.000	32296	3593	1.255	--
总计		192020	100.000	32296			



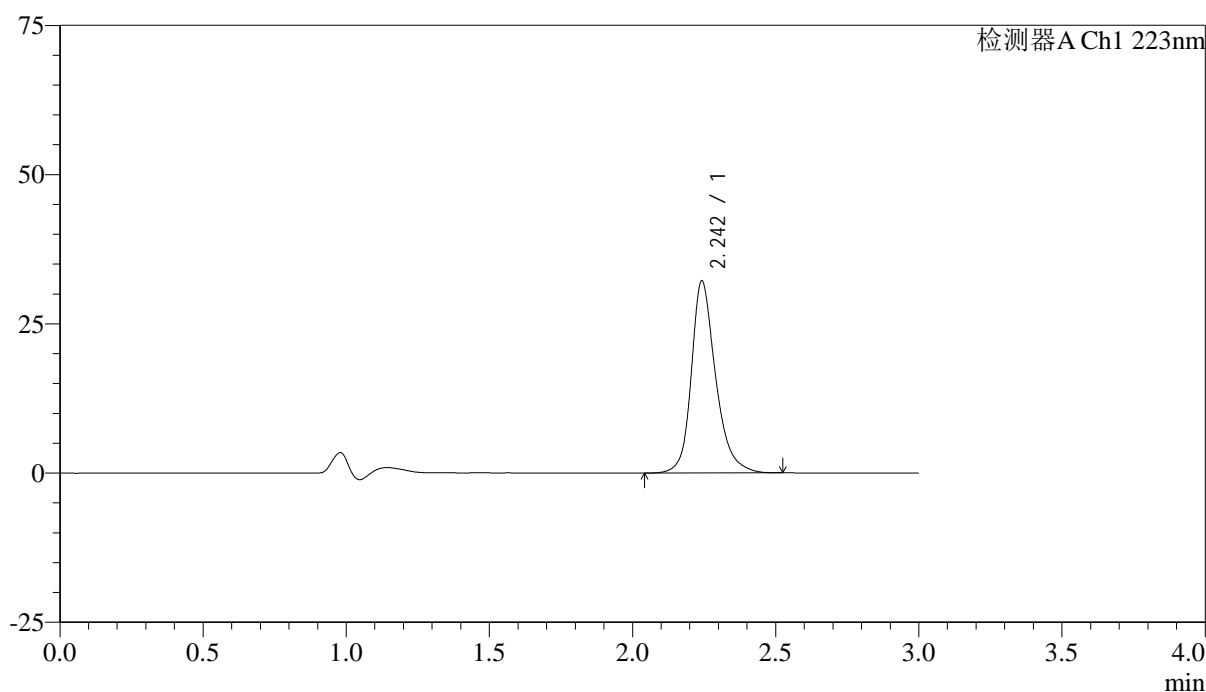
SMF-4106

<样品信息>

色谱柱:XB-C18(150mm*4.6mm,5μm) 流速: 1.5ml/min
 柱温:30°C 波长: 223nm
 数据文件名: RC\$SMF-4106 - 0-24/29-585-2 - zzp-25030601p-rcqx-pH1.2jz-jf50z-60min-P1.lcd
 方法文件名: RC\$SMF-4106 - SMF-4106-RCQX-FX278.lcm
 批处理文件名: RC\$SMF-4106 - 20250314-rcqx-FX278.lcb
 样品瓶号: 1-7 版本号: 6.115
 进样体积: 10 μl 实验者: jiangjinwei
 进样时间: 2025/03/14 13:23:24 处理者: jiangjinwei
 处理时间 (V2) : 2025/03/17 14:23:03
 仪器型号:SHIMADZU LC-2050C(FX278)

<色谱图>

mV



<峰表>

检测器A Ch1 223nm

峰号	保留时间	面积	面积%	高度	理论塔板数(USP)	拖尾因子	分离度(USP)
1	2.242	190270	100.000	32033	3591	1.256	--
总计		190270	100.000	32033			



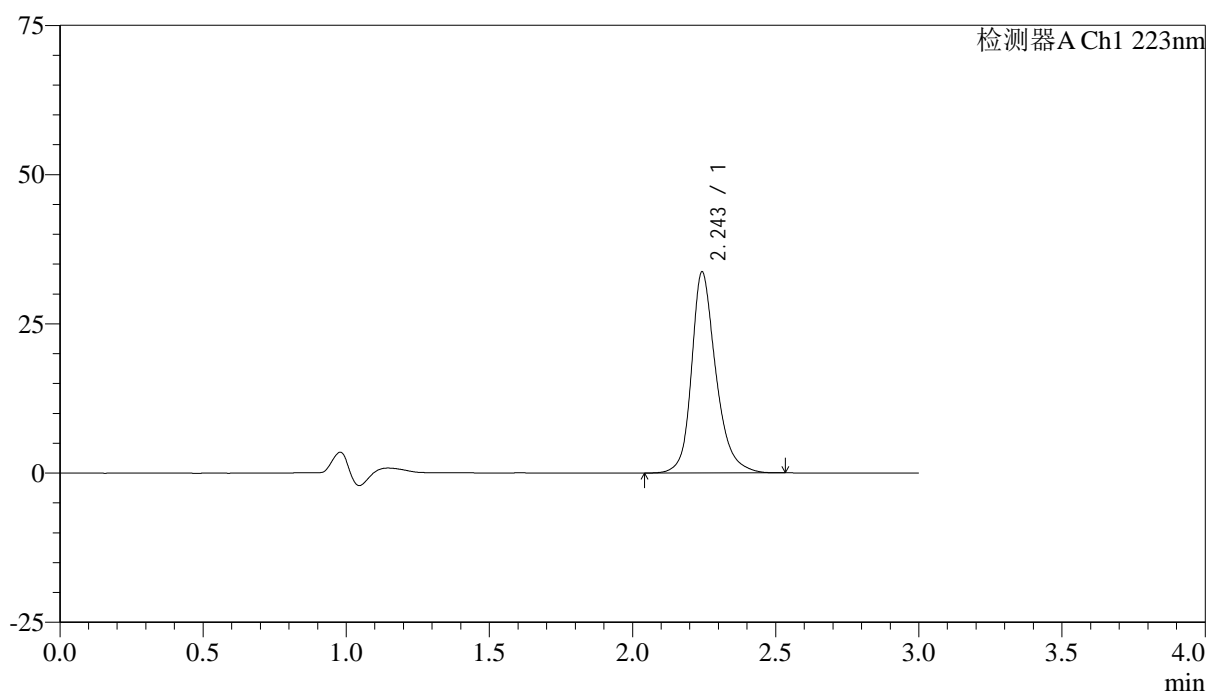
SMF-4106

<样品信息>

色谱柱:XB-C18(150mm*4.6mm,5μm) 流速: 1.5ml/min
 柱温:30°C 波长: 223nm
 数据文件名: RC\$SMF-4106 - 0-24/29-586-2 - zzp-25030601p-rcqx-pH1.2jz-jf50z-60min-P2.lcd
 方法文件名: RC\$SMF-4106 - SMF-4106-RCQX-FX278.lcm
 批处理文件名: RC\$SMF-4106 - 20250314-rcqx-FX278.lcb
 样品瓶号: 1-16 版本号: 6.115
 进样体积: 10 μl 实验者: jiangjinwei
 进样时间: 2025/03/14 13:26:45 处理者: jiangjinwei
 处理时间 (V2) : 2025/03/17 14:23:06
 仪器型号:SHIMADZU LC-2050C(FX278)

<色谱图>

mV



<峰表>

检测器A Ch1 223nm

峰号	保留时间	面积	面积%	高度	理论塔板数(USP)	拖尾因子	分离度(USP)
1	2.243	199300	100.000	33485	3594	1.254	--
总计		199300	100.000	33485			



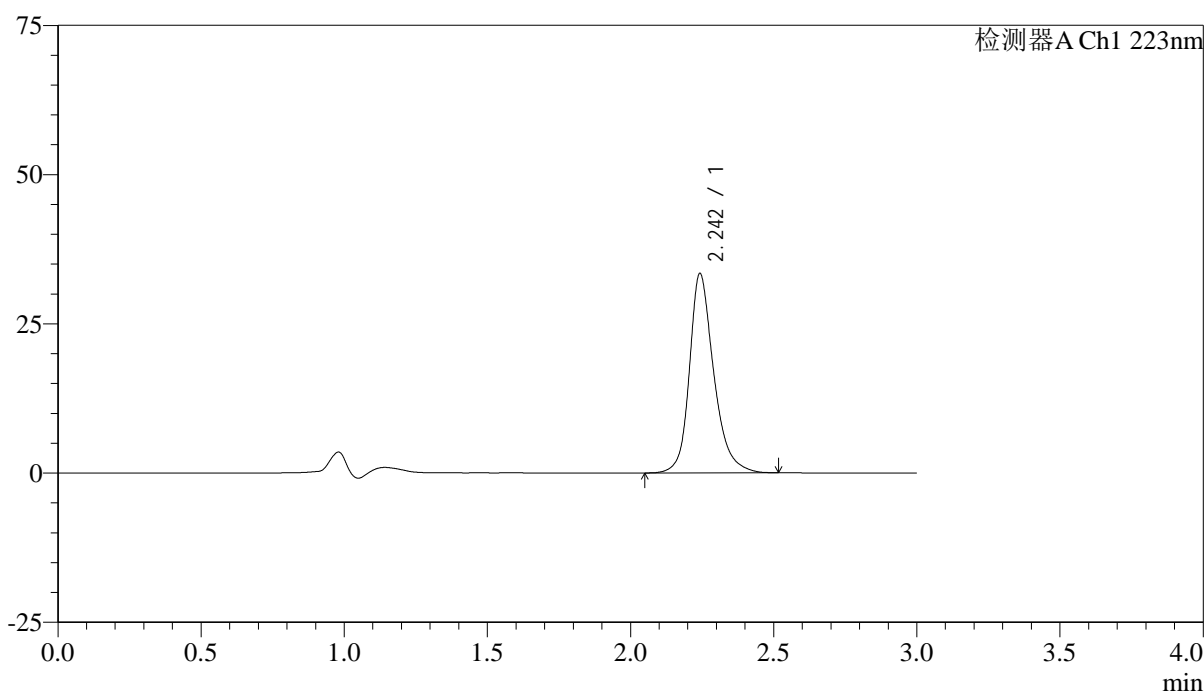
SMF-4106

<样品信息>

色谱柱:XB-C18(150mm*4.6mm,5μm) 流速: 1.5ml/min
 柱温:30°C 波长: 223nm
 数据文件名: RC\$SMF-4106 - 0-24/29-587-2 - zzp-25030601p-rcqx-pH1.2jz-jf50z-60min-P3.lcd
 方法文件名: RC\$SMF-4106 - SMF-4106-RCQX-FX278.lcm
 批处理文件名: RC\$SMF-4106 - 20250314-rcqx-FX278.lcb
 样品瓶号: 1-25
 进样体积: 10 μl 版本号: 6.115
 进样时间: 2025/03/14 13:30:08 实验者: jiangjinwei
 处理时间 (V2) : 2025/03/17 14:23:08 处理者: jiangjinwei
 仪器型号:SHIMADZU LC-2050C(FX278)

<色谱图>

mV



<峰表>

检测器A Ch1 223nm

峰号	保留时间	面积	面积%	高度	理论塔板数(USP)	拖尾因子	分离度(USP)
1	2.242	197236	100.000	33189	3593	1.254	--
总计		197236	100.000	33189			



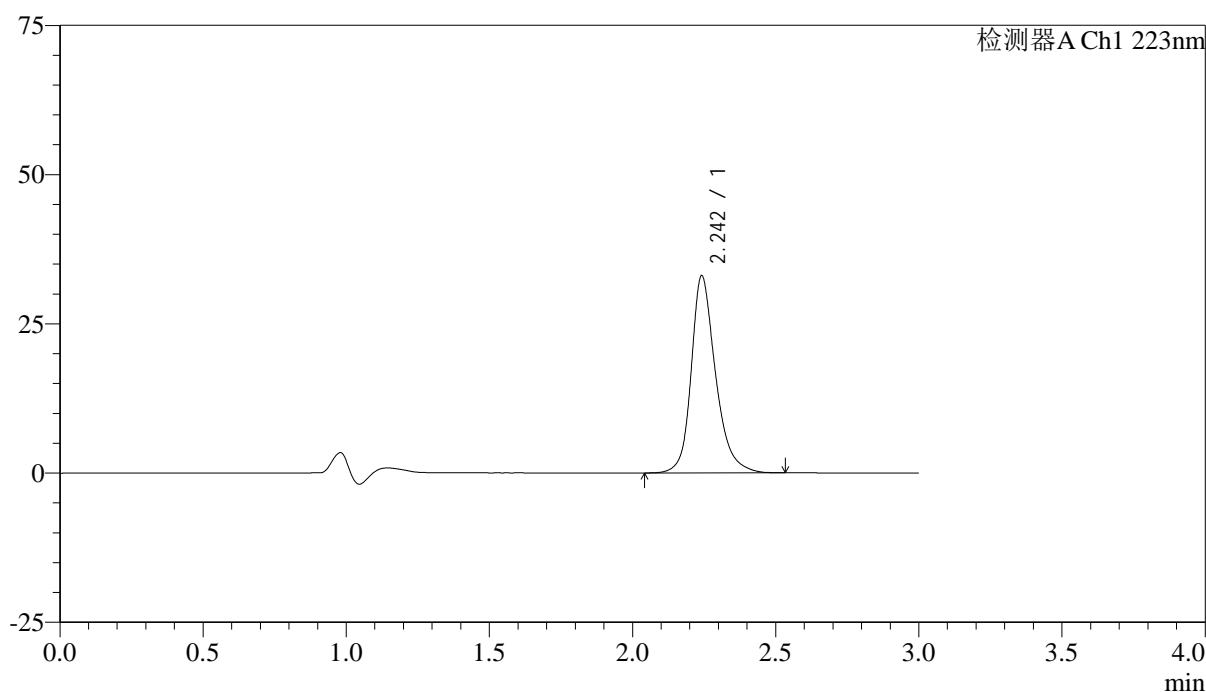
SMF-4106

<样品信息>

色谱柱:XB-C18(150mm*4.6mm,5μm) 流速: 1.5ml/min
 柱温:30°C 波长: 223nm
 数据文件名: RC\$SMF-4106 - 0-24/29-588-2 - zzp-25030601p-rcqx-pH1.2jz-jf50z-60min-P4.lcd
 方法文件名: RC\$SMF-4106 - SMF-4106-RCQX-FX278.lcm
 批处理文件名: RC\$SMF-4106 - 20250314-rcqx-FX278.lcb
 样品瓶号: 1-34
 进样体积: 10 μl 版本号: 6.115
 进样时间: 2025/03/14 13:33:30 实验者: jiangjinwei
 处理时间 (V2) : 2025/03/17 14:23:11 处理者: jiangjinwei
 仪器型号:SHIMADZU LC-2050C(FX278)

<色谱图>

mV



<峰表>

检测器A Ch1 223nm

峰号	保留时间	面积	面积%	高度	理论塔板数(USP)	拖尾因子	分离度(USP)
1	2.242	195347	100.000	32899	3585	1.254	--
总计		195347	100.000	32899			



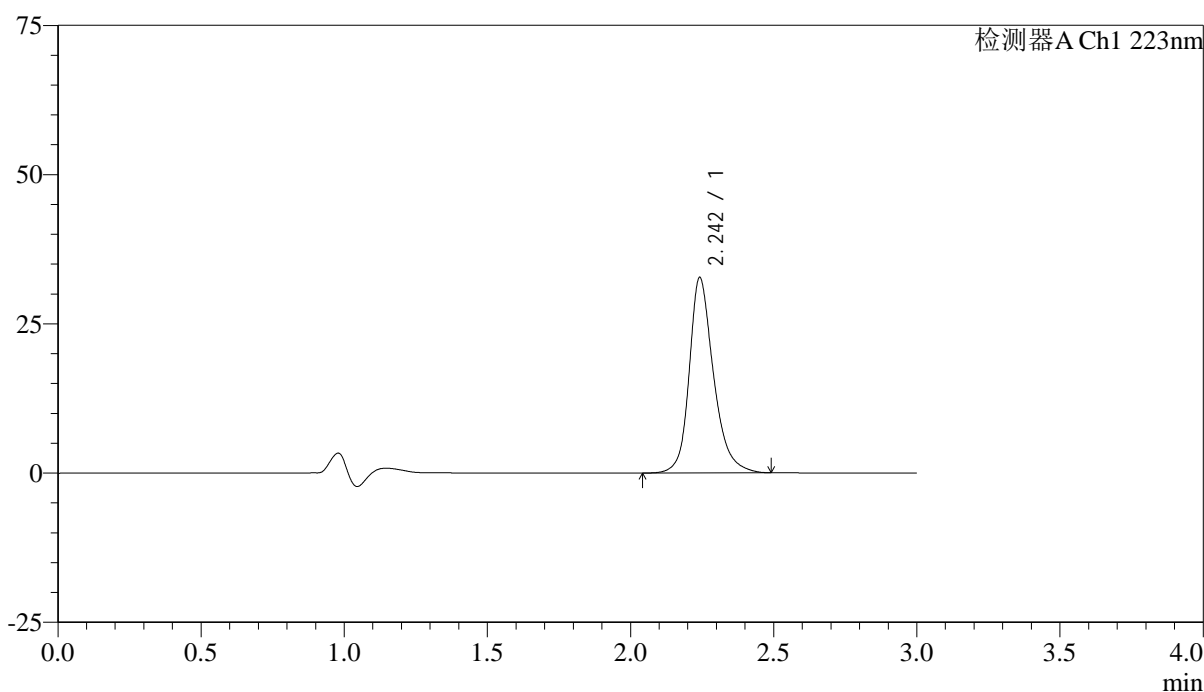
SMF-4106

<样品信息>

色谱柱:XB-C18(150mm*4.6mm,5μm) 流速: 1.5ml/min
 柱温:30°C 波长: 223nm
 数据文件名: RC\$SMF-4106 - 0-24/29-589-2 - zzp-25030601p-rcqx-pH1.2jz-jf50z-60min-P5.lcd
 方法文件名: RC\$SMF-4106 - SMF-4106-RCQX-FX278.lcm
 批处理文件名: RC\$SMF-4106 - 20250314-rcqx-FX278.lcb
 样品瓶号: 1-43
 进样体积: 10 μl 版本号: 6.115
 进样时间: 2025/03/14 13:36:51 实验者: jiangjinwei
 处理时间 (V2) : 2025/03/17 14:23:14 处理者: jiangjinwei
 仪器型号:SHIMADZU LC-2050C(FX278)

<色谱图>

mV



<峰表>

检测器A Ch1 223nm

峰号	保留时间	面积	面积%	高度	理论塔板数(USP)	拖尾因子	分离度(USP)
1	2.242	193353	100.000	32608	3588	1.253	--
总计		193353	100.000	32608			



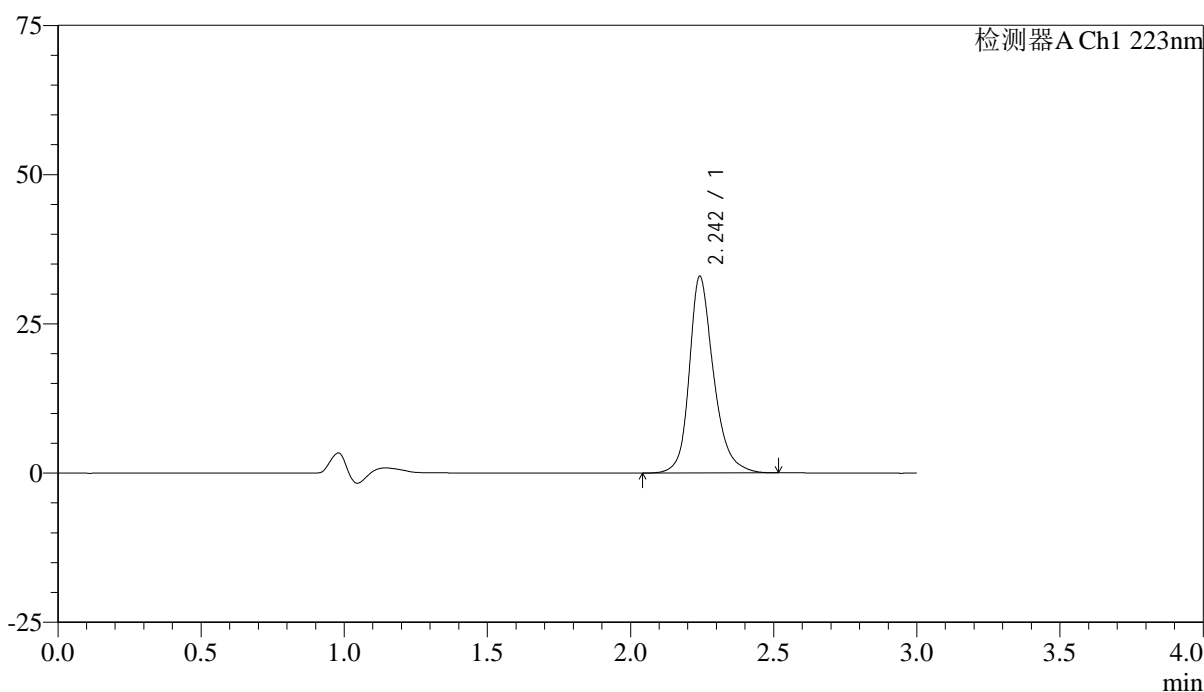
SMF-4106

<样品信息>

色谱柱:XB-C18(150mm*4.6mm,5μm) 流速: 1.5ml/min
 柱温:30°C 波长: 223nm
 数据文件名: RC\$SMF-4106 - 0-24/29-590-2 - zzp-25030601p-rcqx-pH1.2jz-jf50z-60min-P6.lcd
 方法文件名: RC\$SMF-4106 - SMF-4106-RCQX-FX278.lcm
 批处理文件名: RC\$SMF-4106 - 20250314-rcqx-FX278.lcb
 样品瓶号: 1-52
 进样体积: 10 μl 版本号: 6.115
 进样时间: 2025/03/14 13:40:13 实验者: jiangjinwei
 处理时间 (V2) : 2025/03/17 14:23:16 处理者: jiangjinwei
 仪器型号:SHIMADZU LC-2050C(FX278)

<色谱图>

mV



<峰表>

检测器A Ch1 223nm

峰号	保留时间	面积	面积%	高度	理论塔板数(USP)	拖尾因子	分离度(USP)
1	2.242	194771	100.000	32796	3591	1.253	--
总计		194771	100.000	32796			



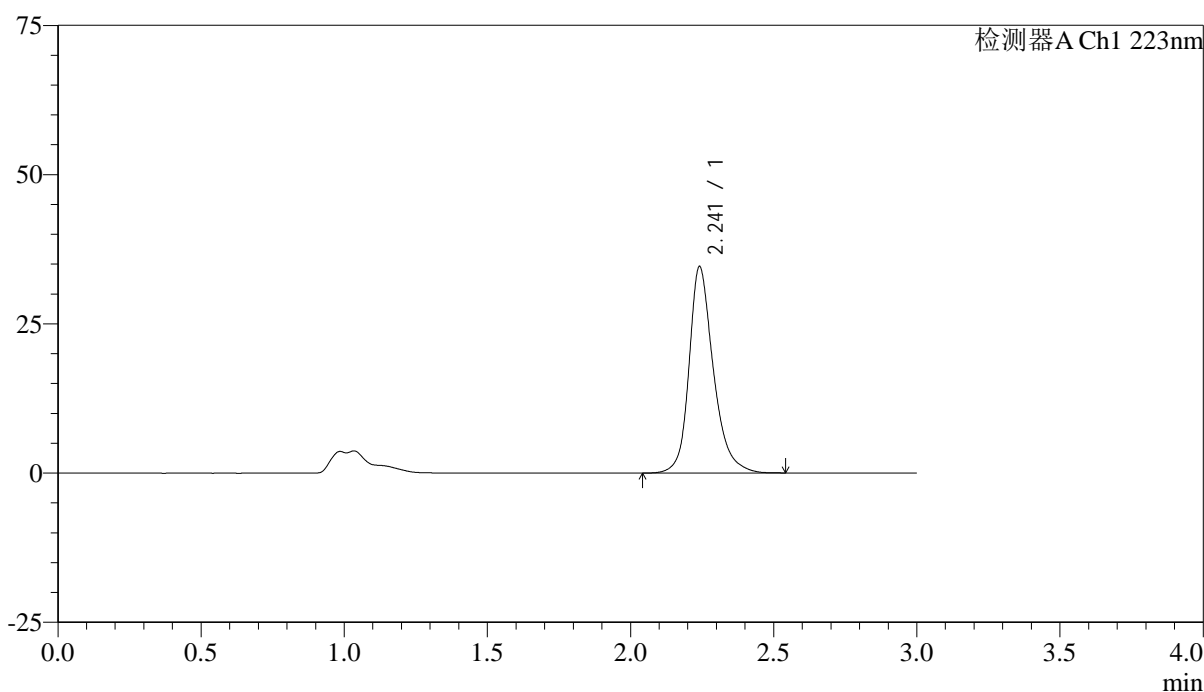
SMF-4106

<样品信息>

色谱柱:XB-C18(150mm*4.6mm,5μm) 流速: 1.5ml/min
 柱温:30°C 波长: 223nm
 数据文件名: RC\$SMF-4106 - 0-24/29-591-2 - zzp-25030601p-rcqx-pH1.2jz-jf50z-jx-P1.lcd
 方法文件名: RC\$SMF-4106 - SMF-4106-RCQX-FX278.lcm
 批处理文件名: RC\$SMF-4106 - 20250314-rcqx-FX278.lcb
 样品瓶号: 1-8 版本号: 6.115
 进样体积: 10 μl 实验者: jiangjinwei
 进样时间: 2025/03/14 13:43:36 处理者: jiangjinwei
 处理时间 (V2) : 2025/03/17 14:23:19
 仪器型号:SHIMADZU LC-2050C(FX278)

<色谱图>

mV



<峰表>

检测器A Ch1 223nm

峰号	保留时间	面积	面积%	高度	理论塔板数(USP)	拖尾因子	分离度(USP)
1	2.241	204776	100.000	34501	3584	1.255	--
总计		204776	100.000	34501			



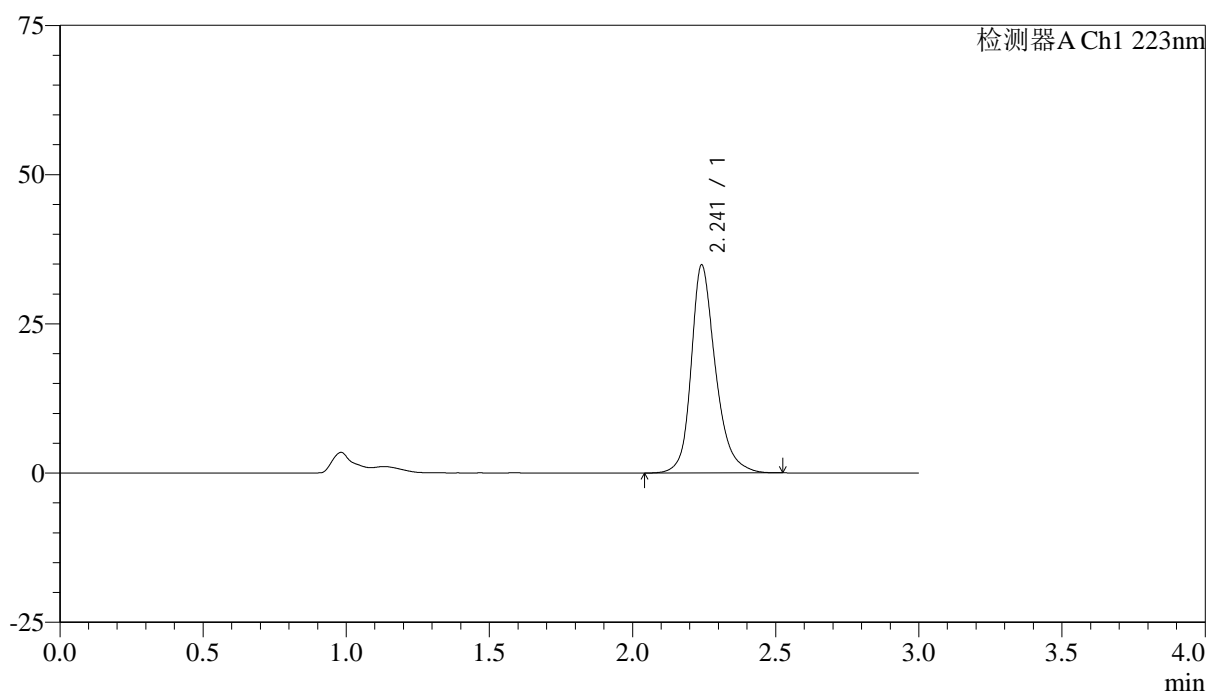
SMF-4106

<样品信息>

色谱柱:XB-C18(150mm*4.6mm,5μm) 流速: 1.5ml/min
 柱温:30°C 波长: 223nm
 数据文件名: RC\$SMF-4106 - 0-24/29-592-2 - zzp-25030601p-rcqx-pH1.2jz-jf50z-jx-P2.lcd
 方法文件名: RC\$SMF-4106 - SMF-4106-RCQX-FX278.lcm
 批处理文件名: RC\$SMF-4106 - 20250314-rcqx-FX278.lcb
 样品瓶号: 1-17 版本号: 6.115
 进样体积: 10 μl 实验者: jiangjinwei
 进样时间: 2025/03/14 13:46:58 处理者: jiangjinwei
 处理时间 (V2) : 2025/03/17 14:23:22
 仪器型号:SHIMADZU LC-2050C(FX278)

<色谱图>

mV



<峰表>

检测器A Ch1 223nm

峰号	保留时间	面积	面积%	高度	理论塔板数(USP)	拖尾因子	分离度(USP)
1	2.241	206208	100.000	34728	3583	1.256	--
总计		206208	100.000	34728			



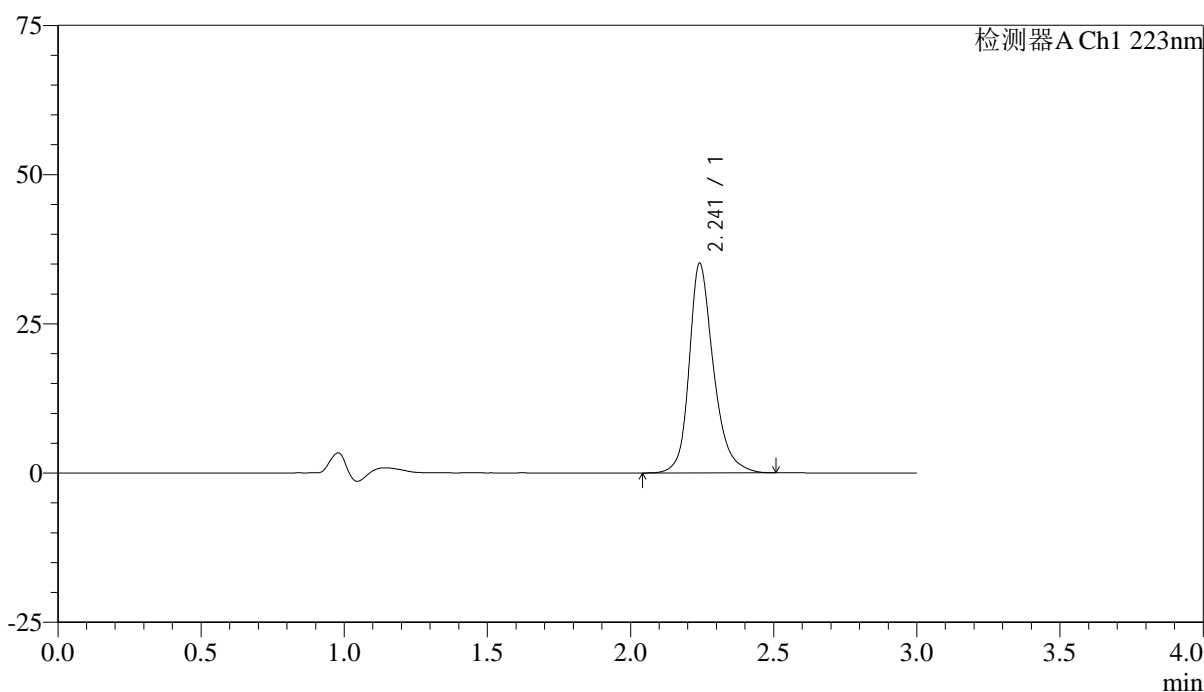
SMF-4106

<样品信息>

色谱柱:XB-C18(150mm*4.6mm,5μm) 流速: 1.5ml/min
 柱温:30°C 波长: 223nm
 数据文件名: RC\$SMF-4106 - 0-24/29-593-2 - zzp-25030601p-rcqx-pH1.2jz-jf50z-jx-P3.lcd
 方法文件名: RC\$SMF-4106 - SMF-4106-RCQX-FX278.lcm
 批处理文件名: RC\$SMF-4106 - 20250314-rcqx-FX278.lcb
 样品瓶号: 1-26 版本号: 6.115
 进样体积: 10 μl 实验者: jiangjinwei
 进样时间: 2025/03/14 13:50:19 处理者: jiangjinwei
 处理时间 (V2) : 2025/03/17 14:23:24
 仪器型号:SHIMADZU LC-2050C(FX278)

<色谱图>

mV



<峰表>

检测器A Ch1 223nm

峰号	保留时间	面积	面积%	高度	理论塔板数(USP)	拖尾因子	分离度(USP)
1	2.241	207663	100.000	35002	3588	1.255	--
总计		207663	100.000	35002			



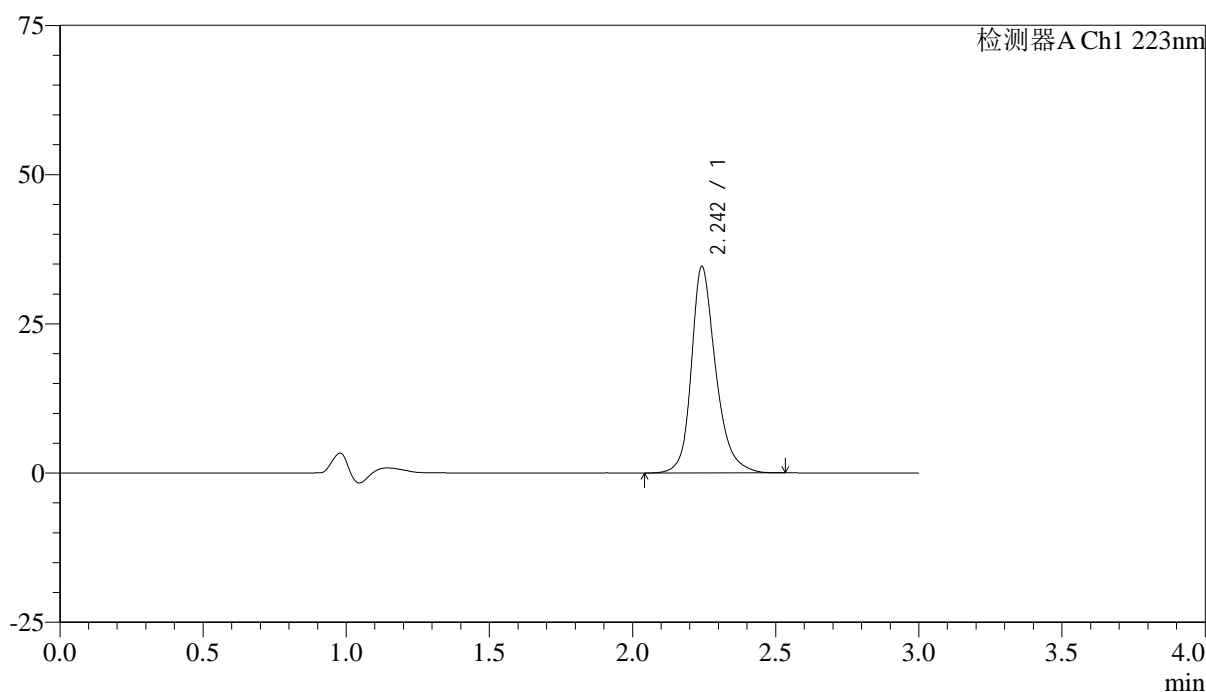
SMF-4106

<样品信息>

色谱柱:XB-C18(150mm*4.6mm,5μm) 流速: 1.5ml/min
 柱温:30°C 波长: 223nm
 数据文件名: RC\$SMF-4106 - 0-24/29-594-2 - zzp-25030601p-rcqx-pH1.2jz-jf50z-jx-P4.lcd
 方法文件名: RC\$SMF-4106 - SMF-4106-RCQX-FX278.lcm
 批处理文件名: RC\$SMF-4106 - 20250314-rcqx-FX278.lcb
 样品瓶号: 1-35
 进样体积: 10 μl 版本号: 6.115
 进样时间: 2025/03/14 13:53:42 实验者: jiangjinwei
 处理时间 (V2) : 2025/03/17 14:23:27 处理者: jiangjinwei
 仪器型号:SHIMADZU LC-2050C(FX278)

<色谱图>

mV



<峰表>

检测器A Ch1 223nm

峰号	保留时间	面积	面积%	高度	理论塔板数(USP)	拖尾因子	分离度(USP)
1	2.242	205001	100.000	34412	3584	1.256	--
总计		205001	100.000	34412			



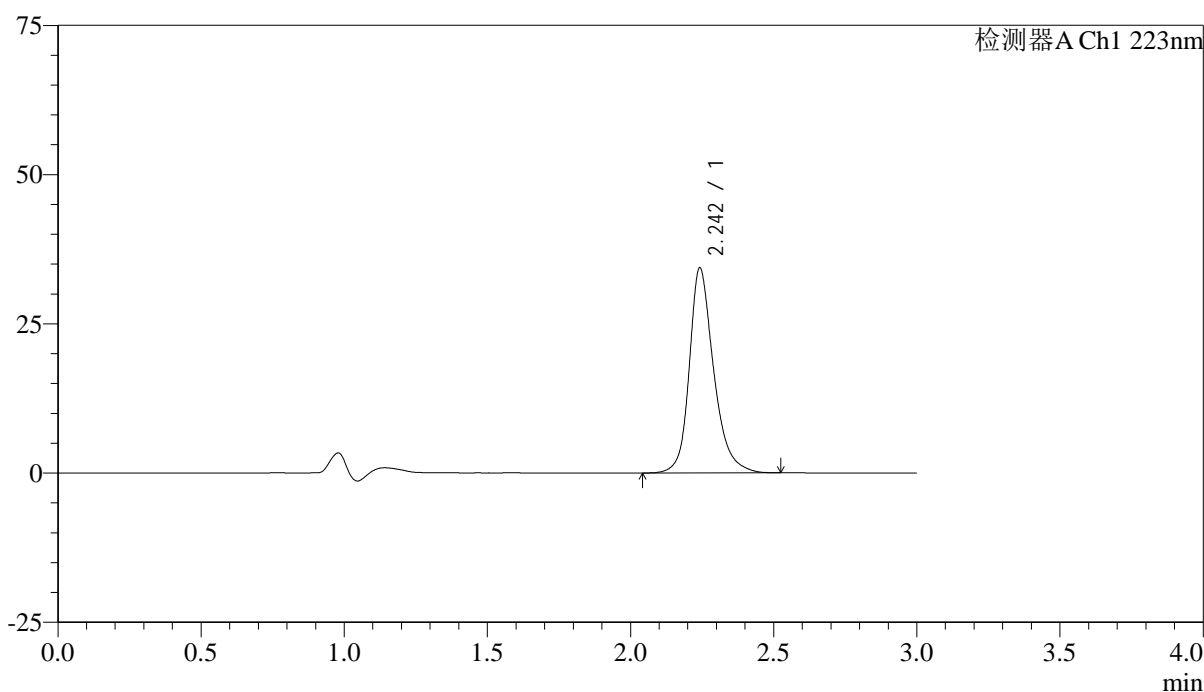
SMF-4106

<样品信息>

色谱柱:XB-C18(150mm*4.6mm,5μm) 流速: 1.5ml/min
 柱温:30°C 波长: 223nm
 数据文件名: RC\$SMF-4106 - 0-24/29-595-2 - zzp-25030601p-rcqx-pH1.2jz-jf50z-jx-P5.lcd
 方法文件名: RC\$SMF-4106 - SMF-4106-RCQX-FX278.lcm
 批处理文件名: RC\$SMF-4106 - 20250314-rcqx-FX278.lcb
 样品瓶号: 1-44
 进样体积: 10 μl 版本号: 6.115
 进样时间: 2025/03/14 13:57:05 实验者: jiangjinwei
 处理时间 (V2) : 2025/03/17 14:23:29 处理者: jiangjinwei
 仪器型号:SHIMADZU LC-2050C(FX278)

<色谱图>

mV



<峰表>

检测器A Ch1 223nm

峰号	保留时间	面积	面积%	高度	理论塔板数(USP)	拖尾因子	分离度(USP)
1	2.242	203236	100.000	34179	3581	1.256	--
总计		203236	100.000	34179			



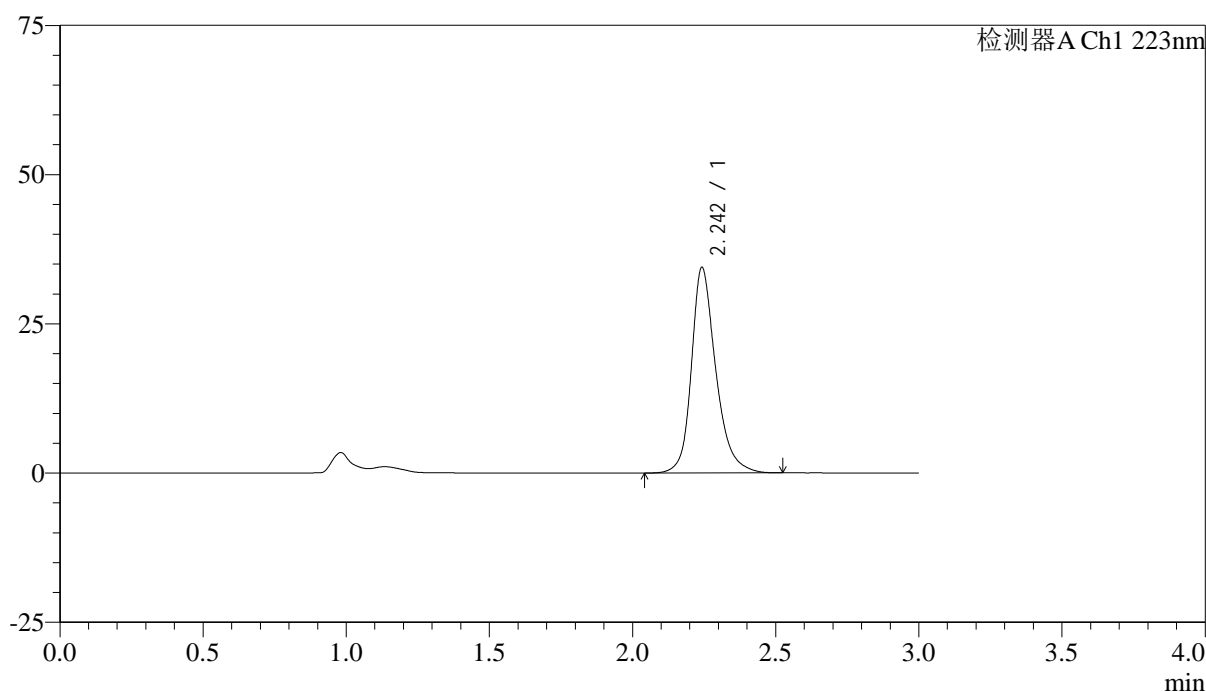
SMF-4106

<样品信息>

色谱柱:XB-C18(150mm*4.6mm,5μm) 流速: 1.5ml/min
 柱温:30°C 波长: 223nm
 数据文件名: RC\$SMF-4106 - 0-24/29-596-2 - zzp-25030601p-rcqx-pH1.2jz-jf50z-jx-P6.lcd
 方法文件名: RC\$SMF-4106 - SMF-4106-RCQX-FX278.lcm
 批处理文件名: RC\$SMF-4106 - 20250314-rcqx-FX278.lcb
 样品瓶号: 1-53
 进样体积: 10 μl 版本号: 6.115
 进样时间: 2025/03/14 14:00:26 实验者: jiangjinwei
 处理时间 (V2) : 2025/03/17 14:23:32 处理者: jiangjinwei
 仪器型号:SHIMADZU LC-2050C(FX278)

<色谱图>

mV



<峰表>

检测器A Ch1 223nm

峰号	保留时间	面积	面积%	高度	理论塔板数(USP)	拖尾因子	分离度(USP)
1	2.242	203943	100.000	34235	3585	1.255	--
总计		203943	100.000	34235			



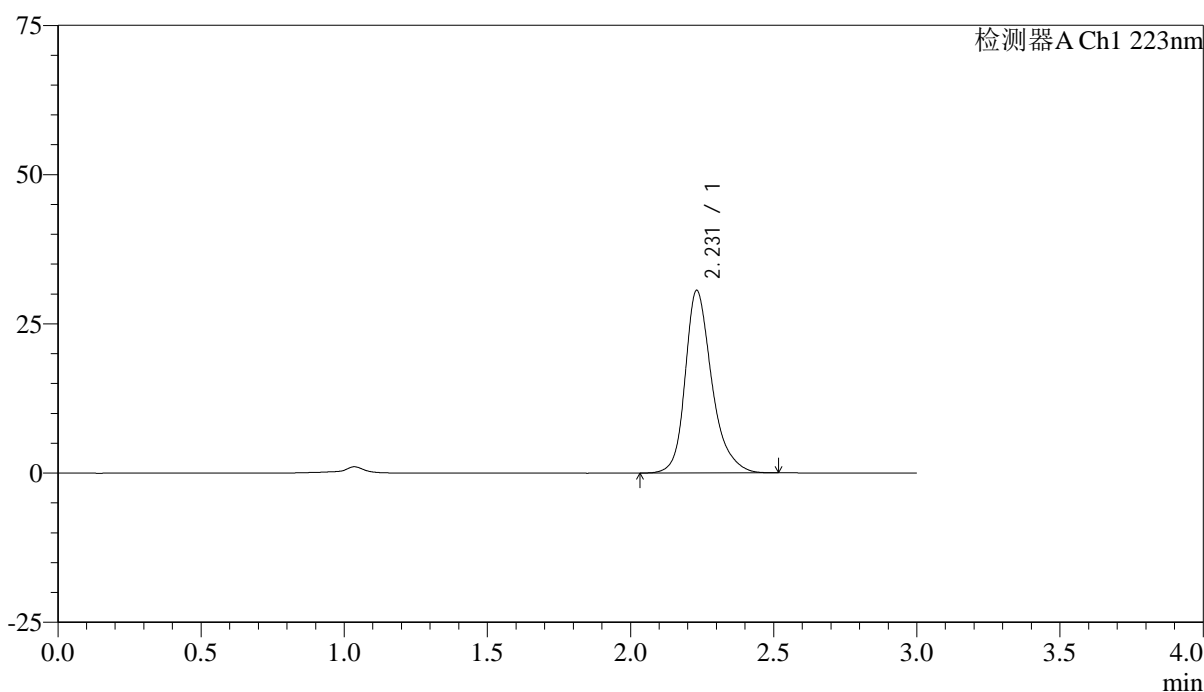
SMF-4106

<样品信息>

色谱柱:XB-C18(150mm*4.6mm,5μm) 流速: 1.5ml/min
 柱温:30°C 波长: 223nm
 数据文件名: RC\$SMF-4106 - 0-24/29-597-2 - zzp-25030601p-rcqx-pH1.2jz-jf50z-dz2-1.lcd
 方法文件名: RC\$SMF-4106 - SMF-4106-RCQX-FX278.lcm
 批处理文件名: RC\$SMF-4106 - 20250314-rcqx-FX278.lcb
 样品瓶号: 1-27
 进样体积: 10 μl 版本号: 6.115
 进样时间: 2025/03/14 14:03:49 实验者: jiangjinwei
 处理时间 (V2) : 2025/03/17 14:23:35 处理者: jiangjinwei
 仪器型号:SHIMADZU LC-2050C(FX278)

<色谱图>

mV



<峰表>

检测器A Ch1 223nm

峰号	保留时间	面积	面积%	高度	理论塔板数(USP)	拖尾因子	分离度(USP)
1	2.231	198151	100.000	30580	2972	1.282	--
总计		198151	100.000	30580			



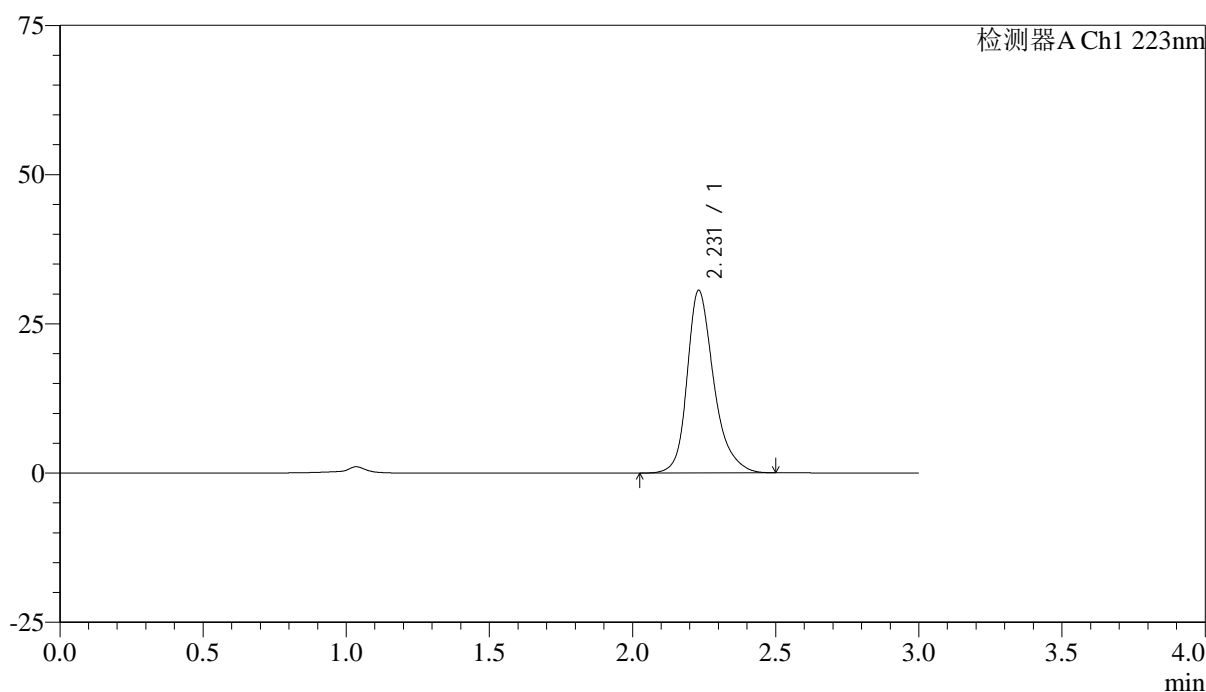
SMF-4106

<样品信息>

色谱柱:XB-C18(150mm*4.6mm,5μm) 流速: 1.5ml/min
 柱温:30°C 波长: 223nm
 数据文件名: RC\$SMF-4106 - 0-24/29-598-2 - zzp-25030601p-rcqx-pH1.2jz-jf50z-dz2-2.lcd
 方法文件名: RC\$SMF-4106 - SMF-4106-RCQX-FX278.lcm
 批处理文件名: RC\$SMF-4106 - 20250314-rcqx-FX278.lcb
 样品瓶号: 1-27
 进样体积: 10 μl 版本号: 6.115
 进样时间: 2025/03/14 14:07:13 实验者: jiangjinwei
 处理时间 (V2) : 2025/03/17 14:23:38 处理者: jiangjinwei
 仪器型号:SHIMADZU LC-2050C(FX278)

<色谱图>

mV



<峰表>

检测器A Ch1 223nm

峰号	保留时间	面积	面积%	高度	理论塔板数(USP)	拖尾因子	分离度(USP)
1	2.231	198241	100.000	30585	2972	1.281	--
总计		198241	100.000	30585			



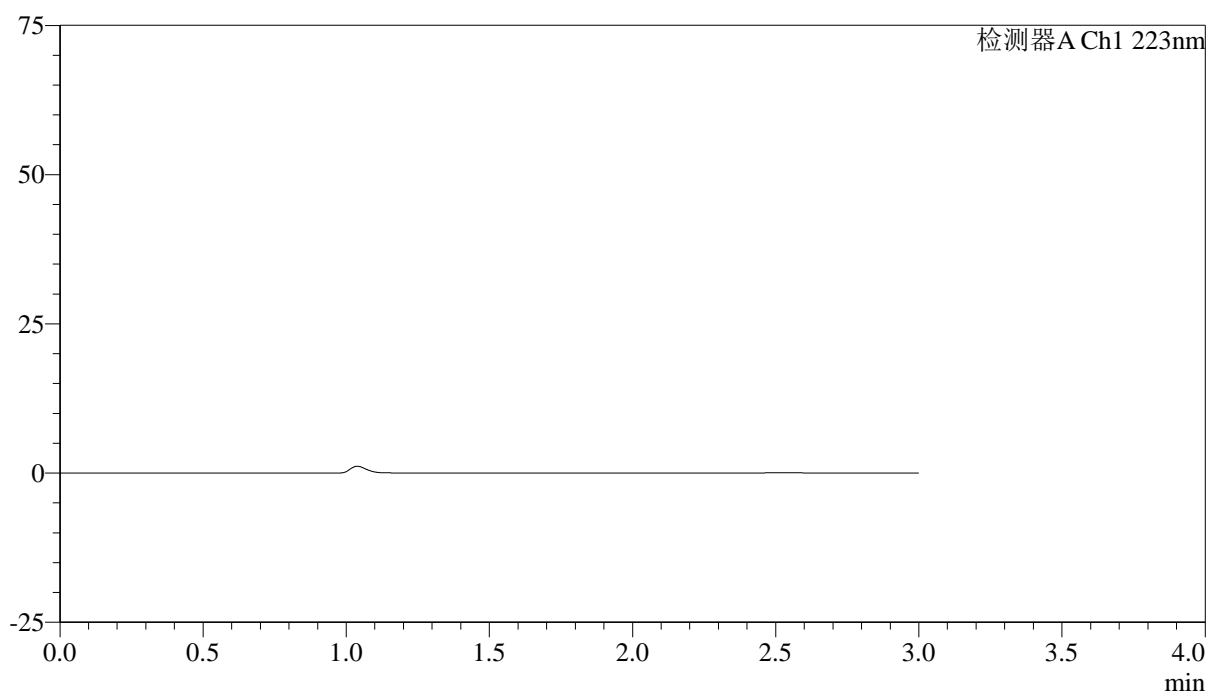
SMF-4106

<样品信息>

色谱柱:XB-C18(150mm*4.6mm,5μm) 流速: 1.5ml/min
 柱温:30°C 波长: 223nm
 数据文件名: RC\$SMF-4106 - 0-24/29-599-2 - zzp-25030601p-rcqx-pH4.5jz-jf60z-rj.lcd
 方法文件名: RC\$SMF-4106 - SMF-4106-RCQX-FX278.lcm
 批处理文件名: RC\$SMF-4106 - 20250314-rcqx-FX278.lcb
 样品瓶号: 2-9 版本号: 6.115
 进样体积: 10 μl 实验者: jiangjinwei
 进样时间: 2025/03/14 14:10:35 处理者: jiangjinwei
 处理时间 (V2) : 2025/03/17 14:23:40
 仪器型号:SHIMADZU LC-2050C(FX278)

<色谱图>

mV



<峰表>

检测器A Ch1 223nm

峰号	保留时间	面积	面积%	高度	理论塔板数(USP)	拖尾因子	分离度(USP)
总计							



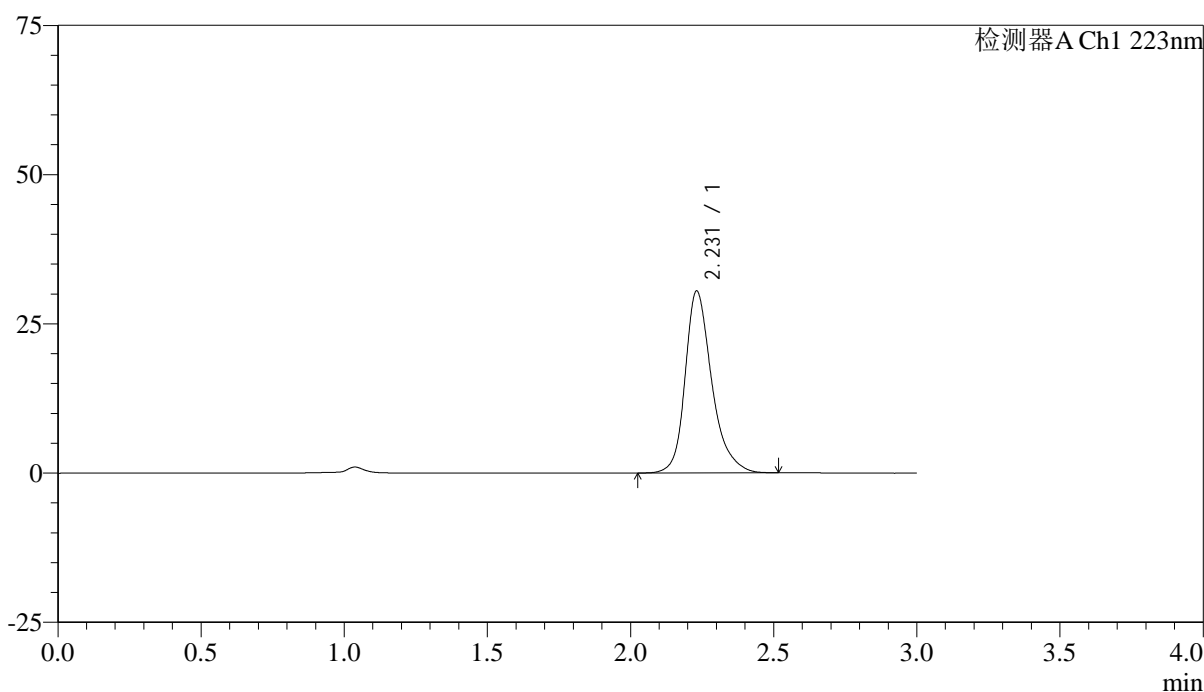
SMF-4106

<样品信息>

色谱柱:XB-C18(150mm*4.6mm,5μm) 流速: 1.5ml/min
 柱温:30°C 波长: 223nm
 数据文件名: RC\$SMF-4106 - 0-24/29-600-2 - zzp-25030601p-rcqx-pH4.5jz-jf60z-dz1-1.lcd
 方法文件名: RC\$SMF-4106 - SMF-4106-RCQX-FX278.lcm
 批处理文件名: RC\$SMF-4106 - 20250314-rcqx-FX278.lcb
 样品瓶号: 2-18 版本号: 6.115
 进样体积: 10 μl 实验者: jiangjinwei
 进样时间: 2025/03/14 14:13:59 处理者: jiangjinwei
 处理时间 (V2) : 2025/03/17 14:23:43
 仪器型号:SHIMADZU LC-2050C(FX278)

<色谱图>

mV



<峰表>

检测器A Ch1 223nm

峰号	保留时间	面积	面积%	高度	理论塔板数(USP)	拖尾因子	分离度(USP)
1	2.231	197472	100.000	30477	2973	1.283	--
总计		197472	100.000	30477			



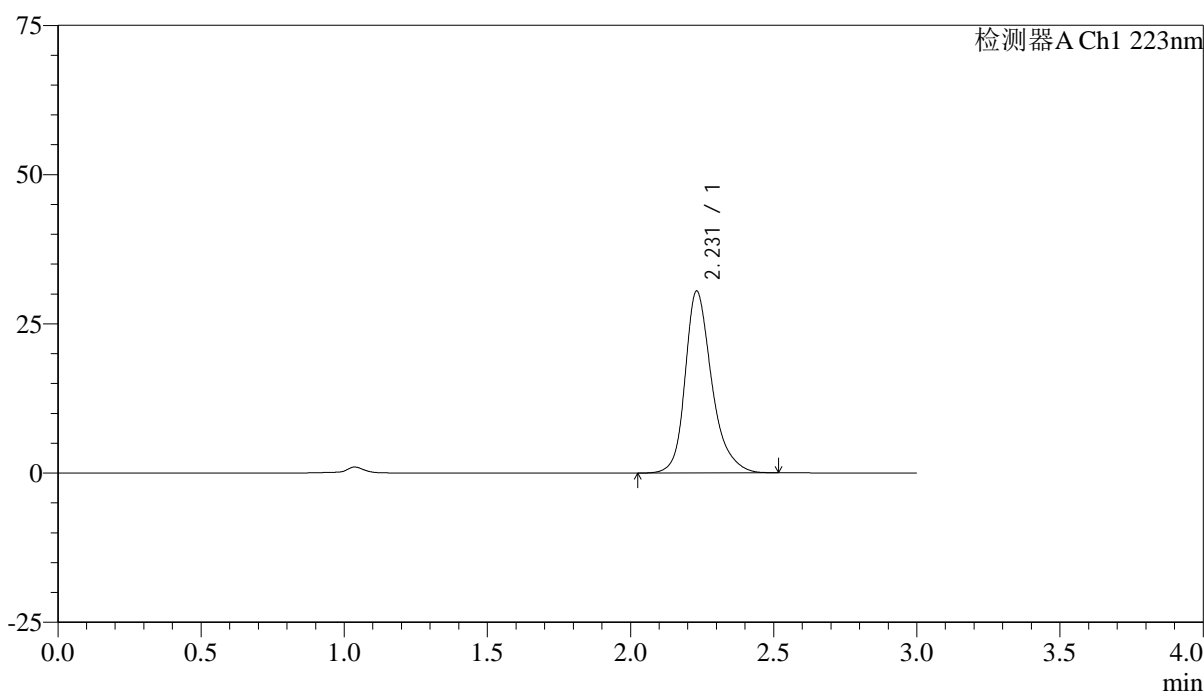
SMF-4106

<样品信息>

色谱柱:XB-C18(150mm*4.6mm,5μm) 流速: 1.5ml/min
 柱温:30°C 波长: 223nm
 数据文件名: RC\$SMF-4106 - 0-24/29-601-2 - zzp-25030601p-rcqx-pH4.5jz-jf60z-dz1-2.lcd
 方法文件名: RC\$SMF-4106 - SMF-4106-RCQX-FX278.lcm
 批处理文件名: RC\$SMF-4106 - 20250314-rcqx-FX278.lcb
 样品瓶号: 2-18
 进样体积: 10 μl 版本号: 6.115
 进样时间: 2025/03/14 14:17:24 实验者: jiangjinwei
 处理时间 (V2) : 2025/03/17 14:23:46 处理者: jiangjinwei
 仪器型号:SHIMADZU LC-2050C(FX278)

<色谱图>

mV



<峰表>

检测器A Ch1 223nm

峰号	保留时间	面积	面积%	高度	理论塔板数(USP)	拖尾因子	分离度(USP)
1	2.231	197484	100.000	30468	2976	1.281	--
总计		197484	100.000	30468			



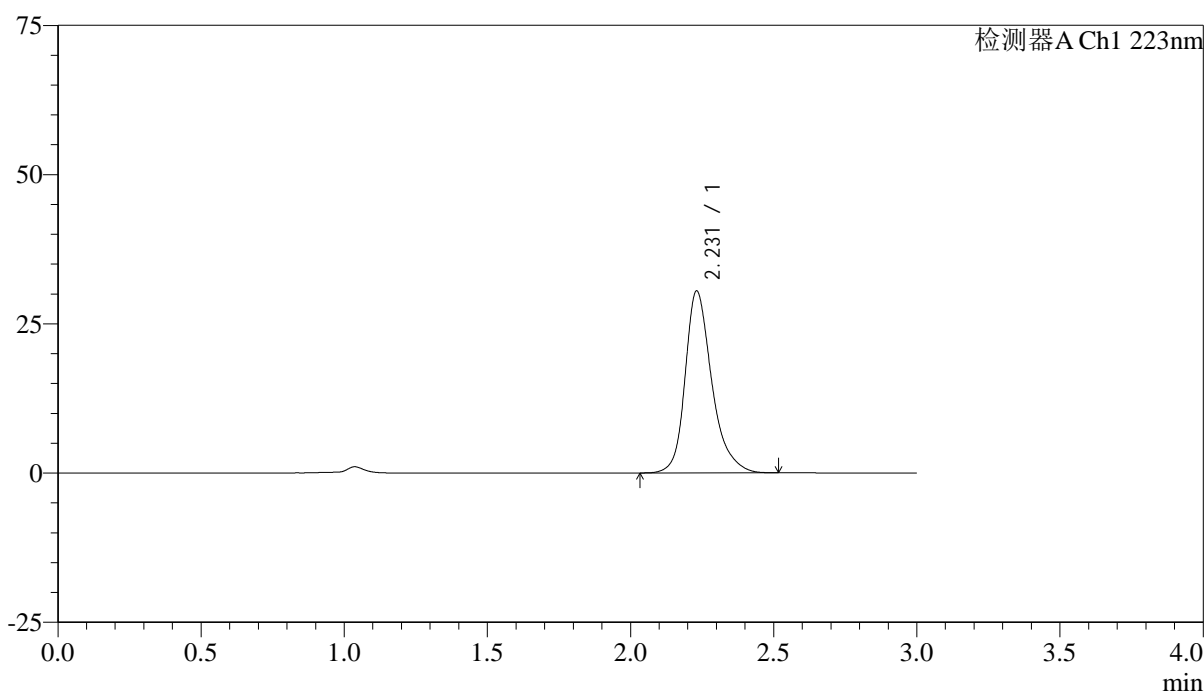
SMF-4106

<样品信息>

色谱柱:XB-C18(150mm*4.6mm,5μm) 流速: 1.5ml/min
 柱温:30°C 波长: 223nm
 数据文件名: RC\$SMF-4106 - 0-24/29-602-2 - zzp-25030601p-rcqx-pH4.5jz-jf60z-dz1-3.lcd
 方法文件名: RC\$SMF-4106 - SMF-4106-RCQX-FX278.lcm
 批处理文件名: RC\$SMF-4106 - 20250314-rcqx-FX278.lcb
 样品瓶号: 2-18 版本号: 6.115
 进样体积: 10 μl 实验者: jiangjinwei
 进样时间: 2025/03/14 14:20:47 处理者: jiangjinwei
 处理时间 (V2) : 2025/03/17 14:23:48
 仪器型号:SHIMADZU LC-2050C(FX278)

<色谱图>

mV



<峰表>

检测器A Ch1 223nm

峰号	保留时间	面积	面积%	高度	理论塔板数(USP)	拖尾因子	分离度(USP)
1	2.231	197580	100.000	30494	2976	1.283	--
总计		197580	100.000	30494			



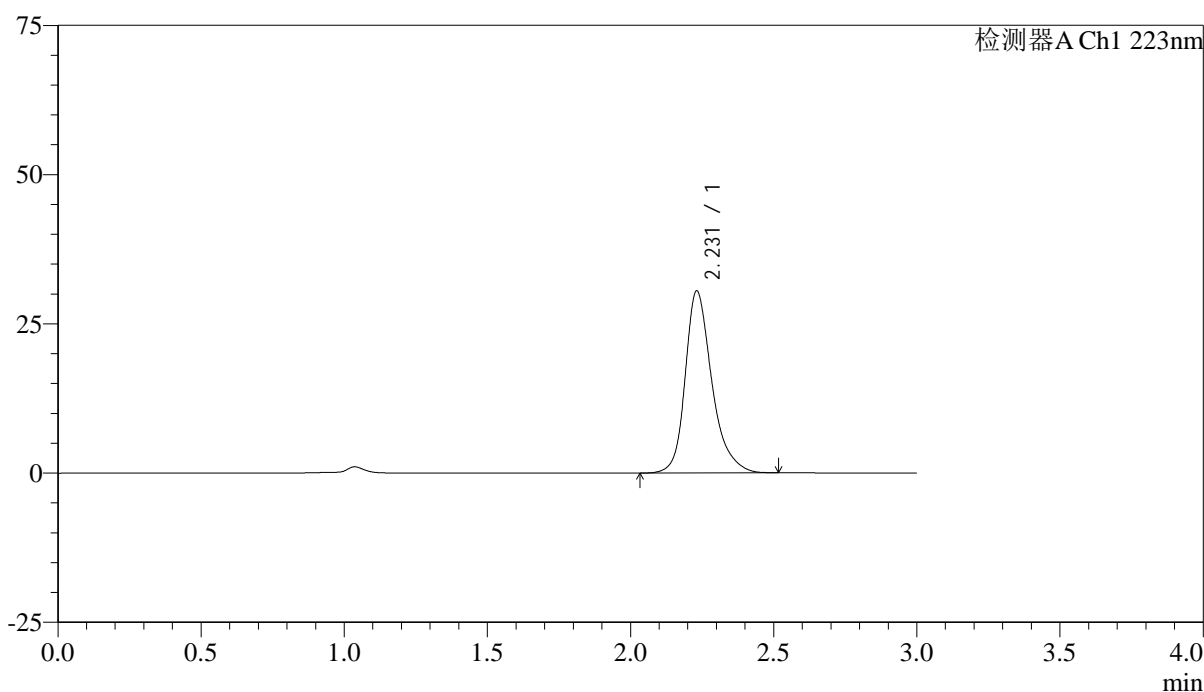
SMF-4106

<样品信息>

色谱柱:XB-C18(150mm*4.6mm,5μm) 流速: 1.5ml/min
 柱温:30°C 波长: 223nm
 数据文件名: RC\$SMF-4106 - 0-24/29-603-2 - zzp-25030601p-rcqx-pH4.5jz-jf60z-dz1-4.lcd
 方法文件名: RC\$SMF-4106 - SMF-4106-RCQX-FX278.lcm
 批处理文件名: RC\$SMF-4106 - 20250314-rcqx-FX278.lcb
 样品瓶号: 2-18
 进样体积: 10 μl 版本号: 6.115
 进样时间: 2025/03/14 14:24:11 实验者: jiangjinwei
 处理时间 (V2) : 2025/03/17 14:23:51 处理者: jiangjinwei
 仪器型号:SHIMADZU LC-2050C(FX278)

<色谱图>

mV



<峰表>

检测器A Ch1 223nm

峰号	保留时间	面积	面积%	高度	理论塔板数(USP)	拖尾因子	分离度(USP)
1	2.231	197544	100.000	30496	2977	1.283	--
总计		197544	100.000	30496			



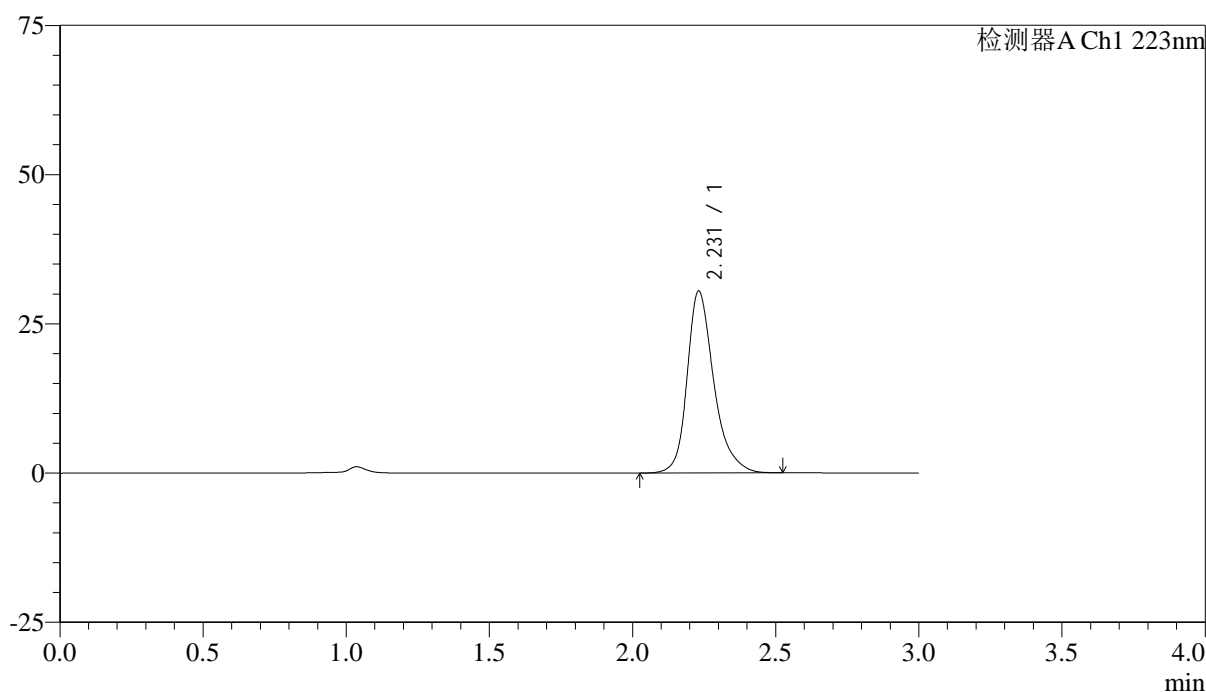
SMF-4106

<样品信息>

色谱柱:XB-C18(150mm*4.6mm,5μm) 流速: 1.5ml/min
 柱温:30°C 波长: 223nm
 数据文件名: RC\$SMF-4106 - 0-24/29-604-2 - zzp-25030601p-rcqx-pH4.5jz-jf60z-dz1-5.lcd
 方法文件名: RC\$SMF-4106 - SMF-4106-RCQX-FX278.lcm
 批处理文件名: RC\$SMF-4106 - 20250314-rcqx-FX278.lcb
 样品瓶号: 2-18
 进样体积: 10 μl 版本号: 6.115
 进样时间: 2025/03/14 14:27:35 实验者: jiangjinwei
 处理时间 (V2) : 2025/03/17 14:23:54 处理者: jiangjinwei
 仪器型号:SHIMADZU LC-2050C(FX278)

<色谱图>

mV



<峰表>

检测器A Ch1 223nm

峰号	保留时间	面积	面积%	高度	理论塔板数(USP)	拖尾因子	分离度(USP)
1	2.231	197469	100.000	30465	2975	1.284	--
总计		197469	100.000	30465			



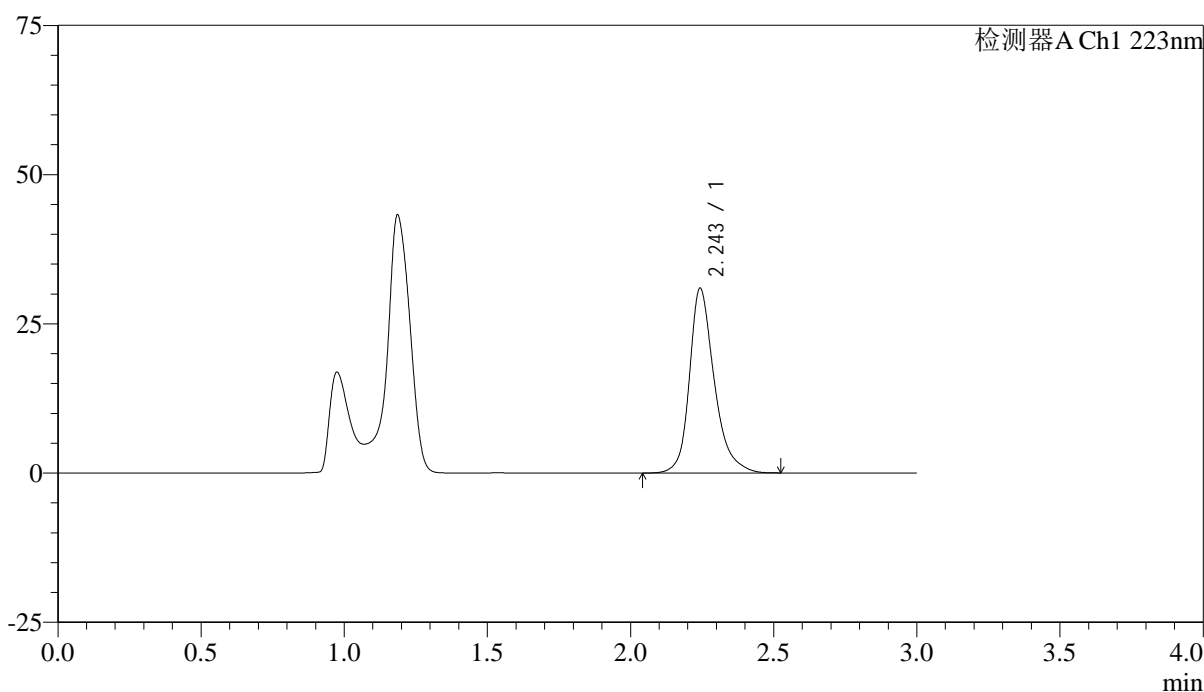
SMF-4106

<样品信息>

色谱柱:XB-C18(150mm*4.6mm,5μm) 流速: 1.5ml/min
 柱温:30°C 波长: 223nm
 数据文件名: RC\$SMF-4106 - 0-24/29-605-2 - zzp-25030601p-rcqx-pH4.5jz-jf60z-5min-P1.lcd
 方法文件名: RC\$SMF-4106 - SMF-4106-RCQX-FX278.lcm
 批处理文件名: RC\$SMF-4106 - 20250314-rcqx-FX278.lcb
 样品瓶号: 2-1 版本号: 6.115
 进样体积: 10 μl 实验者: jiangjinwei
 进样时间: 2025/03/14 14:30:58 处理者: jiangjinwei
 处理时间 (V2) : 2025/03/17 14:23:57
 仪器型号:SHIMADZU LC-2050C(FX278)

<色谱图>

mV



<峰表>

检测器A Ch1 223nm

峰号	保留时间	面积	面积%	高度	理论塔板数(USP)	拖尾因子	分离度(USP)
1	2.243	186655	100.000	30801	3466	1.282	--
总计		186655	100.000	30801			



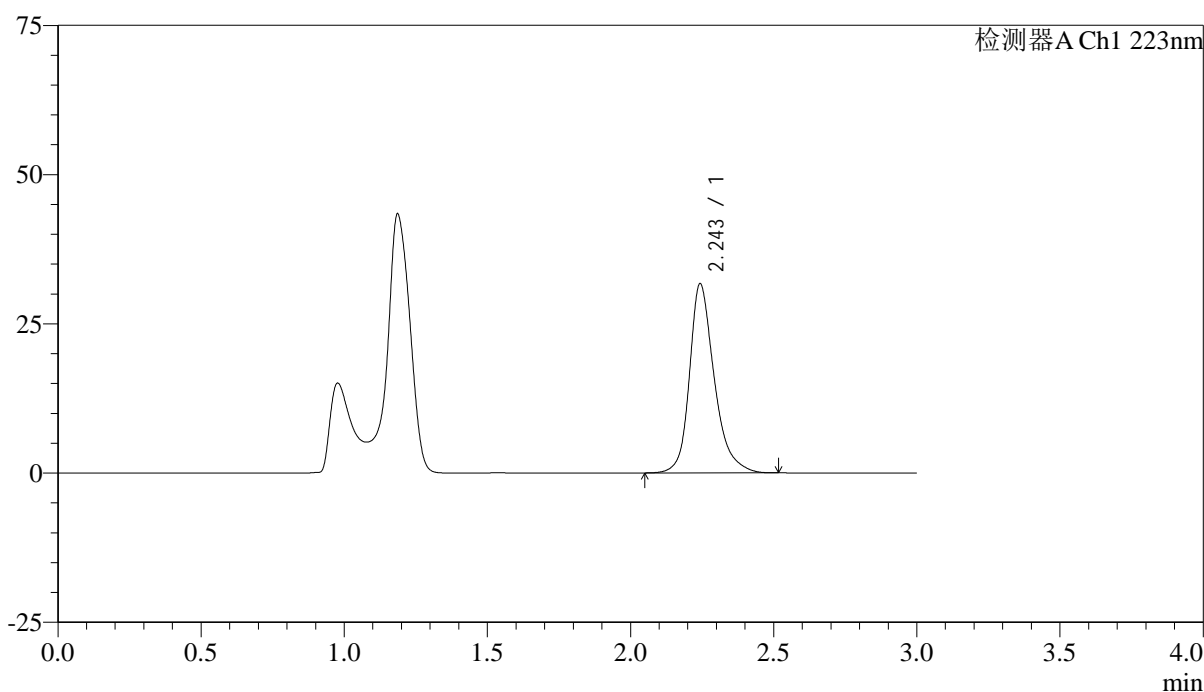
SMF-4106

<样品信息>

色谱柱:XB-C18(150mm*4.6mm,5μm) 流速: 1.5ml/min
 柱温:30°C 波长: 223nm
 数据文件名: RC\$SMF-4106 - 0-24/29-606-2 - zzp-25030601p-rcqx-pH4.5jz-jf60z-5min-P2.lcd
 方法文件名: RC\$SMF-4106 - SMF-4106-RCQX-FX278.lcm
 批处理文件名: RC\$SMF-4106 - 20250314-rcqx-FX278.lcb
 样品瓶号: 2-10
 进样体积: 10 μl 版本号: 6.115
 进样时间: 2025/03/14 14:34:21 实验者: jiangjinwei
 处理时间 (V2) : 2025/03/17 14:23:59 处理者: jiangjinwei
 仪器型号:SHIMADZU LC-2050C(FX278)

<色谱图>

mV



<峰表>

检测器A Ch1 223nm

峰号	保留时间	面积	面积%	高度	理论塔板数(USP)	拖尾因子	分离度(USP)
1	2.243	190681	100.000	31537	3471	1.279	--
总计		190681	100.000	31537			



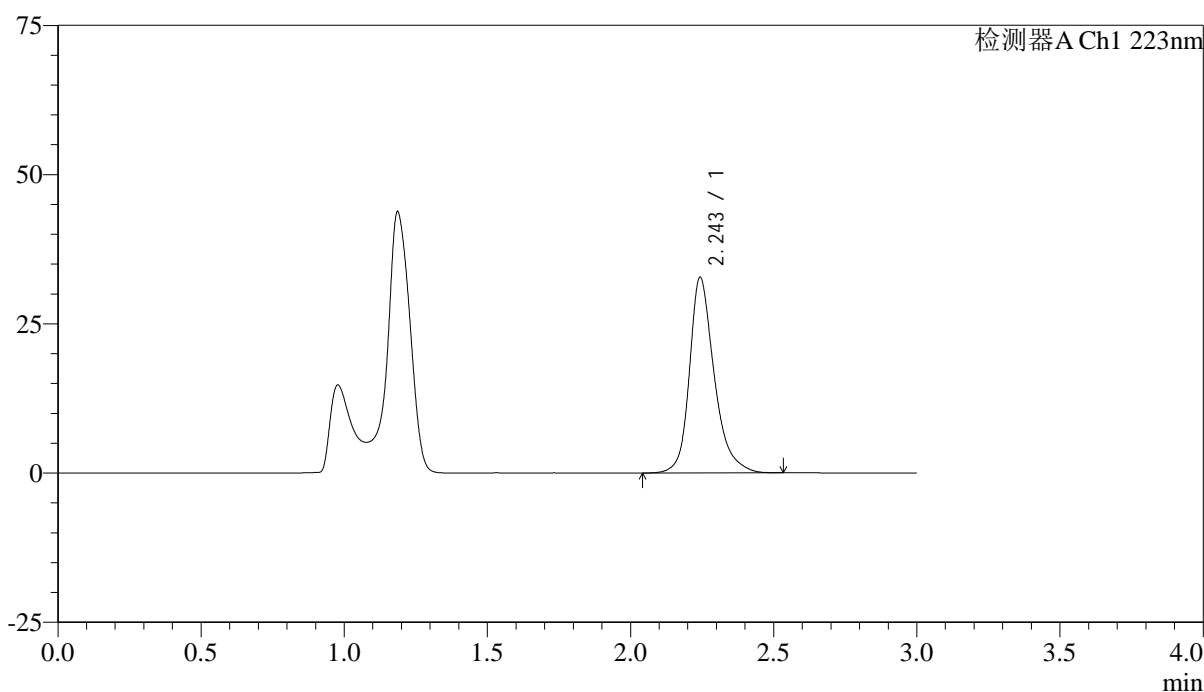
SMF-4106

<样品信息>

色谱柱:XB-C18(150mm*4.6mm,5μm) 流速: 1.5ml/min
 柱温:30°C 波长: 223nm
 数据文件名: RC\$SMF-4106 - 0-24/29-607-2 - zzp-25030601p-rcqx-pH4.5jz-jf60z-5min-P3.lcd
 方法文件名: RC\$SMF-4106 - SMF-4106-RCQX-FX278.lcm
 批处理文件名: RC\$SMF-4106 - 20250314-rcqx-FX278.lcb
 样品瓶号: 2-19 版本号: 6.115
 进样体积: 10 μl 实验者: jiangjinwei
 进样时间: 2025/03/14 14:37:45 处理者: jiangjinwei
 处理时间 (V2) : 2025/03/17 14:24:02
 仪器型号:SHIMADZU LC-2050C(FX278)

<色谱图>

mV



<峰表>

检测器A Ch1 223nm

峰号	保留时间	面积	面积%	高度	理论塔板数(USP)	拖尾因子	分离度(USP)
1	2.243	197312	100.000	32591	3469	1.282	--
总计		197312	100.000	32591			



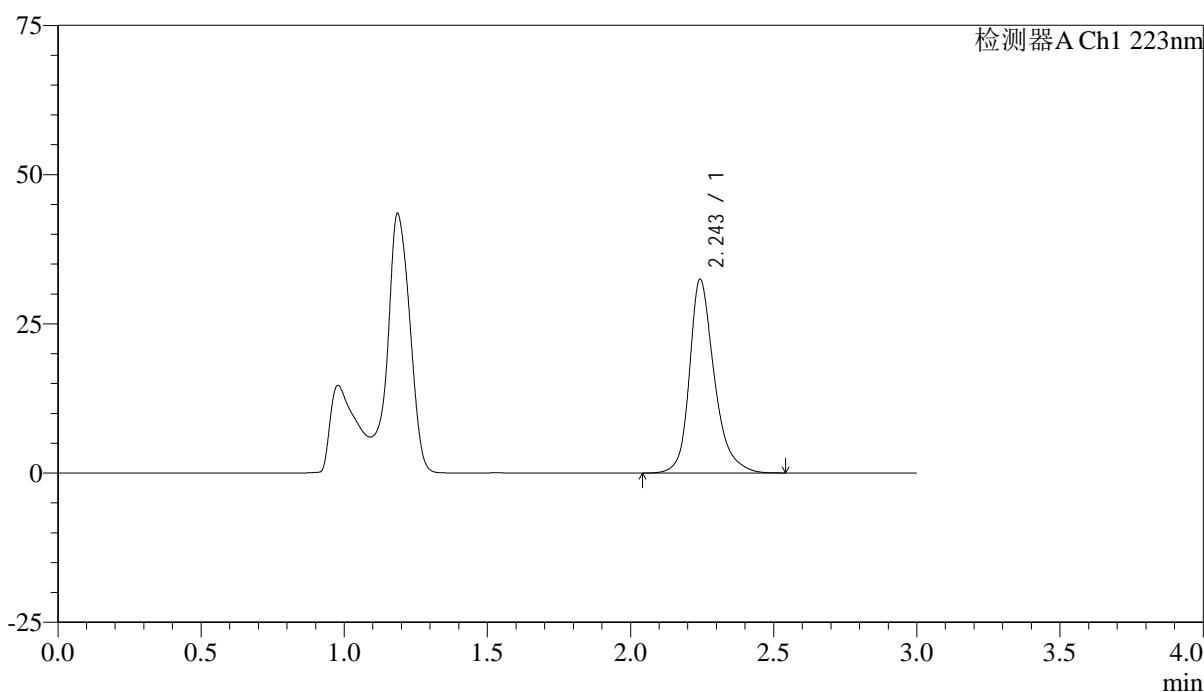
SMF-4106

<样品信息>

色谱柱:XB-C18(150mm*4.6mm,5μm) 流速: 1.5ml/min
 柱温:30°C 波长: 223nm
 数据文件名: RC\$SMF-4106 - 0-24/29-608-2 - zzp-25030601p-rcqx-pH4.5jz-jf60z-5min-P4.lcd
 方法文件名: RC\$SMF-4106 - SMF-4106-RCQX-FX278.lcm
 批处理文件名: RC\$SMF-4106 - 20250314-rcqx-FX278.lcb
 样品瓶号: 2-28 版本号: 6.115
 进样体积: 10 μl 实验者: jiangjinwei
 进样时间: 2025/03/14 14:41:08 处理者: jiangjinwei
 处理时间 (V2) : 2025/03/17 14:24:05
 仪器型号:SHIMADZU LC-2050C(FX278)

<色谱图>

mV



<峰表>

检测器A Ch1 223nm

峰号	保留时间	面积	面积%	高度	理论塔板数(USP)	拖尾因子	分离度(USP)
1	2.243	195941	100.000	32310	3464	1.283	--
总计		195941	100.000	32310			



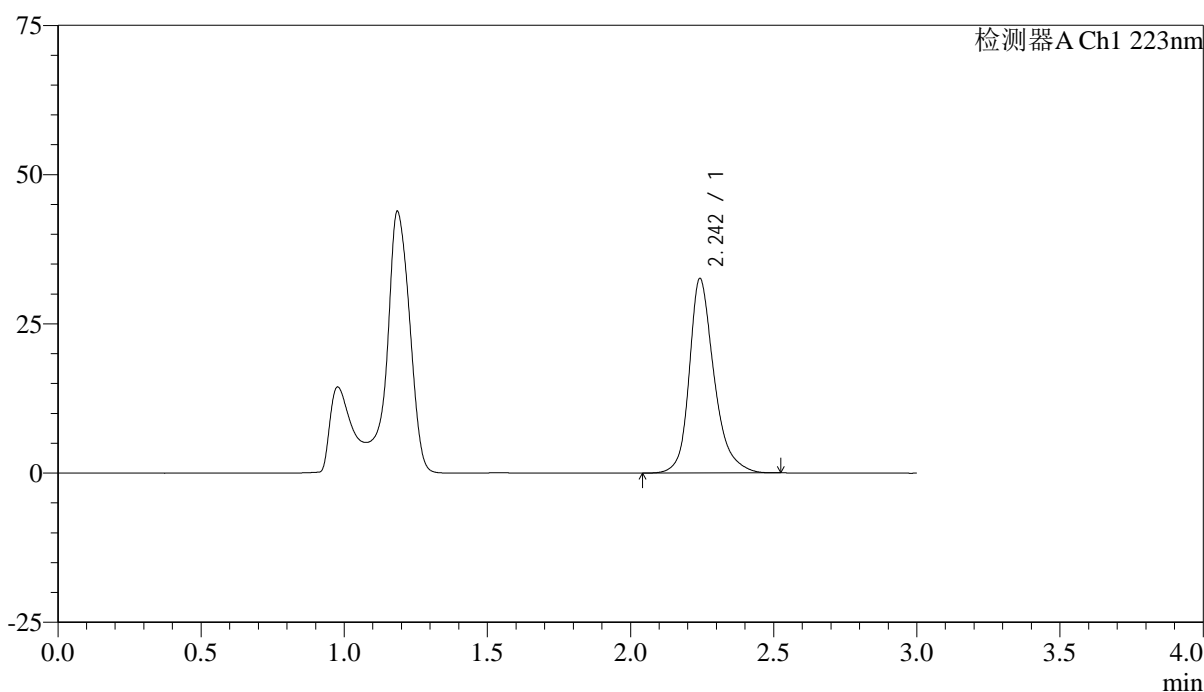
SMF-4106

<样品信息>

色谱柱:XB-C18(150mm*4.6mm,5μm) 流速: 1.5ml/min
 柱温:30°C 波长: 223nm
 数据文件名: RC\$SMF-4106 - 0-24/29-609-2 - zzp-25030601p-rcqx-pH4.5jz-jf60z-5min-P5.lcd
 方法文件名: RC\$SMF-4106 - SMF-4106-RCQX-FX278.lcm
 批处理文件名: RC\$SMF-4106 - 20250314-rcqx-FX278.lcb
 样品瓶号: 2-37
 进样体积: 10 μl 版本号: 6.115
 进样时间: 2025/03/14 14:44:30 实验者: jiangjinwei
 处理时间 (V2) : 2025/03/17 14:24:07 处理者: jiangjinwei
 仪器型号:SHIMADZU LC-2050C(FX278)

<色谱图>

mV



<峰表>

检测器A Ch1 223nm

峰号	保留时间	面积	面积%	高度	理论塔板数(USP)	拖尾因子	分离度(USP)
1	2.242	196274	100.000	32387	3460	1.280	--
总计		196274	100.000	32387			



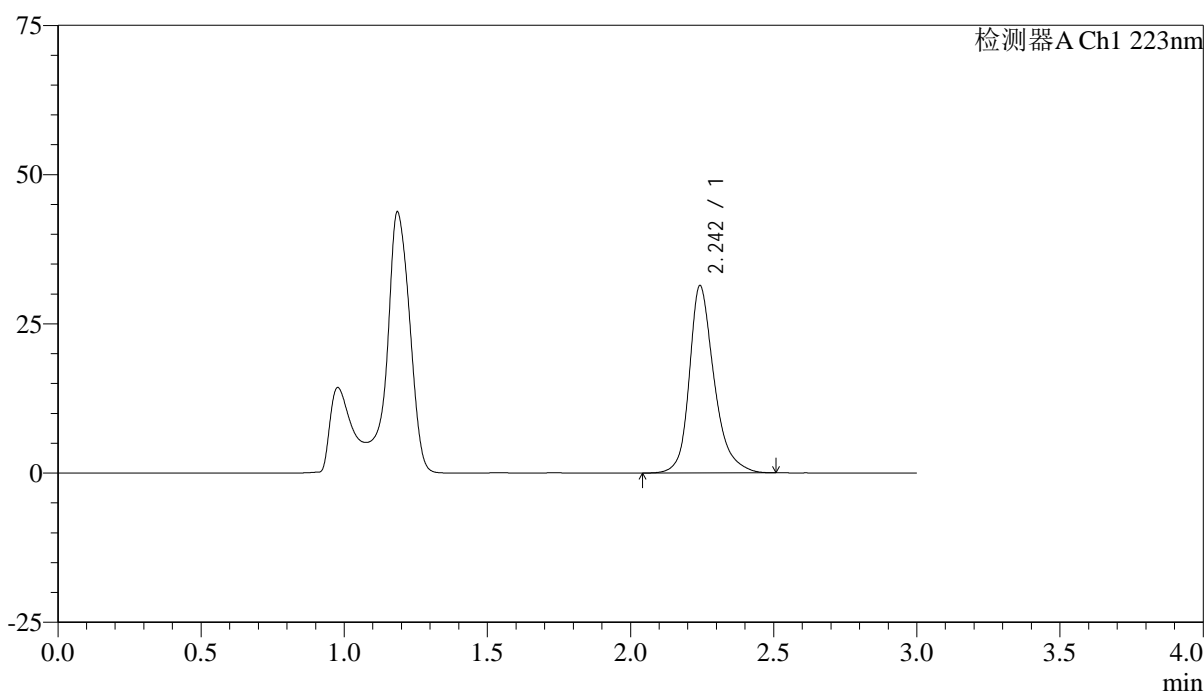
SMF-4106

<样品信息>

色谱柱:XB-C18(150mm*4.6mm,5μm) 流速: 1.5ml/min
 柱温:30°C 波长: 223nm
 数据文件名: RC\$SMF-4106 - 0-24/29-610-2 - zzp-25030601p-rcqx-pH4.5jz-jf60z-5min-P6.lcd
 方法文件名: RC\$SMF-4106 - SMF-4106-RCQX-FX278.lcm
 批处理文件名: RC\$SMF-4106 - 20250314-rcqx-FX278.lcb
 样品瓶号: 2-46
 进样体积: 10 μl 版本号: 6.115
 进样时间: 2025/03/14 14:47:53 实验者: jiangjinwei
 处理时间 (V2) : 2025/03/17 14:24:10 处理者: jiangjinwei
 仪器型号:SHIMADZU LC-2050C(FX278)

<色谱图>

mV



<峰表>

检测器A Ch1 223nm

峰号	保留时间	面积	面积%	高度	理论塔板数(USP)	拖尾因子	分离度(USP)
1	2.242	189159	100.000	31192	3460	1.283	--
总计		189159	100.000	31192			



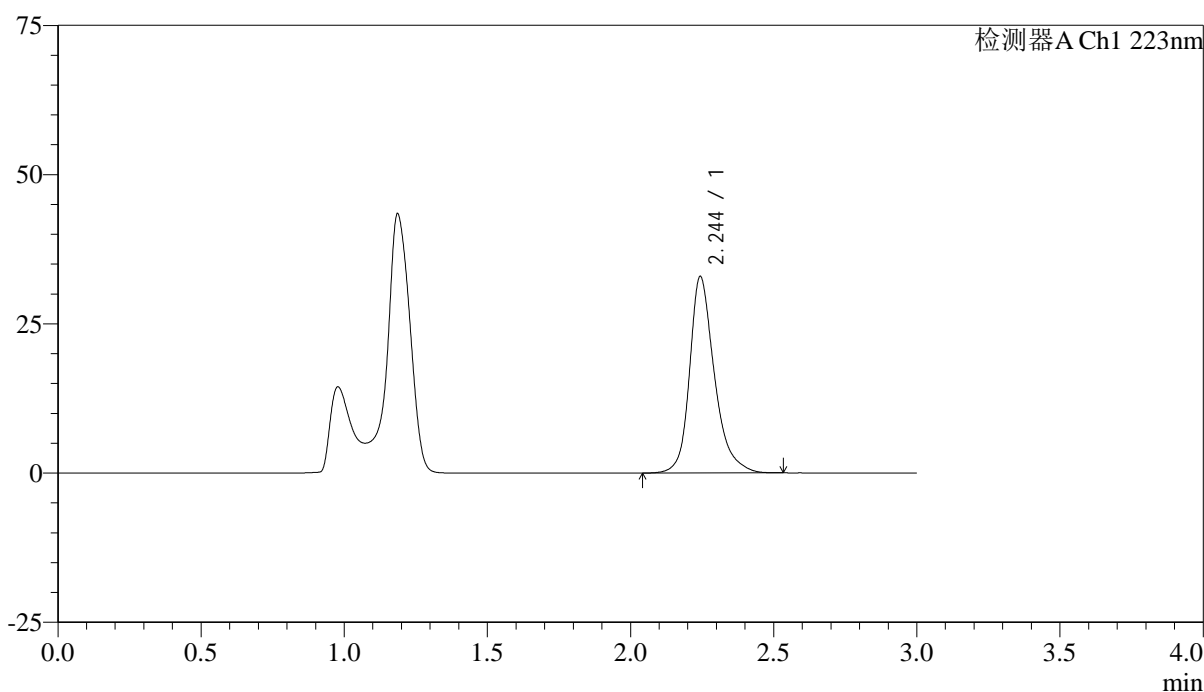
SMF-4106

<样品信息>

色谱柱:XB-C18(150mm*4.6mm,5μm) 流速: 1.5ml/min
 柱温:30°C 波长: 223nm
 数据文件名: RC\$SMF-4106 - 0-24/29-611-2 - zzp-25030601p-rcqx-pH4.5jz-jf60z-10min-P1.lcd
 方法文件名: RC\$SMF-4106 - SMF-4106-RCQX-FX278.lcm
 批处理文件名: RC\$SMF-4106 - 20250314-rcqx-FX278.lcb
 样品瓶号: 2-2 版本号: 6.115
 进样体积: 10 μl 实验者: jiangjinwei
 进样时间: 2025/03/14 14:51:17 处理者: jiangjinwei
 处理时间 (V2) : 2025/03/17 14:24:13
 仪器型号:SHIMADZU LC-2050C(FX278)

<色谱图>

mV



<峰表>

检测器A Ch1 223nm

峰号	保留时间	面积	面积%	高度	理论塔板数(USP)	拖尾因子	分离度(USP)
1	2.244	198614	100.000	32793	3462	1.283	--
总计		198614	100.000	32793			



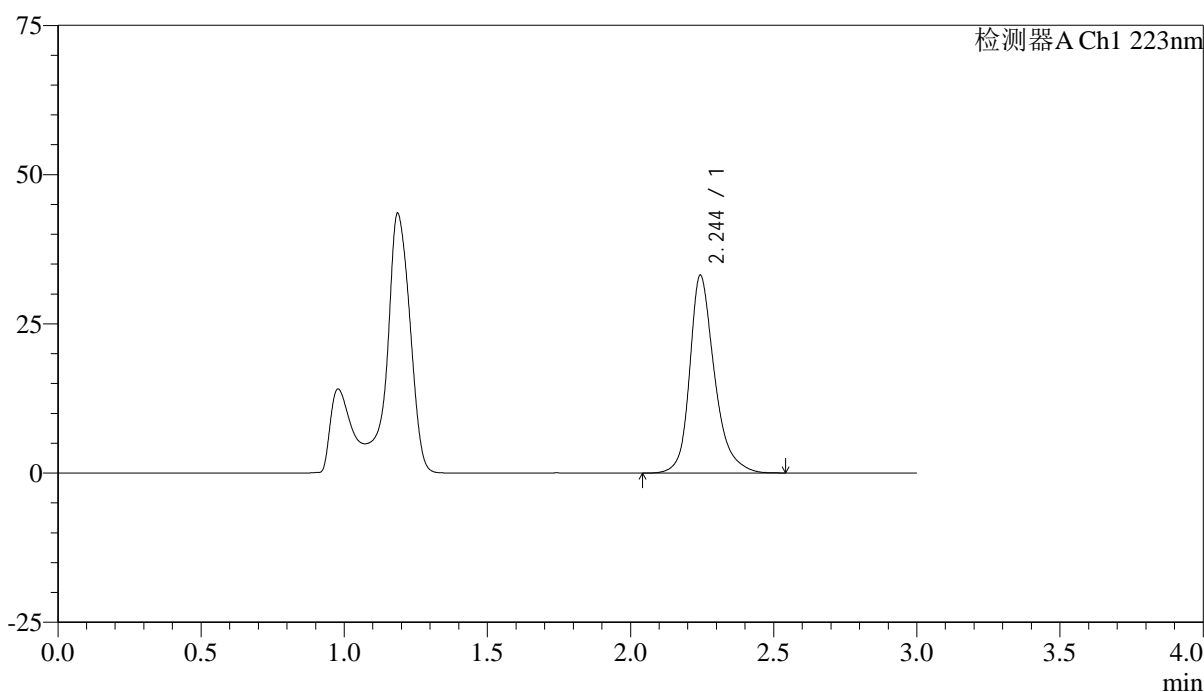
SMF-4106

<样品信息>

色谱柱:XB-C18(150mm*4.6mm,5μm) 流速: 1.5ml/min
 柱温:30°C 波长: 223nm
 数据文件名: RC\$SMF-4106 - 0-24/29-612-2 - zzp-25030601p-rcqx-pH4.5jz-jf60z-10min-P2.lcd
 方法文件名: RC\$SMF-4106 - SMF-4106-RCQX-FX278.lcm
 批处理文件名: RC\$SMF-4106 - 20250314-rcqx-FX278.lcb
 样品瓶号: 2-11
 进样体积: 10 μl 版本号: 6.115
 进样时间: 2025/03/14 14:54:39 实验者: jiangjinwei
 处理时间 (V2) : 2025/03/17 14:24:16 处理者: jiangjinwei
 仪器型号:SHIMADZU LC-2050C(FX278)

<色谱图>

mV



<峰表>

检测器A Ch1 223nm

峰号	保留时间	面积	面积%	高度	理论塔板数(USP)	拖尾因子	分离度(USP)
1	2.244	199986	100.000	33033	3466	1.282	--
总计		199986	100.000	33033			



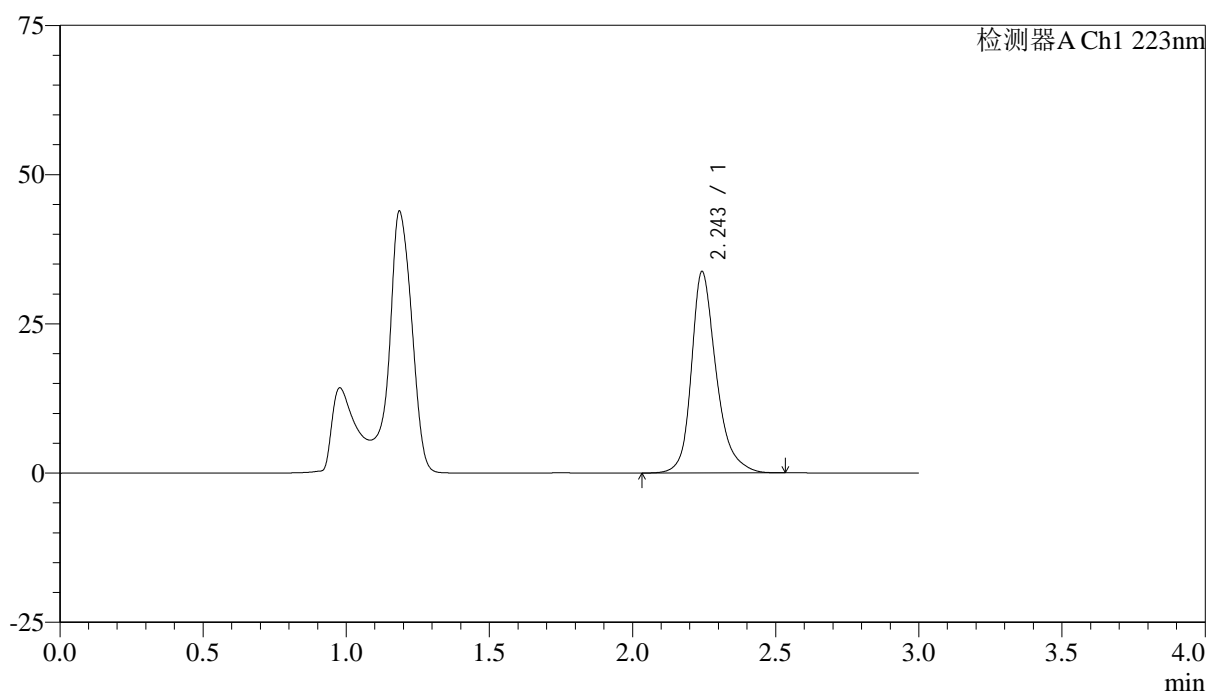
SMF-4106

<样品信息>

色谱柱:XB-C18(150mm*4.6mm,5μm) 流速: 1.5ml/min
 柱温:30°C 波长: 223nm
 数据文件名: RC\$SMF-4106 - 0-24/29-613-2 - zzp-25030601p-rcqx-pH4.5jz-jf60z-10min-P3.lcd
 方法文件名: RC\$SMF-4106 - SMF-4106-RCQX-FX278.lcm
 批处理文件名: RC\$SMF-4106 - 20250314-rcqx-FX278.lcb
 样品瓶号: 2-20
 进样体积: 10 μl 版本号: 6.115
 进样时间: 2025/03/14 14:58:03 实验者: jiangjinwei
 处理时间 (V2) : 2025/03/17 14:24:18 处理者: jiangjinwei
 仪器型号:SHIMADZU LC-2050C(FX278)

<色谱图>

mV



<峰表>

检测器A Ch1 223nm

峰号	保留时间	面积	面积%	高度	理论塔板数(USP)	拖尾因子	分离度(USP)
1	2.243	203470	100.000	33550	3465	1.282	--
总计		203470	100.000	33550			



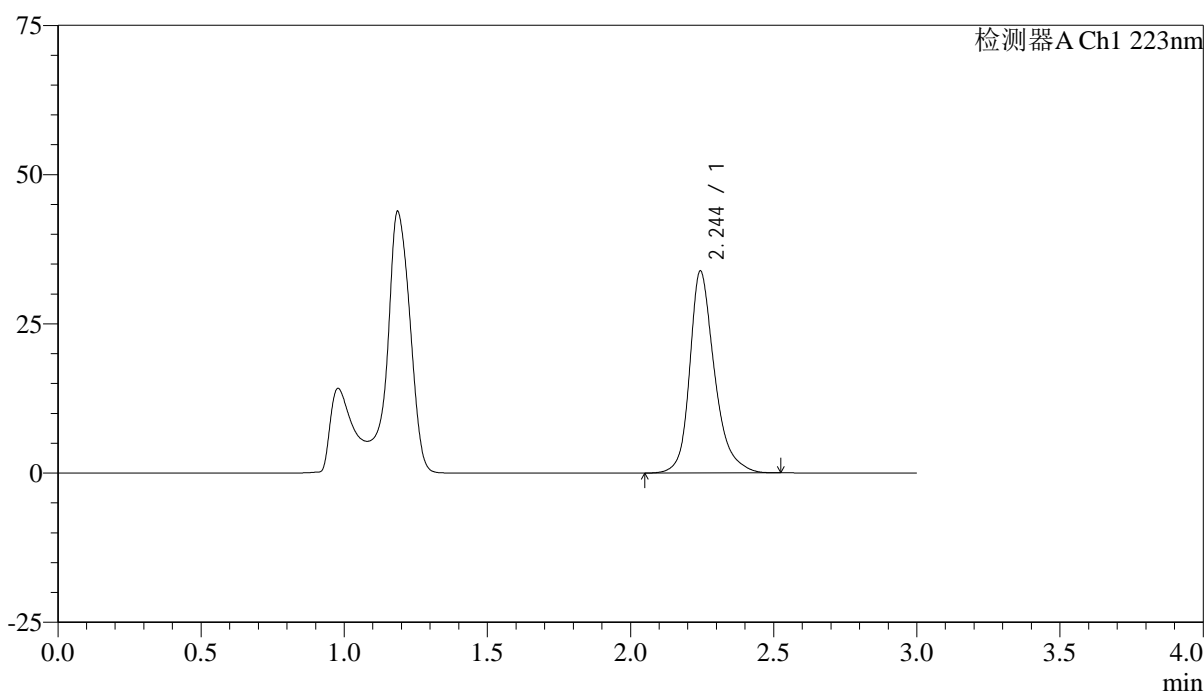
SMF-4106

<样品信息>

色谱柱:XB-C18(150mm*4.6mm,5μm) 流速: 1.5ml/min
 柱温:30°C 波长: 223nm
 数据文件名: RC\$SMF-4106 - 0-24/29-614-2 - zzp-25030601p-rcqx-pH4.5jz-jf60z-10min-P4.lcd
 方法文件名: RC\$SMF-4106 - SMF-4106-RCQX-FX278.lcm
 批处理文件名: RC\$SMF-4106 - 20250314-rcqx-FX278.lcb
 样品瓶号: 2-29
 进样体积: 10 μl 版本号: 6.115
 进样时间: 2025/03/14 15:01:25 实验者: jiangjinwei
 处理时间 (V2) : 2025/03/17 14:24:21 处理者: jiangjinwei
 仪器型号:SHIMADZU LC-2050C(FX278)

<色谱图>

mV



<峰表>

检测器A Ch1 223nm

峰号	保留时间	面积	面积%	高度	理论塔板数(USP)	拖尾因子	分离度(USP)
1	2.244	203766	100.000	33728	3471	1.283	--
总计		203766	100.000	33728			



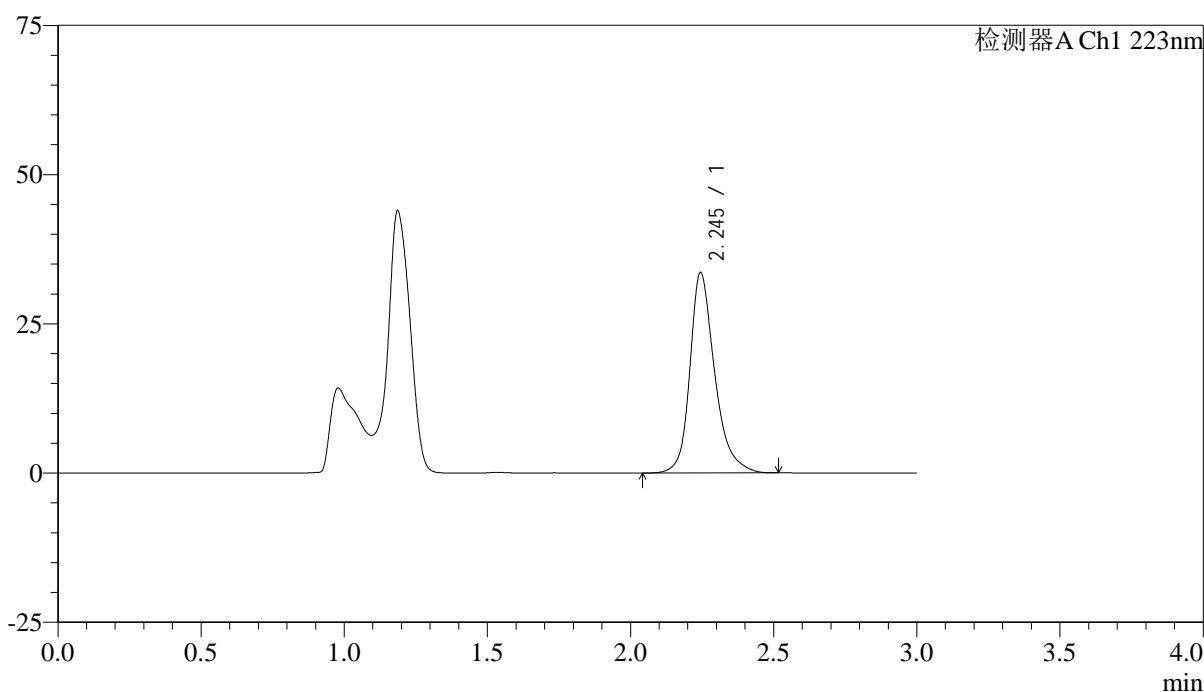
SMF-4106

<样品信息>

色谱柱:XB-C18(150mm*4.6mm,5μm) 流速: 1.5ml/min
 柱温:30°C 波长: 223nm
 数据文件名: RC\$SMF-4106 - 0-24/29-615-2 - zzp-25030601p-rcqx-pH4.5jz-jf60z-10min-P5.lcd
 方法文件名: RC\$SMF-4106 - SMF-4106-RCQX-FX278.lcm
 批处理文件名: RC\$SMF-4106 - 20250314-rcqx-FX278.lcb
 样品瓶号: 2-38
 进样体积: 10 μl 版本号: 6.115
 进样时间: 2025/03/14 15:04:48 实验者: jiangjinwei
 处理时间 (V2) : 2025/03/17 14:24:24 处理者: jiangjinwei
 仪器型号:SHIMADZU LC-2050C(FX278)

<色谱图>

mV



<峰表>

检测器A Ch1 223nm

峰号	保留时间	面积	面积%	高度	理论塔板数(USP)	拖尾因子	分离度(USP)
1	2.245	202532	100.000	33527	3463	1.284	--
总计		202532	100.000	33527			



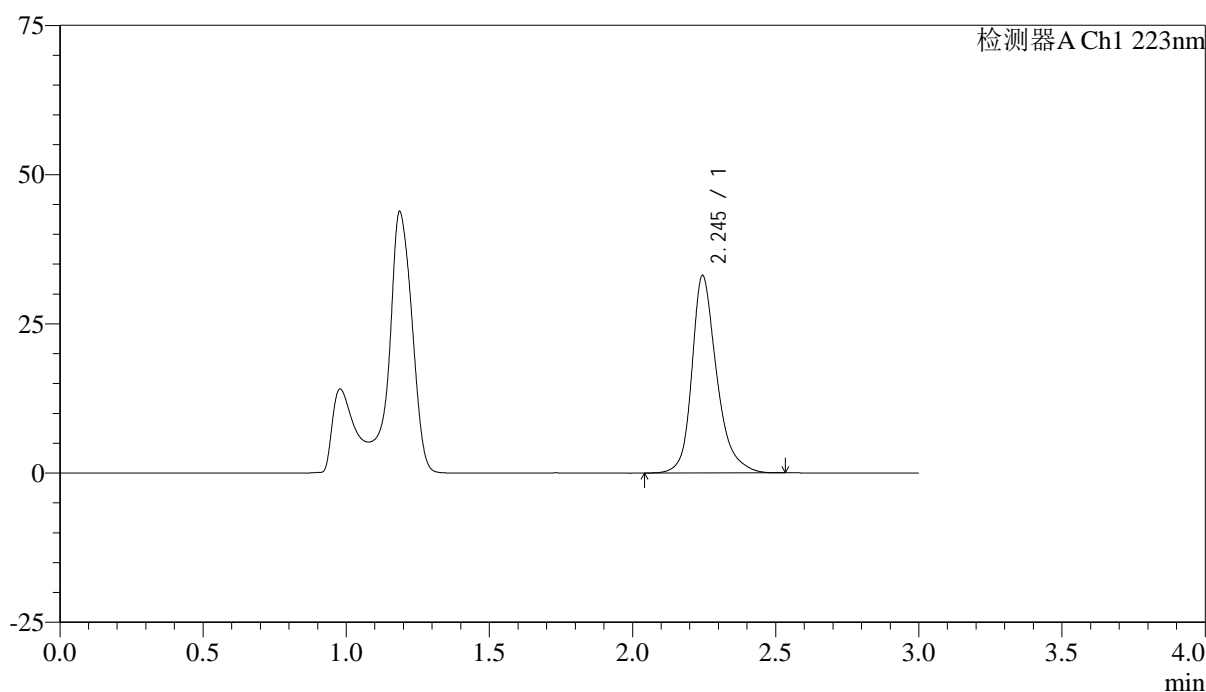
SMF-4106

<样品信息>

色谱柱:XB-C18(150mm*4.6mm,5μm) 流速: 1.5ml/min
 柱温:30°C 波长: 223nm
 数据文件名: RC\$SMF-4106 - 0-24/29-616-2 - zzp-25030601p-rcqx-pH4.5jz-jf60z-10min-P6.lcd
 方法文件名: RC\$SMF-4106 - SMF-4106-RCQX-FX278.lcm
 批处理文件名: RC\$SMF-4106 - 20250314-rcqx-FX278.lcb
 样品瓶号: 2-47
 进样体积: 10 μl 版本号: 6.115
 进样时间: 2025/03/14 15:08:10 实验者: jiangjinwei
 处理时间 (V2) : 2025/03/17 14:24:26 处理者: jiangjinwei
 仪器型号:SHIMADZU LC-2050C(FX278)

<色谱图>

mV



<峰表>

检测器A Ch1 223nm

峰号	保留时间	面积	面积%	高度	理论塔板数(USP)	拖尾因子	分离度(USP)
1	2.245	199698	100.000	33019	3462	1.284	--
总计		199698	100.000	33019			



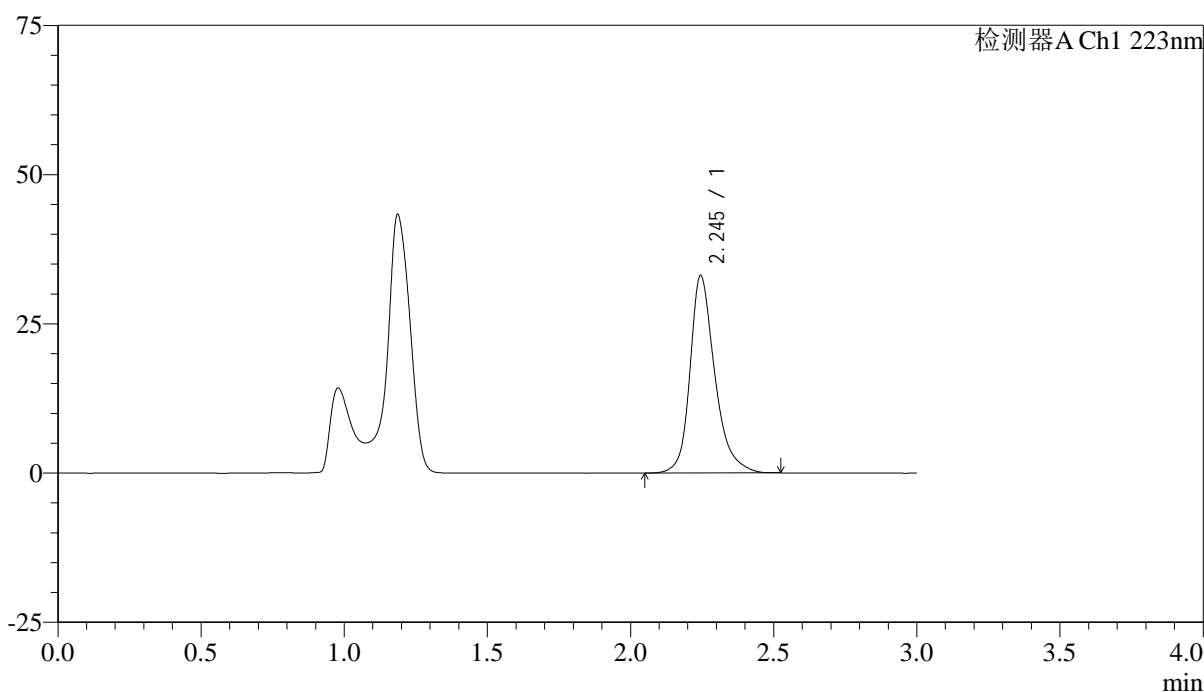
SMF-4106

<样品信息>

色谱柱:XB-C18(150mm*4.6mm,5μm) 流速: 1.5ml/min
 柱温:30°C 波长: 223nm
 数据文件名: RC\$SMF-4106 - 0-24/29-617-2 - zzp-25030601p-rcqx-pH4.5jz-jf60z-15min-P1.lcd
 方法文件名: RC\$SMF-4106 - SMF-4106-RCQX-FX278.lcm
 批处理文件名: RC\$SMF-4106 - 20250314-rcqx-FX278.lcb
 样品瓶号: 2-3 版本号: 6.115
 进样体积: 10 μl 实验者: jiangjinwei
 进样时间: 2025/03/14 15:11:34 处理者: jiangjinwei
 处理时间 (V2) : 2025/03/17 14:24:29
 仪器型号:SHIMADZU LC-2050C(FX278)

<色谱图>

mV



<峰表>

检测器A Ch1 223nm

峰号	保留时间	面积	面积%	高度	理论塔板数(USP)	拖尾因子	分离度(USP)
1	2.245	199618	100.000	33045	3462	1.283	--
总计		199618	100.000	33045			



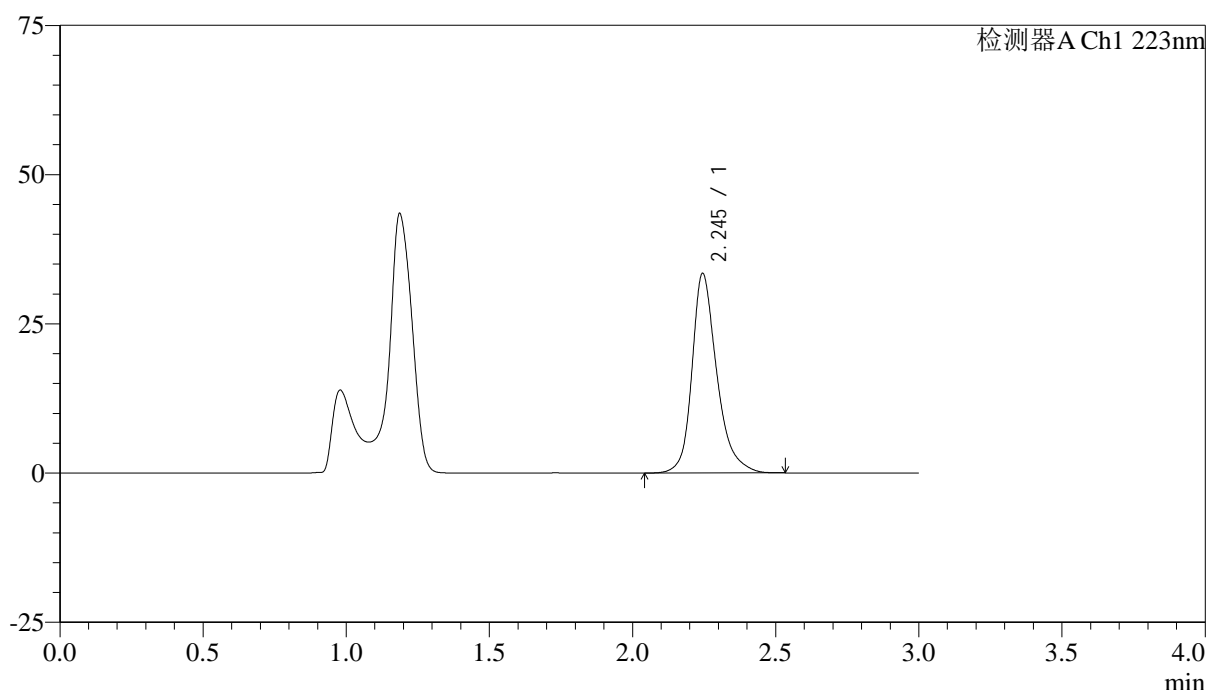
SMF-4106

<样品信息>

色谱柱:XB-C18(150mm*4.6mm,5μm) 流速: 1.5ml/min
 柱温:30°C 波长: 223nm
 数据文件名: RC\$SMF-4106 - 0-24/29-618-2 - zzp-25030601p-rcqx-pH4.5jz-jf60z-15min-P2.lcd
 方法文件名: RC\$SMF-4106 - SMF-4106-RCQX-FX278.lcm
 批处理文件名: RC\$SMF-4106 - 20250314-rcqx-FX278.lcb
 样品瓶号: 2-12
 进样体积: 10 μl 版本号: 6.115
 进样时间: 2025/03/14 15:14:56 实验者: jiangjinwei
 处理时间 (V2) : 2025/03/17 14:24:31 处理者: jiangjinwei
 仪器型号:SHIMADZU LC-2050C(FX278)

<色谱图>

mV



<峰表>

检测器A Ch1 223nm

峰号	保留时间	面积	面积%	高度	理论塔板数(USP)	拖尾因子	分离度(USP)
1	2.245	201752	100.000	33401	3463	1.282	--
总计		201752	100.000	33401			



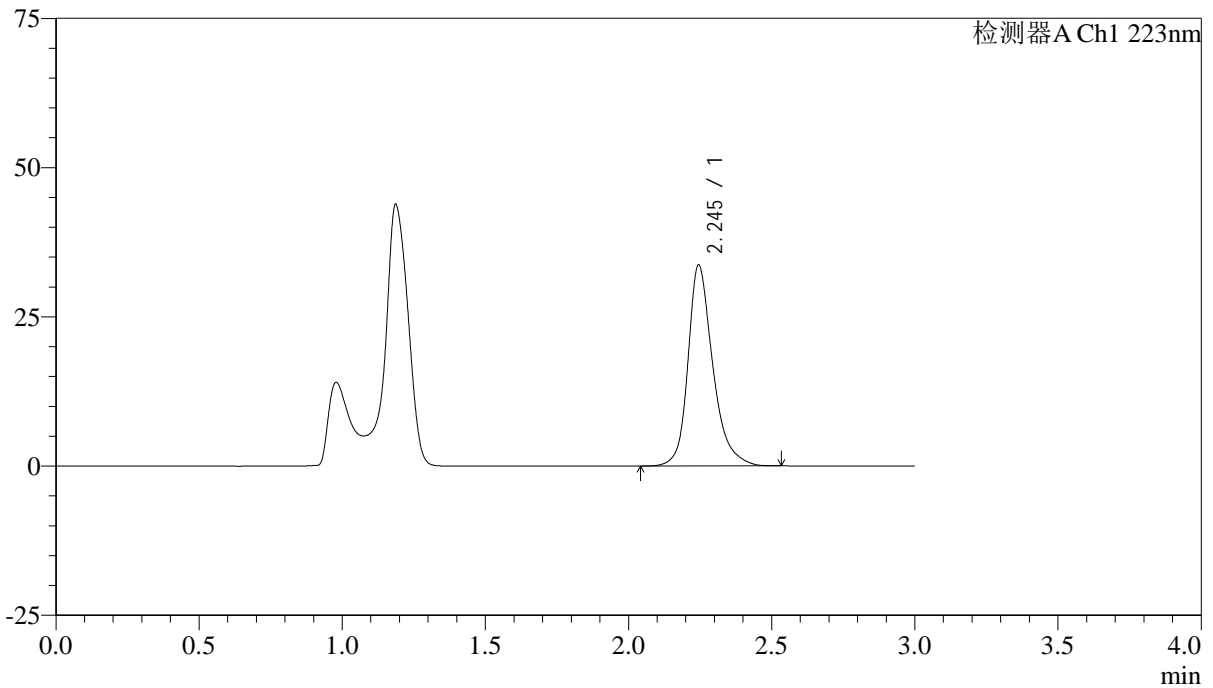
SMF-4106

<样品信息>

色谱柱:XB-C18(150mm*4.6mm,5μm) 流速: 1.5ml/min
 柱温:30°C 波长: 223nm
 数据文件名: RC\$SMF-4106 - 0-24/29-619-2 - zzp-25030601p-rcqx-pH4.5jz-jf60z-15min-P3.lcd
 方法文件名: RC\$SMF-4106 - SMF-4106-RCQX-FX278.lcm
 批处理文件名: RC\$SMF-4106 - 20250314-rcqx-FX278.lcb
 样品瓶号: 2-21 版本号: 6.115
 进样体积: 10 μl 实验者: jiangjinwei
 进样时间: 2025/03/14 15:18:20 处理者: jiangjinwei
 处理时间 (V2) : 2025/03/17 14:24:34
 仪器型号:SHIMADZU LC-2050C(FX278)

<色谱图>

mV



<峰表>

检测器A Ch1 223nm

峰号	保留时间	面积	面积%	高度	理论塔板数(USP)	拖尾因子	分离度(USP)
1	2.245	203224	100.000	33633	3464	1.282	--
总计		203224	100.000	33633			



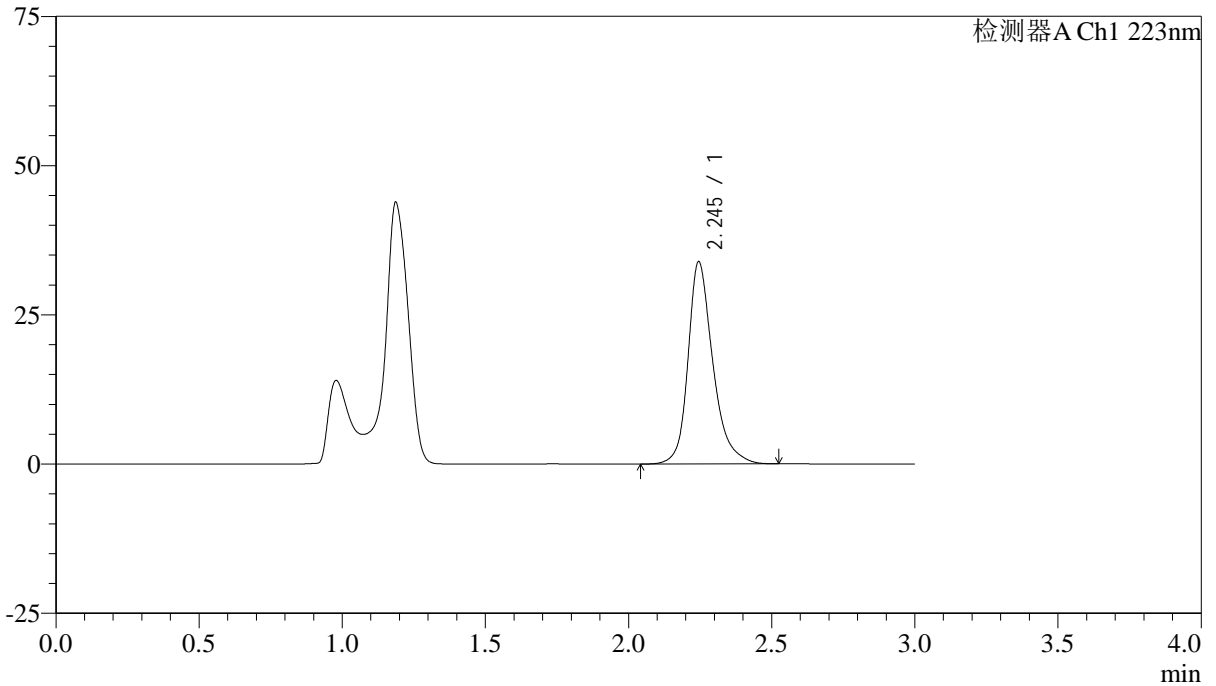
SMF-4106

<样品信息>

色谱柱:XB-C18(150mm*4.6mm,5μm) 流速: 1.5ml/min
 柱温:30°C 波长: 223nm
 数据文件名: RC\$SMF-4106 - 0-24/29-620-2 - zzp-25030601p-rcqx-pH4.5jz-jf60z-15min-P4.lcd
 方法文件名: RC\$SMF-4106 - SMF-4106-RCQX-FX278.lcm
 批处理文件名: RC\$SMF-4106 - 20250314-rcqx-FX278.lcb
 样品瓶号: 2-30
 进样体积: 10 μl 版本号: 6.115
 进样时间: 2025/03/14 15:21:42 实验者: jiangjinwei
 处理时间 (V2) : 2025/03/17 14:24:38 处理者: jiangjinwei
 仪器型号:SHIMADZU LC-2050C(FX278)

<色谱图>

mV



<峰表>

检测器A Ch1 223nm

峰号	保留时间	面积	面积%	高度	理论塔板数(USP)	拖尾因子	分离度(USP)
1	2.245	204604	100.000	33855	3462	1.281	--
总计		204604	100.000	33855			



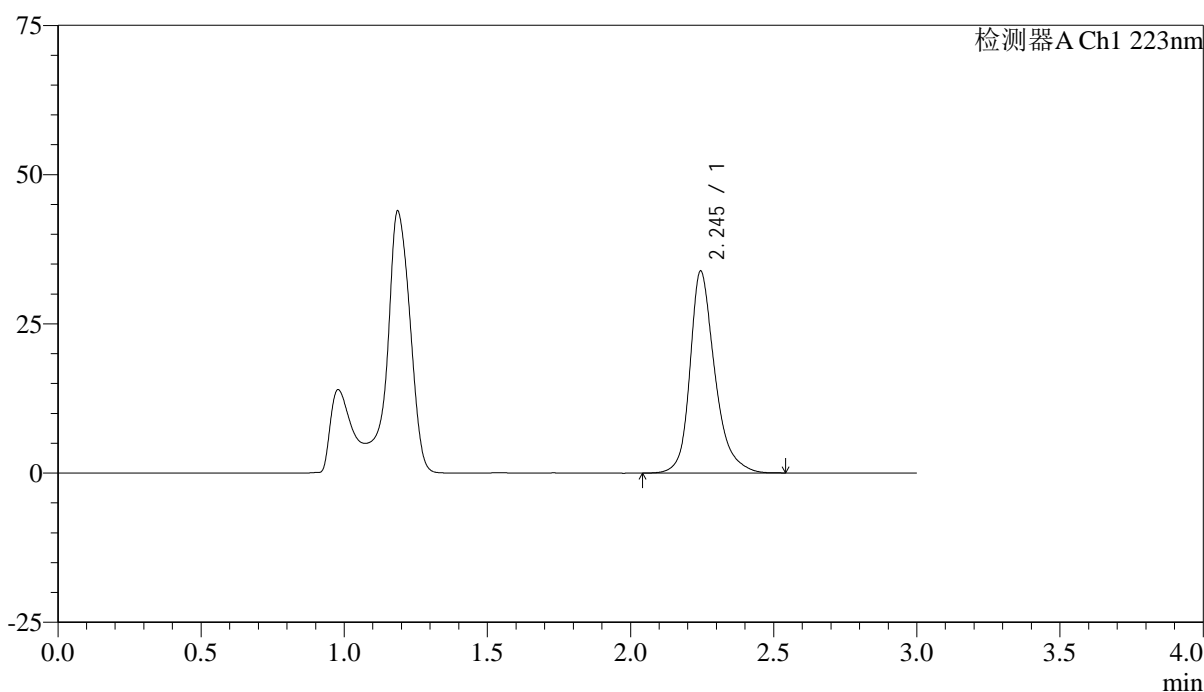
SMF-4106

<样品信息>

色谱柱:XB-C18(150mm*4.6mm,5μm) 流速: 1.5ml/min
 柱温:30°C 波长: 223nm
 数据文件名: RC\$SMF-4106 - 0-24/29-621-2 - zzp-25030601p-rcqx-pH4.5jz-jf60z-15min-P5.lcd
 方法文件名: RC\$SMF-4106 - SMF-4106-RCQX-FX278.lcm
 批处理文件名: RC\$SMF-4106 - 20250314-rcqx-FX278.lcb
 样品瓶号: 2-39
 进样体积: 10 μl 版本号: 6.115
 进样时间: 2025/03/14 15:25:06 实验者: jiangjinwei
 处理时间 (V2) : 2025/03/17 14:24:41 处理者: jiangjinwei
 仪器型号:SHIMADZU LC-2050C(FX278)

<色谱图>

mV



<峰表>

检测器A Ch1 223nm

峰号	保留时间	面积	面积%	高度	理论塔板数(USP)	拖尾因子	分离度(USP)
1	2.245	204466	100.000	33795	3459	1.283	--
总计		204466	100.000	33795			



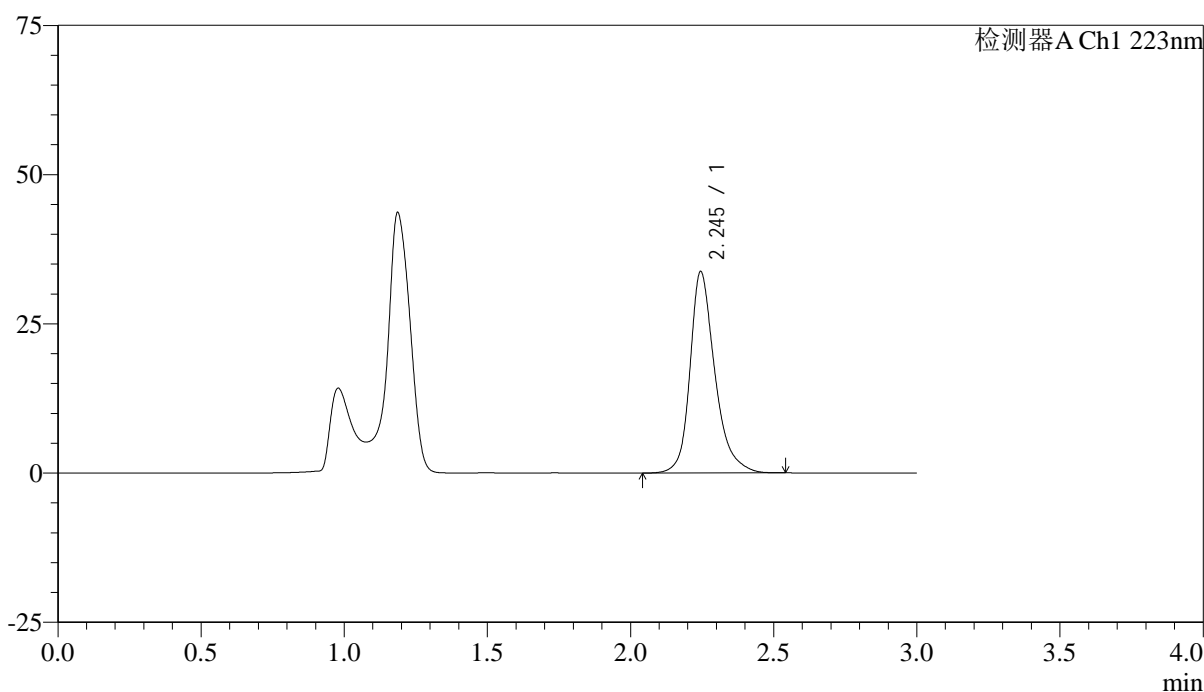
SMF-4106

<样品信息>

色谱柱:XB-C18(150mm*4.6mm,5μm) 流速: 1.5ml/min
 柱温:30°C 波长: 223nm
 数据文件名: RC\$SMF-4106 - 0-24/29-622-2 - zzp-25030601p-rcqx-pH4.5jz-jf60z-15min-P6.lcd
 方法文件名: RC\$SMF-4106 - SMF-4106-RCQX-FX278.lcm
 批处理文件名: RC\$SMF-4106 - 20250314-rcqx-FX278.lcb
 样品瓶号: 2-48
 进样体积: 10 μl 版本号: 6.115
 进样时间: 2025/03/14 15:28:29 实验者: jiangjinwei
 处理时间 (V2) : 2025/03/17 14:24:43 处理者: jiangjinwei
 仪器型号:SHIMADZU LC-2050C(FX278)

<色谱图>

mV



<峰表>

检测器A Ch1 223nm

峰号	保留时间	面积	面积%	高度	理论塔板数(USP)	拖尾因子	分离度(USP)
1	2.245	203816	100.000	33708	3462	1.284	--
总计		203816	100.000	33708			



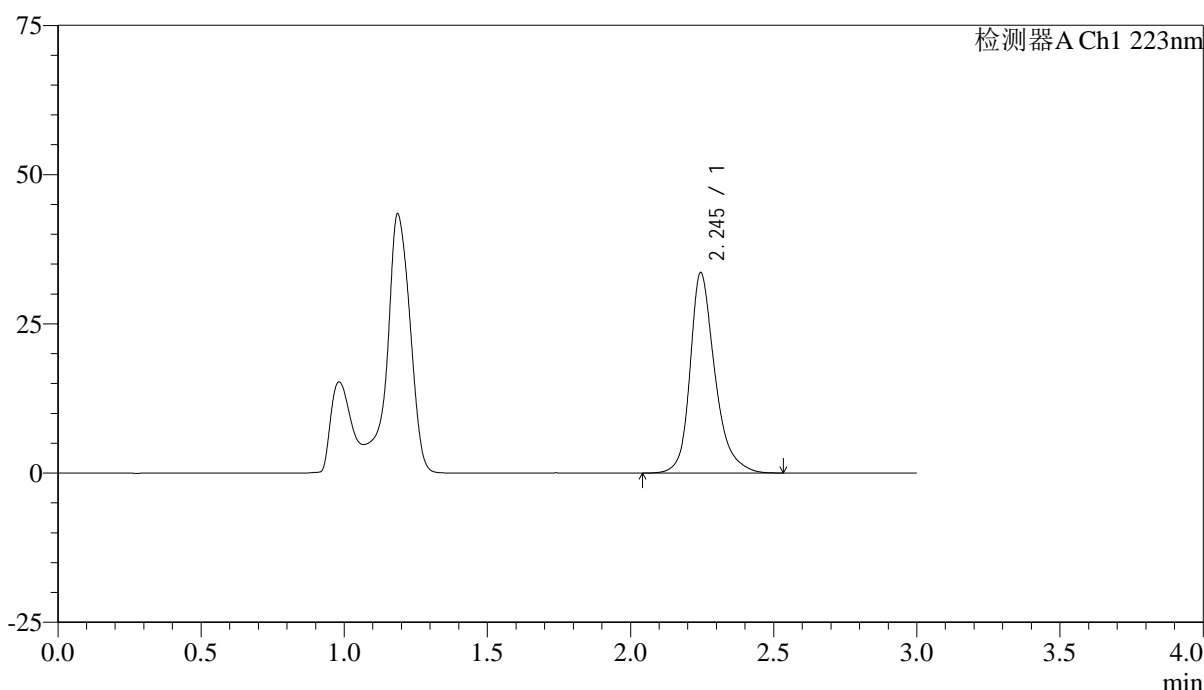
SMF-4106

<样品信息>

色谱柱:XB-C18(150mm*4.6mm,5μm) 流速: 1.5ml/min
 柱温:30°C 波长: 223nm
 数据文件名: RC\$SMF-4106 - 0-24/29-623-2 - zzp-25030601p-rcqx-pH4.5jz-jf60z-20min-P1.lcd
 方法文件名: RC\$SMF-4106 - SMF-4106-RCQX-FX278.lcm
 批处理文件名: RC\$SMF-4106 - 20250314-rcqx-FX278.lcb
 样品瓶号: 2-4
 进样体积: 10 μl 版本号: 6.115
 进样时间: 2025/03/14 15:31:52 实验者: jiangjinwei
 处理时间 (V2) : 2025/03/17 14:24:46 处理者: jiangjinwei
 仪器型号:SHIMADZU LC-2050C(FX278)

<色谱图>

mV



<峰表>

检测器A Ch1 223nm

峰号	保留时间	面积	面积%	高度	理论塔板数(USP)	拖尾因子	分离度(USP)
1	2.245	202843	100.000	33559	3463	1.286	--
总计		202843	100.000	33559			



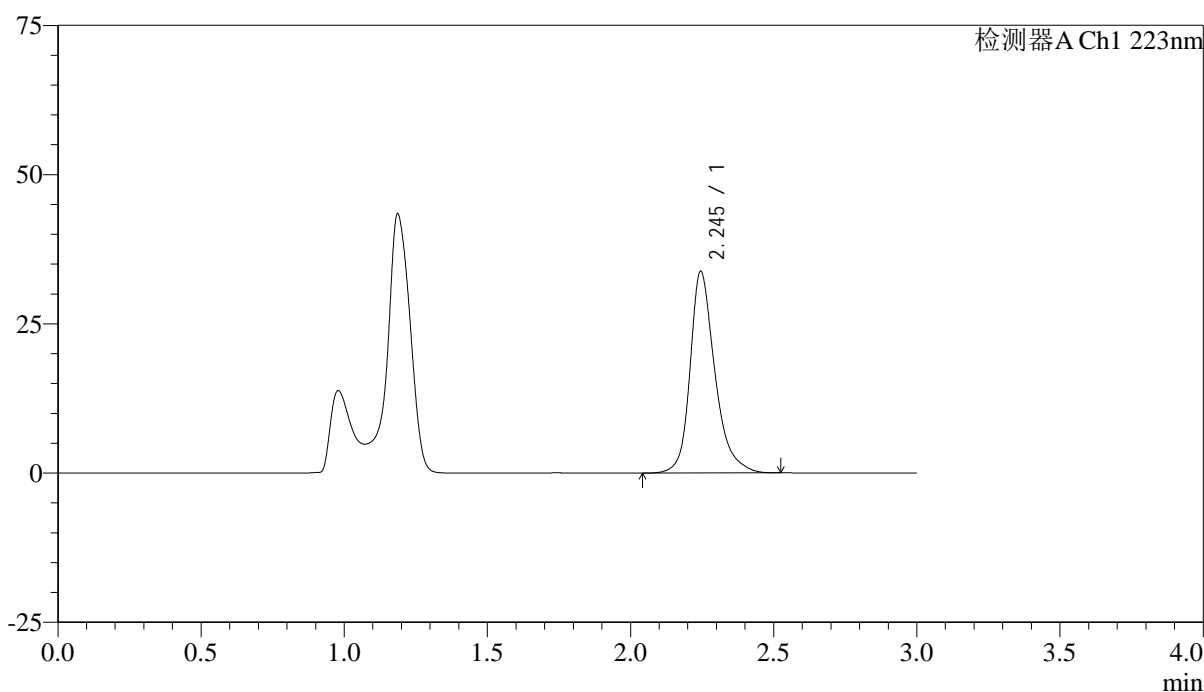
SMF-4106

<样品信息>

色谱柱:XB-C18(150mm*4.6mm,5μm) 流速: 1.5ml/min
 柱温:30°C 波长: 223nm
 数据文件名: RC\$SMF-4106 - 0-24/29-624-2 - zzp-25030601p-rcqx-pH4.5jz-jf60z-20min-P2.lcd
 方法文件名: RC\$SMF-4106 - SMF-4106-RCQX-FX278.lcm
 批处理文件名: RC\$SMF-4106 - 20250314-rcqx-FX278.lcb
 样品瓶号: 2-13
 进样体积: 10 μl 版本号: 6.115
 进样时间: 2025/03/14 15:35:15 实验者: jiangjinwei
 处理时间 (V2) : 2025/03/17 14:24:49 处理者: jiangjinwei
 仪器型号:SHIMADZU LC-2050C(FX278)

<色谱图>

mV



<峰表>

检测器A Ch1 223nm

峰号	保留时间	面积	面积%	高度	理论塔板数(USP)	拖尾因子	分离度(USP)
1	2.245	203898	100.000	33768	3464	1.284	--
总计		203898	100.000	33768			



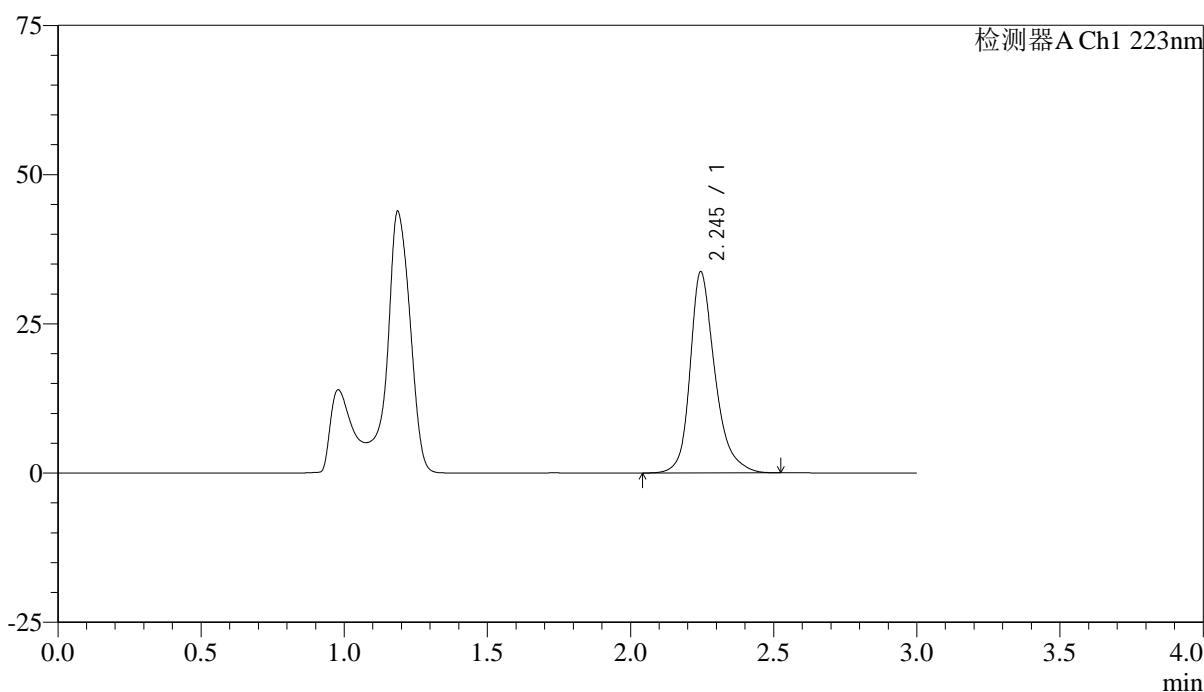
SMF-4106

<样品信息>

色谱柱:XB-C18(150mm*4.6mm,5μm) 流速: 1.5ml/min
 柱温:30°C 波长: 223nm
 数据文件名: RC\$SMF-4106 - 0-24/29-625-2 - zzp-25030601p-rcqx-pH4.5jz-jf60z-20min-P3.lcd
 方法文件名: RC\$SMF-4106 - SMF-4106-RCQX-FX278.lcm
 批处理文件名: RC\$SMF-4106 - 20250314-rcqx-FX278.lcb
 样品瓶号: 2-22
 进样体积: 10 μl 版本号: 6.115
 进样时间: 2025/03/14 15:38:39 实验者: jiangjinwei
 处理时间 (V2) : 2025/03/17 14:24:51 处理者: jiangjinwei
 仪器型号:SHIMADZU LC-2050C(FX278)

<色谱图>

mV



<峰表>

检测器A Ch1 223nm

峰号	保留时间	面积	面积%	高度	理论塔板数(USP)	拖尾因子	分离度(USP)
1	2.245	203466	100.000	33670	3462	1.285	--
总计		203466	100.000	33670			

<样品信息>

色谱柱:XB-C18(150mm*4.6mm,5 μ m)

流速: 1.5ml/min

柱温:30°C

波长: 223nm

数据文件名: RC\$SMF-4106 - 0-24/29-626-2 - zzp-25030601p-rcqx-pH4.5jz-jf60z-20min-P4.lcd

方法文件名: RC\$SMF-4106 - SMF-4106-RCQX-FX278.lcm

批处理文件名: RC\$SMF-4106 - 20250314-rcqx-FX278.lcb

样品瓶号: 2-31

进样体积: 10 μ l

版本号: 6.115

进样时间: 2025/03/14 15:42:02

实验者: jiangjinwei

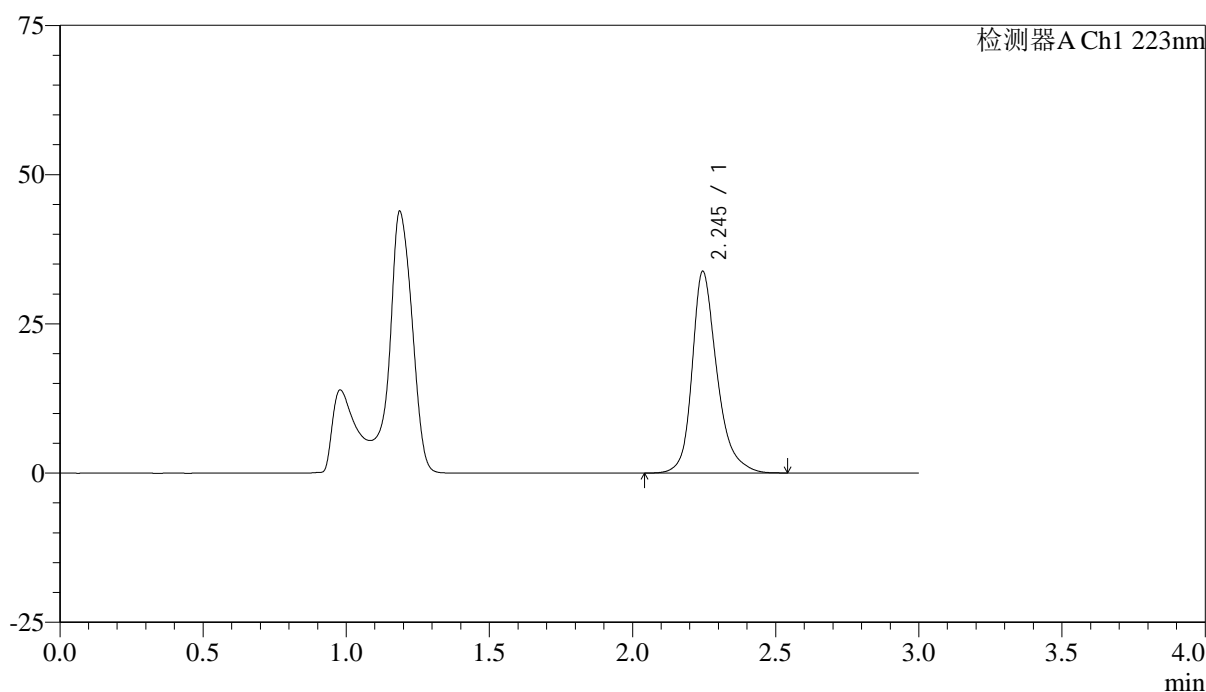
处理时间 (V2): 2025/03/17 14:24:54

处理者: jiangjinwei

仪器型号:SHIMADZU LC-2050C(FX278)

<色谱图>

mV



<峰表>

检测器A Ch1 223nm

峰号	保留时间	面积	面积%	高度	理论塔板数(USP)	拖尾因子	分离度(USP)
1	2.245	204343	100.000	33787	3459	1.285	--
总计		204343	100.000	33787			



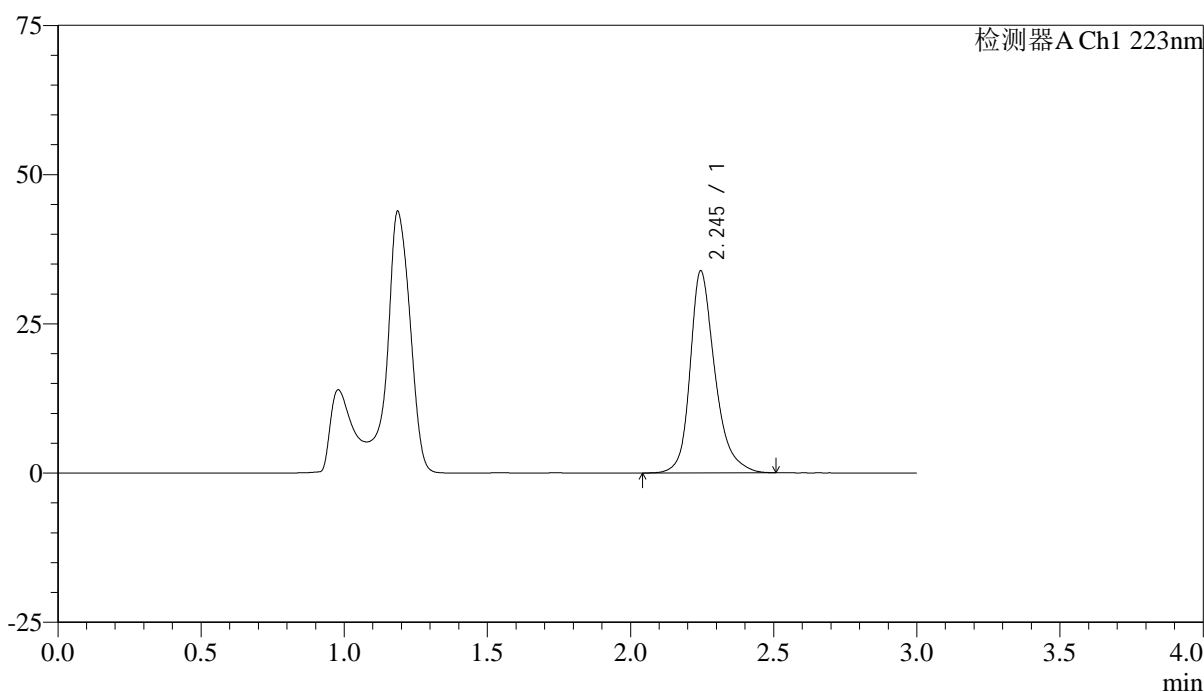
SMF-4106

<样品信息>

色谱柱:XB-C18(150mm*4.6mm,5μm) 流速: 1.5ml/min
 柱温:30°C 波长: 223nm
 数据文件名: RC\$SMF-4106 - 0-24/29-627-2 - zzp-25030601p-rcqx-pH4.5jz-jf60z-20min-P5.lcd
 方法文件名: RC\$SMF-4106 - SMF-4106-RCQX-FX278.lcm
 批处理文件名: RC\$SMF-4106 - 20250314-rcqx-FX278.lcb
 样品瓶号: 2-40
 进样体积: 10 μl 版本号: 6.115
 进样时间: 2025/03/14 15:45:25 实验者: jiangjinwei
 处理时间 (V2) : 2025/03/17 14:24:57 处理者: jiangjinwei
 仪器型号:SHIMADZU LC-2050C(FX278)

<色谱图>

mV



<峰表>

检测器A Ch1 223nm

峰号	保留时间	面积	面积%	高度	理论塔板数(USP)	拖尾因子	分离度(USP)
1	2.245	204116	100.000	33821	3463	1.284	--
总计		204116	100.000	33821			



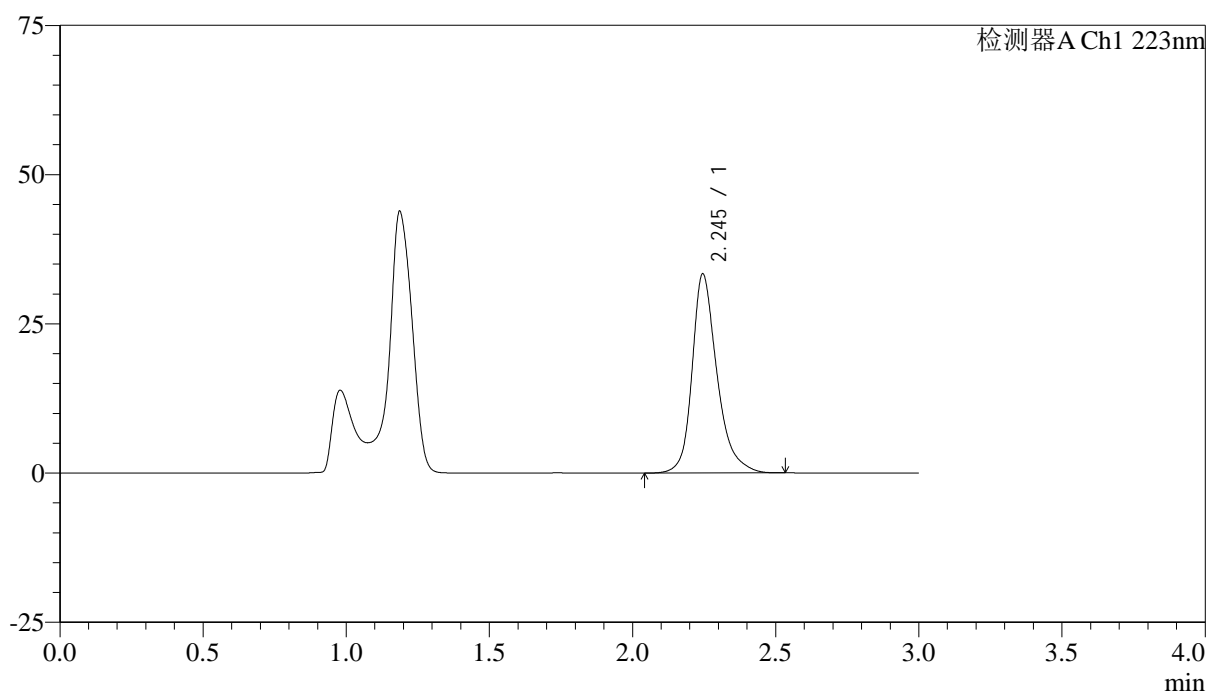
SMF-4106

<样品信息>

色谱柱:XB-C18(150mm*4.6mm,5μm) 流速: 1.5ml/min
 柱温:30°C 波长: 223nm
 数据文件名: RC\$SMF-4106 - 0-24/29-628-2 - zzp-25030601p-rcqx-pH4.5jz-jf60z-20min-P6.lcd
 方法文件名: RC\$SMF-4106 - SMF-4106-RCQX-FX278.lcm
 批处理文件名: RC\$SMF-4106 - 20250314-rcqx-FX278.lcb
 样品瓶号: 2-49
 进样体积: 10 μl 版本号: 6.115
 进样时间: 2025/03/14 15:48:48 实验者: jiangjinwei
 处理时间 (V2) : 2025/03/17 14:24:59 处理者: jiangjinwei
 仪器型号:SHIMADZU LC-2050C(FX278)

<色谱图>

mV



<峰表>

检测器A Ch1 223nm

峰号	保留时间	面积	面积%	高度	理论塔板数(USP)	拖尾因子	分离度(USP)
1	2.245	201756	100.000	33351	3458	1.286	--
总计		201756	100.000	33351			



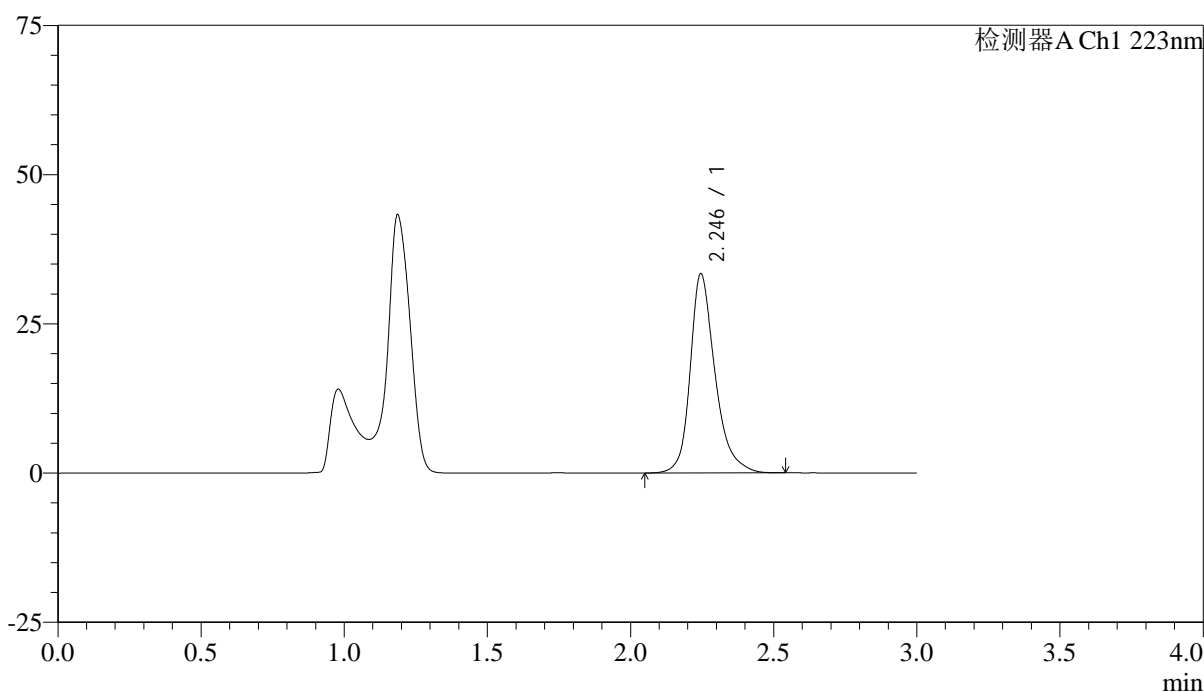
SMF-4106

<样品信息>

色谱柱:XB-C18(150mm*4.6mm,5μm) 流速: 1.5ml/min
 柱温:30°C 波长: 223nm
 数据文件名: RC\$SMF-4106 - 0-24/29-629-2 - zzp-25030601p-rcqx-pH4.5jz-jf60z-30min-P1.lcd
 方法文件名: RC\$SMF-4106 - SMF-4106-RCQX-FX278.lcm
 批处理文件名: RC\$SMF-4106 - 20250314-rcqx-FX278.lcb
 样品瓶号: 2-5 版本号: 6.115
 进样体积: 10 μl 实验者: jiangjinwei
 进样时间: 2025/03/14 15:52:11 处理者: jiangjinwei
 处理时间 (V2) : 2025/03/17 14:25:03
 仪器型号:SHIMADZU LC-2050C(FX278)

<色谱图>

mV



<峰表>

检测器A Ch1 223nm

峰号	保留时间	面积	面积%	高度	理论塔板数(USP)	拖尾因子	分离度(USP)
1	2.246	201456	100.000	33357	3460	1.285	--
总计		201456	100.000	33357			



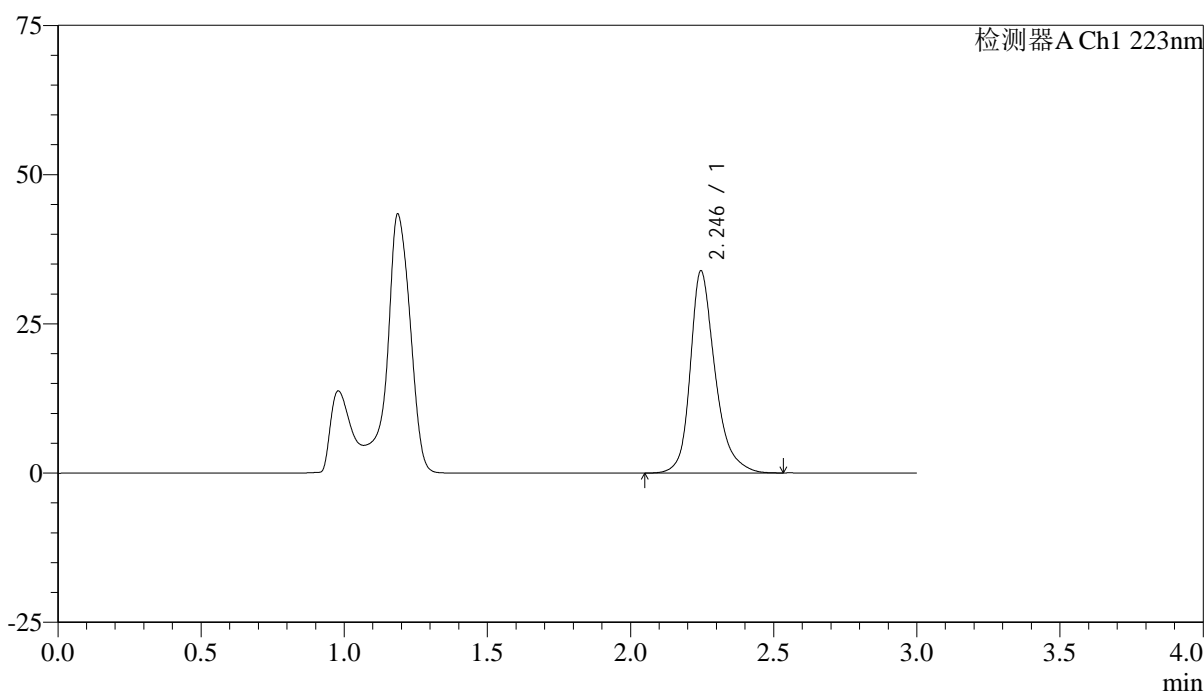
SMF-4106

<样品信息>

色谱柱:XB-C18(150mm*4.6mm,5μm) 流速: 1.5ml/min
 柱温:30°C 波长: 223nm
 数据文件名: RC\$SMF-4106 - 0-24/29-630-2 - zzp-25030601p-rcqx-pH4.5jz-jf60z-30min-P2.lcd
 方法文件名: RC\$SMF-4106 - SMF-4106-RCQX-FX278.lcm
 批处理文件名: RC\$SMF-4106 - 20250314-rcqx-FX278.lcb
 样品瓶号: 2-14
 进样体积: 10 μl 版本号: 6.115
 进样时间: 2025/03/14 15:55:35 实验者: jiangjinwei
 处理时间 (V2) : 2025/03/17 14:25:05 处理者: jiangjinwei
 仪器型号:SHIMADZU LC-2050C(FX278)

<色谱图>

mV



<峰表>

检测器A Ch1 223nm

峰号	保留时间	面积	面积%	高度	理论塔板数(USP)	拖尾因子	分离度(USP)
1	2.246	204521	100.000	33866	3463	1.285	--
总计		204521	100.000	33866			



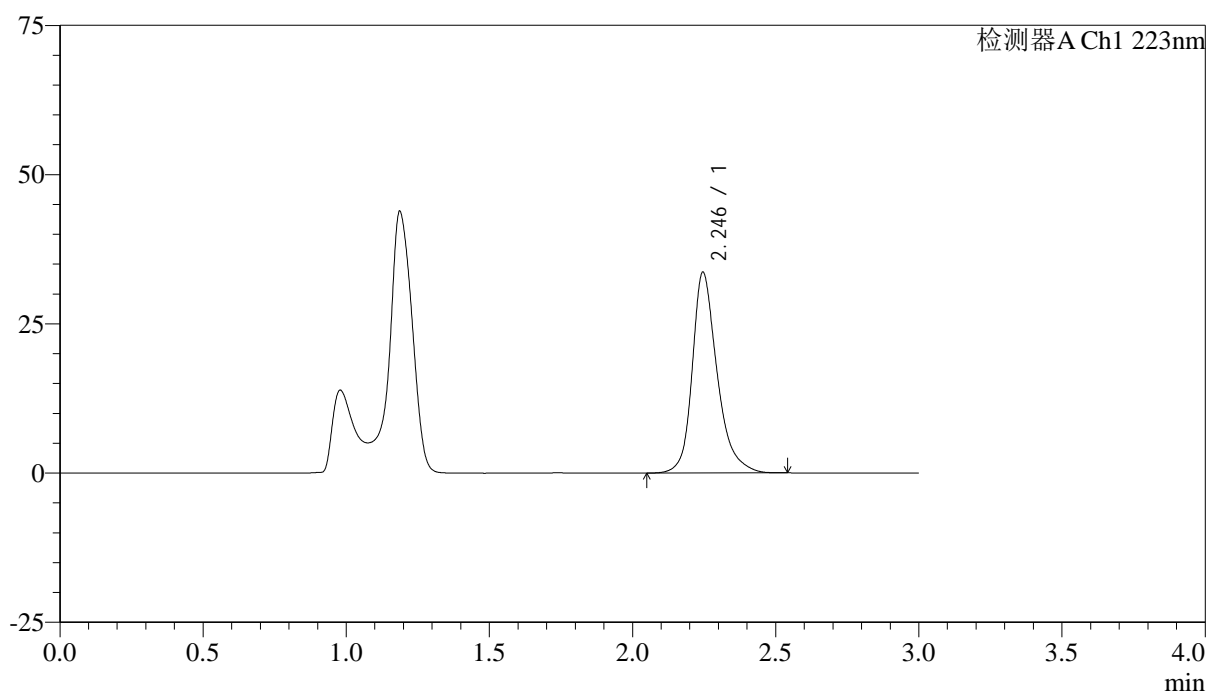
SMF-4106

<样品信息>

色谱柱:XB-C18(150mm*4.6mm,5μm) 流速: 1.5ml/min
 柱温:30°C 波长: 223nm
 数据文件名: RC\$SMF-4106 - 0-24/29-631-2 - zzp-25030601p-rcqx-pH4.5jz-jf60z-30min-P3.lcd
 方法文件名: RC\$SMF-4106 - SMF-4106-RCQX-FX278.lcm
 批处理文件名: RC\$SMF-4106 - 20250314-rcqx-FX278.lcb
 样品瓶号: 2-23
 进样体积: 10 μl 版本号: 6.115
 进样时间: 2025/03/14 15:58:59 实验者: jiangjinwei
 处理时间 (V2) : 2025/03/17 14:25:08 处理者: jiangjinwei
 仪器型号:SHIMADZU LC-2050C(FX278)

<色谱图>

mV



<峰表>

检测器A Ch1 223nm

峰号	保留时间	面积	面积%	高度	理论塔板数(USP)	拖尾因子	分离度(USP)
1	2.246	203316	100.000	33642	3455	1.284	--
总计		203316	100.000	33642			



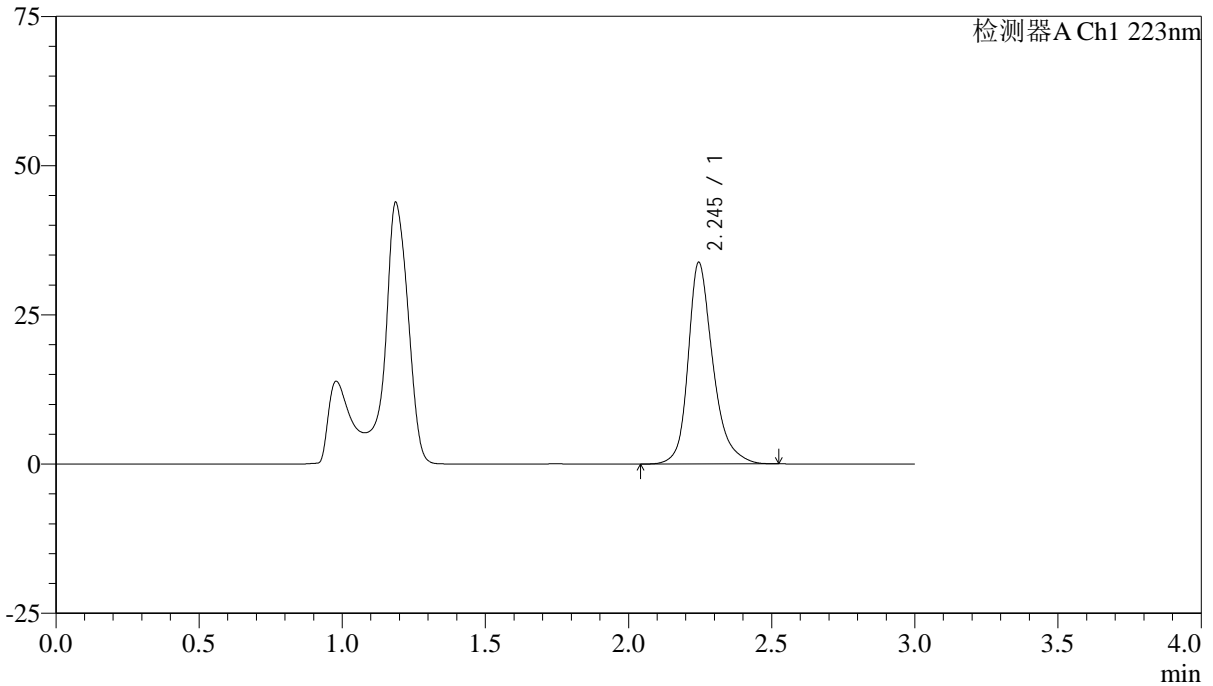
SMF-4106

<样品信息>

色谱柱:XB-C18(150mm*4.6mm,5µm) 流速: 1.5ml/min
 柱温:30°C 波长: 223nm
 数据文件名: RC\$SMF-4106 - 0-24/29-632-2 - zzp-25030601p-rcqx-pH4.5jz-jf60z-30min-P4.lcd
 方法文件名: RC\$SMF-4106 - SMF-4106-RCQX-FX278.lcm
 批处理文件名: RC\$SMF-4106 - 20250314-rcqx-FX278.lcb
 样品瓶号: 2-32
 进样体积: 10 µl 版本号: 6.115
 进样时间: 2025/03/14 16:02:24 实验者: jiangjinwei
 处理时间 (V2) : 2025/03/17 14:25:11 处理者: jiangjinwei
 仪器型号:SHIMADZU LC-2050C(FX278)

<色谱图>

mV



<峰表>

检测器A Ch1 223nm

峰号	保留时间	面积	面积%	高度	理论塔板数(USP)	拖尾因子	分离度(USP)
1	2.245	204074	100.000	33758	3457	1.284	--
总计		204074	100.000	33758			



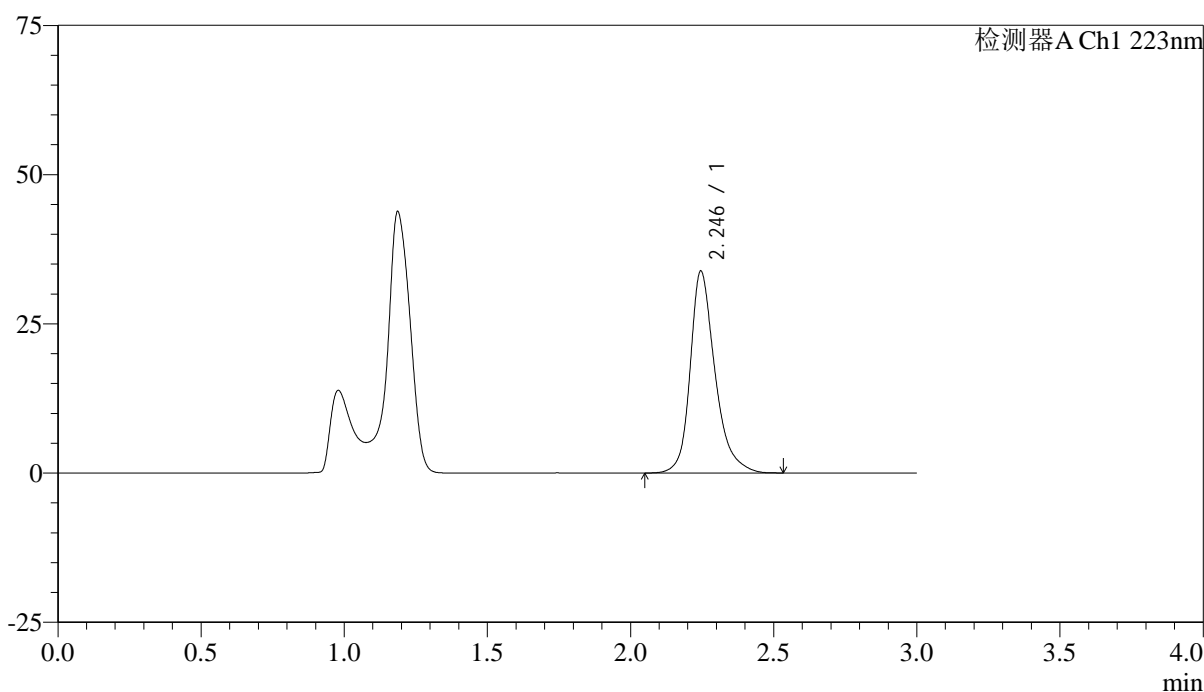
SMF-4106

<样品信息>

色谱柱:XB-C18(150mm*4.6mm,5μm) 流速: 1.5ml/min
 柱温:30°C 波长: 223nm
 数据文件名: RC\$SMF-4106 - 0-24/29-633-2 - zzp-25030601p-rcqx-pH4.5jz-jf60z-30min-P5.lcd
 方法文件名: RC\$SMF-4106 - SMF-4106-RCQX-FX278.lcm
 批处理文件名: RC\$SMF-4106 - 20250314-rcqx-FX278.lcb
 样品瓶号: 2-41 版本号: 6.115
 进样体积: 10 μl 实验者: jiangjinwei
 进样时间: 2025/03/14 16:05:47 处理者: jiangjinwei
 处理时间 (V2) : 2025/03/17 14:25:14
 仪器型号:SHIMADZU LC-2050C(FX278)

<色谱图>

mV



<峰表>

检测器A Ch1 223nm

峰号	保留时间	面积	面积%	高度	理论塔板数(USP)	拖尾因子	分离度(USP)
1	2.246	204394	100.000	33827	3461	1.285	--
总计		204394	100.000	33827			



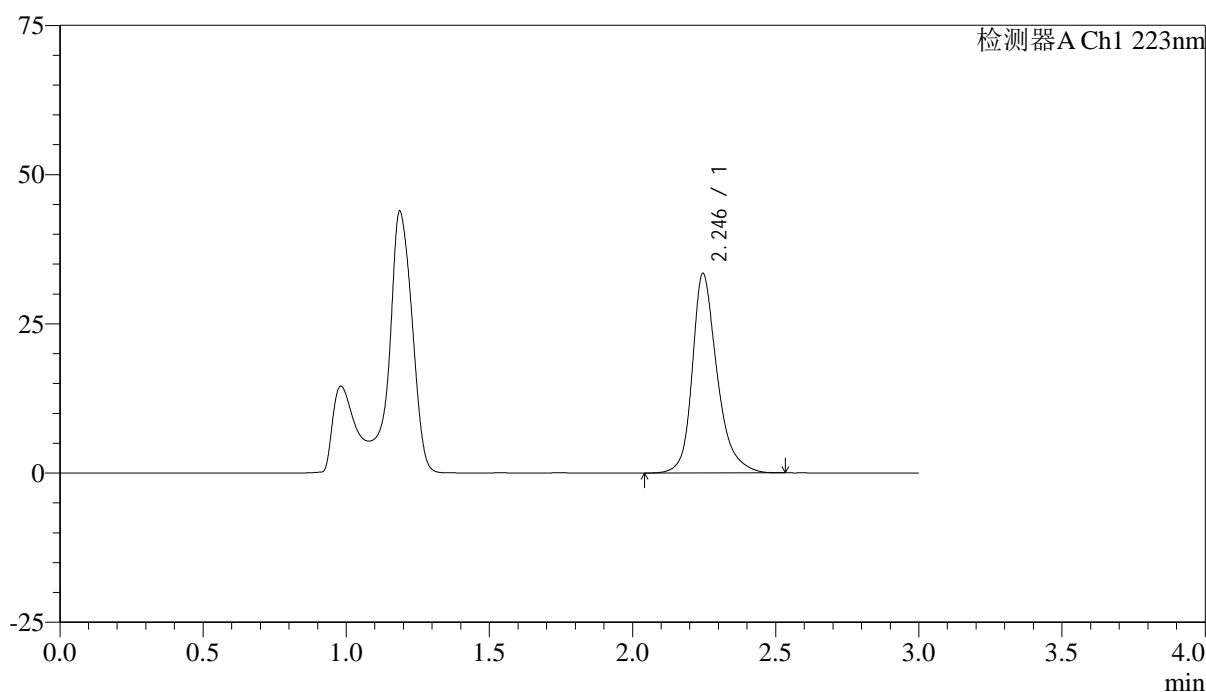
SMF-4106

<样品信息>

色谱柱:XB-C18(150mm*4.6mm,5µm) 流速: 1.5ml/min
 柱温:30°C 波长: 223nm
 数据文件名: RC\$SMF-4106 - 0-24/29-634-2 - zzp-25030601p-rcqx-pH4.5jz-jf60z-30min-P6.lcd
 方法文件名: RC\$SMF-4106 - SMF-4106-RCQX-FX278.lcm
 批处理文件名: RC\$SMF-4106 - 20250314-rcqx-FX278.lcb
 样品瓶号: 2-50
 进样体积: 10 µl 版本号: 6.115
 进样时间: 2025/03/14 16:09:10 实验者: jiangjinwei
 处理时间 (V2) : 2025/03/17 14:25:16 处理者: jiangjinwei
 仪器型号:SHIMADZU LC-2050C(FX278)

<色谱图>

mV



<峰表>

检测器A Ch1 223nm

峰号	保留时间	面积	面积%	高度	理论塔板数(USP)	拖尾因子	分离度(USP)
1	2.246	201885	100.000	33430	3464	1.283	--
总计		201885	100.000	33430			



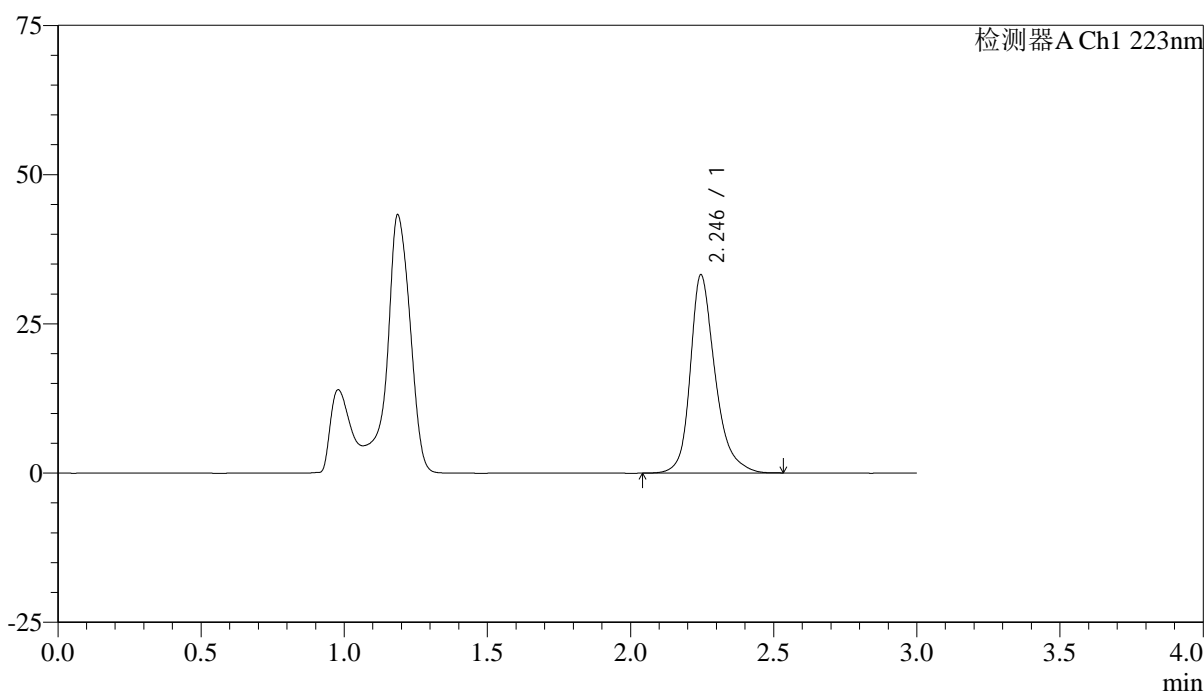
SMF-4106

<样品信息>

色谱柱:XB-C18(150mm*4.6mm,5μm) 流速: 1.5ml/min
 柱温:30°C 波长: 223nm
 数据文件名: RC\$SMF-4106 - 0-24/29-635-2 - zzp-25030601p-rcqx-pH4.5jz-jf60z-45min-P1.lcd
 方法文件名: RC\$SMF-4106 - SMF-4106-RCQX-FX278.lcm
 批处理文件名: RC\$SMF-4106 - 20250314-rcqx-FX278.lcb
 样品瓶号: 2-6 版本号: 6.115
 进样体积: 10 μl 实验者: jiangjinwei
 进样时间: 2025/03/14 16:12:34 处理者: jiangjinwei
 处理时间 (V2) : 2025/03/17 14:25:19
 仪器型号:SHIMADZU LC-2050C(FX278)

<色谱图>

mV



<峰表>

检测器A Ch1 223nm

峰号	保留时间	面积	面积%	高度	理论塔板数(USP)	拖尾因子	分离度(USP)
1	2.246	200676	100.000	33214	3459	1.285	--
总计		200676	100.000	33214			



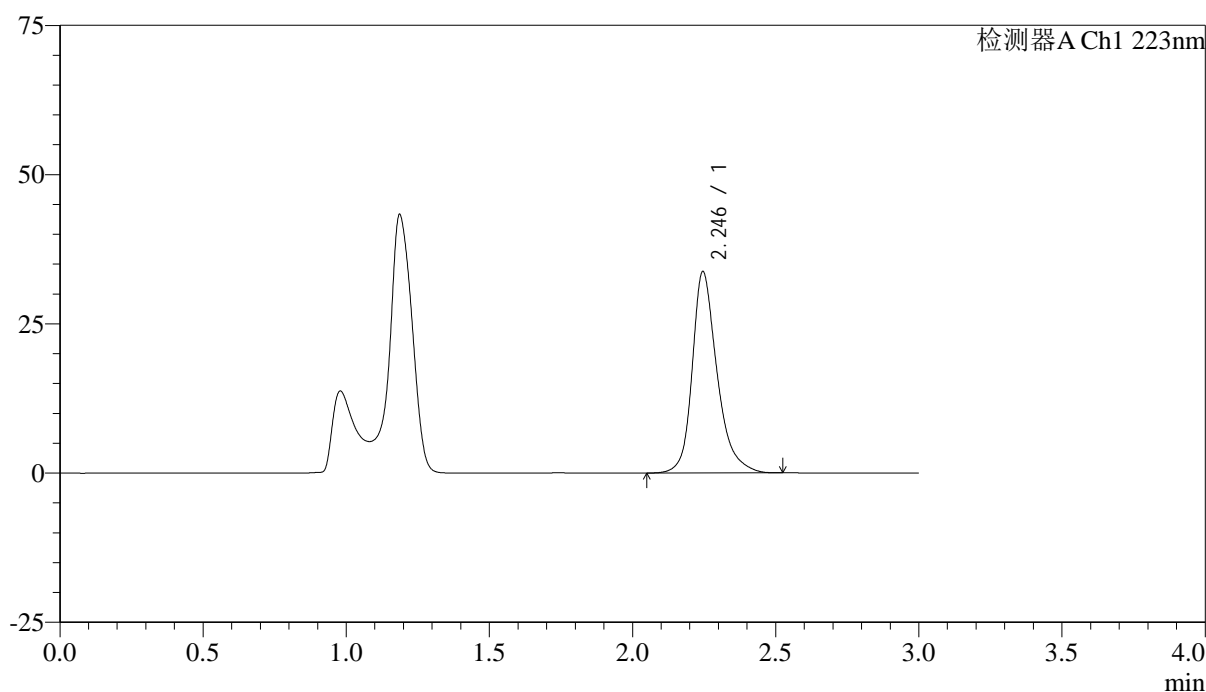
SMF-4106

<样品信息>

色谱柱:XB-C18(150mm*4.6mm,5μm) 流速: 1.5ml/min
 柱温:30°C 波长: 223nm
 数据文件名: RC\$SMF-4106 - 0-24/29-636-2 - zzp-25030601p-rcqx-pH4.5jz-jf60z-45min-P2.lcd
 方法文件名: RC\$SMF-4106 - SMF-4106-RCQX-FX278.lcm
 批处理文件名: RC\$SMF-4106 - 20250314-rcqx-FX278.lcb
 样品瓶号: 2-15
 进样体积: 10 μl 版本号: 6.115
 进样时间: 2025/03/14 16:15:58 实验者: jiangjinwei
 处理时间 (V2) : 2025/03/17 14:25:22 处理者: jiangjinwei
 仪器型号:SHIMADZU LC-2050C(FX278)

<色谱图>

mV



<峰表>

检测器A Ch1 223nm

峰号	保留时间	面积	面积%	高度	理论塔板数(USP)	拖尾因子	分离度(USP)
1	2.246	203625	100.000	33733	3462	1.285	--
总计		203625	100.000	33733			



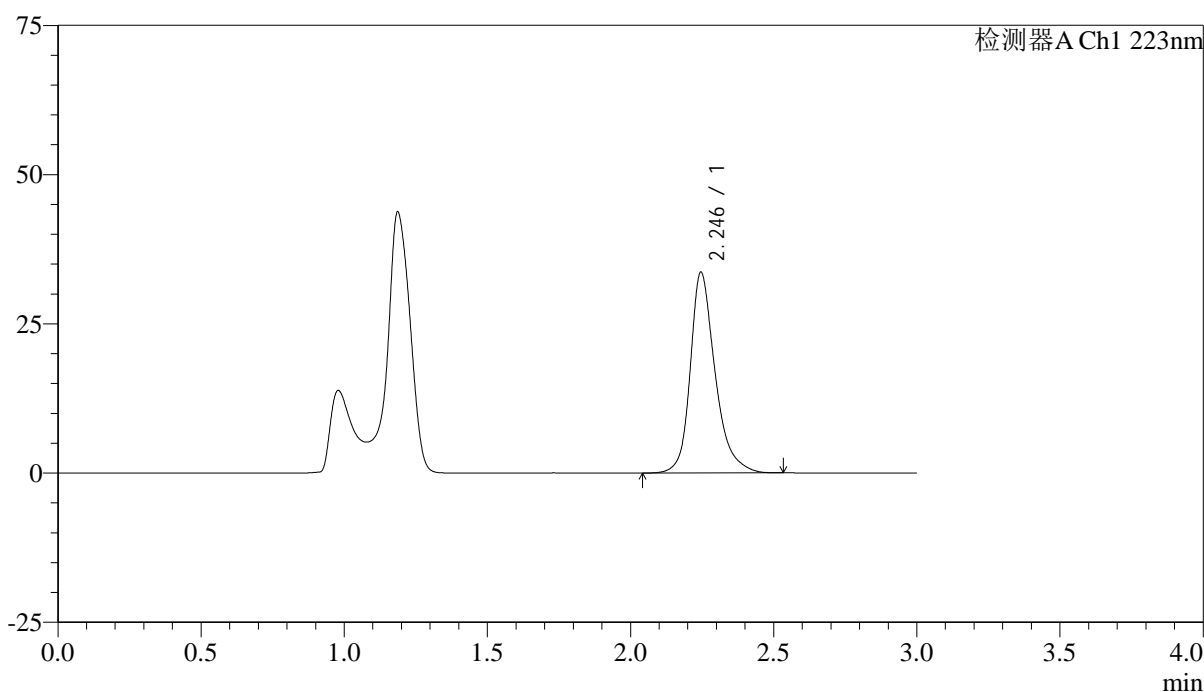
SMF-4106

<样品信息>

色谱柱:XB-C18(150mm*4.6mm,5μm) 流速: 1.5ml/min
 柱温:30°C 波长: 223nm
 数据文件名: RC\$SMF-4106 - 0-24/29-637-2 - zzp-25030601p-rcqx-pH4.5jz-jf60z-45min-P3.lcd
 方法文件名: RC\$SMF-4106 - SMF-4106-RCQX-FX278.lcm
 批处理文件名: RC\$SMF-4106 - 20250314-rcqx-FX278.lcb
 样品瓶号: 2-24
 进样体积: 10 μl 版本号: 6.115
 进样时间: 2025/03/14 16:19:23 实验者: jiangjinwei
 处理时间 (V2) : 2025/03/17 14:25:25 处理者: jiangjinwei
 仪器型号:SHIMADZU LC-2050C(FX278)

<色谱图>

mV



<峰表>

检测器A Ch1 223nm

峰号	保留时间	面积	面积%	高度	理论塔板数(USP)	拖尾因子	分离度(USP)
1	2.246	203167	100.000	33639	3463	1.284	--
总计		203167	100.000	33639			



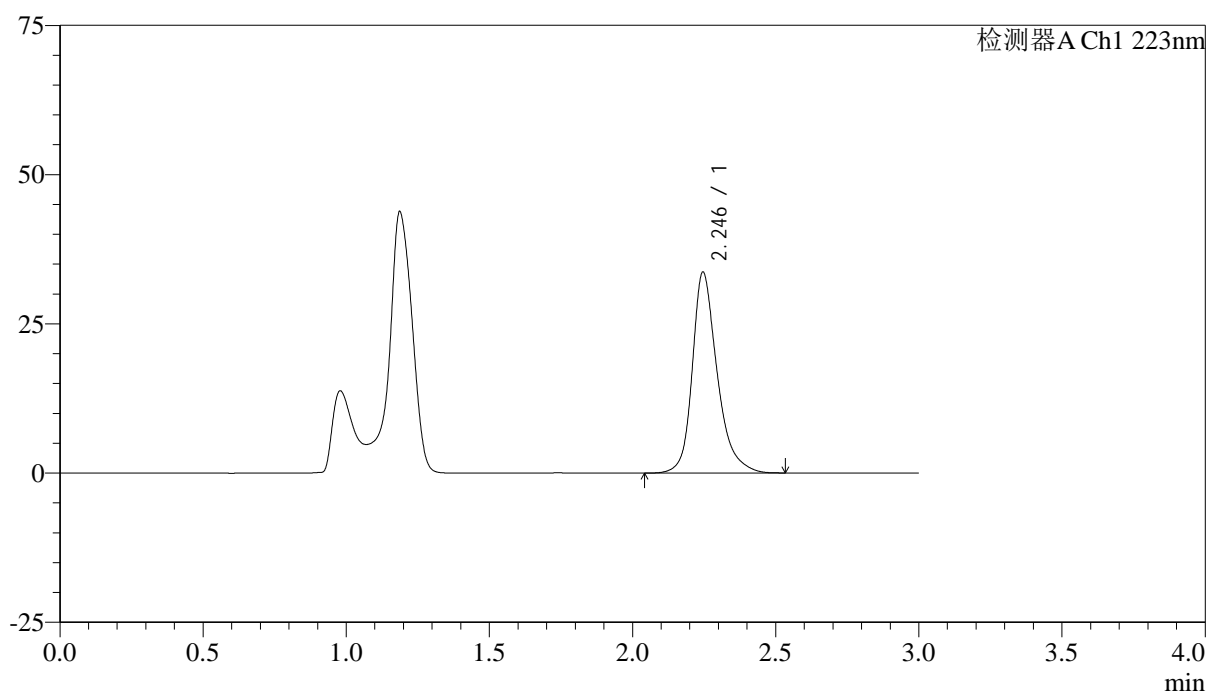
SMF-4106

<样品信息>

色谱柱:XB-C18(150mm*4.6mm,5μm) 流速: 1.5ml/min
 柱温:30°C 波长: 223nm
 数据文件名: RC\$SMF-4106 - 0-24/29-638-2 - zzp-25030601p-rcqx-pH4.5jz-jf60z-45min-P4.lcd
 方法文件名: RC\$SMF-4106 - SMF-4106-RCQX-FX278.lcm
 批处理文件名: RC\$SMF-4106 - 20250314-rcqx-FX278.lcb
 样品瓶号: 2-33
 进样体积: 10 μl 版本号: 6.115
 进样时间: 2025/03/14 16:22:46 实验者: jiangjinwei
 处理时间 (V2) : 2025/03/17 14:25:27 处理者: jiangjinwei
 仪器型号:SHIMADZU LC-2050C(FX278)

<色谱图>

mV



<峰表>

检测器A Ch1 223nm

峰号	保留时间	面积	面积%	高度	理论塔板数(USP)	拖尾因子	分离度(USP)
1	2.246	203529	100.000	33675	3457	1.286	--
总计		203529	100.000	33675			



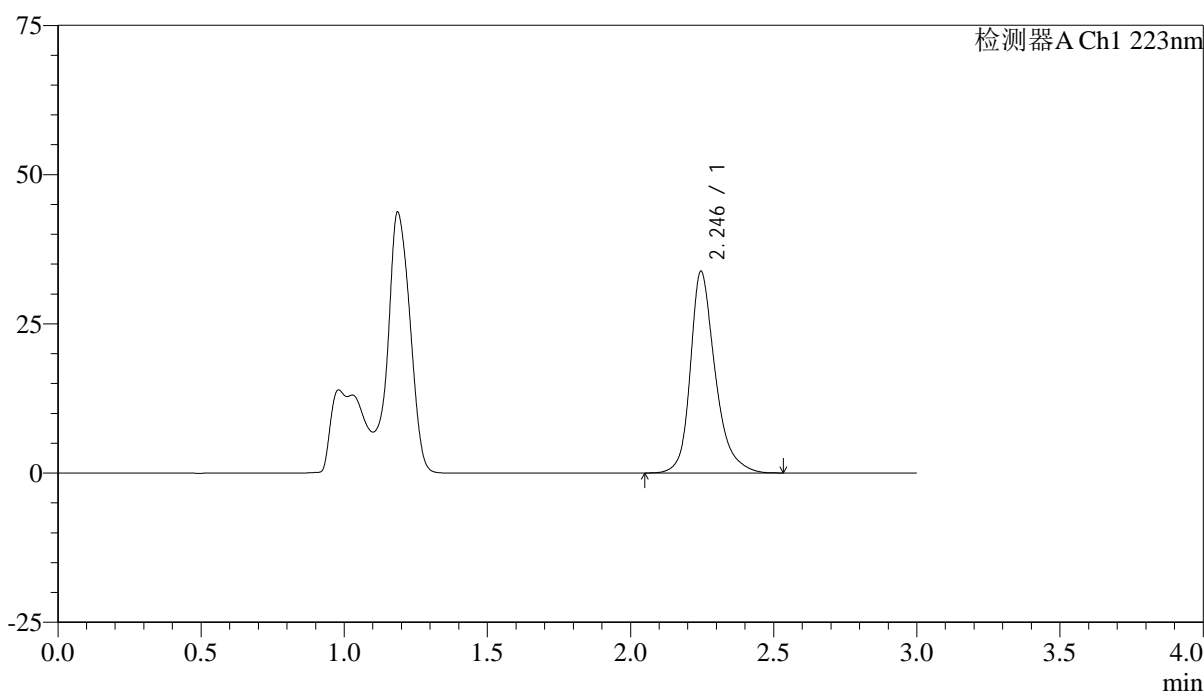
SMF-4106

<样品信息>

色谱柱:XB-C18(150mm*4.6mm,5μm) 流速: 1.5ml/min
 柱温:30°C 波长: 223nm
 数据文件名: RC\$SMF-4106 - 0-24/29-639-2 - zzp-25030601p-rcqx-pH4.5jz-jf60z-45min-P5.lcd
 方法文件名: RC\$SMF-4106 - SMF-4106-RCQX-FX278.lcm
 批处理文件名: RC\$SMF-4106 - 20250314-rcqx-FX278.lcb
 样品瓶号: 2-42
 进样体积: 10 μl 版本号: 6.115
 进样时间: 2025/03/14 16:26:10 实验者: jiangjinwei
 处理时间 (V2) : 2025/03/17 14:25:30 处理者: jiangjinwei
 仪器型号:SHIMADZU LC-2050C(FX278)

<色谱图>

mV



<峰表>

检测器A Ch1 223nm

峰号	保留时间	面积	面积%	高度	理论塔板数(USP)	拖尾因子	分离度(USP)
1	2.246	204240	100.000	33790	3458	1.288	--
总计		204240	100.000	33790			



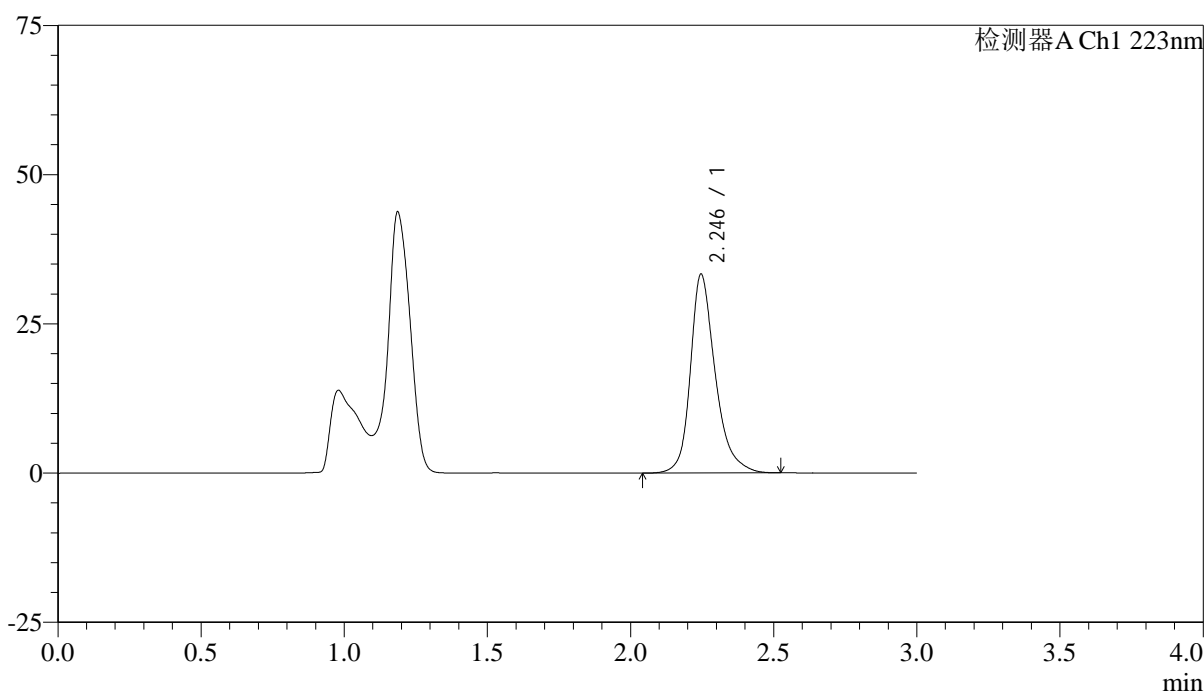
SMF-4106

<样品信息>

色谱柱:XB-C18(150mm*4.6mm,5µm) 流速: 1.5ml/min
 柱温:30°C 波长: 223nm
 数据文件名: RC\$SMF-4106 - 0-24/29-640-2 - zzp-25030601p-rcqx-pH4.5jz-jf60z-45min-P6.lcd
 方法文件名: RC\$SMF-4106 - SMF-4106-RCQX-FX278.lcm
 批处理文件名: RC\$SMF-4106 - 20250314-rcqx-FX278.lcb
 样品瓶号: 2-51
 进样体积: 10 µl 版本号: 6.115
 进样时间: 2025/03/14 16:29:34 实验者: jiangjinwei
 处理时间 (V2) : 2025/03/17 14:25:33 处理者: jiangjinwei
 仪器型号:SHIMADZU LC-2050C(FX278)

<色谱图>

mV



<峰表>

检测器A Ch1 223nm

峰号	保留时间	面积	面积%	高度	理论塔板数(USP)	拖尾因子	分离度(USP)
1	2.246	201357	100.000	33317	3461	1.286	--
总计		201357	100.000	33317			



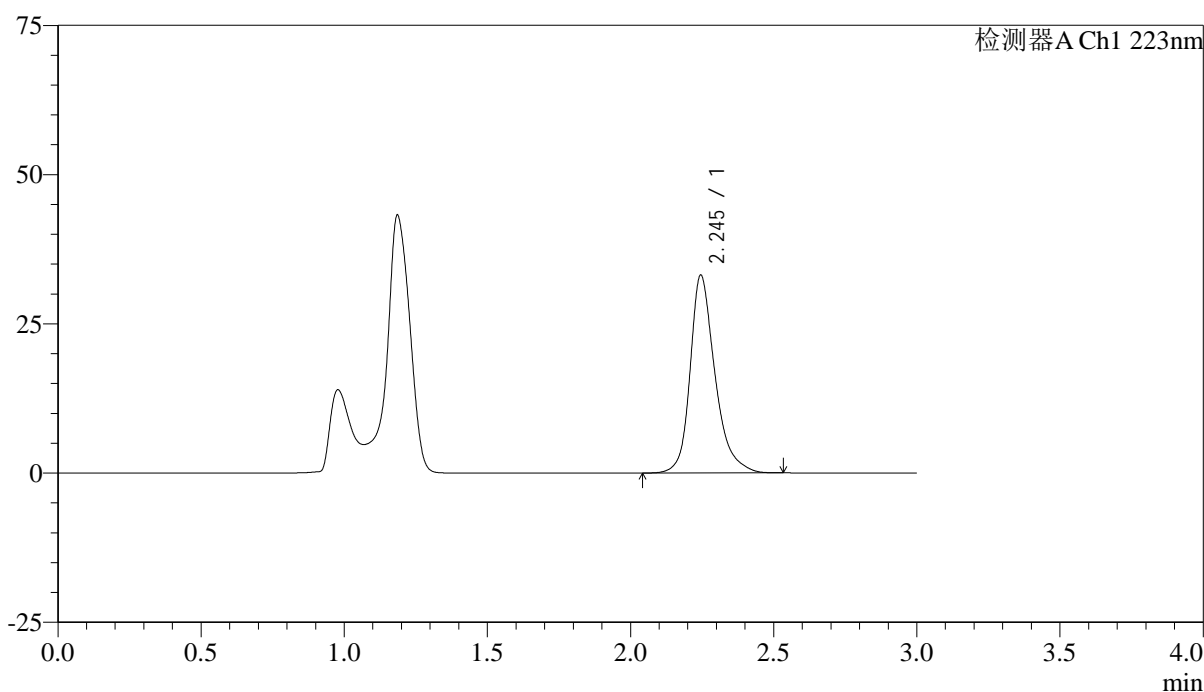
SMF-4106

<样品信息>

色谱柱:XB-C18(150mm*4.6mm,5μm) 流速: 1.5ml/min
 柱温:30°C 波长: 223nm
 数据文件名: RC\$SMF-4106 - 0-24/29-641-2 - zzp-25030601p-rcqx-pH4.5jz-jf60z-60min-P1.lcd
 方法文件名: RC\$SMF-4106 - SMF-4106-RCQX-FX278.lcm
 批处理文件名: RC\$SMF-4106 - 20250314-rcqx-FX278.lcb
 样品瓶号: 2-7 版本号: 6.115
 进样体积: 10 μl 实验者: jiangjinwei
 进样时间: 2025/03/14 16:32:57 处理者: jiangjinwei
 处理时间 (V2) : 2025/03/17 14:25:36
 仪器型号:SHIMADZU LC-2050C(FX278)

<色谱图>

mV



<峰表>

检测器A Ch1 223nm

峰号	保留时间	面积	面积%	高度	理论塔板数(USP)	拖尾因子	分离度(USP)
1	2.245	200324	100.000	33137	3457	1.289	--
总计		200324	100.000	33137			



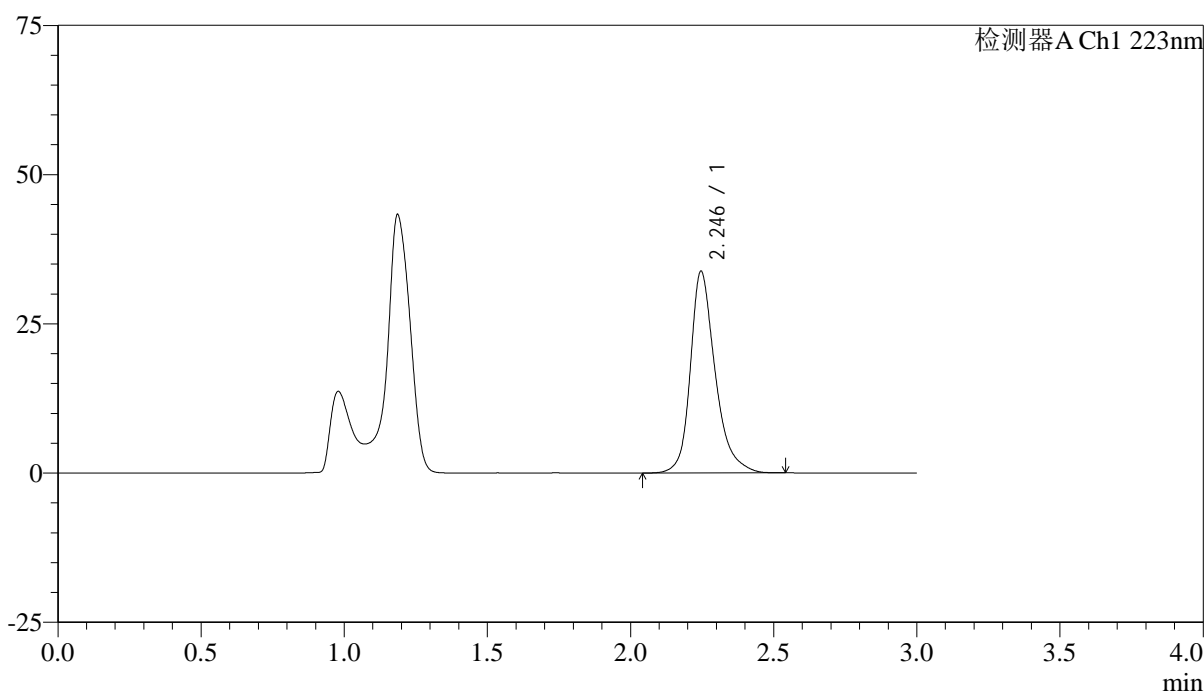
SMF-4106

<样品信息>

色谱柱:XB-C18(150mm*4.6mm,5μm) 流速: 1.5ml/min
 柱温:30°C 波长: 223nm
 数据文件名: RC\$SMF-4106 - 0-24/29-642-2 - zzp-25030601p-rcqx-pH4.5jz-jf60z-60min-P2.lcd
 方法文件名: RC\$SMF-4106 - SMF-4106-RCQX-FX278.lcm
 批处理文件名: RC\$SMF-4106 - 20250314-rcqx-FX278.lcb
 样品瓶号: 2-16
 进样体积: 10 μl 版本号: 6.115
 进样时间: 2025/03/14 16:36:22 实验者: jiangjinwei
 处理时间 (V2) : 2025/03/17 14:25:38 处理者: jiangjinwei
 仪器型号:SHIMADZU LC-2050C(FX278)

<色谱图>

mV



<峰表>

检测器A Ch1 223nm

峰号	保留时间	面积	面积%	高度	理论塔板数(USP)	拖尾因子	分离度(USP)
1	2.246	204216	100.000	33800	3464	1.286	--
总计		204216	100.000	33800			



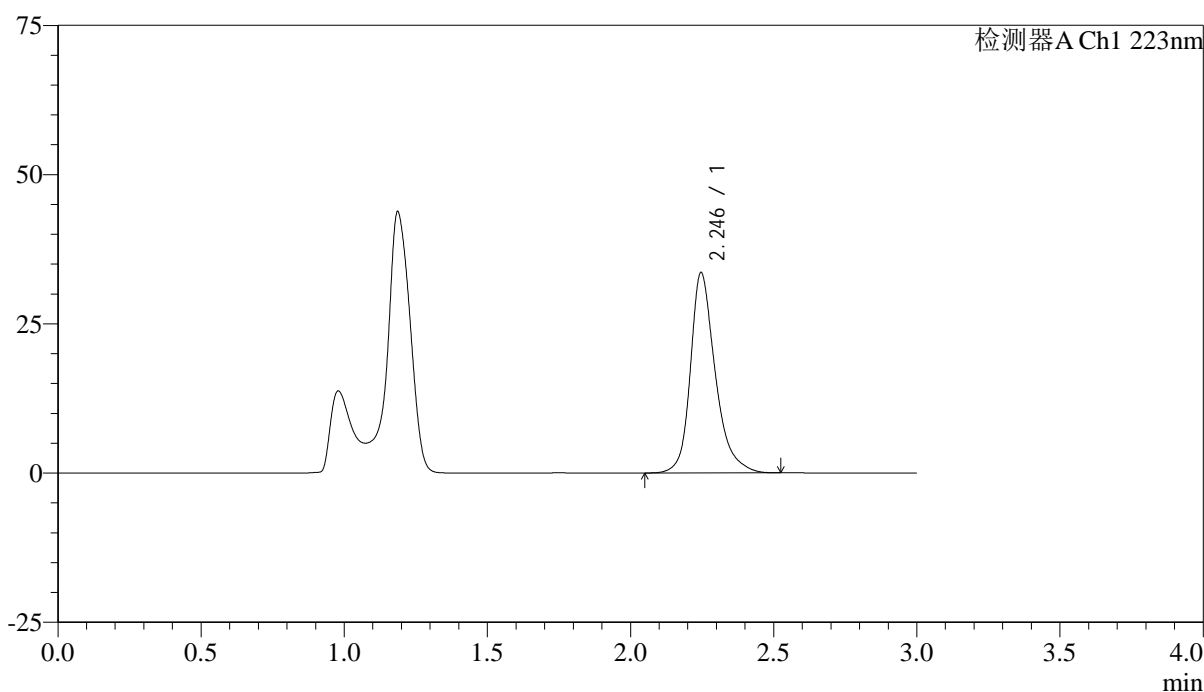
SMF-4106

<样品信息>

色谱柱:XB-C18(150mm*4.6mm,5μm) 流速: 1.5ml/min
 柱温:30°C 波长: 223nm
 数据文件名: RC\$SMF-4106 - 0-24/29-643-2 - zzp-25030601p-rcqx-pH4.5jz-jf60z-60min-P3.lcd
 方法文件名: RC\$SMF-4106 - SMF-4106-RCQX-FX278.lcm
 批处理文件名: RC\$SMF-4106 - 20250314-rcqx-FX278.lcb
 样品瓶号: 2-25
 进样体积: 10 μl 版本号: 6.115
 进样时间: 2025/03/14 16:39:46 实验者: jiangjinwei
 处理时间 (V2) : 2025/03/17 14:25:41 处理者: jiangjinwei
 仪器型号:SHIMADZU LC-2050C(FX278)

<色谱图>

mV



<峰表>

检测器A Ch1 223nm

峰号	保留时间	面积	面积%	高度	理论塔板数(USP)	拖尾因子	分离度(USP)
1	2.246	202862	100.000	33579	3459	1.288	--
总计		202862	100.000	33579			

<样品信息>

色谱柱:XB-C18(150mm*4.6mm,5 μ m)

流速: 1.5ml/min

柱温:30 $^{\circ}$ C

波长: 223nm

数据文件名: RC\$SMF-4106 - 0-24/29-644-2 - zzp-25030601p-rcqx-pH4.5jz-jf60z-60min-P4.lcd

方法文件名: RC\$SMF-4106 - SMF-4106-RCQX-FX278.lcm

批处理文件名: RC\$SMF-4106 - 20250314-rcqx-FX278.lcb

样品瓶号: 2-34

进样体积: 10 μ l

进样时间: 2025/03/14 16:43:09

版本号: 6.115

处理时间 (V2): 2025/03/17 14:25:44

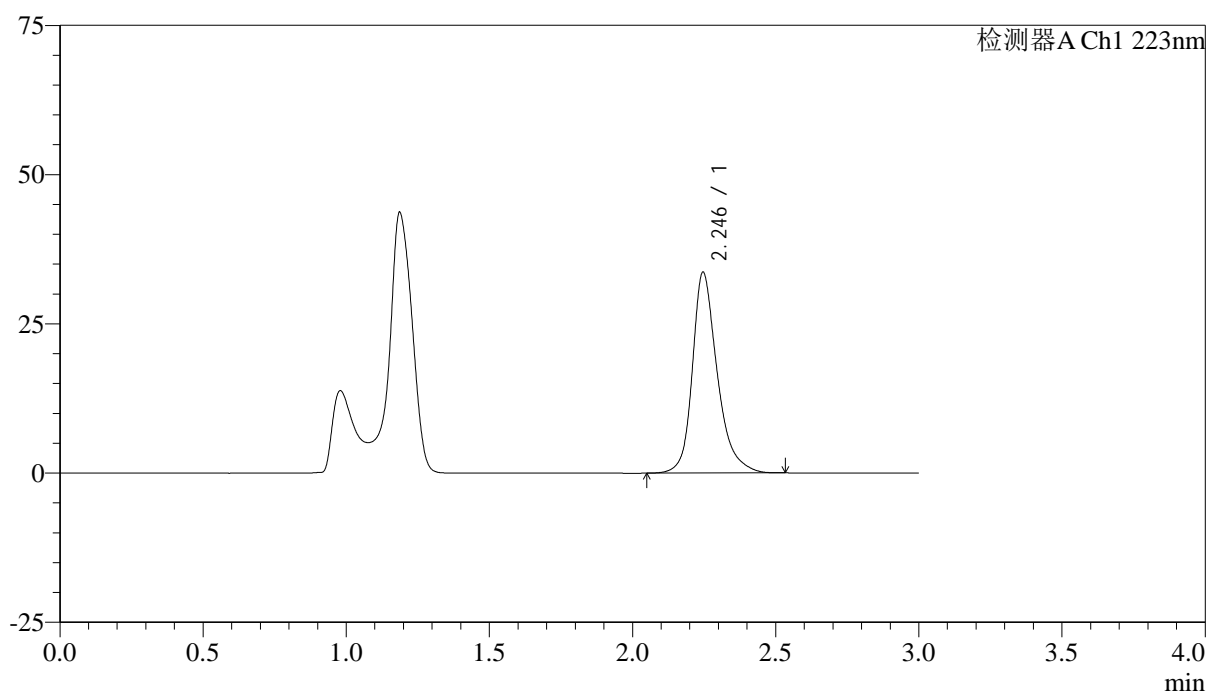
实验者: jiangjinwei

仪器型号:SHIMADZU LC-2050C(FX278)

处理者: jiangjinwei

<色谱图>

mV



<峰表>

检测器A Ch1 223nm

峰号	保留时间	面积	面积%	高度	理论塔板数(USP)	拖尾因子	分离度(USP)
1	2.246	203110	100.000	33641	3465	1.287	--
总计		203110	100.000	33641			



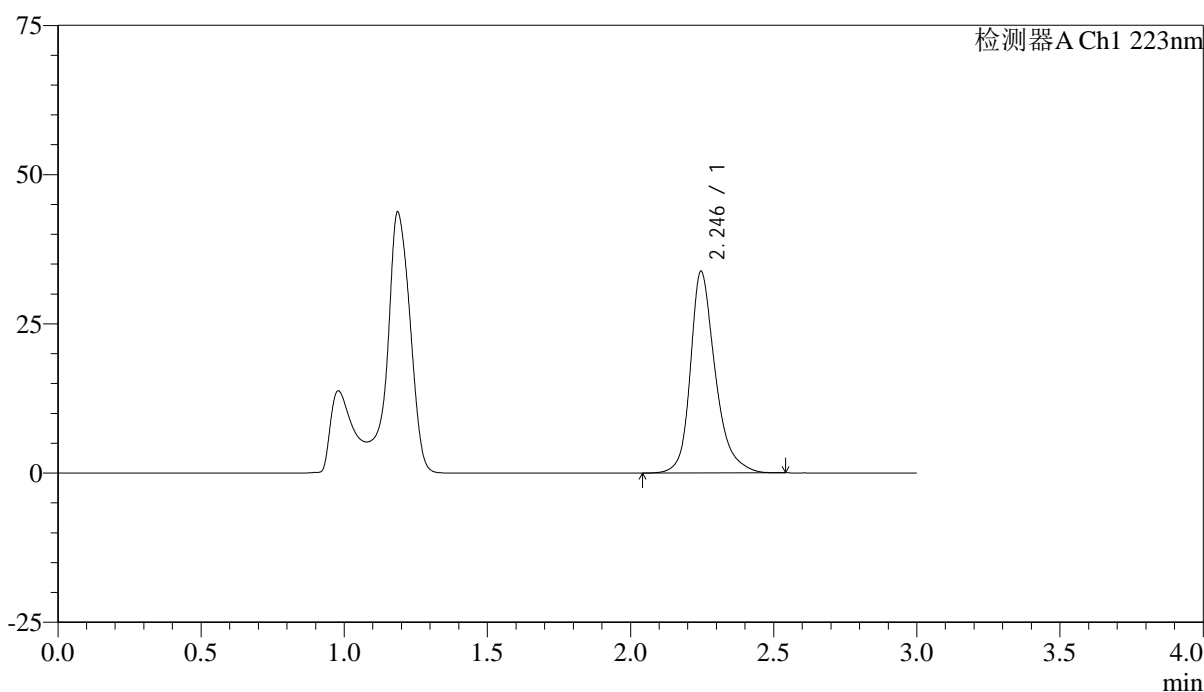
SMF-4106

<样品信息>

色谱柱:XB-C18(150mm*4.6mm,5μm) 流速: 1.5ml/min
 柱温:30°C 波长: 223nm
 数据文件名: RC\$SMF-4106 - 0-24/29-645-2 - zzp-25030601p-rcqx-pH4.5jz-jf60z-60min-P5.lcd
 方法文件名: RC\$SMF-4106 - SMF-4106-RCQX-FX278.lcm
 批处理文件名: RC\$SMF-4106 - 20250314-rcqx-FX278.lcb
 样品瓶号: 2-43
 进样体积: 10 μl 版本号: 6.115
 进样时间: 2025/03/14 16:46:33 实验者: jiangjinwei
 处理时间 (V2) : 2025/03/17 14:25:46 处理者: jiangjinwei
 仪器型号:SHIMADZU LC-2050C(FX278)

<色谱图>

mV



<峰表>

检测器A Ch1 223nm

峰号	保留时间	面积	面积%	高度	理论塔板数(USP)	拖尾因子	分离度(USP)
1	2.246	204210	100.000	33798	3460	1.287	--
总计		204210	100.000	33798			



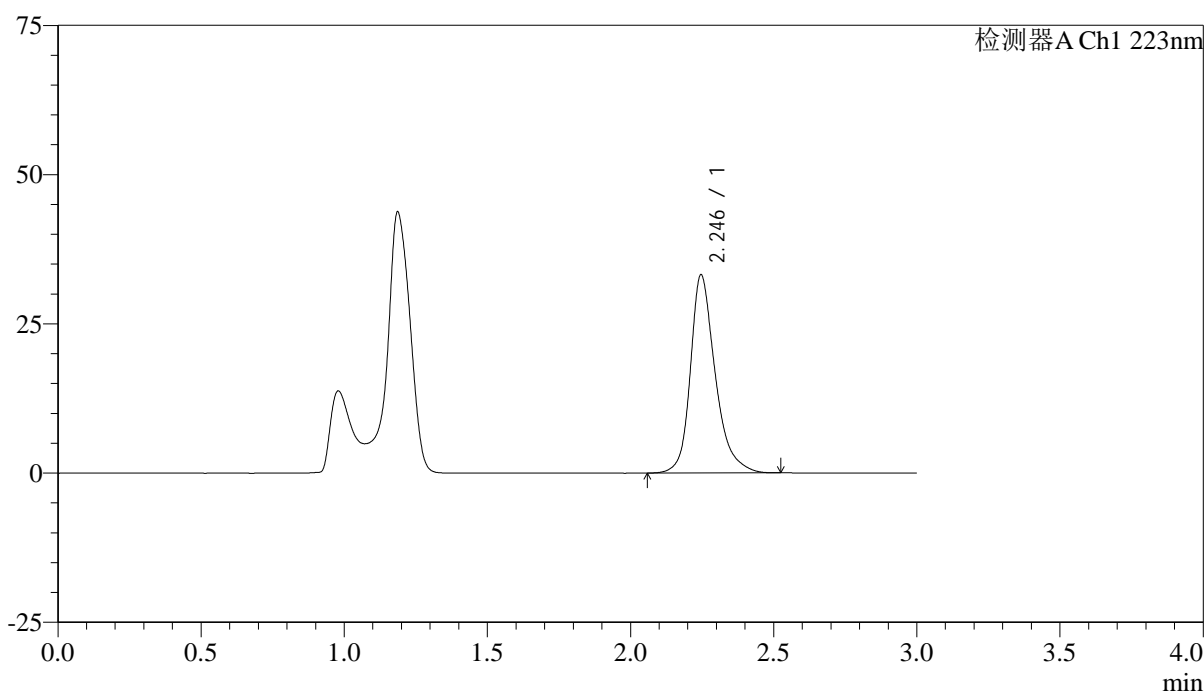
SMF-4106

<样品信息>

色谱柱:XB-C18(150mm*4.6mm,5μm) 流速: 1.5ml/min
 柱温:30°C 波长: 223nm
 数据文件名: RC\$SMF-4106 - 0-24/29-646-2 - zzp-25030601p-rcqx-pH4.5jz-jf60z-60min-P6.lcd
 方法文件名: RC\$SMF-4106 - SMF-4106-RCQX-FX278.lcm
 批处理文件名: RC\$SMF-4106 - 20250314-rcqx-FX278.lcb
 样品瓶号: 2-52
 进样体积: 10 μl 版本号: 6.115
 进样时间: 2025/03/14 16:49:56 实验者: jiangjinwei
 处理时间 (V2) : 2025/03/17 14:25:49 处理者: jiangjinwei
 仪器型号:SHIMADZU LC-2050C(FX278)

<色谱图>

mV



<峰表>

检测器A Ch1 223nm

峰号	保留时间	面积	面积%	高度	理论塔板数(USP)	拖尾因子	分离度(USP)
1	2.246	200445	100.000	33208	3463	1.288	--
总计		200445	100.000	33208			



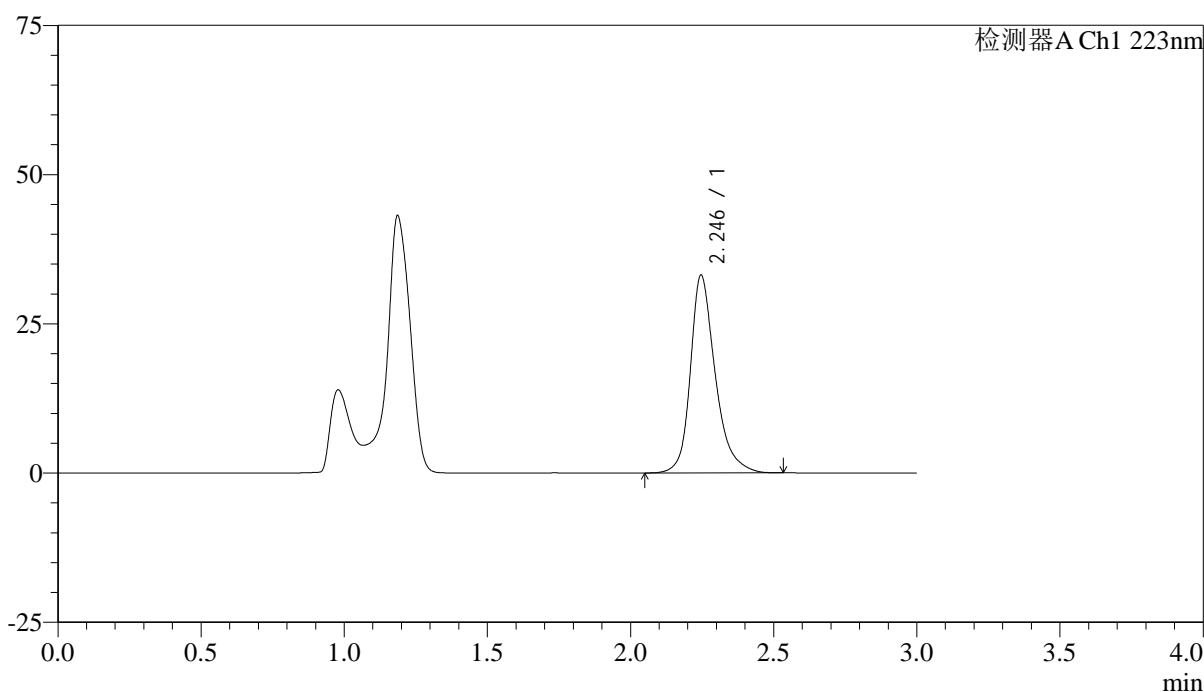
SMF-4106

<样品信息>

色谱柱:XB-C18(150mm*4.6mm,5μm) 流速: 1.5ml/min
 柱温:30°C 波长: 223nm
 数据文件名: RC\$SMF-4106 - 0-24/29-647-2 - zzp-25030601p-rcqx-pH4.5jz-jf60z-jx-P1.lcd
 方法文件名: RC\$SMF-4106 - SMF-4106-RCQX-FX278.lcm
 批处理文件名: RC\$SMF-4106 - 20250314-rcqx-FX278.lcb
 样品瓶号: 2-8 版本号: 6.115
 进样体积: 10 μl 实验者: jiangjinwei
 进样时间: 2025/03/14 16:53:20 处理者: jiangjinwei
 处理时间 (V2) : 2025/03/17 14:25:52
 仪器型号:SHIMADZU LC-2050C(FX278)

<色谱图>

mV



<峰表>

检测器A Ch1 223nm

峰号	保留时间	面积	面积%	高度	理论塔板数(USP)	拖尾因子	分离度(USP)
1	2.246	200136	100.000	33143	3467	1.285	--
总计		200136	100.000	33143			



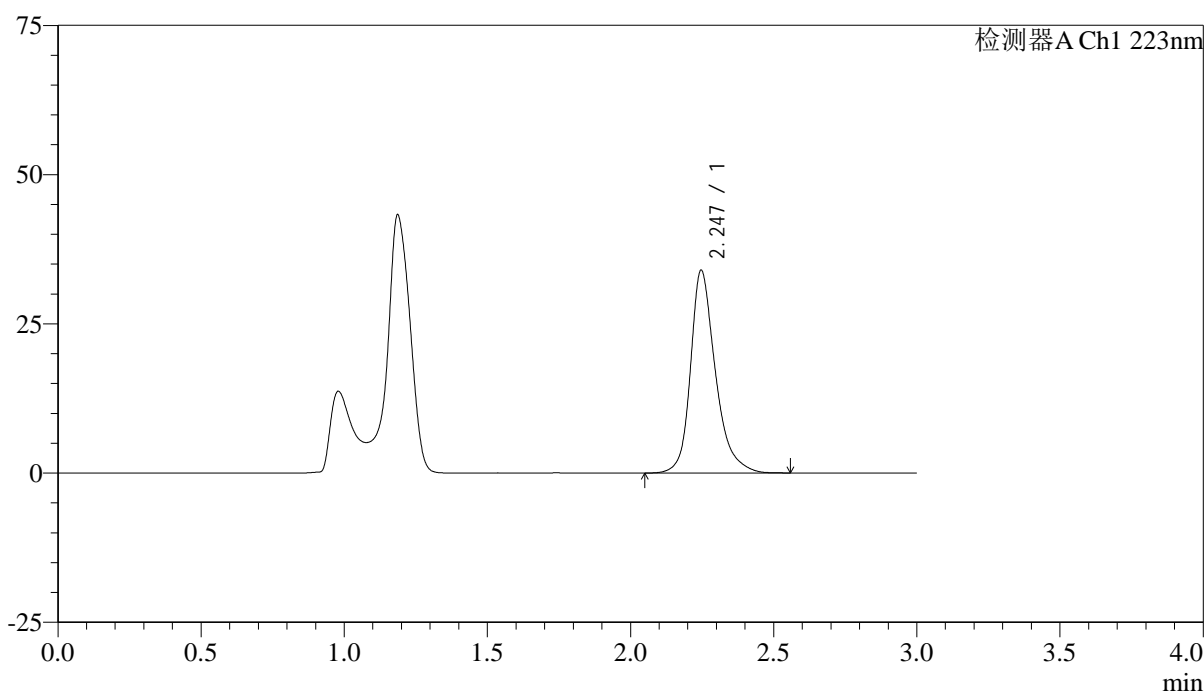
SMF-4106

<样品信息>

色谱柱:XB-C18(150mm*4.6mm,5μm) 流速: 1.5ml/min
 柱温:30°C 波长: 223nm
 数据文件名: RC\$SMF-4106 - 0-24/29-648-2 - zzp-25030601p-rcqx-pH4.5jz-jf60z-jx-P2.lcd
 方法文件名: RC\$SMF-4106 - SMF-4106-RCQX-FX278.lcm
 批处理文件名: RC\$SMF-4106 - 20250314-rcqx-FX278.lcb
 样品瓶号: 2-17
 进样体积: 10 μl 版本号: 6.115
 进样时间: 2025/03/14 16:56:45 实验者: jiangjinwei
 处理时间 (V2) : 2025/03/17 14:25:55 处理者: jiangjinwei
 仪器型号:SHIMADZU LC-2050C(FX278)

<色谱图>

mV



<峰表>

检测器A Ch1 223nm

峰号	保留时间	面积	面积%	高度	理论塔板数(USP)	拖尾因子	分离度(USP)
1	2.247	205486	100.000	33985	3462	1.290	--
总计		205486	100.000	33985			



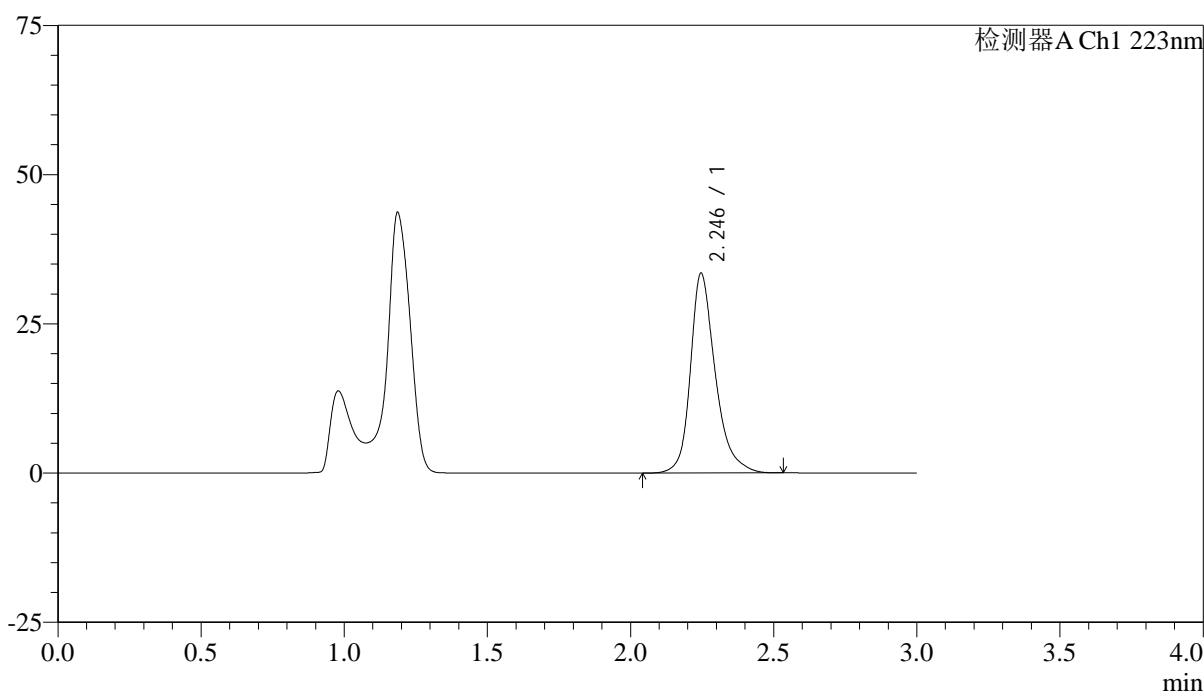
SMF-4106

<样品信息>

色谱柱:XB-C18(150mm*4.6mm,5μm) 流速: 1.5ml/min
 柱温:30°C 波长: 223nm
 数据文件名: RC\$SMF-4106 - 0-24/29-649-2 - zzp-25030601p-rcqx-pH4.5jz-jf60z-jx-P3.lcd
 方法文件名: RC\$SMF-4106 - SMF-4106-RCQX-FX278.lcm
 批处理文件名: RC\$SMF-4106 - 20250314-rcqx-FX278.lcb
 样品瓶号: 2-26 版本号: 6.115
 进样体积: 10 μl 实验者: jiangjinwei
 进样时间: 2025/03/14 17:00:09 处理者: jiangjinwei
 处理时间 (V2) : 2025/03/17 14:25:57
 仪器型号:SHIMADZU LC-2050C(FX278)

<色谱图>

mV



<峰表>

检测器A Ch1 223nm

峰号	保留时间	面积	面积%	高度	理论塔板数(USP)	拖尾因子	分离度(USP)
1	2.246	202271	100.000	33470	3454	1.288	--
总计		202271	100.000	33470			



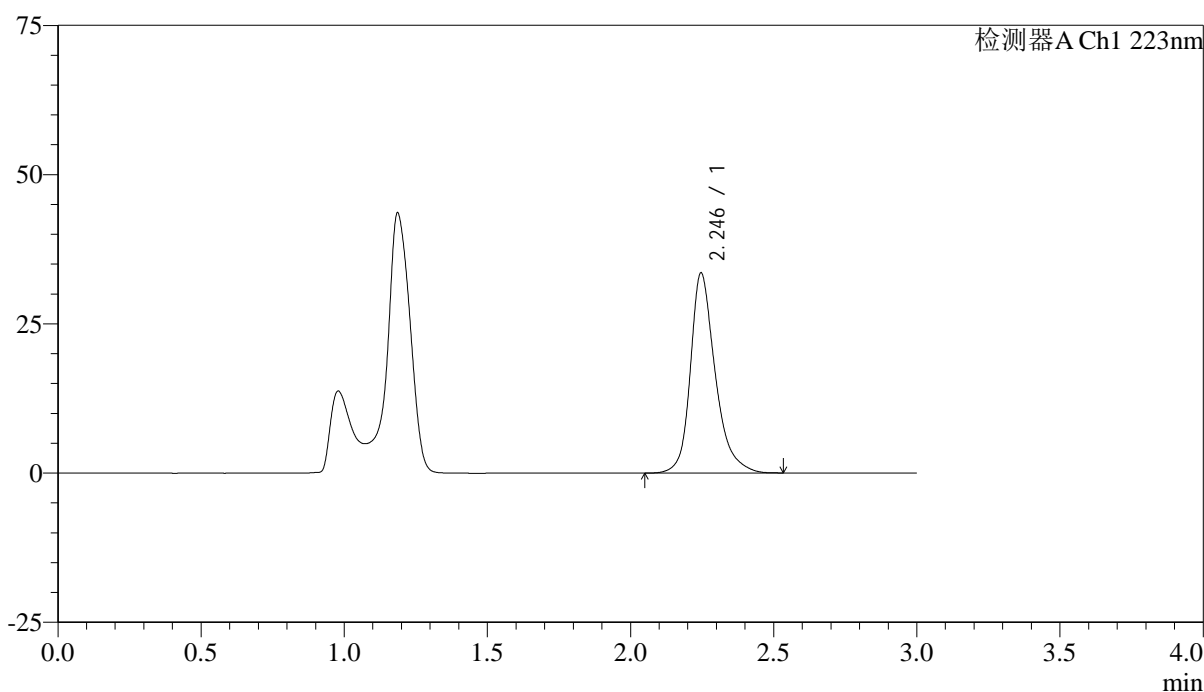
SMF-4106

<样品信息>

色谱柱:XB-C18(150mm*4.6mm,5μm) 流速: 1.5ml/min
 柱温:30°C 波长: 223nm
 数据文件名: RC\$SMF-4106 - 0-24/29-650-2 - zzp-25030601p-rcqx-pH4.5jz-jf60z-jx-P4.lcd
 方法文件名: RC\$SMF-4106 - SMF-4106-RCQX-FX278.lcm
 批处理文件名: RC\$SMF-4106 - 20250314-rcqx-FX278.lcb
 样品瓶号: 2-35
 进样体积: 10 μl 版本号: 6.115
 进样时间: 2025/03/14 17:03:33 实验者: jiangjinwei
 处理时间 (V2) : 2025/03/17 14:26:00 处理者: jiangjinwei
 仪器型号:SHIMADZU LC-2050C(FX278)

<色谱图>

mV



<峰表>

检测器A Ch1 223nm

峰号	保留时间	面积	面积%	高度	理论塔板数(USP)	拖尾因子	分离度(USP)
1	2.246	202443	100.000	33519	3468	1.287	--
总计		202443	100.000	33519			



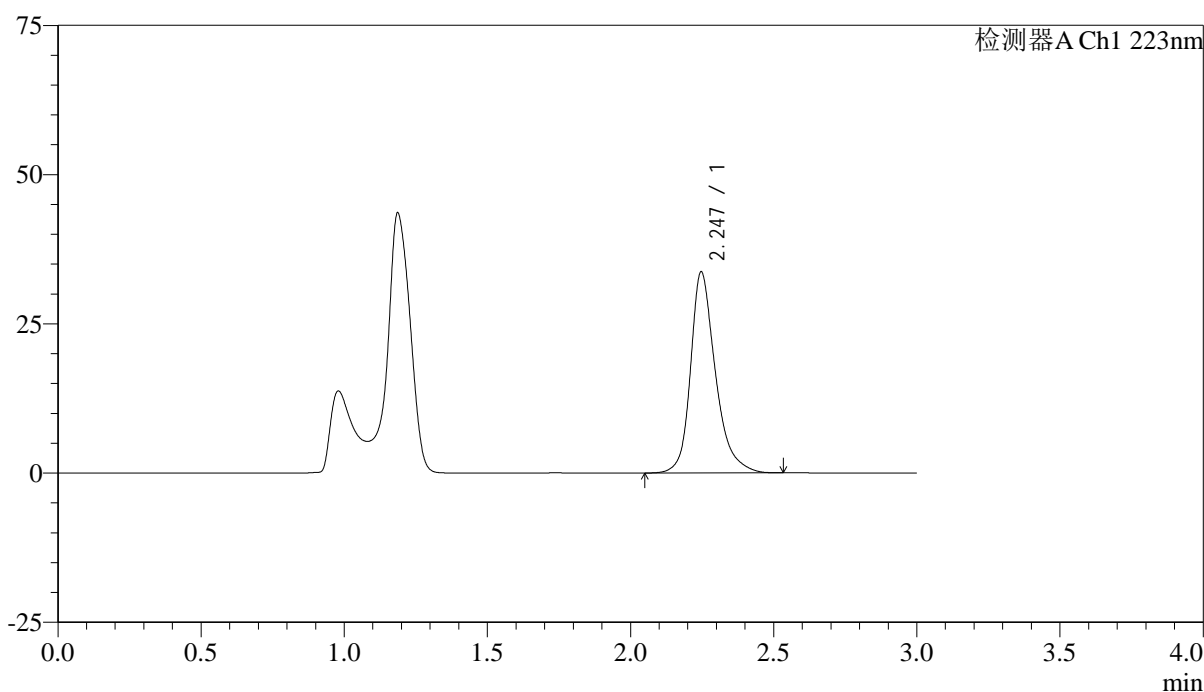
SMF-4106

<样品信息>

色谱柱:XB-C18(150mm*4.6mm,5μm) 流速: 1.5ml/min
 柱温:30°C 波长: 223nm
 数据文件名: RC\$SMF-4106 - 0-24/29-651-2 - zzp-25030601p-rcqx-pH4.5jz-jf60z-jx-P5.lcd
 方法文件名: RC\$SMF-4106 - SMF-4106-RCQX-FX278.lcm
 批处理文件名: RC\$SMF-4106 - 20250314-rcqx-FX278.lcb
 样品瓶号: 2-44
 进样体积: 10 μl 版本号: 6.115
 进样时间: 2025/03/14 17:06:57 实验者: jiangjinwei
 处理时间 (V2) : 2025/03/17 14:26:03 处理者: jiangjinwei
 仪器型号:SHIMADZU LC-2050C(FX278)

<色谱图>

mV



<峰表>

检测器A Ch1 223nm

峰号	保留时间	面积	面积%	高度	理论塔板数(USP)	拖尾因子	分离度(USP)
1	2.247	203607	100.000	33704	3461	1.288	--
总计		203607	100.000	33704			



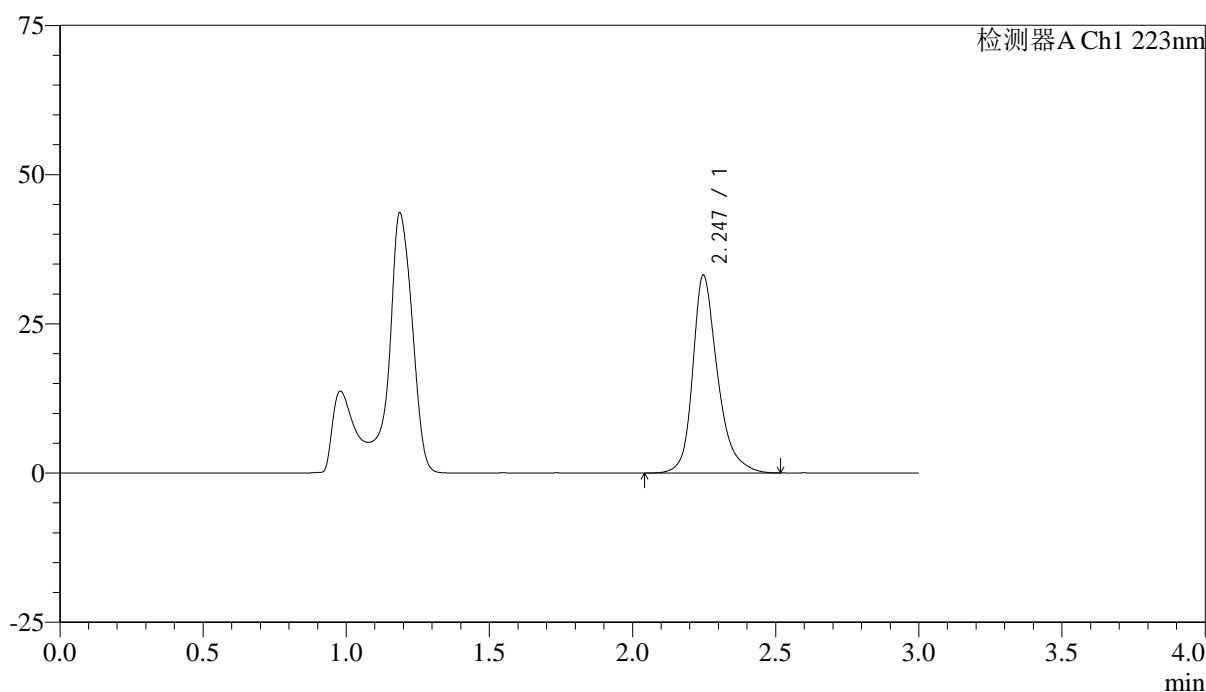
SMF-4106

<样品信息>

色谱柱:XB-C18(150mm*4.6mm,5μm) 流速: 1.5ml/min
 柱温:30°C 波长: 223nm
 数据文件名: RC\$SMF-4106 - 0-24/29-652-2 - zzp-25030601p-rcqx-pH4.5jz-jf60z-jx-P6.lcd
 方法文件名: RC\$SMF-4106 - SMF-4106-RCQX-FX278.lcm
 批处理文件名: RC\$SMF-4106 - 20250314-rcqx-FX278.lcb
 样品瓶号: 2-53
 进样体积: 10 μl 版本号: 6.115
 进样时间: 2025/03/14 17:10:20 实验者: jiangjinwei
 处理时间 (V2) : 2025/03/17 14:26:06 处理者: jiangjinwei
 仪器型号:SHIMADZU LC-2050C(FX278)

<色谱图>

mV



<峰表>

检测器A Ch1 223nm

峰号	保留时间	面积	面积%	高度	理论塔板数(USP)	拖尾因子	分离度(USP)
1	2.247	200491	100.000	33158	3464	1.289	--
总计		200491	100.000	33158			



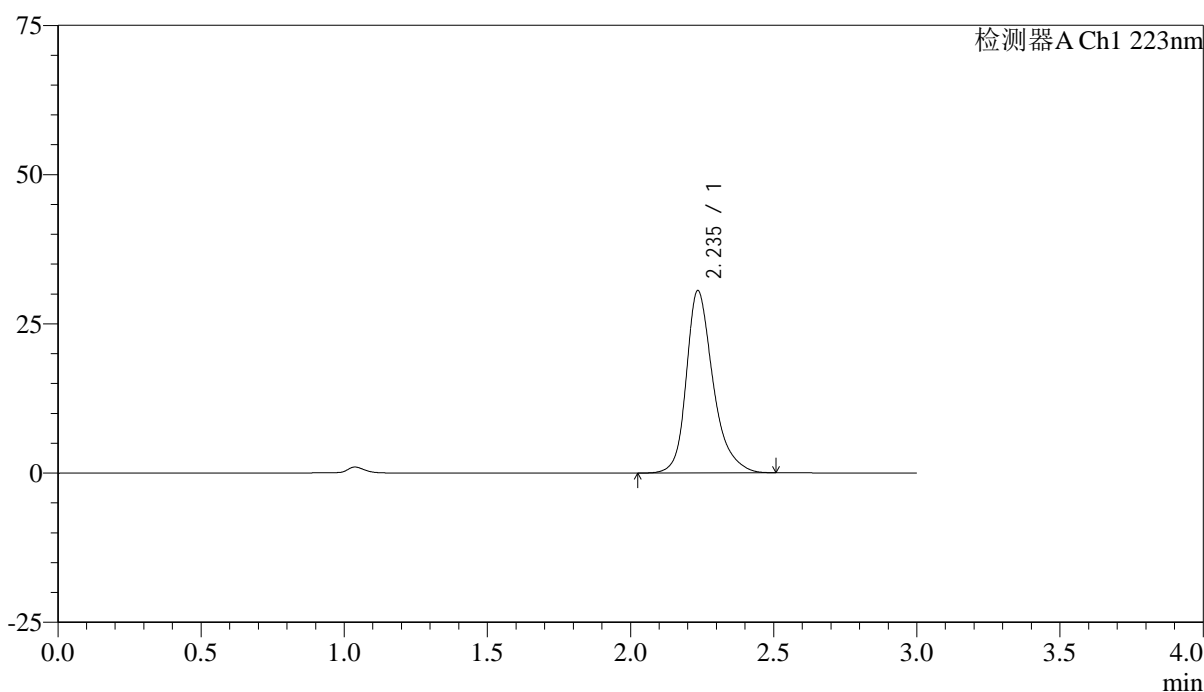
SMF-4106

<样品信息>

色谱柱:XB-C18(150mm*4.6mm,5μm) 流速: 1.5ml/min
 柱温:30°C 波长: 223nm
 数据文件名: RC\$SMF-4106 - 0-24/29-653-2 - zzp-25030601p-rcqx-pH4.5jz-jf60z-dz2-1.lcd
 方法文件名: RC\$SMF-4106 - SMF-4106-RCQX-FX278.lcm
 批处理文件名: RC\$SMF-4106 - 20250314-rcqx-FX278.lcb
 样品瓶号: 2-27 版本号: 6.115
 进样体积: 10 μl 实验者: jiangjinwei
 进样时间: 2025/03/14 17:13:44 处理者: jiangjinwei
 处理时间 (V2) : 2025/03/17 14:26:08
 仪器型号:SHIMADZU LC-2050C(FX278)

<色谱图>

mV



<峰表>

检测器A Ch1 223nm

峰号	保留时间	面积	面积%	高度	理论塔板数(USP)	拖尾因子	分离度(USP)
1	2.235	198934	100.000	30453	2964	1.295	--
总计		198934	100.000	30453			



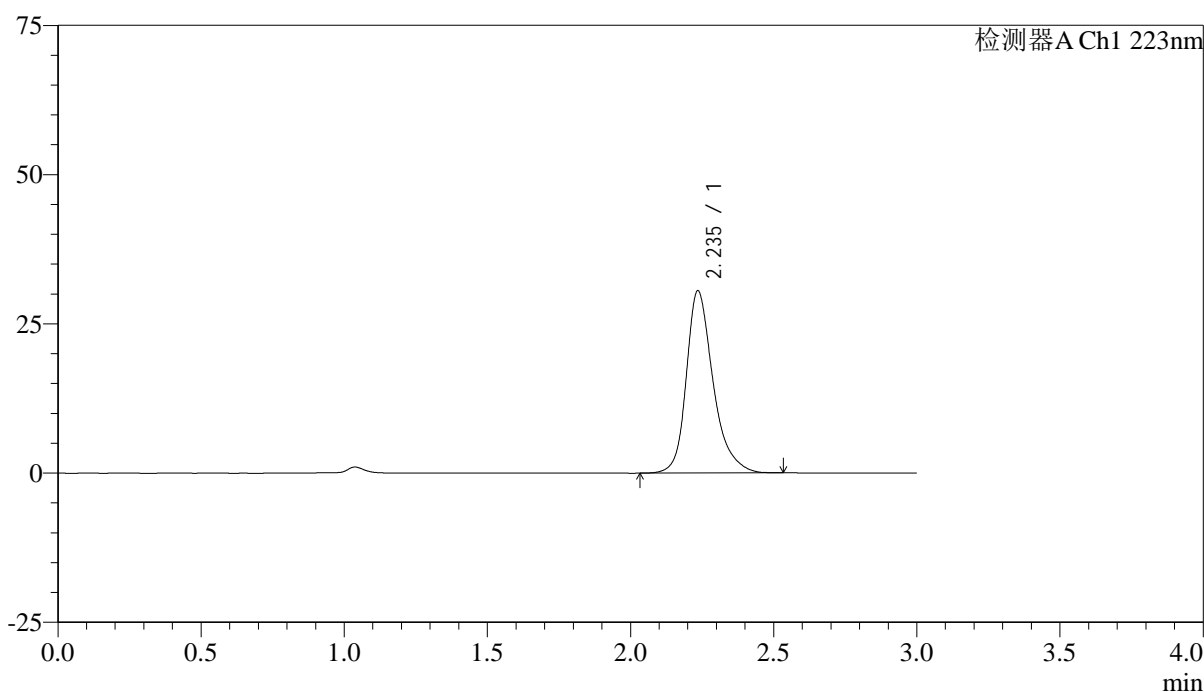
SMF-4106

<样品信息>

色谱柱:XB-C18(150mm*4.6mm,5μm) 流速: 1.5ml/min
 柱温:30°C 波长: 223nm
 数据文件名: RC\$SMF-4106 - 0-24/29-654-2 - zzp-25030601p-rcqx-pH4.5jz-jf60z-dz2-2.lcd
 方法文件名: RC\$SMF-4106 - SMF-4106-RCQX-FX278.lcm
 批处理文件名: RC\$SMF-4106 - 20250314-rcqx-FX278.lcb
 样品瓶号: 2-27 版本号: 6.115
 进样体积: 10 μl 实验者: jiangjinwei
 进样时间: 2025/03/14 17:17:09 处理者: jiangjinwei
 处理时间 (V2) : 2025/03/17 14:26:11
 仪器型号:SHIMADZU LC-2050C(FX278)

<色谱图>

mV



<峰表>

检测器A Ch1 223nm

峰号	保留时间	面积	面积%	高度	理论塔板数(USP)	拖尾因子	分离度(USP)
1	2.235	198753	100.000	30443	2964	1.296	--
总计		198753	100.000	30443			



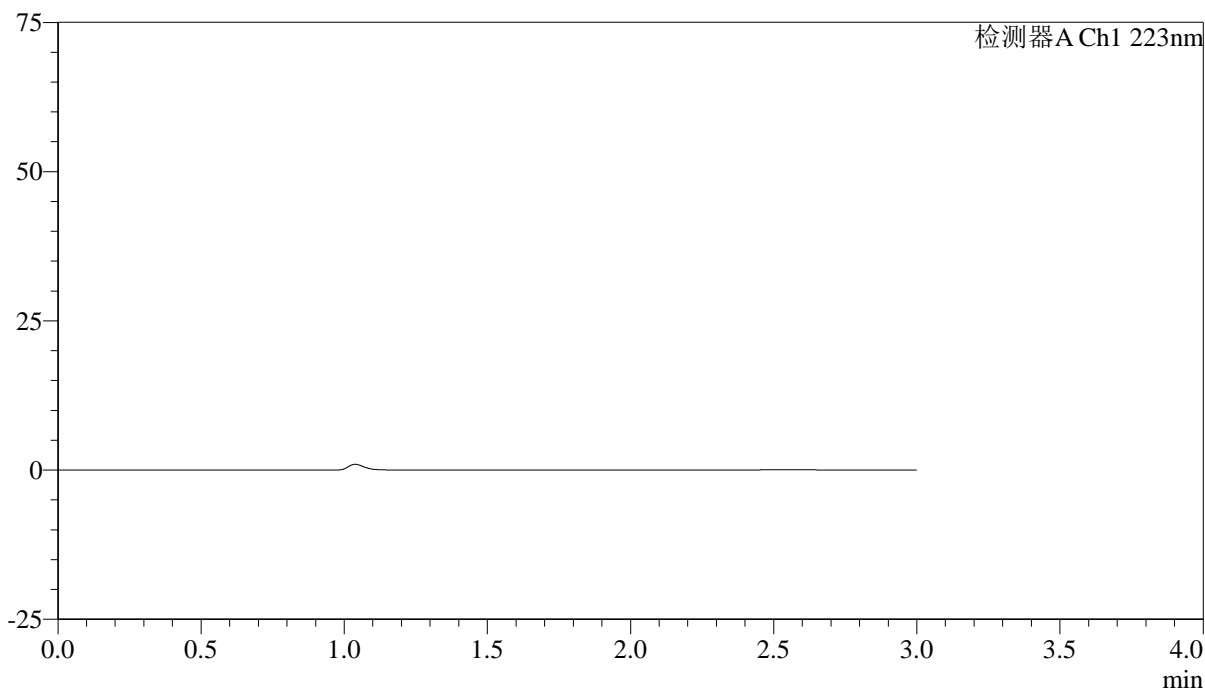
SMF-4106

<样品信息>

色谱柱:XB-C18(150mm*4.6mm,5μm) 流速: 1.5ml/min
 柱温:30°C 波长: 223nm
 数据文件名: RC\$SMF-4106 - 0-24/29-655-2 - zzp-25030601p-rcqx-pH6.8jz-jf50z-rj.lcd
 方法文件名: RC\$SMF-4106 - SMF-4106-RCQX-FX278.lcm
 批处理文件名: RC\$SMF-4106 - 20250314-rcqx-FX278.lcb
 样品瓶号: 3-9 版本号: 6.115
 进样体积: 10 μl 实验者: jiangjinwei
 进样时间: 2025/03/14 17:20:31 处理者: jiangjinwei
 处理时间 (V2) : 2025/03/17 14:26:14
 仪器型号:SHIMADZU LC-2050C(FX278)

<色谱图>

mV



<峰表>

检测器A Ch1 223nm

峰号	保留时间	面积	面积%	高度	理论塔板数(USP)	拖尾因子	分离度(USP)
总计							



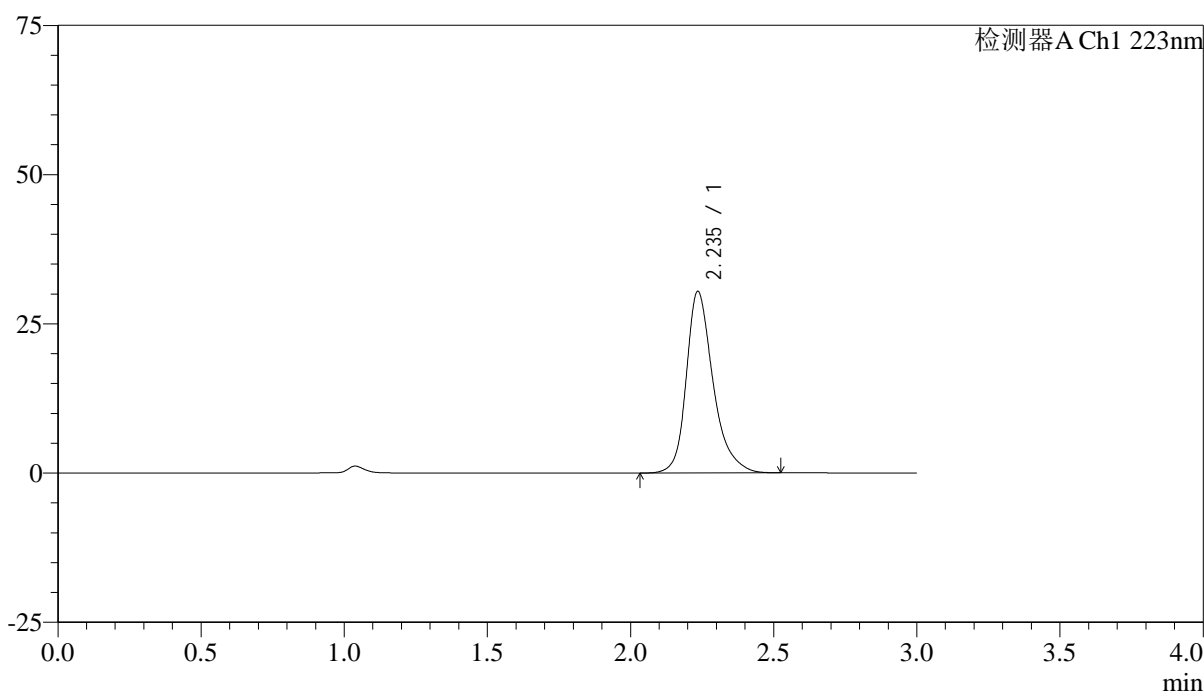
SMF-4106

<样品信息>

色谱柱:XB-C18(150mm*4.6mm,5μm) 流速: 1.5ml/min
 柱温:30°C 波长: 223nm
 数据文件名: RC\$SMF-4106 - 0-24/29-656-2 - zzp-25030601p-rcqx-pH6.8jz-jf50z-dz1-1.lcd
 方法文件名: RC\$SMF-4106 - SMF-4106-RCQX-FX278.lcm
 批处理文件名: RC\$SMF-4106 - 20250314-rcqx-FX278.lcb
 样品瓶号: 3-18 版本号: 6.115
 进样体积: 10 μl 实验者: jiangjinwei
 进样时间: 2025/03/14 17:23:53 处理者: jiangjinwei
 处理时间 (V2) : 2025/03/17 14:26:16
 仪器型号:SHIMADZU LC-2050C(FX278)

<色谱图>

mV



<峰表>

检测器A Ch1 223nm

峰号	保留时间	面积	面积%	高度	理论塔板数(USP)	拖尾因子	分离度(USP)
1	2.235	198177	100.000	30322	2958	1.297	--
总计		198177	100.000	30322			



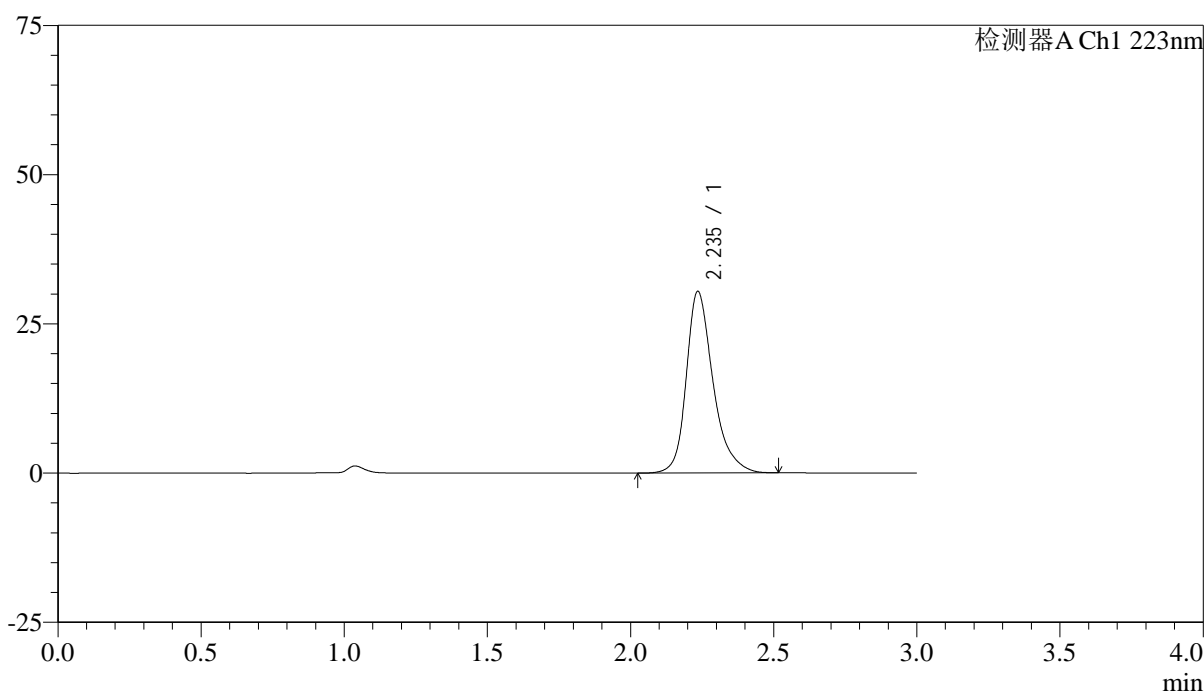
SMF-4106

<样品信息>

色谱柱:XB-C18(150mm*4.6mm,5μm) 流速: 1.5ml/min
 柱温:30°C 波长: 223nm
 数据文件名: RC\$SMF-4106 - 0-24/29-657-2 - zzp-25030601p-rcqx-pH6.8jz-jf50z-dz1-2.lcd
 方法文件名: RC\$SMF-4106 - SMF-4106-RCQX-FX278.lcm
 批处理文件名: RC\$SMF-4106 - 20250314-rcqx-FX278.lcb
 样品瓶号: 3-18
 进样体积: 10 μl 版本号: 6.115
 进样时间: 2025/03/14 17:27:15 实验者: jiangjinwei
 处理时间 (V2) : 2025/03/17 14:26:19 处理者: jiangjinwei
 仪器型号:SHIMADZU LC-2050C(FX278)

<色谱图>

mV



<峰表>

检测器A Ch1 223nm

峰号	保留时间	面积	面积%	高度	理论塔板数(USP)	拖尾因子	分离度(USP)
1	2.235	197999	100.000	30319	2958	1.295	--
总计		197999	100.000	30319			



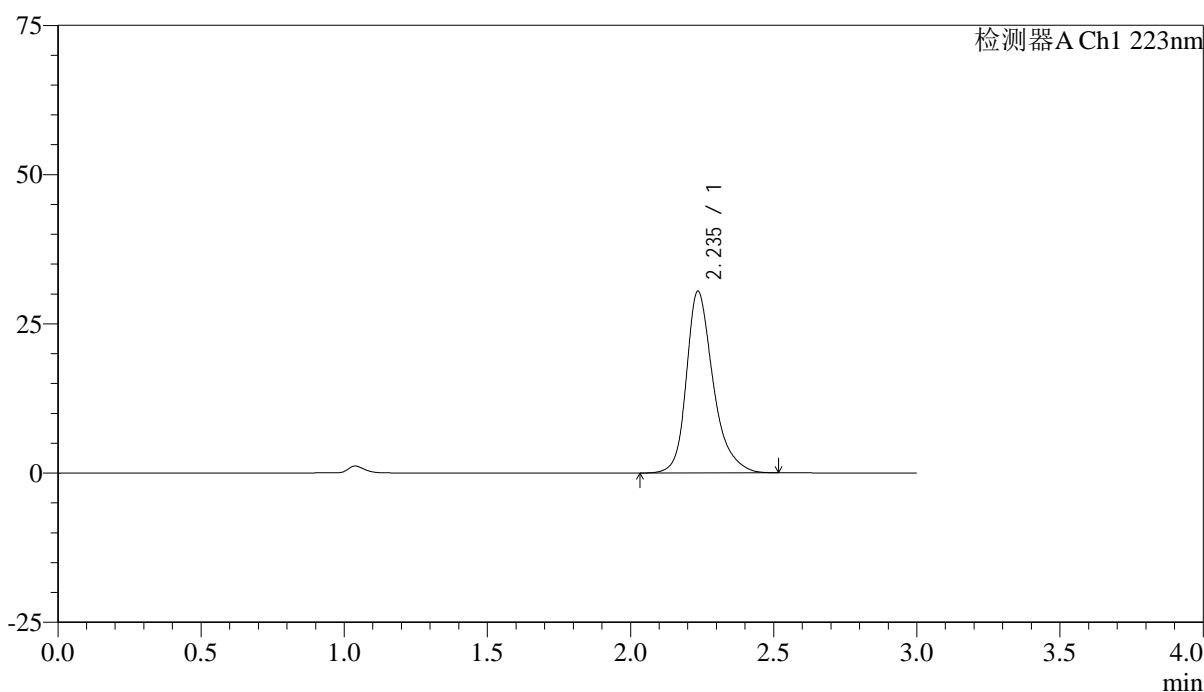
SMF-4106

<样品信息>

色谱柱:XB-C18(150mm*4.6mm,5μm) 流速: 1.5ml/min
 柱温:30°C 波长: 223nm
 数据文件名: RC\$SMF-4106 - 0-24/29-658-2 - zzp-25030601p-rcqx-pH6.8jz-jf50z-dz1-3.lcd
 方法文件名: RC\$SMF-4106 - SMF-4106-RCQX-FX278.lcm
 批处理文件名: RC\$SMF-4106 - 20250314-rcqx-FX278.lcb
 样品瓶号: 3-18
 进样体积: 10 μl 版本号: 6.115
 进样时间: 2025/03/14 17:30:38 实验者: jiangjinwei
 处理时间 (V2) : 2025/03/17 14:26:22 处理者: jiangjinwei
 仪器型号:SHIMADZU LC-2050C(FX278)

<色谱图>

mV



<峰表>

检测器A Ch1 223nm

峰号	保留时间	面积	面积%	高度	理论塔板数(USP)	拖尾因子	分离度(USP)
1	2.235	198267	100.000	30370	2963	1.298	--
总计		198267	100.000	30370			



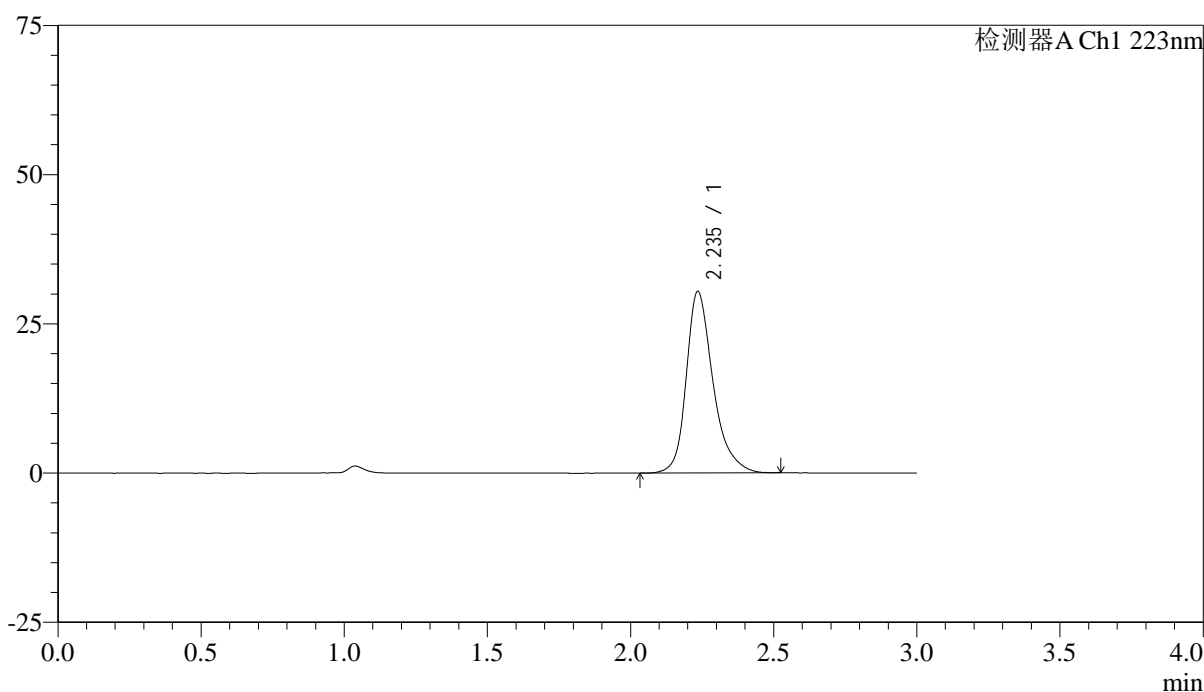
SMF-4106

<样品信息>

色谱柱:XB-C18(150mm*4.6mm,5μm) 流速: 1.5ml/min
 柱温:30°C 波长: 223nm
 数据文件名: RC\$SMF-4106 - 0-24/29-659-2 - zzp-25030601p-rcqx-pH6.8jz-jf50z-dz1-4.lcd
 方法文件名: RC\$SMF-4106 - SMF-4106-RCQX-FX278.lcm
 批处理文件名: RC\$SMF-4106 - 20250314-rcqx-FX278.lcb
 样品瓶号: 3-18
 进样体积: 10 μl 版本号: 6.115
 进样时间: 2025/03/14 17:34:00 实验者: jiangjinwei
 处理时间 (V2) : 2025/03/17 14:26:25 处理者: jiangjinwei
 仪器型号:SHIMADZU LC-2050C(FX278)

<色谱图>

mV



<峰表>

检测器A Ch1 223nm

峰号	保留时间	面积	面积%	高度	理论塔板数(USP)	拖尾因子	分离度(USP)
1	2.235	198035	100.000	30309	2964	1.297	--
总计		198035	100.000	30309			



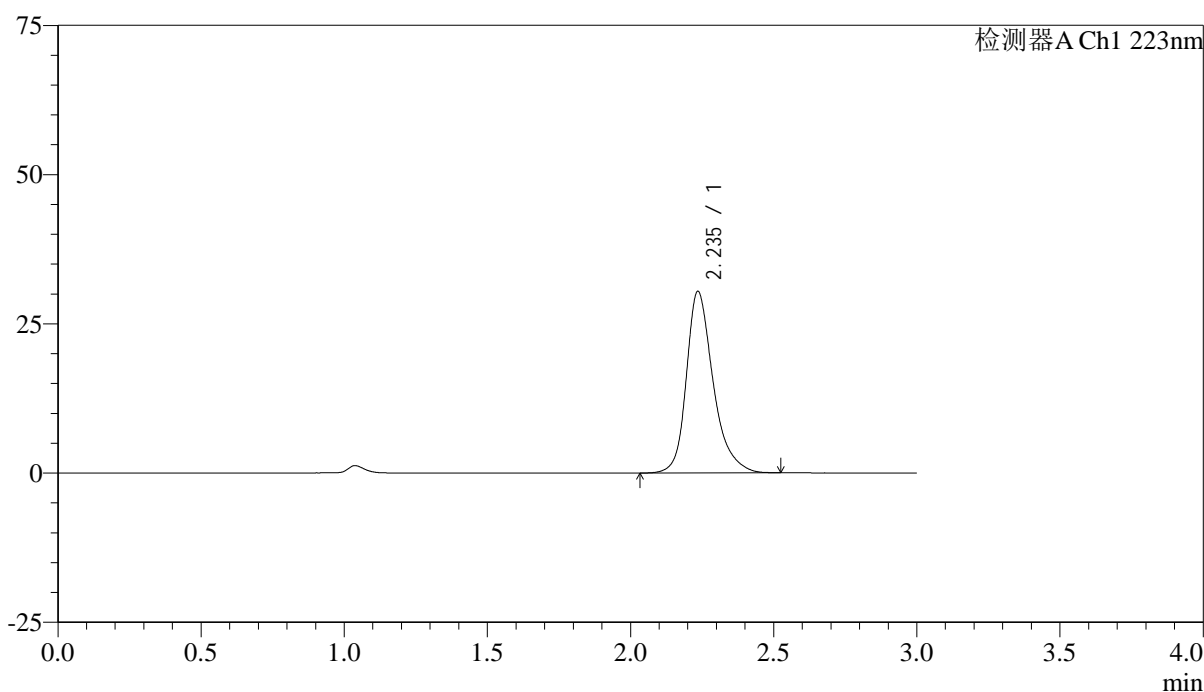
SMF-4106

<样品信息>

色谱柱:XB-C18(150mm*4.6mm,5μm) 流速: 1.5ml/min
 柱温:30°C 波长: 223nm
 数据文件名: RC\$SMF-4106 - 0-24/29-660-2 - zzp-25030601p-rcqx-pH6.8jz-jf50z-dz1-5.lcd
 方法文件名: RC\$SMF-4106 - SMF-4106-RCQX-FX278.lcm
 批处理文件名: RC\$SMF-4106 - 20250314-rcqx-FX278.lcb
 样品瓶号: 3-18
 进样体积: 10 μl 版本号: 6.115
 进样时间: 2025/03/14 17:37:22 实验者: jiangjinwei
 处理时间 (V2) : 2025/03/17 14:26:27 处理者: jiangjinwei
 仪器型号:SHIMADZU LC-2050C(FX278)

<色谱图>

mV



<峰表>

检测器A Ch1 223nm

峰号	保留时间	面积	面积%	高度	理论塔板数(USP)	拖尾因子	分离度(USP)
1	2.235	198117	100.000	30328	2958	1.295	--
总计		198117	100.000	30328			



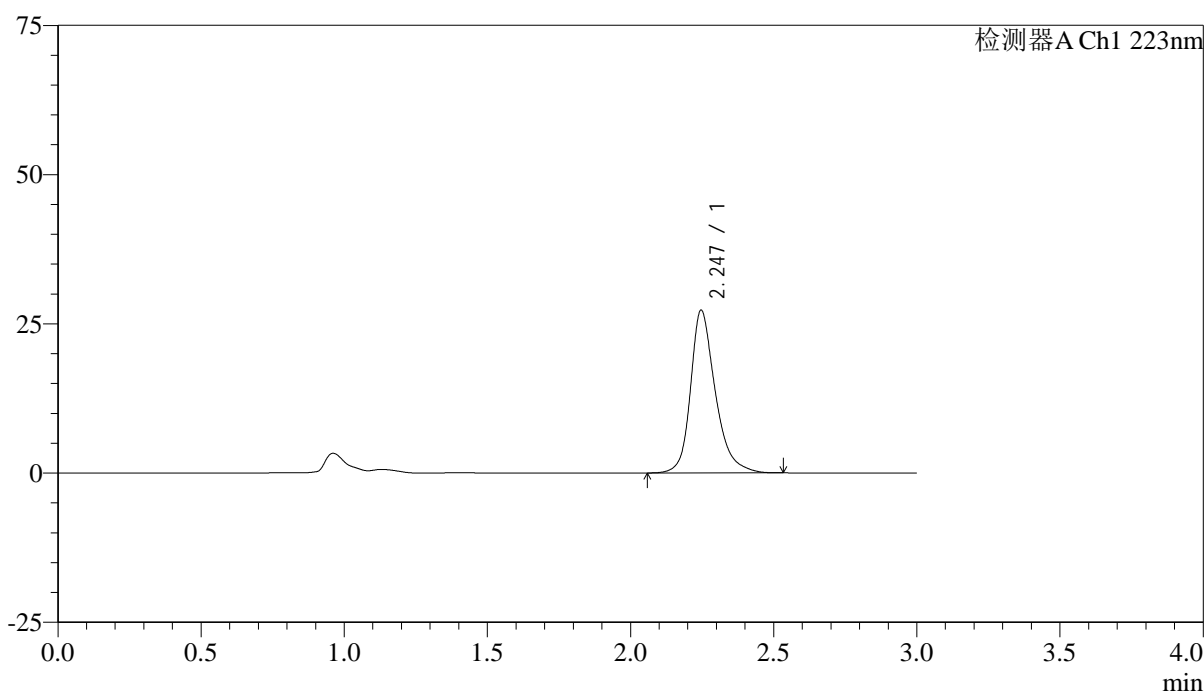
SMF-4106

<样品信息>

色谱柱:XB-C18(150mm*4.6mm,5μm) 流速: 1.5ml/min
 柱温:30°C 波长: 223nm
 数据文件名: RC\$SMF-4106 - 0-24/29-661-2 - zzp-25030601p-rcqx-pH6.8jz-jf50z-5min-P1.lcd
 方法文件名: RC\$SMF-4106 - SMF-4106-RCQX-FX278.lcm
 批处理文件名: RC\$SMF-4106 - 20250314-rcqx-FX278.lcb
 样品瓶号: 3-1 版本号: 6.115
 进样体积: 10 μl 实验者: jiangjinwei
 进样时间: 2025/03/14 17:40:44 处理者: jiangjinwei
 处理时间 (V2) : 2025/03/17 14:26:30
 仪器型号:SHIMADZU LC-2050C(FX278)

<色谱图>

mV



<峰表>

检测器A Ch1 223nm

峰号	保留时间	面积	面积%	高度	理论塔板数(USP)	拖尾因子	分离度(USP)
1	2.247	163990	100.000	27278	3487	1.284	--
总计		163990	100.000	27278			



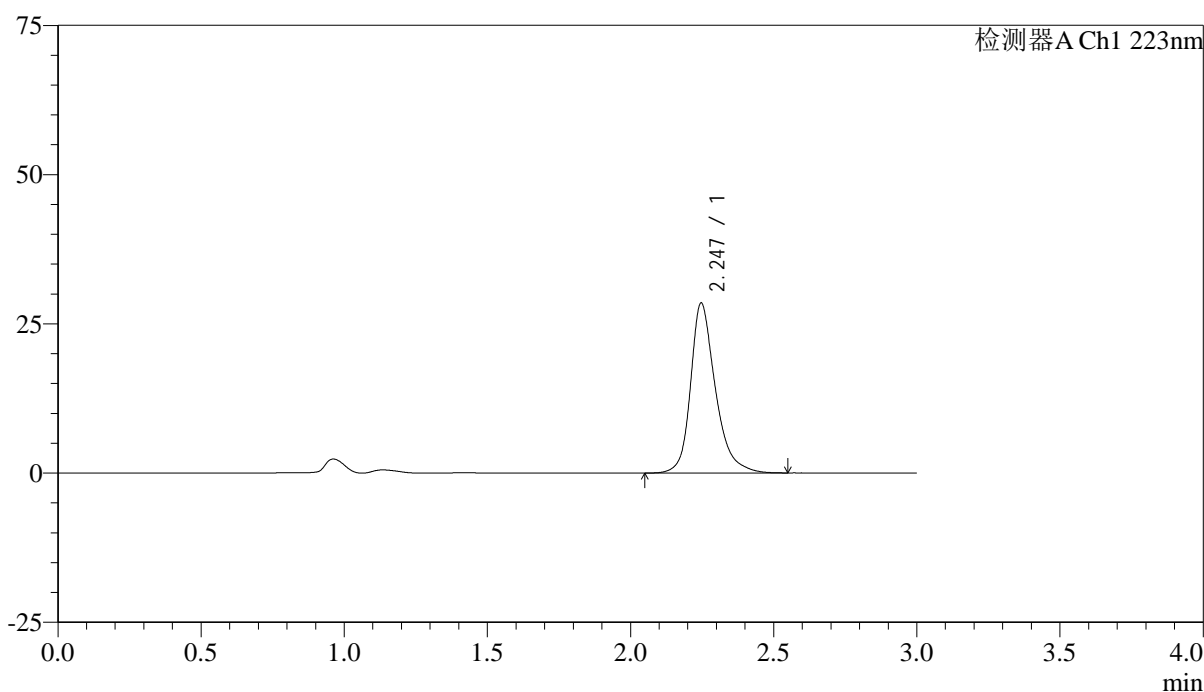
SMF-4106

<样品信息>

色谱柱:XB-C18(150mm*4.6mm,5μm) 流速: 1.5ml/min
 柱温:30°C 波长: 223nm
 数据文件名: RC\$SMF-4106 - 0-24/29-662-2 - zzp-25030601p-rcqx-pH6.8jz-jf50z-5min-P2.lcd
 方法文件名: RC\$SMF-4106 - SMF-4106-RCQX-FX278.lcm
 批处理文件名: RC\$SMF-4106 - 20250314-rcqx-FX278.lcb
 样品瓶号: 3-10
 进样体积: 10 μl 版本号: 6.115
 进样时间: 2025/03/14 17:44:06 实验者: jiangjinwei
 处理时间 (V2) : 2025/03/17 14:26:33 处理者: jiangjinwei
 仪器型号:SHIMADZU LC-2050C(FX278)

<色谱图>

mV



<峰表>

检测器A Ch1 223nm

峰号	保留时间	面积	面积%	高度	理论塔板数(USP)	拖尾因子	分离度(USP)
1	2.247	171827	100.000	28495	3492	1.287	--
总计		171827	100.000	28495			



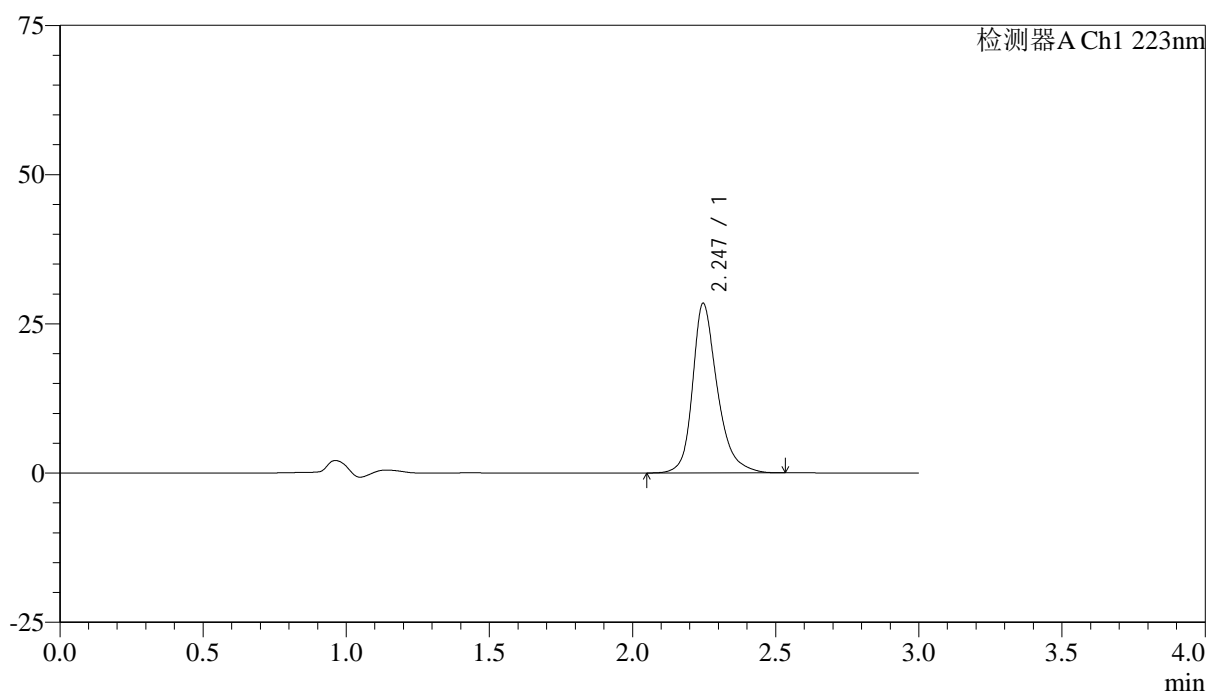
SMF-4106

<样品信息>

色谱柱:XB-C18(150mm*4.6mm,5μm) 流速: 1.5ml/min
 柱温:30°C 波长: 223nm
 数据文件名: RC\$SMF-4106 - 0-24/29-663-2 - zzp-25030601p-rcqx-pH6.8jz-jf50z-5min-P3.lcd
 方法文件名: RC\$SMF-4106 - SMF-4106-RCQX-FX278.lcm
 批处理文件名: RC\$SMF-4106 - 20250314-rcqx-FX278.lcb
 样品瓶号: 3-19
 进样体积: 10 μl 版本号: 6.115
 进样时间: 2025/03/14 17:47:27 实验者: jiangjinwei
 处理时间 (V2) : 2025/03/17 14:26:36 处理者: jiangjinwei
 仪器型号:SHIMADZU LC-2050C(FX278)

<色谱图>

mV



<峰表>

检测器A Ch1 223nm

峰号	保留时间	面积	面积%	高度	理论塔板数(USP)	拖尾因子	分离度(USP)
1	2.247	170957	100.000	28433	3497	1.281	--
总计		170957	100.000	28433			



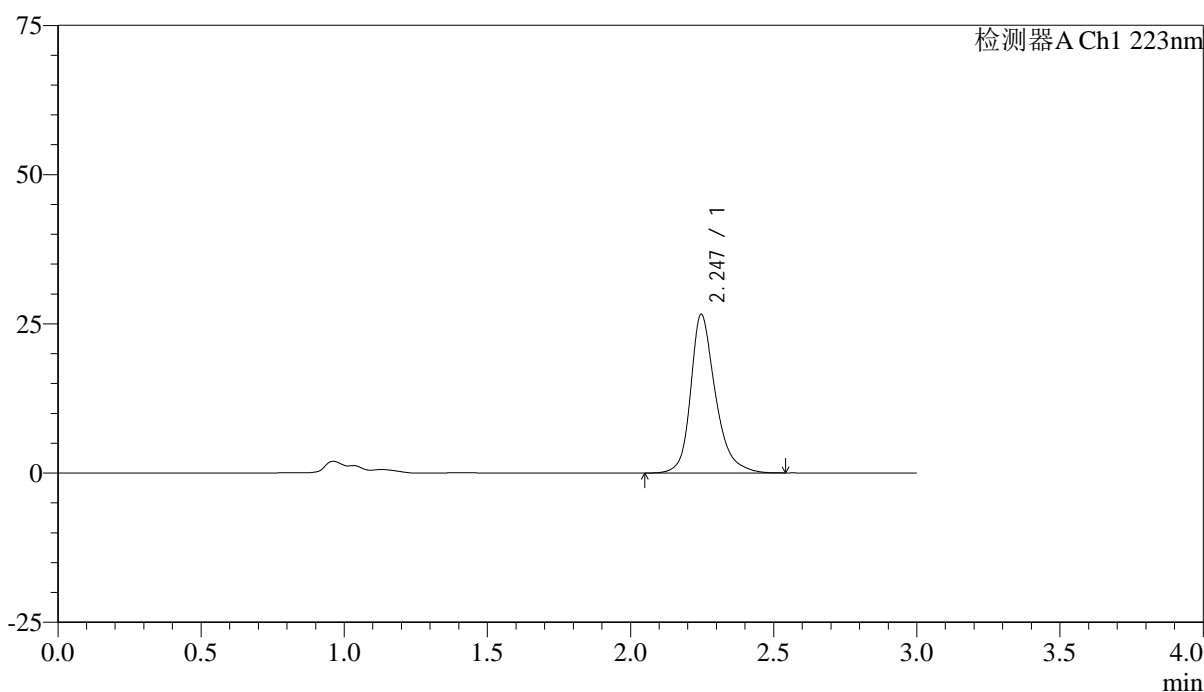
SMF-4106

<样品信息>

色谱柱:XB-C18(150mm*4.6mm,5μm) 流速: 1.5ml/min
 柱温:30°C 波长: 223nm
 数据文件名: RC\$SMF-4106 - 0-24/29-664-2 - zzp-25030601p-rcqx-pH6.8jz-jf50z-5min-P4.lcd
 方法文件名: RC\$SMF-4106 - SMF-4106-RCQX-FX278.lcm
 批处理文件名: RC\$SMF-4106 - 20250314-rcqx-FX278.lcb
 样品瓶号: 3-28 版本号: 6.115
 进样体积: 10 μl 实验者: jiangjinwei
 进样时间: 2025/03/14 17:50:49 处理者: jiangjinwei
 处理时间 (V2) : 2025/03/17 14:26:39
 仪器型号:SHIMADZU LC-2050C(FX278)

<色谱图>

mV



<峰表>

检测器A Ch1 223nm

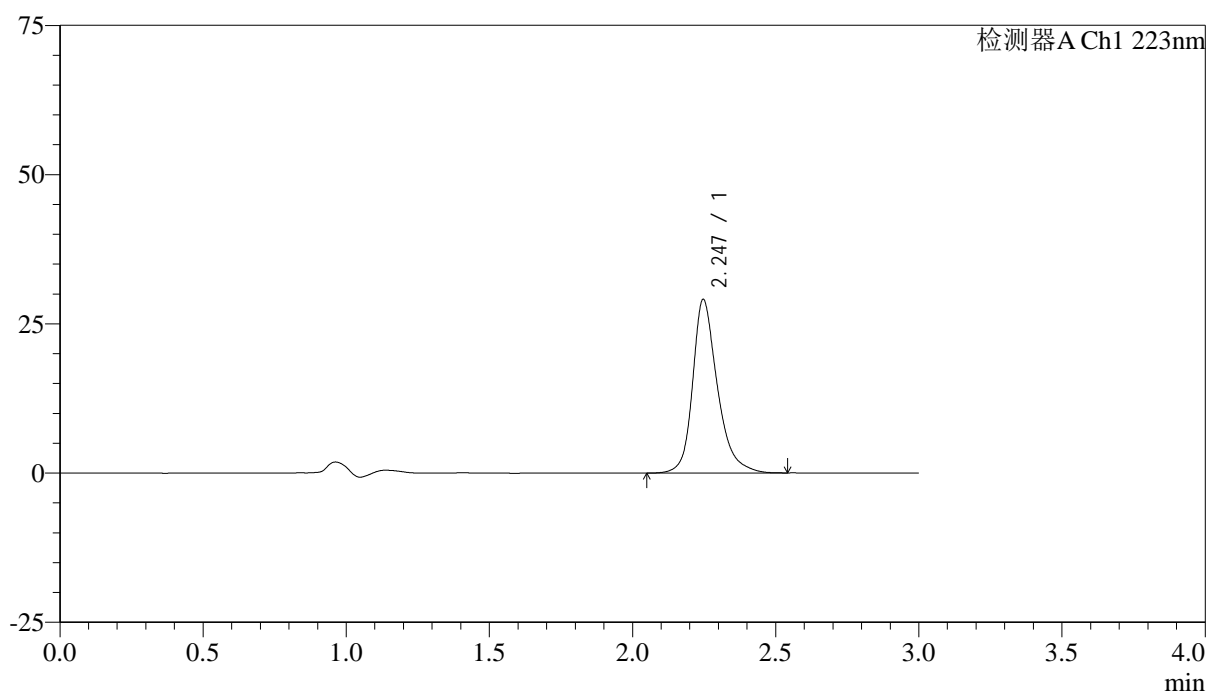
峰号	保留时间	面积	面积%	高度	理论塔板数(USP)	拖尾因子	分离度(USP)
1	2.247	160092	100.000	26594	3494	1.285	--
总计		160092	100.000	26594			

<样品信息>

色谱柱:XB-C18(150mm*4.6mm,5 μ m) 流速: 1.5ml/min
柱温:30 $^{\circ}$ C 波长: 223nm
数据文件名: RC\$SMF-4106 - 0-24/29-665-2 - zzp-25030601p-rcqx-pH6.8jz-jf50z-5min-P5.lcd
方法文件名: RC\$SMF-4106 - SMF-4106-RCQX-FX278.lcm
批处理文件名: RC\$SMF-4106 - 20250314-rcqx-FX278.lcb
样品瓶号: 3-37
进样体积: 10 μ l 版本号: 6.115
进样时间: 2025/03/14 17:54:12 实验者: jiangjinwei
处理时间 (V2): 2025/03/17 14:26:42 处理者: jiangjinwei
仪器型号:SHIMADZU LC-2050C(FX278)

<色谱图>

mV



<峰表>

检测器A Ch1 223nm

峰号	保留时间	面积	面积%	高度	理论塔板数(USP)	拖尾因子	分离度(USP)
1	2.247	175120	100.000	29098	3495	1.284	--
总计		175120	100.000	29098			



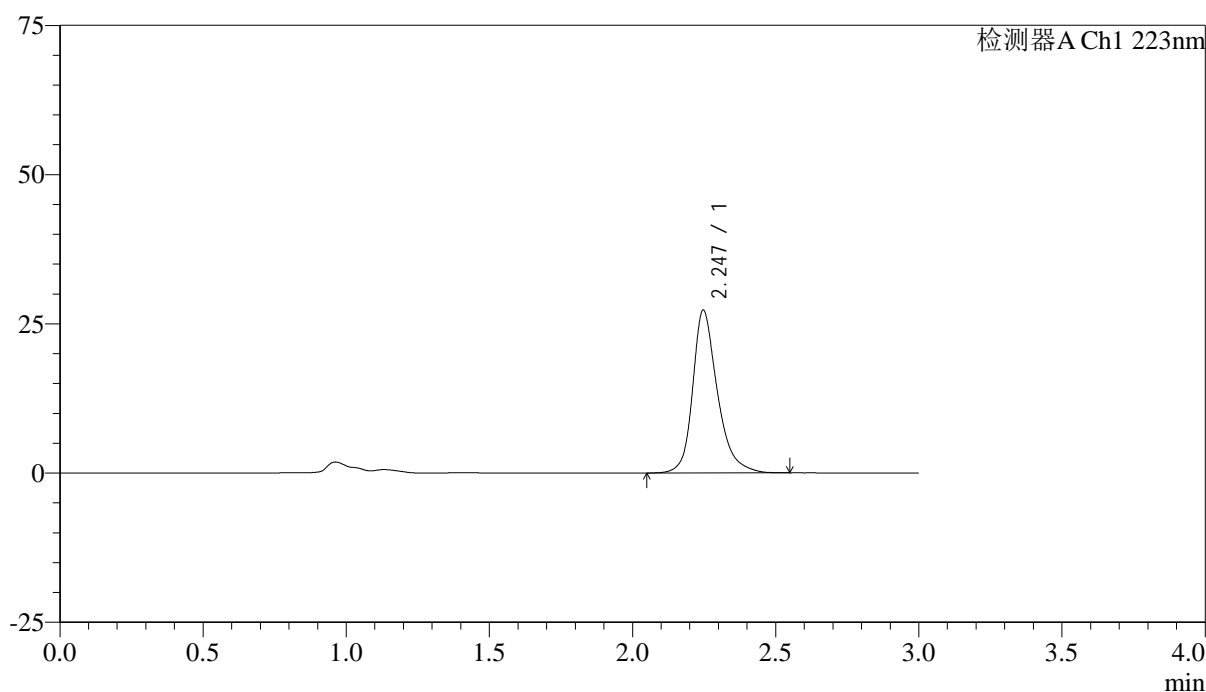
SMF-4106

<样品信息>

色谱柱:XB-C18(150mm*4.6mm,5μm) 流速: 1.5ml/min
 柱温:30°C 波长: 223nm
 数据文件名: RC\$SMF-4106 - 0-24/29-666-2 - zzp-25030601p-rcqx-pH6.8jz-jf50z-5min-P6.lcd
 方法文件名: RC\$SMF-4106 - SMF-4106-RCQX-FX278.lcm
 批处理文件名: RC\$SMF-4106 - 20250314-rcqx-FX278.lcb
 样品瓶号: 3-46
 进样体积: 10 μl 版本号: 6.115
 进样时间: 2025/03/14 17:57:34 实验者: jiangjinwei
 处理时间 (V2) : 2025/03/17 14:26:44 处理者: jiangjinwei
 仪器型号:SHIMADZU LC-2050C(FX278)

<色谱图>

mV



<峰表>

检测器A Ch1 223nm

峰号	保留时间	面积	面积%	高度	理论塔板数(USP)	拖尾因子	分离度(USP)
1	2.247	164226	100.000	27292	3498	1.282	--
总计		164226	100.000	27292			



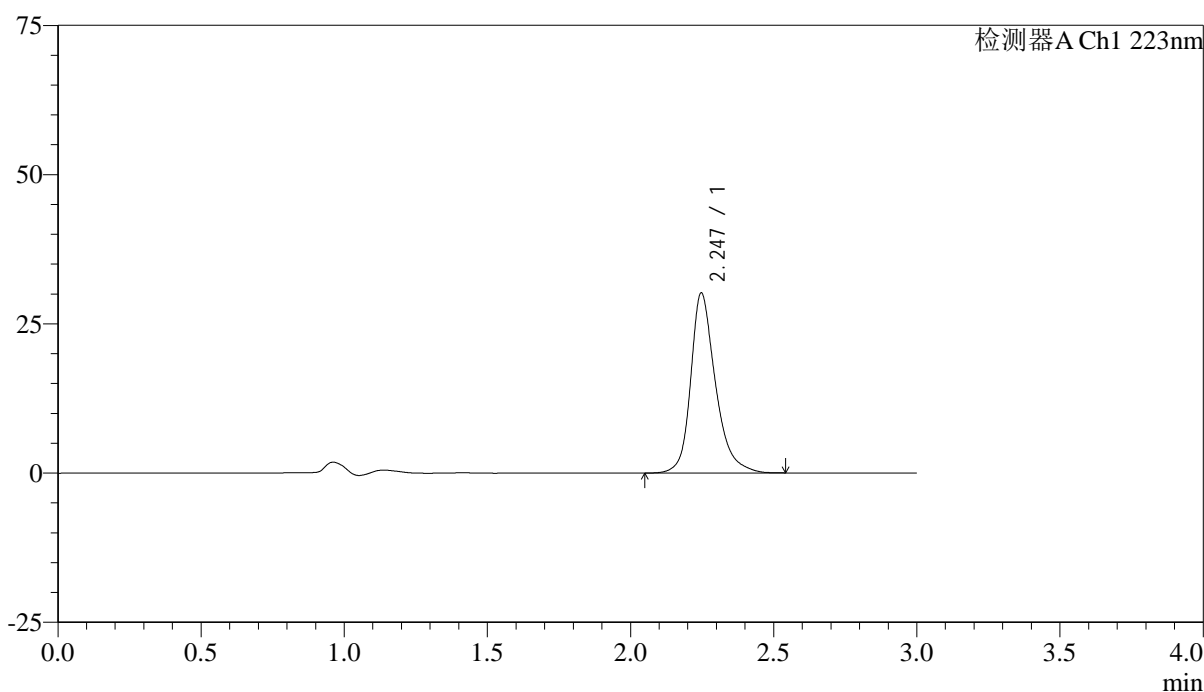
SMF-4106

<样品信息>

色谱柱:XB-C18(150mm*4.6mm,5μm) 流速: 1.5ml/min
 柱温:30°C 波长: 223nm
 数据文件名: RC\$SMF-4106 - 0-24/29-667-2 - zzp-25030601p-rcqx-pH6.8jz-jf50z-10min-P1.lcd
 方法文件名: RC\$SMF-4106 - SMF-4106-RCQX-FX278.lcm
 批处理文件名: RC\$SMF-4106 - 20250314-rcqx-FX278.lcb
 样品瓶号: 3-2 版本号: 6.115
 进样体积: 10 μl 实验者: jiangjinwei
 进样时间: 2025/03/14 18:00:55 处理者: jiangjinwei
 处理时间 (V2) : 2025/03/17 14:26:47
 仪器型号:SHIMADZU LC-2050C(FX278)

<色谱图>

mV



<峰表>

检测器A Ch1 223nm

峰号	保留时间	面积	面积%	高度	理论塔板数(USP)	拖尾因子	分离度(USP)
1	2.247	181674	100.000	30180	3492	1.284	--
总计		181674	100.000	30180			



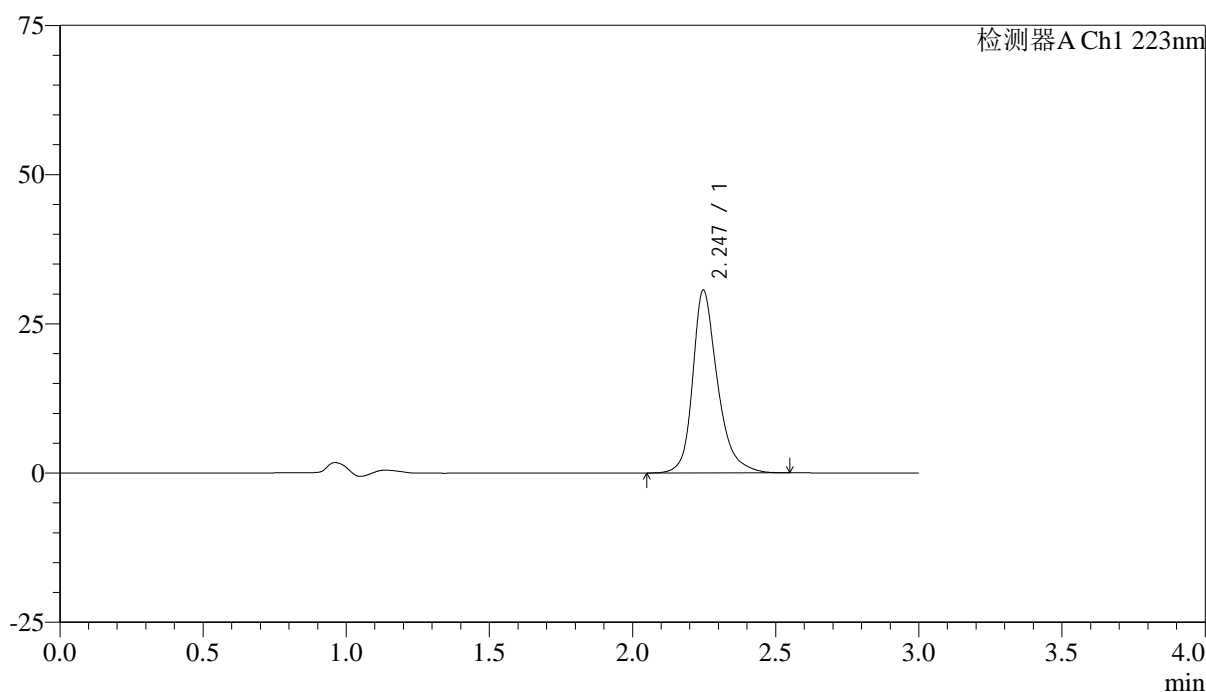
SMF-4106

<样品信息>

色谱柱:XB-C18(150mm*4.6mm,5μm) 流速: 1.5ml/min
 柱温:30°C 波长: 223nm
 数据文件名: RC\$SMF-4106 - 0-24/29-668-2 - zzp-25030601p-rcqx-pH6.8jz-jf50z-10min-P2.lcd
 方法文件名: RC\$SMF-4106 - SMF-4106-RCQX-FX278.lcm
 批处理文件名: RC\$SMF-4106 - 20250314-rcqx-FX278.lcb
 样品瓶号: 3-11 版本号: 6.115
 进样体积: 10 μl 实验者: jiangjinwei
 进样时间: 2025/03/14 18:04:16 处理者: jiangjinwei
 处理时间 (V2) : 2025/03/17 14:26:50
 仪器型号:SHIMADZU LC-2050C(FX278)

<色谱图>

mV



<峰表>

检测器A Ch1 223nm

峰号	保留时间	面积	面积%	高度	理论塔板数(USP)	拖尾因子	分离度(USP)
1	2.247	185005	100.000	30655	3486	1.291	--
总计		185005	100.000	30655			



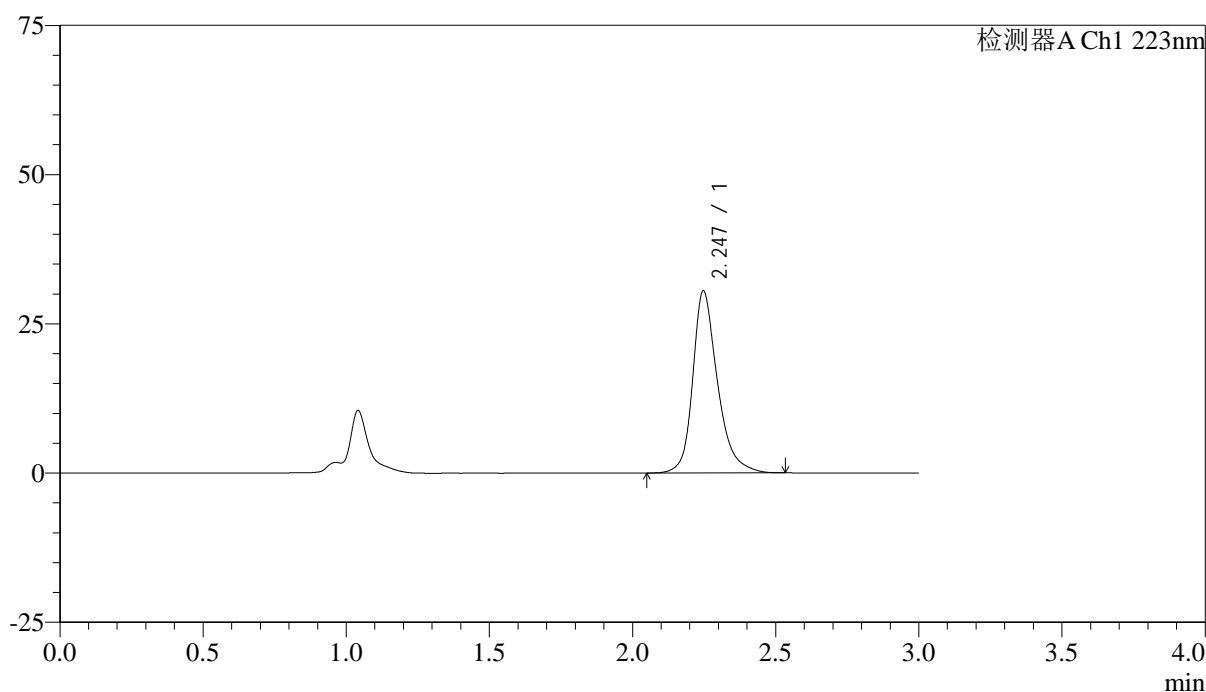
SMF-4106

<样品信息>

色谱柱:XB-C18(150mm*4.6mm,5μm) 流速: 1.5ml/min
 柱温:30°C 波长: 223nm
 数据文件名: RC\$SMF-4106 - 0-24/29-669-2 - zzp-25030601p-rcqx-pH6.8jz-jf50z-10min-P3.lcd
 方法文件名: RC\$SMF-4106 - SMF-4106-RCQX-FX278.lcm
 批处理文件名: RC\$SMF-4106 - 20250314-rcqx-FX278.lcb
 样品瓶号: 3-20
 进样体积: 10 μl 版本号: 6.115
 进样时间: 2025/03/14 18:07:37 实验者: jiangjinwei
 处理时间 (V2) : 2025/03/17 14:26:53 处理者: jiangjinwei
 仪器型号:SHIMADZU LC-2050C(FX278)

<色谱图>

mV



<峰表>

检测器A Ch1 223nm

峰号	保留时间	面积	面积%	高度	理论塔板数(USP)	拖尾因子	分离度(USP)
1	2.247	183712	100.000	30515	3492	1.285	--
总计		183712	100.000	30515			



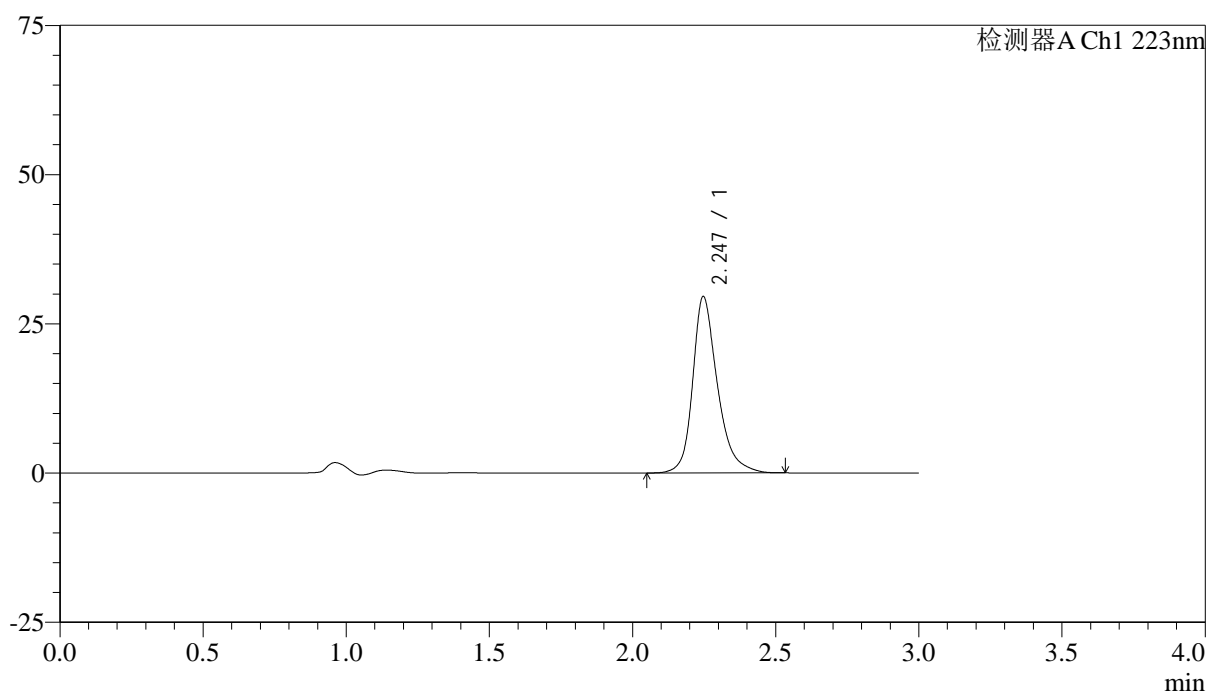
SMF-4106

<样品信息>

色谱柱:XB-C18(150mm*4.6mm,5μm) 流速: 1.5ml/min
 柱温:30°C 波长: 223nm
 数据文件名: RC\$SMF-4106 - 0-24/29-670-2 - zzp-25030601p-rcqx-pH6.8jz-jf50z-10min-P4.lcd
 方法文件名: RC\$SMF-4106 - SMF-4106-RCQX-FX278.lcm
 批处理文件名: RC\$SMF-4106 - 20250314-rcqx-FX278.lcb
 样品瓶号: 3-29
 进样体积: 10 μl 版本号: 6.115
 进样时间: 2025/03/14 18:11:00 实验者: jiangjinwei
 处理时间 (V2) : 2025/03/17 14:26:55 处理者: jiangjinwei
 仪器型号:SHIMADZU LC-2050C(FX278)

<色谱图>

mV



<峰表>

检测器A Ch1 223nm

峰号	保留时间	面积	面积%	高度	理论塔板数(USP)	拖尾因子	分离度(USP)
1	2.247	177859	100.000	29564	3498	1.282	--
总计		177859	100.000	29564			



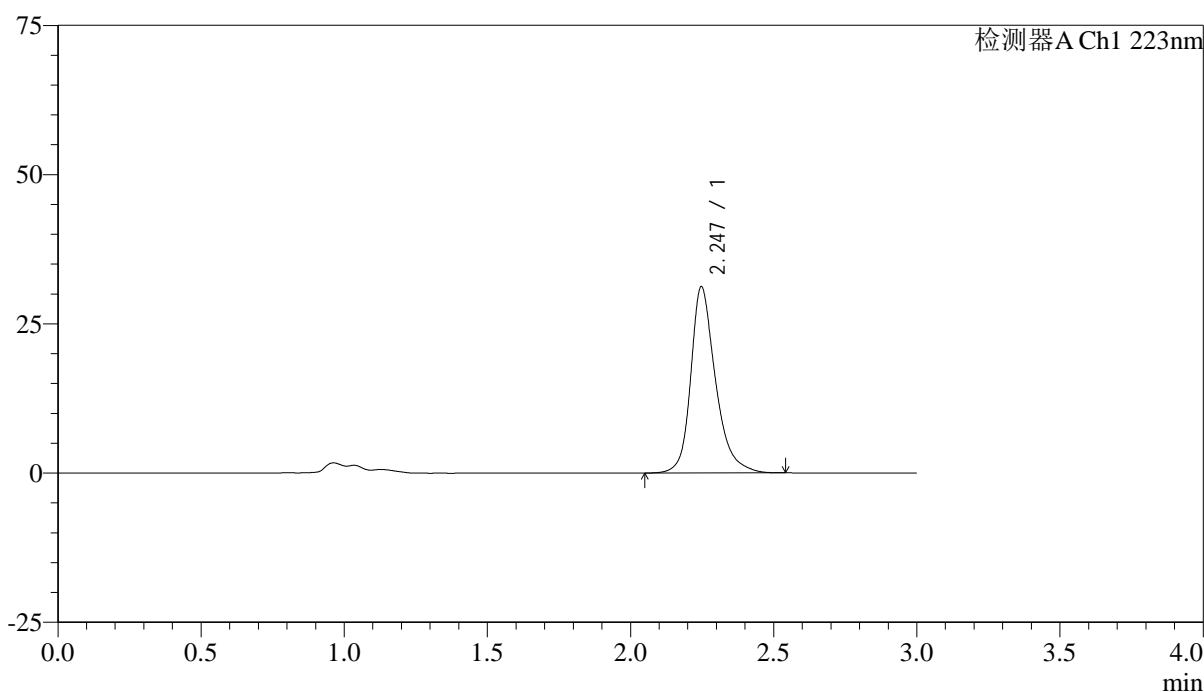
SMF-4106

<样品信息>

色谱柱:XB-C18(150mm*4.6mm,5μm) 流速: 1.5ml/min
 柱温:30°C 波长: 223nm
 数据文件名: RC\$SMF-4106 - 0-24/29-671-2 - zzp-25030601p-rcqx-pH6.8jz-jf50z-10min-P5.lcd
 方法文件名: RC\$SMF-4106 - SMF-4106-RCQX-FX278.lcm
 批处理文件名: RC\$SMF-4106 - 20250314-rcqx-FX278.lcb
 样品瓶号: 3-38 版本号: 6.115
 进样体积: 10 μl 实验者: jiangjinwei
 进样时间: 2025/03/14 18:14:21 处理者: jiangjinwei
 处理时间 (V2) : 2025/03/17 14:26:58
 仪器型号:SHIMADZU LC-2050C(FX278)

<色谱图>

mV



<峰表>

检测器A Ch1 223nm

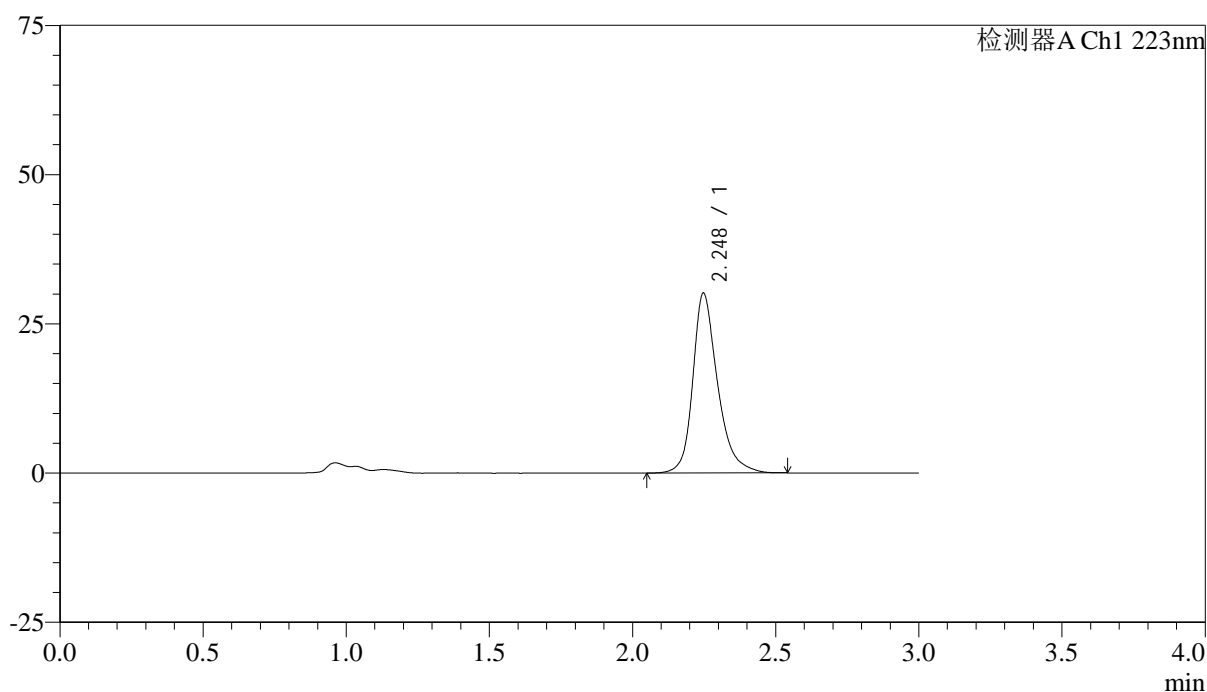
峰号	保留时间	面积	面积%	高度	理论塔板数(USP)	拖尾因子	分离度(USP)
1	2.247	187966	100.000	31212	3493	1.283	--
总计		187966	100.000	31212			

<样品信息>

色谱柱:XB-C18(150mm*4.6mm,5 μ m) 流速: 1.5ml/min
柱温:30 $^{\circ}$ C 波长: 223nm
数据文件名: RC\$SMF-4106 - 0-24/29-672-2 - zzp-25030601p-rcqx-pH6.8jz-jf50z-10min-P6.lcd
方法文件名: RC\$SMF-4106 - SMF-4106-RCQX-FX278.lcm
批处理文件名: RC\$SMF-4106 - 20250314-rcqx-FX278.lcb
样品瓶号: 3-47
进样体积: 10 μ l 版本号: 6.115
进样时间: 2025/03/14 18:17:42 实验者: jiangjinwei
处理时间 (V2): 2025/03/17 14:27:01 处理者: jiangjinwei
仪器型号:SHIMADZU LC-2050C(FX278)

<色谱图>

mV



<峰表>

检测器A Ch1 223nm

峰号	保留时间	面积	面积%	高度	理论塔板数(USP)	拖尾因子	分离度(USP)
1	2.248	181359	100.000	30138	3499	1.285	--
总计		181359	100.000	30138			



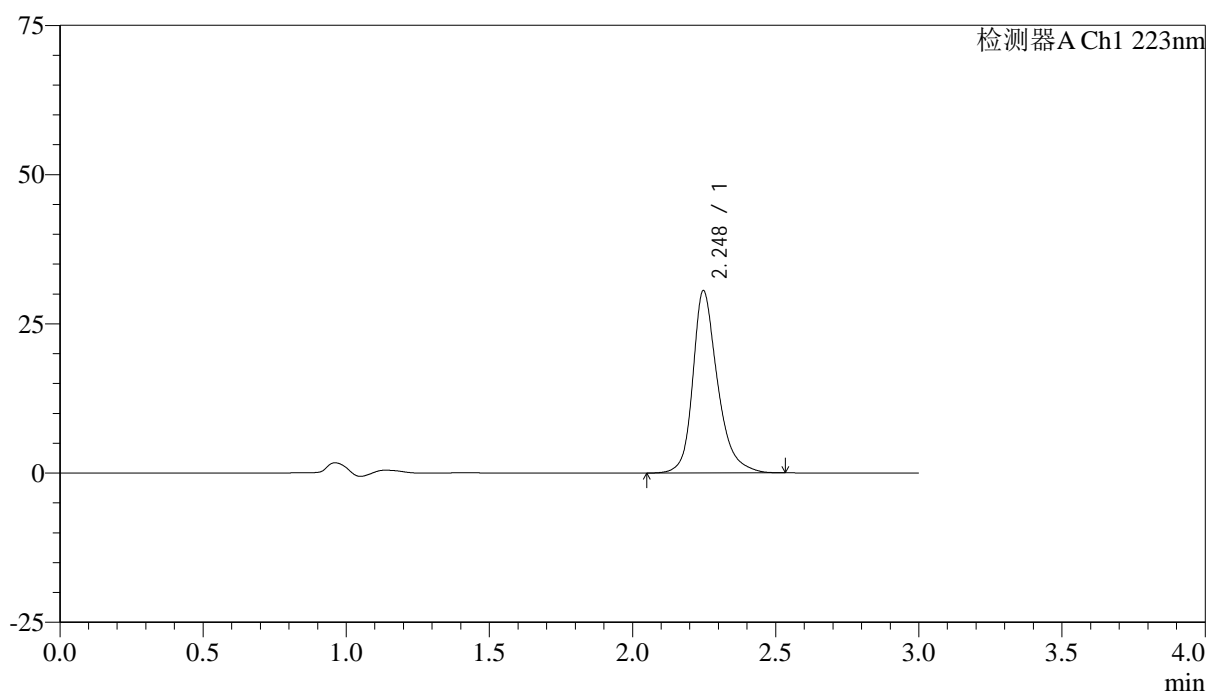
SMF-4106

<样品信息>

色谱柱:XB-C18(150mm*4.6mm,5μm) 流速: 1.5ml/min
 柱温:30°C 波长: 223nm
 数据文件名: RC\$SMF-4106 - 0-24/29-673-2 - zzp-25030601p-rcqx-pH6.8jz-jf50z-15min-P1.lcd
 方法文件名: RC\$SMF-4106 - SMF-4106-RCQX-FX278.lcm
 批处理文件名: RC\$SMF-4106 - 20250314-rcqx-FX278.lcb
 样品瓶号: 3-3 版本号: 6.115
 进样体积: 10 μl 实验者: jiangjinwei
 进样时间: 2025/03/14 18:21:03 处理者: jiangjinwei
 处理时间 (V2) : 2025/03/17 14:27:03
 仪器型号:SHIMADZU LC-2050C(FX278)

<色谱图>

mV



<峰表>

检测器A Ch1 223nm

峰号	保留时间	面积	面积%	高度	理论塔板数(USP)	拖尾因子	分离度(USP)
1	2.248	183962	100.000	30558	3501	1.285	--
总计		183962	100.000	30558			



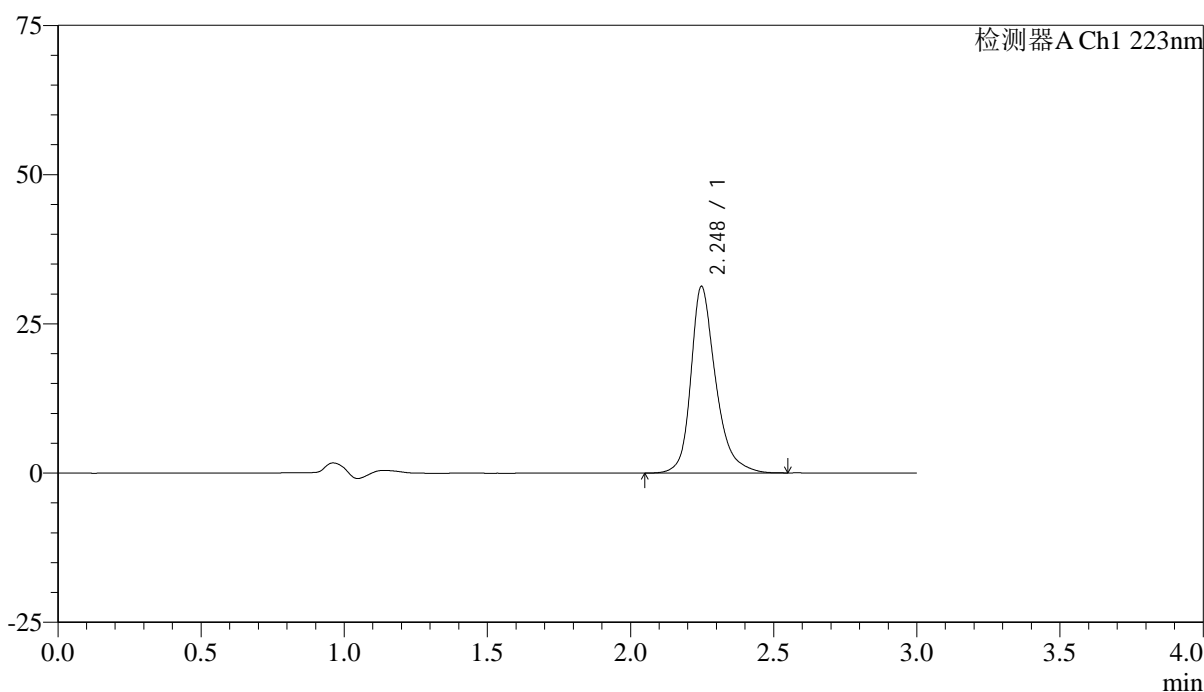
SMF-4106

<样品信息>

色谱柱:XB-C18(150mm*4.6mm,5μm) 流速: 1.5ml/min
 柱温:30°C 波长: 223nm
 数据文件名: RC\$SMF-4106 - 0-24/29-674-2 - zzp-25030601p-rcqx-pH6.8jz-jf50z-15min-P2.lcd
 方法文件名: RC\$SMF-4106 - SMF-4106-RCQX-FX278.lcm
 批处理文件名: RC\$SMF-4106 - 20250314-rcqx-FX278.lcb
 样品瓶号: 3-12 版本号: 6.115
 进样体积: 10 μl 实验者: jiangjinwei
 进样时间: 2025/03/14 18:24:23 处理者: jiangjinwei
 处理时间 (V2) : 2025/03/17 14:27:06
 仪器型号:SHIMADZU LC-2050C(FX278)

<色谱图>

mV



<峰表>

检测器A Ch1 223nm

峰号	保留时间	面积	面积%	高度	理论塔板数(USP)	拖尾因子	分离度(USP)
1	2.248	188516	100.000	31263	3498	1.291	--
总计		188516	100.000	31263			



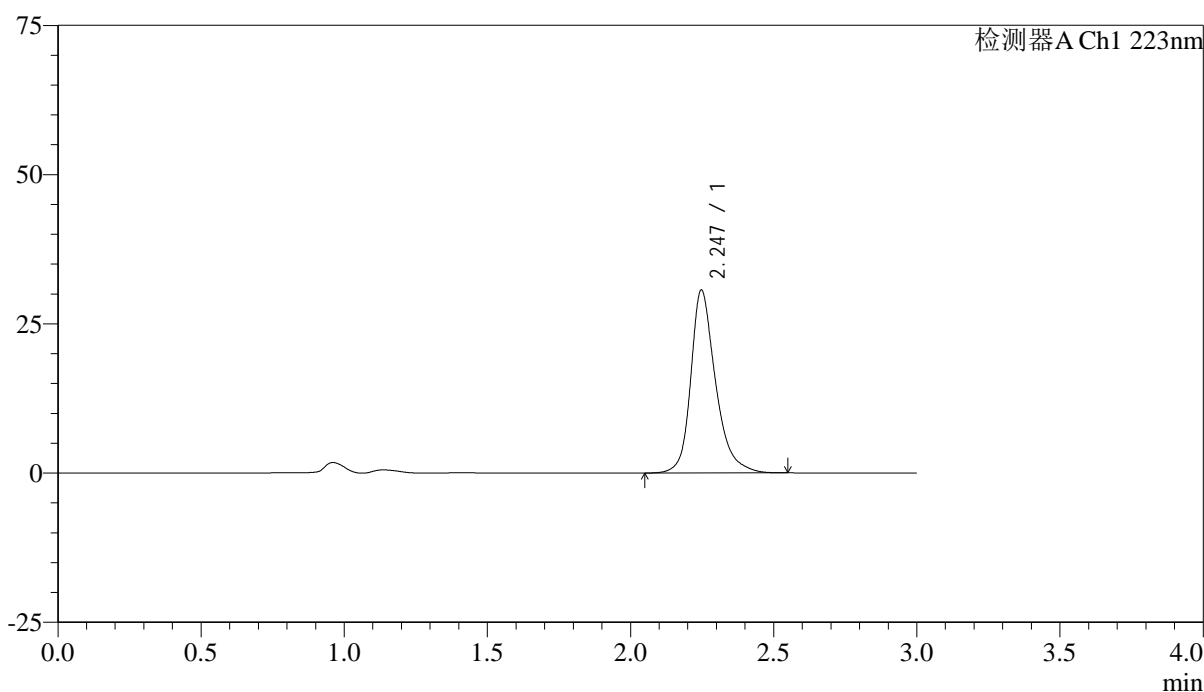
SMF-4106

<样品信息>

色谱柱:XB-C18(150mm*4.6mm,5μm) 流速: 1.5ml/min
 柱温:30°C 波长: 223nm
 数据文件名: RC\$SMF-4106 - 0-24/29-675-2 - zzp-25030601p-rcqx-pH6.8jz-jf50z-15min-P3.lcd
 方法文件名: RC\$SMF-4106 - SMF-4106-RCQX-FX278.lcm
 批处理文件名: RC\$SMF-4106 - 20250314-rcqx-FX278.lcb
 样品瓶号: 3-21 版本号: 6.115
 进样体积: 10 μl 实验者: jiangjinwei
 进样时间: 2025/03/14 18:27:45 处理者: jiangjinwei
 处理时间 (V2) : 2025/03/17 14:27:09
 仪器型号:SHIMADZU LC-2050C(FX278)

<色谱图>

mV



<峰表>

检测器A Ch1 223nm

峰号	保留时间	面积	面积%	高度	理论塔板数(USP)	拖尾因子	分离度(USP)
1	2.247	184687	100.000	30655	3494	1.287	--
总计		184687	100.000	30655			



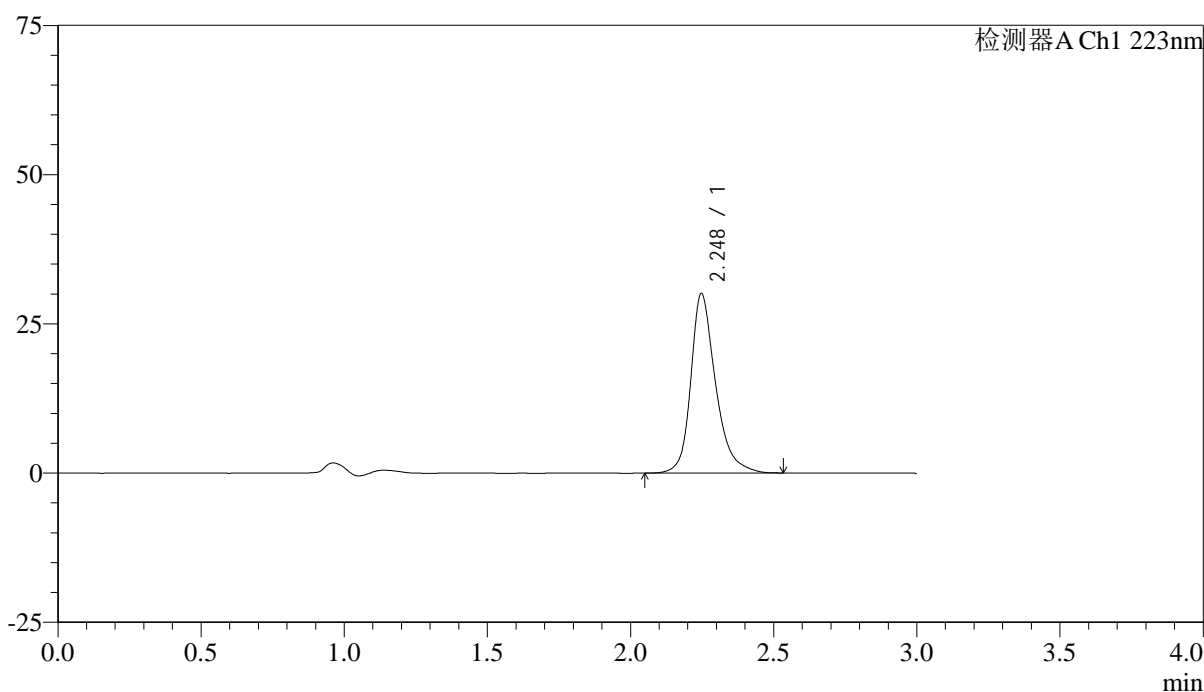
SMF-4106

<样品信息>

色谱柱:XB-C18(150mm*4.6mm,5μm) 流速: 1.5ml/min
 柱温:30°C 波长: 223nm
 数据文件名: RC\$SMF-4106 - 0-24/29-676-2 - zzp-25030601p-rcqx-pH6.8jz-jf50z-15min-P4.lcd
 方法文件名: RC\$SMF-4106 - SMF-4106-RCQX-FX278.lcm
 批处理文件名: RC\$SMF-4106 - 20250314-rcqx-FX278.lcb
 样品瓶号: 3-30 版本号: 6.115
 进样体积: 10 μl 实验者: jiangjinwei
 进样时间: 2025/03/14 18:31:06 处理者: jiangjinwei
 处理时间 (V2) : 2025/03/17 14:27:11
 仪器型号:SHIMADZU LC-2050C(FX278)

<色谱图>

mV



<峰表>

检测器A Ch1 223nm

峰号	保留时间	面积	面积%	高度	理论塔板数(USP)	拖尾因子	分离度(USP)
1	2.248	181179	100.000	30085	3497	1.286	--
总计		181179	100.000	30085			



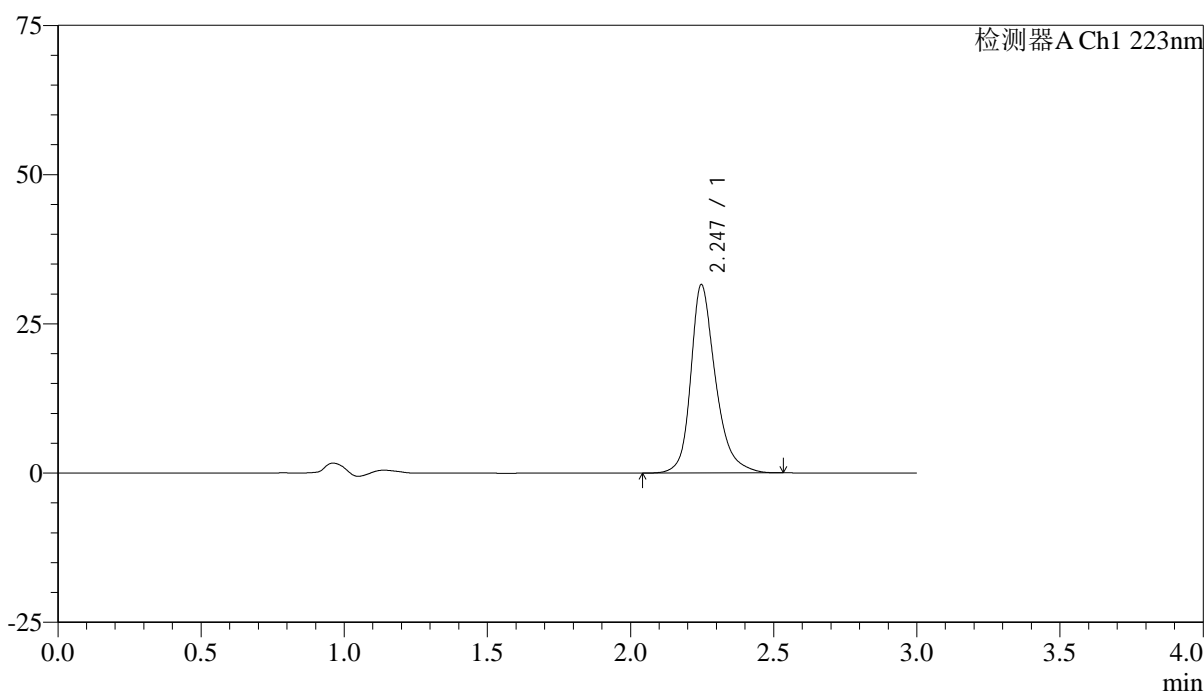
SMF-4106

<样品信息>

色谱柱:XB-C18(150mm*4.6mm,5μm) 流速: 1.5ml/min
 柱温:30°C 波长: 223nm
 数据文件名: RC\$SMF-4106 - 0-24/29-677-2 - zzp-25030601p-rcqx-pH6.8jz-jf50z-15min-P5.lcd
 方法文件名: RC\$SMF-4106 - SMF-4106-RCQX-FX278.lcm
 批处理文件名: RC\$SMF-4106 - 20250314-rcqx-FX278.lcb
 样品瓶号: 3-39
 进样体积: 10 μl 版本号: 6.115
 进样时间: 2025/03/14 18:34:28 实验者: jiangjinwei
 处理时间 (V2) : 2025/03/17 14:27:14 处理者: jiangjinwei
 仪器型号:SHIMADZU LC-2050C(FX278)

<色谱图>

mV



<峰表>

检测器A Ch1 223nm

峰号	保留时间	面积	面积%	高度	理论塔板数(USP)	拖尾因子	分离度(USP)
1	2.247	189980	100.000	31566	3496	1.285	--
总计		189980	100.000	31566			



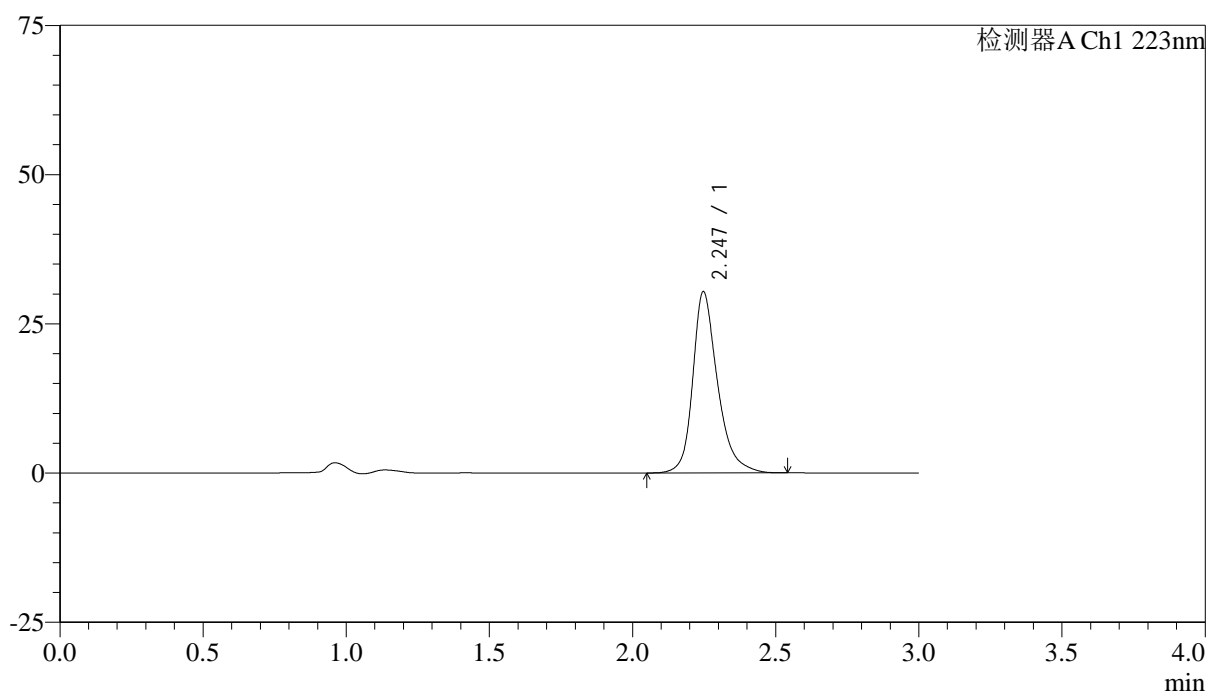
SMF-4106

<样品信息>

色谱柱:XB-C18(150mm*4.6mm,5μm) 流速: 1.5ml/min
 柱温:30°C 波长: 223nm
 数据文件名: RC\$SMF-4106 - 0-24/29-678-2 - zzp-25030601p-rcqx-pH6.8jz-jf50z-15min-P6.lcd
 方法文件名: RC\$SMF-4106 - SMF-4106-RCQX-FX278.lcm
 批处理文件名: RC\$SMF-4106 - 20250314-rcqx-FX278.lcb
 样品瓶号: 3-48
 进样体积: 10 μl 版本号: 6.115
 进样时间: 2025/03/14 18:37:49 实验者: jiangjinwei
 处理时间 (V2) : 2025/03/17 14:27:17 处理者: jiangjinwei
 仪器型号:SHIMADZU LC-2050C(FX278)

<色谱图>

mV



<峰表>

检测器A Ch1 223nm

峰号	保留时间	面积	面积%	高度	理论塔板数(USP)	拖尾因子	分离度(USP)
1	2.247	182939	100.000	30396	3499	1.285	--
总计		182939	100.000	30396			

<样品信息>

色谱柱:XB-C18(150mm*4.6mm,5 μ m)

流速: 1.5ml/min

柱温:30°C

波长: 223nm

数据文件名: RC\$SMF-4106 - 0-24/29-679-2 - zzp-25030601p-rcqx-pH6.8jz-jf50z-20min-P1.lcd

方法文件名: RC\$SMF-4106 - SMF-4106-RCQX-FX278.lcm

批处理文件名: RC\$SMF-4106 - 20250314-rcqx-FX278.lcb

样品瓶号: 3-4

进样体积: 10 μ l

版本号: 6.115

进样时间: 2025/03/14 18:41:11

实验者: jiangjinwei

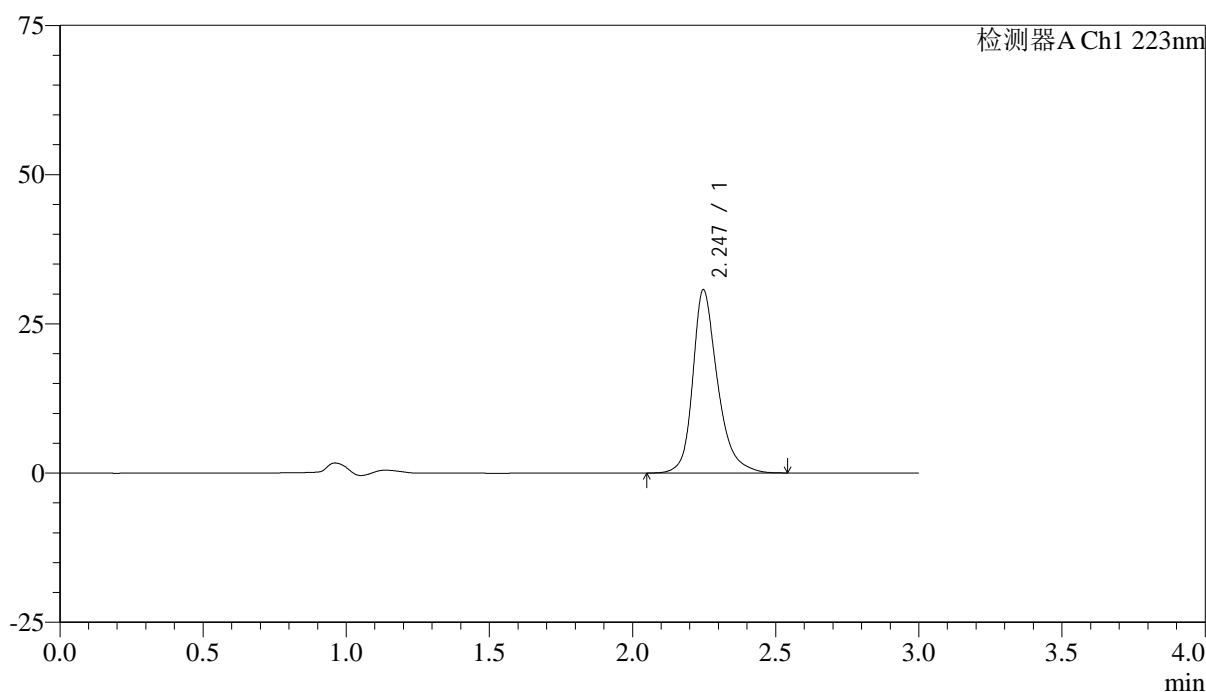
处理时间 (V2): 2025/03/17 14:27:20

处理者: jiangjinwei

仪器型号:SHIMADZU LC-2050C(FX278)

<色谱图>

mV



<峰表>

检测器A Ch1 223nm

峰号	保留时间	面积	面积%	高度	理论塔板数(USP)	拖尾因子	分离度(USP)
1	2.247	184918	100.000	30702	3492	1.286	--
总计		184918	100.000	30702			



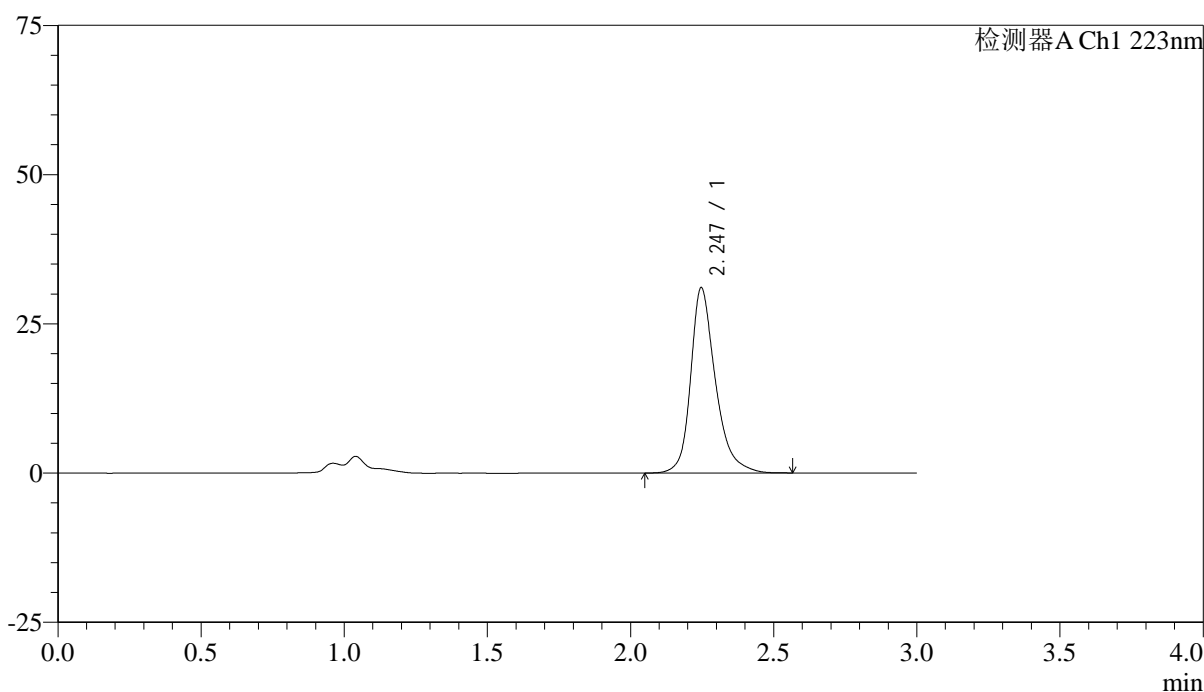
SMF-4106

<样品信息>

色谱柱:XB-C18(150mm*4.6mm,5μm) 流速: 1.5ml/min
 柱温:30°C 波长: 223nm
 数据文件名: RC\$SMF-4106 - 0-24/29-680-2 - zzp-25030601p-rcqx-pH6.8jz-jf50z-20min-P2.lcd
 方法文件名: RC\$SMF-4106 - SMF-4106-RCQX-FX278.lcm
 批处理文件名: RC\$SMF-4106 - 20250314-rcqx-FX278.lcb
 样品瓶号: 3-13 版本号: 6.115
 进样体积: 10 μl 实验者: jiangjinwei
 进样时间: 2025/03/14 18:44:32 处理者: jiangjinwei
 处理时间 (V2) : 2025/03/17 14:27:22
 仪器型号:SHIMADZU LC-2050C(FX278)

<色谱图>

mV



<峰表>

检测器A Ch1 223nm

峰号	保留时间	面积	面积%	高度	理论塔板数(USP)	拖尾因子	分离度(USP)
1	2.247	187265	100.000	31061	3497	1.288	--
总计		187265	100.000	31061			



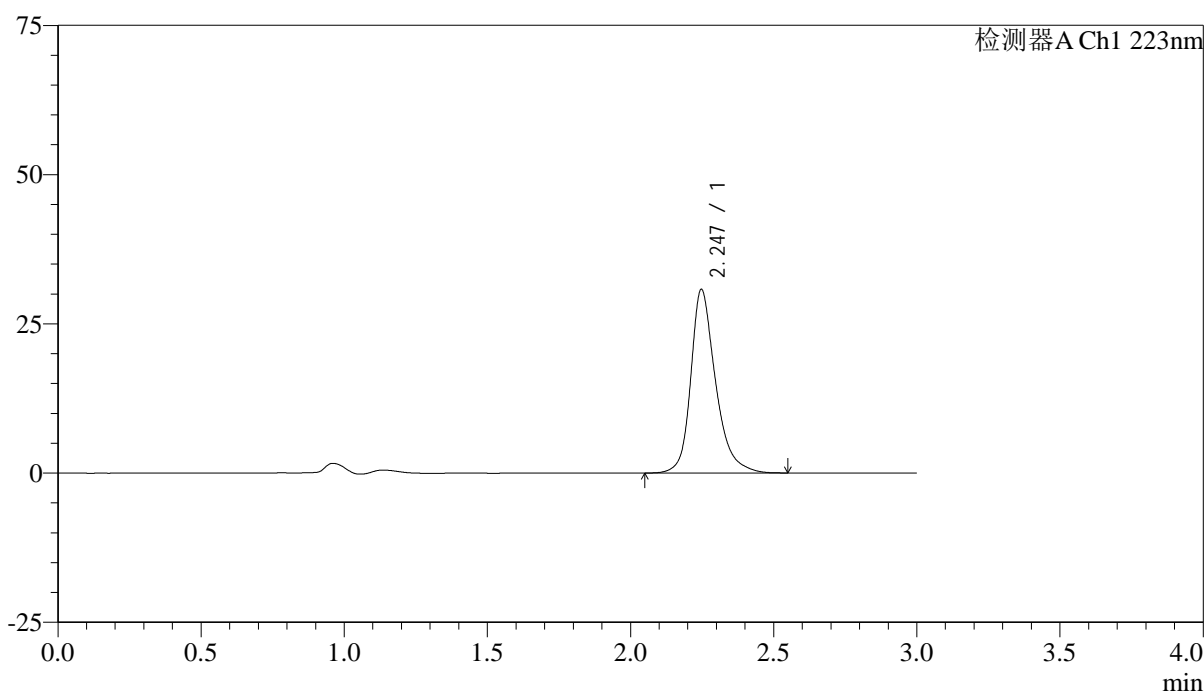
SMF-4106

<样品信息>

色谱柱:XB-C18(150mm*4.6mm,5μm) 流速: 1.5ml/min
 柱温:30°C 波长: 223nm
 数据文件名: RC\$SMF-4106 - 0-24/29-681-2 - zzp-25030601p-rcqx-pH6.8jz-jf50z-20min-P3.lcd
 方法文件名: RC\$SMF-4106 - SMF-4106-RCQX-FX278.lcm
 批处理文件名: RC\$SMF-4106 - 20250314-rcqx-FX278.lcb
 样品瓶号: 3-22 版本号: 6.115
 进样体积: 10 μl 实验者: jiangjinwei
 进样时间: 2025/03/14 18:47:53 处理者: jiangjinwei
 处理时间 (V2) : 2025/03/17 14:27:25
 仪器型号:SHIMADZU LC-2050C(FX278)

<色谱图>

mV



<峰表>

检测器A Ch1 223nm

峰号	保留时间	面积	面积%	高度	理论塔板数(USP)	拖尾因子	分离度(USP)
1	2.247	185473	100.000	30778	3493	1.286	--
总计		185473	100.000	30778			



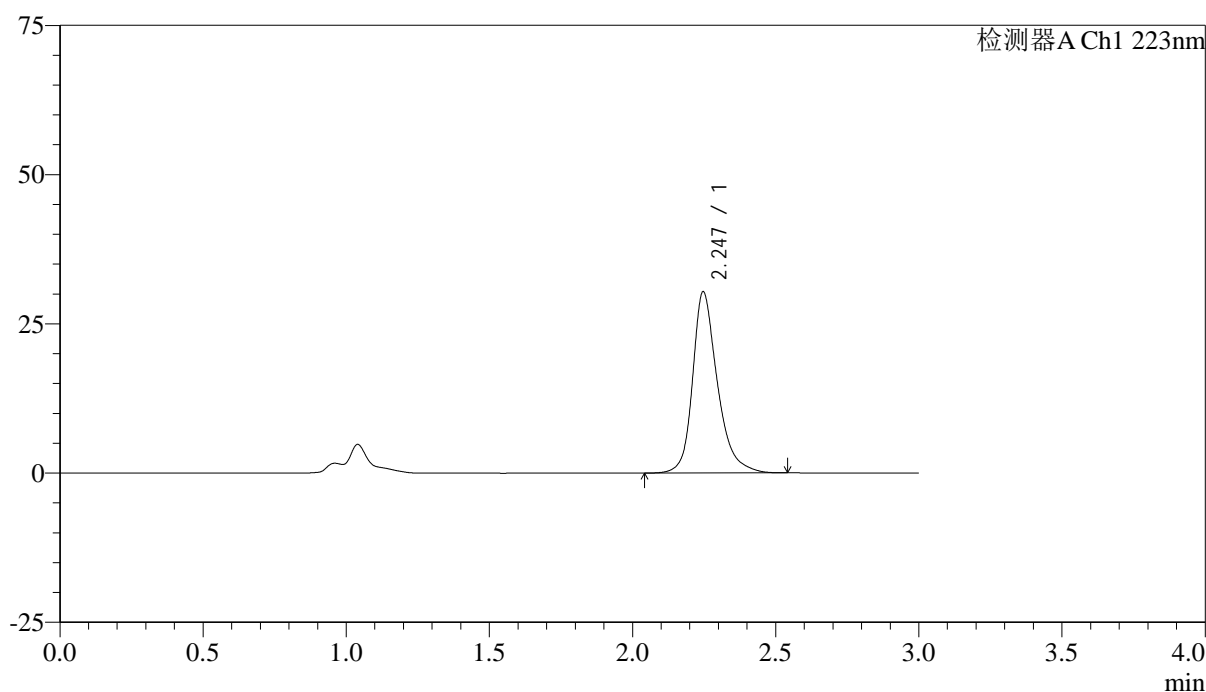
SMF-4106

<样品信息>

色谱柱:XB-C18(150mm*4.6mm,5μm) 流速: 1.5ml/min
 柱温:30°C 波长: 223nm
 数据文件名: RC\$SMF-4106 - 0-24/29-682-2 - zzp-25030601p-rcqx-pH6.8jz-jf50z-20min-P4.lcd
 方法文件名: RC\$SMF-4106 - SMF-4106-RCQX-FX278.lcm
 批处理文件名: RC\$SMF-4106 - 20250314-rcqx-FX278.lcb
 样品瓶号: 3-31
 进样体积: 10 μl 版本号: 6.115
 进样时间: 2025/03/14 18:51:14 实验者: jiangjinwei
 处理时间 (V2) : 2025/03/17 14:27:28 处理者: jiangjinwei
 仪器型号:SHIMADZU LC-2050C(FX278)

<色谱图>

mV



<峰表>

检测器A Ch1 223nm

峰号	保留时间	面积	面积%	高度	理论塔板数(USP)	拖尾因子	分离度(USP)
1	2.247	182989	100.000	30380	3495	1.285	--
总计		182989	100.000	30380			



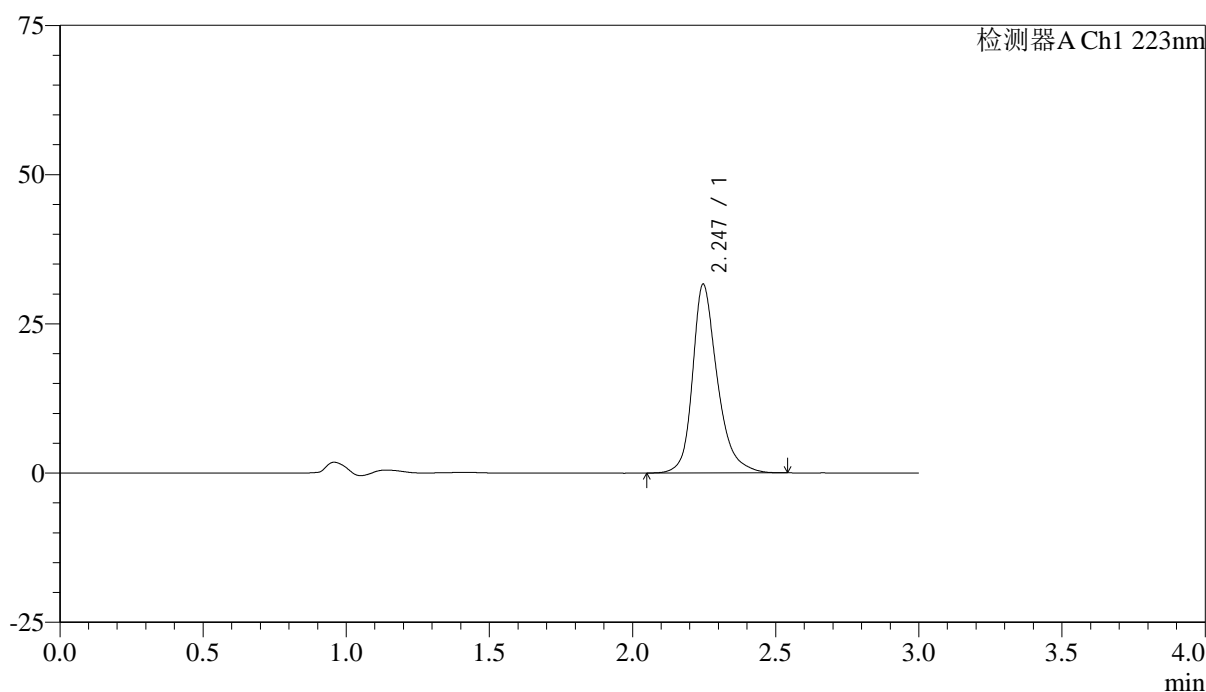
SMF-4106

<样品信息>

色谱柱:XB-C18(150mm*4.6mm,5μm) 流速: 1.5ml/min
 柱温:30°C 波长: 223nm
 数据文件名: RC\$SMF-4106 - 0-24/29-683-2 - zzp-25030601p-rcqx-pH6.8jz-jf50z-20min-P5.lcd
 方法文件名: RC\$SMF-4106 - SMF-4106-RCQX-FX278.lcm
 批处理文件名: RC\$SMF-4106 - 20250314-rcqx-FX278.lcb
 样品瓶号: 3-40
 进样体积: 10 μl 版本号: 6.115
 进样时间: 2025/03/14 18:54:37 实验者: jiangjinwei
 处理时间 (V2) : 2025/03/17 14:27:30 处理者: jiangjinwei
 仪器型号:SHIMADZU LC-2050C(FX278)

<色谱图>

mV



<峰表>

检测器A Ch1 223nm

峰号	保留时间	面积	面积%	高度	理论塔板数(USP)	拖尾因子	分离度(USP)
1	2.247	190385	100.000	31630	3492	1.286	--
总计		190385	100.000	31630			



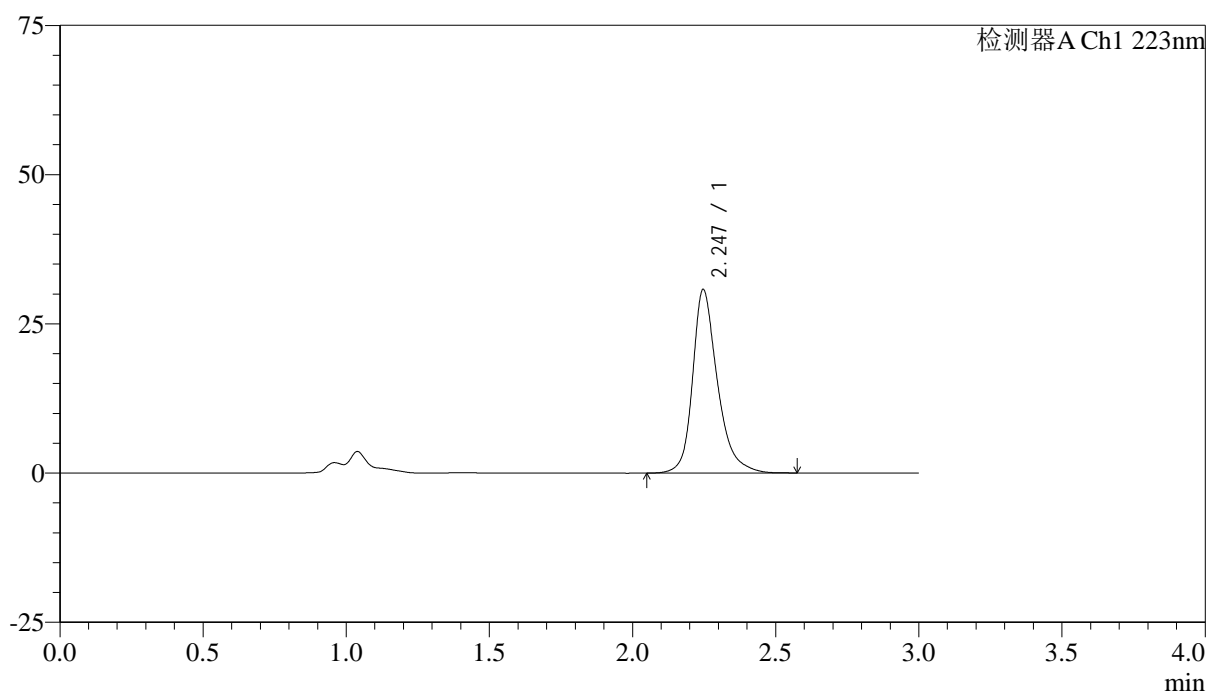
SMF-4106

<样品信息>

色谱柱:XB-C18(150mm*4.6mm,5μm) 流速: 1.5ml/min
 柱温:30°C 波长: 223nm
 数据文件名: RC\$SMF-4106 - 0-24/29-684-2 - zzp-25030601p-rcqx-pH6.8jz-jf50z-20min-P6.lcd
 方法文件名: RC\$SMF-4106 - SMF-4106-RCQX-FX278.lcm
 批处理文件名: RC\$SMF-4106 - 20250314-rcqx-FX278.lcb
 样品瓶号: 3-49
 进样体积: 10 μl 版本号: 6.115
 进样时间: 2025/03/14 18:57:58 实验者: jiangjinwei
 处理时间 (V2) : 2025/03/17 14:27:33 处理者: jiangjinwei
 仪器型号:SHIMADZU LC-2050C(FX278)

<色谱图>

mV



<峰表>

检测器A Ch1 223nm

峰号	保留时间	面积	面积%	高度	理论塔板数(USP)	拖尾因子	分离度(USP)
1	2.247	185436	100.000	30755	3494	1.290	--
总计		185436	100.000	30755			



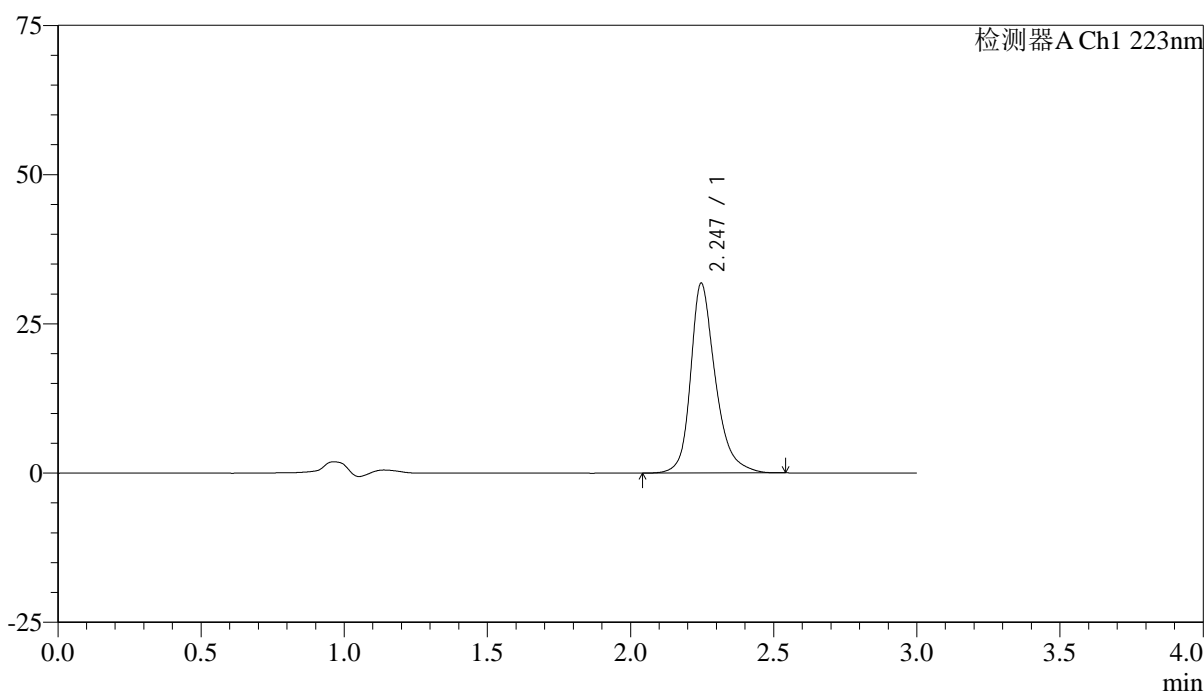
SMF-4106

<样品信息>

色谱柱:XB-C18(150mm*4.6mm,5μm) 流速: 1.5ml/min
 柱温:30°C 波长: 223nm
 数据文件名: RC\$SMF-4106 - 0-24/29-685-2 - zzp-25030601p-rcqx-pH6.8jz-jf50z-30min-P1.lcd
 方法文件名: RC\$SMF-4106 - SMF-4106-RCQX-FX278.lcm
 批处理文件名: RC\$SMF-4106 - 20250314-rcqx-FX278.lcb
 样品瓶号: 3-5
 进样体积: 10 μl 版本号: 6.115
 进样时间: 2025/03/14 19:01:20 实验者: jiangjinwei
 处理时间 (V2) : 2025/03/17 14:27:36 处理者: jiangjinwei
 仪器型号:SHIMADZU LC-2050C(FX278)

<色谱图>

mV



<峰表>

检测器A Ch1 223nm

峰号	保留时间	面积	面积%	高度	理论塔板数(USP)	拖尾因子	分离度(USP)
1	2.247	191673	100.000	31809	3495	1.287	--
总计		191673	100.000	31809			



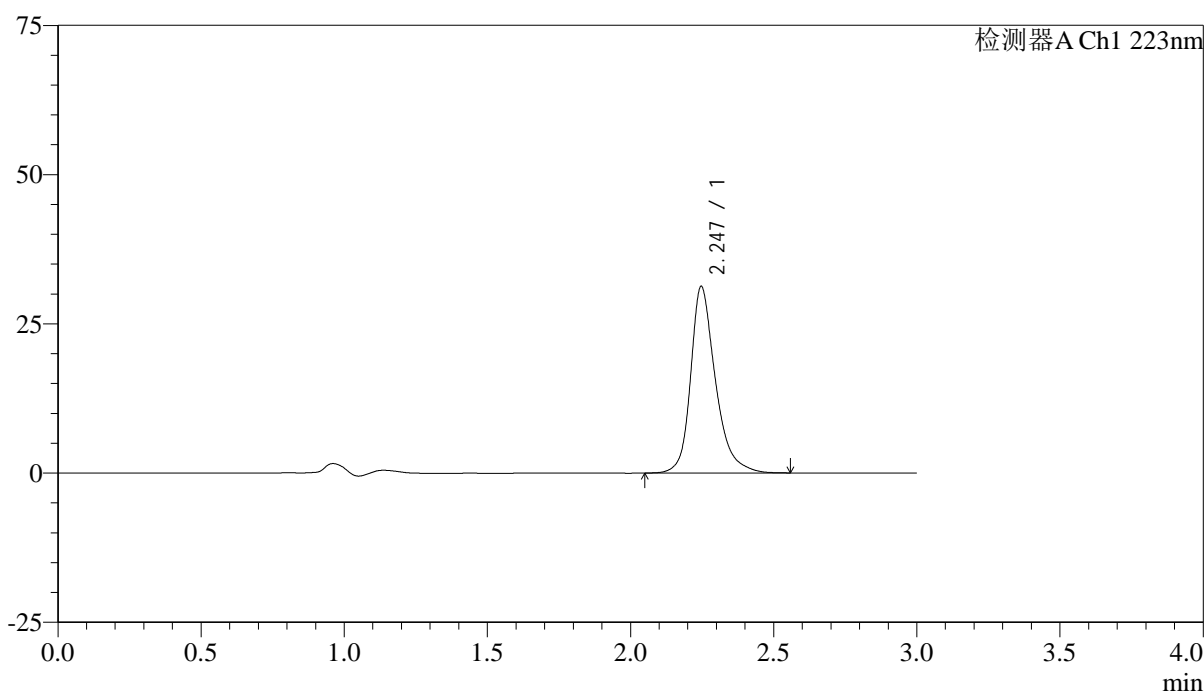
SMF-4106

<样品信息>

色谱柱:XB-C18(150mm*4.6mm,5μm) 流速: 1.5ml/min
 柱温:30°C 波长: 223nm
 数据文件名: RC\$SMF-4106 - 0-24/29-686-2 - zzp-25030601p-rcqx-pH6.8jz-jf50z-30min-P2.lcd
 方法文件名: RC\$SMF-4106 - SMF-4106-RCQX-FX278.lcm
 批处理文件名: RC\$SMF-4106 - 20250314-rcqx-FX278.lcb
 样品瓶号: 3-14 版本号: 6.115
 进样体积: 10 μl 实验者: jiangjinwei
 进样时间: 2025/03/14 19:04:41 处理者: jiangjinwei
 处理时间 (V2) : 2025/03/17 14:27:38
 仪器型号:SHIMADZU LC-2050C(FX278)

<色谱图>

mV



<峰表>

检测器A Ch1 223nm

峰号	保留时间	面积	面积%	高度	理论塔板数(USP)	拖尾因子	分离度(USP)
1	2.247	188737	100.000	31271	3497	1.290	--
总计		188737	100.000	31271			



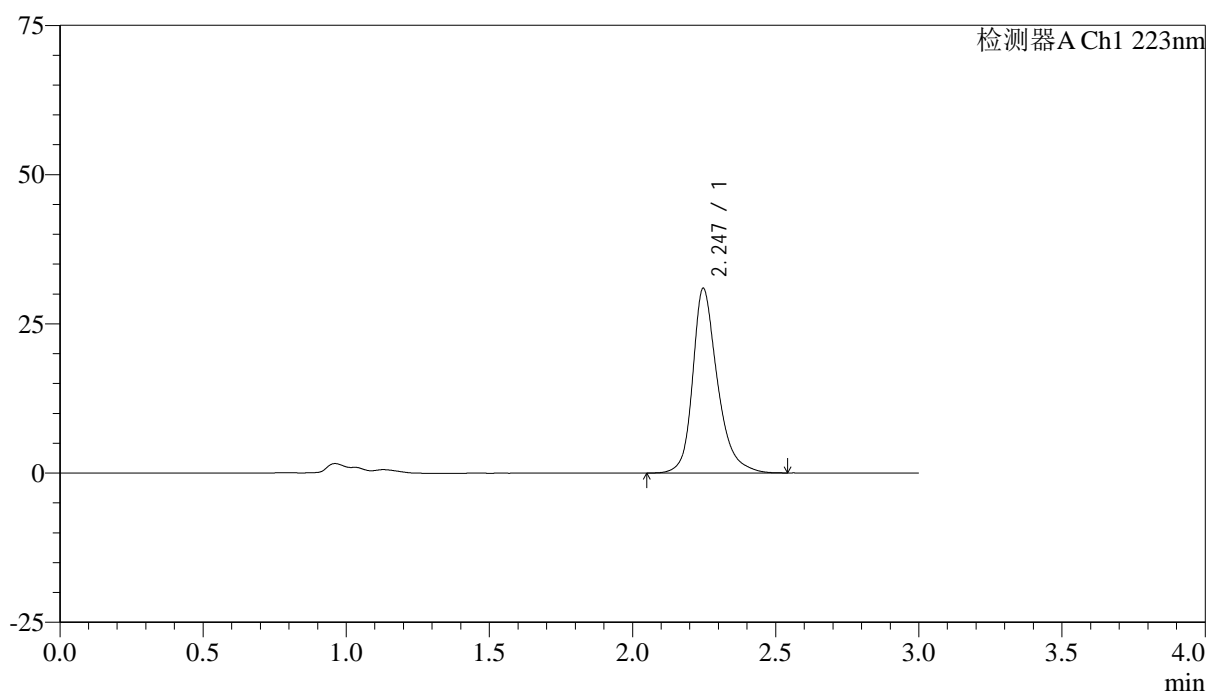
SMF-4106

<样品信息>

色谱柱:XB-C18(150mm*4.6mm,5μm) 流速: 1.5ml/min
 柱温:30°C 波长: 223nm
 数据文件名: RC\$SMF-4106 - 0-24/29-687-2 - zzp-25030601p-rcqx-pH6.8jz-jf50z-30min-P3.lcd
 方法文件名: RC\$SMF-4106 - SMF-4106-RCQX-FX278.lcm
 批处理文件名: RC\$SMF-4106 - 20250314-rcqx-FX278.lcb
 样品瓶号: 3-23
 进样体积: 10 μl 版本号: 6.115
 进样时间: 2025/03/14 19:08:03 实验者: jiangjinwei
 处理时间 (V2) : 2025/03/17 14:27:41 处理者: jiangjinwei
 仪器型号:SHIMADZU LC-2050C(FX278)

<色谱图>

mV



<峰表>

检测器A Ch1 223nm

峰号	保留时间	面积	面积%	高度	理论塔板数(USP)	拖尾因子	分离度(USP)
1	2.247	186321	100.000	30954	3497	1.287	--
总计		186321	100.000	30954			



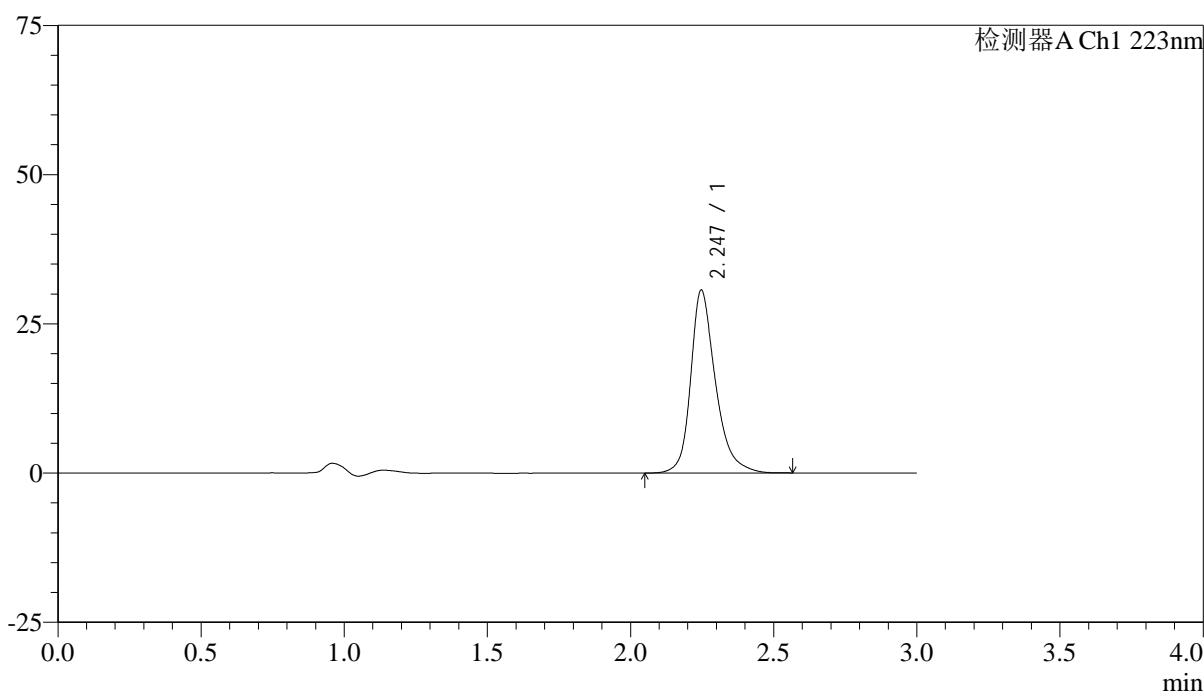
SMF-4106

<样品信息>

色谱柱:XB-C18(150mm*4.6mm,5μm) 流速: 1.5ml/min
 柱温:30°C 波长: 223nm
 数据文件名: RC\$SMF-4106 - 0-24/29-688-2 - zzp-25030601p-rcqx-pH6.8jz-jf50z-30min-P4.lcd
 方法文件名: RC\$SMF-4106 - SMF-4106-RCQX-FX278.lcm
 批处理文件名: RC\$SMF-4106 - 20250314-rcqx-FX278.lcb
 样品瓶号: 3-32
 进样体积: 10 μl 版本号: 6.115
 进样时间: 2025/03/14 19:11:25 实验者: jiangjinwei
 处理时间 (V2) : 2025/03/17 14:27:44 处理者: jiangjinwei
 仪器型号:SHIMADZU LC-2050C(FX278)

<色谱图>

mV



<峰表>

检测器A Ch1 223nm

峰号	保留时间	面积	面积%	高度	理论塔板数(USP)	拖尾因子	分离度(USP)
1	2.247	184680	100.000	30660	3493	1.287	--
总计		184680	100.000	30660			



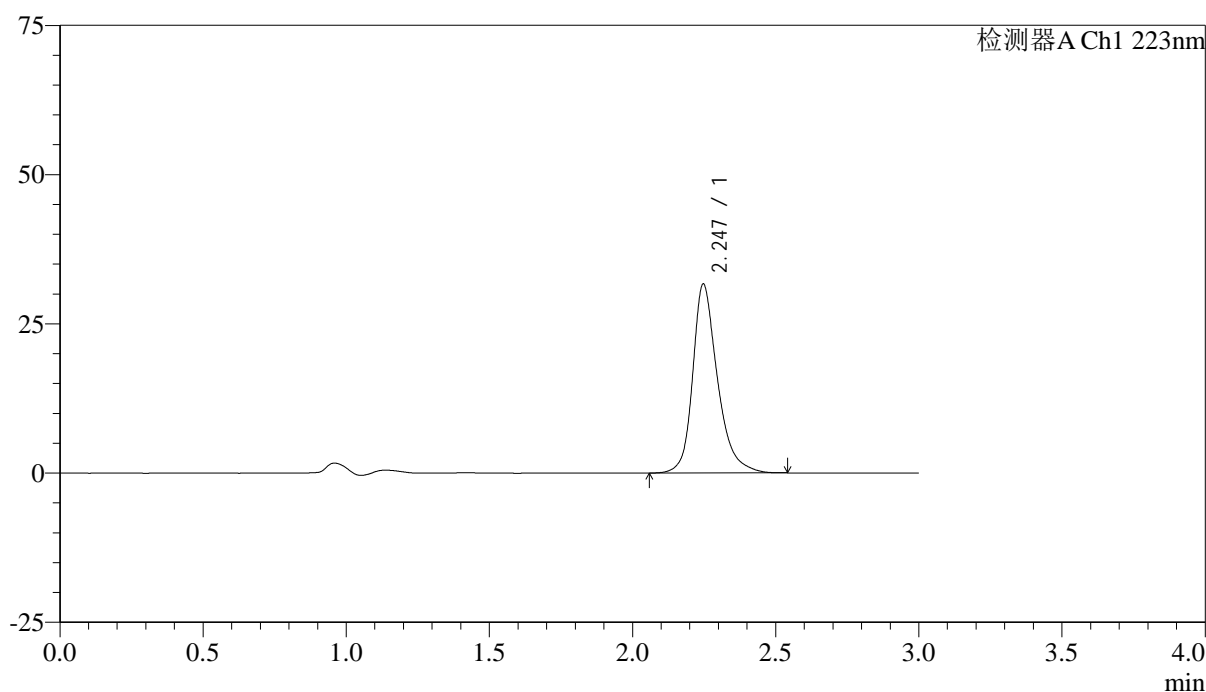
SMF-4106

<样品信息>

色谱柱:XB-C18(150mm*4.6mm,5μm) 流速: 1.5ml/min
 柱温:30°C 波长: 223nm
 数据文件名: RC\$SMF-4106 - 0-24/29-689-2 - zzp-25030601p-rcqx-pH6.8jz-jf50z-30min-P5.lcd
 方法文件名: RC\$SMF-4106 - SMF-4106-RCQX-FX278.lcm
 批处理文件名: RC\$SMF-4106 - 20250314-rcqx-FX278.lcb
 样品瓶号: 3-41 版本号: 6.115
 进样体积: 10 μl 实验者: jiangjinwei
 进样时间: 2025/03/14 19:14:46 处理者: jiangjinwei
 处理时间 (V2) : 2025/03/17 14:27:46
 仪器型号:SHIMADZU LC-2050C(FX278)

<色谱图>

mV



<峰表>

检测器A Ch1 223nm

峰号	保留时间	面积	面积%	高度	理论塔板数(USP)	拖尾因子	分离度(USP)
1	2.247	190698	100.000	31669	3495	1.286	--
总计		190698	100.000	31669			



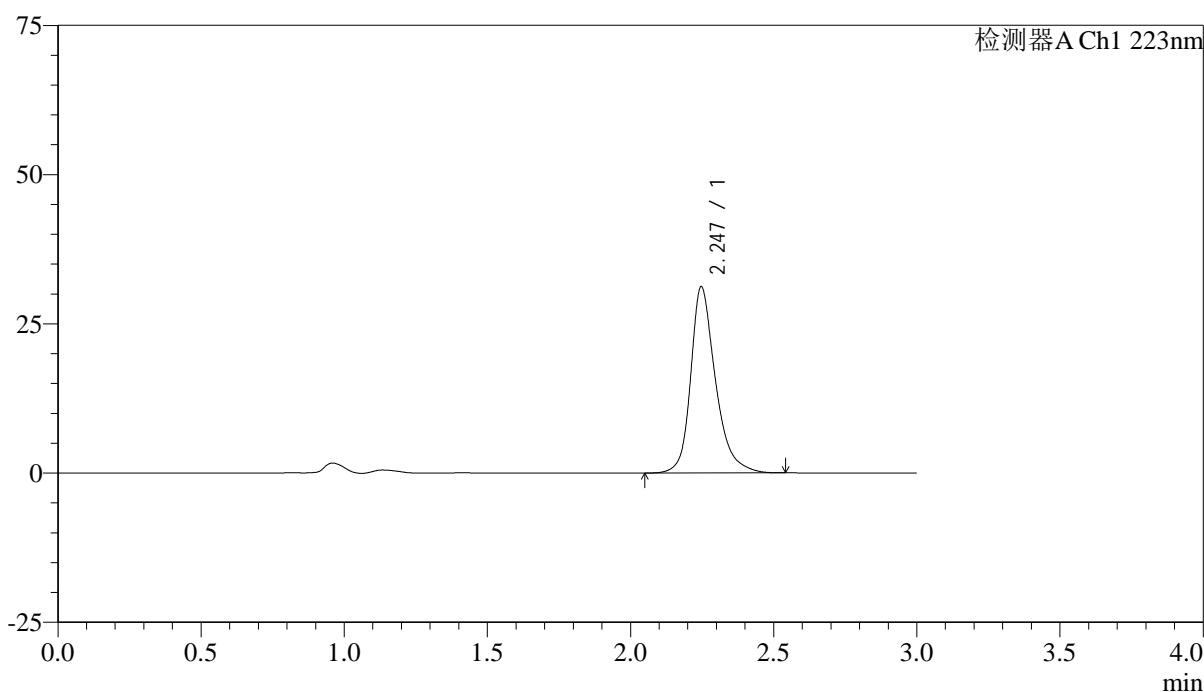
SMF-4106

<样品信息>

色谱柱:XB-C18(150mm*4.6mm,5μm) 流速: 1.5ml/min
 柱温:30°C 波长: 223nm
 数据文件名: RC\$SMF-4106 - 0-24/29-690-2 - zzp-25030601p-rcqx-pH6.8jz-jf50z-30min-P6.lcd
 方法文件名: RC\$SMF-4106 - SMF-4106-RCQX-FX278.lcm
 批处理文件名: RC\$SMF-4106 - 20250314-rcqx-FX278.lcb
 样品瓶号: 3-50
 进样体积: 10 μl 版本号: 6.115
 进样时间: 2025/03/14 19:18:07 实验者: jiangjinwei
 处理时间 (V2) : 2025/03/17 14:27:49 处理者: jiangjinwei
 仪器型号:SHIMADZU LC-2050C(FX278)

<色谱图>

mV



<峰表>

检测器A Ch1 223nm

峰号	保留时间	面积	面积%	高度	理论塔板数(USP)	拖尾因子	分离度(USP)
1	2.247	188123	100.000	31221	3496	1.289	--
总计		188123	100.000	31221			



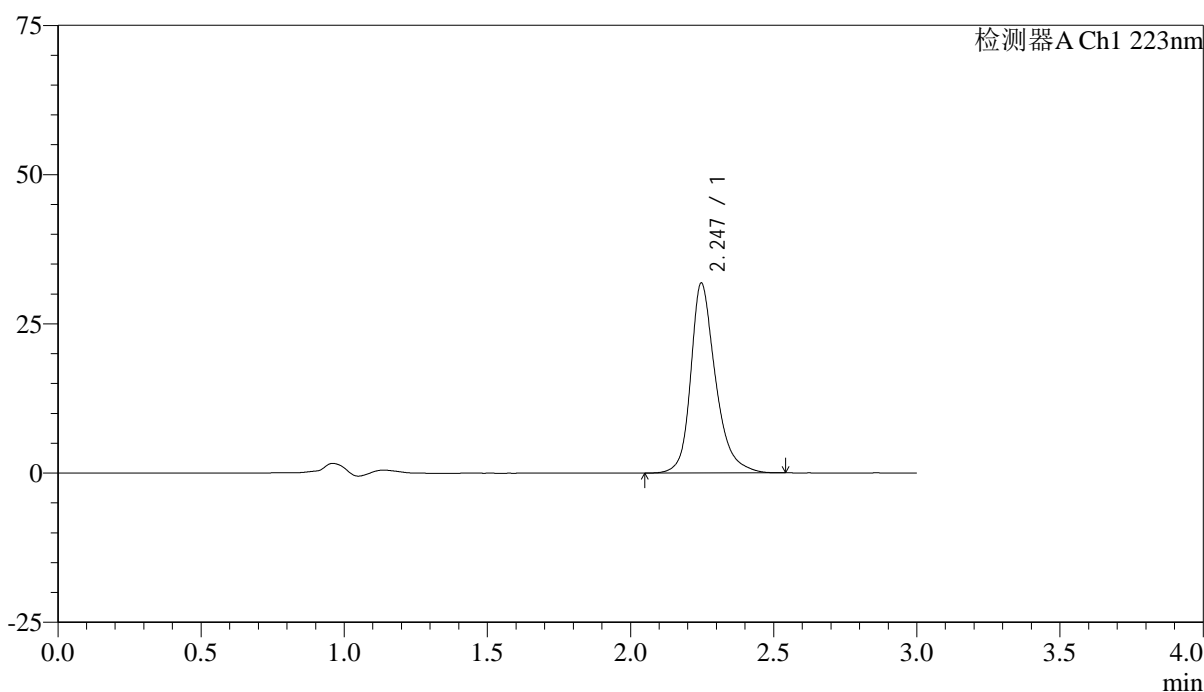
SMF-4106

<样品信息>

色谱柱:XB-C18(150mm*4.6mm,5μm) 流速: 1.5ml/min
 柱温:30°C 波长: 223nm
 数据文件名: RC\$SMF-4106 - 0-24/29-691-2 - zzp-25030601p-rcqx-pH6.8jz-jf50z-45min-P1.lcd
 方法文件名: RC\$SMF-4106 - SMF-4106-RCQX-FX278.lcm
 批处理文件名: RC\$SMF-4106 - 20250314-rcqx-FX278.lcb
 样品瓶号: 3-6 版本号: 6.115
 进样体积: 10 μl 实验者: jiangjinwei
 进样时间: 2025/03/14 19:21:27 处理者: jiangjinwei
 处理时间 (V2) : 2025/03/17 14:27:52
 仪器型号:SHIMADZU LC-2050C(FX278)

<色谱图>

mV



<峰表>

检测器A Ch1 223nm

峰号	保留时间	面积	面积%	高度	理论塔板数(USP)	拖尾因子	分离度(USP)
1	2.247	191685	100.000	31822	3495	1.286	--
总计		191685	100.000	31822			



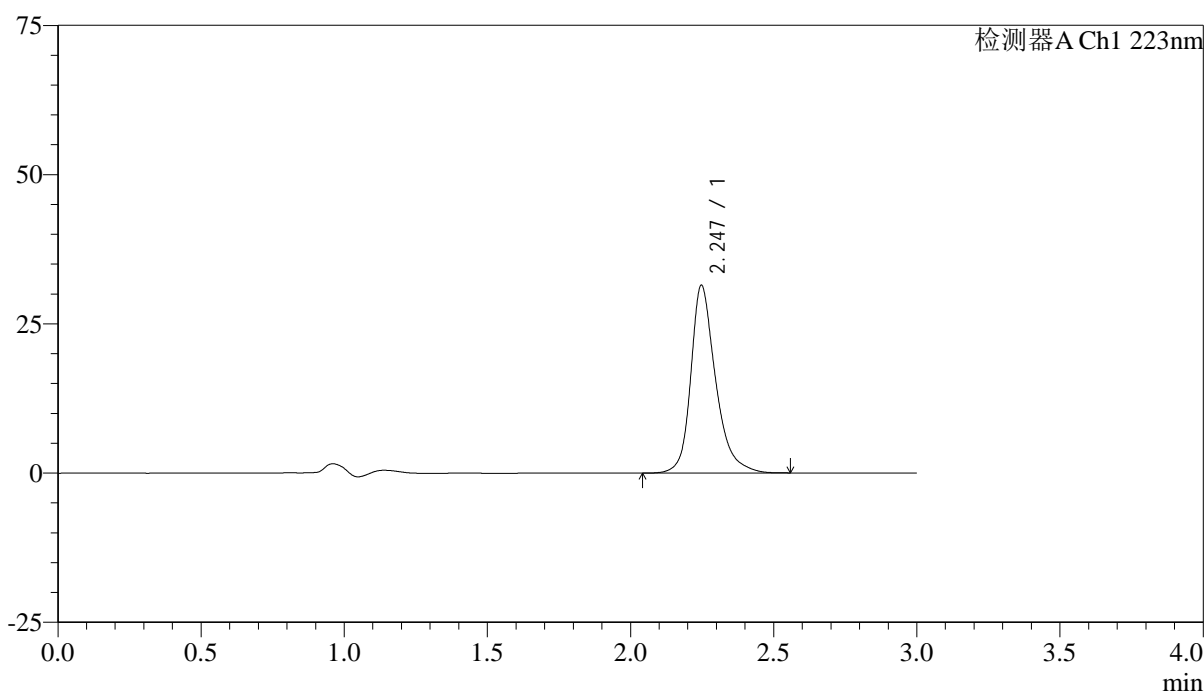
SMF-4106

<样品信息>

色谱柱:XB-C18(150mm*4.6mm,5μm) 流速: 1.5ml/min
 柱温:30°C 波长: 223nm
 数据文件名: RC\$SMF-4106 - 0-24/29-692-2 - zzp-25030601p-rcqx-pH6.8jz-jf50z-45min-P2.lcd
 方法文件名: RC\$SMF-4106 - SMF-4106-RCQX-FX278.lcm
 批处理文件名: RC\$SMF-4106 - 20250314-rcqx-FX278.lcb
 样品瓶号: 3-15
 进样体积: 10 μl 版本号: 6.115
 进样时间: 2025/03/14 19:24:49 实验者: jiangjinwei
 处理时间 (V2) : 2025/03/17 14:27:55 处理者: jiangjinwei
 仪器型号:SHIMADZU LC-2050C(FX278)

<色谱图>

mV



<峰表>

检测器A Ch1 223nm

峰号	保留时间	面积	面积%	高度	理论塔板数(USP)	拖尾因子	分离度(USP)
1	2.247	189999	100.000	31461	3489	1.294	--
总计		189999	100.000	31461			

<样品信息>

色谱柱:XB-C18(150mm*4.6mm,5 μ m)

流速: 1.5ml/min

柱温:30°C

波长: 223nm

数据文件名: RC\$SMF-4106 - 0-24/29-693-2 - zzp-25030601p-rcqx-pH6.8jz-jf50z-45min-P3.lcd

方法文件名: RC\$SMF-4106 - SMF-4106-RCQX-FX278.lcm

批处理文件名: RC\$SMF-4106 - 20250314-rcqx-FX278.lcb

样品瓶号: 3-24

进样体积: 10 μ l

进样时间: 2025/03/14 19:28:10

版本号: 6.115

处理时间 (V2): 2025/03/17 14:27:57

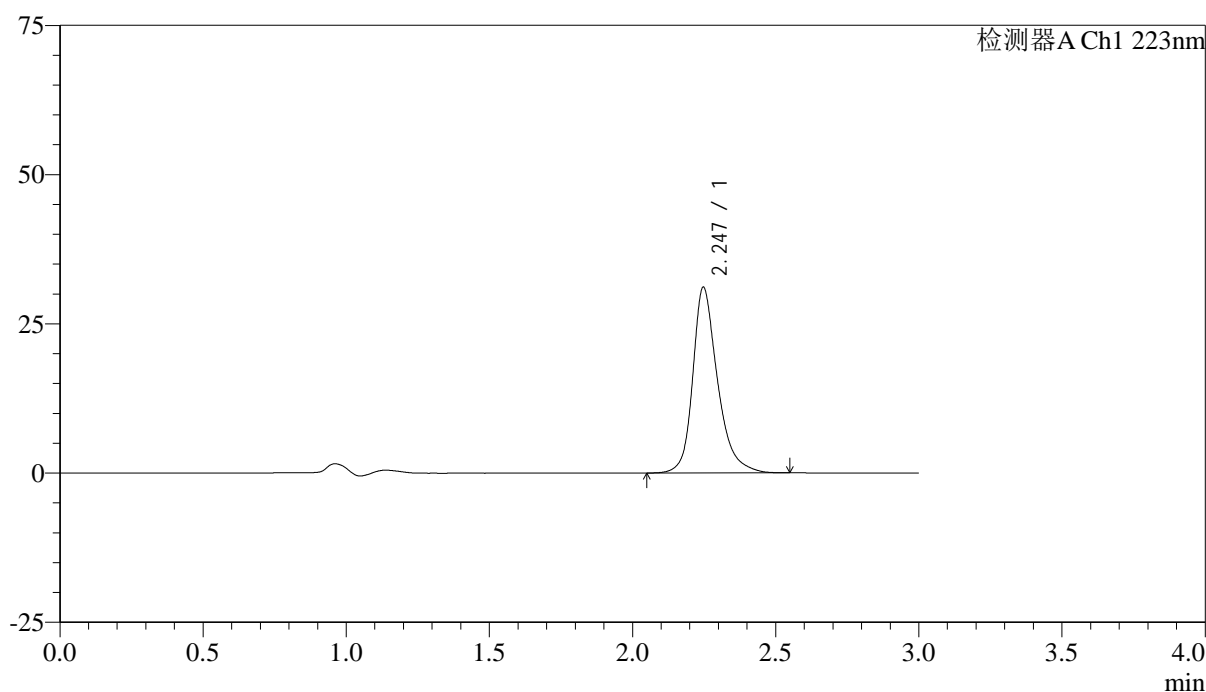
实验者: jiangjinwei

仪器型号:SHIMADZU LC-2050C(FX278)

处理者: jiangjinwei

<色谱图>

mV



<峰表>

检测器A Ch1 223nm

峰号	保留时间	面积	面积%	高度	理论塔板数(USP)	拖尾因子	分离度(USP)
1	2.247	187534	100.000	31117	3495	1.289	--
总计		187534	100.000	31117			



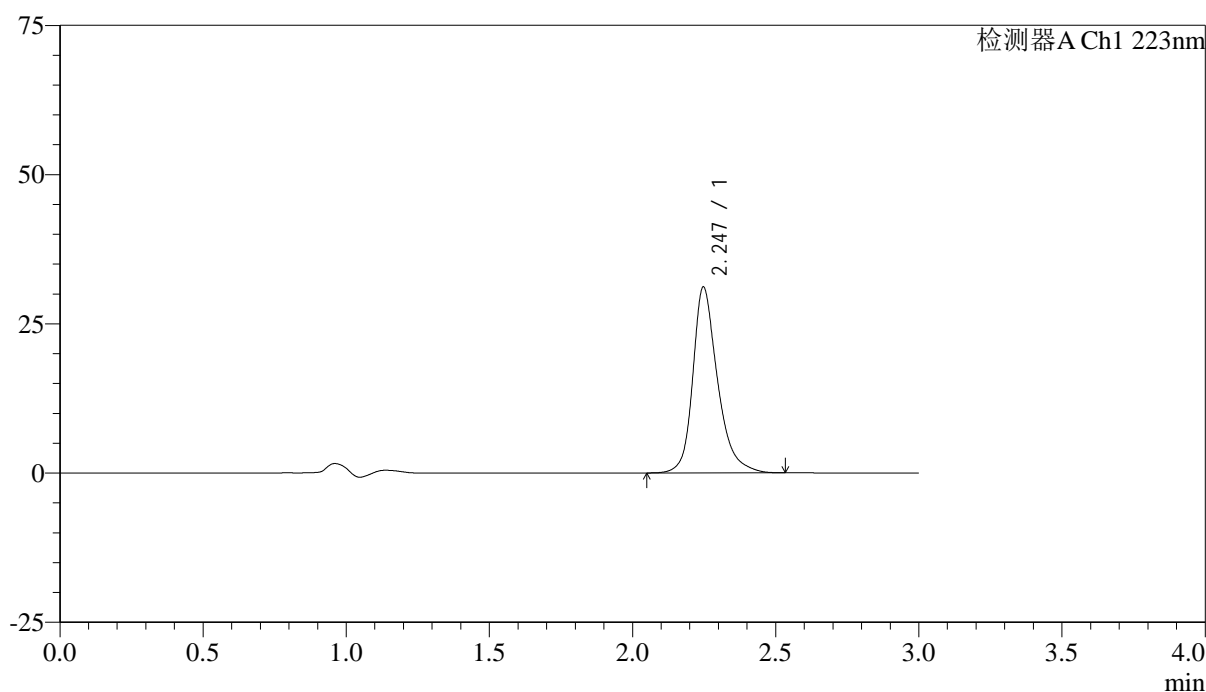
SMF-4106

<样品信息>

色谱柱:XB-C18(150mm*4.6mm,5μm) 流速: 1.5ml/min
 柱温:30°C 波长: 223nm
 数据文件名: RC\$SMF-4106 - 0-24/29-694-2 - zzp-25030601p-rcqx-pH6.8jz-jf50z-45min-P4.lcd
 方法文件名: RC\$SMF-4106 - SMF-4106-RCQX-FX278.lcm
 批处理文件名: RC\$SMF-4106 - 20250314-rcqx-FX278.lcb
 样品瓶号: 3-33
 进样体积: 10 μl 版本号: 6.115
 进样时间: 2025/03/14 19:31:31 实验者: jiangjinwei
 处理时间 (V2) : 2025/03/17 14:28:00 处理者: jiangjinwei
 仪器型号:SHIMADZU LC-2050C(FX278)

<色谱图>

mV



<峰表>

检测器A Ch1 223nm

峰号	保留时间	面积	面积%	高度	理论塔板数(USP)	拖尾因子	分离度(USP)
1	2.247	187244	100.000	31140	3506	1.288	--
总计		187244	100.000	31140			



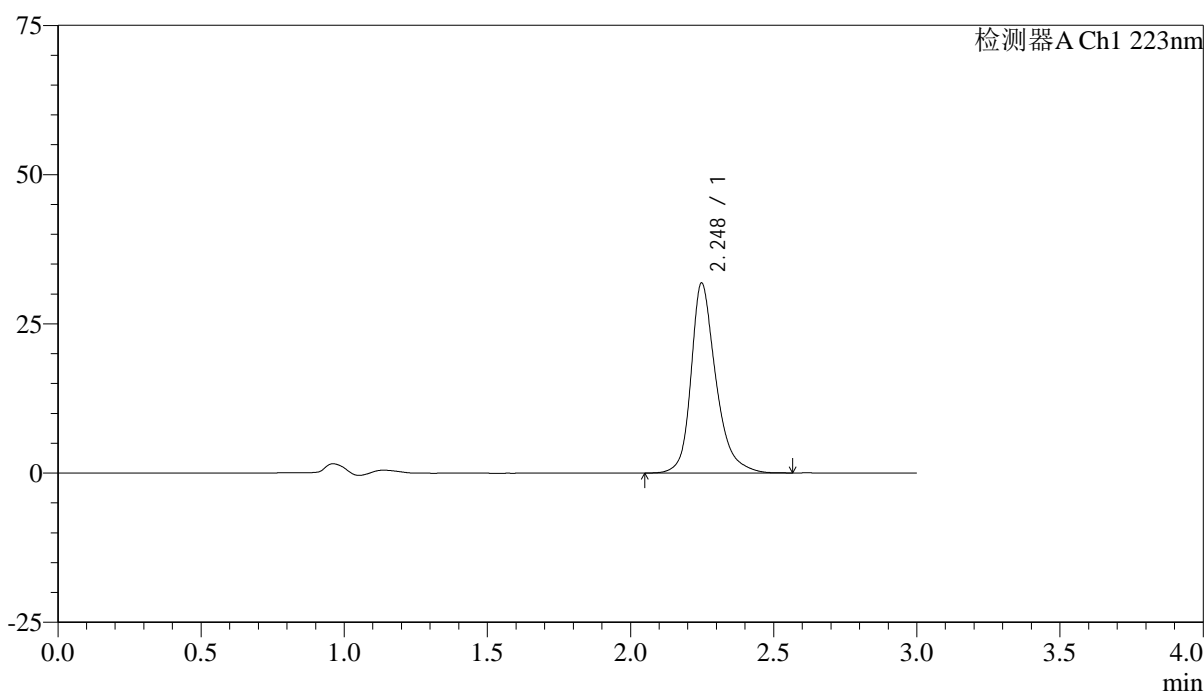
SMF-4106

<样品信息>

色谱柱:XB-C18(150mm*4.6mm,5μm) 流速: 1.5ml/min
 柱温:30°C 波长: 223nm
 数据文件名: RC\$SMF-4106 - 0-24/29-695-2 - zzp-25030601p-rcqx-pH6.8jz-jf50z-45min-P5.lcd
 方法文件名: RC\$SMF-4106 - SMF-4106-RCQX-FX278.lcm
 批处理文件名: RC\$SMF-4106 - 20250314-rcqx-FX278.lcb
 样品瓶号: 3-42
 进样体积: 10 μl 版本号: 6.115
 进样时间: 2025/03/14 19:34:52 实验者: jiangjinwei
 处理时间 (V2) : 2025/03/17 14:28:03 处理者: jiangjinwei
 仪器型号:SHIMADZU LC-2050C(FX278)

<色谱图>

mV



<峰表>

检测器A Ch1 223nm

峰号	保留时间	面积	面积%	高度	理论塔板数(USP)	拖尾因子	分离度(USP)
1	2.248	192058	100.000	31813	3498	1.292	--
总计		192058	100.000	31813			



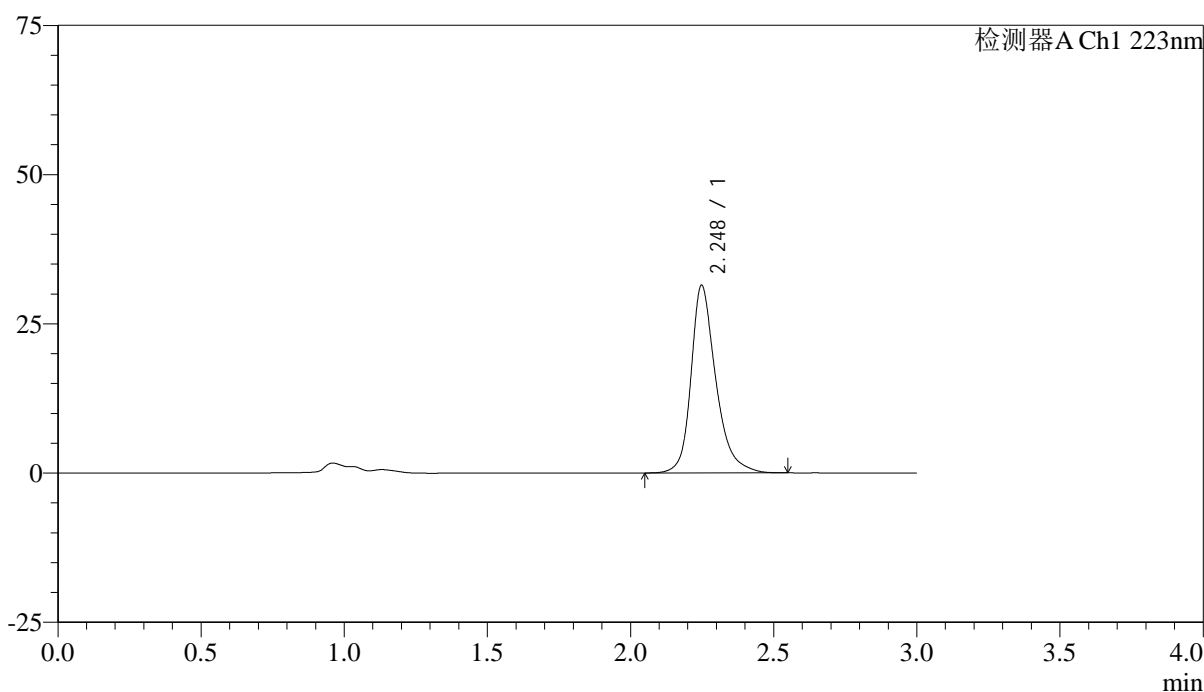
SMF-4106

<样品信息>

色谱柱:XB-C18(150mm*4.6mm,5μm) 流速: 1.5ml/min
 柱温:30°C 波长: 223nm
 数据文件名: RC\$SMF-4106 - 0-24/29-696-2 - zzp-25030601p-rcqx-pH6.8jz-jf50z-45min-P6.lcd
 方法文件名: RC\$SMF-4106 - SMF-4106-RCQX-FX278.lcm
 批处理文件名: RC\$SMF-4106 - 20250314-rcqx-FX278.lcb
 样品瓶号: 3-51 版本号: 6.115
 进样体积: 10 μl 实验者: jiangjinwei
 进样时间: 2025/03/14 19:38:13 处理者: jiangjinwei
 处理时间 (V2) : 2025/03/17 14:28:05
 仪器型号:SHIMADZU LC-2050C(FX278)

<色谱图>

mV



<峰表>

检测器A Ch1 223nm

峰号	保留时间	面积	面积%	高度	理论塔板数(USP)	拖尾因子	分离度(USP)
1	2.248	189389	100.000	31427	3505	1.290	--
总计		189389	100.000	31427			



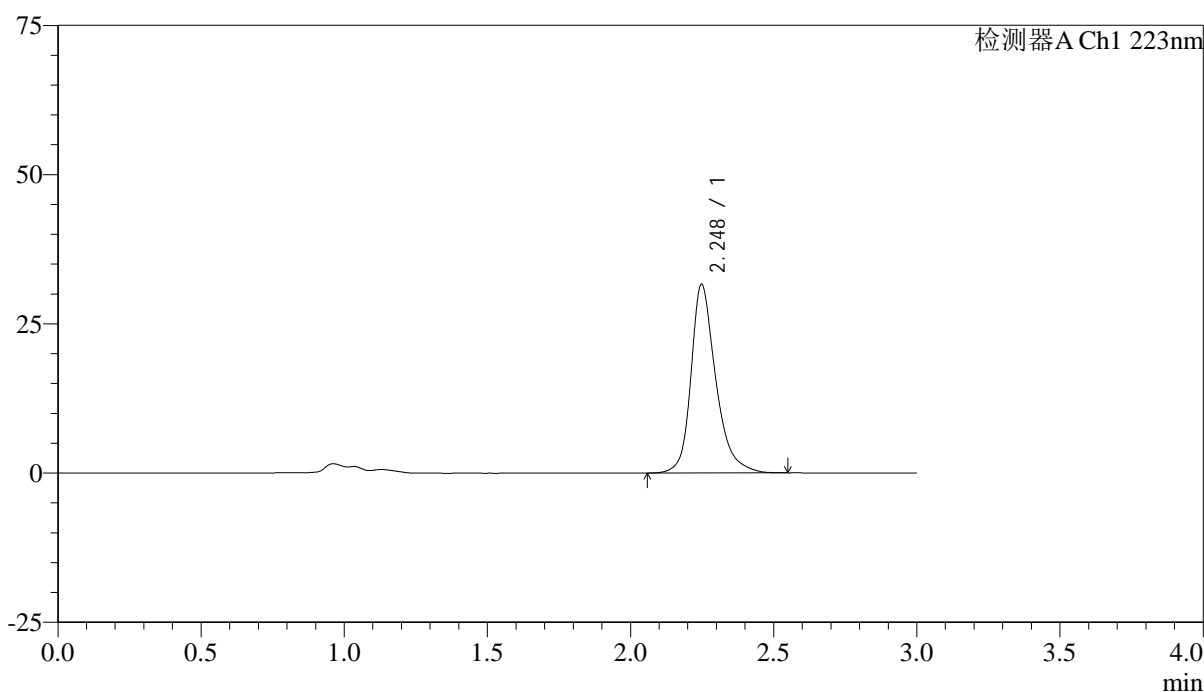
SMF-4106

<样品信息>

色谱柱:XB-C18(150mm*4.6mm,5μm) 流速: 1.5ml/min
 柱温:30°C 波长: 223nm
 数据文件名: RC\$SMF-4106 - 0-24/29-697-2 - zzp-25030601p-rcqx-pH6.8jz-jf50z-60min-P1.lcd
 方法文件名: RC\$SMF-4106 - SMF-4106-RCQX-FX278.lcm
 批处理文件名: RC\$SMF-4106 - 20250314-rcqx-FX278.lcb
 样品瓶号: 3-7
 进样体积: 10 μl 版本号: 6.115
 进样时间: 2025/03/14 19:41:34 实验者: jiangjinwei
 处理时间 (V2) : 2025/03/17 14:28:08 处理者: jiangjinwei
 仪器型号:SHIMADZU LC-2050C(FX278)

<色谱图>

mV



<峰表>

检测器A Ch1 223nm

峰号	保留时间	面积	面积%	高度	理论塔板数(USP)	拖尾因子	分离度(USP)
1	2.248	190468	100.000	31602	3499	1.292	--
总计		190468	100.000	31602			



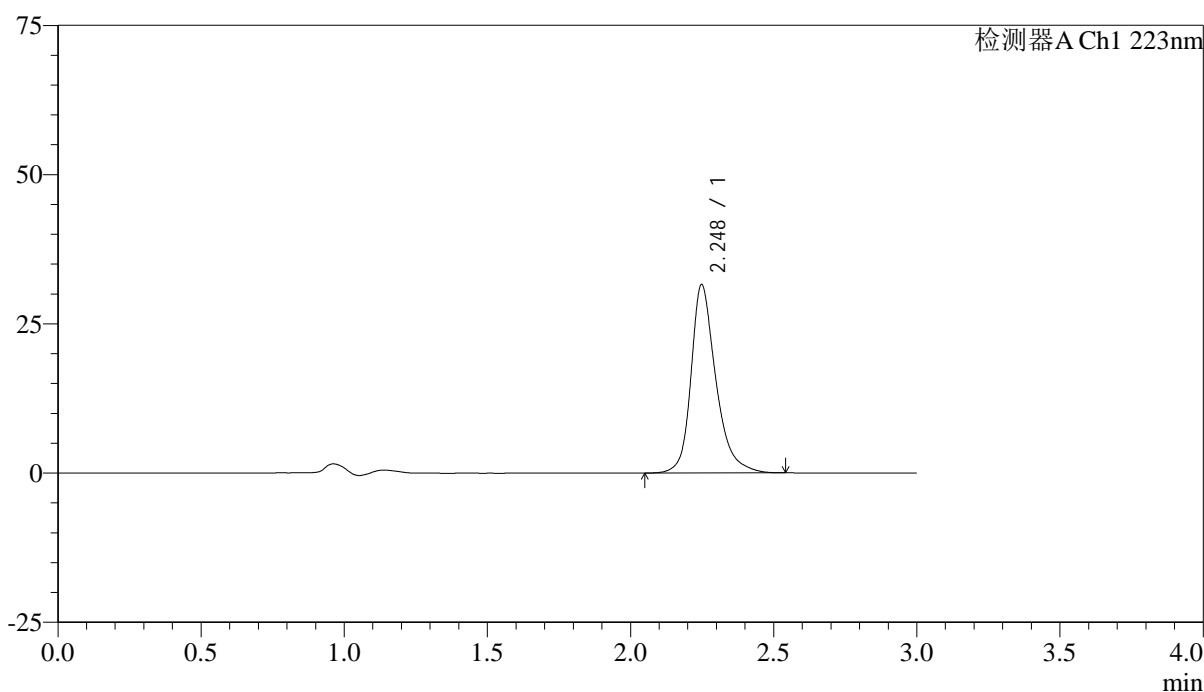
SMF-4106

<样品信息>

色谱柱:XB-C18(150mm*4.6mm,5μm) 流速: 1.5ml/min
 柱温:30°C 波长: 223nm
 数据文件名: RC\$SMF-4106 - 0-24/29-698-2 - zzp-25030601p-rcqx-pH6.8jz-jf50z-60min-P2.lcd
 方法文件名: RC\$SMF-4106 - SMF-4106-RCQX-FX278.lcm
 批处理文件名: RC\$SMF-4106 - 20250314-rcqx-FX278.lcb
 样品瓶号: 3-16 版本号: 6.115
 进样体积: 10 μl 实验者: jiangjinwei
 进样时间: 2025/03/14 19:44:55 处理者: jiangjinwei
 处理时间 (V2) : 2025/03/17 14:28:11
 仪器型号:SHIMADZU LC-2050C(FX278)

<色谱图>

mV



<峰表>

检测器A Ch1 223nm

峰号	保留时间	面积	面积%	高度	理论塔板数(USP)	拖尾因子	分离度(USP)
1	2.248	190269	100.000	31545	3500	1.291	--
总计		190269	100.000	31545			



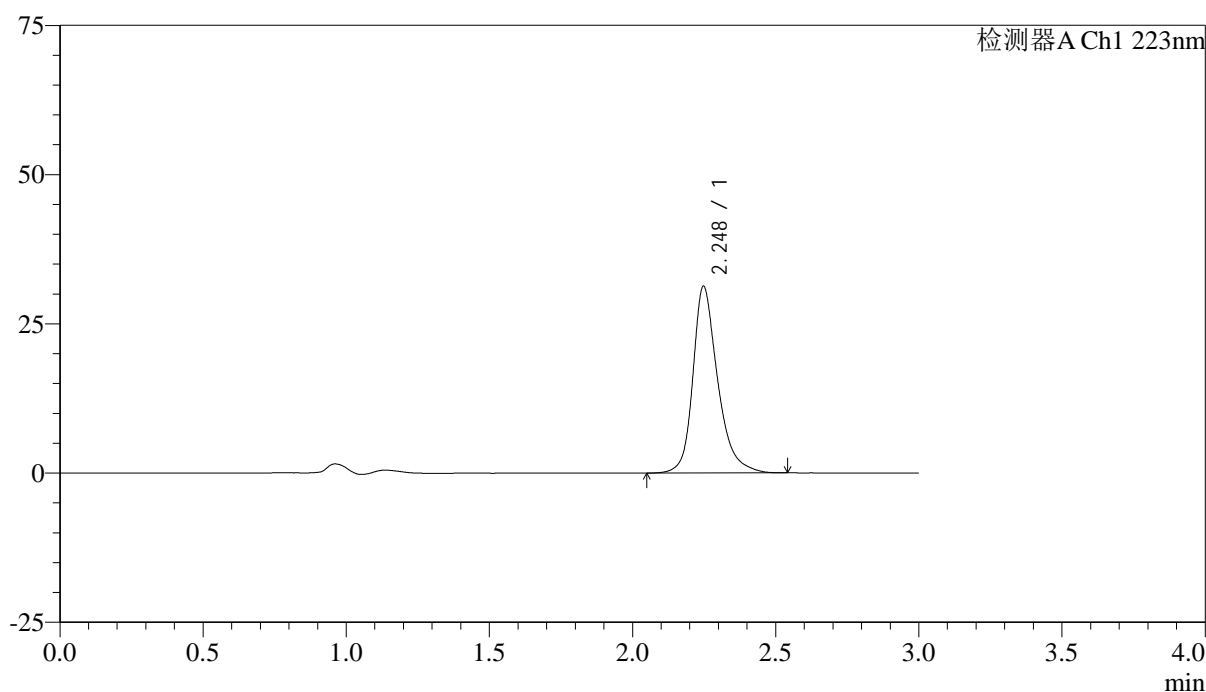
SMF-4106

<样品信息>

色谱柱:XB-C18(150mm*4.6mm,5μm) 流速: 1.5ml/min
 柱温:30°C 波长: 223nm
 数据文件名: RC\$SMF-4106 - 0-24/29-699-2 - zzp-25030601p-rcqx-pH6.8jz-jf50z-60min-P3.lcd
 方法文件名: RC\$SMF-4106 - SMF-4106-RCQX-FX278.lcm
 批处理文件名: RC\$SMF-4106 - 20250314-rcqx-FX278.lcb
 样品瓶号: 3-25 版本号: 6.115
 进样体积: 10 μl 实验者: jiangjinwei
 进样时间: 2025/03/14 19:48:16 处理者: jiangjinwei
 处理时间 (V2) : 2025/03/17 14:28:13
 仪器型号:SHIMADZU LC-2050C(FX278)

<色谱图>

mV



<峰表>

检测器A Ch1 223nm

峰号	保留时间	面积	面积%	高度	理论塔板数(USP)	拖尾因子	分离度(USP)
1	2.248	188426	100.000	31278	3503	1.287	--
总计		188426	100.000	31278			



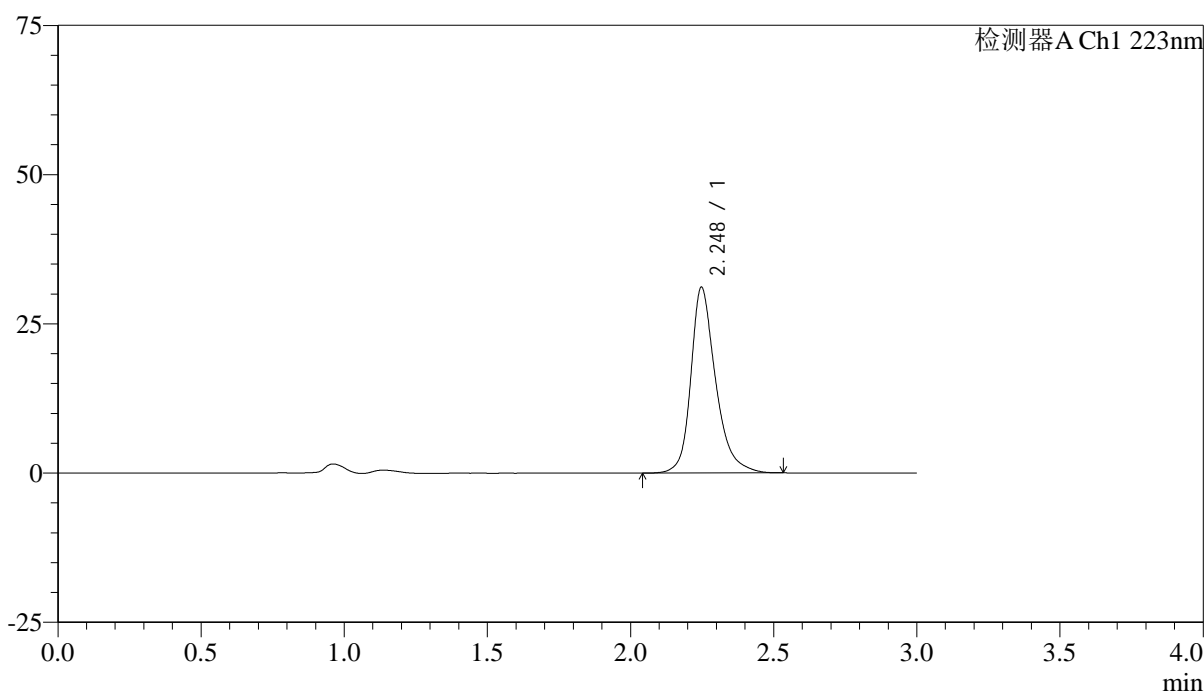
SMF-4106

<样品信息>

色谱柱:XB-C18(150mm*4.6mm,5μm) 流速: 1.5ml/min
 柱温:30°C 波长: 223nm
 数据文件名: RC\$SMF-4106 - 0-24/29-700-2 - zzp-25030601p-rcqx-pH6.8jz-jf50z-60min-P4.lcd
 方法文件名: RC\$SMF-4106 - SMF-4106-RCQX-FX278.lcm
 批处理文件名: RC\$SMF-4106 - 20250314-rcqx-FX278.lcb
 样品瓶号: 3-34
 进样体积: 10 μl 版本号: 6.115
 进样时间: 2025/03/14 19:51:38 实验者: jiangjinwei
 处理时间 (V2) : 2025/03/17 14:28:16 处理者: jiangjinwei
 仪器型号:SHIMADZU LC-2050C(FX278)

<色谱图>

mV



<峰表>

检测器A Ch1 223nm

峰号	保留时间	面积	面积%	高度	理论塔板数(USP)	拖尾因子	分离度(USP)
1	2.248	187602	100.000	31126	3498	1.288	--
总计		187602	100.000	31126			



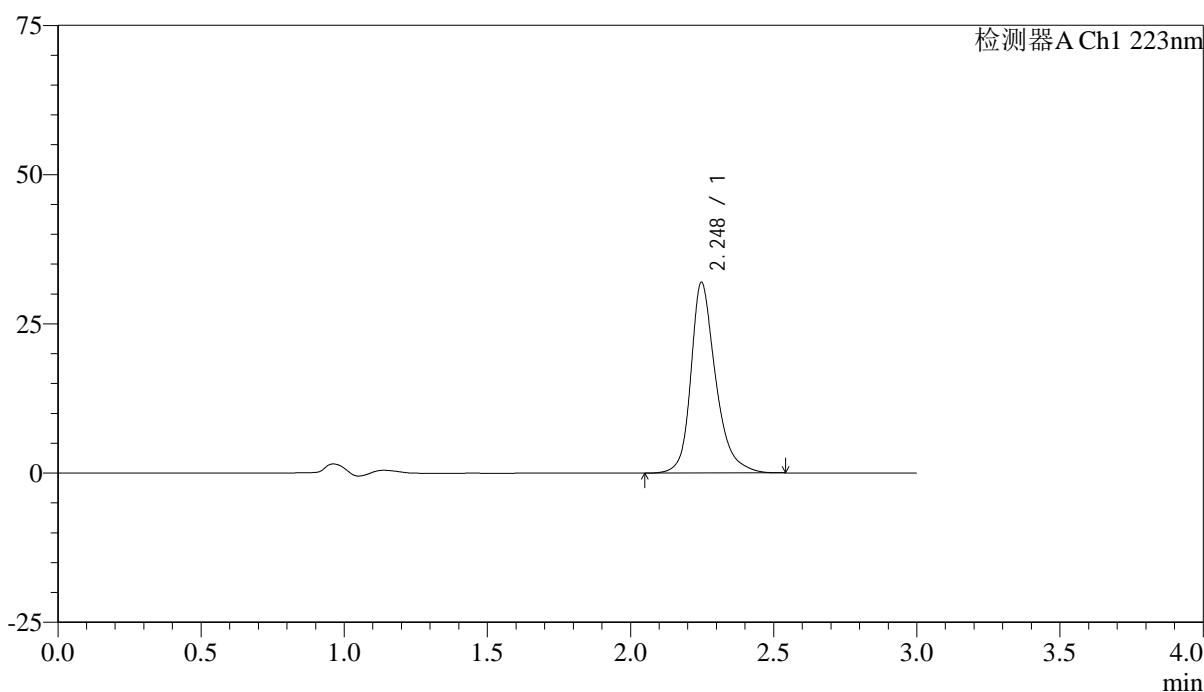
SMF-4106

<样品信息>

色谱柱:XB-C18(150mm*4.6mm,5μm) 流速: 1.5ml/min
 柱温:30°C 波长: 223nm
 数据文件名: RC\$SMF-4106 - 0-24/29-701-2 - zzp-25030601p-rcqx-pH6.8jz-jf50z-60min-P5.lcd
 方法文件名: RC\$SMF-4106 - SMF-4106-RCQX-FX278.lcm
 批处理文件名: RC\$SMF-4106 - 20250314-rcqx-FX278.lcb
 样品瓶号: 3-43
 进样体积: 10 μl 版本号: 6.115
 进样时间: 2025/03/14 19:54:58 实验者: jiangjinwei
 处理时间 (V2) : 2025/03/17 14:28:19 处理者: jiangjinwei
 仪器型号:SHIMADZU LC-2050C(FX278)

<色谱图>

mV



<峰表>

检测器A Ch1 223nm

峰号	保留时间	面积	面积%	高度	理论塔板数(USP)	拖尾因子	分离度(USP)
1	2.248	192338	100.000	31946	3503	1.289	--
总计		192338	100.000	31946			



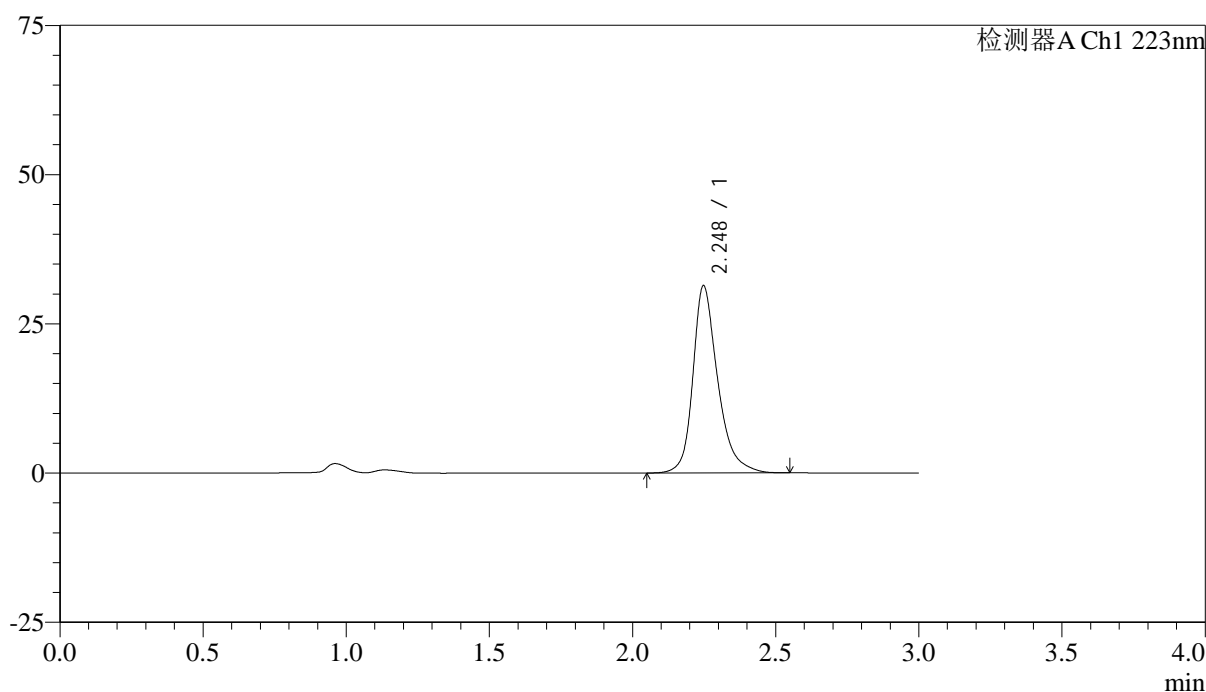
SMF-4106

<样品信息>

色谱柱:XB-C18(150mm*4.6mm,5μm) 流速: 1.5ml/min
 柱温:30°C 波长: 223nm
 数据文件名: RC\$SMF-4106 - 0-24/29-702-2 - zzp-25030601p-rcqx-pH6.8jz-jf50z-60min-P6.lcd
 方法文件名: RC\$SMF-4106 - SMF-4106-RCQX-FX278.lcm
 批处理文件名: RC\$SMF-4106 - 20250314-rcqx-FX278.lcb
 样品瓶号: 3-52
 进样体积: 10 μl 版本号: 6.115
 进样时间: 2025/03/14 19:58:19 实验者: jiangjinwei
 处理时间 (V2) : 2025/03/17 14:28:22 处理者: jiangjinwei
 仪器型号:SHIMADZU LC-2050C(FX278)

<色谱图>

mV



<峰表>

检测器A Ch1 223nm

峰号	保留时间	面积	面积%	高度	理论塔板数(USP)	拖尾因子	分离度(USP)
1	2.248	189034	100.000	31371	3500	1.290	--
总计		189034	100.000	31371			



SMF-4106

<样品信息>

色谱柱:XB-C18(150mm*4.6mm,5μm) 流速: 1.5ml/min
 柱温:30°C 波长: 223nm
 数据文件名: RC\$SMF-4106 - 0-24/29-703-2 - zzp-25030601p-rcqx-pH6.8jz-jf50z-jx-P1.lcd
 方法文件名: RC\$SMF-4106 - SMF-4106-RCQX-FX278.lcm
 批处理文件名: RC\$SMF-4106 - 20250314-rcqx-FX278.lcb
 样品瓶号: 3-8 版本号: 6.115
 进样体积: 10 μl 实验者: jiangjinwei
 进样时间: 2025/03/14 20:01:42 处理者: jiangjinwei
 处理时间 (V2) : 2025/03/17 14:28:24
 仪器型号:SHIMADZU LC-2050C(FX278)

<色谱图>

mV



<峰表>

检测器A Ch1 223nm

峰号	保留时间	面积	面积%	高度	理论塔板数(USP)	拖尾因子	分离度(USP)
1	2.248	204660	100.000	33944	3498	1.289	--
总计		204660	100.000	33944			



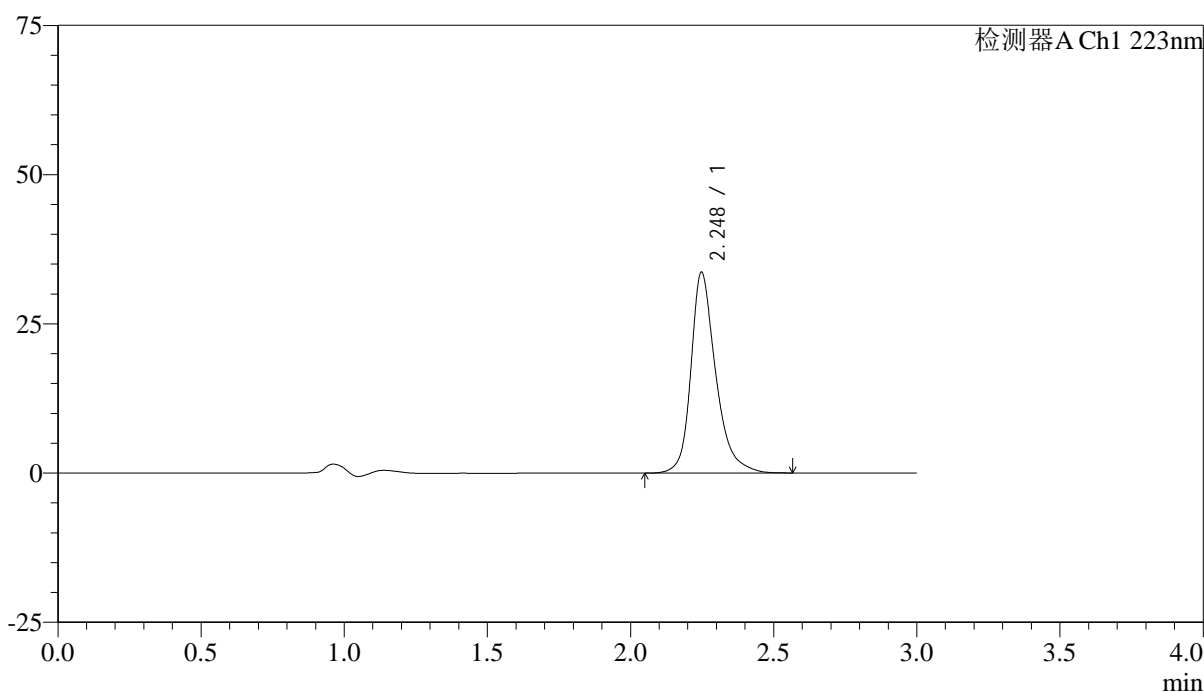
SMF-4106

<样品信息>

色谱柱:XB-C18(150mm*4.6mm,5μm) 流速: 1.5ml/min
 柱温:30°C 波长: 223nm
 数据文件名: RC\$SMF-4106 - 0-24/29-704-2 - zzp-25030601p-rcqx-pH6.8jz-jf50z-jx-P2.lcd
 方法文件名: RC\$SMF-4106 - SMF-4106-RCQX-FX278.lcm
 批处理文件名: RC\$SMF-4106 - 20250314-rcqx-FX278.lcb
 样品瓶号: 3-17
 进样体积: 10 μl 版本号: 6.115
 进样时间: 2025/03/14 20:05:04 实验者: jiangjinwei
 处理时间 (V2) : 2025/03/17 14:28:27 处理者: jiangjinwei
 仪器型号:SHIMADZU LC-2050C(FX278)

<色谱图>

mV



<峰表>

检测器A Ch1 223nm

峰号	保留时间	面积	面积%	高度	理论塔板数(USP)	拖尾因子	分离度(USP)
1	2.248	202998	100.000	33630	3503	1.294	--
总计		202998	100.000	33630			



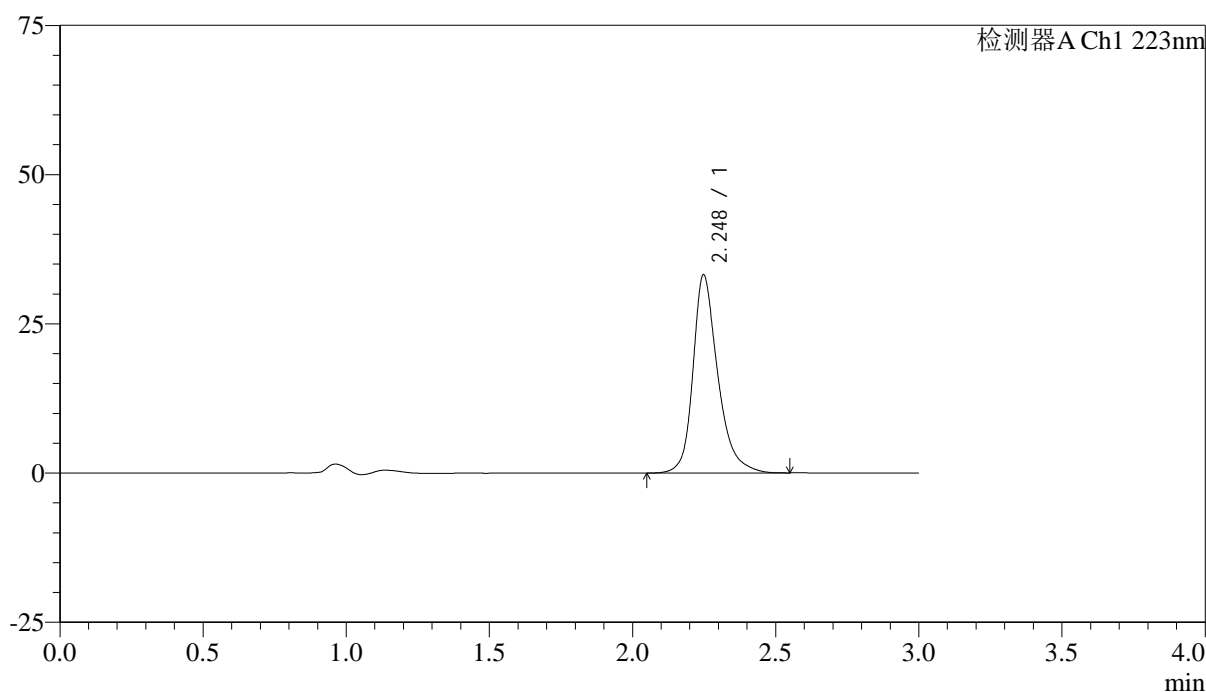
SMF-4106

<样品信息>

色谱柱:XB-C18(150mm*4.6mm,5μm) 流速: 1.5ml/min
 柱温:30°C 波长: 223nm
 数据文件名: RC\$SMF-4106 - 0-24/29-705-2 - zzp-25030601p-rcqx-pH6.8jz-jf50z-jx-P3.lcd
 方法文件名: RC\$SMF-4106 - SMF-4106-RCQX-FX278.lcm
 批处理文件名: RC\$SMF-4106 - 20250314-rcqx-FX278.lcb
 样品瓶号: 3-26 版本号: 6.115
 进样体积: 10 μl 实验者: jiangjinwei
 进样时间: 2025/03/14 20:08:26 处理者: jiangjinwei
 处理时间 (V2) : 2025/03/17 14:28:30
 仪器型号:SHIMADZU LC-2050C(FX278)

<色谱图>

mV



<峰表>

检测器A Ch1 223nm

峰号	保留时间	面积	面积%	高度	理论塔板数(USP)	拖尾因子	分离度(USP)
1	2.248	200254	100.000	33199	3498	1.290	--
总计		200254	100.000	33199			



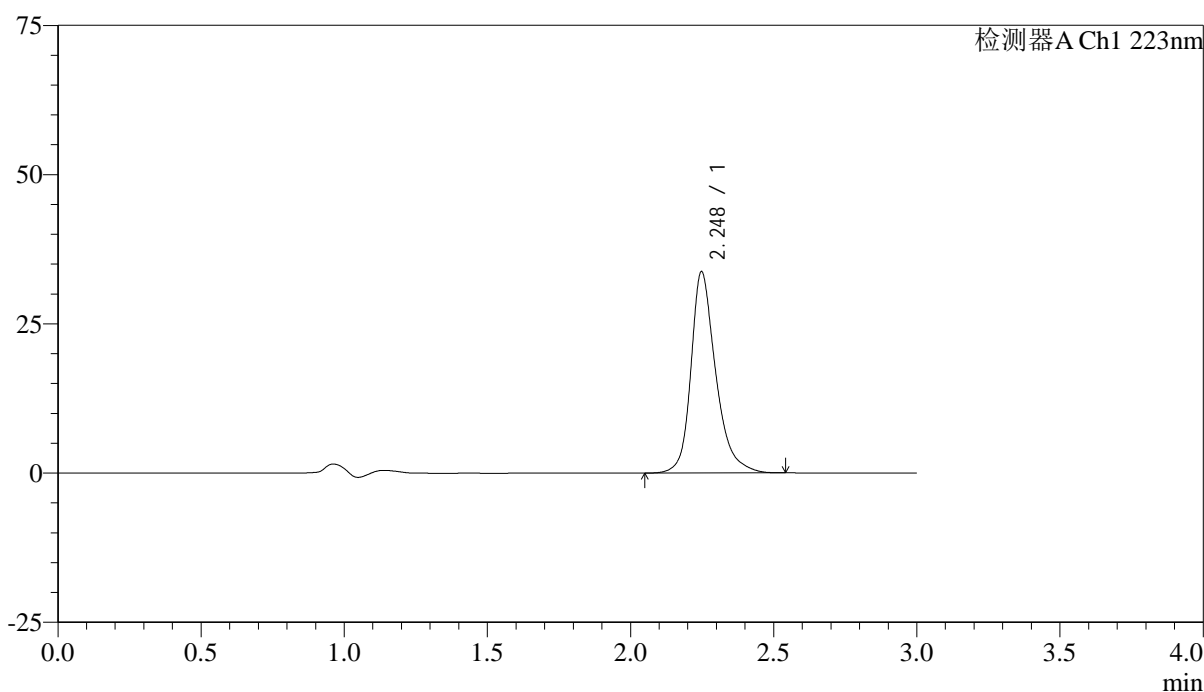
SMF-4106

<样品信息>

色谱柱:XB-C18(150mm*4.6mm,5μm) 流速: 1.5ml/min
 柱温:30°C 波长: 223nm
 数据文件名: RC\$SMF-4106 - 0-24/29-706-2 - zzp-25030601p-rcqx-pH6.8jz-jf50z-jx-P4.lcd
 方法文件名: RC\$SMF-4106 - SMF-4106-RCQX-FX278.lcm
 批处理文件名: RC\$SMF-4106 - 20250314-rcqx-FX278.lcb
 样品瓶号: 3-35
 进样体积: 10 μl 版本号: 6.115
 进样时间: 2025/03/14 20:11:48 实验者: jiangjinwei
 处理时间 (V2) : 2025/03/17 14:28:32 处理者: jiangjinwei
 仪器型号:SHIMADZU LC-2050C(FX278)

<色谱图>

mV



<峰表>

检测器A Ch1 223nm

峰号	保留时间	面积	面积%	高度	理论塔板数(USP)	拖尾因子	分离度(USP)
1	2.248	203199	100.000	33715	3499	1.289	--
总计		203199	100.000	33715			



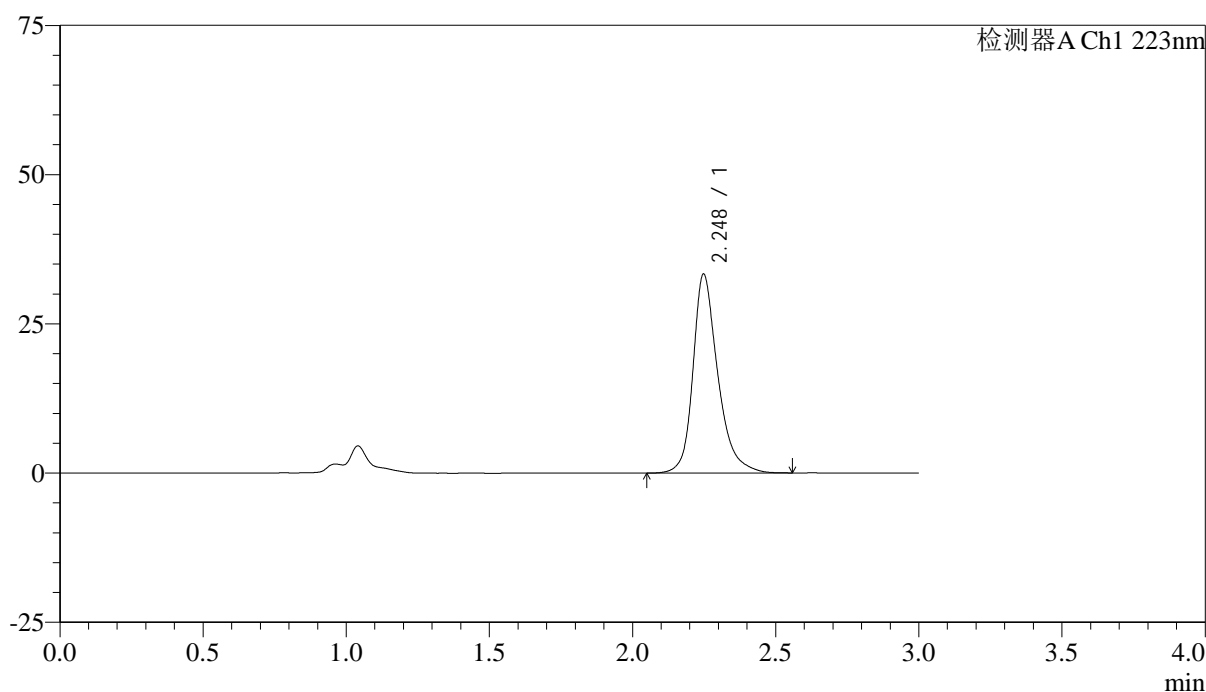
SMF-4106

<样品信息>

色谱柱:XB-C18(150mm*4.6mm,5μm) 流速: 1.5ml/min
 柱温:30°C 波长: 223nm
 数据文件名: RC\$SMF-4106 - 0-24/29-707-2 - zzp-25030601p-rcqx-pH6.8jz-jf50z-jx-P5.lcd
 方法文件名: RC\$SMF-4106 - SMF-4106-RCQX-FX278.lcm
 批处理文件名: RC\$SMF-4106 - 20250314-rcqx-FX278.lcb
 样品瓶号: 3-44
 进样体积: 10 μl 版本号: 6.115
 进样时间: 2025/03/14 20:15:10 实验者: jiangjinwei
 处理时间 (V2) : 2025/03/17 14:28:35 处理者: jiangjinwei
 仪器型号:SHIMADZU LC-2050C(FX278)

<色谱图>

mV



<峰表>

检测器A Ch1 223nm

峰号	保留时间	面积	面积%	高度	理论塔板数(USP)	拖尾因子	分离度(USP)
1	2.248	200919	100.000	33319	3498	1.291	--
总计		200919	100.000	33319			



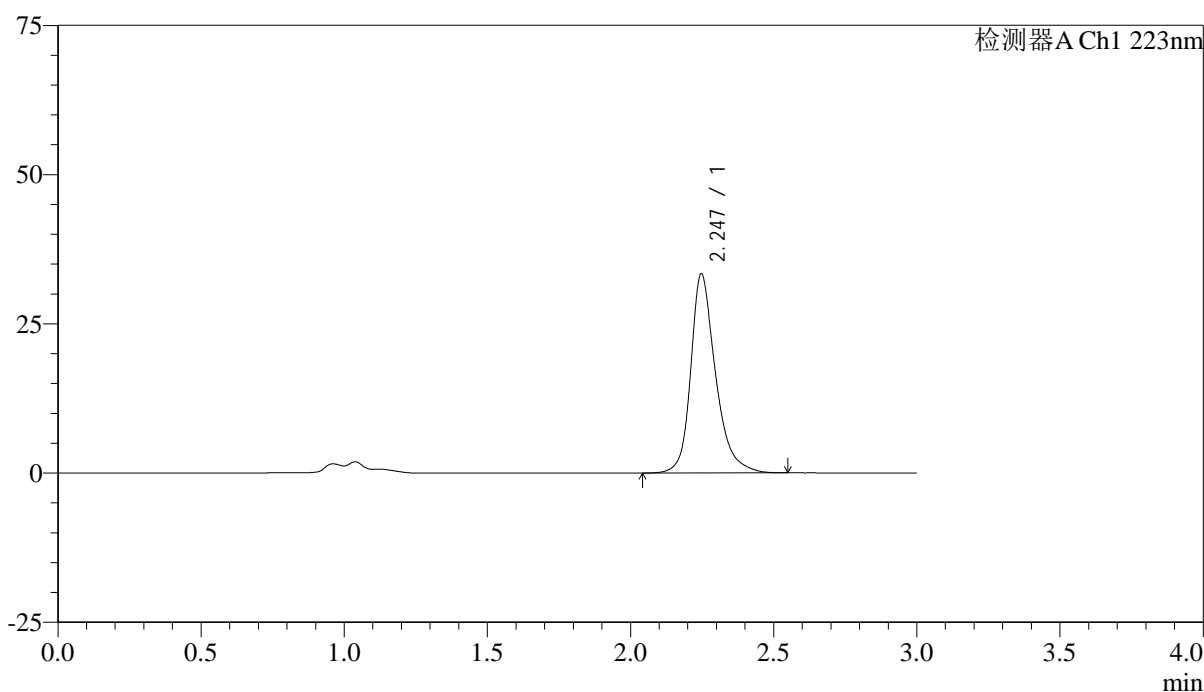
SMF-4106

<样品信息>

色谱柱:XB-C18(150mm*4.6mm,5μm) 流速: 1.5ml/min
 柱温:30°C 波长: 223nm
 数据文件名: RC\$SMF-4106 - 0-24/29-708-2 - zzp-25030601p-rcqx-pH6.8jz-jf50z-jx-P6.lcd
 方法文件名: RC\$SMF-4106 - SMF-4106-RCQX-FX278.lcm
 批处理文件名: RC\$SMF-4106 - 20250314-rcqx-FX278.lcb
 样品瓶号: 3-53
 进样体积: 10 μl 版本号: 6.115
 进样时间: 2025/03/14 20:18:31 实验者: jiangjinwei
 处理时间 (V2) : 2025/03/17 14:28:38 处理者: jiangjinwei
 仪器型号:SHIMADZU LC-2050C(FX278)

<色谱图>

mV



<峰表>

检测器A Ch1 223nm

峰号	保留时间	面积	面积%	高度	理论塔板数(USP)	拖尾因子	分离度(USP)
1	2.247	201109	100.000	33369	3497	1.290	--
总计		201109	100.000	33369			



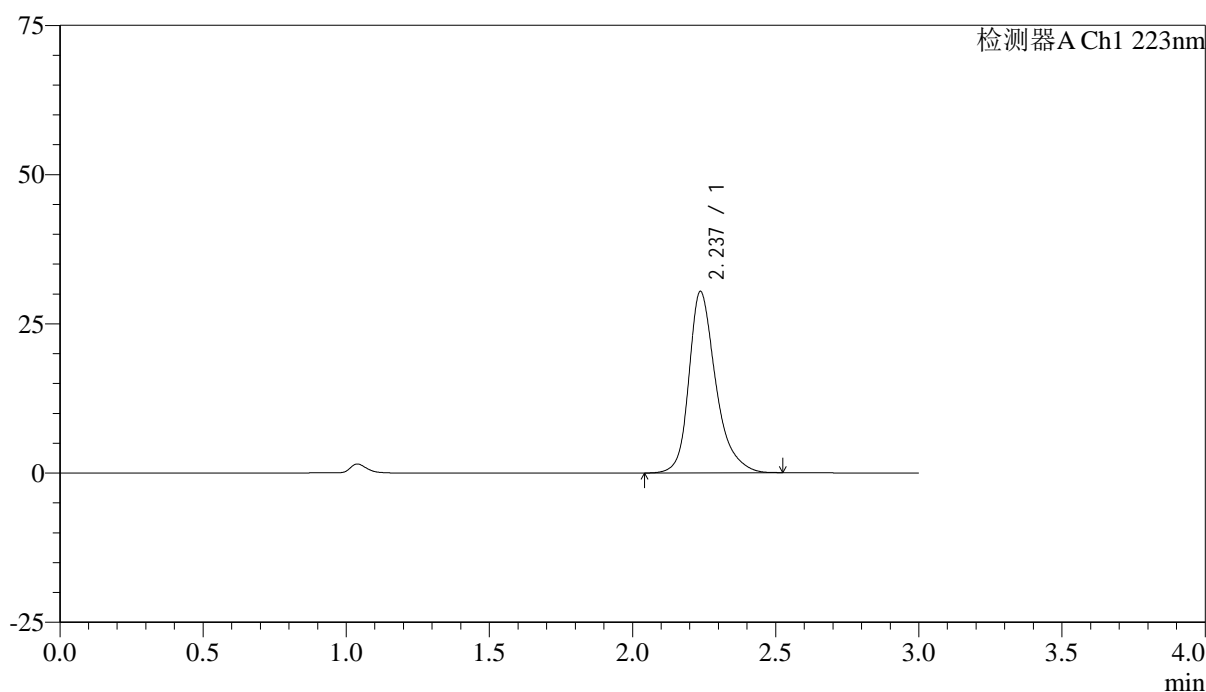
SMF-4106

<样品信息>

色谱柱:XB-C18(150mm*4.6mm,5μm) 流速: 1.5ml/min
 柱温:30°C 波长: 223nm
 数据文件名: RC\$SMF-4106 - 0-24/29-709-2 - zzp-25030601p-rcqx-pH6.8jz-jf50z-dz2-1.lcd
 方法文件名: RC\$SMF-4106 - SMF-4106-RCQX-FX278.lcm
 批处理文件名: RC\$SMF-4106 - 20250314-rcqx-FX278.lcb
 样品瓶号: 3-27 版本号: 6.115
 进样体积: 10 μl 实验者: jiangjinwei
 进样时间: 2025/03/14 20:21:52 处理者: jiangjinwei
 处理时间 (V2) : 2025/03/17 14:28:41
 仪器型号:SHIMADZU LC-2050C(FX278)

<色谱图>

mV



<峰表>

检测器A Ch1 223nm

峰号	保留时间	面积	面积%	高度	理论塔板数(USP)	拖尾因子	分离度(USP)
1	2.237	197878	100.000	30379	2959	1.306	--
总计		197878	100.000	30379			



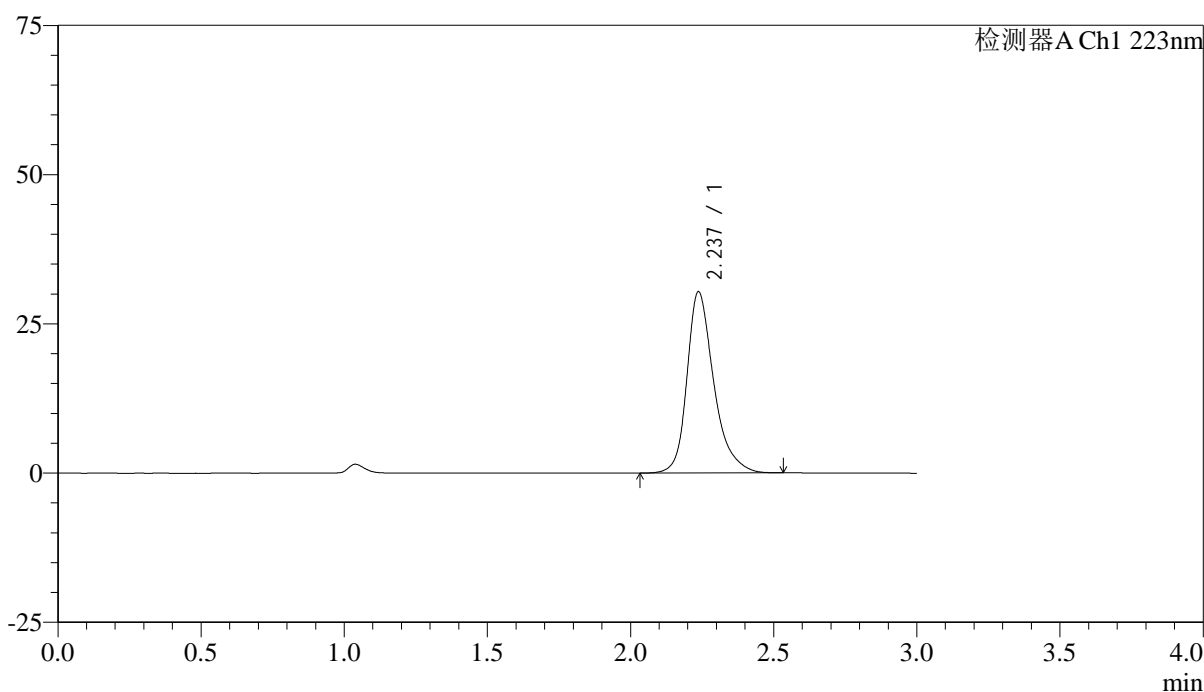
SMF-4106

<样品信息>

色谱柱:XB-C18(150mm*4.6mm,5μm) 流速: 1.5ml/min
 柱温:30°C 波长: 223nm
 数据文件名: RC\$SMF-4106 - 0-24/29-710-2 - zzp-25030601p-rcqx-pH6.8jz-jf50z-dz2-2.lcd
 方法文件名: RC\$SMF-4106 - SMF-4106-RCQX-FX278.lcm
 批处理文件名: RC\$SMF-4106 - 20250314-rcqx-FX278.lcb
 样品瓶号: 3-27
 进样体积: 10 μl 版本号: 6.115
 进样时间: 2025/03/14 20:25:15 实验者: jiangjinwei
 处理时间 (V2) : 2025/03/17 14:28:44 处理者: jiangjinwei
 仪器型号:SHIMADZU LC-2050C(FX278)

<色谱图>

mV



<峰表>

检测器A Ch1 223nm

峰号	保留时间	面积	面积%	高度	理论塔板数(USP)	拖尾因子	分离度(USP)
1	2.237	197854	100.000	30356	2961	1.305	--
总计		197854	100.000	30356			