

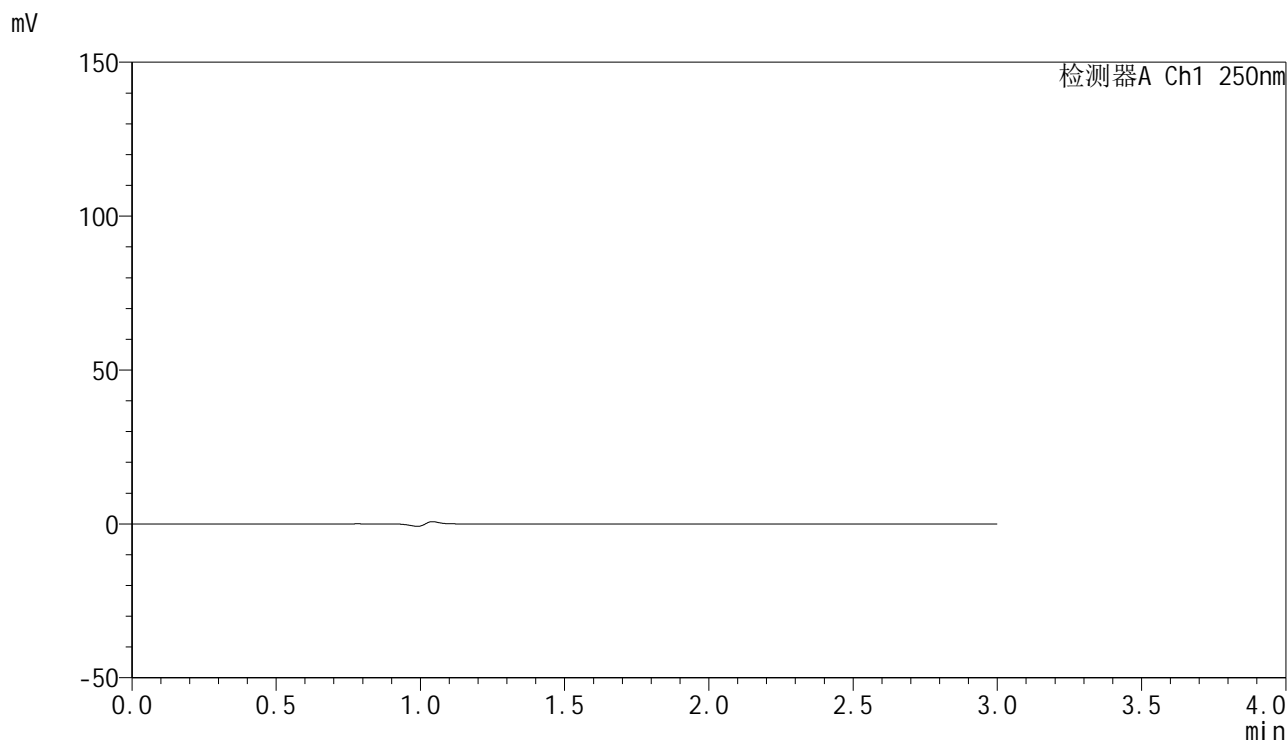


SMF-4099

<样品信息>

色谱柱 : XB-C18(150mm*4.6mm,5 μ m) 流速:1.8ml/min
柱温 : 40 $^{\circ}$ C 波长:250nm
数据文件名: RC\$SMF-4099 - 0-55/26-991-2 - zzp-20mg-25021701-2p-lp-rcqx-pH1.2jz-jf50z-rj.lcd
方法文件名: RC\$SMF-4099 - SMF-4099-RCQX-FX275.lcm
批处理文件名: RC\$SMF-4099 - 20250317-rcqx-FX275.lcb
样品瓶号: 2-9
进样体积: 10 μ l 版本号: 6.115
进样时间: 2025/03/17 14:39:22 实验者: xiechaojun
处理时间 (V2) : 2025/03/18 09:23:40 处理者: xiechaojun
仪器型号: SHIMADZU LC-2050C(FX275)

<色谱图>



<峰表>

检测器A Ch1 250nm

峰号	保留时间	面积	面积%	高度	理论塔板数(USP)	拖尾因子	分离度(USP)
总计							

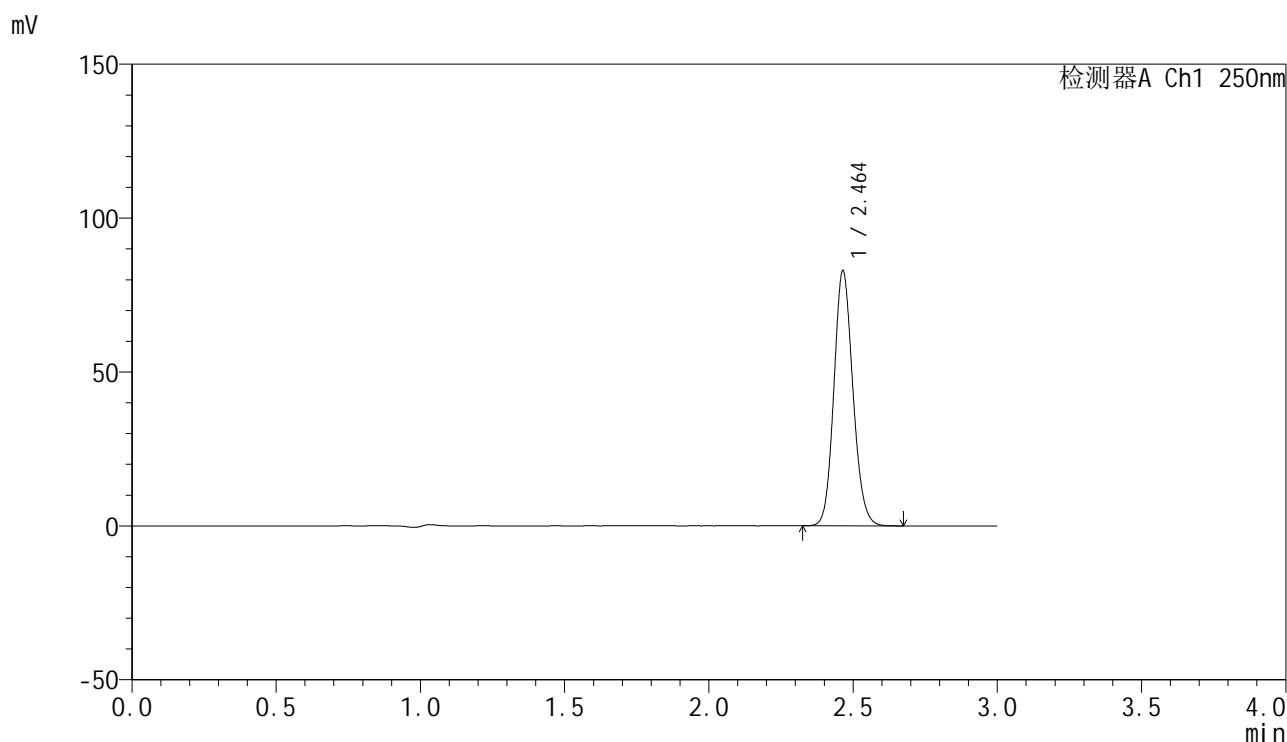


SMF-4099

<样品信息>

色谱柱 : XB-C18(150mm*4.6mm,5 μ m) 流速:1.8ml/min
 柱温 : 40 $^{\circ}$ C 波长:250nm
 数据文件名: RC\$SMF-4099 - 0-55/26-992-2 - zzp-20mg-25021701-2p-lp-rcqx-pH1.2jz-jf50z-dz1-1.lcd
 方法文件名: RC\$SMF-4099 - SMF-4099-RCQX-FX275.lcm
 批处理文件名: RC\$SMF-4099 - 20250317-rcqx-FX275.lcb
 样品瓶号: 2-18
 进样体积: 10 μ l 版本号: 6.115
 进样时间: 2025/03/17 14:42:45 实验者: xiechaojun
 处理时间 (V2) : 2025/03/18 09:23:44 处理者: xiechaojun
 仪器型号: SHIMADZU LC-2050C(FX275)

<色谱图>



<峰表>

检测器A Ch1 250nm

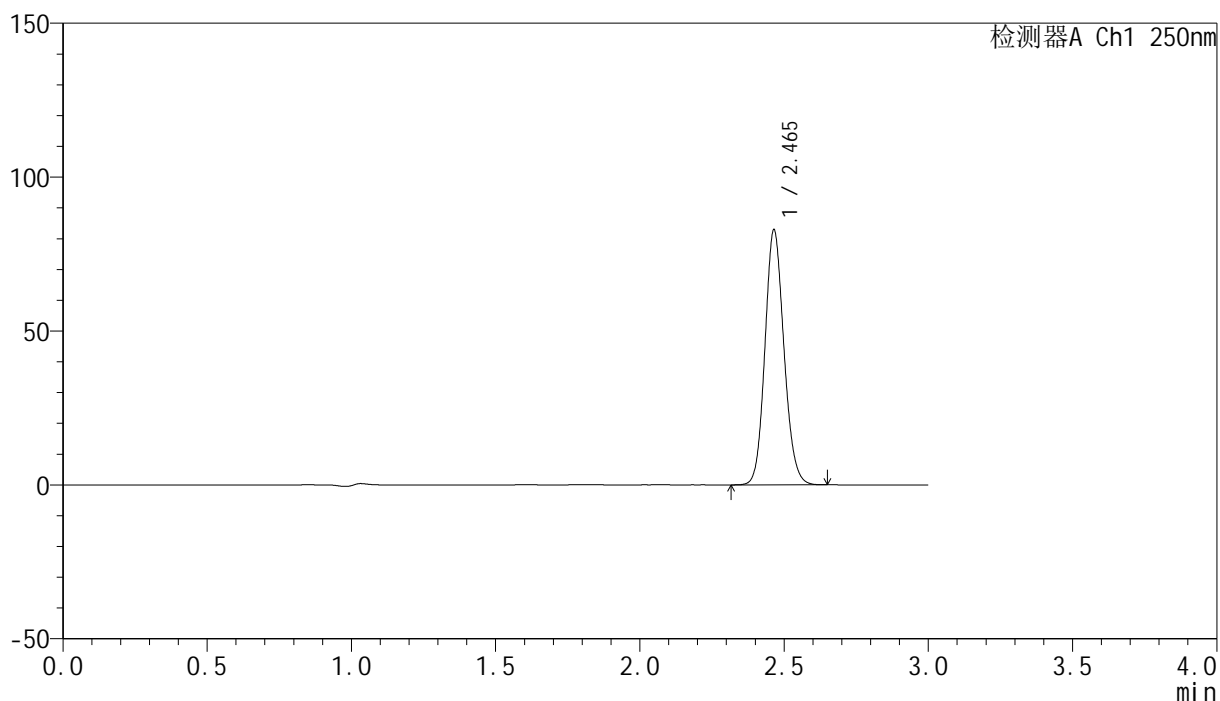
峰号	保留时间	面积	面积%	高度	理论塔板数(USP)	拖尾因子	分离度(USP)
1	2.464	380402	100.000	82803	6707	1.128	--
总计		380402	100.000	82803			

<样品信息>

色谱柱 : XB-C18(150mm*4.6mm,5 μ m) 流速:1.8ml/min
柱温 : 40 $^{\circ}$ C 波长:250nm
数据文件名: RC\$SMF-4099 - 0-55/26-993-2 - zzp-20mg-25021701-2p-lp-rcqx-pH1.2jz-jf50z-dz1-2.lcd
方法文件名: RC\$SMF-4099 - SMF-4099-RCQX-FX275.lcm
批处理文件名: RC\$SMF-4099 - 20250317-rcqx-FX275.lcb
样品瓶号: 2-18
进样体积: 10 μ l 版本号: 6.115
进样时间: 2025/03/17 14:46:10 实验者: xiechaojun
处理时间 (V2) : 2025/03/18 09:23:47 处理者: xiechaojun
仪器型号: SHIMADZU LC-2050C(FX275)

<色谱图>

mV



<峰表>

检测器A Ch1 250nm

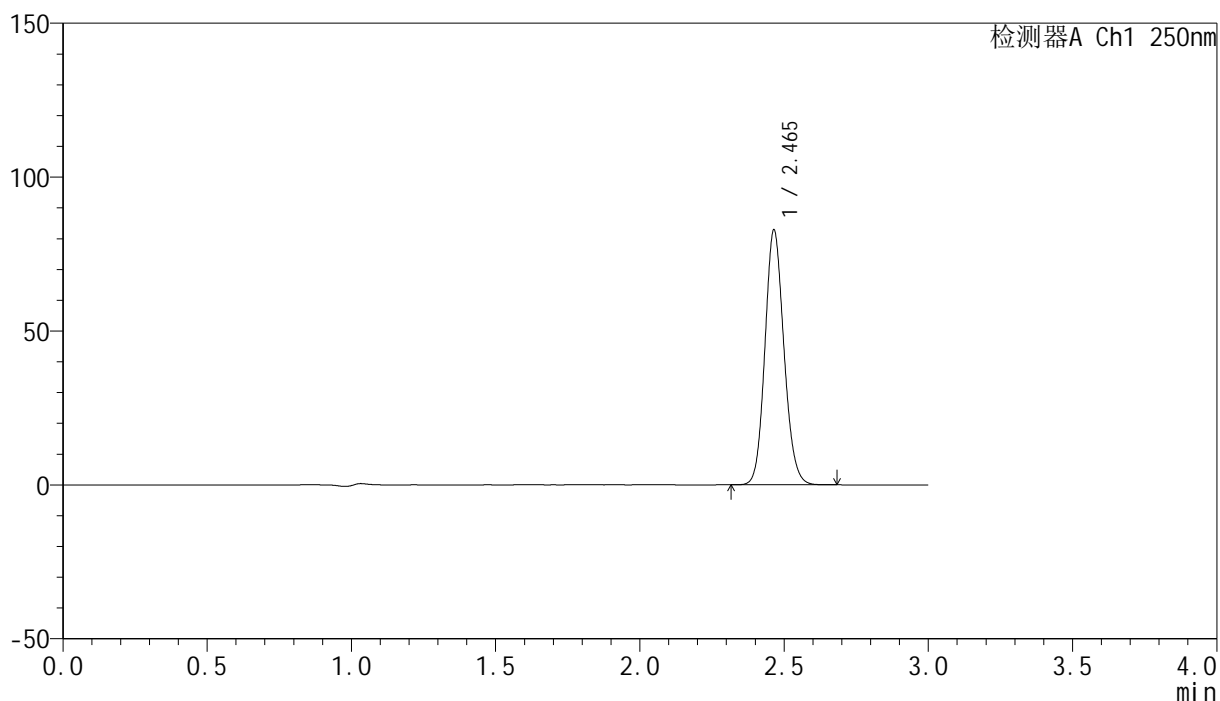
峰号	保留时间	面积	面积%	高度	理论塔板数(USP)	拖尾因子	分离度(USP)
1	2.465	380379	100.000	82804	6710	1.128	--
总计		380379	100.000	82804			

<样品信息>

色谱柱 : XB-C18(150mm*4.6mm,5 μ m) 流速:1.8ml/min
柱温 : 40 $^{\circ}$ C 波长:250nm
数据文件名: RC\$SMF-4099 - 0-55/26-994-2 - zzp-20mg-25021701-2p-lp-rcqx-pH1.2jz-jf50z-dz1-3.lcd
方法文件名: RC\$SMF-4099 - SMF-4099-RCQX-FX275.lcm
批处理文件名: RC\$SMF-4099 - 20250317-rcqx-FX275.lcb
样品瓶号: 2-18
进样体积: 10 μ l 版本号: 6.115
进样时间: 2025/03/17 14:49:34 实验者: xiechaojun
处理时间 (V2) : 2025/03/18 09:23:50 处理者: xiechaojun
仪器型号: SHIMADZU LC-2050C(FX275)

<色谱图>

mV



<峰表>

检测器A Ch1 250nm

峰号	保留时间	面积	面积%	高度	理论塔板数(USP)	拖尾因子	分离度(USP)
1	2.465	380227	100.000	82734	6712	1.128	--
总计		380227	100.000	82734			

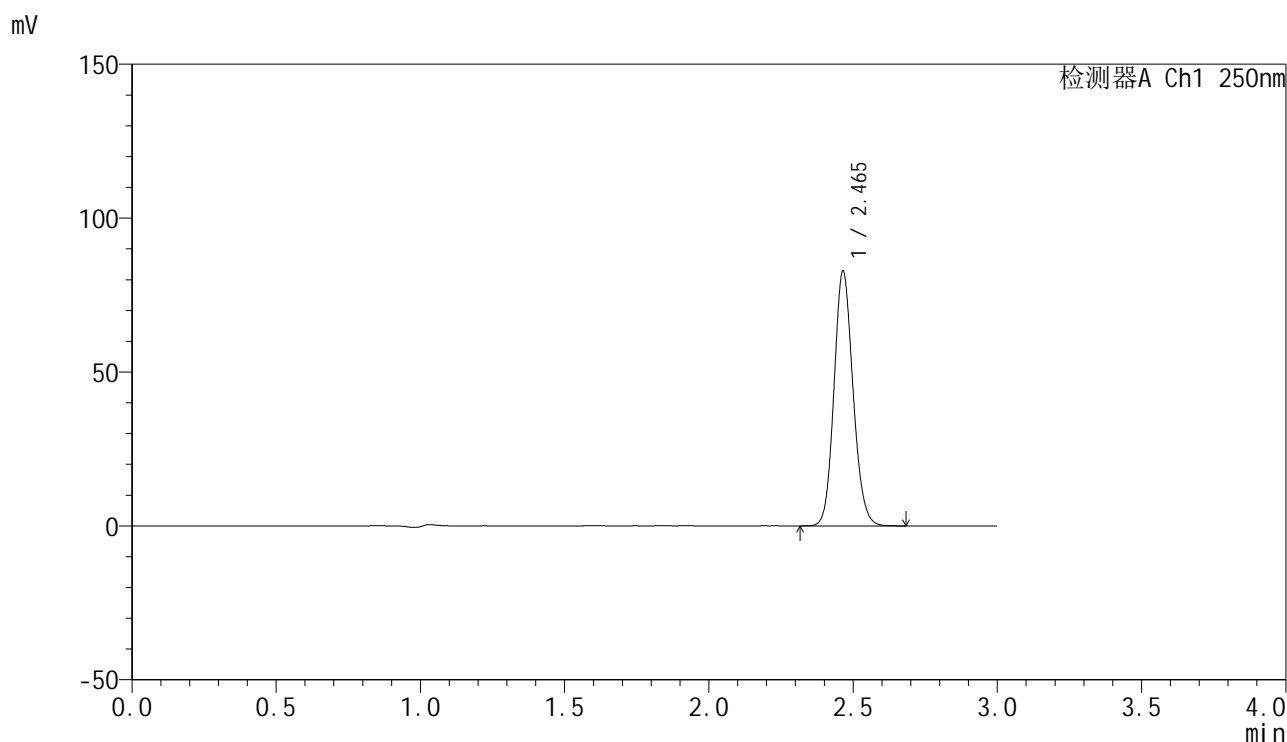


SMF-4099

<样品信息>

色谱柱 : XB-C18(150mm*4.6mm,5 μ m) 流速:1.8ml/min
 柱温 : 40 $^{\circ}$ C 波长:250nm
 数据文件名: RC\$SMF-4099 - 0-55/26-995-2 - zzp-20mg-25021701-2p-lp-rcqx-pH1.2jz-jf50z-dz1-4.lcd
 方法文件名: RC\$SMF-4099 - SMF-4099-RCQX-FX275.lcm
 批处理文件名: RC\$SMF-4099 - 20250317-rcqx-FX275.lcb
 样品瓶号: 2-18
 进样体积: 10 μ l 版本号: 6.115
 进样时间: 2025/03/17 14:52:59 实验者: xiechaojun
 处理时间 (V2) : 2025/03/18 09:23:53 处理者: xiechaojun
 仪器型号: SHIMADZU LC-2050C(FX275)

<色谱图>



<峰表>

检测器A Ch1 250nm

峰号	保留时间	面积	面积%	高度	理论塔板数(USP)	拖尾因子	分离度(USP)
1	2.465	380353	100.000	82713	6700	1.130	--
总计		380353	100.000	82713			

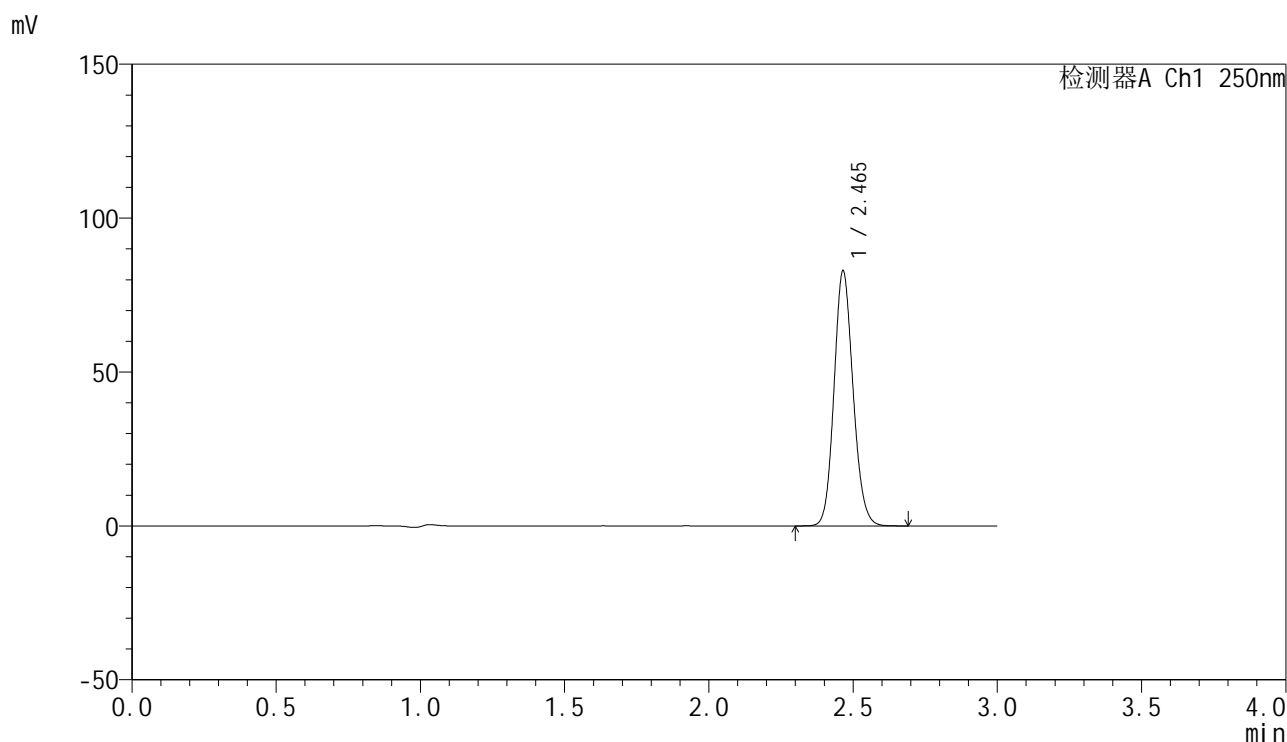


SMF-4099

<样品信息>

色谱柱 : XB-C18(150mm*4.6mm,5 μ m) 流速:1.8ml/min
 柱温 : 40 $^{\circ}$ C 波长:250nm
 数据文件名: RC\$SMF-4099 - 0-55/26-996-2 - zzp-20mg-25021701-2p-lp-rcqx-pH1.2jz-jf50z-dz1-5.lcd
 方法文件名: RC\$SMF-4099 - SMF-4099-RCQX-FX275.lcm
 批处理文件名: RC\$SMF-4099 - 20250317-rcqx-FX275.lcb
 样品瓶号: 2-18
 进样体积: 10 μ l 版本号: 6.115
 进样时间: 2025/03/17 14:56:23 实验者: xiechaojun
 处理时间 (V2) : 2025/03/18 09:23:56 处理者: xiechaojun
 仪器型号: SHIMADZU LC-2050C(FX275)

<色谱图>



<峰表>

检测器A Ch1 250nm

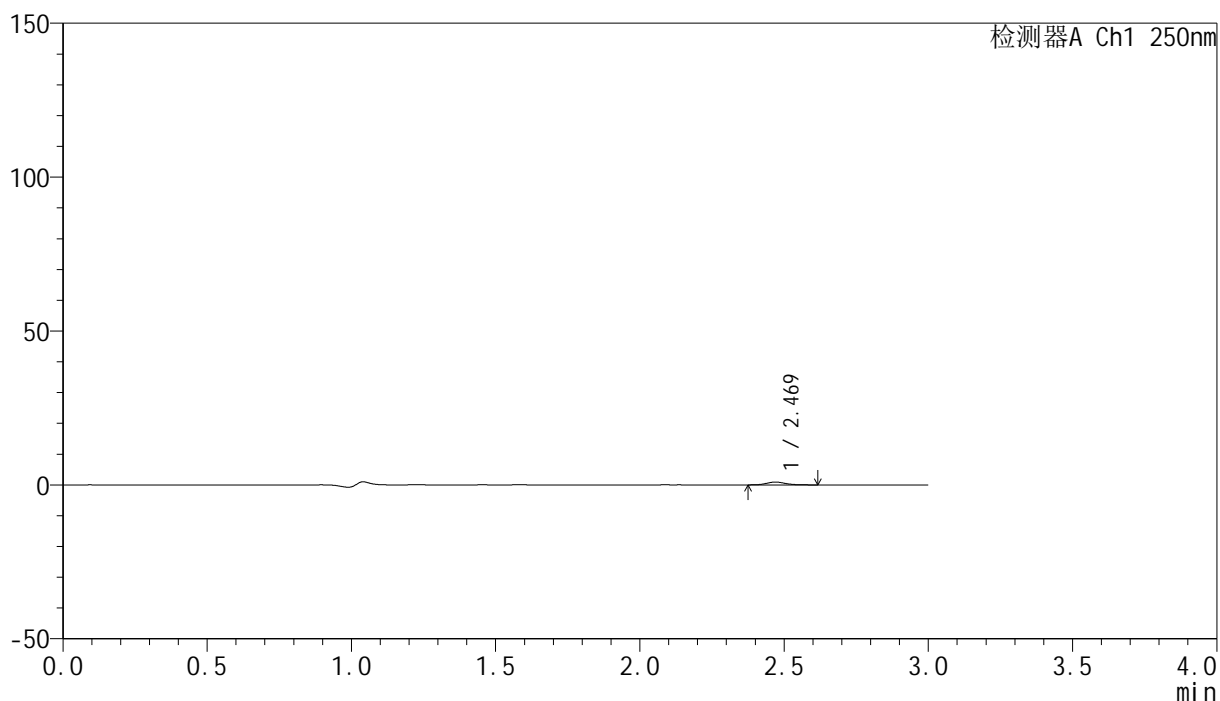
峰号	保留时间	面积	面积%	高度	理论塔板数(USP)	拖尾因子	分离度(USP)
1	2.465	380588	100.000	82734	6703	1.130	--
总计		380588	100.000	82734			

<样品信息>

色谱柱 : XB-C18(150mm*4.6mm,5 μ m) 流速:1.8ml/min
 柱温 : 40 $^{\circ}$ C 波长:250nm
 数据文件名: RC\$SMF-4099 - 0-55/26-997-2 - zzp-20mg-25021701-2p-lp-rcqx-pH1.2jz-jf50z-5min-P1.lcd
 方法文件名: RC\$SMF-4099 - SMF-4099-RCQX-FX275.lcm
 批处理文件名: RC\$SMF-4099 - 20250317-rcqx-FX275.lcb
 样品瓶号: 2-1
 进样体积: 10 μ l 版本号: 6.115
 进样时间: 2025/03/17 14:59:47 实验者: xiechaojun
 处理时间 (V2) : 2025/03/18 09:23:59 处理者: xiechaojun
 仪器型号: SHIMADZU LC-2050C(FX275)

<色谱图>

mV



<峰表>

检测器A Ch1 250nm

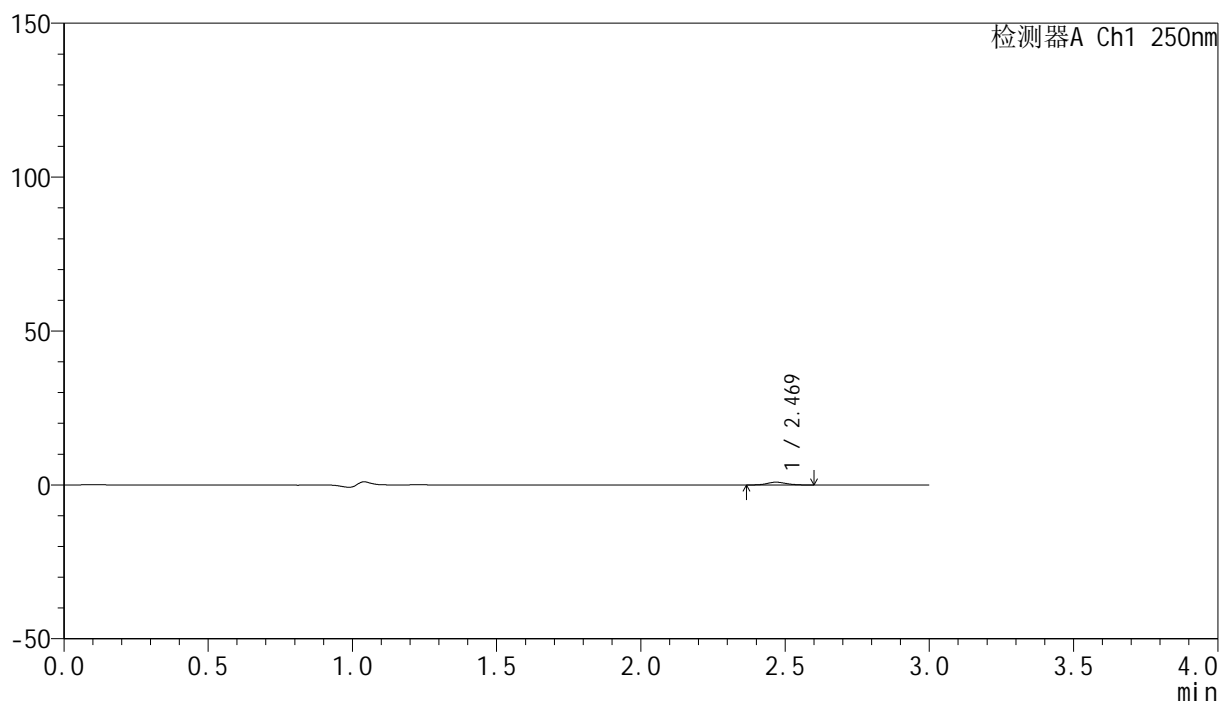
峰号	保留时间	面积	面积%	高度	理论塔板数(USP)	拖尾因子	分离度(USP)
1	2.469	4216	100.000	923	6952	1.105	--
总计		4216	100.000	923			

<样品信息>

色谱柱 : XB-C18(150mm*4.6mm,5 μ m) 流速:1.8ml/min
 柱温 : 40°C 波长:250nm
 数据文件名: RC\$SMF-4099 - 0-55/26-998-2 - zzp-20mg-25021701-2p-lp-rcqx-pH1.2jz-jf50z-5min-P2.lcd
 方法文件名: RC\$SMF-4099 - SMF-4099-RCQX-FX275.lcm
 批处理文件名: RC\$SMF-4099 - 20250317-rcqx-FX275.lcb
 样品瓶号: 2-10
 进样体积: 10 μ l 版本号: 6.115
 进样时间: 2025/03/17 15:03:09 实验者: xiechaojun
 处理时间 (V2) : 2025/03/18 09:24:01 处理者: xiechaojun
 仪器型号: SHIMADZU LC-2050C(FX275)

<色谱图>

mV



<峰表>

检测器A Ch1 250nm

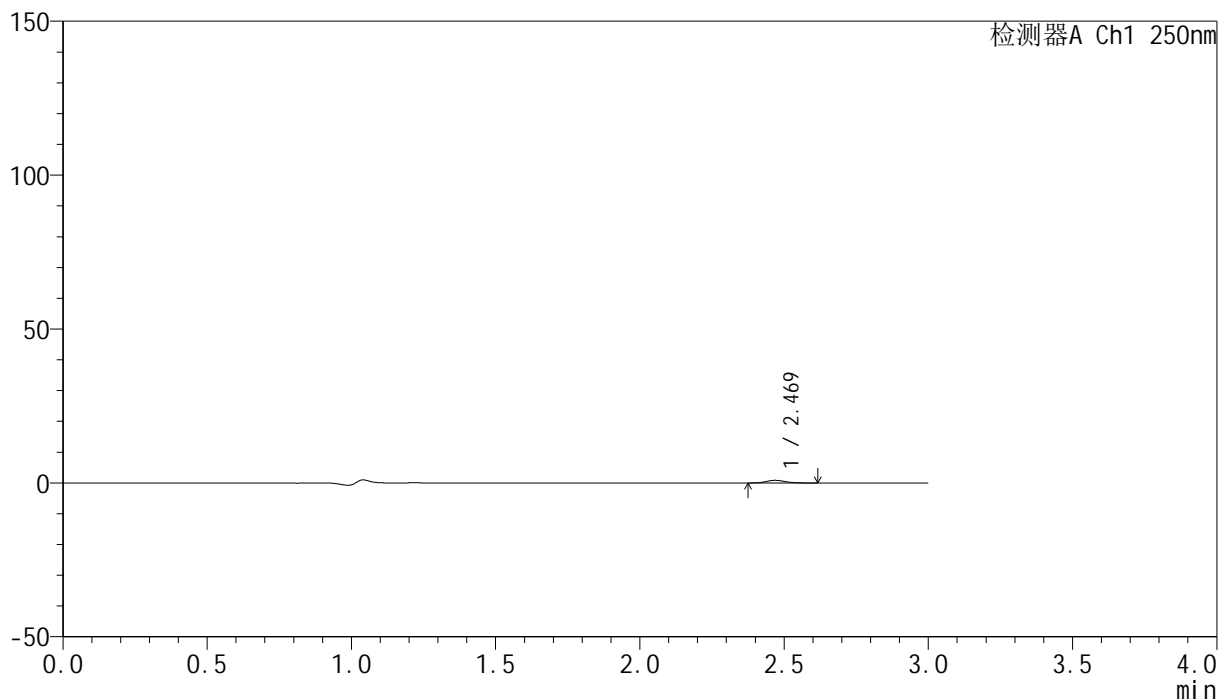
峰号	保留时间	面积	面积%	高度	理论塔板数(USP)	拖尾因子	分离度(USP)
1	2.469	4048	100.000	902	6901	1.093	--
总计		4048	100.000	902			

<样品信息>

色谱柱 : XB-C18(150mm*4.6mm,5 μ m) 流速:1.8ml/min
 柱温 : 40 $^{\circ}$ C 波长:250nm
 数据文件名: RC\$SMF-4099 - 0-55/26-999-2 - zzp-20mg-25021701-2p-lp-rcqx-pH1.2jz-jf50z-5min-P3.lcd
 方法文件名: RC\$SMF-4099 - SMF-4099-RCQX-FX275.lcm
 批处理文件名: RC\$SMF-4099 - 20250317-rcqx-FX275.lcb
 样品瓶号: 2-19
 进样体积: 10 μ l 版本号: 6.115
 进样时间: 2025/03/17 15:06:32 实验者: xiechaojun
 处理时间 (V2) : 2025/03/18 09:24:04 处理者: xiechaojun
 仪器型号: SHIMADZU LC-2050C(FX275)

<色谱图>

mV



<峰表>

检测器A Ch1 250nm

峰号	保留时间	面积	面积%	高度	理论塔板数(USP)	拖尾因子	分离度(USP)
1	2.469	3850	100.000	853	7094	1.128	--
总计		3850	100.000	853			

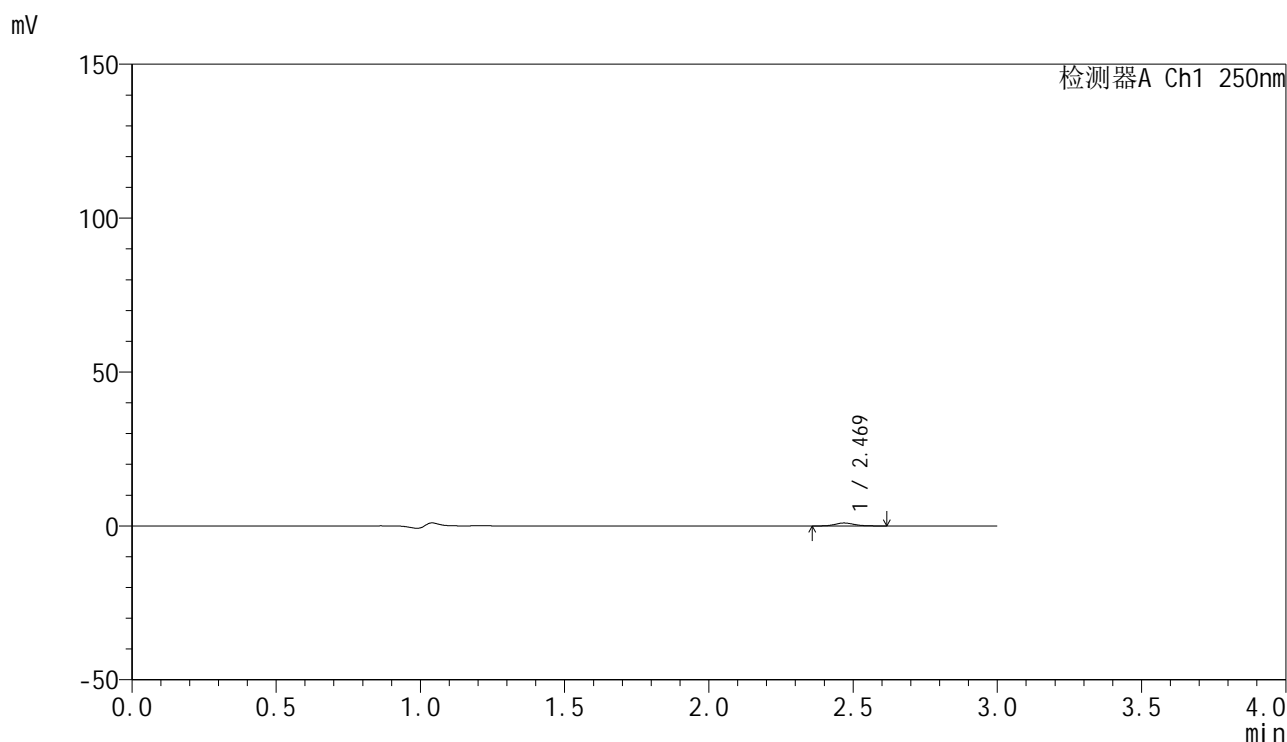


SMF-4099

<样品信息>

色谱柱 : XB-C18(150mm*4.6mm,5 μ m) 流速:1.8ml/min
 柱温 : 40°C 波长:250nm
 数据文件名: RC\$SMF-4099 - 0-55/26-1000-2 - zzp-20mg-25021701-2p-lp-rcqx-pH1.2jz-jf50z-5min-P4.lcd
 方法文件名: RC\$SMF-4099 - SMF-4099-RCQX-FX275.lcm
 批处理文件名: RC\$SMF-4099 - 20250317-rcqx-FX275.lcb
 样品瓶号: 2-28
 进样体积: 10 μ l 版本号: 6.115
 进样时间: 2025/03/17 15:09:55 实验者: xiechaojun
 处理时间 (V2) : 2025/03/18 09:24:07 处理者: xiechaojun
 仪器型号: SHIMADZU LC-2050C(FX275)

<色谱图>



<峰表>

检测器A Ch1 250nm

峰号	保留时间	面积	面积%	高度	理论塔板数(USP)	拖尾因子	分离度(USP)
1	2.469	4422	100.000	958	6812	1.125	--
总计		4422	100.000	958			

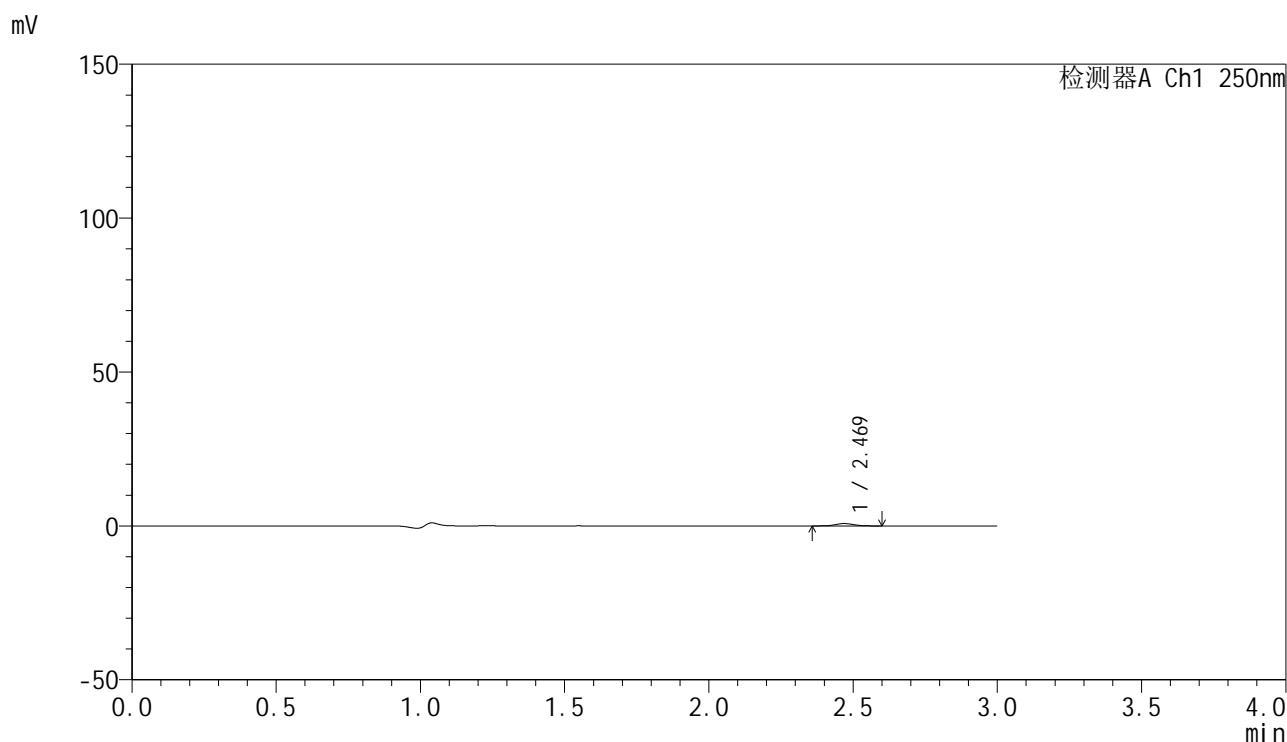


SMF-4099

<样品信息>

色谱柱 : XB-C18(150mm*4.6mm,5μm) 流速:1.8ml/min
 柱温 : 40°C 波长:250nm
 数据文件名: RC\$SMF-4099 - 0-55/26-1001-2 - zzp-20mg-25021701-2p-lp-rcqx-pH1.2jz-jf50z-5min-P5.lcd
 方法文件名: RC\$SMF-4099 - SMF-4099-RCQX-FX275.lcm
 批处理文件名: RC\$SMF-4099 - 20250317-rcqx-FX275.lcb
 样品瓶号: 2-37
 进样体积: 10 μl 版本号: 6.115
 进样时间: 2025/03/17 15:13:19 实验者: xiechaojun
 处理时间 (V2) : 2025/03/18 09:24:10 处理者: xiechaojun
 仪器型号: SHIMADZU LC-2050C(FX275)

<色谱图>



<峰表>

检测器A Ch1 250nm

峰号	保留时间	面积	面积%	高度	理论塔板数(USP)	拖尾因子	分离度(USP)
1	2.469	3401	100.000	762	7130	1.063	--
总计		3401	100.000	762			

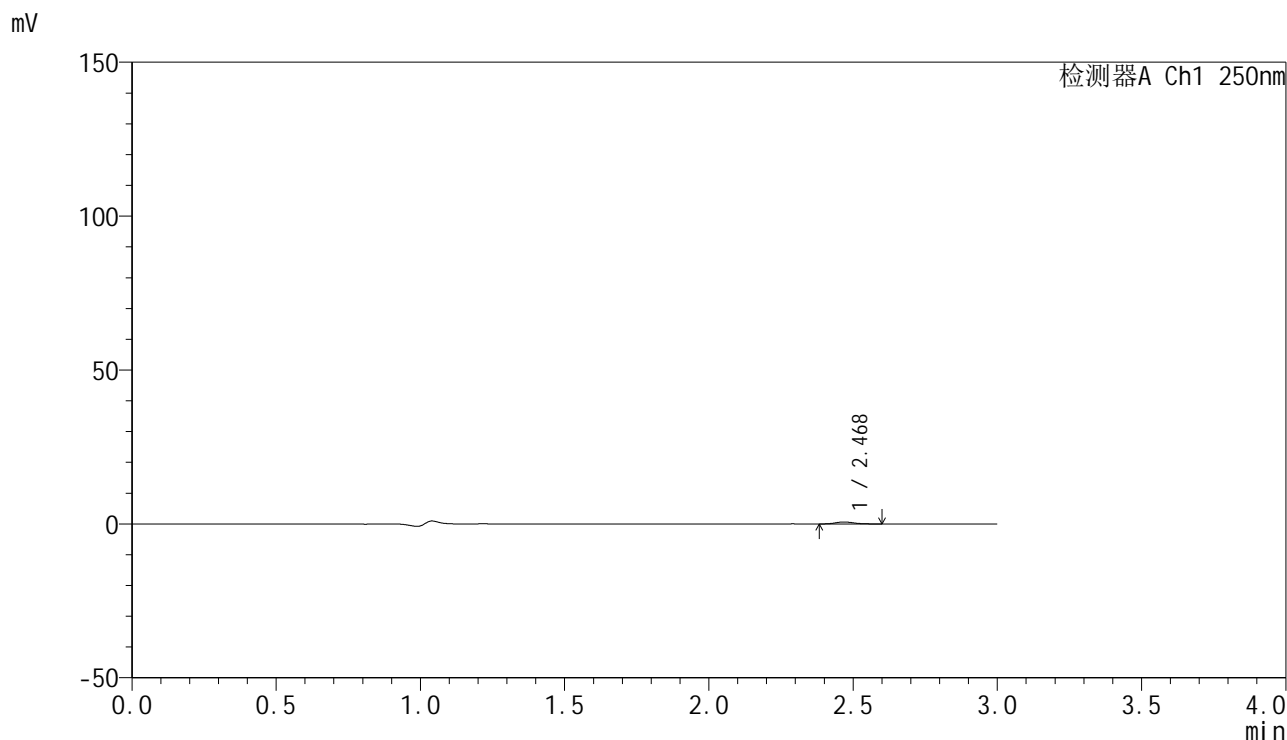


SMF-4099

<样品信息>

色谱柱 : XB-C18(150mm*4.6mm,5μm) 流速:1.8ml/min
 柱温 : 40°C 波长:250nm
 数据文件名: RC\$SMF-4099 - 0-55/26-1002-2 - zzp-20mg-25021701-2p-lp-rcqx-pH1.2jz-jf50z-5min-P6.lcd
 方法文件名: RC\$SMF-4099 - SMF-4099-RCQX-FX275.lcm
 批处理文件名: RC\$SMF-4099 - 20250317-rcqx-FX275.lcb
 样品瓶号: 2-46
 进样体积: 10 μl 版本号: 6.115
 进样时间: 2025/03/17 15:16:42 实验者: xiechaojun
 处理时间 (V2) : 2025/03/18 09:24:12 处理者: xiechaojun
 仪器型号: SHIMADZU LC-2050C(FX275)

<色谱图>



<峰表>

检测器A Ch1 250nm

峰号	保留时间	面积	面积%	高度	理论塔板数(USP)	拖尾因子	分离度(USP)
1	2.468	2827	100.000	635	7279	1.162	--
总计		2827	100.000	635			

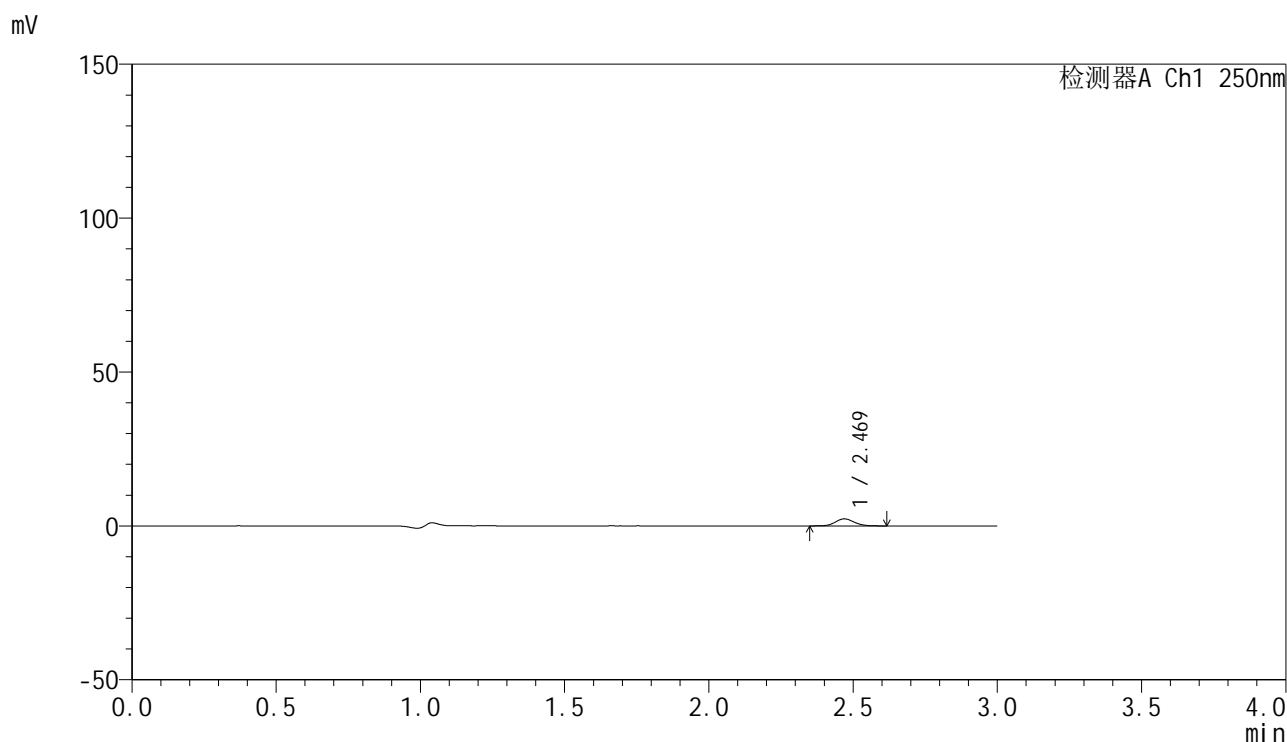


SMF-4099

<样品信息>

色谱柱 : XB-C18(150mm*4.6mm,5 μ m) 流速:1.8ml/min
 柱温 : 40 $^{\circ}$ C 波长:250nm
 数据文件名: RC\$SMF-4099 - 0-55/26-1003-2 - zzp-20mg-25021701-2p-lp-rcqx-pH1.2jz-jf50z-10min-P1.lcd
 方法文件名: RC\$SMF-4099 - SMF-4099-RCQX-FX275.lcm
 批处理文件名: RC\$SMF-4099 - 20250317-rcqx-FX275.lcb
 样品瓶号: 2-2
 进样体积: 10 μ l 版本号: 6.115
 进样时间: 2025/03/17 15:20:06 实验者: xiechaojun
 处理时间 (V2) : 2025/03/18 09:24:15 处理者: xiechaojun
 仪器型号: SHIMADZU LC-2050C(FX275)

<色谱图>



<峰表>

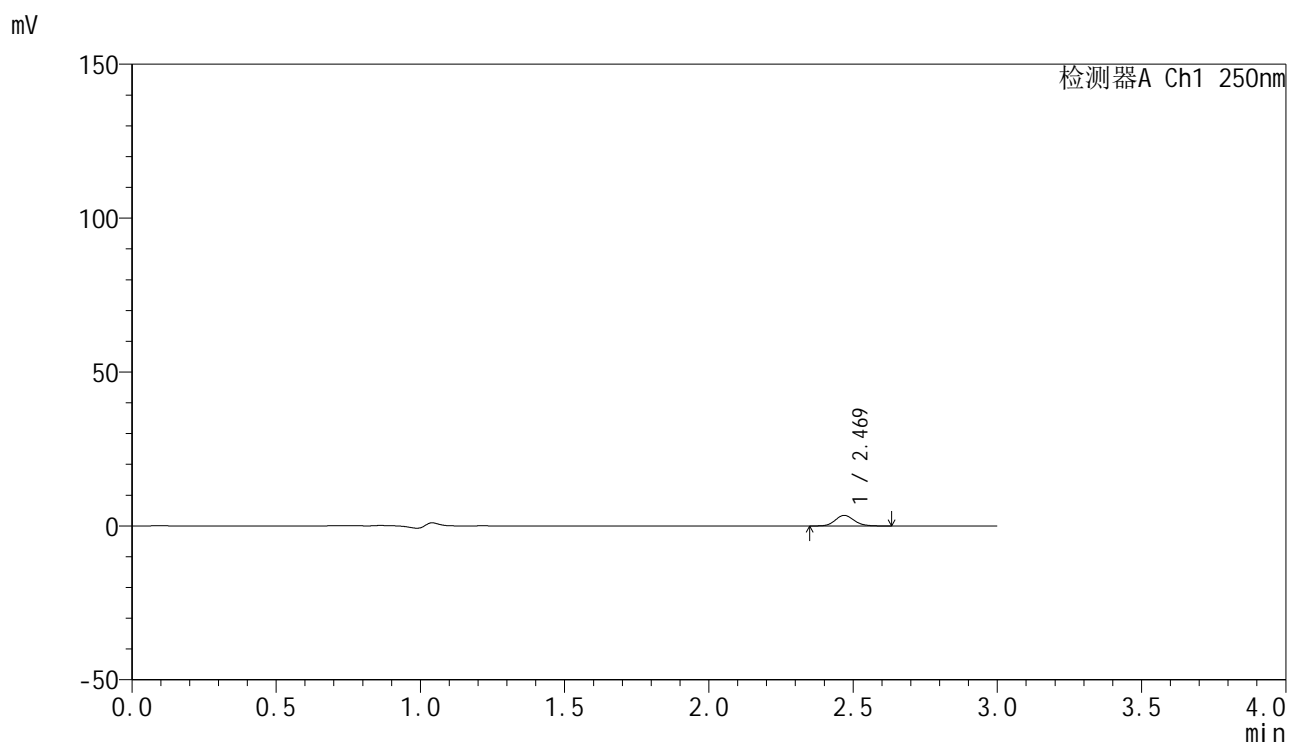
检测器A Ch1 250nm

峰号	保留时间	面积	面积%	高度	理论塔板数(USP)	拖尾因子	分离度(USP)
1	2.469	10420	100.000	2295	6934	1.127	--
总计		10420	100.000	2295			

<样品信息>

色谱柱 : XB-C18(150mm*4.6mm,5 μ m) 流速:1.8ml/min
柱温 : 40 $^{\circ}$ C 波长:250nm
数据文件名: RC\$SMF-4099 - 0-55/26-1004-2 - zzp-20mg-25021701-2p-lp-rcqx-pH1.2jz-jf50z-10min-P2.lcd
方法文件名: RC\$SMF-4099 - SMF-4099-RCQX-FX275.lcm
批处理文件名: RC\$SMF-4099 - 20250317-rcqx-FX275.lcb
样品瓶号: 2-11
进样体积: 10 μ l 版本号: 6.115
进样时间: 2025/03/17 15:23:30 实验者: xiechaojun
处理时间 (V2) : 2025/03/18 09:24:18 处理者: xiechaojun
仪器型号: SHIMADZU LC-2050C(FX275)

<色谱图>



<峰表>

检测器A Ch1 250nm

峰号	保留时间	面积	面积%	高度	理论塔板数(USP)	拖尾因子	分离度(USP)
1	2.469	15543	100.000	3412	6899	1.138	--
总计		15543	100.000	3412			

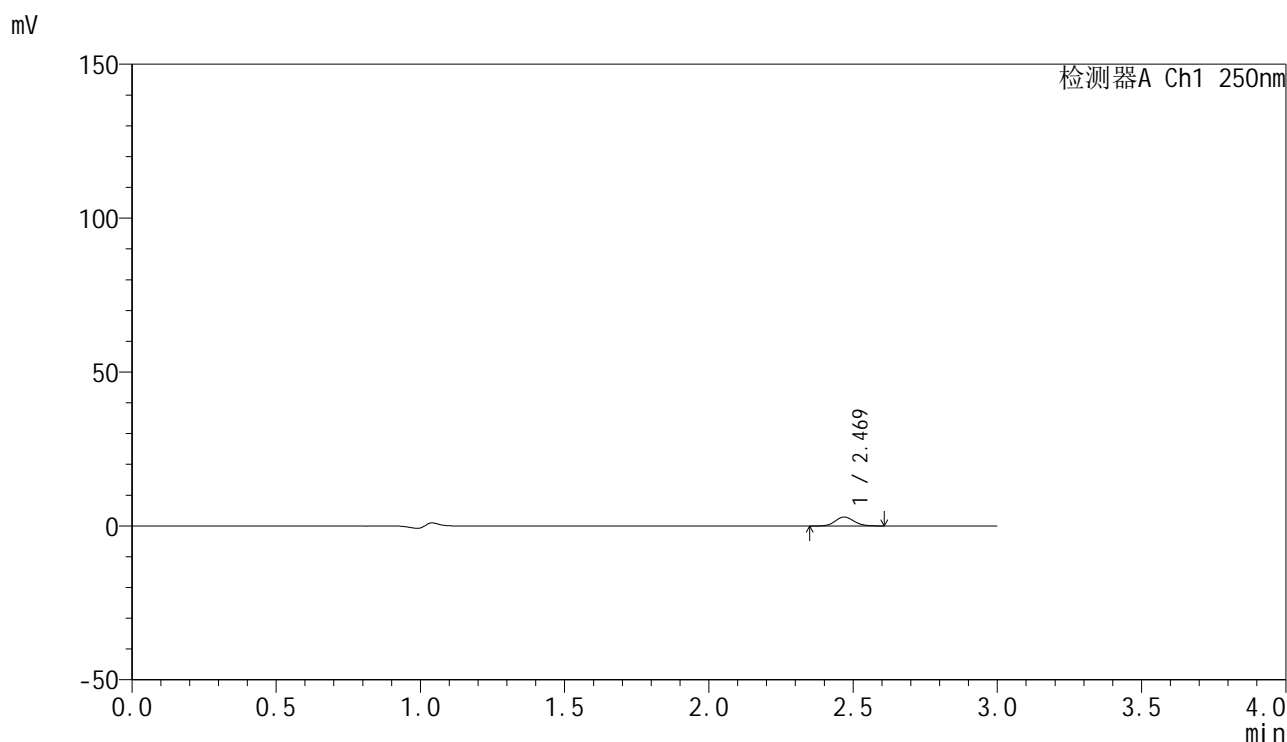


SMF-4099

<样品信息>

色谱柱 : XB-C18(150mm*4.6mm,5μm) 流速:1.8ml/min
 柱温 : 40°C 波长:250nm
 数据文件名: RC\$SMF-4099 - 0-55/26-1005-2 - zzp-20mg-25021701-2p-lp-rcqx-pH1.2jz-jf50z-10min-P3.lcd
 方法文件名: RC\$SMF-4099 - SMF-4099-RCQX-FX275.lcm
 批处理文件名: RC\$SMF-4099 - 20250317-rcqx-FX275.lcb
 样品瓶号: 2-20
 进样体积: 10 μl 版本号: 6.115
 进样时间: 2025/03/17 15:26:52 实验者: xiechaojun
 处理时间 (V2) : 2025/03/18 09:24:20 处理者: xiechaojun
 仪器型号: SHIMADZU LC-2050C(FX275)

<色谱图>



<峰表>

检测器A Ch1 250nm

峰号	保留时间	面积	面积%	高度	理论塔板数(USP)	拖尾因子	分离度(USP)
1	2.469	13208	100.000	2911	6953	1.131	--
总计		13208	100.000	2911			

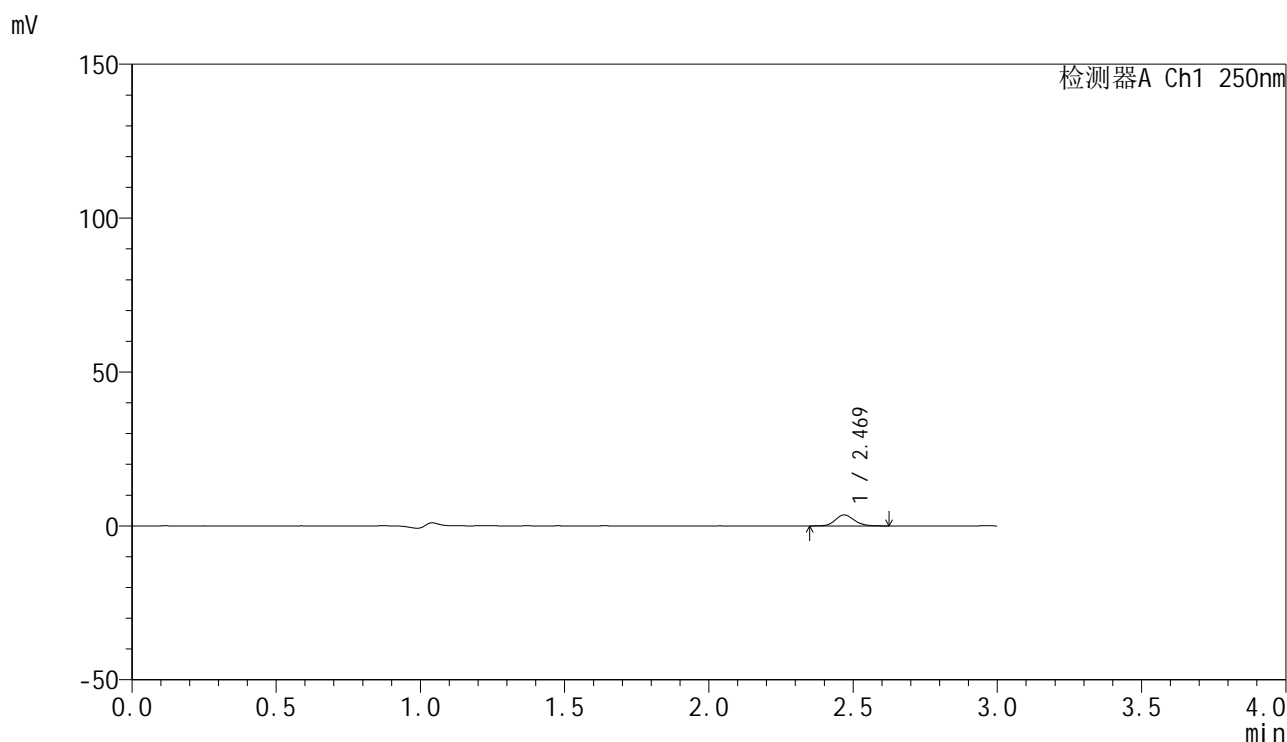


SMF-4099

<样品信息>

色谱柱 : XB-C18(150mm*4.6mm,5μm) 流速:1.8ml/min
 柱温 : 40°C 波长:250nm
 数据文件名: RC\$SMF-4099 - 0-55/26-1006-2 - zzp-20mg-25021701-2p-lp-rcqx-pH1.2jz-jf50z-10min-P4.lcd
 方法文件名: RC\$SMF-4099 - SMF-4099-RCQX-FX275.lcm
 批处理文件名: RC\$SMF-4099 - 20250317-rcqx-FX275.lcb
 样品瓶号: 2-29
 进样体积: 10 μl 版本号: 6.115
 进样时间: 2025/03/17 15:30:16 实验者: xiechaojun
 处理时间 (V2) : 2025/03/18 09:24:23 处理者: xiechaojun
 仪器型号: SHIMADZU LC-2050C(FX275)

<色谱图>



<峰表>

检测器A Ch1 250nm

峰号	保留时间	面积	面积%	高度	理论塔板数(USP)	拖尾因子	分离度(USP)
1	2.469	16068	100.000	3549	6990	1.143	--
总计		16068	100.000	3549			

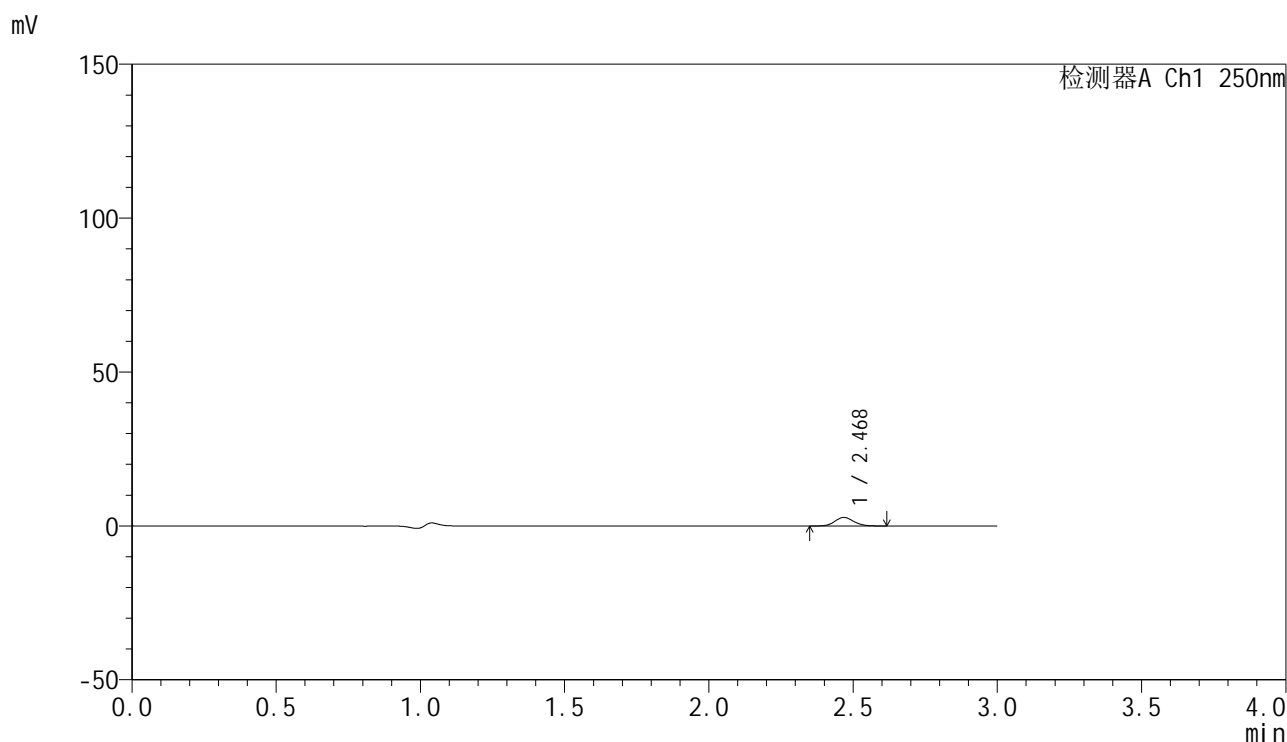


SMF-4099

<样品信息>

色谱柱 : XB-C18(150mm*4.6mm,5μm) 流速:1.8ml/min
 柱温 : 40°C 波长:250nm
 数据文件名: RC\$SMF-4099 - 0-55/26-1007-2 - zzp-20mg-25021701-2p-lp-rcqx-pH1.2jz-jf50z-10min-P5.lcd
 方法文件名: RC\$SMF-4099 - SMF-4099-RCQX-FX275.lcm
 批处理文件名: RC\$SMF-4099 - 20250317-rcqx-FX275.lcb
 样品瓶号: 2-38
 进样体积: 10 μl 版本号: 6.115
 进样时间: 2025/03/17 15:33:40 实验者: xiechaojun
 处理时间 (V2) : 2025/03/18 09:24:26 处理者: xiechaojun
 仪器型号: SHIMADZU LC-2050C(FX275)

<色谱图>



<峰表>

检测器A Ch1 250nm

峰号	保留时间	面积	面积%	高度	理论塔板数(USP)	拖尾因子	分离度(USP)
1	2.468	12447	100.000	2736	6913	1.124	--
总计		12447	100.000	2736			

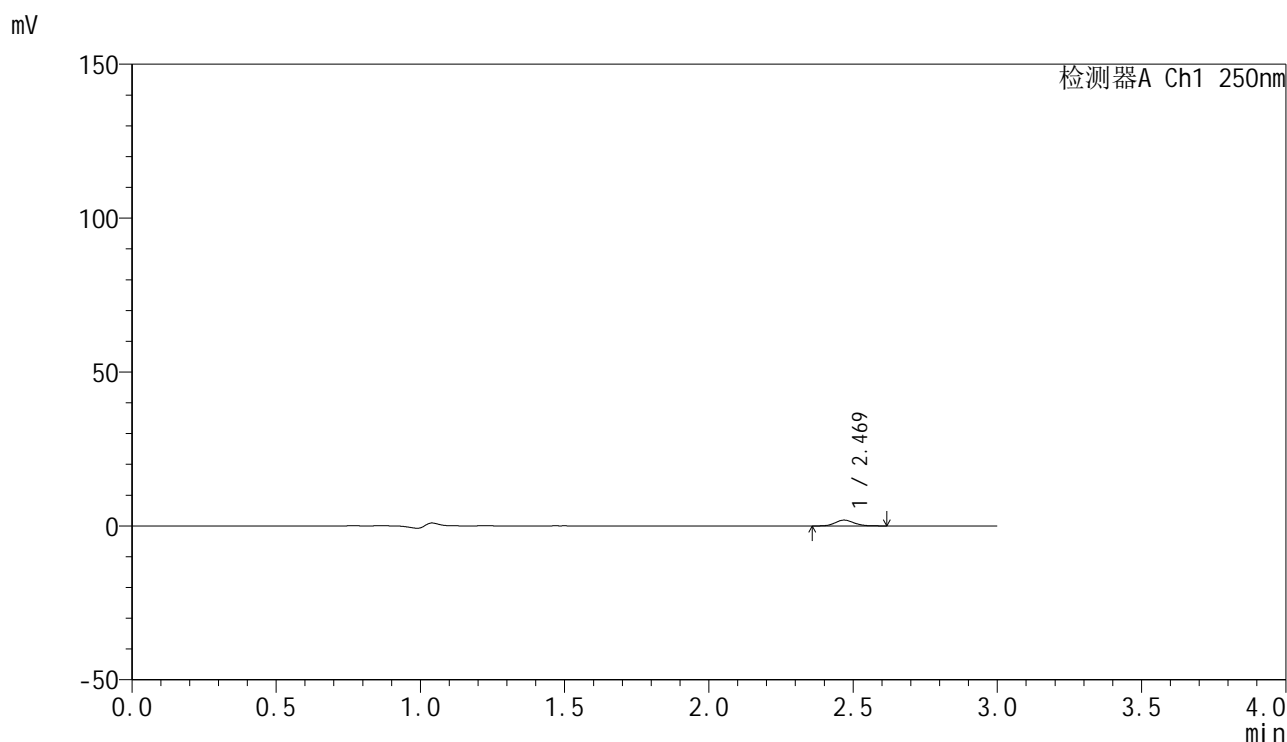


SMF-4099

<样品信息>

色谱柱 : XB-C18(150mm*4.6mm,5μm) 流速:1.8ml/min
 柱温 : 40°C 波长:250nm
 数据文件名: RC\$SMF-4099 - 0-55/26-1008-2 - zzp-20mg-25021701-2p-lp-rcqx-pH1.2jz-jf50z-10min-P6.lcd
 方法文件名: RC\$SMF-4099 - SMF-4099-RCQX-FX275.lcm
 批处理文件名: RC\$SMF-4099 - 20250317-rcqx-FX275.lcb
 样品瓶号: 2-47
 进样体积: 10 μl 版本号: 6.115
 进样时间: 2025/03/17 15:37:03 实验者: xiechaojun
 处理时间 (V2) : 2025/03/18 09:24:28 处理者: xiechaojun
 仪器型号: SHIMADZU LC-2050C(FX275)

<色谱图>



<峰表>

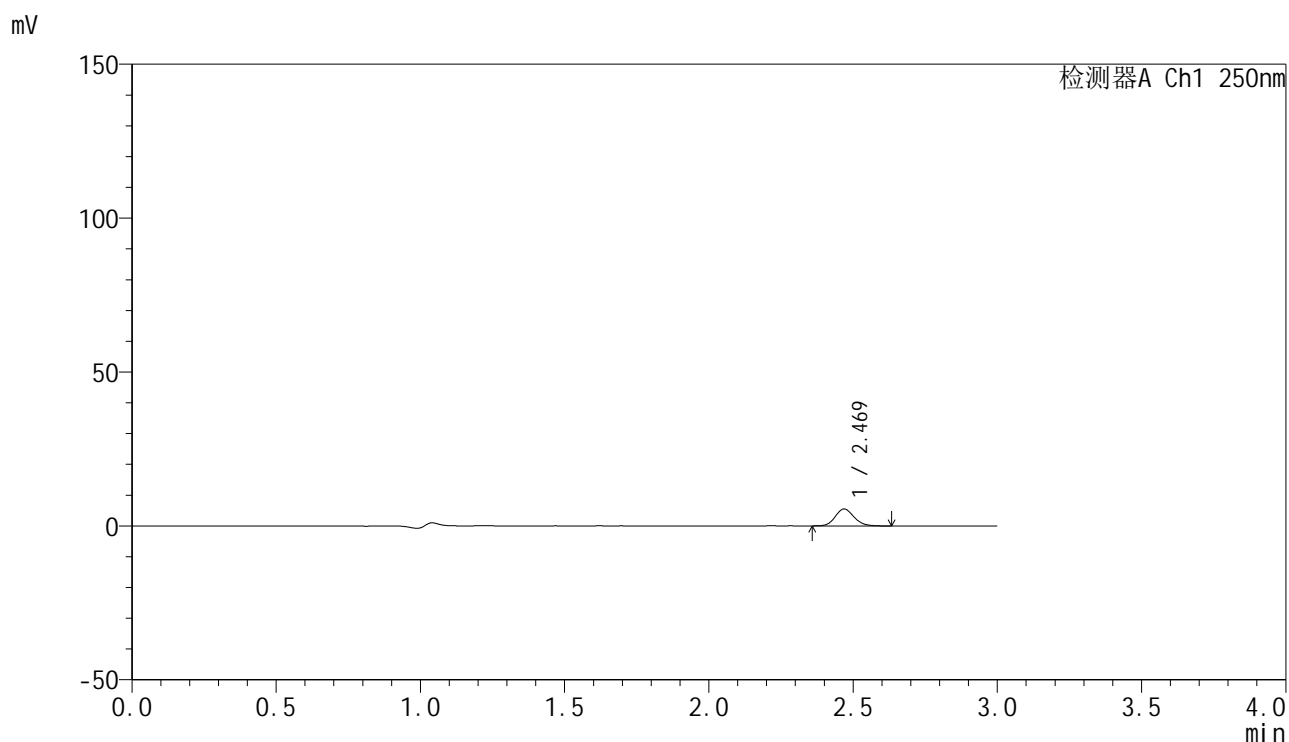
检测器A Ch1 250nm

峰号	保留时间	面积	面积%	高度	理论塔板数(USP)	拖尾因子	分离度(USP)
1	2.469	8449	100.000	1873	6931	1.117	--
总计		8449	100.000	1873			

<样品信息>

色谱柱 : XB-C18(150mm*4.6mm,5 μ m) 流速:1.8ml/min
柱温 : 40 $^{\circ}$ C 波长:250nm
数据文件名: RC\$SMF-4099 - 0-55/26-1009-2 - zzp-20mg-25021701-2p-lp-rcqx-pH1.2jz-jf50z-15min-P1.lcd
方法文件名: RC\$SMF-4099 - SMF-4099-RCQX-FX275.lcm
批处理文件名: RC\$SMF-4099 - 20250317-rcqx-FX275.lcb
样品瓶号: 2-3
进样体积: 10 μ l 版本号: 6.115
进样时间: 2025/03/17 15:40:26 实验者: xiechaojun
处理时间 (V2) : 2025/03/18 09:24:31 处理者: xiechaojun
仪器型号: SHIMADZU LC-2050C(FX275)

<色谱图>



<峰表>

检测器A Ch1 250nm

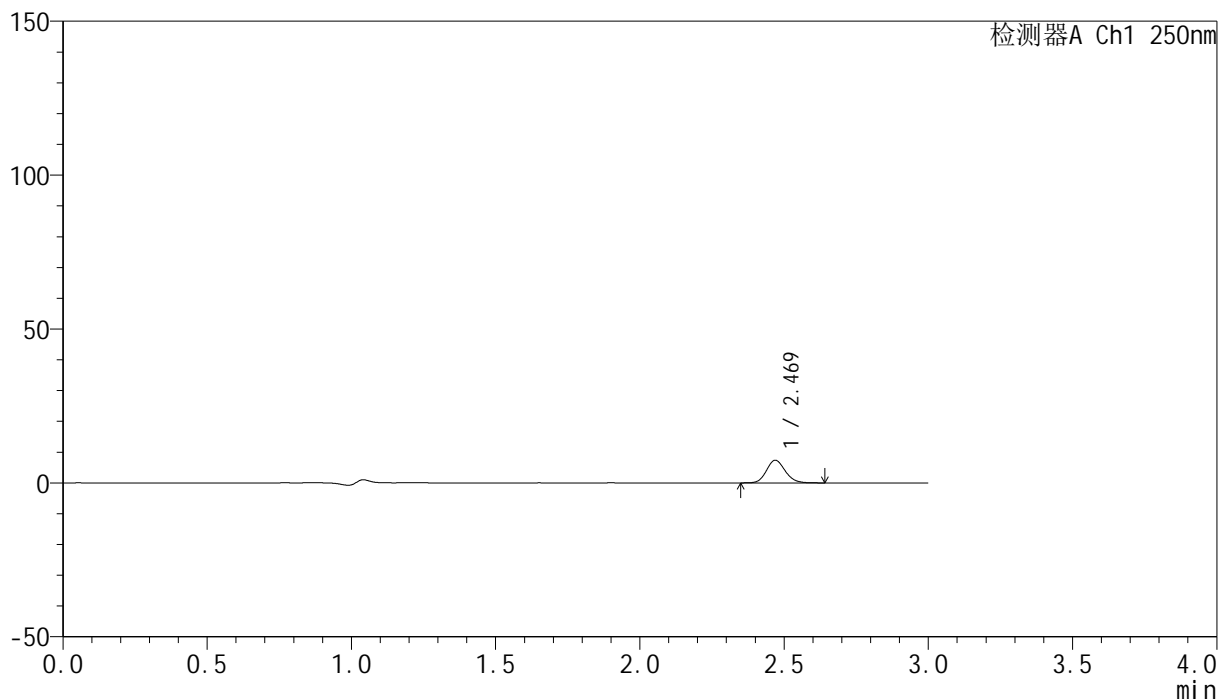
峰号	保留时间	面积	面积%	高度	理论塔板数(USP)	拖尾因子	分离度(USP)
1	2.469	24828	100.000	5476	6979	1.129	--
总计		24828	100.000	5476			

<样品信息>

色谱柱 : XB-C18(150mm*4.6mm,5 μ m) 流速:1.8ml/min
 柱温 : 40 $^{\circ}$ C 波长:250nm
 数据文件名: RC\$SMF-4099 - 0-55/26-1010-2 - zzp-20mg-25021701-2p-lp-rcqx-pH1.2jz-jf50z-15min-P2.lcd
 方法文件名: RC\$SMF-4099 - SMF-4099-RCQX-FX275.lcm
 批处理文件名: RC\$SMF-4099 - 20250317-rcqx-FX275.lcb
 样品瓶号: 2-12
 进样体积: 10 μ l 版本号: 6.115
 进样时间: 2025/03/17 15:43:49 实验者: xiechaojun
 处理时间 (V2) : 2025/03/18 09:24:34 处理者: xiechaojun
 仪器型号: SHIMADZU LC-2050C(FX275)

<色谱图>

mV



<峰表>

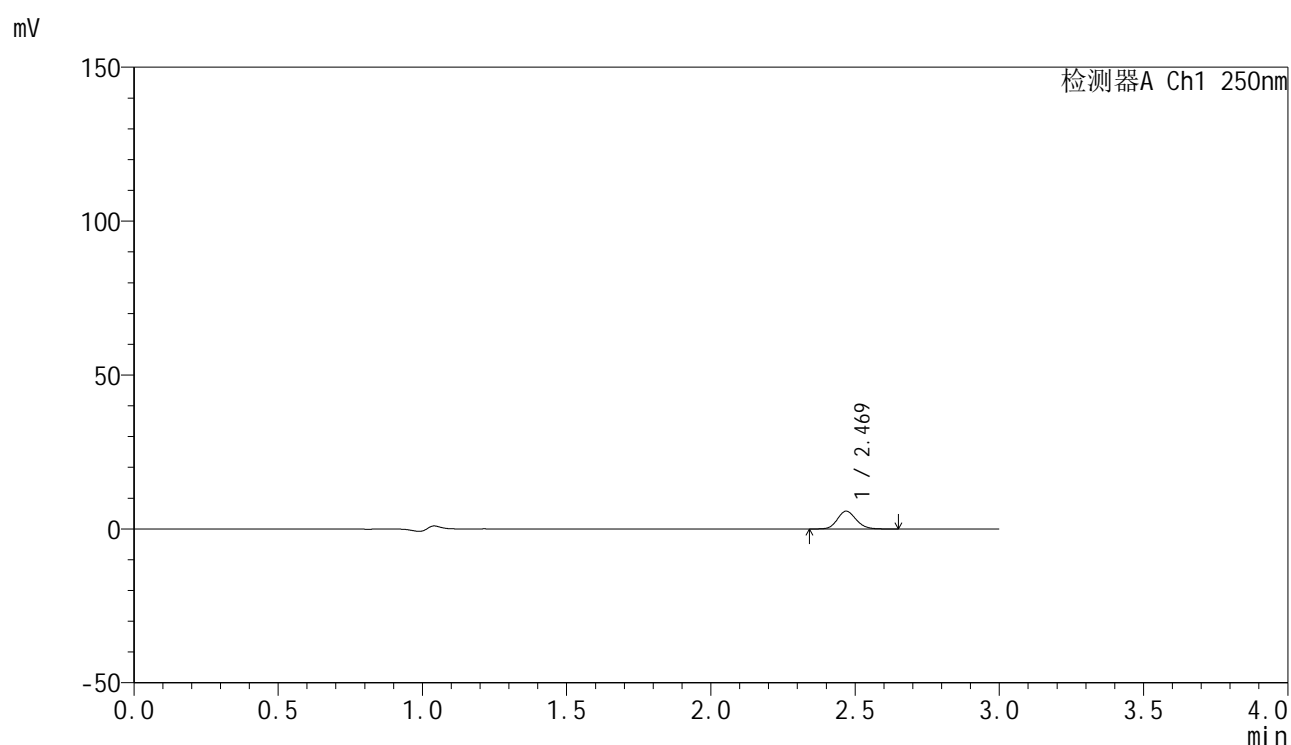
检测器A Ch1 250nm

峰号	保留时间	面积	面积%	高度	理论塔板数(USP)	拖尾因子	分离度(USP)
1	2.469	33273	100.000	7342	6963	1.131	--
总计		33273	100.000	7342			

<样品信息>

色谱柱 : XB-C18(150mm*4.6mm,5 μ m) 流速:1.8ml/min
 柱温 : 40 $^{\circ}$ C 波长:250nm
 数据文件名: RC\$SMF-4099 - 0-55/26-1011-2 - zzp-20mg-25021701-2p-lp-rcqx-pH1.2jz-jf50z-15min-P3.lcd
 方法文件名: RC\$SMF-4099 - SMF-4099-RCQX-FX275.lcm
 批处理文件名: RC\$SMF-4099 - 20250317-rcqx-FX275.lcb
 样品瓶号: 2-21
 进样体积: 10 μ l 版本号: 6.115
 进样时间: 2025/03/17 15:47:13 实验者: xiechaojun
 处理时间 (V2) : 2025/03/18 09:24:37 处理者: xiechaojun
 仪器型号: SHIMADZU LC-2050C(FX275)

<色谱图>



<峰表>

检测器A Ch1 250nm

峰号	保留时间	面积	面积%	高度	理论塔板数(USP)	拖尾因子	分离度(USP)
1	2.469	26184	100.000	5772	6956	1.129	--
总计		26184	100.000	5772			

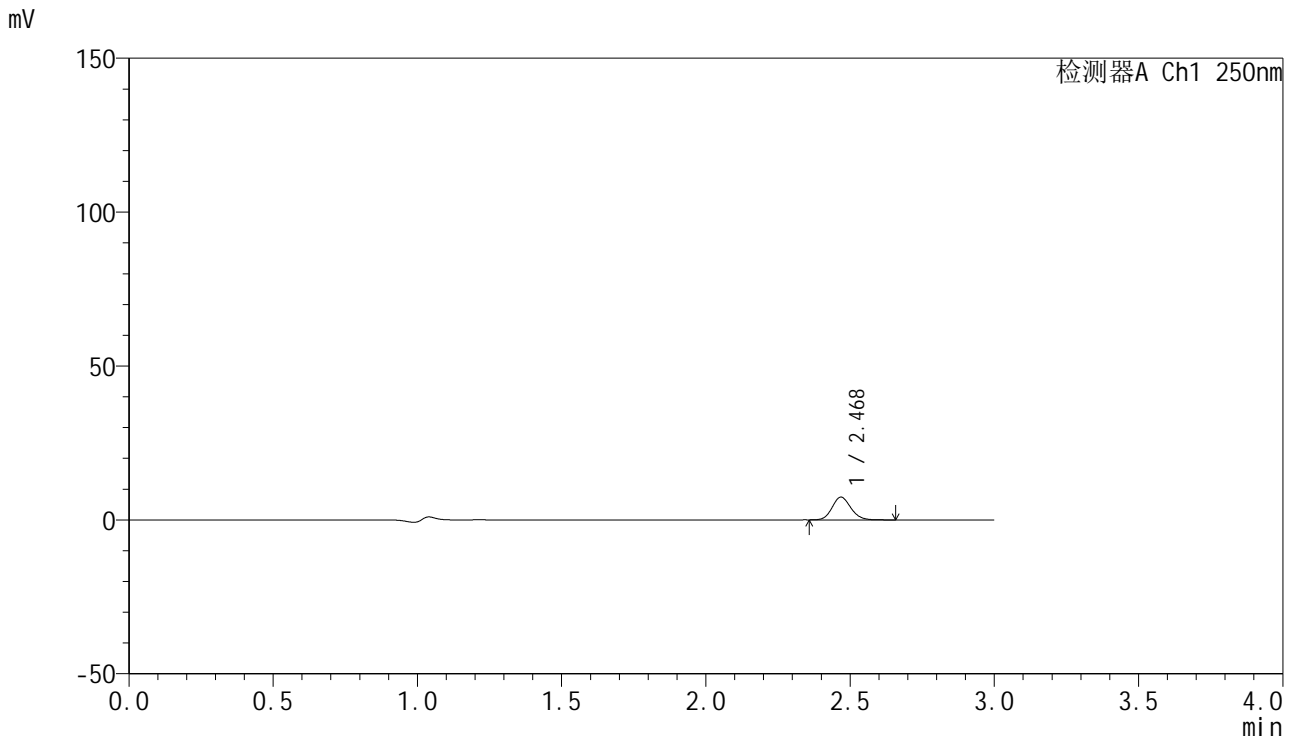


SMF-4099

<样品信息>

色谱柱 : XB-C18(150mm*4.6mm,5μm) 流速:1.8ml/min
 柱温 : 40°C 波长:250nm
 数据文件名: RC\$SMF-4099 - 0-55/26-1012-2 - zzp-20mg-25021701-2p-lp-rcqx-pH1.2jz-jf50z-15min-P4.lcd
 方法文件名: RC\$SMF-4099 - SMF-4099-RCQX-FX275.lcm
 批处理文件名: RC\$SMF-4099 - 20250317-rcqx-FX275.lcb
 样品瓶号: 2-30
 进样体积: 10 μl 版本号: 6.115
 进样时间: 2025/03/17 15:50:36 实验者: xiechaojun
 处理时间 (V2) : 2025/03/18 09:24:39 处理者: xiechaojun
 仪器型号: SHIMADZU LC-2050C(FX275)

<色谱图>



<峰表>

检测器A Ch1 250nm

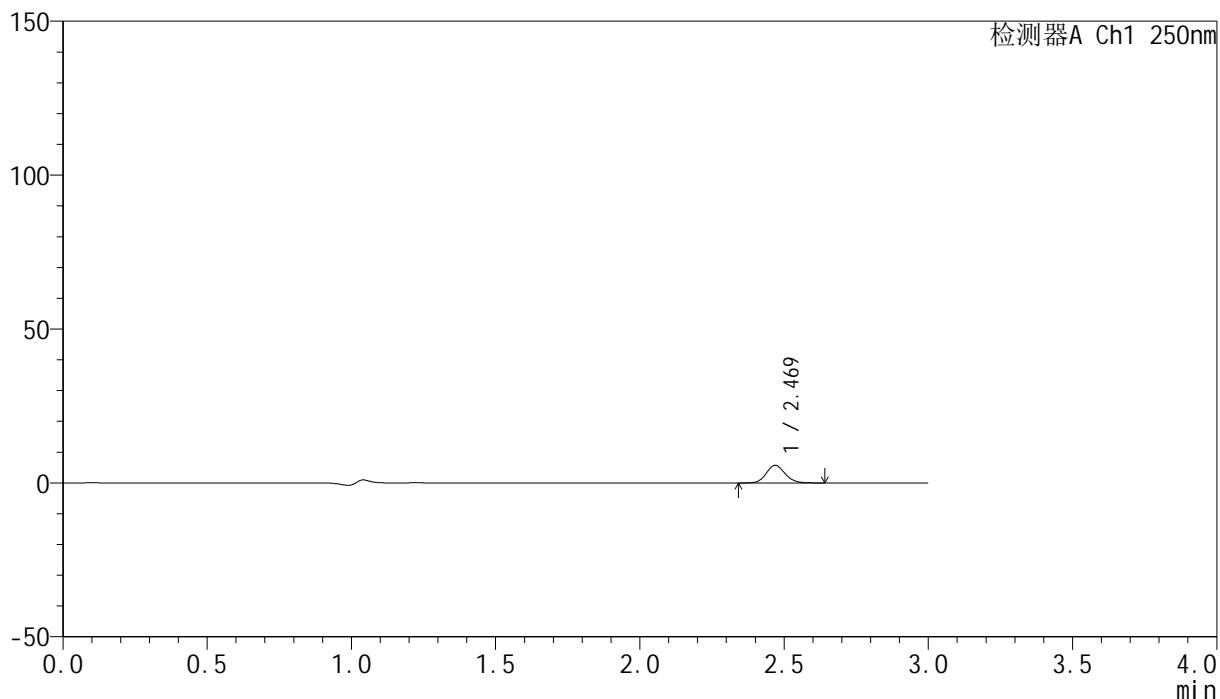
峰号	保留时间	面积	面积%	高度	理论塔板数(USP)	拖尾因子	分离度(USP)
1	2.468	33399	100.000	7333	6939	1.131	--
总计		33399	100.000	7333			

<样品信息>

色谱柱 : XB-C18(150mm*4.6mm,5 μ m) 流速:1.8ml/min
 柱温 : 40 $^{\circ}$ C 波长:250nm
 数据文件名: RC\$SMF-4099 - 0-55/26-1013-2 - zzp-20mg-25021701-2p-lp-rcqx-pH1.2jz-jf50z-15min-P5.lcd
 方法文件名: RC\$SMF-4099 - SMF-4099-RCQX-FX275.lcm
 批处理文件名: RC\$SMF-4099 - 20250317-rcqx-FX275.lcb
 样品瓶号: 2-39
 进样体积: 10 μ l 版本号: 6.115
 进样时间: 2025/03/17 15:53:59 实验者: xiechaojun
 处理时间 (V2) : 2025/03/18 09:24:42 处理者: xiechaojun
 仪器型号: SHIMADZU LC-2050C(FX275)

<色谱图>

mV



<峰表>

检测器A Ch1 250nm

峰号	保留时间	面积	面积%	高度	理论塔板数(USP)	拖尾因子	分离度(USP)
1	2.469	25981	100.000	5704	6891	1.119	--
总计		25981	100.000	5704			

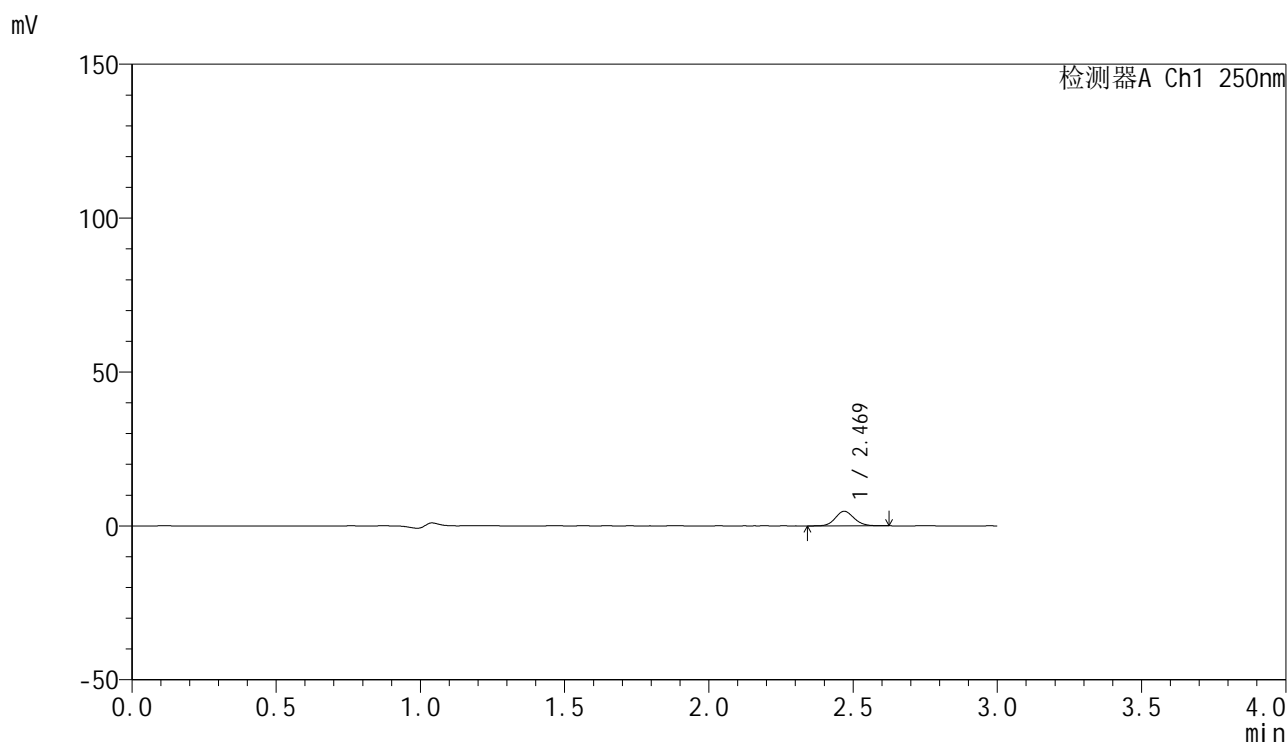


SMF-4099

<样品信息>

色谱柱 : XB-C18(150mm*4.6mm,5μm) 流速:1.8ml/min
 柱温 : 40°C 波长:250nm
 数据文件名: RC\$SMF-4099 - 0-55/26-1014-2 - zzp-20mg-25021701-2p-lp-rcqx-pH1.2jz-jf50z-15min-P6.lcd
 方法文件名: RC\$SMF-4099 - SMF-4099-RCQX-FX275.lcm
 批处理文件名: RC\$SMF-4099 - 20250317-rcqx-FX275.lcb
 样品瓶号: 2-48
 进样体积: 10 μl 版本号: 6.115
 进样时间: 2025/03/17 15:57:22 实验者: xiechaojun
 处理时间 (V2) : 2025/03/18 09:24:45 处理者: xiechaojun
 仪器型号: SHIMADZU LC-2050C(FX275)

<色谱图>



<峰表>

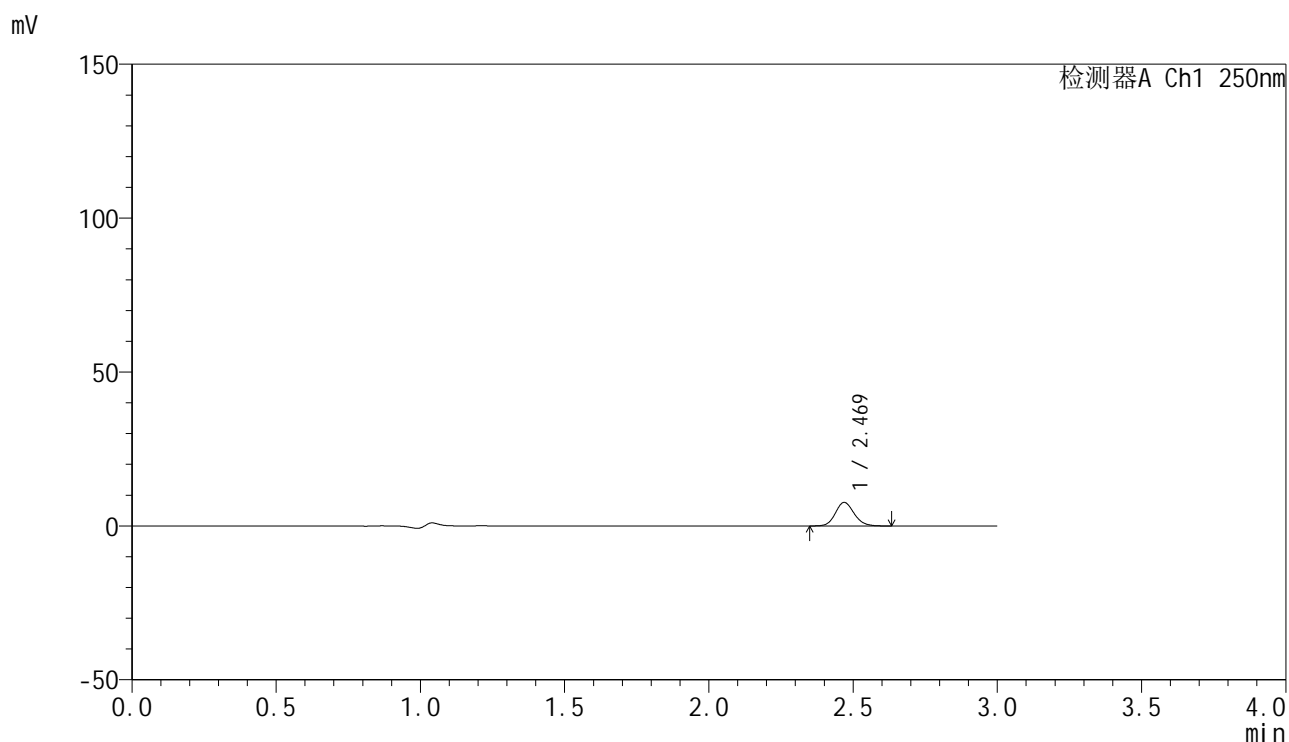
检测器A Ch1 250nm

峰号	保留时间	面积	面积%	高度	理论塔板数(USP)	拖尾因子	分离度(USP)
1	2.469	21340	100.000	4708	6972	1.117	--
总计		21340	100.000	4708			

<样品信息>

色谱柱 : XB-C18(150mm*4.6mm,5 μ m) 流速:1.8ml/min
柱温 : 40 $^{\circ}$ C 波长:250nm
数据文件名: RC\$SMF-4099 - 0-55/26-1015-2 - zzp-20mg-25021701-2p-lp-rcqx-pH1.2jz-jf50z-20min-P1.lcd
方法文件名: RC\$SMF-4099 - SMF-4099-RCQX-FX275.lcm
批处理文件名: RC\$SMF-4099 - 20250317-rcqx-FX275.lcb
样品瓶号: 2-4
进样体积: 10 μ l 版本号: 6.115
进样时间: 2025/03/17 16:00:46 实验者: xiechaojun
处理时间 (V2) : 2025/03/18 09:24:48 处理者: xiechaojun
仪器型号: SHIMADZU LC-2050C(FX275)

<色谱图>



<峰表>

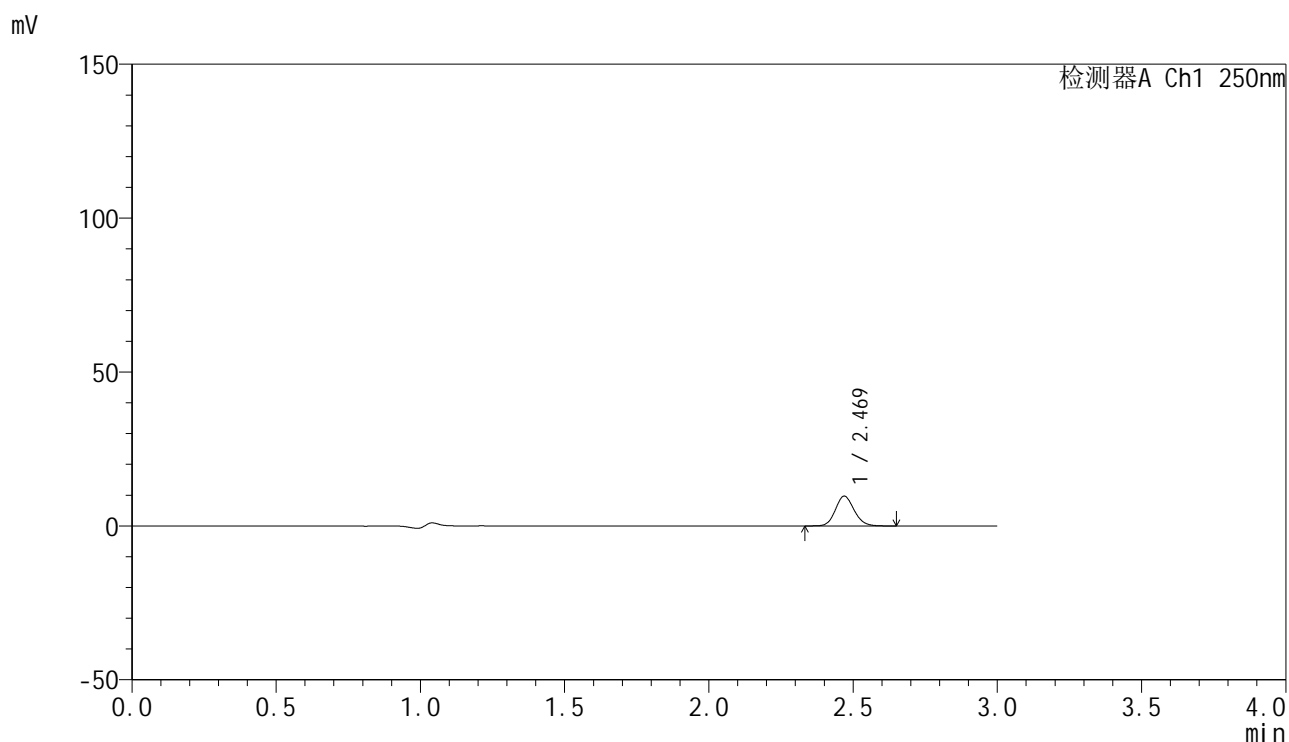
检测器A Ch1 250nm

峰号	保留时间	面积	面积%	高度	理论塔板数(USP)	拖尾因子	分离度(USP)
1	2.469	34579	100.000	7613	6954	1.127	--
总计		34579	100.000	7613			

<样品信息>

色谱柱 : XB-C18(150mm*4.6mm,5 μ m) 流速:1.8ml/min
柱温 : 40 $^{\circ}$ C 波长:250nm
数据文件名: RC\$SMF-4099 - 0-55/26-1016-2 - zzp-20mg-25021701-2p-lp-rcqx-pH1.2jz-jf50z-20min-P2.lcd
方法文件名: RC\$SMF-4099 - SMF-4099-RCQX-FX275.lcm
批处理文件名: RC\$SMF-4099 - 20250317-rcqx-FX275.lcb
样品瓶号: 2-13
进样体积: 10 μ l 版本号: 6.115
进样时间: 2025/03/17 16:04:10 实验者: xiechaojun
处理时间 (V2) : 2025/03/18 09:24:51 处理者: xiechaojun
仪器型号: SHIMADZU LC-2050C(FX275)

<色谱图>



<峰表>

检测器A Ch1 250nm

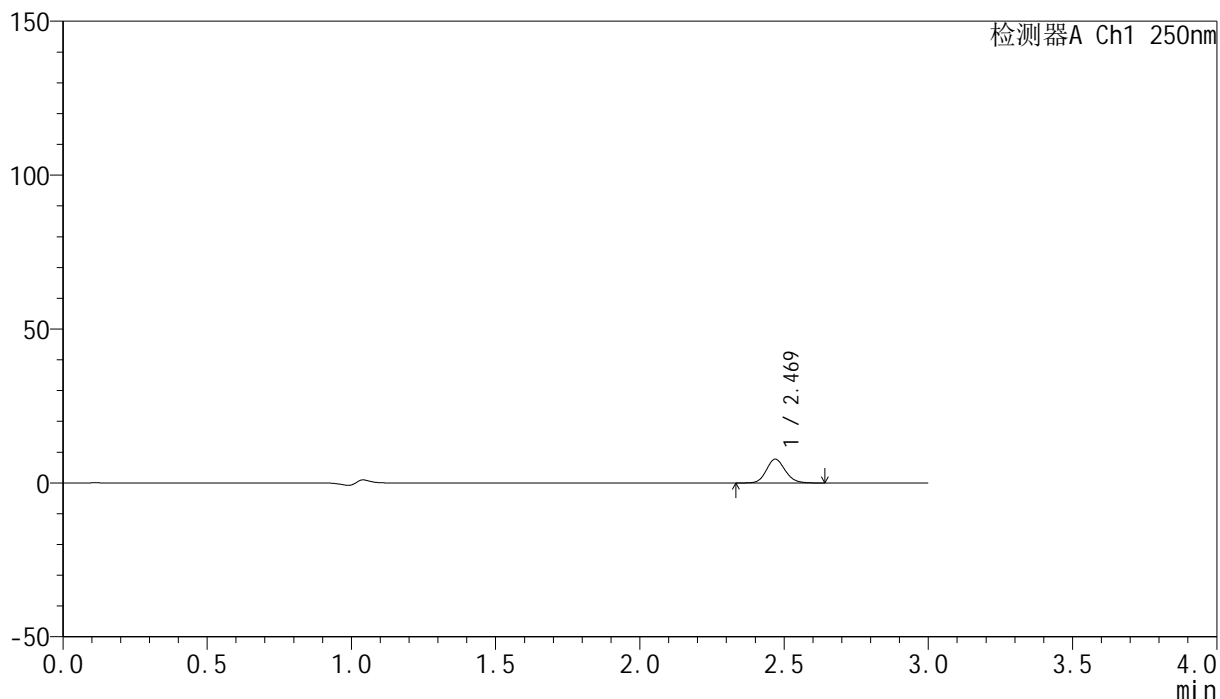
峰号	保留时间	面积	面积%	高度	理论塔板数(USP)	拖尾因子	分离度(USP)
1	2.469	43988	100.000	9656	6929	1.130	--
总计		43988	100.000	9656			

<样品信息>

色谱柱 : XB-C18(150mm*4.6mm,5 μ m) 流速:1.8ml/min
 柱温 : 40 $^{\circ}$ C 波长:250nm
 数据文件名: RC\$SMF-4099 - 0-55/26-1017-2 - zzp-20mg-25021701-2p-lp-rcqx-pH1.2jz-jf50z-20min-P3.lcd
 方法文件名: RC\$SMF-4099 - SMF-4099-RCQX-FX275.lcm
 批处理文件名: RC\$SMF-4099 - 20250317-rcqx-FX275.lcb
 样品瓶号: 2-22
 进样体积: 10 μ l 版本号: 6.115
 进样时间: 2025/03/17 16:07:33 实验者: xiechaojun
 处理时间 (V2) : 2025/03/18 09:24:54 处理者: xiechaojun
 仪器型号: SHIMADZU LC-2050C(FX275)

<色谱图>

mV



<峰表>

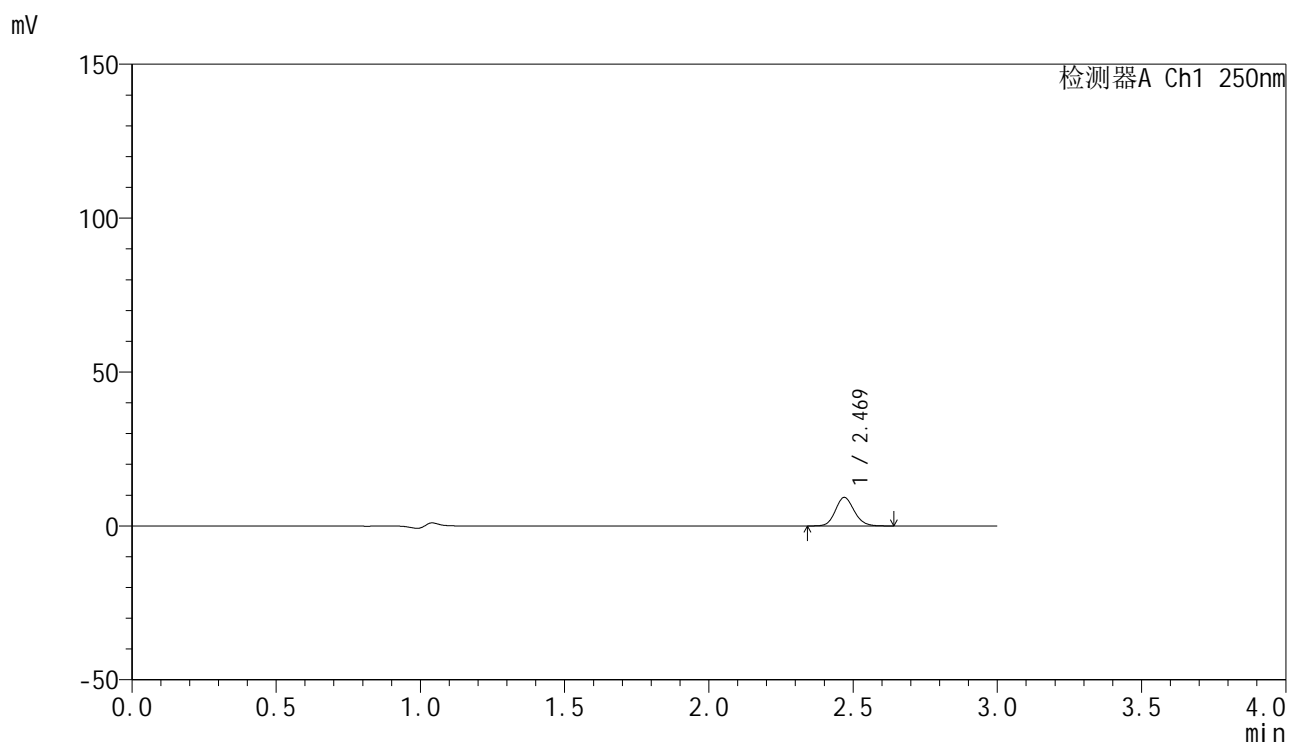
检测器A Ch1 250nm

峰号	保留时间	面积	面积%	高度	理论塔板数(USP)	拖尾因子	分离度(USP)
1	2.469	34931	100.000	7702	6963	1.126	--
总计		34931	100.000	7702			

<样品信息>

色谱柱 : XB-C18(150mm*4.6mm,5 μ m) 流速:1.8ml/min
柱温 : 40 $^{\circ}$ C 波长:250nm
数据文件名: RC\$SMF-4099 - 0-55/26-1018-2 - zzp-20mg-25021701-2p-lp-rcqx-pH1.2jz-jf50z-20min-P4.lcd
方法文件名: RC\$SMF-4099 - SMF-4099-RCQX-FX275.lcm
批处理文件名: RC\$SMF-4099 - 20250317-rcqx-FX275.lcb
样品瓶号: 2-31
进样体积: 10 μ l 版本号: 6.115
进样时间: 2025/03/17 16:10:57 实验者: xiechaojun
处理时间 (V2) : 2025/03/18 09:24:57 处理者: xiechaojun
仪器型号: SHIMADZU LC-2050C(FX275)

<色谱图>



<峰表>

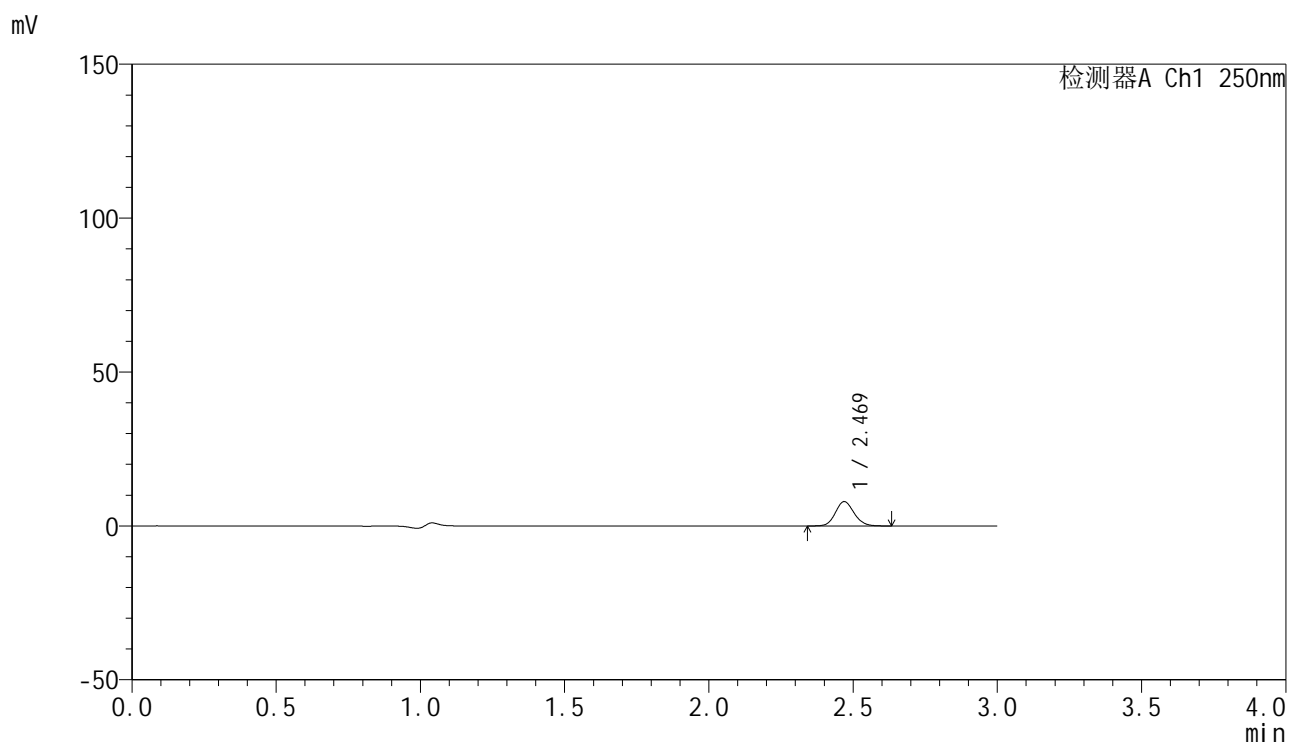
检测器A Ch1 250nm

峰号	保留时间	面积	面积%	高度	理论塔板数(USP)	拖尾因子	分离度(USP)
1	2.469	42110	100.000	9252	6946	1.127	--
总计		42110	100.000	9252			

<样品信息>

色谱柱 : XB-C18(150mm*4.6mm,5 μ m) 流速:1.8ml/min
柱温 : 40 $^{\circ}$ C 波长:250nm
数据文件名: RC\$SMF-4099 - 0-55/26-1019-2 - zzp-20mg-25021701-2p-lp-rcqx-pH1.2jz-jf50z-20min-P5.lcd
方法文件名: RC\$SMF-4099 - SMF-4099-RCQX-FX275.lcm
批处理文件名: RC\$SMF-4099 - 20250317-rcqx-FX275.lcb
样品瓶号: 2-40
进样体积: 10 μ l 版本号: 6.115
进样时间: 2025/03/17 16:14:21 实验者: xiechaojun
处理时间 (V2) : 2025/03/18 09:24:59 处理者: xiechaojun
仪器型号: SHIMADZU LC-2050C(FX275)

<色谱图>



<峰表>

检测器A Ch1 250nm

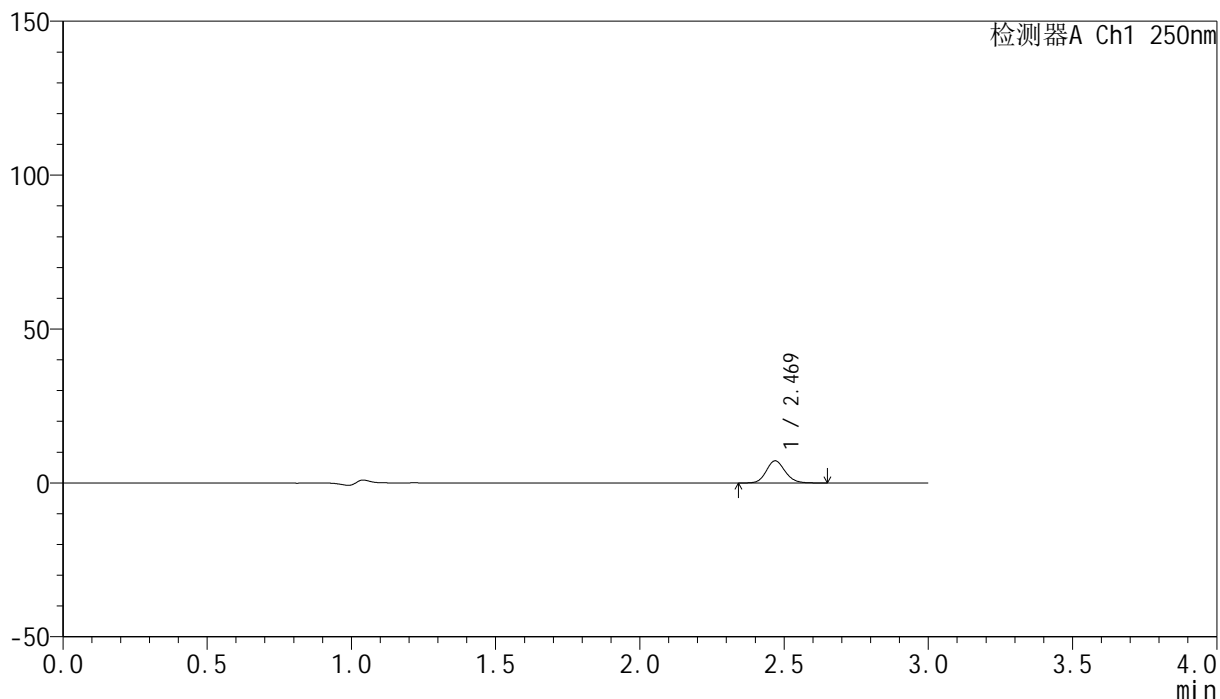
峰号	保留时间	面积	面积%	高度	理论塔板数(USP)	拖尾因子	分离度(USP)
1	2.469	35631	100.000	7872	6966	1.126	--
总计		35631	100.000	7872			

<样品信息>

色谱柱 : XB-C18(150mm*4.6mm,5 μ m) 流速:1.8ml/min
 柱温 : 40°C 波长:250nm
 数据文件名: RC\$SMF-4099 - 0-55/26-1020-2 - zzp-20mg-25021701-2p-lp-rcqx-pH1.2jz-jf50z-20min-P6.lcd
 方法文件名: RC\$SMF-4099 - SMF-4099-RCQX-FX275.lcm
 批处理文件名: RC\$SMF-4099 - 20250317-rcqx-FX275.lcb
 样品瓶号: 2-49
 进样体积: 10 μ l 版本号: 6.115
 进样时间: 2025/03/17 16:17:44 实验者: xiechaojun
 处理时间 (V2) : 2025/03/18 09:25:02 处理者: xiechaojun
 仪器型号: SHIMADZU LC-2050C(FX275)

<色谱图>

mV



<峰表>

检测器A Ch1 250nm

峰号	保留时间	面积	面积%	高度	理论塔板数(USP)	拖尾因子	分离度(USP)
1	2.469	32710	100.000	7166	6914	1.132	--
总计		32710	100.000	7166			

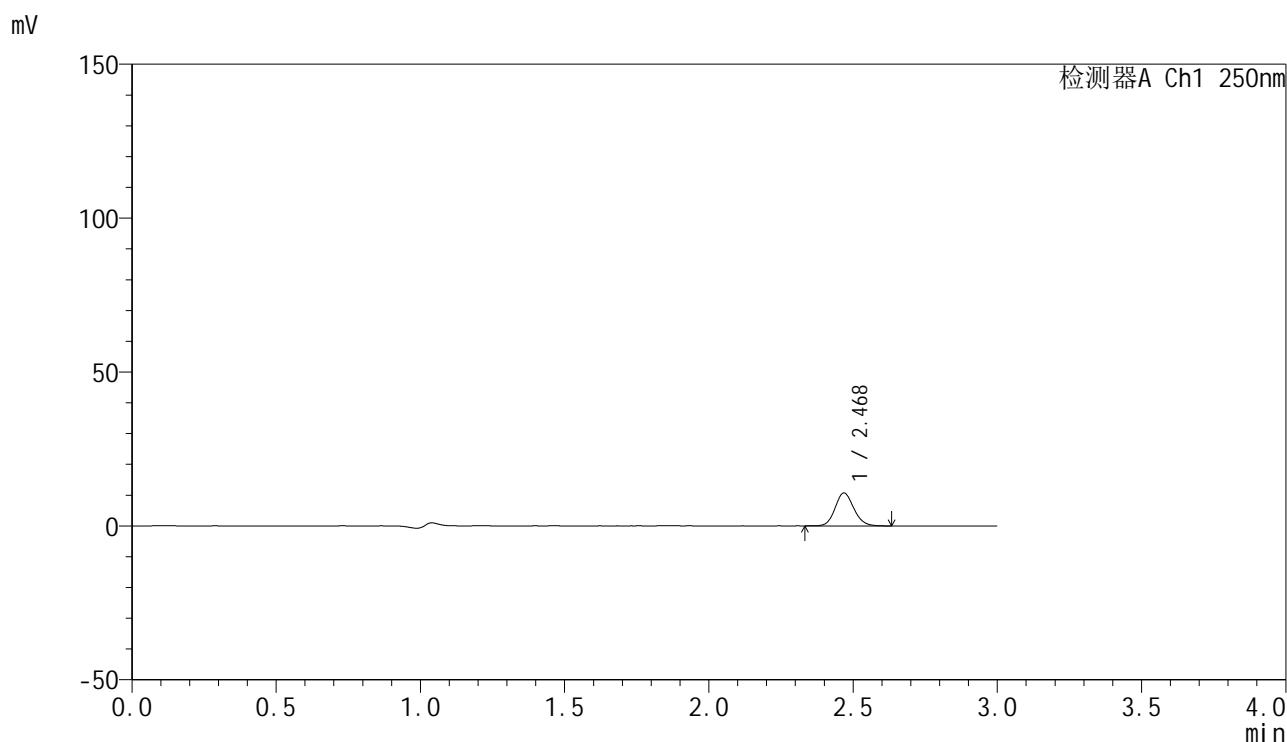


SMF-4099

<样品信息>

色谱柱 : XB-C18(150mm*4.6mm,5 μ m) 流速:1.8ml/min
 柱温 : 40 $^{\circ}$ C 波长:250nm
 数据文件名: RC\$SMF-4099 - 0-55/26-1021-2 - zzp-20mg-25021701-2p-lp-rcqx-pH1.2jz-jf50z-30min-P1.lcd
 方法文件名: RC\$SMF-4099 - SMF-4099-RCQX-FX275.lcm
 批处理文件名: RC\$SMF-4099 - 20250317-rcqx-FX275.lcb
 样品瓶号: 2-5
 进样体积: 10 μ l 版本号: 6.115
 进样时间: 2025/03/17 16:21:07 实验者: xiechaojun
 处理时间 (V2) : 2025/03/18 09:25:05 处理者: xiechaojun
 仪器型号: SHIMADZU LC-2050C(FX275)

<色谱图>



<峰表>

检测器A Ch1 250nm

峰号	保留时间	面积	面积%	高度	理论塔板数(USP)	拖尾因子	分离度(USP)
1	2.468	48318	100.000	10612	6945	1.127	--
总计		48318	100.000	10612			

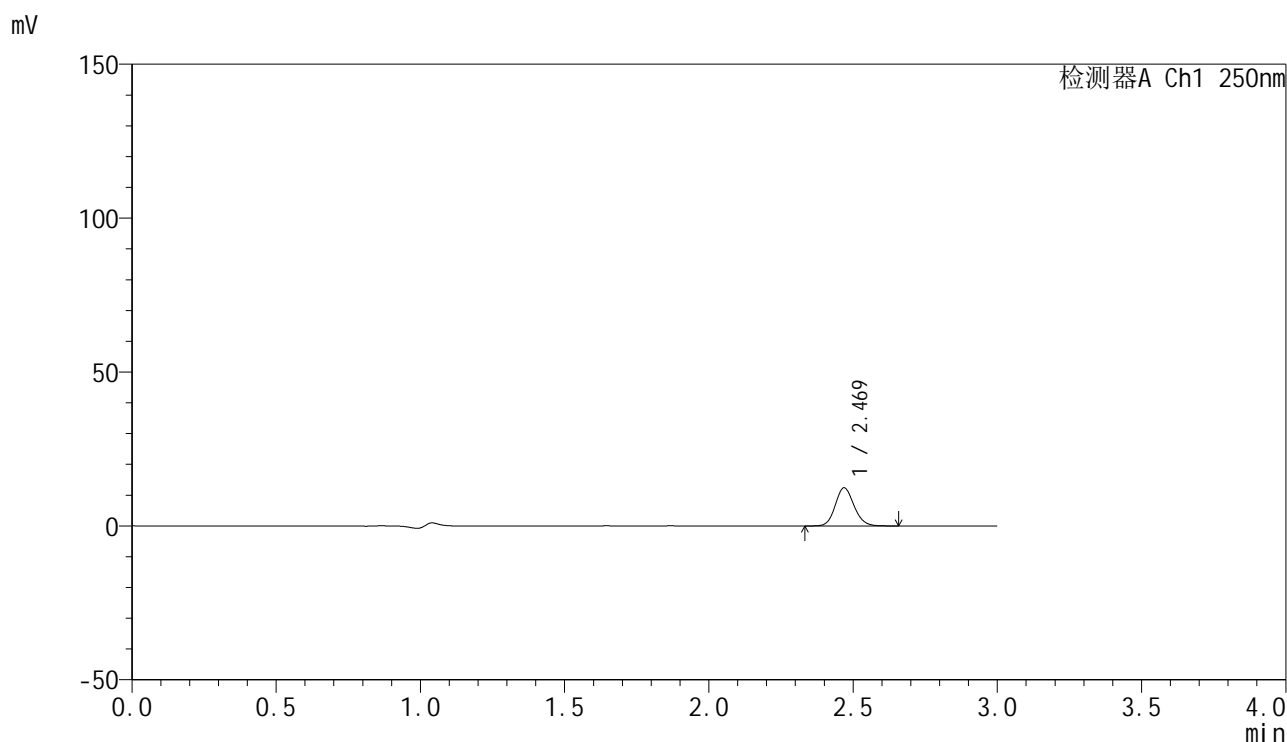


SMF-4099

<样品信息>

色谱柱 : XB-C18(150mm*4.6mm,5 μ m) 流速:1.8ml/min
 柱温 : 40 $^{\circ}$ C 波长:250nm
 数据文件名: RC\$SMF-4099 - 0-55/26-1022-2 - zzp-20mg-25021701-2p-lp-rcqx-pH1.2jz-jf50z-30min-P2.lcd
 方法文件名: RC\$SMF-4099 - SMF-4099-RCQX-FX275.lcm
 批处理文件名: RC\$SMF-4099 - 20250317-rcqx-FX275.lcb
 样品瓶号: 2-14
 进样体积: 10 μ l 版本号: 6.115
 进样时间: 2025/03/17 16:24:30 实验者: xiechaojun
 处理时间 (V2) : 2025/03/18 09:25:08 处理者: xiechaojun
 仪器型号: SHIMADZU LC-2050C(FX275)

<色谱图>



<峰表>

检测器A Ch1 250nm

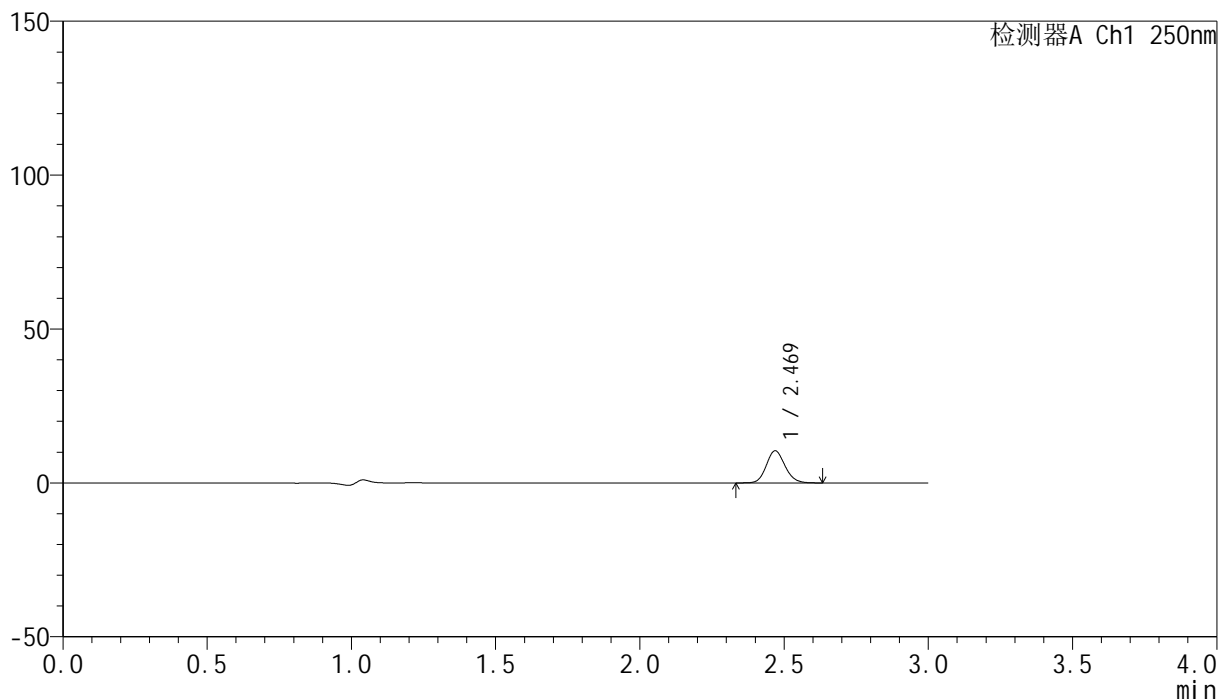
峰号	保留时间	面积	面积%	高度	理论塔板数(USP)	拖尾因子	分离度(USP)
1	2.469	56121	100.000	12328	6933	1.129	--
总计		56121	100.000	12328			

<样品信息>

色谱柱 : XB-C18(150mm*4.6mm,5 μ m) 流速:1.8ml/min
 柱温 : 40 $^{\circ}$ C 波长:250nm
 数据文件名: RC\$SMF-4099 - 0-55/26-1023-2 - zzp-20mg-25021701-2p-lp-rcqx-pH1.2jz-jf50z-30min-P3.lcd
 方法文件名: RC\$SMF-4099 - SMF-4099-RCQX-FX275.lcm
 批处理文件名: RC\$SMF-4099 - 20250317-rcqx-FX275.lcb
 样品瓶号: 2-23
 进样体积: 10 μ l 版本号: 6.115
 进样时间: 2025/03/17 16:27:55 实验者: xiechaojun
 处理时间 (V2) : 2025/03/18 09:25:10 处理者: xiechaojun
 仪器型号: SHIMADZU LC-2050C(FX275)

<色谱图>

mV



<峰表>

检测器A Ch1 250nm

峰号	保留时间	面积	面积%	高度	理论塔板数(USP)	拖尾因子	分离度(USP)
1	2.469	47217	100.000	10393	6947	1.131	--
总计		47217	100.000	10393			

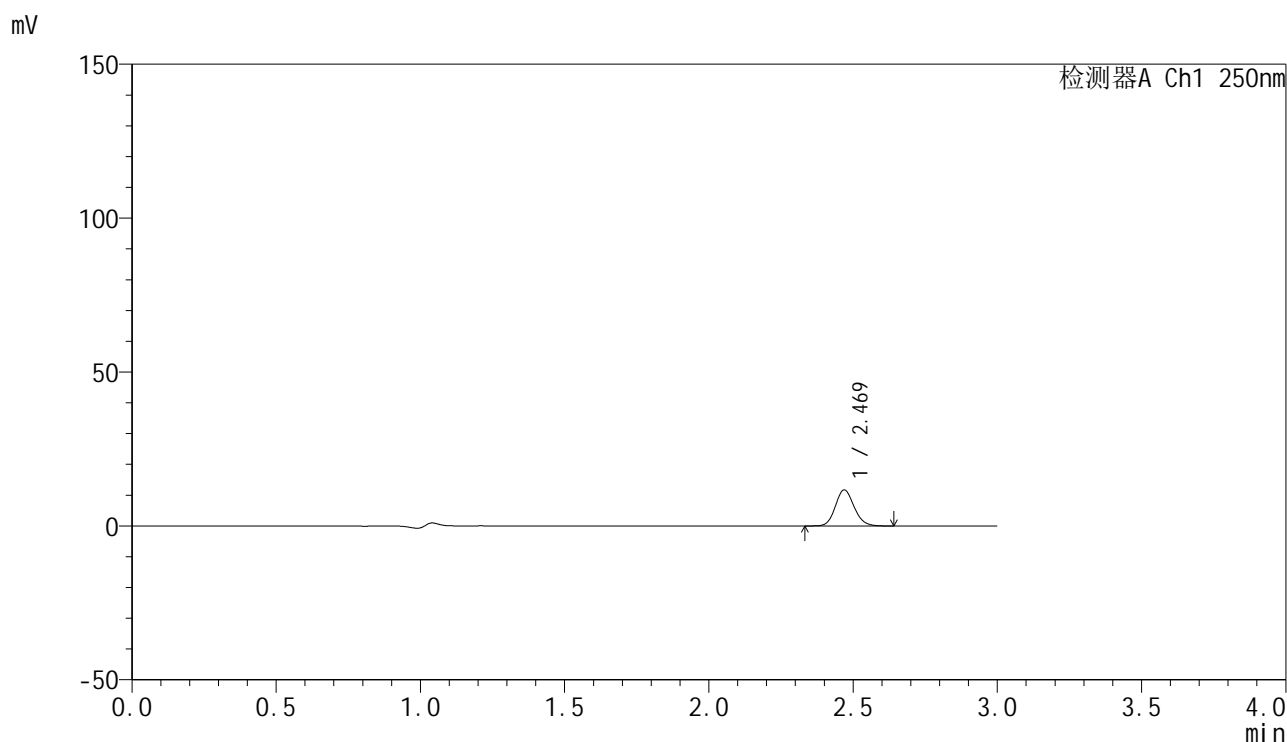


SMF-4099

<样品信息>

色谱柱 : XB-C18(150mm*4.6mm,5μm) 流速:1.8ml/min
 柱温 : 40°C 波长:250nm
 数据文件名: RC\$SMF-4099 - 0-55/26-1024-2 - zzp-20mg-25021701-2p-lp-rcqx-pH1.2jz-jf50z-30min-P4.lcd
 方法文件名: RC\$SMF-4099 - SMF-4099-RCQX-FX275.lcm
 批处理文件名: RC\$SMF-4099 - 20250317-rcqx-FX275.lcb
 样品瓶号: 2-32
 进样体积: 10 μl 版本号: 6.115
 进样时间: 2025/03/17 16:31:17 实验者: xiechaojun
 处理时间 (V2) : 2025/03/18 09:25:13 处理者: xiechaojun
 仪器型号: SHIMADZU LC-2050C(FX275)

<色谱图>



<峰表>

检测器A Ch1 250nm

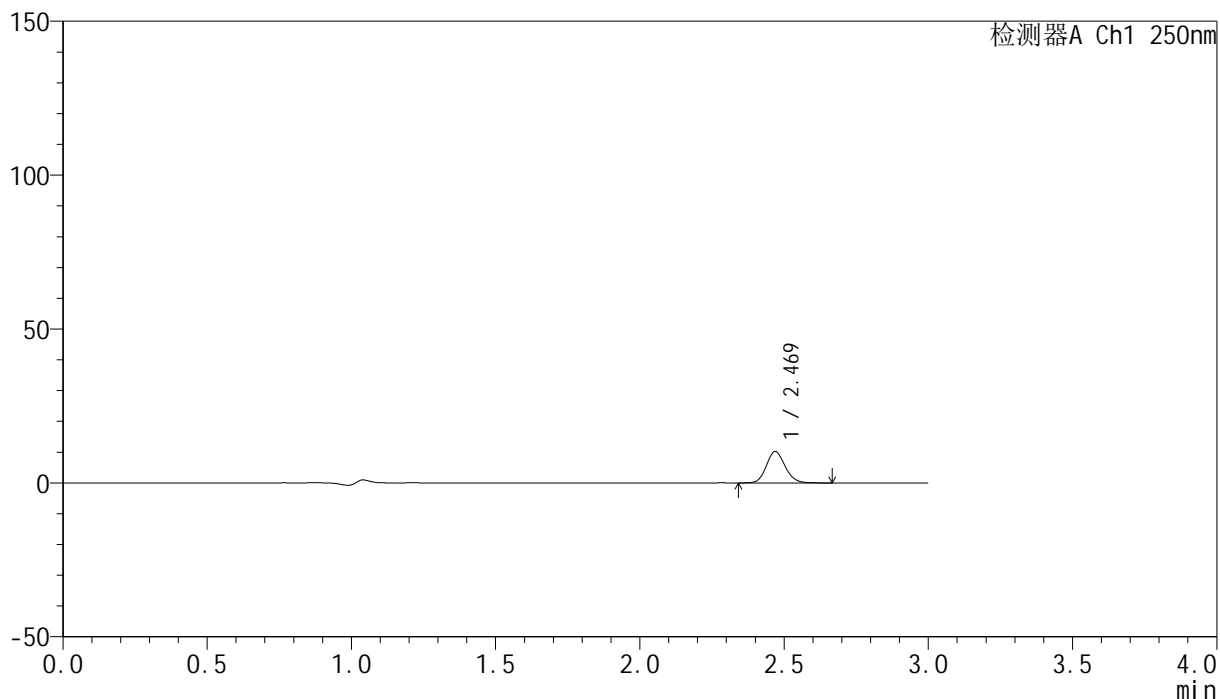
峰号	保留时间	面积	面积%	高度	理论塔板数(USP)	拖尾因子	分离度(USP)
1	2.469	52966	100.000	11680	6966	1.125	--
总计		52966	100.000	11680			

<样品信息>

色谱柱 : XB-C18(150mm*4.6mm,5 μ m) 流速:1.8ml/min
 柱温 : 40°C 波长:250nm
 数据文件名: RC\$SMF-4099 - 0-55/26-1025-2 - zzp-20mg-25021701-2p-lp-rcqx-pH1.2jz-jf50z-30min-P5.lcd
 方法文件名: RC\$SMF-4099 - SMF-4099-RCQX-FX275.lcm
 批处理文件名: RC\$SMF-4099 - 20250317-rcqx-FX275.lcb
 样品瓶号: 2-41
 进样体积: 10 μ l 版本号: 6.115
 进样时间: 2025/03/17 16:34:40 实验者: xiechaojun
 处理时间 (V2) : 2025/03/18 09:25:16 处理者: xiechaojun
 仪器型号: SHIMADZU LC-2050C(FX275)

<色谱图>

mV



<峰表>

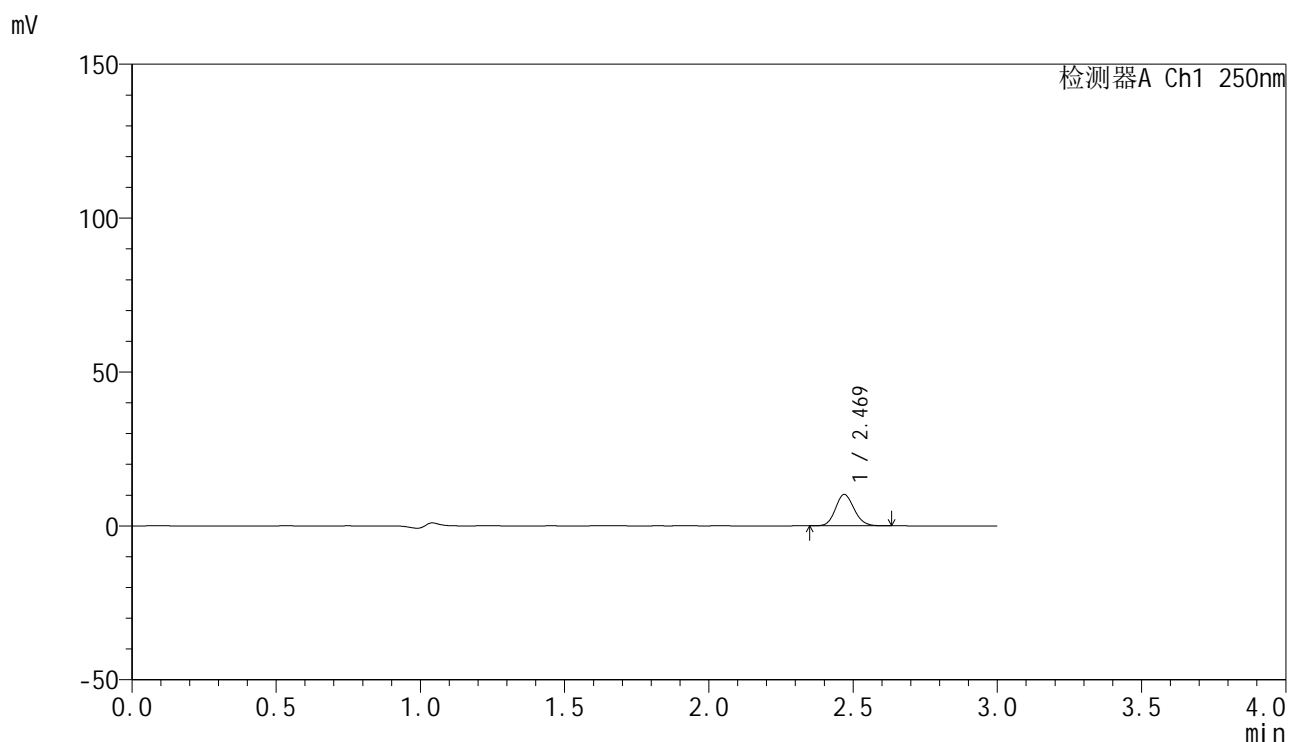
检测器A Ch1 250nm

峰号	保留时间	面积	面积%	高度	理论塔板数(USP)	拖尾因子	分离度(USP)
1	2.469	46208	100.000	10155	6935	1.131	--
总计		46208	100.000	10155			

<样品信息>

色谱柱 : XB-C18(150mm*4.6mm,5 μ m) 流速:1.8ml/min
柱温 : 40 $^{\circ}$ C 波长:250nm
数据文件名: RC\$SMF-4099 - 0-55/26-1026-2 - zzp-20mg-25021701-2p-lp-rcqx-pH1.2jz-jf50z-30min-P6.lcd
方法文件名: RC\$SMF-4099 - SMF-4099-RCQX-FX275.lcm
批处理文件名: RC\$SMF-4099 - 20250317-rcqx-FX275.lcb
样品瓶号: 2-50
进样体积: 10 μ l 版本号: 6.115
进样时间: 2025/03/17 16:38:03 实验者: xiechaojun
处理时间 (V2) : 2025/03/18 09:25:19 处理者: xiechaojun
仪器型号: SHIMADZU LC-2050C(FX275)

<色谱图>



<峰表>

检测器A Ch1 250nm

峰号	保留时间	面积	面积%	高度	理论塔板数(USP)	拖尾因子	分离度(USP)
1	2.469	46018	100.000	10159	6947	1.131	--
总计		46018	100.000	10159			

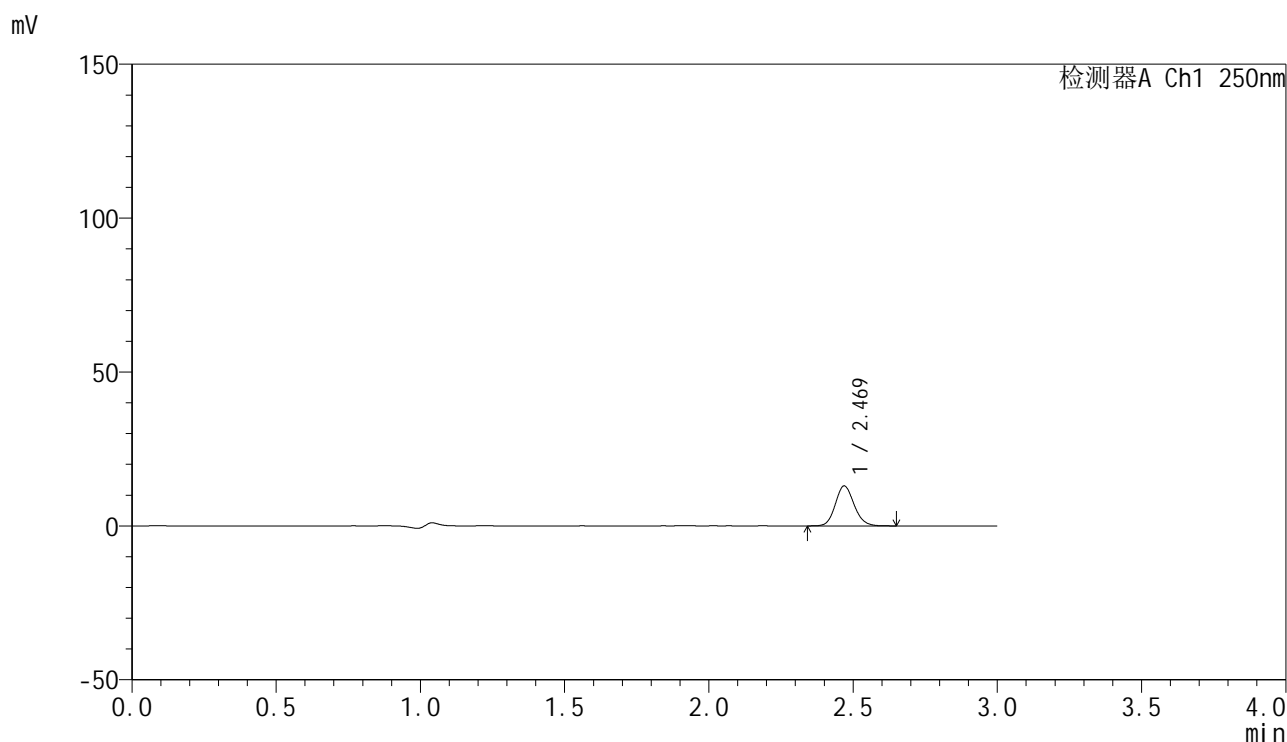


SMF-4099

<样品信息>

色谱柱 : XB-C18(150mm*4.6mm,5µm) 流速:1.8ml/min
 柱温 : 40°C 波长:250nm
 数据文件名: RC\$SMF-4099 - 0-55/26-1027-2 - zzp-20mg-25021701-2p-lp-rcqx-pH1.2jz-jf50z-45min-P1.lcd
 方法文件名: RC\$SMF-4099 - SMF-4099-RCQX-FX275.lcm
 批处理文件名: RC\$SMF-4099 - 20250317-rcqx-FX275.lcb
 样品瓶号: 2-6
 进样体积: 10 µl 版本号: 6.115
 进样时间: 2025/03/17 16:41:28 实验者: xiechaojun
 处理时间 (V2) : 2025/03/18 09:25:21 处理者: xiechaojun
 仪器型号: SHIMADZU LC-2050C(FX275)

<色谱图>



<峰表>

检测器A Ch1 250nm

峰号	保留时间	面积	面积%	高度	理论塔板数(USP)	拖尾因子	分离度(USP)
1	2.469	58780	100.000	12937	6944	1.130	--
总计		58780	100.000	12937			

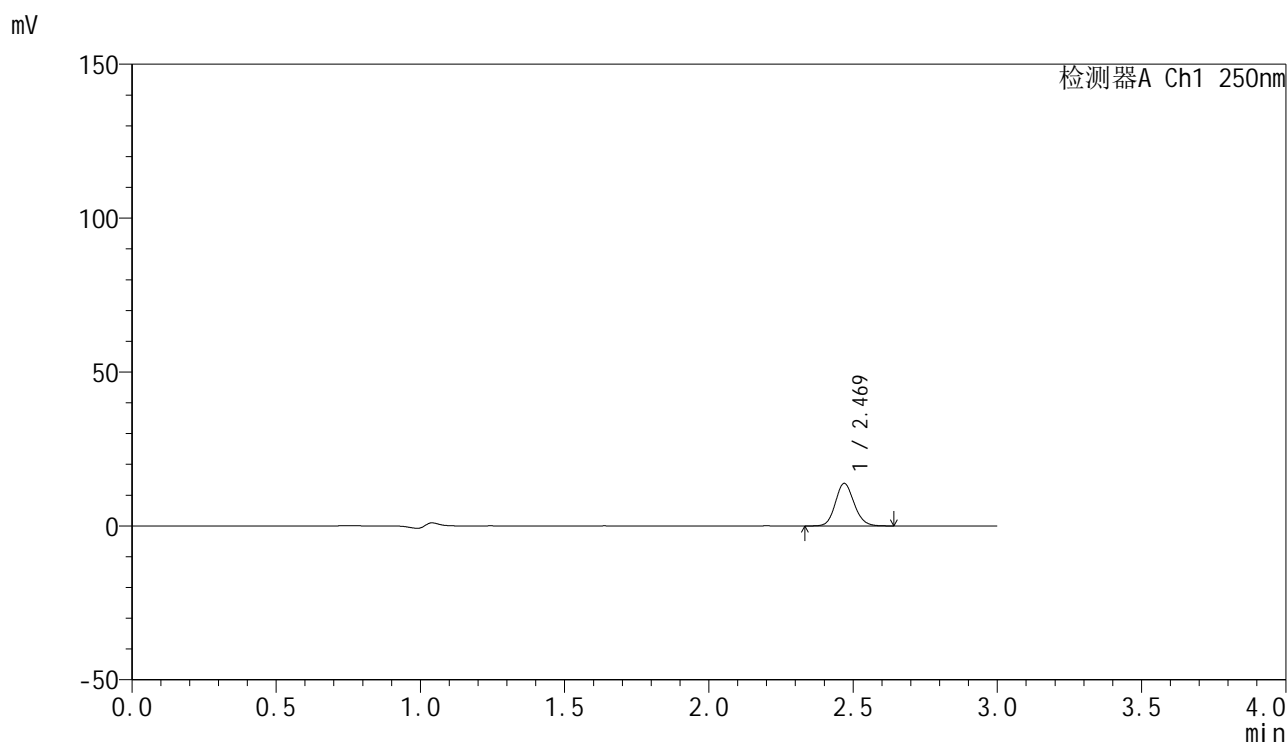


SMF-4099

<样品信息>

色谱柱 : XB-C18(150mm*4.6mm,5 μ m) 流速:1.8ml/min
 柱温 : 40 $^{\circ}$ C 波长:250nm
 数据文件名: RC\$SMF-4099 - 0-55/26-1028-2 - zzp-20mg-25021701-2p-lp-rcqx-pH1.2jz-jf50z-45min-P2.lcd
 方法文件名: RC\$SMF-4099 - SMF-4099-RCQX-FX275.lcm
 批处理文件名: RC\$SMF-4099 - 20250317-rcqx-FX275.lcb
 样品瓶号: 2-15
 进样体积: 10 μ l 版本号: 6.115
 进样时间: 2025/03/17 16:44:52 实验者: xiechaojun
 处理时间 (V2) : 2025/03/18 09:25:24 处理者: xiechaojun
 仪器型号: SHIMADZU LC-2050C(FX275)

<色谱图>



<峰表>

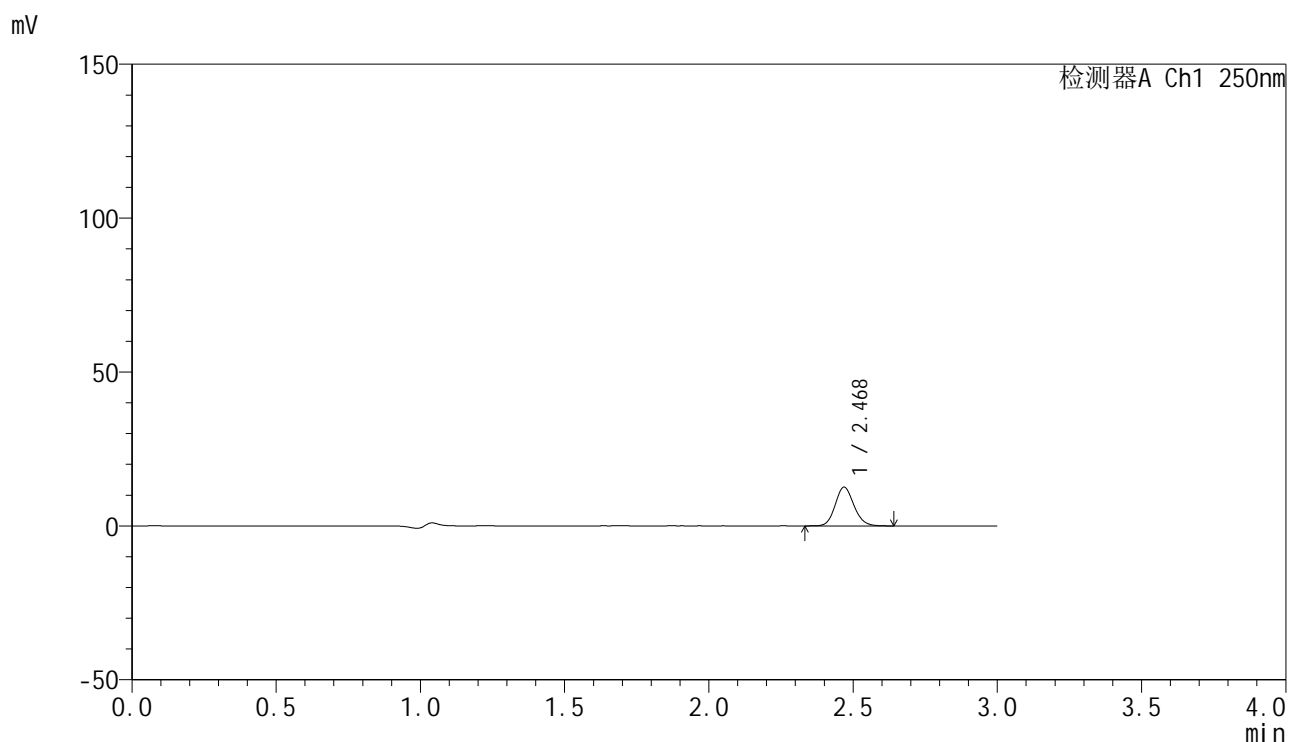
检测器A Ch1 250nm

峰号	保留时间	面积	面积%	高度	理论塔板数(USP)	拖尾因子	分离度(USP)
1	2.469	62520	100.000	13779	6949	1.128	--
总计		62520	100.000	13779			

<样品信息>

色谱柱 : XB-C18(150mm*4.6mm,5 μ m) 流速:1.8ml/min
柱温 : 40 $^{\circ}$ C 波长:250nm
数据文件名: RC\$SMF-4099 - 0-55/26-1029-2 - zzp-20mg-25021701-2p-lp-rcqx-pH1.2jz-jf50z-45min-P3.lcd
方法文件名: RC\$SMF-4099 - SMF-4099-RCQX-FX275.lcm
批处理文件名: RC\$SMF-4099 - 20250317-rcqx-FX275.lcb
样品瓶号: 2-24
进样体积: 10 μ l 版本号: 6.115
进样时间: 2025/03/17 16:48:15 实验者: xiechaojun
处理时间 (V2) : 2025/03/18 09:25:27 处理者: xiechaojun
仪器型号: SHIMADZU LC-2050C(FX275)

<色谱图>



<峰表>

检测器A Ch1 250nm

峰号	保留时间	面积	面积%	高度	理论塔板数(USP)	拖尾因子	分离度(USP)
1	2.468	56881	100.000	12505	6964	1.131	--
总计		56881	100.000	12505			

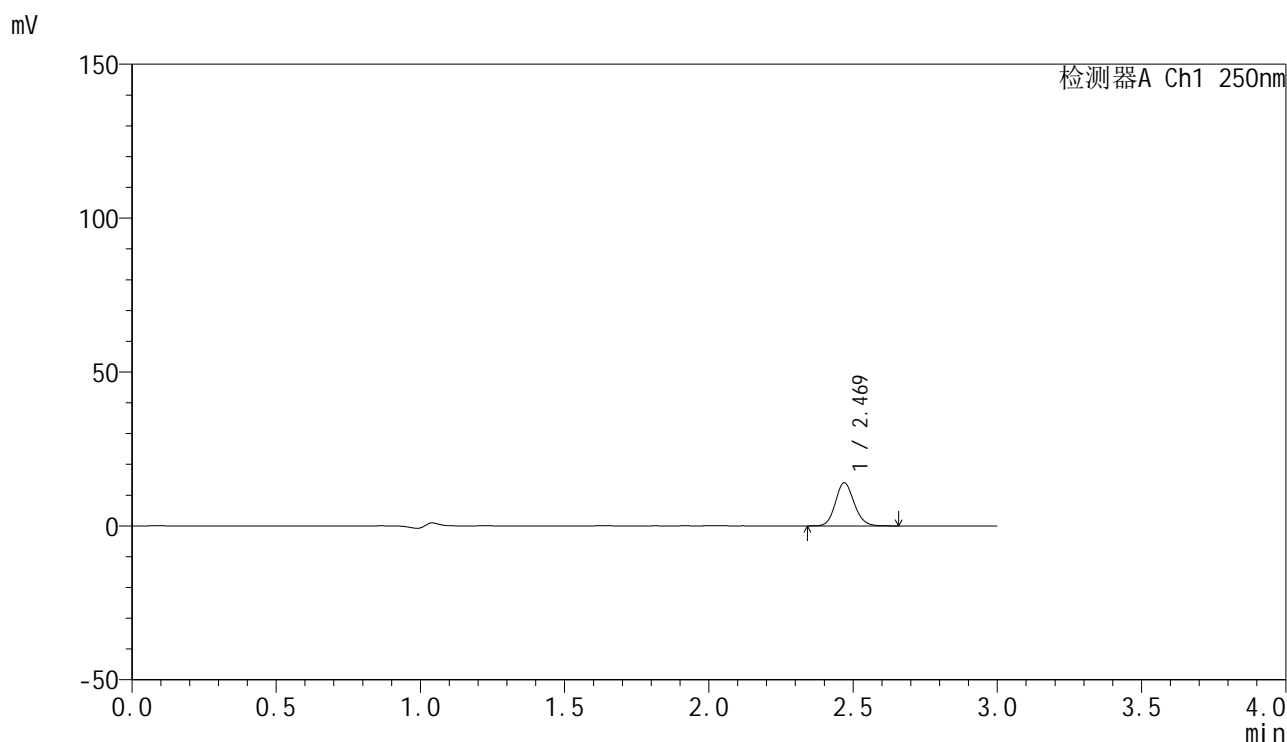


SMF-4099

<样品信息>

色谱柱 : XB-C18(150mm*4.6mm,5 μ m) 流速:1.8ml/min
 柱温 : 40 $^{\circ}$ C 波长:250nm
 数据文件名: RC\$SMF-4099 - 0-55/26-1030-2 - zzp-20mg-25021701-2p-lp-rcqx-pH1.2jz-jf50z-45min-P4.lcd
 方法文件名: RC\$SMF-4099 - SMF-4099-RCQX-FX275.lcm
 批处理文件名: RC\$SMF-4099 - 20250317-rcqx-FX275.lcb
 样品瓶号: 2-33
 进样体积: 10 μ l 版本号: 6.115
 进样时间: 2025/03/17 16:51:39 实验者: xiechaojun
 处理时间 (V2) : 2025/03/18 09:25:29 处理者: xiechaojun
 仪器型号: SHIMADZU LC-2050C(FX275)

<色谱图>



<峰表>

检测器A Ch1 250nm

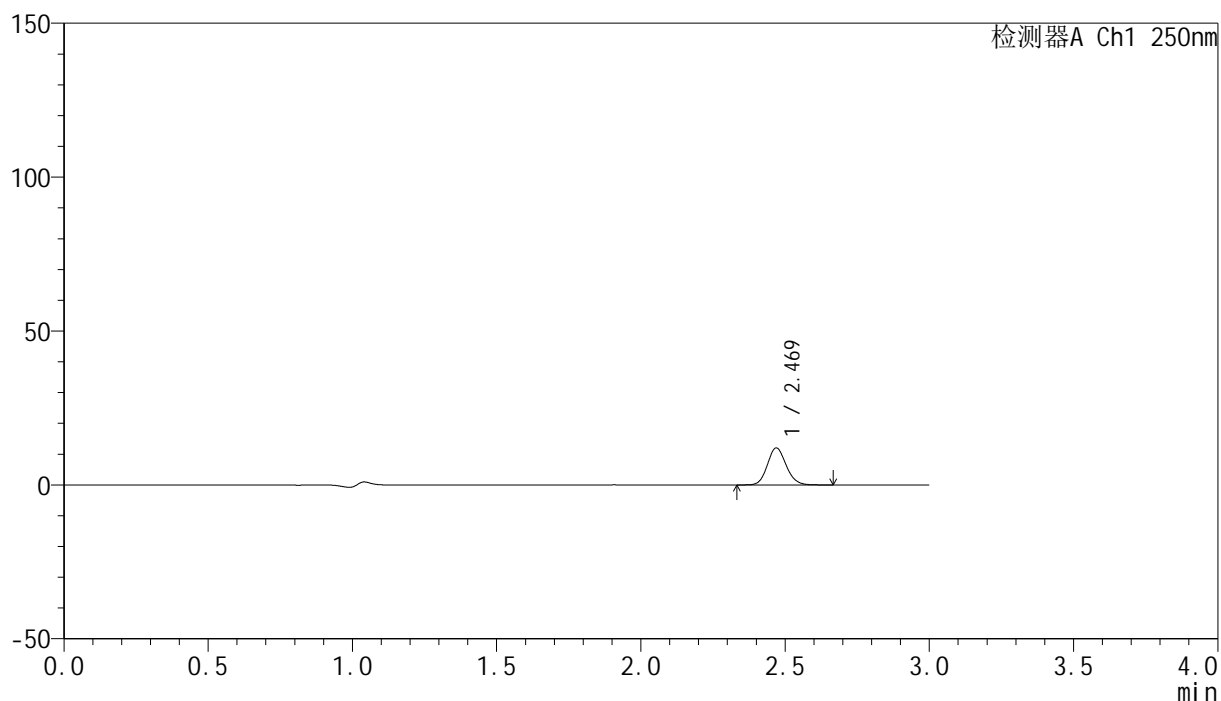
峰号	保留时间	面积	面积%	高度	理论塔板数(USP)	拖尾因子	分离度(USP)
1	2.469	63350	100.000	13966	6965	1.127	--
总计		63350	100.000	13966			

<样品信息>

色谱柱 : XB-C18(150mm*4.6mm,5 μ m) 流速:1.8ml/min
 柱温 : 40°C 波长:250nm
 数据文件名: RC\$SMF-4099 - 0-55/26-1031-2 - zzp-20mg-25021701-2p-lp-rcqx-pH1.2jz-jf50z-45min-P5.lcd
 方法文件名: RC\$SMF-4099 - SMF-4099-RCQX-FX275.lcm
 批处理文件名: RC\$SMF-4099 - 20250317-rcqx-FX275.lcb
 样品瓶号: 2-42
 进样体积: 10 μ l 版本号: 6.115
 进样时间: 2025/03/17 16:55:03 实验者: xiechaojun
 处理时间 (V2) : 2025/03/18 09:25:32 处理者: xiechaojun
 仪器型号: SHIMADZU LC-2050C(FX275)

<色谱图>

mV



<峰表>

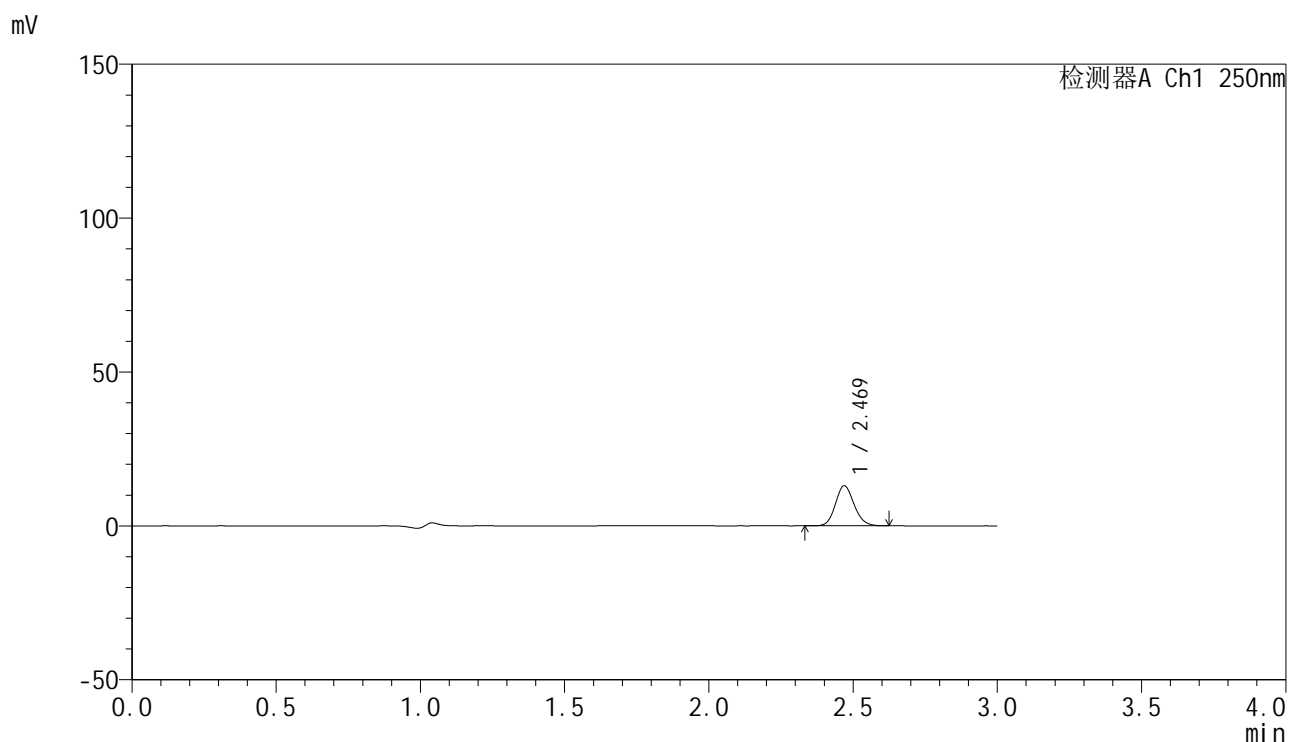
检测器A Ch1 250nm

峰号	保留时间	面积	面积%	高度	理论塔板数(USP)	拖尾因子	分离度(USP)
1	2.469	54545	100.000	11996	6932	1.126	--
总计		54545	100.000	11996			

<样品信息>

色谱柱 : XB-C18(150mm*4.6mm,5 μ m) 流速:1.8ml/min
柱温 : 40 $^{\circ}$ C 波长:250nm
数据文件名: RC\$SMF-4099 - 0-55/26-1032-2 - zzp-20mg-25021701-2p-lp-rcqx-pH1.2jz-jf50z-45min-P6.lcd
方法文件名: RC\$SMF-4099 - SMF-4099-RCQX-FX275.lcm
批处理文件名: RC\$SMF-4099 - 20250317-rcqx-FX275.lcb
样品瓶号: 2-51
进样体积: 10 μ l 版本号: 6.115
进样时间: 2025/03/17 16:58:26 实验者: xiechaojun
处理时间 (V2) : 2025/03/18 09:25:35 处理者: xiechaojun
仪器型号: SHIMADZU LC-2050C(FX275)

<色谱图>



<峰表>

检测器A Ch1 250nm

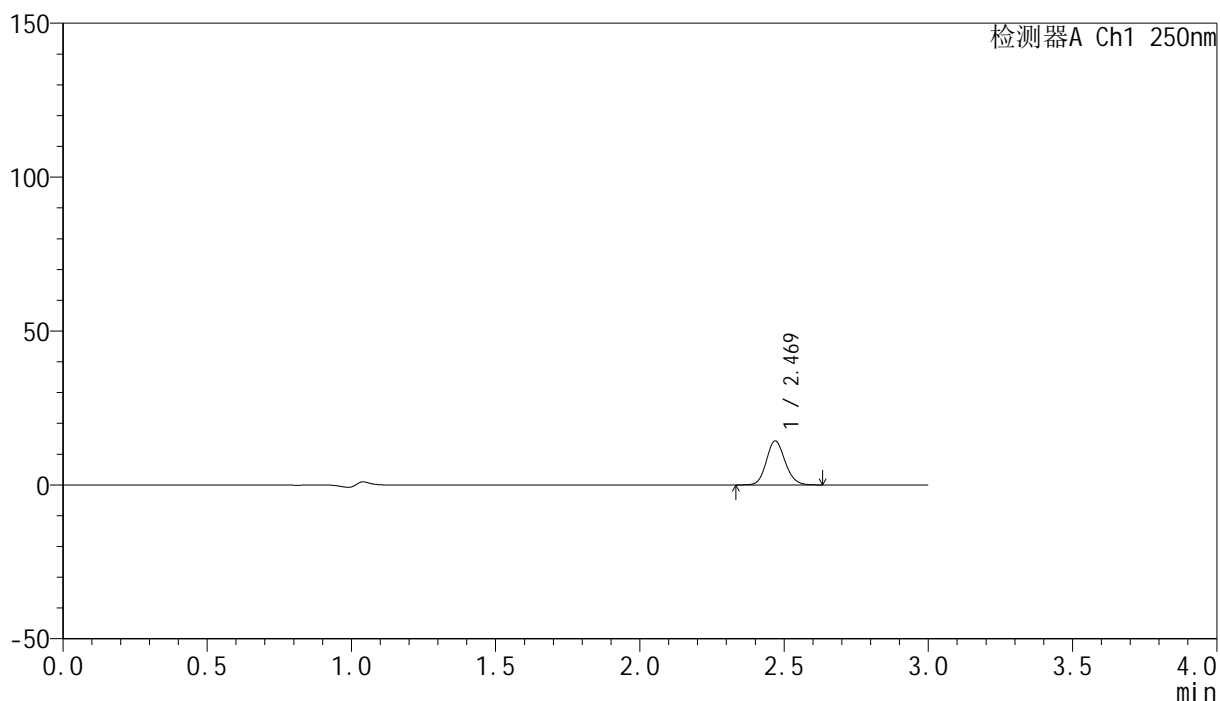
峰号	保留时间	面积	面积%	高度	理论塔板数(USP)	拖尾因子	分离度(USP)
1	2.469	58730	100.000	12974	6967	1.128	--
总计		58730	100.000	12974			

<样品信息>

色谱柱 : XB-C18(150mm*4.6mm,5 μ m) 流速:1.8ml/min
 柱温 : 40 $^{\circ}$ C 波长:250nm
 数据文件名: RC\$SMF-4099 - 0-55/26-1033-2 - zzp-20mg-25021701-2p-lp-rcqx-pH1.2jz-jf50z-60min-P1.lcd
 方法文件名: RC\$SMF-4099 - SMF-4099-RCQX-FX275.lcm
 批处理文件名: RC\$SMF-4099 - 20250317-rcqx-FX275.lcb
 样品瓶号: 2-7
 进样体积: 10 μ l 版本号: 6.115
 进样时间: 2025/03/17 17:01:50 实验者: xiechaojun
 处理时间 (V2) : 2025/03/18 09:25:38 处理者: xiechaojun
 仪器型号: SHIMADZU LC-2050C(FX275)

<色谱图>

mV



<峰表>

检测器A Ch1 250nm

峰号	保留时间	面积	面积%	高度	理论塔板数(USP)	拖尾因子	分离度(USP)
1	2.469	64838	100.000	14268	6950	1.132	--
总计		64838	100.000	14268			

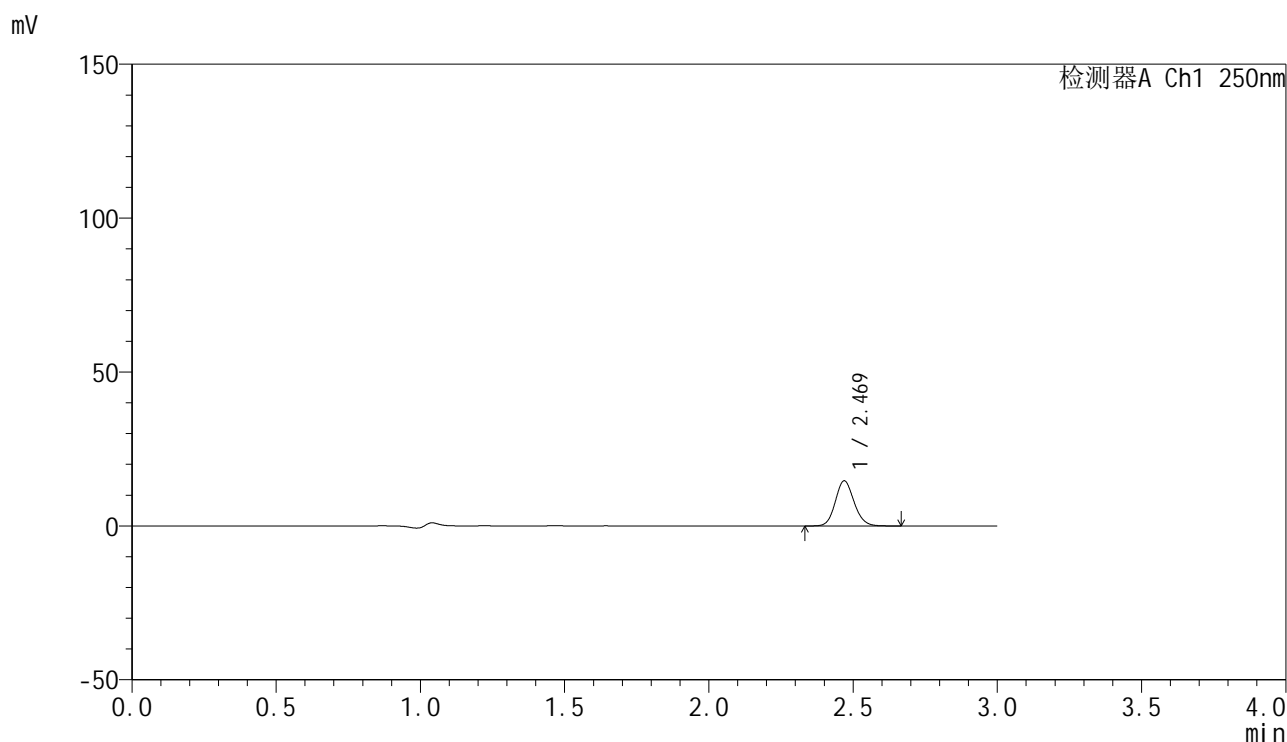


SMF-4099

<样品信息>

色谱柱 : XB-C18(150mm*4.6mm,5 μ m) 流速:1.8ml/min
 柱温 : 40 $^{\circ}$ C 波长:250nm
 数据文件名: RC\$SMF-4099 - 0-55/26-1034-2 - zzp-20mg-25021701-2p-lp-rcqx-pH1.2jz-jf50z-60min-P2.lcd
 方法文件名: RC\$SMF-4099 - SMF-4099-RCQX-FX275.lcm
 批处理文件名: RC\$SMF-4099 - 20250317-rcqx-FX275.lcb
 样品瓶号: 2-16
 进样体积: 10 μ l 版本号: 6.115
 进样时间: 2025/03/17 17:05:14 实验者: xiechaojun
 处理时间 (V2) : 2025/03/18 09:25:41 处理者: xiechaojun
 仪器型号: SHIMADZU LC-2050C(FX275)

<色谱图>



<峰表>

检测器A Ch1 250nm

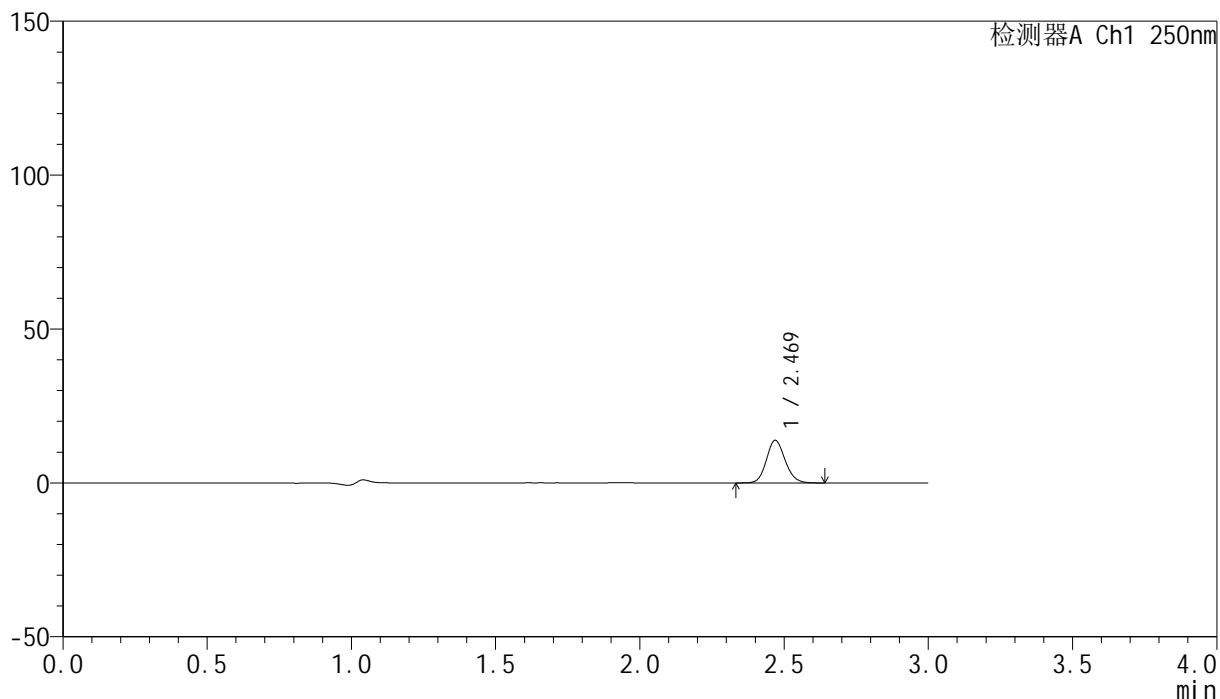
峰号	保留时间	面积	面积%	高度	理论塔板数(USP)	拖尾因子	分离度(USP)
1	2.469	66325	100.000	14602	6950	1.127	--
总计		66325	100.000	14602			

<样品信息>

色谱柱 : XB-C18(150mm*4.6mm,5 μ m) 流速:1.8ml/min
柱温 : 40 $^{\circ}$ C 波长:250nm
数据文件名: RC\$SMF-4099 - 0-55/26-1035-2 - zzp-20mg-25021701-2p-lp-rcqx-pH1.2jz-jf50z-60min-P3.lcd
方法文件名: RC\$SMF-4099 - SMF-4099-RCQX-FX275.lcm
批处理文件名: RC\$SMF-4099 - 20250317-rcqx-FX275.lcb
样品瓶号: 2-25
进样体积: 10 μ l 版本号: 6.115
进样时间: 2025/03/17 17:08:38 实验者: xiechaojun
处理时间 (V2) : 2025/03/18 09:25:43 处理者: xiechaojun
仪器型号: SHIMADZU LC-2050C(FX275)

<色谱图>

mV



<峰表>

检测器A Ch1 250nm

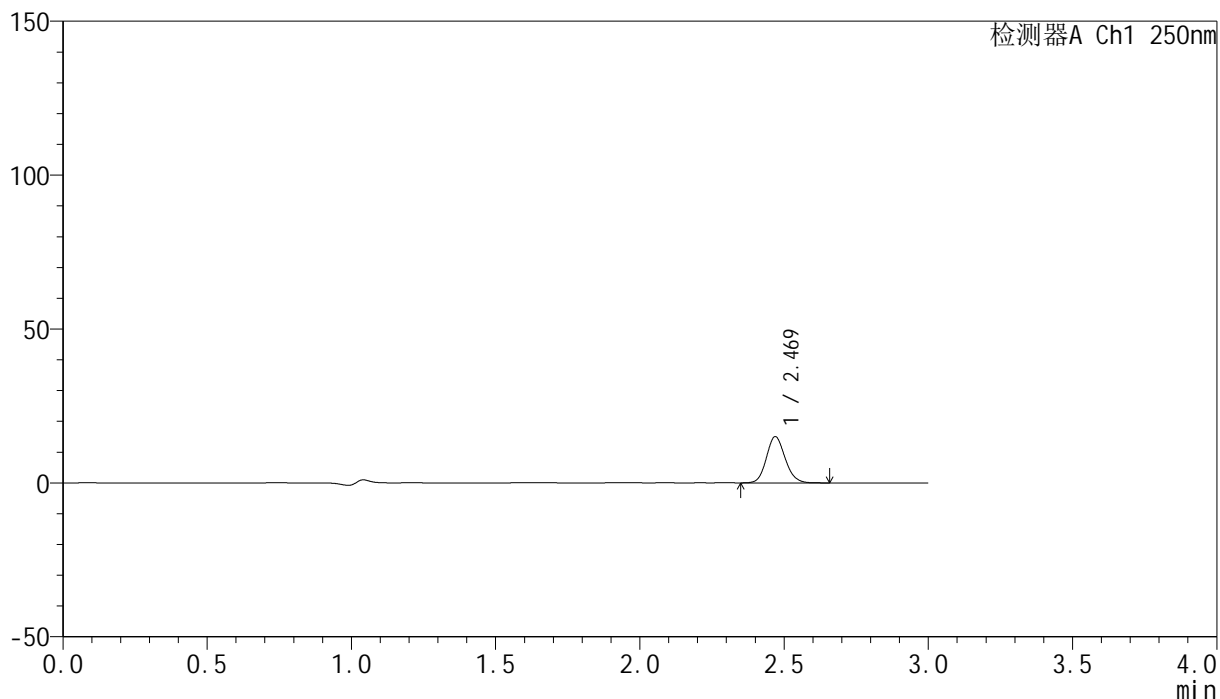
峰号	保留时间	面积	面积%	高度	理论塔板数(USP)	拖尾因子	分离度(USP)
1	2.469	62553	100.000	13801	6965	1.129	--
总计		62553	100.000	13801			

<样品信息>

色谱柱 : XB-C18(150mm*4.6mm,5 μ m) 流速:1.8ml/min
 柱温 : 40 $^{\circ}$ C 波长:250nm
 数据文件名: RC\$SMF-4099 - 0-55/26-1036-2 - zzp-20mg-25021701-2p-lp-rcqx-pH1.2jz-jf50z-60min-P4.lcd
 方法文件名: RC\$SMF-4099 - SMF-4099-RCQX-FX275.lcm
 批处理文件名: RC\$SMF-4099 - 20250317-rcqx-FX275.lcb
 样品瓶号: 2-34
 进样体积: 10 μ l 版本号: 6.115
 进样时间: 2025/03/17 17:12:01 实验者: xiechaojun
 处理时间 (V2) : 2025/03/18 09:25:46 处理者: xiechaojun
 仪器型号: SHIMADZU LC-2050C(FX275)

<色谱图>

mV



<峰表>

检测器A Ch1 250nm

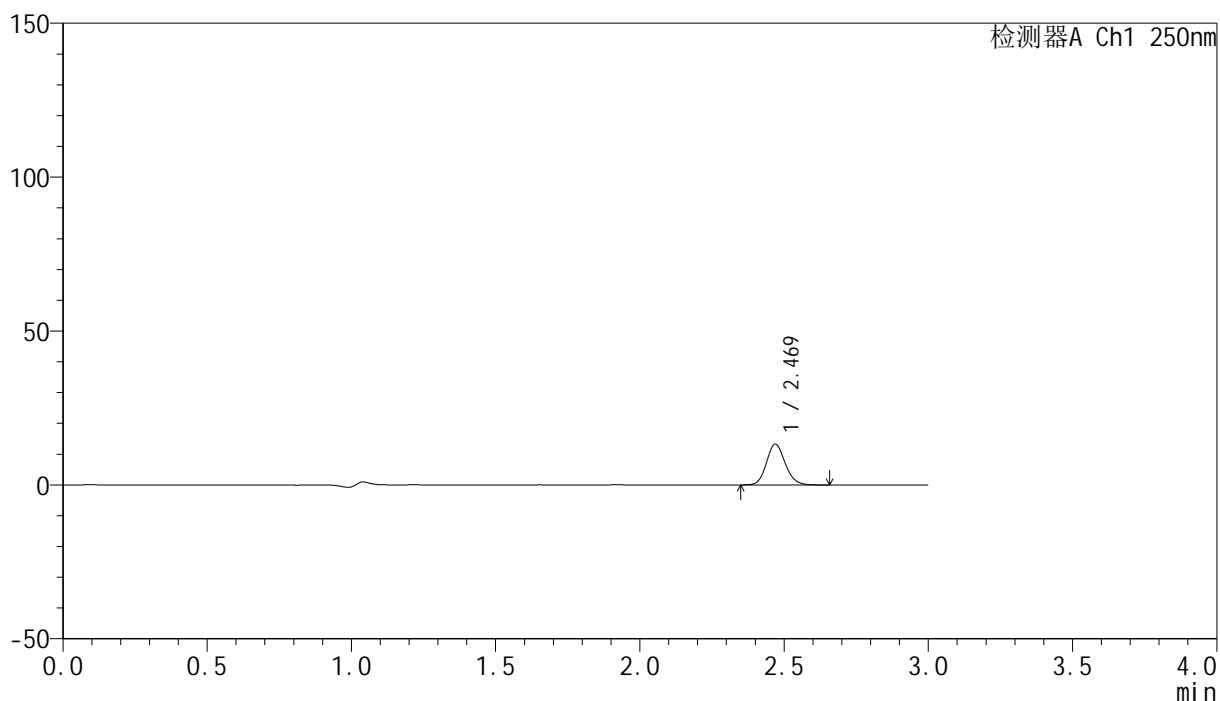
峰号	保留时间	面积	面积%	高度	理论塔板数(USP)	拖尾因子	分离度(USP)
1	2.469	68014	100.000	14988	6947	1.130	--
总计		68014	100.000	14988			

<样品信息>

色谱柱 : XB-C18(150mm*4.6mm,5 μ m) 流速:1.8ml/min
 柱温 : 40°C 波长:250nm
 数据文件名: RC\$SMF-4099 - 0-55/26-1037-2 - zzp-20mg-25021701-2p-lp-rcqx-pH1.2jz-jf50z-60min-P5.lcd
 方法文件名: RC\$SMF-4099 - SMF-4099-RCQX-FX275.lcm
 批处理文件名: RC\$SMF-4099 - 20250317-rcqx-FX275.lcb
 样品瓶号: 2-43
 进样体积: 10 μ l 版本号: 6.115
 进样时间: 2025/03/17 17:15:26 实验者: xiechaojun
 处理时间 (V2) : 2025/03/18 09:25:49 处理者: xiechaojun
 仪器型号: SHIMADZU LC-2050C(FX275)

<色谱图>

mV



<峰表>

检测器A Ch1 250nm

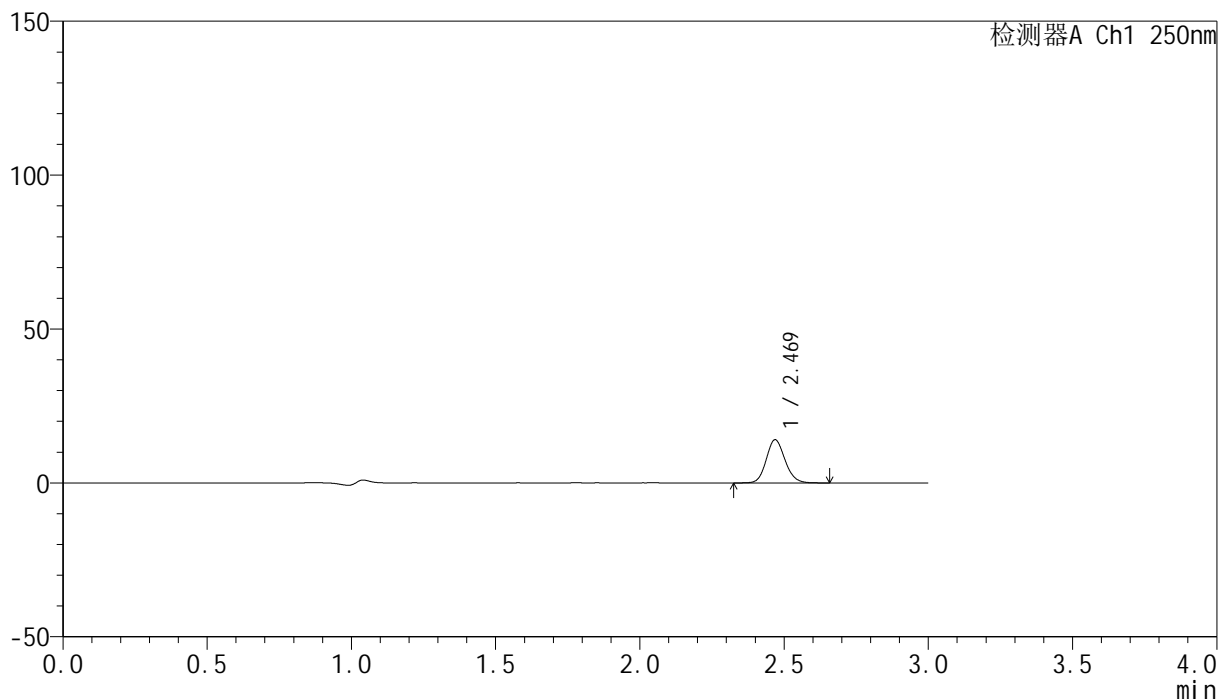
峰号	保留时间	面积	面积%	高度	理论塔板数(USP)	拖尾因子	分离度(USP)
1	2.469	60146	100.000	13239	6944	1.130	--
总计		60146	100.000	13239			

<样品信息>

色谱柱 : XB-C18(150mm*4.6mm,5 μ m) 流速:1.8ml/min
柱温 : 40 $^{\circ}$ C 波长:250nm
数据文件名: RC\$SMF-4099 - 0-55/26-1038-2 - zzp-20mg-25021701-2p-lp-rcqx-pH1.2jz-jf50z-60min-P6.lcd
方法文件名: RC\$SMF-4099 - SMF-4099-RCQX-FX275.lcm
批处理文件名: RC\$SMF-4099 - 20250317-rcqx-FX275.lcb
样品瓶号: 2-52
进样体积: 10 μ l 版本号: 6.115
进样时间: 2025/03/17 17:18:49 实验者: xiechaojun
处理时间 (V2) : 2025/03/18 09:25:51 处理者: xiechaojun
仪器型号: SHIMADZU LC-2050C(FX275)

<色谱图>

mV



<峰表>

检测器A Ch1 250nm

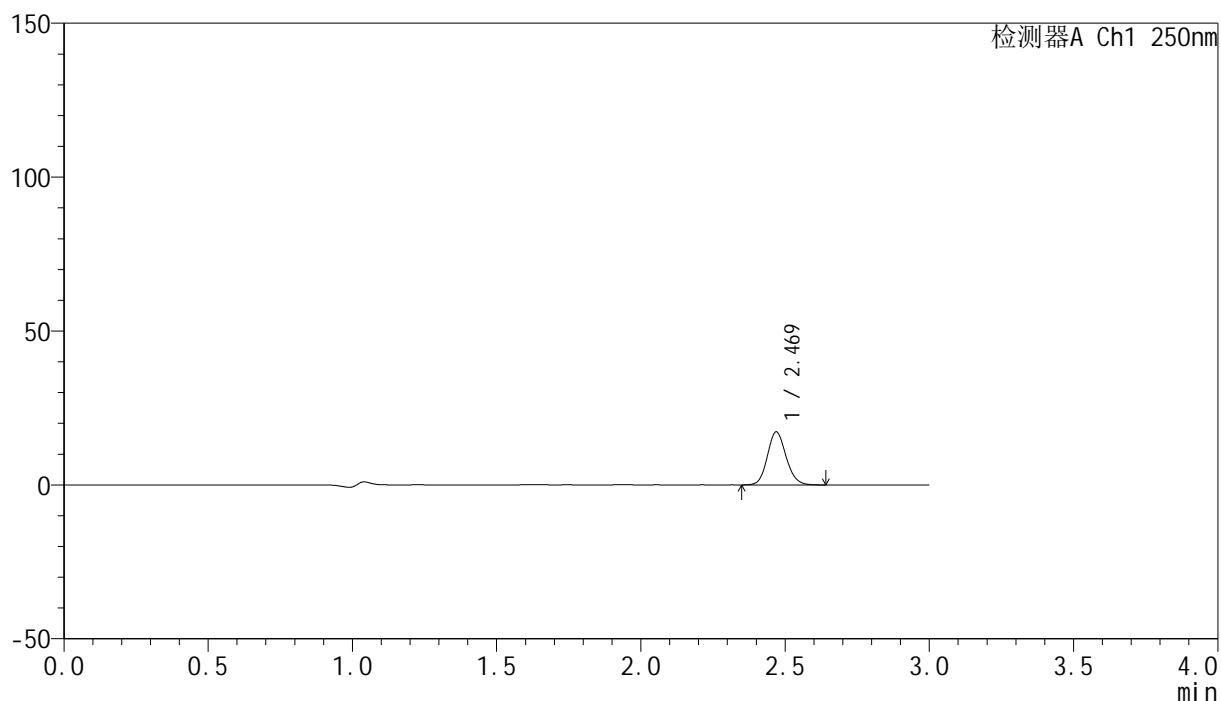
峰号	保留时间	面积	面积%	高度	理论塔板数(USP)	拖尾因子	分离度(USP)
1	2.469	63540	100.000	13969	6944	1.131	--
总计		63540	100.000	13969			

<样品信息>

色谱柱 : XB-C18(150mm*4.6mm,5 μ m) 流速:1.8ml/min
 柱温 : 40 $^{\circ}$ C 波长:250nm
 数据文件名: RC\$SMF-4099 - 0-55/26-1039-2 - zzp-20mg-25021701-2p-lp-rcqx-pH1.2jz-jf50z-jxzs-P1.lcd
 方法文件名: RC\$SMF-4099 - SMF-4099-RCQX-FX275.lcm
 批处理文件名: RC\$SMF-4099 - 20250317-rcqx-FX275.lcb
 样品瓶号: 2-8
 进样体积: 10 μ l 版本号: 6.115
 进样时间: 2025/03/17 17:22:14 实验者: xiechaojun
 处理时间 (V2) : 2025/03/18 09:25:54 处理者: xiechaojun
 仪器型号: SHIMADZU LC-2050C(FX275)

<色谱图>

mV



<峰表>

检测器A Ch1 250nm

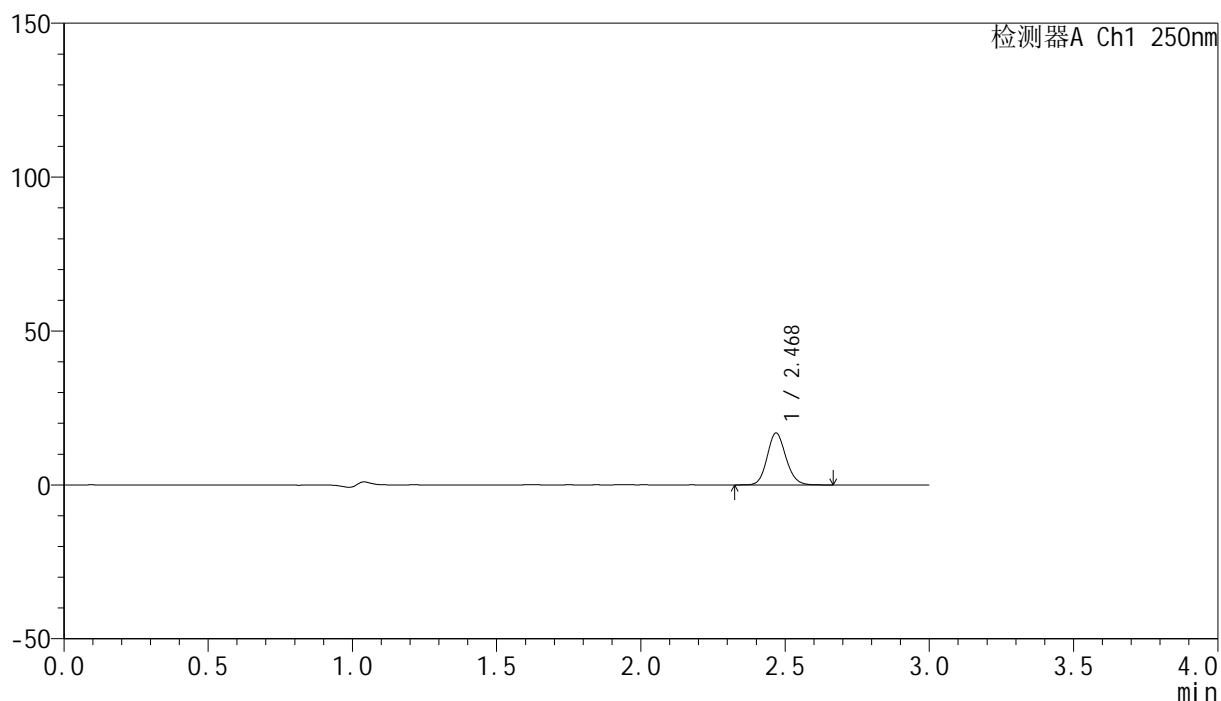
峰号	保留时间	面积	面积%	高度	理论塔板数(USP)	拖尾因子	分离度(USP)
1	2.469	77946	100.000	17165	6941	1.128	--
总计		77946	100.000	17165			

<样品信息>

色谱柱 : XB-C18(150mm*4.6mm,5 μ m) 流速:1.8ml/min
 柱温 : 40°C 波长:250nm
 数据文件名: RC\$SMF-4099 - 0-55/26-1040-2 - zzp-20mg-25021701-2p-lp-rcqx-pH1.2jz-jf50z-jxzs-P2.lcd
 方法文件名: RC\$SMF-4099 - SMF-4099-RCQX-FX275.lcm
 批处理文件名: RC\$SMF-4099 - 20250317-rcqx-FX275.lcb
 样品瓶号: 2-17
 进样体积: 10 μ l 版本号: 6.115
 进样时间: 2025/03/17 17:25:39 实验者: xiechaojun
 处理时间 (V2) : 2025/03/18 09:25:57 处理者: xiechaojun
 仪器型号: SHIMADZU LC-2050C(FX275)

<色谱图>

mV



<峰表>

检测器A Ch1 250nm

峰号	保留时间	面积	面积%	高度	理论塔板数(USP)	拖尾因子	分离度(USP)
1	2.468	76309	100.000	16749	6937	1.129	--
总计		76309	100.000	16749			

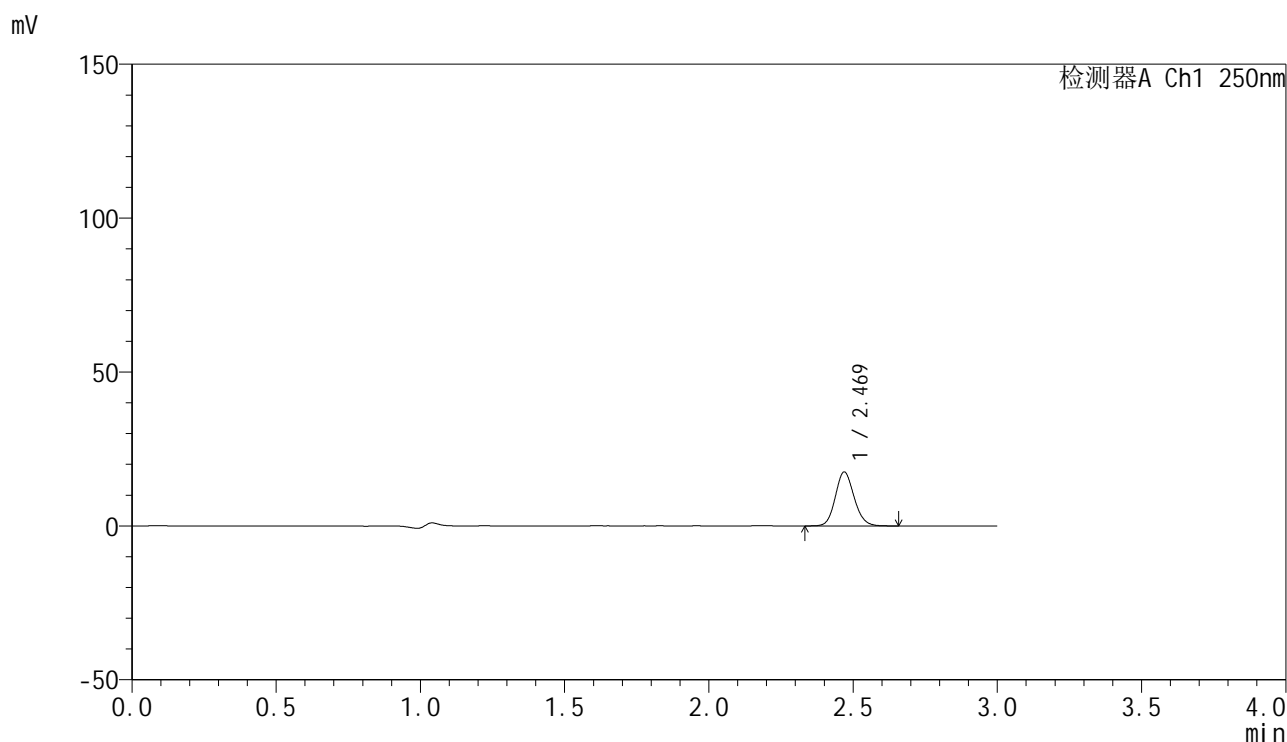


SMF-4099

<样品信息>

色谱柱 : XB-C18(150mm*4.6mm,5 μ m) 流速:1.8ml/min
 柱温 : 40°C 波长:250nm
 数据文件名: RC\$SMF-4099 - 0-55/26-1041-2 - zzp-20mg-25021701-2p-lp-rcqx-pH1.2jz-jf50z-jxzs-P3.lcd
 方法文件名: RC\$SMF-4099 - SMF-4099-RCQX-FX275.lcm
 批处理文件名: RC\$SMF-4099 - 20250317-rcqx-FX275.lcb
 样品瓶号: 2-26
 进样体积: 10 μ l 版本号: 6.115
 进样时间: 2025/03/17 17:29:03 实验者: xiechaojun
 处理时间 (V2) : 2025/03/18 09:26:00 处理者: xiechaojun
 仪器型号: SHIMADZU LC-2050C(FX275)

<色谱图>



<峰表>

检测器A Ch1 250nm

峰号	保留时间	面积	面积%	高度	理论塔板数(USP)	拖尾因子	分离度(USP)
1	2.469	79477	100.000	17469	6939	1.128	--
总计		79477	100.000	17469			

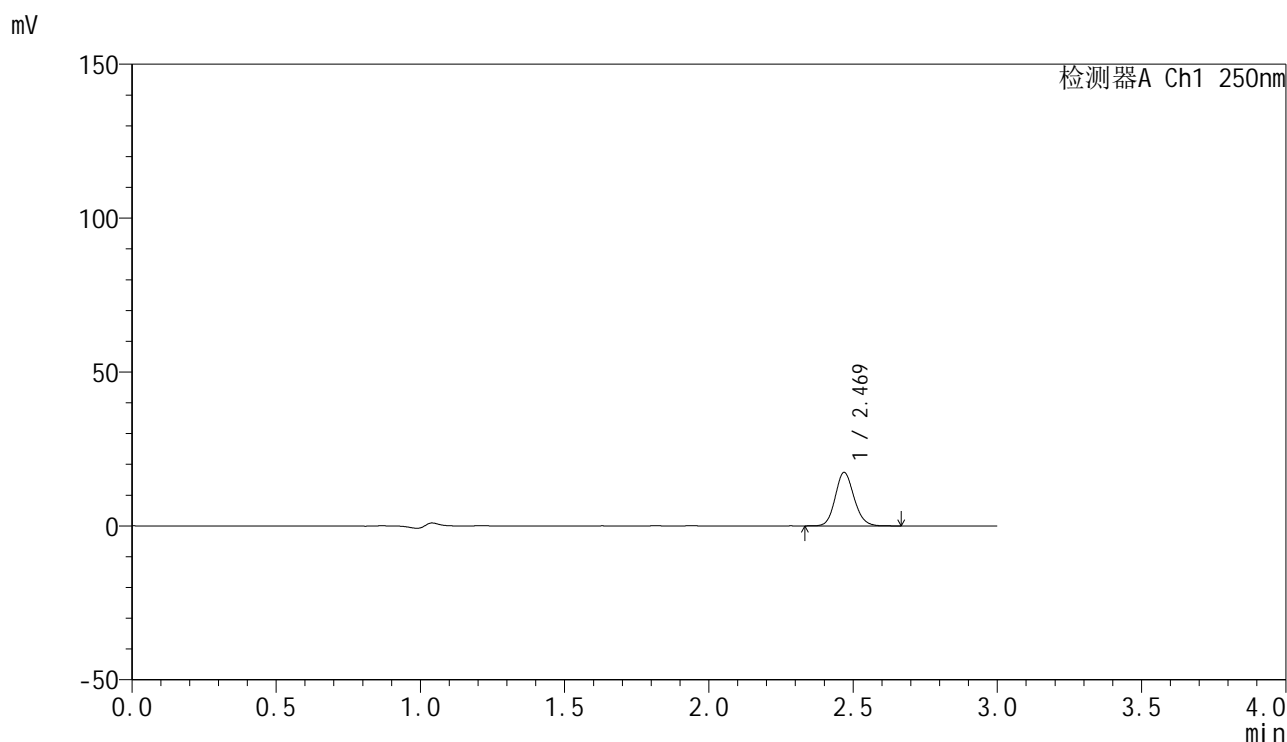


SMF-4099

<样品信息>

色谱柱 : XB-C18(150mm*4.6mm,5 μ m) 流速:1.8ml/min
 柱温 : 40 $^{\circ}$ C 波长:250nm
 数据文件名: RC\$SMF-4099 - 0-55/26-1042-2 - zzp-20mg-25021701-2p-lp-rcqx-pH1.2jz-jf50z-jxzs-P4.lcd
 方法文件名: RC\$SMF-4099 - SMF-4099-RCQX-FX275.lcm
 批处理文件名: RC\$SMF-4099 - 20250317-rcqx-FX275.lcb
 样品瓶号: 2-35
 进样体积: 10 μ l 版本号: 6.115
 进样时间: 2025/03/17 17:32:27 实验者: xiechaojun
 处理时间 (V2) : 2025/03/18 09:26:02 处理者: xiechaojun
 仪器型号: SHIMADZU LC-2050C(FX275)

<色谱图>



<峰表>

检测器A Ch1 250nm

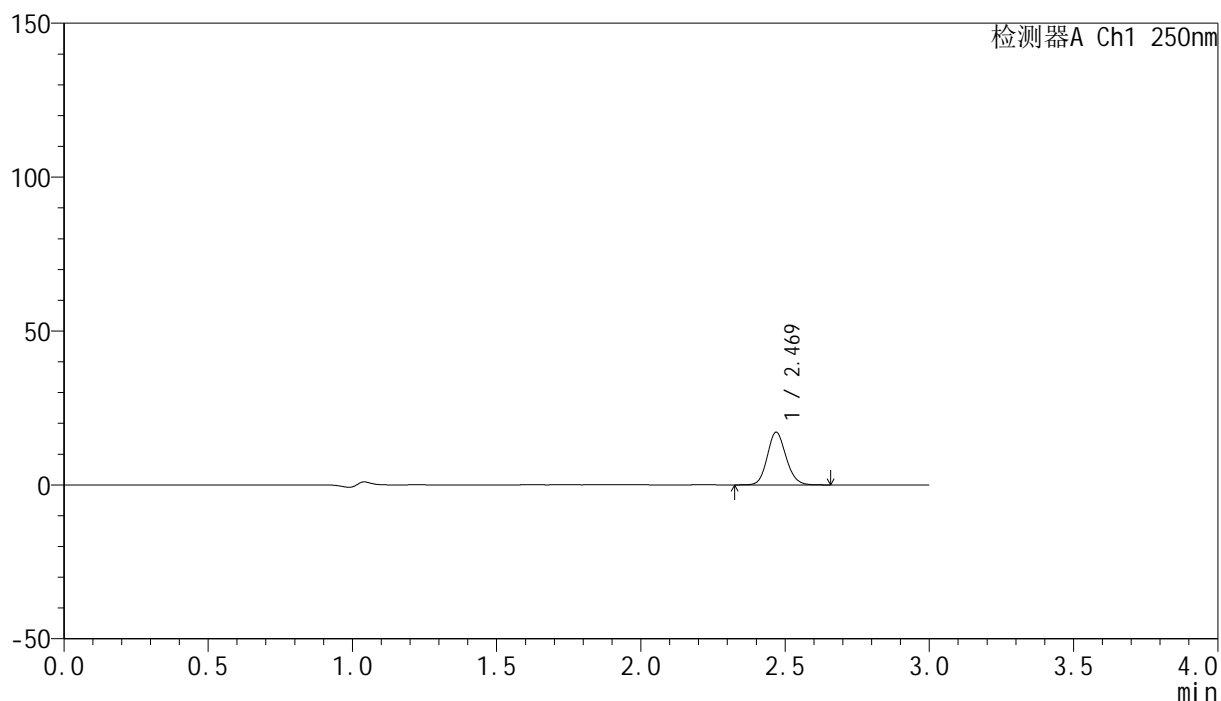
峰号	保留时间	面积	面积%	高度	理论塔板数(USP)	拖尾因子	分离度(USP)
1	2.469	78720	100.000	17315	6943	1.128	--
总计		78720	100.000	17315			

<样品信息>

色谱柱 : XB-C18(150mm*4.6mm,5 μ m) 流速:1.8ml/min
 柱温 : 40°C 波长:250nm
 数据文件名: RC\$SMF-4099 - 0-55/26-1043-2 - zzp-20mg-25021701-2p-lp-rcqx-pH1.2jz-jf50z-jxzs-P5.lcd
 方法文件名: RC\$SMF-4099 - SMF-4099-RCQX-FX275.lcm
 批处理文件名: RC\$SMF-4099 - 20250317-rcqx-FX275.lcb
 样品瓶号: 2-44
 进样体积: 10 μ l 版本号: 6.115
 进样时间: 2025/03/17 17:35:50 实验者: xiechaojun
 处理时间 (V2) : 2025/03/18 09:26:05 处理者: xiechaojun
 仪器型号: SHIMADZU LC-2050C(FX275)

<色谱图>

mV



<峰表>

检测器A Ch1 250nm

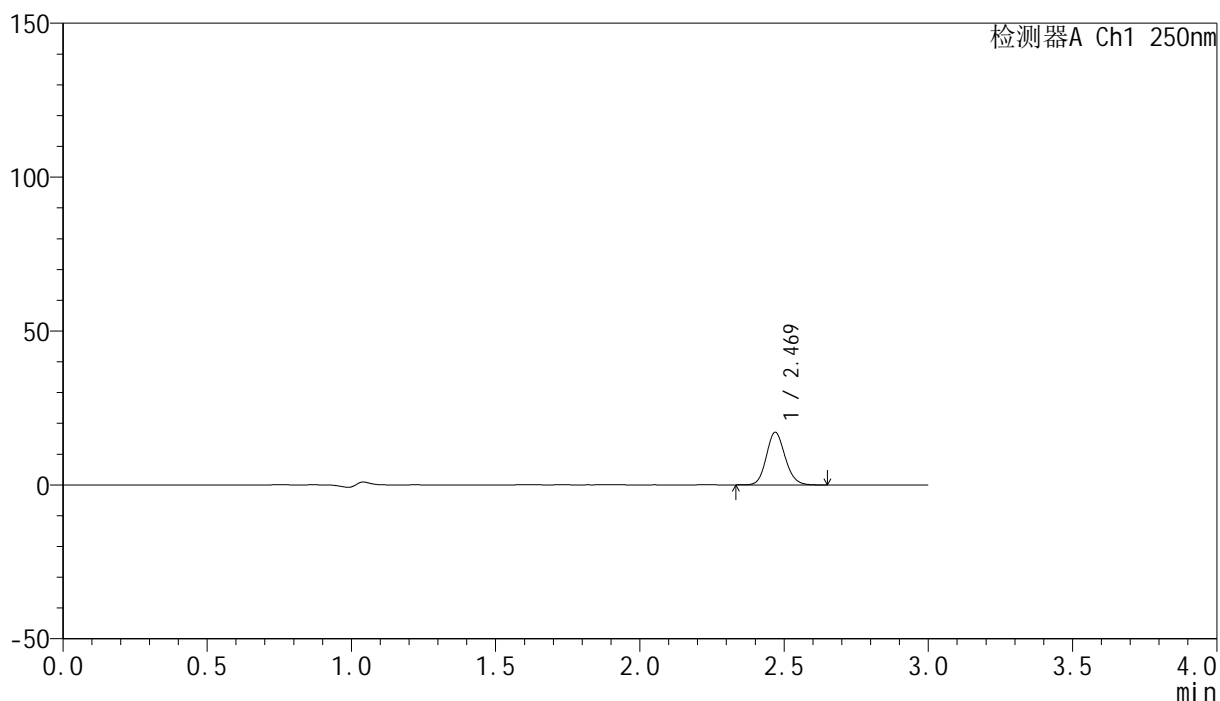
峰号	保留时间	面积	面积%	高度	理论塔板数(USP)	拖尾因子	分离度(USP)
1	2.469	77547	100.000	17032	6939	1.127	--
总计		77547	100.000	17032			

<样品信息>

色谱柱 : XB-C18(150mm*4.6mm,5 μ m) 流速:1.8ml/min
 柱温 : 40°C 波长:250nm
 数据文件名: RC\$SMF-4099 - 0-55/26-1044-2 - zzp-20mg-25021701-2p-lp-rcqx-pH1.2jz-jf50z-jxzs-P6.lcd
 方法文件名: RC\$SMF-4099 - SMF-4099-RCQX-FX275.lcm
 批处理文件名: RC\$SMF-4099 - 20250317-rcqx-FX275.lcb
 样品瓶号: 2-53
 进样体积: 10 μ l 版本号: 6.115
 进样时间: 2025/03/17 17:39:14 实验者: xiechaojun
 处理时间 (V2) : 2025/03/18 09:26:08 处理者: xiechaojun
 仪器型号: SHIMADZU LC-2050C(FX275)

<色谱图>

mV



<峰表>

检测器A Ch1 250nm

峰号	保留时间	面积	面积%	高度	理论塔板数(USP)	拖尾因子	分离度(USP)
1	2.469	77458	100.000	17046	6935	1.131	--
总计		77458	100.000	17046			

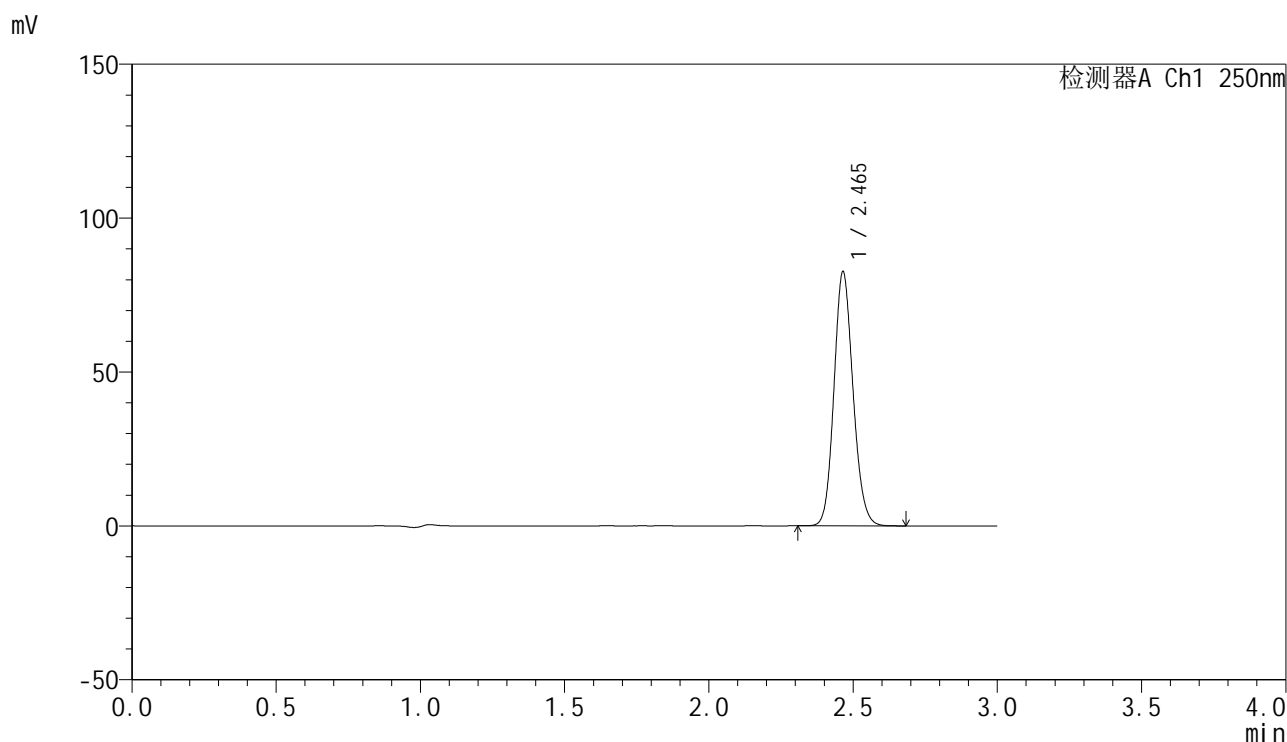


SMF-4099

<样品信息>

色谱柱 : XB-C18(150mm*4.6mm,5μm) 流速:1.8ml/min
 柱温 : 40°C 波长:250nm
 数据文件名: RC\$SMF-4099 - 0-55/26-1045-2 - zzp-20mg-25021701-2p-lp-rcqx-pH1.2jz-jf50z-dz2-1.lcd
 方法文件名: RC\$SMF-4099 - SMF-4099-RCQX-FX275.lcm
 批处理文件名: RC\$SMF-4099 - 20250317-rcqx-FX275.lcb
 样品瓶号: 2-27
 进样体积: 10 μl 版本号: 6.115
 进样时间: 2025/03/17 17:42:38 实验者: xiechaojun
 处理时间 (V2) : 2025/03/18 09:26:11 处理者: xiechaojun
 仪器型号: SHIMADZU LC-2050C(FX275)

<色谱图>



<峰表>

检测器A Ch1 250nm

峰号	保留时间	面积	面积%	高度	理论塔板数(USP)	拖尾因子	分离度(USP)
1	2.465	379797	100.000	82522	6689	1.132	--
总计		379797	100.000	82522			

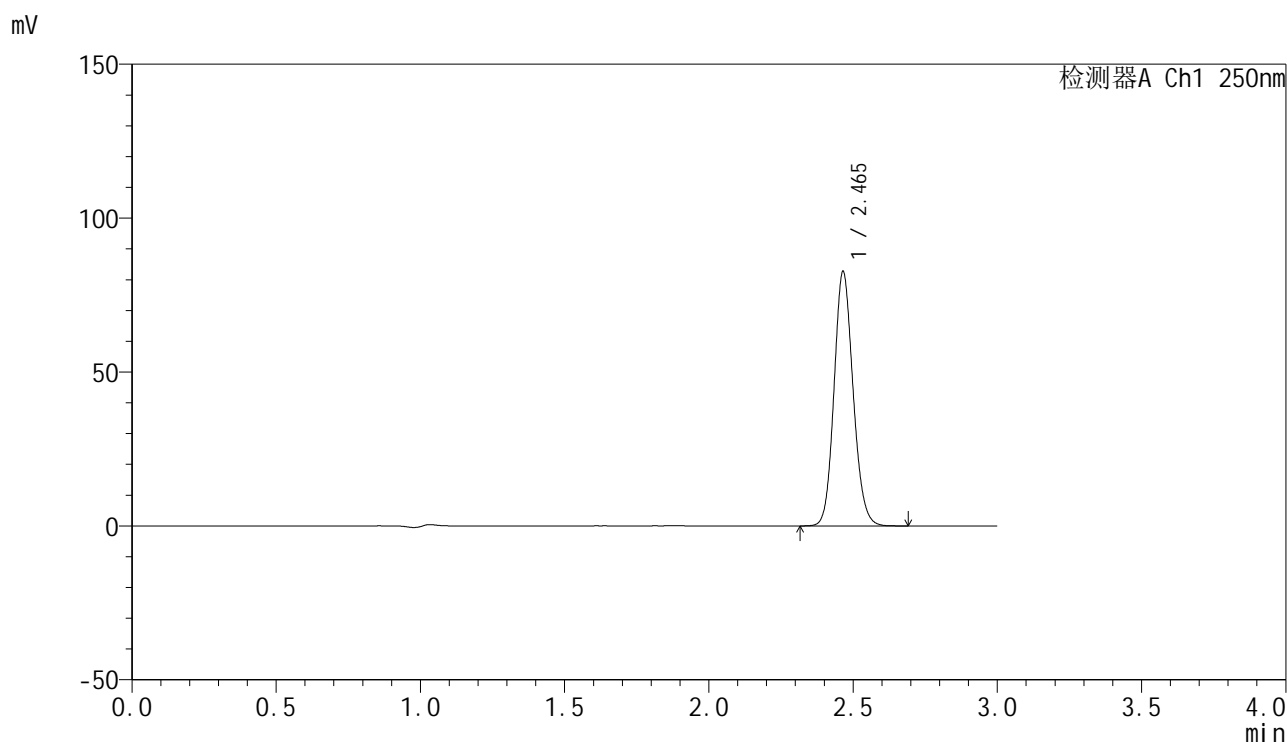


SMF-4099

<样品信息>

色谱柱 : XB-C18(150mm*4.6mm,5 μ m) 流速:1.8ml/min
 柱温 : 40 $^{\circ}$ C 波长:250nm
 数据文件名: RC\$SMF-4099 - 0-55/26-1046-2 - zzp-20mg-25021701-2p-lp-rcqx-pH1.2jz-jf50z-dz2-2.lcd
 方法文件名: RC\$SMF-4099 - SMF-4099-RCQX-FX275.lcm
 批处理文件名: RC\$SMF-4099 - 20250317-rcqx-FX275.lcb
 样品瓶号: 2-27
 进样体积: 10 μ l 版本号: 6.115
 进样时间: 2025/03/17 17:46:02 实验者: xiechaojun
 处理时间 (V2) : 2025/03/18 09:26:14 处理者: xiechaojun
 仪器型号: SHIMADZU LC-2050C(FX275)

<色谱图>



<峰表>

检测器A Ch1 250nm

峰号	保留时间	面积	面积%	高度	理论塔板数(USP)	拖尾因子	分离度(USP)
1	2.465	380022	100.000	82551	6701	1.131	--
总计		380022	100.000	82551			



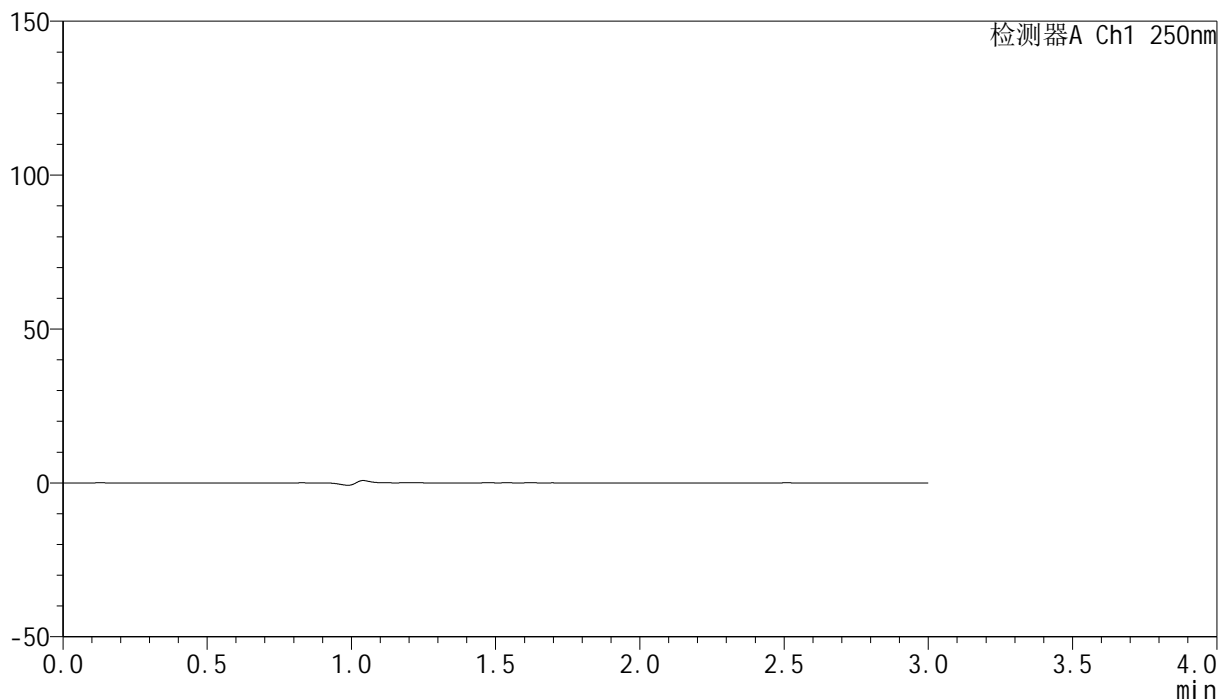
SMF-4099

<样品信息>

色谱柱 : XB-C18(150mm*4.6mm,5 μ m) 流速:1.8ml/min
柱温 : 40 $^{\circ}$ C 波长:250nm
数据文件名: RC\$SMF-4099 - 0-55/26-1047-2 - zzp-20mg-25021701-2p-lp-rcqx-pH1.2jz-lf100z-rj.lcd
方法文件名: RC\$SMF-4099 - SMF-4099-RCQX-FX275.lcm
批处理文件名: RC\$SMF-4099 - 20250317-rcqx-FX275.lcb
样品瓶号: 3-9
进样体积: 10 μ l 版本号: 6.115
进样时间: 2025/03/17 17:49:24 实验者: xiechaojun
处理时间 (V2) : 2025/03/18 09:26:16 处理者: xiechaojun
仪器型号: SHIMADZU LC-2050C(FX275)

<色谱图>

mV



<峰表>

检测器A Ch1 250nm

峰号	保留时间	面积	面积%	高度	理论塔板数(USP)	拖尾因子	分离度(USP)
总计							

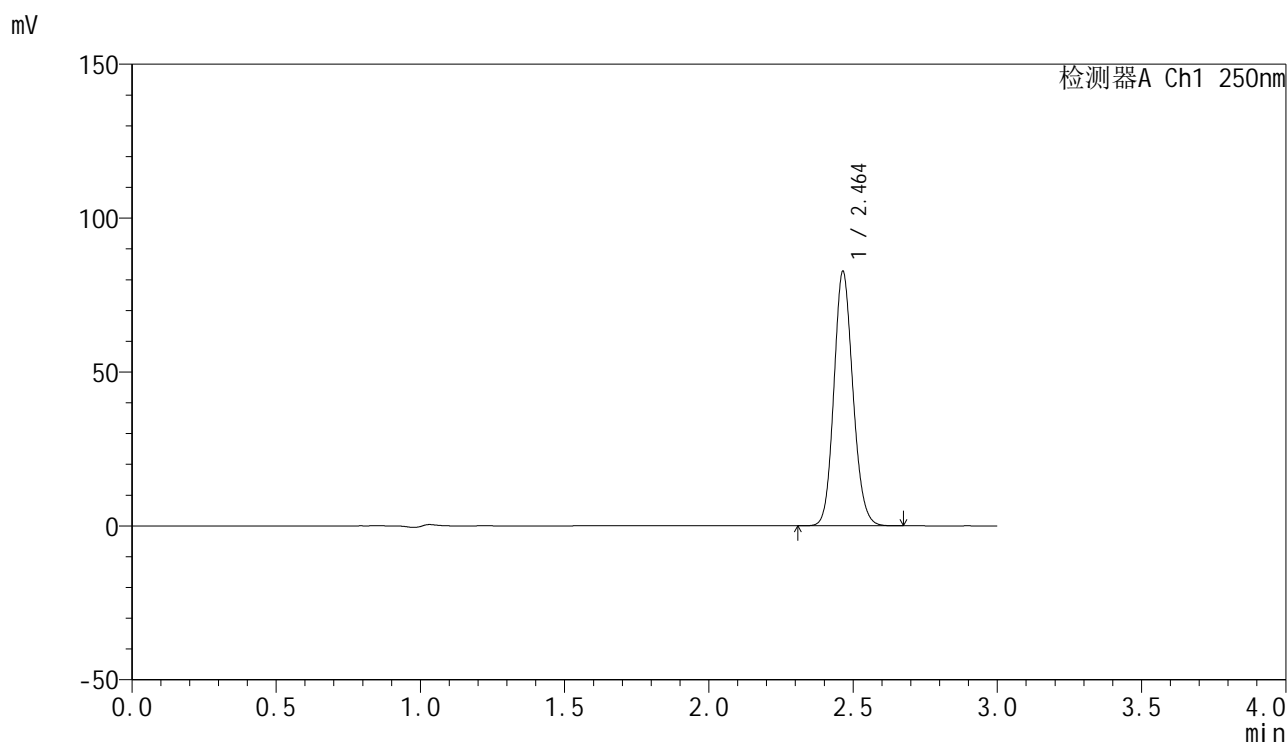


SMF-4099

<样品信息>

色谱柱 : XB-C18(150mm*4.6mm,5 μ m) 流速:1.8ml/min
 柱温 : 40 $^{\circ}$ C 波长:250nm
 数据文件名: RC\$SMF-4099 - 0-55/26-1048-2 - zzp-20mg-25021701-2p-lp-rcqx-pH1.2jz-lf100z-dz1-1.lcd
 方法文件名: RC\$SMF-4099 - SMF-4099-RCQX-FX275.lcm
 批处理文件名: RC\$SMF-4099 - 20250317-rcqx-FX275.lcb
 样品瓶号: 3-18
 进样体积: 10 μ l 版本号: 6.115
 进样时间: 2025/03/17 17:52:47 实验者: xiechaojun
 处理时间 (V2) : 2025/03/18 09:26:19 处理者: xiechaojun
 仪器型号: SHIMADZU LC-2050C(FX275)

<色谱图>



<峰表>

检测器A Ch1 250nm

峰号	保留时间	面积	面积%	高度	理论塔板数(USP)	拖尾因子	分离度(USP)
1	2.464	379770	100.000	82610	6709	1.133	--
总计		379770	100.000	82610			

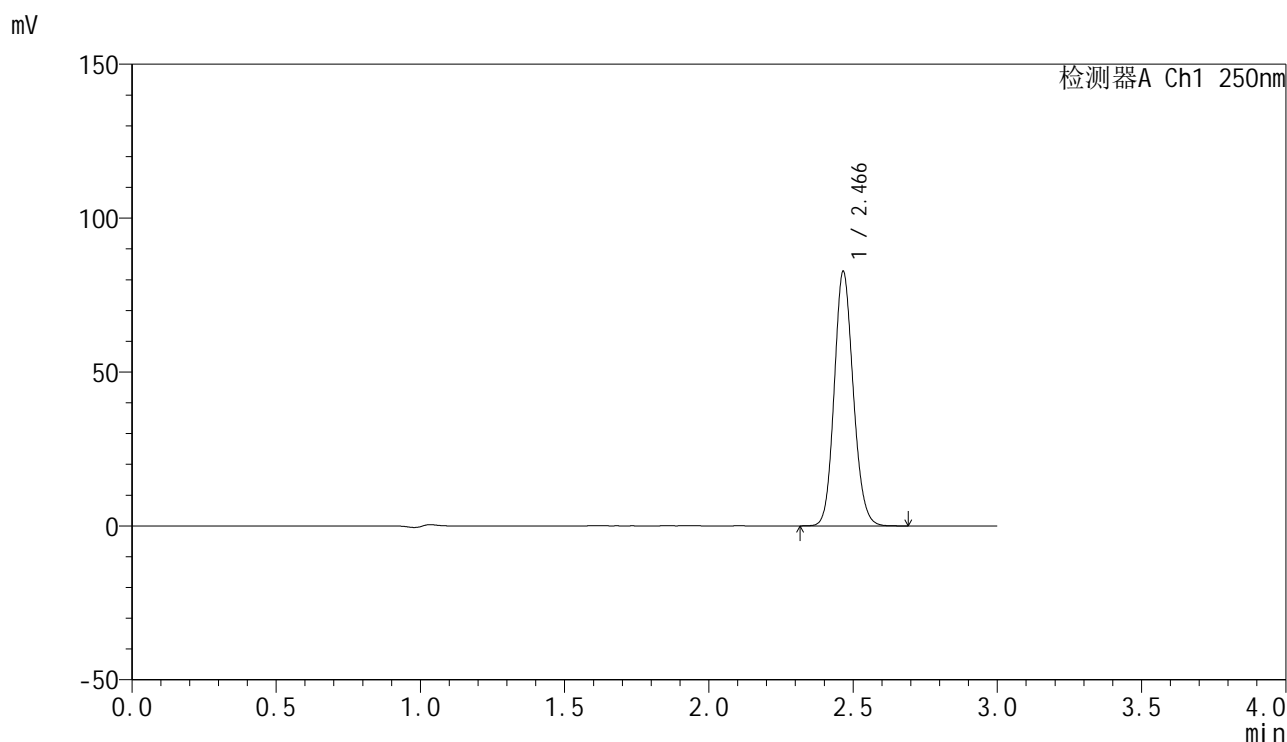


SMF-4099

<样品信息>

色谱柱 : XB-C18(150mm*4.6mm,5 μ m) 流速:1.8ml/min
 柱温 : 40 $^{\circ}$ C 波长:250nm
 数据文件名: RC\$SMF-4099 - 0-55/26-1049-2 - zzp-20mg-25021701-2p-lp-rcqx-pH1.2jz-lf100z-dz1-2.lcd
 方法文件名: RC\$SMF-4099 - SMF-4099-RCQX-FX275.lcm
 批处理文件名: RC\$SMF-4099 - 20250317-rcqx-FX275.lcb
 样品瓶号: 3-18
 进样体积: 10 μ l 版本号: 6.115
 进样时间: 2025/03/17 17:56:09 实验者: xiechaojun
 处理时间 (V2) : 2025/03/18 09:26:22 处理者: xiechaojun
 仪器型号: SHIMADZU LC-2050C(FX275)

<色谱图>



<峰表>

检测器A Ch1 250nm

峰号	保留时间	面积	面积%	高度	理论塔板数(USP)	拖尾因子	分离度(USP)
1	2.466	379781	100.000	82472	6723	1.133	--
总计		379781	100.000	82472			

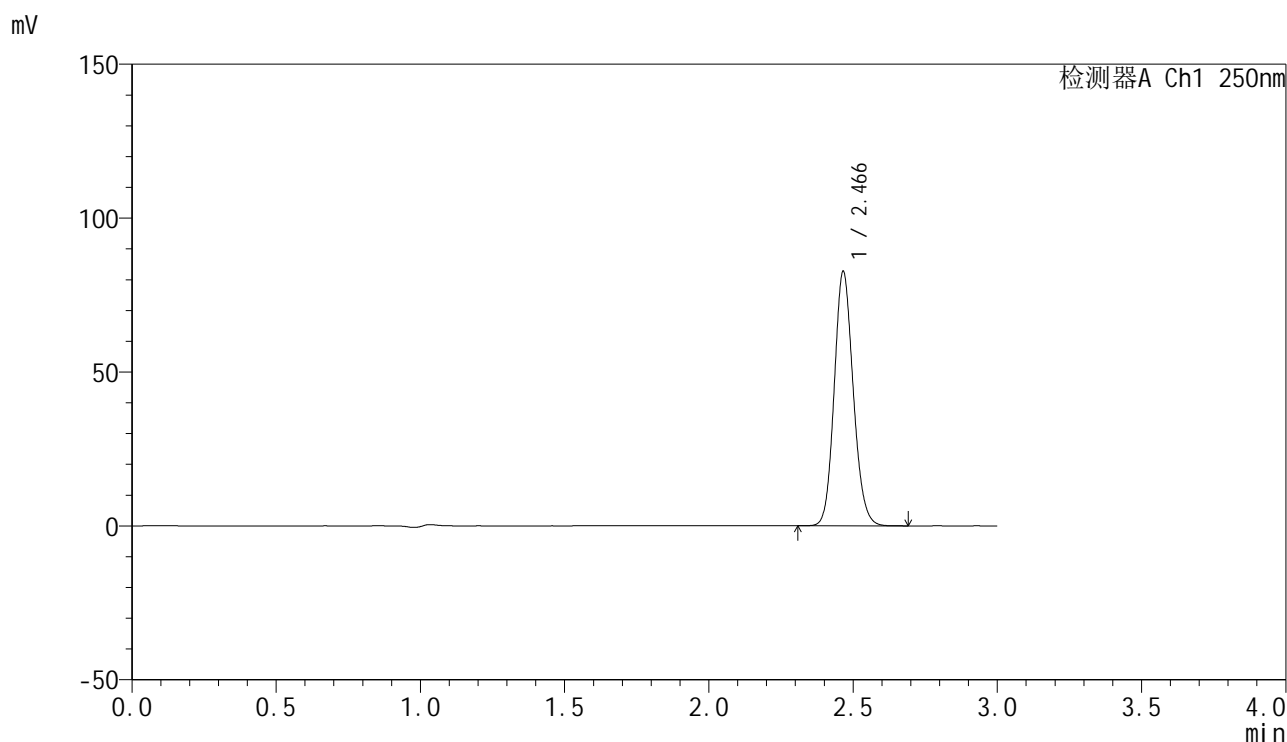


SMF-4099

<样品信息>

色谱柱 : XB-C18(150mm*4.6mm,5 μ m) 流速:1.8ml/min
 柱温 : 40 $^{\circ}$ C 波长:250nm
 数据文件名: RC\$SMF-4099 - 0-55/26-1050-2 - zzp-20mg-25021701-2p-lp-rcqx-pH1.2jz-lf100z-dz1-3.lcd
 方法文件名: RC\$SMF-4099 - SMF-4099-RCQX-FX275.lcm
 批处理文件名: RC\$SMF-4099 - 20250317-rcqx-FX275.lcb
 样品瓶号: 3-18
 进样体积: 10 μ l 版本号: 6.115
 进样时间: 2025/03/17 17:59:31 实验者: xiechaojun
 处理时间 (V2) : 2025/03/18 09:26:24 处理者: xiechaojun
 仪器型号: SHIMADZU LC-2050C(FX275)

<色谱图>



<峰表>

检测器A Ch1 250nm

峰号	保留时间	面积	面积%	高度	理论塔板数(USP)	拖尾因子	分离度(USP)
1	2.466	379880	100.000	82465	6717	1.134	--
总计		379880	100.000	82465			

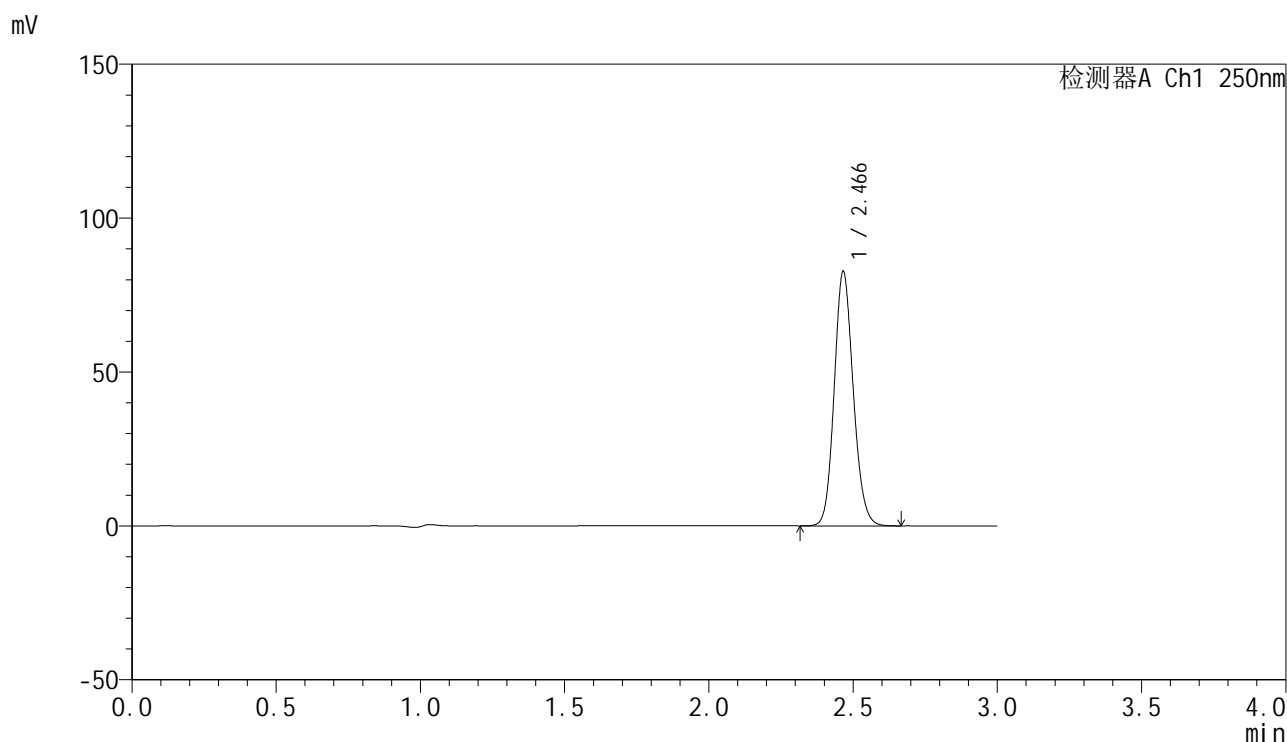


SMF-4099

<样品信息>

色谱柱 : XB-C18(150mm*4.6mm,5 μ m) 流速:1.8ml/min
 柱温 : 40 $^{\circ}$ C 波长:250nm
 数据文件名: RC\$SMF-4099 - 0-55/26-1051-2 - zzp-20mg-25021701-2p-lp-rcqx-pH1.2jz-lf100z-dz1-4.lcd
 方法文件名: RC\$SMF-4099 - SMF-4099-RCQX-FX275.lcm
 批处理文件名: RC\$SMF-4099 - 20250317-rcqx-FX275.lcb
 样品瓶号: 3-18
 进样体积: 10 μ l 版本号: 6.115
 进样时间: 2025/03/17 18:02:54 实验者: xiechaojun
 处理时间 (V2) : 2025/03/18 09:26:27 处理者: xiechaojun
 仪器型号: SHIMADZU LC-2050C(FX275)

<色谱图>



<峰表>

检测器A Ch1 250nm

峰号	保留时间	面积	面积%	高度	理论塔板数(USP)	拖尾因子	分离度(USP)
1	2.466	379716	100.000	82432	6719	1.134	--
总计		379716	100.000	82432			

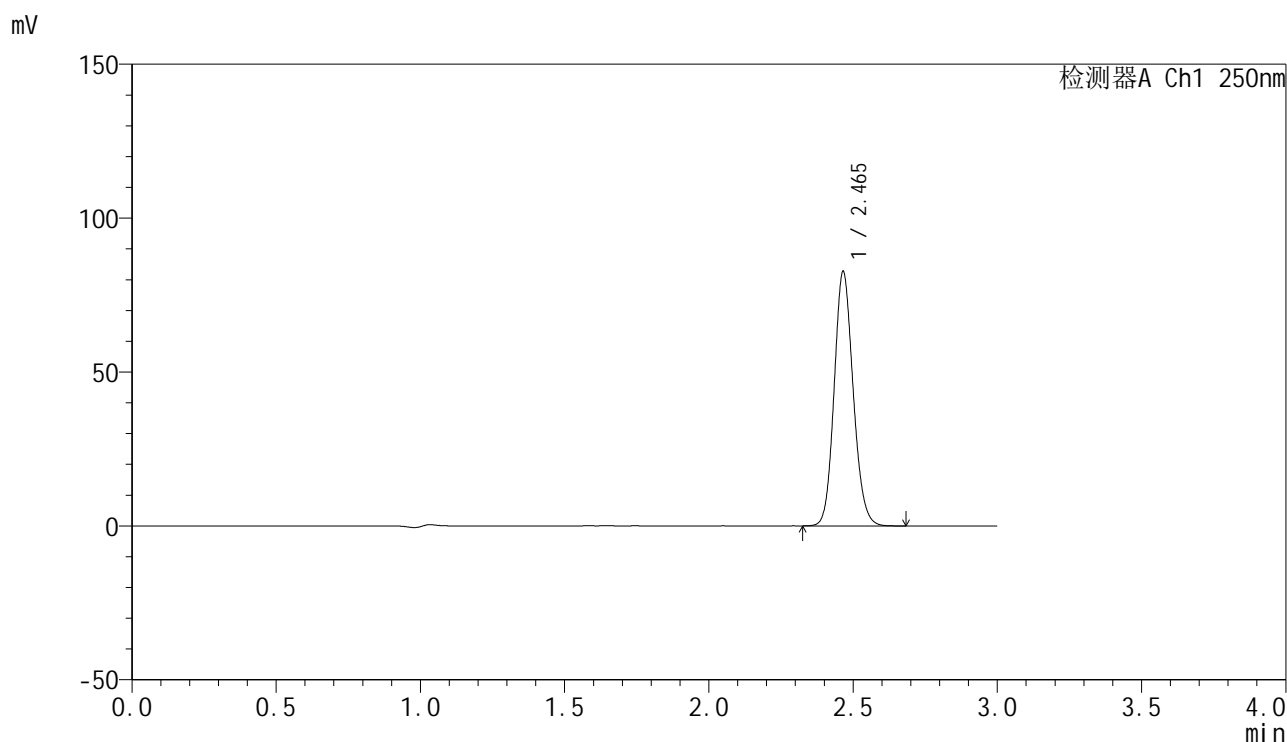


SMF-4099

<样品信息>

色谱柱 : XB-C18(150mm*4.6mm,5 μ m) 流速:1.8ml/min
 柱温 : 40 $^{\circ}$ C 波长:250nm
 数据文件名: RC\$SMF-4099 - 0-55/26-1052-2 - zzp-20mg-25021701-2p-lp-rcqx-pH1.2jz-lf100z-dz1-5.lcd
 方法文件名: RC\$SMF-4099 - SMF-4099-RCQX-FX275.lcm
 批处理文件名: RC\$SMF-4099 - 20250317-rcqx-FX275.lcb
 样品瓶号: 3-18
 进样体积: 10 μ l 版本号: 6.115
 进样时间: 2025/03/17 18:06:17 实验者: xiechaojun
 处理时间 (V2) : 2025/03/18 09:26:30 处理者: xiechaojun
 仪器型号: SHIMADZU LC-2050C(FX275)

<色谱图>



<峰表>

检测器A Ch1 250nm

峰号	保留时间	面积	面积%	高度	理论塔板数(USP)	拖尾因子	分离度(USP)
1	2.465	379275	100.000	82465	6716	1.133	--
总计		379275	100.000	82465			

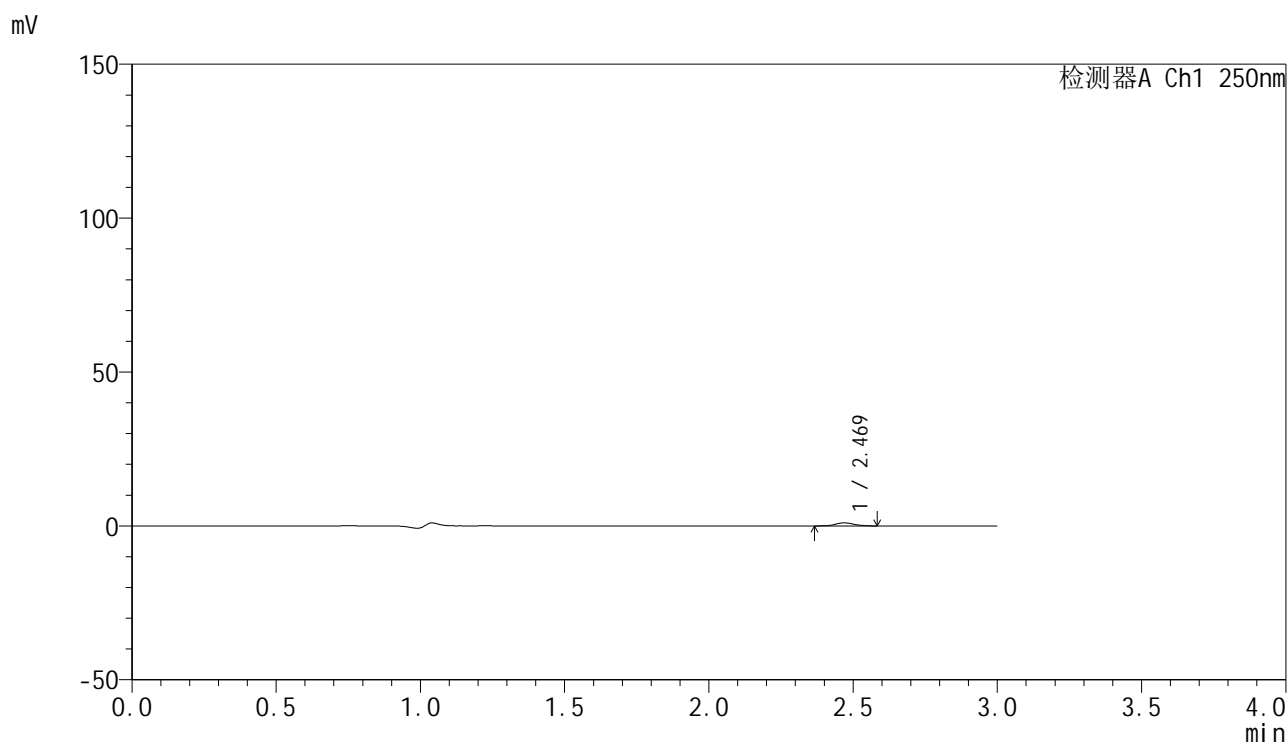


SMF-4099

<样品信息>

色谱柱 : XB-C18(150mm*4.6mm,5μm) 流速:1.8ml/min
 柱温 : 40°C 波长:250nm
 数据文件名: RC\$SMF-4099 - 0-55/26-1053-2 - zzp-20mg-25021701-2p-lp-rcqx-pH1.2jz-lf100z-5min-P1.lcd
 方法文件名: RC\$SMF-4099 - SMF-4099-RCQX-FX275.lcm
 批处理文件名: RC\$SMF-4099 - 20250317-rcqx-FX275.lcb
 样品瓶号: 3-1
 进样体积: 10 μl 版本号: 6.115
 进样时间: 2025/03/17 18:09:39 实验者: xiechaojun
 处理时间 (V2) : 2025/03/18 09:26:33 处理者: xiechaojun
 仪器型号: SHIMADZU LC-2050C(FX275)

<色谱图>



<峰表>

检测器A Ch1 250nm

峰号	保留时间	面积	面积%	高度	理论塔板数(USP)	拖尾因子	分离度(USP)
1	2.469	4427	100.000	984	7020	1.111	--
总计		4427	100.000	984			

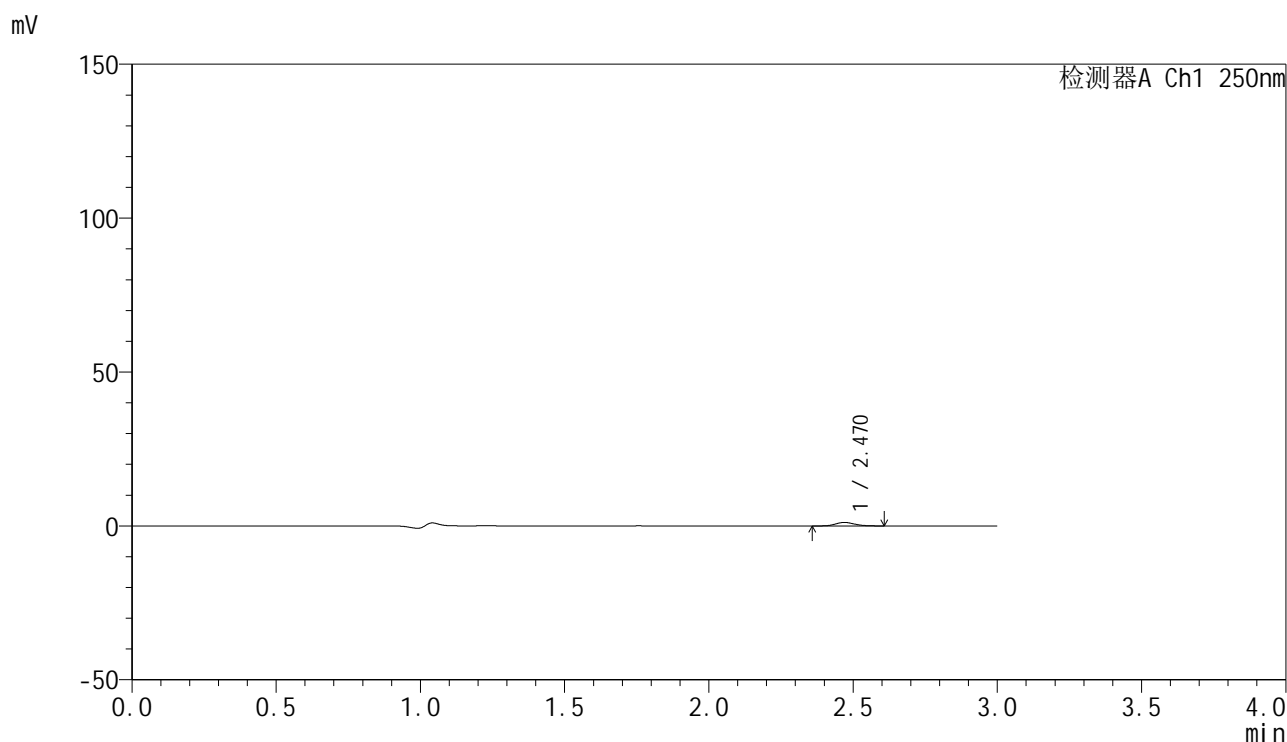


SMF-4099

<样品信息>

色谱柱 : XB-C18(150mm*4.6mm,5μm) 流速:1.8ml/min
 柱温 : 40°C 波长:250nm
 数据文件名: RC\$SMF-4099 - 0-55/26-1054-2 - zzp-20mg-25021701-2p-lp-rcqx-pH1.2jz-lf100z-5min-P2.lcd
 方法文件名: RC\$SMF-4099 - SMF-4099-RCQX-FX275.lcm
 批处理文件名: RC\$SMF-4099 - 20250317-rcqx-FX275.lcb
 样品瓶号: 3-10
 进样体积: 10 μl 版本号: 6.115
 进样时间: 2025/03/17 18:13:02 实验者: xiechaojun
 处理时间 (V2) : 2025/03/18 09:26:35 处理者: xiechaojun
 仪器型号: SHIMADZU LC-2050C(FX275)

<色谱图>



<峰表>

检测器A Ch1 250nm

峰号	保留时间	面积	面积%	高度	理论塔板数(USP)	拖尾因子	分离度(USP)
1	2.470	5228	100.000	1140	6709	1.148	--
总计		5228	100.000	1140			

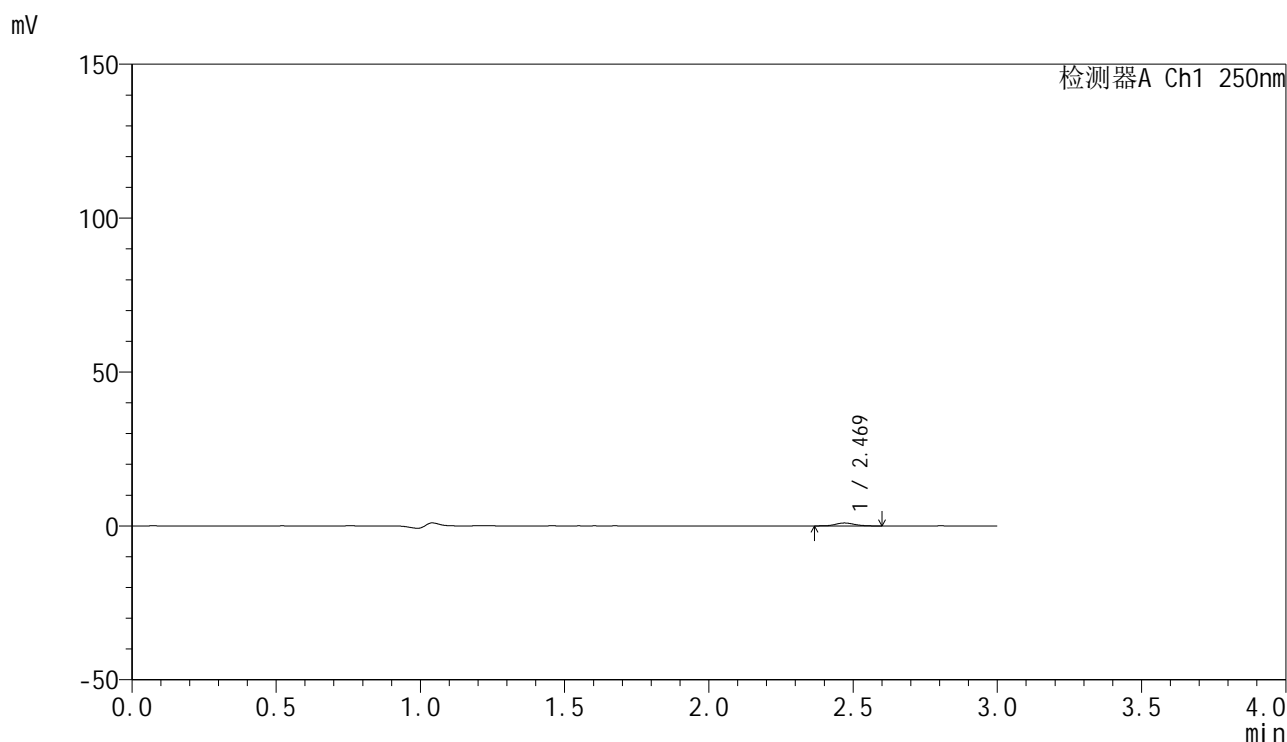


SMF-4099

<样品信息>

色谱柱 : XB-C18(150mm*4.6mm,5 μ m) 流速:1.8ml/min
 柱温 : 40 $^{\circ}$ C 波长:250nm
 数据文件名: RC\$SMF-4099 - 0-55/26-1055-2 - zzp-20mg-25021701-2p-lp-rcqx-pH1.2jz-lf100z-5min-P3.lcd
 方法文件名: RC\$SMF-4099 - SMF-4099-RCQX-FX275.lcm
 批处理文件名: RC\$SMF-4099 - 20250317-rcqx-FX275.lcb
 样品瓶号: 3-19
 进样体积: 10 μ l 版本号: 6.115
 进样时间: 2025/03/17 18:16:24 实验者: xiechaojun
 处理时间 (V2) : 2025/03/18 09:26:38 处理者: xiechaojun
 仪器型号: SHIMADZU LC-2050C(FX275)

<色谱图>



<峰表>

检测器A Ch1 250nm

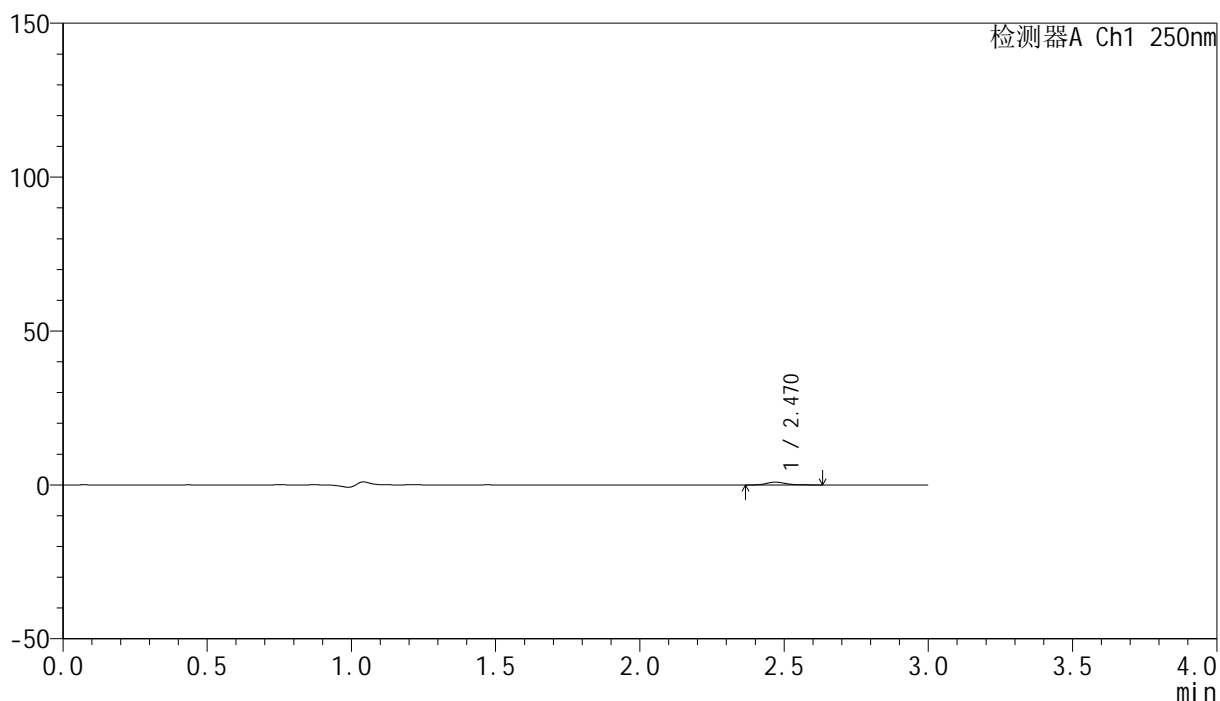
峰号	保留时间	面积	面积%	高度	理论塔板数(USP)	拖尾因子	分离度(USP)
1	2.469	4309	100.000	952	6943	1.091	--
总计		4309	100.000	952			

<样品信息>

色谱柱 : XB-C18(150mm*4.6mm,5 μ m) 流速:1.8ml/min
 柱温 : 40°C 波长:250nm
 数据文件名: RC\$SMF-4099 - 0-55/26-1056-2 - zzp-20mg-25021701-2p-lp-rcqx-pH1.2jz-lf100z-5min-P4.lcd
 方法文件名: RC\$SMF-4099 - SMF-4099-RCQX-FX275.lcm
 批处理文件名: RC\$SMF-4099 - 20250317-rcqx-FX275.lcb
 样品瓶号: 3-28
 进样体积: 10 μ l 版本号: 6.115
 进样时间: 2025/03/17 18:19:47 实验者: xiechaojun
 处理时间 (V2) : 2025/03/18 09:26:41 处理者: xiechaojun
 仪器型号: SHIMADZU LC-2050C(FX275)

<色谱图>

mV



<峰表>

检测器A Ch1 250nm

峰号	保留时间	面积	面积%	高度	理论塔板数(USP)	拖尾因子	分离度(USP)
1	2.470	4296	100.000	922	7056	1.226	--
总计		4296	100.000	922			

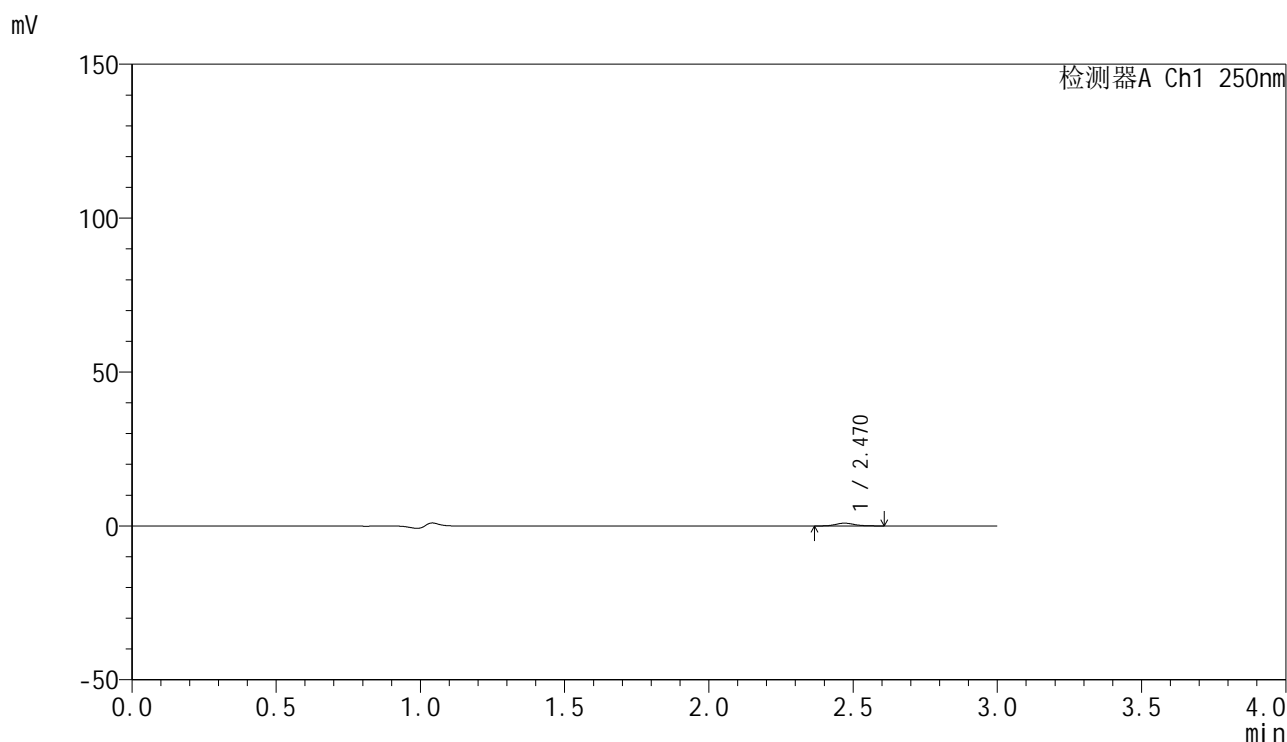


SMF-4099

<样品信息>

色谱柱 : XB-C18(150mm*4.6mm,5 μ m) 流速:1.8ml/min
 柱温 : 40 $^{\circ}$ C 波长:250nm
 数据文件名: RC\$SMF-4099 - 0-55/26-1057-2 - zzp-20mg-25021701-2p-lp-rcqx-pH1.2jz-lf100z-5min-P5.lcd
 方法文件名: RC\$SMF-4099 - SMF-4099-RCQX-FX275.lcm
 批处理文件名: RC\$SMF-4099 - 20250317-rcqx-FX275.lcb
 样品瓶号: 3-37
 进样体积: 10 μ l 版本号: 6.115
 进样时间: 2025/03/17 18:23:09 实验者: xiechaojun
 处理时间 (V2) : 2025/03/18 09:26:44 处理者: xiechaojun
 仪器型号: SHIMADZU LC-2050C(FX275)

<色谱图>



<峰表>

检测器A Ch1 250nm

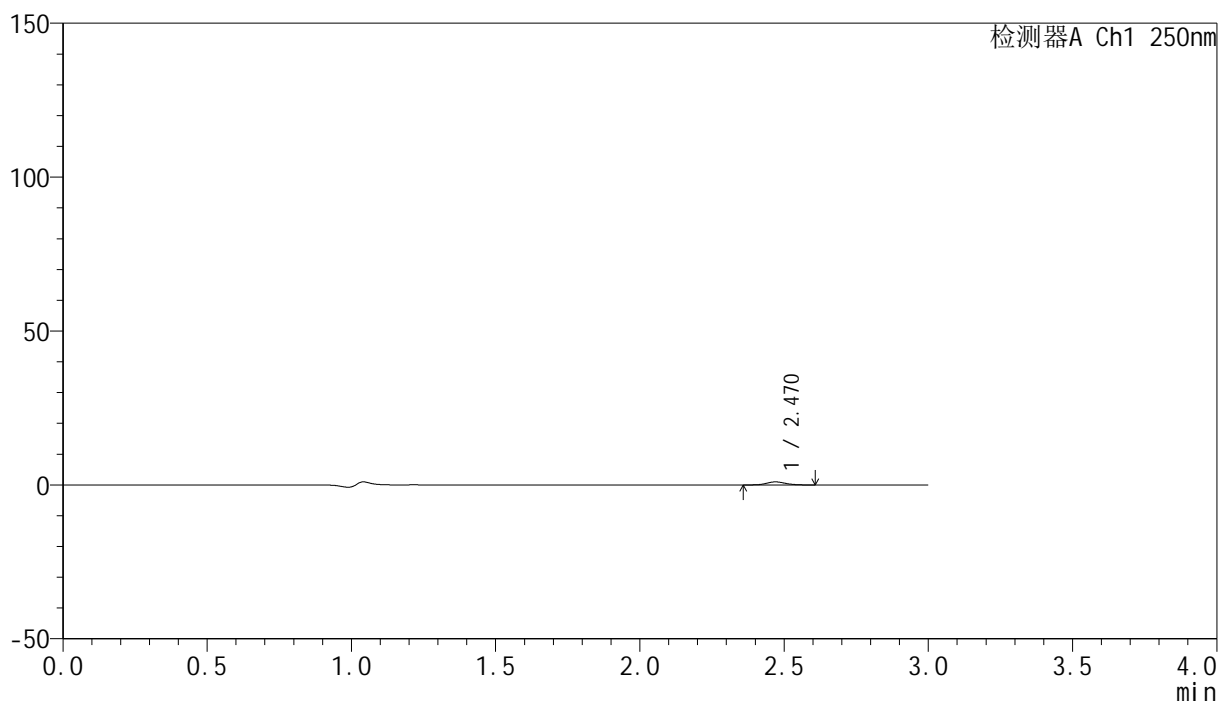
峰号	保留时间	面积	面积%	高度	理论塔板数(USP)	拖尾因子	分离度(USP)
1	2.470	4019	100.000	897	7292	1.159	--
总计		4019	100.000	897			

<样品信息>

色谱柱 : XB-C18(150mm*4.6mm,5 μ m) 流速:1.8ml/min
 柱温 : 40°C 波长:250nm
 数据文件名: RC\$SMF-4099 - 0-55/26-1058-2 - zzp-20mg-25021701-2p-lp-rcqx-pH1.2jz-lf100z-5min-P6.lcd
 方法文件名: RC\$SMF-4099 - SMF-4099-RCQX-FX275.lcm
 批处理文件名: RC\$SMF-4099 - 20250317-rcqx-FX275.lcb
 样品瓶号: 3-46
 进样体积: 10 μ l 版本号: 6.115
 进样时间: 2025/03/17 18:26:31 实验者: xiechaojun
 处理时间 (V2) : 2025/03/18 09:26:47 处理者: xiechaojun
 仪器型号: SHIMADZU LC-2050C(FX275)

<色谱图>

mV



<峰表>

检测器A Ch1 250nm

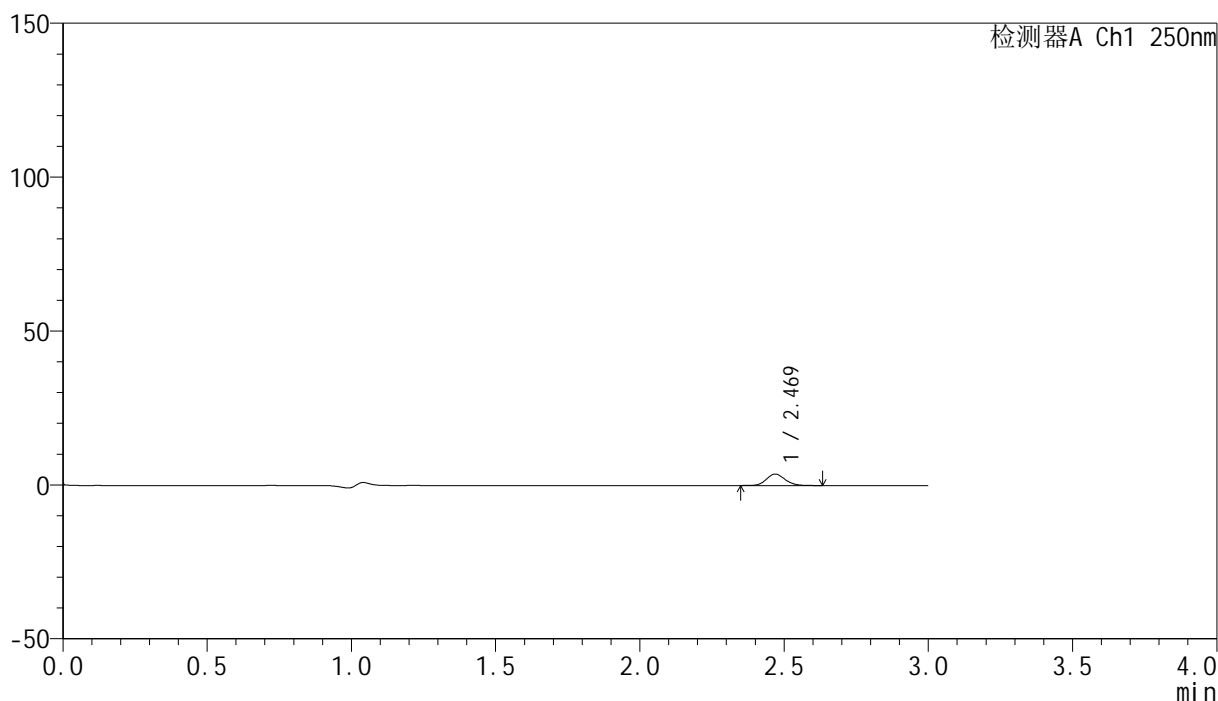
峰号	保留时间	面积	面积%	高度	理论塔板数(USP)	拖尾因子	分离度(USP)
1	2.470	4816	100.000	1013	6477	1.091	--
总计		4816	100.000	1013			

<样品信息>

色谱柱 : XB-C18(150mm*4.6mm,5 μ m) 流速:1.8ml/min
柱温 : 40 $^{\circ}$ C 波长:250nm
数据文件名: RC\$SMF-4099 - 0-55/26-1059-2 - zzp-20mg-25021701-2p-lp-rcqx-pH1.2jz-lf100z-10min-P1.lcd
方法文件名: RC\$SMF-4099 - SMF-4099-RCQX-FX275.lcm
批处理文件名: RC\$SMF-4099 - 20250317-rcqx-FX275.lcb
样品瓶号: 3-2
进样体积: 10 μ l 版本号: 6.115
进样时间: 2025/03/17 18:29:52 实验者: xiechaojun
处理时间 (V2) : 2025/03/18 09:26:50 处理者: xiechaojun
仪器型号: SHIMADZU LC-2050C(FX275)

<色谱图>

mV



<峰表>

检测器A Ch1 250nm

峰号	保留时间	面积	面积%	高度	理论塔板数(USP)	拖尾因子	分离度(USP)
1	2.469	16848	100.000	3721	7006	1.140	--
总计		16848	100.000	3721			

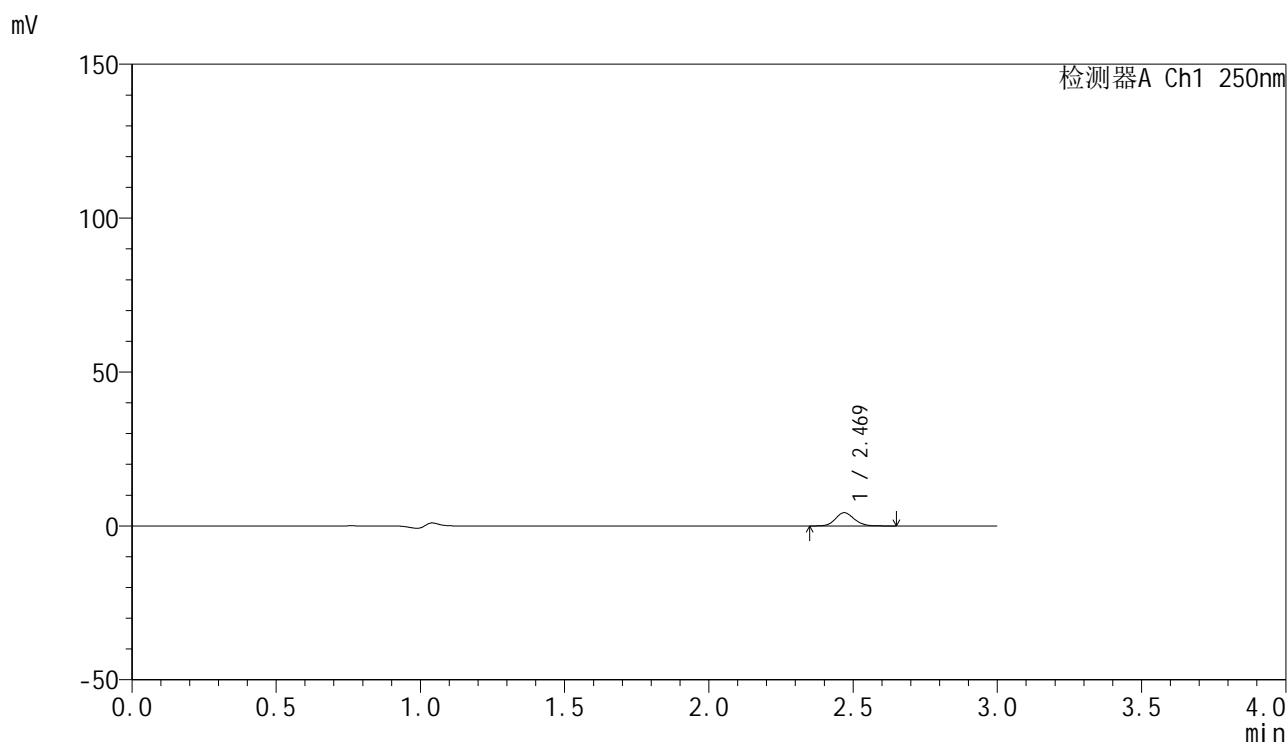


SMF-4099

<样品信息>

色谱柱 : XB-C18(150mm*4.6mm,5μm) 流速:1.8ml/min
 柱温 : 40°C 波长:250nm
 数据文件名: RC\$SMF-4099 - 0-55/26-1060-2 - zzp-20mg-25021701-2p-lp-rcqx-pH1.2jz-lf100z-10min-P2.lcd
 方法文件名: RC\$SMF-4099 - SMF-4099-RCQX-FX275.lcm
 批处理文件名: RC\$SMF-4099 - 20250317-rcqx-FX275.lcb
 样品瓶号: 3-11
 进样体积: 10 μl 版本号: 6.115
 进样时间: 2025/03/17 18:33:14 实验者: xiechaojun
 处理时间 (V2) : 2025/03/18 09:26:52 处理者: xiechaojun
 仪器型号: SHIMADZU LC-2050C(FX275)

<色谱图>



<峰表>

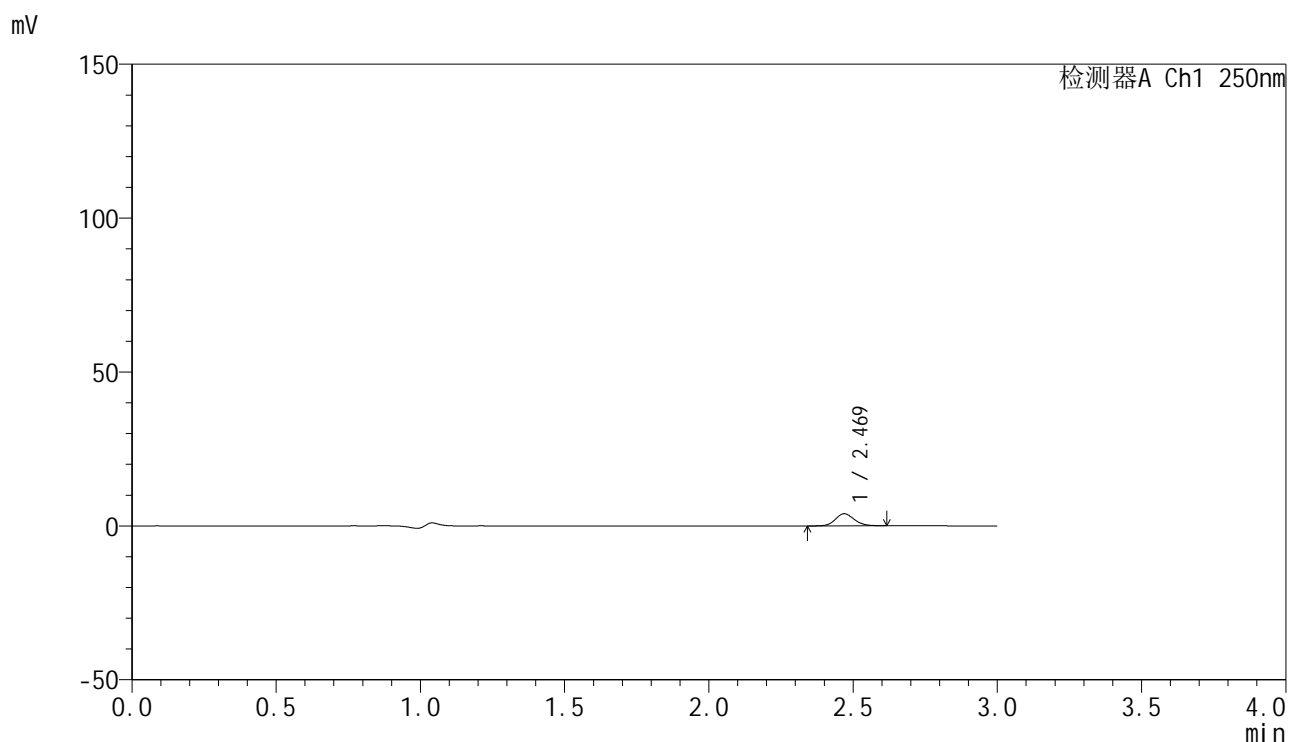
检测器A Ch1 250nm

峰号	保留时间	面积	面积%	高度	理论塔板数(USP)	拖尾因子	分离度(USP)
1	2.469	19331	100.000	4275	6975	1.138	--
总计		19331	100.000	4275			

<样品信息>

色谱柱 : XB-C18(150mm*4.6mm,5 μ m) 流速:1.8ml/min
柱温 : 40 $^{\circ}$ C 波长:250nm
数据文件名: RC\$SMF-4099 - 0-55/26-1061-2 - zzp-20mg-25021701-2p-lp-rcqx-pH1.2jz-lf100z-10min-P3.lcd
方法文件名: RC\$SMF-4099 - SMF-4099-RCQX-FX275.lcm
批处理文件名: RC\$SMF-4099 - 20250317-rcqx-FX275.lcb
样品瓶号: 3-20
进样体积: 10 μ l 版本号: 6.115
进样时间: 2025/03/17 18:36:36 实验者: xiechaojun
处理时间 (V2) : 2025/03/18 09:26:55 处理者: xiechaojun
仪器型号: SHIMADZU LC-2050C(FX275)

<色谱图>



<峰表>

检测器A Ch1 250nm

峰号	保留时间	面积	面积%	高度	理论塔板数(USP)	拖尾因子	分离度(USP)
1	2.469	17917	100.000	3933	6922	1.141	--
总计		17917	100.000	3933			

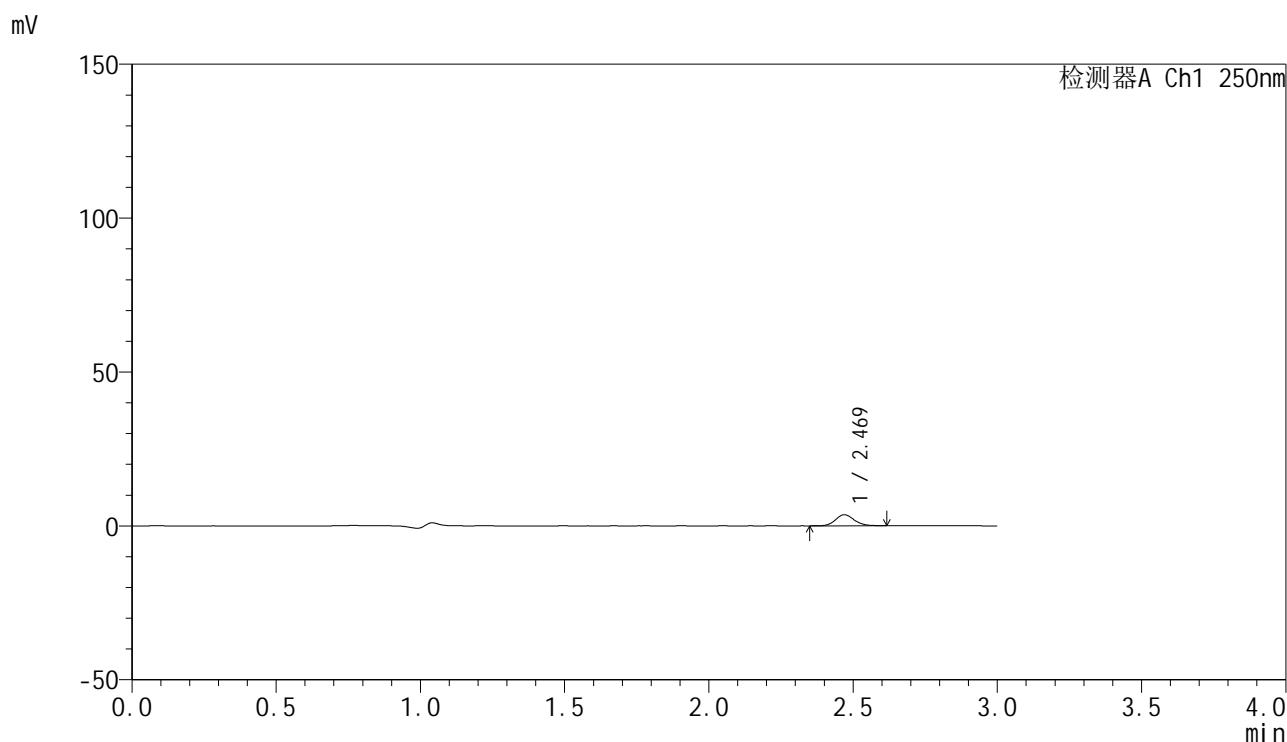


SMF-4099

<样品信息>

色谱柱 : XB-C18(150mm*4.6mm,5μm) 流速:1.8ml/min
 柱温 : 40°C 波长:250nm
 数据文件名: RC\$SMF-4099 - 0-55/26-1062-2 - zzp-20mg-25021701-2p-lp-rcqx-pH1.2jz-lf100z-10min-P4.lcd
 方法文件名: RC\$SMF-4099 - SMF-4099-RCQX-FX275.lcm
 批处理文件名: RC\$SMF-4099 - 20250317-rcqx-FX275.lcb
 样品瓶号: 3-29
 进样体积: 10 μl 版本号: 6.115
 进样时间: 2025/03/17 18:39:58 实验者: xiechaojun
 处理时间 (V2) : 2025/03/18 09:26:58 处理者: xiechaojun
 仪器型号: SHIMADZU LC-2050C(FX275)

<色谱图>



<峰表>

检测器A Ch1 250nm

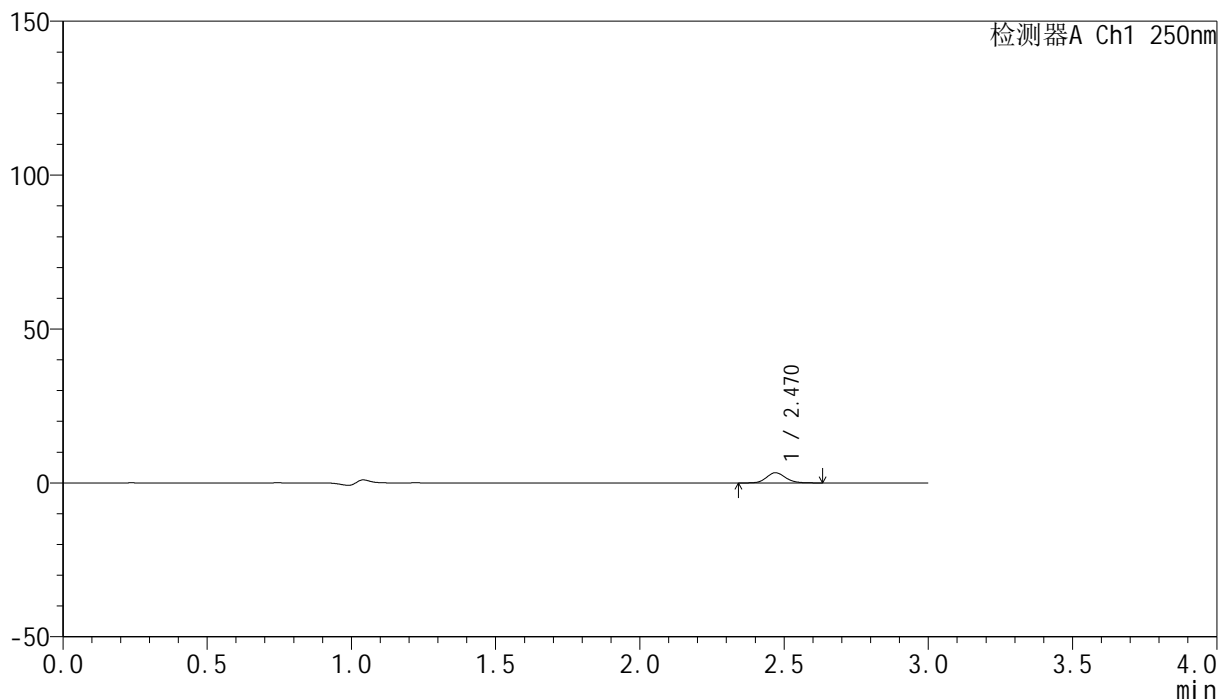
峰号	保留时间	面积	面积%	高度	理论塔板数(USP)	拖尾因子	分离度(USP)
1	2.469	16175	100.000	3576	6962	1.121	--
总计		16175	100.000	3576			

<样品信息>

色谱柱 : XB-C18(150mm*4.6mm,5 μ m) 流速:1.8ml/min
 柱温 : 40 $^{\circ}$ C 波长:250nm
 数据文件名: RC\$SMF-4099 - 0-55/26-1063-2 - zzp-20mg-25021701-2p-lp-rcqx-pH1.2jz-lf100z-10min-P5.lcd
 方法文件名: RC\$SMF-4099 - SMF-4099-RCQX-FX275.lcm
 批处理文件名: RC\$SMF-4099 - 20250317-rcqx-FX275.lcb
 样品瓶号: 3-38
 进样体积: 10 μ l 版本号: 6.115
 进样时间: 2025/03/17 18:43:20 实验者: xiechaojun
 处理时间 (V2) : 2025/03/18 09:27:01 处理者: xiechaojun
 仪器型号: SHIMADZU LC-2050C(FX275)

<色谱图>

mV



<峰表>

检测器A Ch1 250nm

峰号	保留时间	面积	面积%	高度	理论塔板数(USP)	拖尾因子	分离度(USP)
1	2.470	15015	100.000	3311	6971	1.128	--
总计		15015	100.000	3311			

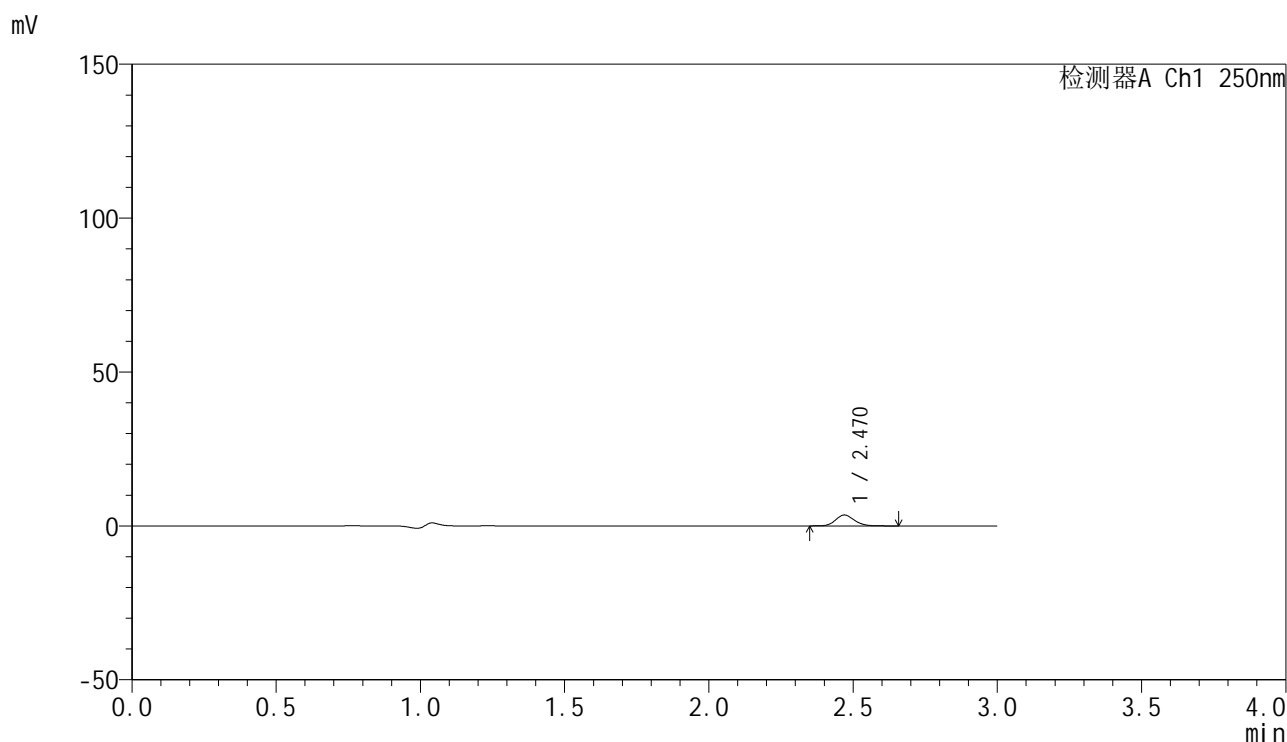


SMF-4099

<样品信息>

色谱柱 : XB-C18(150mm*4.6mm,5 μ m) 流速:1.8ml/min
 柱温 : 40 $^{\circ}$ C 波长:250nm
 数据文件名: RC\$SMF-4099 - 0-55/26-1064-2 - zzp-20mg-25021701-2p-lp-rcqx-pH1.2jz-lf100z-10min-P6.lcd
 方法文件名: RC\$SMF-4099 - SMF-4099-RCQX-FX275.lcm
 批处理文件名: RC\$SMF-4099 - 20250317-rcqx-FX275.lcb
 样品瓶号: 3-47
 进样体积: 10 μ l 版本号: 6.115
 进样时间: 2025/03/17 18:46:42 实验者: xiechaojun
 处理时间 (V2) : 2025/03/18 09:27:04 处理者: xiechaojun
 仪器型号: SHIMADZU LC-2050C(FX275)

<色谱图>



<峰表>

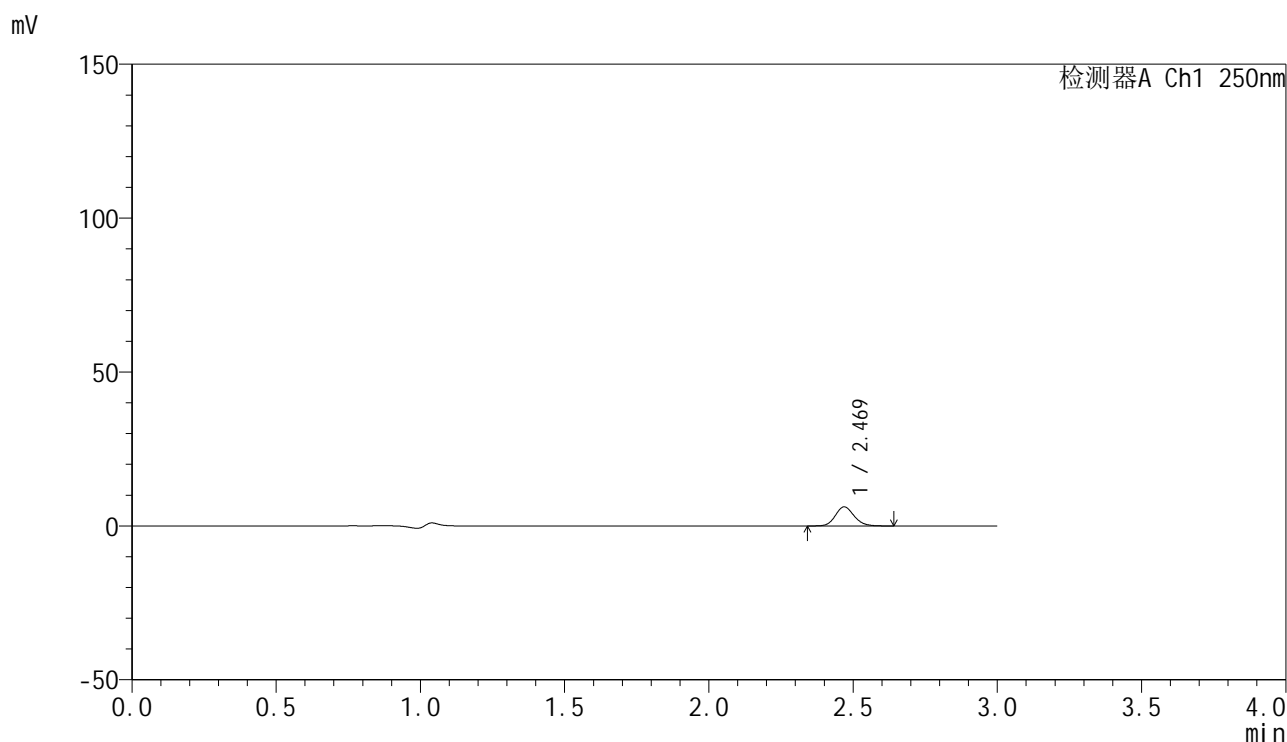
检测器A Ch1 250nm

峰号	保留时间	面积	面积%	高度	理论塔板数(USP)	拖尾因子	分离度(USP)
1	2.470	16168	100.000	3542	6916	1.149	--
总计		16168	100.000	3542			

<样品信息>

色谱柱 : XB-C18(150mm*4.6mm,5 μ m) 流速:1.8ml/min
柱温 : 40 $^{\circ}$ C 波长:250nm
数据文件名: RC\$SMF-4099 - 0-55/26-1065-2 - zzp-20mg-25021701-2p-lp-rcqx-pH1.2jz-lf100z-15min-P1.lcd
方法文件名: RC\$SMF-4099 - SMF-4099-RCQX-FX275.lcm
批处理文件名: RC\$SMF-4099 - 20250317-rcqx-FX275.lcb
样品瓶号: 3-3
进样体积: 10 μ l 版本号: 6.115
进样时间: 2025/03/17 18:50:03 实验者: xiechaojun
处理时间 (V2) : 2025/03/18 09:27:06 处理者: xiechaojun
仪器型号: SHIMADZU LC-2050C(FX275)

<色谱图>



<峰表>

检测器A Ch1 250nm

峰号	保留时间	面积	面积%	高度	理论塔板数(USP)	拖尾因子	分离度(USP)
1	2.469	28136	100.000	6186	6957	1.137	--
总计		28136	100.000	6186			

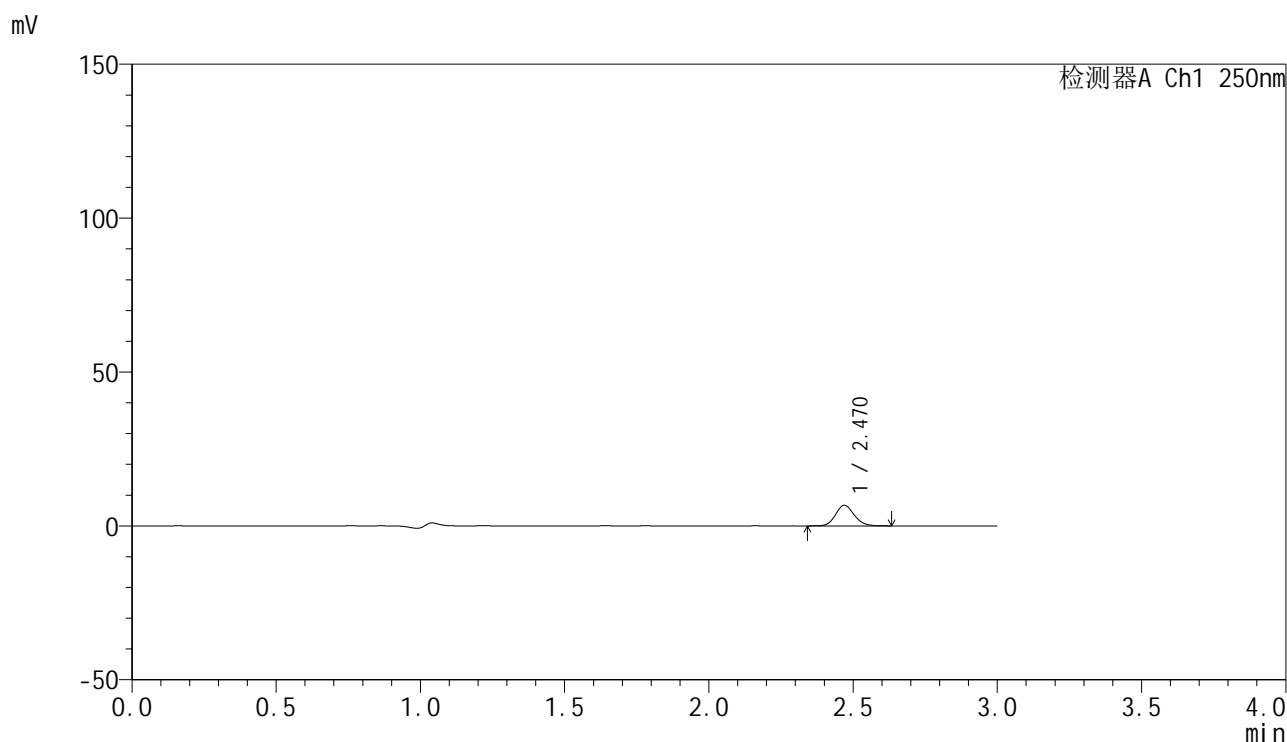


SMF-4099

<样品信息>

色谱柱 : XB-C18(150mm*4.6mm,5μm) 流速:1.8ml/min
 柱温 : 40°C 波长:250nm
 数据文件名: RC\$SMF-4099 - 0-55/26-1066-2 - zzp-20mg-25021701-2p-lp-rcqx-pH1.2jz-lf100z-15min-P2.lcd
 方法文件名: RC\$SMF-4099 - SMF-4099-RCQX-FX275.lcm
 批处理文件名: RC\$SMF-4099 - 20250317-rcqx-FX275.lcb
 样品瓶号: 3-12
 进样体积: 10 μl 版本号: 6.115
 进样时间: 2025/03/17 18:53:24 实验者: xiechaojun
 处理时间 (V2) : 2025/03/18 09:27:09 处理者: xiechaojun
 仪器型号: SHIMADZU LC-2050C(FX275)

<色谱图>



<峰表>

检测器A Ch1 250nm

峰号	保留时间	面积	面积%	高度	理论塔板数(USP)	拖尾因子	分离度(USP)
1	2.470	30332	100.000	6678	6957	1.133	--
总计		30332	100.000	6678			

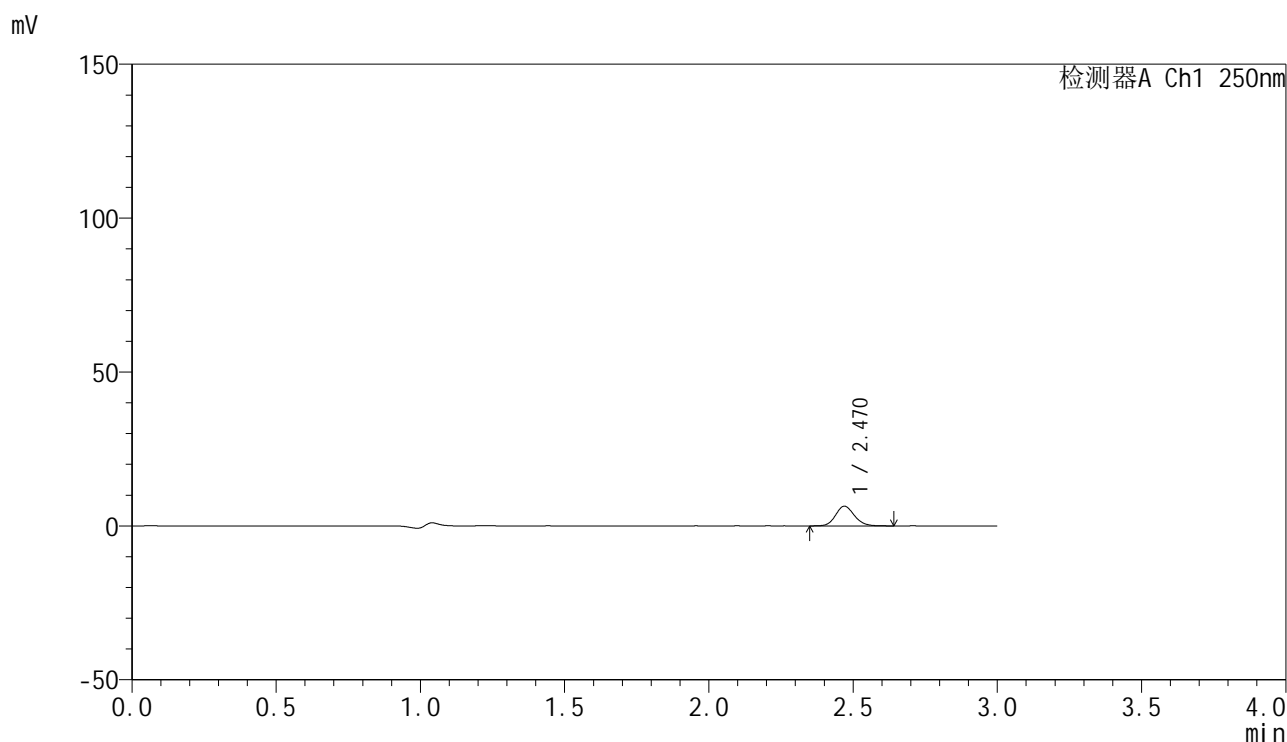


SMF-4099

<样品信息>

色谱柱 : XB-C18(150mm*4.6mm,5 μ m) 流速:1.8ml/min
 柱温 : 40 $^{\circ}$ C 波长:250nm
 数据文件名: RC\$SMF-4099 - 0-55/26-1067-2 - zzp-20mg-25021701-2p-lp-rcqx-pH1.2jz-lf100z-15min-P3.lcd
 方法文件名: RC\$SMF-4099 - SMF-4099-RCQX-FX275.lcm
 批处理文件名: RC\$SMF-4099 - 20250317-rcqx-FX275.lcb
 样品瓶号: 3-21
 进样体积: 10 μ l 版本号: 6.115
 进样时间: 2025/03/17 18:56:47 实验者: xiechaojun
 处理时间 (V2) : 2025/03/18 09:27:12 处理者: xiechaojun
 仪器型号: SHIMADZU LC-2050C(FX275)

<色谱图>



<峰表>

检测器A Ch1 250nm

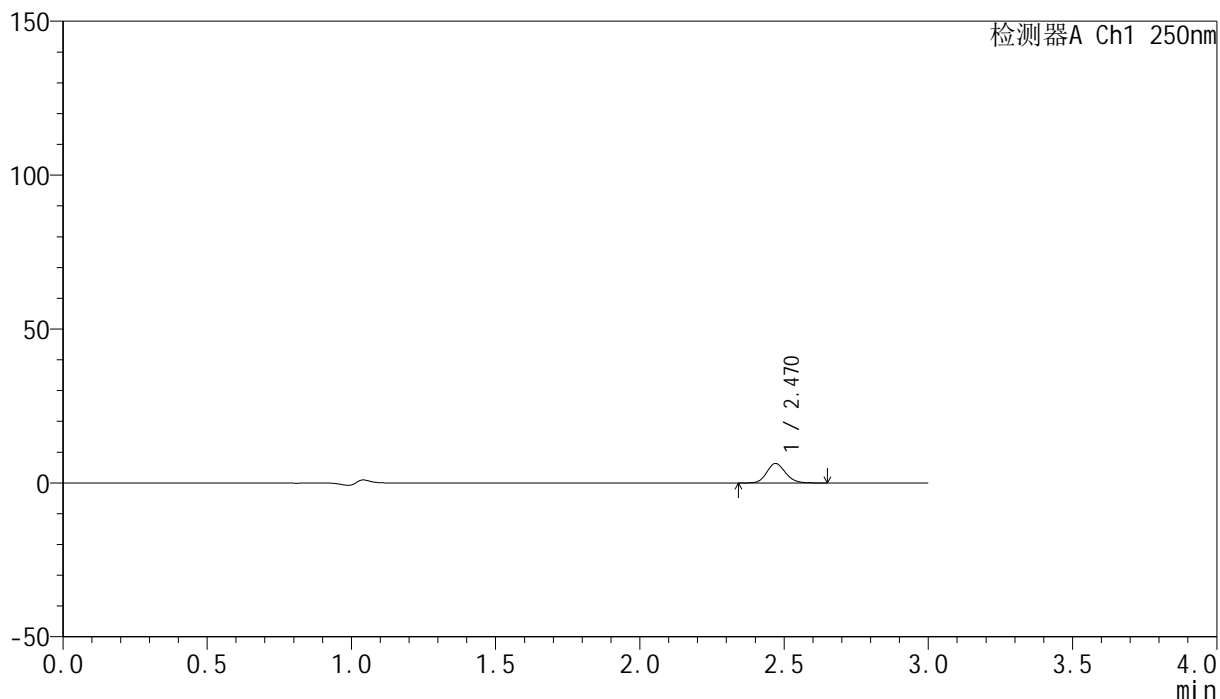
峰号	保留时间	面积	面积%	高度	理论塔板数(USP)	拖尾因子	分离度(USP)
1	2.470	29010	100.000	6398	6948	1.134	--
总计		29010	100.000	6398			

<样品信息>

色谱柱 : XB-C18(150mm*4.6mm,5 μ m) 流速:1.8ml/min
 柱温 : 40 $^{\circ}$ C 波长:250nm
 数据文件名: RC\$SMF-4099 - 0-55/26-1068-2 - zzp-20mg-25021701-2p-lp-rcqx-pH1.2jz-lf100z-15min-P4.lcd
 方法文件名: RC\$SMF-4099 - SMF-4099-RCQX-FX275.lcm
 批处理文件名: RC\$SMF-4099 - 20250317-rcqx-FX275.lcb
 样品瓶号: 3-30
 进样体积: 10 μ l 版本号: 6.115
 进样时间: 2025/03/17 19:00:09 实验者: xiechaojun
 处理时间 (V2) : 2025/03/18 09:27:14 处理者: xiechaojun
 仪器型号: SHIMADZU LC-2050C(FX275)

<色谱图>

mV



<峰表>

检测器A Ch1 250nm

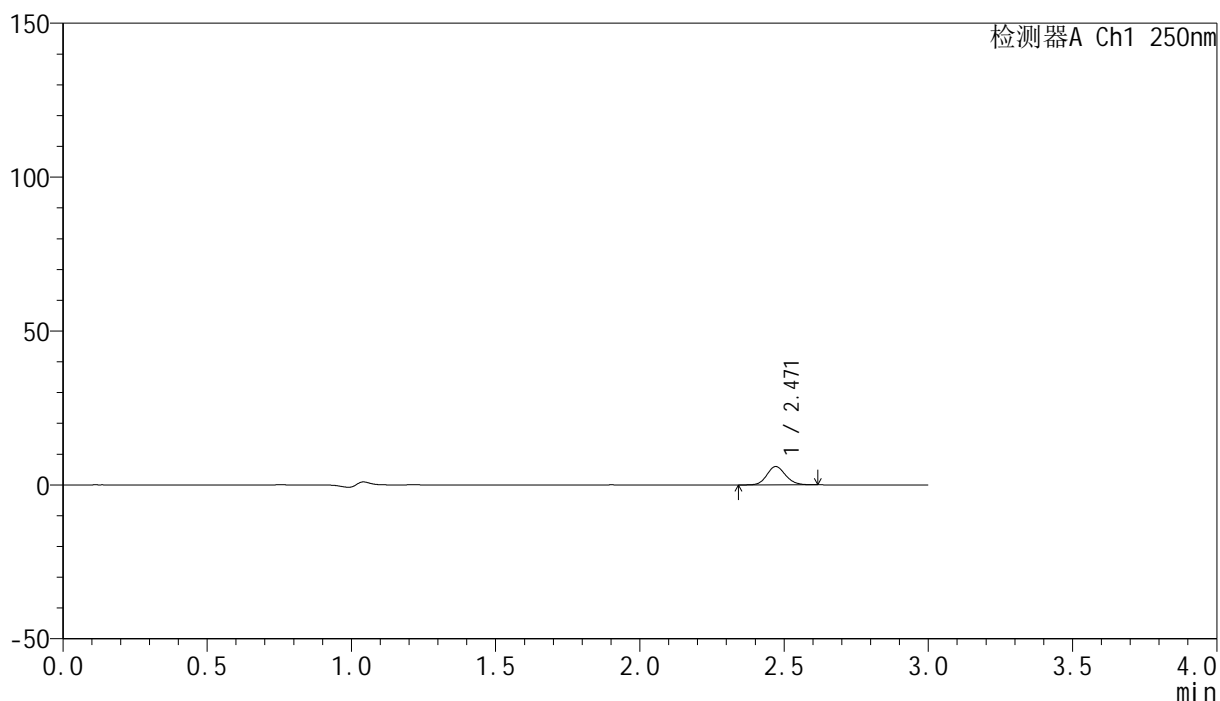
峰号	保留时间	面积	面积%	高度	理论塔板数(USP)	拖尾因子	分离度(USP)
1	2.470	28712	100.000	6328	6974	1.131	--
总计		28712	100.000	6328			

<样品信息>

色谱柱 : XB-C18(150mm*4.6mm,5 μ m) 流速:1.8ml/min
 柱温 : 40°C 波长:250nm
 数据文件名: RC\$SMF-4099 - 0-55/26-1069-2 - zzp-20mg-25021701-2p-lp-rcqx-pH1.2jz-lf100z-15min-P5.lcd
 方法文件名: RC\$SMF-4099 - SMF-4099-RCQX-FX275.lcm
 批处理文件名: RC\$SMF-4099 - 20250317-rcqx-FX275.lcb
 样品瓶号: 3-39
 进样体积: 10 μ l 版本号: 6.115
 进样时间: 2025/03/17 19:03:31 实验者: xiechaojun
 处理时间 (V2) : 2025/03/18 09:27:17 处理者: xiechaojun
 仪器型号: SHIMADZU LC-2050C(FX275)

<色谱图>

mV



<峰表>

检测器A Ch1 250nm

峰号	保留时间	面积	面积%	高度	理论塔板数(USP)	拖尾因子	分离度(USP)
1	2.471	26962	100.000	5972	6958	1.130	--
总计		26962	100.000	5972			

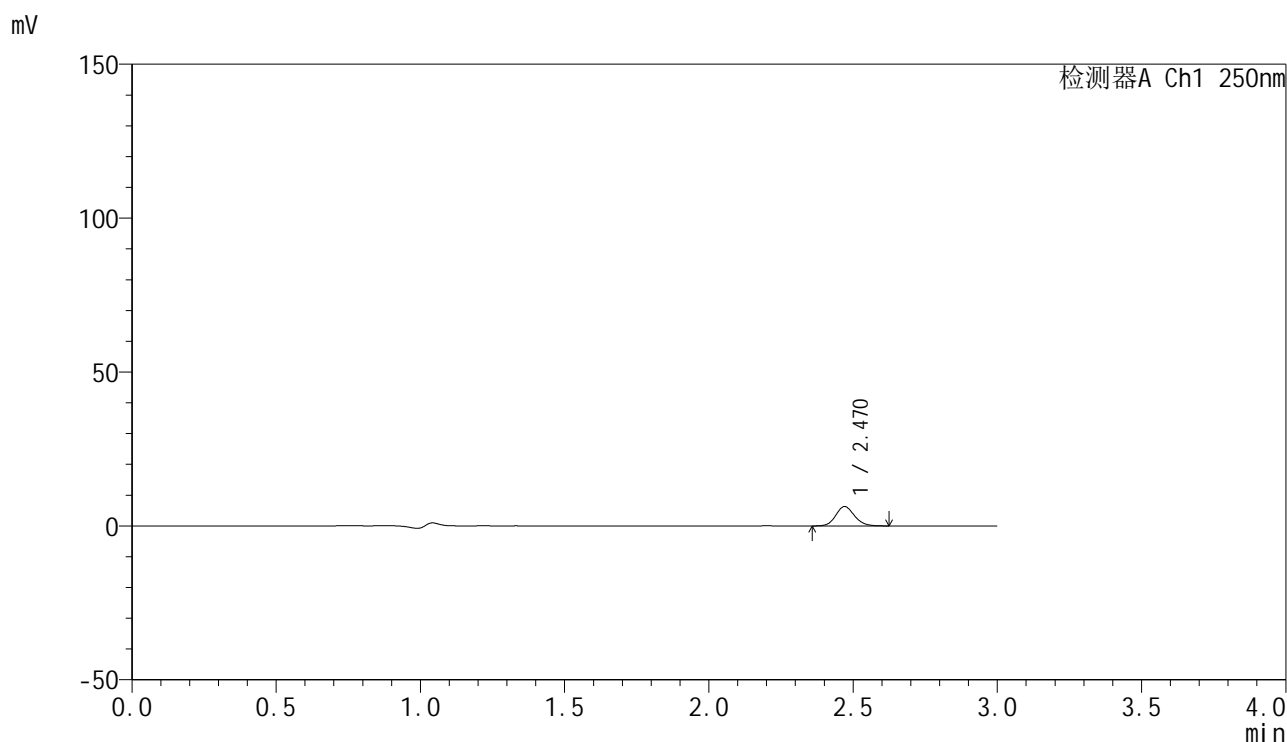


SMF-4099

<样品信息>

色谱柱 : XB-C18(150mm*4.6mm,5 μ m) 流速:1.8ml/min
 柱温 : 40°C 波长:250nm
 数据文件名: RC\$SMF-4099 - 0-55/26-1070-2 - zzp-20mg-25021701-2p-lp-rcqx-pH1.2jz-lf100z-15min-P6.lcd
 方法文件名: RC\$SMF-4099 - SMF-4099-RCQX-FX275.lcm
 批处理文件名: RC\$SMF-4099 - 20250317-rcqx-FX275.lcb
 样品瓶号: 3-48
 进样体积: 10 μ l 版本号: 6.115
 进样时间: 2025/03/17 19:06:54 实验者: xiechaojun
 处理时间 (V2) : 2025/03/18 09:27:20 处理者: xiechaojun
 仪器型号: SHIMADZU LC-2050C(FX275)

<色谱图>



<峰表>

检测器A Ch1 250nm

峰号	保留时间	面积	面积%	高度	理论塔板数(USP)	拖尾因子	分离度(USP)
1	2.470	28425	100.000	6288	7016	1.128	--
总计		28425	100.000	6288			

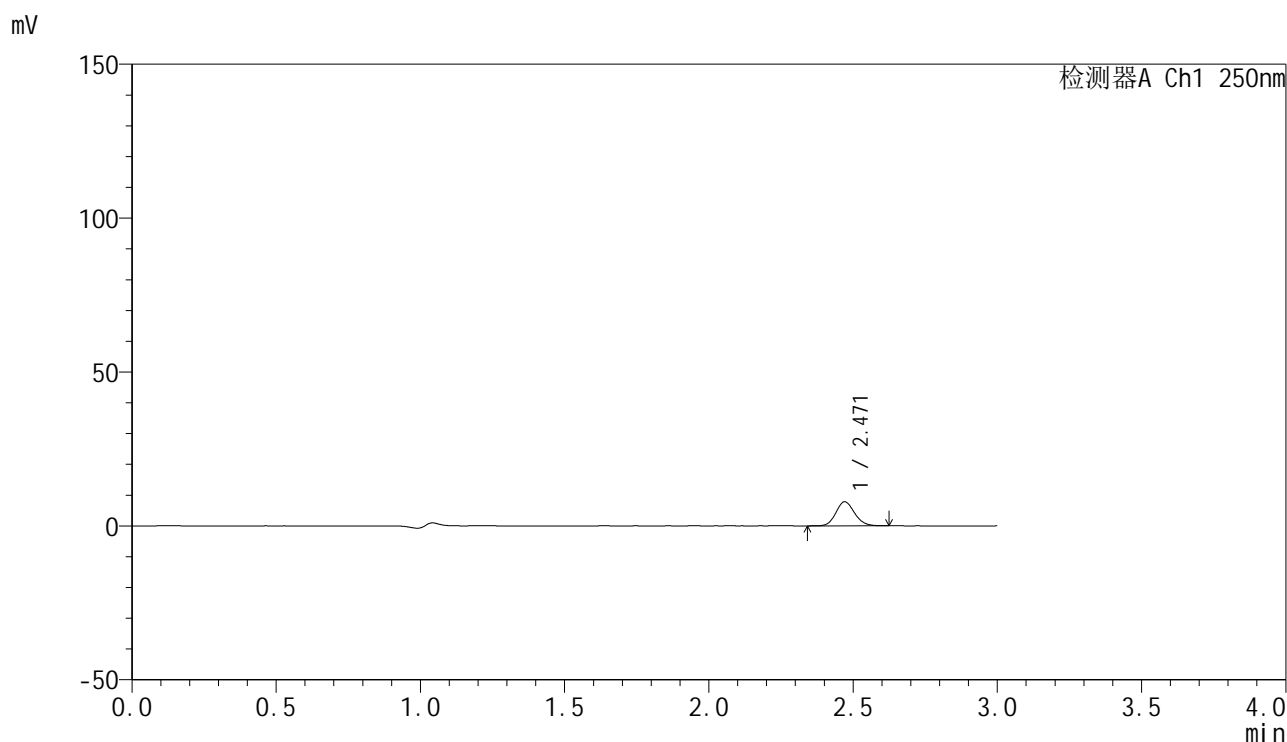


SMF-4099

<样品信息>

色谱柱 : XB-C18(150mm*4.6mm,5μm) 流速:1.8ml/min
 柱温 : 40°C 波长:250nm
 数据文件名: RC\$SMF-4099 - 0-55/26-1071-2 - zzp-20mg-25021701-2p-lp-rcqx-pH1.2jz-lf100z-20min-P1.lcd
 方法文件名: RC\$SMF-4099 - SMF-4099-RCQX-FX275.lcm
 批处理文件名: RC\$SMF-4099 - 20250317-rcqx-FX275.lcb
 样品瓶号: 3-4
 进样体积: 10 μl 版本号: 6.115
 进样时间: 2025/03/17 19:10:15 实验者: xiechaojun
 处理时间 (V2) : 2025/03/18 09:27:23 处理者: xiechaojun
 仪器型号: SHIMADZU LC-2050C(FX275)

<色谱图>



<峰表>

检测器A Ch1 250nm

峰号	保留时间	面积	面积%	高度	理论塔板数(USP)	拖尾因子	分离度(USP)
1	2.471	35388	100.000	7826	6927	1.129	--
总计		35388	100.000	7826			

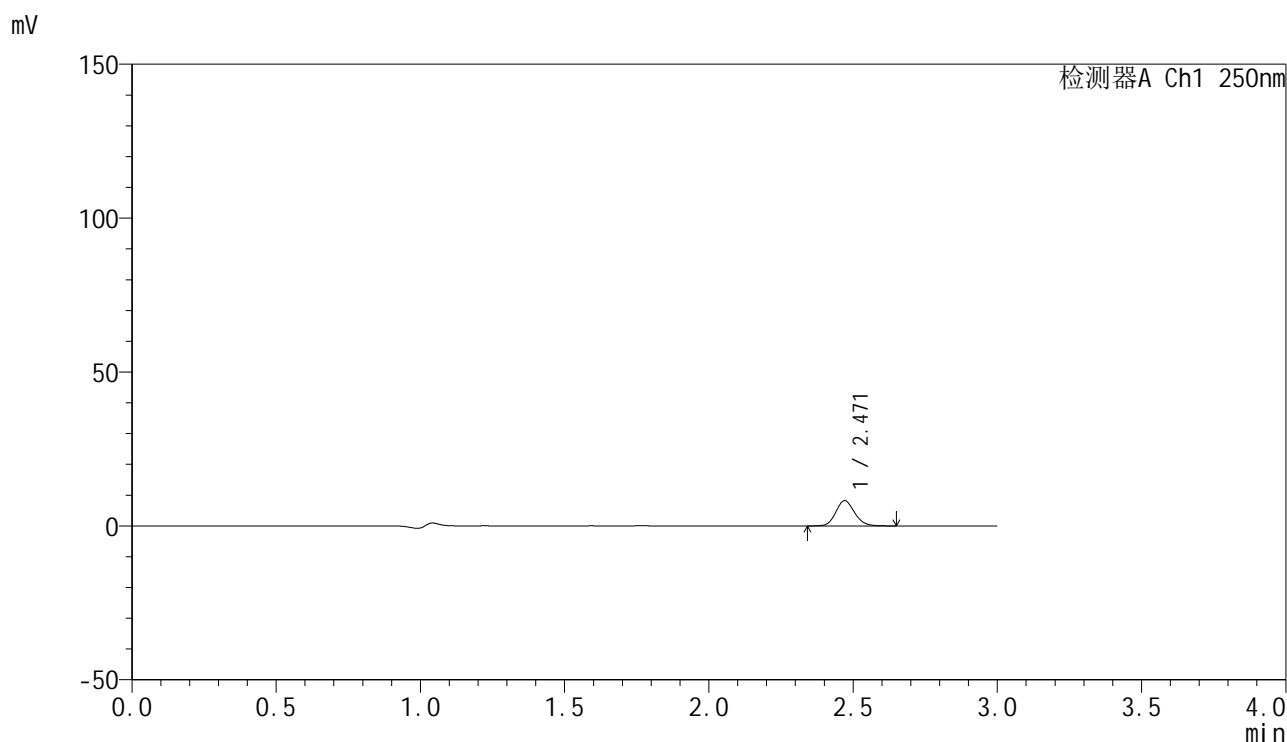


SMF-4099

<样品信息>

色谱柱 : XB-C18(150mm*4.6mm,5 μ m) 流速:1.8ml/min
 柱温 : 40°C 波长:250nm
 数据文件名: RC\$SMF-4099 - 0-55/26-1072-2 - zzp-20mg-25021701-2p-lp-rcqx-pH1.2jz-lf100z-20min-P2.lcd
 方法文件名: RC\$SMF-4099 - SMF-4099-RCQX-FX275.lcm
 批处理文件名: RC\$SMF-4099 - 20250317-rcqx-FX275.lcb
 样品瓶号: 3-13
 进样体积: 10 μ l 版本号: 6.115
 进样时间: 2025/03/17 19:13:37 实验者: xiechaojun
 处理时间 (V2) : 2025/03/18 09:27:25 处理者: xiechaojun
 仪器型号: SHIMADZU LC-2050C(FX275)

<色谱图>



<峰表>

检测器A Ch1 250nm

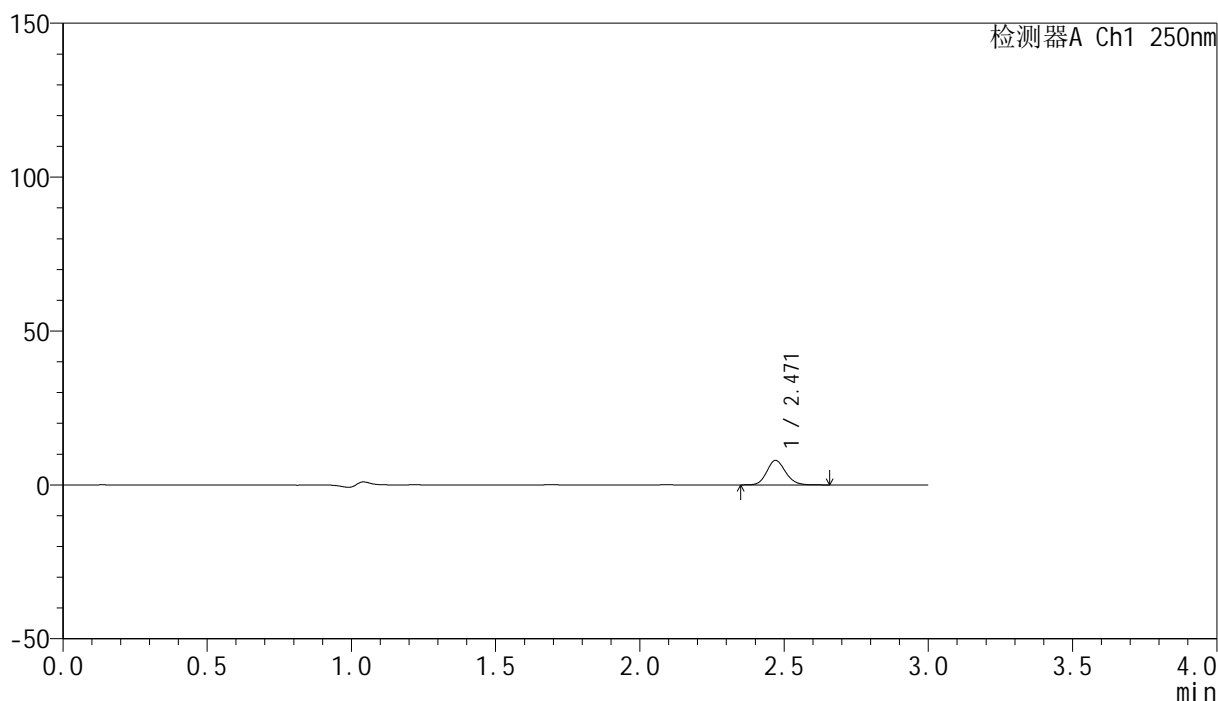
峰号	保留时间	面积	面积%	高度	理论塔板数(USP)	拖尾因子	分离度(USP)
1	2.471	37136	100.000	8201	6960	1.133	--
总计		37136	100.000	8201			

<样品信息>

色谱柱 : XB-C18(150mm*4.6mm,5 μ m) 流速:1.8ml/min
柱温 : 40 $^{\circ}$ C 波长:250nm
数据文件名: RC\$SMF-4099 - 0-55/26-1073-2 - zzp-20mg-25021701-2p-lp-rcqx-pH1.2jz-lf100z-20min-P3.lcd
方法文件名: RC\$SMF-4099 - SMF-4099-RCQX-FX275.lcm
批处理文件名: RC\$SMF-4099 - 20250317-rcqx-FX275.lcb
样品瓶号: 3-22
进样体积: 10 μ l 版本号: 6.115
进样时间: 2025/03/17 19:16:58 实验者: xiechaojun
处理时间 (V2) : 2025/03/18 09:27:28 处理者: xiechaojun
仪器型号: SHIMADZU LC-2050C(FX275)

<色谱图>

mV



<峰表>

检测器A Ch1 250nm

峰号	保留时间	面积	面积%	高度	理论塔板数(USP)	拖尾因子	分离度(USP)
1	2.471	36059	100.000	7960	6966	1.137	--
总计		36059	100.000	7960			

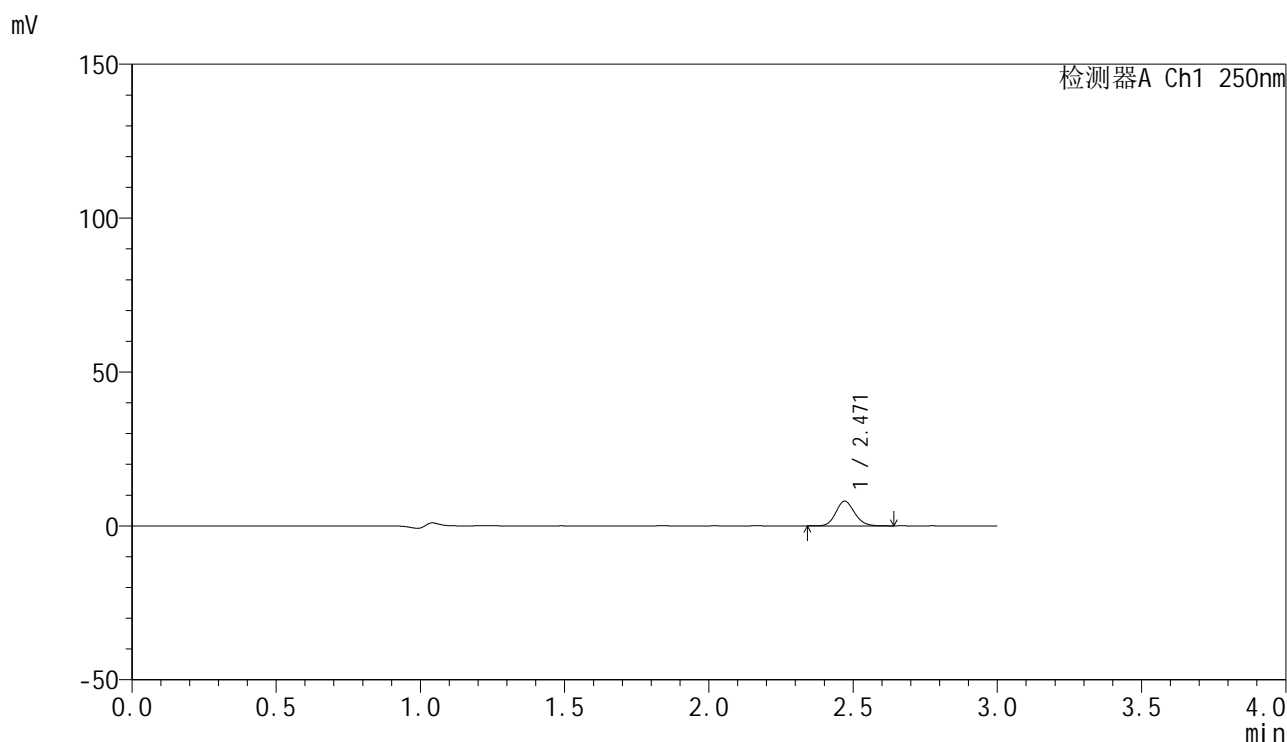


SMF-4099

<样品信息>

色谱柱 : XB-C18(150mm*4.6mm,5μm) 流速:1.8ml/min
 柱温 : 40°C 波长:250nm
 数据文件名: RC\$SMF-4099 - 0-55/26-1074-2 - zzp-20mg-25021701-2p-lp-rcqx-pH1.2jz-lf100z-20min-P4.lcd
 方法文件名: RC\$SMF-4099 - SMF-4099-RCQX-FX275.lcm
 批处理文件名: RC\$SMF-4099 - 20250317-rcqx-FX275.lcb
 样品瓶号: 3-31
 进样体积: 10 μl 版本号: 6.115
 进样时间: 2025/03/17 19:20:20 实验者: xiechaojun
 处理时间 (V2) : 2025/03/18 09:27:31 处理者: xiechaojun
 仪器型号: SHIMADZU LC-2050C(FX275)

<色谱图>



<峰表>

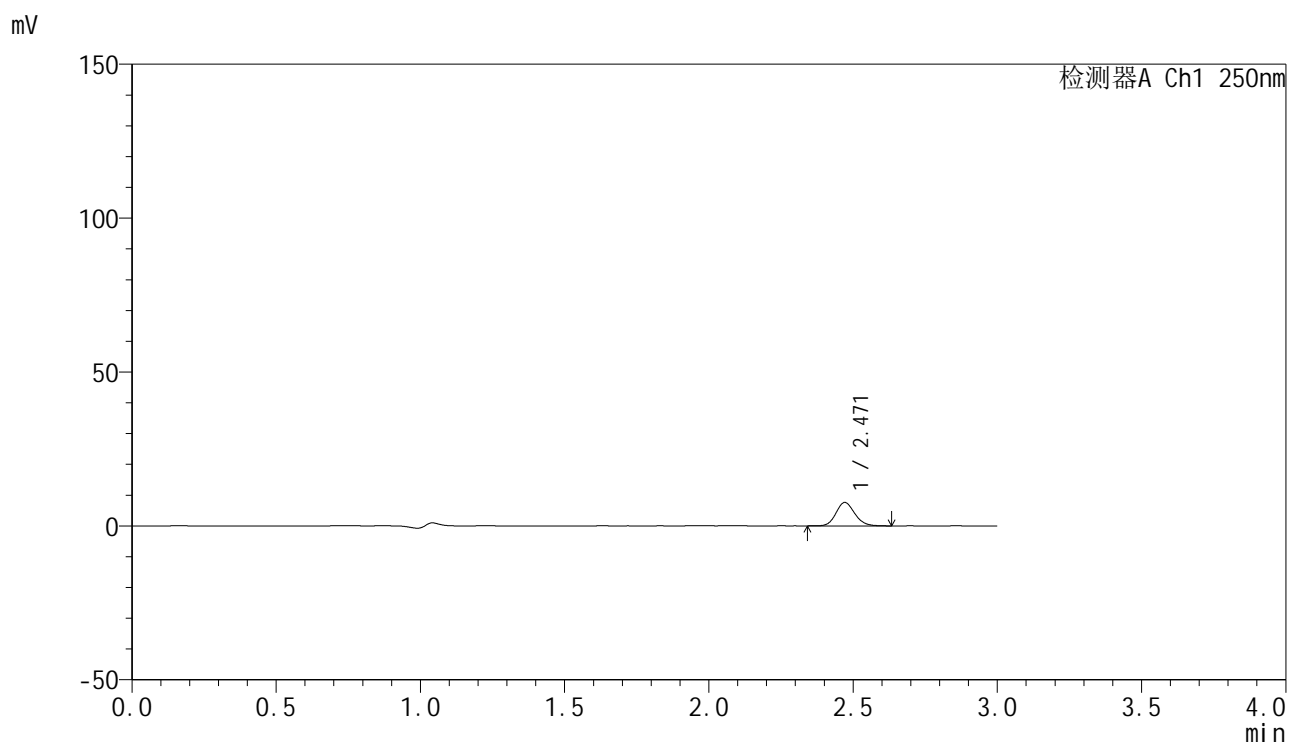
检测器A Ch1 250nm

峰号	保留时间	面积	面积%	高度	理论塔板数(USP)	拖尾因子	分离度(USP)
1	2.471	36270	100.000	8031	6969	1.136	--
总计		36270	100.000	8031			

<样品信息>

色谱柱 : XB-C18(150mm*4.6mm,5 μ m) 流速:1.8ml/min
柱温 : 40 $^{\circ}$ C 波长:250nm
数据文件名: RC\$SMF-4099 - 0-55/26-1075-2 - zzp-20mg-25021701-2p-lp-rcqx-pH1.2jz-lf100z-20min-P5.lcd
方法文件名: RC\$SMF-4099 - SMF-4099-RCQX-FX275.lcm
批处理文件名: RC\$SMF-4099 - 20250317-rcqx-FX275.lcb
样品瓶号: 3-40
进样体积: 10 μ l 版本号: 6.115
进样时间: 2025/03/17 19:23:41 实验者: xiechaojun
处理时间 (V2) : 2025/03/18 09:27:34 处理者: xiechaojun
仪器型号: SHIMADZU LC-2050C(FX275)

<色谱图>



<峰表>

检测器A Ch1 250nm

峰号	保留时间	面积	面积%	高度	理论塔板数(USP)	拖尾因子	分离度(USP)
1	2.471	34467	100.000	7611	6963	1.140	--
总计		34467	100.000	7611			

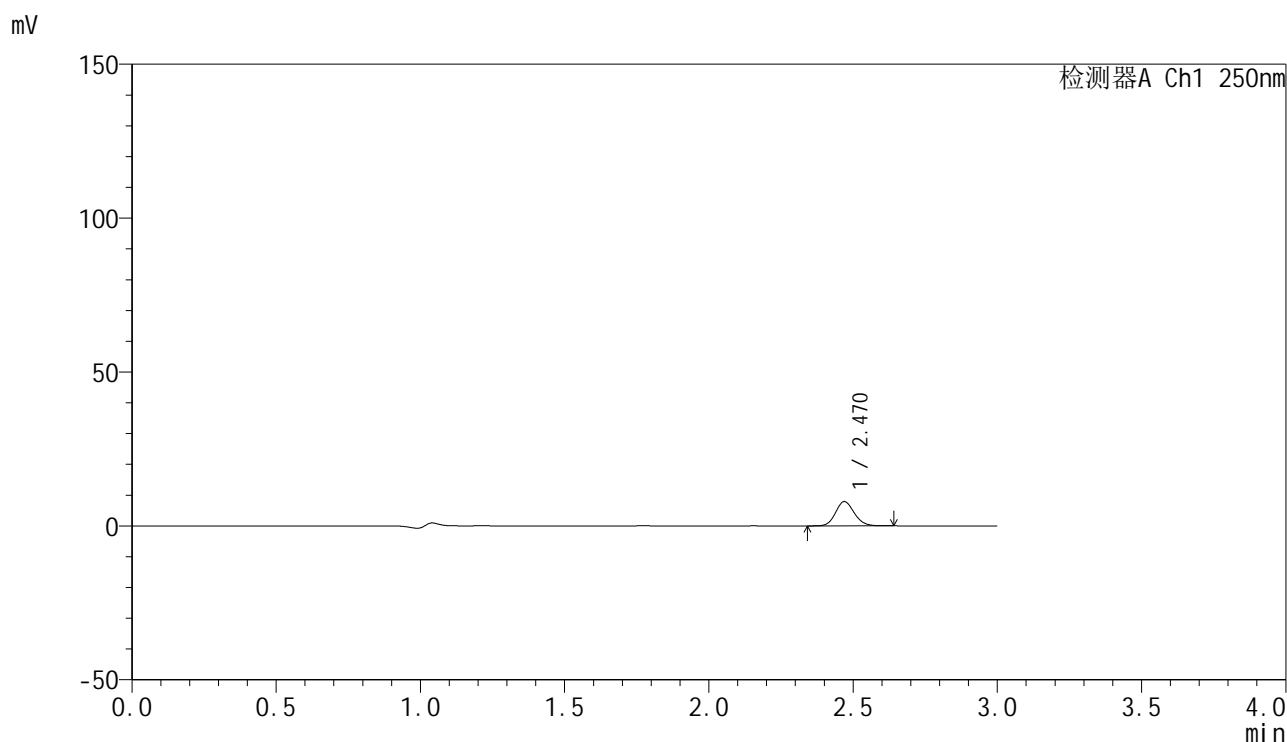


SMF-4099

<样品信息>

色谱柱 : XB-C18(150mm*4.6mm,5μm) 流速:1.8ml/min
 柱温 : 40°C 波长:250nm
 数据文件名: RC\$SMF-4099 - 0-55/26-1076-2 - zzp-20mg-25021701-2p-lp-rcqx-pH1.2jz-lf100z-20min-P6.lcd
 方法文件名: RC\$SMF-4099 - SMF-4099-RCQX-FX275.lcm
 批处理文件名: RC\$SMF-4099 - 20250317-rcqx-FX275.lcb
 样品瓶号: 3-49
 进样体积: 10 μl 版本号: 6.115
 进样时间: 2025/03/17 19:27:03 实验者: xiechaojun
 处理时间 (V2) : 2025/03/18 09:27:37 处理者: xiechaojun
 仪器型号: SHIMADZU LC-2050C(FX275)

<色谱图>



<峰表>

检测器A Ch1 250nm

峰号	保留时间	面积	面积%	高度	理论塔板数(USP)	拖尾因子	分离度(USP)
1	2.470	35738	100.000	7890	6946	1.131	--
总计		35738	100.000	7890			

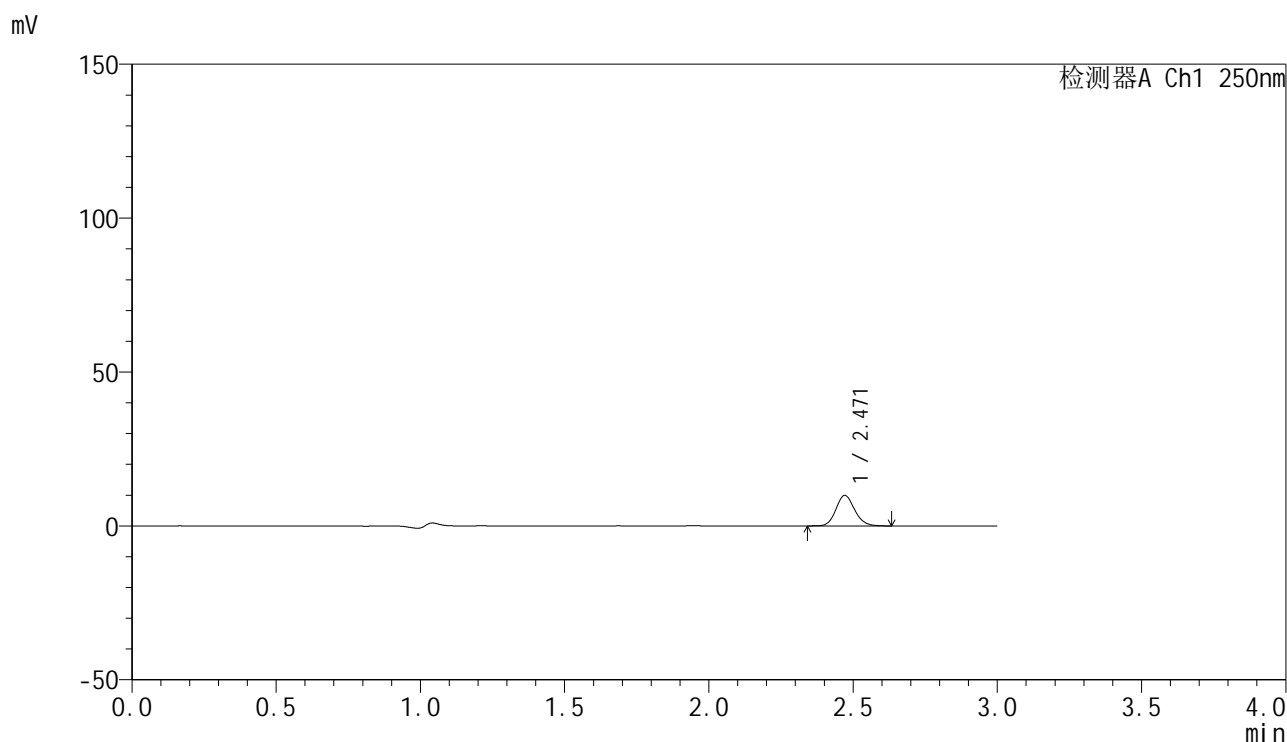


SMF-4099

<样品信息>

色谱柱 : XB-C18(150mm*4.6mm,5μm) 流速:1.8ml/min
 柱温 : 40°C 波长:250nm
 数据文件名: RC\$SMF-4099 - 0-55/26-1077-2 - zzp-20mg-25021701-2p-lp-rcqx-pH1.2jz-lf100z-30min-P1.lcd
 方法文件名: RC\$SMF-4099 - SMF-4099-RCQX-FX275.lcm
 批处理文件名: RC\$SMF-4099 - 20250317-rcqx-FX275.lcb
 样品瓶号: 3-5
 进样体积: 10 μl 版本号: 6.115
 进样时间: 2025/03/17 19:30:25 实验者: xiechaojun
 处理时间 (V2) : 2025/03/18 09:27:39 处理者: xiechaojun
 仪器型号: SHIMADZU LC-2050C(FX275)

<色谱图>



<峰表>

检测器A Ch1 250nm

峰号	保留时间	面积	面积%	高度	理论塔板数(USP)	拖尾因子	分离度(USP)
1	2.471	44821	100.000	9924	6988	1.136	--
总计		44821	100.000	9924			

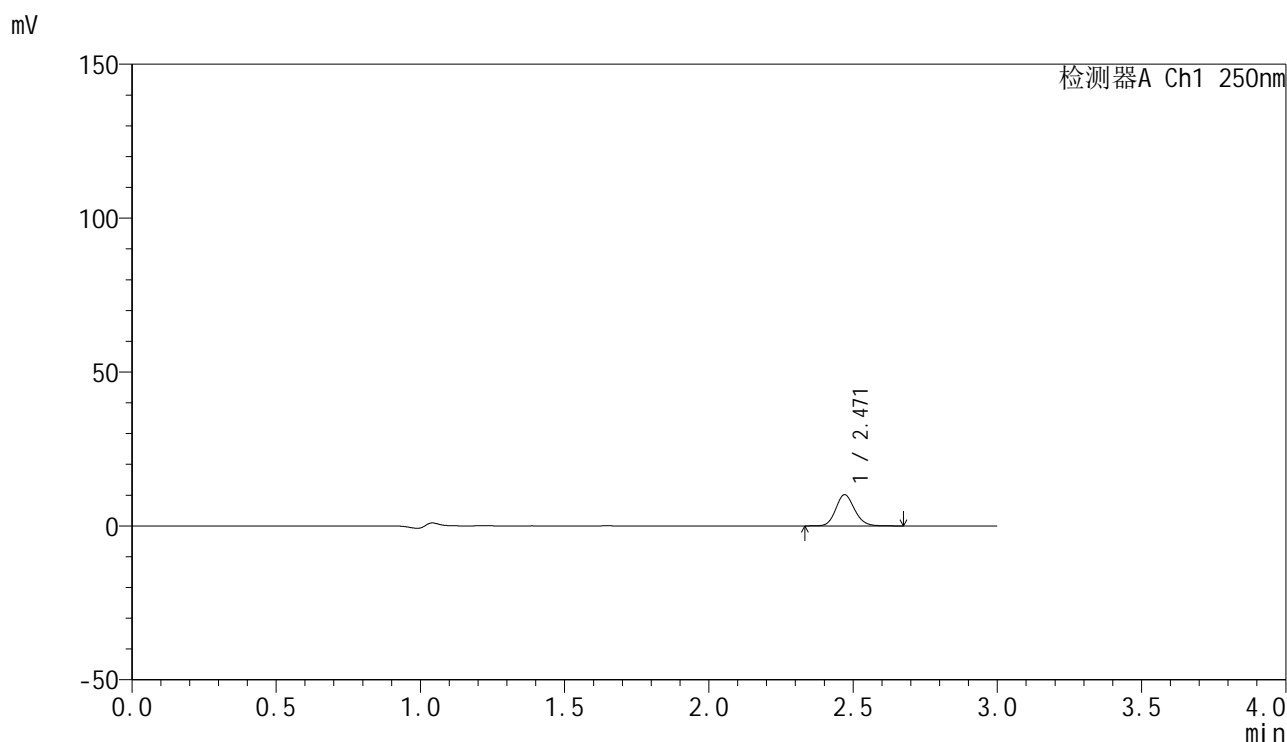


SMF-4099

<样品信息>

色谱柱 : XB-C18(150mm*4.6mm,5 μ m) 流速:1.8ml/min
 柱温 : 40°C 波长:250nm
 数据文件名: RC\$SMF-4099 - 0-55/26-1078-2 - zzp-20mg-25021701-2p-lp-rcqx-pH1.2jz-lf100z-30min-P2.lcd
 方法文件名: RC\$SMF-4099 - SMF-4099-RCQX-FX275.lcm
 批处理文件名: RC\$SMF-4099 - 20250317-rcqx-FX275.lcb
 样品瓶号: 3-14
 进样体积: 10 μ l 版本号: 6.115
 进样时间: 2025/03/17 19:33:46 实验者: xiechaojun
 处理时间 (V2) : 2025/03/18 09:27:42 处理者: xiechaojun
 仪器型号: SHIMADZU LC-2050C(FX275)

<色谱图>



<峰表>

检测器A Ch1 250nm

峰号	保留时间	面积	面积%	高度	理论塔板数(USP)	拖尾因子	分离度(USP)
1	2.471	46063	100.000	10142	6946	1.138	--
总计		46063	100.000	10142			

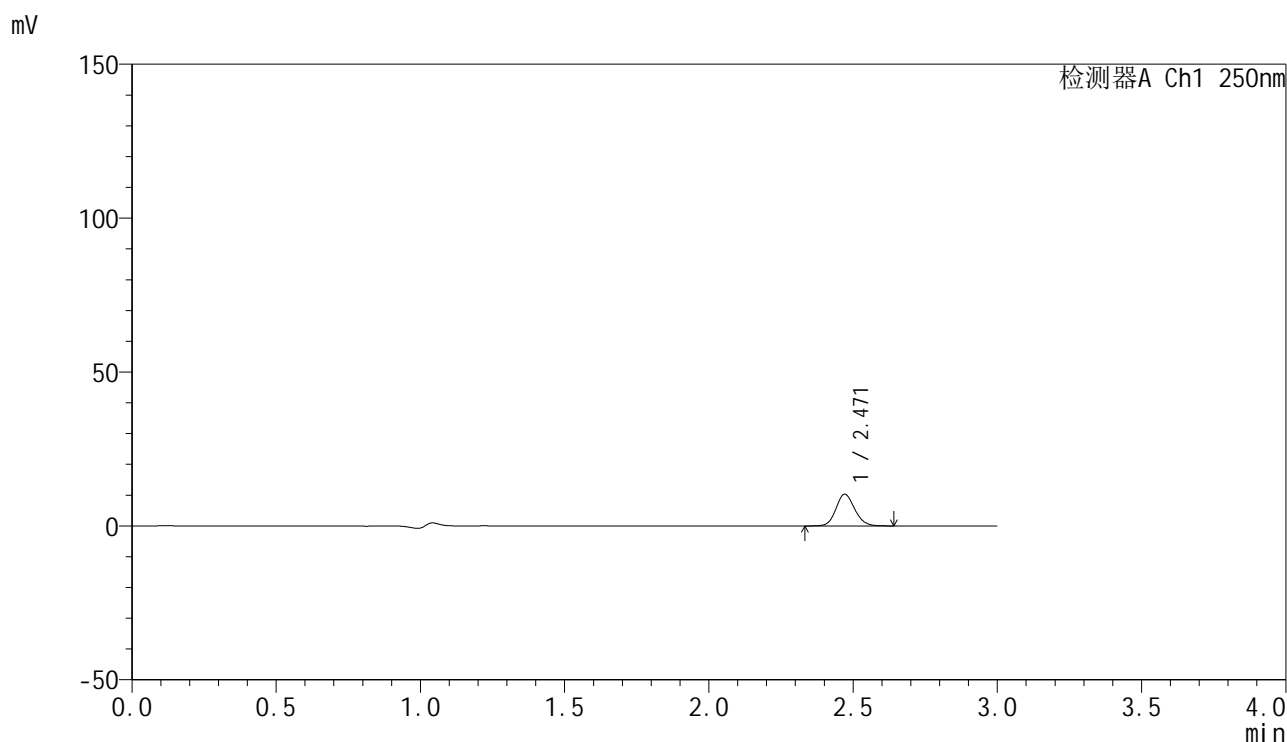


SMF-4099

<样品信息>

色谱柱 : XB-C18(150mm*4.6mm,5μm) 流速:1.8ml/min
 柱温 : 40°C 波长:250nm
 数据文件名: RC\$SMF-4099 - 0-55/26-1079-2 - zzp-20mg-25021701-2p-lp-rcqx-pH1.2jz-lf100z-30min-P3.lcd
 方法文件名: RC\$SMF-4099 - SMF-4099-RCQX-FX275.lcm
 批处理文件名: RC\$SMF-4099 - 20250317-rcqx-FX275.lcb
 样品瓶号: 3-23
 进样体积: 10 μl 版本号: 6.115
 进样时间: 2025/03/17 19:37:07 实验者: xiechaojun
 处理时间 (V2) : 2025/03/18 09:27:45 处理者: xiechaojun
 仪器型号: SHIMADZU LC-2050C(FX275)

<色谱图>



<峰表>

检测器A Ch1 250nm

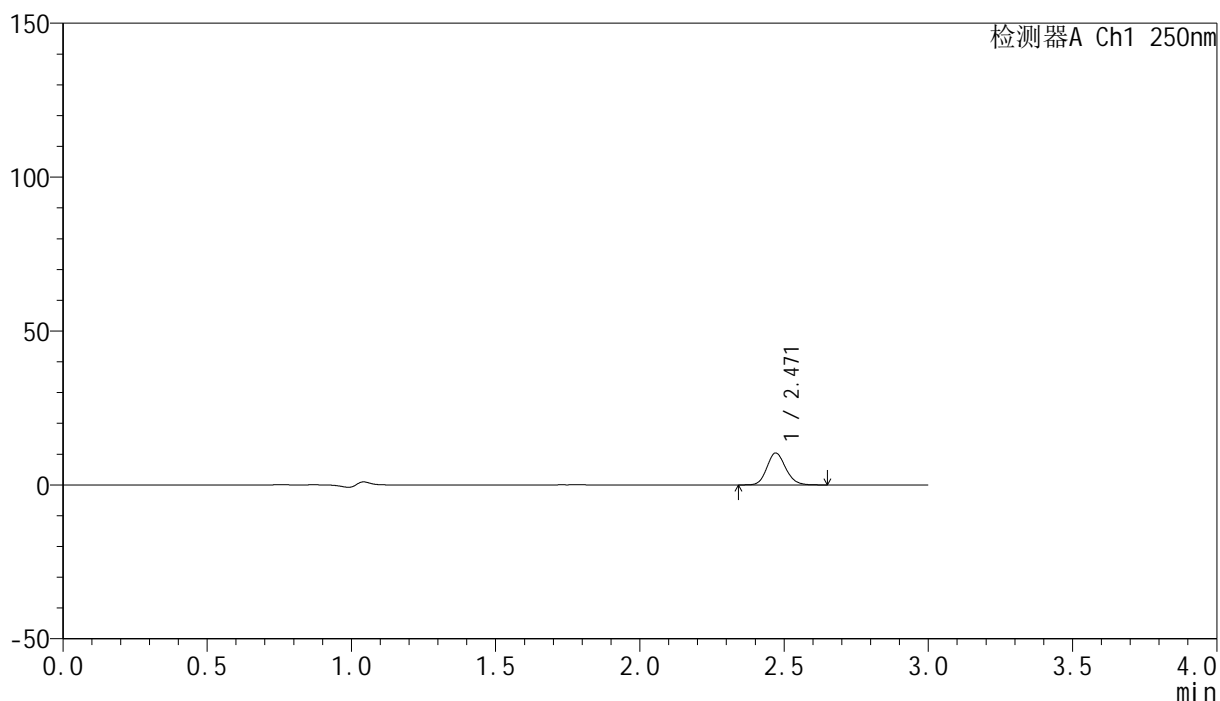
峰号	保留时间	面积	面积%	高度	理论塔板数(USP)	拖尾因子	分离度(USP)
1	2.471	46524	100.000	10288	6953	1.133	--
总计		46524	100.000	10288			

<样品信息>

色谱柱 : XB-C18(150mm*4.6mm,5 μ m) 流速:1.8ml/min
 柱温 : 40 $^{\circ}$ C 波长:250nm
 数据文件名: RC\$SMF-4099 - 0-55/26-1080-2 - zzp-20mg-25021701-2p-lp-rcqx-pH1.2jz-lf100z-30min-P4.lcd
 方法文件名: RC\$SMF-4099 - SMF-4099-RCQX-FX275.lcm
 批处理文件名: RC\$SMF-4099 - 20250317-rcqx-FX275.lcb
 样品瓶号: 3-32
 进样体积: 10 μ l 版本号: 6.115
 进样时间: 2025/03/17 19:40:30 实验者: xiechaojun
 处理时间 (V2) : 2025/03/18 09:27:47 处理者: xiechaojun
 仪器型号: SHIMADZU LC-2050C(FX275)

<色谱图>

mV



<峰表>

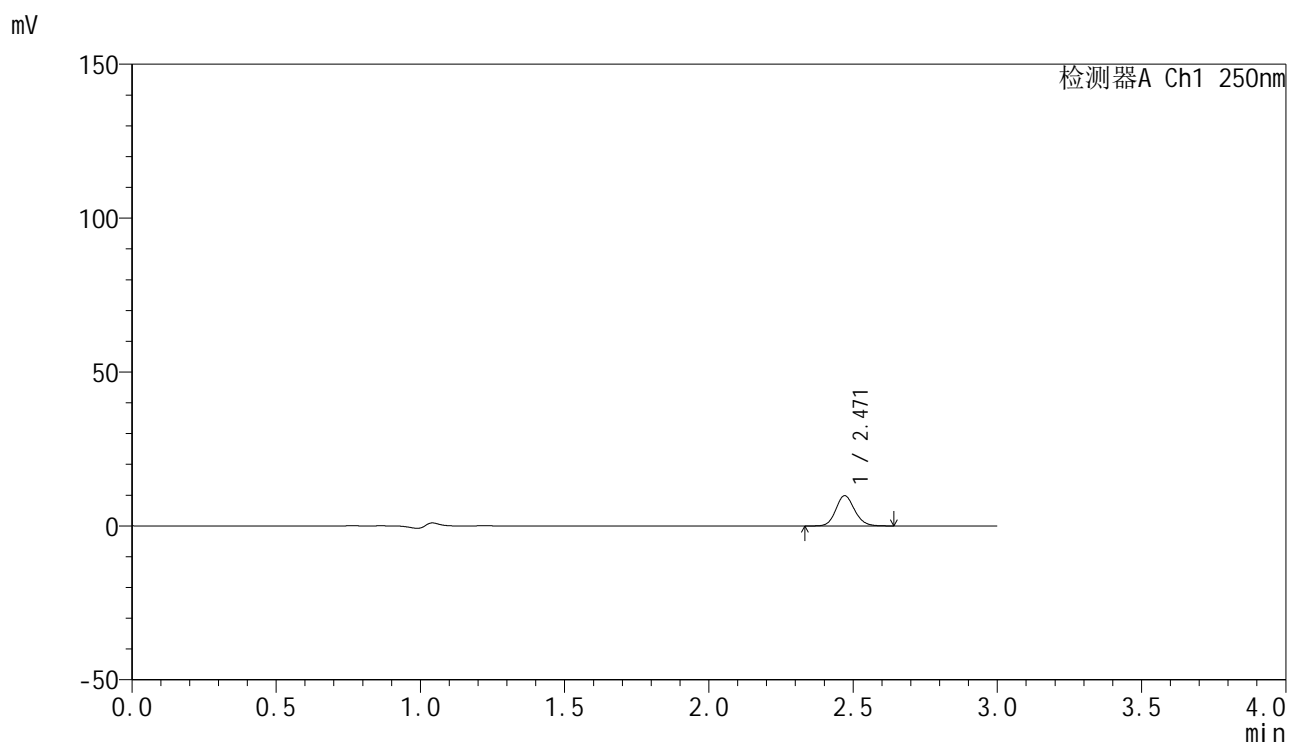
检测器A Ch1 250nm

峰号	保留时间	面积	面积%	高度	理论塔板数(USP)	拖尾因子	分离度(USP)
1	2.471	46964	100.000	10376	6945	1.139	--
总计		46964	100.000	10376			

<样品信息>

色谱柱 : XB-C18(150mm*4.6mm,5 μ m) 流速:1.8ml/min
柱温 : 40 $^{\circ}$ C 波长:250nm
数据文件名: RC\$SMF-4099 - 0-55/26-1081-2 - zzp-20mg-25021701-2p-lp-rcqx-pH1.2jz-lf100z-30min-P5.lcd
方法文件名: RC\$SMF-4099 - SMF-4099-RCQX-FX275.lcm
批处理文件名: RC\$SMF-4099 - 20250317-rcqx-FX275.lcb
样品瓶号: 3-41
进样体积: 10 μ l 版本号: 6.115
进样时间: 2025/03/17 19:43:54 实验者: xiechaojun
处理时间 (V2) : 2025/03/18 09:27:50 处理者: xiechaojun
仪器型号: SHIMADZU LC-2050C(FX275)

<色谱图>



<峰表>

检测器A Ch1 250nm

峰号	保留时间	面积	面积%	高度	理论塔板数(USP)	拖尾因子	分离度(USP)
1	2.471	44674	100.000	9848	6983	1.135	--
总计		44674	100.000	9848			

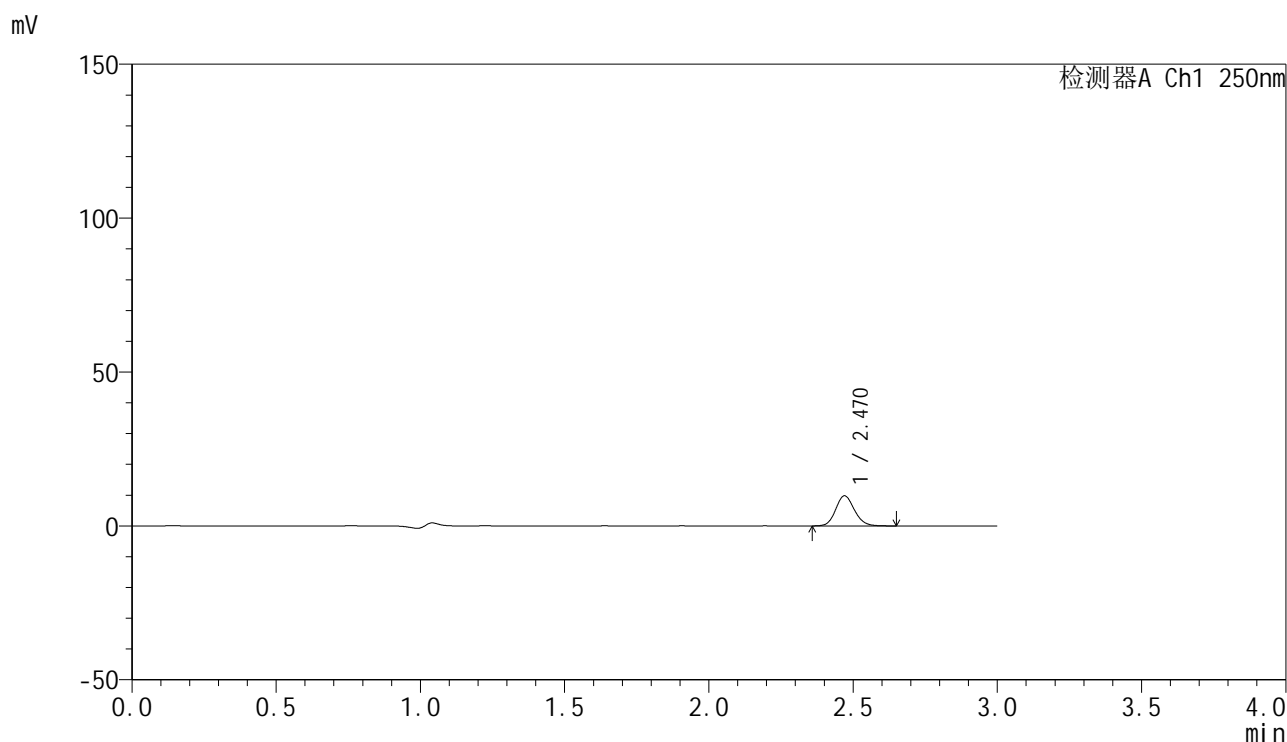


SMF-4099

<样品信息>

色谱柱 : XB-C18(150mm*4.6mm,5μm) 流速:1.8ml/min
 柱温 : 40°C 波长:250nm
 数据文件名: RC\$SMF-4099 - 0-55/26-1082-2 - zzp-20mg-25021701-2p-lp-rcqx-pH1.2jz-lf100z-30min-P6.lcd
 方法文件名: RC\$SMF-4099 - SMF-4099-RCQX-FX275.lcm
 批处理文件名: RC\$SMF-4099 - 20250317-rcqx-FX275.lcb
 样品瓶号: 3-50
 进样体积: 10 μl 版本号: 6.115
 进样时间: 2025/03/17 19:47:15 实验者: xiechaojun
 处理时间 (V2) : 2025/03/18 09:27:53 处理者: xiechaojun
 仪器型号: SHIMADZU LC-2050C(FX275)

<色谱图>



<峰表>

检测器A Ch1 250nm

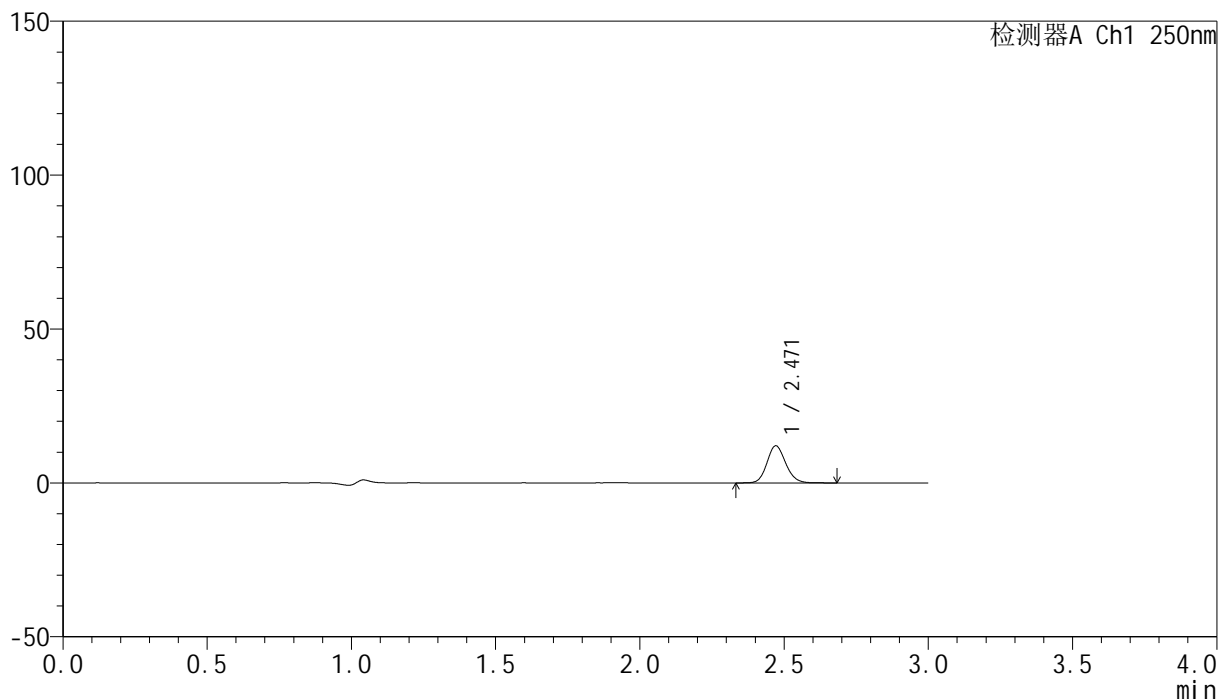
峰号	保留时间	面积	面积%	高度	理论塔板数(USP)	拖尾因子	分离度(USP)
1	2.470	44299	100.000	9778	6966	1.134	--
总计		44299	100.000	9778			

<样品信息>

色谱柱 : XB-C18(150mm*4.6mm,5 μ m) 流速:1.8ml/min
 柱温 : 40 $^{\circ}$ C 波长:250nm
 数据文件名: RC\$SMF-4099 - 0-55/26-1083-2 - zzp-20mg-25021701-2p-lp-rcqx-pH1.2jz-lf100z-45min-P1.lcd
 方法文件名: RC\$SMF-4099 - SMF-4099-RCQX-FX275.lcm
 批处理文件名: RC\$SMF-4099 - 20250317-rcqx-FX275.lcb
 样品瓶号: 3-6
 进样体积: 10 μ l 版本号: 6.115
 进样时间: 2025/03/17 19:50:37 实验者: xiechaojun
 处理时间 (V2) : 2025/03/18 09:27:56 处理者: xiechaojun
 仪器型号: SHIMADZU LC-2050C(FX275)

<色谱图>

mV



<峰表>

检测器A Ch1 250nm

峰号	保留时间	面积	面积%	高度	理论塔板数(USP)	拖尾因子	分离度(USP)
1	2.471	54646	100.000	12072	6976	1.135	--
总计		54646	100.000	12072			

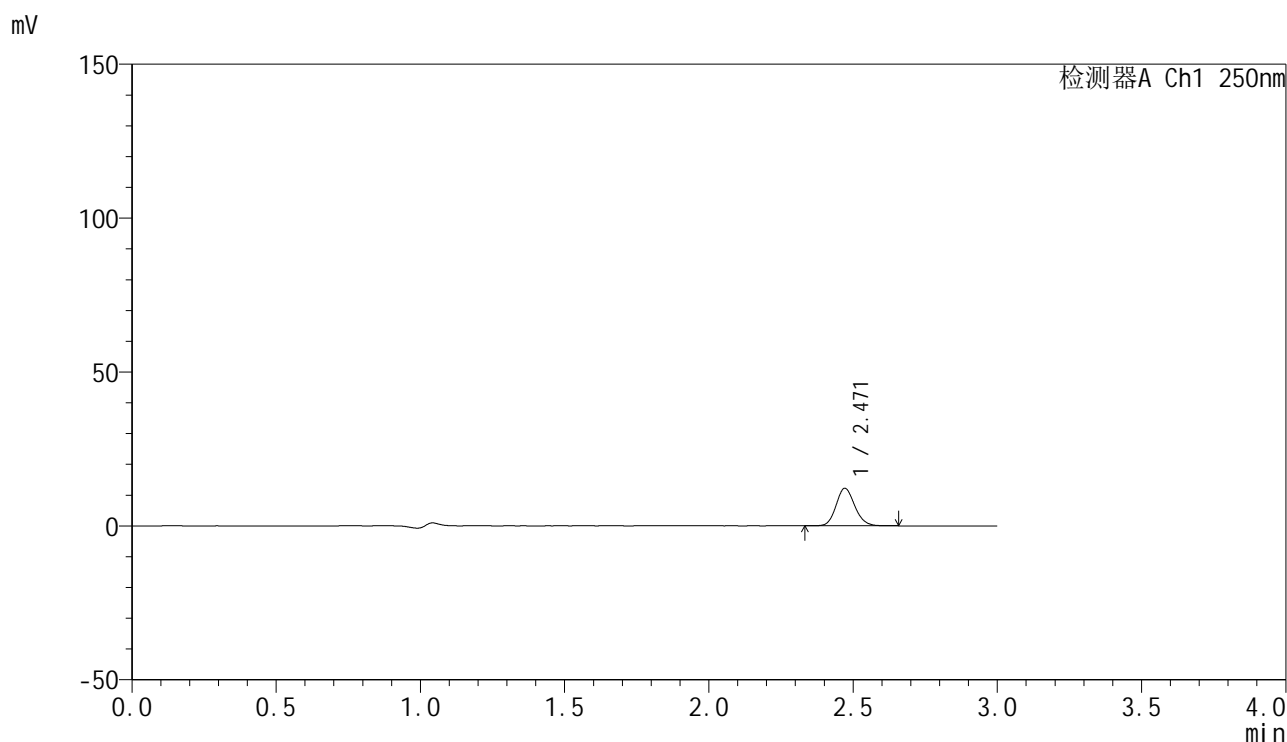


SMF-4099

<样品信息>

色谱柱 : XB-C18(150mm*4.6mm,5 μ m) 流速:1.8ml/min
 柱温 : 40 $^{\circ}$ C 波长:250nm
 数据文件名: RC\$SMF-4099 - 0-55/26-1084-2 - zzp-20mg-25021701-2p-lp-rcqx-pH1.2jz-lf100z-45min-P2.lcd
 方法文件名: RC\$SMF-4099 - SMF-4099-RCQX-FX275.lcm
 批处理文件名: RC\$SMF-4099 - 20250317-rcqx-FX275.lcb
 样品瓶号: 3-15
 进样体积: 10 μ l 版本号: 6.115
 进样时间: 2025/03/17 19:53:58 实验者: xiechaojun
 处理时间 (V2) : 2025/03/18 09:27:59 处理者: xiechaojun
 仪器型号: SHIMADZU LC-2050C(FX275)

<色谱图>



<峰表>

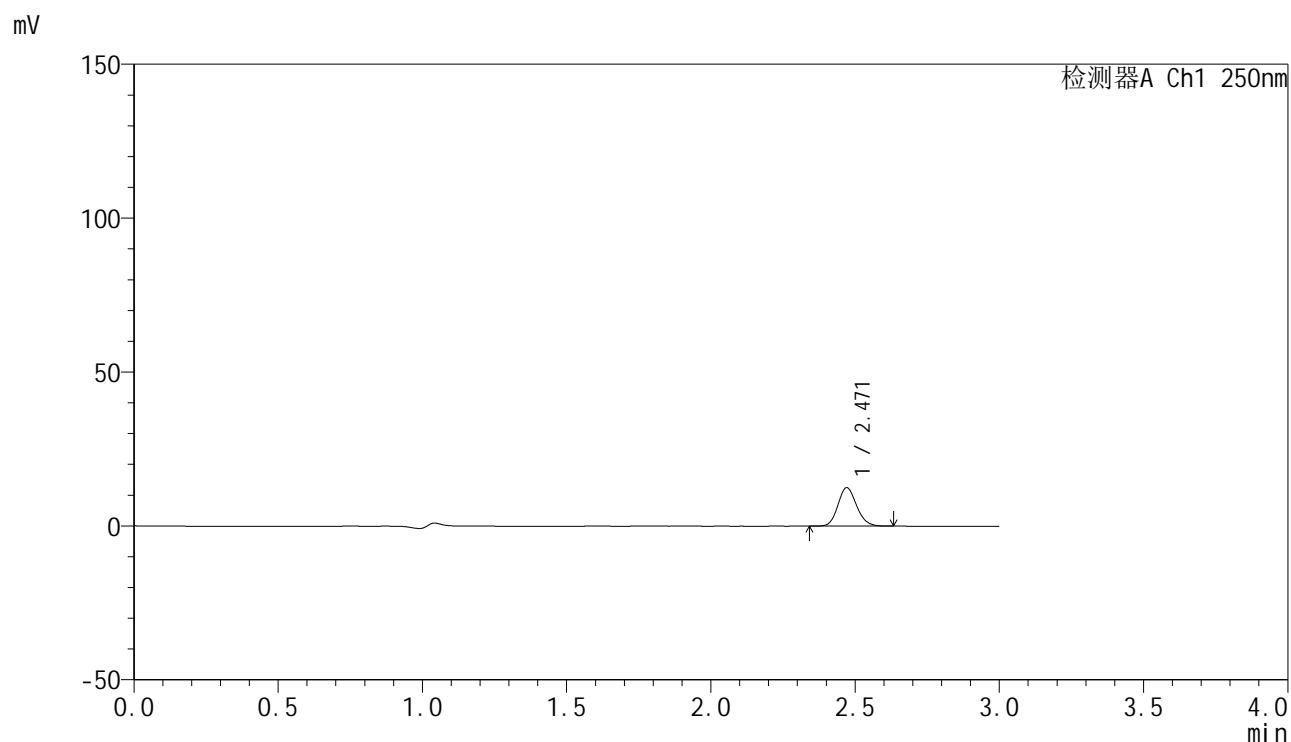
检测器A Ch1 250nm

峰号	保留时间	面积	面积%	高度	理论塔板数(USP)	拖尾因子	分离度(USP)
1	2.471	55191	100.000	12210	6973	1.135	--
总计		55191	100.000	12210			

<样品信息>

色谱柱 : XB-C18(150mm*4.6mm,5 μ m) 流速:1.8ml/min
柱温 : 40°C 波长:250nm
数据文件名: RC\$SMF-4099 - 0-55/26-1085-2 - zzp-20mg-25021701-2p-lp-rcqx-pH1.2jz-lf100z-45min-P3.lcd
方法文件名: RC\$SMF-4099 - SMF-4099-RCQX-FX275.lcm
批处理文件名: RC\$SMF-4099 - 20250317-rcqx-FX275.lcb
样品瓶号: 3-24
进样体积: 10 μ l 版本号: 6.115
进样时间: 2025/03/17 19:57:20 实验者: xiechaojun
处理时间 (V2) : 2025/03/18 09:28:02 处理者: xiechaojun
仪器型号: SHIMADZU LC-2050C(FX275)

<色谱图>



<峰表>

检测器A Ch1 250nm

峰号	保留时间	面积	面积%	高度	理论塔板数(USP)	拖尾因子	分离度(USP)
1	2.471	56395	100.000	12504	6982	1.138	--
总计		56395	100.000	12504			

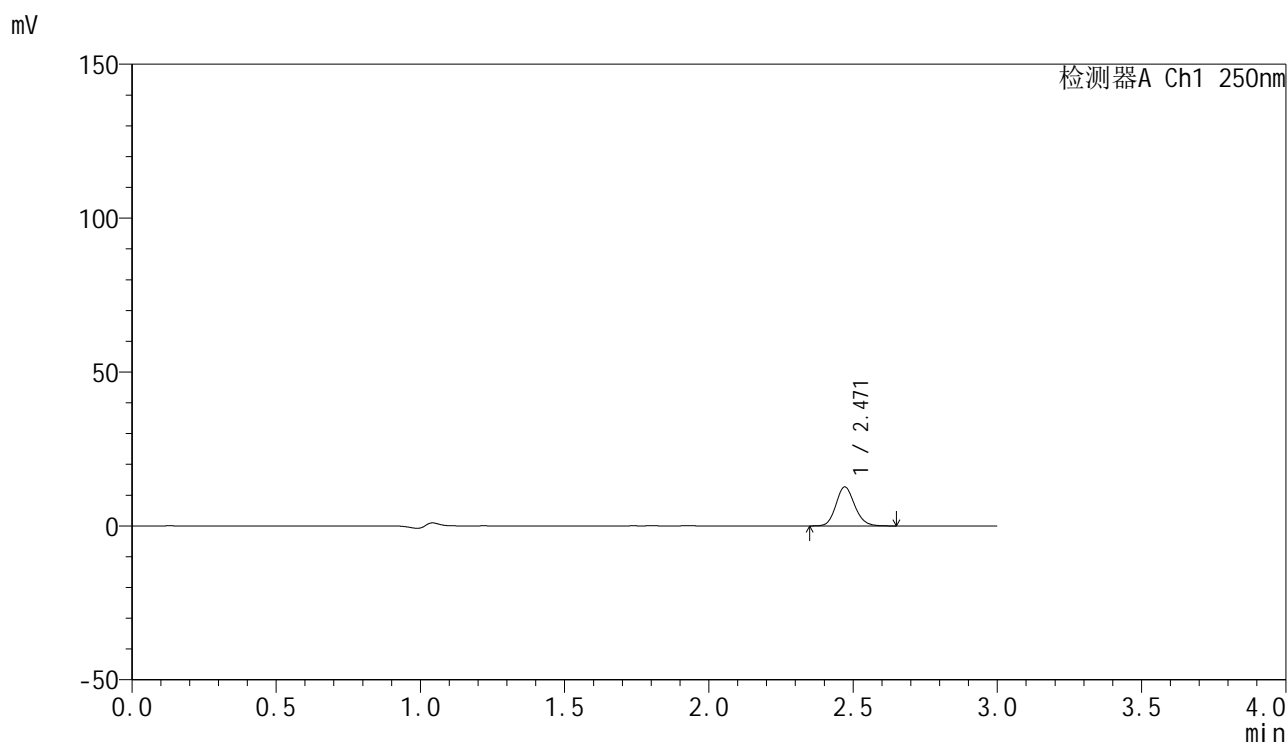


SMF-4099

<样品信息>

色谱柱 : XB-C18(150mm*4.6mm,5μm) 流速:1.8ml/min
 柱温 : 40°C 波长:250nm
 数据文件名: RC\$SMF-4099 - 0-55/26-1086-2 - zzp-20mg-25021701-2p-lp-rcqx-pH1.2jz-lf100z-45min-P4.lcd
 方法文件名: RC\$SMF-4099 - SMF-4099-RCQX-FX275.lcm
 批处理文件名: RC\$SMF-4099 - 20250317-rcqx-FX275.lcb
 样品瓶号: 3-33
 进样体积: 10 μl 版本号: 6.115
 进样时间: 2025/03/17 20:00:41 实验者: xiechaojun
 处理时间 (V2) : 2025/03/18 09:28:06 处理者: xiechaojun
 仪器型号: SHIMADZU LC-2050C(FX275)

<色谱图>



<峰表>

检测器A Ch1 250nm

峰号	保留时间	面积	面积%	高度	理论塔板数(USP)	拖尾因子	分离度(USP)
1	2.471	57165	100.000	12657	6979	1.138	--
总计		57165	100.000	12657			

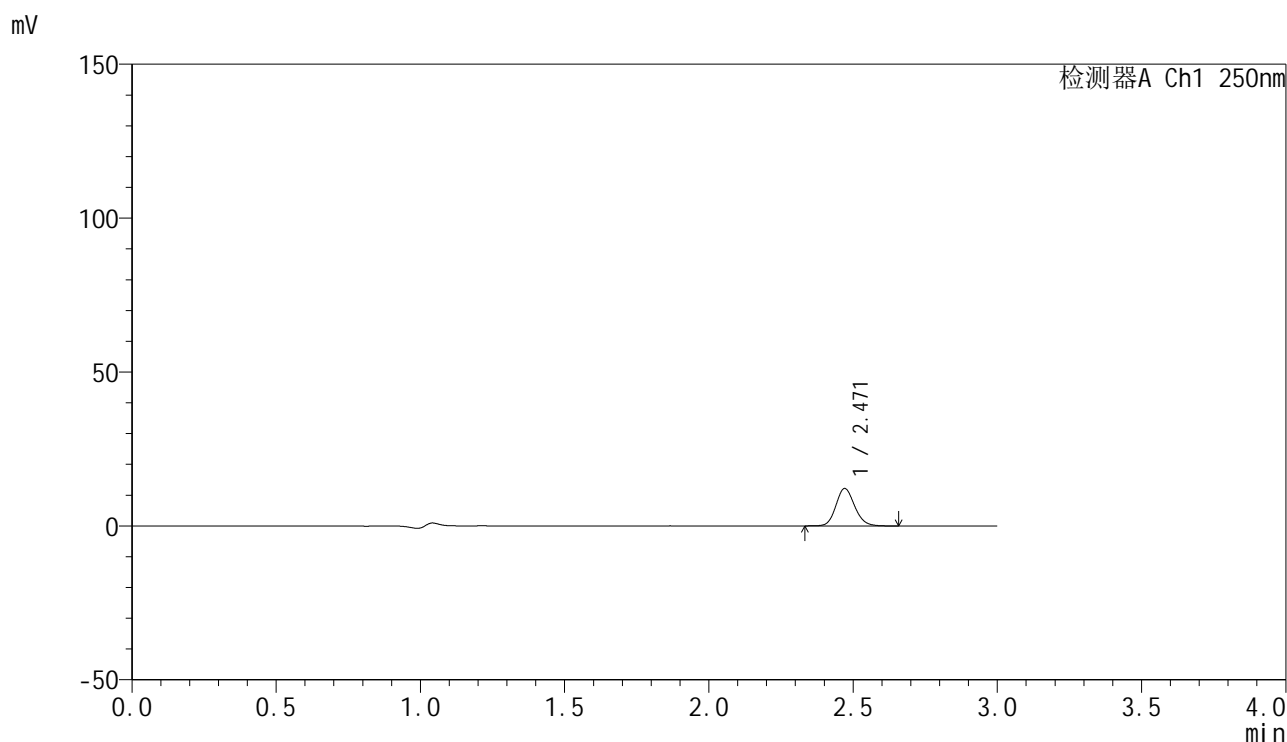


SMF-4099

<样品信息>

色谱柱 : XB-C18(150mm*4.6mm,5 μ m) 流速:1.8ml/min
 柱温 : 40 $^{\circ}$ C 波长:250nm
 数据文件名: RC\$SMF-4099 - 0-55/26-1087-2 - zzp-20mg-25021701-2p-lp-rcqx-pH1.2jz-lf100z-45min-P5.lcd
 方法文件名: RC\$SMF-4099 - SMF-4099-RCQX-FX275.lcm
 批处理文件名: RC\$SMF-4099 - 20250317-rcqx-FX275.lcb
 样品瓶号: 3-42
 进样体积: 10 μ l 版本号: 6.115
 进样时间: 2025/03/17 20:04:02 实验者: xiechaojun
 处理时间 (V2) : 2025/03/18 09:28:08 处理者: xiechaojun
 仪器型号: SHIMADZU LC-2050C(FX275)

<色谱图>



<峰表>

检测器A Ch1 250nm

峰号	保留时间	面积	面积%	高度	理论塔板数(USP)	拖尾因子	分离度(USP)
1	2.471	55070	100.000	12170	6992	1.139	--
总计		55070	100.000	12170			

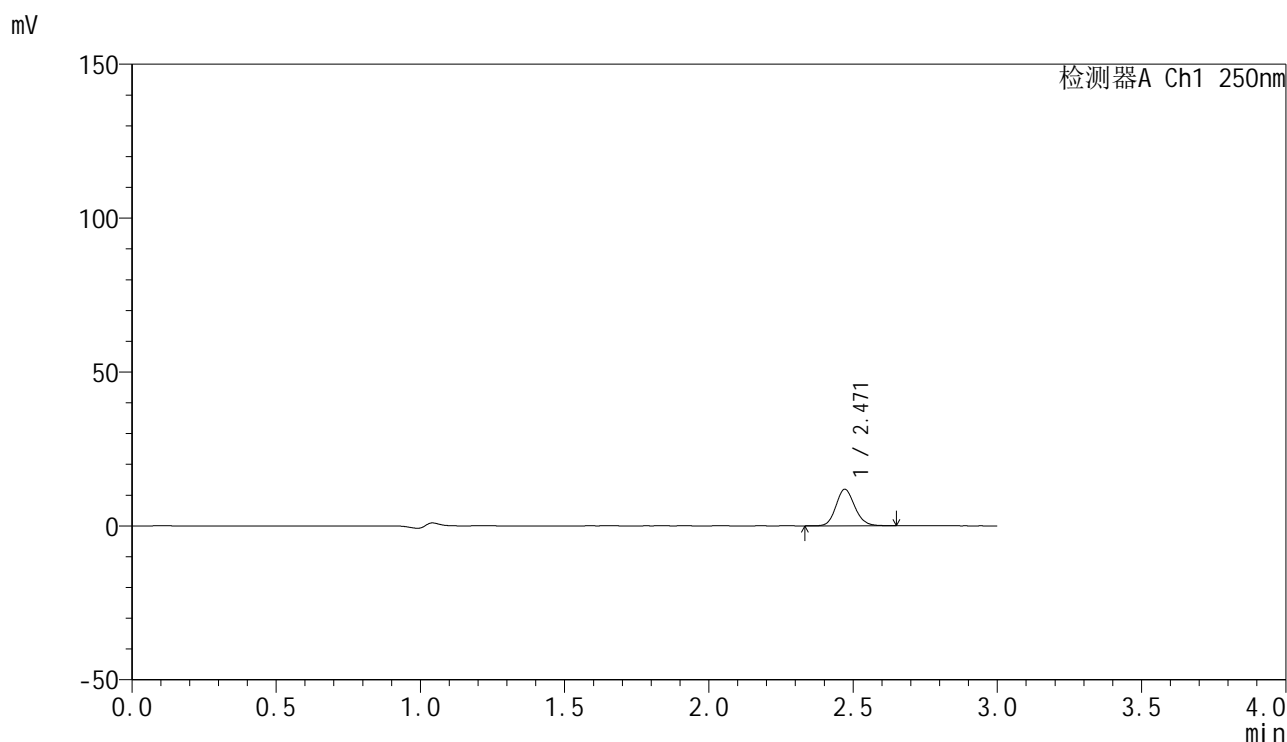


SMF-4099

<样品信息>

色谱柱 : XB-C18(150mm*4.6mm,5μm) 流速:1.8ml/min
 柱温 : 40°C 波长:250nm
 数据文件名: RC\$SMF-4099 - 0-55/26-1088-2 - zzp-20mg-25021701-2p-lp-rcqx-pH1.2jz-lf100z-45min-P6.lcd
 方法文件名: RC\$SMF-4099 - SMF-4099-RCQX-FX275.lcm
 批处理文件名: RC\$SMF-4099 - 20250317-rcqx-FX275.lcb
 样品瓶号: 3-51
 进样体积: 10 μl 版本号: 6.115
 进样时间: 2025/03/17 20:07:24 实验者: xiechaojun
 处理时间 (V2) : 2025/03/18 09:28:11 处理者: xiechaojun
 仪器型号: SHIMADZU LC-2050C(FX275)

<色谱图>



<峰表>

检测器A Ch1 250nm

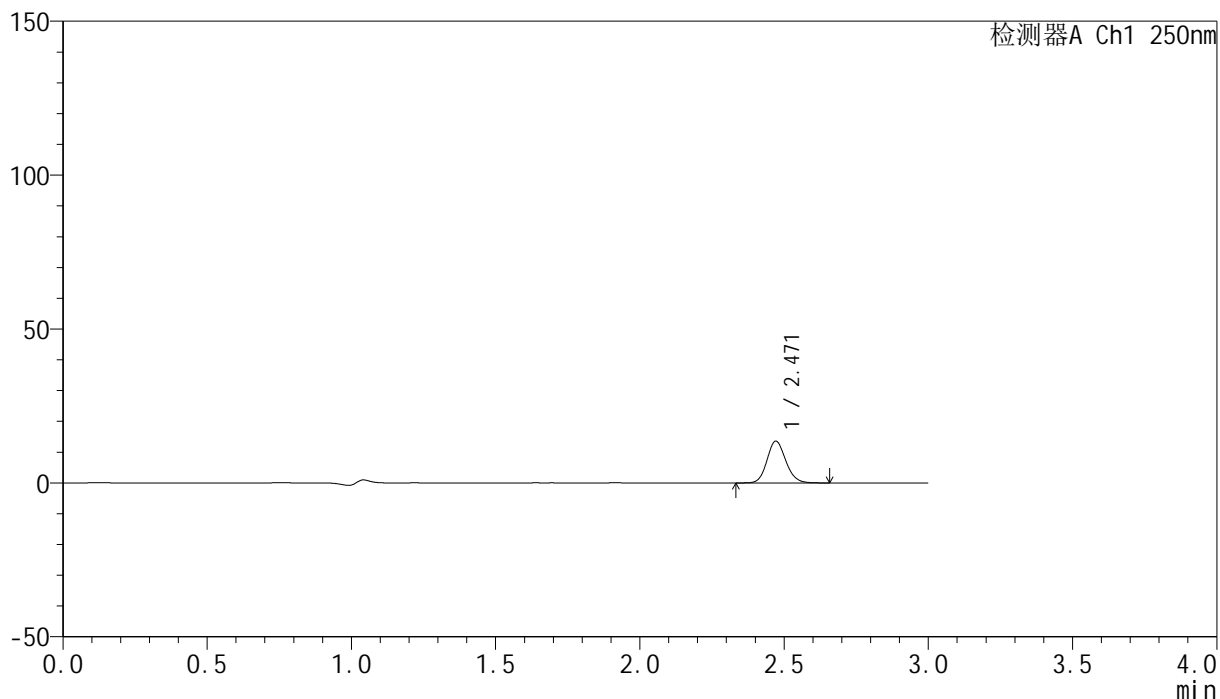
峰号	保留时间	面积	面积%	高度	理论塔板数(USP)	拖尾因子	分离度(USP)
1	2.471	53571	100.000	11858	6966	1.133	--
总计		53571	100.000	11858			

<样品信息>

色谱柱 : XB-C18(150mm*4.6mm,5 μ m) 流速:1.8ml/min
 柱温 : 40 $^{\circ}$ C 波长:250nm
 数据文件名: RC\$SMF-4099 - 0-55/26-1089-2 - zzp-20mg-25021701-2p-lp-rcqx-pH1.2jz-lf100z-60min-P1.lcd
 方法文件名: RC\$SMF-4099 - SMF-4099-RCQX-FX275.lcm
 批处理文件名: RC\$SMF-4099 - 20250317-rcqx-FX275.lcb
 样品瓶号: 3-7
 进样体积: 10 μ l 版本号: 6.115
 进样时间: 2025/03/17 20:10:45 实验者: xiechaojun
 处理时间 (V2) : 2025/03/18 09:28:14 处理者: xiechaojun
 仪器型号: SHIMADZU LC-2050C(FX275)

<色谱图>

mV



<峰表>

检测器A Ch1 250nm

峰号	保留时间	面积	面积%	高度	理论塔板数(USP)	拖尾因子	分离度(USP)
1	2.471	61604	100.000	13597	6951	1.134	--
总计		61604	100.000	13597			

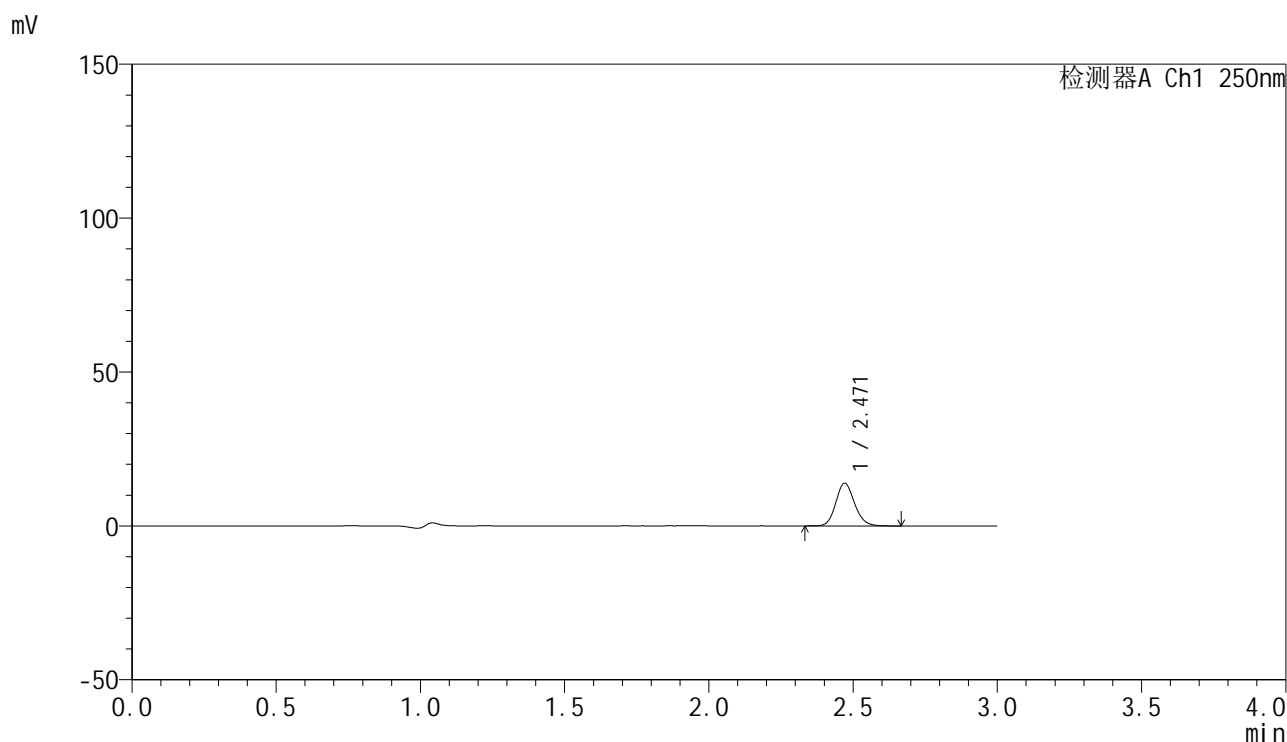


SMF-4099

<样品信息>

色谱柱 : XB-C18(150mm*4.6mm,5 μ m) 流速:1.8ml/min
 柱温 : 40 $^{\circ}$ C 波长:250nm
 数据文件名: RC\$SMF-4099 - 0-55/26-1090-2 - zzp-20mg-25021701-2p-lp-rcqx-pH1.2jz-lf100z-60min-P2.lcd
 方法文件名: RC\$SMF-4099 - SMF-4099-RCQX-FX275.lcm
 批处理文件名: RC\$SMF-4099 - 20250317-rcqx-FX275.lcb
 样品瓶号: 3-16
 进样体积: 10 μ l 版本号: 6.115
 进样时间: 2025/03/17 20:14:07 实验者: xiechaojun
 处理时间 (V2) : 2025/03/18 09:28:17 处理者: xiechaojun
 仪器型号: SHIMADZU LC-2050C(FX275)

<色谱图>



<峰表>

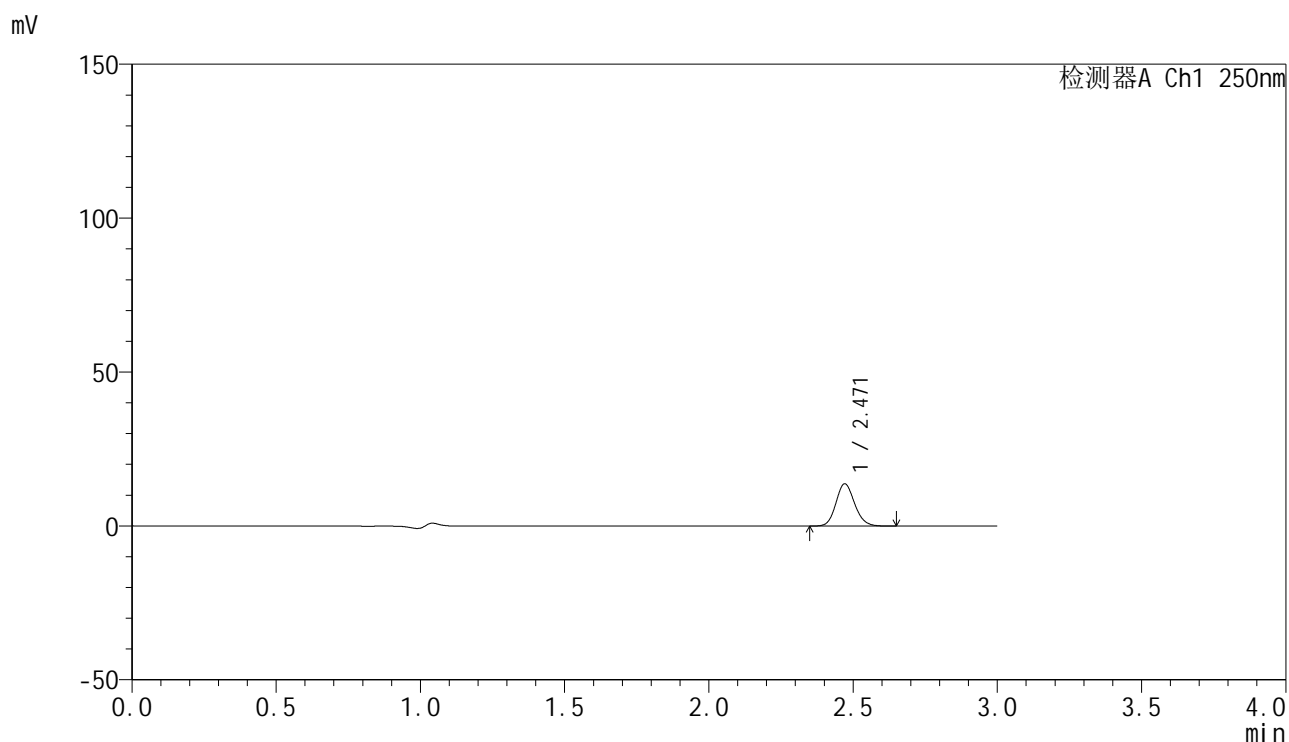
检测器A Ch1 250nm

峰号	保留时间	面积	面积%	高度	理论塔板数(USP)	拖尾因子	分离度(USP)
1	2.471	62746	100.000	13867	6972	1.138	--
总计		62746	100.000	13867			

<样品信息>

色谱柱 : XB-C18(150mm*4.6mm,5 μ m) 流速:1.8ml/min
柱温 : 40 $^{\circ}$ C 波长:250nm
数据文件名: RC\$SMF-4099 - 0-55/26-1091-2 - zzp-20mg-25021701-2p-lp-rcqx-pH1.2jz-lf100z-60min-P3.lcd
方法文件名: RC\$SMF-4099 - SMF-4099-RCQX-FX275.lcm
批处理文件名: RC\$SMF-4099 - 20250317-rcqx-FX275.lcb
样品瓶号: 3-25
进样体积: 10 μ l 版本号: 6.115
进样时间: 2025/03/17 20:17:28 实验者: xiechaojun
处理时间 (V2) : 2025/03/18 09:28:19 处理者: xiechaojun
仪器型号: SHIMADZU LC-2050C(FX275)

<色谱图>



<峰表>

检测器A Ch1 250nm

峰号	保留时间	面积	面积%	高度	理论塔板数(USP)	拖尾因子	分离度(USP)
1	2.471	62103	100.000	13747	6973	1.134	--
总计		62103	100.000	13747			

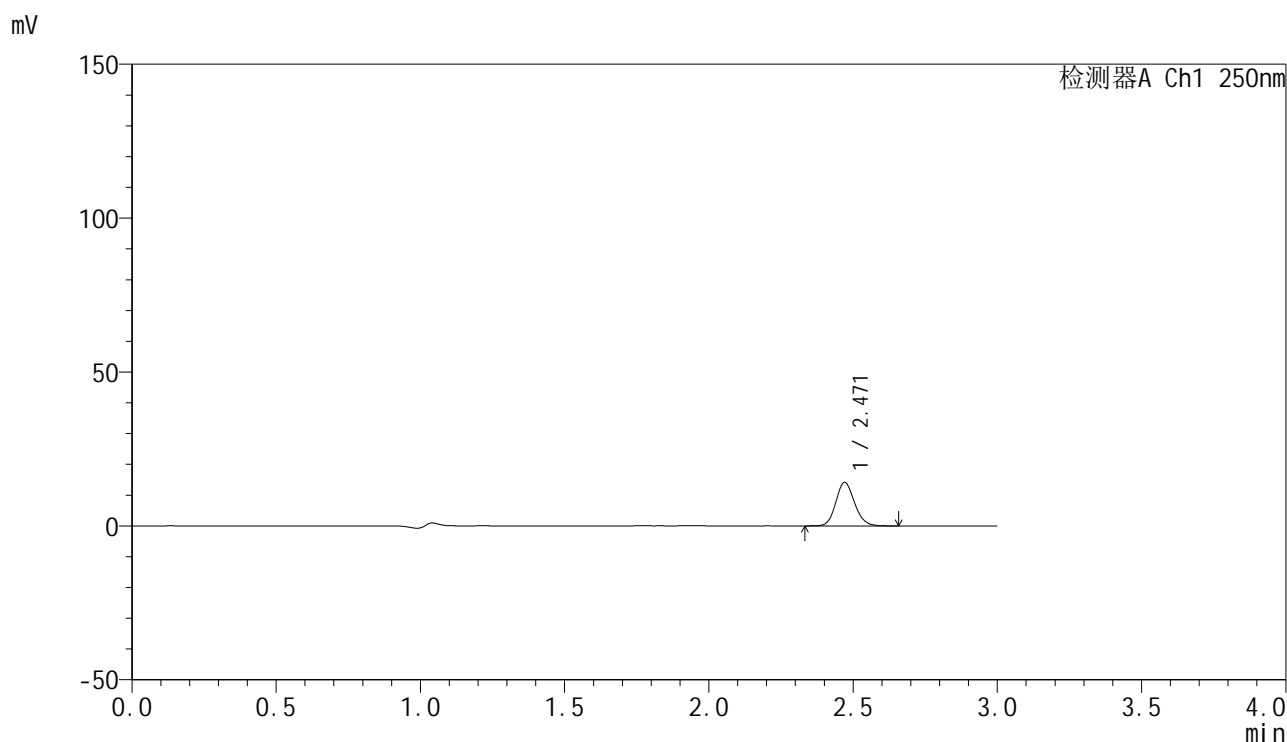


SMF-4099

<样品信息>

色谱柱 : XB-C18(150mm*4.6mm,5μm) 流速:1.8ml/min
 柱温 : 40°C 波长:250nm
 数据文件名: RC\$SMF-4099 - 0-55/26-1092-2 - zzp-20mg-25021701-2p-lp-rcqx-pH1.2jz-lf100z-60min-P4.lcd
 方法文件名: RC\$SMF-4099 - SMF-4099-RCQX-FX275.lcm
 批处理文件名: RC\$SMF-4099 - 20250317-rcqx-FX275.lcb
 样品瓶号: 3-34
 进样体积: 10 μl 版本号: 6.115
 进样时间: 2025/03/17 20:20:50 实验者: xiechaojun
 处理时间 (V2) : 2025/03/18 09:28:22 处理者: xiechaojun
 仪器型号: SHIMADZU LC-2050C(FX275)

<色谱图>



<峰表>

检测器A Ch1 250nm

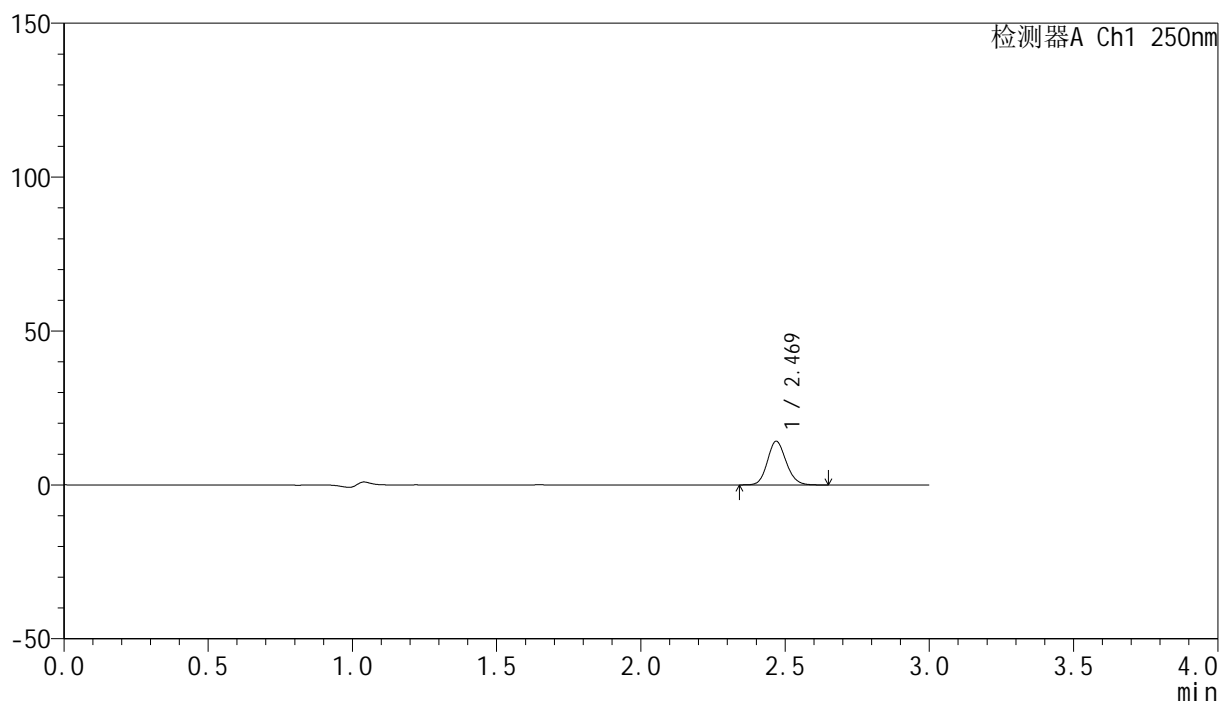
峰号	保留时间	面积	面积%	高度	理论塔板数(USP)	拖尾因子	分离度(USP)
1	2.471	64010	100.000	14147	6961	1.136	--
总计		64010	100.000	14147			

<样品信息>

色谱柱 : XB-C18(150mm*4.6mm,5 μ m) 流速:1.8ml/min
柱温 : 40 $^{\circ}$ C 波长:250nm
数据文件名: RC\$SMF-4099 - 0-55/26-1093-2 - zzp-20mg-25021701-2p-lp-rcqx-pH1.2jz-lf100z-60min-P5.lcd
方法文件名: RC\$SMF-4099 - SMF-4099-RCQX-FX275.lcm
批处理文件名: RC\$SMF-4099 - 20250317-rcqx-FX275.lcb
样品瓶号: 3-43
进样体积: 10 μ l 版本号: 6.115
进样时间: 2025/03/17 20:24:12 实验者: xiechaojun
处理时间 (V2) : 2025/03/18 09:28:25 处理者: xiechaojun
仪器型号: SHIMADZU LC-2050C(FX275)

<色谱图>

mV



<峰表>

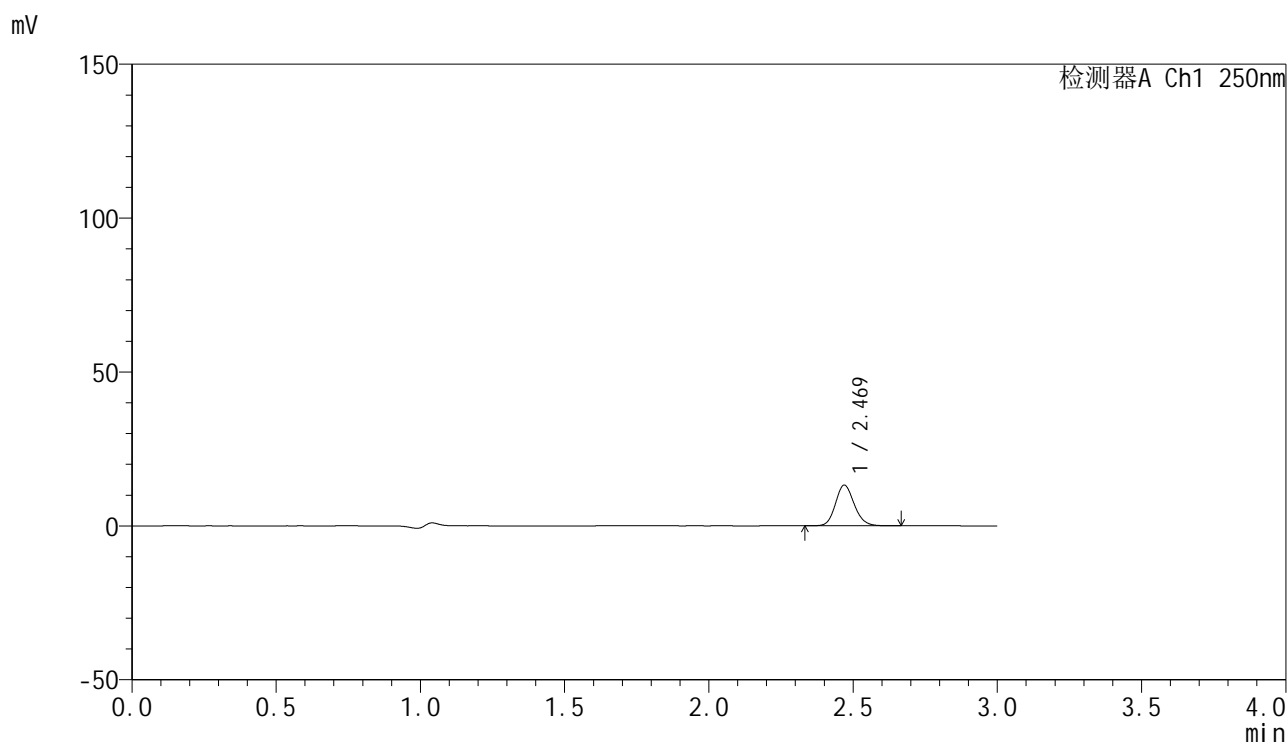
检测器A Ch1 250nm

峰号	保留时间	面积	面积%	高度	理论塔板数(USP)	拖尾因子	分离度(USP)
1	2.469	64232	100.000	14141	6957	1.135	--
总计		64232	100.000	14141			

<样品信息>

色谱柱 : XB-C18(150mm*4.6mm,5 μ m) 流速:1.8ml/min
柱温 : 40 $^{\circ}$ C 波长:250nm
数据文件名: RC\$SMF-4099 - 0-55/26-1094-2 - zzp-20mg-25021701-2p-lp-rcqx-pH1.2jz-lf100z-60min-P6.lcd
方法文件名: RC\$SMF-4099 - SMF-4099-RCQX-FX275.lcm
批处理文件名: RC\$SMF-4099 - 20250317-rcqx-FX275.lcb
样品瓶号: 3-52
进样体积: 10 μ l 版本号: 6.115
进样时间: 2025/03/17 20:27:33 实验者: xiechaojun
处理时间 (V2) : 2025/03/18 09:28:28 处理者: xiechaojun
仪器型号: SHIMADZU LC-2050C(FX275)

<色谱图>



<峰表>

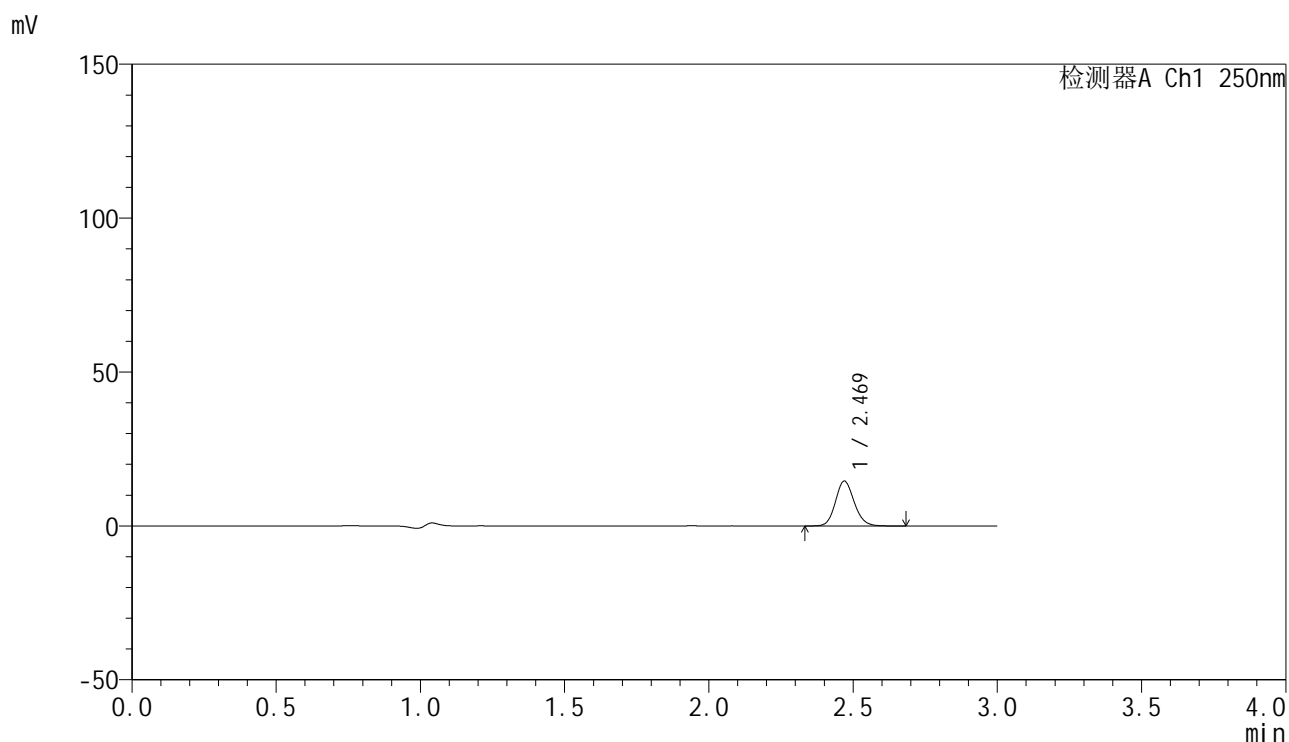
检测器A Ch1 250nm

峰号	保留时间	面积	面积%	高度	理论塔板数(USP)	拖尾因子	分离度(USP)
1	2.469	59889	100.000	13201	6971	1.142	--
总计		59889	100.000	13201			

<样品信息>

色谱柱 : XB-C18(150mm*4.6mm,5 μ m) 流速:1.8ml/min
柱温 : 40 $^{\circ}$ C 波长:250nm
数据文件名: RC\$SMF-4099 - 0-55/26-1095-2 - zzp-20mg-25021701-2p-lp-rcqx-pH1.2jz-lf100z-jxzs-P1.lcd
方法文件名: RC\$SMF-4099 - SMF-4099-RCQX-FX275.lcm
批处理文件名: RC\$SMF-4099 - 20250317-rcqx-FX275.lcb
样品瓶号: 3-8
进样体积: 10 μ l 版本号: 6.115
进样时间: 2025/03/17 20:30:56 实验者: xiechaojun
处理时间 (V2) : 2025/03/18 09:28:30 处理者: xiechaojun
仪器型号: SHIMADZU LC-2050C(FX275)

<色谱图>



<峰表>

检测器A Ch1 250nm

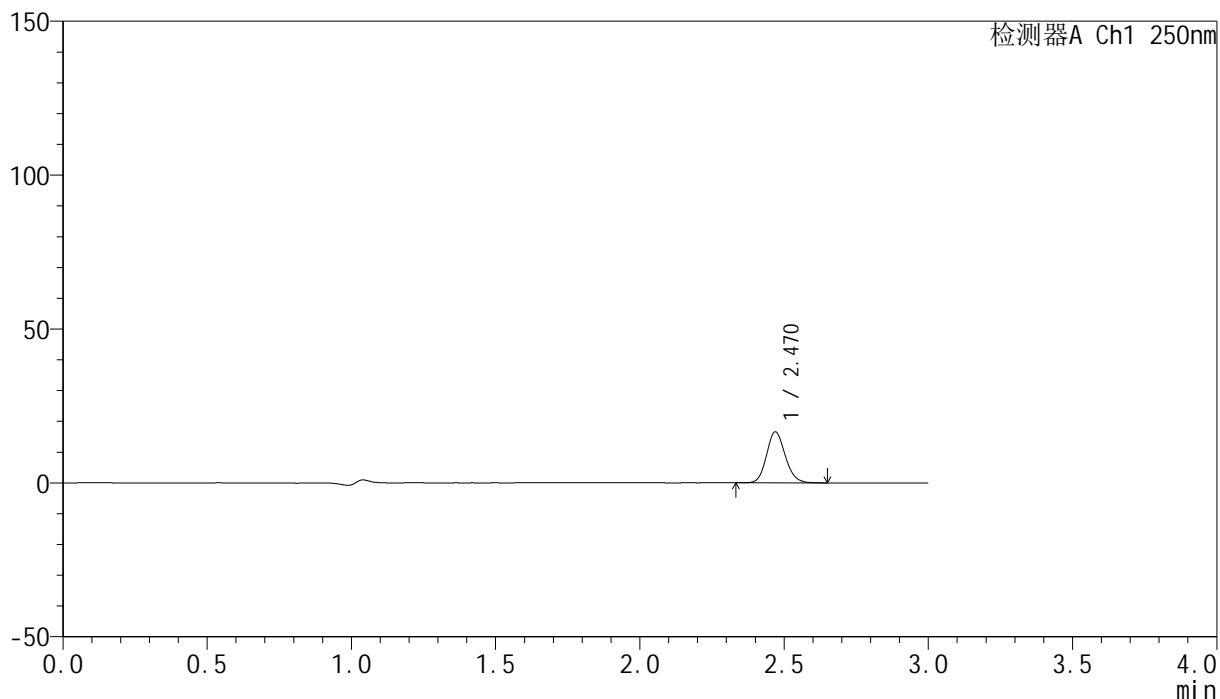
峰号	保留时间	面积	面积%	高度	理论塔板数(USP)	拖尾因子	分离度(USP)
1	2.469	66035	100.000	14542	6956	1.134	--
总计		66035	100.000	14542			

<样品信息>

色谱柱 : XB-C18(150mm*4.6mm,5 μ m) 流速:1.8ml/min
 柱温 : 40°C 波长:250nm
 数据文件名: RC\$SMF-4099 - 0-55/26-1096-2 - zzp-20mg-25021701-2p-lp-rcqx-pH1.2jz-lf100z-jxzs-P2.lcd
 方法文件名: RC\$SMF-4099 - SMF-4099-RCQX-FX275.lcm
 批处理文件名: RC\$SMF-4099 - 20250317-rcqx-FX275.lcb
 样品瓶号: 3-17
 进样体积: 10 μ l 版本号: 6.115
 进样时间: 2025/03/17 20:34:18 实验者: xiechaojun
 处理时间 (V2) : 2025/03/18 09:28:33 处理者: xiechaojun
 仪器型号: SHIMADZU LC-2050C(FX275)

<色谱图>

mV



<峰表>

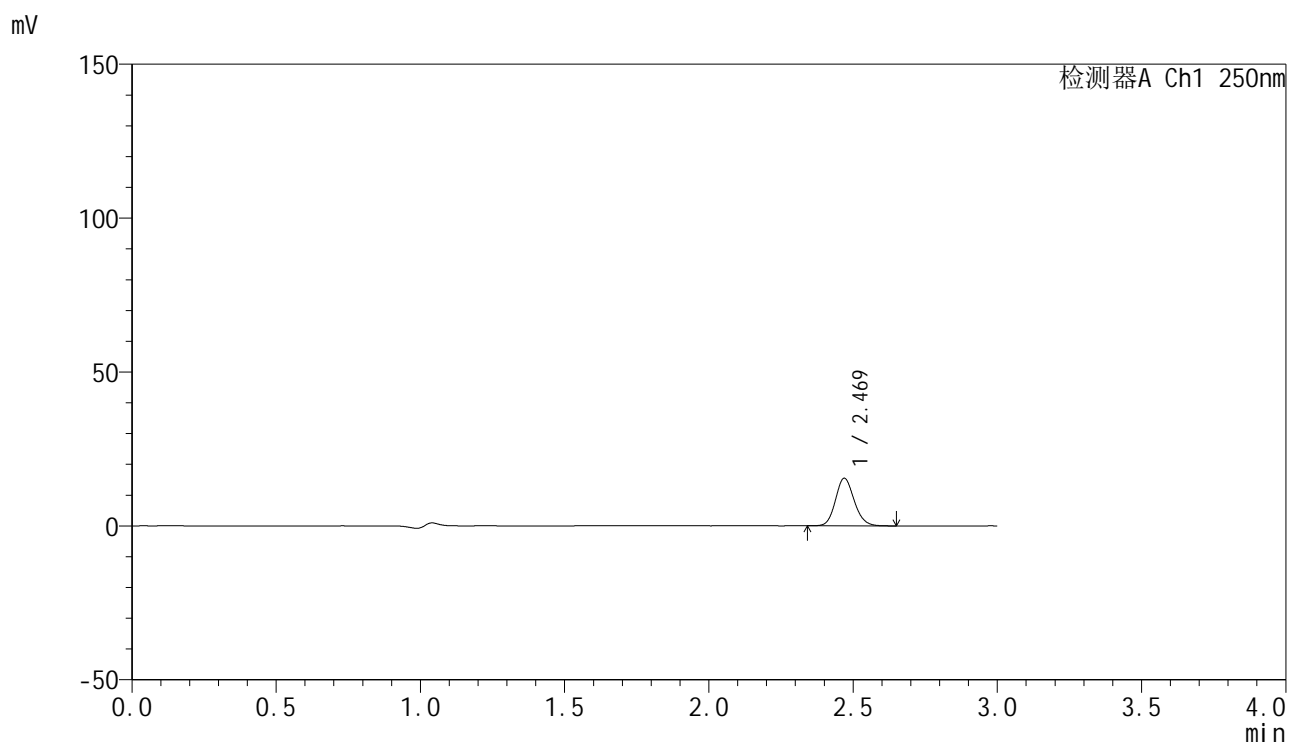
检测器A Ch1 250nm

峰号	保留时间	面积	面积%	高度	理论塔板数(USP)	拖尾因子	分离度(USP)
1	2.470	74971	100.000	16538	6965	1.135	--
总计		74971	100.000	16538			

<样品信息>

色谱柱 : XB-C18(150mm*4.6mm,5 μ m) 流速:1.8ml/min
柱温 : 40 $^{\circ}$ C 波长:250nm
数据文件名: RC\$SMF-4099 - 0-55/26-1097-2 - zzp-20mg-25021701-2p-lp-rcqx-pH1.2jz-lf100z-jxzs-P3.lcd
方法文件名: RC\$SMF-4099 - SMF-4099-RCQX-FX275.lcm
批处理文件名: RC\$SMF-4099 - 20250317-rcqx-FX275.lcb
样品瓶号: 3-26
进样体积: 10 μ l 版本号: 6.115
进样时间: 2025/03/17 20:37:40 实验者: xiechaojun
处理时间 (V2) : 2025/03/18 09:28:36 处理者: xiechaojun
仪器型号: SHIMADZU LC-2050C(FX275)

<色谱图>



<峰表>

检测器A Ch1 250nm

峰号	保留时间	面积	面积%	高度	理论塔板数(USP)	拖尾因子	分离度(USP)
1	2.469	69945	100.000	15427	6960	1.137	--
总计		69945	100.000	15427			

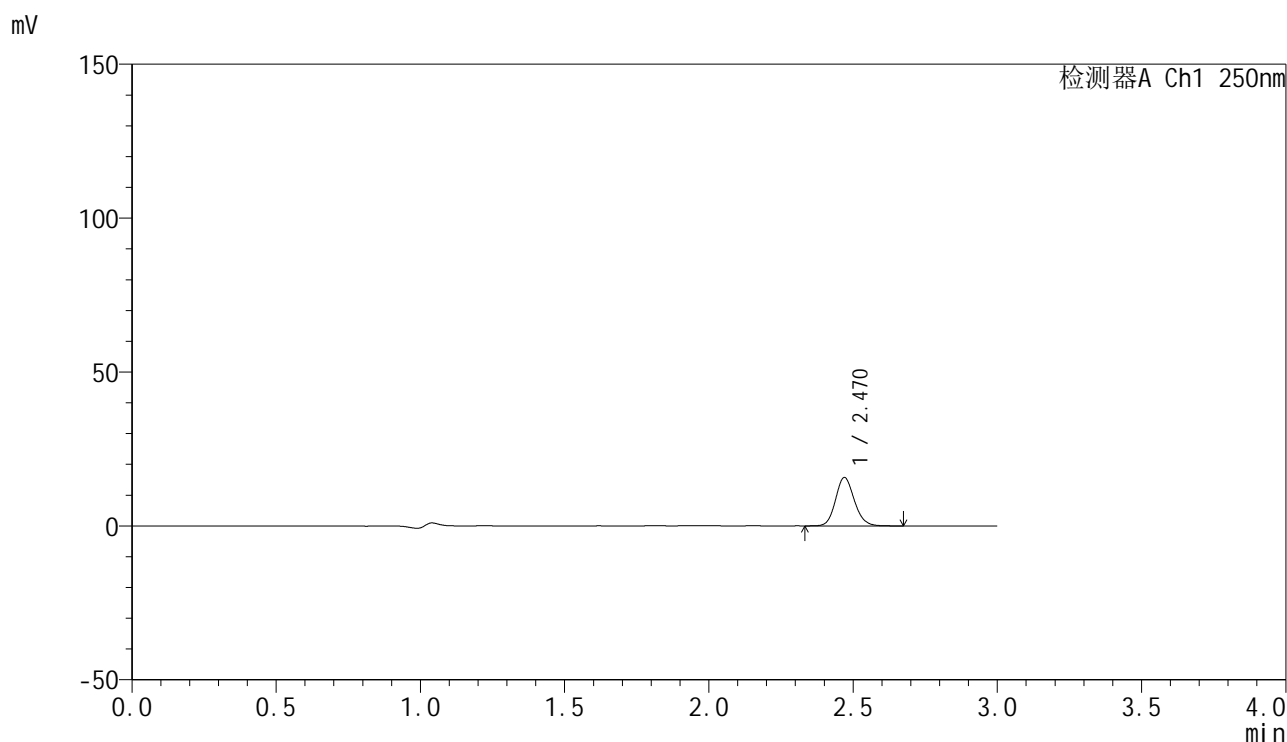


SMF-4099

<样品信息>

色谱柱 : XB-C18(150mm*4.6mm,5 μ m) 流速:1.8ml/min
 柱温 : 40 $^{\circ}$ C 波长:250nm
 数据文件名: RC\$SMF-4099 - 0-55/26-1098-2 - zzp-20mg-25021701-2p-lp-rcqx-pH1.2jz-lf100z-jxzs-P4.lcd
 方法文件名: RC\$SMF-4099 - SMF-4099-RCQX-FX275.lcm
 批处理文件名: RC\$SMF-4099 - 20250317-rcqx-FX275.lcb
 样品瓶号: 3-35
 进样体积: 10 μ l 版本号: 6.115
 进样时间: 2025/03/17 20:41:02 实验者: xiechaojun
 处理时间 (V2) : 2025/03/18 09:28:38 处理者: xiechaojun
 仪器型号: SHIMADZU LC-2050C(FX275)

<色谱图>



<峰表>

检测器A Ch1 250nm

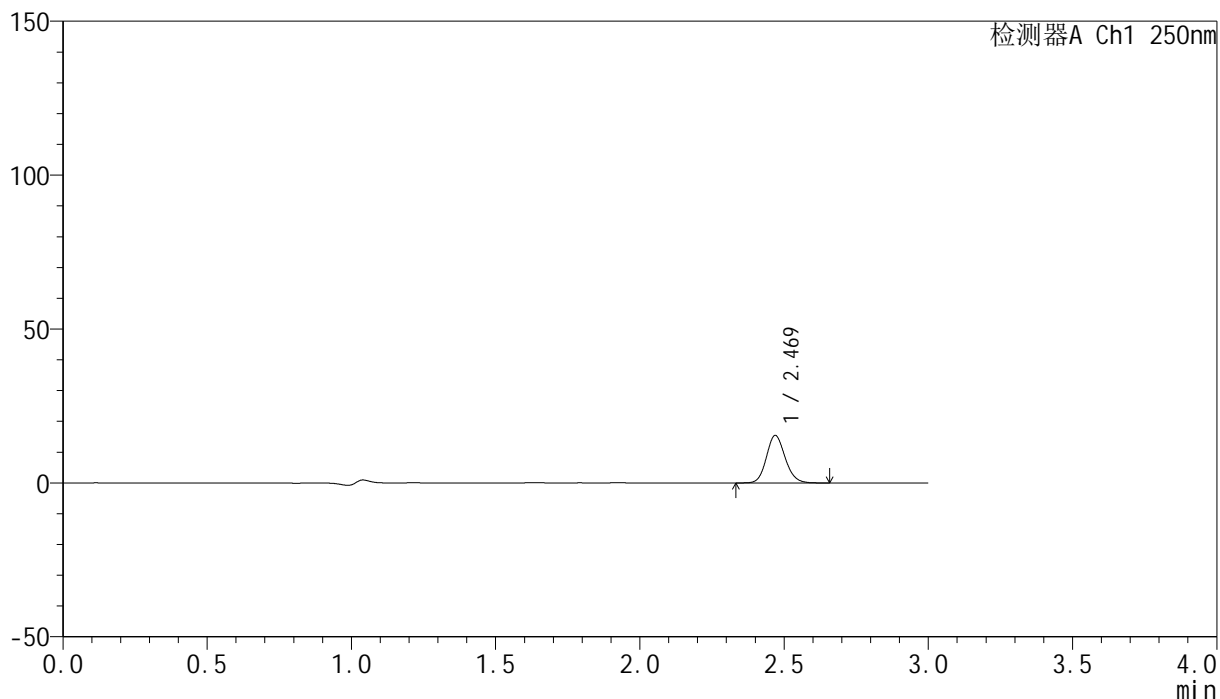
峰号	保留时间	面积	面积%	高度	理论塔板数(USP)	拖尾因子	分离度(USP)
1	2.470	71211	100.000	15696	6966	1.137	--
总计		71211	100.000	15696			

<样品信息>

色谱柱 : XB-C18(150mm*4.6mm,5 μ m) 流速:1.8ml/min
 柱温 : 40°C 波长:250nm
 数据文件名: RC\$SMF-4099 - 0-55/26-1099-2 - zzp-20mg-25021701-2p-lp-rcqx-pH1.2jz-lf100z-jxzs-P5.lcd
 方法文件名: RC\$SMF-4099 - SMF-4099-RCQX-FX275.lcm
 批处理文件名: RC\$SMF-4099 - 20250317-rcqx-FX275.lcb
 样品瓶号: 3-44
 进样体积: 10 μ l 版本号: 6.115
 进样时间: 2025/03/17 20:44:25 实验者: xiechaojun
 处理时间 (V2) : 2025/03/18 09:28:41 处理者: xiechaojun
 仪器型号: SHIMADZU LC-2050C(FX275)

<色谱图>

mV



<峰表>

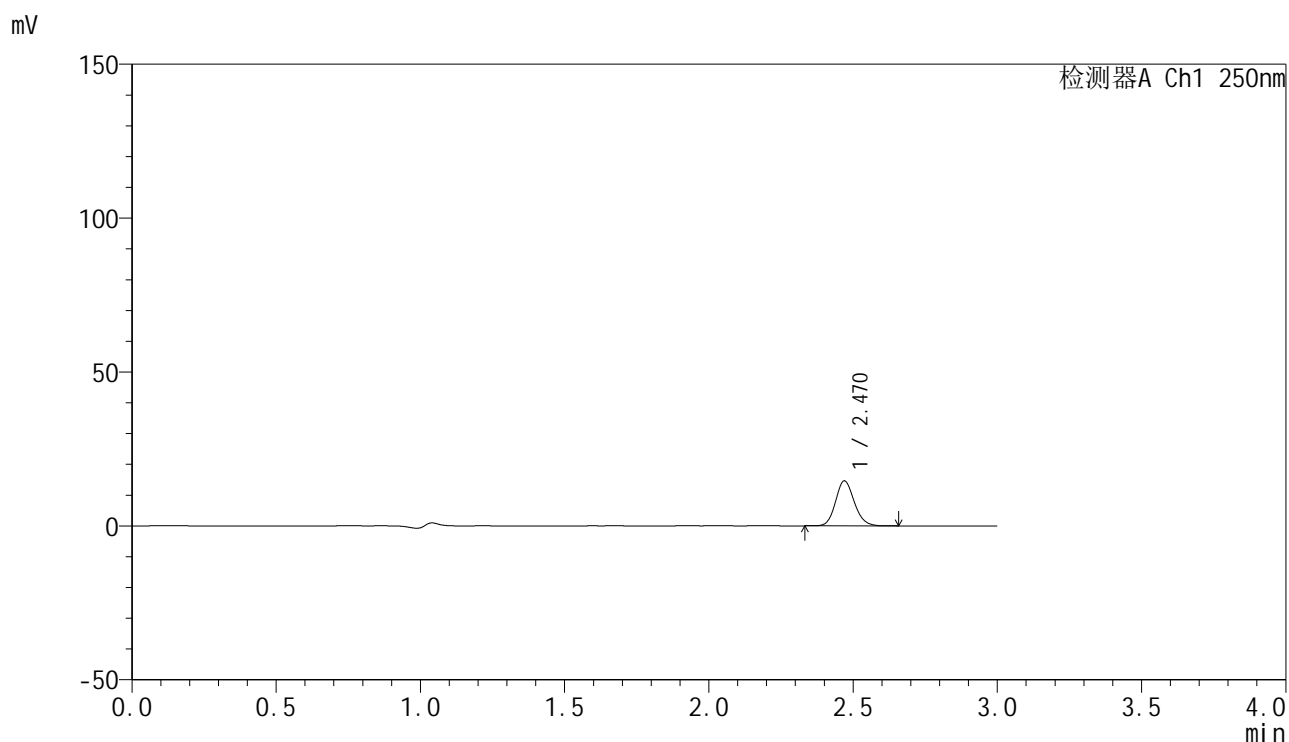
检测器A Ch1 250nm

峰号	保留时间	面积	面积%	高度	理论塔板数(USP)	拖尾因子	分离度(USP)
1	2.469	70018	100.000	15404	6955	1.135	--
总计		70018	100.000	15404			

<样品信息>

色谱柱 : XB-C18(150mm*4.6mm,5 μ m) 流速:1.8ml/min
柱温 : 40 $^{\circ}$ C 波长:250nm
数据文件名: RC\$SMF-4099 - 0-55/26-1100-2 - zzp-20mg-25021701-2p-lp-rcqx-pH1.2jz-lf100z-jxzs-P6.lcd
方法文件名: RC\$SMF-4099 - SMF-4099-RCQX-FX275.lcm
批处理文件名: RC\$SMF-4099 - 20250317-rcqx-FX275.lcb
样品瓶号: 3-53
进样体积: 10 μ l 版本号: 6.115
进样时间: 2025/03/17 20:47:46 实验者: xiechaojun
处理时间 (V2) : 2025/03/18 09:28:45 处理者: xiechaojun
仪器型号: SHIMADZU LC-2050C(FX275)

<色谱图>



<峰表>

检测器A Ch1 250nm

峰号	保留时间	面积	面积%	高度	理论塔板数(USP)	拖尾因子	分离度(USP)
1	2.470	66032	100.000	14586	6974	1.136	--
总计		66032	100.000	14586			

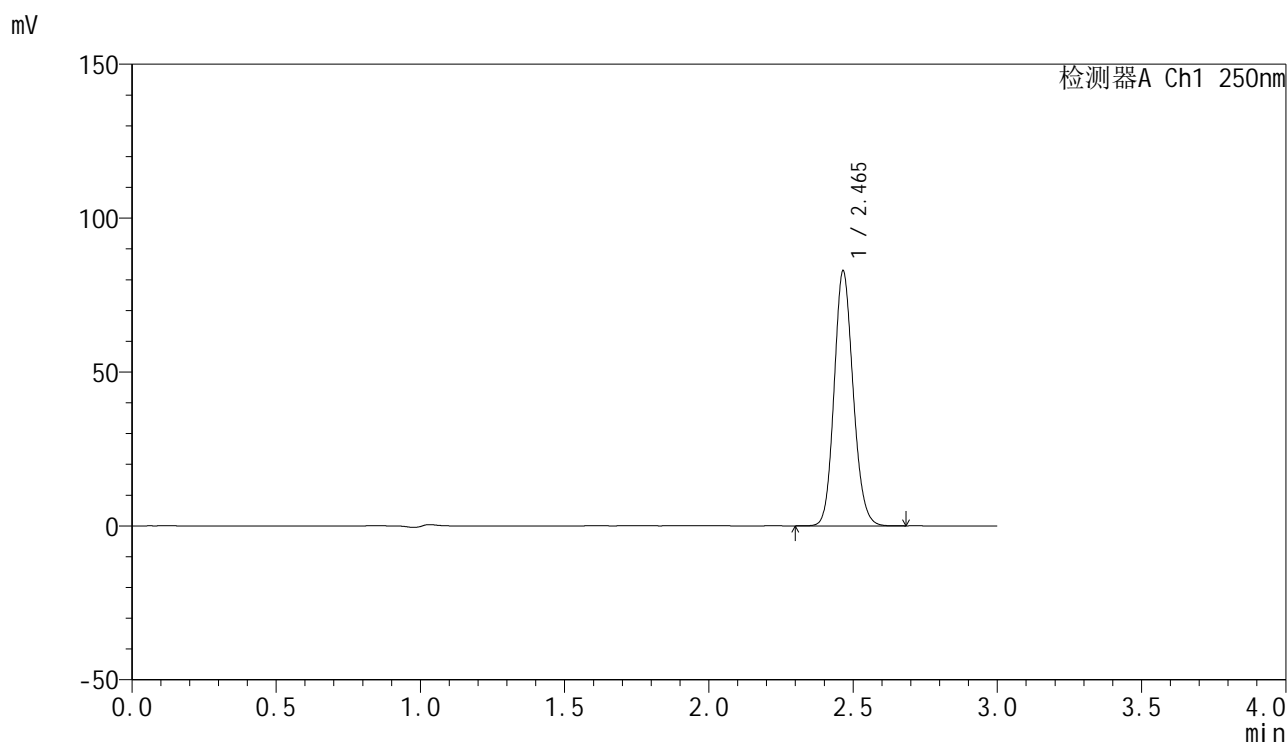


SMF-4099

<样品信息>

色谱柱 : XB-C18(150mm*4.6mm,5 μ m) 流速:1.8ml/min
 柱温 : 40 $^{\circ}$ C 波长:250nm
 数据文件名: RC\$SMF-4099 - 0-55/26-1101-2 - zzp-20mg-25021701-2p-lp-rcqx-pH1.2jz-lf100z-dz2-1.lcd
 方法文件名: RC\$SMF-4099 - SMF-4099-RCQX-FX275.lcm
 批处理文件名: RC\$SMF-4099 - 20250317-rcqx-FX275.lcb
 样品瓶号: 3-27
 进样体积: 10 μ l 版本号: 6.115
 进样时间: 2025/03/17 20:51:09 实验者: xiechaojun
 处理时间 (V2) : 2025/03/18 09:28:47 处理者: xiechaojun
 仪器型号: SHIMADZU LC-2050C(FX275)

<色谱图>



<峰表>

检测器A Ch1 250nm

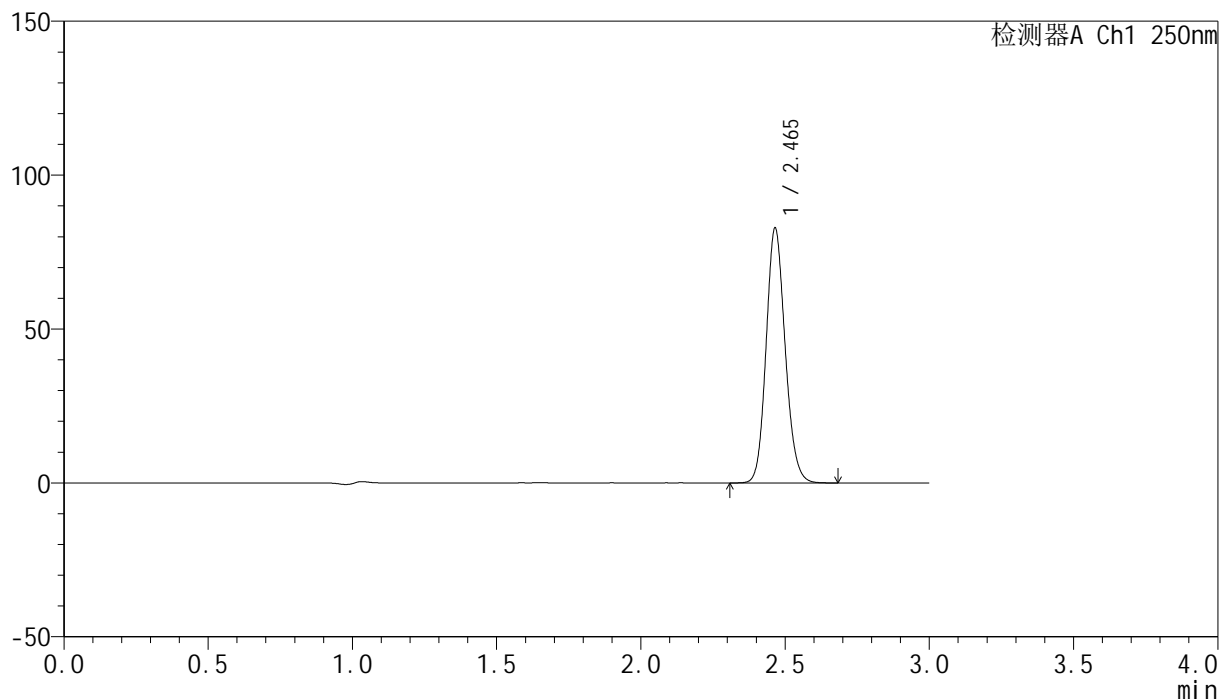
峰号	保留时间	面积	面积%	高度	理论塔板数(USP)	拖尾因子	分离度(USP)
1	2.465	380289	100.000	82683	6719	1.137	--
总计		380289	100.000	82683			

<样品信息>

色谱柱 : XB-C18(150mm*4.6mm,5 μ m) 流速:1.8ml/min
 柱温 : 40°C 波长:250nm
 数据文件名: RC\$SMF-4099 - 0-55/26-1102-2 - zzp-20mg-25021701-2p-lp-rcqx-pH1.2jz-lf100z-dz2-2.lcd
 方法文件名: RC\$SMF-4099 - SMF-4099-RCQX-FX275.lcm
 批处理文件名: RC\$SMF-4099 - 20250317-rcqx-FX275.lcb
 样品瓶号: 3-27
 进样体积: 10 μ l 版本号: 6.115
 进样时间: 2025/03/17 20:54:31 实验者: xiechaojun
 处理时间 (V2) : 2025/03/18 09:28:50 处理者: xiechaojun
 仪器型号: SHIMADZU LC-2050C(FX275)

<色谱图>

mV



<峰表>

检测器A Ch1 250nm

峰号	保留时间	面积	面积%	高度	理论塔板数(USP)	拖尾因子	分离度(USP)
1	2.465	380443	100.000	82669	6715	1.138	--
总计		380443	100.000	82669			