



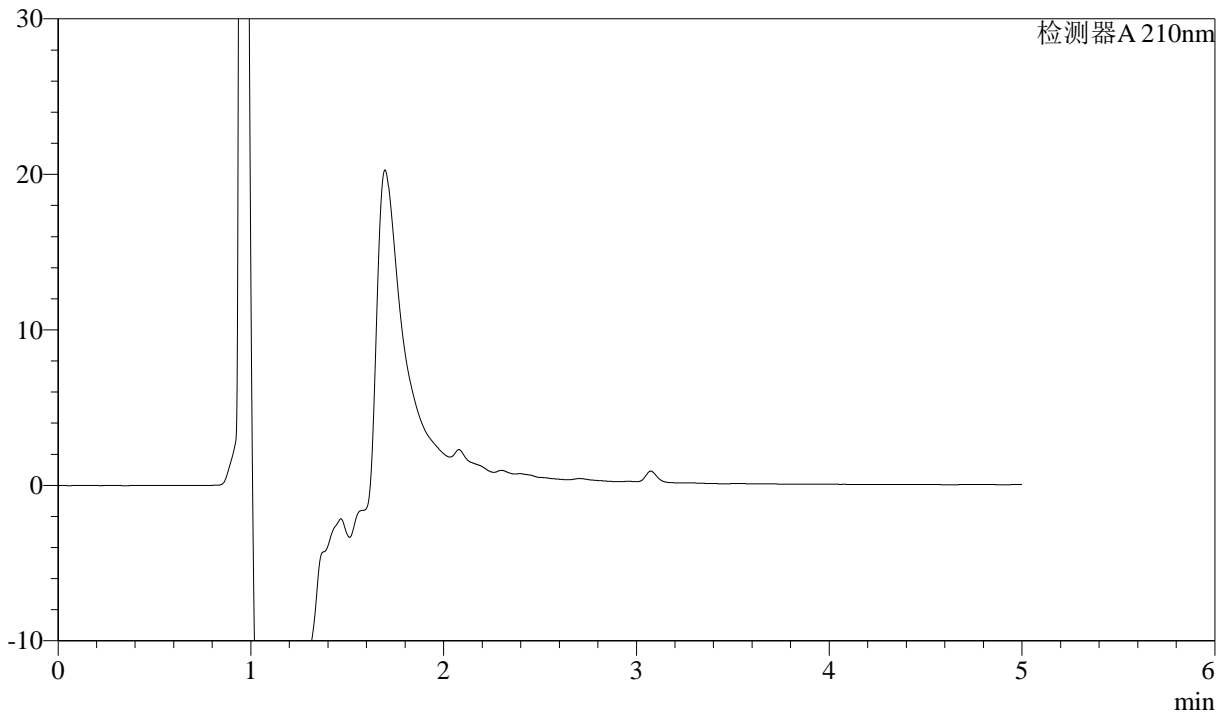
J483

<样品信息>

色谱柱 :SB-C8(150mm*4.6mm,3.5μm) 流速: 1.5ml/min
 柱温 :60°C 波长: 210nm
 数据文件名 :RC\$J483 - 27-105/27-5240-2 - zzp-24111101p-rcqx-pH4.5jz-qbj-rj.lcd
 方法文件名 :RC\$J483 - J483-RCQX-FX276.lcm
 批处理文件名: RC\$J483 - J483-20250318-FX276.lcb
 样品瓶号 :4-1
 进样体积 :400 μL 版本号: 6.115
 进样时间 :2025/03/18 19:53:59 实验者: jiangjinwei
 处理时间 (V2) :2025/03/19 13:27:13 处理者: jiangjinwei
 仪器型号: SHIMADZU LC-2050C(FX276)

<色谱图>

mV



<峰表>

检测器A 210nm

峰号	保留时间	面积	面积%	高度	理论塔板数(USP)	拖尾因子	分离度(USP)
总计							



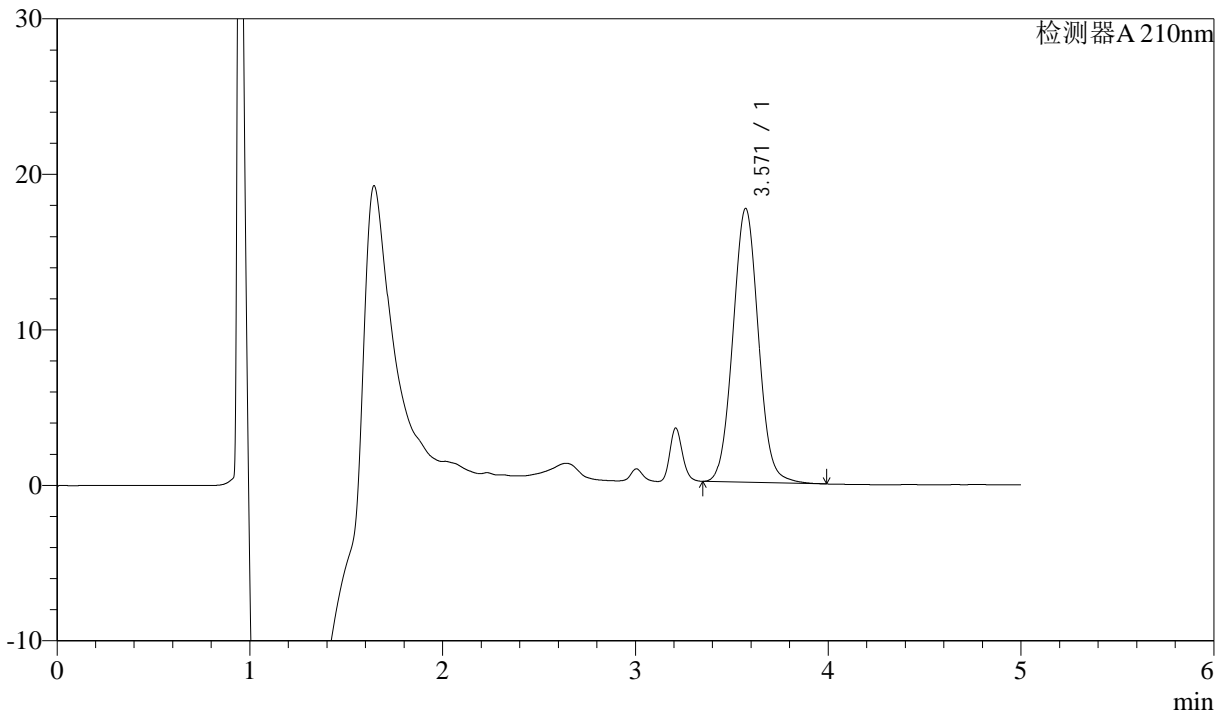
J483

<样品信息>

色谱柱 :SB-C8(150mm*4.6mm,3.5μm) 流速: 1.5ml/min
 柱温 :60°C 波长: 210nm
 数据文件名 :RC\$J483 - 27-105/27-5241-2 - zzp-24111101p-rcqx-pH4.5jz-qbj-dz1-1.lcd
 方法文件名 :RC\$J483 - J483-RCQX-FX276.lcm
 批处理文件名: RC\$J483 - J483-20250318-FX276.lcb
 样品瓶号 :4-10
 进样体积 :400 μL 版本号: 6.115
 进样时间 :2025/03/18 20:00:30 实验者: jiangjinwei
 处理时间 (V2) :2025/03/19 13:27:18 处理者: jiangjinwei
 仪器型号: SHIMADZU LC-2050C(FX276)

<色谱图>

mV



<峰表>

检测器A 210nm

峰号	保留时间	面积	面积%	高度	理论塔板数(USP)	拖尾因子	分离度(USP)
1	3.571	161792	100.000	17614	3533	1.052	--
总计		161792	100.000	17614			



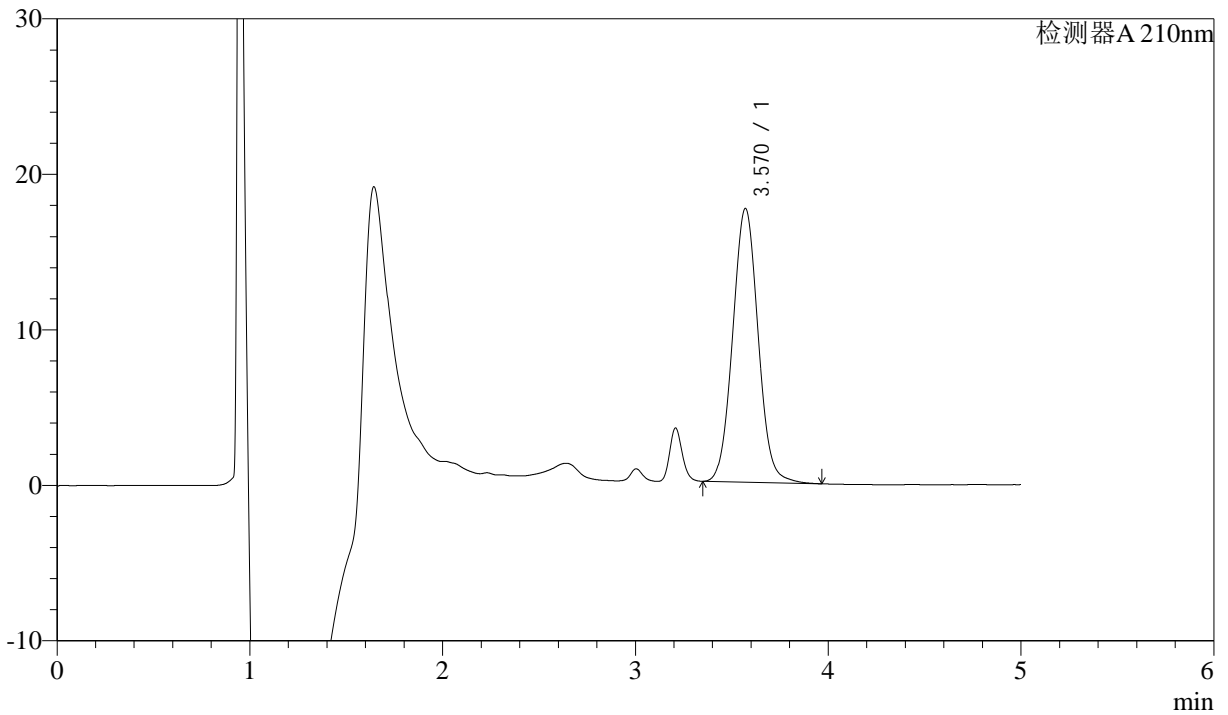
J483

<样品信息>

色谱柱 :SB-C8(150mm*4.6mm,3.5 μ m) 流速: 1.5ml/min
 柱温 :60 $^{\circ}$ C 波长: 210nm
 数据文件名 :RC\$J483 - 27-105/27-5242-2 - zzp-24111101p-rcqx-pH4.5jz-qbj-dz1-2.lcd
 方法文件名 :RC\$J483 - J483-RCQX-FX276.lcm
 批处理文件名: RC\$J483 - J483-20250318-FX276.lcb
 样品瓶号 :4-10
 进样体积 :400 μ L 版本号: 6.115
 进样时间 :2025/03/18 20:07:01 实验者: jiangjinwei
 处理时间 (V2) :2025/03/19 13:27:21 处理者: jiangjinwei
 仪器型号: SHIMADZU LC-2050C(FX276)

<色谱图>

mV



<峰表>

检测器A 210nm

峰号	保留时间	面积	面积%	高度	理论塔板数(USP)	拖尾因子	分离度(USP)
1	3.570	161550	100.000	17605	3536	1.052	--
总计		161550	100.000	17605			



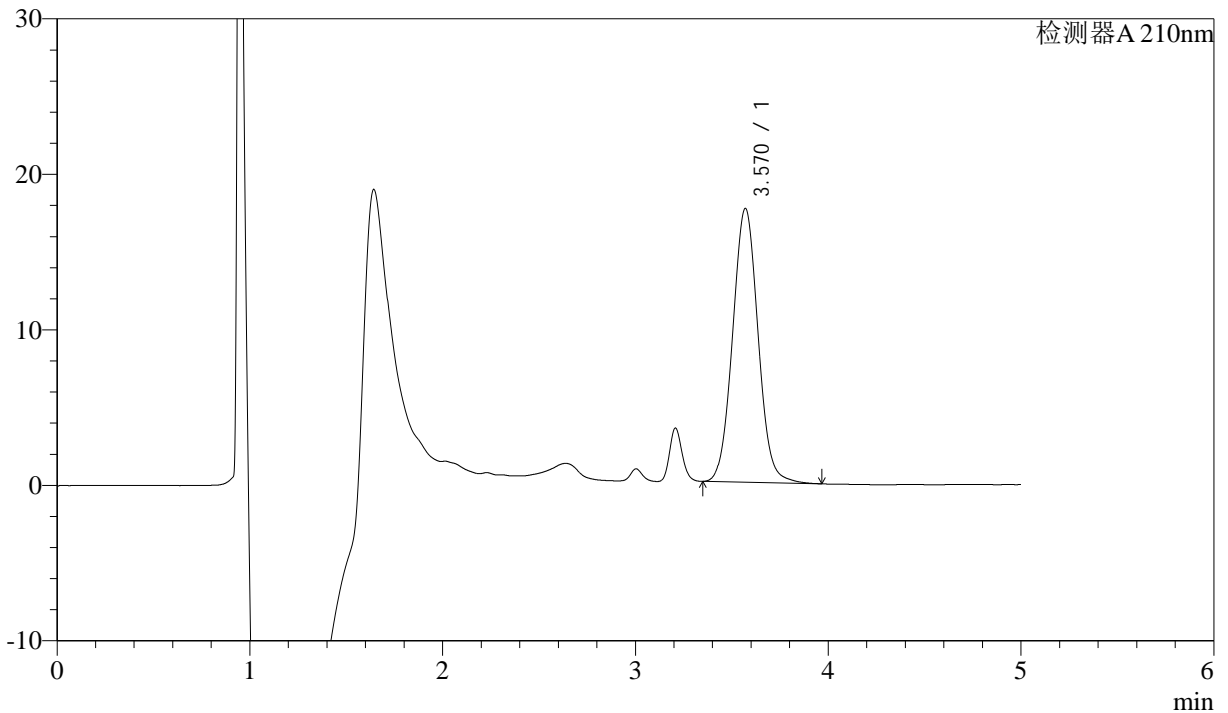
J483

<样品信息>

色谱柱 :SB-C8(150mm*4.6mm,3.5μm) 流速: 1.5ml/min
 柱温 :60°C 波长: 210nm
 数据文件名 :RC\$J483 - 27-105/27-5243-2 - zzp-24111101p-rcqx-pH4.5jz-qbj-dz1-3.lcd
 方法文件名 :RC\$J483 - J483-RCQX-FX276.lcm
 批处理文件名: RC\$J483 - J483-20250318-FX276.lcb
 样品瓶号 :4-10
 进样体积 :400 μL 版本号: 6.115
 进样时间 :2025/03/18 20:13:33 实验者: jiangjinwei
 处理时间 (V2) :2025/03/19 13:27:24 处理者: jiangjinwei
 仪器型号: SHIMADZU LC-2050C(FX276)

<色谱图>

mV



<峰表>

检测器A 210nm

峰号	保留时间	面积	面积%	高度	理论塔板数(USP)	拖尾因子	分离度(USP)
1	3.570	161747	100.000	17606	3534	1.051	--
总计		161747	100.000	17606			



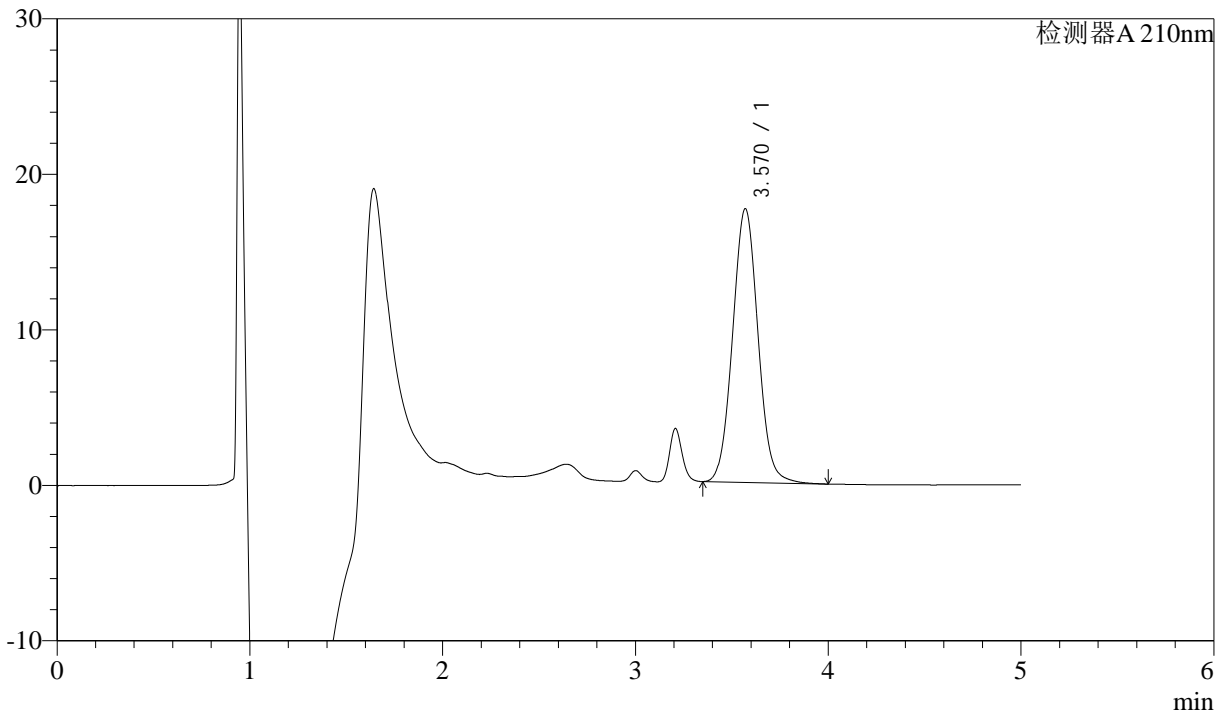
J483

<样品信息>

色谱柱 :SB-C8(150mm*4.6mm,3.5μm) 流速: 1.5ml/min
 柱温 :60°C 波长: 210nm
 数据文件名 :RC\$J483 - 27-105/27-5244-2 - zzp-24111101p-rcqx-pH4.5jz-qbj-dz1-4.lcd
 方法文件名 :RC\$J483 - J483-RCQX-FX276.lcm
 批处理文件名: RC\$J483 - J483-20250318-FX276.lcb
 样品瓶号 :4-19
 进样体积 :400 μL 版本号: 6.115
 进样时间 :2025/03/18 20:20:04 实验者: jiangjinwei
 处理时间 (V2) :2025/03/19 13:27:27 处理者: jiangjinwei
 仪器型号: SHIMADZU LC-2050C(FX276)

<色谱图>

mV



<峰表>

检测器A 210nm

峰号	保留时间	面积	面积%	高度	理论塔板数(USP)	拖尾因子	分离度(USP)
1	3.570	161449	100.000	17597	3542	1.053	--
总计		161449	100.000	17597			



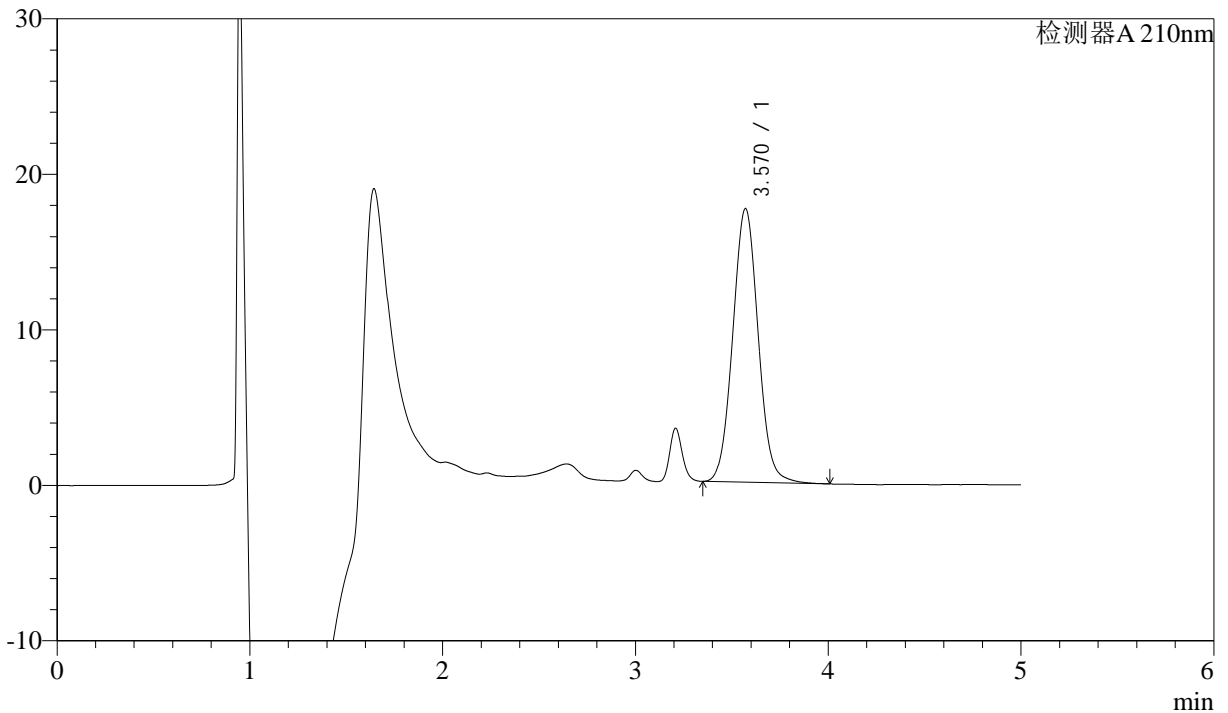
J483

<样品信息>

色谱柱 :SB-C8(150mm*4.6mm,3.5μm) 流速: 1.5ml/min
 柱温 :60°C 波长: 210nm
 数据文件名 :RC\$J483 - 27-105/27-5245-2 - zzp-24111101p-rcqx-pH4.5jz-qbj-dz1-5.lcd
 方法文件名 :RC\$J483 - J483-RCQX-FX276.lcm
 批处理文件名: RC\$J483 - J483-20250318-FX276.lcb
 样品瓶号 :4-19
 进样体积 :400 μL 版本号: 6.115
 进样时间 :2025/03/18 20:26:36 实验者: jiangjinwei
 处理时间 (V2) :2025/03/19 13:27:30 处理者: jiangjinwei
 仪器型号: SHIMADZU LC-2050C(FX276)

<色谱图>

mV



<峰表>

检测器A 210nm

峰号	保留时间	面积	面积%	高度	理论塔板数(USP)	拖尾因子	分离度(USP)
1	3.570	161476	100.000	17600	3542	1.053	--
总计		161476	100.000	17600			



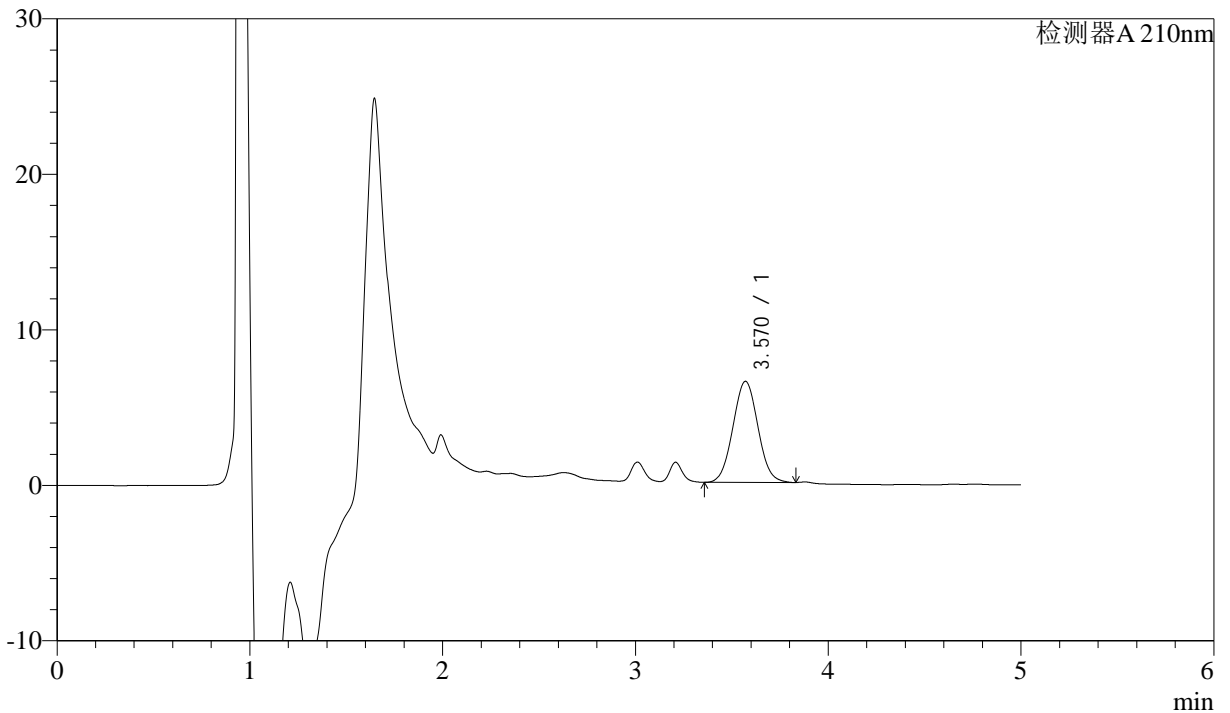
J483

<样品信息>

色谱柱 :SB-C8(150mm*4.6mm,3.5μm) 流速: 1.5ml/min
 柱温 :60°C 波长: 210nm
 数据文件名 :RC\$J483 - 27-105/27-5246-2 - zzp-24111101p-rcqx-pH4.5jz-qbj-5min-P1.lcd
 方法文件名 :RC\$J483 - J483-RCQX-FX276.lcm
 批处理文件名: RC\$J483 - J483-20250318-FX276.lcb
 样品瓶号 : 2-1
 进样体积 : 400 μL 版本号: 6.115
 进样时间 : 2025/03/18 20:33:09 实验者: jiangjinwei
 处理时间 (V2) : 2025/03/19 13:27:33 处理者: jiangjinwei
 仪器型号: SHIMADZU LC-2050C(FX276)

<色谱图>

mV



<峰表>

检测器A 210nm

峰号	保留时间	面积	面积%	高度	理论塔板数(USP)	拖尾因子	分离度(USP)
1	3.570	58765	100.000	6504	3570	1.045	--
总计		58765	100.000	6504			



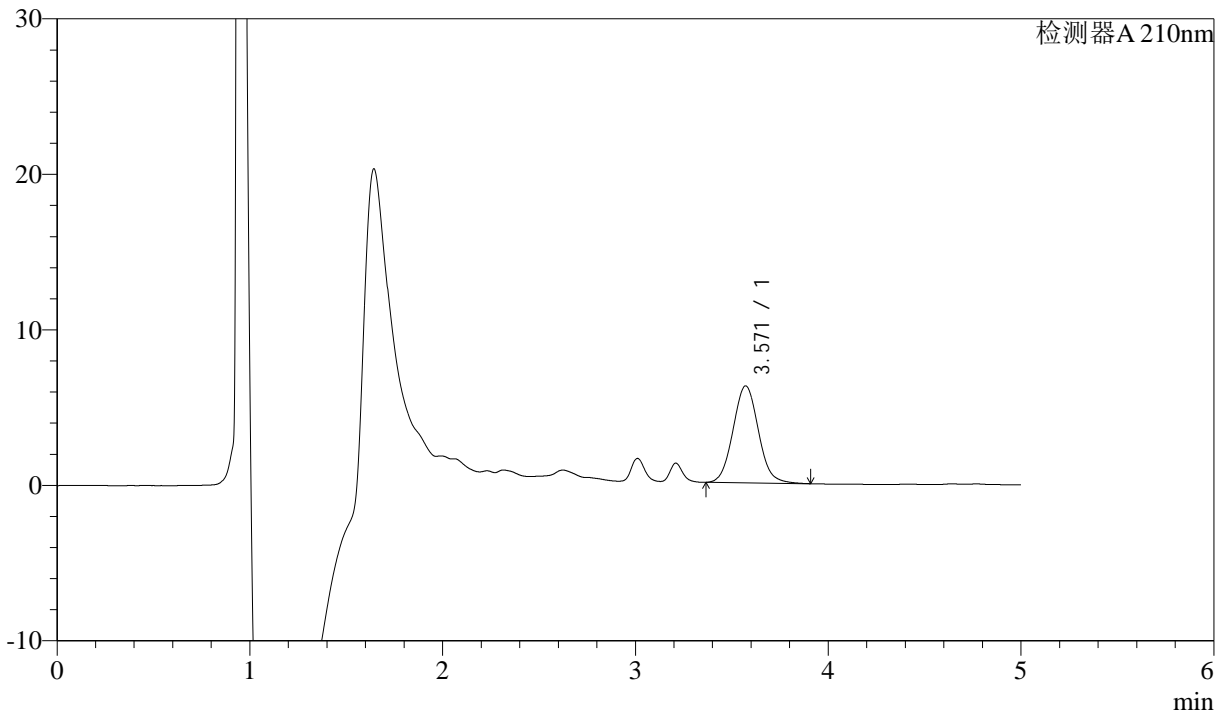
J483

<样品信息>

色谱柱 :SB-C8(150mm*4.6mm,3.5μm) 流速: 1.5ml/min
 柱温 :60°C 波长: 210nm
 数据文件名 :RC\$J483 - 27-105/27-5247-2 - zzp-24111101p-rcqx-pH4.5jz-qbj-5min-P2.lcd
 方法文件名 :RC\$J483 - J483-RCQX-FX276.lcm
 批处理文件名: RC\$J483 - J483-20250318-FX276.lcb
 样品瓶号 : 2-10
 进样体积 : 400 μL 版本号: 6.115
 进样时间 : 2025/03/18 20:39:42 实验者: jiangjinwei
 处理时间 (V2) : 2025/03/19 13:27:35 处理者: jiangjinwei
 仪器型号: SHIMADZU LC-2050C(FX276)

<色谱图>

mV



<峰表>

检测器A 210nm

峰号	保留时间	面积	面积%	高度	理论塔板数(USP)	拖尾因子	分离度(USP)
1	3.571	57149	100.000	6242	3544	1.070	--
总计		57149	100.000	6242			



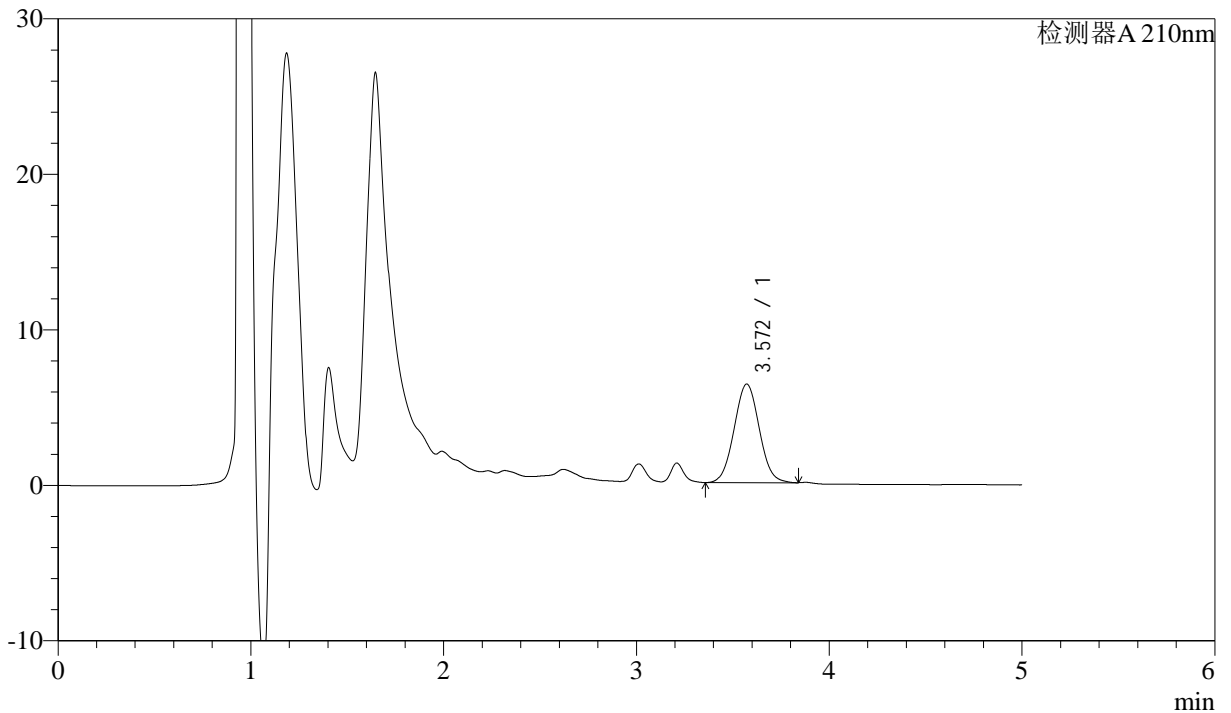
J483

<样品信息>

色谱柱 :SB-C8(150mm*4.6mm,3.5μm) 流速: 1.5ml/min
 柱温 :60°C 波长: 210nm
 数据文件名 :RC\$J483 - 27-105/27-5248-2 - zzp-24111101p-rcqx-pH4.5jz-qbj-5min-P3.lcd
 方法文件名 :RC\$J483 - J483-RCQX-FX276.lcm
 批处理文件名: RC\$J483 - J483-20250318-FX276.lcb
 样品瓶号 : 2-19
 进样体积 : 400 μL 版本号: 6.115
 进样时间 : 2025/03/18 20:46:22 实验者: jiangjinwei
 处理时间 (V2) : 2025/03/19 13:27:38 处理者: jiangjinwei
 仪器型号: SHIMADZU LC-2050C(FX276)

<色谱图>

mV



<峰表>

检测器A 210nm

峰号	保留时间	面积	面积%	高度	理论塔板数(USP)	拖尾因子	分离度(USP)
1	3.572	57471	100.000	6341	3566	1.043	--
总计		57471	100.000	6341			



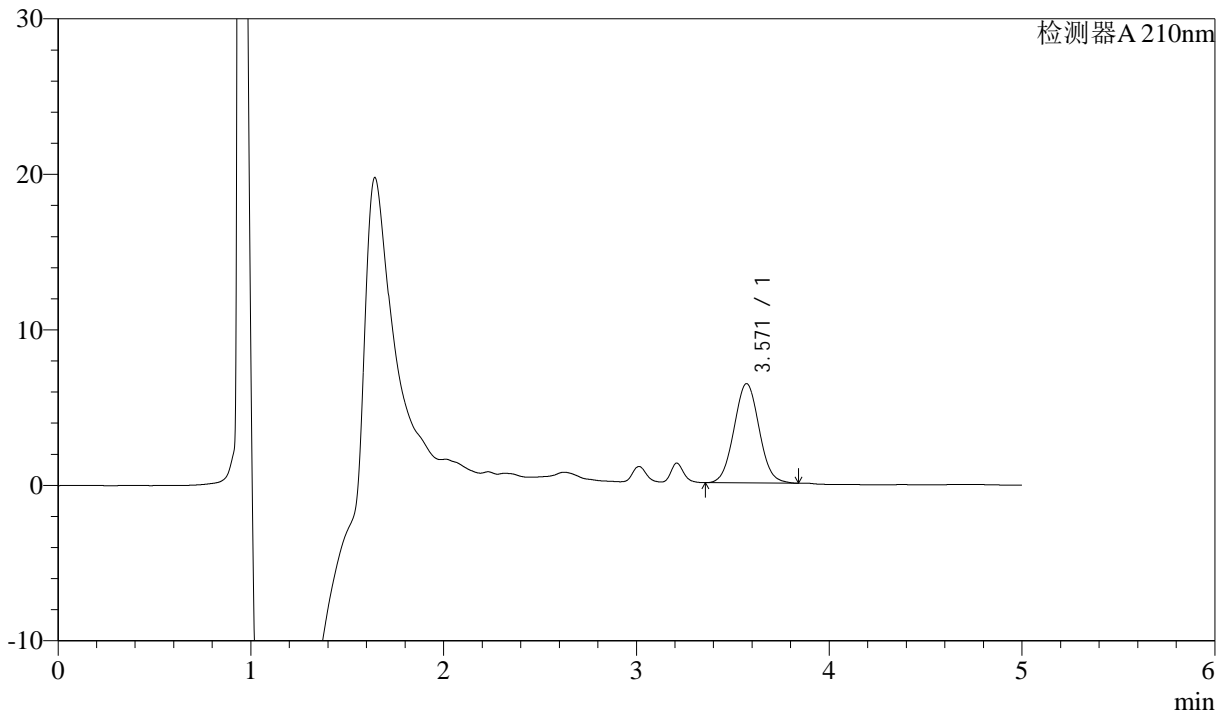
J483

<样品信息>

色谱柱 :SB-C8(150mm*4.6mm,3.5μm) 流速: 1.5ml/min
 柱温 :60°C 波长: 210nm
 数据文件名 :RC\$J483 - 27-105/27-5249-2 - zzp-24111101p-rcqx-pH4.5jz-qbj-5min-P4.lcd
 方法文件名 :RC\$J483 - J483-RCQX-FX276.lcm
 批处理文件名: RC\$J483 - J483-20250318-FX276.lcb
 样品瓶号 : 2-28
 进样体积 : 400 μL 版本号: 6.115
 进样时间 : 2025/03/18 20:52:49 实验者: jiangjinwei
 处理时间 (V2) : 2025/03/19 13:27:41 处理者: jiangjinwei
 仪器型号: SHIMADZU LC-2050C(FX276)

<色谱图>

mV



<峰表>

检测器A 210nm

峰号	保留时间	面积	面积%	高度	理论塔板数(USP)	拖尾因子	分离度(USP)
1	3.571	57830	100.000	6389	3579	1.047	--
总计		57830	100.000	6389			



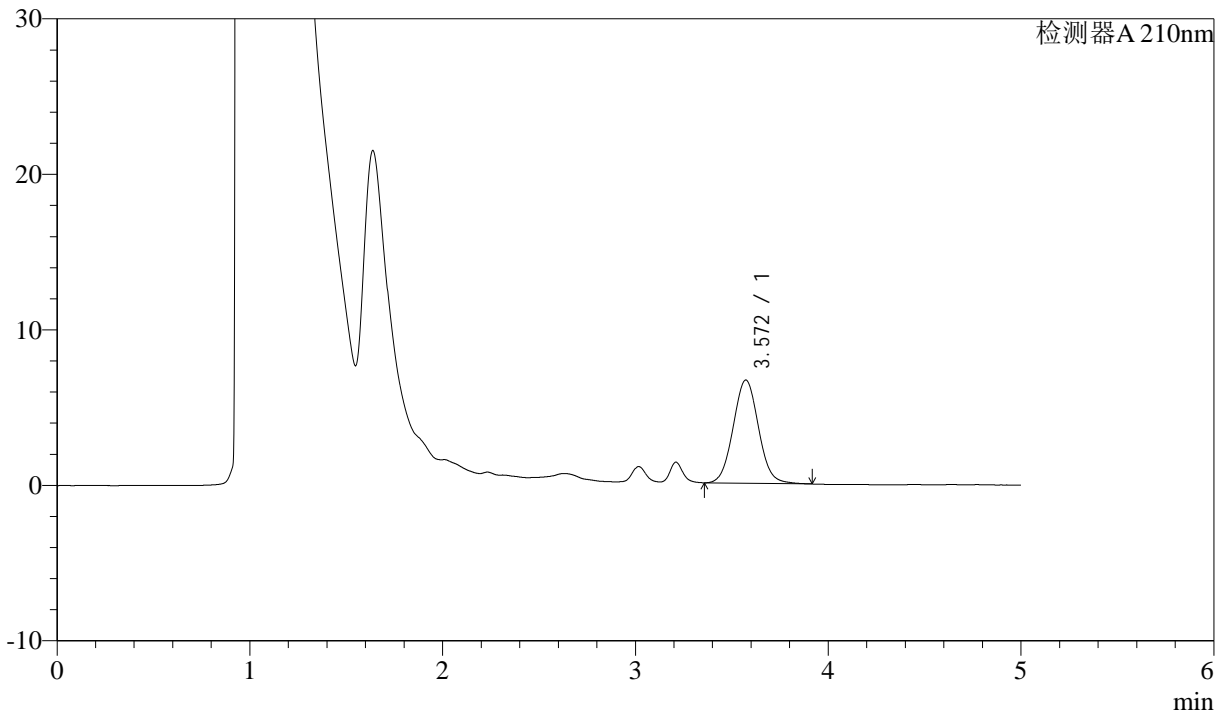
J483

<样品信息>

色谱柱 :SB-C8(150mm*4.6mm,3.5μm) 流速: 1.5ml/min
 柱温 :60°C 波长: 210nm
 数据文件名 :RC\$J483 - 27-105/27-5250-2 - zzp-24111101p-rcqx-pH4.5jz-qbj-5min-P5.lcd
 方法文件名 :RC\$J483 - J483-RCQX-FX276.lcm
 批处理文件名: RC\$J483 - J483-20250318-FX276.lcb
 样品瓶号 :2-37
 进样体积 :400 μL 版本号: 6.115
 进样时间 :2025/03/18 20:59:21 实验者: jiangjinwei
 处理时间 (V2) :2025/03/19 13:27:44 处理者: jiangjinwei
 仪器型号: SHIMADZU LC-2050C(FX276)

<色谱图>

mV



<峰表>

检测器A 210nm

峰号	保留时间	面积	面积%	高度	理论塔板数(USP)	拖尾因子	分离度(USP)
1	3.572	60745	100.000	6639	3544	1.055	--
总计		60745	100.000	6639			



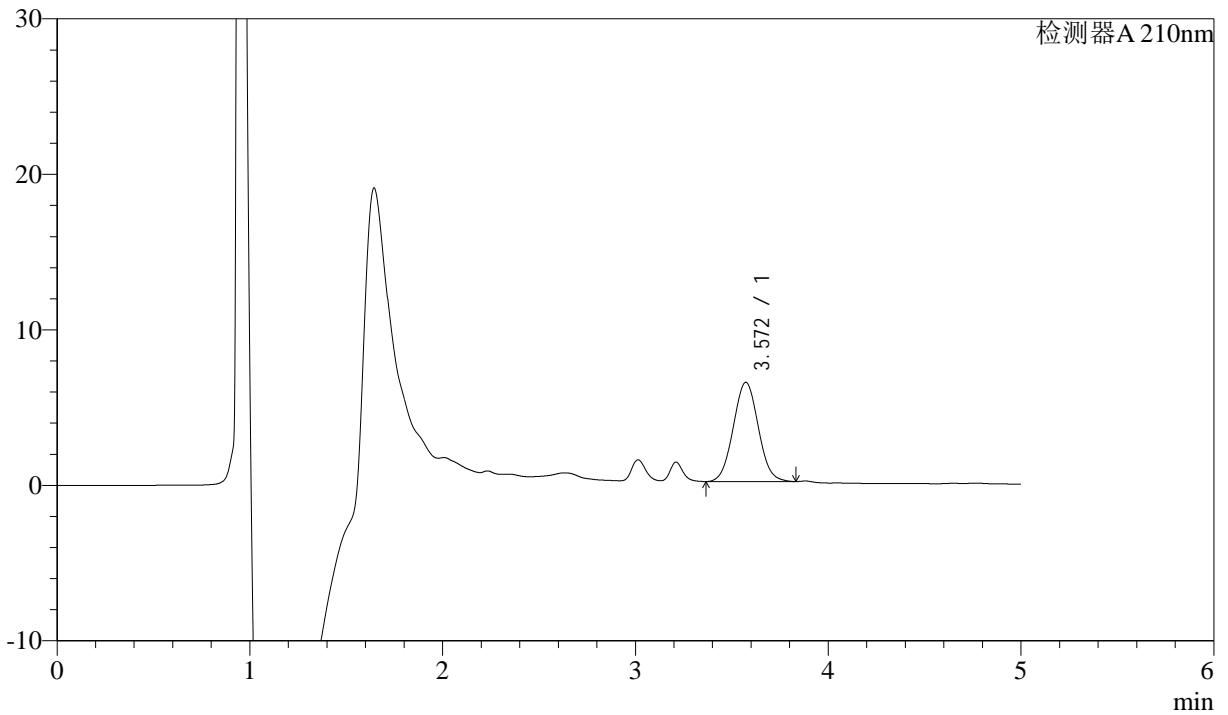
J483

<样品信息>

色谱柱 :SB-C8(150mm*4.6mm,3.5μm) 流速: 1.5ml/min
 柱温 :60°C 波长: 210nm
 数据文件名 :RC\$J483 - 27-105/27-5251-2 - zzp-24111101p-rcqx-pH4.5jz-qbj-5min-P6.lcd
 方法文件名 :RC\$J483 - J483-RCQX-FX276.lcm
 批处理文件名: RC\$J483 - J483-20250318-FX276.lcb
 样品瓶号 : 2-46
 进样体积 : 400 μL 版本号: 6.115
 进样时间 : 2025/03/18 21:05:52 实验者: jiangjinwei
 处理时间 (V2) : 2025/03/19 13:27:47 处理者: jiangjinwei
 仪器型号: SHIMADZU LC-2050C(FX276)

<色谱图>

mV



<峰表>

检测器A 210nm

峰号	保留时间	面积	面积%	高度	理论塔板数(USP)	拖尾因子	分离度(USP)
1	3.572	57661	100.000	6385	3584	1.045	--
总计		57661	100.000	6385			



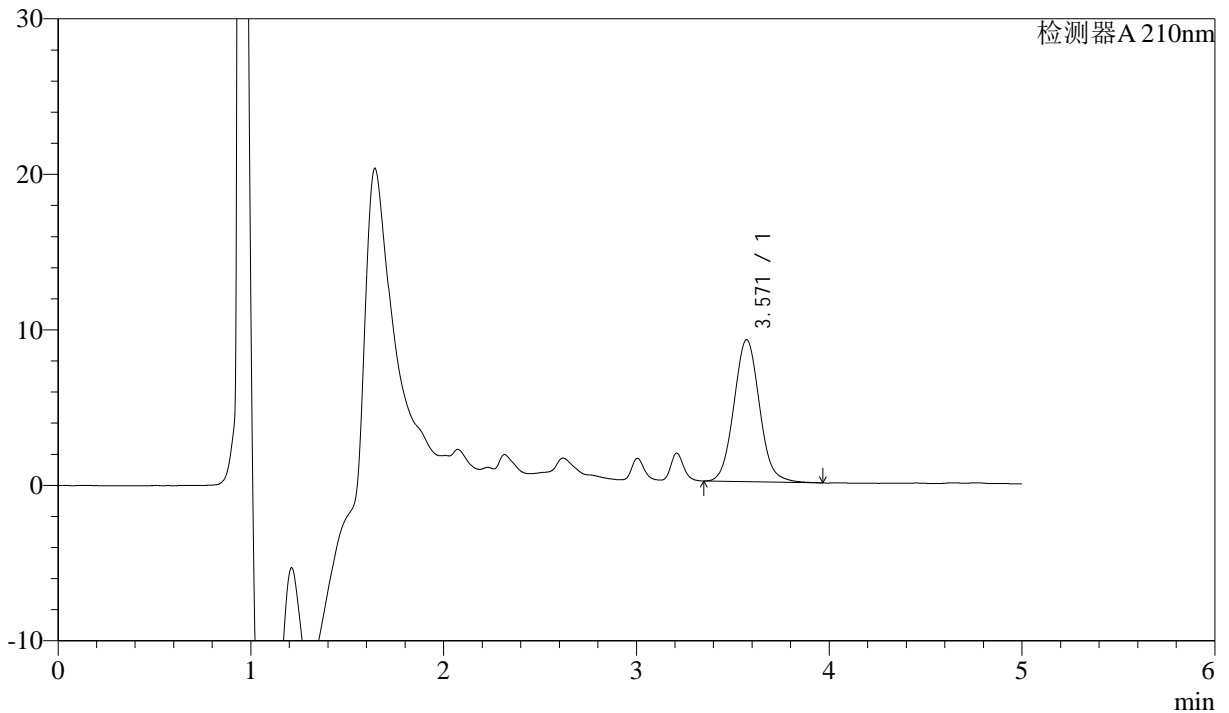
J483

<样品信息>

色谱柱 :SB-C8(150mm*4.6mm,3.5μm) 流速: 1.5ml/min
 柱温 :60°C 波长: 210nm
 数据文件名 :RC\$J483 - 27-105/27-5252-2 - zzp-24111101p-rcqx-pH4.5jz-qbj-10min-P1.lcd
 方法文件名 :RC\$J483 - J483-RCQX-FX276.lcm
 批处理文件名: RC\$J483 - J483-20250318-FX276.lcb
 样品瓶号 : 2-2
 进样体积 : 400 μL 版本号: 6.115
 进样时间 : 2025/03/18 21:12:24 实验者: jiangjinwei
 处理时间 (V2) : 2025/03/19 13:27:50 处理者: jiangjinwei
 仪器型号: SHIMADZU LC-2050C(FX276)

<色谱图>

mV



<峰表>

检测器A 210nm

峰号	保留时间	面积	面积%	高度	理论塔板数(USP)	拖尾因子	分离度(USP)
1	3.571	84220	100.000	9133	3524	1.073	--
总计		84220	100.000	9133			



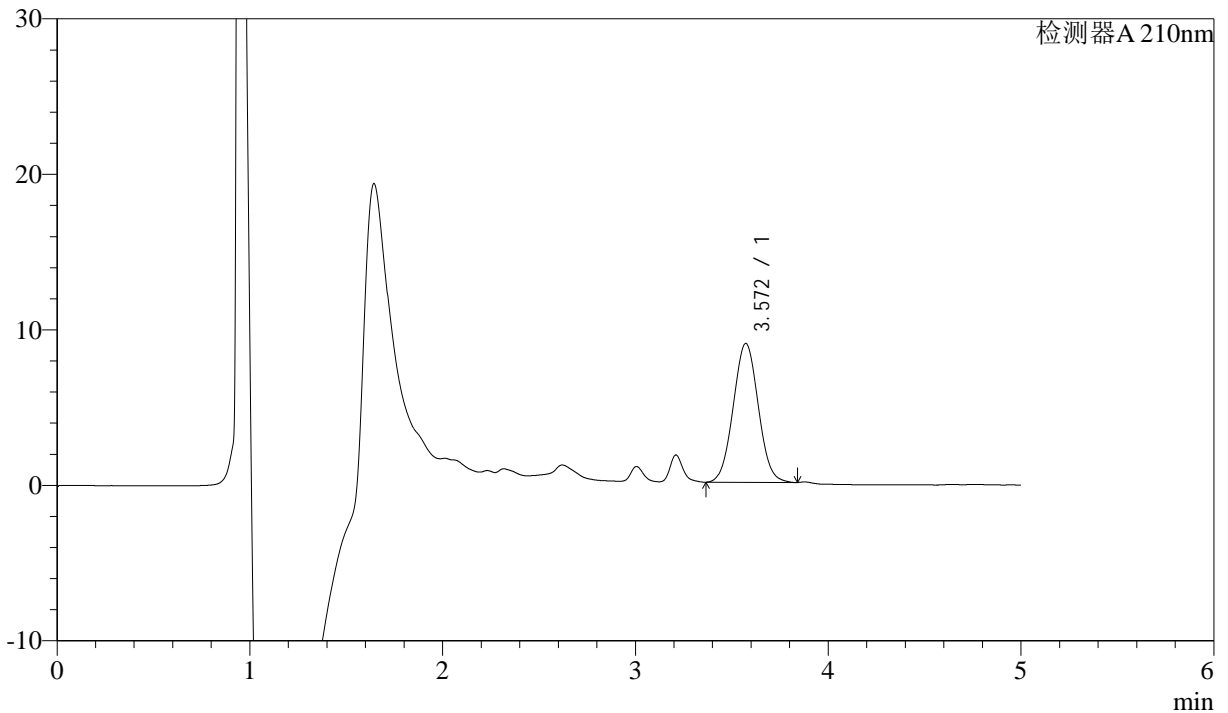
J483

<样品信息>

色谱柱 :SB-C8(150mm*4.6mm,3.5μm) 流速: 1.5ml/min
 柱温 :60°C 波长: 210nm
 数据文件名 :RC\$J483 - 27-105/27-5253-2 - zzp-24111101p-rcqx-pH4.5jz-qbj-10min-P2.lcd
 方法文件名 :RC\$J483 - J483-RCQX-FX276.lcm
 批处理文件名: RC\$J483 - J483-20250318-FX276.lcb
 样品瓶号 : 2-11
 进样体积 : 400 μL 版本号: 6.115
 进样时间 : 2025/03/18 21:18:57 实验者: jiangjinwei
 处理时间 (V2) : 2025/03/19 13:27:52 处理者: jiangjinwei
 仪器型号: SHIMADZU LC-2050C(FX276)

<色谱图>

mV



<峰表>

检测器A 210nm

峰号	保留时间	面积	面积%	高度	理论塔板数(USP)	拖尾因子	分离度(USP)
1	3.572	80758	100.000	8934	3573	1.039	--
总计		80758	100.000	8934			



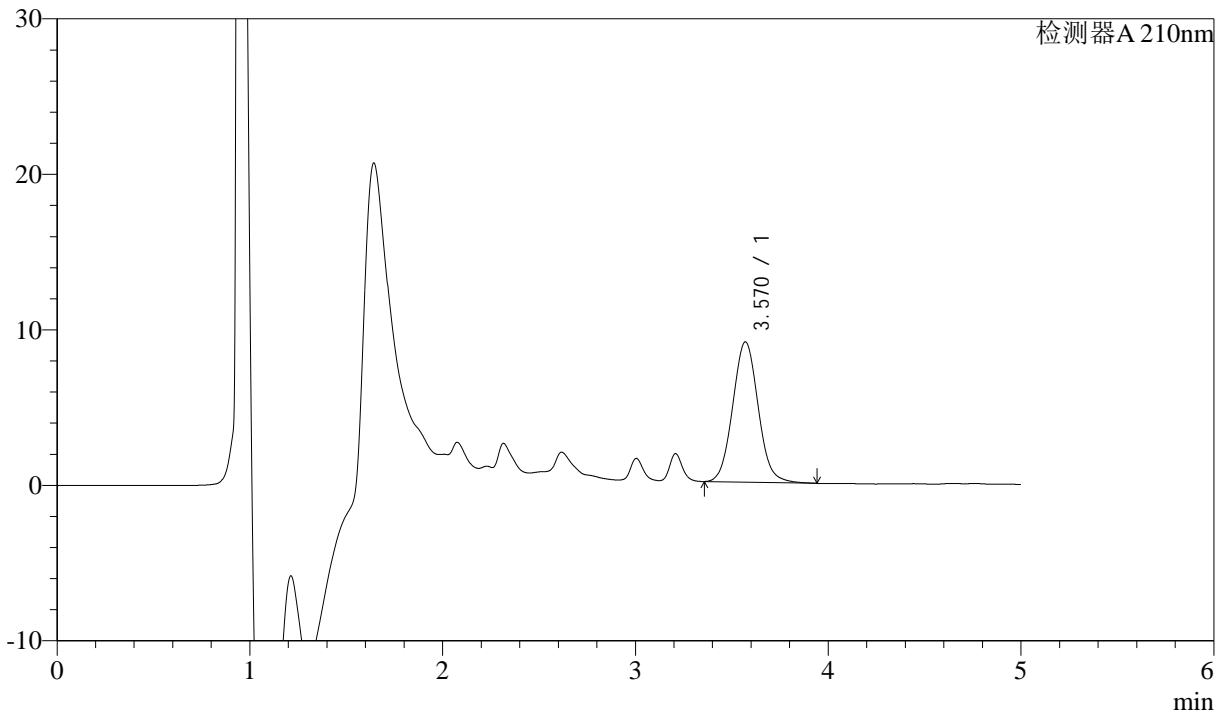
J483

<样品信息>

色谱柱 :SB-C8(150mm*4.6mm,3.5μm) 流速: 1.5ml/min
 柱温 :60°C 波长: 210nm
 数据文件名 :RC\$J483 - 27-105/27-5254-2 - zzp-24111101p-rcqx-pH4.5jz-qbj-10min-P3.lcd
 方法文件名 :RC\$J483 - J483-RCQX-FX276.lcm
 批处理文件名: RC\$J483 - J483-20250318-FX276.lcb
 样品瓶号 : 2-20
 进样体积 : 400 μL 版本号: 6.115
 进样时间 : 2025/03/18 21:25:29 实验者: jiangjinwei
 处理时间 (V2) : 2025/03/19 13:27:55 处理者: jiangjinwei
 仪器型号: SHIMADZU LC-2050C(FX276)

<色谱图>

mV



<峰表>

检测器A 210nm

峰号	保留时间	面积	面积%	高度	理论塔板数(USP)	拖尾因子	分离度(USP)
1	3.570	82998	100.000	9021	3532	1.067	--
总计		82998	100.000	9021			



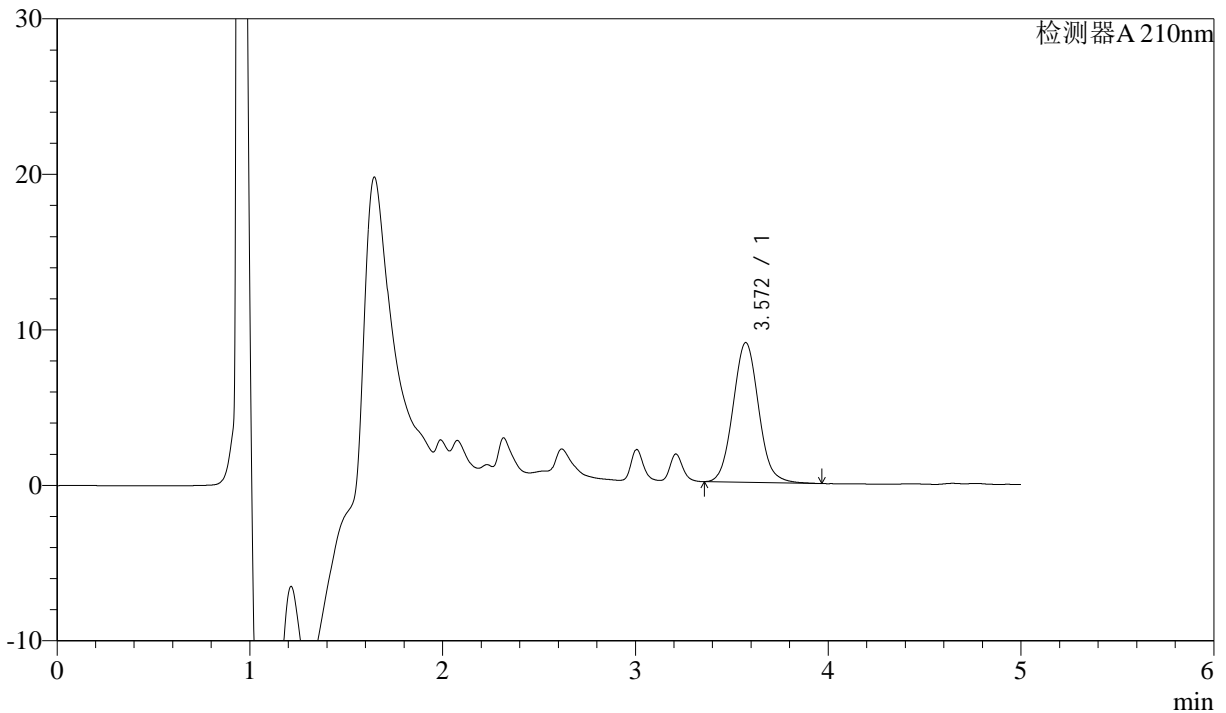
J483

<样品信息>

色谱柱 :SB-C8(150mm*4.6mm,3.5μm) 流速: 1.5ml/min
 柱温 :60°C 波长: 210nm
 数据文件名 :RC\$J483 - 27-105/27-5255-2 - zzp-24111101p-rcqx-pH4.5jz-qbj-10min-P4.lcd
 方法文件名 :RC\$J483 - J483-RCQX-FX276.lcm
 批处理文件名: RC\$J483 - J483-20250318-FX276.lcb
 样品瓶号 : 2-29
 进样体积 : 400 μL 版本号: 6.115
 进样时间 : 2025/03/18 21:32:01 实验者: jiangjinwei
 处理时间 (V2) : 2025/03/19 13:27:58 处理者: jiangjinwei
 仪器型号: SHIMADZU LC-2050C(FX276)

<色谱图>

mV



<峰表>

检测器A 210nm

峰号	保留时间	面积	面积%	高度	理论塔板数(USP)	拖尾因子	分离度(USP)
1	3.572	82818	100.000	8990	3529	1.074	--
总计		82818	100.000	8990			



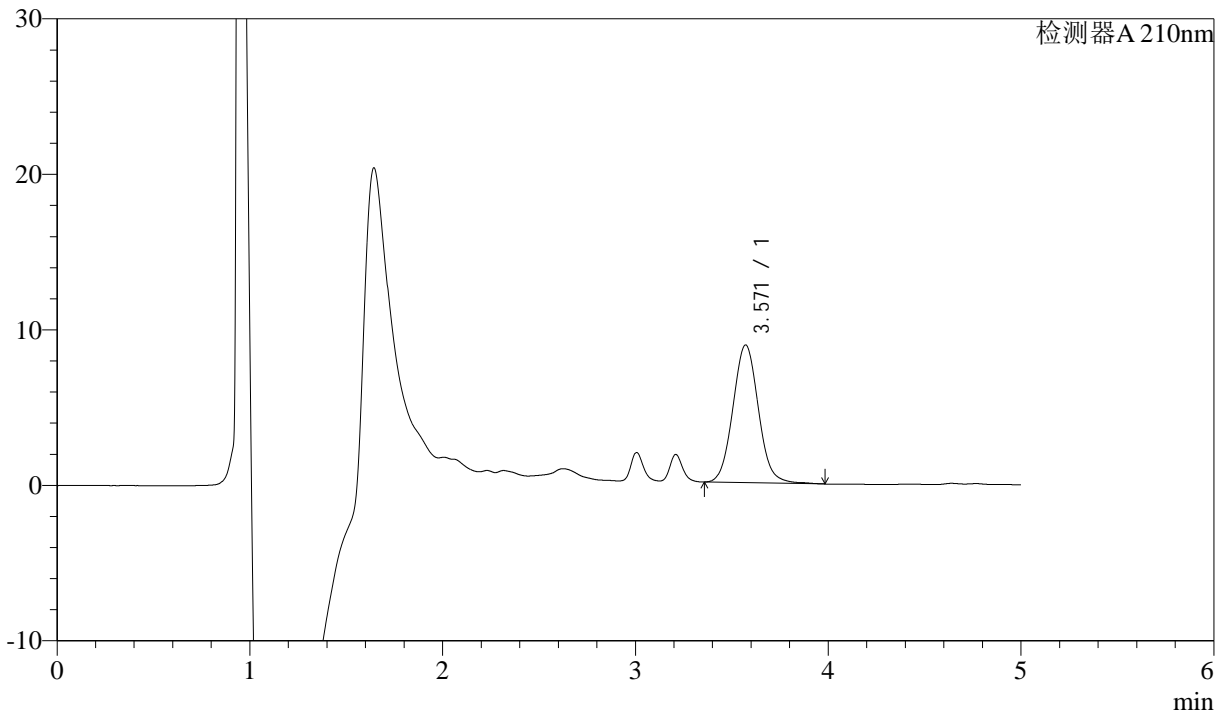
J483

<样品信息>

色谱柱 :SB-C8(150mm*4.6mm,3.5μm) 流速: 1.5ml/min
 柱温 :60°C 波长: 210nm
 数据文件名 :RC\$J483 - 27-105/27-5256-2 - zzp-24111101p-rcqx-pH4.5jz-qbj-10min-P5.lcd
 方法文件名 :RC\$J483 - J483-RCQX-FX276.lcm
 批处理文件名: RC\$J483 - J483-20250318-FX276.lcb
 样品瓶号 : 2-38
 进样体积 : 400 μL 版本号: 6.115
 进样时间 : 2025/03/18 21:38:32 实验者: jiangjinwei
 处理时间 (V2) : 2025/03/19 13:28:01 处理者: jiangjinwei
 仪器型号: SHIMADZU LC-2050C(FX276)

<色谱图>

mV



<峰表>

检测器A 210nm

峰号	保留时间	面积	面积%	高度	理论塔板数(USP)	拖尾因子	分离度(USP)
1	3.571	81683	100.000	8864	3532	1.067	--
总计		81683	100.000	8864			



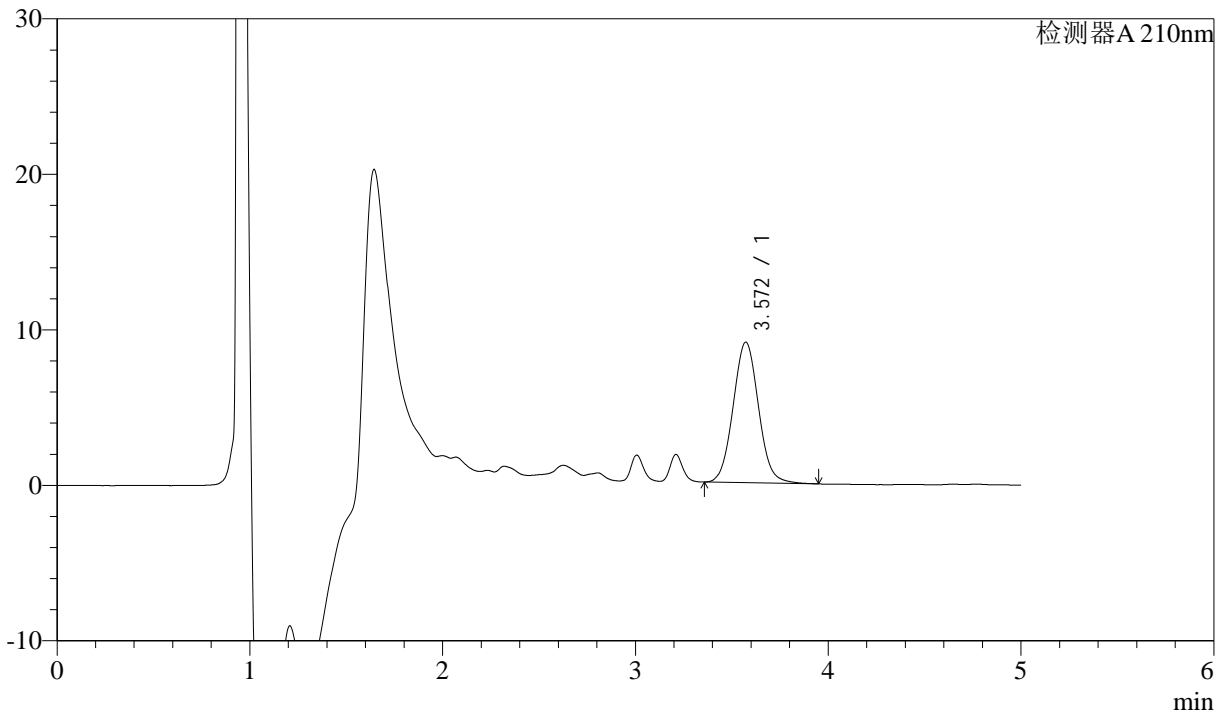
J483

<样品信息>

色谱柱 :SB-C8(150mm*4.6mm,3.5μm) 流速: 1.5ml/min
 柱温 :60°C 波长: 210nm
 数据文件名 :RC\$J483 - 27-105/27-5257-2 - zzp-24111101p-rcqx-pH4.5jz-qbj-10min-P6.lcd
 方法文件名 :RC\$J483 - J483-RCQX-FX276.lcm
 批处理文件名: RC\$J483 - J483-20250318-FX276.lcb
 样品瓶号 :2-47
 进样体积 :400 μL 版本号: 6.115
 进样时间 :2025/03/18 21:45:04 实验者: jiangjinwei
 处理时间 (V2) :2025/03/19 13:28:04 处理者: jiangjinwei
 仪器型号: SHIMADZU LC-2050C(FX276)

<色谱图>

mV



<峰表>

检测器A 210nm

峰号	保留时间	面积	面积%	高度	理论塔板数(USP)	拖尾因子	分离度(USP)
1	3.572	82876	100.000	9043	3547	1.060	--
总计		82876	100.000	9043			



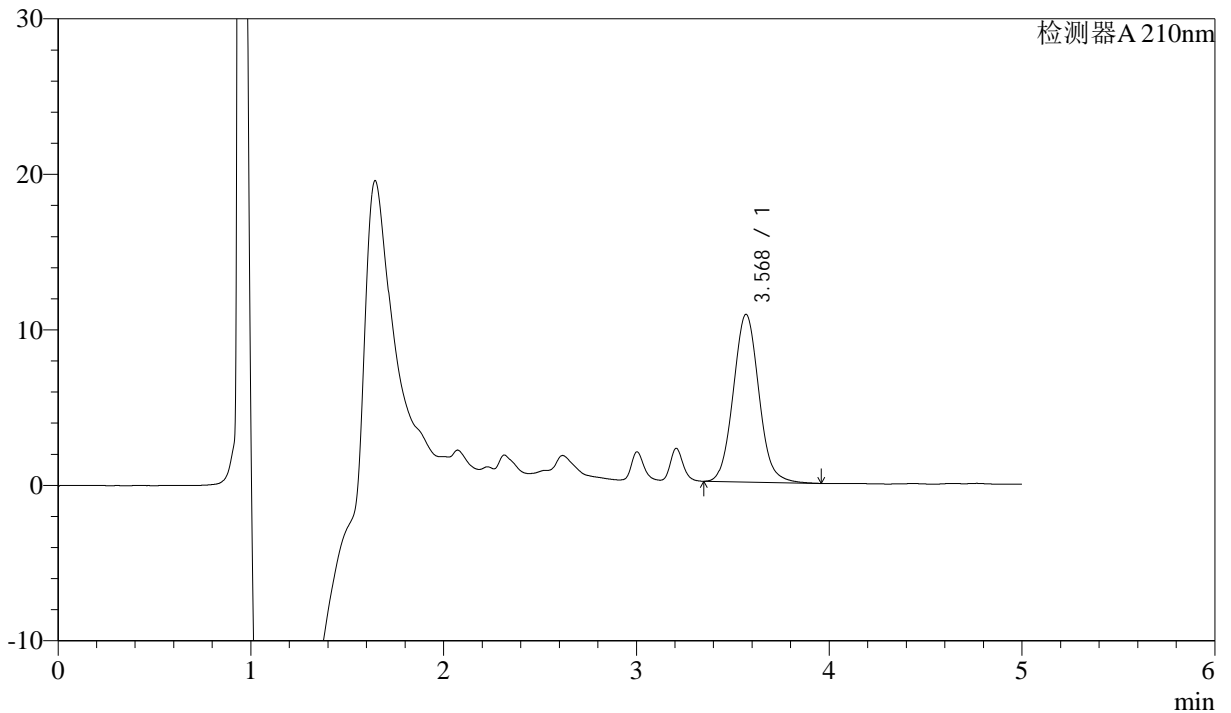
J483

<样品信息>

色谱柱 :SB-C8(150mm*4.6mm,3.5μm) 流速: 1.5ml/min
 柱温 :60°C 波长: 210nm
 数据文件名 :RC\$J483 - 27-105/27-5258-2 - zzp-24111101p-rcqx-pH4.5jz-qbj-15min-P1.lcd
 方法文件名 :RC\$J483 - J483-RCQX-FX276.lcm
 批处理文件名: RC\$J483 - J483-20250318-FX276.lcb
 样品瓶号 : 2-3
 进样体积 : 400 μL 版本号: 6.115
 进样时间 : 2025/03/18 21:51:36 实验者: jiangjinwei
 处理时间 (V2) : 2025/03/19 13:28:07 处理者: jiangjinwei
 仪器型号: SHIMADZU LC-2050C(FX276)

<色谱图>

mV



<峰表>

检测器A 210nm

峰号	保留时间	面积	面积%	高度	理论塔板数(USP)	拖尾因子	分离度(USP)
1	3.568	99455	100.000	10767	3527	1.077	--
总计		99455	100.000	10767			



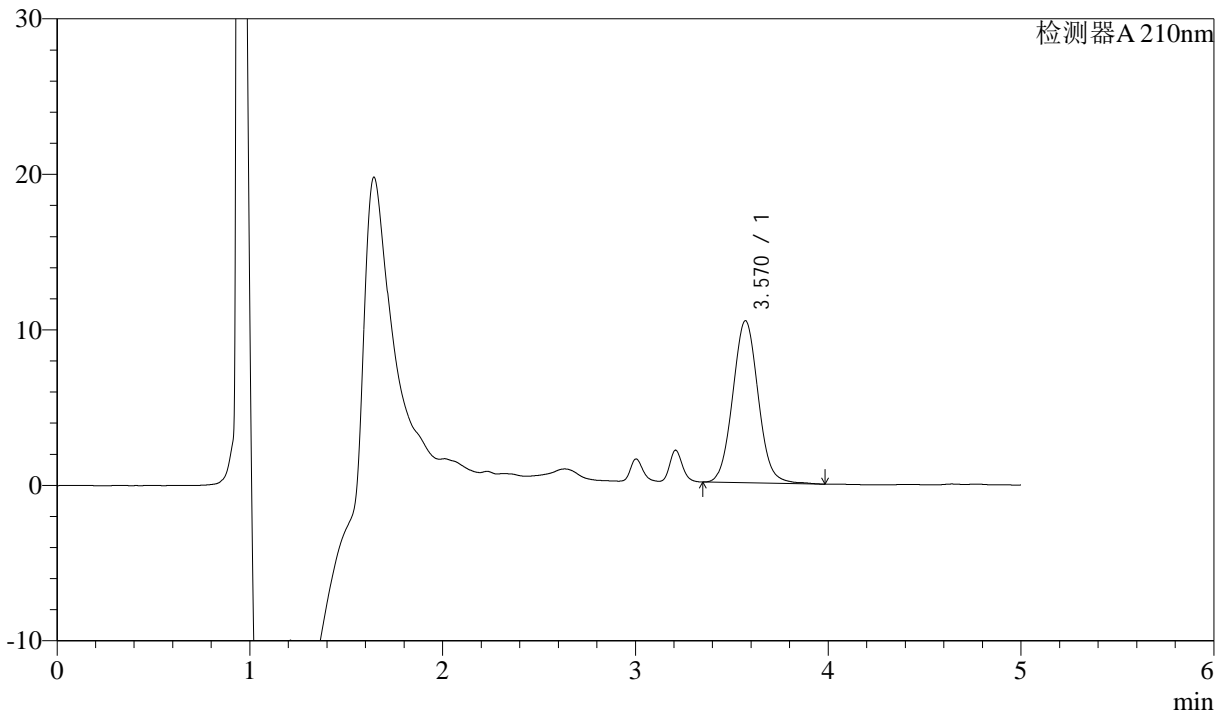
J483

<样品信息>

色谱柱 :SB-C8(150mm*4.6mm,3.5μm) 流速: 1.5ml/min
 柱温 :60°C 波长: 210nm
 数据文件名 :RC\$J483 - 27-105/27-5259-2 - zzp-24111101p-rcqx-pH4.5jz-qbj-15min-P2.lcd
 方法文件名 :RC\$J483 - J483-RCQX-FX276.lcm
 批处理文件名: RC\$J483 - J483-20250318-FX276.lcb
 样品瓶号 : 2-12
 进样体积 : 400 μL 版本号: 6.115
 进样时间 : 2025/03/18 21:58:09 实验者: jiangjinwei
 处理时间 (V2) : 2025/03/19 13:28:09 处理者: jiangjinwei
 仪器型号: SHIMADZU LC-2050C(FX276)

<色谱图>

mV



<峰表>

检测器A 210nm

峰号	保留时间	面积	面积%	高度	理论塔板数(USP)	拖尾因子	分离度(USP)
1	3.570	95750	100.000	10424	3538	1.060	--
总计		95750	100.000	10424			



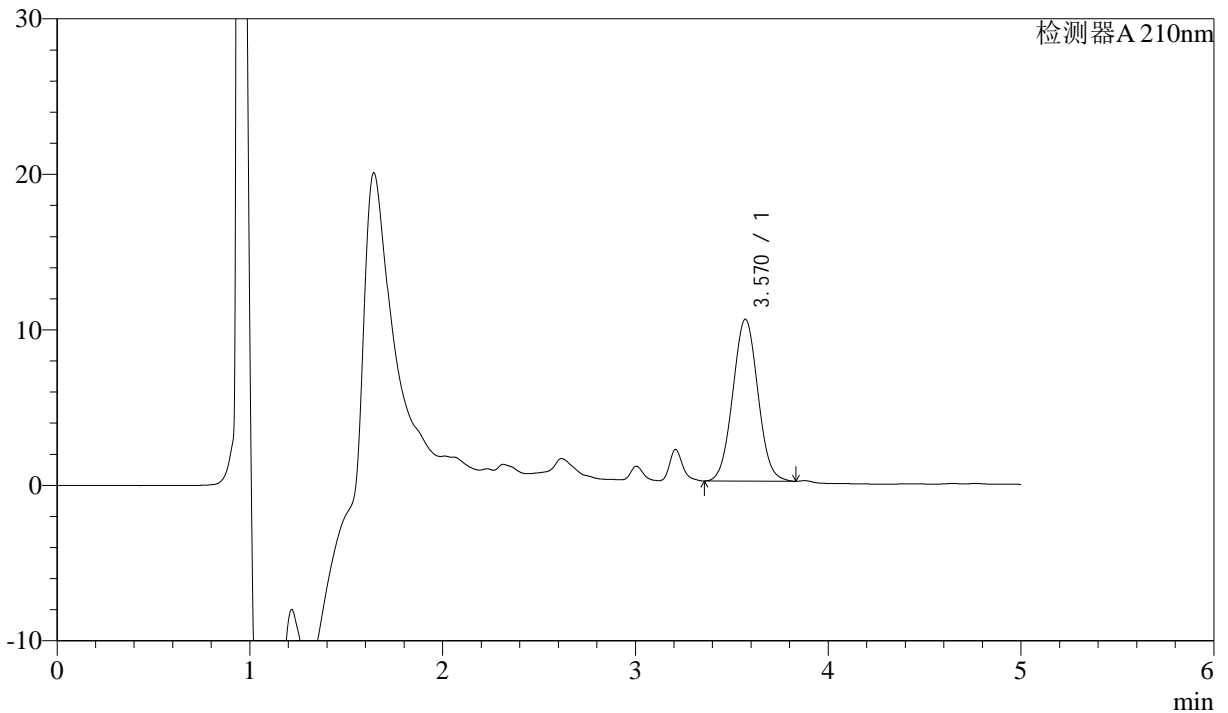
J483

<样品信息>

色谱柱 :SB-C8(150mm*4.6mm,3.5μm) 流速: 1.5ml/min
 柱温 :60°C 波长: 210nm
 数据文件名 :RC\$J483 - 27-105/27-5260-2 - zzp-24111101p-rcqx-pH4.5jz-qbj-15min-P3.lcd
 方法文件名 :RC\$J483 - J483-RCQX-FX276.lcm
 批处理文件名: RC\$J483 - J483-20250318-FX276.lcb
 样品瓶号 : 2-21
 进样体积 : 400 μL 版本号: 6.115
 进样时间 : 2025/03/18 22:04:41 实验者: jiangjinwei
 处理时间 (V2) : 2025/03/19 13:28:12 处理者: jiangjinwei
 仪器型号: SHIMADZU LC-2050C(FX276)

<色谱图>

mV



<峰表>

检测器A 210nm

峰号	保留时间	面积	面积%	高度	理论塔板数(USP)	拖尾因子	分离度(USP)
1	3.570	94329	100.000	10411	3564	1.043	--
总计		94329	100.000	10411			



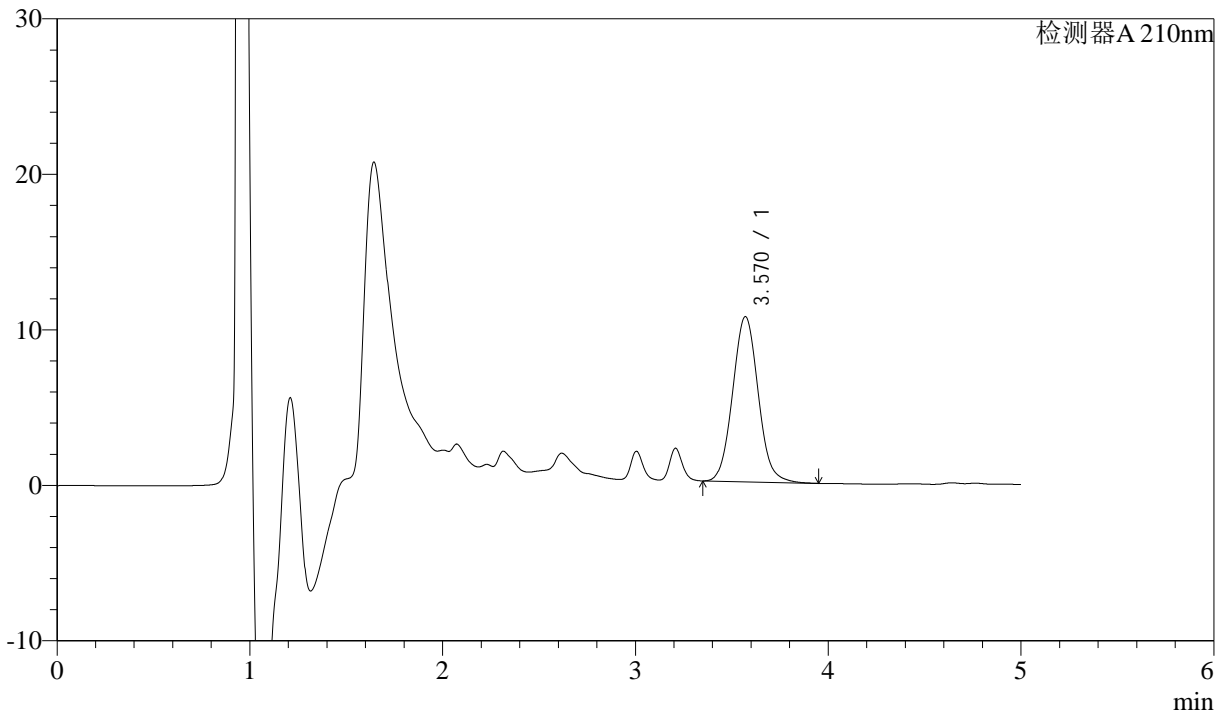
J483

<样品信息>

色谱柱 :SB-C8(150mm*4.6mm,3.5μm) 流速: 1.5ml/min
 柱温 :60°C 波长: 210nm
 数据文件名 :RC\$J483 - 27-105/27-5261-2 - zzp-24111101p-rcqx-pH4.5jz-qbj-15min-P4.lcd
 方法文件名 :RC\$J483 - J483-RCQX-FX276.lcm
 批处理文件名: RC\$J483 - J483-20250318-FX276.lcb
 样品瓶号 : 2-30
 进样体积 : 400 μL 版本号: 6.115
 进样时间 : 2025/03/18 22:11:12 实验者: jiangjinwei
 处理时间 (V2) : 2025/03/19 13:28:15 处理者: jiangjinwei
 仪器型号: SHIMADZU LC-2050C(FX276)

<色谱图>

mV



<峰表>

检测器A 210nm

峰号	保留时间	面积	面积%	高度	理论塔板数(USP)	拖尾因子	分离度(USP)
1	3.570	97912	100.000	10622	3512	1.070	--
总计		97912	100.000	10622			



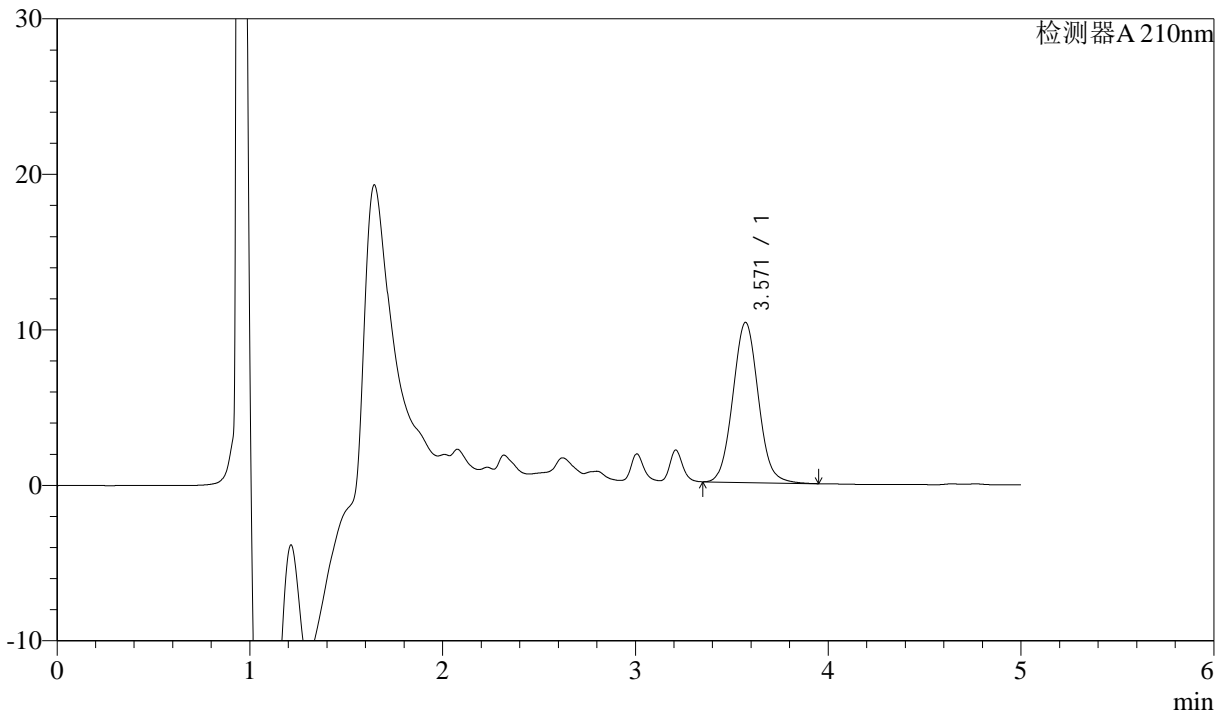
J483

<样品信息>

色谱柱 :SB-C8(150mm*4.6mm,3.5μm) 流速: 1.5ml/min
 柱温 :60°C 波长: 210nm
 数据文件名 :RC\$J483 - 27-105/27-5262-2 - zzp-24111101p-rcqx-pH4.5jz-qbj-15min-P5.lcd
 方法文件名 :RC\$J483 - J483-RCQX-FX276.lcm
 批处理文件名: RC\$J483 - J483-20250318-FX276.lcb
 样品瓶号 : 2-39
 进样体积 : 400 μL 版本号: 6.115
 进样时间 : 2025/03/18 22:17:44 实验者: jiangjinwei
 处理时间 (V2) : 2025/03/19 13:28:18 处理者: jiangjinwei
 仪器型号: SHIMADZU LC-2050C(FX276)

<色谱图>

mV



<峰表>

检测器A 210nm

峰号	保留时间	面积	面积%	高度	理论塔板数(USP)	拖尾因子	分离度(USP)
1	3.571	94501	100.000	10301	3537	1.063	--
总计		94501	100.000	10301			



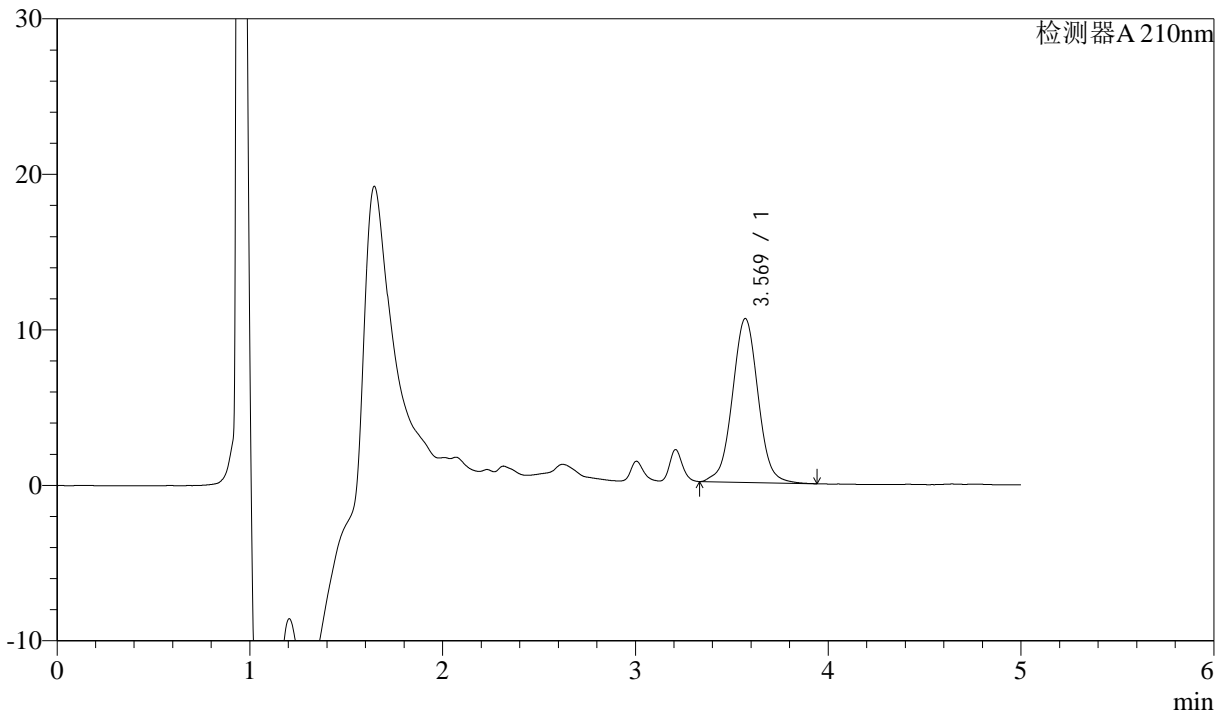
J483

<样品信息>

色谱柱 :SB-C8(150mm*4.6mm,3.5μm) 流速: 1.5ml/min
 柱温 :60°C 波长: 210nm
 数据文件名 :RC\$J483 - 27-105/27-5263-2 - zzp-24111101p-rcqx-pH4.5jz-qbj-15min-P6.lcd
 方法文件名 :RC\$J483 - J483-RCQX-FX276.lcm
 批处理文件名: RC\$J483 - J483-20250318-FX276.lcb
 样品瓶号 : 2-48
 进样体积 : 400 μL 版本号: 6.115
 进样时间 : 2025/03/18 22:24:16 实验者: jiangjinwei
 处理时间 (V2) : 2025/03/19 13:28:20 处理者: jiangjinwei
 仪器型号: SHIMADZU LC-2050C(FX276)

<色谱图>

mV



<峰表>

检测器A 210nm

峰号	保留时间	面积	面积%	高度	理论塔板数(USP)	拖尾因子	分离度(USP)
1	3.569	97311	100.000	10532	3551	1.021	--
总计		97311	100.000	10532			



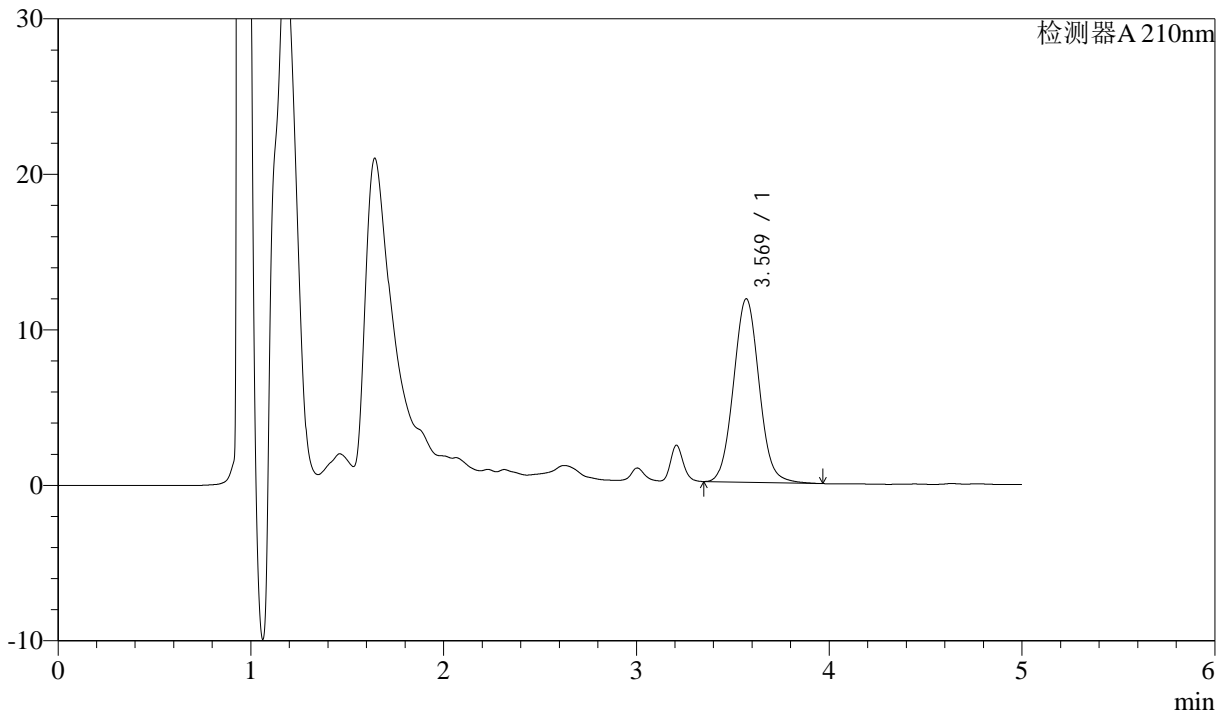
J483

<样品信息>

色谱柱 :SB-C8(150mm*4.6mm,3.5μm) 流速: 1.5ml/min
 柱温 :60°C 波长: 210nm
 数据文件名 :RC\$J483 - 27-105/27-5264-2 - zzp-24111101p-rcqx-pH4.5jz-qbj-20min-P1.lcd
 方法文件名 :RC\$J483 - J483-RCQX-FX276.lcm
 批处理文件名: RC\$J483 - J483-20250318-FX276.lcb
 样品瓶号 : 2-4
 进样体积 : 400 μL 版本号: 6.115
 进样时间 : 2025/03/18 22:30:49 实验者: jiangjinwei
 处理时间 (V2) : 2025/03/19 13:28:23 处理者: jiangjinwei
 仪器型号: SHIMADZU LC-2050C(FX276)

<色谱图>

mV



<峰表>

检测器A 210nm

峰号	保留时间	面积	面积%	高度	理论塔板数(USP)	拖尾因子	分离度(USP)
1	3.569	108820	100.000	11798	3513	1.062	--
总计		108820	100.000	11798			



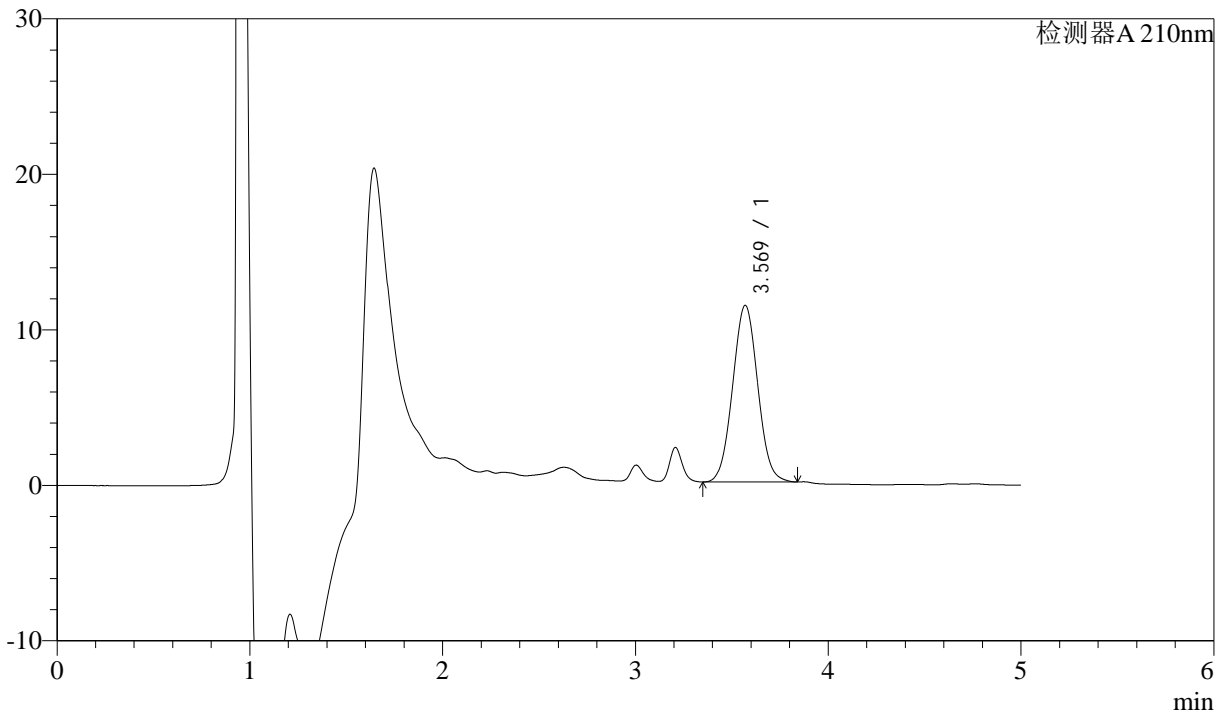
J483

<样品信息>

色谱柱 :SB-C8(150mm*4.6mm,3.5μm) 流速: 1.5ml/min
 柱温 :60°C 波长: 210nm
 数据文件名 :RC\$J483 - 27-105/27-5265-2 - zzp-24111101p-rcqx-pH4.5jz-qbj-20min-P2.lcd
 方法文件名 :RC\$J483 - J483-RCQX-FX276.lcm
 批处理文件名: RC\$J483 - J483-20250318-FX276.lcb
 样品瓶号 : 2-13
 进样体积 : 400 μL 版本号: 6.115
 进样时间 : 2025/03/18 22:37:22 实验者: jiangjinwei
 处理时间 (V2) : 2025/03/19 13:28:26 处理者: jiangjinwei
 仪器型号: SHIMADZU LC-2050C(FX276)

<色谱图>

mV



<峰表>

检测器A 210nm

峰号	保留时间	面积	面积%	高度	理论塔板数(USP)	拖尾因子	分离度(USP)
1	3.569	102847	100.000	11351	3568	1.043	--
总计		102847	100.000	11351			



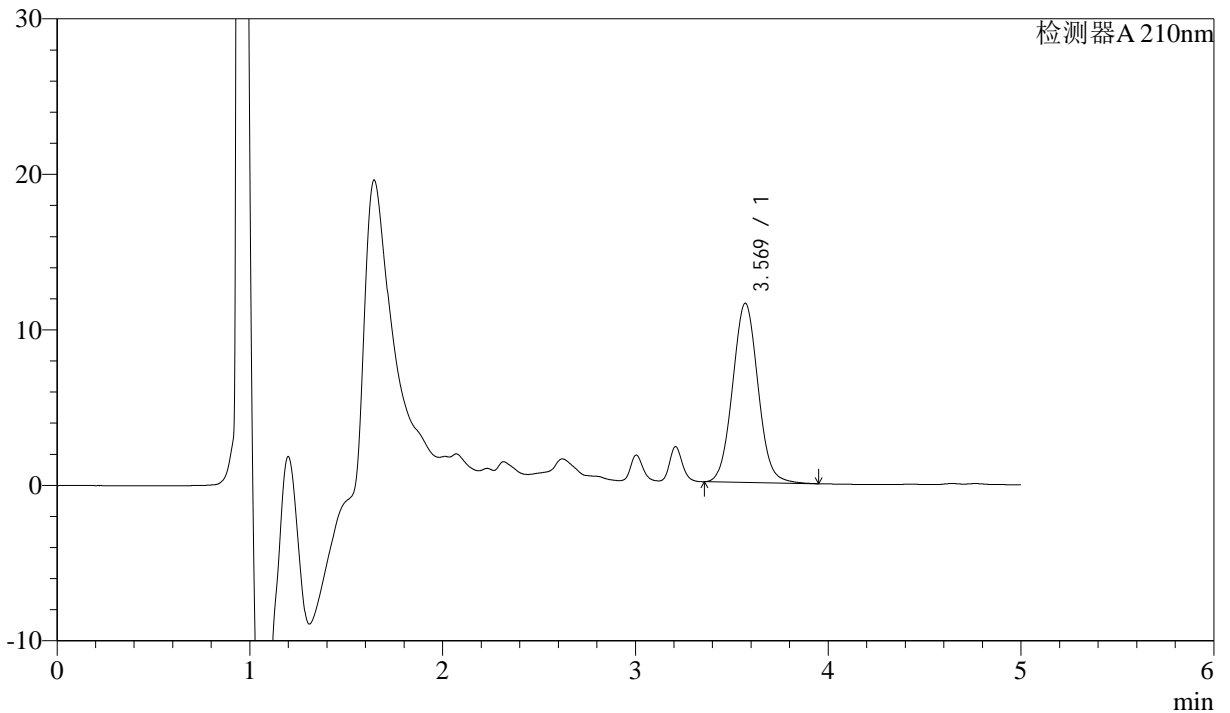
J483

<样品信息>

色谱柱 :SB-C8(150mm*4.6mm,3.5μm) 流速: 1.5ml/min
 柱温 :60°C 波长: 210nm
 数据文件名 :RC\$J483 - 27-105/27-5266-2 - zzp-24111101p-rcqx-pH4.5jz-qbj-20min-P3.lcd
 方法文件名 :RC\$J483 - J483-RCQX-FX276.lcm
 批处理文件名: RC\$J483 - J483-20250318-FX276.lcb
 样品瓶号 : 2-22
 进样体积 : 400 μL 版本号: 6.115
 进样时间 : 2025/03/18 22:43:54 实验者: jiangjinwei
 处理时间 (V2) : 2025/03/19 13:28:29 处理者: jiangjinwei
 仪器型号: SHIMADZU LC-2050C(FX276)

<色谱图>

mV



<峰表>

检测器A 210nm

峰号	保留时间	面积	面积%	高度	理论塔板数(USP)	拖尾因子	分离度(USP)
1	3.569	105630	100.000	11522	3539	1.056	--
总计		105630	100.000	11522			



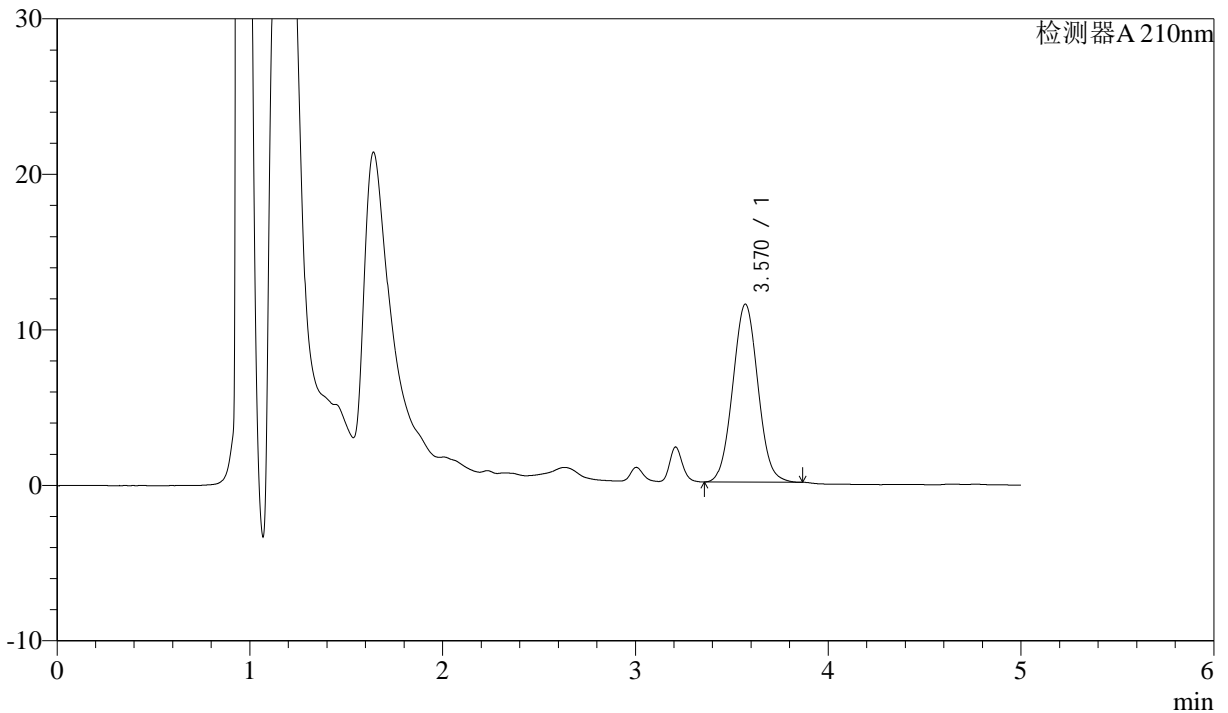
J483

<样品信息>

色谱柱 :SB-C8(150mm*4.6mm,3.5μm) 流速: 1.5ml/min
 柱温 :60°C 波长: 210nm
 数据文件名 :RC\$J483 - 27-105/27-5267-2 - zzp-24111101p-rcqx-pH4.5jz-qbj-20min-P4.lcd
 方法文件名 :RC\$J483 - J483-RCQX-FX276.lcm
 批处理文件名: RC\$J483 - J483-20250318-FX276.lcb
 样品瓶号 : 2-31
 进样体积 : 400 μL 版本号: 6.115
 进样时间 : 2025/03/18 22:50:26 实验者: jiangjinwei
 处理时间 (V2) : 2025/03/19 13:28:32 处理者: jiangjinwei
 仪器型号: SHIMADZU LC-2050C(FX276)

<色谱图>

mV



<峰表>

检测器A 210nm

峰号	保留时间	面积	面积%	高度	理论塔板数(USP)	拖尾因子	分离度(USP)
1	3.570	103833	100.000	11440	3560	1.046	--
总计		103833	100.000	11440			



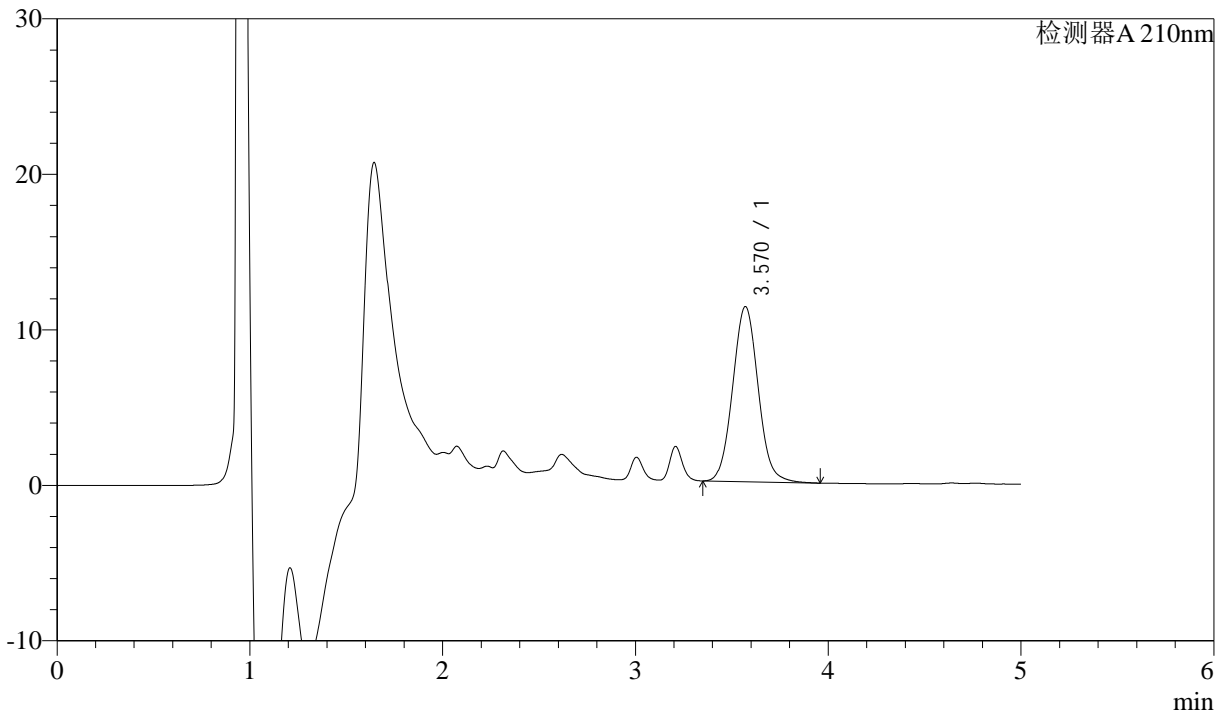
J483

<样品信息>

色谱柱 :SB-C8(150mm*4.6mm,3.5μm) 流速: 1.5ml/min
 柱温 :60°C 波长: 210nm
 数据文件名 :RC\$J483 - 27-105/27-5268-2 - zzp-24111101p-rcqx-pH4.5jz-qbj-20min-P5.lcd
 方法文件名 :RC\$J483 - J483-RCQX-FX276.lcm
 批处理文件名: RC\$J483 - J483-20250318-FX276.lcb
 样品瓶号 : 2-40
 进样体积 : 400 μL 版本号: 6.115
 进样时间 : 2025/03/18 22:56:58 实验者: jiangjinwei
 处理时间 (V2) : 2025/03/19 13:28:34 处理者: jiangjinwei
 仪器型号: SHIMADZU LC-2050C(FX276)

<色谱图>

mV



<峰表>

检测器A 210nm

峰号	保留时间	面积	面积%	高度	理论塔板数(USP)	拖尾因子	分离度(USP)
1	3.570	103613	100.000	11264	3533	1.064	--
总计		103613	100.000	11264			



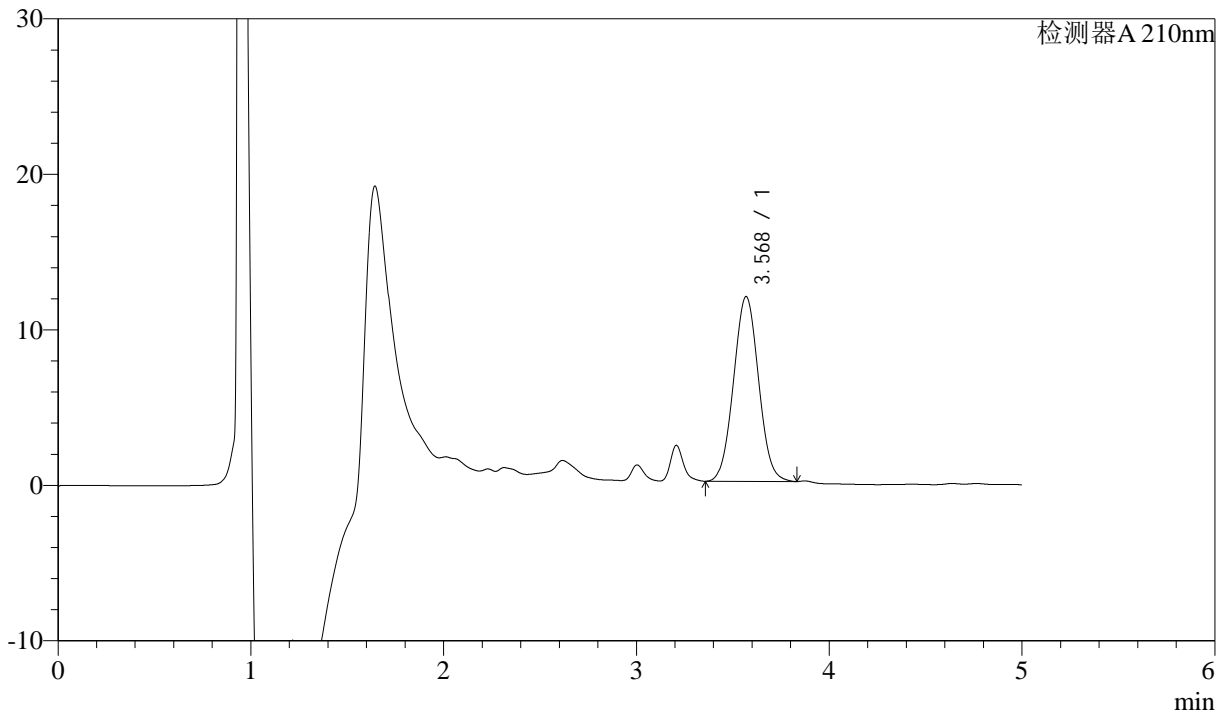
J483

<样品信息>

色谱柱 :SB-C8(150mm*4.6mm,3.5μm) 流速: 1.5ml/min
 柱温 :60°C 波长: 210nm
 数据文件名 :RC\$J483 - 27-105/27-5269-2 - zzp-24111101p-rcqx-pH4.5jz-qbj-20min-P6.lcd
 方法文件名 :RC\$J483 - J483-RCQX-FX276.lcm
 批处理文件名: RC\$J483 - J483-20250318-FX276.lcb
 样品瓶号 : 2-49
 进样体积 : 400 μL 版本号: 6.115
 进样时间 : 2025/03/18 23:03:30 实验者: jiangjinwei
 处理时间 (V2) : 2025/03/19 13:28:37 处理者: jiangjinwei
 仪器型号: SHIMADZU LC-2050C(FX276)

<色谱图>

mV



<峰表>

检测器A 210nm

峰号	保留时间	面积	面积%	高度	理论塔板数(USP)	拖尾因子	分离度(USP)
1	3.568	107331	100.000	11869	3573	1.040	--
总计		107331	100.000	11869			



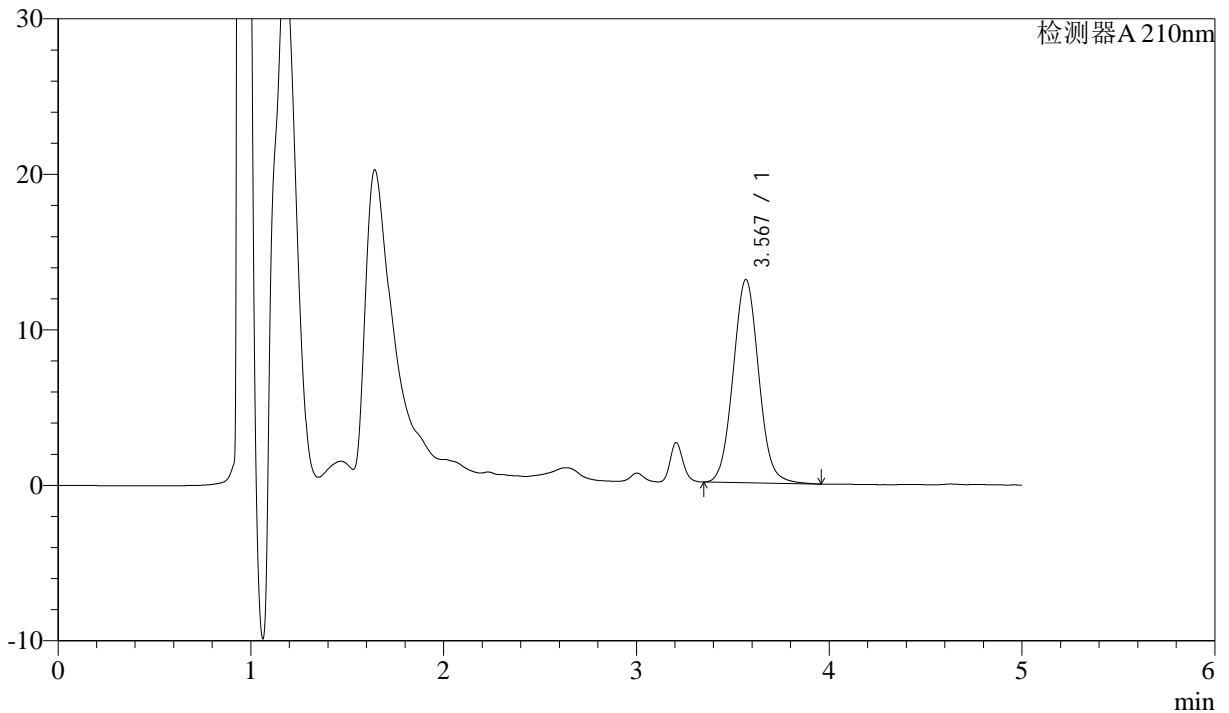
J483

<样品信息>

色谱柱 :SB-C8(150mm*4.6mm,3.5μm) 流速: 1.5ml/min
 柱温 :60°C 波长: 210nm
 数据文件名 :RC\$J483 - 27-105/27-5270-2 - zzp-24111101p-rcqx-pH4.5jz-qbj-30min-P1.lcd
 方法文件名 :RC\$J483 - J483-RCQX-FX276.lcm
 批处理文件名: RC\$J483 - J483-20250318-FX276.lcb
 样品瓶号 : 2-5
 进样体积 : 400 μL 版本号: 6.115
 进样时间 : 2025/03/18 23:10:03 实验者: jiangjinwei
 处理时间 (V2) : 2025/03/19 13:28:40 处理者: jiangjinwei
 仪器型号: SHIMADZU LC-2050C(FX276)

<色谱图>

mV



<峰表>

检测器A 210nm

峰号	保留时间	面积	面积%	高度	理论塔板数(USP)	拖尾因子	分离度(USP)
1	3.567	120557	100.000	13047	3502	1.061	--
总计		120557	100.000	13047			



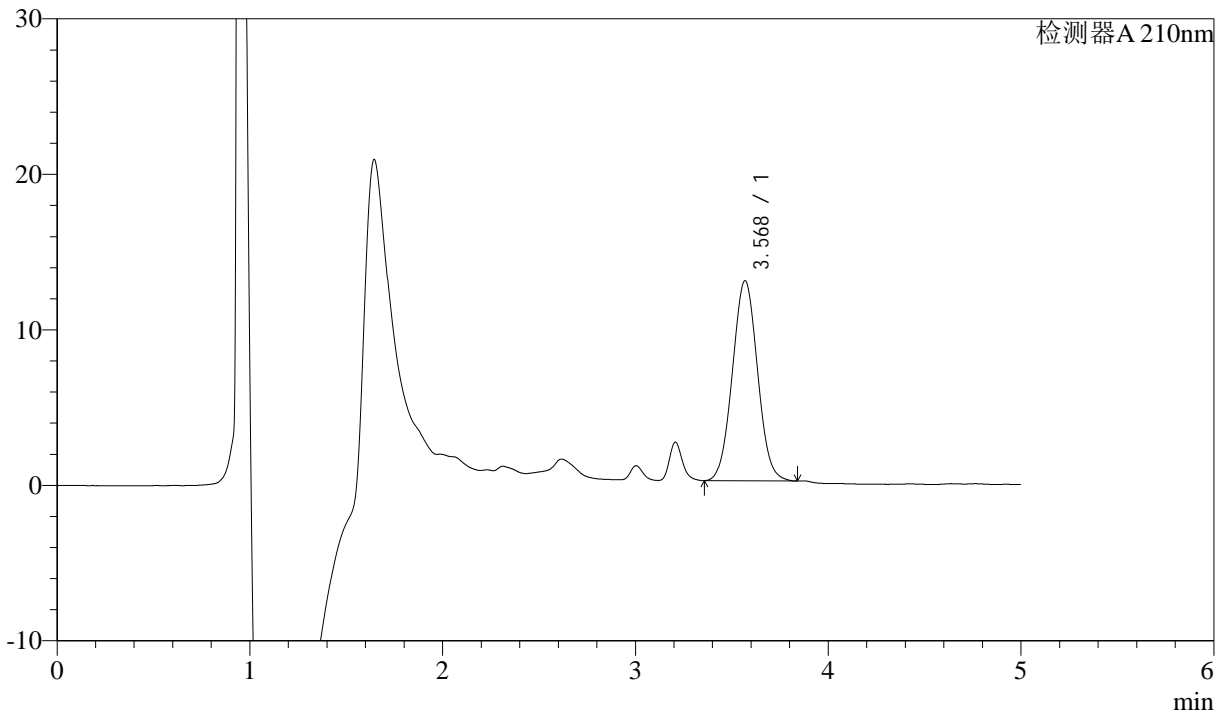
J483

<样品信息>

色谱柱 :SB-C8(150mm*4.6mm,3.5μm) 流速: 1.5ml/min
 柱温 :60°C 波长: 210nm
 数据文件名 :RC\$J483 - 27-105/27-5271-2 - zzp-24111101p-rcqx-pH4.5jz-qbj-30min-P2.lcd
 方法文件名 :RC\$J483 - J483-RCQX-FX276.lcm
 批处理文件名: RC\$J483 - J483-20250318-FX276.lcb
 样品瓶号 : 2-14
 进样体积 : 400 μL 版本号: 6.115
 进样时间 : 2025/03/18 23:16:35 实验者: jiangjinwei
 处理时间 (V2) : 2025/03/19 13:28:43 处理者: jiangjinwei
 仪器型号: SHIMADZU LC-2050C(FX276)

<色谱图>

mV



<峰表>

检测器A 210nm

峰号	保留时间	面积	面积%	高度	理论塔板数(USP)	拖尾因子	分离度(USP)
1	3.568	116754	100.000	12849	3546	1.041	--
总计		116754	100.000	12849			



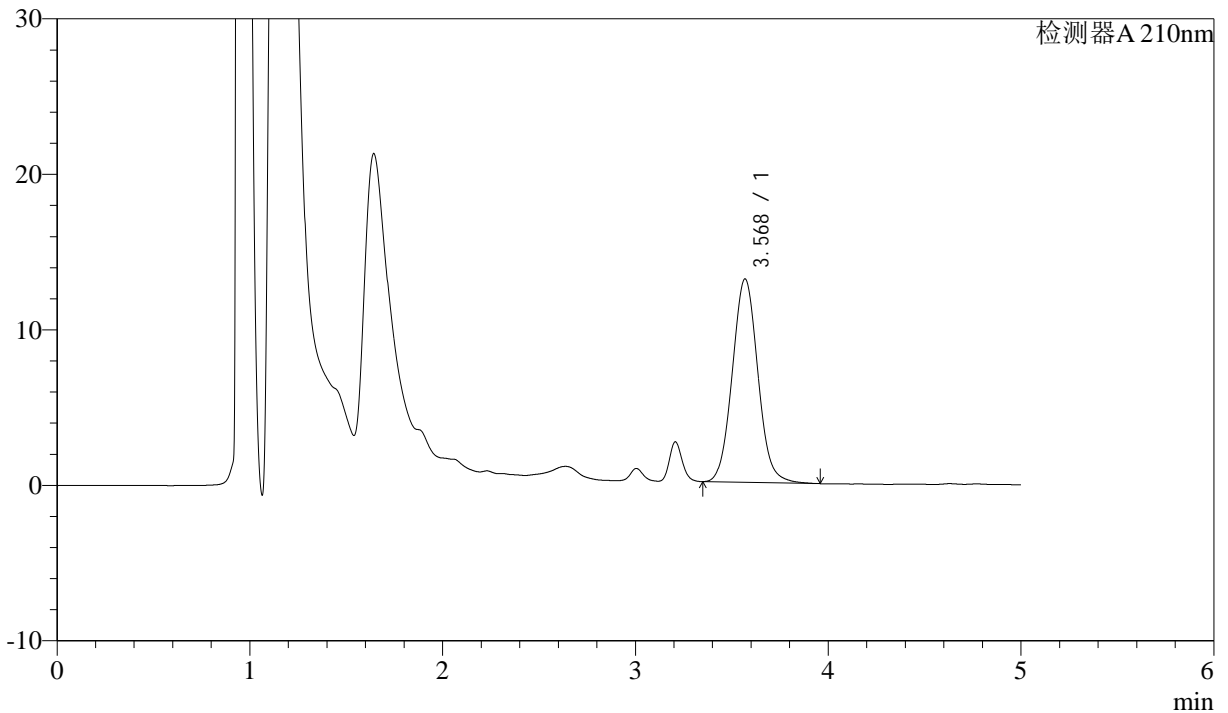
J483

<样品信息>

色谱柱 :SB-C8(150mm*4.6mm,3.5μm) 流速: 1.5ml/min
 柱温 :60°C 波长: 210nm
 数据文件名 :RC\$J483 - 27-105/27-5272-2 - zzp-24111101p-rcqx-pH4.5jz-qbj-30min-P3.lcd
 方法文件名 :RC\$J483 - J483-RCQX-FX276.lcm
 批处理文件名: RC\$J483 - J483-20250318-FX276.lcb
 样品瓶号 : 2-23
 进样体积 : 400 μL 版本号: 6.115
 进样时间 : 2025/03/18 23:23:07 实验者: jiangjinwei
 处理时间 (V2) : 2025/03/19 13:28:46 处理者: jiangjinwei
 仪器型号: SHIMADZU LC-2050C(FX276)

<色谱图>

mV



<峰表>

检测器A 210nm

峰号	保留时间	面积	面积%	高度	理论塔板数(USP)	拖尾因子	分离度(USP)
1	3.568	120754	100.000	13063	3497	1.067	--
总计		120754	100.000	13063			



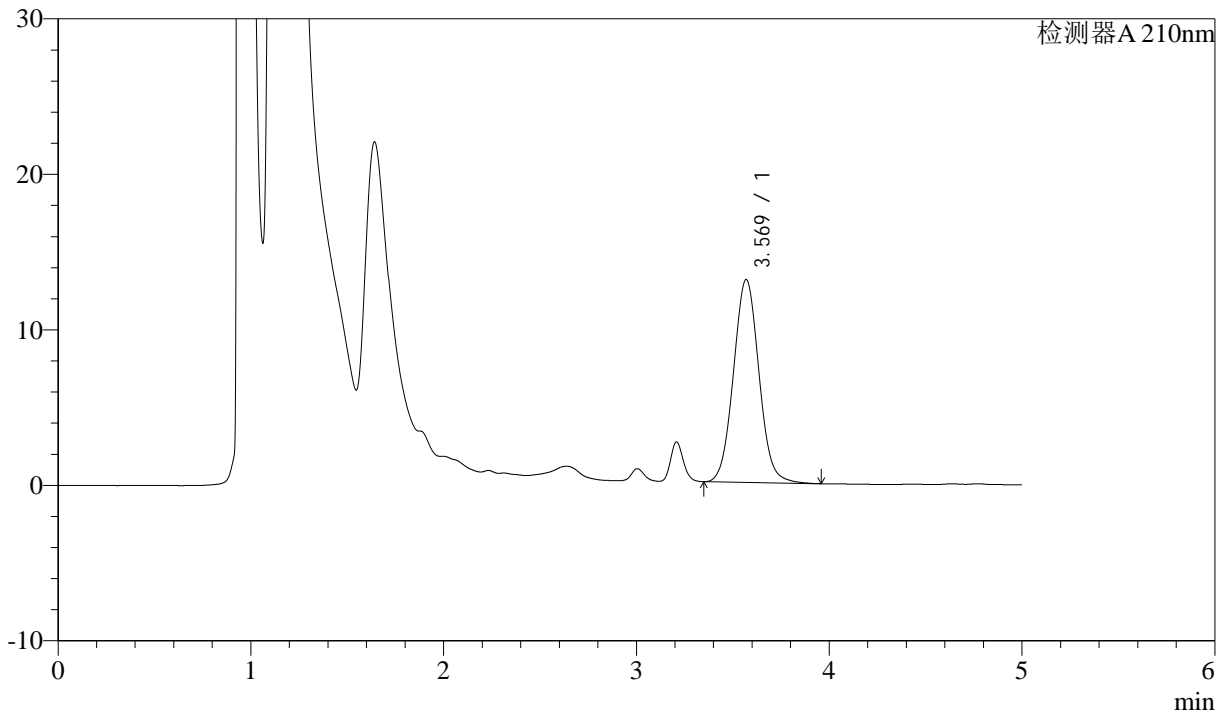
J483

<样品信息>

色谱柱 :SB-C8(150mm*4.6mm,3.5μm) 流速: 1.5ml/min
 柱温 :60°C 波长: 210nm
 数据文件名 :RC\$J483 - 27-105/27-5273-2 - zzp-24111101p-rcqx-pH4.5jz-qbj-30min-P4.lcd
 方法文件名 :RC\$J483 - J483-RCQX-FX276.lcm
 批处理文件名: RC\$J483 - J483-20250318-FX276.lcb
 样品瓶号 : 2-32
 进样体积 : 400 μL 版本号: 6.115
 进样时间 : 2025/03/18 23:29:39 实验者: jiangjinwei
 处理时间 (V2) : 2025/03/19 13:28:48 处理者: jiangjinwei
 仪器型号: SHIMADZU LC-2050C(FX276)

<色谱图>

mV



<峰表>

检测器A 210nm

峰号	保留时间	面积	面积%	高度	理论塔板数(USP)	拖尾因子	分离度(USP)
1	3.569	120126	100.000	13039	3512	1.058	--
总计		120126	100.000	13039			



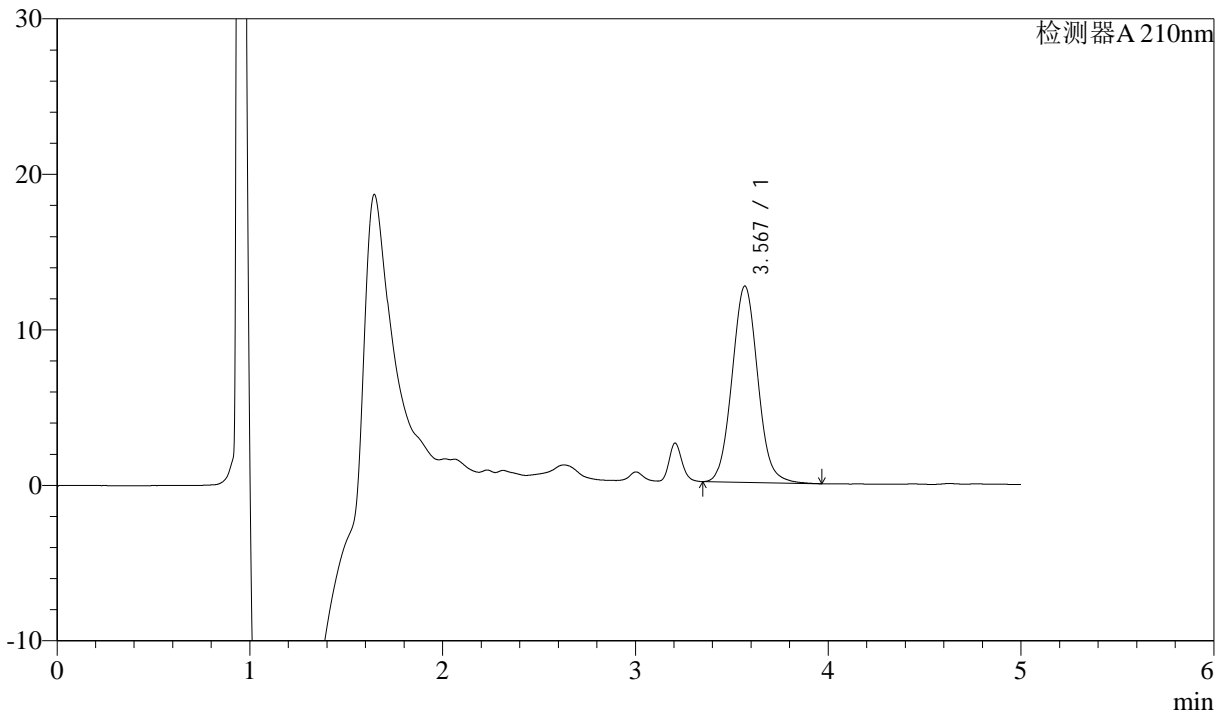
J483

<样品信息>

色谱柱 :SB-C8(150mm*4.6mm,3.5μm) 流速: 1.5ml/min
 柱温 :60°C 波长: 210nm
 数据文件名 :RC\$J483 - 27-105/27-5274-2 - zzp-24111101p-rcqx-pH4.5jz-qbj-30min-P5.lcd
 方法文件名 :RC\$J483 - J483-RCQX-FX276.lcm
 批处理文件名: RC\$J483 - J483-20250318-FX276.lcb
 样品瓶号 :2-41
 进样体积 :400 μL 版本号: 6.115
 进样时间 :2025/03/18 23:36:11 实验者: jiangjinwei
 处理时间 (V2) :2025/03/19 13:28:51 处理者: jiangjinwei
 仪器型号: SHIMADZU LC-2050C(FX276)

<色谱图>

mV



<峰表>

检测器A 210nm

峰号	保留时间	面积	面积%	高度	理论塔板数(USP)	拖尾因子	分离度(USP)
1	3.567	116806	100.000	12605	3491	1.069	--
总计		116806	100.000	12605			



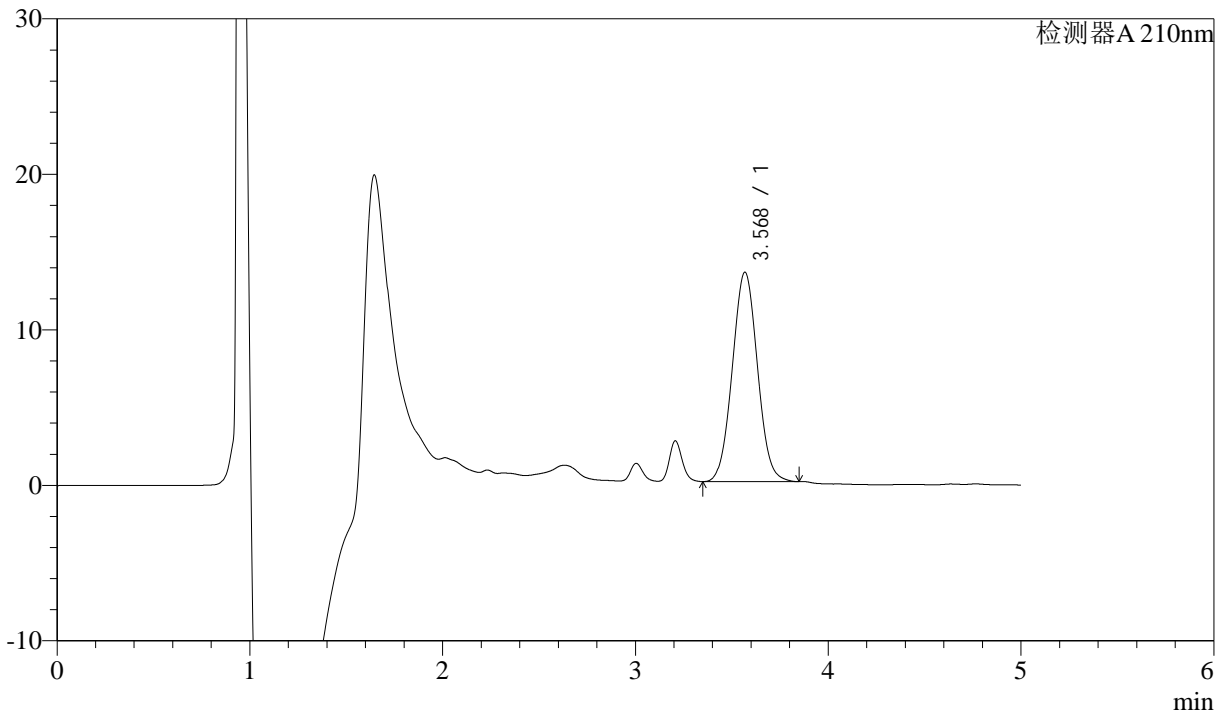
J483

<样品信息>

色谱柱 :SB-C8(150mm*4.6mm,3.5μm) 流速: 1.5ml/min
 柱温 :60°C 波长: 210nm
 数据文件名 :RC\$J483 - 27-105/27-5275-2 - zzp-24111101p-rcqx-pH4.5jz-qbj-30min-P6.lcd
 方法文件名 :RC\$J483 - J483-RCQX-FX276.lcm
 批处理文件名: RC\$J483 - J483-20250318-FX276.lcb
 样品瓶号 : 2-50
 进样体积 : 400 μL 版本号: 6.115
 进样时间 : 2025/03/18 23:42:42 实验者: jiangjinwei
 处理时间 (V2) : 2025/03/19 13:28:55 处理者: jiangjinwei
 仪器型号: SHIMADZU LC-2050C(FX276)

<色谱图>

mV



<峰表>

检测器A 210nm

峰号	保留时间	面积	面积%	高度	理论塔板数(USP)	拖尾因子	分离度(USP)
1	3.568	122082	100.000	13440	3555	1.042	--
总计		122082	100.000	13440			



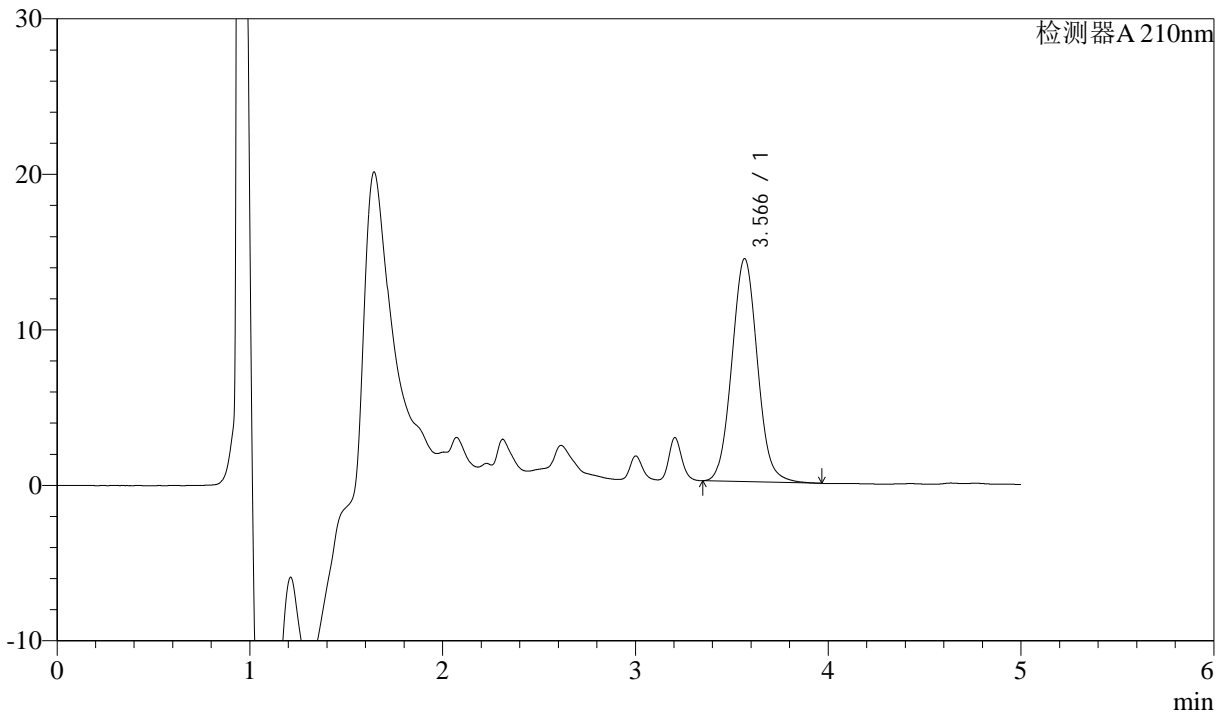
J483

<样品信息>

色谱柱 :SB-C8(150mm*4.6mm,3.5μm) 流速: 1.5ml/min
 柱温 :60°C 波长: 210nm
 数据文件名 :RC\$J483 - 27-105/27-5276-2 - zzp-24111101p-rcqx-pH4.5jz-qbj-45min-P1.lcd
 方法文件名 :RC\$J483 - J483-RCQX-FX276.lcm
 批处理文件名: RC\$J483 - J483-20250318-FX276.lcb
 样品瓶号 : 2-6
 进样体积 : 400 μL 版本号: 6.115
 进样时间 : 2025/03/18 23:49:15 实验者: jiangjinwei
 处理时间 (V2) : 2025/03/19 13:28:58 处理者: jiangjinwei
 仪器型号: SHIMADZU LC-2050C(FX276)

<色谱图>

mV



<峰表>

检测器A 210nm

峰号	保留时间	面积	面积%	高度	理论塔板数(USP)	拖尾因子	分离度(USP)
1	3.566	132073	100.000	14328	3508	1.064	--
总计		132073	100.000	14328			



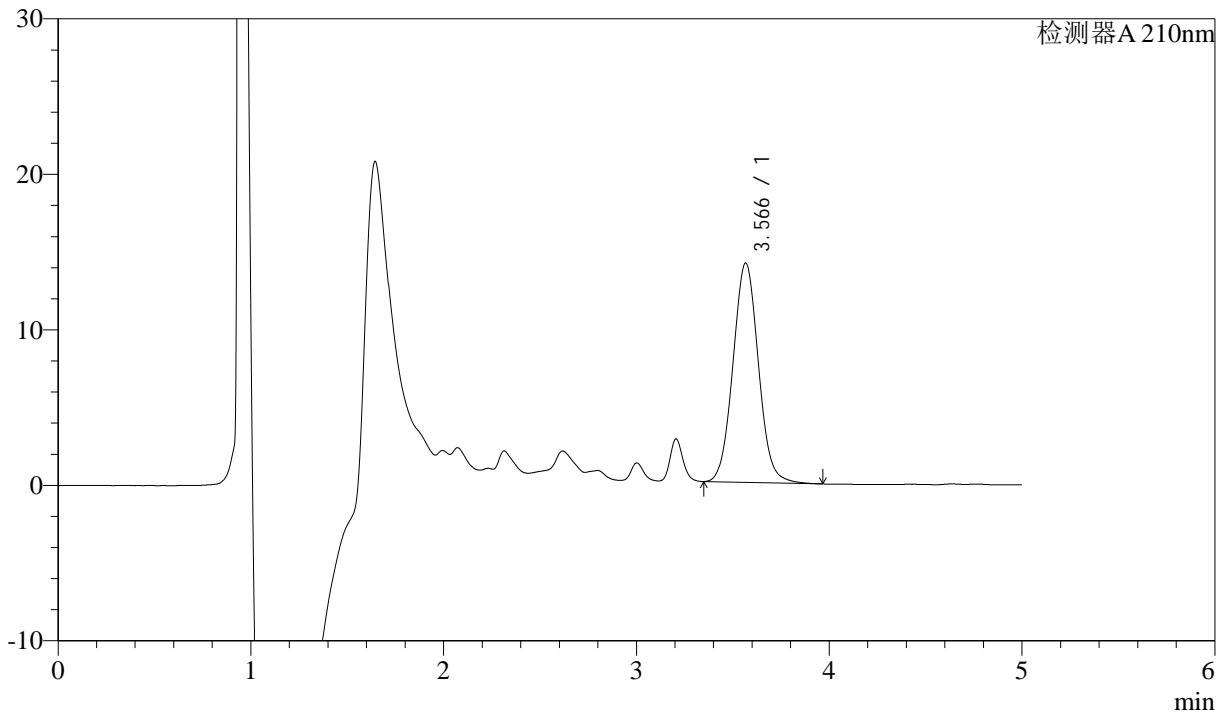
J483

<样品信息>

色谱柱 :SB-C8(150mm*4.6mm,3.5μm) 流速: 1.5ml/min
 柱温 :60°C 波长: 210nm
 数据文件名 :RC\$J483 - 27-105/27-5277-2 - zzp-24111101p-rcqx-pH4.5jz-qbj-45min-P2.lcd
 方法文件名 :RC\$J483 - J483-RCQX-FX276.lcm
 批处理文件名: RC\$J483 - J483-20250318-FX276.lcb
 样品瓶号 : 2-15
 进样体积 : 400 μL 版本号: 6.115
 进样时间 : 2025/03/18 23:55:47 实验者: jiangjinwei
 处理时间 (V2) : 2025/03/19 13:29:01 处理者: jiangjinwei
 仪器型号: SHIMADZU LC-2050C(FX276)

<色谱图>

mV



<峰表>

检测器A 210nm

峰号	保留时间	面积	面积%	高度	理论塔板数(USP)	拖尾因子	分离度(USP)
1	3.566	129480	100.000	14094	3525	1.057	--
总计		129480	100.000	14094			



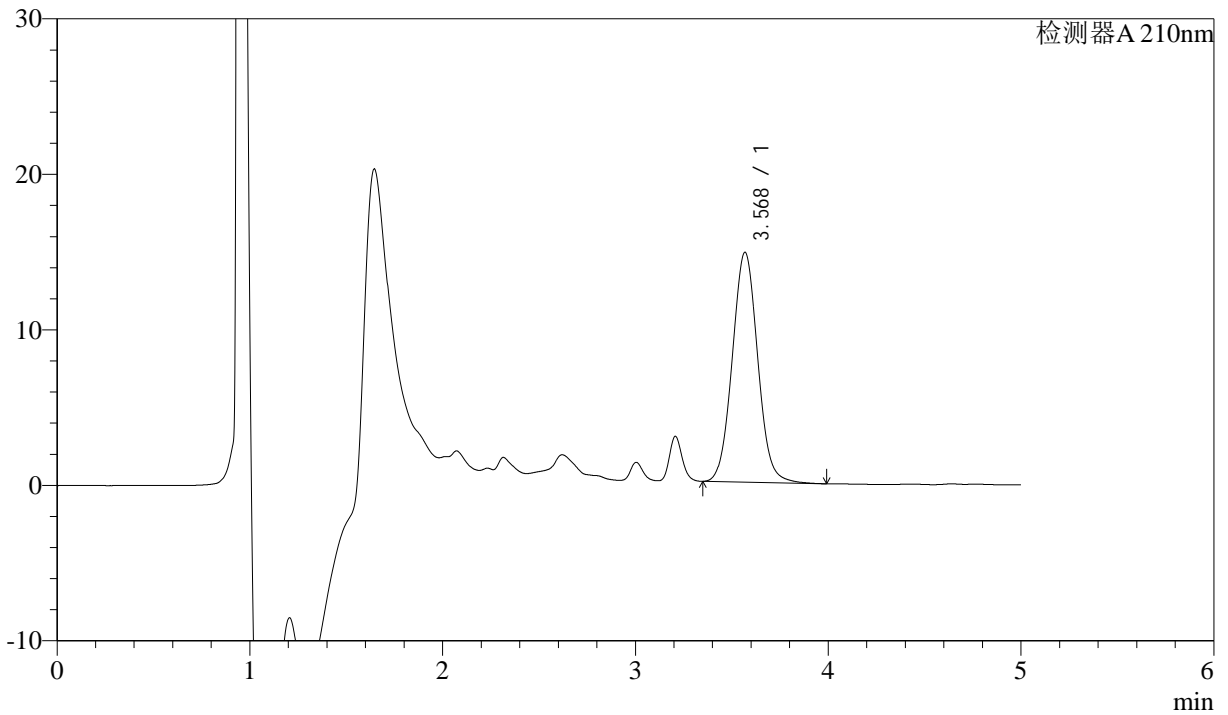
J483

<样品信息>

色谱柱 :SB-C8(150mm*4.6mm,3.5μm) 流速: 1.5ml/min
 柱温 :60°C 波长: 210nm
 数据文件名 :RC\$J483 - 27-105/27-5278-2 - zzp-24111101p-rcqx-pH4.5jz-qbj-45min-P3.lcd
 方法文件名 :RC\$J483 - J483-RCQX-FX276.lcm
 批处理文件名: RC\$J483 - J483-20250318-FX276.lcb
 样品瓶号 : 2-24
 进样体积 : 400 μL 版本号: 6.115
 进样时间 : 2025/03/19 00:02:19 实验者: jiangjinwei
 处理时间 (V2) : 2025/03/19 13:29:04 处理者: jiangjinwei
 仪器型号: SHIMADZU LC-2050C(FX276)

<色谱图>

mV



<峰表>

检测器A 210nm

峰号	保留时间	面积	面积%	高度	理论塔板数(USP)	拖尾因子	分离度(USP)
1	3.568	135722	100.000	14760	3530	1.055	--
总计		135722	100.000	14760			



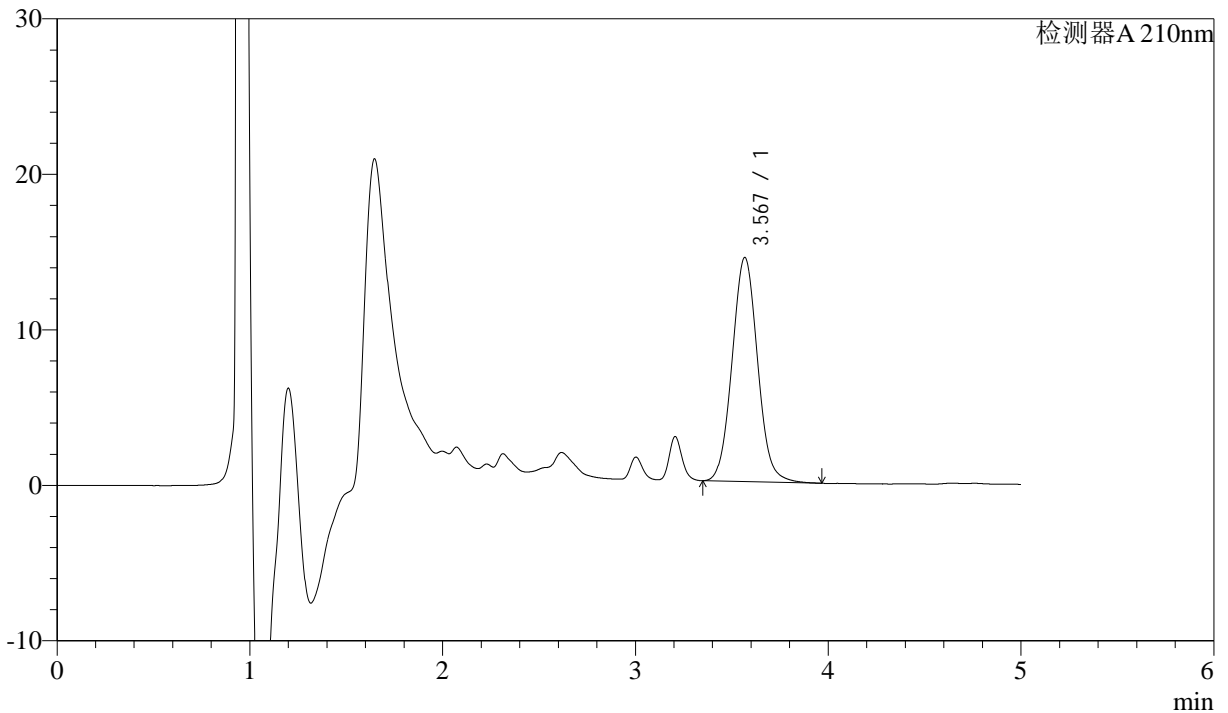
J483

<样品信息>

色谱柱 :SB-C8(150mm*4.6mm,3.5μm) 流速: 1.5ml/min
 柱温 :60°C 波长: 210nm
 数据文件名 :RC\$J483 - 27-105/27-5279-2 - zzp-24111101p-rcqx-pH4.5jz-qbj-45min-P4.lcd
 方法文件名 :RC\$J483 - J483-RCQX-FX276.lcm
 批处理文件名: RC\$J483 - J483-20250318-FX276.lcb
 样品瓶号 :2-33
 进样体积 :400 μL 版本号: 6.115
 进样时间 :2025/03/19 00:08:52 实验者: jiangjinwei
 处理时间 (V2) :2025/03/19 13:29:07 处理者: jiangjinwei
 仪器型号: SHIMADZU LC-2050C(FX276)

<色谱图>

mV



<峰表>

检测器A 210nm

峰号	保留时间	面积	面积%	高度	理论塔板数(USP)	拖尾因子	分离度(USP)
1	3.567	132456	100.000	14389	3520	1.061	--
总计		132456	100.000	14389			



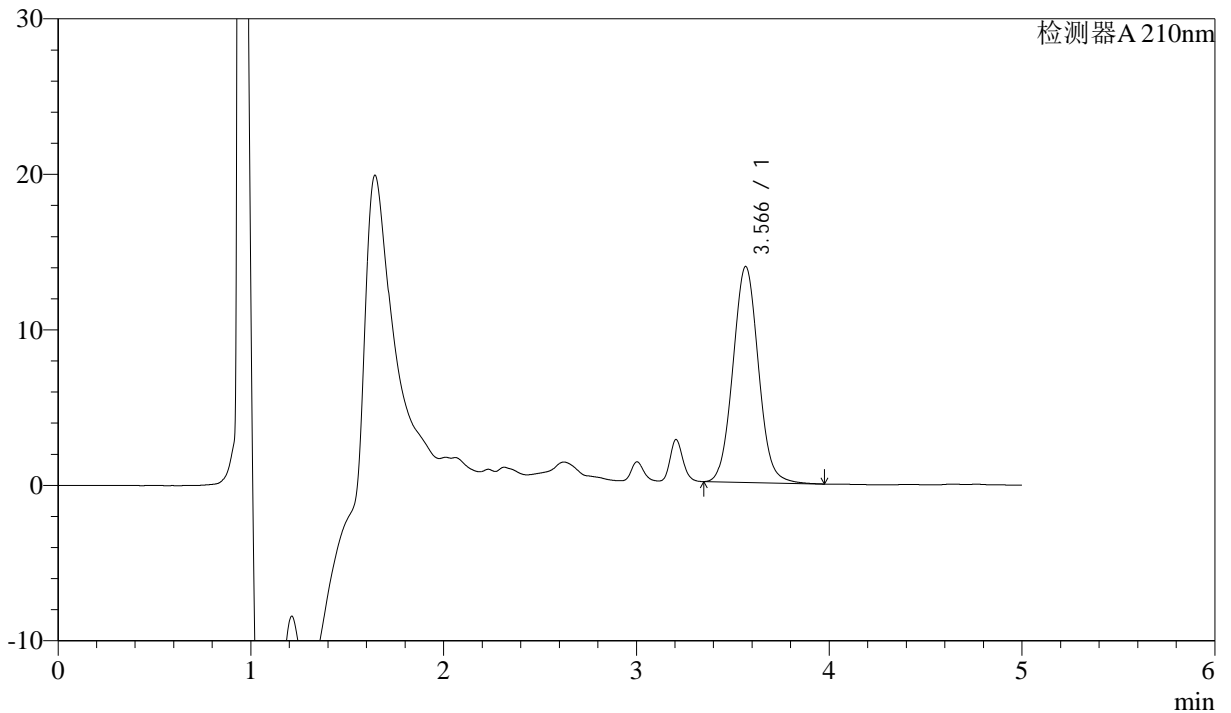
J483

<样品信息>

色谱柱 :SB-C8(150mm*4.6mm,3.5μm) 流速: 1.5ml/min
 柱温 :60°C 波长: 210nm
 数据文件名 :RC\$J483 - 27-105/27-5280-2 - zzp-24111101p-rcqx-pH4.5jz-qbj-45min-P5.lcd
 方法文件名 :RC\$J483 - J483-RCQX-FX276.lcm
 批处理文件名: RC\$J483 - J483-20250318-FX276.lcb
 样品瓶号 : 2-42
 进样体积 : 400 μL 版本号: 6.115
 进样时间 : 2025/03/19 00:15:24 实验者: jiangjinwei
 处理时间 (V2) : 2025/03/19 13:29:10 处理者: jiangjinwei
 仪器型号: SHIMADZU LC-2050C(FX276)

<色谱图>

mV



<峰表>

检测器A 210nm

峰号	保留时间	面积	面积%	高度	理论塔板数(USP)	拖尾因子	分离度(USP)
1	3.566	127478	100.000	13875	3524	1.058	--
总计		127478	100.000	13875			



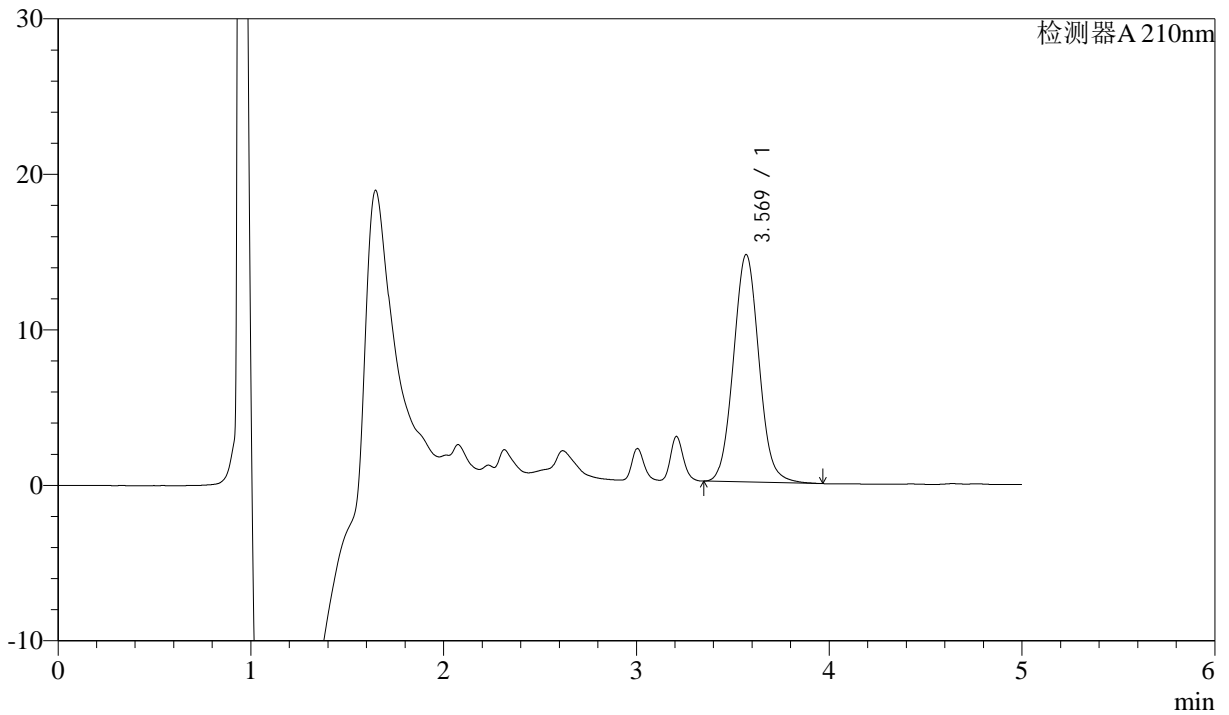
J483

<样品信息>

色谱柱 :SB-C8(150mm*4.6mm,3.5μm) 流速: 1.5ml/min
 柱温 :60°C 波长: 210nm
 数据文件名 :RC\$J483 - 27-105/27-5281-2 - zzp-24111101p-rcqx-pH4.5jz-qbj-45min-P6.lcd
 方法文件名 :RC\$J483 - J483-RCQX-FX276.lcm
 批处理文件名: RC\$J483 - J483-20250318-FX276.lcb
 样品瓶号 : 2-51
 进样体积 : 400 μL 版本号: 6.115
 进样时间 : 2025/03/19 00:21:56 实验者: jiangjinwei
 处理时间 (V2) : 2025/03/19 13:29:12 处理者: jiangjinwei
 仪器型号: SHIMADZU LC-2050C(FX276)

<色谱图>

mV



<峰表>

检测器A 210nm

峰号	保留时间	面积	面积%	高度	理论塔板数(USP)	拖尾因子	分离度(USP)
1	3.569	134593	100.000	14621	3525	1.065	--
总计		134593	100.000	14621			



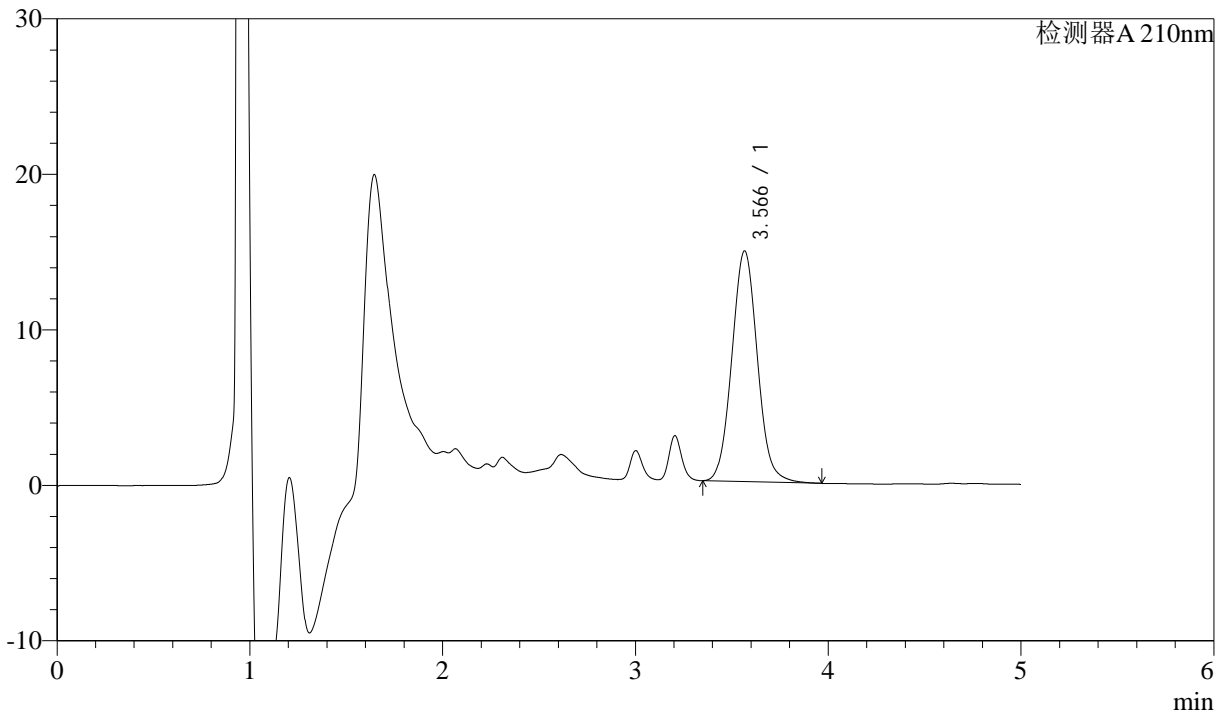
J483

<样品信息>

色谱柱 :SB-C8(150mm*4.6mm,3.5μm) 流速: 1.5ml/min
 柱温 :60°C 波长: 210nm
 数据文件名 :RC\$J483 - 27-105/27-5282-2 - zzp-24111101p-rcqx-pH4.5jz-qbj-60min-P1.lcd
 方法文件名 :RC\$J483 - J483-RCQX-FX276.lcm
 批处理文件名: RC\$J483 - J483-20250318-FX276.lcb
 样品瓶号 : 2-7
 进样体积 : 400 μL 版本号: 6.115
 进样时间 : 2025/03/19 00:28:29 实验者: jiangjinwei
 处理时间 (V2) : 2025/03/19 13:29:15 处理者: jiangjinwei
 仪器型号: SHIMADZU LC-2050C(FX276)

<色谱图>

mV



<峰表>

检测器A 210nm

峰号	保留时间	面积	面积%	高度	理论塔板数(USP)	拖尾因子	分离度(USP)
1	3.566	136534	100.000	14828	3517	1.065	--
总计		136534	100.000	14828			



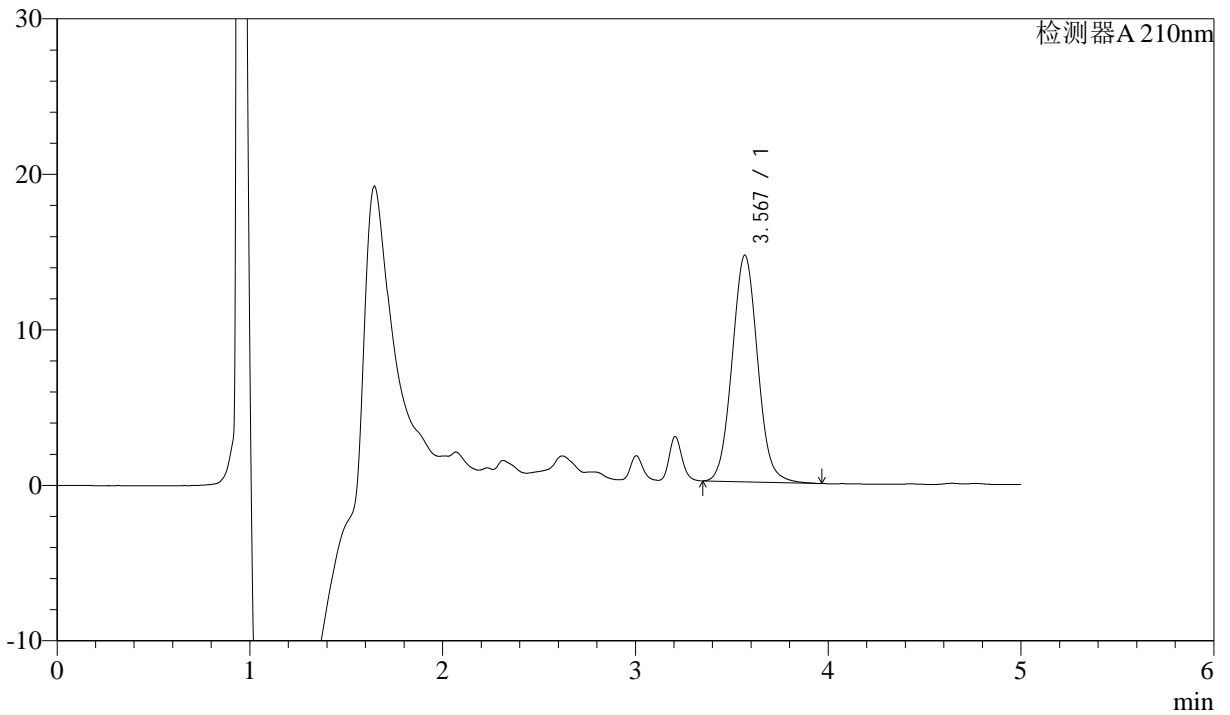
J483

<样品信息>

色谱柱 :SB-C8(150mm*4.6mm,3.5μm) 流速: 1.5ml/min
 柱温 :60°C 波长: 210nm
 数据文件名 :RC\$J483 - 27-105/27-5283-2 - zzp-24111101p-rcqx-pH4.5jz-qbj-60min-P2.lcd
 方法文件名 :RC\$J483 - J483-RCQX-FX276.lcm
 批处理文件名: RC\$J483 - J483-20250318-FX276.lcb
 样品瓶号 : 2-16
 进样体积 : 400 μL 版本号: 6.115
 进样时间 : 2025/03/19 00:35:01 实验者: jiangjinwei
 处理时间 (V2) : 2025/03/19 13:29:19 处理者: jiangjinwei
 仪器型号: SHIMADZU LC-2050C(FX276)

<色谱图>

mV



<峰表>

检测器A 210nm

峰号	保留时间	面积	面积%	高度	理论塔板数(USP)	拖尾因子	分离度(USP)
1	3.567	133961	100.000	14547	3521	1.064	--
总计		133961	100.000	14547			



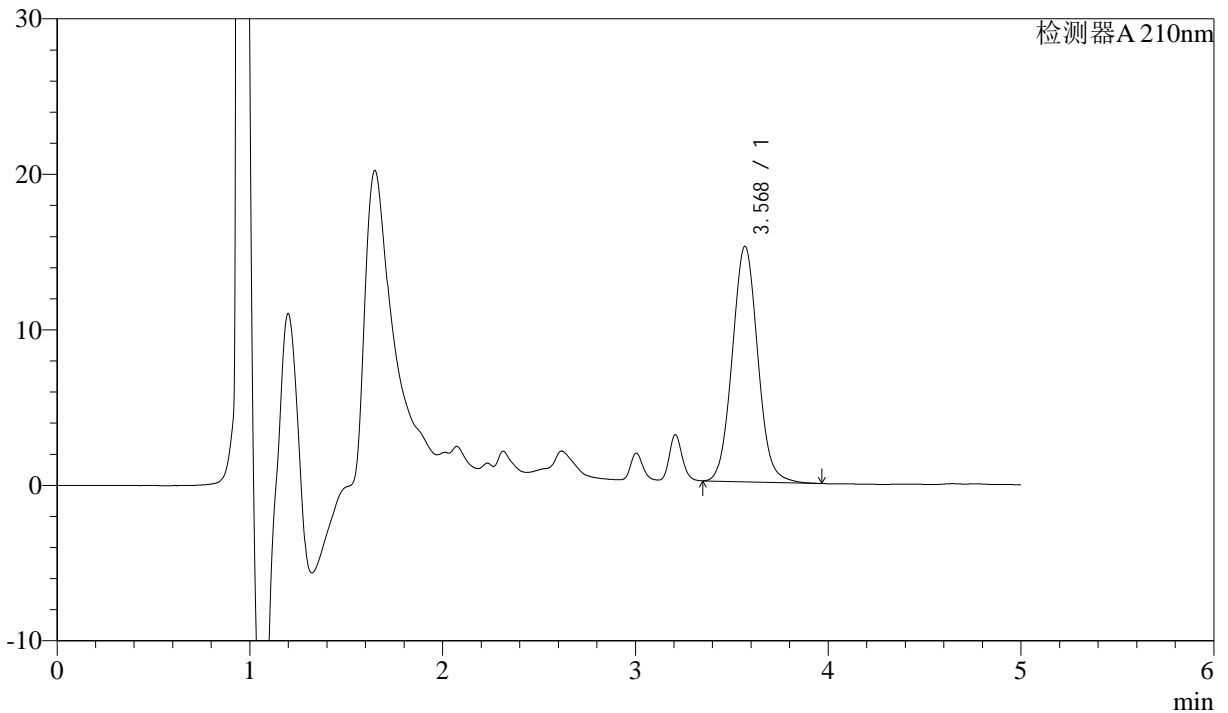
J483

<样品信息>

色谱柱 :SB-C8(150mm*4.6mm,3.5μm) 流速: 1.5ml/min
 柱温 :60°C 波长: 210nm
 数据文件名 :RC\$J483 - 27-105/27-5284-2 - zzp-24111101p-rcqx-pH4.5jz-qbj-60min-P3.lcd
 方法文件名 :RC\$J483 - J483-RCQX-FX276.lcm
 批处理文件名: RC\$J483 - J483-20250318-FX276.lcb
 样品瓶号 : 2-25
 进样体积 : 400 μL 版本号: 6.115
 进样时间 : 2025/03/19 00:41:34 实验者: jiangjinwei
 处理时间 (V2) : 2025/03/19 13:29:21 处理者: jiangjinwei
 仪器型号: SHIMADZU LC-2050C(FX276)

<色谱图>

mV



<峰表>

检测器A 210nm

峰号	保留时间	面积	面积%	高度	理论塔板数(USP)	拖尾因子	分离度(USP)
1	3.568	139195	100.000	15117	3530	1.063	--
总计		139195	100.000	15117			



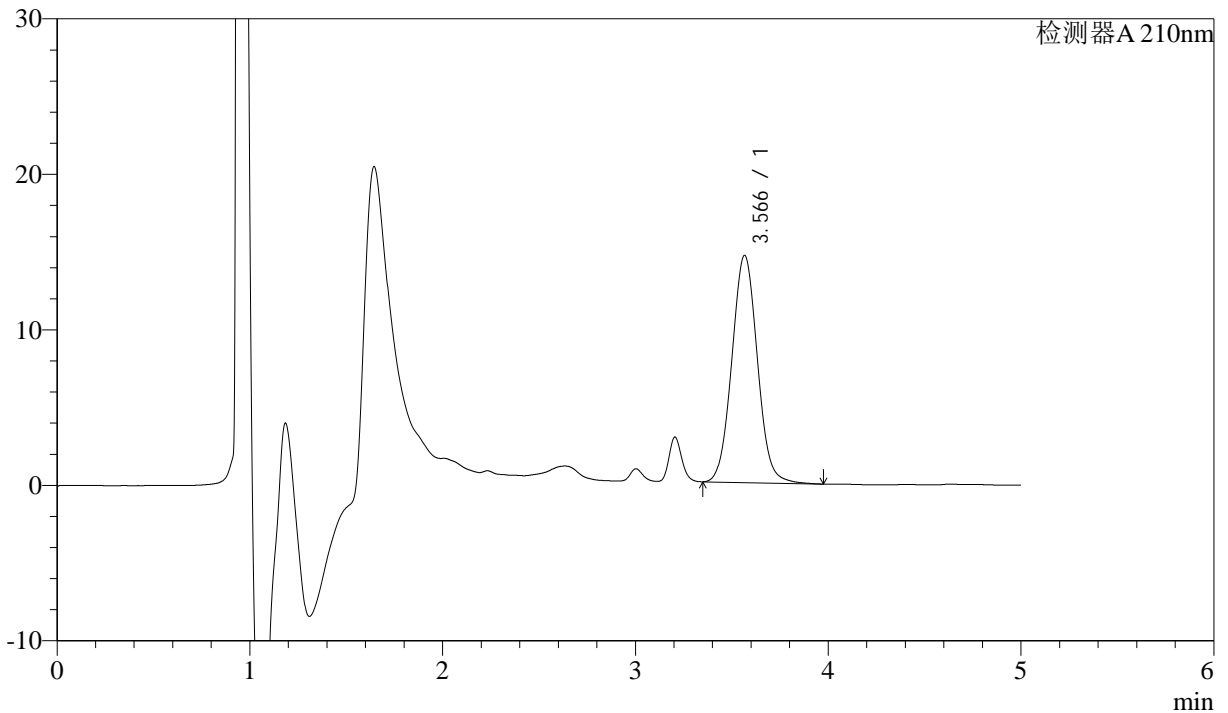
J483

<样品信息>

色谱柱 :SB-C8(150mm*4.6mm,3.5μm) 流速: 1.5ml/min
 柱温 :60°C 波长: 210nm
 数据文件名 :RC\$J483 - 27-105/27-5285-2 - zzp-24111101p-rcqx-pH4.5jz-qbj-60min-P4.lcd
 方法文件名 :RC\$J483 - J483-RCQX-FX276.lcm
 批处理文件名: RC\$J483 - J483-20250318-FX276.lcb
 样品瓶号 : 2-34
 进样体积 : 400 μL 版本号: 6.115
 进样时间 : 2025/03/19 00:48:07 实验者: jiangjinwei
 处理时间 (V2) : 2025/03/19 13:29:24 处理者: jiangjinwei
 仪器型号: SHIMADZU LC-2050C(FX276)

<色谱图>

mV



<峰表>

检测器A 210nm

峰号	保留时间	面积	面积%	高度	理论塔板数(USP)	拖尾因子	分离度(USP)
1	3.566	134692	100.000	14605	3496	1.054	--
总计		134692	100.000	14605			



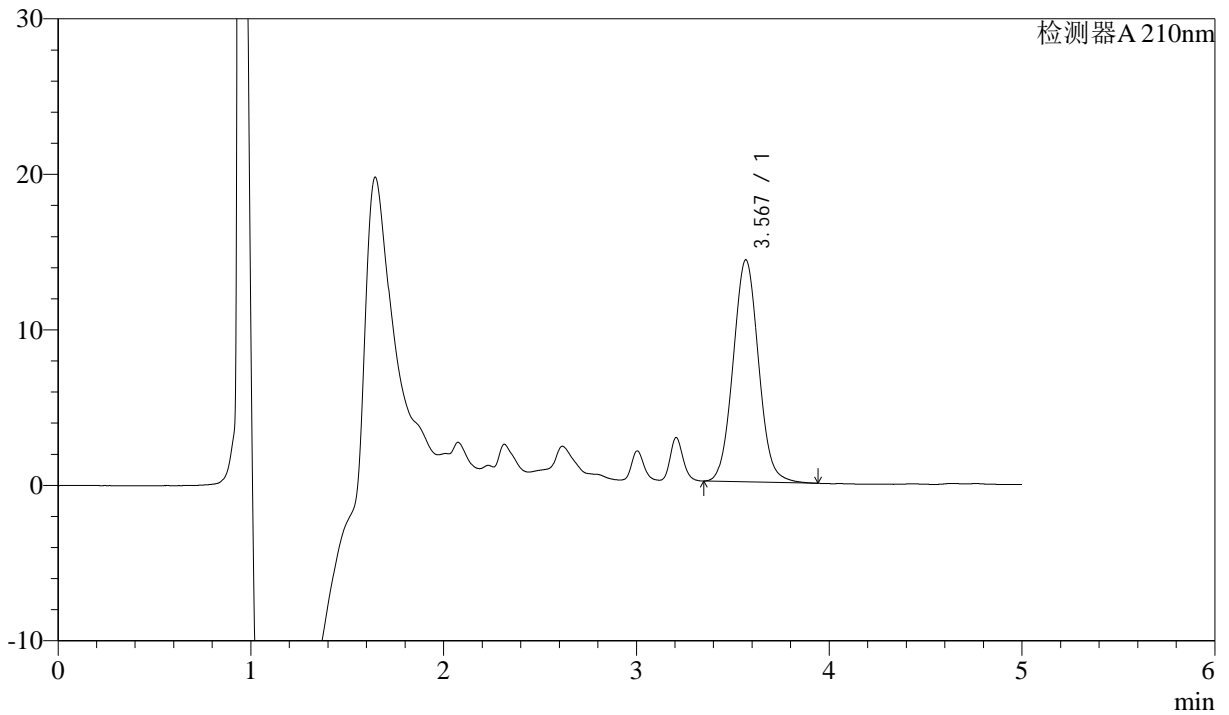
J483

<样品信息>

色谱柱 :SB-C8(150mm*4.6mm,3.5μm) 流速: 1.5ml/min
 柱温 :60°C 波长: 210nm
 数据文件名 :RC\$J483 - 27-105/27-5286-2 - zzp-24111101p-rcqx-pH4.5jz-qbj-60min-P5.lcd
 方法文件名 :RC\$J483 - J483-RCQX-FX276.lcm
 批处理文件名: RC\$J483 - J483-20250318-FX276.lcb
 样品瓶号 :2-43
 进样体积 :400 μL 版本号: 6.115
 进样时间 :2025/03/19 00:54:39 实验者: jiangjinwei
 处理时间 (V2) :2025/03/19 13:29:27 处理者: jiangjinwei
 仪器型号: SHIMADZU LC-2050C(FX276)

<色谱图>

mV



<峰表>

检测器A 210nm

峰号	保留时间	面积	面积%	高度	理论塔板数(USP)	拖尾因子	分离度(USP)
1	3.567	130921	100.000	14253	3528	1.058	--
总计		130921	100.000	14253			



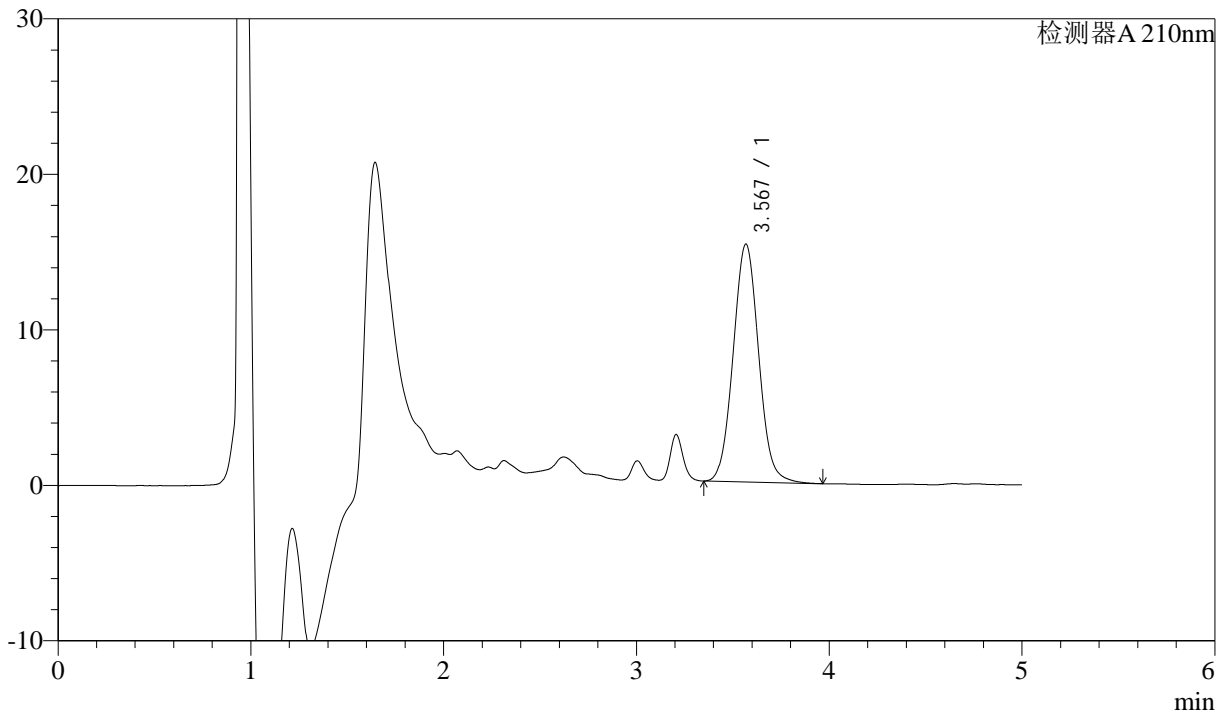
J483

<样品信息>

色谱柱 :SB-C8(150mm*4.6mm,3.5μm) 流速: 1.5ml/min
 柱温 :60°C 波长: 210nm
 数据文件名 :RC\$J483 - 27-105/27-5287-2 - zzp-24111101p-rcqx-pH4.5jz-qbj-60min-P6.lcd
 方法文件名 :RC\$J483 - J483-RCQX-FX276.lcm
 批处理文件名: RC\$J483 - J483-20250318-FX276.lcb
 样品瓶号 : 2-52
 进样体积 : 400 μL 版本号: 6.115
 进样时间 : 2025/03/19 01:01:12 实验者: jiangjinwei
 处理时间 (V2) : 2025/03/19 13:29:31 处理者: jiangjinwei
 仪器型号: SHIMADZU LC-2050C(FX276)

<色谱图>

mV



<峰表>

检测器A 210nm

峰号	保留时间	面积	面积%	高度	理论塔板数(USP)	拖尾因子	分离度(USP)
1	3.567	140645	100.000	15267	3517	1.058	--
总计		140645	100.000	15267			



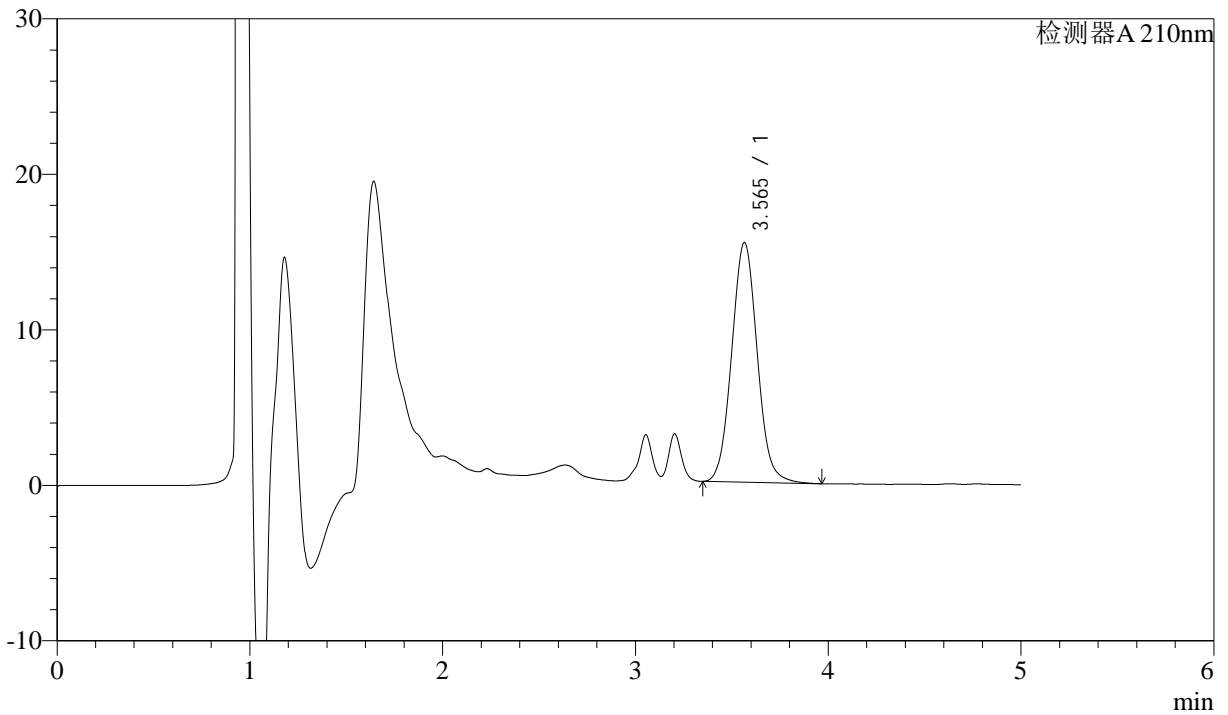
J483

<样品信息>

色谱柱 :SB-C8(150mm*4.6mm,3.5μm) 流速: 1.5ml/min
 柱温 :60°C 波长: 210nm
 数据文件名 :RC\$J483 - 27-105/27-5288-2 - zzp-24111101p-rcqx-pH4.5jz-qbj-90min-P1.lcd
 方法文件名 :RC\$J483 - J483-RCQX-FX276.lcm
 批处理文件名: RC\$J483 - J483-20250318-FX276.lcb
 样品瓶号 : 2-8
 进样体积 : 400 μL 版本号: 6.115
 进样时间 : 2025/03/19 01:07:45 实验者: jiangjinwei
 处理时间 (V2) : 2025/03/19 13:29:34 处理者: jiangjinwei
 仪器型号: SHIMADZU LC-2050C(FX276)

<色谱图>

mV



<峰表>

检测器A 210nm

峰号	保留时间	面积	面积%	高度	理论塔板数(USP)	拖尾因子	分离度(USP)
1	3.565	142089	100.000	15413	3502	1.065	--
总计		142089	100.000	15413			



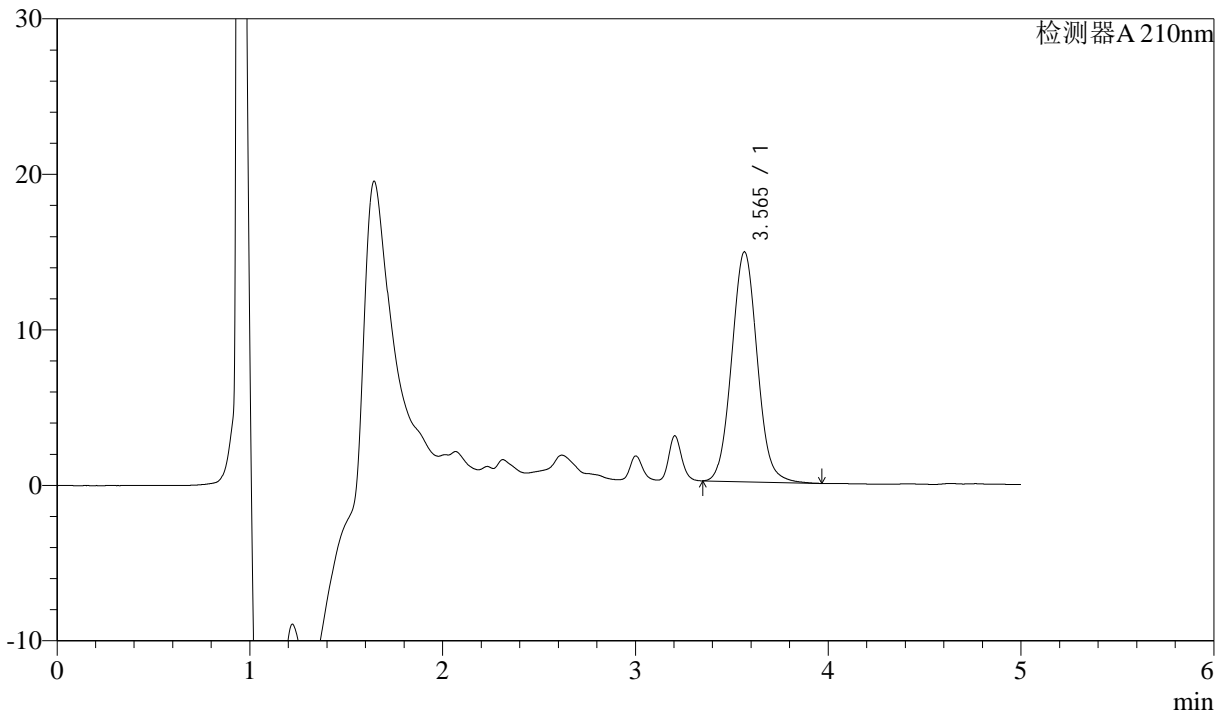
J483

<样品信息>

色谱柱 :SB-C8(150mm*4.6mm,3.5μm) 流速: 1.5ml/min
 柱温 :60°C 波长: 210nm
 数据文件名 :RC\$J483 - 27-105/27-5289-2 - zzp-24111101p-rcqx-pH4.5jz-qbj-90min-P2.lcd
 方法文件名 :RC\$J483 - J483-RCQX-FX276.lcm
 批处理文件名: RC\$J483 - J483-20250318-FX276.lcb
 样品瓶号 : 2-17
 进样体积 : 400 μL 版本号: 6.115
 进样时间 : 2025/03/19 01:14:19 实验者: jiangjinwei
 处理时间 (V2) : 2025/03/19 13:29:37 处理者: jiangjinwei
 仪器型号: SHIMADZU LC-2050C(FX276)

<色谱图>

mV



<峰表>

检测器A 210nm

峰号	保留时间	面积	面积%	高度	理论塔板数(USP)	拖尾因子	分离度(USP)
1	3.565	136115	100.000	14784	3511	1.064	--
总计		136115	100.000	14784			



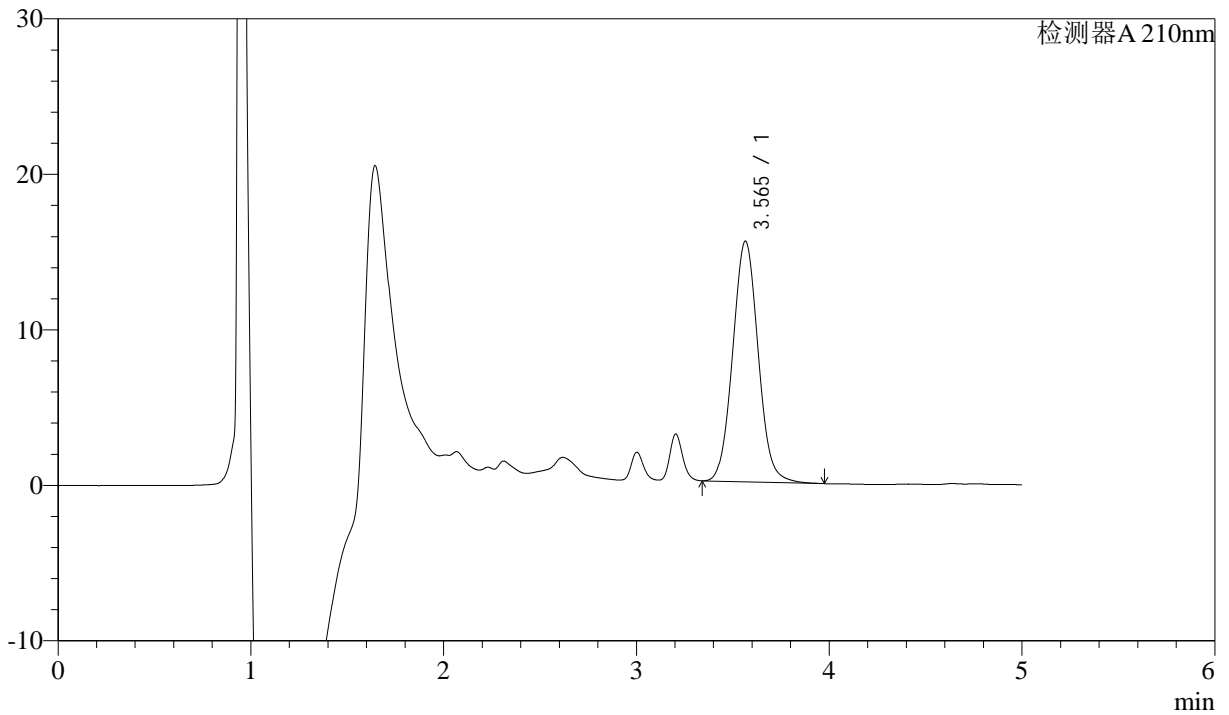
J483

<样品信息>

色谱柱 :SB-C8(150mm*4.6mm,3.5μm) 流速: 1.5ml/min
 柱温 :60°C 波长: 210nm
 数据文件名 :RC\$J483 - 27-105/27-5290-2 - zzp-24111101p-rcqx-pH4.5jz-qbj-90min-P3.lcd
 方法文件名 :RC\$J483 - J483-RCQX-FX276.lcm
 批处理文件名: RC\$J483 - J483-20250318-FX276.lcb
 样品瓶号 : 2-26
 进样体积 : 400 μL 版本号: 6.115
 进样时间 : 2025/03/19 01:20:51 实验者: jiangjinwei
 处理时间 (V2) : 2025/03/19 13:29:39 处理者: jiangjinwei
 仪器型号: SHIMADZU LC-2050C(FX276)

<色谱图>

mV



<峰表>

检测器A 210nm

峰号	保留时间	面积	面积%	高度	理论塔板数(USP)	拖尾因子	分离度(USP)
1	3.565	142180	100.000	15475	3517	1.060	--
总计		142180	100.000	15475			



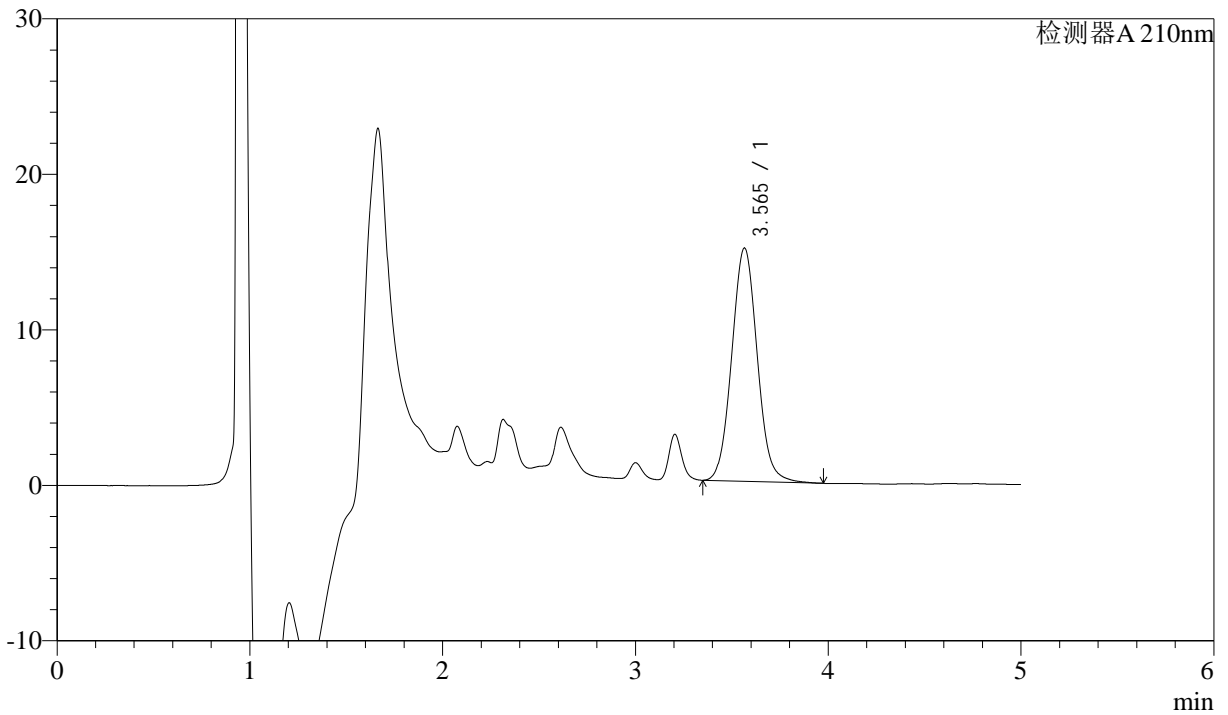
J483

<样品信息>

色谱柱 :SB-C8(150mm*4.6mm,3.5μm) 流速: 1.5ml/min
 柱温 :60°C 波长: 210nm
 数据文件名 :RC\$J483 - 27-105/27-5291-2 - zzp-24111101p-rcqx-pH4.5jz-qbj-90min-P4.lcd
 方法文件名 :RC\$J483 - J483-RCQX-FX276.lcm
 批处理文件名: RC\$J483 - J483-20250318-FX276.lcb
 样品瓶号 :2-35
 进样体积 :400 μL 版本号: 6.115
 进样时间 :2025/03/19 01:27:24 实验者: jiangjinwei
 处理时间 (V2) :2025/03/19 13:29:42 处理者: jiangjinwei
 仪器型号: SHIMADZU LC-2050C(FX276)

<色谱图>

mV



<峰表>

检测器A 210nm

峰号	保留时间	面积	面积%	高度	理论塔板数(USP)	拖尾因子	分离度(USP)
1	3.565	138044	100.000	15002	3513	1.063	--
总计		138044	100.000	15002			



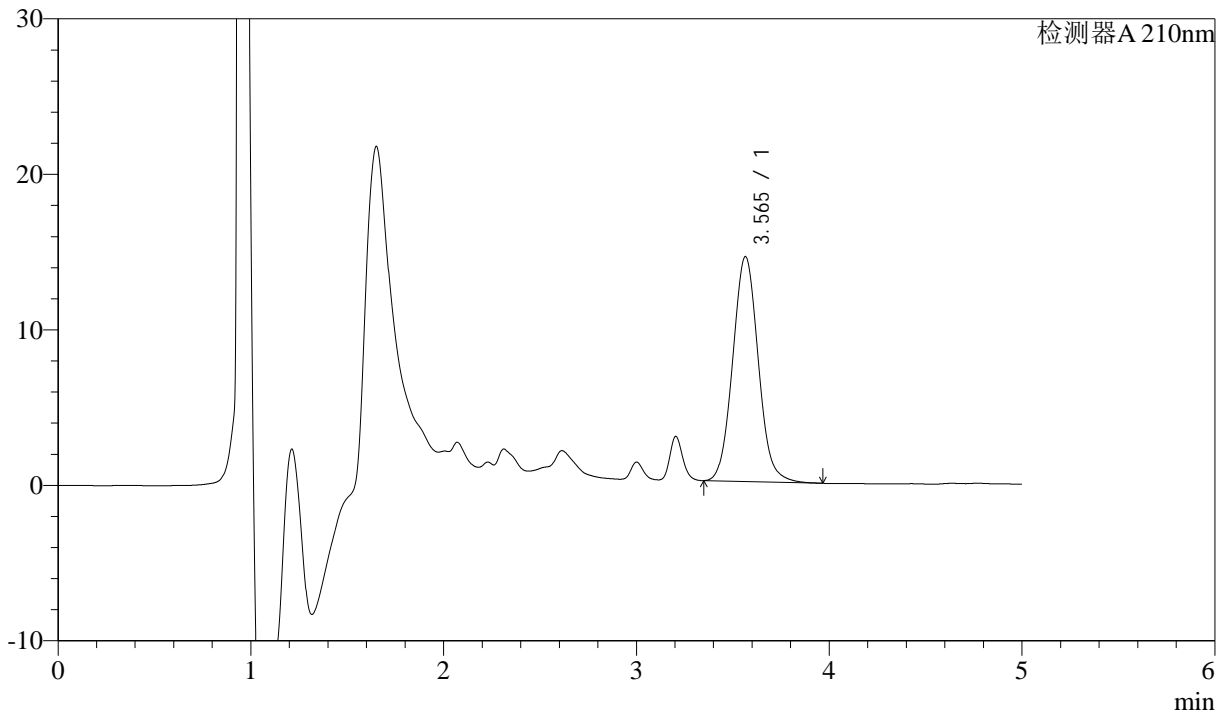
J483

<样品信息>

色谱柱 :SB-C8(150mm*4.6mm,3.5 μ m) 流速: 1.5ml/min
 柱温 :60 $^{\circ}$ C 波长: 210nm
 数据文件名 :RC\$J483 - 27-105/27-5292-2 - zzp-24111101p-rcqx-pH4.5jz-qbj-90min-P5.lcd
 方法文件名 :RC\$J483 - J483-RCQX-FX276.lcm
 批处理文件名: RC\$J483 - J483-20250318-FX276.lcb
 样品瓶号 : 2-44
 进样体积 : 400 μ L 版本号: 6.115
 进样时间 : 2025/03/19 01:33:57 实验者: jiangjinwei
 处理时间 (V2) : 2025/03/19 13:29:45 处理者: jiangjinwei
 仪器型号: SHIMADZU LC-2050C(FX276)

<色谱图>

mV



<峰表>

检测器A 210nm

峰号	保留时间	面积	面积%	高度	理论塔板数(USP)	拖尾因子	分离度(USP)
1	3.565	133417	100.000	14463	3494	1.070	--
总计		133417	100.000	14463			



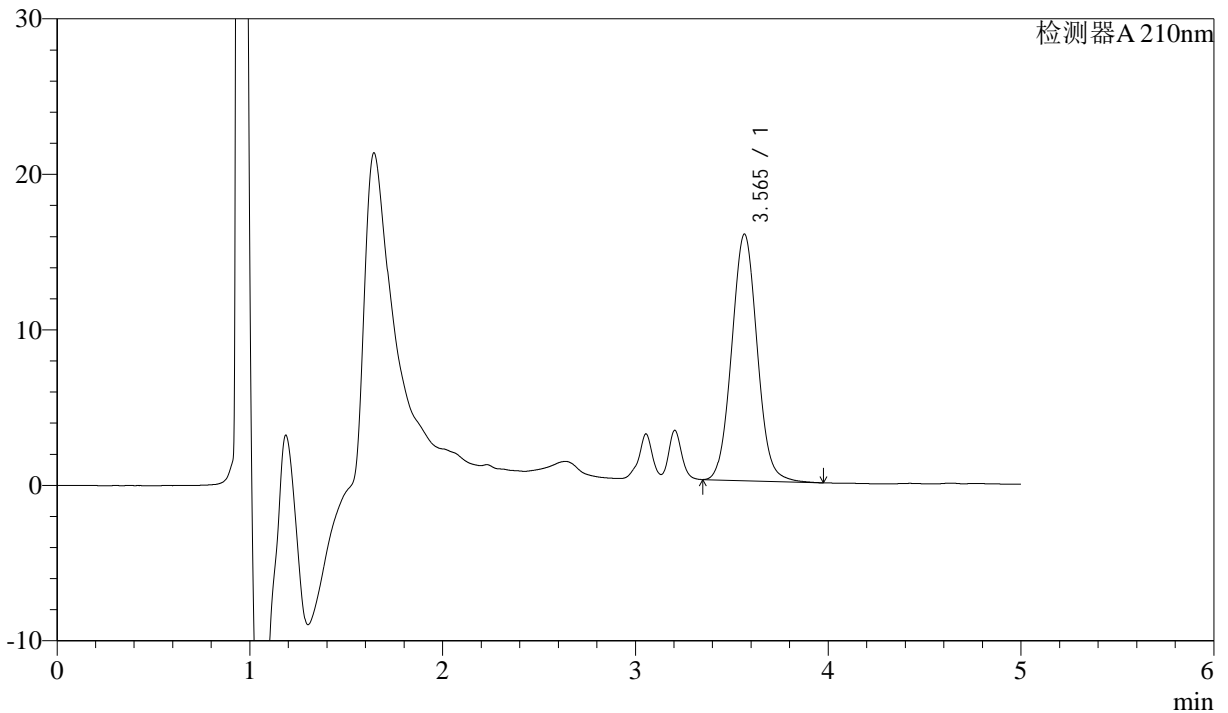
J483

<样品信息>

色谱柱 :SB-C8(150mm*4.6mm,3.5μm) 流速: 1.5ml/min
 柱温 :60°C 波长: 210nm
 数据文件名 :RC\$J483 - 27-105/27-5293-2 - zzp-24111101p-rcqx-pH4.5jz-qbj-90min-P6.lcd
 方法文件名 :RC\$J483 - J483-RCQX-FX276.lcm
 批处理文件名: RC\$J483 - J483-20250318-FX276.lcb
 样品瓶号 : 2-53
 进样体积 : 400 μL 版本号: 6.115
 进样时间 : 2025/03/19 01:40:30 实验者: jiangjinwei
 处理时间 (V2) : 2025/03/19 13:29:48 处理者: jiangjinwei
 仪器型号: SHIMADZU LC-2050C(FX276)

<色谱图>

mV



<峰表>

检测器A 210nm

峰号	保留时间	面积	面积%	高度	理论塔板数(USP)	拖尾因子	分离度(USP)
1	3.565	145598	100.000	15855	3521	1.057	--
总计		145598	100.000	15855			



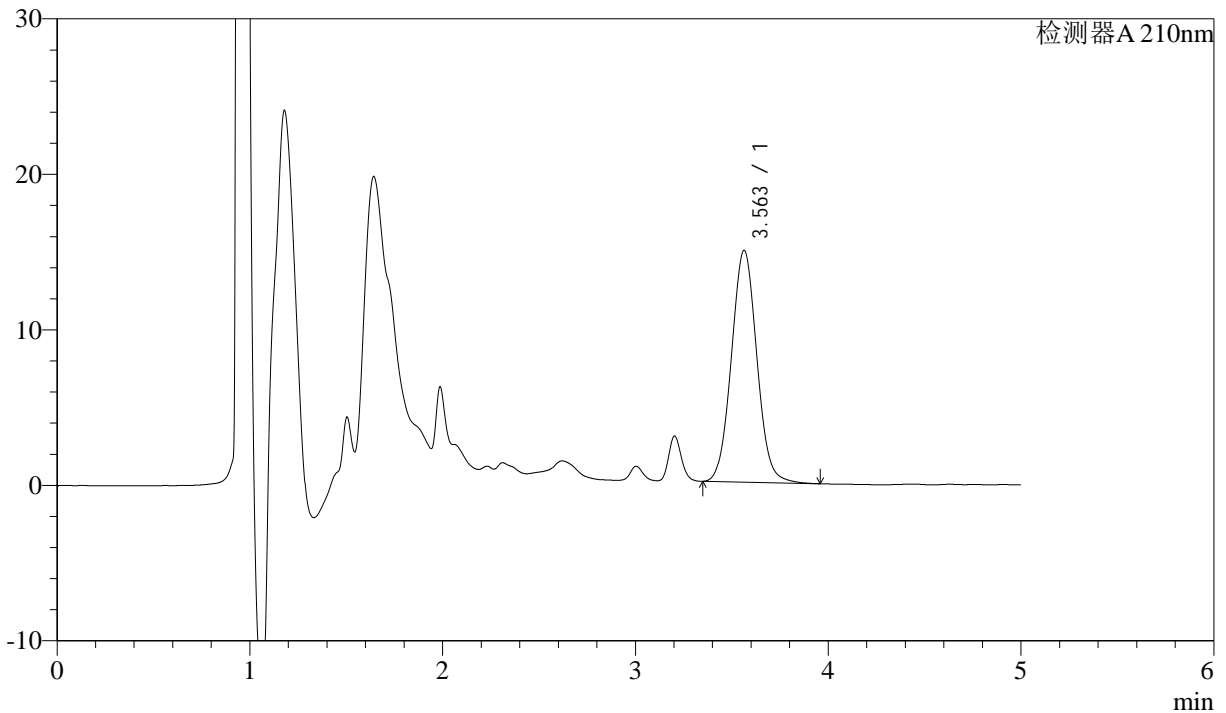
J483

<样品信息>

色谱柱 :SB-C8(150mm*4.6mm,3.5μm) 流速: 1.5ml/min
 柱温 :60°C 波长: 210nm
 数据文件名 :RC\$J483 - 27-105/27-5294-2 - zzp-24111101p-rcqx-pH4.5jz-qbj-JX-P1.lcd
 方法文件名 :RC\$J483 - J483-RCQX-FX276.lcm
 批处理文件名: RC\$J483 - J483-20250318-FX276.lcb
 样品瓶号 : 2-9
 进样体积 : 400 μL 版本号: 6.115
 进样时间 : 2025/03/19 01:47:03 实验者: jiangjinwei
 处理时间 (V2) : 2025/03/19 13:29:51 处理者: jiangjinwei
 仪器型号: SHIMADZU LC-2050C(FX276)

<色谱图>

mV



<峰表>

检测器A 210nm

峰号	保留时间	面积	面积%	高度	理论塔板数(USP)	拖尾因子	分离度(USP)
1	3.563	136882	100.000	14914	3513	1.055	--
总计		136882	100.000	14914			



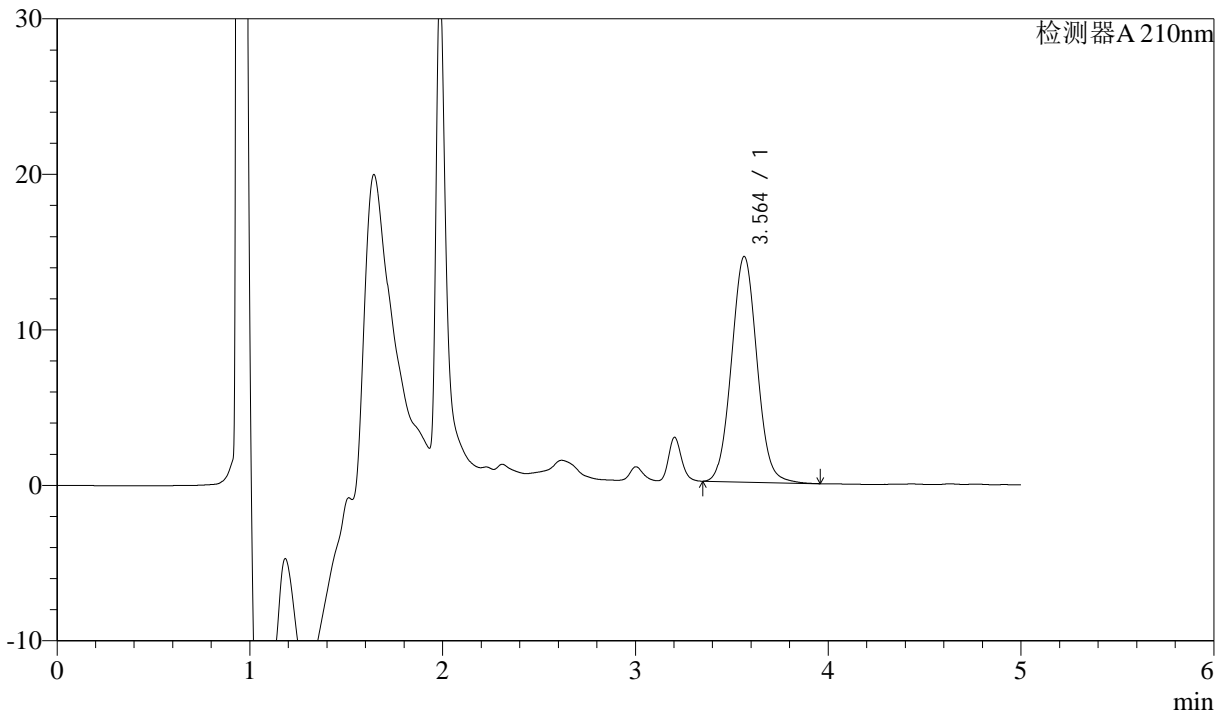
J483

<样品信息>

色谱柱 :SB-C8(150mm*4.6mm,3.5μm) 流速: 1.5ml/min
 柱温 :60°C 波长: 210nm
 数据文件名 :RC\$J483 - 27-105/27-5295-2 - zzp-24111101p-rcqx-pH4.5jz-qbj-JX-P2.lcd
 方法文件名 :RC\$J483 - J483-RCQX-FX276.lcm
 批处理文件名: RC\$J483 - J483-20250318-FX276.lcb
 样品瓶号 : 2-18
 进样体积 : 400 μL 版本号: 6.115
 进样时间 : 2025/03/19 01:53:36 实验者: jiangjinwei
 处理时间 (V2) : 2025/03/19 13:29:54 处理者: jiangjinwei
 仪器型号: SHIMADZU LC-2050C(FX276)

<色谱图>

mV



<峰表>

检测器A 210nm

峰号	保留时间	面积	面积%	高度	理论塔板数(USP)	拖尾因子	分离度(USP)
1	3.564	133232	100.000	14516	3512	1.055	--
总计		133232	100.000	14516			



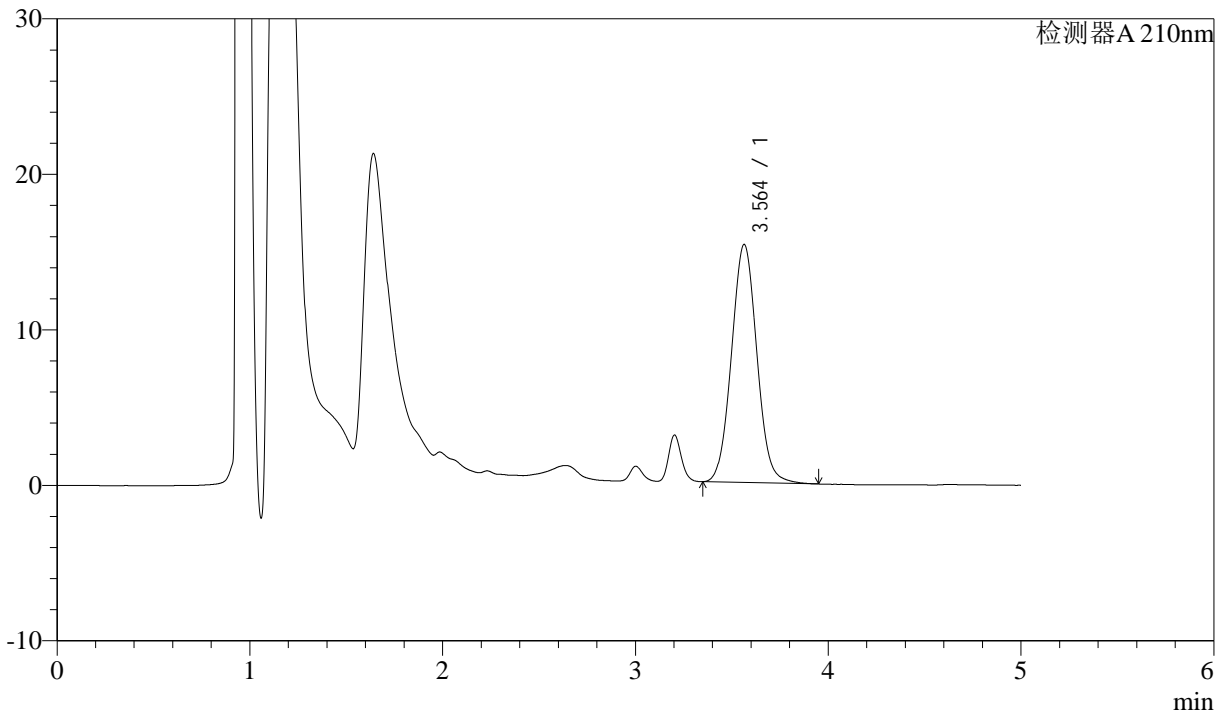
J483

<样品信息>

色谱柱 :SB-C8(150mm*4.6mm,3.5μm) 流速: 1.5ml/min
 柱温 :60°C 波长: 210nm
 数据文件名 :RC\$J483 - 27-105/27-5296-2 - zzp-24111101p-rcqx-pH4.5jz-qbj-JX-P3.lcd
 方法文件名 :RC\$J483 - J483-RCQX-FX276.lcm
 批处理文件名: RC\$J483 - J483-20250318-FX276.lcb
 样品瓶号 : 2-27
 进样体积 : 400 μL 版本号: 6.115
 进样时间 : 2025/03/19 02:00:09 实验者: jiangjinwei
 处理时间 (V2) : 2025/03/19 13:29:56 处理者: jiangjinwei
 仪器型号: SHIMADZU LC-2050C(FX276)

<色谱图>

mV



<峰表>

检测器A 210nm

峰号	保留时间	面积	面积%	高度	理论塔板数(USP)	拖尾因子	分离度(USP)
1	3.564	140347	100.000	15312	3523	1.053	--
总计		140347	100.000	15312			



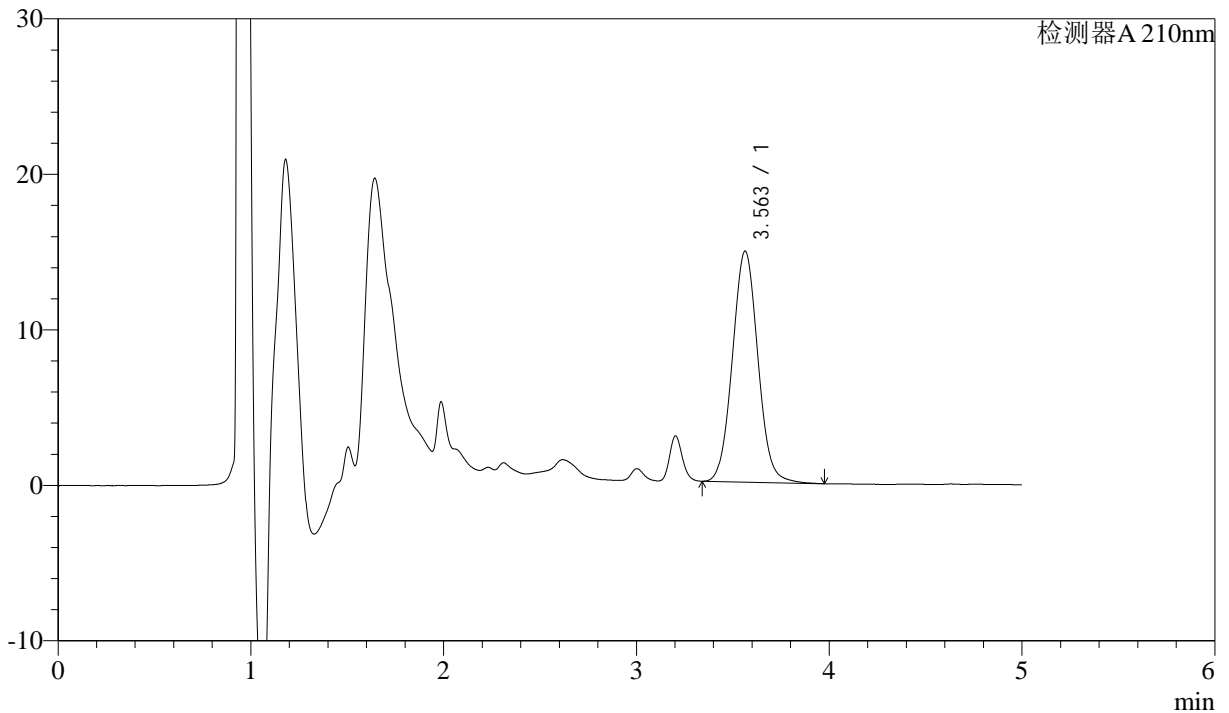
J483

<样品信息>

色谱柱 :SB-C8(150mm*4.6mm,3.5μm) 流速: 1.5ml/min
 柱温 :60°C 波长: 210nm
 数据文件名 :RC\$J483 - 27-105/27-5297-2 - zzp-24111101p-rcqx-pH4.5jz-qbj-JX-P4.lcd
 方法文件名 :RC\$J483 - J483-RCQX-FX276.lcm
 批处理文件名: RC\$J483 - J483-20250318-FX276.lcb
 样品瓶号 : 2-36
 进样体积 : 400 μL 版本号: 6.115
 进样时间 : 2025/03/19 02:06:42 实验者: jiangjinwei
 处理时间 (V2) : 2025/03/19 13:29:59 处理者: jiangjinwei
 仪器型号: SHIMADZU LC-2050C(FX276)

<色谱图>

mV



<峰表>

检测器A 210nm

峰号	保留时间	面积	面积%	高度	理论塔板数(USP)	拖尾因子	分离度(USP)
1	3.563	136514	100.000	14857	3508	1.055	--
总计		136514	100.000	14857			



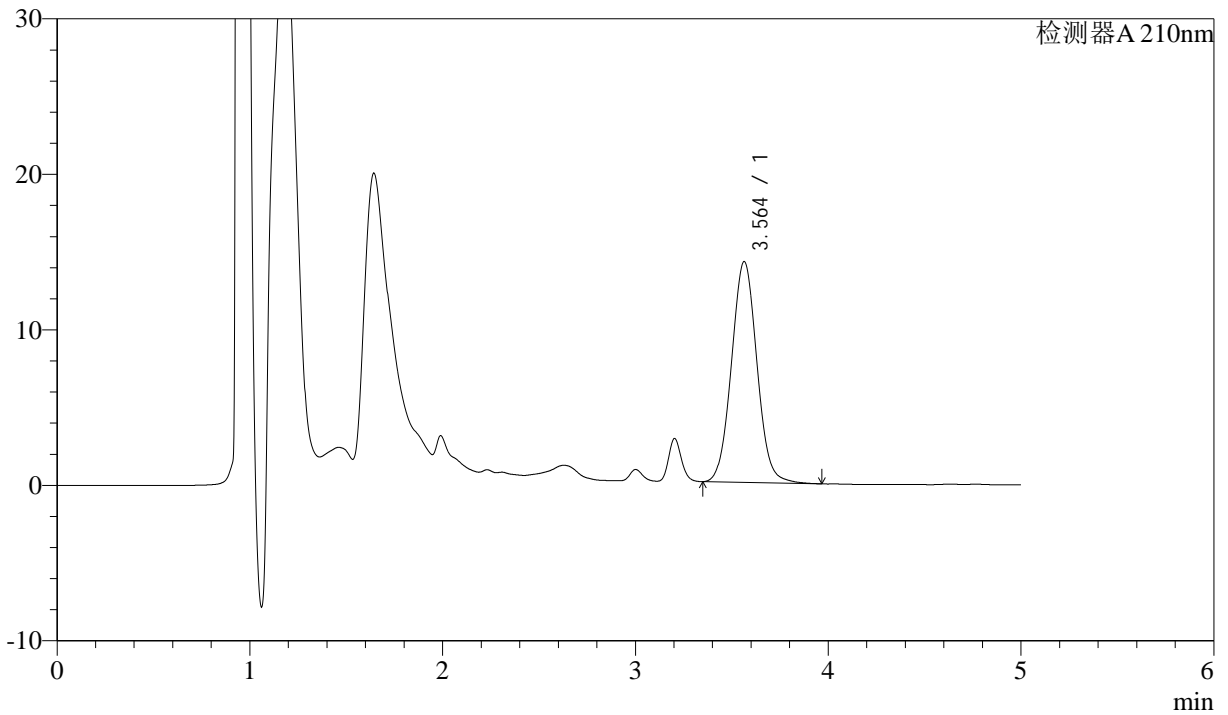
J483

<样品信息>

色谱柱 :SB-C8(150mm*4.6mm,3.5μm) 流速: 1.5ml/min
 柱温 :60°C 波长: 210nm
 数据文件名 :RC\$J483 - 27-105/27-5298-2 - zzp-24111101p-rcqx-pH4.5jz-qbj-JX-P5.lcd
 方法文件名 :RC\$J483 - J483-RCQX-FX276.lcm
 批处理文件名: RC\$J483 - J483-20250318-FX276.lcb
 样品瓶号 : 2-45
 进样体积 : 400 μL 版本号: 6.115
 进样时间 : 2025/03/19 02:13:15 实验者: jiangjinwei
 处理时间 (V2) : 2025/03/19 13:30:02 处理者: jiangjinwei
 仪器型号: SHIMADZU LC-2050C(FX276)

<色谱图>

mV



<峰表>

检测器A 210nm

峰号	保留时间	面积	面积%	高度	理论塔板数(USP)	拖尾因子	分离度(USP)
1	3.564	130468	100.000	14207	3514	1.054	--
总计		130468	100.000	14207			



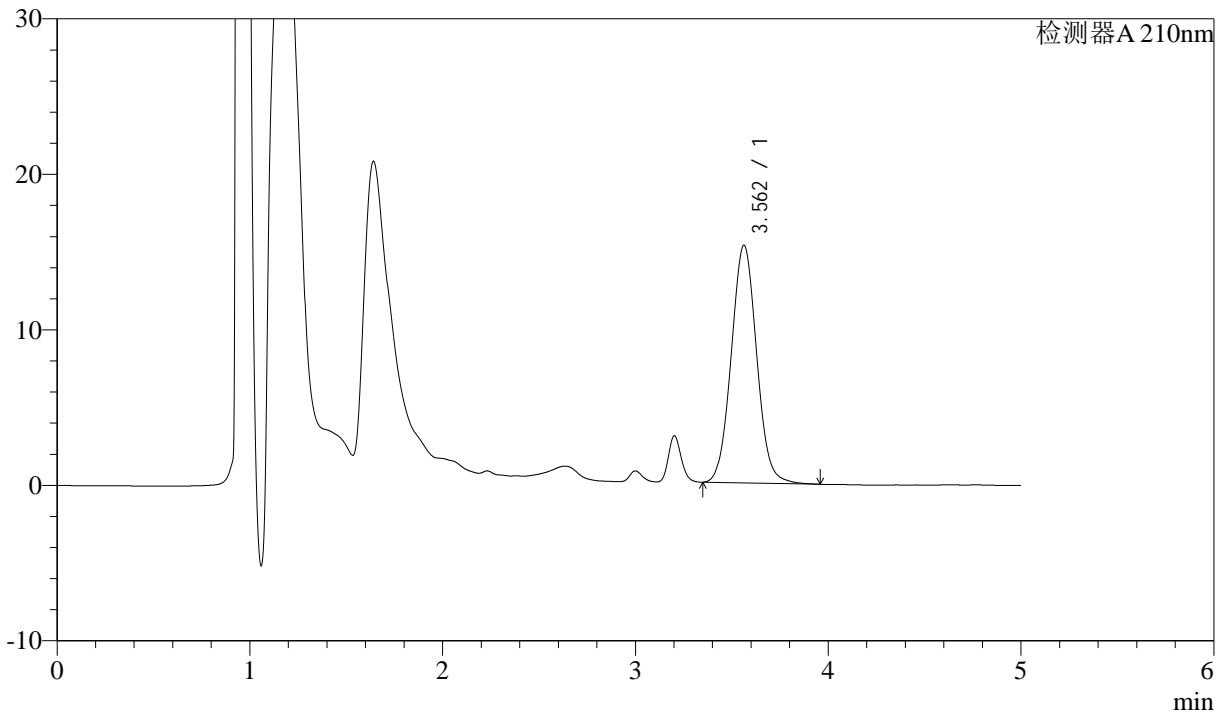
J483

<样品信息>

色谱柱 :SB-C8(150mm*4.6mm,3.5 μ m) 流速: 1.5ml/min
 柱温 :60 $^{\circ}$ C 波长: 210nm
 数据文件名 :RC\$J483 - 27-105/27-5299-2 - zzp-24111101p-rcqx-pH4.5jz-qbj-JX-P6.lcd
 方法文件名 :RC\$J483 - J483-RCQX-FX276.lcm
 批处理文件名: RC\$J483 - J483-20250318-FX276.lcb
 样品瓶号 : 2-54
 进样体积 : 400 μ L 版本号: 6.115
 进样时间 : 2025/03/19 02:19:47 实验者: jiangjinwei
 处理时间 (V2) : 2025/03/19 13:30:05 处理者: jiangjinwei
 仪器型号: SHIMADZU LC-2050C(FX276)

<色谱图>

mV



<峰表>

检测器A 210nm

峰号	保留时间	面积	面积%	高度	理论塔板数(USP)	拖尾因子	分离度(USP)
1	3.562	140079	100.000	15289	3522	1.053	--
总计		140079	100.000	15289			



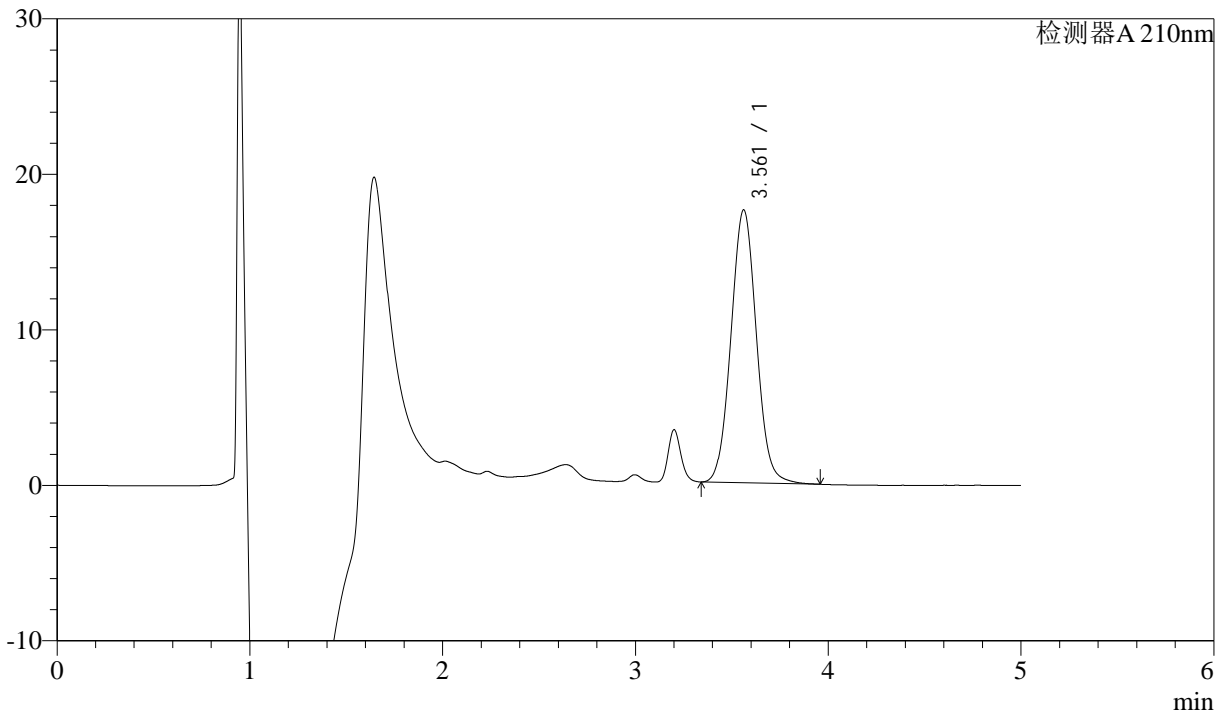
J483

<样品信息>

色谱柱 :SB-C8(150mm*4.6mm,3.5μm) 流速: 1.5ml/min
 柱温 :60°C 波长: 210nm
 数据文件名 :RC\$J483 - 27-105/27-5300-2 - zzp-24111101p-rcqx-pH4.5jz-qbj-dz2-1.lcd
 方法文件名 :RC\$J483 - J483-RCQX-FX276.lcm
 批处理文件名: RC\$J483 - J483-20250318-FX276.lcb
 样品瓶号 :4-28
 进样体积 :400 μL 版本号: 6.115
 进样时间 :2025/03/19 02:26:18 实验者: jiangjinwei
 处理时间 (V2) :2025/03/19 13:30:08 处理者: jiangjinwei
 仪器型号: SHIMADZU LC-2050C(FX276)

<色谱图>

mV



<峰表>

检测器A 210nm

峰号	保留时间	面积	面积%	高度	理论塔板数(USP)	拖尾因子	分离度(USP)
1	3.561	160838	100.000	17540	3524	1.052	--
总计		160838	100.000	17540			



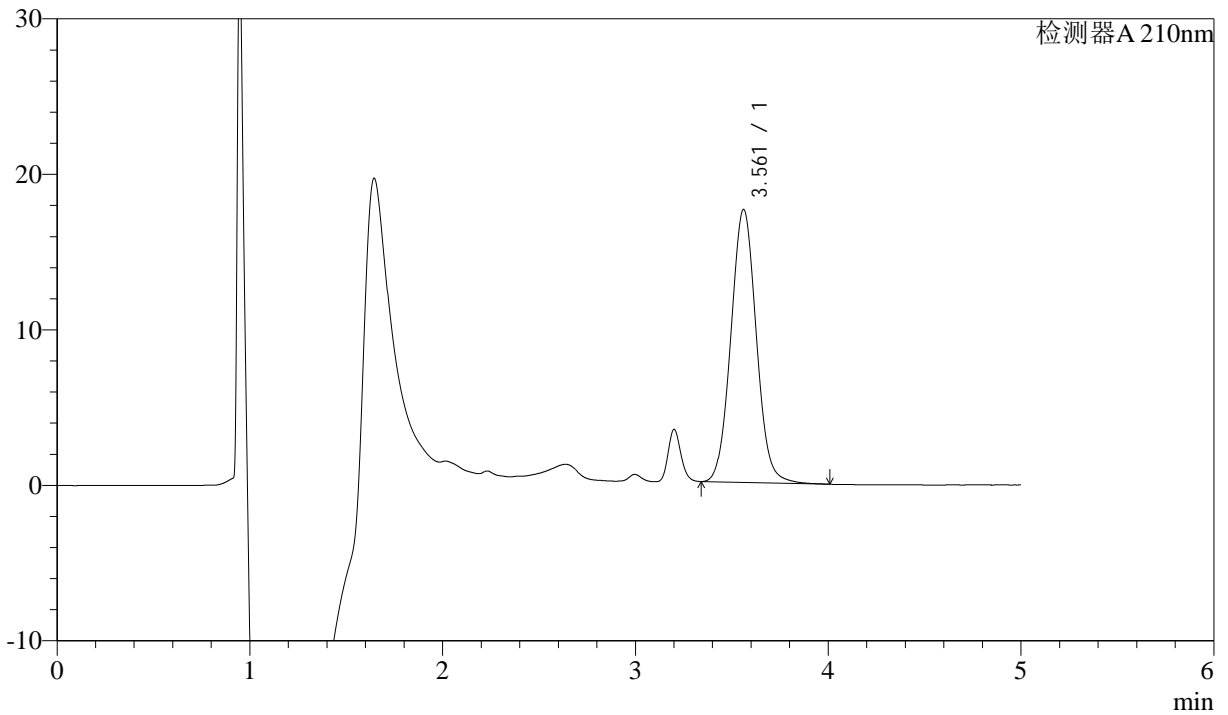
J483

<样品信息>

色谱柱 :SB-C8(150mm*4.6mm,3.5 μ m) 流速: 1.5ml/min
 柱温 :60 $^{\circ}$ C 波长: 210nm
 数据文件名 :RC\$J483 - 27-105/27-5301-2 - zzp-24111101p-rcqx-pH4.5jz-qbj-dz2-2.lcd
 方法文件名 :RC\$J483 - J483-RCQX-FX276.lcm
 批处理文件名: RC\$J483 - J483-20250318-FX276.lcb
 样品瓶号 :4-28
 进样体积 :400 μ L 版本号: 6.115
 进样时间 :2025/03/19 02:32:49 实验者: jiangjinwei
 处理时间 (V2) :2025/03/19 13:30:11 处理者: jiangjinwei
 仪器型号: SHIMADZU LC-2050C(FX276)

<色谱图>

mV



<峰表>

检测器A 210nm

峰号	保留时间	面积	面积%	高度	理论塔板数(USP)	拖尾因子	分离度(USP)
1	3.561	160946	100.000	17545	3524	1.054	--
总计		160946	100.000	17545			



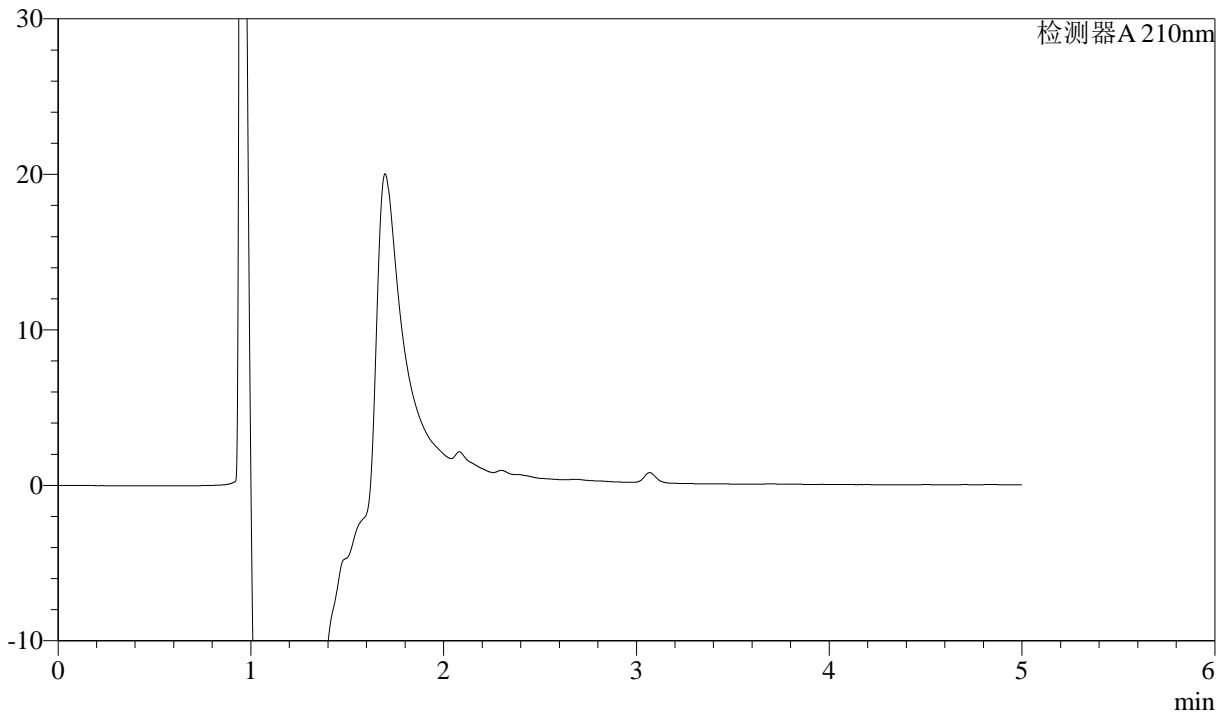
J483

<样品信息>

色谱柱 :SB-C8(150mm*4.6mm,3.5μm) 流速: 1.5ml/min
 柱温 :60°C 波长: 210nm
 数据文件名 :RC\$J483 - 27-105/27-5302-2 - zzp-24111102p-rcqx-pH4.5jz-qbj-rj.lcd
 方法文件名 :RC\$J483 - J483-RCQX-FX276.lcm
 批处理文件名: RC\$J483 - J483-20250318-FX276.lcb
 样品瓶号 :4-2
 进样体积 :400 μL 版本号: 6.115
 进样时间 :2025/03/19 02:39:21 实验者: jiangjinwei
 处理时间 (V2) :2025/03/19 13:30:14 处理者: jiangjinwei
 仪器型号: SHIMADZU LC-2050C(FX276)

<色谱图>

mV



<峰表>

检测器A 210nm

峰号	保留时间	面积	面积%	高度	理论塔板数(USP)	拖尾因子	分离度(USP)
总计							



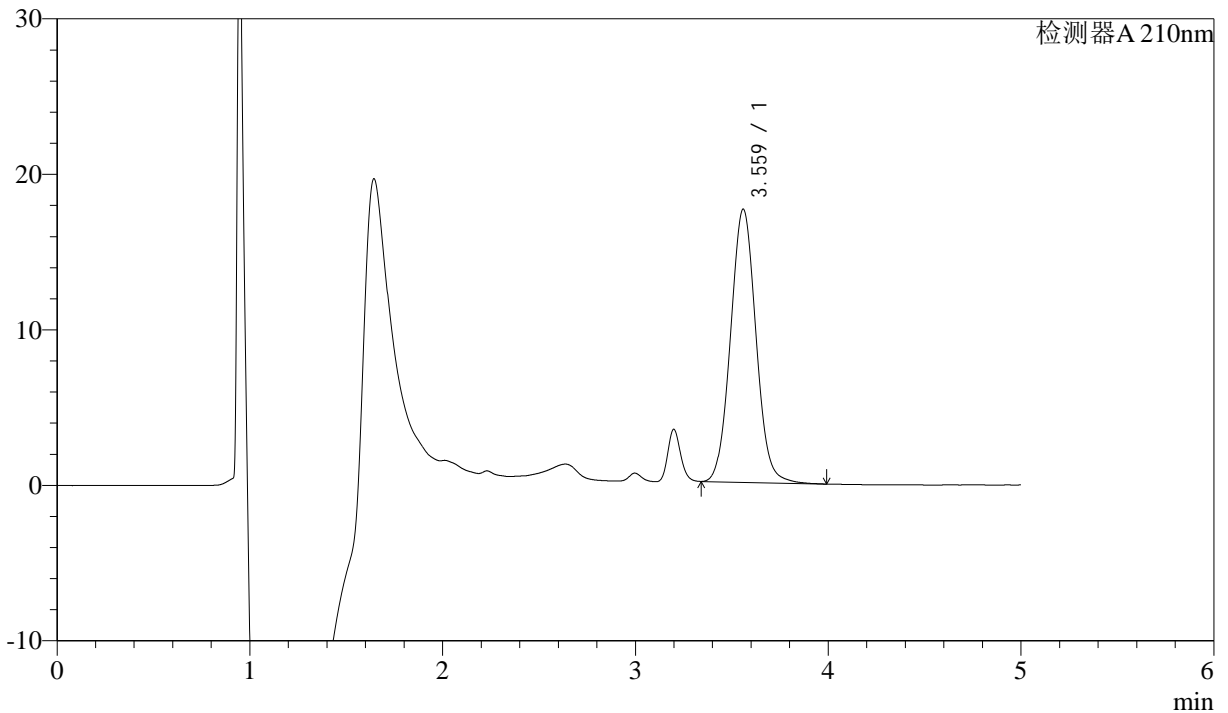
J483

<样品信息>

色谱柱 :SB-C8(150mm*4.6mm,3.5μm) 流速: 1.5ml/min
 柱温 :60°C 波长: 210nm
 数据文件名 :RC\$J483 - 27-105/27-5303-2 - zzp-24111102p-rcqx-pH4.5jz-qbj-dz1-1.lcd
 方法文件名 :RC\$J483 - J483-RCQX-FX276.lcm
 批处理文件名: RC\$J483 - J483-20250318-FX276.lcb
 样品瓶号 :4-11
 进样体积 :400 μL 版本号: 6.115
 进样时间 :2025/03/19 02:45:53 实验者: jiangjinwei
 处理时间 (V2) :2025/03/19 13:30:17 处理者: jiangjinwei
 仪器型号: SHIMADZU LC-2050C(FX276)

<色谱图>

mV



<峰表>

检测器A 210nm

峰号	保留时间	面积	面积%	高度	理论塔板数(USP)	拖尾因子	分离度(USP)
1	3.559	161114	100.000	17540	3519	1.055	--
总计		161114	100.000	17540			



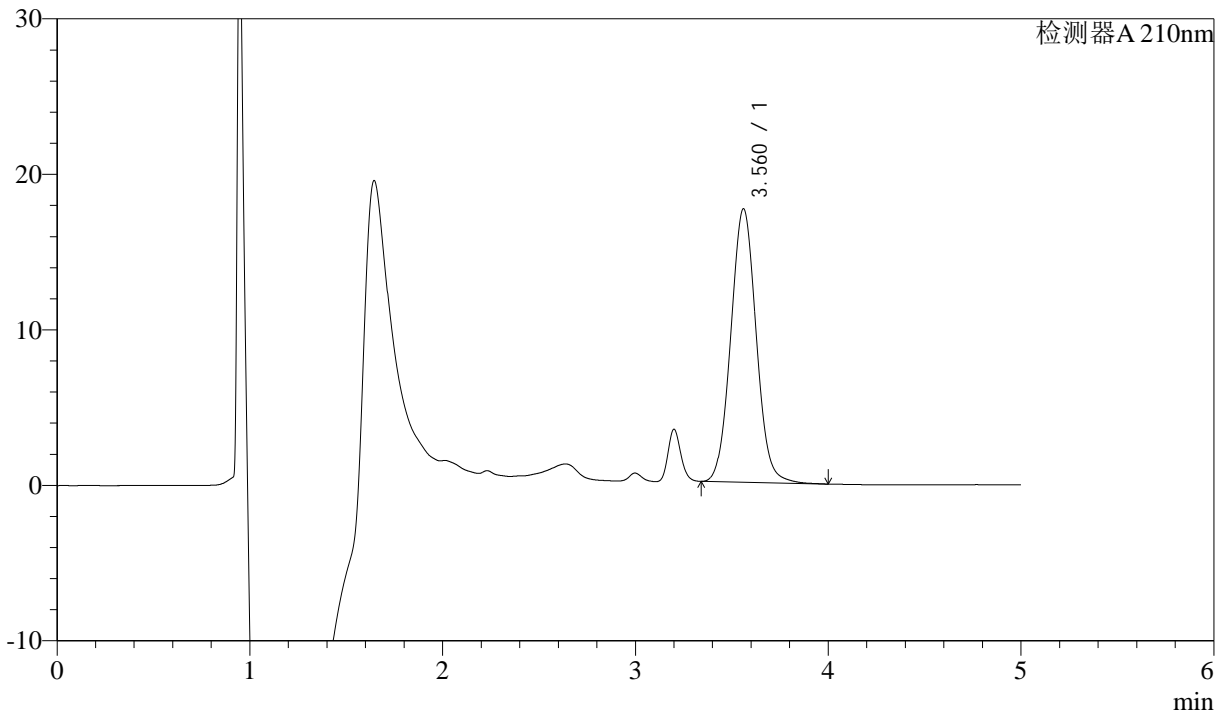
J483

<样品信息>

色谱柱 :SB-C8(150mm*4.6mm,3.5μm) 流速: 1.5ml/min
 柱温 :60°C 波长: 210nm
 数据文件名 :RC\$J483 - 27-105/27-5304-2 - zzp-24111102p-rcqx-pH4.5jz-qbj-dz1-2.lcd
 方法文件名 :RC\$J483 - J483-RCQX-FX276.lcm
 批处理文件名: RC\$J483 - J483-20250318-FX276.lcb
 样品瓶号 :4-11
 进样体积 :400 μL 版本号: 6.115
 进样时间 :2025/03/19 02:52:24 实验者: jiangjinwei
 处理时间 (V2) :2025/03/19 13:30:20 处理者: jiangjinwei
 仪器型号: SHIMADZU LC-2050C(FX276)

<色谱图>

mV



<峰表>

检测器A 210nm

峰号	保留时间	面积	面积%	高度	理论塔板数(USP)	拖尾因子	分离度(USP)
1	3.560	161243	100.000	17561	3521	1.054	--
总计		161243	100.000	17561			



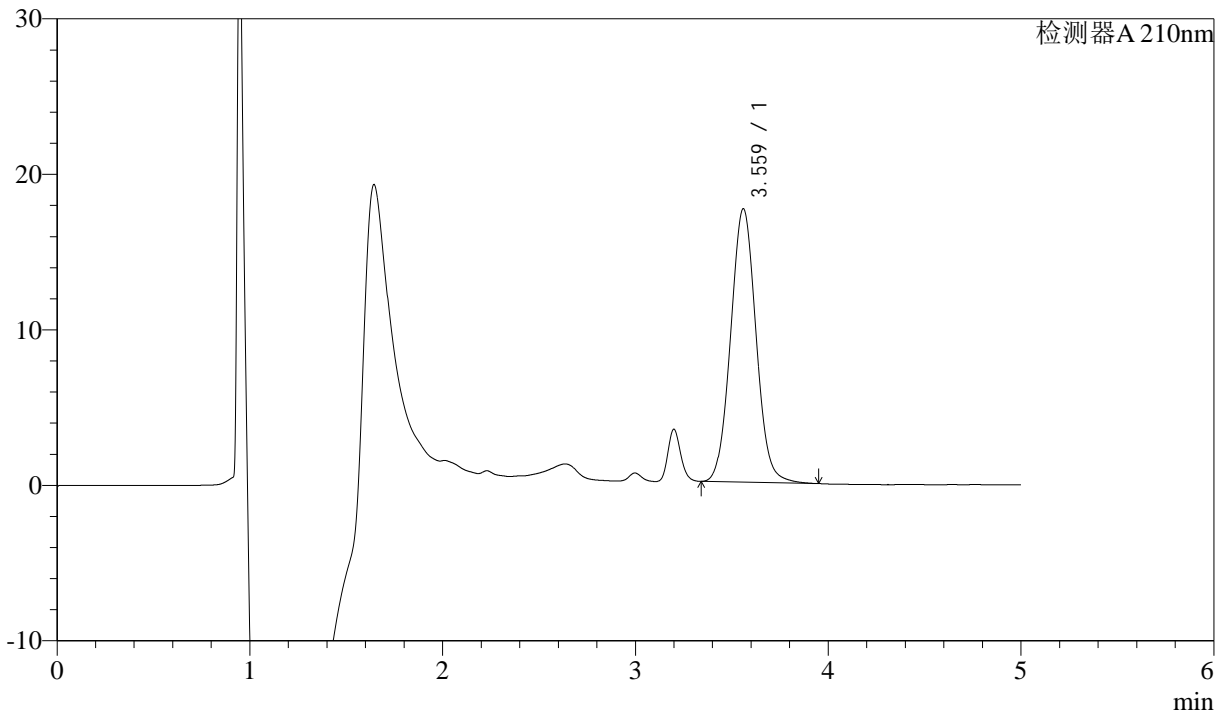
J483

<样品信息>

色谱柱 :SB-C8(150mm*4.6mm,3.5μm) 流速: 1.5ml/min
 柱温 :60°C 波长: 210nm
 数据文件名 :RC\$J483 - 27-105/27-5305-2 - zzp-24111102p-rcqx-pH4.5jz-qbj-dz1-3.lcd
 方法文件名 :RC\$J483 - J483-RCQX-FX276.lcm
 批处理文件名: RC\$J483 - J483-20250318-FX276.lcb
 样品瓶号 :4-11
 进样体积 :400 μL 版本号: 6.115
 进样时间 :2025/03/19 02:58:56 实验者: jiangjinwei
 处理时间 (V2) :2025/03/19 13:30:23 处理者: jiangjinwei
 仪器型号: SHIMADZU LC-2050C(FX276)

<色谱图>

mV



<峰表>

检测器A 210nm

峰号	保留时间	面积	面积%	高度	理论塔板数(USP)	拖尾因子	分离度(USP)
1	3.559	161009	100.000	17548	3523	1.054	--
总计		161009	100.000	17548			



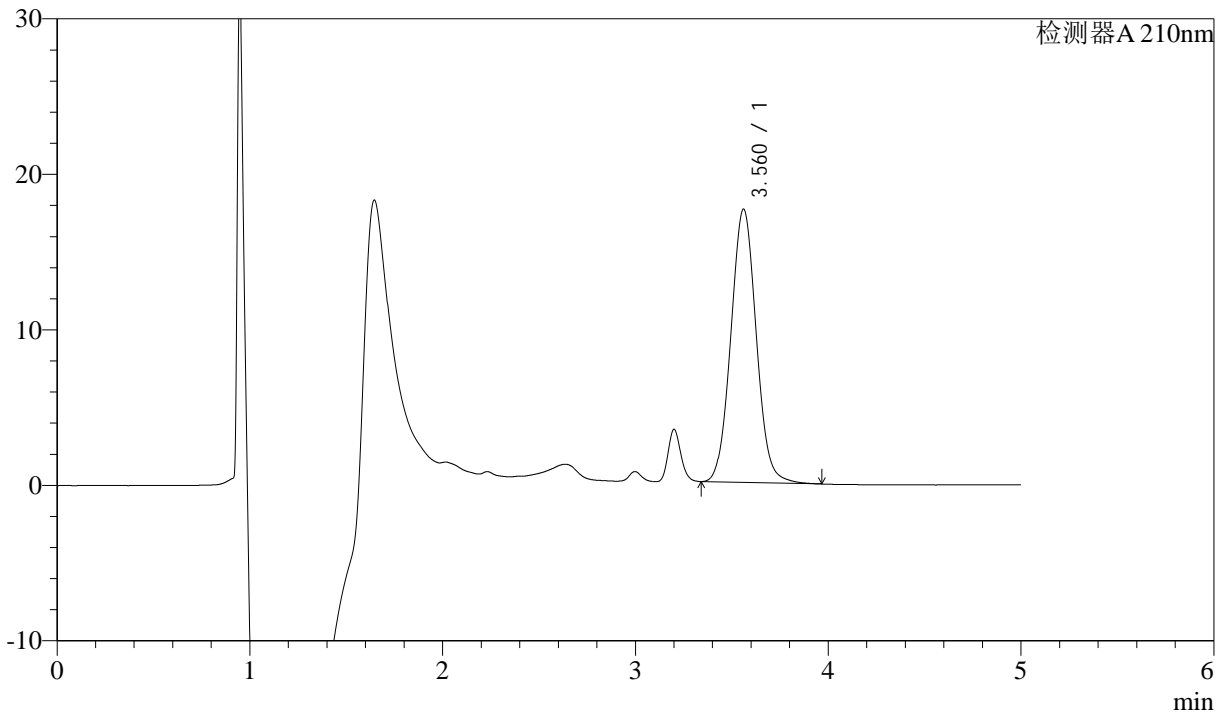
J483

<样品信息>

色谱柱 :SB-C8(150mm*4.6mm,3.5 μ m) 流速: 1.5ml/min
 柱温 :60 $^{\circ}$ C 波长: 210nm
 数据文件名 :RC\$J483 - 27-105/27-5306-2 - zzp-24111102p-rcqx-pH4.5jz-qbj-dz1-4.lcd
 方法文件名 :RC\$J483 - J483-RCQX-FX276.lcm
 批处理文件名: RC\$J483 - J483-20250318-FX276.lcb
 样品瓶号 :4-20
 进样体积 :400 μ L 版本号: 6.115
 进样时间 :2025/03/19 03:05:26 实验者: jiangjinwei
 处理时间 (V2) :2025/03/19 13:30:26 处理者: jiangjinwei
 仪器型号: SHIMADZU LC-2050C(FX276)

<色谱图>

mV



<峰表>

检测器A 210nm

峰号	保留时间	面积	面积%	高度	理论塔板数(USP)	拖尾因子	分离度(USP)
1	3.560	161012	100.000	17560	3525	1.054	--
总计		161012	100.000	17560			



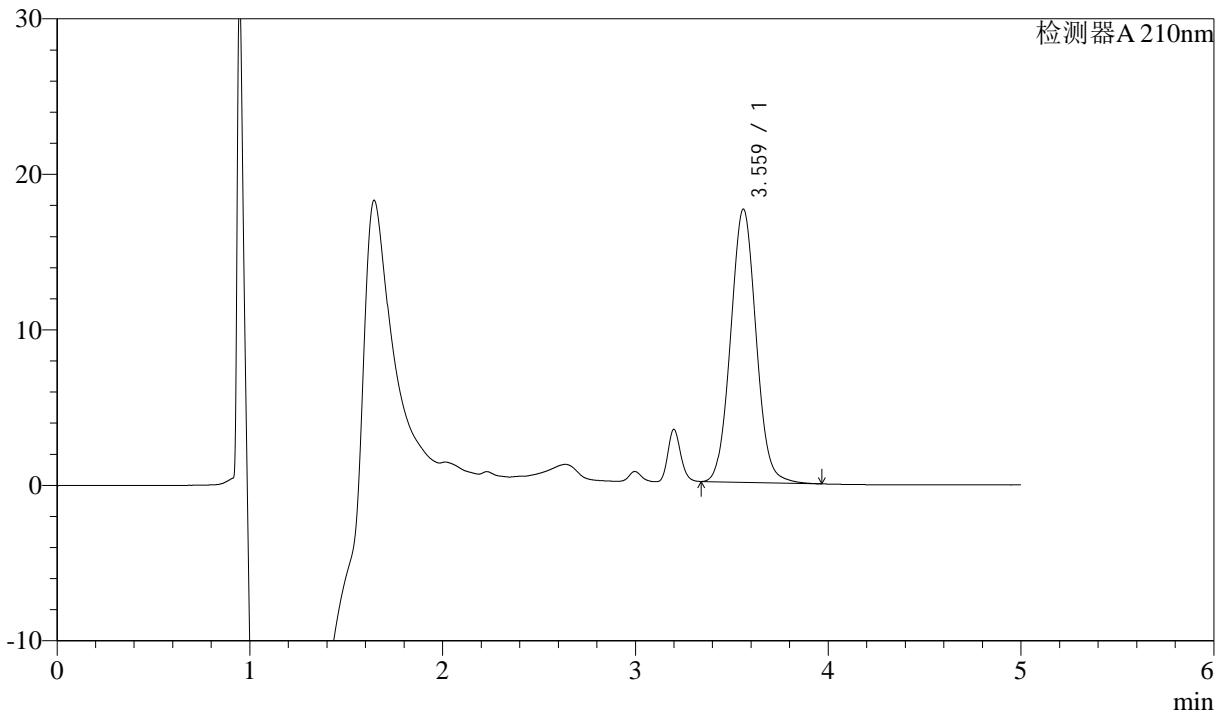
J483

<样品信息>

色谱柱 :SB-C8(150mm*4.6mm,3.5μm) 流速: 1.5ml/min
 柱温 :60°C 波长: 210nm
 数据文件名 :RC\$J483 - 27-105/27-5307-2 - zzp-24111102p-rcqx-pH4.5jz-qbj-dz1-5.lcd
 方法文件名 :RC\$J483 - J483-RCQX-FX276.lcm
 批处理文件名: RC\$J483 - J483-20250318-FX276.lcb
 样品瓶号 :4-20
 进样体积 :400 μL 版本号: 6.115
 进样时间 :2025/03/19 03:11:58 实验者: jiangjinwei
 处理时间 (V2) :2025/03/19 13:30:29 处理者: jiangjinwei
 仪器型号: SHIMADZU LC-2050C(FX276)

<色谱图>

mV



<峰表>

检测器A 210nm

峰号	保留时间	面积	面积%	高度	理论塔板数(USP)	拖尾因子	分离度(USP)
1	3.559	160987	100.000	17537	3525	1.055	--
总计		160987	100.000	17537			



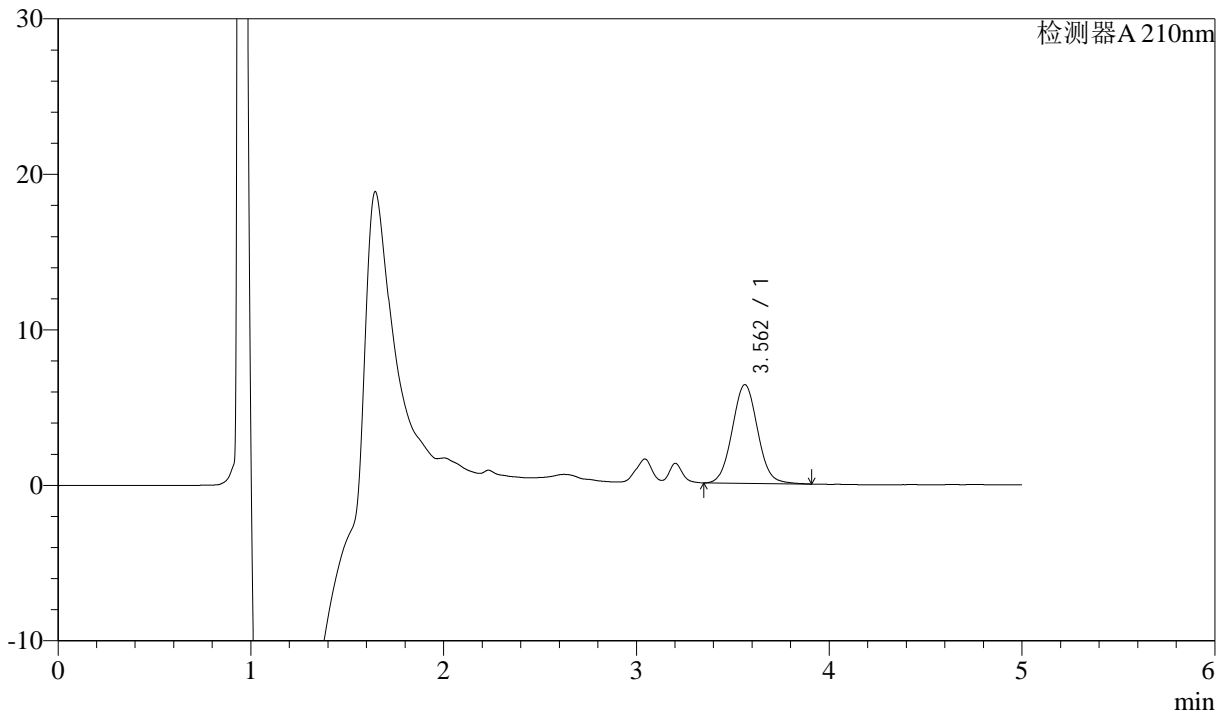
J483

<样品信息>

色谱柱 :SB-C8(150mm*4.6mm,3.5μm) 流速: 1.5ml/min
 柱温 :60°C 波长: 210nm
 数据文件名 :RC\$J483 - 27-105/27-5308-2 - zzp-24111102p-rcqx-pH4.5jz-qbj-5min-P1.lcd
 方法文件名 :RC\$J483 - J483-RCQX-FX276.lcm
 批处理文件名: RC\$J483 - J483-20250318-FX276.lcb
 样品瓶号 : 3-1
 进样体积 : 400 μL 版本号: 6.115
 进样时间 : 2025/03/19 03:18:29 实验者: jiangjinwei
 处理时间 (V2) : 2025/03/19 13:30:31 处理者: jiangjinwei
 仪器型号: SHIMADZU LC-2050C(FX276)

<色谱图>

mV



<峰表>

检测器A 210nm

峰号	保留时间	面积	面积%	高度	理论塔板数(USP)	拖尾因子	分离度(USP)
1	3.562	58136	100.000	6351	3525	1.057	--
总计		58136	100.000	6351			



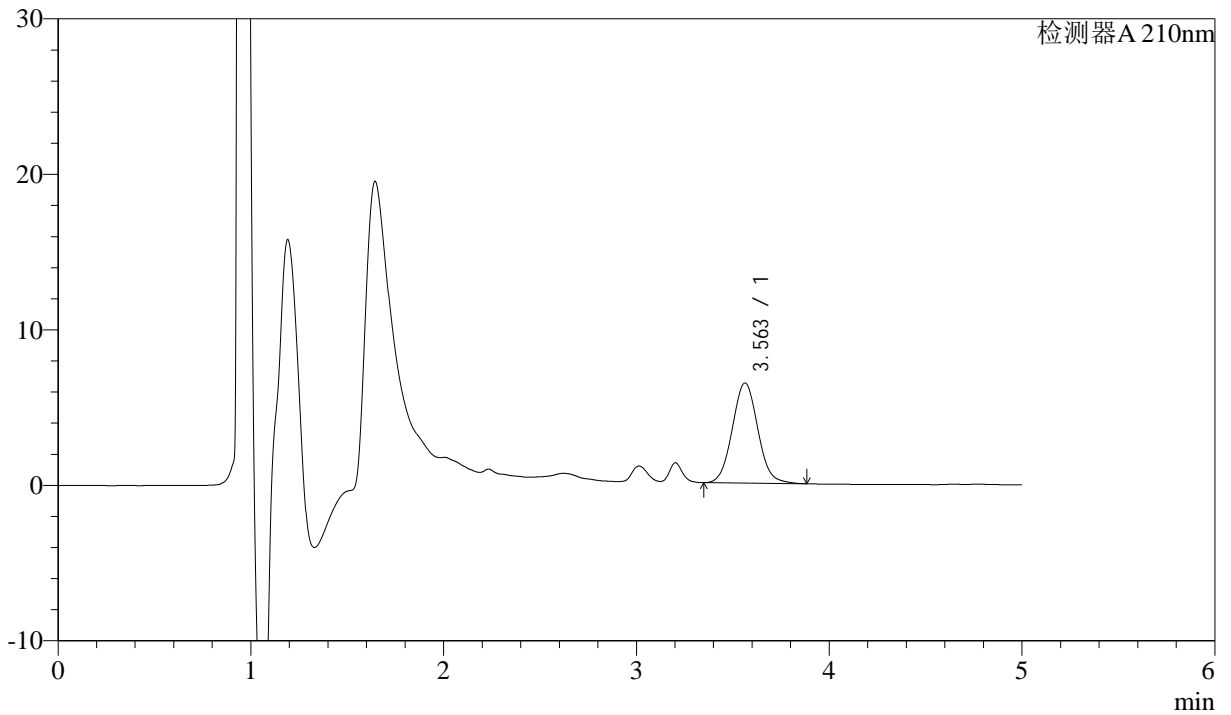
J483

<样品信息>

色谱柱 :SB-C8(150mm*4.6mm,3.5μm) 流速: 1.5ml/min
 柱温 :60°C 波长: 210nm
 数据文件名 :RC\$J483 - 27-105/27-5309-2 - zzp-24111102p-rcqx-pH4.5jz-qbj-5min-P2.lcd
 方法文件名 :RC\$J483 - J483-RCQX-FX276.lcm
 批处理文件名: RC\$J483 - J483-20250318-FX276.lcb
 样品瓶号 : 3-10
 进样体积 : 400 μL 版本号: 6.115
 进样时间 : 2025/03/19 03:25:00 实验者: jiangjinwei
 处理时间 (V2) : 2025/03/19 13:30:34 处理者: jiangjinwei
 仪器型号: SHIMADZU LC-2050C(FX276)

<色谱图>

mV



<峰表>

检测器A 210nm

峰号	保留时间	面积	面积%	高度	理论塔板数(USP)	拖尾因子	分离度(USP)
1	3.563	59258	100.000	6442	3488	1.065	--
总计		59258	100.000	6442			



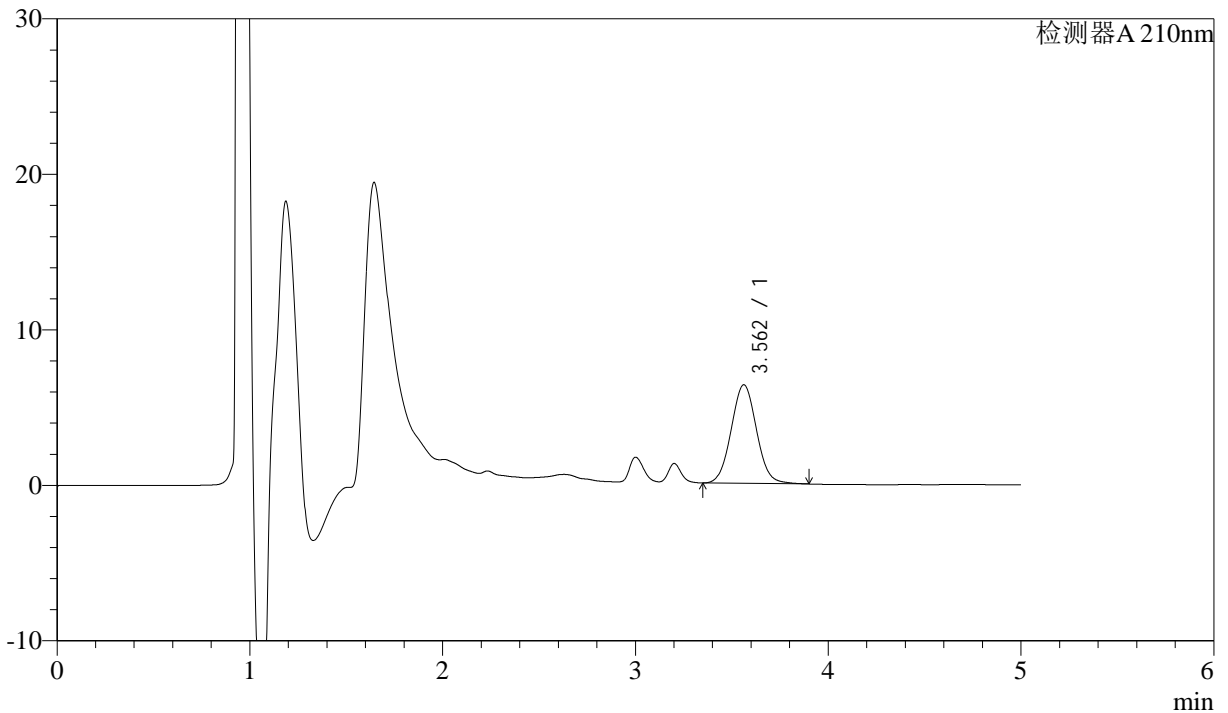
J483

<样品信息>

色谱柱 :SB-C8(150mm*4.6mm,3.5μm) 流速: 1.5ml/min
 柱温 :60°C 波长: 210nm
 数据文件名 :RC\$J483 - 27-105/27-5310-2 - zzp-24111102p-rcqx-pH4.5jz-qbj-5min-P3.lcd
 方法文件名 :RC\$J483 - J483-RCQX-FX276.lcm
 批处理文件名: RC\$J483 - J483-20250318-FX276.lcb
 样品瓶号 : 3-19
 进样体积 : 400 μL 版本号: 6.115
 进样时间 : 2025/03/19 03:31:31 实验者: jiangjinwei
 处理时间 (V2) : 2025/03/19 13:30:37 处理者: jiangjinwei
 仪器型号: SHIMADZU LC-2050C(FX276)

<色谱图>

mV



<峰表>

检测器A 210nm

峰号	保留时间	面积	面积%	高度	理论塔板数(USP)	拖尾因子	分离度(USP)
1	3.562	58028	100.000	6342	3514	1.052	--
总计		58028	100.000	6342			



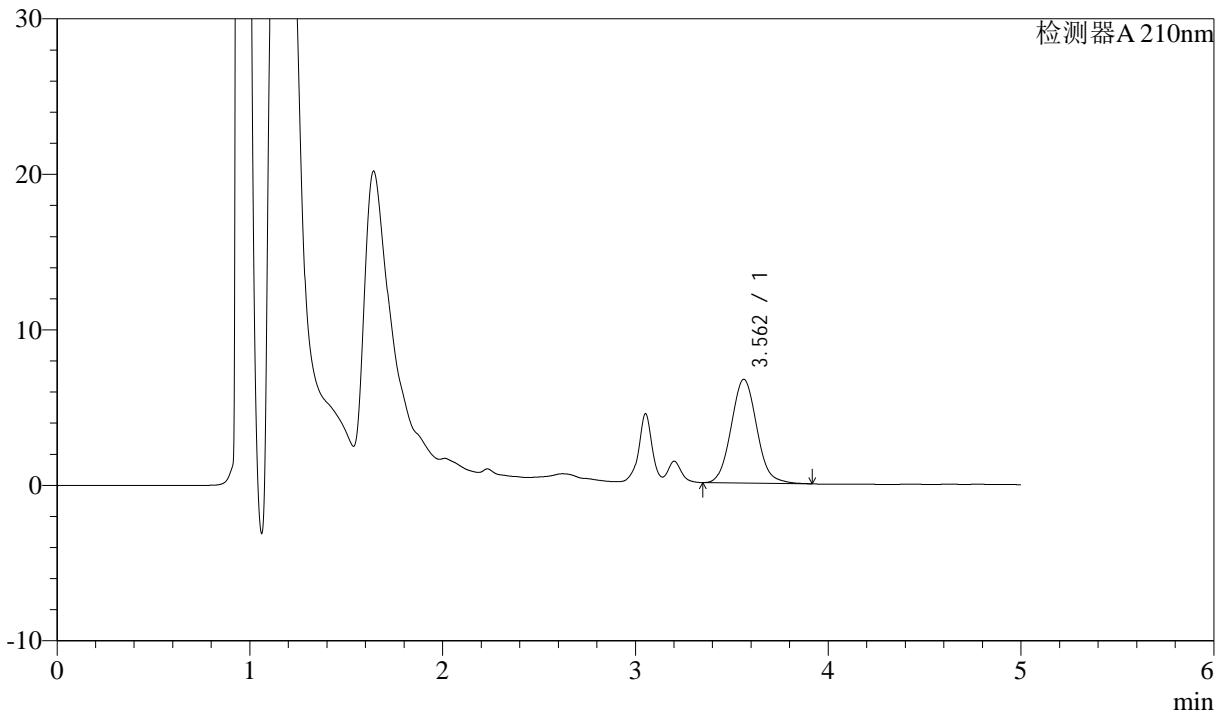
J483

<样品信息>

色谱柱 :SB-C8(150mm*4.6mm,3.5μm) 流速: 1.5ml/min
 柱温 :60°C 波长: 210nm
 数据文件名 :RC\$J483 - 27-105/27-5311-2 - zzp-24111102p-rcqx-pH4.5jz-qbj-5min-P4.lcd
 方法文件名 :RC\$J483 - J483-RCQX-FX276.lcm
 批处理文件名: RC\$J483 - J483-20250318-FX276.lcb
 样品瓶号 :3-28
 进样体积 :400 μL 版本号: 6.115
 进样时间 :2025/03/19 03:38:02 实验者: jiangjinwei
 处理时间 (V2) :2025/03/19 13:30:40 处理者: jiangjinwei
 仪器型号: SHIMADZU LC-2050C(FX276)

<色谱图>

mV



<峰表>

检测器A 210nm

峰号	保留时间	面积	面积%	高度	理论塔板数(USP)	拖尾因子	分离度(USP)
1	3.562	61579	100.000	6670	3485	1.083	--
总计		61579	100.000	6670			



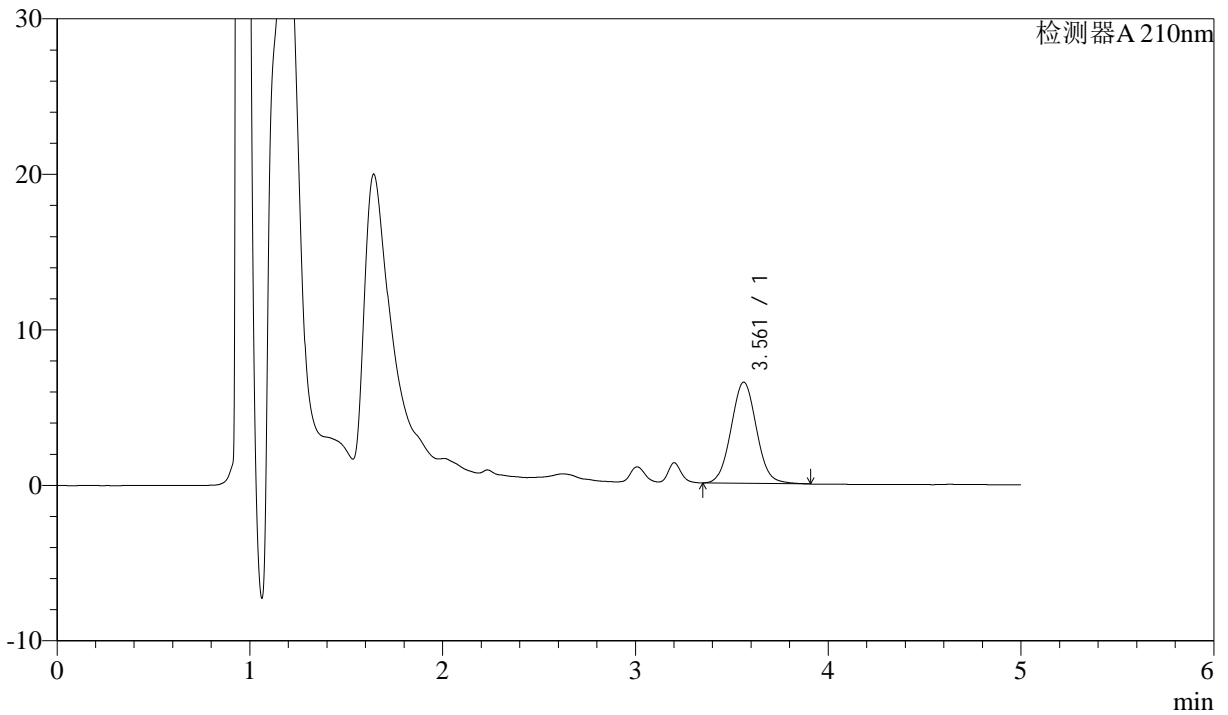
J483

<样品信息>

色谱柱 :SB-C8(150mm*4.6mm,3.5μm) 流速: 1.5ml/min
 柱温 :60°C 波长: 210nm
 数据文件名 :RC\$J483 - 27-105/27-5312-2 - zzp-24111102p-rcqx-pH4.5jz-qbj-5min-P5.lcd
 方法文件名 :RC\$J483 - J483-RCQX-FX276.lcm
 批处理文件名: RC\$J483 - J483-20250318-FX276.lcb
 样品瓶号 :3-37
 进样体积 :400 μL 版本号: 6.115
 进样时间 :2025/03/19 03:44:32 实验者: jiangjinwei
 处理时间 (V2) :2025/03/19 13:30:43 处理者: jiangjinwei
 仪器型号: SHIMADZU LC-2050C(FX276)

<色谱图>

mV



<峰表>

检测器A 210nm

峰号	保留时间	面积	面积%	高度	理论塔板数(USP)	拖尾因子	分离度(USP)
1	3.561	59618	100.000	6500	3513	1.057	--
总计		59618	100.000	6500			



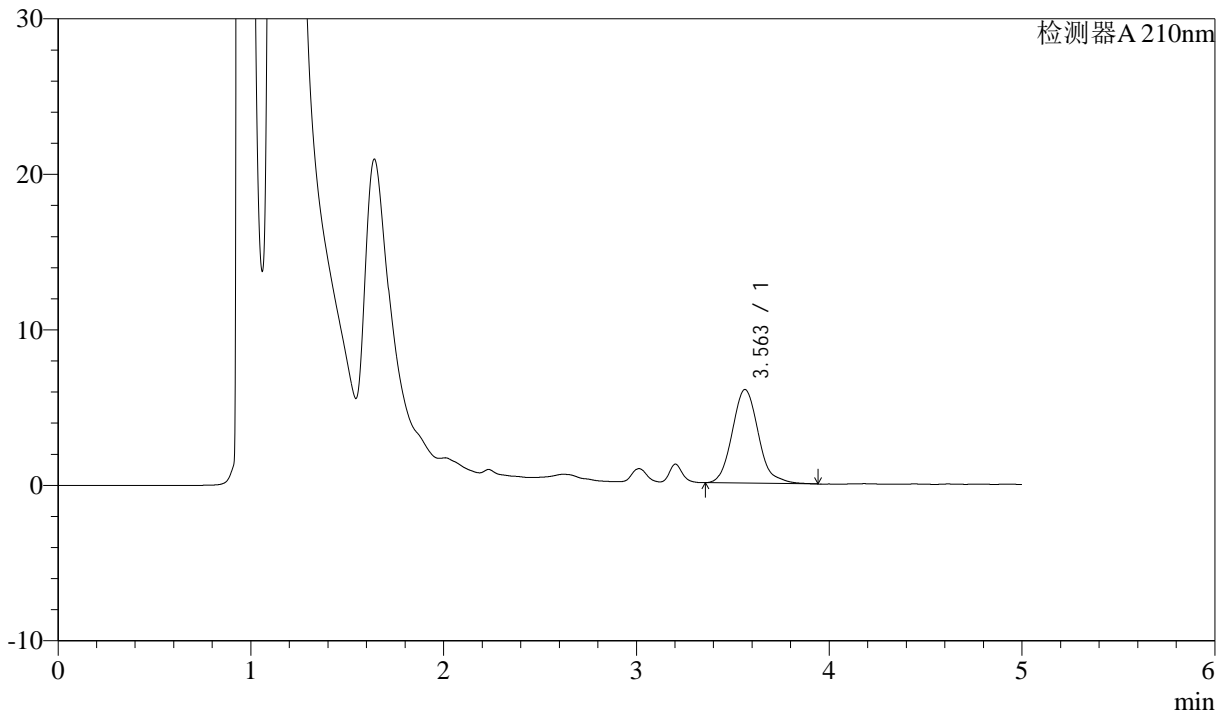
J483

<样品信息>

色谱柱 :SB-C8(150mm*4.6mm,3.5μm) 流速: 1.5ml/min
 柱温 :60°C 波长: 210nm
 数据文件名 :RC\$J483 - 27-105/27-5313-2 - zzp-24111102p-rcqx-pH4.5jz-qbj-5min-P6.lcd
 方法文件名 :RC\$J483 - J483-RCQX-FX276.lcm
 批处理文件名: RC\$J483 - J483-20250318-FX276.lcb
 样品瓶号 :3-46
 进样体积 :400 μL 版本号: 6.115
 进样时间 :2025/03/19 03:51:03 实验者: jiangjinwei
 处理时间 (V2) :2025/03/19 13:30:46 处理者: jiangjinwei
 仪器型号: SHIMADZU LC-2050C(FX276)

<色谱图>

mV



<峰表>

检测器A 210nm

峰号	保留时间	面积	面积%	高度	理论塔板数(USP)	拖尾因子	分离度(USP)
1	3.563	56837	100.000	6021	3414	1.151	--
总计		56837	100.000	6021			



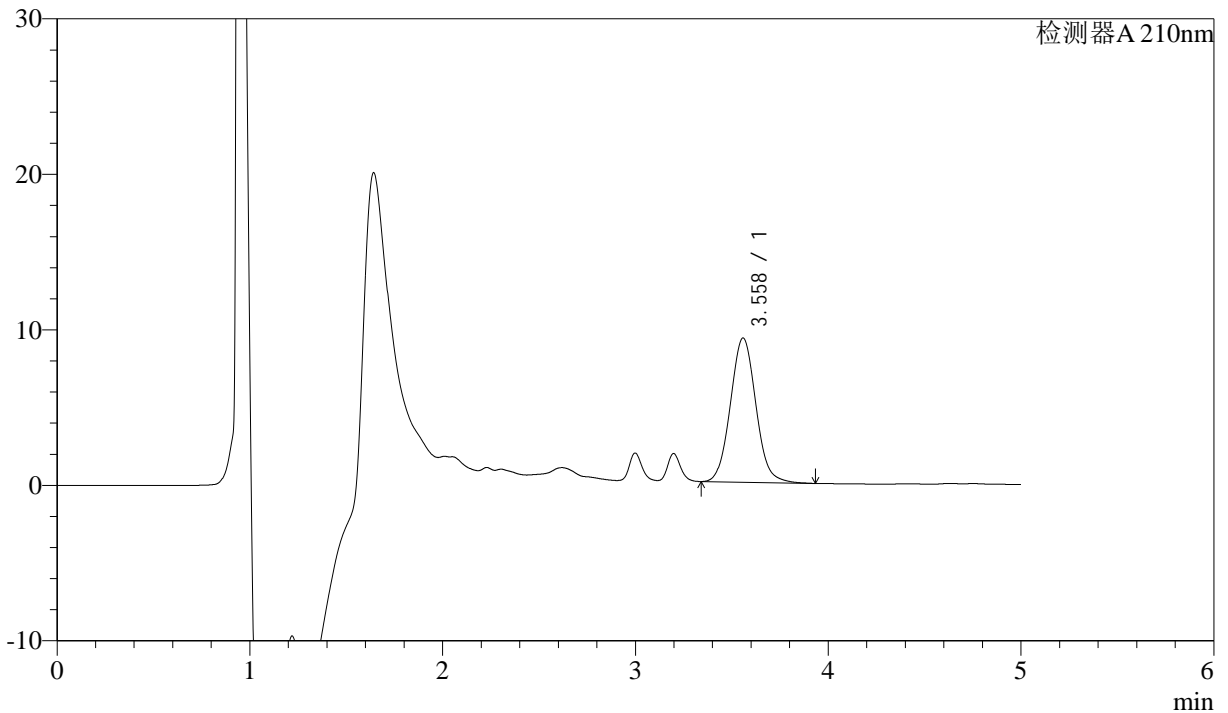
J483

<样品信息>

色谱柱 :SB-C8(150mm*4.6mm,3.5μm) 流速: 1.5ml/min
 柱温 :60°C 波长: 210nm
 数据文件名 :RC\$J483 - 27-105/27-5314-2 - zzp-24111102p-rcqx-pH4.5jz-qbj-10min-P1.lcd
 方法文件名 :RC\$J483 - J483-RCQX-FX276.lcm
 批处理文件名: RC\$J483 - J483-20250318-FX276.lcb
 样品瓶号 :3-2
 进样体积 :400 μL 版本号: 6.115
 进样时间 :2025/03/19 03:57:34 实验者: jiangjinwei
 处理时间 (V2) :2025/03/19 13:30:49 处理者: jiangjinwei
 仪器型号: SHIMADZU LC-2050C(FX276)

<色谱图>

mV



<峰表>

检测器A 210nm

峰号	保留时间	面积	面积%	高度	理论塔板数(USP)	拖尾因子	分离度(USP)
1	3.558	85286	100.000	9271	3508	1.069	--
总计		85286	100.000	9271			



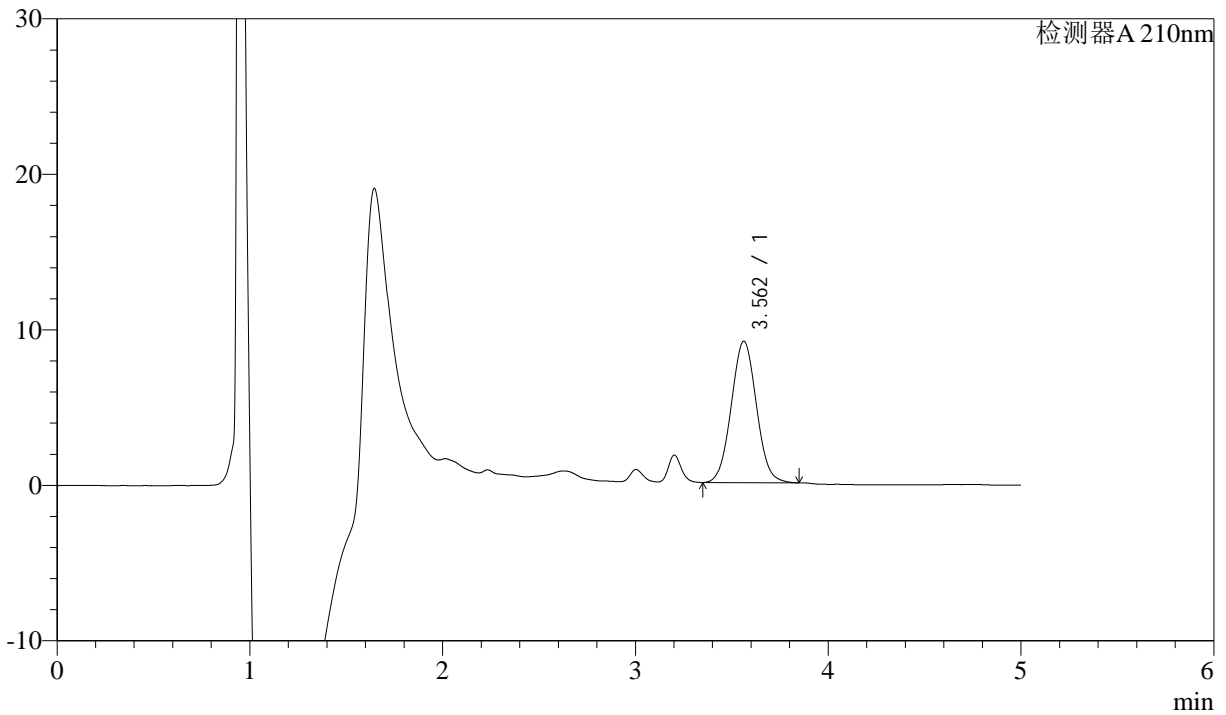
J483

<样品信息>

色谱柱 :SB-C8(150mm*4.6mm,3.5μm) 流速: 1.5ml/min
 柱温 :60°C 波长: 210nm
 数据文件名 :RC\$J483 - 27-105/27-5315-2 - zzp-24111102p-rcqx-pH4.5jz-qbj-10min-P2.lcd
 方法文件名 :RC\$J483 - J483-RCQX-FX276.lcm
 批处理文件名: RC\$J483 - J483-20250318-FX276.lcb
 样品瓶号 :3-11
 进样体积 :400 μL 版本号: 6.115
 进样时间 :2025/03/19 04:04:04 实验者: jiangjinwei
 处理时间 (V2) :2025/03/19 13:30:52 处理者: jiangjinwei
 仪器型号: SHIMADZU LC-2050C(FX276)

<色谱图>

mV



<峰表>

检测器A 210nm

峰号	保留时间	面积	面积%	高度	理论塔板数(USP)	拖尾因子	分离度(USP)
1	3.562	82529	100.000	9093	3536	1.046	--
总计		82529	100.000	9093			



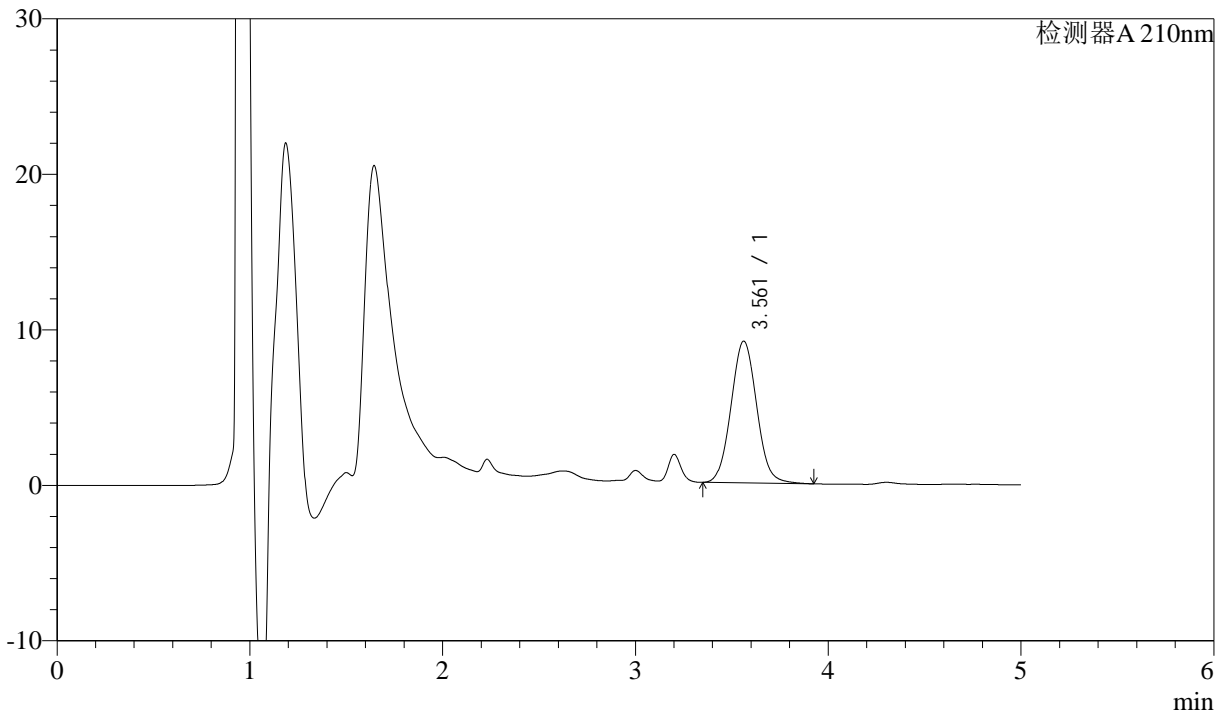
J483

<样品信息>

色谱柱 :SB-C8(150mm*4.6mm,3.5μm) 流速: 1.5ml/min
 柱温 :60°C 波长: 210nm
 数据文件名 :RC\$J483 - 27-105/27-5316-2 - zzp-24111102p-rcqx-pH4.5jz-qbj-10min-P3.lcd
 方法文件名 :RC\$J483 - J483-RCQX-FX276.lcm
 批处理文件名: RC\$J483 - J483-20250318-FX276.lcb
 样品瓶号 :3-20
 进样体积 :400 μL 版本号: 6.115
 进样时间 :2025/03/19 04:10:35 实验者: jiangjinwei
 处理时间 (V2) :2025/03/19 13:30:55 处理者: jiangjinwei
 仪器型号: SHIMADZU LC-2050C(FX276)

<色谱图>

mV



<峰表>

检测器A 210nm

峰号	保留时间	面积	面积%	高度	理论塔板数(USP)	拖尾因子	分离度(USP)
1	3.561	84304	100.000	9114	3445	1.059	--
总计		84304	100.000	9114			



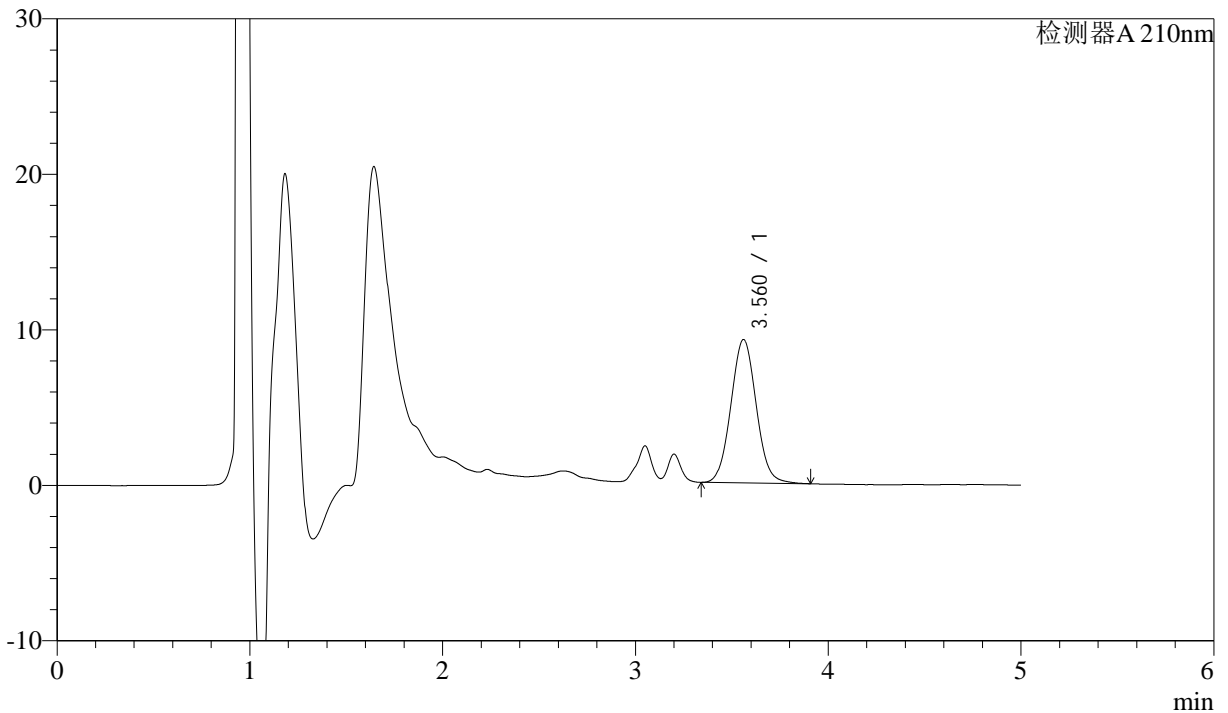
J483

<样品信息>

色谱柱 :SB-C8(150mm*4.6mm,3.5μm) 流速: 1.5ml/min
 柱温 :60°C 波长: 210nm
 数据文件名 :RC\$J483 - 27-105/27-5317-2 - zzp-24111102p-rcqx-pH4.5jz-qbj-10min-P4.lcd
 方法文件名 :RC\$J483 - J483-RCQX-FX276.lcm
 批处理文件名: RC\$J483 - J483-20250318-FX276.lcb
 样品瓶号 :3-29
 进样体积 :400 μL 版本号: 6.115
 进样时间 :2025/03/19 04:17:05 实验者: jiangjinwei
 处理时间 (V2) :2025/03/19 13:30:58 处理者: jiangjinwei
 仪器型号: SHIMADZU LC-2050C(FX276)

<色谱图>

mV



<峰表>

检测器A 210nm

峰号	保留时间	面积	面积%	高度	理论塔板数(USP)	拖尾因子	分离度(USP)
1	3.560	84413	100.000	9214	3519	1.055	--
总计		84413	100.000	9214			



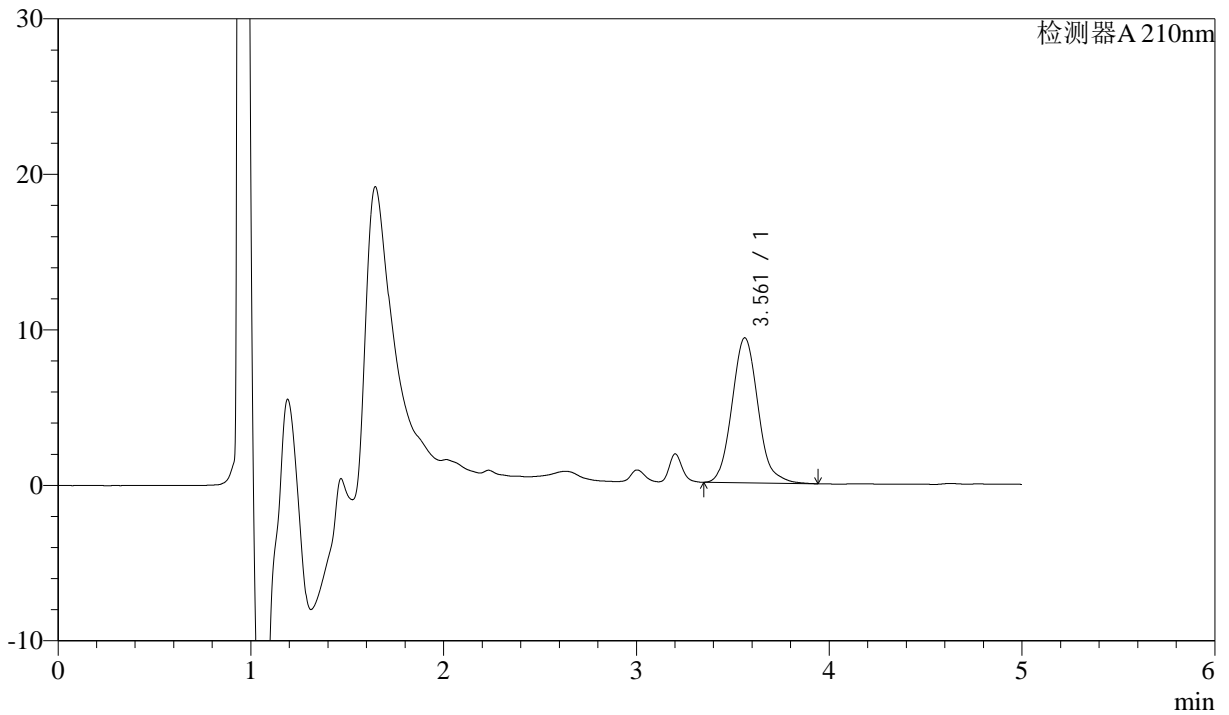
J483

<样品信息>

色谱柱 :SB-C8(150mm*4.6mm,3.5μm) 流速: 1.5ml/min
 柱温 :60°C 波长: 210nm
 数据文件名 :RC\$J483 - 27-105/27-5318-2 - zzp-24111102p-rcqx-pH4.5jz-qbj-10min-P5.lcd
 方法文件名 :RC\$J483 - J483-RCQX-FX276.lcm
 批处理文件名: RC\$J483 - J483-20250318-FX276.lcb
 样品瓶号 : 3-38
 进样体积 : 400 μL 版本号: 6.115
 进样时间 : 2025/03/19 04:23:36 实验者: jiangjinwei
 处理时间 (V2) : 2025/03/19 13:31:01 处理者: jiangjinwei
 仪器型号: SHIMADZU LC-2050C(FX276)

<色谱图>

mV



<峰表>

检测器A 210nm

峰号	保留时间	面积	面积%	高度	理论塔板数(USP)	拖尾因子	分离度(USP)
1	3.561	87374	100.000	9323	3423	1.123	--
总计		87374	100.000	9323			



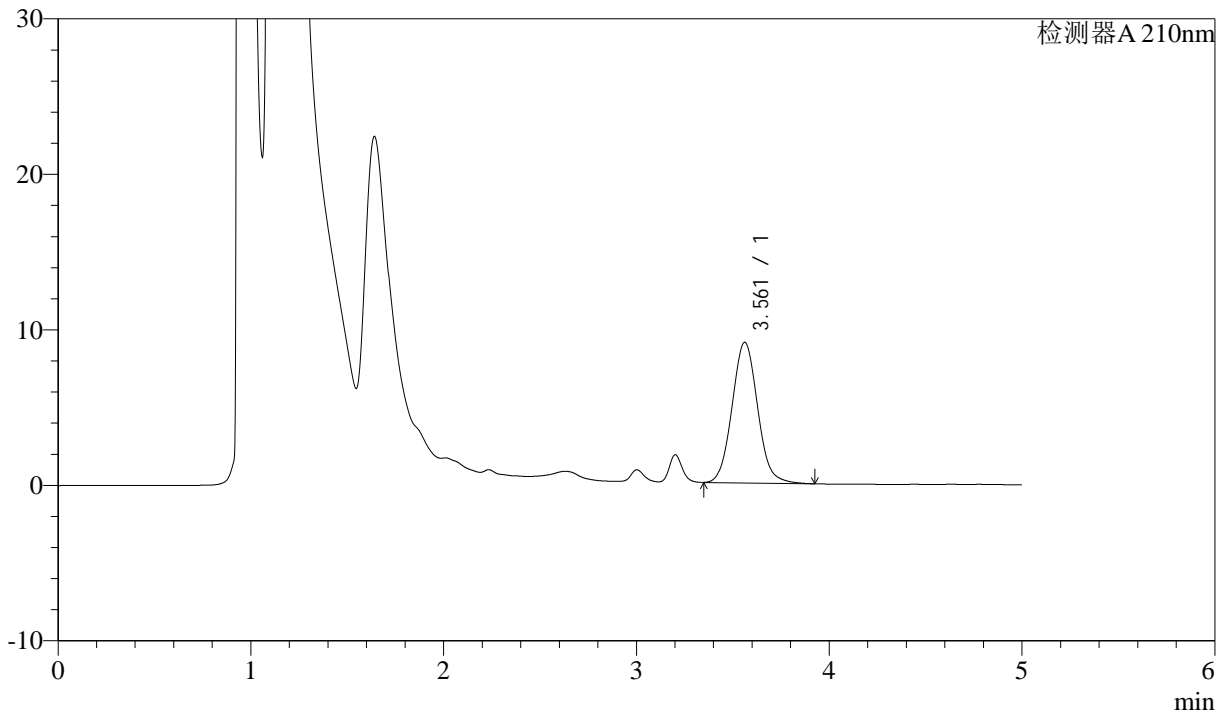
J483

<样品信息>

色谱柱 :SB-C8(150mm*4.6mm,3.5μm) 流速: 1.5ml/min
 柱温 :60°C 波长: 210nm
 数据文件名 :RC\$J483 - 27-105/27-5319-2 - zzp-24111102p-rcqx-pH4.5jz-qbj-10min-P6.lcd
 方法文件名 :RC\$J483 - J483-RCQX-FX276.lcm
 批处理文件名: RC\$J483 - J483-20250318-FX276.lcb
 样品瓶号 :3-47
 进样体积 :400 μL 版本号: 6.115
 进样时间 :2025/03/19 04:30:07 实验者: jiangjinwei
 处理时间 (V2) :2025/03/19 13:31:04 处理者: jiangjinwei
 仪器型号: SHIMADZU LC-2050C(FX276)

<色谱图>

mV



<峰表>

检测器A 210nm

峰号	保留时间	面积	面积%	高度	理论塔板数(USP)	拖尾因子	分离度(USP)
1	3.561	83458	100.000	9041	3487	1.076	--
总计		83458	100.000	9041			



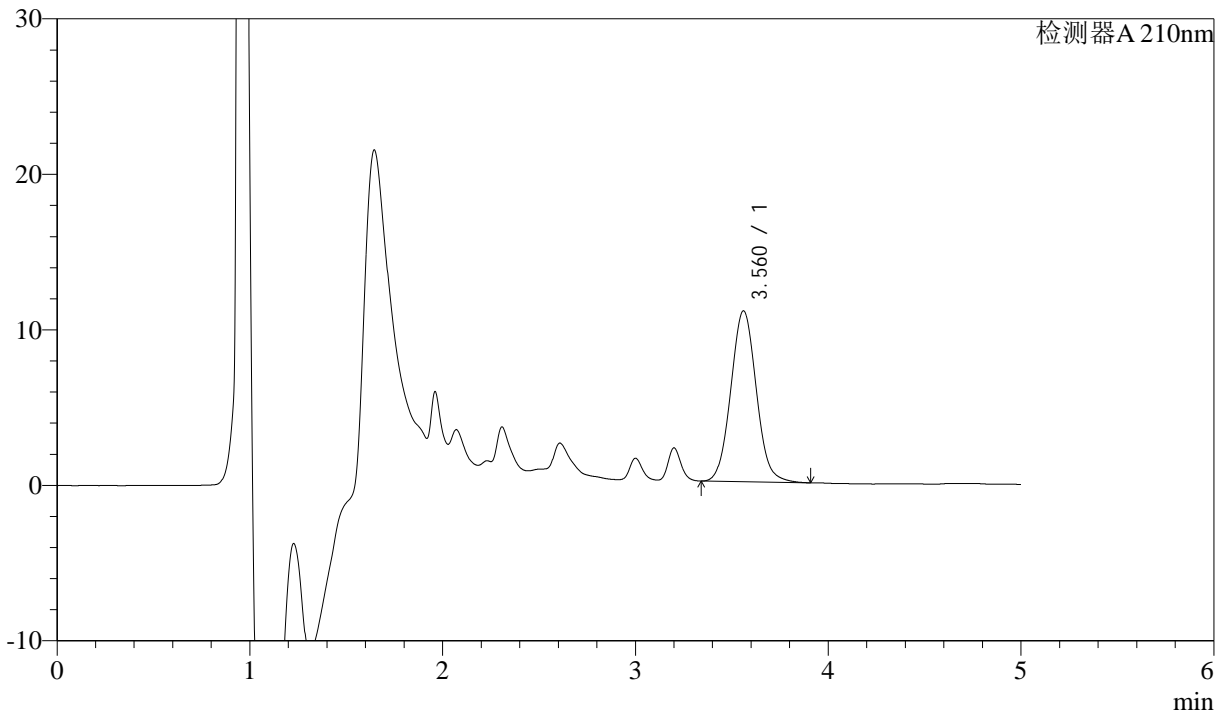
J483

<样品信息>

色谱柱 :SB-C8(150mm*4.6mm,3.5μm) 流速: 1.5ml/min
 柱温 :60°C 波长: 210nm
 数据文件名 :RC\$J483 - 27-105/27-5320-2 - zzp-24111102p-rcqx-pH4.5jz-qbj-15min-P1.lcd
 方法文件名 :RC\$J483 - J483-RCQX-FX276.lcm
 批处理文件名: RC\$J483 - J483-20250318-FX276.lcb
 样品瓶号 :3-3
 进样体积 :400 μL 版本号: 6.115
 进样时间 :2025/03/19 04:36:37 实验者: jiangjinwei
 处理时间 (V2) :2025/03/19 13:31:07 处理者: jiangjinwei
 仪器型号: SHIMADZU LC-2050C(FX276)

<色谱图>

mV



<峰表>

检测器A 210nm

峰号	保留时间	面积	面积%	高度	理论塔板数(USP)	拖尾因子	分离度(USP)
1	3.560	100950	100.000	10982	3506	1.064	--
总计		100950	100.000	10982			



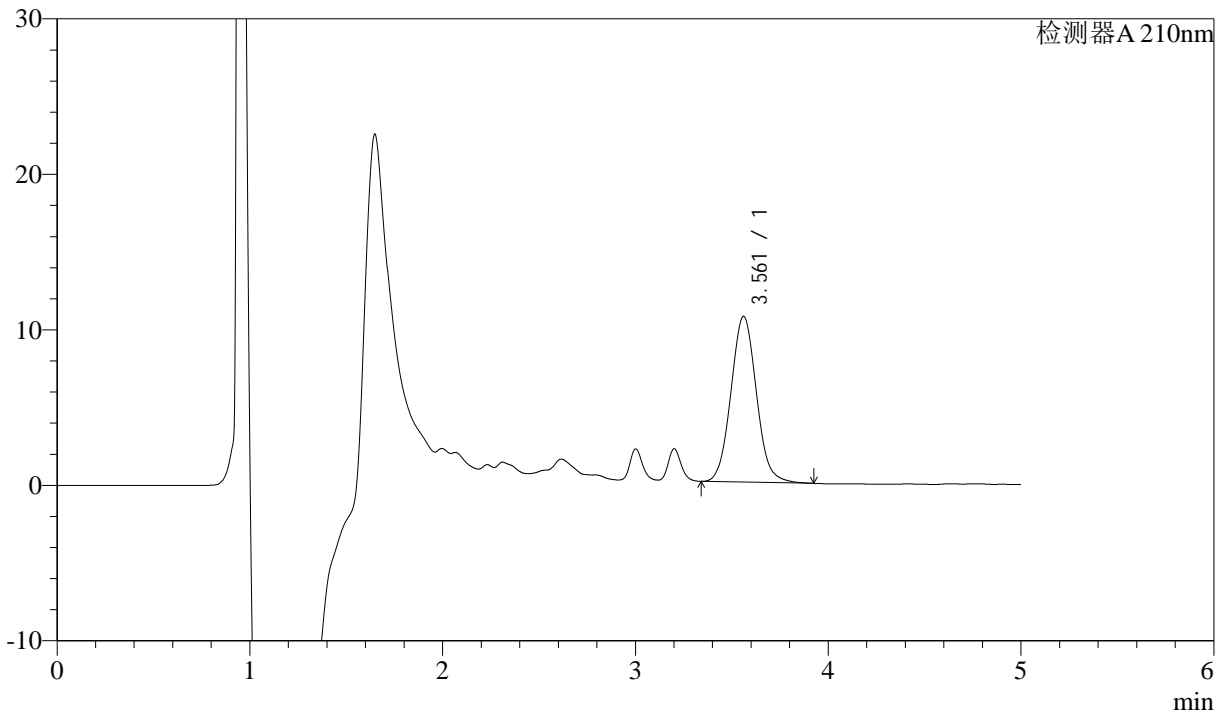
J483

<样品信息>

色谱柱 :SB-C8(150mm*4.6mm,3.5μm) 流速: 1.5ml/min
 柱温 :60°C 波长: 210nm
 数据文件名 :RC\$J483 - 27-105/27-5321-2 - zzp-24111102p-rcqx-pH4.5jz-qbj-15min-P2.lcd
 方法文件名 :RC\$J483 - J483-RCQX-FX276.lcm
 批处理文件名: RC\$J483 - J483-20250318-FX276.lcb
 样品瓶号 : 3-12
 进样体积 : 400 μL 版本号: 6.115
 进样时间 : 2025/03/19 04:43:08 实验者: jiangjinwei
 处理时间 (V2) : 2025/03/19 13:31:10 处理者: jiangjinwei
 仪器型号: SHIMADZU LC-2050C(FX276)

<色谱图>

mV



<峰表>

检测器A 210nm

峰号	保留时间	面积	面积%	高度	理论塔板数(USP)	拖尾因子	分离度(USP)
1	3.561	97997	100.000	10649	3495	1.070	--
总计		97997	100.000	10649			



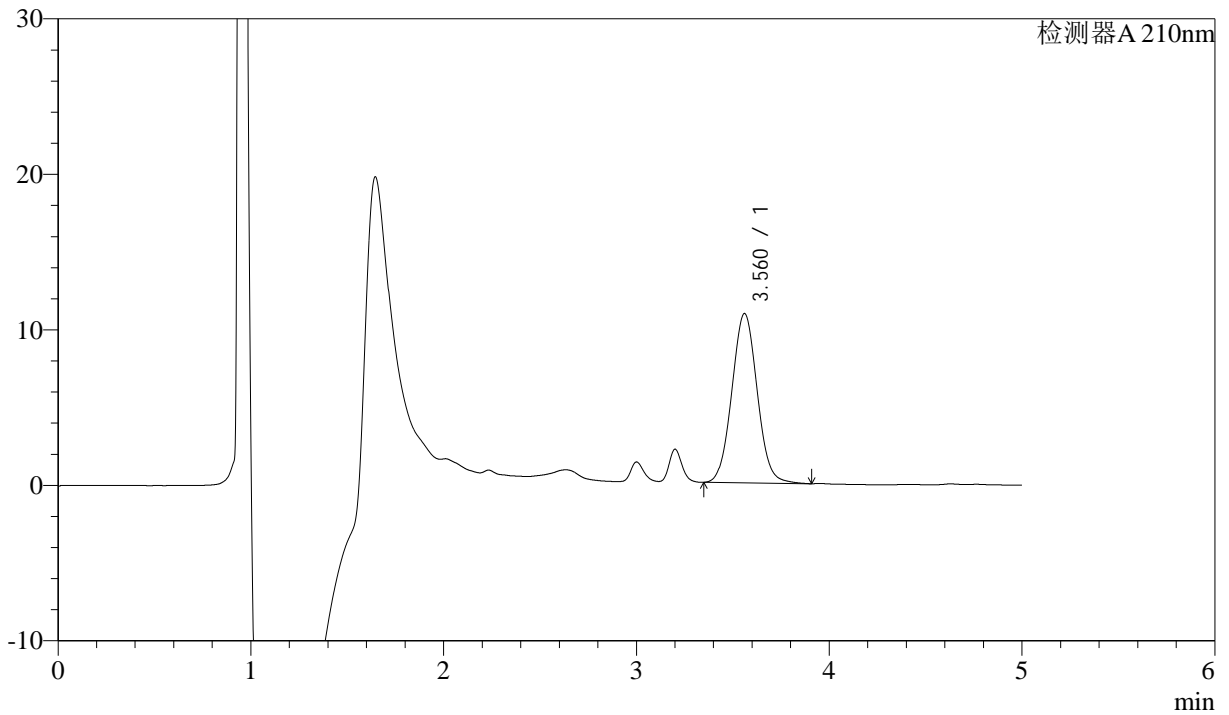
J483

<样品信息>

色谱柱 :SB-C8(150mm*4.6mm,3.5μm) 流速: 1.5ml/min
 柱温 :60°C 波长: 210nm
 数据文件名 :RC\$J483 - 27-105/27-5322-2 - zzp-24111102p-rcqx-pH4.5jz-qbj-15min-P3.lcd
 方法文件名 :RC\$J483 - J483-RCQX-FX276.lcm
 批处理文件名: RC\$J483 - J483-20250318-FX276.lcb
 样品瓶号 :3-21
 进样体积 :400 μL 版本号: 6.115
 进样时间 :2025/03/19 04:49:38 实验者: jiangjinwei
 处理时间 (V2) :2025/03/19 13:31:13 处理者: jiangjinwei
 仪器型号: SHIMADZU LC-2050C(FX276)

<色谱图>

mV



<峰表>

检测器A 210nm

峰号	保留时间	面积	面积%	高度	理论塔板数(USP)	拖尾因子	分离度(USP)
1	3.560	99566	100.000	10876	3516	1.051	--
总计		99566	100.000	10876			



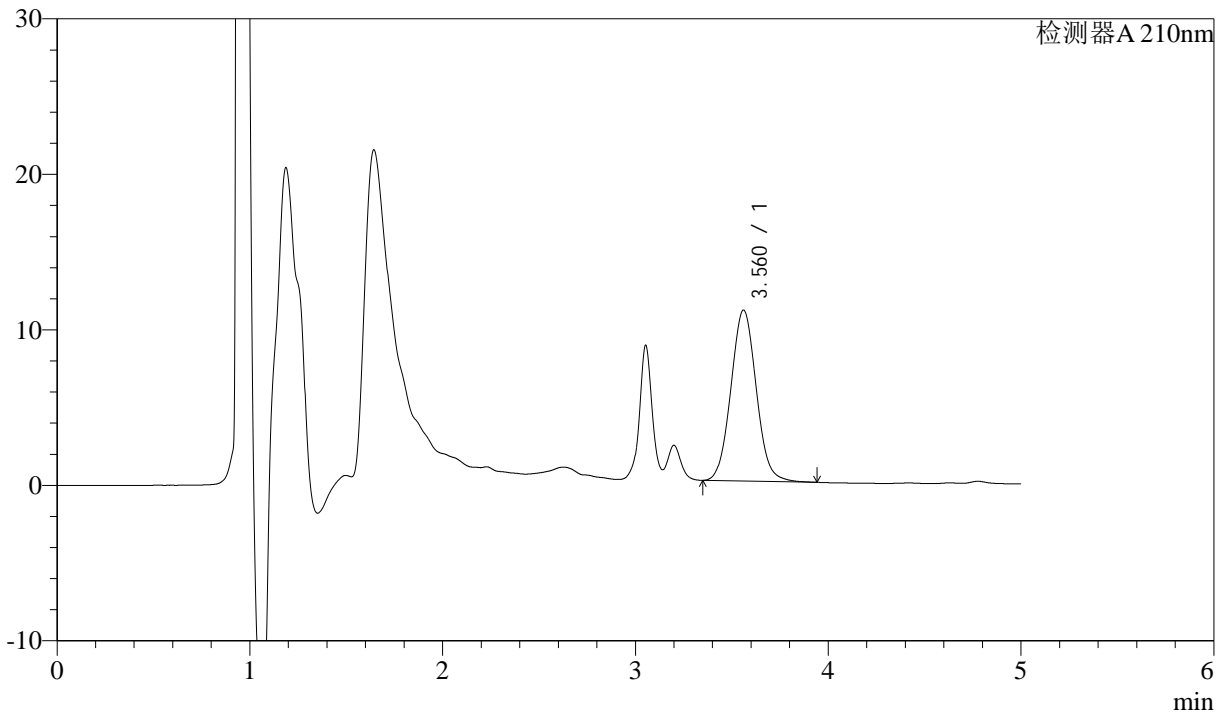
J483

<样品信息>

色谱柱 :SB-C8(150mm*4.6mm,3.5μm) 流速: 1.5ml/min
 柱温 :60°C 波长: 210nm
 数据文件名 :RC\$J483 - 27-105/27-5323-2 - zzp-24111102p-rcqx-pH4.5jz-qbj-15min-P4.lcd
 方法文件名 :RC\$J483 - J483-RCQX-FX276.lcm
 批处理文件名: RC\$J483 - J483-20250318-FX276.lcb
 样品瓶号 :3-30
 进样体积 :400 μL 版本号: 6.115
 进样时间 :2025/03/19 04:56:08 实验者: jiangjinwei
 处理时间 (V2) :2025/03/19 13:31:17 处理者: jiangjinwei
 仪器型号: SHIMADZU LC-2050C(FX276)

<色谱图>

mV



<峰表>

检测器A 210nm

峰号	保留时间	面积	面积%	高度	理论塔板数(USP)	拖尾因子	分离度(USP)
1	3.560	100611	100.000	10983	3511	1.061	--
总计		100611	100.000	10983			



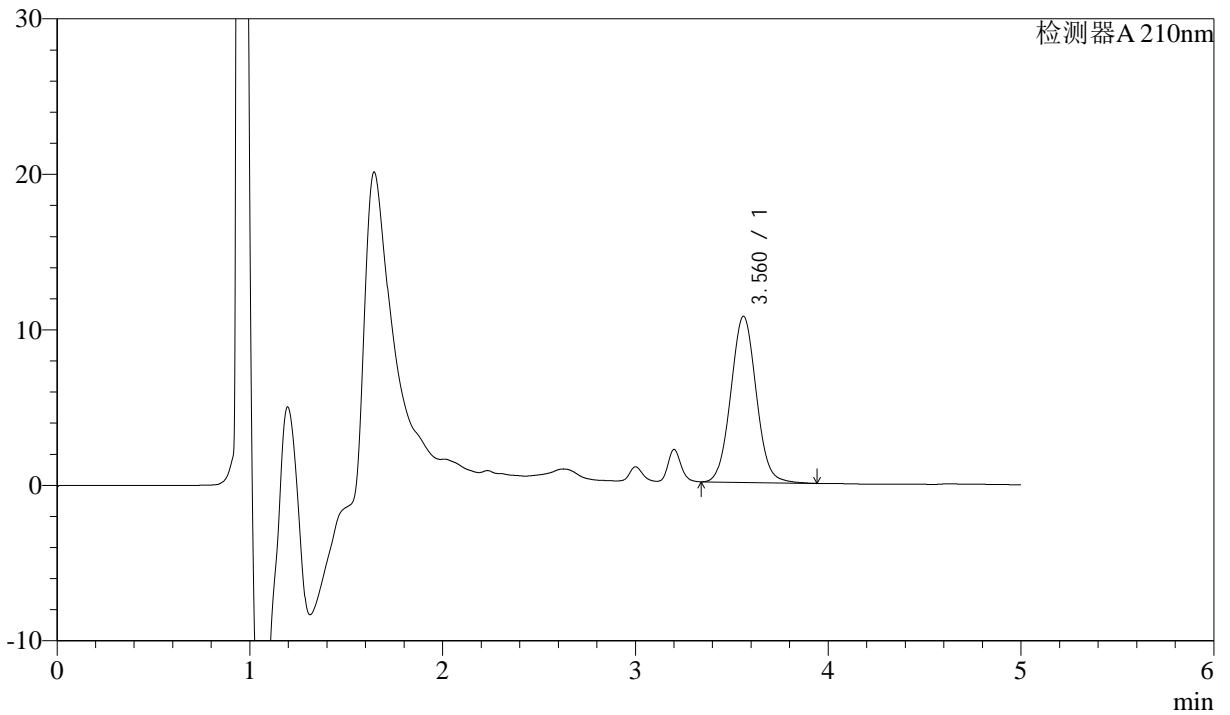
J483

<样品信息>

色谱柱 :SB-C8(150mm*4.6mm,3.5μm) 流速: 1.5ml/min
 柱温 :60°C 波长: 210nm
 数据文件名 :RC\$J483 - 27-105/27-5324-2 - zzp-24111102p-rcqx-pH4.5jz-qbj-15min-P5.lcd
 方法文件名 :RC\$J483 - J483-RCQX-FX276.lcm
 批处理文件名: RC\$J483 - J483-20250318-FX276.lcb
 样品瓶号 :3-39
 进样体积 :400 μL 版本号: 6.115
 进样时间 :2025/03/19 05:02:39 实验者: jiangjinwei
 处理时间 (V2) :2025/03/19 13:31:20 处理者: jiangjinwei
 仪器型号: SHIMADZU LC-2050C(FX276)

<色谱图>

mV



<峰表>

检测器A 210nm

峰号	保留时间	面积	面积%	高度	理论塔板数(USP)	拖尾因子	分离度(USP)
1	3.560	97959	100.000	10672	3509	1.055	--
总计		97959	100.000	10672			



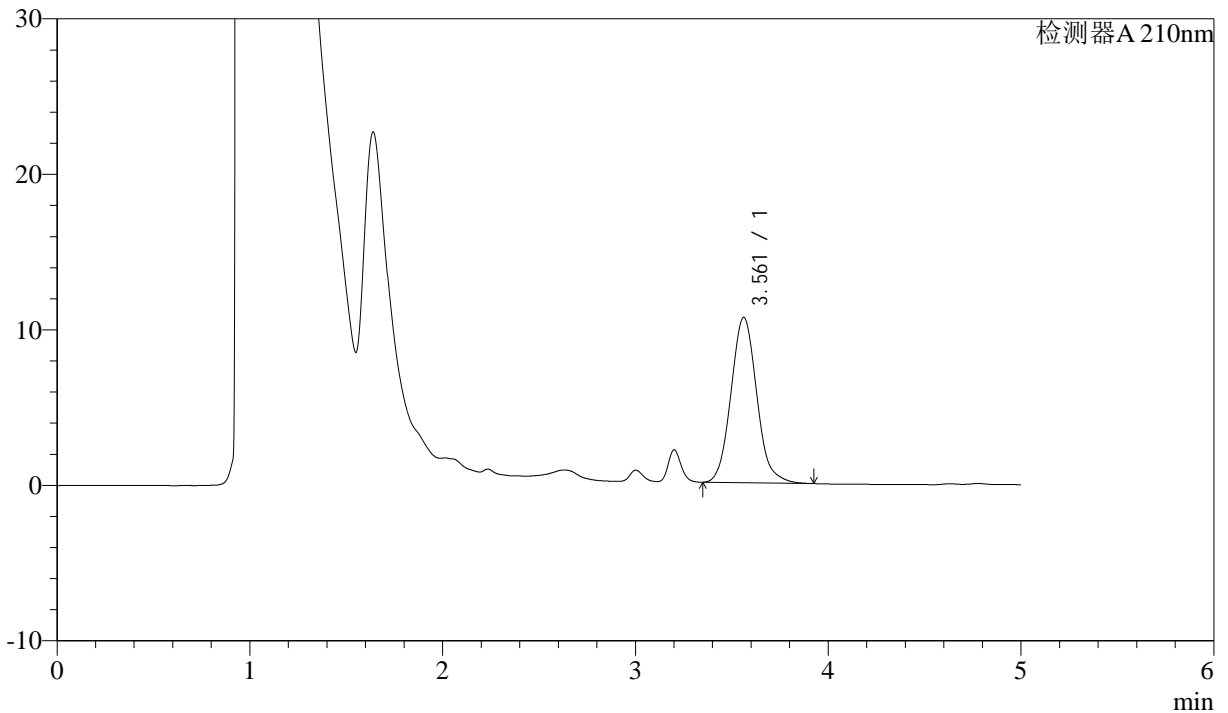
J483

<样品信息>

色谱柱 :SB-C8(150mm*4.6mm,3.5μm) 流速: 1.5ml/min
 柱温 :60°C 波长: 210nm
 数据文件名 :RC\$J483 - 27-105/27-5325-2 - zzp-24111102p-rcqx-pH4.5jz-qbj-15min-P6.lcd
 方法文件名 :RC\$J483 - J483-RCQX-FX276.lcm
 批处理文件名: RC\$J483 - J483-20250318-FX276.lcb
 样品瓶号 : 3-48
 进样体积 : 400 μL 版本号: 6.115
 进样时间 : 2025/03/19 05:09:09 实验者: jiangjinwei
 处理时间 (V2) : 2025/03/19 13:31:23 处理者: jiangjinwei
 仪器型号: SHIMADZU LC-2050C(FX276)

<色谱图>

mV



<峰表>

检测器A 210nm

峰号	保留时间	面积	面积%	高度	理论塔板数(USP)	拖尾因子	分离度(USP)
1	3.561	99066	100.000	10637	3452	1.107	--
总计		99066	100.000	10637			



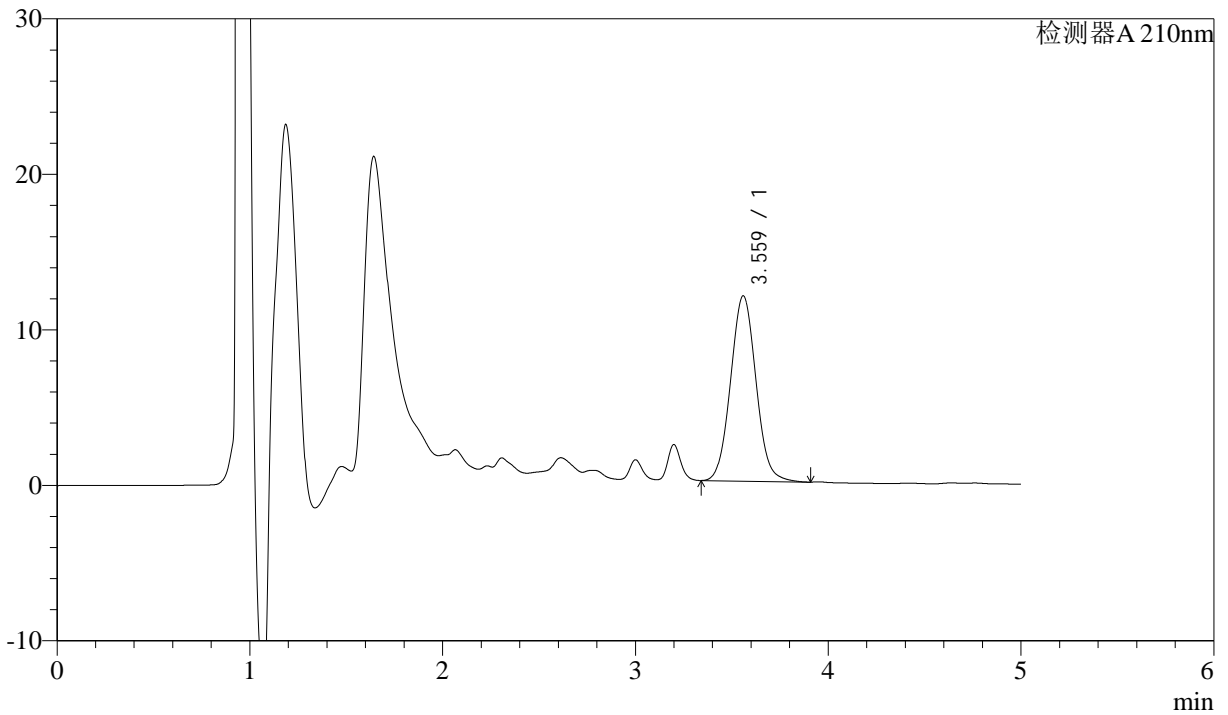
J483

<样品信息>

色谱柱 :SB-C8(150mm*4.6mm,3.5μm) 流速: 1.5ml/min
 柱温 :60°C 波长: 210nm
 数据文件名 :RC\$J483 - 27-105/27-5326-2 - zzp-24111102p-rcqx-pH4.5jz-qbj-20min-P1.lcd
 方法文件名 :RC\$J483 - J483-RCQX-FX276.lcm
 批处理文件名: RC\$J483 - J483-20250318-FX276.lcb
 样品瓶号 : 3-4
 进样体积 : 400 μL 版本号: 6.115
 进样时间 : 2025/03/19 05:15:39 实验者: jiangjinwei
 处理时间 (V2) : 2025/03/19 13:31:26 处理者: jiangjinwei
 仪器型号: SHIMADZU LC-2050C(FX276)

<色谱图>

mV



<峰表>

检测器A 210nm

峰号	保留时间	面积	面积%	高度	理论塔板数(USP)	拖尾因子	分离度(USP)
1	3.559	109254	100.000	11896	3503	1.062	--
总计		109254	100.000	11896			



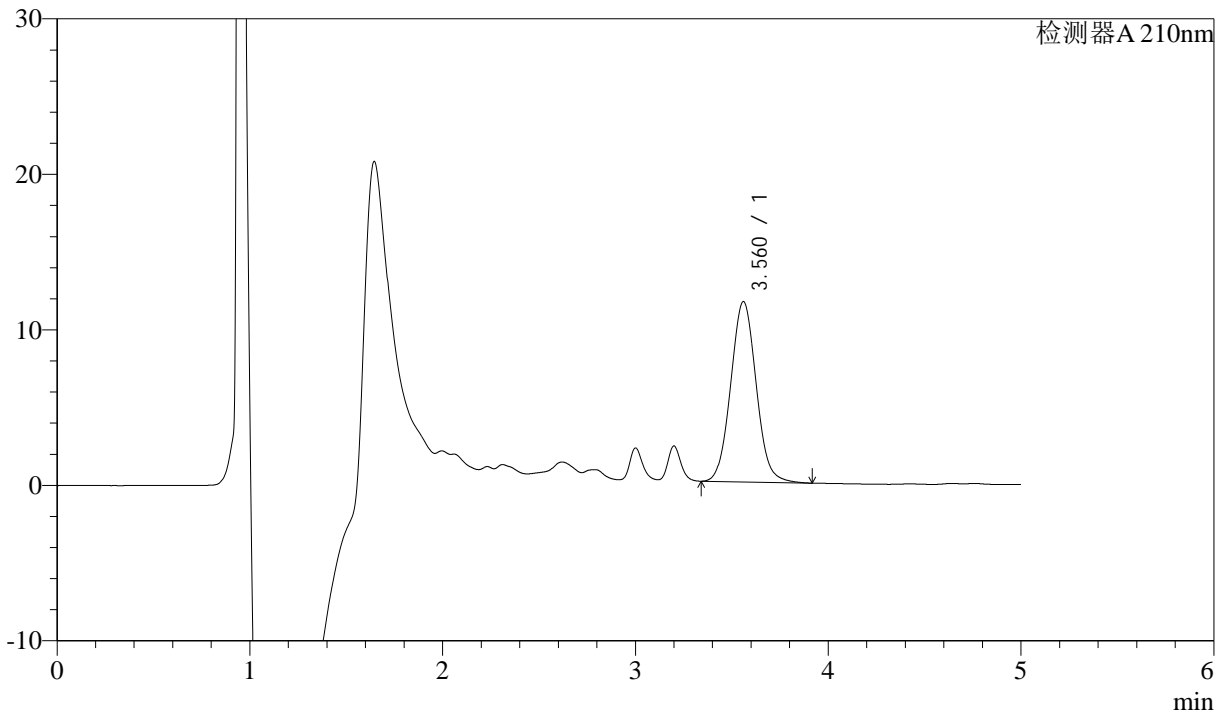
J483

<样品信息>

色谱柱 :SB-C8(150mm*4.6mm,3.5μm) 流速: 1.5ml/min
 柱温 :60°C 波长: 210nm
 数据文件名 :RC\$J483 - 27-105/27-5327-2 - zzp-24111102p-rcqx-pH4.5jz-qbj-20min-P2.lcd
 方法文件名 :RC\$J483 - J483-RCQX-FX276.lcm
 批处理文件名: RC\$J483 - J483-20250318-FX276.lcb
 样品瓶号 : 3-13
 进样体积 : 400 μL 版本号: 6.115
 进样时间 : 2025/03/19 05:22:10 实验者: jiangjinwei
 处理时间 (V2) : 2025/03/19 13:31:28 处理者: jiangjinwei
 仪器型号: SHIMADZU LC-2050C(FX276)

<色谱图>

mV



<峰表>

检测器A 210nm

峰号	保留时间	面积	面积%	高度	理论塔板数(USP)	拖尾因子	分离度(USP)
1	3.560	106528	100.000	11575	3491	1.061	--
总计		106528	100.000	11575			



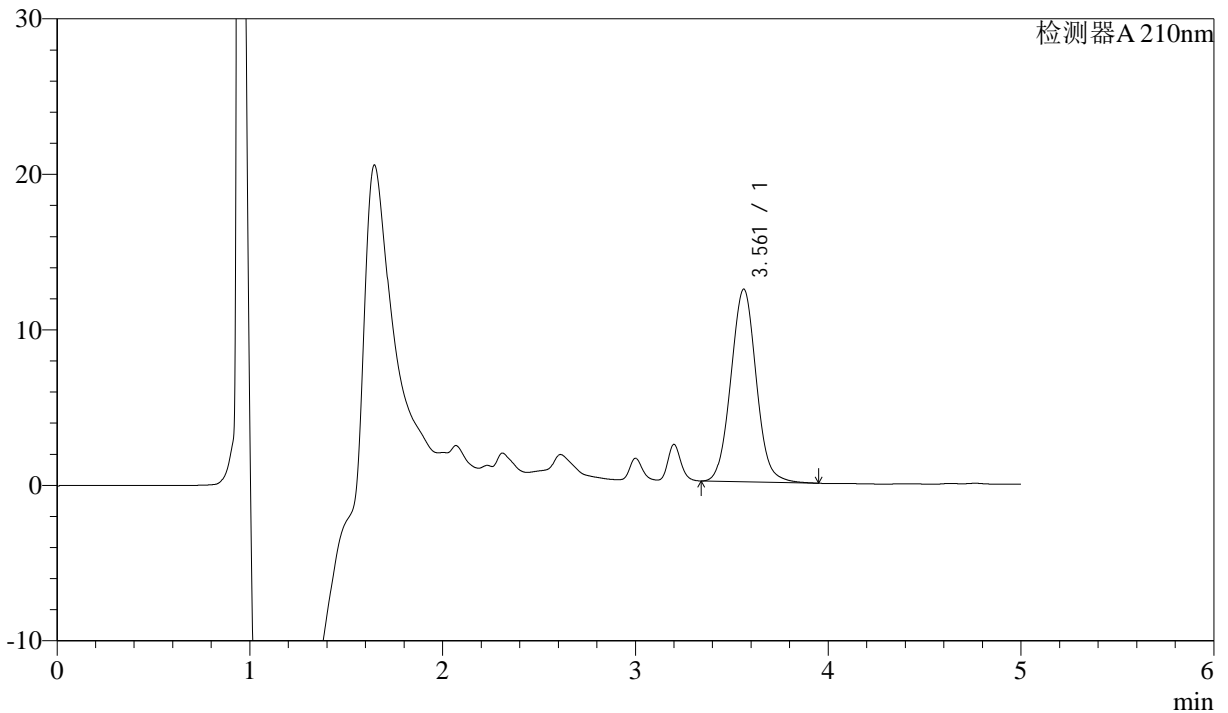
J483

<样品信息>

色谱柱 :SB-C8(150mm*4.6mm,3.5μm) 流速: 1.5ml/min
 柱温 :60°C 波长: 210nm
 数据文件名 :RC\$J483 - 27-105/27-5328-2 - zzp-24111102p-rcqx-pH4.5jz-qbj-20min-P3.lcd
 方法文件名 :RC\$J483 - J483-RCQX-FX276.lcm
 批处理文件名: RC\$J483 - J483-20250318-FX276.lcb
 样品瓶号 :3-22
 进样体积 :400 μL 版本号: 6.115
 进样时间 :2025/03/19 05:28:40 实验者: jiangjinwei
 处理时间 (V2) :2025/03/19 13:31:32 处理者: jiangjinwei
 仪器型号: SHIMADZU LC-2050C(FX276)

<色谱图>

mV



<峰表>

检测器A 210nm

峰号	保留时间	面积	面积%	高度	理论塔板数(USP)	拖尾因子	分离度(USP)
1	3.561	113194	100.000	12386	3558	1.050	--
总计		113194	100.000	12386			



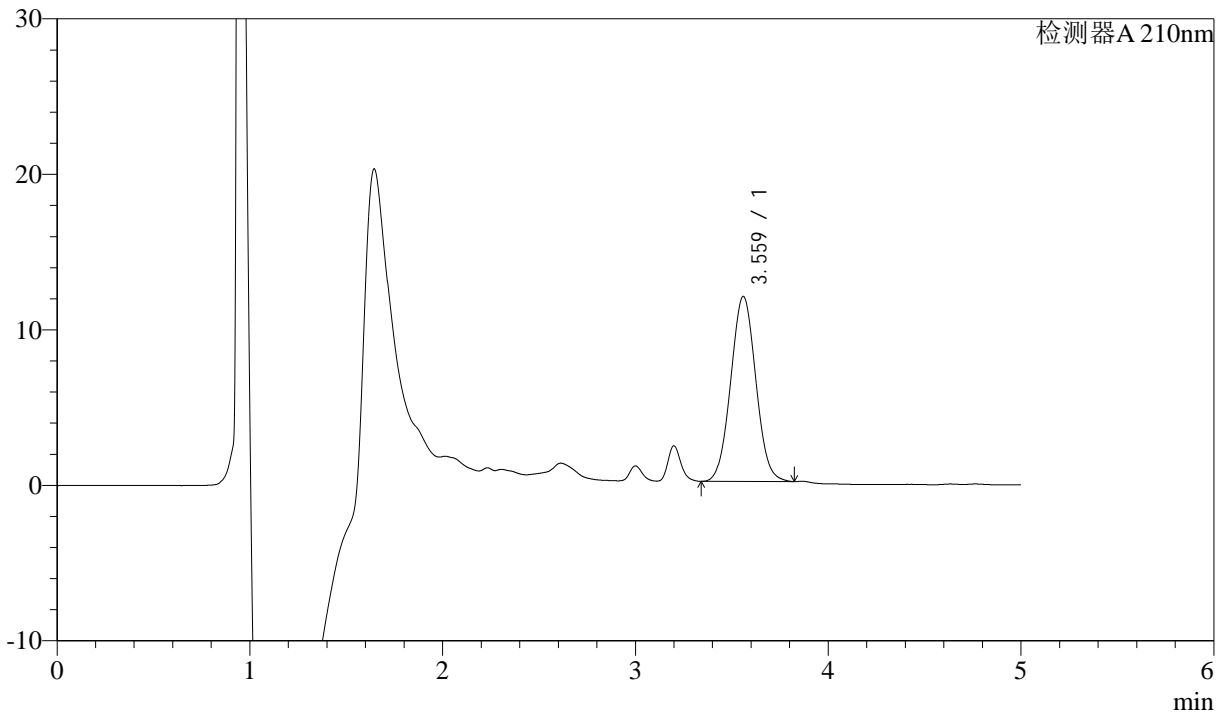
J483

<样品信息>

色谱柱 :SB-C8(150mm*4.6mm,3.5μm) 流速: 1.5ml/min
 柱温 :60°C 波长: 210nm
 数据文件名 :RC\$J483 - 27-105/27-5329-2 - zzp-24111102p-rcqx-pH4.5jz-qbj-20min-P4.lcd
 方法文件名 :RC\$J483 - J483-RCQX-FX276.lcm
 批处理文件名: RC\$J483 - J483-20250318-FX276.lcb
 样品瓶号 :3-31
 进样体积 :400 μL 版本号: 6.115
 进样时间 :2025/03/19 05:35:10 实验者: jiangjinwei
 处理时间 (V2) :2025/03/19 13:31:35 处理者: jiangjinwei
 仪器型号: SHIMADZU LC-2050C(FX276)

<色谱图>

mV



<峰表>

检测器A 210nm

峰号	保留时间	面积	面积%	高度	理论塔板数(USP)	拖尾因子	分离度(USP)
1	3.559	107851	100.000	11878	3539	1.042	--
总计		107851	100.000	11878			



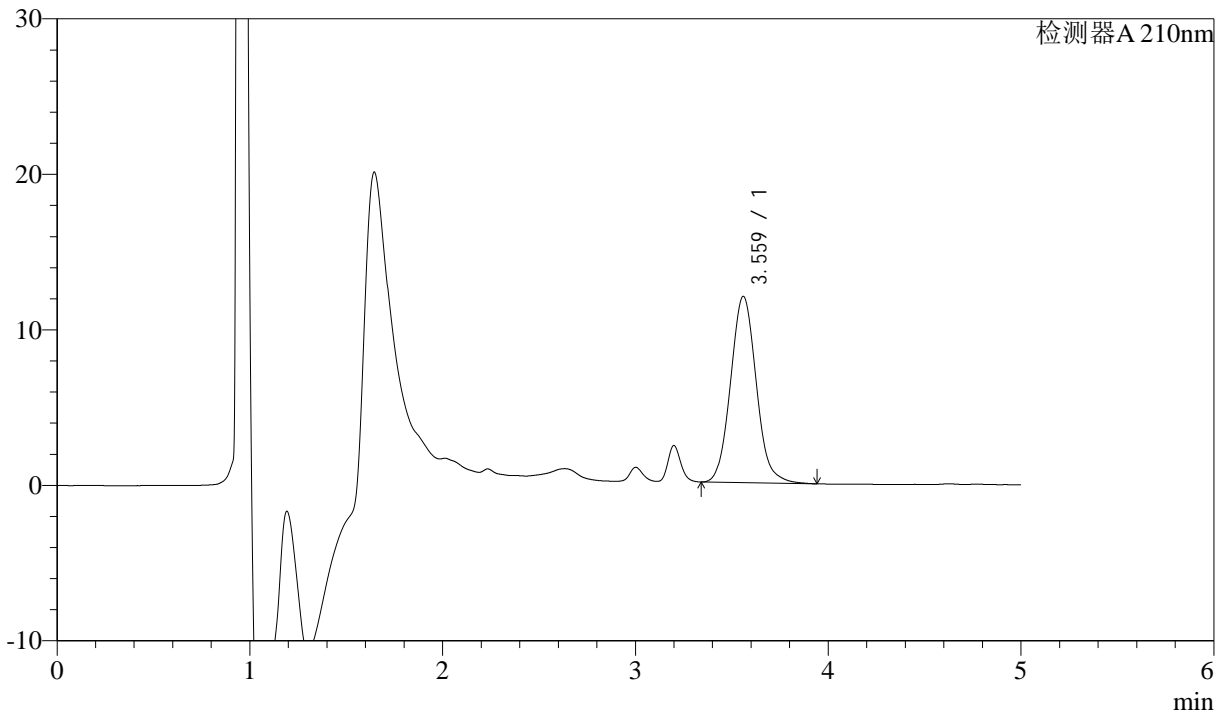
J483

<样品信息>

色谱柱 :SB-C8(150mm*4.6mm,3.5μm) 流速: 1.5ml/min
 柱温 :60°C 波长: 210nm
 数据文件名 :RC\$J483 - 27-105/27-5330-2 - zzp-24111102p-rcqx-pH4.5jz-qbj-20min-P5.lcd
 方法文件名 :RC\$J483 - J483-RCQX-FX276.lcm
 批处理文件名: RC\$J483 - J483-20250318-FX276.lcb
 样品瓶号 : 3-40
 进样体积 : 400 μL 版本号: 6.115
 进样时间 : 2025/03/19 05:41:40 实验者: jiangjinwei
 处理时间 (V2) : 2025/03/19 13:31:38 处理者: jiangjinwei
 仪器型号: SHIMADZU LC-2050C(FX276)

<色谱图>

mV



<峰表>

检测器A 210nm

峰号	保留时间	面积	面积%	高度	理论塔板数(USP)	拖尾因子	分离度(USP)
1	3.559	111001	100.000	11957	3472	1.088	--
总计		111001	100.000	11957			



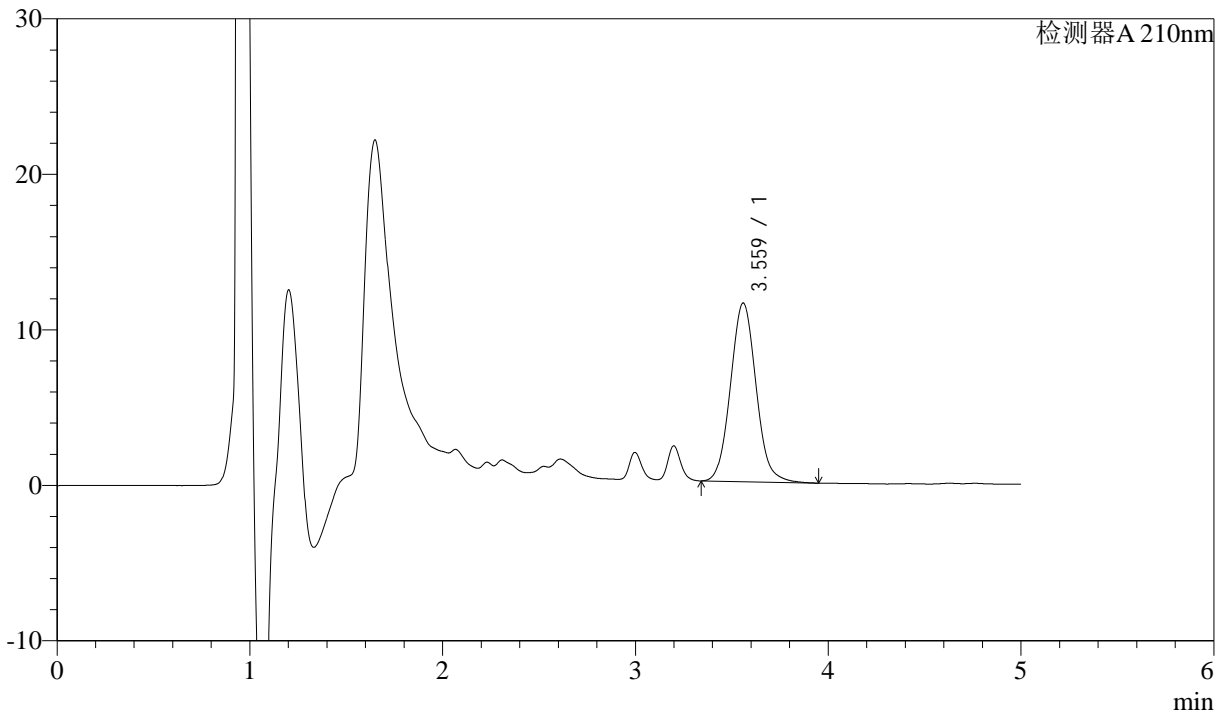
J483

<样品信息>

色谱柱 :SB-C8(150mm*4.6mm,3.5μm) 流速: 1.5ml/min
 柱温 :60°C 波长: 210nm
 数据文件名 :RC\$J483 - 27-105/27-5331-2 - zzp-24111102p-rcqx-pH4.5jz-qbj-20min-P6.lcd
 方法文件名 :RC\$J483 - J483-RCQX-FX276.lcm
 批处理文件名: RC\$J483 - J483-20250318-FX276.lcb
 样品瓶号 :3-49
 进样体积 :400 μL 版本号: 6.115
 进样时间 :2025/03/19 05:48:10 实验者: jiangjinwei
 处理时间 (V2) :2025/03/19 13:31:41 处理者: jiangjinwei
 仪器型号: SHIMADZU LC-2050C(FX276)

<色谱图>

mV



<峰表>

检测器A 210nm

峰号	保留时间	面积	面积%	高度	理论塔板数(USP)	拖尾因子	分离度(USP)
1	3.559	106014	100.000	11475	3492	1.077	--
总计		106014	100.000	11475			



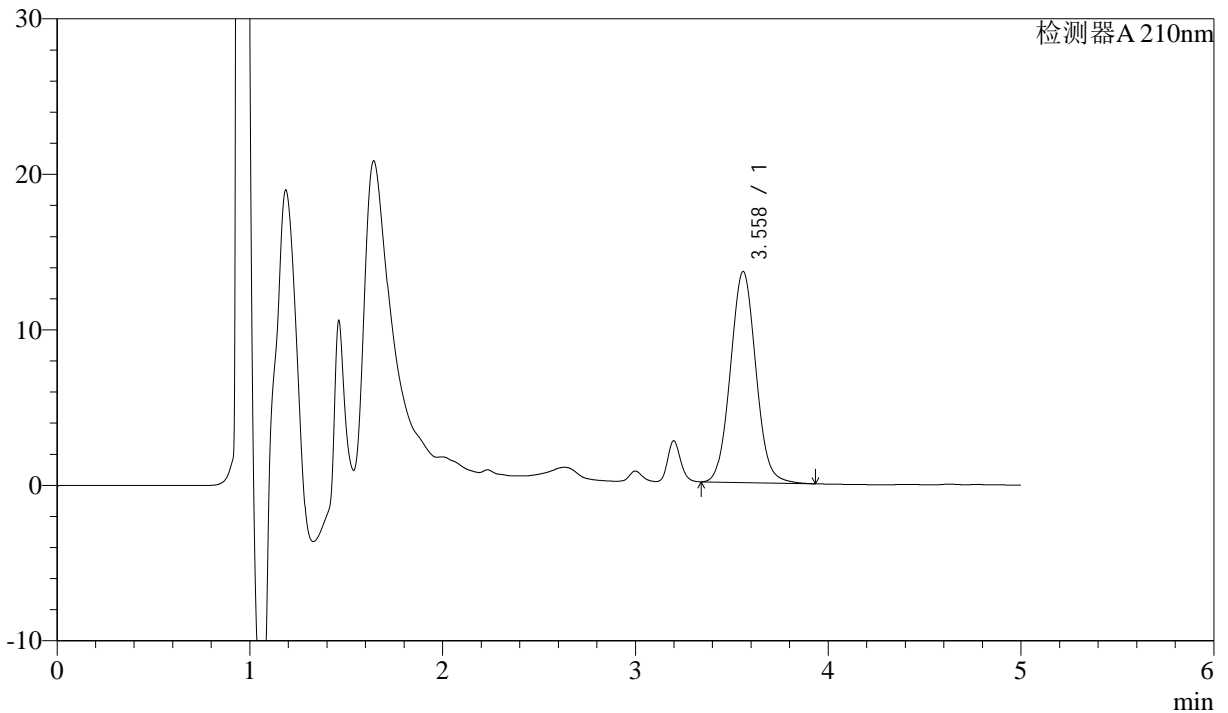
J483

<样品信息>

色谱柱 :SB-C8(150mm*4.6mm,3.5μm) 流速: 1.5ml/min
 柱温 :60°C 波长: 210nm
 数据文件名 :RC\$J483 - 27-105/27-5332-2 - zzp-24111102p-rcqx-pH4.5jz-qbj-30min-P1.lcd
 方法文件名 :RC\$J483 - J483-RCQX-FX276.lcm
 批处理文件名: RC\$J483 - J483-20250318-FX276.lcb
 样品瓶号 :3-5
 进样体积 :400 μL 版本号: 6.115
 进样时间 :2025/03/19 05:54:41 实验者: jiangjinwei
 处理时间 (V2) :2025/03/19 13:31:44 处理者: jiangjinwei
 仪器型号: SHIMADZU LC-2050C(FX276)

<色谱图>

mV



<峰表>

检测器A 210nm

峰号	保留时间	面积	面积%	高度	理论塔板数(USP)	拖尾因子	分离度(USP)
1	3.558	124354	100.000	13555	3512	1.056	--
总计		124354	100.000	13555			



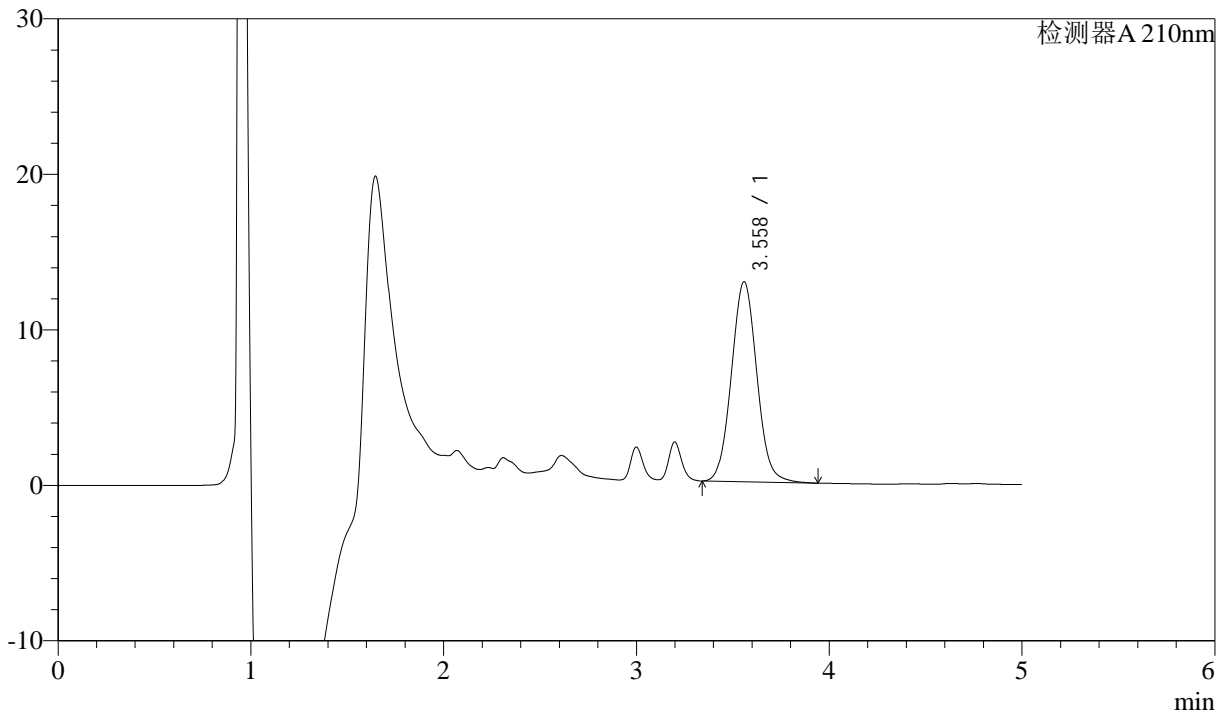
J483

<样品信息>

色谱柱 :SB-C8(150mm*4.6mm,3.5μm) 流速: 1.5ml/min
 柱温 :60°C 波长: 210nm
 数据文件名 :RC\$J483 - 27-105/27-5333-2 - zzp-24111102p-rcqx-pH4.5jz-qbj-30min-P2.lcd
 方法文件名 :RC\$J483 - J483-RCQX-FX276.lcm
 批处理文件名: RC\$J483 - J483-20250318-FX276.lcb
 样品瓶号 : 3-14
 进样体积 : 400 μL 版本号: 6.115
 进样时间 : 2025/03/19 06:01:12 实验者: jiangjinwei
 处理时间 (V2) : 2025/03/19 13:31:47 处理者: jiangjinwei
 仪器型号: SHIMADZU LC-2050C(FX276)

<色谱图>

mV



<峰表>

检测器A 210nm

峰号	保留时间	面积	面积%	高度	理论塔板数(USP)	拖尾因子	分离度(USP)
1	3.558	118015	100.000	12854	3508	1.061	--
总计		118015	100.000	12854			



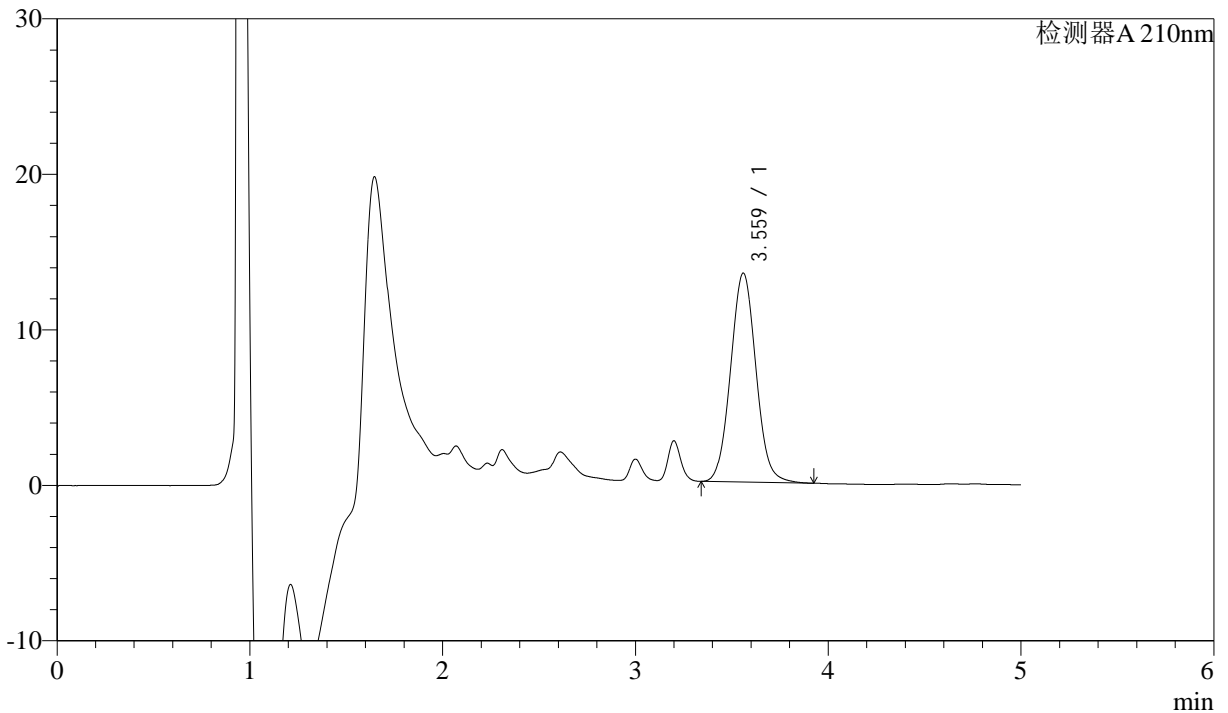
J483

<样品信息>

色谱柱 :SB-C8(150mm*4.6mm,3.5μm) 流速: 1.5ml/min
 柱温 :60°C 波长: 210nm
 数据文件名 :RC\$J483 - 27-105/27-5334-2 - zzp-24111102p-rcqx-pH4.5jz-qbj-30min-P3.lcd
 方法文件名 :RC\$J483 - J483-RCQX-FX276.lcm
 批处理文件名: RC\$J483 - J483-20250318-FX276.lcb
 样品瓶号 : 3-23
 进样体积 : 400 μL 版本号: 6.115
 进样时间 : 2025/03/19 06:07:42 实验者: jiangjinwei
 处理时间 (V2) : 2025/03/19 13:31:50 处理者: jiangjinwei
 仪器型号: SHIMADZU LC-2050C(FX276)

<色谱图>

mV



<峰表>

检测器A 210nm

峰号	保留时间	面积	面积%	高度	理论塔板数(USP)	拖尾因子	分离度(USP)
1	3.559	123114	100.000	13419	3518	1.058	--
总计		123114	100.000	13419			



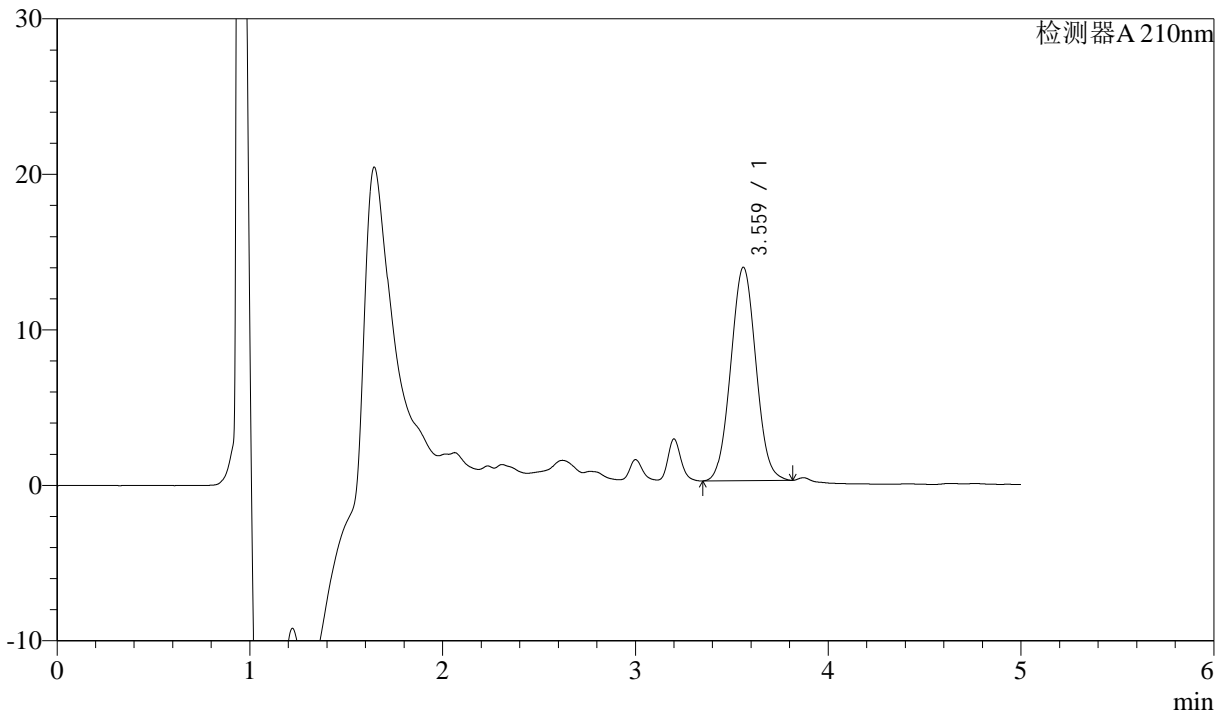
J483

<样品信息>

色谱柱 :SB-C8(150mm*4.6mm,3.5μm) 流速: 1.5ml/min
 柱温 :60°C 波长: 210nm
 数据文件名 :RC\$J483 - 27-105/27-5335-2 - zzp-24111102p-rcqx-pH4.5jz-qbj-30min-P4.lcd
 方法文件名 :RC\$J483 - J483-RCQX-FX276.lcm
 批处理文件名: RC\$J483 - J483-20250318-FX276.lcb
 样品瓶号 :3-32
 进样体积 :400 μL 版本号: 6.115
 进样时间 :2025/03/19 06:14:12 实验者: jiangjinwei
 处理时间 (V2) :2025/03/19 13:31:53 处理者: jiangjinwei
 仪器型号: SHIMADZU LC-2050C(FX276)

<色谱图>

mV



<峰表>

检测器A 210nm

峰号	保留时间	面积	面积%	高度	理论塔板数(USP)	拖尾因子	分离度(USP)
1	3.559	124391	100.000	13698	3524	1.044	--
总计		124391	100.000	13698			



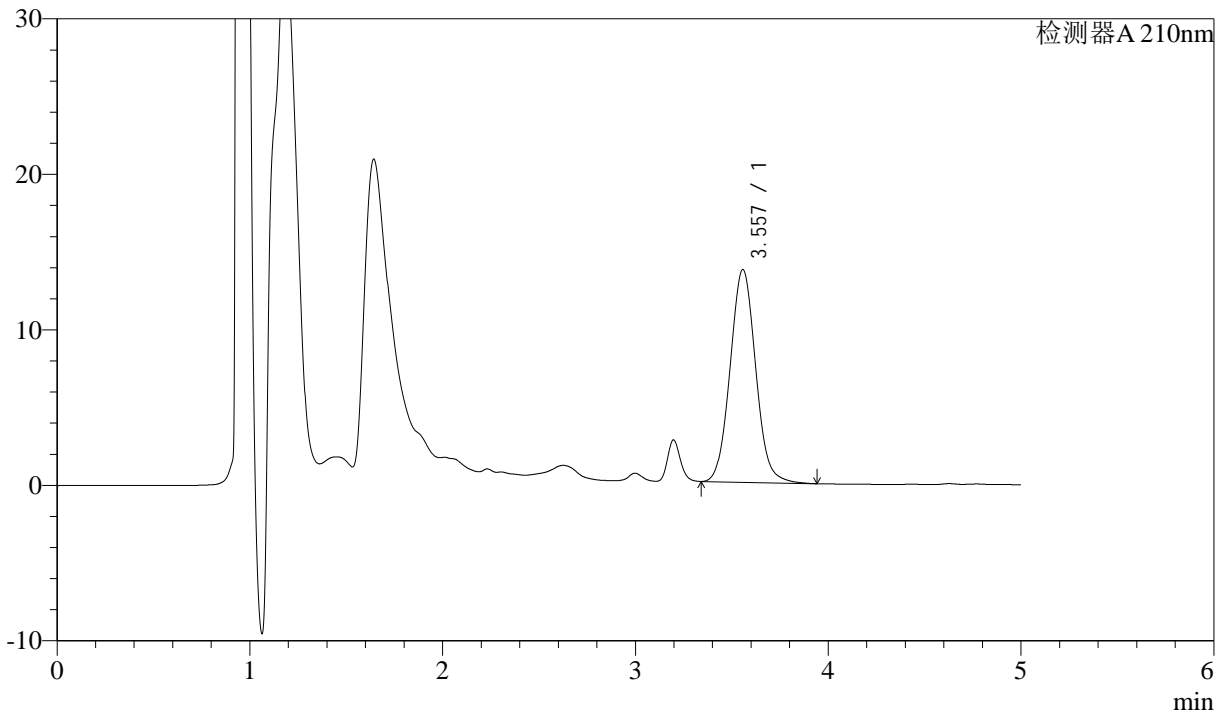
J483

<样品信息>

色谱柱 :SB-C8(150mm*4.6mm,3.5μm) 流速: 1.5ml/min
 柱温 :60°C 波长: 210nm
 数据文件名 :RC\$J483 - 27-105/27-5336-2 - zzp-24111102p-rcqx-pH4.5jz-qbj-30min-P5.lcd
 方法文件名 :RC\$J483 - J483-RCQX-FX276.lcm
 批处理文件名: RC\$J483 - J483-20250318-FX276.lcb
 样品瓶号 :3-41
 进样体积 :400 μL 版本号: 6.115
 进样时间 :2025/03/19 06:20:43 实验者: jiangjinwei
 处理时间 (V2) :2025/03/19 13:31:55 处理者: jiangjinwei
 仪器型号: SHIMADZU LC-2050C(FX276)

<色谱图>

mV



<峰表>

检测器A 210nm

峰号	保留时间	面积	面积%	高度	理论塔板数(USP)	拖尾因子	分离度(USP)
1	3.557	126088	100.000	13686	3484	1.068	--
总计		126088	100.000	13686			



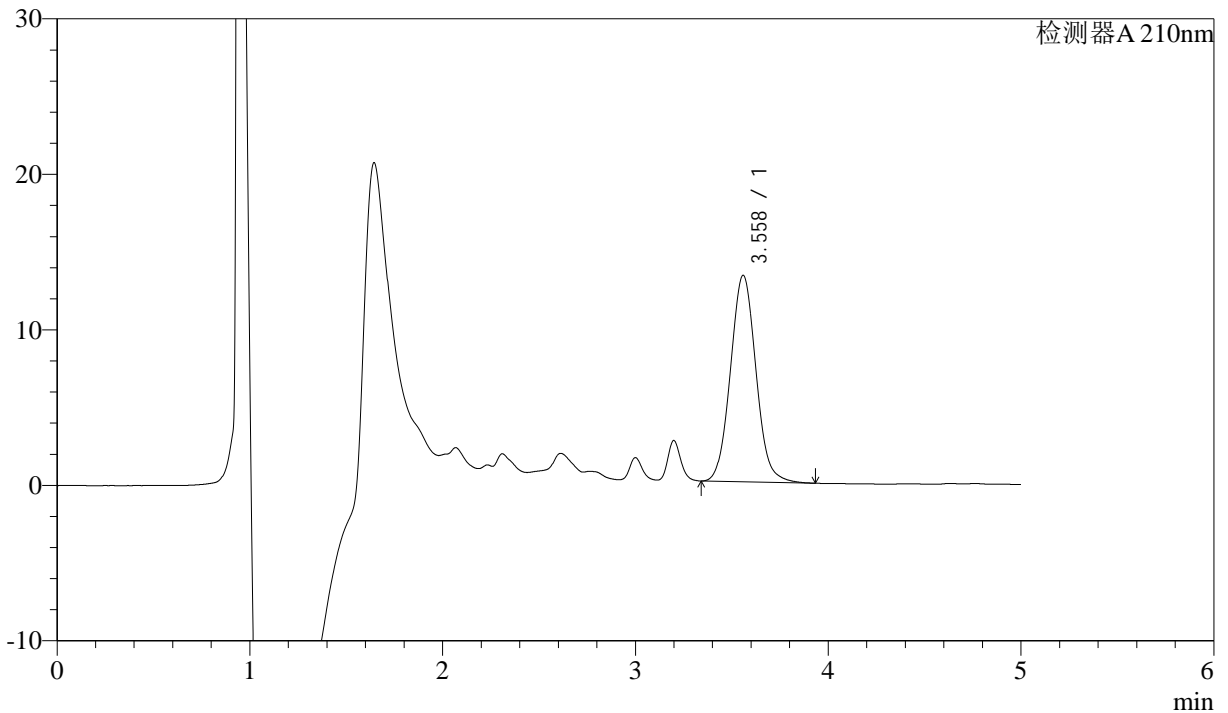
J483

<样品信息>

色谱柱 :SB-C8(150mm*4.6mm,3.5μm) 流速: 1.5ml/min
 柱温 :60°C 波长: 210nm
 数据文件名 :RC\$J483 - 27-105/27-5337-2 - zzp-24111102p-rcqx-pH4.5jz-qbj-30min-P6.lcd
 方法文件名 :RC\$J483 - J483-RCQX-FX276.lcm
 批处理文件名: RC\$J483 - J483-20250318-FX276.lcb
 样品瓶号 : 3-50
 进样体积 : 400 μL 版本号: 6.115
 进样时间 : 2025/03/19 06:27:18 实验者: jiangjinwei
 处理时间 (V2) : 2025/03/19 13:31:58 处理者: jiangjinwei
 仪器型号: SHIMADZU LC-2050C(FX276)

<色谱图>

mV



<峰表>

检测器A 210nm

峰号	保留时间	面积	面积%	高度	理论塔板数(USP)	拖尾因子	分离度(USP)
1	3.558	122283	100.000	13270	3489	1.069	--
总计		122283	100.000	13270			



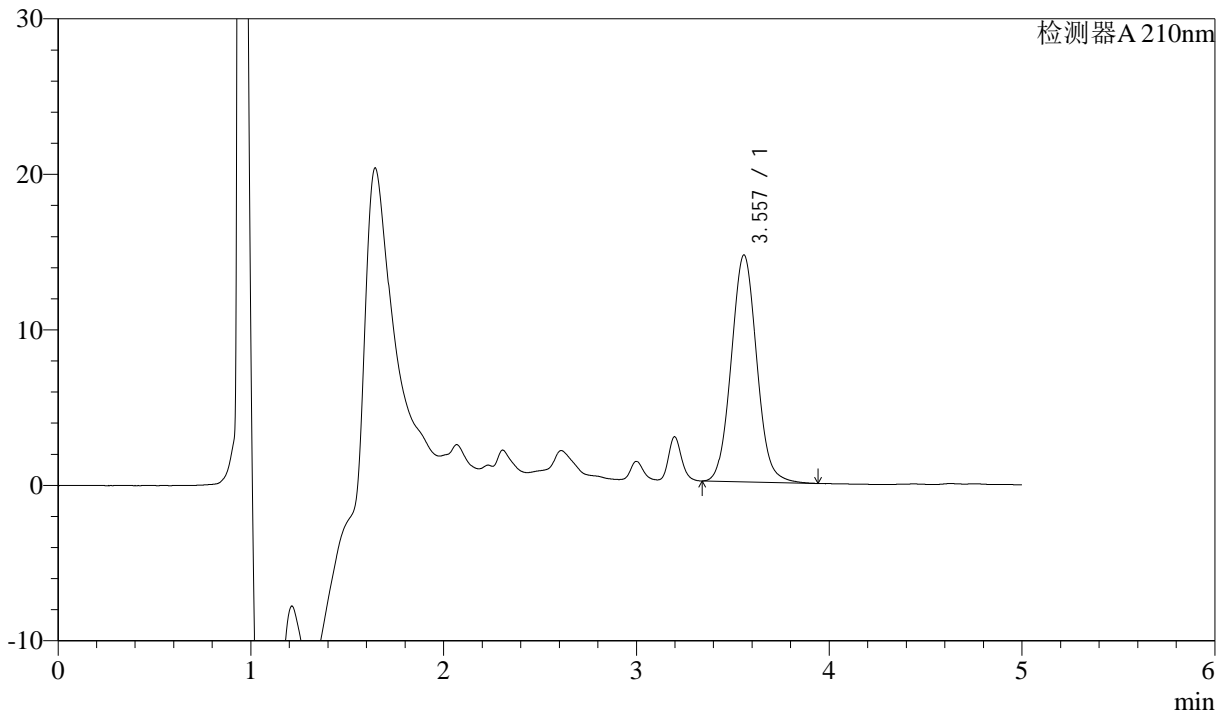
J483

<样品信息>

色谱柱 :SB-C8(150mm*4.6mm,3.5μm) 流速: 1.5ml/min
 柱温 :60°C 波长: 210nm
 数据文件名 :RC\$J483 - 27-105/27-5338-2 - zzp-24111102p-rcqx-pH4.5jz-qbj-45min-P1.lcd
 方法文件名 :RC\$J483 - J483-RCQX-FX276.lcm
 批处理文件名: RC\$J483 - J483-20250318-FX276.lcb
 样品瓶号 :3-6
 进样体积 :400 μL 版本号: 6.115
 进样时间 :2025/03/19 06:33:49 实验者: jiangjinwei
 处理时间 (V2) :2025/03/19 13:32:01 处理者: jiangjinwei
 仪器型号: SHIMADZU LC-2050C(FX276)

<色谱图>

mV



<峰表>

检测器A 210nm

峰号	保留时间	面积	面积%	高度	理论塔板数(USP)	拖尾因子	分离度(USP)
1	3.557	133865	100.000	14583	3511	1.064	--
总计		133865	100.000	14583			



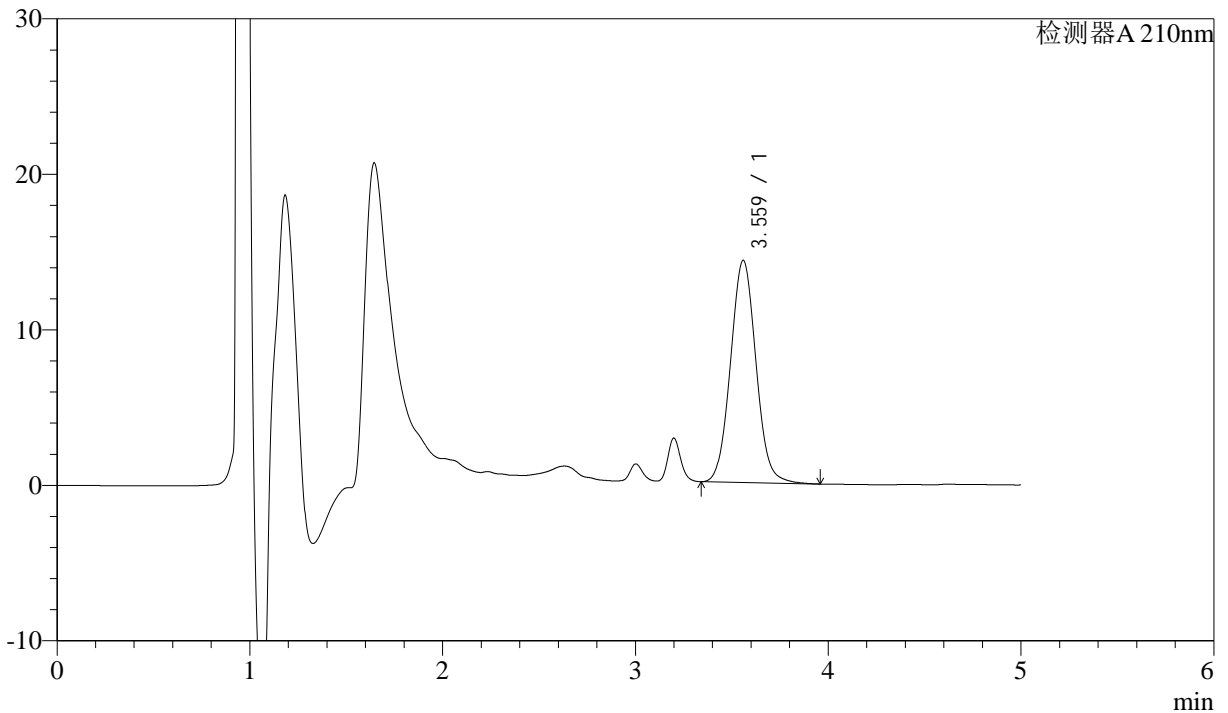
J483

<样品信息>

色谱柱 :SB-C8(150mm*4.6mm,3.5μm) 流速: 1.5ml/min
 柱温 :60°C 波长: 210nm
 数据文件名 :RC\$J483 - 27-105/27-5339-2 - zzp-24111102p-rcqx-pH4.5jz-qbj-45min-P2.lcd
 方法文件名 :RC\$J483 - J483-RCQX-FX276.lcm
 批处理文件名: RC\$J483 - J483-20250318-FX276.lcb
 样品瓶号 : 3-15
 进样体积 : 400 μL 版本号: 6.115
 进样时间 : 2025/03/19 06:40:20 实验者: jiangjinwei
 处理时间 (V2) : 2025/03/19 13:32:04 处理者: jiangjinwei
 仪器型号: SHIMADZU LC-2050C(FX276)

<色谱图>

mV



<峰表>

检测器A 210nm

峰号	保留时间	面积	面积%	高度	理论塔板数(USP)	拖尾因子	分离度(USP)
1	3.559	131305	100.000	14268	3503	1.061	--
总计		131305	100.000	14268			



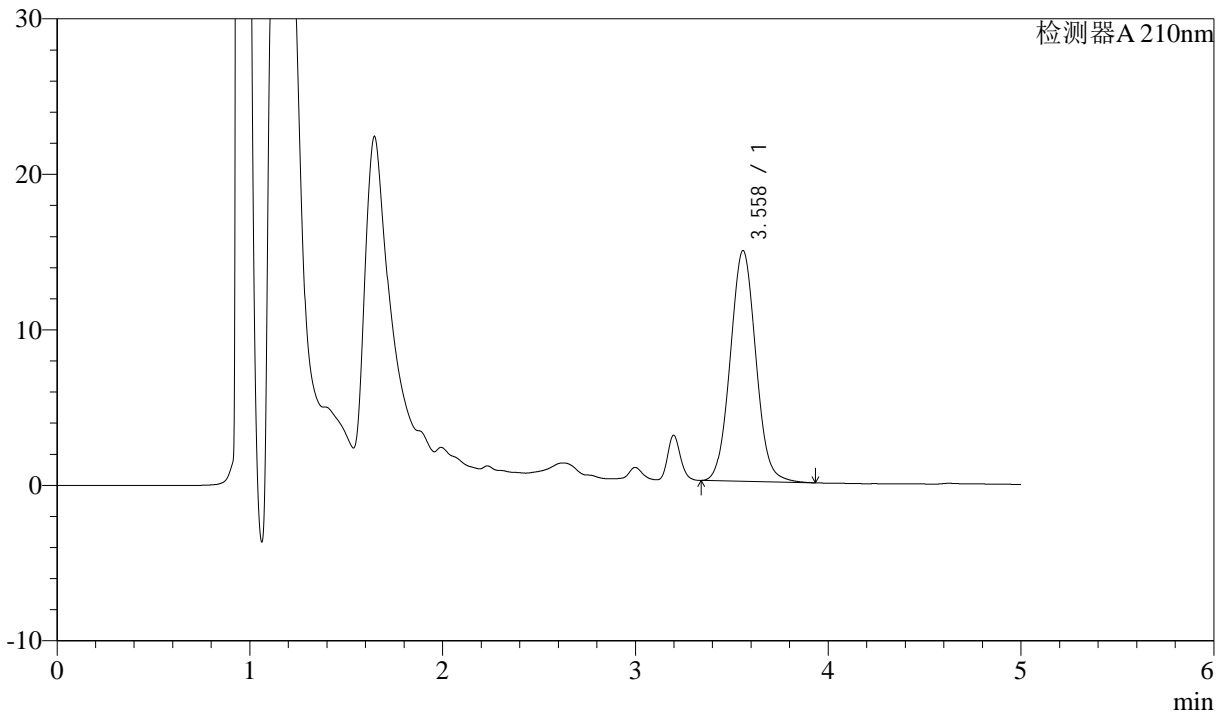
J483

<样品信息>

色谱柱 :SB-C8(150mm*4.6mm,3.5μm) 流速: 1.5ml/min
 柱温 :60°C 波长: 210nm
 数据文件名 :RC\$J483 - 27-105/27-5340-2 - zzp-24111102p-rcqx-pH4.5jz-qbj-45min-P3.lcd
 方法文件名 :RC\$J483 - J483-RCQX-FX276.lcm
 批处理文件名: RC\$J483 - J483-20250318-FX276.lcb
 样品瓶号 :3-24
 进样体积 :400 μL 版本号: 6.115
 进样时间 :2025/03/19 06:46:50 实验者: jiangjinwei
 处理时间 (V2) :2025/03/19 13:32:07 处理者: jiangjinwei
 仪器型号: SHIMADZU LC-2050C(FX276)

<色谱图>

mV



<峰表>

检测器A 210nm

峰号	保留时间	面积	面积%	高度	理论塔板数(USP)	拖尾因子	分离度(USP)
1	3.558	136640	100.000	14832	3474	1.057	--
总计		136640	100.000	14832			



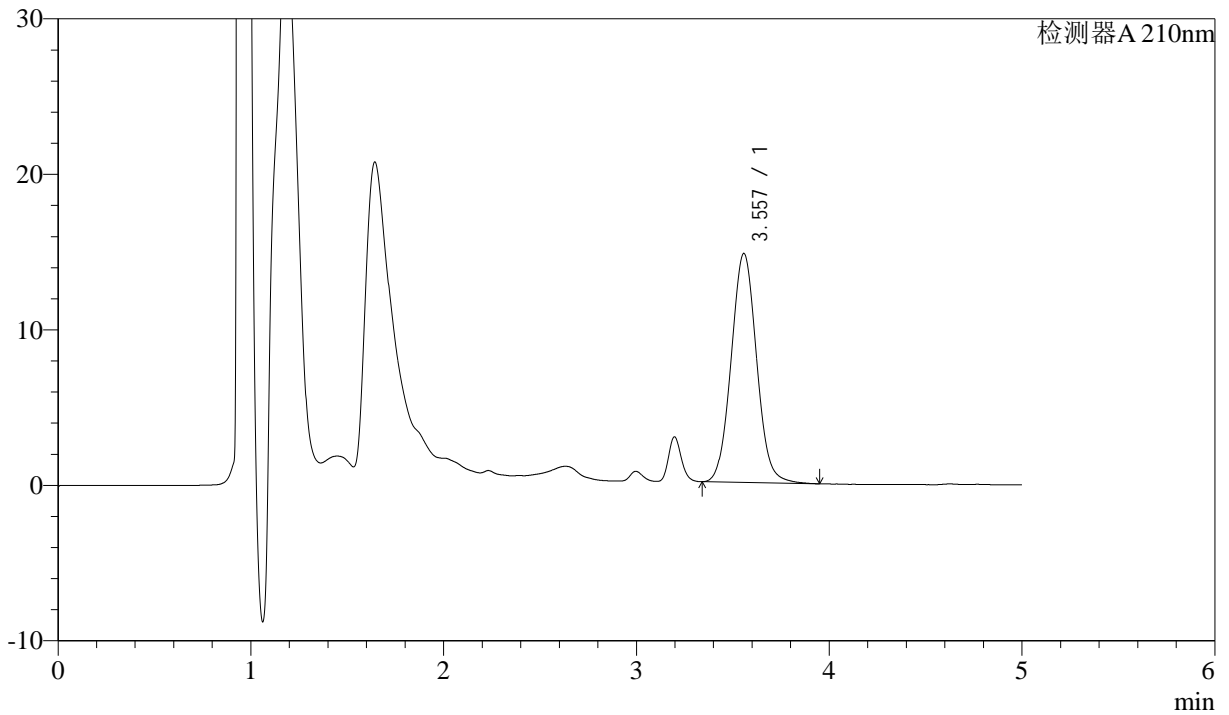
J483

<样品信息>

色谱柱 :SB-C8(150mm*4.6mm,3.5μm) 流速: 1.5ml/min
 柱温 :60°C 波长: 210nm
 数据文件名 :RC\$J483 - 27-105/27-5341-2 - zzp-24111102p-rcqx-pH4.5jz-qbj-45min-P4.lcd
 方法文件名 :RC\$J483 - J483-RCQX-FX276.lcm
 批处理文件名: RC\$J483 - J483-20250318-FX276.lcb
 样品瓶号 :3-33
 进样体积 :400 μL 版本号: 6.115
 进样时间 :2025/03/19 06:53:21 实验者: jiangjinwei
 处理时间 (V2) :2025/03/19 13:32:10 处理者: jiangjinwei
 仪器型号: SHIMADZU LC-2050C(FX276)

<色谱图>

mV



<峰表>

检测器A 210nm

峰号	保留时间	面积	面积%	高度	理论塔板数(USP)	拖尾因子	分离度(USP)
1	3.557	135023	100.000	14727	3514	1.057	--
总计		135023	100.000	14727			



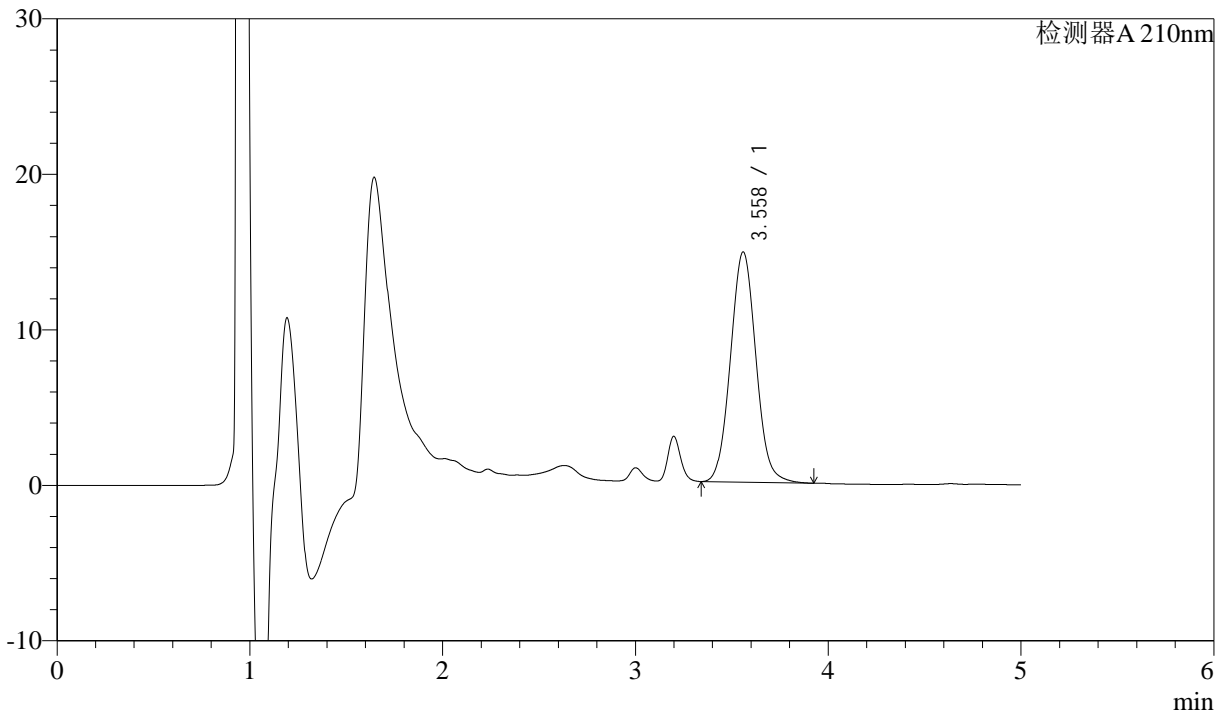
J483

<样品信息>

色谱柱 :SB-C8(150mm*4.6mm,3.5μm) 流速: 1.5ml/min
 柱温 :60°C 波长: 210nm
 数据文件名 :RC\$J483 - 27-105/27-5342-2 - zzp-24111102p-rcqx-pH4.5jz-qbj-45min-P5.lcd
 方法文件名 :RC\$J483 - J483-RCQX-FX276.lcm
 批处理文件名: RC\$J483 - J483-20250318-FX276.lcb
 样品瓶号 : 3-42
 进样体积 : 400 μL 版本号: 6.115
 进样时间 : 2025/03/19 06:59:51 实验者: jiangjinwei
 处理时间 (V2) : 2025/03/19 13:32:13 处理者: jiangjinwei
 仪器型号: SHIMADZU LC-2050C(FX276)

<色谱图>

mV



<峰表>

检测器A 210nm

峰号	保留时间	面积	面积%	高度	理论塔板数(USP)	拖尾因子	分离度(USP)
1	3.558	135976	100.000	14791	3496	1.062	--
总计		135976	100.000	14791			



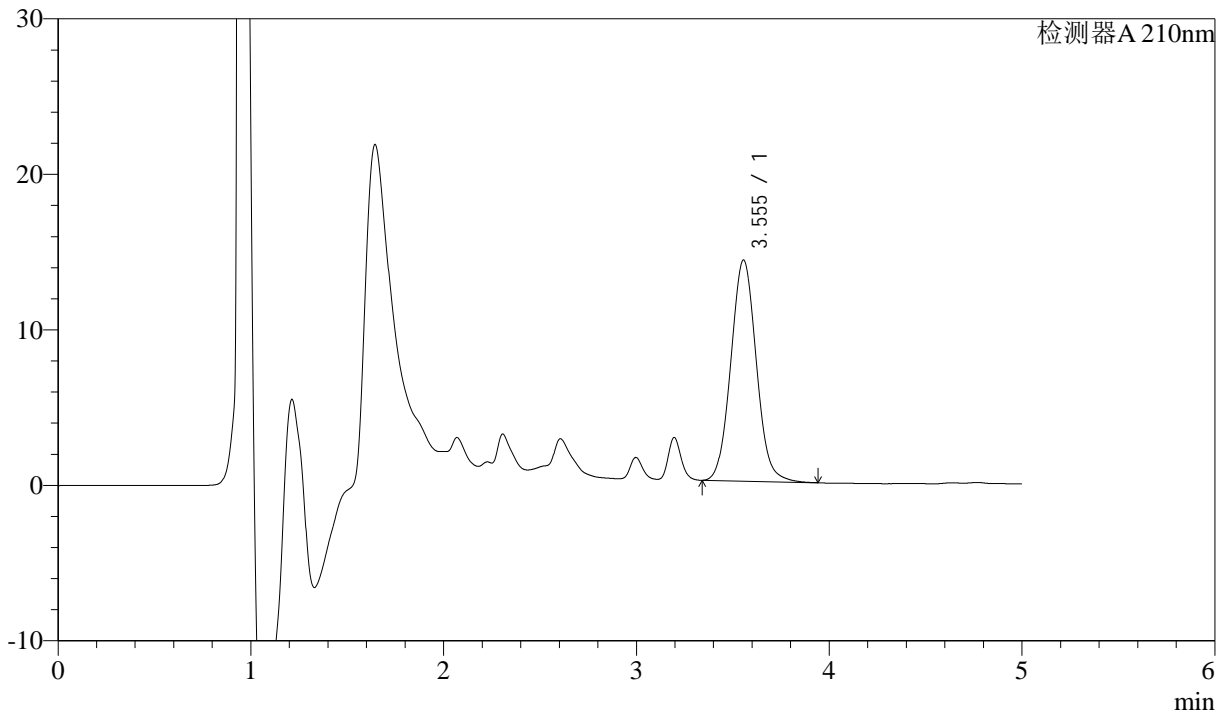
J483

<样品信息>

色谱柱 :SB-C8(150mm*4.6mm,3.5μm) 流速: 1.5ml/min
 柱温 :60°C 波长: 210nm
 数据文件名 :RC\$J483 - 27-105/27-5343-2 - zzp-24111102p-rcqx-pH4.5jz-qbj-45min-P6.lcd
 方法文件名 :RC\$J483 - J483-RCQX-FX276.lcm
 批处理文件名: RC\$J483 - J483-20250318-FX276.lcb
 样品瓶号 :3-51
 进样体积 :400 μL 版本号: 6.115
 进样时间 :2025/03/19 07:06:22 实验者: jiangjinwei
 处理时间 (V2) :2025/03/19 13:32:16 处理者: jiangjinwei
 仪器型号: SHIMADZU LC-2050C(FX276)

<色谱图>

mV



<峰表>

检测器A 210nm

峰号	保留时间	面积	面积%	高度	理论塔板数(USP)	拖尾因子	分离度(USP)
1	3.555	130604	100.000	14223	3494	1.065	--
总计		130604	100.000	14223			



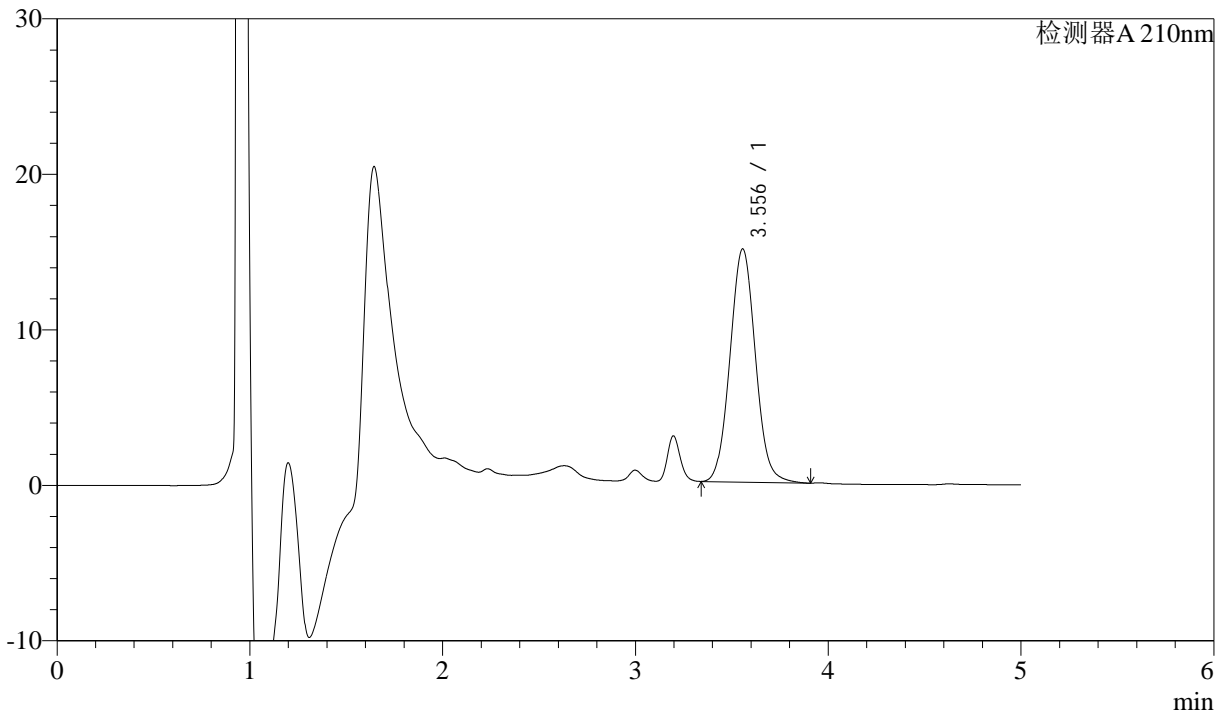
J483

<样品信息>

色谱柱 :SB-C8(150mm*4.6mm,3.5μm) 流速: 1.5ml/min
 柱温 :60°C 波长: 210nm
 数据文件名 :RC\$J483 - 27-105/27-5344-2 - zzp-24111102p-rcqx-pH4.5jz-qbj-60min-P1.lcd
 方法文件名 :RC\$J483 - J483-RCQX-FX276.lcm
 批处理文件名: RC\$J483 - J483-20250318-FX276.lcb
 样品瓶号 :3-7
 进样体积 :400 μL 版本号: 6.115
 进样时间 :2025/03/19 07:12:54 实验者: jiangjinwei
 处理时间 (V2) :2025/03/19 13:32:19 处理者: jiangjinwei
 仪器型号: SHIMADZU LC-2050C(FX276)

<色谱图>

mV



<峰表>

检测器A 210nm

峰号	保留时间	面积	面积%	高度	理论塔板数(USP)	拖尾因子	分离度(USP)
1	3.556	137524	100.000	15002	3503	1.059	--
总计		137524	100.000	15002			



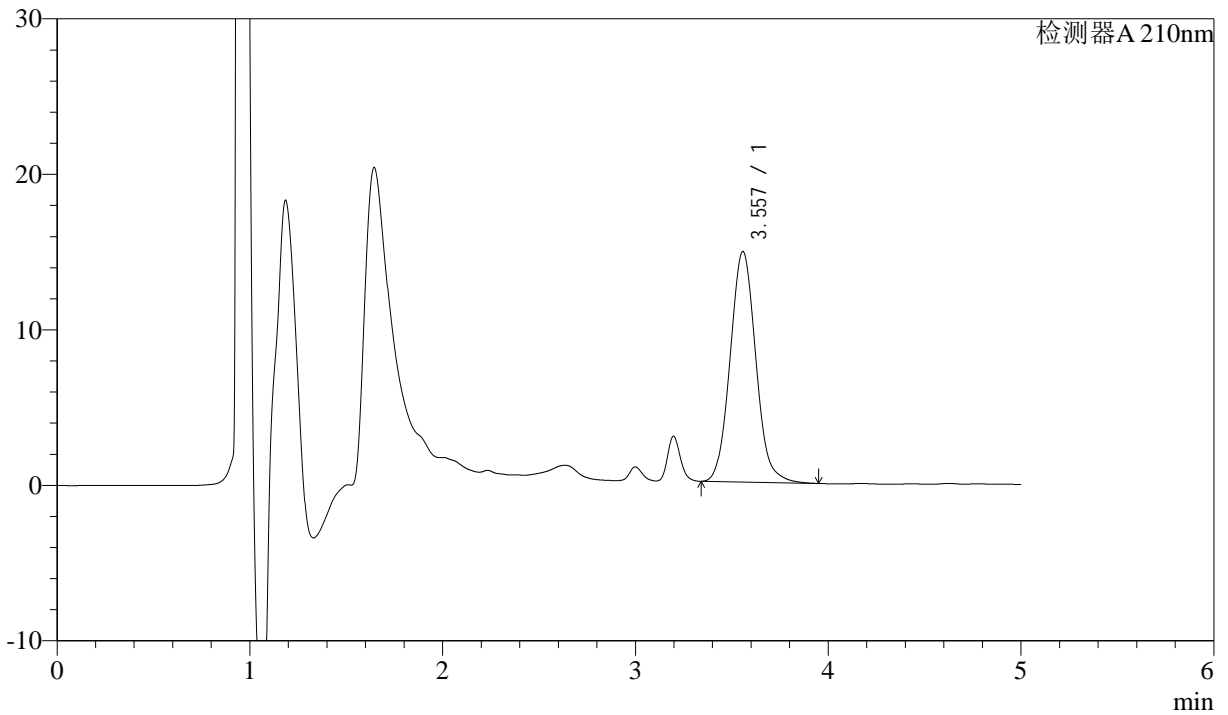
J483

<样品信息>

色谱柱 :SB-C8(150mm*4.6mm,3.5μm) 流速: 1.5ml/min
 柱温 :60°C 波长: 210nm
 数据文件名 :RC\$J483 - 27-105/27-5345-2 - zzp-24111102p-rcqx-pH4.5jz-qbj-60min-P2.lcd
 方法文件名 :RC\$J483 - J483-RCQX-FX276.lcm
 批处理文件名: RC\$J483 - J483-20250318-FX276.lcb
 样品瓶号 : 3-16
 进样体积 : 400 μL 版本号: 6.115
 进样时间 : 2025/03/19 07:19:24 实验者: jiangjinwei
 处理时间 (V2) : 2025/03/19 13:32:21 处理者: jiangjinwei
 仪器型号: SHIMADZU LC-2050C(FX276)

<色谱图>

mV



<峰表>

检测器A 210nm

峰号	保留时间	面积	面积%	高度	理论塔板数(USP)	拖尾因子	分离度(USP)
1	3.557	137242	100.000	14828	3465	1.083	--
总计		137242	100.000	14828			



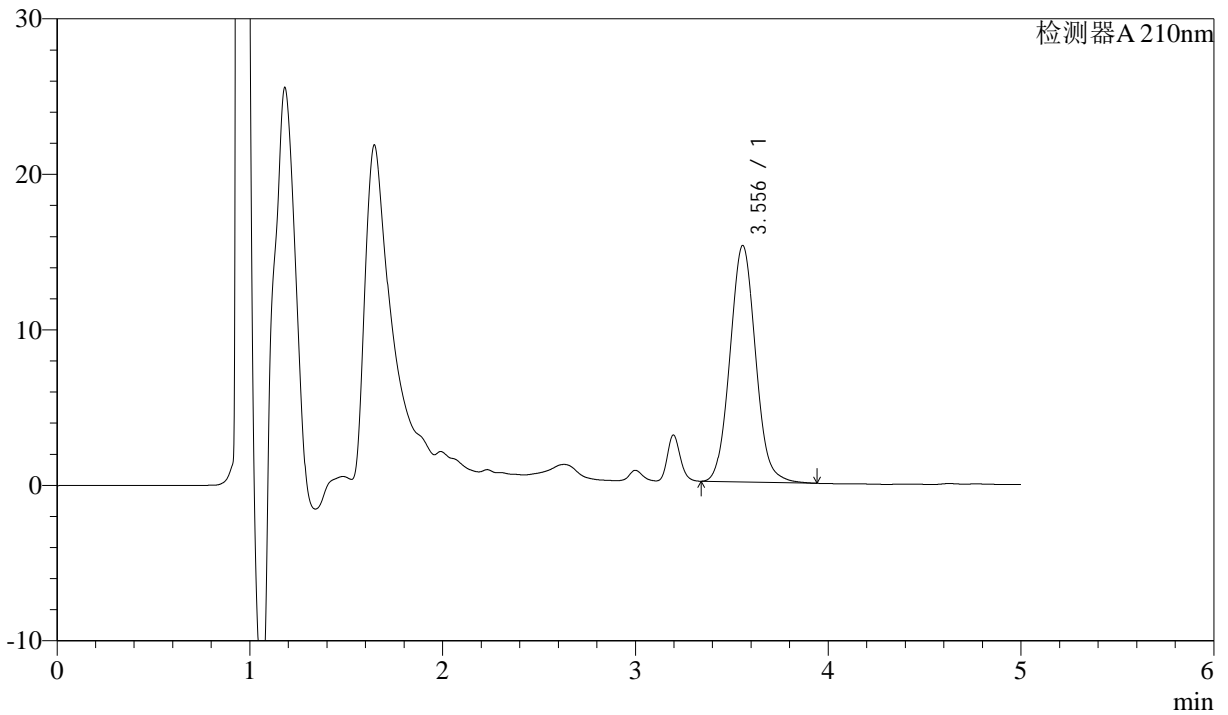
J483

<样品信息>

色谱柱 :SB-C8(150mm*4.6mm,3.5μm) 流速: 1.5ml/min
 柱温 :60°C 波长: 210nm
 数据文件名 :RC\$J483 - 27-105/27-5346-2 - zzp-24111102p-rcqx-pH4.5jz-qbj-60min-P3.lcd
 方法文件名 :RC\$J483 - J483-RCQX-FX276.lcm
 批处理文件名: RC\$J483 - J483-20250318-FX276.lcb
 样品瓶号 : 3-25
 进样体积 : 400 μL 版本号: 6.115
 进样时间 : 2025/03/19 07:25:54 实验者: jiangjinwei
 处理时间 (V2) : 2025/03/19 13:32:24 处理者: jiangjinwei
 仪器型号: SHIMADZU LC-2050C(FX276)

<色谱图>

mV



<峰表>

检测器A 210nm

峰号	保留时间	面积	面积%	高度	理论塔板数(USP)	拖尾因子	分离度(USP)
1	3.556	140197	100.000	15211	3479	1.071	--
总计		140197	100.000	15211			



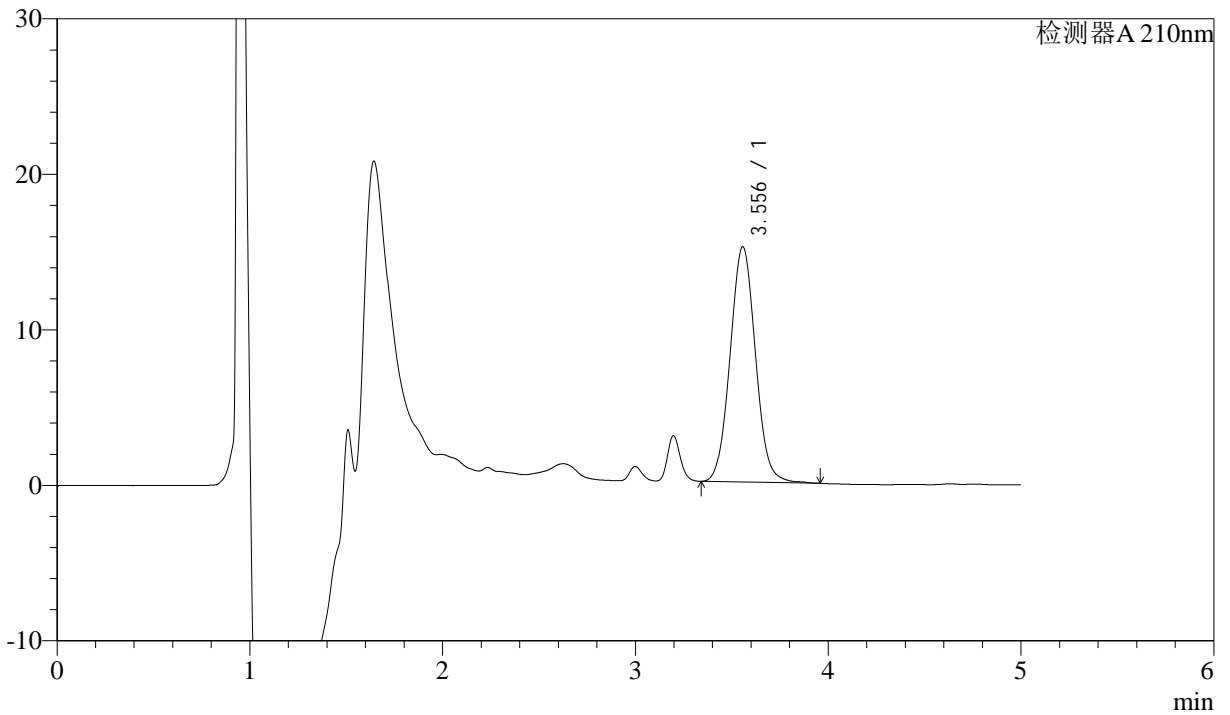
J483

<样品信息>

色谱柱 :SB-C8(150mm*4.6mm,3.5μm) 流速: 1.5ml/min
 柱温 :60°C 波长: 210nm
 数据文件名 :RC\$J483 - 27-105/27-5347-2 - zzp-24111102p-rcqx-pH4.5jz-qbj-60min-P4.lcd
 方法文件名 :RC\$J483 - J483-RCQX-FX276.lcm
 批处理文件名: RC\$J483 - J483-20250318-FX276.lcb
 样品瓶号 :3-34
 进样体积 :400 μL 版本号: 6.115
 进样时间 :2025/03/19 07:32:24 实验者: jiangjinwei
 处理时间 (V2) :2025/03/19 13:32:27 处理者: jiangjinwei
 仪器型号: SHIMADZU LC-2050C(FX276)

<色谱图>

mV



<峰表>

检测器A 210nm

峰号	保留时间	面积	面积%	高度	理论塔板数(USP)	拖尾因子	分离度(USP)
1	3.556	138488	100.000	15131	3516	1.054	--
总计		138488	100.000	15131			



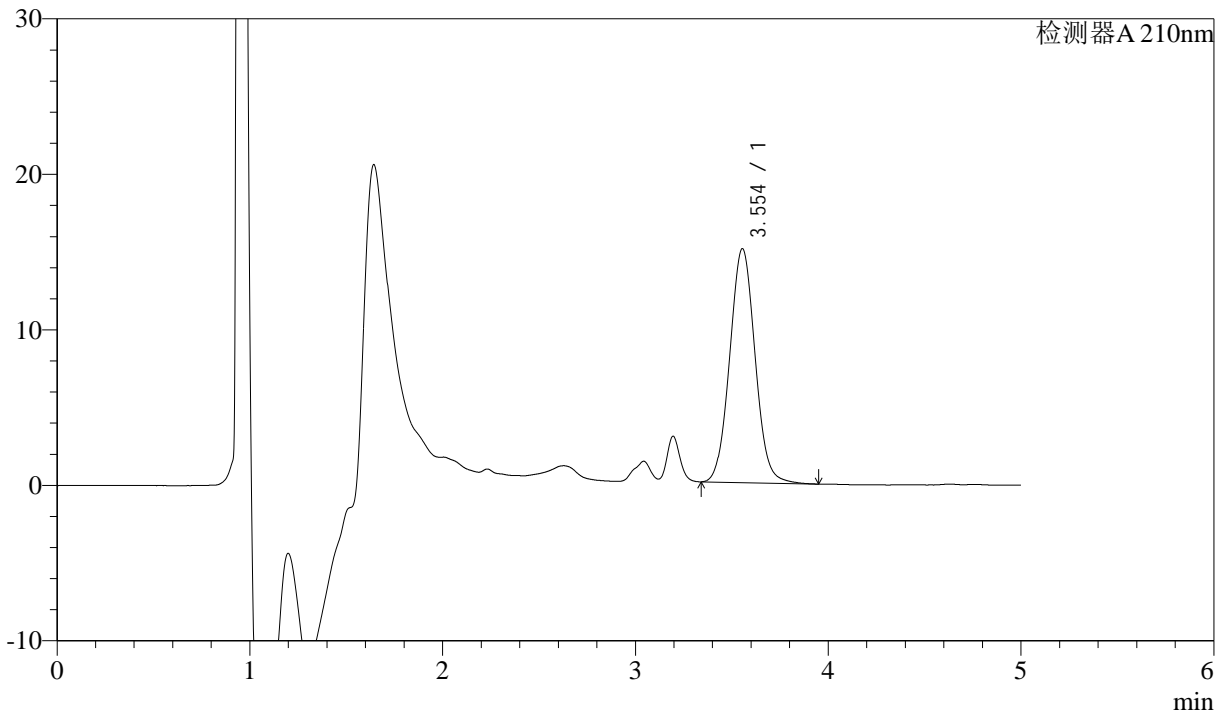
J483

<样品信息>

色谱柱 :SB-C8(150mm*4.6mm,3.5μm) 流速: 1.5ml/min
 柱温 :60°C 波长: 210nm
 数据文件名 :RC\$J483 - 27-105/27-5348-2 - zzp-24111102p-rcqx-pH4.5jz-qbj-60min-P5.lcd
 方法文件名 :RC\$J483 - J483-RCQX-FX276.lcm
 批处理文件名: RC\$J483 - J483-20250318-FX276.lcb
 样品瓶号 : 3-43
 进样体积 : 400 μL 版本号: 6.115
 进样时间 : 2025/03/19 07:38:56 实验者: jiangjinwei
 处理时间 (V2) : 2025/03/19 13:32:30 处理者: jiangjinwei
 仪器型号: SHIMADZU LC-2050C(FX276)

<色谱图>

mV



<峰表>

检测器A 210nm

峰号	保留时间	面积	面积%	高度	理论塔板数(USP)	拖尾因子	分离度(USP)
1	3.554	137721	100.000	15050	3517	1.054	--
总计		137721	100.000	15050			



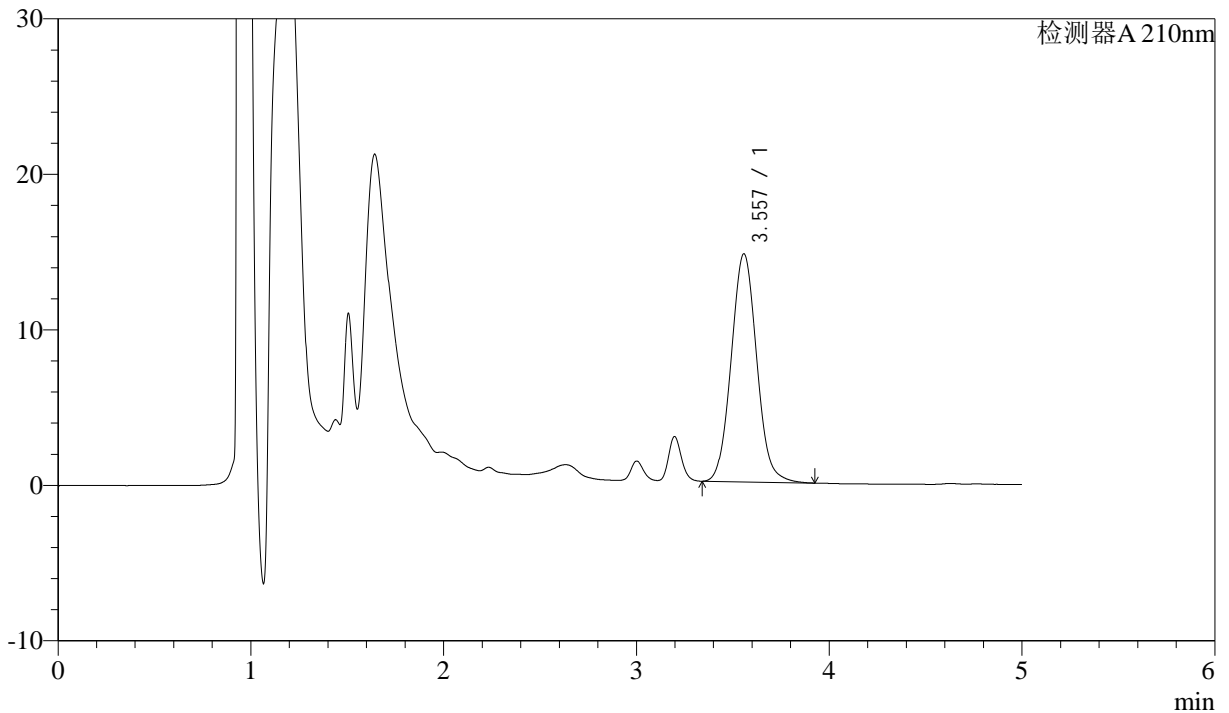
J483

<样品信息>

色谱柱 :SB-C8(150mm*4.6mm,3.5μm) 流速: 1.5ml/min
 柱温 :60°C 波长: 210nm
 数据文件名 :RC\$J483 - 27-105/27-5349-2 - zzp-24111102p-rcqx-pH4.5jz-qbj-60min-P6.lcd
 方法文件名 :RC\$J483 - J483-RCQX-FX276.lcm
 批处理文件名: RC\$J483 - J483-20250318-FX276.lcb
 样品瓶号 :3-52
 进样体积 :400 μL 版本号: 6.115
 进样时间 :2025/03/19 07:45:27 实验者: jiangjinwei
 处理时间 (V2) :2025/03/19 13:32:32 处理者: jiangjinwei
 仪器型号: SHIMADZU LC-2050C(FX276)

<色谱图>

mV



<峰表>

检测器A 210nm

峰号	保留时间	面积	面积%	高度	理论塔板数(USP)	拖尾因子	分离度(USP)
1	3.557	135053	100.000	14667	3486	1.069	--
总计		135053	100.000	14667			



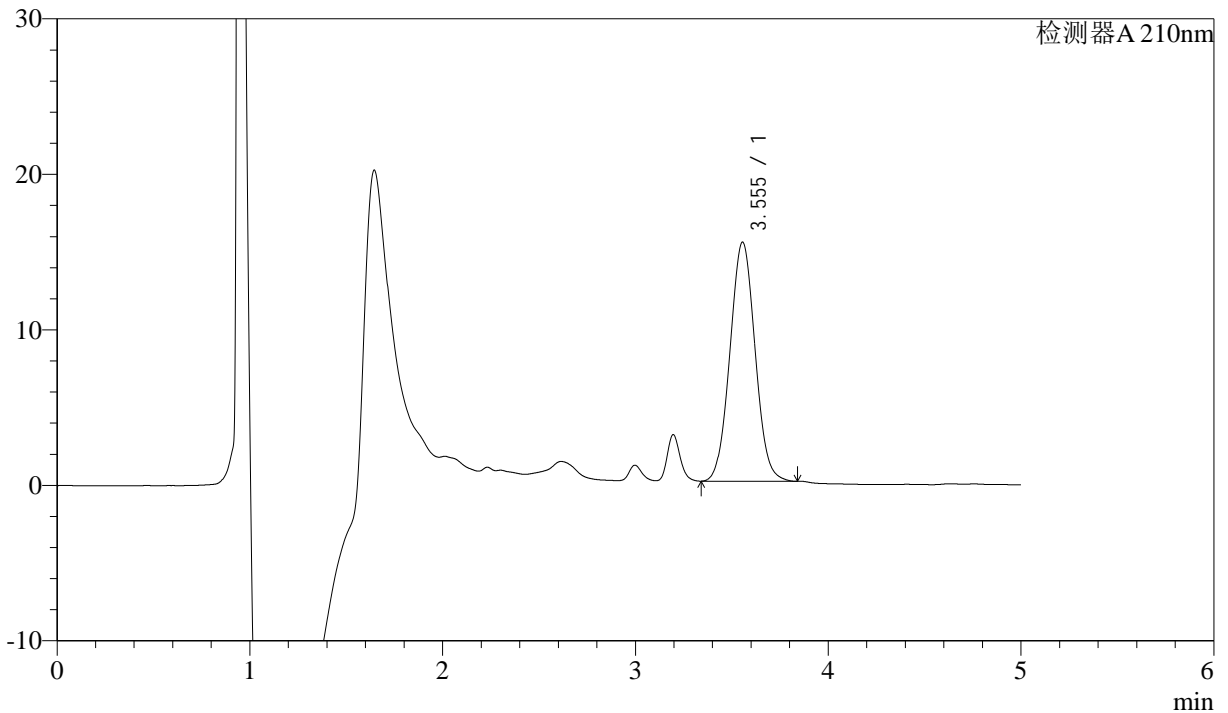
J483

<样品信息>

色谱柱 :SB-C8(150mm*4.6mm,3.5μm) 流速: 1.5ml/min
 柱温 :60°C 波长: 210nm
 数据文件名 :RC\$J483 - 27-105/27-5350-2 - zzp-24111102p-rcqx-pH4.5jz-qbj-90min-P1.lcd
 方法文件名 :RC\$J483 - J483-RCQX-FX276.lcm
 批处理文件名: RC\$J483 - J483-20250318-FX276.lcb
 样品瓶号 : 3-8
 进样体积 : 400 μL 版本号: 6.115
 进样时间 : 2025/03/19 07:52:02 实验者: jiangjinwei
 处理时间 (V2) : 2025/03/19 13:32:35 处理者: jiangjinwei
 仪器型号: SHIMADZU LC-2050C(FX276)

<色谱图>

mV



<峰表>

检测器A 210nm

峰号	保留时间	面积	面积%	高度	理论塔板数(USP)	拖尾因子	分离度(USP)
1	3.555	139482	100.000	15378	3524	1.044	--
总计		139482	100.000	15378			



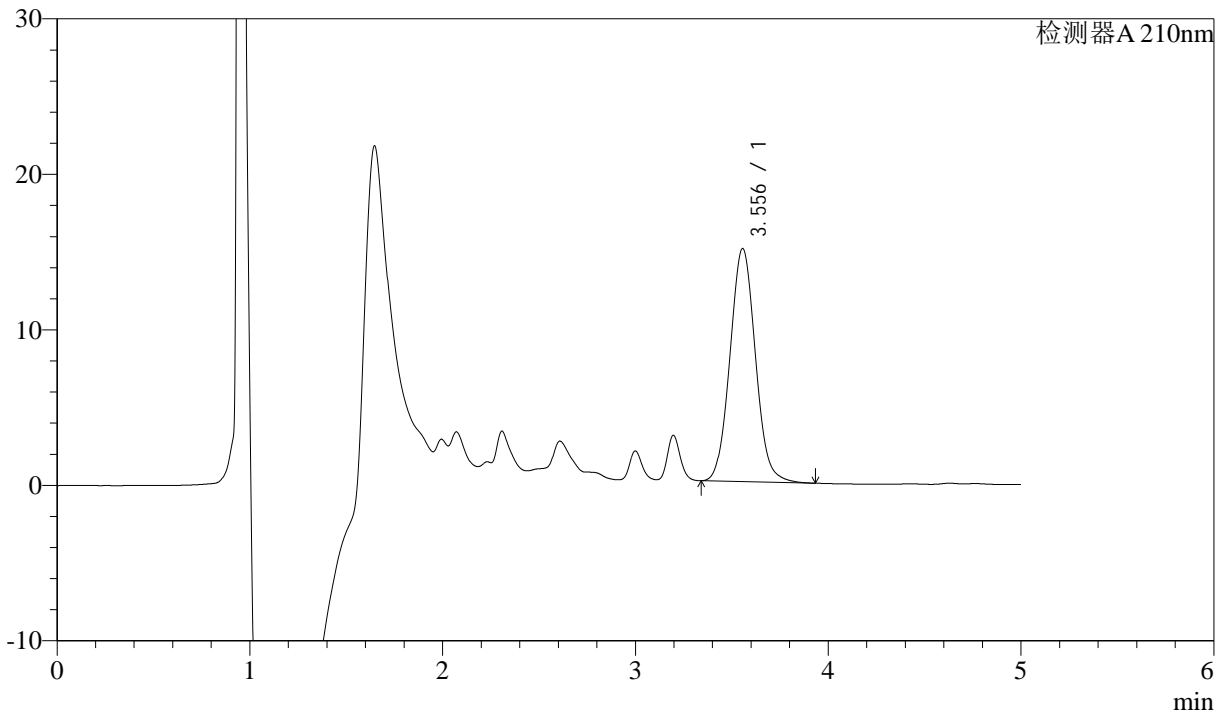
J483

<样品信息>

色谱柱 :SB-C8(150mm*4.6mm,3.5μm) 流速: 1.5ml/min
 柱温 :60°C 波长: 210nm
 数据文件名 :RC\$J483 - 27-105/27-5351-2 - zzp-24111102p-rcqx-pH4.5jz-qbj-90min-P2.lcd
 方法文件名 :RC\$J483 - J483-RCQX-FX276.lcm
 批处理文件名: RC\$J483 - J483-20250318-FX276.lcb
 样品瓶号 :3-17
 进样体积 :400 μL 版本号: 6.115
 进样时间 :2025/03/19 07:58:36 实验者: jiangjinwei
 处理时间 (V2) :2025/03/19 13:32:38 处理者: jiangjinwei
 仪器型号: SHIMADZU LC-2050C(FX276)

<色谱图>

mV



<峰表>

检测器A 210nm

峰号	保留时间	面积	面积%	高度	理论塔板数(USP)	拖尾因子	分离度(USP)
1	3.556	137543	100.000	14999	3504	1.064	--
总计		137543	100.000	14999			



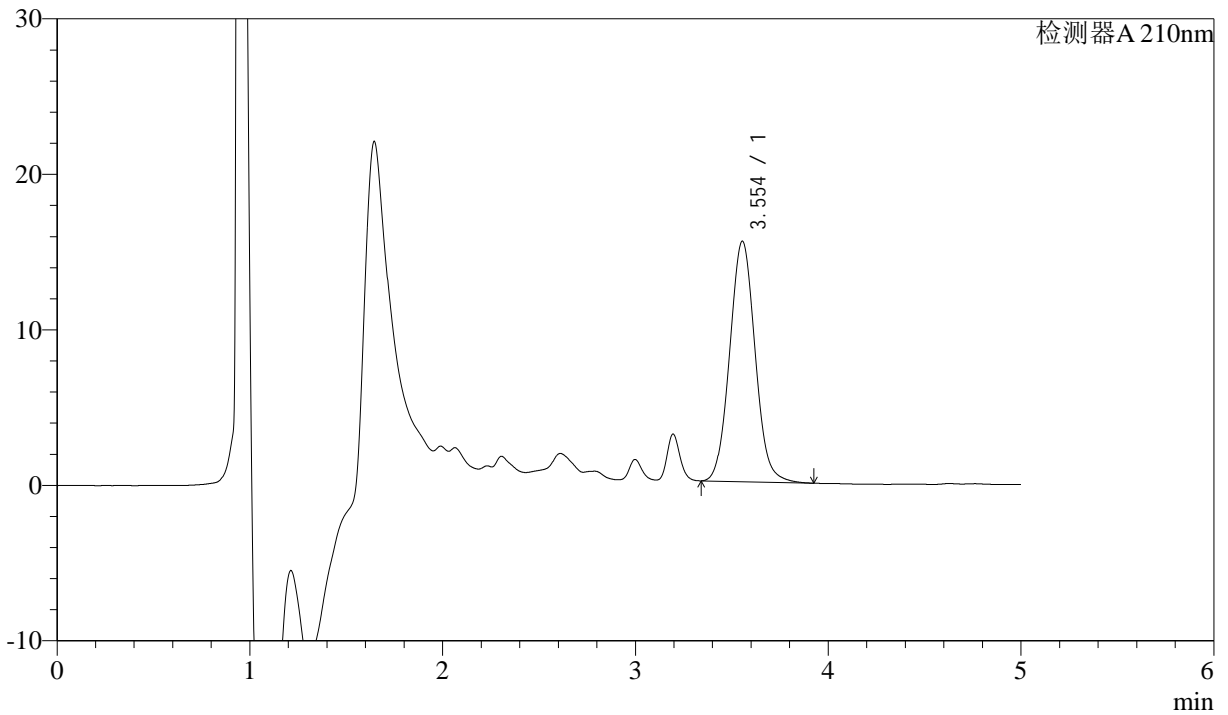
J483

<样品信息>

色谱柱 :SB-C8(150mm*4.6mm,3.5μm) 流速: 1.5ml/min
 柱温 :60°C 波长: 210nm
 数据文件名 :RC\$J483 - 27-105/27-5352-2 - zzp-24111102p-rcqx-pH4.5jz-qbj-90min-P3.lcd
 方法文件名 :RC\$J483 - J483-RCQX-FX276.lcm
 批处理文件名: RC\$J483 - J483-20250318-FX276.lcb
 样品瓶号 :3-26
 进样体积 :400 μL 版本号: 6.115
 进样时间 :2025/03/19 08:05:08 实验者: jiangjinwei
 处理时间 (V2) :2025/03/19 13:32:41 处理者: jiangjinwei
 仪器型号: SHIMADZU LC-2050C(FX276)

<色谱图>

mV



<峰表>

检测器A 210nm

峰号	保留时间	面积	面积%	高度	理论塔板数(USP)	拖尾因子	分离度(USP)
1	3.554	141872	100.000	15470	3499	1.063	--
总计		141872	100.000	15470			



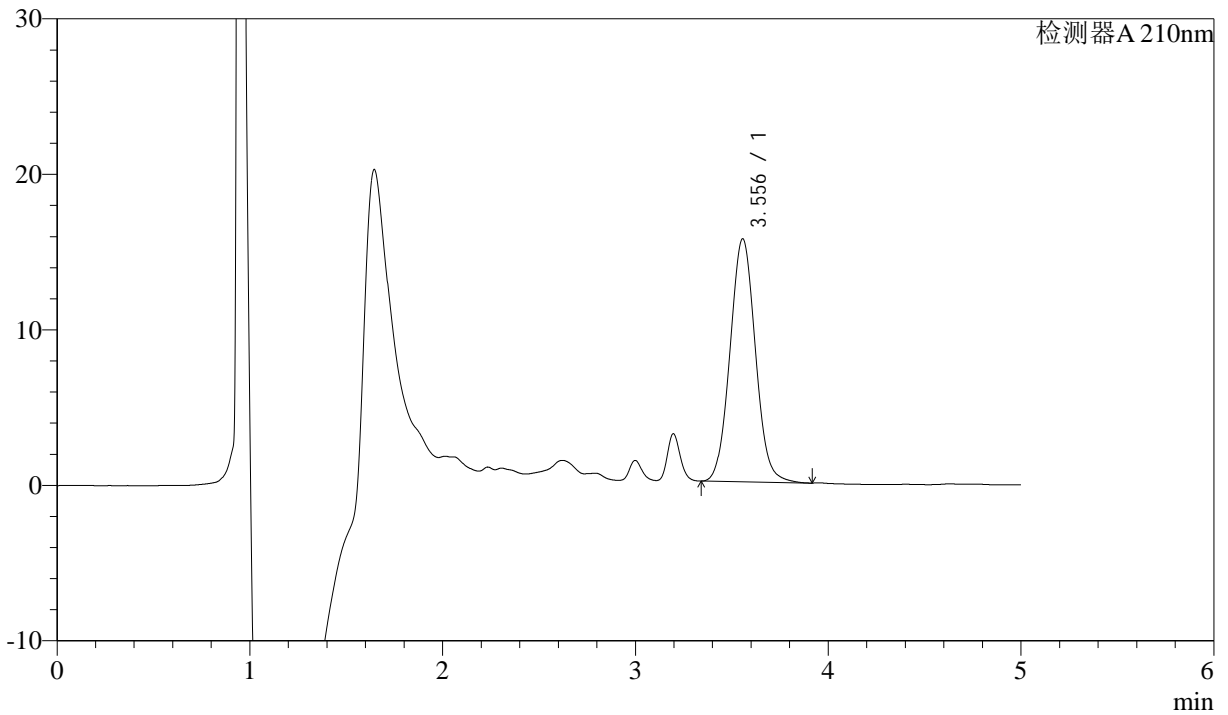
J483

<样品信息>

色谱柱 :SB-C8(150mm*4.6mm,3.5μm) 流速: 1.5ml/min
 柱温 :60°C 波长: 210nm
 数据文件名 :RC\$J483 - 27-105/27-5353-2 - zzp-24111102p-rcqx-pH4.5jz-qbj-90min-P4.lcd
 方法文件名 :RC\$J483 - J483-RCQX-FX276.lcm
 批处理文件名: RC\$J483 - J483-20250318-FX276.lcb
 样品瓶号 :3-35
 进样体积 :400 μL 版本号: 6.115
 进样时间 :2025/03/19 08:11:41 实验者: jiangjinwei
 处理时间 (V2) :2025/03/19 13:32:44 处理者: jiangjinwei
 仪器型号: SHIMADZU LC-2050C(FX276)

<色谱图>

mV



<峰表>

检测器A 210nm

峰号	保留时间	面积	面积%	高度	理论塔板数(USP)	拖尾因子	分离度(USP)
1	3.556	143121	100.000	15635	3507	1.057	--
总计		143121	100.000	15635			



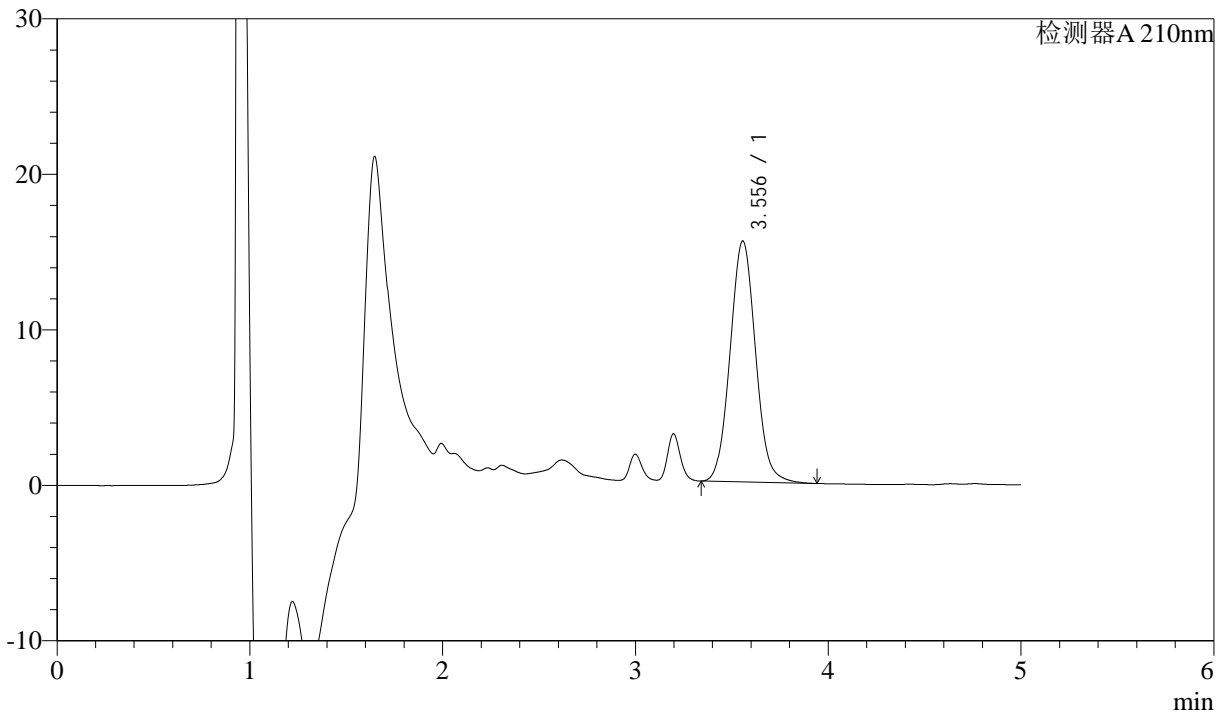
J483

<样品信息>

色谱柱 :SB-C8(150mm*4.6mm,3.5μm) 流速: 1.5ml/min
 柱温 :60°C 波长: 210nm
 数据文件名 :RC\$J483 - 27-105/27-5354-2 - zzp-24111102p-rcqx-pH4.5jz-qbj-90min-P5.lcd
 方法文件名 :RC\$J483 - J483-RCQX-FX276.lcm
 批处理文件名: RC\$J483 - J483-20250318-FX276.lcb
 样品瓶号 :3-44
 进样体积 :400 μL 版本号: 6.115
 进样时间 :2025/03/19 08:18:14 实验者: jiangjinwei
 处理时间 (V2) :2025/03/19 13:32:47 处理者: jiangjinwei
 仪器型号: SHIMADZU LC-2050C(FX276)

<色谱图>

mV



<峰表>

检测器A 210nm

峰号	保留时间	面积	面积%	高度	理论塔板数(USP)	拖尾因子	分离度(USP)
1	3.556	142437	100.000	15500	3499	1.066	--
总计		142437	100.000	15500			



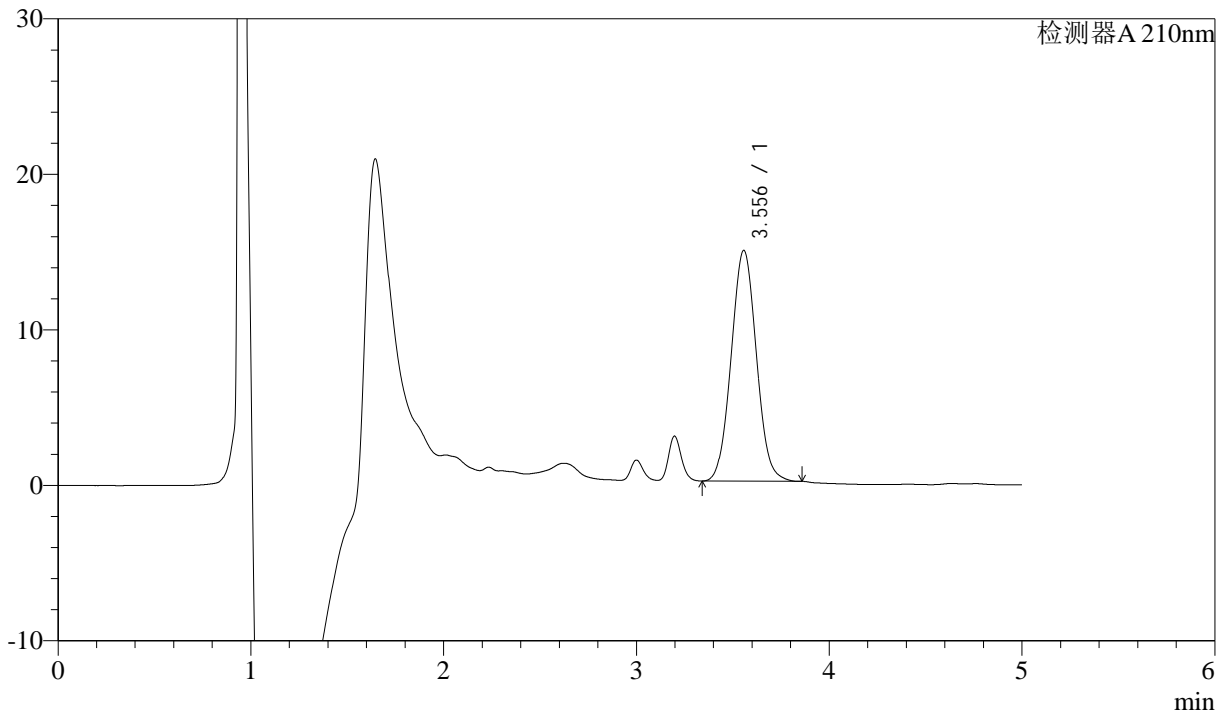
J483

<样品信息>

色谱柱 :SB-C8(150mm*4.6mm,3.5μm) 流速: 1.5ml/min
 柱温 :60°C 波长: 210nm
 数据文件名 :RC\$J483 - 27-105/27-5355-2 - zzp-24111102p-rcqx-pH4.5jz-qbj-90min-P6.lcd
 方法文件名 :RC\$J483 - J483-RCQX-FX276.lcm
 批处理文件名: RC\$J483 - J483-20250318-FX276.lcb
 样品瓶号 : 3-53
 进样体积 : 400 μL 版本号: 6.115
 进样时间 : 2025/03/19 08:24:46 实验者: jiangjinwei
 处理时间 (V2) : 2025/03/19 13:32:50 处理者: jiangjinwei
 仪器型号: SHIMADZU LC-2050C(FX276)

<色谱图>

mV



<峰表>

检测器A 210nm

峰号	保留时间	面积	面积%	高度	理论塔板数(USP)	拖尾因子	分离度(USP)
1	3.556	134973	100.000	14847	3516	1.050	--
总计		134973	100.000	14847			



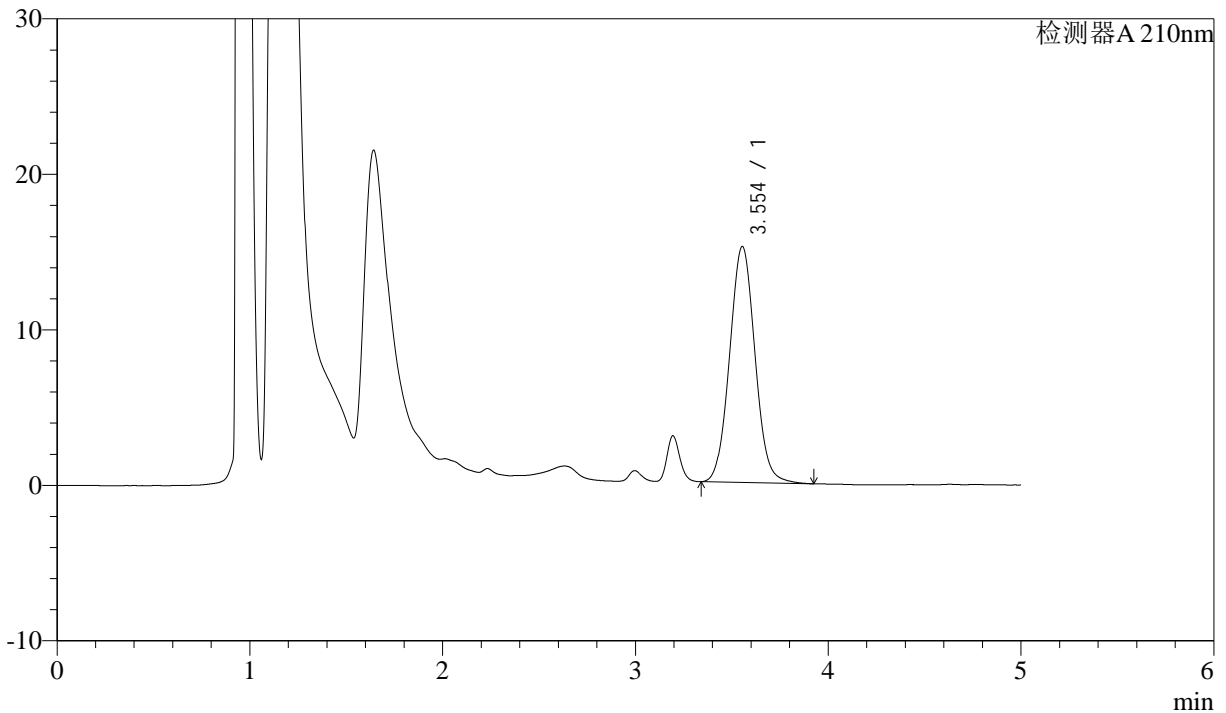
J483

<样品信息>

色谱柱 :SB-C8(150mm*4.6mm,3.5μm) 流速: 1.5ml/min
 柱温 :60°C 波长: 210nm
 数据文件名 :RC\$J483 - 27-105/27-5356-2 - zzp-24111102p-rcqx-pH4.5jz-qbj-JX-P1.lcd
 方法文件名 :RC\$J483 - J483-RCQX-FX276.lcm
 批处理文件名: RC\$J483 - J483-20250318-FX276.lcb
 样品瓶号 :3-9
 进样体积 :400 μL 版本号: 6.115
 进样时间 :2025/03/19 08:31:18 实验者: jiangjinwei
 处理时间 (V2) :2025/03/19 13:32:52 处理者: jiangjinwei
 仪器型号: SHIMADZU LC-2050C(FX276)

<色谱图>

mV



<峰表>

检测器A 210nm

峰号	保留时间	面积	面积%	高度	理论塔板数(USP)	拖尾因子	分离度(USP)
1	3.554	139018	100.000	15180	3505	1.054	--
总计		139018	100.000	15180			



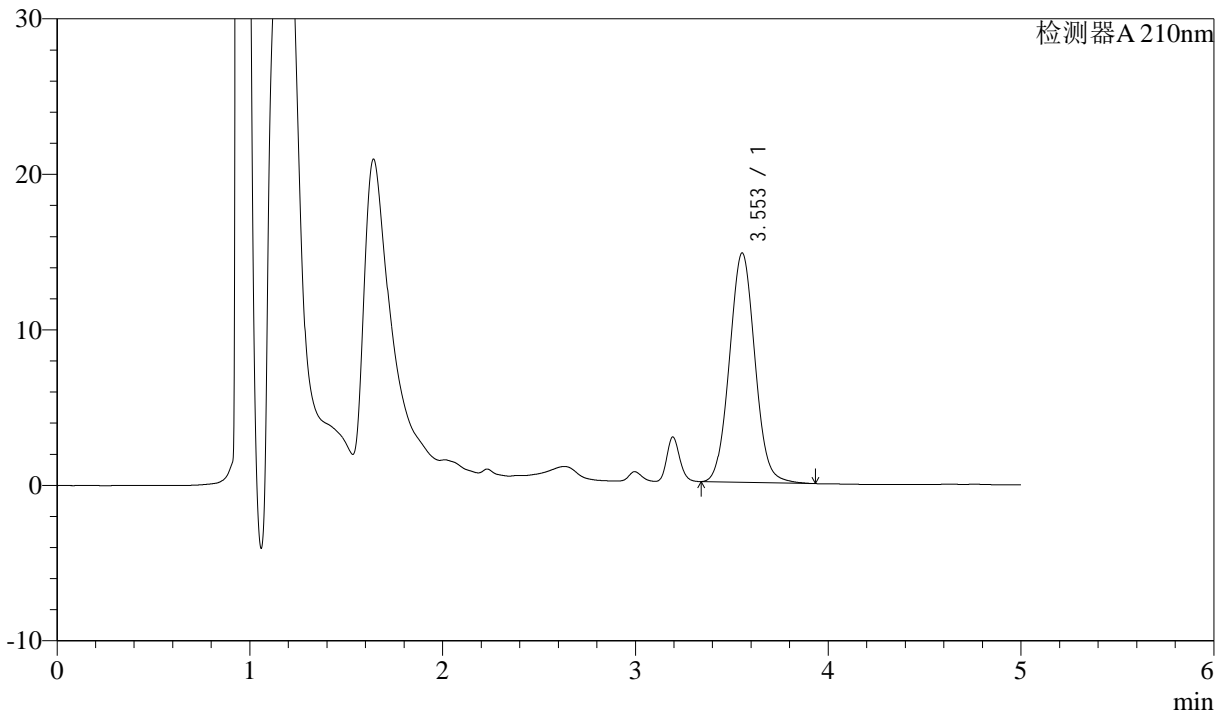
J483

<样品信息>

色谱柱 :SB-C8(150mm*4.6mm,3.5μm) 流速: 1.5ml/min
 柱温 :60°C 波长: 210nm
 数据文件名 :RC\$J483 - 27-105/27-5357-2 - zzp-24111102p-rcqx-pH4.5jz-qbj-JX-P2.lcd
 方法文件名 :RC\$J483 - J483-RCQX-FX276.lcm
 批处理文件名: RC\$J483 - J483-20250318-FX276.lcb
 样品瓶号 : 3-18
 进样体积 : 400 μL 版本号: 6.115
 进样时间 : 2025/03/19 08:37:50 实验者: jiangjinwei
 处理时间 (V2) : 2025/03/19 13:32:55 处理者: jiangjinwei
 仪器型号: SHIMADZU LC-2050C(FX276)

<色谱图>

mV



<峰表>

检测器A 210nm

峰号	保留时间	面积	面积%	高度	理论塔板数(USP)	拖尾因子	分离度(USP)
1	3.553	135144	100.000	14744	3502	1.055	--
总计		135144	100.000	14744			



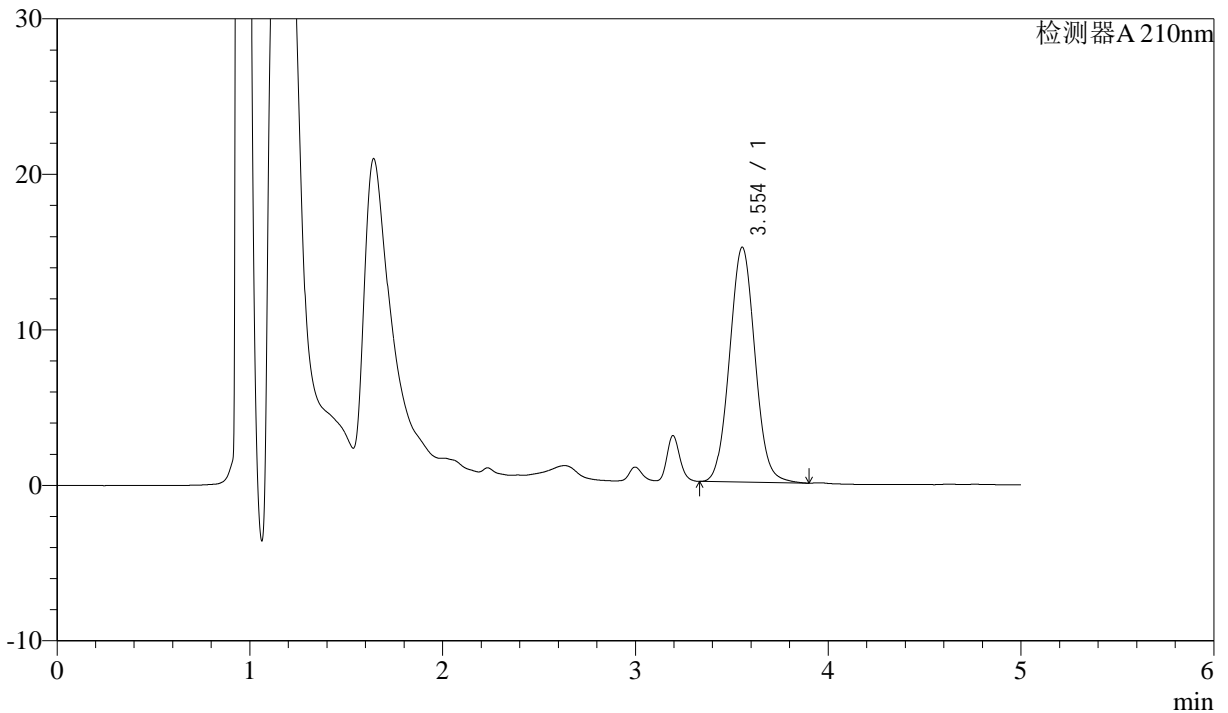
J483

<样品信息>

色谱柱 :SB-C8(150mm*4.6mm,3.5μm) 流速: 1.5ml/min
 柱温 :60°C 波长: 210nm
 数据文件名 :RC\$J483 - 27-105/27-5358-2 - zzp-24111102p-rcqx-pH4.5jz-qbj-JX-P3.lcd
 方法文件名 :RC\$J483 - J483-RCQX-FX276.lcm
 批处理文件名: RC\$J483 - J483-20250318-FX276.lcb
 样品瓶号 : 3-27
 进样体积 : 400 μL 版本号: 6.115
 进样时间 : 2025/03/19 08:44:23 实验者: jiangjinwei
 处理时间 (V2) : 2025/03/19 13:32:58 处理者: jiangjinwei
 仪器型号: SHIMADZU LC-2050C(FX276)

<色谱图>

mV



<峰表>

检测器A 210nm

峰号	保留时间	面积	面积%	高度	理论塔板数(USP)	拖尾因子	分离度(USP)
1	3.554	138373	100.000	15108	3495	1.056	--
总计		138373	100.000	15108			



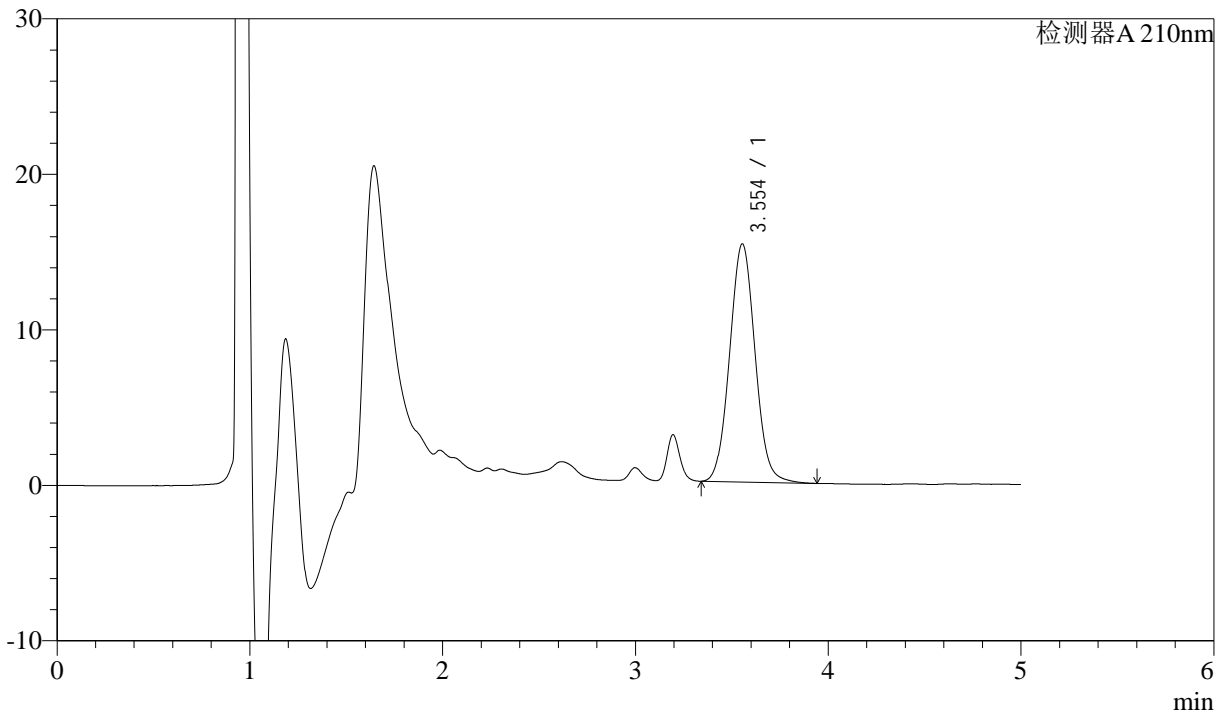
J483

<样品信息>

色谱柱 :SB-C8(150mm*4.6mm,3.5μm) 流速: 1.5ml/min
 柱温 :60°C 波长: 210nm
 数据文件名 :RC\$J483 - 27-105/27-5359-2 - zzp-24111102p-rcqx-pH4.5jz-qbj-JX-P4.lcd
 方法文件名 :RC\$J483 - J483-RCQX-FX276.lcm
 批处理文件名: RC\$J483 - J483-20250318-FX276.lcb
 样品瓶号 :3-36
 进样体积 :400 μL 版本号: 6.115
 进样时间 :2025/03/19 08:50:57 实验者: jiangjinwei
 处理时间 (V2) :2025/03/19 13:33:02 处理者: jiangjinwei
 仪器型号: SHIMADZU LC-2050C(FX276)

<色谱图>

mV



<峰表>

检测器A 210nm

峰号	保留时间	面积	面积%	高度	理论塔板数(USP)	拖尾因子	分离度(USP)
1	3.554	140498	100.000	15318	3498	1.056	--
总计		140498	100.000	15318			



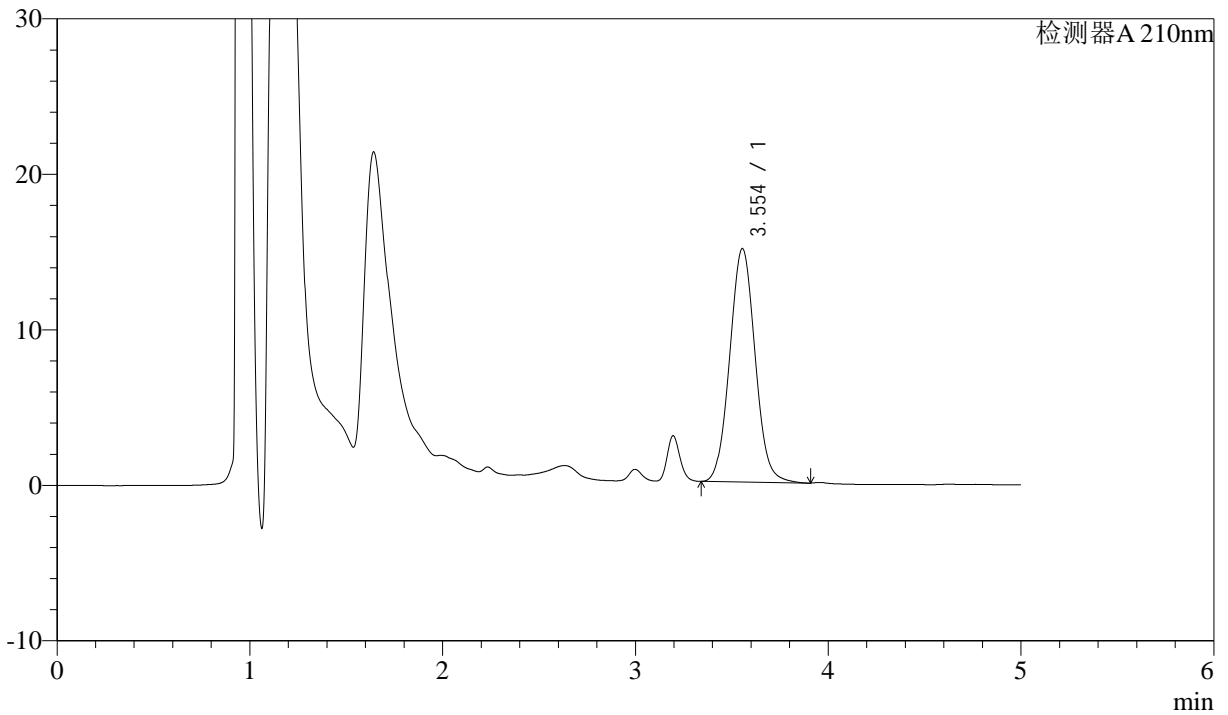
J483

<样品信息>

色谱柱 :SB-C8(150mm*4.6mm,3.5μm) 流速: 1.5ml/min
 柱温 :60°C 波长: 210nm
 数据文件名 :RC\$J483 - 27-105/27-5360-2 - zzp-24111102p-rcqx-pH4.5jz-qbj-JX-P5.lcd
 方法文件名 :RC\$J483 - J483-RCQX-FX276.lcm
 批处理文件名: RC\$J483 - J483-20250318-FX276.lcb
 样品瓶号 : 3-45
 进样体积 : 400 μL 版本号: 6.115
 进样时间 : 2025/03/19 08:57:29 实验者: jiangjinwei
 处理时间 (V2) : 2025/03/19 13:33:05 处理者: jiangjinwei
 仪器型号: SHIMADZU LC-2050C(FX276)

<色谱图>

mV



<峰表>

检测器A 210nm

峰号	保留时间	面积	面积%	高度	理论塔板数(USP)	拖尾因子	分离度(USP)
1	3.554	137498	100.000	15017	3500	1.056	--
总计		137498	100.000	15017			



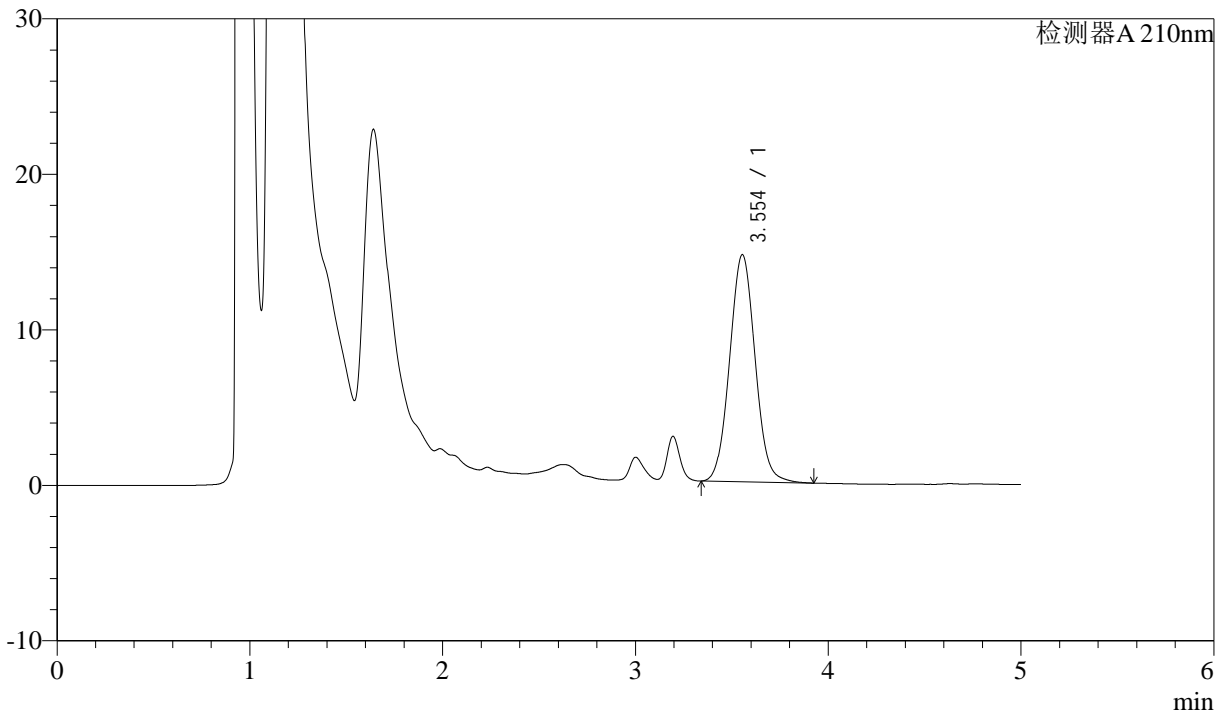
J483

<样品信息>

色谱柱 :SB-C8(150mm*4.6mm,3.5μm) 流速: 1.5ml/min
 柱温 :60°C 波长: 210nm
 数据文件名 :RC\$J483 - 27-105/27-5361-2 - zzp-24111102p-rcqx-pH4.5jz-qbj-JX-P6.lcd
 方法文件名 :RC\$J483 - J483-RCQX-FX276.lcm
 批处理文件名: RC\$J483 - J483-20250318-FX276.lcb
 样品瓶号 : 3-54
 进样体积 : 400 μL 版本号: 6.115
 进样时间 : 2025/03/19 09:04:01 实验者: jiangjinwei
 处理时间 (V2) : 2025/03/19 13:33:08 处理者: jiangjinwei
 仪器型号: SHIMADZU LC-2050C(FX276)

<色谱图>

mV



<峰表>

检测器A 210nm

峰号	保留时间	面积	面积%	高度	理论塔板数(USP)	拖尾因子	分离度(USP)
1	3.554	134164	100.000	14606	3476	1.055	--
总计		134164	100.000	14606			



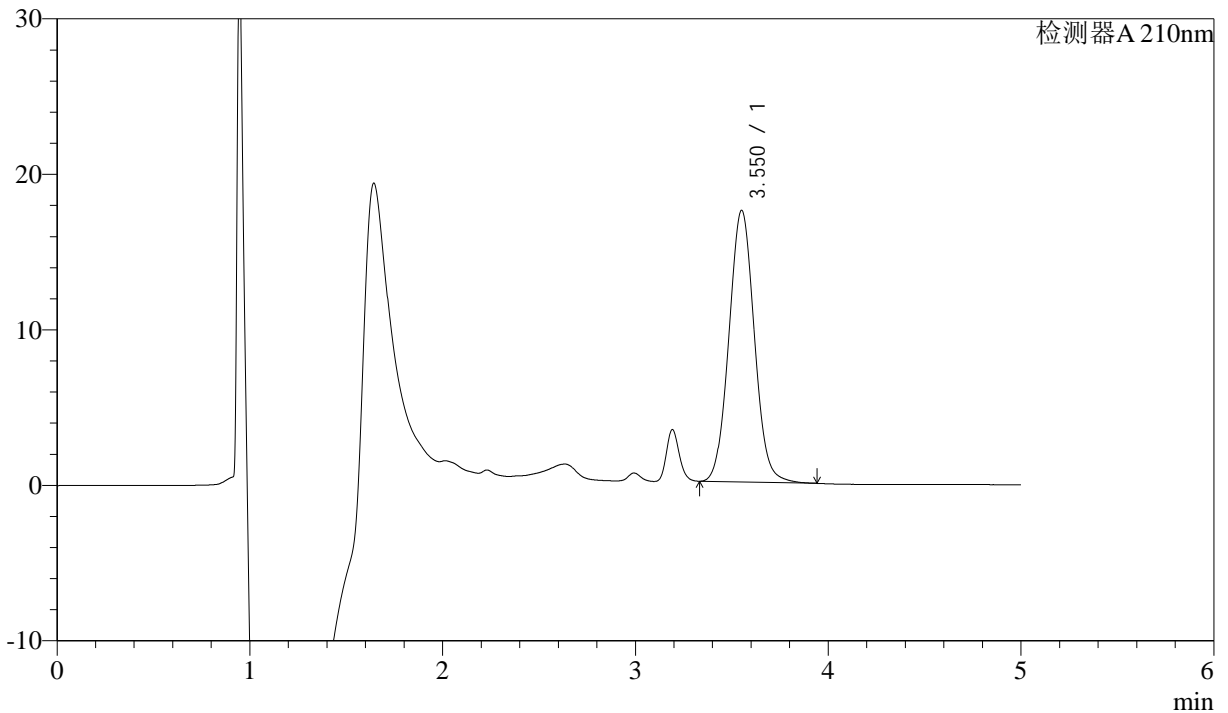
J483

<样品信息>

色谱柱 :SB-C8(150mm*4.6mm,3.5μm) 流速: 1.5ml/min
 柱温 :60°C 波长: 210nm
 数据文件名 :RC\$J483 - 27-105/27-5362-2 - zzp-24111102p-rcqx-pH4.5jz-qbj-dz2-1.lcd
 方法文件名 :RC\$J483 - J483-RCQX-FX276.lcm
 批处理文件名: RC\$J483 - J483-20250318-FX276.lcb
 样品瓶号 :4-29
 进样体积 :400 μL 版本号: 6.115
 进样时间 :2025/03/19 09:10:33 实验者: jiangjinwei
 处理时间 (V2) :2025/03/19 13:33:11 处理者: jiangjinwei
 仪器型号: SHIMADZU LC-2050C(FX276)

<色谱图>

mV



<峰表>

检测器A 210nm

峰号	保留时间	面积	面积%	高度	理论塔板数(USP)	拖尾因子	分离度(USP)
1	3.550	160098	100.000	17443	3494	1.055	--
总计		160098	100.000	17443			



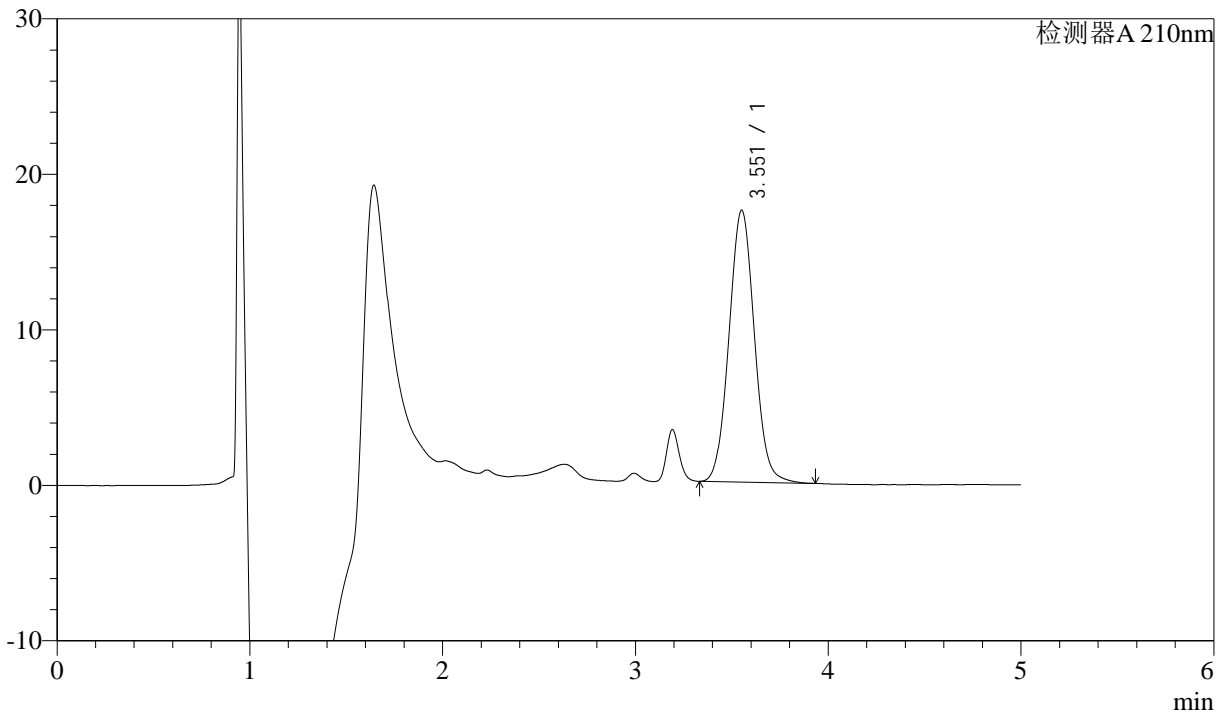
J483

<样品信息>

色谱柱 :SB-C8(150mm*4.6mm,3.5μm) 流速: 1.5ml/min
 柱温 :60°C 波长: 210nm
 数据文件名 :RC\$J483 - 27-105/27-5363-2 - zzp-24111102p-rcqx-pH4.5jz-qbj-dz2-2.lcd
 方法文件名 :RC\$J483 - J483-RCQX-FX276.lcm
 批处理文件名: RC\$J483 - J483-20250318-FX276.lcb
 样品瓶号 :4-29
 进样体积 :400 μL 版本号: 6.115
 进样时间 :2025/03/19 09:17:07 实验者: jiangjinwei
 处理时间 (V2) :2025/03/19 13:33:14 处理者: jiangjinwei
 仪器型号: SHIMADZU LC-2050C(FX276)

<色谱图>

mV



<峰表>

检测器A 210nm

峰号	保留时间	面积	面积%	高度	理论塔板数(USP)	拖尾因子	分离度(USP)
1	3.551	160189	100.000	17448	3496	1.056	--
总计		160189	100.000	17448			