

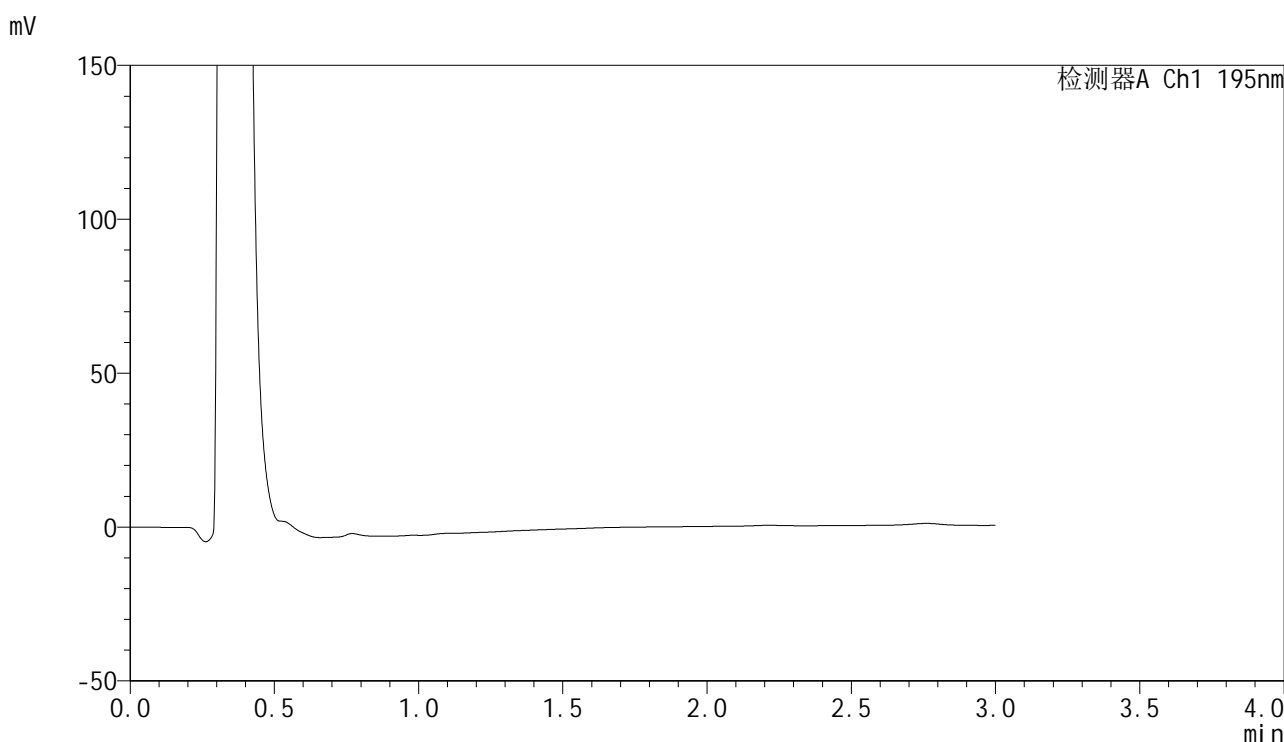


QTL-486

<样品信息>

色谱柱: XB-C18(50mm*4.6mm,5μm) 流 速: 2.0ml/min
 柱 温: 30°C 波 长: 195nm
 数据文件名: RC\$QTL-486 - 0-168/24-2367-2 - zzp-2024102221p-60mg-rcqx-pH4.5+3sdsjz-1-rj.lcd
 方法文件名: RC\$QTL-486 - QTL-486-rcqx-FX273.lcm
 批处理文件名: RC\$QTL-486 - 20250319-rcqx-FX273-2.lcb
 样品瓶号: 3-9
 进样体积: 20 μl 版本号: 6.115
 进样时间: 2025/03/20 14:49:27 实验者: xiechaojun
 处理时间(V2) : 2025/03/21 09:46:41 处理者: xiechaojun
 仪器型号: SHIMADZU LC-2050C (FX273)

<色谱图>



<峰表>

检测器A Ch1 195nm

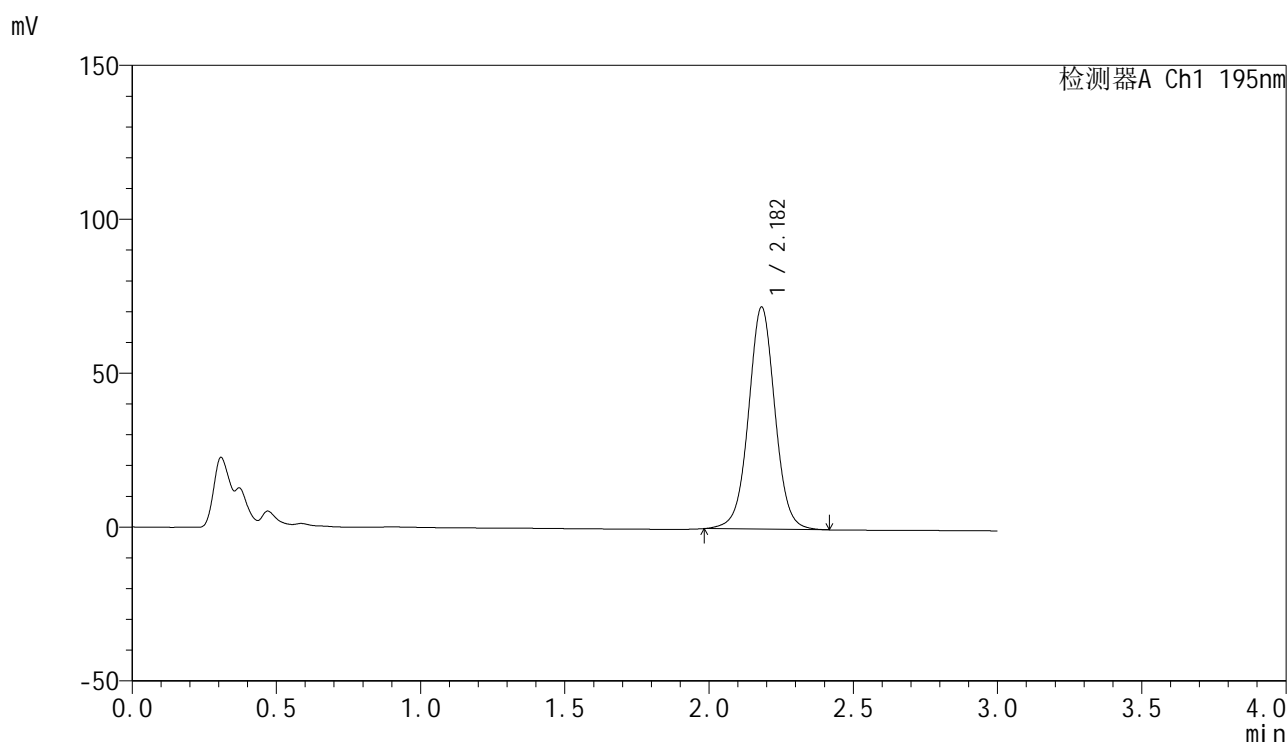
峰号	保留时间	面积	面积%	高度	理论塔板数(USP)	拖尾因子	分离度(USP)
总计							

图1 奥利司他胶囊溶出曲线测定HPLC图谱
 自制品-2024102221批(60mg规格)-pH4.5(内含3%SDS)介质-桨法-75转
 溶剂

<样品信息>

色谱柱: XB-C18(50mm*4.6mm,5 μ m) 流速: 2.0ml/min
 柱温: 30 $^{\circ}$ C 波长: 195nm
 数据文件名: RC\$QTL-486 - 0-168/24-2368-2 - zzp-2024102221p-60mg-rcqx-pH4.5+3sdsjz-1-dz1-1.lcd
 方法文件名: RC\$QTL-486 - QTL-486-rcqx-FX273.lcm
 批处理文件名: RC\$QTL-486 - 20250319-rcqx-FX273-2.lcb
 样品瓶号: 3-18
 进样体积: 20 μ l 版本号: 6.115
 进样时间: 2025/03/20 14:52:50 实验者: xiechaojun
 处理时间(V2): 2025/03/21 09:46:45 处理者: xiechaojun
 仪器型号: SHIMADZU LC-2050C (FX273)

<色谱图>



<峰表>

检测器A Ch1 195nm

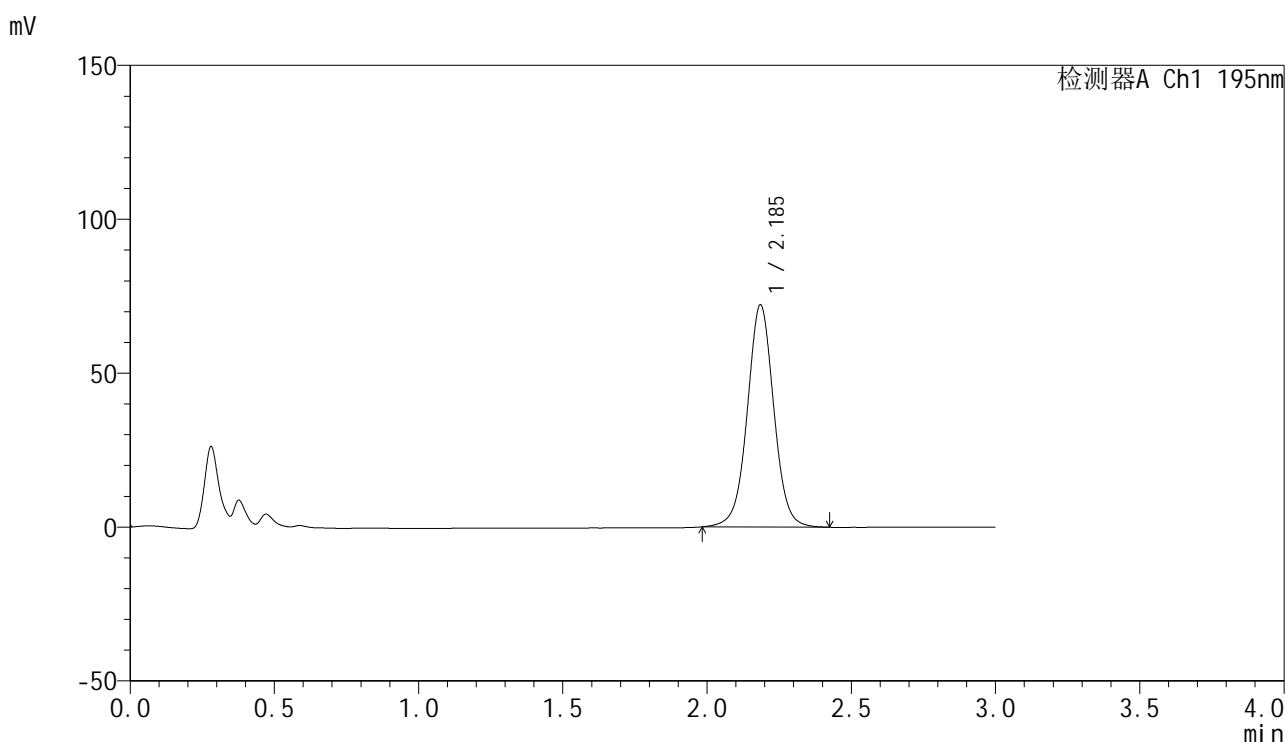
峰号	保留时间	面积	面积%	高度	理论塔板数(USP)	拖尾因子	分离度(USP)
1	2.182	461339	100.000	72114	2800	1.022	--
总计		461339	100.000	72114			

图2 奥利司他胶囊溶出曲线测定HPLC图谱
 自制品-2024102221批(60mg规格)-pH4.5(内含3%SDS)介质-桨法-75转
 对照品溶液-1-1

<样品信息>

色谱柱: XB-C18(50mm*4.6mm,5 μ m) 流速: 2.0ml/min
 柱温: 30 $^{\circ}$ C 波长: 195nm
 数据文件名: RC\$QTL-486 - 0-168/24-2369-2 - zzp-2024102221p-60mg-rcqx-pH4.5+3sdsjz-1-dz1-2.lcd
 方法文件名: RC\$QTL-486 - QTL-486-rcqx-FX273.lcm
 批处理文件名: RC\$QTL-486 - 20250319-rcqx-FX273-2.lcb
 样品瓶号: 3-18
 进样体积: 20 μ l 版本号: 6.115
 进样时间: 2025/03/20 14:56:13 实验者: xiechaojun
 处理时间(V2): 2025/03/21 09:46:48 处理者: xiechaojun
 仪器型号: SHIMADZU LC-2050C (FX273)

<色谱图>



<峰表>

检测器A Ch1 195nm

峰号	保留时间	面积	面积%	高度	理论塔板数(USP)	拖尾因子	分离度(USP)
1	2.185	462733	100.000	71978	2798	1.020	--
总计		462733	100.000	71978			

图3 奥利司他胶囊溶出曲线测定HPLC图谱
 自制品-2024102221批(60mg规格)-pH4.5(内含3%SDS)介质-桨法-75转
 对照品溶液-1-2

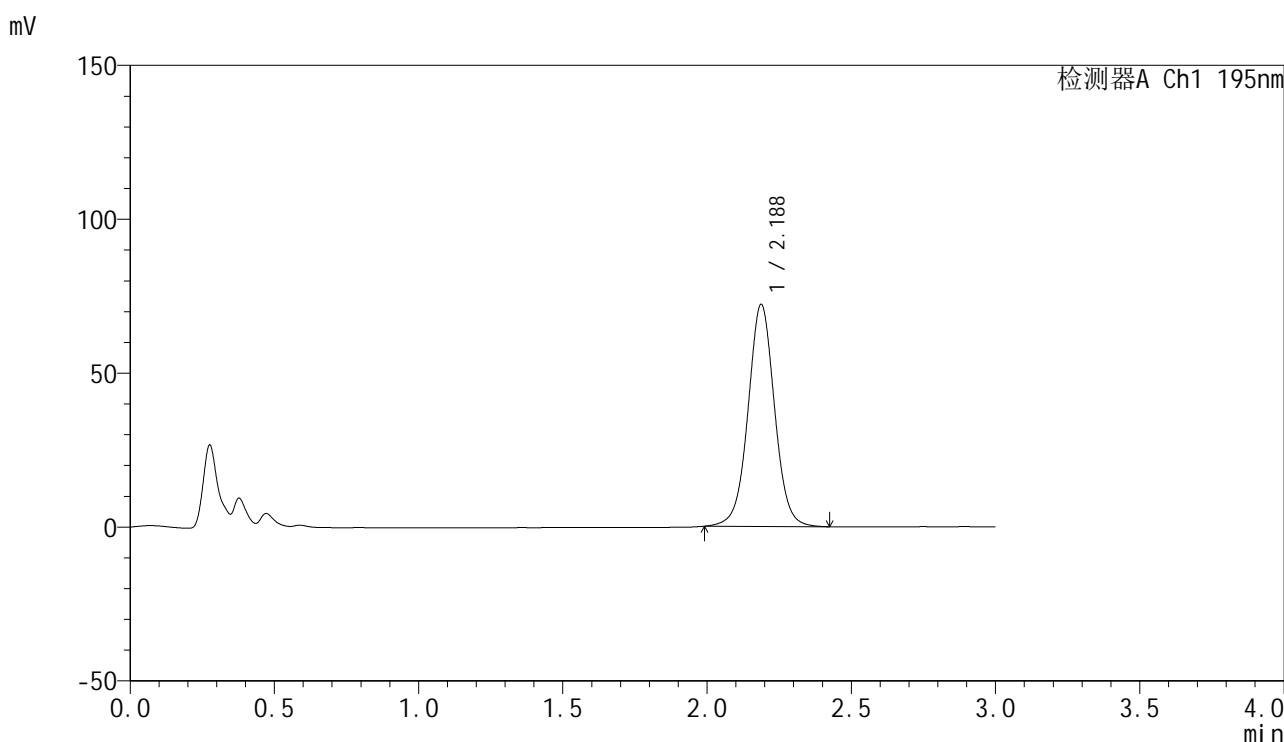


QTL-486

<样品信息>

色谱柱: XB-C18(50mm*4.6mm,5μm) 流 速: 2.0ml/min
 柱 温: 30°C 波 长: 195nm
 数据文件名: RC\$QTL-486 - 0-168/24-2370-2 - zzp-2024102221p-60mg-rcqx-pH4.5+3sdsjz-1-dz1-3.lcd
 方法文件名: RC\$QTL-486 - QTL-486-rcqx-FX273.lcm
 批处理文件名: RC\$QTL-486 - 20250319-rcqx-FX273-2.lcb
 样品瓶号: 3-18
 进样体积: 20 μl 版本号: 6.115
 进样时间: 2025/03/20 14:59:36 实验者: xiechaojun
 处理时间(V2): 2025/03/21 09:46:51 处理者: xiechaojun
 仪器型号: SHIMADZU LC-2050C (FX273)

<色谱图>



<峰表>

检测器A Ch1 195nm

峰号	保留时间	面积	面积%	高度	理论塔板数(USP)	拖尾因子	分离度(USP)
1	2.188	462366	100.000	72186	2799	1.023	--
总计		462366	100.000	72186			

图4 奥利司他胶囊溶出曲线测定HPLC图谱
 自制品-2024102221批(60mg规格)-pH4.5(内含3%SDS)介质-桨法-75转
 对照品溶液-1-3

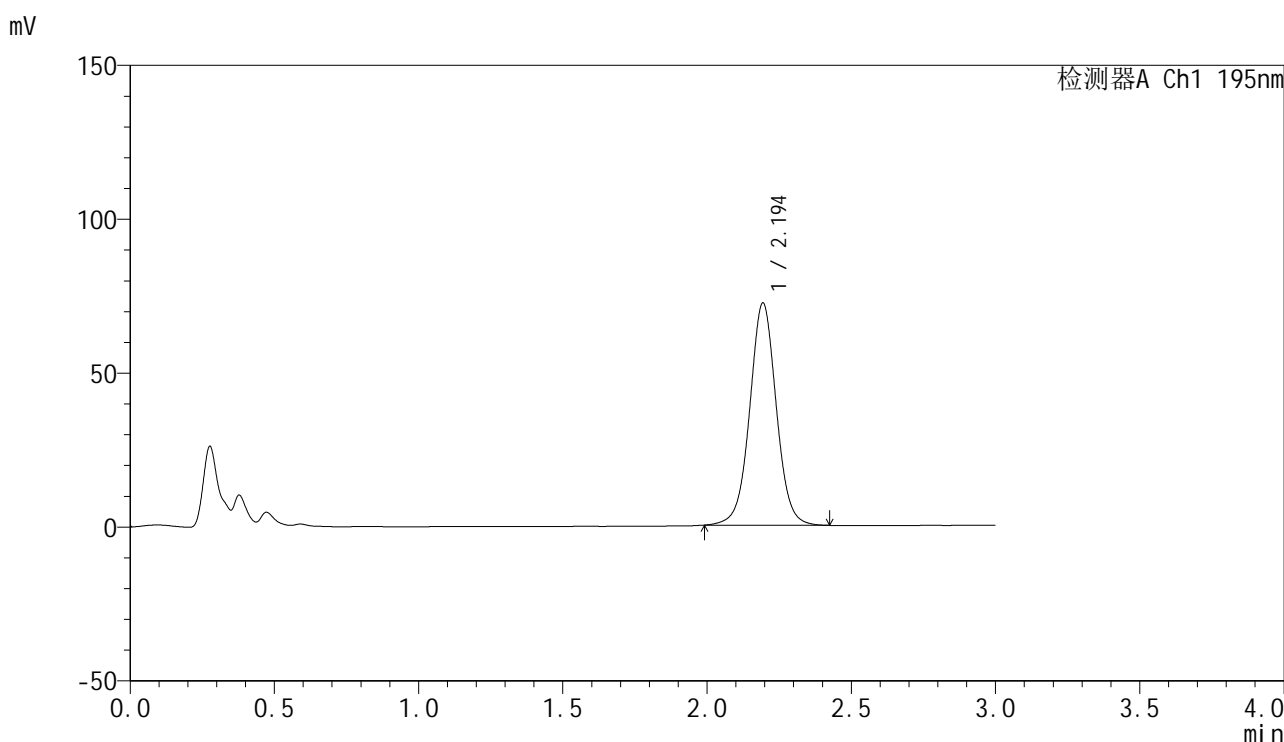


QTL-486

<样品信息>

色谱柱: XB-C18(50mm*4.6mm,5μm) 流 速: 2.0ml/min
 柱 温: 30°C 波 长: 195nm
 数据文件名: RC\$QTL-486 - 0-168/24-2371-2 - zzp-2024102221p-60mg-rcqx-pH4.5+3sdsjz-1-dz1-4.lcd
 方法文件名: RC\$QTL-486 - QTL-486-rcqx-FX273.lcm
 批处理文件名: RC\$QTL-486 - 20250319-rcqx-FX273-2.lcb
 样品瓶号: 3-18
 进样体积: 20 μl 版本号: 6.115
 进样时间: 2025/03/20 15:02:58 实验者: xiechaojun
 处理时间(V2) : 2025/03/21 09:46:54 处理者: xiechaojun
 仪器型号: SHIMADZU LC-2050C (FX273)

<色谱图>



<峰表>

检测器A Ch1 195nm

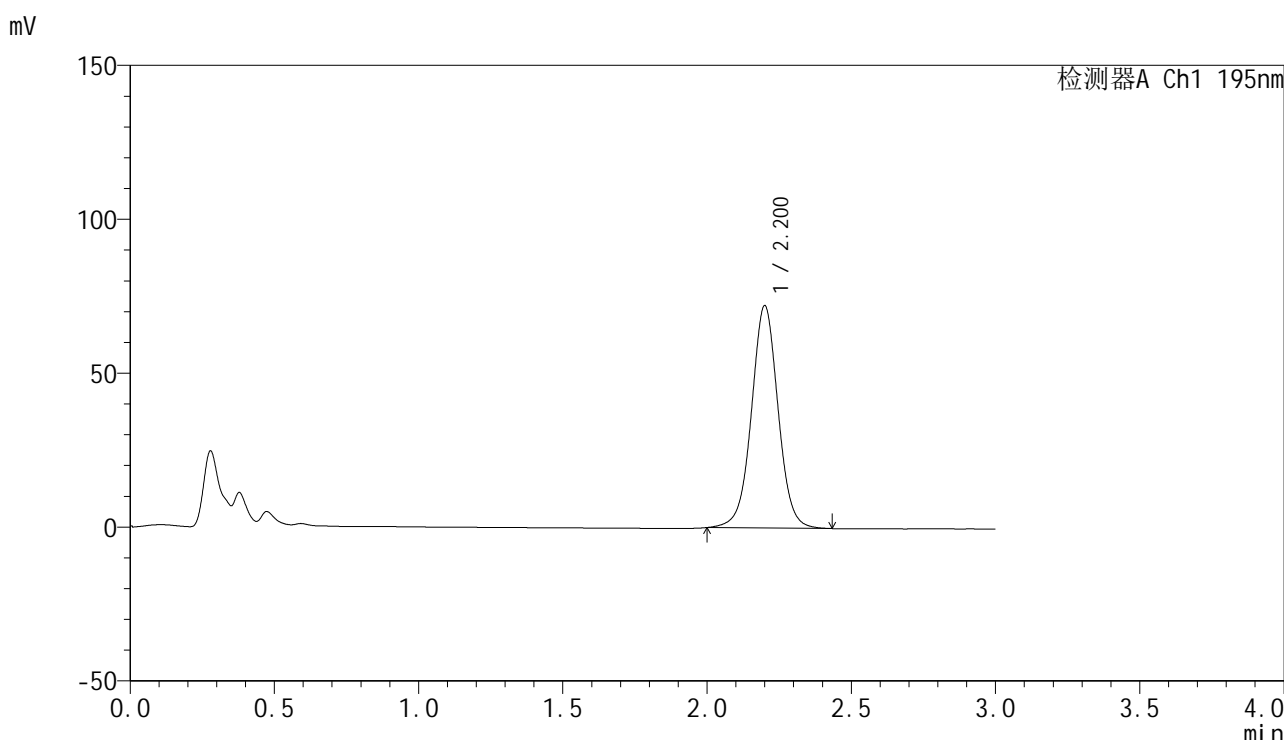
峰号	保留时间	面积	面积%	高度	理论塔板数(USP)	拖尾因子	分离度(USP)
1	2.194	463098	100.000	72009	2811	1.022	--
总计		463098	100.000	72009			

图5 奥利司他胶囊溶出曲线测定HPLC图谱
 自制品-2024102221批(60mg规格)-pH4.5(内含3%SDS)介质-桨法-75转
 对照品溶液-1-4

<样品信息>

色谱柱: XB-C18(50mm*4.6mm,5μm) 流 速: 2.0ml/min
 柱 温: 30°C 波 长: 195nm
 数据文件名: RC\$QTL-486 - 0-168/24-2372-2 - zzp-2024102221p-60mg-rcqx-pH4.5+3sdsjz-1-dz1-5.lcd
 方法文件名: RC\$QTL-486 - QTL-486-rcqx-FX273.lcm
 批处理文件名: RC\$QTL-486 - 20250319-rcqx-FX273-2.lcb
 样品瓶号: 3-18
 进样体积: 20 μl 版本号: 6.115
 进样时间: 2025/03/20 15:06:20 实验者: xiechaojun
 处理时间(V2) : 2025/03/21 09:46:57 处理者: xiechaojun
 仪器型号: SHIMADZU LC-2050C (FX273)

<色谱图>



<峰表>

检测器A Ch1 195nm

峰号	保留时间	面积	面积%	高度	理论塔板数(USP)	拖尾因子	分离度(USP)
1	2.200	465055	100.000	72070	2806	1.015	--
总计		465055	100.000	72070			

图6 奥利司他胶囊溶出曲线测定HPLC图谱
 自制品-2024102221批(60mg规格)-pH4.5(内含3%SDS)介质-桨法-75转
 对照品溶液-1-5

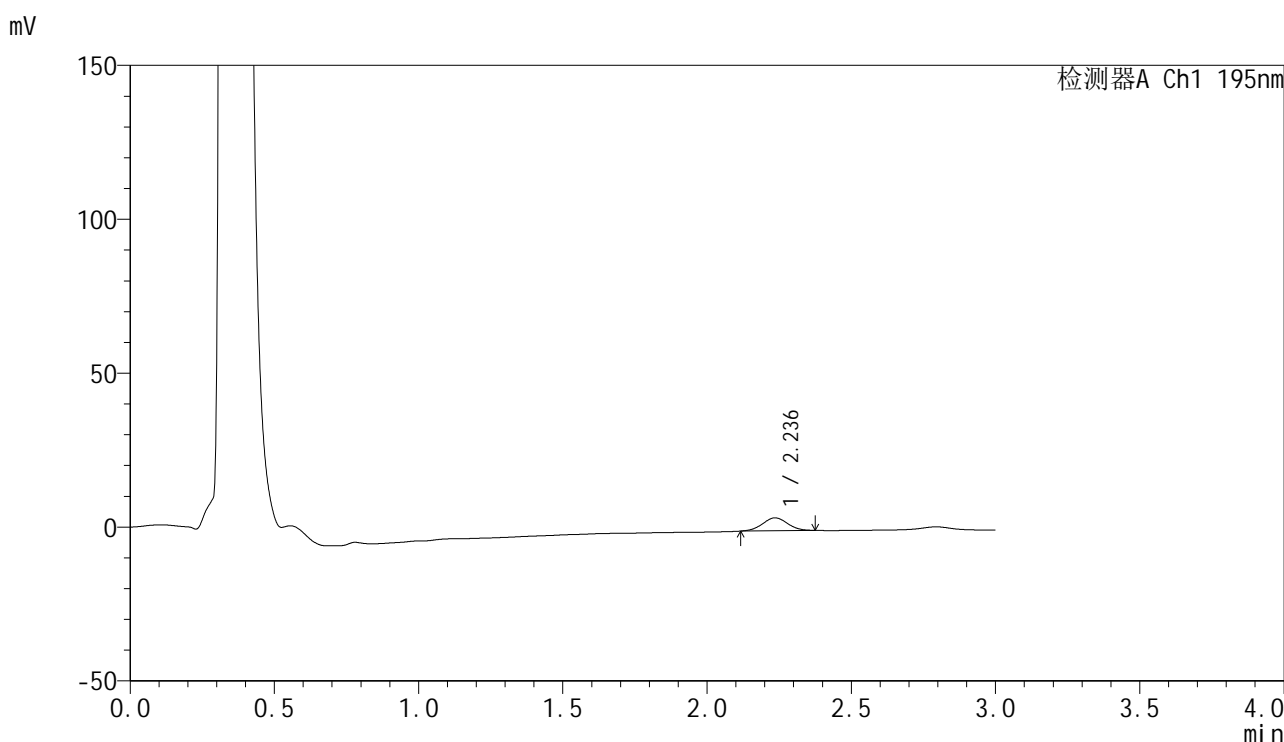


QTL-486

<样品信息>

色谱柱: XB-C18(50mm*4.6mm,5μm) 流 速: 2.0ml/min
 柱 温: 30°C 波 长: 195nm
 数据文件名: RC\$QTL-486 - 0-168/24-2373-2 - zzp-2024102221p-60mg-rcqx-pH4.5+3sdsjz-1-5min-P1.lcd
 方法文件名: RC\$QTL-486 - QTL-486-rcqx-FX273.lcm
 批处理文件名: RC\$QTL-486 - 20250319-rcqx-FX273-2.lcb
 样品瓶号: 3-1
 进样体积: 20 μl 版本号: 6.115
 进样时间: 2025/03/20 15:09:43 实验者: xiechaojun
 处理时间(V2) : 2025/03/21 09:46:59 处理者: xiechaojun
 仪器型号: SHIMADZU LC-2050C (FX273)

<色谱图>



<峰表>

检测器A Ch1 195nm

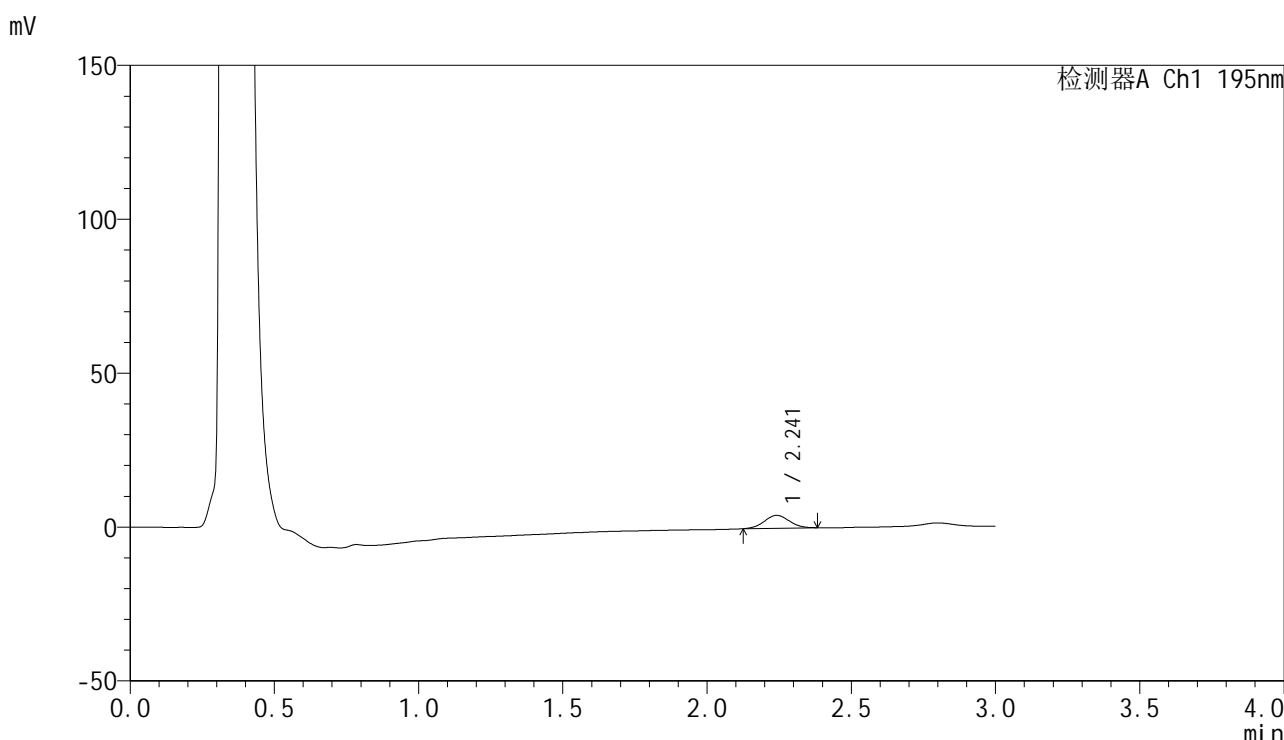
峰号	保留时间	面积	面积%	高度	理论塔板数(USP)	拖尾因子	分离度(USP)
1	2.236	25478	100.000	4188	3105	1.026	--
总计		25478	100.000	4188			

图7 奥利司他胶囊溶出曲线测定HPLC图谱
 自制品-2024102221批(60mg规格)-pH4.5(内含3%SDS)介质-桨法-75转-5min-片1
 供试品溶液-1

<样品信息>

色谱柱: XB-C18(50mm*4.6mm,5μm) 流 速: 2.0ml/min
 柱 温: 30°C 波 长: 195nm
 数据文件名: RC\$QTL-486 - 0-168/24-2374-2 - zzp-2024102221p-60mg-rcqx-pH4.5+3sdsjz-1-5min-P2.lcd
 方法文件名: RC\$QTL-486 - QTL-486-rcqx-FX273.lcm
 批处理文件名: RC\$QTL-486 - 20250319-rcqx-FX273-2.lcb
 样品瓶号: 3-10
 进样体积: 20 μl 版本号: 6.115
 进样时间: 2025/03/20 15:13:04 实验者: xiechaojun
 处理时间(V2) : 2025/03/21 09:47:02 处理者: xiechaojun
 仪器型号: SHIMADZU LC-2050C (FX273)

<色谱图>



<峰表>

检测器A Ch1 195nm

峰号	保留时间	面积	面积%	高度	理论塔板数(USP)	拖尾因子	分离度(USP)
1	2.241	25303	100.000	4189	3127	1.031	--
总计		25303	100.000	4189			

图8 奥利司他胶囊溶出曲线测定HPLC图谱
 自制品-2024102221批(60mg规格)-pH4.5(内含3%SDS)介质-桨法-75转-5min-片2
 供试品溶液-1

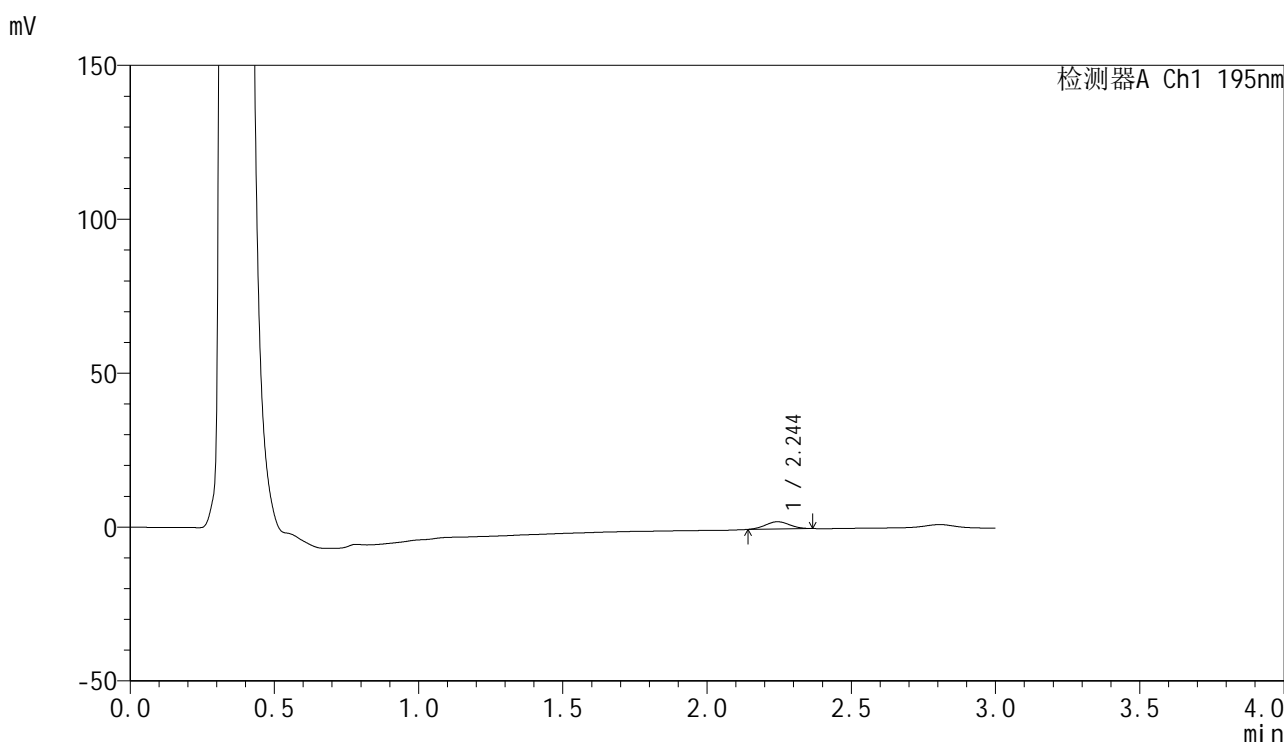


QTL-486

<样品信息>

色谱柱: XB-C18(50mm*4.6mm,5μm) 流 速: 2.0ml/min
 柱 温: 30°C 波 长: 195nm
 数据文件名: RC\$QTL-486 - 0-168/24-2375-2 - zzp-2024102221p-60mg-rcqx-pH4.5+3sdsjz-1-5min-P3.lcd
 方法文件名: RC\$QTL-486 - QTL-486-rcqx-FX273.lcm
 批处理文件名: RC\$QTL-486 - 20250319-rcqx-FX273-2.lcb
 样品瓶号: 3-19
 进样体积: 20 μl 版本号: 6.115
 进样时间: 2025/03/20 15:16:26 实验者: xiechaojun
 处理时间(V2) : 2025/03/21 09:47:05 处理者: xiechaojun
 仪器型号: SHIMADZU LC-2050C (FX273)

<色谱图>



<峰表>

检测器A Ch1 195nm

峰号	保留时间	面积	面积%	高度	理论塔板数(USP)	拖尾因子	分离度(USP)
1	2.244	13881	100.000	2368	3263	1.030	--
总计		13881	100.000	2368			

图9 奥利司他胶囊溶出曲线测定HPLC图谱
 自制品-2024102221批(60mg规格)-pH4.5(内含3%SDS)介质-桨法-75转-5min-片3
 供试品溶液-1

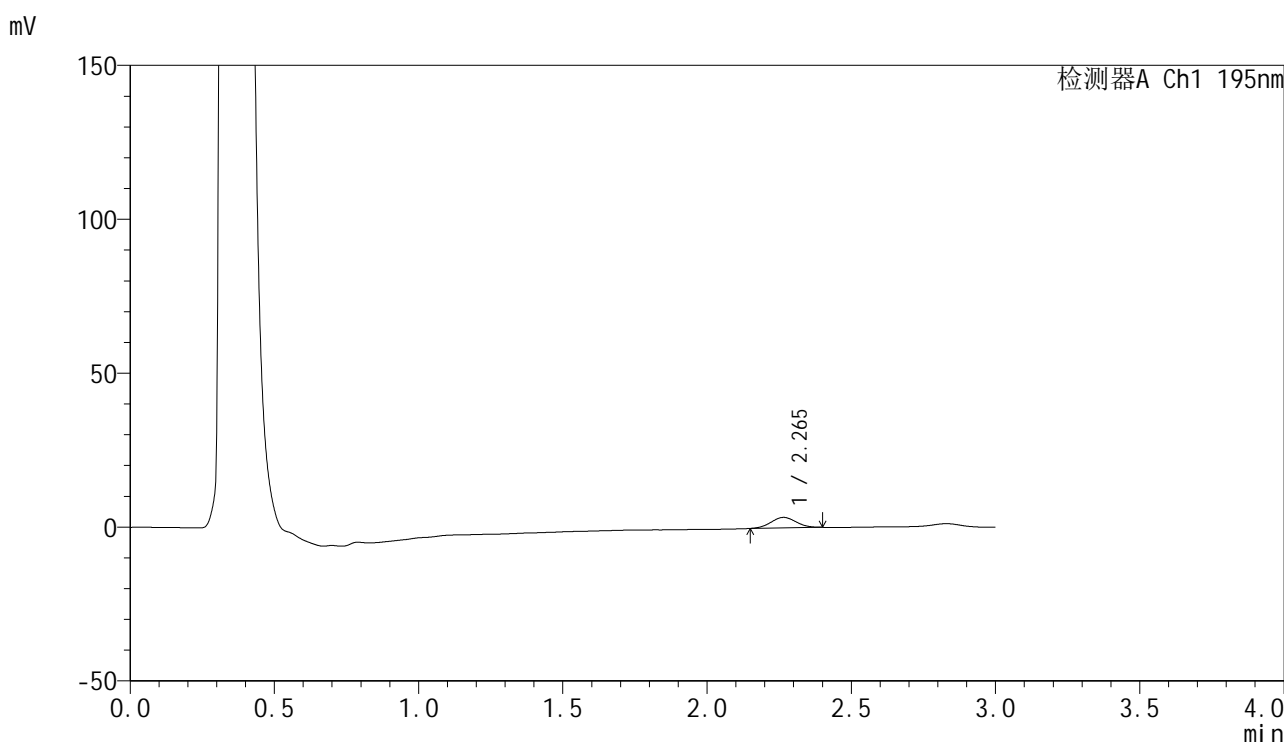


QTL-486

<样品信息>

色谱柱: XB-C18(50mm*4.6mm,5μm) 流 速: 2.0ml/min
 柱 温: 30°C 波 长: 195nm
 数据文件名: RC\$QTL-486 - 0-168/24-2376-2 - zzp-2024102221p-60mg-rcqx-pH4.5+3sdsjz-1-5min-P4.lcd
 方法文件名: RC\$QTL-486 - QTL-486-rcqx-FX273.lcm
 批处理文件名: RC\$QTL-486 - 20250319-rcqx-FX273-2.lcb
 样品瓶号: 3-28
 进样体积: 20 μl 版本号: 6.115
 进样时间: 2025/03/20 15:19:47 实验者: xiechaojun
 处理时间(V2) : 2025/03/21 09:47:08 处理者: xiechaojun
 仪器型号: SHIMADZU LC-2050C (FX273)

<色谱图>



<峰表>

检测器A Ch1 195nm

峰号	保留时间	面积	面积%	高度	理论塔板数(USP)	拖尾因子	分离度(USP)
1	2.265	20781	100.000	3420	3129	1.029	--
总计		20781	100.000	3420			

图10 奥利司他胶囊溶出曲线测定HPLC图谱
 自制品-2024102221批(60mg规格)-pH4.5(内含3%SDS)介质-桨法-75转-5min-片4
 供试品溶液-1

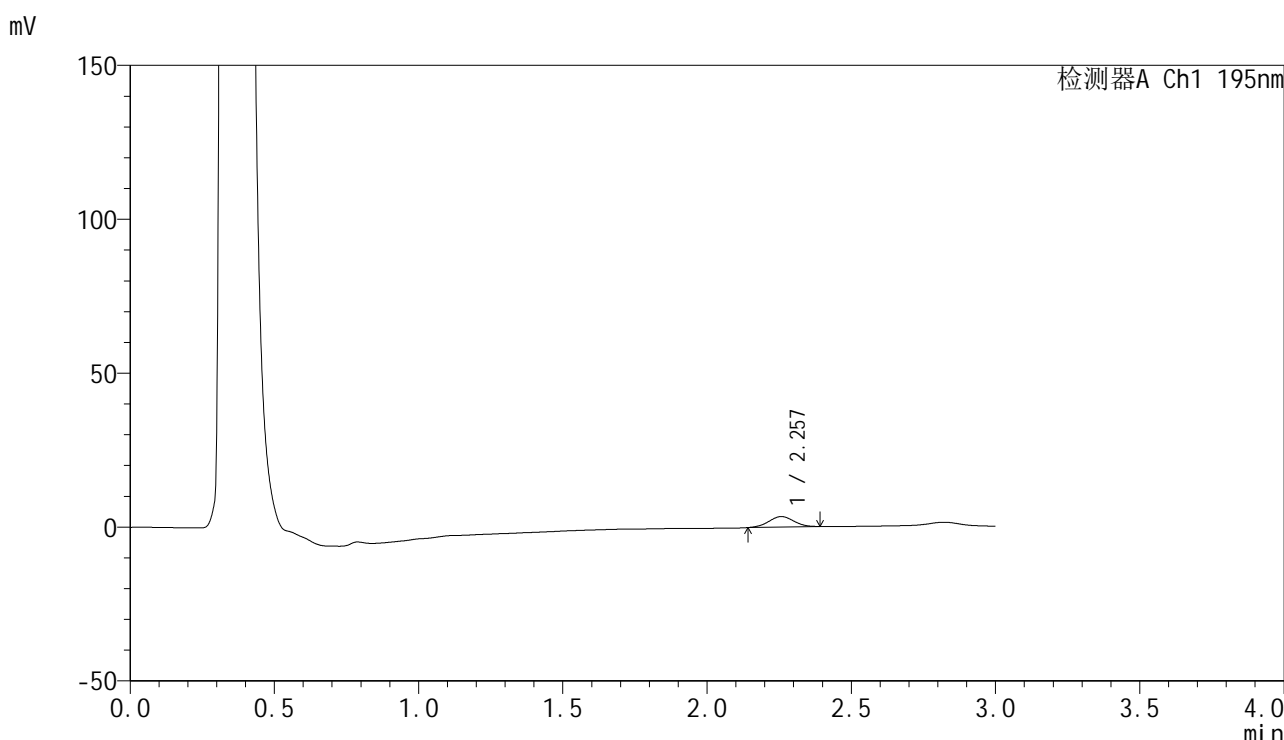


QTL-486

<样品信息>

色谱柱: XB-C18(50mm*4.6mm,5μm) 流 速: 2.0ml/min
 柱 温: 30°C 波 长: 195nm
 数据文件名: RC\$QTL-486 - 0-168/24-2377-2 - zzp-2024102221p-60mg-rcqx-pH4.5+3sdsjz-1-5min-P5.lcd
 方法文件名: RC\$QTL-486 - QTL-486-rcqx-FX273.lcm
 批处理文件名: RC\$QTL-486 - 20250319-rcqx-FX273-2.lcb
 样品瓶号: 3-37
 进样体积: 20 μl 版本号: 6.115
 进样时间: 2025/03/20 15:23:09 实验者: xiechaojun
 处理时间(V2) : 2025/03/21 09:47:10 处理者: xiechaojun
 仪器型号: SHIMADZU LC-2050C (FX273)

<色谱图>



<峰表>

检测器A Ch1 195nm

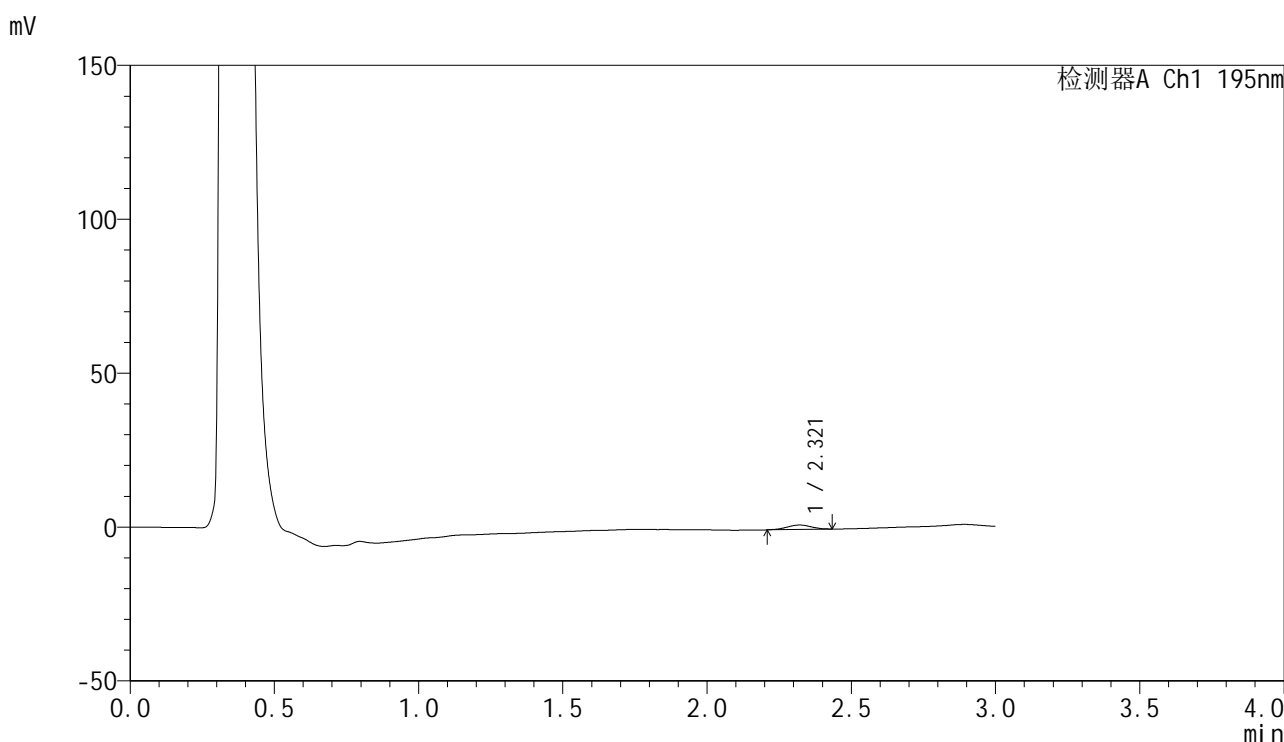
峰号	保留时间	面积	面积%	高度	理论塔板数(USP)	拖尾因子	分离度(USP)
1	2.257	20647	100.000	3408	3165	1.017	--
总计		20647	100.000	3408			

图11 奥利司他胶囊溶出曲线测定HPLC图谱
 自制品-2024102221批(60mg规格)-pH4.5(内含3%SDS)介质-桨法-75转-5min-片5
 供试品溶液-1

<样品信息>

色谱柱: XB-C18(50mm*4.6mm,5μm) 流 速: 2.0ml/min
 柱 温: 30°C 波 长: 195nm
 数据文件名: RC\$QTL-486 - 0-169/24-2378-2 - zzp-2024102221p-60mg-rcqx-pH4.5+3sdsjz-1-5min-P6.lcd
 方法文件名: RC\$QTL-486 - QTL-486-rcqx-FX273.lcm
 批处理文件名: RC\$QTL-486 - 20250319-rcqx-FX273-2.lcb
 样品瓶号: 3-46
 进样体积: 20 μl 版本号: 6.115
 进样时间: 2025/03/20 15:26:31 实验者: xiechaojun
 处理时间(V2) : 2025/03/21 09:47:37 处理者: xiechaojun
 仪器型号: SHIMADZU LC-2050C (FX273)

<色谱图>



<峰表>

检测器A Ch1 195nm

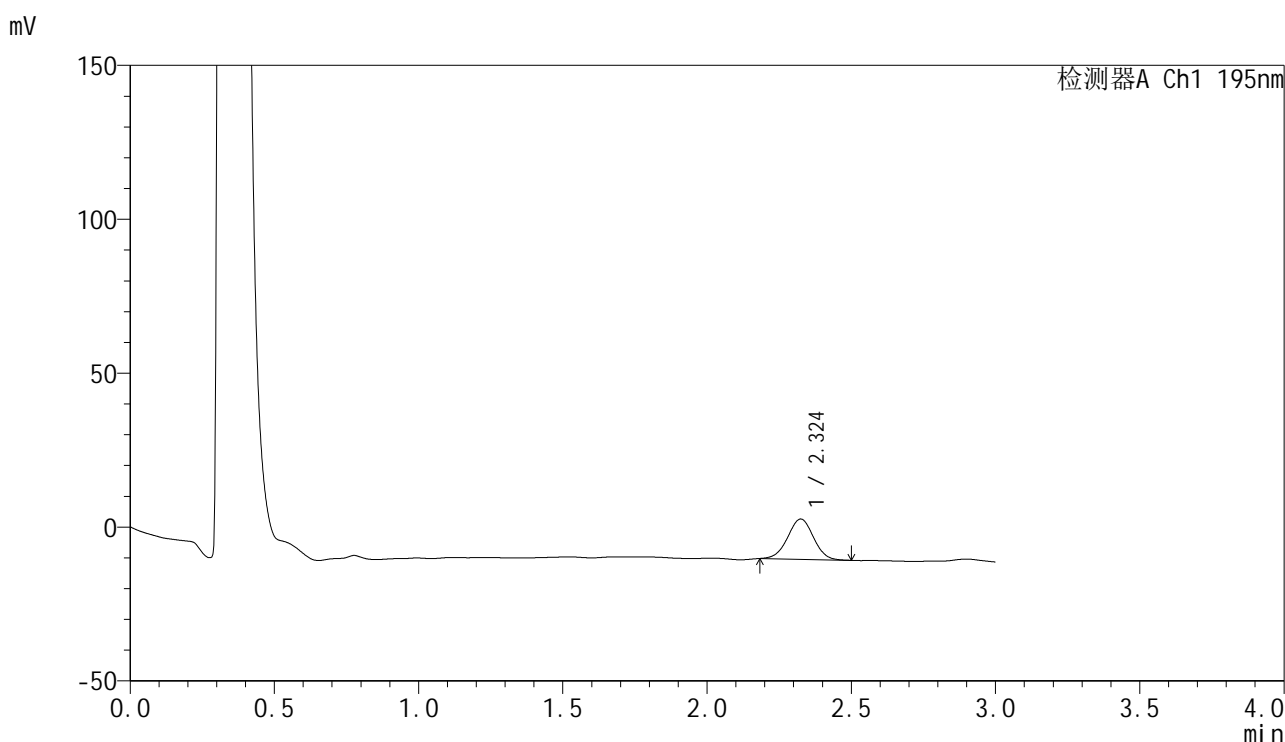
峰号	保留时间	面积	面积%	高度	理论塔板数(USP)	拖尾因子	分离度(USP)
1	2.321	8286	100.000	1427	3465	0.960	--
总计		8286	100.000	1427			

图12 奥利司他胶囊溶出曲线测定HPLC图谱
 自制品-2024102221批(60mg规格)-pH4.5(内含3%SDS)介质-桨法-75转-5min-片6
 供试品溶液-1

<样品信息>

色谱柱: XB-C18(50mm*4.6mm,5 μ m) 流速: 2.0ml/min
 柱温: 30 $^{\circ}$ C 波长: 195nm
 数据文件名: RC\$QTL-486 - 0-170/24-2379-2 - zzp-2024102221p-60mg-rcqx-pH4.5+3sdsjz-1-10min-P1.lcd
 方法文件名: RC\$QTL-486 - QTL-486-rcqx-FX273.lcm
 批处理文件名: RC\$QTL-486 - 20250319-rcqx-FX273-2.lcb
 样品瓶号: 3-2
 进样体积: 20 μ l 版本号: 6.115
 进样时间: 2025/03/20 15:46:28 实验者: xiechaojun
 处理时间(V2): 2025/03/21 09:48:20 处理者: xiechaojun
 仪器型号: SHIMADZU LC-2050C (FX273)

<色谱图>



<峰表>

检测器A Ch1 195nm

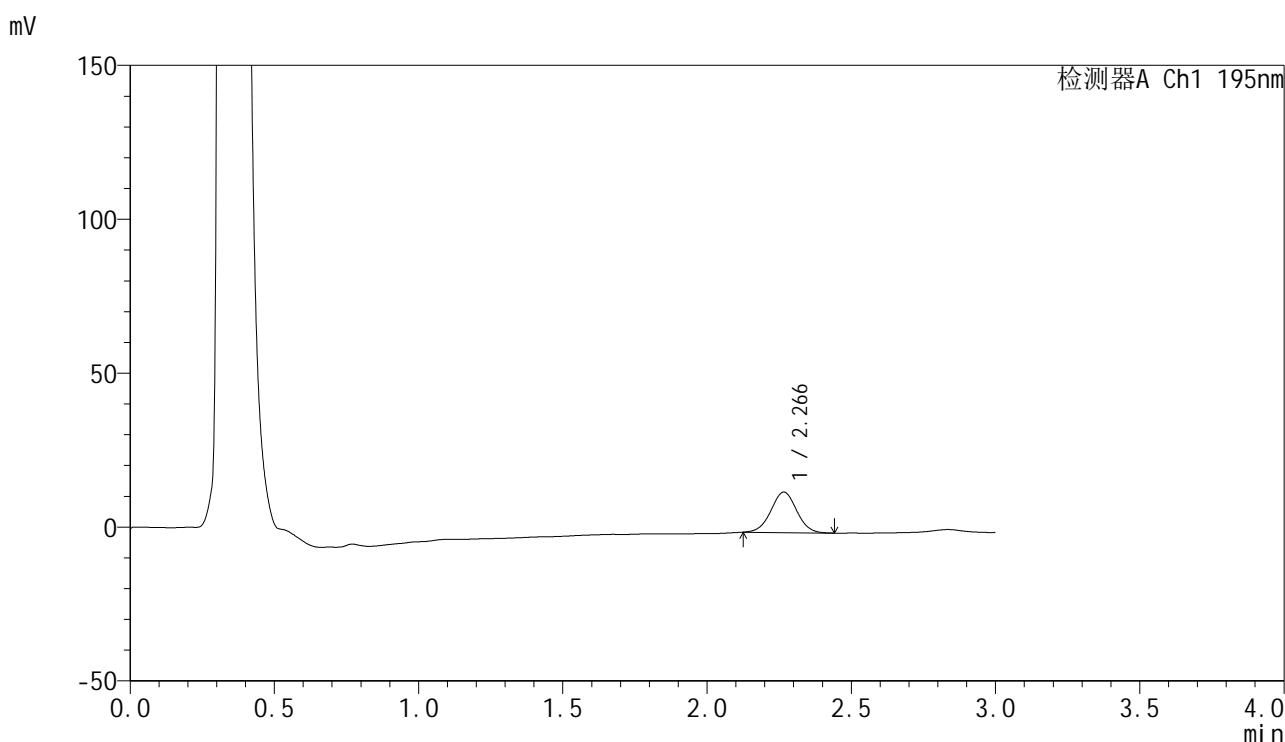
峰号	保留时间	面积	面积%	高度	理论塔板数(USP)	拖尾因子	分离度(USP)
1	2.324	81667	100.000	13068	3201	0.998	--
总计		81667	100.000	13068			

图13 奥利司他胶囊溶出曲线测定HPLC图谱
 自制品-2024102221批(60mg规格)-pH4.5(内含3%SDS)介质-
 桨法-75转-10min-片1
 供试品溶液-1

<样品信息>

色谱柱: XB-C18(50mm*4.6mm,5 μ m) 流 速: 2.0ml/min
 柱 温: 30 $^{\circ}$ C 波 长: 195nm
 数据文件名: RC\$QTL-486 - 0-170/24-2380-2 - zzp-2024102221p-60mg-rcqx-pH4.5+3sdsjz-1-10min-P2.lcd
 方法文件名: RC\$QTL-486 - QTL-486-rcqx-FX273.lcm
 批处理文件名: RC\$QTL-486 - 20250319-rcqx-FX273-2.lcb
 样品瓶号: 3-11
 进样体积: 20 μ l 版本号: 6.115
 进样时间: 2025/03/20 15:49:49 实验者: xiechaojun
 处理时间(V2) : 2025/03/21 09:48:23 处理者: xiechaojun
 仪器型号: SHIMADZU LC-2050C (FX273)

<色谱图>



<峰表>

检测器A Ch1 195nm

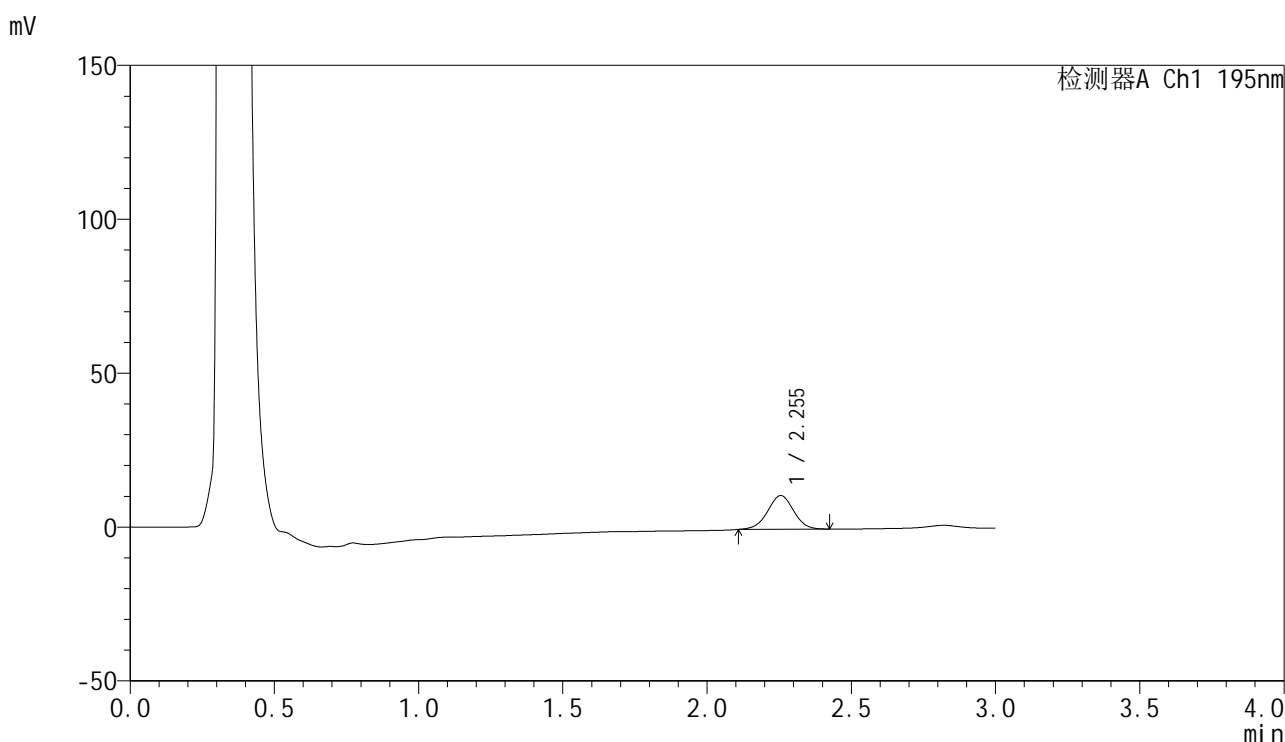
峰号	保留时间	面积	面积%	高度	理论塔板数(USP)	拖尾因子	分离度(USP)
1	2.266	81856	100.000	13133	3063	1.016	--
总计		81856	100.000	13133			

图14 奥利司他胶囊溶出曲线测定HPLC图谱
 自制品-2024102221批(60mg规格)-pH4.5(内含3%SDS)介质-
 桨法-75转-10min-片2
 供试品溶液-1

<样品信息>

色谱柱: XB-C18(50mm*4.6mm,5 μ m) 流 速: 2.0ml/min
 柱 温: 30 $^{\circ}$ C 波 长: 195nm
 数据文件名: RC\$QTL-486 - 0-170/24-2381-2 - zzp-2024102221p-60mg-rcqx-pH4.5+3sdsjz-1-10min-P3.lcd
 方法文件名: RC\$QTL-486 - QTL-486-rcqx-FX273.lcm
 批处理文件名: RC\$QTL-486 - 20250319-rcqx-FX273-2.lcb
 样品瓶号: 3-20
 进样体积: 20 μ l 版本号: 6.115
 进样时间: 2025/03/20 15:53:10 实验者: xiechaojun
 处理时间(V2) : 2025/03/21 09:48:26 处理者: xiechaojun
 仪器型号: SHIMADZU LC-2050C (FX273)

<色谱图>



<峰表>

检测器A Ch1 195nm

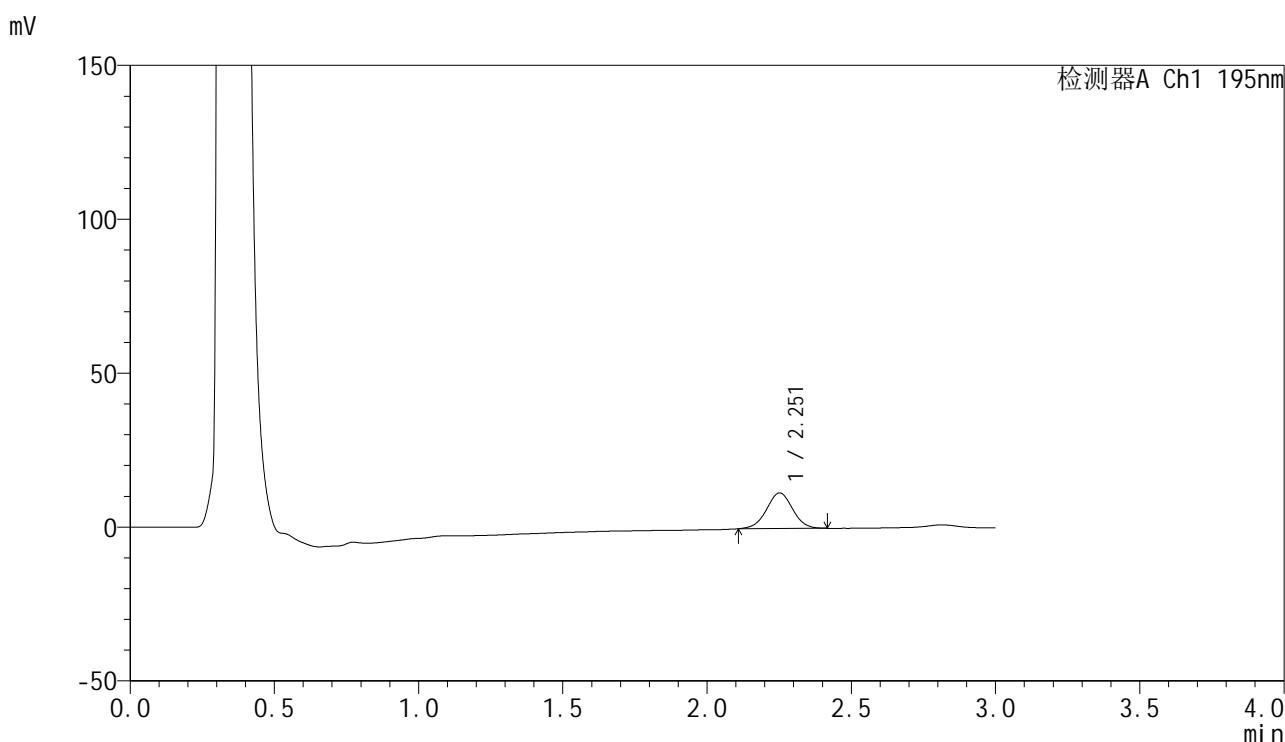
峰号	保留时间	面积	面积%	高度	理论塔板数(USP)	拖尾因子	分离度(USP)
1	2.255	69074	100.000	10977	2986	1.001	--
总计		69074	100.000	10977			

图15 奥利司他胶囊溶出曲线测定HPLC图谱
 自制品-2024102221批(60mg规格)-pH4.5(内含3%SDS)介质-
 桨法-75转-10min-片3
 供试品溶液-1

<样品信息>

色谱柱: XB-C18(50mm*4.6mm,5 μ m) 流 速: 2.0ml/min
 柱 温: 30 $^{\circ}$ C 波 长: 195nm
 数据文件名: RC\$QTL-486 - 0-170/24-2382-2 - zzp-2024102221p-60mg-rcqx-pH4.5+3sdsjz-1-10min-P4.lcd
 方法文件名: RC\$QTL-486 - QTL-486-rcqx-FX273.lcm
 批处理文件名: RC\$QTL-486 - 20250319-rcqx-FX273-2.lcb
 样品瓶号: 3-29
 进样体积: 20 μ l 版本号: 6.115
 进样时间: 2025/03/20 15:56:31 实验者: xiechaojun
 处理时间(V2) : 2025/03/21 09:48:30 处理者: xiechaojun
 仪器型号: SHIMADZU LC-2050C (FX273)

<色谱图>



<峰表>

检测器A Ch1 195nm

峰号	保留时间	面积	面积%	高度	理论塔板数(USP)	拖尾因子	分离度(USP)
1	2.251	73050	100.000	11543	2960	1.002	--
总计		73050	100.000	11543			

图16 奥利司他胶囊溶出曲线测定HPLC图谱
 自制品-2024102221批(60mg规格)-pH4.5(内含3%SDS)介质-
 桨法-75转-10min-片4
 供试品溶液-1

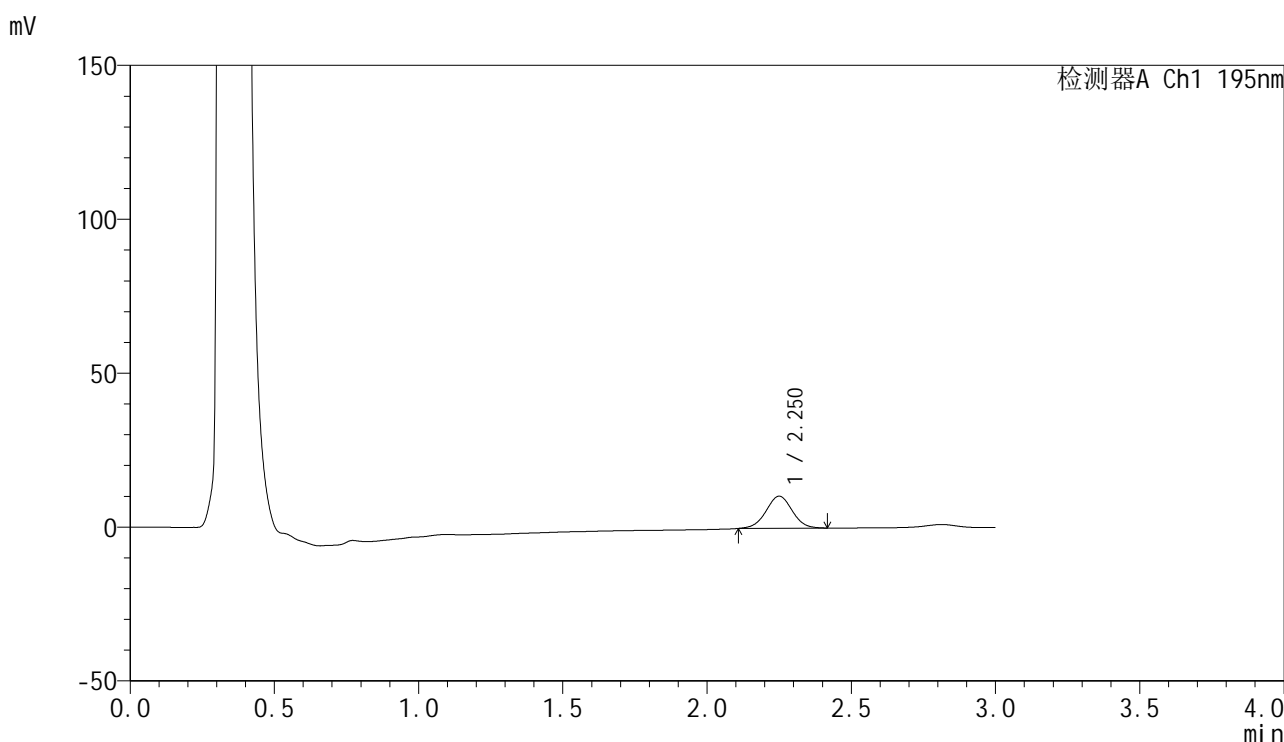


QTL-486

<样品信息>

色谱柱: XB-C18(50mm*4.6mm,5μm) 流 速: 2.0ml/min
 柱 温: 30°C 波 长: 195nm
 数据文件名: RC\$QTL-486 - 0-170/24-2383-2 - zzp-2024102221p-60mg-rcqx-pH4.5+3sdsjz-1-10min-P5.lcd
 方法文件名: RC\$QTL-486 - QTL-486-rcqx-FX273.lcm
 批处理文件名: RC\$QTL-486 - 20250319-rcqx-FX273-2.lcb
 样品瓶号: 3-38
 进样体积: 20 μl 版本号: 6.115
 进样时间: 2025/03/20 15:59:52 实验者: xiechaojun
 处理时间(V2) : 2025/03/21 09:48:33 处理者: xiechaojun
 仪器型号: SHIMADZU LC-2050C (FX273)

<色谱图>



<峰表>

检测器A Ch1 195nm

峰号	保留时间	面积	面积%	高度	理论塔板数(USP)	拖尾因子	分离度(USP)
1	2.250	65939	100.000	10390	2938	1.011	--
总计		65939	100.000	10390			

图17 奥利司他胶囊溶出曲线测定HPLC图谱
 自制品-2024102221批(60mg规格)-pH4.5(内含3%SDS)介质-
 桨法-75转-10min-片5
 供试品溶液-1

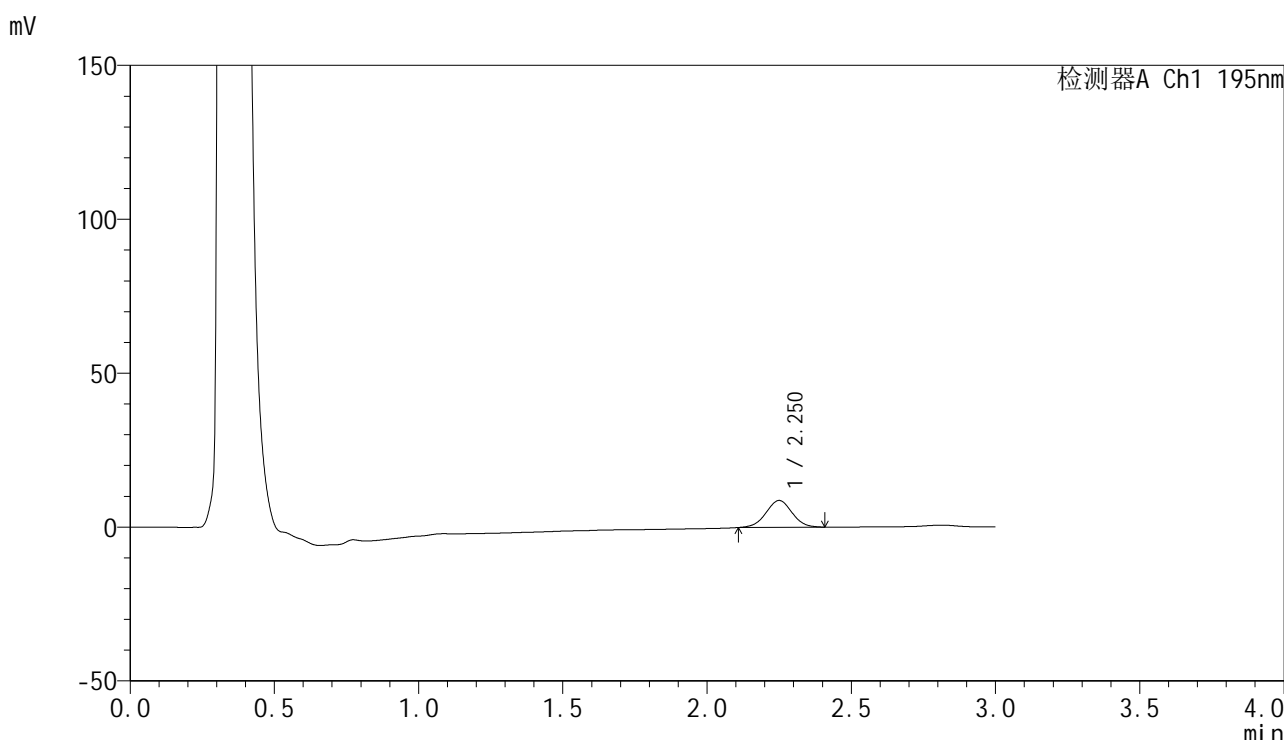


QTL-486

<样品信息>

色谱柱: XB-C18(50mm*4.6mm,5μm) 流 速: 2.0ml/min
 柱 温: 30°C 波 长: 195nm
 数据文件名: RC\$QTL-486 - 0-170/24-2384-2 - zzp-2024102221p-60mg-rcqx-pH4.5+3sdsjz-1-10min-P6.lcd
 方法文件名: RC\$QTL-486 - QTL-486-rcqx-FX273.lcm
 批处理文件名: RC\$QTL-486 - 20250319-rcqx-FX273-2.lcb
 样品瓶号: 3-47
 进样体积: 20 μl 版本号: 6.115
 进样时间: 2025/03/20 16:03:14 实验者: xiechaojun
 处理时间(V2) : 2025/03/21 09:48:36 处理者: xiechaojun
 仪器型号: SHIMADZU LC-2050C (FX273)

<色谱图>



<峰表>

检测器A Ch1 195nm

峰号	保留时间	面积	面积%	高度	理论塔板数(USP)	拖尾因子	分离度(USP)
1	2.250	54979	100.000	8714	2950	1.006	--
总计		54979	100.000	8714			

图18 奥利司他胶囊溶出曲线测定HPLC图谱
 自制品-2024102221批(60mg规格)-pH4.5(内含3%SDS)介质-
 桨法-75转-10min-片6
 供试品溶液-1

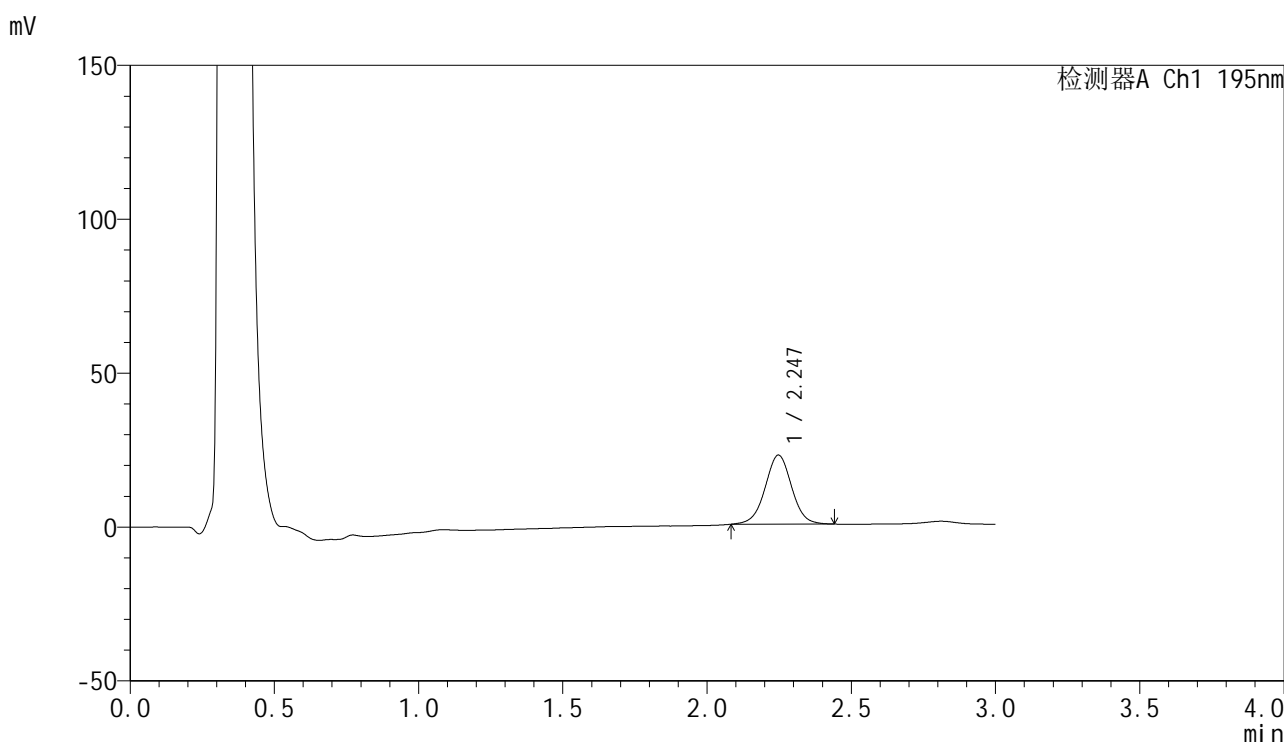


QTL-486

<样品信息>

色谱柱: XB-C18(50mm*4.6mm,5μm) 流 速: 2.0ml/min
 柱 温: 30°C 波 长: 195nm
 数据文件名: RC\$QTL-486 - 0-170/24-2385-2 - zzp-2024102221p-60mg-rcqx-pH4.5+3sdsjz-1-15min-P1.lcd
 方法文件名: RC\$QTL-486 - QTL-486-rcqx-FX273.lcm
 批处理文件名: RC\$QTL-486 - 20250319-rcqx-FX273-2.lcb
 样品瓶号: 3-3
 进样体积: 20 μl 版本号: 6.115
 进样时间: 2025/03/20 16:11:37 实验者: xiechaojun
 处理时间(V2): 2025/03/21 09:48:39 处理者: xiechaojun
 仪器型号: SHIMADZU LC-2050C (FX273)

<色谱图>



<峰表>

检测器A Ch1 195nm

峰号	保留时间	面积	面积%	高度	理论塔板数(USP)	拖尾因子	分离度(USP)
1	2.247	143710	100.000	22452	2917	1.009	--
总计		143710	100.000	22452			

图19 奥利司他胶囊溶出曲线测定HPLC图谱
 自制品-2024102221批(60mg规格)-pH4.5(内含3%SDS)介质-
 桨法-75转-15min-片1
 供试品溶液-1

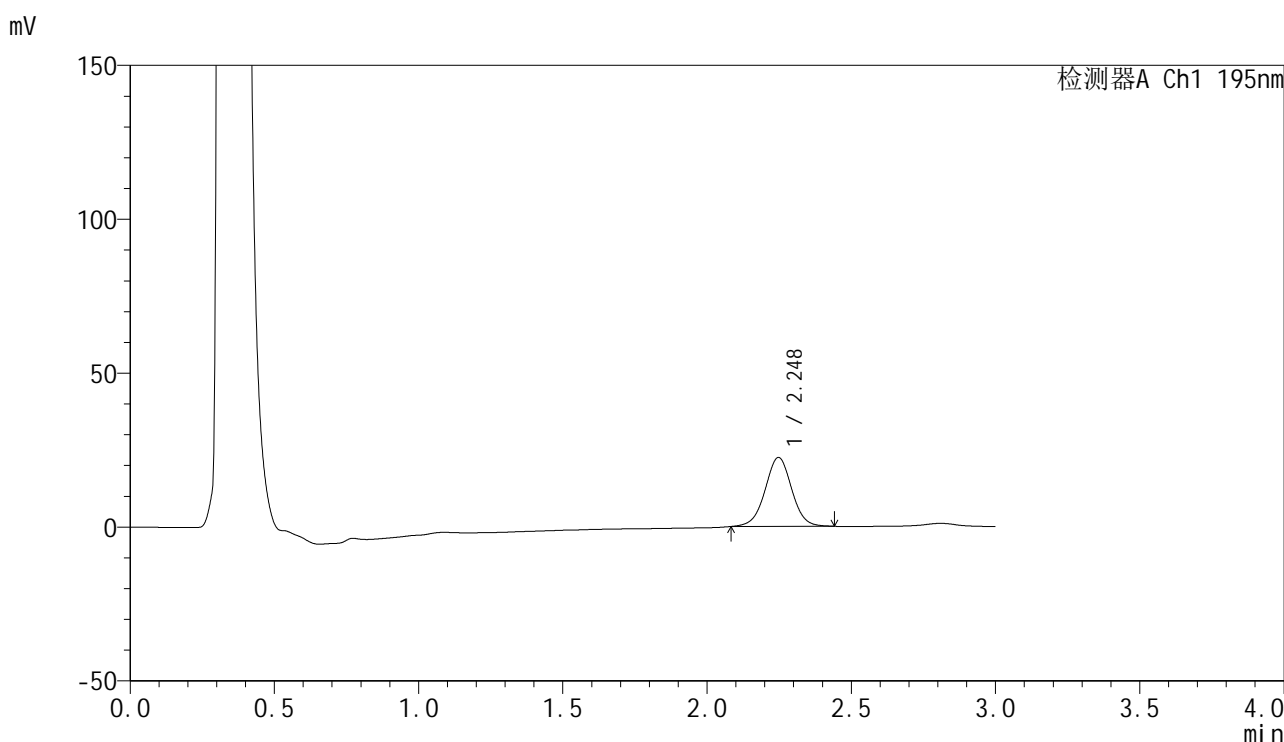


QTL-486

<样品信息>

色谱柱: XB-C18(50mm*4.6mm,5μm) 流 速: 2.0ml/min
 柱 温: 30°C 波 长: 195nm
 数据文件名: RC\$QTL-486 - 0-170/24-2386-2 - zzp-2024102221p-60mg-rcqx-pH4.5+3sdsjz-1-15min-P2.lcd
 方法文件名: RC\$QTL-486 - QTL-486-rcqx-FX273.lcm
 批处理文件名: RC\$QTL-486 - 20250319-rcqx-FX273-2.lcb
 样品瓶号: 3-12
 进样体积: 20 μl 版本号: 6.115
 进样时间: 2025/03/20 16:14:59 实验者: xiechaojun
 处理时间(V2) : 2025/03/21 09:48:42 处理者: xiechaojun
 仪器型号: SHIMADZU LC-2050C (FX273)

<色谱图>



<峰表>

检测器A Ch1 195nm

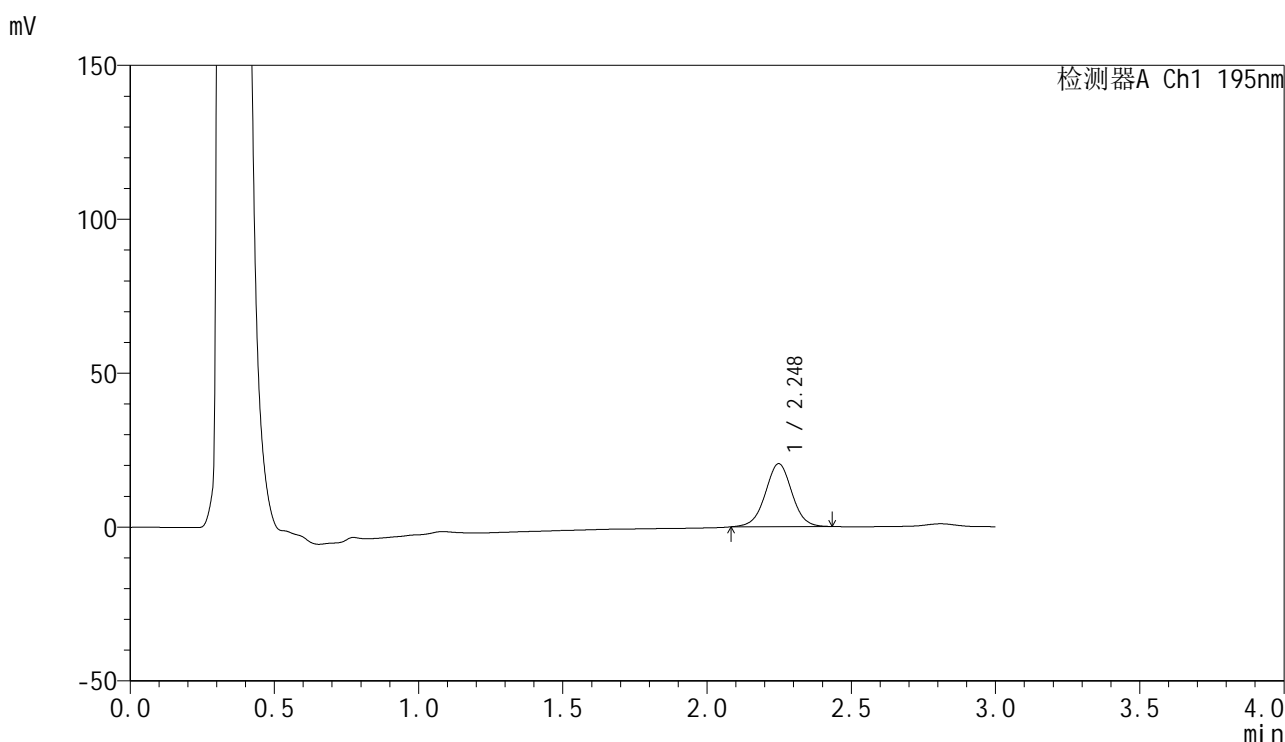
峰号	保留时间	面积	面积%	高度	理论塔板数(USP)	拖尾因子	分离度(USP)
1	2.248	144182	100.000	22437	2900	1.004	--
总计		144182	100.000	22437			

图20 奥利司他胶囊溶出曲线测定HPLC图谱
 自制品-2024102221批(60mg规格)-pH4.5(内含3%SDS)介质-
 桨法-75转-15min-片2
 供试品溶液-1

<样品信息>

色谱柱: XB-C18(50mm*4.6mm,5 μ m) 流 速: 2.0ml/min
 柱 温: 30 $^{\circ}$ C 波 长: 195nm
 数据文件名: RC\$QTL-486 - 0-170/24-2387-2 - zzp-2024102221p-60mg-rcqx-pH4.5+3sdsjz-1-15min-P3.lcd
 方法文件名: RC\$QTL-486 - QTL-486-rcqx-FX273.lcm
 批处理文件名: RC\$QTL-486 - 20250319-rcqx-FX273-2.lcb
 样品瓶号: 3-21
 进样体积: 20 μ l 版本号: 6.115
 进样时间: 2025/03/20 16:18:21 实验者: xiechaojun
 处理时间(V2): 2025/03/21 09:48:44 处理者: xiechaojun
 仪器型号: SHIMADZU LC-2050C (FX273)

<色谱图>



<峰表>

检测器A Ch1 195nm

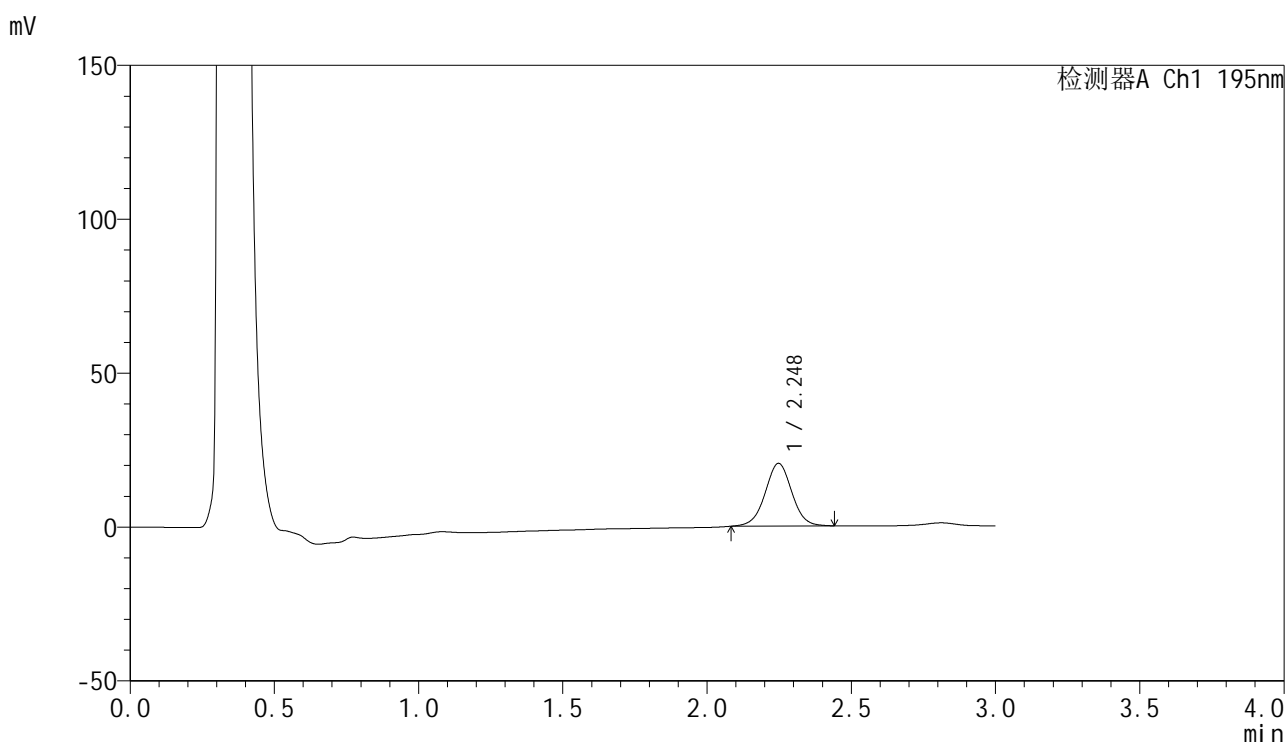
峰号	保留时间	面积	面积%	高度	理论塔板数(USP)	拖尾因子	分离度(USP)
1	2.248	131458	100.000	20471	2899	1.004	--
总计		131458	100.000	20471			

图21 奥利司他胶囊溶出曲线测定HPLC图谱
 自制品-2024102221批(60mg规格)-pH4.5(内含3%SDS)介质-
 桨法-75转-15min-片3
 供试品溶液-1

<样品信息>

色谱柱: XB-C18(50mm*4.6mm,5 μ m) 流 速: 2.0ml/min
 柱 温: 30 $^{\circ}$ C 波 长: 195nm
 数据文件名: RC\$QTL-486 - 0-170/24-2388-2 - zzp-2024102221p-60mg-rcqx-pH4.5+3sdsjz-1-15min-P4.lcd
 方法文件名: RC\$QTL-486 - QTL-486-rcqx-FX273.lcm
 批处理文件名: RC\$QTL-486 - 20250319-rcqx-FX273-2.lcb
 样品瓶号: 3-30
 进样体积: 20 μ l 版本号: 6.115
 进样时间: 2025/03/20 16:21:43 实验者: xiechaojun
 处理时间(V2) : 2025/03/21 09:48:47 处理者: xiechaojun
 仪器型号: SHIMADZU LC-2050C (FX273)

<色谱图>



<峰表>

检测器A Ch1 195nm

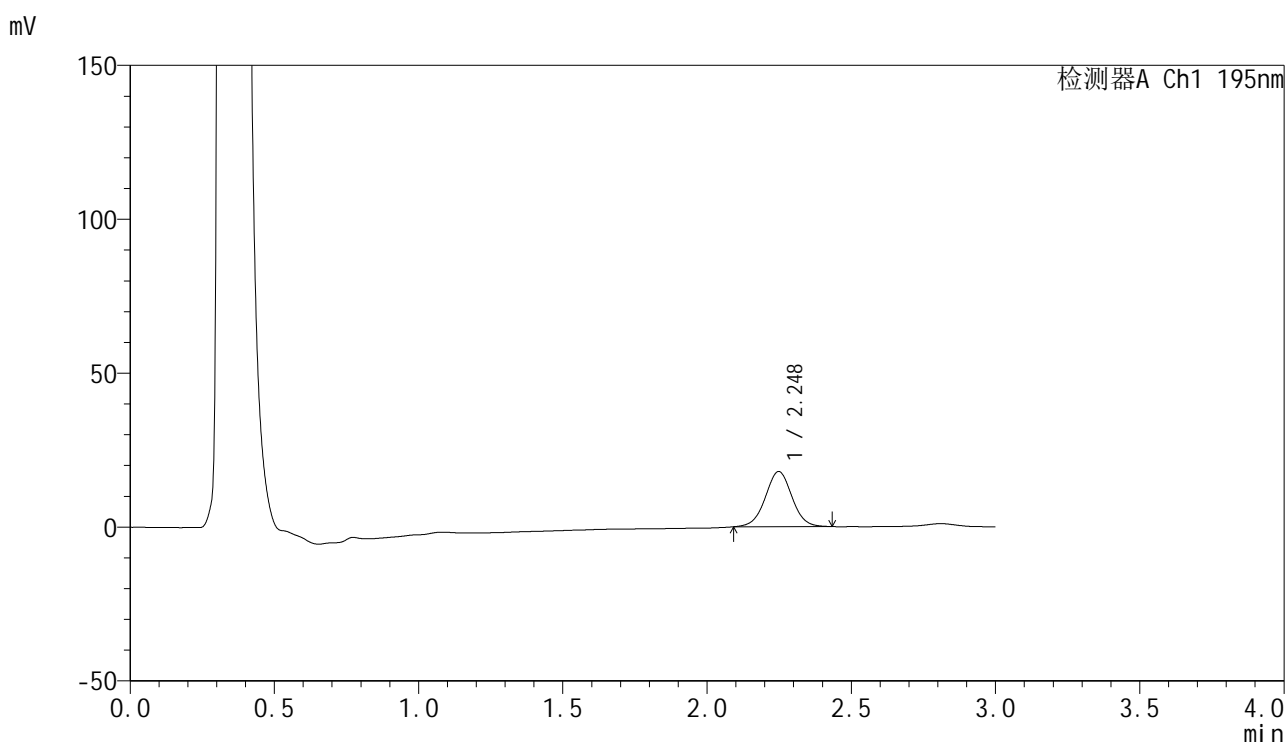
峰号	保留时间	面积	面积%	高度	理论塔板数(USP)	拖尾因子	分离度(USP)
1	2.248	131452	100.000	20381	2875	1.008	--
总计		131452	100.000	20381			

图22 奥利司他胶囊溶出曲线测定HPLC图谱
 自制品-2024102221批(60mg规格)-pH4.5(内含3%SDS)介质-
 桨法-75转-15min-片4
 供试品溶液-1

<样品信息>

色谱柱: XB-C18(50mm*4.6mm,5 μ m) 流 速: 2.0ml/min
 柱 温: 30 $^{\circ}$ C 波 长: 195nm
 数据文件名: RC\$QTL-486 - 0-170/24-2389-2 - zzp-2024102221p-60mg-rcqx-pH4.5+3sdsjz-1-15min-P5.lcd
 方法文件名: RC\$QTL-486 - QTL-486-rcqx-FX273.lcm
 批处理文件名: RC\$QTL-486 - 20250319-rcqx-FX273-2.lcb
 样品瓶号: 3-39
 进样体积: 20 μ l 版本号: 6.115
 进样时间: 2025/03/20 16:25:06 实验者: xiechaojun
 处理时间(V2) : 2025/03/21 09:48:50 处理者: xiechaojun
 仪器型号: SHIMADZU LC-2050C (FX273)

<色谱图>



<峰表>

检测器A Ch1 195nm

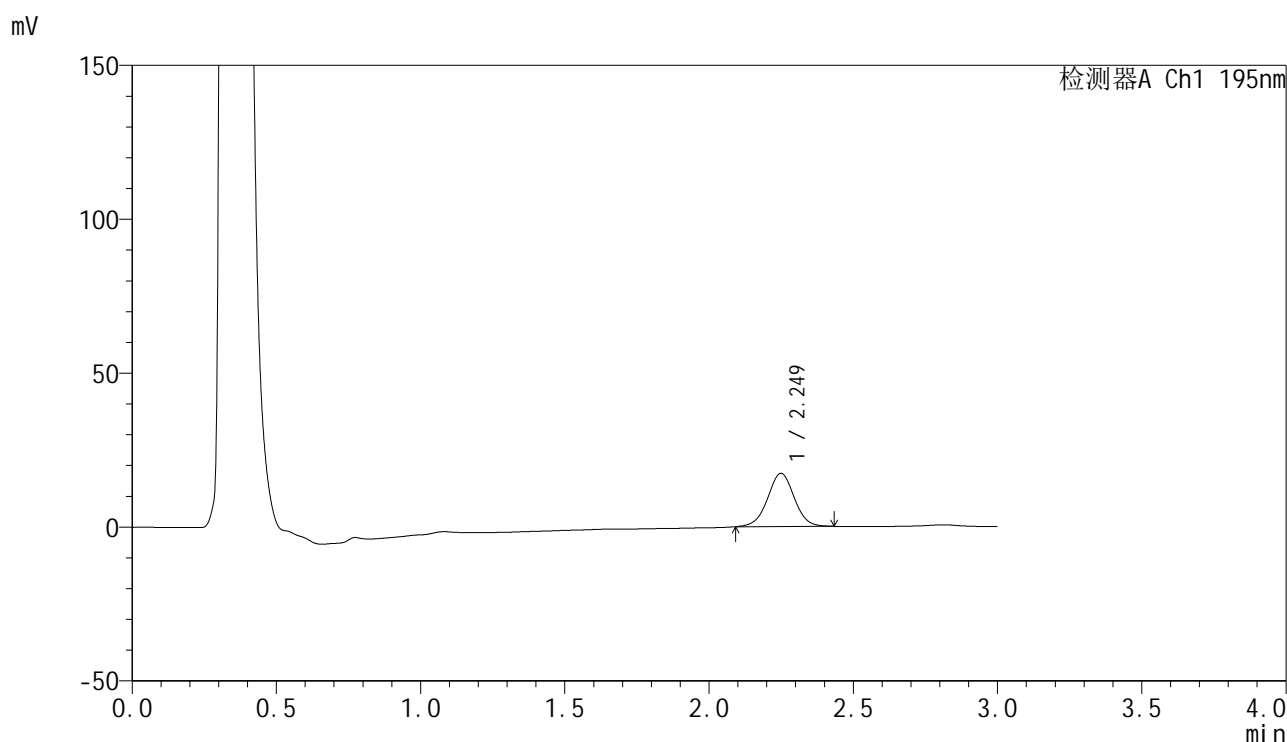
峰号	保留时间	面积	面积%	高度	理论塔板数(USP)	拖尾因子	分离度(USP)
1	2.248	115369	100.000	17942	2876	1.010	--
总计		115369	100.000	17942			

图23 奥利司他胶囊溶出曲线测定HPLC图谱
 自制品-2024102221批(60mg规格)-pH4.5(内含3%SDS)介质-
 桨法-75转-15min-片5
 供试品溶液-1

<样品信息>

色谱柱: XB-C18(50mm*4.6mm,5 μ m) 流 速: 2.0ml/min
 柱 温: 30 $^{\circ}$ C 波 长: 195nm
 数据文件名: RC\$QTL-486 - 0-170/24-2390-2 - zzp-2024102221p-60mg-rcqx-pH4.5+3sdsjz-1-15min-P6.lcd
 方法文件名: RC\$QTL-486 - QTL-486-rcqx-FX273.lcm
 批处理文件名: RC\$QTL-486 - 20250319-rcqx-FX273-2.lcb
 样品瓶号: 3-48
 进样体积: 20 μ l 版本号: 6.115
 进样时间: 2025/03/20 16:28:28 实验者: xiechaojun
 处理时间(V2) : 2025/03/21 09:48:53 处理者: xiechaojun
 仪器型号: SHIMADZU LC-2050C (FX273)

<色谱图>



<峰表>

检测器A Ch1 195nm

峰号	保留时间	面积	面积%	高度	理论塔板数(USP)	拖尾因子	分离度(USP)
1	2.249	111245	100.000	17255	2878	1.004	--
总计		111245	100.000	17255			

图24 奥利司他胶囊溶出曲线测定HPLC图谱
 自制品-2024102221批(60mg规格)-pH4.5(内含3%SDS)介质-
 桨法-75转-15min-片6
 供试品溶液-1

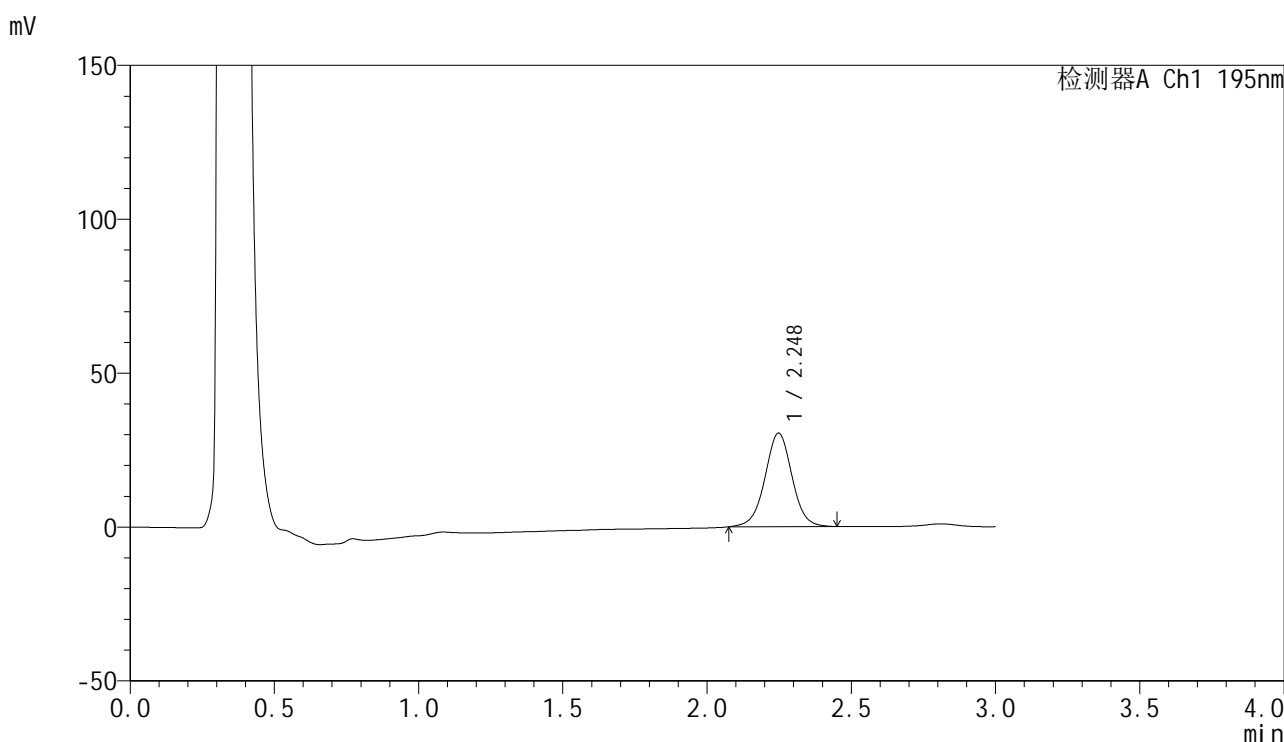


QTL-486

<样品信息>

色谱柱: XB-C18(50mm*4.6mm,5μm) 流 速: 2.0ml/min
 柱 温: 30°C 波 长: 195nm
 数据文件名: RC\$QTL-486 - 0-170/24-2391-2 - zzp-2024102221p-60mg-rcqx-pH4.5+3sdsjz-1-20min-P1.lcd
 方法文件名: RC\$QTL-486 - QTL-486-rcqx-FX273.lcm
 批处理文件名: RC\$QTL-486 - 20250319-rcqx-FX273-2.lcb
 样品瓶号: 3-4
 进样体积: 20 μl 版本号: 6.115
 进样时间: 2025/03/20 16:31:50 实验者: xiechaojun
 处理时间(V2) : 2025/03/21 09:48:56 处理者: xiechaojun
 仪器型号: SHIMADZU LC-2050C (FX273)

<色谱图>



<峰表>

检测器A Ch1 195nm

峰号	保留时间	面积	面积%	高度	理论塔板数(USP)	拖尾因子	分离度(USP)
1	2.248	198281	100.000	30411	2827	1.007	--
总计		198281	100.000	30411			

图25 奥利司他胶囊溶出曲线测定HPLC图谱
 自制品-2024102221批(60mg规格)-pH4.5(内含3%SDS)介质-
 桨法-75转-20min-片1
 供试品溶液-1

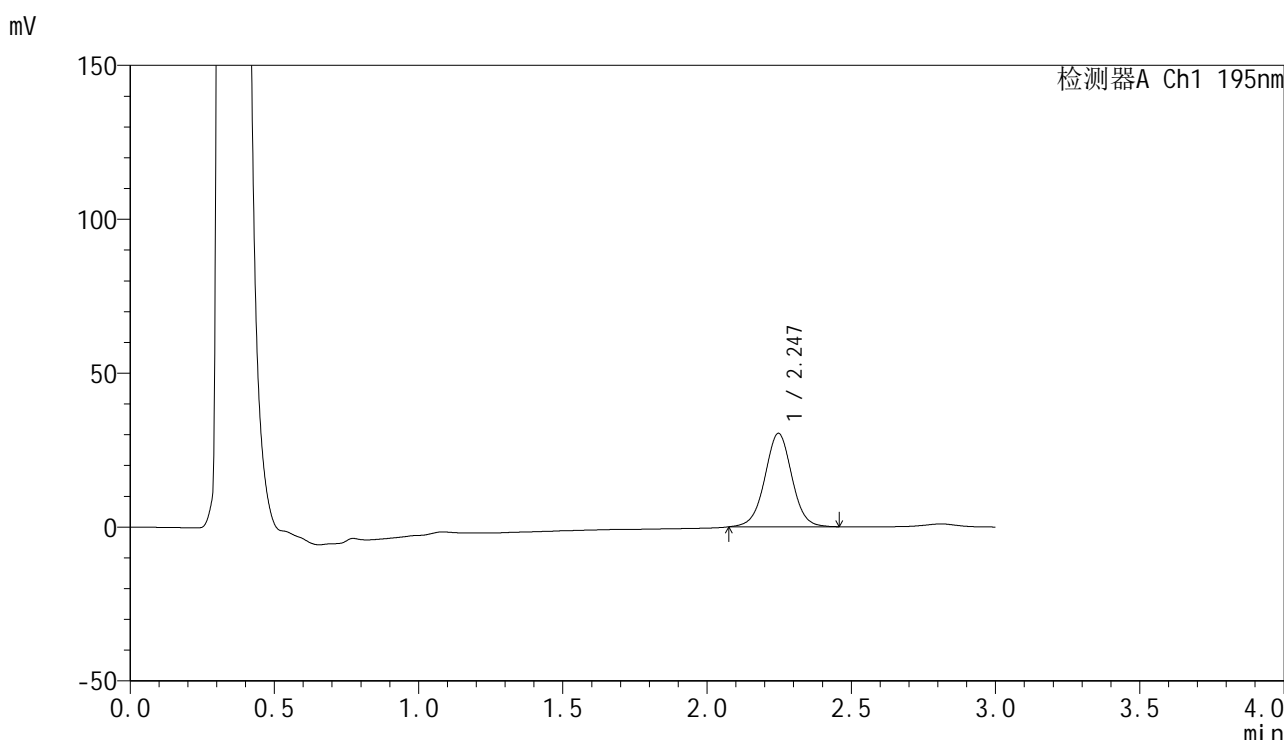


QTL-486

<样品信息>

色谱柱: XB-C18(50mm*4.6mm,5μm) 流 速: 2.0ml/min
 柱 温: 30°C 波 长: 195nm
 数据文件名: RC\$QTL-486 - 0-170/24-2392-2 - zzp-2024102221p-60mg-rcqx-pH4.5+3sdsjz-1-20min-P2.lcd
 方法文件名: RC\$QTL-486 - QTL-486-rcqx-FX273.lcm
 批处理文件名: RC\$QTL-486 - 20250319-rcqx-FX273-2.lcb
 样品瓶号: 3-13
 进样体积: 20 μl 版本号: 6.115
 进样时间: 2025/03/20 16:35:13 实验者: xiechaojun
 处理时间(V2) : 2025/03/21 09:48:59 处理者: xiechaojun
 仪器型号: SHIMADZU LC-2050C (FX273)

<色谱图>



<峰表>

检测器A Ch1 195nm

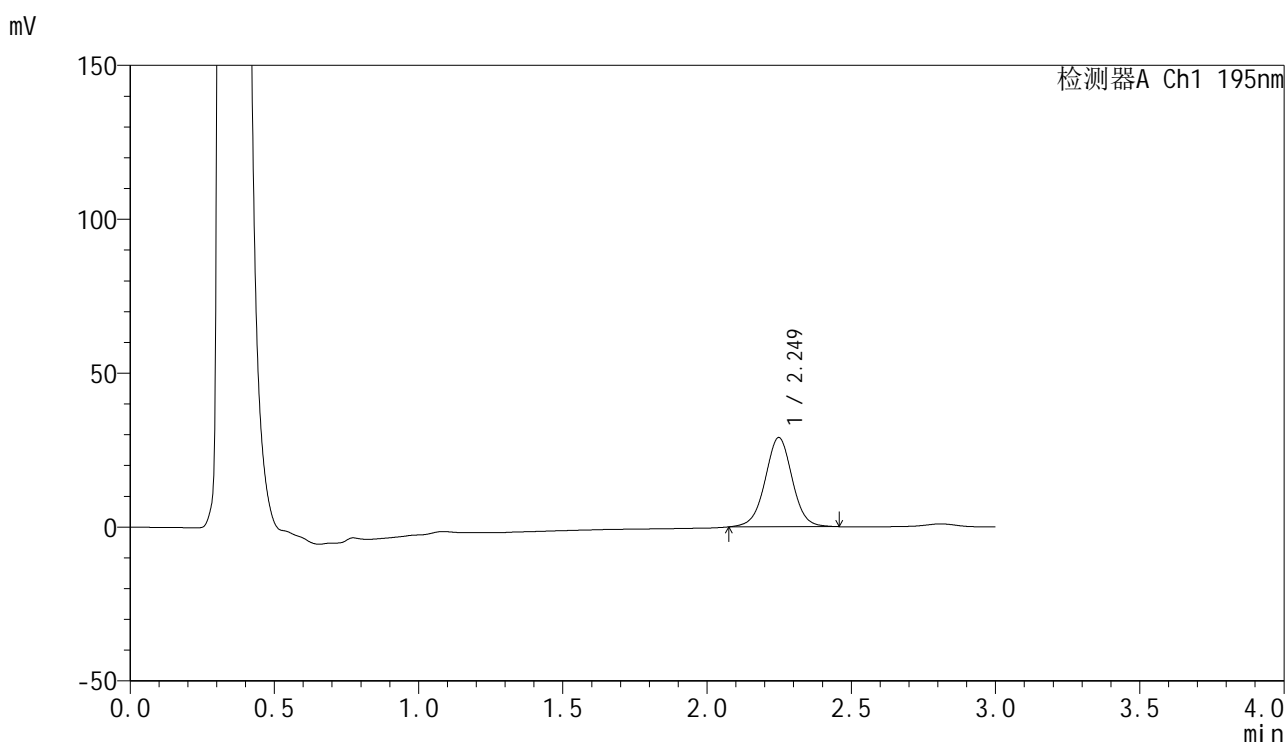
峰号	保留时间	面积	面积%	高度	理论塔板数(USP)	拖尾因子	分离度(USP)
1	2.247	198258	100.000	30380	2825	1.010	--
总计		198258	100.000	30380			

图26 奥利司他胶囊溶出曲线测定HPLC图谱
 自制品-2024102221批(60mg规格)-pH4.5(内含3%SDS)介质-
 桨法-75转-20min-片2
 供试品溶液-1

<样品信息>

色谱柱: XB-C18(50mm*4.6mm,5 μ m) 流 速: 2.0ml/min
 柱 温: 30 $^{\circ}$ C 波 长: 195nm
 数据文件名: RC\$QTL-486 - 0-170/24-2393-2 - zzp-2024102221p-60mg-rcqx-pH4.5+3sdsjz-1-20min-P3.lcd
 方法文件名: RC\$QTL-486 - QTL-486-rcqx-FX273.lcm
 批处理文件名: RC\$QTL-486 - 20250319-rcqx-FX273-2.lcb
 样品瓶号: 3-22
 进样体积: 20 μ l 版本号: 6.115
 进样时间: 2025/03/20 16:38:36 实验者: xiechaojun
 处理时间(V2) : 2025/03/21 09:49:02 处理者: xiechaojun
 仪器型号: SHIMADZU LC-2050C (FX273)

<色谱图>



<峰表>

检测器A Ch1 195nm

峰号	保留时间	面积	面积%	高度	理论塔板数(USP)	拖尾因子	分离度(USP)
1	2.249	189797	100.000	28994	2816	1.005	--
总计		189797	100.000	28994			

图27 奥利司他胶囊溶出曲线测定HPLC图谱
 自制品-2024102221批(60mg规格)-pH4.5(内含3%SDS)介质-
 桨法-75转-20min-片3
 供试品溶液-1

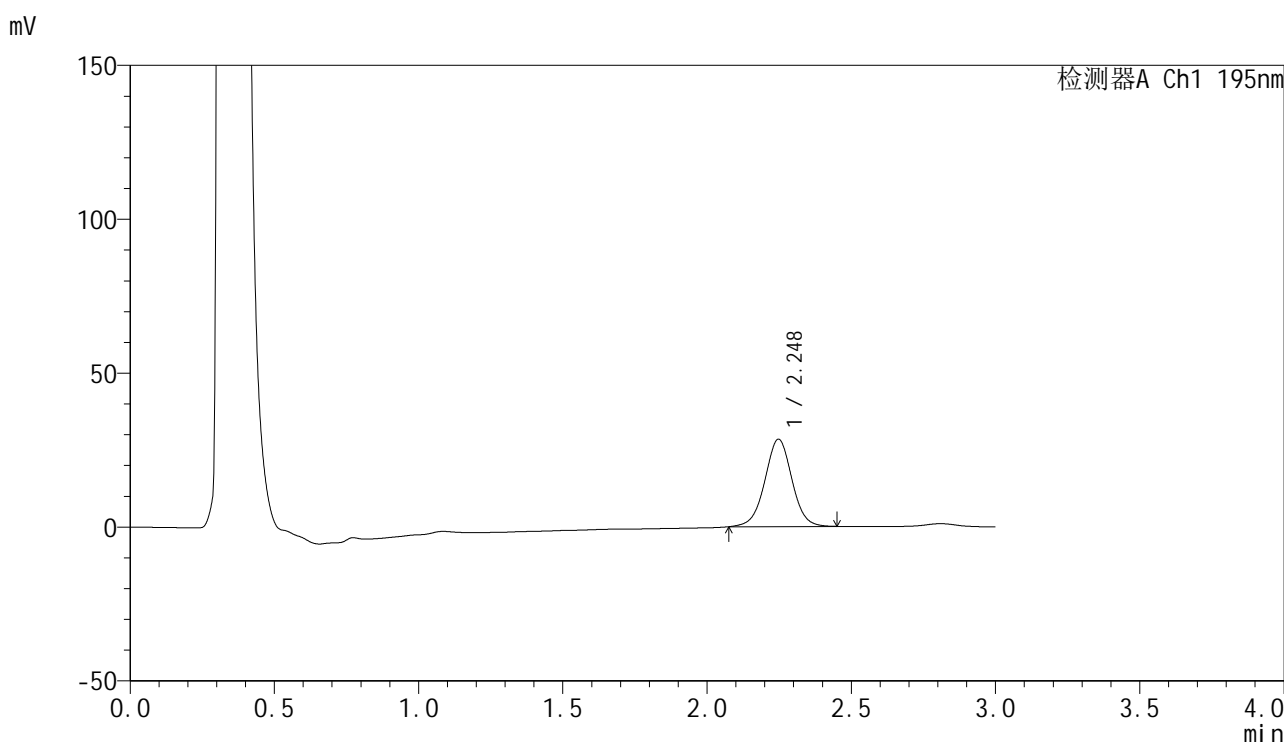


QTL-486

<样品信息>

色谱柱: XB-C18(50mm*4.6mm,5μm) 流 速: 2.0ml/min
 柱 温: 30°C 波 长: 195nm
 数据文件名: RC\$QTL-486 - 0-170/24-2394-2 - zzp-2024102221p-60mg-rcqx-pH4.5+3sdsjz-1-20min-P4.lcd
 方法文件名: RC\$QTL-486 - QTL-486-rcqx-FX273.lcm
 批处理文件名: RC\$QTL-486 - 20250319-rcqx-FX273-2.lcb
 样品瓶号: 3-31
 进样体积: 20 μl 版本号: 6.115
 进样时间: 2025/03/20 16:42:00 实验者: xiechaojun
 处理时间(V2) : 2025/03/21 09:49:04 处理者: xiechaojun
 仪器型号: SHIMADZU LC-2050C (FX273)

<色谱图>



<峰表>

检测器A Ch1 195nm

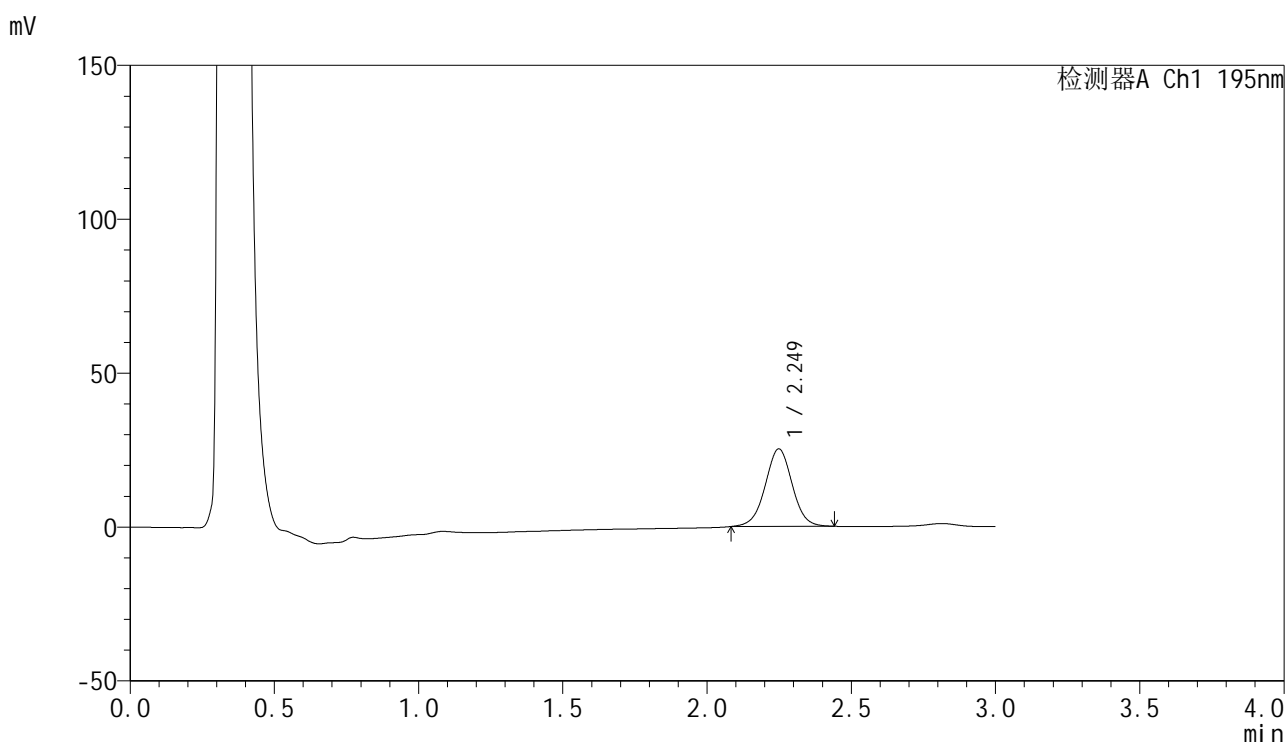
峰号	保留时间	面积	面积%	高度	理论塔板数(USP)	拖尾因子	分离度(USP)
1	2.248	185686	100.000	28406	2810	1.003	--
总计		185686	100.000	28406			

图28 奥利司他胶囊溶出曲线测定HPLC图谱
 自制品-2024102221批(60mg规格)-pH4.5(内含3%SDS)介质-
 桨法-75转-20min-片4
 供试品溶液-1

<样品信息>

色谱柱: XB-C18(50mm*4.6mm,5 μ m) 流 速: 2.0ml/min
 柱 温: 30 $^{\circ}$ C 波 长: 195nm
 数据文件名: RC\$QTL-486 - 0-170/24-2395-2 - zzp-2024102221p-60mg-rcqx-pH4.5+3sdsjz-1-20min-P5.lcd
 方法文件名: RC\$QTL-486 - QTL-486-rcqx-FX273.lcm
 批处理文件名: RC\$QTL-486 - 20250319-rcqx-FX273-2.lcb
 样品瓶号: 3-40
 进样体积: 20 μ l 版本号: 6.115
 进样时间: 2025/03/20 16:45:23 实验者: xiechaojun
 处理时间(V2) : 2025/03/21 09:49:08 处理者: xiechaojun
 仪器型号: SHIMADZU LC-2050C (FX273)

<色谱图>



<峰表>

检测器A Ch1 195nm

峰号	保留时间	面积	面积%	高度	理论塔板数(USP)	拖尾因子	分离度(USP)
1	2.249	164225	100.000	25176	2812	1.006	--
总计		164225	100.000	25176			

图29 奥利司他胶囊溶出曲线测定HPLC图谱
 自制品-2024102221批(60mg规格)-pH4.5(内含3%SDS)介质-
 桨法-75转-20min-片5
 供试品溶液-1

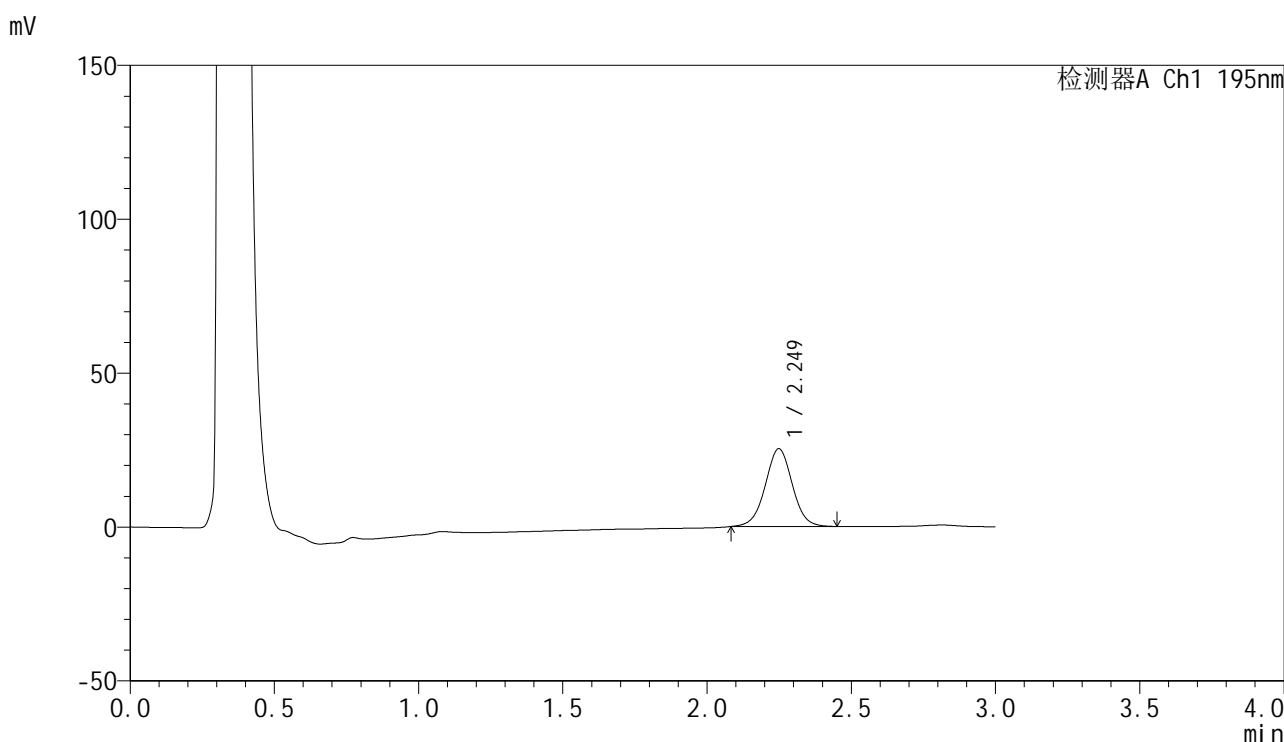


QTL-486

<样品信息>

色谱柱: XB-C18(50mm*4.6mm,5μm) 流 速: 2.0ml/min
 柱 温: 30°C 波 长: 195nm
 数据文件名: RC\$QTL-486 - 0-170/24-2396-2 - zzp-2024102221p-60mg-rcqx-pH4.5+3sdsjz-1-20min-P6.lcd
 方法文件名: RC\$QTL-486 - QTL-486-rcqx-FX273.lcm
 批处理文件名: RC\$QTL-486 - 20250319-rcqx-FX273-2.lcb
 样品瓶号: 3-49
 进样体积: 20 μl 版本号: 6.115
 进样时间: 2025/03/20 16:48:45 实验者: xiechaojun
 处理时间(V2) : 2025/03/21 09:49:11 处理者: xiechaojun
 仪器型号: SHIMADZU LC-2050C (FX273)

<色谱图>



<峰表>

检测器A Ch1 195nm

峰号	保留时间	面积	面积%	高度	理论塔板数(USP)	拖尾因子	分离度(USP)
1	2.249	165126	100.000	25267	2802	1.011	--
总计		165126	100.000	25267			

图30 奥利司他胶囊溶出曲线测定HPLC图谱
 自制品-2024102221批(60mg规格)-pH4.5(内含3%SDS)介质-
 桨法-75转-20min-片6
 供试品溶液-1

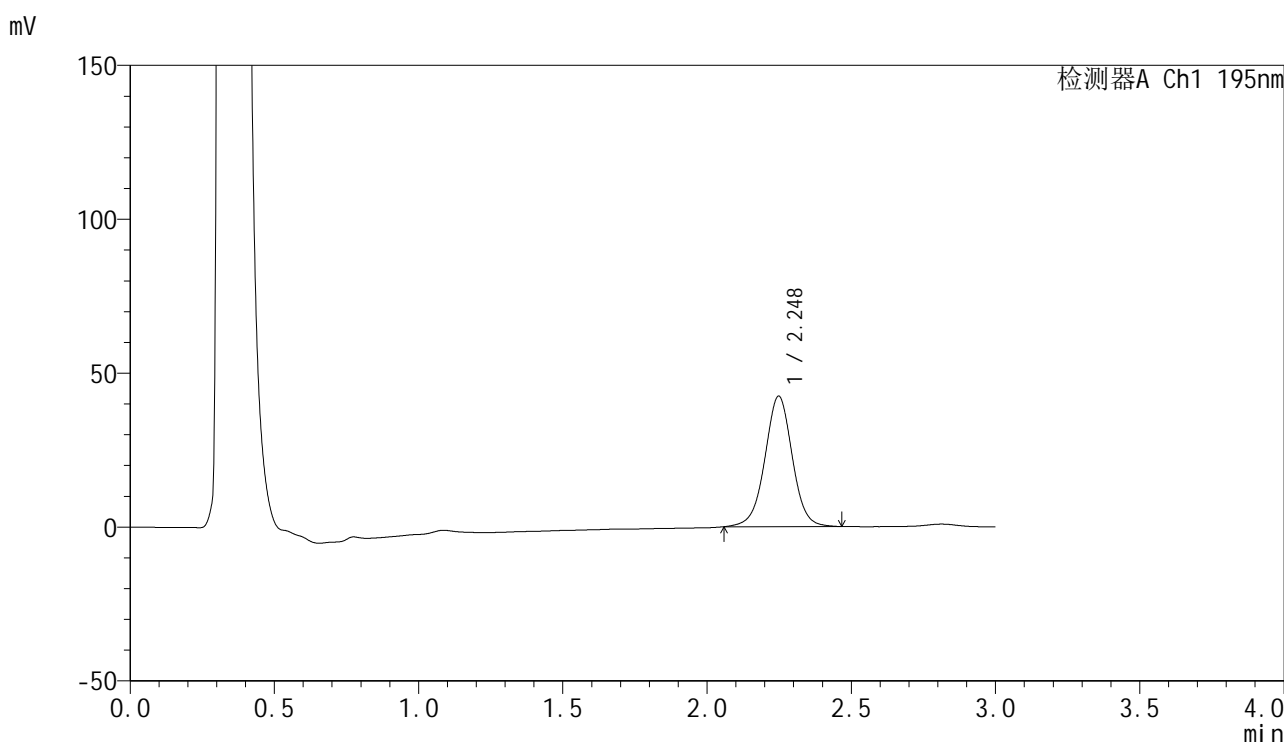


QTL-486

<样品信息>

色谱柱: XB-C18(50mm*4.6mm,5μm) 流 速: 2.0ml/min
 柱 温: 30°C 波 长: 195nm
 数据文件名: RC\$QTL-486 - 0-170/24-2397-2 - zzp-2024102221p-60mg-rcqx-pH4.5+3sdsjz-1-30min-P1.lcd
 方法文件名: RC\$QTL-486 - QTL-486-rcqx-FX273.lcm
 批处理文件名: RC\$QTL-486 - 20250319-rcqx-FX273-2.lcb
 样品瓶号: 3-5
 进样体积: 20 μl 版本号: 6.115
 进样时间: 2025/03/20 16:52:08 实验者: xiechaojun
 处理时间(V2): 2025/03/21 09:49:14 处理者: xiechaojun
 仪器型号: SHIMADZU LC-2050C (FX273)

<色谱图>



<峰表>

检测器A Ch1 195nm

峰号	保留时间	面积	面积%	高度	理论塔板数(USP)	拖尾因子	分离度(USP)
1	2.248	280483	100.000	42367	2769	0.999	--
总计		280483	100.000	42367			

图31 奥利司他胶囊溶出曲线测定HPLC图谱
 自制品-2024102221批(60mg规格)-pH4.5(内含3%SDS)介质-
 桨法-75转-30min-片1
 供试品溶液-1

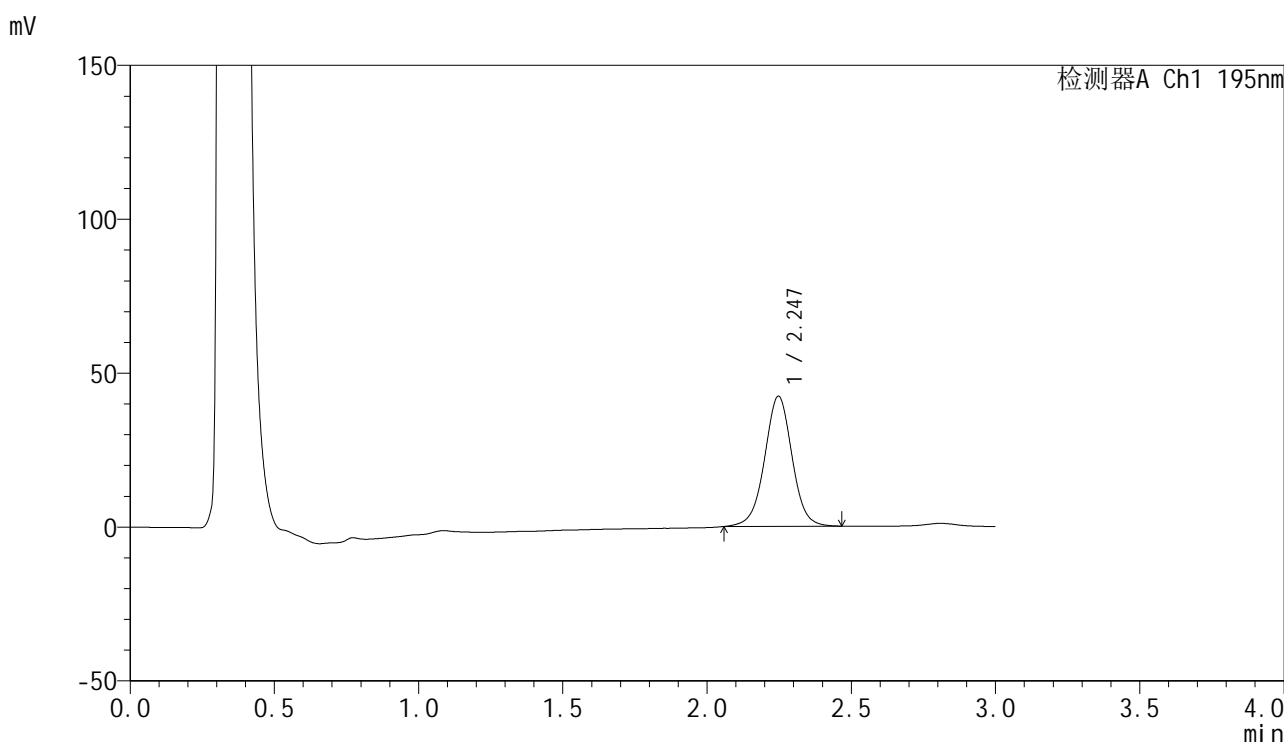


QTL-486

<样品信息>

色谱柱: XB-C18(50mm*4.6mm,5μm) 流 速: 2.0ml/min
 柱 温: 30°C 波 长: 195nm
 数据文件名: RC\$QTL-486 - 0-170/24-2398-2 - zzp-2024102221p-60mg-rcqx-pH4.5+3sdsjz-1-30min-P2.lcd
 方法文件名: RC\$QTL-486 - QTL-486-rcqx-FX273.lcm
 批处理文件名: RC\$QTL-486 - 20250319-rcqx-FX273-2.lcb
 样品瓶号: 3-14
 进样体积: 20 μl 版本号: 6.115
 进样时间: 2025/03/20 16:55:30 实验者: xiechaojun
 处理时间(V2) : 2025/03/21 09:49:17 处理者: xiechaojun
 仪器型号: SHIMADZU LC-2050C (FX273)

<色谱图>



<峰表>

检测器A Ch1 195nm

峰号	保留时间	面积	面积%	高度	理论塔板数(USP)	拖尾因子	分离度(USP)
1	2.247	280374	100.000	42302	2752	1.002	--
总计		280374	100.000	42302			

图32 奥利司他胶囊溶出曲线测定HPLC图谱
 自制品-2024102221批(60mg规格)-pH4.5(内含3%SDS)介质-
 桨法-75转-30min-片2
 供试品溶液-1

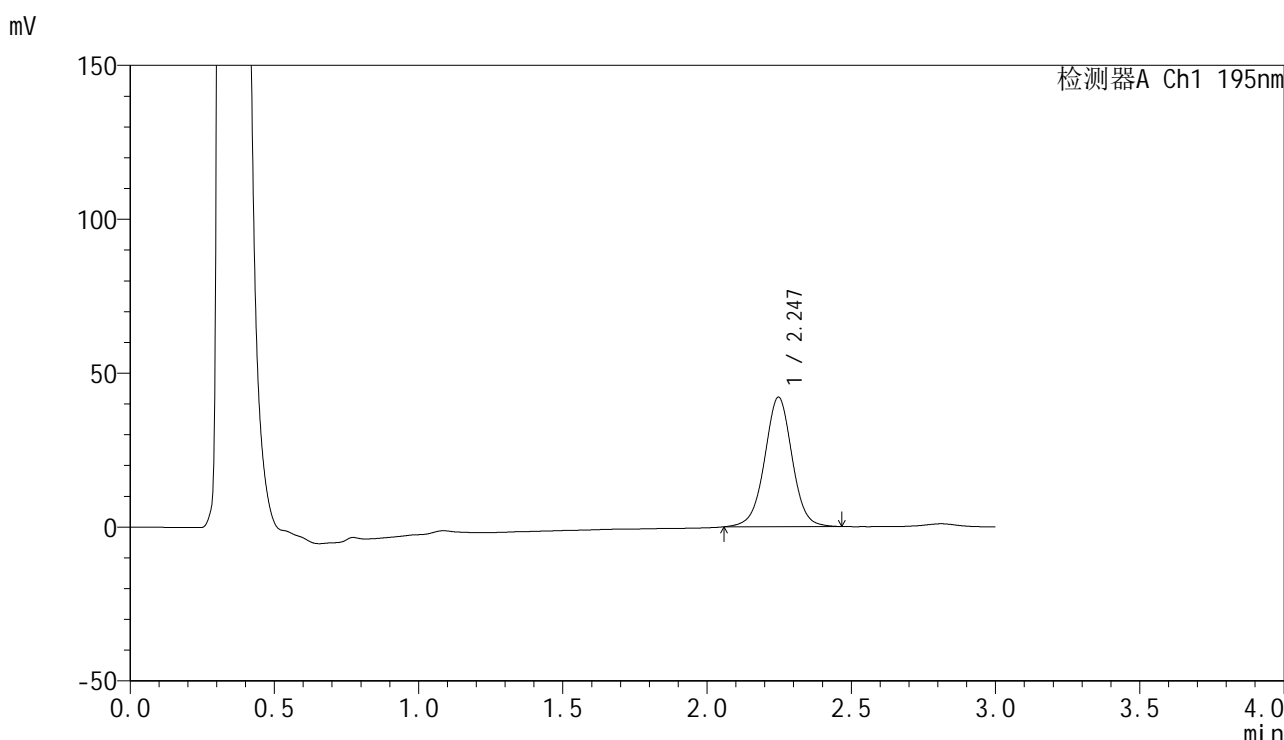


QTL-486

<样品信息>

色谱柱: XB-C18(50mm*4.6mm,5μm) 流 速: 2.0ml/min
 柱 温: 30°C 波 长: 195nm
 数据文件名: RC\$QTL-486 - 0-170/24-2399-2 - zzp-2024102221p-60mg-rcqx-pH4.5+3sdsjz-1-30min-P3.lcd
 方法文件名: RC\$QTL-486 - QTL-486-rcqx-FX273.lcm
 批处理文件名: RC\$QTL-486 - 20250319-rcqx-FX273-2.lcb
 样品瓶号: 3-23
 进样体积: 20 μl 版本号: 6.115
 进样时间: 2025/03/20 16:58:52 实验者: xiechaojun
 处理时间(V2) : 2025/03/21 09:49:20 处理者: xiechaojun
 仪器型号: SHIMADZU LC-2050C (FX273)

<色谱图>



<峰表>

检测器A Ch1 195nm

峰号	保留时间	面积	面积%	高度	理论塔板数(USP)	拖尾因子	分离度(USP)
1	2.247	279319	100.000	42100	2753	1.001	--
总计		279319	100.000	42100			

图33 奥利司他胶囊溶出曲线测定HPLC图谱
 自制品-2024102221批(60mg规格)-pH4.5(内含3%SDS)介质-
 桨法-75转-30min-片3
 供试品溶液-1

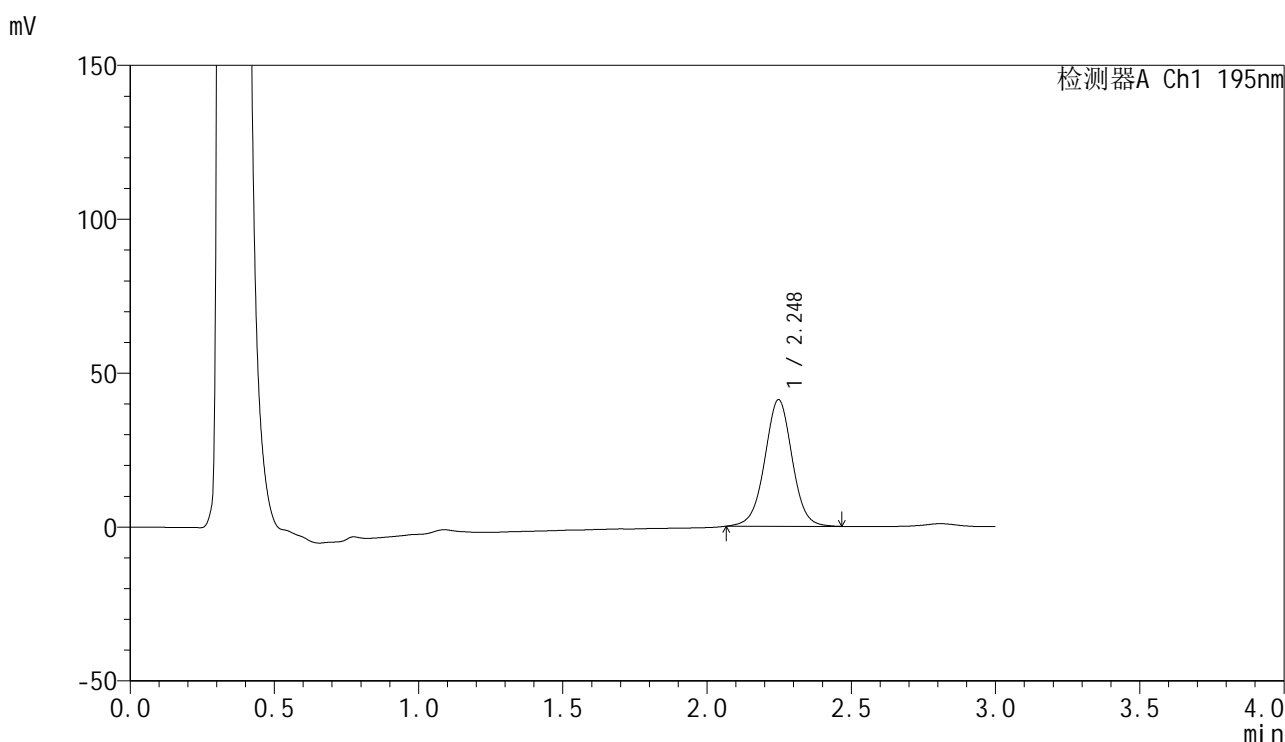


QTL-486

<样品信息>

色谱柱: XB-C18(50mm*4.6mm,5μm) 流 速: 2.0ml/min
 柱 温: 30°C 波 长: 195nm
 数据文件名: RC\$QTL-486 - 0-170/24-2400-2 - zzp-2024102221p-60mg-rcqx-pH4.5+3sdsjz-1-30min-P4.lcd
 方法文件名: RC\$QTL-486 - QTL-486-rcqx-FX273.lcm
 批处理文件名: RC\$QTL-486 - 20250319-rcqx-FX273-2.lcb
 样品瓶号: 3-32
 进样体积: 20 μl 版本号: 6.115
 进样时间: 2025/03/20 17:02:14 实验者: xiechaojun
 处理时间(V2) : 2025/03/21 09:49:22 处理者: xiechaojun
 仪器型号: SHIMADZU LC-2050C (FX273)

<色谱图>



<峰表>

检测器A Ch1 195nm

峰号	保留时间	面积	面积%	高度	理论塔板数(USP)	拖尾因子	分离度(USP)
1	2.248	272610	100.000	41163	2747	1.002	--
总计		272610	100.000	41163			

图34 奥利司他胶囊溶出曲线测定HPLC图谱
 自制品-2024102221批(60mg规格)-pH4.5(内含3%SDS)介质-
 桨法-75转-30min-片4
 供试品溶液-1

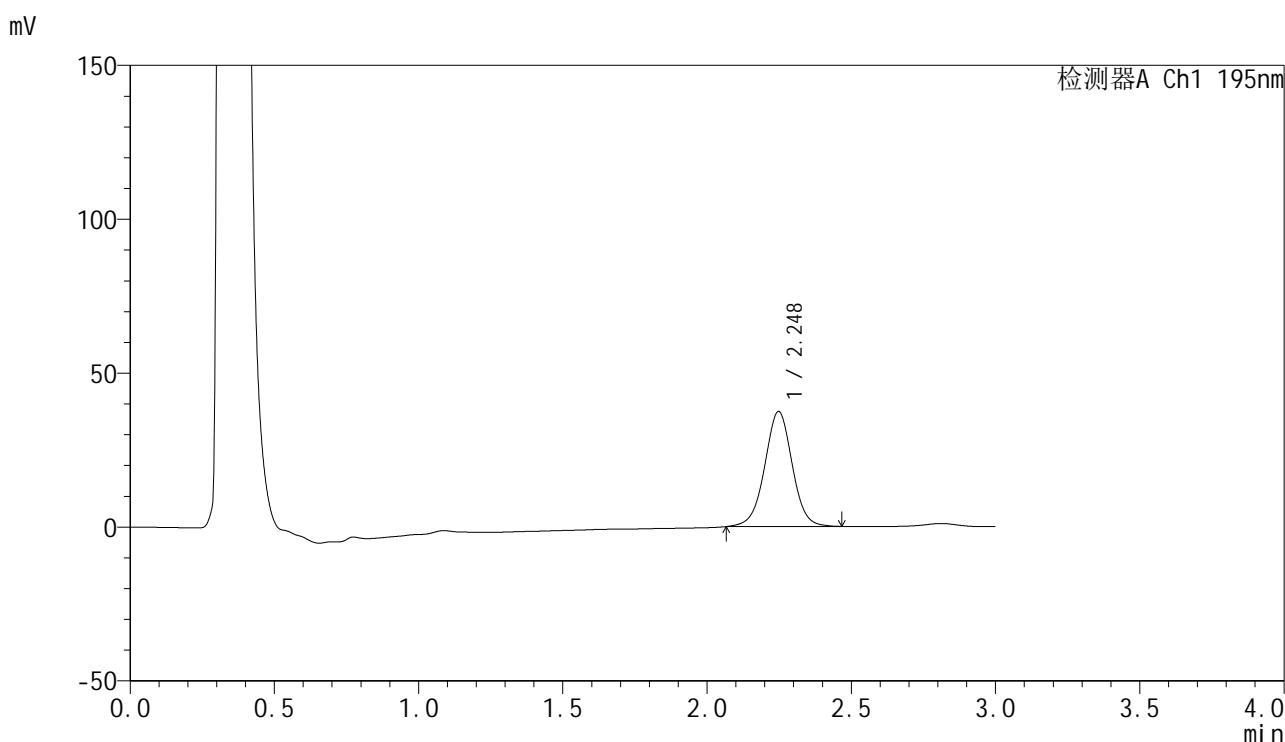


QTL-486

<样品信息>

色谱柱: XB-C18(50mm*4.6mm,5μm) 流 速: 2.0ml/min
 柱 温: 30°C 波 长: 195nm
 数据文件名: RC\$QTL-486 - 0-170/24-2401-2 - zzp-2024102221p-60mg-rcqx-pH4.5+3sdsjz-1-30min-P5.lcd
 方法文件名: RC\$QTL-486 - QTL-486-rcqx-FX273.lcm
 批处理文件名: RC\$QTL-486 - 20250319-rcqx-FX273-2.lcb
 样品瓶号: 3-41
 进样体积: 20 μl 版本号: 6.115
 进样时间: 2025/03/20 17:05:36 实验者: xiechaojun
 处理时间(V2) : 2025/03/21 09:49:25 处理者: xiechaojun
 仪器型号: SHIMADZU LC-2050C (FX273)

<色谱图>



<峰表>

检测器A Ch1 195nm

峰号	保留时间	面积	面积%	高度	理论塔板数(USP)	拖尾因子	分离度(USP)
1	2.248	248435	100.000	37393	2731	1.002	--
总计		248435	100.000	37393			

图35 奥利司他胶囊溶出曲线测定HPLC图谱
 自制品-2024102221批(60mg规格)-pH4.5(内含3%SDS)介质-
 桨法-75转-30min-片5
 供试品溶液-1

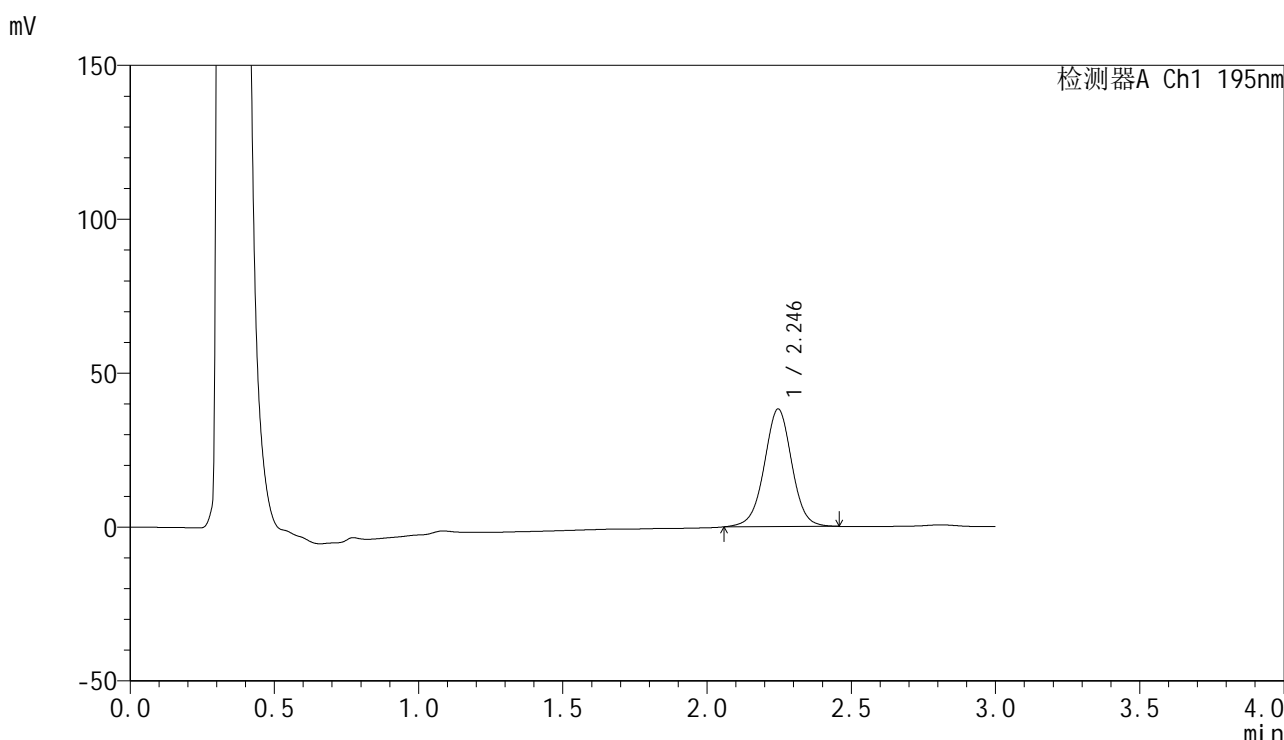


QTL-486

<样品信息>

色谱柱: XB-C18(50mm*4.6mm,5μm) 流 速: 2.0ml/min
 柱 温: 30°C 波 长: 195nm
 数据文件名: RC\$QTL-486 - 0-170/24-2402-2 - zzp-2024102221p-60mg-rcqx-pH4.5+3sdsjz-1-30min-P6.lcd
 方法文件名: RC\$QTL-486 - QTL-486-rcqx-FX273.lcm
 批处理文件名: RC\$QTL-486 - 20250319-rcqx-FX273-2.lcb
 样品瓶号: 3-50
 进样体积: 20 μl 版本号: 6.115
 进样时间: 2025/03/20 17:08:57 实验者: xiechaojun
 处理时间(V2): 2025/03/21 09:49:28 处理者: xiechaojun
 仪器型号: SHIMADZU LC-2050C (FX273)

<色谱图>



<峰表>

检测器A Ch1 195nm

峰号	保留时间	面积	面积%	高度	理论塔板数(USP)	拖尾因子	分离度(USP)
1	2.246	254348	100.000	38234	2725	0.997	--
总计		254348	100.000	38234			

图36 奥利司他胶囊溶出曲线测定HPLC图谱
 自制品-2024102221批(60mg规格)-pH4.5(内含3%SDS)介质-
 桨法-75转-30min-片6
 供试品溶液-1

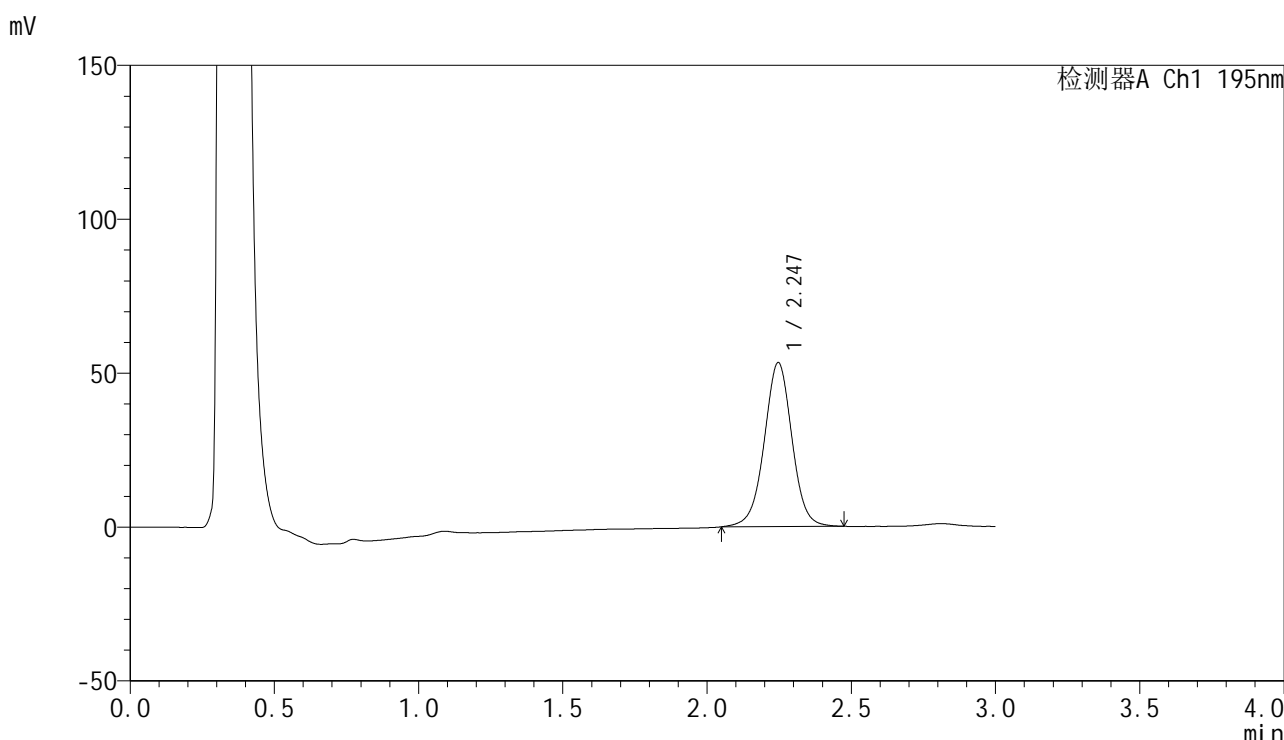


QTL-486

<样品信息>

色谱柱: XB-C18(50mm*4.6mm,5μm) 流 速: 2.0ml/min
 柱 温: 30°C 波 长: 195nm
 数据文件名: RC\$QTL-486 - 0-170/24-2403-2 - zzp-2024102221p-60mg-rcqx-pH4.5+3sdsjz-1-45min-P1.lcd
 方法文件名: RC\$QTL-486 - QTL-486-rcqx-FX273.lcm
 批处理文件名: RC\$QTL-486 - 20250319-rcqx-FX273-2.lcb
 样品瓶号: 3-6
 进样体积: 20 μl 版本号: 6.115
 进样时间: 2025/03/20 17:12:19 实验者: xiechaojun
 处理时间(V2) : 2025/03/21 09:49:31 处理者: xiechaojun
 仪器型号: SHIMADZU LC-2050C (FX273)

<色谱图>



<峰表>

检测器A Ch1 195nm

峰号	保留时间	面积	面积%	高度	理论塔板数(USP)	拖尾因子	分离度(USP)
1	2.247	356877	100.000	53313	2703	0.998	--
总计		356877	100.000	53313			

图37 奥利司他胶囊溶出曲线测定HPLC图谱
 自制品-2024102221批(60mg规格)-pH4.5(内含3%SDS)介质-
 桨法-75转-45min-片1
 供试品溶液-1

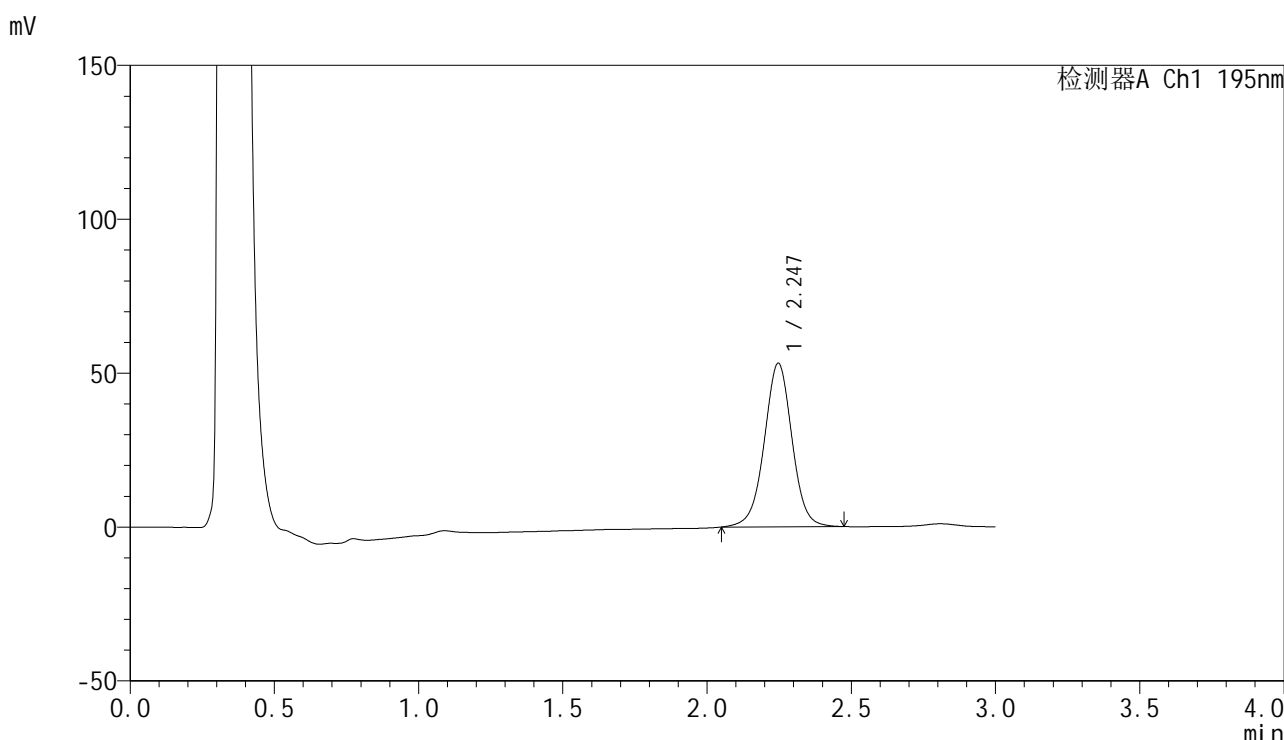


QTL-486

<样品信息>

色谱柱: XB-C18(50mm*4.6mm,5μm) 流 速: 2.0ml/min
 柱 温: 30°C 波 长: 195nm
 数据文件名: RC\$QTL-486 - 0-170/24-2404-2 - zzp-2024102221p-60mg-rcqx-pH4.5+3sdsjz-1-45min-P2.lcd
 方法文件名: RC\$QTL-486 - QTL-486-rcqx-FX273.lcm
 批处理文件名: RC\$QTL-486 - 20250319-rcqx-FX273-2.lcb
 样品瓶号: 3-15
 进样体积: 20 μl 版本号: 6.115
 进样时间: 2025/03/20 17:15:41 实验者: xiechaojun
 处理时间(V2) : 2025/03/21 09:49:34 处理者: xiechaojun
 仪器型号: SHIMADZU LC-2050C (FX273)

<色谱图>



<峰表>

检测器A Ch1 195nm

峰号	保留时间	面积	面积%	高度	理论塔板数(USP)	拖尾因子	分离度(USP)
1	2.247	356365	100.000	53176	2696	0.999	--
总计		356365	100.000	53176			

图38 奥利司他胶囊溶出曲线测定HPLC图谱
 自制品-2024102221批(60mg规格)-pH4.5(内含3%SDS)介质-
 桨法-75转-45min-片2
 供试品溶液-1

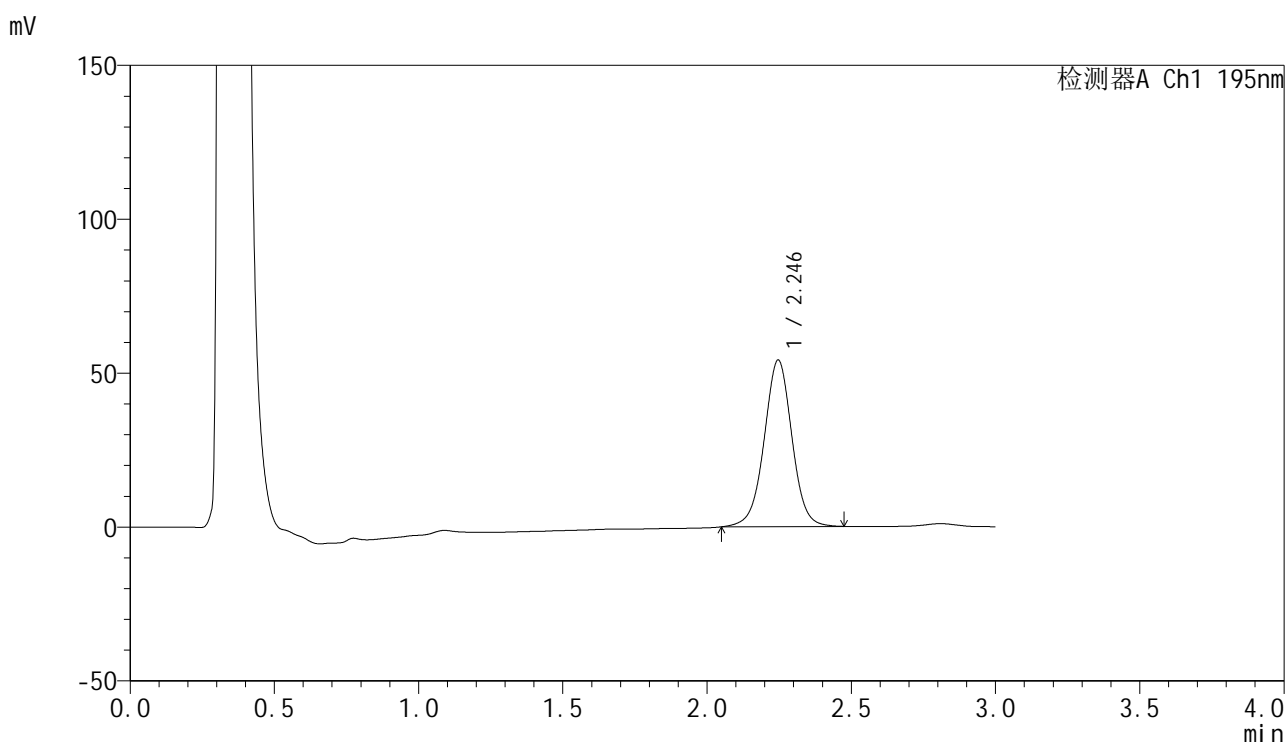


QTL-486

<样品信息>

色谱柱: XB-C18(50mm*4.6mm,5μm) 流 速: 2.0ml/min
 柱 温: 30°C 波 长: 195nm
 数据文件名: RC\$QTL-486 - 0-170/24-2405-2 - zzp-2024102221p-60mg-rcqx-pH4.5+3sdsjz-1-45min-P3.lcd
 方法文件名: RC\$QTL-486 - QTL-486-rcqx-FX273.lcm
 批处理文件名: RC\$QTL-486 - 20250319-rcqx-FX273-2.lcb
 样品瓶号: 3-24
 进样体积: 20 μl 版本号: 6.115
 进样时间: 2025/03/20 17:19:03 实验者: xiechaojun
 处理时间(V2) : 2025/03/21 09:49:36 处理者: xiechaojun
 仪器型号: SHIMADZU LC-2050C (FX273)

<色谱图>



<峰表>

检测器A Ch1 195nm

峰号	保留时间	面积	面积%	高度	理论塔板数(USP)	拖尾因子	分离度(USP)
1	2.246	363451	100.000	54150	2687	0.999	--
总计		363451	100.000	54150			

图39 奥利司他胶囊溶出曲线测定HPLC图谱
 自制品-2024102221批(60mg规格)-pH4.5(内含3%SDS)介质-
 桨法-75转-45min-片3
 供试品溶液-1

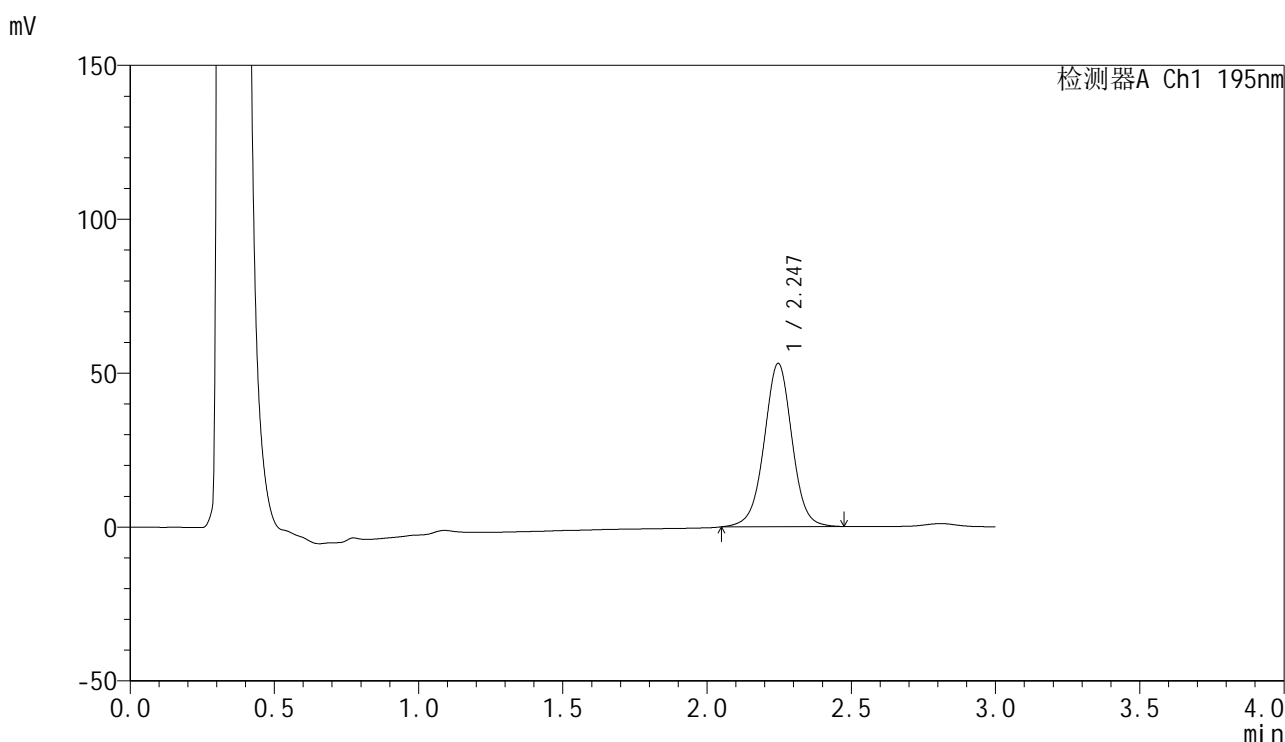


QTL-486

<样品信息>

色谱柱: XB-C18(50mm*4.6mm,5μm) 流 速: 2.0ml/min
 柱 温: 30°C 波 长: 195nm
 数据文件名: RC\$QTL-486 - 0-170/24-2406-2 - zzp-2024102221p-60mg-rcqx-pH4.5+3sdsjz-1-45min-P4.lcd
 方法文件名: RC\$QTL-486 - QTL-486-rcqx-FX273.lcm
 批处理文件名: RC\$QTL-486 - 20250319-rcqx-FX273-2.lcb
 样品瓶号: 3-33
 进样体积: 20 μl 版本号: 6.115
 进样时间: 2025/03/20 17:22:25 实验者: xiechaojun
 处理时间(V2) : 2025/03/21 09:49:39 处理者: xiechaojun
 仪器型号: SHIMADZU LC-2050C (FX273)

<色谱图>



<峰表>

检测器A Ch1 195nm

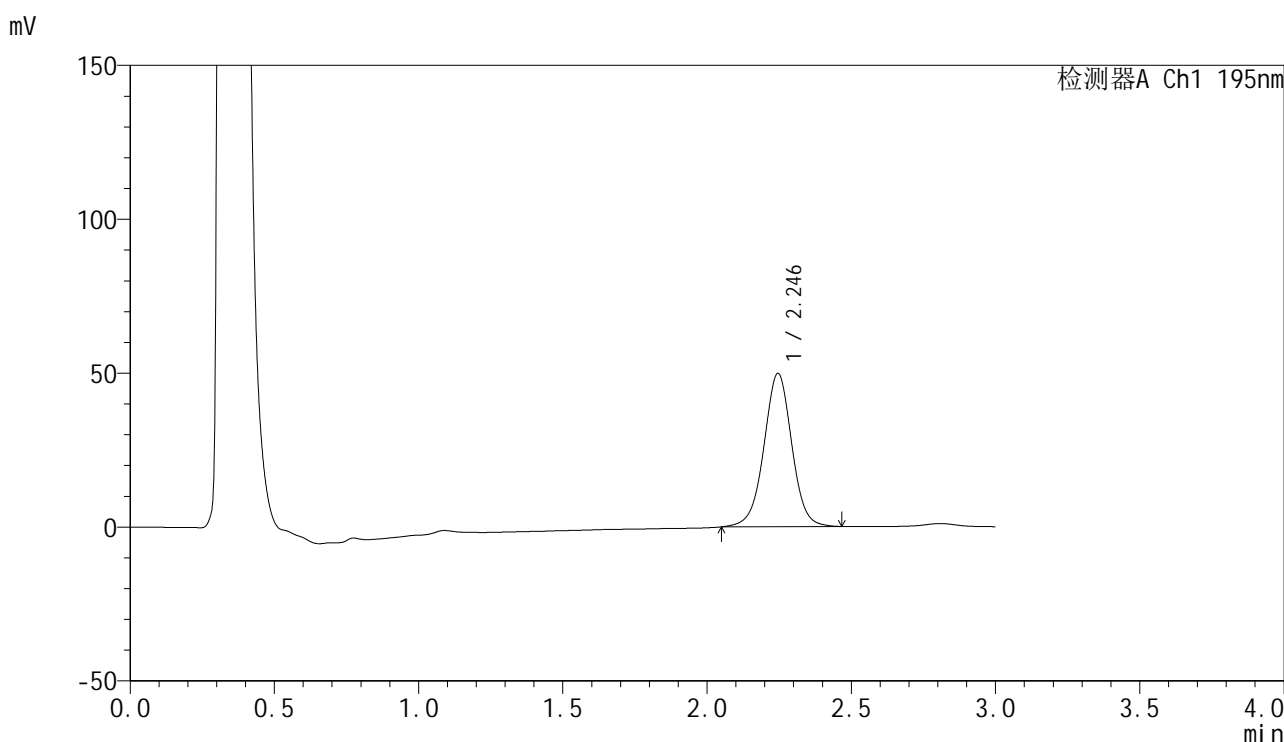
峰号	保留时间	面积	面积%	高度	理论塔板数(USP)	拖尾因子	分离度(USP)
1	2.247	357105	100.000	53103	2679	1.000	--
总计		357105	100.000	53103			

图40 奥利司他胶囊溶出曲线测定HPLC图谱
 自制品-2024102221批(60mg规格)-pH4.5(内含3%SDS)介质-
 桨法-75转-45min-片4
 供试品溶液-1

<样品信息>

色谱柱: XB-C18(50mm*4.6mm,5μm) 流 速: 2.0ml/min
 柱 温: 30°C 波 长: 195nm
 数据文件名: RC\$QTL-486 - 0-170/24-2407-2 - zzp-2024102221p-60mg-rcqx-pH4.5+3sdsjz-1-45min-P5.lcd
 方法文件名: RC\$QTL-486 - QTL-486-rcqx-FX273.lcm
 批处理文件名: RC\$QTL-486 - 20250319-rcqx-FX273-2.lcb
 样品瓶号: 3-42
 进样体积: 20 μl 版本号: 6.115
 进样时间: 2025/03/20 17:25:46 实验者: xiechaojun
 处理时间(V2) : 2025/03/21 09:49:42 处理者: xiechaojun
 仪器型号: SHIMADZU LC-2050C (FX273)

<色谱图>



<峰表>

检测器A Ch1 195nm

峰号	保留时间	面积	面积%	高度	理论塔板数(USP)	拖尾因子	分离度(USP)
1	2.246	335119	100.000	49824	2671	0.999	--
总计		335119	100.000	49824			

图41 奥利司他胶囊溶出曲线测定HPLC图谱
 自制品-2024102221批(60mg规格)-pH4.5(内含3%SDS)介质-
 桨法-75转-45min-片5
 供试品溶液-1

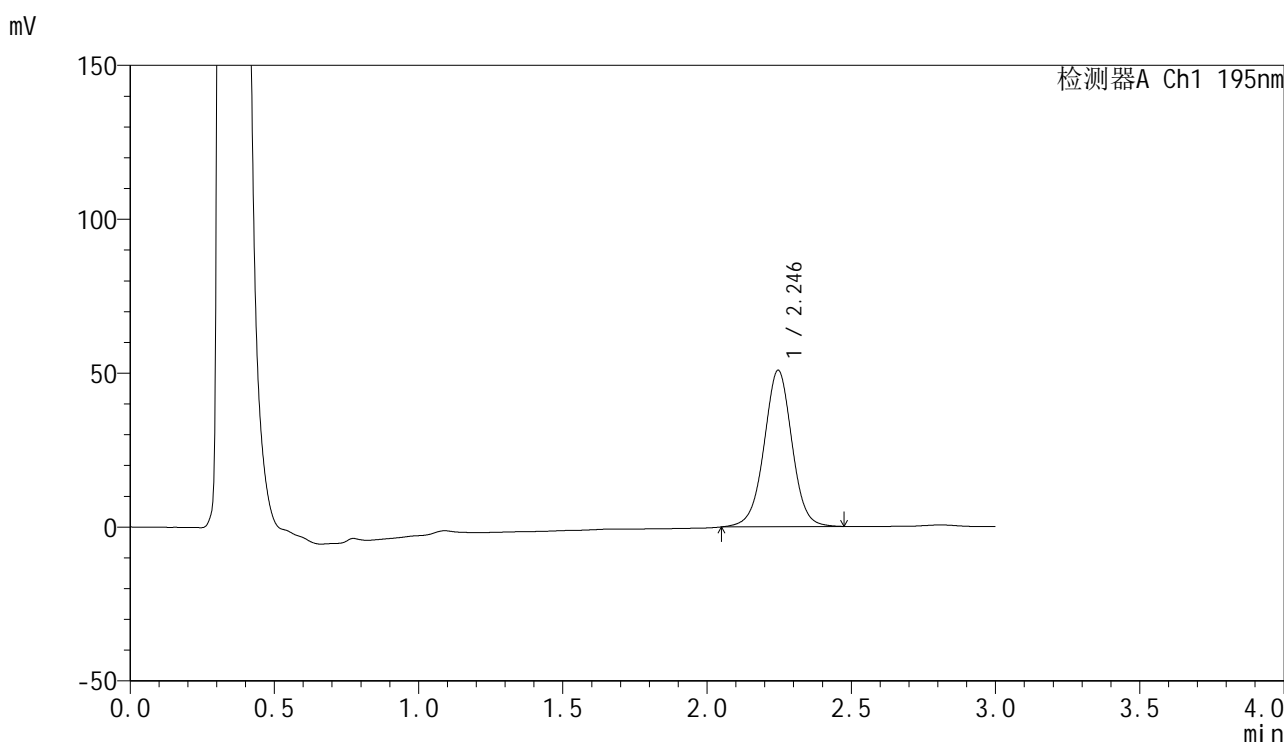


QTL-486

<样品信息>

色谱柱: XB-C18(50mm*4.6mm,5μm) 流 速: 2.0ml/min
 柱 温: 30°C 波 长: 195nm
 数据文件名: RC\$QTL-486 - 0-170/24-2408-2 - zzp-2024102221p-60mg-rcqx-pH4.5+3sdsjz-1-45min-P6.lcd
 方法文件名: RC\$QTL-486 - QTL-486-rcqx-FX273.lcm
 批处理文件名: RC\$QTL-486 - 20250319-rcqx-FX273-2.lcb
 样品瓶号: 3-51
 进样体积: 20 μl 版本号: 6.115
 进样时间: 2025/03/20 17:29:08 实验者: xiechaojun
 处理时间(V2): 2025/03/21 09:49:45 处理者: xiechaojun
 仪器型号: SHIMADZU LC-2050C (FX273)

<色谱图>



<峰表>

检测器A Ch1 195nm

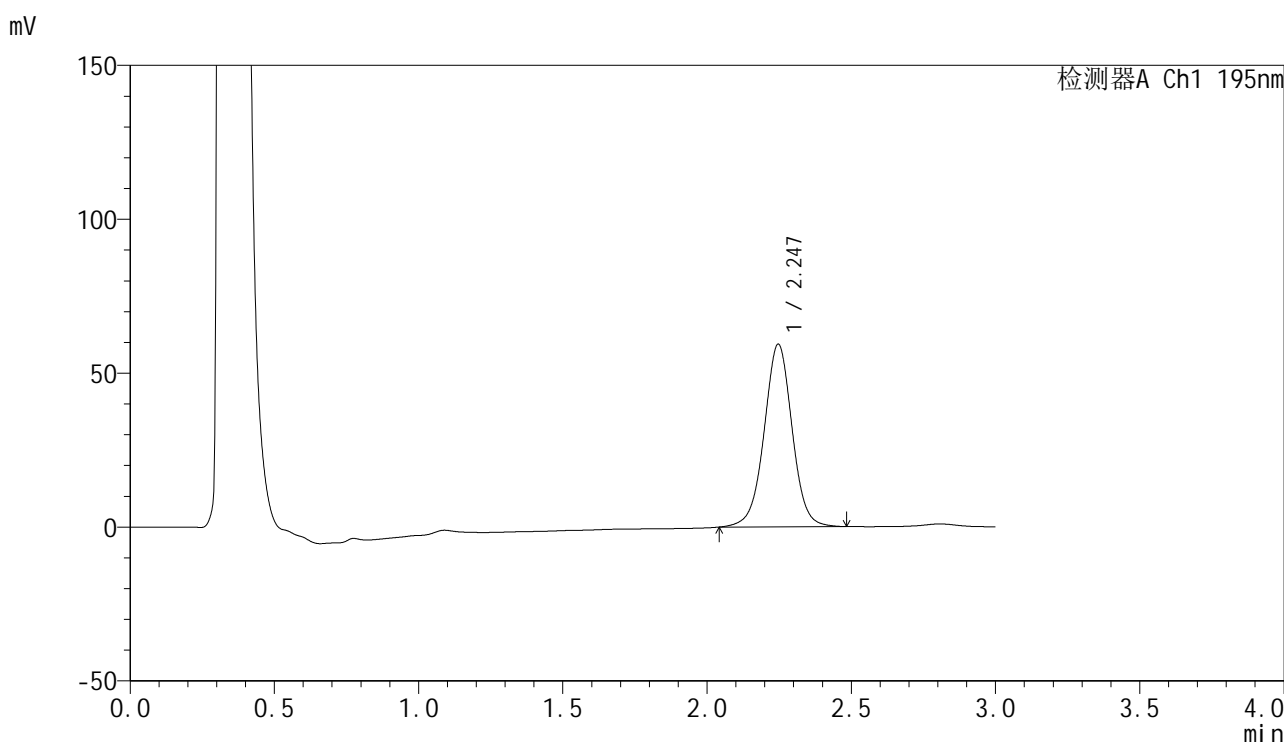
峰号	保留时间	面积	面积%	高度	理论塔板数(USP)	拖尾因子	分离度(USP)
1	2.246	342657	100.000	50858	2662	1.000	--
总计		342657	100.000	50858			

图42 奥利司他胶囊溶出曲线测定HPLC图谱
 自制品-2024102221批(60mg规格)-pH4.5(内含3%SDS)介质-
 桨法-75转-45min-片6
 供试品溶液-1

<样品信息>

色谱柱: XB-C18(50mm*4.6mm,5μm) 流 速: 2.0ml/min
 柱 温: 30°C 波 长: 195nm
 数据文件名: RC\$QTL-486 - 0-170/24-2409-2 - zzp-2024102221p-60mg-rcqx-pH4.5+3sdsjz-1-60min-P1.lcd
 方法文件名: RC\$QTL-486 - QTL-486-rcqx-FX273.lcm
 批处理文件名: RC\$QTL-486 - 20250319-rcqx-FX273-2.lcb
 样品瓶号: 3-7
 进样体积: 20 μl 版本号: 6.115
 进样时间: 2025/03/20 17:32:30 实验者: xiechaojun
 处理时间(V2) : 2025/03/21 09:49:48 处理者: xiechaojun
 仪器型号: SHIMADZU LC-2050C (FX273)

<色谱图>



<峰表>

检测器A Ch1 195nm

峰号	保留时间	面积	面积%	高度	理论塔板数(USP)	拖尾因子	分离度(USP)
1	2.247	401619	100.000	59390	2653	0.999	--
总计		401619	100.000	59390			

图43 奥利司他胶囊溶出曲线测定HPLC图谱
 自制品-2024102221批(60mg规格)-pH4.5(内含3%SDS)介质-
 桨法-75转-60min-片1
 供试品溶液-1

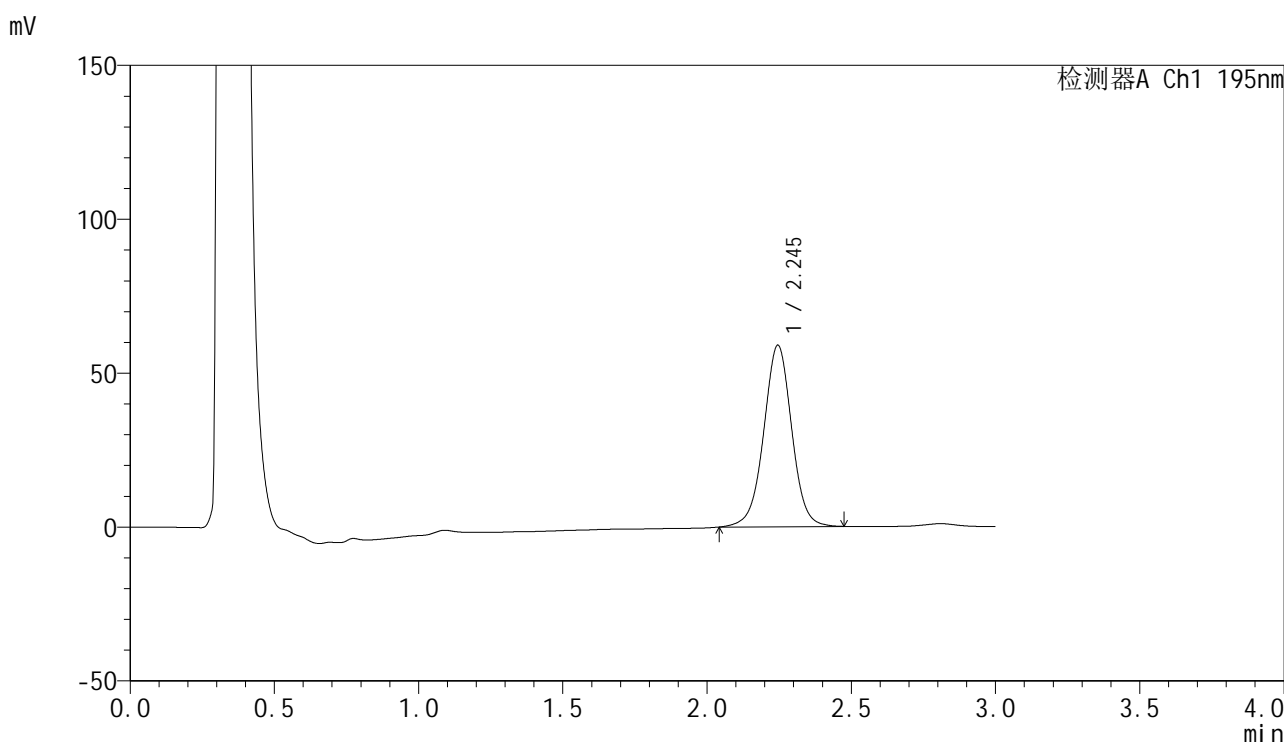


QTL-486

<样品信息>

色谱柱: XB-C18(50mm*4.6mm,5μm) 流 速: 2.0ml/min
 柱 温: 30°C 波 长: 195nm
 数据文件名: RC\$QTL-486 - 0-170/24-2410-2 - zzp-2024102221p-60mg-rcqx-pH4.5+3sdsjz-1-60min-P2.lcd
 方法文件名: RC\$QTL-486 - QTL-486-rcqx-FX273.lcm
 批处理文件名: RC\$QTL-486 - 20250319-rcqx-FX273-2.lcb
 样品瓶号: 3-16
 进样体积: 20 μl 版本号: 6.115
 进样时间: 2025/03/20 17:35:52 实验者: xiechaojun
 处理时间(V2) : 2025/03/21 09:49:50 处理者: xiechaojun
 仪器型号: SHIMADZU LC-2050C (FX273)

<色谱图>



<峰表>

检测器A Ch1 195nm

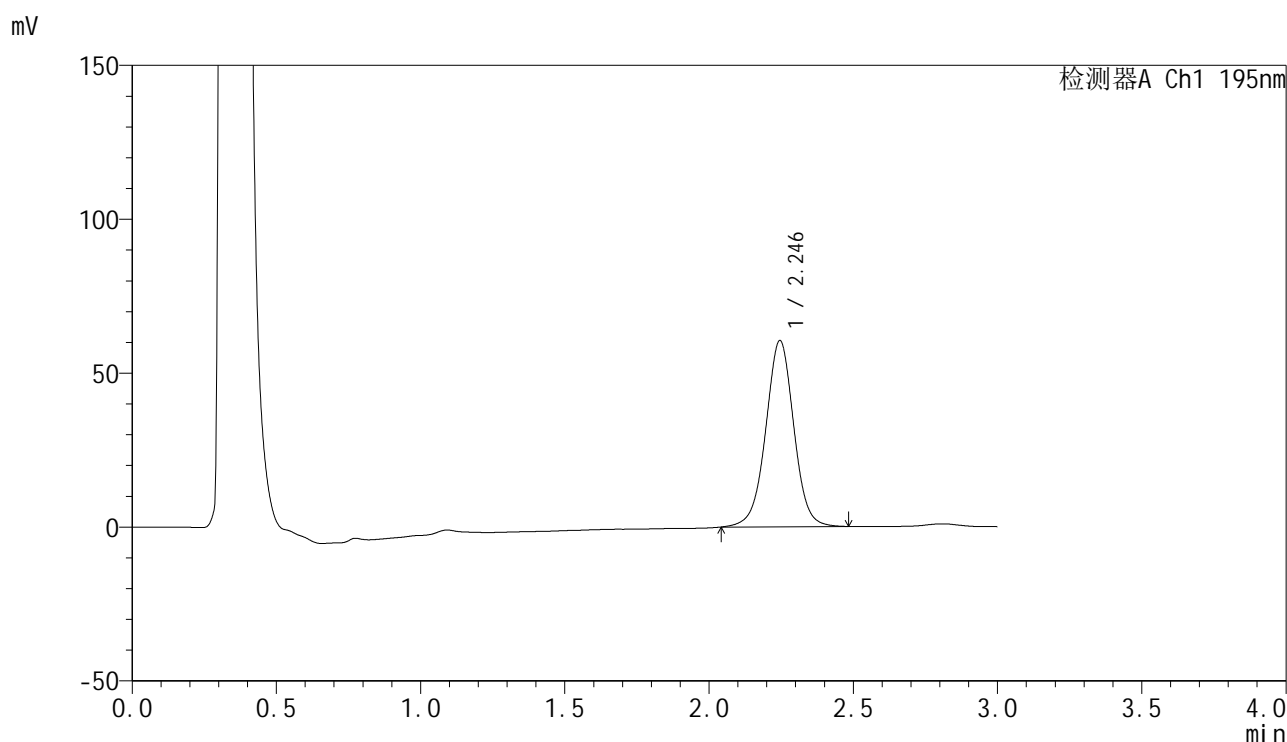
峰号	保留时间	面积	面积%	高度	理论塔板数(USP)	拖尾因子	分离度(USP)
1	2.245	399234	100.000	58982	2641	0.997	--
总计		399234	100.000	58982			

图44 奥利司他胶囊溶出曲线测定HPLC图谱
 自制品-2024102221批(60mg规格)-pH4.5(内含3%SDS)介质-
 桨法-75转-60min-片2
 供试品溶液-1

<样品信息>

色谱柱: XB-C18(50mm*4.6mm,5 μ m) 流 速: 2.0ml/min
 柱 温: 30 $^{\circ}$ C 波 长: 195nm
 数据文件名: RC\$QTL-486 - 0-170/24-2411-2 - zzp-2024102221p-60mg-rcqx-pH4.5+3sdsjz-1-60min-P3.lcd
 方法文件名: RC\$QTL-486 - QTL-486-rcqx-FX273.lcm
 批处理文件名: RC\$QTL-486 - 20250319-rcqx-FX273-2.lcb
 样品瓶号: 3-25
 进样体积: 20 μ l 版本号: 6.115
 进样时间: 2025/03/20 17:39:14 实验者: xiechaojun
 处理时间(V2): 2025/03/21 09:49:53 处理者: xiechaojun
 仪器型号: SHIMADZU LC-2050C (FX273)

<色谱图>



<峰表>

检测器A Ch1 195nm

峰号	保留时间	面积	面积%	高度	理论塔板数(USP)	拖尾因子	分离度(USP)
1	2.246	410433	100.000	60522	2633	0.998	--
总计		410433	100.000	60522			

图45 奥利司他胶囊溶出曲线测定HPLC图谱
 自制品-2024102221批(60mg规格)-pH4.5(内含3%SDS)介质-
 桨法-75转-60min-片3
 供试品溶液-1

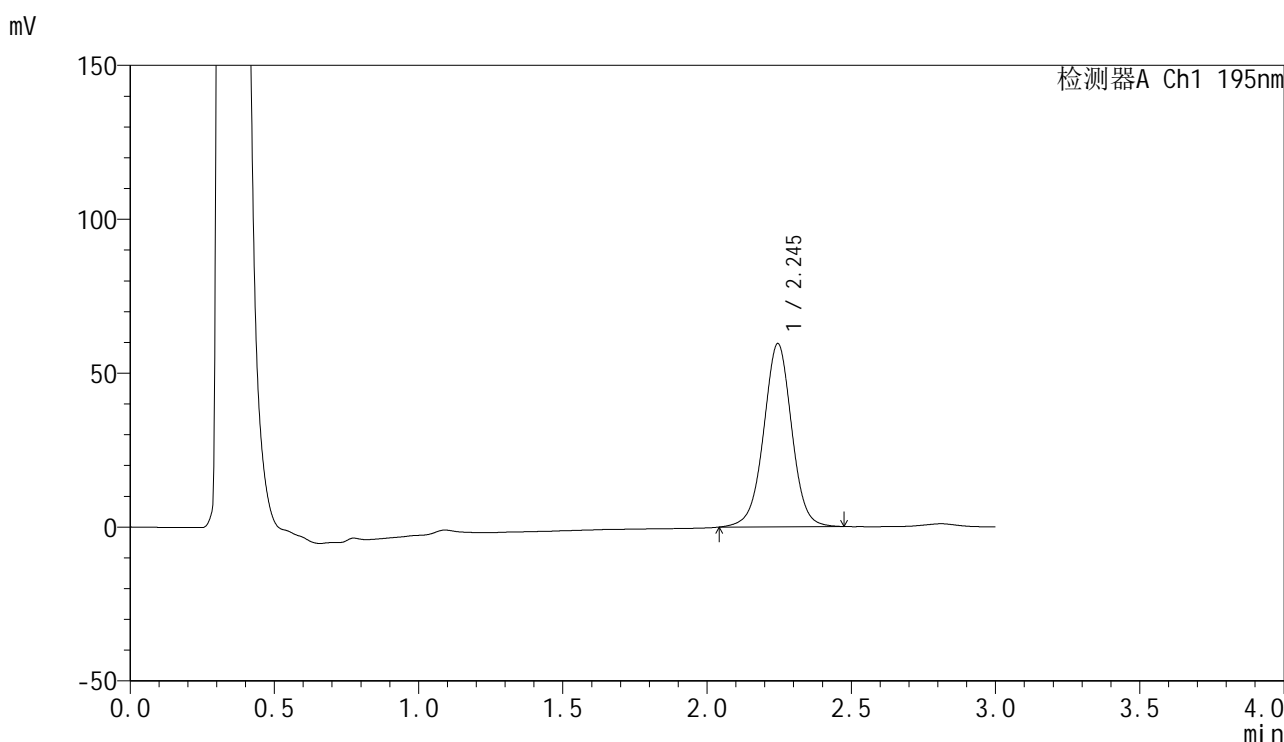


QTL-486

<样品信息>

色谱柱: XB-C18(50mm*4.6mm,5μm) 流 速: 2.0ml/min
 柱 温: 30°C 波 长: 195nm
 数据文件名: RC\$QTL-486 - 0-170/24-2412-2 - zzp-2024102221p-60mg-rcqx-pH4.5+3sdsjz-1-60min-P4.lcd
 方法文件名: RC\$QTL-486 - QTL-486-rcqx-FX273.lcm
 批处理文件名: RC\$QTL-486 - 20250319-rcqx-FX273-2.lcb
 样品瓶号: 3-34
 进样体积: 20 μl 版本号: 6.115
 进样时间: 2025/03/20 17:42:36 实验者: xiechaojun
 处理时间(V2) : 2025/03/21 09:49:56 处理者: xiechaojun
 仪器型号: SHIMADZU LC-2050C (FX273)

<色谱图>



<峰表>

检测器A Ch1 195nm

峰号	保留时间	面积	面积%	高度	理论塔板数(USP)	拖尾因子	分离度(USP)
1	2.245	403744	100.000	59530	2627	0.997	--
总计		403744	100.000	59530			

图46 奥利司他胶囊溶出曲线测定HPLC图谱
 自制品-2024102221批(60mg规格)-pH4.5(内含3%SDS)介质-
 桨法-75转-60min-片4
 供试品溶液-1

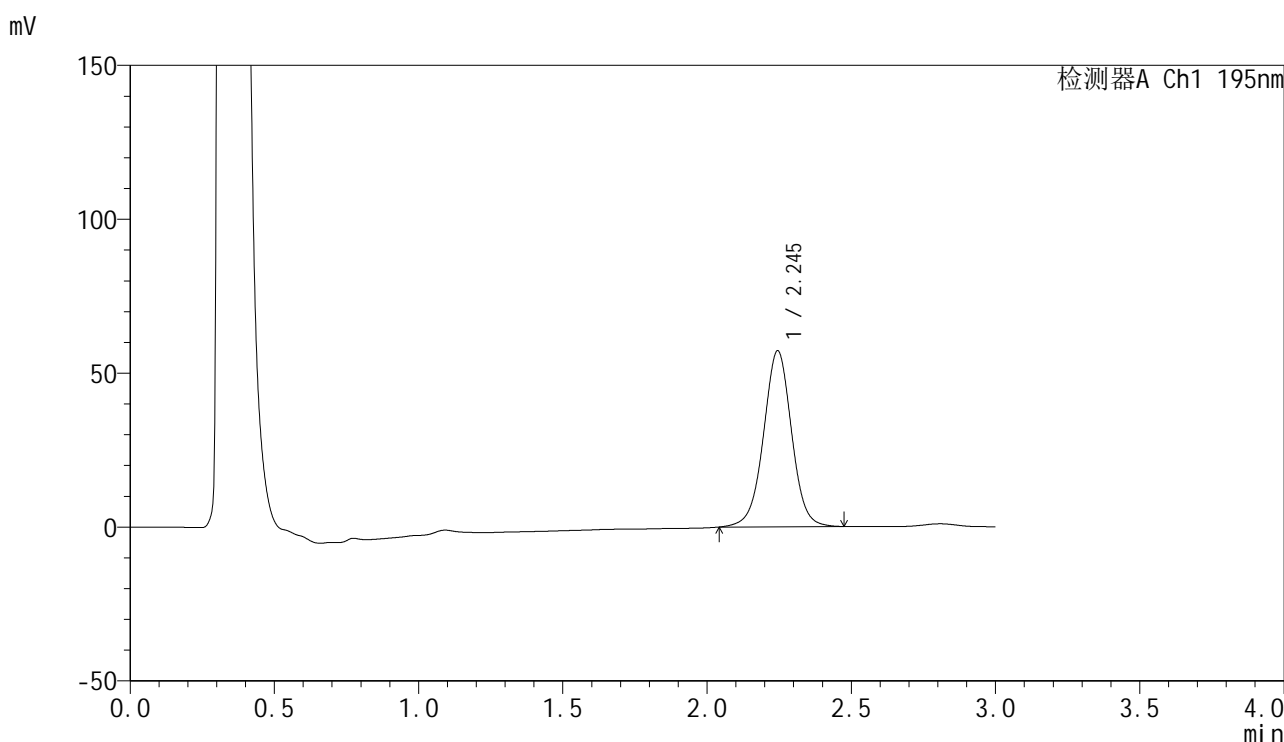


QTL-486

<样品信息>

色谱柱: XB-C18(50mm*4.6mm,5μm) 流 速: 2.0ml/min
 柱 温: 30°C 波 长: 195nm
 数据文件名: RC\$QTL-486 - 0-170/24-2413-2 - zzp-2024102221p-60mg-rcqx-pH4.5+3sdsjz-1-60min-P5.lcd
 方法文件名: RC\$QTL-486 - QTL-486-rcqx-FX273.lcm
 批处理文件名: RC\$QTL-486 - 20250319-rcqx-FX273-2.lcb
 样品瓶号: 3-43
 进样体积: 20 μl 版本号: 6.115
 进样时间: 2025/03/20 17:45:58 实验者: xiechaojun
 处理时间(V2) : 2025/03/21 09:49:59 处理者: xiechaojun
 仪器型号: SHIMADZU LC-2050C (FX273)

<色谱图>



<峰表>

检测器A Ch1 195nm

峰号	保留时间	面积	面积%	高度	理论塔板数(USP)	拖尾因子	分离度(USP)
1	2.245	388257	100.000	57169	2620	0.999	--
总计		388257	100.000	57169			

图47 奥利司他胶囊溶出曲线测定HPLC图谱
 自制品-2024102221批(60mg规格)-pH4.5(内含3%SDS)介质-
 桨法-75转-60min-片5
 供试品溶液-1

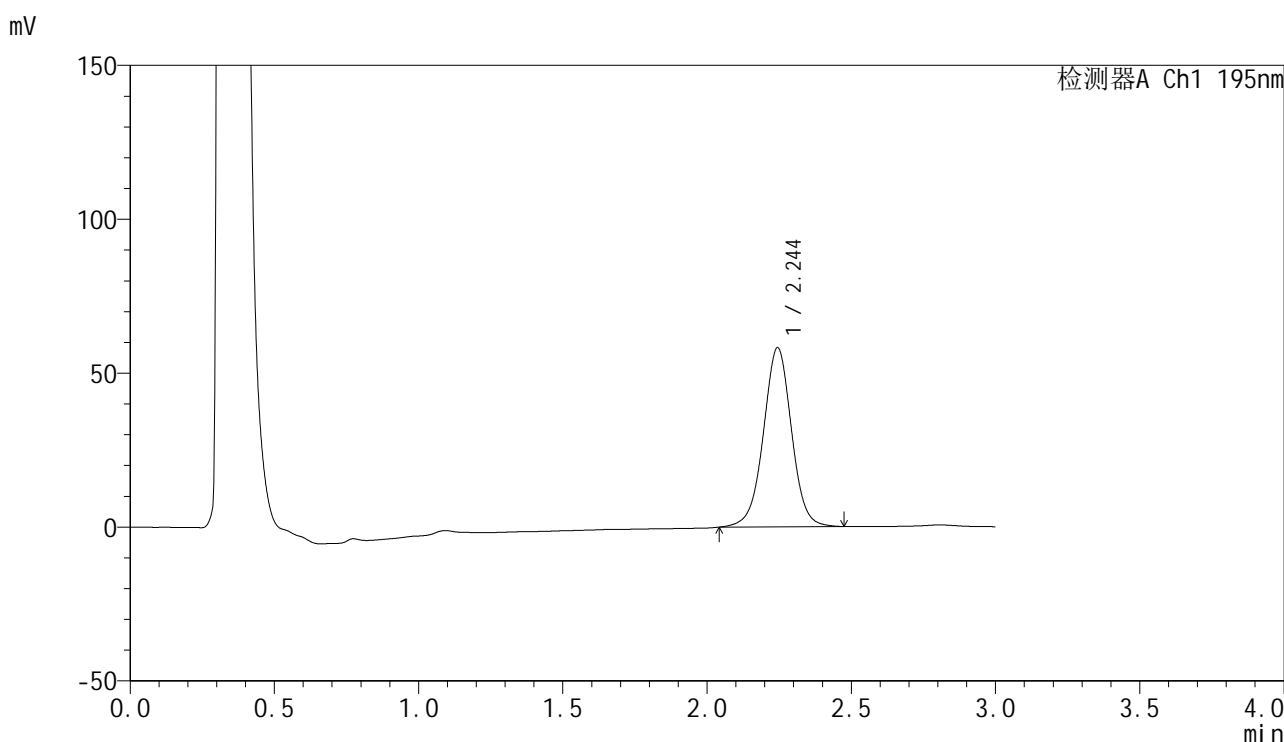


QTL-486

<样品信息>

色谱柱: XB-C18(50mm*4.6mm,5μm) 流 速: 2.0ml/min
 柱 温: 30°C 波 长: 195nm
 数据文件名: RC\$QTL-486 - 0-170/24-2414-2 - zzp-2024102221p-60mg-rcqx-pH4.5+3sdsjz-1-60min-P6.lcd
 方法文件名: RC\$QTL-486 - QTL-486-rcqx-FX273.lcm
 批处理文件名: RC\$QTL-486 - 20250319-rcqx-FX273-2.lcb
 样品瓶号: 3-52
 进样体积: 20 μl 版本号: 6.115
 进样时间: 2025/03/20 17:49:19 实验者: xiechaojun
 处理时间(V2) : 2025/03/21 09:50:02 处理者: xiechaojun
 仪器型号: SHIMADZU LC-2050C (FX273)

<色谱图>



<峰表>

检测器A Ch1 195nm

峰号	保留时间	面积	面积%	高度	理论塔板数(USP)	拖尾因子	分离度(USP)
1	2.244	395967	100.000	58158	2612	0.998	--
总计		395967	100.000	58158			

图48 奥利司他胶囊溶出曲线测定HPLC图谱
 自制品-2024102221批(60mg规格)-pH4.5(内含3%SDS)介质-
 桨法-75转-60min-片6
 供试品溶液-1

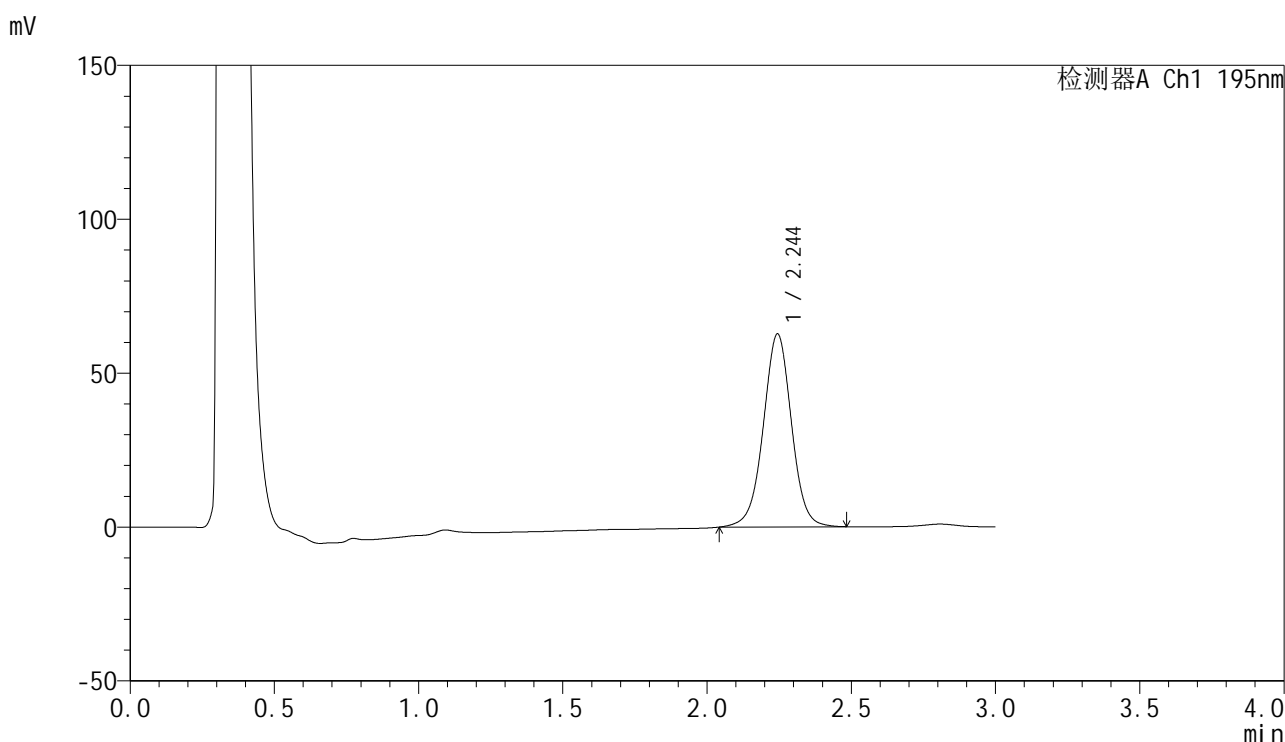


QTL-486

<样品信息>

色谱柱: XB-C18(50mm*4.6mm,5μm) 流 速: 2.0ml/min
 柱 温: 30°C 波 长: 195nm
 数据文件名: RC\$QTL-486 - 0-170/24-2415-2 - zzp-2024102221p-60mg-rcqx-pH4.5+3sdsjz-1-jxzs-P1.lcd
 方法文件名: RC\$QTL-486 - QTL-486-rcqx-FX273.lcm
 批处理文件名: RC\$QTL-486 - 20250319-rcqx-FX273-2.lcb
 样品瓶号: 3-8
 进样体积: 20 μl 版本号: 6.115
 进样时间: 2025/03/20 17:52:41 实验者: xiechaojun
 处理时间(V2) : 2025/03/21 09:50:04 处理者: xiechaojun
 仪器型号: SHIMADZU LC-2050C (FX273)

<色谱图>



<峰表>

检测器A Ch1 195nm

峰号	保留时间	面积	面积%	高度	理论塔板数(USP)	拖尾因子	分离度(USP)
1	2.244	427091	100.000	62636	2604	0.998	--
总计		427091	100.000	62636			

图49 奥利司他胶囊溶出曲线测定HPLC图谱
 自制品-2024102221批(60mg规格)-pH4.5(内含3%SDS)介质-桨法-75转-
 极限转速-片1
 供试品溶液-1

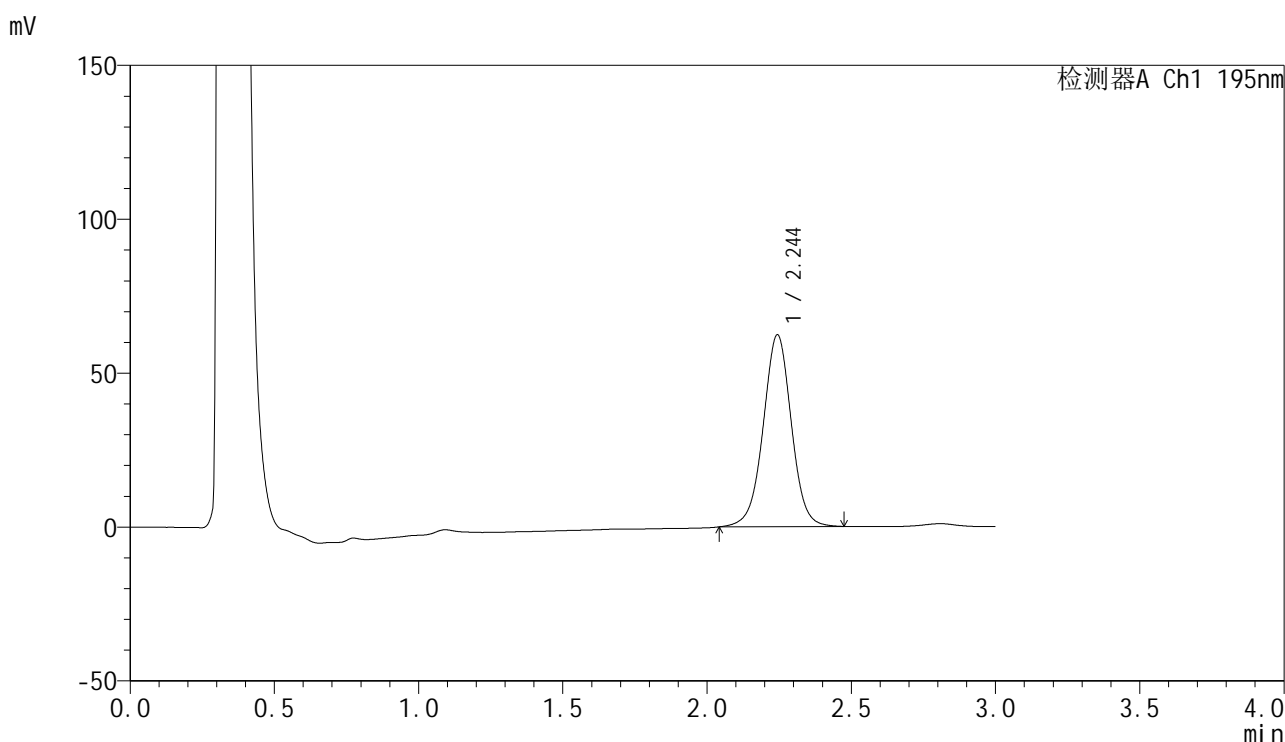


QTL-486

<样品信息>

色谱柱: XB-C18(50mm*4.6mm,5μm) 流 速: 2.0ml/min
 柱 温: 30°C 波 长: 195nm
 数据文件名: RC\$QTL-486 - 0-170/24-2416-2 - zzp-2024102221p-60mg-rcqx-pH4.5+3sdsjz-1-jxzs-P2.lcd
 方法文件名: RC\$QTL-486 - QTL-486-rcqx-FX273.lcm
 批处理文件名: RC\$QTL-486 - 20250319-rcqx-FX273-2.lcb
 样品瓶号: 3-17
 进样体积: 20 μl 版本号: 6.115
 进样时间: 2025/03/20 17:56:04 实验者: xiechaojun
 处理时间(V2): 2025/03/21 09:50:07 处理者: xiechaojun
 仪器型号: SHIMADZU LC-2050C (FX273)

<色谱图>



<峰表>

检测器A Ch1 195nm

峰号	保留时间	面积	面积%	高度	理论塔板数(USP)	拖尾因子	分离度(USP)
1	2.244	424296	100.000	62251	2603	0.999	--
总计		424296	100.000	62251			

图50 奥利司他胶囊溶出曲线测定HPLC图谱
 自制品-2024102221批(60mg规格)-pH4.5(内含3%SDS)介质-桨法-75转-
 极限转速-片2
 供试品溶液-1

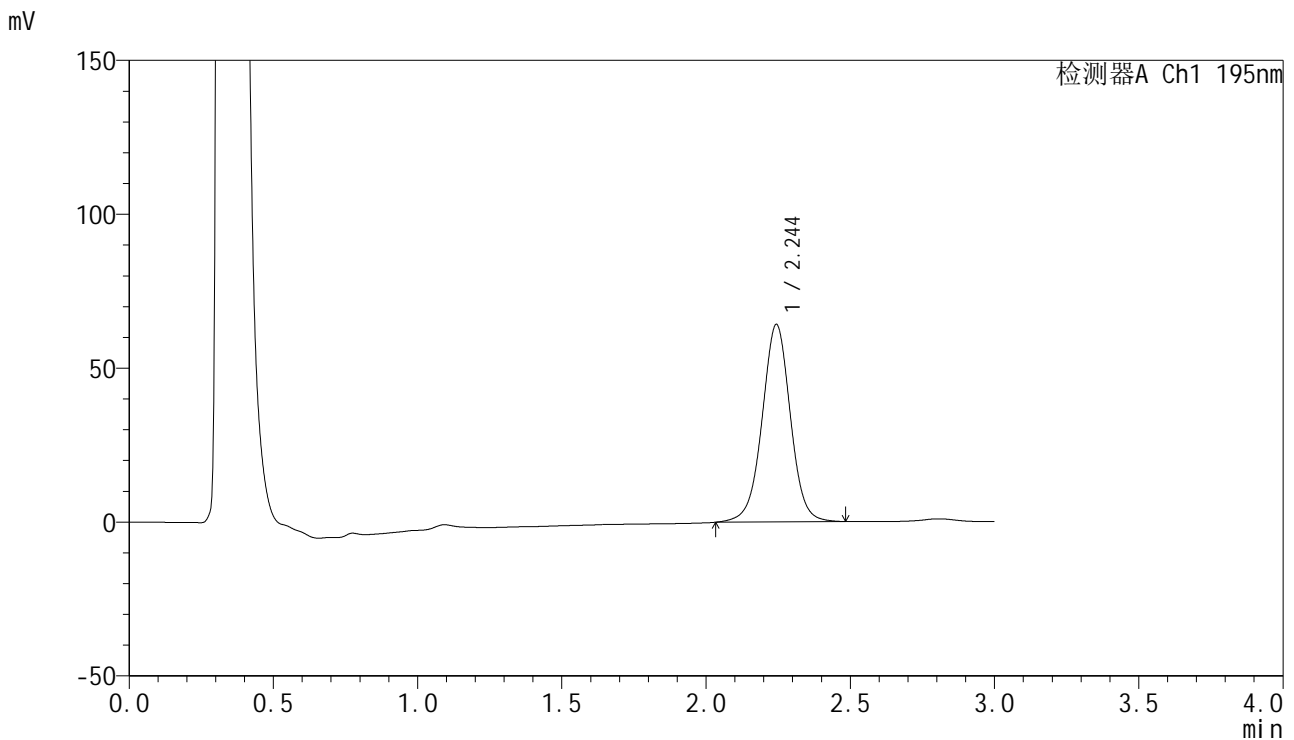


QTL-486

<样品信息>

色谱柱: XB-C18(50mm*4.6mm,5μm) 流 速: 2.0ml/min
 柱 温: 30°C 波 长: 195nm
 数据文件名: RC\$QTL-486 - 0-170/24-2417-2 - zzp-2024102221p-60mg-rcqx-pH4.5+3sdsjz-1-jxzs-P3.lcd
 方法文件名: RC\$QTL-486 - QTL-486-rcqx-FX273.lcm
 批处理文件名: RC\$QTL-486 - 20250319-rcqx-FX273-2.lcb
 样品瓶号: 3-26
 进样体积: 20 μl 版本号: 6.115
 进样时间: 2025/03/20 17:59:27 实验者: xiechaojun
 处理时间(V2) : 2025/03/21 09:50:10 处理者: xiechaojun
 仪器型号: SHIMADZU LC-2050C (FX273)

<色谱图>



<峰表>

检测器A Ch1 195nm

峰号	保留时间	面积	面积%	高度	理论塔板数(USP)	拖尾因子	分离度(USP)
1	2.244	438492	100.000	64051	2588	0.999	--
总计		438492	100.000	64051			

图51 奥利司他胶囊溶出曲线测定HPLC图谱
 自制品-2024102221批(60mg规格)-pH4.5(内含3%SDS)介质-桨法-75转-
 极限转速-片3
 供试品溶液-1

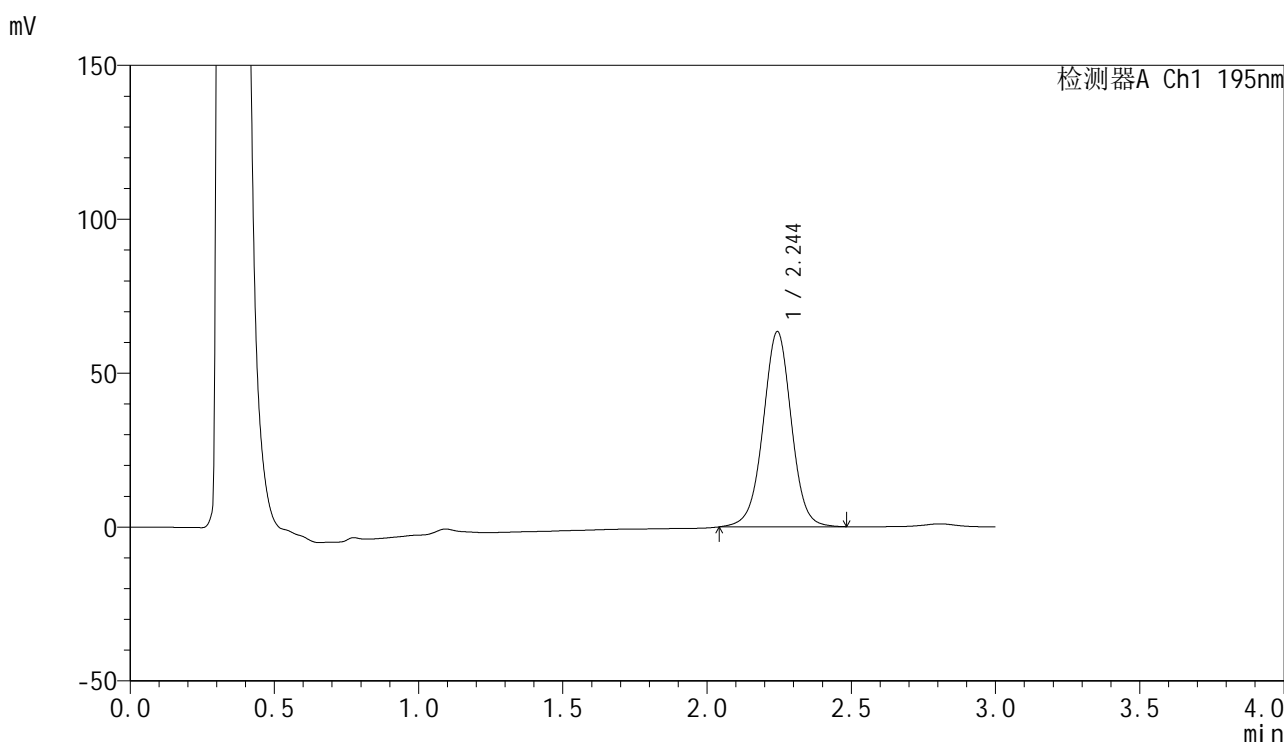


QTL-486

<样品信息>

色谱柱: XB-C18(50mm*4.6mm,5μm) 流 速: 2.0ml/min
 柱 温: 30°C 波 长: 195nm
 数据文件名: RC\$QTL-486 - 0-170/24-2418-2 - zzp-2024102221p-60mg-rcqx-pH4.5+3sdsjz-1-jxzs-P4.lcd
 方法文件名: RC\$QTL-486 - QTL-486-rcqx-FX273.lcm
 批处理文件名: RC\$QTL-486 - 20250319-rcqx-FX273-2.lcb
 样品瓶号: 3-35
 进样体积: 20 μl 版本号: 6.115
 进样时间: 2025/03/20 18:02:50 实验者: xiechaojun
 处理时间(V2) : 2025/03/21 09:50:13 处理者: xiechaojun
 仪器型号: SHIMADZU LC-2050C (FX273)

<色谱图>



<峰表>

检测器A Ch1 195nm

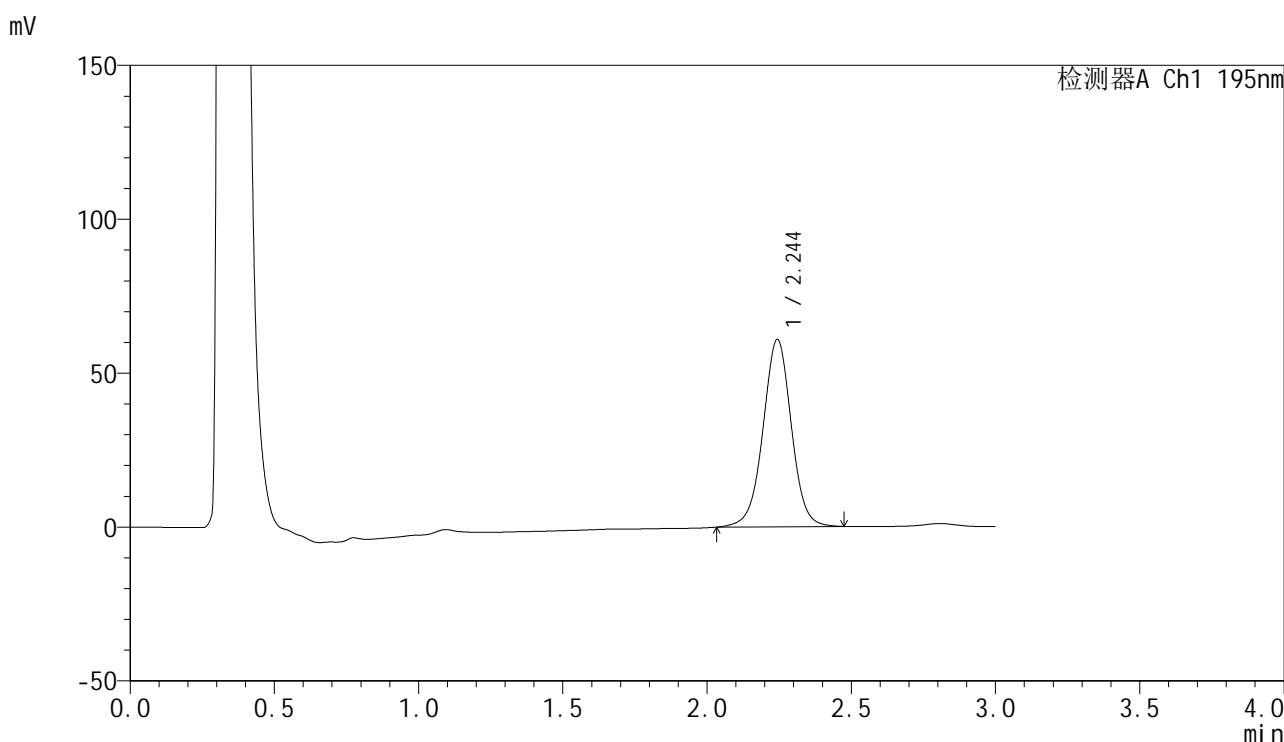
峰号	保留时间	面积	面积%	高度	理论塔板数(USP)	拖尾因子	分离度(USP)
1	2.244	433446	100.000	63308	2585	0.999	--
总计		433446	100.000	63308			

图52 奥利司他胶囊溶出曲线测定HPLC图谱
 自制品-2024102221批(60mg规格)-pH4.5(内含3%SDS)介质-桨法-75转-
 极限转速-片4
 供试品溶液-1

<样品信息>

色谱柱: XB-C18(50mm*4.6mm,5μm) 流 速: 2.0ml/min
 柱 温: 30°C 波 长: 195nm
 数据文件名: RC\$QTL-486 - 0-170/24-2419-2 - zzp-2024102221p-60mg-rcqx-pH4.5+3sdsjz-1-jxzs-P5.lcd
 方法文件名: RC\$QTL-486 - QTL-486-rcqx-FX273.lcm
 批处理文件名: RC\$QTL-486 - 20250319-rcqx-FX273-2.lcb
 样品瓶号: 3-44
 进样体积: 20 μl 版本号: 6.115
 进样时间: 2025/03/20 18:06:13 实验者: xiechaojun
 处理时间(V2): 2025/03/21 09:50:15 处理者: xiechaojun
 仪器型号: SHIMADZU LC-2050C (FX273)

<色谱图>



<峰表>

检测器A Ch1 195nm

峰号	保留时间	面积	面积%	高度	理论塔板数(USP)	拖尾因子	分离度(USP)
1	2.244	417121	100.000	60770	2577	0.997	--
总计		417121	100.000	60770			

图53 奥利司他胶囊溶出曲线测定HPLC图谱
 自制品-2024102221批(60mg规格)-pH4.5(内含3%SDS)介质-桨法-75转-
 极限转速-片5
 供试品溶液-1

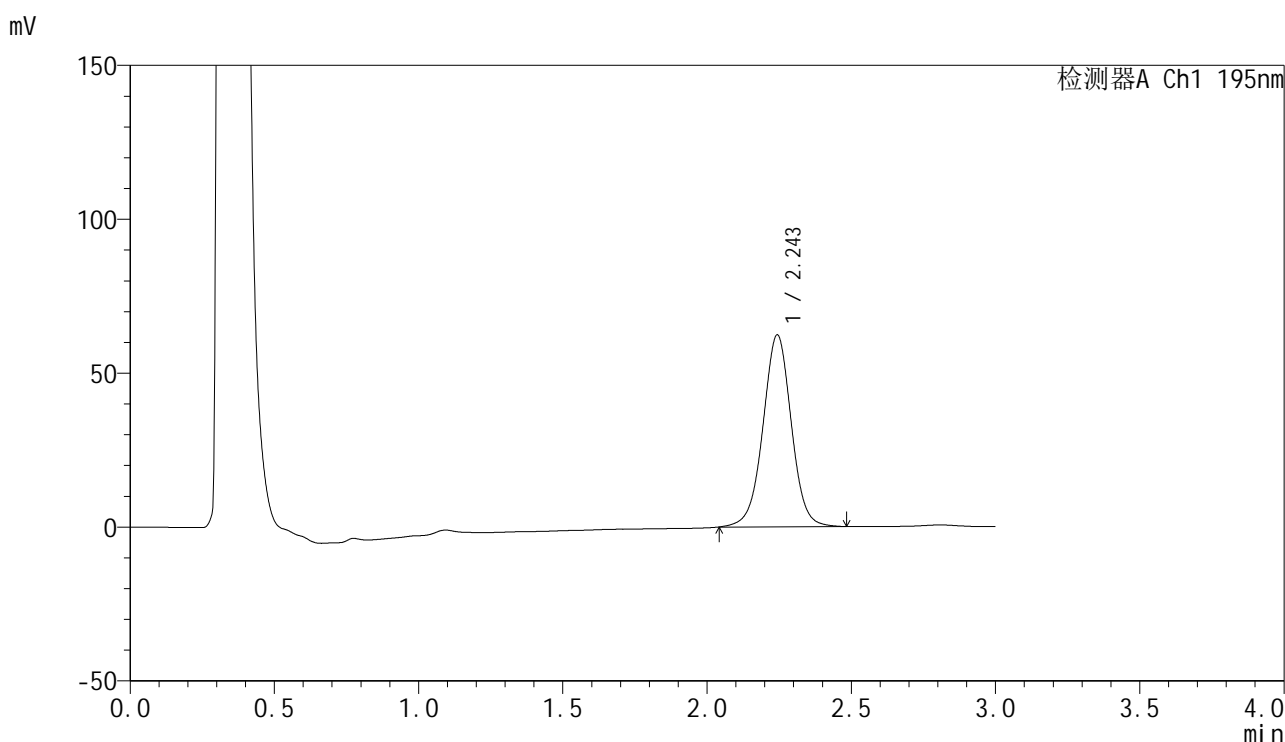


QTL-486

<样品信息>

色谱柱: XB-C18(50mm*4.6mm,5μm) 流 速: 2.0ml/min
 柱 温: 30°C 波 长: 195nm
 数据文件名: RC\$QTL-486 - 0-170/24-2420-2 - zzp-2024102221p-60mg-rcqx-pH4.5+3sdsjz-1-jxzs-P6.lcd
 方法文件名: RC\$QTL-486 - QTL-486-rcqx-FX273.lcm
 批处理文件名: RC\$QTL-486 - 20250319-rcqx-FX273-2.lcb
 样品瓶号: 3-53
 进样体积: 20 μl 版本号: 6.115
 进样时间: 2025/03/20 18:09:35 实验者: xiechaojun
 处理时间(V2) : 2025/03/21 09:50:18 处理者: xiechaojun
 仪器型号: SHIMADZU LC-2050C (FX273)

<色谱图>



<峰表>

检测器A Ch1 195nm

峰号	保留时间	面积	面积%	高度	理论塔板数(USP)	拖尾因子	分离度(USP)
1	2.243	427255	100.000	62204	2567	1.000	--
总计		427255	100.000	62204			

图54 奥利司他胶囊溶出曲线测定HPLC图谱
 自制品-2024102221批(60mg规格)-pH4.5(内含3%SDS)介质-桨法-75转-
 极限转速-片6
 供试品溶液-1

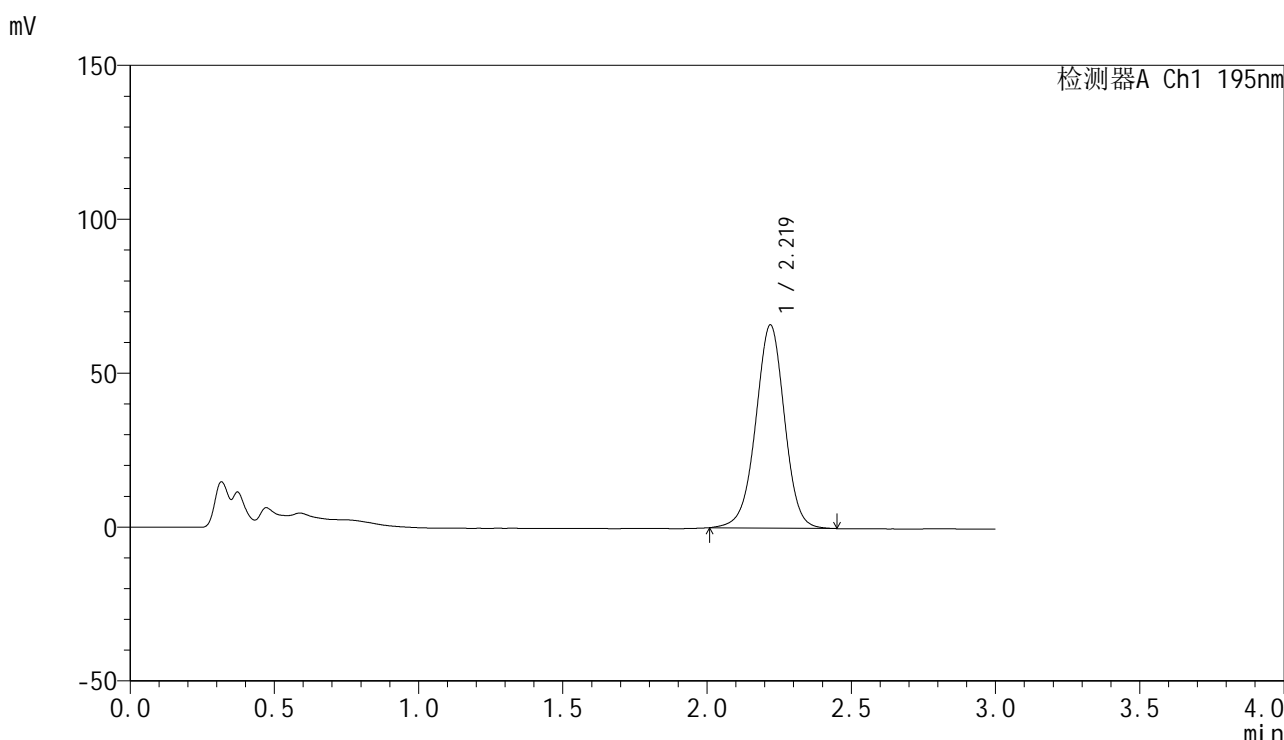


QTL-486

<样品信息>

色谱柱: XB-C18(50mm*4.6mm,5μm) 流 速: 2.0ml/min
 柱 温: 30°C 波 长: 195nm
 数据文件名: RC\$QTL-486 - 0-170/24-2421-2 - zzp-2024102221p-60mg-rcqx-pH4.5+3sdsjz-1-dz2-1.lcd
 方法文件名: RC\$QTL-486 - QTL-486-rcqx-FX273.lcm
 批处理文件名: RC\$QTL-486 - 20250319-rcqx-FX273-2.lcb
 样品瓶号: 3-27
 进样体积: 20 μl 版本号: 6.115
 进样时间: 2025/03/20 18:12:58 实验者: xiechaojun
 处理时间(V2) : 2025/03/21 09:50:21 处理者: xiechaojun
 仪器型号: SHIMADZU LC-2050C (FX273)

<色谱图>



<峰表>

检测器A Ch1 195nm

峰号	保留时间	面积	面积%	高度	理论塔板数(USP)	拖尾因子	分离度(USP)
1	2.219	459517	100.000	65967	2418	0.981	--
总计		459517	100.000	65967			

图55 奥利司他胶囊溶出曲线测定HPLC图谱
 自制品-2024102221批(60mg规格)-pH4.5(内含3%SDS)介质-桨法-75转
 对照品溶液-2-1

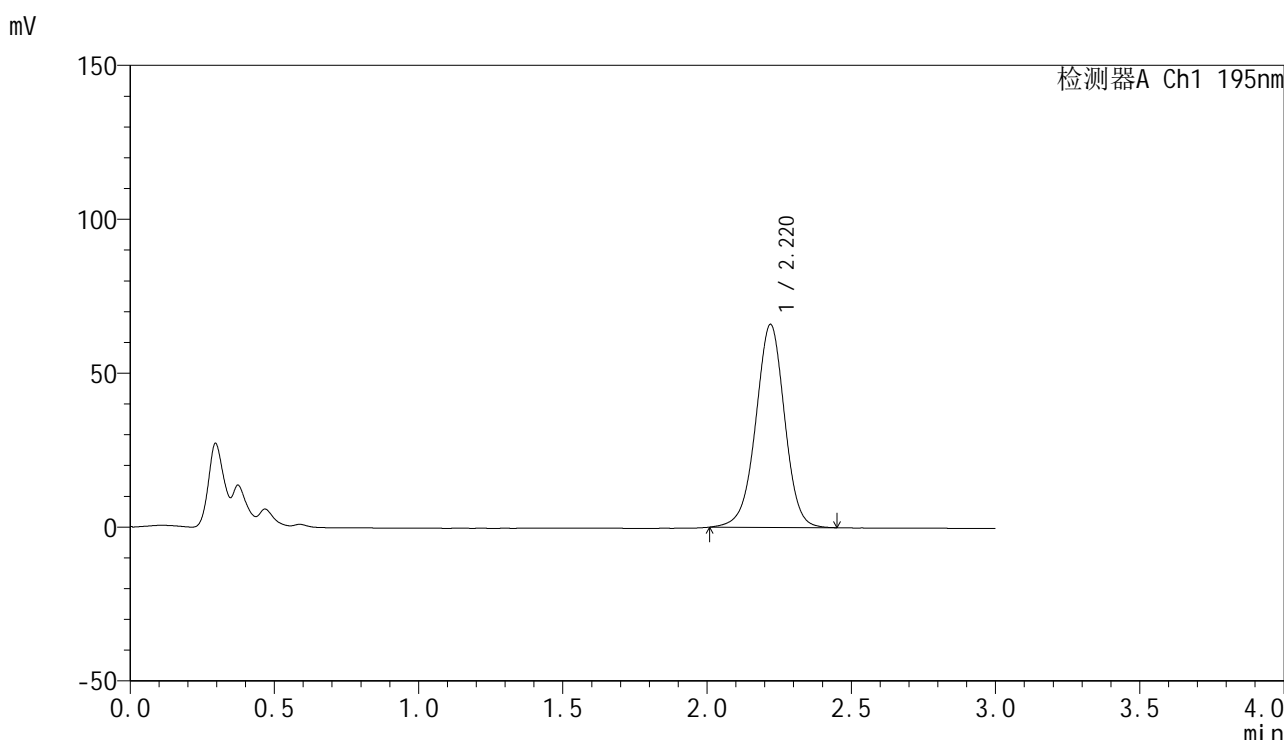


QTL-486

<样品信息>

色谱柱: XB-C18(50mm*4.6mm,5μm) 流 速: 2.0ml/min
 柱 温: 30°C 波 长: 195nm
 数据文件名: RC\$QTL-486 - 0-170/24-2422-2 - zzp-2024102221p-60mg-rcqx-pH4.5+3sdsjz-1-dz2-2.lcd
 方法文件名: RC\$QTL-486 - QTL-486-rcqx-FX273.lcm
 批处理文件名: RC\$QTL-486 - 20250319-rcqx-FX273-2.lcb
 样品瓶号: 3-27
 进样体积: 20 μl 版本号: 6.115
 进样时间: 2025/03/20 18:16:21 实验者: xiechaojun
 处理时间(V2) : 2025/03/21 09:50:24 处理者: xiechaojun
 仪器型号: SHIMADZU LC-2050C (FX273)

<色谱图>



<峰表>

检测器A Ch1 195nm

峰号	保留时间	面积	面积%	高度	理论塔板数(USP)	拖尾因子	分离度(USP)
1	2.220	459517	100.000	65927	2413	0.977	--
总计		459517	100.000	65927			

图56 奥利司他胶囊溶出曲线测定HPLC图谱
 自制品-2024102221批(60mg规格)-pH4.5(内含3%SDS)介质-桨法-75转
 对照品溶液-2-2

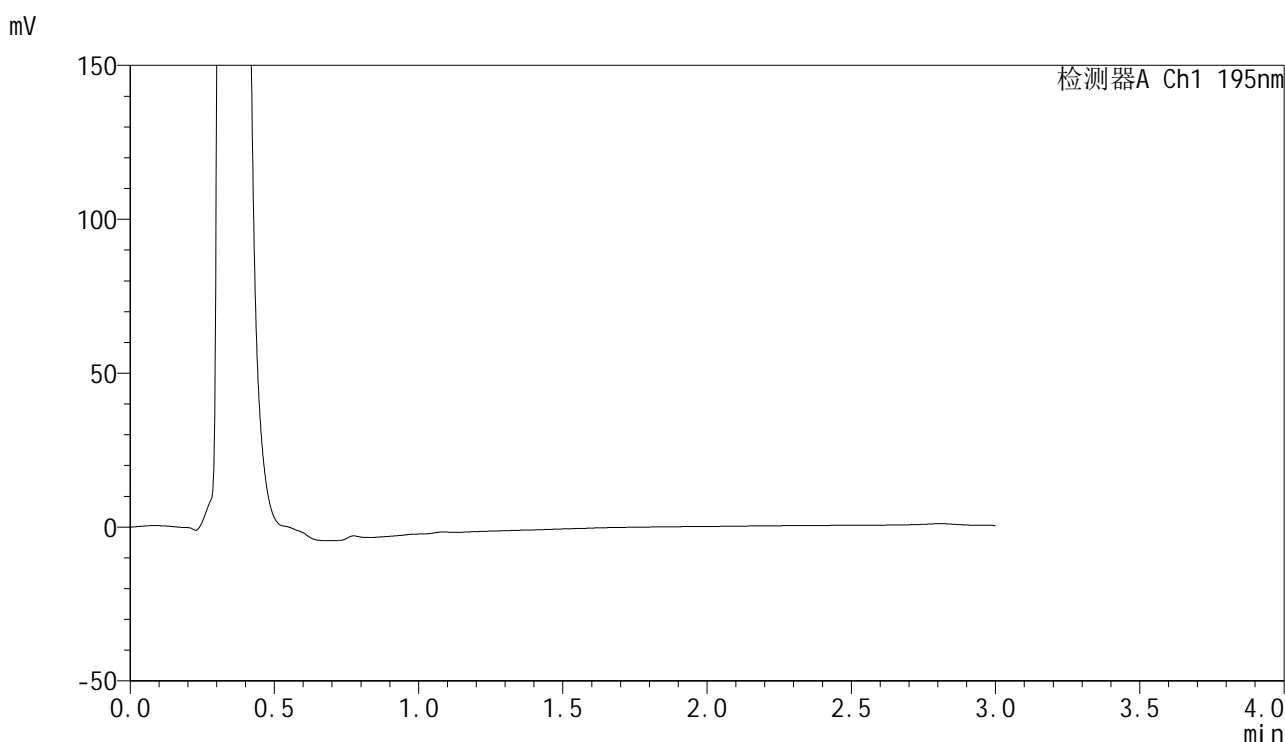


QTL-486

<样品信息>

色谱柱: XB-C18(50mm*4.6mm,5μm) 流 速: 2.0ml/min
 柱 温: 30°C 波 长: 195nm
 数据文件名: RC\$QTL-486 - 0-170/24-2423-2 - zzp-2024102221p-60mg-rcqx-pH4.5+3sdsjz-2-rj.lcd
 方法文件名: RC\$QTL-486 - QTL-486-rcqx-FX273.lcm
 批处理文件名: RC\$QTL-486 - 20250319-rcqx-FX273-2.lcb
 样品瓶号: 4-9
 进样体积: 20 μl 版本号: 6.115
 进样时间: 2025/03/20 18:19:45 实验者: xiechaojun
 处理时间(V2) : 2025/03/21 09:50:26 处理者: xiechaojun
 仪器型号: SHIMADZU LC-2050C (FX273)

<色谱图>



<峰表>

检测器A Ch1 195nm

峰号	保留时间	面积	面积%	高度	理论塔板数(USP)	拖尾因子	分离度(USP)
总计							

图57 奥利司他胶囊溶出曲线测定HPLC图谱
 自制品-2024102221批(60mg规格)-pH4.5(内含3%SDS)介质-桨法-75转
 溶剂

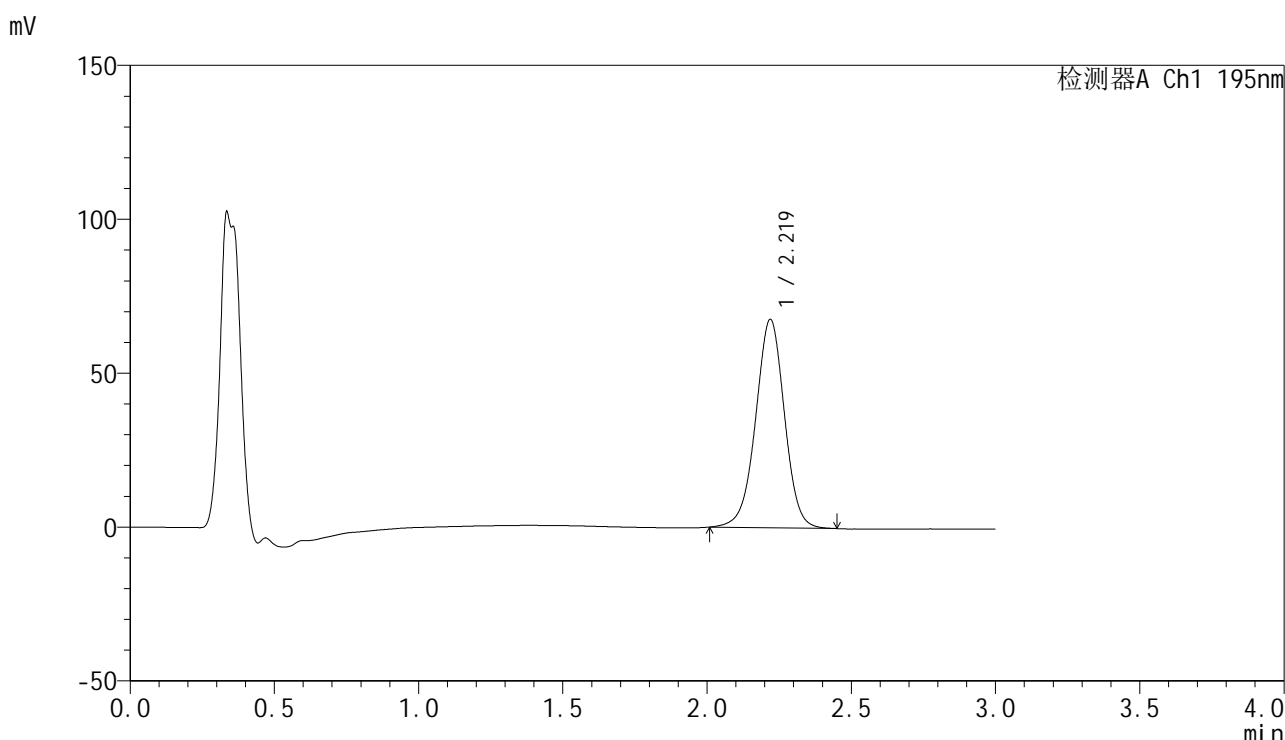


QTL-486

<样品信息>

色谱柱: XB-C18(50mm*4.6mm,5μm) 流 速: 2.0ml/min
 柱 温: 30°C 波 长: 195nm
 数据文件名: RC\$QTL-486 - 0-170/24-2424-2 - zzp-2024102221p-60mg-rcqx-pH4.5+3sdsjz-2-dz1-1.lcd
 方法文件名: RC\$QTL-486 - QTL-486-rcqx-FX273.lcm
 批处理文件名: RC\$QTL-486 - 20250319-rcqx-FX273-2.lcb
 样品瓶号: 4-18
 进样体积: 20 μl 版本号: 6.115
 进样时间: 2025/03/20 18:23:10 实验者: xiechaojun
 处理时间(V2) : 2025/03/21 09:50:29 处理者: xiechaojun
 仪器型号: SHIMADZU LC-2050C (FX273)

<色谱图>



<峰表>

检测器A Ch1 195nm

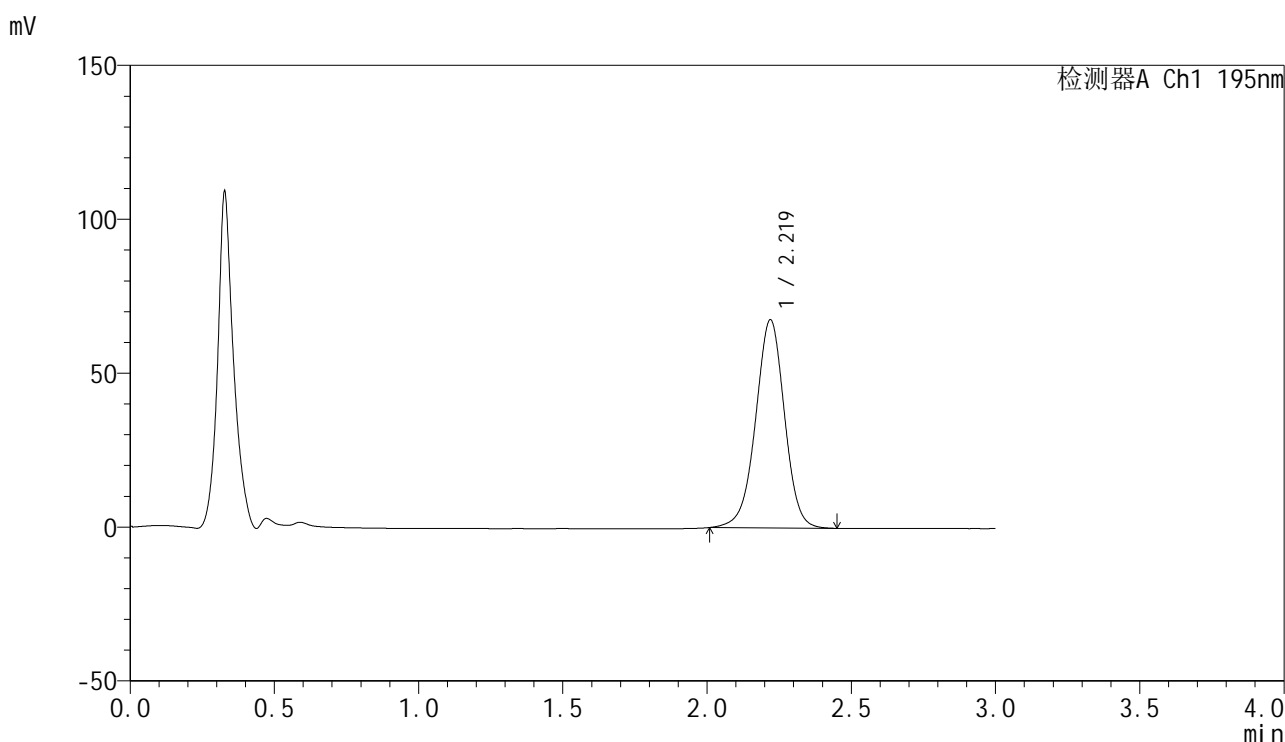
峰号	保留时间	面积	面积%	高度	理论塔板数(USP)	拖尾因子	分离度(USP)
1	2.219	471136	100.000	67661	2410	0.981	--
总计		471136	100.000	67661			

图58 奥利司他胶囊溶出曲线测定HPLC图谱
 自制品-2024102221批(60mg规格)-pH4.5(内含3%SDS)介质-桨法-75转
 对照品溶液-1-1

<样品信息>

色谱柱: XB-C18(50mm*4.6mm,5 μ m) 流 速: 2.0ml/min
 柱 温: 30 $^{\circ}$ C 波 长: 195nm
 数据文件名: RC\$QTL-486 - 0-170/24-2425-2 - zzp-2024102221p-60mg-rcqx-pH4.5+3sdsjz-2-dz1-2.lcd
 方法文件名: RC\$QTL-486 - QTL-486-rcqx-FX273.lcm
 批处理文件名: RC\$QTL-486 - 20250319-rcqx-FX273-2.lcb
 样品瓶号: 4-18
 进样体积: 20 μ l 版本号: 6.115
 进样时间: 2025/03/20 18:26:33 实验者: xiechaojun
 处理时间(V2) : 2025/03/21 09:50:32 处理者: xiechaojun
 仪器型号: SHIMADZU LC-2050C (FX273)

<色谱图>



<峰表>

检测器A Ch1 195nm

峰号	保留时间	面积	面积%	高度	理论塔板数(USP)	拖尾因子	分离度(USP)
1	2.219	472238	100.000	67595	2402	0.976	--
总计		472238	100.000	67595			

图59 奥利司他胶囊溶出曲线测定HPLC图谱
 自制品-2024102221批(60mg规格)-pH4.5(内含3%SDS)介质-桨法-75转
 对照品溶液-1-2

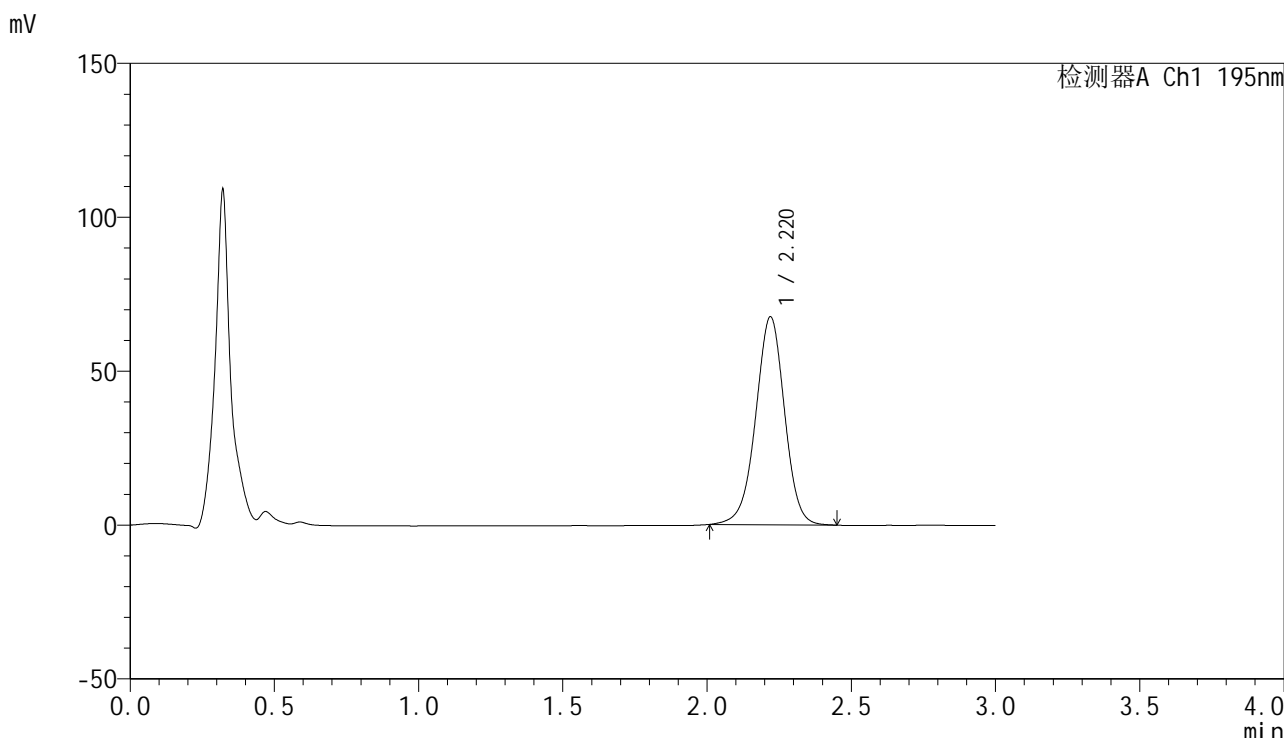


QTL-486

<样品信息>

色谱柱: XB-C18(50mm*4.6mm,5μm) 流 速: 2.0ml/min
 柱 温: 30°C 波 长: 195nm
 数据文件名: RC\$QTL-486 - 0-170/24-2426-2 - zzp-2024102221p-60mg-rcqx-pH4.5+3sdsjz-2-dz1-3.lcd
 方法文件名: RC\$QTL-486 - QTL-486-rcqx-FX273.lcm
 批处理文件名: RC\$QTL-486 - 20250319-rcqx-FX273-2.lcb
 样品瓶号: 4-18
 进样体积: 20 μl 版本号: 6.115
 进样时间: 2025/03/20 18:29:57 实验者: xiechaojun
 处理时间(V2) : 2025/03/21 09:50:35 处理者: xiechaojun
 仪器型号: SHIMADZU LC-2050C (FX273)

<色谱图>



<峰表>

检测器A Ch1 195nm

峰号	保留时间	面积	面积%	高度	理论塔板数(USP)	拖尾因子	分离度(USP)
1	2.220	471603	100.000	67532	2400	0.975	--
总计		471603	100.000	67532			

图60 奥利司他胶囊溶出曲线测定HPLC图谱
 自制品-2024102221批(60mg规格)-pH4.5(内含3%SDS)介质-桨法-75转
 对照品溶液-1-3

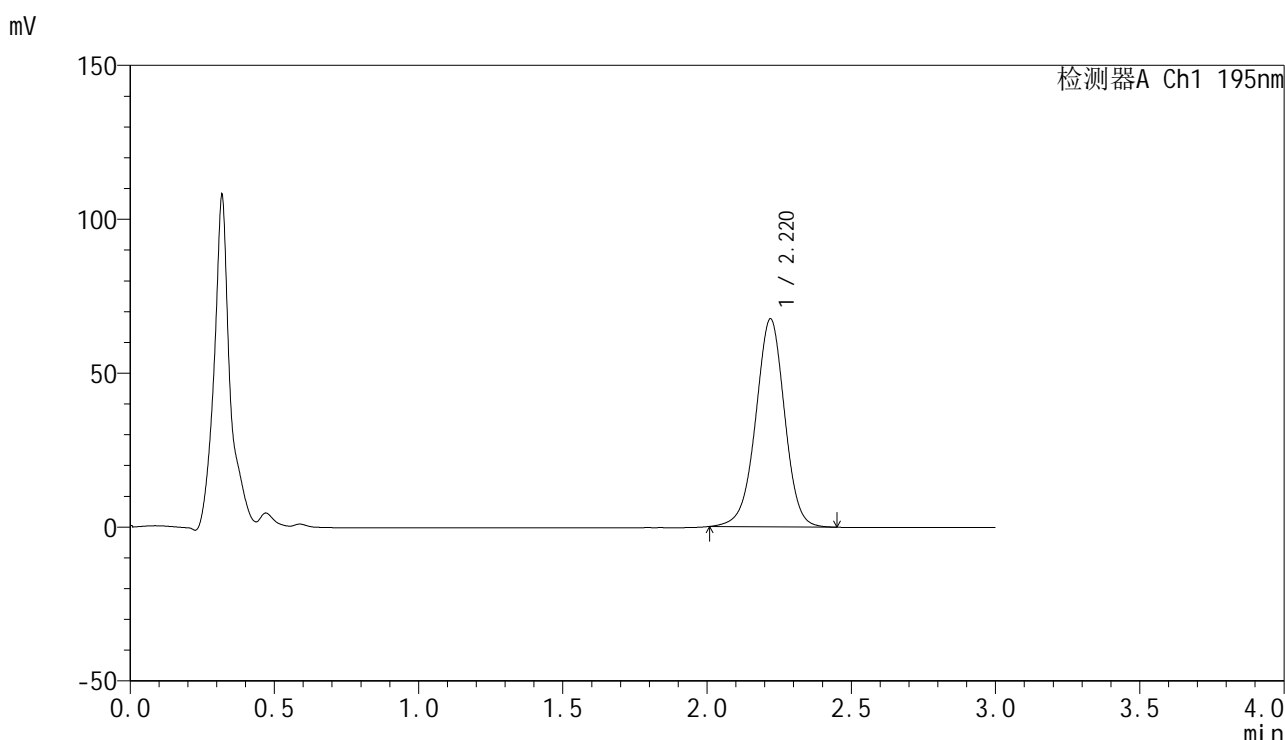


QTL-486

<样品信息>

色谱柱: XB-C18(50mm*4.6mm,5μm) 流 速: 2.0ml/min
 柱 温: 30°C 波 长: 195nm
 数据文件名: RC\$QTL-486 - 0-170/24-2427-2 - zzp-2024102221p-60mg-rcqx-pH4.5+3sdsjz-2-dz1-4.lcd
 方法文件名: RC\$QTL-486 - QTL-486-rcqx-FX273.lcm
 批处理文件名: RC\$QTL-486 - 20250319-rcqx-FX273-2.lcb
 样品瓶号: 4-18
 进样体积: 20 μl 版本号: 6.115
 进样时间: 2025/03/20 18:33:22 实验者: xiechaojun
 处理时间(V2) : 2025/03/21 09:50:38 处理者: xiechaojun
 仪器型号: SHIMADZU LC-2050C (FX273)

<色谱图>



<峰表>

检测器A Ch1 195nm

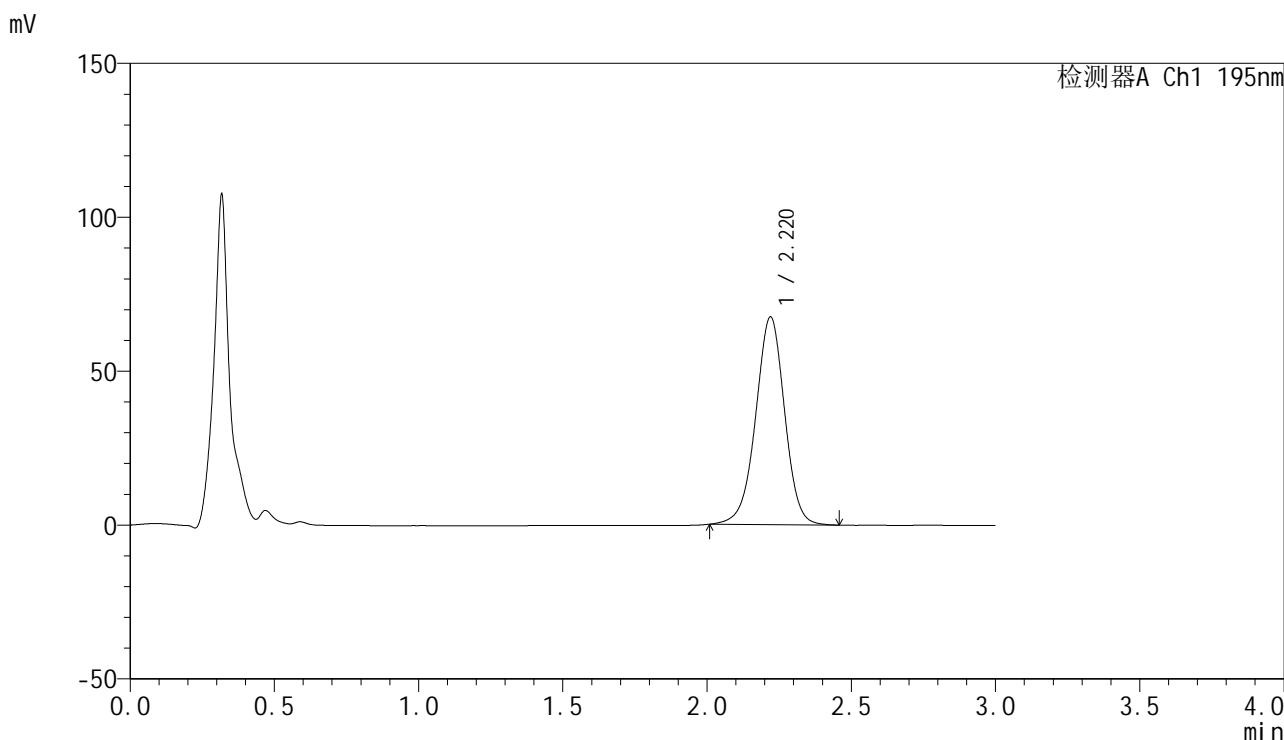
峰号	保留时间	面积	面积%	高度	理论塔板数(USP)	拖尾因子	分离度(USP)
1	2.220	471597	100.000	67551	2401	0.975	--
总计		471597	100.000	67551			

图61 奥利司他胶囊溶出曲线测定HPLC图谱
 自制品-2024102221批(60mg规格)-pH4.5(内含3%SDS)介质-桨法-75转
 对照品溶液-1-4

<样品信息>

色谱柱: XB-C18(50mm*4.6mm,5μm) 流 速: 2.0ml/min
 柱 温: 30°C 波 长: 195nm
 数据文件名: RC\$QTL-486 - 0-170/24-2428-2 - zzp-2024102221p-60mg-rcqx-pH4.5+3sdsjz-2-dz1-5.lcd
 方法文件名: RC\$QTL-486 - QTL-486-rcqx-FX273.lcm
 批处理文件名: RC\$QTL-486 - 20250319-rcqx-FX273-2.lcb
 样品瓶号: 4-18
 进样体积: 20 μl 版本号: 6.115
 进样时间: 2025/03/20 18:36:46 实验者: xiechaojun
 处理时间(V2) : 2025/03/21 09:50:40 处理者: xiechaojun
 仪器型号: SHIMADZU LC-2050C (FX273)

<色谱图>



<峰表>

检测器A Ch1 195nm

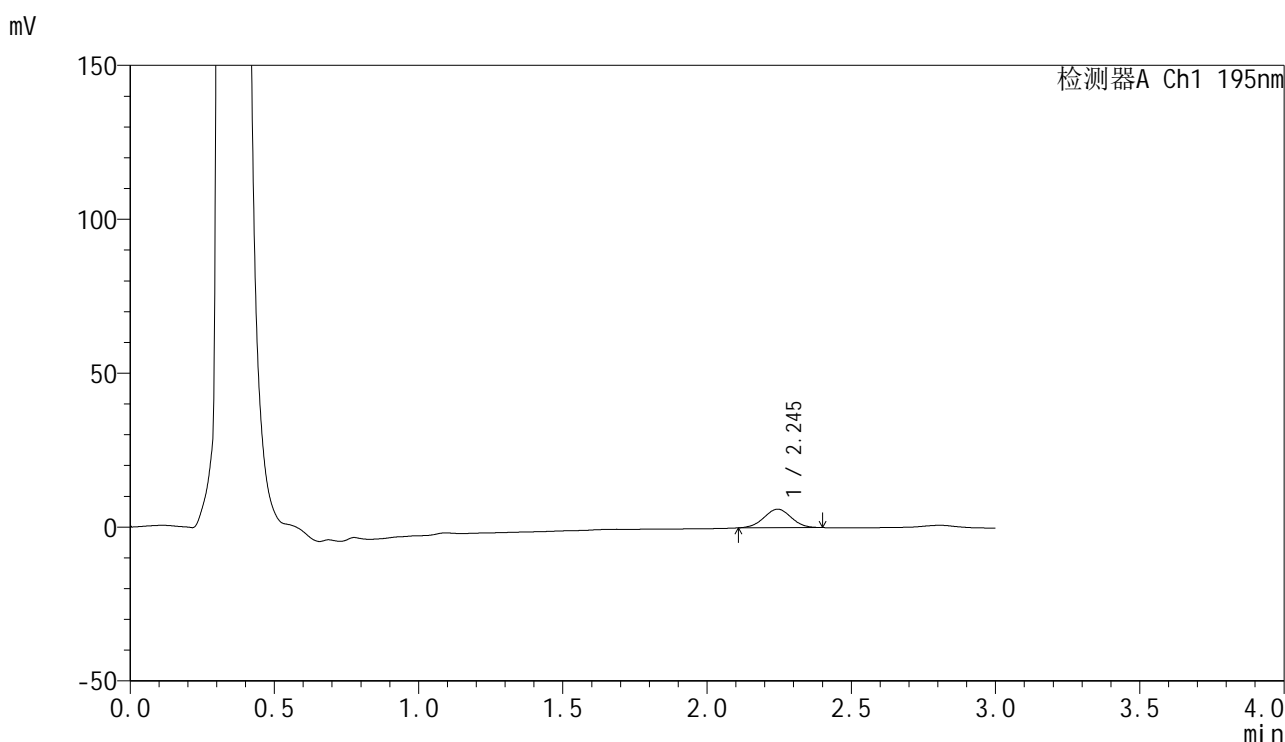
峰号	保留时间	面积	面积%	高度	理论塔板数(USP)	拖尾因子	分离度(USP)
1	2.220	472117	100.000	67464	2394	0.975	--
总计		472117	100.000	67464			

图62 奥利司他胶囊溶出曲线测定HPLC图谱
 自制品-2024102221批(60mg规格)-pH4.5(内含3%SDS)介质-桨法-75转
 对照品溶液-1-5

<样品信息>

色谱柱: XB-C18(50mm*4.6mm,5 μ m) 流 速: 2.0ml/min
 柱 温: 30 $^{\circ}$ C 波 长: 195nm
 数据文件名: RC\$QTL-486 - 0-170/24-2429-2 - zzp-2024102221p-60mg-rcqx-pH4.5+3sdsjz-2-5min-P1.lcd
 方法文件名: RC\$QTL-486 - QTL-486-rcqx-FX273.lcm
 批处理文件名: RC\$QTL-486 - 20250319-rcqx-FX273-2.lcb
 样品瓶号: 4-1
 进样体积: 20 μ l 版本号: 6.115
 进样时间: 2025/03/20 18:40:09 实验者: xiechaojun
 处理时间(V2) : 2025/03/21 09:50:43 处理者: xiechaojun
 仪器型号: SHIMADZU LC-2050C (FX273)

<色谱图>



<峰表>

检测器A Ch1 195nm

峰号	保留时间	面积	面积%	高度	理论塔板数(USP)	拖尾因子	分离度(USP)
1	2.245	39851	100.000	6030	2638	1.004	--
总计		39851	100.000	6030			

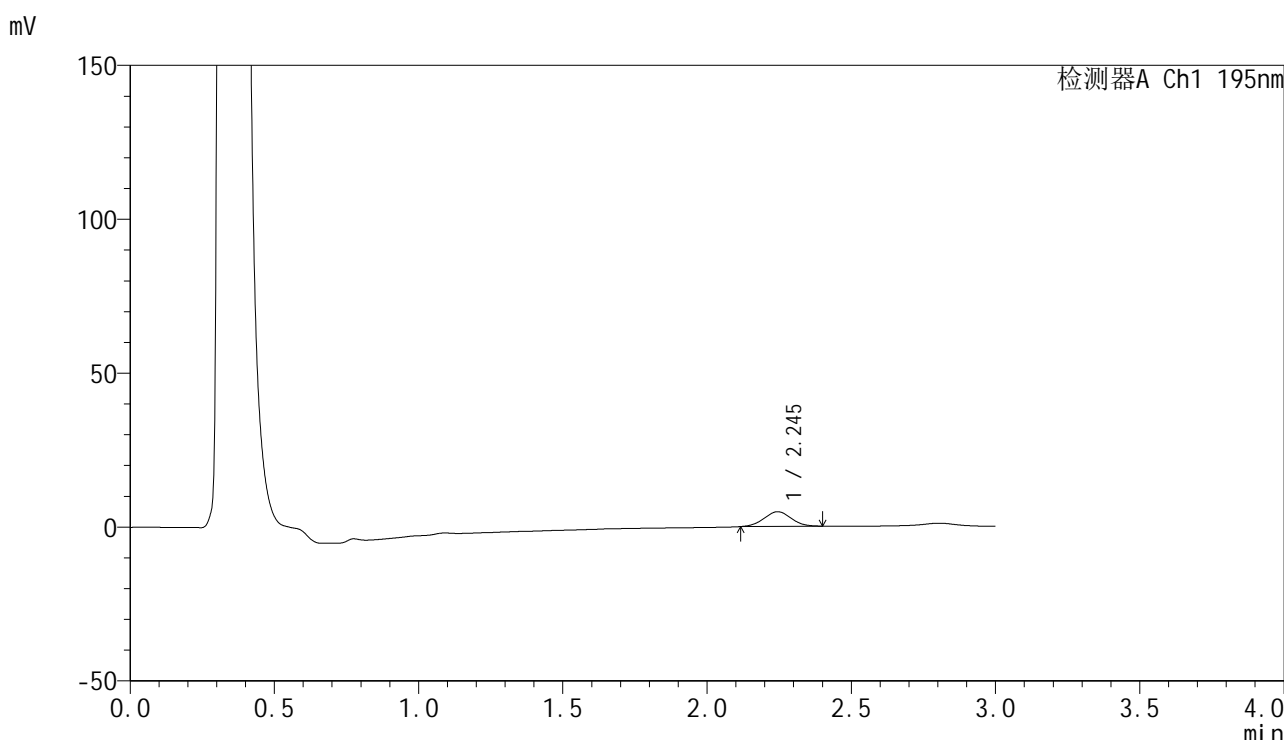


QTL-486

<样品信息>

色谱柱: XB-C18(50mm*4.6mm,5μm) 流 速: 2.0ml/min
 柱 温: 30°C 波 长: 195nm
 数据文件名: RC\$QTL-486 - 0-170/24-2430-2 - zzp-2024102221p-60mg-rcqx-pH4.5+3sdsjz-2-5min-P2.lcd
 方法文件名: RC\$QTL-486 - QTL-486-rcqx-FX273.lcm
 批处理文件名: RC\$QTL-486 - 20250319-rcqx-FX273-2.lcb
 样品瓶号: 4-10
 进样体积: 20 μl 版本号: 6.115
 进样时间: 2025/03/20 18:43:32 实验者: xiechaojun
 处理时间(V2) : 2025/03/21 09:50:46 处理者: xiechaojun
 仪器型号: SHIMADZU LC-2050C (FX273)

<色谱图>



<峰表>

检测器A Ch1 195nm

峰号	保留时间	面积	面积%	高度	理论塔板数(USP)	拖尾因子	分离度(USP)
1	2.245	31195	100.000	4768	2627	1.020	--
总计		31195	100.000	4768			

图64 奥利司他胶囊溶出曲线测定HPLC图谱
 自制品-2024102221批(60mg规格)-pH4.5(内含3%SDS)介质-桨法-75转-5min-片2
 供试品溶液-1

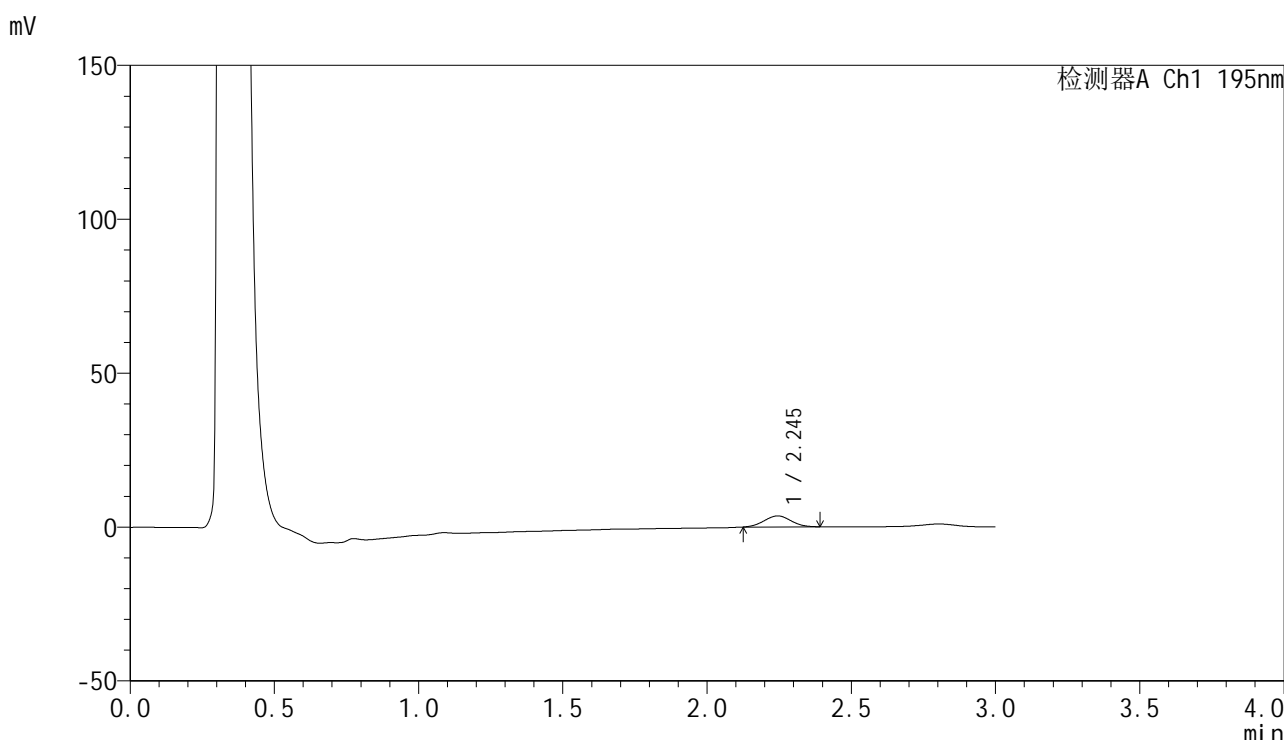


QTL-486

<样品信息>

色谱柱: XB-C18(50mm*4.6mm,5μm) 流 速: 2.0ml/min
 柱 温: 30°C 波 长: 195nm
 数据文件名: RC\$QTL-486 - 0-170/24-2431-2 - zzp-2024102221p-60mg-rcqx-pH4.5+3sdsjz-2-5min-P3.lcd
 方法文件名: RC\$QTL-486 - QTL-486-rcqx-FX273.lcm
 批处理文件名: RC\$QTL-486 - 20250319-rcqx-FX273-2.lcb
 样品瓶号: 4-19
 进样体积: 20 μl 版本号: 6.115
 进样时间: 2025/03/20 18:46:54 实验者: xiechaojun
 处理时间(V2) : 2025/03/21 09:50:49 处理者: xiechaojun
 仪器型号: SHIMADZU LC-2050C (FX273)

<色谱图>



<峰表>

检测器A Ch1 195nm

峰号	保留时间	面积	面积%	高度	理论塔板数(USP)	拖尾因子	分离度(USP)
1	2.245	23265	100.000	3578	2685	1.030	--
总计		23265	100.000	3578			

图65 奥利司他胶囊溶出曲线测定HPLC图谱
 自制品-2024102221批(60mg规格)-pH4.5(内含3%SDS)介质-桨法-75转-5min-片3
 供试品溶液-1

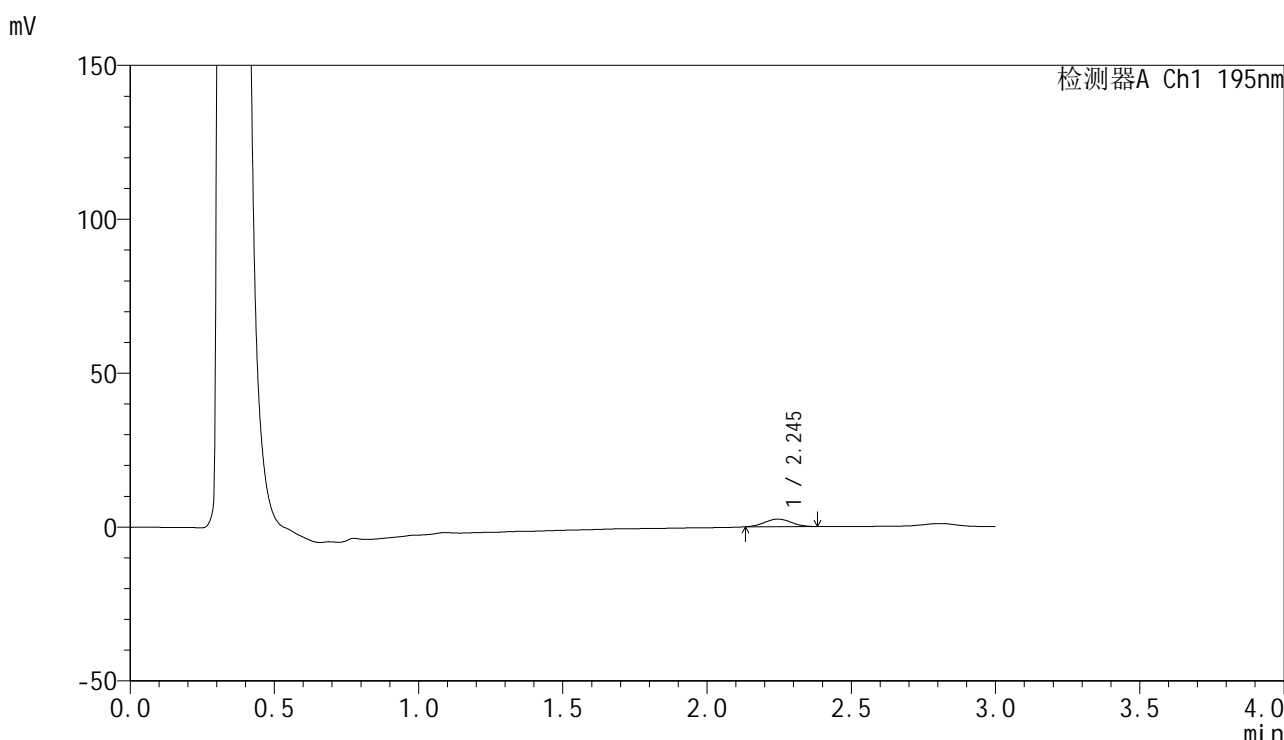


QTL-486

<样品信息>

色谱柱: XB-C18(50mm*4.6mm,5μm) 流 速: 2.0ml/min
 柱 温: 30°C 波 长: 195nm
 数据文件名: RC\$QTL-486 - 0-170/24-2432-2 - zzp-2024102221p-60mg-rcqx-pH4.5+3sdsjz-2-5min-P4.lcd
 方法文件名: RC\$QTL-486 - QTL-486-rcqx-FX273.lcm
 批处理文件名: RC\$QTL-486 - 20250319-rcqx-FX273-2.lcb
 样品瓶号: 4-28
 进样体积: 20 μl 版本号: 6.115
 进样时间: 2025/03/20 18:50:18 实验者: xiechaojun
 处理时间(V2) : 2025/03/21 09:50:52 处理者: xiechaojun
 仪器型号: SHIMADZU LC-2050C (FX273)

<色谱图>



<峰表>

检测器A Ch1 195nm

峰号	保留时间	面积	面积%	高度	理论塔板数(USP)	拖尾因子	分离度(USP)
1	2.245	15712	100.000	2464	2743	1.021	--
总计		15712	100.000	2464			

图66 奥利司他胶囊溶出曲线测定HPLC图谱

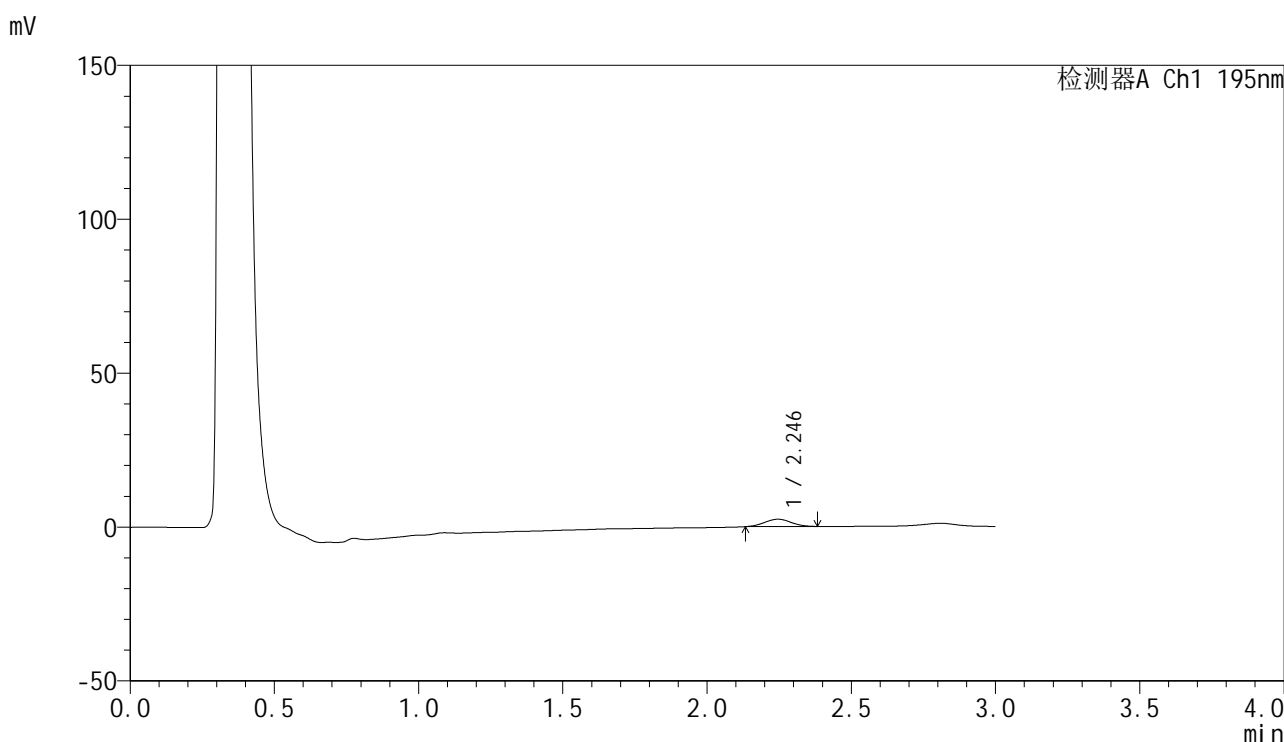
自制品-2024102221批(60mg规格)-pH4.5(内含3%SDS)介质-桨法-75转-5min-片4

供试品溶液-1

<样品信息>

色谱柱: XB-C18(50mm*4.6mm,5μm) 流 速: 2.0ml/min
 柱 温: 30°C 波 长: 195nm
 数据文件名: RC\$QTL-486 - 0-170/24-2433-2 - zzp-2024102221p-60mg-rcqx-pH4.5+3sdsjz-2-5min-P5.lcd
 方法文件名: RC\$QTL-486 - QTL-486-rcqx-FX273.lcm
 批处理文件名: RC\$QTL-486 - 20250319-rcqx-FX273-2.lcb
 样品瓶号: 4-37
 进样体积: 20 μl 版本号: 6.115
 进样时间: 2025/03/20 18:53:40 实验者: xiechaojun
 处理时间(V2) : 2025/03/21 09:50:54 处理者: xiechaojun
 仪器型号: SHIMADZU LC-2050C (FX273)

<色谱图>



<峰表>

检测器A Ch1 195nm

峰号	保留时间	面积	面积%	高度	理论塔板数(USP)	拖尾因子	分离度(USP)
1	2.246	15407	100.000	2392	2705	1.036	--
总计		15407	100.000	2392			

图67 奥利司他胶囊溶出曲线测定HPLC图谱
 自制品-2024102221批(60mg规格)-pH4.5(内含3%SDS)介质-桨法-75转-5min-片5
 供试品溶液-1

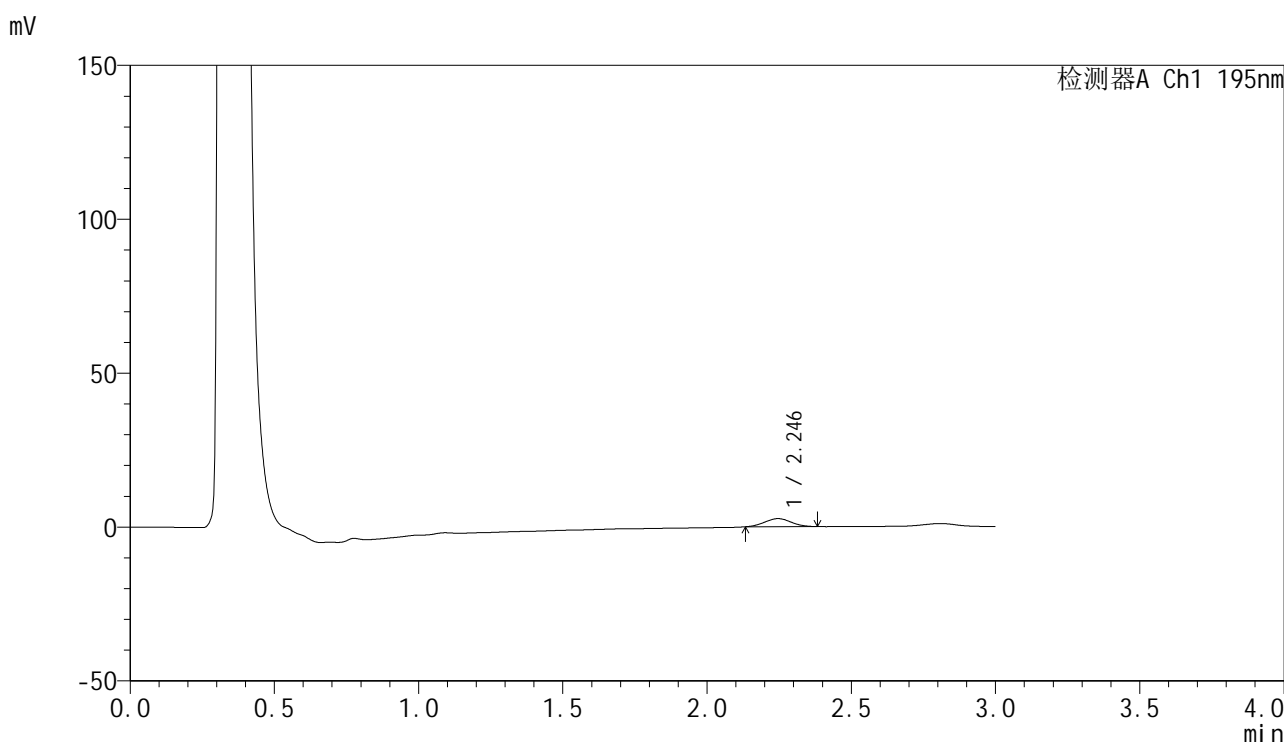


QTL-486

<样品信息>

色谱柱: XB-C18(50mm*4.6mm,5μm) 流 速: 2.0ml/min
 柱 温: 30°C 波 长: 195nm
 数据文件名: RC\$QTL-486 - 0-170/24-2434-2 - zzp-2024102221p-60mg-rcqx-pH4.5+3sdsjz-2-5min-P6.lcd
 方法文件名: RC\$QTL-486 - QTL-486-rcqx-FX273.lcm
 批处理文件名: RC\$QTL-486 - 20250319-rcqx-FX273-2.lcb
 样品瓶号: 4-46
 进样体积: 20 μl 版本号: 6.115
 进样时间: 2025/03/20 18:57:03 实验者: xiechaojun
 处理时间(V2) : 2025/03/21 09:50:57 处理者: xiechaojun
 仪器型号: SHIMADZU LC-2050C (FX273)

<色谱图>



<峰表>

检测器A Ch1 195nm

峰号	保留时间	面积	面积%	高度	理论塔板数(USP)	拖尾因子	分离度(USP)
1	2.246	16672	100.000	2616	2717	1.012	--
总计		16672	100.000	2616			

图68 奥利司他胶囊溶出曲线测定HPLC图谱

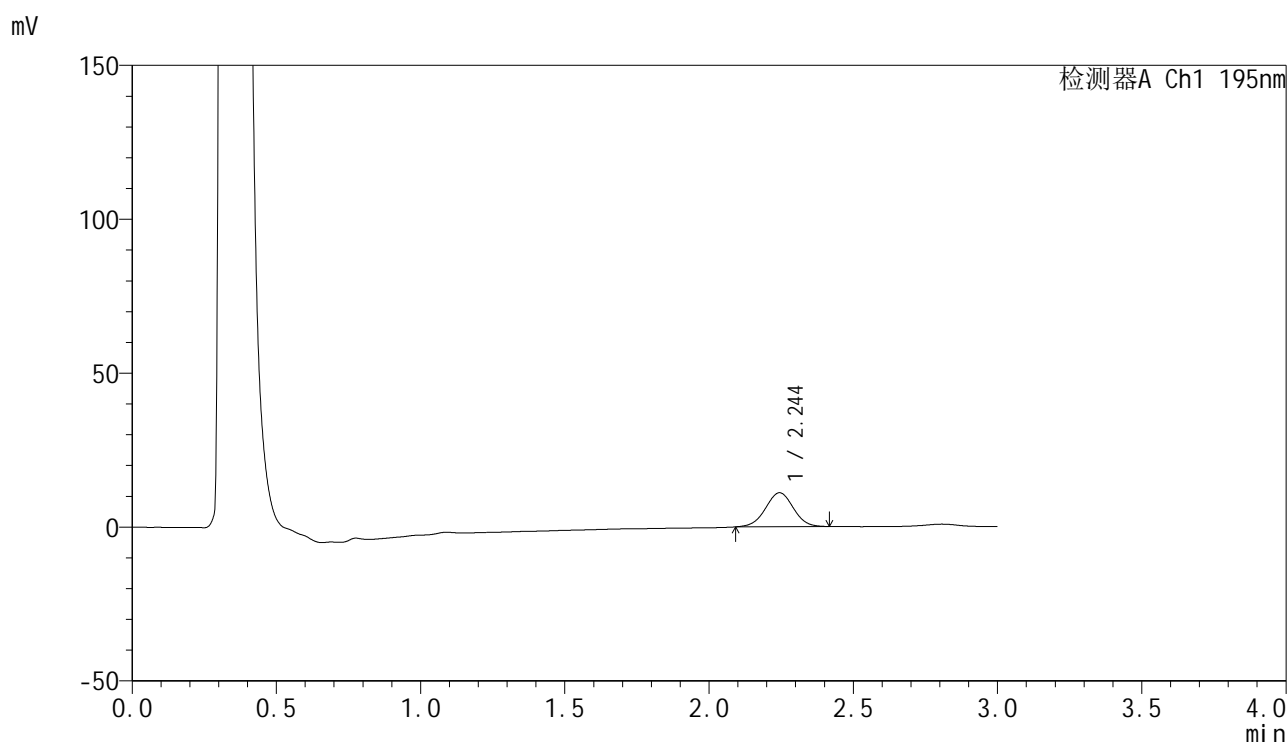
自制品-2024102221批(60mg规格)-pH4.5(内含3%SDS)介质-桨法-75转-5min-片6

供试品溶液-1

<样品信息>

色谱柱: XB-C18(50mm*4.6mm,5 μ m) 流 速: 2.0ml/min
 柱 温: 30 $^{\circ}$ C 波 长: 195nm
 数据文件名: RC\$QTL-486 - 0-170/24-2435-2 - zzp-2024102221p-60mg-rcqx-pH4.5+3sdsjz-2-10min-P1.lcd
 方法文件名: RC\$QTL-486 - QTL-486-rcqx-FX273.lcm
 批处理文件名: RC\$QTL-486 - 20250319-rcqx-FX273-2.lcb
 样品瓶号: 4-2
 进样体积: 20 μ l 版本号: 6.115
 进样时间: 2025/03/20 19:00:26 实验者: xiechaojun
 处理时间(V2) : 2025/03/21 09:51:00 处理者: xiechaojun
 仪器型号: SHIMADZU LC-2050C (FX273)

<色谱图>



<峰表>

检测器A Ch1 195nm

峰号	保留时间	面积	面积%	高度	理论塔板数(USP)	拖尾因子	分离度(USP)
1	2.244	74198	100.000	11024	2567	0.999	--
总计		74198	100.000	11024			

图69 奥利司他胶囊溶出曲线测定HPLC图谱
 自制品-2024102221批(60mg规格)-pH4.5(内含3%SDS)介质-
 桨法-75转-10min-片1
 供试品溶液-1

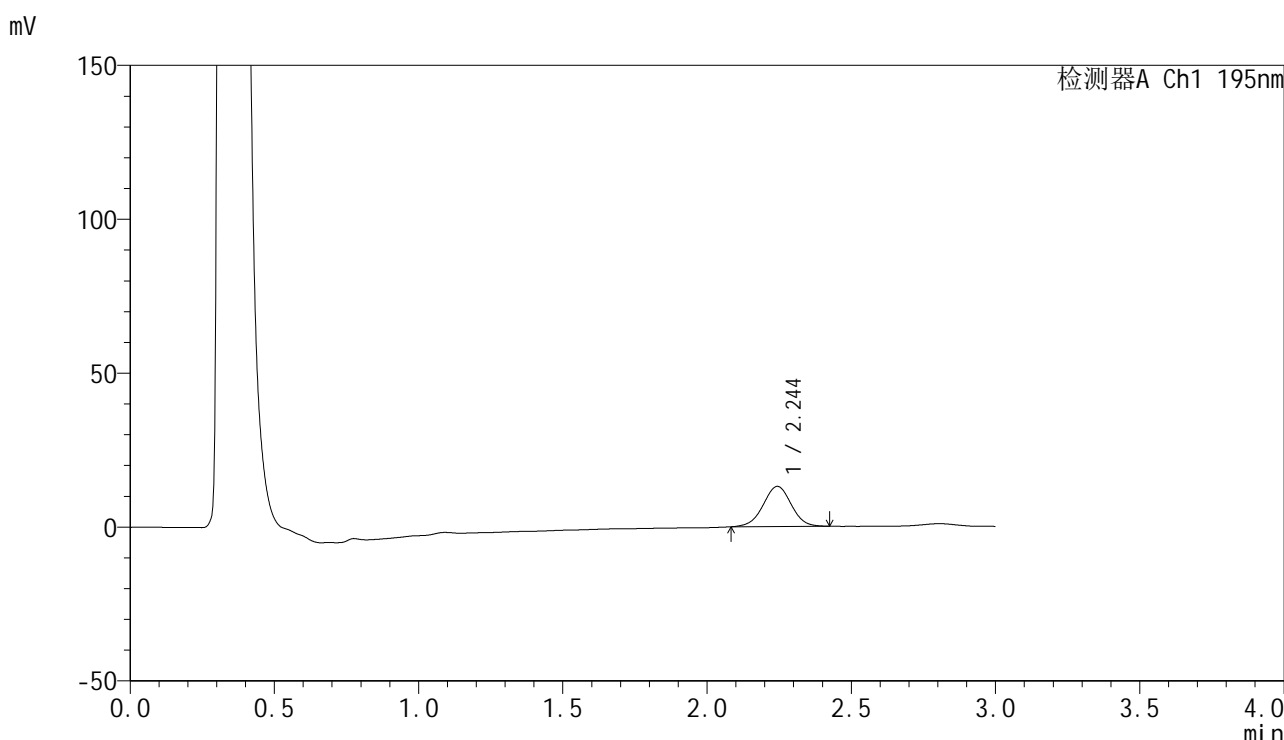


QTL-486

<样品信息>

色谱柱: XB-C18(50mm*4.6mm,5μm) 流 速: 2.0ml/min
 柱 温: 30°C 波 长: 195nm
 数据文件名: RC\$QTL-486 - 0-170/24-2436-2 - zzp-2024102221p-60mg-rcqx-pH4.5+3sdsjz-2-10min-P2.lcd
 方法文件名: RC\$QTL-486 - QTL-486-rcqx-FX273.lcm
 批处理文件名: RC\$QTL-486 - 20250319-rcqx-FX273-2.lcb
 样品瓶号: 4-11
 进样体积: 20 μl 版本号: 6.115
 进样时间: 2025/03/20 19:03:49 实验者: xiechaojun
 处理时间(V2) : 2025/03/21 09:51:03 处理者: xiechaojun
 仪器型号: SHIMADZU LC-2050C (FX273)

<色谱图>



<峰表>

检测器A Ch1 195nm

峰号	保留时间	面积	面积%	高度	理论塔板数(USP)	拖尾因子	分离度(USP)
1	2.244	88667	100.000	13033	2548	0.992	--
总计		88667	100.000	13033			

图70 奥利司他胶囊溶出曲线测定HPLC图谱
 自制品-2024102221批(60mg规格)-pH4.5(内含3%SDS)介质-
 桨法-75转-10min-片2
 供试品溶液-1

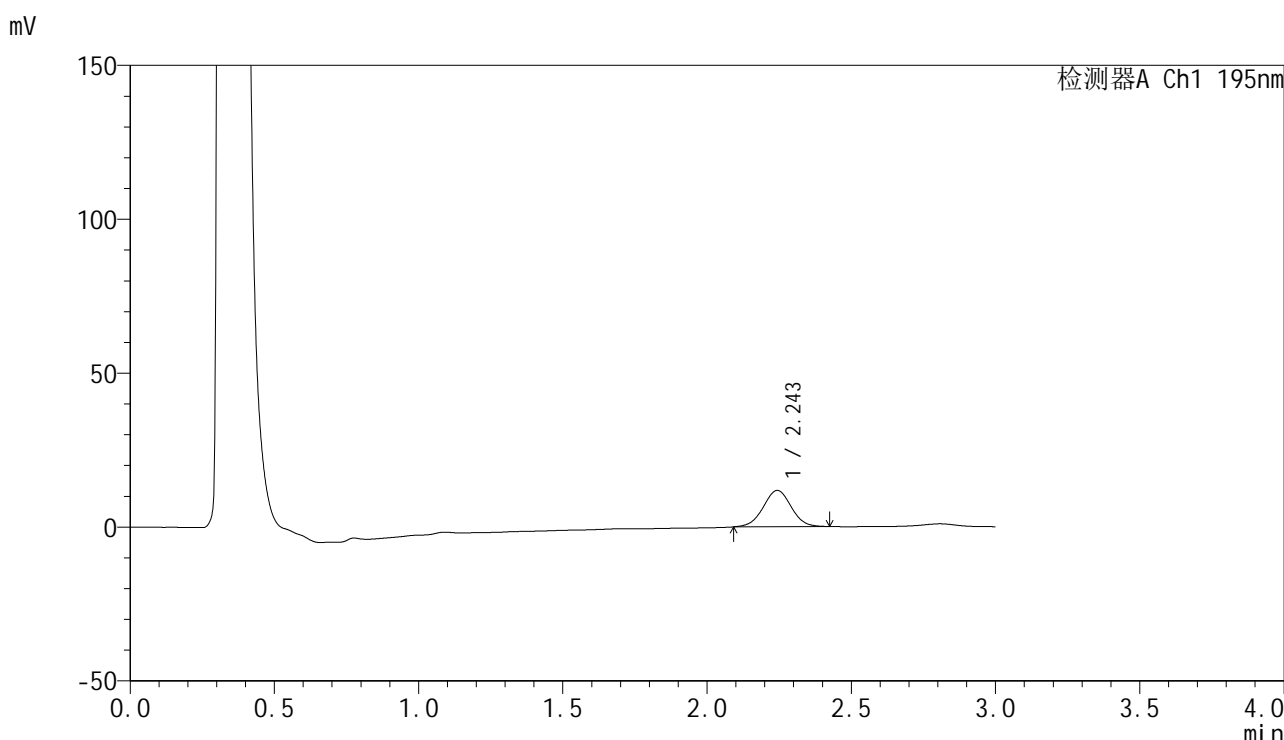


QTL-486

<样品信息>

色谱柱: XB-C18(50mm*4.6mm,5μm) 流 速: 2.0ml/min
 柱 温: 30°C 波 长: 195nm
 数据文件名: RC\$QTL-486 - 0-170/24-2437-2 - zzp-2024102221p-60mg-rcqx-pH4.5+3sdsjz-2-10min-P3.lcd
 方法文件名: RC\$QTL-486 - QTL-486-rcqx-FX273.lcm
 批处理文件名: RC\$QTL-486 - 20250319-rcqx-FX273-2.lcb
 样品瓶号: 4-20
 进样体积: 20 μl 版本号: 6.115
 进样时间: 2025/03/20 19:07:12 实验者: xiechaojun
 处理时间(V2): 2025/03/21 09:51:06 处理者: xiechaojun
 仪器型号: SHIMADZU LC-2050C (FX273)

<色谱图>



<峰表>

检测器A Ch1 195nm

峰号	保留时间	面积	面积%	高度	理论塔板数(USP)	拖尾因子	分离度(USP)
1	2.243	79679	100.000	11771	2559	1.009	--
总计		79679	100.000	11771			

图71 奥利司他胶囊溶出曲线测定HPLC图谱
 自制品-2024102221批(60mg规格)-pH4.5(内含3%SDS)介质-
 桨法-75转-10min-片3
 供试品溶液-1

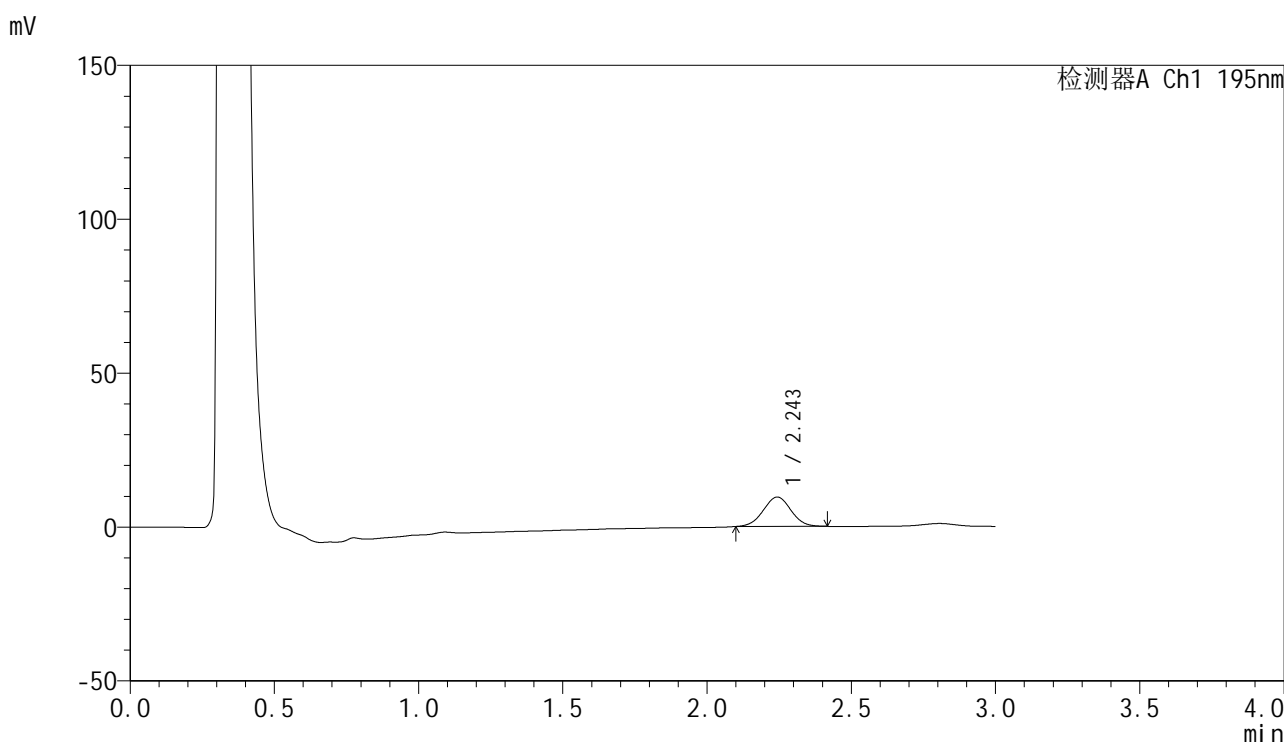


QTL-486

<样品信息>

色谱柱: XB-C18(50mm*4.6mm,5μm) 流 速: 2.0ml/min
 柱 温: 30°C 波 长: 195nm
 数据文件名: RC\$QTL-486 - 0-170/24-2438-2 - zzp-2024102221p-60mg-rcqx-pH4.5+3sdsjz-2-10min-P4.lcd
 方法文件名: RC\$QTL-486 - QTL-486-rcqx-FX273.lcm
 批处理文件名: RC\$QTL-486 - 20250319-rcqx-FX273-2.lcb
 样品瓶号: 4-29
 进样体积: 20 μl 版本号: 6.115
 进样时间: 2025/03/20 19:10:34 实验者: xiechaojun
 处理时间(V2) : 2025/03/21 09:51:09 处理者: xiechaojun
 仪器型号: SHIMADZU LC-2050C (FX273)

<色谱图>



<峰表>

检测器A Ch1 195nm

峰号	保留时间	面积	面积%	高度	理论塔板数(USP)	拖尾因子	分离度(USP)
1	2.243	63837	100.000	9524	2589	1.012	--
总计		63837	100.000	9524			

图72 奥利司他胶囊溶出曲线测定HPLC图谱
 自制品-2024102221批(60mg规格)-pH4.5(内含3%SDS)介质-
 桨法-75转-10min-片4
 供试品溶液-1

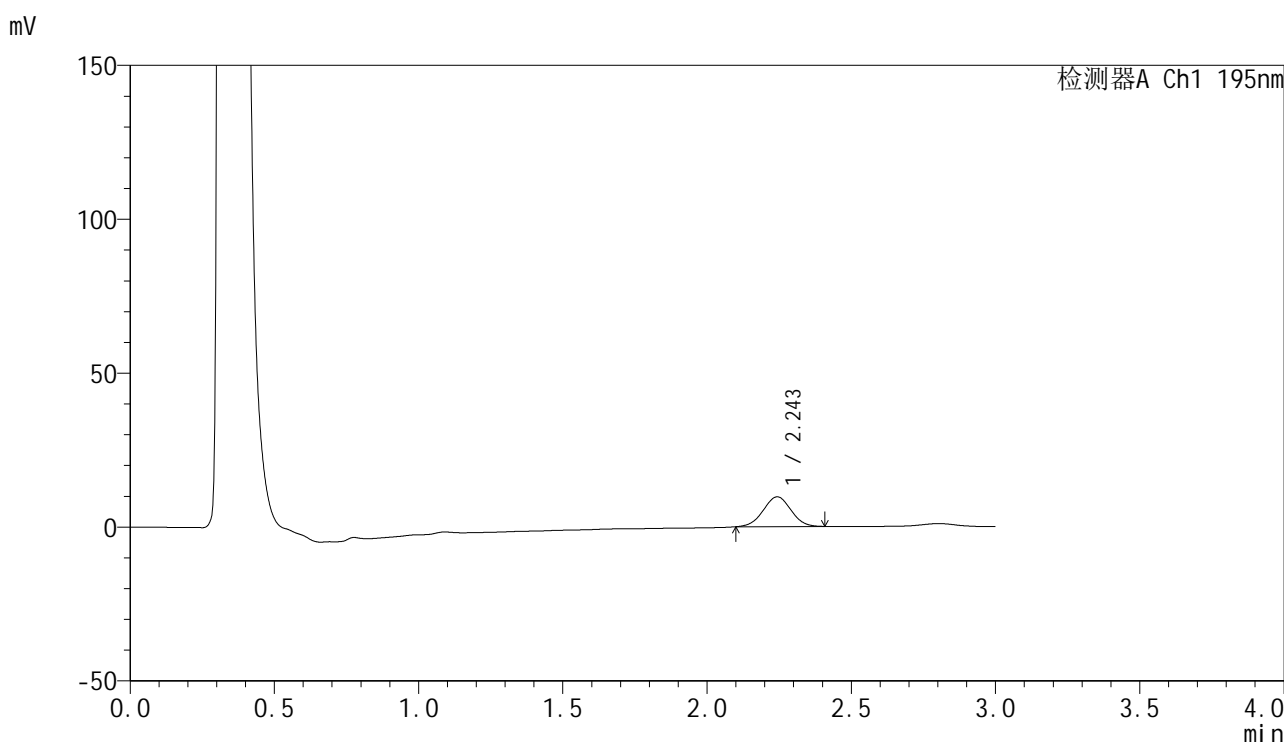


QTL-486

<样品信息>

色谱柱: XB-C18(50mm*4.6mm,5μm) 流 速: 2.0ml/min
 柱 温: 30°C 波 长: 195nm
 数据文件名: RC\$QTL-486 - 0-170/24-2439-2 - zzp-2024102221p-60mg-rcqx-pH4.5+3sdsjz-2-10min-P5.lcd
 方法文件名: RC\$QTL-486 - QTL-486-rcqx-FX273.lcm
 批处理文件名: RC\$QTL-486 - 20250319-rcqx-FX273-2.lcb
 样品瓶号: 4-38
 进样体积: 20 μl 版本号: 6.115
 进样时间: 2025/03/20 19:13:57 实验者: xiechaojun
 处理时间(V2) : 2025/03/21 09:51:12 处理者: xiechaojun
 仪器型号: SHIMADZU LC-2050C (FX273)

<色谱图>



<峰表>

检测器A Ch1 195nm

峰号	保留时间	面积	面积%	高度	理论塔板数(USP)	拖尾因子	分离度(USP)
1	2.243	64694	100.000	9644	2559	1.006	--
总计		64694	100.000	9644			

图73 奥利司他胶囊溶出曲线测定HPLC图谱
 自制品-2024102221批(60mg规格)-pH4.5(内含3%SDS)介质-
 桨法-75转-10min-片5
 供试品溶液-1

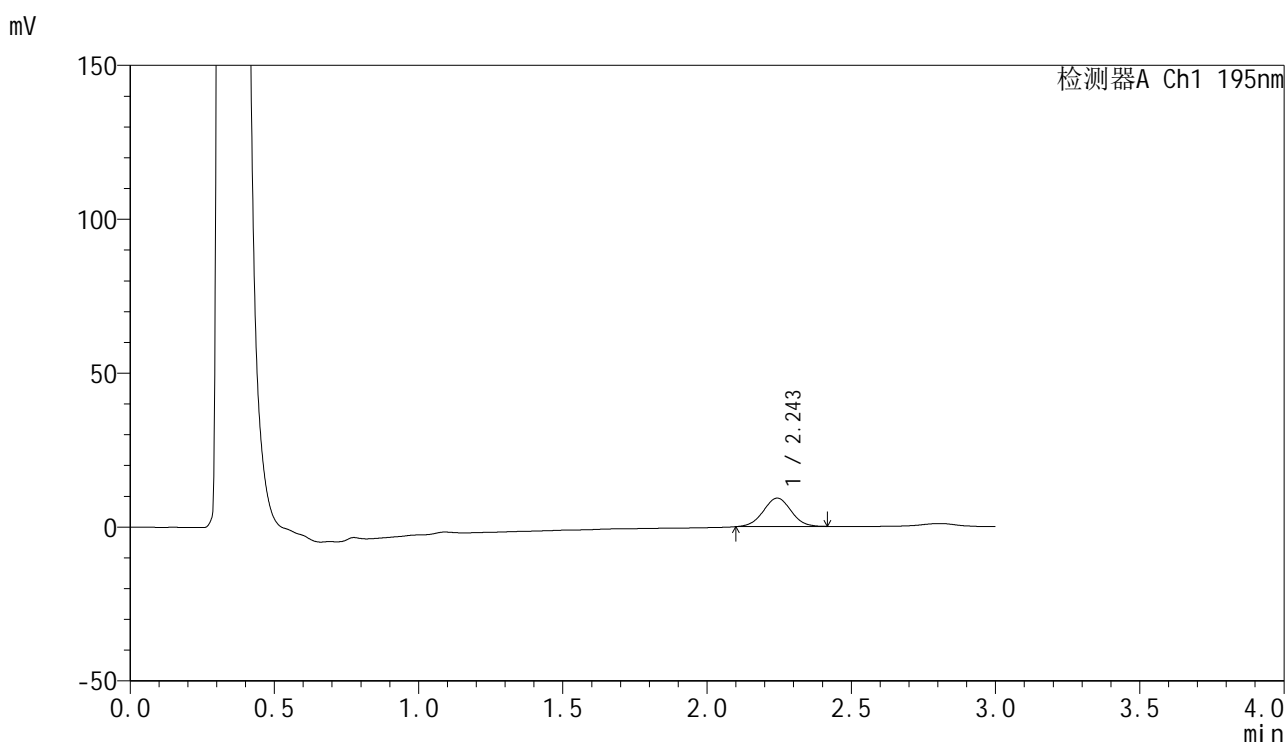


QTL-486

<样品信息>

色谱柱: XB-C18(50mm*4.6mm,5μm) 流 速: 2.0ml/min
 柱 温: 30°C 波 长: 195nm
 数据文件名: RC\$QTL-486 - 0-170/24-2440-2 - zzp-2024102221p-60mg-rcqx-pH4.5+3sdsjz-2-10min-P6.lcd
 方法文件名: RC\$QTL-486 - QTL-486-rcqx-FX273.lcm
 批处理文件名: RC\$QTL-486 - 20250319-rcqx-FX273-2.lcb
 样品瓶号: 4-47
 进样体积: 20 μl 版本号: 6.115
 进样时间: 2025/03/20 19:17:19 实验者: xiechaojun
 处理时间(V2) : 2025/03/21 09:51:15 处理者: xiechaojun
 仪器型号: SHIMADZU LC-2050C (FX273)

<色谱图>



<峰表>

检测器A Ch1 195nm

峰号	保留时间	面积	面积%	高度	理论塔板数(USP)	拖尾因子	分离度(USP)
1	2.243	61998	100.000	9222	2565	1.017	--
总计		61998	100.000	9222			

图74 奥利司他胶囊溶出曲线测定HPLC图谱
 自制品-2024102221批(60mg规格)-pH4.5(内含3%SDS)介质-
 桨法-75转-10min-片6
 供试品溶液-1

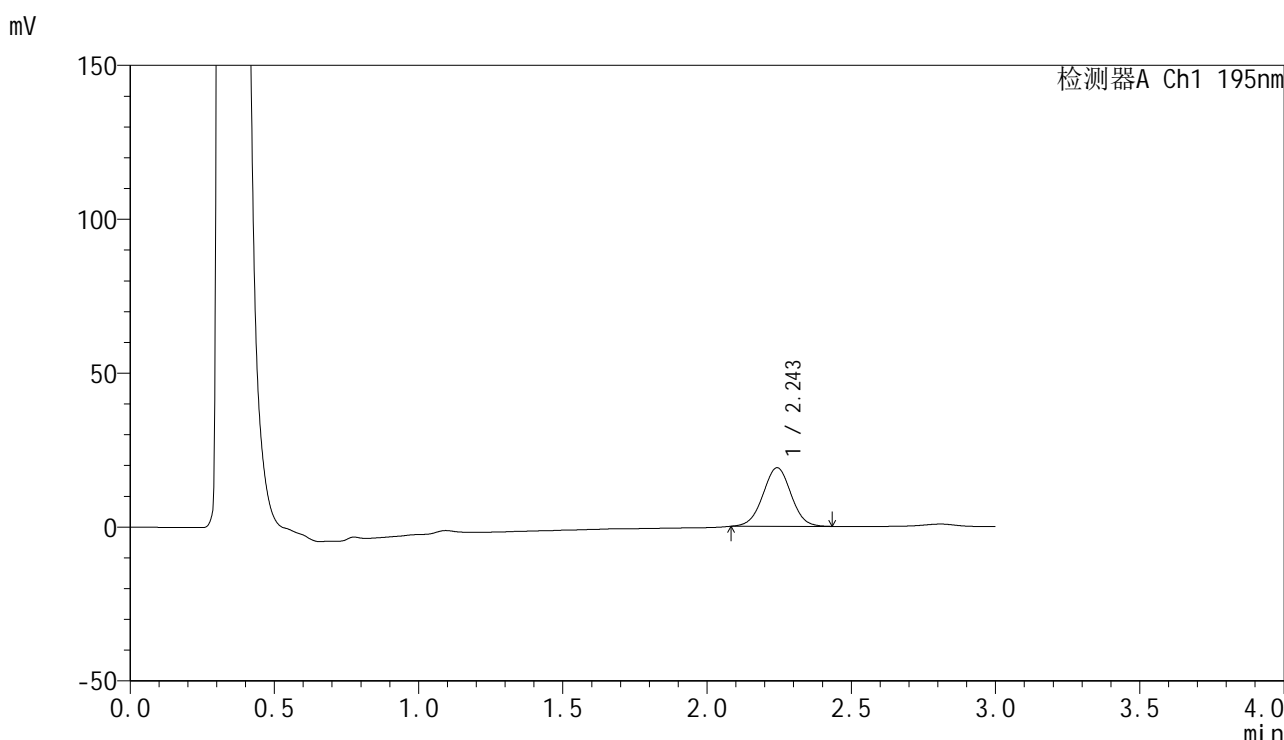


QTL-486

<样品信息>

色谱柱: XB-C18(50mm*4.6mm,5μm) 流 速: 2.0ml/min
 柱 温: 30°C 波 长: 195nm
 数据文件名: RC\$QTL-486 - 0-170/24-2441-2 - zzp-2024102221p-60mg-rcqx-pH4.5+3sdsjz-2-15min-P1.lcd
 方法文件名: RC\$QTL-486 - QTL-486-rcqx-FX273.lcm
 批处理文件名: RC\$QTL-486 - 20250319-rcqx-FX273-2.lcb
 样品瓶号: 4-3
 进样体积: 20 μl 版本号: 6.115
 进样时间: 2025/03/20 19:20:42 实验者: xiechaojun
 处理时间(V2) : 2025/03/21 09:51:18 处理者: xiechaojun
 仪器型号: SHIMADZU LC-2050C (FX273)

<色谱图>



<峰表>

检测器A Ch1 195nm

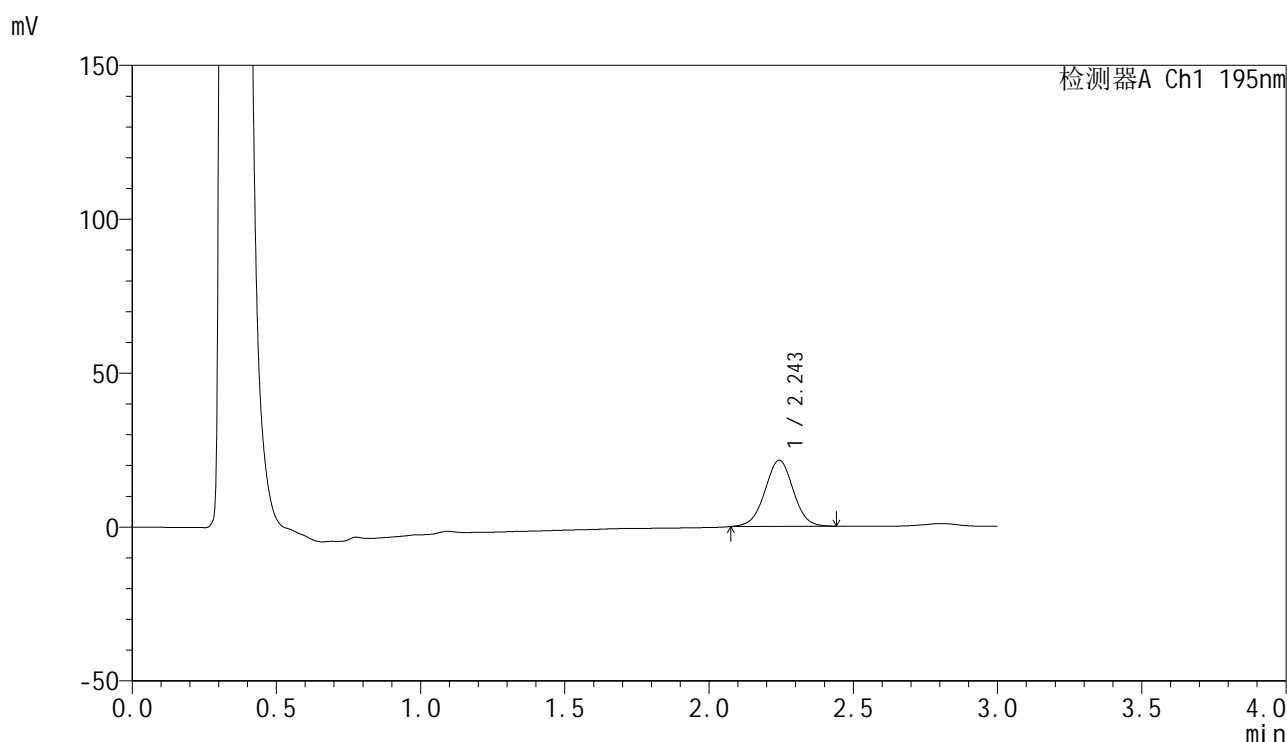
峰号	保留时间	面积	面积%	高度	理论塔板数(USP)	拖尾因子	分离度(USP)
1	2.243	129350	100.000	18999	2536	1.008	--
总计		129350	100.000	18999			

图75 奥利司他胶囊溶出曲线测定HPLC图谱
 自制品-2024102221批(60mg规格)-pH4.5(内含3%SDS)介质-
 桨法-75转-15min-片1
 供试品溶液-1

<样品信息>

色谱柱: XB-C18(50mm*4.6mm,5 μ m) 流 速: 2.0ml/min
 柱 温: 30 $^{\circ}$ C 波 长: 195nm
 数据文件名: RC\$QTL-486 - 0-170/24-2442-2 - zzp-2024102221p-60mg-rcqx-pH4.5+3sdsjz-2-15min-P2.lcd
 方法文件名: RC\$QTL-486 - QTL-486-rcqx-FX273.lcm
 批处理文件名: RC\$QTL-486 - 20250319-rcqx-FX273-2.lcb
 样品瓶号: 4-12
 进样体积: 20 μ l 版本号: 6.115
 进样时间: 2025/03/20 19:24:06 实验者: xiechaojun
 处理时间(V2) : 2025/03/21 09:51:21 处理者: xiechaojun
 仪器型号: SHIMADZU LC-2050C (FX273)

<色谱图>



<峰表>

检测器A Ch1 195nm

峰号	保留时间	面积	面积%	高度	理论塔板数(USP)	拖尾因子	分离度(USP)
1	2.243	147294	100.000	21446	2515	1.004	--
总计		147294	100.000	21446			

图76 奥利司他胶囊溶出曲线测定HPLC图谱
 自制品-2024102221批(60mg规格)-pH4.5(内含3%SDS)介质-
 桨法-75转-15min-片2
 供试品溶液-1

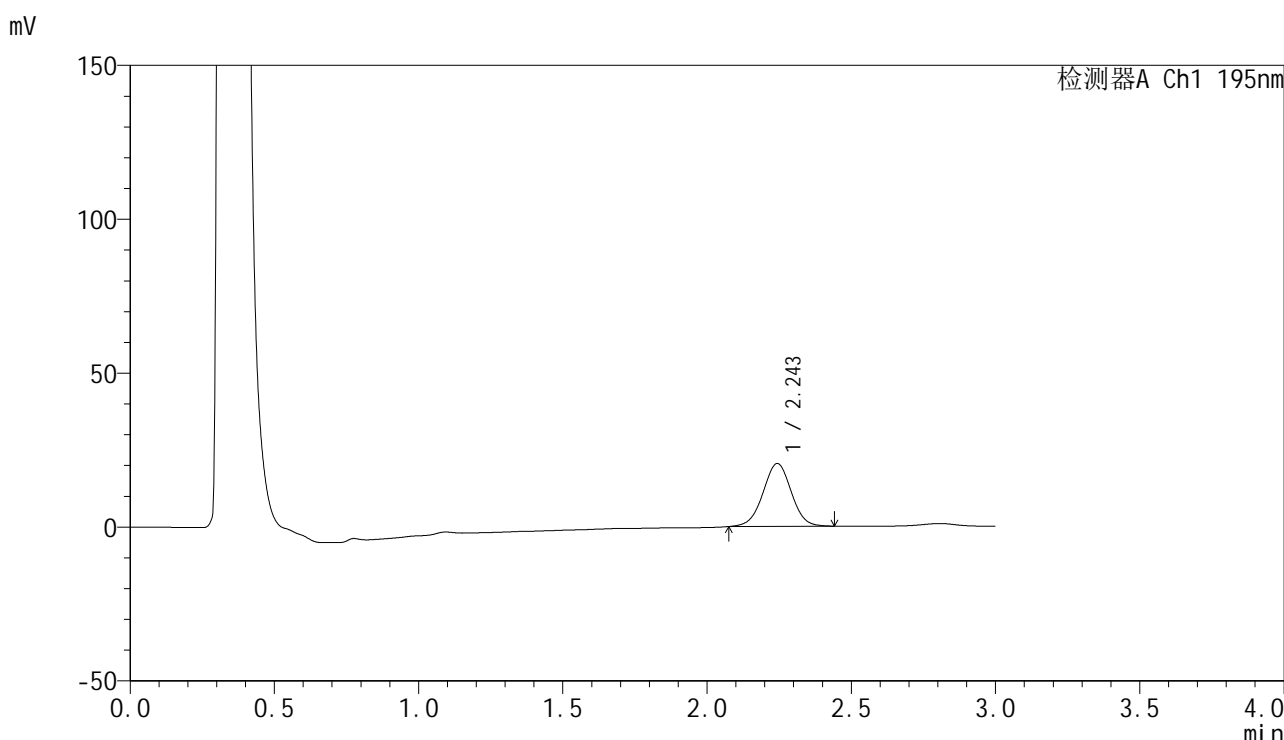


QTL-486

<样品信息>

色谱柱: XB-C18(50mm*4.6mm,5μm) 流 速: 2.0ml/min
 柱 温: 30°C 波 长: 195nm
 数据文件名: RC\$QTL-486 - 0-170/24-2443-2 - zzp-2024102221p-60mg-rcqx-pH4.5+3sdsjz-2-15min-P3.lcd
 方法文件名: RC\$QTL-486 - QTL-486-rcqx-FX273.lcm
 批处理文件名: RC\$QTL-486 - 20250319-rcqx-FX273-2.lcb
 样品瓶号: 4-21
 进样体积: 20 μl 版本号: 6.115
 进样时间: 2025/03/20 19:27:29 实验者: xiechaojun
 处理时间(V2) : 2025/03/21 09:51:24 处理者: xiechaojun
 仪器型号: SHIMADZU LC-2050C (FX273)

<色谱图>



<峰表>

检测器A Ch1 195nm

峰号	保留时间	面积	面积%	高度	理论塔板数(USP)	拖尾因子	分离度(USP)
1	2.243	139549	100.000	20381	2516	1.000	--
总计		139549	100.000	20381			

图77 奥利司他胶囊溶出曲线测定HPLC图谱
 自制品-2024102221批(60mg规格)-pH4.5(内含3%SDS)介质-
 桨法-75转-15min-片3
 供试品溶液-1

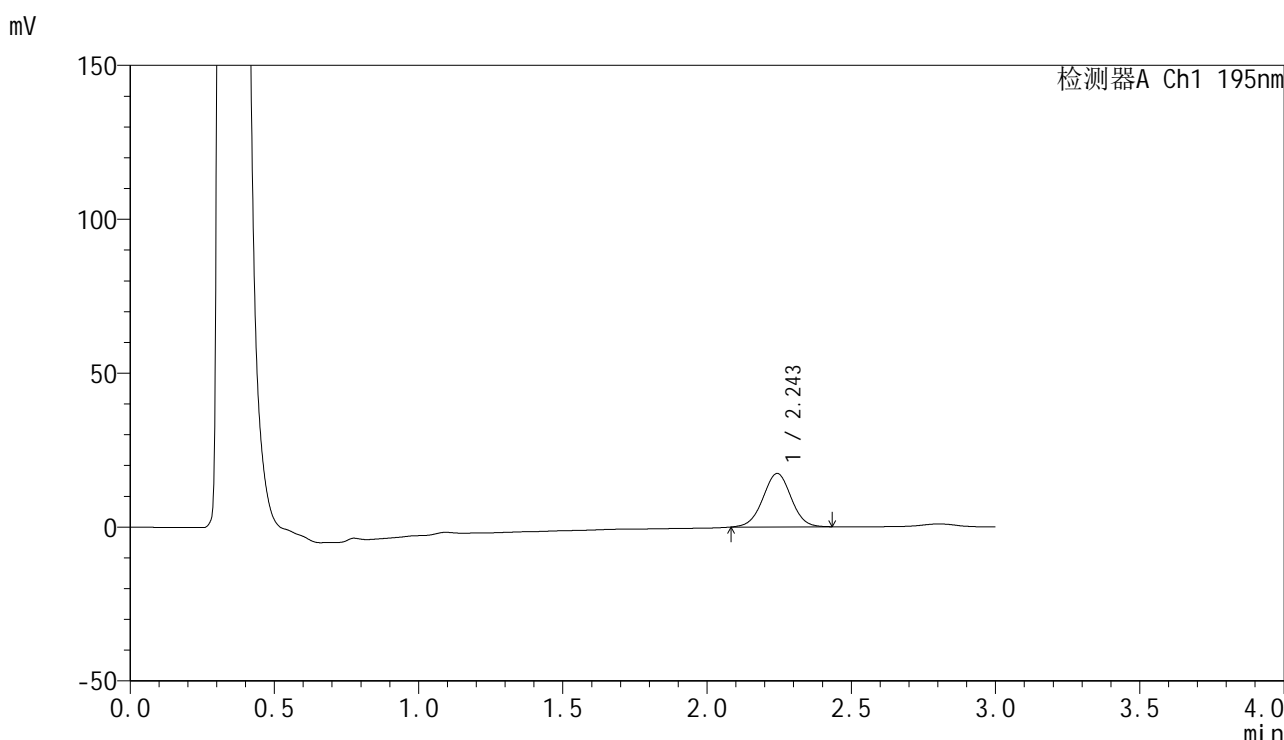


QTL-486

<样品信息>

色谱柱: XB-C18(50mm*4.6mm,5μm) 流 速: 2.0ml/min
 柱 温: 30°C 波 长: 195nm
 数据文件名: RC\$QTL-486 - 0-170/24-2444-2 - zzp-2024102221p-60mg-rcqx-pH4.5+3sdsjz-2-15min-P4.lcd
 方法文件名: RC\$QTL-486 - QTL-486-rcqx-FX273.lcm
 批处理文件名: RC\$QTL-486 - 20250319-rcqx-FX273-2.lcb
 样品瓶号: 4-30
 进样体积: 20 μl 版本号: 6.115
 进样时间: 2025/03/20 19:30:51 实验者: xiechaojun
 处理时间(V2) : 2025/03/21 09:51:26 处理者: xiechaojun
 仪器型号: SHIMADZU LC-2050C (FX273)

<色谱图>



<峰表>

检测器A Ch1 195nm

峰号	保留时间	面积	面积%	高度	理论塔板数(USP)	拖尾因子	分离度(USP)
1	2.243	118373	100.000	17312	2526	1.005	--
总计		118373	100.000	17312			

图78 奥利司他胶囊溶出曲线测定HPLC图谱
 自制品-2024102221批(60mg规格)-pH4.5(内含3%SDS)介质-
 桨法-75转-15min-片4
 供试品溶液-1

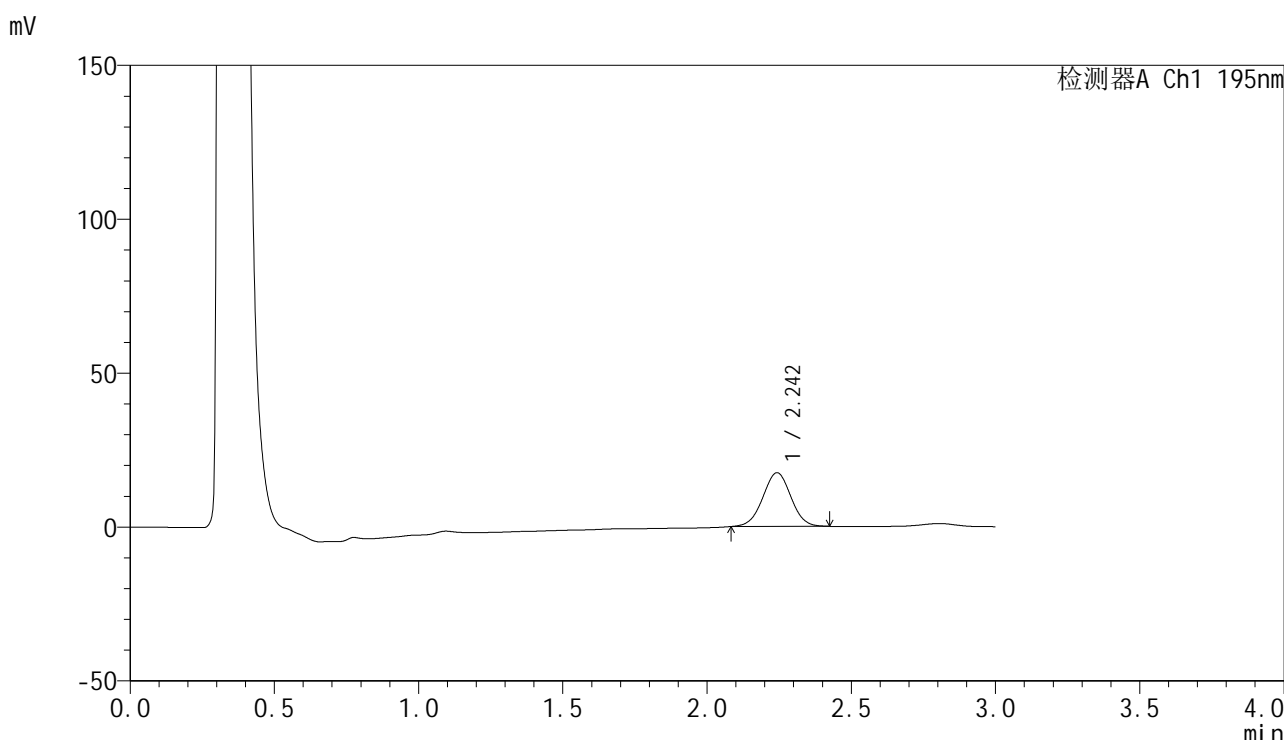


QTL-486

<样品信息>

色谱柱: XB-C18(50mm*4.6mm,5μm) 流 速: 2.0ml/min
 柱 温: 30°C 波 长: 195nm
 数据文件名: RC\$QTL-486 - 0-170/24-2445-2 - zzp-2024102221p-60mg-rcqx-pH4.5+3sdsjz-2-15min-P5.lcd
 方法文件名: RC\$QTL-486 - QTL-486-rcqx-FX273.lcm
 批处理文件名: RC\$QTL-486 - 20250319-rcqx-FX273-2.lcb
 样品瓶号: 4-39
 进样体积: 20 μl 版本号: 6.115
 进样时间: 2025/03/20 19:34:13 实验者: xiechaojun
 处理时间(V2) : 2025/03/21 09:51:29 处理者: xiechaojun
 仪器型号: SHIMADZU LC-2050C (FX273)

<色谱图>



<峰表>

检测器A Ch1 195nm

峰号	保留时间	面积	面积%	高度	理论塔板数(USP)	拖尾因子	分离度(USP)
1	2.242	118350	100.000	17386	2520	1.006	--
总计		118350	100.000	17386			

图79 奥利司他胶囊溶出曲线测定HPLC图谱
 自制品-2024102221批(60mg规格)-pH4.5(内含3%SDS)介质-
 桨法-75转-15min-片5
 供试品溶液-1

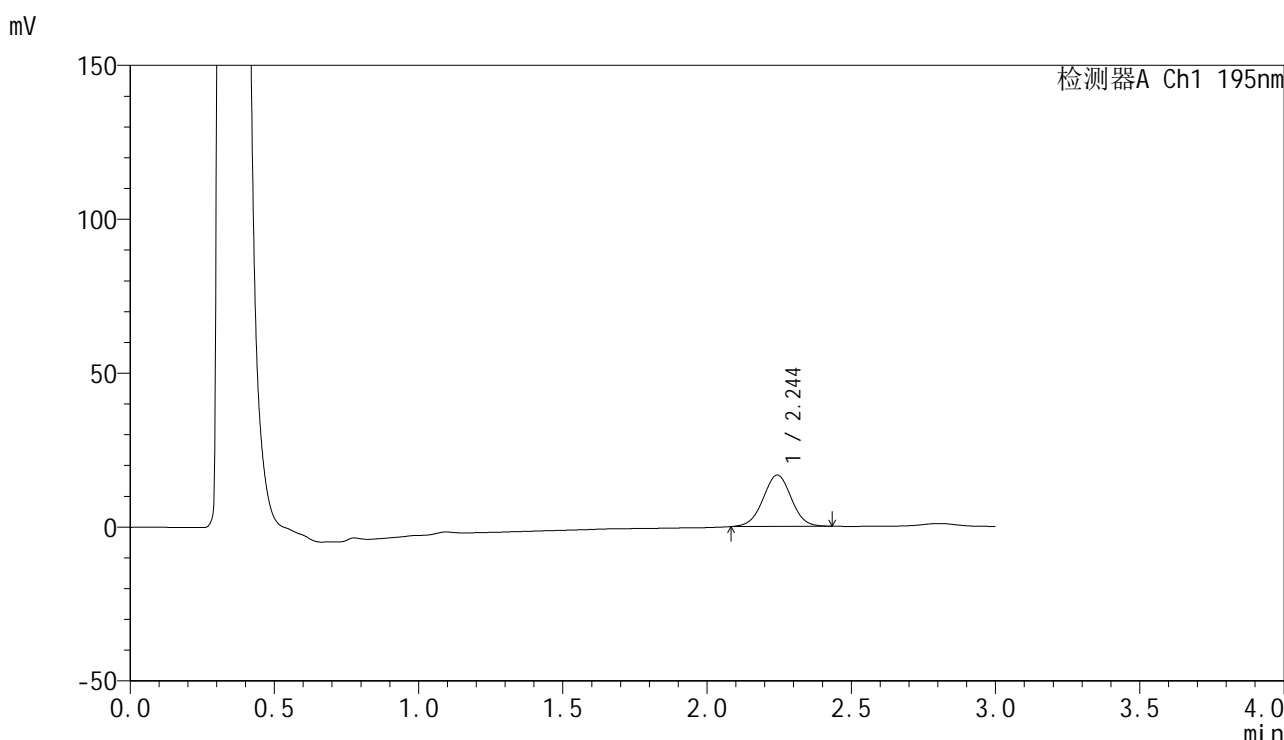


QTL-486

<样品信息>

色谱柱: XB-C18(50mm*4.6mm,5μm) 流 速: 2.0ml/min
 柱 温: 30°C 波 长: 195nm
 数据文件名: RC\$QTL-486 - 0-170/24-2446-2 - zzp-2024102221p-60mg-rcqx-pH4.5+3sdsjz-2-15min-P6.lcd
 方法文件名: RC\$QTL-486 - QTL-486-rcqx-FX273.lcm
 批处理文件名: RC\$QTL-486 - 20250319-rcqx-FX273-2.lcb
 样品瓶号: 4-48
 进样体积: 20 μl 版本号: 6.115
 进样时间: 2025/03/20 19:37:36 实验者: xiechaojun
 处理时间(V2) : 2025/03/21 09:51:32 处理者: xiechaojun
 仪器型号: SHIMADZU LC-2050C (FX273)

<色谱图>



<峰表>

检测器A Ch1 195nm

峰号	保留时间	面积	面积%	高度	理论塔板数(USP)	拖尾因子	分离度(USP)
1	2.244	113803	100.000	16673	2505	1.004	--
总计		113803	100.000	16673			

图80 奥利司他胶囊溶出曲线测定HPLC图谱
 自制品-2024102221批(60mg规格)-pH4.5(内含3%SDS)介质-
 桨法-75转-15min-片6
 供试品溶液-1

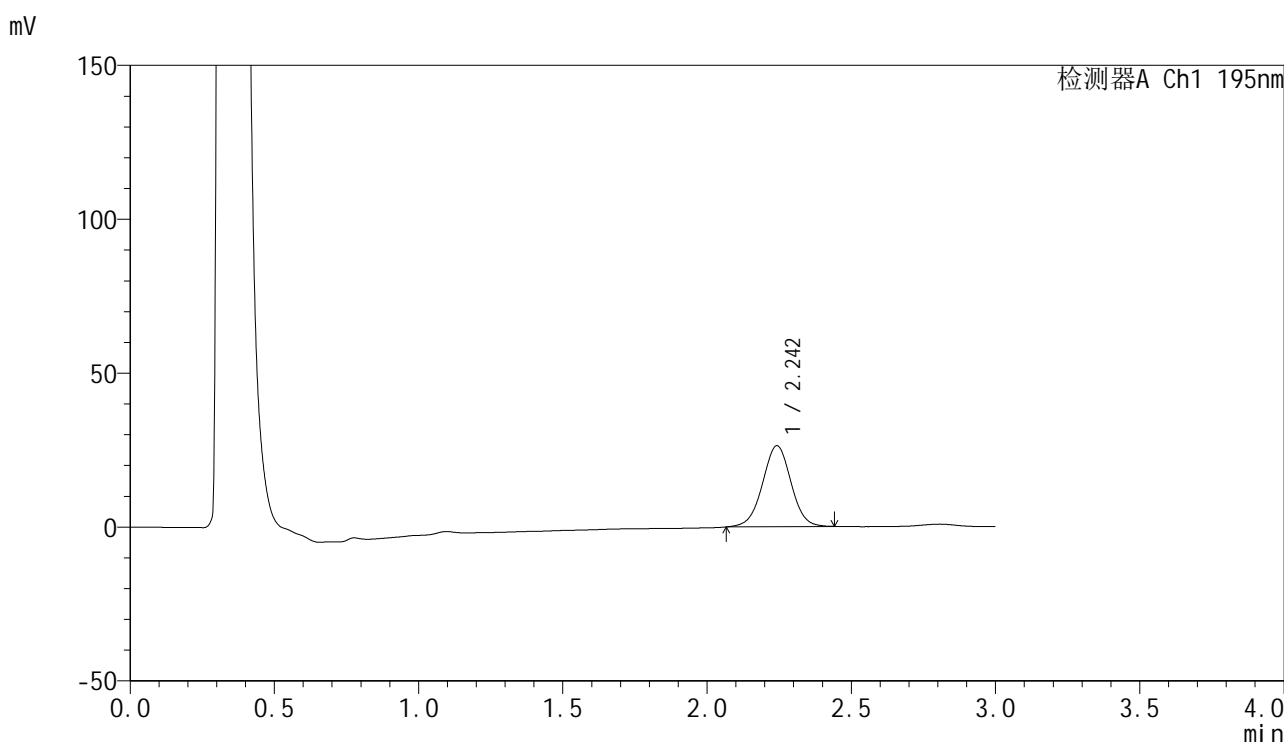


QTL-486

<样品信息>

色谱柱: XB-C18(50mm*4.6mm,5μm) 流 速: 2.0ml/min
 柱 温: 30°C 波 长: 195nm
 数据文件名: RC\$QTL-486 - 0-170/24-2447-2 - zzp-2024102221p-60mg-rcqx-pH4.5+3sdsjz-2-20min-P1.lcd
 方法文件名: RC\$QTL-486 - QTL-486-rcqx-FX273.lcm
 批处理文件名: RC\$QTL-486 - 20250319-rcqx-FX273-2.lcb
 样品瓶号: 4-4
 进样体积: 20 μl 版本号: 6.115
 进样时间: 2025/03/20 19:40:59 实验者: xiechaojun
 处理时间(V2) : 2025/03/21 09:51:35 处理者: xiechaojun
 仪器型号: SHIMADZU LC-2050C (FX273)

<色谱图>



<峰表>

检测器A Ch1 195nm

峰号	保留时间	面积	面积%	高度	理论塔板数(USP)	拖尾因子	分离度(USP)
1	2.242	181142	100.000	26224	2485	0.999	--
总计		181142	100.000	26224			

图81 奥利司他胶囊溶出曲线测定HPLC图谱
 自制品-2024102221批(60mg规格)-pH4.5(内含3%SDS)介质-
 桨法-75转-20min-片1
 供试品溶液-1

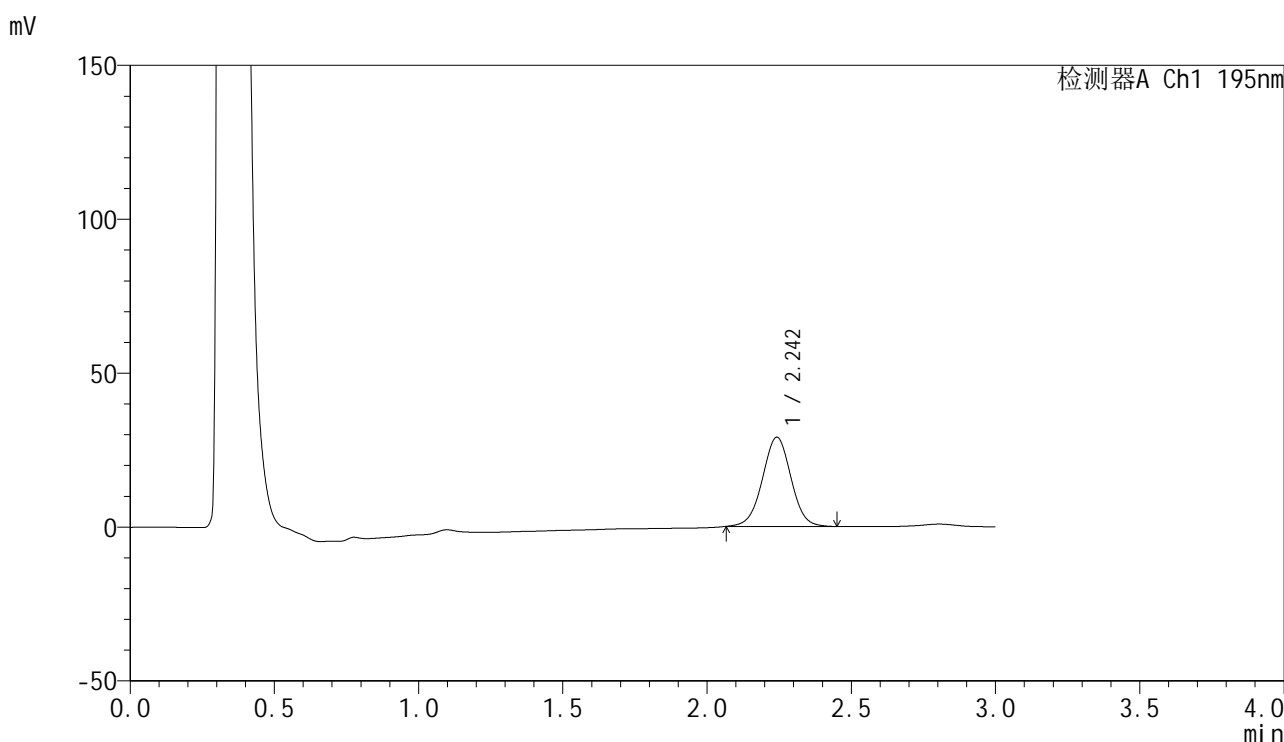


QTL-486

<样品信息>

色谱柱: XB-C18(50mm*4.6mm,5μm) 流 速: 2.0ml/min
 柱 温: 30°C 波 长: 195nm
 数据文件名: RC\$QTL-486 - 0-170/24-2448-2 - zzp-2024102221p-60mg-rcqx-pH4.5+3sdsjz-2-20min-P2.lcd
 方法文件名: RC\$QTL-486 - QTL-486-rcqx-FX273.lcm
 批处理文件名: RC\$QTL-486 - 20250319-rcqx-FX273-2.lcb
 样品瓶号: 4-13
 进样体积: 20 μl 版本号: 6.115
 进样时间: 2025/03/20 19:44:23 实验者: xiechaojun
 处理时间(V2): 2025/03/21 09:51:38 处理者: xiechaojun
 仪器型号: SHIMADZU LC-2050C (FX273)

<色谱图>



<峰表>

检测器A Ch1 195nm

峰号	保留时间	面积	面积%	高度	理论塔板数(USP)	拖尾因子	分离度(USP)
1	2.242	199785	100.000	28921	2485	1.003	--
总计		199785	100.000	28921			

图82 奥利司他胶囊溶出曲线测定HPLC图谱
 自制品-2024102221批(60mg规格)-pH4.5(内含3%SDS)介质-
 桨法-75转-20min-片2
 供试品溶液-1

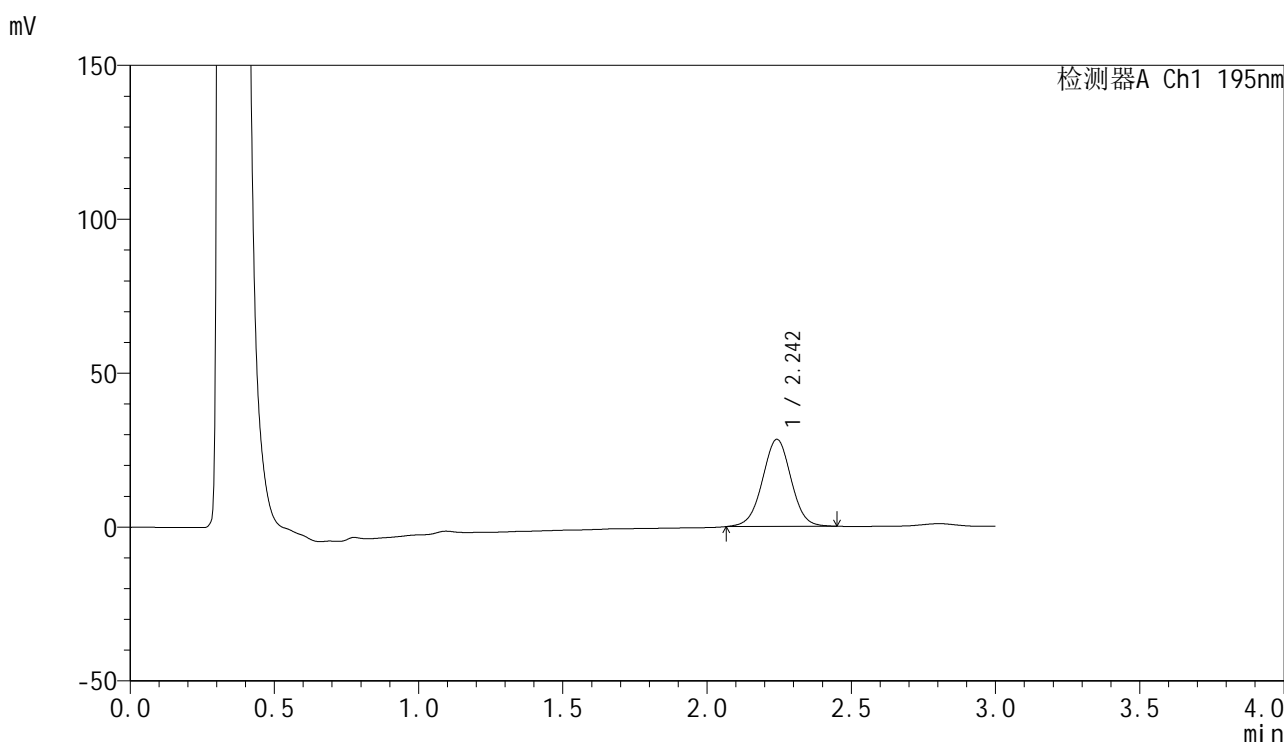


QTL-486

<样品信息>

色谱柱: XB-C18(50mm*4.6mm,5μm) 流 速: 2.0ml/min
 柱 温: 30°C 波 长: 195nm
 数据文件名: RC\$QTL-486 - 0-170/24-2449-2 - zzp-2024102221p-60mg-rcqx-pH4.5+3sdsjz-2-20min-P3.lcd
 方法文件名: RC\$QTL-486 - QTL-486-rcqx-FX273.lcm
 批处理文件名: RC\$QTL-486 - 20250319-rcqx-FX273-2.lcb
 样品瓶号: 4-22
 进样体积: 20 μl 版本号: 6.115
 进样时间: 2025/03/20 19:47:46 实验者: xiechaojun
 处理时间(V2) : 2025/03/21 09:51:40 处理者: xiechaojun
 仪器型号: SHIMADZU LC-2050C (FX273)

<色谱图>



<峰表>

检测器A Ch1 195nm

峰号	保留时间	面积	面积%	高度	理论塔板数(USP)	拖尾因子	分离度(USP)
1	2.242	195628	100.000	28219	2465	1.004	--
总计		195628	100.000	28219			

图83 奥利司他胶囊溶出曲线测定HPLC图谱
 自制品-2024102221批(60mg规格)-pH4.5(内含3%SDS)介质-
 桨法-75转-20min-片3
 供试品溶液-1

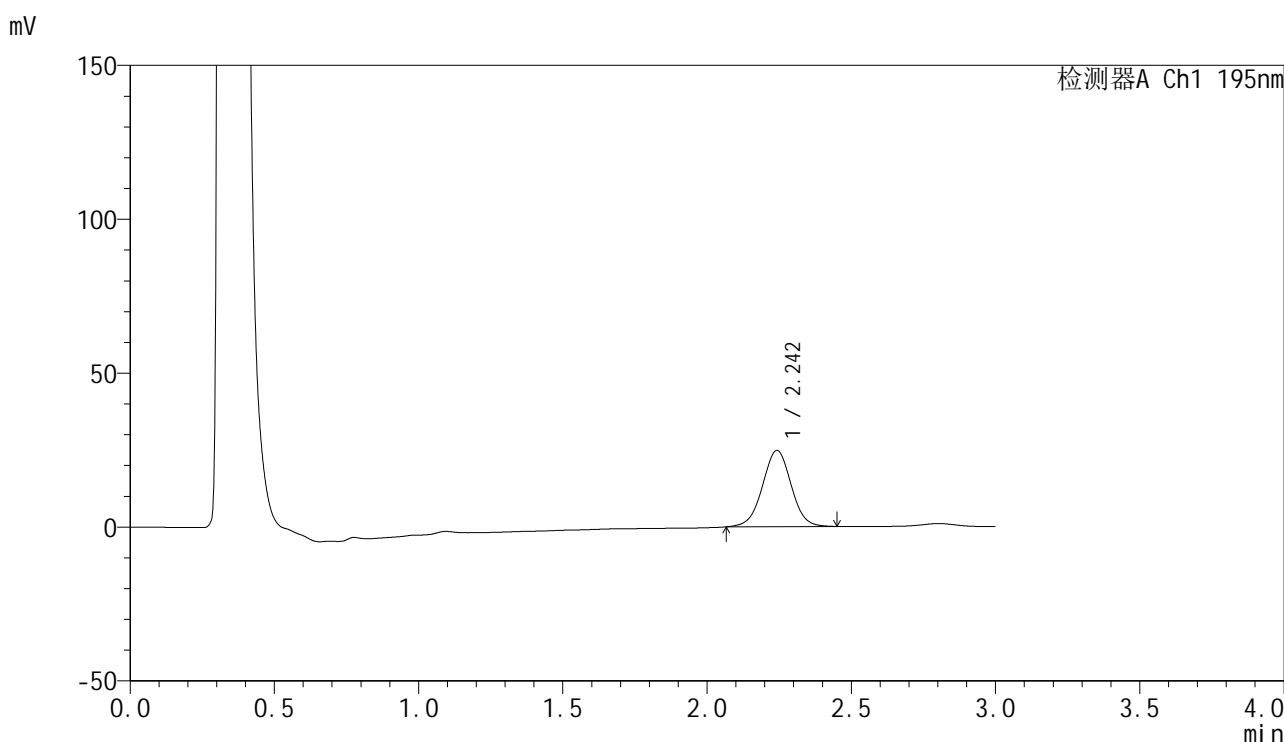


QTL-486

<样品信息>

色谱柱: XB-C18(50mm*4.6mm,5μm) 流 速: 2.0ml/min
 柱 温: 30°C 波 长: 195nm
 数据文件名: RC\$QTL-486 - 0-170/24-2450-2 - zzp-2024102221p-60mg-rcqx-pH4.5+3sdsjz-2-20min-P4.lcd
 方法文件名: RC\$QTL-486 - QTL-486-rcqx-FX273.lcm
 批处理文件名: RC\$QTL-486 - 20250319-rcqx-FX273-2.lcb
 样品瓶号: 4-31
 进样体积: 20 μl 版本号: 6.115
 进样时间: 2025/03/20 19:51:10 实验者: xiechaojun
 处理时间(V2) : 2025/03/21 09:51:43 处理者: xiechaojun
 仪器型号: SHIMADZU LC-2050C (FX273)

<色谱图>



<峰表>

检测器A Ch1 195nm

峰号	保留时间	面积	面积%	高度	理论塔板数(USP)	拖尾因子	分离度(USP)
1	2.242	171579	100.000	24702	2463	1.003	--
总计		171579	100.000	24702			

图84 奥利司他胶囊溶出曲线测定HPLC图谱
 自制品-2024102221批(60mg规格)-pH4.5(内含3%SDS)介质-
 桨法-75转-20min-片4
 供试品溶液-1

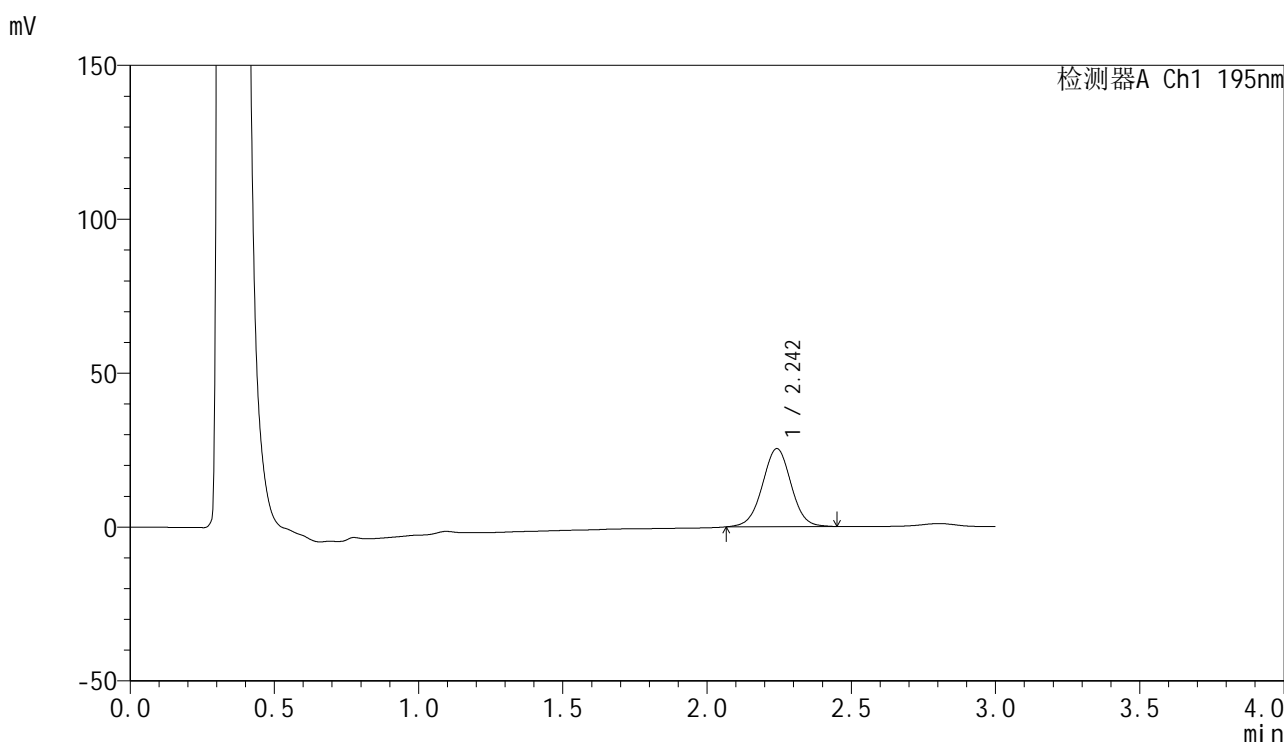


QTL-486

<样品信息>

色谱柱: XB-C18(50mm*4.6mm,5μm) 流 速: 2.0ml/min
 柱 温: 30°C 波 长: 195nm
 数据文件名: RC\$QTL-486 - 0-170/24-2451-2 - zzp-2024102221p-60mg-rcqx-pH4.5+3sdsjz-2-20min-P5.lcd
 方法文件名: RC\$QTL-486 - QTL-486-rcqx-FX273.lcm
 批处理文件名: RC\$QTL-486 - 20250319-rcqx-FX273-2.lcb
 样品瓶号: 4-40
 进样体积: 20 μl 版本号: 6.115
 进样时间: 2025/03/20 19:54:33 实验者: xiechaojun
 处理时间(V2) : 2025/03/21 09:51:46 处理者: xiechaojun
 仪器型号: SHIMADZU LC-2050C (FX273)

<色谱图>



<峰表>

检测器A Ch1 195nm

峰号	保留时间	面积	面积%	高度	理论塔板数(USP)	拖尾因子	分离度(USP)
1	2.242	175907	100.000	25306	2463	1.003	--
总计		175907	100.000	25306			

图85 奥利司他胶囊溶出曲线测定HPLC图谱
 自制品-2024102221批(60mg规格)-pH4.5(内含3%SDS)介质-
 桨法-75转-20min-片5
 供试品溶液-1

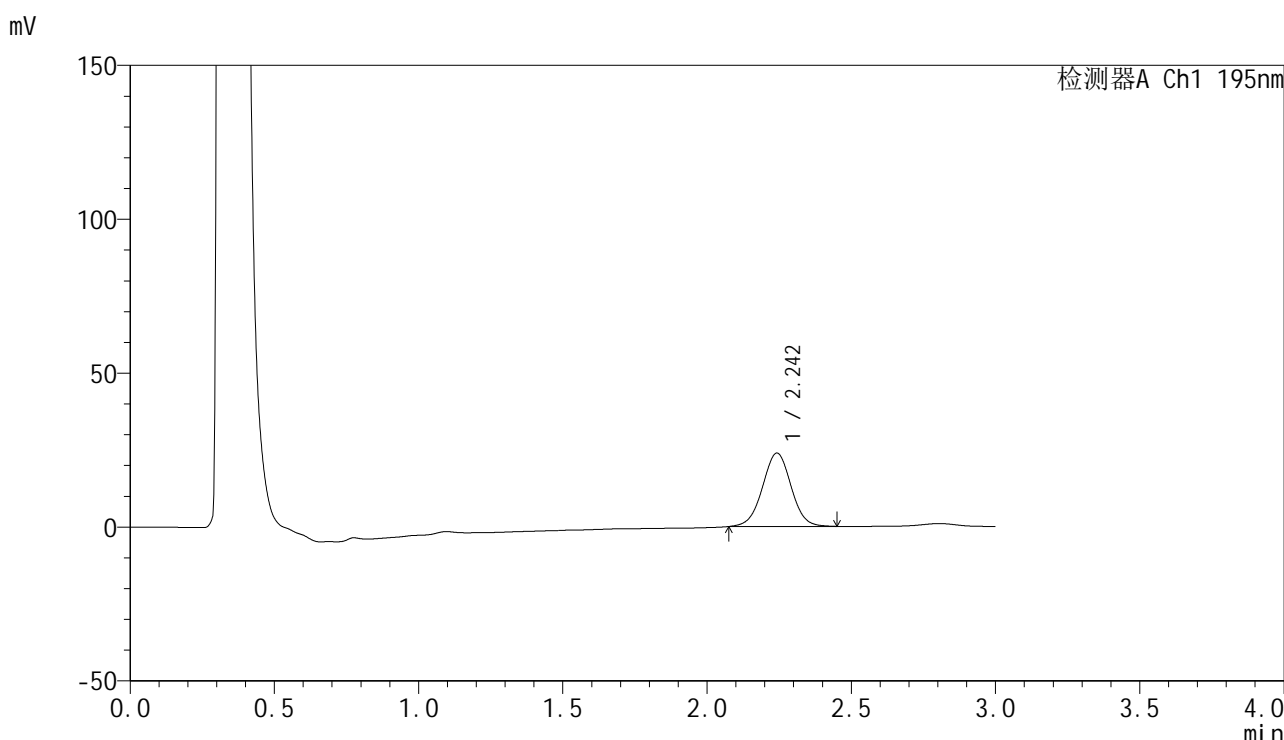


QTL-486

<样品信息>

色谱柱: XB-C18(50mm*4.6mm,5μm) 流 速: 2.0ml/min
 柱 温: 30°C 波 长: 195nm
 数据文件名: RC\$QTL-486 - 0-170/24-2452-2 - zzp-2024102221p-60mg-rcqx-pH4.5+3sdsjz-2-20min-P6.lcd
 方法文件名: RC\$QTL-486 - QTL-486-rcqx-FX273.lcm
 批处理文件名: RC\$QTL-486 - 20250319-rcqx-FX273-2.lcb
 样品瓶号: 4-49
 进样体积: 20 μl 版本号: 6.115
 进样时间: 2025/03/20 19:57:57 实验者: xiechaojun
 处理时间(V2) : 2025/03/21 09:51:49 处理者: xiechaojun
 仪器型号: SHIMADZU LC-2050C (FX273)

<色谱图>



<峰表>

检测器A Ch1 195nm

峰号	保留时间	面积	面积%	高度	理论塔板数(USP)	拖尾因子	分离度(USP)
1	2.242	164814	100.000	23775	2464	1.007	--
总计		164814	100.000	23775			

图86 奥利司他胶囊溶出曲线测定HPLC图谱
 自制品-2024102221批(60mg规格)-pH4.5(内含3%SDS)介质-
 桨法-75转-20min-片6
 供试品溶液-1

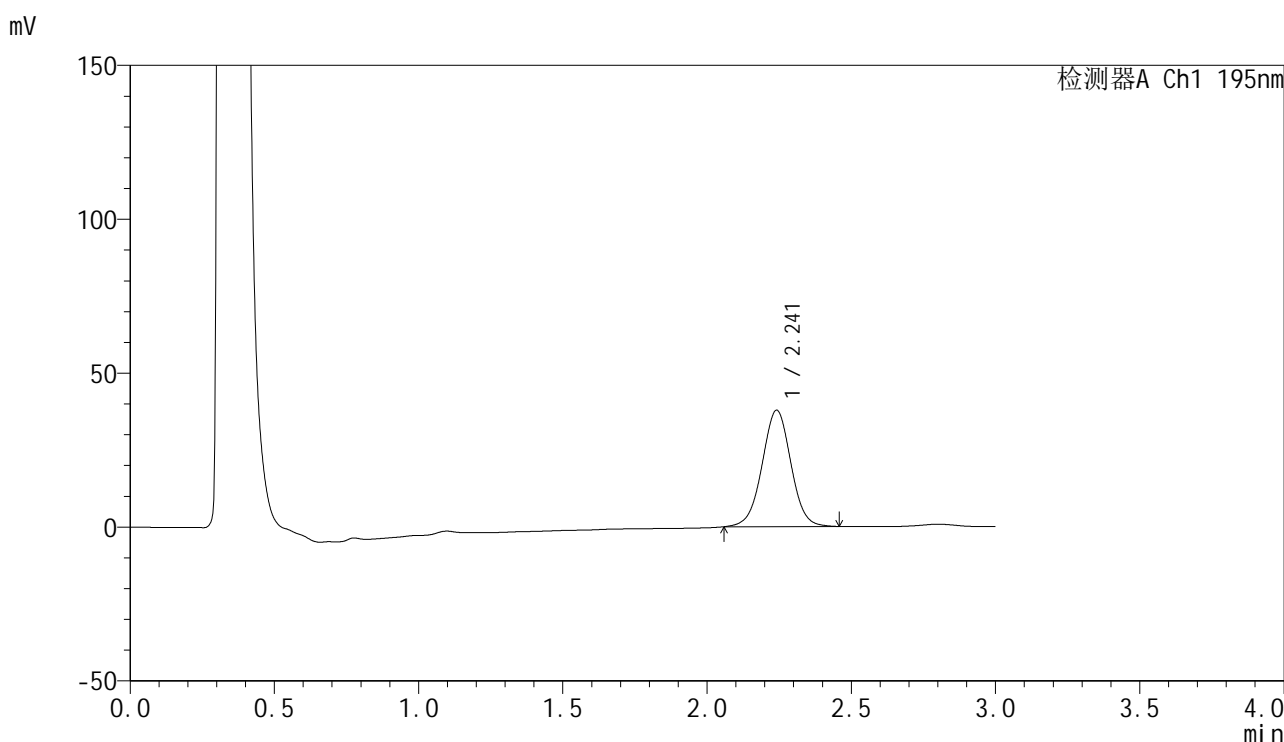


QTL-486

<样品信息>

色谱柱: XB-C18(50mm*4.6mm,5μm) 流 速: 2.0ml/min
 柱 温: 30°C 波 长: 195nm
 数据文件名: RC\$QTL-486 - 0-170/24-2453-2 - zzp-2024102221p-60mg-rcqx-pH4.5+3sdsjz-2-30min-P1.lcd
 方法文件名: RC\$QTL-486 - QTL-486-rcqx-FX273.lcm
 批处理文件名: RC\$QTL-486 - 20250319-rcqx-FX273-2.lcb
 样品瓶号: 4-5
 进样体积: 20 μl 版本号: 6.115
 进样时间: 2025/03/20 20:01:19 实验者: xiechaojun
 处理时间(V2) : 2025/03/21 09:51:52 处理者: xiechaojun
 仪器型号: SHIMADZU LC-2050C (FX273)

<色谱图>



<峰表>

检测器A Ch1 195nm

峰号	保留时间	面积	面积%	高度	理论塔板数(USP)	拖尾因子	分离度(USP)
1	2.241	263083	100.000	37772	2445	1.004	--
总计		263083	100.000	37772			

图87 奥利司他胶囊溶出曲线测定HPLC图谱
 自制品-2024102221批(60mg规格)-pH4.5(内含3%SDS)介质-
 桨法-75转-30min-片1
 供试品溶液-1

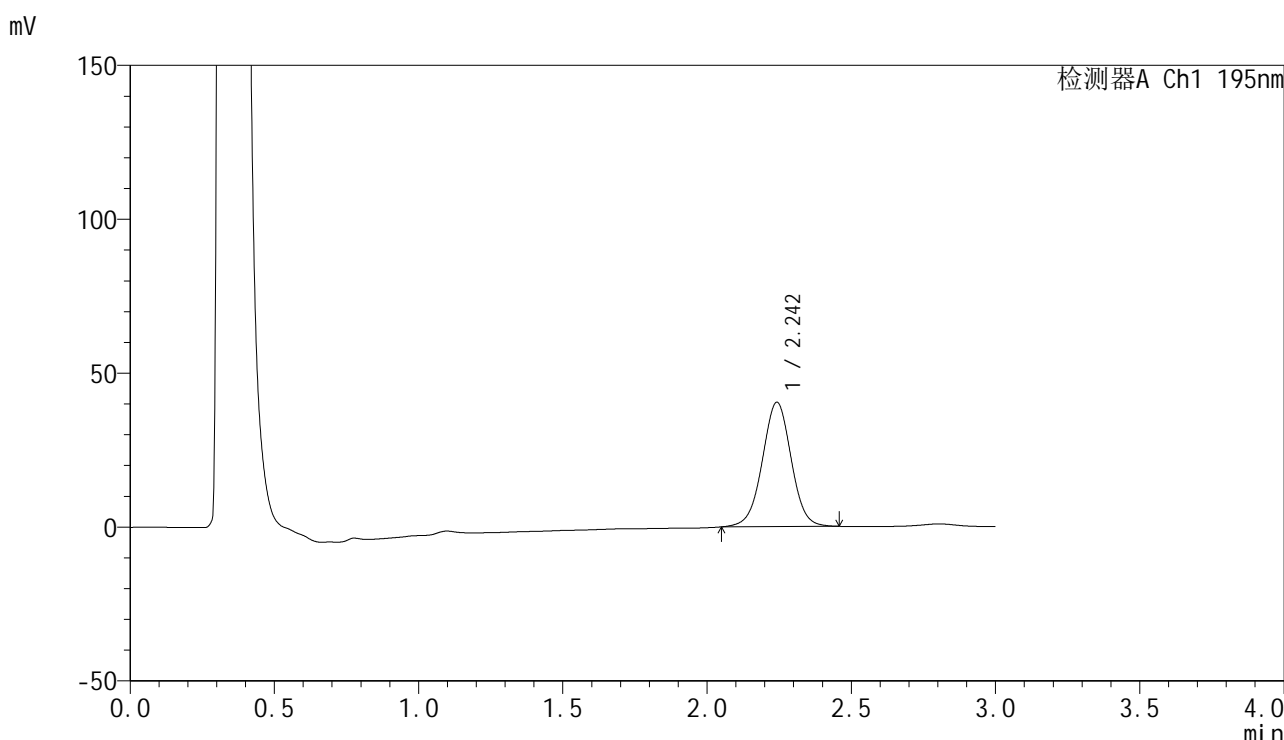


QTL-486

<样品信息>

色谱柱: XB-C18(50mm*4.6mm,5μm) 流 速: 2.0ml/min
 柱 温: 30°C 波 长: 195nm
 数据文件名: RC\$QTL-486 - 0-170/24-2454-2 - zzp-2024102221p-60mg-rcqx-pH4.5+3sdsjz-2-30min-P2.lcd
 方法文件名: RC\$QTL-486 - QTL-486-rcqx-FX273.lcm
 批处理文件名: RC\$QTL-486 - 20250319-rcqx-FX273-2.lcb
 样品瓶号: 4-14
 进样体积: 20 μl 版本号: 6.115
 进样时间: 2025/03/20 20:04:43 实验者: xiechaojun
 处理时间(V2): 2025/03/21 09:51:54 处理者: xiechaojun
 仪器型号: SHIMADZU LC-2050C (FX273)

<色谱图>



<峰表>

检测器A Ch1 195nm

峰号	保留时间	面积	面积%	高度	理论塔板数(USP)	拖尾因子	分离度(USP)
1	2.242	281764	100.000	40289	2441	1.001	--
总计		281764	100.000	40289			

图88 奥利司他胶囊溶出曲线测定HPLC图谱
 自制品-2024102221批(60mg规格)-pH4.5(内含3%SDS)介质-
 桨法-75转-30min-片2
 供试品溶液-1

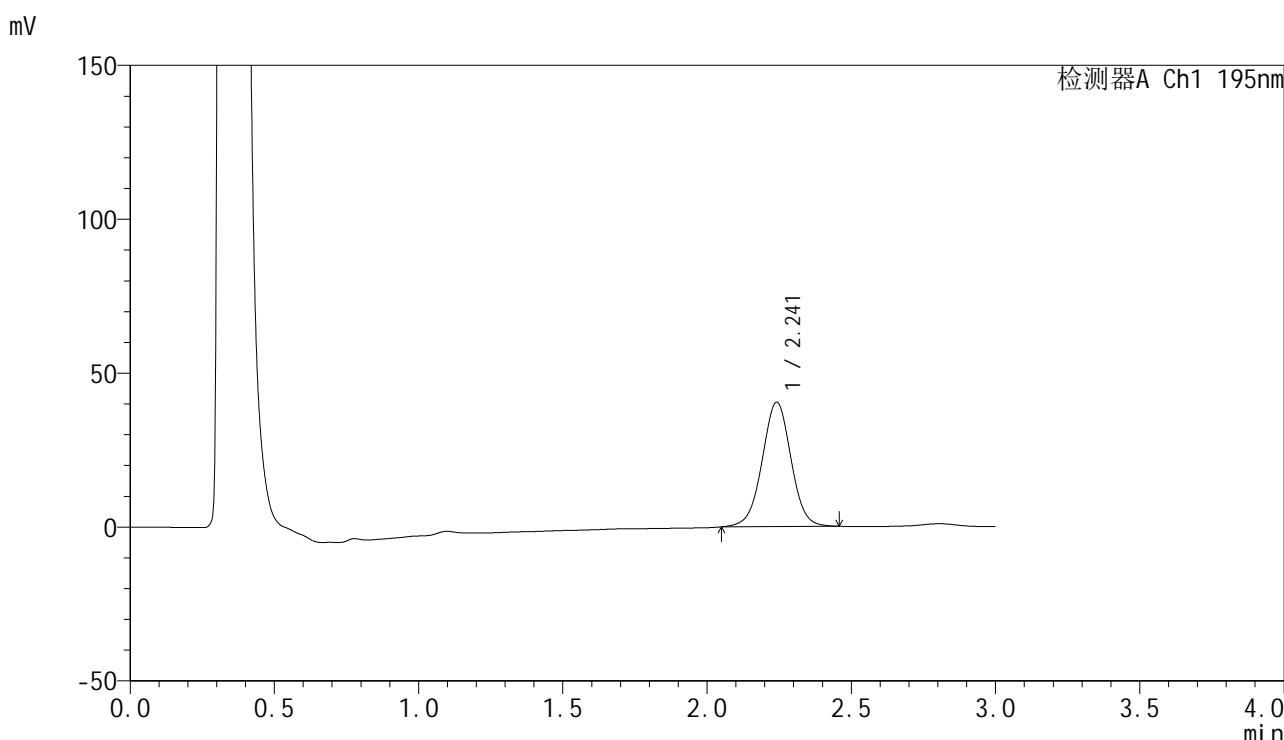


QTL-486

<样品信息>

色谱柱: XB-C18(50mm*4.6mm,5μm) 流 速: 2.0ml/min
 柱 温: 30°C 波 长: 195nm
 数据文件名: RC\$QTL-486 - 0-170/24-2455-2 - zzp-2024102221p-60mg-rcqx-pH4.5+3sdsjz-2-30min-P3.lcd
 方法文件名: RC\$QTL-486 - QTL-486-rcqx-FX273.lcm
 批处理文件名: RC\$QTL-486 - 20250319-rcqx-FX273-2.lcb
 样品瓶号: 4-23
 进样体积: 20 μl 版本号: 6.115
 进样时间: 2025/03/20 20:08:07 实验者: xiechaojun
 处理时间(V2) : 2025/03/21 09:51:57 处理者: xiechaojun
 仪器型号: SHIMADZU LC-2050C (FX273)

<色谱图>



<峰表>

检测器A Ch1 195nm

峰号	保留时间	面积	面积%	高度	理论塔板数(USP)	拖尾因子	分离度(USP)
1	2.241	281914	100.000	40350	2441	1.001	--
总计		281914	100.000	40350			

图89 奥利司他胶囊溶出曲线测定HPLC图谱
 自制品-2024102221批(60mg规格)-pH4.5(内含3%SDS)介质-
 桨法-75转-30min-片3
 供试品溶液-1

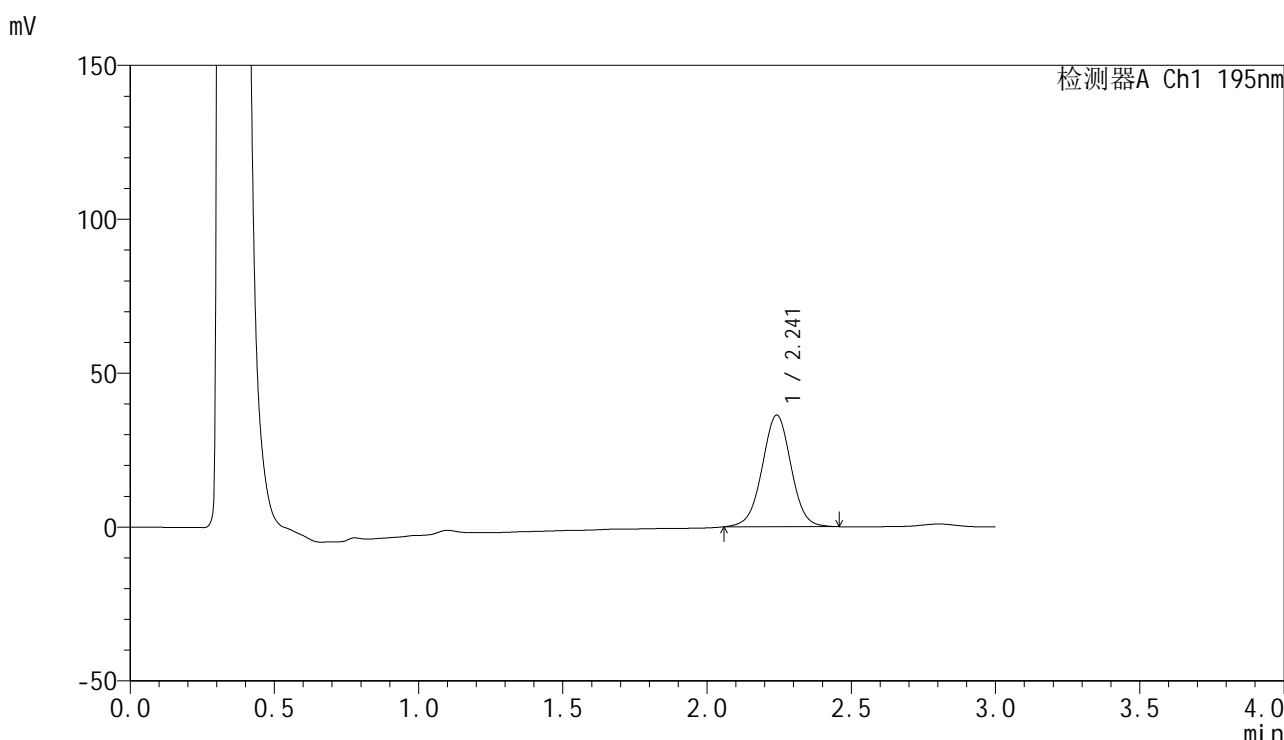


QTL-486

<样品信息>

色谱柱: XB-C18(50mm*4.6mm,5μm) 流 速: 2.0ml/min
 柱 温: 30°C 波 长: 195nm
 数据文件名: RC\$QTL-486 - 0-170/24-2456-2 - zzp-2024102221p-60mg-rcqx-pH4.5+3sdsjz-2-30min-P4.lcd
 方法文件名: RC\$QTL-486 - QTL-486-rcqx-FX273.lcm
 批处理文件名: RC\$QTL-486 - 20250319-rcqx-FX273-2.lcb
 样品瓶号: 4-32
 进样体积: 20 μl 版本号: 6.115
 进样时间: 2025/03/20 20:11:30 实验者: xiechaojun
 处理时间(V2) : 2025/03/21 09:52:00 处理者: xiechaojun
 仪器型号: SHIMADZU LC-2050C (FX273)

<色谱图>



<峰表>

检测器A Ch1 195nm

峰号	保留时间	面积	面积%	高度	理论塔板数(USP)	拖尾因子	分离度(USP)
1	2.241	252786	100.000	36213	2437	1.003	--
总计		252786	100.000	36213			

图90 奥利司他胶囊溶出曲线测定HPLC图谱
 自制品-2024102221批(60mg规格)-pH4.5(内含3%SDS)介质-
 桨法-75转-30min-片4
 供试品溶液-1

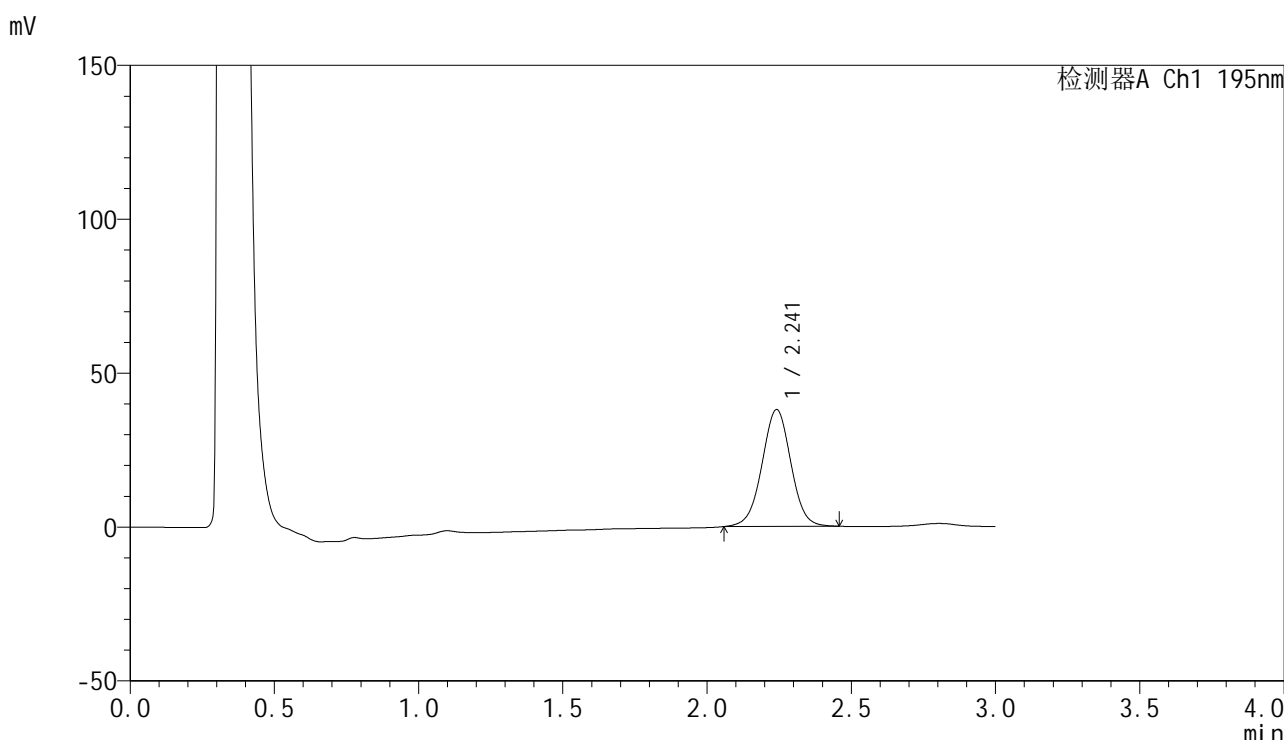


QTL-486

<样品信息>

色谱柱: XB-C18(50mm*4.6mm,5μm) 流 速: 2.0ml/min
 柱 温: 30°C 波 长: 195nm
 数据文件名: RC\$QTL-486 - 0-170/24-2457-2 - zzp-2024102221p-60mg-rcqx-pH4.5+3sdsjz-2-30min-P5.lcd
 方法文件名: RC\$QTL-486 - QTL-486-rcqx-FX273.lcm
 批处理文件名: RC\$QTL-486 - 20250319-rcqx-FX273-2.lcb
 样品瓶号: 4-41
 进样体积: 20 μl 版本号: 6.115
 进样时间: 2025/03/20 20:14:53 实验者: xiechaojun
 处理时间(V2) : 2025/03/21 09:52:03 处理者: xiechaojun
 仪器型号: SHIMADZU LC-2050C (FX273)

<色谱图>



<峰表>

检测器A Ch1 195nm

峰号	保留时间	面积	面积%	高度	理论塔板数(USP)	拖尾因子	分离度(USP)
1	2.241	264687	100.000	37927	2432	1.002	--
总计		264687	100.000	37927			

图91 奥利司他胶囊溶出曲线测定HPLC图谱
 自制品-2024102221批(60mg规格)-pH4.5(内含3%SDS)介质-
 桨法-75转-30min-片5
 供试品溶液-1

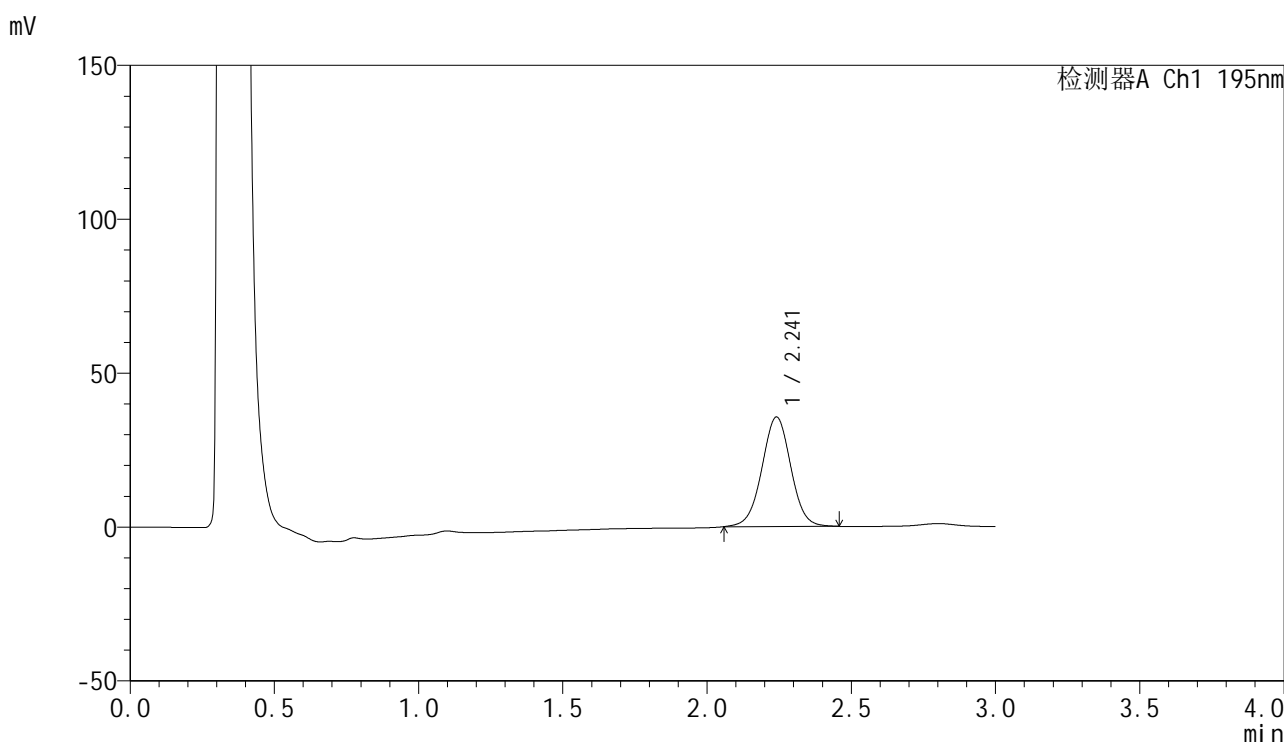


QTL-486

<样品信息>

色谱柱: XB-C18(50mm*4.6mm,5μm) 流 速: 2.0ml/min
 柱 温: 30°C 波 长: 195nm
 数据文件名: RC\$QTL-486 - 0-170/24-2458-2 - zzp-2024102221p-60mg-rcqx-pH4.5+3sdsjz-2-30min-P6.lcd
 方法文件名: RC\$QTL-486 - QTL-486-rcqx-FX273.lcm
 批处理文件名: RC\$QTL-486 - 20250319-rcqx-FX273-2.lcb
 样品瓶号: 4-50
 进样体积: 20 μl 版本号: 6.115
 进样时间: 2025/03/20 20:18:16 实验者: xiechaojun
 处理时间(V2) : 2025/03/21 09:52:06 处理者: xiechaojun
 仪器型号: SHIMADZU LC-2050C (FX273)

<色谱图>



<峰表>

检测器A Ch1 195nm

峰号	保留时间	面积	面积%	高度	理论塔板数(USP)	拖尾因子	分离度(USP)
1	2.241	248528	100.000	35564	2425	1.005	--
总计		248528	100.000	35564			

图92 奥利司他胶囊溶出曲线测定HPLC图谱
 自制品-2024102221批(60mg规格)-pH4.5(内含3%SDS)介质-
 桨法-75转-30min-片6
 供试品溶液-1

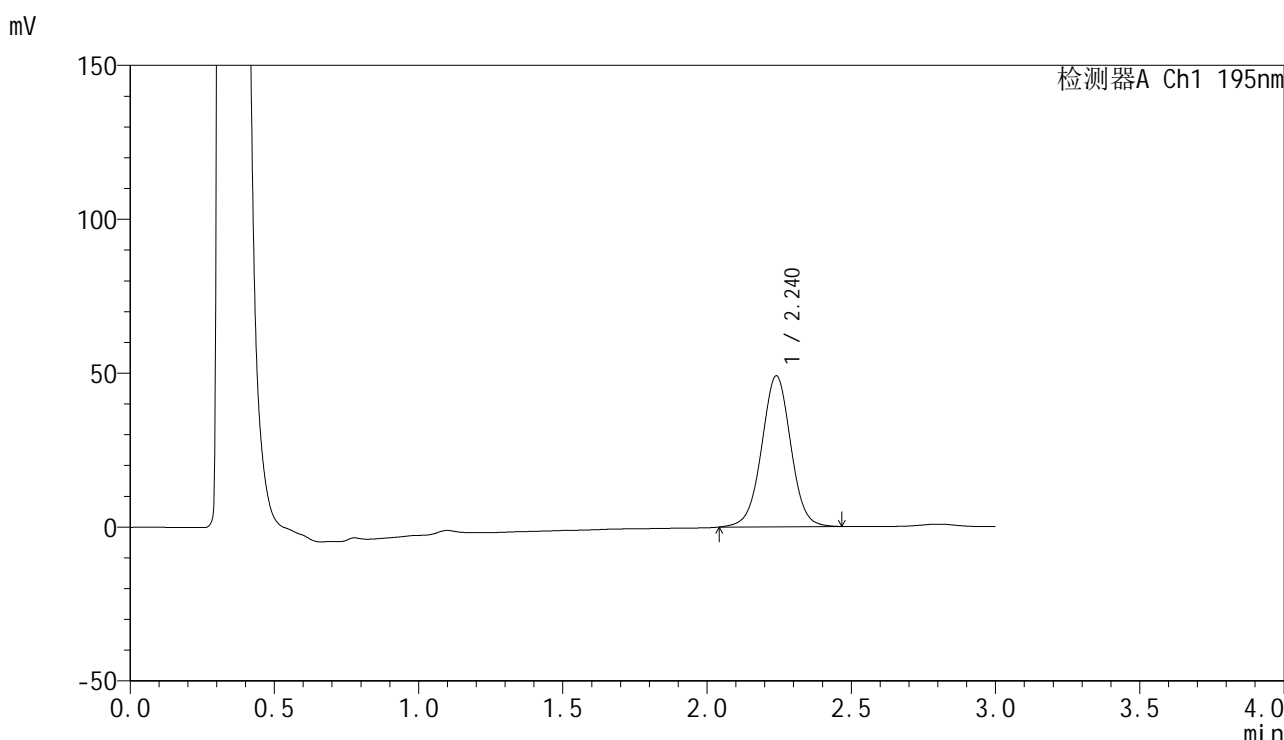


QTL-486

<样品信息>

色谱柱: XB-C18(50mm*4.6mm,5μm) 流 速: 2.0ml/min
 柱 温: 30°C 波 长: 195nm
 数据文件名: RC\$QTL-486 - 0-170/24-2459-2 - zzp-2024102221p-60mg-rcqx-pH4.5+3sdsjz-2-45min-P1.lcd
 方法文件名: RC\$QTL-486 - QTL-486-rcqx-FX273.lcm
 批处理文件名: RC\$QTL-486 - 20250319-rcqx-FX273-2.lcb
 样品瓶号: 4-6
 进样体积: 20 μl 版本号: 6.115
 进样时间: 2025/03/20 20:21:40 实验者: xiechaojun
 处理时间(V2): 2025/03/21 09:52:09 处理者: xiechaojun
 仪器型号: SHIMADZU LC-2050C (FX273)

<色谱图>



<峰表>

检测器A Ch1 195nm

峰号	保留时间	面积	面积%	高度	理论塔板数(USP)	拖尾因子	分离度(USP)
1	2.240	344591	100.000	49036	2408	1.003	--
总计		344591	100.000	49036			

图93 奥利司他胶囊溶出曲线测定HPLC图谱
 自制品-2024102221批(60mg规格)-pH4.5(内含3%SDS)介质-
 桨法-75转-45min-片1
 供试品溶液-1

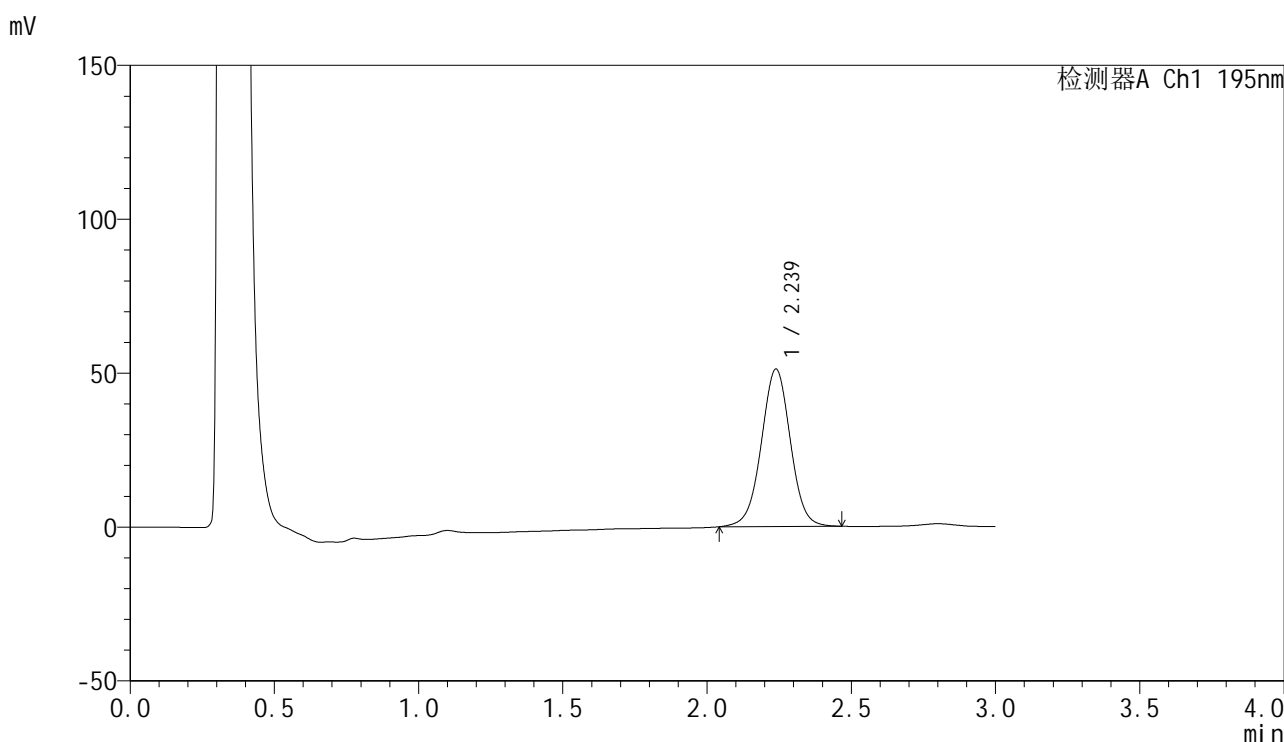


QTL-486

<样品信息>

色谱柱: XB-C18(50mm*4.6mm,5μm) 流 速: 2.0ml/min
 柱 温: 30°C 波 长: 195nm
 数据文件名: RC\$QTL-486 - 0-170/24-2460-2 - zzp-2024102221p-60mg-rcqx-pH4.5+3sdsjz-2-45min-P2.lcd
 方法文件名: RC\$QTL-486 - QTL-486-rcqx-FX273.lcm
 批处理文件名: RC\$QTL-486 - 20250319-rcqx-FX273-2.lcb
 样品瓶号: 4-15
 进样体积: 20 μl 版本号: 6.115
 进样时间: 2025/03/20 20:25:02 实验者: xiechaojun
 处理时间(V2) : 2025/03/21 09:52:12 处理者: xiechaojun
 仪器型号: SHIMADZU LC-2050C (FX273)

<色谱图>



<峰表>

检测器A Ch1 195nm

峰号	保留时间	面积	面积%	高度	理论塔板数(USP)	拖尾因子	分离度(USP)
1	2.239	359266	100.000	51187	2410	1.003	--
总计		359266	100.000	51187			

图94 奥利司他胶囊溶出曲线测定HPLC图谱
 自制品-2024102221批(60mg规格)-pH4.5(内含3%SDS)介质-
 桨法-75转-45min-片2
 供试品溶液-1

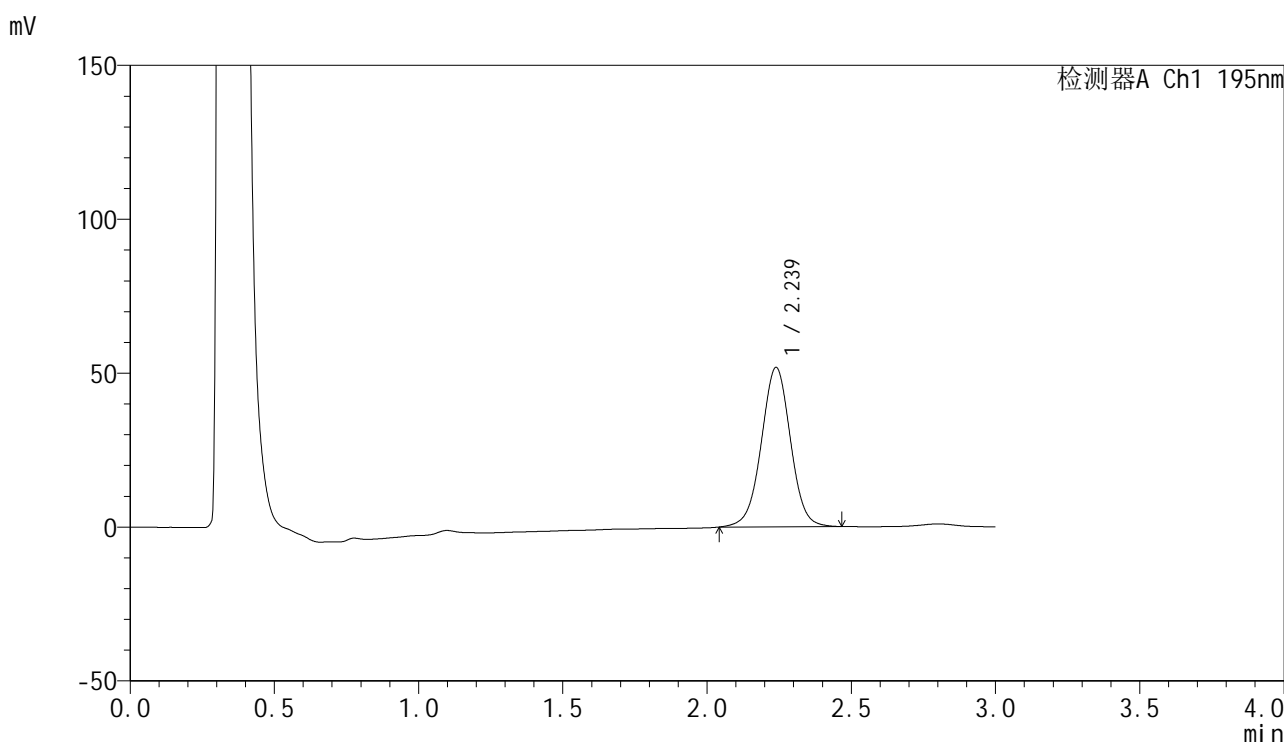


QTL-486

<样品信息>

色谱柱: XB-C18(50mm*4.6mm,5μm) 流 速: 2.0ml/min
 柱 温: 30°C 波 长: 195nm
 数据文件名: RC\$QTL-486 - 0-170/24-2461-2 - zzp-2024102221p-60mg-rcqx-pH4.5+3sdsjz-2-45min-P3.lcd
 方法文件名: RC\$QTL-486 - QTL-486-rcqx-FX273.lcm
 批处理文件名: RC\$QTL-486 - 20250319-rcqx-FX273-2.lcb
 样品瓶号: 4-24
 进样体积: 20 μl 版本号: 6.115
 进样时间: 2025/03/20 20:28:25 实验者: xiechaojun
 处理时间(V2): 2025/03/21 09:52:14 处理者: xiechaojun
 仪器型号: SHIMADZU LC-2050C (FX273)

<色谱图>



<峰表>

检测器A Ch1 195nm

峰号	保留时间	面积	面积%	高度	理论塔板数(USP)	拖尾因子	分离度(USP)
1	2.239	364794	100.000	51814	2393	1.001	--
总计		364794	100.000	51814			

图95 奥利司他胶囊溶出曲线测定HPLC图谱
 自制品-2024102221批(60mg规格)-pH4.5(内含3%SDS)介质-
 桨法-75转-45min-片3
 供试品溶液-1

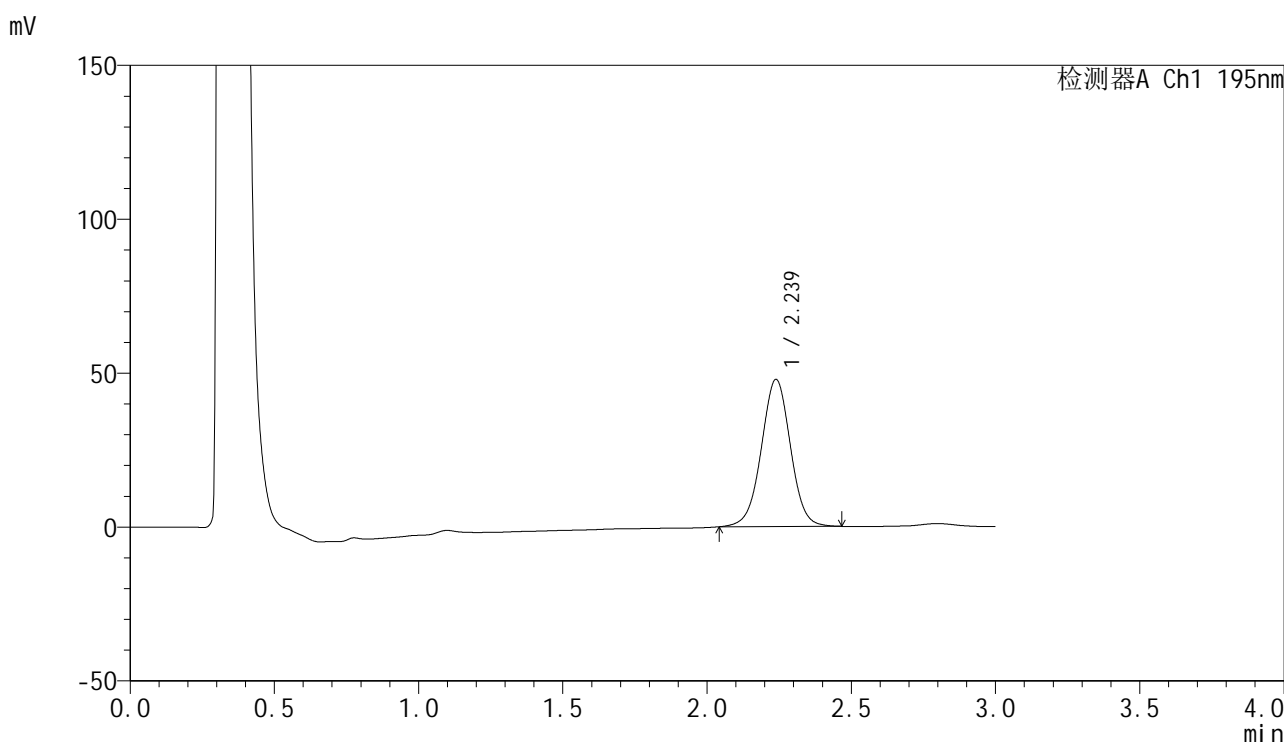


QTL-486

<样品信息>

色谱柱: XB-C18(50mm*4.6mm,5μm) 流 速: 2.0ml/min
 柱 温: 30°C 波 长: 195nm
 数据文件名: RC\$QTL-486 - 0-170/24-2462-2 - zzp-2024102221p-60mg-rcqx-pH4.5+3sdsjz-2-45min-P4.lcd
 方法文件名: RC\$QTL-486 - QTL-486-rcqx-FX273.lcm
 批处理文件名: RC\$QTL-486 - 20250319-rcqx-FX273-2.lcb
 样品瓶号: 4-33
 进样体积: 20 μl 版本号: 6.115
 进样时间: 2025/03/20 20:31:49 实验者: xiechaojun
 处理时间(V2) : 2025/03/21 09:52:17 处理者: xiechaojun
 仪器型号: SHIMADZU LC-2050C (FX273)

<色谱图>



<峰表>

检测器A Ch1 195nm

峰号	保留时间	面积	面积%	高度	理论塔板数(USP)	拖尾因子	分离度(USP)
1	2.239	336670	100.000	47848	2393	1.001	--
总计		336670	100.000	47848			

图96 奥利司他胶囊溶出曲线测定HPLC图谱
 自制品-2024102221批(60mg规格)-pH4.5(内含3%SDS)介质-
 桨法-75转-45min-片4
 供试品溶液-1

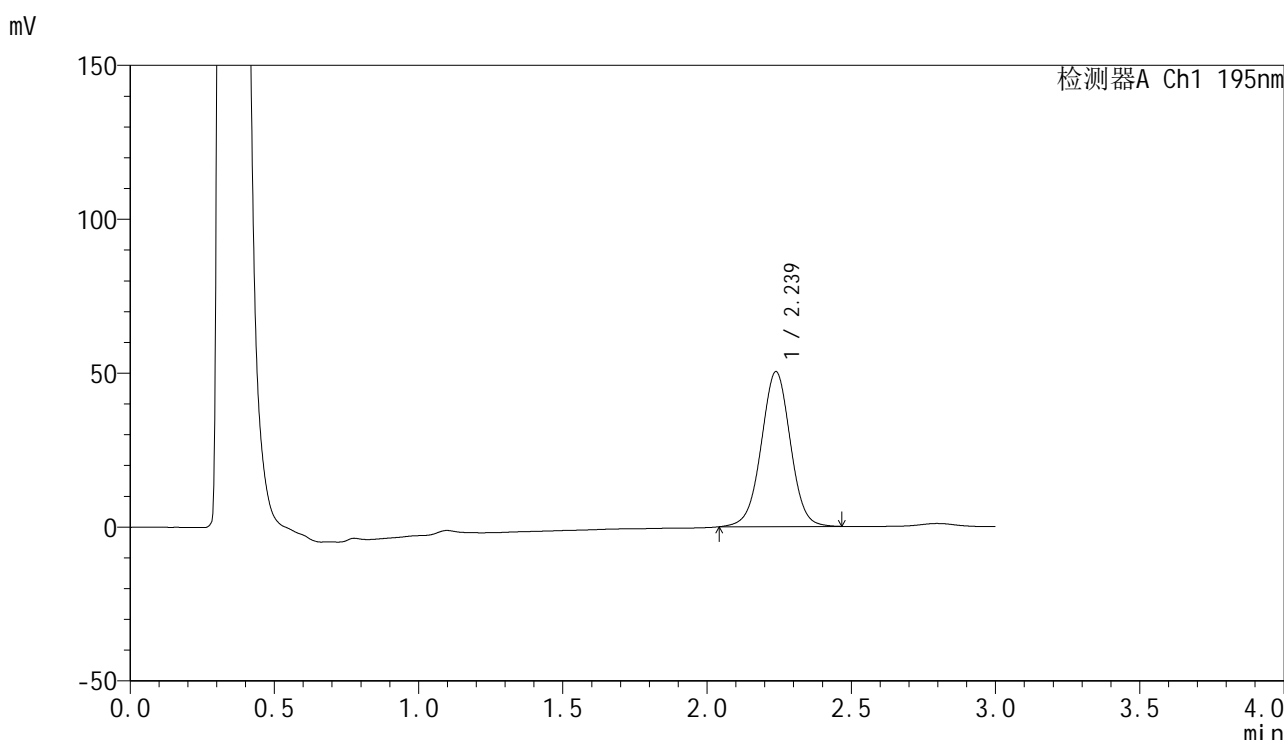


QTL-486

<样品信息>

色谱柱: XB-C18(50mm*4.6mm,5μm) 流 速: 2.0ml/min
 柱 温: 30°C 波 长: 195nm
 数据文件名: RC\$QTL-486 - 0-170/24-2463-2 - zzp-2024102221p-60mg-rcqx-pH4.5+3sdsjz-2-45min-P5.lcd
 方法文件名: RC\$QTL-486 - QTL-486-rcqx-FX273.lcm
 批处理文件名: RC\$QTL-486 - 20250319-rcqx-FX273-2.lcb
 样品瓶号: 4-42
 进样体积: 20 μl 版本号: 6.115
 进样时间: 2025/03/20 20:35:13 实验者: xiechaojun
 处理时间(V2) : 2025/03/21 09:52:20 处理者: xiechaojun
 仪器型号: SHIMADZU LC-2050C (FX273)

<色谱图>



<峰表>

检测器A Ch1 195nm

峰号	保留时间	面积	面积%	高度	理论塔板数(USP)	拖尾因子	分离度(USP)
1	2.239	354473	100.000	50364	2390	1.002	--
总计		354473	100.000	50364			

图97 奥利司他胶囊溶出曲线测定HPLC图谱
 自制品-2024102221批(60mg规格)-pH4.5(内含3%SDS)介质-
 桨法-75转-45min-片5
 供试品溶液-1

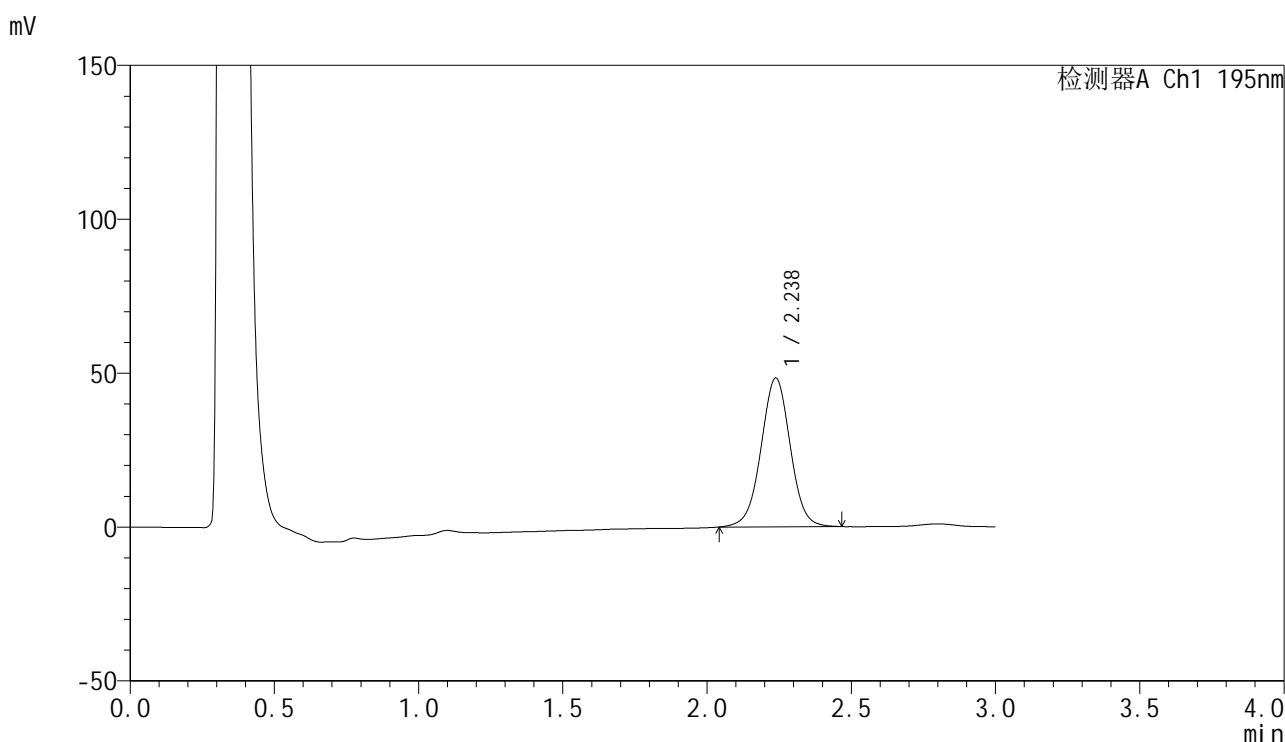


QTL-486

<样品信息>

色谱柱: XB-C18(50mm*4.6mm,5μm) 流 速: 2.0ml/min
 柱 温: 30°C 波 长: 195nm
 数据文件名: RC\$QTL-486 - 0-170/24-2464-2 - zzp-2024102221p-60mg-rcqx-pH4.5+3sdsjz-2-45min-P6.lcd
 方法文件名: RC\$QTL-486 - QTL-486-rcqx-FX273.lcm
 批处理文件名: RC\$QTL-486 - 20250319-rcqx-FX273-2.lcb
 样品瓶号: 4-51
 进样体积: 20 μl 版本号: 6.115
 进样时间: 2025/03/20 20:38:36 实验者: xiechaojun
 处理时间(V2): 2025/03/21 09:52:23 处理者: xiechaojun
 仪器型号: SHIMADZU LC-2050C (FX273)

<色谱图>



<峰表>

检测器A Ch1 195nm

峰号	保留时间	面积	面积%	高度	理论塔板数(USP)	拖尾因子	分离度(USP)
1	2.238	340693	100.000	48371	2386	1.003	--
总计		340693	100.000	48371			

图98 奥利司他胶囊溶出曲线测定HPLC图谱
 自制品-2024102221批(60mg规格)-pH4.5(内含3%SDS)介质-
 桨法-75转-45min-片6
 供试品溶液-1

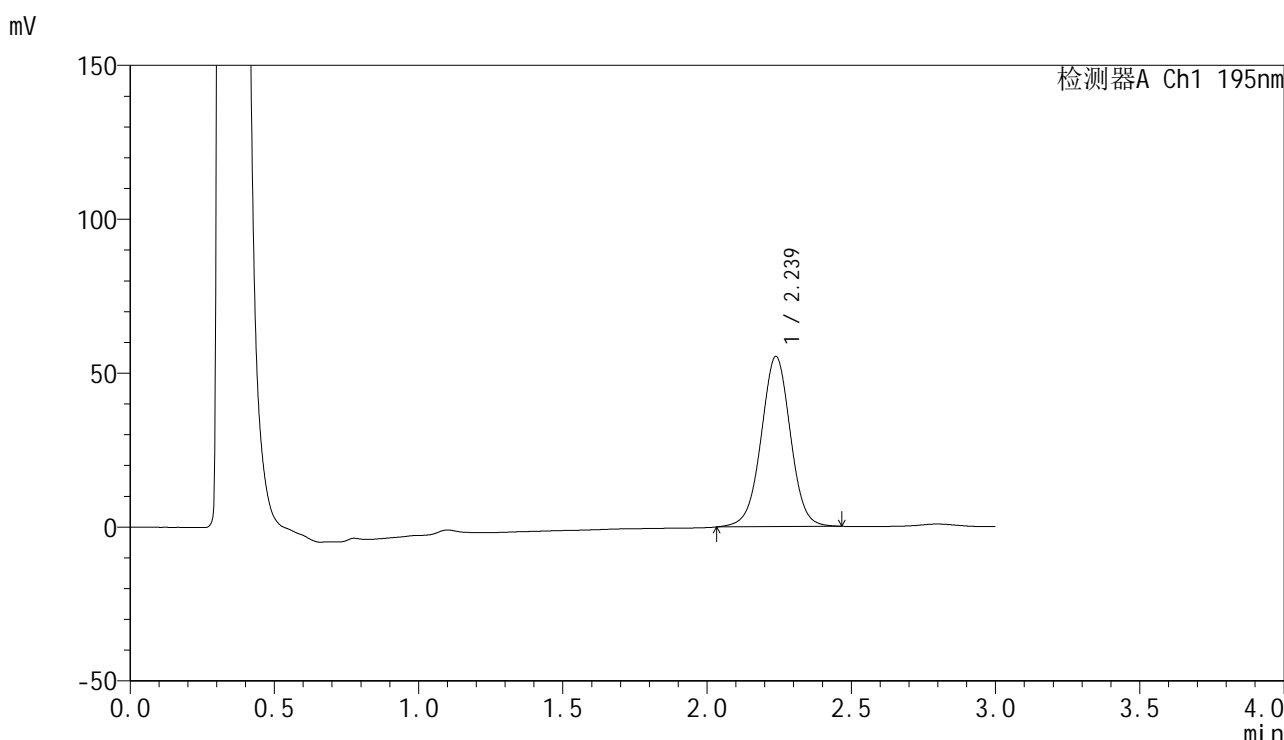


QTL-486

<样品信息>

色谱柱: XB-C18(50mm*4.6mm,5μm) 流 速: 2.0ml/min
 柱 温: 30°C 波 长: 195nm
 数据文件名: RC\$QTL-486 - 0-170/24-2465-2 - zzp-2024102221p-60mg-rcqx-pH4.5+3sdsjz-2-60min-P1.lcd
 方法文件名: RC\$QTL-486 - QTL-486-rcqx-FX273.lcm
 批处理文件名: RC\$QTL-486 - 20250319-rcqx-FX273-2.lcb
 样品瓶号: 4-7
 进样体积: 20 μl 版本号: 6.115
 进样时间: 2025/03/20 20:41:59 实验者: xiechaojun
 处理时间(V2): 2025/03/21 09:52:25 处理者: xiechaojun
 仪器型号: SHIMADZU LC-2050C (FX273)

<色谱图>



<峰表>

检测器A Ch1 195nm

峰号	保留时间	面积	面积%	高度	理论塔板数(USP)	拖尾因子	分离度(USP)
1	2.239	390599	100.000	55324	2383	1.001	--
总计		390599	100.000	55324			

图99 奥利司他胶囊溶出曲线测定HPLC图谱
 自制品-2024102221批(60mg规格)-pH4.5(内含3%SDS)介质-
 桨法-75转-60min-片1
 供试品溶液-1

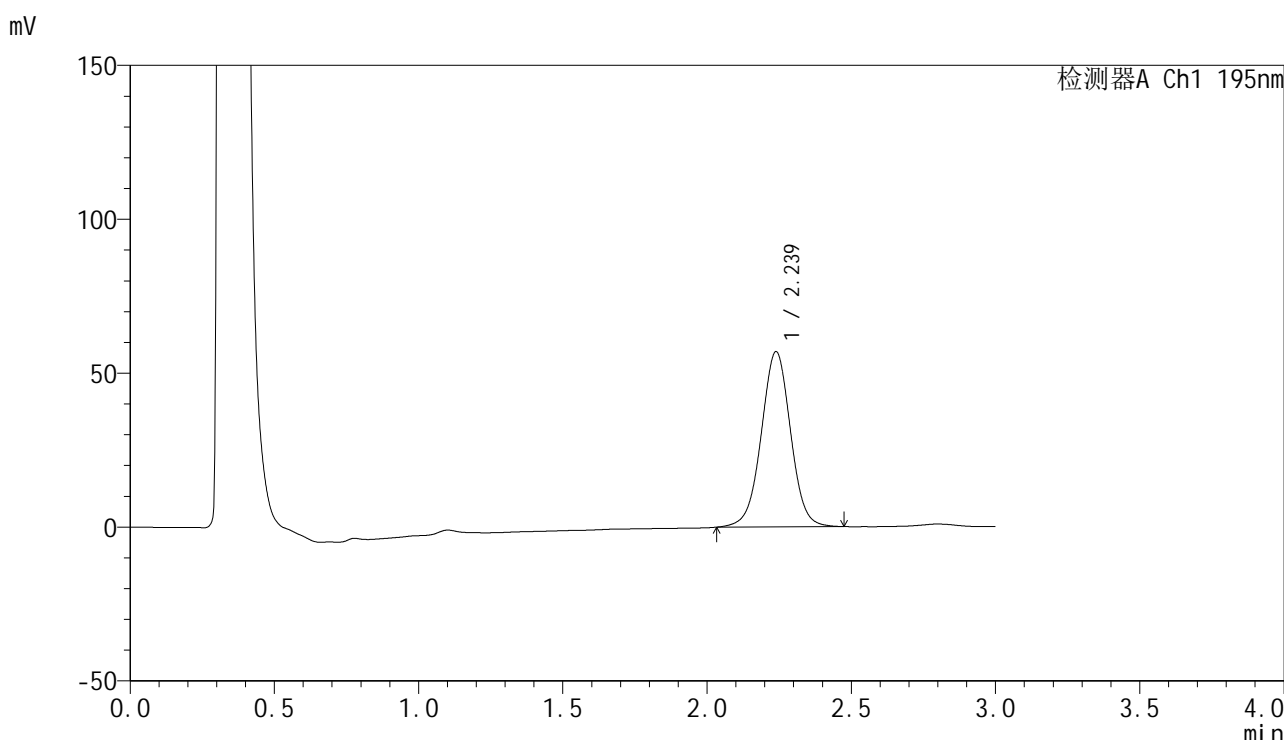


QTL-486

<样品信息>

色谱柱: XB-C18(50mm*4.6mm,5μm) 流 速: 2.0ml/min
 柱 温: 30°C 波 长: 195nm
 数据文件名: RC\$QTL-486 - 0-170/24-2466-2 - zzp-2024102221p-60mg-rcqx-pH4.5+3sdsjz-2-60min-P2.lcd
 方法文件名: RC\$QTL-486 - QTL-486-rcqx-FX273.lcm
 批处理文件名: RC\$QTL-486 - 20250319-rcqx-FX273-2.lcb
 样品瓶号: 4-16
 进样体积: 20 μl 版本号: 6.115
 进样时间: 2025/03/20 20:45:23 实验者: xiechaojun
 处理时间(V2) : 2025/03/21 09:52:28 处理者: xiechaojun
 仪器型号: SHIMADZU LC-2050C (FX273)

<色谱图>



<峰表>

检测器A Ch1 195nm

峰号	保留时间	面积	面积%	高度	理论塔板数(USP)	拖尾因子	分离度(USP)
1	2.239	403342	100.000	56961	2374	1.003	--
总计		403342	100.000	56961			

图100 奥利司他胶囊溶出曲线测定HPLC图谱
 自制品-2024102221批(60mg规格)-pH4.5(内含3%SDS)介质-
 桨法-75转-60min-片2
 供试品溶液-1

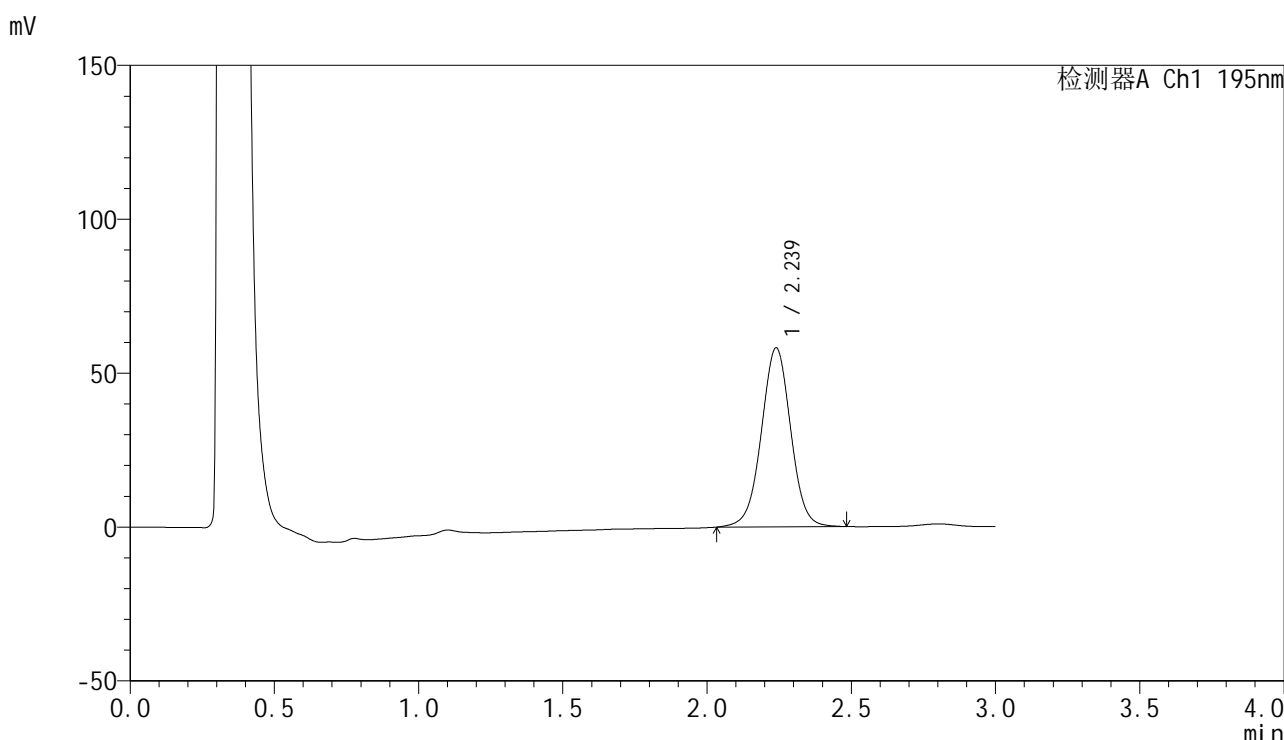


QTL-486

<样品信息>

色谱柱: XB-C18(50mm*4.6mm,5μm) 流 速: 2.0ml/min
 柱 温: 30°C 波 长: 195nm
 数据文件名: RC\$QTL-486 - 0-170/24-2467-2 - zzp-2024102221p-60mg-rcqx-pH4.5+3sdsjz-2-60min-P3.lcd
 方法文件名: RC\$QTL-486 - QTL-486-rcqx-FX273.lcm
 批处理文件名: RC\$QTL-486 - 20250319-rcqx-FX273-2.lcb
 样品瓶号: 4-25
 进样体积: 20 μl 版本号: 6.115
 进样时间: 2025/03/20 20:48:47 实验者: xiechaojun
 处理时间(V2): 2025/03/21 09:52:31 处理者: xiechaojun
 仪器型号: SHIMADZU LC-2050C (FX273)

<色谱图>



<峰表>

检测器A Ch1 195nm

峰号	保留时间	面积	面积%	高度	理论塔板数(USP)	拖尾因子	分离度(USP)
1	2.239	412653	100.000	58190	2368	1.003	--
总计		412653	100.000	58190			

图101 奥利司他胶囊溶出曲线测定HPLC图谱
 自制品-2024102221批(60mg规格)-pH4.5(内含3%SDS)介质-
 桨法-75转-60min-片3
 供试品溶液-1

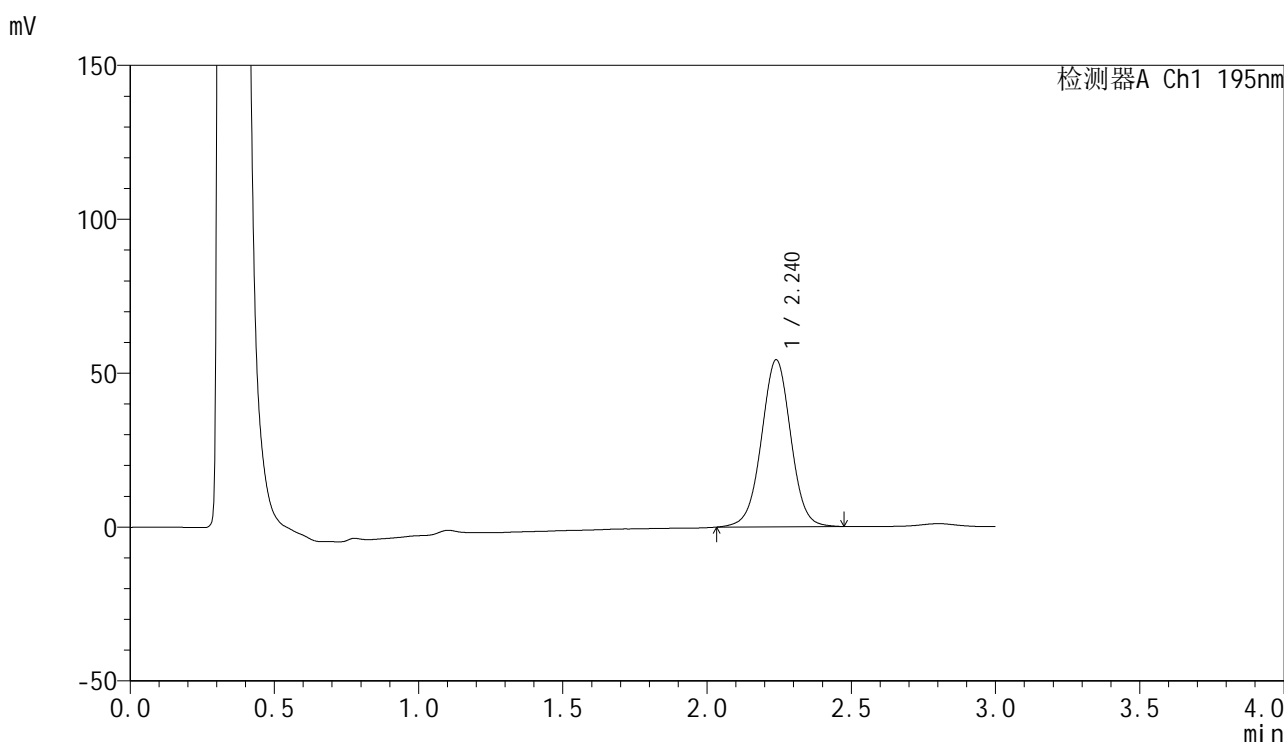


QTL-486

<样品信息>

色谱柱: XB-C18(50mm*4.6mm,5μm) 流 速: 2.0ml/min
 柱 温: 30°C 波 长: 195nm
 数据文件名: RC\$QTL-486 - 0-170/24-2468-2 - zzp-2024102221p-60mg-rcqx-pH4.5+3sdsjz-2-60min-P4.lcd
 方法文件名: RC\$QTL-486 - QTL-486-rcqx-FX273.lcm
 批处理文件名: RC\$QTL-486 - 20250319-rcqx-FX273-2.lcb
 样品瓶号: 4-34
 进样体积: 20 μl 版本号: 6.115
 进样时间: 2025/03/20 20:52:11 实验者: xiechaojun
 处理时间(V2) : 2025/03/21 09:52:34 处理者: xiechaojun
 仪器型号: SHIMADZU LC-2050C (FX273)

<色谱图>



<峰表>

检测器A Ch1 195nm

峰号	保留时间	面积	面积%	高度	理论塔板数(USP)	拖尾因子	分离度(USP)
1	2.240	385097	100.000	54272	2366	1.004	--
总计		385097	100.000	54272			

图102 奥利司他胶囊溶出曲线测定HPLC图谱
 自制品-2024102221批(60mg规格)-pH4.5(内含3%SDS)介质-
 桨法-75转-60min-片4
 供试品溶液-1

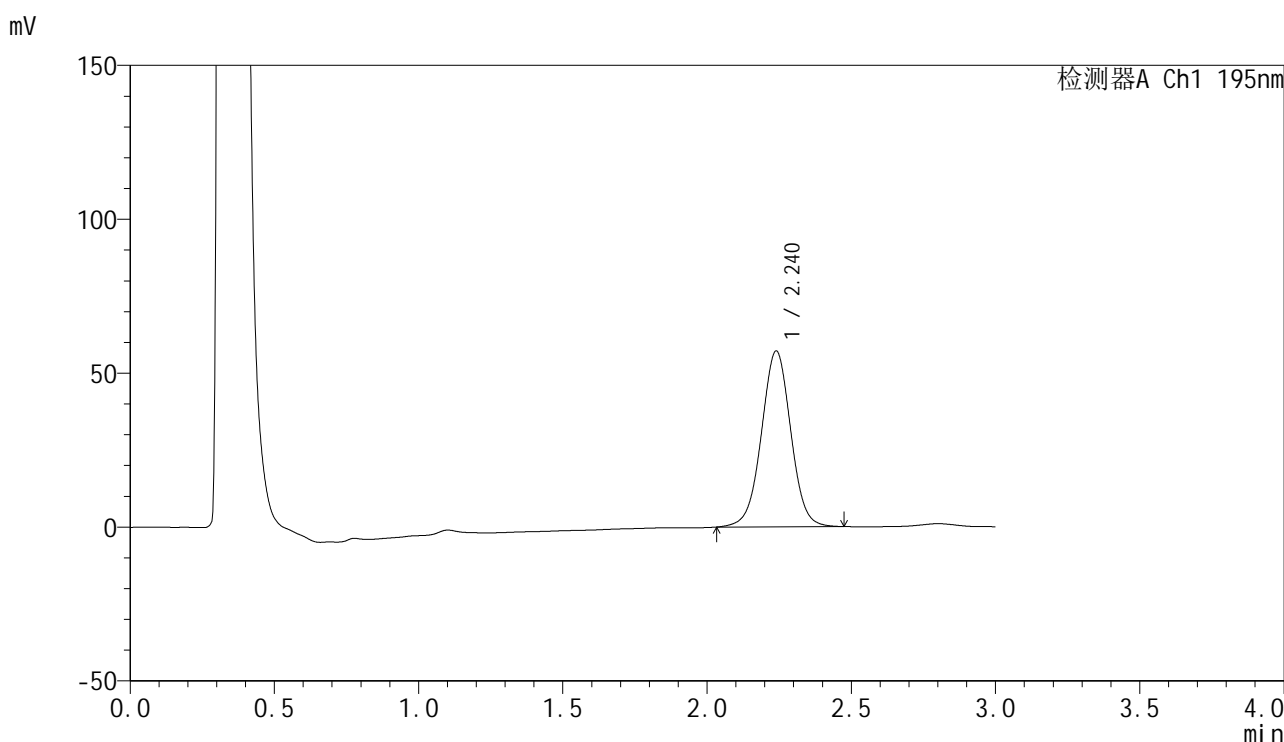


QTL-486

<样品信息>

色谱柱: XB-C18(50mm*4.6mm,5μm) 流 速: 2.0ml/min
 柱 温: 30°C 波 长: 195nm
 数据文件名: RC\$QTL-486 - 0-170/24-2469-2 - zzp-2024102221p-60mg-rcqx-pH4.5+3sdsjz-2-60min-P5.lcd
 方法文件名: RC\$QTL-486 - QTL-486-rcqx-FX273.lcm
 批处理文件名: RC\$QTL-486 - 20250319-rcqx-FX273-2.lcb
 样品瓶号: 4-43
 进样体积: 20 μl 版本号: 6.115
 进样时间: 2025/03/20 20:55:35 实验者: xiechaojun
 处理时间(V2): 2025/03/21 09:52:37 处理者: xiechaojun
 仪器型号: SHIMADZU LC-2050C (FX273)

<色谱图>



<峰表>

检测器A Ch1 195nm

峰号	保留时间	面积	面积%	高度	理论塔板数(USP)	拖尾因子	分离度(USP)
1	2.240	405431	100.000	57139	2357	1.005	--
总计		405431	100.000	57139			

图103 奥利司他胶囊溶出曲线测定HPLC图谱
 自制品-2024102221批(60mg规格)-pH4.5(内含3%SDS)介质-
 桨法-75转-60min-片5
 供试品溶液-1

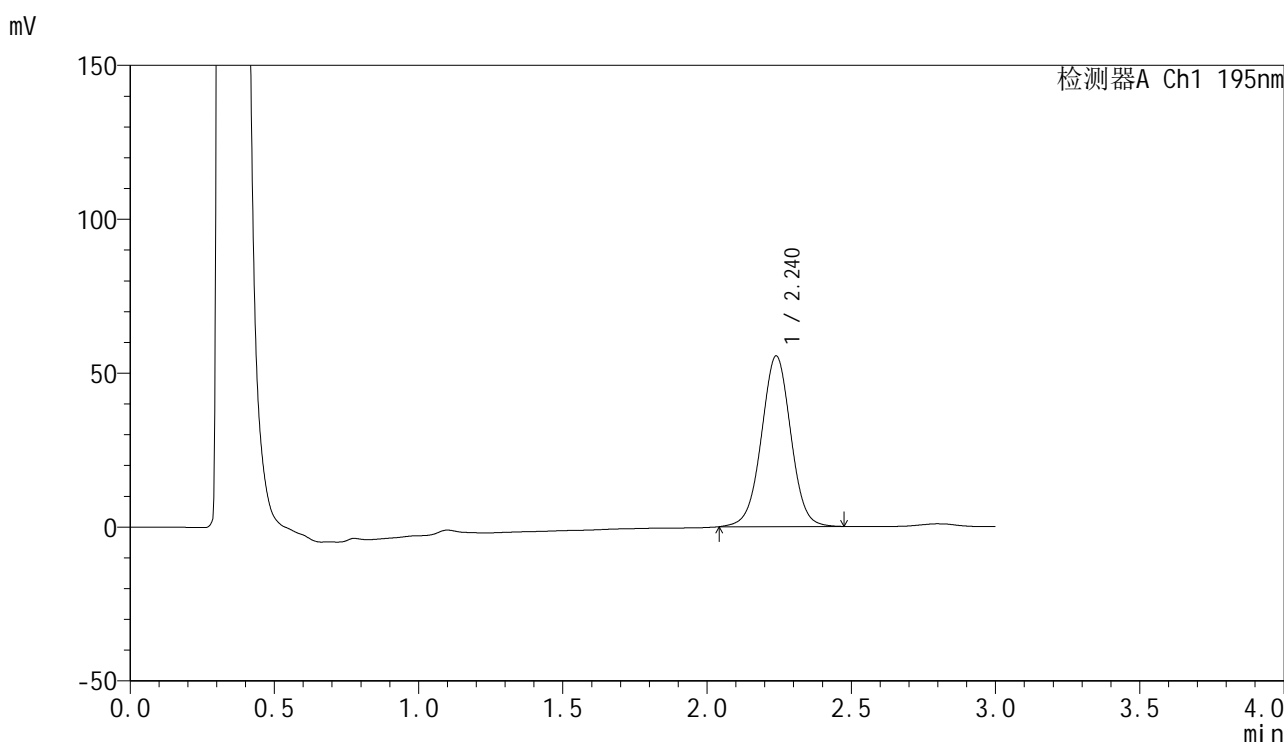


QTL-486

<样品信息>

色谱柱: XB-C18(50mm*4.6mm,5μm) 流 速: 2.0ml/min
 柱 温: 30°C 波 长: 195nm
 数据文件名: RC\$QTL-486 - 0-170/24-2470-2 - zzp-2024102221p-60mg-rcqx-pH4.5+3sdsjz-2-60min-P6.lcd
 方法文件名: RC\$QTL-486 - QTL-486-rcqx-FX273.lcm
 批处理文件名: RC\$QTL-486 - 20250319-rcqx-FX273-2.lcb
 样品瓶号: 4-52
 进样体积: 20 μl 版本号: 6.115
 进样时间: 2025/03/20 20:58:59 实验者: xiechaojun
 处理时间(V2): 2025/03/21 09:52:39 处理者: xiechaojun
 仪器型号: SHIMADZU LC-2050C (FX273)

<色谱图>



<峰表>

检测器A Ch1 195nm

峰号	保留时间	面积	面积%	高度	理论塔板数(USP)	拖尾因子	分离度(USP)
1	2.240	393310	100.000	55459	2359	1.004	--
总计		393310	100.000	55459			

图104 奥利司他胶囊溶出曲线测定HPLC图谱
 自制品-2024102221批(60mg规格)-pH4.5(内含3%SDS)介质-
 桨法-75转-60min-片6
 供试品溶液-1

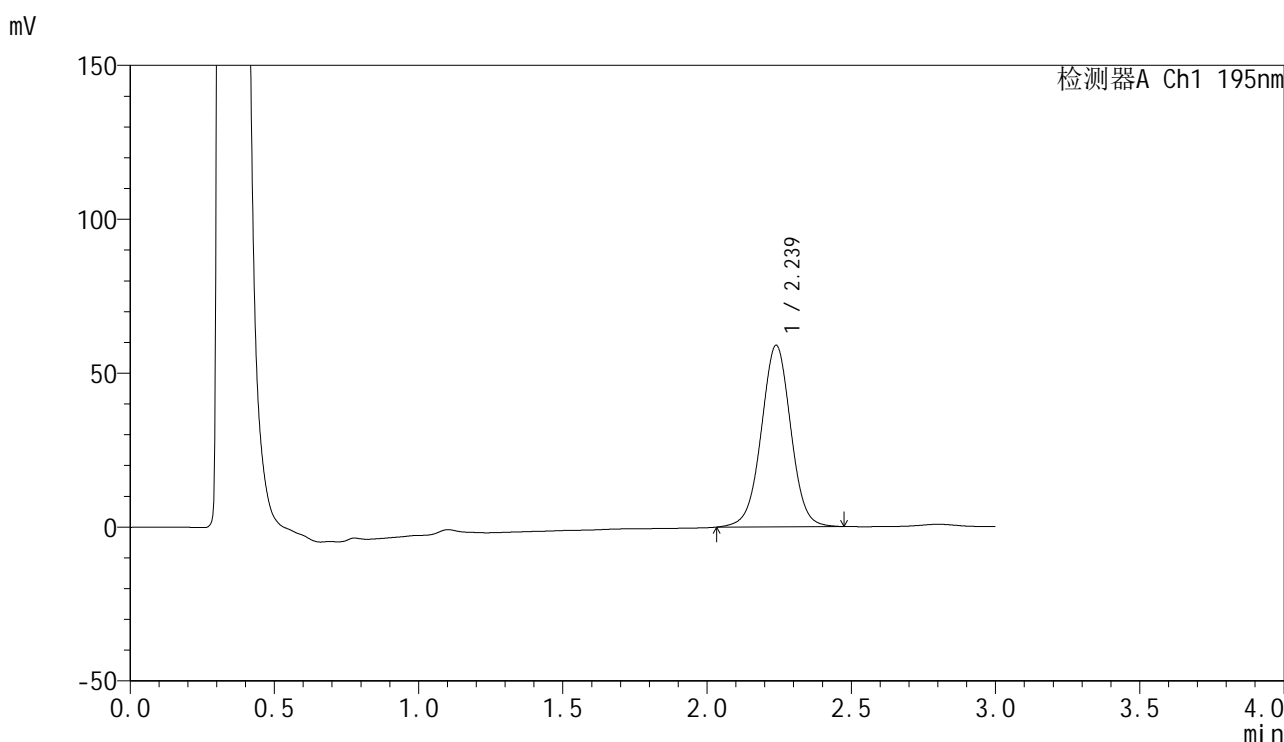


QTL-486

<样品信息>

色谱柱: XB-C18(50mm*4.6mm,5μm) 流 速: 2.0ml/min
 柱 温: 30°C 波 长: 195nm
 数据文件名: RC\$QTL-486 - 0-170/24-2471-2 - zzp-2024102221p-60mg-rcqx-pH4.5+3sdsjz-2-jxzs-P1.lcd
 方法文件名: RC\$QTL-486 - QTL-486-rcqx-FX273.lcm
 批处理文件名: RC\$QTL-486 - 20250319-rcqx-FX273-2.lcb
 样品瓶号: 4-8
 进样体积: 20 μl 版本号: 6.115
 进样时间: 2025/03/20 21:02:23 实验者: xiechaojun
 处理时间(V2): 2025/03/21 09:52:42 处理者: xiechaojun
 仪器型号: SHIMADZU LC-2050C (FX273)

<色谱图>



<峰表>

检测器A Ch1 195nm

峰号	保留时间	面积	面积%	高度	理论塔板数(USP)	拖尾因子	分离度(USP)
1	2.239	420075	100.000	59031	2351	1.004	--
总计		420075	100.000	59031			

图105 奥利司他胶囊溶出曲线测定HPLC图谱
 自制品-2024102221批(60mg规格)-pH4.5(内含3%SDS)介质-桨法-75转-
 极限转速-片1
 供试品溶液-1

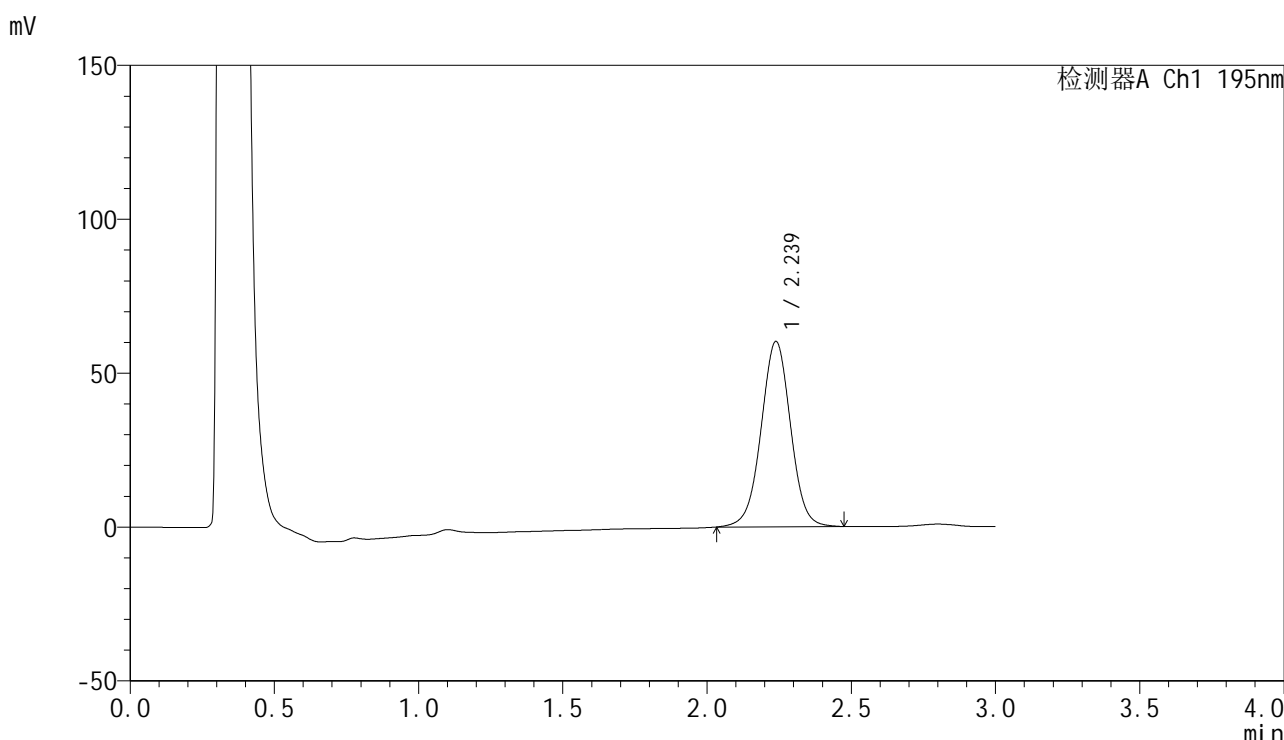


QTL-486

<样品信息>

色谱柱: XB-C18(50mm*4.6mm,5μm) 流 速: 2.0ml/min
 柱 温: 30°C 波 长: 195nm
 数据文件名: RC\$QTL-486 - 0-170/24-2472-2 - zzp-2024102221p-60mg-rcqx-pH4.5+3sdsjz-2-jxzs-P2.lcd
 方法文件名: RC\$QTL-486 - QTL-486-rcqx-FX273.lcm
 批处理文件名: RC\$QTL-486 - 20250319-rcqx-FX273-2.lcb
 样品瓶号: 4-17
 进样体积: 20 μl 版本号: 6.115
 进样时间: 2025/03/20 21:05:48 实验者: xiechaojun
 处理时间(V2) : 2025/03/21 09:52:45 处理者: xiechaojun
 仪器型号: SHIMADZU LC-2050C (FX273)

<色谱图>



<峰表>

检测器A Ch1 195nm

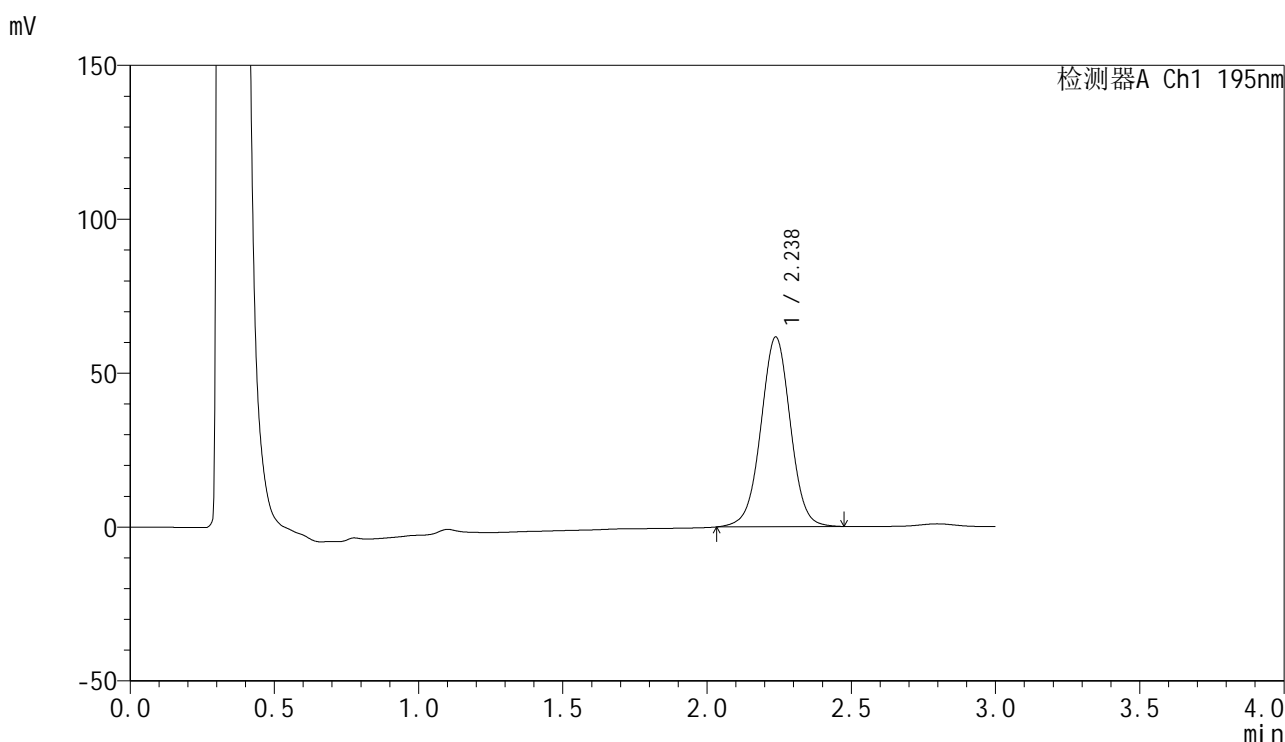
峰号	保留时间	面积	面积%	高度	理论塔板数(USP)	拖尾因子	分离度(USP)
1	2.239	428421	100.000	60253	2349	1.004	--
总计		428421	100.000	60253			

图106 奥利司他胶囊溶出曲线测定HPLC图谱
 自制品-2024102221批(60mg规格)-pH4.5(内含3%SDS)介质-桨法-75转-
 极限转速-片2
 供试品溶液-1

<样品信息>

色谱柱: XB-C18(50mm*4.6mm,5 μ m) 流 速: 2.0ml/min
 柱 温: 30 $^{\circ}$ C 波 长: 195nm
 数据文件名: RC\$QTL-486 - 0-170/24-2473-2 - zzp-2024102221p-60mg-rcqx-pH4.5+3sdsjz-2-jxzs-P3.lcd
 方法文件名: RC\$QTL-486 - QTL-486-rcqx-FX273.lcm
 批处理文件名: RC\$QTL-486 - 20250319-rcqx-FX273-2.lcb
 样品瓶号: 4-26
 进样体积: 20 μ l 版本号: 6.115
 进样时间: 2025/03/20 21:09:12 实验者: xiechaojun
 处理时间(V2) : 2025/03/21 09:52:48 处理者: xiechaojun
 仪器型号: SHIMADZU LC-2050C (FX273)

<色谱图>



<峰表>

检测器A Ch1 195nm

峰号	保留时间	面积	面积%	高度	理论塔板数(USP)	拖尾因子	分离度(USP)
1	2.238	439162	100.000	61691	2342	1.003	--
总计		439162	100.000	61691			

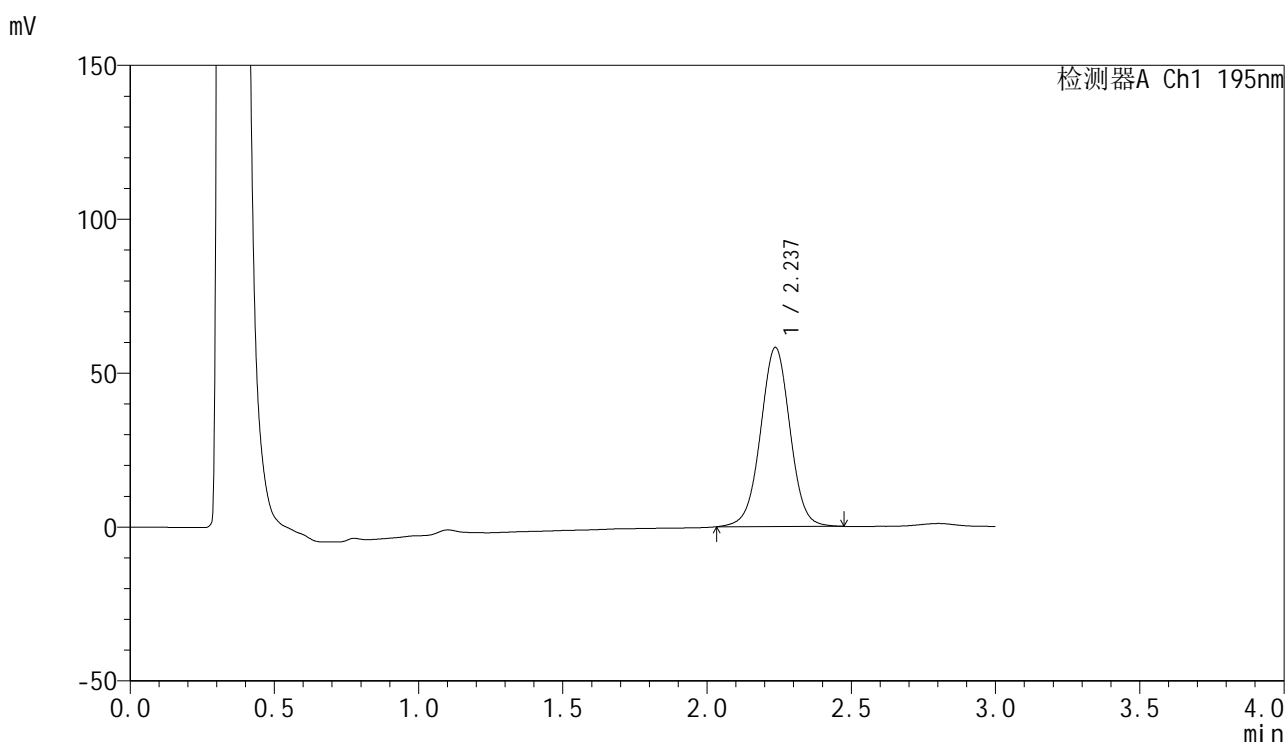


QTL-486

<样品信息>

色谱柱: XB-C18(50mm*4.6mm,5μm) 流 速: 2.0ml/min
 柱 温: 30°C 波 长: 195nm
 数据文件名: RC\$QTL-486 - 0-170/24-2474-2 - zzp-2024102221p-60mg-rcqx-pH4.5+3sdsjz-2-jxzs-P4.lcd
 方法文件名: RC\$QTL-486 - QTL-486-rcqx-FX273.lcm
 批处理文件名: RC\$QTL-486 - 20250319-rcqx-FX273-2.lcb
 样品瓶号: 4-35
 进样体积: 20 μl 版本号: 6.115
 进样时间: 2025/03/20 21:12:36 实验者: xiechaojun
 处理时间(V2): 2025/03/21 09:52:51 处理者: xiechaojun
 仪器型号: SHIMADZU LC-2050C (FX273)

<色谱图>



<峰表>

检测器A Ch1 195nm

峰号	保留时间	面积	面积%	高度	理论塔板数(USP)	拖尾因子	分离度(USP)
1	2.237	414725	100.000	58208	2336	1.004	--
总计		414725	100.000	58208			

图108 奥利司他胶囊溶出曲线测定HPLC图谱
 自制品-2024102221批(60mg规格)-pH4.5(内含3%SDS)介质-桨法-75转-
 极限转速-片4
 供试品溶液-1

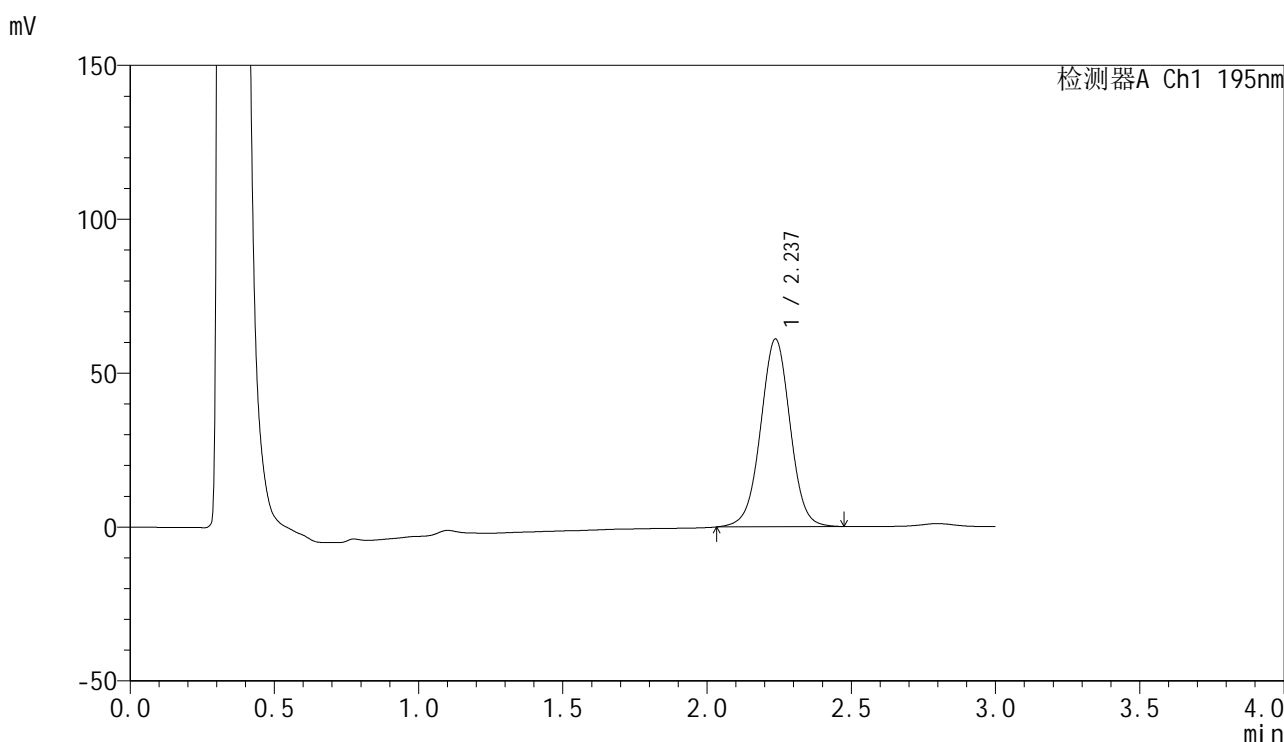


QTL-486

<样品信息>

色谱柱: XB-C18(50mm*4.6mm,5μm) 流 速: 2.0ml/min
 柱 温: 30°C 波 长: 195nm
 数据文件名: RC\$QTL-486 - 0-170/24-2475-2 - zzp-2024102221p-60mg-rcqx-pH4.5+3sdsjz-2-jxzs-P5.lcd
 方法文件名: RC\$QTL-486 - QTL-486-rcqx-FX273.lcm
 批处理文件名: RC\$QTL-486 - 20250319-rcqx-FX273-2.lcb
 样品瓶号: 4-44
 进样体积: 20 μl 版本号: 6.115
 进样时间: 2025/03/20 21:16:00 实验者: xiechaojun
 处理时间(V2) : 2025/03/21 09:52:54 处理者: xiechaojun
 仪器型号: SHIMADZU LC-2050C (FX273)

<色谱图>



<峰表>

检测器A Ch1 195nm

峰号	保留时间	面积	面积%	高度	理论塔板数(USP)	拖尾因子	分离度(USP)
1	2.237	435177	100.000	61012	2331	1.004	--
总计		435177	100.000	61012			

图109 奥利司他胶囊溶出曲线测定HPLC图谱
 自制品-2024102221批(60mg规格)-pH4.5(内含3%SDS)介质-桨法-75转-
 极限转速-片5
 供试品溶液-1

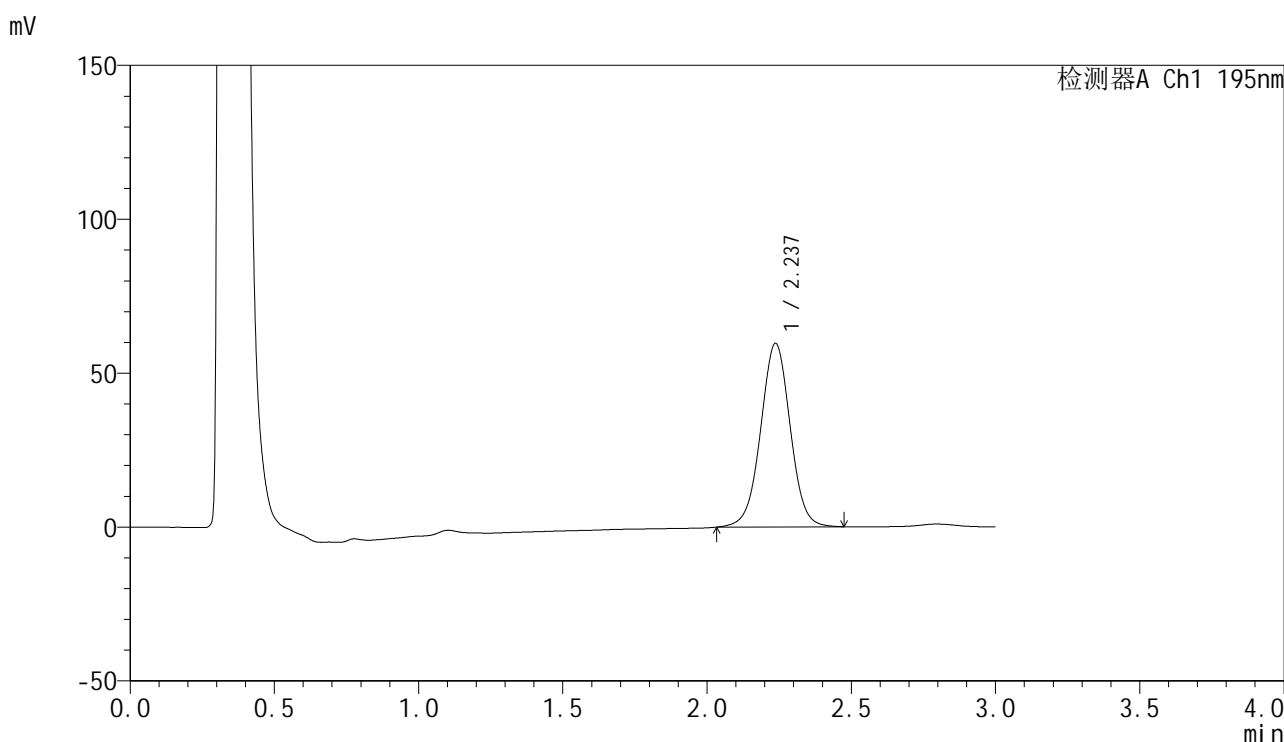


QTL-486

<样品信息>

色谱柱: XB-C18(50mm*4.6mm,5μm) 流 速: 2.0ml/min
 柱 温: 30°C 波 长: 195nm
 数据文件名: RC\$QTL-486 - 0-170/24-2476-2 - zzp-2024102221p-60mg-rcqx-pH4.5+3sdsjz-2-jxzs-P6.lcd
 方法文件名: RC\$QTL-486 - QTL-486-rcqx-FX273.lcm
 批处理文件名: RC\$QTL-486 - 20250319-rcqx-FX273-2.lcb
 样品瓶号: 4-53
 进样体积: 20 μl 版本号: 6.115
 进样时间: 2025/03/20 21:19:23 实验者: xiechaojun
 处理时间(V2) : 2025/03/21 09:52:57 处理者: xiechaojun
 仪器型号: SHIMADZU LC-2050C (FX273)

<色谱图>



<峰表>

检测器A Ch1 195nm

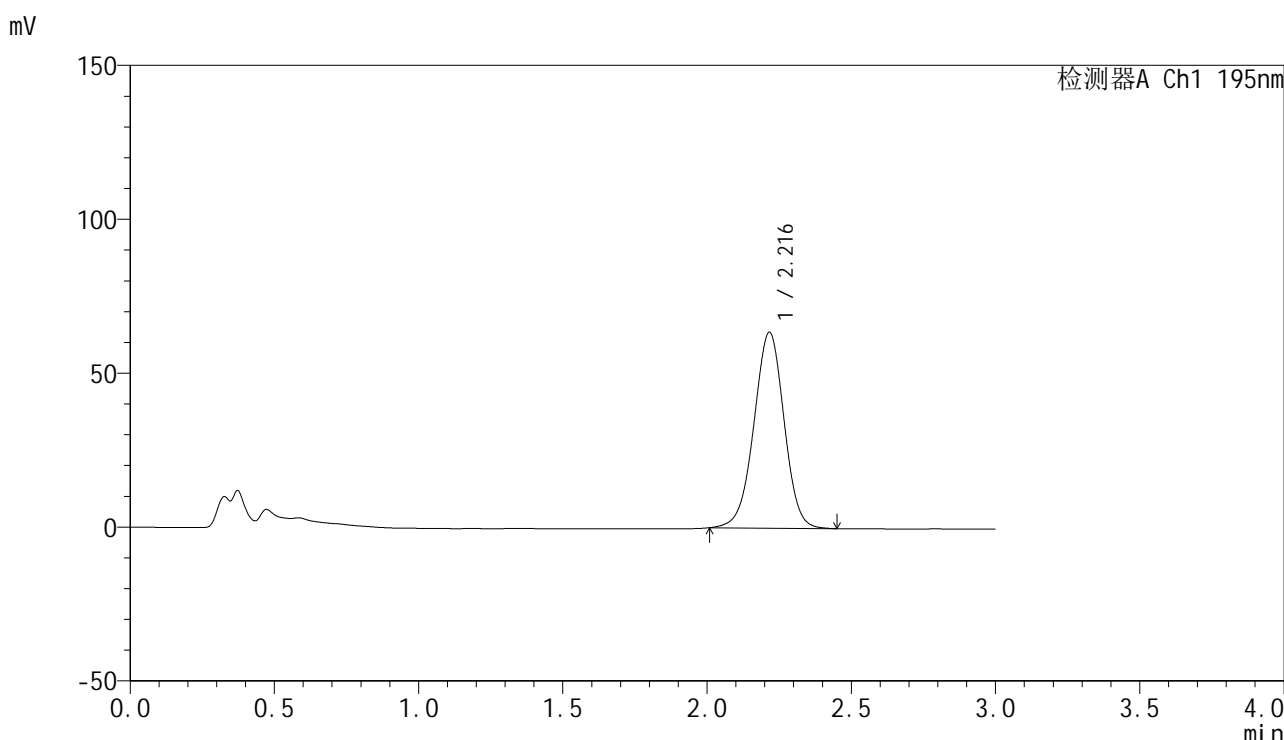
峰号	保留时间	面积	面积%	高度	理论塔板数(USP)	拖尾因子	分离度(USP)
1	2.237	426230	100.000	59678	2323	1.005	--
总计		426230	100.000	59678			

图110 奥利司他胶囊溶出曲线测定HPLC图谱
 自制品-2024102221批(60mg规格)-pH4.5(内含3%SDS)介质-桨法-75转-
 极限转速-片6
 供试品溶液-1

<样品信息>

色谱柱: XB-C18(50mm*4.6mm,5μm) 流 速: 2.0ml/min
 柱 温: 30°C 波 长: 195nm
 数据文件名: RC\$QTL-486 - 0-170/24-2477-2 - zzp-2024102221p-60mg-rcqx-pH4.5+3sdsjz-2-dz2-1.lcd
 方法文件名: RC\$QTL-486 - QTL-486-rcqx-FX273.lcm
 批处理文件名: RC\$QTL-486 - 20250319-rcqx-FX273-2.lcb
 样品瓶号: 4-27
 进样体积: 20 μl 版本号: 6.115
 进样时间: 2025/03/20 21:22:48 实验者: xiechaojun
 处理时间(V2) : 2025/03/21 09:52:59 处理者: xiechaojun
 仪器型号: SHIMADZU LC-2050C (FX273)

<色谱图>



<峰表>

检测器A Ch1 195nm

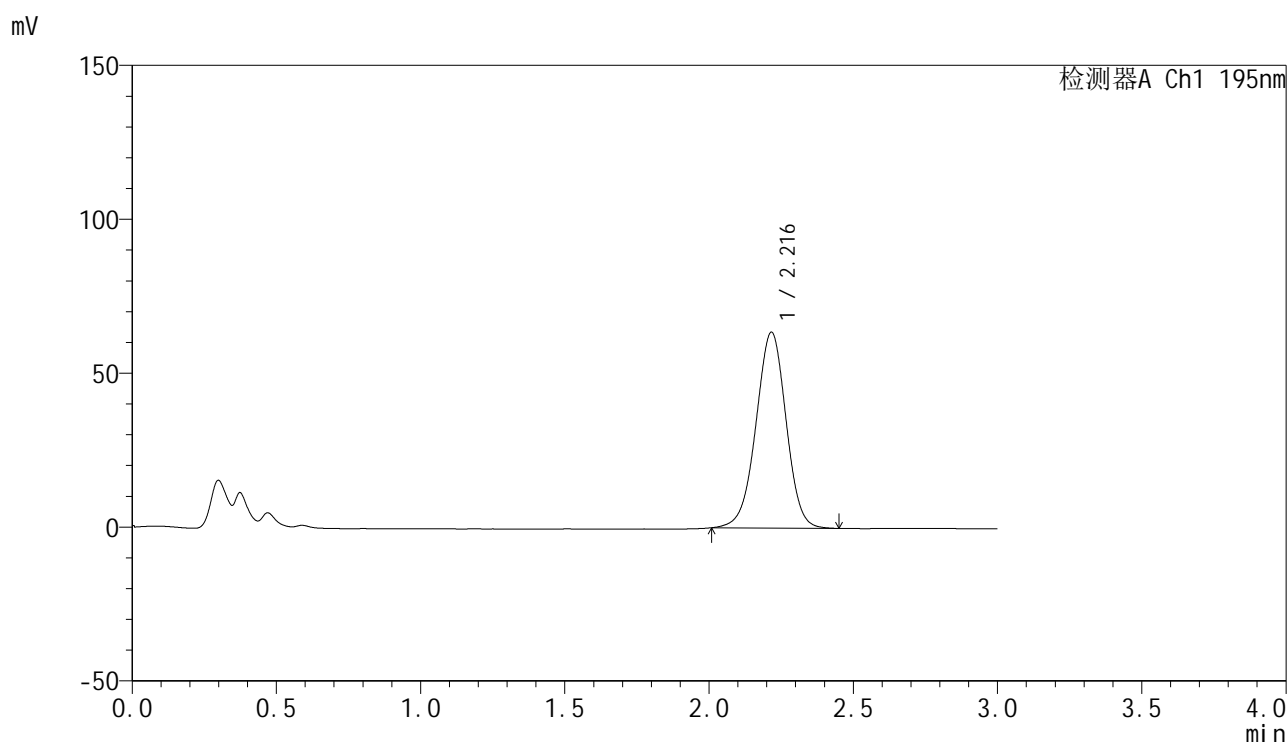
峰号	保留时间	面积	面积%	高度	理论塔板数(USP)	拖尾因子	分离度(USP)
1	2.216	464051	100.000	63569	2164	0.979	--
总计		464051	100.000	63569			

图111 奥利司他胶囊溶出曲线测定HPLC图谱
 自制品-2024102221批(60mg规格)-pH4.5(内含3%SDS)介质-桨法-75转
 对照品溶液-2-1

<样品信息>

色谱柱: XB-C18(50mm*4.6mm,5 μ m) 流 速: 2.0ml/min
 柱 温: 30 $^{\circ}$ C 波 长: 195nm
 数据文件名: RC\$QTL-486 - 0-170/24-2478-2 - zzp-2024102221p-60mg-rcqx-pH4.5+3sdsjz-2-dz2-2.lcd
 方法文件名: RC\$QTL-486 - QTL-486-rcqx-FX273.lcm
 批处理文件名: RC\$QTL-486 - 20250319-rcqx-FX273-2.lcb
 样品瓶号: 4-27
 进样体积: 20 μ l 版本号: 6.115
 进样时间: 2025/03/20 21:26:12 实验者: xiechaojun
 处理时间(V2) : 2025/03/21 09:53:02 处理者: xiechaojun
 仪器型号: SHIMADZU LC-2050C (FX273)

<色谱图>



<峰表>

检测器A Ch1 195nm

峰号	保留时间	面积	面积%	高度	理论塔板数(USP)	拖尾因子	分离度(USP)
1	2.216	463192	100.000	63567	2175	0.977	--
总计		463192	100.000	63567			

图112 奥利司他胶囊溶出曲线测定HPLC图谱
 自制品-2024102221批(60mg规格)-pH4.5(内含3%SDS)介质-桨法-75转
 对照品溶液-2-2