

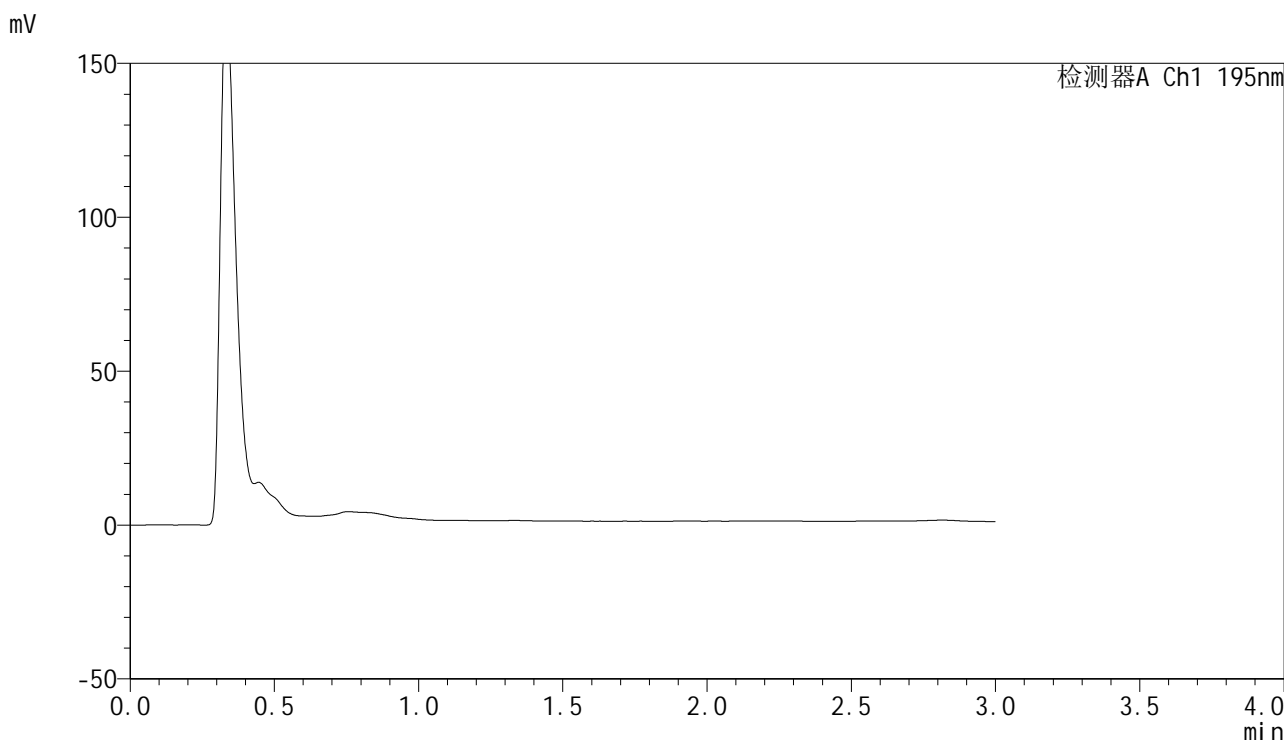


QTL-486

<样品信息>

色谱柱: XB-C18(50mm*4.6mm,5μm) 流 速: 2.0ml/min
柱 温: 30°C 波 长: 195nm
数据文件名: RC\$QTL-486 - 0-163/25-2087-2 - zzp-2024102621p-120mg-rcqx-pH6.8+3sdsjz-1-rj.lcd
方法文件名: RC\$QTL-486 - QTL-486-rcqx-274.lcm
批处理文件名: RC\$QTL-486 - 20250320-rcqx-FX274.lcb
样品瓶号: 1-9
进样体积: 20 μl 版本号: 6.115
进样时间: 2025/03/20 11:33:23 实验者: xiechaojun
处理时间(V2): 2025/03/21 08:57:42 处理者: xiechaojun
仪器型号: SHIMADZU LC-2050C (FX274)

<色谱图>



<峰表>

检测器A Ch1 195nm

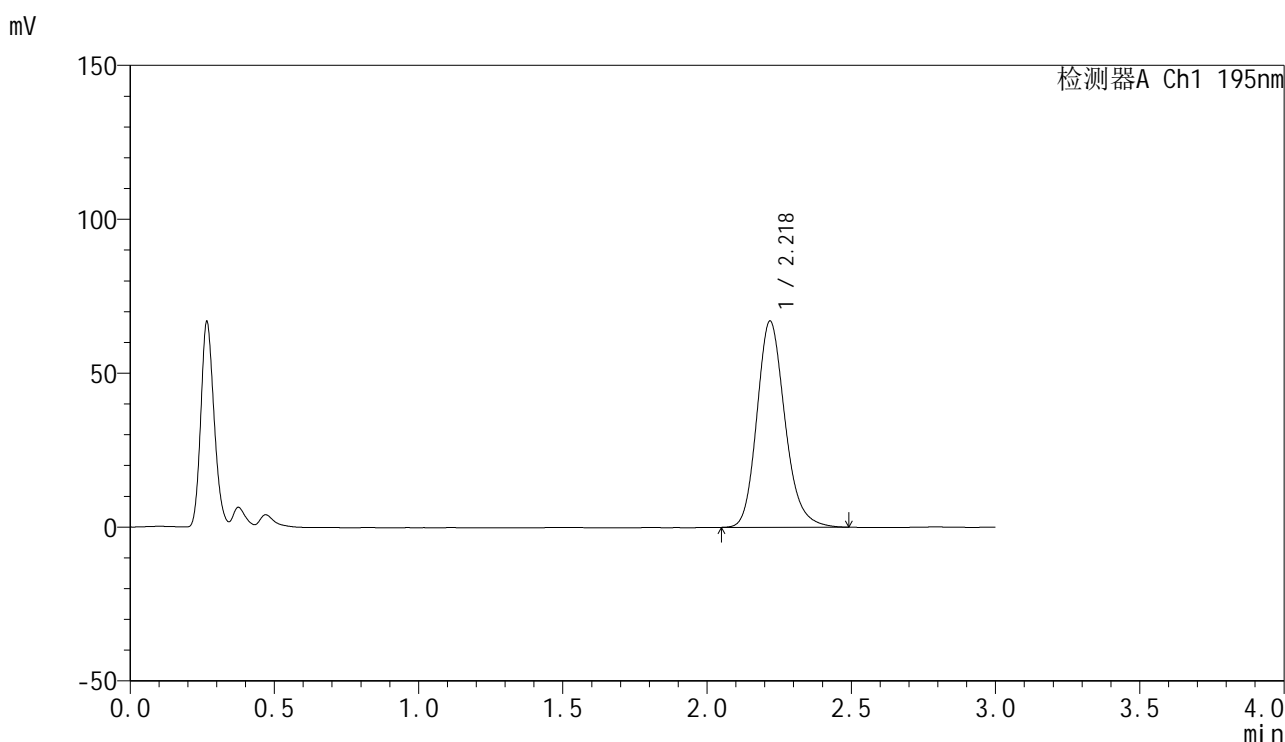
峰号	保留时间	面积	面积%	高度	理论塔板数(USP)	拖尾因子	分离度(USP)
总计							

图1 奥利司他胶囊溶出曲线测定HPLC图谱
自制品-2024102621批(120mg规格)-pH6.8(内含3%SDS)介质-桨法-75转
溶剂

<样品信息>

色谱柱: XB-C18(50mm*4.6mm,5 μ m) 流 速: 2.0ml/min
 柱 温: 30 $^{\circ}$ C 波 长: 195nm
 数据文件名: RC\$QTL-486 - 0-163/25-2088-2 - zzp-2024102621p-120mg-rcqx-pH6.8+3sdsjz-1-dz1-1.lcd
 方法文件名: RC\$QTL-486 - QTL-486-rcqx-274.lcm
 批处理文件名: RC\$QTL-486 - 20250320-rcqx-FX274.lcb
 样品瓶号: 1-18
 进样体积: 20 μ l 版本号: 6.115
 进样时间: 2025/03/20 11:36:46 实验者: xiechaojun
 处理时间(V2) : 2025/03/21 08:57:46 处理者: xiechaojun
 仪器型号: SHIMADZU LC-2050C (FX274)

<色谱图>



<峰表>

检测器A Ch1 195nm

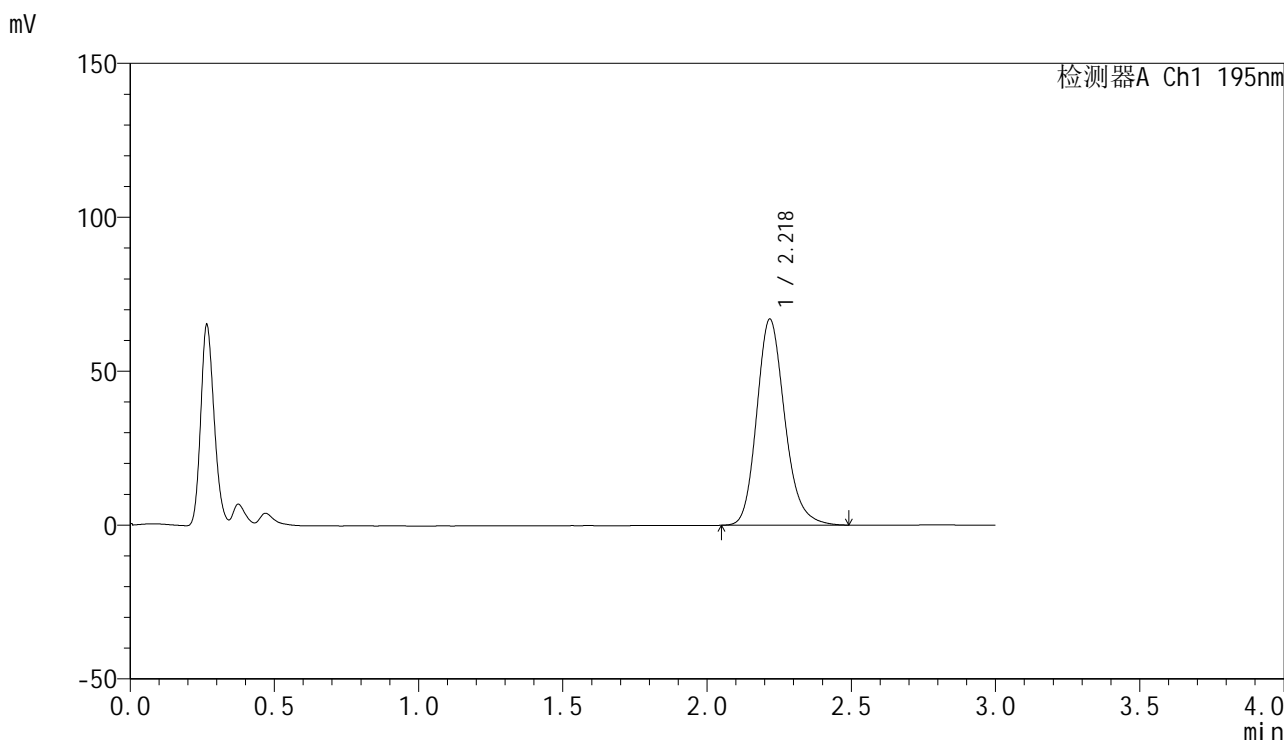
峰号	保留时间	面积	面积%	高度	理论塔板数(USP)	拖尾因子	分离度(USP)
1	2.218	453892	100.000	66852	2574	1.189	--
总计		453892	100.000	66852			

图2 奥利司他胶囊溶出曲线测定HPLC图谱
 自制品-2024102621批(120mg规格)-pH6.8(内含3%SDS)介质-桨法-75转
 对照品溶液-1-1

<样品信息>

色谱柱: XB-C18(50mm*4.6mm,5μm) 流 速: 2.0ml/min
 柱 温: 30°C 波 长: 195nm
 数据文件名: RC\$QTL-486 - 0-163/25-2089-2 - zzp-2024102621p-120mg-rcqx-pH6.8+3sdsjz-1-dz1-2.lcd
 方法文件名: RC\$QTL-486 - QTL-486-rcqx-274.lcm
 批处理文件名: RC\$QTL-486 - 20250320-rcqx-FX274.lcb
 样品瓶号: 1-18
 进样体积: 20 μl 版本号: 6.115
 进样时间: 2025/03/20 11:40:09 实验者: xiechaojun
 处理时间(V2) : 2025/03/21 08:57:50 处理者: xiechaojun
 仪器型号: SHIMADZU LC-2050C (FX274)

<色谱图>



<峰表>

检测器A Ch1 195nm

峰号	保留时间	面积	面积%	高度	理论塔板数(USP)	拖尾因子	分离度(USP)
1	2.218	453566	100.000	66693	2574	1.192	--
总计		453566	100.000	66693			

图3 奥利司他胶囊溶出曲线测定HPLC图谱
 自制品-2024102621批(120mg规格)-pH6.8(内含3%SDS)介质-桨法-75转
 对照品溶液-1-2

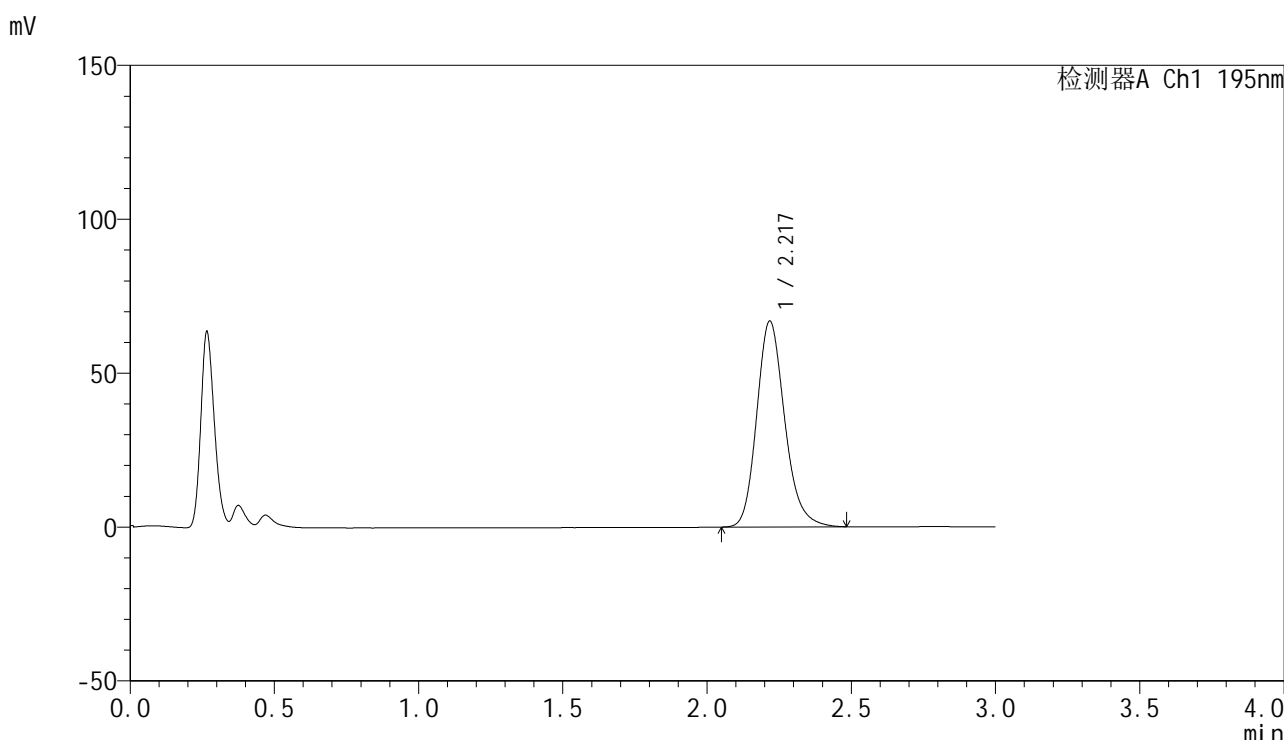


QTL-486

<样品信息>

色谱柱: XB-C18(50mm*4.6mm,5μm) 流 速: 2.0ml/min
 柱 温: 30°C 波 长: 195nm
 数据文件名: RC\$QTL-486 - 0-163/25-2090-2 - zzp-2024102621p-120mg-rcqx-pH6.8+3sdsjz-1-dz1-3.lcd
 方法文件名: RC\$QTL-486 - QTL-486-rcqx-274.lcm
 批处理文件名: RC\$QTL-486 - 20250320-rcqx-FX274.lcb
 样品瓶号: 1-18
 进样体积: 20 μl 版本号: 6.115
 进样时间: 2025/03/20 11:43:33 实验者: xiechaojun
 处理时间(V2): 2025/03/21 08:57:52 处理者: xiechaojun
 仪器型号: SHIMADZU LC-2050C (FX274)

<色谱图>



<峰表>

检测器A Ch1 195nm

峰号	保留时间	面积	面积%	高度	理论塔板数(USP)	拖尾因子	分离度(USP)
1	2.217	452599	100.000	66632	2577	1.193	--
总计		452599	100.000	66632			

图4 奥利司他胶囊溶出曲线测定HPLC图谱
 自制品-2024102621批(120mg规格)-pH6.8(内含3%SDS)介质-桨法-75转
 对照品溶液-1-3

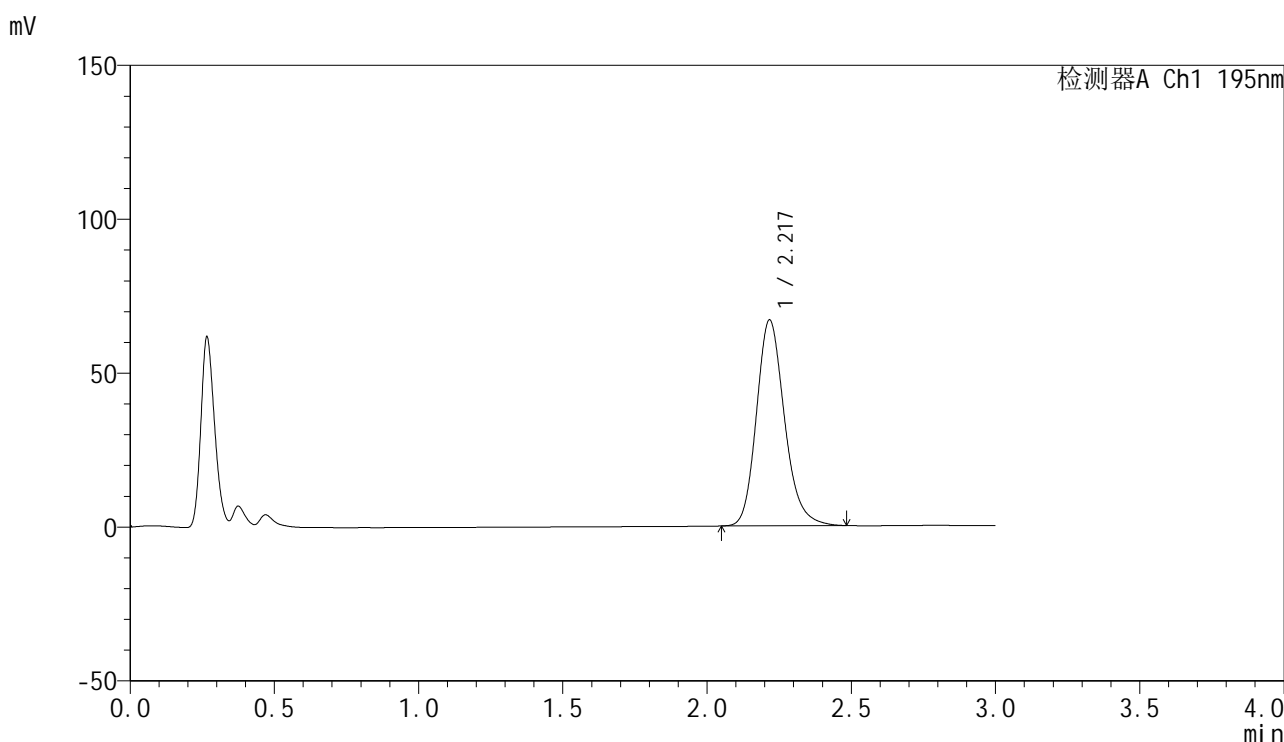


QTL-486

<样品信息>

色谱柱: XB-C18(50mm*4.6mm,5μm) 流 速: 2.0ml/min
 柱 温: 30°C 波 长: 195nm
 数据文件名: RC\$QTL-486 - 0-163/25-2091-2 - zzp-2024102621p-120mg-rcqx-pH6.8+3sdsjz-1-dz1-4.lcd
 方法文件名: RC\$QTL-486 - QTL-486-rcqx-274.lcm
 批处理文件名: RC\$QTL-486 - 20250320-rcqx-FX274.lcb
 样品瓶号: 1-18
 进样体积: 20 μl 版本号: 6.115
 进样时间: 2025/03/20 11:46:57 实验者: xiechaojun
 处理时间(V2): 2025/03/21 08:57:55 处理者: xiechaojun
 仪器型号: SHIMADZU LC-2050C (FX274)

<色谱图>



<峰表>

检测器A Ch1 195nm

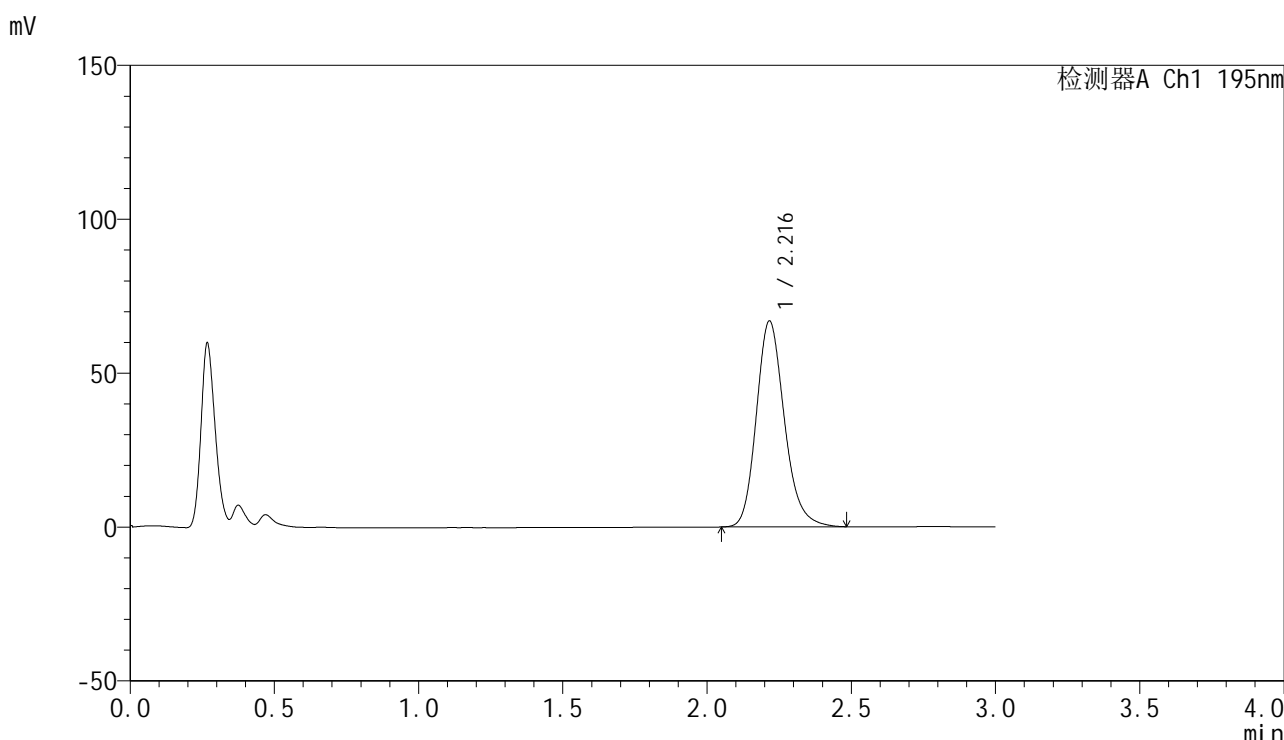
峰号	保留时间	面积	面积%	高度	理论塔板数(USP)	拖尾因子	分离度(USP)
1	2.217	453346	100.000	66735	2564	1.193	--
总计		453346	100.000	66735			

图5 奥利司他胶囊溶出曲线测定HPLC图谱
 自制品-2024102621批(120mg规格)-pH6.8(内含3%SDS)介质-桨法-75转
 对照品溶液-1-4

<样品信息>

色谱柱: XB-C18(50mm*4.6mm,5μm) 流 速: 2.0ml/min
 柱 温: 30°C 波 长: 195nm
 数据文件名: RC\$QTL-486 - 0-163/25-2092-2 - zzp-2024102621p-120mg-rcqx-pH6.8+3sdsjz-1-dz1-5.lcd
 方法文件名: RC\$QTL-486 - QTL-486-rcqx-274.lcm
 批处理文件名: RC\$QTL-486 - 20250320-rcqx-FX274.lcb
 样品瓶号: 1-18
 进样体积: 20 μl 版本号: 6.115
 进样时间: 2025/03/20 11:50:22 实验者: xiechaojun
 处理时间(V2) : 2025/03/21 08:57:58 处理者: xiechaojun
 仪器型号: SHIMADZU LC-2050C (FX274)

<色谱图>



<峰表>

检测器A Ch1 195nm

峰号	保留时间	面积	面积%	高度	理论塔板数(USP)	拖尾因子	分离度(USP)
1	2.216	453363	100.000	66775	2565	1.194	--
总计		453363	100.000	66775			

图6 奥利司他胶囊溶出曲线测定HPLC图谱
 自制品-2024102621批(120mg规格)-pH6.8(内含3%SDS)介质-桨法-75转
 对照品溶液-1-5

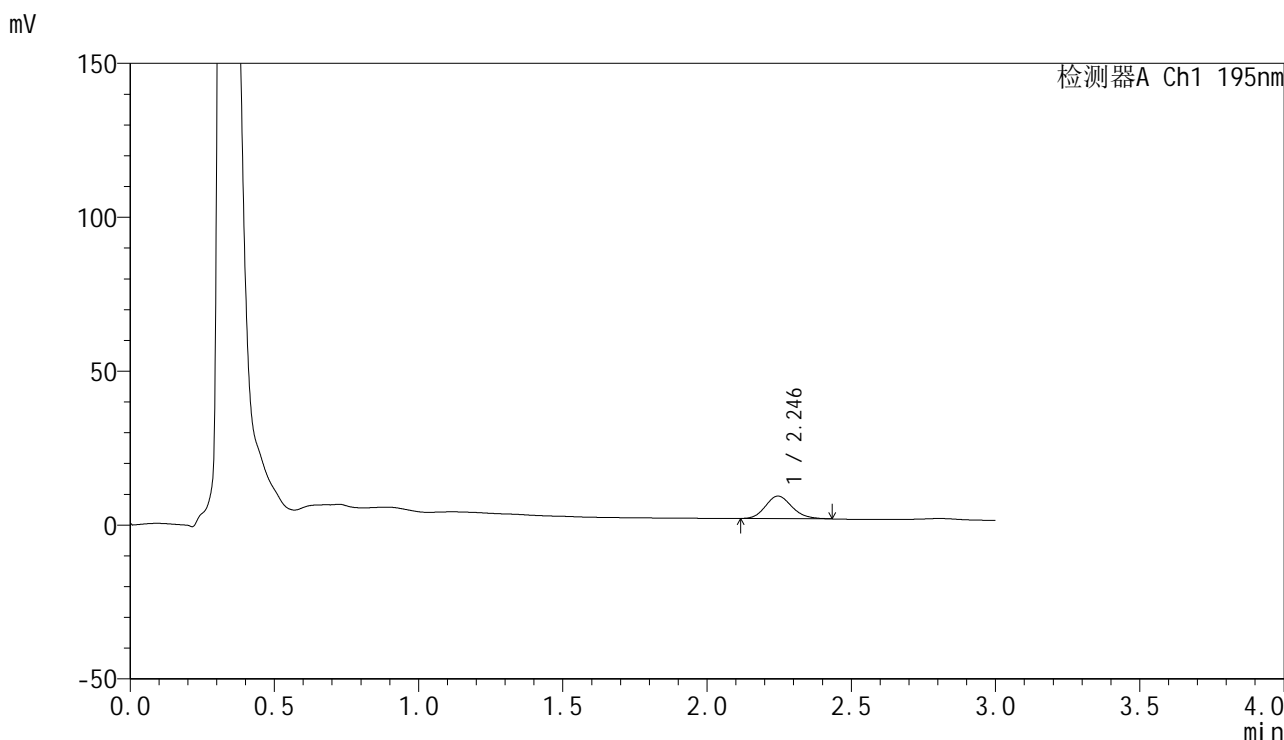


QTL-486

<样品信息>

色谱柱: XB-C18(50mm*4.6mm,5μm) 流 速: 2.0ml/min
 柱 温: 30°C 波 长: 195nm
 数据文件名: RC\$QTL-486 - 0-163/25-2093-2 - zzp-2024102621p-120mg-rcqx-pH6.8+3sdsjz-1-5min-P1.lcd
 方法文件名: RC\$QTL-486 - QTL-486-rcqx-274.lcm
 批处理文件名: RC\$QTL-486 - 20250320-rcqx-FX274.lcb
 样品瓶号: 1-1
 进样体积: 20 μl 版本号: 6.115
 进样时间: 2025/03/20 11:53:44 实验者: xiechaojun
 处理时间(V2): 2025/03/21 08:58:01 处理者: xiechaojun
 仪器型号: SHIMADZU LC-2050C (FX274)

<色谱图>



<峰表>

检测器A Ch1 195nm

峰号	保留时间	面积	面积%	高度	理论塔板数(USP)	拖尾因子	分离度(USP)
1	2.246	47086	100.000	7349	2873	1.155	--
总计		47086	100.000	7349			

图7 奥利司他胶囊溶出曲线测定HPLC图谱
 自制品-2024102621批(120mg规格)-pH6.8(内含3%SDS)介质-
 浆法-75转-5min-片1
 供试品溶液-1

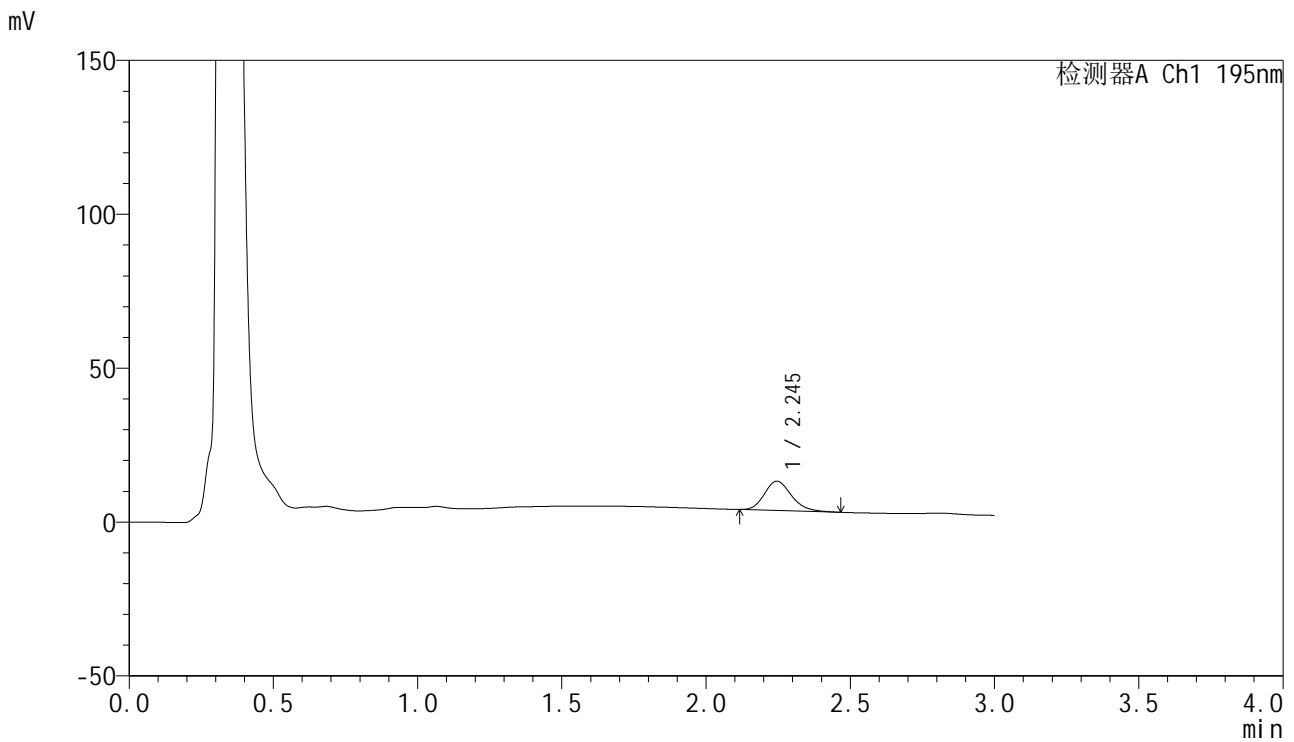


QTL-486

<样品信息>

色谱柱: XB-C18(50mm*4.6mm,5μm) 流 速: 2.0ml/min
 柱 温: 30°C 波 长: 195nm
 数据文件名: RC\$QTL-486 - 0-163/25-2094-2 - zzp-2024102621p-120mg-rcqx-pH6.8+3sdsjz-1-5min-P2.lcd
 方法文件名: RC\$QTL-486 - QTL-486-rcqx-274.lcm
 批处理文件名: RC\$QTL-486 - 20250320-rcqx-FX274.lcb
 样品瓶号: 1-10
 进样体积: 20 μl 版本号: 6.115
 进样时间: 2025/03/20 11:57:06 实验者: xiechaojun
 处理时间(V2): 2025/03/21 08:58:04 处理者: xiechaojun
 仪器型号: SHIMADZU LC-2050C (FX274)

<色谱图>



<峰表>

检测器A Ch1 195nm

峰号	保留时间	面积	面积%	高度	理论塔板数(USP)	拖尾因子	分离度(USP)
1	2.245	62416	100.000	9538	2780	1.201	--
总计		62416	100.000	9538			

图8 奥利司他胶囊溶出曲线测定HPLC图谱
 自制品-2024102621批(120mg规格)-pH6.8(内含3%SDS)介质-
 浆法-75转-5min-片2
 供试品溶液-1

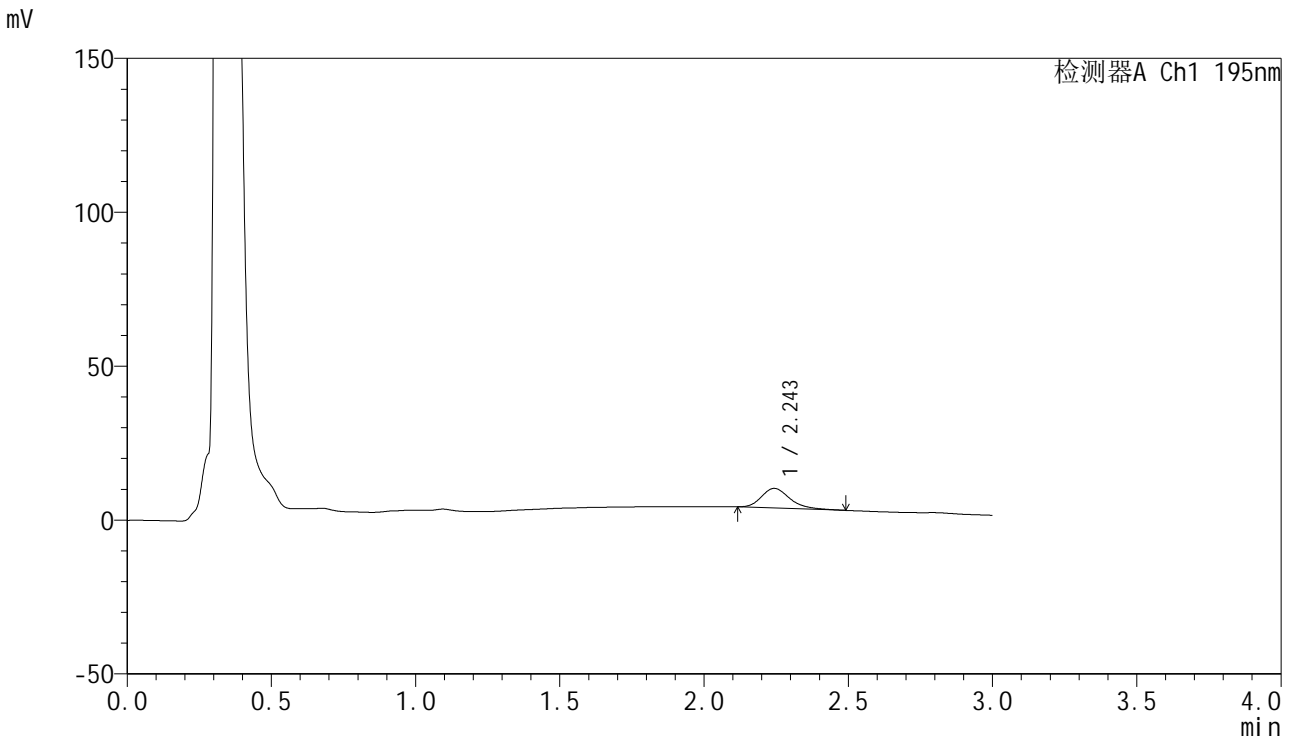


QTL-486

<样品信息>

色谱柱: XB-C18(50mm*4.6mm,5μm) 流 速: 2.0ml/min
 柱 温: 30°C 波 长: 195nm
 数据文件名: RC\$QTL-486 - 0-163/25-2095-2 - zzp-2024102621p-120mg-rcqx-pH6.8+3sdsjz-1-5min-P3.lcd
 方法文件名: RC\$QTL-486 - QTL-486-rcqx-274.lcm
 批处理文件名: RC\$QTL-486 - 20250320-rcqx-FX274.lcb
 样品瓶号: 1-19
 进样体积: 20 μl 版本号: 6.115
 进样时间: 2025/03/20 12:00:28 实验者: xiechaojun
 处理时间(V2) : 2025/03/21 08:58:07 处理者: xiechaojun
 仪器型号: SHIMADZU LC-2050C (FX274)

<色谱图>



<峰表>

检测器A Ch1 195nm

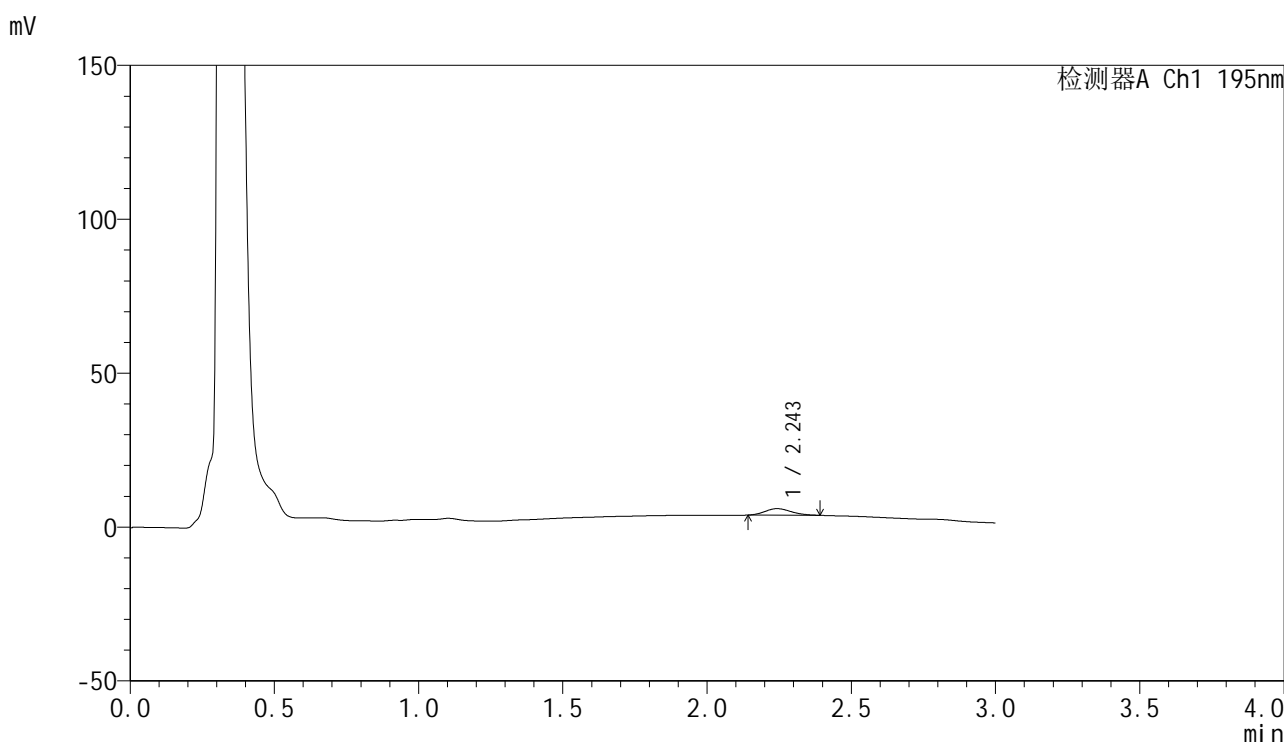
峰号	保留时间	面积	面积%	高度	理论塔板数(USP)	拖尾因子	分离度(USP)
1	2.243	44027	100.000	6372	2599	1.277	--
总计		44027	100.000	6372			

图9 奥利司他胶囊溶出曲线测定HPLC图谱
 自制品-2024102621批(120mg规格)-pH6.8(内含3%SDS)介质-
 浆法-75转-5min-片3
 供试品溶液-1

<样品信息>

色谱柱: XB-C18(50mm*4.6mm,5μm) 流 速: 2.0ml/min
 柱 温: 30°C 波 长: 195nm
 数据文件名: RC\$QTL-486 - 0-163/25-2096-2 - zzp-2024102621p-120mg-rcqx-pH6.8+3sdsjz-1-5min-P4.lcd
 方法文件名: RC\$QTL-486 - QTL-486-rcqx-274.lcm
 批处理文件名: RC\$QTL-486 - 20250320-rcqx-FX274.lcb
 样品瓶号: 1-28
 进样体积: 20 μl 版本号: 6.115
 进样时间: 2025/03/20 12:03:51 实验者: xiechaojun
 处理时间(V2) : 2025/03/21 08:58:09 处理者: xiechaojun
 仪器型号: SHIMADZU LC-2050C (FX274)

<色谱图>



<峰表>

检测器A Ch1 195nm

峰号	保留时间	面积	面积%	高度	理论塔板数(USP)	拖尾因子	分离度(USP)
1	2.243	13440	100.000	2118	2821	1.173	--
总计		13440	100.000	2118			

图10 奥利司他胶囊溶出曲线测定HPLC图谱
 自制品-2024102621批(120mg规格)-pH6.8(内含3%SDS)介质-
 浆法-75转-5min-片4
 供试品溶液-1

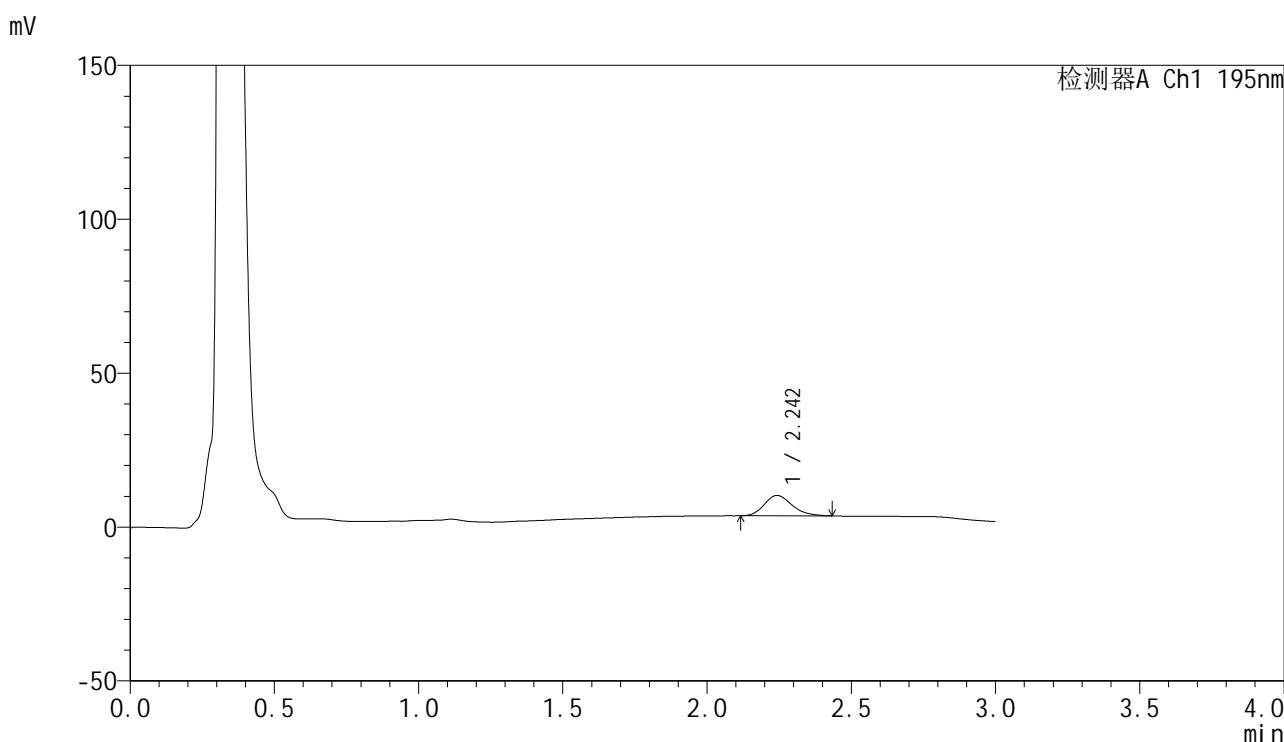


QTL-486

<样品信息>

色谱柱: XB-C18(50mm*4.6mm,5μm) 流 速: 2.0ml/min
 柱 温: 30°C 波 长: 195nm
 数据文件名: RC\$QTL-486 - 0-163/25-2097-2 - zzp-2024102621p-120mg-rcqx-pH6.8+3sdsjz-1-5min-P5.lcd
 方法文件名: RC\$QTL-486 - QTL-486-rcqx-274.lcm
 批处理文件名: RC\$QTL-486 - 20250320-rcqx-FX274.lcb
 样品瓶号: 1-37
 进样体积: 20 μl 版本号: 6.115
 进样时间: 2025/03/20 12:07:13 实验者: xiechaojun
 处理时间(V2): 2025/03/21 08:58:12 处理者: xiechaojun
 仪器型号: SHIMADZU LC-2050C (FX274)

<色谱图>



<峰表>

检测器A Ch1 195nm

峰号	保留时间	面积	面积%	高度	理论塔板数(USP)	拖尾因子	分离度(USP)
1	2.242	44172	100.000	6597	2652	1.219	--
总计		44172	100.000	6597			

图11 奥利司他胶囊溶出曲线测定HPLC图谱
 自制品-2024102621批(120mg规格)-pH6.8(内含3%SDS)介质-
 浆法-75转-5min-片5
 供试品溶液-1

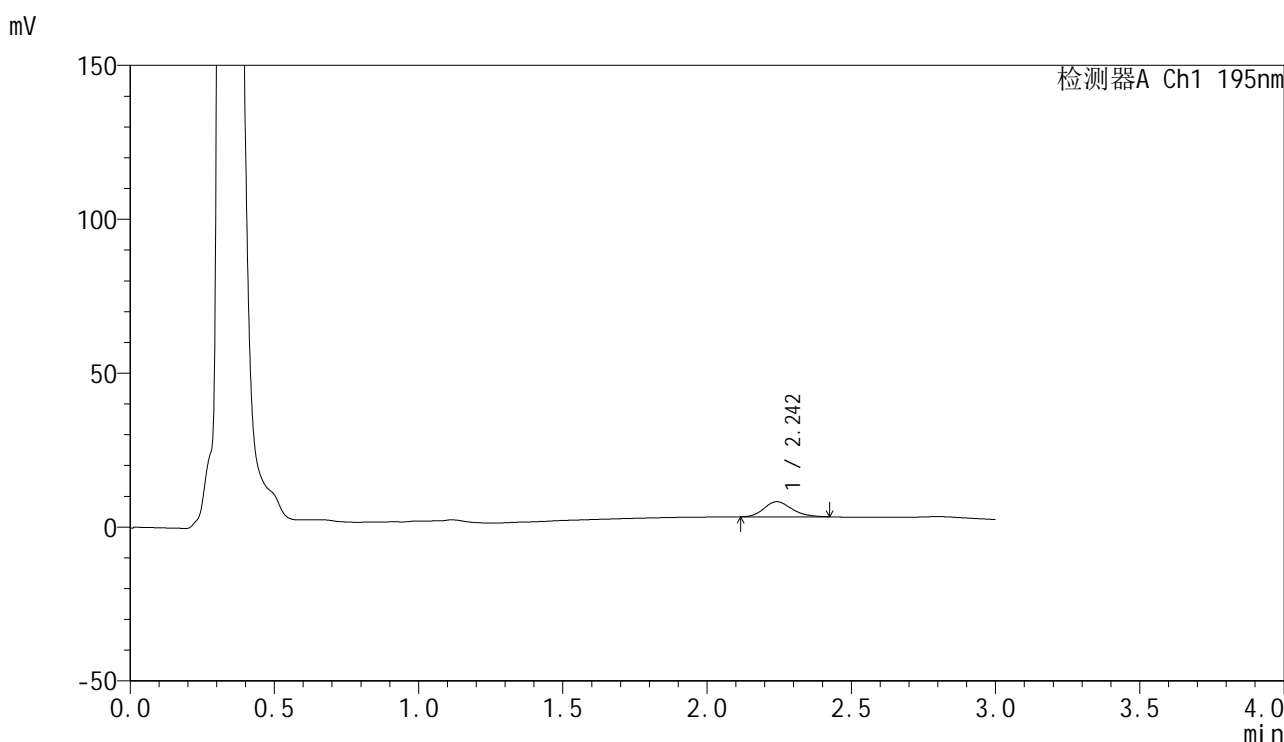


QTL-486

<样品信息>

色谱柱: XB-C18(50mm*4.6mm,5μm) 流 速: 2.0ml/min
 柱 温: 30°C 波 长: 195nm
 数据文件名: RC\$QTL-486 - 0-163/25-2098-2 - zzp-2024102621p-120mg-rcqx-pH6.8+3sdsjz-1-5min-P6.lcd
 方法文件名: RC\$QTL-486 - QTL-486-rcqx-274.lcm
 批处理文件名: RC\$QTL-486 - 20250320-rcqx-FX274.lcb
 样品瓶号: 1-46
 进样体积: 20 μl 版本号: 6.115
 进样时间: 2025/03/20 12:10:36 实验者: xiechaojun
 处理时间(V2): 2025/03/21 08:58:15 处理者: xiechaojun
 仪器型号: SHIMADZU LC-2050C (FX274)

<色谱图>



<峰表>

检测器A Ch1 195nm

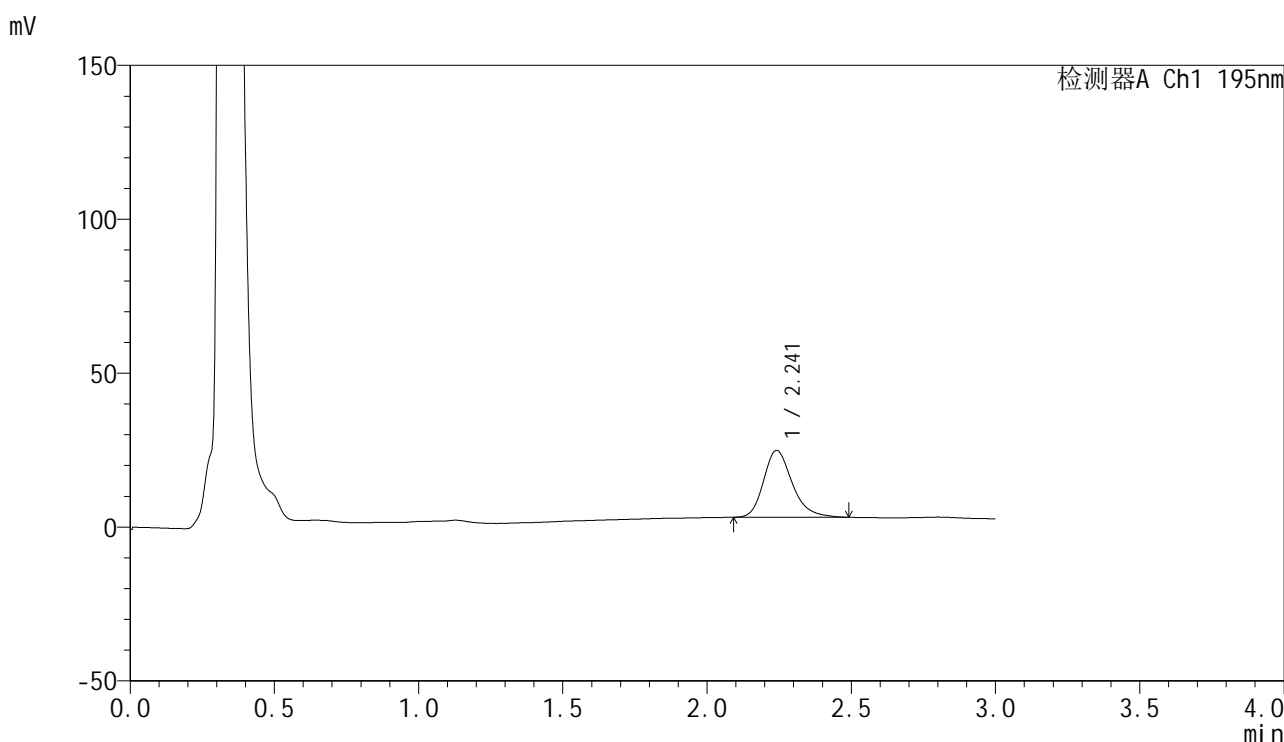
峰号	保留时间	面积	面积%	高度	理论塔板数(USP)	拖尾因子	分离度(USP)
1	2.242	32900	100.000	4898	2588	1.199	--
总计		32900	100.000	4898			

图12 奥利司他胶囊溶出曲线测定HPLC图谱
 自制品-2024102621批(120mg规格)-pH6.8(内含3%SDS)介质-
 浆法-75转-5min-片6
 供试品溶液-1

<样品信息>

色谱柱: XB-C18(50mm*4.6mm,5μm) 流 速: 2.0ml/min
 柱 温: 30°C 波 长: 195nm
 数据文件名: RC\$QTL-486 - 0-163/25-2099-2 - zzp-2024102621p-120mg-rcqx-pH6.8+3sdsjz-1-10min-P1.lcd
 方法文件名: RC\$QTL-486 - QTL-486-rcqx-274.lcm
 批处理文件名: RC\$QTL-486 - 20250320-rcqx-FX274.lcb
 样品瓶号: 1-2
 进样体积: 20 μl 版本号: 6.115
 进样时间: 2025/03/20 12:13:59 实验者: xiechaojun
 处理时间(V2) : 2025/03/21 08:58:18 处理者: xiechaojun
 仪器型号: SHIMADZU LC-2050C (FX274)

<色谱图>



<峰表>

检测器A Ch1 195nm

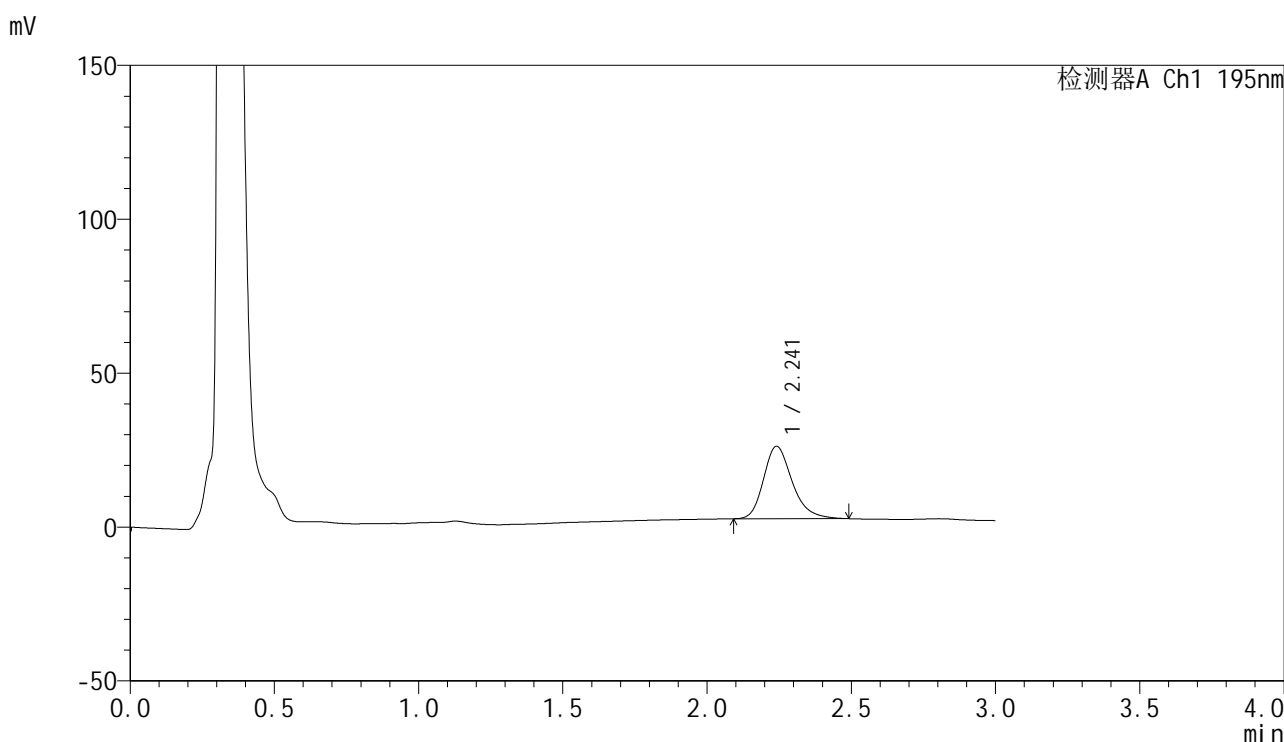
峰号	保留时间	面积	面积%	高度	理论塔板数(USP)	拖尾因子	分离度(USP)
1	2.241	150317	100.000	21713	2548	1.254	--
总计		150317	100.000	21713			

图13 奥利司他胶囊溶出曲线测定HPLC图谱
 自制品-2024102621批(120mg规格)-pH6.8(内含3%SDS)介质-
 桨法-75转-10min-片1
 供试品溶液-1

<样品信息>

色谱柱: XB-C18(50mm*4.6mm,5μm) 流 速: 2.0ml/min
 柱 温: 30°C 波 长: 195nm
 数据文件名: RC\$QTL-486 - 0-163/25-2100-2 - zzp-2024102621p-120mg-rcqx-pH6.8+3sdsjz-1-10min-P2.lcd
 方法文件名: RC\$QTL-486 - QTL-486-rcqx-274.lcm
 批处理文件名: RC\$QTL-486 - 20250320-rcqx-FX274.lcb
 样品瓶号: 1-11
 进样体积: 20 μl 版本号: 6.115
 进样时间: 2025/03/20 12:17:22 实验者: xiechaojun
 处理时间(V2) : 2025/03/21 08:58:21 处理者: xiechaojun
 仪器型号: SHIMADZU LC-2050C (FX274)

<色谱图>



<峰表>

检测器A Ch1 195nm

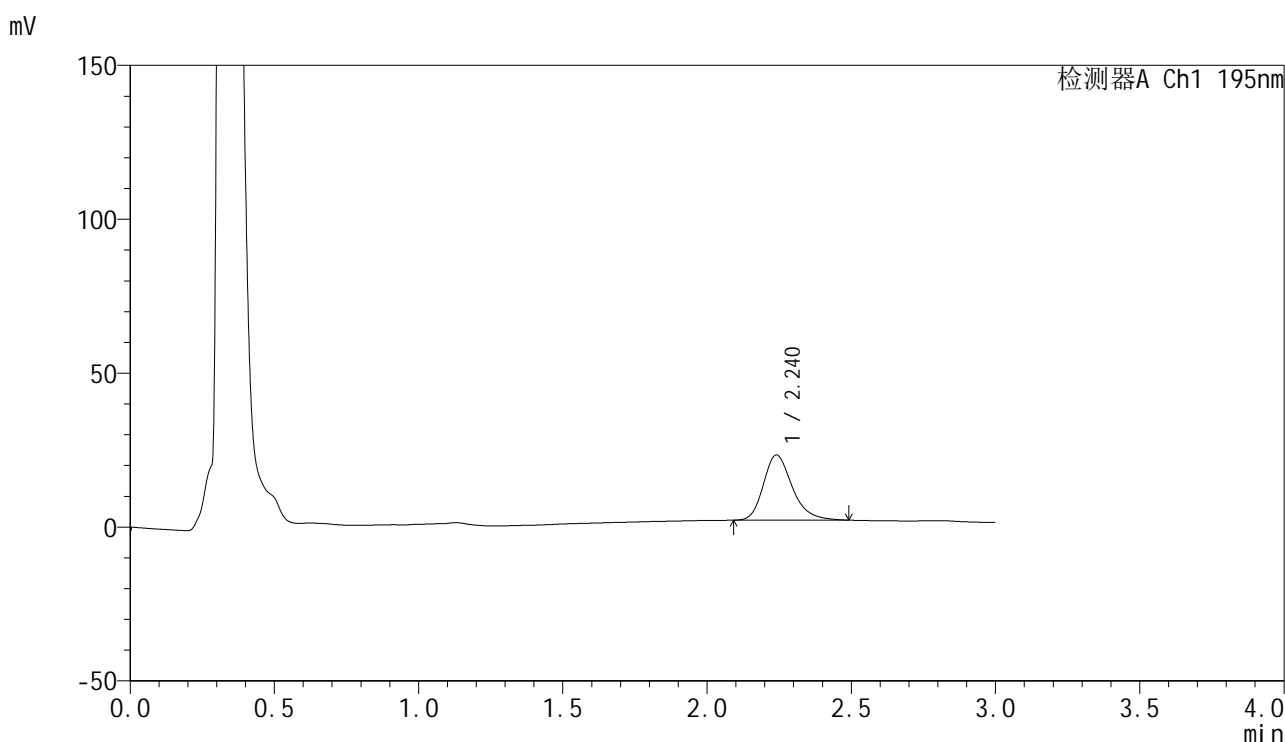
峰号	保留时间	面积	面积%	高度	理论塔板数(USP)	拖尾因子	分离度(USP)
1	2.241	163108	100.000	23544	2542	1.255	--
总计		163108	100.000	23544			

图14 奥利司他胶囊溶出曲线测定HPLC图谱
 自制品-2024102621批(120mg规格)-pH6.8(内含3%SDS)介质-
 桨法-75转-10min-片2
 供试品溶液-1

<样品信息>

色谱柱: XB-C18(50mm*4.6mm,5 μ m) 流 速: 2.0ml/min
 柱 温: 30 $^{\circ}$ C 波 长: 195nm
 数据文件名: RC\$QTL-486 - 0-163/25-2101-2 - zzp-2024102621p-120mg-rcqx-pH6.8+3sdsjz-1-10min-P3.lcd
 方法文件名: RC\$QTL-486 - QTL-486-rcqx-274.lcm
 批处理文件名: RC\$QTL-486 - 20250320-rcqx-FX274.lcb
 样品瓶号: 1-20
 进样体积: 20 μ l 版本号: 6.115
 进样时间: 2025/03/20 12:20:45 实验者: xiechaojun
 处理时间(V2) : 2025/03/21 08:58:23 处理者: xiechaojun
 仪器型号: SHIMADZU LC-2050C (FX274)

<色谱图>



<峰表>

检测器A Ch1 195nm

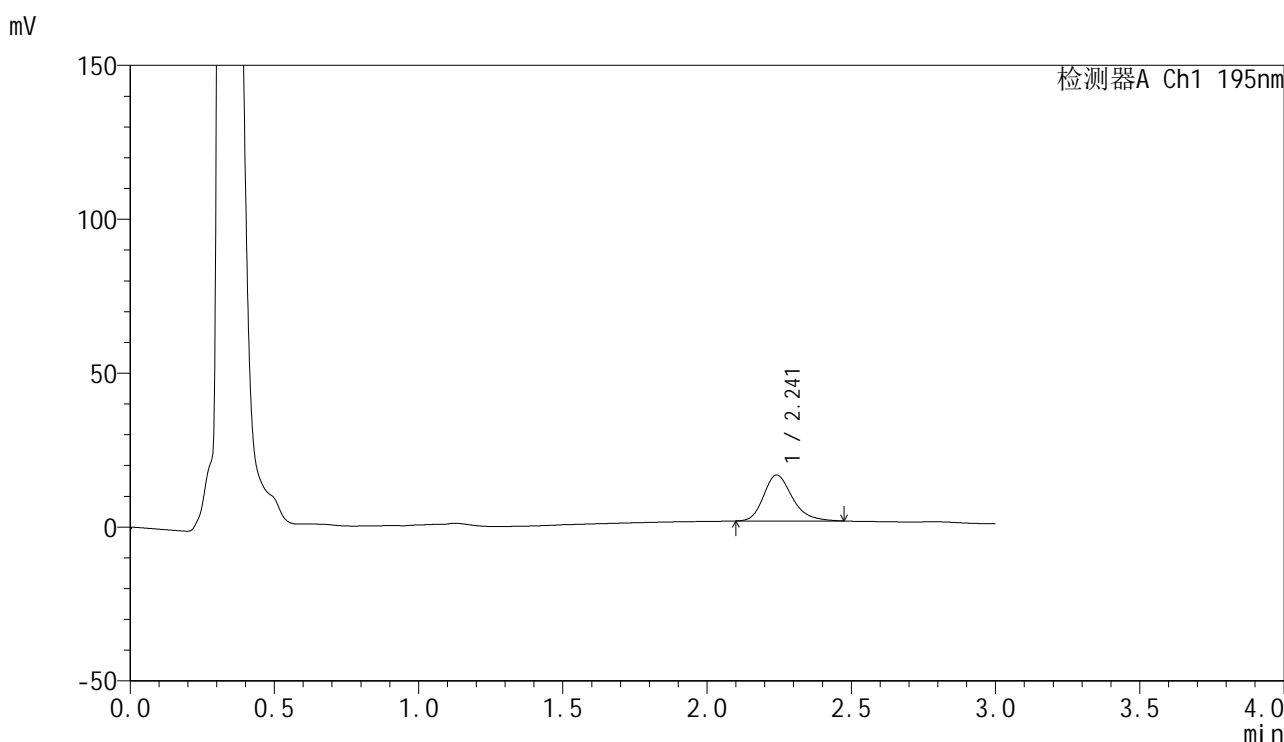
峰号	保留时间	面积	面积%	高度	理论塔板数(USP)	拖尾因子	分离度(USP)
1	2.240	147575	100.000	21184	2515	1.258	--
总计		147575	100.000	21184			

图15 奥利司他胶囊溶出曲线测定HPLC图谱
 自制品-2024102621批(120mg规格)-pH6.8(内含3%SDS)介质-
 桨法-75转-10min-片3
 供试品溶液-1

<样品信息>

色谱柱: XB-C18(50mm*4.6mm,5μm) 流 速: 2.0ml/min
 柱 温: 30°C 波 长: 195nm
 数据文件名: RC\$QTL-486 - 0-163/25-2102-2 - zzp-2024102621p-120mg-rcqx-pH6.8+3sdsjz-1-10min-P4.lcd
 方法文件名: RC\$QTL-486 - QTL-486-rcqx-274.lcm
 批处理文件名: RC\$QTL-486 - 20250320-rcqx-FX274.lcb
 样品瓶号: 1-29
 进样体积: 20 μl 版本号: 6.115
 进样时间: 2025/03/20 12:24:08 实验者: xiechaojun
 处理时间(V2) : 2025/03/21 08:58:26 处理者: xiechaojun
 仪器型号: SHIMADZU LC-2050C (FX274)

<色谱图>



<峰表>

检测器A Ch1 195nm

峰号	保留时间	面积	面积%	高度	理论塔板数(USP)	拖尾因子	分离度(USP)
1	2.241	103311	100.000	14913	2534	1.257	--
总计		103311	100.000	14913			

图16 奥利司他胶囊溶出曲线测定HPLC图谱
 自制品-2024102621批(120mg规格)-pH6.8(内含3%SDS)介质-
 桨法-75转-10min-片4
 供试品溶液-1

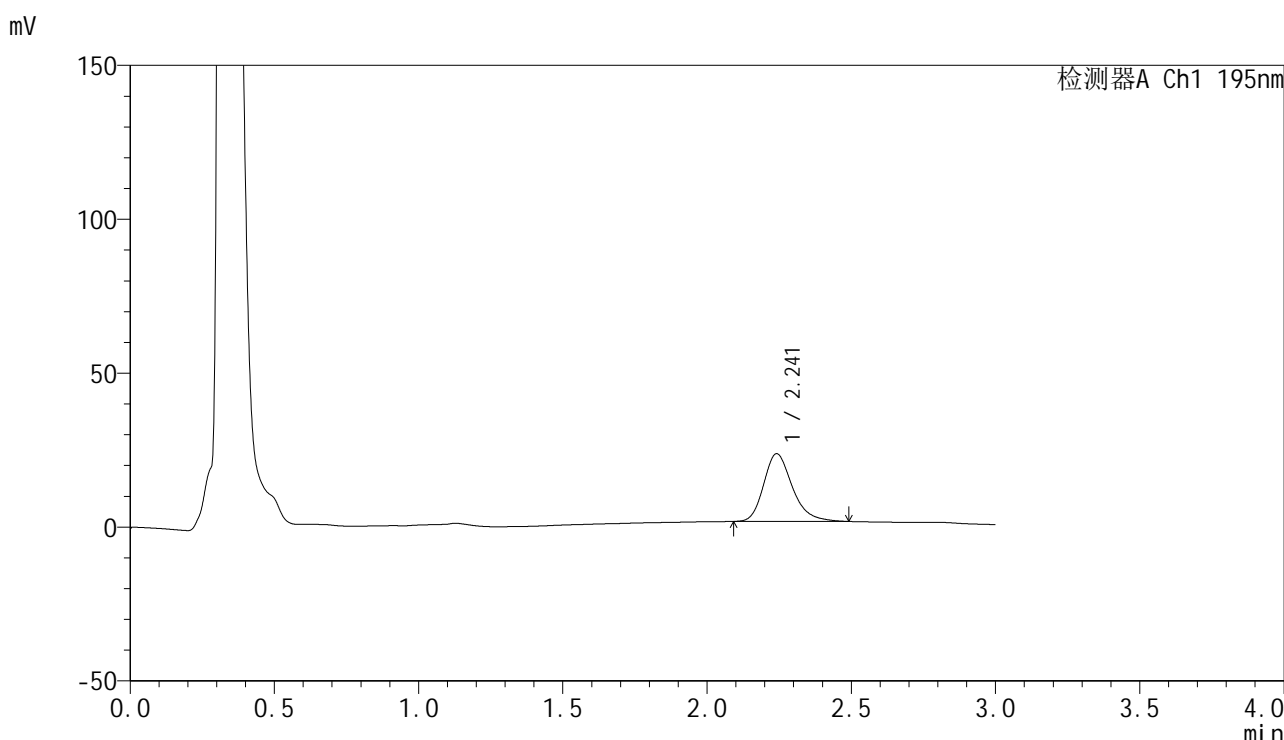


QTL-486

<样品信息>

色谱柱: XB-C18(50mm*4.6mm,5μm) 流 速: 2.0ml/min
 柱 温: 30°C 波 长: 195nm
 数据文件名: RC\$QTL-486 - 0-163/25-2103-2 - zzp-2024102621p-120mg-rcqx-pH6.8+3sdsjz-1-10min-P5.lcd
 方法文件名: RC\$QTL-486 - QTL-486-rcqx-274.lcm
 批处理文件名: RC\$QTL-486 - 20250320-rcqx-FX274.lcb
 样品瓶号: 1-38
 进样体积: 20 μl 版本号: 6.115
 进样时间: 2025/03/20 12:27:30 实验者: xiechaojun
 处理时间(V2) : 2025/03/21 08:58:29 处理者: xiechaojun
 仪器型号: SHIMADZU LC-2050C (FX274)

<色谱图>



<峰表>

检测器A Ch1 195nm

峰号	保留时间	面积	面积%	高度	理论塔板数(USP)	拖尾因子	分离度(USP)
1	2.241	152453	100.000	21961	2540	1.259	--
总计		152453	100.000	21961			

图17 奥利司他胶囊溶出曲线测定HPLC图谱
 自制品-2024102621批(120mg规格)-pH6.8(内含3%SDS)介质-
 桨法-75转-10min-片5
 供试品溶液-1

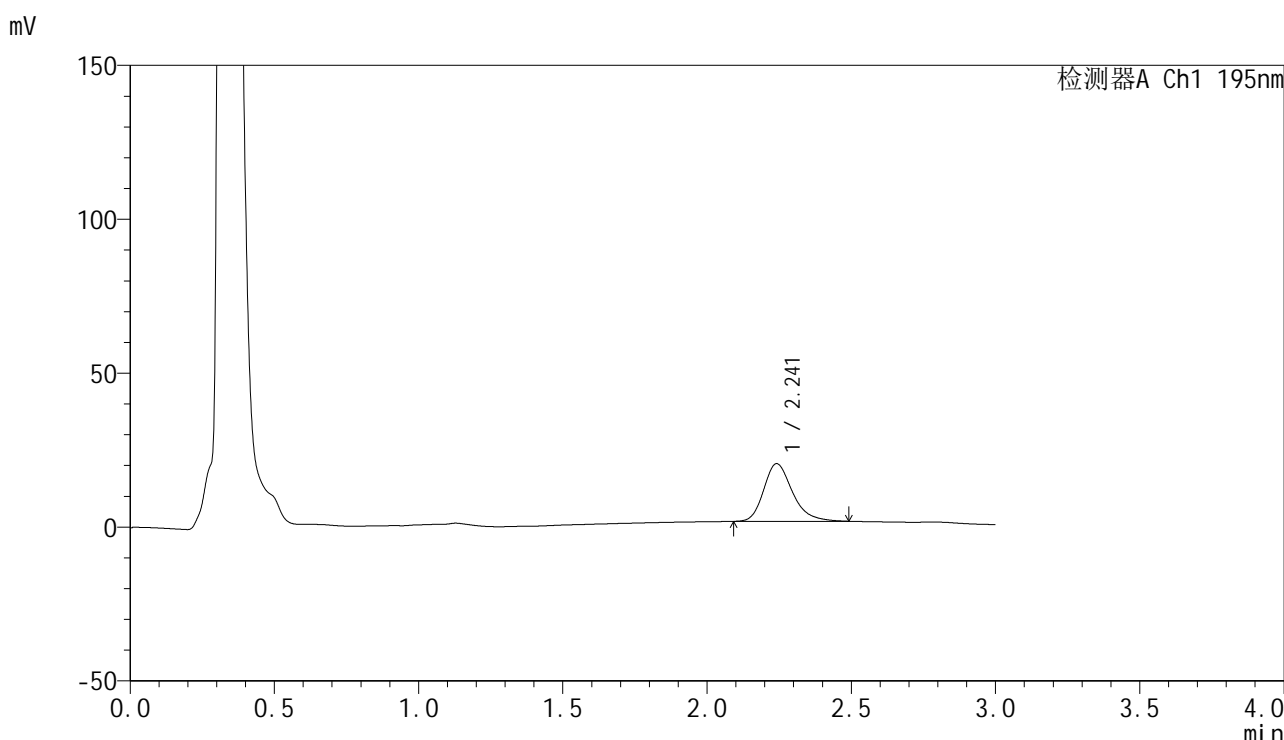


QTL-486

<样品信息>

色谱柱: XB-C18(50mm*4.6mm,5μm) 流 速: 2.0ml/min
 柱 温: 30°C 波 长: 195nm
 数据文件名: RC\$QTL-486 - 0-163/25-2104-2 - zzp-2024102621p-120mg-rcqx-pH6.8+3sdsjz-1-10min-P6.lcd
 方法文件名: RC\$QTL-486 - QTL-486-rcqx-274.lcm
 批处理文件名: RC\$QTL-486 - 20250320-rcqx-FX274.lcb
 样品瓶号: 1-47
 进样体积: 20 μl 版本号: 6.115
 进样时间: 2025/03/20 12:30:53 实验者: xiechaojun
 处理时间(V2) : 2025/03/21 08:58:32 处理者: xiechaojun
 仪器型号: SHIMADZU LC-2050C (FX274)

<色谱图>



<峰表>

检测器A Ch1 195nm

峰号	保留时间	面积	面积%	高度	理论塔板数(USP)	拖尾因子	分离度(USP)
1	2.241	130185	100.000	18713	2536	1.265	--
总计		130185	100.000	18713			

图18 奥利司他胶囊溶出曲线测定HPLC图谱
 自制品-2024102621批(120mg规格)-pH6.8(内含3%SDS)介质-
 桨法-75转-10min-片6
 供试品溶液-1

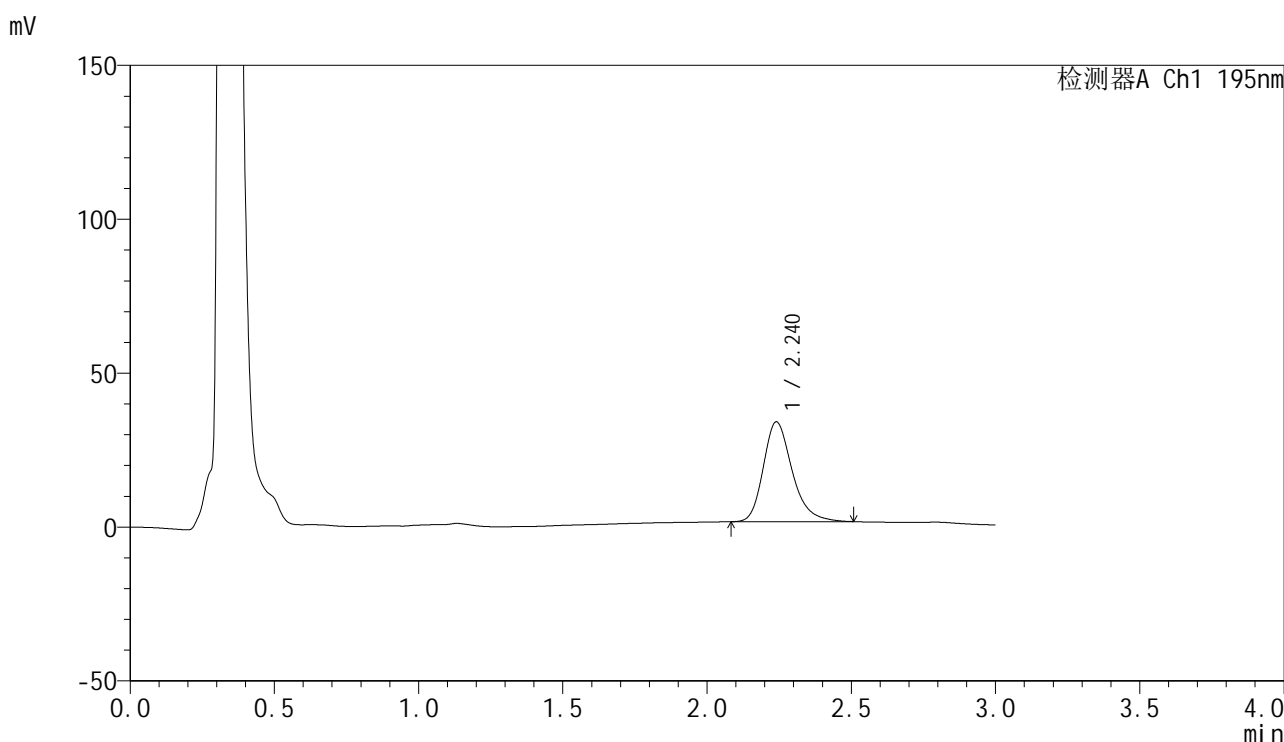


QTL-486

<样品信息>

色谱柱: XB-C18(50mm*4.6mm,5μm) 流 速: 2.0ml/min
 柱 温: 30°C 波 长: 195nm
 数据文件名: RC\$QTL-486 - 0-163/25-2105-2 - zzp-2024102621p-120mg-rcqx-pH6.8+3sdsjz-1-15min-P1.lcd
 方法文件名: RC\$QTL-486 - QTL-486-rcqx-274.lcm
 批处理文件名: RC\$QTL-486 - 20250320-rcqx-FX274.lcb
 样品瓶号: 1-3
 进样体积: 20 μl 版本号: 6.115
 进样时间: 2025/03/20 12:34:19 实验者: xiechaojun
 处理时间(V2): 2025/03/21 08:58:35 处理者: xiechaojun
 仪器型号: SHIMADZU LC-2050C (FX274)

<色谱图>



<峰表>

检测器A Ch1 195nm

峰号	保留时间	面积	面积%	高度	理论塔板数(USP)	拖尾因子	分离度(USP)
1	2.240	226351	100.000	32436	2514	1.264	--
总计		226351	100.000	32436			

图19 奥利司他胶囊溶出曲线测定HPLC图谱
 自制品-2024102621批(120mg规格)-pH6.8(内含3%SDS)介质-
 桨法-75转-15min-片1
 供试品溶液-1

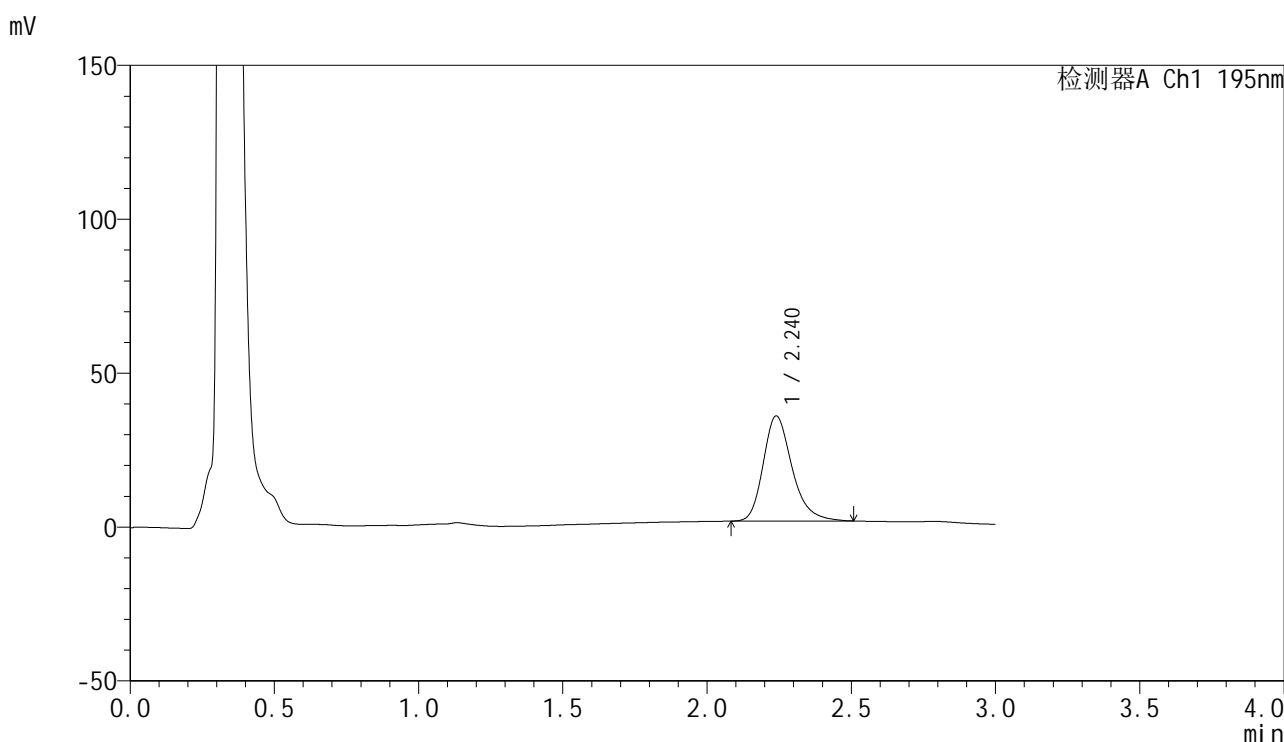


QTL-486

<样品信息>

色谱柱: XB-C18(50mm*4.6mm,5μm) 流 速: 2.0ml/min
 柱 温: 30°C 波 长: 195nm
 数据文件名: RC\$QTL-486 - 0-163/25-2106-2 - zzp-2024102621p-120mg-rcqx-pH6.8+3sdsjz-1-15min-P2.lcd
 方法文件名: RC\$QTL-486 - QTL-486-rcqx-274.lcm
 批处理文件名: RC\$QTL-486 - 20250320-rcqx-FX274.lcb
 样品瓶号: 1-12
 进样体积: 20 μl 版本号: 6.115
 进样时间: 2025/03/20 12:37:42 实验者: xiechaojun
 处理时间(V2) : 2025/03/21 08:58:37 处理者: xiechaojun
 仪器型号: SHIMADZU LC-2050C (FX274)

<色谱图>



<峰表>

检测器A Ch1 195nm

峰号	保留时间	面积	面积%	高度	理论塔板数(USP)	拖尾因子	分离度(USP)
1	2.240	238052	100.000	34167	2519	1.266	--
总计		238052	100.000	34167			

图20 奥利司他胶囊溶出曲线测定HPLC图谱
 自制品-2024102621批(120mg规格)-pH6.8(内含3%SDS)介质-
 桨法-75转-15min-片2
 供试品溶液-1

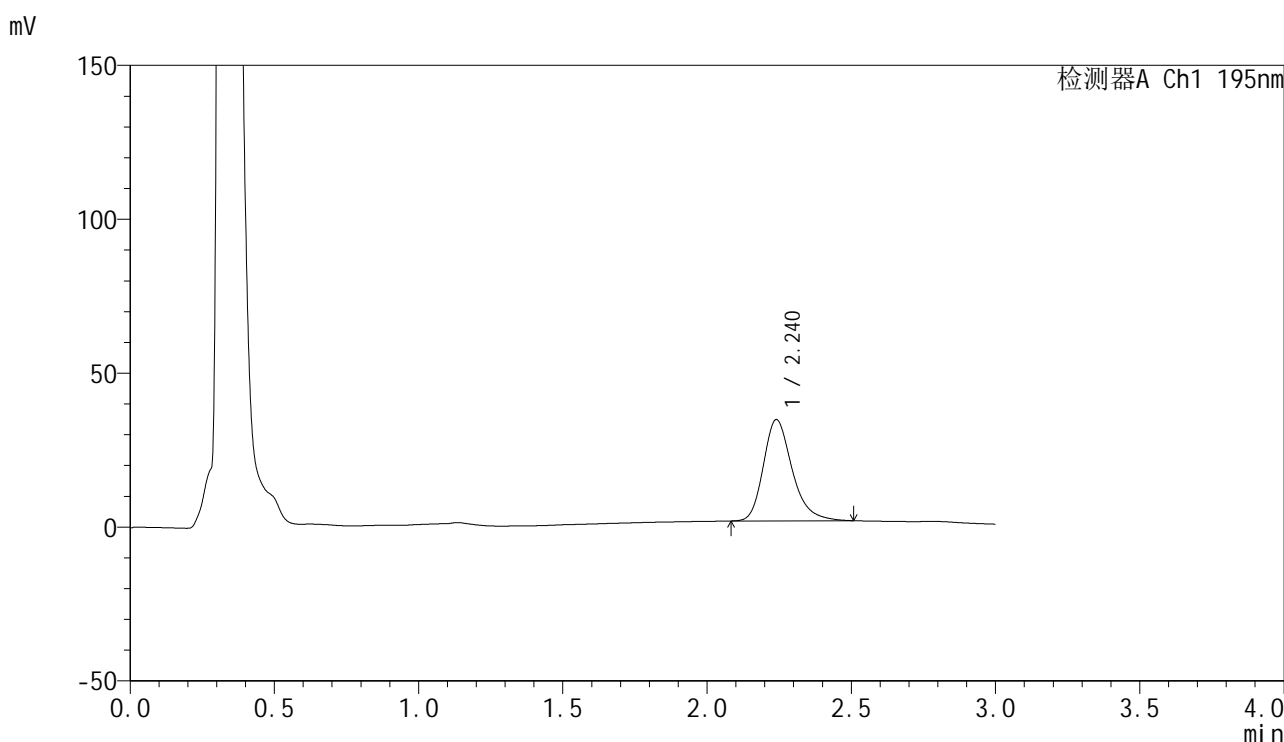


QTL-486

<样品信息>

色谱柱: XB-C18(50mm*4.6mm,5μm) 流 速: 2.0ml/min
 柱 温: 30°C 波 长: 195nm
 数据文件名: RC\$QTL-486 - 0-163/25-2107-2 - zzp-2024102621p-120mg-rcqx-pH6.8+3sdsjz-1-15min-P3.lcd
 方法文件名: RC\$QTL-486 - QTL-486-rcqx-274.lcm
 批处理文件名: RC\$QTL-486 - 20250320-rcqx-FX274.lcb
 样品瓶号: 1-21
 进样体积: 20 μl 版本号: 6.115
 进样时间: 2025/03/20 12:41:05 实验者: xiechaojun
 处理时间(V2) : 2025/03/21 08:58:40 处理者: xiechaojun
 仪器型号: SHIMADZU LC-2050C (FX274)

<色谱图>



<峰表>

检测器A Ch1 195nm

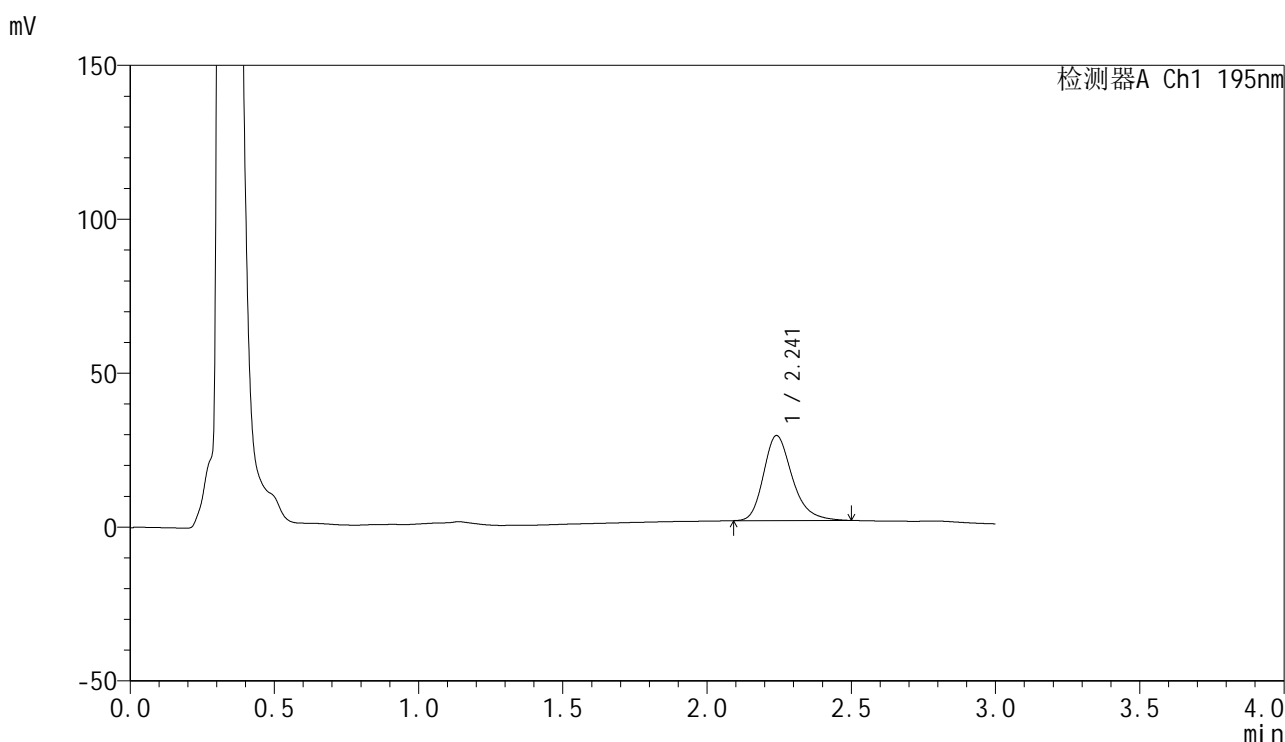
峰号	保留时间	面积	面积%	高度	理论塔板数(USP)	拖尾因子	分离度(USP)
1	2.240	228878	100.000	32882	2528	1.268	--
总计		228878	100.000	32882			

图21 奥利司他胶囊溶出曲线测定HPLC图谱
 自制品-2024102621批(120mg规格)-pH6.8(内含3%SDS)介质-
 桨法-75转-15min-片3
 供试品溶液-1

<样品信息>

色谱柱: XB-C18(50mm*4.6mm,5 μ m) 流速: 2.0ml/min
 柱温: 30 $^{\circ}$ C 波长: 195nm
 数据文件名: RC\$QTL-486 - 0-163/25-2108-2 - zzp-2024102621p-120mg-rcqx-pH6.8+3sdsjz-1-15min-P4.lcd
 方法文件名: RC\$QTL-486 - QTL-486-rcqx-274.lcm
 批处理文件名: RC\$QTL-486 - 20250320-rcqx-FX274.lcb
 样品瓶号: 1-30
 进样体积: 20 μ l 版本号: 6.115
 进样时间: 2025/03/20 12:44:28 实验者: xiechaojun
 处理时间(V2): 2025/03/21 08:58:43 处理者: xiechaojun
 仪器型号: SHIMADZU LC-2050C (FX274)

<色谱图>



<峰表>

检测器A Ch1 195nm

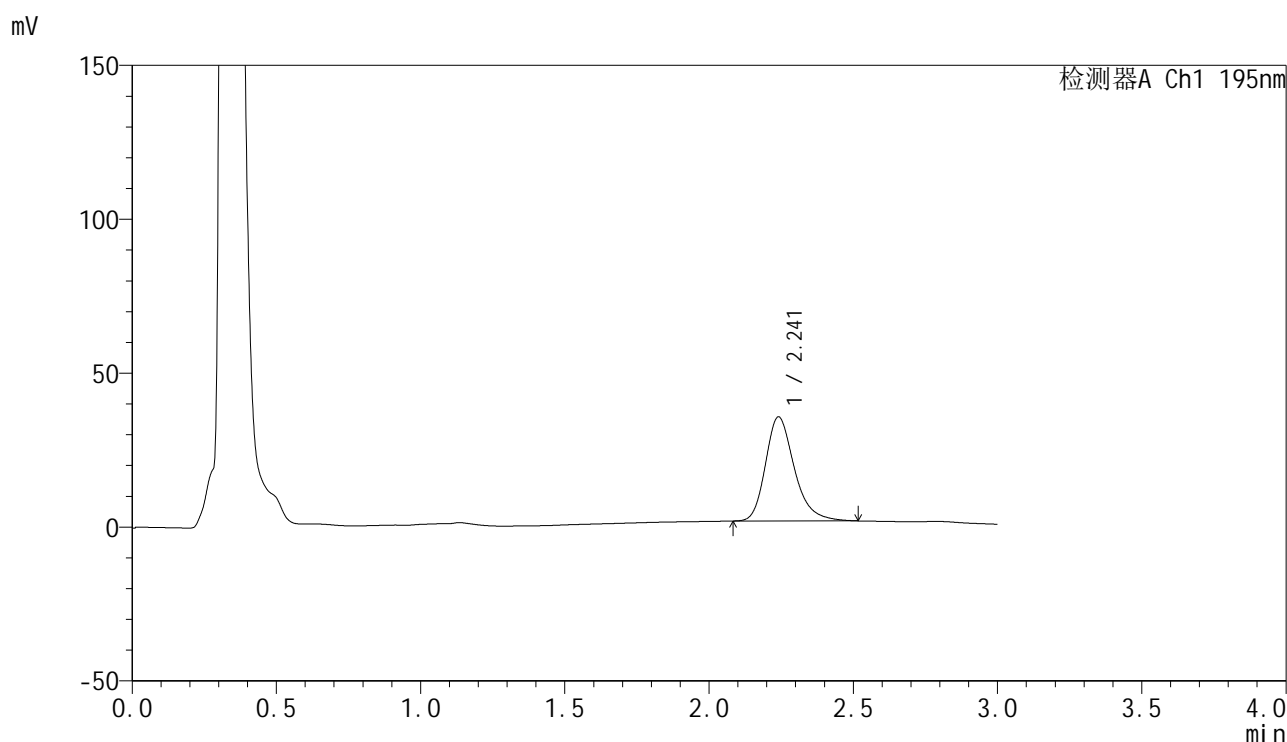
峰号	保留时间	面积	面积%	高度	理论塔板数(USP)	拖尾因子	分离度(USP)
1	2.241	191671	100.000	27599	2540	1.260	--
总计		191671	100.000	27599			

图22 奥利司他胶囊溶出曲线测定HPLC图谱
 自制品-2024102621批(120mg规格)-pH6.8(内含3%SDS)介质-
 桨法-75转-15min-片4
 供试品溶液-1

<样品信息>

色谱柱: XB-C18(50mm*4.6mm,5 μ m) 流速: 2.0ml/min
 柱温: 30 $^{\circ}$ C 波长: 195nm
 数据文件名: RC\$QTL-486 - 0-163/25-2109-2 - zzp-2024102621p-120mg-rcqx-pH6.8+3sdsjz-1-15min-P5.lcd
 方法文件名: RC\$QTL-486 - QTL-486-rcqx-274.lcm
 批处理文件名: RC\$QTL-486 - 20250320-rcqx-FX274.lcb
 样品瓶号: 1-39
 进样体积: 20 μ l 版本号: 6.115
 进样时间: 2025/03/20 12:47:51 实验者: xiechaojun
 处理时间(V2): 2025/03/21 08:58:46 处理者: xiechaojun
 仪器型号: SHIMADZU LC-2050C (FX274)

<色谱图>



<峰表>

检测器A Ch1 195nm

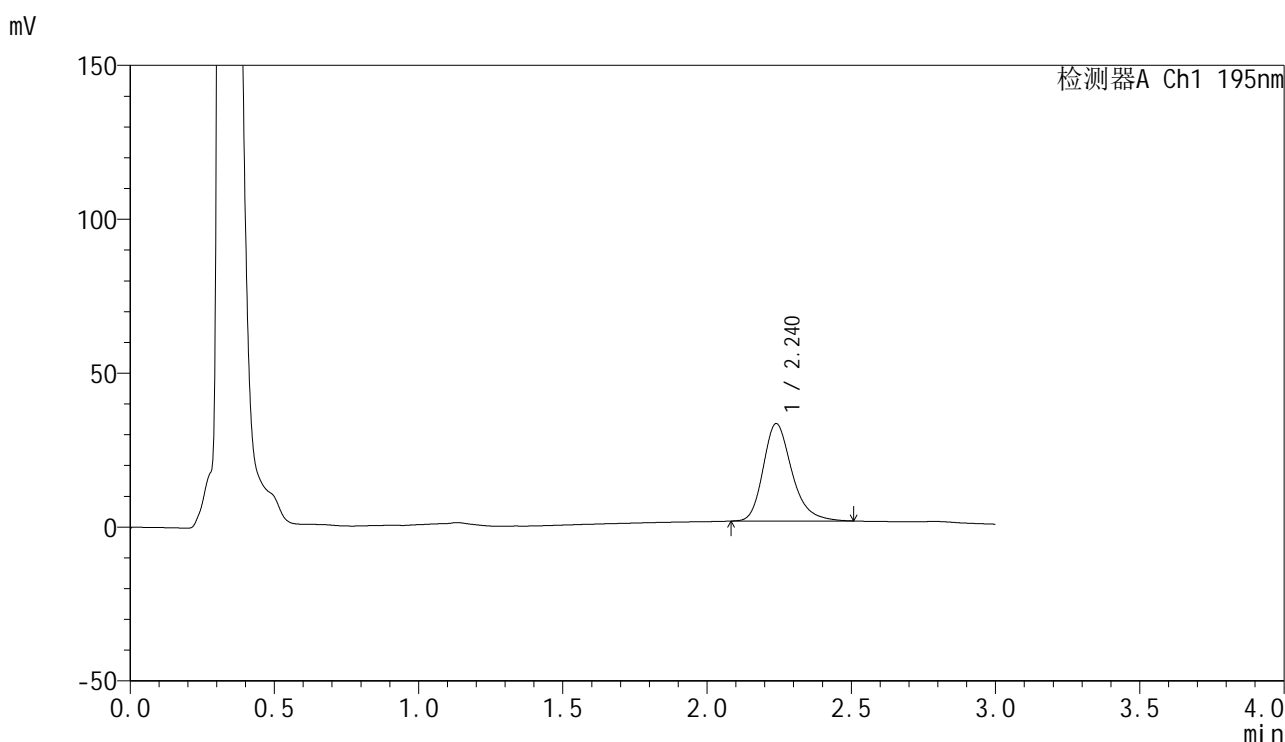
峰号	保留时间	面积	面积%	高度	理论塔板数(USP)	拖尾因子	分离度(USP)
1	2.241	235855	100.000	33797	2525	1.269	--
总计		235855	100.000	33797			

图23 奥利司他胶囊溶出曲线测定HPLC图谱
 自制品-2024102621批(120mg规格)-pH6.8(内含3%SDS)介质-
 桨法-75转-15min-片5
 供试品溶液-1

<样品信息>

色谱柱: XB-C18(50mm*4.6mm,5 μ m) 流 速: 2.0ml/min
 柱 温: 30 $^{\circ}$ C 波 长: 195nm
 数据文件名: RC\$QTL-486 - 0-163/25-2110-2 - zzp-2024102621p-120mg-rcqx-pH6.8+3sdsjz-1-15min-P6.lcd
 方法文件名: RC\$QTL-486 - QTL-486-rcqx-274.lcm
 批处理文件名: RC\$QTL-486 - 20250320-rcqx-FX274.lcb
 样品瓶号: 1-48
 进样体积: 20 μ l 版本号: 6.115
 进样时间: 2025/03/20 12:51:13 实验者: xiechaojun
 处理时间(V2) : 2025/03/21 08:58:49 处理者: xiechaojun
 仪器型号: SHIMADZU LC-2050C (FX274)

<色谱图>



<峰表>

检测器A Ch1 195nm

峰号	保留时间	面积	面积%	高度	理论塔板数(USP)	拖尾因子	分离度(USP)
1	2.240	219314	100.000	31662	2547	1.262	--
总计		219314	100.000	31662			

图24 奥利司他胶囊溶出曲线测定HPLC图谱
 自制品-2024102621批(120mg规格)-pH6.8(内含3%SDS)介质-
 桨法-75转-15min-片6
 供试品溶液-1

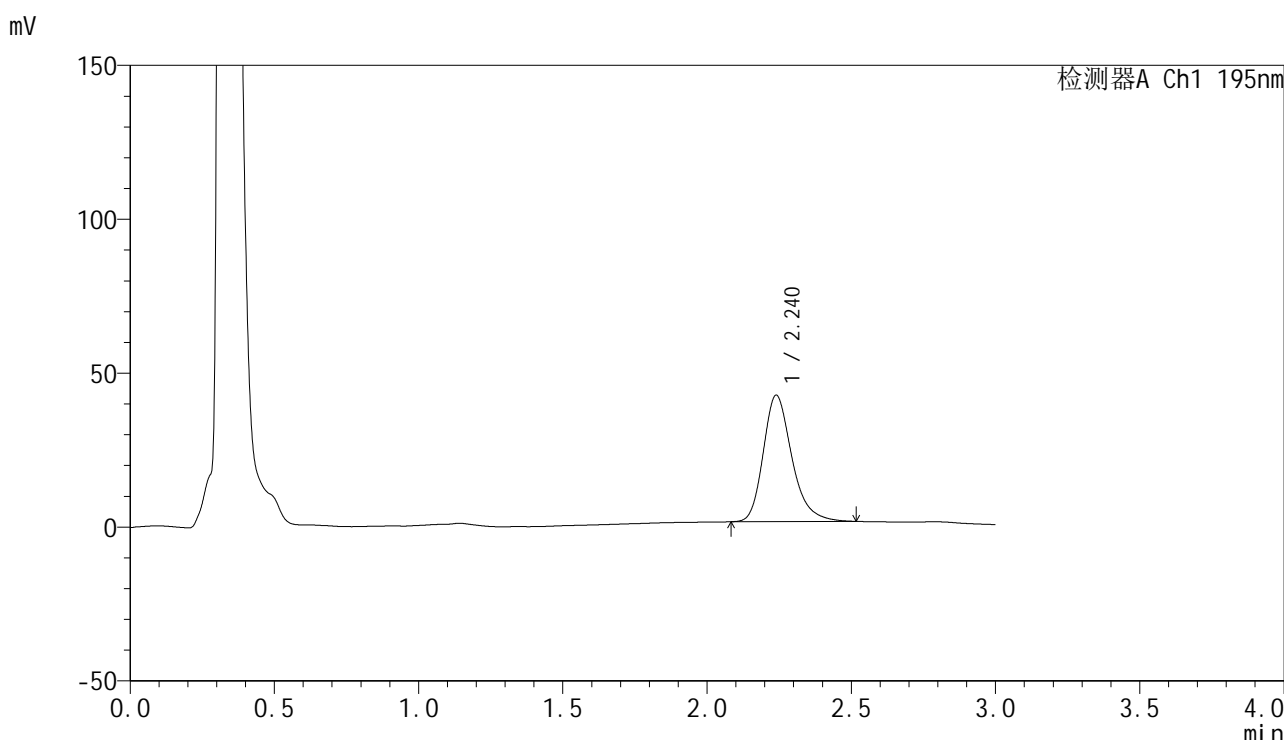


QTL-486

<样品信息>

色谱柱: XB-C18(50mm*4.6mm,5μm) 流 速: 2.0ml/min
 柱 温: 30°C 波 长: 195nm
 数据文件名: RC\$QTL-486 - 0-163/25-2111-2 - zzp-2024102621p-120mg-rcqx-pH6.8+3sdsjz-1-20min-P1.lcd
 方法文件名: RC\$QTL-486 - QTL-486-rcqx-274.lcm
 批处理文件名: RC\$QTL-486 - 20250320-rcqx-FX274.lcb
 样品瓶号: 1-4
 进样体积: 20 μl 版本号: 6.115
 进样时间: 2025/03/20 12:54:36 实验者: xiechaojun
 处理时间(V2): 2025/03/21 08:58:51 处理者: xiechaojun
 仪器型号: SHIMADZU LC-2050C (FX274)

<色谱图>



<峰表>

检测器A Ch1 195nm

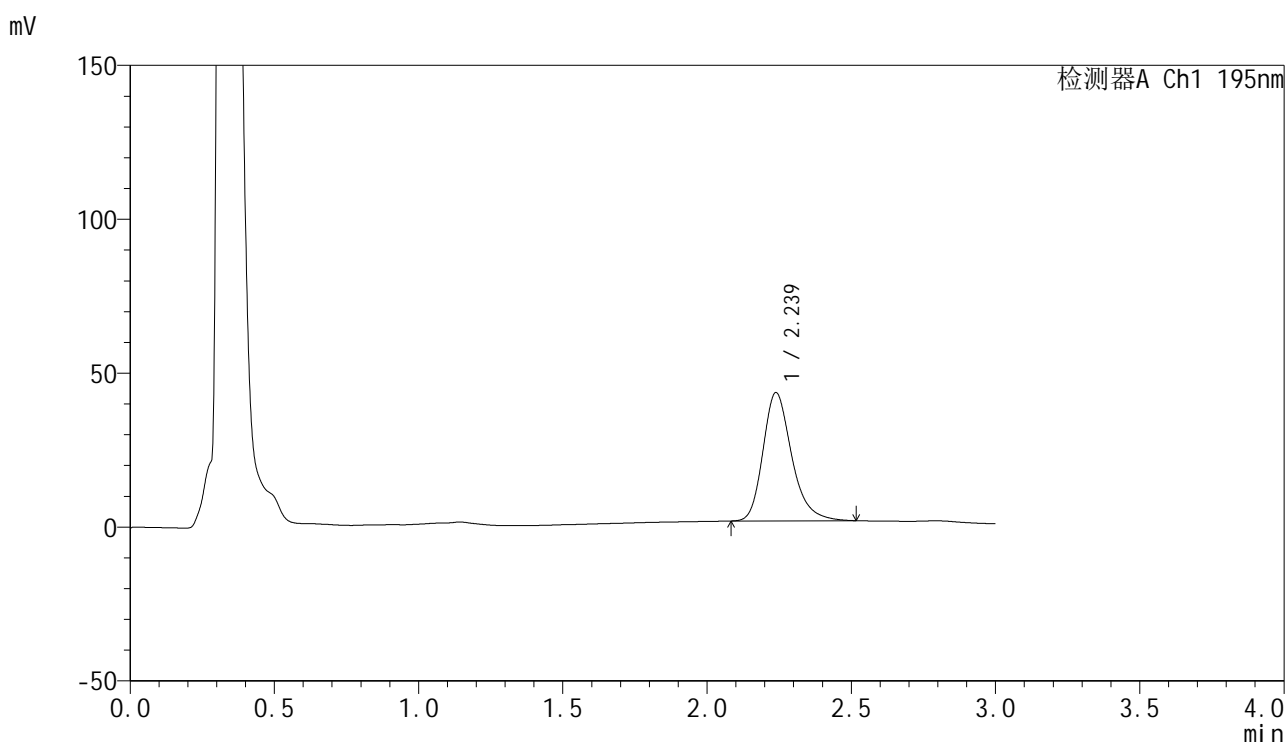
峰号	保留时间	面积	面积%	高度	理论塔板数(USP)	拖尾因子	分离度(USP)
1	2.240	284254	100.000	41078	2555	1.264	--
总计		284254	100.000	41078			

图25 奥利司他胶囊溶出曲线测定HPLC图谱
 自制品-2024102621批(120mg规格)-pH6.8(内含3%SDS)介质-
 桨法-75转-20min-片1
 供试品溶液-1

<样品信息>

色谱柱: XB-C18(50mm*4.6mm,5 μ m) 流速: 2.0ml/min
 柱温: 30 $^{\circ}$ C 波长: 195nm
 数据文件名: RC\$QTL-486 - 0-163/25-2112-2 - zzp-2024102621p-120mg-rcqx-pH6.8+3sdsjz-1-20min-P2.lcd
 方法文件名: RC\$QTL-486 - QTL-486-rcqx-274.lcm
 批处理文件名: RC\$QTL-486 - 20250320-rcqx-FX274.lcb
 样品瓶号: 1-13
 进样体积: 20 μ l 版本号: 6.115
 进样时间: 2025/03/20 12:57:58 实验者: xiechaojun
 处理时间(V2): 2025/03/21 08:58:54 处理者: xiechaojun
 仪器型号: SHIMADZU LC-2050C (FX274)

<色谱图>



<峰表>

检测器A Ch1 195nm

峰号	保留时间	面积	面积%	高度	理论塔板数(USP)	拖尾因子	分离度(USP)
1	2.239	289431	100.000	41697	2538	1.265	--
总计		289431	100.000	41697			

图26 奥利司他胶囊溶出曲线测定HPLC图谱
 自制品-2024102621批(120mg规格)-pH6.8(内含3%SDS)介质-
 桨法-75转-20min-片2
 供试品溶液-1

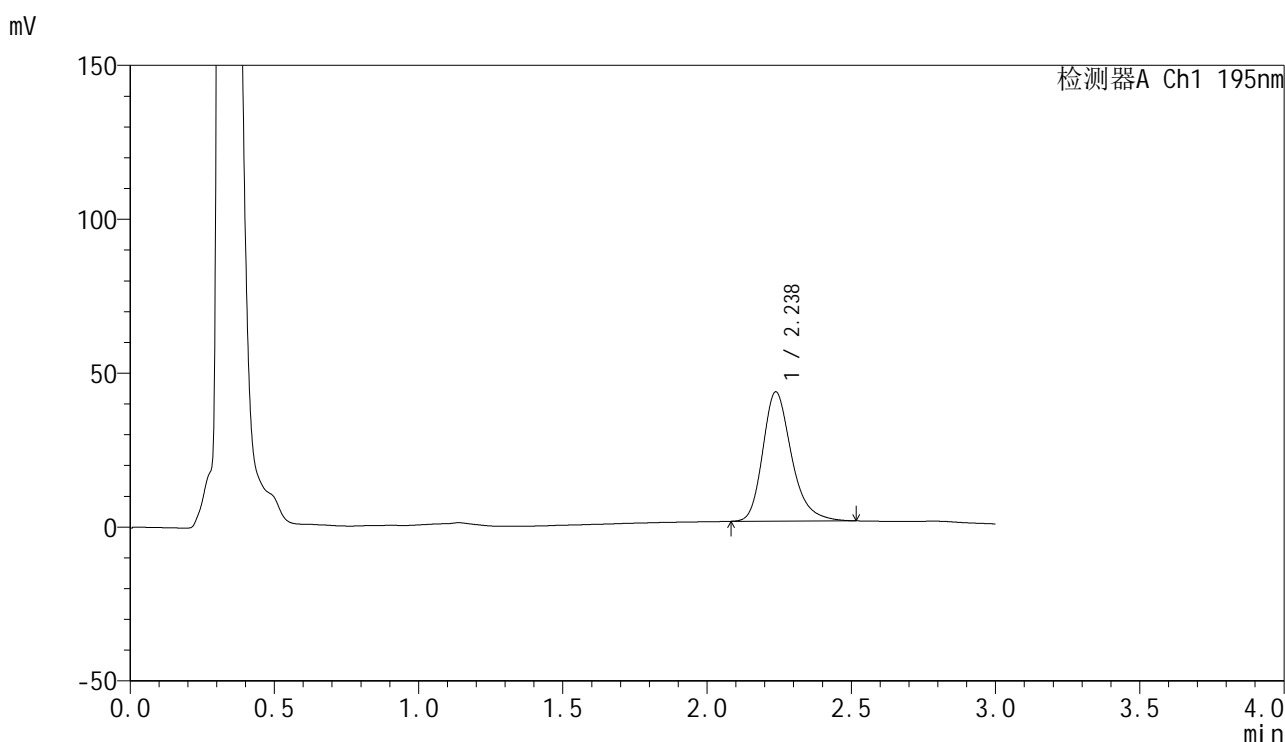


QTL-486

<样品信息>

色谱柱: XB-C18(50mm*4.6mm,5μm) 流 速: 2.0ml/min
 柱 温: 30°C 波 长: 195nm
 数据文件名: RC\$QTL-486 - 0-163/25-2113-2 - zzp-2024102621p-120mg-rcqx-pH6.8+3sdsjz-1-20min-P3.lcd
 方法文件名: RC\$QTL-486 - QTL-486-rcqx-274.lcm
 批处理文件名: RC\$QTL-486 - 20250320-rcqx-FX274.lcb
 样品瓶号: 1-22
 进样体积: 20 μl 版本号: 6.115
 进样时间: 2025/03/20 13:01:21 实验者: xiechaojun
 处理时间(V2) : 2025/03/21 08:58:57 处理者: xiechaojun
 仪器型号: SHIMADZU LC-2050C (FX274)

<色谱图>



<峰表>

检测器A Ch1 195nm

峰号	保留时间	面积	面积%	高度	理论塔板数(USP)	拖尾因子	分离度(USP)
1	2.238	291409	100.000	42025	2544	1.265	--
总计		291409	100.000	42025			

图27 奥利司他胶囊溶出曲线测定HPLC图谱
 自制品-2024102621批(120mg规格)-pH6.8(内含3%SDS)介质-
 桨法-75转-20min-片3
 供试品溶液-1

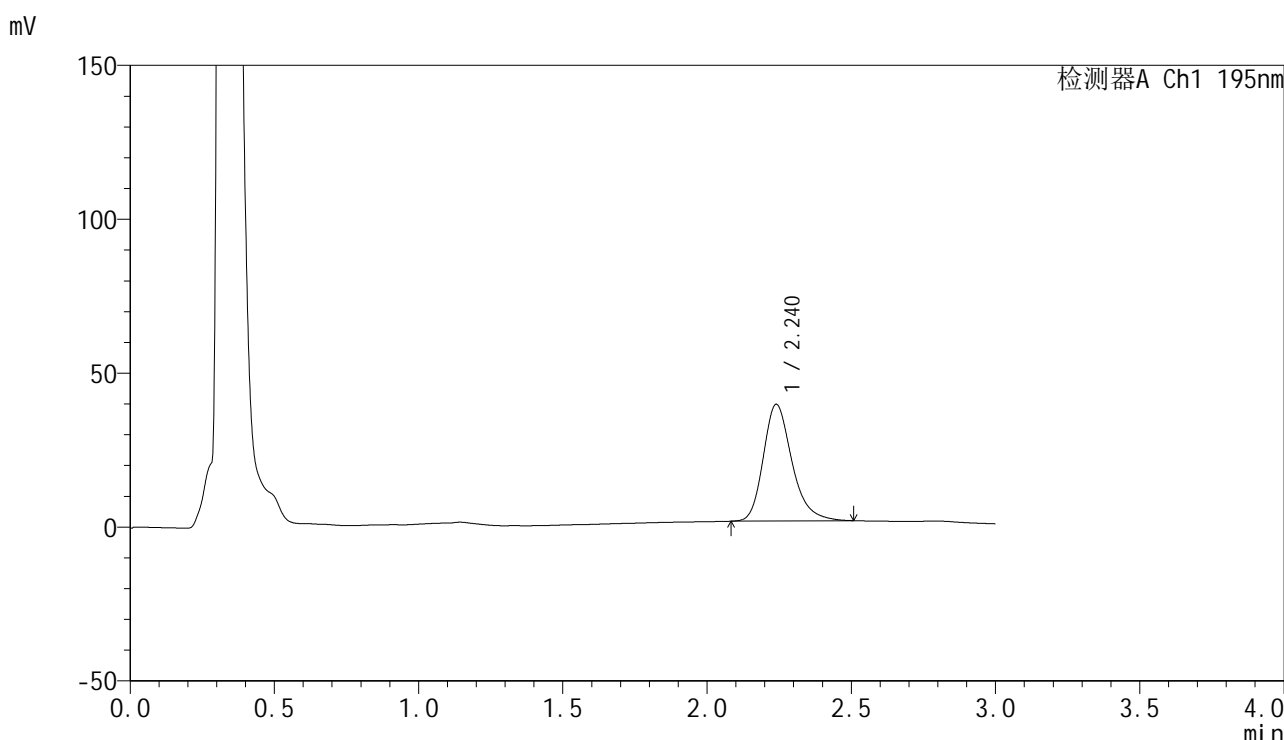


QTL-486

<样品信息>

色谱柱: XB-C18(50mm*4.6mm,5μm) 流 速: 2.0ml/min
 柱 温: 30°C 波 长: 195nm
 数据文件名: RC\$QTL-486 - 0-163/25-2114-2 - zzp-2024102621p-120mg-rcqx-pH6.8+3sdsjz-1-20min-P4.lcd
 方法文件名: RC\$QTL-486 - QTL-486-rcqx-274.lcm
 批处理文件名: RC\$QTL-486 - 20250320-rcqx-FX274.lcb
 样品瓶号: 1-31
 进样体积: 20 μl 版本号: 6.115
 进样时间: 2025/03/20 13:04:43 实验者: xiechaojun
 处理时间(V2): 2025/03/21 08:59:00 处理者: xiechaojun
 仪器型号: SHIMADZU LC-2050C (FX274)

<色谱图>



<峰表>

检测器A Ch1 195nm

峰号	保留时间	面积	面积%	高度	理论塔板数(USP)	拖尾因子	分离度(USP)
1	2.240	262765	100.000	37912	2550	1.261	--
总计		262765	100.000	37912			

图28 奥利司他胶囊溶出曲线测定HPLC图谱
 自制品-2024102621批(120mg规格)-pH6.8(内含3%SDS)介质-
 桨法-75转-20min-片4
 供试品溶液-1

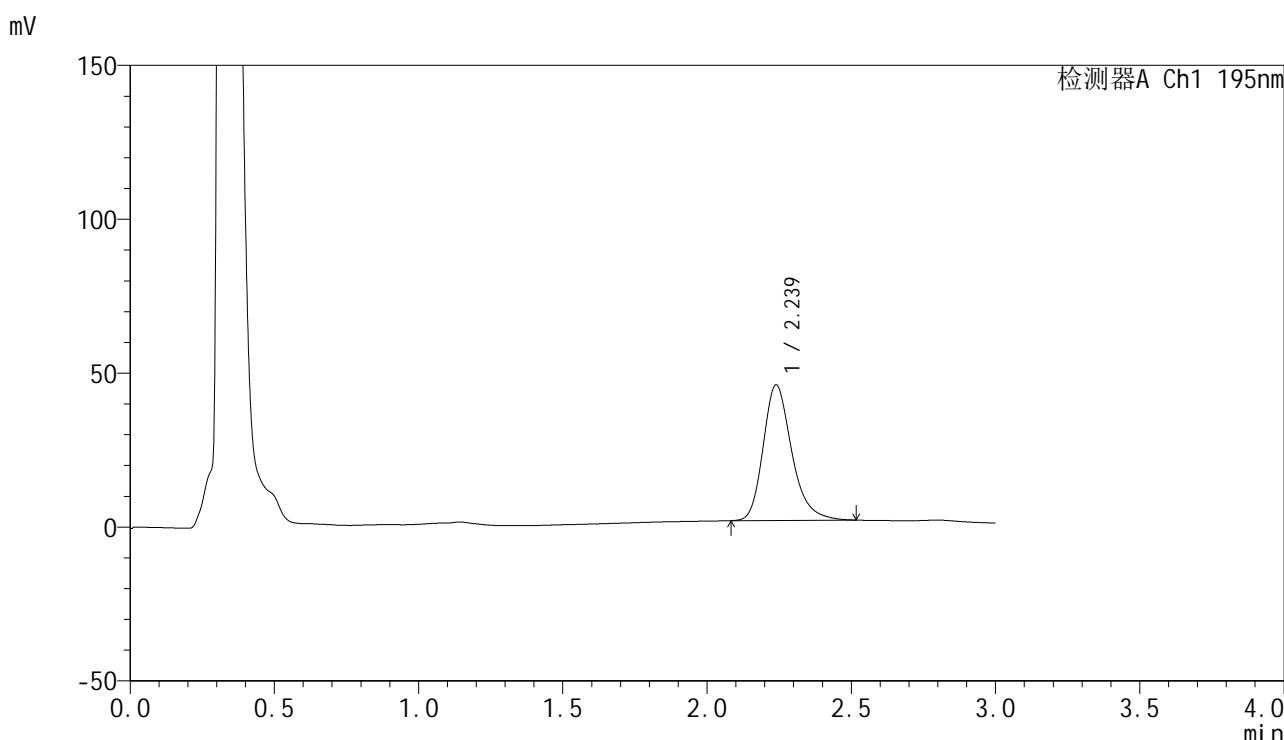


QTL-486

<样品信息>

色谱柱: XB-C18(50mm*4.6mm,5μm) 流 速: 2.0ml/min
 柱 温: 30°C 波 长: 195nm
 数据文件名: RC\$QTL-486 - 0-163/25-2115-2 - zzp-2024102621p-120mg-rcqx-pH6.8+3sdsjz-1-20min-P5.lcd
 方法文件名: RC\$QTL-486 - QTL-486-rcqx-274.lcm
 批处理文件名: RC\$QTL-486 - 20250320-rcqx-FX274.lcb
 样品瓶号: 1-40
 进样体积: 20 μl 版本号: 6.115
 进样时间: 2025/03/20 13:08:06 实验者: xiechaojun
 处理时间(V2): 2025/03/21 08:59:03 处理者: xiechaojun
 仪器型号: SHIMADZU LC-2050C (FX274)

<色谱图>



<峰表>

检测器A Ch1 195nm

峰号	保留时间	面积	面积%	高度	理论塔板数(USP)	拖尾因子	分离度(USP)
1	2.239	304498	100.000	44065	2565	1.263	--
总计		304498	100.000	44065			

图29 奥利司他胶囊溶出曲线测定HPLC图谱
 自制品-2024102621批(120mg规格)-pH6.8(内含3%SDS)介质-
 桨法-75转-20min-片5
 供试品溶液-1

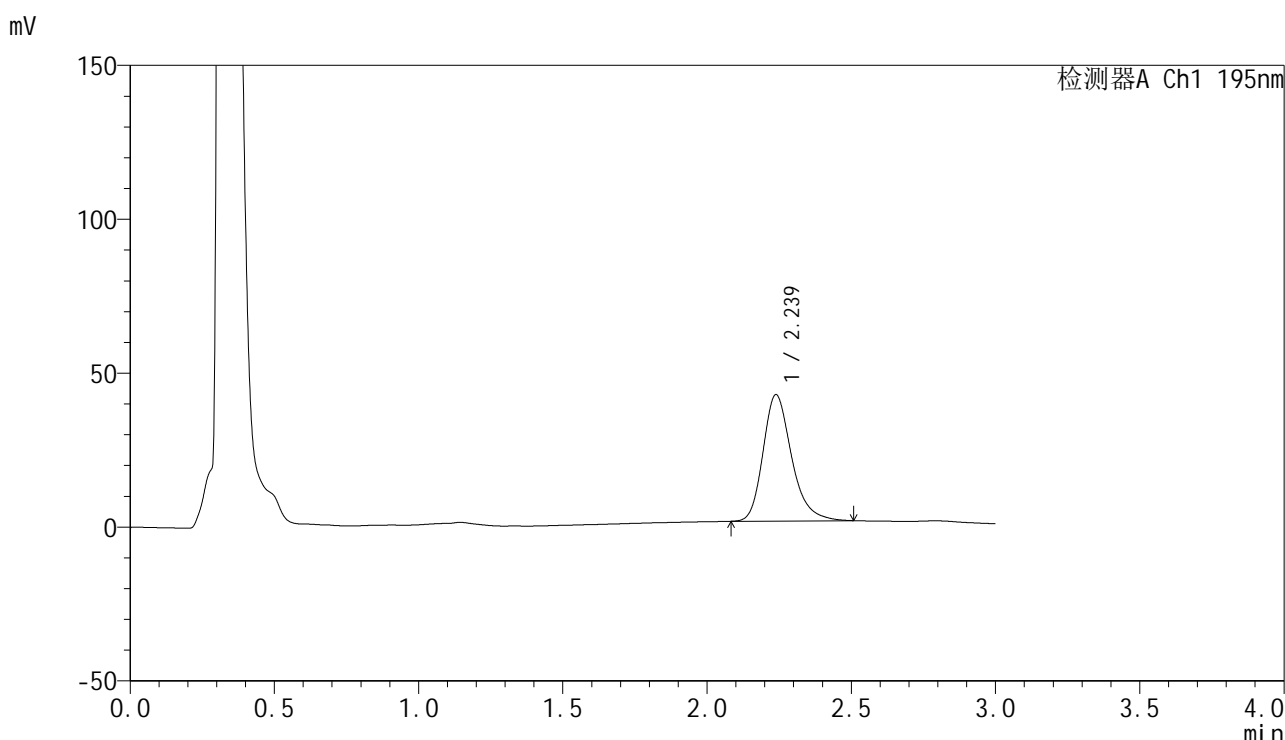


QTL-486

<样品信息>

色谱柱: XB-C18(50mm*4.6mm,5μm) 流 速: 2.0ml/min
 柱 温: 30°C 波 长: 195nm
 数据文件名: RC\$QTL-486 - 0-163/25-2116-2 - zzp-2024102621p-120mg-rcqx-pH6.8+3sdsjz-1-20min-P6.lcd
 方法文件名: RC\$QTL-486 - QTL-486-rcqx-274.lcm
 批处理文件名: RC\$QTL-486 - 20250320-rcqx-FX274.lcb
 样品瓶号: 1-49
 进样体积: 20 μl 版本号: 6.115
 进样时间: 2025/03/20 13:11:29 实验者: xiechaojun
 处理时间(V2) : 2025/03/21 08:59:05 处理者: xiechaojun
 仪器型号: SHIMADZU LC-2050C (FX274)

<色谱图>



<峰表>

检测器A Ch1 195nm

峰号	保留时间	面积	面积%	高度	理论塔板数(USP)	拖尾因子	分离度(USP)
1	2.239	283543	100.000	41085	2561	1.261	--
总计		283543	100.000	41085			

图30 奥利司他胶囊溶出曲线测定HPLC图谱
 自制品-2024102621批(120mg规格)-pH6.8(内含3%SDS)介质-
 桨法-75转-20min-片6
 供试品溶液-1

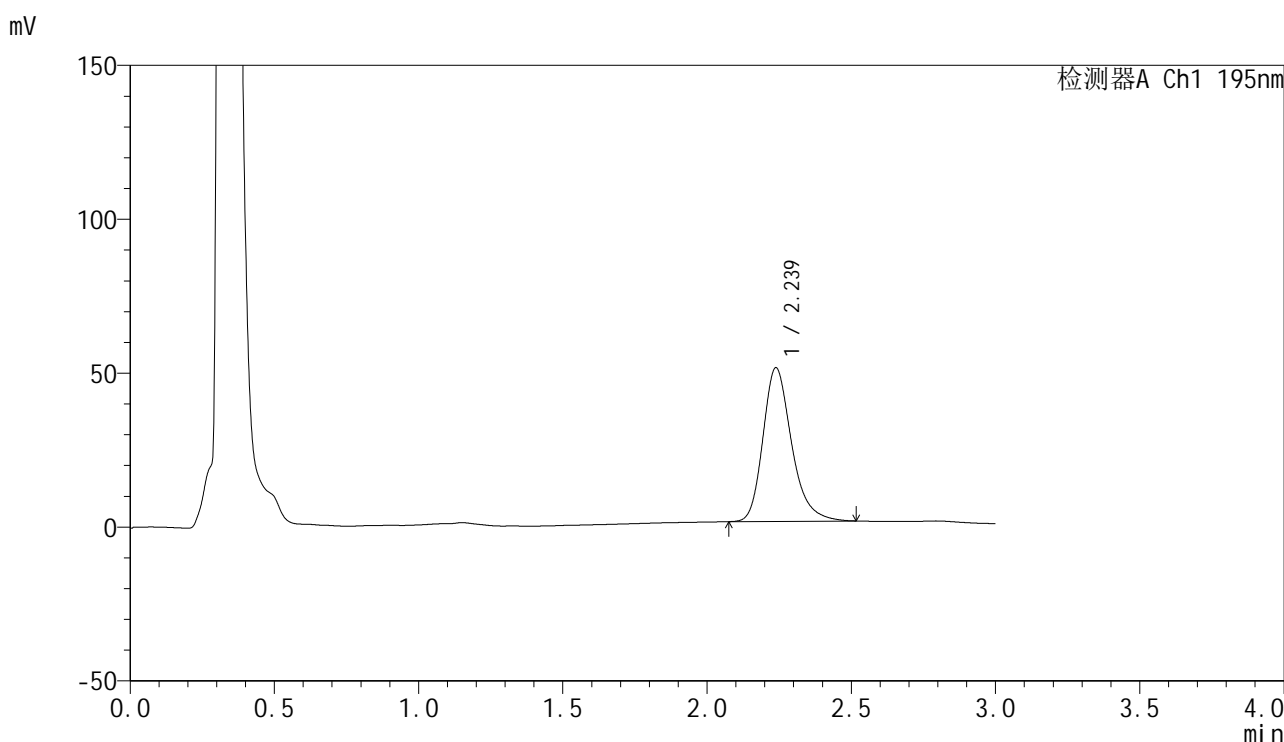


QTL-486

<样品信息>

色谱柱: XB-C18(50mm*4.6mm,5μm) 流 速: 2.0ml/min
 柱 温: 30°C 波 长: 195nm
 数据文件名: RC\$QTL-486 - 0-163/25-2117-2 - zzp-2024102621p-120mg-rcqx-pH6.8+3sdsjz-1-30min-P1.lcd
 方法文件名: RC\$QTL-486 - QTL-486-rcqx-274.lcm
 批处理文件名: RC\$QTL-486 - 20250320-rcqx-FX274.lcb
 样品瓶号: 1-5
 进样体积: 20 μl 版本号: 6.115
 进样时间: 2025/03/20 13:14:51 实验者: xiechaojun
 处理时间(V2): 2025/03/21 08:59:08 处理者: xiechaojun
 仪器型号: SHIMADZU LC-2050C (FX274)

<色谱图>



<峰表>

检测器A Ch1 195nm

峰号	保留时间	面积	面积%	高度	理论塔板数(USP)	拖尾因子	分离度(USP)
1	2.239	345817	100.000	49970	2553	1.264	--
总计		345817	100.000	49970			

图31 奥利司他胶囊溶出曲线测定HPLC图谱
 自制品-2024102621批(120mg规格)-pH6.8(内含3%SDS)介质-
 桨法-75转-30min-片1
 供试品溶液-1

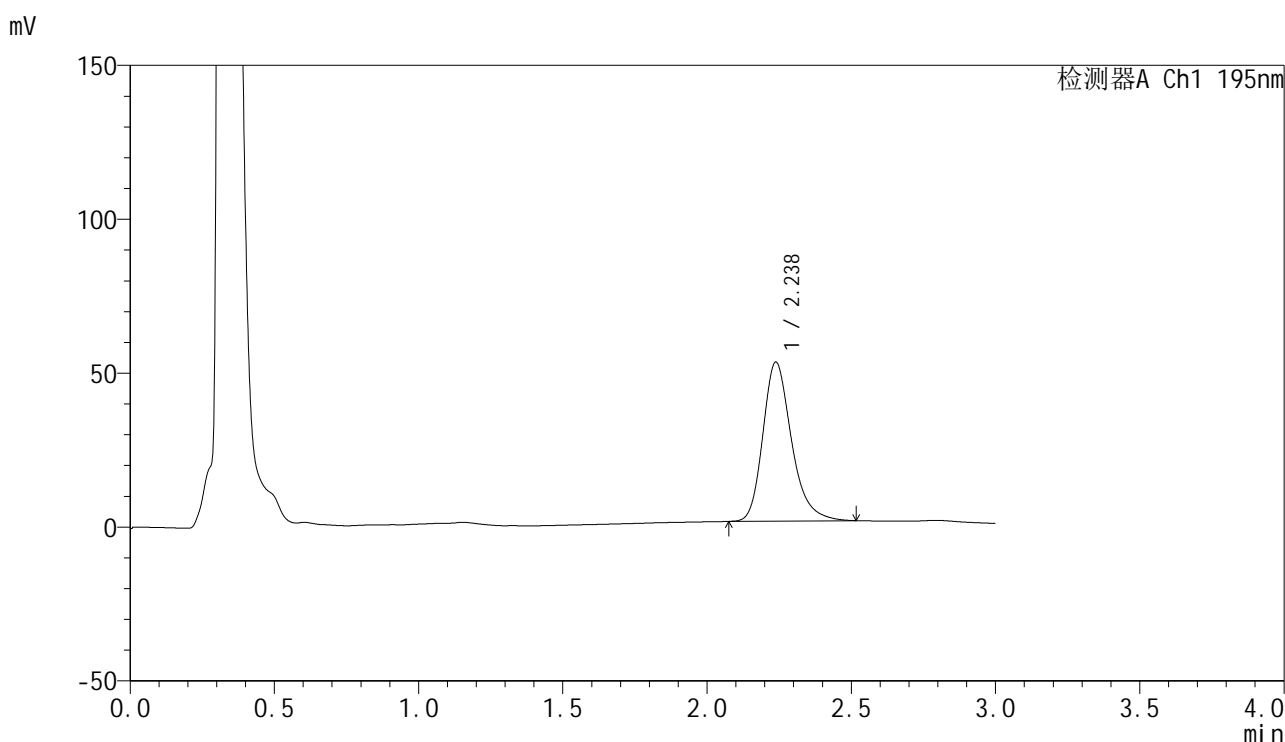


QTL-486

<样品信息>

色谱柱: XB-C18(50mm*4.6mm,5μm) 流 速: 2.0ml/min
 柱 温: 30°C 波 长: 195nm
 数据文件名: RC\$QTL-486 - 0-163/25-2118-2 - zzp-2024102621p-120mg-rcqx-pH6.8+3sdsjz-1-30min-P2.lcd
 方法文件名: RC\$QTL-486 - QTL-486-rcqx-274.lcm
 批处理文件名: RC\$QTL-486 - 20250320-rcqx-FX274.lcb
 样品瓶号: 1-14
 进样体积: 20 μl 版本号: 6.115
 进样时间: 2025/03/20 13:18:15 实验者: xiechaojun
 处理时间(V2) : 2025/03/21 08:59:11 处理者: xiechaojun
 仪器型号: SHIMADZU LC-2050C (FX274)

<色谱图>



<峰表>

检测器A Ch1 195nm

峰号	保留时间	面积	面积%	高度	理论塔板数(USP)	拖尾因子	分离度(USP)
1	2.238	357581	100.000	51706	2558	1.263	--
总计		357581	100.000	51706			

图32 奥利司他胶囊溶出曲线测定HPLC图谱
 自制品-2024102621批(120mg规格)-pH6.8(内含3%SDS)介质-
 桨法-75转-30min-片2
 供试品溶液-1

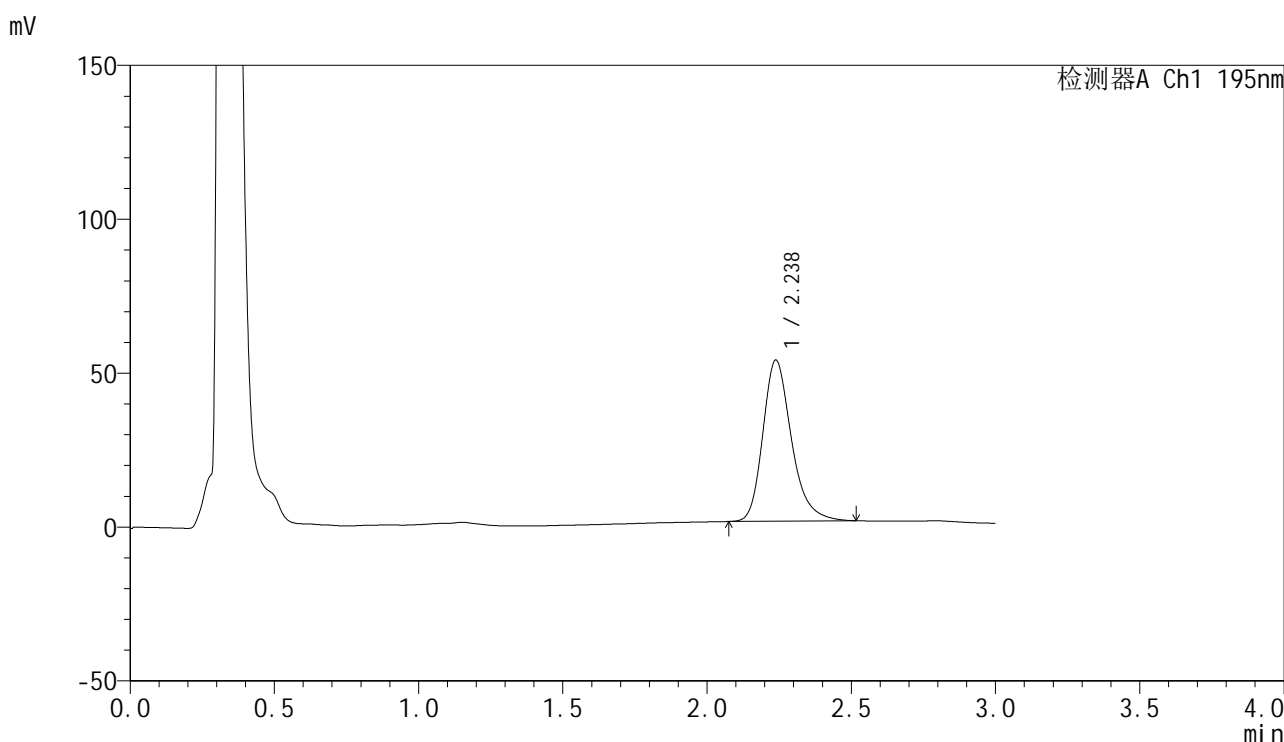


QTL-486

<样品信息>

色谱柱: XB-C18(50mm*4.6mm,5μm) 流 速: 2.0ml/min
 柱 温: 30°C 波 长: 195nm
 数据文件名: RC\$QTL-486 - 0-163/25-2119-2 - zzp-2024102621p-120mg-rcqx-pH6.8+3sdsjz-1-30min-P3.lcd
 方法文件名: RC\$QTL-486 - QTL-486-rcqx-274.lcm
 批处理文件名: RC\$QTL-486 - 20250320-rcqx-FX274.lcb
 样品瓶号: 1-23
 进样体积: 20 μl 版本号: 6.115
 进样时间: 2025/03/20 13:21:38 实验者: xiechaojun
 处理时间(V2) : 2025/03/21 08:59:14 处理者: xiechaojun
 仪器型号: SHIMADZU LC-2050C (FX274)

<色谱图>



<峰表>

检测器A Ch1 195nm

峰号	保留时间	面积	面积%	高度	理论塔板数(USP)	拖尾因子	分离度(USP)
1	2.238	362020	100.000	52375	2562	1.263	--
总计		362020	100.000	52375			

图33 奥利司他胶囊溶出曲线测定HPLC图谱
 自制品-2024102621批(120mg规格)-pH6.8(内含3%SDS)介质-
 桨法-75转-30min-片3
 供试品溶液-1

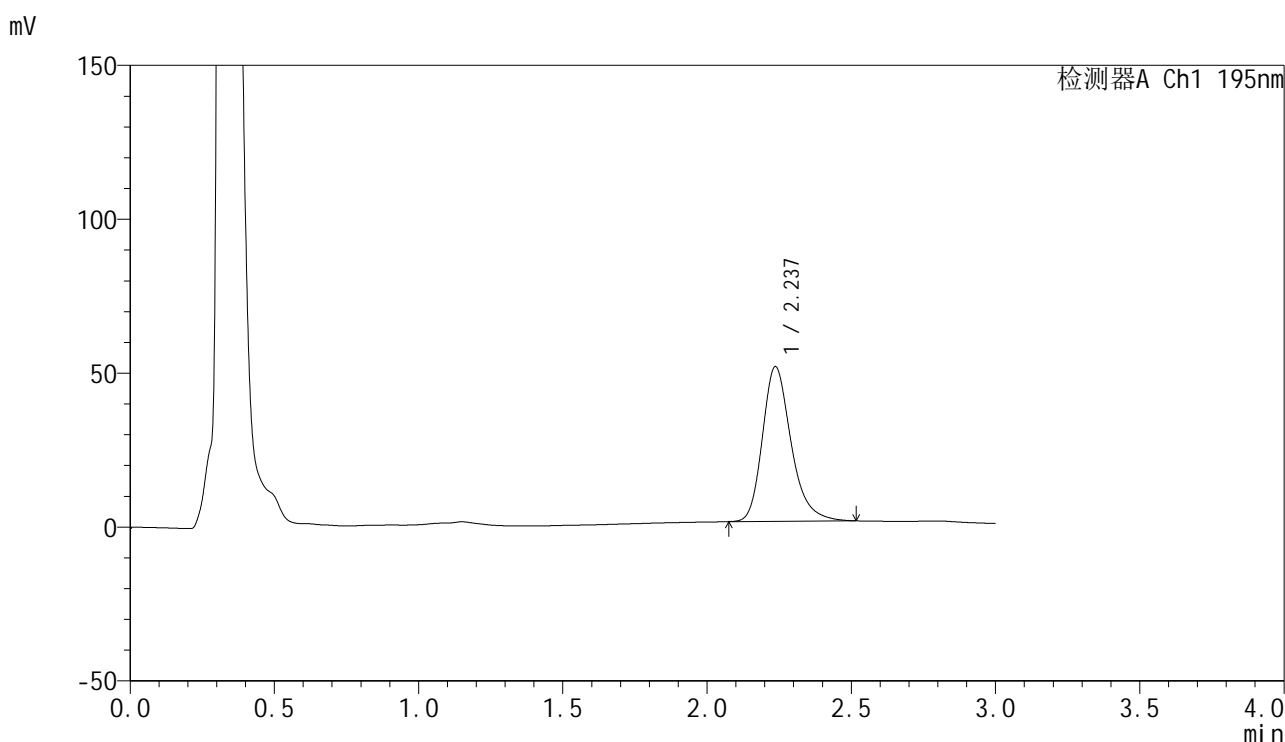


QTL-486

<样品信息>

色谱柱: XB-C18(50mm*4.6mm,5μm) 流 速: 2.0ml/min
 柱 温: 30°C 波 长: 195nm
 数据文件名: RC\$QTL-486 - 0-163/25-2120-2 - zzp-2024102621p-120mg-rcqx-pH6.8+3sdsjz-1-30min-P4.lcd
 方法文件名: RC\$QTL-486 - QTL-486-rcqx-274.lcm
 批处理文件名: RC\$QTL-486 - 20250320-rcqx-FX274.lcb
 样品瓶号: 1-32
 进样体积: 20 μl 版本号: 6.115
 进样时间: 2025/03/20 13:25:01 实验者: xiechaojun
 处理时间(V2) : 2025/03/21 08:59:17 处理者: xiechaojun
 仪器型号: SHIMADZU LC-2050C (FX274)

<色谱图>



<峰表>

检测器A Ch1 195nm

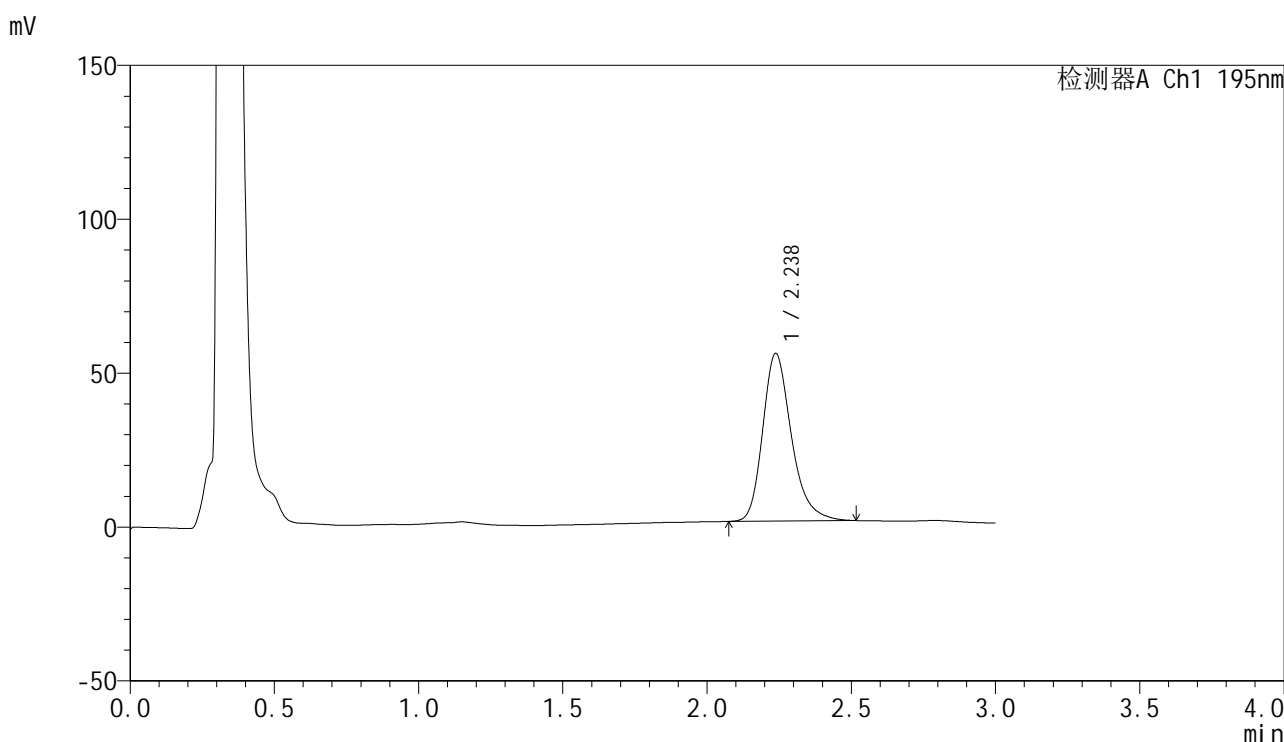
峰号	保留时间	面积	面积%	高度	理论塔板数(USP)	拖尾因子	分离度(USP)
1	2.237	348290	100.000	50265	2550	1.266	--
总计		348290	100.000	50265			

图34 奥利司他胶囊溶出曲线测定HPLC图谱
 自制品-2024102621批(120mg规格)-pH6.8(内含3%SDS)介质-
 桨法-75转-30min-片4
 供试品溶液-1

<样品信息>

色谱柱: XB-C18(50mm*4.6mm,5μm) 流 速: 2.0ml/min
 柱 温: 30°C 波 长: 195nm
 数据文件名: RC\$QTL-486 - 0-163/25-2121-2 - zzp-2024102621p-120mg-rcqx-pH6.8+3sdsjz-1-30min-P5.lcd
 方法文件名: RC\$QTL-486 - QTL-486-rcqx-274.lcm
 批处理文件名: RC\$QTL-486 - 20250320-rcqx-FX274.lcb
 样品瓶号: 1-41
 进样体积: 20 μl 版本号: 6.115
 进样时间: 2025/03/20 13:28:23 实验者: xiechaojun
 处理时间(V2) : 2025/03/21 08:59:20 处理者: xiechaojun
 仪器型号: SHIMADZU LC-2050C (FX274)

<色谱图>



<峰表>

检测器A Ch1 195nm

峰号	保留时间	面积	面积%	高度	理论塔板数(USP)	拖尾因子	分离度(USP)
1	2.238	377837	100.000	54493	2549	1.267	--
总计		377837	100.000	54493			

图35 奥利司他胶囊溶出曲线测定HPLC图谱
 自制品-2024102621批(120mg规格)-pH6.8(内含3%SDS)介质-
 桨法-75转-30min-片5
 供试品溶液-1

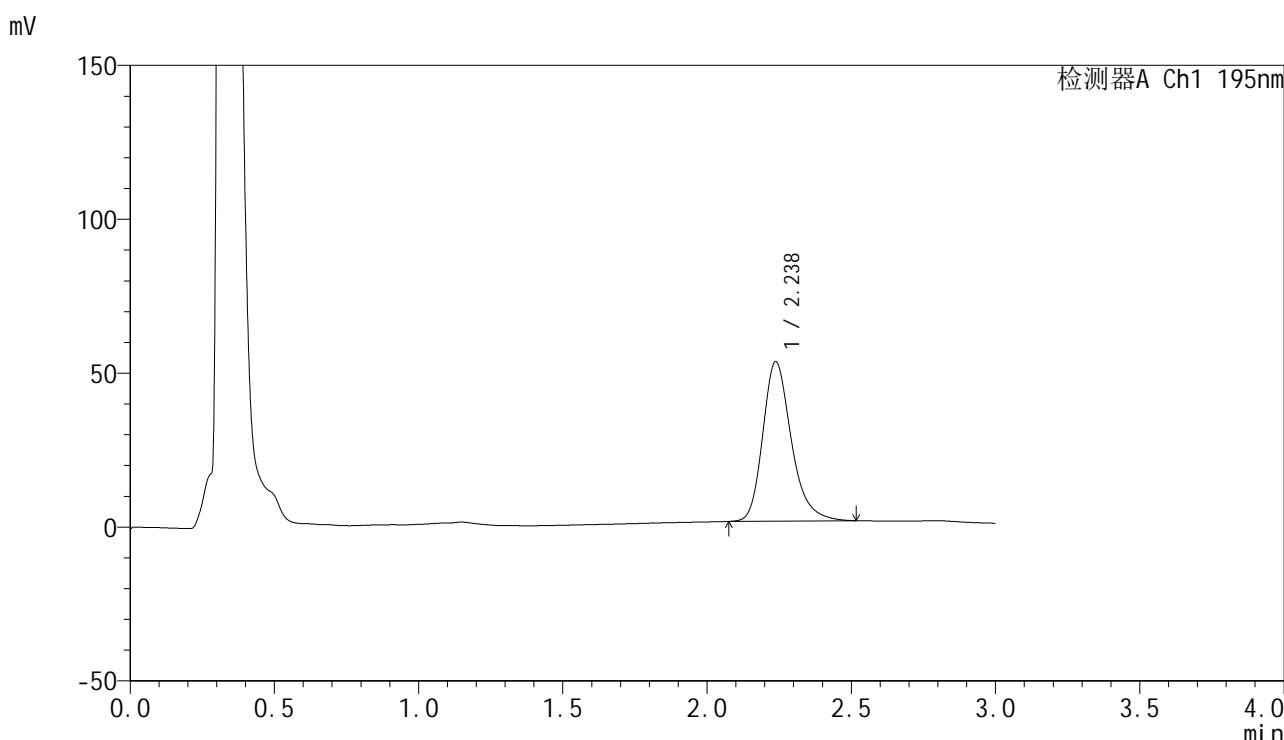


QTL-486

<样品信息>

色谱柱: XB-C18(50mm*4.6mm,5μm) 流 速: 2.0ml/min
 柱 温: 30°C 波 长: 195nm
 数据文件名: RC\$QTL-486 - 0-163/25-2122-2 - zzp-2024102621p-120mg-rcqx-pH6.8+3sdsjz-1-30min-P6.lcd
 方法文件名: RC\$QTL-486 - QTL-486-rcqx-274.lcm
 批处理文件名: RC\$QTL-486 - 20250320-rcqx-FX274.lcb
 样品瓶号: 1-50
 进样体积: 20 μl 版本号: 6.115
 进样时间: 2025/03/20 13:31:46 实验者: xiechaojun
 处理时间(V2) : 2025/03/21 08:59:23 处理者: xiechaojun
 仪器型号: SHIMADZU LC-2050C (FX274)

<色谱图>



<峰表>

检测器A Ch1 195nm

峰号	保留时间	面积	面积%	高度	理论塔板数(USP)	拖尾因子	分离度(USP)
1	2.238	357490	100.000	51858	2577	1.261	--
总计		357490	100.000	51858			

图36 奥利司他胶囊溶出曲线测定HPLC图谱
 自制品-2024102621批(120mg规格)-pH6.8(内含3%SDS)介质-
 桨法-75转-30min-片6
 供试品溶液-1

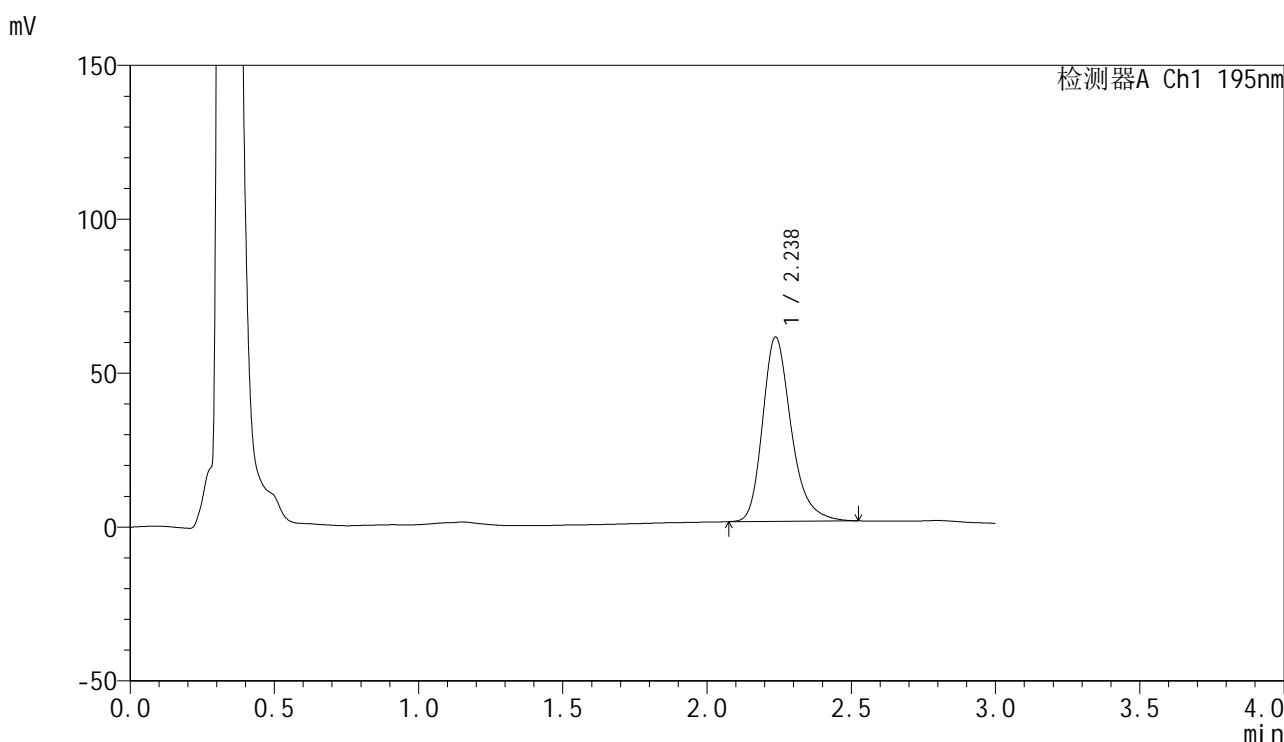


QTL-486

<样品信息>

色谱柱: XB-C18(50mm*4.6mm,5μm) 流 速: 2.0ml/min
 柱 温: 30°C 波 长: 195nm
 数据文件名: RC\$QTL-486 - 0-163/25-2123-2 - zzp-2024102621p-120mg-rcqx-pH6.8+3sdsjz-1-45min-P1.lcd
 方法文件名: RC\$QTL-486 - QTL-486-rcqx-274.lcm
 批处理文件名: RC\$QTL-486 - 20250320-rcqx-FX274.lcb
 样品瓶号: 1-6
 进样体积: 20 μl 版本号: 6.115
 进样时间: 2025/03/20 13:35:09 实验者: xiechaojun
 处理时间(V2) : 2025/03/21 08:59:26 处理者: xiechaojun
 仪器型号: SHIMADZU LC-2050C (FX274)

<色谱图>



<峰表>

检测器A Ch1 195nm

峰号	保留时间	面积	面积%	高度	理论塔板数(USP)	拖尾因子	分离度(USP)
1	2.238	413545	100.000	59918	2575	1.267	--
总计		413545	100.000	59918			

图37 奥利司他胶囊溶出曲线测定HPLC图谱
 自制品-2024102621批(120mg规格)-pH6.8(内含3%SDS)介质-
 桨法-75转-45min-片1
 供试品溶液-1

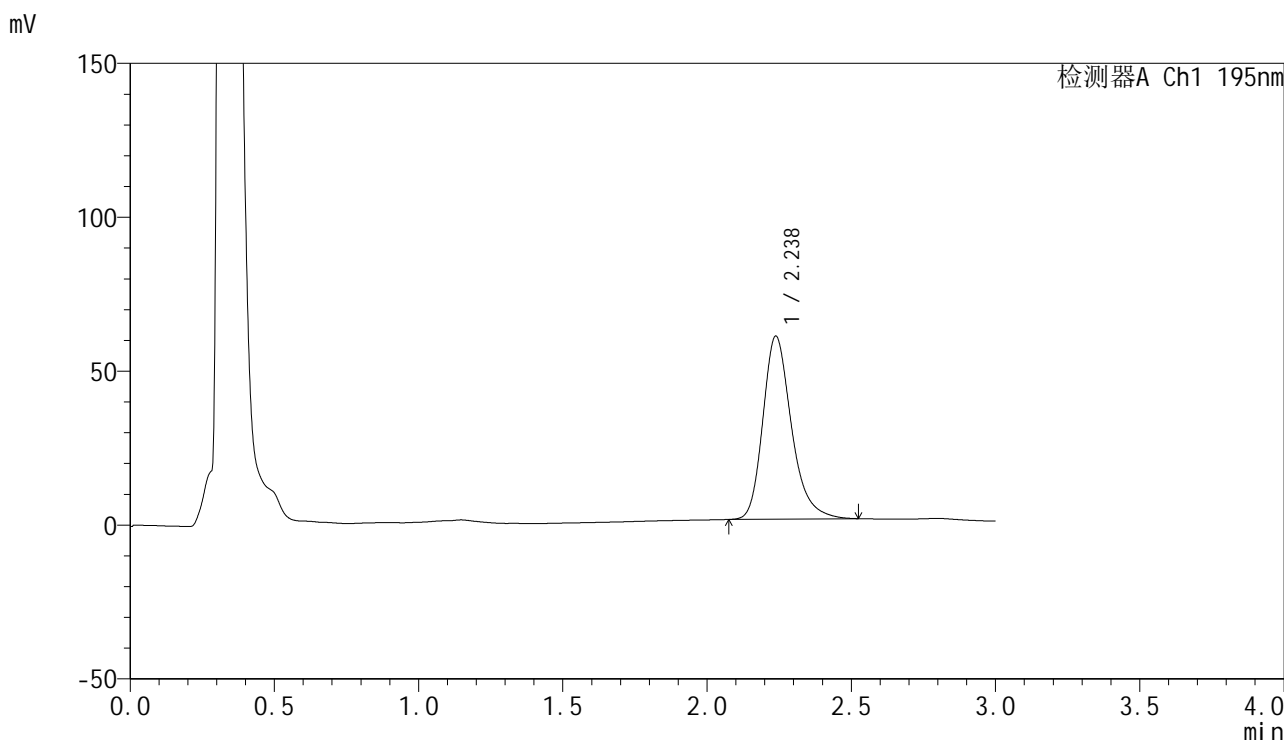


QTL-486

<样品信息>

色谱柱: XB-C18(50mm*4.6mm,5μm) 流 速: 2.0ml/min
 柱 温: 30°C 波 长: 195nm
 数据文件名: RC\$QTL-486 - 0-163/25-2124-2 - zzp-2024102621p-120mg-rcqx-pH6.8+3sdsjz-1-45min-P2.lcd
 方法文件名: RC\$QTL-486 - QTL-486-rcqx-274.lcm
 批处理文件名: RC\$QTL-486 - 20250320-rcqx-FX274.lcb
 样品瓶号: 1-15
 进样体积: 20 μl 版本号: 6.115
 进样时间: 2025/03/20 13:38:31 实验者: xiechaojun
 处理时间(V2) : 2025/03/21 08:59:28 处理者: xiechaojun
 仪器型号: SHIMADZU LC-2050C (FX274)

<色谱图>



<峰表>

检测器A Ch1 195nm

峰号	保留时间	面积	面积%	高度	理论塔板数(USP)	拖尾因子	分离度(USP)
1	2.238	411108	100.000	59484	2570	1.267	--
总计		411108	100.000	59484			

图38 奥利司他胶囊溶出曲线测定HPLC图谱
 自制品-2024102621批(120mg规格)-pH6.8(内含3%SDS)介质-
 浆法-75转-45min-片2
 供试品溶液-1

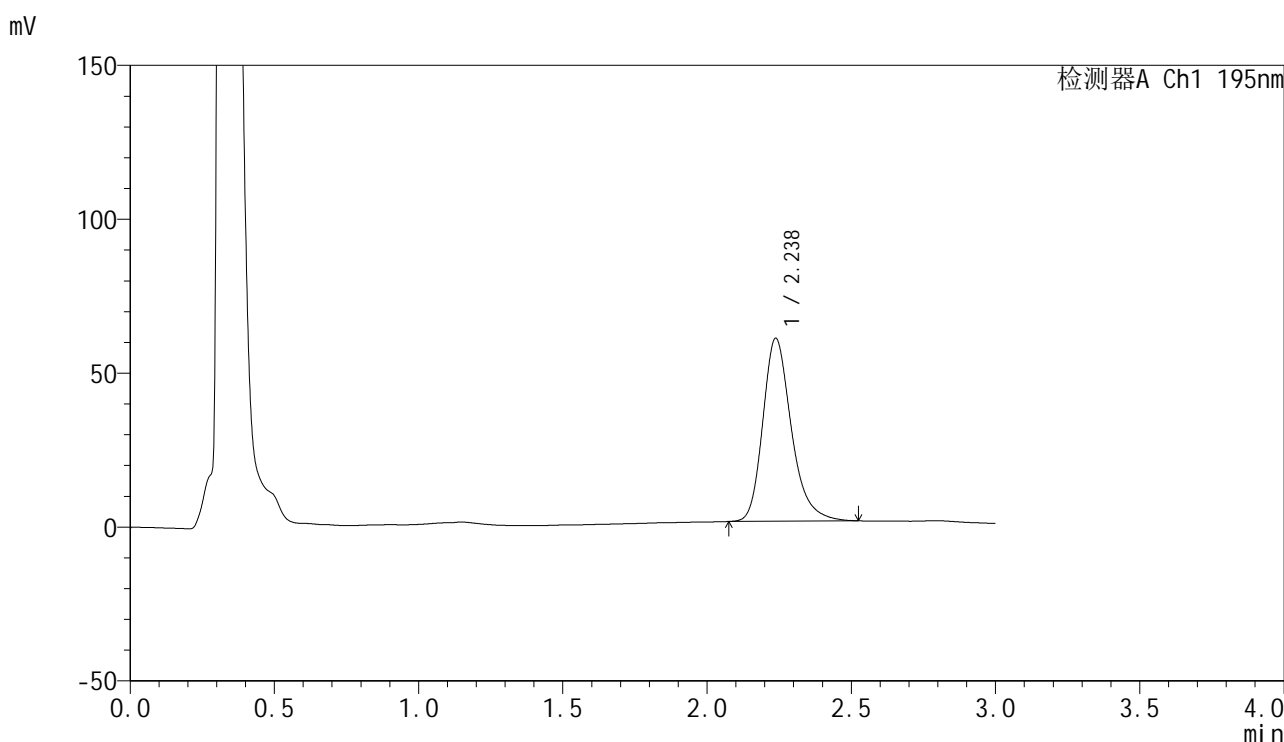


QTL-486

<样品信息>

色谱柱: XB-C18(50mm*4.6mm,5μm) 流 速: 2.0ml/min
 柱 温: 30°C 波 长: 195nm
 数据文件名: RC\$QTL-486 - 0-163/25-2125-2 - zzp-2024102621p-120mg-rcqx-pH6.8+3sdsjz-1-45min-P3.lcd
 方法文件名: RC\$QTL-486 - QTL-486-rcqx-274.lcm
 批处理文件名: RC\$QTL-486 - 20250320-rcqx-FX274.lcb
 样品瓶号: 1-24
 进样体积: 20 μl 版本号: 6.115
 进样时间: 2025/03/20 13:41:55 实验者: xiechaojun
 处理时间(V2): 2025/03/21 08:59:31 处理者: xiechaojun
 仪器型号: SHIMADZU LC-2050C (FX274)

<色谱图>



<峰表>

检测器A Ch1 195nm

峰号	保留时间	面积	面积%	高度	理论塔板数(USP)	拖尾因子	分离度(USP)
1	2.238	410393	100.000	59503	2578	1.264	--
总计		410393	100.000	59503			

图39 奥利司他胶囊溶出曲线测定HPLC图谱
 自制品-2024102621批(120mg规格)-pH6.8(内含3%SDS)介质-
 桨法-75转-45min-片3
 供试品溶液-1

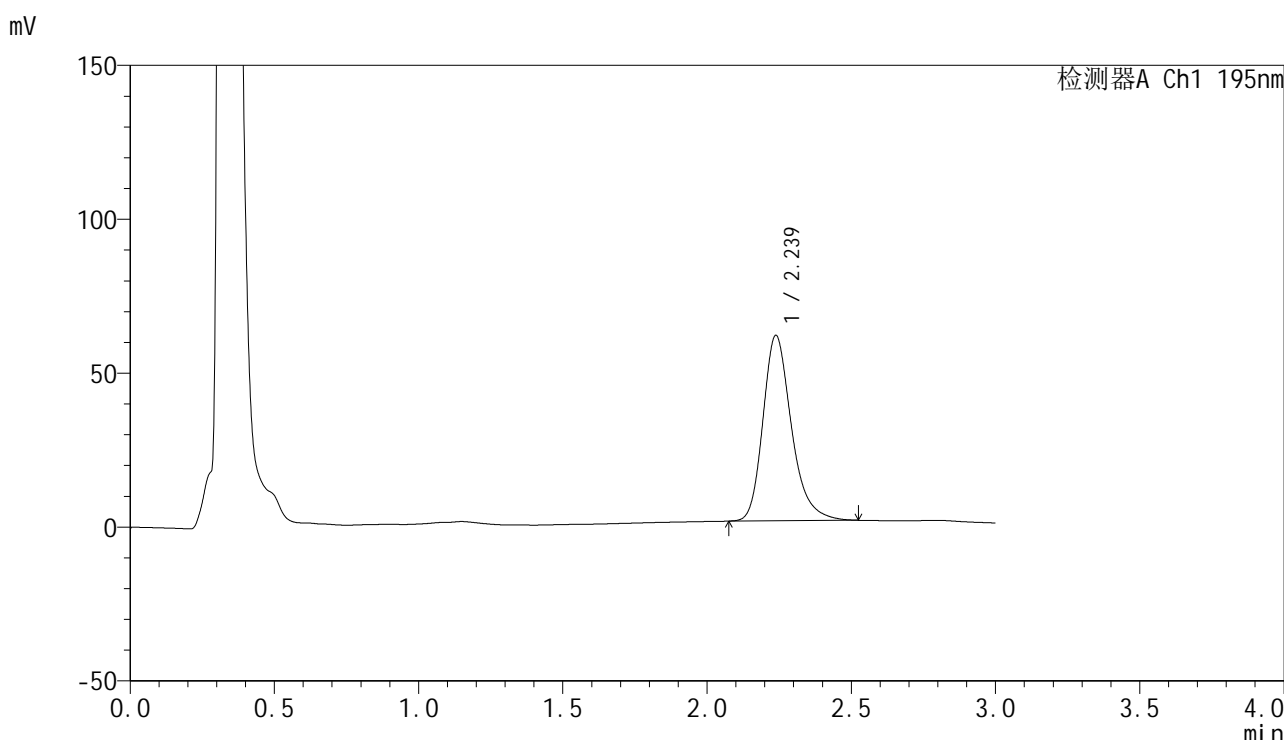


QTL-486

<样品信息>

色谱柱: XB-C18(50mm*4.6mm,5μm) 流 速: 2.0ml/min
 柱 温: 30°C 波 长: 195nm
 数据文件名: RC\$QTL-486 - 0-163/25-2126-2 - zzp-2024102621p-120mg-rcqx-pH6.8+3sdsjz-1-45min-P4.lcd
 方法文件名: RC\$QTL-486 - QTL-486-rcqx-274.lcm
 批处理文件名: RC\$QTL-486 - 20250320-rcqx-FX274.lcb
 样品瓶号: 1-33
 进样体积: 20 μl 版本号: 6.115
 进样时间: 2025/03/20 13:45:18 实验者: xiechaojun
 处理时间(V2) : 2025/03/21 08:59:34 处理者: xiechaojun
 仪器型号: SHIMADZU LC-2050C (FX274)

<色谱图>



<峰表>

检测器A Ch1 195nm

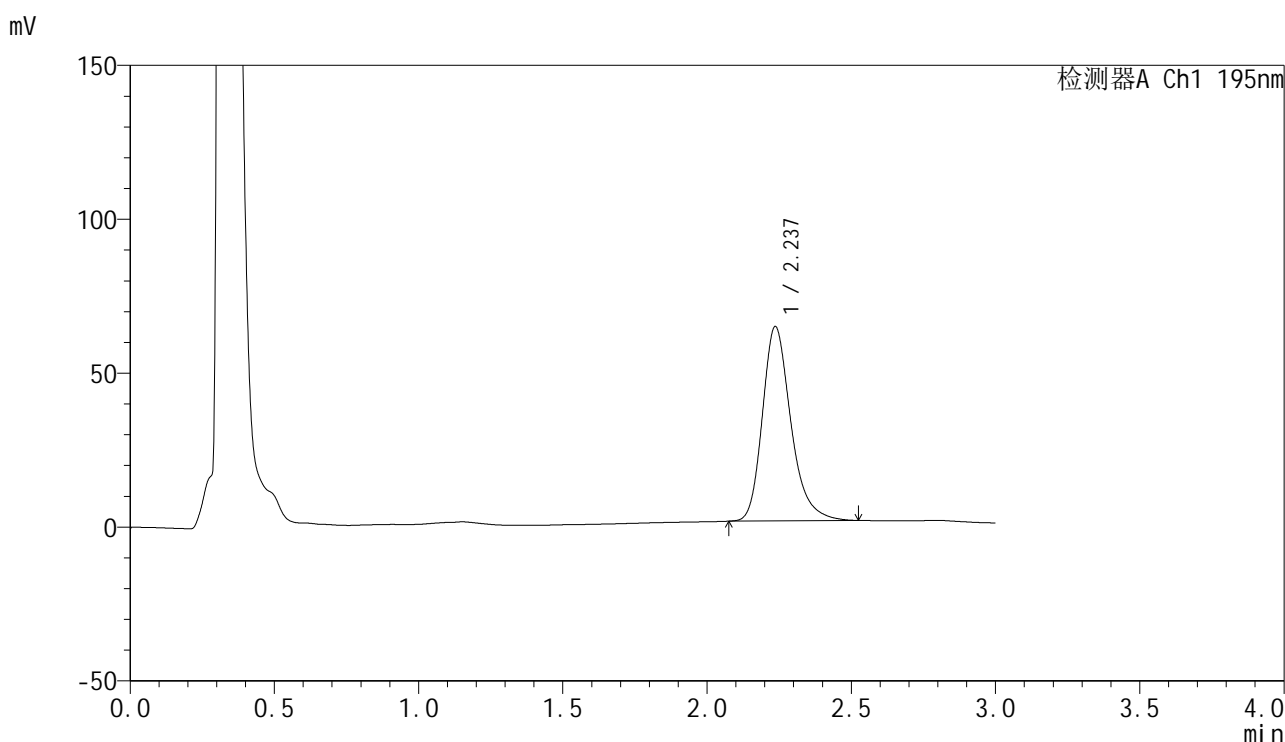
峰号	保留时间	面积	面积%	高度	理论塔板数(USP)	拖尾因子	分离度(USP)
1	2.239	415261	100.000	60276	2585	1.266	--
总计		415261	100.000	60276			

图40 奥利司他胶囊溶出曲线测定HPLC图谱
 自制品-2024102621批(120mg规格)-pH6.8(内含3%SDS)介质-
 桨法-75转-45min-片4
 供试品溶液-1

<样品信息>

色谱柱: XB-C18(50mm*4.6mm,5μm) 流 速: 2.0ml/min
 柱 温: 30°C 波 长: 195nm
 数据文件名: RC\$QTL-486 - 0-163/25-2127-2 - zzp-2024102621p-120mg-rcqx-pH6.8+3sdsjz-1-45min-P5.lcd
 方法文件名: RC\$QTL-486 - QTL-486-rcqx-274.lcm
 批处理文件名: RC\$QTL-486 - 20250320-rcqx-FX274.lcb
 样品瓶号: 1-42
 进样体积: 20 μl 版本号: 6.115
 进样时间: 2025/03/20 13:48:40 实验者: xiechaojun
 处理时间(V2) : 2025/03/21 08:59:37 处理者: xiechaojun
 仪器型号: SHIMADZU LC-2050C (FX274)

<色谱图>



<峰表>

检测器A Ch1 195nm

峰号	保留时间	面积	面积%	高度	理论塔板数(USP)	拖尾因子	分离度(USP)
1	2.237	434461	100.000	63138	2590	1.267	--
总计		434461	100.000	63138			

图41 奥利司他胶囊溶出曲线测定HPLC图谱
 自制品-2024102621批(120mg规格)-pH6.8(内含3%SDS)介质-
 桨法-75转-45min-片5
 供试品溶液-1

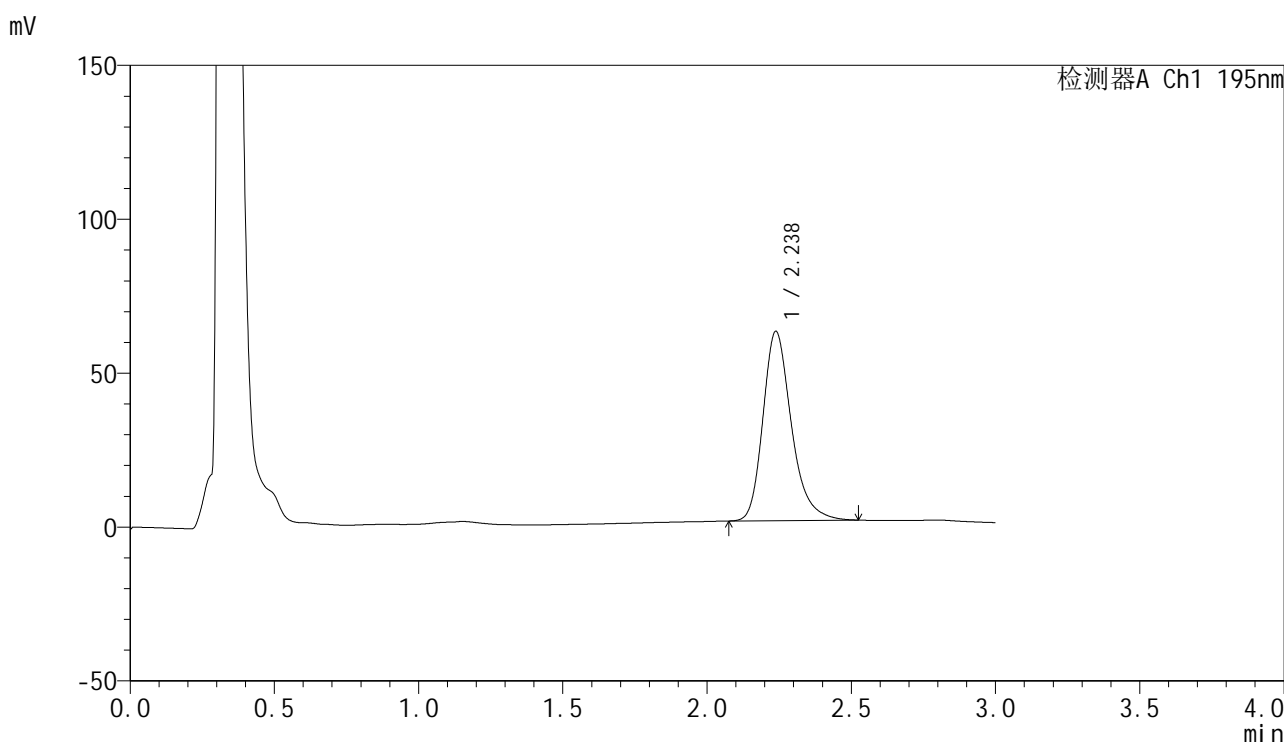


QTL-486

<样品信息>

色谱柱: XB-C18(50mm*4.6mm,5μm) 流 速: 2.0ml/min
 柱 温: 30°C 波 长: 195nm
 数据文件名: RC\$QTL-486 - 0-163/25-2128-2 - zzp-2024102621p-120mg-rcqx-pH6.8+3sdsjz-1-45min-P6.lcd
 方法文件名: RC\$QTL-486 - QTL-486-rcqx-274.lcm
 批处理文件名: RC\$QTL-486 - 20250320-rcqx-FX274.lcb
 样品瓶号: 1-51
 进样体积: 20 μl 版本号: 6.115
 进样时间: 2025/03/20 13:52:04 实验者: xiechaojun
 处理时间(V2) : 2025/03/21 08:59:40 处理者: xiechaojun
 仪器型号: SHIMADZU LC-2050C (FX274)

<色谱图>



<峰表>

检测器A Ch1 195nm

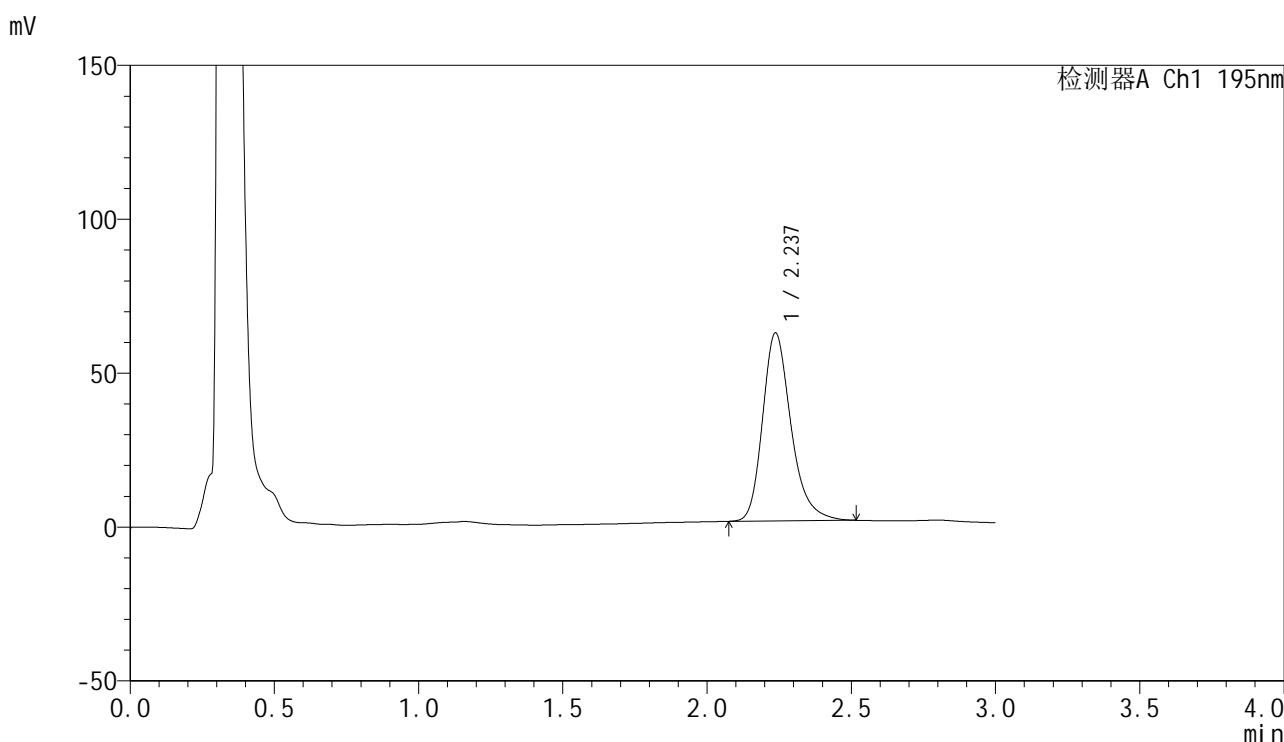
峰号	保留时间	面积	面积%	高度	理论塔板数(USP)	拖尾因子	分离度(USP)
1	2.238	423292	100.000	61555	2596	1.269	--
总计		423292	100.000	61555			

图42 奥利司他胶囊溶出曲线测定HPLC图谱
 自制品-2024102621批(120mg规格)-pH6.8(内含3%SDS)介质-
 桨法-75转-45min-片6
 供试品溶液-1

<样品信息>

色谱柱: XB-C18(50mm*4.6mm,5μm) 流 速: 2.0ml/min
 柱 温: 30°C 波 长: 195nm
 数据文件名: RC\$QTL-486 - 0-163/25-2129-2 - zzp-2024102621p-120mg-rcqx-pH6.8+3sdsjz-1-60min-P1.lcd
 方法文件名: RC\$QTL-486 - QTL-486-rcqx-274.lcm
 批处理文件名: RC\$QTL-486 - 20250320-rcqx-FX274.lcb
 样品瓶号: 1-7
 进样体积: 20 μl 版本号: 6.115
 进样时间: 2025/03/20 13:55:27 实验者: xiechaojun
 处理时间(V2) : 2025/03/21 08:59:42 处理者: xiechaojun
 仪器型号: SHIMADZU LC-2050C (FX274)

<色谱图>



<峰表>

检测器A Ch1 195nm

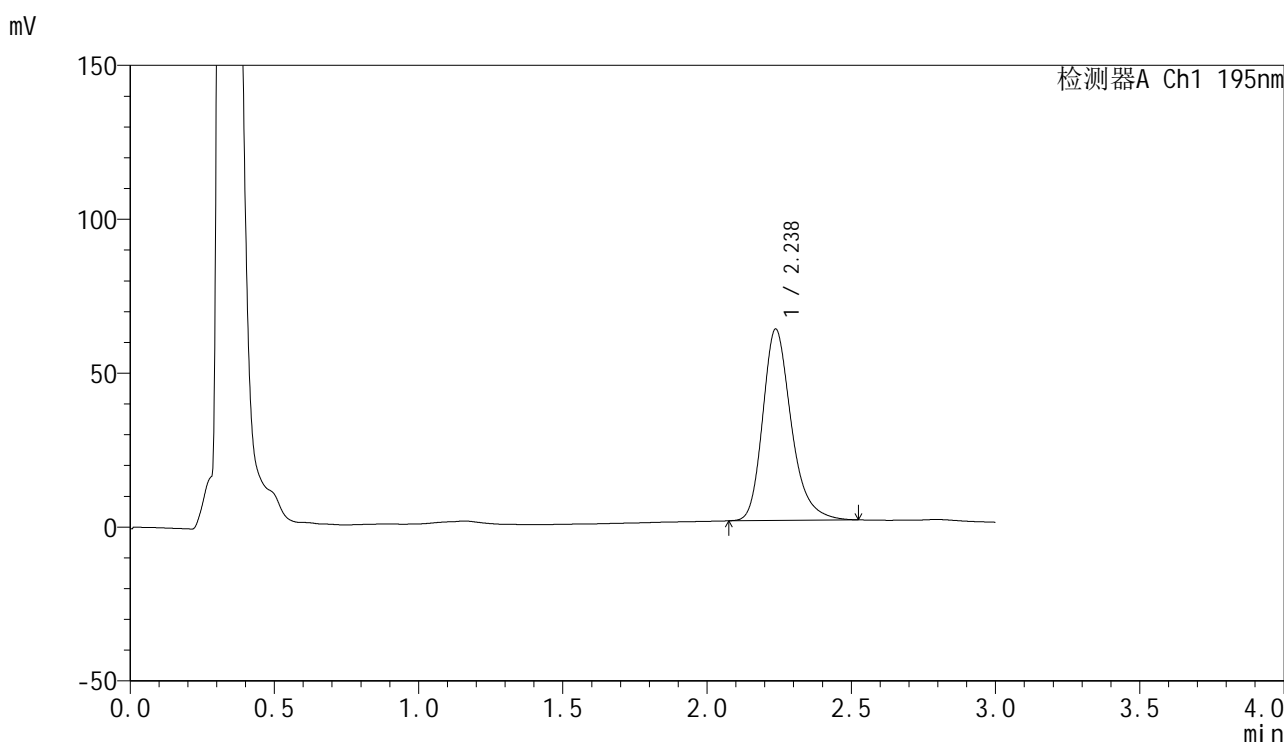
峰号	保留时间	面积	面积%	高度	理论塔板数(USP)	拖尾因子	分离度(USP)
1	2.237	419680	100.000	61107	2603	1.265	--
总计		419680	100.000	61107			

图43 奥利司他胶囊溶出曲线测定HPLC图谱
 自制品-2024102621批(120mg规格)-pH6.8(内含3%SDS)介质-
 桨法-75转-60min-片1
 供试品溶液-1

<样品信息>

色谱柱: XB-C18(50mm*4.6mm,5μm) 流 速: 2.0ml/min
 柱 温: 30°C 波 长: 195nm
 数据文件名: RC\$QTL-486 - 0-163/25-2130-2 - zzp-2024102621p-120mg-rcqx-pH6.8+3sdsjz-1-60min-P2.lcd
 方法文件名: RC\$QTL-486 - QTL-486-rcqx-274.lcm
 批处理文件名: RC\$QTL-486 - 20250320-rcqx-FX274.lcb
 样品瓶号: 1-16
 进样体积: 20 μl 版本号: 6.115
 进样时间: 2025/03/20 13:58:50 实验者: xiechaojun
 处理时间(V2) : 2025/03/21 08:59:45 处理者: xiechaojun
 仪器型号: SHIMADZU LC-2050C (FX274)

<色谱图>



<峰表>

检测器A Ch1 195nm

峰号	保留时间	面积	面积%	高度	理论塔板数(USP)	拖尾因子	分离度(USP)
1	2.238	428738	100.000	62202	2584	1.267	--
总计		428738	100.000	62202			

图44 奥利司他胶囊溶出曲线测定HPLC图谱
 自制品-2024102621批(120mg规格)-pH6.8(内含3%SDS)介质-
 浆法-75转-60min-片2
 供试品溶液-1

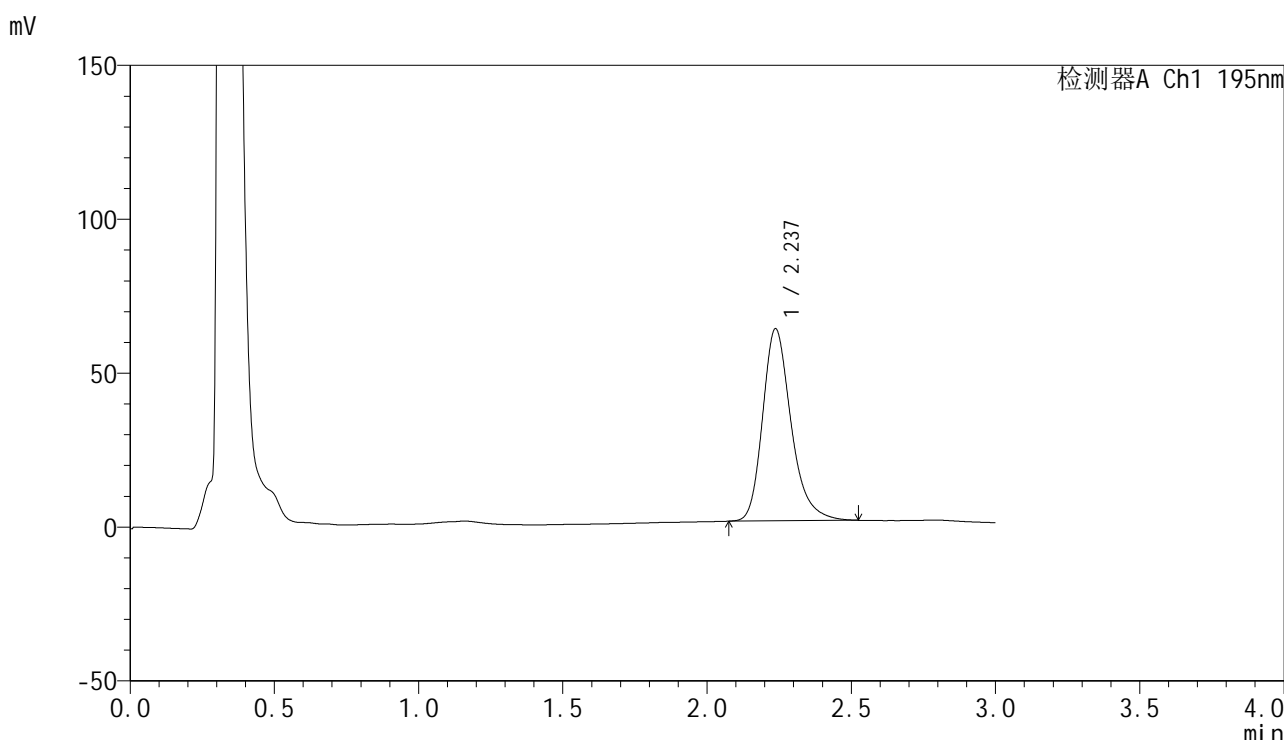


QTL-486

<样品信息>

色谱柱: XB-C18(50mm*4.6mm,5μm) 流 速: 2.0ml/min
 柱 温: 30°C 波 长: 195nm
 数据文件名: RC\$QTL-486 - 0-163/25-2131-2 - zzp-2024102621p-120mg-rcqx-pH6.8+3sdsjz-1-60min-P3.lcd
 方法文件名: RC\$QTL-486 - QTL-486-rcqx-274.lcm
 批处理文件名: RC\$QTL-486 - 20250320-rcqx-FX274.lcb
 样品瓶号: 1-25
 进样体积: 20 μl 版本号: 6.115
 进样时间: 2025/03/20 14:02:12 实验者: xiechaojun
 处理时间(V2) : 2025/03/21 08:59:48 处理者: xiechaojun
 仪器型号: SHIMADZU LC-2050C (FX274)

<色谱图>



<峰表>

检测器A Ch1 195nm

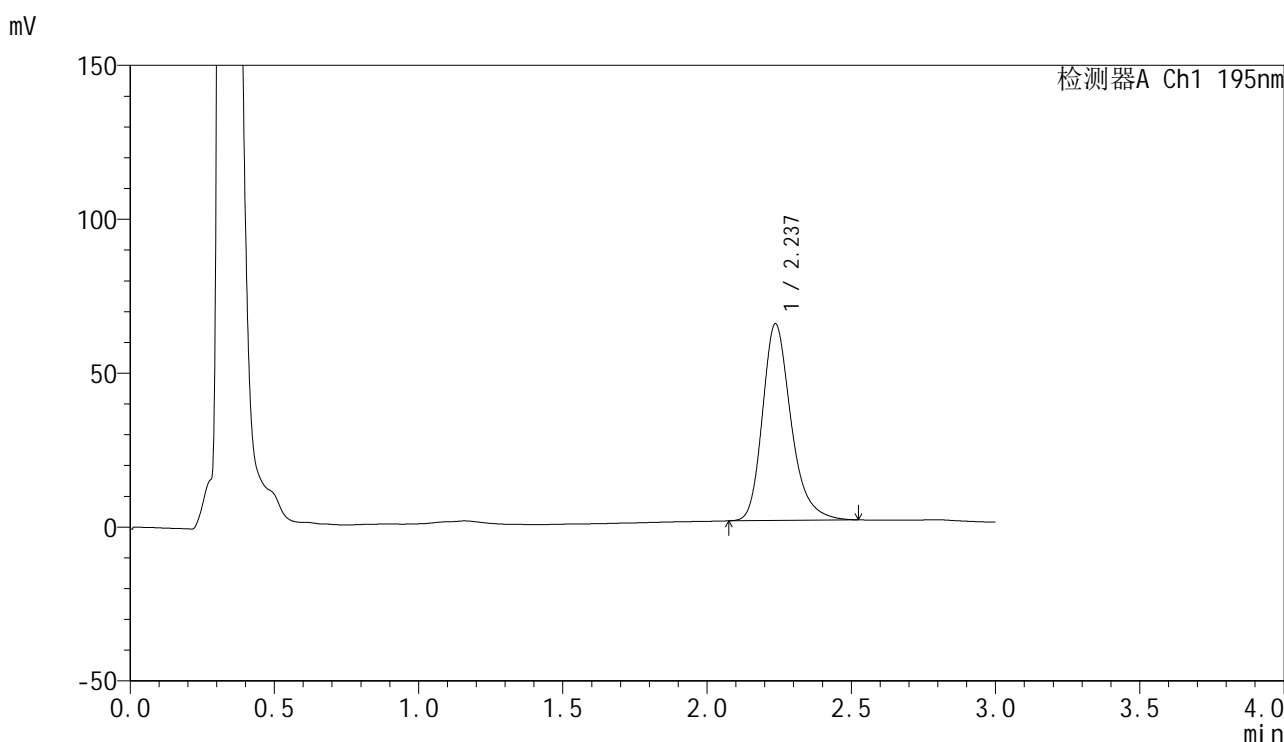
峰号	保留时间	面积	面积%	高度	理论塔板数(USP)	拖尾因子	分离度(USP)
1	2.237	429598	100.000	62450	2597	1.265	--
总计		429598	100.000	62450			

图45 奥利司他胶囊溶出曲线测定HPLC图谱
 自制品-2024102621批(120mg规格)-pH6.8(内含3%SDS)介质-
 桨法-75转-60min-片3
 供试品溶液-1

<样品信息>

色谱柱: XB-C18(50mm*4.6mm,5μm) 流 速: 2.0ml/min
 柱 温: 30°C 波 长: 195nm
 数据文件名: RC\$QTL-486 - 0-163/25-2132-2 - zzp-2024102621p-120mg-rcqx-pH6.8+3sdsjz-1-60min-P4.lcd
 方法文件名: RC\$QTL-486 - QTL-486-rcqx-274.lcm
 批处理文件名: RC\$QTL-486 - 20250320-rcqx-FX274.lcb
 样品瓶号: 1-34
 进样体积: 20 μl 版本号: 6.115
 进样时间: 2025/03/20 14:05:35 实验者: xiechaojun
 处理时间(V2) : 2025/03/21 08:59:51 处理者: xiechaojun
 仪器型号: SHIMADZU LC-2050C (FX274)

<色谱图>



<峰表>

检测器A Ch1 195nm

峰号	保留时间	面积	面积%	高度	理论塔板数(USP)	拖尾因子	分离度(USP)
1	2.237	440682	100.000	63914	2584	1.267	--
总计		440682	100.000	63914			

图46 奥利司他胶囊溶出曲线测定HPLC图谱
 自制品-2024102621批(120mg规格)-pH6.8(内含3%SDS)介质-
 桨法-75转-60min-片4
 供试品溶液-1

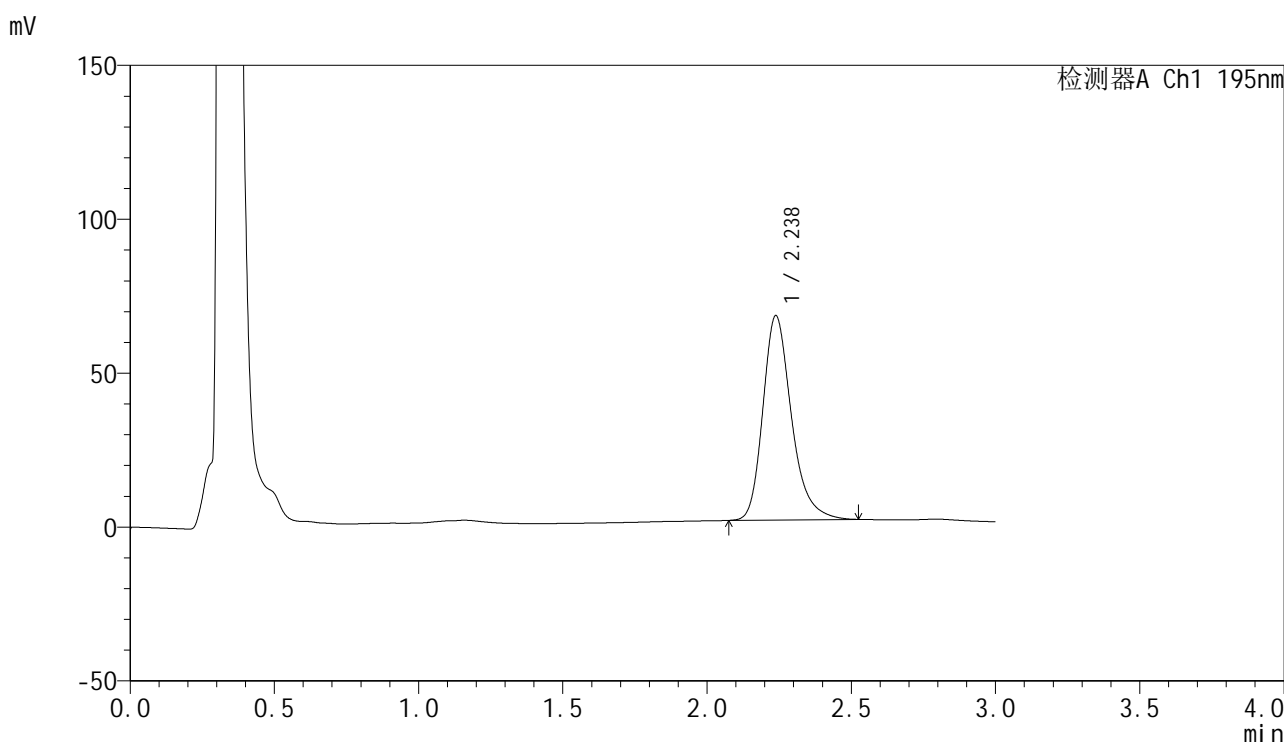


QTL-486

<样品信息>

色谱柱: XB-C18(50mm*4.6mm,5μm) 流 速: 2.0ml/min
 柱 温: 30°C 波 长: 195nm
 数据文件名: RC\$QTL-486 - 0-163/25-2133-2 - zzp-2024102621p-120mg-rcqx-pH6.8+3sdsjz-1-60min-P5.lcd
 方法文件名: RC\$QTL-486 - QTL-486-rcqx-274.lcm
 批处理文件名: RC\$QTL-486 - 20250320-rcqx-FX274.lcb
 样品瓶号: 1-43
 进样体积: 20 μl 版本号: 6.115
 进样时间: 2025/03/20 14:08:59 实验者: xiechaojun
 处理时间(V2) : 2025/03/21 08:59:54 处理者: xiechaojun
 仪器型号: SHIMADZU LC-2050C (FX274)

<色谱图>



<峰表>

检测器A Ch1 195nm

峰号	保留时间	面积	面积%	高度	理论塔板数(USP)	拖尾因子	分离度(USP)
1	2.238	458792	100.000	66447	2579	1.268	--
总计		458792	100.000	66447			

图47 奥利司他胶囊溶出曲线测定HPLC图谱
 自制品-2024102621批(120mg规格)-pH6.8(内含3%SDS)介质-
 桨法-75转-60min-片5
 供试品溶液-1

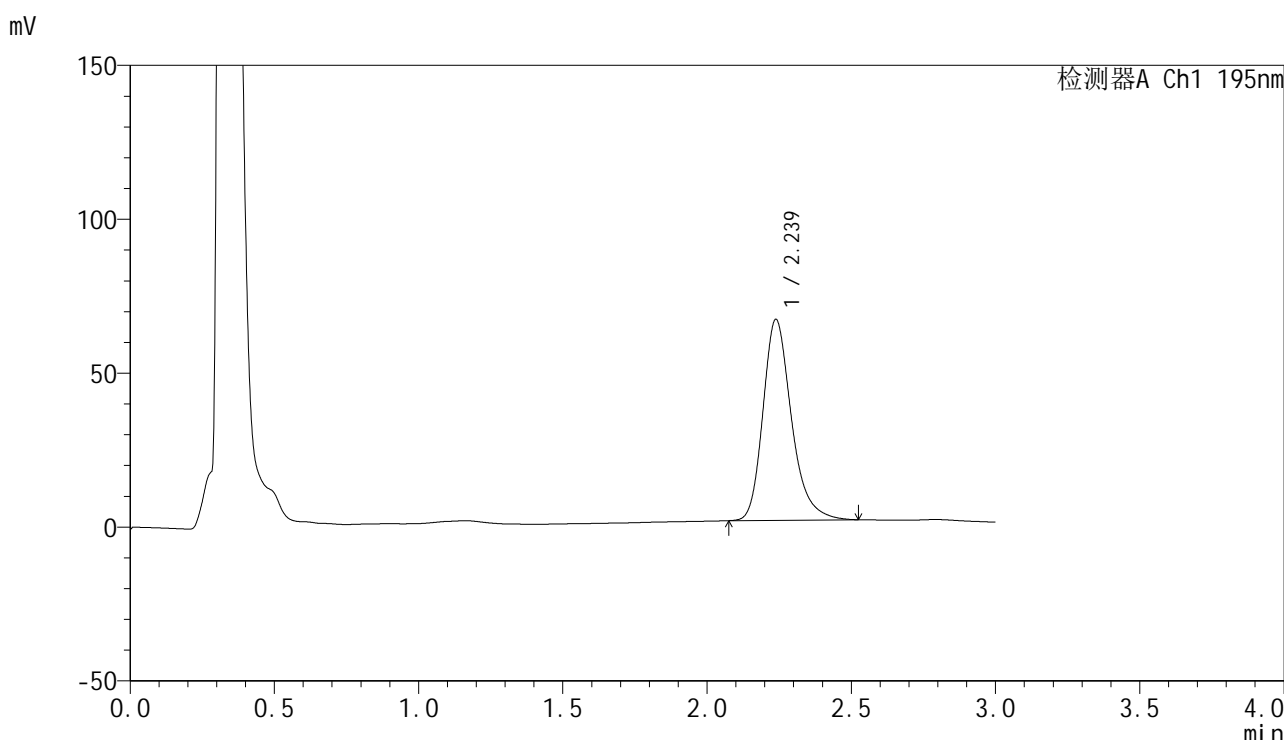


QTL-486

<样品信息>

色谱柱: XB-C18(50mm*4.6mm,5μm) 流 速: 2.0ml/min
 柱 温: 30°C 波 长: 195nm
 数据文件名: RC\$QTL-486 - 0-163/25-2134-2 - zzp-2024102621p-120mg-rcqx-pH6.8+3sdsjz-1-60min-P6.lcd
 方法文件名: RC\$QTL-486 - QTL-486-rcqx-274.lcm
 批处理文件名: RC\$QTL-486 - 20250320-rcqx-FX274.lcb
 样品瓶号: 1-52
 进样体积: 20 μl 版本号: 6.115
 进样时间: 2025/03/20 14:12:22 实验者: xiechaojun
 处理时间(V2) : 2025/03/21 08:59:57 处理者: xiechaojun
 仪器型号: SHIMADZU LC-2050C (FX274)

<色谱图>



<峰表>

检测器A Ch1 195nm

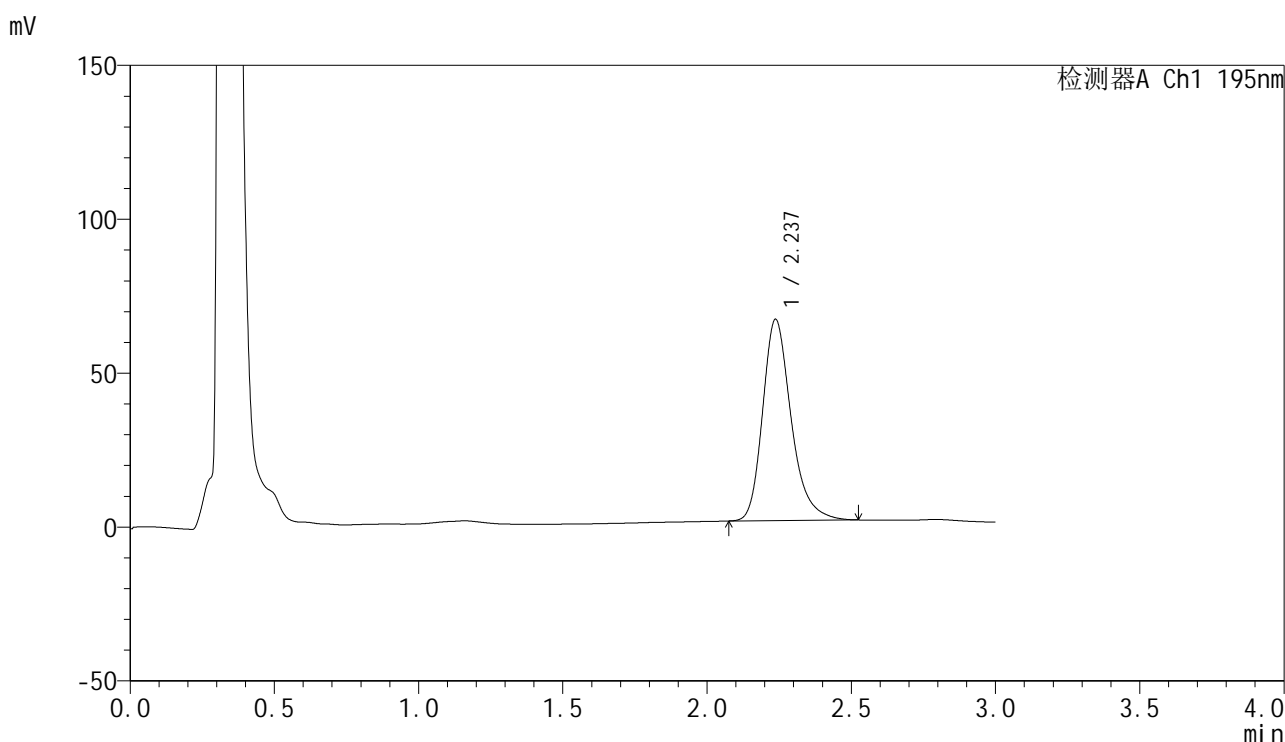
峰号	保留时间	面积	面积%	高度	理论塔板数(USP)	拖尾因子	分离度(USP)
1	2.239	449464	100.000	65330	2597	1.265	--
总计		449464	100.000	65330			

图48 奥利司他胶囊溶出曲线测定HPLC图谱
 自制品-2024102621批(120mg规格)-pH6.8(内含3%SDS)介质-
 桨法-75转-60min-片6
 供试品溶液-1

<样品信息>

色谱柱: XB-C18(50mm*4.6mm,5 μ m) 流 速: 2.0ml/min
 柱 温: 30 $^{\circ}$ C 波 长: 195nm
 数据文件名: RC\$QTL-486 - 0-163/25-2135-2 - zzp-2024102621p-120mg-rcqx-pH6.8+3sdsjz-1-jxzs-P1.lcd
 方法文件名: RC\$QTL-486 - QTL-486-rcqx-274.lcm
 批处理文件名: RC\$QTL-486 - 20250320-rcqx-FX274.lcb
 样品瓶号: 1-8
 进样体积: 20 μ l 版本号: 6.115
 进样时间: 2025/03/20 14:15:45 实验者: xiechaojun
 处理时间(V2): 2025/03/21 09:00:00 处理者: xiechaojun
 仪器型号: SHIMADZU LC-2050C (FX274)

<色谱图>



<峰表>

检测器A Ch1 195nm

峰号	保留时间	面积	面积%	高度	理论塔板数(USP)	拖尾因子	分离度(USP)
1	2.237	450971	100.000	65419	2584	1.269	--
总计		450971	100.000	65419			

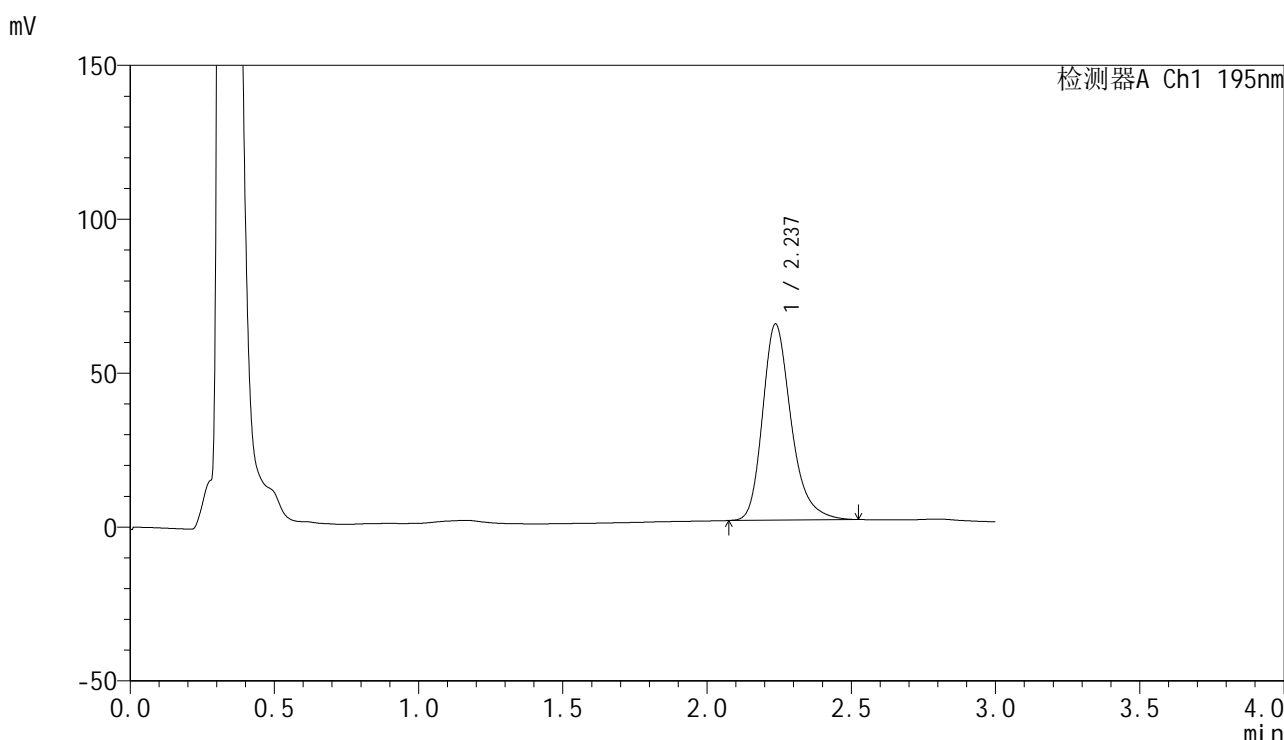


QTL-486

<样品信息>

色谱柱: XB-C18(50mm*4.6mm,5μm) 流 速: 2.0ml/min
 柱 温: 30°C 波 长: 195nm
 数据文件名: RC\$QTL-486 - 0-163/25-2136-2 - zzp-2024102621p-120mg-rcqx-pH6.8+3sdsjz-1-jxzs-P2.lcd
 方法文件名: RC\$QTL-486 - QTL-486-rcqx-274.lcm
 批处理文件名: RC\$QTL-486 - 20250320-rcqx-FX274.lcb
 样品瓶号: 1-17
 进样体积: 20 μl 版本号: 6.115
 进样时间: 2025/03/20 14:19:08 实验者: xiechaojun
 处理时间(V2) : 2025/03/21 09:00:03 处理者: xiechaojun
 仪器型号: SHIMADZU LC-2050C (FX274)

<色谱图>



<峰表>

检测器A Ch1 195nm

峰号	保留时间	面积	面积%	高度	理论塔板数(USP)	拖尾因子	分离度(USP)
1	2.237	439491	100.000	63768	2593	1.269	--
总计		439491	100.000	63768			

图50 奥利司他胶囊溶出曲线测定HPLC图谱
 自制品-2024102621批(120mg规格)-pH6.8(内含3%SDS)介质-桨法-75转-
 极限转速-片2
 供试品溶液-1

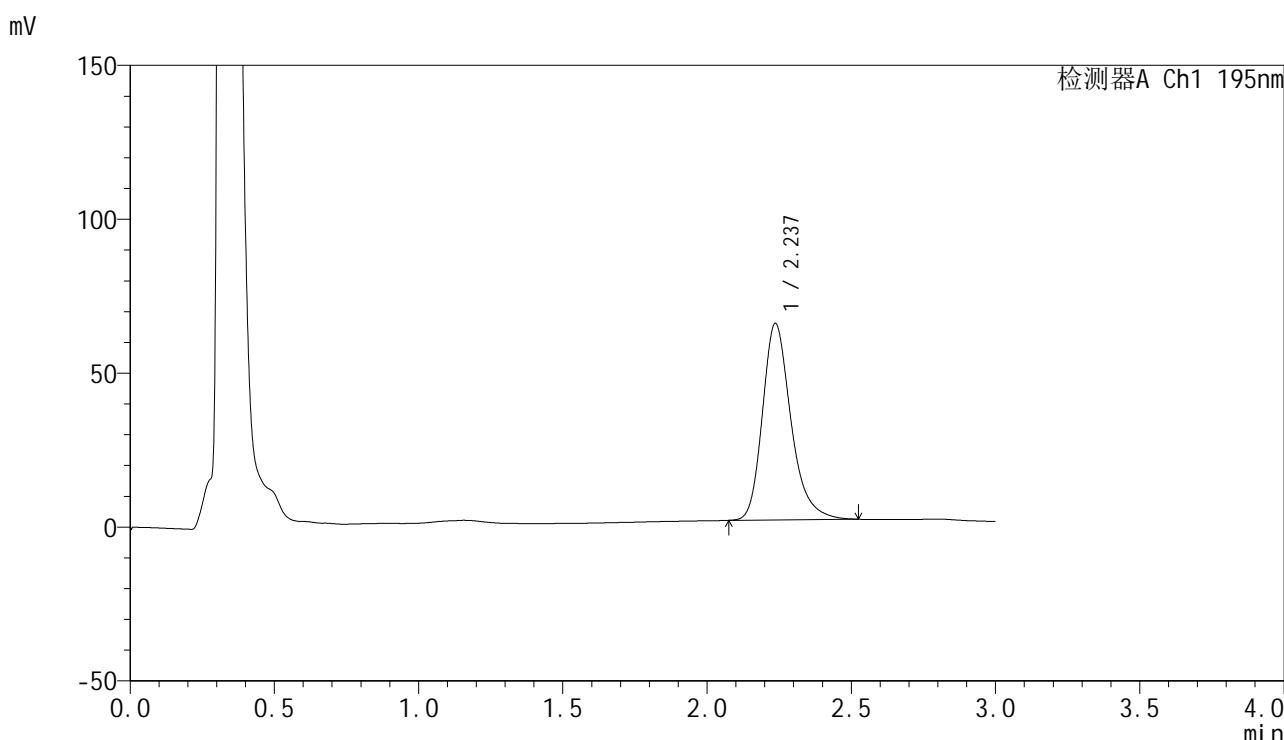


QTL-486

<样品信息>

色谱柱: XB-C18(50mm*4.6mm,5μm) 流 速: 2.0ml/min
 柱 温: 30°C 波 长: 195nm
 数据文件名: RC\$QTL-486 - 0-163/25-2137-2 - zzp-2024102621p-120mg-rcqx-pH6.8+3sdsjz-1-jxzs-P3.lcd
 方法文件名: RC\$QTL-486 - QTL-486-rcqx-274.lcm
 批处理文件名: RC\$QTL-486 - 20250320-rcqx-FX274.lcb
 样品瓶号: 1-26
 进样体积: 20 μl 版本号: 6.115
 进样时间: 2025/03/20 14:22:31 实验者: xiechaojun
 处理时间(V2) : 2025/03/21 09:00:06 处理者: xiechaojun
 仪器型号: SHIMADZU LC-2050C (FX274)

<色谱图>



<峰表>

检测器A Ch1 195nm

峰号	保留时间	面积	面积%	高度	理论塔板数(USP)	拖尾因子	分离度(USP)
1	2.237	439850	100.000	63837	2590	1.267	--
总计		439850	100.000	63837			

图51 奥利司他胶囊溶出曲线测定HPLC图谱
 自制品-2024102621批(120mg规格)-pH6.8(内含3%SDS)介质-桨法-75转-
 极限转速-片3
 供试品溶液-1

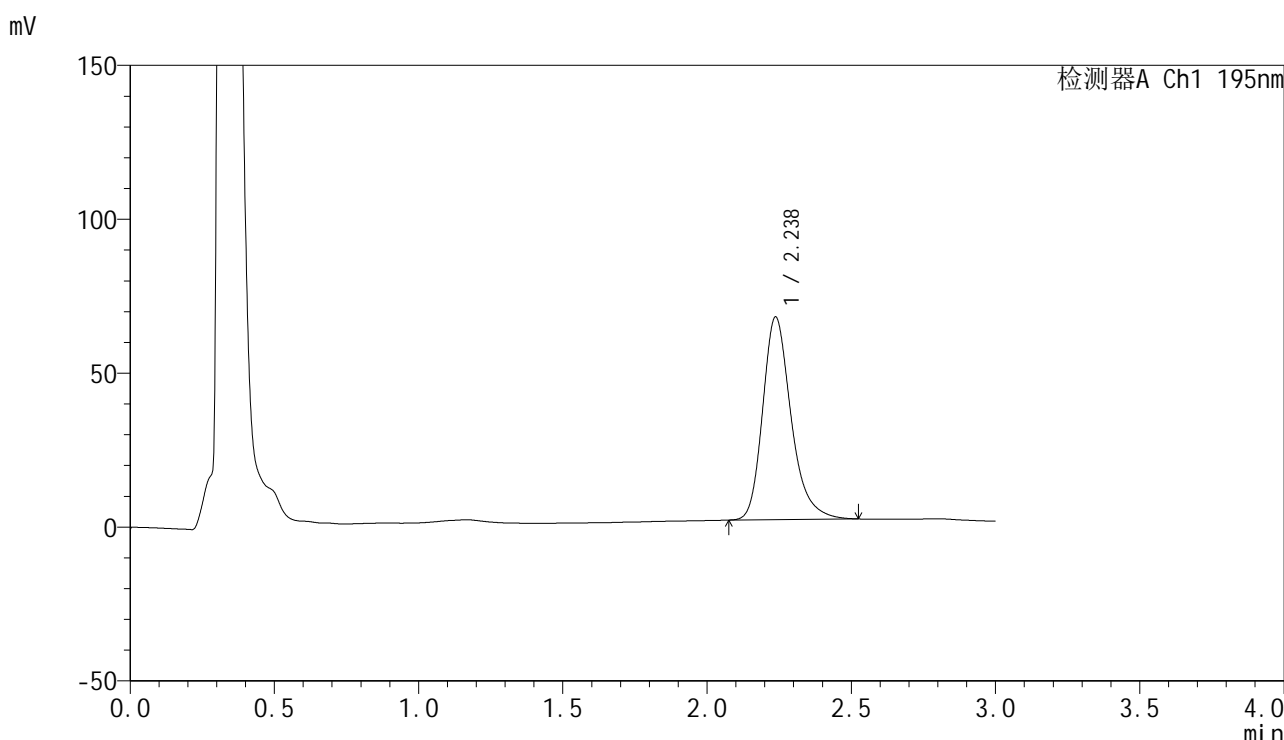


QTL-486

<样品信息>

色谱柱: XB-C18(50mm*4.6mm,5μm) 流 速: 2.0ml/min
 柱 温: 30°C 波 长: 195nm
 数据文件名: RC\$QTL-486 - 0-163/25-2138-2 - zzp-2024102621p-120mg-rcqx-pH6.8+3sdsjz-1-jxzs-P4.lcd
 方法文件名: RC\$QTL-486 - QTL-486-rcqx-274.lcm
 批处理文件名: RC\$QTL-486 - 20250320-rcqx-FX274.lcb
 样品瓶号: 1-35
 进样体积: 20 μl 版本号: 6.115
 进样时间: 2025/03/20 14:25:55 实验者: xiechaojun
 处理时间(V2) : 2025/03/21 09:00:08 处理者: xiechaojun
 仪器型号: SHIMADZU LC-2050C (FX274)

<色谱图>



<峰表>

检测器A Ch1 195nm

峰号	保留时间	面积	面积%	高度	理论塔板数(USP)	拖尾因子	分离度(USP)
1	2.238	452414	100.000	65890	2608	1.267	--
总计		452414	100.000	65890			

图52 奥利司他胶囊溶出曲线测定HPLC图谱
 自制品-2024102621批(120mg规格)-pH6.8(内含3%SDS)介质-桨法-75转-
 极限转速-片4
 供试品溶液-1

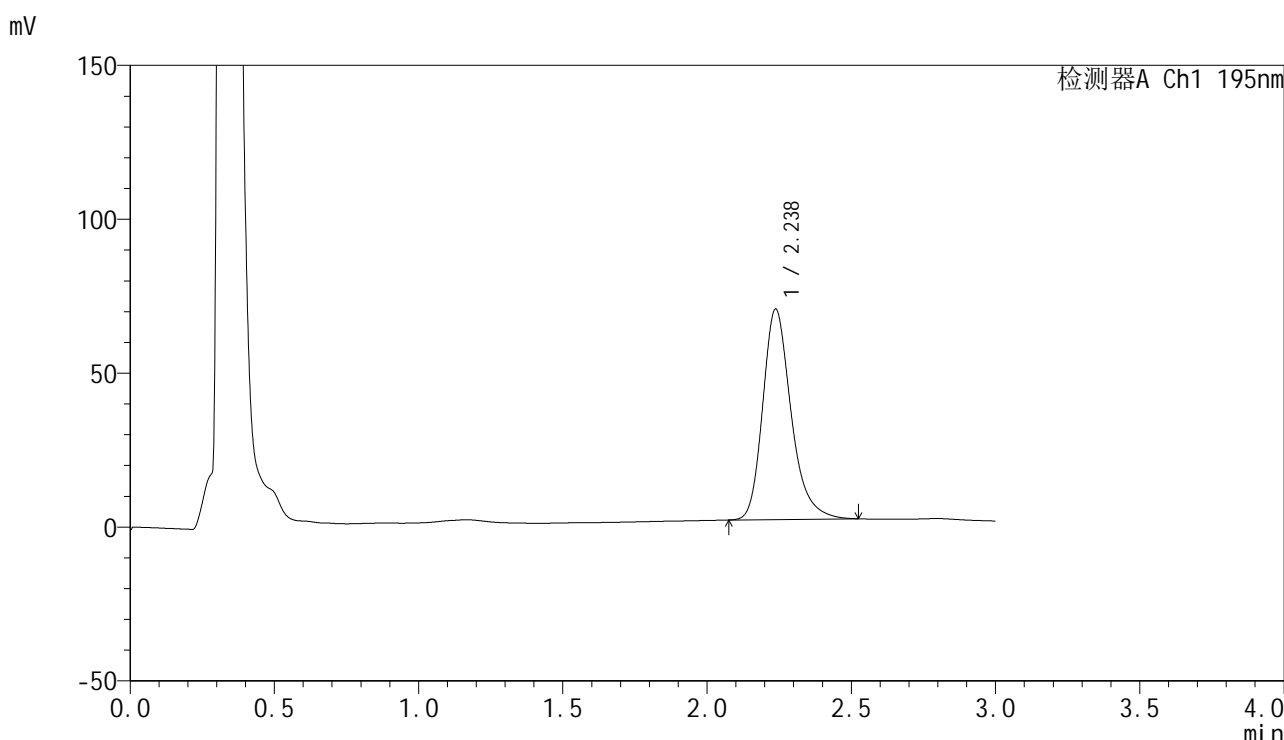


QTL-486

<样品信息>

色谱柱: XB-C18(50mm*4.6mm,5μm) 流 速: 2.0ml/min
 柱 温: 30°C 波 长: 195nm
 数据文件名: RC\$QTL-486 - 0-163/25-2139-2 - zzp-2024102621p-120mg-rcqx-pH6.8+3sdsjz-1-jxzs-P5.lcd
 方法文件名: RC\$QTL-486 - QTL-486-rcqx-274.lcm
 批处理文件名: RC\$QTL-486 - 20250320-rcqx-FX274.lcb
 样品瓶号: 1-44
 进样体积: 20 μl 版本号: 6.115
 进样时间: 2025/03/20 14:29:18 实验者: xiechaojun
 处理时间(V2) : 2025/03/21 09:00:11 处理者: xiechaojun
 仪器型号: SHIMADZU LC-2050C (FX274)

<色谱图>



<峰表>

检测器A Ch1 195nm

峰号	保留时间	面积	面积%	高度	理论塔板数(USP)	拖尾因子	分离度(USP)
1	2.238	468741	100.000	68407	2618	1.265	--
总计		468741	100.000	68407			

图53 奥利司他胶囊溶出曲线测定HPLC图谱
 自制品-2024102621批(120mg规格)-pH6.8(内含3%SDS)介质-桨法-75转-
 极限转速-片5
 供试品溶液-1

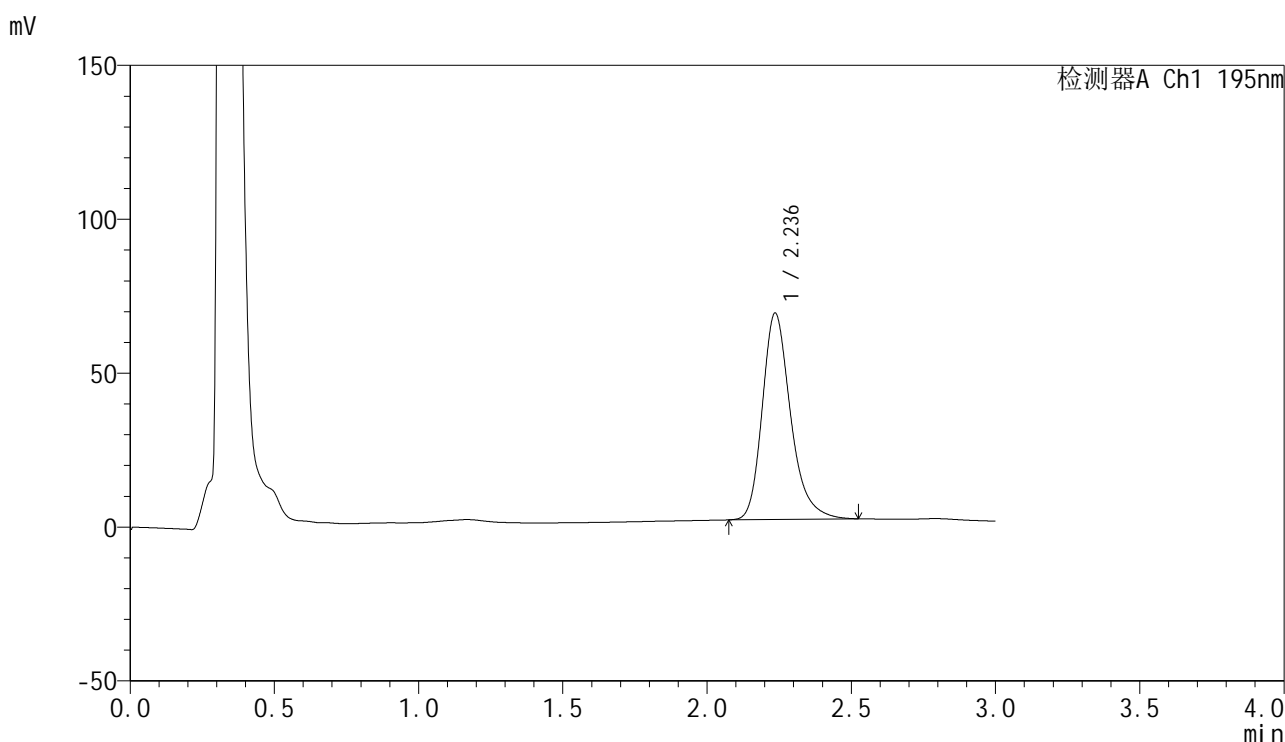


QTL-486

<样品信息>

色谱柱: XB-C18(50mm*4.6mm,5μm) 流 速: 2.0ml/min
 柱 温: 30°C 波 长: 195nm
 数据文件名: RC\$QTL-486 - 0-163/25-2140-2 - zzp-2024102621p-120mg-rcqx-pH6.8+3sdsjz-1-jxzs-P6.lcd
 方法文件名: RC\$QTL-486 - QTL-486-rcqx-274.lcm
 批处理文件名: RC\$QTL-486 - 20250320-rcqx-FX274.lcb
 样品瓶号: 1-53
 进样体积: 20 μl 版本号: 6.115
 进样时间: 2025/03/20 14:32:41 实验者: xiechaojun
 处理时间(V2) : 2025/03/21 09:00:14 处理者: xiechaojun
 仪器型号: SHIMADZU LC-2050C (FX274)

<色谱图>



<峰表>

检测器A Ch1 195nm

峰号	保留时间	面积	面积%	高度	理论塔板数(USP)	拖尾因子	分离度(USP)
1	2.236	459122	100.000	66995	2621	1.265	--
总计		459122	100.000	66995			

图54 奥利司他胶囊溶出曲线测定HPLC图谱
 自制品-2024102621批(120mg规格)-pH6.8(内含3%SDS)介质-桨法-75转-
 极限转速-片6
 供试品溶液-1

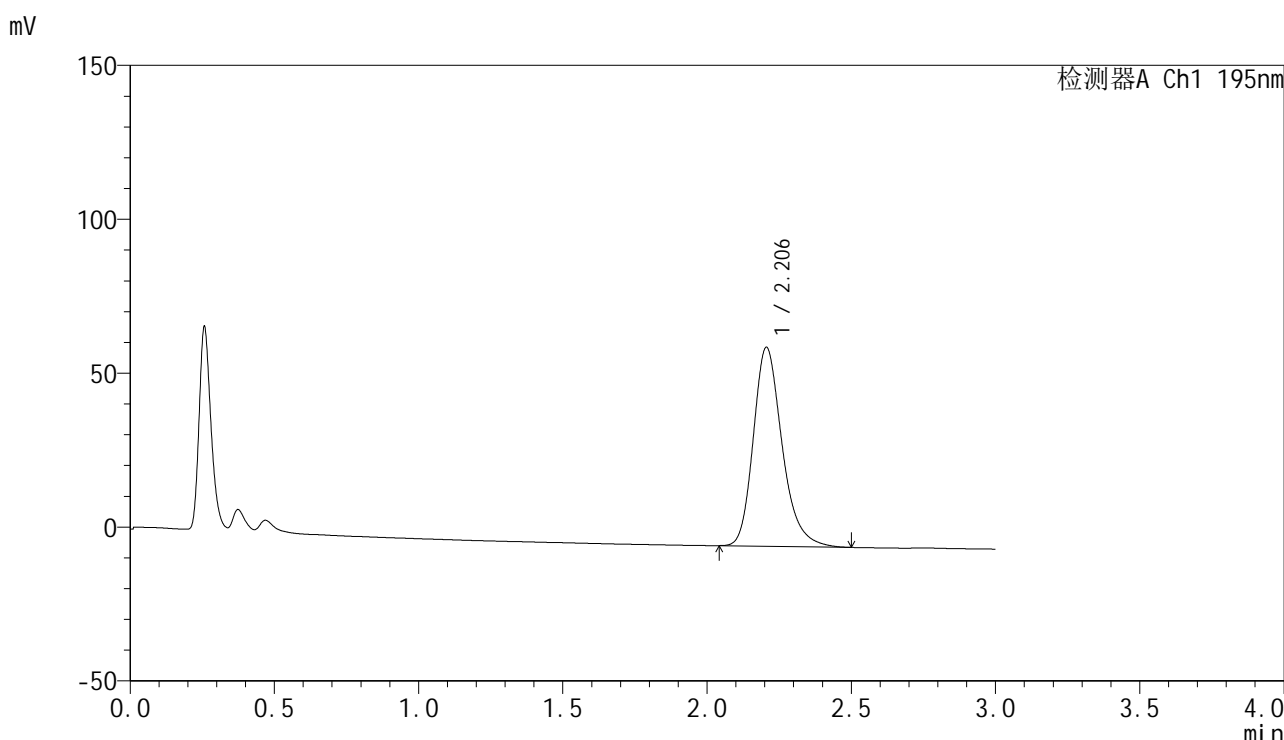


QTL-486

<样品信息>

色谱柱: XB-C18(50mm*4.6mm,5μm) 流 速: 2.0ml/min
 柱 温: 30°C 波 长: 195nm
 数据文件名: RC\$QTL-486 - 0-163/25-2141-2 - zzp-2024102621p-120mg-rcqx-pH6.8+3sdsjz-1-dz2-1.lcd
 方法文件名: RC\$QTL-486 - QTL-486-rcqx-274.lcm
 批处理文件名: RC\$QTL-486 - 20250320-rcqx-FX274.lcb
 样品瓶号: 1-27
 进样体积: 20 μl 版本号: 6.115
 进样时间: 2025/03/20 14:36:05 实验者: xiechaojun
 处理时间(V2): 2025/03/21 09:00:17 处理者: xiechaojun
 仪器型号: SHIMADZU LC-2050C (FX274)

<色谱图>



<峰表>

检测器A Ch1 195nm

峰号	保留时间	面积	面积%	高度	理论塔板数(USP)	拖尾因子	分离度(USP)
1	2.206	449736	100.000	64656	2443	1.250	--
总计		449736	100.000	64656			

图55 奥利司他胶囊溶出曲线测定HPLC图谱
 自制品-2024102621批(120mg规格)-pH6.8(内含3%SDS)介质-桨法-75转
 对照品溶液-2-1

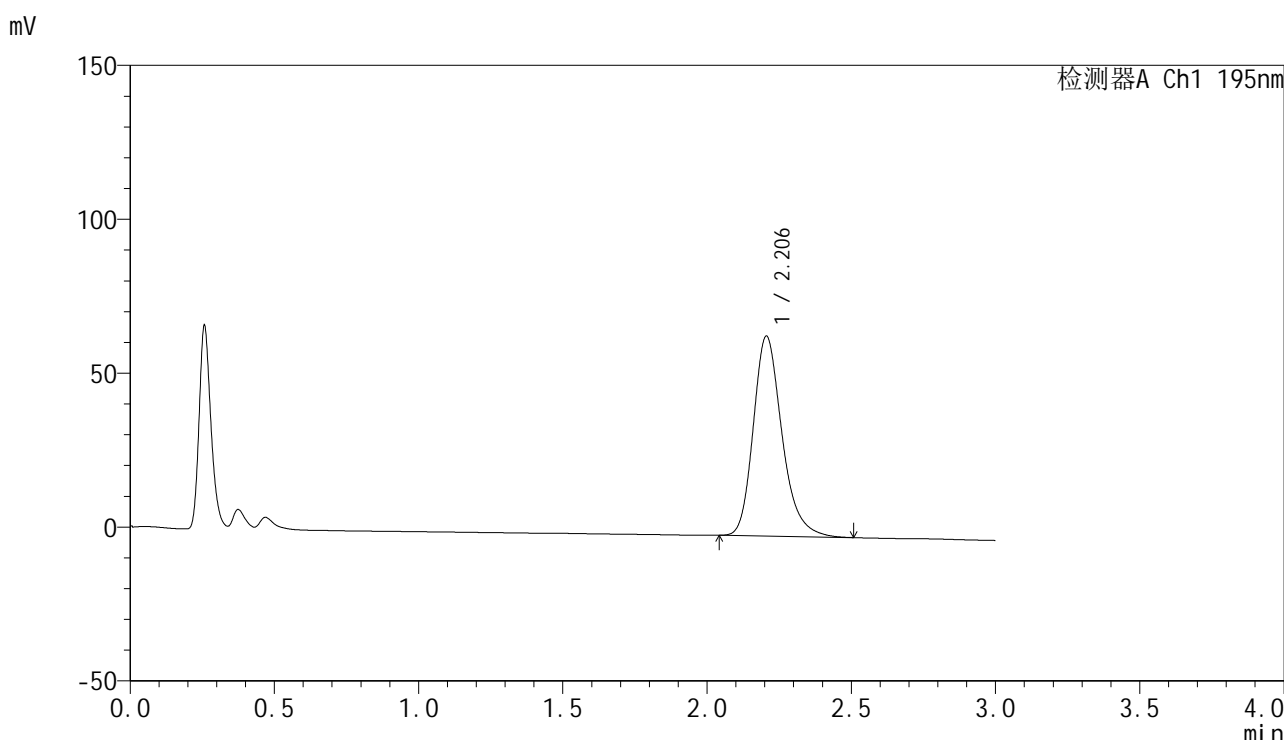


QTL-486

<样品信息>

色谱柱: XB-C18(50mm*4.6mm,5μm) 流 速: 2.0ml/min
 柱 温: 30°C 波 长: 195nm
 数据文件名: RC\$QTL-486 - 0-163/25-2142-2 - zzp-2024102621p-120mg-rcqx-pH6.8+3sdsjz-1-dz2-2.lcd
 方法文件名: RC\$QTL-486 - QTL-486-rcqx-274.lcm
 批处理文件名: RC\$QTL-486 - 20250320-rcqx-FX274.lcb
 样品瓶号: 1-27
 进样体积: 20 μl 版本号: 6.115
 进样时间: 2025/03/20 14:39:28 实验者: xiechaojun
 处理时间(V2): 2025/03/21 09:00:19 处理者: xiechaojun
 仪器型号: SHIMADZU LC-2050C (FX274)

<色谱图>



<峰表>

检测器A Ch1 195nm

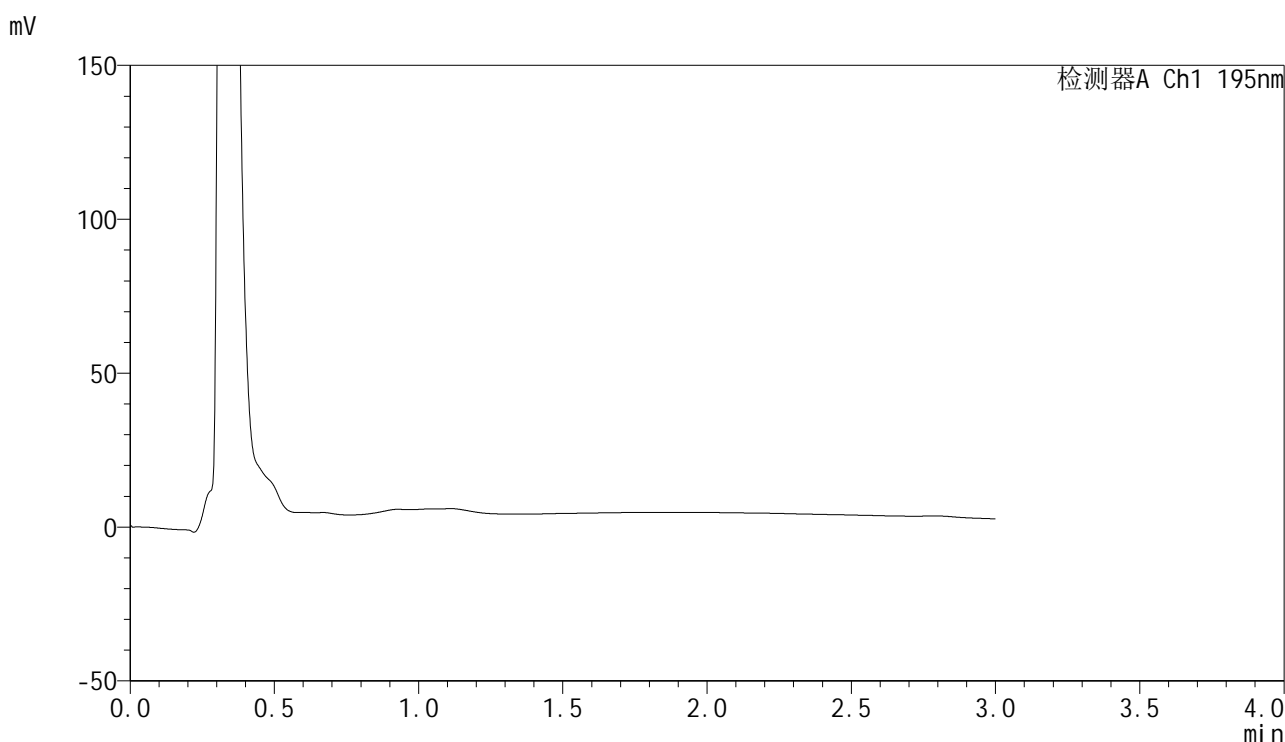
峰号	保留时间	面积	面积%	高度	理论塔板数(USP)	拖尾因子	分离度(USP)
1	2.206	451035	100.000	64990	2455	1.247	--
总计		451035	100.000	64990			

图56 奥利司他胶囊溶出曲线测定HPLC图谱
 自制品-2024102621批(120mg规格)-pH6.8(内含3%SDS)介质-桨法-75转
 对照品溶液-2-2

<样品信息>

色谱柱: XB-C18(50mm*4.6mm,5 μ m) 流 速: 2.0ml/min
 柱 温: 30 $^{\circ}$ C 波 长: 195nm
 数据文件名: RC\$QTL-486 - 0-163/25-2143-2 - zzp-2024102621p-120mg-rcqx-pH6.8+3sdsjz-2-rj.lcd
 方法文件名: RC\$QTL-486 - QTL-486-rcqx-274.lcm
 批处理文件名: RC\$QTL-486 - 20250320-rcqx-FX274.lcb
 样品瓶号: 2-9
 进样体积: 20 μ l 版本号: 6.115
 进样时间: 2025/03/20 14:42:53 实验者: xiechaojun
 处理时间(V2) : 2025/03/21 09:00:22 处理者: xiechaojun
 仪器型号: SHIMADZU LC-2050C (FX274)

<色谱图>



<峰表>

检测器A Ch1 195nm

峰号	保留时间	面积	面积%	高度	理论塔板数(USP)	拖尾因子	分离度(USP)
总计							

图57 奥利司他胶囊溶出曲线测定HPLC图谱
 自制品-2024102621批(120mg规格)-pH6.8(内含3%SDS)介质-桨法-75转
 溶剂

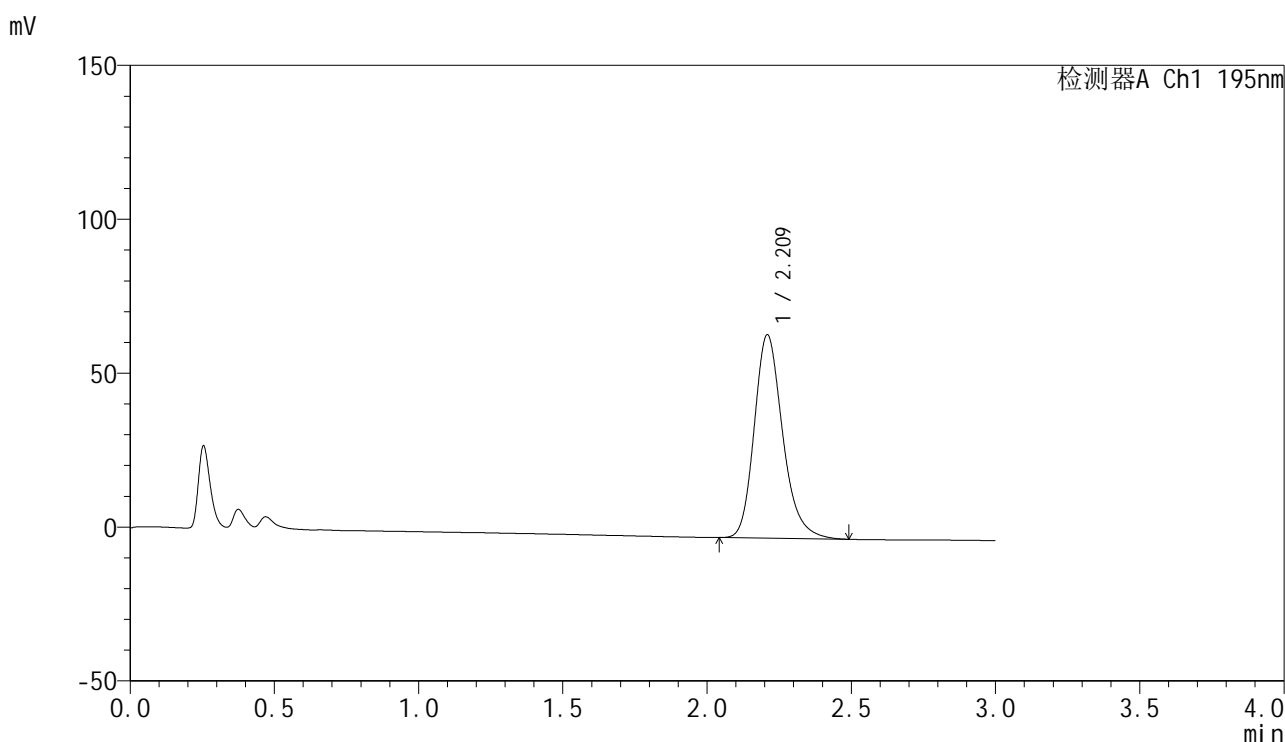


QTL-486

<样品信息>

色谱柱: XB-C18(50mm*4.6mm,5μm) 流 速: 2.0ml/min
 柱 温: 30°C 波 长: 195nm
 数据文件名: RC\$QTL-486 - 0-163/25-2144-2 - zzp-2024102621p-120mg-rcqx-pH6.8+3sdsjz-2-dz1-1.lcd
 方法文件名: RC\$QTL-486 - QTL-486-rcqx-274.lcm
 批处理文件名: RC\$QTL-486 - 20250320-rcqx-FX274.lcb
 样品瓶号: 2-18
 进样体积: 20 μl 版本号: 6.115
 进样时间: 2025/03/20 14:46:17 实验者: xiechaojun
 处理时间(V2): 2025/03/21 09:00:25 处理者: xiechaojun
 仪器型号: SHIMADZU LC-2050C (FX274)

<色谱图>



<峰表>

检测器A Ch1 195nm

峰号	保留时间	面积	面积%	高度	理论塔板数(USP)	拖尾因子	分离度(USP)
1	2.209	453394	100.000	65835	2502	1.230	--
总计		453394	100.000	65835			

图58 奥利司他胶囊溶出曲线测定HPLC图谱
 自制品-2024102621批(120mg规格)-pH6.8(内含3%SDS)介质-桨法-75转
 对照品溶液-1-1

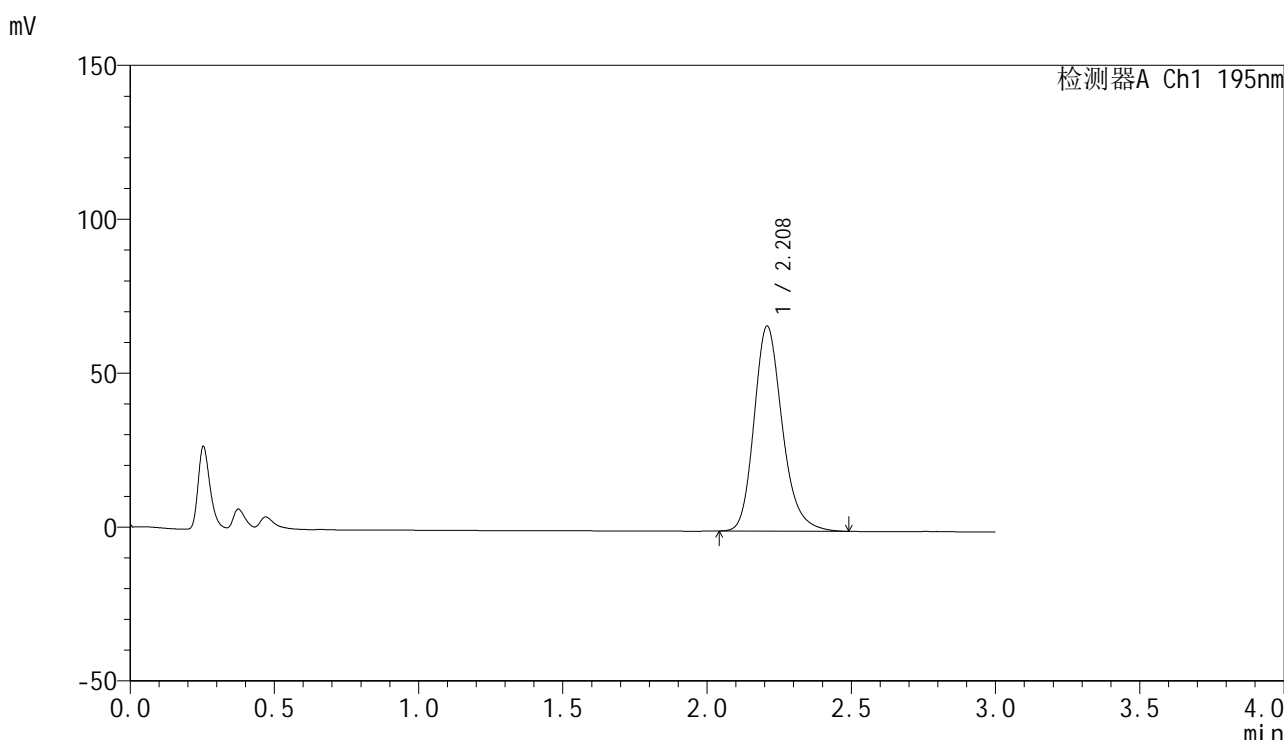


QTL-486

<样品信息>

色谱柱: XB-C18(50mm*4.6mm,5μm) 流 速: 2.0ml/min
 柱 温: 30°C 波 长: 195nm
 数据文件名: RC\$QTL-486 - 0-163/25-2145-2 - zzp-2024102621p-120mg-rcqx-pH6.8+3sdsjz-2-dz1-2.lcd
 方法文件名: RC\$QTL-486 - QTL-486-rcqx-274.lcm
 批处理文件名: RC\$QTL-486 - 20250320-rcqx-FX274.lcb
 样品瓶号: 2-18
 进样体积: 20 μl 版本号: 6.115
 进样时间: 2025/03/20 14:49:42 实验者: xiechaojun
 处理时间(V2) : 2025/03/21 09:00:28 处理者: xiechaojun
 仪器型号: SHIMADZU LC-2050C (FX274)

<色谱图>



<峰表>

检测器A Ch1 195nm

峰号	保留时间	面积	面积%	高度	理论塔板数(USP)	拖尾因子	分离度(USP)
1	2.208	453998	100.000	66455	2541	1.218	--
总计		453998	100.000	66455			

图59 奥利司他胶囊溶出曲线测定HPLC图谱
 自制品-2024102621批(120mg规格)-pH6.8(内含3%SDS)介质-桨法-75转
 对照品溶液-1-2

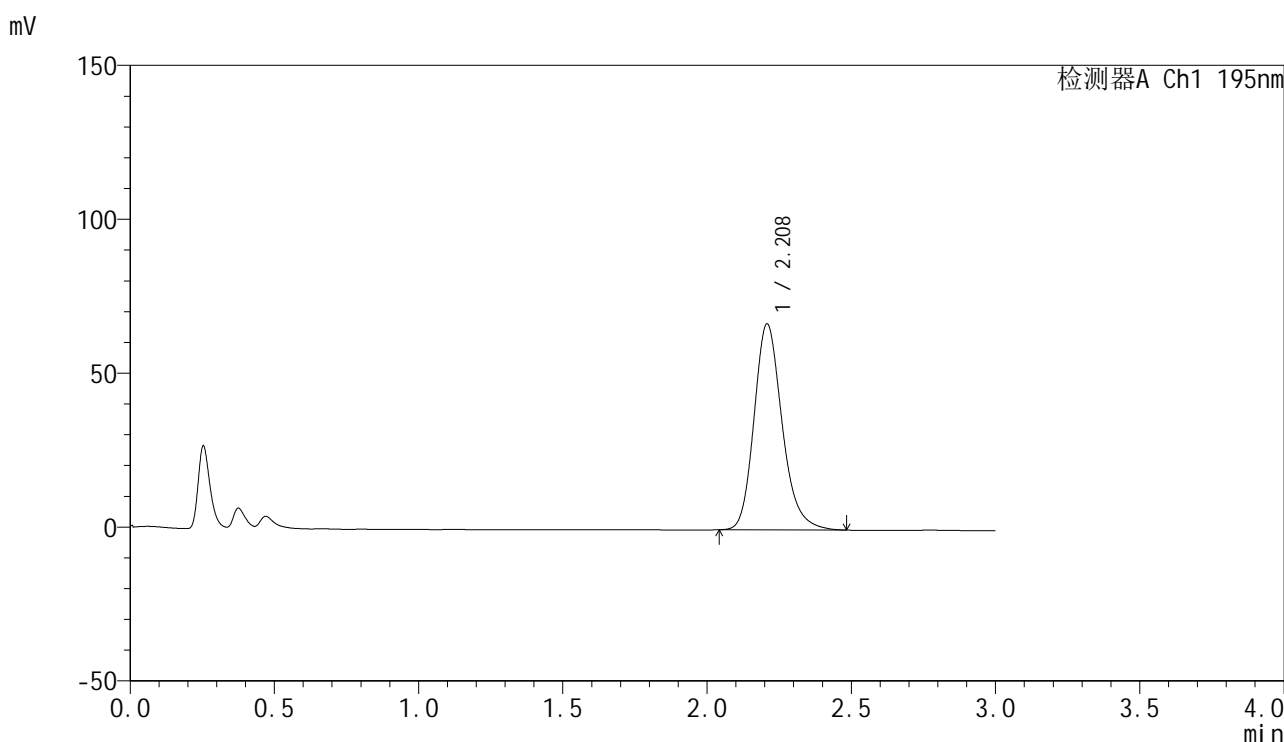


QTL-486

<样品信息>

色谱柱: XB-C18(50mm*4.6mm,5μm) 流 速: 2.0ml/min
 柱 温: 30°C 波 长: 195nm
 数据文件名: RC\$QTL-486 - 0-163/25-2146-2 - zzp-2024102621p-120mg-rcqx-pH6.8+3sdsjz-2-dz1-3.lcd
 方法文件名: RC\$QTL-486 - QTL-486-rcqx-274.lcm
 批处理文件名: RC\$QTL-486 - 20250320-rcqx-FX274.lcb
 样品瓶号: 2-18
 进样体积: 20 μl 版本号: 6.115
 进样时间: 2025/03/20 14:53:06 实验者: xiechaojun
 处理时间(V2) : 2025/03/21 09:00:31 处理者: xiechaojun
 仪器型号: SHIMADZU LC-2050C (FX274)

<色谱图>



<峰表>

检测器A Ch1 195nm

峰号	保留时间	面积	面积%	高度	理论塔板数(USP)	拖尾因子	分离度(USP)
1	2.208	454120	100.000	66795	2559	1.210	--
总计		454120	100.000	66795			

图60 奥利司他胶囊溶出曲线测定HPLC图谱
 自制品-2024102621批(120mg规格)-pH6.8(内含3%SDS)介质-桨法-75转
 对照品溶液-1-3

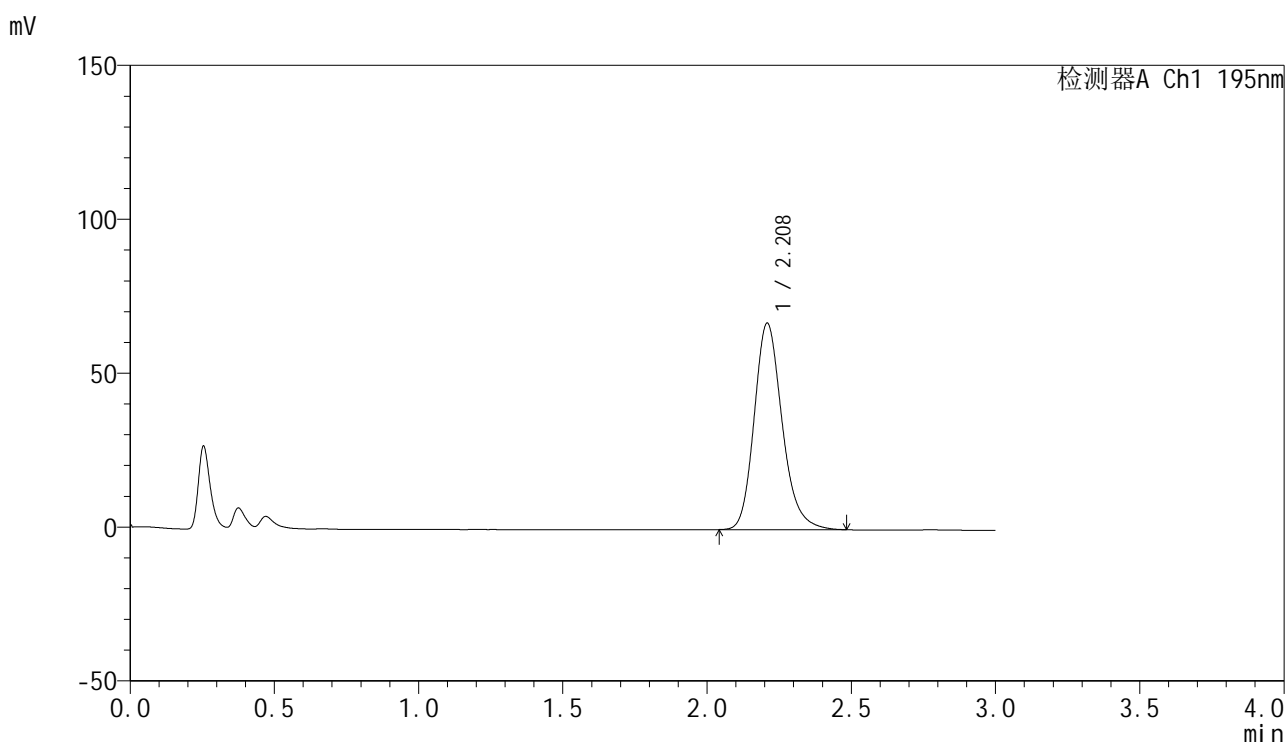


QTL-486

<样品信息>

色谱柱: XB-C18(50mm*4.6mm,5μm) 流 速: 2.0ml/min
 柱 温: 30°C 波 长: 195nm
 数据文件名: RC\$QTL-486 - 0-163/25-2147-2 - zzp-2024102621p-120mg-rcqx-pH6.8+3sdsjz-2-dz1-4.lcd
 方法文件名: RC\$QTL-486 - QTL-486-rcqx-274.lcm
 批处理文件名: RC\$QTL-486 - 20250320-rcqx-FX274.lcb
 样品瓶号: 2-18
 进样体积: 20 μl 版本号: 6.115
 进样时间: 2025/03/20 14:56:31 实验者: xiechaojun
 处理时间(V2) : 2025/03/21 09:00:33 处理者: xiechaojun
 仪器型号: SHIMADZU LC-2050C (FX274)

<色谱图>



<峰表>

检测器A Ch1 195nm

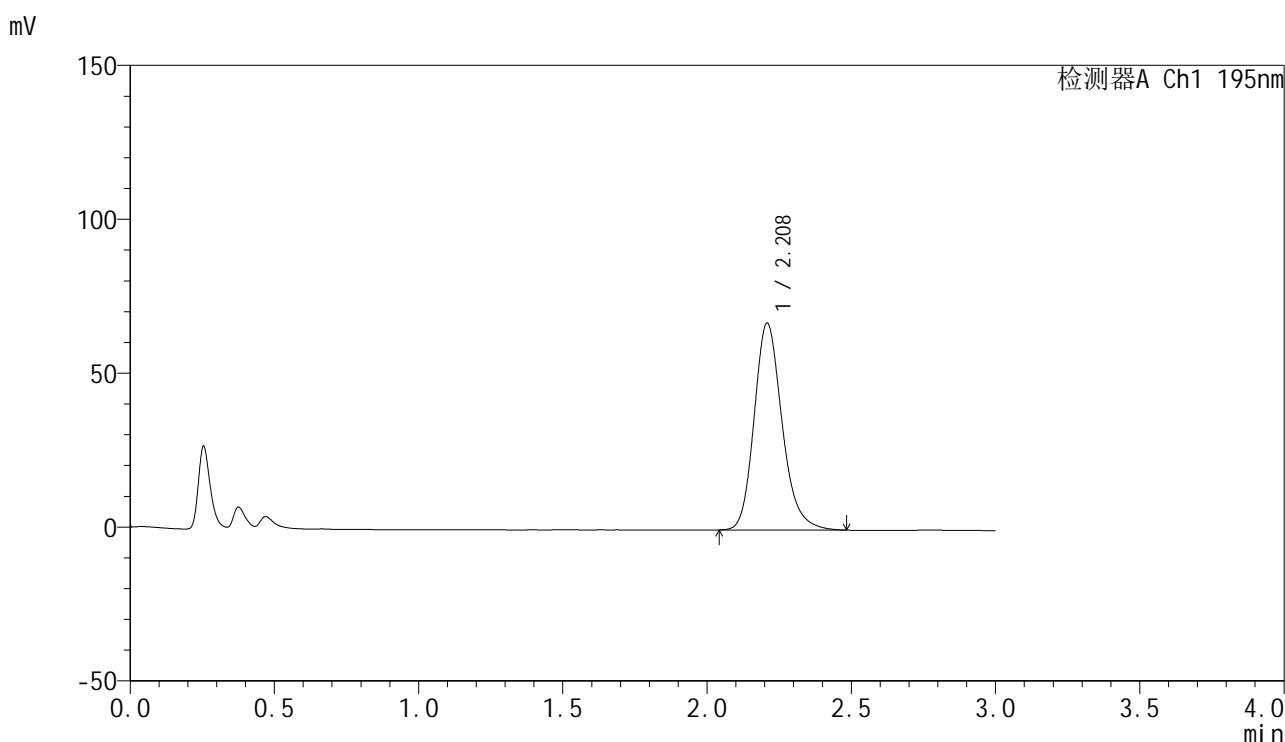
峰号	保留时间	面积	面积%	高度	理论塔板数(USP)	拖尾因子	分离度(USP)
1	2.208	453630	100.000	66894	2571	1.204	--
总计		453630	100.000	66894			

图61 奥利司他胶囊溶出曲线测定HPLC图谱
 自制品-2024102621批(120mg规格)-pH6.8(内含3%SDS)介质-桨法-75转
 对照品溶液-1-4

<样品信息>

色谱柱: XB-C18(50mm*4.6mm,5 μ m) 流 速: 2.0ml/min
 柱 温: 30 $^{\circ}$ C 波 长: 195nm
 数据文件名: RC\$QTL-486 - 0-163/25-2148-2 - zzp-2024102621p-120mg-rcqx-pH6.8+3sdsjz-2-dz1-5.lcd
 方法文件名: RC\$QTL-486 - QTL-486-rcqx-274.lcm
 批处理文件名: RC\$QTL-486 - 20250320-rcqx-FX274.lcb
 样品瓶号: 2-18
 进样体积: 20 μ l 版本号: 6.115
 进样时间: 2025/03/20 14:59:55 实验者: xiechaojun
 处理时间(V2) : 2025/03/21 09:00:36 处理者: xiechaojun
 仪器型号: SHIMADZU LC-2050C (FX274)

<色谱图>



<峰表>

检测器A Ch1 195nm

峰号	保留时间	面积	面积%	高度	理论塔板数(USP)	拖尾因子	分离度(USP)
1	2.208	453858	100.000	67046	2577	1.202	--
总计		453858	100.000	67046			

图62 奥利司他胶囊溶出曲线测定HPLC图谱
 自制品-2024102621批(120mg规格)-pH6.8(内含3%SDS)介质-桨法-75转
 对照品溶液-1-5

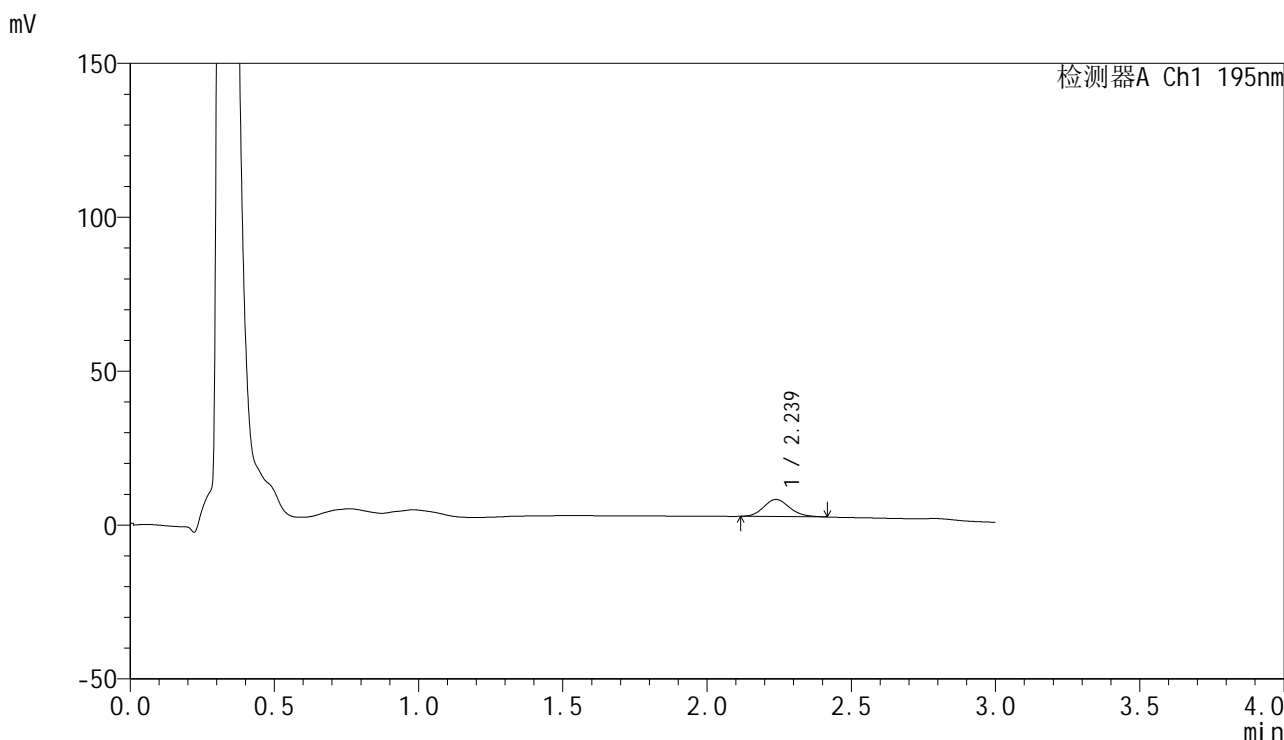


QTL-486

<样品信息>

色谱柱: XB-C18(50mm*4.6mm,5μm) 流 速: 2.0ml/min
 柱 温: 30°C 波 长: 195nm
 数据文件名: RC\$QTL-486 - 0-163/25-2149-2 - zzp-2024102621p-120mg-rcqx-pH6.8+3sdsjz-2-5min-P1.lcd
 方法文件名: RC\$QTL-486 - QTL-486-rcqx-274.lcm
 批处理文件名: RC\$QTL-486 - 20250320-rcqx-FX274.lcb
 样品瓶号: 2-1
 进样体积: 20 μl 版本号: 6.115
 进样时间: 2025/03/20 15:03:20 实验者: xiechaojun
 处理时间(V2) : 2025/03/21 09:00:39 处理者: xiechaojun
 仪器型号: SHIMADZU LC-2050C (FX274)

<色谱图>



<峰表>

检测器A Ch1 195nm

峰号	保留时间	面积	面积%	高度	理论塔板数(USP)	拖尾因子	分离度(USP)
1	2.239	35052	100.000	5573	2922	1.150	--
总计		35052	100.000	5573			

图63 奥利司他胶囊溶出曲线测定HPLC图谱
 自制品-2024102621批(120mg规格)-pH6.8(内含3%SDS)介质-
 浆法-75转-5min-片1
 供试品溶液-1

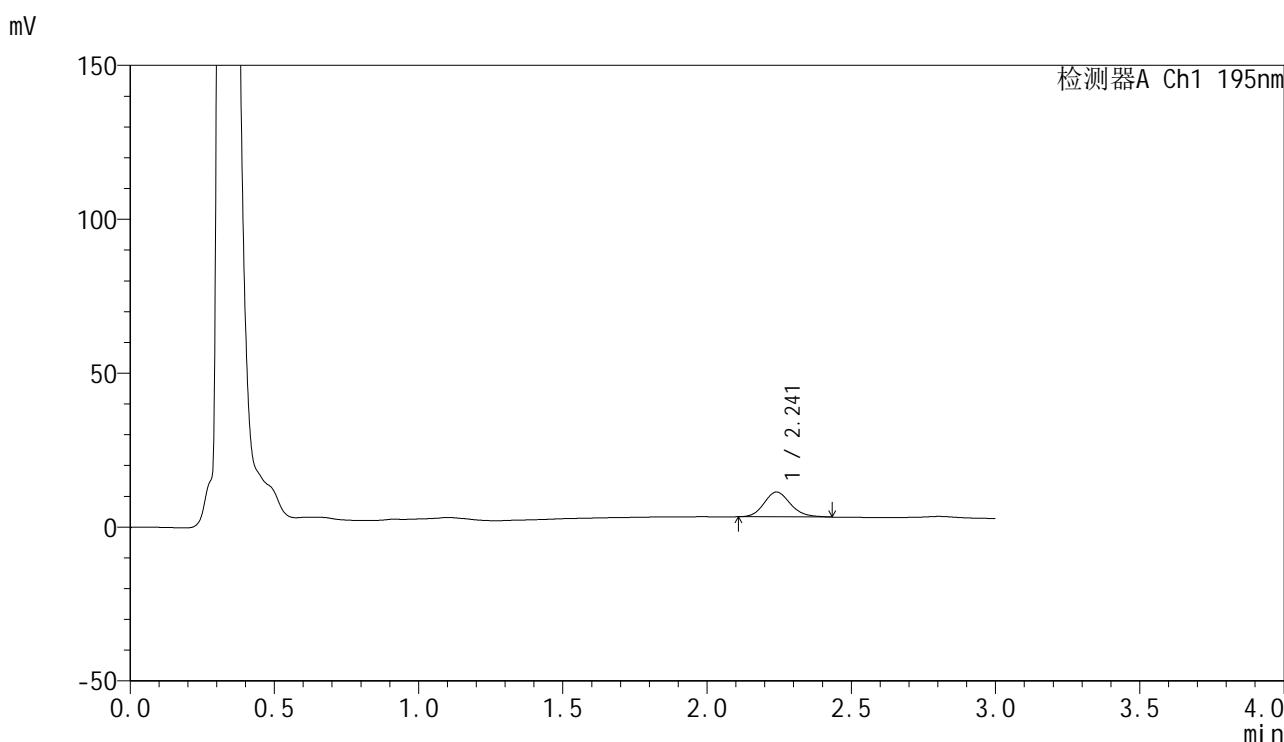


QTL-486

<样品信息>

色谱柱: XB-C18(50mm*4.6mm,5μm) 流 速: 2.0ml/min
 柱 温: 30°C 波 长: 195nm
 数据文件名: RC\$QTL-486 - 0-163/25-2150-2 - zzp-2024102621p-120mg-rcqx-pH6.8+3sdsjz-2-5min-P2.lcd
 方法文件名: RC\$QTL-486 - QTL-486-rcqx-274.lcm
 批处理文件名: RC\$QTL-486 - 20250320-rcqx-FX274.lcb
 样品瓶号: 2-10
 进样体积: 20 μl 版本号: 6.115
 进样时间: 2025/03/20 15:06:45 实验者: xiechaojun
 处理时间(V2) : 2025/03/21 09:00:42 处理者: xiechaojun
 仪器型号: SHIMADZU LC-2050C (FX274)

<色谱图>



<峰表>

检测器A Ch1 195nm

峰号	保留时间	面积	面积%	高度	理论塔板数(USP)	拖尾因子	分离度(USP)
1	2.241	51470	100.000	8056	2921	1.158	--
总计		51470	100.000	8056			

图64 奥利司他胶囊溶出曲线测定HPLC图谱
 自制品-2024102621批(120mg规格)-pH6.8(内含3%SDS)介质-
 浆法-75转-5min-片2
 供试品溶液-1

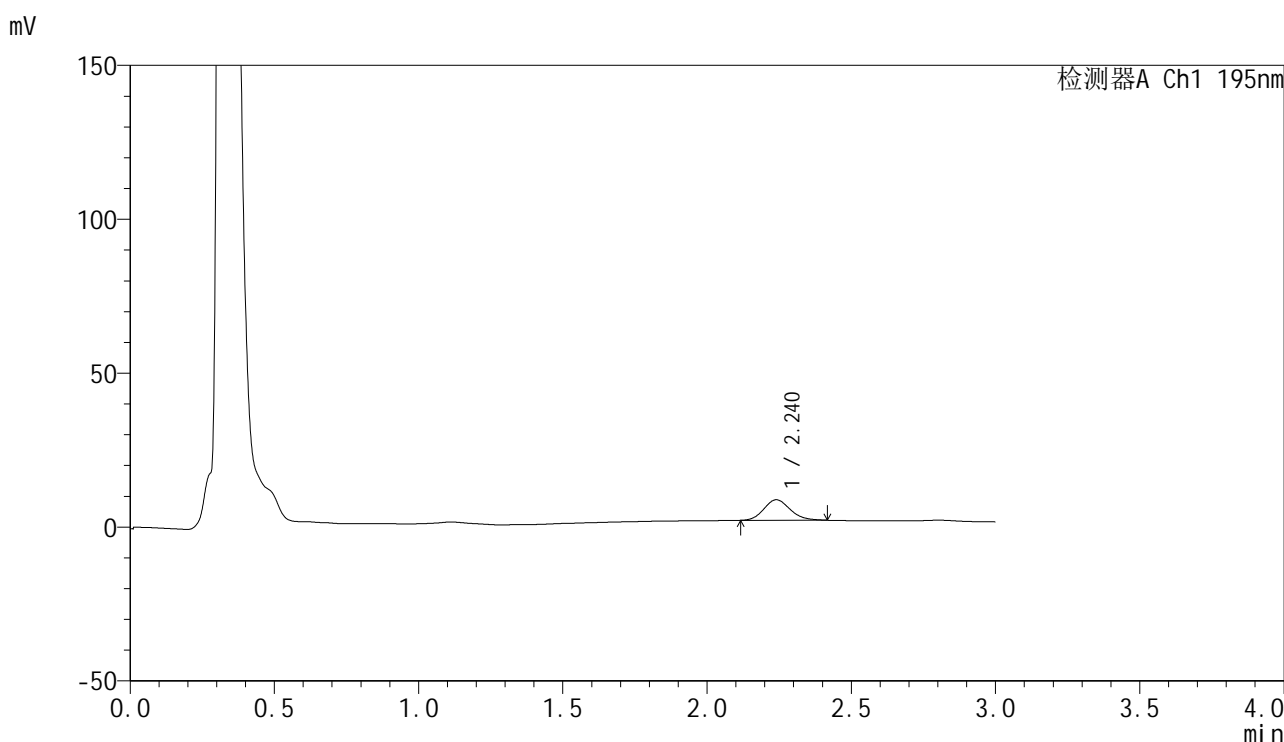


QTL-486

<样品信息>

色谱柱: XB-C18(50mm*4.6mm,5μm) 流 速: 2.0ml/min
 柱 温: 30°C 波 长: 195nm
 数据文件名: RC\$QTL-486 - 0-163/25-2151-2 - zzp-2024102621p-120mg-rcqx-pH6.8+3sdsjz-2-5min-P3.lcd
 方法文件名: RC\$QTL-486 - QTL-486-rcqx-274.lcm
 批处理文件名: RC\$QTL-486 - 20250320-rcqx-FX274.lcb
 样品瓶号: 2-19
 进样体积: 20 μl 版本号: 6.115
 进样时间: 2025/03/20 15:10:09 实验者: xiechaojun
 处理时间(V2): 2025/03/21 09:00:45 处理者: xiechaojun
 仪器型号: SHIMADZU LC-2050C (FX274)

<色谱图>



<峰表>

检测器A Ch1 195nm

峰号	保留时间	面积	面积%	高度	理论塔板数(USP)	拖尾因子	分离度(USP)
1	2.240	42296	100.000	6665	2889	1.153	--
总计		42296	100.000	6665			

图65 奥利司他胶囊溶出曲线测定HPLC图谱
 自制品-2024102621批(120mg规格)-pH6.8(内含3%SDS)介质-
 桨法-75转-5min-片3
 供试品溶液-1

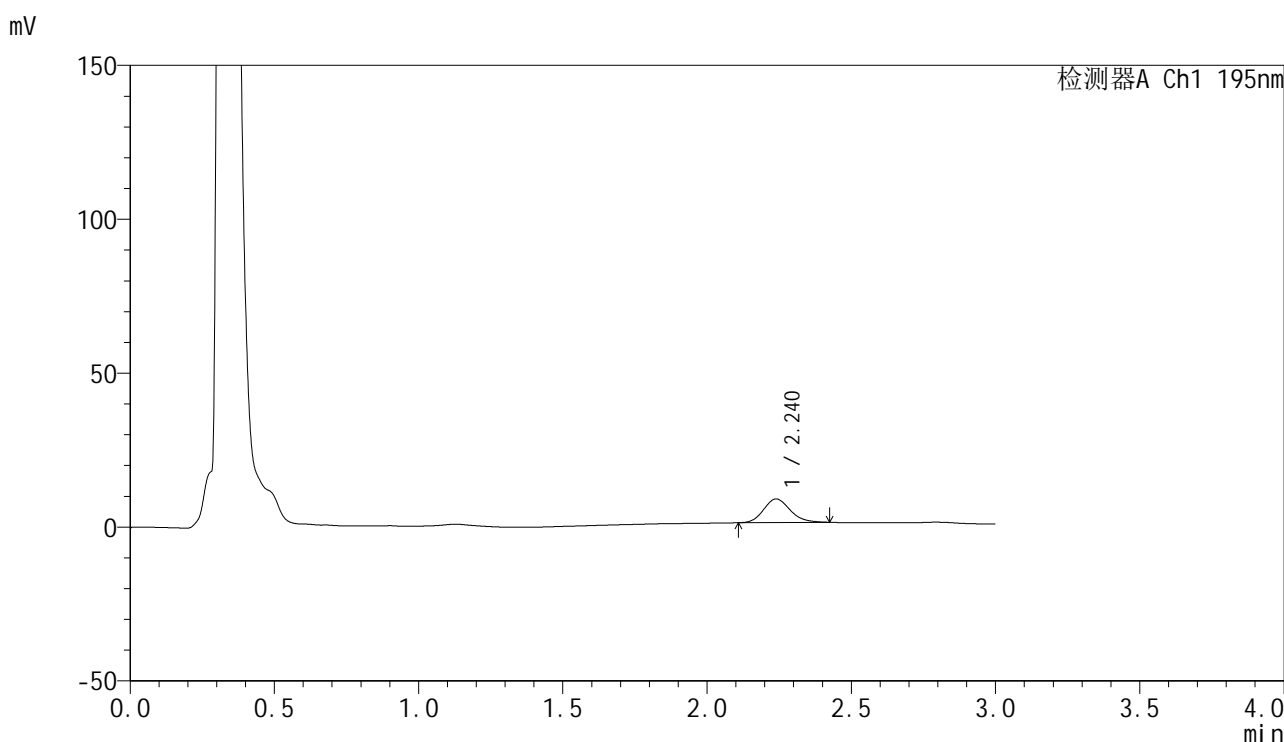


QTL-486

<样品信息>

色谱柱: XB-C18(50mm*4.6mm,5μm) 流 速: 2.0ml/min
 柱 温: 30°C 波 长: 195nm
 数据文件名: RC\$QTL-486 - 0-163/25-2152-2 - zzp-2024102621p-120mg-rcqx-pH6.8+3sdsjz-2-5min-P4.lcd
 方法文件名: RC\$QTL-486 - QTL-486-rcqx-274.lcm
 批处理文件名: RC\$QTL-486 - 20250320-rcqx-FX274.lcb
 样品瓶号: 2-28
 进样体积: 20 μl 版本号: 6.115
 进样时间: 2025/03/20 15:13:33 实验者: xiechaojun
 处理时间(V2) : 2025/03/21 09:00:47 处理者: xiechaojun
 仪器型号: SHIMADZU LC-2050C (FX274)

<色谱图>



<峰表>

检测器A Ch1 195nm

峰号	保留时间	面积	面积%	高度	理论塔板数(USP)	拖尾因子	分离度(USP)
1	2.240	49294	100.000	7681	2873	1.158	--
总计		49294	100.000	7681			

图66 奥利司他胶囊溶出曲线测定HPLC图谱
 自制品-2024102621批(120mg规格)-pH6.8(内含3%SDS)介质-
 浆法-75转-5min-片4
 供试品溶液-1

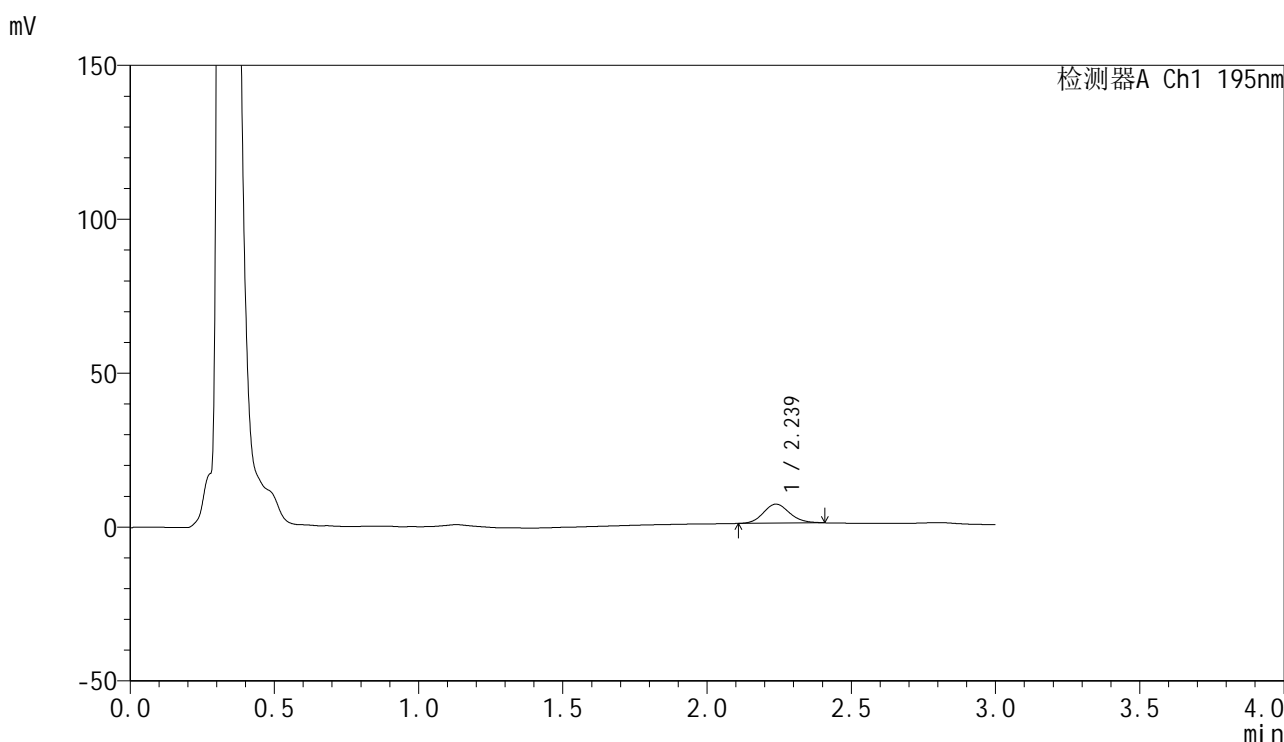


QTL-486

<样品信息>

色谱柱: XB-C18(50mm*4.6mm,5μm) 流 速: 2.0ml/min
 柱 温: 30°C 波 长: 195nm
 数据文件名: RC\$QTL-486 - 0-163/25-2153-2 - zzp-2024102621p-120mg-rcqx-pH6.8+3sdsjz-2-5min-P5.lcd
 方法文件名: RC\$QTL-486 - QTL-486-rcqx-274.lcm
 批处理文件名: RC\$QTL-486 - 20250320-rcqx-FX274.lcb
 样品瓶号: 2-37
 进样体积: 20 μl 版本号: 6.115
 进样时间: 2025/03/20 15:16:57 实验者: xiechaojun
 处理时间(V2) : 2025/03/21 09:00:50 处理者: xiechaojun
 仪器型号: SHIMADZU LC-2050C (FX274)

<色谱图>



<峰表>

检测器A Ch1 195nm

峰号	保留时间	面积	面积%	高度	理论塔板数(USP)	拖尾因子	分离度(USP)
1	2.239	39210	100.000	6175	2906	1.128	--
总计		39210	100.000	6175			

图67 奥利司他胶囊溶出曲线测定HPLC图谱
 自制品-2024102621批(120mg规格)-pH6.8(内含3%SDS)介质-
 浆法-75转-5min-片5
 供试品溶液-1

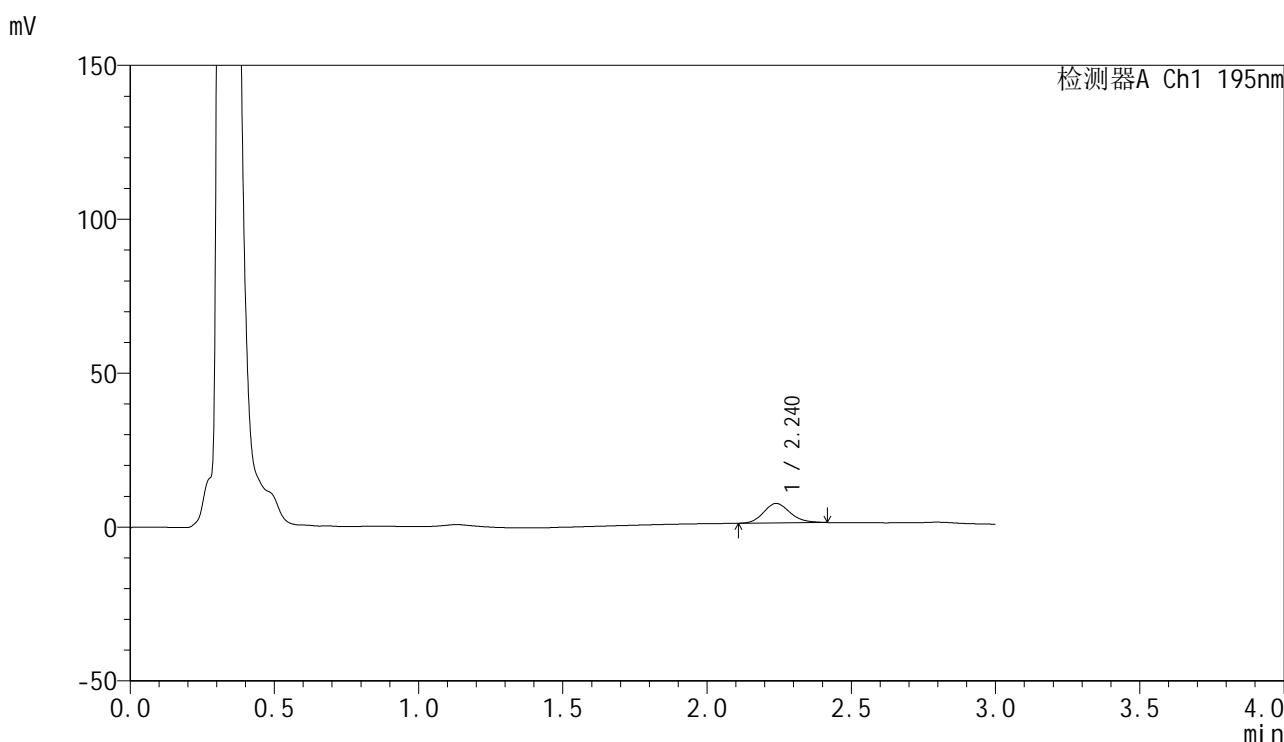


QTL-486

<样品信息>

色谱柱: XB-C18(50mm*4.6mm,5μm) 流 速: 2.0ml/min
 柱 温: 30°C 波 长: 195nm
 数据文件名: RC\$QTL-486 - 0-163/25-2154-2 - zzp-2024102621p-120mg-rcqx-pH6.8+3sdsjz-2-5min-P6.lcd
 方法文件名: RC\$QTL-486 - QTL-486-rcqx-274.lcm
 批处理文件名: RC\$QTL-486 - 20250320-rcqx-FX274.lcb
 样品瓶号: 2-46
 进样体积: 20 μl 版本号: 6.115
 进样时间: 2025/03/20 15:20:20 实验者: xiechaojun
 处理时间(V2) : 2025/03/21 09:00:53 处理者: xiechaojun
 仪器型号: SHIMADZU LC-2050C (FX274)

<色谱图>



<峰表>

检测器A Ch1 195nm

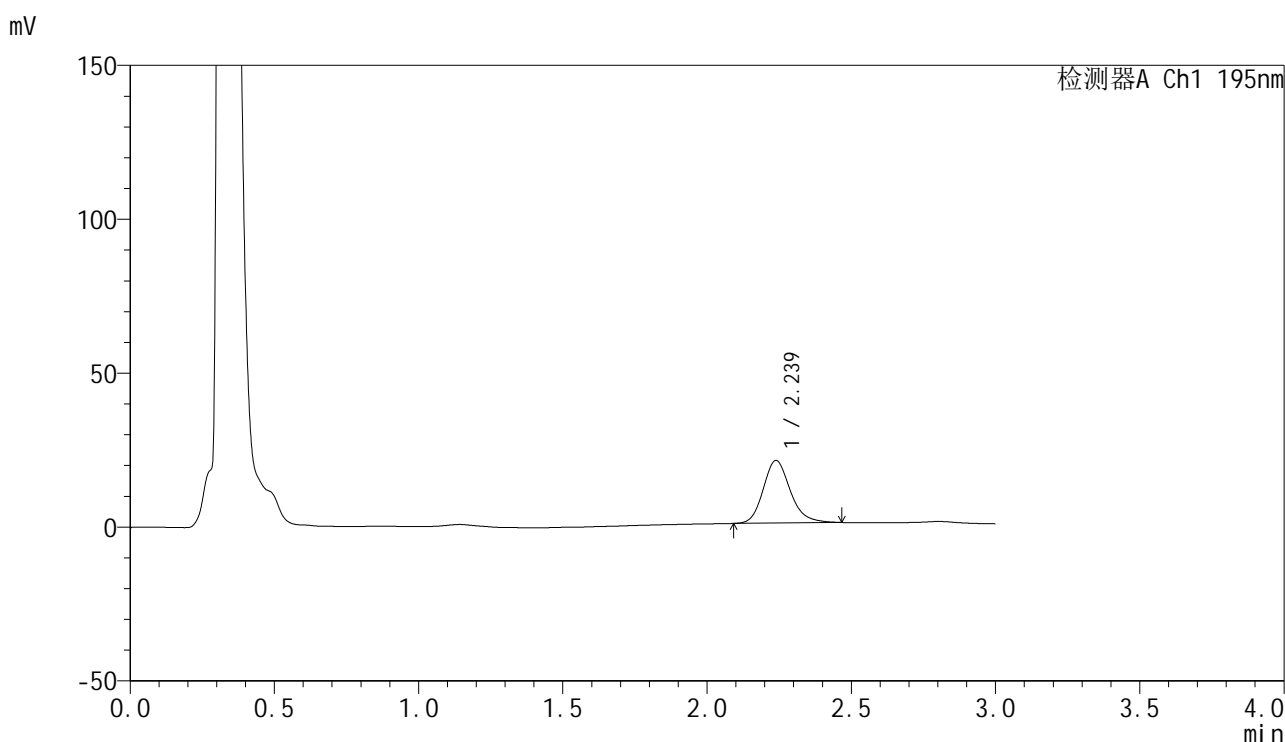
峰号	保留时间	面积	面积%	高度	理论塔板数(USP)	拖尾因子	分离度(USP)
1	2.240	40588	100.000	6334	2871	1.163	--
总计		40588	100.000	6334			

图68 奥利司他胶囊溶出曲线测定HPLC图谱
 自制品-2024102621批(120mg规格)-pH6.8(内含3%SDS)介质-
 浆法-75转-5min-片6
 供试品溶液-1

<样品信息>

色谱柱: XB-C18(50mm*4.6mm,5 μ m) 流 速: 2.0ml/min
 柱 温: 30 $^{\circ}$ C 波 长: 195nm
 数据文件名: RC\$QTL-486 - 0-163/25-2155-2 - zzp-2024102621p-120mg-rcqx-pH6.8+3sdsjz-2-10min-P1.lcd
 方法文件名: RC\$QTL-486 - QTL-486-rcqx-274.lcm
 批处理文件名: RC\$QTL-486 - 20250320-rcqx-FX274.lcb
 样品瓶号: 2-2
 进样体积: 20 μ l 版本号: 6.115
 进样时间: 2025/03/20 15:23:44 实验者: xiechaojun
 处理时间(V2) : 2025/03/21 09:00:56 处理者: xiechaojun
 仪器型号: SHIMADZU LC-2050C (FX274)

<色谱图>



<峰表>

检测器A Ch1 195nm

峰号	保留时间	面积	面积%	高度	理论塔板数(USP)	拖尾因子	分离度(USP)
1	2.239	132797	100.000	20337	2832	1.189	--
总计		132797	100.000	20337			

图69 奥利司他胶囊溶出曲线测定HPLC图谱
 自制品-2024102621批(120mg规格)-pH6.8(内含3%SDS)介质-
 桨法-75转-10min-片1
 供试品溶液-1

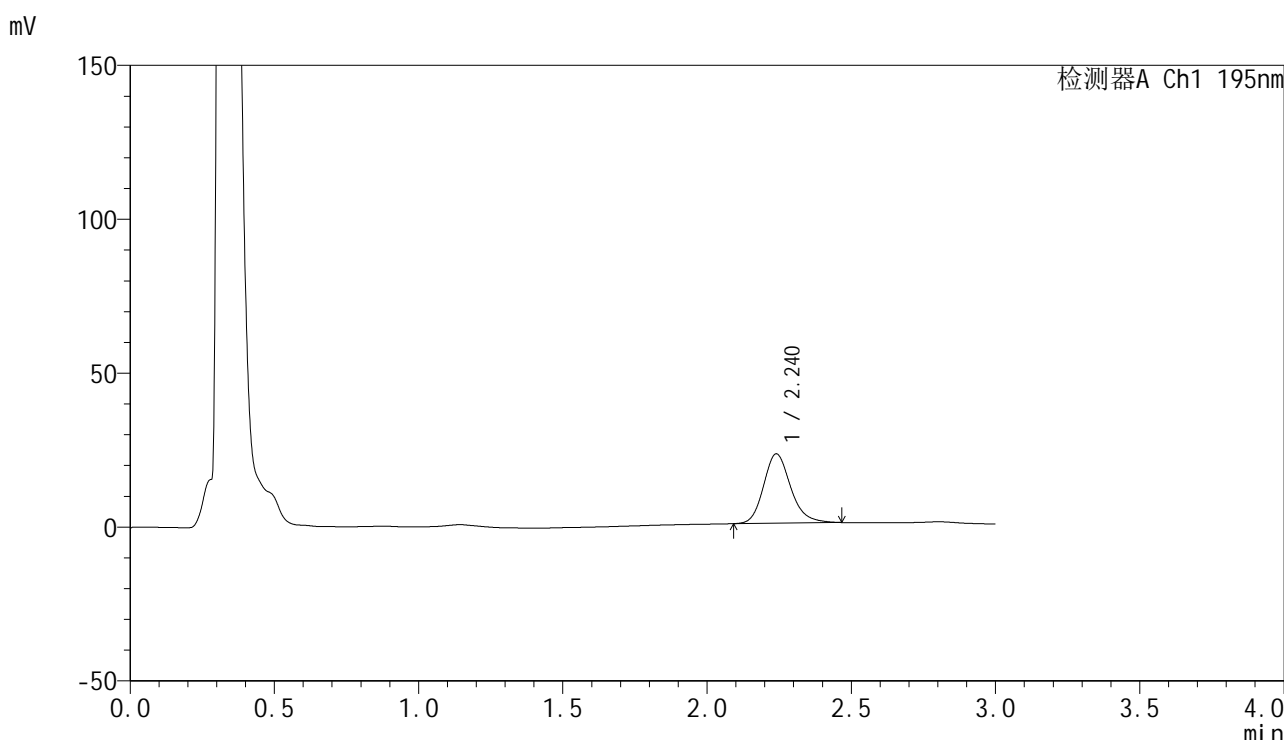


QTL-486

<样品信息>

色谱柱: XB-C18(50mm*4.6mm,5μm) 流 速: 2.0ml/min
 柱 温: 30°C 波 长: 195nm
 数据文件名: RC\$QTL-486 - 0-163/25-2156-2 - zzp-2024102621p-120mg-rcqx-pH6.8+3sdsjz-2-10min-P2.lcd
 方法文件名: RC\$QTL-486 - QTL-486-rcqx-274.lcm
 批处理文件名: RC\$QTL-486 - 20250320-rcqx-FX274.lcb
 样品瓶号: 2-11
 进样体积: 20 μl 版本号: 6.115
 进样时间: 2025/03/20 15:27:10 实验者: xiechaojun
 处理时间(V2) : 2025/03/21 09:00:59 处理者: xiechaojun
 仪器型号: SHIMADZU LC-2050C (FX274)

<色谱图>



<峰表>

检测器A Ch1 195nm

峰号	保留时间	面积	面积%	高度	理论塔板数(USP)	拖尾因子	分离度(USP)
1	2.240	147596	100.000	22540	2826	1.190	--
总计		147596	100.000	22540			

图70 奥利司他胶囊溶出曲线测定HPLC图谱
 自制品-2024102621批(120mg规格)-pH6.8(内含3%SDS)介质-
 桨法-75转-10min-片2
 供试品溶液-1

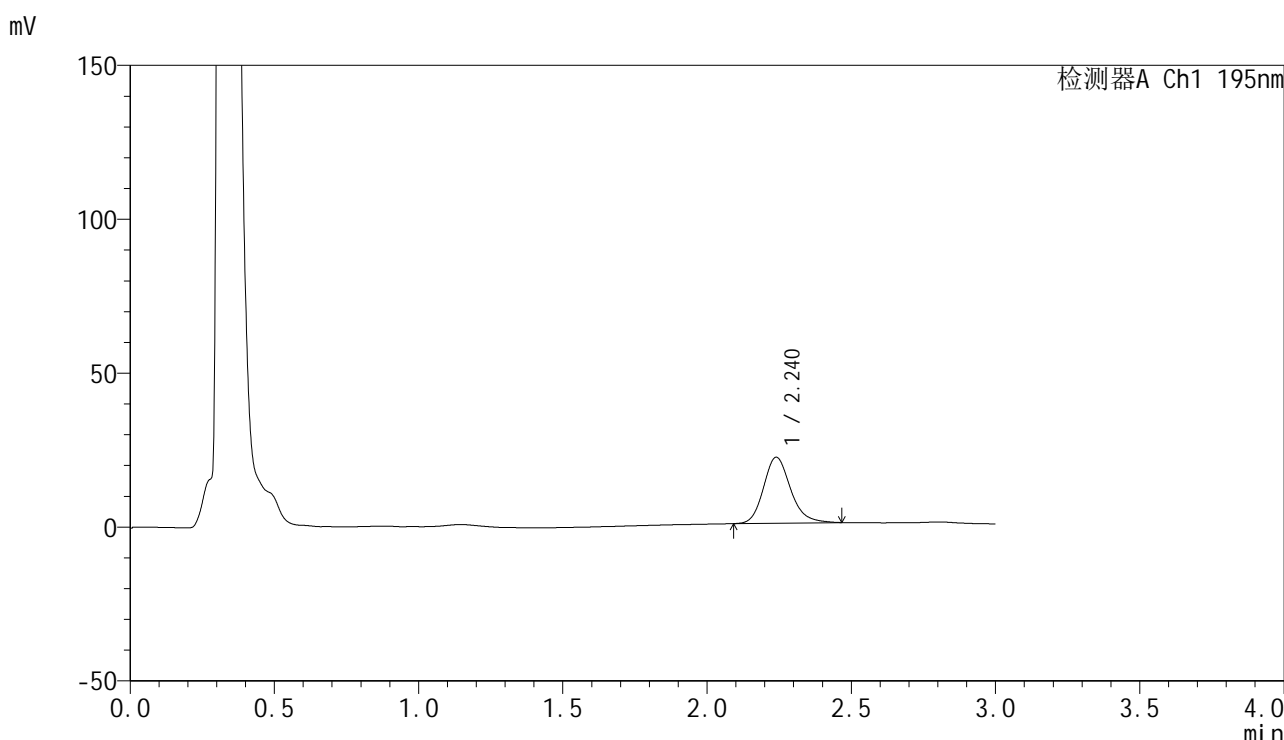


QTL-486

<样品信息>

色谱柱: XB-C18(50mm*4.6mm,5μm) 流 速: 2.0ml/min
 柱 温: 30°C 波 长: 195nm
 数据文件名: RC\$QTL-486 - 0-163/25-2157-2 - zzp-2024102621p-120mg-rcqx-pH6.8+3sdsjz-2-10min-P3.lcd
 方法文件名: RC\$QTL-486 - QTL-486-rcqx-274.lcm
 批处理文件名: RC\$QTL-486 - 20250320-rcqx-FX274.lcb
 样品瓶号: 2-20
 进样体积: 20 μl 版本号: 6.115
 进样时间: 2025/03/20 15:30:34 实验者: xiechaojun
 处理时间(V2) : 2025/03/21 09:01:02 处理者: xiechaojun
 仪器型号: SHIMADZU LC-2050C (FX274)

<色谱图>



<峰表>

检测器A Ch1 195nm

峰号	保留时间	面积	面积%	高度	理论塔板数(USP)	拖尾因子	分离度(USP)
1	2.240	140066	100.000	21447	2841	1.188	--
总计		140066	100.000	21447			

图71 奥利司他胶囊溶出曲线测定HPLC图谱
 自制品-2024102621批(120mg规格)-pH6.8(内含3%SDS)介质-
 桨法-75转-10min-片3
 供试品溶液-1

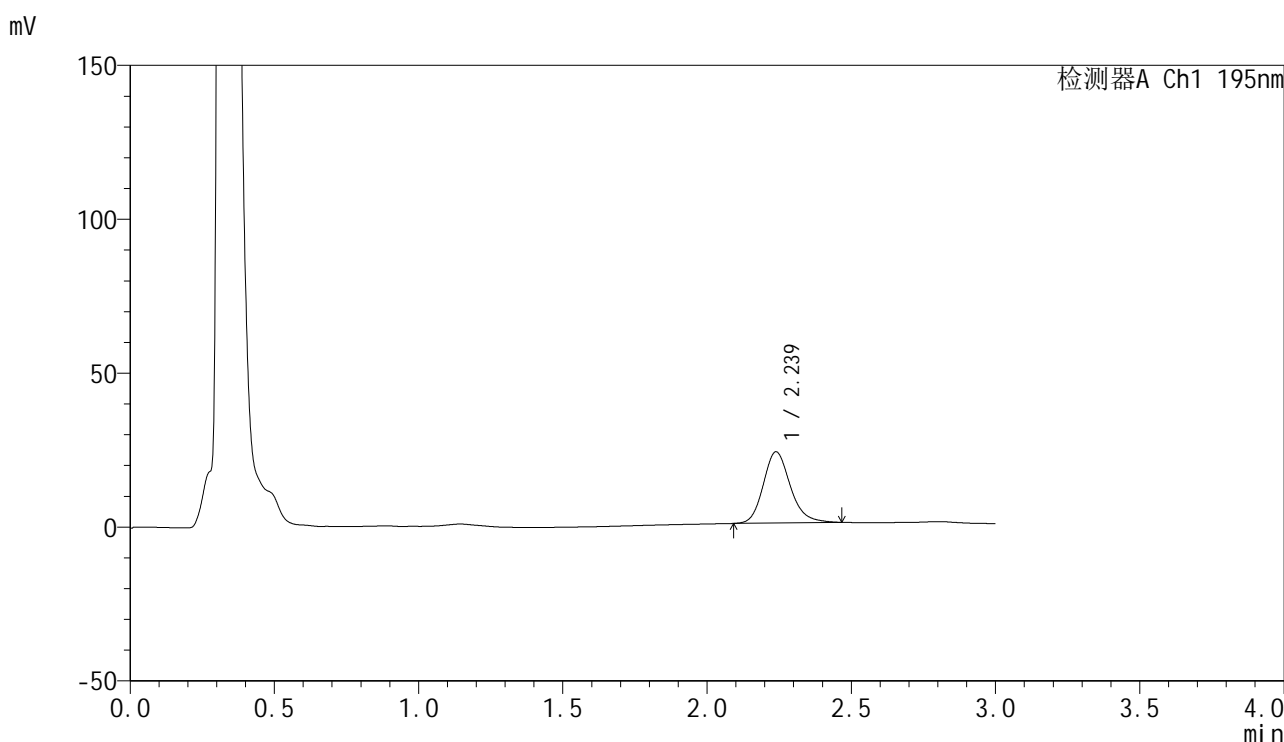


QTL-486

<样品信息>

色谱柱: XB-C18(50mm*4.6mm,5μm) 流 速: 2.0ml/min
 柱 温: 30°C 波 长: 195nm
 数据文件名: RC\$QTL-486 - 0-163/25-2158-2 - zzp-2024102621p-120mg-rcqx-pH6.8+3sdsjz-2-10min-P4.lcd
 方法文件名: RC\$QTL-486 - QTL-486-rcqx-274.lcm
 批处理文件名: RC\$QTL-486 - 20250320-rcqx-FX274.lcb
 样品瓶号: 2-29
 进样体积: 20 μl 版本号: 6.115
 进样时间: 2025/03/20 15:33:57 实验者: xiechaojun
 处理时间(V2) : 2025/03/21 09:01:06 处理者: xiechaojun
 仪器型号: SHIMADZU LC-2050C (FX274)

<色谱图>



<峰表>

检测器A Ch1 195nm

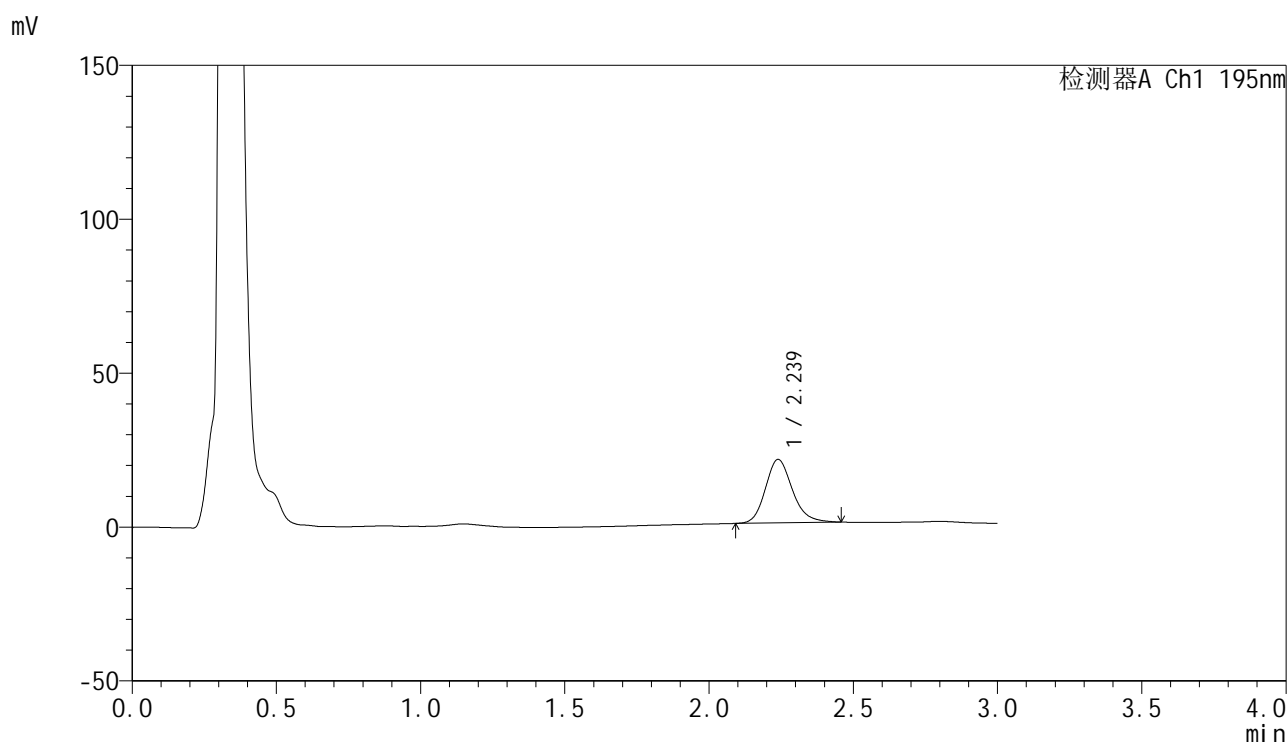
峰号	保留时间	面积	面积%	高度	理论塔板数(USP)	拖尾因子	分离度(USP)
1	2.239	151152	100.000	23148	2837	1.188	--
总计		151152	100.000	23148			

图72 奥利司他胶囊溶出曲线测定HPLC图谱
 自制品-2024102621批(120mg规格)-pH6.8(内含3%SDS)介质-
 桨法-75转-10min-片4
 供试品溶液-1

<样品信息>

色谱柱: XB-C18(50mm*4.6mm,5 μ m) 流 速: 2.0ml/min
 柱 温: 30 $^{\circ}$ C 波 长: 195nm
 数据文件名: RC\$QTL-486 - 0-163/25-2159-2 - zzp-2024102621p-120mg-rcqx-pH6.8+3sdsjz-2-10min-P5.lcd
 方法文件名: RC\$QTL-486 - QTL-486-rcqx-274.lcm
 批处理文件名: RC\$QTL-486 - 20250320-rcqx-FX274.lcb
 样品瓶号: 2-38
 进样体积: 20 μ l 版本号: 6.115
 进样时间: 2025/03/20 15:37:21 实验者: xiechaojun
 处理时间(V2) : 2025/03/21 09:01:08 处理者: xiechaojun
 仪器型号: SHIMADZU LC-2050C (FX274)

<色谱图>



<峰表>

检测器A Ch1 195nm

峰号	保留时间	面积	面积%	高度	理论塔板数(USP)	拖尾因子	分离度(USP)
1	2.239	134275	100.000	20629	2838	1.186	--
总计		134275	100.000	20629			

图73 奥利司他胶囊溶出曲线测定HPLC图谱
 自制品-2024102621批(120mg规格)-pH6.8(内含3%SDS)介质-
 桨法-75转-10min-片5
 供试品溶液-1

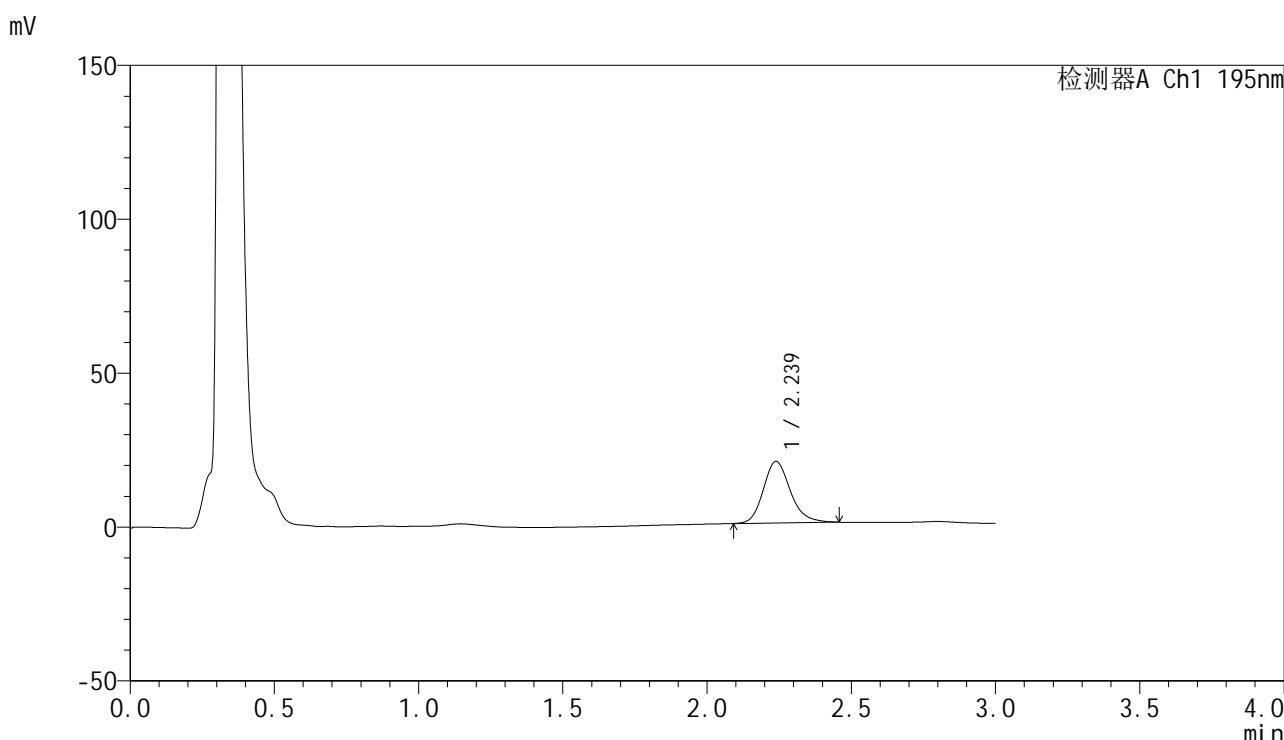


QTL-486

<样品信息>

色谱柱: XB-C18(50mm*4.6mm,5μm) 流 速: 2.0ml/min
 柱 温: 30°C 波 长: 195nm
 数据文件名: RC\$QTL-486 - 0-163/25-2160-2 - zzp-2024102621p-120mg-rcqx-pH6.8+3sdsjz-2-10min-P6.lcd
 方法文件名: RC\$QTL-486 - QTL-486-rcqx-274.lcm
 批处理文件名: RC\$QTL-486 - 20250320-rcqx-FX274.lcb
 样品瓶号: 2-47
 进样体积: 20 μl 版本号: 6.115
 进样时间: 2025/03/20 15:40:45 实验者: xiechaojun
 处理时间(V2) : 2025/03/21 09:01:12 处理者: xiechaojun
 仪器型号: SHIMADZU LC-2050C (FX274)

<色谱图>



<峰表>

检测器A Ch1 195nm

峰号	保留时间	面积	面积%	高度	理论塔板数(USP)	拖尾因子	分离度(USP)
1	2.239	130614	100.000	20028	2836	1.190	--
总计		130614	100.000	20028			

图74 奥利司他胶囊溶出曲线测定HPLC图谱
 自制品-2024102621批(120mg规格)-pH6.8(内含3%SDS)介质-
 桨法-75转-10min-片6
 供试品溶液-1

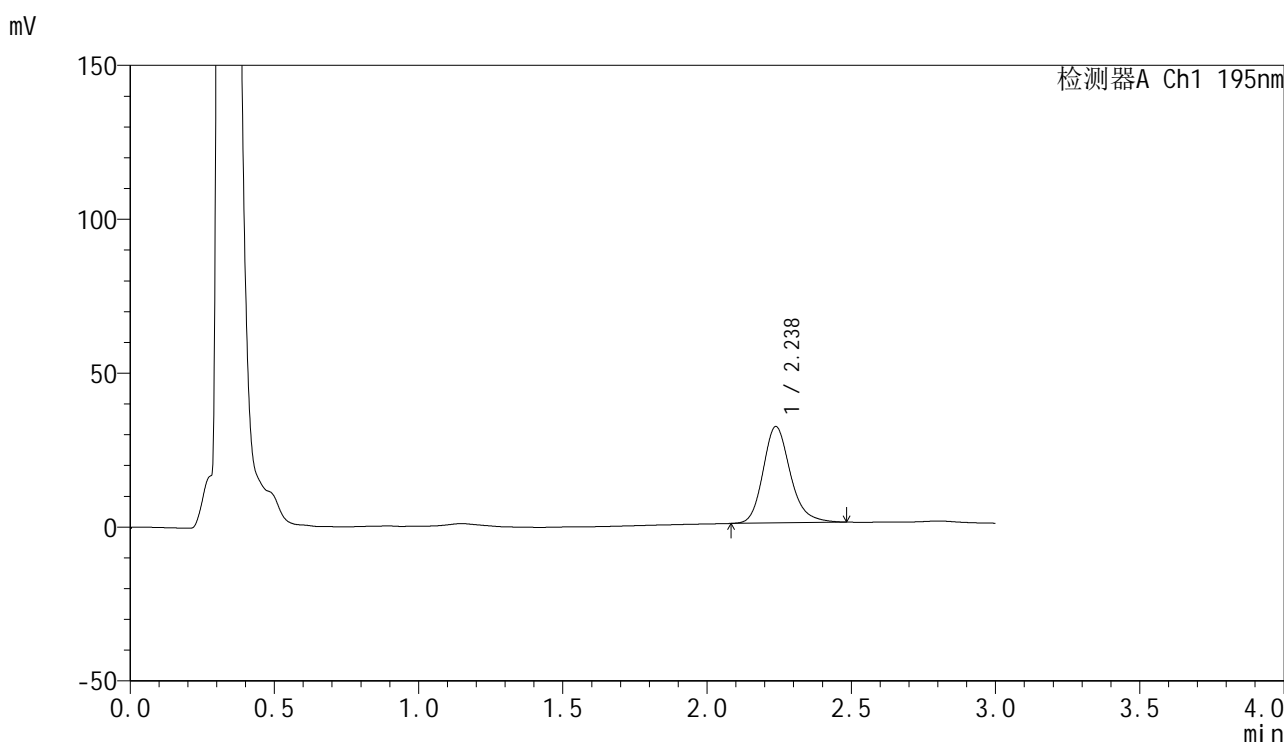


QTL-486

<样品信息>

色谱柱: XB-C18(50mm*4.6mm,5μm) 流 速: 2.0ml/min
 柱 温: 30°C 波 长: 195nm
 数据文件名: RC\$QTL-486 - 0-163/25-2161-2 - zzp-2024102621p-120mg-rcqx-pH6.8+3sdsjz-2-15min-P1.lcd
 方法文件名: RC\$QTL-486 - QTL-486-rcqx-274.lcm
 批处理文件名: RC\$QTL-486 - 20250320-rcqx-FX274.lcb
 样品瓶号: 2-3
 进样体积: 20 μl 版本号: 6.115
 进样时间: 2025/03/20 15:44:09 实验者: xiechaojun
 处理时间(V2) : 2025/03/21 09:01:14 处理者: xiechaojun
 仪器型号: SHIMADZU LC-2050C (FX274)

<色谱图>



<峰表>

检测器A Ch1 195nm

峰号	保留时间	面积	面积%	高度	理论塔板数(USP)	拖尾因子	分离度(USP)
1	2.238	205806	100.000	31349	2821	1.204	--
总计		205806	100.000	31349			

图75 奥利司他胶囊溶出曲线测定HPLC图谱
 自制品-2024102621批(120mg规格)-pH6.8(内含3%SDS)介质-
 桨法-75转-15min-片1
 供试品溶液-1

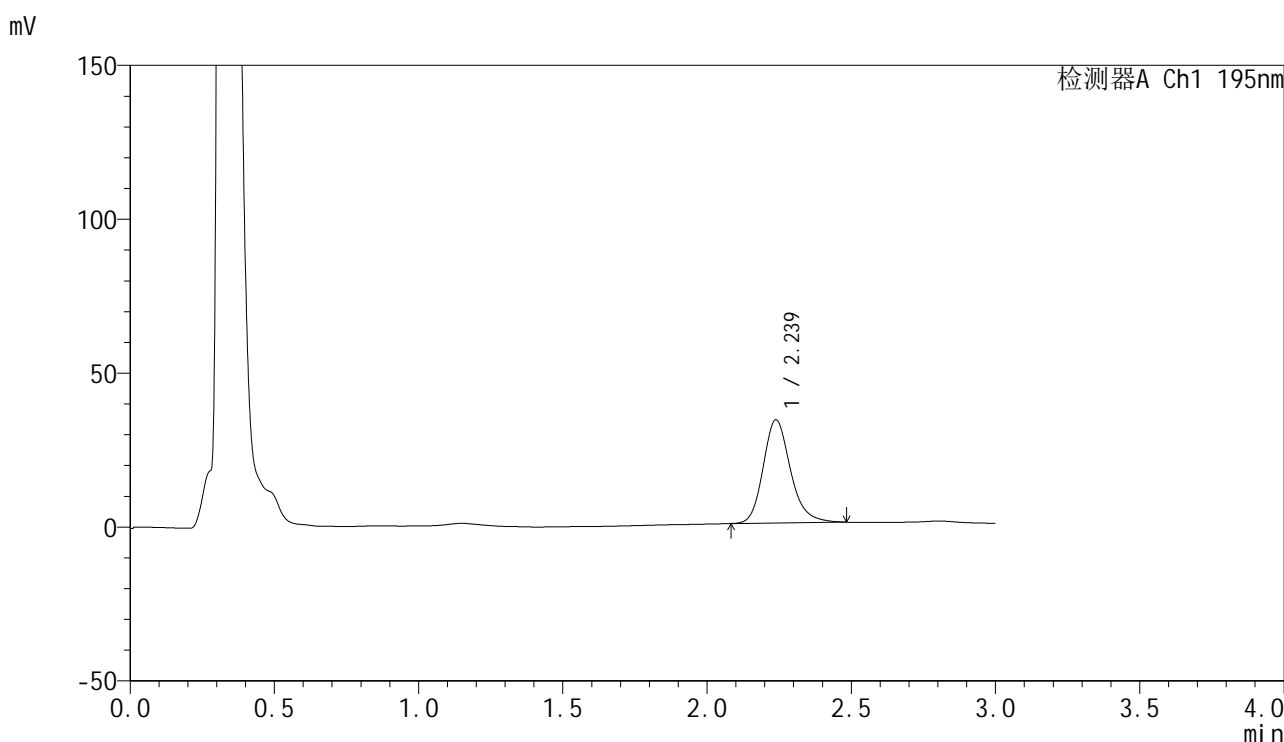


QTL-486

<样品信息>

色谱柱: XB-C18(50mm*4.6mm,5μm) 流 速: 2.0ml/min
 柱 温: 30°C 波 长: 195nm
 数据文件名: RC\$QTL-486 - 0-163/25-2162-2 - zzp-2024102621p-120mg-rcqx-pH6.8+3sdsjz-2-15min-P2.lcd
 方法文件名: RC\$QTL-486 - QTL-486-rcqx-274.lcm
 批处理文件名: RC\$QTL-486 - 20250320-rcqx-FX274.lcb
 样品瓶号: 2-12
 进样体积: 20 μl 版本号: 6.115
 进样时间: 2025/03/20 15:47:33 实验者: xiechaojun
 处理时间(V2) : 2025/03/21 09:01:17 处理者: xiechaojun
 仪器型号: SHIMADZU LC-2050C (FX274)

<色谱图>



<峰表>

检测器A Ch1 195nm

峰号	保留时间	面积	面积%	高度	理论塔板数(USP)	拖尾因子	分离度(USP)
1	2.239	221133	100.000	33563	2801	1.203	--
总计		221133	100.000	33563			

图76 奥利司他胶囊溶出曲线测定HPLC图谱
 自制品-2024102621批(120mg规格)-pH6.8(内含3%SDS)介质-
 桨法-75转-15min-片2
 供试品溶液-1

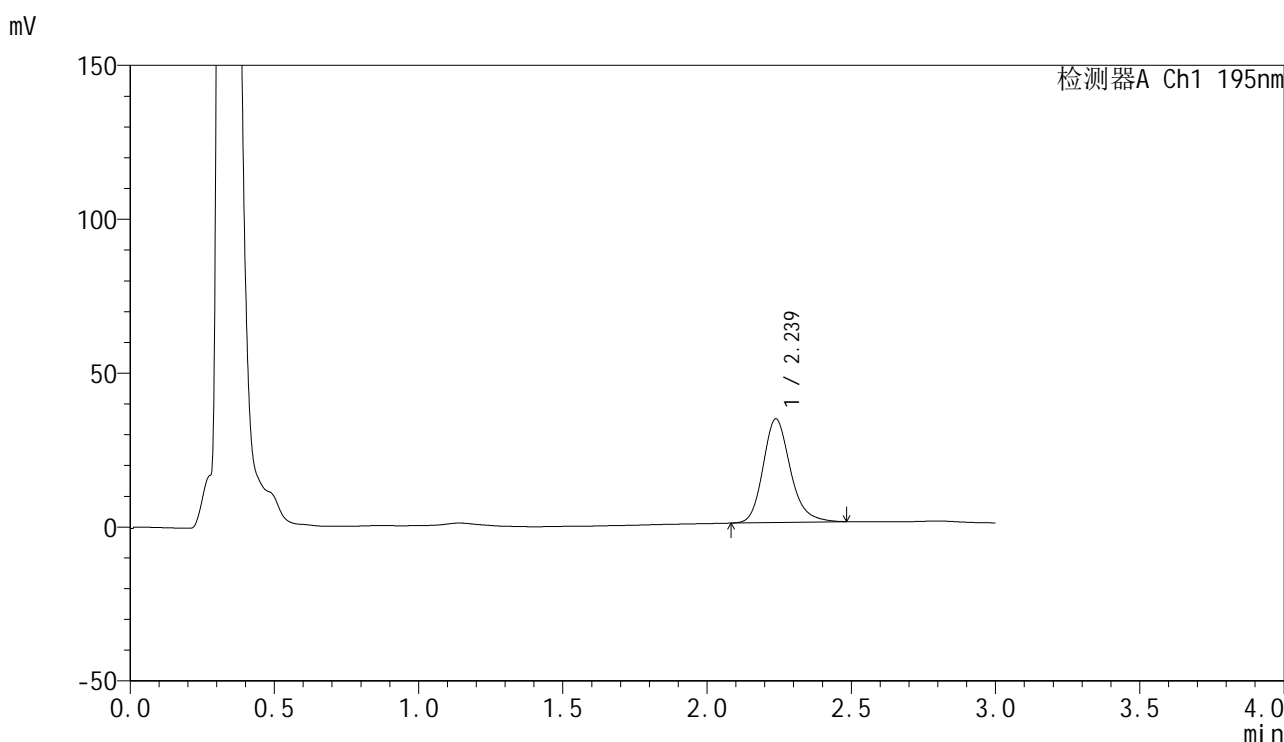


QTL-486

<样品信息>

色谱柱: XB-C18(50mm*4.6mm,5μm) 流 速: 2.0ml/min
 柱 温: 30°C 波 长: 195nm
 数据文件名: RC\$QTL-486 - 0-163/25-2163-2 - zzp-2024102621p-120mg-rcqx-pH6.8+3sdsjz-2-15min-P3.lcd
 方法文件名: RC\$QTL-486 - QTL-486-rcqx-274.lcm
 批处理文件名: RC\$QTL-486 - 20250320-rcqx-FX274.lcb
 样品瓶号: 2-21
 进样体积: 20 μl 版本号: 6.115
 进样时间: 2025/03/20 15:50:57 实验者: xiechaojun
 处理时间(V2) : 2025/03/21 09:01:20 处理者: xiechaojun
 仪器型号: SHIMADZU LC-2050C (FX274)

<色谱图>



<峰表>

检测器A Ch1 195nm

峰号	保留时间	面积	面积%	高度	理论塔板数(USP)	拖尾因子	分离度(USP)
1	2.239	221418	100.000	33676	2811	1.203	--
总计		221418	100.000	33676			

图77 奥利司他胶囊溶出曲线测定HPLC图谱
 自制品-2024102621批(120mg规格)-pH6.8(内含3%SDS)介质-
 桨法-75转-15min-片3
 供试品溶液-1

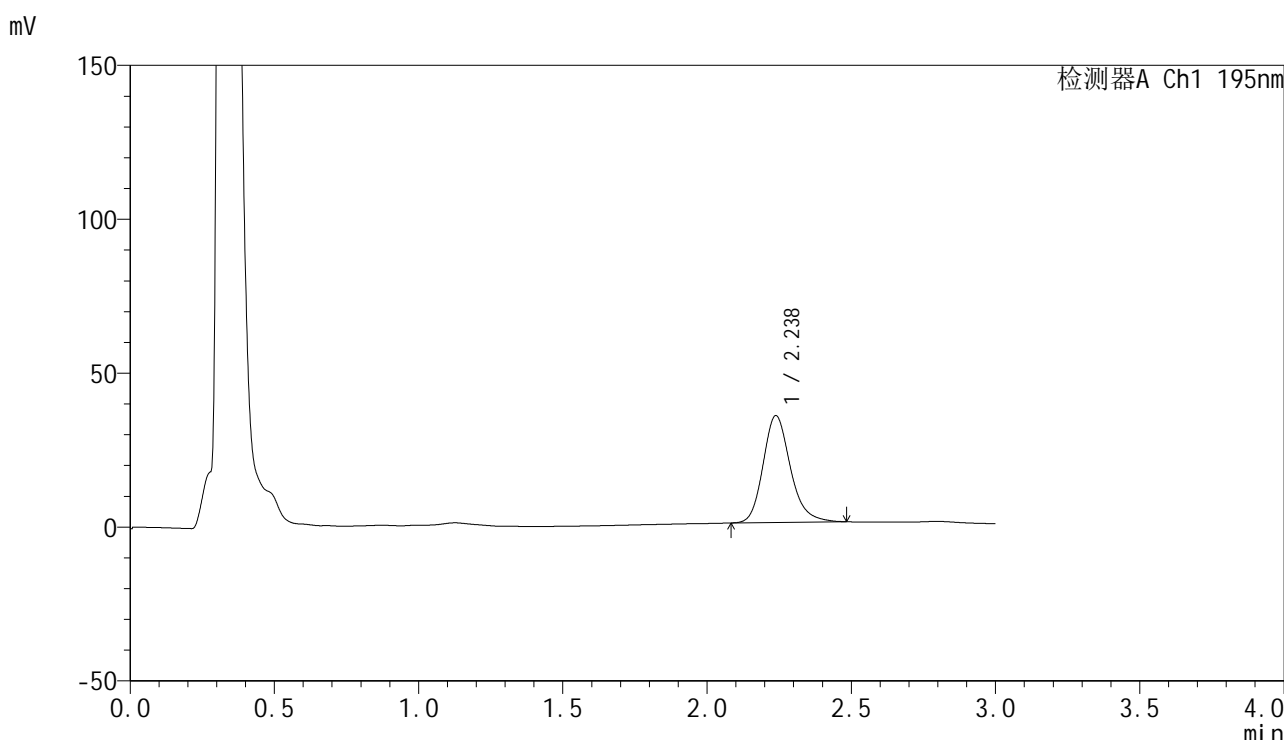


QTL-486

<样品信息>

色谱柱: XB-C18(50mm*4.6mm,5μm) 流 速: 2.0ml/min
 柱 温: 30°C 波 长: 195nm
 数据文件名: RC\$QTL-486 - 0-163/25-2164-2 - zzp-2024102621p-120mg-rcqx-pH6.8+3sdsjz-2-15min-P4.lcd
 方法文件名: RC\$QTL-486 - QTL-486-rcqx-274.lcm
 批处理文件名: RC\$QTL-486 - 20250320-rcqx-FX274.lcb
 样品瓶号: 2-30
 进样体积: 20 μl 版本号: 6.115
 进样时间: 2025/03/20 15:54:20 实验者: xiechaojun
 处理时间(V2): 2025/03/21 09:01:23 处理者: xiechaojun
 仪器型号: SHIMADZU LC-2050C (FX274)

<色谱图>



<峰表>

检测器A Ch1 195nm

峰号	保留时间	面积	面积%	高度	理论塔板数(USP)	拖尾因子	分离度(USP)
1	2.238	229365	100.000	34750	2790	1.203	--
总计		229365	100.000	34750			

图78 奥利司他胶囊溶出曲线测定HPLC图谱
 自制品-2024102621批(120mg规格)-pH6.8(内含3%SDS)介质-
 桨法-75转-15min-片4
 供试品溶液-1

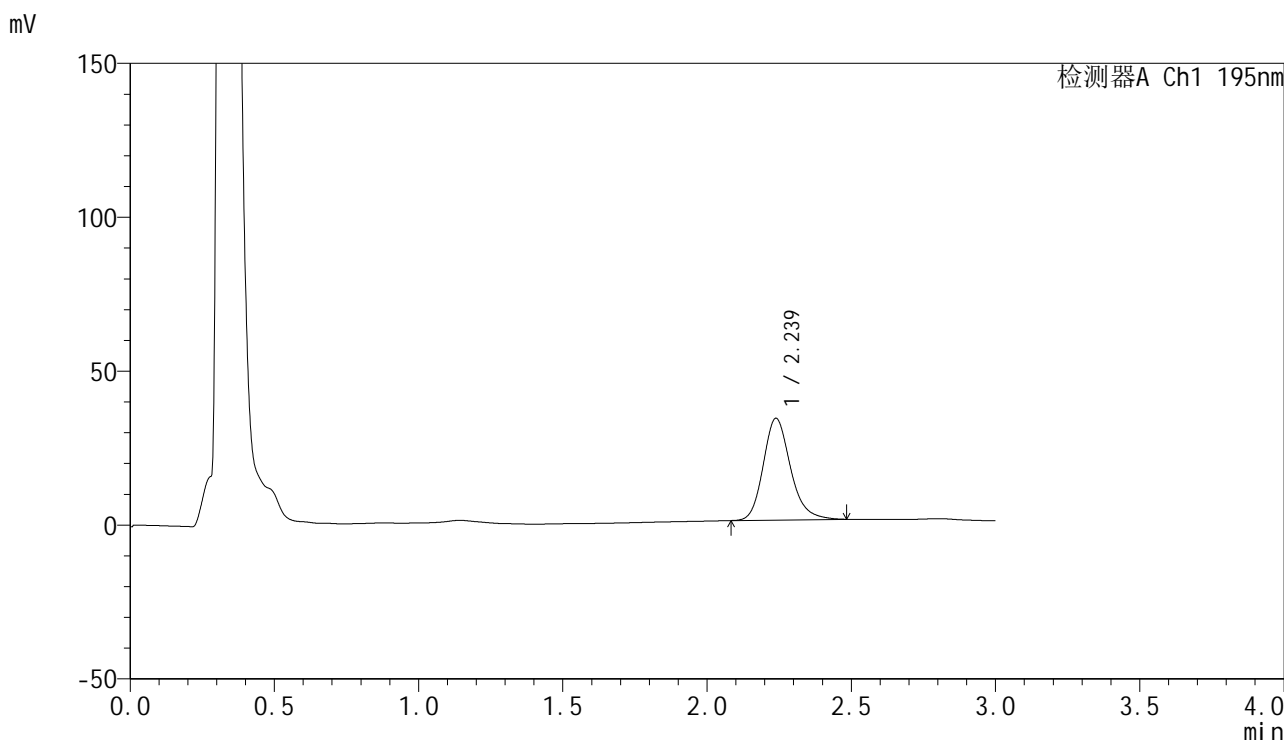


QTL-486

<样品信息>

色谱柱: XB-C18(50mm*4.6mm,5μm) 流 速: 2.0ml/min
 柱 温: 30°C 波 长: 195nm
 数据文件名: RC\$QTL-486 - 0-163/25-2165-2 - zzp-2024102621p-120mg-rcqx-pH6.8+3sdsjz-2-15min-P5.lcd
 方法文件名: RC\$QTL-486 - QTL-486-rcqx-274.lcm
 批处理文件名: RC\$QTL-486 - 20250320-rcqx-FX274.lcb
 样品瓶号: 2-39
 进样体积: 20 μl 版本号: 6.115
 进样时间: 2025/03/20 15:57:43 实验者: xiechaojun
 处理时间(V2) : 2025/03/21 09:01:26 处理者: xiechaojun
 仪器型号: SHIMADZU LC-2050C (FX274)

<色谱图>



<峰表>

检测器A Ch1 195nm

峰号	保留时间	面积	面积%	高度	理论塔板数(USP)	拖尾因子	分离度(USP)
1	2.239	217783	100.000	33091	2804	1.202	--
总计		217783	100.000	33091			

图79 奥利司他胶囊溶出曲线测定HPLC图谱
 自制品-2024102621批(120mg规格)-pH6.8(内含3%SDS)介质-
 桨法-75转-15min-片5
 供试品溶液-1

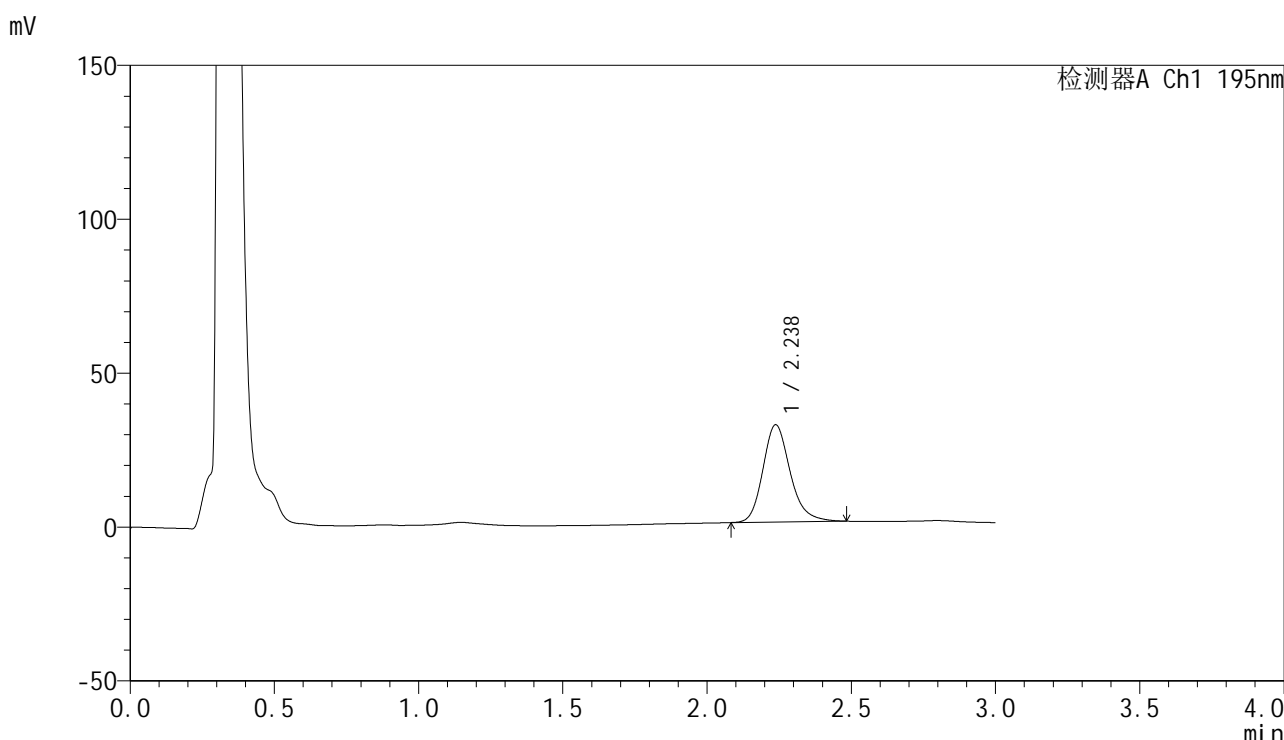


QTL-486

<样品信息>

色谱柱: XB-C18(50mm*4.6mm,5μm) 流 速: 2.0ml/min
 柱 温: 30°C 波 长: 195nm
 数据文件名: RC\$QTL-486 - 0-163/25-2166-2 - zzp-2024102621p-120mg-rcqx-pH6.8+3sdsjz-2-15min-P6.lcd
 方法文件名: RC\$QTL-486 - QTL-486-rcqx-274.lcm
 批处理文件名: RC\$QTL-486 - 20250320-rcqx-FX274.lcb
 样品瓶号: 2-48
 进样体积: 20 μl 版本号: 6.115
 进样时间: 2025/03/20 16:01:08 实验者: xiechaojun
 处理时间(V2) : 2025/03/21 09:01:28 处理者: xiechaojun
 仪器型号: SHIMADZU LC-2050C (FX274)

<色谱图>



<峰表>

检测器A Ch1 195nm

峰号	保留时间	面积	面积%	高度	理论塔板数(USP)	拖尾因子	分离度(USP)
1	2.238	208059	100.000	31622	2805	1.206	--
总计		208059	100.000	31622			

图80 奥利司他胶囊溶出曲线测定HPLC图谱
 自制品-2024102621批(120mg规格)-pH6.8(内含3%SDS)介质-
 桨法-75转-15min-片6
 供试品溶液-1

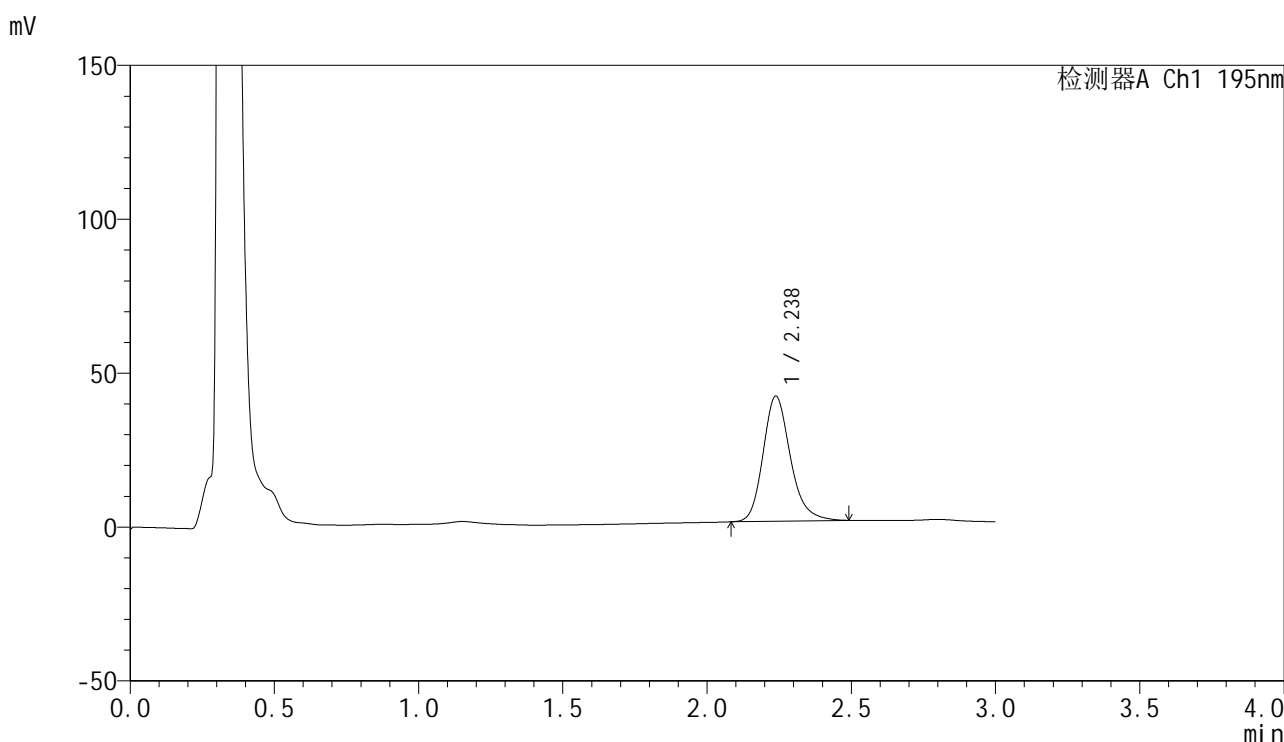


QTL-486

<样品信息>

色谱柱: XB-C18(50mm*4.6mm,5μm) 流 速: 2.0ml/min
 柱 温: 30°C 波 长: 195nm
 数据文件名: RC\$QTL-486 - 0-163/25-2167-2 - zzp-2024102621p-120mg-rcqx-pH6.8+3sdsjz-2-20min-P1.lcd
 方法文件名: RC\$QTL-486 - QTL-486-rcqx-274.lcm
 批处理文件名: RC\$QTL-486 - 20250320-rcqx-FX274.lcb
 样品瓶号: 2-4
 进样体积: 20 μl 版本号: 6.115
 进样时间: 2025/03/20 16:04:32 实验者: xiechaojun
 处理时间(V2) : 2025/03/21 09:01:31 处理者: xiechaojun
 仪器型号: SHIMADZU LC-2050C (FX274)

<色谱图>



<峰表>

检测器A Ch1 195nm

峰号	保留时间	面积	面积%	高度	理论塔板数(USP)	拖尾因子	分离度(USP)
1	2.238	268074	100.000	40693	2802	1.208	--
总计		268074	100.000	40693			

图81 奥利司他胶囊溶出曲线测定HPLC图谱
 自制品-2024102621批(120mg规格)-pH6.8(内含3%SDS)介质-
 桨法-75转-20min-片1
 供试品溶液-1

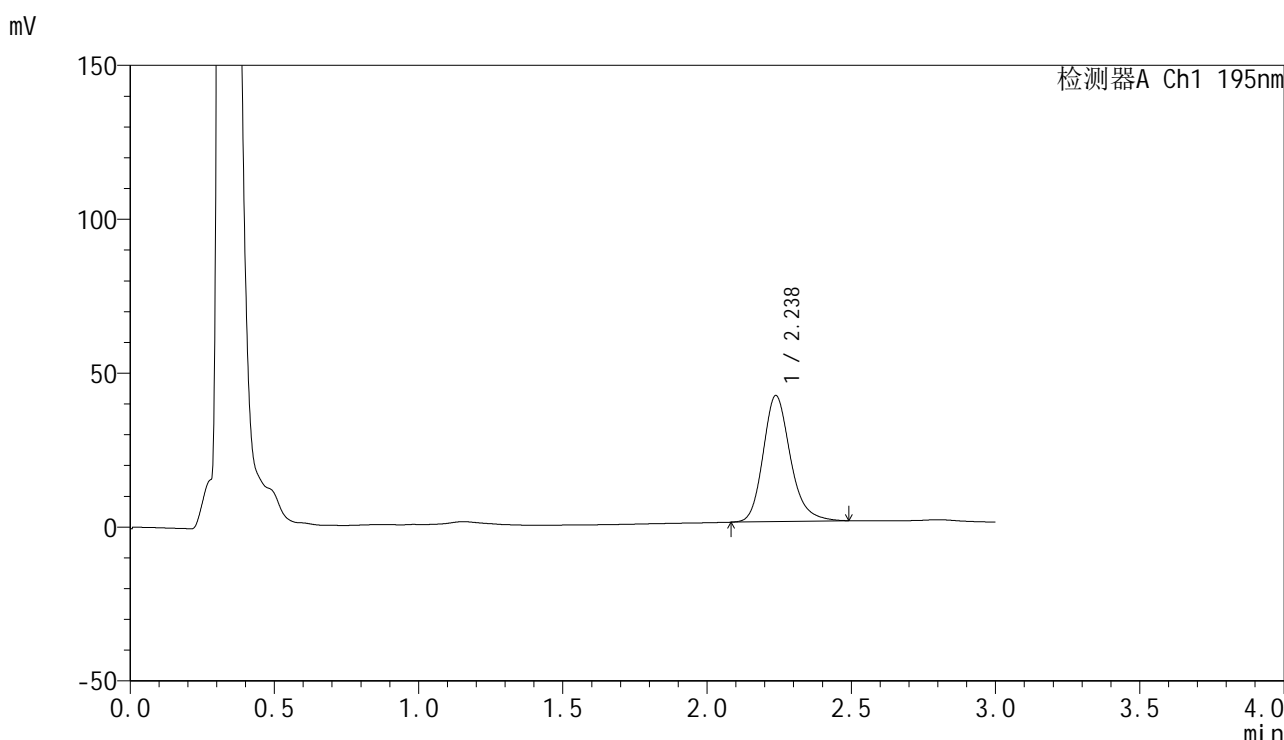


QTL-486

<样品信息>

色谱柱: XB-C18(50mm*4.6mm,5μm) 流 速: 2.0ml/min
 柱 温: 30°C 波 长: 195nm
 数据文件名: RC\$QTL-486 - 0-163/25-2168-2 - zzp-2024102621p-120mg-rcqx-pH6.8+3sdsjz-2-20min-P2.lcd
 方法文件名: RC\$QTL-486 - QTL-486-rcqx-274.lcm
 批处理文件名: RC\$QTL-486 - 20250320-rcqx-FX274.lcb
 样品瓶号: 2-13
 进样体积: 20 μl 版本号: 6.115
 进样时间: 2025/03/20 16:07:56 实验者: xiechaojun
 处理时间(V2) : 2025/03/21 09:01:34 处理者: xiechaojun
 仪器型号: SHIMADZU LC-2050C (FX274)

<色谱图>



<峰表>

检测器A Ch1 195nm

峰号	保留时间	面积	面积%	高度	理论塔板数(USP)	拖尾因子	分离度(USP)
1	2.238	269501	100.000	40983	2819	1.209	--
总计		269501	100.000	40983			

图82 奥利司他胶囊溶出曲线测定HPLC图谱
 自制品-2024102621批(120mg规格)-pH6.8(内含3%SDS)介质-
 桨法-75转-20min-片2
 供试品溶液-1

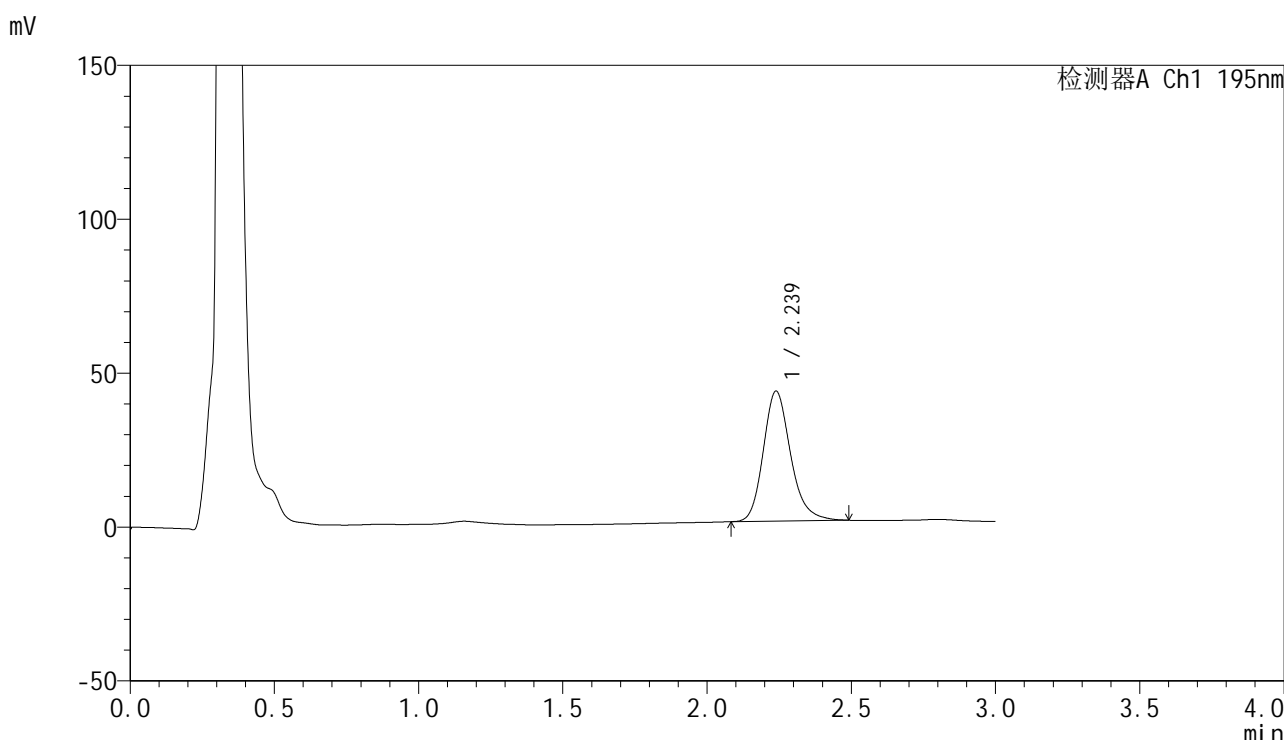


QTL-486

<样品信息>

色谱柱: XB-C18(50mm*4.6mm,5μm) 流 速: 2.0ml/min
 柱 温: 30°C 波 长: 195nm
 数据文件名: RC\$QTL-486 - 0-163/25-2169-2 - zzp-2024102621p-120mg-rcqx-pH6.8+3sdsjz-2-20min-P3.lcd
 方法文件名: RC\$QTL-486 - QTL-486-rcqx-274.lcm
 批处理文件名: RC\$QTL-486 - 20250320-rcqx-FX274.lcb
 样品瓶号: 2-22
 进样体积: 20 μl 版本号: 6.115
 进样时间: 2025/03/20 16:11:20 实验者: xiechaojun
 处理时间(V2) : 2025/03/21 09:01:37 处理者: xiechaojun
 仪器型号: SHIMADZU LC-2050C (FX274)

<色谱图>



<峰表>

检测器A Ch1 195nm

峰号	保留时间	面积	面积%	高度	理论塔板数(USP)	拖尾因子	分离度(USP)
1	2.239	278544	100.000	42273	2802	1.206	--
总计		278544	100.000	42273			

图83 奥利司他胶囊溶出曲线测定HPLC图谱
 自制品-2024102621批(120mg规格)-pH6.8(内含3%SDS)介质-
 桨法-75转-20min-片3
 供试品溶液-1

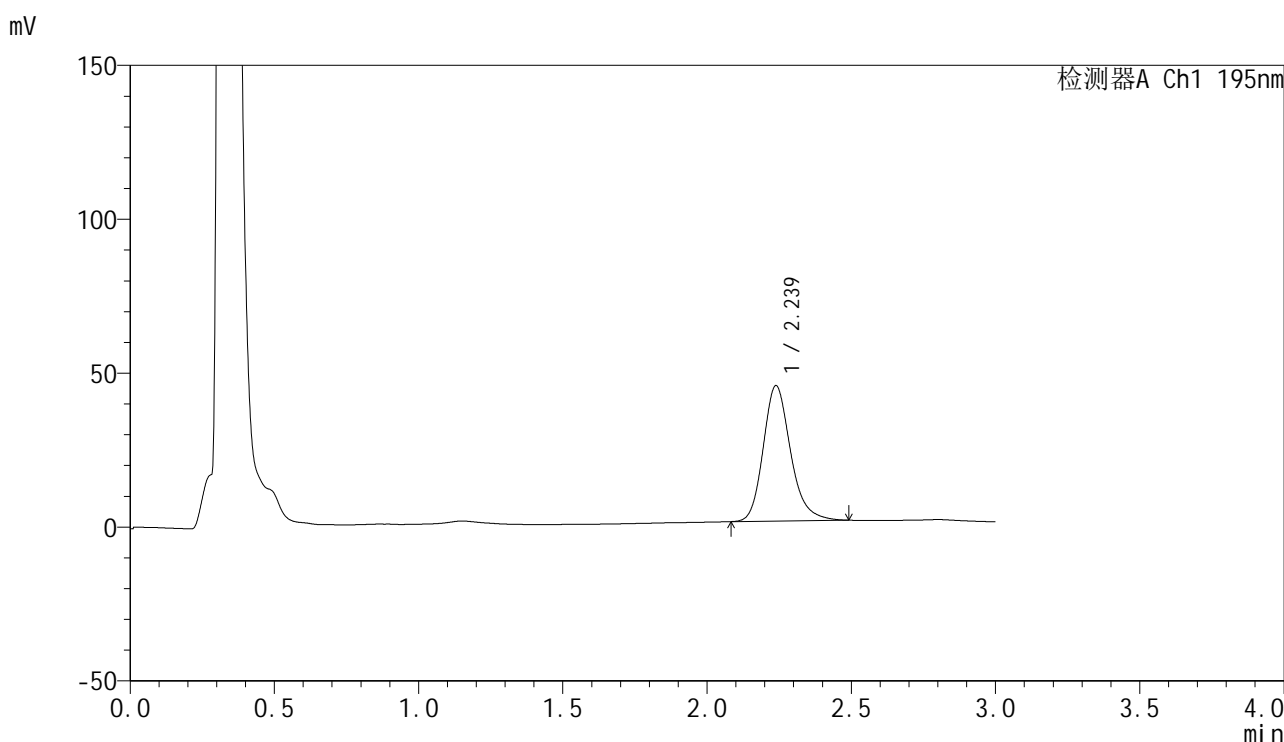


QTL-486

<样品信息>

色谱柱: XB-C18(50mm*4.6mm,5μm) 流 速: 2.0ml/min
 柱 温: 30°C 波 长: 195nm
 数据文件名: RC\$QTL-486 - 0-163/25-2170-2 - zzp-2024102621p-120mg-rcqx-pH6.8+3sdsjz-2-20min-P4.lcd
 方法文件名: RC\$QTL-486 - QTL-486-rcqx-274.lcm
 批处理文件名: RC\$QTL-486 - 20250320-rcqx-FX274.lcb
 样品瓶号: 2-31
 进样体积: 20 μl 版本号: 6.115
 进样时间: 2025/03/20 16:14:44 实验者: xiechaojun
 处理时间(V2) : 2025/03/21 09:01:40 处理者: xiechaojun
 仪器型号: SHIMADZU LC-2050C (FX274)

<色谱图>



<峰表>

检测器A Ch1 195nm

峰号	保留时间	面积	面积%	高度	理论塔板数(USP)	拖尾因子	分离度(USP)
1	2.239	290877	100.000	44036	2795	1.212	--
总计		290877	100.000	44036			

图84 奥利司他胶囊溶出曲线测定HPLC图谱
 自制品-2024102621批(120mg规格)-pH6.8(内含3%SDS)介质-
 浆法-75转-20min-片4
 供试品溶液-1

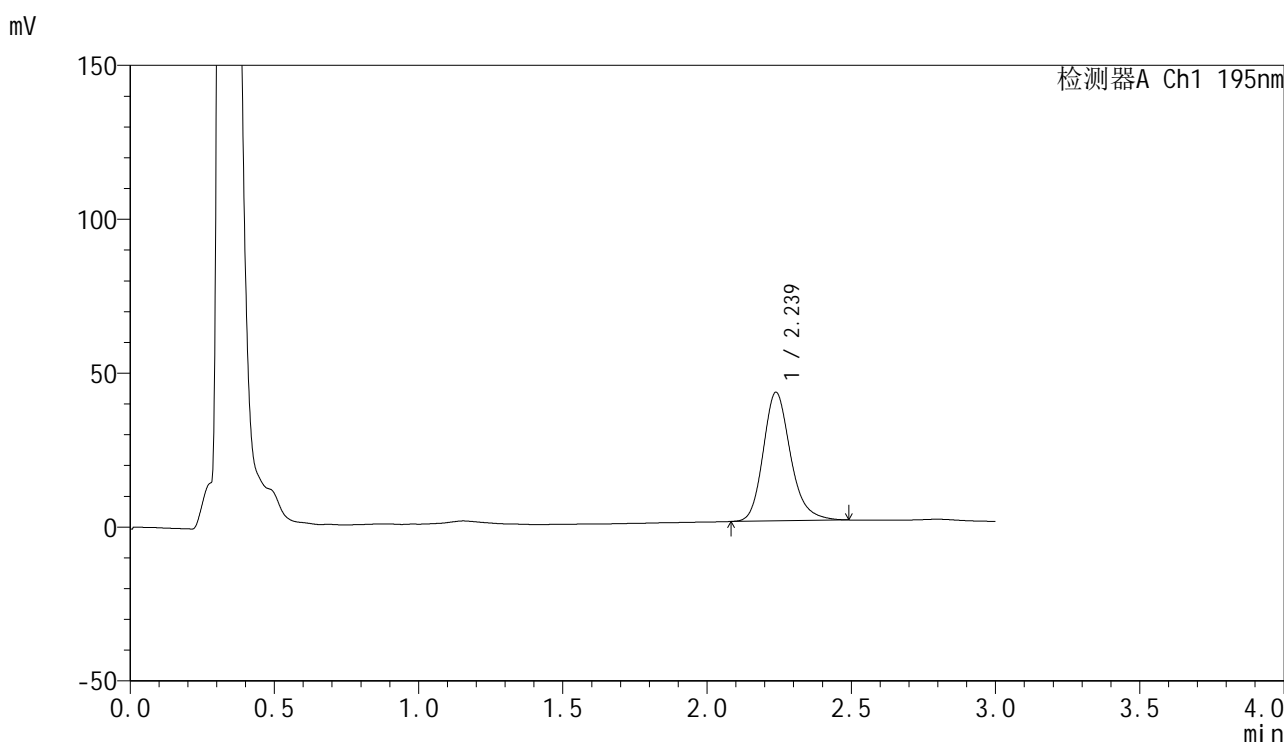


QTL-486

<样品信息>

色谱柱: XB-C18(50mm*4.6mm,5μm) 流 速: 2.0ml/min
 柱 温: 30°C 波 长: 195nm
 数据文件名: RC\$QTL-486 - 0-163/25-2171-2 - zzp-2024102621p-120mg-rcqx-pH6.8+3sdsjz-2-20min-P5.lcd
 方法文件名: RC\$QTL-486 - QTL-486-rcqx-274.lcm
 批处理文件名: RC\$QTL-486 - 20250320-rcqx-FX274.lcb
 样品瓶号: 2-40
 进样体积: 20 μl 版本号: 6.115
 进样时间: 2025/03/20 16:18:08 实验者: xiechaojun
 处理时间(V2) : 2025/03/21 09:01:42 处理者: xiechaojun
 仪器型号: SHIMADZU LC-2050C (FX274)

<色谱图>



<峰表>

检测器A Ch1 195nm

峰号	保留时间	面积	面积%	高度	理论塔板数(USP)	拖尾因子	分离度(USP)
1	2.239	275553	100.000	41809	2804	1.209	--
总计		275553	100.000	41809			

图85 奥利司他胶囊溶出曲线测定HPLC图谱
 自制品-2024102621批(120mg规格)-pH6.8(内含3%SDS)介质-
 桨法-75转-20min-片5
 供试品溶液-1

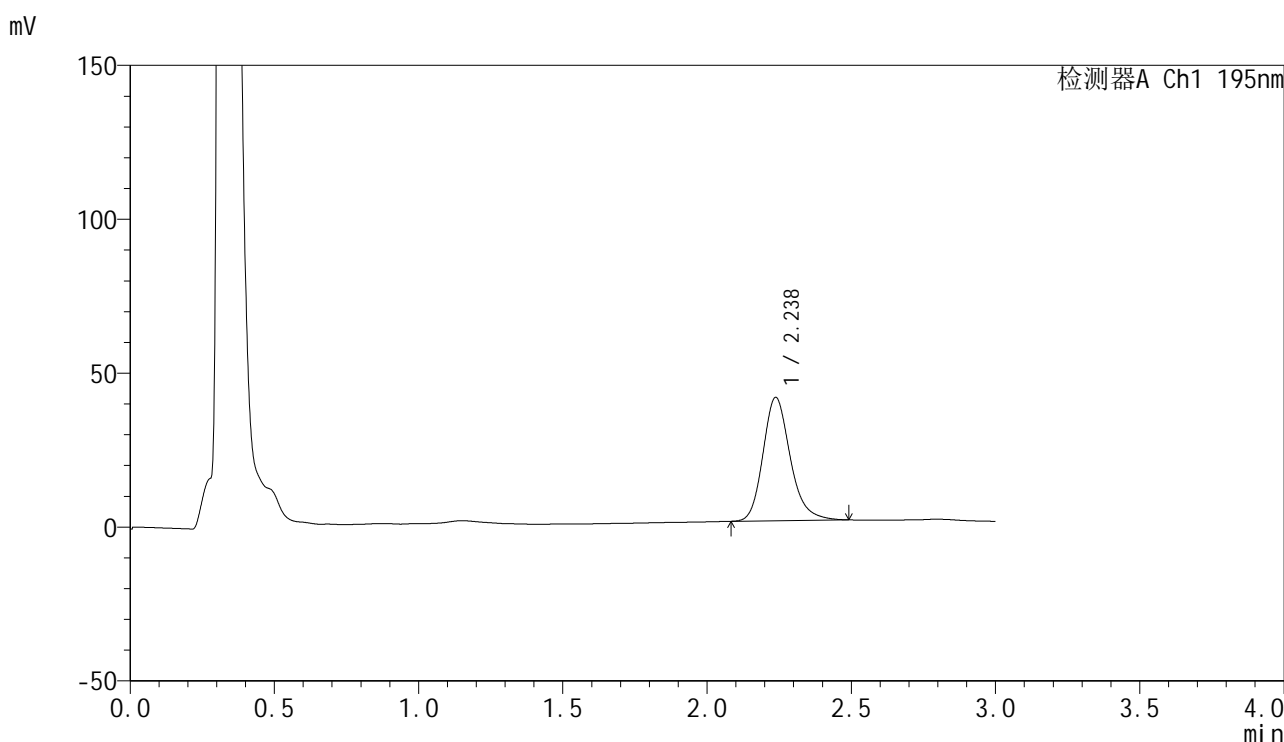


QTL-486

<样品信息>

色谱柱: XB-C18(50mm*4.6mm,5μm) 流 速: 2.0ml/min
 柱 温: 30°C 波 长: 195nm
 数据文件名: RC\$QTL-486 - 0-163/25-2172-2 - zzp-2024102621p-120mg-rcqx-pH6.8+3sdsjz-2-20min-P6.lcd
 方法文件名: RC\$QTL-486 - QTL-486-rcqx-274.lcm
 批处理文件名: RC\$QTL-486 - 20250320-rcqx-FX274.lcb
 样品瓶号: 2-49
 进样体积: 20 μl 版本号: 6.115
 进样时间: 2025/03/20 16:21:32 实验者: xiechaojun
 处理时间(V2) : 2025/03/21 09:01:45 处理者: xiechaojun
 仪器型号: SHIMADZU LC-2050C (FX274)

<色谱图>



<峰表>

检测器A Ch1 195nm

峰号	保留时间	面积	面积%	高度	理论塔板数(USP)	拖尾因子	分离度(USP)
1	2.238	264211	100.000	40107	2800	1.209	--
总计		264211	100.000	40107			

图86 奥利司他胶囊溶出曲线测定HPLC图谱
 自制品-2024102621批(120mg规格)-pH6.8(内含3%SDS)介质-
 桨法-75转-20min-片6
 供试品溶液-1

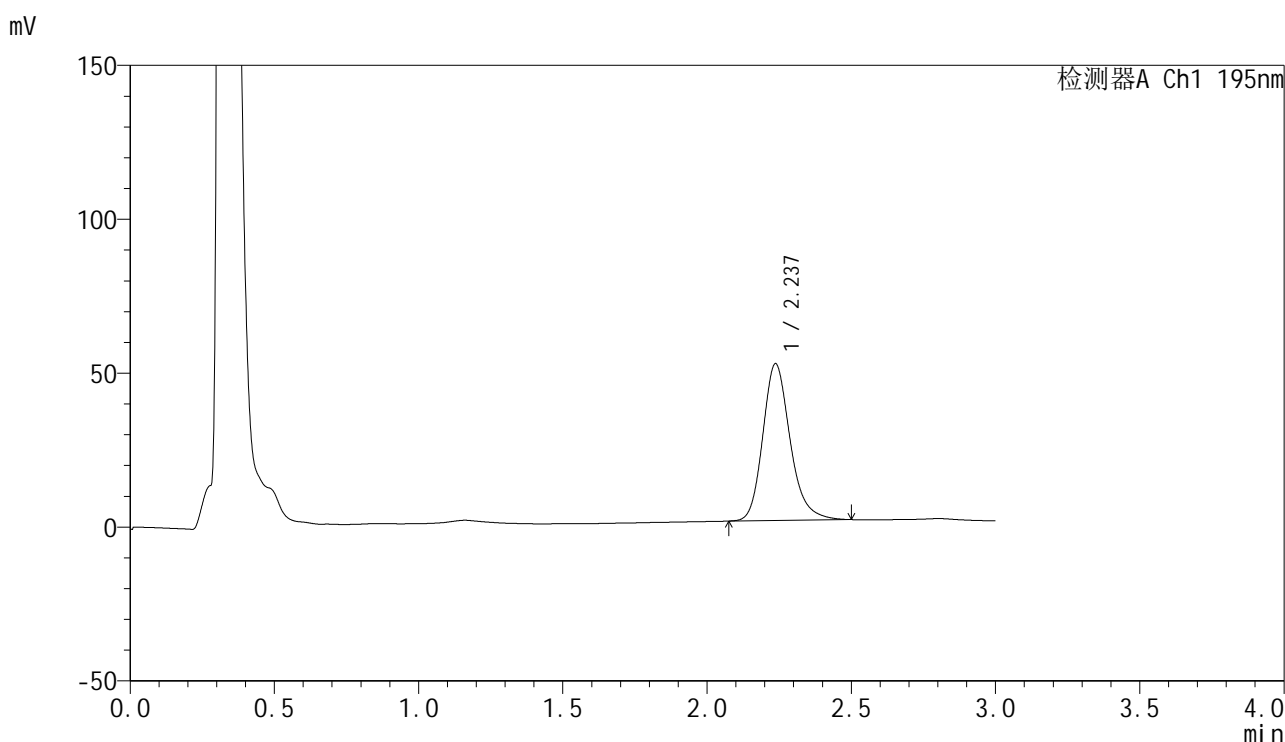


QTL-486

<样品信息>

色谱柱: XB-C18(50mm*4.6mm,5μm) 流 速: 2.0ml/min
 柱 温: 30°C 波 长: 195nm
 数据文件名: RC\$QTL-486 - 0-163/25-2173-2 - zzp-2024102621p-120mg-rcqx-pH6.8+3sdsjz-2-30min-P1.lcd
 方法文件名: RC\$QTL-486 - QTL-486-rcqx-274.lcm
 批处理文件名: RC\$QTL-486 - 20250320-rcqx-FX274.lcb
 样品瓶号: 2-5
 进样体积: 20 μl 版本号: 6.115
 进样时间: 2025/03/20 16:24:56 实验者: xiechaojun
 处理时间(V2): 2025/03/21 09:01:48 处理者: xiechaojun
 仪器型号: SHIMADZU LC-2050C (FX274)

<色谱图>



<峰表>

检测器A Ch1 195nm

峰号	保留时间	面积	面积%	高度	理论塔板数(USP)	拖尾因子	分离度(USP)
1	2.237	336862	100.000	50958	2794	1.214	--
总计		336862	100.000	50958			

图87 奥利司他胶囊溶出曲线测定HPLC图谱
 自制品-2024102621批(120mg规格)-pH6.8(内含3%SDS)介质-
 桨法-75转-30min-片1
 供试品溶液-1

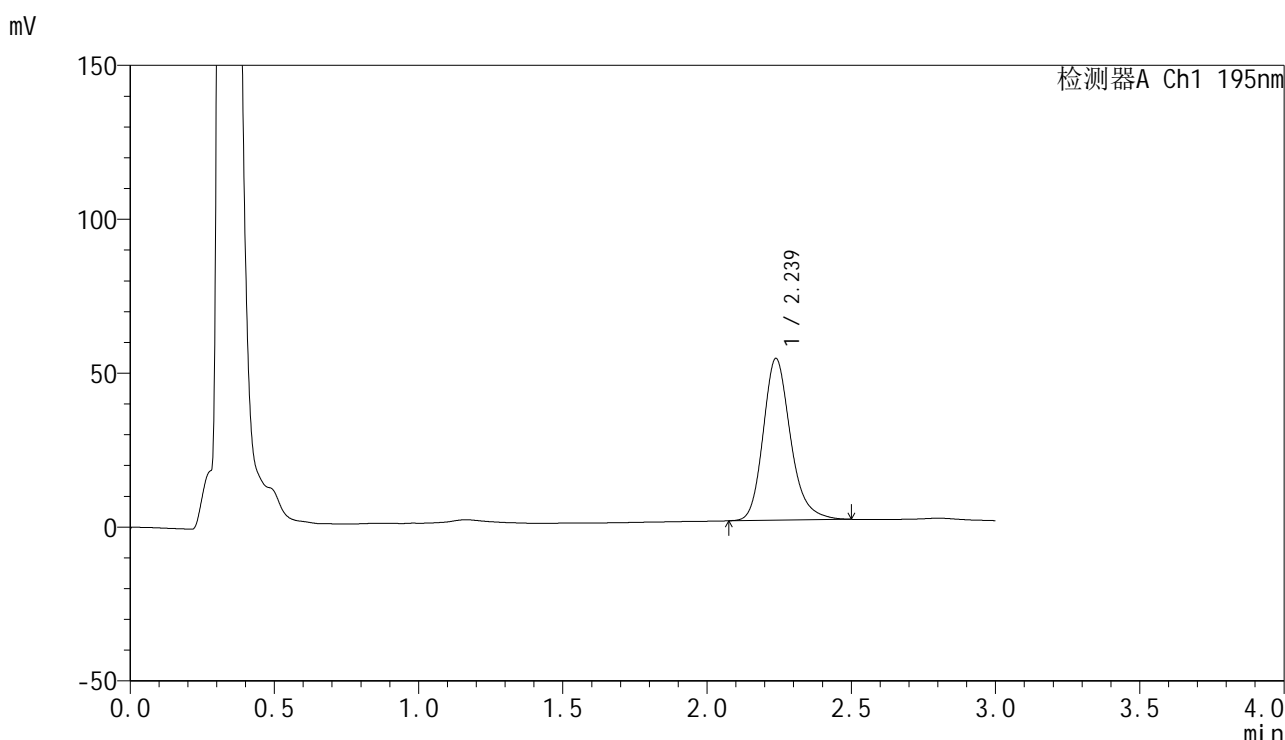


QTL-486

<样品信息>

色谱柱: XB-C18(50mm*4.6mm,5μm) 流 速: 2.0ml/min
 柱 温: 30°C 波 长: 195nm
 数据文件名: RC\$QTL-486 - 0-163/25-2174-2 - zzp-2024102621p-120mg-rcqx-pH6.8+3sdsjz-2-30min-P2.lcd
 方法文件名: RC\$QTL-486 - QTL-486-rcqx-274.lcm
 批处理文件名: RC\$QTL-486 - 20250320-rcqx-FX274.lcb
 样品瓶号: 2-14
 进样体积: 20 μl 版本号: 6.115
 进样时间: 2025/03/20 16:28:21 实验者: xiechaojun
 处理时间(V2) : 2025/03/21 09:01:51 处理者: xiechaojun
 仪器型号: SHIMADZU LC-2050C (FX274)

<色谱图>



<峰表>

检测器A Ch1 195nm

峰号	保留时间	面积	面积%	高度	理论塔板数(USP)	拖尾因子	分离度(USP)
1	2.239	347475	100.000	52581	2801	1.216	--
总计		347475	100.000	52581			

图88 奥利司他胶囊溶出曲线测定HPLC图谱
 自制品-2024102621批(120mg规格)-pH6.8(内含3%SDS)介质-
 桨法-75转-30min-片2
 供试品溶液-1

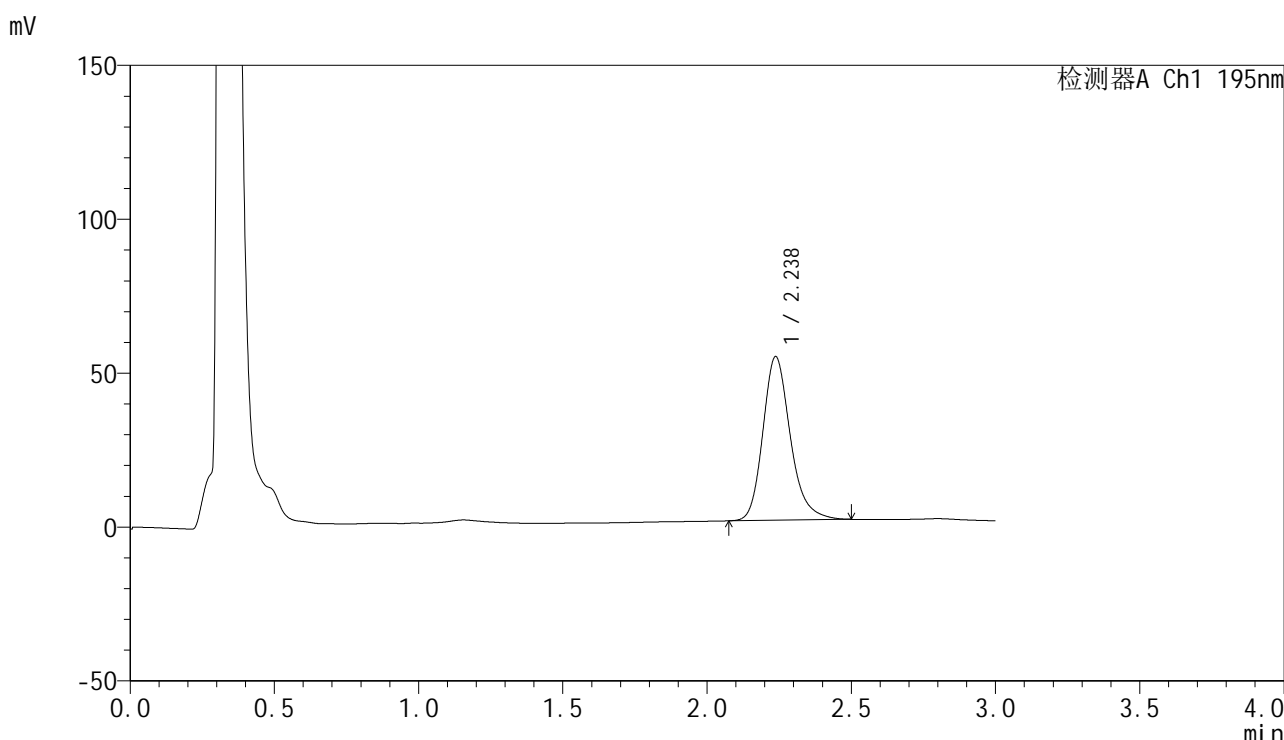


QTL-486

<样品信息>

色谱柱: XB-C18(50mm*4.6mm,5μm) 流 速: 2.0ml/min
 柱 温: 30°C 波 长: 195nm
 数据文件名: RC\$QTL-486 - 0-163/25-2175-2 - zzp-2024102621p-120mg-rcqx-pH6.8+3sdsjz-2-30min-P3.lcd
 方法文件名: RC\$QTL-486 - QTL-486-rcqx-274.lcm
 批处理文件名: RC\$QTL-486 - 20250320-rcqx-FX274.lcb
 样品瓶号: 2-23
 进样体积: 20 μl 版本号: 6.115
 进样时间: 2025/03/20 16:31:46 实验者: xiechaojun
 处理时间(V2) : 2025/03/21 09:01:54 处理者: xiechaojun
 仪器型号: SHIMADZU LC-2050C (FX274)

<色谱图>



<峰表>

检测器A Ch1 195nm

峰号	保留时间	面积	面积%	高度	理论塔板数(USP)	拖尾因子	分离度(USP)
1	2.238	352895	100.000	53191	2776	1.220	--
总计		352895	100.000	53191			

图89 奥利司他胶囊溶出曲线测定HPLC图谱
 自制品-2024102621批(120mg规格)-pH6.8(内含3%SDS)介质-
 桨法-75转-30min-片3
 供试品溶液-1

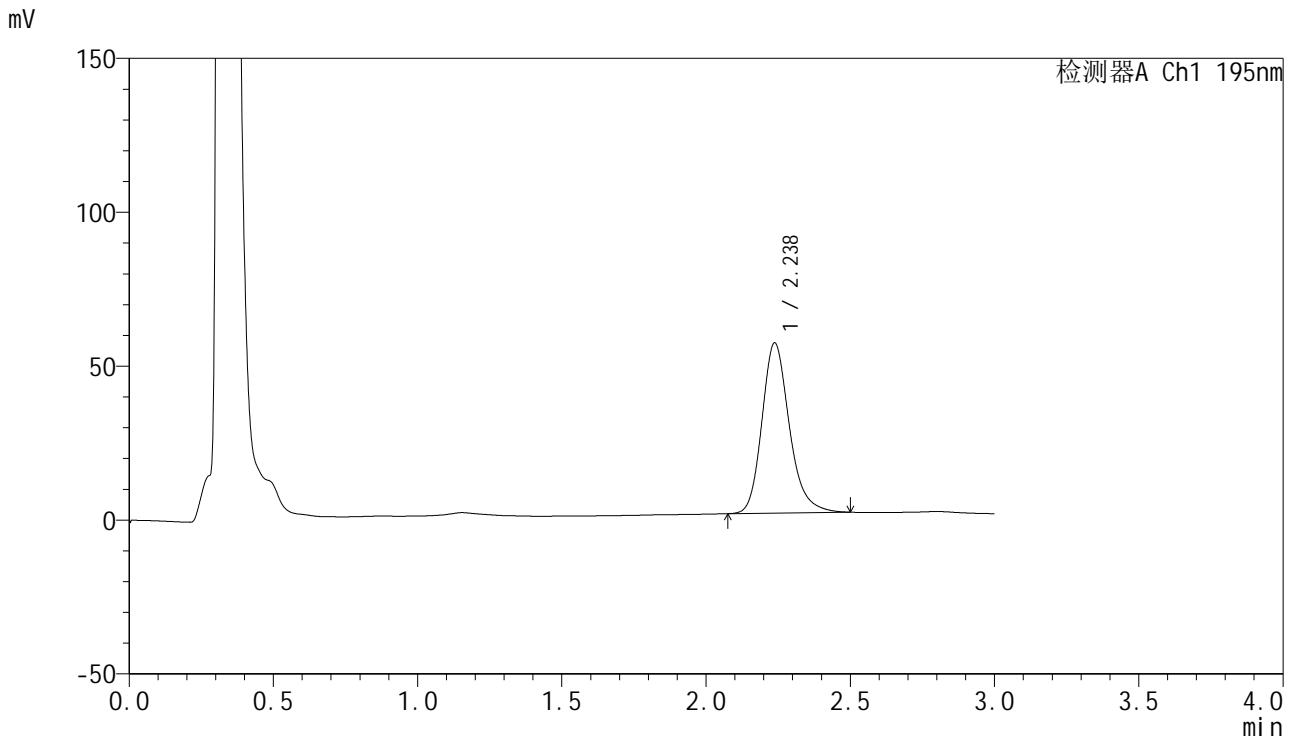


QTL-486

<样品信息>

色谱柱: XB-C18(50mm*4.6mm,5μm) 流 速: 2.0ml/min
 柱 温: 30°C 波 长: 195nm
 数据文件名: RC\$QTL-486 - 0-163/25-2176-2 - zzp-2024102621p-120mg-rcqx-pH6.8+3sdsjz-2-30min-P4.lcd
 方法文件名: RC\$QTL-486 - QTL-486-rcqx-274.lcm
 批处理文件名: RC\$QTL-486 - 20250320-rcqx-FX274.lcb
 样品瓶号: 2-32
 进样体积: 20 μl 版本号: 6.115
 进样时间: 2025/03/20 16:35:11 实验者: xiechaojun
 处理时间(V2) : 2025/03/21 09:01:57 处理者: xiechaojun
 仪器型号: SHIMADZU LC-2050C (FX274)

<色谱图>



<峰表>

检测器A Ch1 195nm

峰号	保留时间	面积	面积%	高度	理论塔板数(USP)	拖尾因子	分离度(USP)
1	2.238	366321	100.000	55348	2783	1.216	--
总计		366321	100.000	55348			

图90 奥利司他胶囊溶出曲线测定HPLC图谱
 自制品-2024102621批(120mg规格)-pH6.8(内含3%SDS)介质-
 桨法-75转-30min-片4
 供试品溶液-1

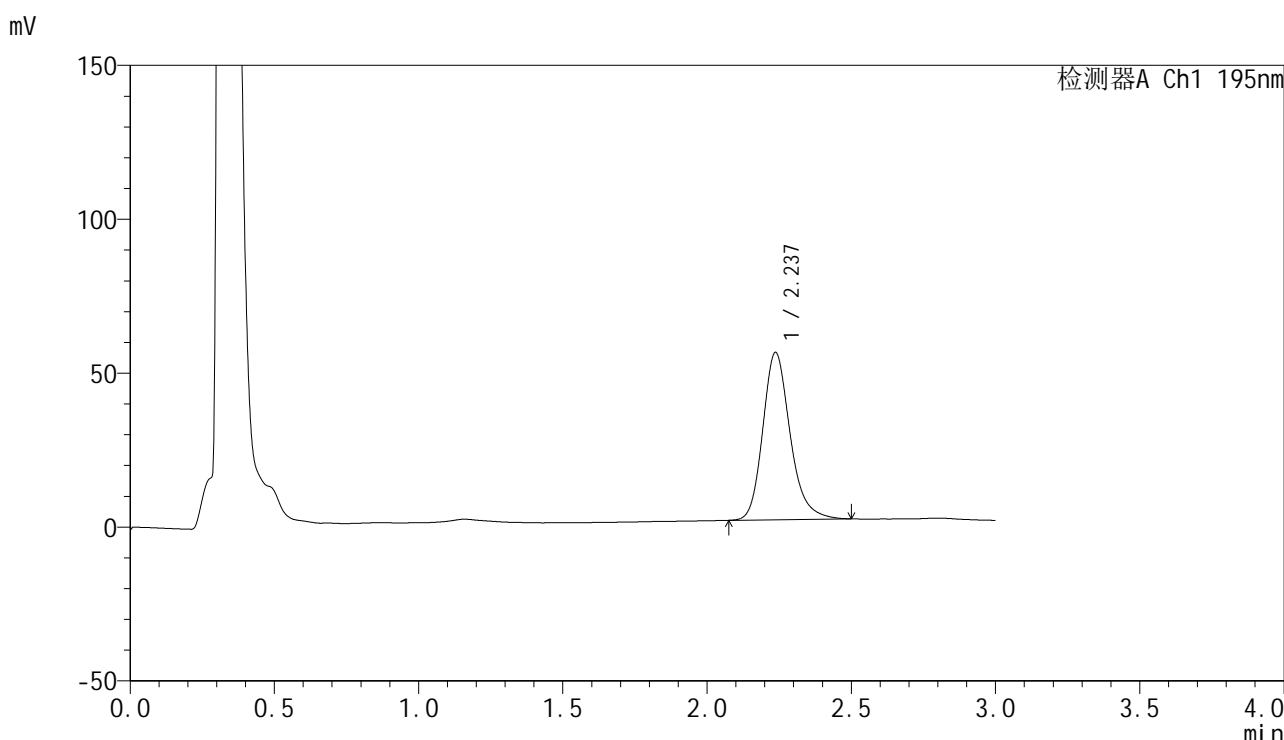


QTL-486

<样品信息>

色谱柱: XB-C18(50mm*4.6mm,5μm) 流 速: 2.0ml/min
 柱 温: 30°C 波 长: 195nm
 数据文件名: RC\$QTL-486 - 0-163/25-2177-2 - zzp-2024102621p-120mg-rcqx-pH6.8+3sdsjz-2-30min-P5.lcd
 方法文件名: RC\$QTL-486 - QTL-486-rcqx-274.lcm
 批处理文件名: RC\$QTL-486 - 20250320-rcqx-FX274.lcb
 样品瓶号: 2-41
 进样体积: 20 μl 版本号: 6.115
 进样时间: 2025/03/20 16:38:36 实验者: xiechaojun
 处理时间(V2) : 2025/03/21 09:01:59 处理者: xiechaojun
 仪器型号: SHIMADZU LC-2050C (FX274)

<色谱图>



<峰表>

检测器A Ch1 195nm

峰号	保留时间	面积	面积%	高度	理论塔板数(USP)	拖尾因子	分离度(USP)
1	2.237	359162	100.000	54393	2796	1.214	--
总计		359162	100.000	54393			

图91 奥利司他胶囊溶出曲线测定HPLC图谱
 自制品-2024102621批(120mg规格)-pH6.8(内含3%SDS)介质-
 桨法-75转-30min-片5
 供试品溶液-1

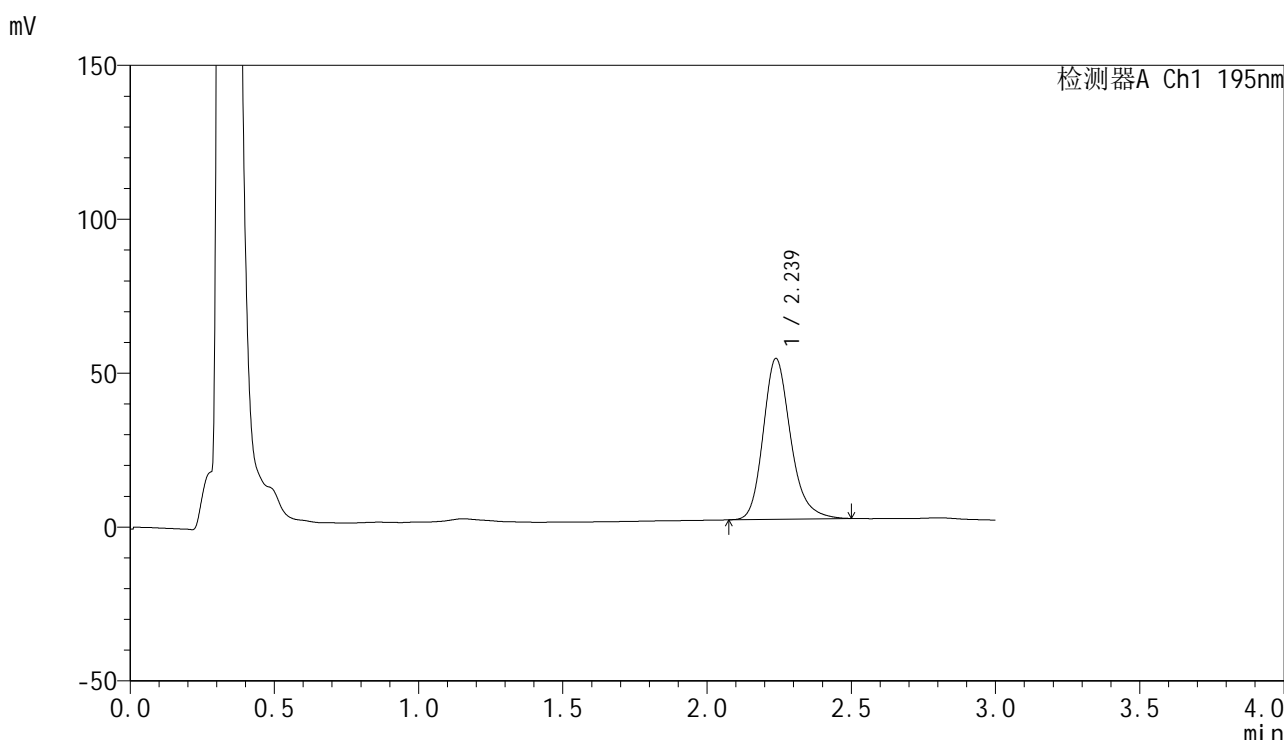


QTL-486

<样品信息>

色谱柱: XB-C18(50mm*4.6mm,5μm) 流 速: 2.0ml/min
 柱 温: 30°C 波 长: 195nm
 数据文件名: RC\$QTL-486 - 0-163/25-2178-2 - zzp-2024102621p-120mg-rcqx-pH6.8+3sdsjz-2-30min-P6.lcd
 方法文件名: RC\$QTL-486 - QTL-486-rcqx-274.lcm
 批处理文件名: RC\$QTL-486 - 20250320-rcqx-FX274.lcb
 样品瓶号: 2-50
 进样体积: 20 μl 版本号: 6.115
 进样时间: 2025/03/20 16:42:02 实验者: xiechaojun
 处理时间(V2) : 2025/03/21 09:02:02 处理者: xiechaojun
 仪器型号: SHIMADZU LC-2050C (FX274)

<色谱图>



<峰表>

检测器A Ch1 195nm

峰号	保留时间	面积	面积%	高度	理论塔板数(USP)	拖尾因子	分离度(USP)
1	2.239	345813	100.000	52276	2790	1.217	--
总计		345813	100.000	52276			

图92 奥利司他胶囊溶出曲线测定HPLC图谱
 自制品-2024102621批(120mg规格)-pH6.8(内含3%SDS)介质-
 桨法-75转-30min-片6
 供试品溶液-1

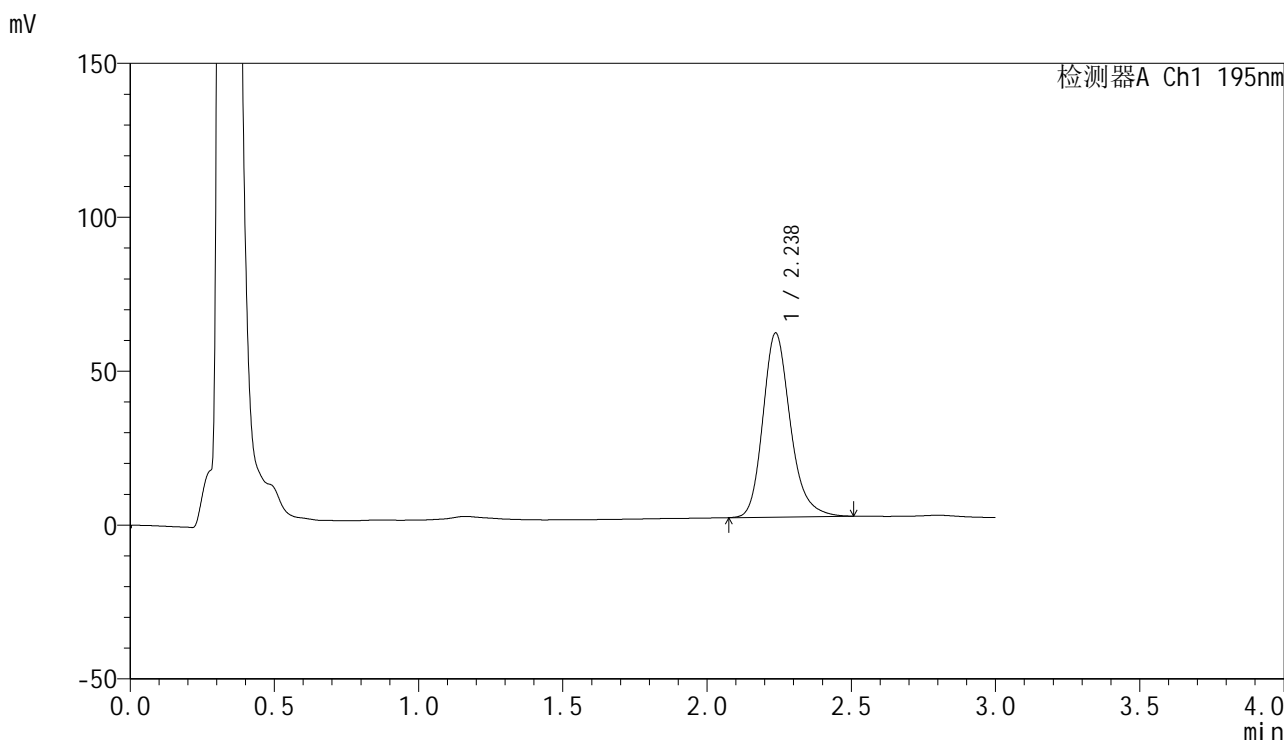


QTL-486

<样品信息>

色谱柱: XB-C18(50mm*4.6mm,5μm) 流 速: 2.0ml/min
 柱 温: 30°C 波 长: 195nm
 数据文件名: RC\$QTL-486 - 0-163/25-2179-2 - zzp-2024102621p-120mg-rcqx-pH6.8+3sdsjz-2-45min-P1.lcd
 方法文件名: RC\$QTL-486 - QTL-486-rcqx-274.lcm
 批处理文件名: RC\$QTL-486 - 20250320-rcqx-FX274.lcb
 样品瓶号: 2-6
 进样体积: 20 μl 版本号: 6.115
 进样时间: 2025/03/20 16:45:28 实验者: xiechaojun
 处理时间(V2) : 2025/03/21 09:02:05 处理者: xiechaojun
 仪器型号: SHIMADZU LC-2050C (FX274)

<色谱图>



<峰表>

检测器A Ch1 195nm

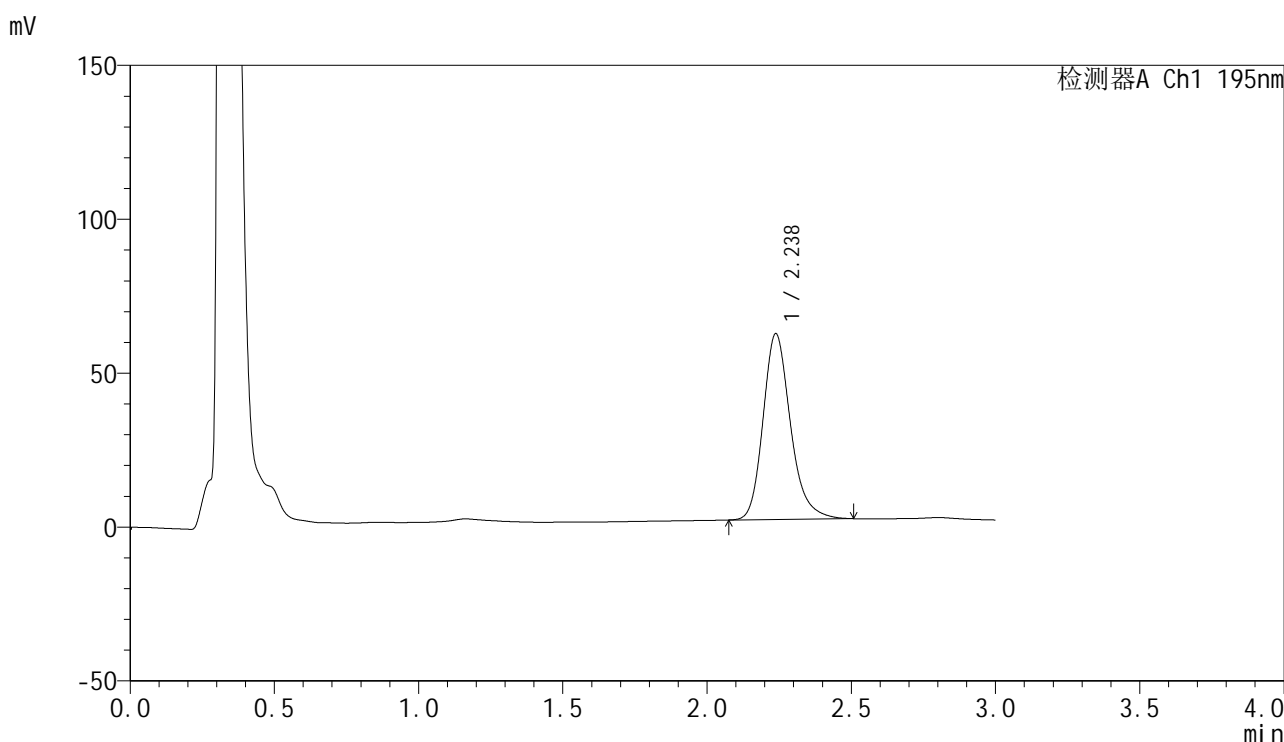
峰号	保留时间	面积	面积%	高度	理论塔板数(USP)	拖尾因子	分离度(USP)
1	2.238	396161	100.000	59846	2789	1.220	--
总计		396161	100.000	59846			

图93 奥利司他胶囊溶出曲线测定HPLC图谱
 自制品-2024102621批(120mg规格)-pH6.8(内含3%SDS)介质-
 桨法-75转-45min-片1
 供试品溶液-1

<样品信息>

色谱柱: XB-C18(50mm*4.6mm,5μm) 流 速: 2.0ml/min
 柱 温: 30°C 波 长: 195nm
 数据文件名: RC\$QTL-486 - 0-163/25-2180-2 - zzp-2024102621p-120mg-rcqx-pH6.8+3sdsjz-2-45min-P2.lcd
 方法文件名: RC\$QTL-486 - QTL-486-rcqx-274.lcm
 批处理文件名: RC\$QTL-486 - 20250320-rcqx-FX274.lcb
 样品瓶号: 2-15
 进样体积: 20 μl 版本号: 6.115
 进样时间: 2025/03/20 16:48:52 实验者: xiechaojun
 处理时间(V2) : 2025/03/21 09:02:08 处理者: xiechaojun
 仪器型号: SHIMADZU LC-2050C (FX274)

<色谱图>



<峰表>

检测器A Ch1 195nm

峰号	保留时间	面积	面积%	高度	理论塔板数(USP)	拖尾因子	分离度(USP)
1	2.238	400214	100.000	60408	2784	1.221	--
总计		400214	100.000	60408			

图94 奥利司他胶囊溶出曲线测定HPLC图谱
 自制品-2024102621批(120mg规格)-pH6.8(内含3%SDS)介质-
 浆法-75转-45min-片2
 供试品溶液-1

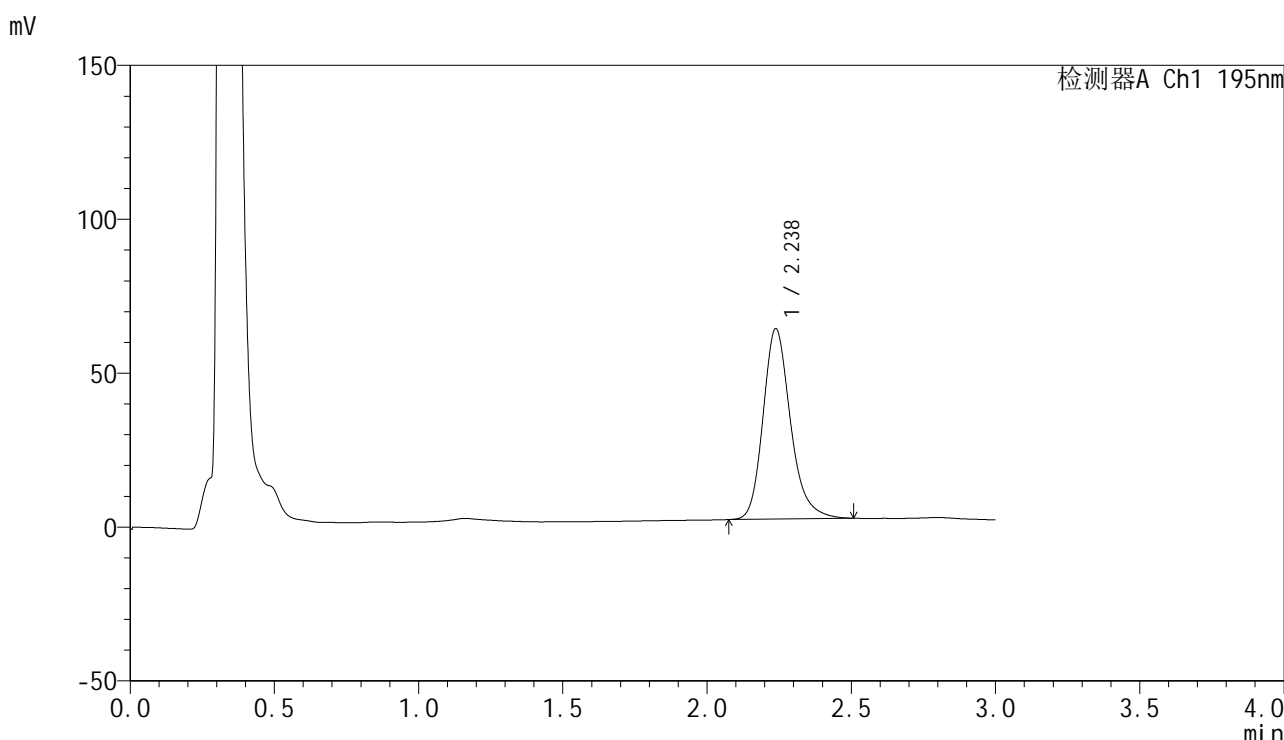


QTL-486

<样品信息>

色谱柱: XB-C18(50mm*4.6mm,5μm) 流 速: 2.0ml/min
 柱 温: 30°C 波 长: 195nm
 数据文件名: RC\$QTL-486 - 0-163/25-2181-2 - zzp-2024102621p-120mg-rcqx-pH6.8+3sdsjz-2-45min-P3.lcd
 方法文件名: RC\$QTL-486 - QTL-486-rcqx-274.lcm
 批处理文件名: RC\$QTL-486 - 20250320-rcqx-FX274.lcb
 样品瓶号: 2-24
 进样体积: 20 μl 版本号: 6.115
 进样时间: 2025/03/20 16:52:17 实验者: xiechaojun
 处理时间(V2) : 2025/03/21 09:02:11 处理者: xiechaojun
 仪器型号: SHIMADZU LC-2050C (FX274)

<色谱图>



<峰表>

检测器A Ch1 195nm

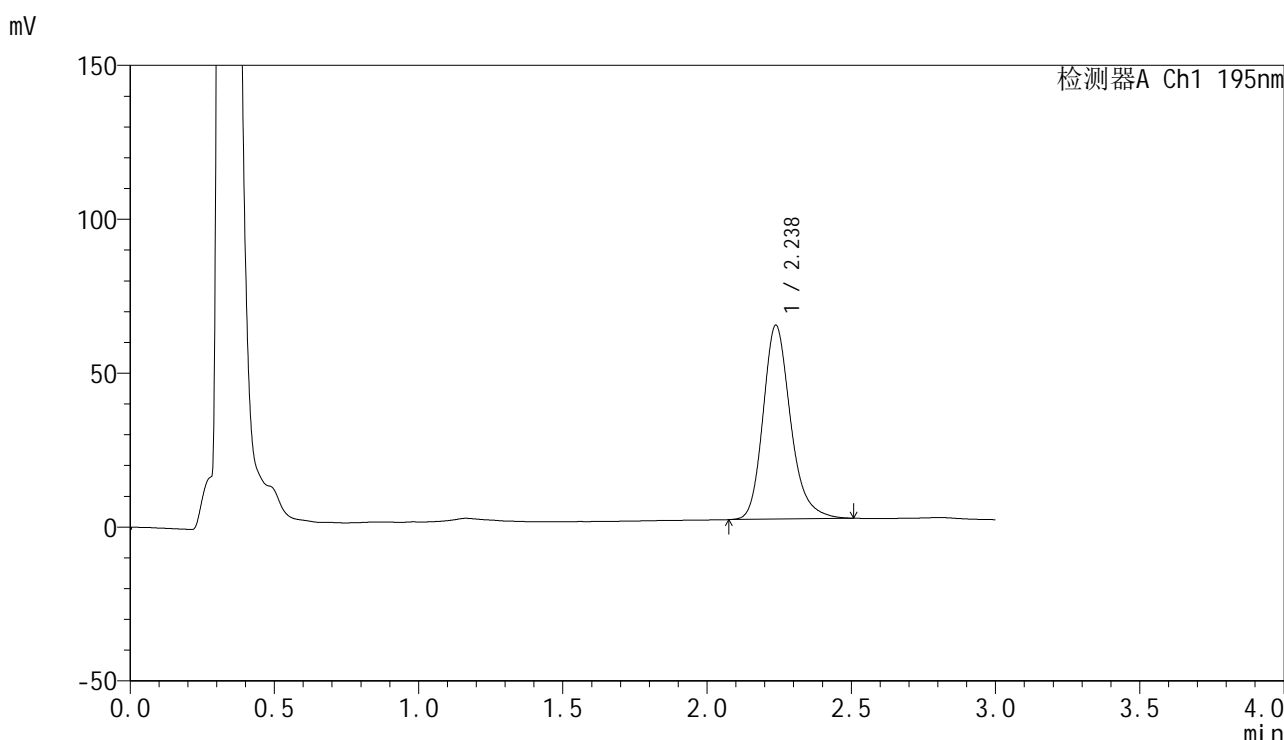
峰号	保留时间	面积	面积%	高度	理论塔板数(USP)	拖尾因子	分离度(USP)
1	2.238	410297	100.000	61897	2786	1.223	--
总计		410297	100.000	61897			

图95 奥利司他胶囊溶出曲线测定HPLC图谱
 自制品-2024102621批(120mg规格)-pH6.8(内含3%SDS)介质-
 桨法-75转-45min-片3
 供试品溶液-1

<样品信息>

色谱柱: XB-C18(50mm*4.6mm,5μm) 流 速: 2.0ml/min
 柱 温: 30°C 波 长: 195nm
 数据文件名: RC\$QTL-486 - 0-163/25-2182-2 - zzp-2024102621p-120mg-rcqx-pH6.8+3sdsjz-2-45min-P4.lcd
 方法文件名: RC\$QTL-486 - QTL-486-rcqx-274.lcm
 批处理文件名: RC\$QTL-486 - 20250320-rcqx-FX274.lcb
 样品瓶号: 2-33
 进样体积: 20 μl 版本号: 6.115
 进样时间: 2025/03/20 16:55:42 实验者: xiechaojun
 处理时间(V2) : 2025/03/21 09:02:14 处理者: xiechaojun
 仪器型号: SHIMADZU LC-2050C (FX274)

<色谱图>



<峰表>

检测器A Ch1 195nm

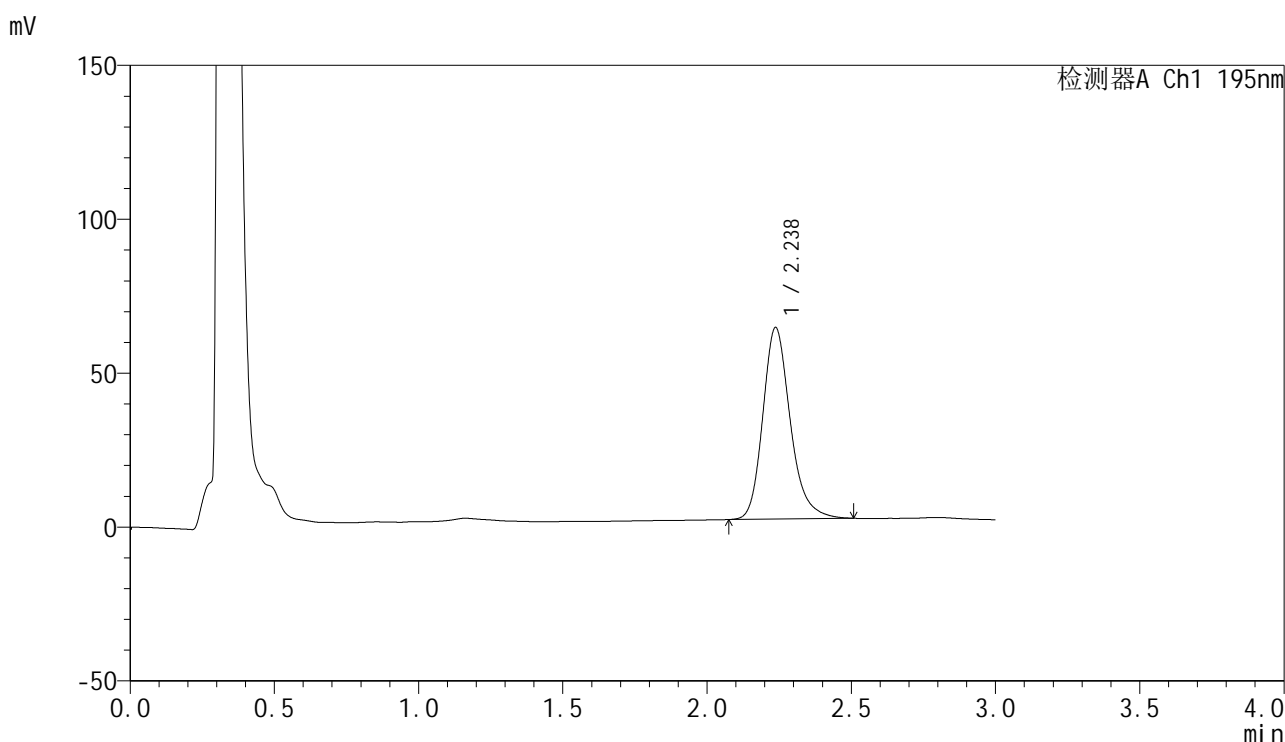
峰号	保留时间	面积	面积%	高度	理论塔板数(USP)	拖尾因子	分离度(USP)
1	2.238	418157	100.000	63045	2781	1.222	--
总计		418157	100.000	63045			

图96 奥利司他胶囊溶出曲线测定HPLC图谱
 自制品-2024102621批(120mg规格)-pH6.8(内含3%SDS)介质-
 浆法-75转-45min-片4
 供试品溶液-1

<样品信息>

色谱柱: XB-C18(50mm*4.6mm,5 μ m) 流 速: 2.0ml/min
 柱 温: 30 $^{\circ}$ C 波 长: 195nm
 数据文件名: RC\$QTL-486 - 0-163/25-2183-2 - zzp-2024102621p-120mg-rcqx-pH6.8+3sdsjz-2-45min-P5.lcd
 方法文件名: RC\$QTL-486 - QTL-486-rcqx-274.lcm
 批处理文件名: RC\$QTL-486 - 20250320-rcqx-FX274.lcb
 样品瓶号: 2-42
 进样体积: 20 μ l 版本号: 6.115
 进样时间: 2025/03/20 16:59:06 实验者: xiechaojun
 处理时间(V2) : 2025/03/21 09:02:17 处理者: xiechaojun
 仪器型号: SHIMADZU LC-2050C (FX274)

<色谱图>



<峰表>

检测器A Ch1 195nm

峰号	保留时间	面积	面积%	高度	理论塔板数(USP)	拖尾因子	分离度(USP)
1	2.238	413051	100.000	62254	2778	1.222	--
总计		413051	100.000	62254			

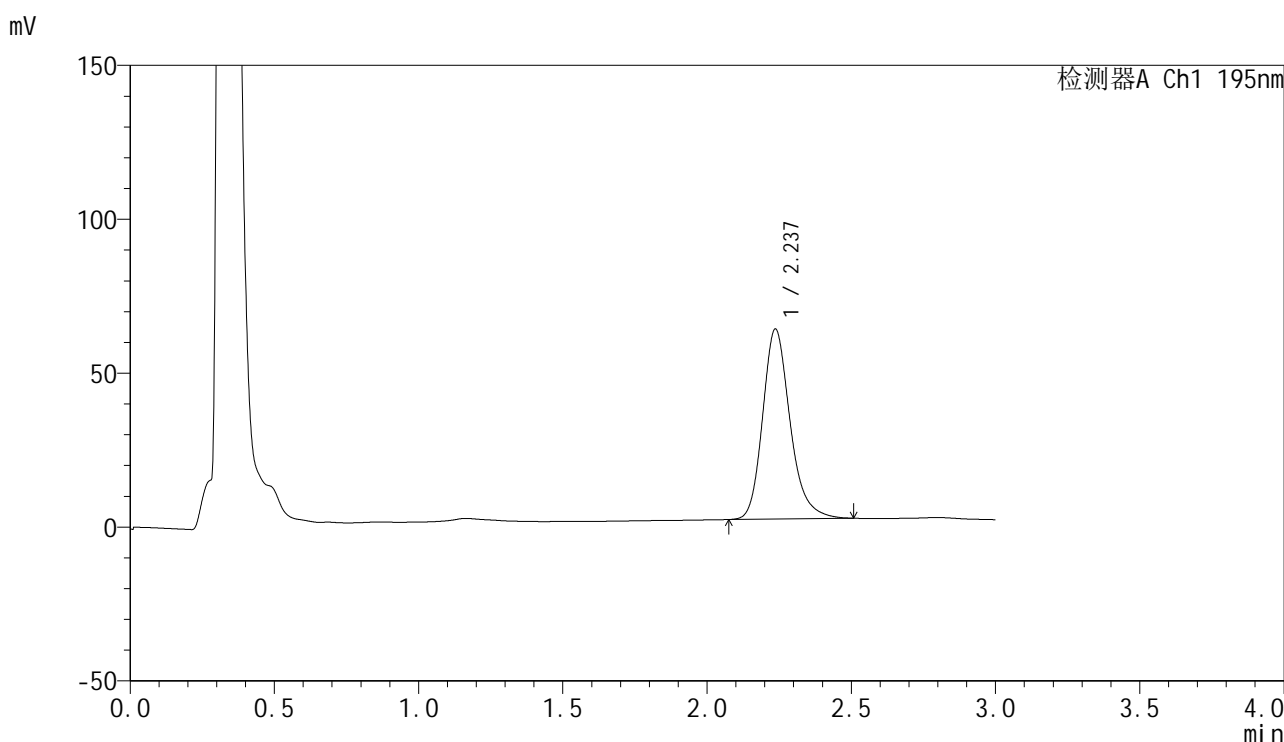


QTL-486

<样品信息>

色谱柱: XB-C18(50mm*4.6mm,5μm) 流 速: 2.0ml/min
 柱 温: 30°C 波 长: 195nm
 数据文件名: RC\$QTL-486 - 0-163/25-2184-2 - zzp-2024102621p-120mg-rcqx-pH6.8+3sdsjz-2-45min-P6.lcd
 方法文件名: RC\$QTL-486 - QTL-486-rcqx-274.lcm
 批处理文件名: RC\$QTL-486 - 20250320-rcqx-FX274.lcb
 样品瓶号: 2-51
 进样体积: 20 μl 版本号: 6.115
 进样时间: 2025/03/20 17:02:30 实验者: xiechaojun
 处理时间(V2) : 2025/03/21 09:02:20 处理者: xiechaojun
 仪器型号: SHIMADZU LC-2050C (FX274)

<色谱图>



<峰表>

检测器A Ch1 195nm

峰号	保留时间	面积	面积%	高度	理论塔板数(USP)	拖尾因子	分离度(USP)
1	2.237	409505	100.000	61729	2781	1.224	--
总计		409505	100.000	61729			

图98 奥利司他胶囊溶出曲线测定HPLC图谱
 自制品-2024102621批(120mg规格)-pH6.8(内含3%SDS)介质-
 桨法-75转-45min-片6
 供试品溶液-1

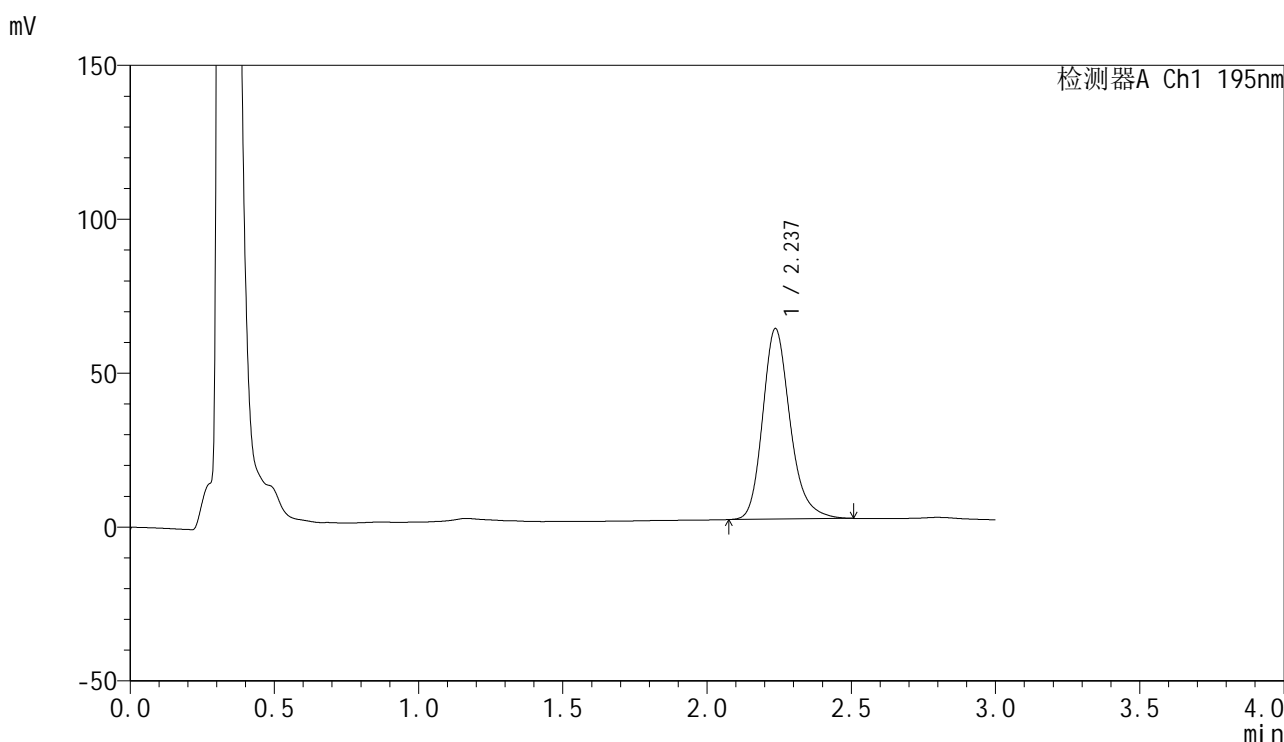


QTL-486

<样品信息>

色谱柱: XB-C18(50mm*4.6mm,5μm) 流 速: 2.0ml/min
 柱 温: 30°C 波 长: 195nm
 数据文件名: RC\$QTL-486 - 0-163/25-2185-2 - zzp-2024102621p-120mg-rcqx-pH6.8+3sdsjz-2-60min-P1.lcd
 方法文件名: RC\$QTL-486 - QTL-486-rcqx-274.lcm
 批处理文件名: RC\$QTL-486 - 20250320-rcqx-FX274.lcb
 样品瓶号: 2-7
 进样体积: 20 μl 版本号: 6.115
 进样时间: 2025/03/20 17:05:55 实验者: xiechaojun
 处理时间(V2): 2025/03/21 09:02:22 处理者: xiechaojun
 仪器型号: SHIMADZU LC-2050C (FX274)

<色谱图>



<峰表>

检测器A Ch1 195nm

峰号	保留时间	面积	面积%	高度	理论塔板数(USP)	拖尾因子	分离度(USP)
1	2.237	410721	100.000	61903	2776	1.224	--
总计		410721	100.000	61903			

图99 奥利司他胶囊溶出曲线测定HPLC图谱
 自制品-2024102621批(120mg规格)-pH6.8(内含3%SDS)介质-
 桨法-75转-60min-片1
 供试品溶液-1

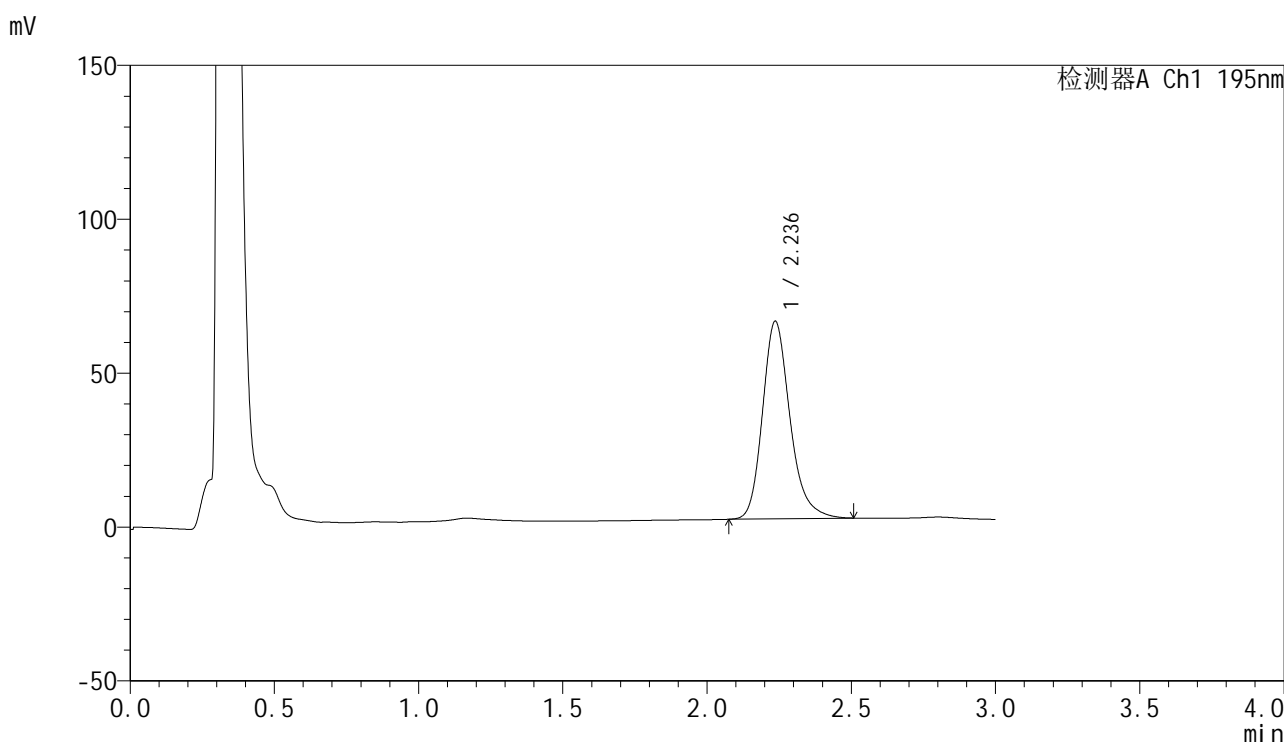


QTL-486

<样品信息>

色谱柱: XB-C18(50mm*4.6mm,5μm) 流 速: 2.0ml/min
 柱 温: 30°C 波 长: 195nm
 数据文件名: RC\$QTL-486 - 0-163/25-2186-2 - zzp-2024102621p-120mg-rcqx-pH6.8+3sdsjz-2-60min-P2.lcd
 方法文件名: RC\$QTL-486 - QTL-486-rcqx-274.lcm
 批处理文件名: RC\$QTL-486 - 20250320-rcqx-FX274.lcb
 样品瓶号: 2-16
 进样体积: 20 μl 版本号: 6.115
 进样时间: 2025/03/20 17:09:20 实验者: xiechaojun
 处理时间(V2) : 2025/03/21 09:02:25 处理者: xiechaojun
 仪器型号: SHIMADZU LC-2050C (FX274)

<色谱图>



<峰表>

检测器A Ch1 195nm

峰号	保留时间	面积	面积%	高度	理论塔板数(USP)	拖尾因子	分离度(USP)
1	2.236	426015	100.000	64160	2777	1.224	--
总计		426015	100.000	64160			

图100 奥利司他胶囊溶出曲线测定HPLC图谱
 自制品-2024102621批(120mg规格)-pH6.8(内含3%SDS)介质-
 桨法-75转-60min-片2
 供试品溶液-1

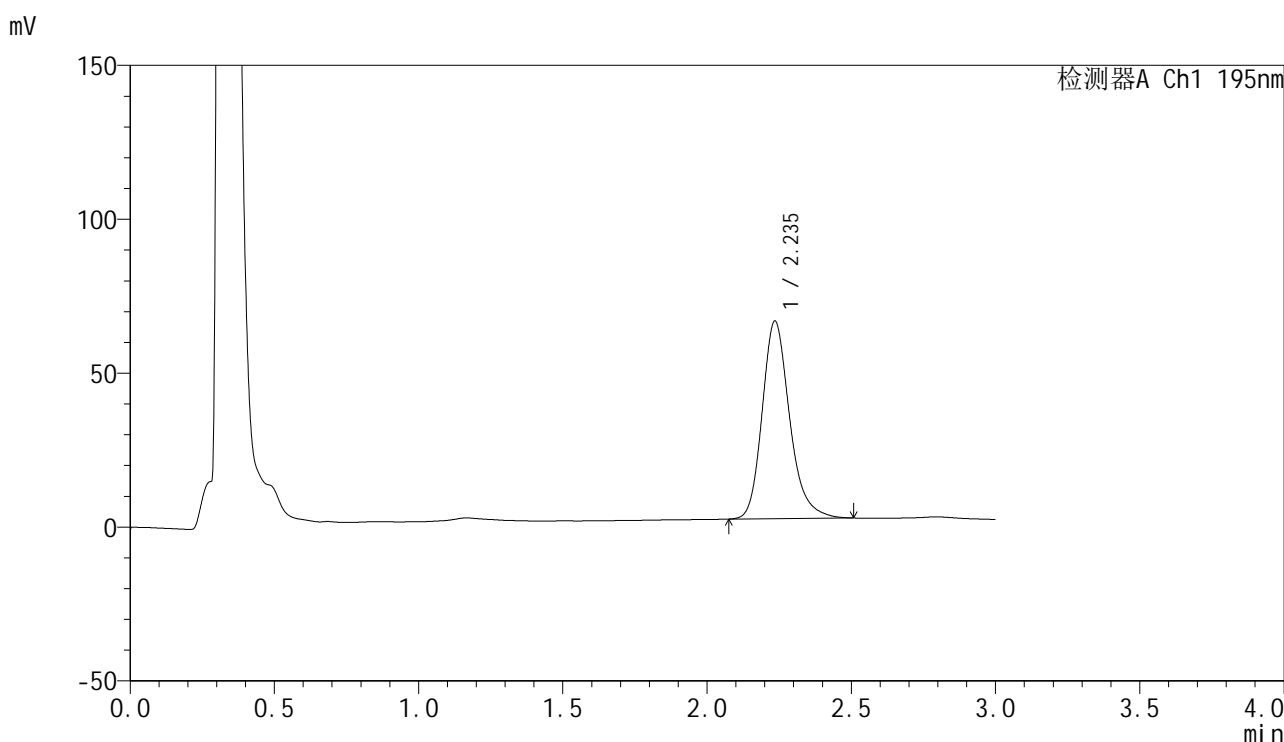


QTL-486

<样品信息>

色谱柱: XB-C18(50mm*4.6mm,5μm) 流 速: 2.0ml/min
 柱 温: 30°C 波 长: 195nm
 数据文件名: RC\$QTL-486 - 0-163/25-2187-2 - zzp-2024102621p-120mg-rcqx-pH6.8+3sdsjz-2-60min-P3.lcd
 方法文件名: RC\$QTL-486 - QTL-486-rcqx-274.lcm
 批处理文件名: RC\$QTL-486 - 20250320-rcqx-FX274.lcb
 样品瓶号: 2-25
 进样体积: 20 μl 版本号: 6.115
 进样时间: 2025/03/20 17:12:45 实验者: xiechaojun
 处理时间(V2) : 2025/03/21 09:02:28 处理者: xiechaojun
 仪器型号: SHIMADZU LC-2050C (FX274)

<色谱图>



<峰表>

检测器A Ch1 195nm

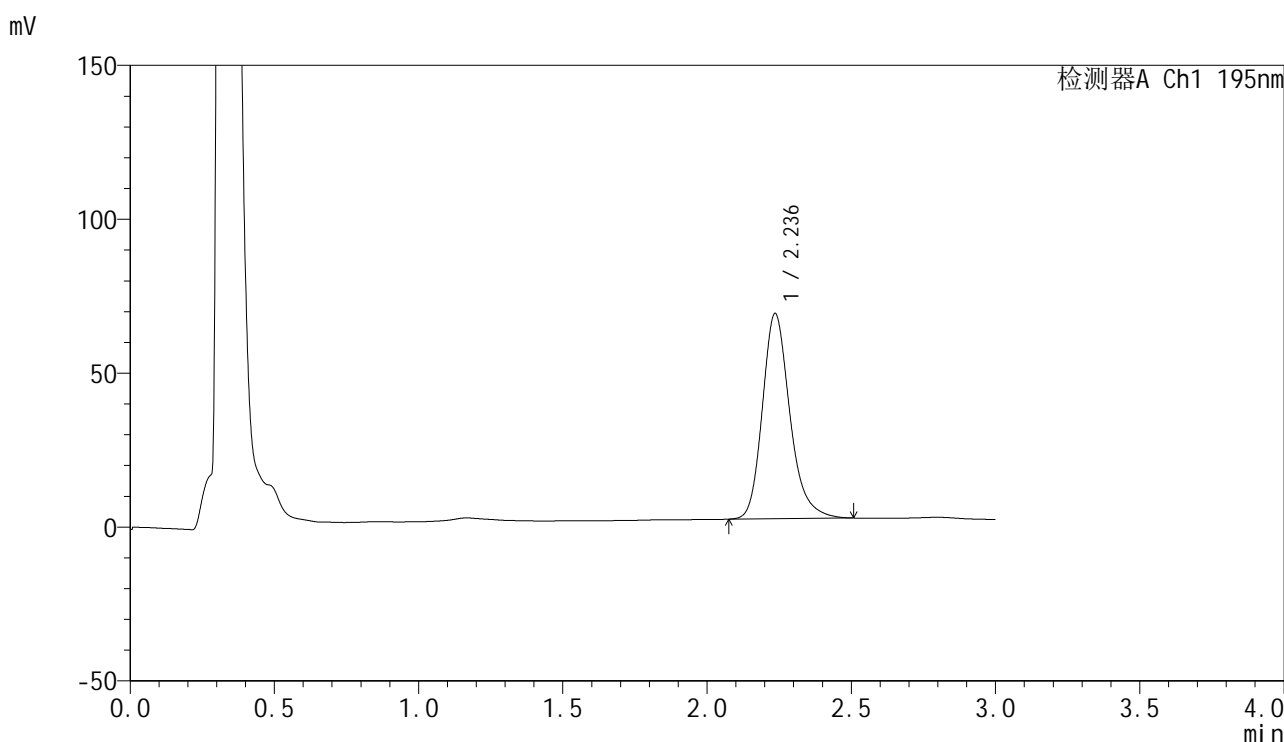
峰号	保留时间	面积	面积%	高度	理论塔板数(USP)	拖尾因子	分离度(USP)
1	2.235	426156	100.000	64041	2771	1.227	--
总计		426156	100.000	64041			

图101 奥利司他胶囊溶出曲线测定HPLC图谱
 自制品-2024102621批(120mg规格)-pH6.8(内含3%SDS)介质-
 桨法-75转-60min-片3
 供试品溶液-1

<样品信息>

色谱柱: XB-C18(50mm*4.6mm,5μm) 流 速: 2.0ml/min
 柱 温: 30°C 波 长: 195nm
 数据文件名: RC\$QTL-486 - 0-163/25-2188-2 - zzp-2024102621p-120mg-rcqx-pH6.8+3sdsjz-2-60min-P4.lcd
 方法文件名: RC\$QTL-486 - QTL-486-rcqx-274.lcm
 批处理文件名: RC\$QTL-486 - 20250320-rcqx-FX274.lcb
 样品瓶号: 2-34
 进样体积: 20 μl 版本号: 6.115
 进样时间: 2025/03/20 17:16:10 实验者: xiechaojun
 处理时间(V2) : 2025/03/21 09:02:31 处理者: xiechaojun
 仪器型号: SHIMADZU LC-2050C (FX274)

<色谱图>



<峰表>

检测器A Ch1 195nm

峰号	保留时间	面积	面积%	高度	理论塔板数(USP)	拖尾因子	分离度(USP)
1	2.236	442874	100.000	66587	2770	1.228	--
总计		442874	100.000	66587			

图102 奥利司他胶囊溶出曲线测定HPLC图谱
 自制品-2024102621批(120mg规格)-pH6.8(内含3%SDS)介质-
 浆法-75转-60min-片4
 供试品溶液-1

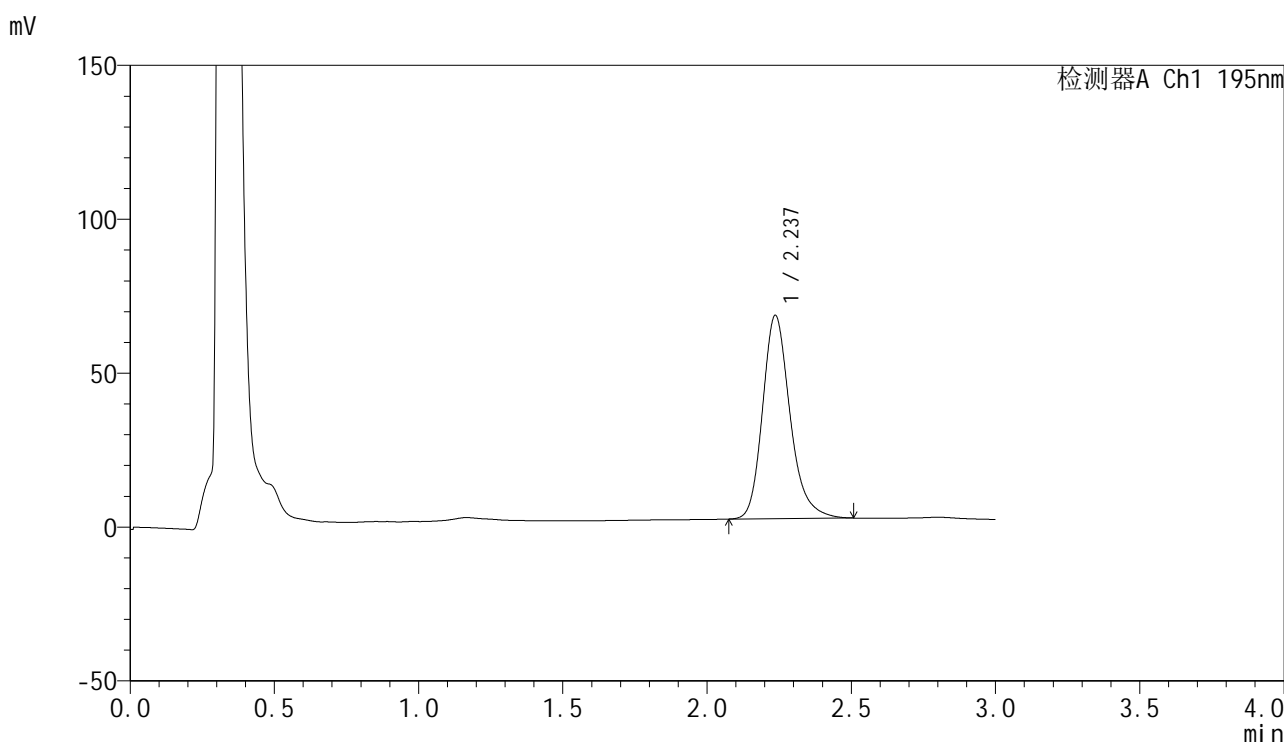


QTL-486

<样品信息>

色谱柱: XB-C18(50mm*4.6mm,5μm) 流 速: 2.0ml/min
 柱 温: 30°C 波 长: 195nm
 数据文件名: RC\$QTL-486 - 0-163/25-2189-2 - zzp-2024102621p-120mg-rcqx-pH6.8+3sdsjz-2-60min-P5.lcd
 方法文件名: RC\$QTL-486 - QTL-486-rcqx-274.lcm
 批处理文件名: RC\$QTL-486 - 20250320-rcqx-FX274.lcb
 样品瓶号: 2-43
 进样体积: 20 μl 版本号: 6.115
 进样时间: 2025/03/20 17:19:35 实验者: xiechaojun
 处理时间(V2): 2025/03/21 09:02:34 处理者: xiechaojun
 仪器型号: SHIMADZU LC-2050C (FX274)

<色谱图>



<峰表>

检测器A Ch1 195nm

峰号	保留时间	面积	面积%	高度	理论塔板数(USP)	拖尾因子	分离度(USP)
1	2.237	439087	100.000	66042	2773	1.230	--
总计		439087	100.000	66042			

图103 奥利司他胶囊溶出曲线测定HPLC图谱
 自制品-2024102621批(120mg规格)-pH6.8(内含3%SDS)介质-
 桨法-75转-60min-片5
 供试品溶液-1

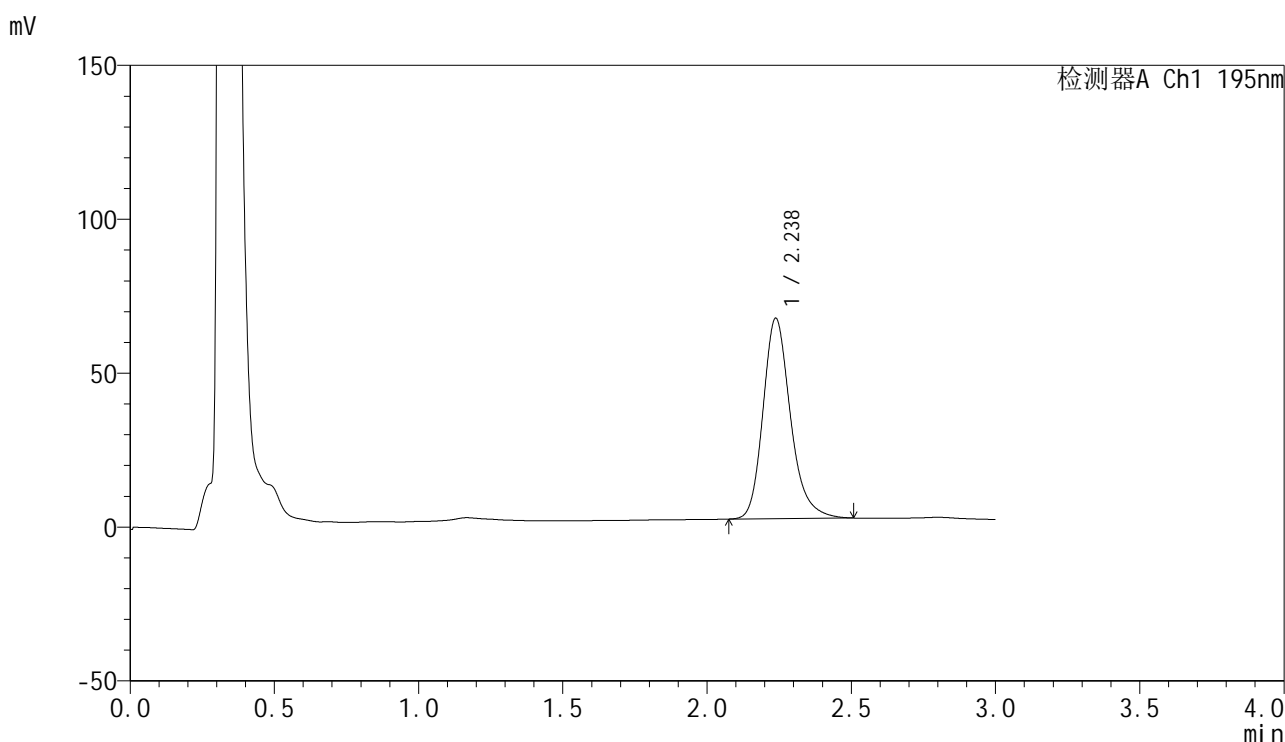


QTL-486

<样品信息>

色谱柱: XB-C18(50mm*4.6mm,5μm) 流 速: 2.0ml/min
 柱 温: 30°C 波 长: 195nm
 数据文件名: RC\$QTL-486 - 0-163/25-2190-2 - zzp-2024102621p-120mg-rcqx-pH6.8+3sdsjz-2-60min-P6.lcd
 方法文件名: RC\$QTL-486 - QTL-486-rcqx-274.lcm
 批处理文件名: RC\$QTL-486 - 20250320-rcqx-FX274.lcb
 样品瓶号: 2-52
 进样体积: 20 μl 版本号: 6.115
 进样时间: 2025/03/20 17:23:00 实验者: xiechaojun
 处理时间(V2) : 2025/03/21 09:02:37 处理者: xiechaojun
 仪器型号: SHIMADZU LC-2050C (FX274)

<色谱图>



<峰表>

检测器A Ch1 195nm

峰号	保留时间	面积	面积%	高度	理论塔板数(USP)	拖尾因子	分离度(USP)
1	2.238	432369	100.000	65162	2783	1.229	--
总计		432369	100.000	65162			

图104 奥利司他胶囊溶出曲线测定HPLC图谱
 自制品-2024102621批(120mg规格)-pH6.8(内含3%SDS)介质-
 桨法-75转-60min-片6
 供试品溶液-1

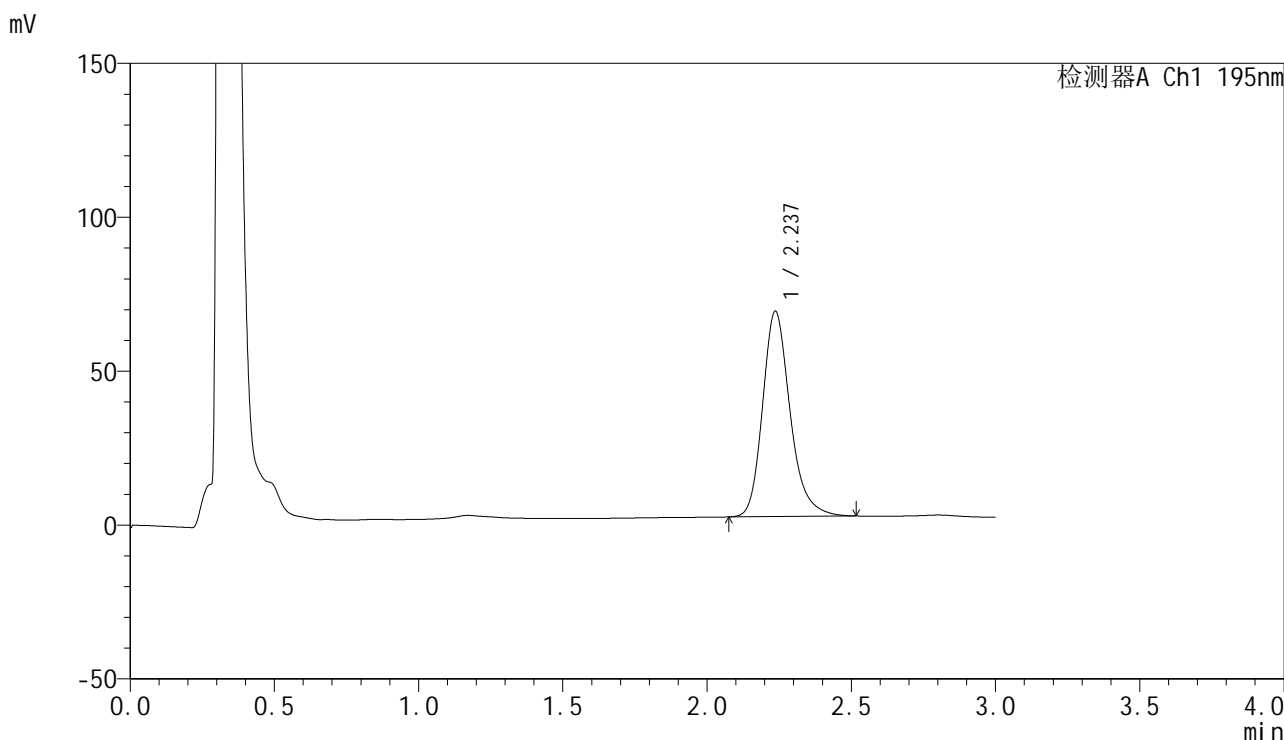


QTL-486

<样品信息>

色谱柱: XB-C18(50mm*4.6mm,5μm) 流 速: 2.0ml/min
 柱 温: 30°C 波 长: 195nm
 数据文件名: RC\$QTL-486 - 0-163/25-2191-2 - zzp-2024102621p-120mg-rcqx-pH6.8+3sdsjz-2-jxzs-P1.lcd
 方法文件名: RC\$QTL-486 - QTL-486-rcqx-274.lcm
 批处理文件名: RC\$QTL-486 - 20250320-rcqx-FX274.lcb
 样品瓶号: 2-8
 进样体积: 20 μl 版本号: 6.115
 进样时间: 2025/03/20 17:26:24 实验者: xiechaojun
 处理时间(V2) : 2025/03/21 09:02:40 处理者: xiechaojun
 仪器型号: SHIMADZU LC-2050C (FX274)

<色谱图>



<峰表>

检测器A Ch1 195nm

峰号	保留时间	面积	面积%	高度	理论塔板数(USP)	拖尾因子	分离度(USP)
1	2.237	443604	100.000	66692	2772	1.230	--
总计		443604	100.000	66692			

图105 奥利司他胶囊溶出曲线测定HPLC图谱

自制品-2024102621批(120mg规格)-pH6.8(内含3%SDS)介质-桨法-75转-
 极限转速-片1
 供试品溶液-1

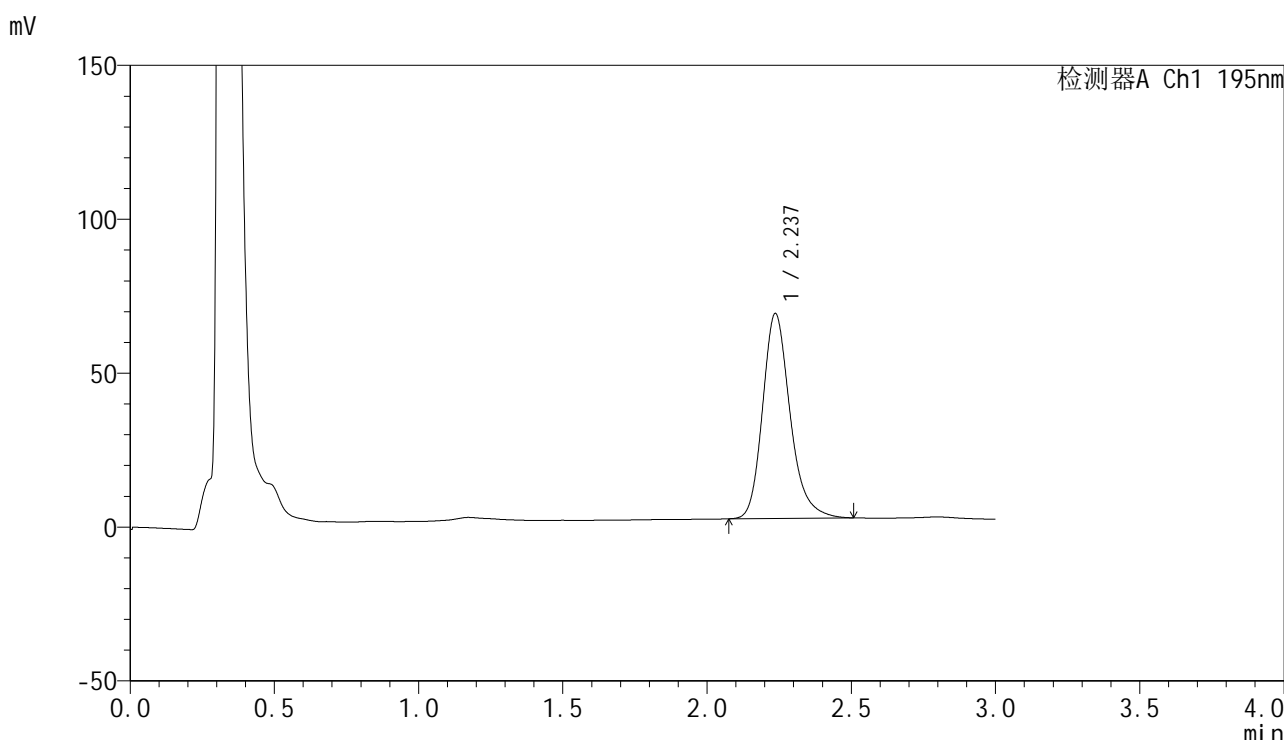


QTL-486

<样品信息>

色谱柱: XB-C18(50mm*4.6mm,5μm) 流 速: 2.0ml/min
 柱 温: 30°C 波 长: 195nm
 数据文件名: RC\$QTL-486 - 0-163/25-2192-2 - zzp-2024102621p-120mg-rcqx-pH6.8+3sdsjz-2-jxzs-P2.lcd
 方法文件名: RC\$QTL-486 - QTL-486-rcqx-274.lcm
 批处理文件名: RC\$QTL-486 - 20250320-rcqx-FX274.lcb
 样品瓶号: 2-17
 进样体积: 20 μl 版本号: 6.115
 进样时间: 2025/03/20 17:29:50 实验者: xiechaojun
 处理时间(V2) : 2025/03/21 09:02:43 处理者: xiechaojun
 仪器型号: SHIMADZU LC-2050C (FX274)

<色谱图>



<峰表>

检测器A Ch1 195nm

峰号	保留时间	面积	面积%	高度	理论塔板数(USP)	拖尾因子	分离度(USP)
1	2.237	442531	100.000	66569	2774	1.229	--
总计		442531	100.000	66569			

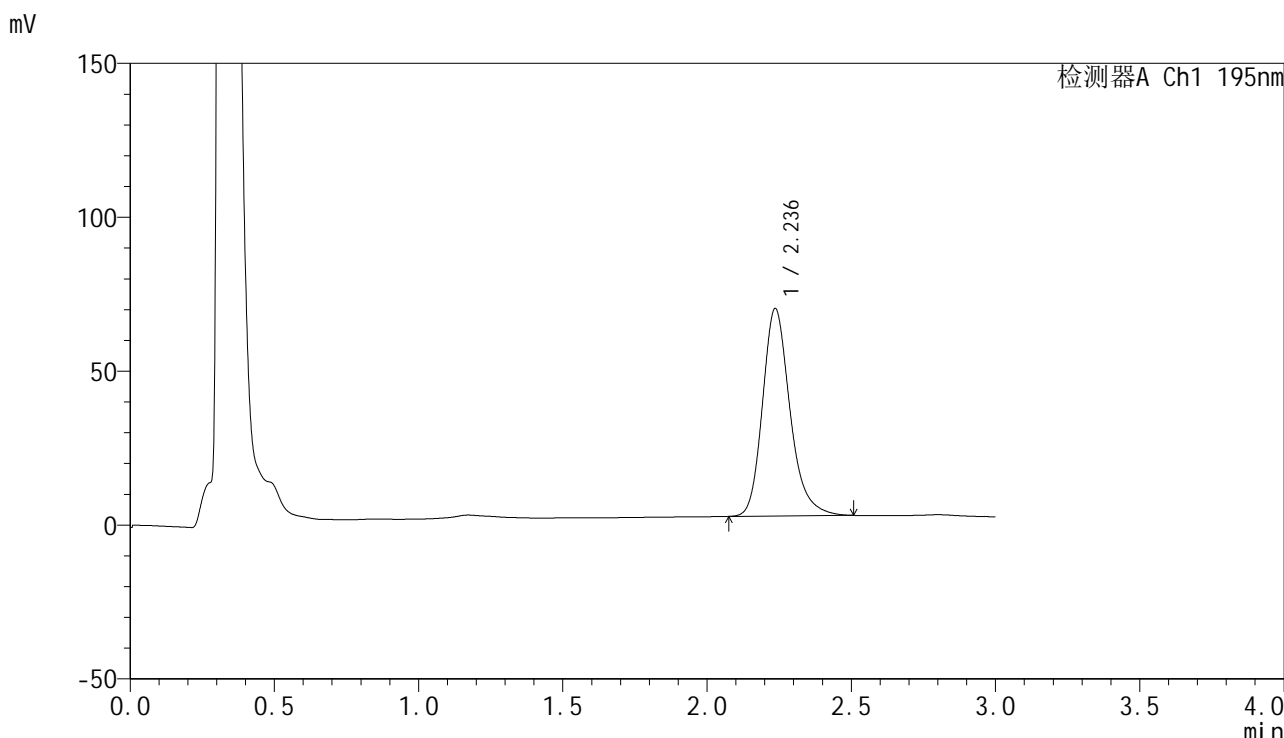
图106 奥利司他胶囊溶出曲线测定HPLC图谱

自制品-2024102621批(120mg规格)-pH6.8(内含3%SDS)介质-桨法-75转-
 极限转速-片2
 供试品溶液-1

<样品信息>

色谱柱: XB-C18(50mm*4.6mm,5µm) 流 速: 2.0ml/min
 柱 温: 30°C 波 长: 195nm
 数据文件名: RC\$QTL-486 - 0-163/25-2193-2 - zzp-2024102621p-120mg-rcqx-pH6.8+3sdsjz-2-jxzs-P3.lcd
 方法文件名: RC\$QTL-486 - QTL-486-rcqx-274.lcm
 批处理文件名: RC\$QTL-486 - 20250320-rcqx-FX274.lcb
 样品瓶号: 2-26
 进样体积: 20 µl 版本号: 6.115
 进样时间: 2025/03/20 17:33:15 实验者: xiechaojun
 处理时间(V2) : 2025/03/21 09:02:45 处理者: xiechaojun
 仪器型号: SHIMADZU LC-2050C (FX274)

<色谱图>



<峰表>

检测器A Ch1 195nm

峰号	保留时间	面积	面积%	高度	理论塔板数(USP)	拖尾因子	分离度(USP)
1	2.236	447915	100.000	67365	2772	1.230	--
总计		447915	100.000	67365			

图107 奥利司他胶囊溶出曲线测定HPLC图谱
 自制品-2024102621批(120mg规格)-pH6.8(内含3%SDS)介质-桨法-75转-
 极限转速-片3
 供试品溶液-1

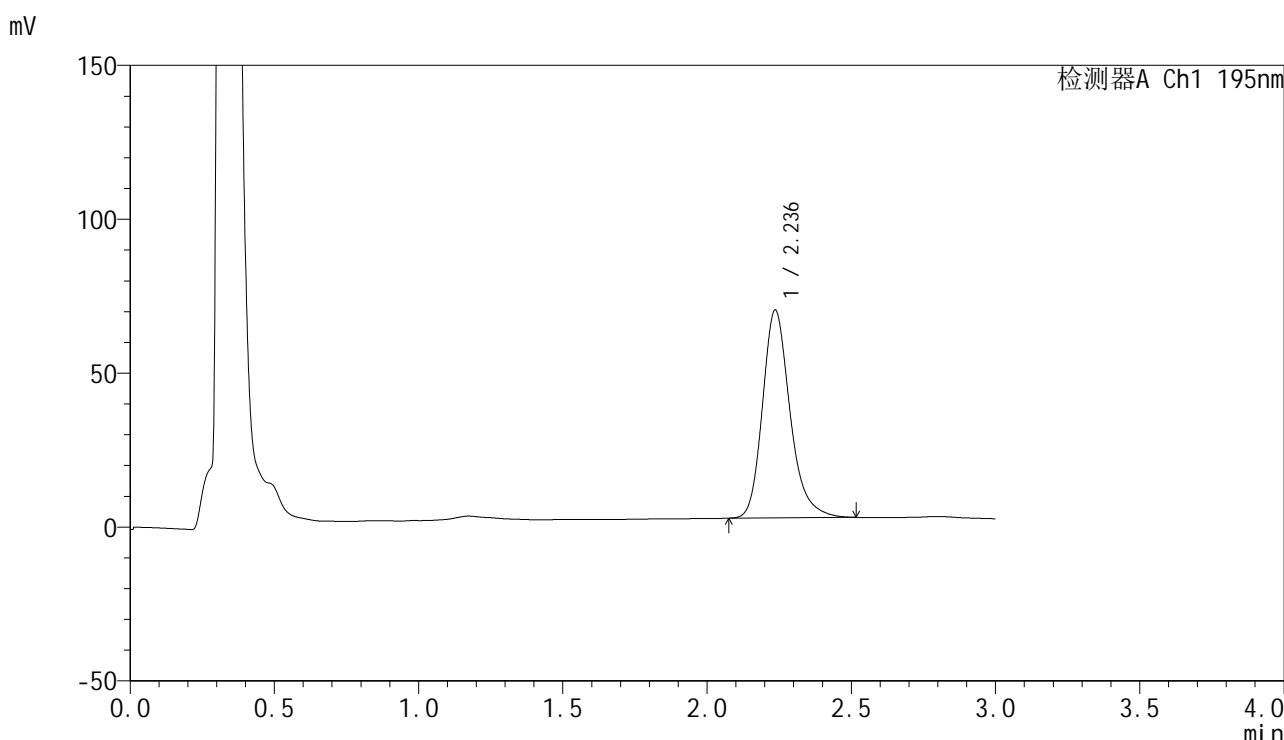


QTL-486

<样品信息>

色谱柱: XB-C18(50mm*4.6mm,5μm) 流 速: 2.0ml/min
 柱 温: 30°C 波 长: 195nm
 数据文件名: RC\$QTL-486 - 0-163/25-2194-2 - zzp-2024102621p-120mg-rcqx-pH6.8+3sdsjz-2-jxzs-P4.lcd
 方法文件名: RC\$QTL-486 - QTL-486-rcqx-274.lcm
 批处理文件名: RC\$QTL-486 - 20250320-rcqx-FX274.lcb
 样品瓶号: 2-35
 进样体积: 20 μl 版本号: 6.115
 进样时间: 2025/03/20 17:36:41 实验者: xiechaojun
 处理时间(V2) : 2025/03/21 09:02:48 处理者: xiechaojun
 仪器型号: SHIMADZU LC-2050C (FX274)

<色谱图>



<峰表>

检测器A Ch1 195nm

峰号	保留时间	面积	面积%	高度	理论塔板数(USP)	拖尾因子	分离度(USP)
1	2.236	449519	100.000	67481	2767	1.235	--
总计		449519	100.000	67481			

图108 奥利司他胶囊溶出曲线测定HPLC图谱

自制品-2024102621批(120mg规格)-pH6.8(内含3%SDS)介质-桨法-75转-
 极限转速-片4
 供试品溶液-1

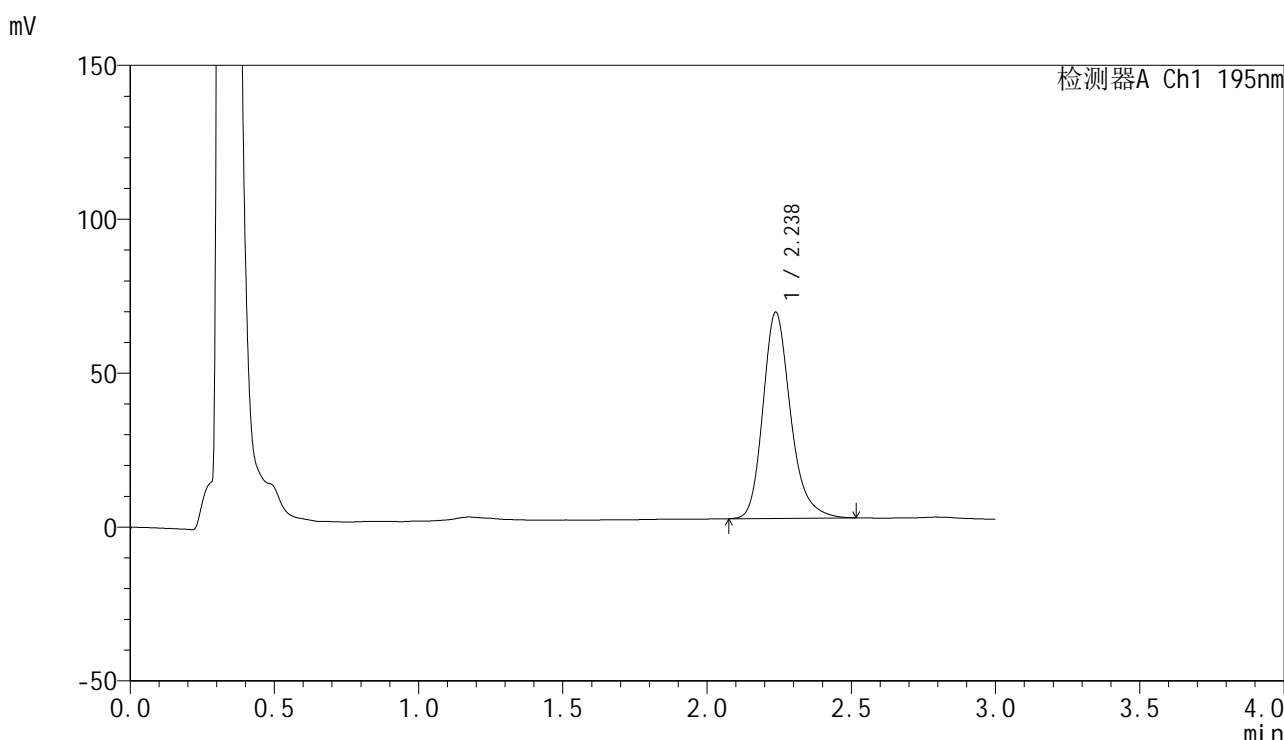


QTL-486

<样品信息>

色谱柱: XB-C18(50mm*4.6mm,5μm) 流 速: 2.0ml/min
 柱 温: 30°C 波 长: 195nm
 数据文件名: RC\$QTL-486 - 0-163/25-2195-2 - zzp-2024102621p-120mg-rcqx-pH6.8+3sdsjz-2-jxzs-P5.lcd
 方法文件名: RC\$QTL-486 - QTL-486-rcqx-274.lcm
 批处理文件名: RC\$QTL-486 - 20250320-rcqx-FX274.lcb
 样品瓶号: 2-44
 进样体积: 20 μl 版本号: 6.115
 进样时间: 2025/03/20 17:40:05 实验者: xiechaojun
 处理时间(V2): 2025/03/21 09:02:51 处理者: xiechaojun
 仪器型号: SHIMADZU LC-2050C (FX274)

<色谱图>



<峰表>

检测器A Ch1 195nm

峰号	保留时间	面积	面积%	高度	理论塔板数(USP)	拖尾因子	分离度(USP)
1	2.238	446304	100.000	67029	2768	1.233	--
总计		446304	100.000	67029			

图109 奥利司他胶囊溶出曲线测定HPLC图谱
 自制品-2024102621批(120mg规格)-pH6.8(内含3%SDS)介质-桨法-75转-
 极限转速-片5
 供试品溶液-1

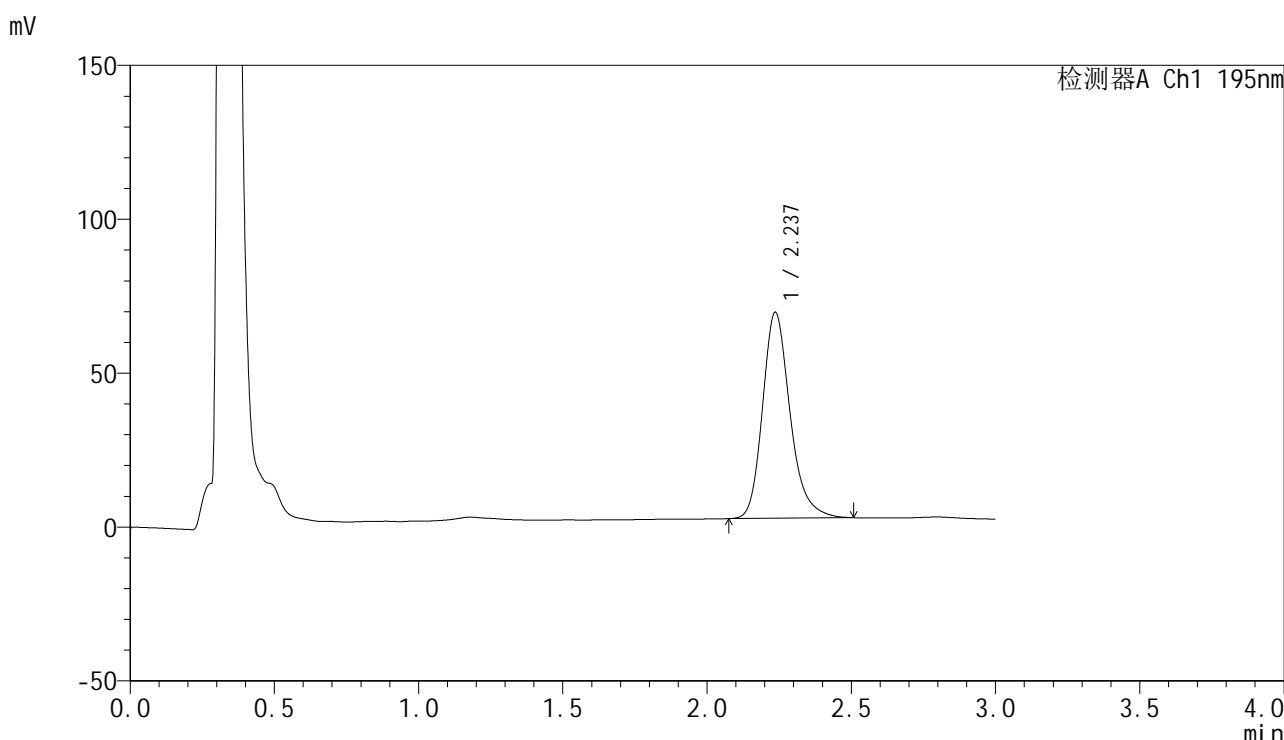


QTL-486

<样品信息>

色谱柱: XB-C18(50mm*4.6mm,5μm) 流 速: 2.0ml/min
 柱 温: 30°C 波 长: 195nm
 数据文件名: RC\$QTL-486 - 0-163/25-2196-2 - zzp-2024102621p-120mg-rcqx-pH6.8+3sdsjz-2-jxzs-P6.lcd
 方法文件名: RC\$QTL-486 - QTL-486-rcqx-274.lcm
 批处理文件名: RC\$QTL-486 - 20250320-rcqx-FX274.lcb
 样品瓶号: 2-53
 进样体积: 20 μl 版本号: 6.115
 进样时间: 2025/03/20 17:43:30 实验者: xiechaojun
 处理时间(V2) : 2025/03/21 09:02:54 处理者: xiechaojun
 仪器型号: SHIMADZU LC-2050C (FX274)

<色谱图>



<峰表>

检测器A Ch1 195nm

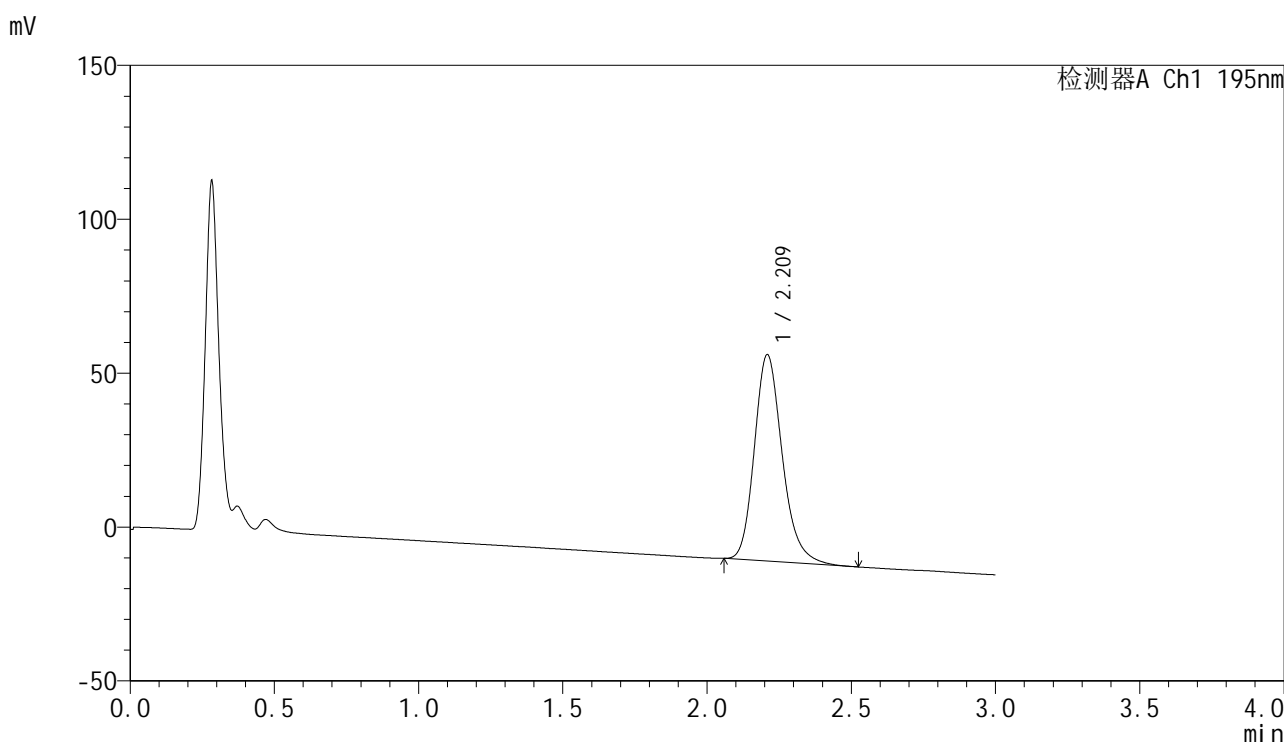
峰号	保留时间	面积	面积%	高度	理论塔板数(USP)	拖尾因子	分离度(USP)
1	2.237	444828	100.000	66899	2770	1.232	--
总计		444828	100.000	66899			

图110 奥利司他胶囊溶出曲线测定HPLC图谱
 自制品-2024102621批(120mg规格)-pH6.8(内含3%SDS)介质-桨法-75转-
 极限转速-片6
 供试品溶液-1

<样品信息>

色谱柱: XB-C18(50mm*4.6mm,5μm) 流 速: 2.0ml/min
 柱 温: 30°C 波 长: 195nm
 数据文件名: RC\$QTL-486 - 0-163/25-2197-2 - zzp-2024102621p-120mg-rcqx-pH6.8+3sdsjz-2-dz2-1.lcd
 方法文件名: RC\$QTL-486 - QTL-486-rcqx-274.lcm
 批处理文件名: RC\$QTL-486 - 20250320-rcqx-FX274.lcb
 样品瓶号: 2-27
 进样体积: 20 μl 版本号: 6.115
 进样时间: 2025/03/20 17:46:54 实验者: xiechaojun
 处理时间(V2) : 2025/03/21 09:02:57 处理者: xiechaojun
 仪器型号: SHIMADZU LC-2050C (FX274)

<色谱图>



<峰表>

检测器A Ch1 195nm

峰号	保留时间	面积	面积%	高度	理论塔板数(USP)	拖尾因子	分离度(USP)
1	2.209	452156	100.000	66864	2590	1.215	--
总计		452156	100.000	66864			

图111 奥利司他胶囊溶出曲线测定HPLC图谱
 自制品-2024102621批(120mg规格)-pH6.8(内含3%SDS)介质-桨法-75转
 对照品溶液-2-1

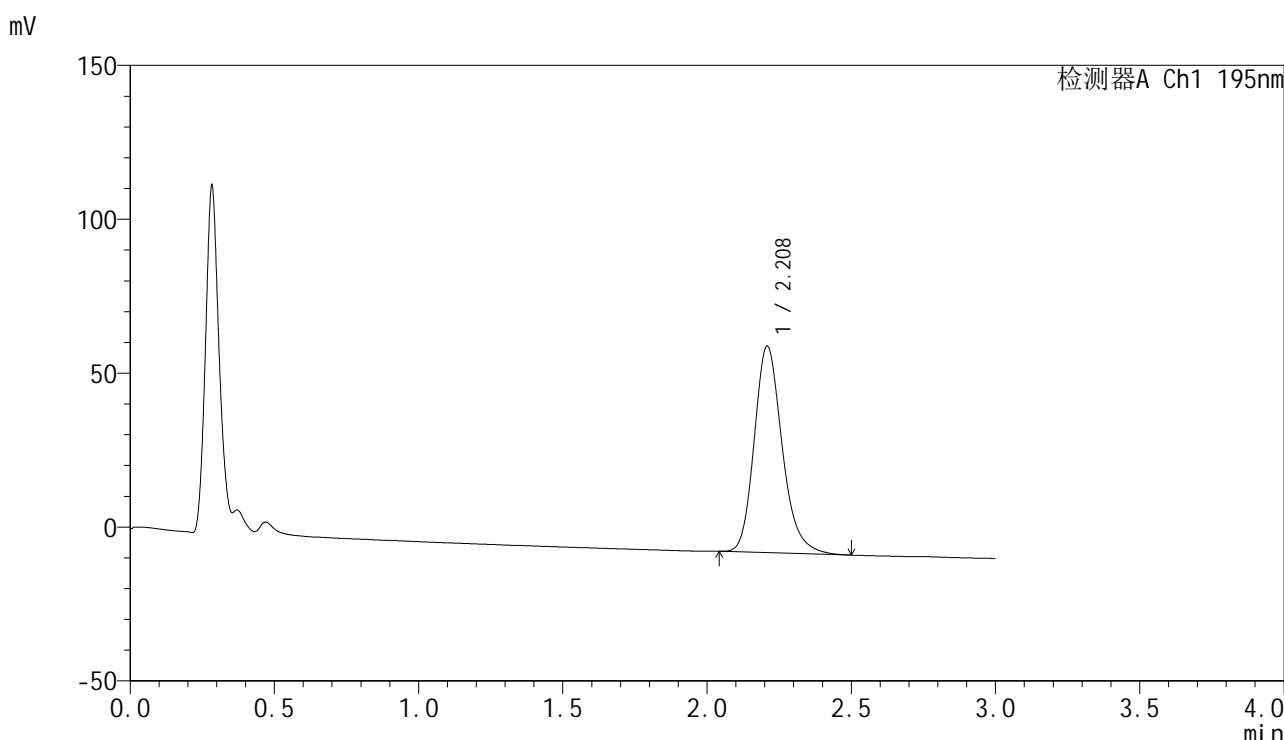


QTL-486

<样品信息>

色谱柱: XB-C18(50mm*4.6mm,5μm) 流 速: 2.0ml/min
 柱 温: 30°C 波 长: 195nm
 数据文件名: RC\$QTL-486 - 0-163/25-2198-2 - zzp-2024102621p-120mg-rcqx-pH6.8+3sdsjz-2-dz2-2.lcd
 方法文件名: RC\$QTL-486 - QTL-486-rcqx-274.lcm
 批处理文件名: RC\$QTL-486 - 20250320-rcqx-FX274.lcb
 样品瓶号: 2-27
 进样体积: 20 μl 版本号: 6.115
 进样时间: 2025/03/20 17:50:19 实验者: xiechaojun
 处理时间(V2): 2025/03/21 09:03:00 处理者: xiechaojun
 仪器型号: SHIMADZU LC-2050C (FX274)

<色谱图>



<峰表>

检测器A Ch1 195nm

峰号	保留时间	面积	面积%	高度	理论塔板数(USP)	拖尾因子	分离度(USP)
1	2.208	452961	100.000	66903	2581	1.214	--
总计		452961	100.000	66903			

图112 奥利司他胶囊溶出曲线测定HPLC图谱
 自制品-2024102621批(120mg规格)-pH6.8(内含3%SDS)介质-桨法-75转
 对照品溶液-2-2

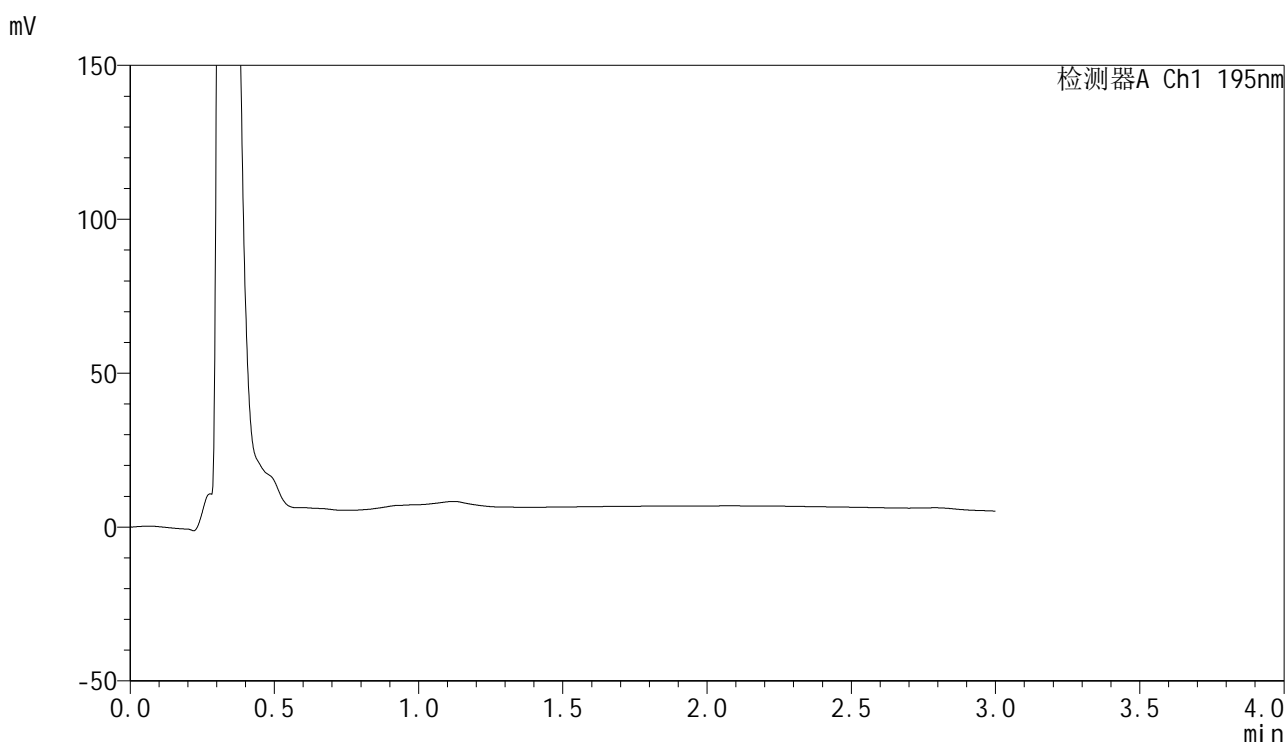


QTL-486

<样品信息>

色谱柱: XB-C18(50mm*4.6mm,5μm) 流 速: 2.0ml/min
 柱 温: 30°C 波 长: 195nm
 数据文件名: RC\$QTL-486 - 0-163/25-2199-2 - cbzj-M2449M1p-120mg-rcqx-pH6.8+3sdsjz-1-rj.lcd
 方法文件名: RC\$QTL-486 - QTL-486-rcqx-274.lcm
 批处理文件名: RC\$QTL-486 - 20250320-rcqx-FX274.lcb
 样品瓶号: 3-9
 进样体积: 20 μl 版本号: 6.115
 进样时间: 2025/03/20 17:53:42 实验者: xiechaojun
 处理时间(V2) : 2025/03/21 09:03:03 处理者: xiechaojun
 仪器型号: SHIMADZU LC-2050C (FX274)

<色谱图>



<峰表>

检测器A Ch1 195nm

峰号	保留时间	面积	面积%	高度	理论塔板数(USP)	拖尾因子	分离度(USP)
总计							

图113 奥利司他胶囊溶出曲线测定HPLC图谱
 自制品-M2449M1批(120mg规格)-pH6.8(内含3%SDS)介质-桨法-75转
 溶剂

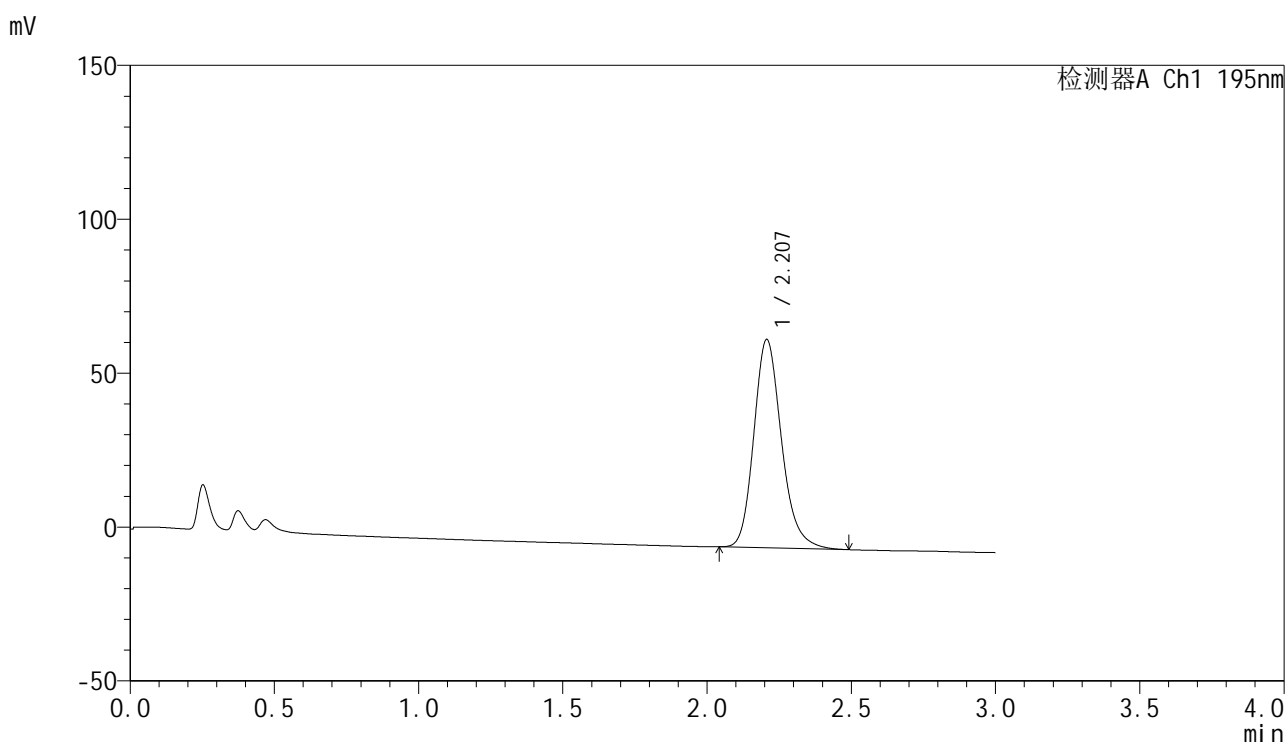


QTL-486

<样品信息>

色谱柱: XB-C18(50mm*4.6mm,5μm) 流 速: 2.0ml/min
 柱 温: 30°C 波 长: 195nm
 数据文件名: RC\$QTL-486 - 0-163/25-2200-2 - cbzj-M2449M1p-120mg-rcqx-pH6.8+3sdsjz-1-dz1-1.lcd
 方法文件名: RC\$QTL-486 - QTL-486-rcqx-274.lcm
 批处理文件名: RC\$QTL-486 - 20250320-rcqx-FX274.lcb
 样品瓶号: 3-18
 进样体积: 20 μl 版本号: 6.115
 进样时间: 2025/03/20 17:57:05 实验者: xiechaojun
 处理时间(V2): 2025/03/21 09:03:06 处理者: xiechaojun
 仪器型号: SHIMADZU LC-2050C (FX274)

<色谱图>



<峰表>

检测器A Ch1 195nm

峰号	保留时间	面积	面积%	高度	理论塔板数(USP)	拖尾因子	分离度(USP)
1	2.207	452653	100.000	67679	2626	1.200	--
总计		452653	100.000	67679			

图114 奥利司他胶囊溶出曲线测定HPLC图谱
 参比制剂-M2449M1批(120mg规格)-pH6.8(内含3%SDS)介质-浆法-75转
 对照品溶液-1-1

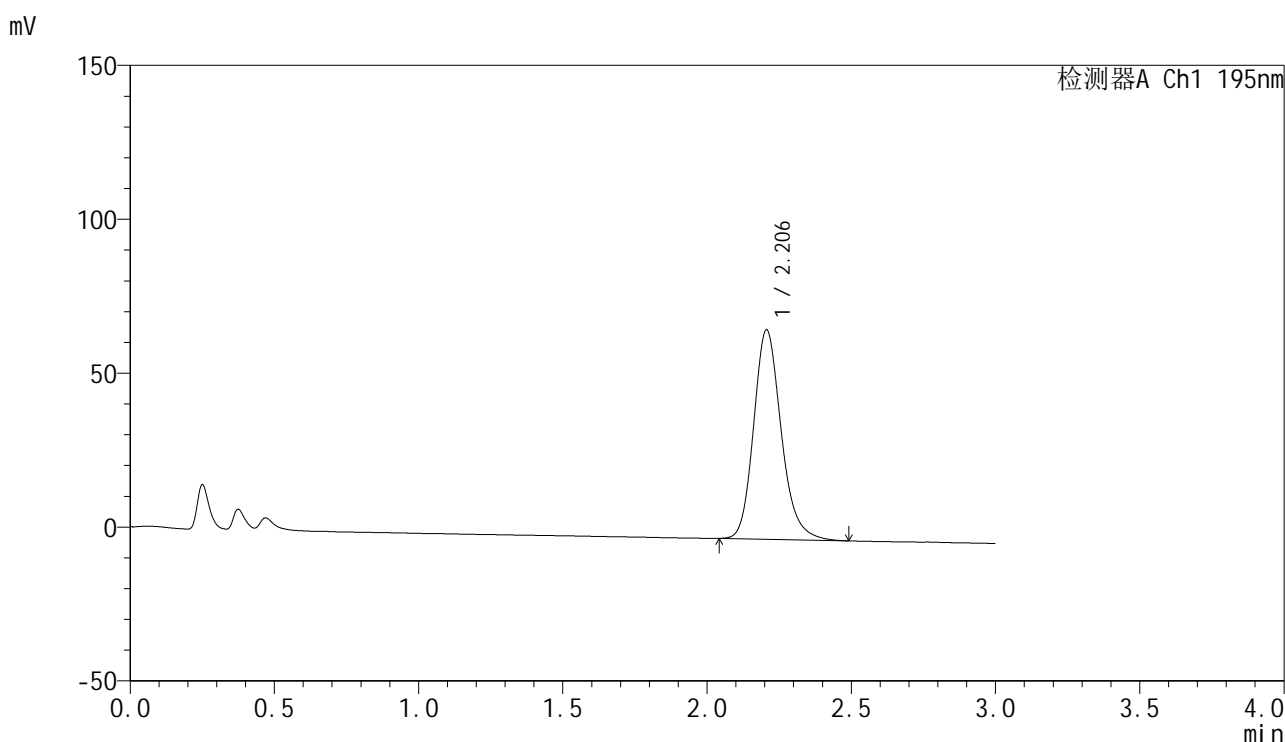


QTL-486

<样品信息>

色谱柱: XB-C18(50mm*4.6mm,5μm) 流 速: 2.0ml/min
 柱 温: 30°C 波 长: 195nm
 数据文件名: RC\$QTL-486 - 0-163/25-2201-2 - cbzj-M2449M1p-120mg-rcqx-pH6.8+3sdsjz-1-dz1-2.lcd
 方法文件名: RC\$QTL-486 - QTL-486-rcqx-274.lcm
 批处理文件名: RC\$QTL-486 - 20250320-rcqx-FX274.lcb
 样品瓶号: 3-18
 进样体积: 20 μl 版本号: 6.115
 进样时间: 2025/03/20 18:00:28 实验者: xiechaojun
 处理时间(V2) : 2025/03/21 09:03:09 处理者: xiechaojun
 仪器型号: SHIMADZU LC-2050C (FX274)

<色谱图>



<峰表>

检测器A Ch1 195nm

峰号	保留时间	面积	面积%	高度	理论塔板数(USP)	拖尾因子	分离度(USP)
1	2.206	452919	100.000	68031	2649	1.194	--
总计		452919	100.000	68031			

图115 奥利司他胶囊溶出曲线测定HPLC图谱
 参比制剂-M2449M1批(120mg规格)-pH6.8(内含3%SDS)介质-浆法-75转
 对照品溶液-1-2

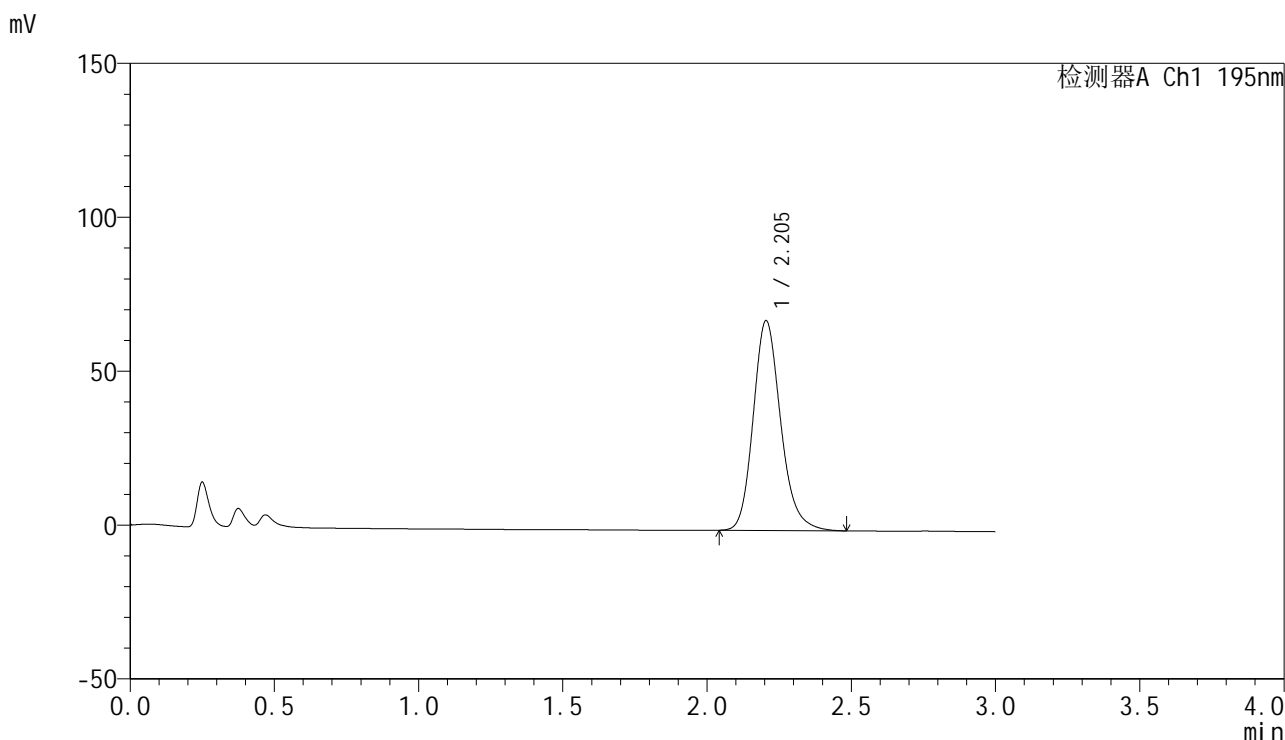


QTL-486

<样品信息>

色谱柱: XB-C18(50mm*4.6mm,5μm) 流 速: 2.0ml/min
 柱 温: 30°C 波 长: 195nm
 数据文件名: RC\$QTL-486 - 0-163/25-2202-2 - cbzj-M2449M1p-120mg-rcqx-pH6.8+3sdsjz-1-dz1-3.lcd
 方法文件名: RC\$QTL-486 - QTL-486-rcqx-274.lcm
 批处理文件名: RC\$QTL-486 - 20250320-rcqx-FX274.lcb
 样品瓶号: 3-18
 进样体积: 20 μl 版本号: 6.115
 进样时间: 2025/03/20 18:03:51 实验者: xiechaojun
 处理时间(V2) : 2025/03/21 09:03:12 处理者: xiechaojun
 仪器型号: SHIMADZU LC-2050C (FX274)

<色谱图>



<峰表>

检测器A Ch1 195nm

峰号	保留时间	面积	面积%	高度	理论塔板数(USP)	拖尾因子	分离度(USP)
1	2.205	452862	100.000	68195	2655	1.190	--
总计		452862	100.000	68195			

图116 奥利司他胶囊溶出曲线测定HPLC图谱
 参比制剂-M2449M1批(120mg规格)-pH6.8(内含3%SDS)介质-浆法-75转
 对照品溶液-1-3

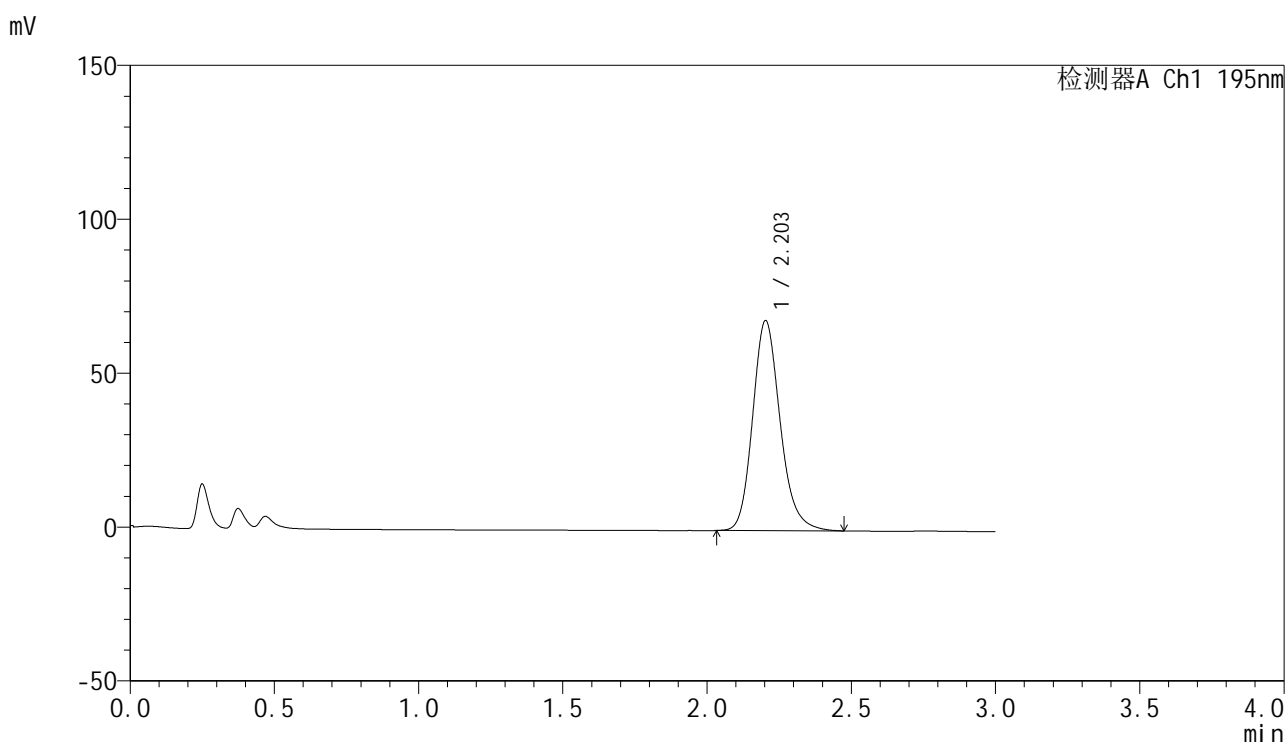


QTL-486

<样品信息>

色谱柱: XB-C18(50mm*4.6mm,5μm) 流 速: 2.0ml/min
 柱 温: 30°C 波 长: 195nm
 数据文件名: RC\$QTL-486 - 0-163/25-2203-2 - cbzj-M2449M1p-120mg-rcqx-pH6.8+3sdsjz-1-dz1-4.lcd
 方法文件名: RC\$QTL-486 - QTL-486-rcqx-274.lcm
 批处理文件名: RC\$QTL-486 - 20250320-rcqx-FX274.lcb
 样品瓶号: 3-18
 进样体积: 20 μl 版本号: 6.115
 进样时间: 2025/03/20 18:07:14 实验者: xiechaojun
 处理时间(V2) : 2025/03/21 09:03:15 处理者: xiechaojun
 仪器型号: SHIMADZU LC-2050C (FX274)

<色谱图>



<峰表>

检测器A Ch1 195nm

峰号	保留时间	面积	面积%	高度	理论塔板数(USP)	拖尾因子	分离度(USP)
1	2.203	453399	100.000	68168	2647	1.186	--
总计		453399	100.000	68168			

图117 奥利司他胶囊溶出曲线测定HPLC图谱
 参比制剂-M2449M1批(120mg规格)-pH6.8(内含3%SDS)介质-浆法-75转
 对照品溶液-1-4

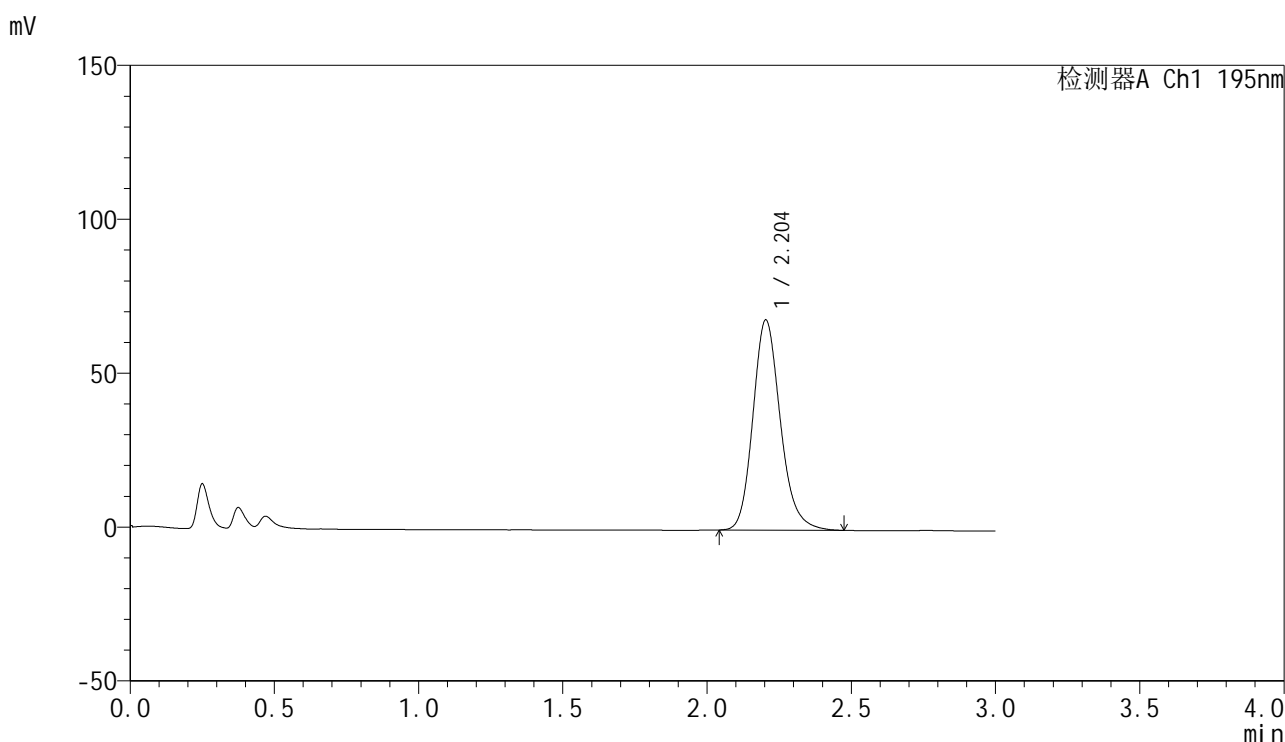


QTL-486

<样品信息>

色谱柱: XB-C18(50mm*4.6mm,5μm) 流 速: 2.0ml/min
 柱 温: 30°C 波 长: 195nm
 数据文件名: RC\$QTL-486 - 0-163/25-2204-2 - cbzj-M2449M1p-120mg-rcqx-pH6.8+3sdsjz-1-dz1-5.lcd
 方法文件名: RC\$QTL-486 - QTL-486-rcqx-274.lcm
 批处理文件名: RC\$QTL-486 - 20250320-rcqx-FX274.lcb
 样品瓶号: 3-18
 进样体积: 20 μl 版本号: 6.115
 进样时间: 2025/03/20 18:10:37 实验者: xiechaojun
 处理时间(V2): 2025/03/21 09:03:17 处理者: xiechaojun
 仪器型号: SHIMADZU LC-2050C (FX274)

<色谱图>



<峰表>

检测器A Ch1 195nm

峰号	保留时间	面积	面积%	高度	理论塔板数(USP)	拖尾因子	分离度(USP)
1	2.204	452681	100.000	68285	2659	1.182	--
总计		452681	100.000	68285			

图118 奥利司他胶囊溶出曲线测定HPLC图谱
 参比制剂-M2449M1批(120mg规格)-pH6.8(内含3%SDS)介质-浆法-75转
 对照品溶液-1-5

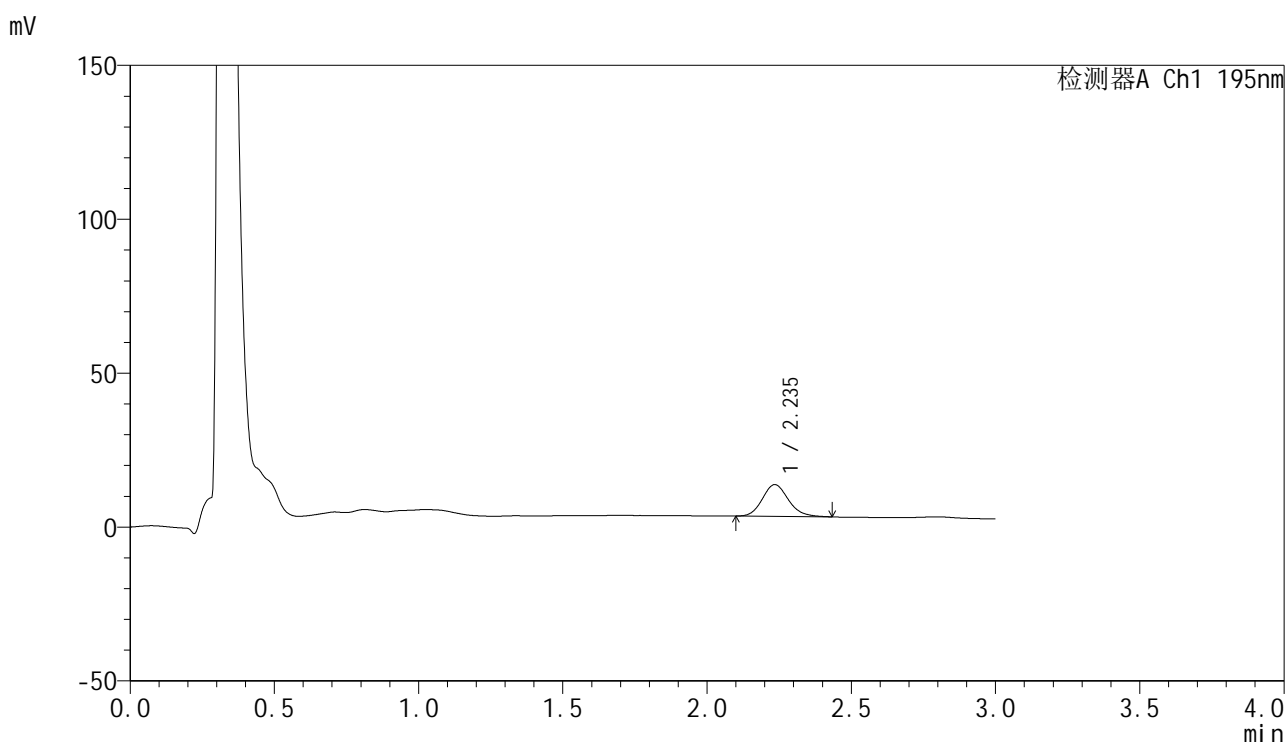


QTL-486

<样品信息>

色谱柱: XB-C18(50mm*4.6mm,5μm) 流 速: 2.0ml/min
 柱 温: 30°C 波 长: 195nm
 数据文件名: RC\$QTL-486 - 0-163/25-2205-2 - cbzj-M2449M1p-120mg-rcqx-pH6.8+3sdsjz-1-5min-P1.lcd
 方法文件名: RC\$QTL-486 - QTL-486-rcqx-274.lcm
 批处理文件名: RC\$QTL-486 - 20250320-rcqx-FX274.lcb
 样品瓶号: 3-1
 进样体积: 20 μl 版本号: 6.115
 进样时间: 2025/03/20 18:14:00 实验者: xiechaojun
 处理时间(V2) : 2025/03/21 09:03:20 处理者: xiechaojun
 仪器型号: SHIMADZU LC-2050C (FX274)

<色谱图>



<峰表>

检测器A Ch1 195nm

峰号	保留时间	面积	面积%	高度	理论塔板数(USP)	拖尾因子	分离度(USP)
1	2.235	65185	100.000	10286	2962	1.153	--
总计		65185	100.000	10286			

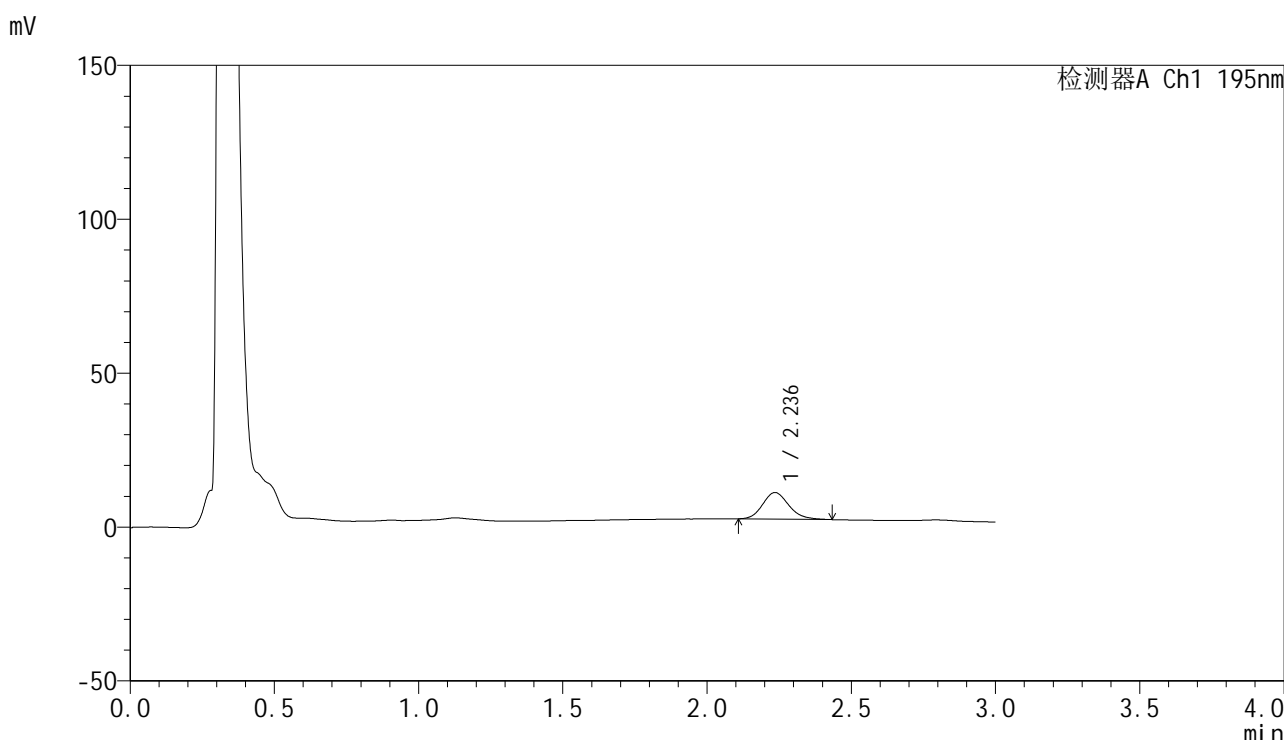


QTL-486

<样品信息>

色谱柱: XB-C18(50mm*4.6mm,5μm) 流 速: 2.0ml/min
 柱 温: 30°C 波 长: 195nm
 数据文件名: RC\$QTL-486 - 0-163/25-2206-2 - cbzj-M2449M1p-120mg-rcqx-pH6.8+3sdsjz-1-5min-P2.lcd
 方法文件名: RC\$QTL-486 - QTL-486-rcqx-274.lcm
 批处理文件名: RC\$QTL-486 - 20250320-rcqx-FX274.lcb
 样品瓶号: 3-10
 进样体积: 20 μl 版本号: 6.115
 进样时间: 2025/03/20 18:17:22 实验者: xiechaojun
 处理时间(V2) : 2025/03/21 09:03:23 处理者: xiechaojun
 仪器型号: SHIMADZU LC-2050C (FX274)

<色谱图>



<峰表>

检测器A Ch1 195nm

峰号	保留时间	面积	面积%	高度	理论塔板数(USP)	拖尾因子	分离度(USP)
1	2.236	54886	100.000	8645	2954	1.168	--
总计		54886	100.000	8645			

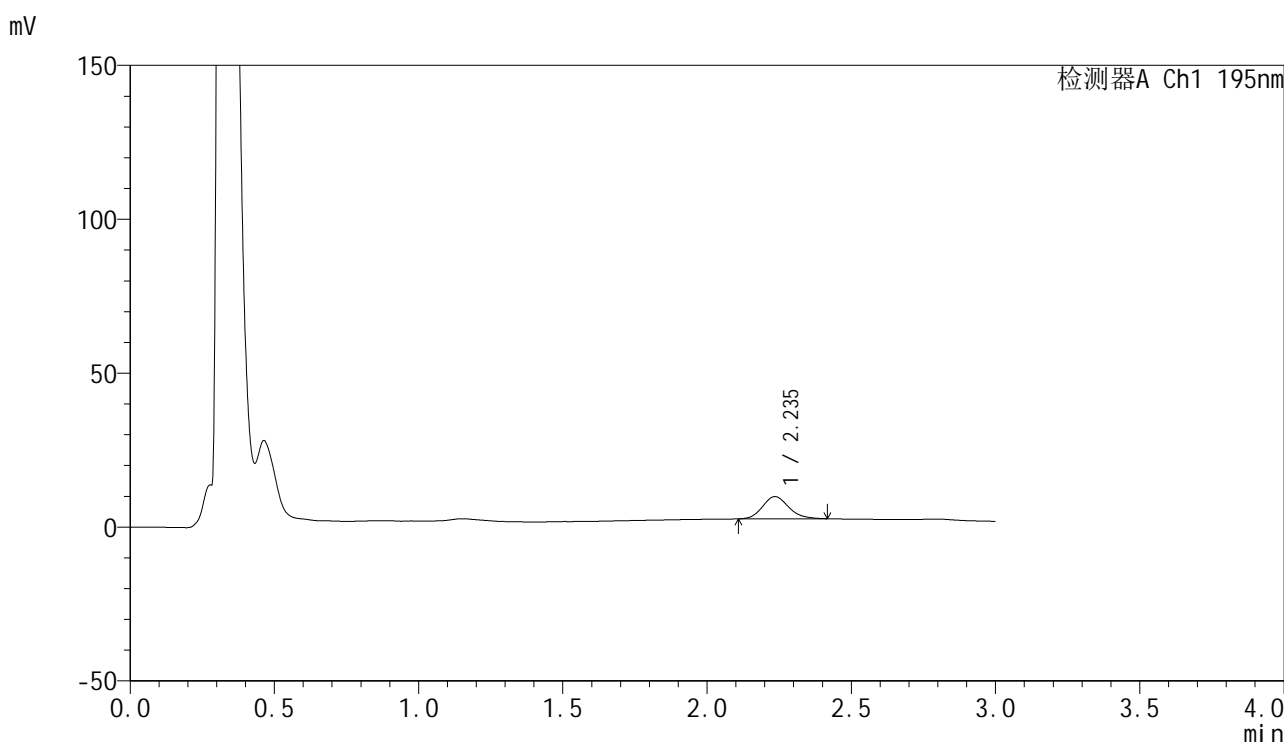


QTL-486

<样品信息>

色谱柱: XB-C18(50mm*4.6mm,5μm) 流 速: 2.0ml/min
 柱 温: 30°C 波 长: 195nm
 数据文件名: RC\$QTL-486 - 0-163/25-2207-2 - cbzj-M2449M1p-120mg-rcqx-pH6.8+3sdsjz-1-5min-P3.lcd
 方法文件名: RC\$QTL-486 - QTL-486-rcqx-274.lcm
 批处理文件名: RC\$QTL-486 - 20250320-rcqx-FX274.lcb
 样品瓶号: 3-19
 进样体积: 20 μl 版本号: 6.115
 进样时间: 2025/03/20 18:20:45 实验者: xiechaojun
 处理时间(V2) : 2025/03/21 09:03:26 处理者: xiechaojun
 仪器型号: SHIMADZU LC-2050C (FX274)

<色谱图>



<峰表>

检测器A Ch1 195nm

峰号	保留时间	面积	面积%	高度	理论塔板数(USP)	拖尾因子	分离度(USP)
1	2.235	45761	100.000	7208	2940	1.165	--
总计		45761	100.000	7208			

图121 奥利司他胶囊溶出曲线测定HPLC图谱
 参比制剂-M2449M1批(120mg规格)-pH6.8(内含3%SDS)介质-桨法-75转-5min-片3
 供试品溶液-1

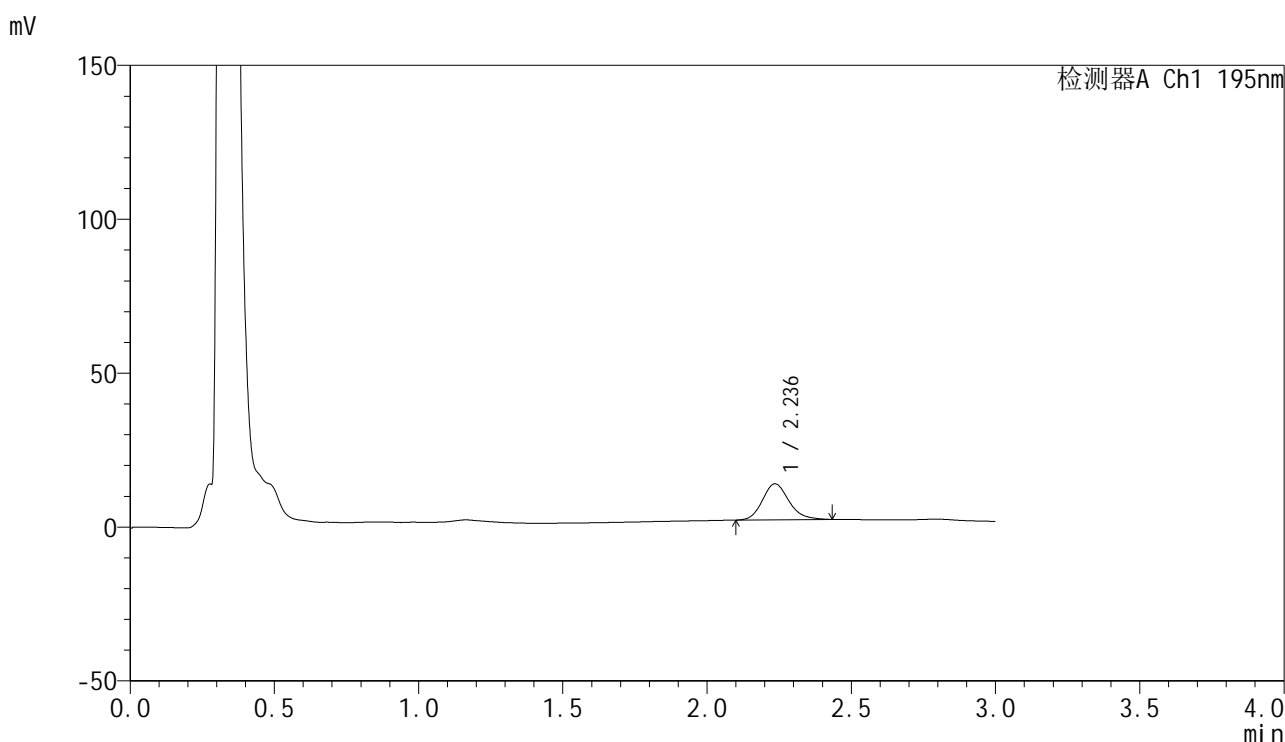


QTL-486

<样品信息>

色谱柱: XB-C18(50mm*4.6mm,5μm) 流 速: 2.0ml/min
 柱 温: 30°C 波 长: 195nm
 数据文件名: RC\$QTL-486 - 0-163/25-2208-2 - cbzj-M2449M1p-120mg-rcqx-pH6.8+3sdsjz-1-5min-P4.lcd
 方法文件名: RC\$QTL-486 - QTL-486-rcqx-274.lcm
 批处理文件名: RC\$QTL-486 - 20250320-rcqx-FX274.lcb
 样品瓶号: 3-28
 进样体积: 20 μl 版本号: 6.115
 进样时间: 2025/03/20 18:24:07 实验者: xiechaojun
 处理时间(V2) : 2025/03/21 09:03:29 处理者: xiechaojun
 仪器型号: SHIMADZU LC-2050C (FX274)

<色谱图>



<峰表>

检测器A Ch1 195nm

峰号	保留时间	面积	面积%	高度	理论塔板数(USP)	拖尾因子	分离度(USP)
1	2.236	74946	100.000	11688	2912	1.172	--
总计		74946	100.000	11688			

图122 奥利司他胶囊溶出曲线测定HPLC图谱

参比制剂-M2449M1批(120mg规格)-pH6.8(内含3%SDS)介质-桨法-75转-5min-片4

供试品溶液-1

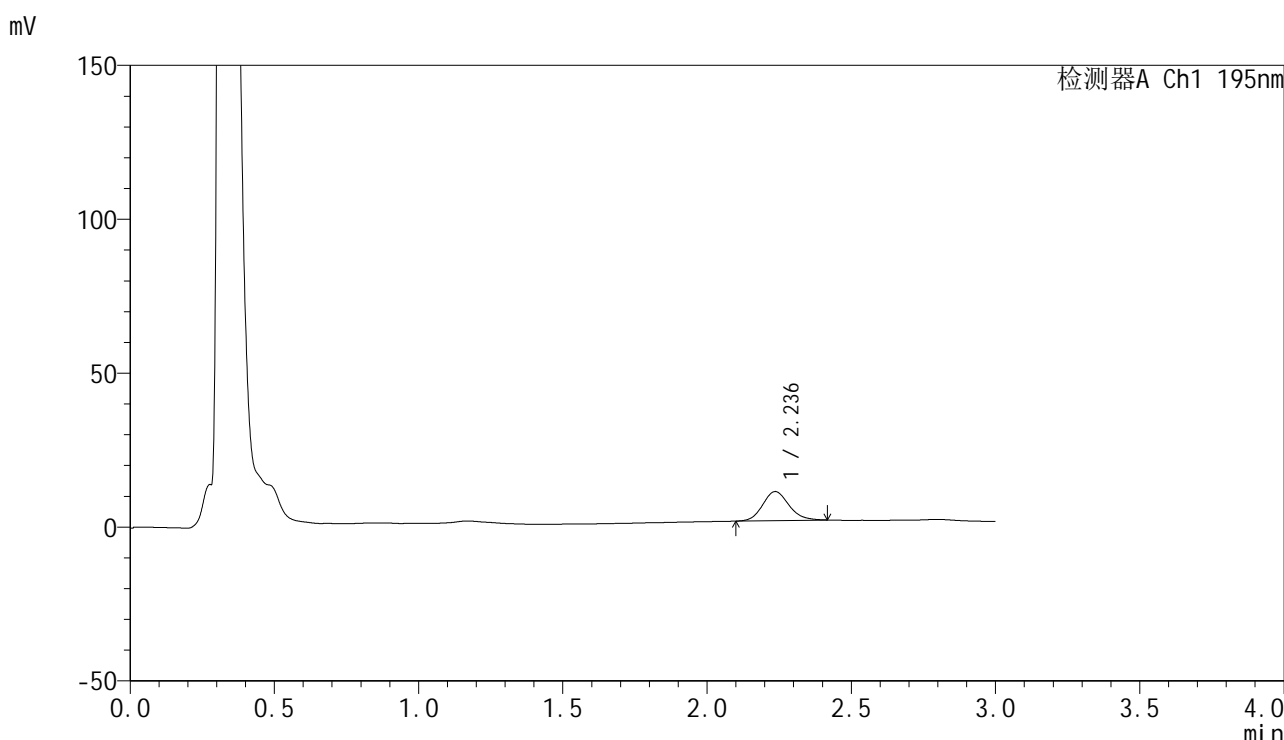


QTL-486

<样品信息>

色谱柱: XB-C18(50mm*4.6mm,5μm) 流 速: 2.0ml/min
 柱 温: 30°C 波 长: 195nm
 数据文件名: RC\$QTL-486 - 0-163/25-2209-2 - cbzj-M2449M1p-120mg-rcqx-pH6.8+3sdsjz-1-5min-P5.lcd
 方法文件名: RC\$QTL-486 - QTL-486-rcqx-274.lcm
 批处理文件名: RC\$QTL-486 - 20250320-rcqx-FX274.lcb
 样品瓶号: 3-37
 进样体积: 20 μl 版本号: 6.115
 进样时间: 2025/03/20 18:27:30 实验者: xiechaojun
 处理时间(V2) : 2025/03/21 09:03:32 处理者: xiechaojun
 仪器型号: SHIMADZU LC-2050C (FX274)

<色谱图>



<峰表>

检测器A Ch1 195nm

峰号	保留时间	面积	面积%	高度	理论塔板数(USP)	拖尾因子	分离度(USP)
1	2.236	59962	100.000	9444	2932	1.139	--
总计		59962	100.000	9444			

图123 奥利司他胶囊溶出曲线测定HPLC图谱

参比制剂-M2449M1批(120mg规格)-pH6.8(内含3%SDS)介质-桨法-75转-5min-片5

供试品溶液-1

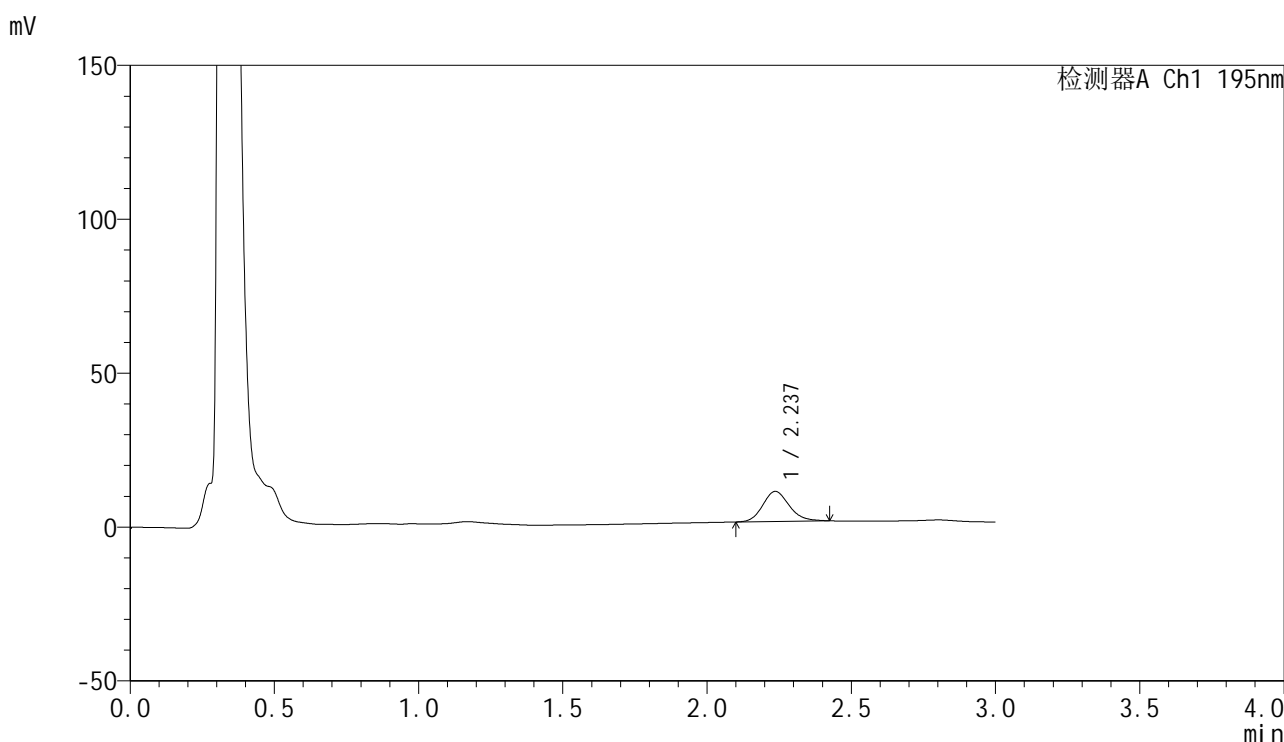


QTL-486

<样品信息>

色谱柱: XB-C18(50mm*4.6mm,5μm) 流 速: 2.0ml/min
 柱 温: 30°C 波 长: 195nm
 数据文件名: RC\$QTL-486 - 0-163/25-2210-2 - cbzj-M2449M1p-120mg-rcqx-pH6.8+3sdsjz-1-5min-P6.lcd
 方法文件名: RC\$QTL-486 - QTL-486-rcqx-274.lcm
 批处理文件名: RC\$QTL-486 - 20250320-rcqx-FX274.lcb
 样品瓶号: 3-46
 进样体积: 20 μl 版本号: 6.115
 进样时间: 2025/03/20 18:30:52 实验者: xiechaojun
 处理时间(V2): 2025/03/21 09:03:35 处理者: xiechaojun
 仪器型号: SHIMADZU LC-2050C (FX274)

<色谱图>



<峰表>

检测器A Ch1 195nm

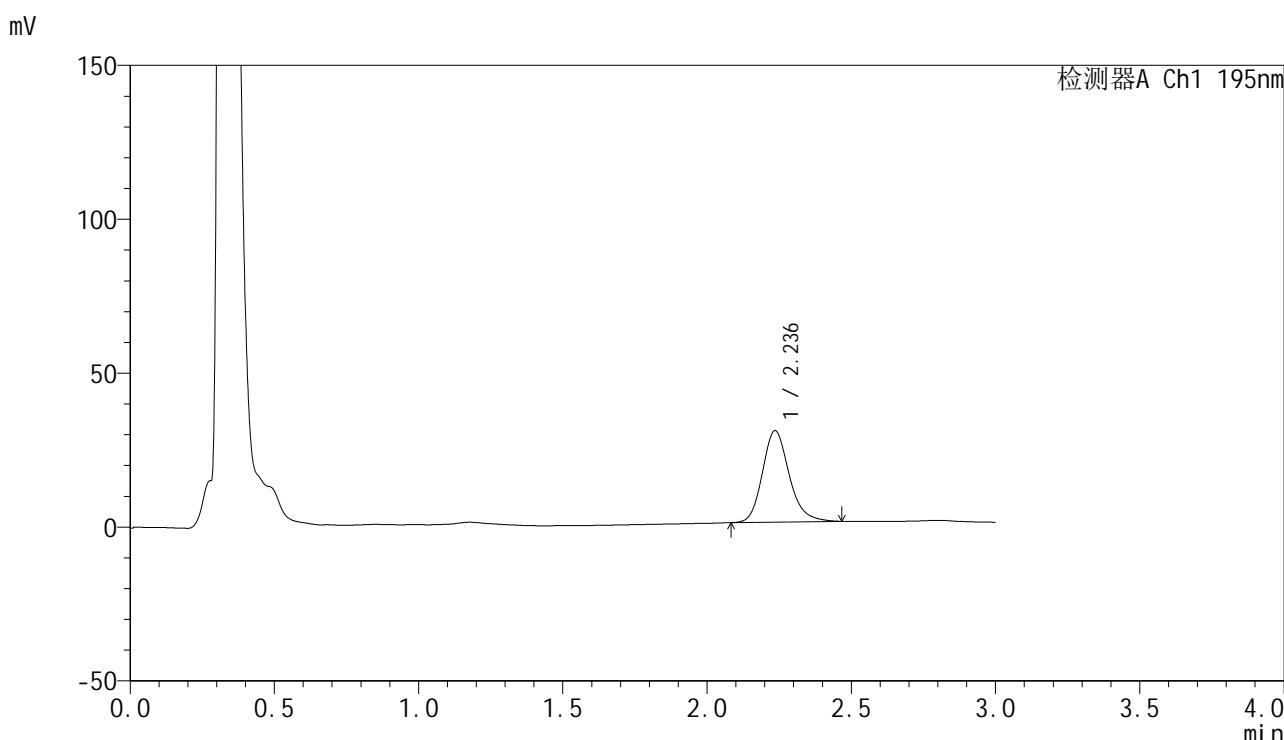
峰号	保留时间	面积	面积%	高度	理论塔板数(USP)	拖尾因子	分离度(USP)
1	2.237	62317	100.000	9759	2913	1.153	--
总计		62317	100.000	9759			

图124 奥利司他胶囊溶出曲线测定HPLC图谱
 参比制剂-M2449M1批(120mg规格)-pH6.8(内含3%SDS)介质-桨法-75转-5min-片6
 供试品溶液-1

<样品信息>

色谱柱: XB-C18(50mm*4.6mm,5μm) 流 速: 2.0ml/min
 柱 温: 30°C 波 长: 195nm
 数据文件名: RC\$QTL-486 - 0-163/25-2211-2 - cbzj-M2449M1p-120mg-rcqx-pH6.8+3sdsjz-1-10min-P1.lcd
 方法文件名: RC\$QTL-486 - QTL-486-rcqx-274.lcm
 批处理文件名: RC\$QTL-486 - 20250320-rcqx-FX274.lcb
 样品瓶号: 3-2
 进样体积: 20 μl 版本号: 6.115
 进样时间: 2025/03/20 18:34:15 实验者: xiechaojun
 处理时间(V2) : 2025/03/21 09:03:37 处理者: xiechaojun
 仪器型号: SHIMADZU LC-2050C (FX274)

<色谱图>



<峰表>

检测器A Ch1 195nm

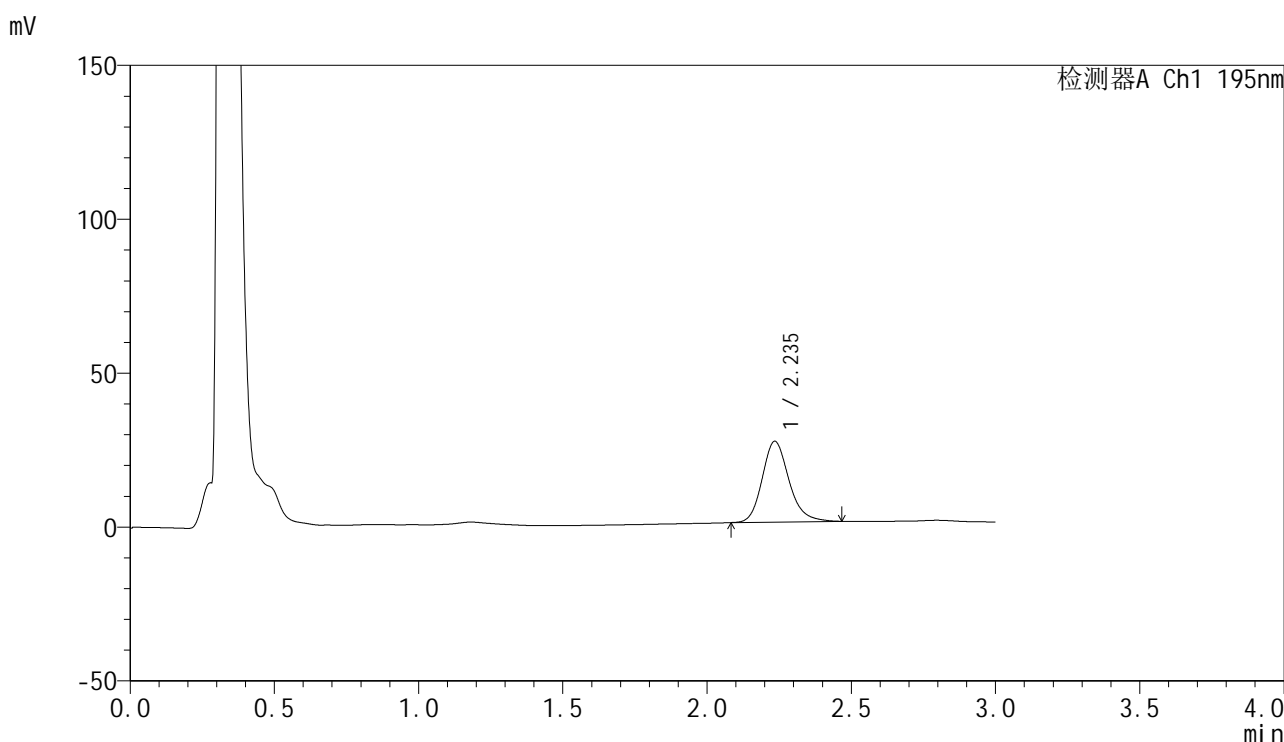
峰号	保留时间	面积	面积%	高度	理论塔板数(USP)	拖尾因子	分离度(USP)
1	2.236	192247	100.000	29666	2890	1.191	--
总计		192247	100.000	29666			

图125 奥利司他胶囊溶出曲线测定HPLC图谱
 参比制剂-M2449M1批(120mg规格)-pH6.8(内含3%SDS)介质-
 桨法-75转-10min-片1
 供试品溶液-1

<样品信息>

色谱柱: XB-C18(50mm*4.6mm,5μm) 流 速: 2.0ml/min
 柱 温: 30°C 波 长: 195nm
 数据文件名: RC\$QTL-486 - 0-163/25-2212-2 - cbzj-M2449M1p-120mg-rcqx-pH6.8+3sdsjz-1-10min-P2.lcd
 方法文件名: RC\$QTL-486 - QTL-486-rcqx-274.lcm
 批处理文件名: RC\$QTL-486 - 20250320-rcqx-FX274.lcb
 样品瓶号: 3-11
 进样体积: 20 μl 版本号: 6.115
 进样时间: 2025/03/20 18:37:37 实验者: xiechaojun
 处理时间(V2) : 2025/03/21 09:03:40 处理者: xiechaojun
 仪器型号: SHIMADZU LC-2050C (FX274)

<色谱图>



<峰表>

检测器A Ch1 195nm

峰号	保留时间	面积	面积%	高度	理论塔板数(USP)	拖尾因子	分离度(USP)
1	2.235	169807	100.000	26164	2886	1.192	--
总计		169807	100.000	26164			

图126 奥利司他胶囊溶出曲线测定HPLC图谱
 参比制剂-M2449M1批(120mg规格)-pH6.8(内含3%SDS)介质-
 桨法-75转-10min-片2
 供试品溶液-1

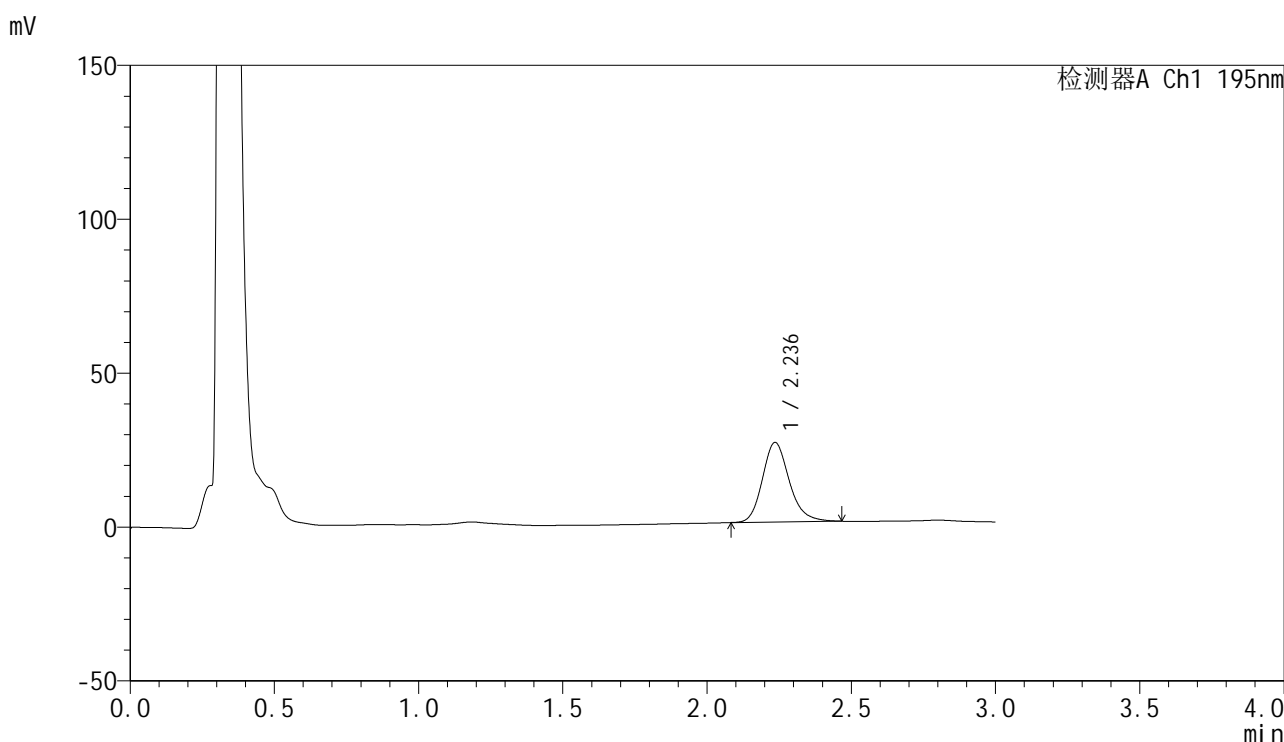


QTL-486

<样品信息>

色谱柱: XB-C18(50mm*4.6mm,5μm) 流 速: 2.0ml/min
 柱 温: 30°C 波 长: 195nm
 数据文件名: RC\$QTL-486 - 0-163/25-2213-2 - cbzj-M2449M1p-120mg-rcqx-pH6.8+3sdsjz-1-10min-P3.lcd
 方法文件名: RC\$QTL-486 - QTL-486-rcqx-274.lcm
 批处理文件名: RC\$QTL-486 - 20250320-rcqx-FX274.lcb
 样品瓶号: 3-20
 进样体积: 20 μl 版本号: 6.115
 进样时间: 2025/03/20 18:41:00 实验者: xiechaojun
 处理时间(V2): 2025/03/21 09:03:43 处理者: xiechaojun
 仪器型号: SHIMADZU LC-2050C (FX274)

<色谱图>



<峰表>

检测器A Ch1 195nm

峰号	保留时间	面积	面积%	高度	理论塔板数(USP)	拖尾因子	分离度(USP)
1	2.236	167470	100.000	25832	2880	1.193	--
总计		167470	100.000	25832			

图127 奥利司他胶囊溶出曲线测定HPLC图谱
 参比制剂-M2449M1批(120mg规格)-pH6.8(内含3%SDS)介质-
 桨法-75转-10min-片3
 供试品溶液-1

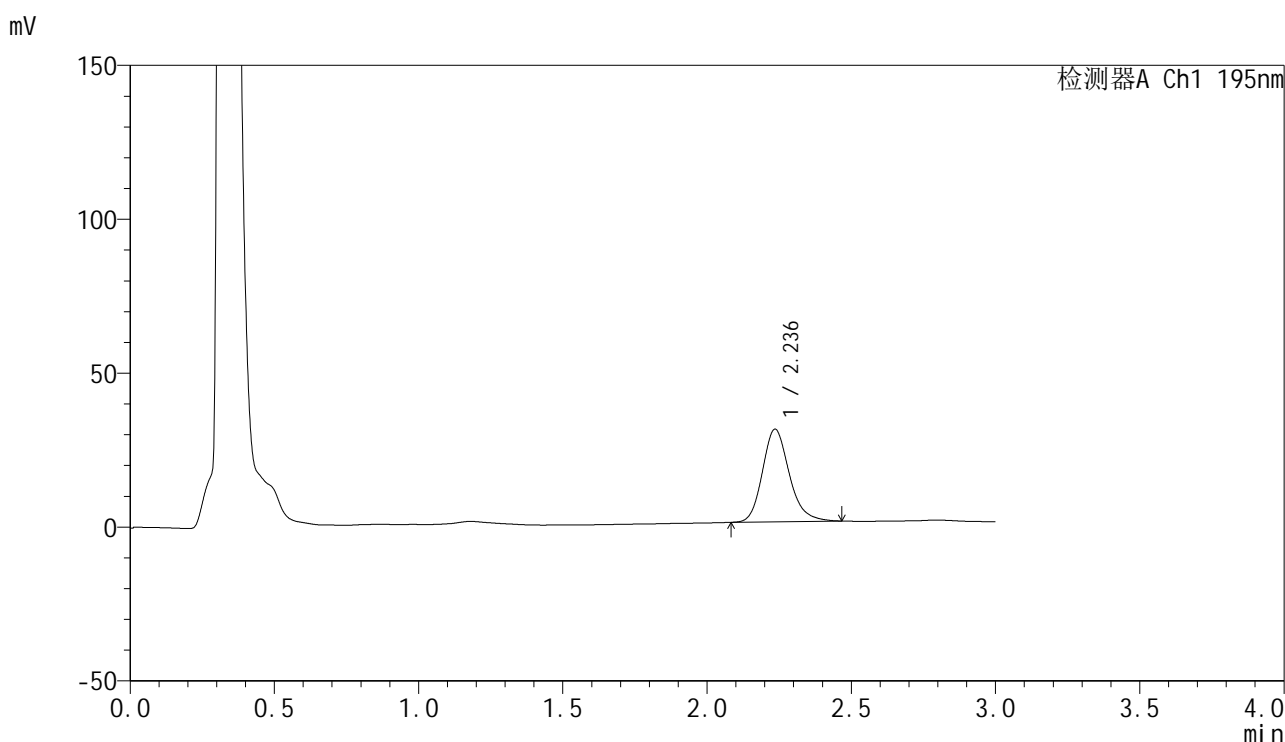


QTL-486

<样品信息>

色谱柱: XB-C18(50mm*4.6mm,5μm) 流 速: 2.0ml/min
 柱 温: 30°C 波 长: 195nm
 数据文件名: RC\$QTL-486 - 0-163/25-2214-2 - cbzj-M2449M1p-120mg-rcqx-pH6.8+3sdsjz-1-10min-P4.lcd
 方法文件名: RC\$QTL-486 - QTL-486-rcqx-274.lcm
 批处理文件名: RC\$QTL-486 - 20250320-rcqx-FX274.lcb
 样品瓶号: 3-29
 进样体积: 20 μl 版本号: 6.115
 进样时间: 2025/03/20 18:44:22 实验者: xiechaojun
 处理时间(V2): 2025/03/21 09:03:45 处理者: xiechaojun
 仪器型号: SHIMADZU LC-2050C (FX274)

<色谱图>



<峰表>

检测器A Ch1 195nm

峰号	保留时间	面积	面积%	高度	理论塔板数(USP)	拖尾因子	分离度(USP)
1	2.236	195094	100.000	30053	2875	1.196	--
总计		195094	100.000	30053			

图128 奥利司他胶囊溶出曲线测定HPLC图谱
 参比制剂-M2449M1批(120mg规格)-pH6.8(内含3%SDS)介质-
 桨法-75转-10min-片4
 供试品溶液-1

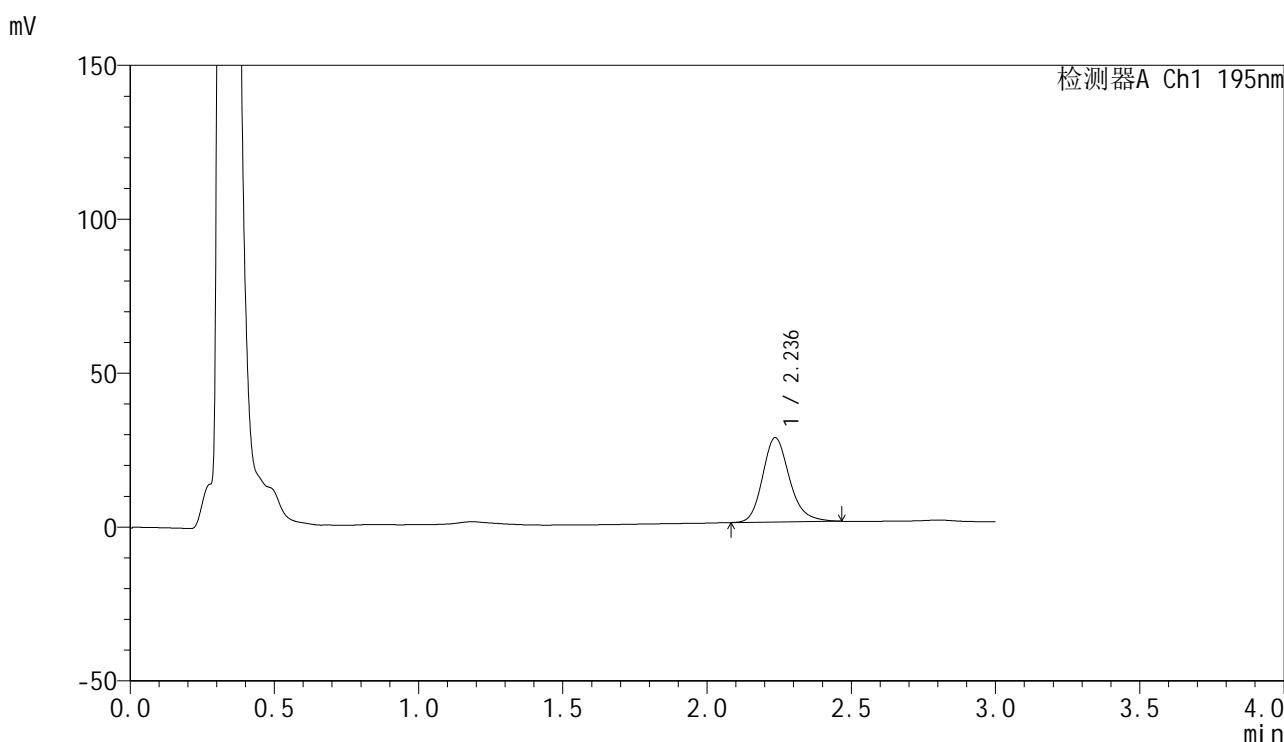


QTL-486

<样品信息>

色谱柱: XB-C18(50mm*4.6mm,5μm) 流 速: 2.0ml/min
 柱 温: 30°C 波 长: 195nm
 数据文件名: RC\$QTL-486 - 0-163/25-2215-2 - cbzj-M2449M1p-120mg-rcqx-pH6.8+3sdsjz-1-10min-P5.lcd
 方法文件名: RC\$QTL-486 - QTL-486-rcqx-274.lcm
 批处理文件名: RC\$QTL-486 - 20250320-rcqx-FX274.lcb
 样品瓶号: 3-38
 进样体积: 20 μl 版本号: 6.115
 进样时间: 2025/03/20 18:47:44 实验者: xiechaojun
 处理时间(V2): 2025/03/21 09:03:48 处理者: xiechaojun
 仪器型号: SHIMADZU LC-2050C (FX274)

<色谱图>



<峰表>

检测器A Ch1 195nm

峰号	保留时间	面积	面积%	高度	理论塔板数(USP)	拖尾因子	分离度(USP)
1	2.236	177852	100.000	27410	2874	1.198	--
总计		177852	100.000	27410			

图129 奥利司他胶囊溶出曲线测定HPLC图谱
 参比制剂-M2449M1批(120mg规格)-pH6.8(内含3%SDS)介质-
 桨法-75转-10min-片5
 供试品溶液-1

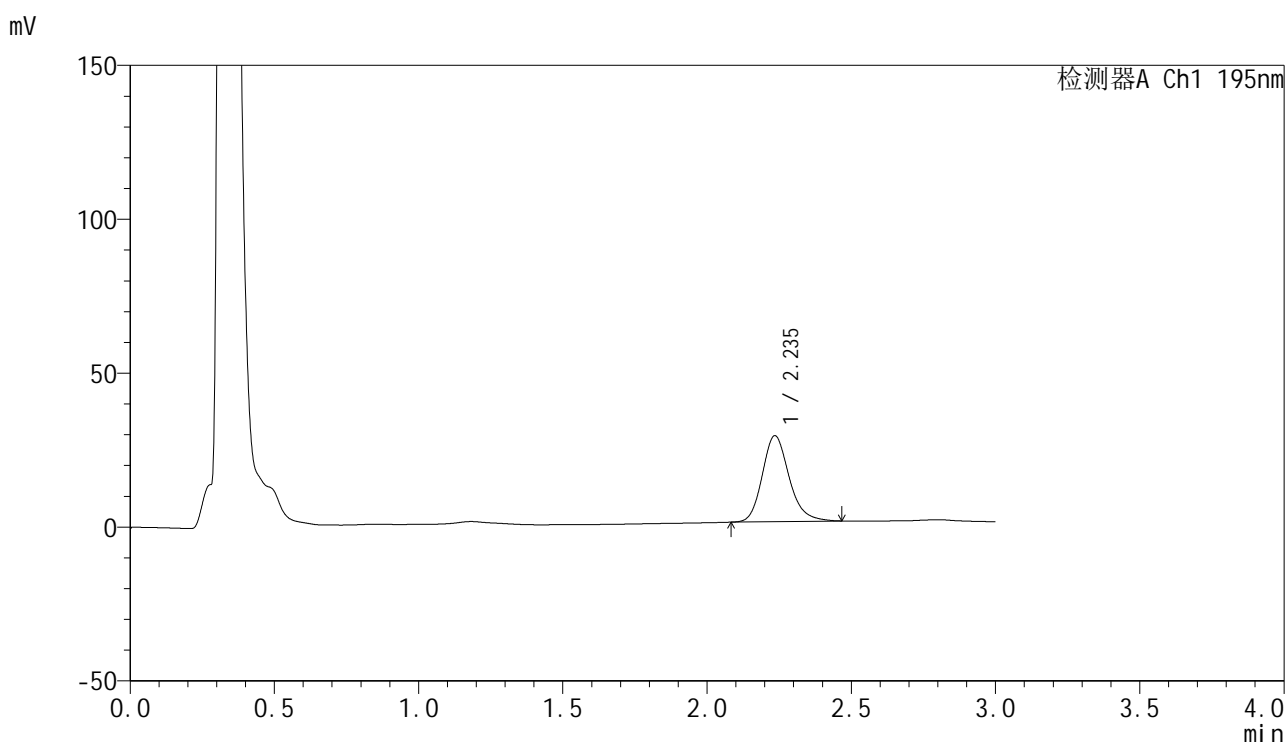


QTL-486

<样品信息>

色谱柱: XB-C18(50mm*4.6mm,5μm) 流 速: 2.0ml/min
 柱 温: 30°C 波 长: 195nm
 数据文件名: RC\$QTL-486 - 0-163/25-2216-2 - cbzj-M2449M1p-120mg-rcqx-pH6.8+3sdsjz-1-10min-P6.lcd
 方法文件名: RC\$QTL-486 - QTL-486-rcqx-274.lcm
 批处理文件名: RC\$QTL-486 - 20250320-rcqx-FX274.lcb
 样品瓶号: 3-47
 进样体积: 20 μl 版本号: 6.115
 进样时间: 2025/03/20 18:51:07 实验者: xiechaojun
 处理时间(V2) : 2025/03/21 09:03:51 处理者: xiechaojun
 仪器型号: SHIMADZU LC-2050C (FX274)

<色谱图>



<峰表>

检测器A Ch1 195nm

峰号	保留时间	面积	面积%	高度	理论塔板数(USP)	拖尾因子	分离度(USP)
1	2.235	181329	100.000	27866	2864	1.195	--
总计		181329	100.000	27866			

图130 奥利司他胶囊溶出曲线测定HPLC图谱
 参比制剂-M2449M1批(120mg规格)-pH6.8(内含3%SDS)介质-
 桨法-75转-10min-片6
 供试品溶液-1

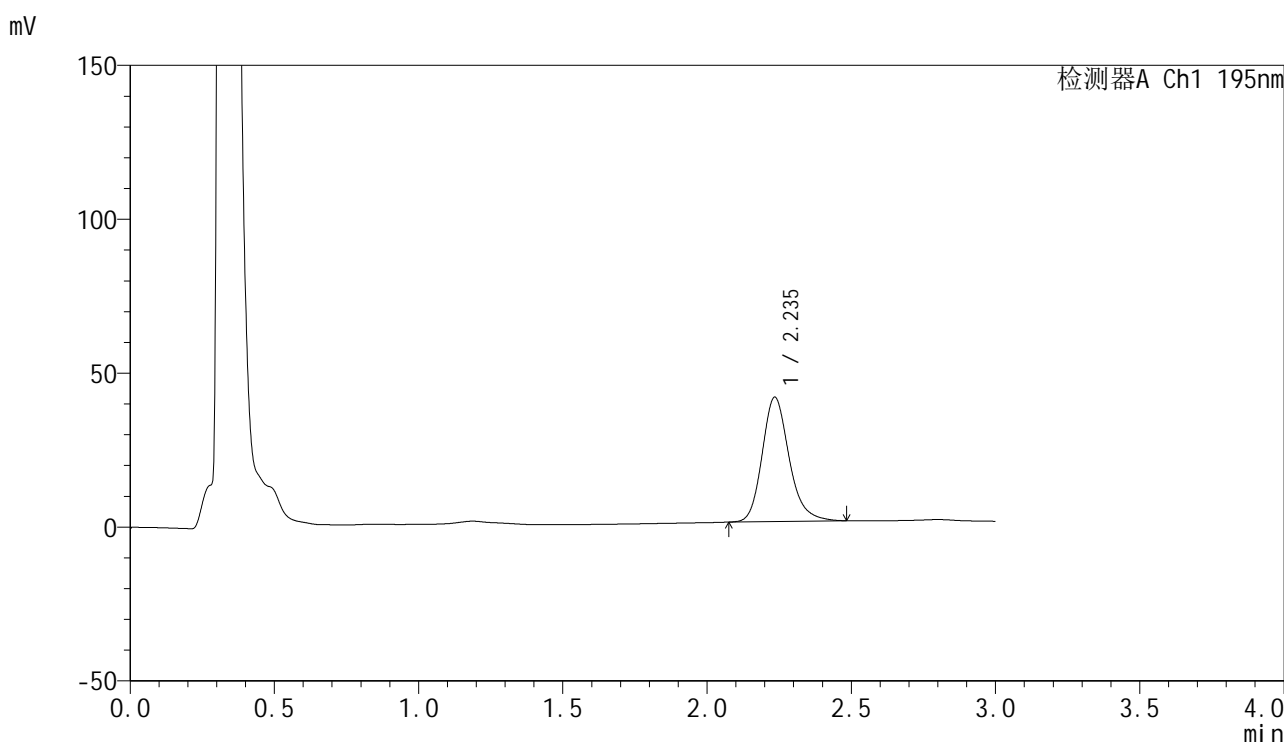


QTL-486

<样品信息>

色谱柱: XB-C18(50mm*4.6mm,5μm) 流 速: 2.0ml/min
 柱 温: 30°C 波 长: 195nm
 数据文件名: RC\$QTL-486 - 0-163/25-2217-2 - cbzj-M2449M1p-120mg-rcqx-pH6.8+3sdsjz-1-15min-P1.lcd
 方法文件名: RC\$QTL-486 - QTL-486-rcqx-274.lcm
 批处理文件名: RC\$QTL-486 - 20250320-rcqx-FX274.lcb
 样品瓶号: 3-3
 进样体积: 20 μl 版本号: 6.115
 进样时间: 2025/03/20 18:54:29 实验者: xiechaojun
 处理时间(V2) : 2025/03/21 09:03:54 处理者: xiechaojun
 仪器型号: SHIMADZU LC-2050C (FX274)

<色谱图>



<峰表>

检测器A Ch1 195nm

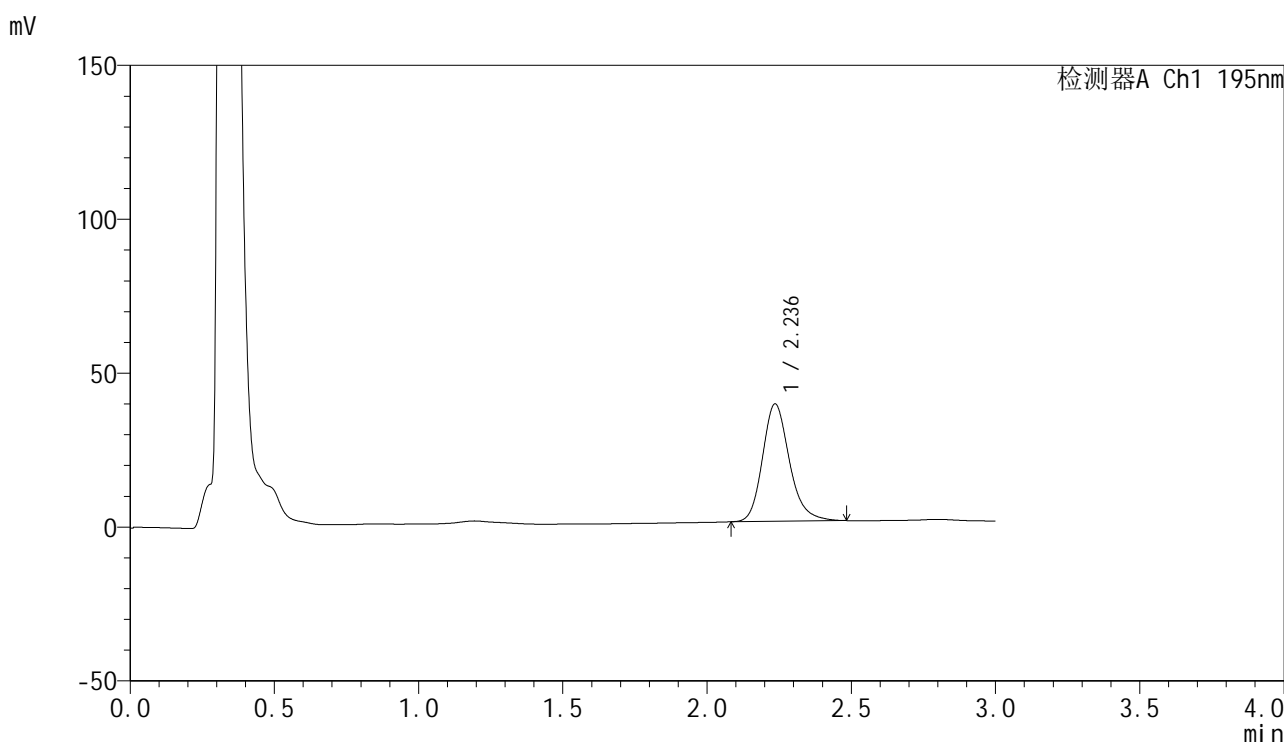
峰号	保留时间	面积	面积%	高度	理论塔板数(USP)	拖尾因子	分离度(USP)
1	2.235	263404	100.000	40283	2859	1.204	--
总计		263404	100.000	40283			

图131 奥利司他胶囊溶出曲线测定HPLC图谱
 参比制剂-M2449M1批(120mg规格)-pH6.8(内含3%SDS)介质-
 桨法-75转-15min-片1
 供试品溶液-1

<样品信息>

色谱柱: XB-C18(50mm*4.6mm,5μm) 流 速: 2.0ml/min
 柱 温: 30°C 波 长: 195nm
 数据文件名: RC\$QTL-486 - 0-163/25-2218-2 - cbzj-M2449M1p-120mg-rcqx-pH6.8+3sdsjz-1-15min-P2.lcd
 方法文件名: RC\$QTL-486 - QTL-486-rcqx-274.lcm
 批处理文件名: RC\$QTL-486 - 20250320-rcqx-FX274.lcb
 样品瓶号: 3-12
 进样体积: 20 μl 版本号: 6.115
 进样时间: 2025/03/20 18:57:51 实验者: xiechaojun
 处理时间(V2) : 2025/03/21 09:03:56 处理者: xiechaojun
 仪器型号: SHIMADZU LC-2050C (FX274)

<色谱图>



<峰表>

检测器A Ch1 195nm

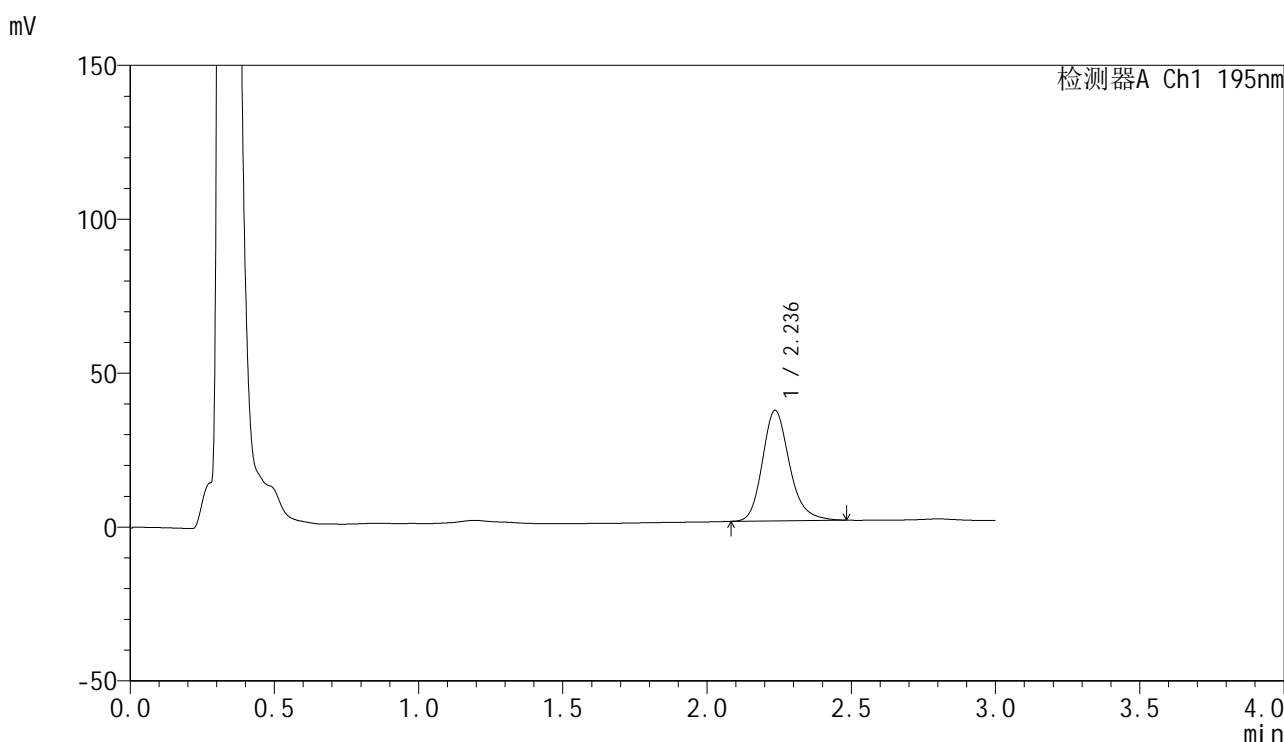
峰号	保留时间	面积	面积%	高度	理论塔板数(USP)	拖尾因子	分离度(USP)
1	2.236	248182	100.000	38105	2871	1.205	--
总计		248182	100.000	38105			

图132 奥利司他胶囊溶出曲线测定HPLC图谱
 参比制剂-M2449M1批(120mg规格)-pH6.8(内含3%SDS)介质-
 桨法-75转-15min-片2
 供试品溶液-1

<样品信息>

色谱柱: XB-C18(50mm*4.6mm,5μm) 流 速: 2.0ml/min
 柱 温: 30°C 波 长: 195nm
 数据文件名: RC\$QTL-486 - 0-163/25-2219-2 - cbzj-M2449M1p-120mg-rcqx-pH6.8+3sdsjz-1-15min-P3.lcd
 方法文件名: RC\$QTL-486 - QTL-486-rcqx-274.lcm
 批处理文件名: RC\$QTL-486 - 20250320-rcqx-FX274.lcb
 样品瓶号: 3-21
 进样体积: 20 μl 版本号: 6.115
 进样时间: 2025/03/20 19:01:14 实验者: xiechaojun
 处理时间(V2) : 2025/03/21 09:03:59 处理者: xiechaojun
 仪器型号: SHIMADZU LC-2050C (FX274)

<色谱图>



<峰表>

检测器A Ch1 195nm

峰号	保留时间	面积	面积%	高度	理论塔板数(USP)	拖尾因子	分离度(USP)
1	2.236	234576	100.000	35891	2852	1.207	--
总计		234576	100.000	35891			

图133 奥利司他胶囊溶出曲线测定HPLC图谱
 参比制剂-M2449M1批(120mg规格)-pH6.8(内含3%SDS)介质-
 桨法-75转-15min-片3
 供试品溶液-1

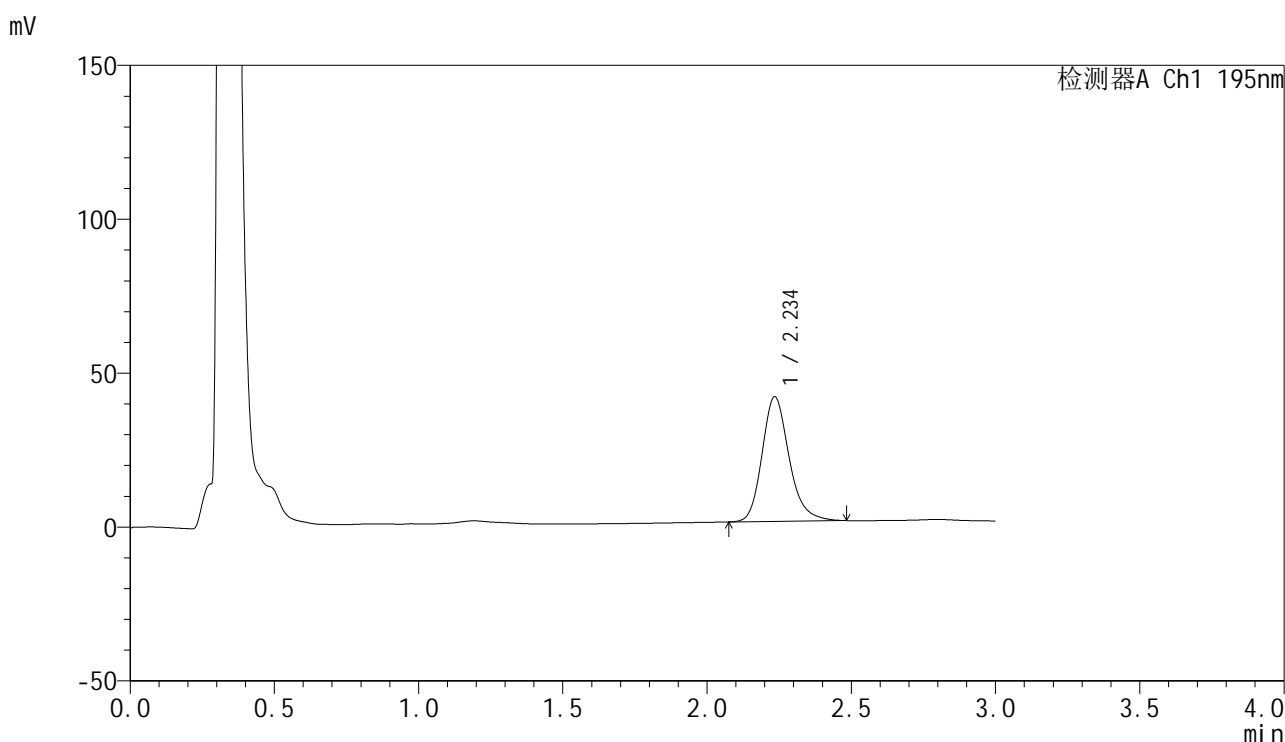


QTL-486

<样品信息>

色谱柱: XB-C18(50mm*4.6mm,5μm) 流 速: 2.0ml/min
 柱 温: 30°C 波 长: 195nm
 数据文件名: RC\$QTL-486 - 0-163/25-2220-2 - cbzj-M2449M1p-120mg-rcqx-pH6.8+3sdsjz-1-15min-P4.lcd
 方法文件名: RC\$QTL-486 - QTL-486-rcqx-274.lcm
 批处理文件名: RC\$QTL-486 - 20250320-rcqx-FX274.lcb
 样品瓶号: 3-30
 进样体积: 20 μl 版本号: 6.115
 进样时间: 2025/03/20 19:04:37 实验者: xiechaojun
 处理时间(V2): 2025/03/21 09:04:02 处理者: xiechaojun
 仪器型号: SHIMADZU LC-2050C (FX274)

<色谱图>



<峰表>

检测器A Ch1 195nm

峰号	保留时间	面积	面积%	高度	理论塔板数(USP)	拖尾因子	分离度(USP)
1	2.234	264504	100.000	40353	2845	1.208	--
总计		264504	100.000	40353			

图134 奥利司他胶囊溶出曲线测定HPLC图谱
 参比制剂-M2449M1批(120mg规格)-pH6.8(内含3%SDS)介质-
 桨法-75转-15min-片4
 供试品溶液-1

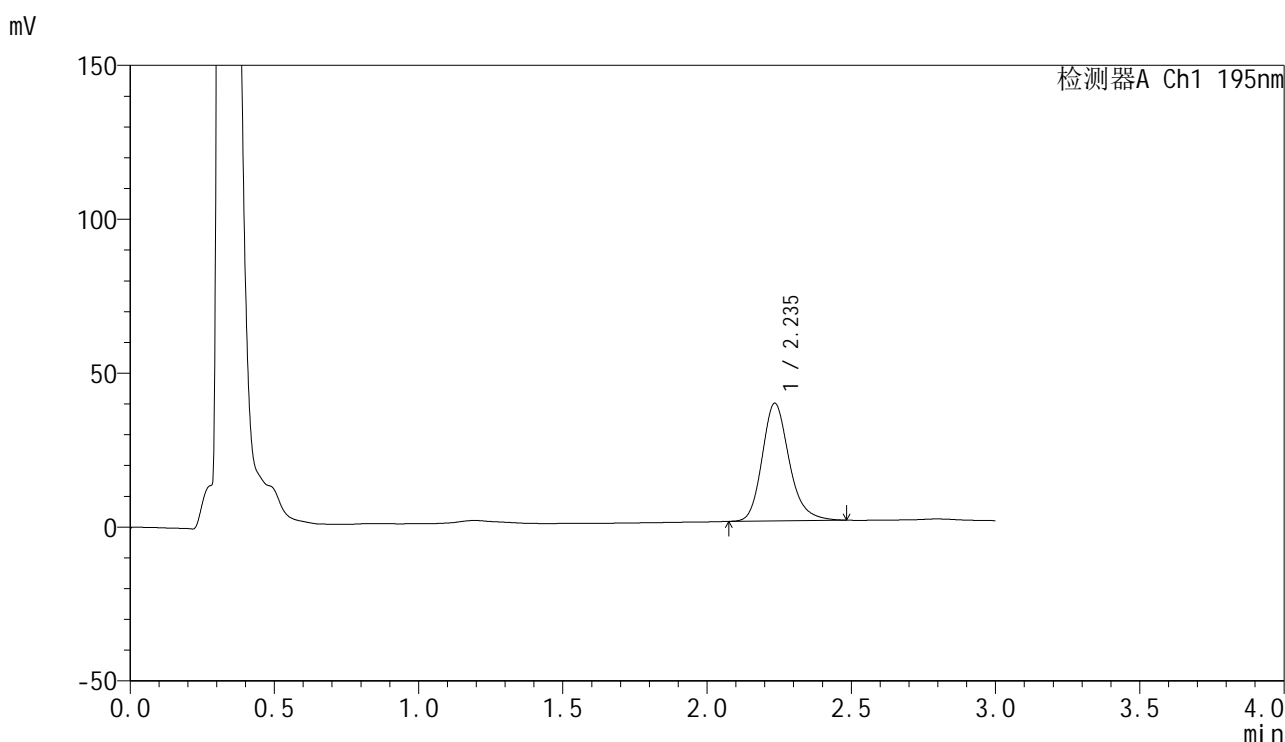


QTL-486

<样品信息>

色谱柱: XB-C18(50mm*4.6mm,5μm) 流 速: 2.0ml/min
 柱 温: 30°C 波 长: 195nm
 数据文件名: RC\$QTL-486 - 0-163/25-2221-2 - cbzj-M2449M1p-120mg-rcqx-pH6.8+3sdsjz-1-15min-P5.lcd
 方法文件名: RC\$QTL-486 - QTL-486-rcqx-274.lcm
 批处理文件名: RC\$QTL-486 - 20250320-rcqx-FX274.lcb
 样品瓶号: 3-39
 进样体积: 20 μl 版本号: 6.115
 进样时间: 2025/03/20 19:08:00 实验者: xiechaojun
 处理时间(V2): 2025/03/21 09:04:04 处理者: xiechaojun
 仪器型号: SHIMADZU LC-2050C (FX274)

<色谱图>



<峰表>

检测器A Ch1 195nm

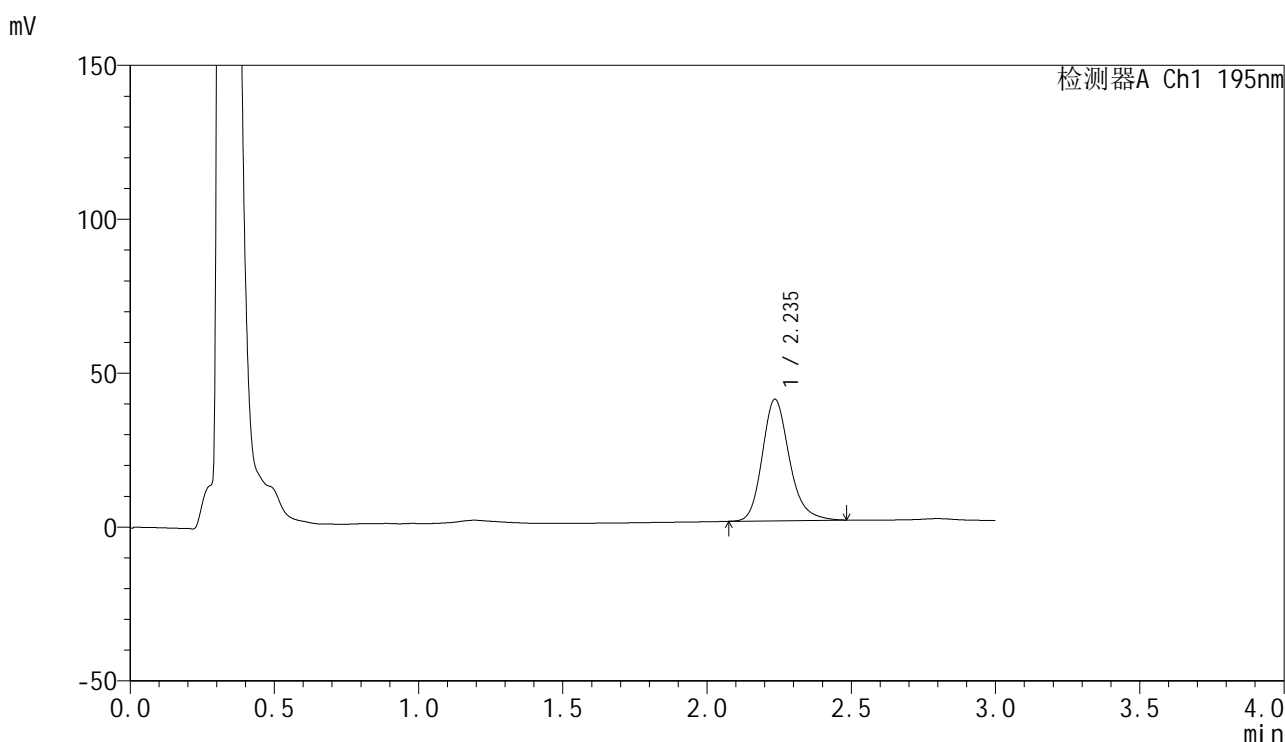
峰号	保留时间	面积	面积%	高度	理论塔板数(USP)	拖尾因子	分离度(USP)
1	2.235	249477	100.000	38106	2850	1.209	--
总计		249477	100.000	38106			

图135 奥利司他胶囊溶出曲线测定HPLC图谱
 参比制剂-M2449M1批(120mg规格)-pH6.8(内含3%SDS)介质-
 桨法-75转-15min-片5
 供试品溶液-1

<样品信息>

色谱柱: XB-C18(50mm*4.6mm,5μm) 流 速: 2.0ml/min
 柱 温: 30°C 波 长: 195nm
 数据文件名: RC\$QTL-486 - 0-163/25-2222-2 - cbzj-M2449M1p-120mg-rcqx-pH6.8+3sdsjz-1-15min-P6.lcd
 方法文件名: RC\$QTL-486 - QTL-486-rcqx-274.lcm
 批处理文件名: RC\$QTL-486 - 20250320-rcqx-FX274.lcb
 样品瓶号: 3-48
 进样体积: 20 μl 版本号: 6.115
 进样时间: 2025/03/20 19:11:22 实验者: xiechaojun
 处理时间(V2): 2025/03/21 09:04:07 处理者: xiechaojun
 仪器型号: SHIMADZU LC-2050C (FX274)

<色谱图>



<峰表>

检测器A Ch1 195nm

峰号	保留时间	面积	面积%	高度	理论塔板数(USP)	拖尾因子	分离度(USP)
1	2.235	258077	100.000	39410	2844	1.208	--
总计		258077	100.000	39410			

图136 奥利司他胶囊溶出曲线测定HPLC图谱
 参比制剂-M2449M1批(120mg规格)-pH6.8(内含3%SDS)介质-
 桨法-75转-15min-片6
 供试品溶液-1

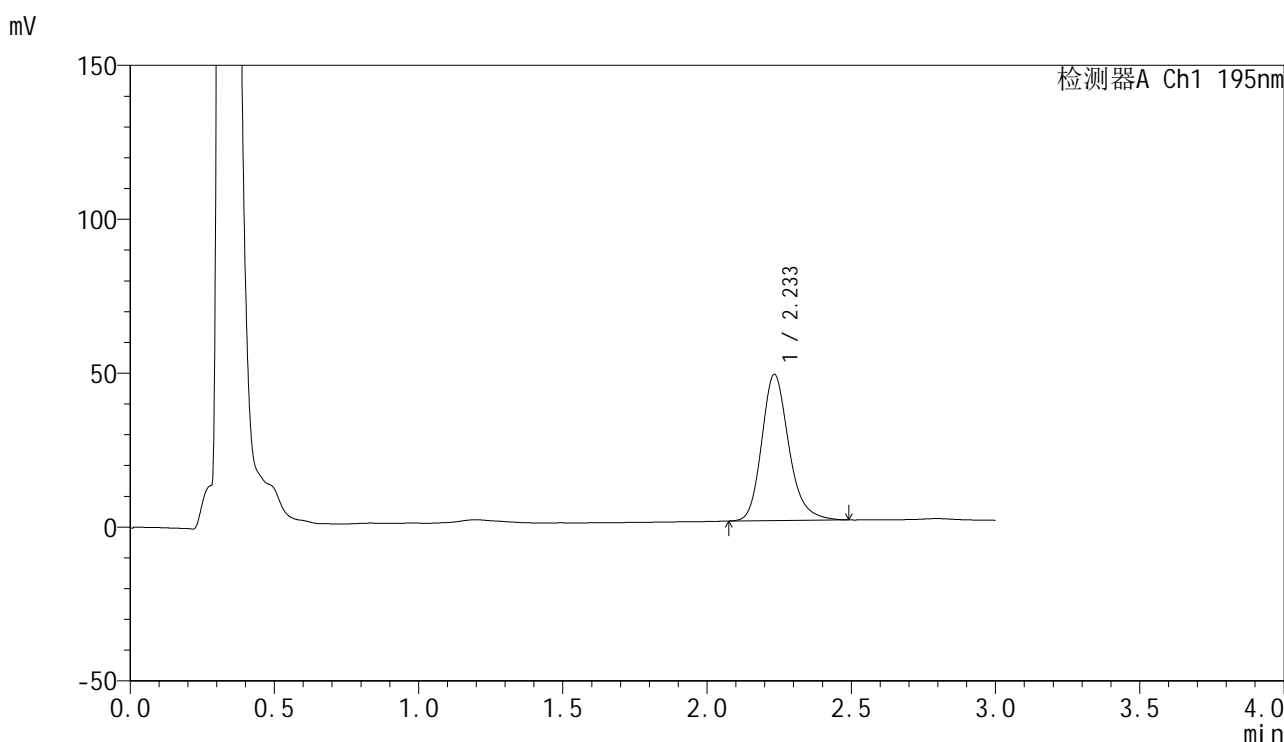


QTL-486

<样品信息>

色谱柱: XB-C18(50mm*4.6mm,5μm) 流 速: 2.0ml/min
 柱 温: 30°C 波 长: 195nm
 数据文件名: RC\$QTL-486 - 0-163/25-2223-2 - cbzj-M2449M1p-120mg-rcqx-pH6.8+3sdsjz-1-20min-P1.lcd
 方法文件名: RC\$QTL-486 - QTL-486-rcqx-274.lcm
 批处理文件名: RC\$QTL-486 - 20250320-rcqx-FX274.lcb
 样品瓶号: 3-4
 进样体积: 20 μl 版本号: 6.115
 进样时间: 2025/03/20 19:14:44 实验者: xiechaojun
 处理时间(V2) : 2025/03/21 09:04:10 处理者: xiechaojun
 仪器型号: SHIMADZU LC-2050C (FX274)

<色谱图>



<峰表>

检测器A Ch1 195nm

峰号	保留时间	面积	面积%	高度	理论塔板数(USP)	拖尾因子	分离度(USP)
1	2.233	310805	100.000	47395	2834	1.214	--
总计		310805	100.000	47395			

图137 奥利司他胶囊溶出曲线测定HPLC图谱
 参比制剂-M2449M1批(120mg规格)-pH6.8(内含3%SDS)介质-
 桨法-75转-20min-片1
 供试品溶液-1

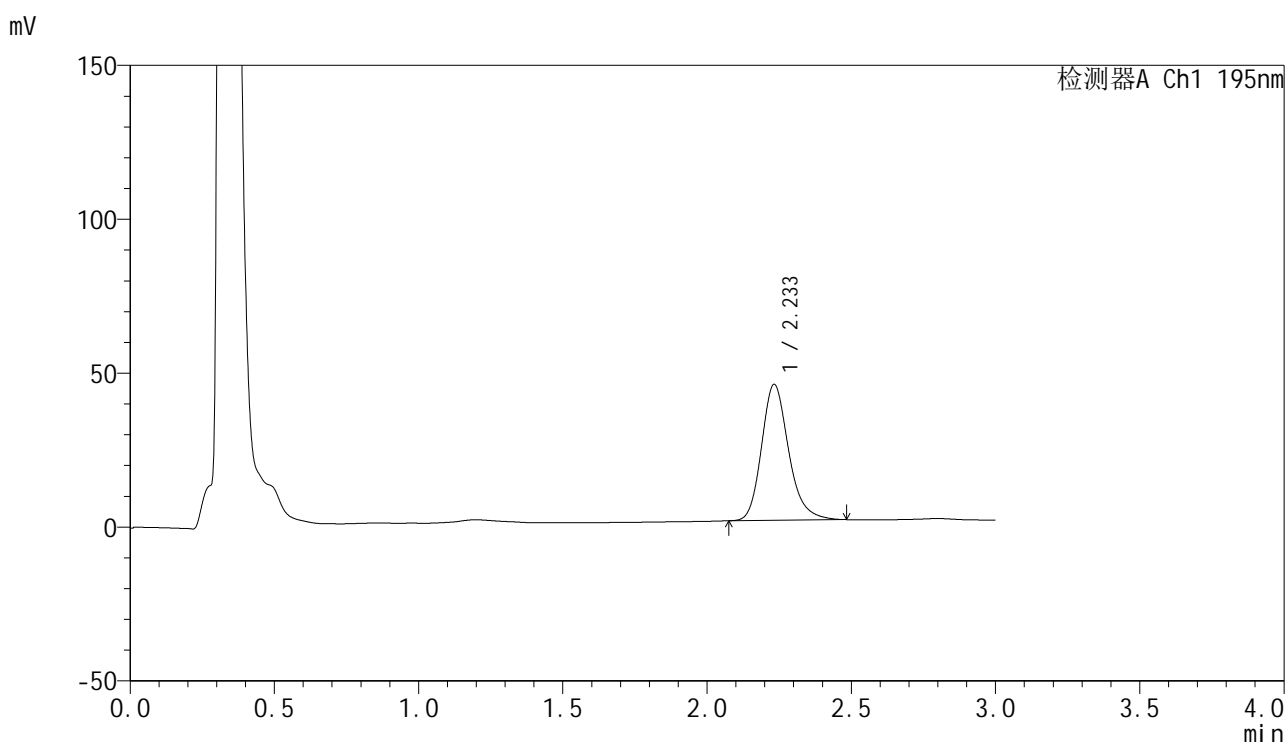


QTL-486

<样品信息>

色谱柱: XB-C18(50mm*4.6mm,5μm) 流 速: 2.0ml/min
 柱 温: 30°C 波 长: 195nm
 数据文件名: RC\$QTL-486 - 0-163/25-2224-2 - cbzj-M2449M1p-120mg-rcqx-pH6.8+3sdsjz-1-20min-P2.lcd
 方法文件名: RC\$QTL-486 - QTL-486-rcqx-274.lcm
 批处理文件名: RC\$QTL-486 - 20250320-rcqx-FX274.lcb
 样品瓶号: 3-13
 进样体积: 20 μl 版本号: 6.115
 进样时间: 2025/03/20 19:18:06 实验者: xiechaojun
 处理时间(V2): 2025/03/21 09:04:13 处理者: xiechaojun
 仪器型号: SHIMADZU LC-2050C (FX274)

<色谱图>



<峰表>

检测器A Ch1 195nm

峰号	保留时间	面积	面积%	高度	理论塔板数(USP)	拖尾因子	分离度(USP)
1	2.233	289049	100.000	44122	2827	1.214	--
总计		289049	100.000	44122			

图138 奥利司他胶囊溶出曲线测定HPLC图谱
 参比制剂-M2449M1批(120mg规格)-pH6.8(内含3%SDS)介质-
 桨法-75转-20min-片2
 供试品溶液-1

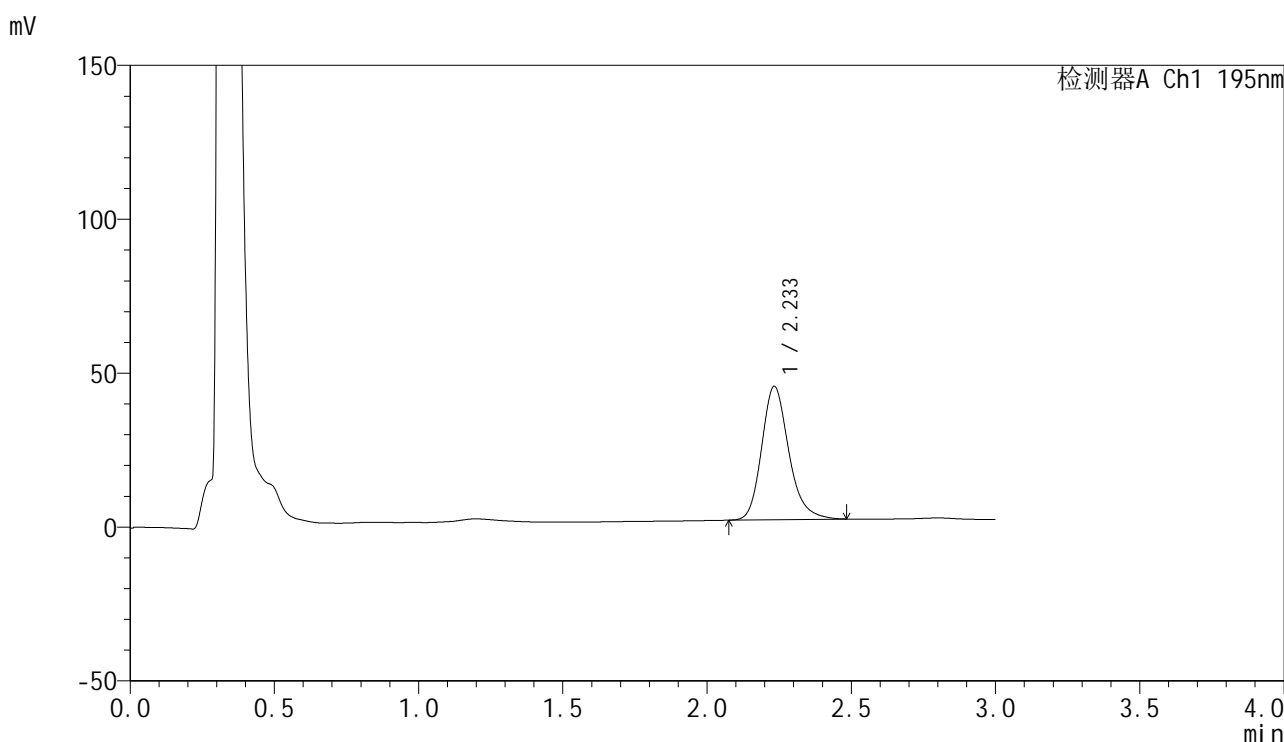


QTL-486

<样品信息>

色谱柱: XB-C18(50mm*4.6mm,5μm) 流 速: 2.0ml/min
 柱 温: 30°C 波 长: 195nm
 数据文件名: RC\$QTL-486 - 0-163/25-2225-2 - cbzj-M2449M1p-120mg-rcqx-pH6.8+3sdsjz-1-20min-P3.lcd
 方法文件名: RC\$QTL-486 - QTL-486-rcqx-274.lcm
 批处理文件名: RC\$QTL-486 - 20250320-rcqx-FX274.lcb
 样品瓶号: 3-22
 进样体积: 20 μl 版本号: 6.115
 进样时间: 2025/03/20 19:21:29 实验者: xiechaojun
 处理时间(V2): 2025/03/21 09:04:15 处理者: xiechaojun
 仪器型号: SHIMADZU LC-2050C (FX274)

<色谱图>



<峰表>

检测器A Ch1 195nm

峰号	保留时间	面积	面积%	高度	理论塔板数(USP)	拖尾因子	分离度(USP)
1	2.233	284019	100.000	43244	2824	1.217	--
总计		284019	100.000	43244			

图139 奥利司他胶囊溶出曲线测定HPLC图谱
 参比制剂-M2449M1批(120mg规格)-pH6.8(内含3%SDS)介质-
 桨法-75转-20min-片3
 供试品溶液-1

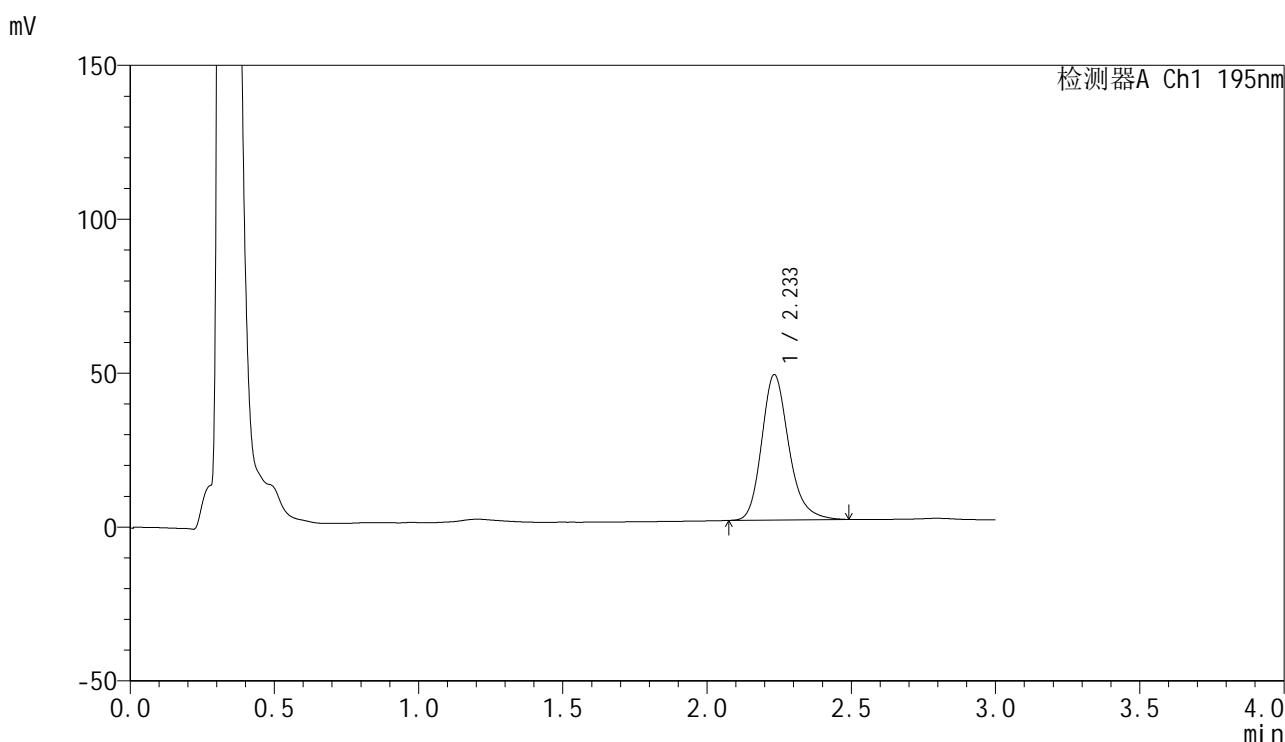


QTL-486

<样品信息>

色谱柱: XB-C18(50mm*4.6mm,5μm) 流 速: 2.0ml/min
 柱 温: 30°C 波 长: 195nm
 数据文件名: RC\$QTL-486 - 0-163/25-2226-2 - cbzj-M2449M1p-120mg-rcqx-pH6.8+3sdsjz-1-20min-P4.lcd
 方法文件名: RC\$QTL-486 - QTL-486-rcqx-274.lcm
 批处理文件名: RC\$QTL-486 - 20250320-rcqx-FX274.lcb
 样品瓶号: 3-31
 进样体积: 20 μl 版本号: 6.115
 进样时间: 2025/03/20 19:24:51 实验者: xiechaojun
 处理时间(V2): 2025/03/21 09:04:18 处理者: xiechaojun
 仪器型号: SHIMADZU LC-2050C (FX274)

<色谱图>



<峰表>

检测器A Ch1 195nm

峰号	保留时间	面积	面积%	高度	理论塔板数(USP)	拖尾因子	分离度(USP)
1	2.233	309619	100.000	47143	2825	1.218	--
总计		309619	100.000	47143			

图140 奥利司他胶囊溶出曲线测定HPLC图谱
 参比制剂-M2449M1批(120mg规格)-pH6.8(内含3%SDS)介质-
 桨法-75转-20min-片4
 供试品溶液-1

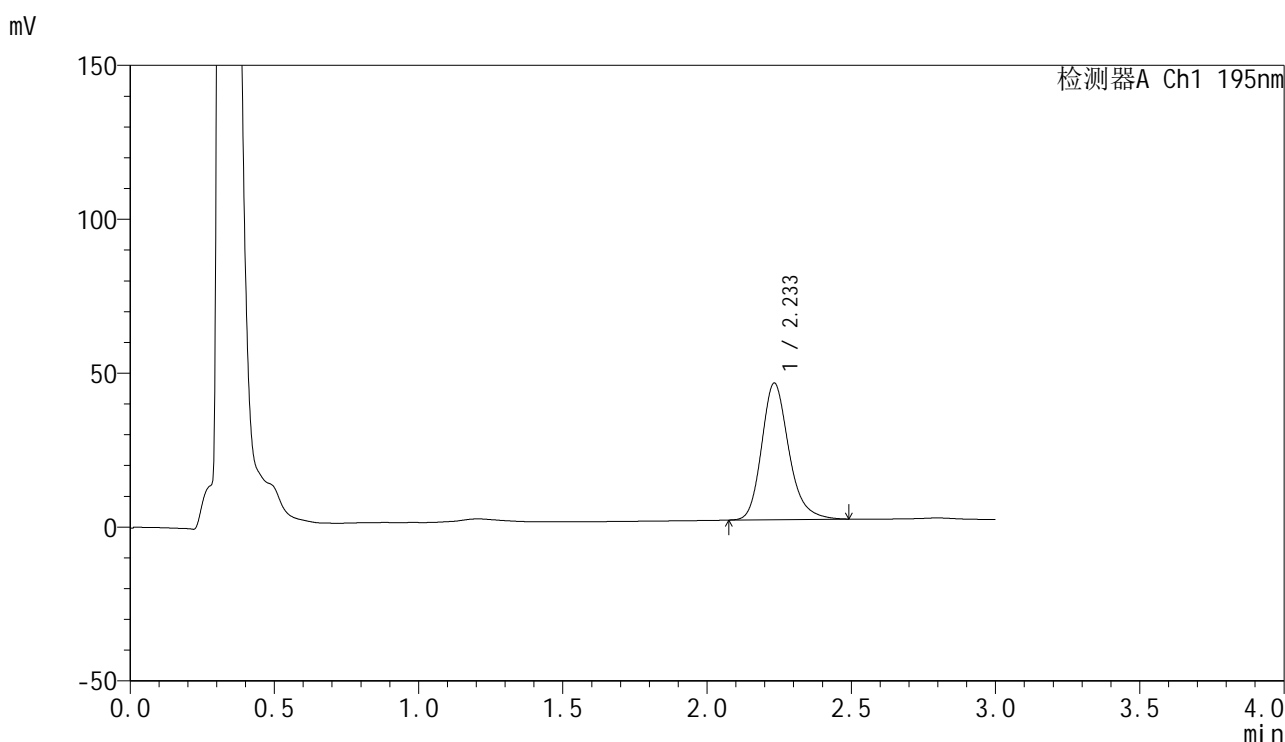


QTL-486

<样品信息>

色谱柱: XB-C18(50mm*4.6mm,5μm) 流 速: 2.0ml/min
 柱 温: 30°C 波 长: 195nm
 数据文件名: RC\$QTL-486 - 0-163/25-2227-2 - cbzj-M2449M1p-120mg-rcqx-pH6.8+3sdsjz-1-20min-P5.lcd
 方法文件名: RC\$QTL-486 - QTL-486-rcqx-274.lcm
 批处理文件名: RC\$QTL-486 - 20250320-rcqx-FX274.lcb
 样品瓶号: 3-40
 进样体积: 20 μl 版本号: 6.115
 进样时间: 2025/03/20 19:28:13 实验者: xiechaojun
 处理时间(V2) : 2025/03/21 09:04:21 处理者: xiechaojun
 仪器型号: SHIMADZU LC-2050C (FX274)

<色谱图>



<峰表>

检测器A Ch1 195nm

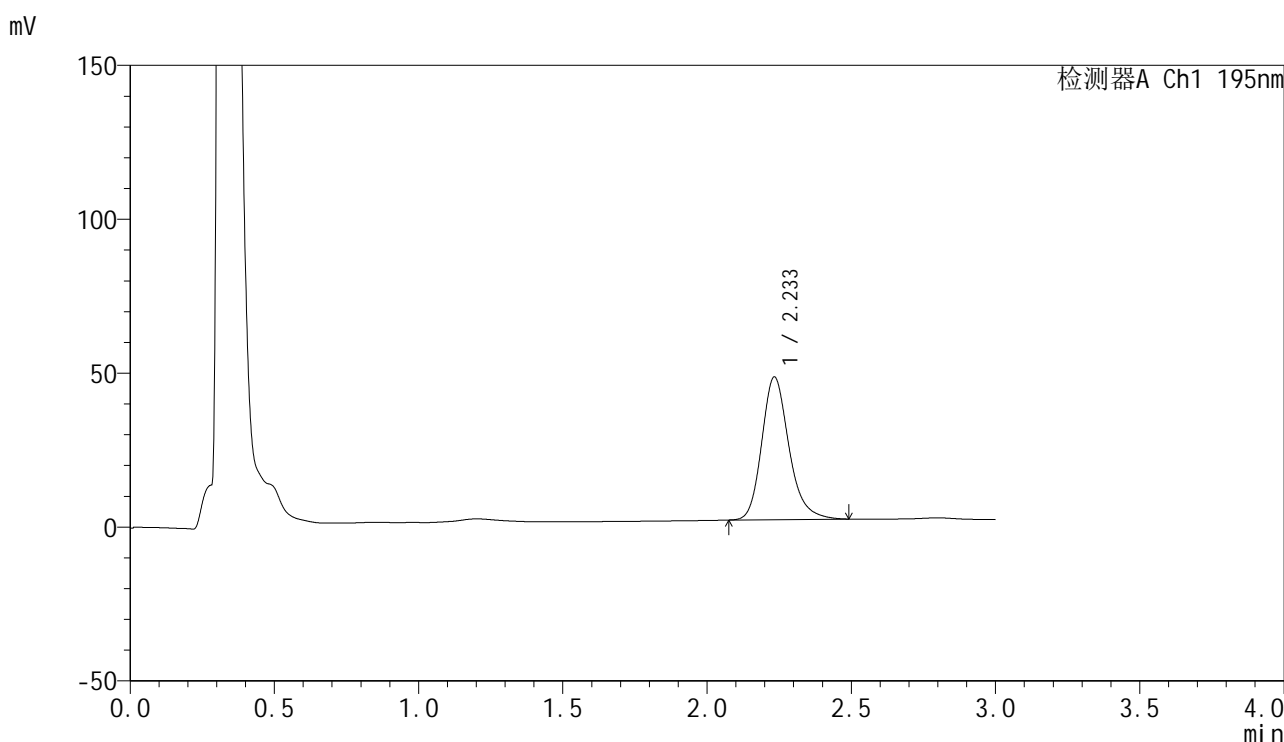
峰号	保留时间	面积	面积%	高度	理论塔板数(USP)	拖尾因子	分离度(USP)
1	2.233	291550	100.000	44308	2817	1.220	--
总计		291550	100.000	44308			

图141 奥利司他胶囊溶出曲线测定HPLC图谱
 参比制剂-M2449M1批(120mg规格)-pH6.8(内含3%SDS)介质-
 桨法-75转-20min-片5
 供试品溶液-1

<样品信息>

色谱柱: XB-C18(50mm*4.6mm,5μm) 流 速: 2.0ml/min
 柱 温: 30°C 波 长: 195nm
 数据文件名: RC\$QTL-486 - 0-163/25-2228-2 - cbzj-M2449M1p-120mg-rcqx-pH6.8+3sdsjz-1-20min-P6.lcd
 方法文件名: RC\$QTL-486 - QTL-486-rcqx-274.lcm
 批处理文件名: RC\$QTL-486 - 20250320-rcqx-FX274.lcb
 样品瓶号: 3-49
 进样体积: 20 μl 版本号: 6.115
 进样时间: 2025/03/20 19:31:35 实验者: xiechaojun
 处理时间(V2) : 2025/03/21 09:04:24 处理者: xiechaojun
 仪器型号: SHIMADZU LC-2050C (FX274)

<色谱图>



<峰表>

检测器A Ch1 195nm

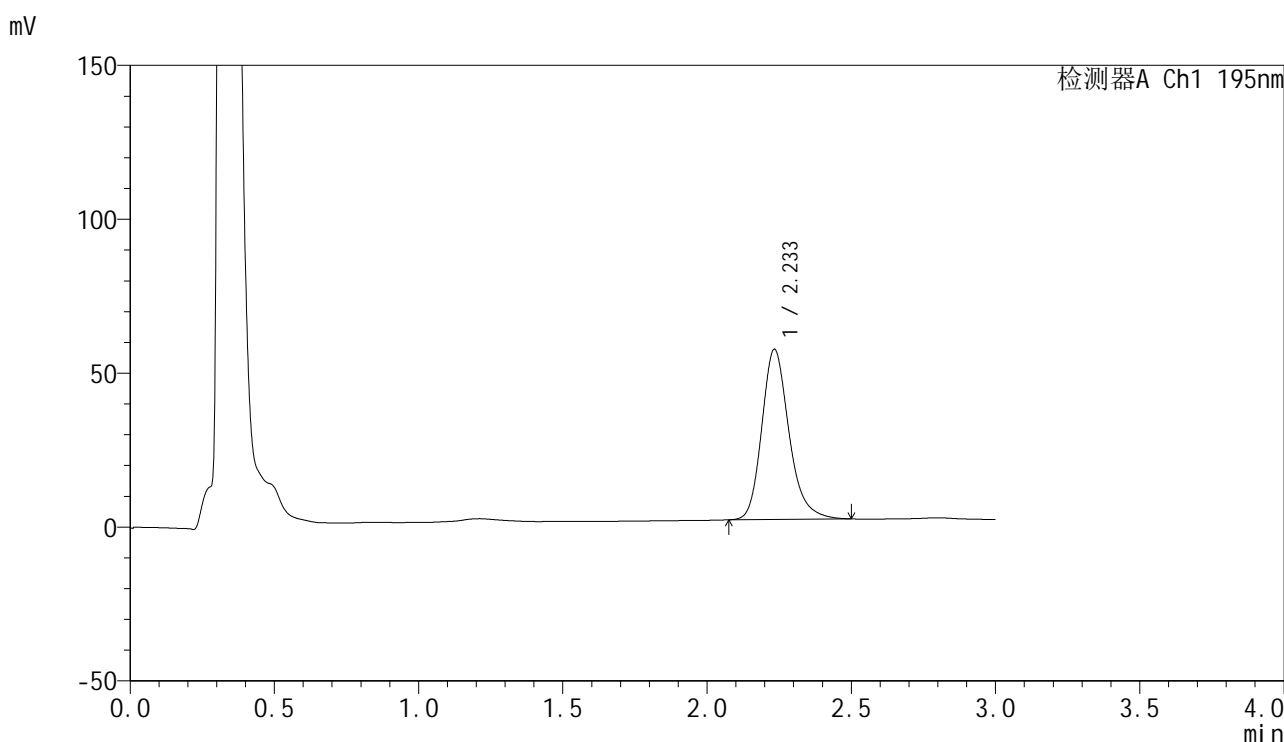
峰号	保留时间	面积	面积%	高度	理论塔板数(USP)	拖尾因子	分离度(USP)
1	2.233	304738	100.000	46237	2815	1.221	--
总计		304738	100.000	46237			

图142 奥利司他胶囊溶出曲线测定HPLC图谱
 参比制剂-M2449M1批(120mg规格)-pH6.8(内含3%SDS)介质-
 桨法-75转-20min-片6
 供试品溶液-1

<样品信息>

色谱柱: XB-C18(50mm*4.6mm,5µm)	流 速: 2.0ml/min
柱 温: 30°C	波 长: 195nm
数据文件名: RC\$QTL-486 - 0-163/25-2229-2 - cbzj-M2449M1p-120mg-rcqx-pH6.8+3sdsjz-1-30min-P1.lcd	
方法文件名: RC\$QTL-486 - QTL-486-rcqx-274.lcm	
批处理文件名: RC\$QTL-486 - 20250320-rcqx-FX274.lcb	
样品瓶号: 3-5	版本号: 6.115
进样体积: 20 µl	实验者: xiechaojun
进样时间: 2025/03/20 19:34:57	处理者: xiechaojun
处理时间(V2): 2025/03/21 09:04:26	
仪器型号: SHIMADZU LC-2050C (FX274)	

<色谱图>



<峰表>

检测器A Ch1 195nm

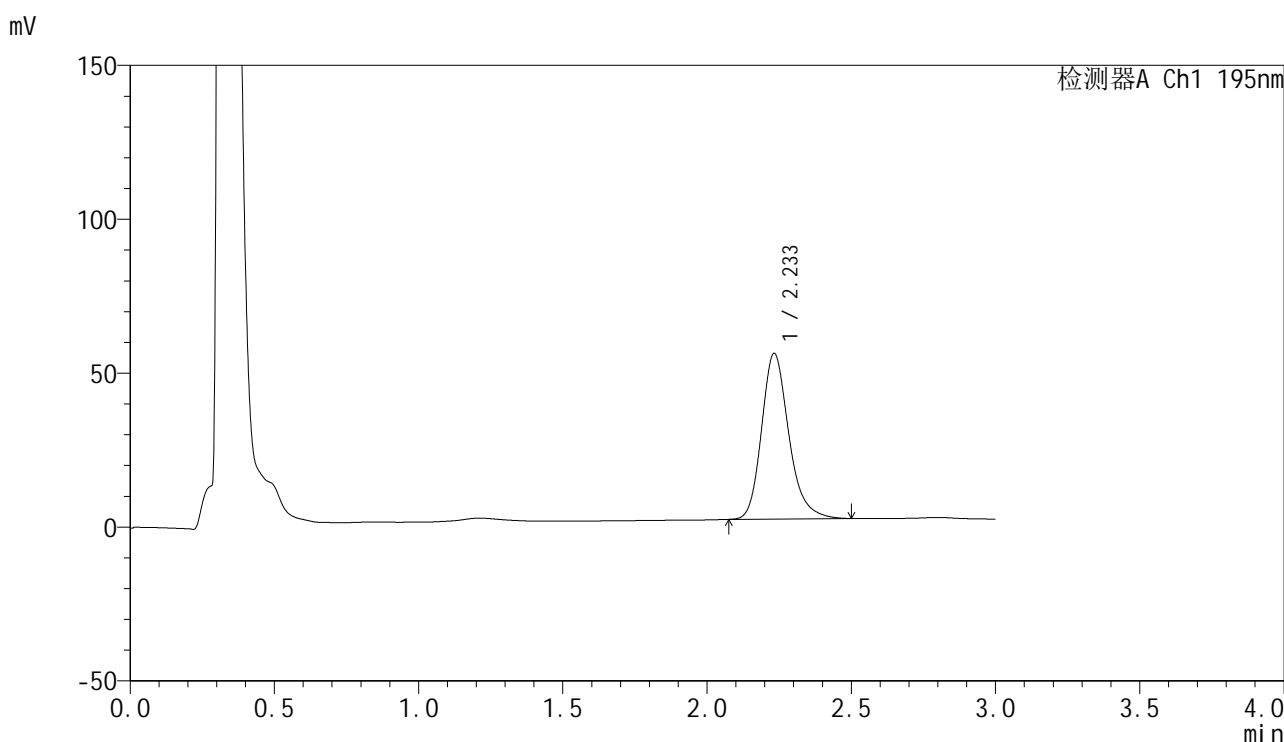
峰号	保留时间	面积	面积%	高度	理论塔板数(USP)	拖尾因子	分离度(USP)
1	2.233	363986	100.000	55138	2810	1.225	--
总计		363986	100.000	55138			

图143 奥利司他胶囊溶出曲线测定HPLC图谱
 参比制剂-M2449M1批(120mg规格)-pH6.8(内含3%SDS)介质-
 桨法-75转-30min-片1
 供试品溶液-1

<样品信息>

色谱柱: XB-C18(50mm*4.6mm,5µm)	流 速: 2.0ml/min
柱 温: 30°C	波 长: 195nm
数据文件名: RC\$QTL-486 - 0-163/25-2230-2 - cbzj-M2449M1p-120mg-rcqx-pH6.8+3sdsjz-1-30min-P2.lcd	
方法文件名: RC\$QTL-486 - QTL-486-rcqx-274.lcm	
批处理文件名: RC\$QTL-486 - 20250320-rcqx-FX274.lcb	
样品瓶号: 3-14	版本号: 6.115
进样体积: 20 µl	实验者: xiechaojun
进样时间: 2025/03/20 19:38:20	处理者: xiechaojun
处理时间(V2): 2025/03/21 09:04:29	
仪器型号: SHIMADZU LC-2050C (FX274)	

<色谱图>



<峰表>

检测器A Ch1 195nm

峰号	保留时间	面积	面积%	高度	理论塔板数(USP)	拖尾因子	分离度(USP)
1	2.233	354805	100.000	53785	2806	1.229	--
总计		354805	100.000	53785			

图144 奥利司他胶囊溶出曲线测定HPLC图谱
参比制剂-M2449M1批(120mg规格)-pH6.8(内含3%SDS)介质-
桨法-75转-30min-片2
供试品溶液-1

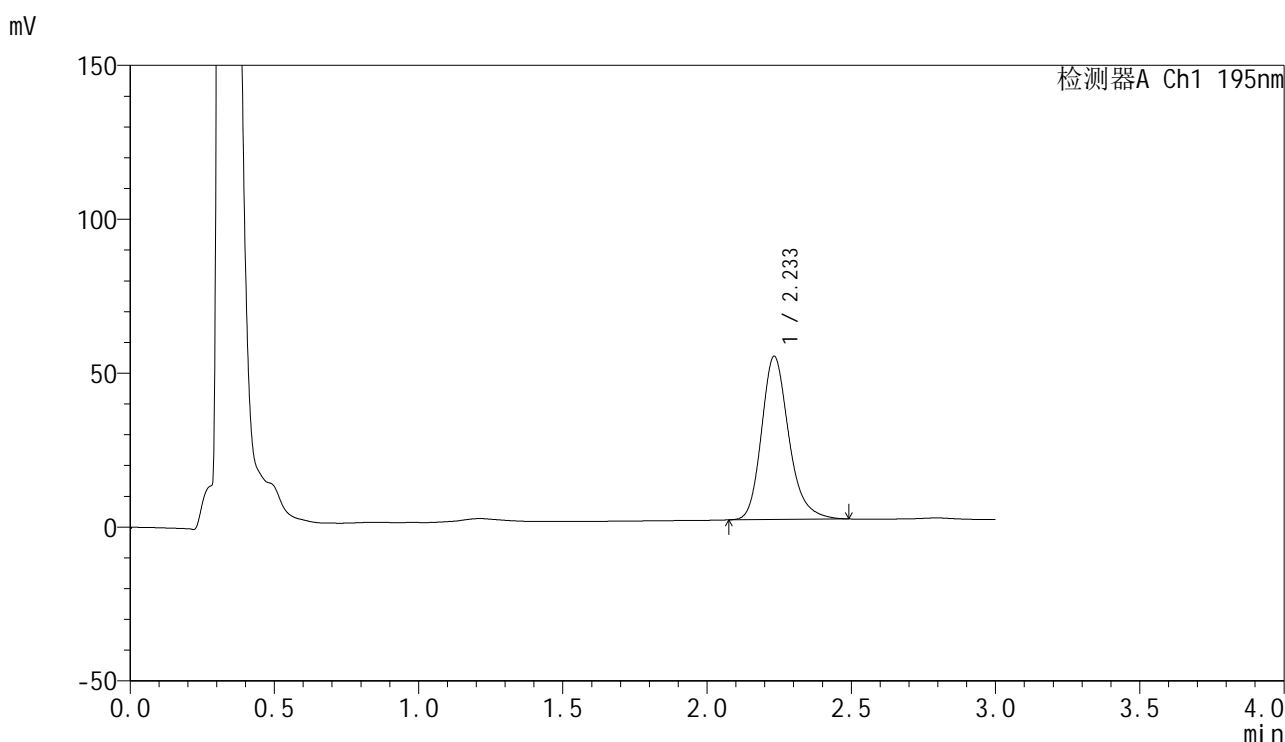


QTL-486

<样品信息>

色谱柱: XB-C18(50mm*4.6mm,5μm) 流 速: 2.0ml/min
 柱 温: 30°C 波 长: 195nm
 数据文件名: RC\$QTL-486 - 0-163/25-2231-2 - cbzj-M2449M1p-120mg-rcqx-pH6.8+3sdsjz-1-30min-P3.lcd
 方法文件名: RC\$QTL-486 - QTL-486-rcqx-274.lcm
 批处理文件名: RC\$QTL-486 - 20250320-rcqx-FX274.lcb
 样品瓶号: 3-23
 进样体积: 20 μl 版本号: 6.115
 进样时间: 2025/03/20 19:41:42 实验者: xiechaojun
 处理时间(V2): 2025/03/21 09:04:32 处理者: xiechaojun
 仪器型号: SHIMADZU LC-2050C (FX274)

<色谱图>



<峰表>

检测器A Ch1 195nm

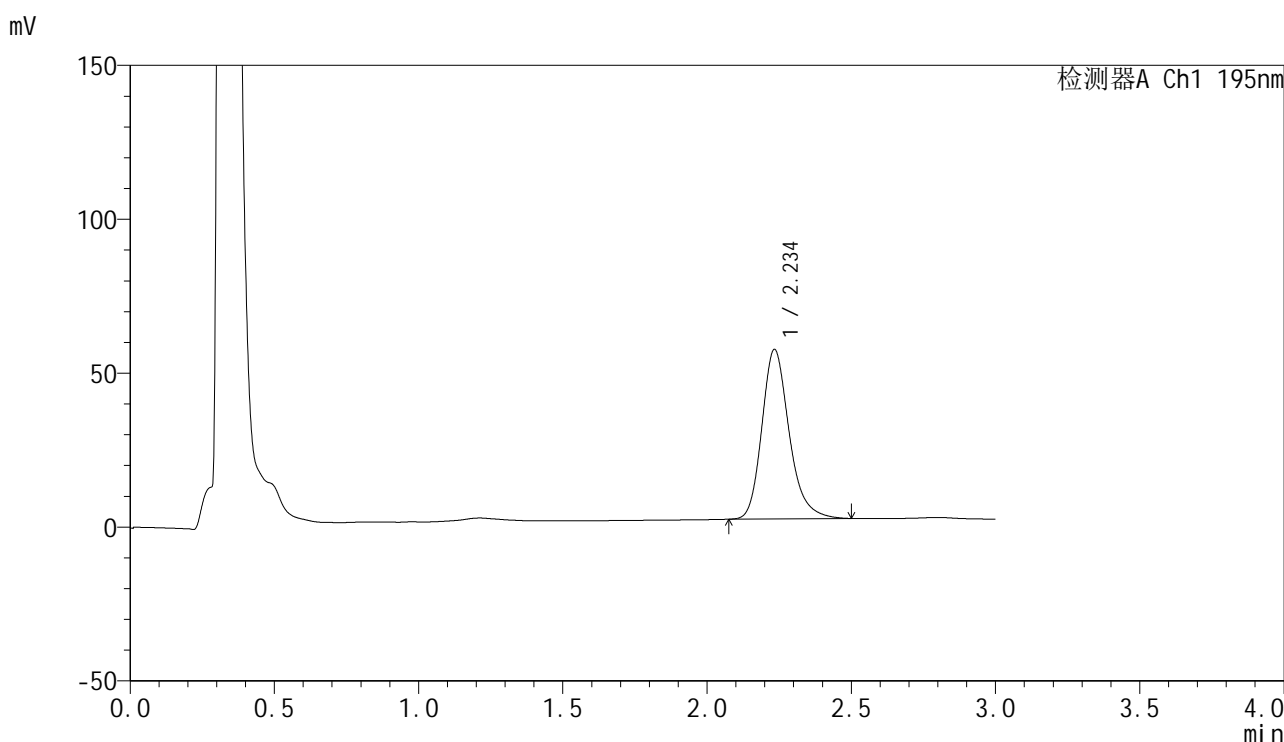
峰号	保留时间	面积	面积%	高度	理论塔板数(USP)	拖尾因子	分离度(USP)
1	2.233	349661	100.000	52982	2799	1.227	--
总计		349661	100.000	52982			

图145 奥利司他胶囊溶出曲线测定HPLC图谱
 参比制剂-M2449M1批(120mg规格)-pH6.8(内含3%SDS)介质-
 桨法-75转-30min-片3
 供试品溶液-1

<样品信息>

色谱柱: XB-C18(50mm*4.6mm,5µm) 流 速: 2.0ml/min
 柱 温: 30°C 波 长: 195nm
 数据文件名: RC\$QTL-486 - 0-163/25-2232-2 - cbzj-M2449M1p-120mg-rcqx-pH6.8+3sdsjz-1-30min-P4.lcd
 方法文件名: RC\$QTL-486 - QTL-486-rcqx-274.lcm
 批处理文件名: RC\$QTL-486 - 20250320-rcqx-FX274.lcb
 样品瓶号: 3-32
 进样体积: 20 µl 版本号: 6.115
 进样时间: 2025/03/20 19:45:05 实验者: xiechaojun
 处理时间(V2) : 2025/03/21 09:04:34 处理者: xiechaojun
 仪器型号: SHIMADZU LC-2050C (FX274)

<色谱图>



<峰表>

检测器A Ch1 195nm

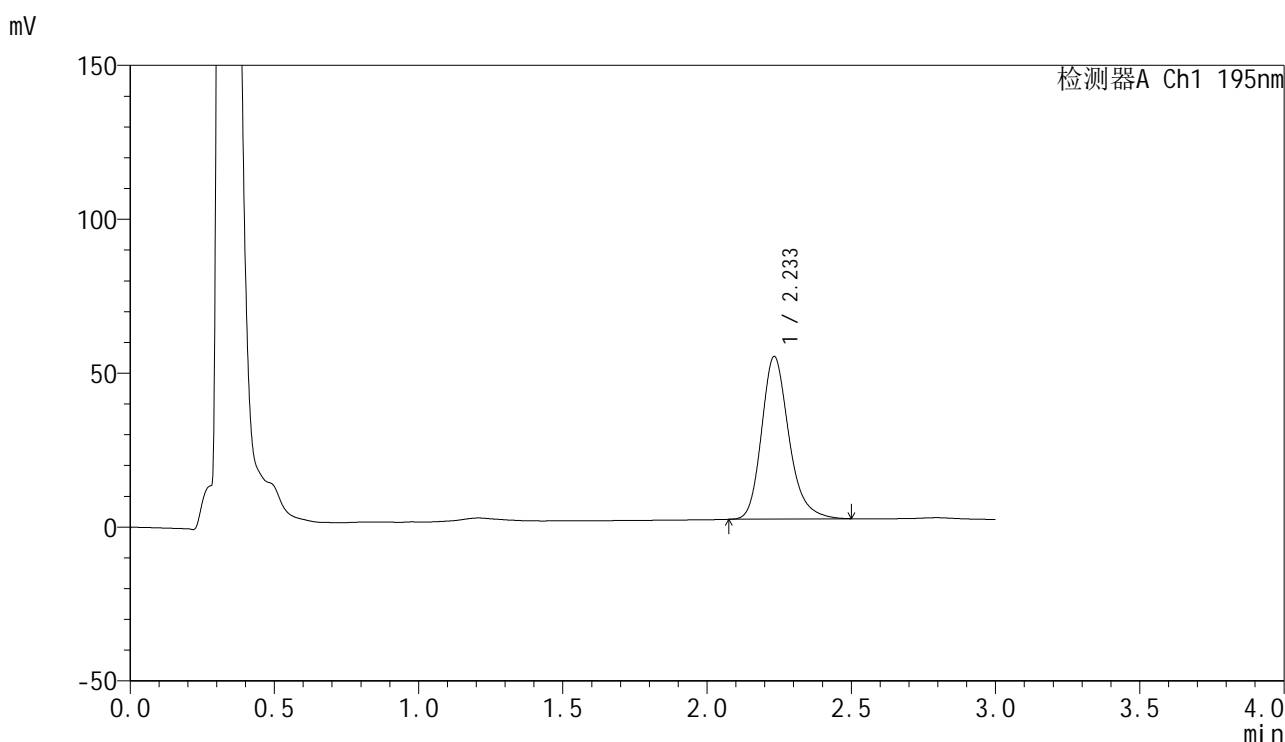
峰号	保留时间	面积	面积%	高度	理论塔板数(USP)	拖尾因子	分离度(USP)
1	2.234	363696	100.000	54888	2798	1.231	--
总计		363696	100.000	54888			

图146 奥利司他胶囊溶出曲线测定HPLC图谱
 参比制剂-M2449M1批(120mg规格)-pH6.8(内含3%SDS)介质-
 桨法-75转-30min-片4
 供试品溶液-1

<样品信息>

色谱柱: XB-C18(50mm*4.6mm,5μm) 流 速: 2.0ml/min
 柱 温: 30°C 波 长: 195nm
 数据文件名: RC\$QTL-486 - 0-163/25-2233-2 - cbzj-M2449M1p-120mg-rcqx-pH6.8+3sdsjz-1-30min-P5.lcd
 方法文件名: RC\$QTL-486 - QTL-486-rcqx-274.lcm
 批处理文件名: RC\$QTL-486 - 20250320-rcqx-FX274.lcb
 样品瓶号: 3-41
 进样体积: 20 μl 版本号: 6.115
 进样时间: 2025/03/20 19:48:27 实验者: xiechaojun
 处理时间(V2): 2025/03/21 09:04:37 处理者: xiechaojun
 仪器型号: SHIMADZU LC-2050C (FX274)

<色谱图>



<峰表>

检测器A Ch1 195nm

峰号	保留时间	面积	面积%	高度	理论塔板数(USP)	拖尾因子	分离度(USP)
1	2.233	349112	100.000	52756	2786	1.232	--
总计		349112	100.000	52756			

图147 奥利司他胶囊溶出曲线测定HPLC图谱
 参比制剂-M2449M1批(120mg规格)-pH6.8(内含3%SDS)介质-
 桨法-75转-30min-片5
 供试品溶液-1

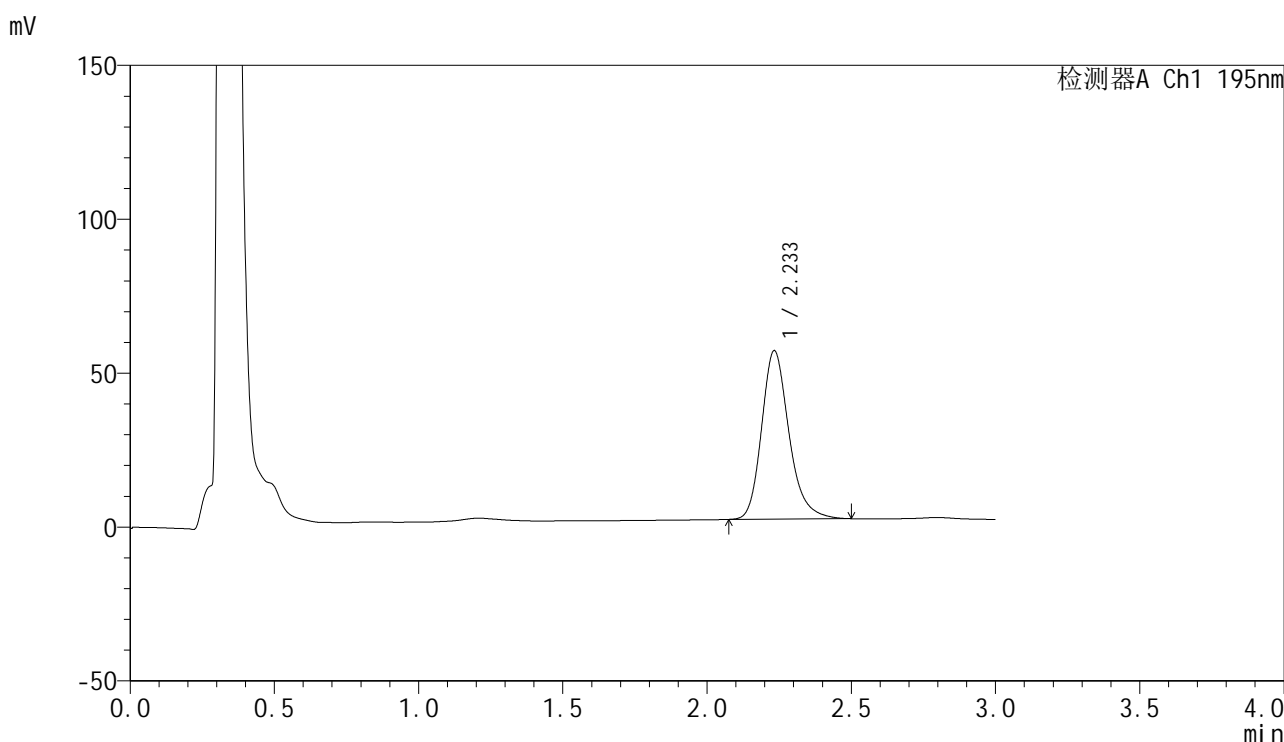


QTL-486

<样品信息>

色谱柱: XB-C18(50mm*4.6mm,5μm) 流 速: 2.0ml/min
 柱 温: 30°C 波 长: 195nm
 数据文件名: RC\$QTL-486 - 0-163/25-2234-2 - cbzj-M2449M1p-120mg-rcqx-pH6.8+3sdsjz-1-30min-P6.lcd
 方法文件名: RC\$QTL-486 - QTL-486-rcqx-274.lcm
 批处理文件名: RC\$QTL-486 - 20250320-rcqx-FX274.lcb
 样品瓶号: 3-50
 进样体积: 20 μl 版本号: 6.115
 进样时间: 2025/03/20 19:51:49 实验者: xiechaojun
 处理时间(V2): 2025/03/21 09:04:40 处理者: xiechaojun
 仪器型号: SHIMADZU LC-2050C (FX274)

<色谱图>



<峰表>

检测器A Ch1 195nm

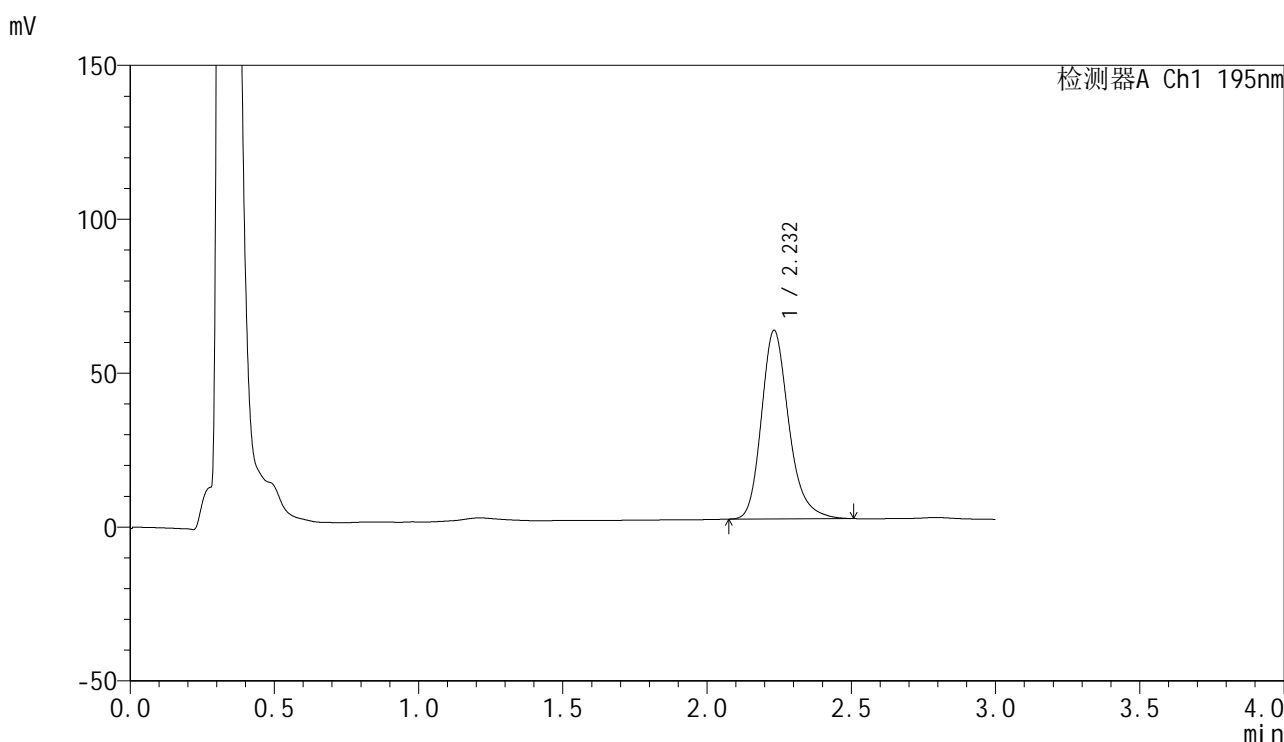
峰号	保留时间	面积	面积%	高度	理论塔板数(USP)	拖尾因子	分离度(USP)
1	2.233	362104	100.000	54642	2784	1.231	--
总计		362104	100.000	54642			

图148 奥利司他胶囊溶出曲线测定HPLC图谱
 参比制剂-M2449M1批(120mg规格)-pH6.8(内含3%SDS)介质-
 桨法-75转-30min-片6
 供试品溶液-1

<样品信息>

色谱柱: XB-C18(50mm*4.6mm,5μm) 流 速: 2.0ml/min
 柱 温: 30°C 波 长: 195nm
 数据文件名: RC\$QTL-486 - 0-163/25-2235-2 - cbzj-M2449M1p-120mg-rcqx-pH6.8+3sdsjz-1-45min-P1.lcd
 方法文件名: RC\$QTL-486 - QTL-486-rcqx-274.lcm
 批处理文件名: RC\$QTL-486 - 20250320-rcqx-FX274.lcb
 样品瓶号: 3-6
 进样体积: 20 μl 版本号: 6.115
 进样时间: 2025/03/20 19:55:11 实验者: xiechaojun
 处理时间(V2) : 2025/03/21 09:04:43 处理者: xiechaojun
 仪器型号: SHIMADZU LC-2050C (FX274)

<色谱图>



<峰表>

检测器A Ch1 195nm

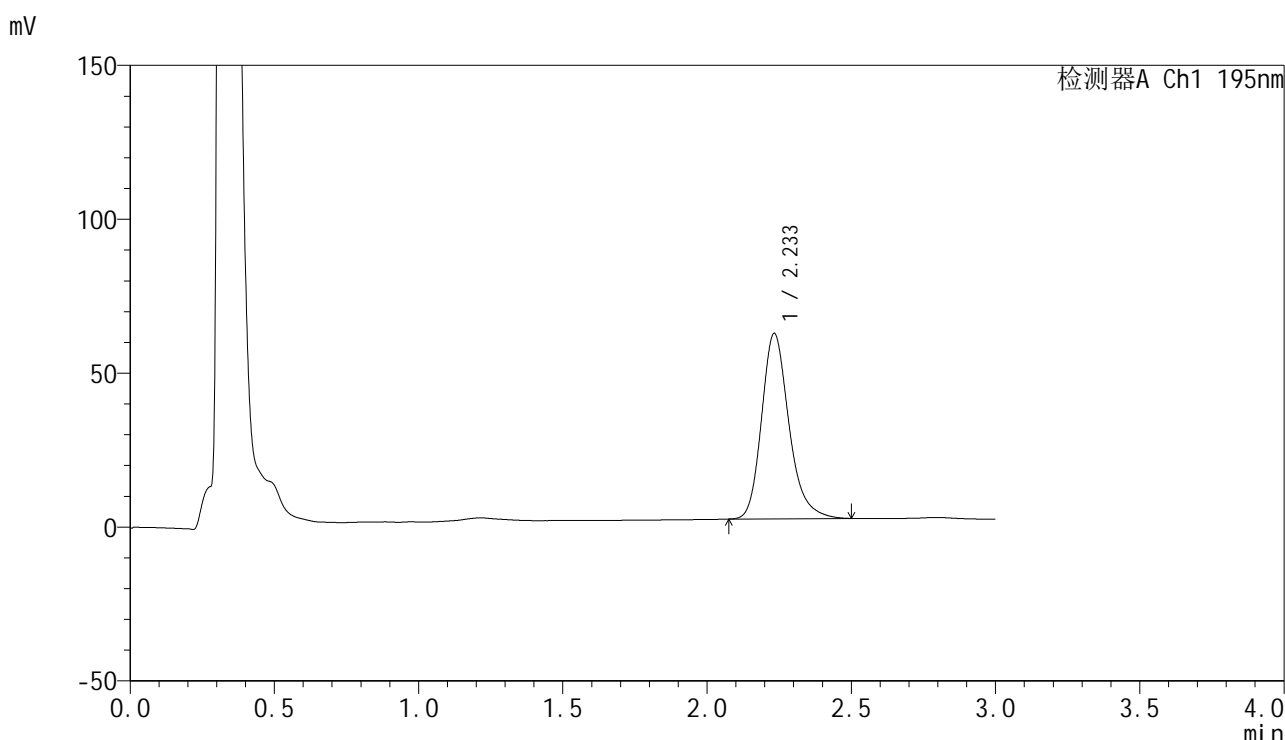
峰号	保留时间	面积	面积%	高度	理论塔板数(USP)	拖尾因子	分离度(USP)
1	2.232	405394	100.000	61201	2786	1.236	--
总计		405394	100.000	61201			

图149 奥利司他胶囊溶出曲线测定HPLC图谱
 参比制剂-M2449M1批(120mg规格)-pH6.8(内含3%SDS)介质-
 桨法-75转-45min-片1
 供试品溶液-1

<样品信息>

色谱柱: XB-C18(50mm*4.6mm,5µm) 流 速: 2.0ml/min
 柱 温: 30°C 波 长: 195nm
 数据文件名: RC\$QTL-486 - 0-163/25-2236-2 - cbzj-M2449M1p-120mg-rcqx-pH6.8+3sdsjz-1-45min-P2.lcd
 方法文件名: RC\$QTL-486 - QTL-486-rcqx-274.lcm
 批处理文件名: RC\$QTL-486 - 20250320-rcqx-FX274.lcb
 样品瓶号: 3-15
 进样体积: 20 µl 版本号: 6.115
 进样时间: 2025/03/20 19:58:33 实验者: xiechaojun
 处理时间(V2) : 2025/03/21 09:04:45 处理者: xiechaojun
 仪器型号: SHIMADZU LC-2050C (FX274)

<色谱图>



<峰表>

检测器A Ch1 195nm

峰号	保留时间	面积	面积%	高度	理论塔板数(USP)	拖尾因子	分离度(USP)
1	2.233	399000	100.000	60144	2776	1.235	--
总计		399000	100.000	60144			

图150 奥利司他胶囊溶出曲线测定HPLC图谱
 参比制剂-M2449M1批(120mg规格)-pH6.8(内含3%SDS)介质-
 桨法-75转-45min-片2
 供试品溶液-1

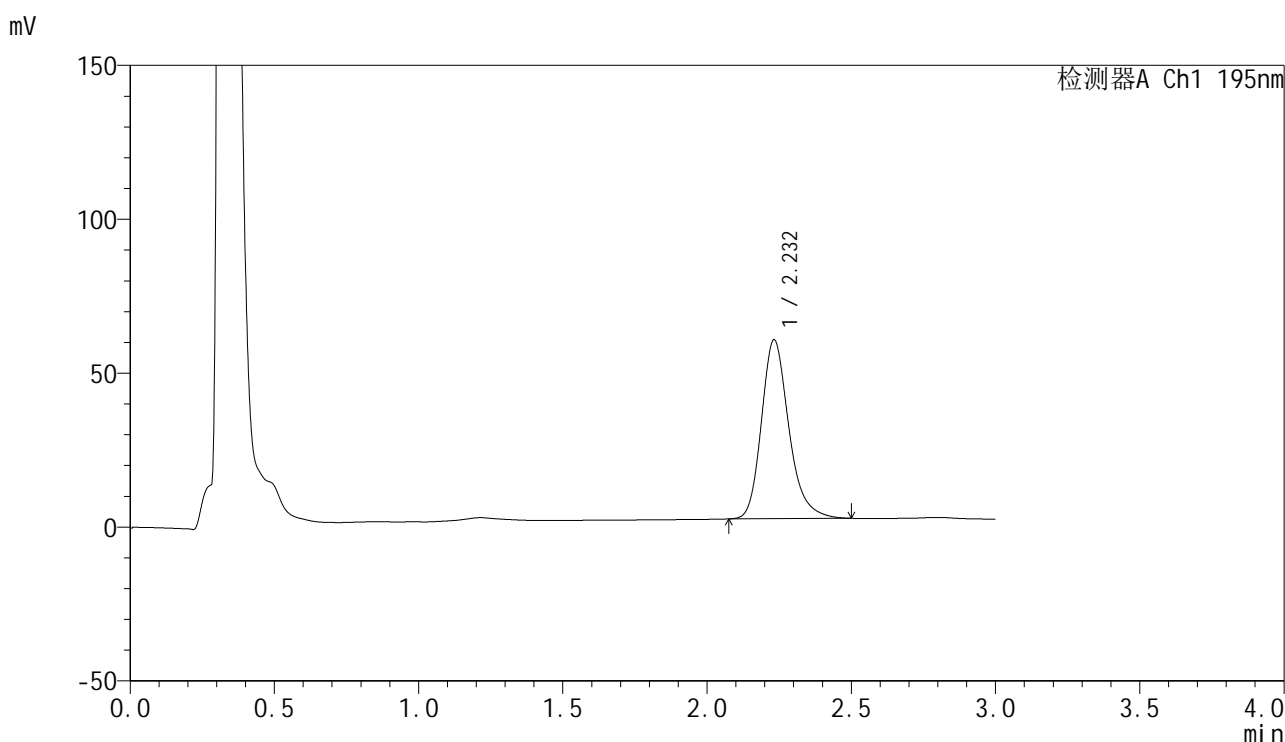


QTL-486

<样品信息>

色谱柱: XB-C18(50mm*4.6mm,5μm) 流 速: 2.0ml/min
 柱 温: 30°C 波 长: 195nm
 数据文件名: RC\$QTL-486 - 0-163/25-2237-2 - cbzj-M2449M1p-120mg-rcqx-pH6.8+3sdsjz-1-45min-P3.lcd
 方法文件名: RC\$QTL-486 - QTL-486-rcqx-274.lcm
 批处理文件名: RC\$QTL-486 - 20250320-rcqx-FX274.lcb
 样品瓶号: 3-24
 进样体积: 20 μl 版本号: 6.115
 进样时间: 2025/03/20 20:01:56 实验者: xiechaojun
 处理时间(V2) : 2025/03/21 09:04:48 处理者: xiechaojun
 仪器型号: SHIMADZU LC-2050C (FX274)

<色谱图>



<峰表>

检测器A Ch1 195nm

峰号	保留时间	面积	面积%	高度	理论塔板数(USP)	拖尾因子	分离度(USP)
1	2.232	385362	100.000	58072	2767	1.237	--
总计		385362	100.000	58072			

图151 奥利司他胶囊溶出曲线测定HPLC图谱
 参比制剂-M2449M1批(120mg规格)-pH6.8(内含3%SDS)介质-
 桨法-75转-45min-片3
 供试品溶液-1

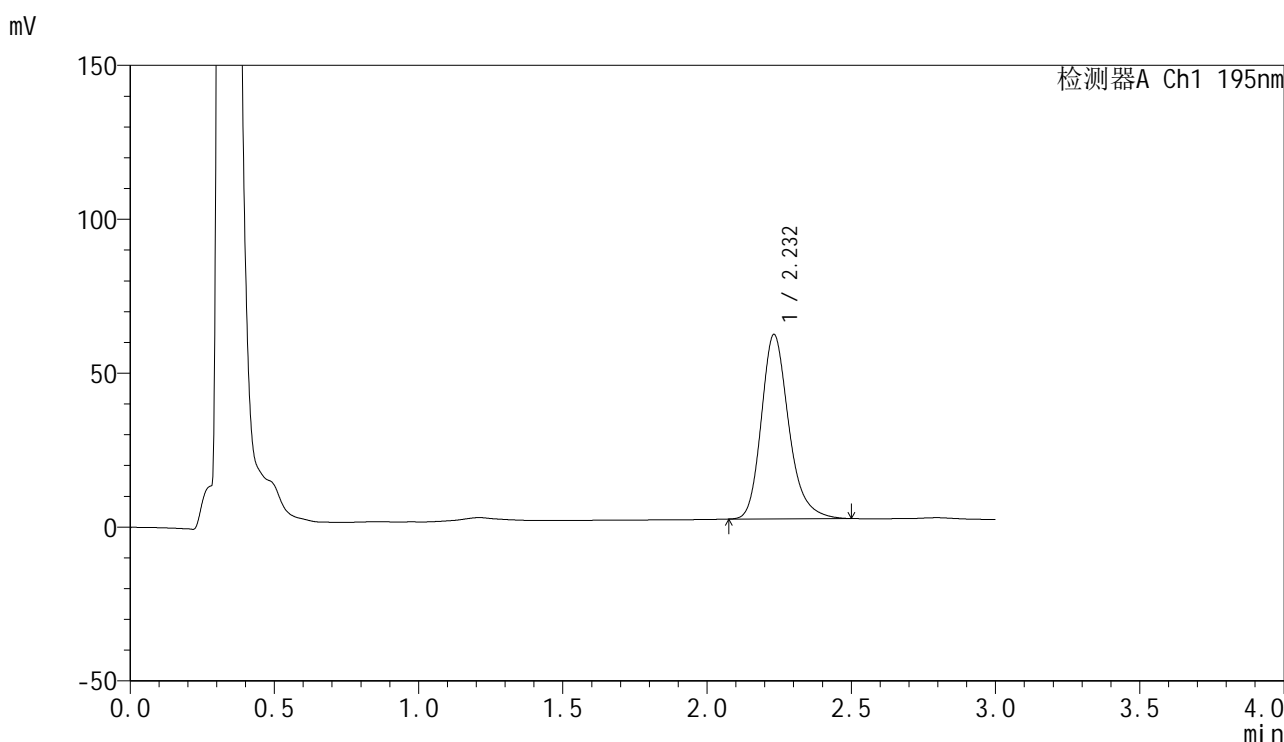


QTL-486

<样品信息>

色谱柱: XB-C18(50mm*4.6mm,5μm) 流 速: 2.0ml/min
 柱 温: 30°C 波 长: 195nm
 数据文件名: RC\$QTL-486 - 0-163/25-2238-2 - cbzj-M2449M1p-120mg-rcqx-pH6.8+3sdsjz-1-45min-P4.lcd
 方法文件名: RC\$QTL-486 - QTL-486-rcqx-274.lcm
 批处理文件名: RC\$QTL-486 - 20250320-rcqx-FX274.lcb
 样品瓶号: 3-33
 进样体积: 20 μl 版本号: 6.115
 进样时间: 2025/03/20 20:05:18 实验者: xiechaojun
 处理时间(V2): 2025/03/21 09:04:51 处理者: xiechaojun
 仪器型号: SHIMADZU LC-2050C (FX274)

<色谱图>



<峰表>

检测器A Ch1 195nm

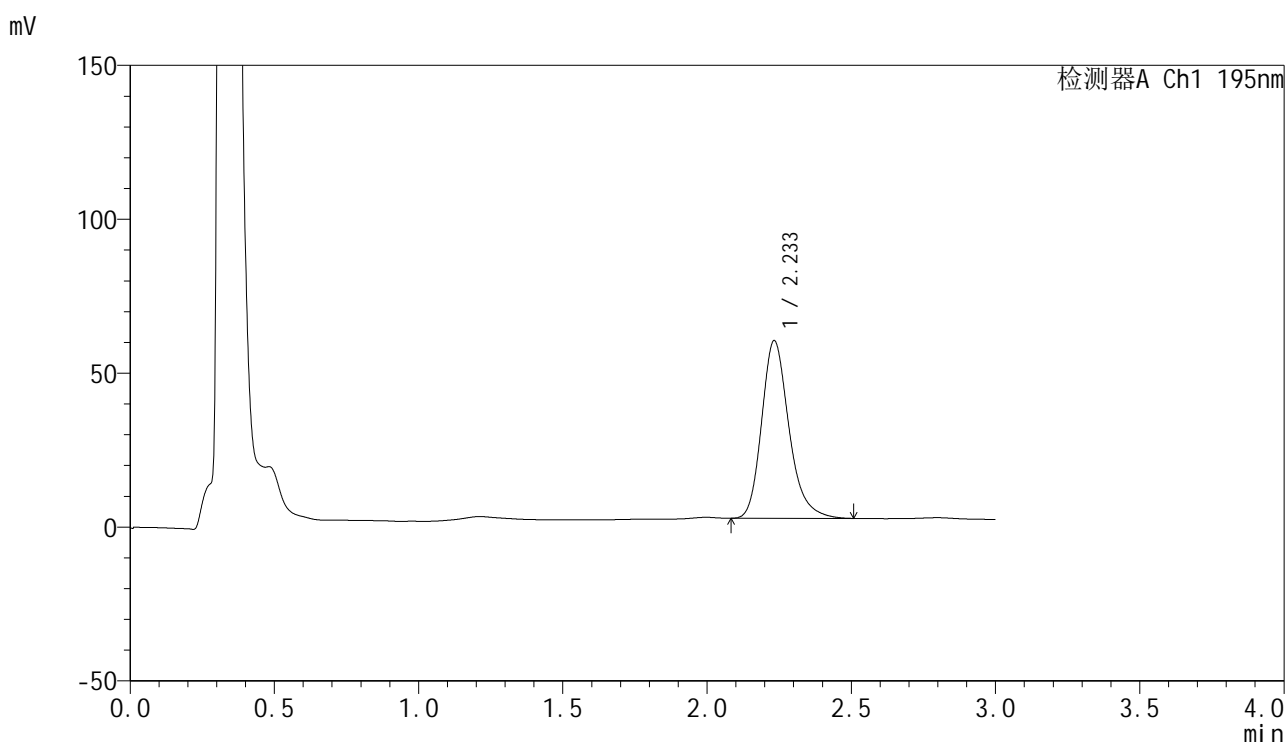
峰号	保留时间	面积	面积%	高度	理论塔板数(USP)	拖尾因子	分离度(USP)
1	2.232	397282	100.000	59871	2769	1.238	--
总计		397282	100.000	59871			

图152 奥利司他胶囊溶出曲线测定HPLC图谱
 参比制剂-M2449M1批(120mg规格)-pH6.8(内含3%SDS)介质-
 桨法-75转-45min-片4
 供试品溶液-1

<样品信息>

色谱柱: XB-C18(50mm*4.6mm,5µm) 流 速: 2.0ml/min
 柱 温: 30°C 波 长: 195nm
 数据文件名: RC\$QTL-486 - 0-163/25-2239-2 - cbzj-M2449M1p-120mg-rcqx-pH6.8+3sdsjz-1-45min-P5.lcd
 方法文件名: RC\$QTL-486 - QTL-486-rcqx-274.lcm
 批处理文件名: RC\$QTL-486 - 20250320-rcqx-FX274.lcb
 样品瓶号: 3-42
 进样体积: 20 µl 版本号: 6.115
 进样时间: 2025/03/20 20:08:39 实验者: xiechaojun
 处理时间(V2): 2025/03/21 09:04:55 处理者: xiechaojun
 仪器型号: SHIMADZU LC-2050C (FX274)

<色谱图>



<峰表>

检测器A Ch1 195nm

峰号	保留时间	面积	面积%	高度	理论塔板数(USP)	拖尾因子	分离度(USP)
1	2.233	381681	100.000	57629	2781	1.242	--
总计		381681	100.000	57629			

图153 奥利司他胶囊溶出曲线测定HPLC图谱
 参比制剂-M2449M1批(120mg规格)-pH6.8(内含3%SDS)介质-
 桨法-75转-45min-片5
 供试品溶液-1

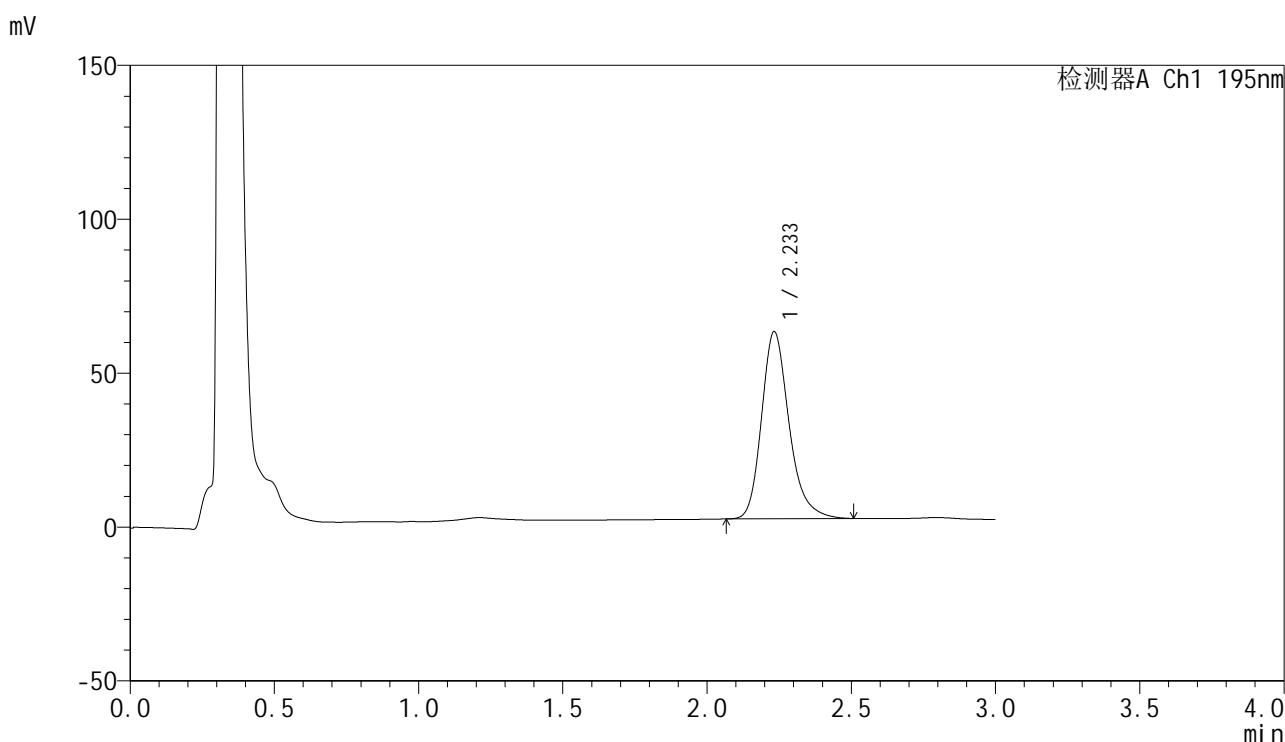


QTL-486

<样品信息>

色谱柱: XB-C18(50mm*4.6mm,5μm) 流 速: 2.0ml/min
 柱 温: 30°C 波 长: 195nm
 数据文件名: RC\$QTL-486 - 0-163/25-2240-2 - cbzj-M2449M1p-120mg-rcqx-pH6.8+3sdsjz-1-45min-P6.lcd
 方法文件名: RC\$QTL-486 - QTL-486-rcqx-274.lcm
 批处理文件名: RC\$QTL-486 - 20250320-rcqx-FX274.lcb
 样品瓶号: 3-51
 进样体积: 20 μl 版本号: 6.115
 进样时间: 2025/03/20 20:12:01 实验者: xiechaojun
 处理时间(V2): 2025/03/21 09:04:59 处理者: xiechaojun
 仪器型号: SHIMADZU LC-2050C (FX274)

<色谱图>



<峰表>

检测器A Ch1 195nm

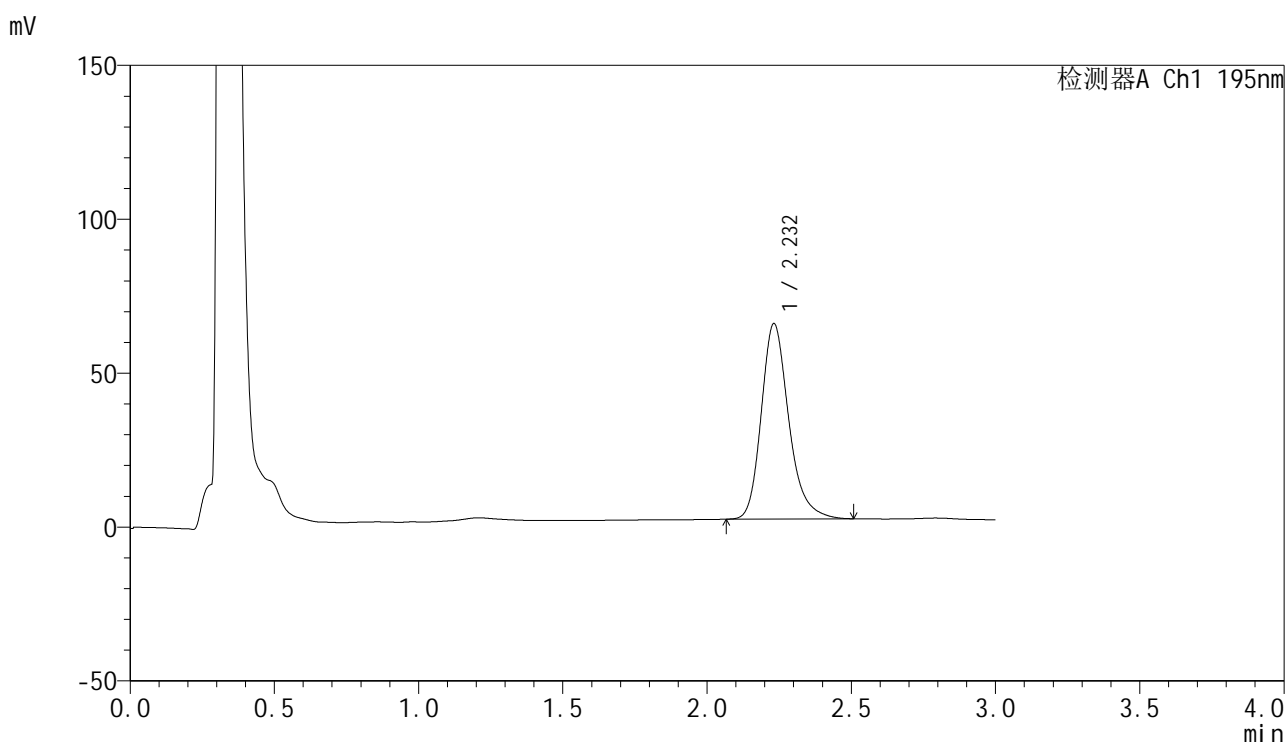
峰号	保留时间	面积	面积%	高度	理论塔板数(USP)	拖尾因子	分离度(USP)
1	2.233	404067	100.000	60668	2765	1.242	--
总计		404067	100.000	60668			

图154 奥利司他胶囊溶出曲线测定HPLC图谱
 参比制剂-M2449M1批(120mg规格)-pH6.8(内含3%SDS)介质-
 桨法-75转-45min-片6
 供试品溶液-1

<样品信息>

色谱柱: XB-C18(50mm*4.6mm,5μm) 流 速: 2.0ml/min
 柱 温: 30°C 波 长: 195nm
 数据文件名: RC\$QTL-486 - 0-163/25-2241-2 - cbzj-M2449M1p-120mg-rcqx-pH6.8+3sdsjz-1-60min-P1.lcd
 方法文件名: RC\$QTL-486 - QTL-486-rcqx-274.lcm
 批处理文件名: RC\$QTL-486 - 20250320-rcqx-FX274.lcb
 样品瓶号: 3-7
 进样体积: 20 μl 版本号: 6.115
 进样时间: 2025/03/20 20:15:23 实验者: xiechaojun
 处理时间(V2): 2025/03/21 09:05:02 处理者: xiechaojun
 仪器型号: SHIMADZU LC-2050C (FX274)

<色谱图>



<峰表>

检测器A Ch1 195nm

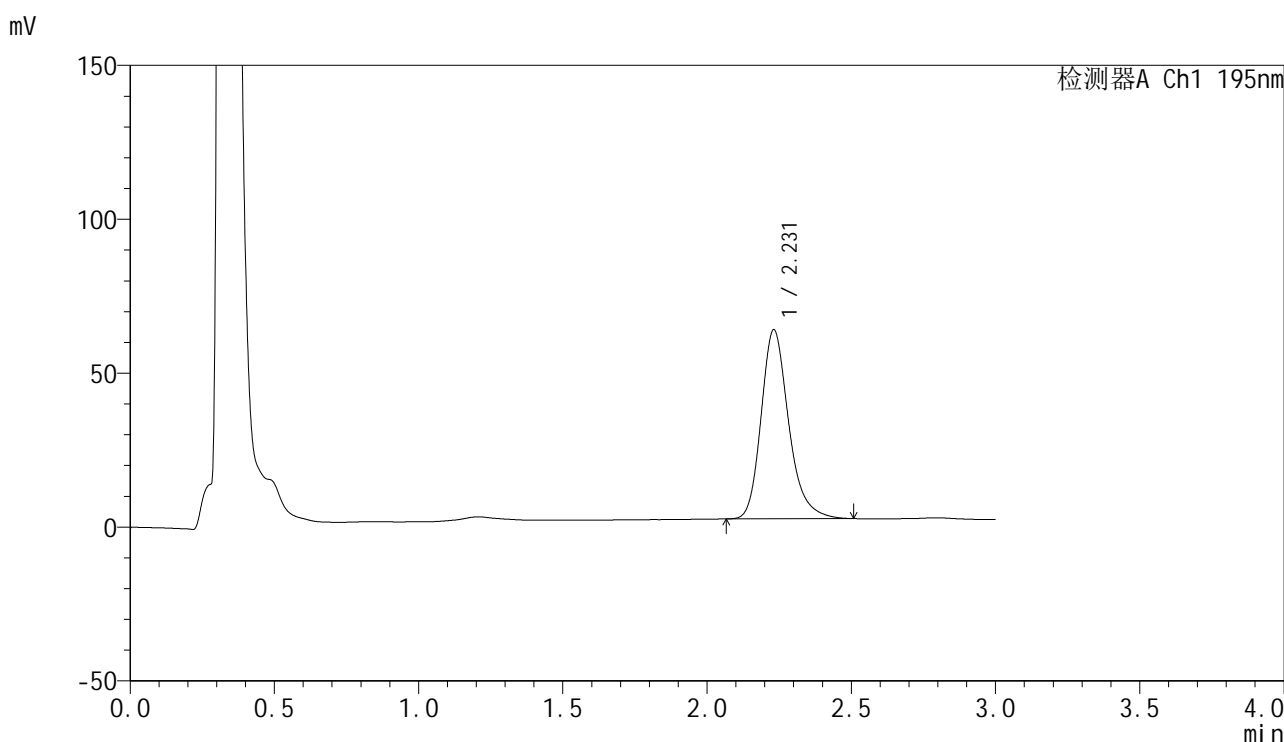
峰号	保留时间	面积	面积%	高度	理论塔板数(USP)	拖尾因子	分离度(USP)
1	2.232	422206	100.000	63490	2764	1.242	--
总计		422206	100.000	63490			

图155 奥利司他胶囊溶出曲线测定HPLC图谱
 参比制剂-M2449M1批(120mg规格)-pH6.8(内含3%SDS)介质-
 桨法-75转-60min-片1
 供试品溶液-1

<样品信息>

色谱柱: XB-C18(50mm*4.6mm,5μm) 流 速: 2.0ml/min
 柱 温: 30°C 波 长: 195nm
 数据文件名: RC\$QTL-486 - 0-163/25-2242-2 - cbzj-M2449M1p-120mg-rcqx-pH6.8+3sdsjz-1-60min-P2.lcd
 方法文件名: RC\$QTL-486 - QTL-486-rcqx-274.lcm
 批处理文件名: RC\$QTL-486 - 20250320-rcqx-FX274.lcb
 样品瓶号: 3-16
 进样体积: 20 μl 版本号: 6.115
 进样时间: 2025/03/20 20:18:45 实验者: xiechaojun
 处理时间(V2) : 2025/03/21 09:05:05 处理者: xiechaojun
 仪器型号: SHIMADZU LC-2050C (FX274)

<色谱图>



<峰表>

检测器A Ch1 195nm

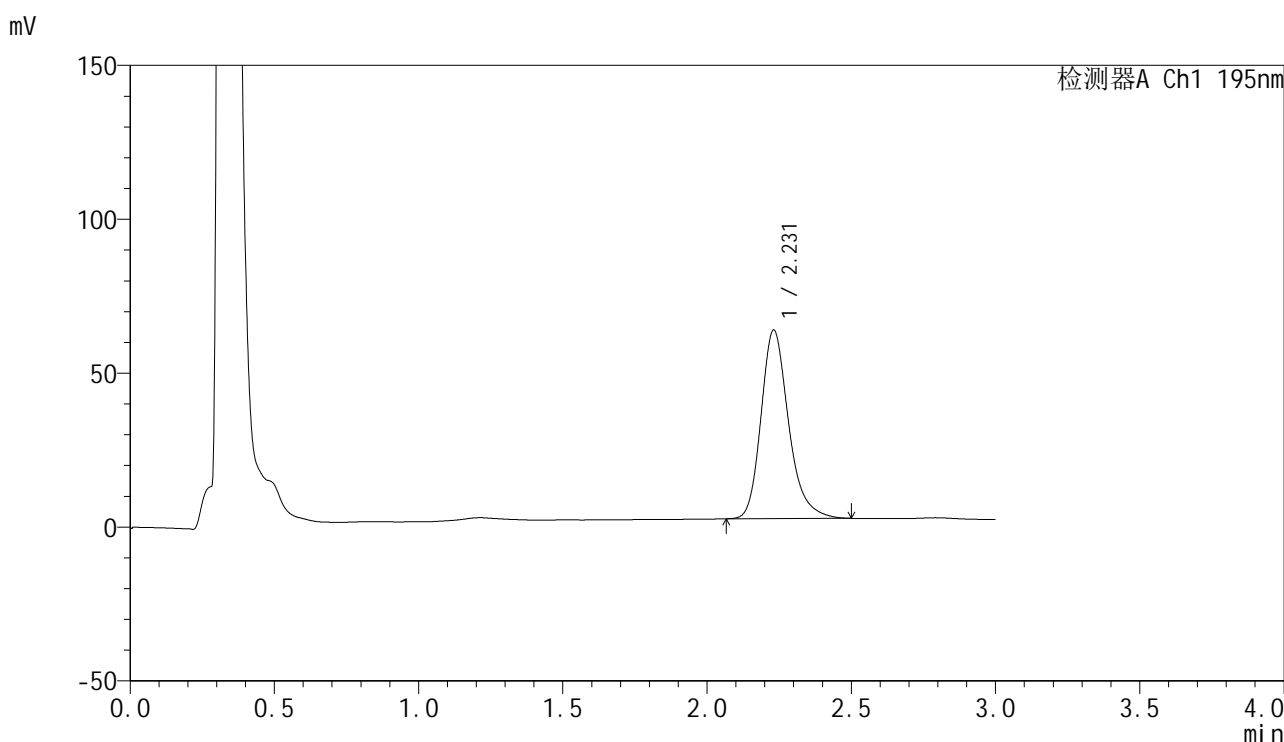
峰号	保留时间	面积	面积%	高度	理论塔板数(USP)	拖尾因子	分离度(USP)
1	2.231	408950	100.000	61436	2753	1.243	--
总计		408950	100.000	61436			

图156 奥利司他胶囊溶出曲线测定HPLC图谱
 参比制剂-M2449M1批(120mg规格)-pH6.8(内含3%SDS)介质-
 桨法-75转-60min-片2
 供试品溶液-1

<样品信息>

色谱柱: XB-C18(50mm*4.6mm,5μm) 流 速: 2.0ml/min
 柱 温: 30°C 波 长: 195nm
 数据文件名: RC\$QTL-486 - 0-163/25-2243-2 - cbzj-M2449M1p-120mg-rcqx-pH6.8+3sdsjz-1-60min-P3.lcd
 方法文件名: RC\$QTL-486 - QTL-486-rcqx-274.lcm
 批处理文件名: RC\$QTL-486 - 20250320-rcqx-FX274.lcb
 样品瓶号: 3-25
 进样体积: 20 μl 版本号: 6.115
 进样时间: 2025/03/20 20:22:07 实验者: xiechaojun
 处理时间(V2) : 2025/03/21 09:05:08 处理者: xiechaojun
 仪器型号: SHIMADZU LC-2050C (FX274)

<色谱图>



<峰表>

检测器A Ch1 195nm

峰号	保留时间	面积	面积%	高度	理论塔板数(USP)	拖尾因子	分离度(USP)
1	2.231	407978	100.000	61306	2754	1.246	--
总计		407978	100.000	61306			

图157 奥利司他胶囊溶出曲线测定HPLC图谱
 参比制剂-M2449M1批(120mg规格)-pH6.8(内含3%SDS)介质-
 桨法-75转-60min-片3
 供试品溶液-1

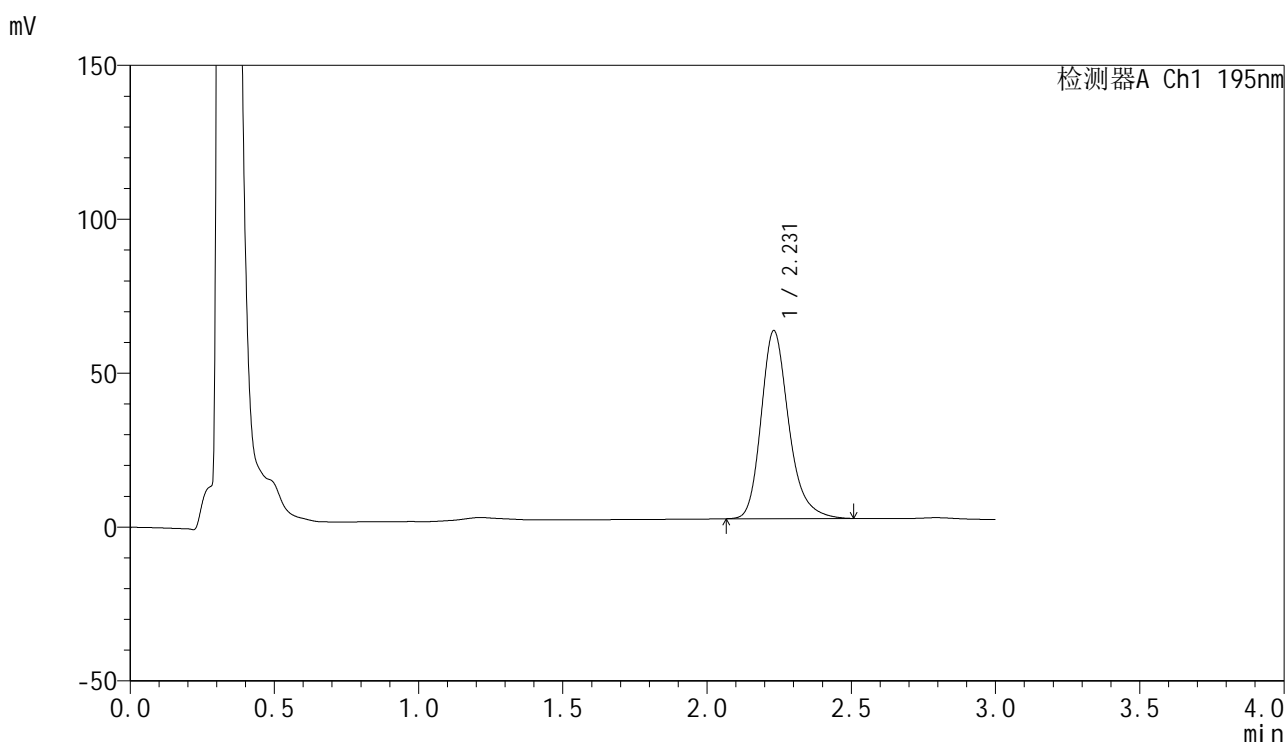


QTL-486

<样品信息>

色谱柱: XB-C18(50mm*4.6mm,5μm) 流 速: 2.0ml/min
 柱 温: 30°C 波 长: 195nm
 数据文件名: RC\$QTL-486 - 0-163/25-2244-2 - cbzj-M2449M1p-120mg-rcqx-pH6.8+3sdsjz-1-60min-P4.lcd
 方法文件名: RC\$QTL-486 - QTL-486-rcqx-274.lcm
 批处理文件名: RC\$QTL-486 - 20250320-rcqx-FX274.lcb
 样品瓶号: 3-34
 进样体积: 20 μl 版本号: 6.115
 进样时间: 2025/03/20 20:25:29 实验者: xiechaojun
 处理时间(V2): 2025/03/21 09:05:10 处理者: xiechaojun
 仪器型号: SHIMADZU LC-2050C (FX274)

<色谱图>



<峰表>

检测器A Ch1 195nm

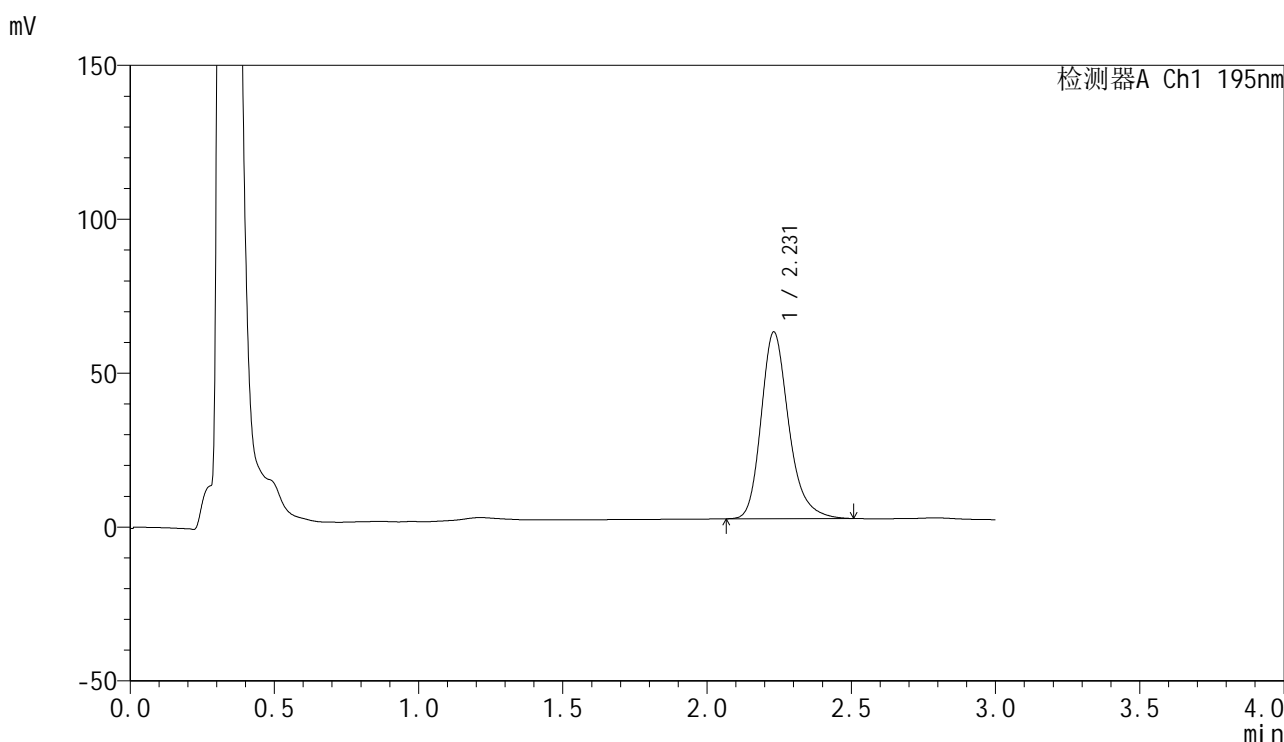
峰号	保留时间	面积	面积%	高度	理论塔板数(USP)	拖尾因子	分离度(USP)
1	2.231	407855	100.000	61069	2744	1.248	--
总计		407855	100.000	61069			

图158 奥利司他胶囊溶出曲线测定HPLC图谱
 参比制剂-M2449M1批(120mg规格)-pH6.8(内含3%SDS)介质-
 桨法-75转-60min-片4
 供试品溶液-1

<样品信息>

色谱柱: XB-C18(50mm*4.6mm,5μm)	流 速: 2.0ml/min
柱 温: 30°C	波 长: 195nm
数据文件名: RC\$QTL-486 - 0-163/25-2245-2 - cbzj-M2449M1p-120mg-rcqx-pH6.8+3sdsjz-1-60min-P5.lcd	
方法文件名: RC\$QTL-486 - QTL-486-rcqx-274.lcm	
批处理文件名: RC\$QTL-486 - 20250320-rcqx-FX274.lcb	
样品瓶号: 3-43	版本号: 6.115
进样体积: 20 μl	实验者: xiechaojun
进样时间: 2025/03/20 20:28:51	处理者: xiechaojun
处理时间(V2): 2025/03/21 09:05:13	
仪器型号: SHIMADZU LC-2050C (FX274)	

<色谱图>



<峰表>

检测器A Ch1 195nm

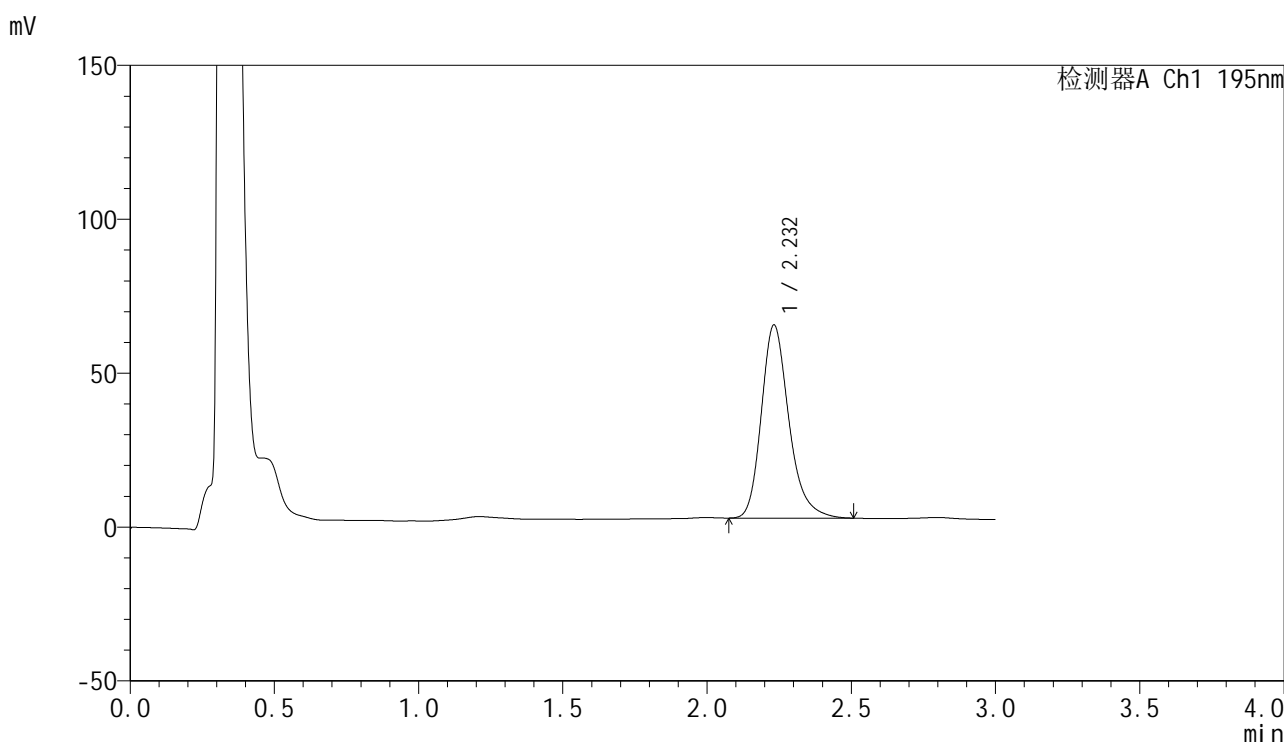
峰号	保留时间	面积	面积%	高度	理论塔板数(USP)	拖尾因子	分离度(USP)
1	2.231	404774	100.000	60668	2745	1.247	--
总计		404774	100.000	60668			

图159 奥利司他胶囊溶出曲线测定HPLC图谱
 参比制剂-M2449M1批(120mg规格)-pH6.8(内含3%SDS)介质-
 桨法-75转-60min-片5
 供试品溶液-1

<样品信息>

色谱柱: XB-C18(50mm*4.6mm,5μm) 流 速: 2.0ml/min
 柱 温: 30°C 波 长: 195nm
 数据文件名: RC\$QTL-486 - 0-163/25-2246-2 - cbzj-M2449M1p-120mg-rcqx-pH6.8+3sdsjz-1-60min-P6.lcd
 方法文件名: RC\$QTL-486 - QTL-486-rcqx-274.lcm
 批处理文件名: RC\$QTL-486 - 20250320-rcqx-FX274.lcb
 样品瓶号: 3-52
 进样体积: 20 μl 版本号: 6.115
 进样时间: 2025/03/20 20:32:13 实验者: xiechaojun
 处理时间(V2) : 2025/03/21 09:05:16 处理者: xiechaojun
 仪器型号: SHIMADZU LC-2050C (FX274)

<色谱图>



<峰表>

检测器A Ch1 195nm

峰号	保留时间	面积	面积%	高度	理论塔板数(USP)	拖尾因子	分离度(USP)
1	2.232	418346	100.000	62702	2745	1.249	--
总计		418346	100.000	62702			

图160 奥利司他胶囊溶出曲线测定HPLC图谱
 参比制剂-M2449M1批(120mg规格)-pH6.8(内含3%SDS)介质-
 桨法-75转-60min-片6
 供试品溶液-1

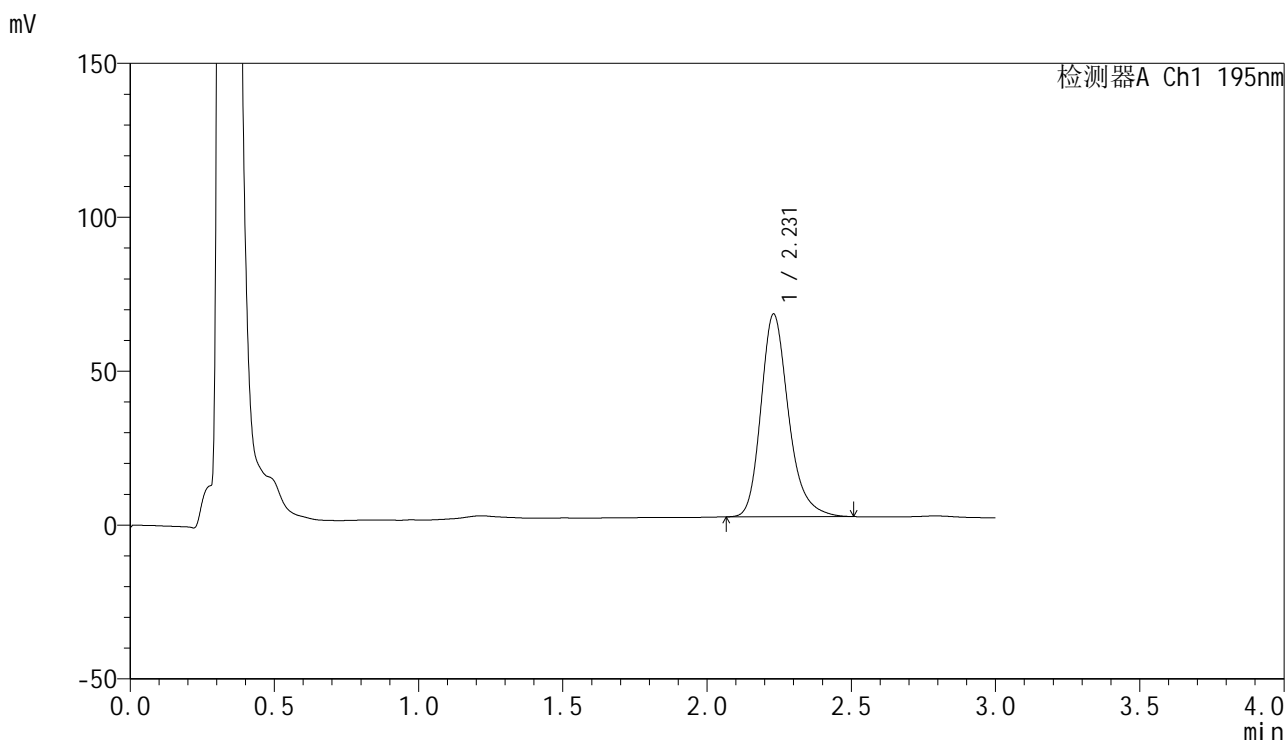


QTL-486

<样品信息>

色谱柱: XB-C18(50mm*4.6mm,5μm) 流 速: 2.0ml/min
 柱 温: 30°C 波 长: 195nm
 数据文件名: RC\$QTL-486 - 0-163/25-2247-2 - cbzj-M2449M1p-120mg-rcqx-pH6.8+3sdsjz-1-jxzs-P1.lcd
 方法文件名: RC\$QTL-486 - QTL-486-rcqx-274.lcm
 批处理文件名: RC\$QTL-486 - 20250320-rcqx-FX274.lcb
 样品瓶号: 3-8
 进样体积: 20 μl 版本号: 6.115
 进样时间: 2025/03/20 20:35:37 实验者: xiechaojun
 处理时间(V2): 2025/03/21 09:05:19 处理者: xiechaojun
 仪器型号: SHIMADZU LC-2050C (FX274)

<色谱图>



<峰表>

检测器A Ch1 195nm

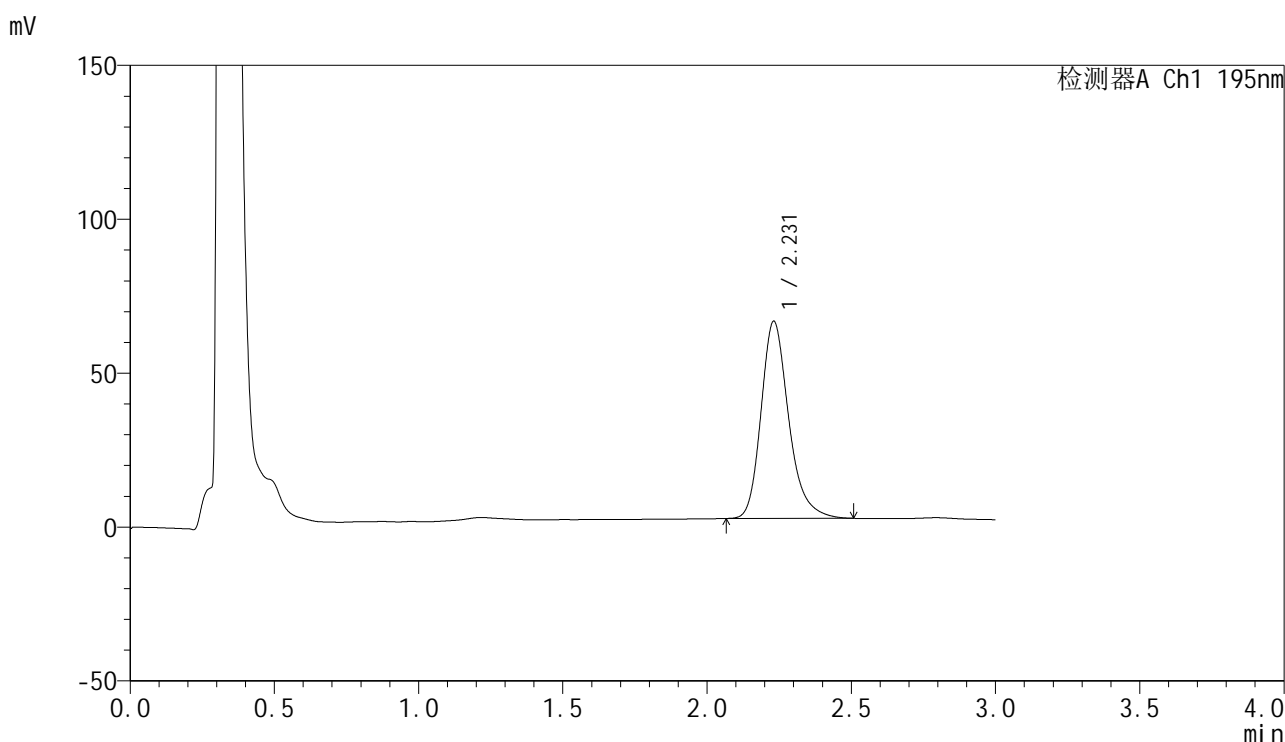
峰号	保留时间	面积	面积%	高度	理论塔板数(USP)	拖尾因子	分离度(USP)
1	2.231	440007	100.000	65904	2737	1.249	--
总计		440007	100.000	65904			

图161 奥利司他胶囊溶出曲线测定HPLC图谱
 参比制剂-M2449M1批(120mg规格)-pH6.8(内含3%SDS)介质-桨法-75转-
 极限转速-片1
 供试品溶液-1

<样品信息>

色谱柱: XB-C18(50mm*4.6mm,5μm) 流 速: 2.0ml/min
 柱 温: 30°C 波 长: 195nm
 数据文件名: RC\$QTL-486 - 0-163/25-2248-2 - cbzj-M2449M1p-120mg-rcqx-pH6.8+3sdsjz-1-jxzs-P2.lcd
 方法文件名: RC\$QTL-486 - QTL-486-rcqx-274.lcm
 批处理文件名: RC\$QTL-486 - 20250320-rcqx-FX274.lcb
 样品瓶号: 3-17
 进样体积: 20 μl 版本号: 6.115
 进样时间: 2025/03/20 20:39:00 实验者: xiechaojun
 处理时间(V2) : 2025/03/21 09:05:22 处理者: xiechaojun
 仪器型号: SHIMADZU LC-2050C (FX274)

<色谱图>



<峰表>

检测器A Ch1 195nm

峰号	保留时间	面积	面积%	高度	理论塔板数(USP)	拖尾因子	分离度(USP)
1	2.231	428357	100.000	64078	2736	1.248	--
总计		428357	100.000	64078			

图162 奥利司他胶囊溶出曲线测定HPLC图谱
 参比制剂-M2449M1批(120mg规格)-pH6.8(内含3%SDS)介质-桨法-75转-
 极限转速-片2
 供试品溶液-1

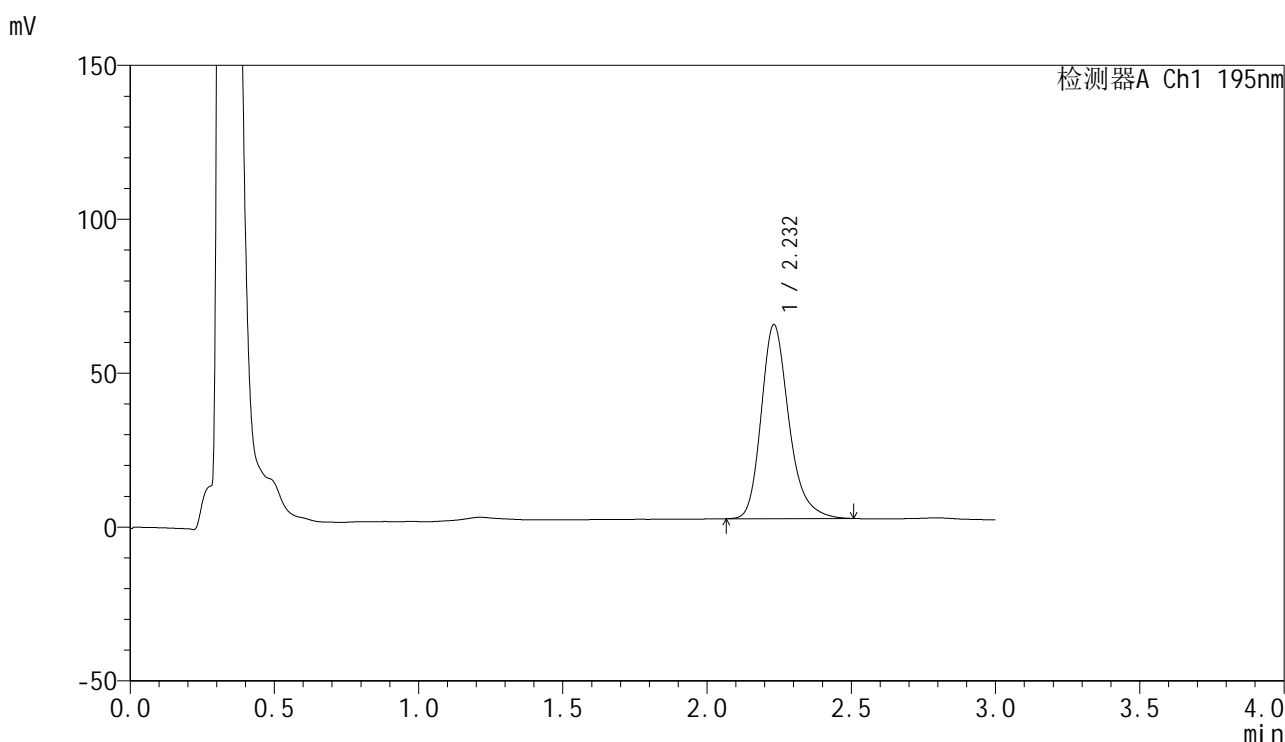


QTL-486

<样品信息>

色谱柱: XB-C18(50mm*4.6mm,5μm) 流 速: 2.0ml/min
 柱 温: 30°C 波 长: 195nm
 数据文件名: RC\$QTL-486 - 0-163/25-2249-2 - cbzj-M2449M1p-120mg-rcqx-pH6.8+3sdsjz-1-jxzs-P3.lcd
 方法文件名: RC\$QTL-486 - QTL-486-rcqx-274.lcm
 批处理文件名: RC\$QTL-486 - 20250320-rcqx-FX274.lcb
 样品瓶号: 3-26
 进样体积: 20 μl 版本号: 6.115
 进样时间: 2025/03/20 20:42:23 实验者: xiechaojun
 处理时间(V2) : 2025/03/21 09:05:25 处理者: xiechaojun
 仪器型号: SHIMADZU LC-2050C (FX274)

<色谱图>



<峰表>

检测器A Ch1 195nm

峰号	保留时间	面积	面积%	高度	理论塔板数(USP)	拖尾因子	分离度(USP)
1	2.232	422085	100.000	63037	2731	1.252	--
总计		422085	100.000	63037			

图163 奥利司他胶囊溶出曲线测定HPLC图谱
 参比制剂-M2449M1批(120mg规格)-pH6.8(内含3%SDS)介质-桨法-75转-
 极限转速-片3
 供试品溶液-1

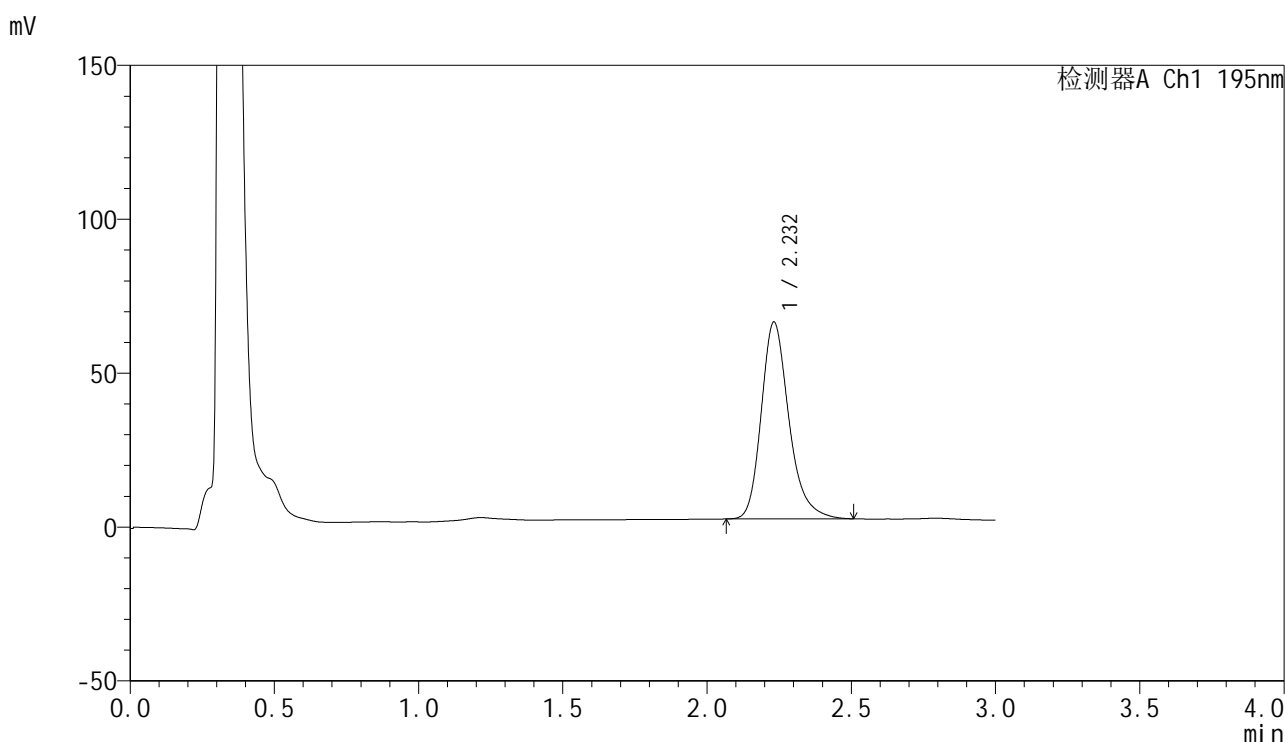


QTL-486

<样品信息>

色谱柱: XB-C18(50mm*4.6mm,5μm) 流 速: 2.0ml/min
 柱 温: 30°C 波 长: 195nm
 数据文件名: RC\$QTL-486 - 0-163/25-2250-2 - cbzj-M2449M1p-120mg-rcqx-pH6.8+3sdsjz-1-jxzs-P4.lcd
 方法文件名: RC\$QTL-486 - QTL-486-rcqx-274.lcm
 批处理文件名: RC\$QTL-486 - 20250320-rcqx-FX274.lcb
 样品瓶号: 3-35
 进样体积: 20 μl 版本号: 6.115
 进样时间: 2025/03/20 20:45:45 实验者: xiechaojun
 处理时间(V2) : 2025/03/21 09:05:28 处理者: xiechaojun
 仪器型号: SHIMADZU LC-2050C (FX274)

<色谱图>



<峰表>

检测器A Ch1 195nm

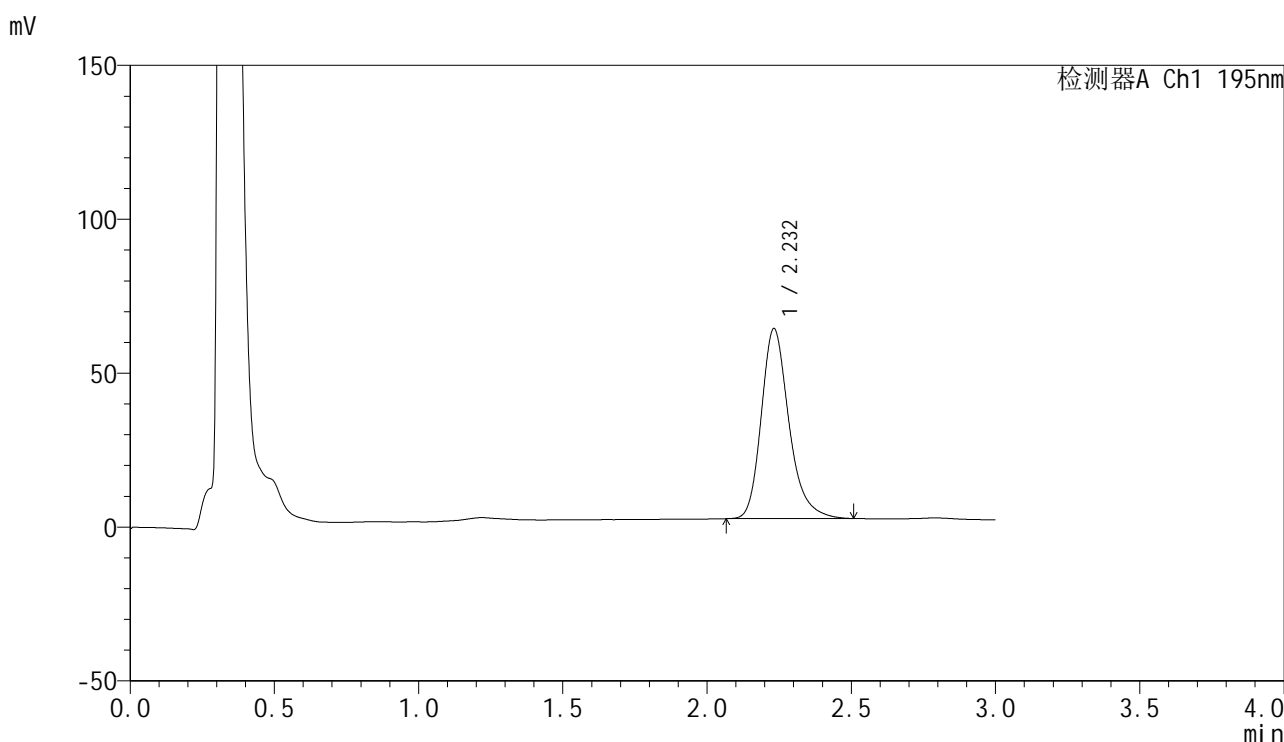
峰号	保留时间	面积	面积%	高度	理论塔板数(USP)	拖尾因子	分离度(USP)
1	2.232	427880	100.000	63929	2736	1.253	--
总计		427880	100.000	63929			

图164 奥利司他胶囊溶出曲线测定HPLC图谱
 参比制剂-M2449M1批(120mg规格)-pH6.8(内含3%SDS)介质-桨法-75转-
 极限转速-片4
 供试品溶液-1

<样品信息>

色谱柱: XB-C18(50mm*4.6mm,5µm) 流 速: 2.0ml/min
 柱 温: 30°C 波 长: 195nm
 数据文件名: RC\$QTL-486 - 0-163/25-2251-2 - cbzj-M2449M1p-120mg-rcqx-pH6.8+3sdsjz-1-jxzs-P5.lcd
 方法文件名: RC\$QTL-486 - QTL-486-rcqx-274.lcm
 批处理文件名: RC\$QTL-486 - 20250320-rcqx-FX274.lcb
 样品瓶号: 3-44
 进样体积: 20 µl 版本号: 6.115
 进样时间: 2025/03/20 20:49:08 实验者: xiechaojun
 处理时间(V2) : 2025/03/21 09:05:31 处理者: xiechaojun
 仪器型号: SHIMADZU LC-2050C (FX274)

<色谱图>



<峰表>

检测器A Ch1 195nm

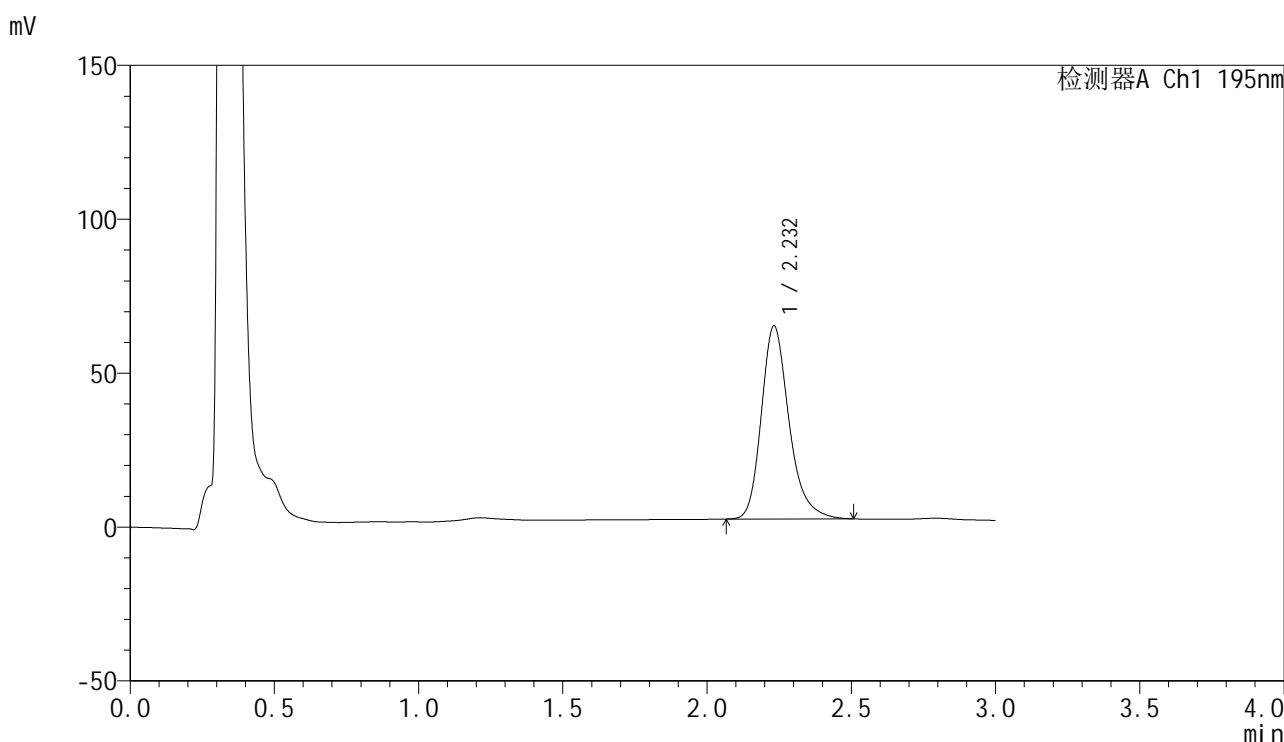
峰号	保留时间	面积	面积%	高度	理论塔板数(USP)	拖尾因子	分离度(USP)
1	2.232	413148	100.000	61706	2731	1.256	--
总计		413148	100.000	61706			

图165 奥利司他胶囊溶出曲线测定HPLC图谱
 参比制剂-M2449M1批(120mg规格)-pH6.8(内含3%SDS)介质-桨法-75转-
 极限转速-片5
 供试品溶液-1

<样品信息>

色谱柱: XB-C18(50mm*4.6mm,5μm) 流 速: 2.0ml/min
 柱 温: 30°C 波 长: 195nm
 数据文件名: RC\$QTL-486 - 0-163/25-2252-2 - cbzj-M2449M1p-120mg-rcqx-pH6.8+3sdsjz-1-jxzs-P6.lcd
 方法文件名: RC\$QTL-486 - QTL-486-rcqx-274.lcm
 批处理文件名: RC\$QTL-486 - 20250320-rcqx-FX274.lcb
 样品瓶号: 3-53
 进样体积: 20 μl 版本号: 6.115
 进样时间: 2025/03/20 20:52:30 实验者: xiechaojun
 处理时间(V2) : 2025/03/21 09:05:33 处理者: xiechaojun
 仪器型号: SHIMADZU LC-2050C (FX274)

<色谱图>



<峰表>

检测器A Ch1 195nm

峰号	保留时间	面积	面积%	高度	理论塔板数(USP)	拖尾因子	分离度(USP)
1	2.232	420302	100.000	62678	2728	1.255	--
总计		420302	100.000	62678			

图166 奥利司他胶囊溶出曲线测定HPLC图谱
 参比制剂-M2449M1批(120mg规格)-pH6.8(内含3%SDS)介质-桨法-75转-
 极限转速-片6
 供试品溶液-1

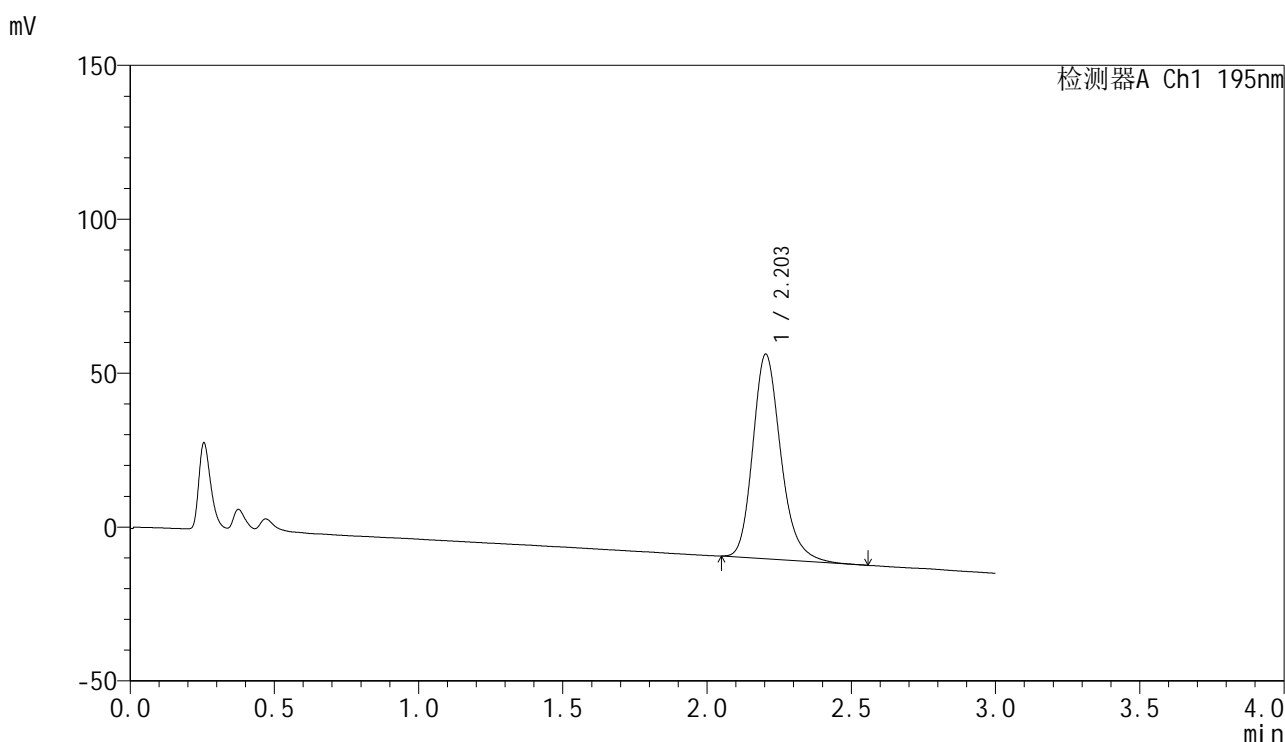


QTL-486

<样品信息>

色谱柱: XB-C18(50mm*4.6mm,5μm) 流 速: 2.0ml/min
 柱 温: 30°C 波 长: 195nm
 数据文件名: RC\$QTL-486 - 0-163/25-2253-2 - cbzj-M2449M1p-120mg-rcqx-pH6.8+3sdsjz-1-dz2-1.lcd
 方法文件名: RC\$QTL-486 - QTL-486-rcqx-274.lcm
 批处理文件名: RC\$QTL-486 - 20250320-rcqx-FX274.lcb
 样品瓶号: 3-27
 进样体积: 20 μl 版本号: 6.115
 进样时间: 2025/03/20 20:55:53 实验者: xiechaojun
 处理时间(V2): 2025/03/21 09:05:36 处理者: xiechaojun
 仪器型号: SHIMADZU LC-2050C (FX274)

<色谱图>



<峰表>

检测器A Ch1 195nm

峰号	保留时间	面积	面积%	高度	理论塔板数(USP)	拖尾因子	分离度(USP)
1	2.203	450846	100.000	66456	2556	1.224	--
总计		450846	100.000	66456			

图167 奥利司他胶囊溶出曲线测定HPLC图谱
 参比制剂-M2449M1批(120mg规格)-pH6.8(内含3%SDS)介质-浆法-75转
 对照品溶液-2-1

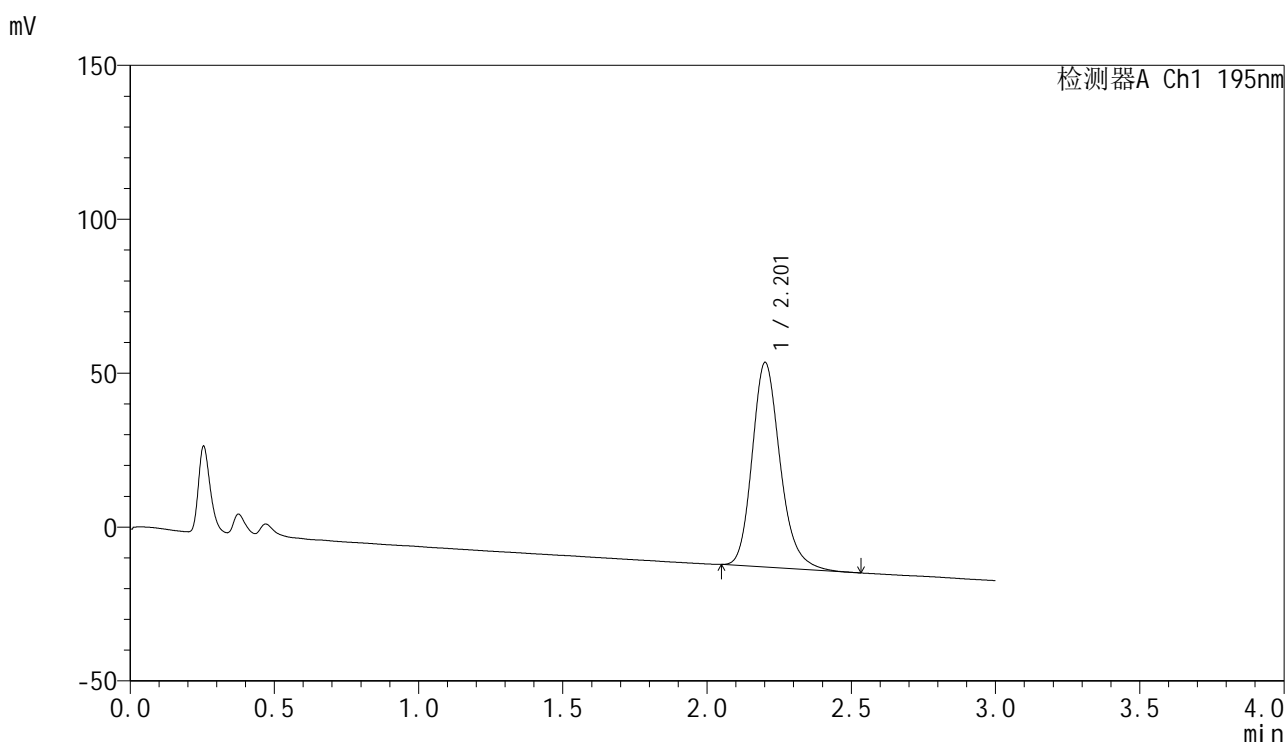


QTL-486

<样品信息>

色谱柱: XB-C18(50mm*4.6mm,5μm) 流 速: 2.0ml/min
 柱 温: 30°C 波 长: 195nm
 数据文件名: RC\$QTL-486 - 0-163/25-2254-2 - cbzj-M2449M1p-120mg-rcqx-pH6.8+3sdsjz-1-dz2-2.lcd
 方法文件名: RC\$QTL-486 - QTL-486-rcqx-274.lcm
 批处理文件名: RC\$QTL-486 - 20250320-rcqx-FX274.lcb
 样品瓶号: 3-27
 进样体积: 20 μl 版本号: 6.115
 进样时间: 2025/03/20 20:59:16 实验者: xiechaojun
 处理时间(V2) : 2025/03/21 09:05:39 处理者: xiechaojun
 仪器型号: SHIMADZU LC-2050C (FX274)

<色谱图>



<峰表>

检测器A Ch1 195nm

峰号	保留时间	面积	面积%	高度	理论塔板数(USP)	拖尾因子	分离度(USP)
1	2.201	449760	100.000	66253	2558	1.214	--
总计		449760	100.000	66253			

图168 奥利司他胶囊溶出曲线测定HPLC图谱
 参比制剂-M2449M1批(120mg规格)-pH6.8(内含3%SDS)介质-浆法-75转
 对照品溶液-2-2

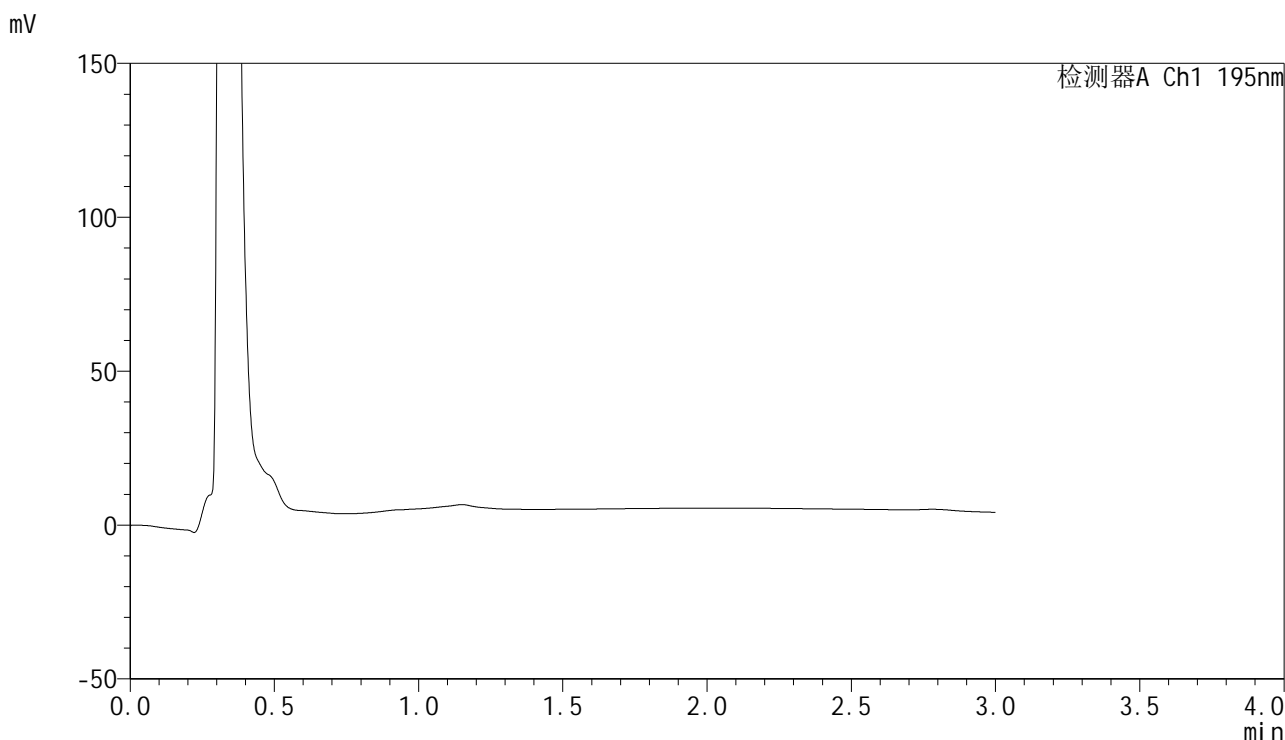


QTL-486

<样品信息>

色谱柱: XB-C18(50mm*4.6mm,5μm) 流 速: 2.0ml/min
 柱 温: 30°C 波 长: 195nm
 数据文件名: RC\$QTL-486 - 0-163/25-2255-2 - cbzj-M2449M1p-120mg-rcqx-pH6.8+3sdsjz-2-rj.lcd
 方法文件名: RC\$QTL-486 - QTL-486-rcqx-274.lcm
 批处理文件名: RC\$QTL-486 - 20250320-rcqx-FX274.lcb
 样品瓶号: 4-9
 进样体积: 20 μl 版本号: 6.115
 进样时间: 2025/03/20 21:02:41 实验者: xiechaojun
 处理时间(V2) : 2025/03/21 09:05:43 处理者: xiechaojun
 仪器型号: SHIMADZU LC-2050C (FX274)

<色谱图>



<峰表>

检测器A Ch1 195nm

峰号	保留时间	面积	面积%	高度	理论塔板数(USP)	拖尾因子	分离度(USP)
总计							

图169 奥利司他胶囊溶出曲线测定HPLC图谱
 参比制剂-M2449M1批(120mg规格)-pH6.8(内含3%SDS)介质-浆法-75转
 溶剂

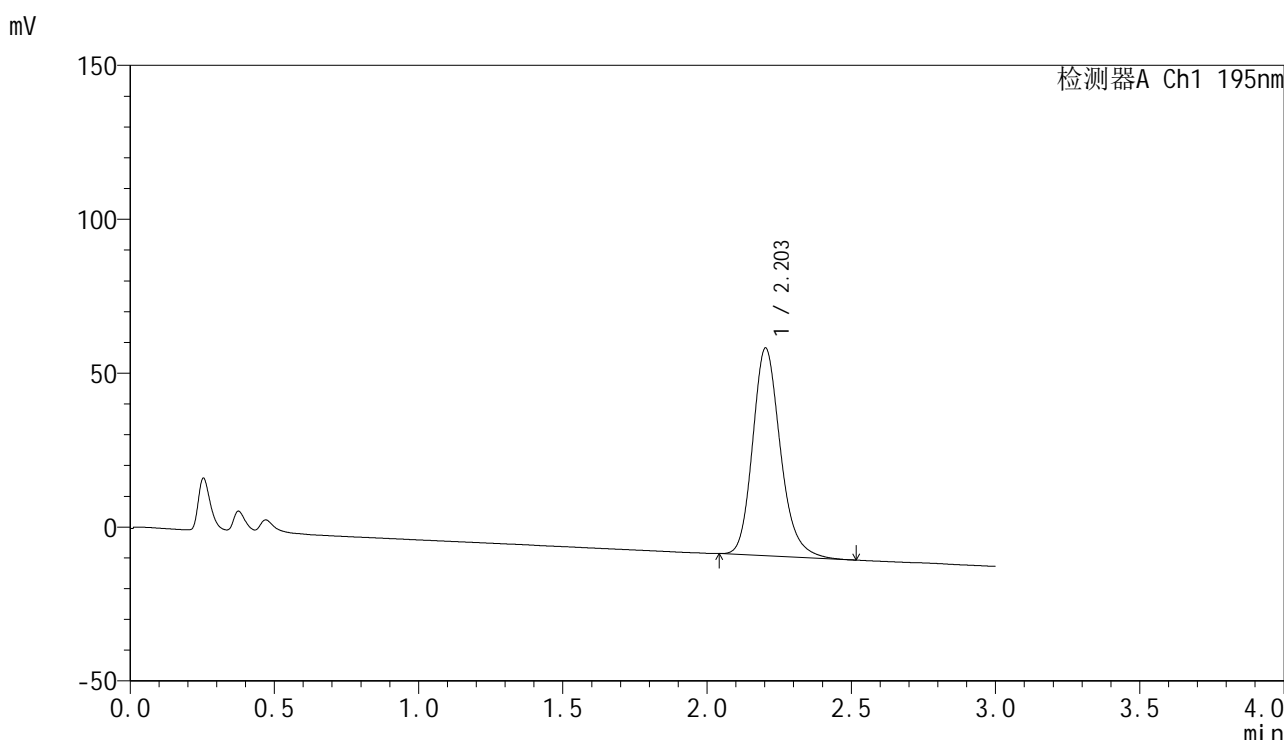


QTL-486

<样品信息>

色谱柱: XB-C18(50mm*4.6mm,5μm) 流 速: 2.0ml/min
 柱 温: 30°C 波 长: 195nm
 数据文件名: RC\$QTL-486 - 0-163/25-2256-2 - cbzj-M2449M1p-120mg-rcqx-pH6.8+3sdsjz-2-dz1-1.lcd
 方法文件名: RC\$QTL-486 - QTL-486-rcqx-274.lcm
 批处理文件名: RC\$QTL-486 - 20250320-rcqx-FX274.lcb
 样品瓶号: 4-18
 进样体积: 20 μl 版本号: 6.115
 进样时间: 2025/03/20 21:06:06 实验者: xiechaojun
 处理时间(V2): 2025/03/21 09:05:46 处理者: xiechaojun
 仪器型号: SHIMADZU LC-2050C (FX274)

<色谱图>



<峰表>

检测器A Ch1 195nm

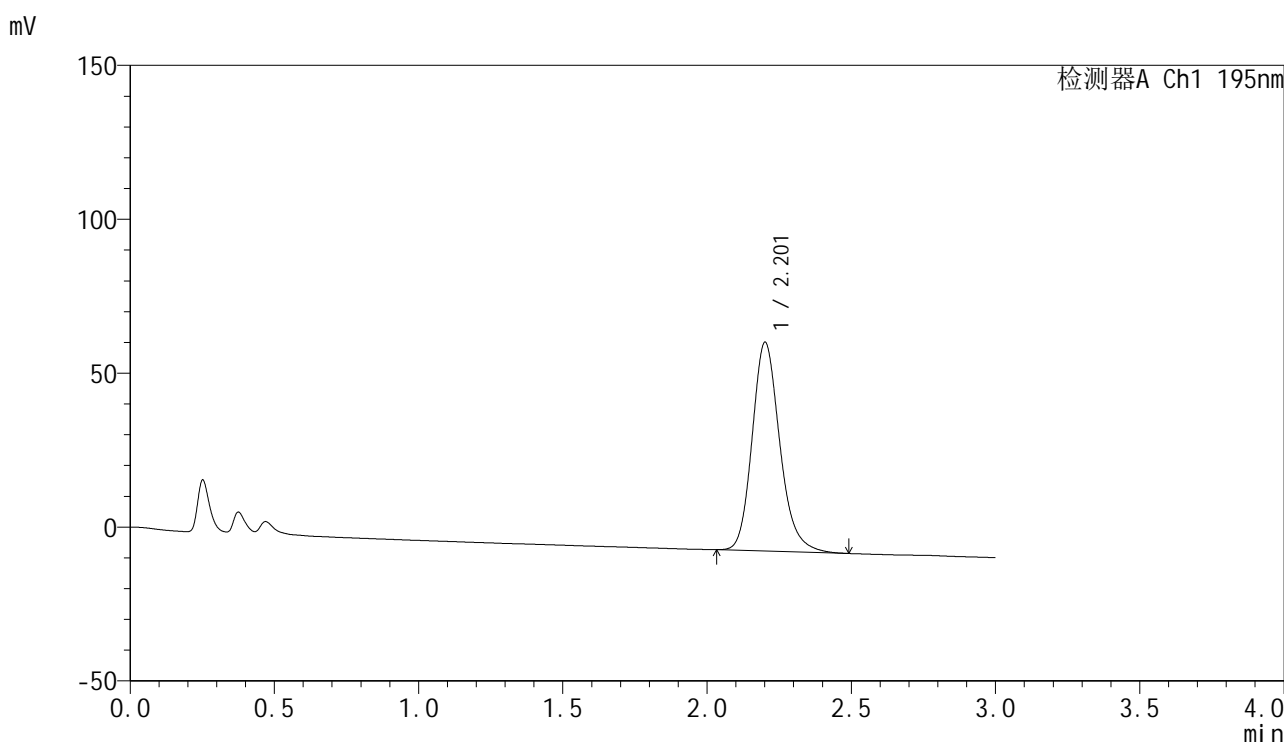
峰号	保留时间	面积	面积%	高度	理论塔板数(USP)	拖尾因子	分离度(USP)
1	2.203	452872	100.000	67408	2600	1.205	--
总计		452872	100.000	67408			

图170 奥利司他胶囊溶出曲线测定HPLC图谱
 参比制剂-M2449M1批(120mg规格)-pH6.8(内含3%SDS)介质-浆法-75转
 对照品溶液-1-1

<样品信息>

色谱柱: XB-C18(50mm*4.6mm,5μm) 流 速: 2.0ml/min
 柱 温: 30°C 波 长: 195nm
 数据文件名: RC\$QTL-486 - 0-163/25-2257-2 - cbzj-M2449M1p-120mg-rcqx-pH6.8+3sdsjz-2-dz1-2.lcd
 方法文件名: RC\$QTL-486 - QTL-486-rcqx-274.lcm
 批处理文件名: RC\$QTL-486 - 20250320-rcqx-FX274.lcb
 样品瓶号: 4-18
 进样体积: 20 μl 版本号: 6.115
 进样时间: 2025/03/20 21:09:31 实验者: xiechaojun
 处理时间(V2): 2025/03/21 09:05:48 处理者: xiechaojun
 仪器型号: SHIMADZU LC-2050C (FX274)

<色谱图>



<峰表>

检测器A Ch1 195nm

峰号	保留时间	面积	面积%	高度	理论塔板数(USP)	拖尾因子	分离度(USP)
1	2.201	453325	100.000	67552	2615	1.195	--
总计		453325	100.000	67552			

图171 奥利司他胶囊溶出曲线测定HPLC图谱
 参比制剂-M2449M1批(120mg规格)-pH6.8(内含3%SDS)介质-浆法-75转
 对照品溶液-1-2

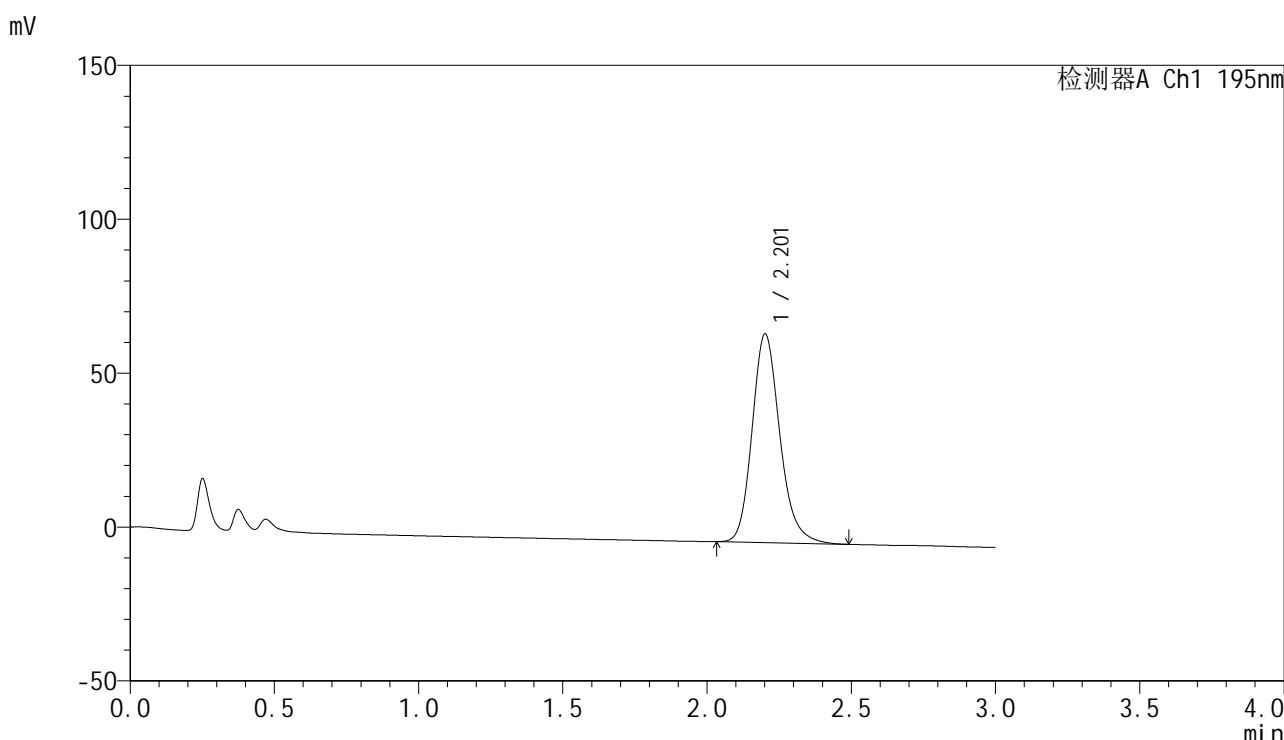


QTL-486

<样品信息>

色谱柱: XB-C18(50mm*4.6mm,5μm) 流 速: 2.0ml/min
 柱 温: 30°C 波 长: 195nm
 数据文件名: RC\$QTL-486 - 0-163/25-2258-2 - cbzj-M2449M1p-120mg-rcqx-pH6.8+3sdsjz-2-dz1-3.lcd
 方法文件名: RC\$QTL-486 - QTL-486-rcqx-274.lcm
 批处理文件名: RC\$QTL-486 - 20250320-rcqx-FX274.lcb
 样品瓶号: 4-18
 进样体积: 20 μl 版本号: 6.115
 进样时间: 2025/03/20 21:12:55 实验者: xiechaojun
 处理时间(V2): 2025/03/21 09:05:51 处理者: xiechaojun
 仪器型号: SHIMADZU LC-2050C (FX274)

<色谱图>



<峰表>

检测器A Ch1 195nm

峰号	保留时间	面积	面积%	高度	理论塔板数(USP)	拖尾因子	分离度(USP)
1	2.201	454071	100.000	67546	2602	1.189	--
总计		454071	100.000	67546			

图172 奥利司他胶囊溶出曲线测定HPLC图谱
 参比制剂-M2449M1批(120mg规格)-pH6.8(内含3%SDS)介质-浆法-75转
 对照品溶液-1-3

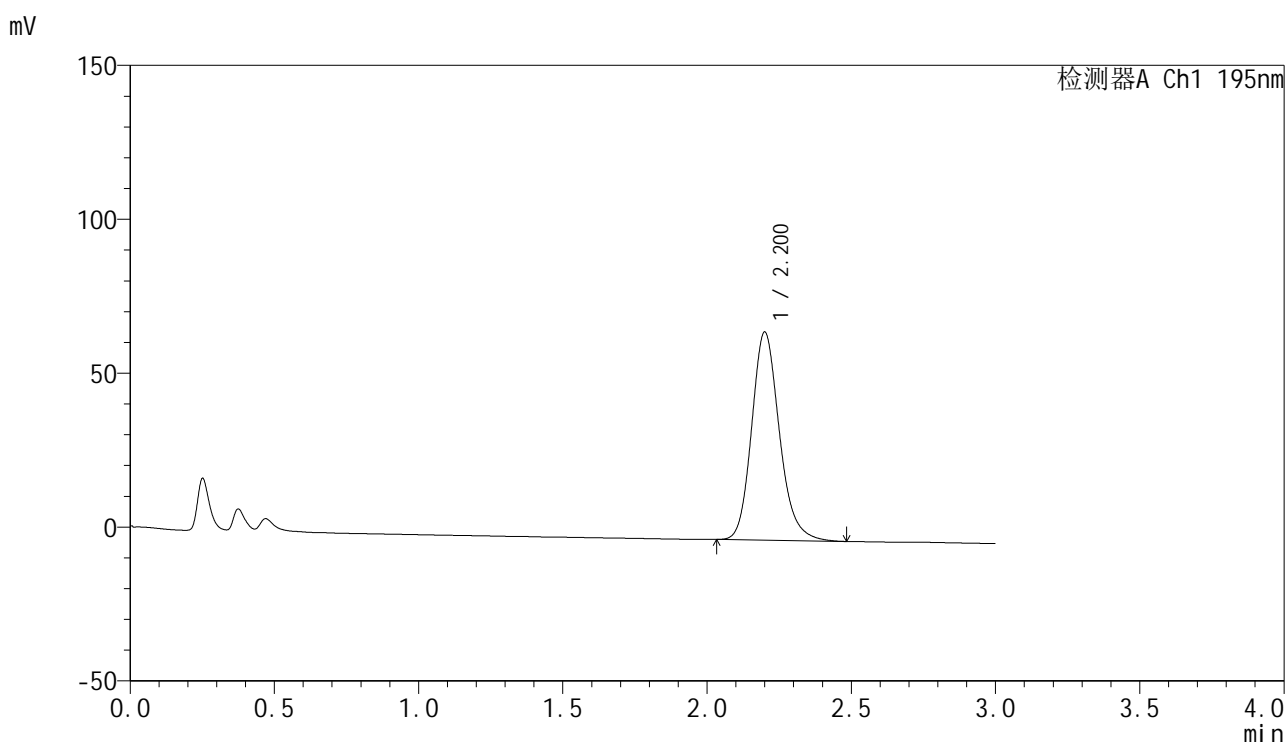


QTL-486

<样品信息>

色谱柱: XB-C18(50mm*4.6mm,5μm) 流 速: 2.0ml/min
 柱 温: 30°C 波 长: 195nm
 数据文件名: RC\$QTL-486 - 0-163/25-2259-2 - cbzj-M2449M1p-120mg-rcqx-pH6.8+3sdsjz-2-dz1-4.lcd
 方法文件名: RC\$QTL-486 - QTL-486-rcqx-274.lcm
 批处理文件名: RC\$QTL-486 - 20250320-rcqx-FX274.lcb
 样品瓶号: 4-18
 进样体积: 20 μl 版本号: 6.115
 进样时间: 2025/03/20 21:16:20 实验者: xiechaojun
 处理时间(V2) : 2025/03/21 09:05:54 处理者: xiechaojun
 仪器型号: SHIMADZU LC-2050C (FX274)

<色谱图>



<峰表>

检测器A Ch1 195nm

峰号	保留时间	面积	面积%	高度	理论塔板数(USP)	拖尾因子	分离度(USP)
1	2.200	452955	100.000	67481	2594	1.183	--
总计		452955	100.000	67481			

图173 奥利司他胶囊溶出曲线测定HPLC图谱
 参比制剂-M2449M1批(120mg规格)-pH6.8(内含3%SDS)介质-浆法-75转
 对照品溶液-1-4

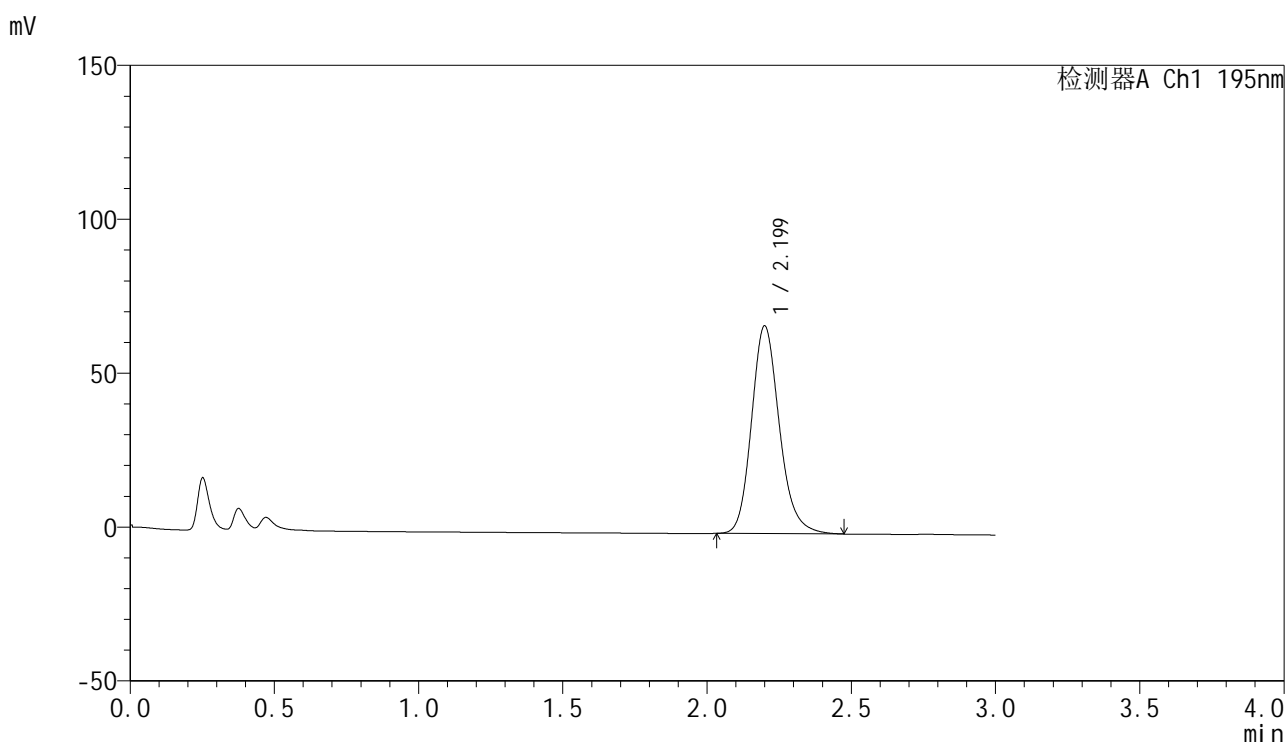


QTL-486

<样品信息>

色谱柱: XB-C18(50mm*4.6mm,5μm) 流 速: 2.0ml/min
 柱 温: 30°C 波 长: 195nm
 数据文件名: RC\$QTL-486 - 0-163/25-2260-2 - cbzj-M2449M1p-120mg-rcqx-pH6.8+3sdsjz-2-dz1-5.lcd
 方法文件名: RC\$QTL-486 - QTL-486-rcqx-274.lcm
 批处理文件名: RC\$QTL-486 - 20250320-rcqx-FX274.lcb
 样品瓶号: 4-18
 进样体积: 20 μl 版本号: 6.115
 进样时间: 2025/03/20 21:19:45 实验者: xiechaojun
 处理时间(V2): 2025/03/21 09:05:57 处理者: xiechaojun
 仪器型号: SHIMADZU LC-2050C (FX274)

<色谱图>



<峰表>

检测器A Ch1 195nm

峰号	保留时间	面积	面积%	高度	理论塔板数(USP)	拖尾因子	分离度(USP)
1	2.199	454059	100.000	67379	2572	1.180	--
总计		454059	100.000	67379			

图174 奥利司他胶囊溶出曲线测定HPLC图谱
 参比制剂-M2449M1批(120mg规格)-pH6.8(内含3%SDS)介质-浆法-75转
 对照品溶液-1-5

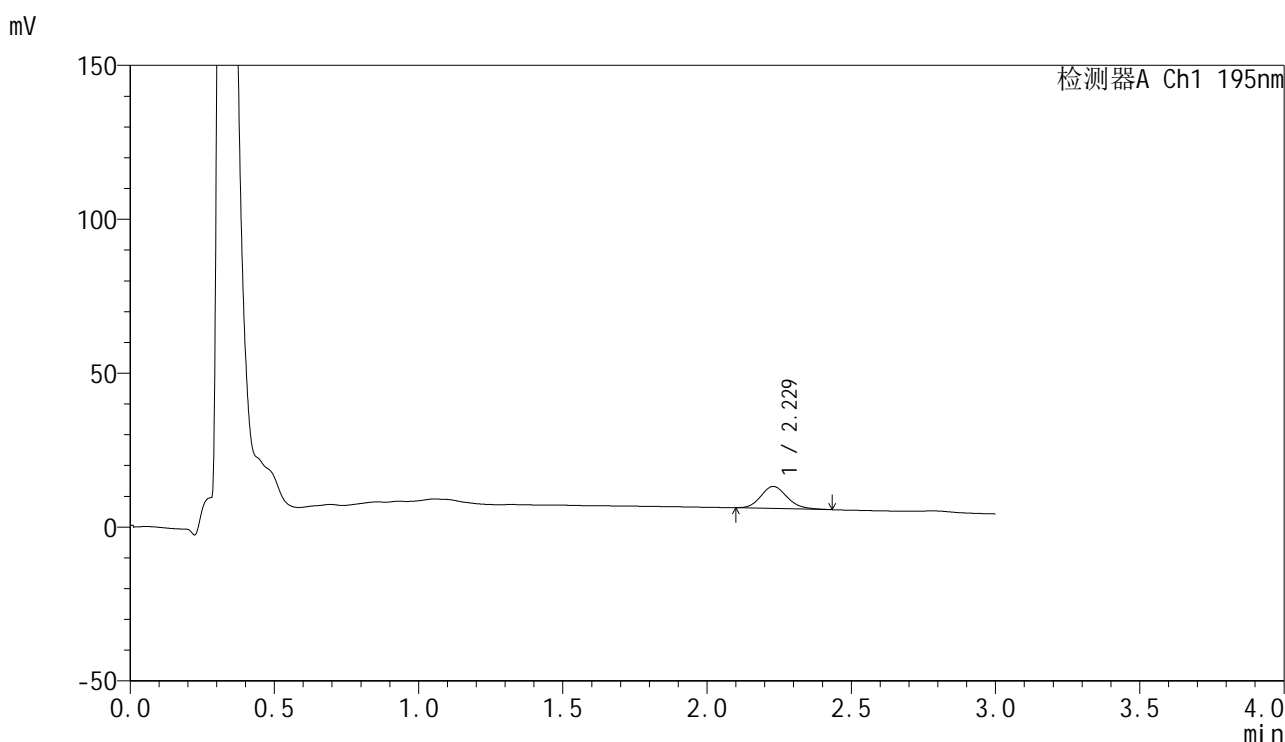


QTL-486

<样品信息>

色谱柱: XB-C18(50mm*4.6mm,5μm) 流 速: 2.0ml/min
 柱 温: 30°C 波 长: 195nm
 数据文件名: RC\$QTL-486 - 0-163/25-2261-2 - cbzj-M2449M1p-120mg-rcqx-pH6.8+3sdsjz-2-5min-P1.lcd
 方法文件名: RC\$QTL-486 - QTL-486-rcqx-274.lcm
 批处理文件名: RC\$QTL-486 - 20250320-rcqx-FX274.lcb
 样品瓶号: 4-1
 进样体积: 20 μl 版本号: 6.115
 进样时间: 2025/03/20 21:23:08 实验者: xiechaojun
 处理时间(V2) : 2025/03/21 09:05:59 处理者: xiechaojun
 仪器型号: SHIMADZU LC-2050C (FX274)

<色谱图>



<峰表>

检测器A Ch1 195nm

峰号	保留时间	面积	面积%	高度	理论塔板数(USP)	拖尾因子	分离度(USP)
1	2.229	45506	100.000	7166	2900	1.167	--
总计		45506	100.000	7166			

图175 奥利司他胶囊溶出曲线测定HPLC图谱

参比制剂-M2449M1批(120mg规格)-pH6.8(内含3%SDS)介质-桨法-75转-5min-片1

供试品溶液-1

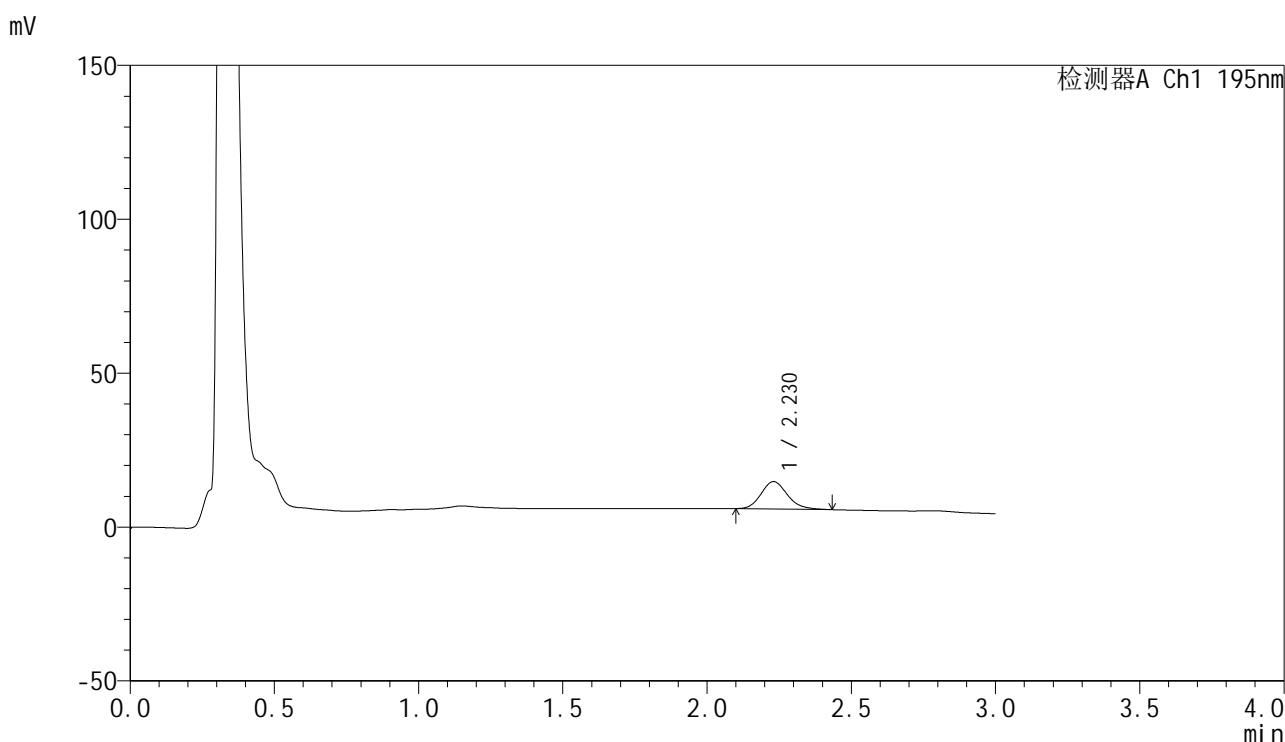


QTL-486

<样品信息>

色谱柱: XB-C18(50mm*4.6mm,5μm) 流 速: 2.0ml/min
 柱 温: 30°C 波 长: 195nm
 数据文件名: RC\$QTL-486 - 0-163/25-2262-2 - cbzj-M2449M1p-120mg-rcqx-pH6.8+3sdsjz-2-5min-P2.lcd
 方法文件名: RC\$QTL-486 - QTL-486-rcqx-274.lcm
 批处理文件名: RC\$QTL-486 - 20250320-rcqx-FX274.lcb
 样品瓶号: 4-10
 进样体积: 20 μl 版本号: 6.115
 进样时间: 2025/03/20 21:26:31 实验者: xiechaojun
 处理时间(V2): 2025/03/21 09:06:02 处理者: xiechaojun
 仪器型号: SHIMADZU LC-2050C (FX274)

<色谱图>



<峰表>

检测器A Ch1 195nm

峰号	保留时间	面积	面积%	高度	理论塔板数(USP)	拖尾因子	分离度(USP)
1	2.230	56785	100.000	8919	2922	1.165	--
总计		56785	100.000	8919			

图176 奥利司他胶囊溶出曲线测定HPLC图谱

参比制剂-M2449M1批(120mg规格)-pH6.8(内含3%SDS)介质-桨法-75转-5min-片2

供试品溶液-1

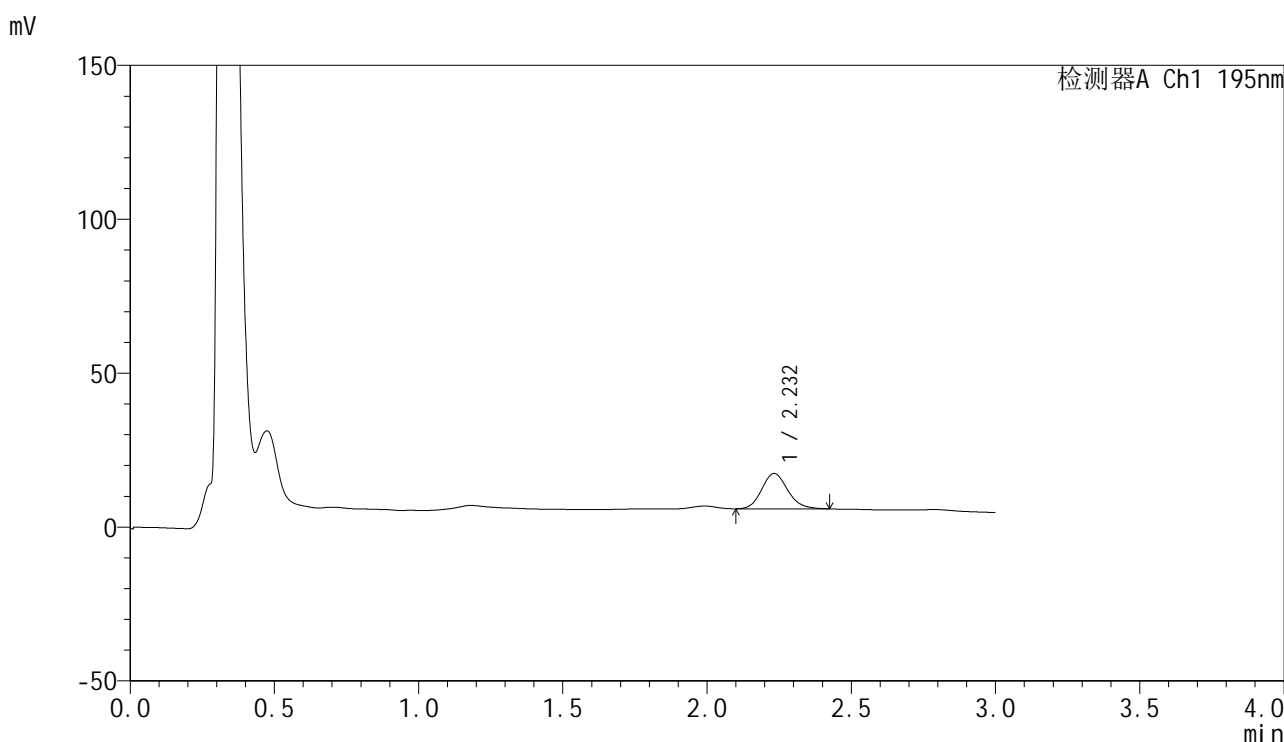


QTL-486

<样品信息>

色谱柱: XB-C18(50mm*4.6mm,5μm) 流 速: 2.0ml/min
 柱 温: 30°C 波 长: 195nm
 数据文件名: RC\$QTL-486 - 0-163/25-2263-2 - cbzj-M2449M1p-120mg-rcqx-pH6.8+3sdsjz-2-5min-P3.lcd
 方法文件名: RC\$QTL-486 - QTL-486-rcqx-274.lcm
 批处理文件名: RC\$QTL-486 - 20250320-rcqx-FX274.lcb
 样品瓶号: 4-19
 进样体积: 20 μl 版本号: 6.115
 进样时间: 2025/03/20 21:29:54 实验者: xiechaojun
 处理时间(V2): 2025/03/21 09:06:05 处理者: xiechaojun
 仪器型号: SHIMADZU LC-2050C (FX274)

<色谱图>



<峰表>

检测器A Ch1 195nm

峰号	保留时间	面积	面积%	高度	理论塔板数(USP)	拖尾因子	分离度(USP)
1	2.232	72119	100.000	11500	2985	1.148	--
总计		72119	100.000	11500			

图177 奥利司他胶囊溶出曲线测定HPLC图谱

参比制剂-M2449M1批(120mg规格)-pH6.8(内含3%SDS)介质-桨法-75转-5min-片3

供试品溶液-1

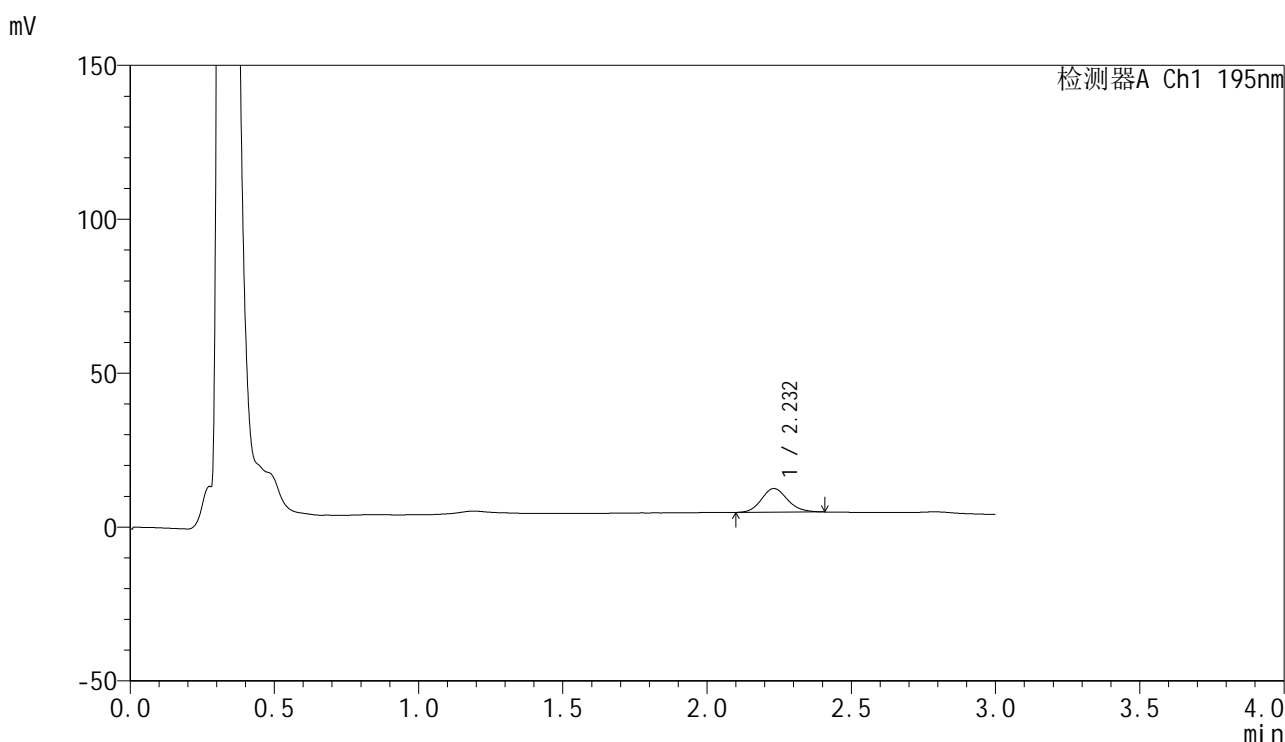


QTL-486

<样品信息>

色谱柱: XB-C18(50mm*4.6mm,5μm) 流 速: 2.0ml/min
 柱 温: 30°C 波 长: 195nm
 数据文件名: RC\$QTL-486 - 0-163/25-2264-2 - cbzj-M2449M1p-120mg-rcqx-pH6.8+3sdsjz-2-5min-P4.lcd
 方法文件名: RC\$QTL-486 - QTL-486-rcqx-274.lcm
 批处理文件名: RC\$QTL-486 - 20250320-rcqx-FX274.lcb
 样品瓶号: 4-28
 进样体积: 20 μl 版本号: 6.115
 进样时间: 2025/03/20 21:33:17 实验者: xiechaojun
 处理时间(V2): 2025/03/21 09:06:07 处理者: xiechaojun
 仪器型号: SHIMADZU LC-2050C (FX274)

<色谱图>



<峰表>

检测器A Ch1 195nm

峰号	保留时间	面积	面积%	高度	理论塔板数(USP)	拖尾因子	分离度(USP)
1	2.232	48555	100.000	7700	2949	1.138	--
总计		48555	100.000	7700			

图178 奥利司他胶囊溶出曲线测定HPLC图谱

参比制剂-M2449M1批(120mg规格)-pH6.8(内含3%SDS)介质-桨法-75转-5min-片4

供试品溶液-1

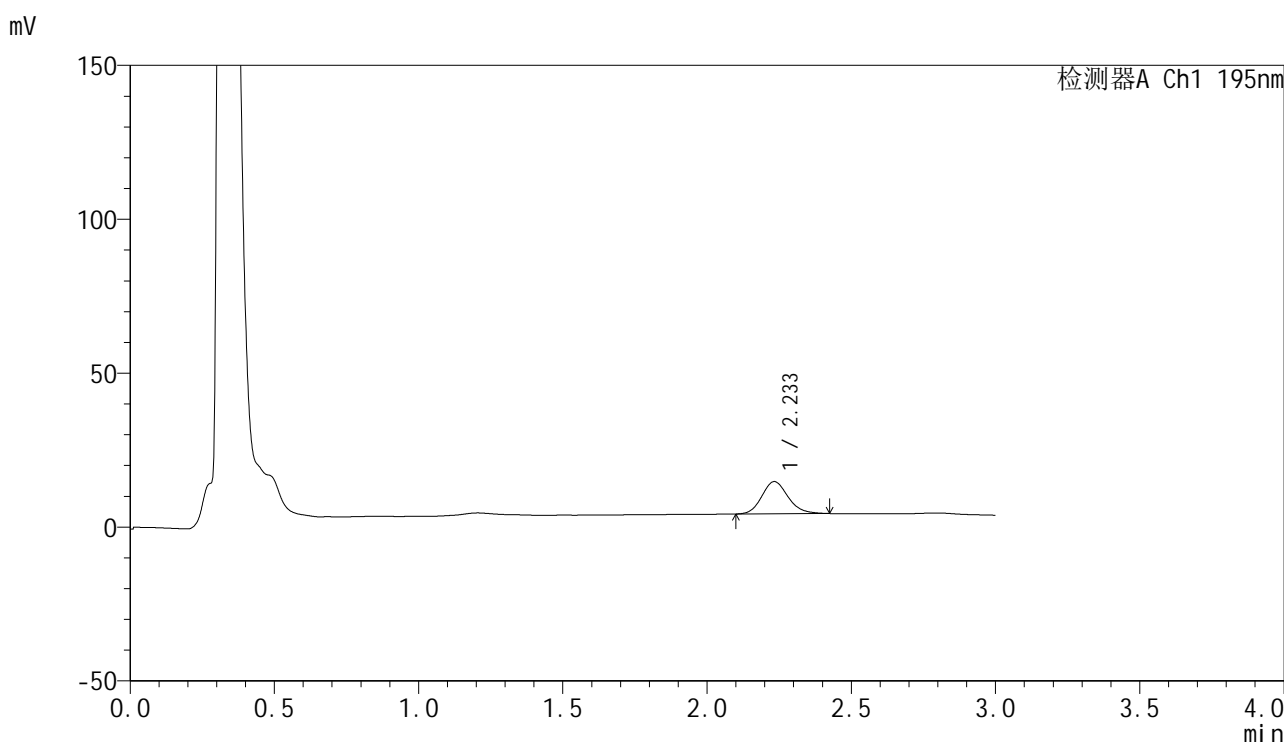


QTL-486

<样品信息>

色谱柱: XB-C18(50mm*4.6mm,5μm) 流 速: 2.0ml/min
 柱 温: 30°C 波 长: 195nm
 数据文件名: RC\$QTL-486 - 0-163/25-2265-2 - cbzj-M2449M1p-120mg-rcqx-pH6.8+3sdsjz-2-5min-P5.lcd
 方法文件名: RC\$QTL-486 - QTL-486-rcqx-274.lcm
 批处理文件名: RC\$QTL-486 - 20250320-rcqx-FX274.lcb
 样品瓶号: 4-37
 进样体积: 20 μl 版本号: 6.115
 进样时间: 2025/03/20 21:36:40 实验者: xiechaojun
 处理时间(V2) : 2025/03/21 09:06:10 处理者: xiechaojun
 仪器型号: SHIMADZU LC-2050C (FX274)

<色谱图>



<峰表>

检测器A Ch1 195nm

峰号	保留时间	面积	面积%	高度	理论塔板数(USP)	拖尾因子	分离度(USP)
1	2.233	66325	100.000	10446	2953	1.153	--
总计		66325	100.000	10446			

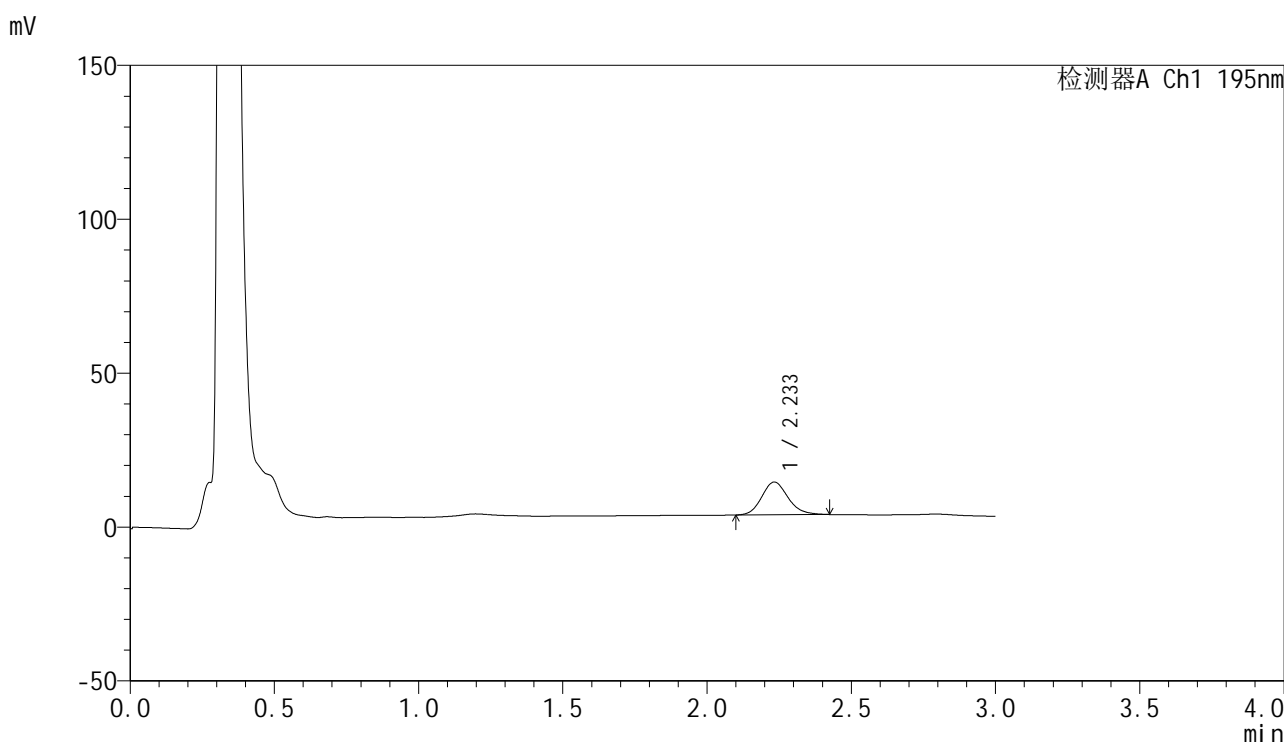


QTL-486

<样品信息>

色谱柱: XB-C18(50mm*4.6mm,5μm) 流 速: 2.0ml/min
 柱 温: 30°C 波 长: 195nm
 数据文件名: RC\$QTL-486 - 0-163/25-2266-2 - cbzj-M2449M1p-120mg-rcqx-pH6.8+3sdsjz-2-5min-P6.lcd
 方法文件名: RC\$QTL-486 - QTL-486-rcqx-274.lcm
 批处理文件名: RC\$QTL-486 - 20250320-rcqx-FX274.lcb
 样品瓶号: 4-46
 进样体积: 20 μl 版本号: 6.115
 进样时间: 2025/03/20 21:40:02 实验者: xiechaojun
 处理时间(V2) : 2025/03/21 09:06:13 处理者: xiechaojun
 仪器型号: SHIMADZU LC-2050C (FX274)

<色谱图>



<峰表>

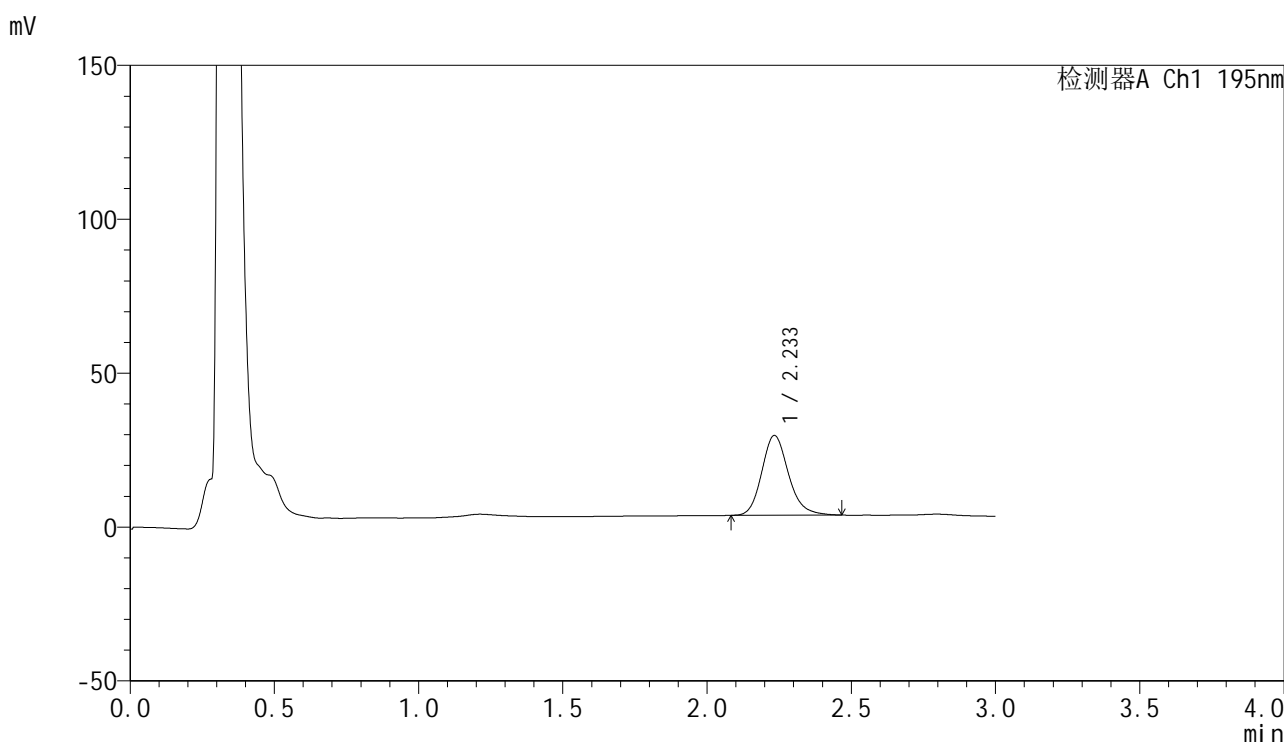
检测器A Ch1 195nm

峰号	保留时间	面积	面积%	高度	理论塔板数(USP)	拖尾因子	分离度(USP)
1	2.233	67698	100.000	10633	2913	1.158	--
总计		67698	100.000	10633			

<样品信息>

色谱柱: XB-C18(50mm*4.6mm,5μm) 流 速: 2.0ml/min
 柱 温: 30°C 波 长: 195nm
 数据文件名: RC\$QTL-486 - 0-163/25-2267-2 - cbzj-M2449M1p-120mg-rcqx-pH6.8+3sdsjz-2-10min-P1.lcd
 方法文件名: RC\$QTL-486 - QTL-486-rcqx-274.lcm
 批处理文件名: RC\$QTL-486 - 20250320-rcqx-FX274.lcb
 样品瓶号: 4-2
 进样体积: 20 μl 版本号: 6.115
 进样时间: 2025/03/20 21:43:26 实验者: xiechaojun
 处理时间(V2) : 2025/03/21 09:06:16 处理者: xiechaojun
 仪器型号: SHIMADZU LC-2050C (FX274)

<色谱图>



<峰表>

检测器A Ch1 195nm

峰号	保留时间	面积	面积%	高度	理论塔板数(USP)	拖尾因子	分离度(USP)
1	2.233	167293	100.000	25870	2886	1.178	--
总计		167293	100.000	25870			

图181 奥利司他胶囊溶出曲线测定HPLC图谱
 参比制剂-M2449M1批(120mg规格)-pH6.8(内含3%SDS)介质-
 桨法-75转-10min-片1
 供试品溶液-1

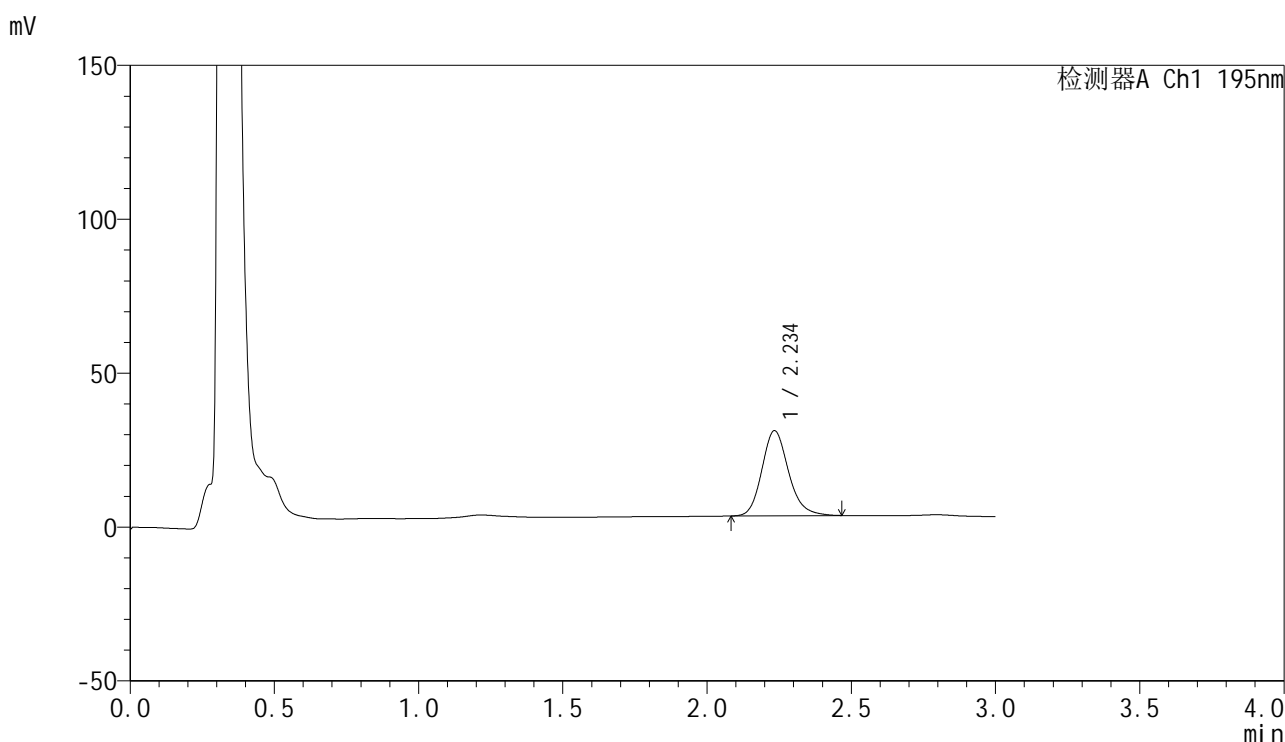


QTL-486

<样品信息>

色谱柱: XB-C18(50mm*4.6mm,5μm) 流 速: 2.0ml/min
 柱 温: 30°C 波 长: 195nm
 数据文件名: RC\$QTL-486 - 0-163/25-2268-2 - cbzj-M2449M1p-120mg-rcqx-pH6.8+3sdsjz-2-10min-P2.lcd
 方法文件名: RC\$QTL-486 - QTL-486-rcqx-274.lcm
 批处理文件名: RC\$QTL-486 - 20250320-rcqx-FX274.lcb
 样品瓶号: 4-11
 进样体积: 20 μl 版本号: 6.115
 进样时间: 2025/03/20 21:46:50 实验者: xiechaojun
 处理时间(V2): 2025/03/21 09:06:18 处理者: xiechaojun
 仪器型号: SHIMADZU LC-2050C (FX274)

<色谱图>



<峰表>

检测器A Ch1 195nm

峰号	保留时间	面积	面积%	高度	理论塔板数(USP)	拖尾因子	分离度(USP)
1	2.234	178057	100.000	27546	2896	1.178	--
总计		178057	100.000	27546			

图182 奥利司他胶囊溶出曲线测定HPLC图谱
 参比制剂-M2449M1批(120mg规格)-pH6.8(内含3%SDS)介质-
 桨法-75转-10min-片2
 供试品溶液-1

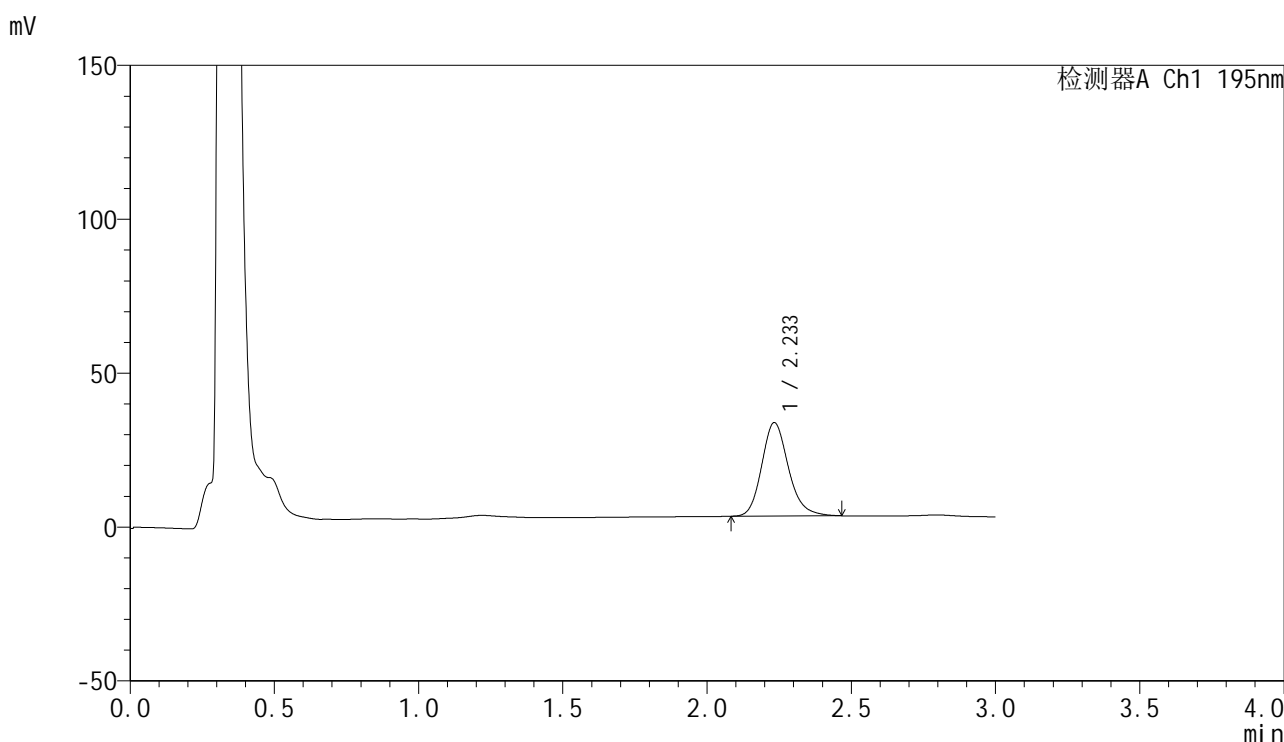


QTL-486

<样品信息>

色谱柱: XB-C18(50mm*4.6mm,5μm) 流 速: 2.0ml/min
 柱 温: 30°C 波 长: 195nm
 数据文件名: RC\$QTL-486 - 0-163/25-2269-2 - cbzj-M2449M1p-120mg-rcqx-pH6.8+3sdsjz-2-10min-P3.lcd
 方法文件名: RC\$QTL-486 - QTL-486-rcqx-274.lcm
 批处理文件名: RC\$QTL-486 - 20250320-rcqx-FX274.lcb
 样品瓶号: 4-20
 进样体积: 20 μl 版本号: 6.115
 进样时间: 2025/03/20 21:50:13 实验者: xiechaojun
 处理时间(V2): 2025/03/21 09:06:21 处理者: xiechaojun
 仪器型号: SHIMADZU LC-2050C (FX274)

<色谱图>



<峰表>

检测器A Ch1 195nm

峰号	保留时间	面积	面积%	高度	理论塔板数(USP)	拖尾因子	分离度(USP)
1	2.233	195784	100.000	30303	2887	1.183	--
总计		195784	100.000	30303			

图183 奥利司他胶囊溶出曲线测定HPLC图谱
 参比制剂-M2449M1批(120mg规格)-pH6.8(内含3%SDS)介质-
 桨法-75转-10min-片3
 供试品溶液-1

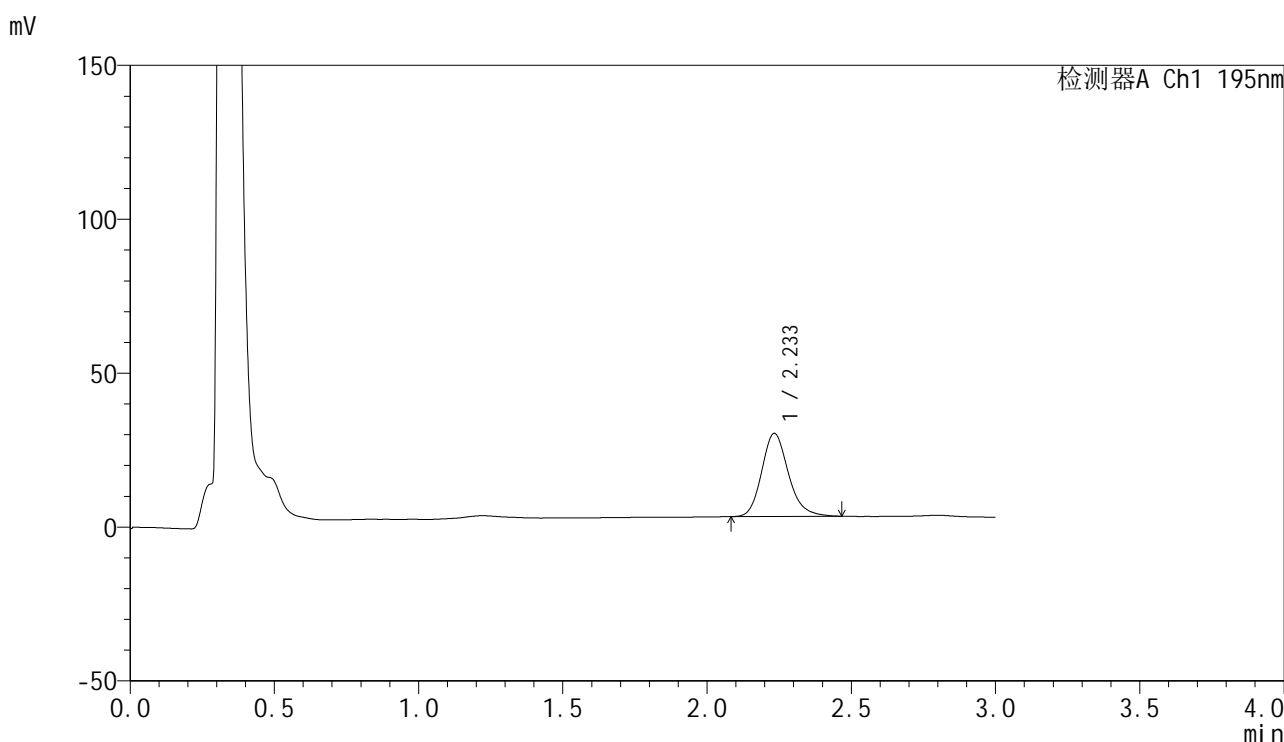


QTL-486

<样品信息>

色谱柱: XB-C18(50mm*4.6mm,5μm) 流 速: 2.0ml/min
 柱 温: 30°C 波 长: 195nm
 数据文件名: RC\$QTL-486 - 0-163/25-2270-2 - cbzj-M2449M1p-120mg-rcqx-pH6.8+3sdsjz-2-10min-P4.lcd
 方法文件名: RC\$QTL-486 - QTL-486-rcqx-274.lcm
 批处理文件名: RC\$QTL-486 - 20250320-rcqx-FX274.lcb
 样品瓶号: 4-29
 进样体积: 20 μl 版本号: 6.115
 进样时间: 2025/03/20 21:53:36 实验者: xiechaojun
 处理时间(V2) : 2025/03/21 09:06:24 处理者: xiechaojun
 仪器型号: SHIMADZU LC-2050C (FX274)

<色谱图>



<峰表>

检测器A Ch1 195nm

峰号	保留时间	面积	面积%	高度	理论塔板数(USP)	拖尾因子	分离度(USP)
1	2.233	174198	100.000	26945	2883	1.187	--
总计		174198	100.000	26945			

图184 奥利司他胶囊溶出曲线测定HPLC图谱
 参比制剂-M2449M1批(120mg规格)-pH6.8(内含3%SDS)介质-
 桨法-75转-10min-片4
 供试品溶液-1

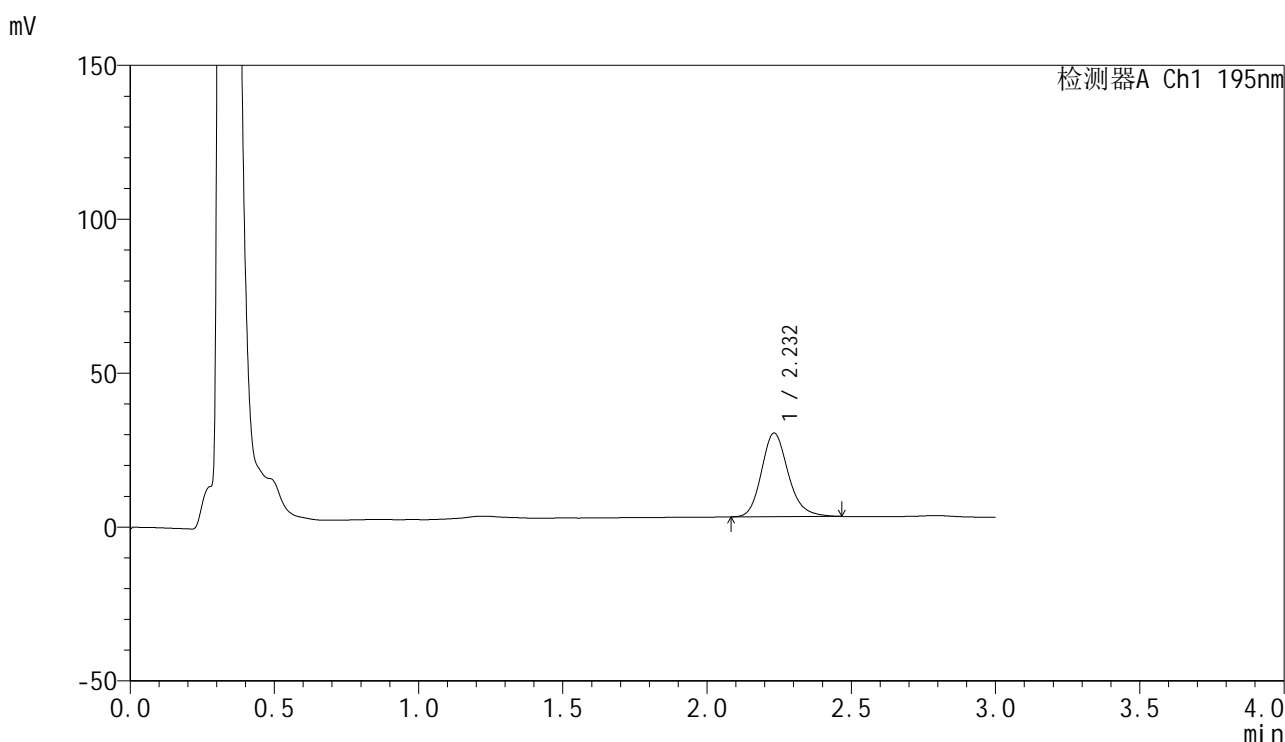


QTL-486

<样品信息>

色谱柱: XB-C18(50mm*4.6mm,5μm) 流 速: 2.0ml/min
 柱 温: 30°C 波 长: 195nm
 数据文件名: RC\$QTL-486 - 0-163/25-2271-2 - cbzj-M2449M1p-120mg-rcqx-pH6.8+3sdsjz-2-10min-P5.lcd
 方法文件名: RC\$QTL-486 - QTL-486-rcqx-274.lcm
 批处理文件名: RC\$QTL-486 - 20250320-rcqx-FX274.lcb
 样品瓶号: 4-38
 进样体积: 20 μl 版本号: 6.115
 进样时间: 2025/03/20 21:56:59 实验者: xiechaojun
 处理时间(V2): 2025/03/21 09:06:27 处理者: xiechaojun
 仪器型号: SHIMADZU LC-2050C (FX274)

<色谱图>



<峰表>

检测器A Ch1 195nm

峰号	保留时间	面积	面积%	高度	理论塔板数(USP)	拖尾因子	分离度(USP)
1	2.232	175600	100.000	27162	2877	1.189	--
总计		175600	100.000	27162			

图185 奥利司他胶囊溶出曲线测定HPLC图谱
 参比制剂-M2449M1批(120mg规格)-pH6.8(内含3%SDS)介质-
 桨法-75转-10min-片5
 供试品溶液-1

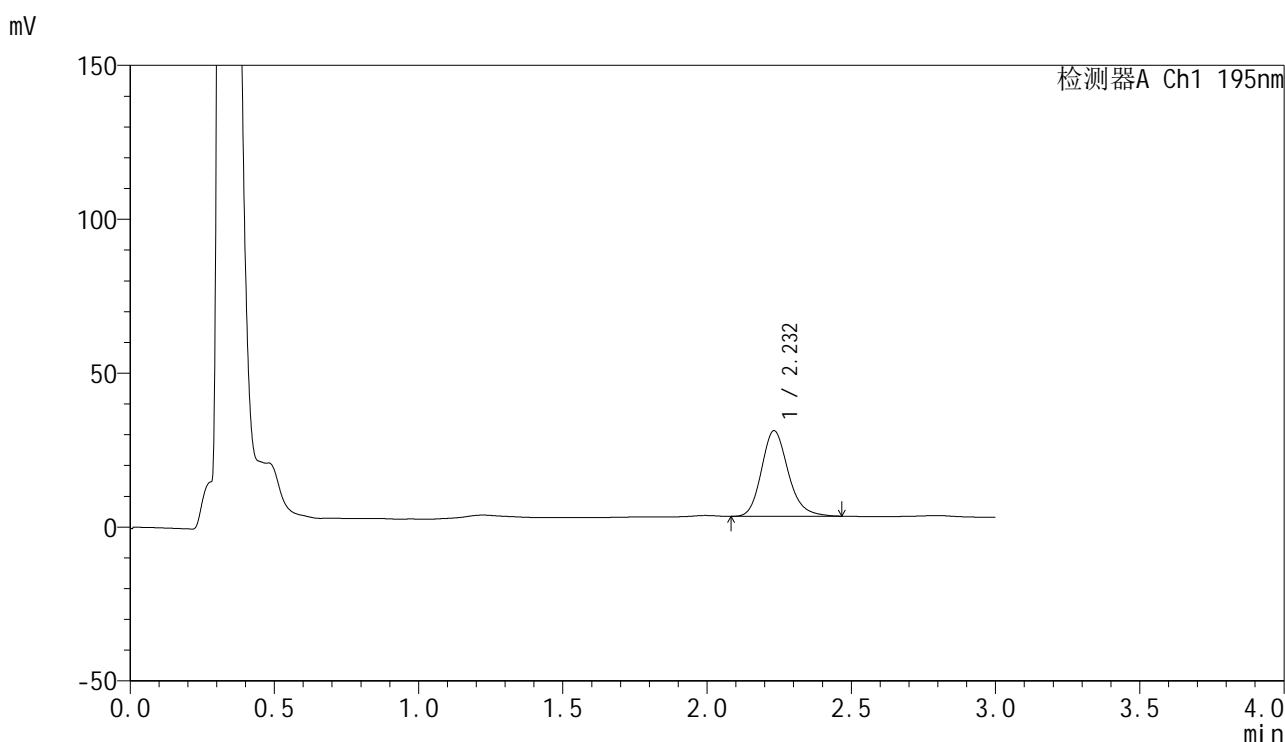


QTL-486

<样品信息>

色谱柱: XB-C18(50mm*4.6mm,5μm) 流 速: 2.0ml/min
 柱 温: 30°C 波 长: 195nm
 数据文件名: RC\$QTL-486 - 0-163/25-2272-2 - cbzj-M2449M1p-120mg-rcqx-pH6.8+3sdsjz-2-10min-P6.lcd
 方法文件名: RC\$QTL-486 - QTL-486-rcqx-274.lcm
 批处理文件名: RC\$QTL-486 - 20250320-rcqx-FX274.lcb
 样品瓶号: 4-47
 进样体积: 20 μl 版本号: 6.115
 进样时间: 2025/03/20 22:00:23 实验者: xiechaojun
 处理时间(V2): 2025/03/21 09:06:30 处理者: xiechaojun
 仪器型号: SHIMADZU LC-2050C (FX274)

<色谱图>



<峰表>

检测器A Ch1 195nm

峰号	保留时间	面积	面积%	高度	理论塔板数(USP)	拖尾因子	分离度(USP)
1	2.232	179324	100.000	27796	2883	1.191	--
总计		179324	100.000	27796			

图186 奥利司他胶囊溶出曲线测定HPLC图谱
 参比制剂-M2449M1批(120mg规格)-pH6.8(内含3%SDS)介质-
 桨法-75转-10min-片6
 供试品溶液-1

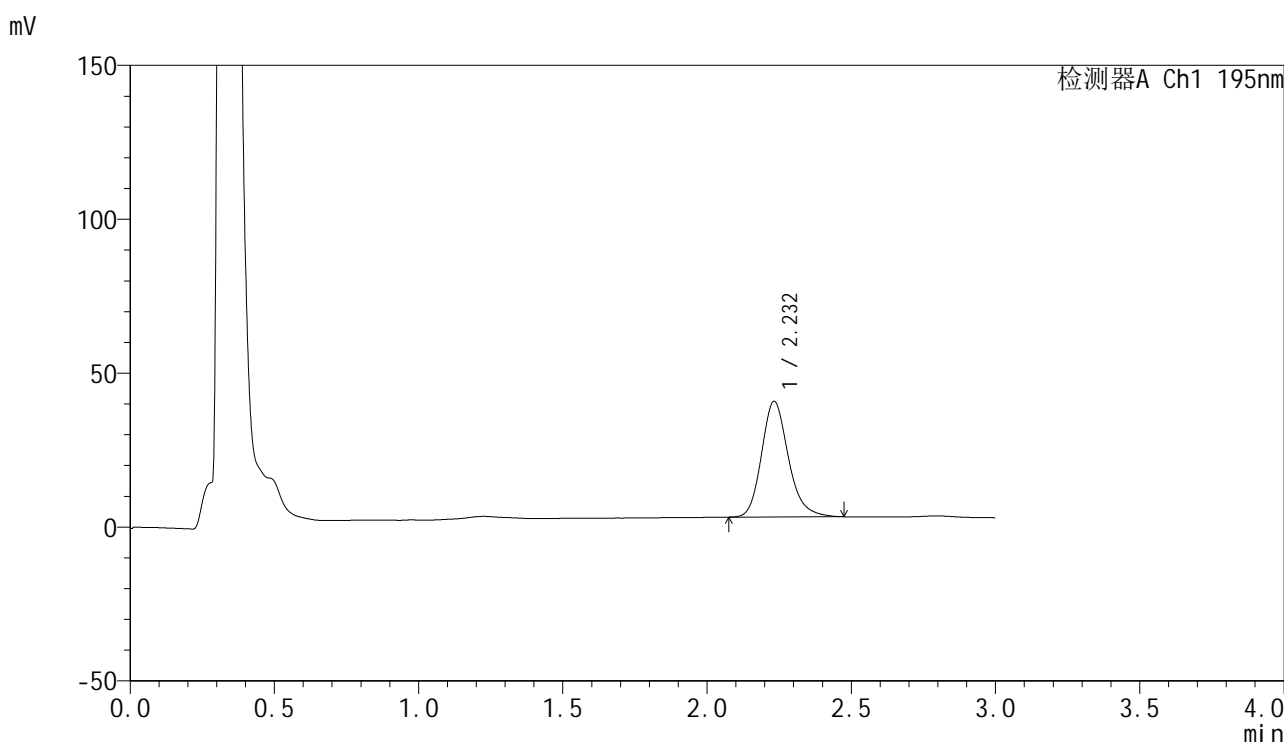


QTL-486

<样品信息>

色谱柱: XB-C18(50mm*4.6mm,5μm) 流 速: 2.0ml/min
 柱 温: 30°C 波 长: 195nm
 数据文件名: RC\$QTL-486 - 0-163/25-2273-2 - cbzj-M2449M1p-120mg-rcqx-pH6.8+3sdsjz-2-15min-P1.lcd
 方法文件名: RC\$QTL-486 - QTL-486-rcqx-274.lcm
 批处理文件名: RC\$QTL-486 - 20250320-rcqx-FX274.lcb
 样品瓶号: 4-3
 进样体积: 20 μl 版本号: 6.115
 进样时间: 2025/03/20 22:03:46 实验者: xiechaojun
 处理时间(V2): 2025/03/21 09:06:32 处理者: xiechaojun
 仪器型号: SHIMADZU LC-2050C (FX274)

<色谱图>



<峰表>

检测器A Ch1 195nm

峰号	保留时间	面积	面积%	高度	理论塔板数(USP)	拖尾因子	分离度(USP)
1	2.232	243662	100.000	37516	2863	1.197	--
总计		243662	100.000	37516			

图187 奥利司他胶囊溶出曲线测定HPLC图谱
 参比制剂-M2449M1批(120mg规格)-pH6.8(内含3%SDS)介质-
 桨法-75转-15min-片1
 供试品溶液-1

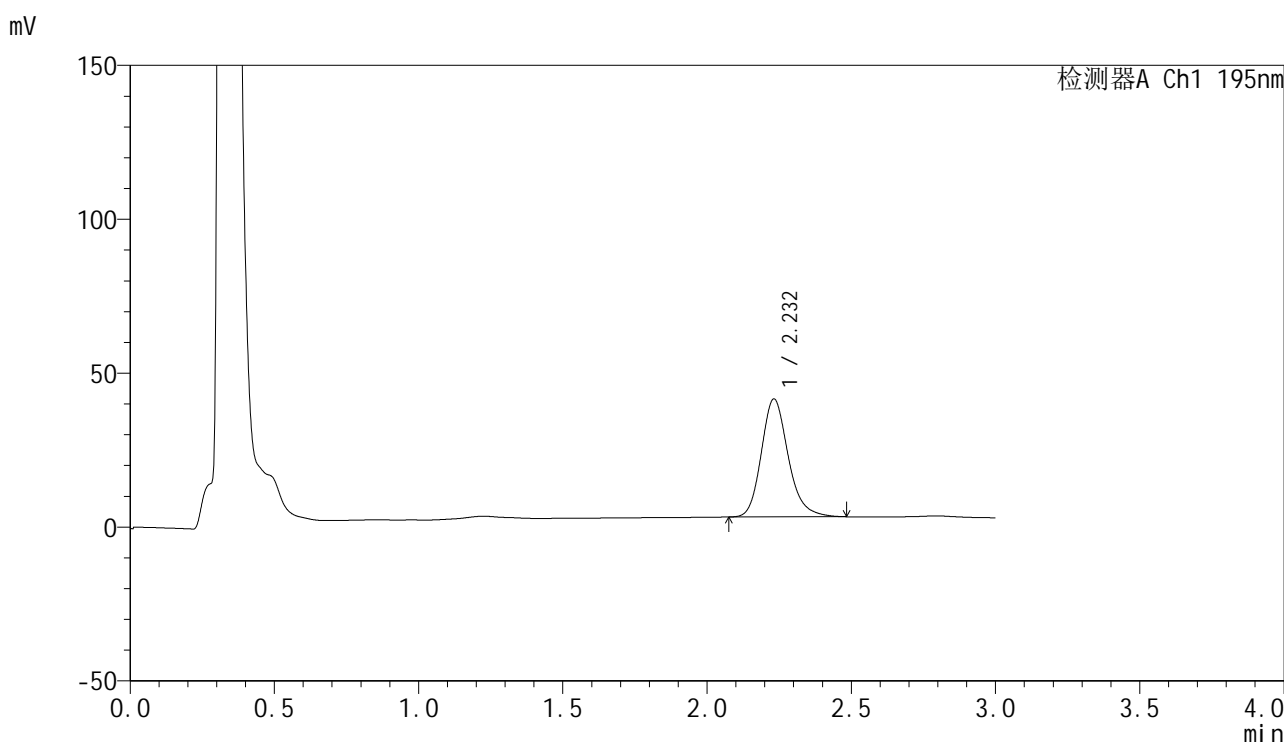


QTL-486

<样品信息>

色谱柱: XB-C18(50mm*4.6mm,5μm) 流 速: 2.0ml/min
 柱 温: 30°C 波 长: 195nm
 数据文件名: RC\$QTL-486 - 0-163/25-2274-2 - cbzj-M2449M1p-120mg-rcqx-pH6.8+3sdsjz-2-15min-P2.lcd
 方法文件名: RC\$QTL-486 - QTL-486-rcqx-274.lcm
 批处理文件名: RC\$QTL-486 - 20250320-rcqx-FX274.lcb
 样品瓶号: 4-12
 进样体积: 20 μl 版本号: 6.115
 进样时间: 2025/03/20 22:07:09 实验者: xiechaojun
 处理时间(V2): 2025/03/21 09:06:35 处理者: xiechaojun
 仪器型号: SHIMADZU LC-2050C (FX274)

<色谱图>



<峰表>

检测器A Ch1 195nm

峰号	保留时间	面积	面积%	高度	理论塔板数(USP)	拖尾因子	分离度(USP)
1	2.232	248930	100.000	38312	2856	1.200	--
总计		248930	100.000	38312			

图188 奥利司他胶囊溶出曲线测定HPLC图谱
 参比制剂-M2449M1批(120mg规格)-pH6.8(内含3%SDS)介质-
 桨法-75转-15min-片2
 供试品溶液-1

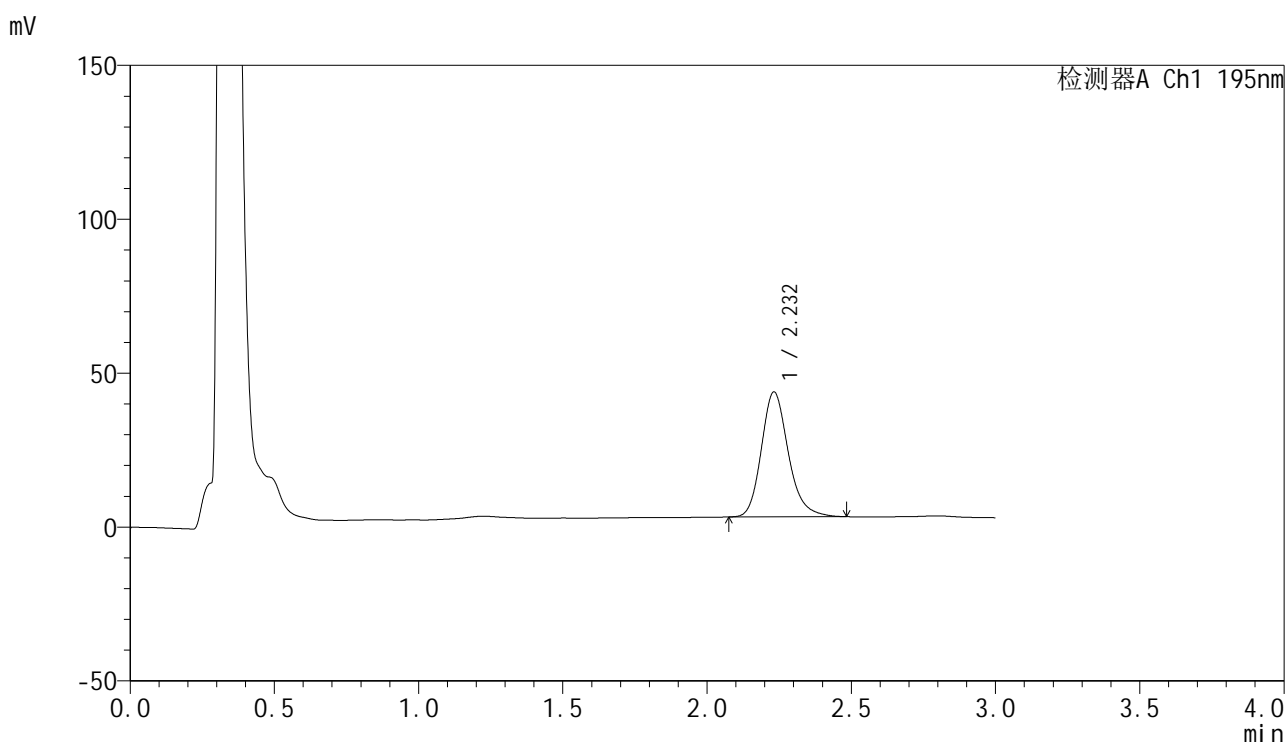


QTL-486

<样品信息>

色谱柱: XB-C18(50mm*4.6mm,5μm) 流 速: 2.0ml/min
 柱 温: 30°C 波 长: 195nm
 数据文件名: RC\$QTL-486 - 0-163/25-2275-2 - cbzj-M2449M1p-120mg-rcqx-pH6.8+3sdsjz-2-15min-P3.lcd
 方法文件名: RC\$QTL-486 - QTL-486-rcqx-274.lcm
 批处理文件名: RC\$QTL-486 - 20250320-rcqx-FX274.lcb
 样品瓶号: 4-21
 进样体积: 20 μl 版本号: 6.115
 进样时间: 2025/03/20 22:10:33 实验者: xiechaojun
 处理时间(V2): 2025/03/21 09:06:38 处理者: xiechaojun
 仪器型号: SHIMADZU LC-2050C (FX274)

<色谱图>



<峰表>

检测器A Ch1 195nm

峰号	保留时间	面积	面积%	高度	理论塔板数(USP)	拖尾因子	分离度(USP)
1	2.232	264371	100.000	40580	2852	1.204	--
总计		264371	100.000	40580			

图189 奥利司他胶囊溶出曲线测定HPLC图谱
 参比制剂-M2449M1批(120mg规格)-pH6.8(内含3%SDS)介质-
 桨法-75转-15min-片3
 供试品溶液-1

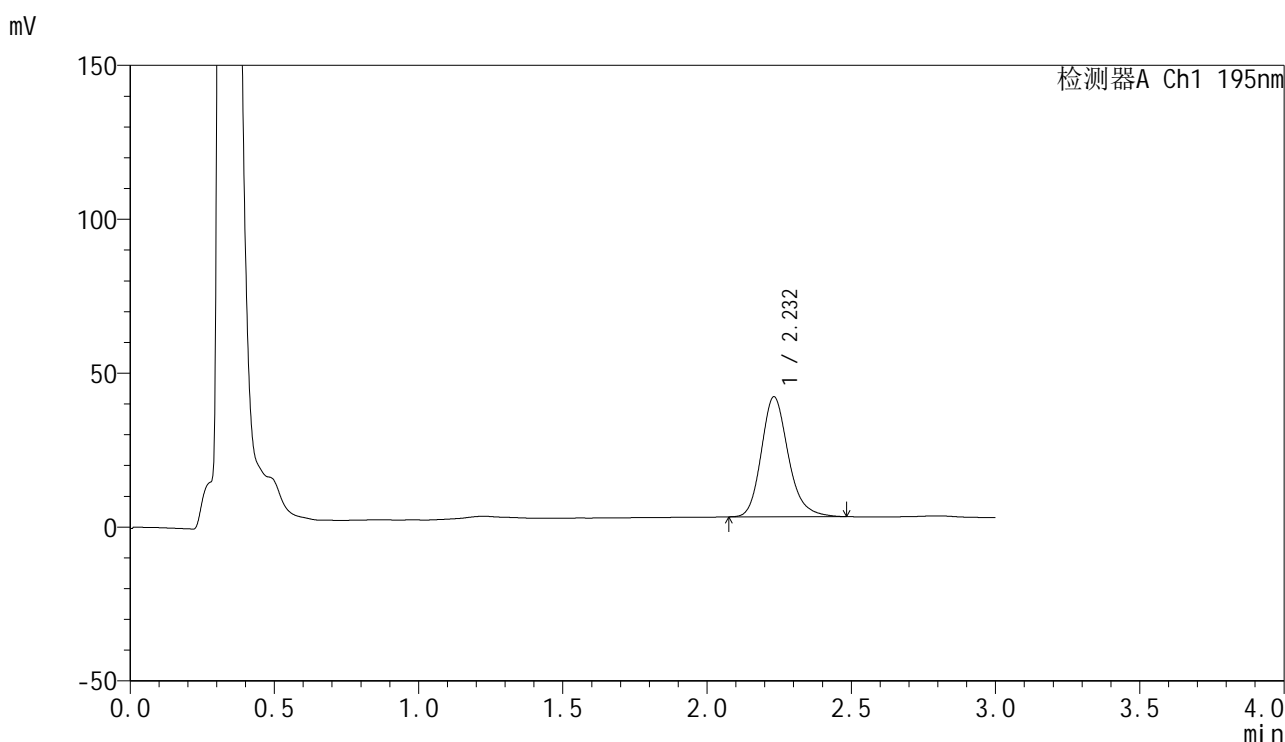


QTL-486

<样品信息>

色谱柱: XB-C18(50mm*4.6mm,5μm) 流 速: 2.0ml/min
 柱 温: 30°C 波 长: 195nm
 数据文件名: RC\$QTL-486 - 0-163/25-2276-2 - cbzj-M2449M1p-120mg-rcqx-pH6.8+3sdsjz-2-15min-P4.lcd
 方法文件名: RC\$QTL-486 - QTL-486-rcqx-274.lcm
 批处理文件名: RC\$QTL-486 - 20250320-rcqx-FX274.lcb
 样品瓶号: 4-30
 进样体积: 20 μl 版本号: 6.115
 进样时间: 2025/03/20 22:13:57 实验者: xiechaojun
 处理时间(V2): 2025/03/21 09:06:41 处理者: xiechaojun
 仪器型号: SHIMADZU LC-2050C (FX274)

<色谱图>



<峰表>

检测器A Ch1 195nm

峰号	保留时间	面积	面积%	高度	理论塔板数(USP)	拖尾因子	分离度(USP)
1	2.232	253763	100.000	38970	2844	1.203	--
总计		253763	100.000	38970			

图190 奥利司他胶囊溶出曲线测定HPLC图谱
 参比制剂-M2449M1批(120mg规格)-pH6.8(内含3%SDS)介质-
 桨法-75转-15min-片4
 供试品溶液-1

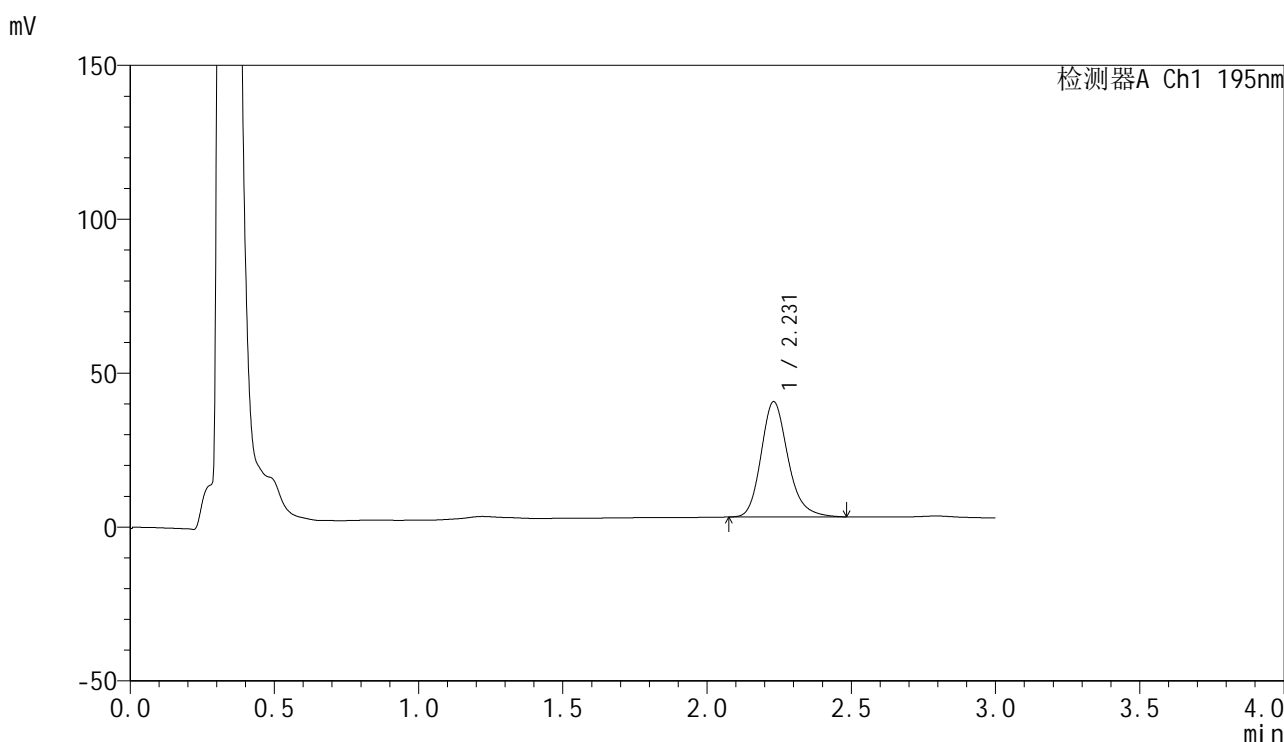


QTL-486

<样品信息>

色谱柱: XB-C18(50mm*4.6mm,5μm) 流 速: 2.0ml/min
 柱 温: 30°C 波 长: 195nm
 数据文件名: RC\$QTL-486 - 0-163/25-2277-2 - cbzj-M2449M1p-120mg-rcqx-pH6.8+3sdsjz-2-15min-P5.lcd
 方法文件名: RC\$QTL-486 - QTL-486-rcqx-274.lcm
 批处理文件名: RC\$QTL-486 - 20250320-rcqx-FX274.lcb
 样品瓶号: 4-39
 进样体积: 20 μl 版本号: 6.115
 进样时间: 2025/03/20 22:17:21 实验者: xiechaojun
 处理时间(V2): 2025/03/21 09:06:43 处理者: xiechaojun
 仪器型号: SHIMADZU LC-2050C (FX274)

<色谱图>



<峰表>

检测器A Ch1 195nm

峰号	保留时间	面积	面积%	高度	理论塔板数(USP)	拖尾因子	分离度(USP)
1	2.231	243657	100.000	37490	2855	1.206	--
总计		243657	100.000	37490			

图191 奥利司他胶囊溶出曲线测定HPLC图谱
 参比制剂-M2449M1批(120mg规格)-pH6.8(内含3%SDS)介质-
 桨法-75转-15min-片5
 供试品溶液-1

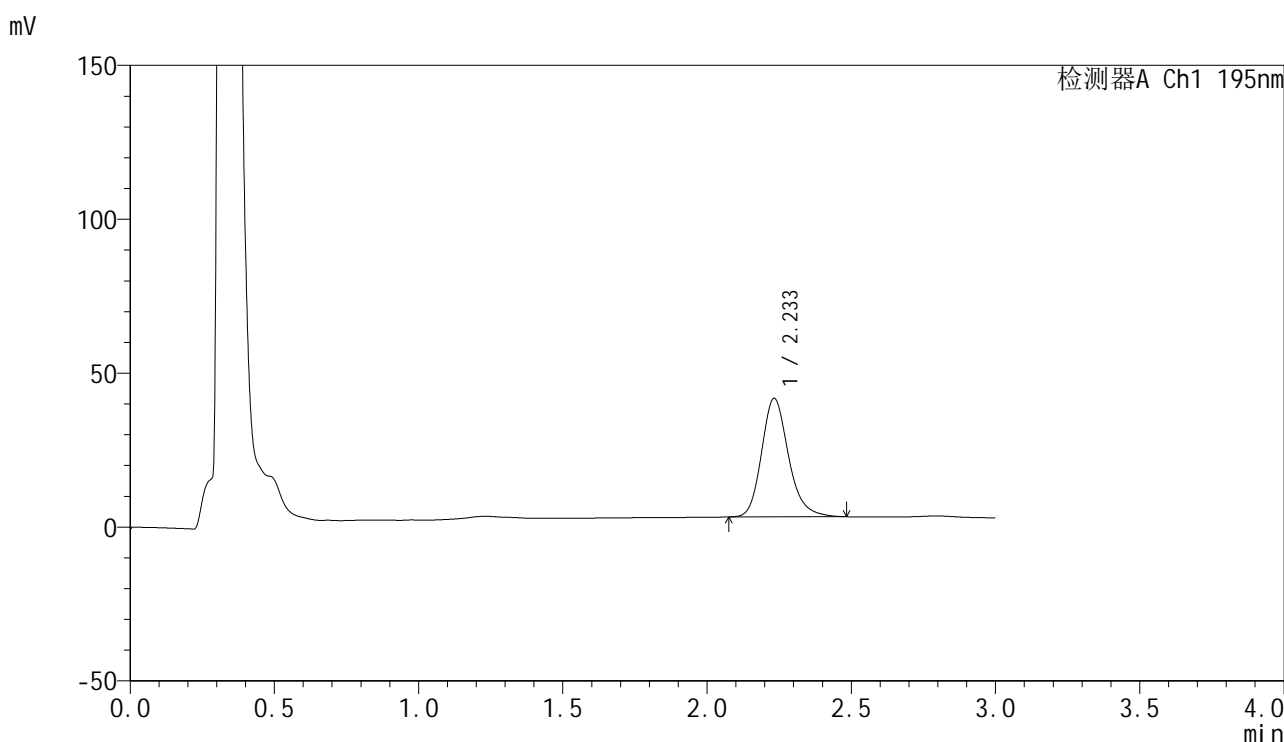


QTL-486

<样品信息>

色谱柱: XB-C18(50mm*4.6mm,5μm) 流 速: 2.0ml/min
 柱 温: 30°C 波 长: 195nm
 数据文件名: RC\$QTL-486 - 0-163/25-2278-2 - cbzj-M2449M1p-120mg-rcqx-pH6.8+3sdsjz-2-15min-P6.lcd
 方法文件名: RC\$QTL-486 - QTL-486-rcqx-274.lcm
 批处理文件名: RC\$QTL-486 - 20250320-rcqx-FX274.lcb
 样品瓶号: 4-48
 进样体积: 20 μl 版本号: 6.115
 进样时间: 2025/03/20 22:20:44 实验者: xiechaojun
 处理时间(V2) : 2025/03/21 09:06:46 处理者: xiechaojun
 仪器型号: SHIMADZU LC-2050C (FX274)

<色谱图>



<峰表>

检测器A Ch1 195nm

峰号	保留时间	面积	面积%	高度	理论塔板数(USP)	拖尾因子	分离度(USP)
1	2.233	250791	100.000	38455	2849	1.202	--
总计		250791	100.000	38455			

图192 奥利司他胶囊溶出曲线测定HPLC图谱
 参比制剂-M2449M1批(120mg规格)-pH6.8(内含3%SDS)介质-
 桨法-75转-15min-片6
 供试品溶液-1

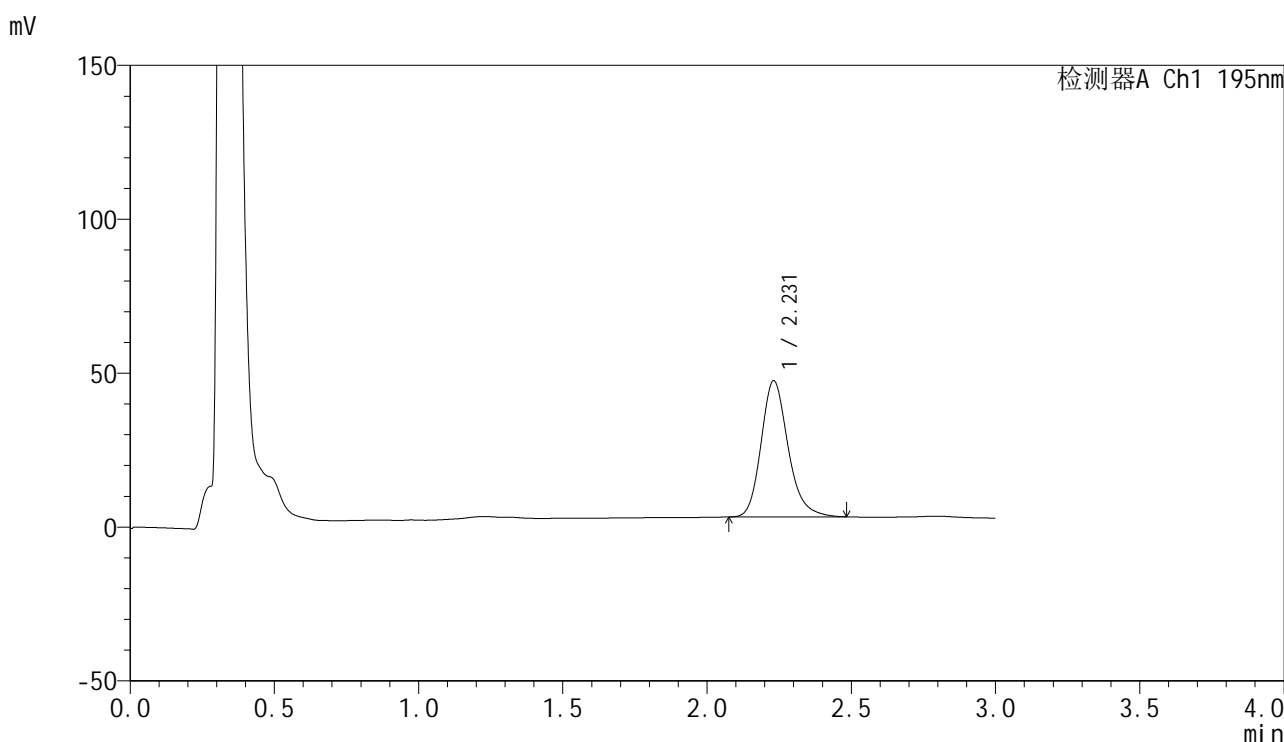


QTL-486

<样品信息>

色谱柱: XB-C18(50mm*4.6mm,5μm) 流 速: 2.0ml/min
 柱 温: 30°C 波 长: 195nm
 数据文件名: RC\$QTL-486 - 0-163/25-2279-2 - cbzj-M2449M1p-120mg-rcqx-pH6.8+3sdsjz-2-20min-P1.lcd
 方法文件名: RC\$QTL-486 - QTL-486-rcqx-274.lcm
 批处理文件名: RC\$QTL-486 - 20250320-rcqx-FX274.lcb
 样品瓶号: 4-4
 进样体积: 20 μl 版本号: 6.115
 进样时间: 2025/03/20 22:24:08 实验者: xiechaojun
 处理时间(V2) : 2025/03/21 09:06:49 处理者: xiechaojun
 仪器型号: SHIMADZU LC-2050C (FX274)

<色谱图>



<峰表>

检测器A Ch1 195nm

峰号	保留时间	面积	面积%	高度	理论塔板数(USP)	拖尾因子	分离度(USP)
1	2.231	288721	100.000	44264	2837	1.210	--
总计		288721	100.000	44264			

图193 奥利司他胶囊溶出曲线测定HPLC图谱
 参比制剂-M2449M1批(120mg规格)-pH6.8(内含3%SDS)介质-
 桨法-75转-20min-片1
 供试品溶液-1

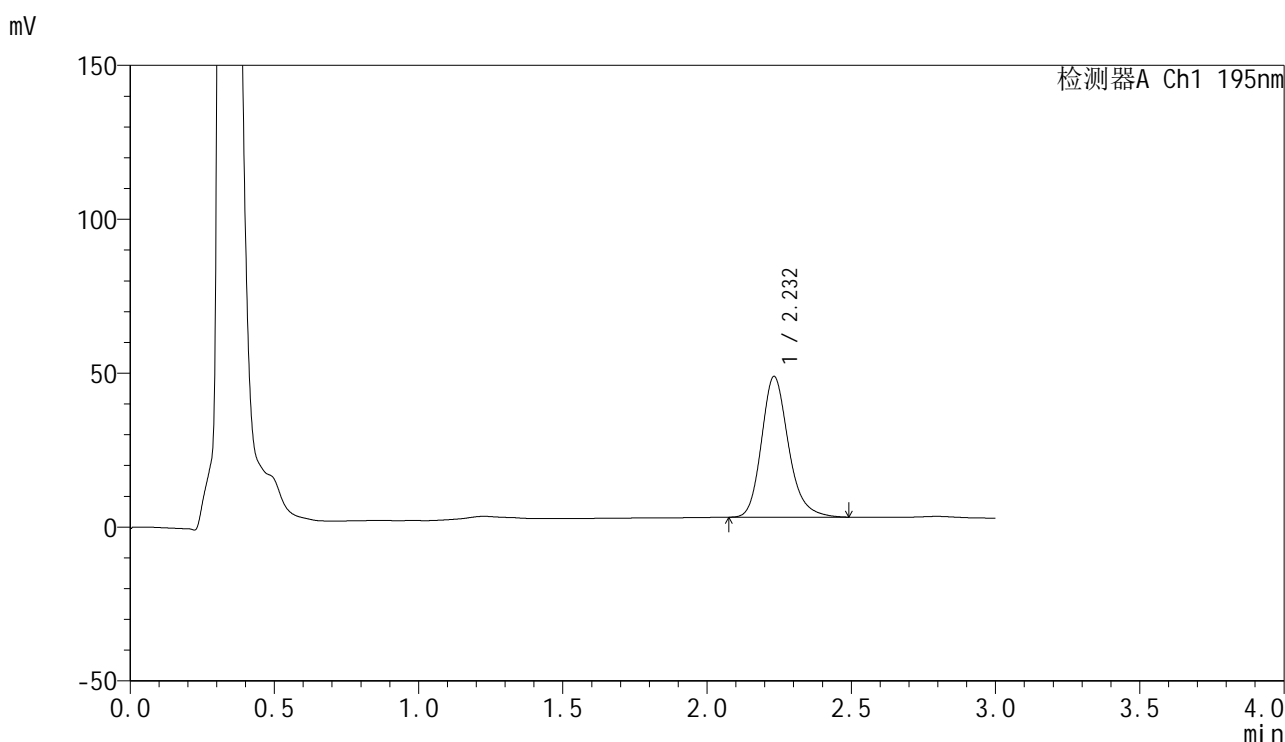


QTL-486

<样品信息>

色谱柱: XB-C18(50mm*4.6mm,5μm) 流 速: 2.0ml/min
 柱 温: 30°C 波 长: 195nm
 数据文件名: RC\$QTL-486 - 0-163/25-2280-2 - cbzj-M2449M1p-120mg-rcqx-pH6.8+3sdsjz-2-20min-P2.lcd
 方法文件名: RC\$QTL-486 - QTL-486-rcqx-274.lcm
 批处理文件名: RC\$QTL-486 - 20250320-rcqx-FX274.lcb
 样品瓶号: 4-13
 进样体积: 20 μl 版本号: 6.115
 进样时间: 2025/03/20 22:27:31 实验者: xiechaojun
 处理时间(V2): 2025/03/21 09:06:51 处理者: xiechaojun
 仪器型号: SHIMADZU LC-2050C (FX274)

<色谱图>



<峰表>

检测器A Ch1 195nm

峰号	保留时间	面积	面积%	高度	理论塔板数(USP)	拖尾因子	分离度(USP)
1	2.232	298269	100.000	45670	2848	1.213	--
总计		298269	100.000	45670			

图194 奥利司他胶囊溶出曲线测定HPLC图谱
 参比制剂-M2449M1批(120mg规格)-pH6.8(内含3%SDS)介质-
 桨法-75转-20min-片2
 供试品溶液-1

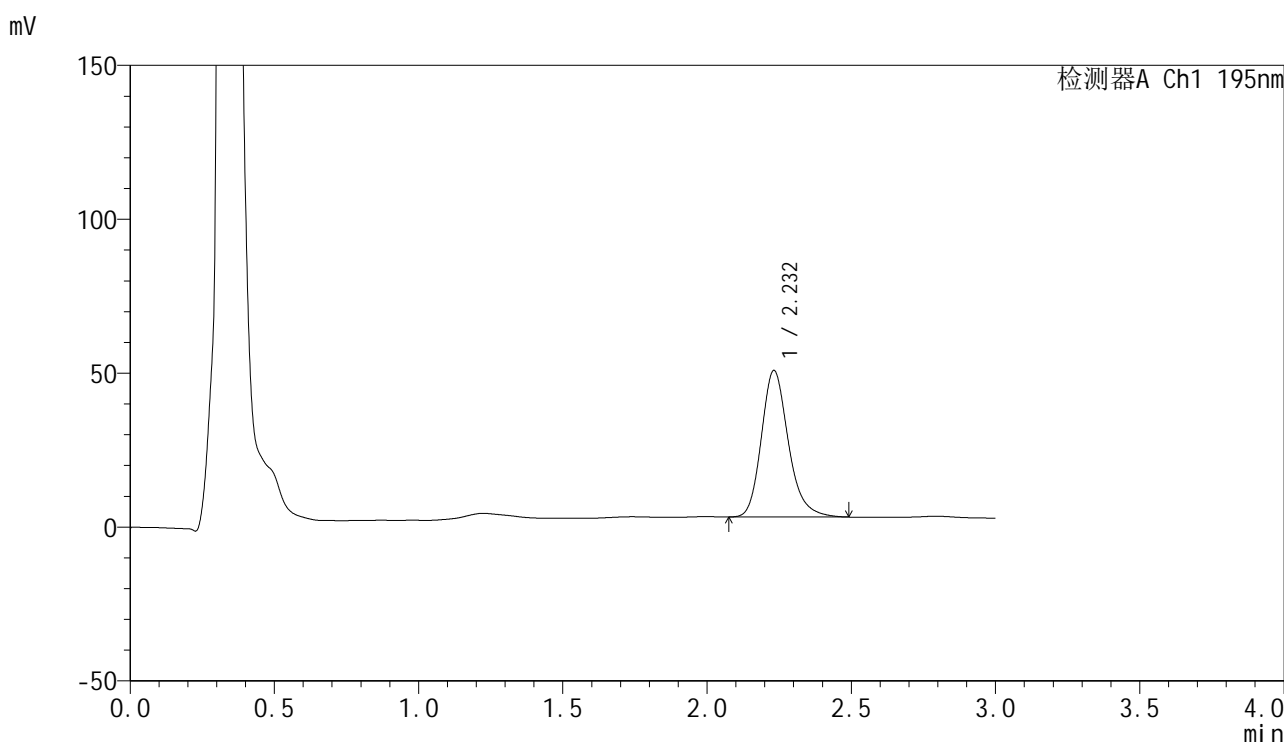


QTL-486

<样品信息>

色谱柱: XB-C18(50mm*4.6mm,5μm) 流 速: 2.0ml/min
 柱 温: 30°C 波 长: 195nm
 数据文件名: RC\$QTL-486 - 0-163/25-2281-2 - cbzj-M2449M1p-120mg-rcqx-pH6.8+3sdsjz-2-20min-P3.lcd
 方法文件名: RC\$QTL-486 - QTL-486-rcqx-274.lcm
 批处理文件名: RC\$QTL-486 - 20250320-rcqx-FX274.lcb
 样品瓶号: 4-22
 进样体积: 20 μl 版本号: 6.115
 进样时间: 2025/03/20 22:30:55 实验者: xiechaojun
 处理时间(V2): 2025/03/21 09:06:54 处理者: xiechaojun
 仪器型号: SHIMADZU LC-2050C (FX274)

<色谱图>



<峰表>

检测器A Ch1 195nm

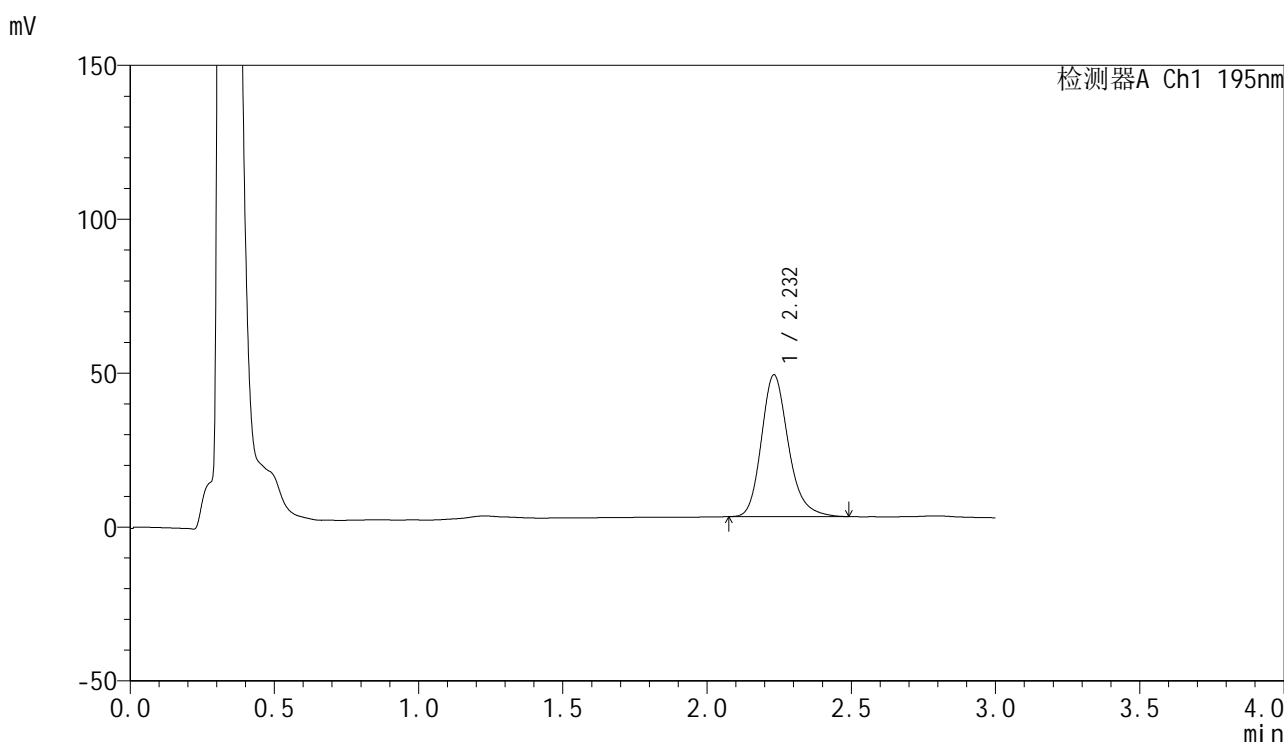
峰号	保留时间	面积	面积%	高度	理论塔板数(USP)	拖尾因子	分离度(USP)
1	2.232	310461	100.000	47605	2846	1.216	--
总计		310461	100.000	47605			

图195 奥利司他胶囊溶出曲线测定HPLC图谱
 参比制剂-M2449M1批(120mg规格)-pH6.8(内含3%SDS)介质-
 桨法-75转-20min-片3
 供试品溶液-1

<样品信息>

色谱柱: XB-C18(50mm*4.6mm,5μm) 流 速: 2.0ml/min
 柱 温: 30°C 波 长: 195nm
 数据文件名: RC\$QTL-486 - 0-163/25-2282-2 - cbzj-M2449M1p-120mg-rcqx-pH6.8+3sdsjz-2-20min-P4.lcd
 方法文件名: RC\$QTL-486 - QTL-486-rcqx-274.lcm
 批处理文件名: RC\$QTL-486 - 20250320-rcqx-FX274.lcb
 样品瓶号: 4-31
 进样体积: 20 μl 版本号: 6.115
 进样时间: 2025/03/20 22:34:18 实验者: xiechaojun
 处理时间(V2) : 2025/03/21 09:06:57 处理者: xiechaojun
 仪器型号: SHIMADZU LC-2050C (FX274)

<色谱图>



<峰表>

检测器A Ch1 195nm

峰号	保留时间	面积	面积%	高度	理论塔板数(USP)	拖尾因子	分离度(USP)
1	2.232	300630	100.000	46063	2845	1.216	--
总计		300630	100.000	46063			

图196 奥利司他胶囊溶出曲线测定HPLC图谱
 参比制剂-M2449M1批(120mg规格)-pH6.8(内含3%SDS)介质-
 桨法-75转-20min-片4
 供试品溶液-1

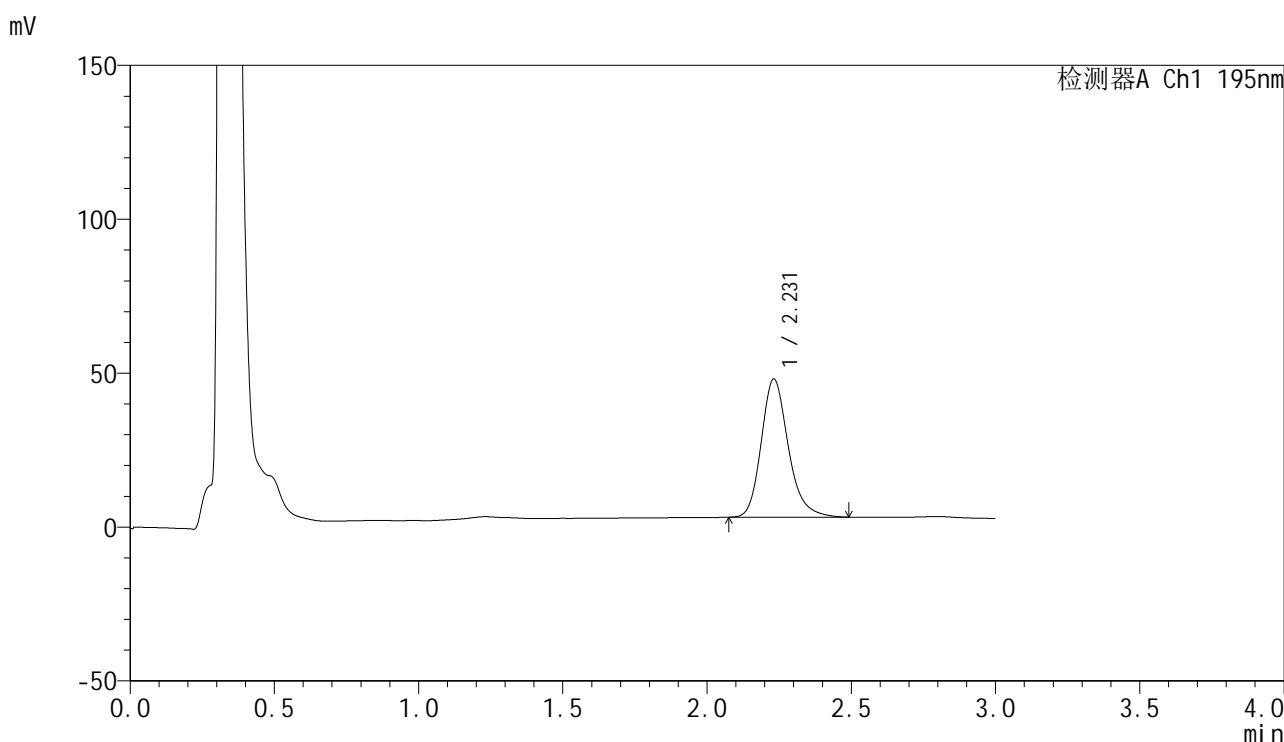


QTL-486

<样品信息>

色谱柱: XB-C18(50mm*4.6mm,5μm) 流 速: 2.0ml/min
 柱 温: 30°C 波 长: 195nm
 数据文件名: RC\$QTL-486 - 0-163/25-2283-2 - cbzj-M2449M1p-120mg-rcqx-pH6.8+3sdsjz-2-20min-P5.lcd
 方法文件名: RC\$QTL-486 - QTL-486-rcqx-274.lcm
 批处理文件名: RC\$QTL-486 - 20250320-rcqx-FX274.lcb
 样品瓶号: 4-40
 进样体积: 20 μl 版本号: 6.115
 进样时间: 2025/03/20 22:37:42 实验者: xiechaojun
 处理时间(V2): 2025/03/21 09:07:00 处理者: xiechaojun
 仪器型号: SHIMADZU LC-2050C (FX274)

<色谱图>



<峰表>

检测器A Ch1 195nm

峰号	保留时间	面积	面积%	高度	理论塔板数(USP)	拖尾因子	分离度(USP)
1	2.231	293495	100.000	44885	2835	1.216	--
总计		293495	100.000	44885			

图197 奥利司他胶囊溶出曲线测定HPLC图谱
 参比制剂-M2449M1批(120mg规格)-pH6.8(内含3%SDS)介质-
 桨法-75转-20min-片5
 供试品溶液-1

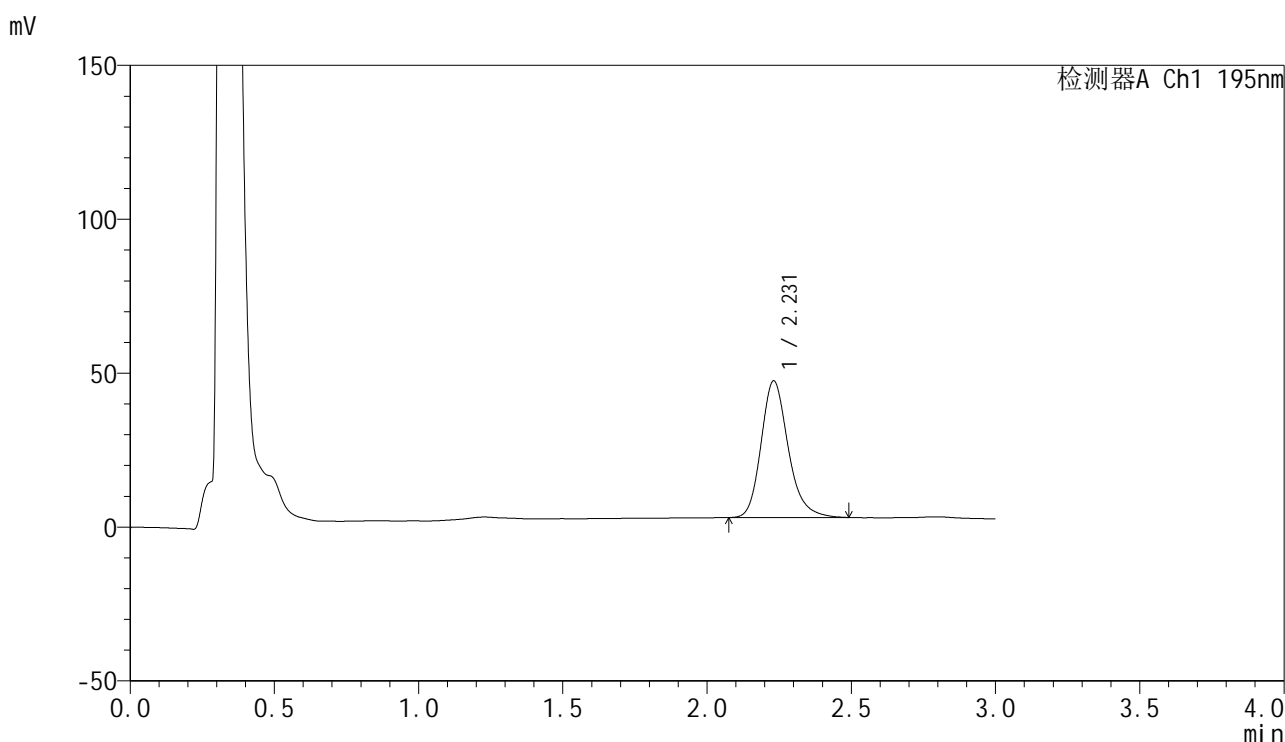


QTL-486

<样品信息>

色谱柱: XB-C18(50mm*4.6mm,5μm) 流 速: 2.0ml/min
 柱 温: 30°C 波 长: 195nm
 数据文件名: RC\$QTL-486 - 0-163/25-2284-2 - cbzj-M2449M1p-120mg-rcqx-pH6.8+3sdsjz-2-20min-P6.lcd
 方法文件名: RC\$QTL-486 - QTL-486-rcqx-274.lcm
 批处理文件名: RC\$QTL-486 - 20250320-rcqx-FX274.lcb
 样品瓶号: 4-49
 进样体积: 20 μl 版本号: 6.115
 进样时间: 2025/03/20 22:41:05 实验者: xiechaojun
 处理时间(V2): 2025/03/21 09:07:03 处理者: xiechaojun
 仪器型号: SHIMADZU LC-2050C (FX274)

<色谱图>



<峰表>

检测器A Ch1 195nm

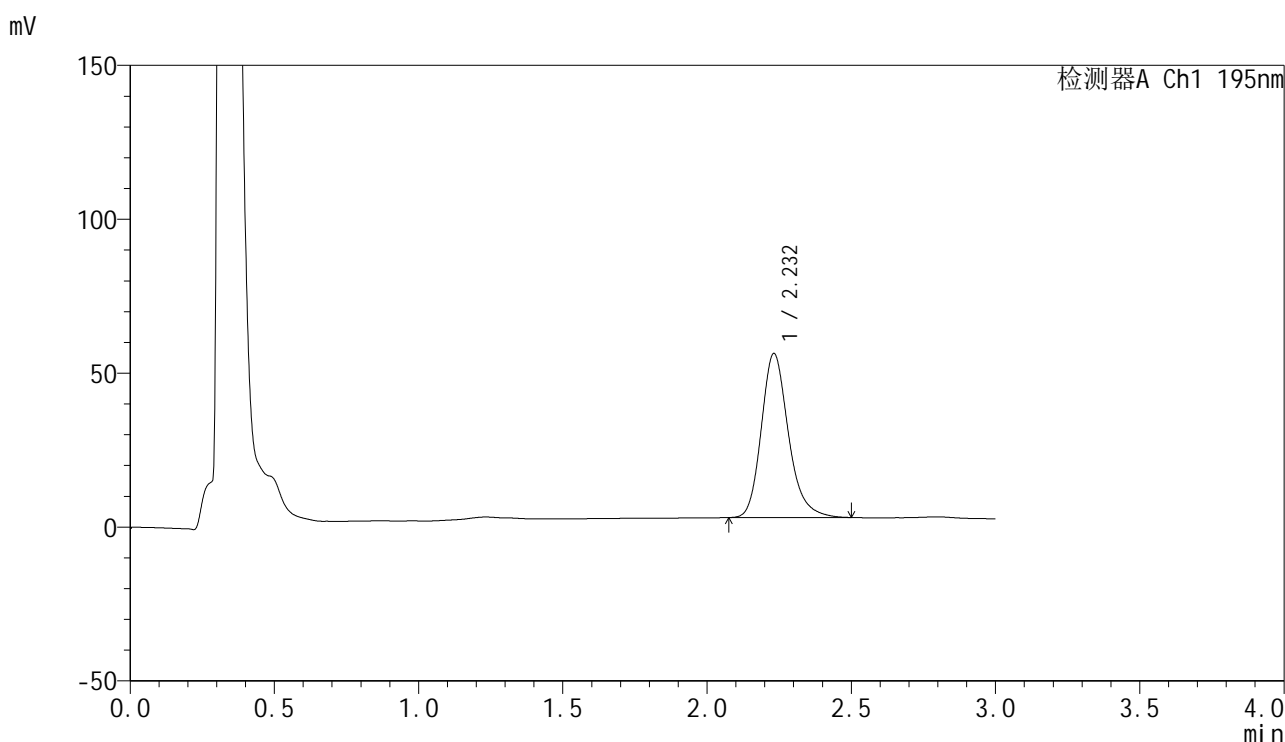
峰号	保留时间	面积	面积%	高度	理论塔板数(USP)	拖尾因子	分离度(USP)
1	2.231	291182	100.000	44416	2822	1.217	--
总计		291182	100.000	44416			

图198 奥利司他胶囊溶出曲线测定HPLC图谱
 参比制剂-M2449M1批(120mg规格)-pH6.8(内含3%SDS)介质-
 桨法-75转-20min-片6
 供试品溶液-1

<样品信息>

色谱柱: XB-C18(50mm*4.6mm,5μm) 流 速: 2.0ml/min
 柱 温: 30°C 波 长: 195nm
 数据文件名: RC\$QTL-486 - 0-163/25-2285-2 - cbzj-M2449M1p-120mg-rcqx-pH6.8+3sdsjz-2-30min-P1.lcd
 方法文件名: RC\$QTL-486 - QTL-486-rcqx-274.lcm
 批处理文件名: RC\$QTL-486 - 20250320-rcqx-FX274.lcb
 样品瓶号: 4-5
 进样体积: 20 μl 版本号: 6.115
 进样时间: 2025/03/20 22:44:29 实验者: xiechaojun
 处理时间(V2): 2025/03/21 09:07:06 处理者: xiechaojun
 仪器型号: SHIMADZU LC-2050C (FX274)

<色谱图>



<峰表>

检测器A Ch1 195nm

峰号	保留时间	面积	面积%	高度	理论塔板数(USP)	拖尾因子	分离度(USP)
1	2.232	349870	100.000	53304	2821	1.221	--
总计		349870	100.000	53304			

图199 奥利司他胶囊溶出曲线测定HPLC图谱
 参比制剂-M2449M1批(120mg规格)-pH6.8(内含3%SDS)介质-
 桨法-75转-30min-片1
 供试品溶液-1

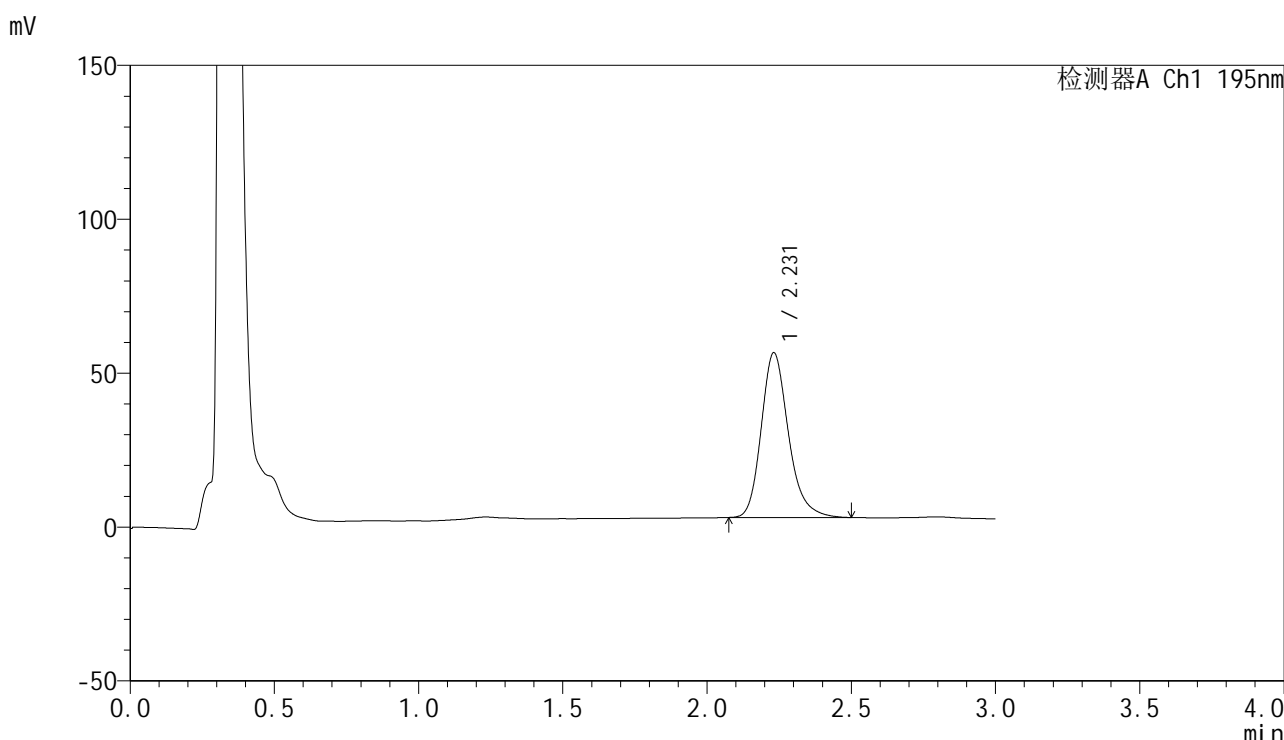


QTL-486

<样品信息>

色谱柱: XB-C18(50mm*4.6mm,5μm) 流 速: 2.0ml/min
 柱 温: 30°C 波 长: 195nm
 数据文件名: RC\$QTL-486 - 0-163/25-2286-2 - cbzj-M2449M1p-120mg-rcqx-pH6.8+3sdsjz-2-30min-P2.lcd
 方法文件名: RC\$QTL-486 - QTL-486-rcqx-274.lcm
 批处理文件名: RC\$QTL-486 - 20250320-rcqx-FX274.lcb
 样品瓶号: 4-14
 进样体积: 20 μl 版本号: 6.115
 进样时间: 2025/03/20 22:47:53 实验者: xiechaojun
 处理时间(V2) : 2025/03/21 09:07:09 处理者: xiechaojun
 仪器型号: SHIMADZU LC-2050C (FX274)

<色谱图>



<峰表>

检测器A Ch1 195nm

峰号	保留时间	面积	面积%	高度	理论塔板数(USP)	拖尾因子	分离度(USP)
1	2.231	351711	100.000	53524	2810	1.224	--
总计		351711	100.000	53524			

图200 奥利司他胶囊溶出曲线测定HPLC图谱
 参比制剂-M2449M1批(120mg规格)-pH6.8(内含3%SDS)介质-
 桨法-75转-30min-片2
 供试品溶液-1

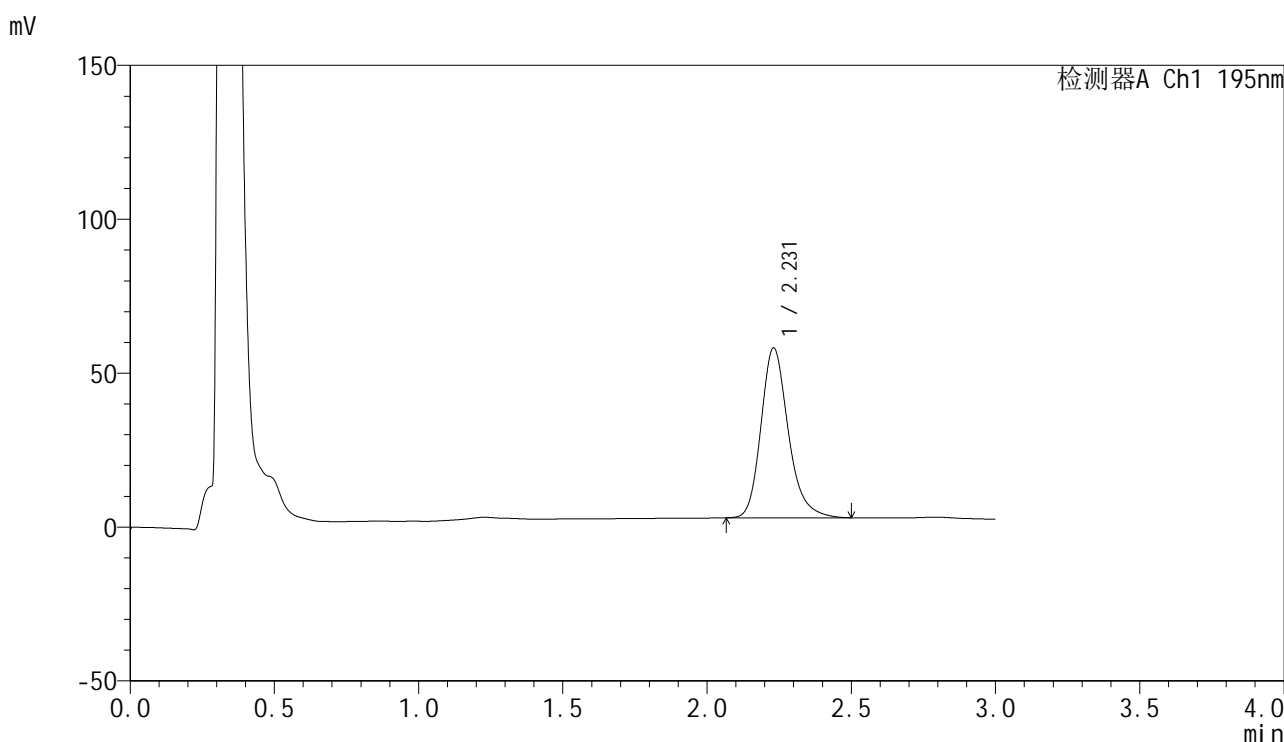


QTL-486

<样品信息>

色谱柱: XB-C18(50mm*4.6mm,5μm) 流 速: 2.0ml/min
 柱 温: 30°C 波 长: 195nm
 数据文件名: RC\$QTL-486 - 0-163/25-2287-2 - cbzj-M2449M1p-120mg-rcqx-pH6.8+3sdsjz-2-30min-P3.lcd
 方法文件名: RC\$QTL-486 - QTL-486-rcqx-274.lcm
 批处理文件名: RC\$QTL-486 - 20250320-rcqx-FX274.lcb
 样品瓶号: 4-23
 进样体积: 20 μl 版本号: 6.115
 进样时间: 2025/03/20 22:51:18 实验者: xiechaojun
 处理时间(V2) : 2025/03/21 09:07:12 处理者: xiechaojun
 仪器型号: SHIMADZU LC-2050C (FX274)

<色谱图>



<峰表>

检测器A Ch1 195nm

峰号	保留时间	面积	面积%	高度	理论塔板数(USP)	拖尾因子	分离度(USP)
1	2.231	364129	100.000	55221	2793	1.227	--
总计		364129	100.000	55221			

图201 奥利司他胶囊溶出曲线测定HPLC图谱
 参比制剂-M2449M1批(120mg规格)-pH6.8(内含3%SDS)介质-
 桨法-75转-30min-片3
 供试品溶液-1

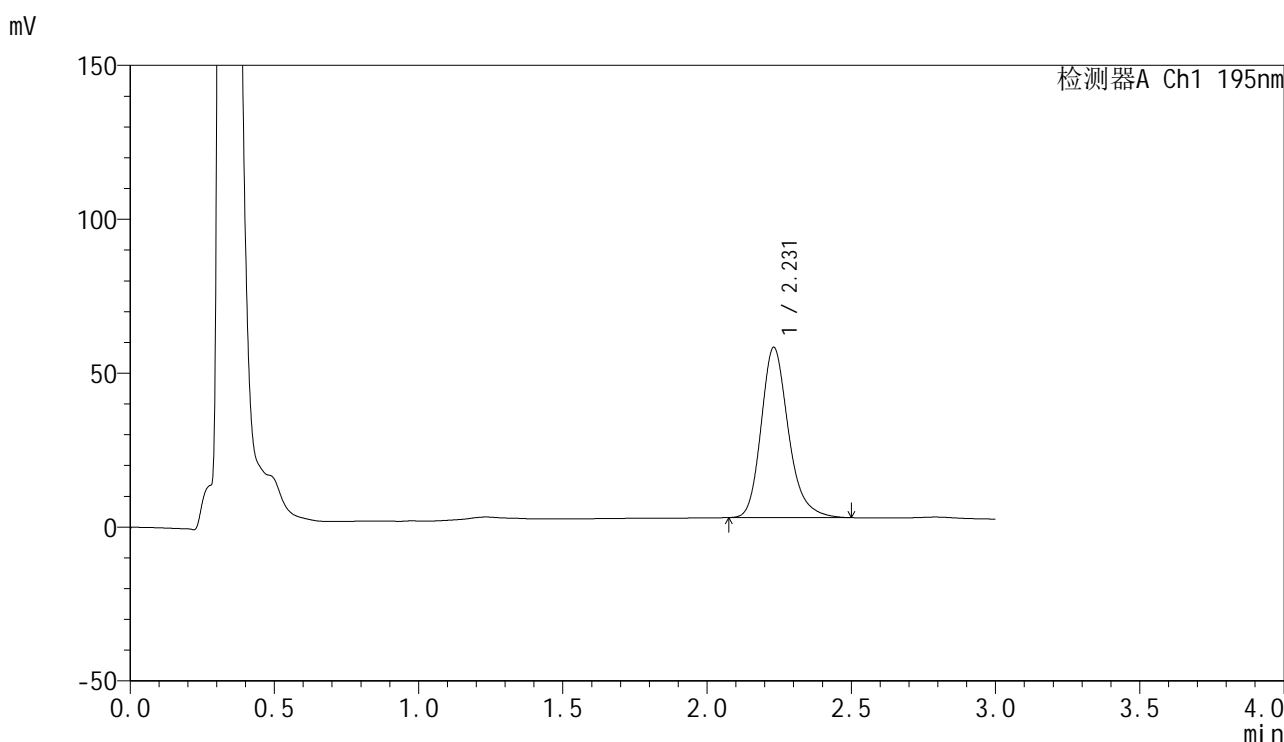


QTL-486

<样品信息>

色谱柱: XB-C18(50mm*4.6mm,5μm) 流 速: 2.0ml/min
 柱 温: 30°C 波 长: 195nm
 数据文件名: RC\$QTL-486 - 0-163/25-2288-2 - cbzj-M2449M1p-120mg-rcqx-pH6.8+3sdsjz-2-30min-P4.lcd
 方法文件名: RC\$QTL-486 - QTL-486-rcqx-274.lcm
 批处理文件名: RC\$QTL-486 - 20250320-rcqx-FX274.lcb
 样品瓶号: 4-32
 进样体积: 20 μl 版本号: 6.115
 进样时间: 2025/03/20 22:54:42 实验者: xiechaojun
 处理时间(V2): 2025/03/21 09:07:14 处理者: xiechaojun
 仪器型号: SHIMADZU LC-2050C (FX274)

<色谱图>



<峰表>

检测器A Ch1 195nm

峰号	保留时间	面积	面积%	高度	理论塔板数(USP)	拖尾因子	分离度(USP)
1	2.231	364494	100.000	55326	2800	1.227	--
总计		364494	100.000	55326			

图202 奥利司他胶囊溶出曲线测定HPLC图谱
 参比制剂-M2449M1批(120mg规格)-pH6.8(内含3%SDS)介质-
 桨法-75转-30min-片4
 供试品溶液-1

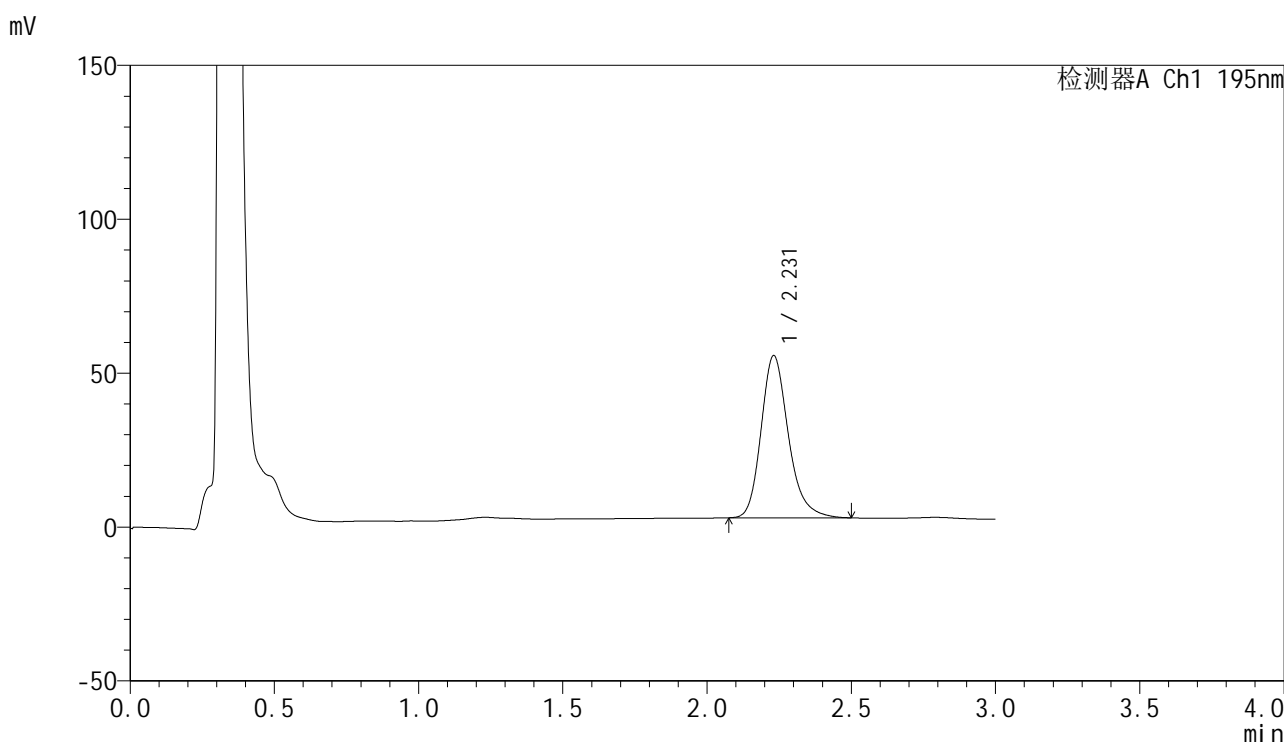


QTL-486

<样品信息>

色谱柱: XB-C18(50mm*4.6mm,5μm) 流 速: 2.0ml/min
 柱 温: 30°C 波 长: 195nm
 数据文件名: RC\$QTL-486 - 0-163/25-2289-2 - cbzj-M2449M1p-120mg-rcqx-pH6.8+3sdsjz-2-30min-P5.lcd
 方法文件名: RC\$QTL-486 - QTL-486-rcqx-274.lcm
 批处理文件名: RC\$QTL-486 - 20250320-rcqx-FX274.lcb
 样品瓶号: 4-41
 进样体积: 20 μl 版本号: 6.115
 进样时间: 2025/03/20 22:58:06 实验者: xiechaojun
 处理时间(V2): 2025/03/21 09:07:17 处理者: xiechaojun
 仪器型号: SHIMADZU LC-2050C (FX274)

<色谱图>



<峰表>

检测器A Ch1 195nm

峰号	保留时间	面积	面积%	高度	理论塔板数(USP)	拖尾因子	分离度(USP)
1	2.231	347965	100.000	52744	2792	1.228	--
总计		347965	100.000	52744			

图203 奥利司他胶囊溶出曲线测定HPLC图谱
 参比制剂-M2449M1批(120mg规格)-pH6.8(内含3%SDS)介质-
 桨法-75转-30min-片5
 供试品溶液-1

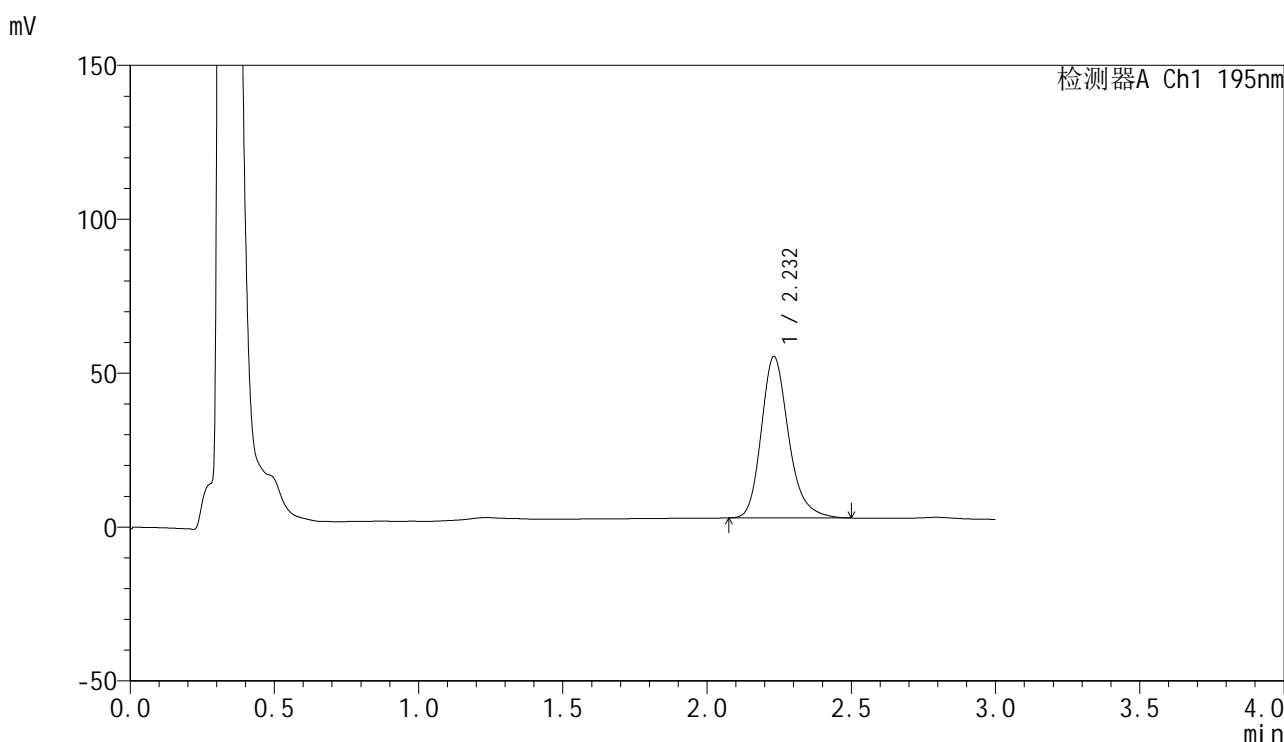


QTL-486

<样品信息>

色谱柱: XB-C18(50mm*4.6mm,5μm) 流 速: 2.0ml/min
 柱 温: 30°C 波 长: 195nm
 数据文件名: RC\$QTL-486 - 0-163/25-2290-2 - cbzj-M2449M1p-120mg-rcqx-pH6.8+3sdsjz-2-30min-P6.lcd
 方法文件名: RC\$QTL-486 - QTL-486-rcqx-274.lcm
 批处理文件名: RC\$QTL-486 - 20250320-rcqx-FX274.lcb
 样品瓶号: 4-50
 进样体积: 20 μl 版本号: 6.115
 进样时间: 2025/03/20 23:01:29 实验者: xiechaojun
 处理时间(V2): 2025/03/21 09:07:20 处理者: xiechaojun
 仪器型号: SHIMADZU LC-2050C (FX274)

<色谱图>



<峰表>

检测器A Ch1 195nm

峰号	保留时间	面积	面积%	高度	理论塔板数(USP)	拖尾因子	分离度(USP)
1	2.232	346020	100.000	52428	2793	1.231	--
总计		346020	100.000	52428			

图204 奥利司他胶囊溶出曲线测定HPLC图谱
 参比制剂-M2449M1批(120mg规格)-pH6.8(内含3%SDS)介质-
 桨法-75转-30min-片6
 供试品溶液-1

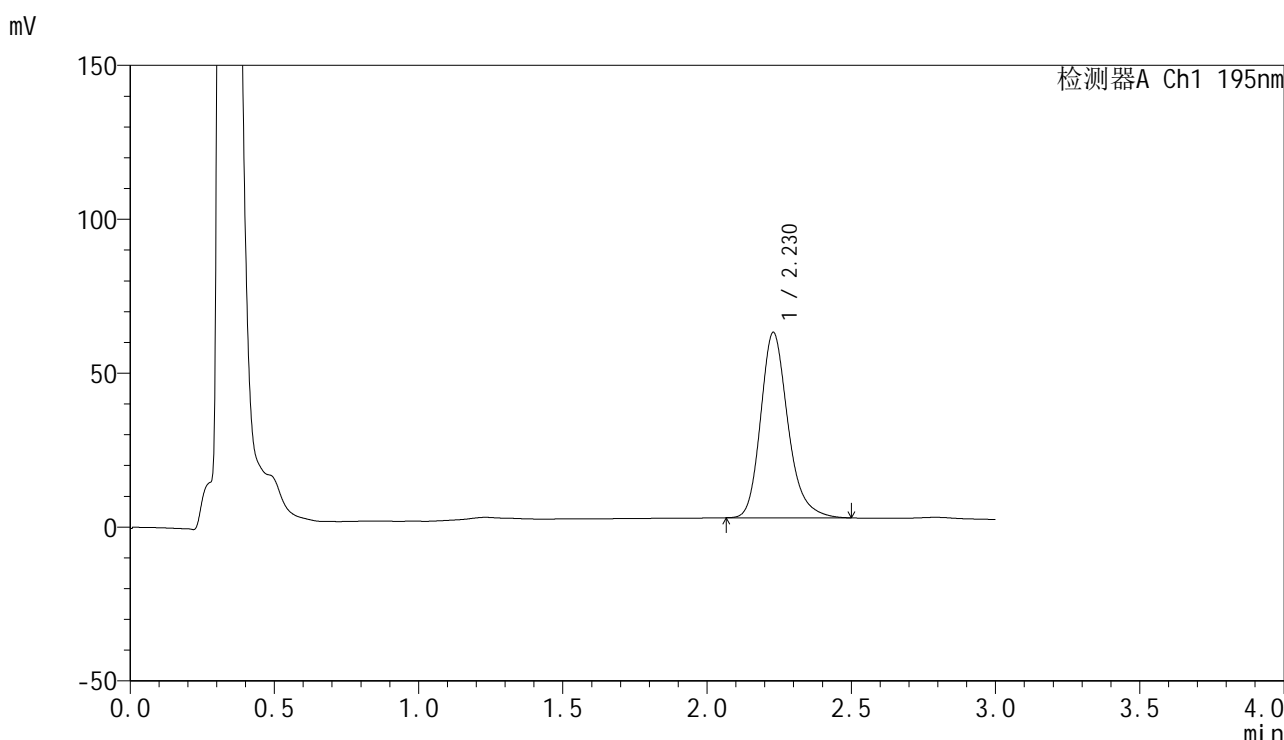


QTL-486

<样品信息>

色谱柱: XB-C18(50mm*4.6mm,5μm) 流 速: 2.0ml/min
 柱 温: 30°C 波 长: 195nm
 数据文件名: RC\$QTL-486 - 0-163/25-2291-2 - cbzj-M2449M1p-120mg-rcqx-pH6.8+3sdsjz-2-45min-P1.lcd
 方法文件名: RC\$QTL-486 - QTL-486-rcqx-274.lcm
 批处理文件名: RC\$QTL-486 - 20250320-rcqx-FX274.lcb
 样品瓶号: 4-6
 进样体积: 20 μl 版本号: 6.115
 进样时间: 2025/03/20 23:04:53 实验者: xiechaojun
 处理时间(V2): 2025/03/21 09:07:23 处理者: xiechaojun
 仪器型号: SHIMADZU LC-2050C (FX274)

<色谱图>



<峰表>

检测器A Ch1 195nm

峰号	保留时间	面积	面积%	高度	理论塔板数(USP)	拖尾因子	分离度(USP)
1	2.230	397712	100.000	60259	2784	1.230	--
总计		397712	100.000	60259			

图205 奥利司他胶囊溶出曲线测定HPLC图谱
 参比制剂-M2449M1批(120mg规格)-pH6.8(内含3%SDS)介质-
 桨法-75转-45min-片1
 供试品溶液-1

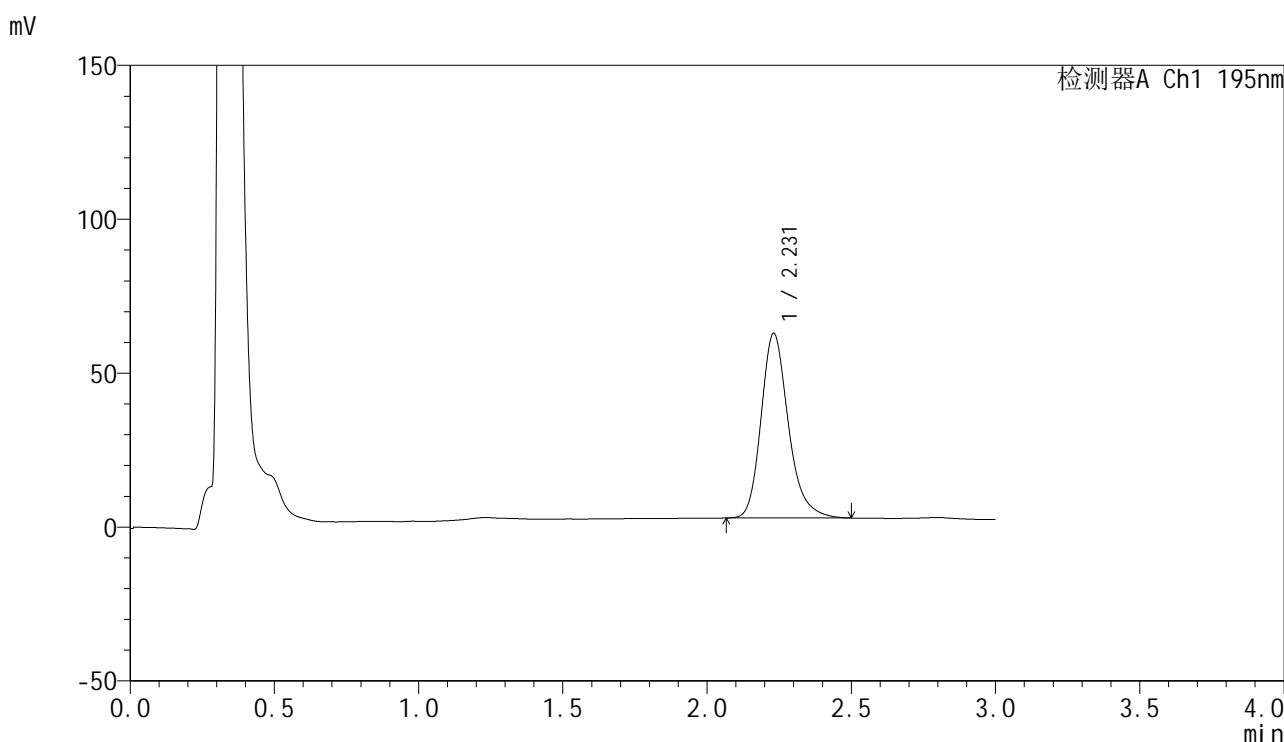


QTL-486

<样品信息>

色谱柱: XB-C18(50mm*4.6mm,5μm) 流 速: 2.0ml/min
 柱 温: 30°C 波 长: 195nm
 数据文件名: RC\$QTL-486 - 0-163/25-2292-2 - cbzj-M2449M1p-120mg-rcqx-pH6.8+3sdsjz-2-45min-P2.lcd
 方法文件名: RC\$QTL-486 - QTL-486-rcqx-274.lcm
 批处理文件名: RC\$QTL-486 - 20250320-rcqx-FX274.lcb
 样品瓶号: 4-15
 进样体积: 20 μl 版本号: 6.115
 进样时间: 2025/03/20 23:08:17 实验者: xiechaojun
 处理时间(V2): 2025/03/21 09:07:25 处理者: xiechaojun
 仪器型号: SHIMADZU LC-2050C (FX274)

<色谱图>



<峰表>

检测器A Ch1 195nm

峰号	保留时间	面积	面积%	高度	理论塔板数(USP)	拖尾因子	分离度(USP)
1	2.231	395638	100.000	60022	2800	1.231	--
总计		395638	100.000	60022			

图206 奥利司他胶囊溶出曲线测定HPLC图谱
 参比制剂-M2449M1批(120mg规格)-pH6.8(内含3%SDS)介质-
 桨法-75转-45min-片2
 供试品溶液-1

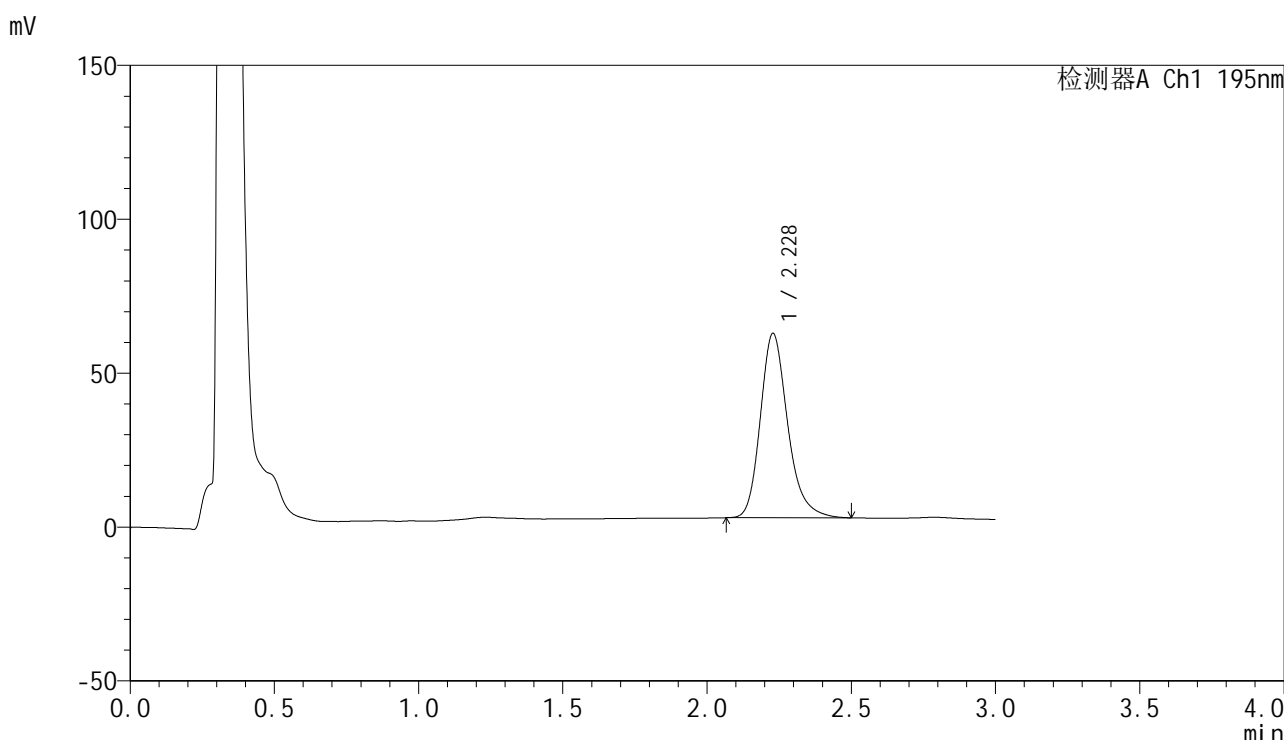


QTL-486

<样品信息>

色谱柱: XB-C18(50mm*4.6mm,5μm) 流 速: 2.0ml/min
 柱 温: 30°C 波 长: 195nm
 数据文件名: RC\$QTL-486 - 0-163/25-2293-2 - cbzj-M2449M1p-120mg-rcqx-pH6.8+3sdsjz-2-45min-P3.lcd
 方法文件名: RC\$QTL-486 - QTL-486-rcqx-274.lcm
 批处理文件名: RC\$QTL-486 - 20250320-rcqx-FX274.lcb
 样品瓶号: 4-24
 进样体积: 20 μl 版本号: 6.115
 进样时间: 2025/03/20 23:11:41 实验者: xiechaojun
 处理时间(V2): 2025/03/21 09:07:28 处理者: xiechaojun
 仪器型号: SHIMADZU LC-2050C (FX274)

<色谱图>



<峰表>

检测器A Ch1 195nm

峰号	保留时间	面积	面积%	高度	理论塔板数(USP)	拖尾因子	分离度(USP)
1	2.228	395848	100.000	59907	2781	1.233	--
总计		395848	100.000	59907			

图207 奥利司他胶囊溶出曲线测定HPLC图谱
 参比制剂-M2449M1批(120mg规格)-pH6.8(内含3%SDS)介质-
 桨法-75转-45min-片3
 供试品溶液-1

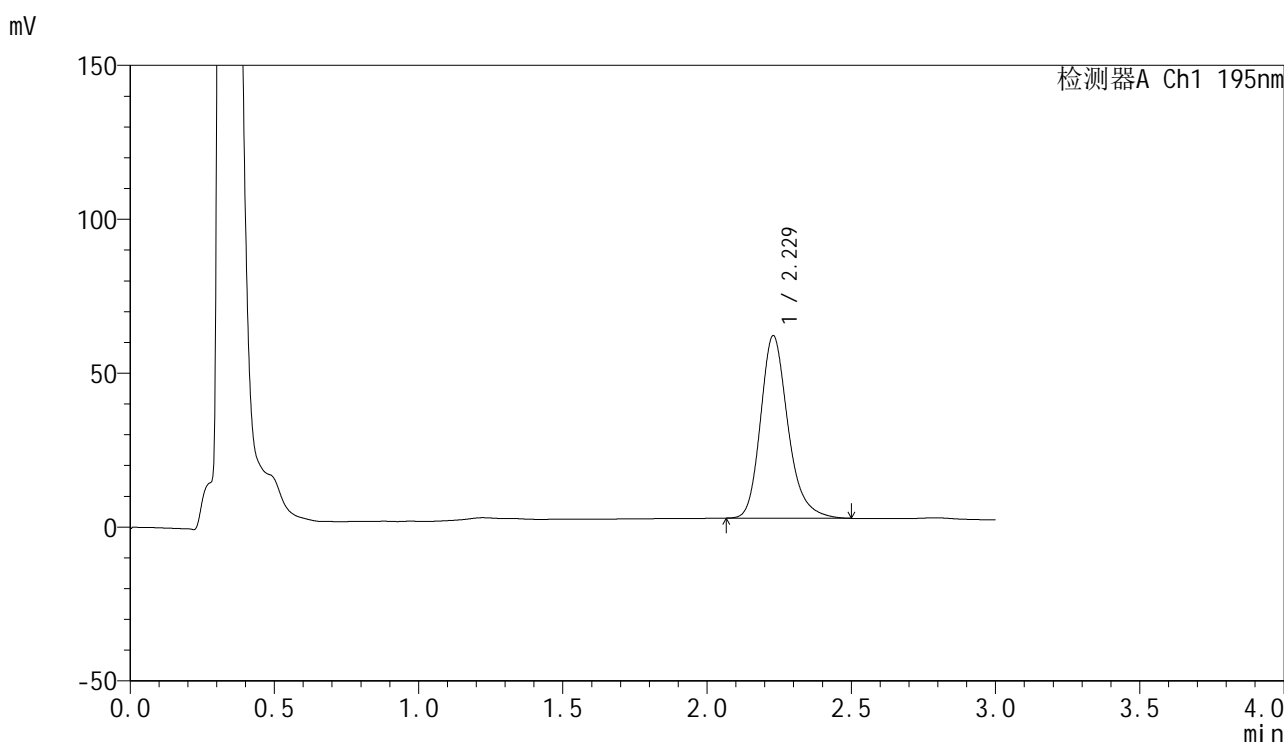


QTL-486

<样品信息>

色谱柱: XB-C18(50mm*4.6mm,5μm) 流 速: 2.0ml/min
 柱 温: 30°C 波 长: 195nm
 数据文件名: RC\$QTL-486 - 0-163/25-2294-2 - cbzj-M2449M1p-120mg-rcqx-pH6.8+3sdsjz-2-45min-P4.lcd
 方法文件名: RC\$QTL-486 - QTL-486-rcqx-274.lcm
 批处理文件名: RC\$QTL-486 - 20250320-rcqx-FX274.lcb
 样品瓶号: 4-33
 进样体积: 20 μl 版本号: 6.115
 进样时间: 2025/03/20 23:15:05 实验者: xiechaojun
 处理时间(V2) : 2025/03/21 09:07:31 处理者: xiechaojun
 仪器型号: SHIMADZU LC-2050C (FX274)

<色谱图>



<峰表>

检测器A Ch1 195nm

峰号	保留时间	面积	面积%	高度	理论塔板数(USP)	拖尾因子	分离度(USP)
1	2.229	393226	100.000	59330	2766	1.236	--
总计		393226	100.000	59330			

图208 奥利司他胶囊溶出曲线测定HPLC图谱
 参比制剂-M2449M1批(120mg规格)-pH6.8(内含3%SDS)介质-
 桨法-75转-45min-片4
 供试品溶液-1

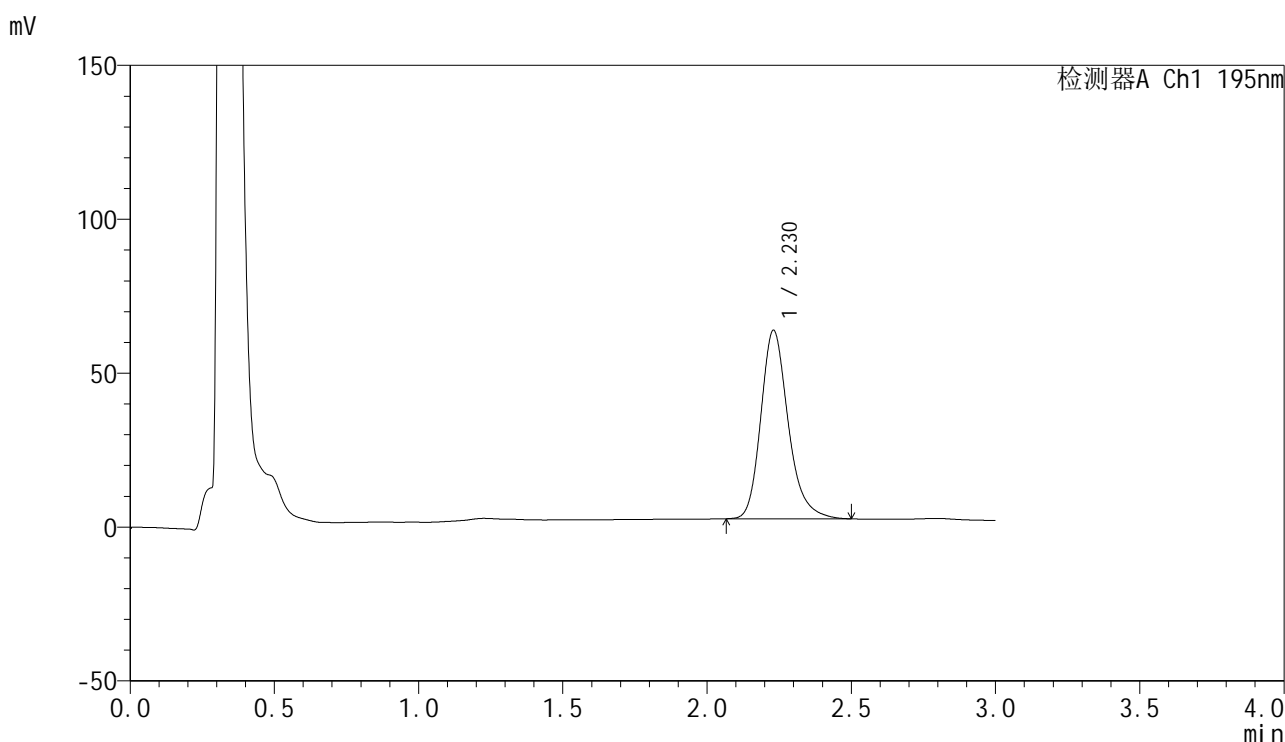


QTL-486

<样品信息>

色谱柱: XB-C18(50mm*4.6mm,5μm) 流 速: 2.0ml/min
 柱 温: 30°C 波 长: 195nm
 数据文件名: RC\$QTL-486 - 0-163/25-2295-2 - cbzj-M2449M1p-120mg-rcqx-pH6.8+3sdsjz-2-45min-P5.lcd
 方法文件名: RC\$QTL-486 - QTL-486-rcqx-274.lcm
 批处理文件名: RC\$QTL-486 - 20250320-rcqx-FX274.lcb
 样品瓶号: 4-42
 进样体积: 20 μl 版本号: 6.115
 进样时间: 2025/03/20 23:18:30 实验者: xiechaojun
 处理时间(V2): 2025/03/21 09:07:34 处理者: xiechaojun
 仪器型号: SHIMADZU LC-2050C (FX274)

<色谱图>



<峰表>

检测器A Ch1 195nm

峰号	保留时间	面积	面积%	高度	理论塔板数(USP)	拖尾因子	分离度(USP)
1	2.230	405678	100.000	61288	2774	1.234	--
总计		405678	100.000	61288			

图209 奥利司他胶囊溶出曲线测定HPLC图谱
 参比制剂-M2449M1批(120mg规格)-pH6.8(内含3%SDS)介质-
 桨法-75转-45min-片5
 供试品溶液-1

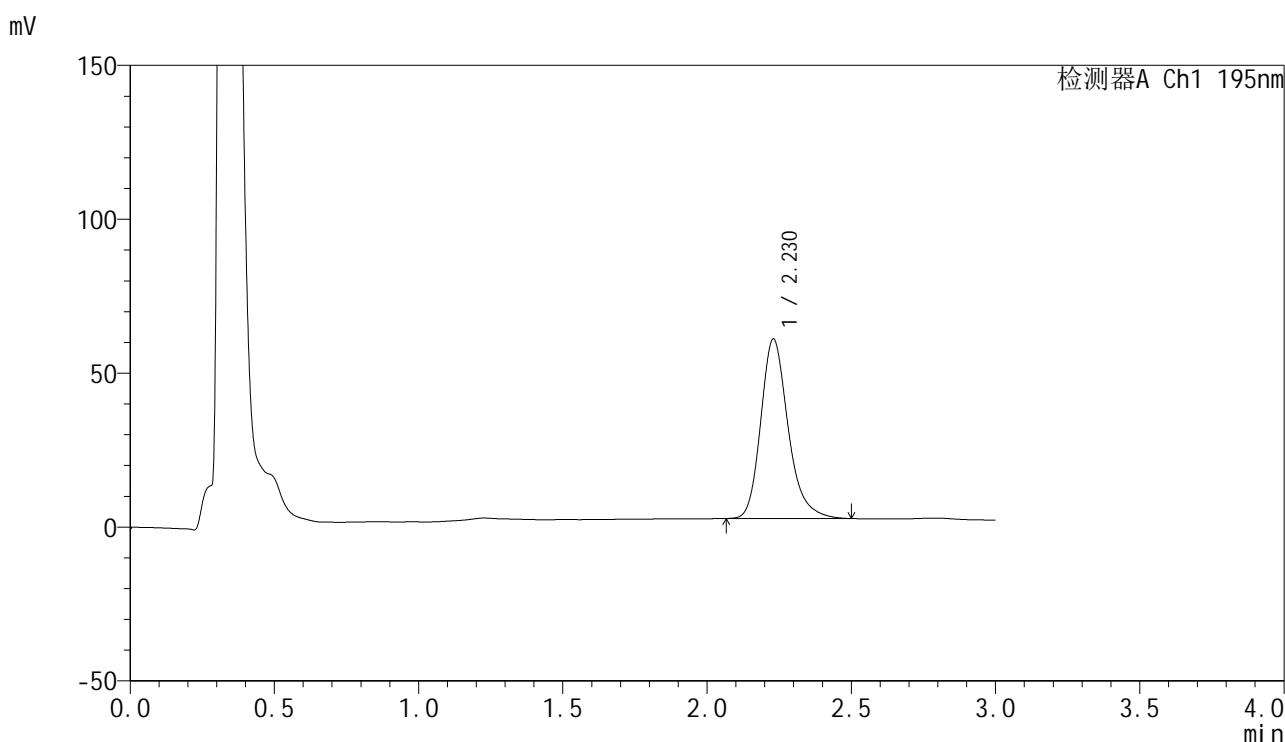


QTL-486

<样品信息>

色谱柱: XB-C18(50mm*4.6mm,5μm) 流 速: 2.0ml/min
 柱 温: 30°C 波 长: 195nm
 数据文件名: RC\$QTL-486 - 0-163/25-2296-2 - cbzj-M2449M1p-120mg-rcqx-pH6.8+3sdsjz-2-45min-P6.lcd
 方法文件名: RC\$QTL-486 - QTL-486-rcqx-274.lcm
 批处理文件名: RC\$QTL-486 - 20250320-rcqx-FX274.lcb
 样品瓶号: 4-51
 进样体积: 20 μl 版本号: 6.115
 进样时间: 2025/03/20 23:21:54 实验者: xiechaojun
 处理时间(V2): 2025/03/21 09:07:36 处理者: xiechaojun
 仪器型号: SHIMADZU LC-2050C (FX274)

<色谱图>



<峰表>

检测器A Ch1 195nm

峰号	保留时间	面积	面积%	高度	理论塔板数(USP)	拖尾因子	分离度(USP)
1	2.230	385845	100.000	58356	2782	1.238	--
总计		385845	100.000	58356			

图210 奥利司他胶囊溶出曲线测定HPLC图谱
 参比制剂-M2449M1批(120mg规格)-pH6.8(内含3%SDS)介质-
 桨法-75转-45min-片6
 供试品溶液-1

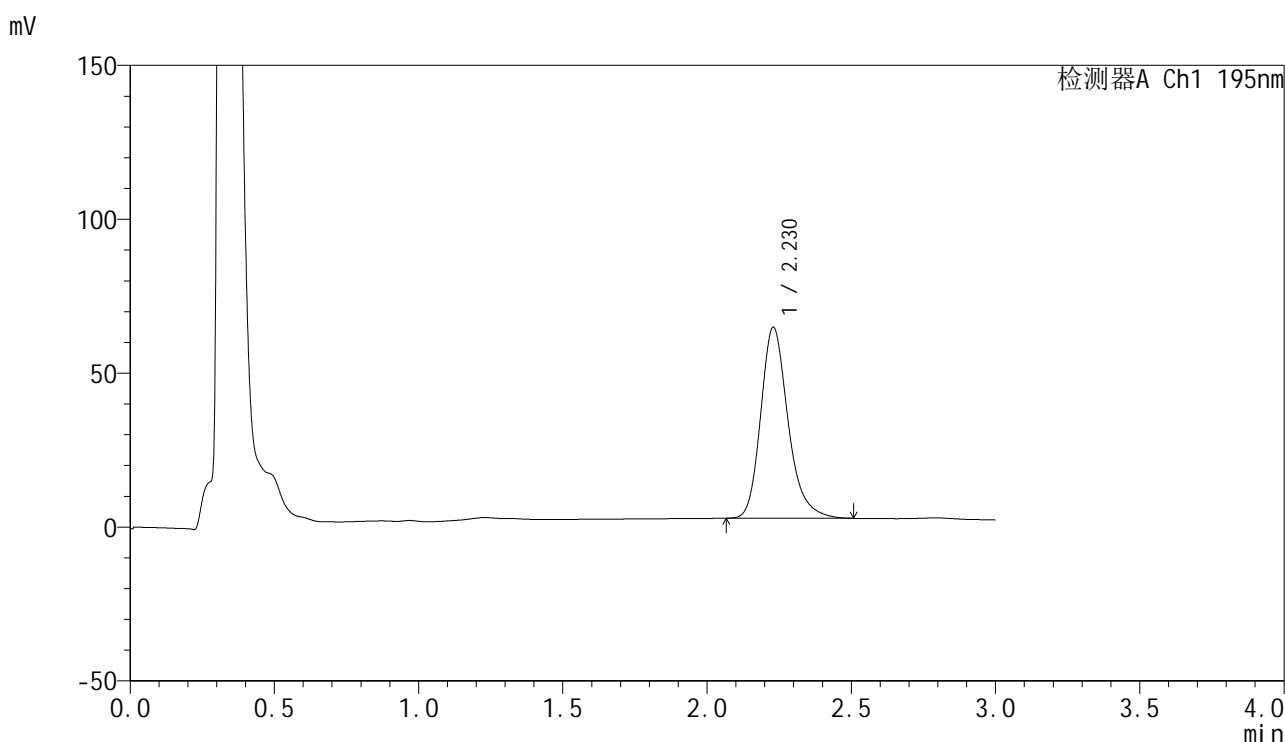


QTL-486

<样品信息>

色谱柱: XB-C18(50mm*4.6mm,5μm) 流 速: 2.0ml/min
 柱 温: 30°C 波 长: 195nm
 数据文件名: RC\$QTL-486 - 0-163/25-2297-2 - cbzj-M2449M1p-120mg-rcqx-pH6.8+3sdsjz-2-60min-P1.lcd
 方法文件名: RC\$QTL-486 - QTL-486-rcqx-274.lcm
 批处理文件名: RC\$QTL-486 - 20250320-rcqx-FX274.lcb
 样品瓶号: 4-7
 进样体积: 20 μl 版本号: 6.115
 进样时间: 2025/03/20 23:25:18 实验者: xiechaojun
 处理时间(V2) : 2025/03/21 09:07:39 处理者: xiechaojun
 仪器型号: SHIMADZU LC-2050C (FX274)

<色谱图>



<峰表>

检测器A Ch1 195nm

峰号	保留时间	面积	面积%	高度	理论塔板数(USP)	拖尾因子	分离度(USP)
1	2.230	411138	100.000	62109	2776	1.240	--
总计		411138	100.000	62109			

图211 奥利司他胶囊溶出曲线测定HPLC图谱
 参比制剂-M2449M1批(120mg规格)-pH6.8(内含3%SDS)介质-
 桨法-75转-60min-片1
 供试品溶液-1

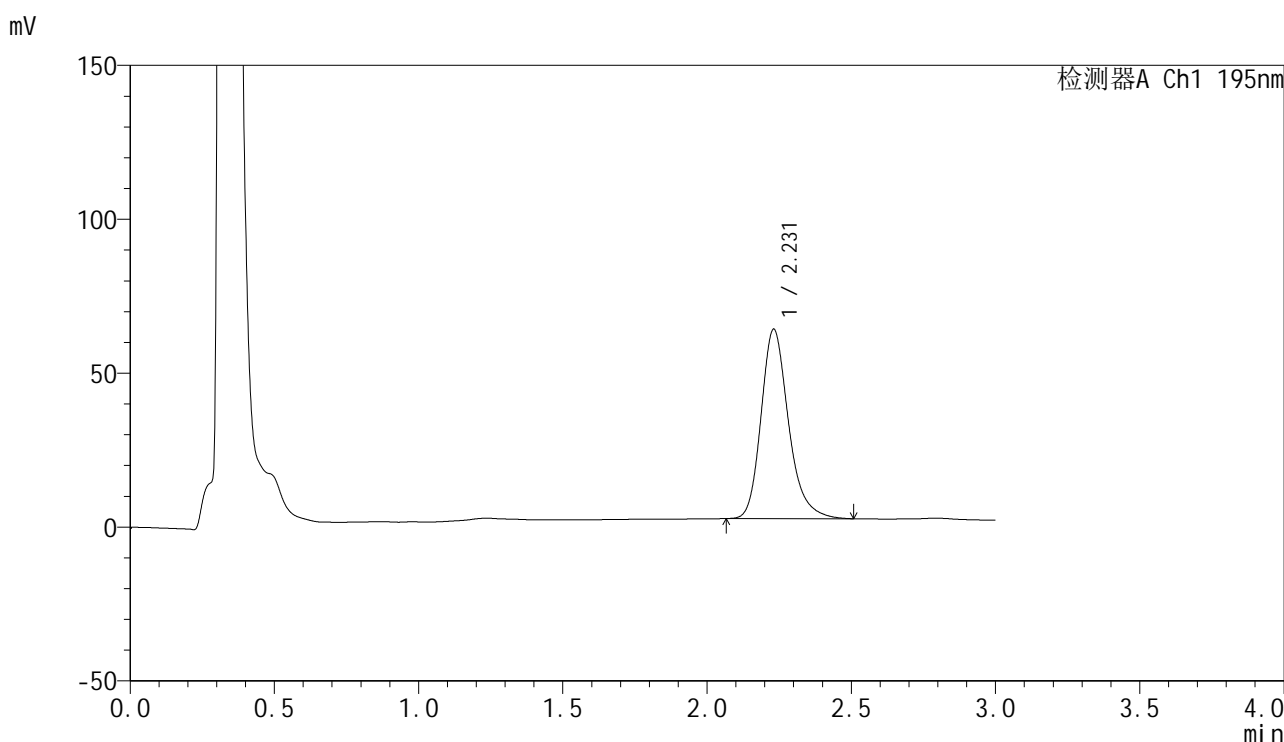


QTL-486

<样品信息>

色谱柱: XB-C18(50mm*4.6mm,5μm) 流 速: 2.0ml/min
 柱 温: 30°C 波 长: 195nm
 数据文件名: RC\$QTL-486 - 0-163/25-2298-2 - cbzj-M2449M1p-120mg-rcqx-pH6.8+3sdsjz-2-60min-P2.lcd
 方法文件名: RC\$QTL-486 - QTL-486-rcqx-274.lcm
 批处理文件名: RC\$QTL-486 - 20250320-rcqx-FX274.lcb
 样品瓶号: 4-16
 进样体积: 20 μl 版本号: 6.115
 进样时间: 2025/03/20 23:28:43 实验者: xiechaojun
 处理时间(V2) : 2025/03/21 09:07:42 处理者: xiechaojun
 仪器型号: SHIMADZU LC-2050C (FX274)

<色谱图>



<峰表>

检测器A Ch1 195nm

峰号	保留时间	面积	面积%	高度	理论塔板数(USP)	拖尾因子	分离度(USP)
1	2.231	408580	100.000	61559	2769	1.242	--
总计		408580	100.000	61559			

图212 奥利司他胶囊溶出曲线测定HPLC图谱
 参比制剂-M2449M1批(120mg规格)-pH6.8(内含3%SDS)介质-
 桨法-75转-60min-片2
 供试品溶液-1

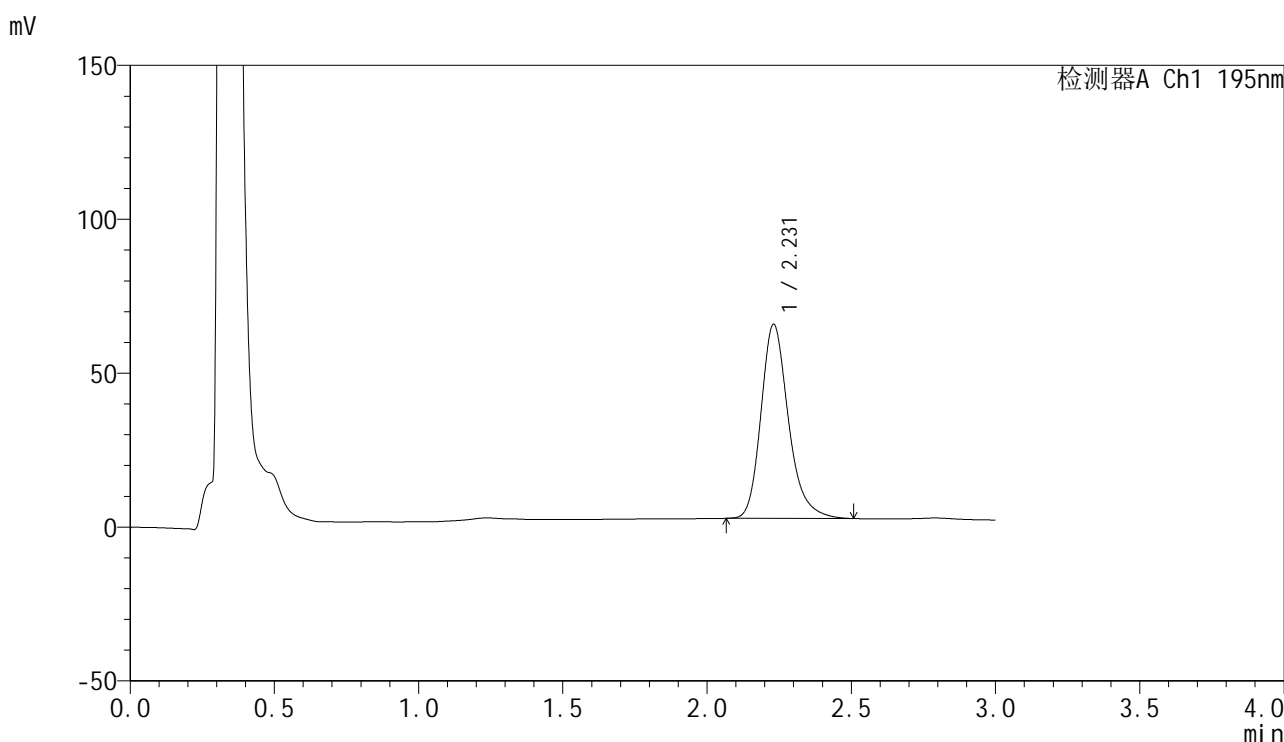


QTL-486

<样品信息>

色谱柱: XB-C18(50mm*4.6mm,5μm) 流 速: 2.0ml/min
 柱 温: 30°C 波 长: 195nm
 数据文件名: RC\$QTL-486 - 0-163/25-2299-2 - cbzj-M2449M1p-120mg-rcqx-pH6.8+3sdsjz-2-60min-P3.lcd
 方法文件名: RC\$QTL-486 - QTL-486-rcqx-274.lcm
 批处理文件名: RC\$QTL-486 - 20250320-rcqx-FX274.lcb
 样品瓶号: 4-25
 进样体积: 20 μl 版本号: 6.115
 进样时间: 2025/03/20 23:32:08 实验者: xiechaojun
 处理时间(V2) : 2025/03/21 09:07:45 处理者: xiechaojun
 仪器型号: SHIMADZU LC-2050C (FX274)

<色谱图>



<峰表>

检测器A Ch1 195nm

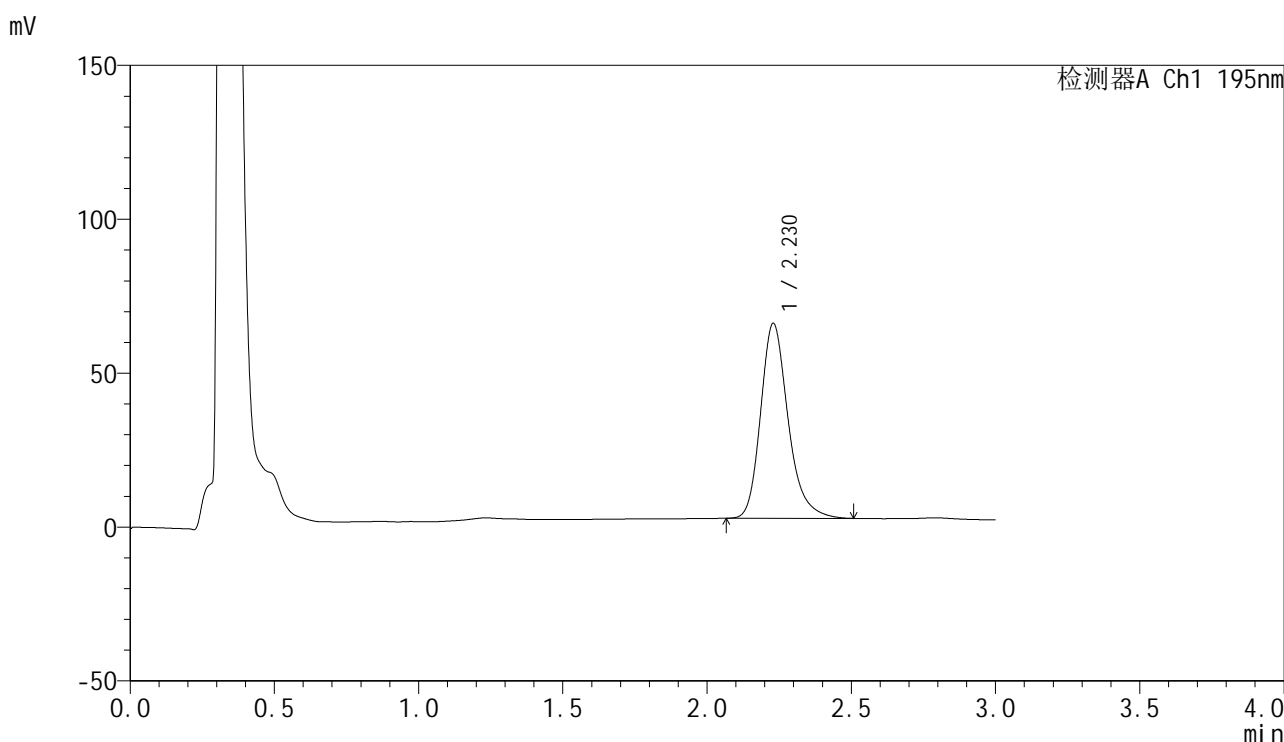
峰号	保留时间	面积	面积%	高度	理论塔板数(USP)	拖尾因子	分离度(USP)
1	2.231	418922	100.000	63103	2767	1.242	--
总计		418922	100.000	63103			

图213 奥利司他胶囊溶出曲线测定HPLC图谱
 参比制剂-M2449M1批(120mg规格)-pH6.8(内含3%SDS)介质-
 桨法-75转-60min-片3
 供试品溶液-1

<样品信息>

色谱柱: XB-C18(50mm*4.6mm,5μm) 流 速: 2.0ml/min
 柱 温: 30°C 波 长: 195nm
 数据文件名: RC\$QTL-486 - 0-163/25-2300-2 - cbzj-M2449M1p-120mg-rcqx-pH6.8+3sdsjz-2-60min-P4.lcd
 方法文件名: RC\$QTL-486 - QTL-486-rcqx-274.lcm
 批处理文件名: RC\$QTL-486 - 20250320-rcqx-FX274.lcb
 样品瓶号: 4-34
 进样体积: 20 μl 版本号: 6.115
 进样时间: 2025/03/20 23:35:33 实验者: xiechaojun
 处理时间(V2) : 2025/03/21 09:07:47 处理者: xiechaojun
 仪器型号: SHIMADZU LC-2050C (FX274)

<色谱图>



<峰表>

检测器A Ch1 195nm

峰号	保留时间	面积	面积%	高度	理论塔板数(USP)	拖尾因子	分离度(USP)
1	2.230	420633	100.000	63369	2765	1.245	--
总计		420633	100.000	63369			

图214 奥利司他胶囊溶出曲线测定HPLC图谱
 参比制剂-M2449M1批(120mg规格)-pH6.8(内含3%SDS)介质-
 桨法-75转-60min-片4
 供试品溶液-1

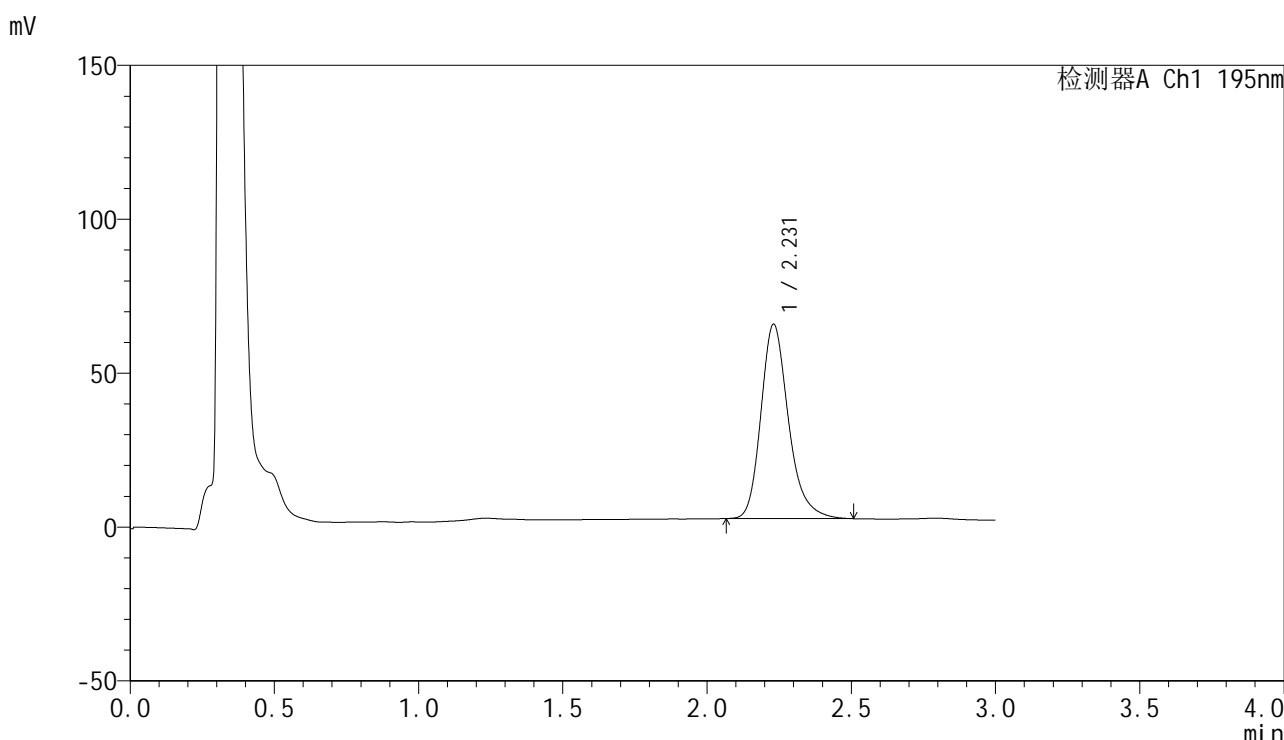


QTL-486

<样品信息>

色谱柱: XB-C18(50mm*4.6mm,5μm) 流 速: 2.0ml/min
 柱 温: 30°C 波 长: 195nm
 数据文件名: RC\$QTL-486 - 0-163/25-2301-2 - cbzj-M2449M1p-120mg-rcqx-pH6.8+3sdsjz-2-60min-P5.lcd
 方法文件名: RC\$QTL-486 - QTL-486-rcqx-274.lcm
 批处理文件名: RC\$QTL-486 - 20250320-rcqx-FX274.lcb
 样品瓶号: 4-43
 进样体积: 20 μl 版本号: 6.115
 进样时间: 2025/03/20 23:38:57 实验者: xiechaojun
 处理时间(V2): 2025/03/21 09:07:50 处理者: xiechaojun
 仪器型号: SHIMADZU LC-2050C (FX274)

<色谱图>



<峰表>

检测器A Ch1 195nm

峰号	保留时间	面积	面积%	高度	理论塔板数(USP)	拖尾因子	分离度(USP)
1	2.231	420025	100.000	63171	2757	1.244	--
总计		420025	100.000	63171			

图215 奥利司他胶囊溶出曲线测定HPLC图谱
 参比制剂-M2449M1批(120mg规格)-pH6.8(内含3%SDS)介质-
 桨法-75转-60min-片5
 供试品溶液-1

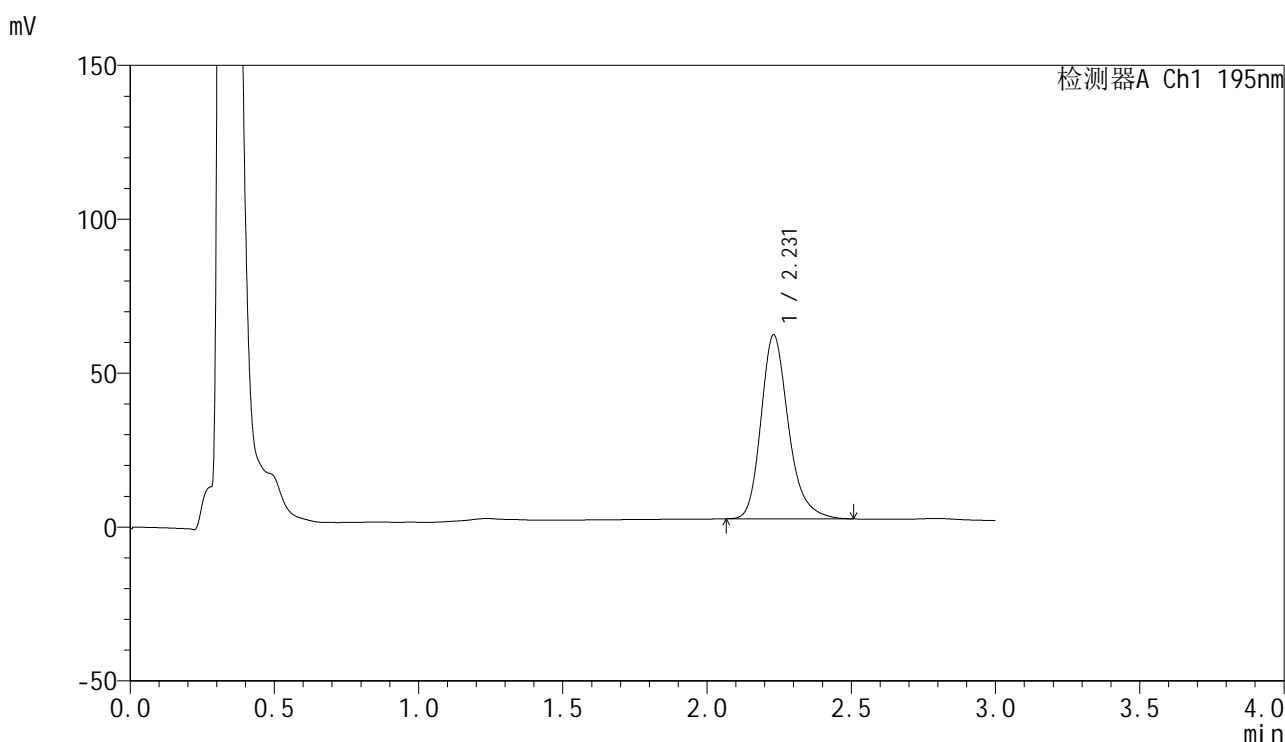


QTL-486

<样品信息>

色谱柱: XB-C18(50mm*4.6mm,5μm) 流 速: 2.0ml/min
 柱 温: 30°C 波 长: 195nm
 数据文件名: RC\$QTL-486 - 0-163/25-2302-2 - cbzj-M2449M1p-120mg-rcqx-pH6.8+3sdsjz-2-60min-P6.lcd
 方法文件名: RC\$QTL-486 - QTL-486-rcqx-274.lcm
 批处理文件名: RC\$QTL-486 - 20250320-rcqx-FX274.lcb
 样品瓶号: 4-52
 进样体积: 20 μl 版本号: 6.115
 进样时间: 2025/03/20 23:42:22 实验者: xiechaojun
 处理时间(V2) : 2025/03/21 09:07:53 处理者: xiechaojun
 仪器型号: SHIMADZU LC-2050C (FX274)

<色谱图>



<峰表>

检测器A Ch1 195nm

峰号	保留时间	面积	面积%	高度	理论塔板数(USP)	拖尾因子	分离度(USP)
1	2.231	397258	100.000	59762	2762	1.245	--
总计		397258	100.000	59762			

图216 奥利司他胶囊溶出曲线测定HPLC图谱
 参比制剂-M2449M1批(120mg规格)-pH6.8(内含3%SDS)介质-
 桨法-75转-60min-片6
 供试品溶液-1

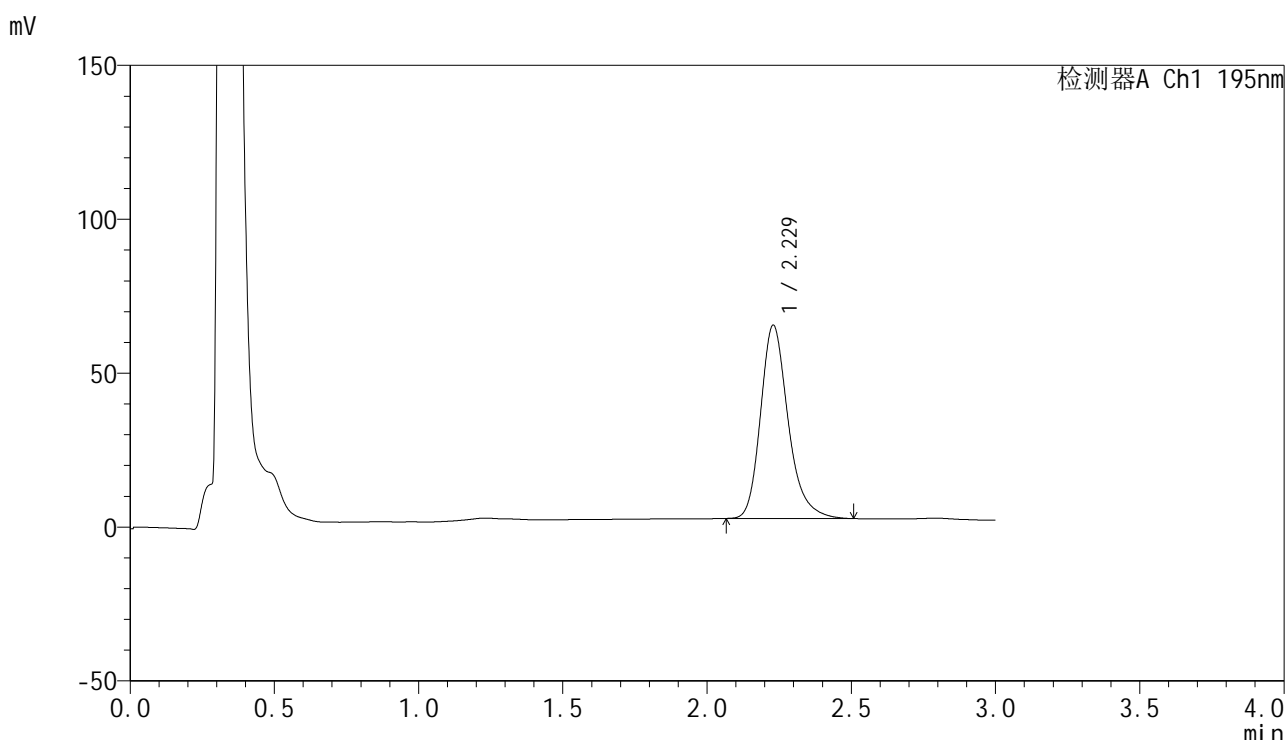


QTL-486

<样品信息>

色谱柱: XB-C18(50mm*4.6mm,5μm) 流 速: 2.0ml/min
 柱 温: 30°C 波 长: 195nm
 数据文件名: RC\$QTL-486 - 0-163/25-2303-2 - cbzj-M2449M1p-120mg-rcqx-pH6.8+3sdsjz-2-jxzs-P1.lcd
 方法文件名: RC\$QTL-486 - QTL-486-rcqx-274.lcm
 批处理文件名: RC\$QTL-486 - 20250320-rcqx-FX274.lcb
 样品瓶号: 4-8
 进样体积: 20 μl 版本号: 6.115
 进样时间: 2025/03/20 23:45:47 实验者: xiechaojun
 处理时间(V2) : 2025/03/21 09:07:55 处理者: xiechaojun
 仪器型号: SHIMADZU LC-2050C (FX274)

<色谱图>



<峰表>

检测器A Ch1 195nm

峰号	保留时间	面积	面积%	高度	理论塔板数(USP)	拖尾因子	分离度(USP)
1	2.229	418833	100.000	62838	2746	1.250	--
总计		418833	100.000	62838			

图217 奥利司他胶囊溶出曲线测定HPLC图谱
 参比制剂-M2449M1批(120mg规格)-pH6.8(内含3%SDS)介质-桨法-75转-
 极限转速-片1
 供试品溶液-1

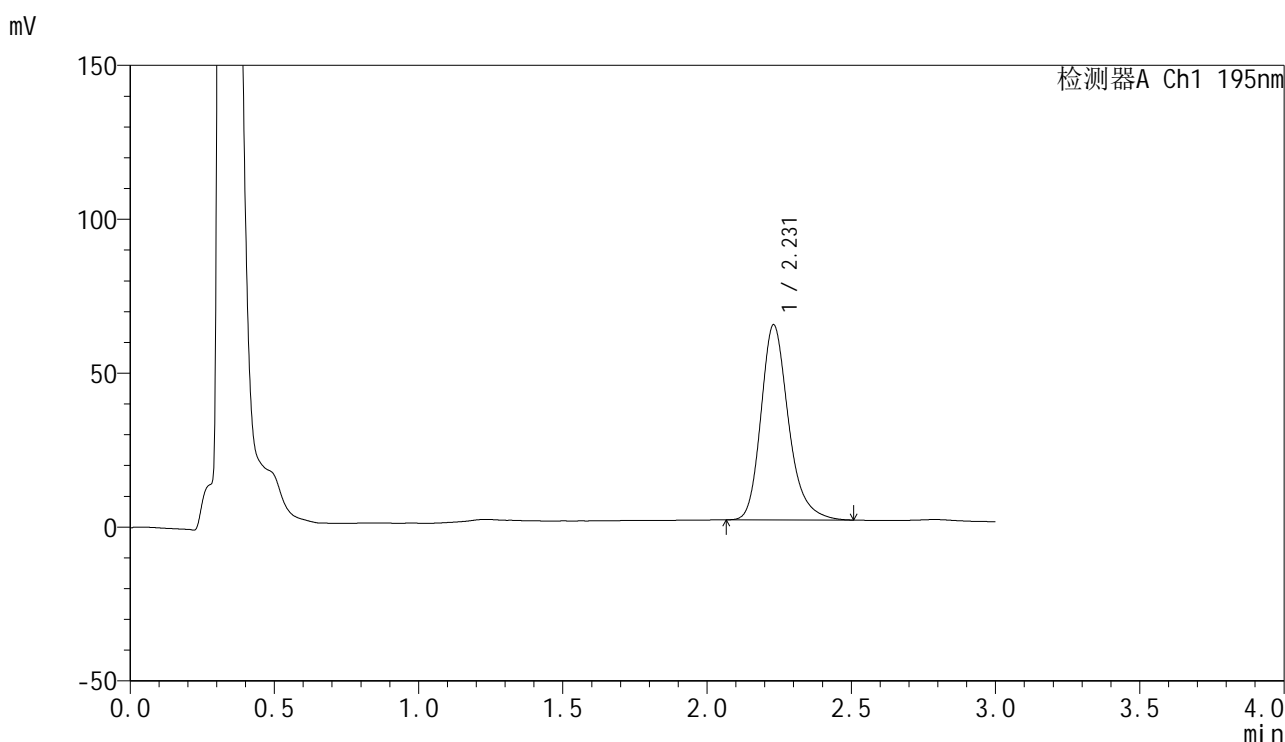


QTL-486

<样品信息>

色谱柱: XB-C18(50mm*4.6mm,5μm) 流 速: 2.0ml/min
 柱 温: 30°C 波 长: 195nm
 数据文件名: RC\$QTL-486 - 0-163/25-2304-2 - cbzj-M2449M1p-120mg-rcqx-pH6.8+3sdsjz-2-jxzs-P2.lcd
 方法文件名: RC\$QTL-486 - QTL-486-rcqx-274.lcm
 批处理文件名: RC\$QTL-486 - 20250320-rcqx-FX274.lcb
 样品瓶号: 4-17
 进样体积: 20 μl 版本号: 6.115
 进样时间: 2025/03/20 23:49:12 实验者: xiechaojun
 处理时间(V2): 2025/03/21 09:07:58 处理者: xiechaojun
 仪器型号: SHIMADZU LC-2050C (FX274)

<色谱图>



<峰表>

检测器A Ch1 195nm

峰号	保留时间	面积	面积%	高度	理论塔板数(USP)	拖尾因子	分离度(USP)
1	2.231	422097	100.000	63428	2757	1.249	--
总计		422097	100.000	63428			

图218 奥利司他胶囊溶出曲线测定HPLC图谱
 参比制剂-M2449M1批(120mg规格)-pH6.8(内含3%SDS)介质-桨法-75转-
 极限转速-片2
 供试品溶液-1

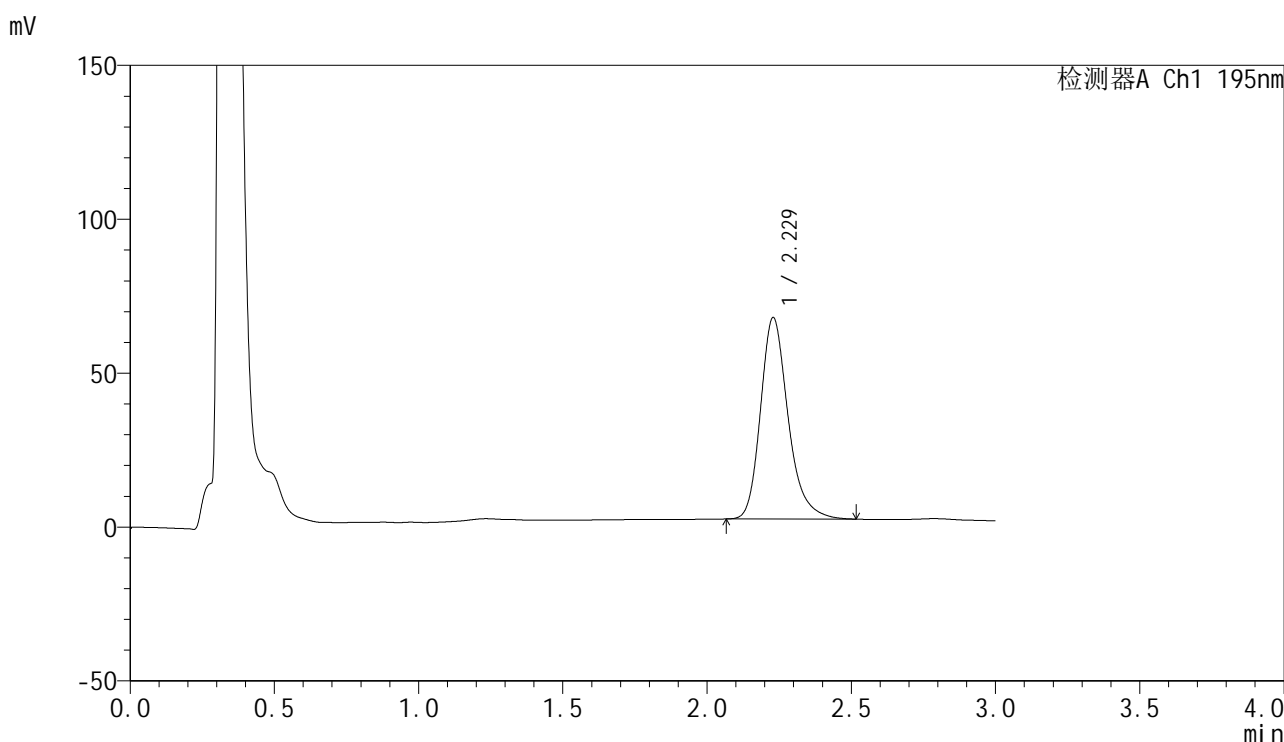


QTL-486

<样品信息>

色谱柱: XB-C18(50mm*4.6mm,5μm) 流 速: 2.0ml/min
 柱 温: 30°C 波 长: 195nm
 数据文件名: RC\$QTL-486 - 0-163/25-2305-2 - cbzj-M2449M1p-120mg-rcqx-pH6.8+3sdsjz-2-jxzs-P3.lcd
 方法文件名: RC\$QTL-486 - QTL-486-rcqx-274.lcm
 批处理文件名: RC\$QTL-486 - 20250320-rcqx-FX274.lcb
 样品瓶号: 4-26
 进样体积: 20 μl 版本号: 6.115
 进样时间: 2025/03/20 23:52:36 实验者: xiechaojun
 处理时间(V2) : 2025/03/21 09:08:01 处理者: xiechaojun
 仪器型号: SHIMADZU LC-2050C (FX274)

<色谱图>



<峰表>

检测器A Ch1 195nm

峰号	保留时间	面积	面积%	高度	理论塔板数(USP)	拖尾因子	分离度(USP)
1	2.229	436584	100.000	65474	2745	1.250	--
总计		436584	100.000	65474			

图219 奥利司他胶囊溶出曲线测定HPLC图谱
 参比制剂-M2449M1批(120mg规格)-pH6.8(内含3%SDS)介质-桨法-75转-
 极限转速-片3
 供试品溶液-1

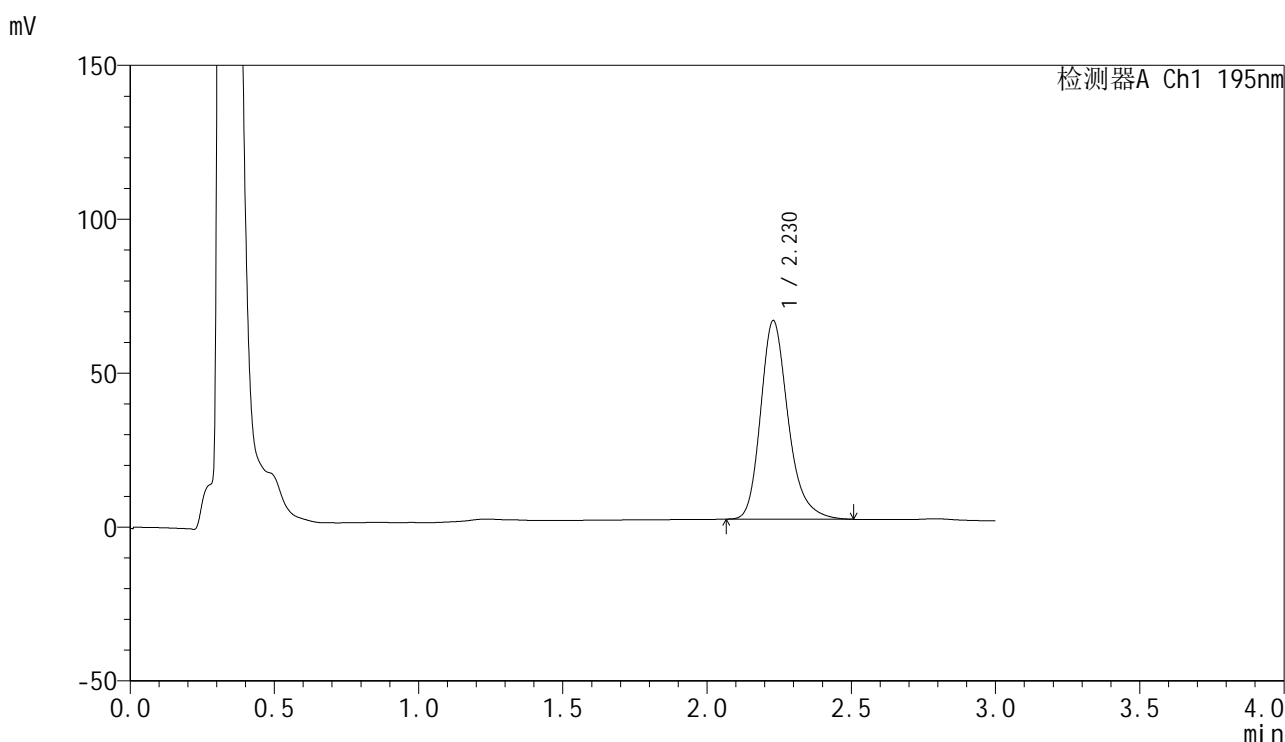


QTL-486

<样品信息>

色谱柱: XB-C18(50mm*4.6mm,5μm) 流 速: 2.0ml/min
 柱 温: 30°C 波 长: 195nm
 数据文件名: RC\$QTL-486 - 0-163/25-2306-2 - cbzj-M2449M1p-120mg-rcqx-pH6.8+3sdsjz-2-jxzs-P4.lcd
 方法文件名: RC\$QTL-486 - QTL-486-rcqx-274.lcm
 批处理文件名: RC\$QTL-486 - 20250320-rcqx-FX274.lcb
 样品瓶号: 4-35
 进样体积: 20 μl 版本号: 6.115
 进样时间: 2025/03/20 23:56:00 实验者: xiechaojun
 处理时间(V2): 2025/03/21 09:08:04 处理者: xiechaojun
 仪器型号: SHIMADZU LC-2050C (FX274)

<色谱图>



<峰表>

检测器A Ch1 195nm

峰号	保留时间	面积	面积%	高度	理论塔板数(USP)	拖尾因子	分离度(USP)
1	2.230	429662	100.000	64550	2755	1.250	--
总计		429662	100.000	64550			

图220 奥利司他胶囊溶出曲线测定HPLC图谱
 参比制剂-M2449M1批(120mg规格)-pH6.8(内含3%SDS)介质-桨法-75转-
 极限转速-片4
 供试品溶液-1

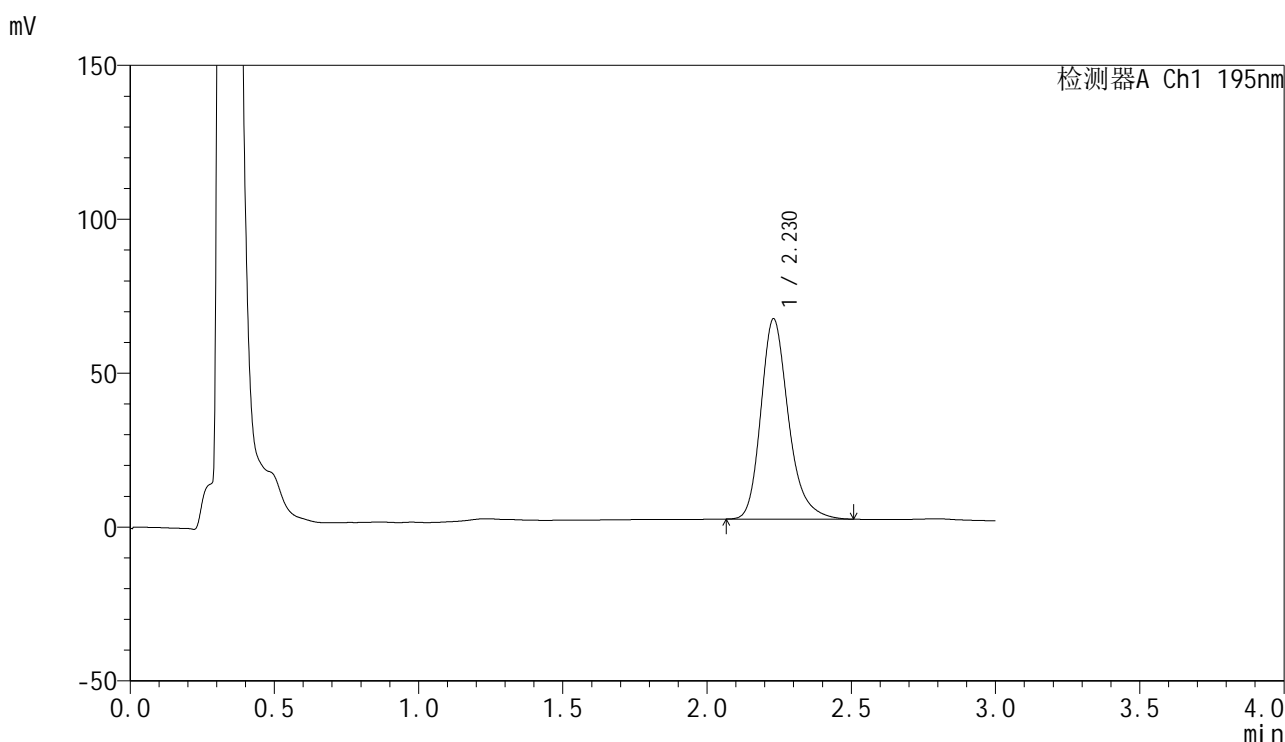


QTL-486

<样品信息>

色谱柱: XB-C18(50mm*4.6mm,5μm) 流 速: 2.0ml/min
 柱 温: 30°C 波 长: 195nm
 数据文件名: RC\$QTL-486 - 0-163/25-2307-2 - cbzj-M2449M1p-120mg-rcqx-pH6.8+3sdsjz-2-jxzs-P5.lcd
 方法文件名: RC\$QTL-486 - QTL-486-rcqx-274.lcm
 批处理文件名: RC\$QTL-486 - 20250320-rcqx-FX274.lcb
 样品瓶号: 4-44
 进样体积: 20 μl 版本号: 6.115
 进样时间: 2025/03/20 23:59:25 实验者: xiechaojun
 处理时间(V2): 2025/03/21 09:08:06 处理者: xiechaojun
 仪器型号: SHIMADZU LC-2050C (FX274)

<色谱图>



<峰表>

检测器A Ch1 195nm

峰号	保留时间	面积	面积%	高度	理论塔板数(USP)	拖尾因子	分离度(USP)
1	2.230	433508	100.000	65105	2749	1.253	--
总计		433508	100.000	65105			

图221 奥利司他胶囊溶出曲线测定HPLC图谱
 参比制剂-M2449M1批(120mg规格)-pH6.8(内含3%SDS)介质-桨法-75转-
 极限转速-片5
 供试品溶液-1

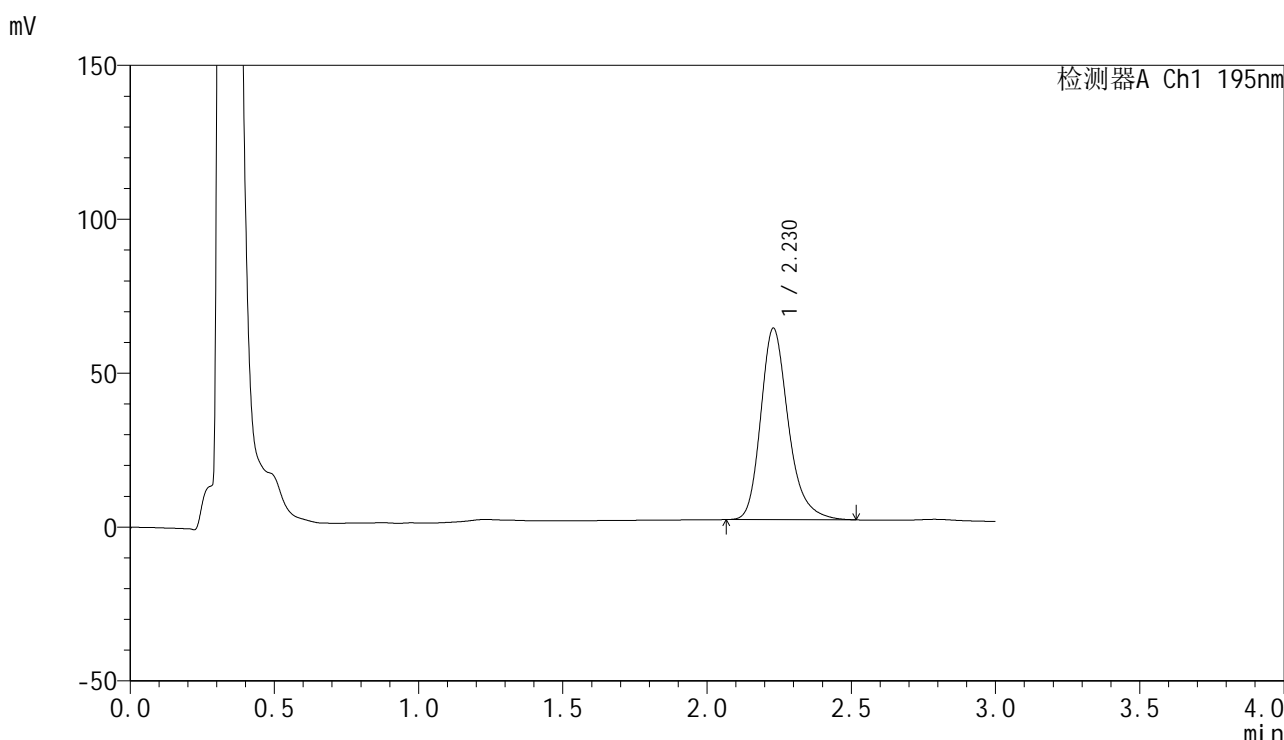


QTL-486

<样品信息>

色谱柱: XB-C18(50mm*4.6mm,5μm) 流 速: 2.0ml/min
 柱 温: 30°C 波 长: 195nm
 数据文件名: RC\$QTL-486 - 0-163/25-2308-2 - cbzj-M2449M1p-120mg-rcqx-pH6.8+3sdsjz-2-jxzs-P6.lcd
 方法文件名: RC\$QTL-486 - QTL-486-rcqx-274.lcm
 批处理文件名: RC\$QTL-486 - 20250320-rcqx-FX274.lcb
 样品瓶号: 4-53
 进样体积: 20 μl 版本号: 6.115
 进样时间: 2025/03/21 00:02:50 实验者: xiechaojun
 处理时间(V2) : 2025/03/21 09:08:09 处理者: xiechaojun
 仪器型号: SHIMADZU LC-2050C (FX274)

<色谱图>



<峰表>

检测器A Ch1 195nm

峰号	保留时间	面积	面积%	高度	理论塔板数(USP)	拖尾因子	分离度(USP)
1	2.230	415312	100.000	62237	2745	1.256	--
总计		415312	100.000	62237			

图222 奥利司他胶囊溶出曲线测定HPLC图谱
 参比制剂-M2449M1批(120mg规格)-pH6.8(内含3%SDS)介质-桨法-75转-
 极限转速-片6
 供试品溶液-1

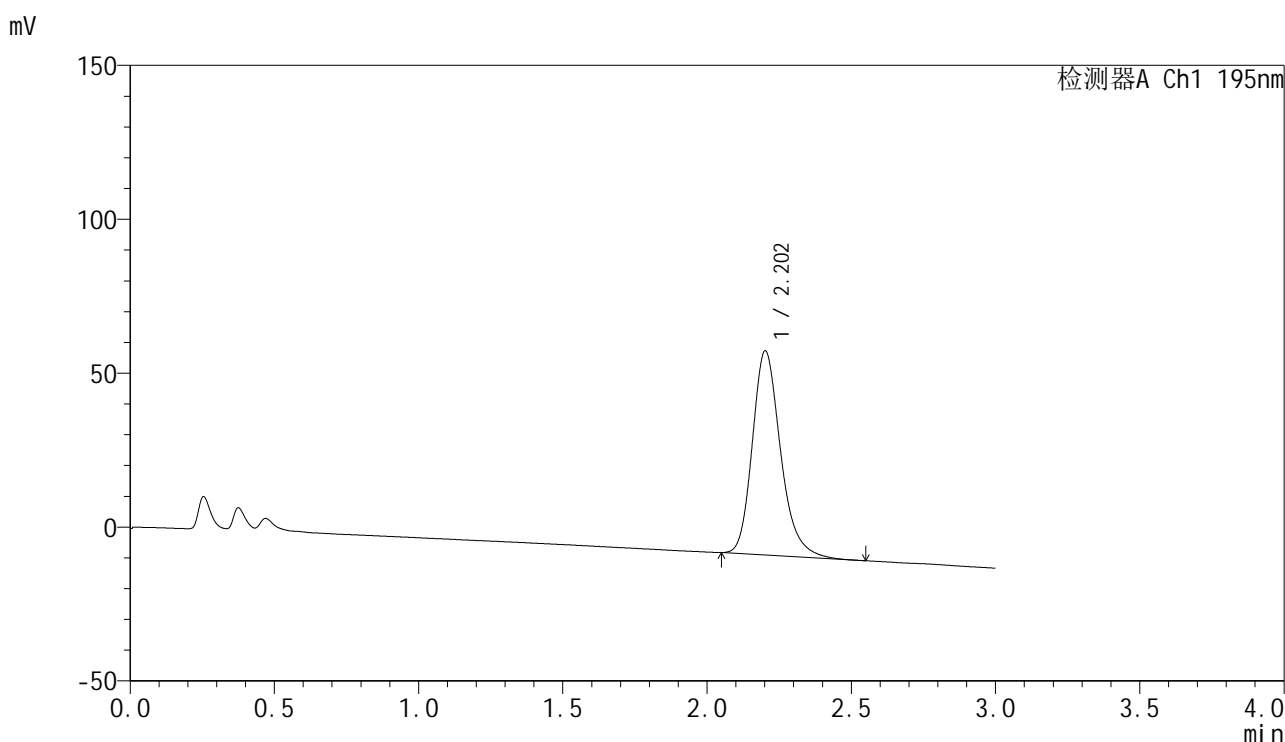


QTL-486

<样品信息>

色谱柱: XB-C18(50mm*4.6mm,5μm) 流 速: 2.0ml/min
 柱 温: 30°C 波 长: 195nm
 数据文件名: RC\$QTL-486 - 0-163/25-2309-2 - cbzj-M2449M1p-120mg-rcqx-pH6.8+3sdsjz-2-dz2-1.lcd
 方法文件名: RC\$QTL-486 - QTL-486-rcqx-274.lcm
 批处理文件名: RC\$QTL-486 - 20250320-rcqx-FX274.lcb
 样品瓶号: 4-27
 进样体积: 20 μl 版本号: 6.115
 进样时间: 2025/03/21 00:06:14 实验者: xiechaojun
 处理时间(V2): 2025/03/21 09:08:12 处理者: xiechaojun
 仪器型号: SHIMADZU LC-2050C (FX274)

<色谱图>



<峰表>

检测器A Ch1 195nm

峰号	保留时间	面积	面积%	高度	理论塔板数(USP)	拖尾因子	分离度(USP)
1	2.202	452382	100.000	66133	2523	1.236	--
总计		452382	100.000	66133			

图223 奥利司他胶囊溶出曲线测定HPLC图谱
 参比制剂-M2449M1批(120mg规格)-pH6.8(内含3%SDS)介质-浆法-75转
 对照品溶液-2-1

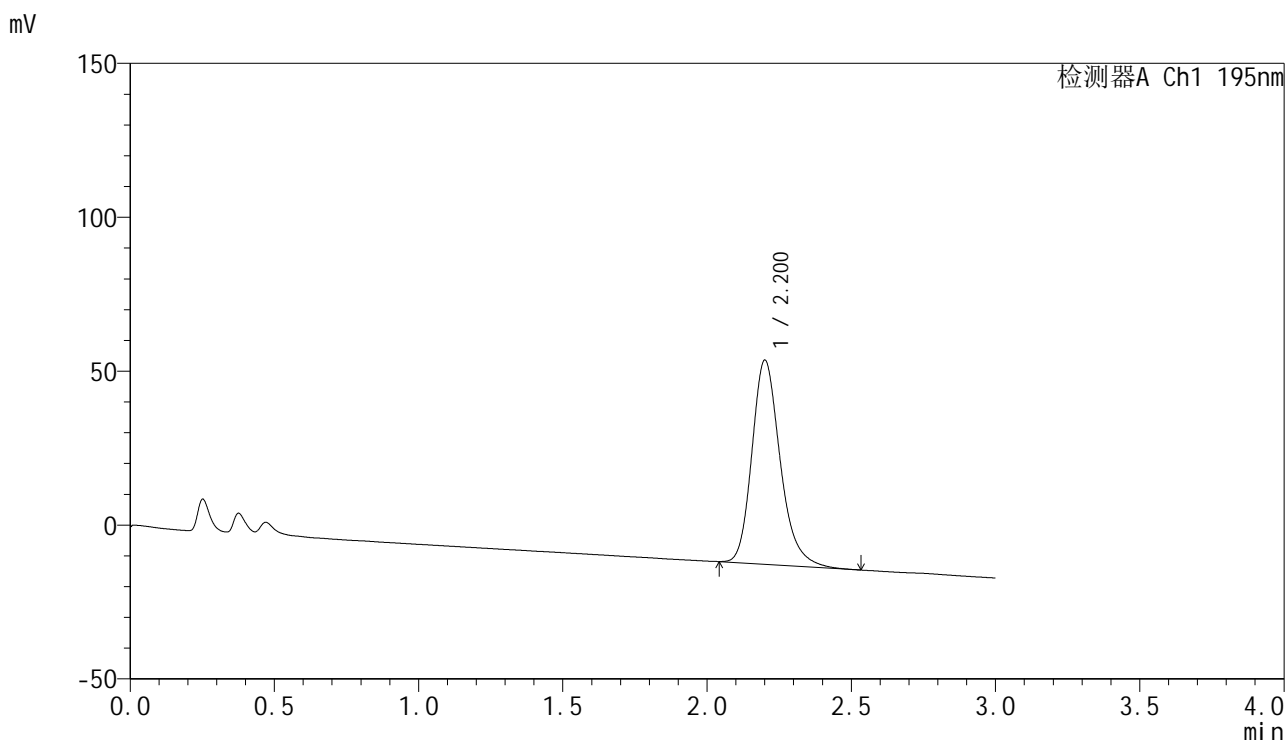


QTL-486

<样品信息>

色谱柱: XB-C18(50mm*4.6mm,5μm) 流 速: 2.0ml/min
 柱 温: 30°C 波 长: 195nm
 数据文件名: RC\$QTL-486 - 0-163/25-2310-2 - cbzj-M2449M1p-120mg-rcqx-pH6.8+3sdsjz-2-dz2-2.lcd
 方法文件名: RC\$QTL-486 - QTL-486-rcqx-274.lcm
 批处理文件名: RC\$QTL-486 - 20250320-rcqx-FX274.lcb
 样品瓶号: 4-27
 进样体积: 20 μl 版本号: 6.115
 进样时间: 2025/03/21 00:09:39 实验者: xiechaojun
 处理时间(V2) : 2025/03/21 09:08:15 处理者: xiechaojun
 仪器型号: SHIMADZU LC-2050C (FX274)

<色谱图>



<峰表>

检测器A Ch1 195nm

峰号	保留时间	面积	面积%	高度	理论塔板数(USP)	拖尾因子	分离度(USP)
1	2.200	453530	100.000	66116	2517	1.236	--
总计		453530	100.000	66116			

图224 奥利司他胶囊溶出曲线测定HPLC图谱
 参比制剂-M2449M1批(120mg规格)-pH6.8(内含3%SDS)介质-浆法-75转
 对照品溶液-2-2