



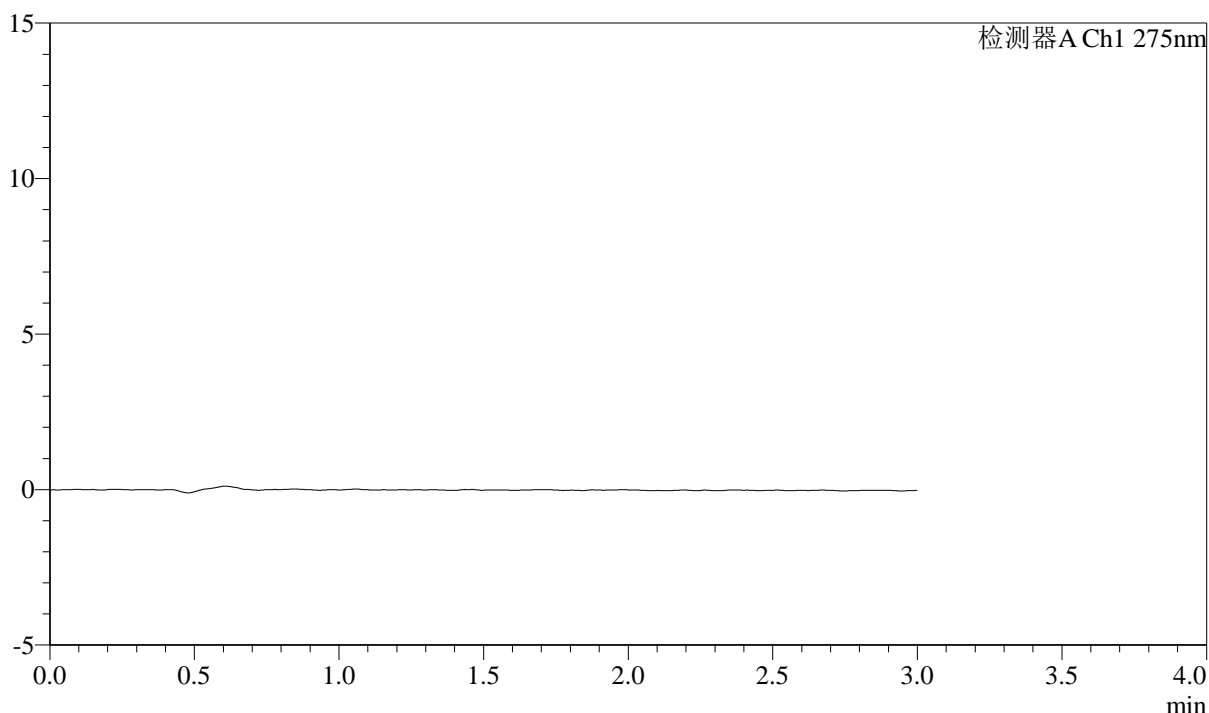
QTL-4138

<样品信息>

色谱柱: LP-C18(50mm*4.6mm,5μm) 流速: 1.5ml/min
 柱温: 30°C 波长: 275nm
 数据文件名: RC\$QTL-4138 - 0-9/26-1-2 - zzp-25031901p-rcqx-1mg-jf50z-shuijz-rj.lcd
 方法文件名: RC\$QTL-4138 - QTL-4138-RC-FX275-ls1.5.lcm
 批处理文件名: RC\$QTL-4138 - QTL-4138-20250320-FX275.lcb
 样品瓶号: 1-9
 进样体积: 20μl 版本号: 6.115
 进样时间: 2025/03/20 11:49:44 实验者: xiechaojun
 处理时间 (V2): 2025/03/21 11:35:58 处理者: xiechaojun
 仪器型号: SHIMADZU LC-2050C(FX275)

<色谱图>

mV



<峰表>

检测器A Ch1 275nm

峰号	保留时间	面积	面积%	高度	理论塔板数(USP)	拖尾因子	分离度(USP)
总计							

图1 奥利司他胶囊溶出曲线测定HPLC图谱
 自制品-25031901批(1mg规格)-水介质-桨法-50转
 溶剂



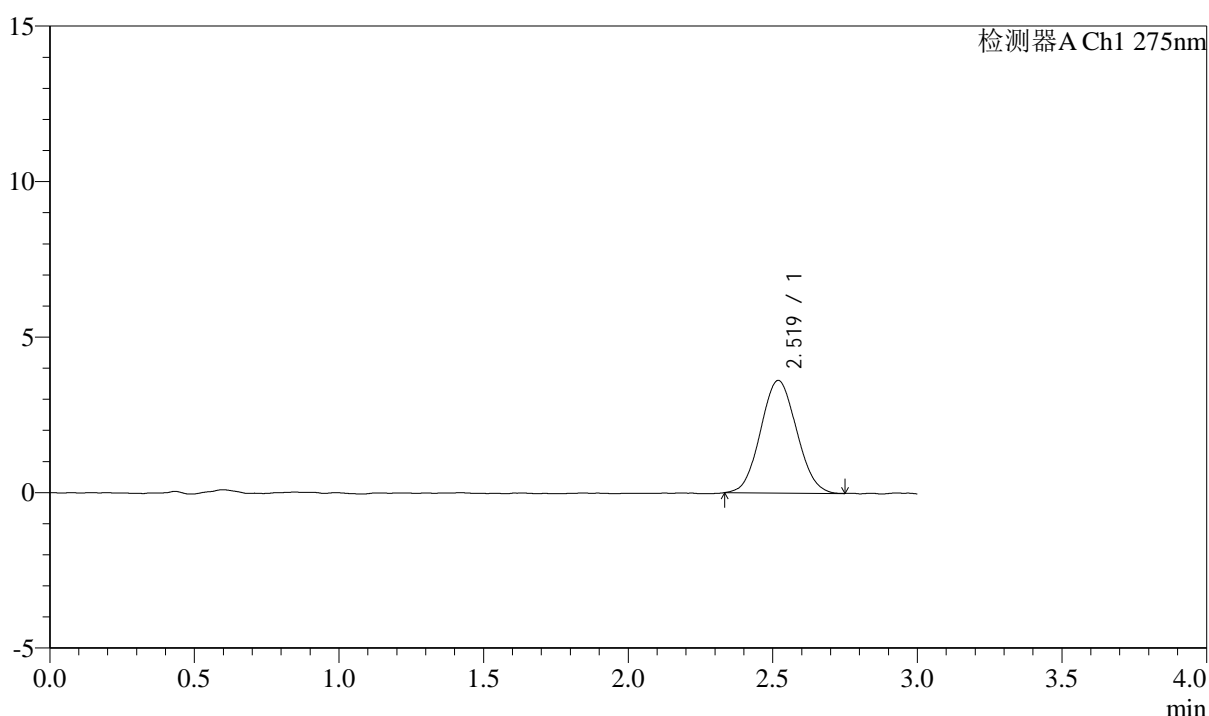
QTL-4138

<样品信息>

色谱柱: LP-C18(50mm*4.6mm,5 μ m) 流速: 1.5ml/min
 柱温: 30 $^{\circ}$ C 波长: 275nm
 数据文件名: RC\$QTL-4138 - 0-9/26-2-2 - zzp-25031901p-rcqx-1mg-jf50z-shuijz-dz1-1.lcd
 方法文件名: RC\$QTL-4138 - QTL-4138-RC-FX275-ls1.5.lcm
 批处理文件名: RC\$QTL-4138 - QTL-4138-20250320-FX275.lcb
 样品瓶号: 1-18
 进样体积: 20 μ l 版本号: 6.115
 进样时间: 2025/03/20 11:53:08 实验者: xiechaojun
 处理时间 (V2): 2025/03/21 11:36:02 处理者: xiechaojun
 仪器型号: SHIMADZU LC-2050C(FX275)

<色谱图>

mV



<峰表>

检测器A Ch1 275nm

峰号	保留时间	面积	面积%	高度	理论塔板数(USP)	拖尾因子	分离度(USP)
1	2.519	31396	100.000	3620	1907	1.063	--
总计		31396	100.000	3620			

图2 奥利司他胶囊溶出曲线测定HPLC图谱
 自制品-25031901批(1mg规格)-水介质-桨法-50转
 对照品溶液-1-1



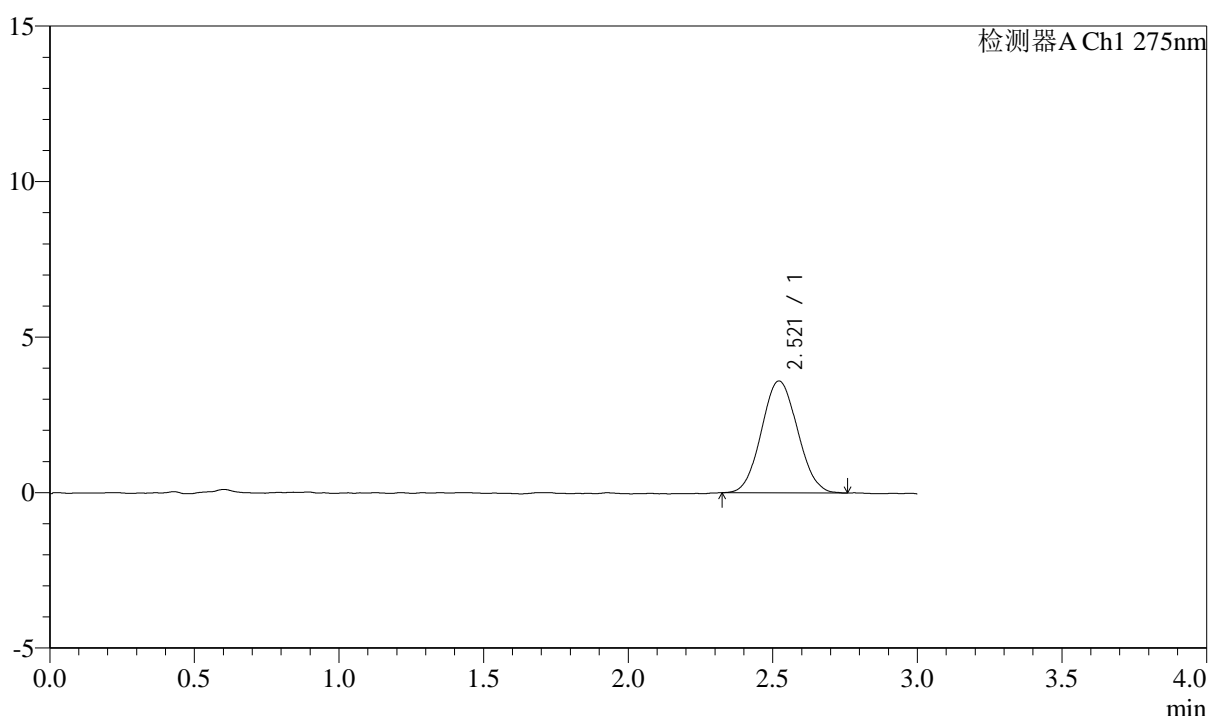
QTL-4138

<样品信息>

色谱柱: LP-C18(50mm*4.6mm,5 μ m) 流速: 1.5ml/min
 柱温: 30 $^{\circ}$ C 波长: 275nm
 数据文件名: RC\$QTL-4138 - 0-10/26-3-2 - zzp-25031901p-rcqx-1mg-jf50z-shuijz-dz1-2.lcd
 方法文件名: RC\$QTL-4138 - QTL-4138-RC-FX275-ls1.5.lcm
 批处理文件名: RC\$QTL-4138 - QTL-4138-20250320-FX275.lcb
 样品瓶号: 1-18
 进样体积: 20 μ l 版本号: 6.115
 进样时间: 2025/03/20 11:56:31 实验者: xiechaojun
 处理时间 (V2): 2025/03/21 11:36:38 处理者: xiechaojun
 仪器型号: SHIMADZU LC-2050C(FX275)

<色谱图>

mV



<峰表>

检测器A Ch1 275nm

峰号	保留时间	面积	面积%	高度	理论塔板数(USP)	拖尾因子	分离度(USP)
1	2.521	31307	100.000	3600	1906	1.068	--
总计		31307	100.000	3600			

图3 奥利司他胶囊溶出曲线测定HPLC图谱
 自制品-25031901批(1mg规格)-水介质-桨法-50转
 对照品溶液-1-2



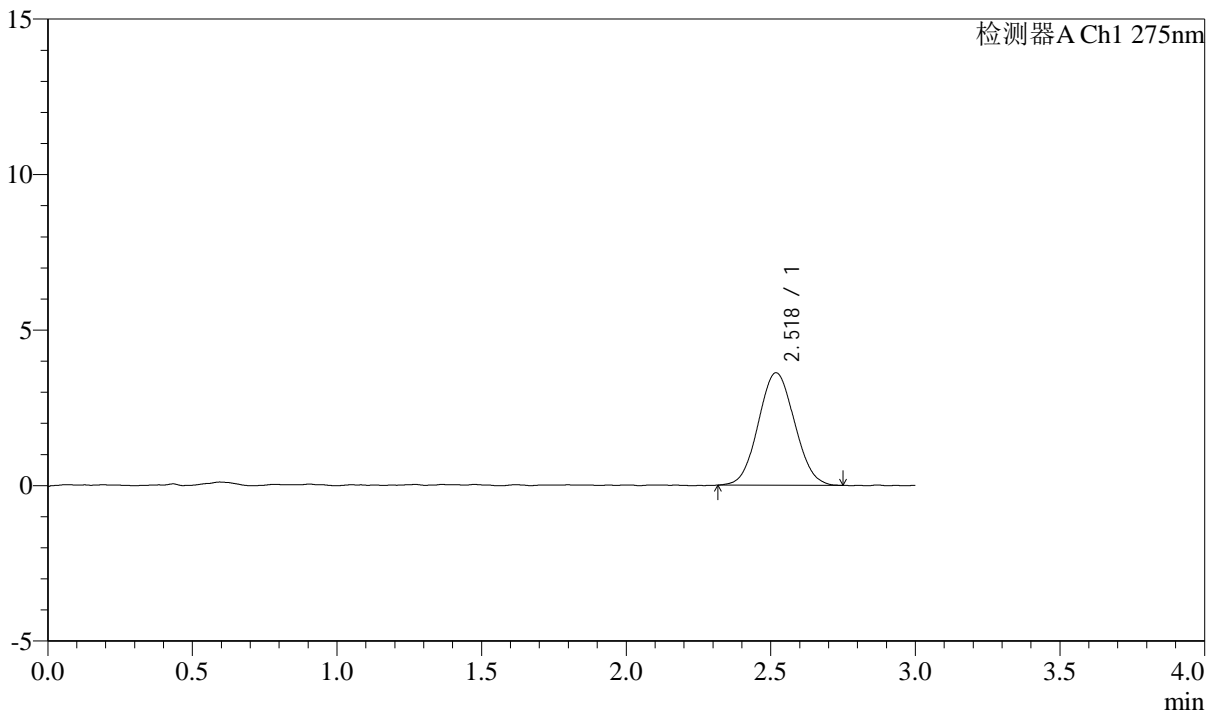
QTL-4138

<样品信息>

色谱柱: LP-C18(50mm*4.6mm,5 μ m) 流速: 1.5ml/min
 柱温: 30 $^{\circ}$ C 波长: 275nm
 数据文件名: RC\$QTL-4138 - 0-10/26-4-2 - zzp-25031901p-rcqx-1mg-jf50z-shuijz-dz1-3.lcd
 方法文件名: RC\$QTL-4138 - QTL-4138-RC-FX275-ls1.5.lcm
 批处理文件名: RC\$QTL-4138 - QTL-4138-20250320-FX275.lcb
 样品瓶号: 1-18
 进样体积: 20 μ l 版本号: 6.115
 进样时间: 2025/03/20 12:02:27 实验者: xiechaojun
 处理时间 (V2): 2025/03/21 11:36:41 处理者: xiechaojun
 仪器型号: SHIMADZU LC-2050C(FX275)

<色谱图>

mV



<峰表>

检测器A Ch1 275nm

峰号	保留时间	面积	面积%	高度	理论塔板数(USP)	拖尾因子	分离度(USP)
1	2.518	31575	100.000	3611	1869	1.058	--
总计		31575	100.000	3611			

图4 奥利司他胶囊溶出曲线测定HPLC图谱
 自制品-25031901批(1mg规格)-水介质-桨法-50转
 对照品溶液-1-3



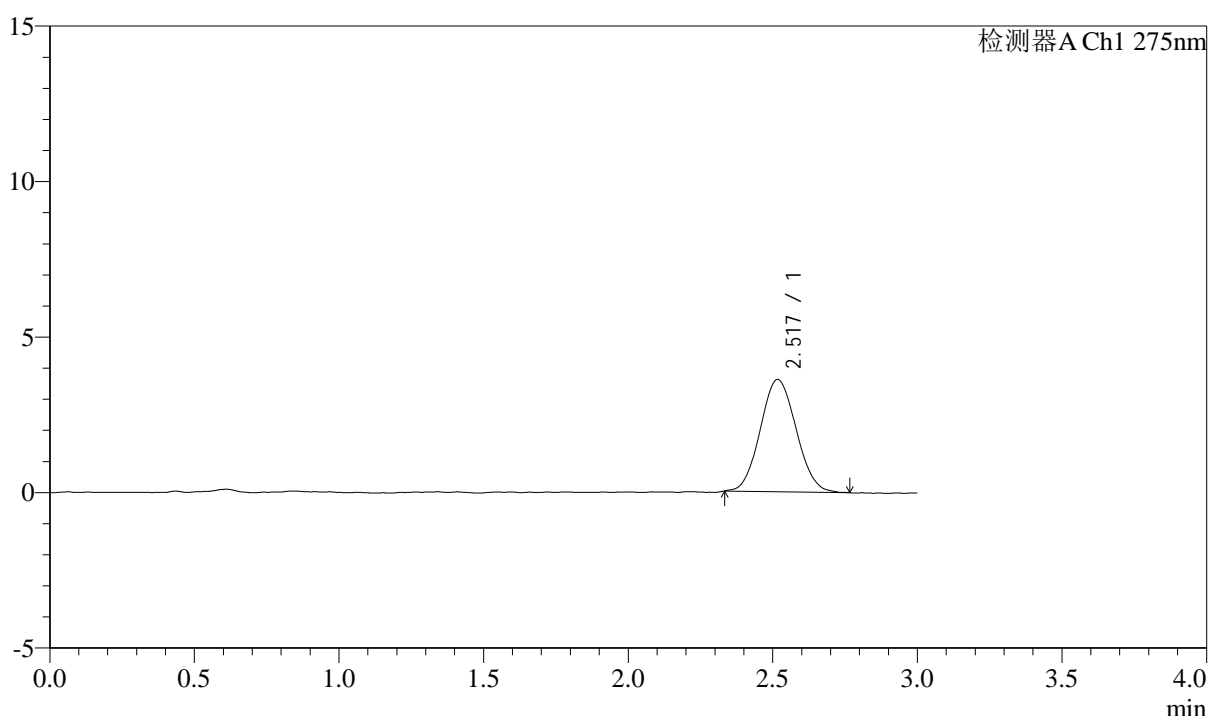
QTL-4138

<样品信息>

色谱柱: LP-C18(50mm*4.6mm,5μm) 流速: 1.5ml/min
 柱温: 30°C 波长: 275nm
 数据文件名: RC\$QTL-4138 - 0-10/26-5-2 - zzp-25031901p-rcqx-1mg-jf50z-shuijz-dz1-4.lcd
 方法文件名: RC\$QTL-4138 - QTL-4138-RC-FX275-1s1.5.lcm
 批处理文件名: RC\$QTL-4138 - QTL-4138-20250320-FX275.lcb
 样品瓶号: 1-18
 进样体积: 20μl 版本号: 6.115
 进样时间: 2025/03/20 12:05:51 实验者: xiechaojun
 处理时间 (V2): 2025/03/21 11:36:44 处理者: xiechaojun
 仪器型号: SHIMADZU LC-2050C(FX275)

<色谱图>

mV



<峰表>

检测器A Ch1 275nm

峰号	保留时间	面积	面积%	高度	理论塔板数(USP)	拖尾因子	分离度(USP)
1	2.517	31203	100.000	3607	1948	1.072	--
总计		31203	100.000	3607			

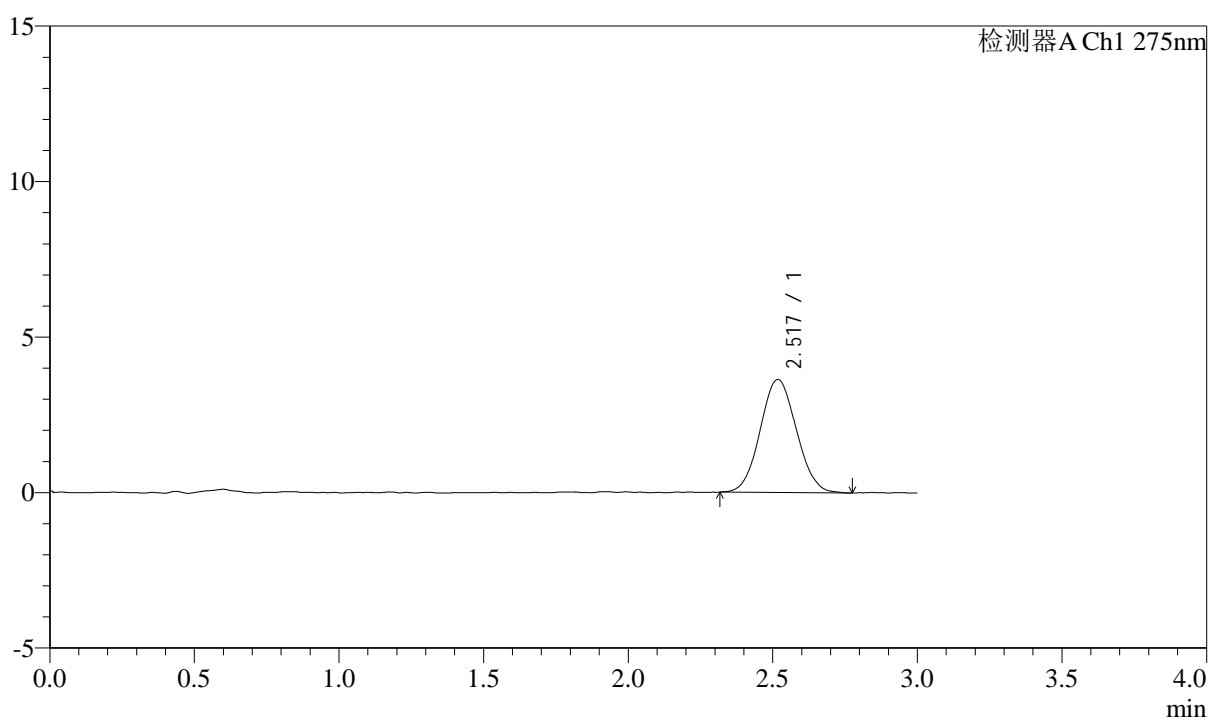
图5 奥利司他胶囊溶出曲线测定HPLC图谱
 自制品-25031901批(1mg规格)-水介质-桨法-50转
 对照品溶液-1-4

<样品信息>

色谱柱: LP-C18(50mm*4.6mm,5 μ m) 流速: 1.5ml/min
 柱温: 30 $^{\circ}$ C 波长: 275nm
 数据文件名: RC\$QTL-4138 - 0-10/26-6-2 - zzp-25031901p-rcqx-1mg-jf50z-shuijz-dz1-5.lcd
 方法文件名: RC\$QTL-4138 - QTL-4138-RC-FX275-ls1.5.lcm
 批处理文件名: RC\$QTL-4138 - QTL-4138-20250320-FX275.lcb
 样品瓶号: 1-18
 进样体积: 20 μ l 版本号: 6.115
 进样时间: 2025/03/20 12:09:14 实验者: xiechaojun
 处理时间(V2): 2025/03/21 11:36:47 处理者: xiechaojun
 仪器型号: SHIMADZU LC-2050C(FX275)

<色谱图>

mV



<峰表>

检测器A Ch1 275nm

峰号	保留时间	面积	面积%	高度	理论塔板数(USP)	拖尾因子	分离度(USP)
1	2.517	31774	100.000	3629	1890	1.064	--
总计		31774	100.000	3629			

图6 奥利司他胶囊溶出曲线测定HPLC图谱
 自制品-25031901批(1mg规格)-水介质-桨法-50转
 对照品溶液-1-5



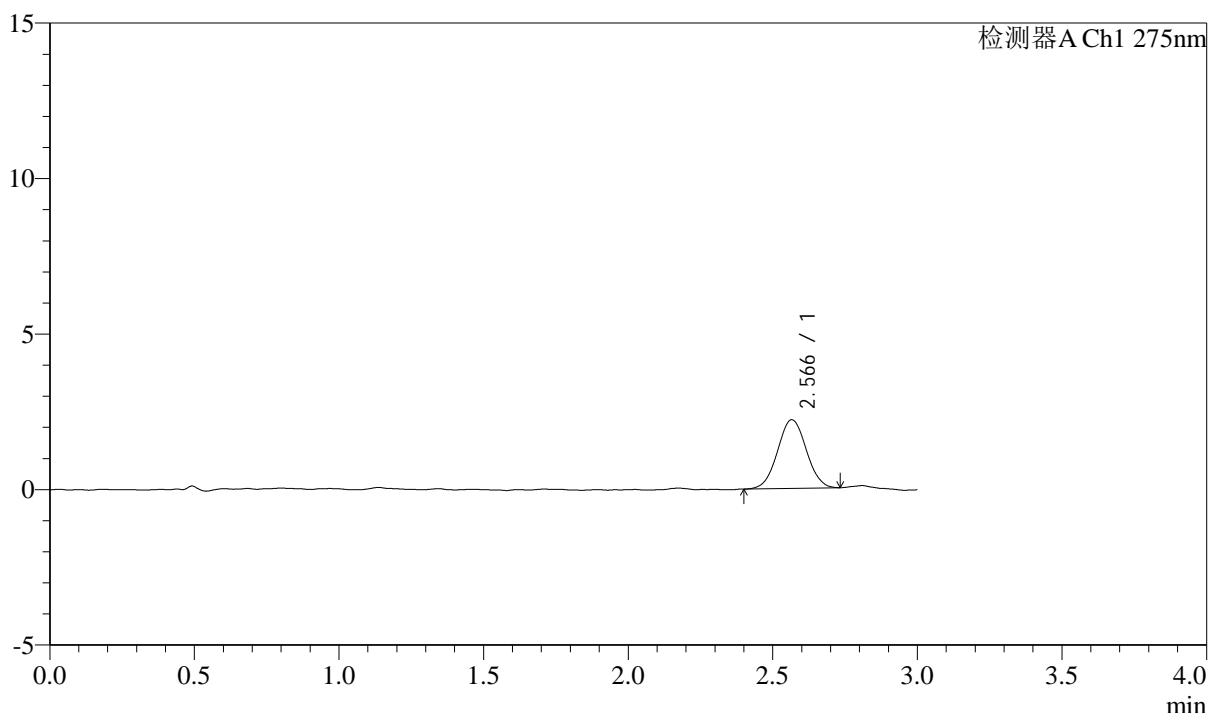
QTL-4138

<样品信息>

色谱柱: LP-C18(50mm*4.6mm,5μm) 流速: 1.5ml/min
 柱温: 30°C 波长: 275nm
 数据文件名: RC\$QTL-4138 - 0-10/26-7-2 - zzp-25031901p-rcqx-1mg-jf50z-shuijz-p1-5min.lcd
 方法文件名: RC\$QTL-4138 - QTL-4138-RC-FX275-Is1.5.lcm
 批处理文件名: RC\$QTL-4138 - QTL-4138-20250320-FX275.lcb
 样品瓶号: 1-1
 进样体积: 20μl 版本号: 6.115
 进样时间: 2025/03/20 12:12:37 实验者: xiechaojun
 处理时间 (V2): 2025/03/21 11:36:50 处理者: xiechaojun
 仪器型号: SHIMADZU LC-2050C(FX275)

<色谱图>

mV



<峰表>

检测器A Ch1 275nm

峰号	保留时间	面积	面积%	高度	理论塔板数(USP)	拖尾因子	分离度(USP)
1	2.566	15273	100.000	2207	3202	1.025	--
总计		15273	100.000	2207			

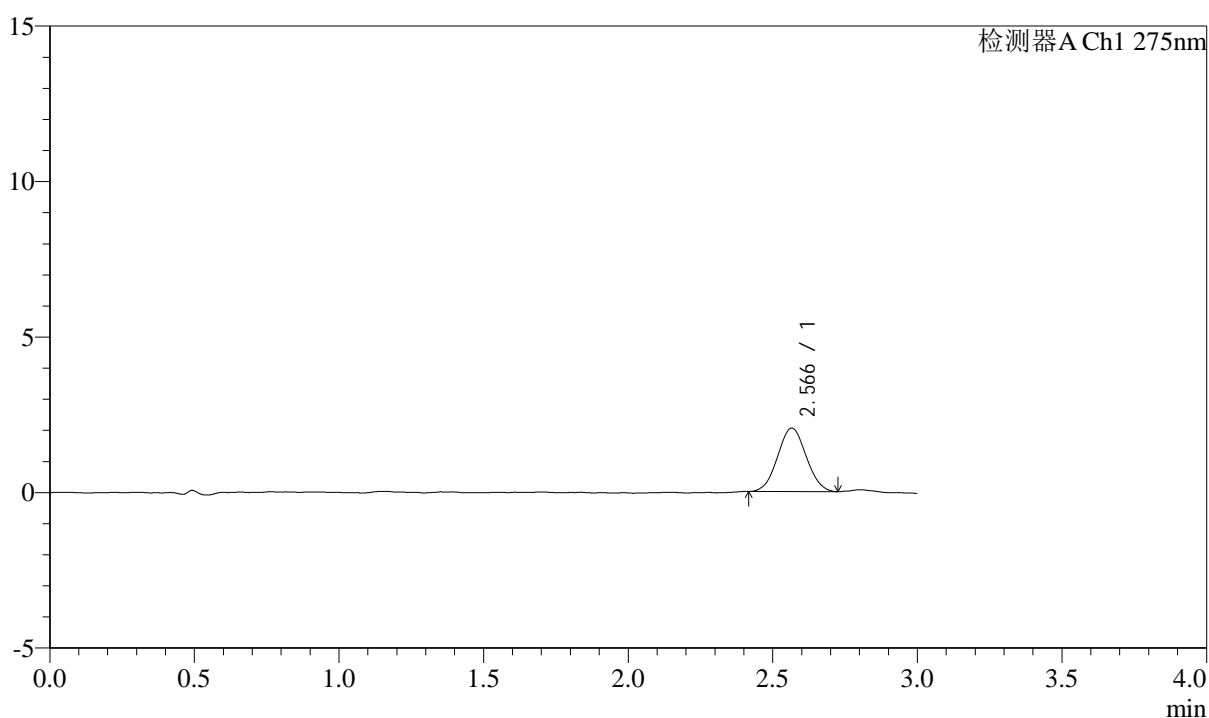
图7 奥利司他胶囊溶出曲线测定HPLC图谱
 自制品-25031901批(1mg规格)-水介质-桨法-50转-5min-片1
 供试品溶液-1

<样品信息>

色谱柱: LP-C18(50mm*4.6mm,5 μ m) 流速: 1.5ml/min
 柱温: 30 $^{\circ}$ C 波长: 275nm
 数据文件名: RC\$QTL-4138 - 0-10/26-8-2 - zzp-25031901p-rcqx-1mg-jf50z-shuijz-p2-5min.lcd
 方法文件名: RC\$QTL-4138 - QTL-4138-RC-FX275-ls1.5.lcm
 批处理文件名: RC\$QTL-4138 - QTL-4138-20250320-FX275.lcb
 样品瓶号: 1-10
 进样体积: 20 μ l 版本号: 6.115
 进样时间: 2025/03/20 12:15:59 实验者: xiechaojun
 处理时间(V2): 2025/03/21 11:36:53 处理者: xiechaojun
 仪器型号: SHIMADZU LC-2050C(FX275)

<色谱图>

mV



<峰表>

检测器A Ch1 275nm

峰号	保留时间	面积	面积%	高度	理论塔板数(USP)	拖尾因子	分离度(USP)
1	2.566	14055	100.000	2043	3147	1.038	--
总计		14055	100.000	2043			

图8 奥利司他胶囊溶出曲线测定HPLC图谱
 自制品-25031901批(1mg规格)-水介质-桨法-50转-5min-片2
 供试品溶液-1



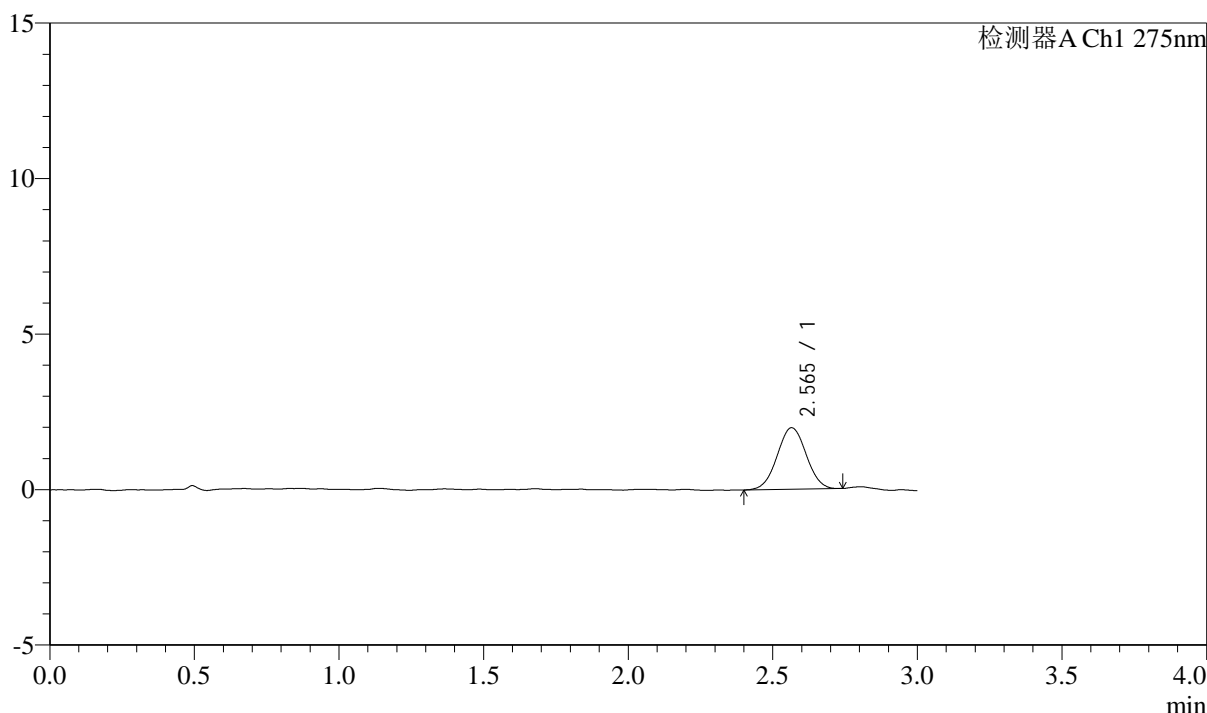
QTL-4138

<样品信息>

色谱柱: LP-C18(50mm*4.6mm,5μm) 流速: 1.5ml/min
 柱温: 30°C 波长: 275nm
 数据文件名: RC\$QTL-4138 - 0-10/26-9-2 - zzp-25031901p-rcqx-1mg-jf50z-shuijz-p3-5min.lcd
 方法文件名: RC\$QTL-4138 - QTL-4138-RC-FX275-1s1.5.lcm
 批处理文件名: RC\$QTL-4138 - QTL-4138-20250320-FX275.lcb
 样品瓶号: 1-19
 进样体积: 20μl 版本号: 6.115
 进样时间: 2025/03/20 12:19:21 实验者: xiechaojun
 处理时间 (V2): 2025/03/21 11:36:55 处理者: xiechaojun
 仪器型号: SHIMADZU LC-2050C(FX275)

<色谱图>

mV



<峰表>

检测器A Ch1 275nm

峰号	保留时间	面积	面积%	高度	理论塔板数(USP)	拖尾因子	分离度(USP)
1	2.565	13798	100.000	1978	3107	1.023	--
总计		13798	100.000	1978			

图9 奥利司他胶囊溶出曲线测定HPLC图谱
 自制品-25031901批(1mg规格)-水介质-桨法-50转-5min-片3
 供试品溶液-1



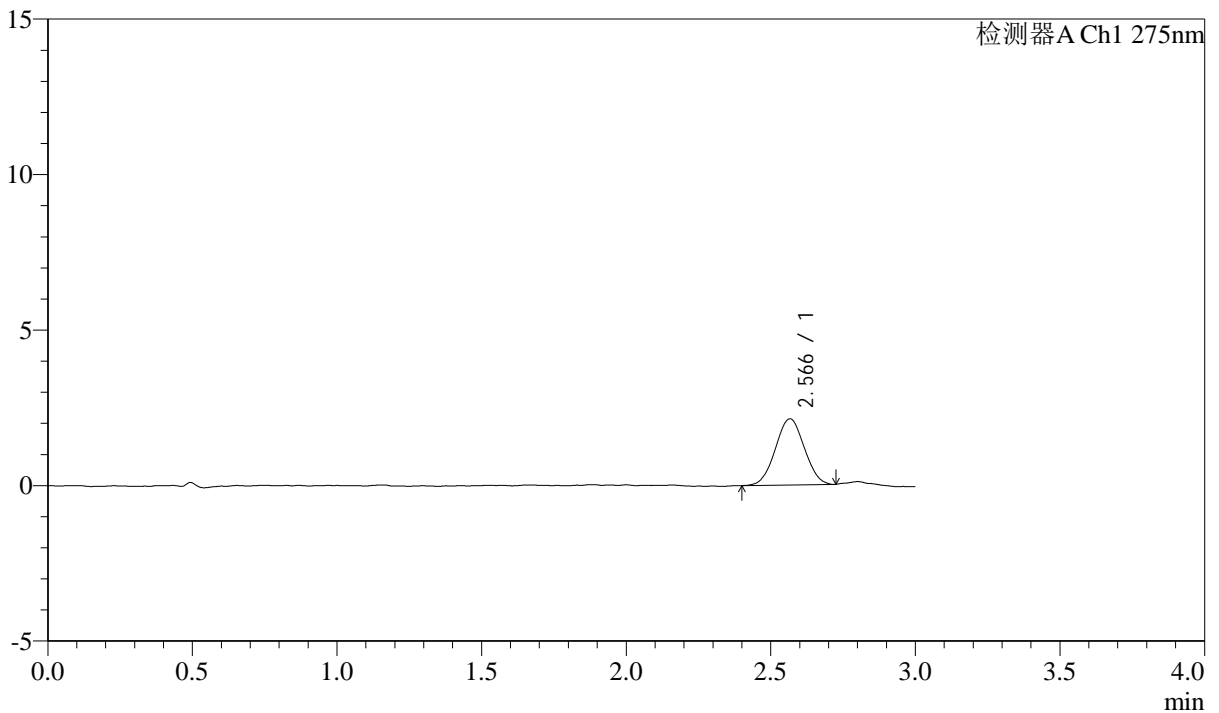
QTL-4138

<样品信息>

色谱柱: LP-C18(50mm*4.6mm,5μm) 流速: 1.5ml/min
 柱温: 30°C 波长: 275nm
 数据文件名: RC\$QTL-4138 - 0-10/26-10-2 - zzp-25031901p-rcqx-1mg-jf50z-shuijz-p4-5min.lcd
 方法文件名: RC\$QTL-4138 - QTL-4138-RC-FX275-Is1.5.lcm
 批处理文件名: RC\$QTL-4138 - QTL-4138-20250320-FX275.lcb
 样品瓶号: 1-28
 进样体积: 20μl 版本号: 6.115
 进样时间: 2025/03/20 12:22:43 实验者: xiechaojun
 处理时间 (V2): 2025/03/21 11:36:58 处理者: xiechaojun
 仪器型号: SHIMADZU LC-2050C(FX275)

<色谱图>

mV



<峰表>

检测器A Ch1 275nm

峰号	保留时间	面积	面积%	高度	理论塔板数(USP)	拖尾因子	分离度(USP)
1	2.566	14828	100.000	2127	3035	1.020	--
总计		14828	100.000	2127			

图10 奥利司他胶囊溶出曲线测定HPLC图谱
 自制品-25031901批(1mg规格)-水介质-桨法-50转-5min-片4
 供试品溶液-1



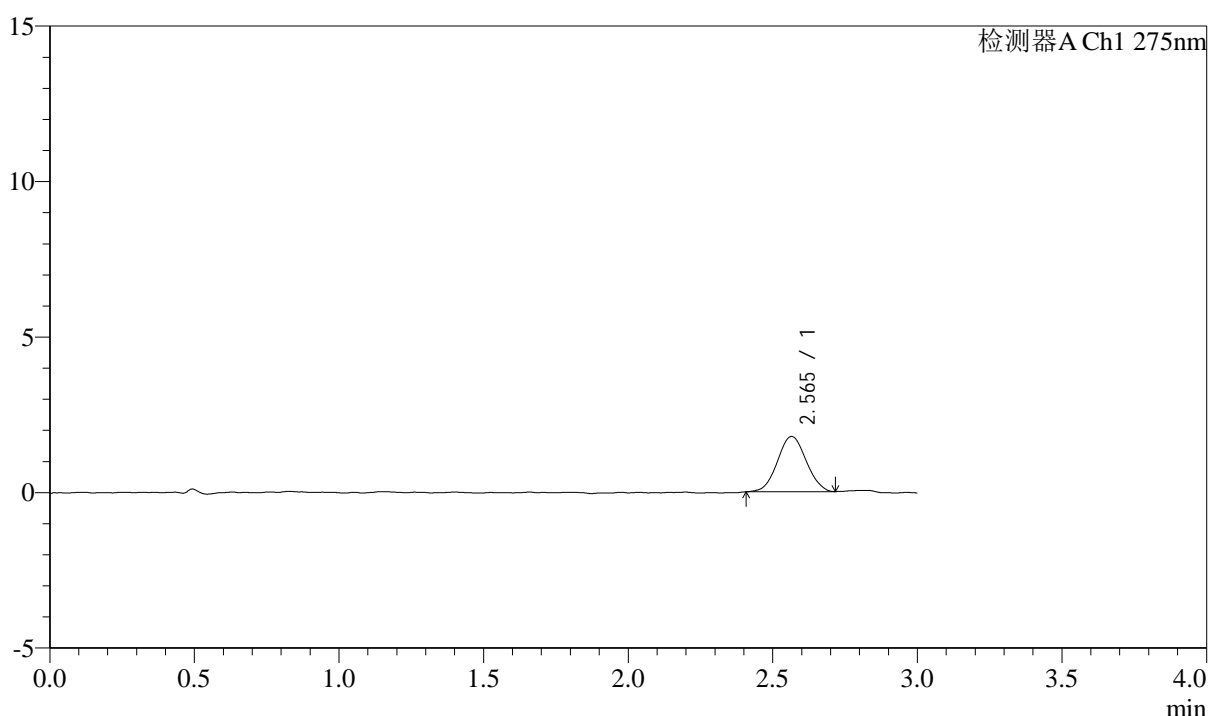
QTL-4138

<样品信息>

色谱柱: LP-C18(50mm*4.6mm,5μm) 流速: 1.5ml/min
 柱温: 30°C 波长: 275nm
 数据文件名: RC\$QTL-4138 - 0-10/26-11-2 - zzp-25031901p-rcqx-1mg-jf50z-shuijz-p5-5min.lcd
 方法文件名: RC\$QTL-4138 - QTL-4138-RC-FX275-Is1.5.lcm
 批处理文件名: RC\$QTL-4138 - QTL-4138-20250320-FX275.lcb
 样品瓶号: 1-37
 进样体积: 20μl 版本号: 6.115
 进样时间: 2025/03/20 12:26:05 实验者: xiechaojun
 处理时间 (V2): 2025/03/21 11:37:01 处理者: xiechaojun
 仪器型号: SHIMADZU LC-2050C(FX275)

<色谱图>

mV



<峰表>

检测器A Ch1 275nm

峰号	保留时间	面积	面积%	高度	理论塔板数(USP)	拖尾因子	分离度(USP)
1	2.565	12279	100.000	1775	3129	1.033	--
总计		12279	100.000	1775			

图11 奥利司他胶囊溶出曲线测定HPLC图谱
 自制品-25031901批(1mg规格)-水介质-桨法-50转-5min-片5
 供试品溶液-1



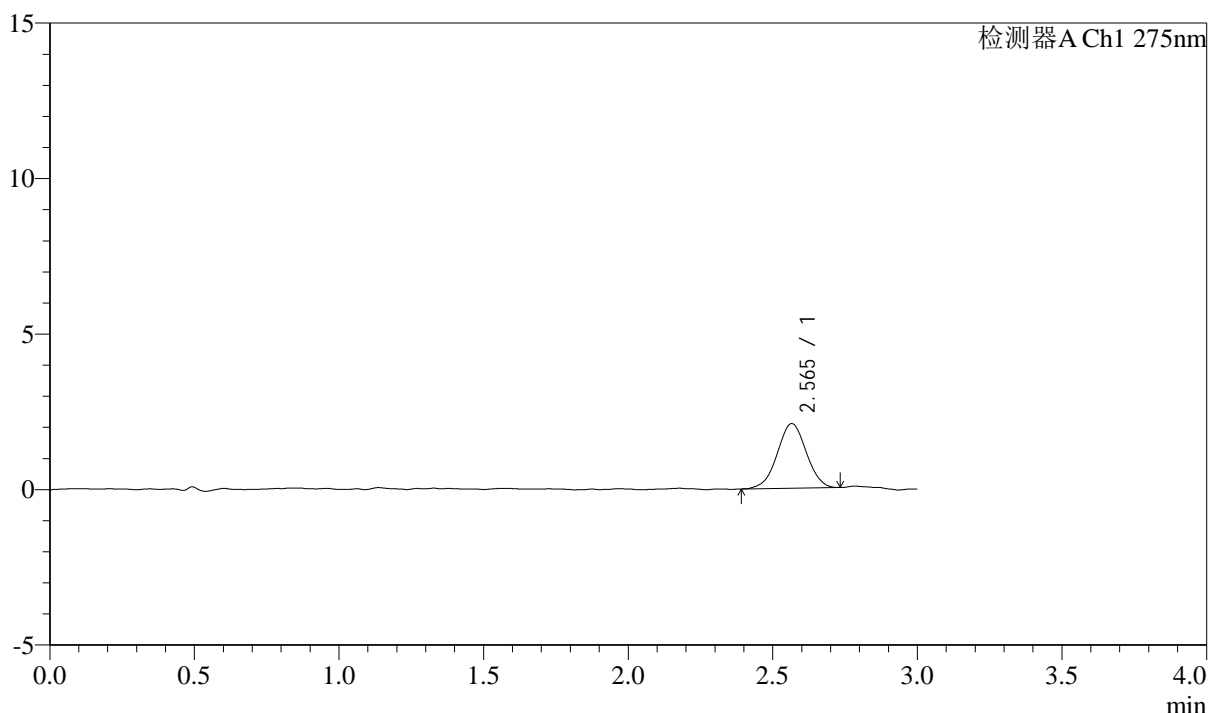
QTL-4138

<样品信息>

色谱柱: LP-C18(50mm*4.6mm,5μm) 流速: 1.5ml/min
 柱温: 30°C 波长: 275nm
 数据文件名: RC\$QTL-4138 - 0-10/26-12-2 - zzp-25031901p-rcqx-1mg-jf50z-shuijz-p6-5min.lcd
 方法文件名: RC\$QTL-4138 - QTL-4138-RC-FX275-Is1.5.lcm
 批处理文件名: RC\$QTL-4138 - QTL-4138-20250320-FX275.lcb
 样品瓶号: 1-46
 进样体积: 20μl 版本号: 6.115
 进样时间: 2025/03/20 12:29:28 实验者: xiechaojun
 处理时间 (V2): 2025/03/21 11:37:03 处理者: xiechaojun
 仪器型号: SHIMADZU LC-2050C(FX275)

<色谱图>

mV



<峰表>

检测器A Ch1 275nm

峰号	保留时间	面积	面积%	高度	理论塔板数(USP)	拖尾因子	分离度(USP)
1	2.565	14518	100.000	2078	3085	0.995	--
总计		14518	100.000	2078			

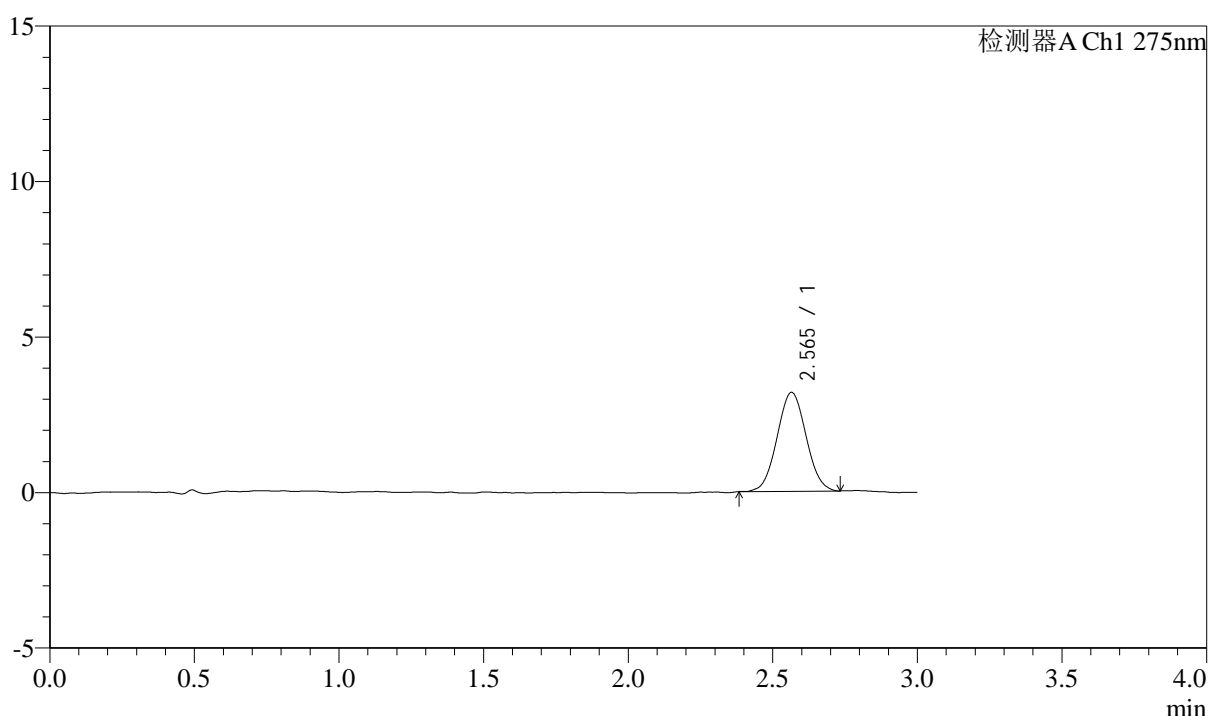
图12 奥利司他胶囊溶出曲线测定HPLC图谱
 自制品-25031901批(1mg规格)-水介质-桨法-50转-5min-片6
 供试品溶液-1

<样品信息>

色谱柱: LP-C18(50mm*4.6mm,5μm) 流速: 1.5ml/min
 柱温: 30°C 波长: 275nm
 数据文件名: RC\$QTL-4138 - 0-10/26-13-2 - zzp-25031901p-rcqx-1mg-jf50z-shuijz-p1-10min.lcd
 方法文件名: RC\$QTL-4138 - QTL-4138-RC-FX275-Is1.5.lcm
 批处理文件名: RC\$QTL-4138 - QTL-4138-20250320-FX275.lcb
 样品瓶号: 1-2
 进样体积: 20μl 版本号: 6.115
 进样时间: 2025/03/20 12:32:51 实验者: xiechaojun
 处理时间 (V2): 2025/03/21 11:37:06 处理者: xiechaojun
 仪器型号: SHIMADZU LC-2050C(FX275)

<色谱图>

mV



<峰表>

检测器A Ch1 275nm

峰号	保留时间	面积	面积%	高度	理论塔板数(USP)	拖尾因子	分离度(USP)
1	2.565	22128	100.000	3180	3070	1.039	--
总计		22128	100.000	3180			

图13 奥利司他胶囊溶出曲线测定HPLC图谱
 自制品-25031901批(1mg规格)-水介质-桨法-50转-10min-片1
 供试品溶液-1



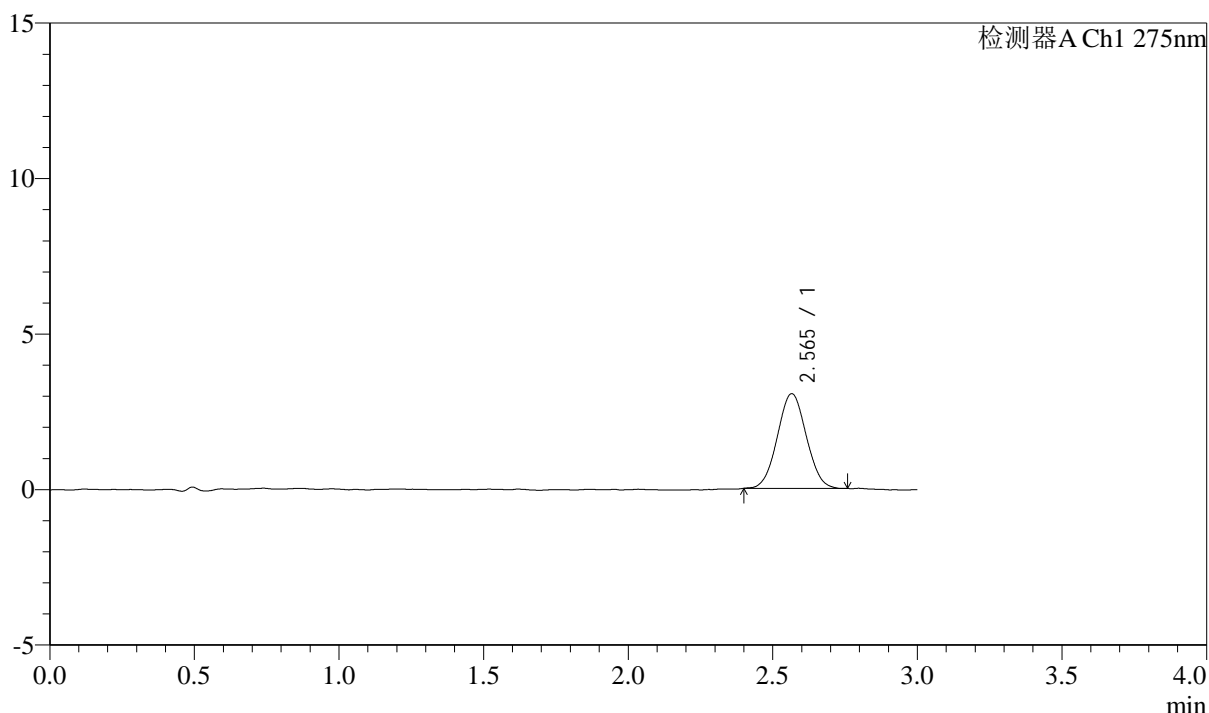
QTL-4138

<样品信息>

色谱柱: LP-C18(50mm*4.6mm,5μm) 流速: 1.5ml/min
 柱温: 30°C 波长: 275nm
 数据文件名: RC\$QTL-4138 - 0-10/26-14-2 - zzp-25031901p-rcqx-1mg-jf50z-shuijz-p2-10min.lcd
 方法文件名: RC\$QTL-4138 - QTL-4138-RC-FX275-ls1.5.lcm
 批处理文件名: RC\$QTL-4138 - QTL-4138-20250320-FX275.lcb
 样品瓶号: 1-11
 进样体积: 20μl 版本号: 6.115
 进样时间: 2025/03/20 12:36:14 实验者: xiechaojun
 处理时间 (V2): 2025/03/21 11:37:09 处理者: xiechaojun
 仪器型号: SHIMADZU LC-2050C(FX275)

<色谱图>

mV



<峰表>

检测器A Ch1 275nm

峰号	保留时间	面积	面积%	高度	理论塔板数(USP)	拖尾因子	分离度(USP)
1	2.565	21162	100.000	3044	3077	1.036	--
总计		21162	100.000	3044			

图14 奥利司他胶囊溶出曲线测定HPLC图谱
 自制品-25031901批(1mg规格)-水介质-桨法-50转-10min-片2
 供试品溶液-1



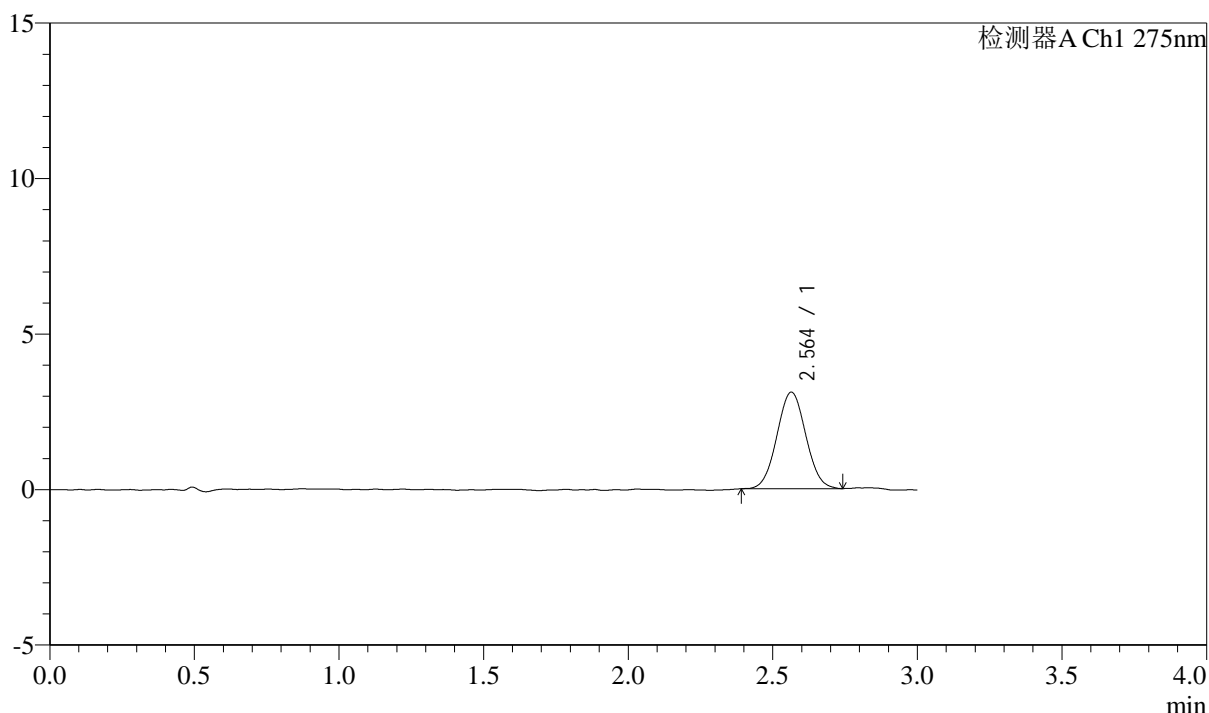
QTL-4138

<样品信息>

色谱柱: LP-C18(50mm*4.6mm,5 μ m) 流速: 1.5ml/min
 柱温: 30 $^{\circ}$ C 波长: 275nm
 数据文件名: RC\$QTL-4138 - 0-10/26-15-2 - zzp-25031901p-rcqx-1mg-jf50z-shuijz-p3-10min.lcd
 方法文件名: RC\$QTL-4138 - QTL-4138-RC-FX275-Is1.5.lcm
 批处理文件名: RC\$QTL-4138 - QTL-4138-20250320-FX275.lcb
 样品瓶号: 1-20
 进样体积: 20 μ l 版本号: 6.115
 进样时间: 2025/03/20 12:39:37 实验者: xiechaojun
 处理时间 (V2): 2025/03/21 11:37:12 处理者: xiechaojun
 仪器型号: SHIMADZU LC-2050C(FX275)

<色谱图>

mV



<峰表>

检测器A Ch1 275nm

峰号	保留时间	面积	面积%	高度	理论塔板数(USP)	拖尾因子	分离度(USP)
1	2.564	21552	100.000	3106	3129	1.037	--
总计		21552	100.000	3106			

图15 奥利司他胶囊溶出曲线测定HPLC图谱
 自制品-25031901批(1mg规格)-水介质-桨法-50转-10min-片3
 供试品溶液-1



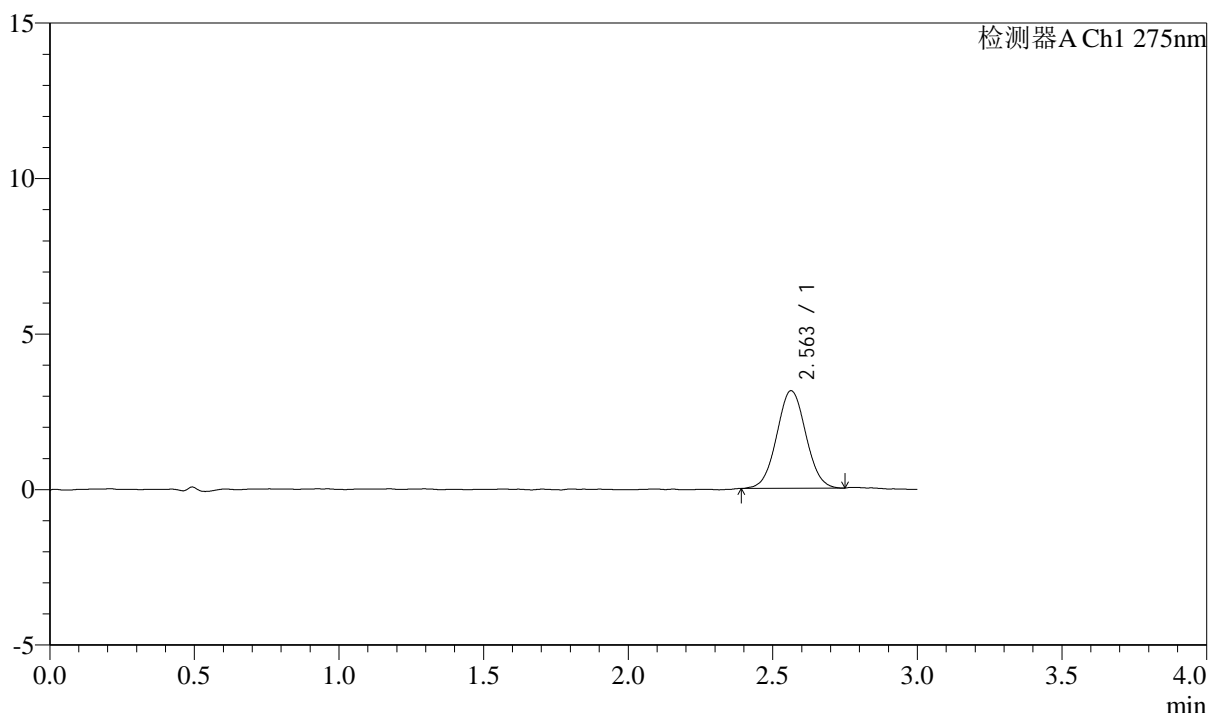
QTL-4138

<样品信息>

色谱柱: LP-C18(50mm*4.6mm,5μm) 流速: 1.5ml/min
 柱温: 30°C 波长: 275nm
 数据文件名: RC\$QTL-4138 - 0-10/26-16-2 - zzp-25031901p-rcqx-1mg-jf50z-shuijz-p4-10min.lcd
 方法文件名: RC\$QTL-4138 - QTL-4138-RC-FX275-1s1.5.lcm
 批处理文件名: RC\$QTL-4138 - QTL-4138-20250320-FX275.lcb
 样品瓶号: 1-29
 进样体积: 20μl 版本号: 6.115
 进样时间: 2025/03/20 12:42:58 实验者: xiechaojun
 处理时间 (V2): 2025/03/21 11:37:15 处理者: xiechaojun
 仪器型号: SHIMADZU LC-2050C(FX275)

<色谱图>

mV



<峰表>

检测器A Ch1 275nm

峰号	保留时间	面积	面积%	高度	理论塔板数(USP)	拖尾因子	分离度(USP)
1	2.563	21965	100.000	3138	3103	1.039	--
总计		21965	100.000	3138			

图16 奥利司他胶囊溶出曲线测定HPLC图谱
 自制品-25031901批(1mg规格)-水介质-桨法-50转-10min-片4
 供试品溶液-1



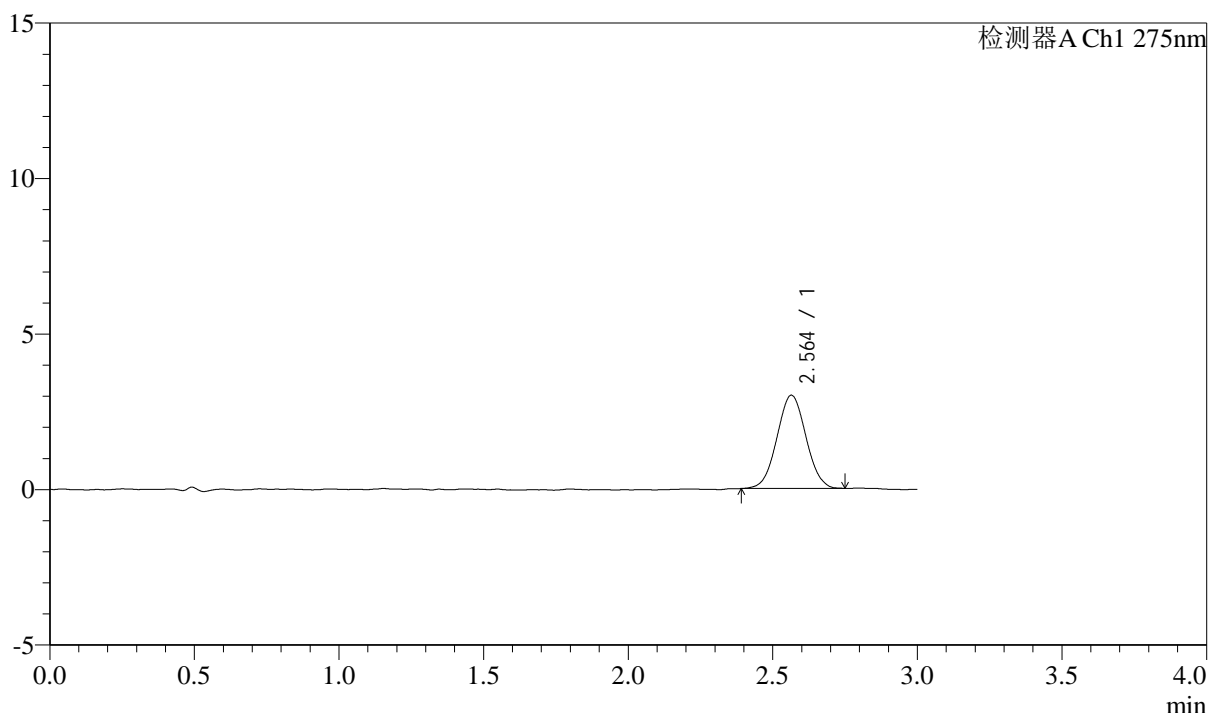
QTL-4138

<样品信息>

色谱柱: LP-C18(50mm*4.6mm,5 μ m) 流速: 1.5ml/min
 柱温: 30 $^{\circ}$ C 波长: 275nm
 数据文件名: RC\$QTL-4138 - 0-10/26-17-2 - zzp-25031901p-rcqx-1mg-jf50z-shuijz-p5-10min.lcd
 方法文件名: RC\$QTL-4138 - QTL-4138-RC-FX275-ls1.5.lcm
 批处理文件名: RC\$QTL-4138 - QTL-4138-20250320-FX275.lcb
 样品瓶号: 1-38
 进样体积: 20 μ l 版本号: 6.115
 进样时间: 2025/03/20 12:46:20 实验者: xiechaojun
 处理时间 (V2): 2025/03/21 11:37:17 处理者: xiechaojun
 仪器型号: SHIMADZU LC-2050C(FX275)

<色谱图>

mV



<峰表>

检测器A Ch1 275nm

峰号	保留时间	面积	面积%	高度	理论塔板数(USP)	拖尾因子	分离度(USP)
1	2.564	20878	100.000	2998	3080	1.032	--
总计		20878	100.000	2998			

图17 奥利司他胶囊溶出曲线测定HPLC图谱
 自制品-25031901批(1mg规格)-水介质-桨法-50转-10min-片5
 供试品溶液-1



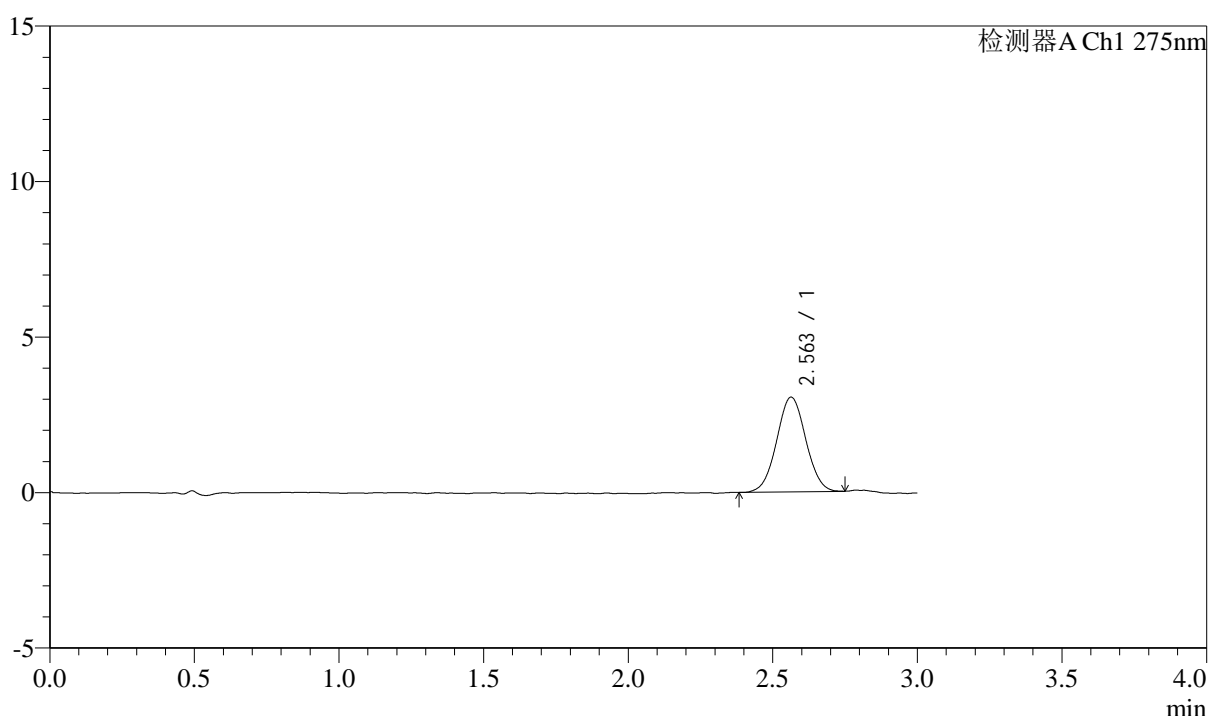
QTL-4138

<样品信息>

色谱柱: LP-C18(50mm*4.6mm,5 μ m) 流速: 1.5ml/min
 柱温: 30 $^{\circ}$ C 波长: 275nm
 数据文件名: RC\$QTL-4138 - 0-10/26-18-2 - zzp-25031901p-rcqx-1mg-jf50z-shuijz-p6-10min.lcd
 方法文件名: RC\$QTL-4138 - QTL-4138-RC-FX275-1s1.5.lcm
 批处理文件名: RC\$QTL-4138 - QTL-4138-20250320-FX275.lcb
 样品瓶号: 1-47
 进样体积: 20 μ l 版本号: 6.115
 进样时间: 2025/03/20 12:49:42 实验者: xiechaojun
 处理时间 (V2): 2025/03/21 11:37:20 处理者: xiechaojun
 仪器型号: SHIMADZU LC-2050C(FX275)

<色谱图>

mV



<峰表>

检测器A Ch1 275nm

峰号	保留时间	面积	面积%	高度	理论塔板数(USP)	拖尾因子	分离度(USP)
1	2.563	21257	100.000	3045	3129	1.029	--
总计		21257	100.000	3045			

图18 奥利司他胶囊溶出曲线测定HPLC图谱
 自制品-25031901批(1mg规格)-水介质-桨法-50转-10min-片6
 供试品溶液-1



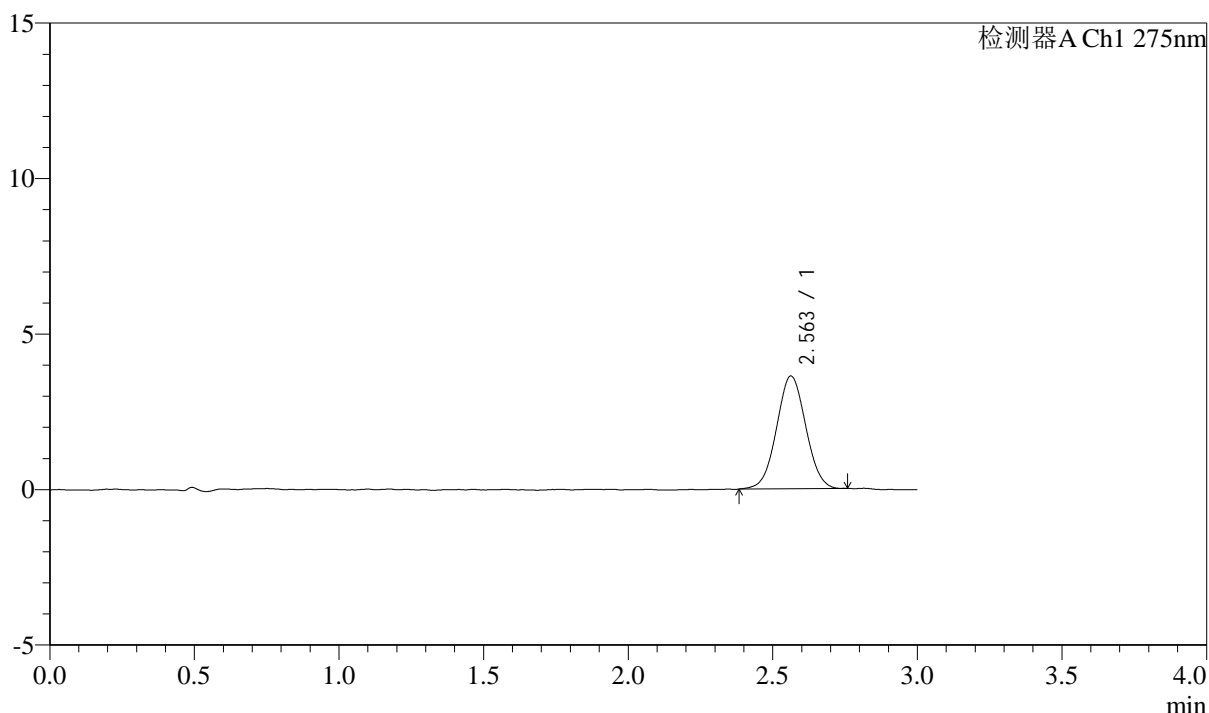
QTL-4138

<样品信息>

色谱柱: LP-C18(50mm*4.6mm,5μm) 流速: 1.5ml/min
 柱温: 30°C 波长: 275nm
 数据文件名: RC\$QTL-4138 - 0-10/26-19-2 - zzp-25031901p-rcqx-1mg-jf50z-shuijz-p1-15min.lcd
 方法文件名: RC\$QTL-4138 - QTL-4138-RC-FX275-Is1.5.lcm
 批处理文件名: RC\$QTL-4138 - QTL-4138-20250320-FX275.lcb
 样品瓶号: 1-3
 进样体积: 20μl 版本号: 6.115
 进样时间: 2025/03/20 12:53:05 实验者: xiechaojun
 处理时间 (V2): 2025/03/21 11:37:23 处理者: xiechaojun
 仪器型号: SHIMADZU LC-2050C(FX275)

<色谱图>

mV



<峰表>

检测器A Ch1 275nm

峰号	保留时间	面积	面积%	高度	理论塔板数(USP)	拖尾因子	分离度(USP)
1	2.563	25395	100.000	3624	3043	1.031	--
总计		25395	100.000	3624			

图19 奥利司他胶囊溶出曲线测定HPLC图谱
 自制品-25031901批(1mg规格)-水介质-桨法-50转-15min-片1
 供试品溶液-1



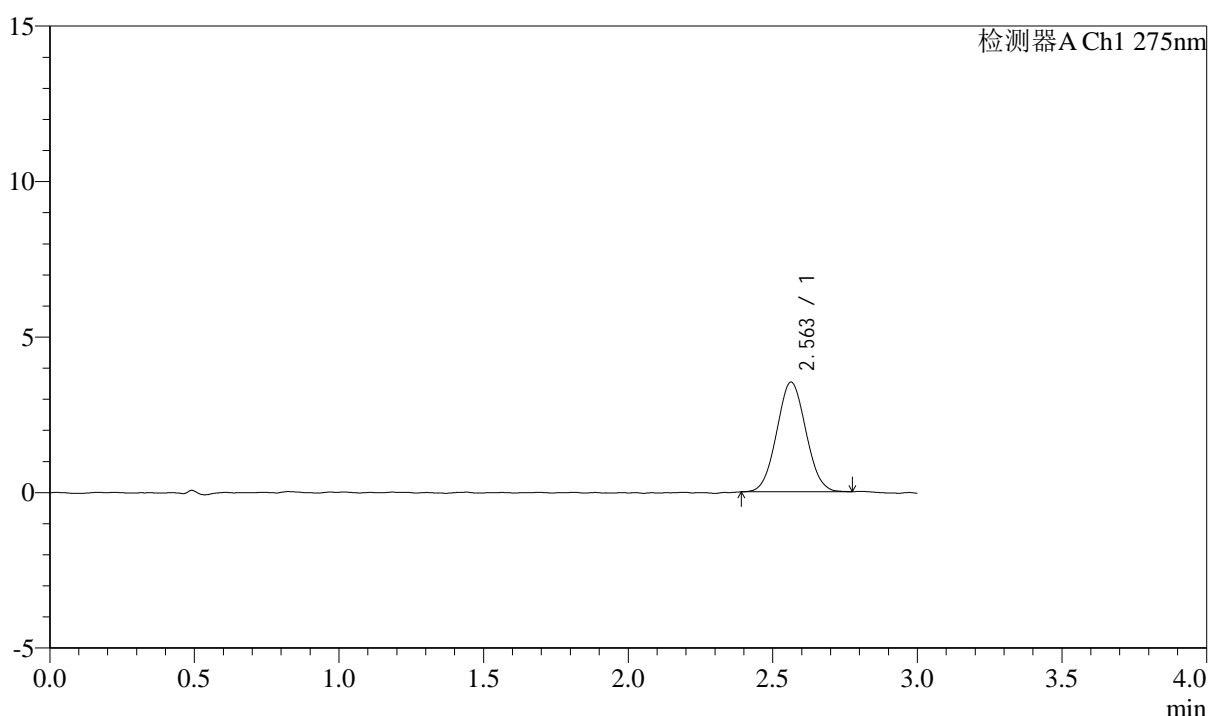
QTL-4138

<样品信息>

色谱柱: LP-C18(50mm*4.6mm,5 μ m) 流速: 1.5ml/min
 柱温: 30 $^{\circ}$ C 波长: 275nm
 数据文件名: RC\$QTL-4138 - 0-10/26-20-2 - zzp-25031901p-rcqx-1mg-jf50z-shuijz-p2-15min.lcd
 方法文件名: RC\$QTL-4138 - QTL-4138-RC-FX275-1s1.5.lcm
 批处理文件名: RC\$QTL-4138 - QTL-4138-20250320-FX275.lcb
 样品瓶号: 1-12
 进样体积: 20 μ l 版本号: 6.115
 进样时间: 2025/03/20 12:56:28 实验者: xiechaojun
 处理时间 (V2): 2025/03/21 11:37:26 处理者: xiechaojun
 仪器型号: SHIMADZU LC-2050C(FX275)

<色谱图>

mV



<峰表>

检测器A Ch1 275nm

峰号	保留时间	面积	面积%	高度	理论塔板数(USP)	拖尾因子	分离度(USP)
1	2.563	24761	100.000	3529	2996	1.049	--
总计		24761	100.000	3529			

图20 奥利司他胶囊溶出曲线测定HPLC图谱
 自制品-25031901批(1mg规格)-水介质-桨法-50转-15min-片2
 供试品溶液-1



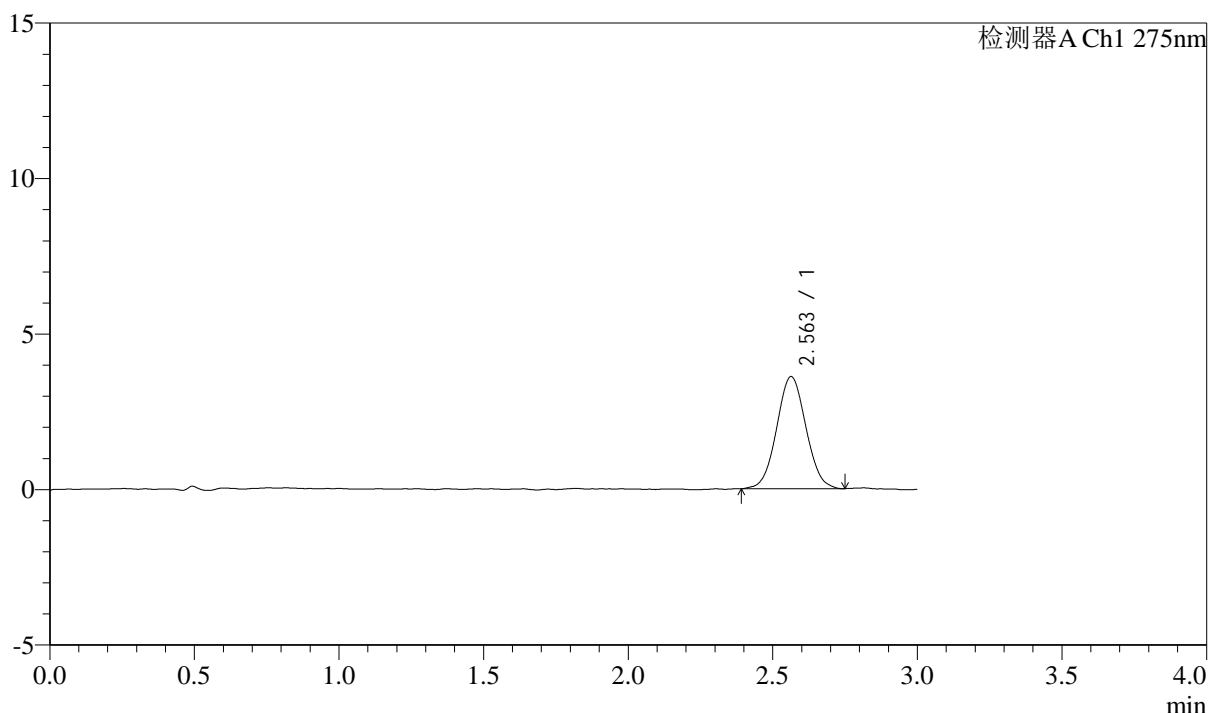
QTL-4138

<样品信息>

色谱柱: LP-C18(50mm*4.6mm,5 μ m) 流速: 1.5ml/min
 柱温: 30 $^{\circ}$ C 波长: 275nm
 数据文件名: RC\$QTL-4138 - 0-10/26-21-2 - zzp-25031901p-rcqx-1mg-jf50z-shuijz-p3-15min.lcd
 方法文件名: RC\$QTL-4138 - QTL-4138-RC-FX275-Is1.5.lcm
 批处理文件名: RC\$QTL-4138 - QTL-4138-20250320-FX275.lcb
 样品瓶号: 1-21
 进样体积: 20 μ l 版本号: 6.115
 进样时间: 2025/03/20 12:59:51 实验者: xiechaojun
 处理时间 (V2): 2025/03/21 11:37:29 处理者: xiechaojun
 仪器型号: SHIMADZU LC-2050C(FX275)

<色谱图>

mV



<峰表>

检测器A Ch1 275nm

峰号	保留时间	面积	面积%	高度	理论塔板数(USP)	拖尾因子	分离度(USP)
1	2.563	25337	100.000	3607	3073	1.043	--
总计		25337	100.000	3607			

图21 奥利司他胶囊溶出曲线测定HPLC图谱
 自制品-25031901批(1mg规格)-水介质-桨法-50转-15min-片3
 供试品溶液-1



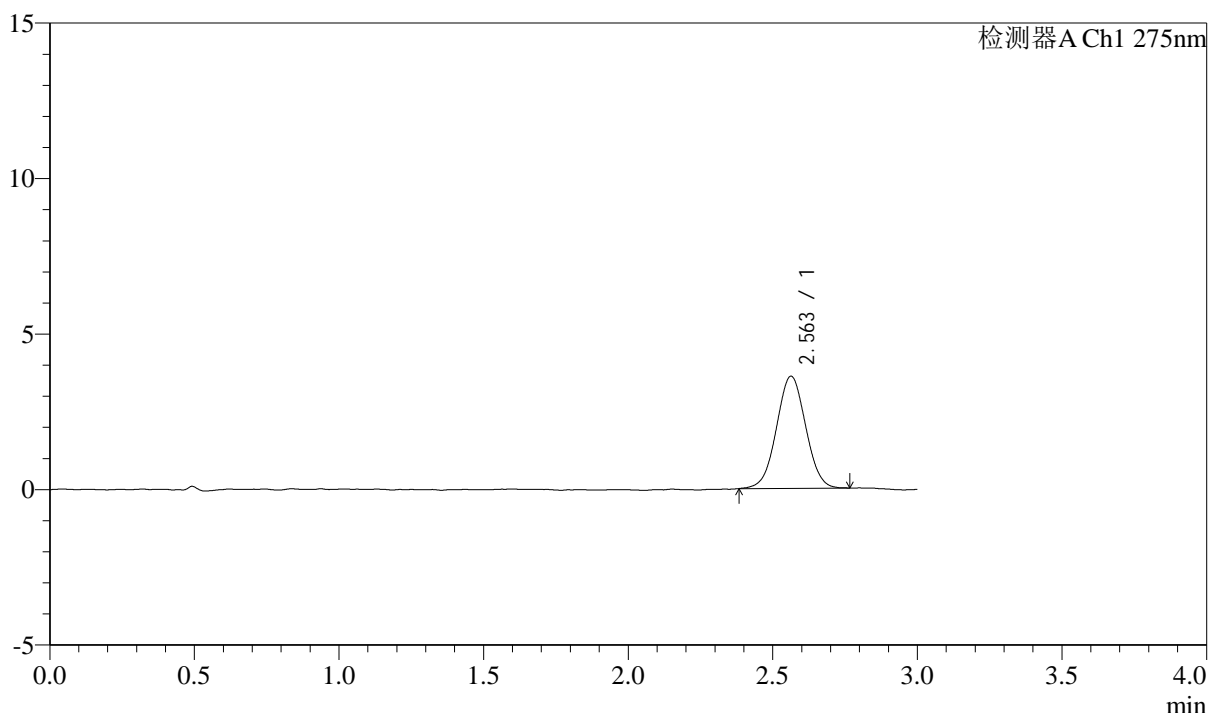
QTL-4138

<样品信息>

色谱柱: LP-C18(50mm*4.6mm,5 μ m) 流速: 1.5ml/min
 柱温: 30 $^{\circ}$ C 波长: 275nm
 数据文件名: RC\$QTL-4138 - 0-10/26-22-2 - zzp-25031901p-rcqx-1mg-jf50z-shuijz-p4-15min.lcd
 方法文件名: RC\$QTL-4138 - QTL-4138-RC-FX275-Is1.5.lcm
 批处理文件名: RC\$QTL-4138 - QTL-4138-20250320-FX275.lcb
 样品瓶号: 1-30
 进样体积: 20 μ l 版本号: 6.115
 进样时间: 2025/03/20 13:03:13 实验者: xiechaojun
 处理时间 (V2): 2025/03/21 11:37:32 处理者: xiechaojun
 仪器型号: SHIMADZU LC-2050C(FX275)

<色谱图>

mV



<峰表>

检测器A Ch1 275nm

峰号	保留时间	面积	面积%	高度	理论塔板数(USP)	拖尾因子	分离度(USP)
1	2.563	25278	100.000	3606	3045	1.017	--
总计		25278	100.000	3606			

图22 奥利司他胶囊溶出曲线测定HPLC图谱
 自制品-25031901批(1mg规格)-水介质-桨法-50转-15min-片4
 供试品溶液-1



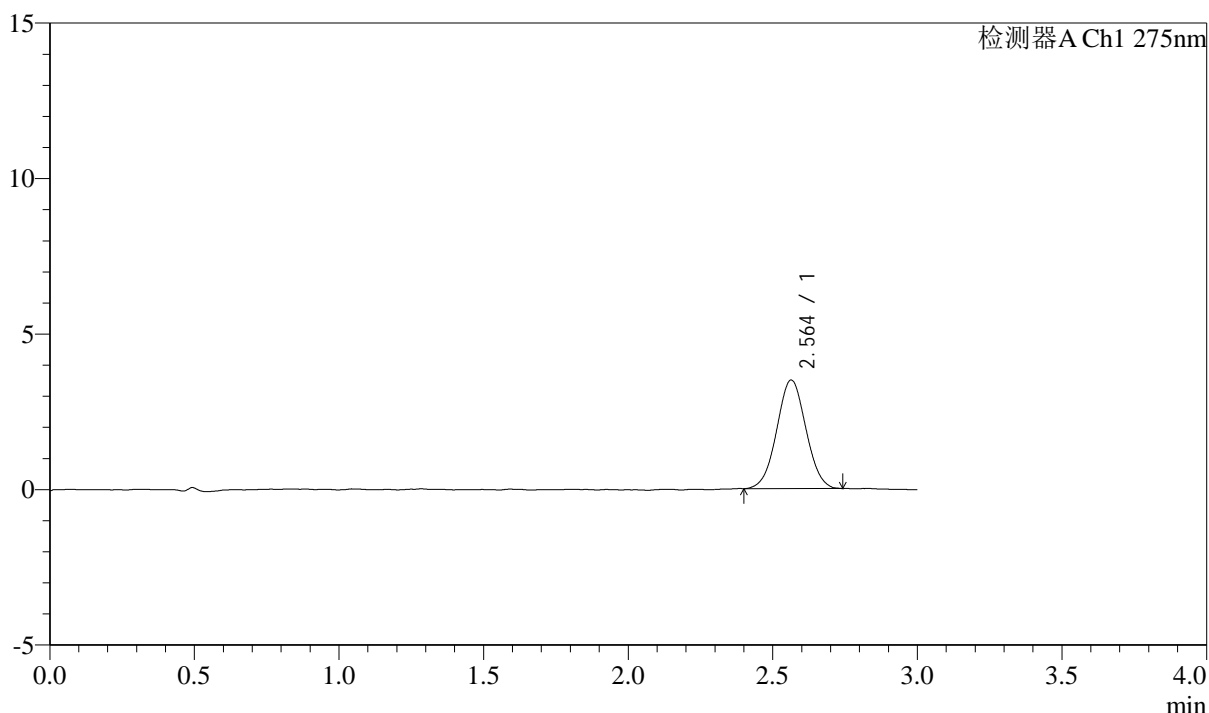
QTL-4138

<样品信息>

色谱柱: LP-C18(50mm*4.6mm,5 μ m) 流速: 1.5ml/min
 柱温: 30 $^{\circ}$ C 波长: 275nm
 数据文件名: RC\$QTL-4138 - 0-10/26-23-2 - zzp-25031901p-rcqx-1mg-jf50z-shuijz-p5-15min.lcd
 方法文件名: RC\$QTL-4138 - QTL-4138-RC-FX275-Is1.5.lcm
 批处理文件名: RC\$QTL-4138 - QTL-4138-20250320-FX275.lcb
 样品瓶号: 1-39
 进样体积: 20 μ l 版本号: 6.115
 进样时间: 2025/03/20 13:06:35 实验者: xiechaojun
 处理时间 (V2): 2025/03/21 11:37:35 处理者: xiechaojun
 仪器型号: SHIMADZU LC-2050C(FX275)

<色谱图>

mV



<峰表>

检测器A Ch1 275nm

峰号	保留时间	面积	面积%	高度	理论塔板数(USP)	拖尾因子	分离度(USP)
1	2.564	24439	100.000	3492	3045	1.028	--
总计		24439	100.000	3492			

图23 奥利司他胶囊溶出曲线测定HPLC图谱
 自制品-25031901批(1mg规格)-水介质-桨法-50转-15min-片5
 供试品溶液-1



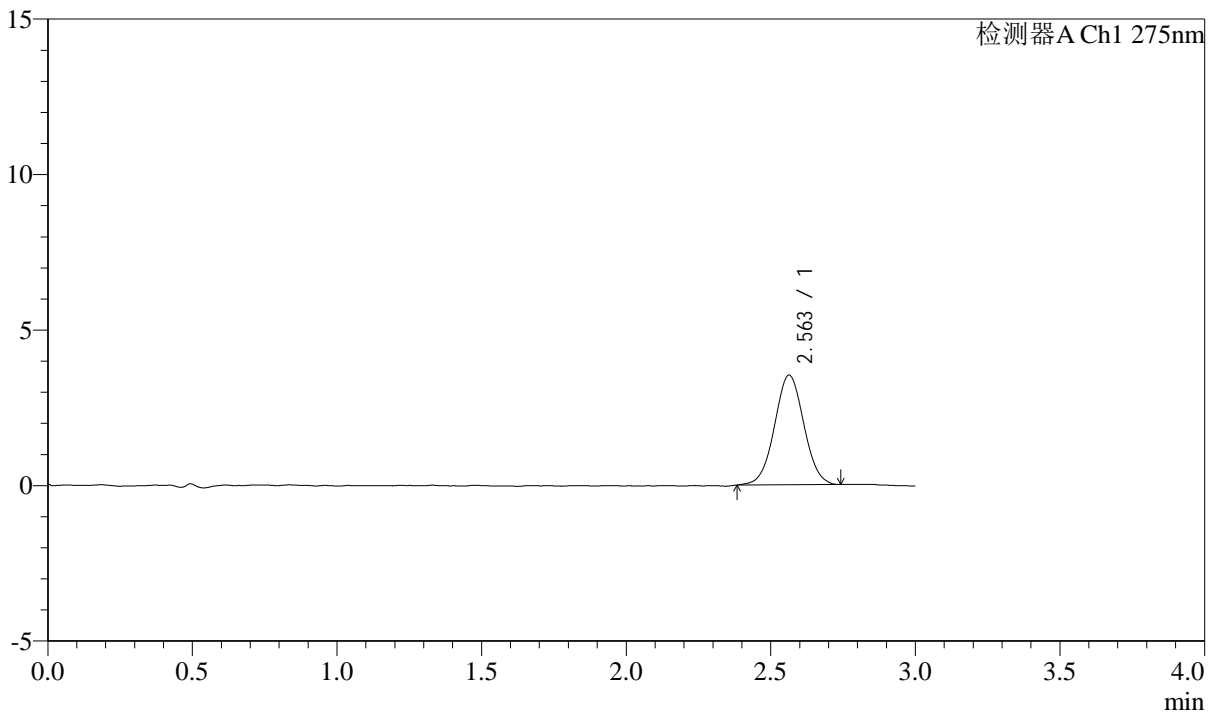
QTL-4138

<样品信息>

色谱柱: LP-C18(50mm*4.6mm,5μm) 流速: 1.5ml/min
 柱温: 30°C 波长: 275nm
 数据文件名: RC\$QTL-4138 - 0-10/26-24-2 - zzp-25031901p-rcqx-1mg-jf50z-shuijz-p6-15min.lcd
 方法文件名: RC\$QTL-4138 - QTL-4138-RC-FX275-1s1.5.lcm
 批处理文件名: RC\$QTL-4138 - QTL-4138-20250320-FX275.lcb
 样品瓶号: 1-48
 进样体积: 20μl 版本号: 6.115
 进样时间: 2025/03/20 13:09:57 实验者: xiechaojun
 处理时间 (V2): 2025/03/21 11:37:38 处理者: xiechaojun
 仪器型号: SHIMADZU LC-2050C(FX275)

<色谱图>

mV



<峰表>

检测器A Ch1 275nm

峰号	保留时间	面积	面积%	高度	理论塔板数(USP)	拖尾因子	分离度(USP)
1	2.563	24879	100.000	3526	3048	1.025	--
总计		24879	100.000	3526			

图24 奥利司他胶囊溶出曲线测定HPLC图谱
 自制品-25031901批(1mg规格)-水介质-桨法-50转-15min-片6
 供试品溶液-1



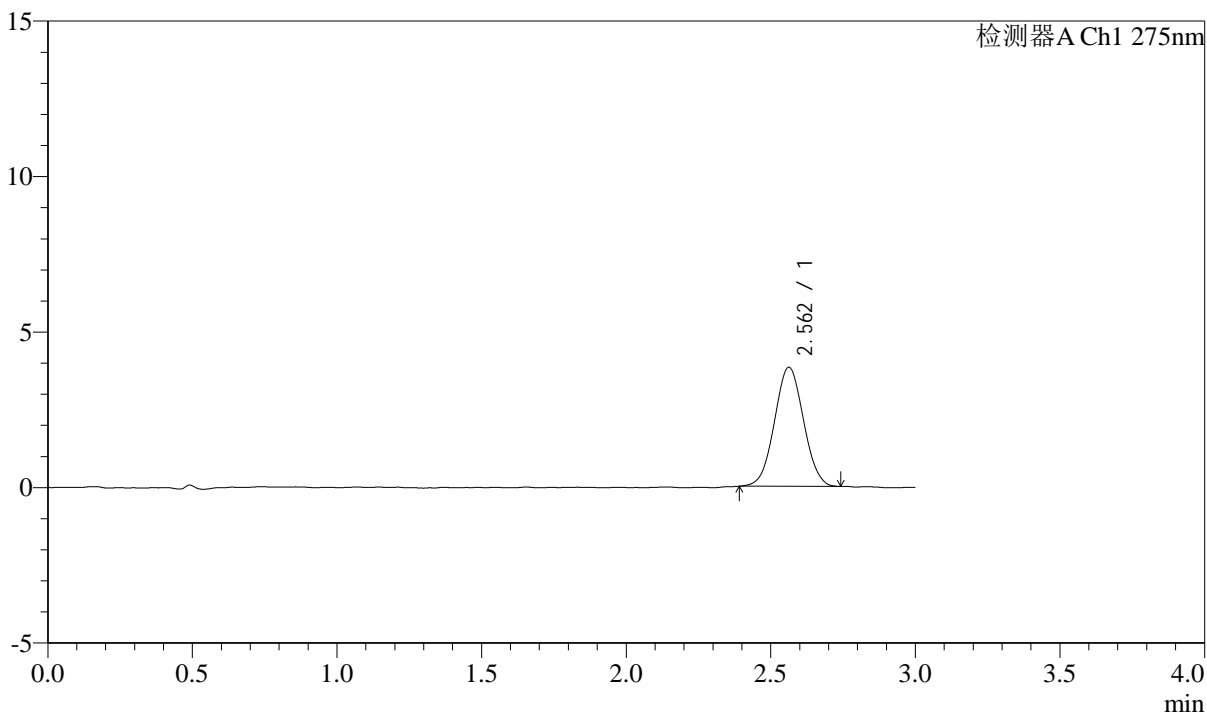
QTL-4138

<样品信息>

色谱柱: LP-C18(50mm*4.6mm,5μm) 流速: 1.5ml/min
 柱温: 30°C 波长: 275nm
 数据文件名: RC\$QTL-4138 - 0-10/26-25-2 - zzp-25031901p-rcqx-1mg-jf50z-shuijz-p1-20min.lcd
 方法文件名: RC\$QTL-4138 - QTL-4138-RC-FX275-Is1.5.lcm
 批处理文件名: RC\$QTL-4138 - QTL-4138-20250320-FX275.lcb
 样品瓶号: 1-4
 进样体积: 20μl 版本号: 6.115
 进样时间: 2025/03/20 13:13:20 实验者: xiechaojun
 处理时间 (V2): 2025/03/21 11:37:40 处理者: xiechaojun
 仪器型号: SHIMADZU LC-2050C(FX275)

<色谱图>

mV



<峰表>

检测器A Ch1 275nm

峰号	保留时间	面积	面积%	高度	理论塔板数(USP)	拖尾因子	分离度(USP)
1	2.562	26691	100.000	3830	3053	1.031	--
总计		26691	100.000	3830			

图25 奥利司他胶囊溶出曲线测定HPLC图谱
 自制品-25031901批(1mg规格)-水介质-桨法-50转-20min-片1
 供试品溶液-1



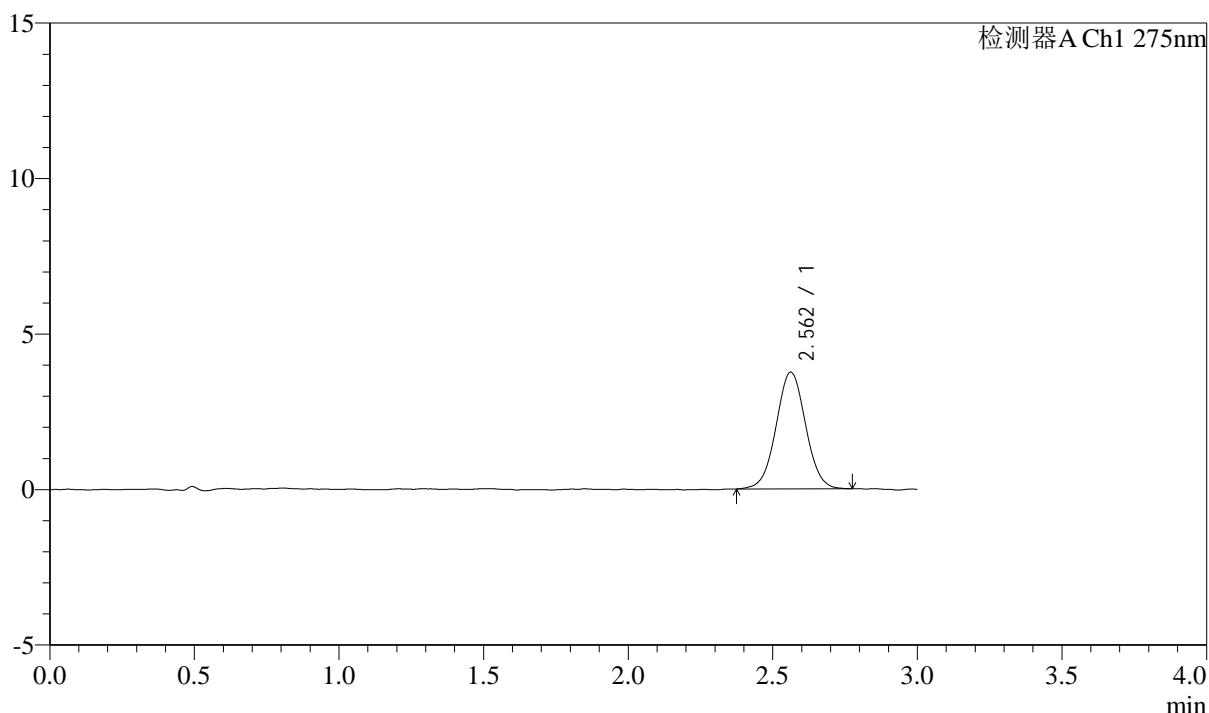
QTL-4138

<样品信息>

色谱柱: LP-C18(50mm*4.6mm,5 μ m) 流速: 1.5ml/min
 柱温: 30 $^{\circ}$ C 波长: 275nm
 数据文件名: RC\$QTL-4138 - 0-10/26-26-2 - zzp-25031901p-rcqx-1mg-jf50z-shuijz-p2-20min.lcd
 方法文件名: RC\$QTL-4138 - QTL-4138-RC-FX275-Is1.5.lcm
 批处理文件名: RC\$QTL-4138 - QTL-4138-20250320-FX275.lcb
 样品瓶号: 1-13
 进样体积: 20 μ l 版本号: 6.115
 进样时间: 2025/03/20 13:16:43 实验者: xiechaojun
 处理时间 (V2): 2025/03/21 11:37:43 处理者: xiechaojun
 仪器型号: SHIMADZU LC-2050C(FX275)

<色谱图>

mV



<峰表>

检测器A Ch1 275nm

峰号	保留时间	面积	面积%	高度	理论塔板数(USP)	拖尾因子	分离度(USP)
1	2.562	26618	100.000	3752	3052	1.025	--
总计		26618	100.000	3752			

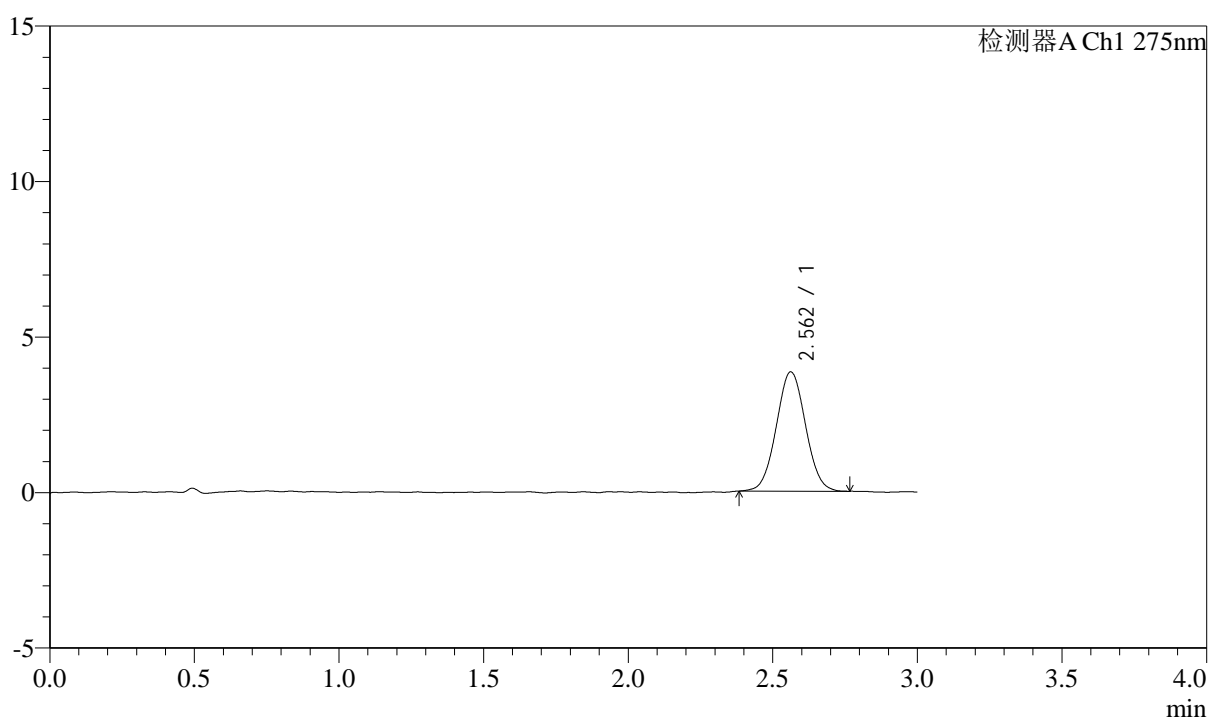
图26 奥利司他胶囊溶出曲线测定HPLC图谱
 自制品-25031901批(1mg规格)-水介质-桨法-50转-20min-片2
 供试品溶液-1

<样品信息>

色谱柱: LP-C18(50mm*4.6mm,5 μ m) 流速: 1.5ml/min
 柱温: 30 $^{\circ}$ C 波长: 275nm
 数据文件名: RC\$QTL-4138 - 0-10/26-27-2 - zzp-25031901p-rcqx-1mg-jf50z-shuijz-p3-20min.lcd
 方法文件名: RC\$QTL-4138 - QTL-4138-RC-FX275-Is1.5.lcm
 批处理文件名: RC\$QTL-4138 - QTL-4138-20250320-FX275.lcb
 样品瓶号: 1-22
 进样体积: 20 μ l 版本号: 6.115
 进样时间: 2025/03/20 13:20:06 实验者: xiechaojun
 处理时间(V2): 2025/03/21 11:37:46 处理者: xiechaojun
 仪器型号: SHIMADZU LC-2050C(FX275)

<色谱图>

mV



<峰表>

检测器A Ch1 275nm

峰号	保留时间	面积	面积%	高度	理论塔板数(USP)	拖尾因子	分离度(USP)
1	2.562	26936	100.000	3836	3067	1.037	--
总计		26936	100.000	3836			

图27 奥利司他胶囊溶出曲线测定HPLC图谱
 自制品-25031901批(1mg规格)-水介质-桨法-50转-20min-片3
 供试品溶液-1



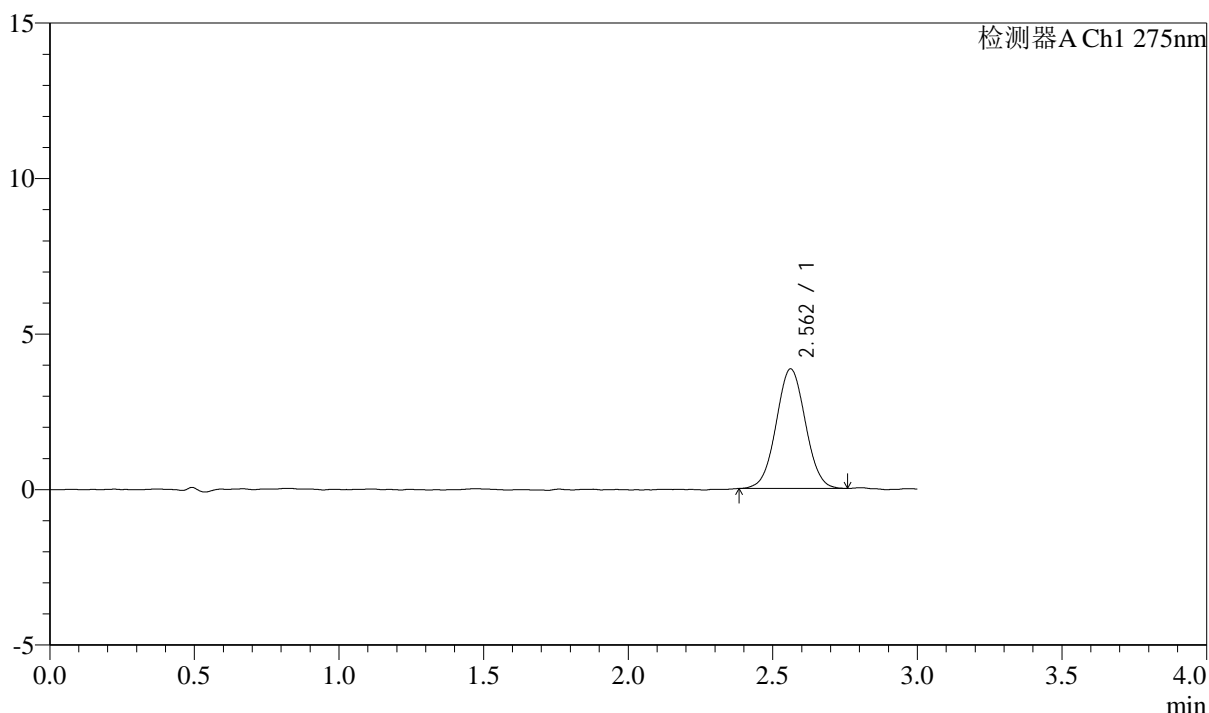
QTL-4138

<样品信息>

色谱柱: LP-C18(50mm*4.6mm,5 μ m) 流速: 1.5ml/min
 柱温: 30 $^{\circ}$ C 波长: 275nm
 数据文件名: RC\$QTL-4138 - 0-10/26-28-2 - zzp-25031901p-rcqx-1mg-jf50z-shuijz-p4-20min.lcd
 方法文件名: RC\$QTL-4138 - QTL-4138-RC-FX275-Is1.5.lcm
 批处理文件名: RC\$QTL-4138 - QTL-4138-20250320-FX275.lcb
 样品瓶号: 1-31
 进样体积: 20 μ l 版本号: 6.115
 进样时间: 2025/03/20 13:23:28 实验者: xiechaojun
 处理时间 (V2): 2025/03/21 11:37:49 处理者: xiechaojun
 仪器型号: SHIMADZU LC-2050C(FX275)

<色谱图>

mV



<峰表>

检测器A Ch1 275nm

峰号	保留时间	面积	面积%	高度	理论塔板数(USP)	拖尾因子	分离度(USP)
1	2.562	27038	100.000	3845	3082	1.027	--
总计		27038	100.000	3845			

图28 奥利司他胶囊溶出曲线测定HPLC图谱
 自制品-25031901批(1mg规格)-水介质-桨法-50转-20min-片4
 供试品溶液-1



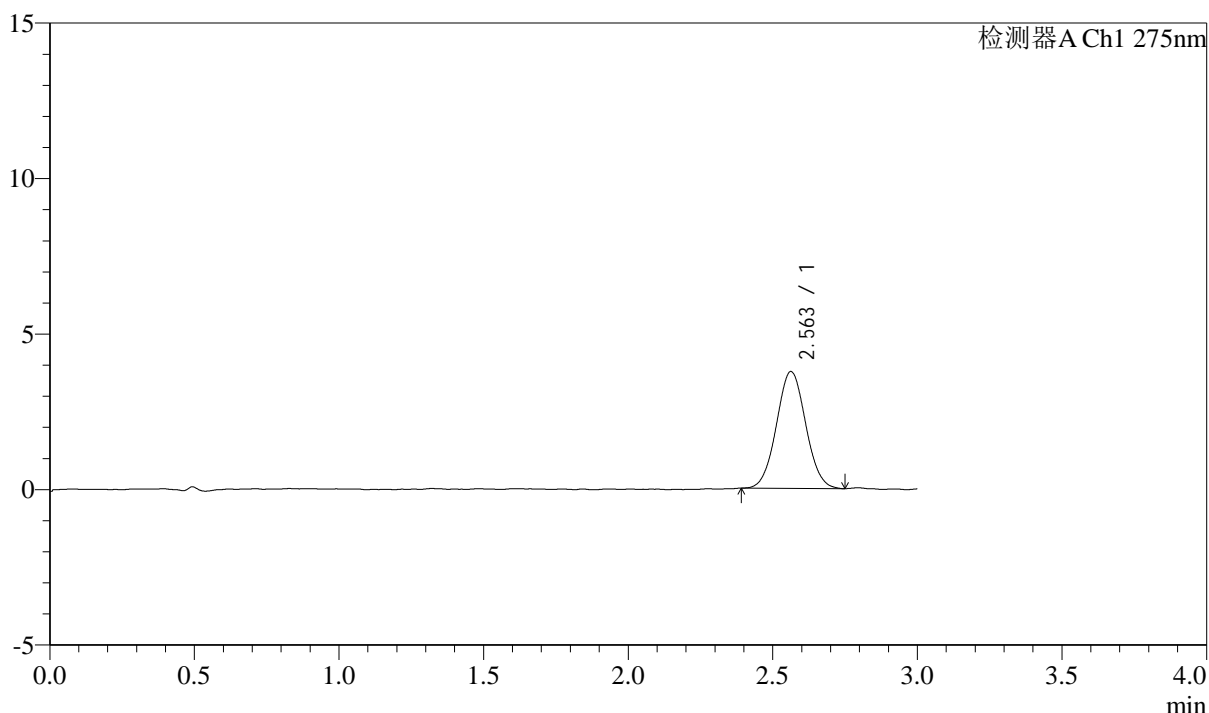
QTL-4138

<样品信息>

色谱柱: LP-C18(50mm*4.6mm,5 μ m) 流速: 1.5ml/min
 柱温: 30 $^{\circ}$ C 波长: 275nm
 数据文件名: RC\$QTL-4138 - 0-10/26-29-2 - zzp-25031901p-rcqx-1mg-jf50z-shuijz-p5-20min.lcd
 方法文件名: RC\$QTL-4138 - QTL-4138-RC-FX275-Is1.5.lcm
 批处理文件名: RC\$QTL-4138 - QTL-4138-20250320-FX275.lcb
 样品瓶号: 1-40
 进样体积: 20 μ l 版本号: 6.115
 进样时间: 2025/03/20 13:26:50 实验者: xiechaojun
 处理时间 (V2): 2025/03/21 11:37:52 处理者: xiechaojun
 仪器型号: SHIMADZU LC-2050C(FX275)

<色谱图>

mV



<峰表>

检测器A Ch1 275nm

峰号	保留时间	面积	面积%	高度	理论塔板数(USP)	拖尾因子	分离度(USP)
1	2.563	26428	100.000	3761	3075	1.042	--
总计		26428	100.000	3761			

图29 奥利司他胶囊溶出曲线测定HPLC图谱
 自制品-25031901批(1mg规格)-水介质-桨法-50转-20min-片5
 供试品溶液-1



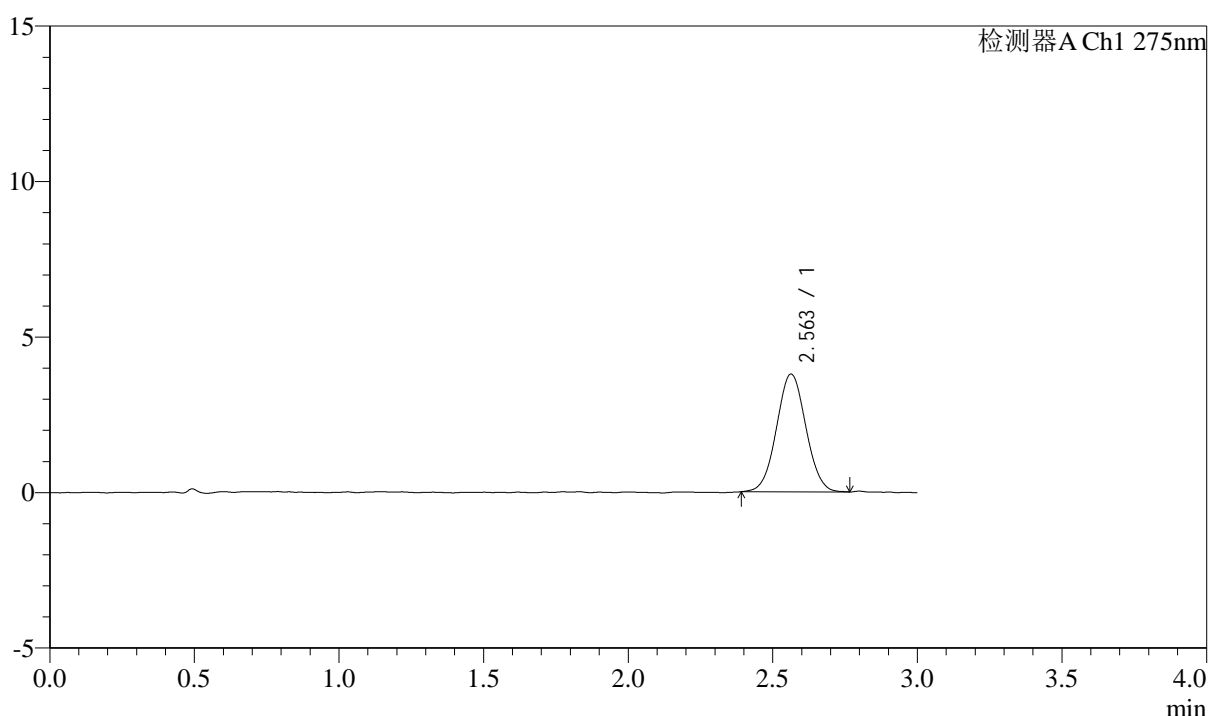
QTL-4138

<样品信息>

色谱柱: LP-C18(50mm*4.6mm,5μm) 流速: 1.5ml/min
 柱温: 30°C 波长: 275nm
 数据文件名: RC\$QTL-4138 - 0-10/26-30-2 - zzp-25031901p-rcqx-1mg-jf50z-shuijz-p6-20min.lcd
 方法文件名: RC\$QTL-4138 - QTL-4138-RC-FX275-Is1.5.lcm
 批处理文件名: RC\$QTL-4138 - QTL-4138-20250320-FX275.lcb
 样品瓶号: 1-49
 进样体积: 20μl 版本号: 6.115
 进样时间: 2025/03/20 13:30:12 实验者: xiechaojun
 处理时间 (V2): 2025/03/21 11:37:54 处理者: xiechaojun
 仪器型号: SHIMADZU LC-2050C(FX275)

<色谱图>

mV



<峰表>

检测器A Ch1 275nm

峰号	保留时间	面积	面积%	高度	理论塔板数(USP)	拖尾因子	分离度(USP)
1	2.563	26692	100.000	3786	3031	1.034	--
总计		26692	100.000	3786			

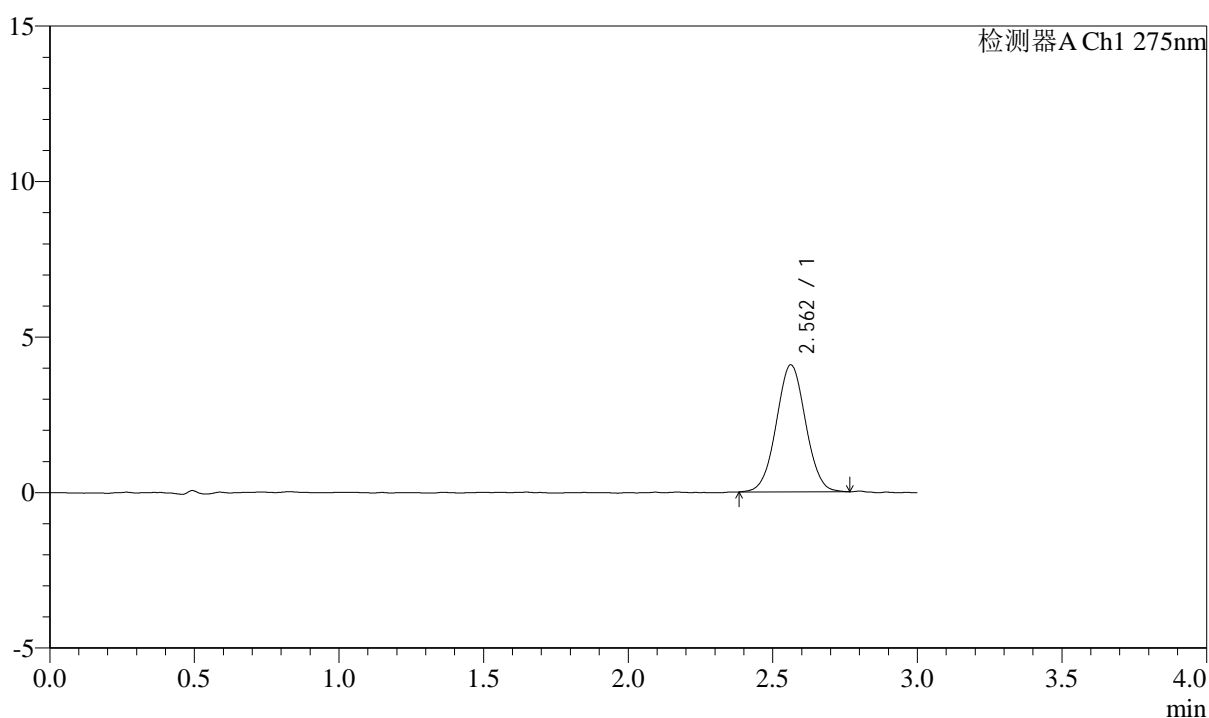
图30 奥利司他胶囊溶出曲线测定HPLC图谱
 自制品-25031901批(1mg规格)-水介质-桨法-50转-20min-片6
 供试品溶液-1

<样品信息>

色谱柱: LP-C18(50mm*4.6mm,5 μ m) 流速: 1.5ml/min
 柱温: 30 $^{\circ}$ C 波长: 275nm
 数据文件名: RC\$QTL-4138 - 0-10/26-31-2 - zzp-25031901p-rcqx-1mg-jf50z-shuijz-p1-30min.lcd
 方法文件名: RC\$QTL-4138 - QTL-4138-RC-FX275-ls1.5.lcm
 批处理文件名: RC\$QTL-4138 - QTL-4138-20250320-FX275.lcb
 样品瓶号: 1-5
 进样体积: 20 μ l 版本号: 6.115
 进样时间: 2025/03/20 13:33:35 实验者: xiechaojun
 处理时间(V2): 2025/03/21 11:37:57 处理者: xiechaojun
 仪器型号: SHIMADZU LC-2050C(FX275)

<色谱图>

mV



<峰表>

检测器A Ch1 275nm

峰号	保留时间	面积	面积%	高度	理论塔板数(USP)	拖尾因子	分离度(USP)
1	2.562	28816	100.000	4088	3050	1.026	--
总计		28816	100.000	4088			

图31 奥利司他胶囊溶出曲线测定HPLC图谱
 自制品-25031901批(1mg规格)-水介质-桨法-50转-30min-片1
 供试品溶液-1



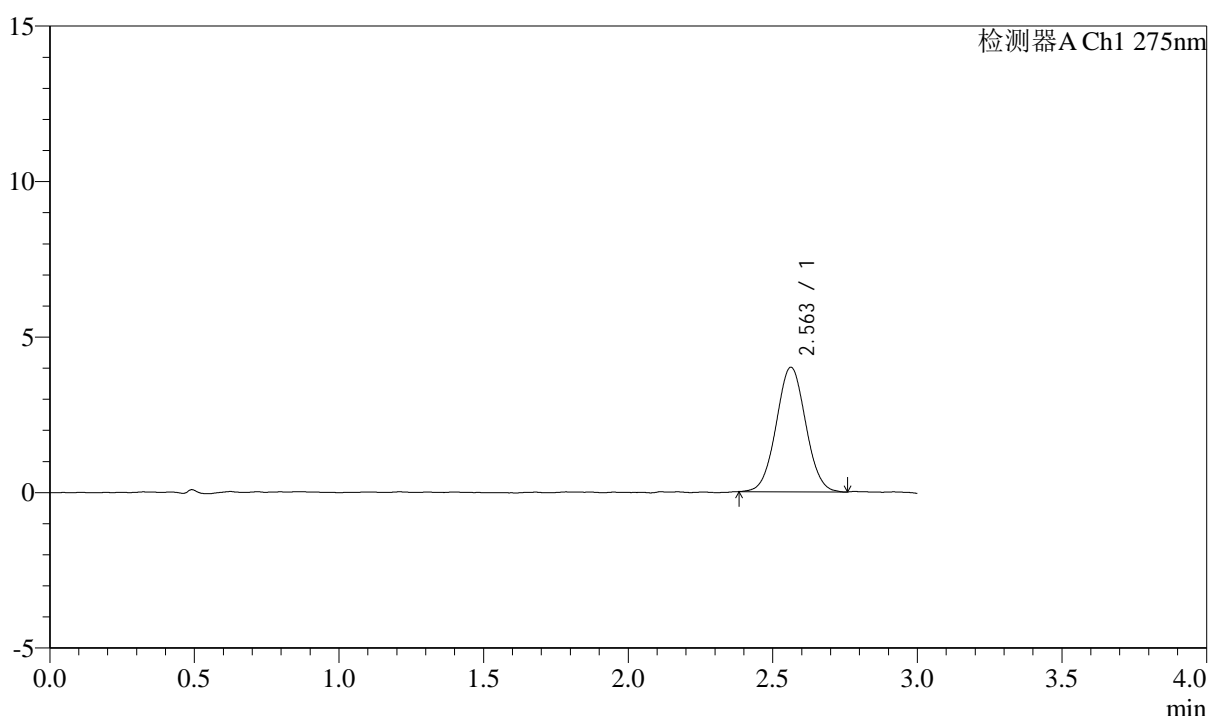
QTL-4138

<样品信息>

色谱柱: LP-C18(50mm*4.6mm,5 μ m) 流速: 1.5ml/min
 柱温: 30 $^{\circ}$ C 波长: 275nm
 数据文件名: RC\$QTL-4138 - 0-10/26-32-2 - zzp-25031901p-rcqx-1mg-jf50z-shuijz-p2-30min.lcd
 方法文件名: RC\$QTL-4138 - QTL-4138-RC-FX275-Is1.5.lcm
 批处理文件名: RC\$QTL-4138 - QTL-4138-20250320-FX275.lcb
 样品瓶号: 1-14
 进样体积: 20 μ l 版本号: 6.115
 进样时间: 2025/03/20 13:36:58 实验者: xiechaojun
 处理时间 (V2): 2025/03/21 11:38:00 处理者: xiechaojun
 仪器型号: SHIMADZU LC-2050C(FX275)

<色谱图>

mV



<峰表>

检测器A Ch1 275nm

峰号	保留时间	面积	面积%	高度	理论塔板数(USP)	拖尾因子	分离度(USP)
1	2.563	28318	100.000	4004	3025	1.031	--
总计		28318	100.000	4004			

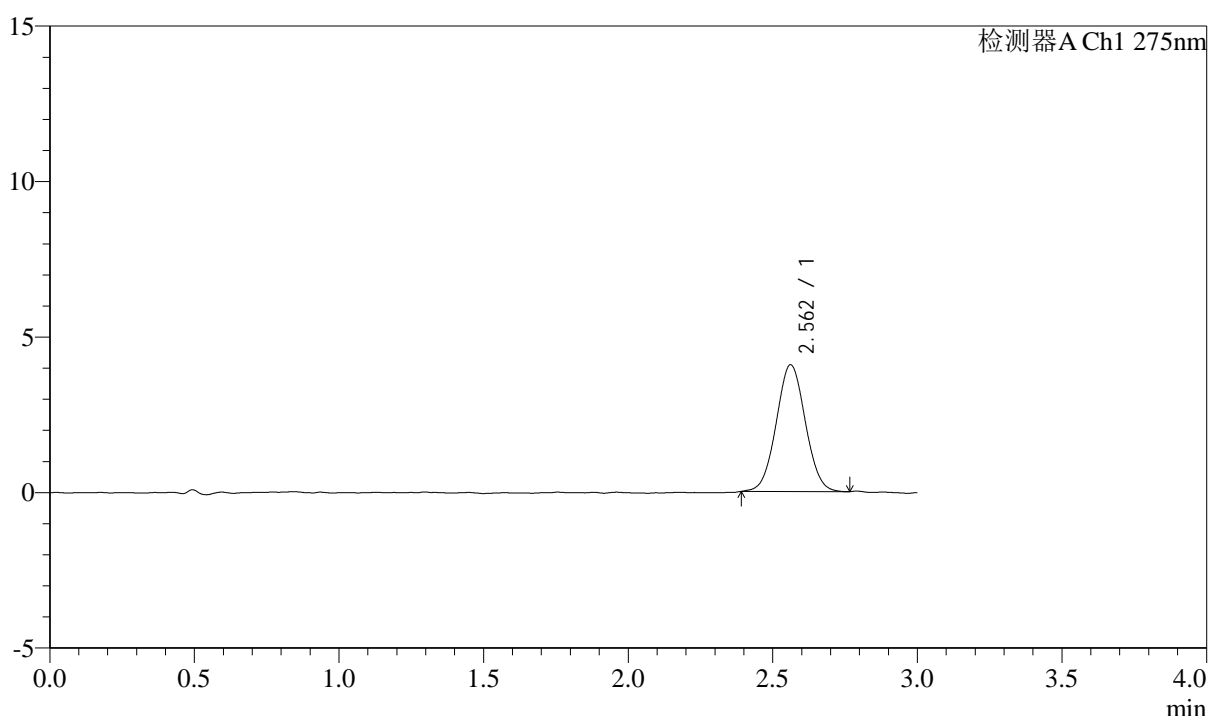
图32 奥利司他胶囊溶出曲线测定HPLC图谱
 自制品-25031901批(1mg规格)-水介质-桨法-50转-30min-片2
 供试品溶液-1

<样品信息>

色谱柱: LP-C18(50mm*4.6mm,5 μ m) 流速: 1.5ml/min
 柱温: 30 $^{\circ}$ C 波长: 275nm
 数据文件名: RC\$QTL-4138 - 0-10/26-33-2 - zzp-25031901p-rcqx-1mg-jf50z-shuijz-p3-30min.lcd
 方法文件名: RC\$QTL-4138 - QTL-4138-RC-FX275-1s1.5.lcm
 批处理文件名: RC\$QTL-4138 - QTL-4138-20250320-FX275.lcb
 样品瓶号: 1-23
 进样体积: 20 μ l 版本号: 6.115
 进样时间: 2025/03/20 13:40:21 实验者: xiechaojun
 处理时间 (V2): 2025/03/21 11:38:03 处理者: xiechaojun
 仪器型号: SHIMADZU LC-2050C(FX275)

<色谱图>

mV



<峰表>

检测器A Ch1 275nm

峰号	保留时间	面积	面积%	高度	理论塔板数(USP)	拖尾因子	分离度(USP)
1	2.562	28570	100.000	4079	3095	1.036	--
总计		28570	100.000	4079			

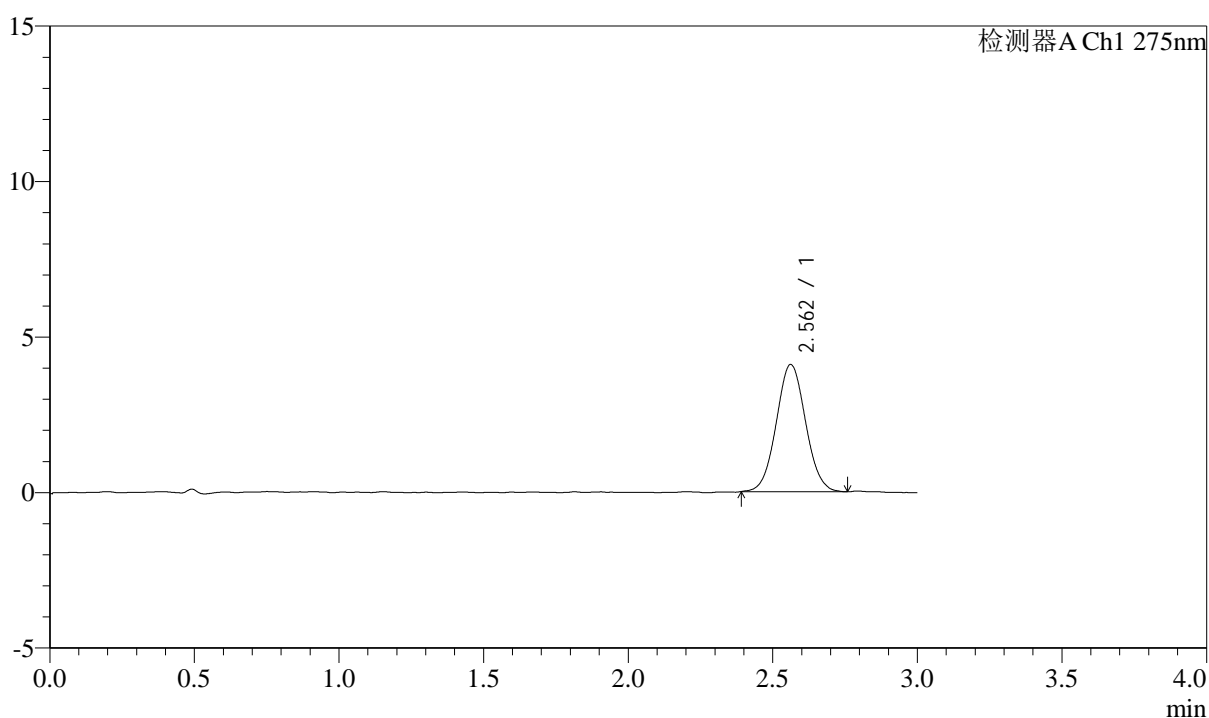
图33 奥利司他胶囊溶出曲线测定HPLC图谱
 自制品-25031901批(1mg规格)-水介质-桨法-50转-30min-片3
 供试品溶液-1

<样品信息>

色谱柱: LP-C18(50mm*4.6mm,5 μ m) 流速: 1.5ml/min
 柱温: 30 $^{\circ}$ C 波长: 275nm
 数据文件名: RC\$QTL-4138 - 0-10/26-34-2 - zzp-25031901p-rcqx-1mg-jf50z-shuijz-p4-30min.lcd
 方法文件名: RC\$QTL-4138 - QTL-4138-RC-FX275-Is1.5.lcm
 批处理文件名: RC\$QTL-4138 - QTL-4138-20250320-FX275.lcb
 样品瓶号: 1-32
 进样体积: 20 μ l 版本号: 6.115
 进样时间: 2025/03/20 13:43:42 实验者: xiechaojun
 处理时间(V2): 2025/03/21 11:38:06 处理者: xiechaojun
 仪器型号: SHIMADZU LC-2050C(FX275)

<色谱图>

mV



<峰表>

检测器A Ch1 275nm

峰号	保留时间	面积	面积%	高度	理论塔板数(USP)	拖尾因子	分离度(USP)
1	2.562	28814	100.000	4090	3077	1.048	--
总计		28814	100.000	4090			

图34 奥利司他胶囊溶出曲线测定HPLC图谱
 自制品-25031901批(1mg规格)-水介质-桨法-50转-30min-片4
 供试品溶液-1



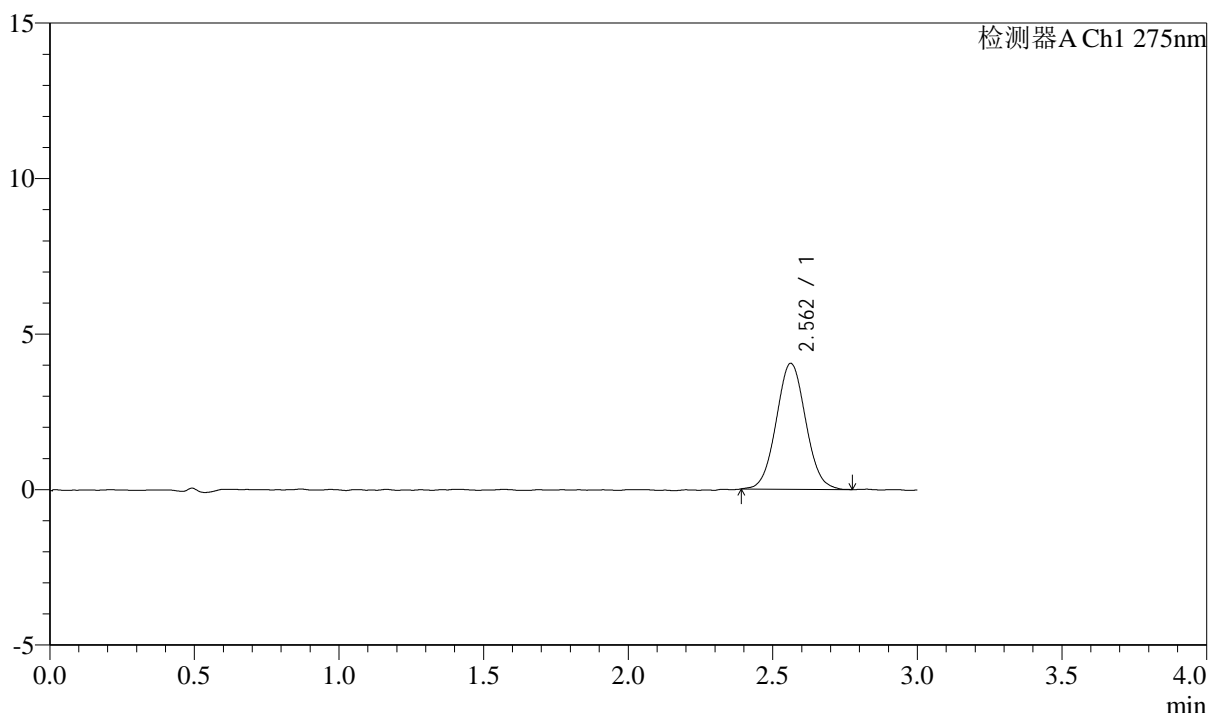
QTL-4138

<样品信息>

色谱柱: LP-C18(50mm*4.6mm,5 μ m) 流速: 1.5ml/min
 柱温: 30 $^{\circ}$ C 波长: 275nm
 数据文件名: RC\$QTL-4138 - 0-10/26-35-2 - zzp-25031901p-rcqx-1mg-jf50z-shuijz-p5-30min.lcd
 方法文件名: RC\$QTL-4138 - QTL-4138-RC-FX275-Is1.5.lcm
 批处理文件名: RC\$QTL-4138 - QTL-4138-20250320-FX275.lcb
 样品瓶号: 1-41
 进样体积: 20 μ l 版本号: 6.115
 进样时间: 2025/03/20 13:47:05 实验者: xiechaojun
 处理时间 (V2): 2025/03/21 11:38:09 处理者: xiechaojun
 仪器型号: SHIMADZU LC-2050C(FX275)

<色谱图>

mV



<峰表>

检测器A Ch1 275nm

峰号	保留时间	面积	面积%	高度	理论塔板数(USP)	拖尾因子	分离度(USP)
1	2.562	28611	100.000	4048	3047	1.047	--
总计		28611	100.000	4048			

图35 奥利司他胶囊溶出曲线测定HPLC图谱
 自制品-25031901批(1mg规格)-水介质-桨法-50转-30min-片5
 供试品溶液-1



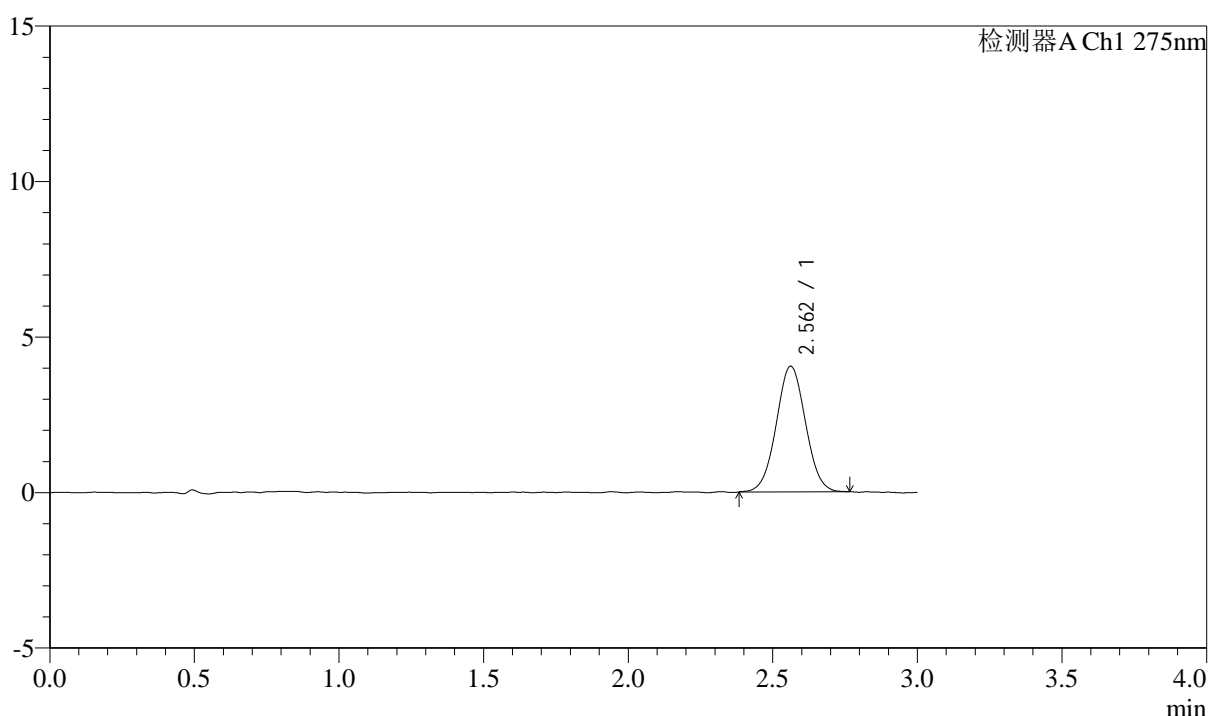
QTL-4138

<样品信息>

色谱柱: LP-C18(50mm*4.6mm,5 μ m) 流速: 1.5ml/min
 柱温: 30 $^{\circ}$ C 波长: 275nm
 数据文件名: RC\$QTL-4138 - 0-10/26-36-2 - zzp-25031901p-rcqx-1mg-jf50z-shuijz-p6-30min.lcd
 方法文件名: RC\$QTL-4138 - QTL-4138-RC-FX275-Is1.5.lcm
 批处理文件名: RC\$QTL-4138 - QTL-4138-20250320-FX275.lcb
 样品瓶号: 1-50
 进样体积: 20 μ l 版本号: 6.115
 进样时间: 2025/03/20 13:50:28 实验者: xiechaojun
 处理时间 (V2): 2025/03/21 11:38:12 处理者: xiechaojun
 仪器型号: SHIMADZU LC-2050C(FX275)

<色谱图>

mV



<峰表>

检测器A Ch1 275nm

峰号	保留时间	面积	面积%	高度	理论塔板数(USP)	拖尾因子	分离度(USP)
1	2.562	28400	100.000	4039	3063	1.029	--
总计		28400	100.000	4039			

图36 奥利司他胶囊溶出曲线测定HPLC图谱
 自制品-25031901批(1mg规格)-水介质-桨法-50转-30min-片6
 供试品溶液-1



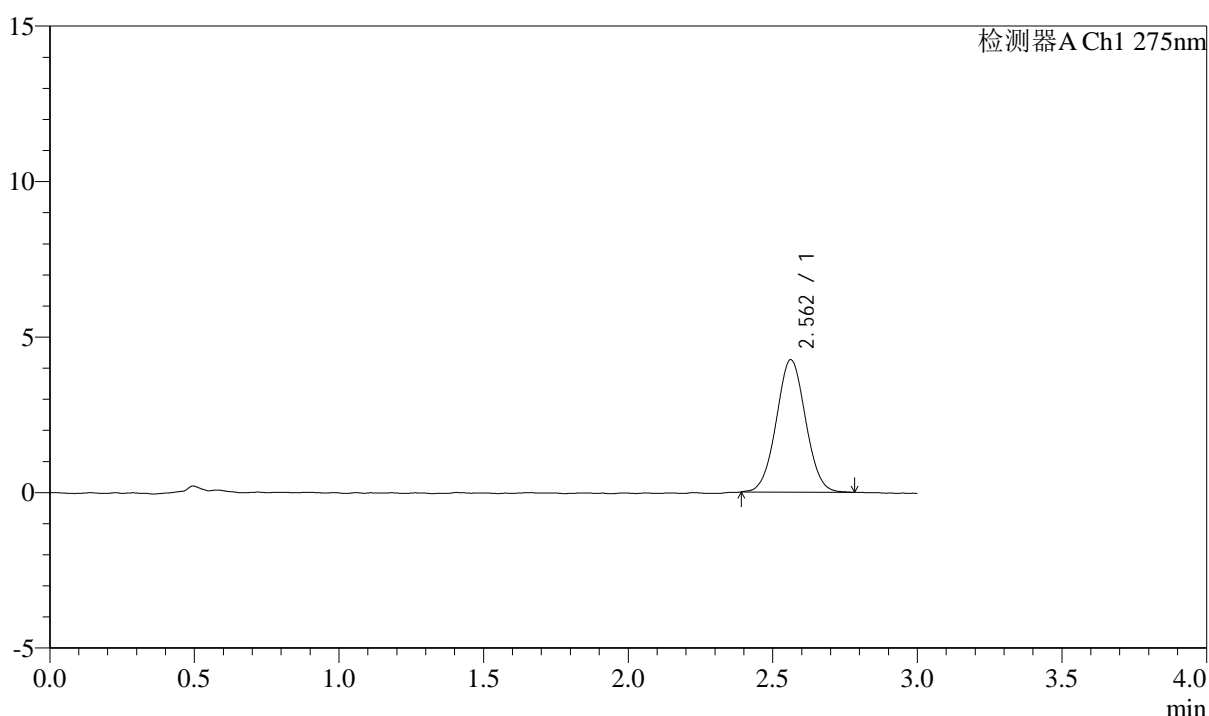
QTL-4138

<样品信息>

色谱柱: LP-C18(50mm*4.6mm,5μm) 流速: 1.5ml/min
 柱温: 30°C 波长: 275nm
 数据文件名: RC\$QTL-4138 - 0-10/26-37-2 - zzp-25031901p-rcqx-1mg-jf50z-shuijz-p1-45min.lcd
 方法文件名: RC\$QTL-4138 - QTL-4138-RC-FX275-Is1.5.lcm
 批处理文件名: RC\$QTL-4138 - QTL-4138-20250320-FX275.lcb
 样品瓶号: 1-6
 进样体积: 20μl 版本号: 6.115
 进样时间: 2025/03/20 13:53:51 实验者: xiechaojun
 处理时间 (V2): 2025/03/21 11:38:15 处理者: xiechaojun
 仪器型号: SHIMADZU LC-2050C(FX275)

<色谱图>

mV



<峰表>

检测器A Ch1 275nm

峰号	保留时间	面积	面积%	高度	理论塔板数(USP)	拖尾因子	分离度(USP)
1	2.562	29959	100.000	4258	3047	1.030	--
总计		29959	100.000	4258			

图37 奥利司他胶囊溶出曲线测定HPLC图谱
 自制品-25031901批(1mg规格)-水介质-桨法-50转-45min-片1
 供试品溶液-1



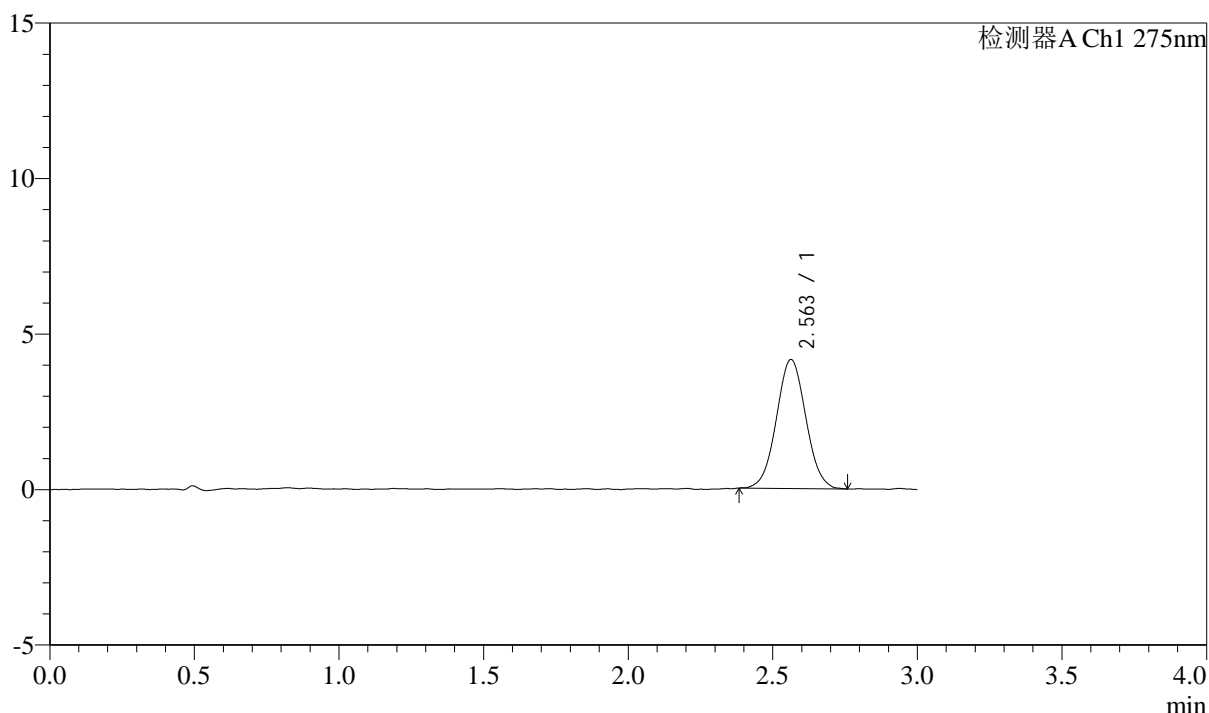
QTL-4138

<样品信息>

色谱柱: LP-C18(50mm*4.6mm,5μm) 流速: 1.5ml/min
 柱温: 30°C 波长: 275nm
 数据文件名: RC\$QTL-4138 - 0-10/26-38-2 - zzp-25031901p-rcqx-1mg-jf50z-shuijz-p2-45min.lcd
 方法文件名: RC\$QTL-4138 - QTL-4138-RC-FX275-Is1.5.lcm
 批处理文件名: RC\$QTL-4138 - QTL-4138-20250320-FX275.lcb
 样品瓶号: 1-15
 进样体积: 20μl 版本号: 6.115
 进样时间: 2025/03/20 13:57:14 实验者: xiechaojun
 处理时间 (V2): 2025/03/21 11:38:17 处理者: xiechaojun
 仪器型号: SHIMADZU LC-2050C(FX275)

<色谱图>

mV



<峰表>

检测器A Ch1 275nm

峰号	保留时间	面积	面积%	高度	理论塔板数(USP)	拖尾因子	分离度(USP)
1	2.563	29334	100.000	4149	3028	1.035	--
总计		29334	100.000	4149			

图38 奥利司他胶囊溶出曲线测定HPLC图谱
 自制品-25031901批(1mg规格)-水介质-桨法-50转-45min-片2
 供试品溶液-1



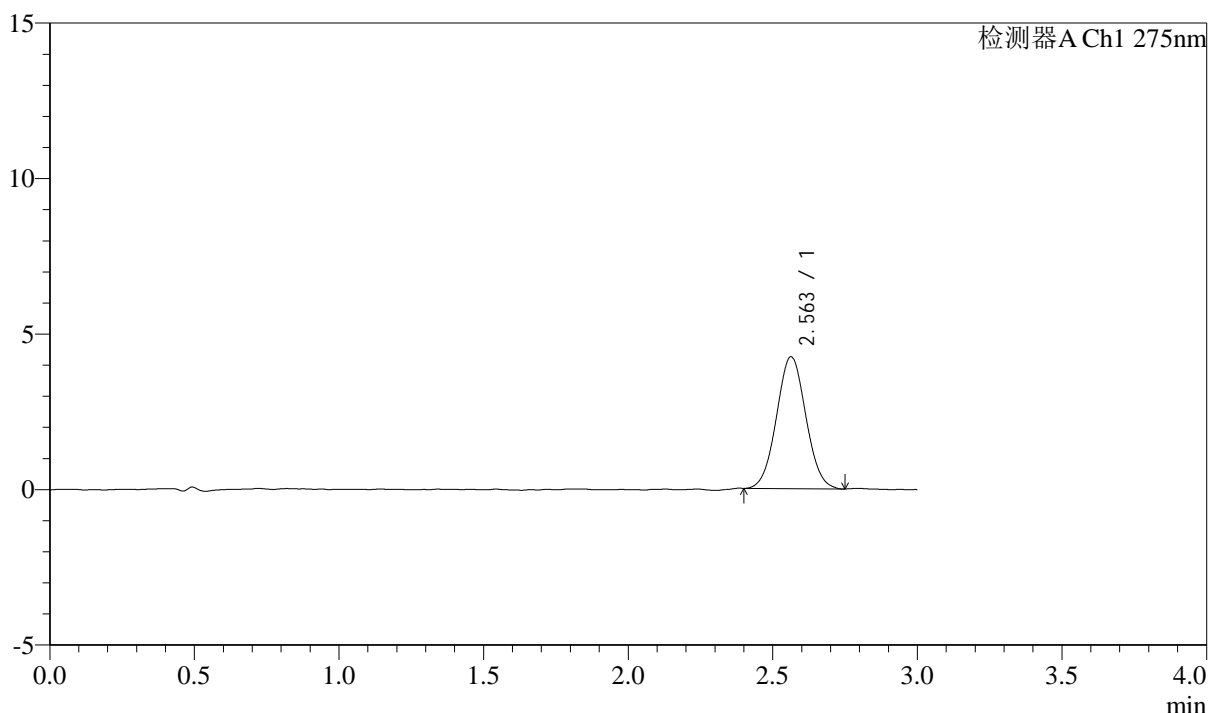
QTL-4138

<样品信息>

色谱柱: LP-C18(50mm*4.6mm,5μm) 流速: 1.5ml/min
 柱温: 30°C 波长: 275nm
 数据文件名: RC\$QTL-4138 - 0-10/26-39-2 - zzp-25031901p-rcqx-1mg-jf50z-shuijz-p3-45min.lcd
 方法文件名: RC\$QTL-4138 - QTL-4138-RC-FX275-1s1.5.lcm
 批处理文件名: RC\$QTL-4138 - QTL-4138-20250320-FX275.lcb
 样品瓶号: 1-24
 进样体积: 20μl 版本号: 6.115
 进样时间: 2025/03/20 14:00:37 实验者: xiechaojun
 处理时间 (V2): 2025/03/21 11:38:20 处理者: xiechaojun
 仪器型号: SHIMADZU LC-2050C(FX275)

<色谱图>

mV



<峰表>

检测器A Ch1 275nm

峰号	保留时间	面积	面积%	高度	理论塔板数(USP)	拖尾因子	分离度(USP)
1	2.563	29914	100.000	4241	3042	1.040	--
总计		29914	100.000	4241			

图39 奥利司他胶囊溶出曲线测定HPLC图谱
 自制品-25031901批(1mg规格)-水介质-桨法-50转-45min-片3
 供试品溶液-1



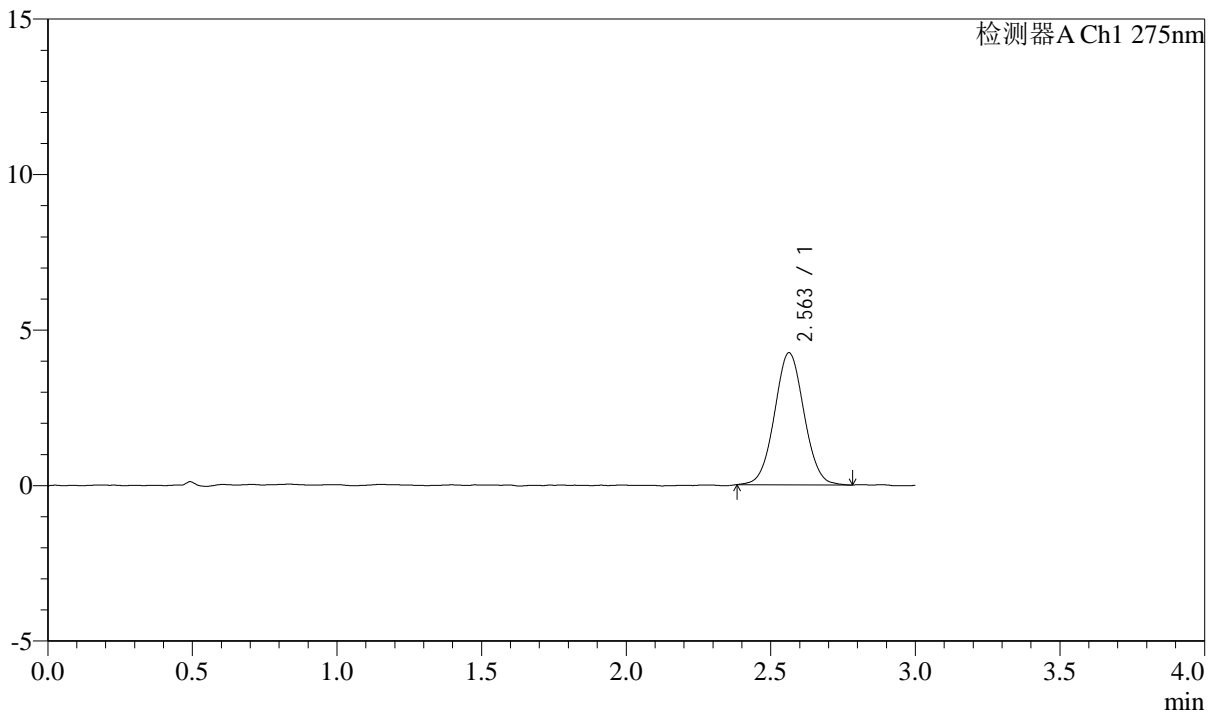
QTL-4138

<样品信息>

色谱柱: LP-C18(50mm*4.6mm,5μm) 流速: 1.5ml/min
 柱温: 30°C 波长: 275nm
 数据文件名: RC\$QTL-4138 - 0-10/26-40-2 - zzp-25031901p-rcqx-1mg-jf50z-shuijz-p4-45min.lcd
 方法文件名: RC\$QTL-4138 - QTL-4138-RC-FX275-Is1.5.lcm
 批处理文件名: RC\$QTL-4138 - QTL-4138-20250320-FX275.lcb
 样品瓶号: 1-33
 进样体积: 20μl 版本号: 6.115
 进样时间: 2025/03/20 14:03:58 实验者: xiechaojun
 处理时间 (V2): 2025/03/21 11:38:23 处理者: xiechaojun
 仪器型号: SHIMADZU LC-2050C(FX275)

<色谱图>

mV



<峰表>

检测器A Ch1 275nm

峰号	保留时间	面积	面积%	高度	理论塔板数(USP)	拖尾因子	分离度(USP)
1	2.563	30139	100.000	4248	3032	1.038	--
总计		30139	100.000	4248			

图40 奥利司他胶囊溶出曲线测定HPLC图谱
 自制品-25031901批(1mg规格)-水介质-桨法-50转-45min-片4
 供试品溶液-1



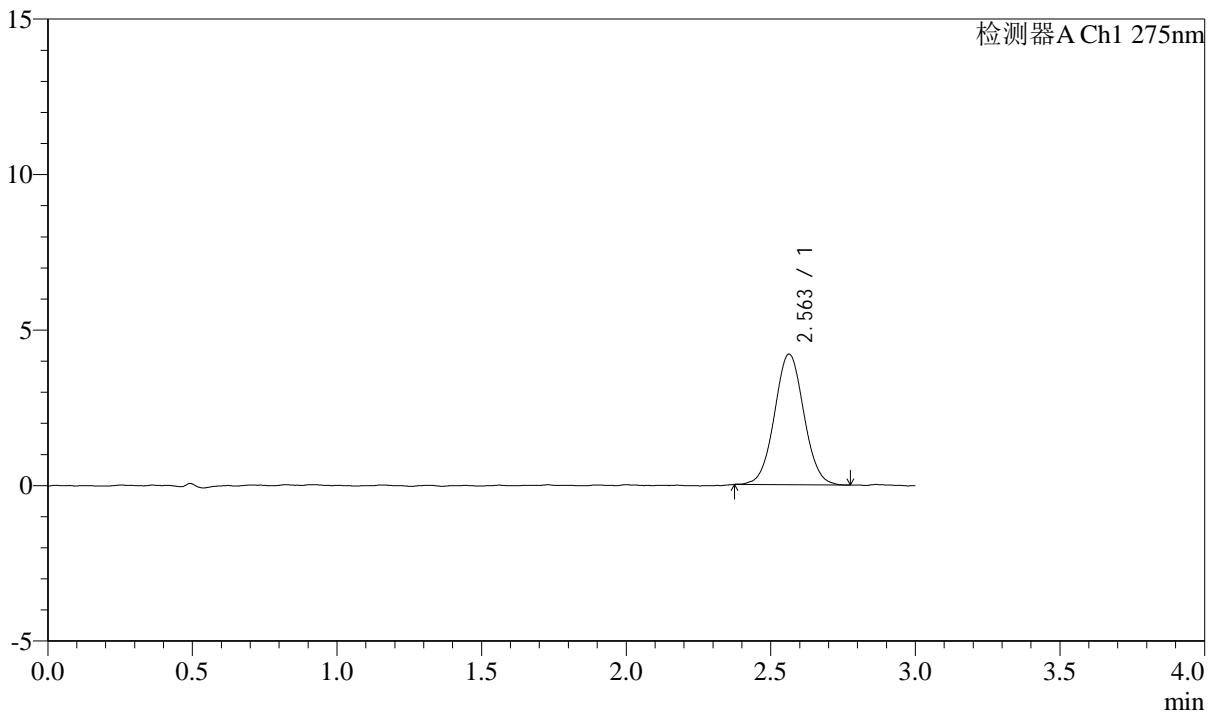
QTL-4138

<样品信息>

色谱柱: LP-C18(50mm*4.6mm,5 μ m) 流速: 1.5ml/min
 柱温: 30 $^{\circ}$ C 波长: 275nm
 数据文件名: RC\$QTL-4138 - 0-10/26-41-2 - zzp-25031901p-rcqx-1mg-jf50z-shuijz-p5-45min.lcd
 方法文件名: RC\$QTL-4138 - QTL-4138-RC-FX275-Is1.5.lcm
 批处理文件名: RC\$QTL-4138 - QTL-4138-20250320-FX275.lcb
 样品瓶号: 1-42
 进样体积: 20 μ l 版本号: 6.115
 进样时间: 2025/03/20 14:07:20 实验者: xiechaojun
 处理时间 (V2): 2025/03/21 11:38:26 处理者: xiechaojun
 仪器型号: SHIMADZU LC-2050C(FX275)

<色谱图>

mV



<峰表>

检测器A Ch1 275nm

峰号	保留时间	面积	面积%	高度	理论塔板数(USP)	拖尾因子	分离度(USP)
1	2.563	29632	100.000	4201	3110	1.033	--
总计		29632	100.000	4201			

图41 奥利司他胶囊溶出曲线测定HPLC图谱
 自制品-25031901批(1mg规格)-水介质-桨法-50转-45min-片5
 供试品溶液-1



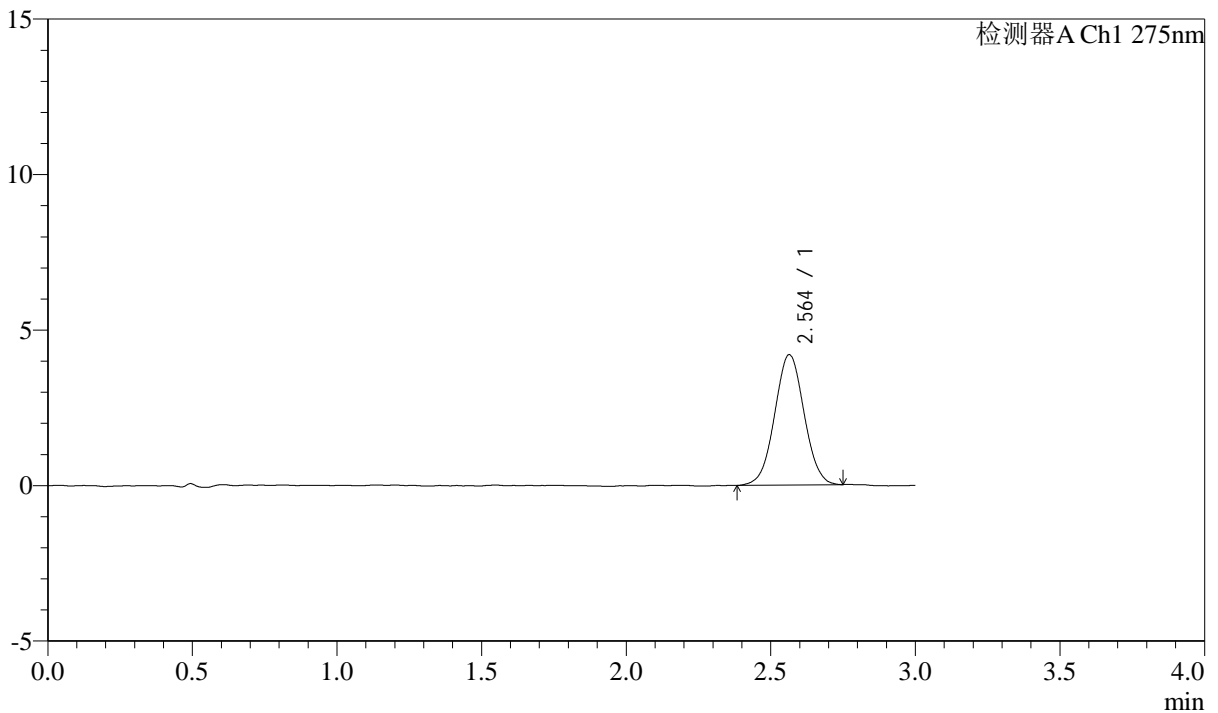
QTL-4138

<样品信息>

色谱柱: LP-C18(50mm*4.6mm,5 μ m) 流速: 1.5ml/min
 柱温: 30 $^{\circ}$ C 波长: 275nm
 数据文件名: RC\$QTL-4138 - 0-10/26-42-2 - zzp-25031901p-rcqx-1mg-jf50z-shuijz-p6-45min.lcd
 方法文件名: RC\$QTL-4138 - QTL-4138-RC-FX275-Is1.5.lcm
 批处理文件名: RC\$QTL-4138 - QTL-4138-20250320-FX275.lcb
 样品瓶号: 1-51
 进样体积: 20 μ l 版本号: 6.115
 进样时间: 2025/03/20 14:10:42 实验者: xiechaojun
 处理时间 (V2): 2025/03/21 11:38:29 处理者: xiechaojun
 仪器型号: SHIMADZU LC-2050C(FX275)

<色谱图>

mV



<峰表>

检测器A Ch1 275nm

峰号	保留时间	面积	面积%	高度	理论塔板数(USP)	拖尾因子	分离度(USP)
1	2.564	29648	100.000	4192	3025	1.026	--
总计		29648	100.000	4192			

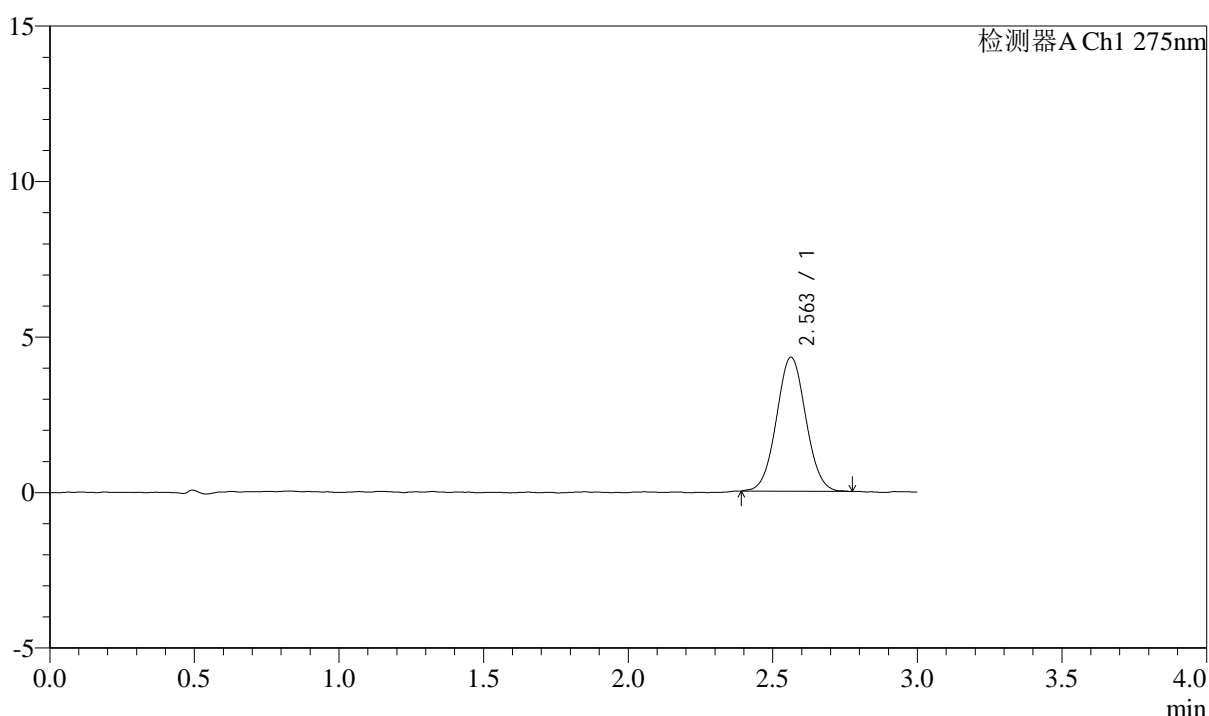
图42 奥利司他胶囊溶出曲线测定HPLC图谱
 自制品-25031901批(1mg规格)-水介质-桨法-50转-45min-片6
 供试品溶液-1

<样品信息>

色谱柱: LP-C18(50mm*4.6mm,5 μ m) 流速: 1.5ml/min
 柱温: 30 $^{\circ}$ C 波长: 275nm
 数据文件名: RC\$QTL-4138 - 0-10/26-43-2 - zzp-25031901p-rcqx-1mg-jf50z-shuijz-p1-60min.lcd
 方法文件名: RC\$QTL-4138 - QTL-4138-RC-FX275-1s1.5.lcm
 批处理文件名: RC\$QTL-4138 - QTL-4138-20250320-FX275.lcb
 样品瓶号: 1-7
 进样体积: 20 μ l 版本号: 6.115
 进样时间: 2025/03/20 14:14:06 实验者: xiechaojun
 处理时间 (V2): 2025/03/21 11:38:32 处理者: xiechaojun
 仪器型号: SHIMADZU LC-2050C(FX275)

<色谱图>

mV



<峰表>

检测器A Ch1 275nm

峰号	保留时间	面积	面积%	高度	理论塔板数(USP)	拖尾因子	分离度(USP)
1	2.563	30454	100.000	4312	3061	1.037	--
总计		30454	100.000	4312			

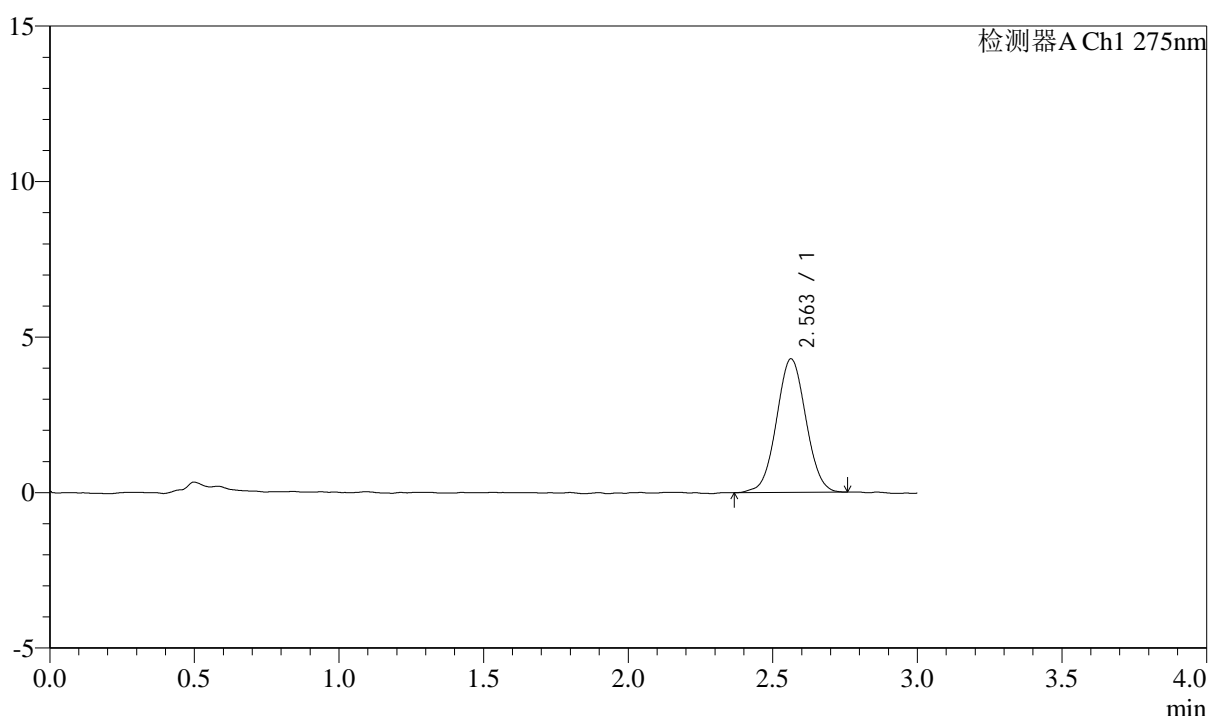
图43 奥利司他胶囊溶出曲线测定HPLC图谱
 自制品-25031901批(1mg规格)-水介质-桨法-50转-60min-片1
 供试品溶液-1

<样品信息>

色谱柱: LP-C18(50mm*4.6mm,5 μ m) 流速: 1.5ml/min
 柱温: 30 $^{\circ}$ C 波长: 275nm
 数据文件名: RC\$QTL-4138 - 0-10/26-44-2 - zzp-25031901p-rcqx-1mg-jf50z-shuijz-p2-60min.lcd
 方法文件名: RC\$QTL-4138 - QTL-4138-RC-FX275-Is1.5.lcm
 批处理文件名: RC\$QTL-4138 - QTL-4138-20250320-FX275.lcb
 样品瓶号: 1-16
 进样体积: 20 μ l 版本号: 6.115
 进样时间: 2025/03/20 14:17:29 实验者: xiechaojun
 处理时间 (V2): 2025/03/21 11:38:34 处理者: xiechaojun
 仪器型号: SHIMADZU LC-2050C(FX275)

<色谱图>

mV



<峰表>

检测器A Ch1 275nm

峰号	保留时间	面积	面积%	高度	理论塔板数(USP)	拖尾因子	分离度(USP)
1	2.563	30349	100.000	4295	3021	1.030	--
总计		30349	100.000	4295			

图44 奥利司他胶囊溶出曲线测定HPLC图谱
 自制品-25031901批(1mg规格)-水介质-桨法-50转-60min-片2
 供试品溶液-1



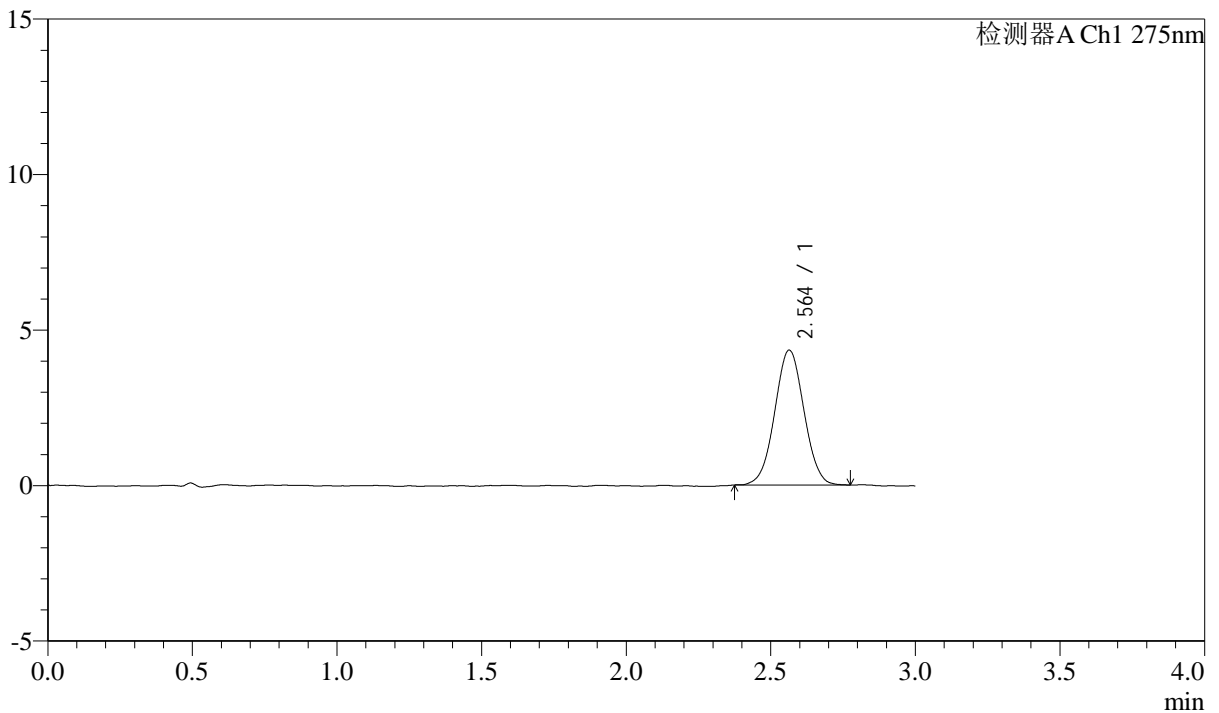
QTL-4138

<样品信息>

色谱柱: LP-C18(50mm*4.6mm,5μm) 流速: 1.5ml/min
 柱温: 30°C 波长: 275nm
 数据文件名: RC\$QTL-4138 - 0-10/26-45-2 - zzp-25031901p-rcqx-1mg-jf50z-shuijz-p3-60min.lcd
 方法文件名: RC\$QTL-4138 - QTL-4138-RC-FX275-Is1.5.lcm
 批处理文件名: RC\$QTL-4138 - QTL-4138-20250320-FX275.lcb
 样品瓶号: 1-25
 进样体积: 20μl 版本号: 6.115
 进样时间: 2025/03/20 14:20:52 实验者: xiechaojun
 处理时间 (V2): 2025/03/21 11:38:37 处理者: xiechaojun
 仪器型号: SHIMADZU LC-2050C(FX275)

<色谱图>

mV



<峰表>

检测器A Ch1 275nm

峰号	保留时间	面积	面积%	高度	理论塔板数(USP)	拖尾因子	分离度(USP)
1	2.564	30523	100.000	4341	3054	1.023	--
总计		30523	100.000	4341			

图45 奥利司他胶囊溶出曲线测定HPLC图谱
 自制品-25031901批(1mg规格)-水介质-桨法-50转-60min-片3
 供试品溶液-1



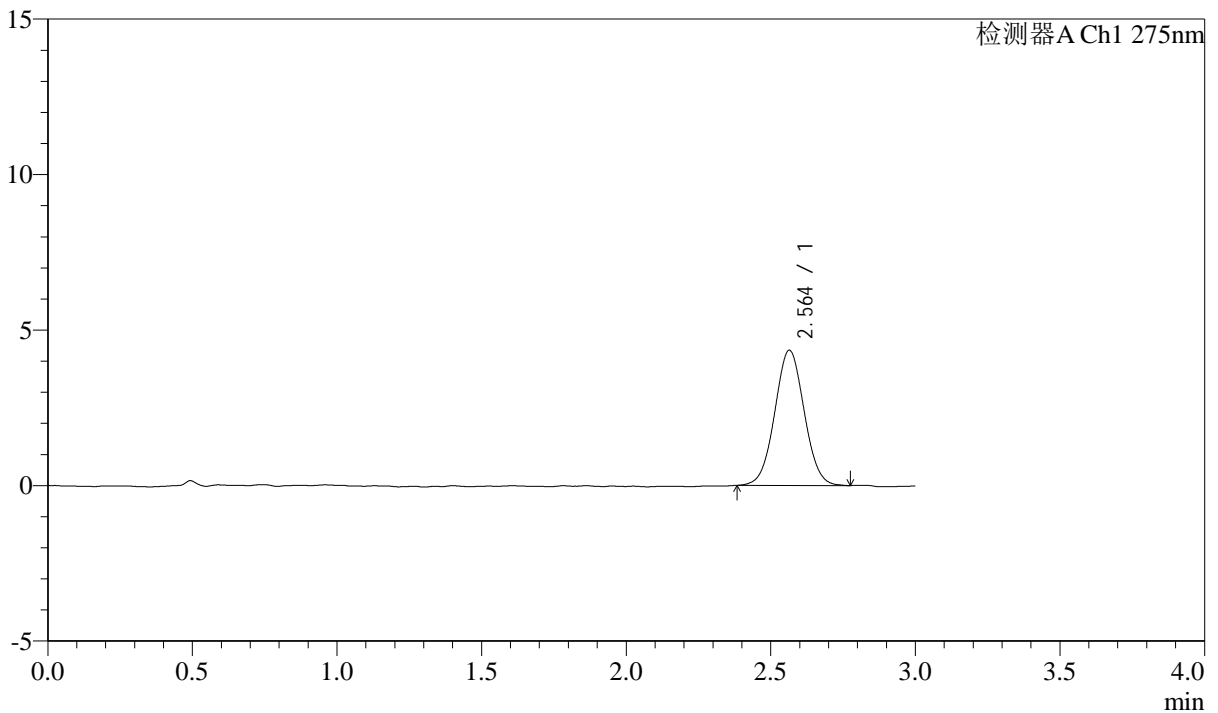
QTL-4138

<样品信息>

色谱柱: LP-C18(50mm*4.6mm,5 μ m) 流速: 1.5ml/min
 柱温: 30 $^{\circ}$ C 波长: 275nm
 数据文件名: RC\$QTL-4138 - 0-10/26-46-2 - zzp-25031901p-rcqx-1mg-jf50z-shuijz-p4-60min.lcd
 方法文件名: RC\$QTL-4138 - QTL-4138-RC-FX275-ls1.5.lcm
 批处理文件名: RC\$QTL-4138 - QTL-4138-20250320-FX275.lcb
 样品瓶号: 1-34
 进样体积: 20 μ l 版本号: 6.115
 进样时间: 2025/03/20 14:24:14 实验者: xiechaojun
 处理时间 (V2): 2025/03/21 11:38:40 处理者: xiechaojun
 仪器型号: SHIMADZU LC-2050C(FX275)

<色谱图>

mV



<峰表>

检测器A Ch1 275nm

峰号	保留时间	面积	面积%	高度	理论塔板数(USP)	拖尾因子	分离度(USP)
1	2.564	30754	100.000	4350	3030	1.031	--
总计		30754	100.000	4350			

图46 奥利司他胶囊溶出曲线测定HPLC图谱
 自制品-25031901批(1mg规格)-水介质-桨法-50转-60min-片4
 供试品溶液-1



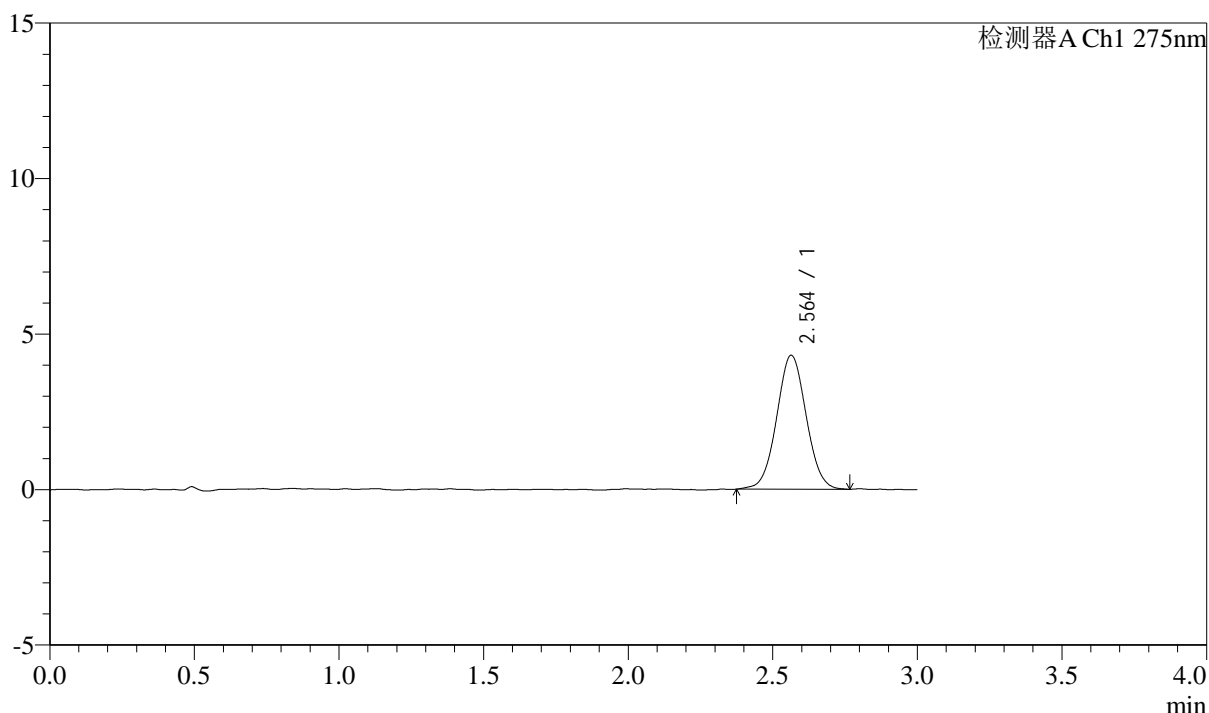
QTL-4138

<样品信息>

色谱柱: LP-C18(50mm*4.6mm,5 μ m) 流速: 1.5ml/min
 柱温: 30 $^{\circ}$ C 波长: 275nm
 数据文件名: RC\$QTL-4138 - 0-10/26-47-2 - zzp-25031901p-rcqx-1mg-jf50z-shuijz-p5-60min.lcd
 方法文件名: RC\$QTL-4138 - QTL-4138-RC-FX275-Is1.5.lcm
 批处理文件名: RC\$QTL-4138 - QTL-4138-20250320-FX275.lcb
 样品瓶号: 1-43
 进样体积: 20 μ l 版本号: 6.115
 进样时间: 2025/03/20 14:27:36 实验者: xiechaojun
 处理时间 (V2): 2025/03/21 11:38:43 处理者: xiechaojun
 仪器型号: SHIMADZU LC-2050C(FX275)

<色谱图>

mV



<峰表>

检测器A Ch1 275nm

峰号	保留时间	面积	面积%	高度	理论塔板数(USP)	拖尾因子	分离度(USP)
1	2.564	30551	100.000	4309	3025	1.035	--
总计		30551	100.000	4309			

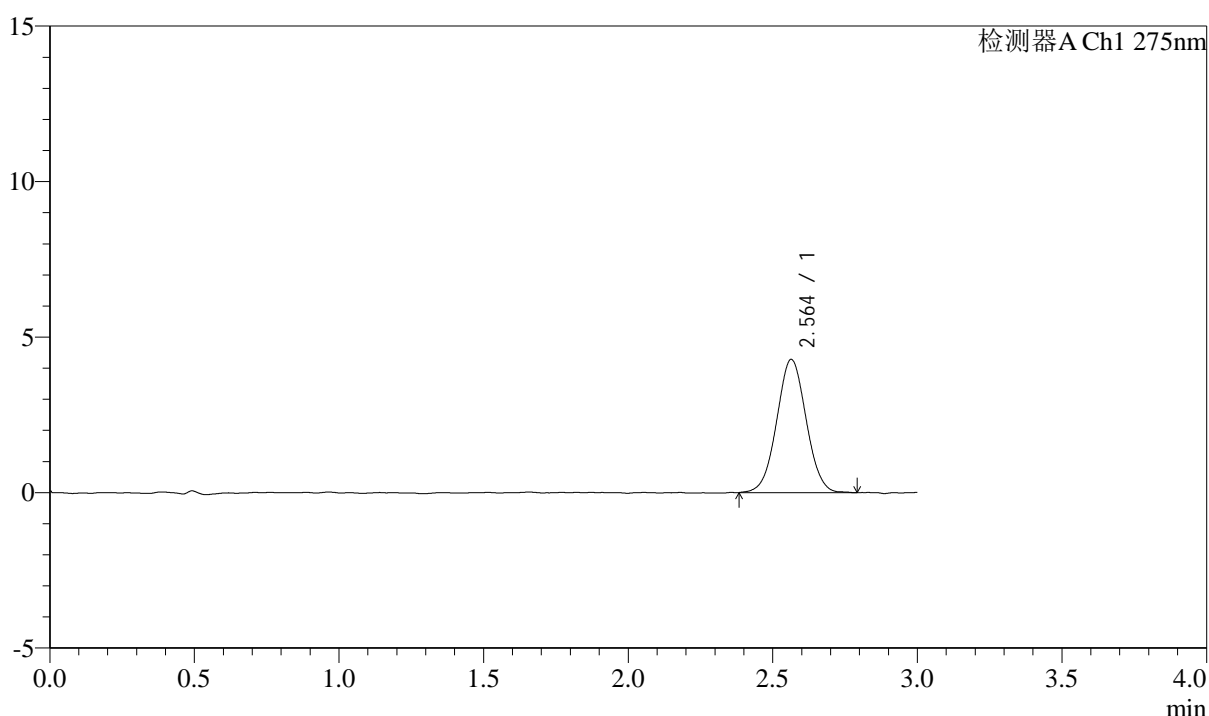
图47 奥利司他胶囊溶出曲线测定HPLC图谱
 自制品-25031901批(1mg规格)-水介质-桨法-50转-60min-片5
 供试品溶液-1

<样品信息>

色谱柱: LP-C18(50mm*4.6mm,5 μ m) 流速: 1.5ml/min
 柱温: 30 $^{\circ}$ C 波长: 275nm
 数据文件名: RC\$QTL-4138 - 0-10/26-48-2 - zzp-25031901p-rcqx-1mg-jf50z-shuijz-p6-60min.lcd
 方法文件名: RC\$QTL-4138 - QTL-4138-RC-FX275-1s1.5.lcm
 批处理文件名: RC\$QTL-4138 - QTL-4138-20250320-FX275.lcb
 样品瓶号: 1-52
 进样体积: 20 μ l 版本号: 6.115
 进样时间: 2025/03/20 14:30:59 实验者: xiechaojun
 处理时间 (V2): 2025/03/21 11:38:46 处理者: xiechaojun
 仪器型号: SHIMADZU LC-2050C(FX275)

<色谱图>

mV



<峰表>

检测器A Ch1 275nm

峰号	保留时间	面积	面积%	高度	理论塔板数(USP)	拖尾因子	分离度(USP)
1	2.564	30405	100.000	4290	3004	1.027	--
总计		30405	100.000	4290			

图48 奥利司他胶囊溶出曲线测定HPLC图谱
 自制品-25031901批(1mg规格)-水介质-桨法-50转-60min-片6
 供试品溶液-1



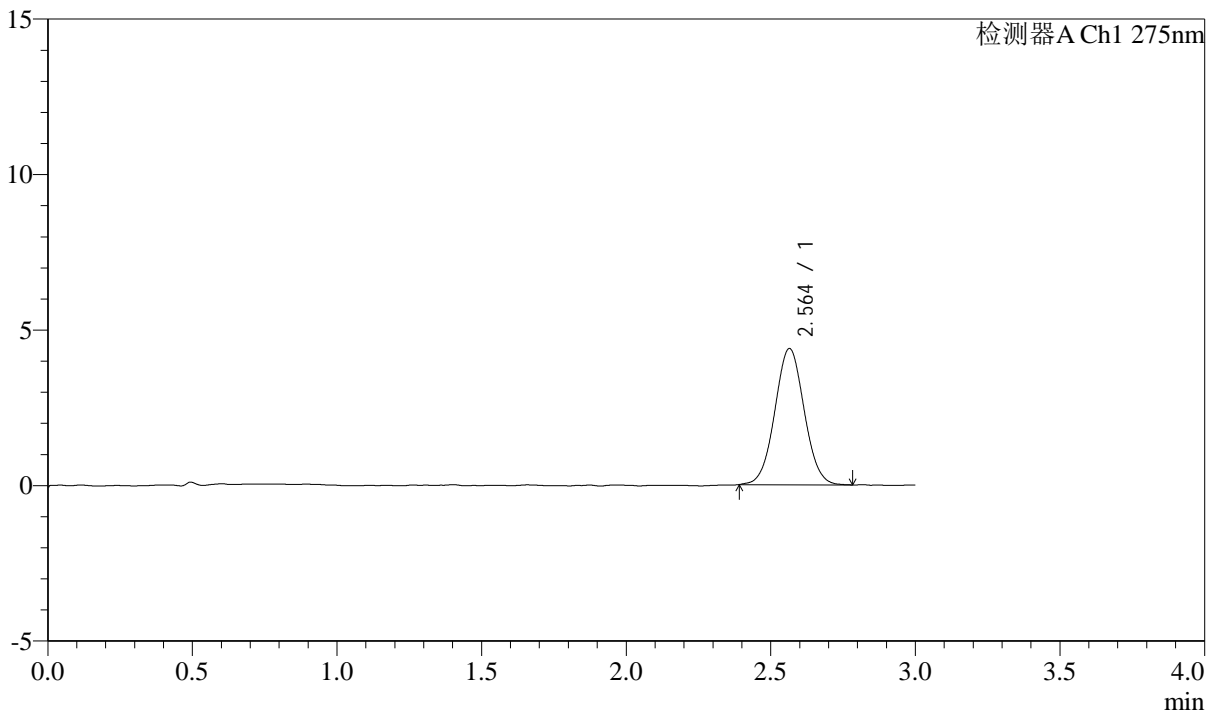
QTL-4138

<样品信息>

色谱柱: LP-C18(50mm*4.6mm,5μm) 流速: 1.5ml/min
 柱温: 30°C 波长: 275nm
 数据文件名: RC\$QTL-4138 - 0-10/26-49-2 - zzp-25031901p-rcqx-1mg-jf50z-shuijz-p1-jx.lcd
 方法文件名: RC\$QTL-4138 - QTL-4138-RC-FX275-ls1.5.lcm
 批处理文件名: RC\$QTL-4138 - QTL-4138-20250320-FX275.lcb
 样品瓶号: 1-8
 进样体积: 20μl 版本号: 6.115
 进样时间: 2025/03/20 14:34:23 实验者: xiechaojun
 处理时间 (V2): 2025/03/21 11:38:48 处理者: xiechaojun
 仪器型号: SHIMADZU LC-2050C(FX275)

<色谱图>

mV



<峰表>

检测器A Ch1 275nm

峰号	保留时间	面积	面积%	高度	理论塔板数(USP)	拖尾因子	分离度(USP)
1	2.564	30868	100.000	4378	3067	1.033	--
总计		30868	100.000	4378			

图49 奥利司他胶囊溶出曲线测定HPLC图谱
 自制品-25031901批(1mg规格)-水介质-桨法-50转-极限转速-片1
 供试品溶液-1



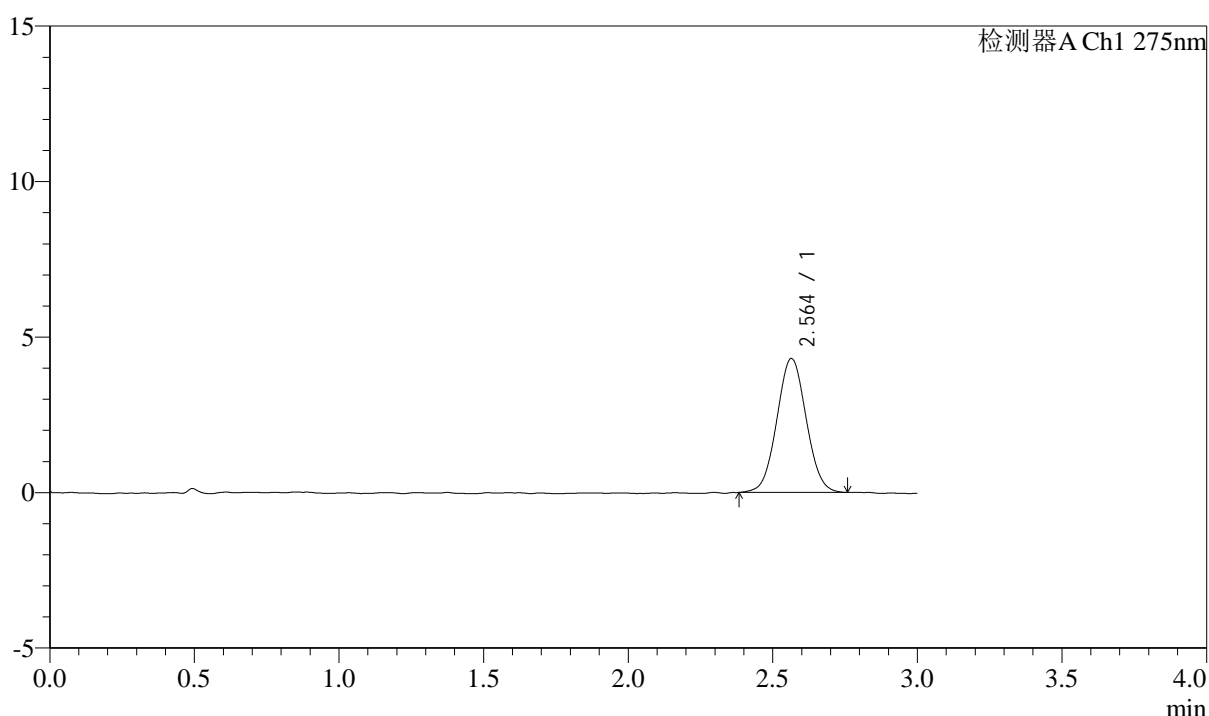
QTL-4138

<样品信息>

色谱柱: LP-C18(50mm*4.6mm,5μm) 流速: 1.5ml/min
 柱温: 30°C 波长: 275nm
 数据文件名: RC\$QTL-4138 - 0-10/26-50-2 - zzp-25031901p-rcqx-1mg-jf50z-shuijz-p2-jx.lcd
 方法文件名: RC\$QTL-4138 - QTL-4138-RC-FX275-ls1.5.lcm
 批处理文件名: RC\$QTL-4138 - QTL-4138-20250320-FX275.lcb
 样品瓶号: 1-17
 进样体积: 20μl 版本号: 6.115
 进样时间: 2025/03/20 14:37:46 实验者: xiechaojun
 处理时间 (V2): 2025/03/21 11:38:51 处理者: xiechaojun
 仪器型号: SHIMADZU LC-2050C(FX275)

<色谱图>

mV



<峰表>

检测器A Ch1 275nm

峰号	保留时间	面积	面积%	高度	理论塔板数(USP)	拖尾因子	分离度(USP)
1	2.564	30398	100.000	4306	3029	1.038	--
总计		30398	100.000	4306			

图50 奥利司他胶囊溶出曲线测定HPLC图谱
 自制品-25031901批(1mg规格)-水介质-桨法-50转-极限转速-片2
 供试品溶液-1



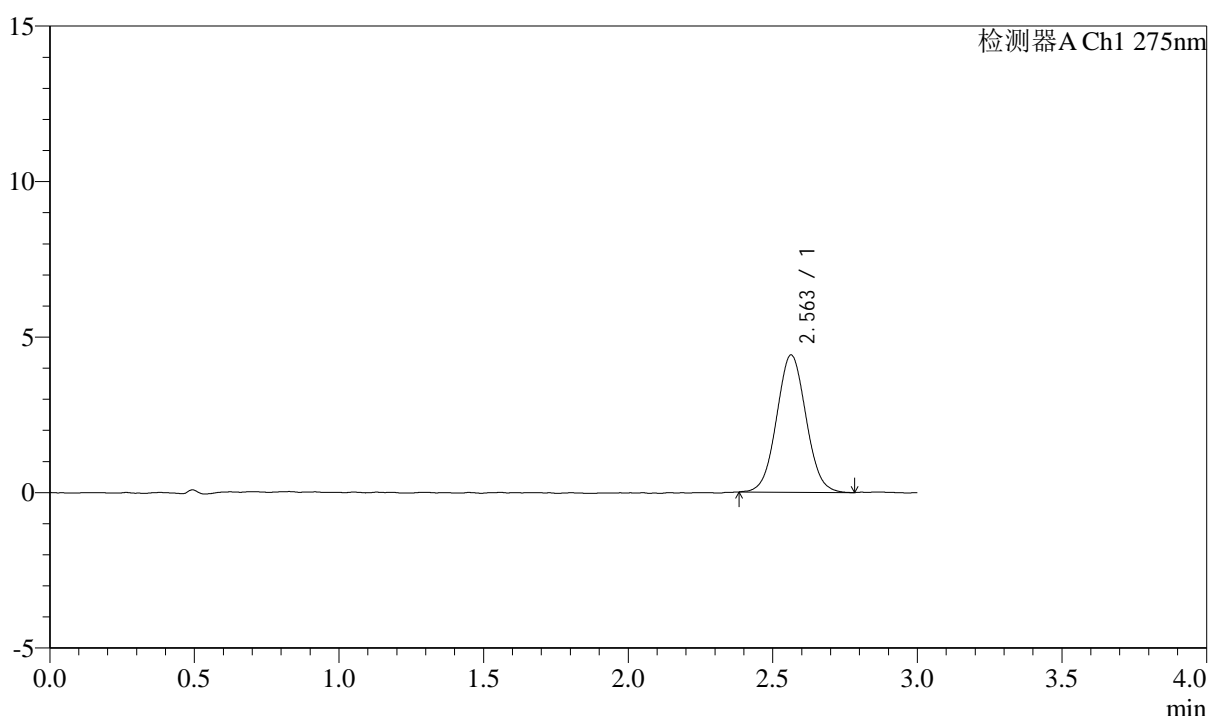
QTL-4138

<样品信息>

色谱柱: LP-C18(50mm*4.6mm,5μm) 流速: 1.5ml/min
 柱温: 30°C 波长: 275nm
 数据文件名: RC\$QTL-4138 - 0-10/26-51-2 - zzp-25031901p-rcqx-1mg-jf50z-shuijz-p3-jx.lcd
 方法文件名: RC\$QTL-4138 - QTL-4138-RC-FX275-ls1.5.lcm
 批处理文件名: RC\$QTL-4138 - QTL-4138-20250320-FX275.lcb
 样品瓶号: 1-26
 进样体积: 20μl 版本号: 6.115
 进样时间: 2025/03/20 14:41:10 实验者: xiechaojun
 处理时间 (V2): 2025/03/21 11:38:54 处理者: xiechaojun
 仪器型号: SHIMADZU LC-2050C(FX275)

<色谱图>

mV



<峰表>

检测器A Ch1 275nm

峰号	保留时间	面积	面积%	高度	理论塔板数(USP)	拖尾因子	分离度(USP)
1	2.563	31229	100.000	4418	3022	1.043	--
总计		31229	100.000	4418			

图51 奥利司他胶囊溶出曲线测定HPLC图谱
 自制品-25031901批(1mg规格)-水介质-桨法-50转-极限转速-片3
 供试品溶液-1



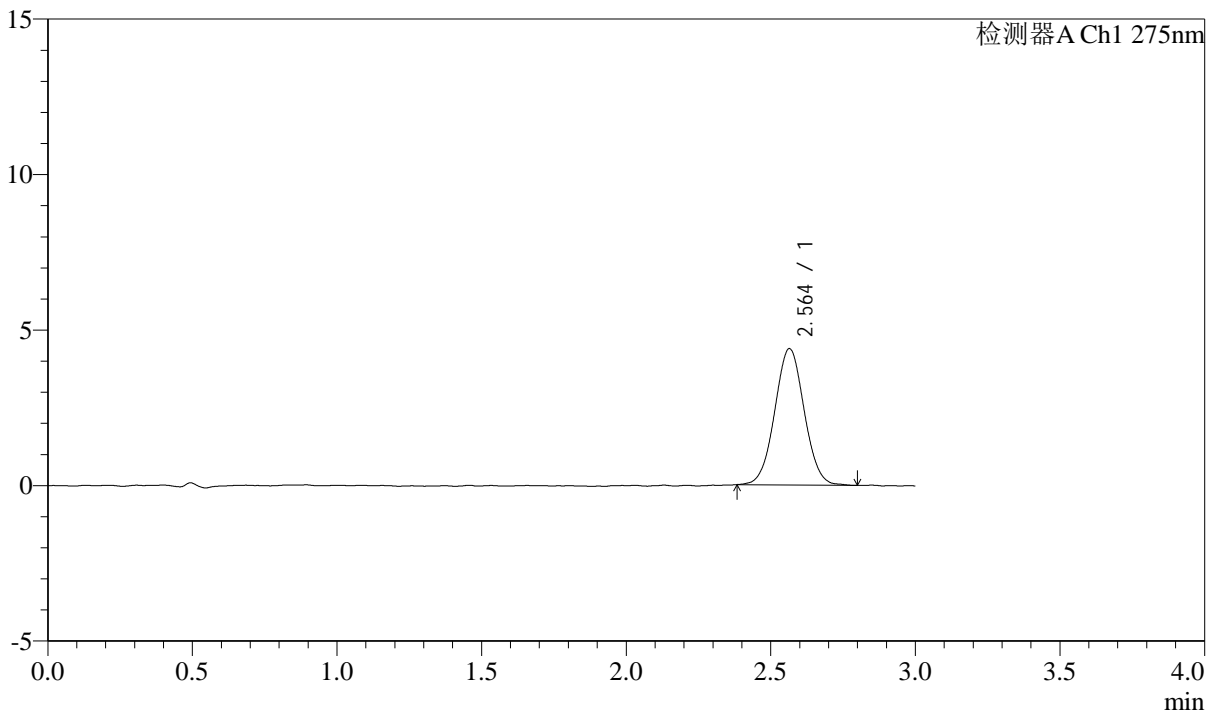
QTL-4138

<样品信息>

色谱柱: LP-C18(50mm*4.6mm,5μm) 流速: 1.5ml/min
 柱温: 30°C 波长: 275nm
 数据文件名: RC\$QTL-4138 - 0-10/26-52-2 - zzp-25031901p-rcqx-1mg-jf50z-shuijz-p4-jx.lcd
 方法文件名: RC\$QTL-4138 - QTL-4138-RC-FX275-ls1.5.lcm
 批处理文件名: RC\$QTL-4138 - QTL-4138-20250320-FX275.lcb
 样品瓶号: 1-35
 进样体积: 20μl 版本号: 6.115
 进样时间: 2025/03/20 14:44:33 实验者: xiechaojun
 处理时间 (V2): 2025/03/21 11:38:57 处理者: xiechaojun
 仪器型号: SHIMADZU LC-2050C(FX275)

<色谱图>

mV



<峰表>

检测器A Ch1 275nm

峰号	保留时间	面积	面积%	高度	理论塔板数(USP)	拖尾因子	分离度(USP)
1	2.564	31027	100.000	4383	3056	1.031	--
总计		31027	100.000	4383			

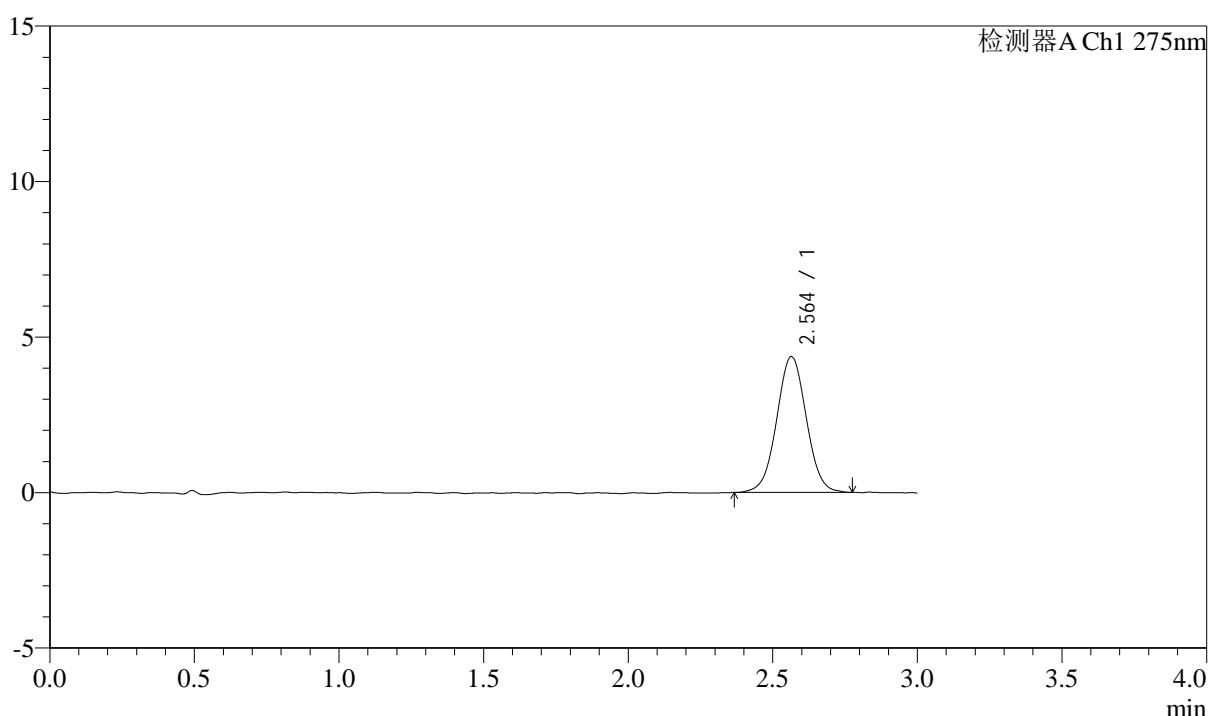
图52 奥利司他胶囊溶出曲线测定HPLC图谱
 自制品-25031901批(1mg规格)-水介质-桨法-50转-极限转速-片4
 供试品溶液-1

<样品信息>

色谱柱: LP-C18(50mm*4.6mm,5μm) 流速: 1.5ml/min
 柱温: 30°C 波长: 275nm
 数据文件名: RC\$QTL-4138 - 0-10/26-53-2 - zzp-25031901p-rcqx-1mg-jf50z-shuijz-p5-jx.lcd
 方法文件名: RC\$QTL-4138 - QTL-4138-RC-FX275-ls1.5.lcm
 批处理文件名: RC\$QTL-4138 - QTL-4138-20250320-FX275.lcb
 样品瓶号: 1-44
 进样体积: 20μl 版本号: 6.115
 进样时间: 2025/03/20 14:47:57 实验者: xiechaojun
 处理时间 (V2): 2025/03/21 11:39:00 处理者: xiechaojun
 仪器型号: SHIMADZU LC-2050C(FX275)

<色谱图>

mV



<峰表>

检测器A Ch1 275nm

峰号	保留时间	面积	面积%	高度	理论塔板数(USP)	拖尾因子	分离度(USP)
1	2.564	31146	100.000	4370	3032	1.022	--
总计		31146	100.000	4370			

图53 奥利司他胶囊溶出曲线测定HPLC图谱
 自制品-25031901批(1mg规格)-水介质-桨法-50转-极限转速-片5
 供试品溶液-1



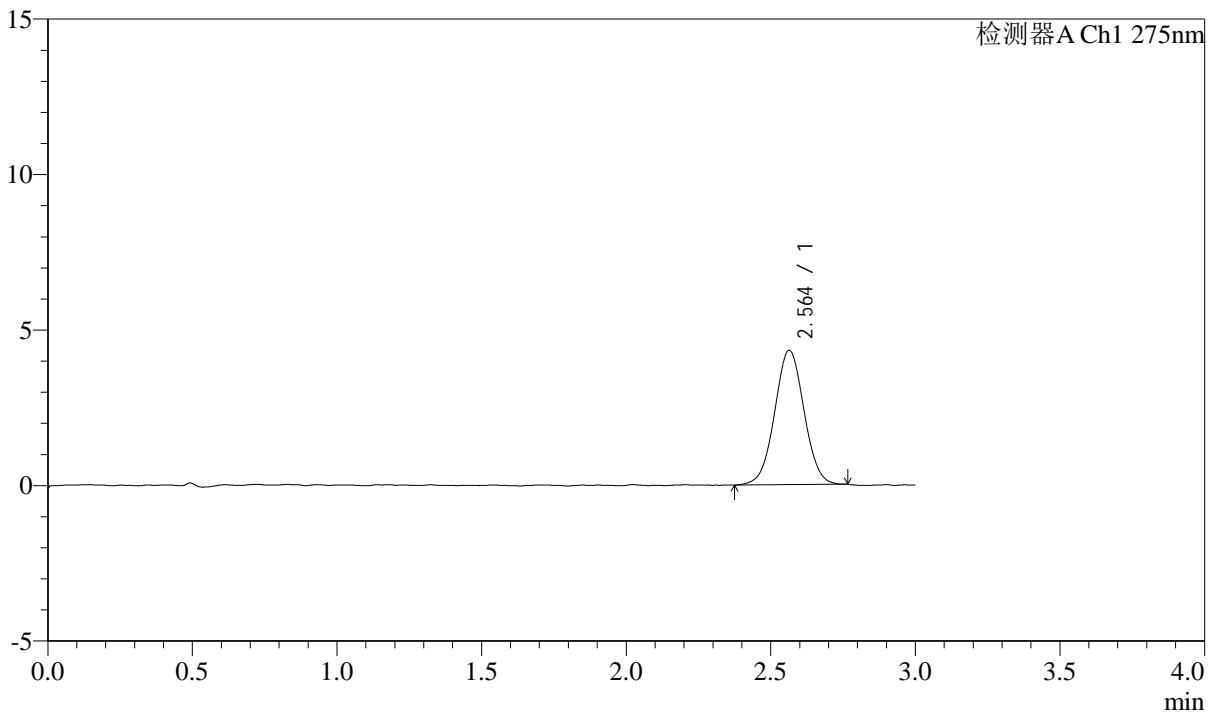
QTL-4138

<样品信息>

色谱柱: LP-C18(50mm*4.6mm,5μm) 流速: 1.5ml/min
 柱温: 30°C 波长: 275nm
 数据文件名: RC\$QTL-4138 - 0-10/26-54-2 - zzp-25031901p-rcqx-1mg-jf50z-shuijz-p6-jx.lcd
 方法文件名: RC\$QTL-4138 - QTL-4138-RC-FX275-ls1.5.lcm
 批处理文件名: RC\$QTL-4138 - QTL-4138-20250320-FX275.lcb
 样品瓶号: 1-53
 进样体积: 20μl 版本号: 6.115
 进样时间: 2025/03/20 14:51:21 实验者: xiechaojun
 处理时间 (V2): 2025/03/21 11:39:03 处理者: xiechaojun
 仪器型号: SHIMADZU LC-2050C(FX275)

<色谱图>

mV



<峰表>

检测器A Ch1 275nm

峰号	保留时间	面积	面积%	高度	理论塔板数(USP)	拖尾因子	分离度(USP)
1	2.564	30468	100.000	4318	3071	1.023	--
总计		30468	100.000	4318			

图54 奥利司他胶囊溶出曲线测定HPLC图谱
 自制品-25031901批(1mg规格)-水介质-桨法-50转-极限转速-片6
 供试品溶液-1



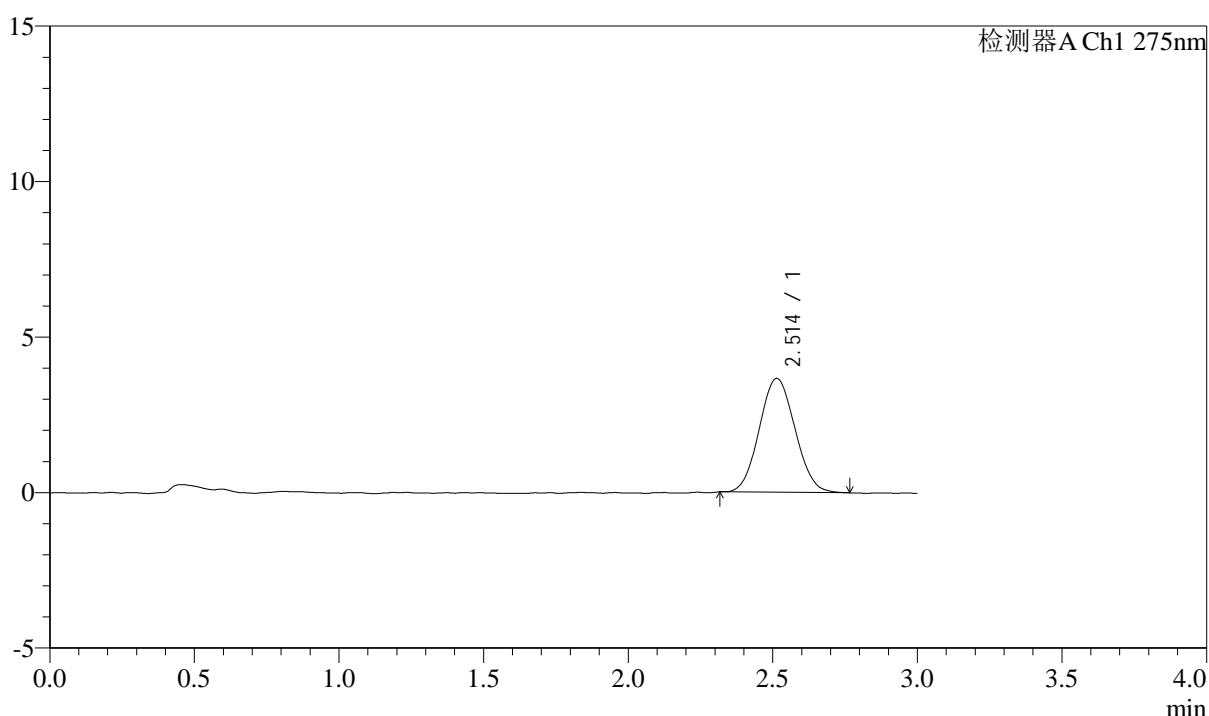
QTL-4138

<样品信息>

色谱柱: LP-C18(50mm*4.6mm,5μm) 流速: 1.5ml/min
 柱温: 30°C 波长: 275nm
 数据文件名: RC\$QTL-4138 - 0-10/26-55-2 - zzp-25031901p-rcqx-1mg-jf50z-shuijz-dz2-1.lcd
 方法文件名: RC\$QTL-4138 - QTL-4138-RC-FX275-ls1.5.lcm
 批处理文件名: RC\$QTL-4138 - QTL-4138-20250320-FX275.lcb
 样品瓶号: 1-27
 进样体积: 20μl 版本号: 6.115
 进样时间: 2025/03/20 14:54:45 实验者: xiechaojun
 处理时间 (V2): 2025/03/21 11:39:06 处理者: xiechaojun
 仪器型号: SHIMADZU LC-2050C(FX275)

<色谱图>

mV



<峰表>

检测器A Ch1 275nm

峰号	保留时间	面积	面积%	高度	理论塔板数(USP)	拖尾因子	分离度(USP)
1	2.514	31455	100.000	3663	1942	1.062	--
总计		31455	100.000	3663			

图55 奥利司他胶囊溶出曲线测定HPLC图谱
 自制品-25031901批(1mg规格)-水介质-桨法-50转
 对照品溶液-2-1



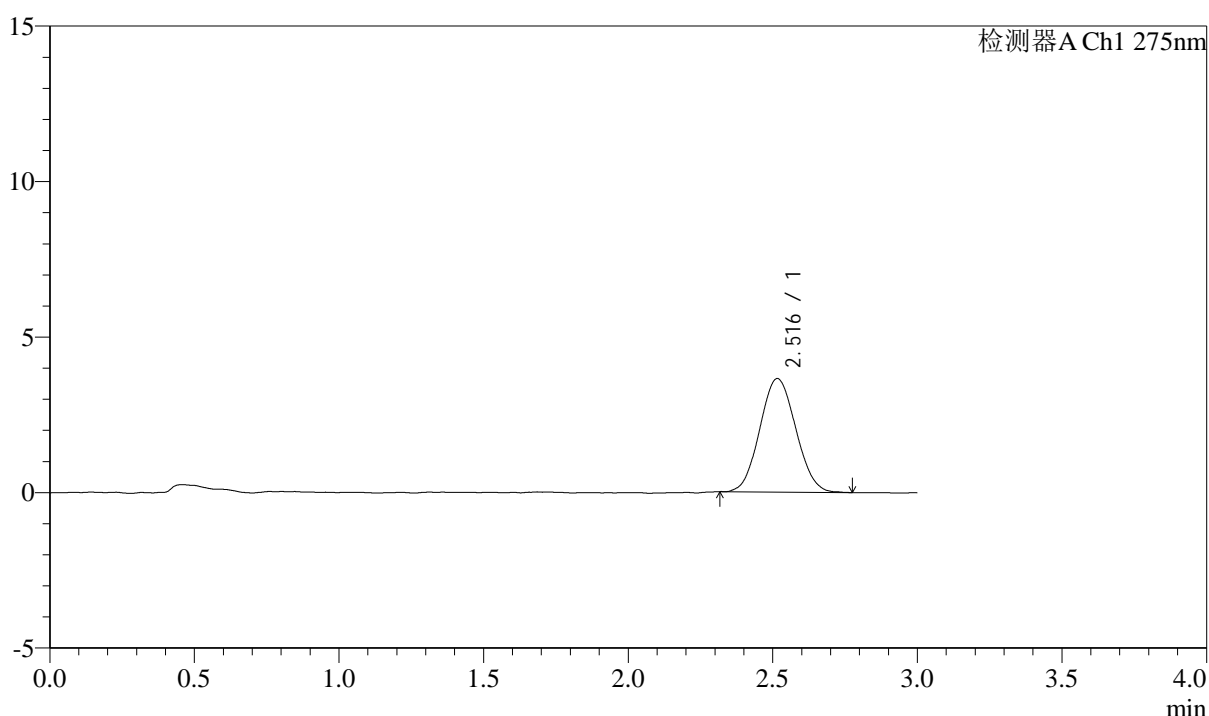
QTL-4138

<样品信息>

色谱柱: LP-C18(50mm*4.6mm,5μm) 流速: 1.5ml/min
 柱温: 30°C 波长: 275nm
 数据文件名: RC\$QTL-4138 - 0-10/26-56-2 - zzp-25031901p-rcqx-1mg-jf50z-shuijz-dz2-2.lcd
 方法文件名: RC\$QTL-4138 - QTL-4138-RC-FX275-ls1.5.lcm
 批处理文件名: RC\$QTL-4138 - QTL-4138-20250320-FX275.lcb
 样品瓶号: 1-27
 进样体积: 20μl 版本号: 6.115
 进样时间: 2025/03/20 14:58:09 实验者: xiechaojun
 处理时间 (V2): 2025/03/21 11:39:09 处理者: xiechaojun
 仪器型号: SHIMADZU LC-2050C(FX275)

<色谱图>

mV



<峰表>

检测器A Ch1 275nm

峰号	保留时间	面积	面积%	高度	理论塔板数(USP)	拖尾因子	分离度(USP)
1	2.516	31598	100.000	3648	1923	1.067	--
总计		31598	100.000	3648			

图56 奥利司他胶囊溶出曲线测定HPLC图谱
 自制品-25031901批(1mg规格)-水介质-桨法-50转
 对照品溶液-2-2



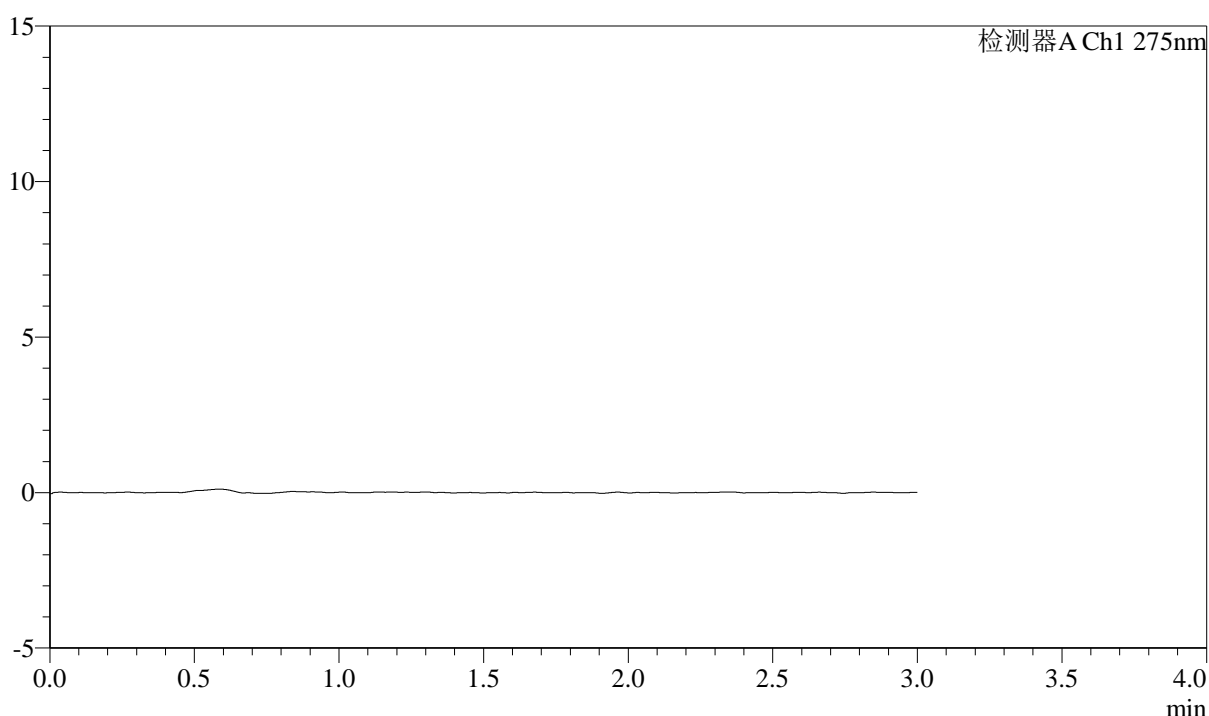
QTL-4138

<样品信息>

色谱柱: LP-C18(50mm*4.6mm,5μm) 流速: 1.5ml/min
 柱温: 30°C 波长: 275nm
 数据文件名: RC\$QTL-4138 - 0-11/26-57-2 - zzp-25031701p-rcqx-2mg-jf50z-shuijz-tj.lcd
 方法文件名: RC\$QTL-4138 - QTL-4138-RC-FX275-ls1.5.lcm
 批处理文件名: RC\$QTL-4138 - QTL-4138-20250320-FX275.lcb
 样品瓶号: 2-9
 进样体积: 20μl 版本号: 6.115
 进样时间: 2025/03/20 15:01:33 实验者: xiechaojun
 处理时间 (V2): 2025/03/21 11:45:25 处理者: xiechaojun
 仪器型号: SHIMADZU LC-2050C(FX275)

<色谱图>

mV



<峰表>

检测器A Ch1 275nm

峰号	保留时间	面积	面积%	高度	理论塔板数(USP)	拖尾因子	分离度(USP)
总计							

图57 奥利司他胶囊溶出曲线测定HPLC图谱
 自制品-25031701批(2mg规格)-水介质-桨法-50转
 溶剂



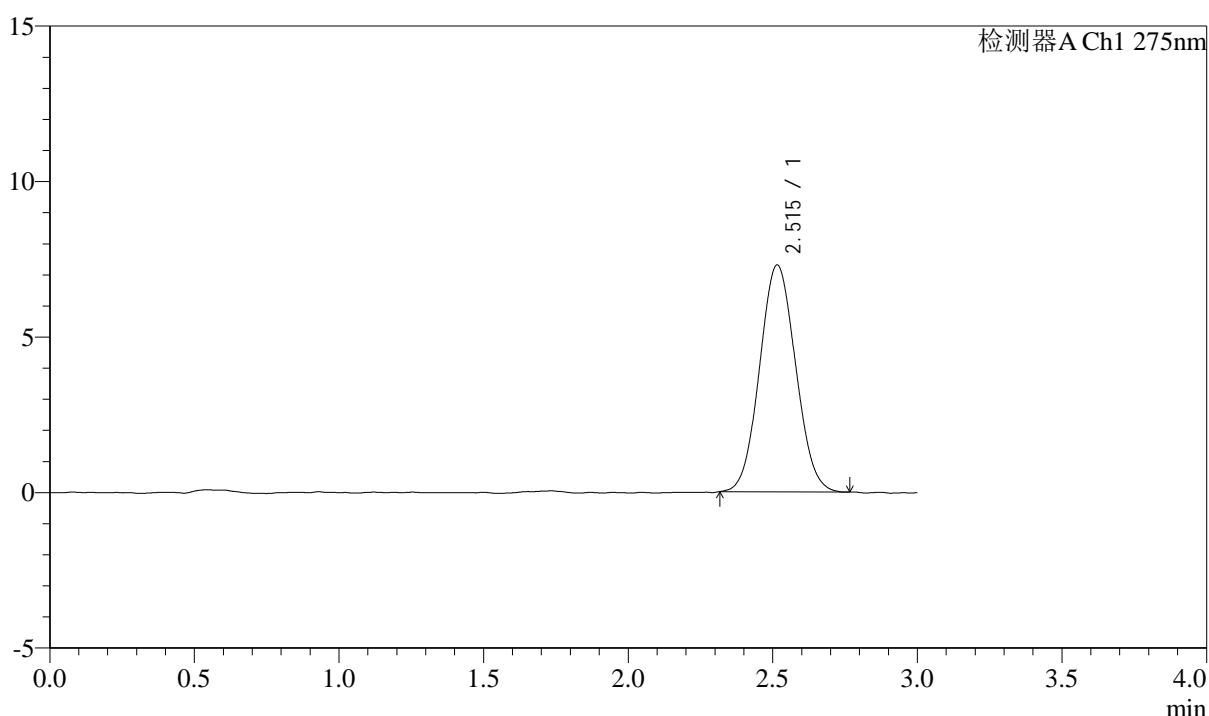
QTL-4138

<样品信息>

色谱柱: LP-C18(50mm*4.6mm,5 μ m) 流速: 1.5ml/min
 柱温: 30 $^{\circ}$ C 波长: 275nm
 数据文件名: RC\$QTL-4138 - 0-11/26-58-2 - zzp-25031701p-rcqx-2mg-jf50z-shuijz-dz1-1.lcd
 方法文件名: RC\$QTL-4138 - QTL-4138-RC-FX275-1s1.5.lcm
 批处理文件名: RC\$QTL-4138 - QTL-4138-20250320-FX275.lcb
 样品瓶号: 2-18
 进样体积: 20 μ l 版本号: 6.115
 进样时间: 2025/03/20 15:04:57 实验者: xiechaojun
 处理时间 (V2): 2025/03/21 11:45:29 处理者: xiechaojun
 仪器型号: SHIMADZU LC-2050C(FX275)

<色谱图>

mV



<峰表>

检测器A Ch1 275nm

峰号	保留时间	面积	面积%	高度	理论塔板数(USP)	拖尾因子	分离度(USP)
1	2.515	63273	100.000	7296	1916	1.061	--
总计		63273	100.000	7296			

图58 奥利司他胶囊溶出曲线测定HPLC图谱
 自制品-25031701批(2mg规格)-水介质-桨法-50转
 对照品溶液-1-1



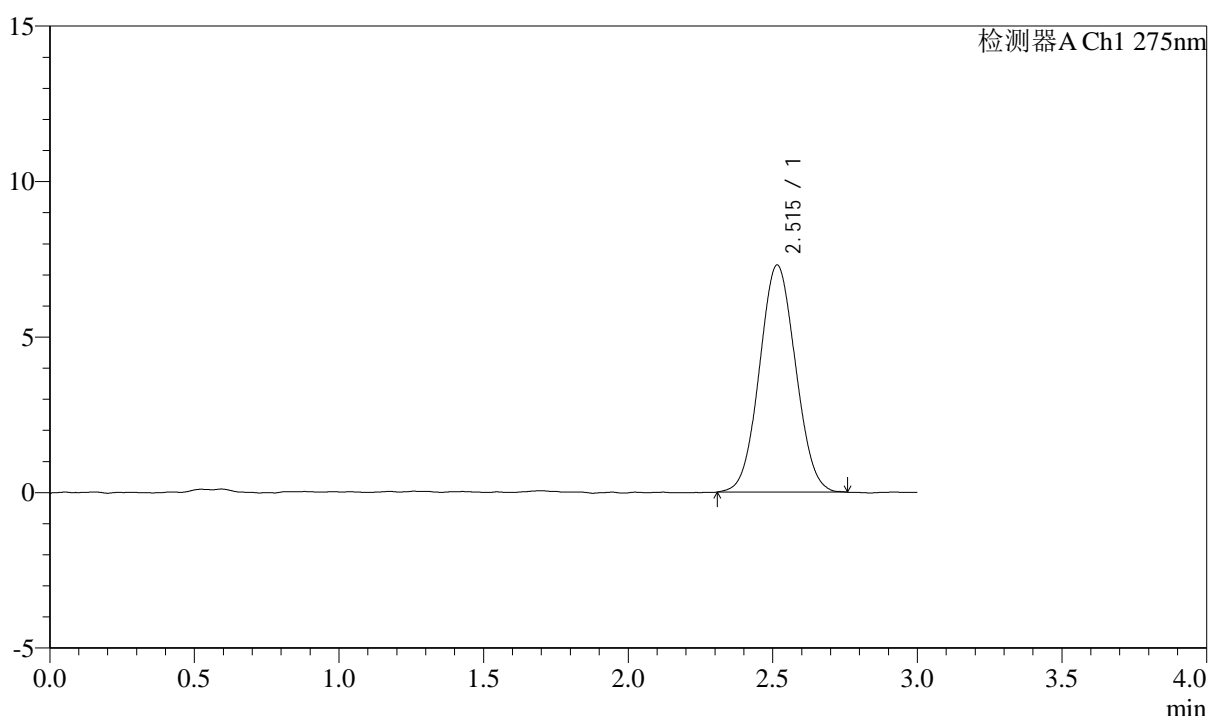
QTL-4138

<样品信息>

色谱柱: LP-C18(50mm*4.6mm,5μm) 流速: 1.5ml/min
 柱温: 30°C 波长: 275nm
 数据文件名: RC\$QTL-4138 - 0-11/26-59-2 - zzp-25031701p-rcqx-2mg-jf50z-shuijz-dz1-2.lcd
 方法文件名: RC\$QTL-4138 - QTL-4138-RC-FX275-ls1.5.lcm
 批处理文件名: RC\$QTL-4138 - QTL-4138-20250320-FX275.lcb
 样品瓶号: 2-18
 进样体积: 20μl 版本号: 6.115
 进样时间: 2025/03/20 15:08:22 实验者: xiechaojun
 处理时间 (V2): 2025/03/21 11:45:32 处理者: xiechaojun
 仪器型号: SHIMADZU LC-2050C(FX275)

<色谱图>

mV



<峰表>

检测器A Ch1 275nm

峰号	保留时间	面积	面积%	高度	理论塔板数(USP)	拖尾因子	分离度(USP)
1	2.515	63392	100.000	7300	1910	1.049	--
总计		63392	100.000	7300			

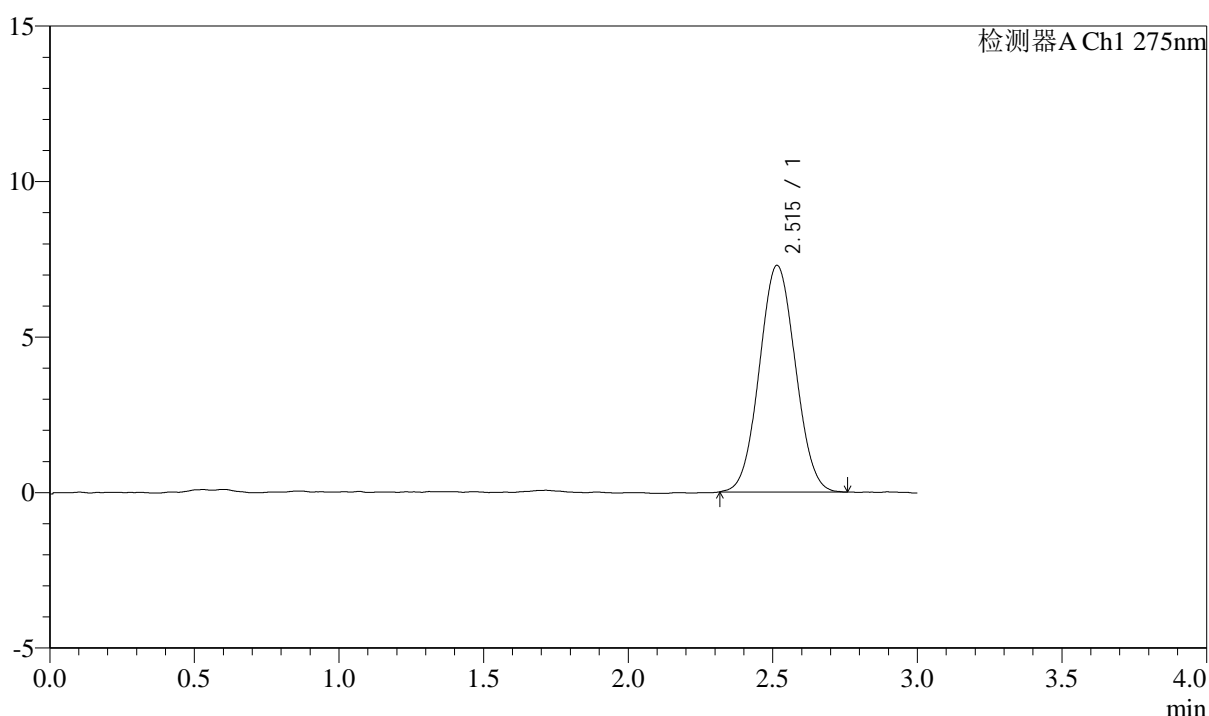
图59 奥利司他胶囊溶出曲线测定HPLC图谱
 自制品-25031701批(2mg规格)-水介质-桨法-50转
 对照品溶液-1-2

<样品信息>

色谱柱: LP-C18(50mm*4.6mm,5 μ m) 流速: 1.5ml/min
 柱温: 30 $^{\circ}$ C 波长: 275nm
 数据文件名: RC\$QTL-4138 - 0-11/26-60-2 - zzp-25031701p-rcqx-2mg-jf50z-shuijz-dz1-3.lcd
 方法文件名: RC\$QTL-4138 - QTL-4138-RC-FX275-1s1.5.lcm
 批处理文件名: RC\$QTL-4138 - QTL-4138-20250320-FX275.lcb
 样品瓶号: 2-18
 进样体积: 20 μ l 版本号: 6.115
 进样时间: 2025/03/20 15:11:47 实验者: xiechaojun
 处理时间 (V2): 2025/03/21 11:45:35 处理者: xiechaojun
 仪器型号: SHIMADZU LC-2050C(FX275)

<色谱图>

mV



<峰表>

检测器A Ch1 275nm

峰号	保留时间	面积	面积%	高度	理论塔板数(USP)	拖尾因子	分离度(USP)
1	2.515	63193	100.000	7287	1924	1.049	--
总计		63193	100.000	7287			

图60 奥利司他胶囊溶出曲线测定HPLC图谱
 自制品-25031701批(2mg规格)-水介质-桨法-50转
 对照品溶液-1-3



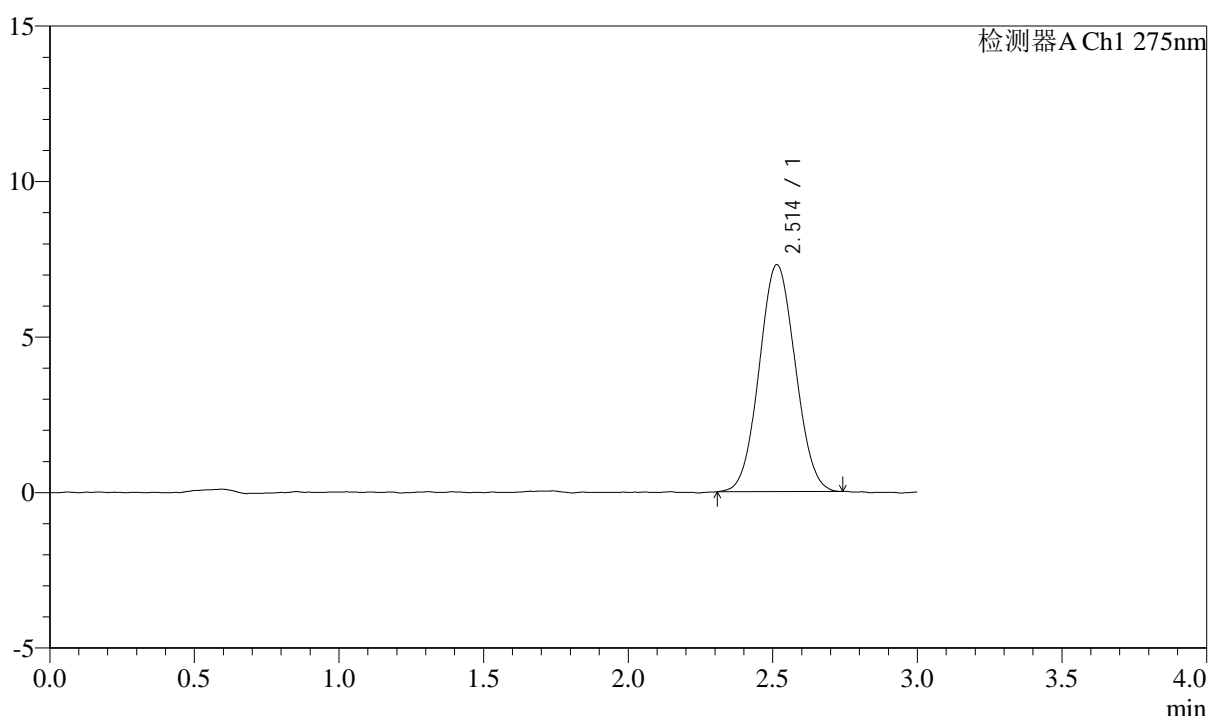
QTL-4138

<样品信息>

色谱柱: LP-C18(50mm*4.6mm,5μm) 流速: 1.5ml/min
 柱温: 30°C 波长: 275nm
 数据文件名: RC\$QTL-4138 - 0-11/26-61-2 - zzp-25031701p-rcqx-2mg-jf50z-shuijz-dz1-4.lcd
 方法文件名: RC\$QTL-4138 - QTL-4138-RC-FX275-ls1.5.lcm
 批处理文件名: RC\$QTL-4138 - QTL-4138-20250320-FX275.lcb
 样品瓶号: 2-18
 进样体积: 20μl 版本号: 6.115
 进样时间: 2025/03/20 15:15:12 实验者: xiechaojun
 处理时间 (V2): 2025/03/21 11:45:38 处理者: xiechaojun
 仪器型号: SHIMADZU LC-2050C(FX275)

<色谱图>

mV



<峰表>

检测器A Ch1 275nm

峰号	保留时间	面积	面积%	高度	理论塔板数(USP)	拖尾因子	分离度(USP)
1	2.514	63223	100.000	7297	1917	1.050	--
总计		63223	100.000	7297			

图61 奥利司他胶囊溶出曲线测定HPLC图谱
 自制品-25031701批(2mg规格)-水介质-桨法-50转
 对照品溶液-1-4



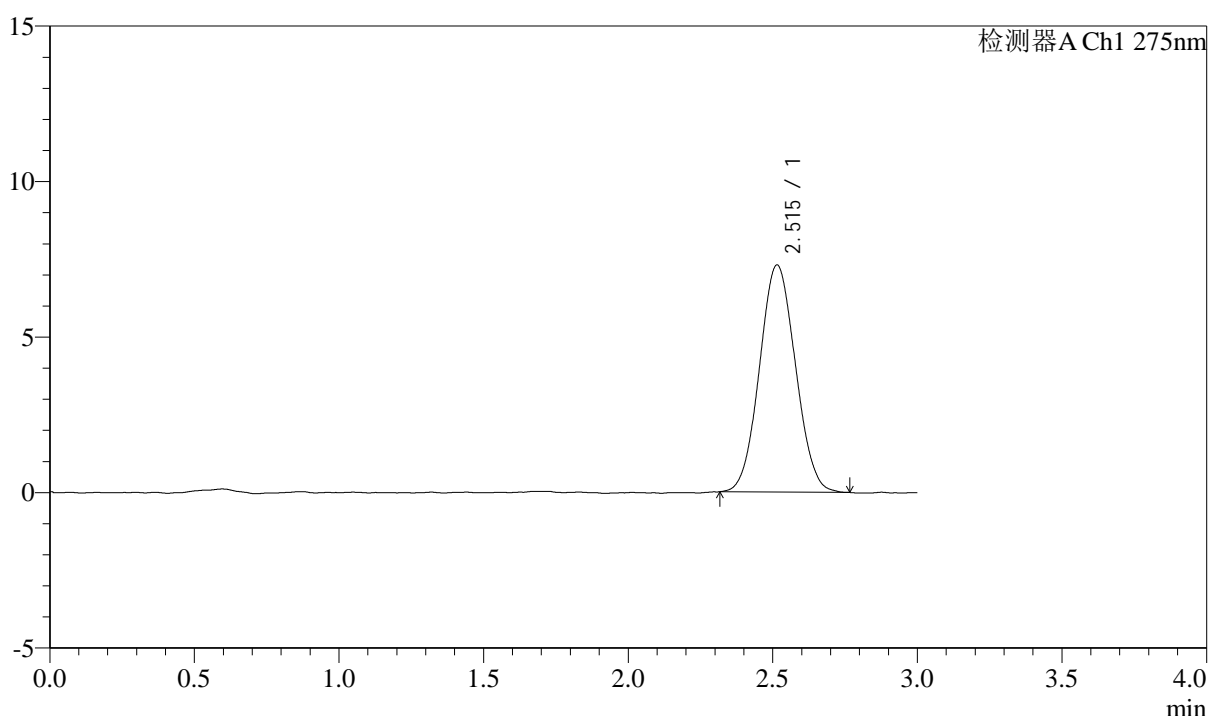
QTL-4138

<样品信息>

色谱柱: LP-C18(50mm*4.6mm,5 μ m) 流速: 1.5ml/min
 柱温: 30°C 波长: 275nm
 数据文件名: RC\$QTL-4138 - 0-11/26-62-2 - zzp-25031701p-rcqx-2mg-jf50z-shuijz-dz1-5.lcd
 方法文件名: RC\$QTL-4138 - QTL-4138-RC-FX275-ls1.5.lcm
 批处理文件名: RC\$QTL-4138 - QTL-4138-20250320-FX275.lcb
 样品瓶号: 2-18
 进样体积: 20 μ l 版本号: 6.115
 进样时间: 2025/03/20 15:18:37 实验者: xiechaojun
 处理时间 (V2): 2025/03/21 11:45:41 处理者: xiechaojun
 仪器型号: SHIMADZU LC-2050C(FX275)

<色谱图>

mV



<峰表>

检测器A Ch1 275nm

峰号	保留时间	面积	面积%	高度	理论塔板数(USP)	拖尾因子	分离度(USP)
1	2.515	63271	100.000	7304	1910	1.055	--
总计		63271	100.000	7304			

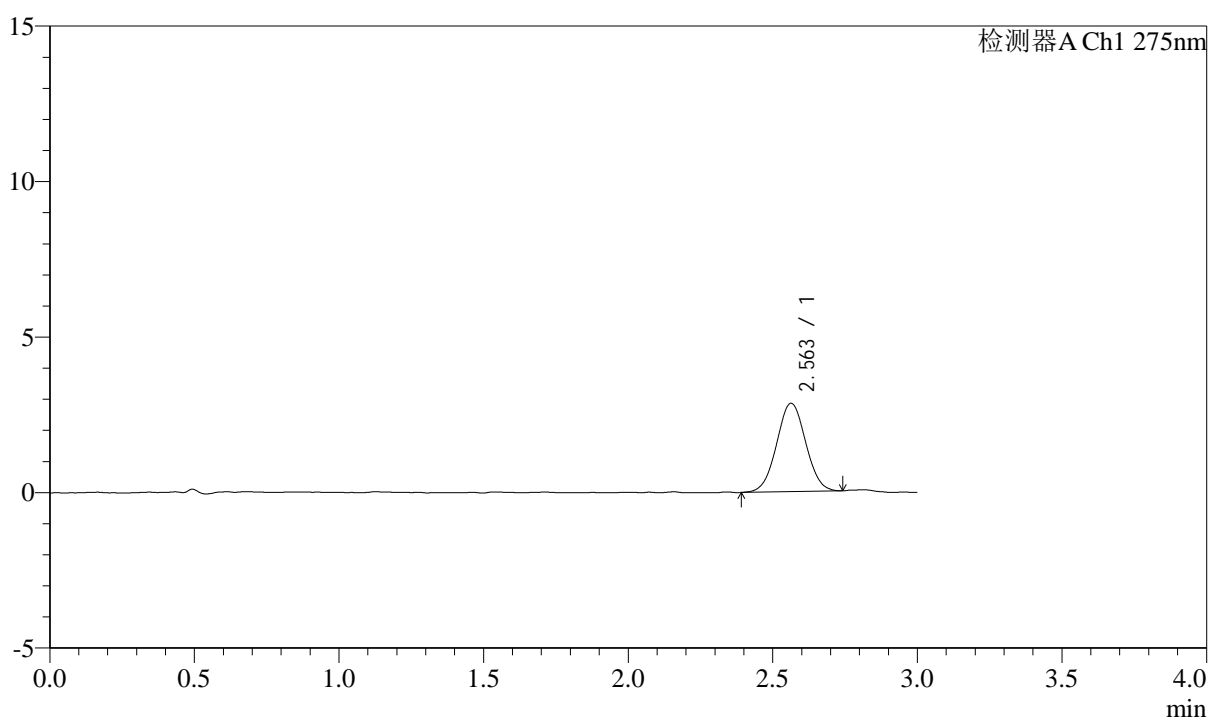
图62 奥利司他胶囊溶出曲线测定HPLC图谱
 自制品-25031701批(2mg规格)-水介质-桨法-50转
 对照品溶液-1-5

<样品信息>

色谱柱: LP-C18(50mm*4.6mm,5 μ m) 流速: 1.5ml/min
 柱温: 30 $^{\circ}$ C 波长: 275nm
 数据文件名: RC\$QTL-4138 - 0-12/26-63-2 - zzp-25031701p-rcqx-2mg-jf50z-shuijz-p1-5min.lcd
 方法文件名: RC\$QTL-4138 - QTL-4138-RC-FX275-Is1.5.lcm
 批处理文件名: RC\$QTL-4138 - QTL-4138-20250320-FX275.lcb
 样品瓶号: 2-1
 进样体积: 20 μ l 版本号: 6.115
 进样时间: 2025/03/20 15:22:01 实验者: xiechaojun
 处理时间(V2): 2025/03/21 11:46:30 处理者: xiechaojun
 仪器型号: SHIMADZU LC-2050C(FX275)

<色谱图>

mV



<峰表>

检测器A Ch1 275nm

峰号	保留时间	面积	面积%	高度	理论塔板数(USP)	拖尾因子	分离度(USP)
1	2.563	19844	100.000	2842	3098	1.023	--
总计		19844	100.000	2842			

图63 奥利司他胶囊溶出曲线测定HPLC图谱
 自制品-25031701批(2mg规格)-水介质-桨法-50转-5min-片1
 供试品溶液-1



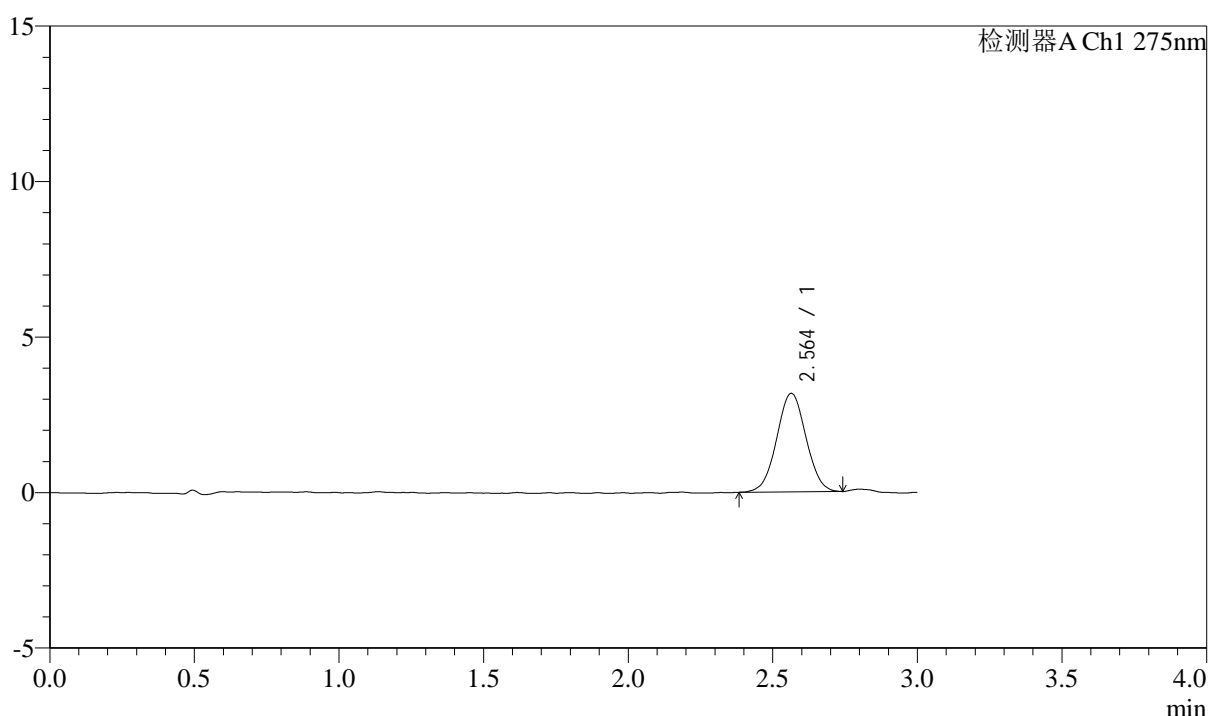
QTL-4138

<样品信息>

色谱柱: LP-C18(50mm*4.6mm,5μm) 流速: 1.5ml/min
 柱温: 30°C 波长: 275nm
 数据文件名: RC\$QTL-4138 - 0-12/26-64-2 - zzp-25031701p-rcqx-2mg-jf50z-shuijz-p2-5min.lcd
 方法文件名: RC\$QTL-4138 - QTL-4138-RC-FX275-Is1.5.lcm
 批处理文件名: RC\$QTL-4138 - QTL-4138-20250320-FX275.lcb
 样品瓶号: 2-10
 进样体积: 20μl 版本号: 6.115
 进样时间: 2025/03/20 15:25:26 实验者: xiechaojun
 处理时间 (V2): 2025/03/21 11:46:33 处理者: xiechaojun
 仪器型号: SHIMADZU LC-2050C(FX275)

<色谱图>

mV



<峰表>

检测器A Ch1 275nm

峰号	保留时间	面积	面积%	高度	理论塔板数(USP)	拖尾因子	分离度(USP)
1	2.564	22330	100.000	3170	3056	1.021	--
总计		22330	100.000	3170			

图64 奥利司他胶囊溶出曲线测定HPLC图谱
 自制品-25031701批(2mg规格)-水介质-桨法-50转-5min-片2
 供试品溶液-1



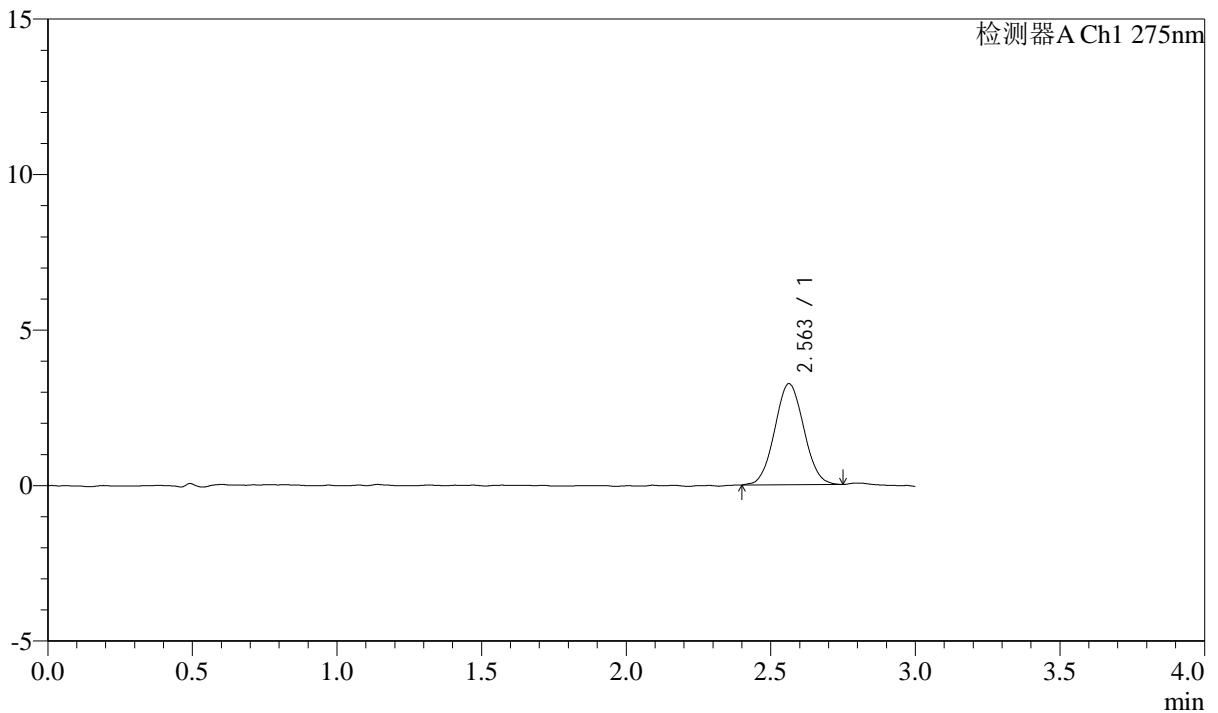
QTL-4138

<样品信息>

色谱柱: LP-C18(50mm*4.6mm,5μm) 流速: 1.5ml/min
 柱温: 30°C 波长: 275nm
 数据文件名: RC\$QTL-4138 - 0-12/26-65-2 - zzp-25031701p-rcqx-2mg-jf50z-shuijz-p3-5min.lcd
 方法文件名: RC\$QTL-4138 - QTL-4138-RC-FX275-Is1.5.lcm
 批处理文件名: RC\$QTL-4138 - QTL-4138-20250320-FX275.lcb
 样品瓶号: 2-19
 进样体积: 20μl 版本号: 6.115
 进样时间: 2025/03/20 15:28:49 实验者: xiechaojun
 处理时间 (V2): 2025/03/21 11:46:35 处理者: xiechaojun
 仪器型号: SHIMADZU LC-2050C(FX275)

<色谱图>

mV



<峰表>

检测器A Ch1 275nm

峰号	保留时间	面积	面积%	高度	理论塔板数(USP)	拖尾因子	分离度(USP)
1	2.563	22762	100.000	3252	3052	1.048	--
总计		22762	100.000	3252			

图65 奥利司他胶囊溶出曲线测定HPLC图谱
 自制品-25031701批(2mg规格)-水介质-桨法-50转-5min-片3
 供试品溶液-1



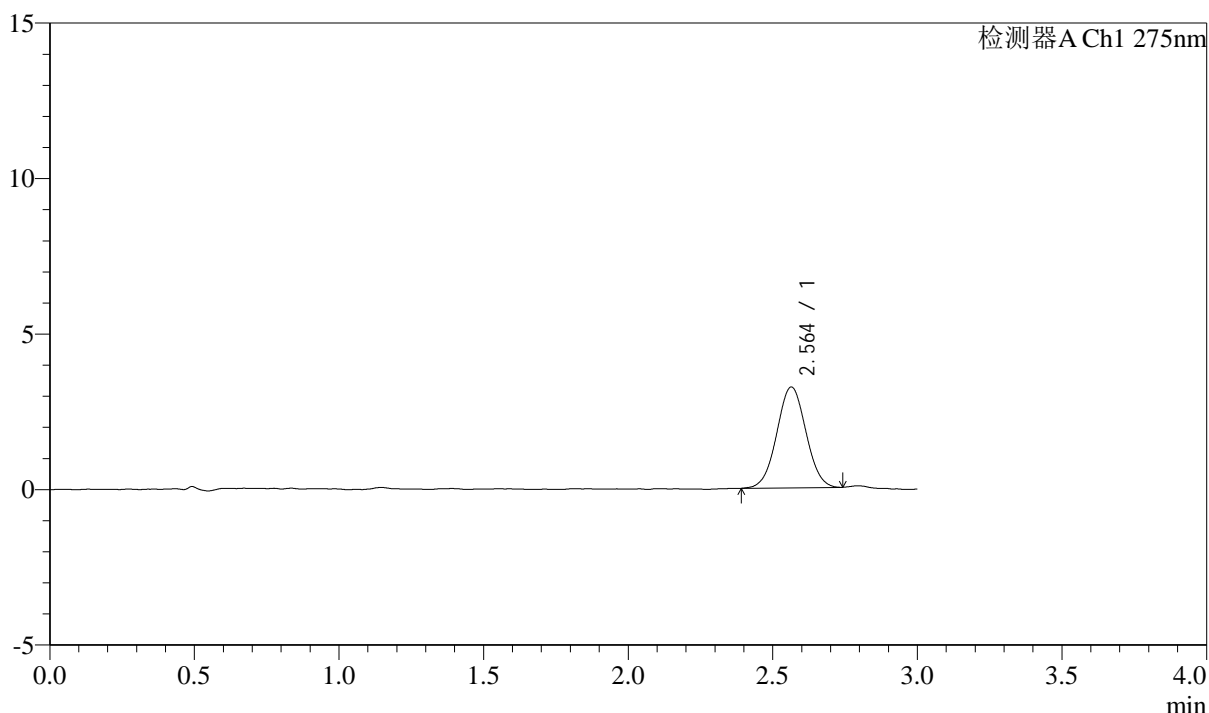
QTL-4138

<样品信息>

色谱柱: LP-C18(50mm*4.6mm,5 μ m) 流速: 1.5ml/min
 柱温: 30 $^{\circ}$ C 波长: 275nm
 数据文件名: RC\$QTL-4138 - 0-12/26-66-2 - zzp-25031701p-rcqx-2mg-jf50z-shuijz-p4-5min.lcd
 方法文件名: RC\$QTL-4138 - QTL-4138-RC-FX275-Is1.5.lcm
 批处理文件名: RC\$QTL-4138 - QTL-4138-20250320-FX275.lcb
 样品瓶号: 2-28
 进样体积: 20 μ l 版本号: 6.115
 进样时间: 2025/03/20 15:32:13 实验者: xiechaojun
 处理时间 (V2): 2025/03/21 11:46:39 处理者: xiechaojun
 仪器型号: SHIMADZU LC-2050C(FX275)

<色谱图>

mV



<峰表>

检测器A Ch1 275nm

峰号	保留时间	面积	面积%	高度	理论塔板数(USP)	拖尾因子	分离度(USP)
1	2.564	22704	100.000	3244	3080	1.023	--
总计		22704	100.000	3244			

图66 奥利司他胶囊溶出曲线测定HPLC图谱
 自制品-25031701批(2mg规格)-水介质-桨法-50转-5min-片4
 供试品溶液-1



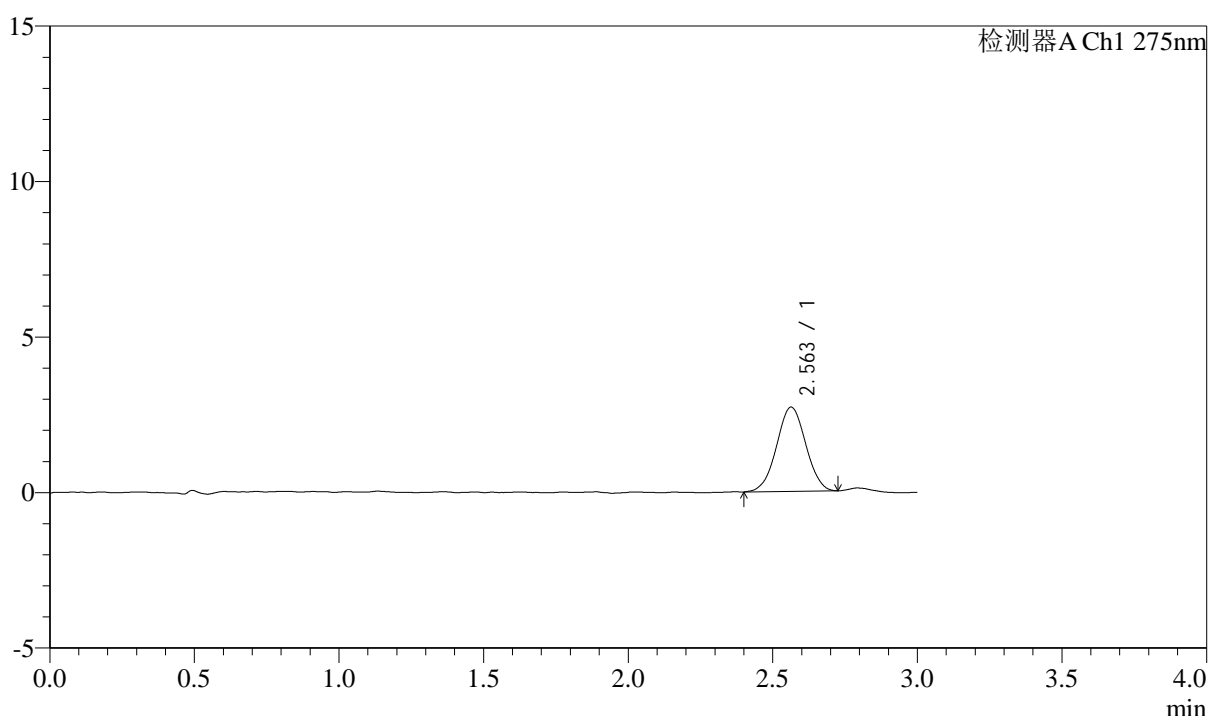
QTL-4138

<样品信息>

色谱柱: LP-C18(50mm*4.6mm,5μm) 流速: 1.5ml/min
 柱温: 30°C 波长: 275nm
 数据文件名: RC\$QTL-4138 - 0-12/26-67-2 - zzp-25031701p-rcqx-2mg-jf50z-shuijz-p5-5min.lcd
 方法文件名: RC\$QTL-4138 - QTL-4138-RC-FX275-ls1.5.lcm
 批处理文件名: RC\$QTL-4138 - QTL-4138-20250320-FX275.lcb
 样品瓶号: 2-37
 进样体积: 20μl 版本号: 6.115
 进样时间: 2025/03/20 15:35:37 实验者: xiechaojun
 处理时间 (V2): 2025/03/21 11:46:41 处理者: xiechaojun
 仪器型号: SHIMADZU LC-2050C(FX275)

<色谱图>

mV



<峰表>

检测器A Ch1 275nm

峰号	保留时间	面积	面积%	高度	理论塔板数(USP)	拖尾因子	分离度(USP)
1	2.563	18997	100.000	2711	3060	1.008	--
总计		18997	100.000	2711			

图67 奥利司他胶囊溶出曲线测定HPLC图谱
 自制品-25031701批(2mg规格)-水介质-桨法-50转-5min-片5
 供试品溶液-1



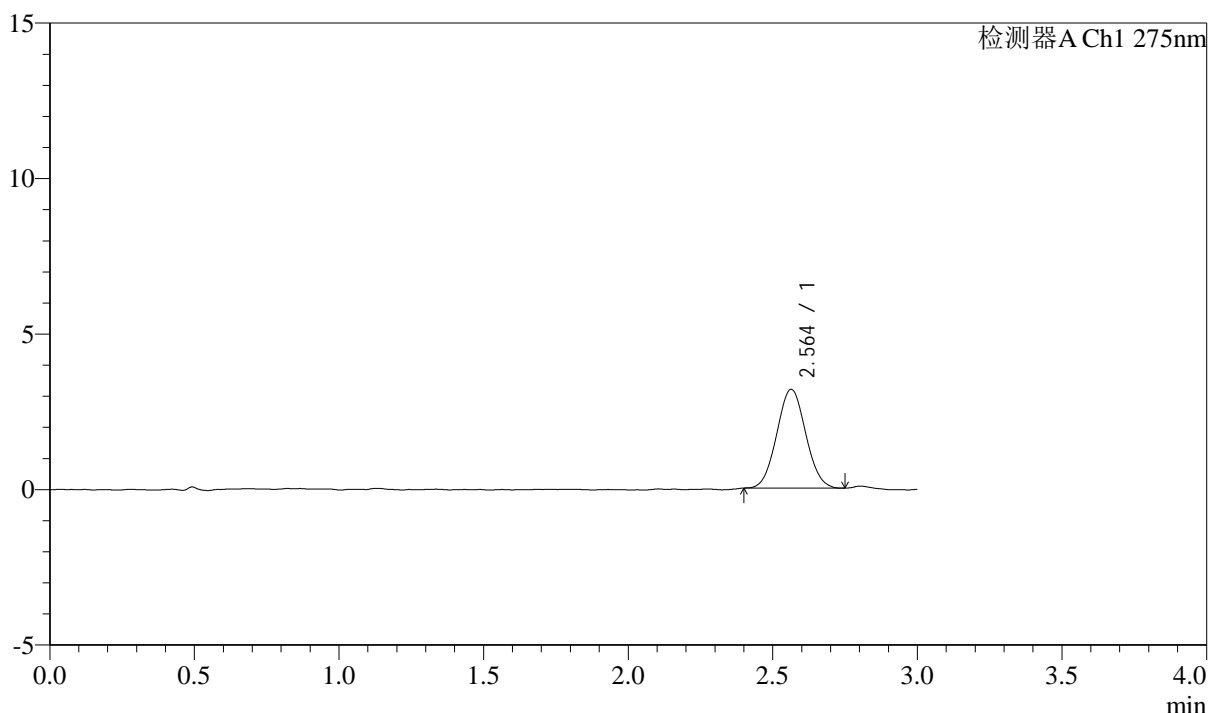
QTL-4138

<样品信息>

色谱柱: LP-C18(50mm*4.6mm,5 μ m) 流速: 1.5ml/min
 柱温: 30 $^{\circ}$ C 波长: 275nm
 数据文件名: RC\$QTL-4138 - 0-12/26-68-2 - zzp-25031701p-rcqx-2mg-jf50z-shuijz-p6-5min.lcd
 方法文件名: RC\$QTL-4138 - QTL-4138-RC-FX275-ls1.5.lcm
 批处理文件名: RC\$QTL-4138 - QTL-4138-20250320-FX275.lcb
 样品瓶号: 2-46
 进样体积: 20 μ l 版本号: 6.115
 进样时间: 2025/03/20 15:39:00 实验者: xiechaojun
 处理时间 (V2): 2025/03/21 11:46:44 处理者: xiechaojun
 仪器型号: SHIMADZU LC-2050C(FX275)

<色谱图>

mV



<峰表>

检测器A Ch1 275nm

峰号	保留时间	面积	面积%	高度	理论塔板数(USP)	拖尾因子	分离度(USP)
1	2.564	22021	100.000	3176	3096	1.044	--
总计		22021	100.000	3176			

图68 奥利司他胶囊溶出曲线测定HPLC图谱
 自制品-25031701批(2mg规格)-水介质-桨法-50转-5min-片6
 供试品溶液-1



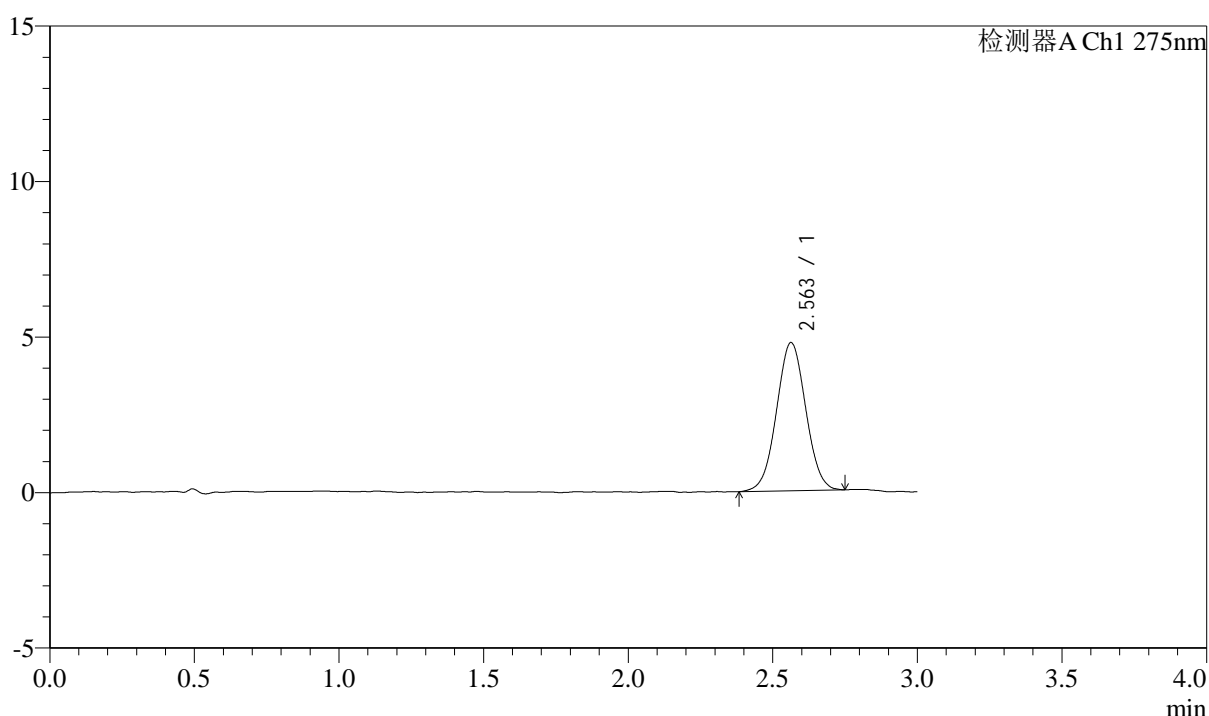
QTL-4138

<样品信息>

色谱柱: LP-C18(50mm*4.6mm,5 μ m) 流速: 1.5ml/min
 柱温: 30 $^{\circ}$ C 波长: 275nm
 数据文件名: RC\$QTL-4138 - 0-12/26-69-2 - zzp-25031701p-rcqx-2mg-jf50z-shuijz-p1-10min.lcd
 方法文件名: RC\$QTL-4138 - QTL-4138-RC-FX275-1s1.5.lcm
 批处理文件名: RC\$QTL-4138 - QTL-4138-20250320-FX275.lcb
 样品瓶号: 2-2
 进样体积: 20 μ l 版本号: 6.115
 进样时间: 2025/03/20 15:42:23 实验者: xiechaojun
 处理时间 (V2): 2025/03/21 11:46:47 处理者: xiechaojun
 仪器型号: SHIMADZU LC-2050C(FX275)

<色谱图>

mV



<峰表>

检测器A Ch1 275nm

峰号	保留时间	面积	面积%	高度	理论塔板数(USP)	拖尾因子	分离度(USP)
1	2.563	33493	100.000	4768	3050	1.024	--
总计		33493	100.000	4768			

图69 奥利司他胶囊溶出曲线测定HPLC图谱
 自制品-25031701批(2mg规格)-水介质-桨法-50转-10min-片1
 供试品溶液-1



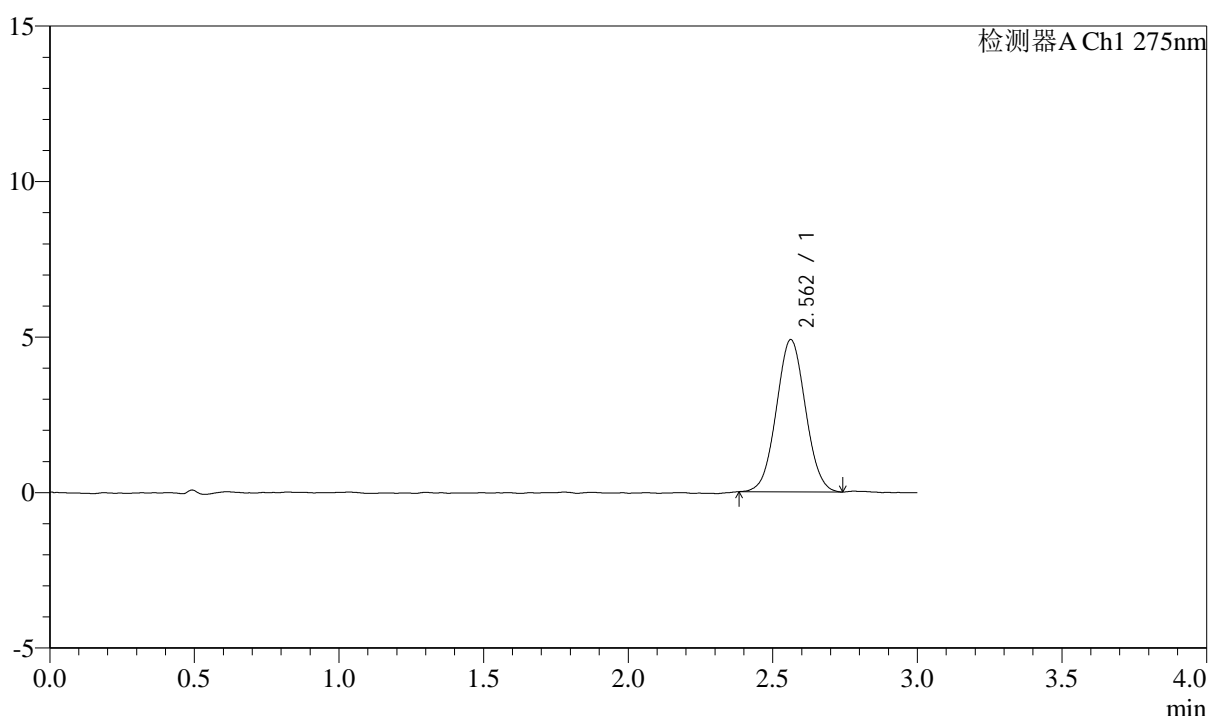
QTL-4138

<样品信息>

色谱柱: LP-C18(50mm*4.6mm,5 μ m) 流速: 1.5ml/min
 柱温: 30 $^{\circ}$ C 波长: 275nm
 数据文件名: RC\$QTL-4138 - 0-12/26-70-2 - zzp-25031701p-rcqx-2mg-jf50z-shuijz-p2-10min.lcd
 方法文件名: RC\$QTL-4138 - QTL-4138-RC-FX275-Is1.5.lcm
 批处理文件名: RC\$QTL-4138 - QTL-4138-20250320-FX275.lcb
 样品瓶号: 2-11
 进样体积: 20 μ l 版本号: 6.115
 进样时间: 2025/03/20 15:45:48 实验者: xiechaojun
 处理时间 (V2): 2025/03/21 11:46:50 处理者: xiechaojun
 仪器型号: SHIMADZU LC-2050C(FX275)

<色谱图>

mV



<峰表>

检测器A Ch1 275nm

峰号	保留时间	面积	面积%	高度	理论塔板数(USP)	拖尾因子	分离度(USP)
1	2.562	34266	100.000	4898	3050	1.033	--
总计		34266	100.000	4898			

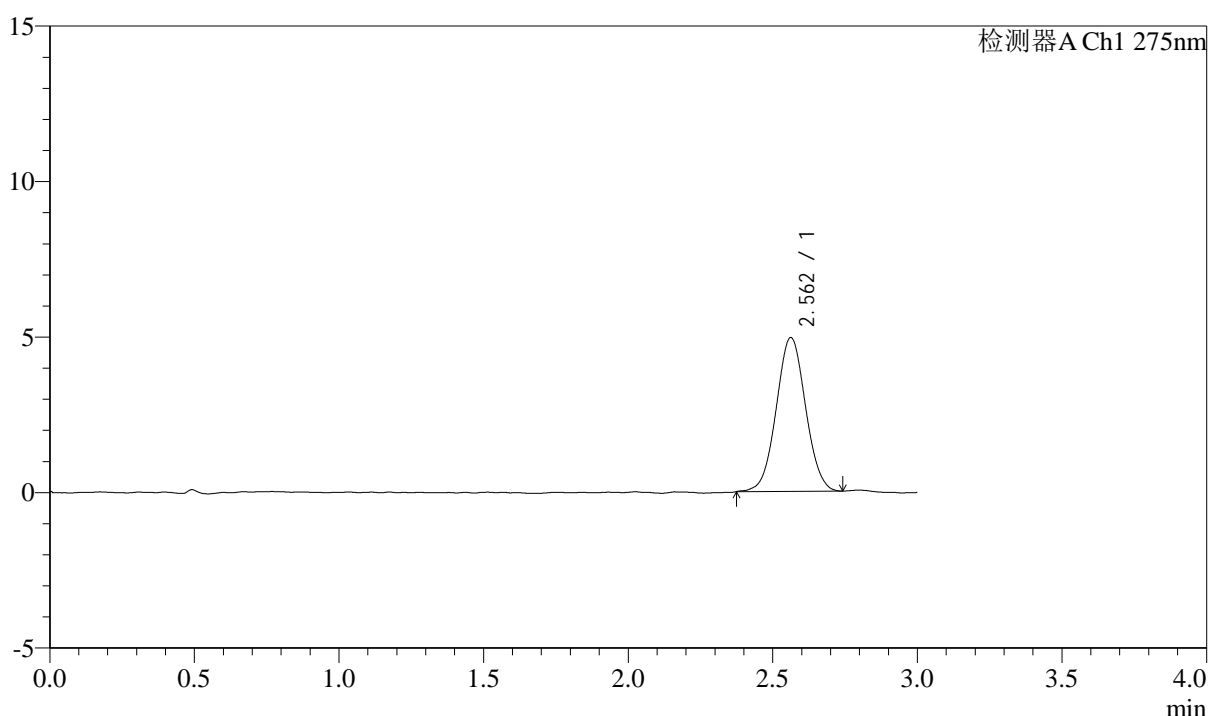
图70 奥利司他胶囊溶出曲线测定HPLC图谱
 自制品-25031701批(2mg规格)-水介质-桨法-50转-10min-片2
 供试品溶液-1

<样品信息>

色谱柱: LP-C18(50mm*4.6mm,5μm) 流速: 1.5ml/min
 柱温: 30°C 波长: 275nm
 数据文件名: RC\$QTL-4138 - 0-12/26-71-2 - zzp-25031701p-rcqx-2mg-jf50z-shuijz-p3-10min.lcd
 方法文件名: RC\$QTL-4138 - QTL-4138-RC-FX275-1s1.5.lcm
 批处理文件名: RC\$QTL-4138 - QTL-4138-20250320-FX275.lcb
 样品瓶号: 2-20
 进样体积: 20μl 版本号: 6.115
 进样时间: 2025/03/20 15:49:11 实验者: xiechaojun
 处理时间 (V2): 2025/03/21 11:46:53 处理者: xiechaojun
 仪器型号: SHIMADZU LC-2050C(FX275)

<色谱图>

mV



<峰表>

检测器A Ch1 275nm

峰号	保留时间	面积	面积%	高度	理论塔板数(USP)	拖尾因子	分离度(USP)
1	2.562	34872	100.000	4949	3072	1.031	--
总计		34872	100.000	4949			

图71 奥利司他胶囊溶出曲线测定HPLC图谱
 自制品-25031701批(2mg规格)-水介质-桨法-50转-10min-片3
 供试品溶液-1



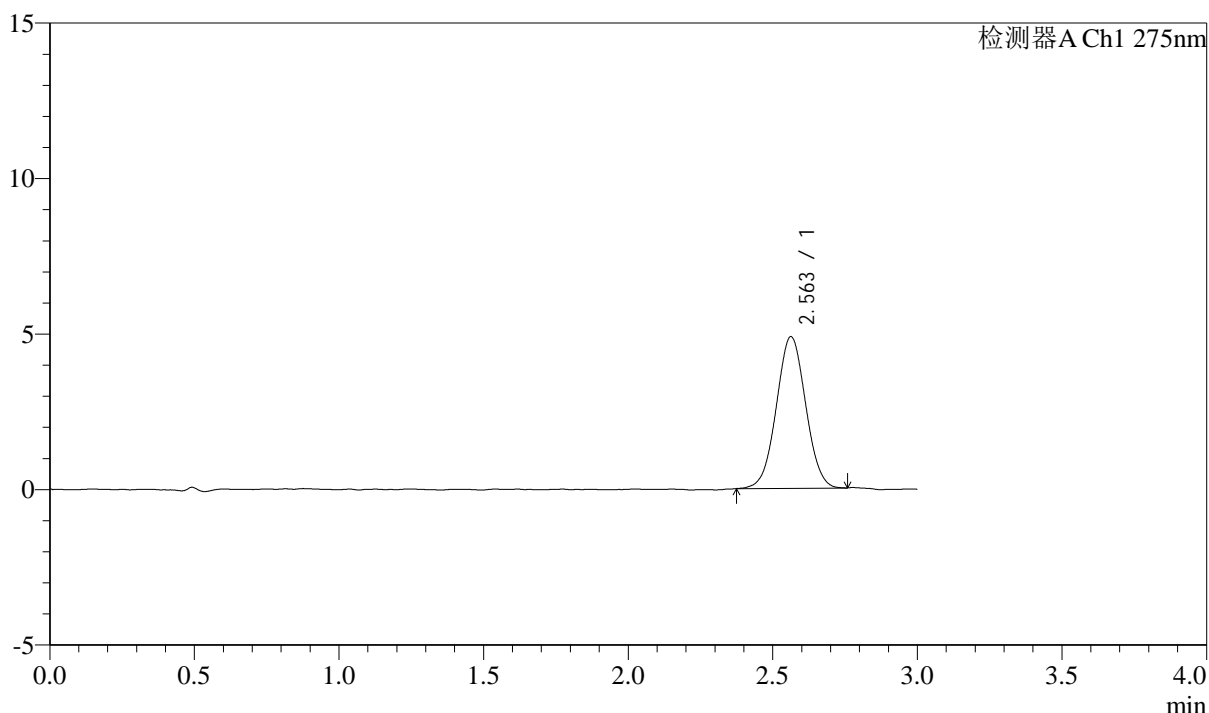
QTL-4138

<样品信息>

色谱柱: LP-C18(50mm*4.6mm,5 μ m) 流速: 1.5ml/min
 柱温: 30 $^{\circ}$ C 波长: 275nm
 数据文件名: RC\$QTL-4138 - 0-12/26-72-2 - zzp-25031701p-rcqx-2mg-jf50z-shuijz-p4-10min.lcd
 方法文件名: RC\$QTL-4138 - QTL-4138-RC-FX275-1s1.5.lcm
 批处理文件名: RC\$QTL-4138 - QTL-4138-20250320-FX275.lcb
 样品瓶号: 2-29
 进样体积: 20 μ l 版本号: 6.115
 进样时间: 2025/03/20 15:52:34 实验者: xiechaojun
 处理时间 (V2): 2025/03/21 11:46:55 处理者: xiechaojun
 仪器型号: SHIMADZU LC-2050C(FX275)

<色谱图>

mV



<峰表>

检测器A Ch1 275nm

峰号	保留时间	面积	面积%	高度	理论塔板数(USP)	拖尾因子	分离度(USP)
1	2.563	34299	100.000	4876	3040	1.019	--
总计		34299	100.000	4876			

图72 奥利司他胶囊溶出曲线测定HPLC图谱
 自制品-25031701批(2mg规格)-水介质-桨法-50转-10min-片4
 供试品溶液-1



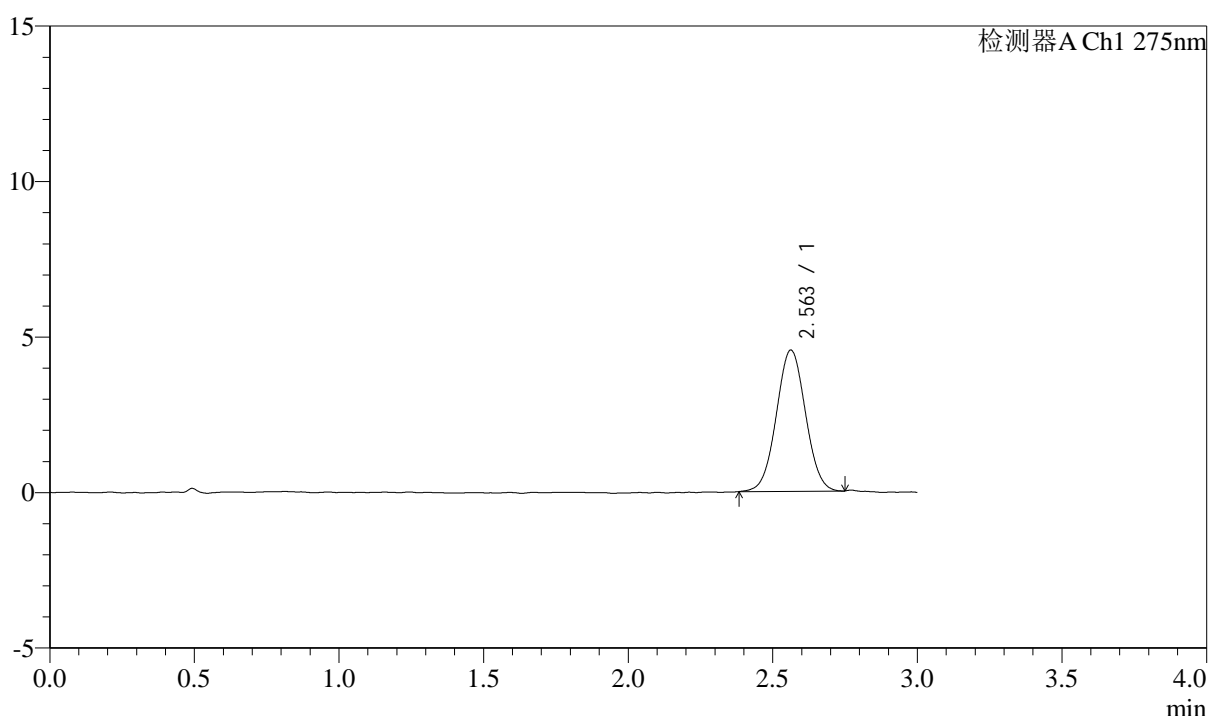
QTL-4138

<样品信息>

色谱柱: LP-C18(50mm*4.6mm,5 μ m) 流速: 1.5ml/min
 柱温: 30 $^{\circ}$ C 波长: 275nm
 数据文件名: RC\$QTL-4138 - 0-12/26-73-2 - zzp-25031701p-rcqx-2mg-jf50z-shuijz-p5-10min.lcd
 方法文件名: RC\$QTL-4138 - QTL-4138-RC-FX275-Is1.5.lcm
 批处理文件名: RC\$QTL-4138 - QTL-4138-20250320-FX275.lcb
 样品瓶号: 2-38
 进样体积: 20 μ l 版本号: 6.115
 进样时间: 2025/03/20 15:55:57 实验者: xiechaojun
 处理时间 (V2): 2025/03/21 11:46:58 处理者: xiechaojun
 仪器型号: SHIMADZU LC-2050C(FX275)

<色谱图>

mV



<峰表>

检测器A Ch1 275nm

峰号	保留时间	面积	面积%	高度	理论塔板数(USP)	拖尾因子	分离度(USP)
1	2.563	31799	100.000	4543	3090	1.026	--
总计		31799	100.000	4543			

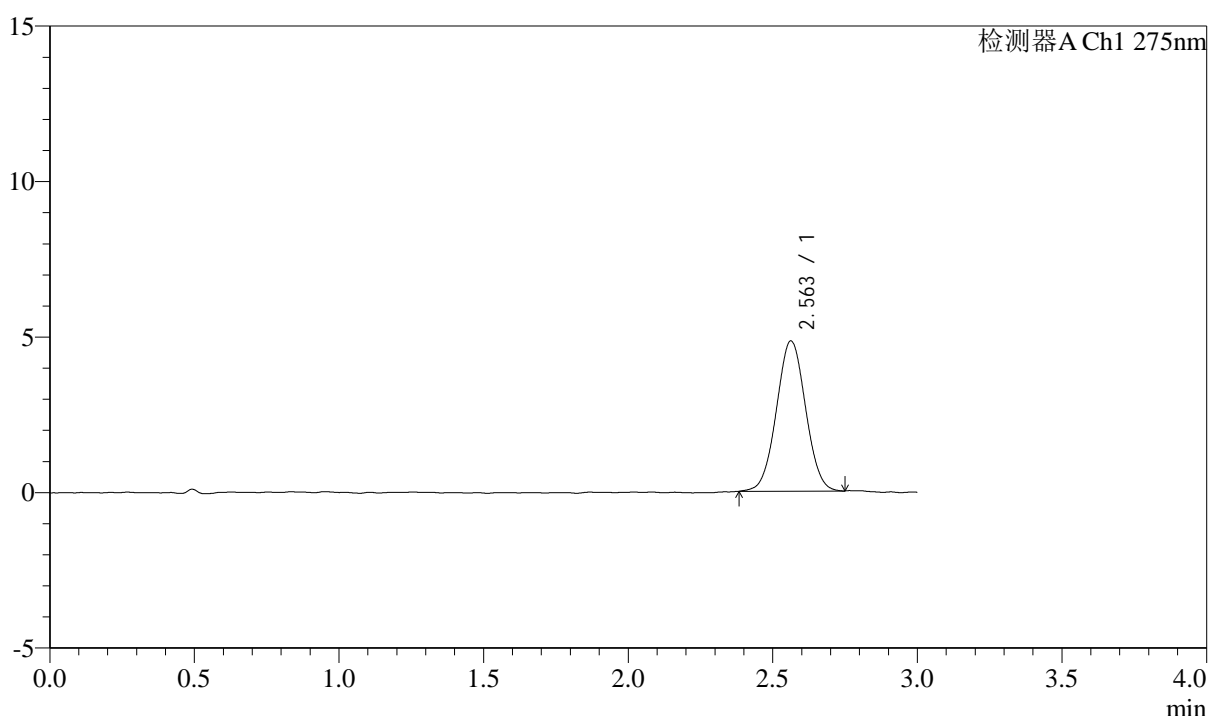
图73 奥利司他胶囊溶出曲线测定HPLC图谱
 自制品-25031701批(2mg规格)-水介质-桨法-50转-10min-片5
 供试品溶液-1

<样品信息>

色谱柱: LP-C18(50mm*4.6mm,5μm) 流速: 1.5ml/min
 柱温: 30°C 波长: 275nm
 数据文件名: RC\$QTL-4138 - 0-12/26-74-2 - zzp-25031701p-rcqx-2mg-jf50z-shuijz-p6-10min.lcd
 方法文件名: RC\$QTL-4138 - QTL-4138-RC-FX275-Is1.5.lcm
 批处理文件名: RC\$QTL-4138 - QTL-4138-20250320-FX275.lcb
 样品瓶号: 2-47
 进样体积: 20μl 版本号: 6.115
 进样时间: 2025/03/20 15:59:21 实验者: xiechaojun
 处理时间 (V2): 2025/03/21 11:47:01 处理者: xiechaojun
 仪器型号: SHIMADZU LC-2050C(FX275)

<色谱图>

mV



<峰表>

检测器A Ch1 275nm

峰号	保留时间	面积	面积%	高度	理论塔板数(USP)	拖尾因子	分离度(USP)
1	2.563	33862	100.000	4833	3070	1.025	--
总计		33862	100.000	4833			

图74 奥利司他胶囊溶出曲线测定HPLC图谱
 自制品-25031701批(2mg规格)-水介质-桨法-50转-10min-片6
 供试品溶液-1



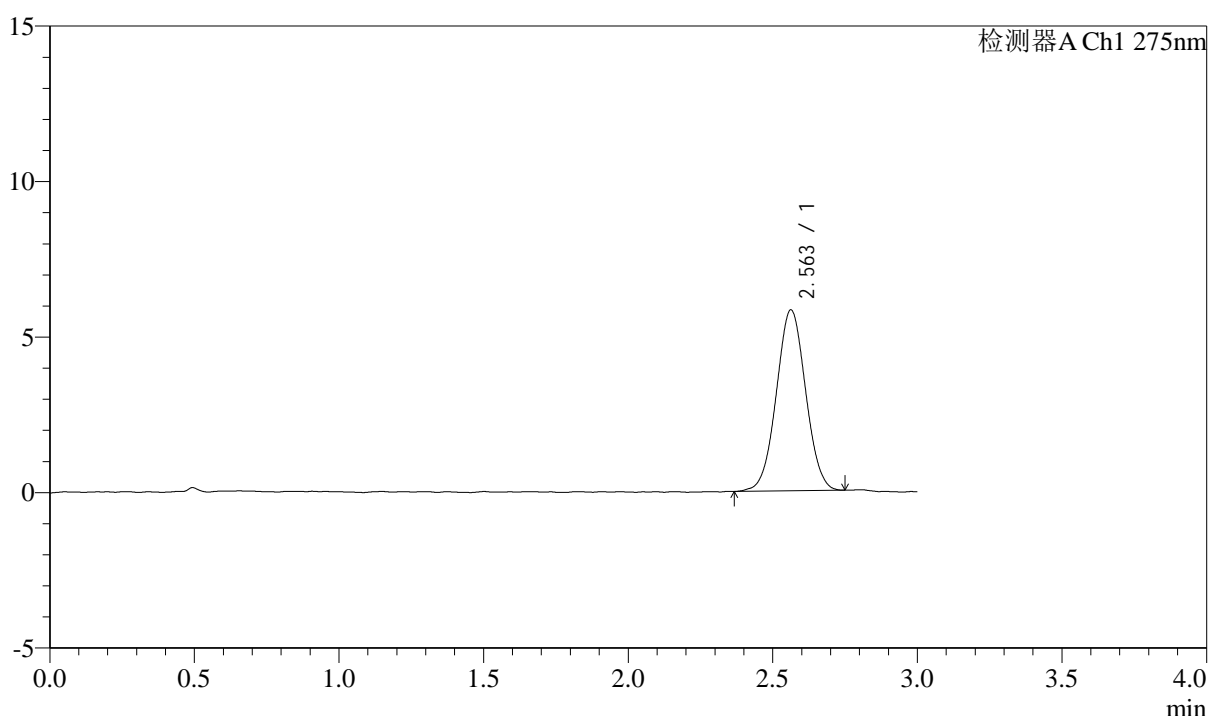
QTL-4138

<样品信息>

色谱柱: LP-C18(50mm*4.6mm,5μm) 流速: 1.5ml/min
 柱温: 30°C 波长: 275nm
 数据文件名: RC\$QTL-4138 - 0-12/26-75-2 - zzp-25031701p-rcqx-2mg-jf50z-shuijz-p1-15min.lcd
 方法文件名: RC\$QTL-4138 - QTL-4138-RC-FX275-1s1.5.lcm
 批处理文件名: RC\$QTL-4138 - QTL-4138-20250320-FX275.lcb
 样品瓶号: 2-3
 进样体积: 20μl 版本号: 6.115
 进样时间: 2025/03/20 16:02:46 实验者: xiechaojun
 处理时间 (V2): 2025/03/21 11:47:04 处理者: xiechaojun
 仪器型号: SHIMADZU LC-2050C(FX275)

<色谱图>

mV



<峰表>

检测器A Ch1 275nm

峰号	保留时间	面积	面积%	高度	理论塔板数(USP)	拖尾因子	分离度(USP)
1	2.563	40967	100.000	5821	3044	1.023	--
总计		40967	100.000	5821			

图75 奥利司他胶囊溶出曲线测定HPLC图谱
 自制品-25031701批(2mg规格)-水介质-桨法-50转-15min-片1
 供试品溶液-1



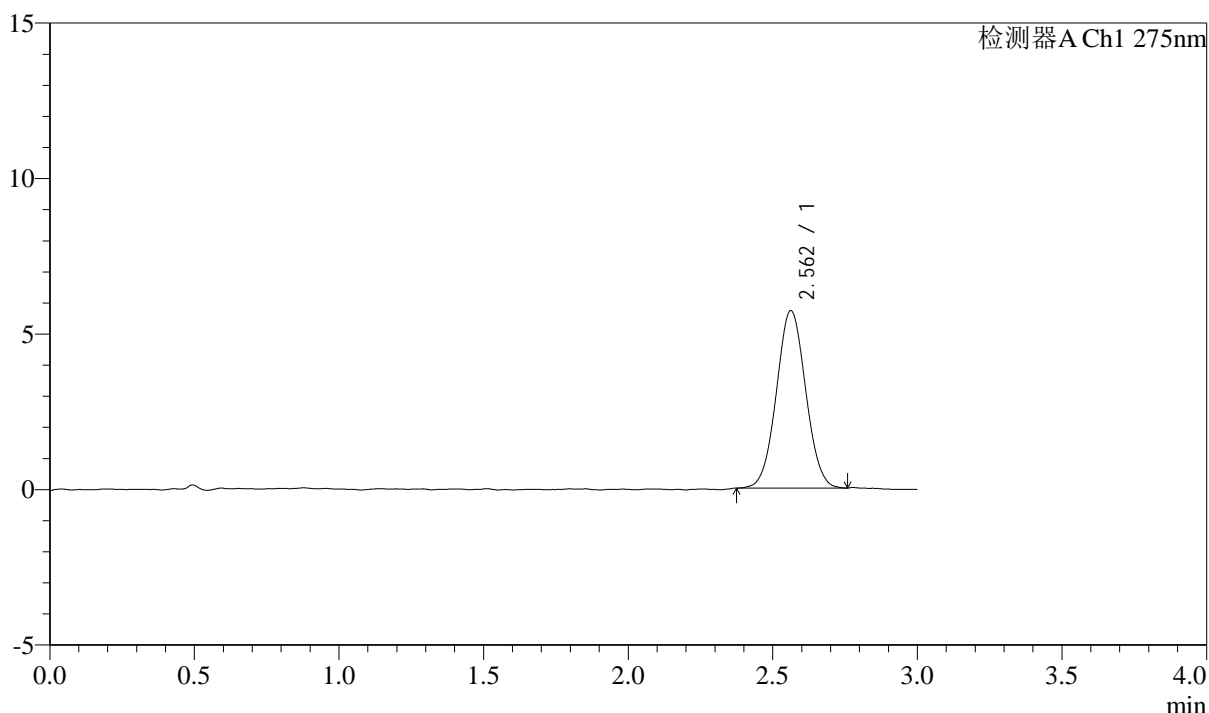
QTL-4138

<样品信息>

色谱柱: LP-C18(50mm*4.6mm,5μm) 流速: 1.5ml/min
 柱温: 30°C 波长: 275nm
 数据文件名: RC\$QTL-4138 - 0-12/26-76-2 - zzp-25031701p-rcqx-2mg-jf50z-shuijz-p2-15min.lcd
 方法文件名: RC\$QTL-4138 - QTL-4138-RC-FX275-1s1.5.lcm
 批处理文件名: RC\$QTL-4138 - QTL-4138-20250320-FX275.lcb
 样品瓶号: 2-12
 进样体积: 20μl 版本号: 6.115
 进样时间: 2025/03/20 16:06:10 实验者: xiechaojun
 处理时间 (V2): 2025/03/21 11:47:07 处理者: xiechaojun
 仪器型号: SHIMADZU LC-2050C(FX275)

<色谱图>

mV



<峰表>

检测器A Ch1 275nm

峰号	保留时间	面积	面积%	高度	理论塔板数(USP)	拖尾因子	分离度(USP)
1	2.562	40116	100.000	5708	3070	1.037	--
总计		40116	100.000	5708			

图76 奥利司他胶囊溶出曲线测定HPLC图谱
 自制品-25031701批(2mg规格)-水介质-桨法-50转-15min-片2
 供试品溶液-1



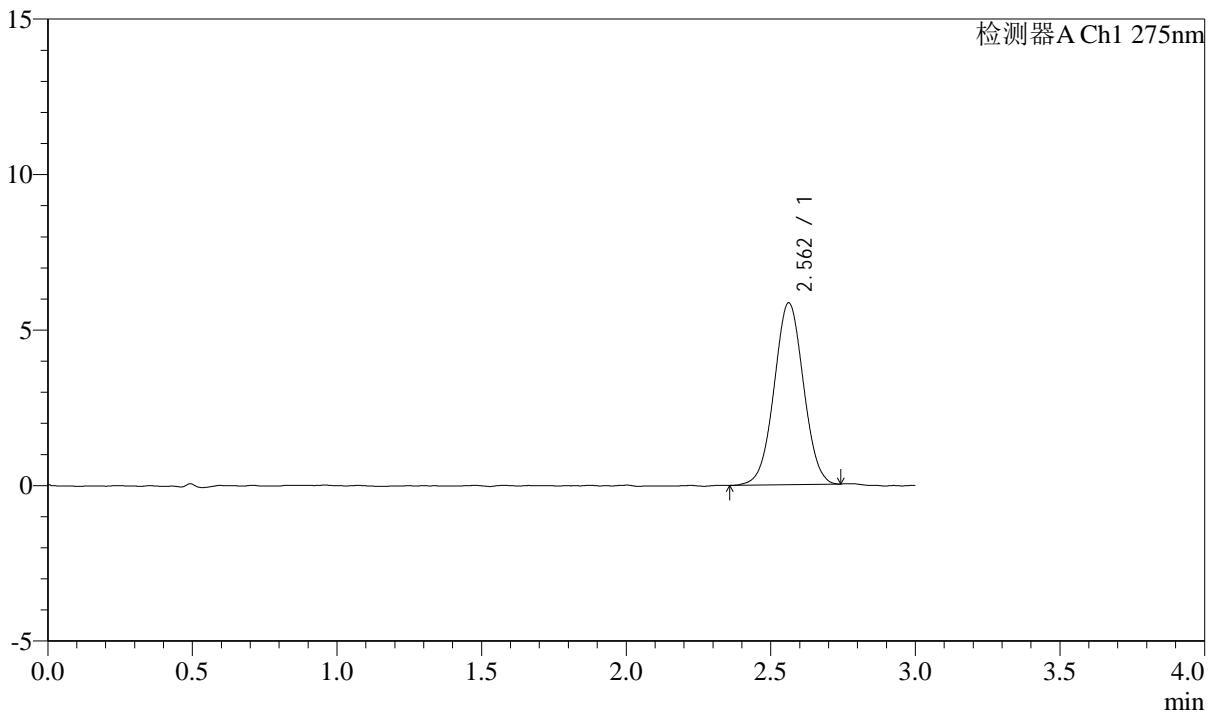
QTL-4138

<样品信息>

色谱柱: LP-C18(50mm*4.6mm,5μm) 流速: 1.5ml/min
 柱温: 30°C 波长: 275nm
 数据文件名: RC\$QTL-4138 - 0-12/26-77-2 - zzp-25031701p-rcqx-2mg-jf50z-shuijz-p3-15min.lcd
 方法文件名: RC\$QTL-4138 - QTL-4138-RC-FX275-1s1.5.lcm
 批处理文件名: RC\$QTL-4138 - QTL-4138-20250320-FX275.lcb
 样品瓶号: 2-21
 进样体积: 20μl 版本号: 6.115
 进样时间: 2025/03/20 16:09:34 实验者: xiechaojun
 处理时间 (V2): 2025/03/21 11:47:09 处理者: xiechaojun
 仪器型号: SHIMADZU LC-2050C(FX275)

<色谱图>

mV



<峰表>

检测器A Ch1 275nm

峰号	保留时间	面积	面积%	高度	理论塔板数(USP)	拖尾因子	分离度(USP)
1	2.562	41192	100.000	5847	3051	1.018	--
总计		41192	100.000	5847			

图77 奥利司他胶囊溶出曲线测定HPLC图谱
 自制品-25031701批(2mg规格)-水介质-桨法-50转-15min-片3
 供试品溶液-1



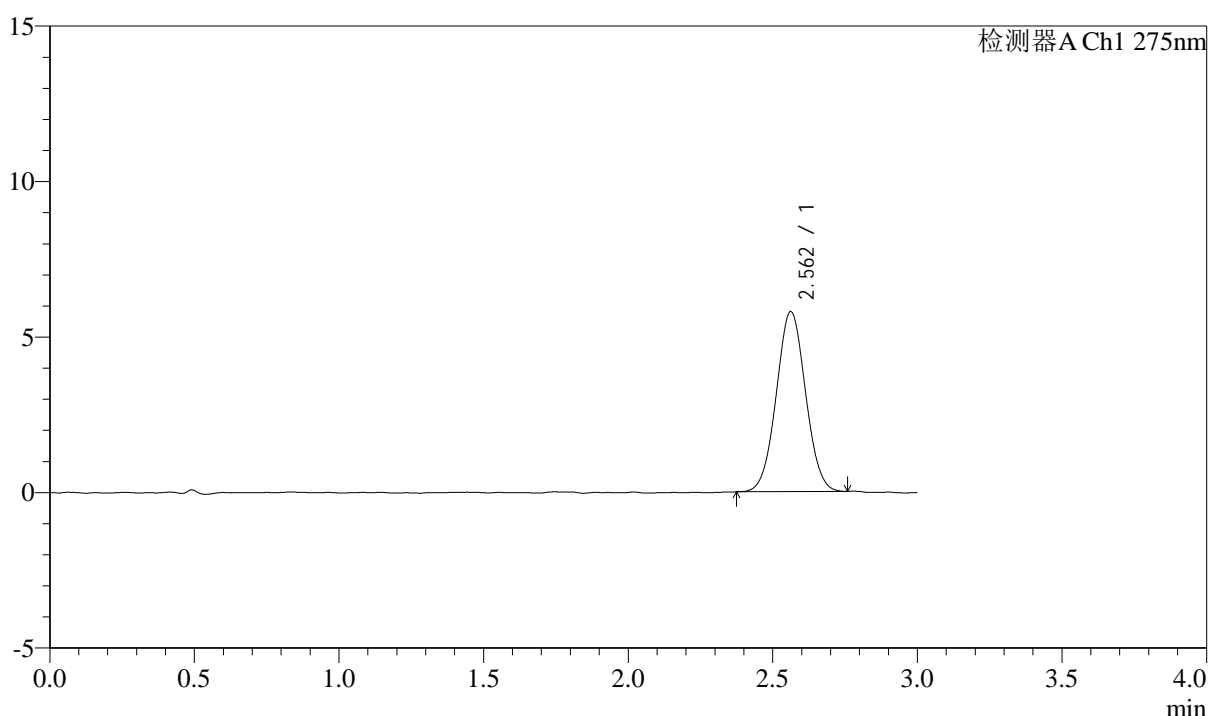
QTL-4138

<样品信息>

色谱柱: LP-C18(50mm*4.6mm,5 μ m) 流速: 1.5ml/min
 柱温: 30 $^{\circ}$ C 波长: 275nm
 数据文件名: RC\$QTL-4138 - 0-12/26-78-2 - zzp-25031701p-rcqx-2mg-jf50z-shuijz-p4-15min.lcd
 方法文件名: RC\$QTL-4138 - QTL-4138-RC-FX275-1s1.5.lcm
 批处理文件名: RC\$QTL-4138 - QTL-4138-20250320-FX275.lcb
 样品瓶号: 2-30
 进样体积: 20 μ l 版本号: 6.115
 进样时间: 2025/03/20 16:12:58 实验者: xiechaojun
 处理时间 (V2): 2025/03/21 11:47:12 处理者: xiechaojun
 仪器型号: SHIMADZU LC-2050C(FX275)

<色谱图>

mV



<峰表>

检测器A Ch1 275nm

峰号	保留时间	面积	面积%	高度	理论塔板数(USP)	拖尾因子	分离度(USP)
1	2.562	40694	100.000	5788	3061	1.032	--
总计		40694	100.000	5788			

图78 奥利司他胶囊溶出曲线测定HPLC图谱
 自制品-25031701批(2mg规格)-水介质-桨法-50转-15min-片4
 供试品溶液-1



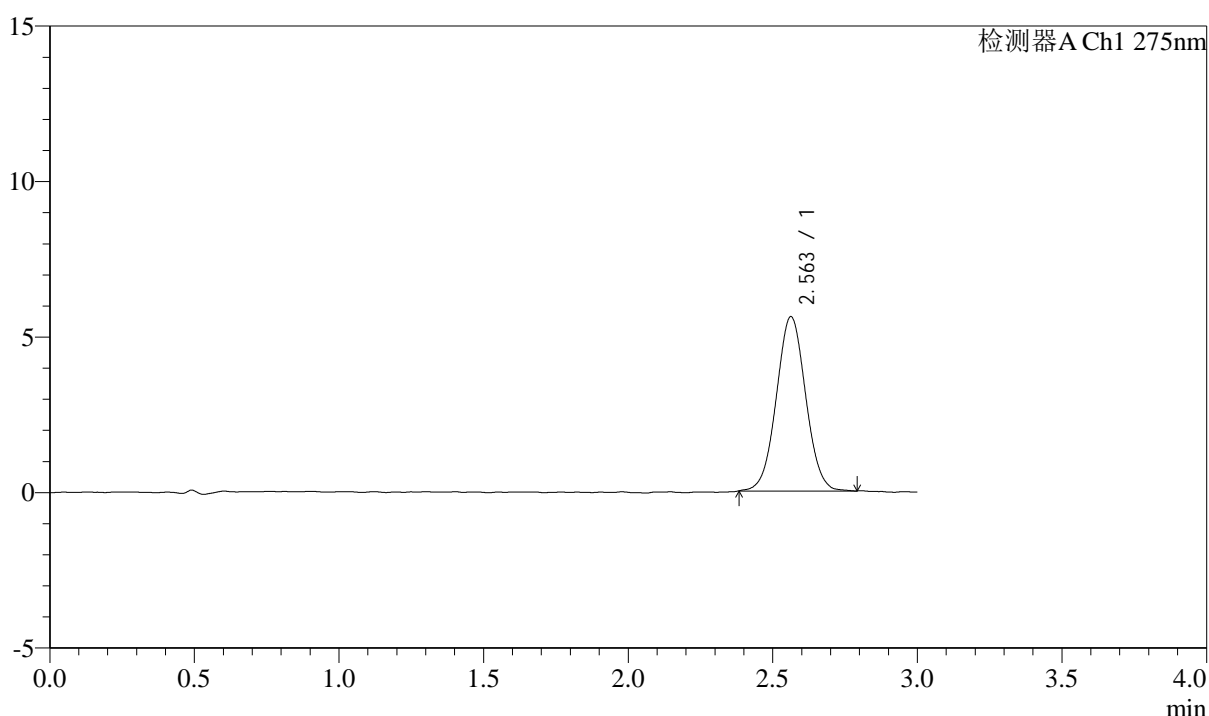
QTL-4138

<样品信息>

色谱柱: LP-C18(50mm*4.6mm,5 μ m) 流速: 1.5ml/min
 柱温: 30 $^{\circ}$ C 波长: 275nm
 数据文件名: RC\$QTL-4138 - 0-12/26-79-2 - zzp-25031701p-rcqx-2mg-jf50z-shuijz-p5-15min.lcd
 方法文件名: RC\$QTL-4138 - QTL-4138-RC-FX275-ls1.5.lcm
 批处理文件名: RC\$QTL-4138 - QTL-4138-20250320-FX275.lcb
 样品瓶号: 2-39
 进样体积: 20 μ l 版本号: 6.115
 进样时间: 2025/03/20 16:16:22 实验者: xiechaojun
 处理时间 (V2): 2025/03/21 11:47:15 处理者: xiechaojun
 仪器型号: SHIMADZU LC-2050C(FX275)

<色谱图>

mV



<峰表>

检测器A Ch1 275nm

峰号	保留时间	面积	面积%	高度	理论塔板数(USP)	拖尾因子	分离度(USP)
1	2.563	39533	100.000	5606	3070	1.030	--
总计		39533	100.000	5606			

图79 奥利司他胶囊溶出曲线测定HPLC图谱
 自制品-25031701批(2mg规格)-水介质-桨法-50转-15min-片5
 供试品溶液-1



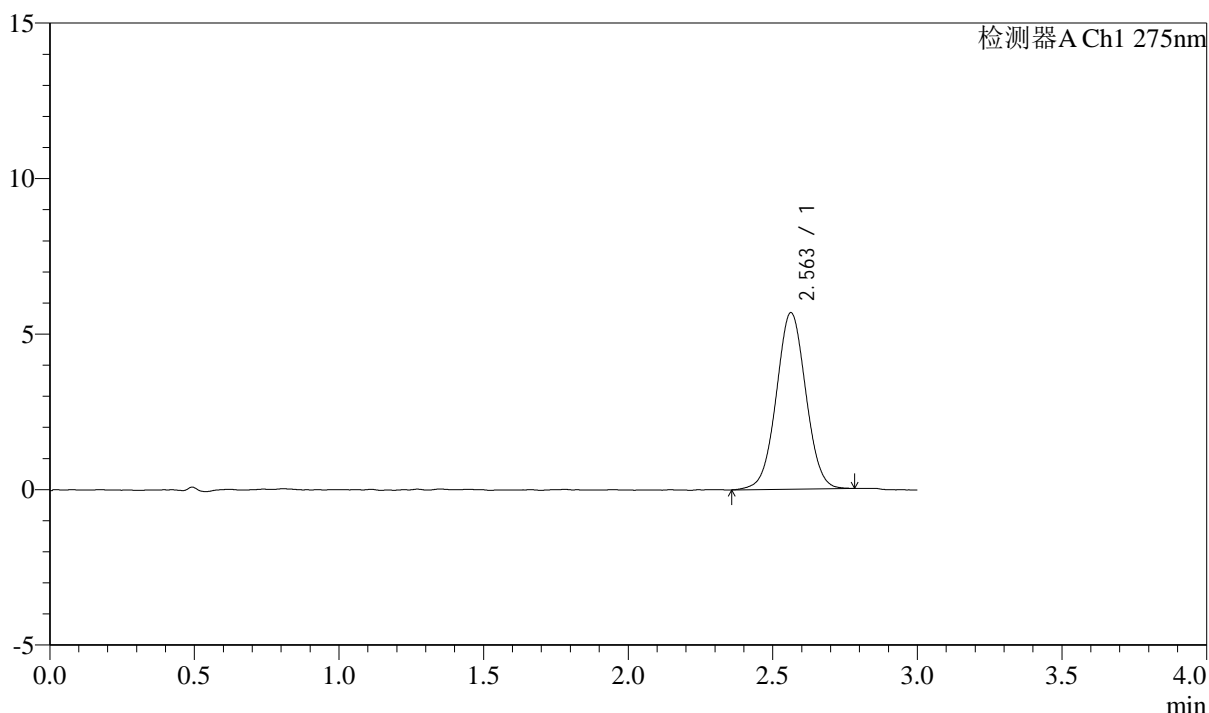
QTL-4138

<样品信息>

色谱柱: LP-C18(50mm*4.6mm,5μm) 流速: 1.5ml/min
 柱温: 30°C 波长: 275nm
 数据文件名: RC\$QTL-4138 - 0-12/26-80-2 - zzp-25031701p-rcqx-2mg-jf50z-shuijz-p6-15min.lcd
 方法文件名: RC\$QTL-4138 - QTL-4138-RC-FX275-Is1.5.lcm
 批处理文件名: RC\$QTL-4138 - QTL-4138-20250320-FX275.lcb
 样品瓶号: 2-48
 进样体积: 20μl 版本号: 6.115
 进样时间: 2025/03/20 16:19:46 实验者: xiechaojun
 处理时间 (V2): 2025/03/21 11:47:18 处理者: xiechaojun
 仪器型号: SHIMADZU LC-2050C(FX275)

<色谱图>

mV



<峰表>

检测器A Ch1 275nm

峰号	保留时间	面积	面积%	高度	理论塔板数(USP)	拖尾因子	分离度(USP)
1	2.563	40267	100.000	5678	3042	1.022	--
总计		40267	100.000	5678			

图80 奥利司他胶囊溶出曲线测定HPLC图谱
 自制品-25031701批(2mg规格)-水介质-桨法-50转-15min-片6
 供试品溶液-1



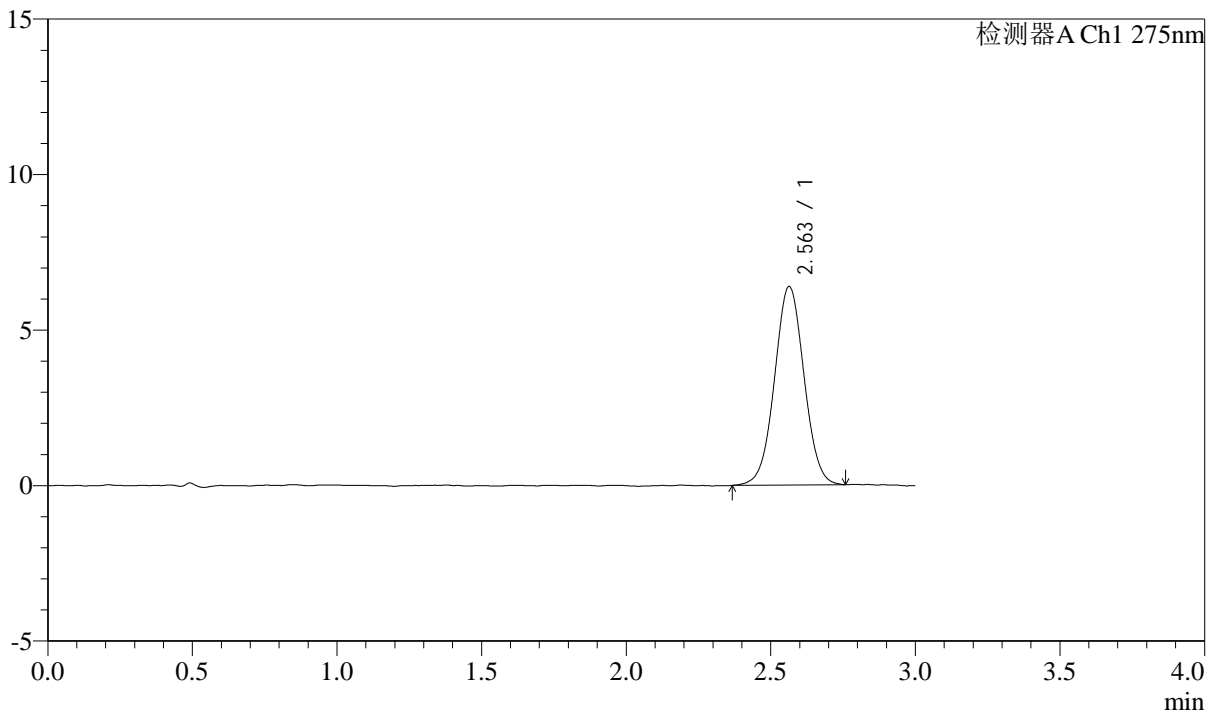
QTL-4138

<样品信息>

色谱柱: LP-C18(50mm*4.6mm,5 μ m) 流速: 1.5ml/min
 柱温: 30 $^{\circ}$ C 波长: 275nm
 数据文件名: RC\$QTL-4138 - 0-12/26-81-2 - zzp-25031701p-rcqx-2mg-jf50z-shuijz-p1-20min.lcd
 方法文件名: RC\$QTL-4138 - QTL-4138-RC-FX275-1s1.5.lcm
 批处理文件名: RC\$QTL-4138 - QTL-4138-20250320-FX275.lcb
 样品瓶号: 2-4
 进样体积: 20 μ l 版本号: 6.115
 进样时间: 2025/03/20 16:23:10 实验者: xiechaojun
 处理时间 (V2): 2025/03/21 11:47:21 处理者: xiechaojun
 仪器型号: SHIMADZU LC-2050C(FX275)

<色谱图>

mV



<峰表>

检测器A Ch1 275nm

峰号	保留时间	面积	面积%	高度	理论塔板数(USP)	拖尾因子	分离度(USP)
1	2.563	45315	100.000	6389	3048	1.026	--
总计		45315	100.000	6389			

图81 奥利司他胶囊溶出曲线测定HPLC图谱
 自制品-25031701批(2mg规格)-水介质-桨法-50转-20min-片1
 供试品溶液-1



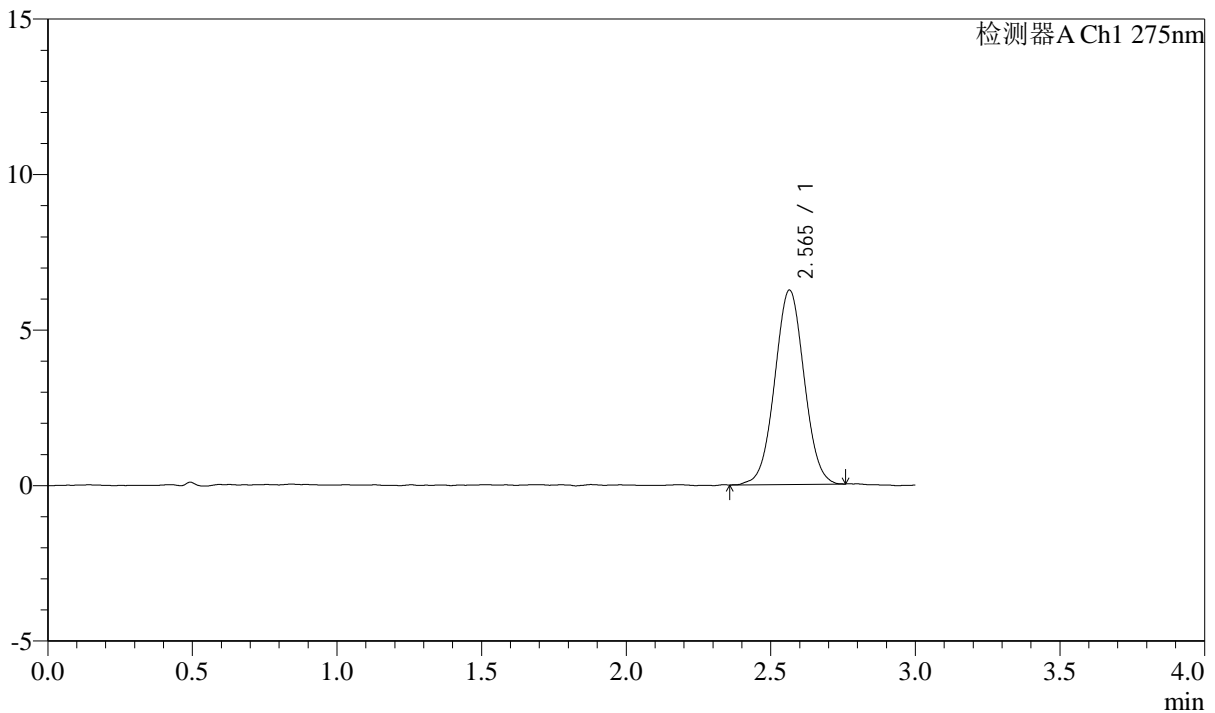
QTL-4138

<样品信息>

色谱柱: LP-C18(50mm*4.6mm,5 μ m) 流速: 1.5ml/min
 柱温: 30 $^{\circ}$ C 波长: 275nm
 数据文件名: RC\$QTL-4138 - 0-12/26-82-2 - zzp-25031701p-rcqx-2mg-jf50z-shuijz-p2-20min.lcd
 方法文件名: RC\$QTL-4138 - QTL-4138-RC-FX275-Is1.5.lcm
 批处理文件名: RC\$QTL-4138 - QTL-4138-20250320-FX275.lcb
 样品瓶号: 2-13
 进样体积: 20 μ l 版本号: 6.115
 进样时间: 2025/03/20 16:26:35 实验者: xiechaojun
 处理时间 (V2): 2025/03/21 11:47:23 处理者: xiechaojun
 仪器型号: SHIMADZU LC-2050C(FX275)

<色谱图>

mV



<峰表>

检测器A Ch1 275nm

峰号	保留时间	面积	面积%	高度	理论塔板数(USP)	拖尾因子	分离度(USP)
1	2.565	44186	100.000	6249	3047	1.023	--
总计		44186	100.000	6249			

图82 奥利司他胶囊溶出曲线测定HPLC图谱
 自制品-25031701批(2mg规格)-水介质-桨法-50转-20min-片2
 供试品溶液-1



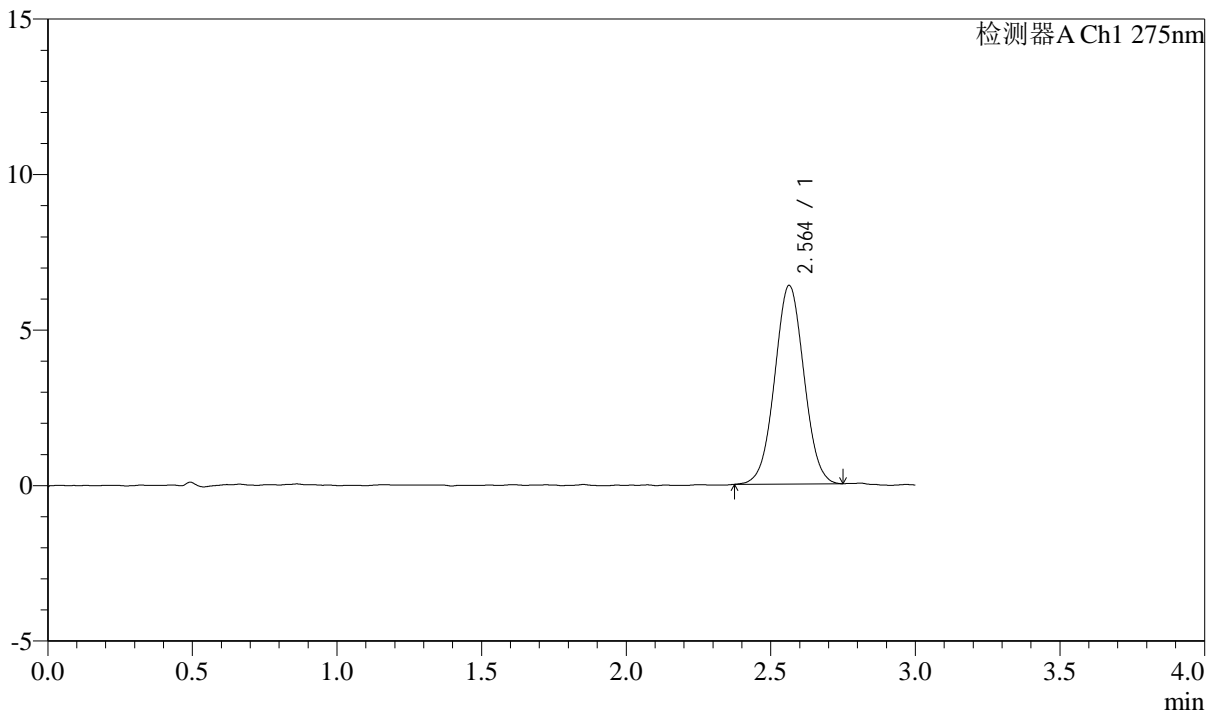
QTL-4138

<样品信息>

色谱柱: LP-C18(50mm*4.6mm,5μm) 流速: 1.5ml/min
 柱温: 30°C 波长: 275nm
 数据文件名: RC\$QTL-4138 - 0-12/26-83-2 - zzp-25031701p-rcqx-2mg-jf50z-shuijz-p3-20min.lcd
 方法文件名: RC\$QTL-4138 - QTL-4138-RC-FX275-Is1.5.lcm
 批处理文件名: RC\$QTL-4138 - QTL-4138-20250320-FX275.lcb
 样品瓶号: 2-22
 进样体积: 20μl 版本号: 6.115
 进样时间: 2025/03/20 16:30:00 实验者: xiechaojun
 处理时间 (V2): 2025/03/21 11:47:26 处理者: xiechaojun
 仪器型号: SHIMADZU LC-2050C(FX275)

<色谱图>

mV



<峰表>

检测器A Ch1 275nm

峰号	保留时间	面积	面积%	高度	理论塔板数(USP)	拖尾因子	分离度(USP)
1	2.564	44889	100.000	6389	3066	1.026	--
总计		44889	100.000	6389			

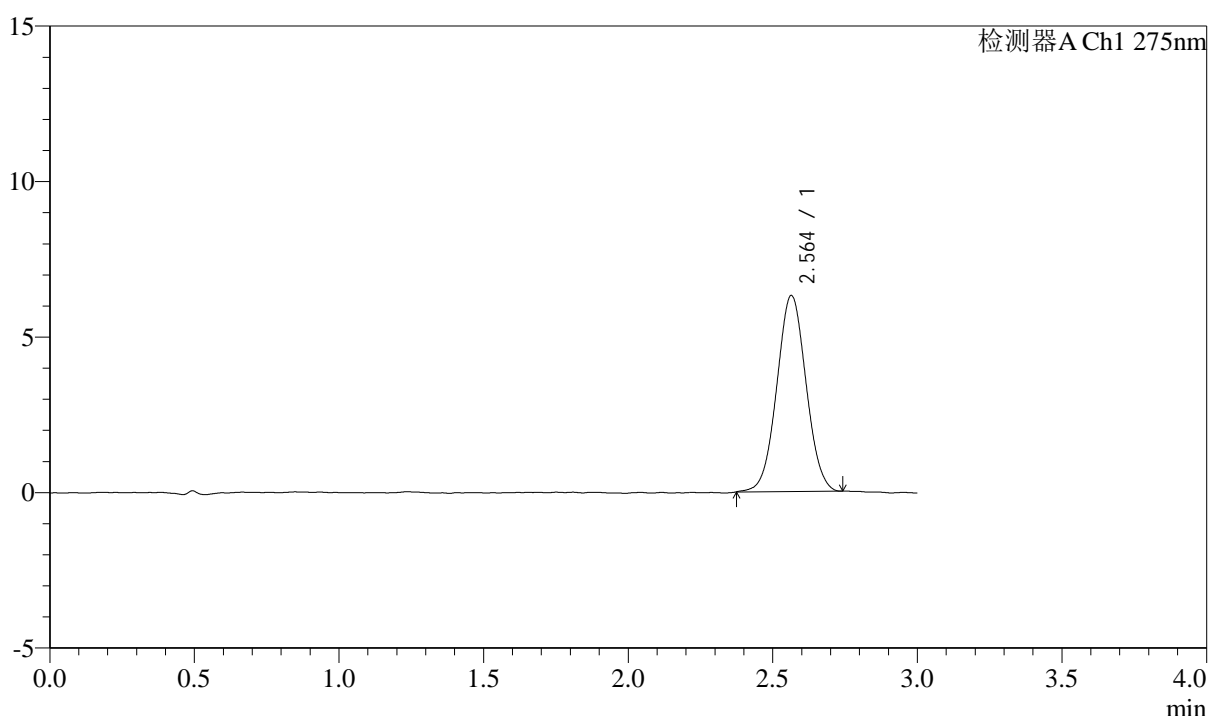
图83 奥利司他胶囊溶出曲线测定HPLC图谱
 自制品-25031701批(2mg规格)-水介质-桨法-50转-20min-片3
 供试品溶液-1

<样品信息>

色谱柱: LP-C18(50mm*4.6mm,5μm) 流速: 1.5ml/min
 柱温: 30°C 波长: 275nm
 数据文件名: RC\$QTL-4138 - 0-12/26-84-2 - zzp-25031701p-rcqx-2mg-jf50z-shuijz-p4-20min.lcd
 方法文件名: RC\$QTL-4138 - QTL-4138-RC-FX275-Is1.5.lcm
 批处理文件名: RC\$QTL-4138 - QTL-4138-20250320-FX275.lcb
 样品瓶号: 2-31
 进样体积: 20μl 版本号: 6.115
 进样时间: 2025/03/20 16:33:23 实验者: xiechaojun
 处理时间 (V2): 2025/03/21 11:47:29 处理者: xiechaojun
 仪器型号: SHIMADZU LC-2050C(FX275)

<色谱图>

mV



<峰表>

检测器A Ch1 275nm

峰号	保留时间	面积	面积%	高度	理论塔板数(USP)	拖尾因子	分离度(USP)
1	2.564	44294	100.000	6305	3049	1.029	--
总计		44294	100.000	6305			

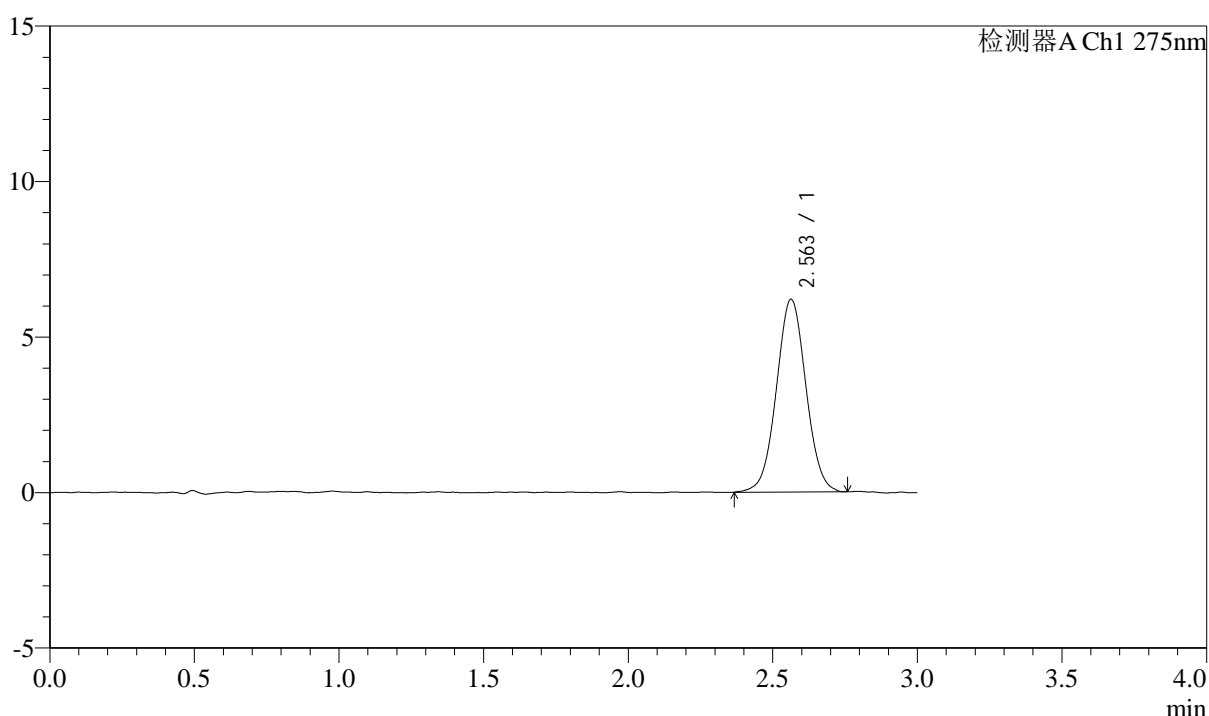
图84 奥利司他胶囊溶出曲线测定HPLC图谱
 自制品-25031701批(2mg规格)-水介质-桨法-50转-20min-片4
 供试品溶液-1

<样品信息>

色谱柱: LP-C18(50mm*4.6mm,5 μ m) 流速: 1.5ml/min
 柱温: 30 $^{\circ}$ C 波长: 275nm
 数据文件名: RC\$QTL-4138 - 0-12/26-85-2 - zzp-25031701p-rcqx-2mg-jf50z-shuijz-p5-20min.lcd
 方法文件名: RC\$QTL-4138 - QTL-4138-RC-FX275-Is1.5.lcm
 批处理文件名: RC\$QTL-4138 - QTL-4138-20250320-FX275.lcb
 样品瓶号: 2-40
 进样体积: 20 μ l 版本号: 6.115
 进样时间: 2025/03/20 16:36:47 实验者: xiechaojun
 处理时间 (V2): 2025/03/21 11:47:31 处理者: xiechaojun
 仪器型号: SHIMADZU LC-2050C(FX275)

<色谱图>

mV



<峰表>

检测器A Ch1 275nm

峰号	保留时间	面积	面积%	高度	理论塔板数(USP)	拖尾因子	分离度(USP)
1	2.563	43986	100.000	6198	3045	1.028	--
总计		43986	100.000	6198			

图85 奥利司他胶囊溶出曲线测定HPLC图谱
 自制品-25031701批(2mg规格)-水介质-桨法-50转-20min-片5
 供试品溶液-1



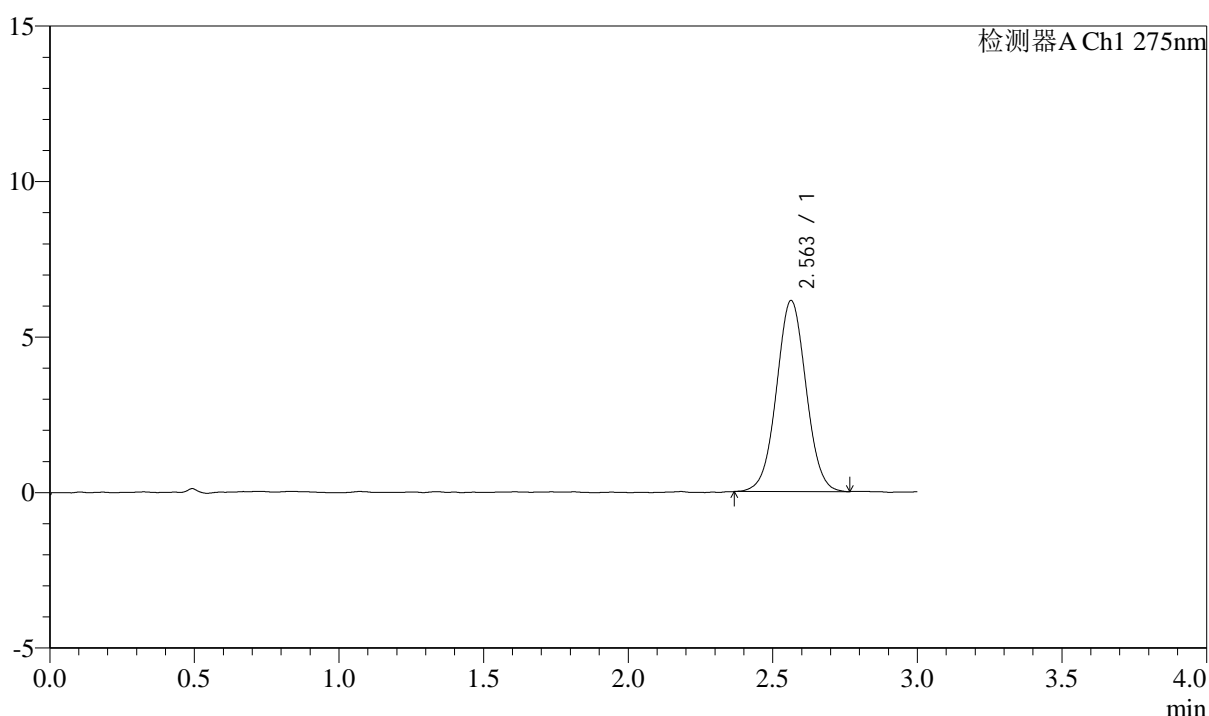
QTL-4138

<样品信息>

色谱柱: LP-C18(50mm*4.6mm,5μm) 流速: 1.5ml/min
 柱温: 30°C 波长: 275nm
 数据文件名: RC\$QTL-4138 - 0-12/26-86-2 - zzp-25031701p-rcqx-2mg-jf50z-shuijz-p6-20min.lcd
 方法文件名: RC\$QTL-4138 - QTL-4138-RC-FX275-Is1.5.lcm
 批处理文件名: RC\$QTL-4138 - QTL-4138-20250320-FX275.lcb
 样品瓶号: 2-49
 进样体积: 20μl 版本号: 6.115
 进样时间: 2025/03/20 16:40:10 实验者: xiechaojun
 处理时间 (V2): 2025/03/21 11:47:34 处理者: xiechaojun
 仪器型号: SHIMADZU LC-2050C(FX275)

<色谱图>

mV



<峰表>

检测器A Ch1 275nm

峰号	保留时间	面积	面积%	高度	理论塔板数(USP)	拖尾因子	分离度(USP)
1	2.563	43626	100.000	6147	3039	1.026	--
总计		43626	100.000	6147			

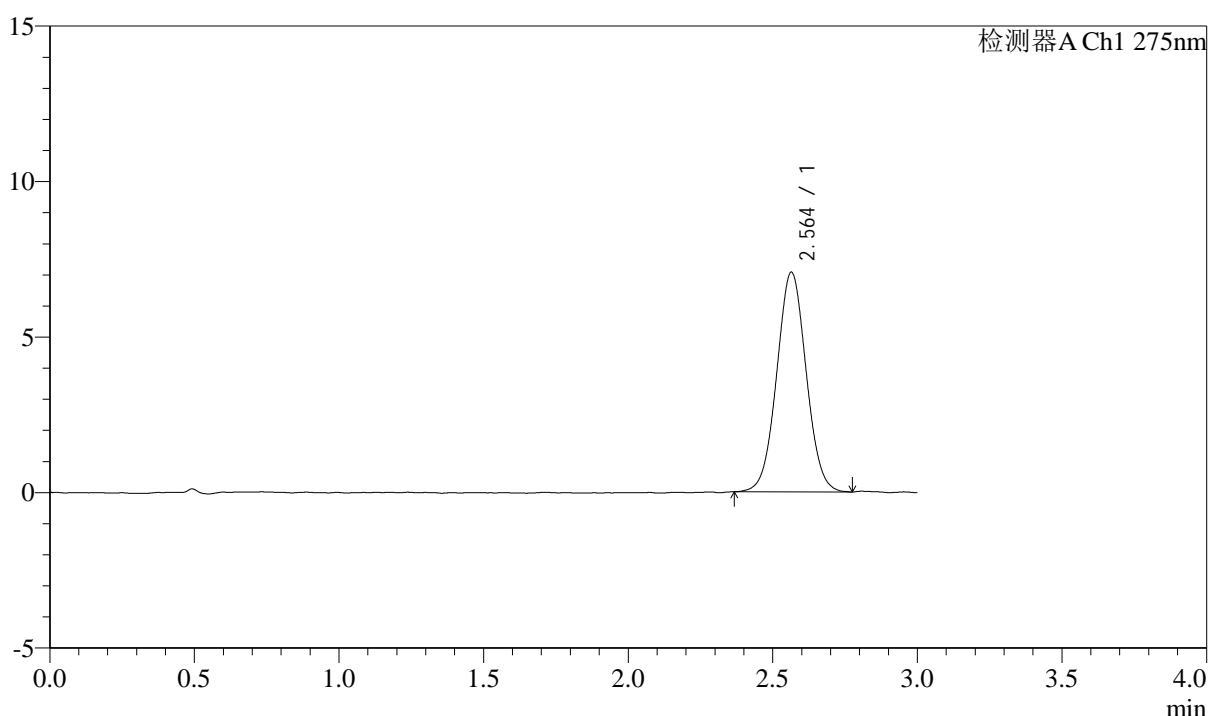
图86 奥利司他胶囊溶出曲线测定HPLC图谱
 自制品-25031701批(2mg规格)-水介质-桨法-50转-20min-片6
 供试品溶液-1

<样品信息>

色谱柱: LP-C18(50mm*4.6mm,5 μ m) 流速: 1.5ml/min
 柱温: 30°C 波长: 275nm
 数据文件名: RC\$QTL-4138 - 0-12/26-87-2 - zzp-25031701p-rcqx-2mg-jf50z-shuijz-p1-30min.lcd
 方法文件名: RC\$QTL-4138 - QTL-4138-RC-FX275-1s1.5.lcm
 批处理文件名: RC\$QTL-4138 - QTL-4138-20250320-FX275.lcb
 样品瓶号: 2-5
 进样体积: 20 μ l 版本号: 6.115
 进样时间: 2025/03/20 16:43:35 实验者: xiechaojun
 处理时间 (V2): 2025/03/21 11:47:37 处理者: xiechaojun
 仪器型号: SHIMADZU LC-2050C(FX275)

<色谱图>

mV



<峰表>

检测器A Ch1 275nm

峰号	保留时间	面积	面积%	高度	理论塔板数(USP)	拖尾因子	分离度(USP)
1	2.564	49963	100.000	7064	3042	1.033	--
总计		49963	100.000	7064			

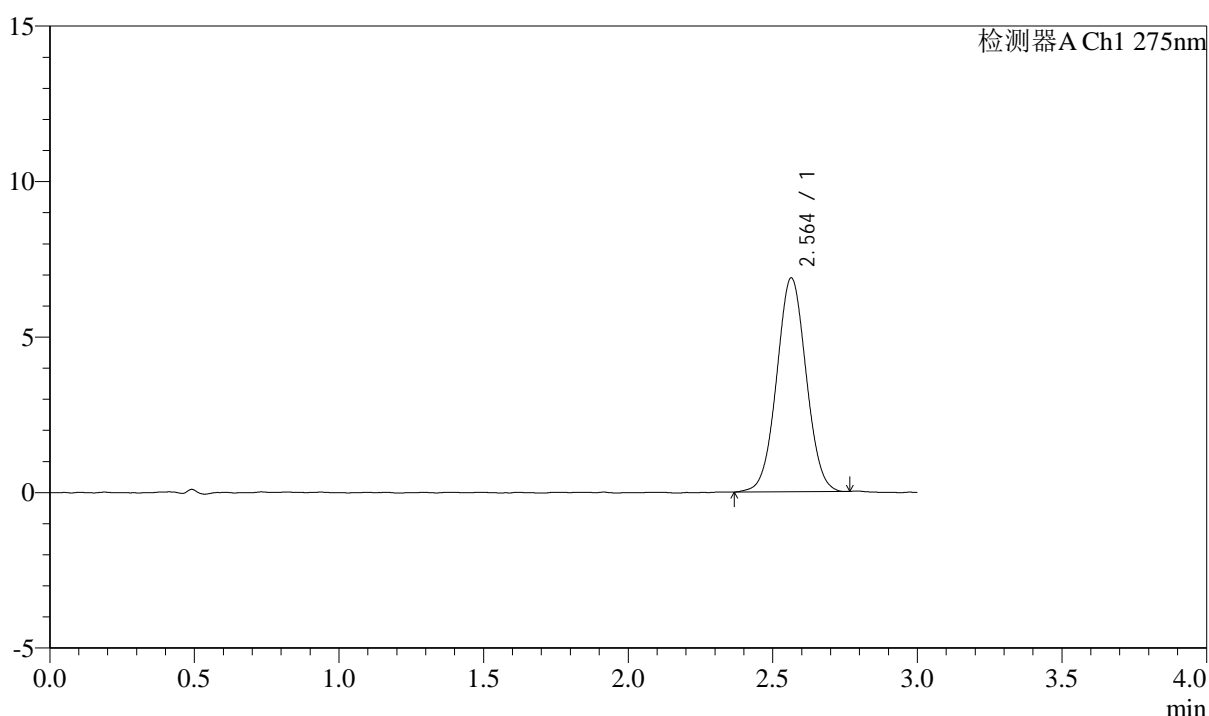
图87 奥利司他胶囊溶出曲线测定HPLC图谱
 自制品-25031701批(2mg规格)-水介质-桨法-50转-30min-片1
 供试品溶液-1

<样品信息>

色谱柱: LP-C18(50mm*4.6mm,5μm) 流速: 1.5ml/min
 柱温: 30°C 波长: 275nm
 数据文件名: RC\$QTL-4138 - 0-12/26-88-2 - zzp-25031701p-rcqx-2mg-jf50z-shuijz-p2-30min.lcd
 方法文件名: RC\$QTL-4138 - QTL-4138-RC-FX275-Is1.5.lcm
 批处理文件名: RC\$QTL-4138 - QTL-4138-20250320-FX275.lcb
 样品瓶号: 2-14
 进样体积: 20μl 版本号: 6.115
 进样时间: 2025/03/20 16:46:59 实验者: xiechaojun
 处理时间 (V2): 2025/03/21 11:47:40 处理者: xiechaojun
 仪器型号: SHIMADZU LC-2050C(FX275)

<色谱图>

mV



<峰表>

检测器A Ch1 275nm

峰号	保留时间	面积	面积%	高度	理论塔板数(USP)	拖尾因子	分离度(USP)
1	2.564	48640	100.000	6877	3032	1.029	--
总计		48640	100.000	6877			

图88 奥利司他胶囊溶出曲线测定HPLC图谱
 自制品-25031701批(2mg规格)-水介质-桨法-50转-30min-片2
 供试品溶液-1



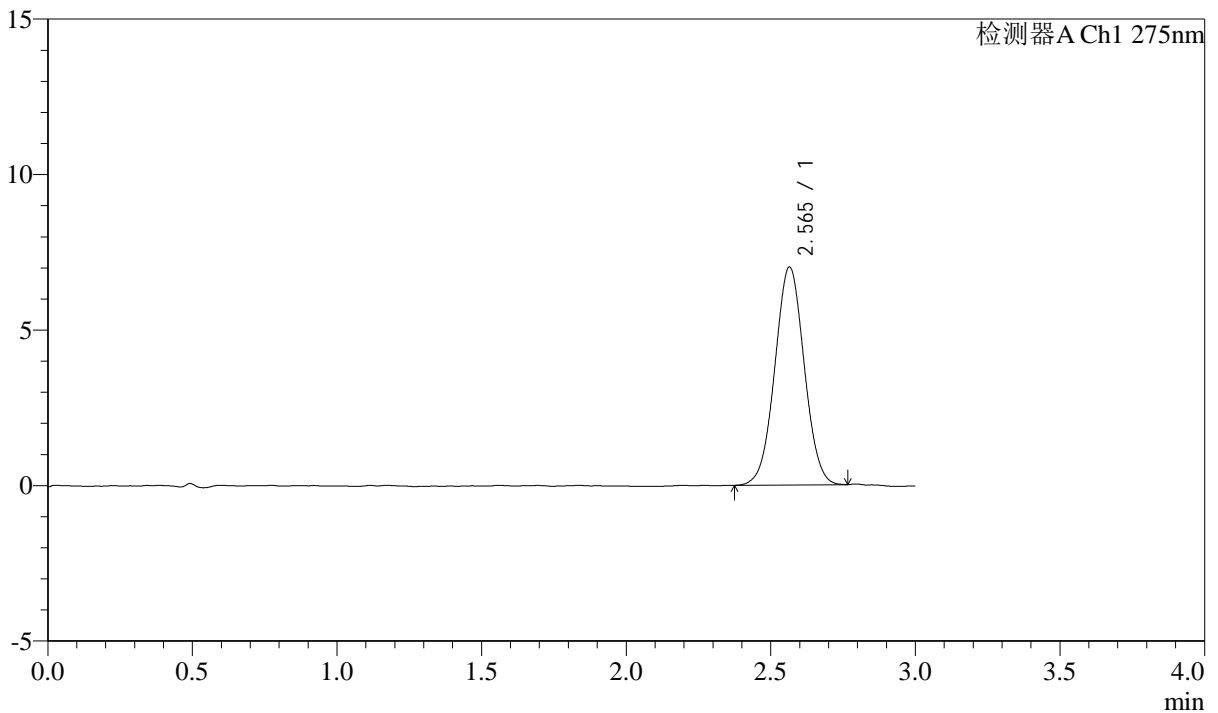
QTL-4138

<样品信息>

色谱柱: LP-C18(50mm*4.6mm,5μm) 流速: 1.5ml/min
 柱温: 30°C 波长: 275nm
 数据文件名: RC\$QTL-4138 - 0-12/26-89-2 - zzp-25031701p-rcqx-2mg-jf50z-shuijz-p3-30min.lcd
 方法文件名: RC\$QTL-4138 - QTL-4138-RC-FX275-ls1.5.lcm
 批处理文件名: RC\$QTL-4138 - QTL-4138-20250320-FX275.lcb
 样品瓶号: 2-23
 进样体积: 20μl 版本号: 6.115
 进样时间: 2025/03/20 16:50:23 实验者: xiechaojun
 处理时间 (V2): 2025/03/21 11:47:43 处理者: xiechaojun
 仪器型号: SHIMADZU LC-2050C(FX275)

<色谱图>

mV



<峰表>

检测器A Ch1 275nm

峰号	保留时间	面积	面积%	高度	理论塔板数(USP)	拖尾因子	分离度(USP)
1	2.565	49486	100.000	7009	3051	1.023	--
总计		49486	100.000	7009			

图89 奥利司他胶囊溶出曲线测定HPLC图谱
 自制品-25031701批(2mg规格)-水介质-桨法-50转-30min-片3
 供试品溶液-1



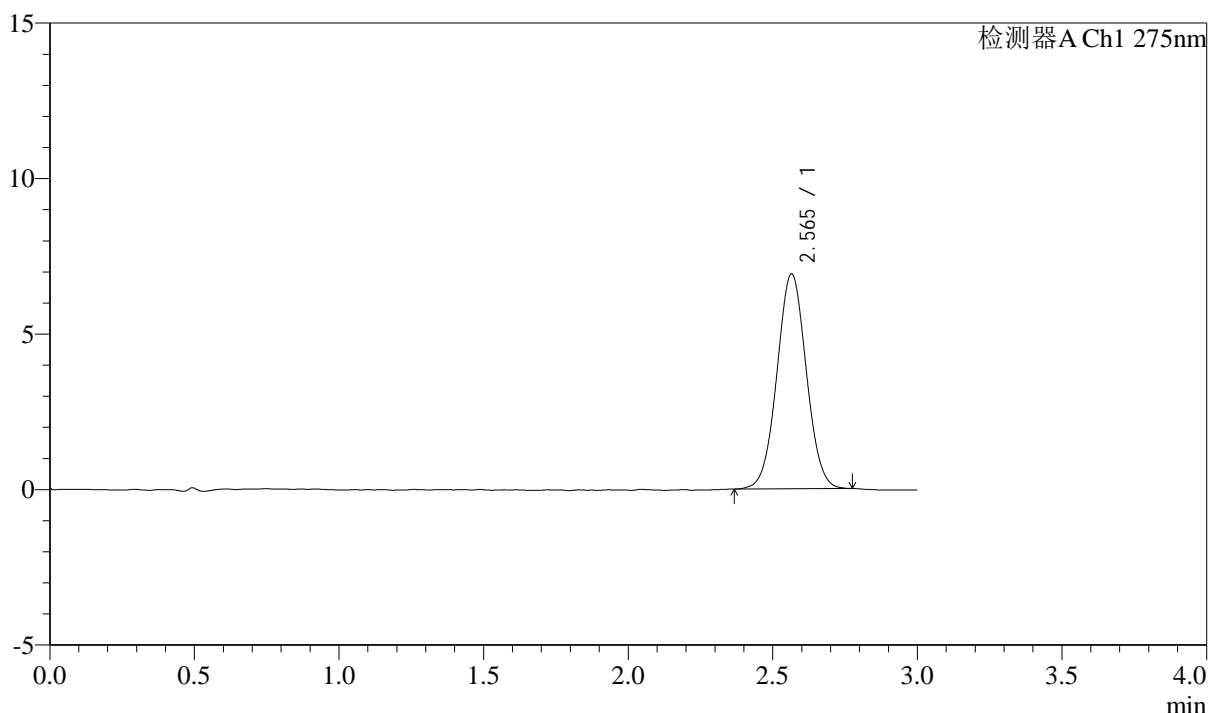
QTL-4138

<样品信息>

色谱柱: LP-C18(50mm*4.6mm,5μm) 流速: 1.5ml/min
 柱温: 30°C 波长: 275nm
 数据文件名: RC\$QTL-4138 - 0-12/26-90-2 - zzp-25031701p-rcqx-2mg-jf50z-shuijz-p4-30min.lcd
 方法文件名: RC\$QTL-4138 - QTL-4138-RC-FX275-Is1.5.lcm
 批处理文件名: RC\$QTL-4138 - QTL-4138-20250320-FX275.lcb
 样品瓶号: 2-32
 进样体积: 20μl 版本号: 6.115
 进样时间: 2025/03/20 16:53:47 实验者: xiechaojun
 处理时间 (V2): 2025/03/21 11:47:45 处理者: xiechaojun
 仪器型号: SHIMADZU LC-2050C(FX275)

<色谱图>

mV



<峰表>

检测器A Ch1 275nm

峰号	保留时间	面积	面积%	高度	理论塔板数(USP)	拖尾因子	分离度(USP)
1	2.565	48772	100.000	6908	3060	1.030	--
总计		48772	100.000	6908			

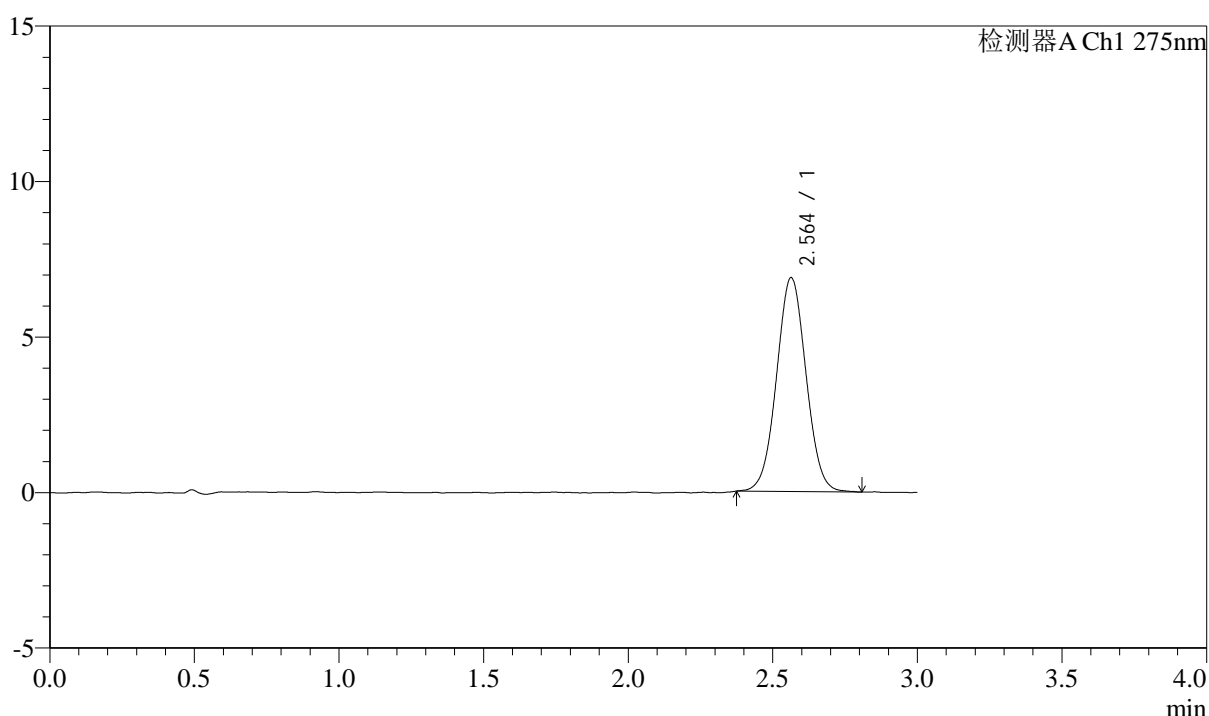
图90 奥利司他胶囊溶出曲线测定HPLC图谱
 自制品-25031701批(2mg规格)-水介质-桨法-50转-30min-片4
 供试品溶液-1

<样品信息>

色谱柱: LP-C18(50mm*4.6mm,5 μ m) 流速: 1.5ml/min
 柱温: 30 $^{\circ}$ C 波长: 275nm
 数据文件名: RC\$QTL-4138 - 0-12/26-91-2 - zzp-25031701p-rcqx-2mg-jf50z-shuijz-p5-30min.lcd
 方法文件名: RC\$QTL-4138 - QTL-4138-RC-FX275-Is1.5.lcm
 批处理文件名: RC\$QTL-4138 - QTL-4138-20250320-FX275.lcb
 样品瓶号: 2-41
 进样体积: 20 μ l 版本号: 6.115
 进样时间: 2025/03/20 16:57:11 实验者: xiechaojun
 处理时间 (V2): 2025/03/21 11:47:48 处理者: xiechaojun
 仪器型号: SHIMADZU LC-2050C(FX275)

<色谱图>

mV



<峰表>

检测器A Ch1 275nm

峰号	保留时间	面积	面积%	高度	理论塔板数(USP)	拖尾因子	分离度(USP)
1	2.564	48765	100.000	6882	3025	1.031	--
总计		48765	100.000	6882			

图91 奥利司他胶囊溶出曲线测定HPLC图谱
 自制品-25031701批(2mg规格)-水介质-桨法-50转-30min-片5
 供试品溶液-1



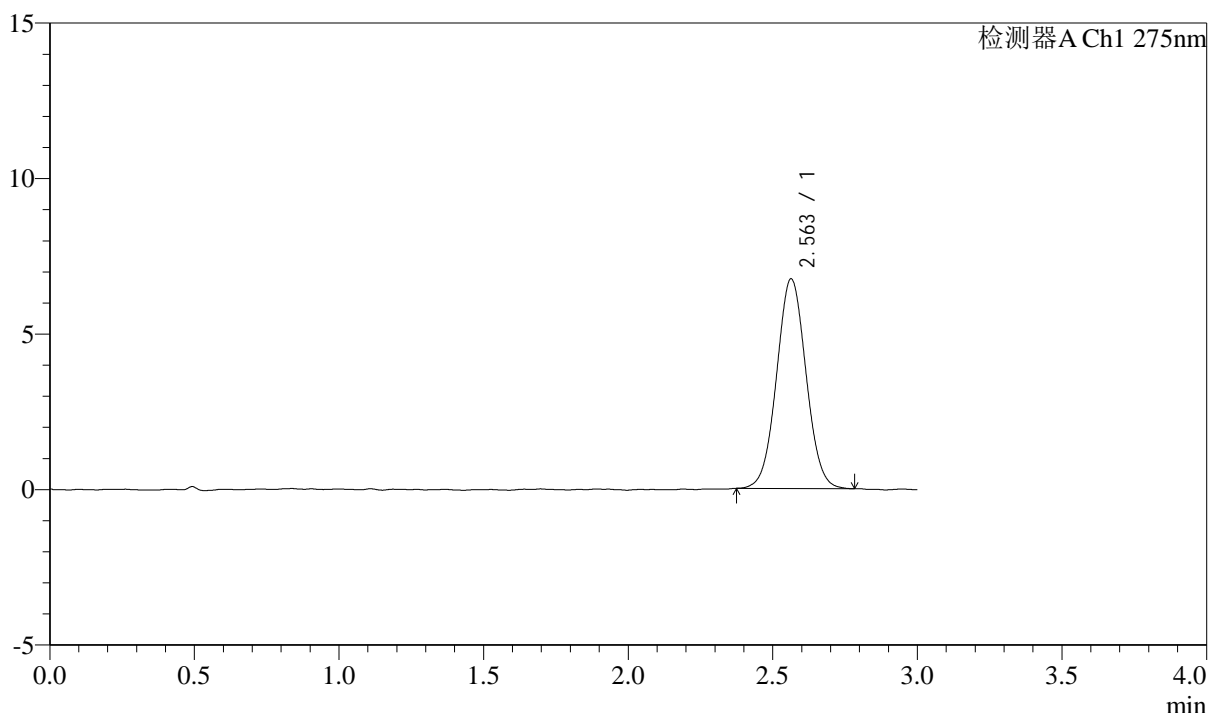
QTL-4138

<样品信息>

色谱柱: LP-C18(50mm*4.6mm,5 μ m) 流速: 1.5ml/min
 柱温: 30 $^{\circ}$ C 波长: 275nm
 数据文件名: RC\$QTL-4138 - 0-12/26-92-2 - zzp-25031701p-rcqx-2mg-jf50z-shuijz-p6-30min.lcd
 方法文件名: RC\$QTL-4138 - QTL-4138-RC-FX275-1s1.5.lcm
 批处理文件名: RC\$QTL-4138 - QTL-4138-20250320-FX275.lcb
 样品瓶号: 2-50
 进样体积: 20 μ l 版本号: 6.115
 进样时间: 2025/03/20 17:00:35 实验者: xiechaojun
 处理时间 (V2): 2025/03/21 11:47:51 处理者: xiechaojun
 仪器型号: SHIMADZU LC-2050C(FX275)

<色谱图>

mV



<峰表>

检测器A Ch1 275nm

峰号	保留时间	面积	面积%	高度	理论塔板数(USP)	拖尾因子	分离度(USP)
1	2.563	47622	100.000	6743	3056	1.038	--
总计		47622	100.000	6743			

图92 奥利司他胶囊溶出曲线测定HPLC图谱
 自制品-25031701批(2mg规格)-水介质-桨法-50转-30min-片6
 供试品溶液-1



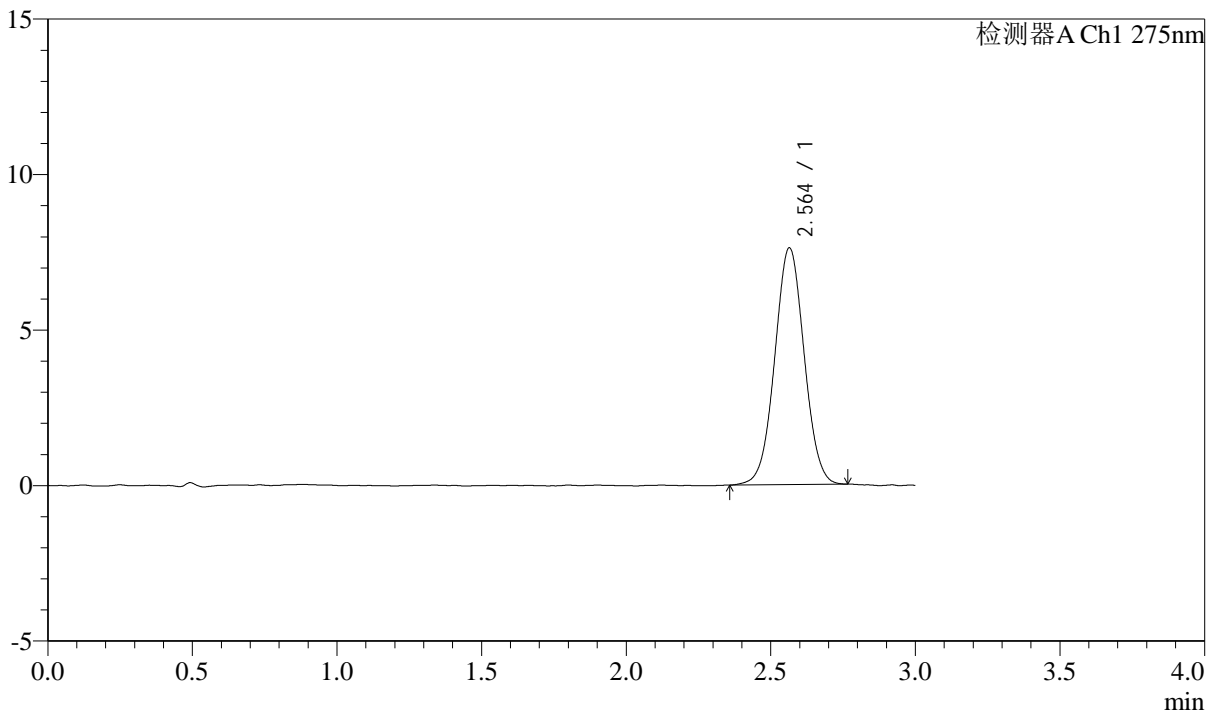
QTL-4138

<样品信息>

色谱柱: LP-C18(50mm*4.6mm,5μm) 流速: 1.5ml/min
 柱温: 30°C 波长: 275nm
 数据文件名: RC\$QTL-4138 - 0-12/26-93-2 - zzp-25031701p-rcqx-2mg-jf50z-shuijz-p1-45min.lcd
 方法文件名: RC\$QTL-4138 - QTL-4138-RC-FX275-1s1.5.lcm
 批处理文件名: RC\$QTL-4138 - QTL-4138-20250320-FX275.lcb
 样品瓶号: 2-6
 进样体积: 20μl 版本号: 6.115
 进样时间: 2025/03/20 17:04:01 实验者: xiechaojun
 处理时间 (V2): 2025/03/21 11:47:54 处理者: xiechaojun
 仪器型号: SHIMADZU LC-2050C(FX275)

<色谱图>

mV



<峰表>

检测器A Ch1 275nm

峰号	保留时间	面积	面积%	高度	理论塔板数(USP)	拖尾因子	分离度(USP)
1	2.564	53824	100.000	7615	3047	1.025	--
总计		53824	100.000	7615			

图93 奥利司他胶囊溶出曲线测定HPLC图谱
 自制品-25031701批(2mg规格)-水介质-桨法-50转-45min-片1
 供试品溶液-1



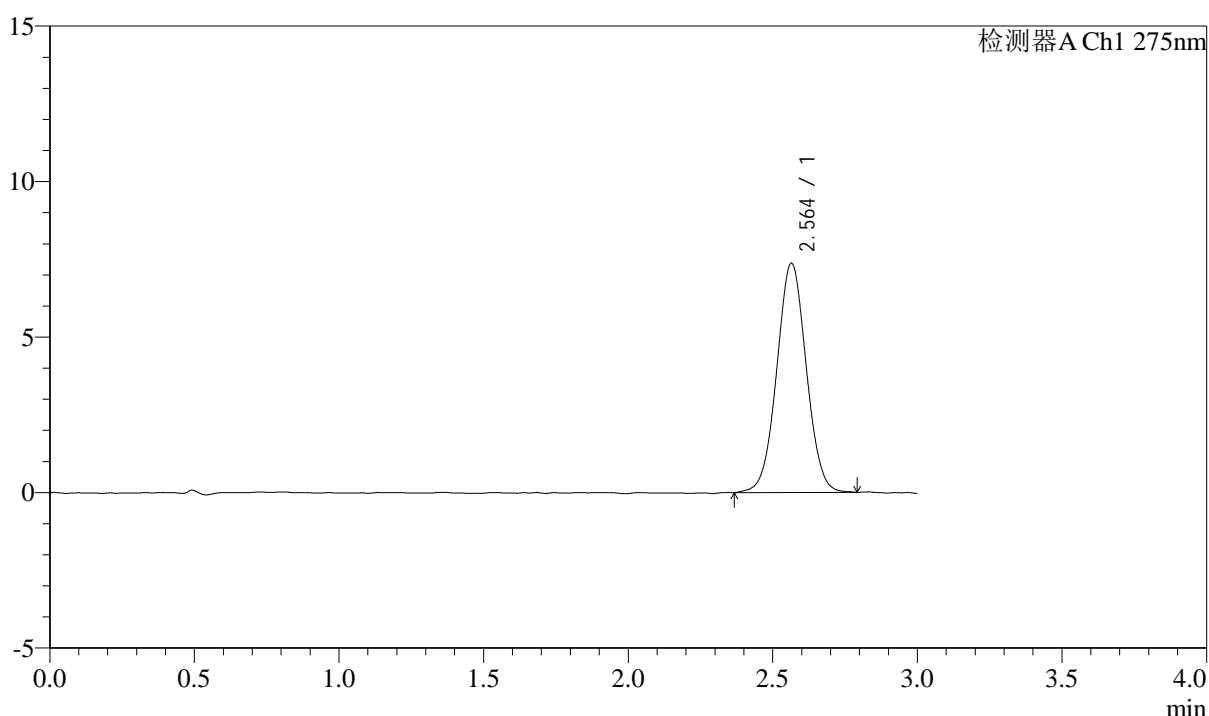
QTL-4138

<样品信息>

色谱柱: LP-C18(50mm*4.6mm,5μm) 流速: 1.5ml/min
 柱温: 30°C 波长: 275nm
 数据文件名: RC\$QTL-4138 - 0-12/26-94-2 - zzp-25031701p-rcqx-2mg-jf50z-shuijz-p2-45min.lcd
 方法文件名: RC\$QTL-4138 - QTL-4138-RC-FX275-Is1.5.lcm
 批处理文件名: RC\$QTL-4138 - QTL-4138-20250320-FX275.lcb
 样品瓶号: 2-15
 进样体积: 20μl 版本号: 6.115
 进样时间: 2025/03/20 17:07:25 实验者: xiechaojun
 处理时间 (V2): 2025/03/21 11:47:56 处理者: xiechaojun
 仪器型号: SHIMADZU LC-2050C(FX275)

<色谱图>

mV



<峰表>

检测器A Ch1 275nm

峰号	保留时间	面积	面积%	高度	理论塔板数(USP)	拖尾因子	分离度(USP)
1	2.564	52307	100.000	7371	3031	1.026	--
总计		52307	100.000	7371			

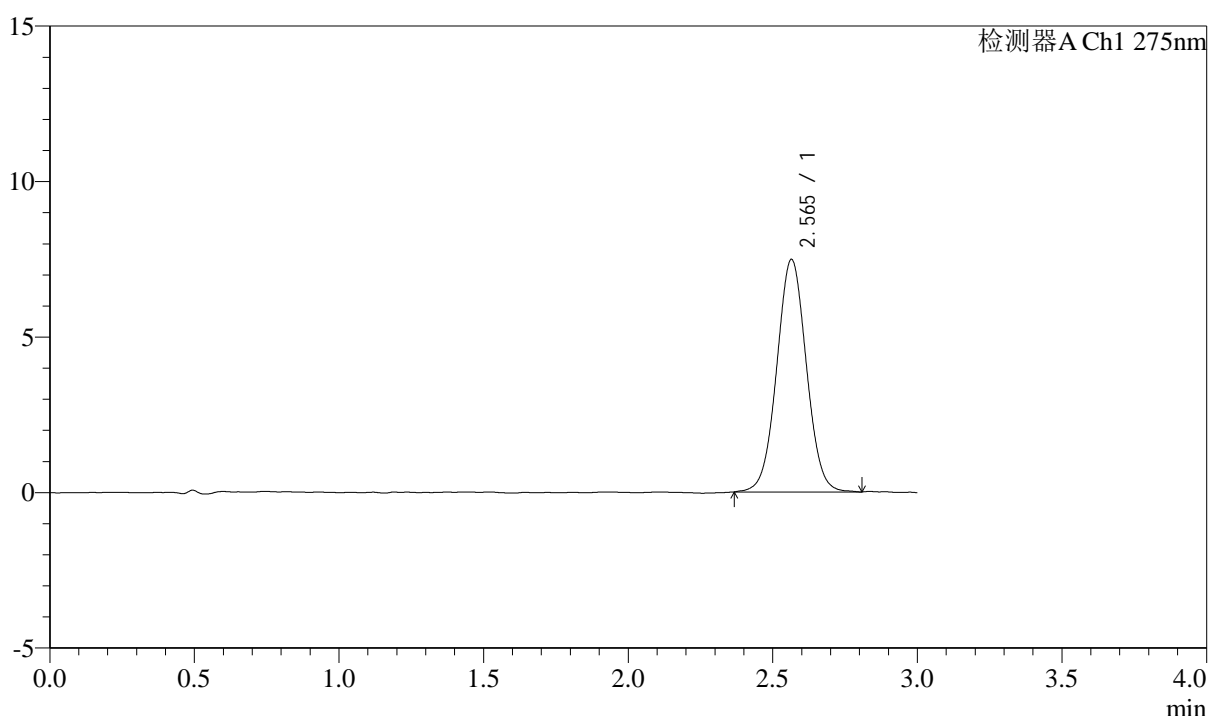
图94 奥利司他胶囊溶出曲线测定HPLC图谱
 自制品-25031701批(2mg规格)-水介质-桨法-50转-45min-片2
 供试品溶液-1

<样品信息>

色谱柱: LP-C18(50mm*4.6mm,5 μ m) 流速: 1.5ml/min
 柱温: 30 $^{\circ}$ C 波长: 275nm
 数据文件名: RC\$QTL-4138 - 0-12/26-95-2 - zzp-25031701p-rcqx-2mg-jf50z-shuijz-p3-45min.lcd
 方法文件名: RC\$QTL-4138 - QTL-4138-RC-FX275-1s1.5.lcm
 批处理文件名: RC\$QTL-4138 - QTL-4138-20250320-FX275.lcb
 样品瓶号: 2-24
 进样体积: 20 μ l 版本号: 6.115
 进样时间: 2025/03/20 17:10:50 实验者: xiechaojun
 处理时间 (V2): 2025/03/21 11:47:59 处理者: xiechaojun
 仪器型号: SHIMADZU LC-2050C(FX275)

<色谱图>

mV



<峰表>

检测器A Ch1 275nm

峰号	保留时间	面积	面积%	高度	理论塔板数(USP)	拖尾因子	分离度(USP)
1	2.565	53219	100.000	7477	3029	1.028	--
总计		53219	100.000	7477			

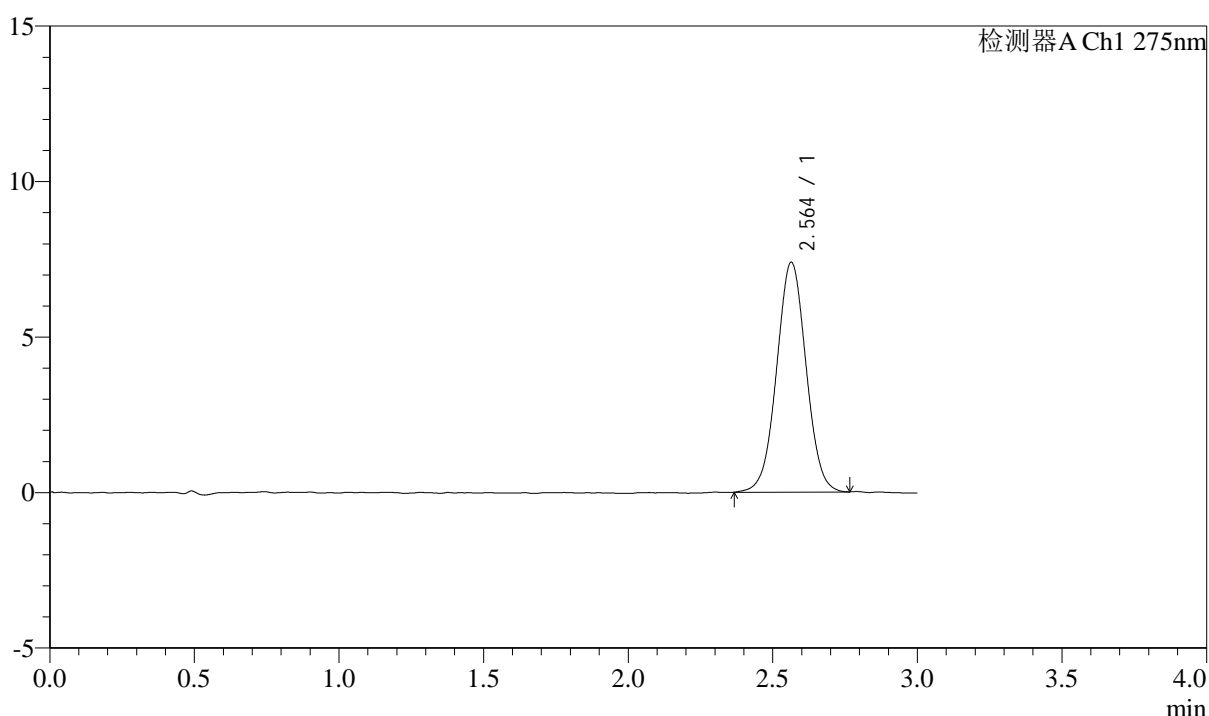
图95 奥利司他胶囊溶出曲线测定HPLC图谱
 自制品-25031701批(2mg规格)-水介质-桨法-50转-45min-片3
 供试品溶液-1

<样品信息>

色谱柱: LP-C18(50mm*4.6mm,5μm) 流速: 1.5ml/min
 柱温: 30°C 波长: 275nm
 数据文件名: RC\$QTL-4138 - 0-12/26-96-2 - zzp-25031701p-rcqx-2mg-jf50z-shuijz-p4-45min.lcd
 方法文件名: RC\$QTL-4138 - QTL-4138-RC-FX275-ls1.5.lcm
 批处理文件名: RC\$QTL-4138 - QTL-4138-20250320-FX275.lcb
 样品瓶号: 2-33
 进样体积: 20μl 版本号: 6.115
 进样时间: 2025/03/20 17:14:14 实验者: xiechaojun
 处理时间 (V2): 2025/03/21 11:48:02 处理者: xiechaojun
 仪器型号: SHIMADZU LC-2050C(FX275)

<色谱图>

mV



<峰表>

检测器A Ch1 275nm

峰号	保留时间	面积	面积%	高度	理论塔板数(USP)	拖尾因子	分离度(USP)
1	2.564	52249	100.000	7392	3055	1.018	--
总计		52249	100.000	7392			

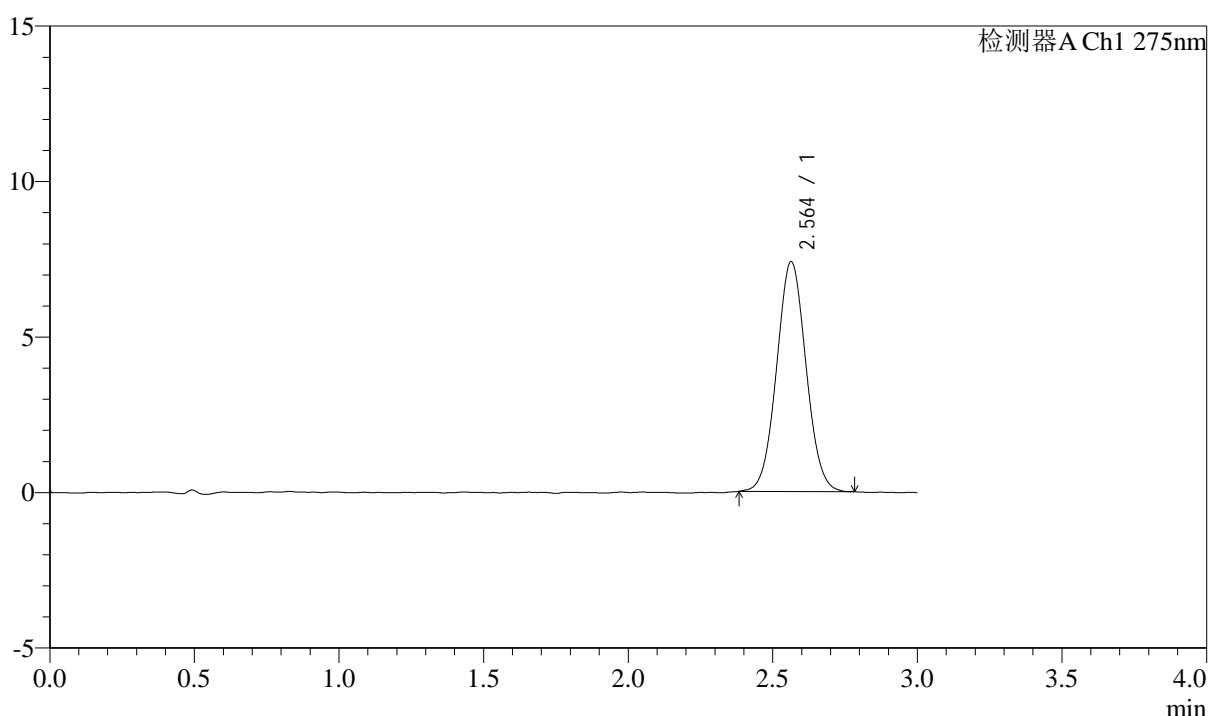
图96 奥利司他胶囊溶出曲线测定HPLC图谱
 自制品-25031701批(2mg规格)-水介质-桨法-50转-45min-片4
 供试品溶液-1

<样品信息>

色谱柱: LP-C18(50mm*4.6mm,5 μ m) 流速: 1.5ml/min
 柱温: 30 $^{\circ}$ C 波长: 275nm
 数据文件名: RC\$QTL-4138 - 0-12/26-97-2 - zzp-25031701p-rcqx-2mg-jf50z-shuijz-p5-45min.lcd
 方法文件名: RC\$QTL-4138 - QTL-4138-RC-FX275-ls1.5.lcm
 批处理文件名: RC\$QTL-4138 - QTL-4138-20250320-FX275.lcb
 样品瓶号: 2-42
 进样体积: 20 μ l 版本号: 6.115
 进样时间: 2025/03/20 17:17:38 实验者: xiechaojun
 处理时间 (V2): 2025/03/21 11:48:05 处理者: xiechaojun
 仪器型号: SHIMADZU LC-2050C(FX275)

<色谱图>

mV



<峰表>

检测器A Ch1 275nm

峰号	保留时间	面积	面积%	高度	理论塔板数(USP)	拖尾因子	分离度(USP)
1	2.564	52168	100.000	7392	3032	1.042	--
总计		52168	100.000	7392			

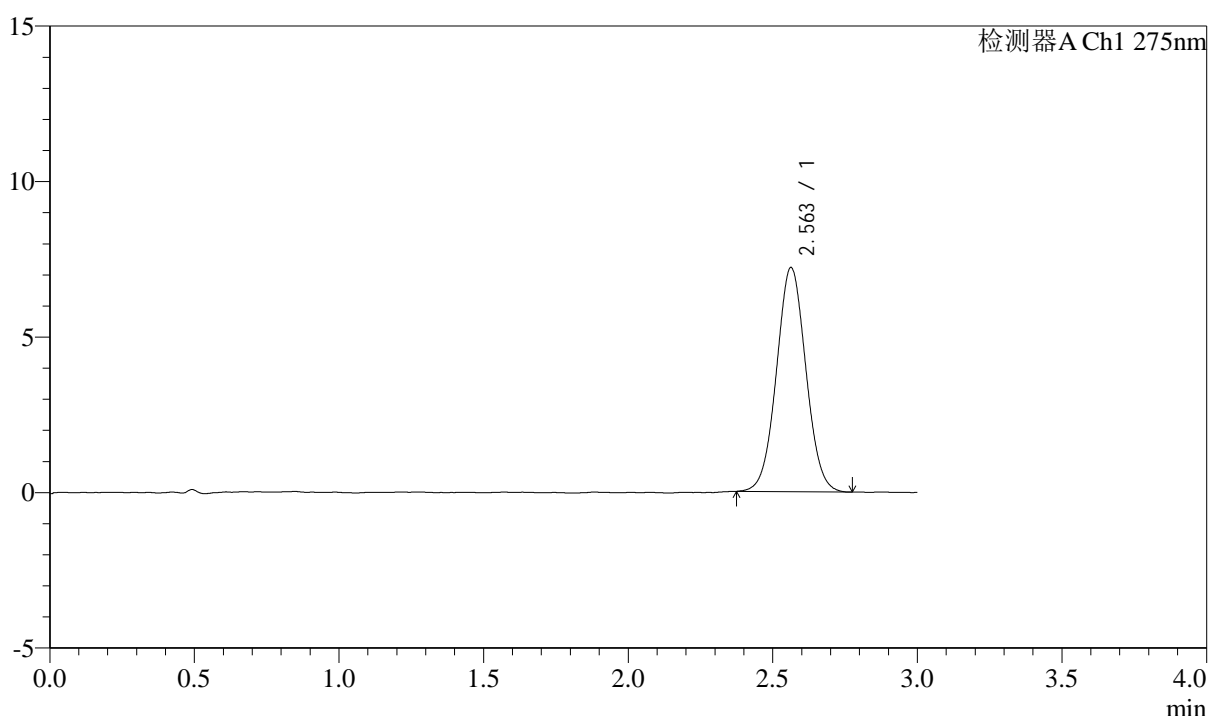
图97 奥利司他胶囊溶出曲线测定HPLC图谱
 自制品-25031701批(2mg规格)-水介质-桨法-50转-45min-片5
 供试品溶液-1

<样品信息>

色谱柱: LP-C18(50mm*4.6mm,5 μ m) 流速: 1.5ml/min
 柱温: 30°C 波长: 275nm
 数据文件名: RC\$QTL-4138 - 0-12/26-98-2 - zzp-25031701p-rcqx-2mg-jf50z-shuijz-p6-45min.lcd
 方法文件名: RC\$QTL-4138 - QTL-4138-RC-FX275-1s1.5.lcm
 批处理文件名: RC\$QTL-4138 - QTL-4138-20250320-FX275.lcb
 样品瓶号: 2-51
 进样体积: 20 μ l 版本号: 6.115
 进样时间: 2025/03/20 17:21:03 实验者: xiechaojun
 处理时间 (V2): 2025/03/21 11:48:08 处理者: xiechaojun
 仪器型号: SHIMADZU LC-2050C(FX275)

<色谱图>

mV



<峰表>

检测器A Ch1 275nm

峰号	保留时间	面积	面积%	高度	理论塔板数(USP)	拖尾因子	分离度(USP)
1	2.563	50990	100.000	7214	3032	1.035	--
总计		50990	100.000	7214			

图98 奥利司他胶囊溶出曲线测定HPLC图谱
 自制品-25031701批(2mg规格)-水介质-桨法-50转-45min-片6
 供试品溶液-1



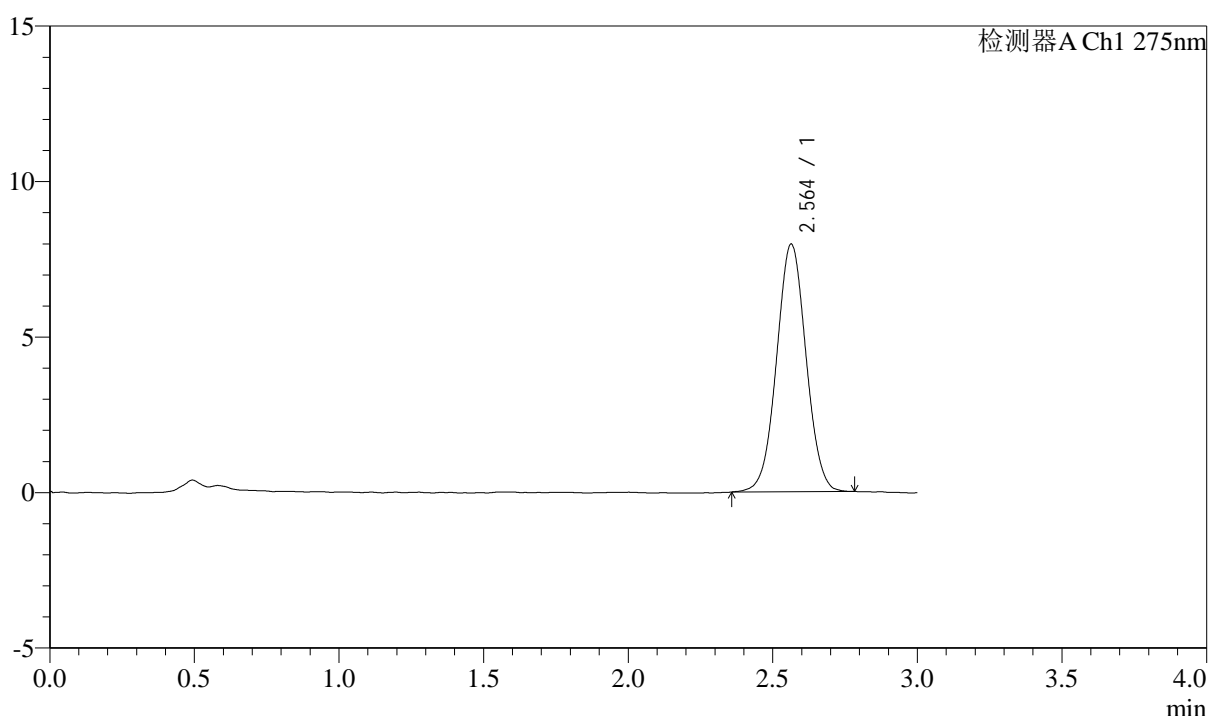
QTL-4138

<样品信息>

色谱柱: LP-C18(50mm*4.6mm,5μm) 流速: 1.5ml/min
 柱温: 30°C 波长: 275nm
 数据文件名: RC\$QTL-4138 - 0-12/26-99-2 - zzp-25031701p-rcqx-2mg-jf50z-shuijz-p1-60min.lcd
 方法文件名: RC\$QTL-4138 - QTL-4138-RC-FX275-1s1.5.lcm
 批处理文件名: RC\$QTL-4138 - QTL-4138-20250320-FX275.lcb
 样品瓶号: 2-7
 进样体积: 20μl 版本号: 6.115
 进样时间: 2025/03/20 17:24:26 实验者: xiechaojun
 处理时间 (V2): 2025/03/21 11:48:11 处理者: xiechaojun
 仪器型号: SHIMADZU LC-2050C(FX275)

<色谱图>

mV



<峰表>

检测器A Ch1 275nm

峰号	保留时间	面积	面积%	高度	理论塔板数(USP)	拖尾因子	分离度(USP)
1	2.564	56376	100.000	7969	3045	1.025	--
总计		56376	100.000	7969			

图99 奥利司他胶囊溶出曲线测定HPLC图谱
 自制品-25031701批(2mg规格)-水介质-桨法-50转-60min-片1
 供试品溶液-1



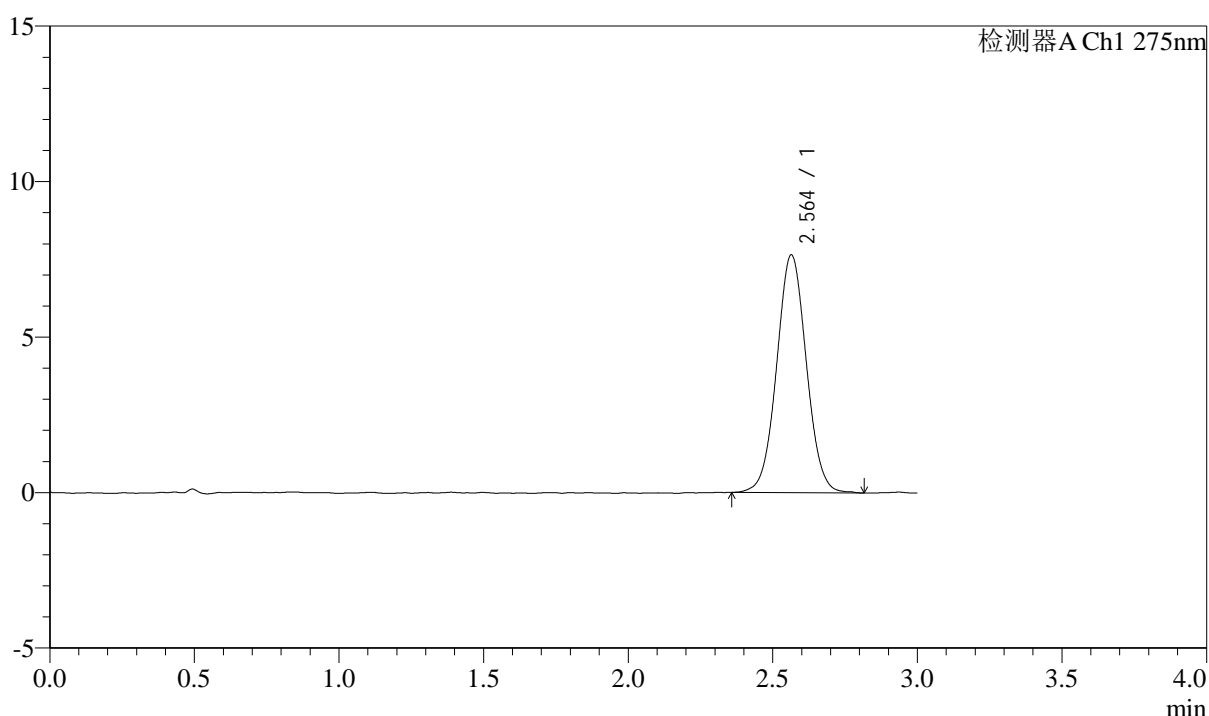
QTL-4138

<样品信息>

色谱柱: LP-C18(50mm*4.6mm,5μm) 流速: 1.5ml/min
 柱温: 30°C 波长: 275nm
 数据文件名: RC\$QTL-4138 - 0-12/26-100-2 - zzp-25031701p-rcqx-2mg-jf50z-shuijz-p2-60min.lcd
 方法文件名: RC\$QTL-4138 - QTL-4138-RC-FX275-Is1.5.lcm
 批处理文件名: RC\$QTL-4138 - QTL-4138-20250320-FX275.lcb
 样品瓶号: 2-16
 进样体积: 20μl 版本号: 6.115
 进样时间: 2025/03/20 17:27:51 实验者: xiechaojun
 处理时间 (V2): 2025/03/21 11:48:14 处理者: xiechaojun
 仪器型号: SHIMADZU LC-2050C(FX275)

<色谱图>

mV



<峰表>

检测器A Ch1 275nm

峰号	保留时间	面积	面积%	高度	理论塔板数(USP)	拖尾因子	分离度(USP)
1	2.564	54554	100.000	7645	3039	1.036	--
总计		54554	100.000	7645			

图100 奥利司他胶囊溶出曲线测定HPLC图谱
 自制品-25031701批(2mg规格)-水介质-桨法-50转-60min-片2
 供试品溶液-1



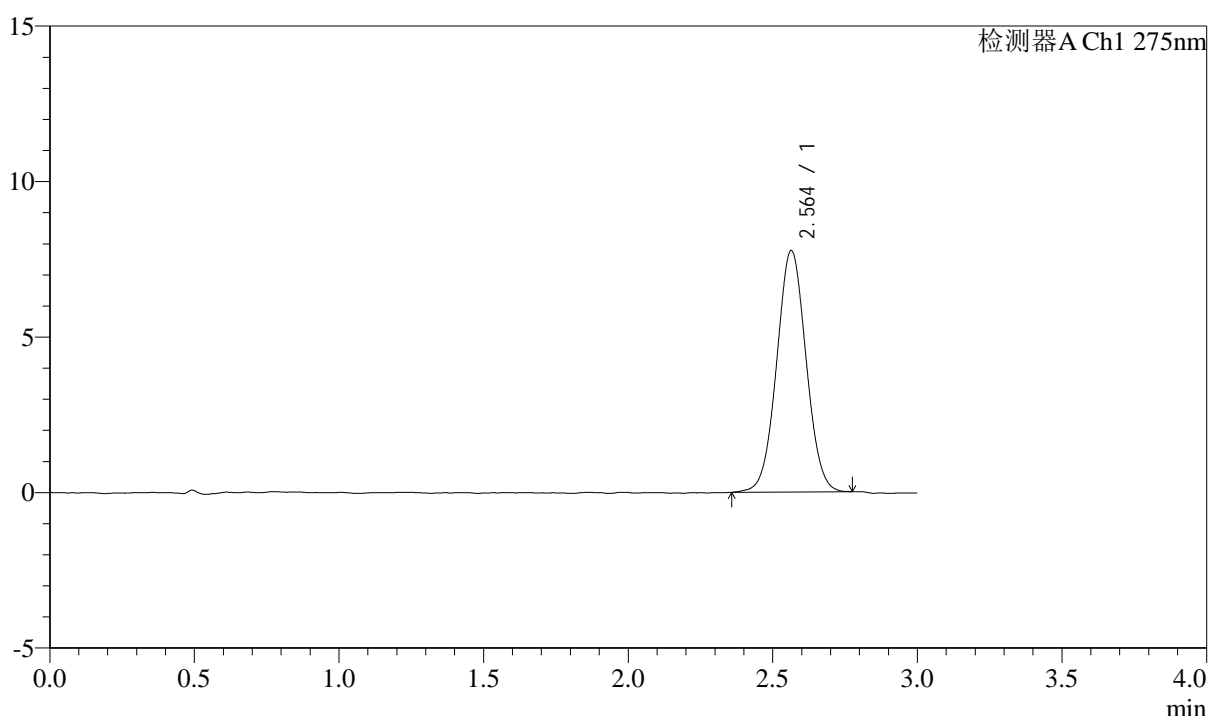
QTL-4138

<样品信息>

色谱柱: LP-C18(50mm*4.6mm,5μm) 流速: 1.5ml/min
 柱温: 30°C 波长: 275nm
 数据文件名: RC\$QTL-4138 - 0-12/26-101-2 - zzp-25031701p-rcqx-2mg-jf50z-shuijz-p3-60min.lcd
 方法文件名: RC\$QTL-4138 - QTL-4138-RC-FX275-1s1.5.lcm
 批处理文件名: RC\$QTL-4138 - QTL-4138-20250320-FX275.lcb
 样品瓶号: 2-25
 进样体积: 20μl 版本号: 6.115
 进样时间: 2025/03/20 17:31:16 实验者: xiechaojun
 处理时间 (V2): 2025/03/21 11:48:17 处理者: xiechaojun
 仪器型号: SHIMADZU LC-2050C(FX275)

<色谱图>

mV



<峰表>

检测器A Ch1 275nm

峰号	保留时间	面积	面积%	高度	理论塔板数(USP)	拖尾因子	分离度(USP)
1	2.564	54945	100.000	7767	3042	1.032	--
总计		54945	100.000	7767			

图101 奥利司他胶囊溶出曲线测定HPLC图谱
 自制品-25031701批(2mg规格)-水介质-桨法-50转-60min-片3
 供试品溶液-1



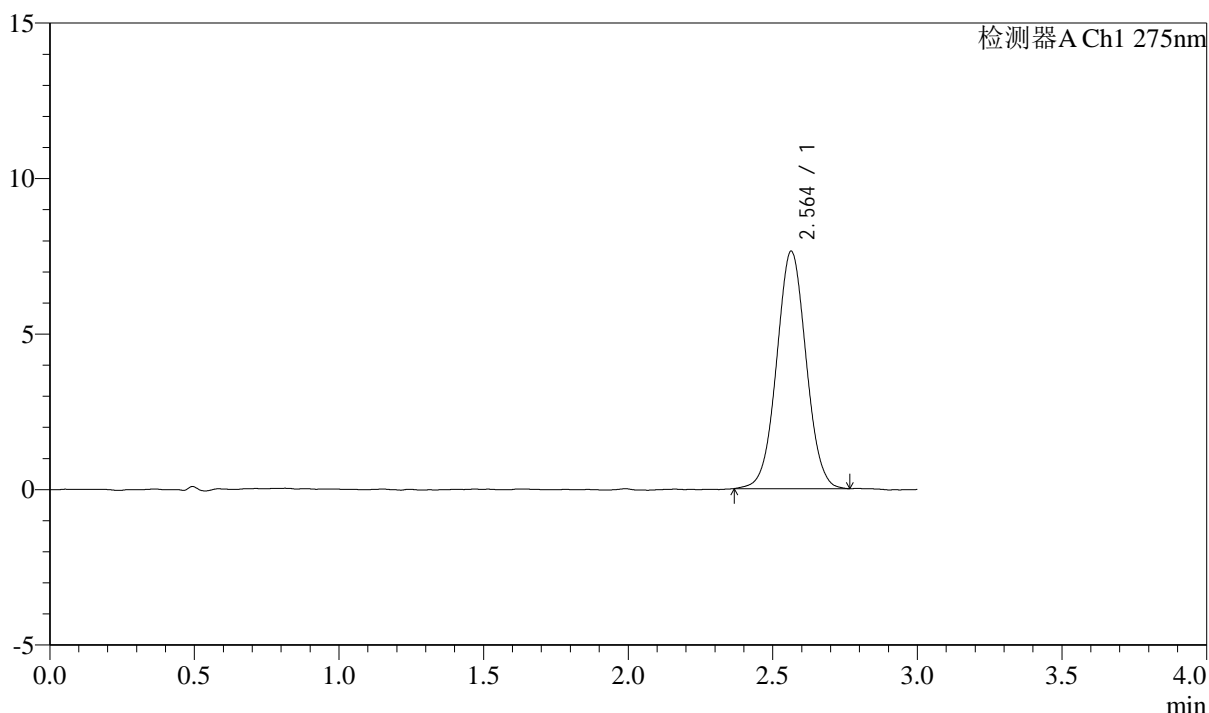
QTL-4138

<样品信息>

色谱柱: LP-C18(50mm*4.6mm,5μm) 流速: 1.5ml/min
 柱温: 30°C 波长: 275nm
 数据文件名: RC\$QTL-4138 - 0-12/26-102-2 - zzp-25031701p-rcqx-2mg-jf50z-shuijz-p4-60min.lcd
 方法文件名: RC\$QTL-4138 - QTL-4138-RC-FX275-ls1.5.lcm
 批处理文件名: RC\$QTL-4138 - QTL-4138-20250320-FX275.lcb
 样品瓶号: 2-34
 进样体积: 20μl 版本号: 6.115
 进样时间: 2025/03/20 17:34:41 实验者: xiechaojun
 处理时间 (V2): 2025/03/21 11:48:19 处理者: xiechaojun
 仪器型号: SHIMADZU LC-2050C(FX275)

<色谱图>

mV



<峰表>

检测器A Ch1 275nm

峰号	保留时间	面积	面积%	高度	理论塔板数(USP)	拖尾因子	分离度(USP)
1	2.564	54062	100.000	7639	3041	1.030	--
总计		54062	100.000	7639			

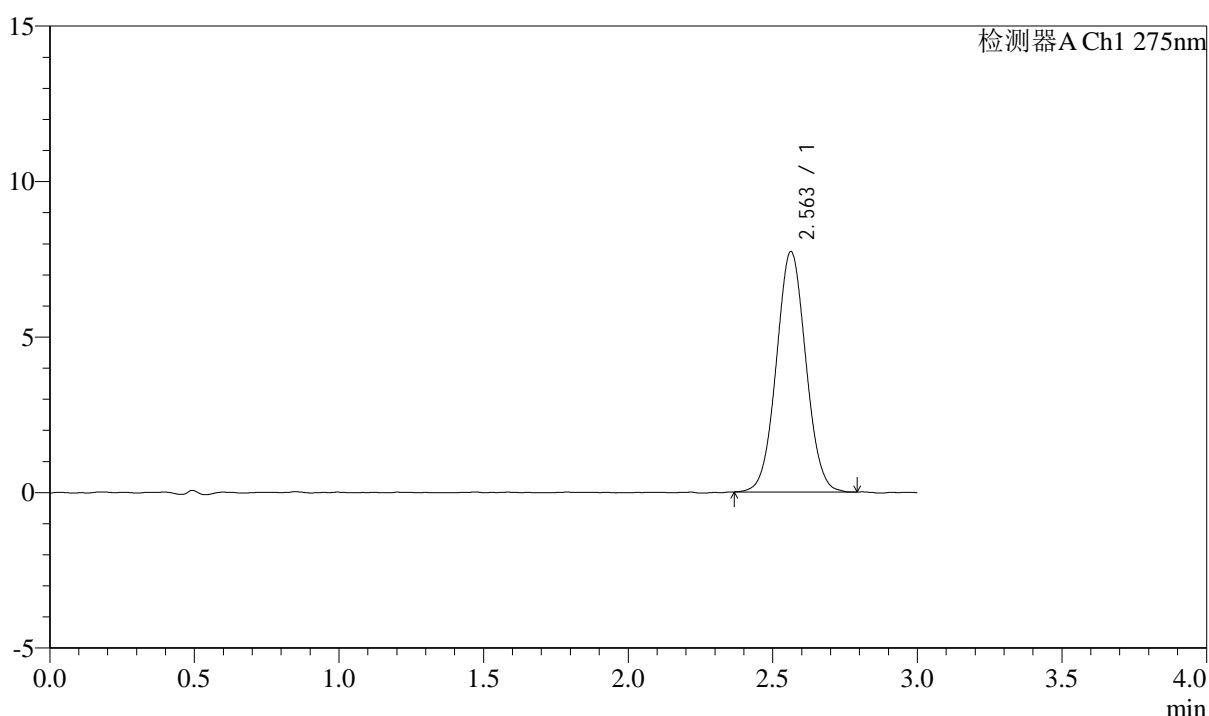
图102 奥利司他胶囊溶出曲线测定HPLC图谱
 自制品-25031701批(2mg规格)-水介质-桨法-50转-60min-片4
 供试品溶液-1

<样品信息>

色谱柱: LP-C18(50mm*4.6mm,5 μ m) 流速: 1.5ml/min
 柱温: 30 $^{\circ}$ C 波长: 275nm
 数据文件名: RC\$QTL-4138 - 0-12/26-103-2 - zzp-25031701p-rcqx-2mg-jf50z-shuijz-p5-60min.lcd
 方法文件名: RC\$QTL-4138 - QTL-4138-RC-FX275-1s1.5.lcm
 批处理文件名: RC\$QTL-4138 - QTL-4138-20250320-FX275.lcb
 样品瓶号: 2-43
 进样体积: 20 μ l 版本号: 6.115
 进样时间: 2025/03/20 17:38:04 实验者: xiechaojun
 处理时间 (V2): 2025/03/21 11:48:22 处理者: xiechaojun
 仪器型号: SHIMADZU LC-2050C(FX275)

<色谱图>

mV



<峰表>

检测器A Ch1 275nm

峰号	保留时间	面积	面积%	高度	理论塔板数(USP)	拖尾因子	分离度(USP)
1	2.563	54799	100.000	7733	3018	1.040	--
总计		54799	100.000	7733			

图103 奥利司他胶囊溶出曲线测定HPLC图谱
 自制品-25031701批(2mg规格)-水介质-桨法-50转-60min-片5
 供试品溶液-1



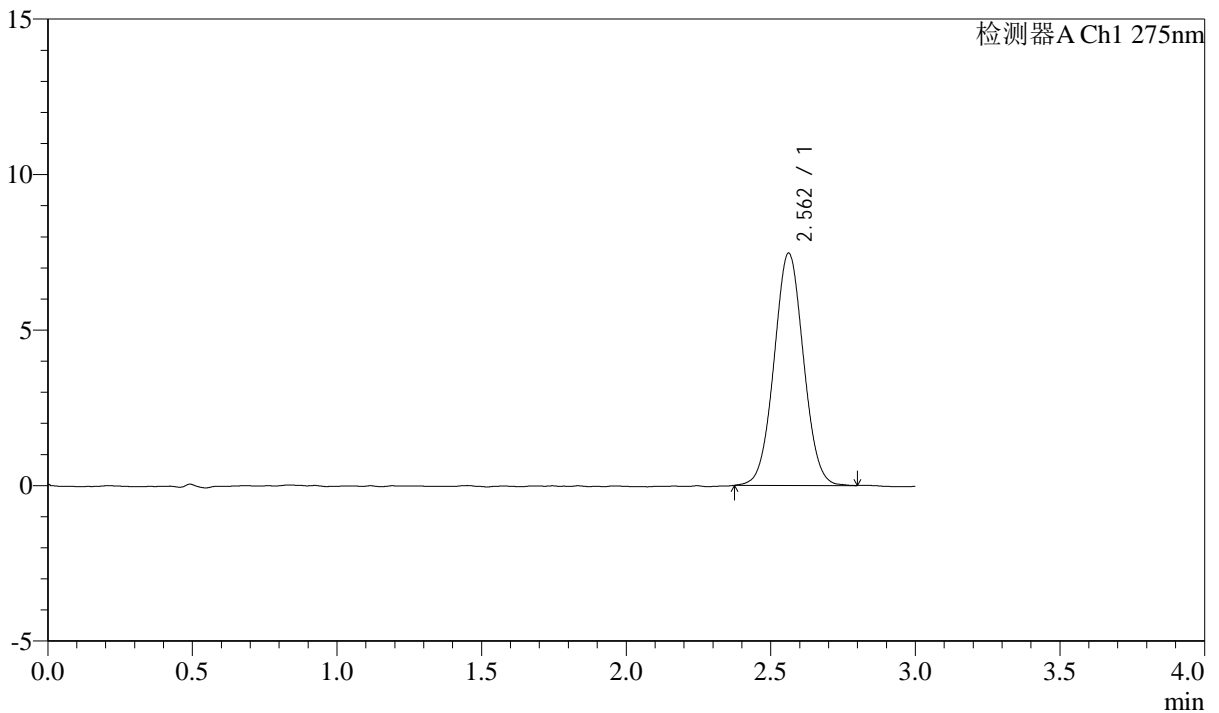
QTL-4138

<样品信息>

色谱柱: LP-C18(50mm*4.6mm,5μm) 流速: 1.5ml/min
 柱温: 30°C 波长: 275nm
 数据文件名: RC\$QTL-4138 - 0-12/26-104-2 - zzp-25031701p-rcqx-2mg-jf50z-shuijz-p6-60min.lcd
 方法文件名: RC\$QTL-4138 - QTL-4138-RC-FX275-1s1.5.lcm
 批处理文件名: RC\$QTL-4138 - QTL-4138-20250320-FX275.lcb
 样品瓶号: 2-52
 进样体积: 20μl 版本号: 6.115
 进样时间: 2025/03/20 17:41:30 实验者: xiechaojun
 处理时间 (V2): 2025/03/21 11:48:25 处理者: xiechaojun
 仪器型号: SHIMADZU LC-2050C(FX275)

<色谱图>

mV



<峰表>

检测器A Ch1 275nm

峰号	保留时间	面积	面积%	高度	理论塔板数(USP)	拖尾因子	分离度(USP)
1	2.562	52809	100.000	7470	3029	1.034	--
总计		52809	100.000	7470			

图104 奥利司他胶囊溶出曲线测定HPLC图谱
 自制品-25031701批(2mg规格)-水介质-桨法-50转-60min-片6
 供试品溶液-1



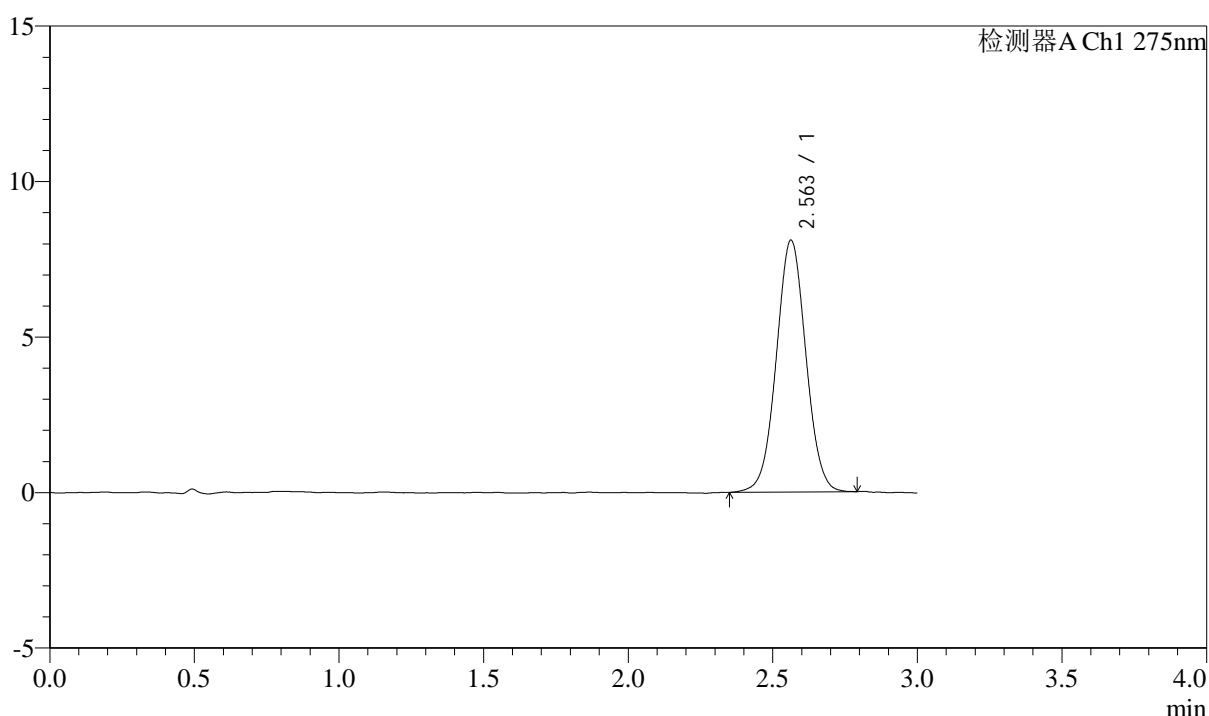
QTL-4138

<样品信息>

色谱柱: LP-C18(50mm*4.6mm,5μm) 流速: 1.5ml/min
 柱温: 30°C 波长: 275nm
 数据文件名: RC\$QTL-4138 - 0-12/26-105-2 - zzp-25031701p-rcqx-2mg-jf50z-shuijz-p1-jx.lcd
 方法文件名: RC\$QTL-4138 - QTL-4138-RC-FX275-1s1.5.lcm
 批处理文件名: RC\$QTL-4138 - QTL-4138-20250320-FX275.lcb
 样品瓶号: 2-8
 进样体积: 20μl 版本号: 6.115
 进样时间: 2025/03/20 17:44:55 实验者: xiechaojun
 处理时间 (V2): 2025/03/21 11:48:28 处理者: xiechaojun
 仪器型号: SHIMADZU LC-2050C(FX275)

<色谱图>

mV



<峰表>

检测器A Ch1 275nm

峰号	保留时间	面积	面积%	高度	理论塔板数(USP)	拖尾因子	分离度(USP)
1	2.563	57532	100.000	8102	3031	1.028	--
总计		57532	100.000	8102			

图105 奥利司他胶囊溶出曲线测定HPLC图谱
 自制品-25031701批(2mg规格)-水介质-桨法-50转-极限转速-片1
 供试品溶液-1



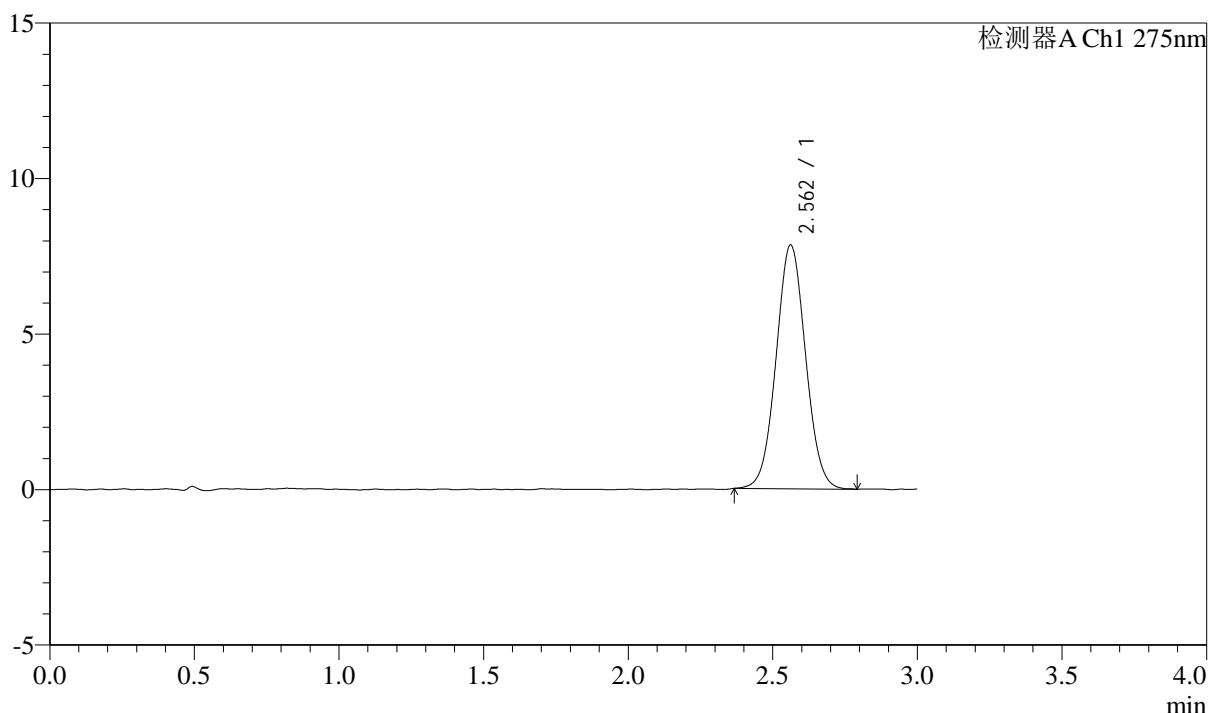
QTL-4138

<样品信息>

色谱柱: LP-C18(50mm*4.6mm,5μm) 流速: 1.5ml/min
 柱温: 30°C 波长: 275nm
 数据文件名: RC\$QTL-4138 - 0-12/26-106-2 - zzp-25031701p-rcqx-2mg-jf50z-shuijz-p2-jx.lcd
 方法文件名: RC\$QTL-4138 - QTL-4138-RC-FX275-1s1.5.lcm
 批处理文件名: RC\$QTL-4138 - QTL-4138-20250320-FX275.lcb
 样品瓶号: 2-17
 进样体积: 20μl 版本号: 6.115
 进样时间: 2025/03/20 17:48:19 实验者: xiechaojun
 处理时间 (V2): 2025/03/21 11:48:31 处理者: xiechaojun
 仪器型号: SHIMADZU LC-2050C(FX275)

<色谱图>

mV



<峰表>

检测器A Ch1 275nm

峰号	保留时间	面积	面积%	高度	理论塔板数(USP)	拖尾因子	分离度(USP)
1	2.562	55571	100.000	7838	3025	1.040	--
总计		55571	100.000	7838			

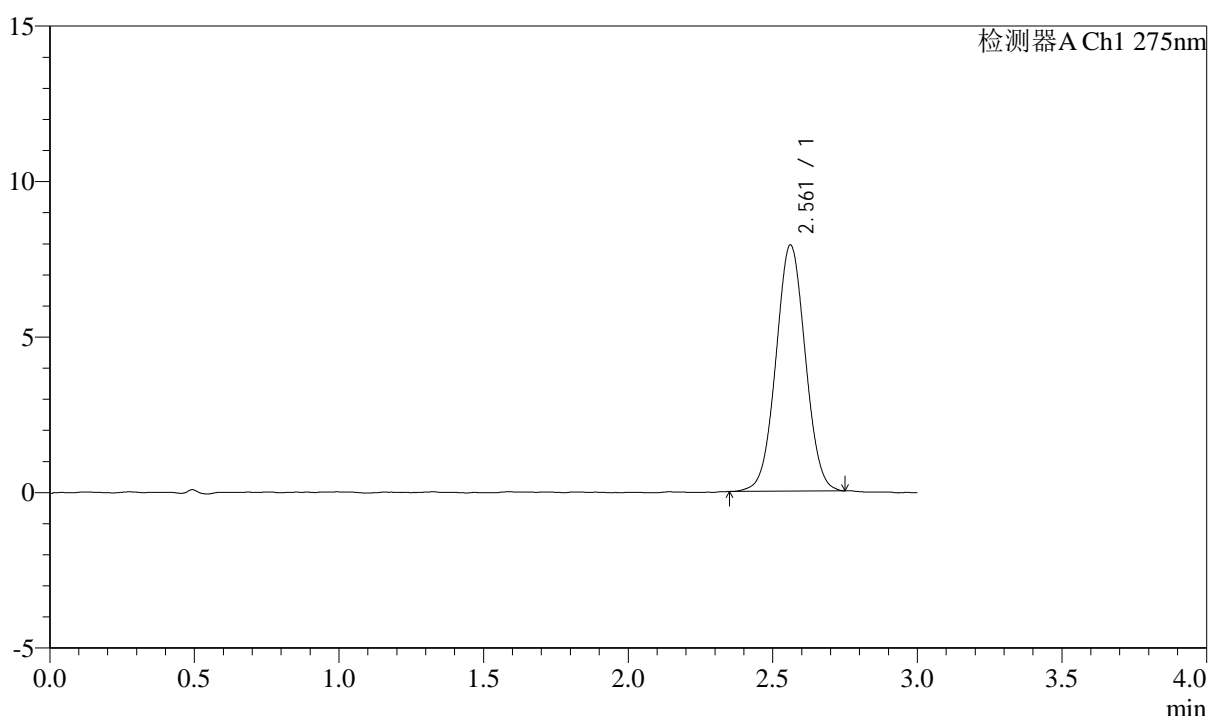
图106 奥利司他胶囊溶出曲线测定HPLC图谱
 自制品-25031701批(2mg规格)-水介质-桨法-50转-极限转速-片2
 供试品溶液-1

<样品信息>

色谱柱: LP-C18(50mm*4.6mm,5 μ m) 流速: 1.5ml/min
 柱温: 30 $^{\circ}$ C 波长: 275nm
 数据文件名: RC\$QTL-4138 - 0-12/26-107-2 - zzp-25031701p-rcqx-2mg-jf50z-shuijz-p3-jx.lcd
 方法文件名: RC\$QTL-4138 - QTL-4138-RC-FX275-1s1.5.lcm
 批处理文件名: RC\$QTL-4138 - QTL-4138-20250320-FX275.lcb
 样品瓶号: 2-26
 进样体积: 20 μ l 版本号: 6.115
 进样时间: 2025/03/20 17:51:44 实验者: xiechaojun
 处理时间 (V2): 2025/03/21 11:48:33 处理者: xiechaojun
 仪器型号: SHIMADZU LC-2050C(FX275)

<色谱图>

mV



<峰表>

检测器A Ch1 275nm

峰号	保留时间	面积	面积%	高度	理论塔板数(USP)	拖尾因子	分离度(USP)
1	2.561	55942	100.000	7914	3031	1.026	--
总计		55942	100.000	7914			

图107 奥利司他胶囊溶出曲线测定HPLC图谱
 自制品-25031701批(2mg规格)-水介质-桨法-50转-极限转速-片3
 供试品溶液-1



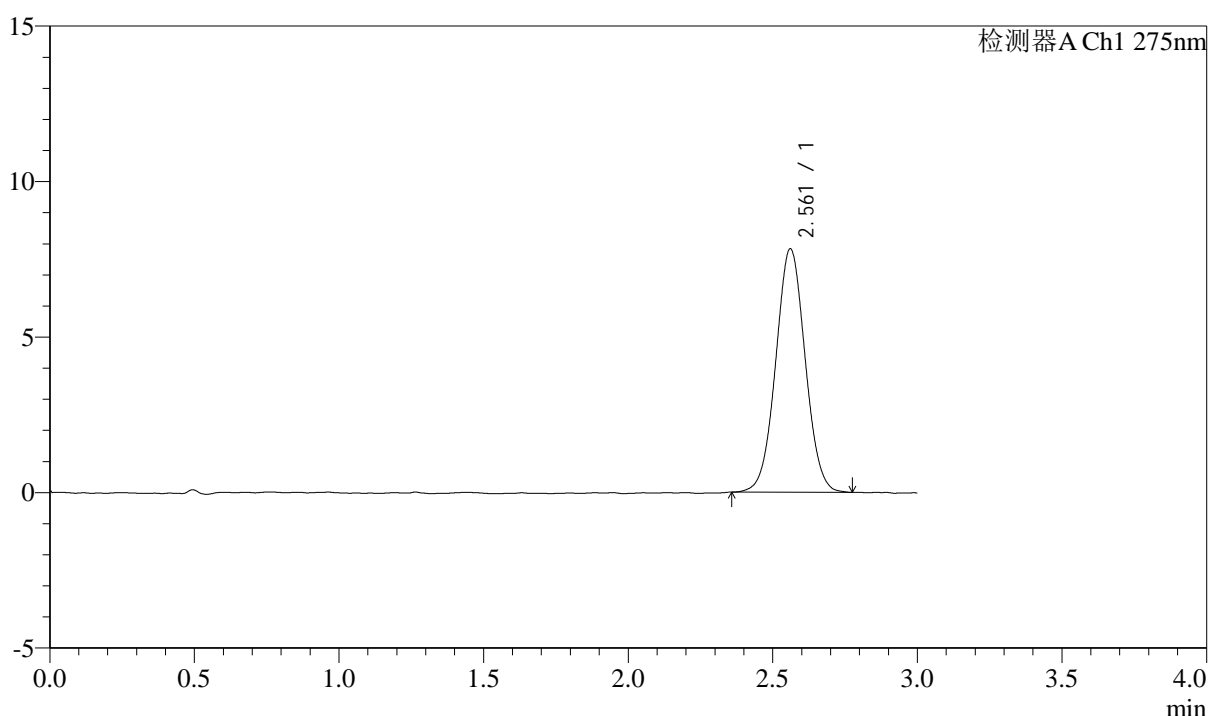
QTL-4138

<样品信息>

色谱柱: LP-C18(50mm*4.6mm,5 μ m) 流速: 1.5ml/min
 柱温: 30 $^{\circ}$ C 波长: 275nm
 数据文件名: RC\$QTL-4138 - 0-12/26-108-2 - zzp-25031701p-rcqx-2mg-jf50z-shuijz-p4-jx.lcd
 方法文件名: RC\$QTL-4138 - QTL-4138-RC-FX275-1s1.5.lcm
 批处理文件名: RC\$QTL-4138 - QTL-4138-20250320-FX275.lcb
 样品瓶号: 2-35
 进样体积: 20 μ l 版本号: 6.115
 进样时间: 2025/03/20 17:55:08 实验者: xiechaojun
 处理时间 (V2): 2025/03/21 11:48:36 处理者: xiechaojun
 仪器型号: SHIMADZU LC-2050C(FX275)

<色谱图>

mV



<峰表>

检测器A Ch1 275nm

峰号	保留时间	面积	面积%	高度	理论塔板数(USP)	拖尾因子	分离度(USP)
1	2.561	55398	100.000	7820	3041	1.029	--
总计		55398	100.000	7820			

图108 奥利司他胶囊溶出曲线测定HPLC图谱
 自制品-25031701批(2mg规格)-水介质-桨法-50转-极限转速-片4
 供试品溶液-1



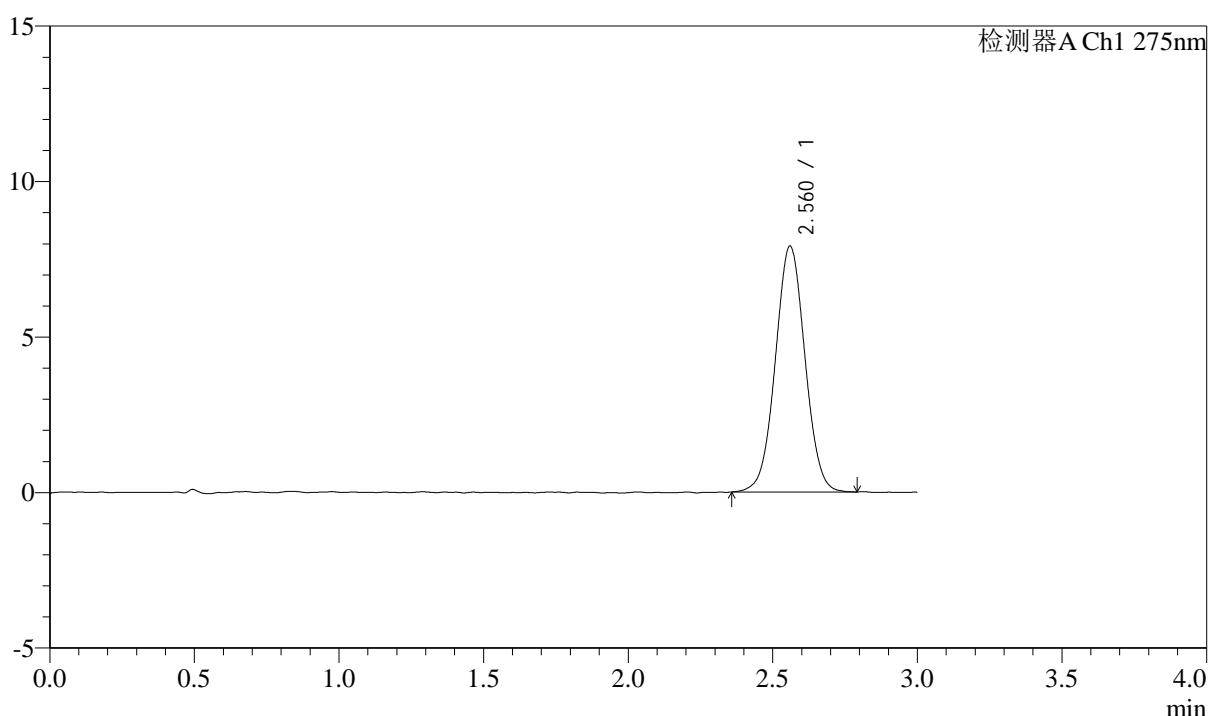
QTL-4138

<样品信息>

色谱柱: LP-C18(50mm*4.6mm,5 μ m) 流速: 1.5ml/min
 柱温: 30 $^{\circ}$ C 波长: 275nm
 数据文件名: RC\$QTL-4138 - 0-12/26-109-2 - zzp-25031701p-rcqx-2mg-jf50z-shuijz-p5-jx.lcd
 方法文件名: RC\$QTL-4138 - QTL-4138-RC-FX275-1s1.5.lcm
 批处理文件名: RC\$QTL-4138 - QTL-4138-20250320-FX275.lcb
 样品瓶号: 2-44
 进样体积: 20 μ l 版本号: 6.115
 进样时间: 2025/03/20 17:58:33 实验者: xiechaojun
 处理时间 (V2): 2025/03/21 11:48:39 处理者: xiechaojun
 仪器型号: SHIMADZU LC-2050C(FX275)

<色谱图>

mV



<峰表>

检测器A Ch1 275nm

峰号	保留时间	面积	面积%	高度	理论塔板数(USP)	拖尾因子	分离度(USP)
1	2.560	56291	100.000	7884	3011	1.024	--
总计		56291	100.000	7884			

图109 奥利司他胶囊溶出曲线测定HPLC图谱
 自制品-25031701批(2mg规格)-水介质-桨法-50转-极限转速-片5
 供试品溶液-1



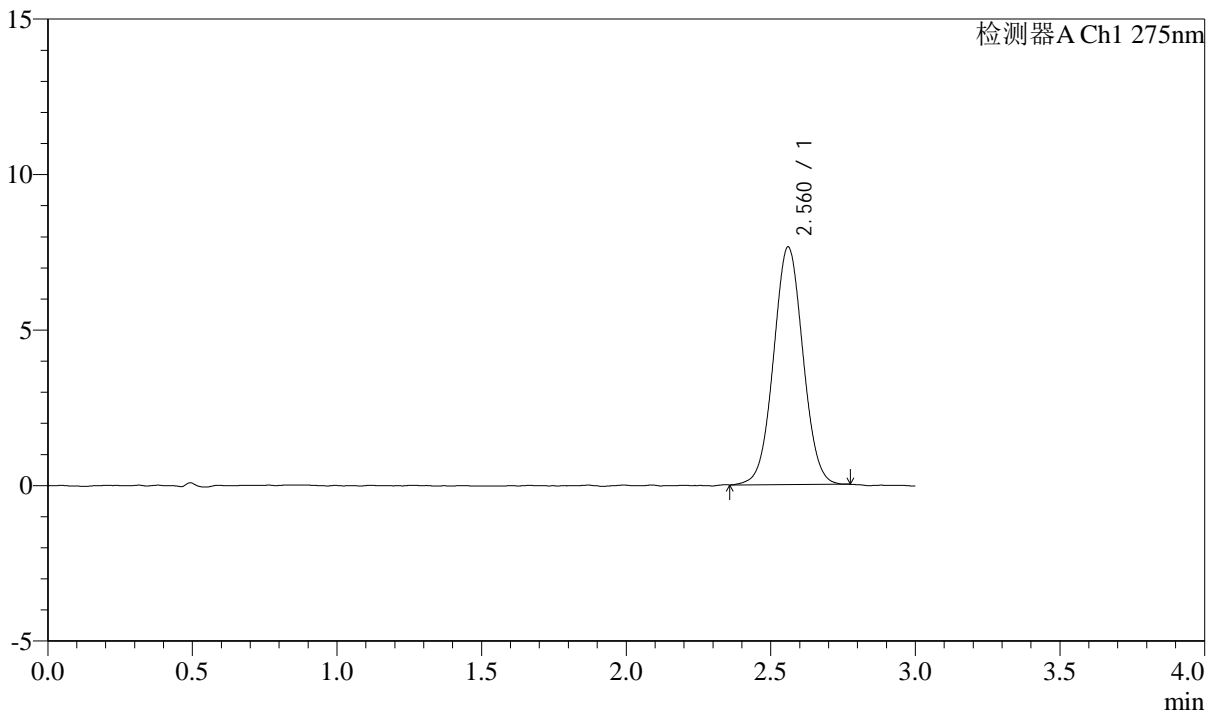
QTL-4138

<样品信息>

色谱柱: LP-C18(50mm*4.6mm,5μm) 流速: 1.5ml/min
 柱温: 30°C 波长: 275nm
 数据文件名: RC\$QTL-4138 - 0-12/26-110-2 - zzp-25031701p-rcqx-2mg-jf50z-shuijz-p6-jx.lcd
 方法文件名: RC\$QTL-4138 - QTL-4138-RC-FX275-ls1.5.lcm
 批处理文件名: RC\$QTL-4138 - QTL-4138-20250320-FX275.lcb
 样品瓶号: 2-53
 进样体积: 20μl 版本号: 6.115
 进样时间: 2025/03/20 18:01:57 实验者: xiechaojun
 处理时间 (V2): 2025/03/21 11:48:42 处理者: xiechaojun
 仪器型号: SHIMADZU LC-2050C(FX275)

<色谱图>

mV



<峰表>

检测器A Ch1 275nm

峰号	保留时间	面积	面积%	高度	理论塔板数(USP)	拖尾因子	分离度(USP)
1	2.560	54040	100.000	7626	3041	1.031	--
总计		54040	100.000	7626			

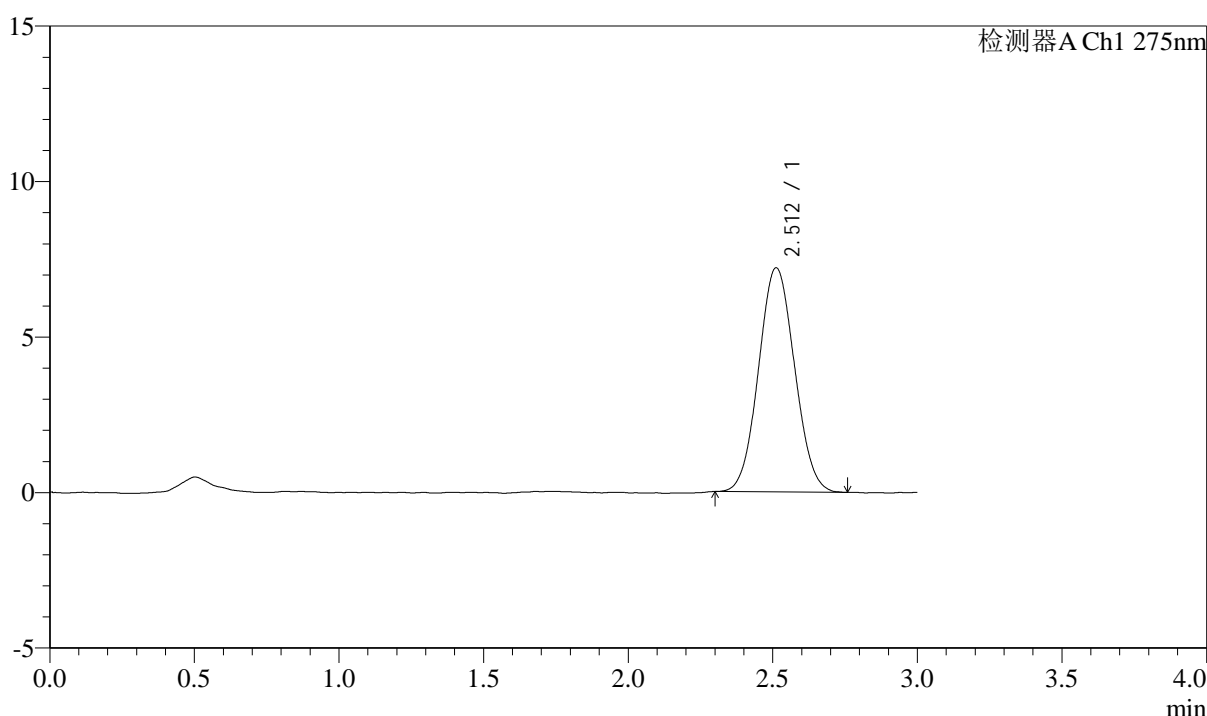
图110 奥利司他胶囊溶出曲线测定HPLC图谱
 自制品-25031701批(2mg规格)-水介质-桨法-50转-极限转速-片6
 供试品溶液-1

<样品信息>

色谱柱: LP-C18(50mm*4.6mm,5μm) 流速: 1.5ml/min
 柱温: 30°C 波长: 275nm
 数据文件名: RC\$QTL-4138 - 0-12/26-111-2 - zzp-25031701p-rcqx-2mg-jf50z-shuijz-dz2-1.lcd
 方法文件名: RC\$QTL-4138 - QTL-4138-RC-FX275-1s1.5.lcm
 批处理文件名: RC\$QTL-4138 - QTL-4138-20250320-FX275.lcb
 样品瓶号: 2-27
 进样体积: 20μl 版本号: 6.115
 进样时间: 2025/03/20 18:05:21 实验者: xiechaojun
 处理时间 (V2): 2025/03/21 11:48:44 处理者: xiechaojun
 仪器型号: SHIMADZU LC-2050C(FX275)

<色谱图>

mV



<峰表>

检测器A Ch1 275nm

峰号	保留时间	面积	面积%	高度	理论塔板数(USP)	拖尾因子	分离度(USP)
1	2.512	62519	100.000	7208	1920	1.056	--
总计		62519	100.000	7208			

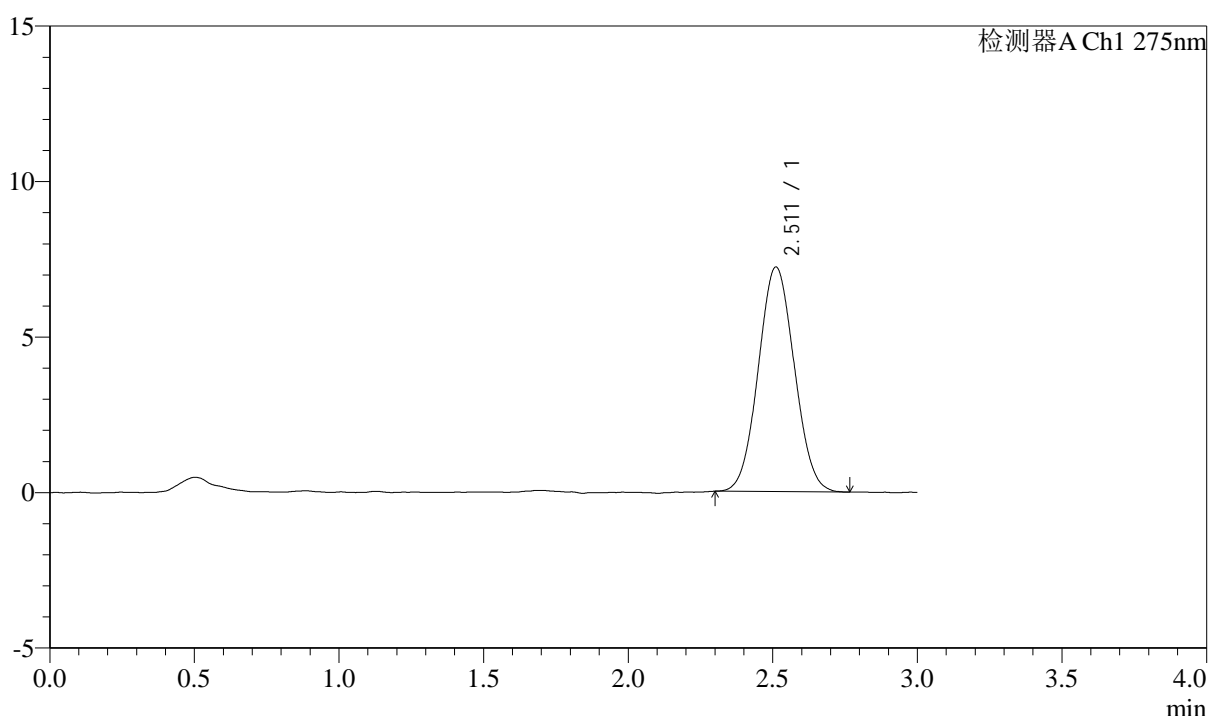
图111 奥利司他胶囊溶出曲线测定HPLC图谱
 自制品-25031701批(2mg规格)-水介质-桨法-50转
 对照品溶液-2-1

<样品信息>

色谱柱: LP-C18(50mm*4.6mm,5μm) 流速: 1.5ml/min
 柱温: 30°C 波长: 275nm
 数据文件名: RC\$QTL-4138 - 0-12/26-112-2 - zzp-25031701p-rcqx-2mg-jf50z-shuijz-dz2-2.lcd
 方法文件名: RC\$QTL-4138 - QTL-4138-RC-FX275-1s1.5.lcm
 批处理文件名: RC\$QTL-4138 - QTL-4138-20250320-FX275.lcb
 样品瓶号: 2-27
 进样体积: 20μl 版本号: 6.115
 进样时间: 2025/03/20 18:08:45 实验者: xiechaojun
 处理时间 (V2): 2025/03/21 11:48:48 处理者: xiechaojun
 仪器型号: SHIMADZU LC-2050C(FX275)

<色谱图>

mV



<峰表>

检测器A Ch1 275nm

峰号	保留时间	面积	面积%	高度	理论塔板数(USP)	拖尾因子	分离度(USP)
1	2.511	62638	100.000	7220	1895	1.052	--
总计		62638	100.000	7220			

图112 奥利司他胶囊溶出曲线测定HPLC图谱
 自制品-25031701批(2mg规格)-水介质-桨法-50转
 对照品溶液-2-2



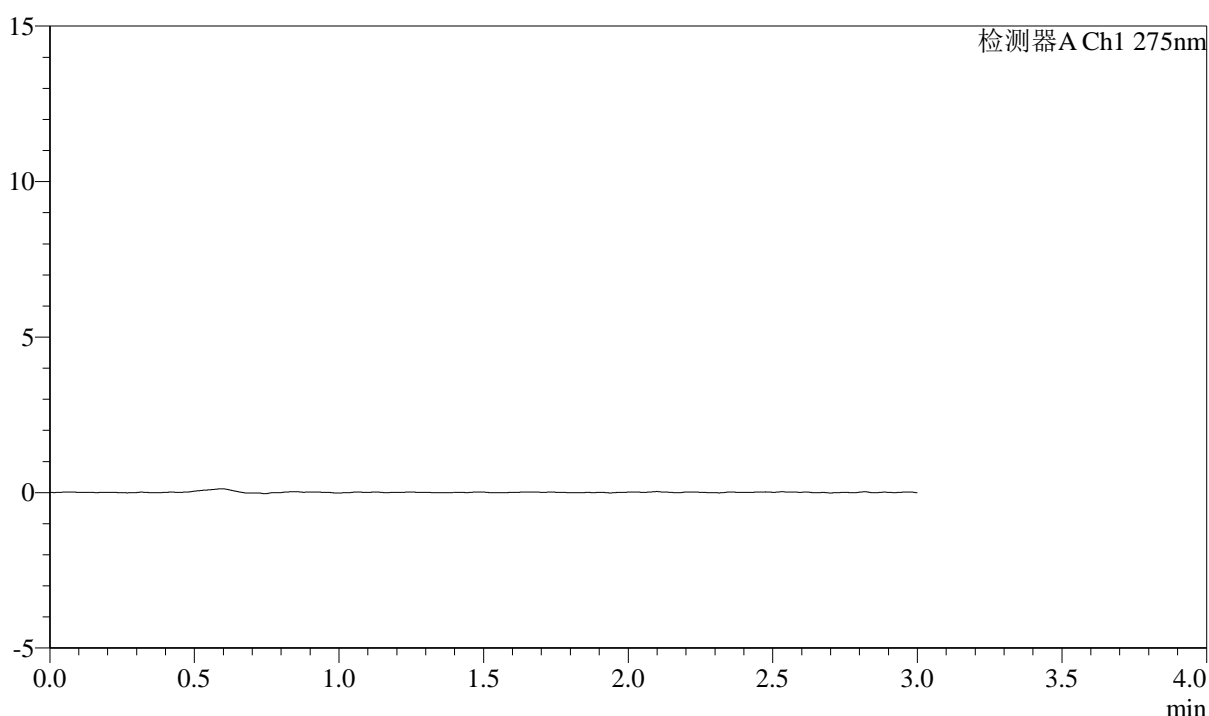
QTL-4138

<样品信息>

色谱柱: LP-C18(50mm*4.6mm,5 μ m) 流速: 1.5ml/min
 柱温: 30°C 波长: 275nm
 数据文件名: RC\$QTL-4138 - 0-12/26-113-2 - zzp-25031702p-rcqx-2mg-jf50z-shuijz-rj.lcd
 方法文件名: RC\$QTL-4138 - QTL-4138-RC-FX275-ls1.5.lcm
 批处理文件名: RC\$QTL-4138 - QTL-4138-20250320-FX275.lcb
 样品瓶号: 3-9
 进样体积: 20 μ l 版本号: 6.115
 进样时间: 2025/03/20 18:12:09 实验者: xiechaojun
 处理时间 (V2): 2025/03/21 11:48:50 处理者: xiechaojun
 仪器型号: SHIMADZU LC-2050C(FX275)

<色谱图>

mV



<峰表>

检测器A Ch1 275nm

峰号	保留时间	面积	面积%	高度	理论塔板数(USP)	拖尾因子	分离度(USP)
总计							

图113 奥利司他胶囊溶出曲线测定HPLC图谱
 自制品-25031702批(2mg规格)-水介质-桨法-50转
 溶剂



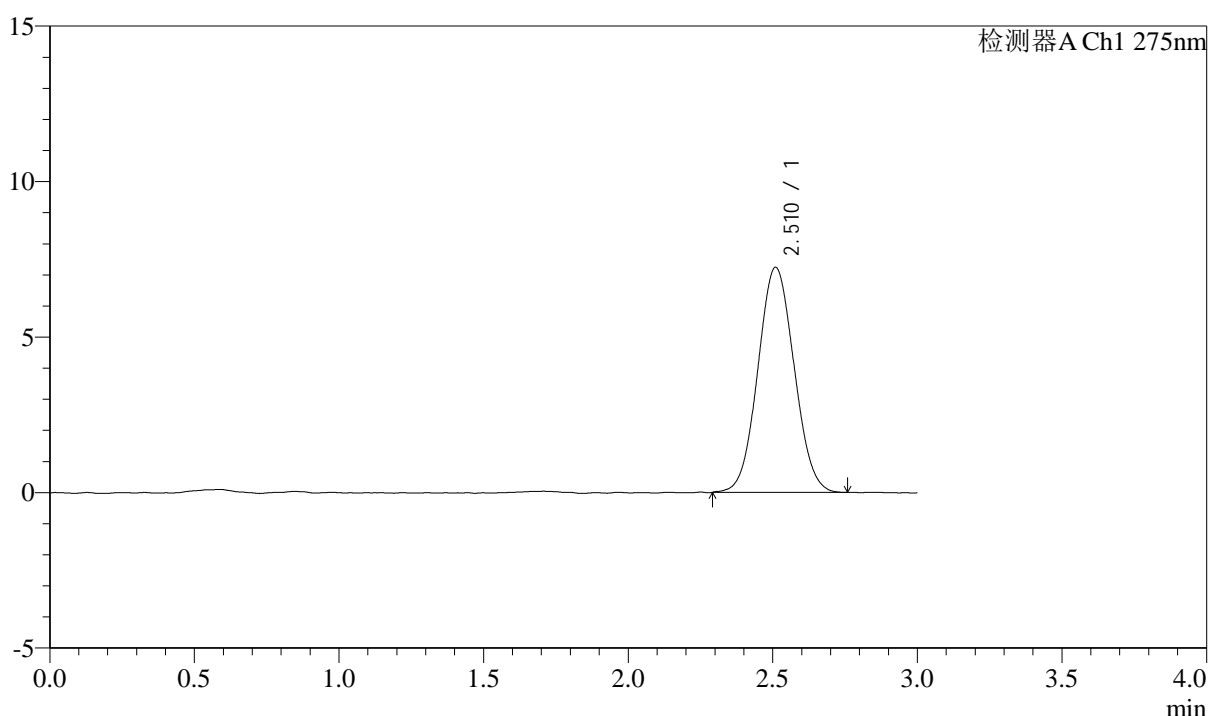
QTL-4138

<样品信息>

色谱柱: LP-C18(50mm*4.6mm,5μm) 流速: 1.5ml/min
 柱温: 30°C 波长: 275nm
 数据文件名: RC\$QTL-4138 - 0-12/26-114-2 - zzp-25031702p-rcqx-2mg-jf50z-shuijz-dz1-1.lcd
 方法文件名: RC\$QTL-4138 - QTL-4138-RC-FX275-1s1.5.lcm
 批处理文件名: RC\$QTL-4138 - QTL-4138-20250320-FX275.lcb
 样品瓶号: 3-18
 进样体积: 20μl 版本号: 6.115
 进样时间: 2025/03/20 18:15:32 实验者: xiechaojun
 处理时间 (V2): 2025/03/21 11:48:53 处理者: xiechaojun
 仪器型号: SHIMADZU LC-2050C(FX275)

<色谱图>

mV



<峰表>

检测器A Ch1 275nm

峰号	保留时间	面积	面积%	高度	理论塔板数(USP)	拖尾因子	分离度(USP)
1	2.510	63210	100.000	7224	1887	1.055	--
总计		63210	100.000	7224			

图114 奥利司他胶囊溶出曲线测定HPLC图谱
 自制品-25031702批(2mg规格)-水介质-桨法-50转
 对照品溶液-1-1



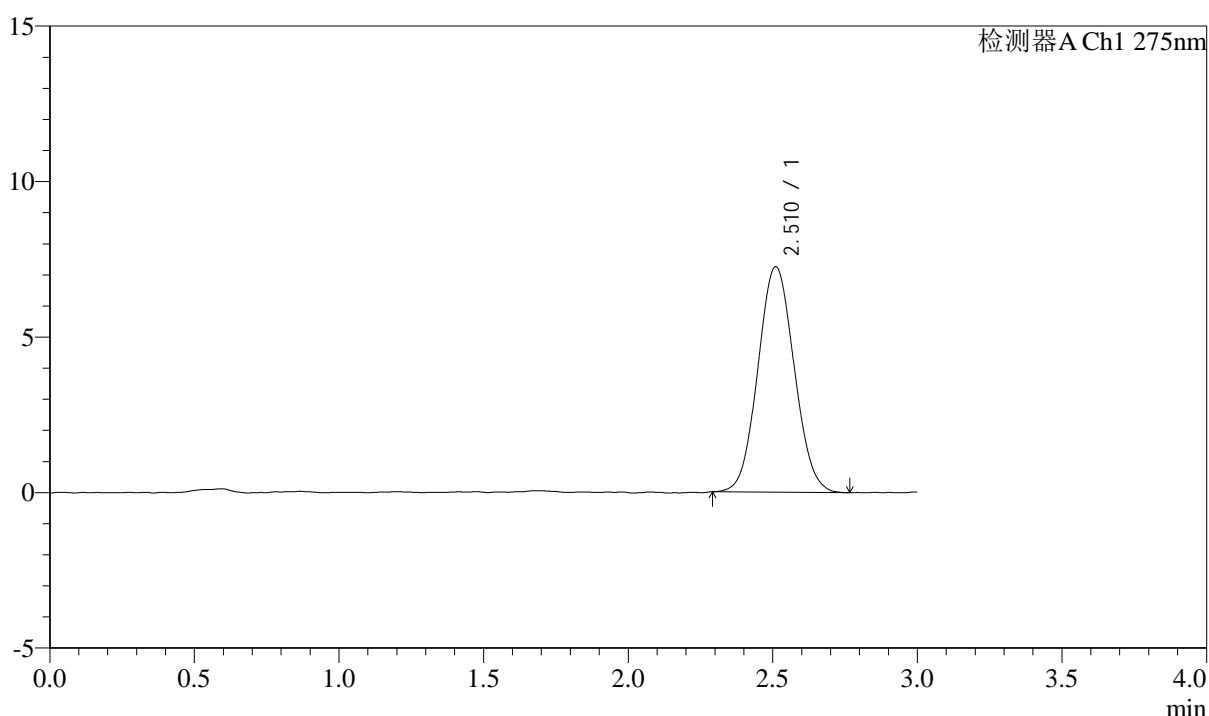
QTL-4138

<样品信息>

色谱柱: LP-C18(50mm*4.6mm,5 μ m) 流速: 1.5ml/min
 柱温: 30 $^{\circ}$ C 波长: 275nm
 数据文件名: RC\$QTL-4138 - 0-12/26-115-2 - zzp-25031702p-rcqx-2mg-jf50z-shuijz-dz1-2.lcd
 方法文件名: RC\$QTL-4138 - QTL-4138-RC-FX275-1s1.5.lcm
 批处理文件名: RC\$QTL-4138 - QTL-4138-20250320-FX275.lcb
 样品瓶号: 3-18
 进样体积: 20 μ l 版本号: 6.115
 进样时间: 2025/03/20 18:18:55 实验者: xiechaojun
 处理时间 (V2): 2025/03/21 11:48:56 处理者: xiechaojun
 仪器型号: SHIMADZU LC-2050C(FX275)

<色谱图>

mV



<峰表>

检测器A Ch1 275nm

峰号	保留时间	面积	面积%	高度	理论塔板数(USP)	拖尾因子	分离度(USP)
1	2.510	63372	100.000	7241	1903	1.061	--
总计		63372	100.000	7241			

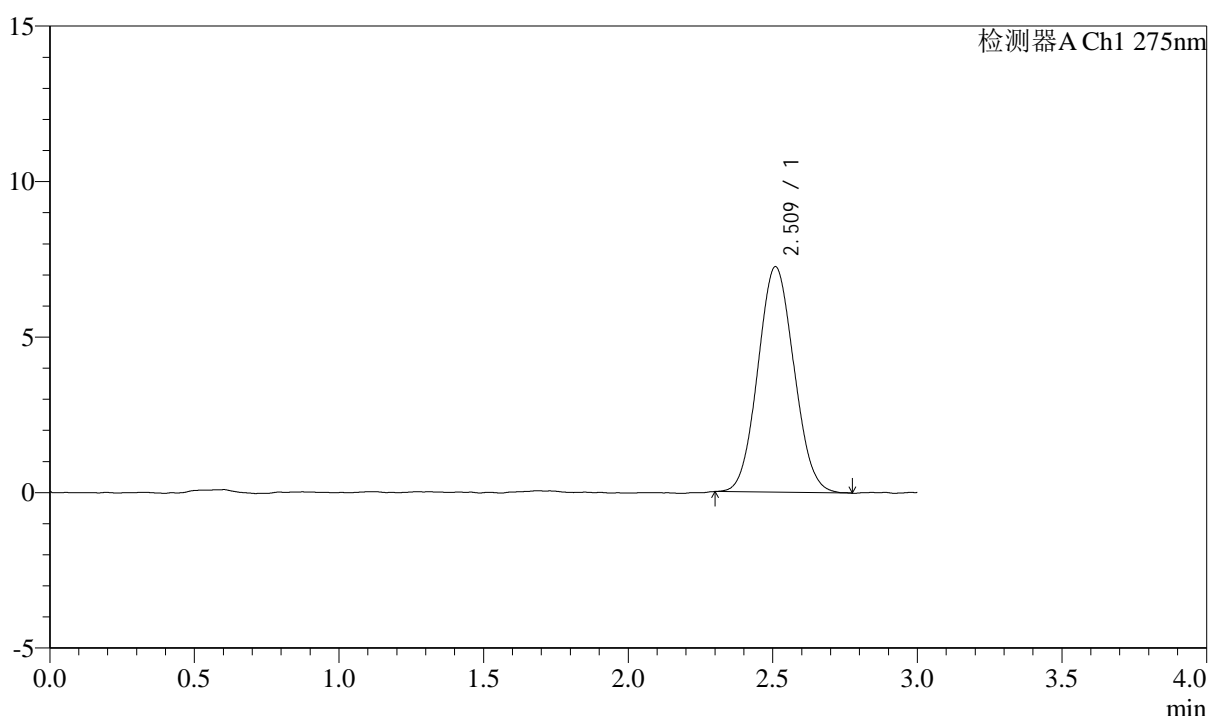
图115 奥利司他胶囊溶出曲线测定HPLC图谱
 自制品-25031702批(2mg规格)-水介质-桨法-50转
 对照品溶液-1-2

<样品信息>

色谱柱: LP-C18(50mm*4.6mm,5 μ m) 流速: 1.5ml/min
 柱温: 30 $^{\circ}$ C 波长: 275nm
 数据文件名: RC\$QTL-4138 - 0-12/26-116-2 - zzp-25031702p-rcqx-2mg-jf50z-shuijz-dz1-3.lcd
 方法文件名: RC\$QTL-4138 - QTL-4138-RC-FX275-1s1.5.lcm
 批处理文件名: RC\$QTL-4138 - QTL-4138-20250320-FX275.lcb
 样品瓶号: 3-18
 进样体积: 20 μ l 版本号: 6.115
 进样时间: 2025/03/20 18:22:18 实验者: xiechaojun
 处理时间 (V2): 2025/03/21 11:48:59 处理者: xiechaojun
 仪器型号: SHIMADZU LC-2050C(FX275)

<色谱图>

mV



<峰表>

检测器A Ch1 275nm

峰号	保留时间	面积	面积%	高度	理论塔板数(USP)	拖尾因子	分离度(USP)
1	2.509	63010	100.000	7238	1883	1.070	--
总计		63010	100.000	7238			

图116 奥利司他胶囊溶出曲线测定HPLC图谱
 自制品-25031702批(2mg规格)-水介质-桨法-50转
 对照品溶液-1-3



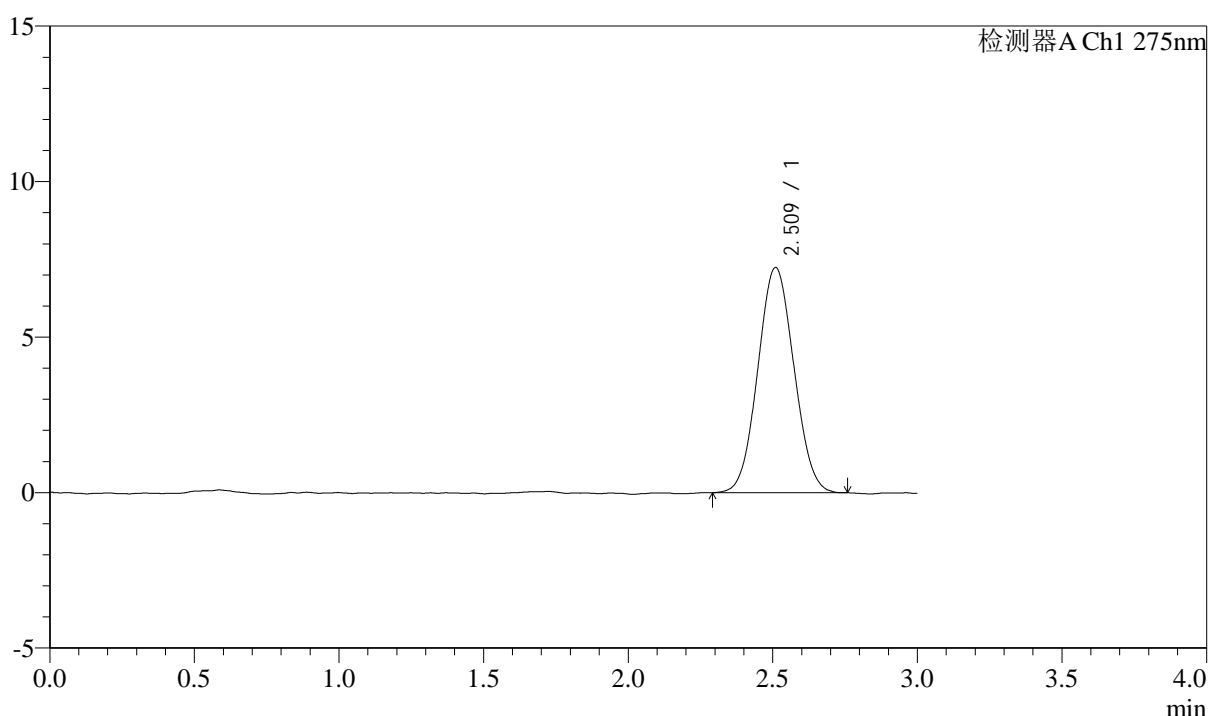
QTL-4138

<样品信息>

色谱柱: LP-C18(50mm*4.6mm,5μm) 流速: 1.5ml/min
 柱温: 30°C 波长: 275nm
 数据文件名: RC\$QTL-4138 - 0-12/26-117-2 - zzp-25031702p-rcqx-2mg-jf50z-shuijz-dz1-4.lcd
 方法文件名: RC\$QTL-4138 - QTL-4138-RC-FX275-1s1.5.lcm
 批处理文件名: RC\$QTL-4138 - QTL-4138-20250320-FX275.lcb
 样品瓶号: 3-18
 进样体积: 20μl 版本号: 6.115
 进样时间: 2025/03/20 18:25:41 实验者: xiechaojun
 处理时间 (V2): 2025/03/21 11:49:02 处理者: xiechaojun
 仪器型号: SHIMADZU LC-2050C(FX275)

<色谱图>

mV



<峰表>

检测器A Ch1 275nm

峰号	保留时间	面积	面积%	高度	理论塔板数(USP)	拖尾因子	分离度(USP)
1	2.509	62999	100.000	7229	1880	1.052	--
总计		62999	100.000	7229			

图117 奥利司他胶囊溶出曲线测定HPLC图谱
 自制品-25031702批(2mg规格)-水介质-桨法-50转
 对照品溶液-1-4



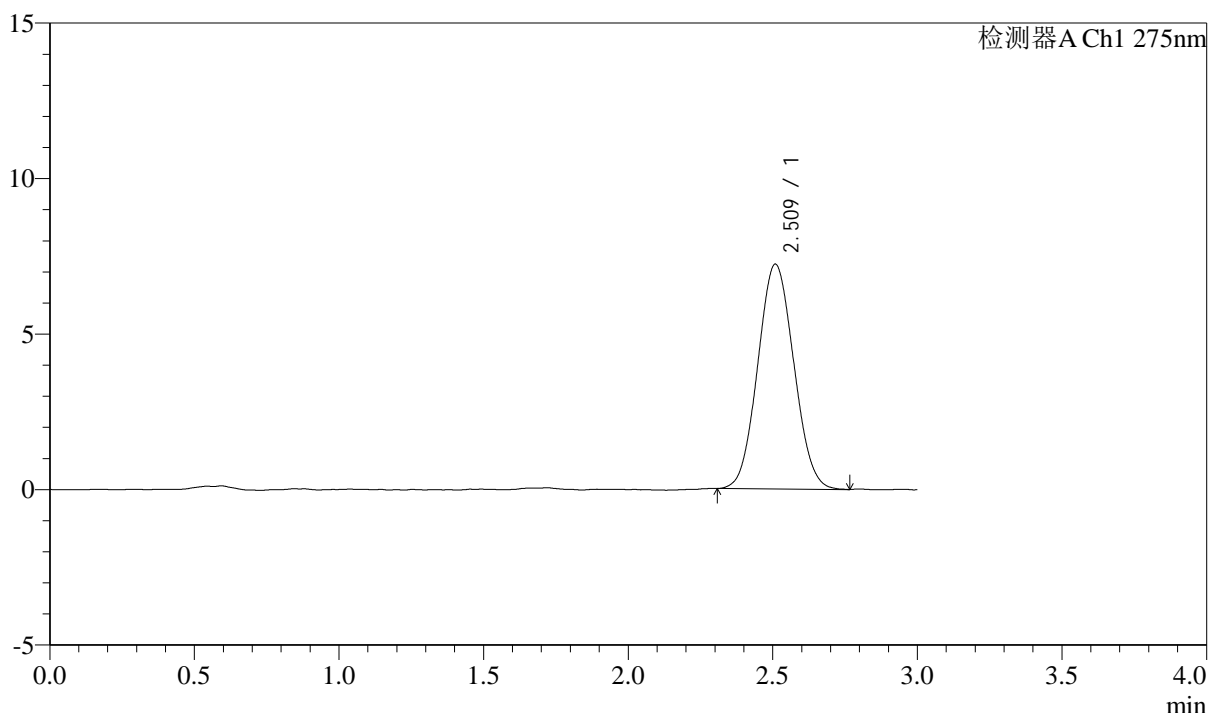
QTL-4138

<样品信息>

色谱柱: LP-C18(50mm*4.6mm,5μm) 流速: 1.5ml/min
 柱温: 30°C 波长: 275nm
 数据文件名: RC\$QTL-4138 - 0-12/26-118-2 - zzp-25031702p-rcqx-2mg-jf50z-shuijz-dz1-5.lcd
 方法文件名: RC\$QTL-4138 - QTL-4138-RC-FX275-1s1.5.lcm
 批处理文件名: RC\$QTL-4138 - QTL-4138-20250320-FX275.lcb
 样品瓶号: 3-18
 进样体积: 20μl 版本号: 6.115
 进样时间: 2025/03/20 18:29:04 实验者: xiechaojun
 处理时间 (V2): 2025/03/21 11:49:04 处理者: xiechaojun
 仪器型号: SHIMADZU LC-2050C(FX275)

<色谱图>

mV



<峰表>

检测器A Ch1 275nm

峰号	保留时间	面积	面积%	高度	理论塔板数(USP)	拖尾因子	分离度(USP)
1	2.509	62701	100.000	7216	1888	1.065	--
总计		62701	100.000	7216			

图118 奥利司他胶囊溶出曲线测定HPLC图谱
 自制品-25031702批(2mg规格)-水介质-桨法-50转
 对照品溶液-1-5



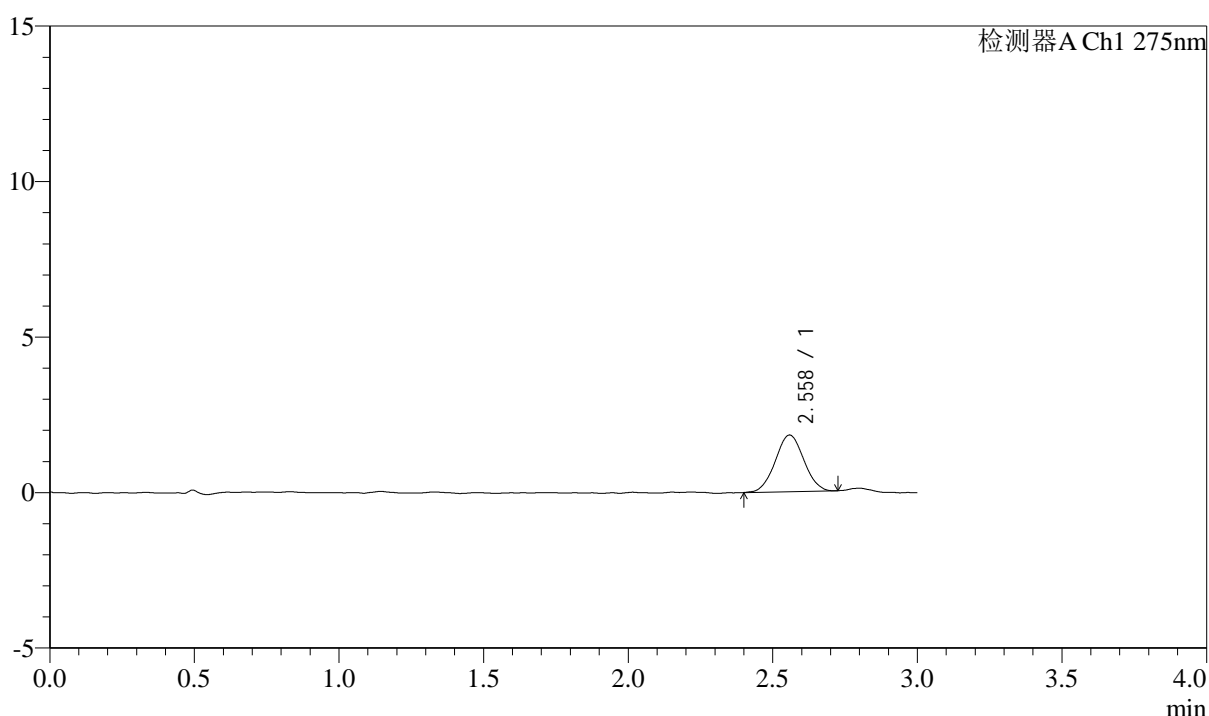
QTL-4138

<样品信息>

色谱柱: LP-C18(50mm*4.6mm,5μm) 流速: 1.5ml/min
 柱温: 30°C 波长: 275nm
 数据文件名: RC\$QTL-4138 - 0-12/26-119-2 - zzp-25031702p-rcqx-2mg-jf50z-shuijz-p1-5min.lcd
 方法文件名: RC\$QTL-4138 - QTL-4138-RC-FX275-1s1.5.lcm
 批处理文件名: RC\$QTL-4138 - QTL-4138-20250320-FX275.lcb
 样品瓶号: 3-1
 进样体积: 20μl 版本号: 6.115
 进样时间: 2025/03/20 18:32:27 实验者: xiechaojun
 处理时间 (V2): 2025/03/21 11:49:07 处理者: xiechaojun
 仪器型号: SHIMADZU LC-2050C(FX275)

<色谱图>

mV



<峰表>

检测器A Ch1 275nm

峰号	保留时间	面积	面积%	高度	理论塔板数(USP)	拖尾因子	分离度(USP)
1	2.558	12487	100.000	1818	3173	1.020	--
总计		12487	100.000	1818			

图119 奥利司他胶囊溶出曲线测定HPLC图谱
 自制品-25031702批(2mg规格)-水介质-桨法-50转-5min-片1
 供试品溶液-1



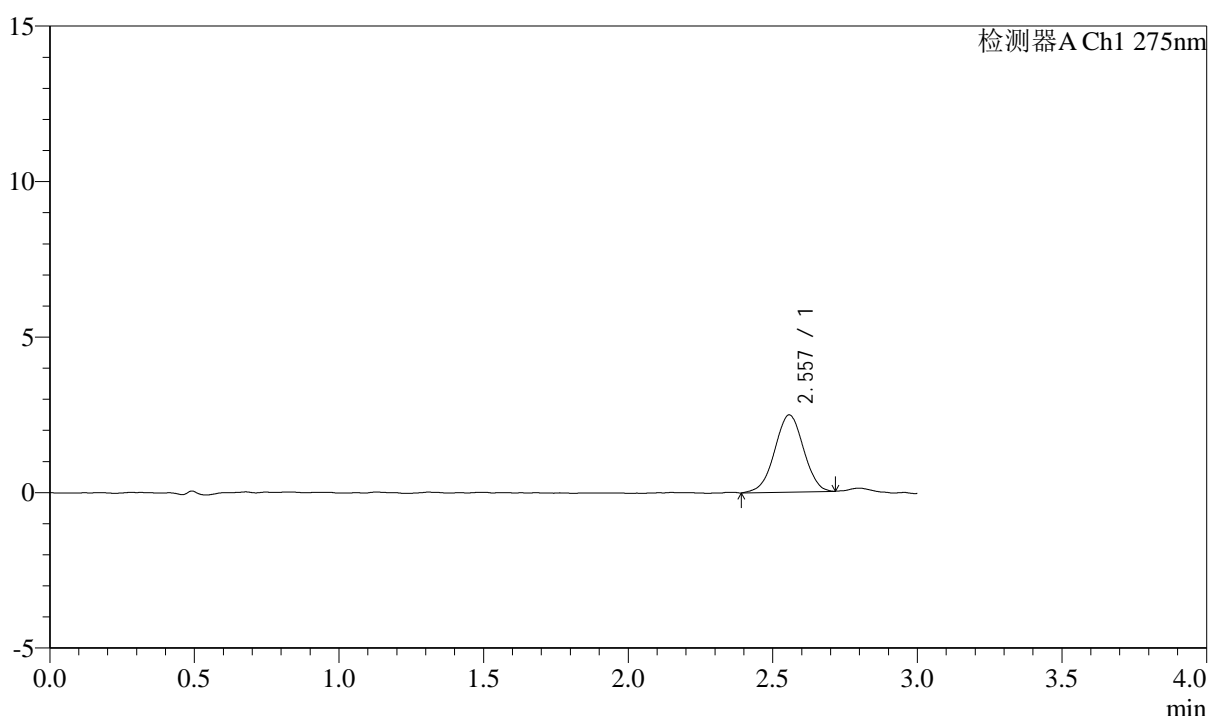
QTL-4138

<样品信息>

色谱柱: LP-C18(50mm*4.6mm,5 μ m) 流速: 1.5ml/min
 柱温: 30 $^{\circ}$ C 波长: 275nm
 数据文件名: RC\$QTL-4138 - 0-12/26-120-2 - zzp-25031702p-rcqx-2mg-jf50z-shuijz-p2-5min.lcd
 方法文件名: RC\$QTL-4138 - QTL-4138-RC-FX275-1s1.5.lcm
 批处理文件名: RC\$QTL-4138 - QTL-4138-20250320-FX275.lcb
 样品瓶号: 3-10
 进样体积: 20 μ l 版本号: 6.115
 进样时间: 2025/03/20 18:35:50 实验者: xiechaojun
 处理时间 (V2): 2025/03/21 11:49:10 处理者: xiechaojun
 仪器型号: SHIMADZU LC-2050C(FX275)

<色谱图>

mV



<峰表>

检测器A Ch1 275nm

峰号	保留时间	面积	面积%	高度	理论塔板数(USP)	拖尾因子	分离度(USP)
1	2.557	17233	100.000	2481	3089	0.984	--
总计		17233	100.000	2481			

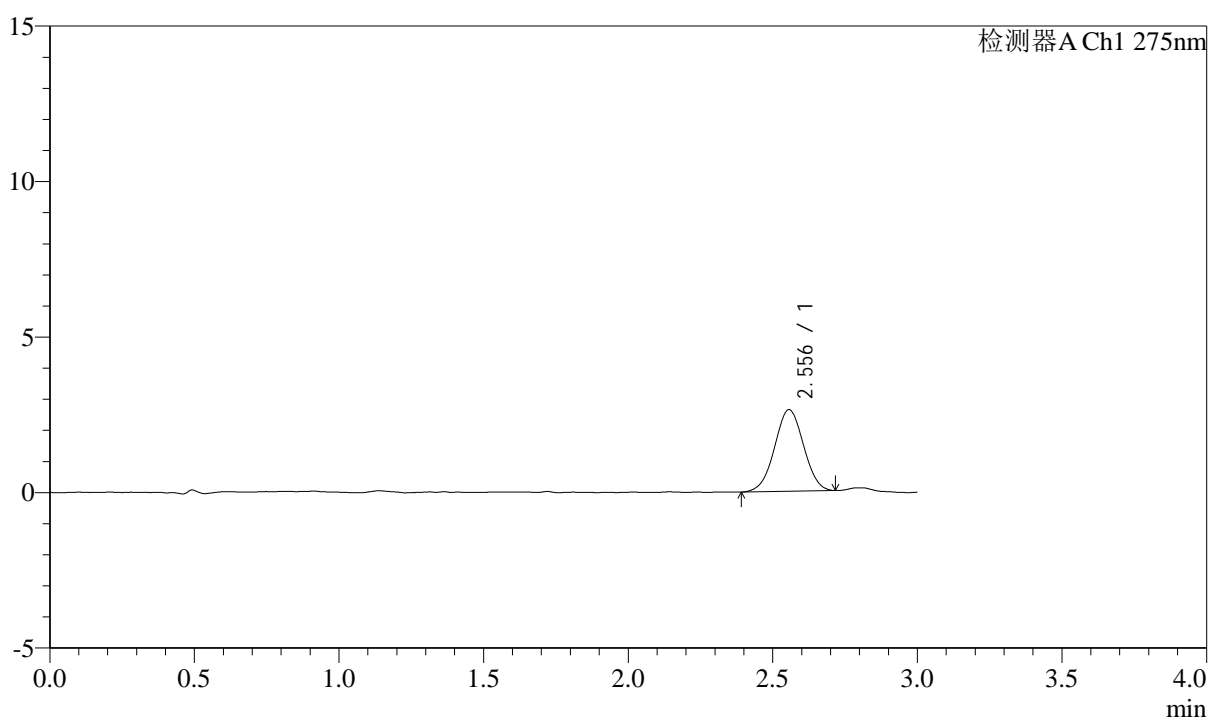
图120 奥利司他胶囊溶出曲线测定HPLC图谱
 自制品-25031702批(2mg规格)-水介质-桨法-50转-5min-片2
 供试品溶液-1

<样品信息>

色谱柱: LP-C18(50mm*4.6mm,5 μ m) 流速: 1.5ml/min
 柱温: 30 $^{\circ}$ C 波长: 275nm
 数据文件名: RC\$QTL-4138 - 0-12/26-121-2 - zzp-25031702p-rcqx-2mg-jf50z-shuijz-p3-5min.lcd
 方法文件名: RC\$QTL-4138 - QTL-4138-RC-FX275-1s1.5.lcm
 批处理文件名: RC\$QTL-4138 - QTL-4138-20250320-FX275.lcb
 样品瓶号: 3-19
 进样体积: 20 μ l 版本号: 6.115
 进样时间: 2025/03/20 18:39:12 实验者: xiechaojun
 处理时间(V2): 2025/03/21 11:49:13 处理者: xiechaojun
 仪器型号: SHIMADZU LC-2050C(FX275)

<色谱图>

mV



<峰表>

检测器A Ch1 275nm

峰号	保留时间	面积	面积%	高度	理论塔板数(USP)	拖尾因子	分离度(USP)
1	2.556	18282	100.000	2627	3036	1.005	--
总计		18282	100.000	2627			

图121 奥利司他胶囊溶出曲线测定HPLC图谱
 自制品-25031702批(2mg规格)-水介质-桨法-50转-5min-片3
 供试品溶液-1



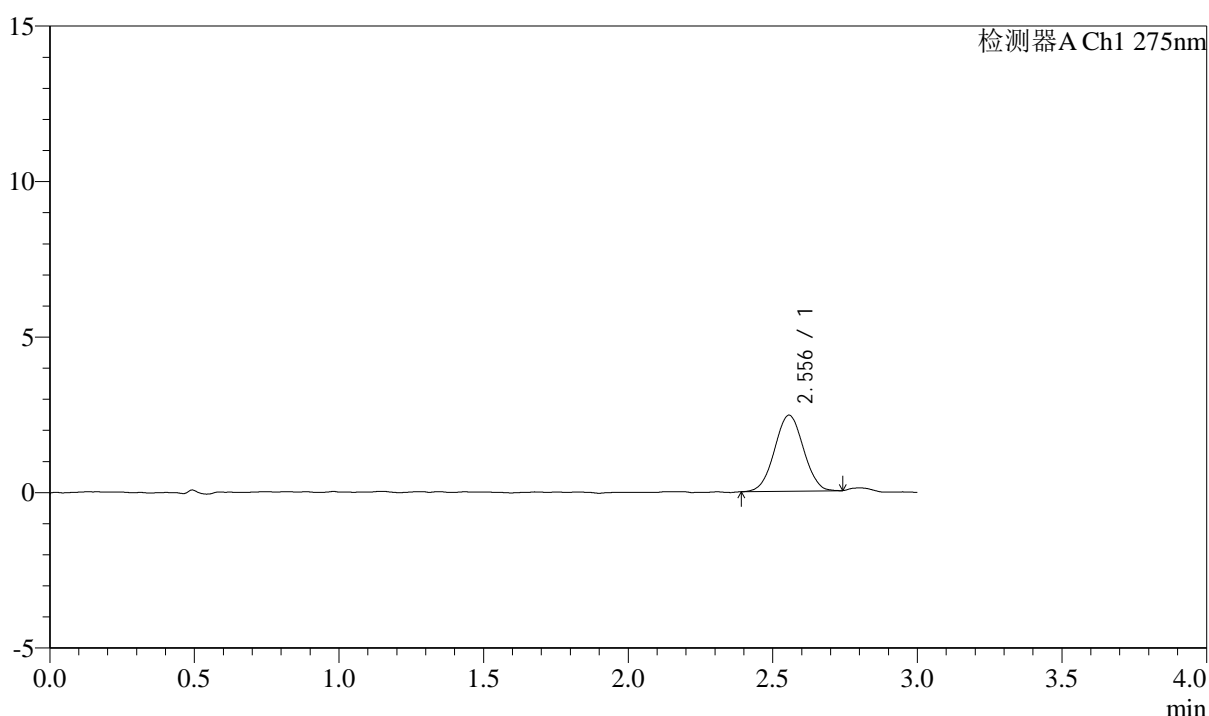
QTL-4138

<样品信息>

色谱柱: LP-C18(50mm*4.6mm,5μm) 流速: 1.5ml/min
 柱温: 30°C 波长: 275nm
 数据文件名: RC\$QTL-4138 - 0-12/26-122-2 - zzp-25031702p-rcqx-2mg-jf50z-shuijz-p4-5min.lcd
 方法文件名: RC\$QTL-4138 - QTL-4138-RC-FX275-1s1.5.lcm
 批处理文件名: RC\$QTL-4138 - QTL-4138-20250320-FX275.lcb
 样品瓶号: 3-28
 进样体积: 20μl 版本号: 6.115
 进样时间: 2025/03/20 18:42:34 实验者: xiechaojun
 处理时间 (V2): 2025/03/21 11:49:15 处理者: xiechaojun
 仪器型号: SHIMADZU LC-2050C(FX275)

<色谱图>

mV



<峰表>

检测器A Ch1 275nm

峰号	保留时间	面积	面积%	高度	理论塔板数(USP)	拖尾因子	分离度(USP)
1	2.556	17051	100.000	2449	3080	1.013	--
总计		17051	100.000	2449			

图122 奥利司他胶囊溶出曲线测定HPLC图谱
 自制品-25031702批(2mg规格)-水介质-桨法-50转-5min-片4
 供试品溶液-1



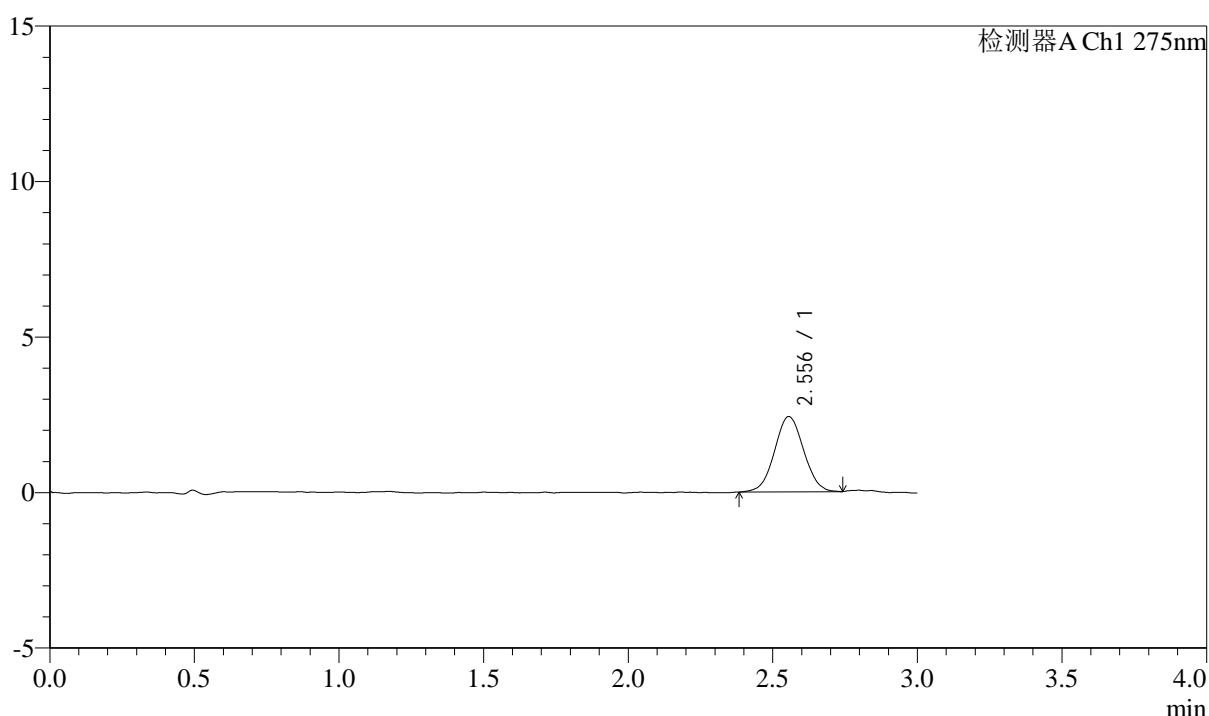
QTL-4138

<样品信息>

色谱柱: LP-C18(50mm*4.6mm,5 μ m) 流速: 1.5ml/min
 柱温: 30 $^{\circ}$ C 波长: 275nm
 数据文件名: RC\$QTL-4138 - 0-12/26-123-2 - zzp-25031702p-rcqx-2mg-jf50z-shuijz-p5-5min.lcd
 方法文件名: RC\$QTL-4138 - QTL-4138-RC-FX275-1s1.5.lcm
 批处理文件名: RC\$QTL-4138 - QTL-4138-20250320-FX275.lcb
 样品瓶号: 3-37
 进样体积: 20 μ l 版本号: 6.115
 进样时间: 2025/03/20 18:45:57 实验者: xiechaojun
 处理时间 (V2): 2025/03/21 11:49:18 处理者: xiechaojun
 仪器型号: SHIMADZU LC-2050C(FX275)

<色谱图>

mV



<峰表>

检测器A Ch1 275nm

峰号	保留时间	面积	面积%	高度	理论塔板数(USP)	拖尾因子	分离度(USP)
1	2.556	16943	100.000	2423	3069	1.034	--
总计		16943	100.000	2423			

图123 奥利司他胶囊溶出曲线测定HPLC图谱
 自制品-25031702批(2mg规格)-水介质-桨法-50转-5min-片5
 供试品溶液-1



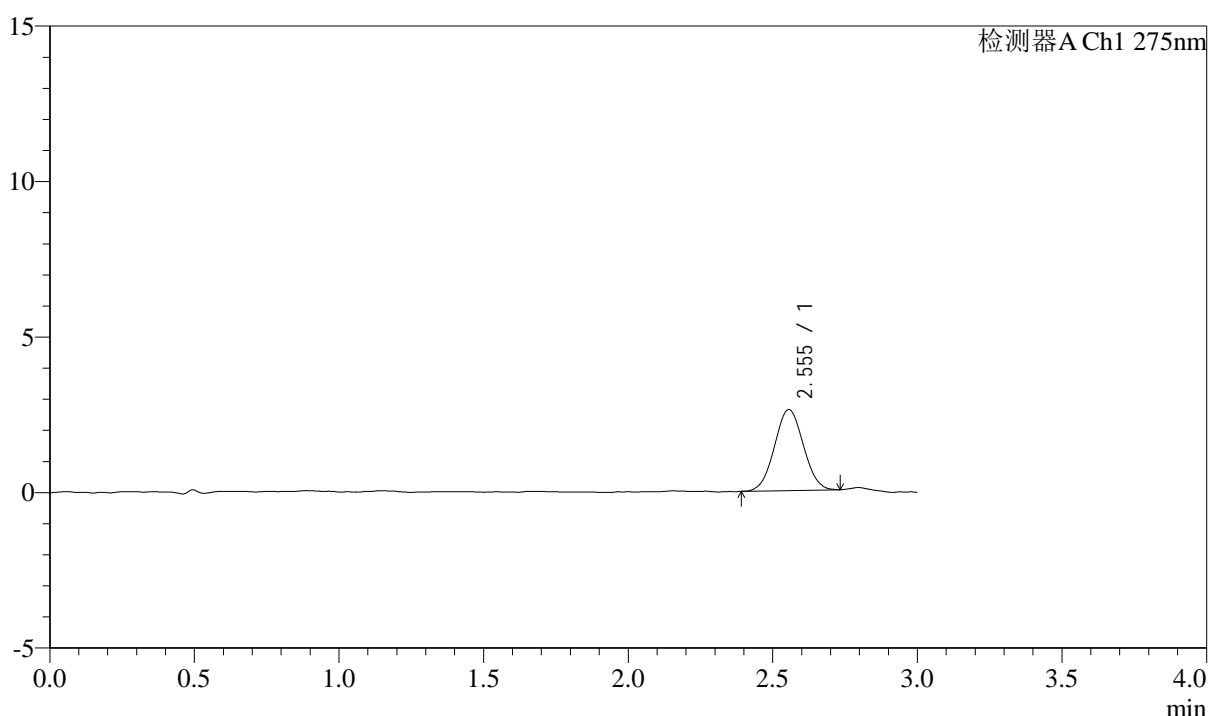
QTL-4138

<样品信息>

色谱柱: LP-C18(50mm*4.6mm,5μm) 流速: 1.5ml/min
 柱温: 30°C 波长: 275nm
 数据文件名: RC\$QTL-4138 - 0-12/26-124-2 - zzp-25031702p-rcqx-2mg-jf50z-shuijz-p6-5min.lcd
 方法文件名: RC\$QTL-4138 - QTL-4138-RC-FX275-Is1.5.lcm
 批处理文件名: RC\$QTL-4138 - QTL-4138-20250320-FX275.lcb
 样品瓶号: 3-46
 进样体积: 20μl 版本号: 6.115
 进样时间: 2025/03/20 18:49:20 实验者: xiechaojun
 处理时间 (V2): 2025/03/21 11:49:21 处理者: xiechaojun
 仪器型号: SHIMADZU LC-2050C(FX275)

<色谱图>

mV



<峰表>

检测器A Ch1 275nm

峰号	保留时间	面积	面积%	高度	理论塔板数(USP)	拖尾因子	分离度(USP)
1	2.555	18077	100.000	2607	3039	1.036	--
总计		18077	100.000	2607			

图124 奥利司他胶囊溶出曲线测定HPLC图谱
 自制品-25031702批(2mg规格)-水介质-桨法-50转-5min-片6
 供试品溶液-1



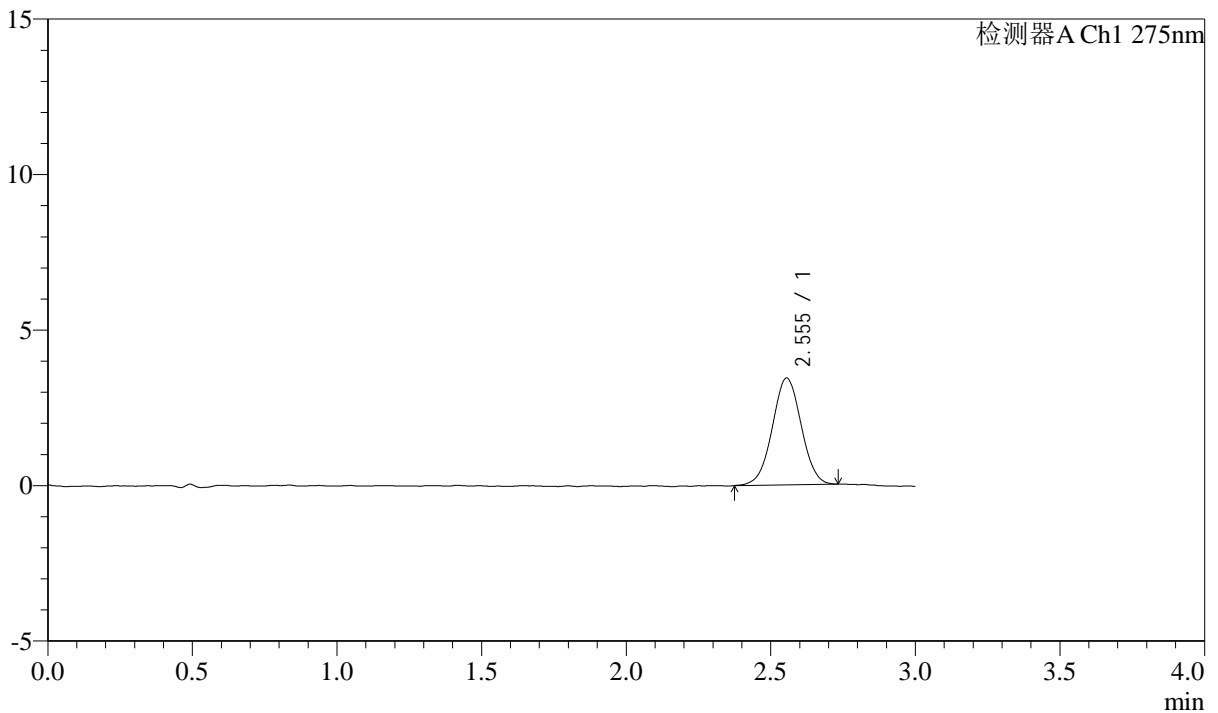
QTL-4138

<样品信息>

色谱柱: LP-C18(50mm*4.6mm,5 μ m) 流速: 1.5ml/min
 柱温: 30°C 波长: 275nm
 数据文件名: RC\$QTL-4138 - 0-12/26-125-2 - zzp-25031702p-rcqx-2mg-jf50z-shuijz-p1-10min.lcd
 方法文件名: RC\$QTL-4138 - QTL-4138-RC-FX275-1s1.5.lcm
 批处理文件名: RC\$QTL-4138 - QTL-4138-20250320-FX275.lcb
 样品瓶号: 3-2
 进样体积: 20 μ l 版本号: 6.115
 进样时间: 2025/03/20 18:52:42 实验者: xiechaojun
 处理时间 (V2): 2025/03/21 11:49:24 处理者: xiechaojun
 仪器型号: SHIMADZU LC-2050C(FX275)

<色谱图>

mV



<峰表>

检测器A Ch1 275nm

峰号	保留时间	面积	面积%	高度	理论塔板数(USP)	拖尾因子	分离度(USP)
1	2.555	23931	100.000	3438	3113	1.013	--
总计		23931	100.000	3438			

图125 奥利司他胶囊溶出曲线测定HPLC图谱
 自制品-25031702批(2mg规格)-水介质-桨法-50转-10min-片1
 供试品溶液-1



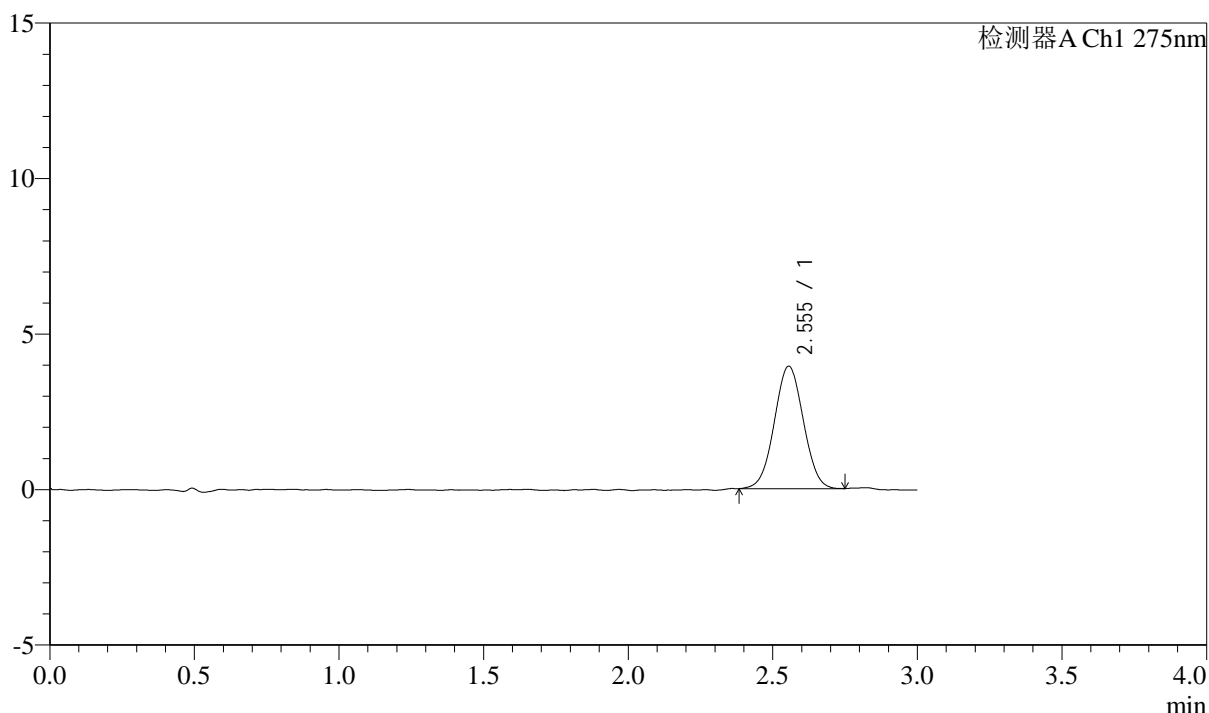
QTL-4138

<样品信息>

色谱柱: LP-C18(50mm*4.6mm,5 μ m) 流速: 1.5ml/min
 柱温: 30 $^{\circ}$ C 波长: 275nm
 数据文件名: RC\$QTL-4138 - 0-12/26-126-2 - zzp-25031702p-rcqx-2mg-jf50z-shuijz-p2-10min.lcd
 方法文件名: RC\$QTL-4138 - QTL-4138-RC-FX275-Is1.5.lcm
 批处理文件名: RC\$QTL-4138 - QTL-4138-20250320-FX275.lcb
 样品瓶号: 3-11
 进样体积: 20 μ l 版本号: 6.115
 进样时间: 2025/03/20 18:56:03 实验者: xiechaojun
 处理时间 (V2): 2025/03/21 11:49:27 处理者: xiechaojun
 仪器型号: SHIMADZU LC-2050C(FX275)

<色谱图>

mV



<峰表>

检测器A Ch1 275nm

峰号	保留时间	面积	面积%	高度	理论塔板数(USP)	拖尾因子	分离度(USP)
1	2.555	27439	100.000	3938	3061	1.019	--
总计		27439	100.000	3938			

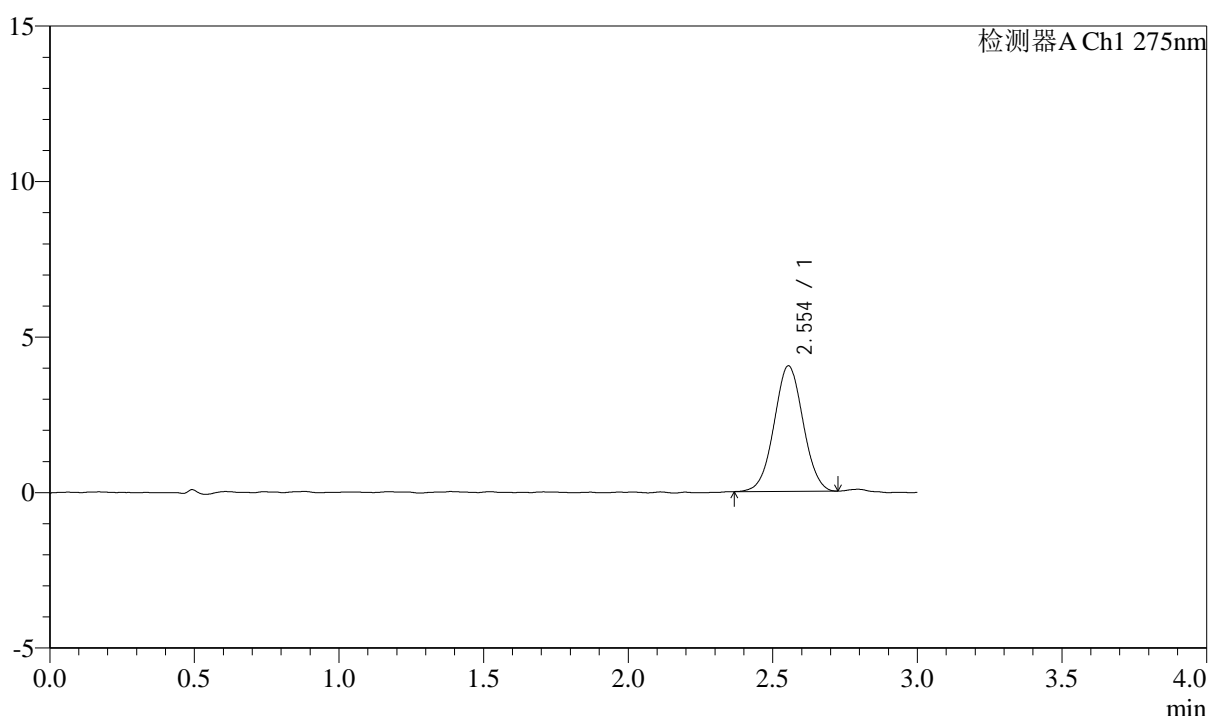
图126 奥利司他胶囊溶出曲线测定HPLC图谱
 自制品-25031702批(2mg规格)-水介质-桨法-50转-10min-片2
 供试品溶液-1

<样品信息>

色谱柱: LP-C18(50mm*4.6mm,5 μ m) 流速: 1.5ml/min
 柱温: 30 $^{\circ}$ C 波长: 275nm
 数据文件名: RC\$QTL-4138 - 0-12/26-127-2 - zzp-25031702p-rcqx-2mg-jf50z-shuijz-p3-10min.lcd
 方法文件名: RC\$QTL-4138 - QTL-4138-RC-FX275-Is1.5.lcm
 批处理文件名: RC\$QTL-4138 - QTL-4138-20250320-FX275.lcb
 样品瓶号: 3-20
 进样体积: 20 μ l 版本号: 6.115
 进样时间: 2025/03/20 18:59:25 实验者: xiechaojun
 处理时间 (V2): 2025/03/21 11:49:29 处理者: xiechaojun
 仪器型号: SHIMADZU LC-2050C(FX275)

<色谱图>

mV



<峰表>

检测器A Ch1 275nm

峰号	保留时间	面积	面积%	高度	理论塔板数(USP)	拖尾因子	分离度(USP)
1	2.554	28149	100.000	4038	3064	1.022	--
总计		28149	100.000	4038			

图127 奥利司他胶囊溶出曲线测定HPLC图谱
 自制品-25031702批(2mg规格)-水介质-桨法-50转-10min-片3
 供试品溶液-1



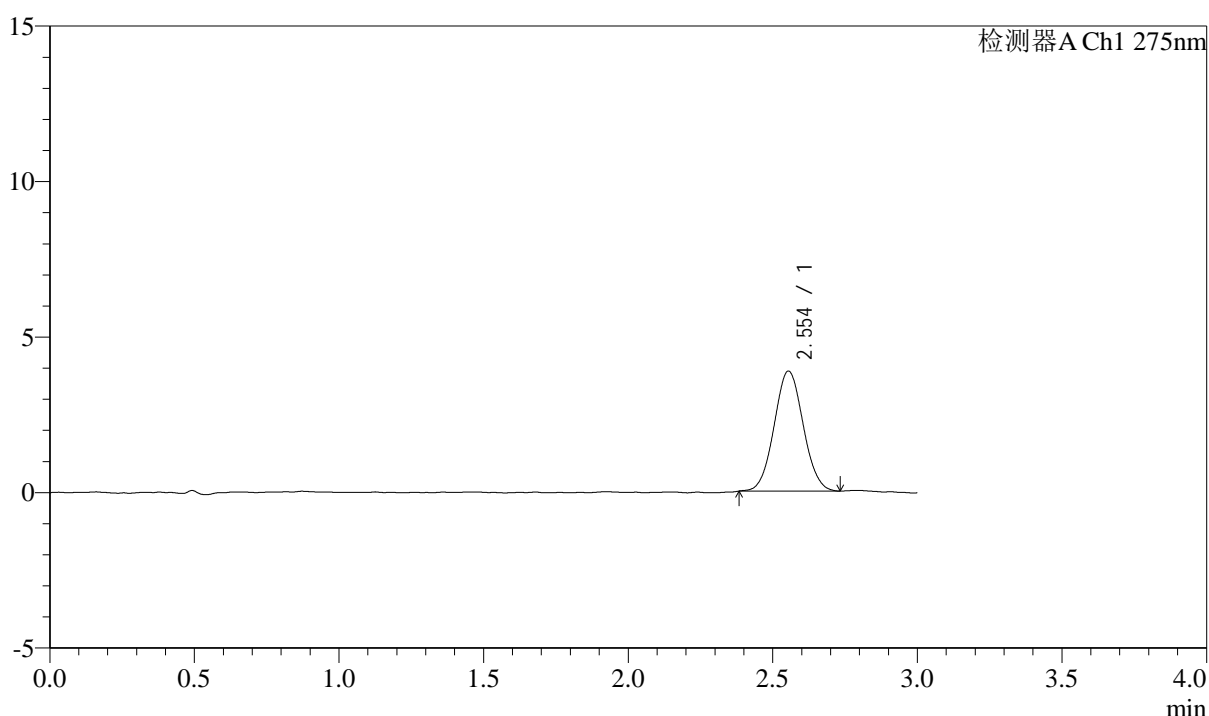
QTL-4138

<样品信息>

色谱柱: LP-C18(50mm*4.6mm,5 μ m) 流速: 1.5ml/min
 柱温: 30 $^{\circ}$ C 波长: 275nm
 数据文件名: RC\$QTL-4138 - 0-12/26-128-2 - zzp-25031702p-rcqx-2mg-jf50z-shuijz-p4-10min.lcd
 方法文件名: RC\$QTL-4138 - QTL-4138-RC-FX275-1s1.5.lcm
 批处理文件名: RC\$QTL-4138 - QTL-4138-20250320-FX275.lcb
 样品瓶号: 3-29
 进样体积: 20 μ l 版本号: 6.115
 进样时间: 2025/03/20 19:02:48 实验者: xiechaojun
 处理时间 (V2): 2025/03/21 11:49:32 处理者: xiechaojun
 仪器型号: SHIMADZU LC-2050C(FX275)

<色谱图>

mV



<峰表>

检测器A Ch1 275nm

峰号	保留时间	面积	面积%	高度	理论塔板数(USP)	拖尾因子	分离度(USP)
1	2.554	26947	100.000	3860	3072	1.046	--
总计		26947	100.000	3860			

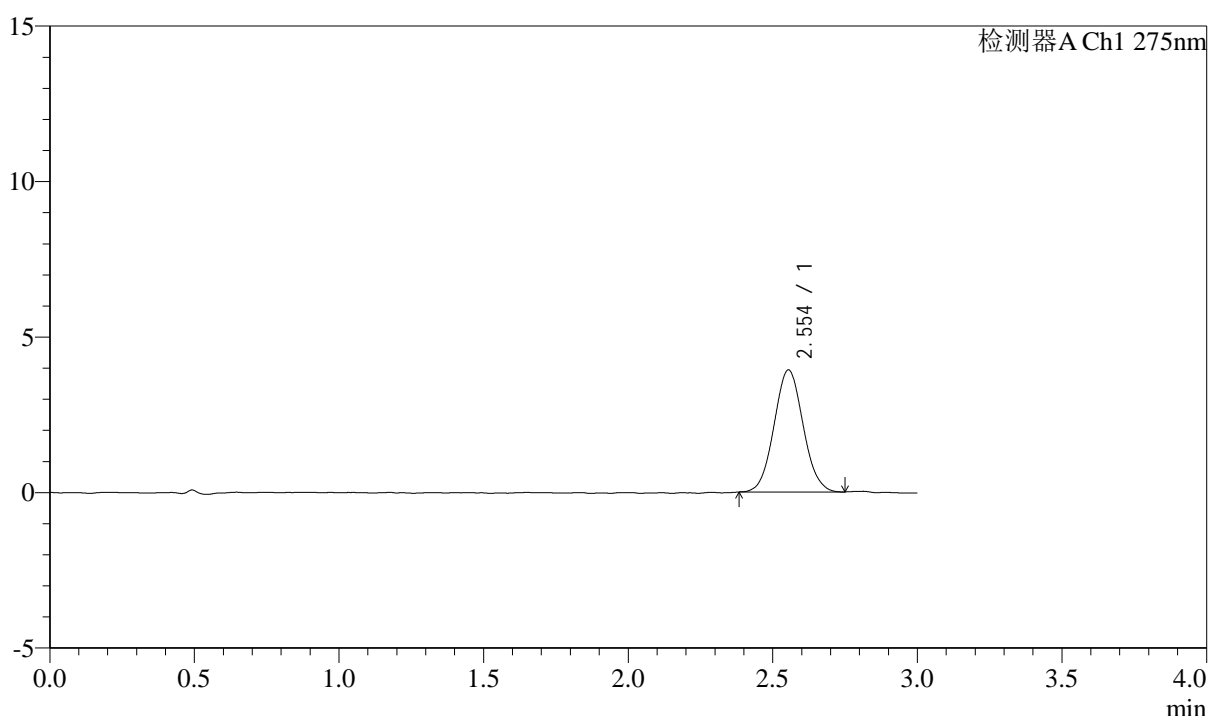
图128 奥利司他胶囊溶出曲线测定HPLC图谱
 自制品-25031702批(2mg规格)-水介质-桨法-50转-10min-片4
 供试品溶液-1

<样品信息>

色谱柱: LP-C18(50mm*4.6mm,5μm) 流速: 1.5ml/min
 柱温: 30°C 波长: 275nm
 数据文件名: RC\$QTL-4138 - 0-12/26-129-2 - zzp-25031702p-rcqx-2mg-jf50z-shuijz-p5-10min.lcd
 方法文件名: RC\$QTL-4138 - QTL-4138-RC-FX275-Is1.5.lcm
 批处理文件名: RC\$QTL-4138 - QTL-4138-20250320-FX275.lcb
 样品瓶号: 3-38
 进样体积: 20μl 版本号: 6.115
 进样时间: 2025/03/20 19:06:11 实验者: xiechaojun
 处理时间 (V2): 2025/03/21 11:49:35 处理者: xiechaojun
 仪器型号: SHIMADZU LC-2050C(FX275)

<色谱图>

mV



<峰表>

检测器A Ch1 275nm

峰号	保留时间	面积	面积%	高度	理论塔板数(USP)	拖尾因子	分离度(USP)
1	2.554	27455	100.000	3927	3058	1.055	--
总计		27455	100.000	3927			

图129 奥利司他胶囊溶出曲线测定HPLC图谱
 自制品-25031702批(2mg规格)-水介质-桨法-50转-10min-片5
 供试品溶液-1



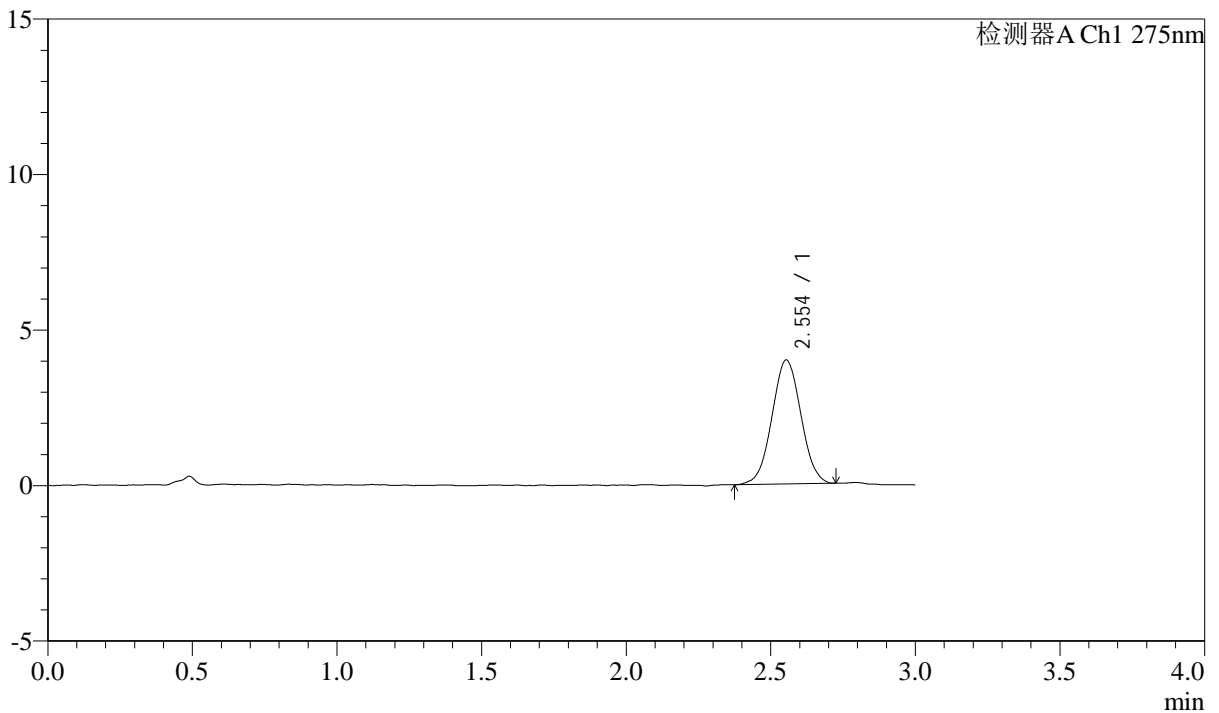
QTL-4138

<样品信息>

色谱柱: LP-C18(50mm*4.6mm,5 μ m) 流速: 1.5ml/min
 柱温: 30 $^{\circ}$ C 波长: 275nm
 数据文件名: RC\$QTL-4138 - 0-12/26-130-2 - zzp-25031702p-rcqx-2mg-jf50z-shuijz-p6-10min.lcd
 方法文件名: RC\$QTL-4138 - QTL-4138-RC-FX275-1s1.5.lcm
 批处理文件名: RC\$QTL-4138 - QTL-4138-20250320-FX275.lcb
 样品瓶号: 3-47
 进样体积: 20 μ l 版本号: 6.115
 进样时间: 2025/03/20 19:09:32 实验者: xiechaojun
 处理时间 (V2): 2025/03/21 11:49:38 处理者: xiechaojun
 仪器型号: SHIMADZU LC-2050C(FX275)

<色谱图>

mV



<峰表>

检测器A Ch1 275nm

峰号	保留时间	面积	面积%	高度	理论塔板数(USP)	拖尾因子	分离度(USP)
1	2.554	27754	100.000	3988	3042	1.025	--
总计		27754	100.000	3988			

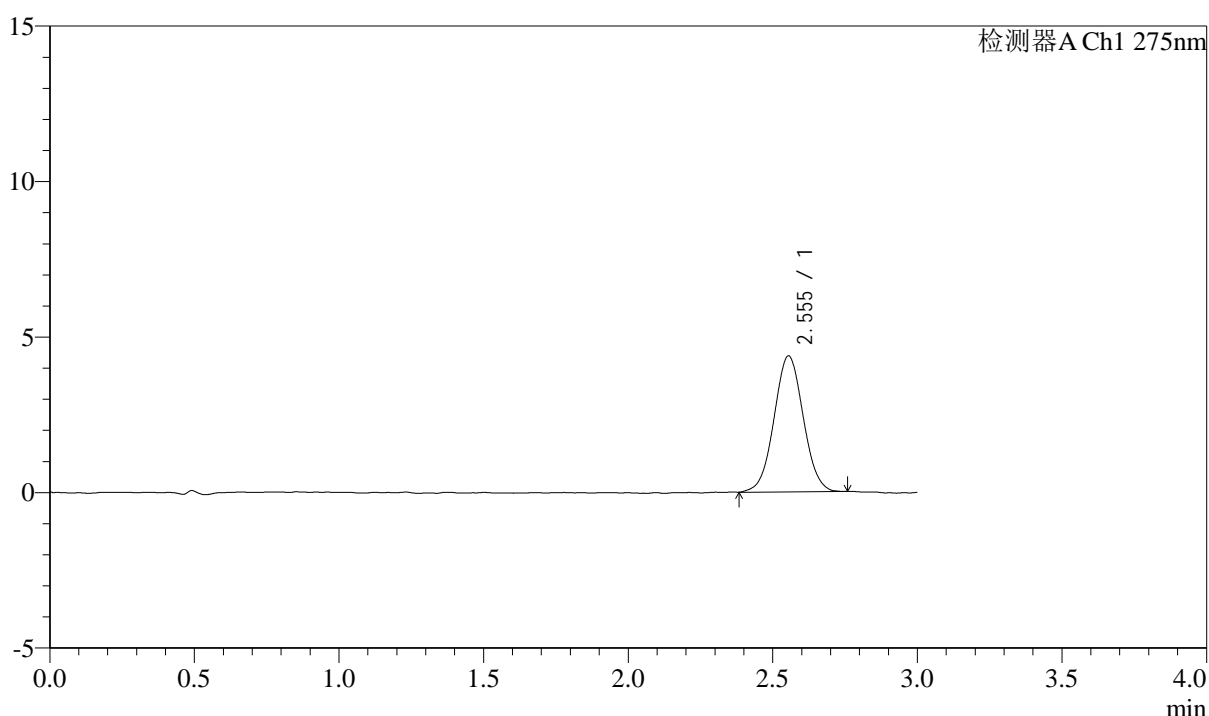
图130 奥利司他胶囊溶出曲线测定HPLC图谱
 自制品-25031702批(2mg规格)-水介质-桨法-50转-10min-片6
 供试品溶液-1

<样品信息>

色谱柱: LP-C18(50mm*4.6mm,5μm) 流速: 1.5ml/min
 柱温: 30°C 波长: 275nm
 数据文件名: RC\$QTL-4138 - 0-12/26-131-2 - zzp-25031702p-rcqx-2mg-jf50z-shuijz-p1-15min.lcd
 方法文件名: RC\$QTL-4138 - QTL-4138-RC-FX275-1s1.5.lcm
 批处理文件名: RC\$QTL-4138 - QTL-4138-20250320-FX275.lcb
 样品瓶号: 3-3
 进样体积: 20μl 版本号: 6.115
 进样时间: 2025/03/20 19:12:55 实验者: xiechaojun
 处理时间 (V2): 2025/03/21 11:49:41 处理者: xiechaojun
 仪器型号: SHIMADZU LC-2050C(FX275)

<色谱图>

mV



<峰表>

检测器A Ch1 275nm

峰号	保留时间	面积	面积%	高度	理论塔板数(USP)	拖尾因子	分离度(USP)
1	2.555	30711	100.000	4377	3064	1.029	--
总计		30711	100.000	4377			

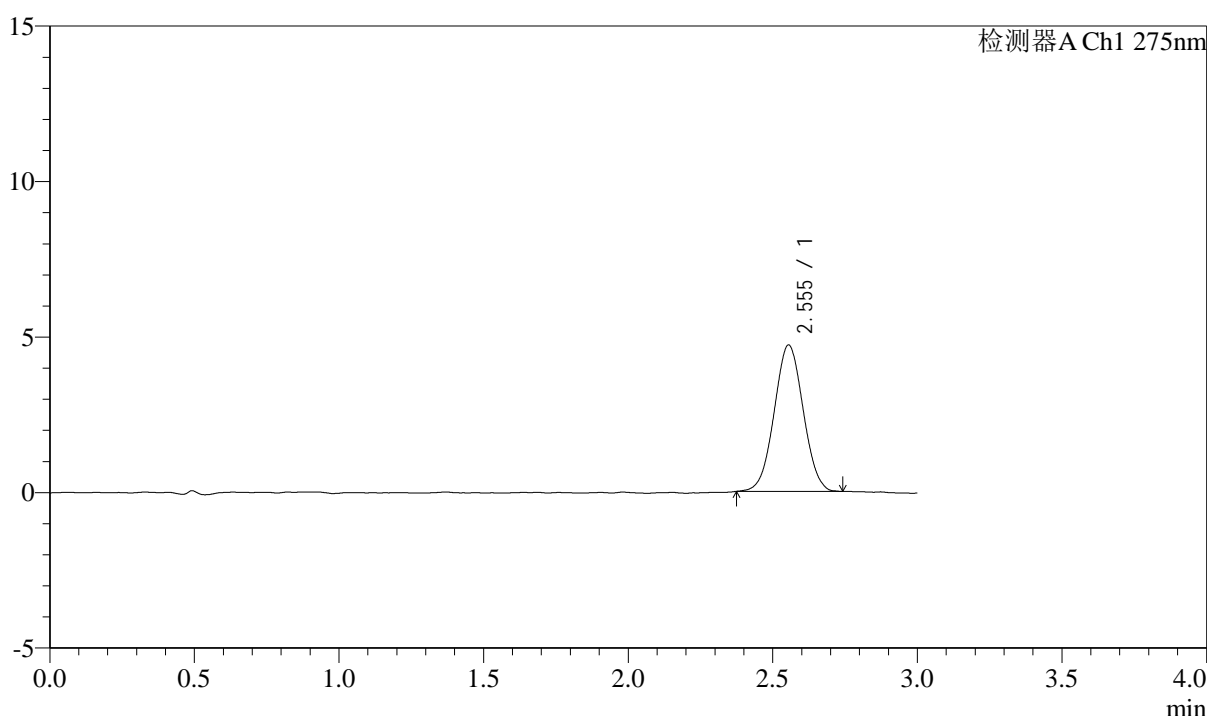
图131 奥利司他胶囊溶出曲线测定HPLC图谱
 自制品-25031702批(2mg规格)-水介质-桨法-50转-15min-片1
 供试品溶液-1

<样品信息>

色谱柱: LP-C18(50mm*4.6mm,5 μ m) 流速: 1.5ml/min
 柱温: 30 $^{\circ}$ C 波长: 275nm
 数据文件名: RC\$QTL-4138 - 0-12/26-132-2 - zzp-25031702p-rcqx-2mg-jf50z-shuijz-p2-15min.lcd
 方法文件名: RC\$QTL-4138 - QTL-4138-RC-FX275-1s1.5.lcm
 批处理文件名: RC\$QTL-4138 - QTL-4138-20250320-FX275.lcb
 样品瓶号: 3-12
 进样体积: 20 μ l 版本号: 6.115
 进样时间: 2025/03/20 19:16:17 实验者: xiechaojun
 处理时间 (V2): 2025/03/21 11:49:43 处理者: xiechaojun
 仪器型号: SHIMADZU LC-2050C(FX275)

<色谱图>

mV



<峰表>

检测器A Ch1 275nm

峰号	保留时间	面积	面积%	高度	理论塔板数(USP)	拖尾因子	分离度(USP)
1	2.555	32871	100.000	4712	3051	1.024	--
总计		32871	100.000	4712			

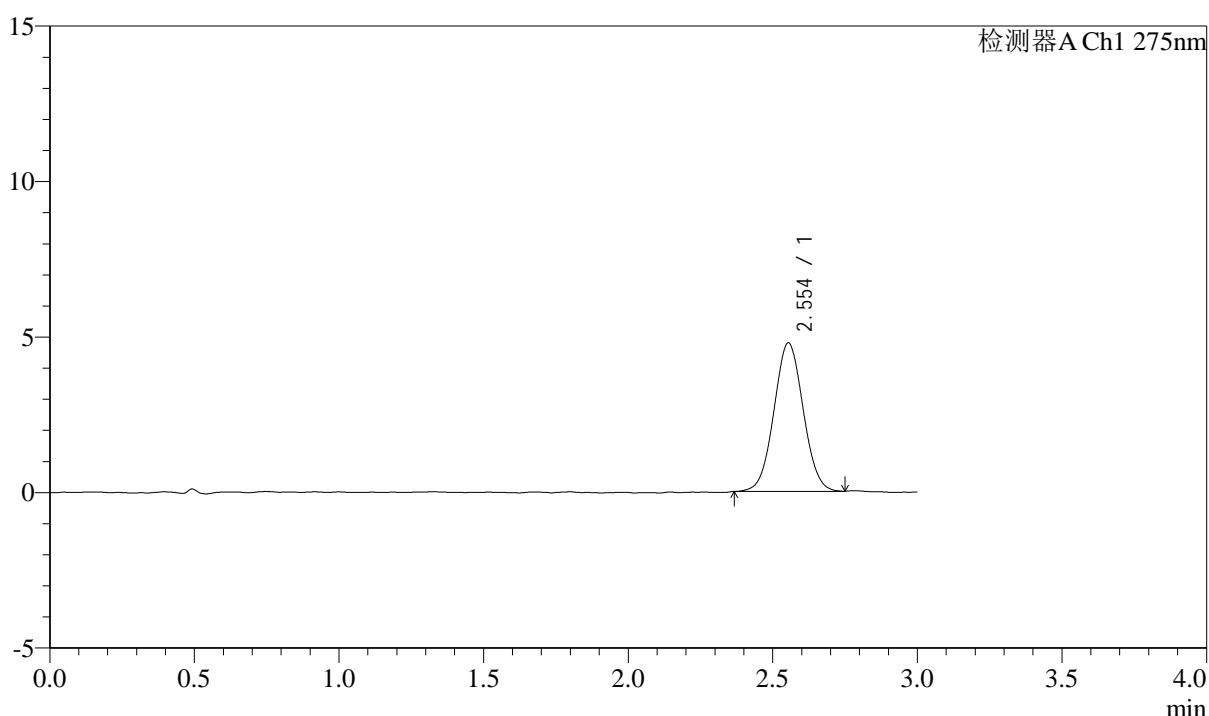
图132 奥利司他胶囊溶出曲线测定HPLC图谱
 自制品-25031702批(2mg规格)-水介质-桨法-50转-15min-片2
 供试品溶液-1

<样品信息>

色谱柱: LP-C18(50mm*4.6mm,5μm) 流速: 1.5ml/min
 柱温: 30°C 波长: 275nm
 数据文件名: RC\$QTL-4138 - 0-12/26-133-2 - zzp-25031702p-rcqx-2mg-jf50z-shuijz-p3-15min.lcd
 方法文件名: RC\$QTL-4138 - QTL-4138-RC-FX275-Is1.5.lcm
 批处理文件名: RC\$QTL-4138 - QTL-4138-20250320-FX275.lcb
 样品瓶号: 3-21
 进样体积: 20μl 版本号: 6.115
 进样时间: 2025/03/20 19:19:40 实验者: xiechaojun
 处理时间 (V2): 2025/03/21 11:49:46 处理者: xiechaojun
 仪器型号: SHIMADZU LC-2050C(FX275)

<色谱图>

mV



<峰表>

检测器A Ch1 275nm

峰号	保留时间	面积	面积%	高度	理论塔板数(USP)	拖尾因子	分离度(USP)
1	2.554	33624	100.000	4777	3024	1.036	--
总计		33624	100.000	4777			

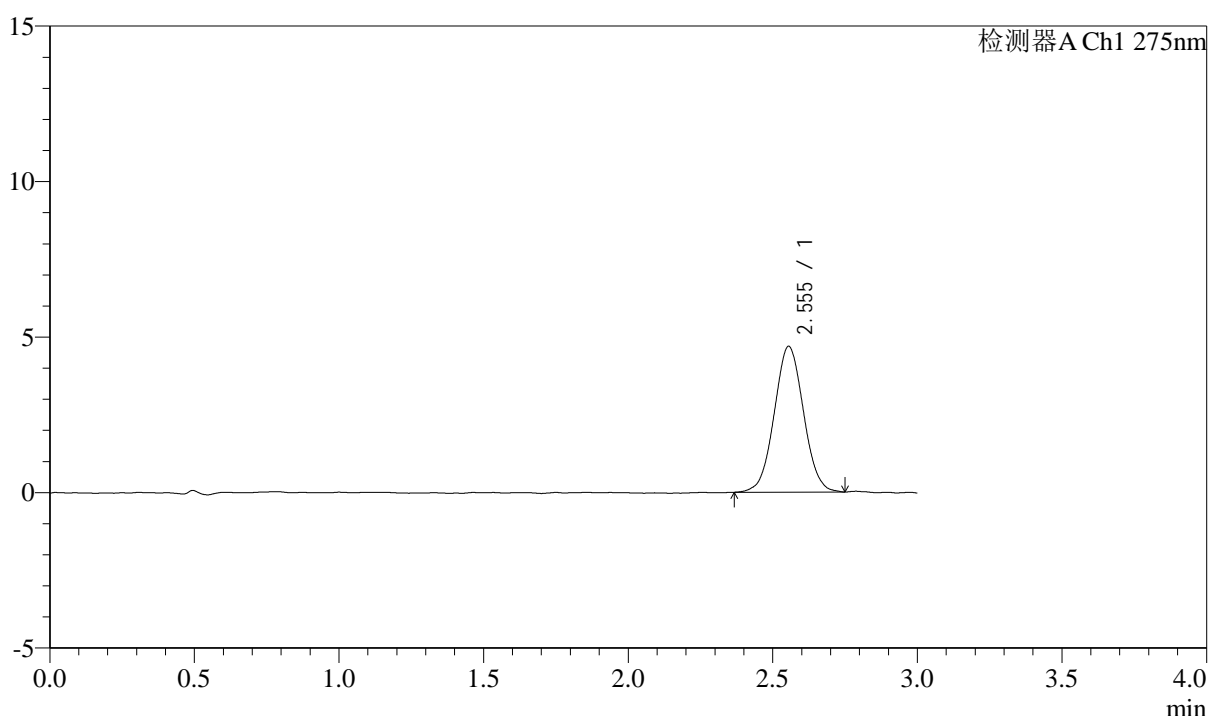
图133 奥利司他胶囊溶出曲线测定HPLC图谱
 自制品-25031702批(2mg规格)-水介质-桨法-50转-15min-片3
 供试品溶液-1

<样品信息>

色谱柱: LP-C18(50mm*4.6mm,5μm) 流速: 1.5ml/min
 柱温: 30°C 波长: 275nm
 数据文件名: RC\$QTL-4138 - 0-12/26-134-2 - zzp-25031702p-rcqx-2mg-jf50z-shuijz-p4-15min.lcd
 方法文件名: RC\$QTL-4138 - QTL-4138-RC-FX275-Is1.5.lcm
 批处理文件名: RC\$QTL-4138 - QTL-4138-20250320-FX275.lcb
 样品瓶号: 3-30
 进样体积: 20μl 版本号: 6.115
 进样时间: 2025/03/20 19:23:01 实验者: xiechaojun
 处理时间 (V2): 2025/03/21 11:49:49 处理者: xiechaojun
 仪器型号: SHIMADZU LC-2050C(FX275)

<色谱图>

mV



<峰表>

检测器A Ch1 275nm

峰号	保留时间	面积	面积%	高度	理论塔板数(USP)	拖尾因子	分离度(USP)
1	2.555	33006	100.000	4692	3011	1.036	--
总计		33006	100.000	4692			

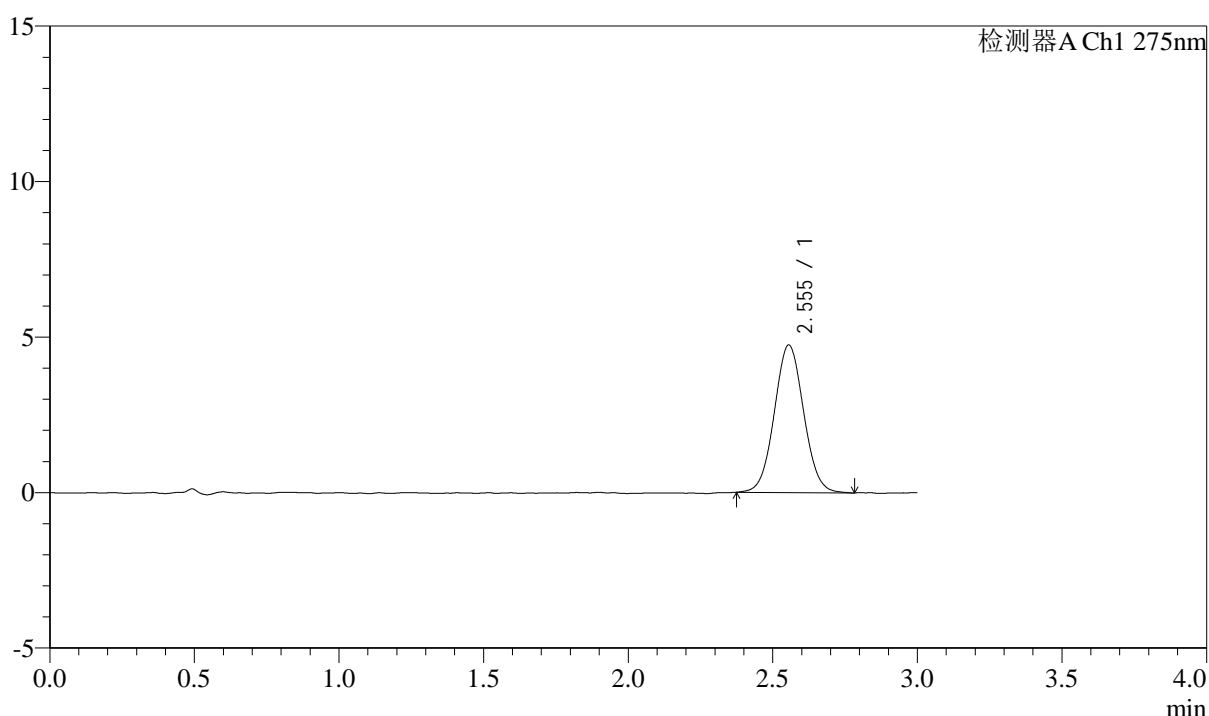
图134 奥利司他胶囊溶出曲线测定HPLC图谱
 自制品-25031702批(2mg规格)-水介质-桨法-50转-15min-片4
 供试品溶液-1

<样品信息>

色谱柱: LP-C18(50mm*4.6mm,5 μ m) 流速: 1.5ml/min
 柱温: 30 $^{\circ}$ C 波长: 275nm
 数据文件名: RC\$QTL-4138 - 0-12/26-135-2 - zzp-25031702p-rcqx-2mg-jf50z-shuijz-p5-15min.lcd
 方法文件名: RC\$QTL-4138 - QTL-4138-RC-FX275-1s1.5.lcm
 批处理文件名: RC\$QTL-4138 - QTL-4138-20250320-FX275.lcb
 样品瓶号: 3-39
 进样体积: 20 μ l 版本号: 6.115
 进样时间: 2025/03/20 19:26:23 实验者: xiechaojun
 处理时间 (V2): 2025/03/21 11:49:52 处理者: xiechaojun
 仪器型号: SHIMADZU LC-2050C(FX275)

<色谱图>

mV



<峰表>

检测器A Ch1 275nm

峰号	保留时间	面积	面积%	高度	理论塔板数(USP)	拖尾因子	分离度(USP)
1	2.555	33506	100.000	4750	3051	1.046	--
总计		33506	100.000	4750			

图135 奥利司他胶囊溶出曲线测定HPLC图谱
 自制品-25031702批(2mg规格)-水介质-桨法-50转-15min-片5
 供试品溶液-1



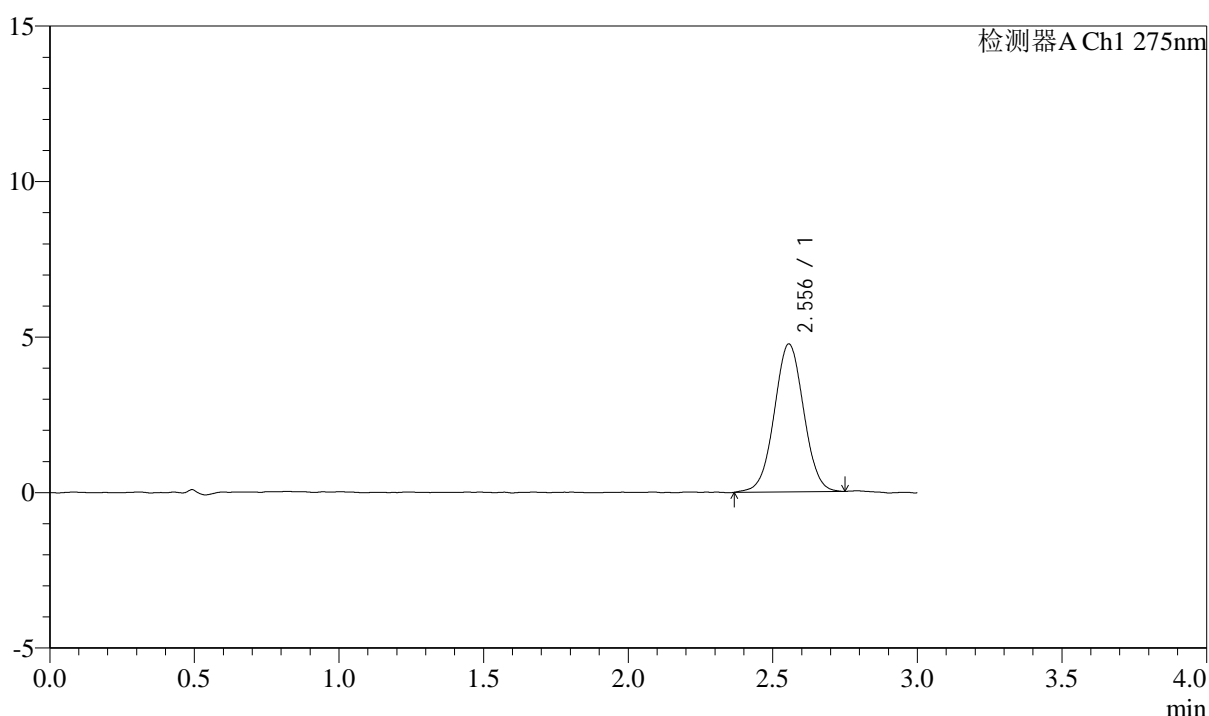
QTL-4138

<样品信息>

色谱柱: LP-C18(50mm*4.6mm,5μm) 流速: 1.5ml/min
 柱温: 30°C 波长: 275nm
 数据文件名: RC\$QTL-4138 - 0-12/26-136-2 - zzp-25031702p-rcqx-2mg-jf50z-shuijz-p6-15min.lcd
 方法文件名: RC\$QTL-4138 - QTL-4138-RC-FX275-1s1.5.lcm
 批处理文件名: RC\$QTL-4138 - QTL-4138-20250320-FX275.lcb
 样品瓶号: 3-48
 进样体积: 20μl 版本号: 6.115
 进样时间: 2025/03/20 19:29:45 实验者: xiechaojun
 处理时间 (V2): 2025/03/21 11:49:55 处理者: xiechaojun
 仪器型号: SHIMADZU LC-2050C(FX275)

<色谱图>

mV



<峰表>

检测器A Ch1 275nm

峰号	保留时间	面积	面积%	高度	理论塔板数(USP)	拖尾因子	分离度(USP)
1	2.556	33625	100.000	4759	3041	1.017	--
总计		33625	100.000	4759			

图136 奥利司他胶囊溶出曲线测定HPLC图谱
 自制品-25031702批(2mg规格)-水介质-桨法-50转-15min-片6
 供试品溶液-1



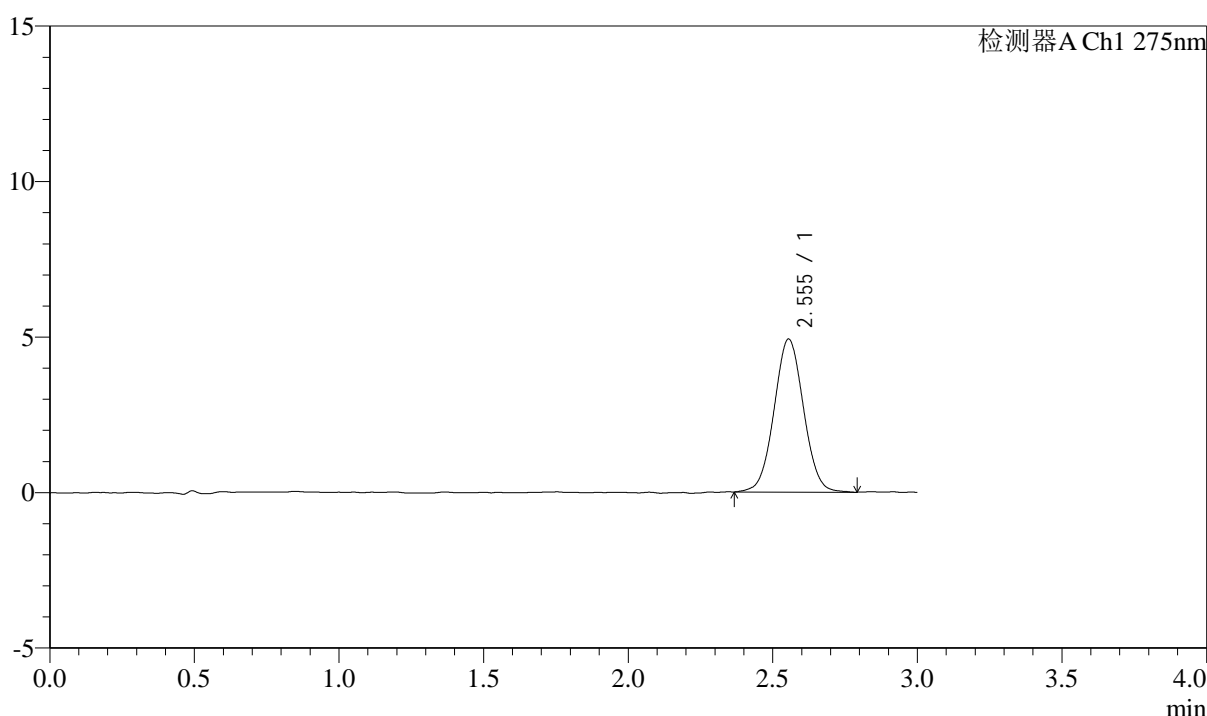
QTL-4138

<样品信息>

色谱柱: LP-C18(50mm*4.6mm,5μm) 流速: 1.5ml/min
 柱温: 30°C 波长: 275nm
 数据文件名: RC\$QTL-4138 - 0-12/26-137-2 - zzp-25031702p-rcqx-2mg-jf50z-shuijz-p1-20min.lcd
 方法文件名: RC\$QTL-4138 - QTL-4138-RC-FX275-Is1.5.lcm
 批处理文件名: RC\$QTL-4138 - QTL-4138-20250320-FX275.lcb
 样品瓶号: 3-4
 进样体积: 20μl 版本号: 6.115
 进样时间: 2025/03/20 19:33:07 实验者: xiechaojun
 处理时间 (V2): 2025/03/21 11:49:57 处理者: xiechaojun
 仪器型号: SHIMADZU LC-2050C(FX275)

<色谱图>

mV



<峰表>

检测器A Ch1 275nm

峰号	保留时间	面积	面积%	高度	理论塔板数(USP)	拖尾因子	分离度(USP)
1	2.555	34837	100.000	4924	3012	1.033	--
总计		34837	100.000	4924			

图137 奥利司他胶囊溶出曲线测定HPLC图谱
 自制品-25031702批(2mg规格)-水介质-桨法-50转-20min-片1
 供试品溶液-1



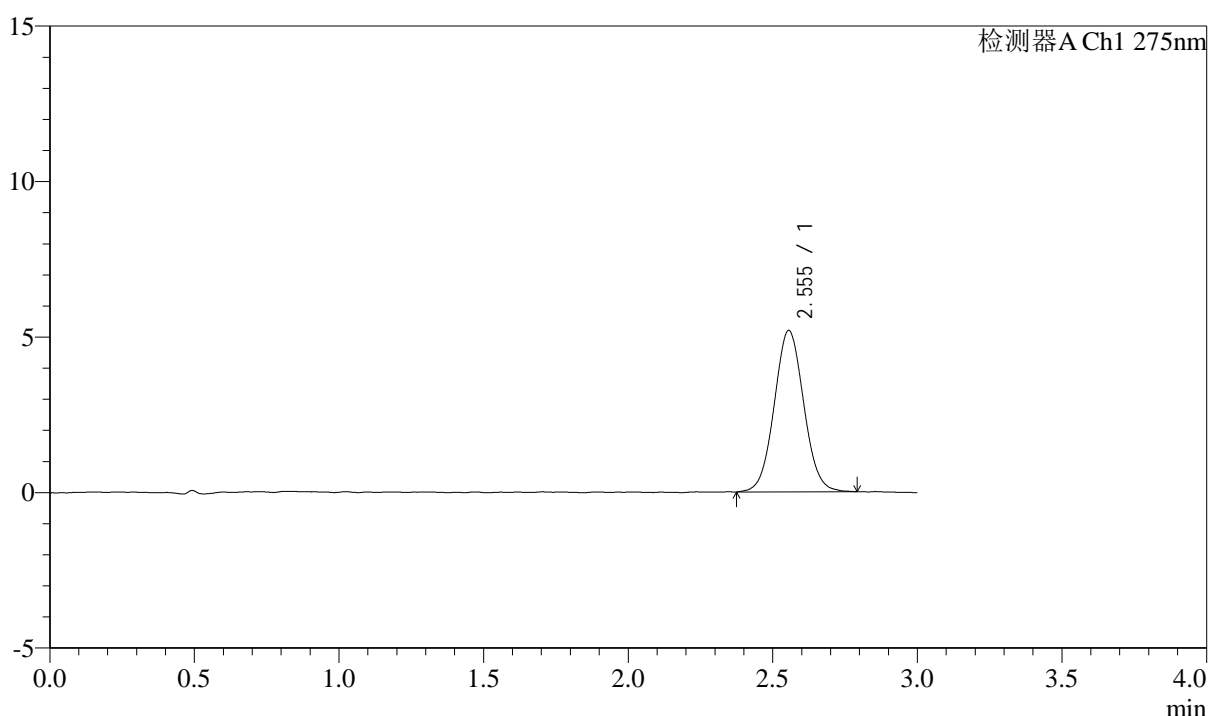
QTL-4138

<样品信息>

色谱柱: LP-C18(50mm*4.6mm,5 μ m) 流速: 1.5ml/min
 柱温: 30 $^{\circ}$ C 波长: 275nm
 数据文件名: RC\$QTL-4138 - 0-12/26-138-2 - zzp-25031702p-rcqx-2mg-jf50z-shuijz-p2-20min.lcd
 方法文件名: RC\$QTL-4138 - QTL-4138-RC-FX275-1s1.5.lcm
 批处理文件名: RC\$QTL-4138 - QTL-4138-20250320-FX275.lcb
 样品瓶号: 3-13
 进样体积: 20 μ l 版本号: 6.115
 进样时间: 2025/03/20 19:36:30 实验者: xiechaojun
 处理时间 (V2): 2025/03/21 11:50:00 处理者: xiechaojun
 仪器型号: SHIMADZU LC-2050C(FX275)

<色谱图>

mV



<峰表>

检测器A Ch1 275nm

峰号	保留时间	面积	面积%	高度	理论塔板数(USP)	拖尾因子	分离度(USP)
1	2.555	36838	100.000	5195	3024	1.048	--
总计		36838	100.000	5195			

图138 奥利司他胶囊溶出曲线测定HPLC图谱
 自制品-25031702批(2mg规格)-水介质-桨法-50转-20min-片2
 供试品溶液-1



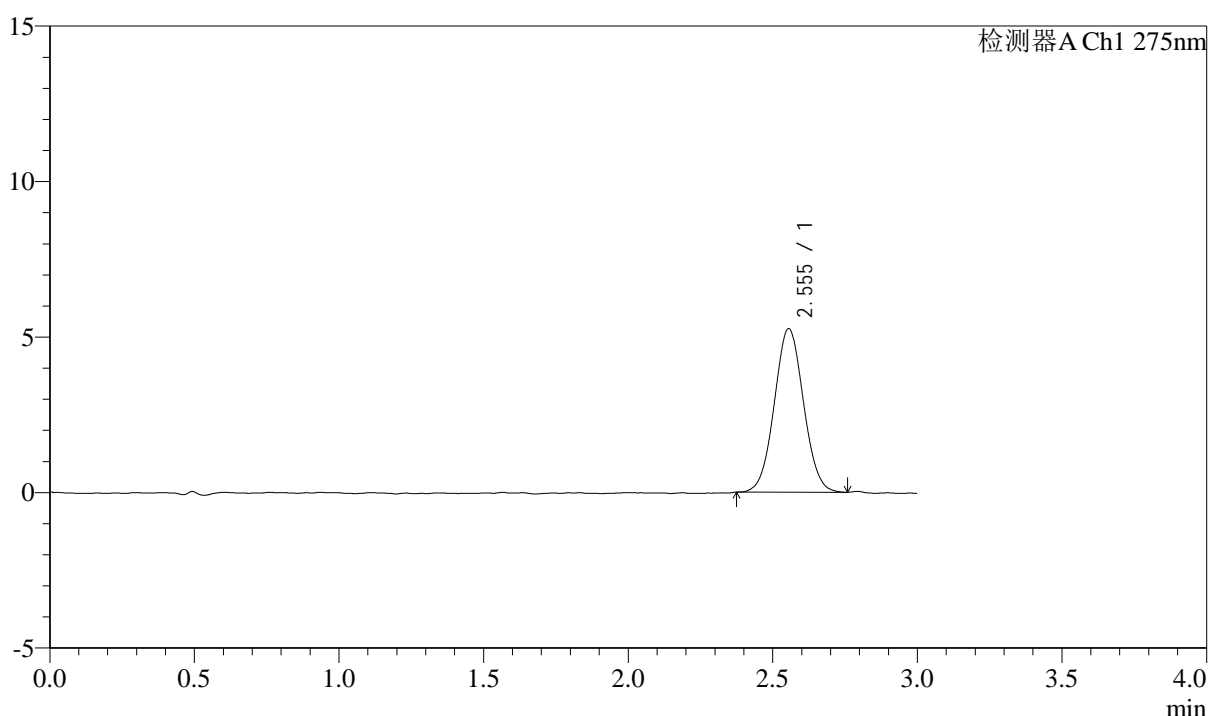
QTL-4138

<样品信息>

色谱柱: LP-C18(50mm*4.6mm,5 μ m) 流速: 1.5ml/min
 柱温: 30°C 波长: 275nm
 数据文件名: RC\$QTL-4138 - 0-12/26-139-2 - zzp-25031702p-rcqx-2mg-jf50z-shuijz-p3-20min.lcd
 方法文件名: RC\$QTL-4138 - QTL-4138-RC-FX275-Is1.5.lcm
 批处理文件名: RC\$QTL-4138 - QTL-4138-20250320-FX275.lcb
 样品瓶号: 3-22
 进样体积: 20 μ l 版本号: 6.115
 进样时间: 2025/03/20 19:39:51 实验者: xiechaojun
 处理时间 (V2): 2025/03/21 11:50:03 处理者: xiechaojun
 仪器型号: SHIMADZU LC-2050C(FX275)

<色谱图>

mV



<峰表>

检测器A Ch1 275nm

峰号	保留时间	面积	面积%	高度	理论塔板数(USP)	拖尾因子	分离度(USP)
1	2.555	36884	100.000	5261	3060	1.041	--
总计		36884	100.000	5261			

图139 奥利司他胶囊溶出曲线测定HPLC图谱
 自制品-25031702批(2mg规格)-水介质-桨法-50转-20min-片3
 供试品溶液-1



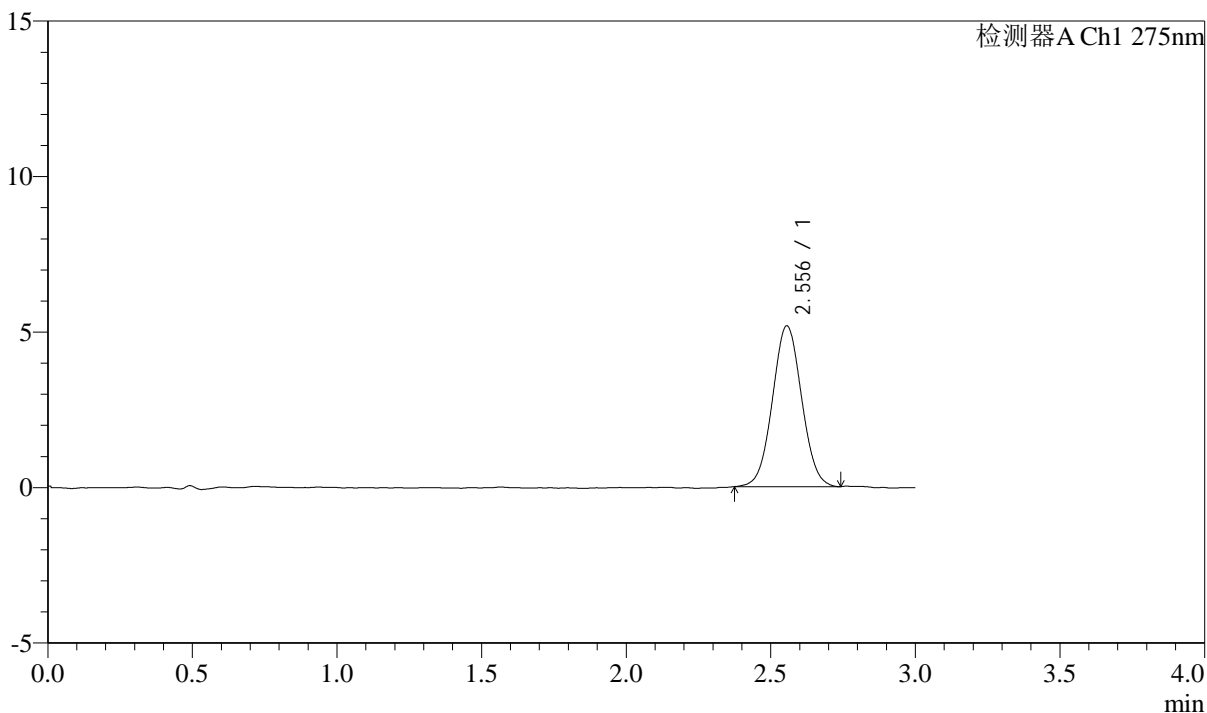
QTL-4138

<样品信息>

色谱柱: LP-C18(50mm*4.6mm,5 μ m) 流速: 1.5ml/min
 柱温: 30 $^{\circ}$ C 波长: 275nm
 数据文件名: RC\$QTL-4138 - 0-12/26-140-2 - zzp-25031702p-rcqx-2mg-jf50z-shuijz-p4-20min.lcd
 方法文件名: RC\$QTL-4138 - QTL-4138-RC-FX275-1s1.5.lcm
 批处理文件名: RC\$QTL-4138 - QTL-4138-20250320-FX275.lcb
 样品瓶号: 3-31
 进样体积: 20 μ l 版本号: 6.115
 进样时间: 2025/03/20 19:43:13 实验者: xiechaojun
 处理时间 (V2): 2025/03/21 11:50:06 处理者: xiechaojun
 仪器型号: SHIMADZU LC-2050C(FX275)

<色谱图>

mV



<峰表>

检测器A Ch1 275nm

峰号	保留时间	面积	面积%	高度	理论塔板数(USP)	拖尾因子	分离度(USP)
1	2.556	36320	100.000	5173	3048	1.036	--
总计		36320	100.000	5173			

图140 奥利司他胶囊溶出曲线测定HPLC图谱
 自制品-25031702批(2mg规格)-水介质-桨法-50转-20min-片4
 供试品溶液-1



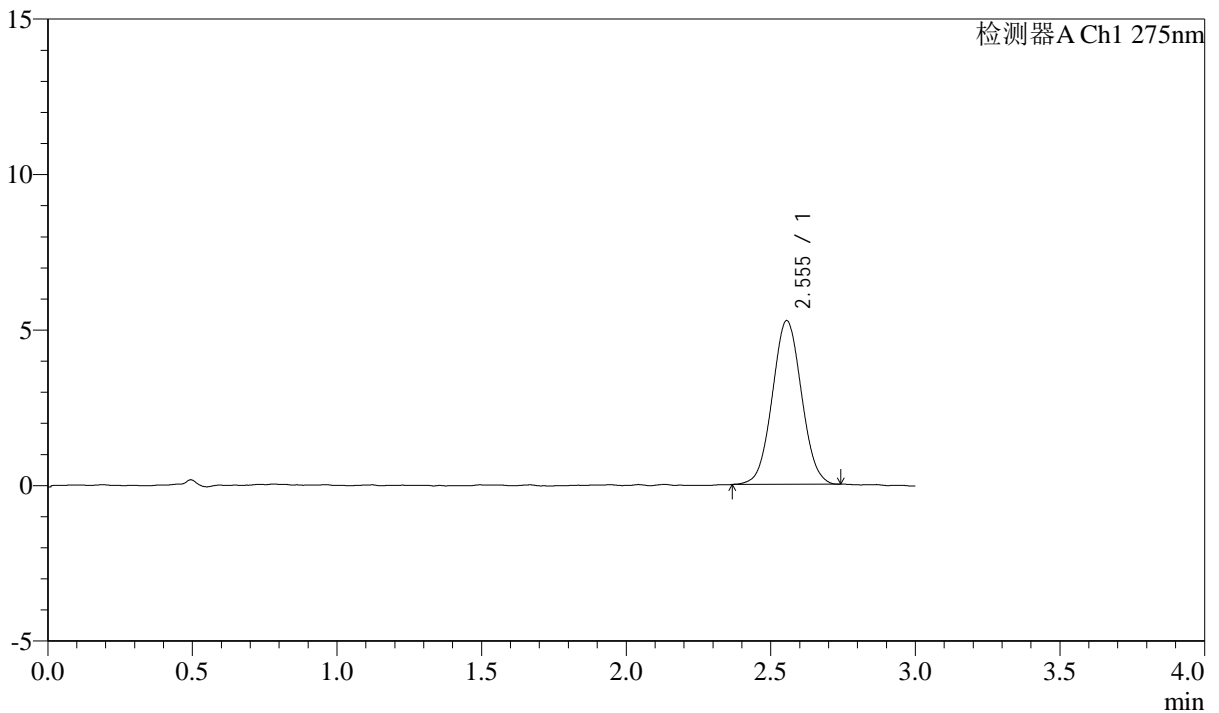
QTL-4138

<样品信息>

色谱柱: LP-C18(50mm*4.6mm,5μm) 流速: 1.5ml/min
 柱温: 30°C 波长: 275nm
 数据文件名: RC\$QTL-4138 - 0-12/26-141-2 - zzp-25031702p-rcqx-2mg-jf50z-shuijz-p5-20min.lcd
 方法文件名: RC\$QTL-4138 - QTL-4138-RC-FX275-Is1.5.lcm
 批处理文件名: RC\$QTL-4138 - QTL-4138-20250320-FX275.lcb
 样品瓶号: 3-40
 进样体积: 20μl 版本号: 6.115
 进样时间: 2025/03/20 19:46:35 实验者: xiechaojun
 处理时间 (V2): 2025/03/21 11:50:08 处理者: xiechaojun
 仪器型号: SHIMADZU LC-2050C(FX275)

<色谱图>

mV



<峰表>

检测器A Ch1 275nm

峰号	保留时间	面积	面积%	高度	理论塔板数(USP)	拖尾因子	分离度(USP)
1	2.555	36974	100.000	5268	3038	1.038	--
总计		36974	100.000	5268			

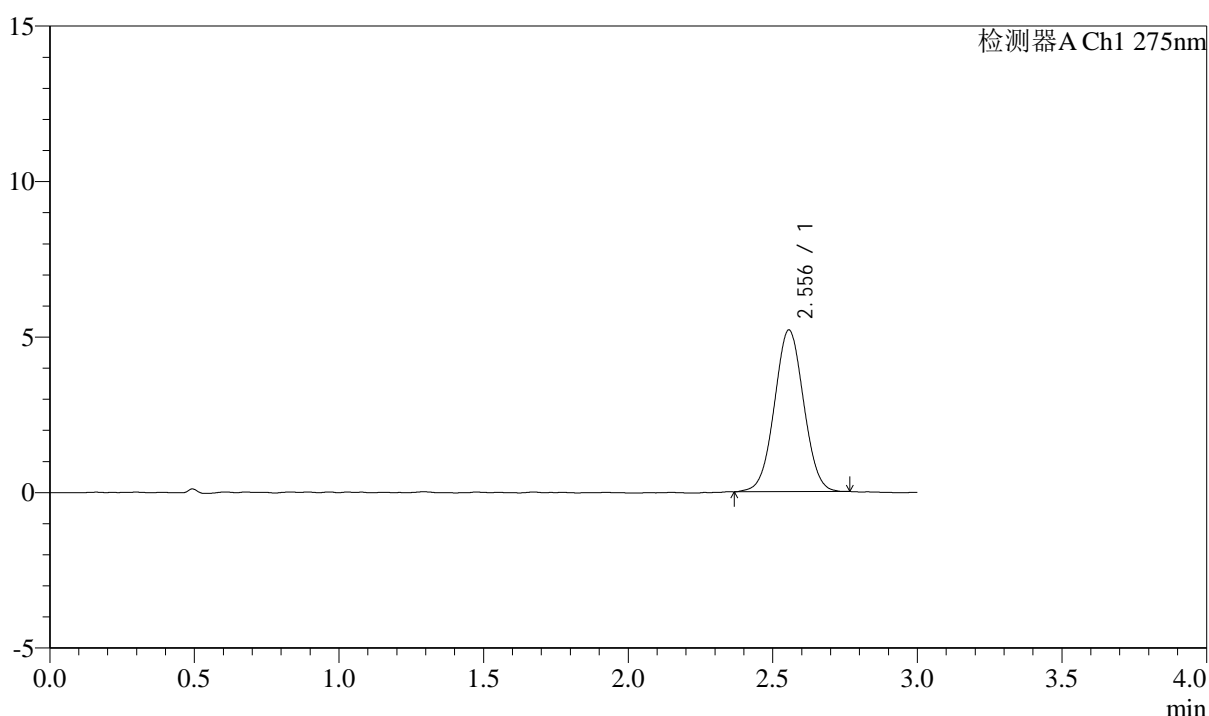
图141 奥利司他胶囊溶出曲线测定HPLC图谱
 自制品-25031702批(2mg规格)-水介质-桨法-50转-20min-片5
 供试品溶液-1

<样品信息>

色谱柱: LP-C18(50mm*4.6mm,5 μ m) 流速: 1.5ml/min
 柱温: 30 $^{\circ}$ C 波长: 275nm
 数据文件名: RC\$QTL-4138 - 0-12/26-142-2 - zzp-25031702p-rcqx-2mg-jf50z-shuijz-p6-20min.lcd
 方法文件名: RC\$QTL-4138 - QTL-4138-RC-FX275-1s1.5.lcm
 批处理文件名: RC\$QTL-4138 - QTL-4138-20250320-FX275.lcb
 样品瓶号: 3-49
 进样体积: 20 μ l 版本号: 6.115
 进样时间: 2025/03/20 19:49:57 实验者: xiechaojun
 处理时间 (V2): 2025/03/21 11:50:11 处理者: xiechaojun
 仪器型号: SHIMADZU LC-2050C(FX275)

<色谱图>

mV



<峰表>

检测器A Ch1 275nm

峰号	保留时间	面积	面积%	高度	理论塔板数(USP)	拖尾因子	分离度(USP)
1	2.556	36557	100.000	5202	3029	1.023	--
总计		36557	100.000	5202			

图142 奥利司他胶囊溶出曲线测定HPLC图谱
 自制品-25031702批(2mg规格)-水介质-桨法-50转-20min-片6
 供试品溶液-1



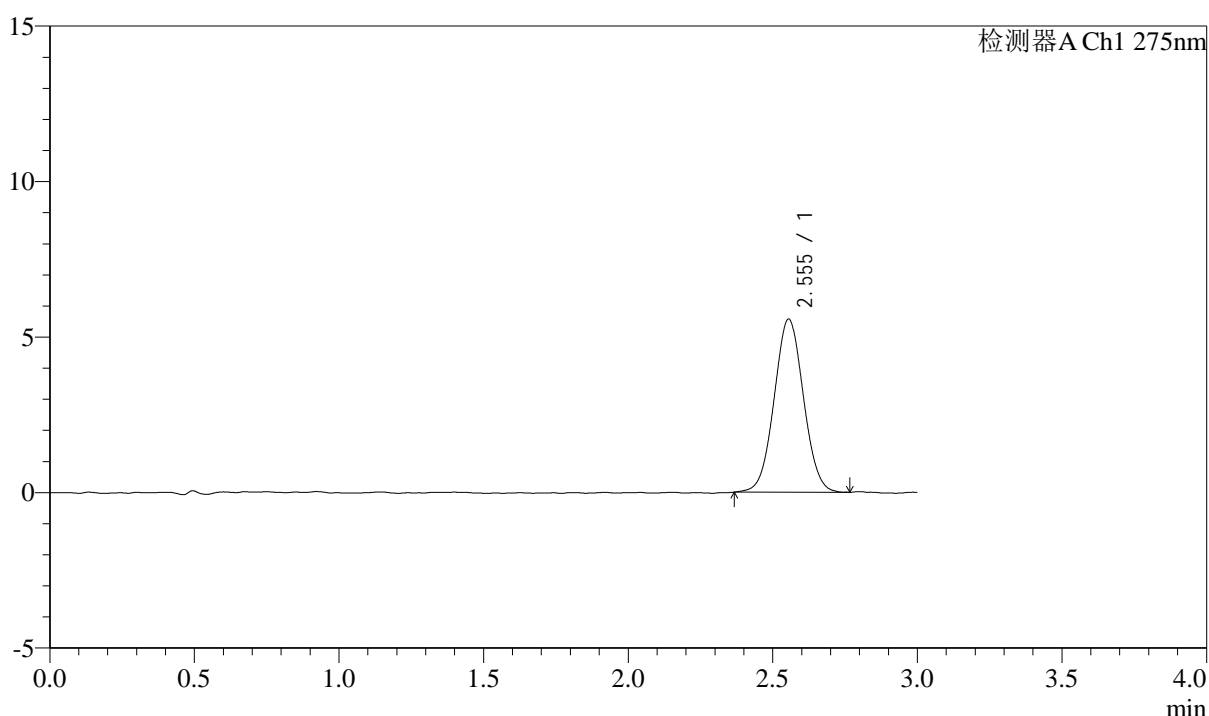
QTL-4138

<样品信息>

色谱柱: LP-C18(50mm*4.6mm,5μm) 流速: 1.5ml/min
 柱温: 30°C 波长: 275nm
 数据文件名: RC\$QTL-4138 - 0-12/26-143-2 - zzp-25031702p-rcqx-2mg-jf50z-shuijz-p1-30min.lcd
 方法文件名: RC\$QTL-4138 - QTL-4138-RC-FX275-1s1.5.lcm
 批处理文件名: RC\$QTL-4138 - QTL-4138-20250320-FX275.lcb
 样品瓶号: 3-5
 进样体积: 20μl 版本号: 6.115
 进样时间: 2025/03/20 19:53:20 实验者: xiechaojun
 处理时间 (V2): 2025/03/21 11:50:14 处理者: xiechaojun
 仪器型号: SHIMADZU LC-2050C(FX275)

<色谱图>

mV



<峰表>

检测器A Ch1 275nm

峰号	保留时间	面积	面积%	高度	理论塔板数(USP)	拖尾因子	分离度(USP)
1	2.555	39219	100.000	5570	3024	1.035	--
总计		39219	100.000	5570			

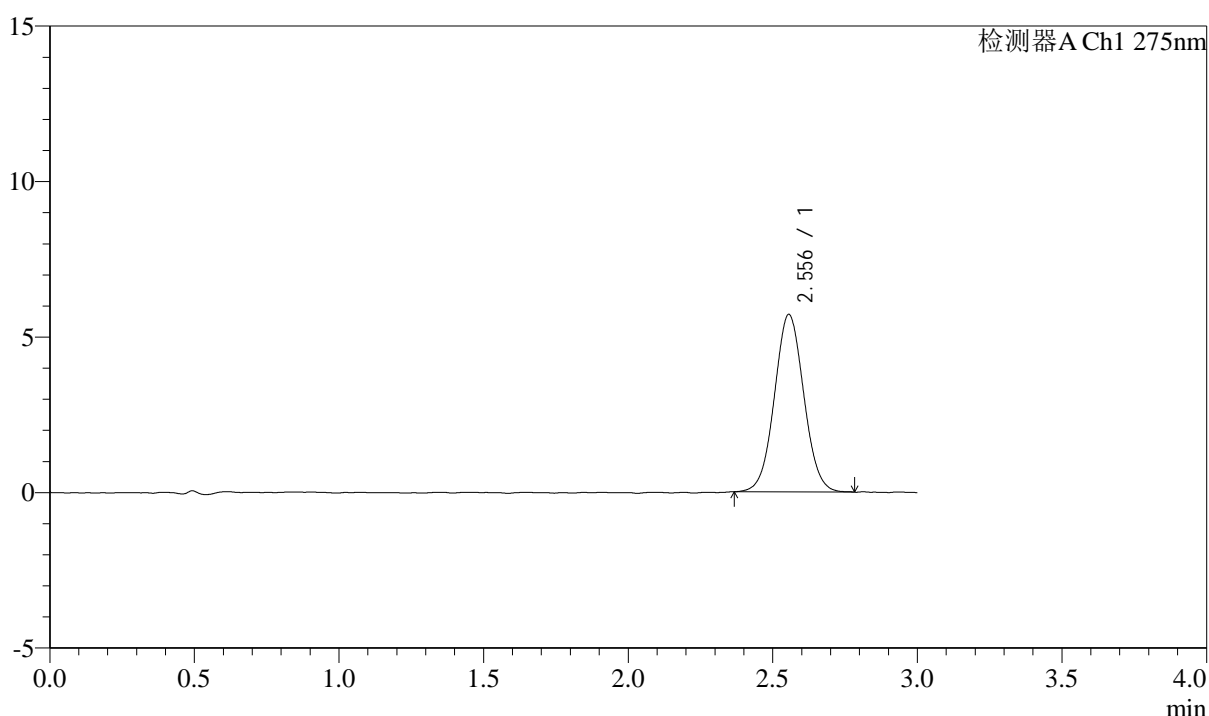
图143 奥利司他胶囊溶出曲线测定HPLC图谱
 自制品-25031702批(2mg规格)-水介质-桨法-50转-30min-片1
 供试品溶液-1

<样品信息>

色谱柱: LP-C18(50mm*4.6mm,5 μ m) 流速: 1.5ml/min
 柱温: 30 $^{\circ}$ C 波长: 275nm
 数据文件名: RC\$QTL-4138 - 0-12/26-144-2 - zzp-25031702p-rcqx-2mg-jf50z-shuijz-p2-30min.lcd
 方法文件名: RC\$QTL-4138 - QTL-4138-RC-FX275-1s1.5.lcm
 批处理文件名: RC\$QTL-4138 - QTL-4138-20250320-FX275.lcb
 样品瓶号: 3-14
 进样体积: 20 μ l 版本号: 6.115
 进样时间: 2025/03/20 19:56:42 实验者: xiechaojun
 处理时间 (V2): 2025/03/21 11:50:17 处理者: xiechaojun
 仪器型号: SHIMADZU LC-2050C(FX275)

<色谱图>

mV



<峰表>

检测器A Ch1 275nm

峰号	保留时间	面积	面积%	高度	理论塔板数(USP)	拖尾因子	分离度(USP)
1	2.556	40324	100.000	5711	3040	1.041	--
总计		40324	100.000	5711			

图144 奥利司他胶囊溶出曲线测定HPLC图谱
 自制品-25031702批(2mg规格)-水介质-桨法-50转-30min-片2
 供试品溶液-1



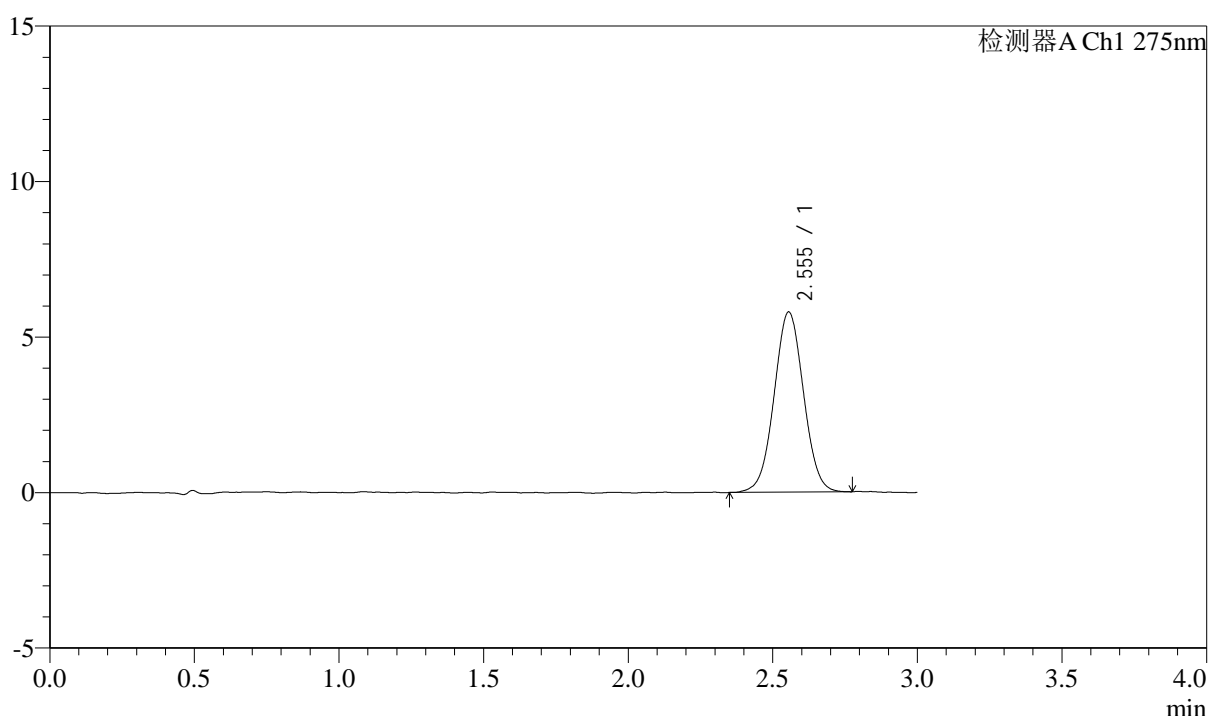
QTL-4138

<样品信息>

色谱柱: LP-C18(50mm*4.6mm,5 μ m) 流速: 1.5ml/min
 柱温: 30 $^{\circ}$ C 波长: 275nm
 数据文件名: RC\$QTL-4138 - 0-12/26-145-2 - zzp-25031702p-rcqx-2mg-jf50z-shuijz-p3-30min.lcd
 方法文件名: RC\$QTL-4138 - QTL-4138-RC-FX275-Is1.5.lcm
 批处理文件名: RC\$QTL-4138 - QTL-4138-20250320-FX275.lcb
 样品瓶号: 3-23
 进样体积: 20 μ l 版本号: 6.115
 进样时间: 2025/03/20 20:00:02 实验者: xiechaojun
 处理时间 (V2): 2025/03/21 11:50:20 处理者: xiechaojun
 仪器型号: SHIMADZU LC-2050C(FX275)

<色谱图>

mV



<峰表>

检测器A Ch1 275nm

峰号	保留时间	面积	面积%	高度	理论塔板数(USP)	拖尾因子	分离度(USP)
1	2.555	40986	100.000	5799	3013	1.024	--
总计		40986	100.000	5799			

图145 奥利司他胶囊溶出曲线测定HPLC图谱
 自制品-25031702批(2mg规格)-水介质-桨法-50转-30min-片3
 供试品溶液-1



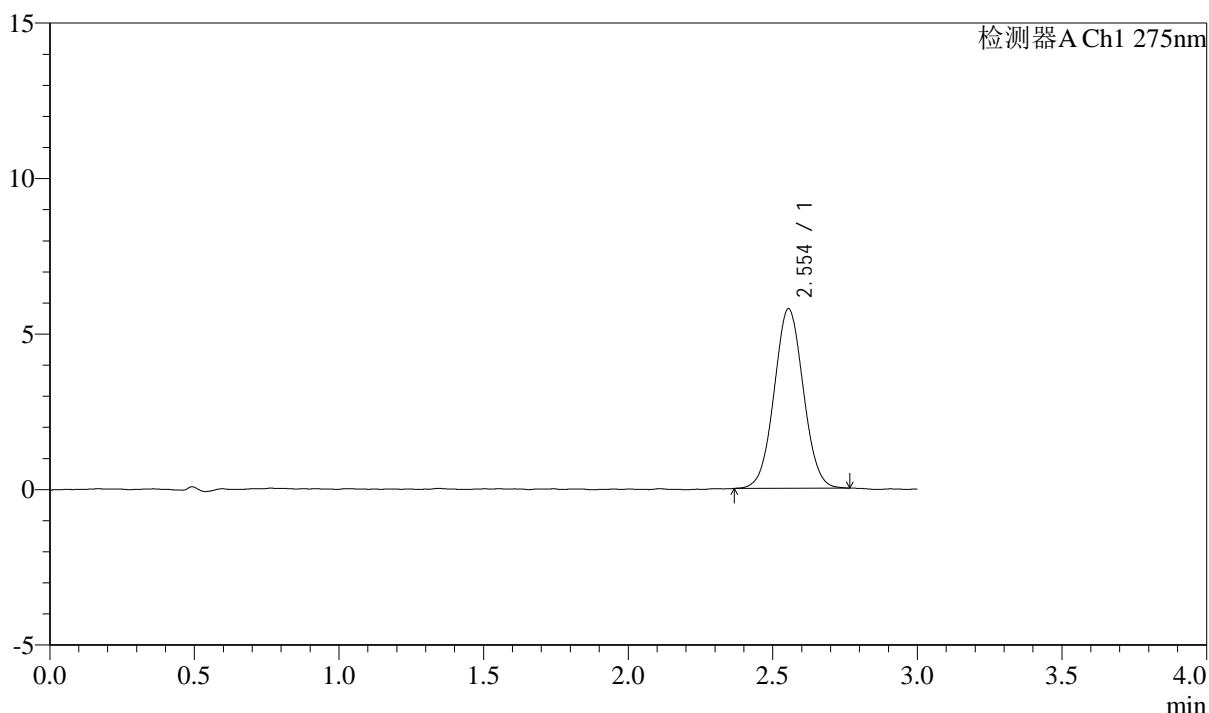
QTL-4138

<样品信息>

色谱柱: LP-C18(50mm*4.6mm,5μm) 流速: 1.5ml/min
 柱温: 30°C 波长: 275nm
 数据文件名: RC\$QTL-4138 - 0-12/26-146-2 - zzp-25031702p-rcqx-2mg-jf50z-shuijz-p4-30min.lcd
 方法文件名: RC\$QTL-4138 - QTL-4138-RC-FX275-Is1.5.lcm
 批处理文件名: RC\$QTL-4138 - QTL-4138-20250320-FX275.lcb
 样品瓶号: 3-32
 进样体积: 20μl 版本号: 6.115
 进样时间: 2025/03/20 20:03:25 实验者: xiechaojun
 处理时间 (V2): 2025/03/21 11:50:23 处理者: xiechaojun
 仪器型号: SHIMADZU LC-2050C(FX275)

<色谱图>

mV



<峰表>

检测器A Ch1 275nm

峰号	保留时间	面积	面积%	高度	理论塔板数(USP)	拖尾因子	分离度(USP)
1	2.554	40558	100.000	5778	3045	1.036	--
总计		40558	100.000	5778			

图146 奥利司他胶囊溶出曲线测定HPLC图谱
 自制品-25031702批(2mg规格)-水介质-桨法-50转-30min-片4
 供试品溶液-1



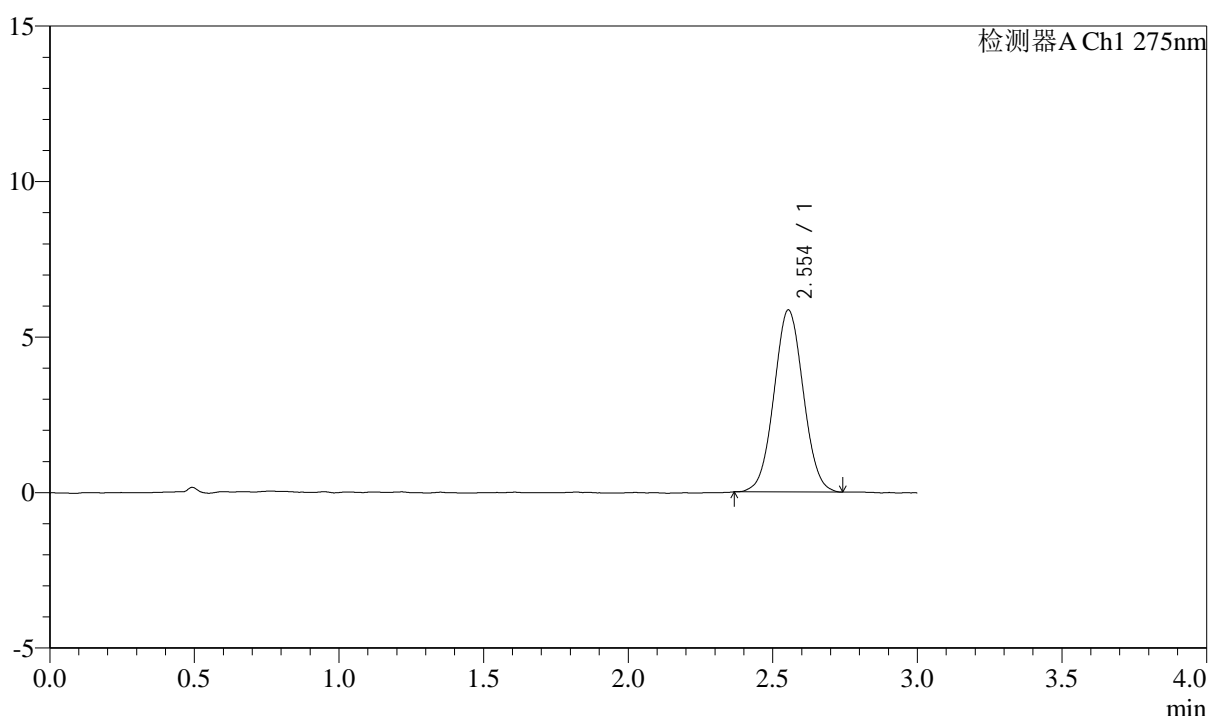
QTL-4138

<样品信息>

色谱柱: LP-C18(50mm*4.6mm,5μm) 流速: 1.5ml/min
 柱温: 30°C 波长: 275nm
 数据文件名: RC\$QTL-4138 - 0-12/26-147-2 - zzp-25031702p-rcqx-2mg-jf50z-shuijz-p5-30min.lcd
 方法文件名: RC\$QTL-4138 - QTL-4138-RC-FX275-Is1.5.lcm
 批处理文件名: RC\$QTL-4138 - QTL-4138-20250320-FX275.lcb
 样品瓶号: 3-41
 进样体积: 20μl 版本号: 6.115
 进样时间: 2025/03/20 20:06:46 实验者: xiechaojun
 处理时间 (V2): 2025/03/21 11:50:26 处理者: xiechaojun
 仪器型号: SHIMADZU LC-2050C(FX275)

<色谱图>

mV



<峰表>

检测器A Ch1 275nm

峰号	保留时间	面积	面积%	高度	理论塔板数(USP)	拖尾因子	分离度(USP)
1	2.554	41248	100.000	5854	3009	1.036	--
总计		41248	100.000	5854			

图147 奥利司他胶囊溶出曲线测定HPLC图谱
 自制品-25031702批(2mg规格)-水介质-桨法-50转-30min-片5
 供试品溶液-1



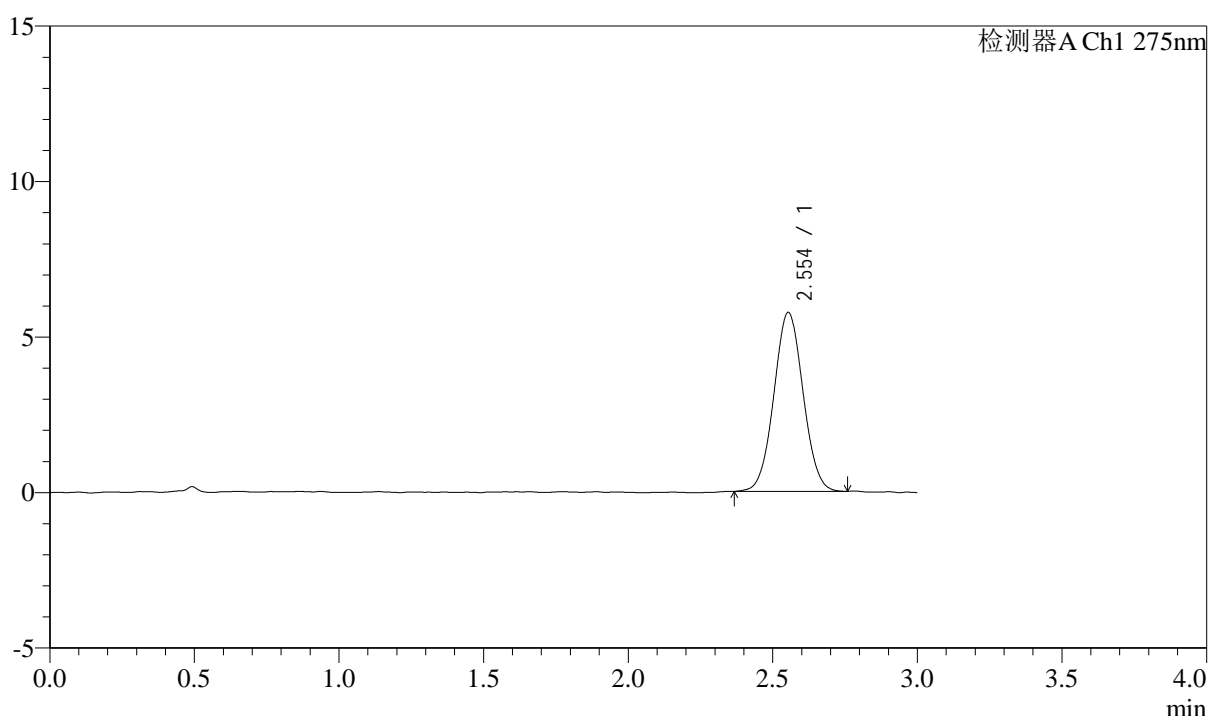
QTL-4138

<样品信息>

色谱柱: LP-C18(50mm*4.6mm,5μm) 流速: 1.5ml/min
 柱温: 30°C 波长: 275nm
 数据文件名: RC\$QTL-4138 - 0-12/26-148-2 - zzp-25031702p-rcqx-2mg-jf50z-shuijz-p6-30min.lcd
 方法文件名: RC\$QTL-4138 - QTL-4138-RC-FX275-1s1.5.lcm
 批处理文件名: RC\$QTL-4138 - QTL-4138-20250320-FX275.lcb
 样品瓶号: 3-50
 进样体积: 20μl 版本号: 6.115
 进样时间: 2025/03/20 20:10:08 实验者: xiechaojun
 处理时间 (V2): 2025/03/21 11:50:28 处理者: xiechaojun
 仪器型号: SHIMADZU LC-2050C(FX275)

<色谱图>

mV



<峰表>

检测器A Ch1 275nm

峰号	保留时间	面积	面积%	高度	理论塔板数(USP)	拖尾因子	分离度(USP)
1	2.554	40452	100.000	5757	3064	1.035	--
总计		40452	100.000	5757			

图148 奥利司他胶囊溶出曲线测定HPLC图谱
 自制品-25031702批(2mg规格)-水介质-桨法-50转-30min-片6
 供试品溶液-1



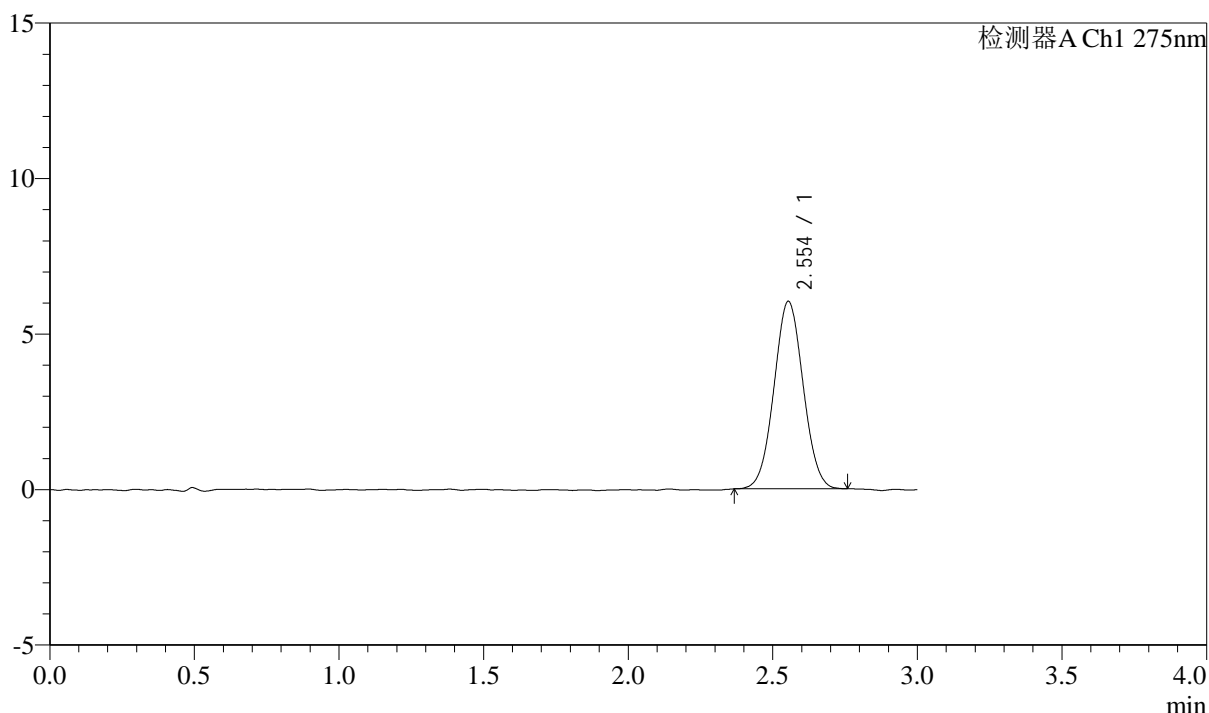
QTL-4138

<样品信息>

色谱柱: LP-C18(50mm*4.6mm,5 μ m) 流速: 1.5ml/min
 柱温: 30°C 波长: 275nm
 数据文件名: RC\$QTL-4138 - 0-12/26-149-2 - zzp-25031702p-rcqx-2mg-jf50z-shuijz-p1-45min.lcd
 方法文件名: RC\$QTL-4138 - QTL-4138-RC-FX275-1s1.5.lcm
 批处理文件名: RC\$QTL-4138 - QTL-4138-20250320-FX275.lcb
 样品瓶号: 3-6
 进样体积: 20 μ l 版本号: 6.115
 进样时间: 2025/03/20 20:13:30 实验者: xiechaojun
 处理时间 (V2): 2025/03/21 11:50:31 处理者: xiechaojun
 仪器型号: SHIMADZU LC-2050C(FX275)

<色谱图>

mV



<峰表>

检测器A Ch1 275nm

峰号	保留时间	面积	面积%	高度	理论塔板数(USP)	拖尾因子	分离度(USP)
1	2.554	42303	100.000	6032	3026	1.036	--
总计		42303	100.000	6032			

图149 奥利司他胶囊溶出曲线测定HPLC图谱
 自制品-25031702批(2mg规格)-水介质-桨法-50转-45min-片1
 供试品溶液-1



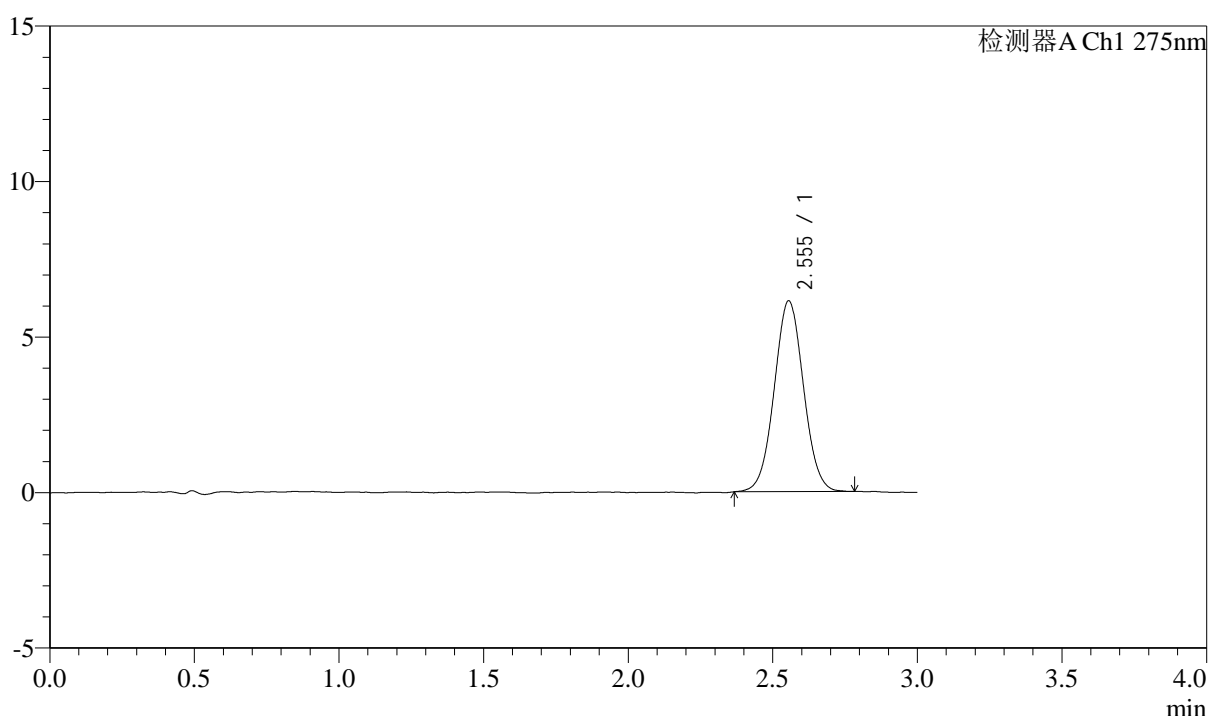
QTL-4138

<样品信息>

色谱柱: LP-C18(50mm*4.6mm,5μm) 流速: 1.5ml/min
 柱温: 30°C 波长: 275nm
 数据文件名: RC\$QTL-4138 - 0-12/26-150-2 - zzp-25031702p-rcqx-2mg-jf50z-shuijz-p2-45min.lcd
 方法文件名: RC\$QTL-4138 - QTL-4138-RC-FX275-ls1.5.lcm
 批处理文件名: RC\$QTL-4138 - QTL-4138-20250320-FX275.lcb
 样品瓶号: 3-15
 进样体积: 20μl 版本号: 6.115
 进样时间: 2025/03/20 20:16:51 实验者: xiechaojun
 处理时间 (V2): 2025/03/21 11:50:34 处理者: xiechaojun
 仪器型号: SHIMADZU LC-2050C(FX275)

<色谱图>

mV



<峰表>

检测器A Ch1 275nm

峰号	保留时间	面积	面积%	高度	理论塔板数(USP)	拖尾因子	分离度(USP)
1	2.555	43246	100.000	6140	3056	1.035	--
总计		43246	100.000	6140			

图150 奥利司他胶囊溶出曲线测定HPLC图谱
 自制品-25031702批(2mg规格)-水介质-桨法-50转-45min-片2
 供试品溶液-1



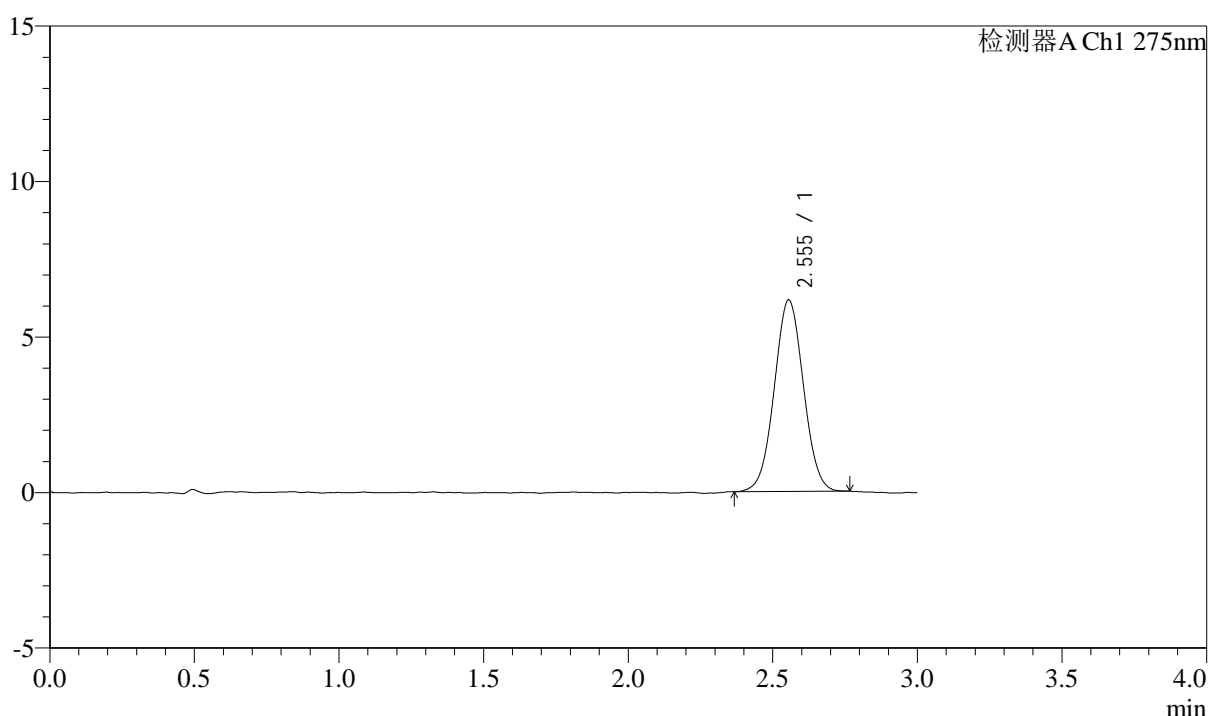
QTL-4138

<样品信息>

色谱柱: LP-C18(50mm*4.6mm,5μm) 流速: 1.5ml/min
 柱温: 30°C 波长: 275nm
 数据文件名: RC\$QTL-4138 - 0-12/26-151-2 - zzp-25031702p-rcqx-2mg-jf50z-shuijz-p3-45min.lcd
 方法文件名: RC\$QTL-4138 - QTL-4138-RC-FX275-1s1.5.lcm
 批处理文件名: RC\$QTL-4138 - QTL-4138-20250320-FX275.lcb
 样品瓶号: 3-24
 进样体积: 20μl 版本号: 6.115
 进样时间: 2025/03/20 20:20:14 实验者: xiechaojun
 处理时间 (V2): 2025/03/21 11:50:37 处理者: xiechaojun
 仪器型号: SHIMADZU LC-2050C(FX275)

<色谱图>

mV



<峰表>

检测器A Ch1 275nm

峰号	保留时间	面积	面积%	高度	理论塔板数(USP)	拖尾因子	分离度(USP)
1	2.555	43151	100.000	6163	3050	1.027	--
总计		43151	100.000	6163			

图151 奥利司他胶囊溶出曲线测定HPLC图谱
 自制品-25031702批(2mg规格)-水介质-桨法-50转-45min-片3
 供试品溶液-1



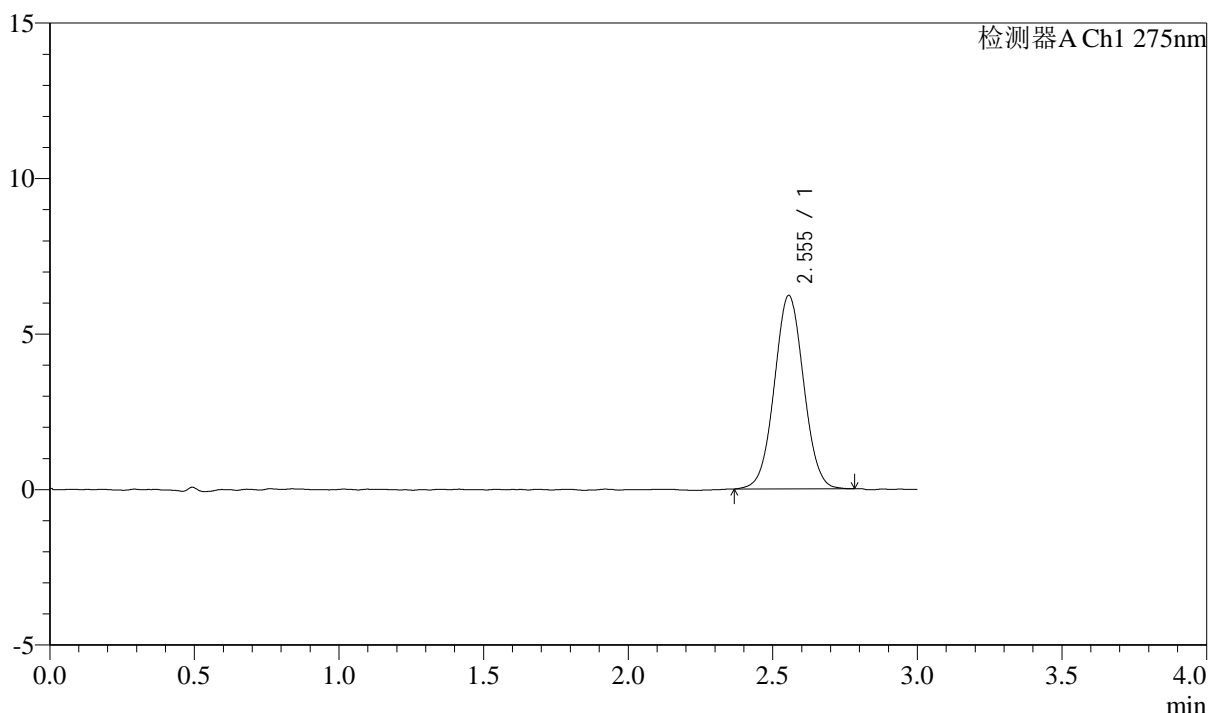
QTL-4138

<样品信息>

色谱柱: LP-C18(50mm*4.6mm,5 μ m) 流速: 1.5ml/min
 柱温: 30 $^{\circ}$ C 波长: 275nm
 数据文件名: RC\$QTL-4138 - 0-12/26-152-2 - zzp-25031702p-rcqx-2mg-jf50z-shuijz-p4-45min.lcd
 方法文件名: RC\$QTL-4138 - QTL-4138-RC-FX275-Is1.5.lcm
 批处理文件名: RC\$QTL-4138 - QTL-4138-20250320-FX275.lcb
 样品瓶号: 3-33
 进样体积: 20 μ l 版本号: 6.115
 进样时间: 2025/03/20 20:23:35 实验者: xiechaojun
 处理时间 (V2): 2025/03/21 11:50:40 处理者: xiechaojun
 仪器型号: SHIMADZU LC-2050C(FX275)

<色谱图>

mV



<峰表>

检测器A Ch1 275nm

峰号	保留时间	面积	面积%	高度	理论塔板数(USP)	拖尾因子	分离度(USP)
1	2.555	43900	100.000	6225	3042	1.030	--
总计		43900	100.000	6225			

图152 奥利司他胶囊溶出曲线测定HPLC图谱
 自制品-25031702批(2mg规格)-水介质-桨法-50转-45min-片4
 供试品溶液-1



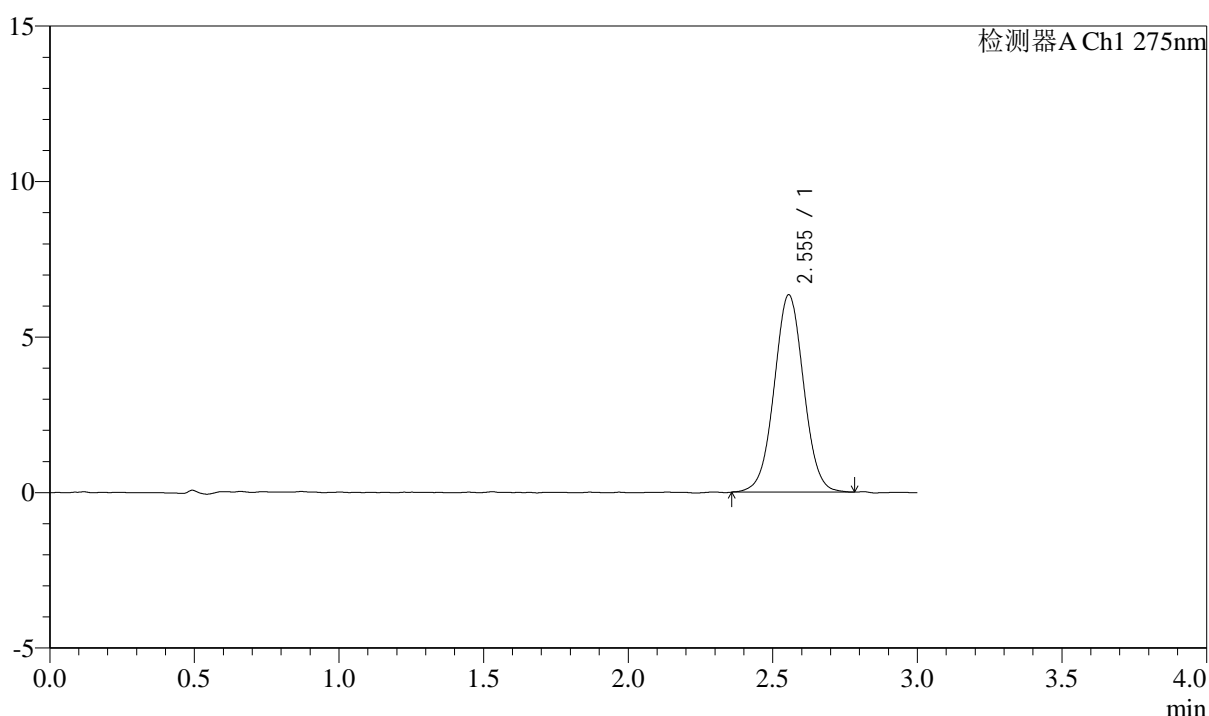
QTL-4138

<样品信息>

色谱柱: LP-C18(50mm*4.6mm,5μm) 流速: 1.5ml/min
 柱温: 30°C 波长: 275nm
 数据文件名: RC\$QTL-4138 - 0-12/26-153-2 - zzp-25031702p-rcqx-2mg-jf50z-shuijz-p5-45min.lcd
 方法文件名: RC\$QTL-4138 - QTL-4138-RC-FX275-Is1.5.lcm
 批处理文件名: RC\$QTL-4138 - QTL-4138-20250320-FX275.lcb
 样品瓶号: 3-42
 进样体积: 20μl 版本号: 6.115
 进样时间: 2025/03/20 20:26:57 实验者: xiechaojun
 处理时间 (V2): 2025/03/21 11:50:42 处理者: xiechaojun
 仪器型号: SHIMADZU LC-2050C(FX275)

<色谱图>

mV



<峰表>

检测器A Ch1 275nm

峰号	保留时间	面积	面积%	高度	理论塔板数(USP)	拖尾因子	分离度(USP)
1	2.555	44958	100.000	6349	3048	1.022	--
总计		44958	100.000	6349			

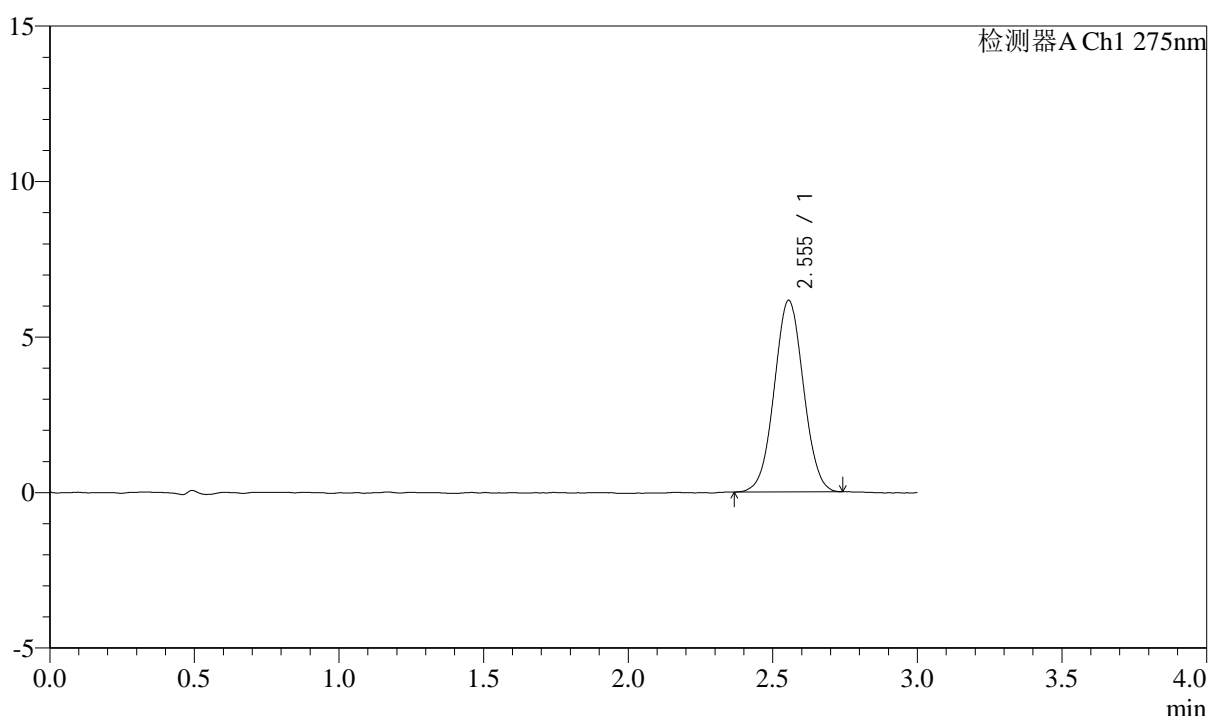
图153 奥利司他胶囊溶出曲线测定HPLC图谱
 自制品-25031702批(2mg规格)-水介质-桨法-50转-45min-片5
 供试品溶液-1

<样品信息>

色谱柱: LP-C18(50mm*4.6mm,5μm) 流速: 1.5ml/min
 柱温: 30°C 波长: 275nm
 数据文件名: RC\$QTL-4138 - 0-12/26-154-2 - zzp-25031702p-rcqx-2mg-jf50z-shuijz-p6-45min.lcd
 方法文件名: RC\$QTL-4138 - QTL-4138-RC-FX275-1s1.5.lcm
 批处理文件名: RC\$QTL-4138 - QTL-4138-20250320-FX275.lcb
 样品瓶号: 3-51
 进样体积: 20μl 版本号: 6.115
 进样时间: 2025/03/20 20:30:18 实验者: xiechaojun
 处理时间 (V2): 2025/03/21 11:50:45 处理者: xiechaojun
 仪器型号: SHIMADZU LC-2050C(FX275)

<色谱图>

mV



<峰表>

检测器A Ch1 275nm

峰号	保留时间	面积	面积%	高度	理论塔板数(USP)	拖尾因子	分离度(USP)
1	2.555	43288	100.000	6163	3047	1.026	--
总计		43288	100.000	6163			

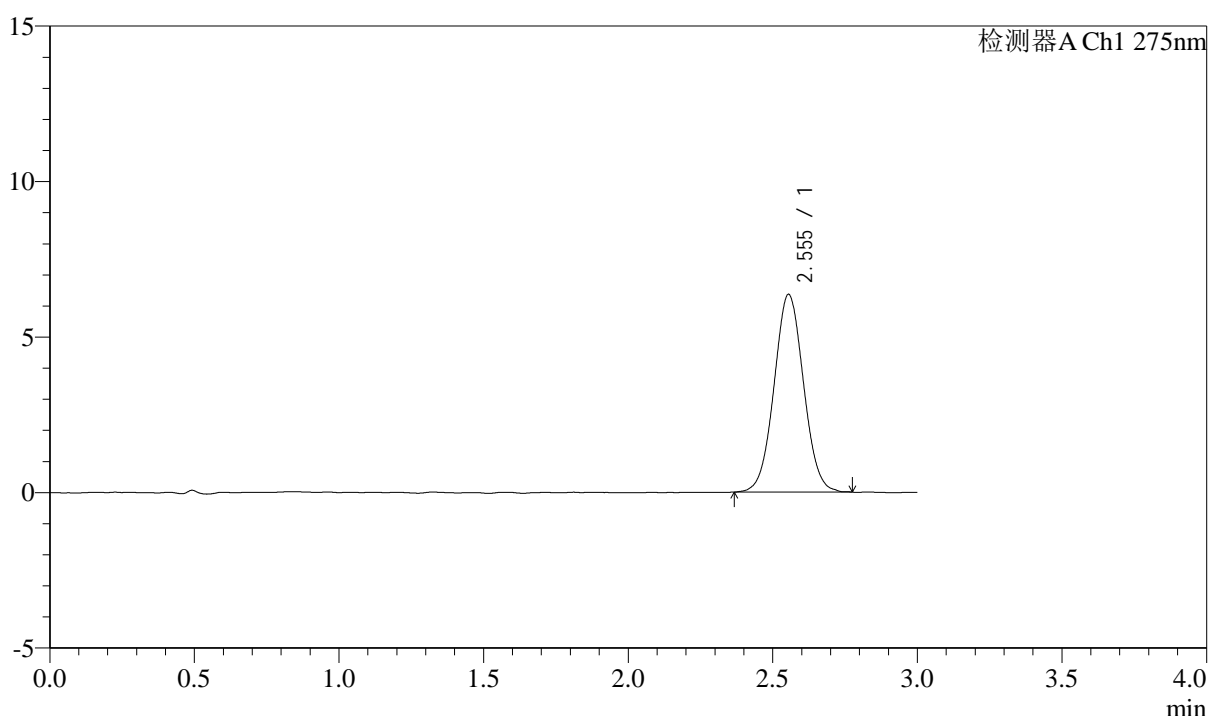
图154 奥利司他胶囊溶出曲线测定HPLC图谱
 自制品-25031702批(2mg规格)-水介质-桨法-50转-45min-片6
 供试品溶液-1

<样品信息>

色谱柱: LP-C18(50mm*4.6mm,5μm) 流速: 1.5ml/min
 柱温: 30°C 波长: 275nm
 数据文件名: RC\$QTL-4138 - 0-12/26-155-2 - zzp-25031702p-rcqx-2mg-jf50z-shuijz-p1-60min.lcd
 方法文件名: RC\$QTL-4138 - QTL-4138-RC-FX275-1s1.5.lcm
 批处理文件名: RC\$QTL-4138 - QTL-4138-20250320-FX275.lcb
 样品瓶号: 3-7
 进样体积: 20μl 版本号: 6.115
 进样时间: 2025/03/20 20:33:40 实验者: xiechaojun
 处理时间(V2): 2025/03/21 11:50:48 处理者: xiechaojun
 仪器型号: SHIMADZU LC-2050C(FX275)

<色谱图>

mV



<峰表>

检测器A Ch1 275nm

峰号	保留时间	面积	面积%	高度	理论塔板数(USP)	拖尾因子	分离度(USP)
1	2.555	45019	100.000	6359	3018	1.038	--
总计		45019	100.000	6359			

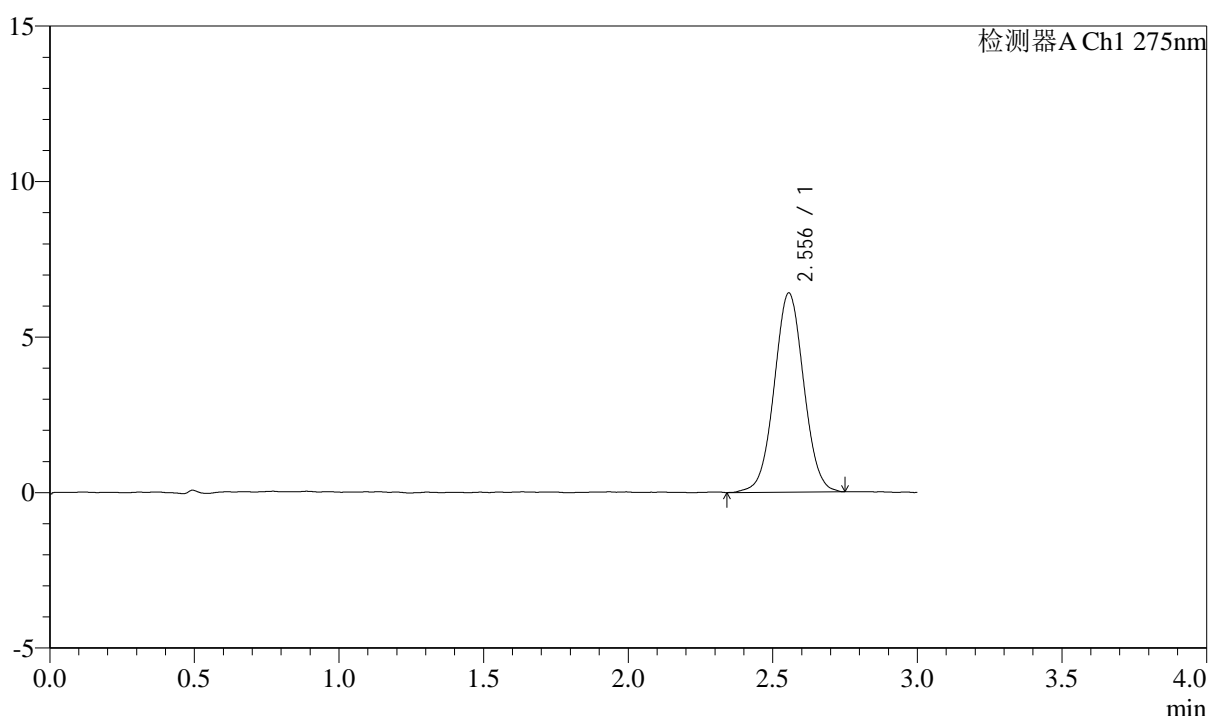
图155 奥利司他胶囊溶出曲线测定HPLC图谱
 自制品-25031702批(2mg规格)-水介质-桨法-50转-60min-片1
 供试品溶液-1

<样品信息>

色谱柱: LP-C18(50mm*4.6mm,5 μ m) 流速: 1.5ml/min
 柱温: 30 $^{\circ}$ C 波长: 275nm
 数据文件名: RC\$QTL-4138 - 0-12/26-156-2 - zzp-25031702p-rcqx-2mg-jf50z-shuijz-p2-60min.lcd
 方法文件名: RC\$QTL-4138 - QTL-4138-RC-FX275-1s1.5.lcm
 批处理文件名: RC\$QTL-4138 - QTL-4138-20250320-FX275.lcb
 样品瓶号: 3-16
 进样体积: 20 μ l 版本号: 6.115
 进样时间: 2025/03/20 20:37:02 实验者: xiechaojun
 处理时间 (V2): 2025/03/21 11:50:51 处理者: xiechaojun
 仪器型号: SHIMADZU LC-2050C(FX275)

<色谱图>

mV



<峰表>

检测器A Ch1 275nm

峰号	保留时间	面积	面积%	高度	理论塔板数(USP)	拖尾因子	分离度(USP)
1	2.556	45501	100.000	6409	3024	1.027	--
总计		45501	100.000	6409			

图156 奥利司他胶囊溶出曲线测定HPLC图谱
 自制品-25031702批(2mg规格)-水介质-桨法-50转-60min-片2
 供试品溶液-1



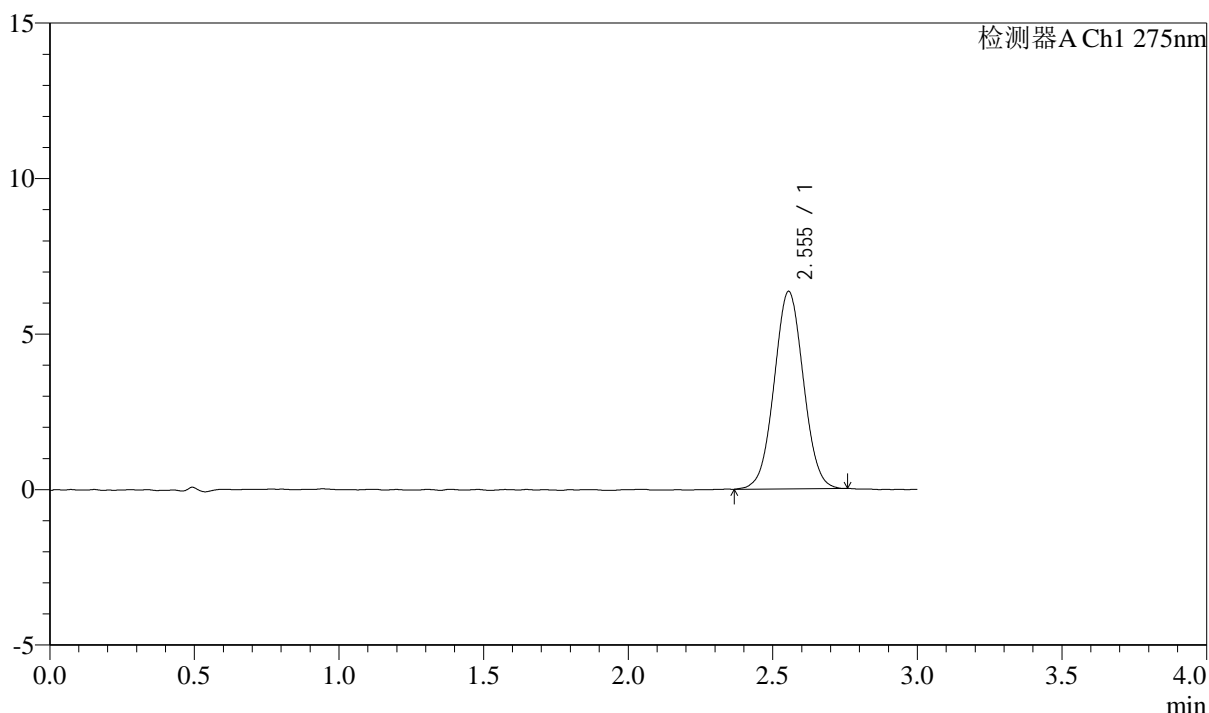
QTL-4138

<样品信息>

色谱柱: LP-C18(50mm*4.6mm,5 μ m) 流速: 1.5ml/min
 柱温: 30 $^{\circ}$ C 波长: 275nm
 数据文件名: RC\$QTL-4138 - 0-12/26-157-2 - zzp-25031702p-rcqx-2mg-jf50z-shuijz-p3-60min.lcd
 方法文件名: RC\$QTL-4138 - QTL-4138-RC-FX275-1s1.5.lcm
 批处理文件名: RC\$QTL-4138 - QTL-4138-20250320-FX275.lcb
 样品瓶号: 3-25
 进样体积: 20 μ l 版本号: 6.115
 进样时间: 2025/03/20 20:40:25 实验者: xiechaojun
 处理时间 (V2): 2025/03/21 11:50:54 处理者: xiechaojun
 仪器型号: SHIMADZU LC-2050C(FX275)

<色谱图>

mV



<峰表>

检测器A Ch1 275nm

峰号	保留时间	面积	面积%	高度	理论塔板数(USP)	拖尾因子	分离度(USP)
1	2.555	44703	100.000	6353	3039	1.028	--
总计		44703	100.000	6353			

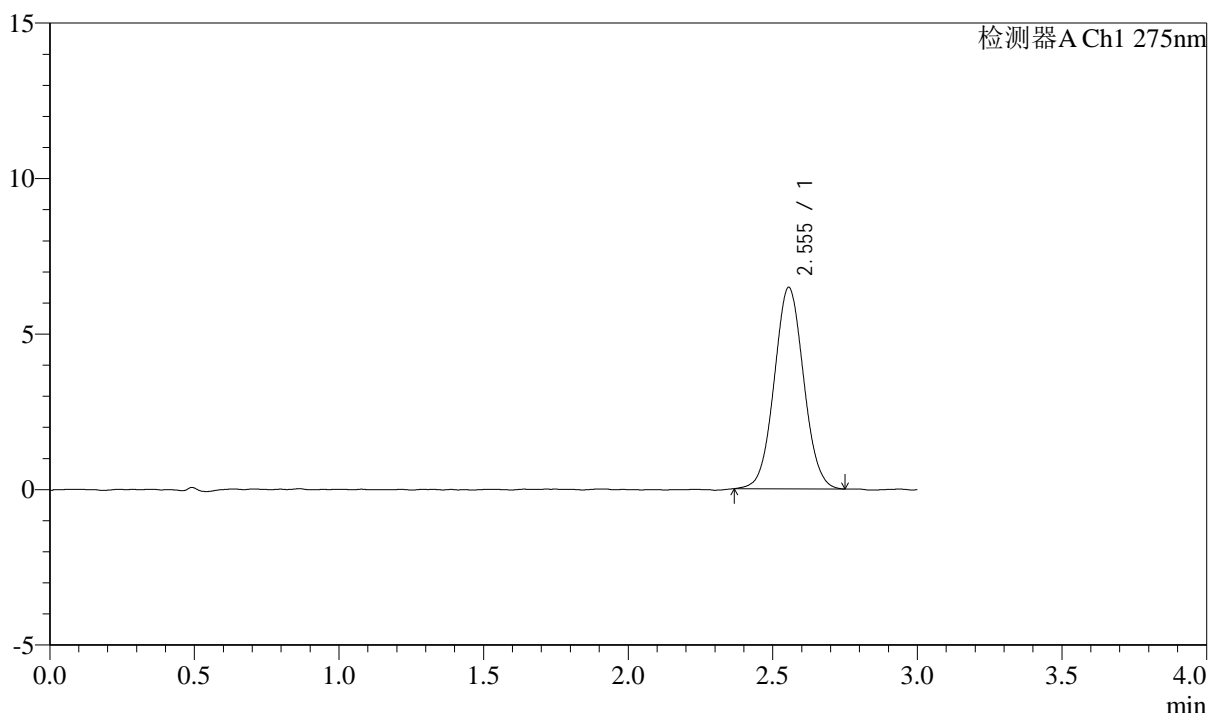
图157 奥利司他胶囊溶出曲线测定HPLC图谱
 自制品-25031702批(2mg规格)-水介质-桨法-50转-60min-片3
 供试品溶液-1

<样品信息>

色谱柱: LP-C18(50mm*4.6mm,5μm) 流速: 1.5ml/min
 柱温: 30°C 波长: 275nm
 数据文件名: RC\$QTL-4138 - 0-12/26-158-2 - zzp-25031702p-rcqx-2mg-jf50z-shuijz-p4-60min.lcd
 方法文件名: RC\$QTL-4138 - QTL-4138-RC-FX275-Is1.5.lcm
 批处理文件名: RC\$QTL-4138 - QTL-4138-20250320-FX275.lcb
 样品瓶号: 3-34
 进样体积: 20μl 版本号: 6.115
 进样时间: 2025/03/20 20:43:46 实验者: xiechaojun
 处理时间 (V2): 2025/03/21 11:50:56 处理者: xiechaojun
 仪器型号: SHIMADZU LC-2050C(FX275)

<色谱图>

mV



<峰表>

检测器A Ch1 275nm

峰号	保留时间	面积	面积%	高度	理论塔板数(USP)	拖尾因子	分离度(USP)
1	2.555	45809	100.000	6482	3023	1.042	--
总计		45809	100.000	6482			

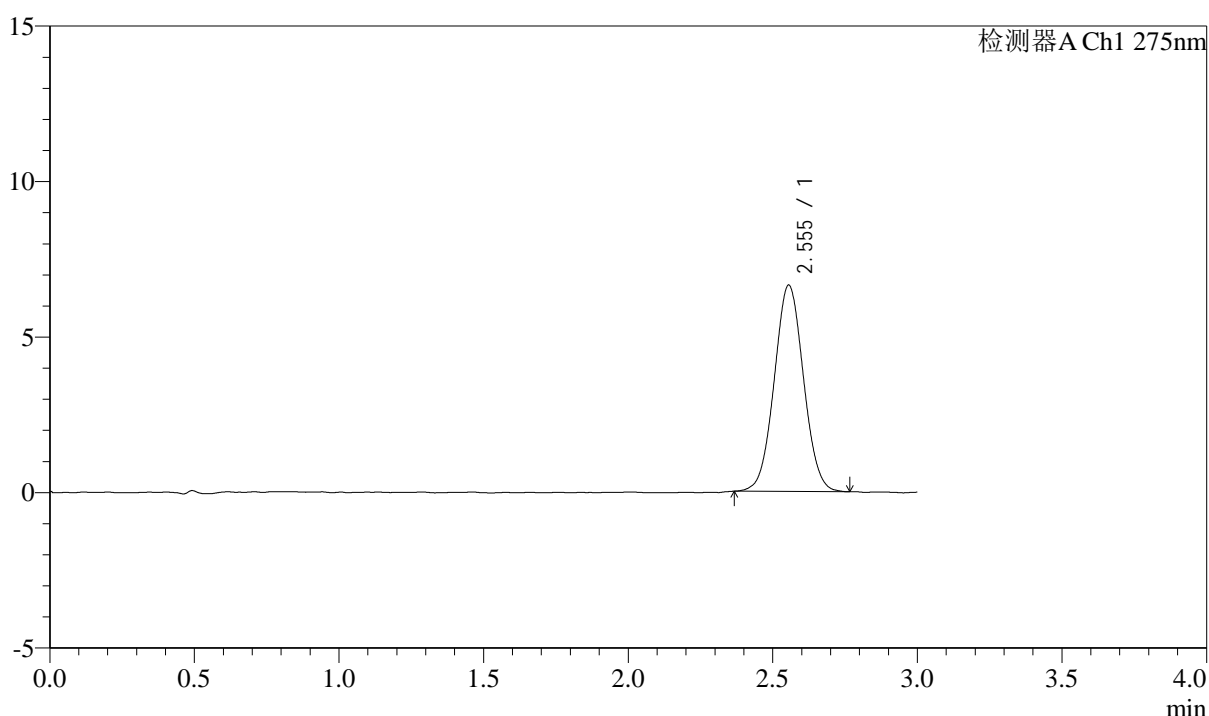
图158 奥利司他胶囊溶出曲线测定HPLC图谱
 自制品-25031702批(2mg规格)-水介质-桨法-50转-60min-片4
 供试品溶液-1

<样品信息>

色谱柱: LP-C18(50mm*4.6mm,5μm) 流速: 1.5ml/min
 柱温: 30°C 波长: 275nm
 数据文件名: RC\$QTL-4138 - 0-12/26-159-2 - zzp-25031702p-rcqx-2mg-jf50z-shuijz-p5-60min.lcd
 方法文件名: RC\$QTL-4138 - QTL-4138-RC-FX275-Is1.5.lcm
 批处理文件名: RC\$QTL-4138 - QTL-4138-20250320-FX275.lcb
 样品瓶号: 3-43
 进样体积: 20μl 版本号: 6.115
 进样时间: 2025/03/20 20:47:07 实验者: xiechaojun
 处理时间 (V2): 2025/03/21 11:50:59 处理者: xiechaojun
 仪器型号: SHIMADZU LC-2050C(FX275)

<色谱图>

mV



<峰表>

检测器A Ch1 275nm

峰号	保留时间	面积	面积%	高度	理论塔板数(USP)	拖尾因子	分离度(USP)
1	2.555	46708	100.000	6639	3050	1.037	--
总计		46708	100.000	6639			

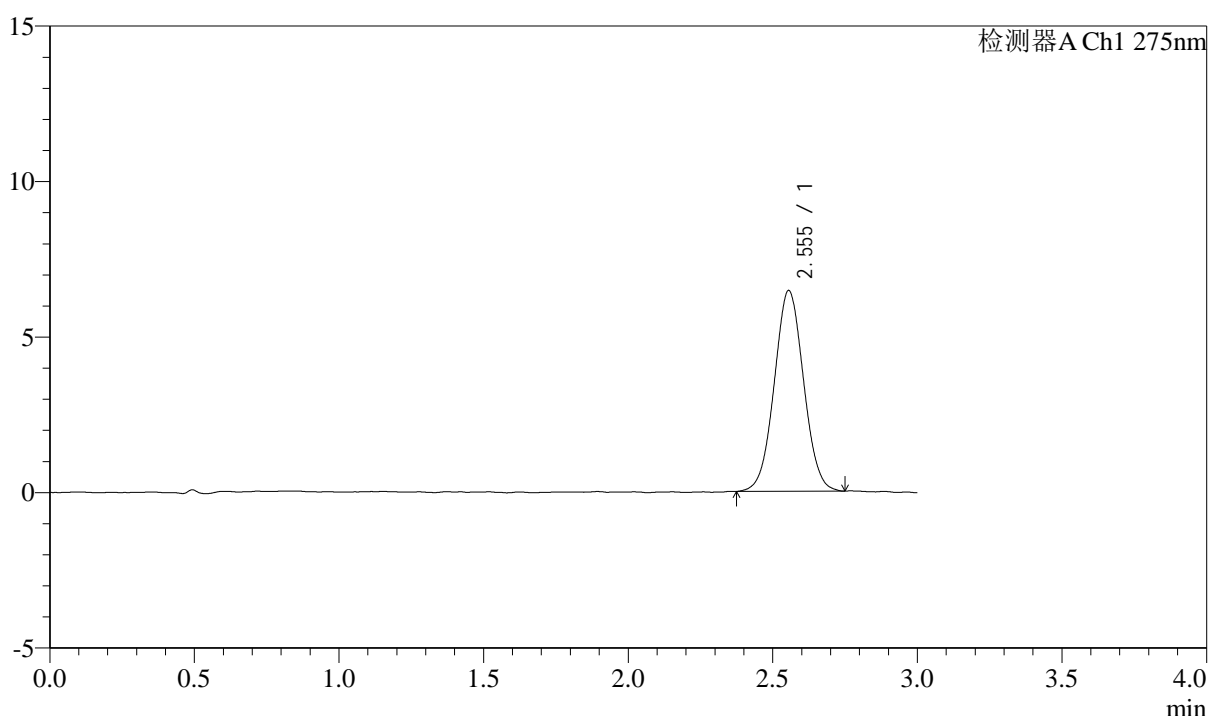
图159 奥利司他胶囊溶出曲线测定HPLC图谱
 自制品-25031702批(2mg规格)-水介质-桨法-50转-60min-片5
 供试品溶液-1

<样品信息>

色谱柱: LP-C18(50mm*4.6mm,5 μ m) 流速: 1.5ml/min
 柱温: 30 $^{\circ}$ C 波长: 275nm
 数据文件名: RC\$QTL-4138 - 0-12/26-160-2 - zzp-25031702p-rcqx-2mg-jf50z-shuijz-p6-60min.lcd
 方法文件名: RC\$QTL-4138 - QTL-4138-RC-FX275-1s1.5.lcm
 批处理文件名: RC\$QTL-4138 - QTL-4138-20250320-FX275.lcb
 样品瓶号: 3-52
 进样体积: 20 μ l 版本号: 6.115
 进样时间: 2025/03/20 20:50:30 实验者: xiechaojun
 处理时间 (V2): 2025/03/21 11:51:02 处理者: xiechaojun
 仪器型号: SHIMADZU LC-2050C(FX275)

<色谱图>

mV



<峰表>

检测器A Ch1 275nm

峰号	保留时间	面积	面积%	高度	理论塔板数(USP)	拖尾因子	分离度(USP)
1	2.555	45532	100.000	6462	3015	1.032	--
总计		45532	100.000	6462			

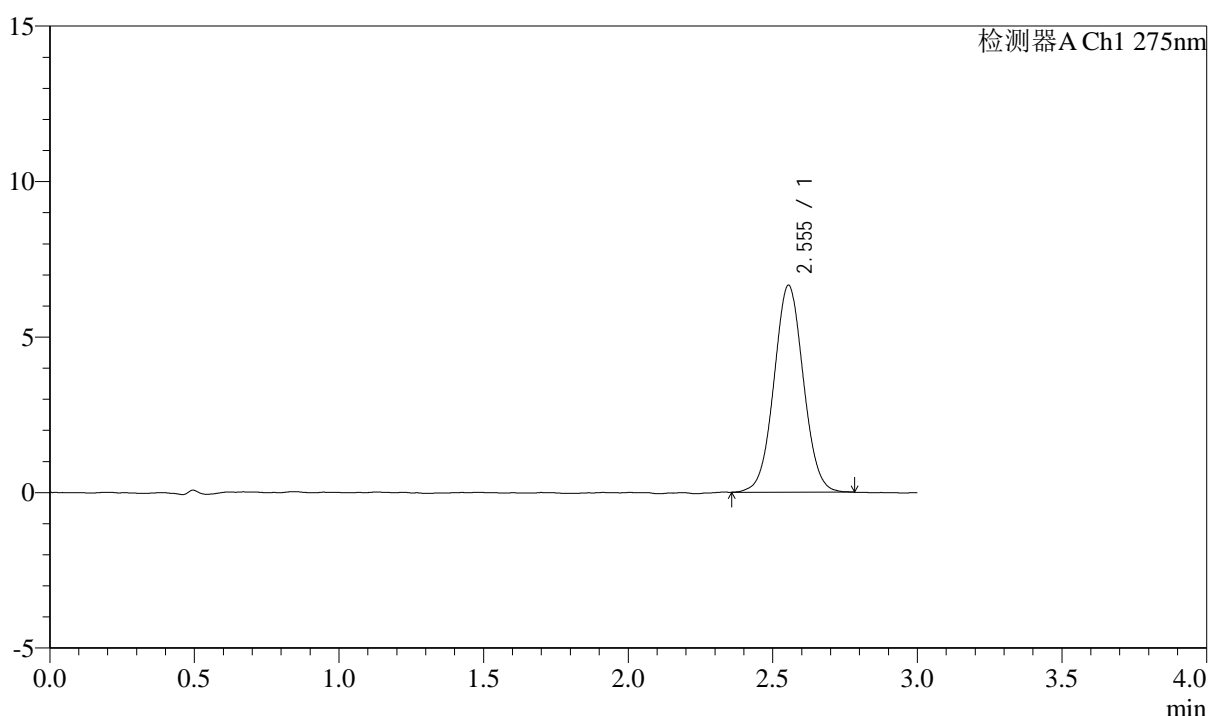
图160 奥利司他胶囊溶出曲线测定HPLC图谱
 自制品-25031702批(2mg规格)-水介质-桨法-50转-60min-片6
 供试品溶液-1

<样品信息>

色谱柱: LP-C18(50mm*4.6mm,5μm) 流速: 1.5ml/min
 柱温: 30°C 波长: 275nm
 数据文件名: RC\$QTL-4138 - 0-12/26-161-2 - zzp-25031702p-rcqx-2mg-jf50z-shuijz-p1-jx.lcd
 方法文件名: RC\$QTL-4138 - QTL-4138-RC-FX275-1s1.5.lcm
 批处理文件名: RC\$QTL-4138 - QTL-4138-20250320-FX275.lcb
 样品瓶号: 3-8
 进样体积: 20μl 版本号: 6.115
 进样时间: 2025/03/20 20:53:52 实验者: xiechaojun
 处理时间 (V2): 2025/03/21 11:51:05 处理者: xiechaojun
 仪器型号: SHIMADZU LC-2050C(FX275)

<色谱图>

mV



<峰表>

检测器A Ch1 275nm

峰号	保留时间	面积	面积%	高度	理论塔板数(USP)	拖尾因子	分离度(USP)
1	2.555	47068	100.000	6659	3049	1.035	--
总计		47068	100.000	6659			

图161 奥利司他胶囊溶出曲线测定HPLC图谱
 自制品-25031702批(2mg规格)-水介质-桨法-50转-极限转速-片1
 供试品溶液-1



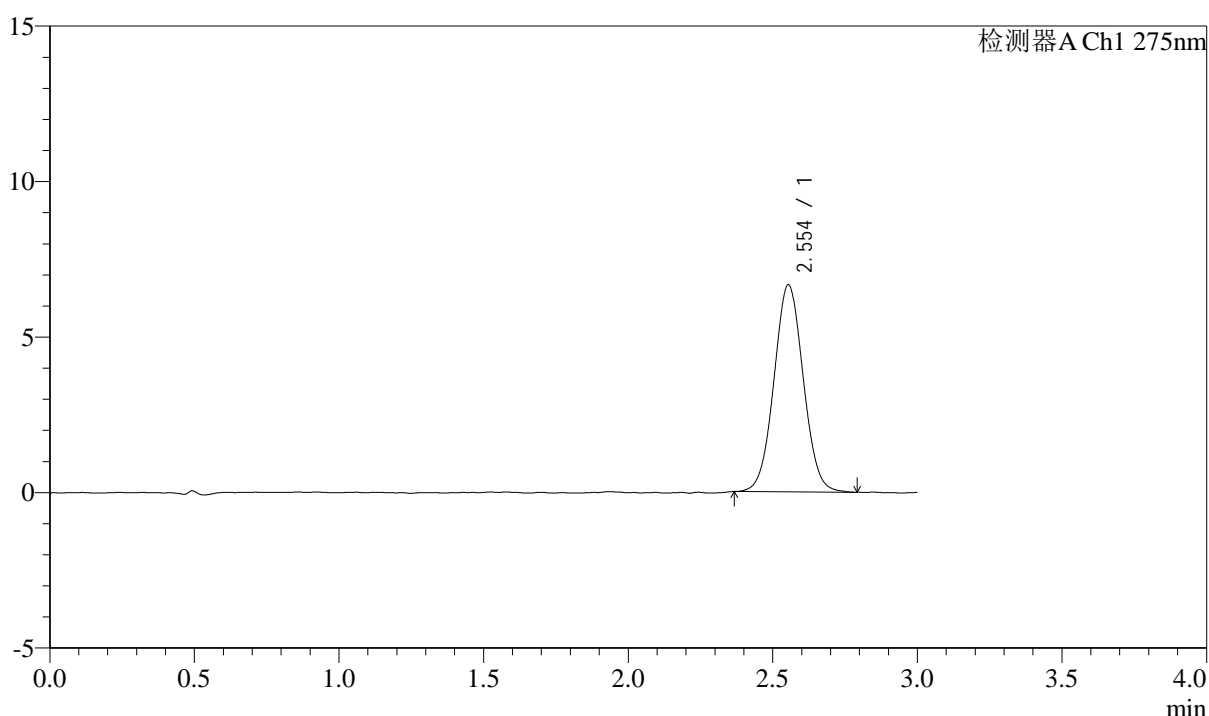
QTL-4138

<样品信息>

色谱柱: LP-C18(50mm*4.6mm,5μm) 流速: 1.5ml/min
 柱温: 30°C 波长: 275nm
 数据文件名: RC\$QTL-4138 - 0-12/26-162-2 - zzp-25031702p-rcqx-2mg-jf50z-shuijz-p2-jx.lcd
 方法文件名: RC\$QTL-4138 - QTL-4138-RC-FX275-Is1.5.lcm
 批处理文件名: RC\$QTL-4138 - QTL-4138-20250320-FX275.lcb
 样品瓶号: 3-17
 进样体积: 20μl 版本号: 6.115
 进样时间: 2025/03/20 20:57:14 实验者: xiechaojun
 处理时间 (V2): 2025/03/21 11:51:08 处理者: xiechaojun
 仪器型号: SHIMADZU LC-2050C(FX275)

<色谱图>

mV



<峰表>

检测器A Ch1 275nm

峰号	保留时间	面积	面积%	高度	理论塔板数(USP)	拖尾因子	分离度(USP)
1	2.554	46953	100.000	6659	3044	1.040	--
总计		46953	100.000	6659			

图162 奥利司他胶囊溶出曲线测定HPLC图谱
 自制品-25031702批(2mg规格)-水介质-桨法-50转-极限转速-片2
 供试品溶液-1



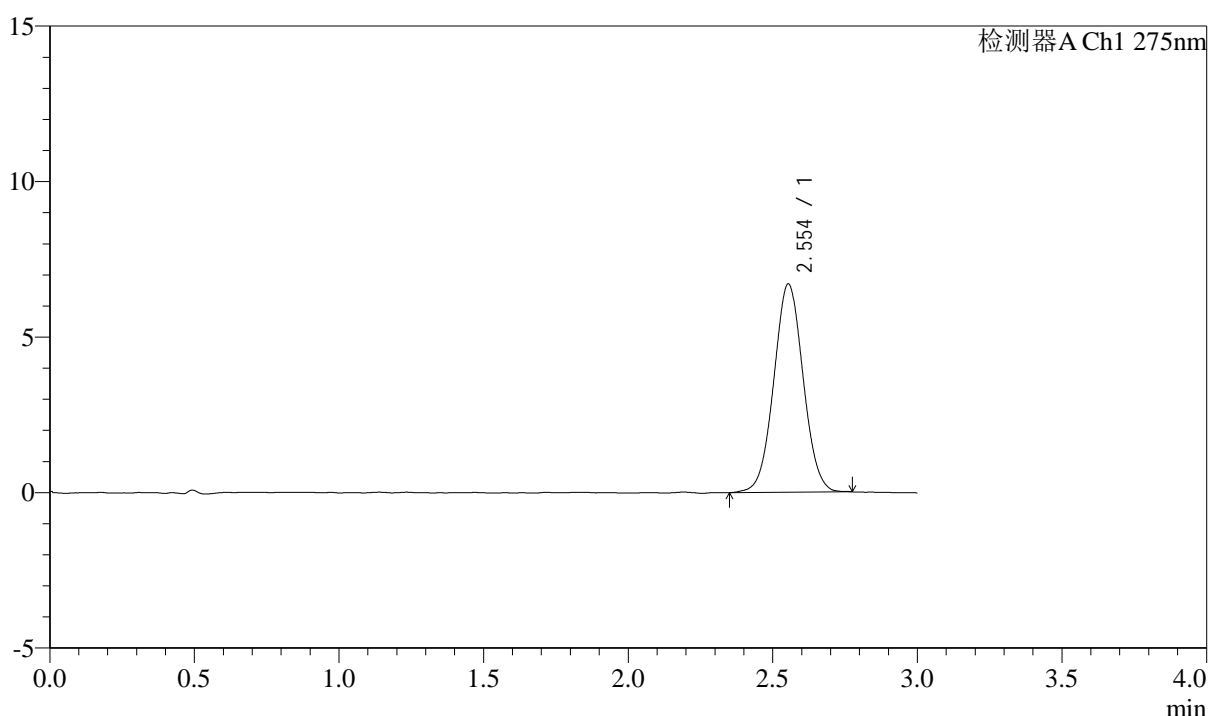
QTL-4138

<样品信息>

色谱柱: LP-C18(50mm*4.6mm,5μm) 流速: 1.5ml/min
 柱温: 30°C 波长: 275nm
 数据文件名: RC\$QTL-4138 - 0-12/26-163-2 - zzp-25031702p-rcqx-2mg-jf50z-shuijz-p3-jx.lcd
 方法文件名: RC\$QTL-4138 - QTL-4138-RC-FX275-1s1.5.lcm
 批处理文件名: RC\$QTL-4138 - QTL-4138-20250320-FX275.lcb
 样品瓶号: 3-26
 进样体积: 20μl 版本号: 6.115
 进样时间: 2025/03/20 21:00:37 实验者: xiechaojun
 处理时间 (V2): 2025/03/21 11:51:11 处理者: xiechaojun
 仪器型号: SHIMADZU LC-2050C(FX275)

<色谱图>

mV



<峰表>

检测器A Ch1 275nm

峰号	保留时间	面积	面积%	高度	理论塔板数(USP)	拖尾因子	分离度(USP)
1	2.554	47338	100.000	6699	3032	1.031	--
总计		47338	100.000	6699			

图163 奥利司他胶囊溶出曲线测定HPLC图谱
 自制品-25031702批(2mg规格)-水介质-桨法-50转-极限转速-片3
 供试品溶液-1



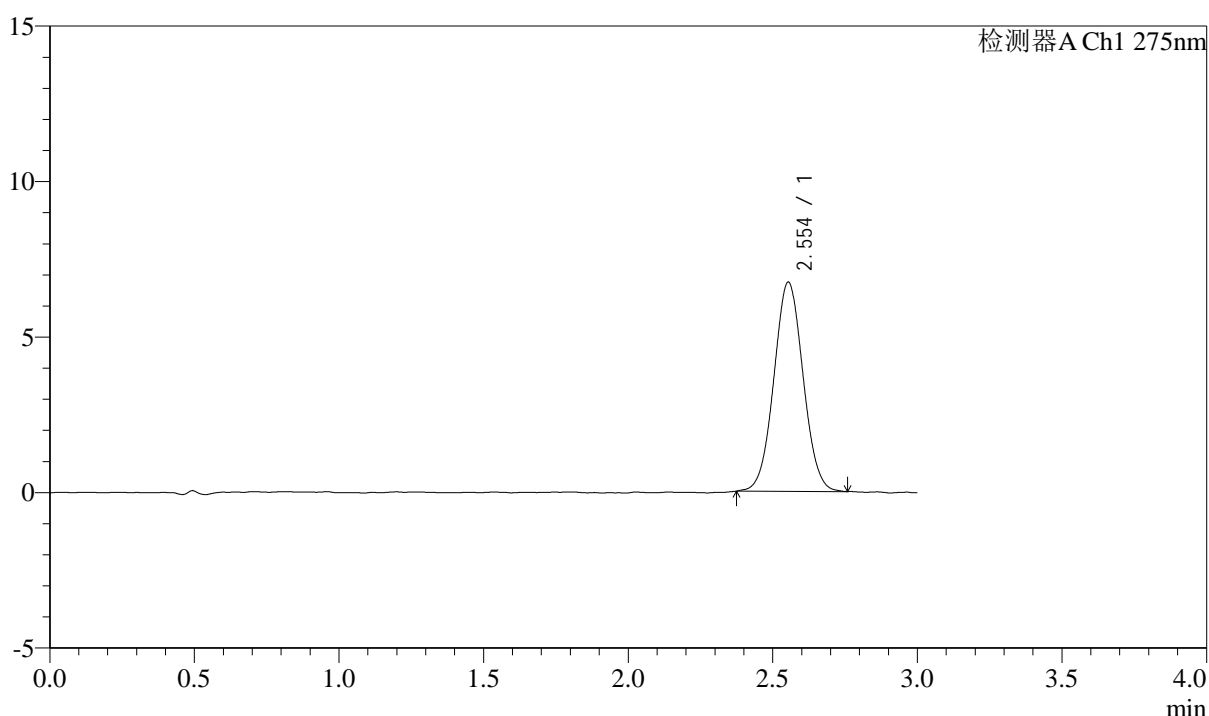
QTL-4138

<样品信息>

色谱柱: LP-C18(50mm*4.6mm,5 μ m) 流速: 1.5ml/min
 柱温: 30°C 波长: 275nm
 数据文件名: RC\$QTL-4138 - 0-12/26-164-2 - zzp-25031702p-rcqx-2mg-jf50z-shuijz-p4-jx.lcd
 方法文件名: RC\$QTL-4138 - QTL-4138-RC-FX275-1s1.5.lcm
 批处理文件名: RC\$QTL-4138 - QTL-4138-20250320-FX275.lcb
 样品瓶号: 3-35
 进样体积: 20 μ l 版本号: 6.115
 进样时间: 2025/03/20 21:04:00 实验者: xiechaojun
 处理时间 (V2): 2025/03/21 11:51:13 处理者: xiechaojun
 仪器型号: SHIMADZU LC-2050C(FX275)

<色谱图>

mV



<峰表>

检测器A Ch1 275nm

峰号	保留时间	面积	面积%	高度	理论塔板数(USP)	拖尾因子	分离度(USP)
1	2.554	47277	100.000	6728	3060	1.038	--
总计		47277	100.000	6728			

图164 奥利司他胶囊溶出曲线测定HPLC图谱
 自制品-25031702批(2mg规格)-水介质-桨法-50转-极限转速-片4
 供试品溶液-1



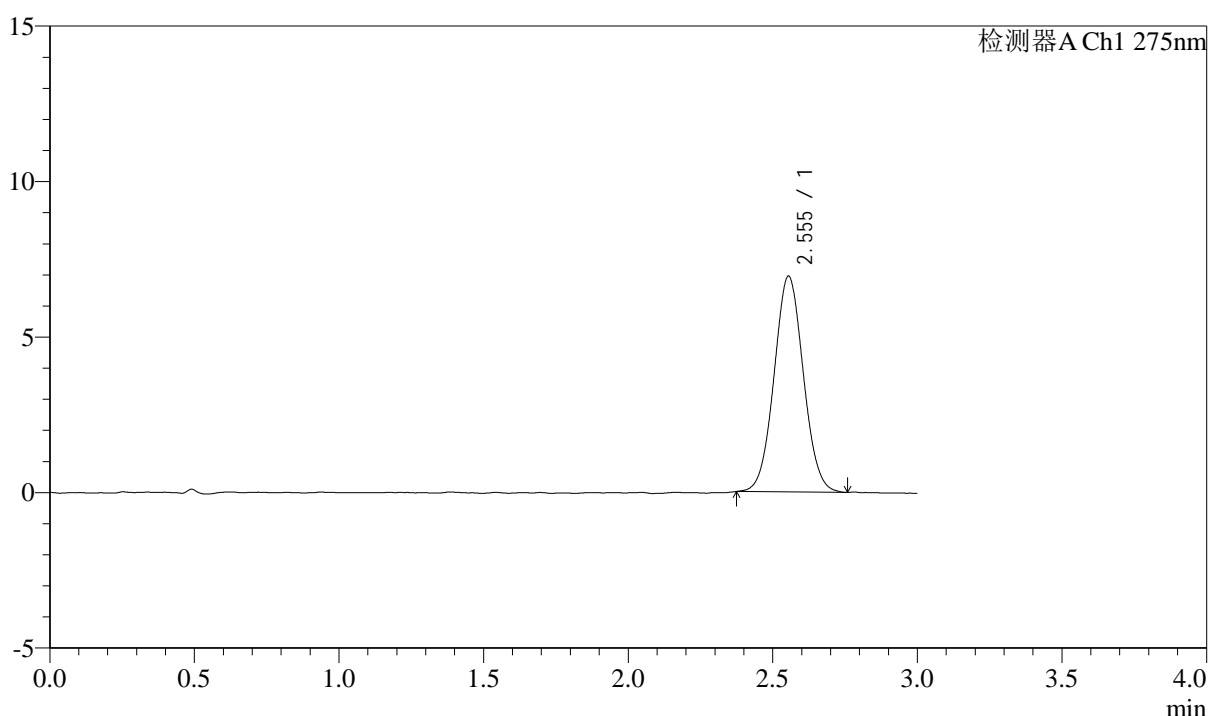
QTL-4138

<样品信息>

色谱柱: LP-C18(50mm*4.6mm,5μm) 流速: 1.5ml/min
 柱温: 30°C 波长: 275nm
 数据文件名: RC\$QTL-4138 - 0-12/26-165-2 - zzp-25031702p-rcqx-2mg-jf50z-shuijz-p5-jx.lcd
 方法文件名: RC\$QTL-4138 - QTL-4138-RC-FX275-Is1.5.lcm
 批处理文件名: RC\$QTL-4138 - QTL-4138-20250320-FX275.lcb
 样品瓶号: 3-44
 进样体积: 20μl 版本号: 6.115
 进样时间: 2025/03/20 21:07:23 实验者: xiechaojun
 处理时间 (V2): 2025/03/21 11:51:16 处理者: xiechaojun
 仪器型号: SHIMADZU LC-2050C(FX275)

<色谱图>

mV



<峰表>

检测器A Ch1 275nm

峰号	保留时间	面积	面积%	高度	理论塔板数(USP)	拖尾因子	分离度(USP)
1	2.555	48832	100.000	6944	3050	1.043	--
总计		48832	100.000	6944			

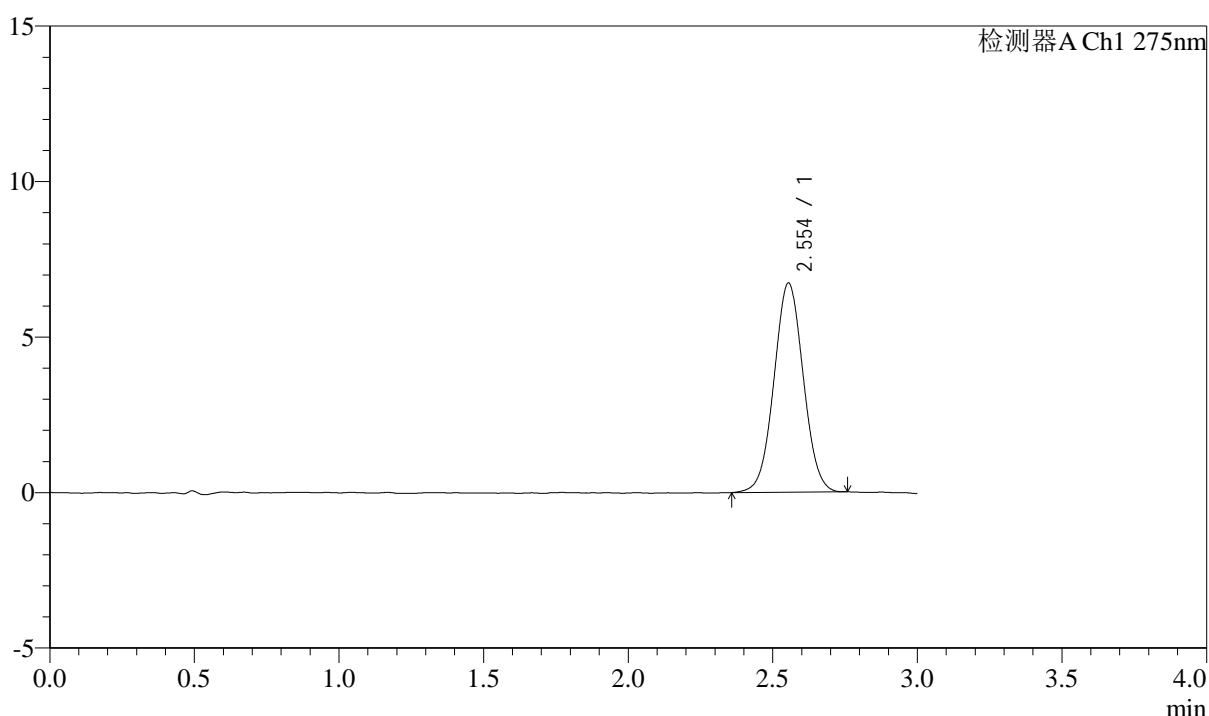
图165 奥利司他胶囊溶出曲线测定HPLC图谱
 自制品-25031702批(2mg规格)-水介质-桨法-50转-极限转速-片5
 供试品溶液-1

<样品信息>

色谱柱: LP-C18(50mm*4.6mm,5μm) 流速: 1.5ml/min
 柱温: 30°C 波长: 275nm
 数据文件名: RC\$QTL-4138 - 0-12/26-166-2 - zzp-25031702p-rcqx-2mg-jf50z-shuijz-p6-jx.lcd
 方法文件名: RC\$QTL-4138 - QTL-4138-RC-FX275-1s1.5.lcm
 批处理文件名: RC\$QTL-4138 - QTL-4138-20250320-FX275.lcb
 样品瓶号: 3-53
 进样体积: 20μl 版本号: 6.115
 进样时间: 2025/03/20 21:10:44 实验者: xiechaojun
 处理时间 (V2): 2025/03/21 11:51:19 处理者: xiechaojun
 仪器型号: SHIMADZU LC-2050C(FX275)

<色谱图>

mV



<峰表>

检测器A Ch1 275nm

峰号	保留时间	面积	面积%	高度	理论塔板数(USP)	拖尾因子	分离度(USP)
1	2.554	47342	100.000	6730	3032	1.029	--
总计		47342	100.000	6730			

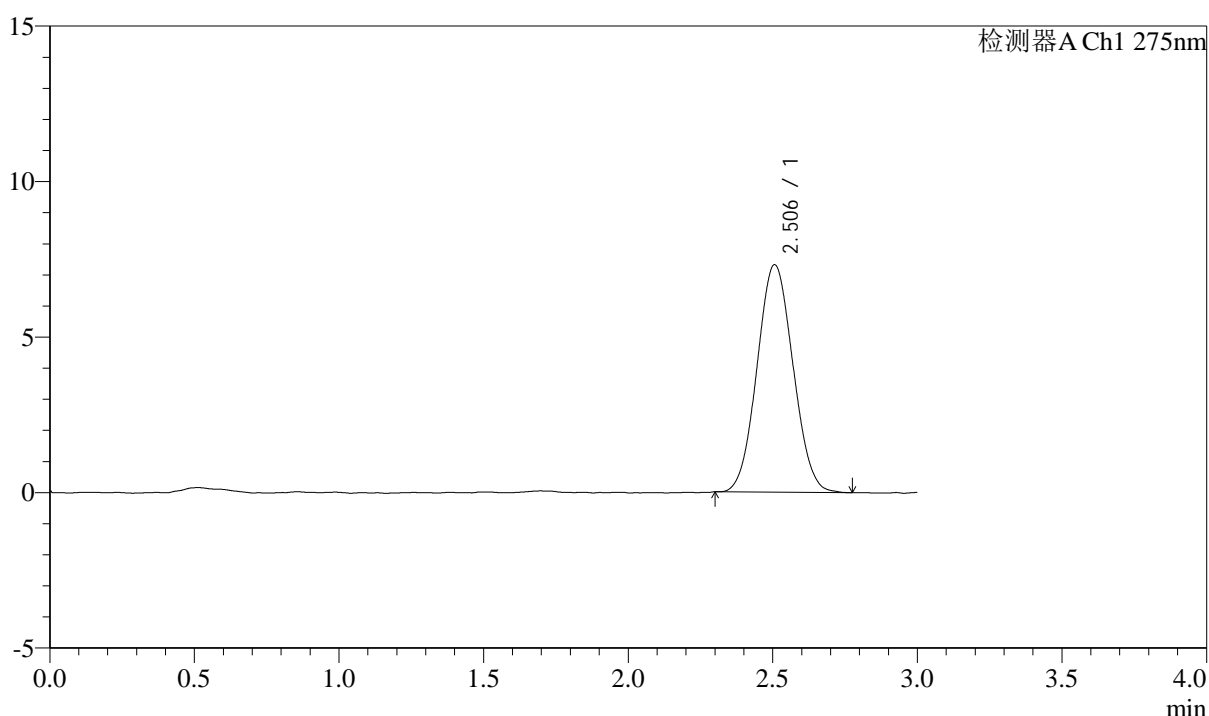
图166 奥利司他胶囊溶出曲线测定HPLC图谱
 自制品-25031702批(2mg规格)-水介质-桨法-50转-极限转速-片6
 供试品溶液-1

<样品信息>

色谱柱: LP-C18(50mm*4.6mm,5 μ m) 流速: 1.5ml/min
 柱温: 30 $^{\circ}$ C 波长: 275nm
 数据文件名: RC\$QTL-4138 - 0-12/26-167-2 - zzp-25031702p-rcqx-2mg-jf50z-shuijz-dz2-1.lcd
 方法文件名: RC\$QTL-4138 - QTL-4138-RC-FX275-1s1.5.lcm
 批处理文件名: RC\$QTL-4138 - QTL-4138-20250320-FX275.lcb
 样品瓶号: 3-27
 进样体积: 20 μ l 版本号: 6.115
 进样时间: 2025/03/20 21:14:07 实验者: xiechaojun
 处理时间 (V2): 2025/03/21 11:51:22 处理者: xiechaojun
 仪器型号: SHIMADZU LC-2050C(FX275)

<色谱图>

mV



<峰表>

检测器A Ch1 275nm

峰号	保留时间	面积	面积%	高度	理论塔板数(USP)	拖尾因子	分离度(USP)
1	2.506	63247	100.000	7314	1904	1.059	--
总计		63247	100.000	7314			

图167 奥利司他胶囊溶出曲线测定HPLC图谱
 自制品-25031702批(2mg规格)-水介质-桨法-50转
 对照品溶液-2-1



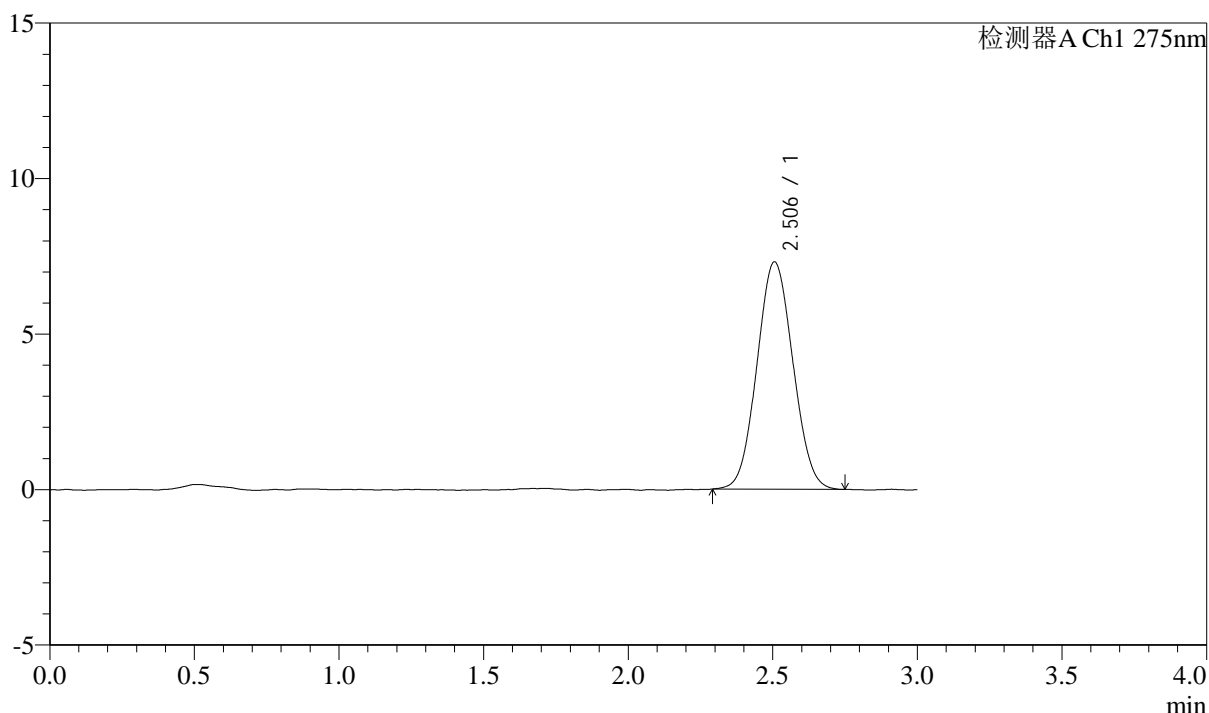
QTL-4138

<样品信息>

色谱柱: LP-C18(50mm*4.6mm,5μm) 流速: 1.5ml/min
 柱温: 30°C 波长: 275nm
 数据文件名: RC\$QTL-4138 - 0-12/26-168-2 - zzp-25031702p-rcqx-2mg-jf50z-shuijz-dz2-2.lcd
 方法文件名: RC\$QTL-4138 - QTL-4138-RC-FX275-1s1.5.lcm
 批处理文件名: RC\$QTL-4138 - QTL-4138-20250320-FX275.lcb
 样品瓶号: 3-27
 进样体积: 20μl 版本号: 6.115
 进样时间: 2025/03/20 21:17:30 实验者: xiechaojun
 处理时间 (V2): 2025/03/21 11:51:24 处理者: xiechaojun
 仪器型号: SHIMADZU LC-2050C(FX275)

<色谱图>

mV



<峰表>

检测器A Ch1 275nm

峰号	保留时间	面积	面积%	高度	理论塔板数(USP)	拖尾因子	分离度(USP)
1	2.506	63328	100.000	7312	1895	1.057	--
总计		63328	100.000	7312			

图168 奥利司他胶囊溶出曲线测定HPLC图谱
 自制品-25031702批(2mg规格)-水介质-桨法-50转
 对照品溶液-2-2