



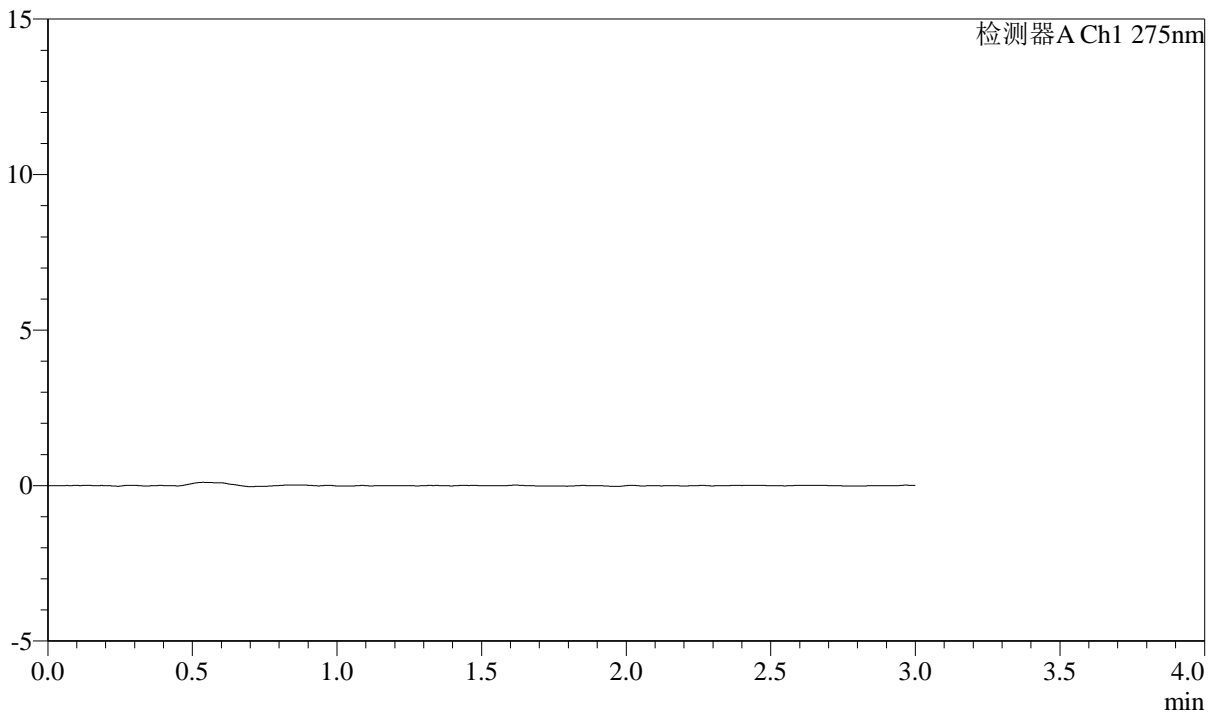
QTL-4138

<样品信息>

色谱柱: LP-C18(50mm*4.6mm,5 μ m) 流速: 1.5ml/min
 柱温: 30 $^{\circ}$ C 波长: 275nm
 数据文件名: RC\$QTL-4138 - 0-7/11-868-2 - zzp-25022703p-rcqx-2mg-jf50z-pH1.2jz-rj.lcd
 方法文件名: RC\$QTL-4138 - QTL-4138-RC-FX260-ls1.5.lcm
 批处理文件名: RC\$QTL-4138 - QTL-4138-20250320-FX260.lcb
 样品瓶号: 3-9
 进样体积: 20 μ l 版本号: 6.115
 进样时间: 2025/03/20 19:31:04 实验者: xiechaojun
 处理时间 (V2): 2025/03/21 11:26:11 处理者: xiechaojun
 仪器型号: SHIMADZU LC-2050C(FX260)

<色谱图>

mV



<峰表>

检测器A Ch1 275nm

峰号	保留时间	面积	面积%	高度	理论塔板数(USP)	拖尾因子	分离度(USP)
总计							

图1 多替诺雷片溶出曲线测定HPLC图谱
 自制品-25022703批(2mg规格)-pH1.2介质-桨法-50转
 溶剂



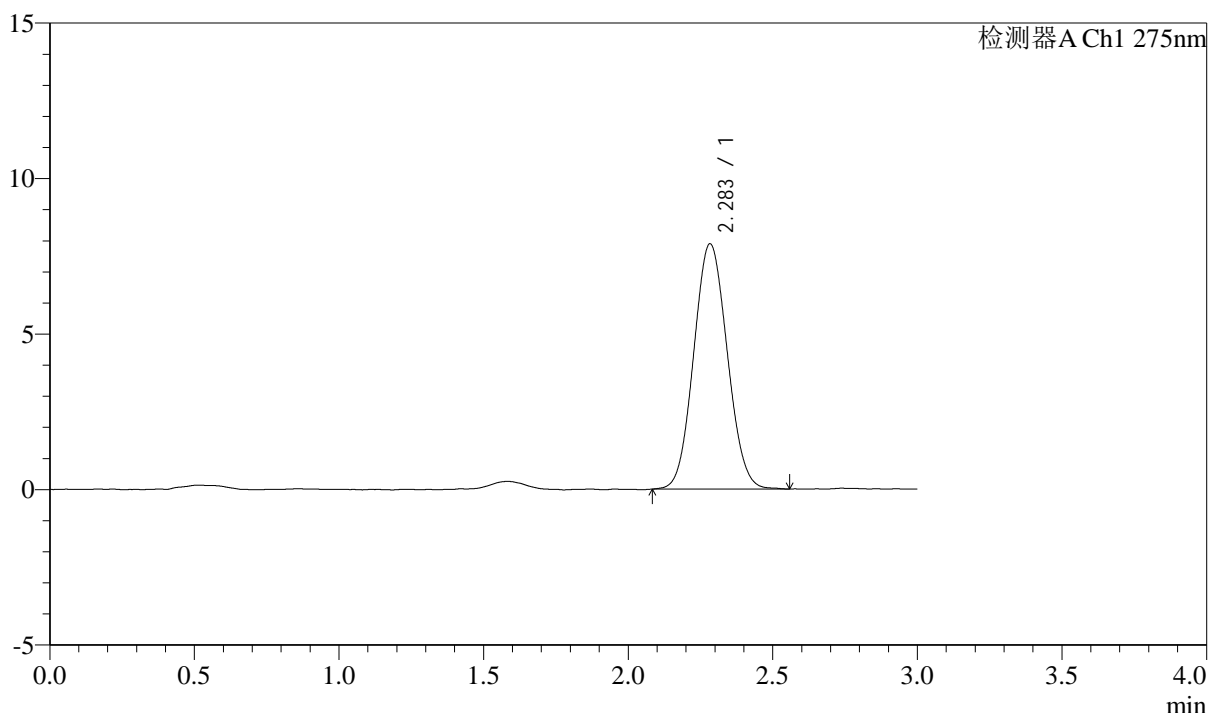
QTL-4138

<样品信息>

色谱柱: LP-C18(50mm*4.6mm,5 μ m) 流速: 1.5ml/min
 柱温: 30 $^{\circ}$ C 波长: 275nm
 数据文件名: RC\$QTL-4138 - 0-7/11-869-2 - zzp-25022703p-rcqx-2mg-jf50z-pH1.2jz-dz1-1.lcd
 方法文件名: RC\$QTL-4138 - QTL-4138-RC-FX260-Is1.5.lcm
 批处理文件名: RC\$QTL-4138 - QTL-4138-20250320-FX260.lcb
 样品瓶号: 3-18
 进样体积: 20 μ l 版本号: 6.115
 进样时间: 2025/03/20 19:34:28 实验者: xiechaojun
 处理时间 (V2): 2025/03/21 11:26:15 处理者: xiechaojun
 仪器型号: SHIMADZU LC-2050C(FX260)

<色谱图>

mV



<峰表>

检测器A Ch1 275nm

峰号	保留时间	面积	面积%	高度	理论塔板数(USP)	拖尾因子	分离度(USP)
1	2.283	63597	100.000	7874	1826	1.069	--
总计		63597	100.000	7874			

图2 多替诺雷片溶出曲线测定HPLC图谱
 自制品-25022703批(2mg规格)-pH1.2介质-桨法-50转
 对照品溶液-1-1



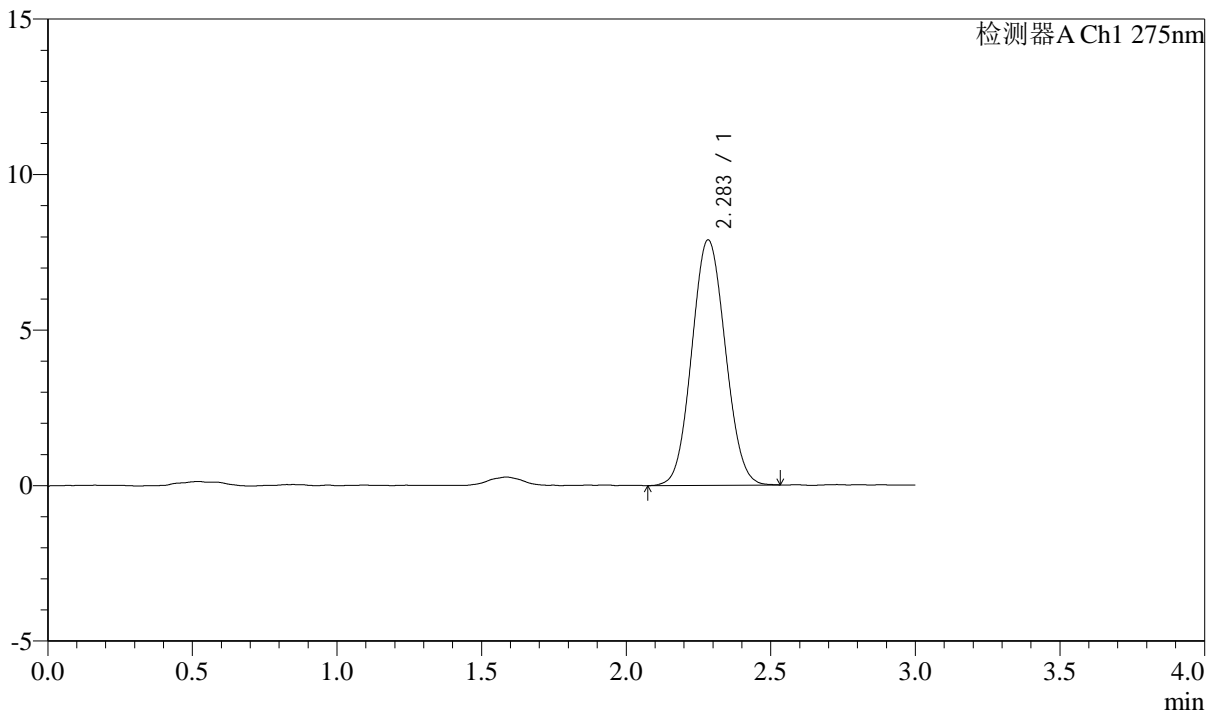
QTL-4138

<样品信息>

色谱柱: LP-C18(50mm*4.6mm,5μm) 流速: 1.5ml/min
 柱温: 30°C 波长: 275nm
 数据文件名: RC\$QTL-4138 - 0-7/11-870-2 - zzp-25022703p-rcqx-2mg-jf50z-pH1.2jz-dz1-2.lcd
 方法文件名: RC\$QTL-4138 - QTL-4138-RC-FX260-Is1.5.lcm
 批处理文件名: RC\$QTL-4138 - QTL-4138-20250320-FX260.lcb
 样品瓶号: 3-18
 进样体积: 20μl 版本号: 6.115
 进样时间: 2025/03/20 19:37:51 实验者: xiechaojun
 处理时间 (V2): 2025/03/21 11:26:18 处理者: xiechaojun
 仪器型号: SHIMADZU LC-2050C(FX260)

<色谱图>

mV



<峰表>

检测器A Ch1 275nm

峰号	保留时间	面积	面积%	高度	理论塔板数(USP)	拖尾因子	分离度(USP)
1	2.283	63621	100.000	7879	1833	1.067	--
总计		63621	100.000	7879			

图3 多替诺雷片溶出曲线测定HPLC图谱
 自制品-25022703批(2mg规格)-pH1.2介质-桨法-50转
 对照品溶液-1-2



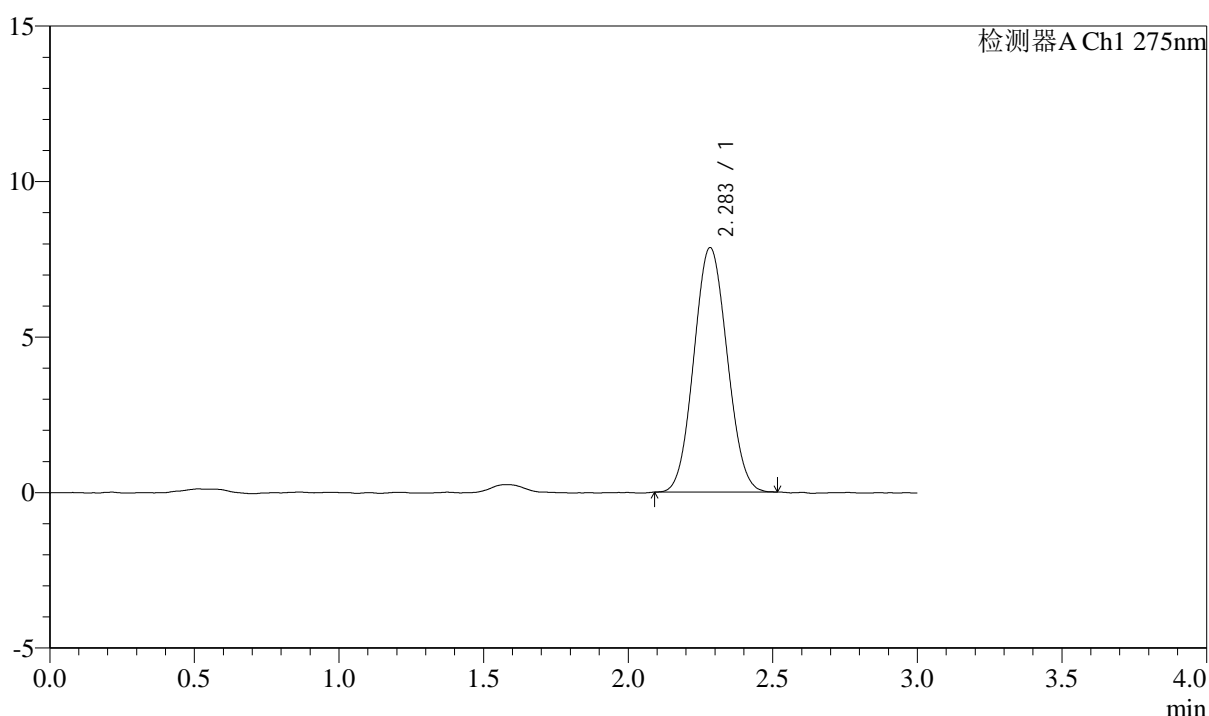
QTL-4138

<样品信息>

色谱柱: LP-C18(50mm*4.6mm,5 μ m) 流速: 1.5ml/min
 柱温: 30 $^{\circ}$ C 波长: 275nm
 数据文件名: RC\$QTL-4138 - 0-7/11-871-2 - zzp-25022703p-rcqx-2mg-jf50z-pH1.2jz-dz1-3.lcd
 方法文件名: RC\$QTL-4138 - QTL-4138-RC-FX260-Is1.5.lcm
 批处理文件名: RC\$QTL-4138 - QTL-4138-20250320-FX260.lcb
 样品瓶号: 3-18
 进样体积: 20 μ l 版本号: 6.115
 进样时间: 2025/03/20 19:41:14 实验者: xiechaojun
 处理时间 (V2): 2025/03/21 11:26:21 处理者: xiechaojun
 仪器型号: SHIMADZU LC-2050C(FX260)

<色谱图>

mV



<峰表>

检测器A Ch1 275nm

峰号	保留时间	面积	面积%	高度	理论塔板数(USP)	拖尾因子	分离度(USP)
1	2.283	62902	100.000	7849	1841	1.065	--
总计		62902	100.000	7849			

图4 多替诺雷片溶出曲线测定HPLC图谱
 自制品-25022703批(2mg规格)-pH1.2介质-桨法-50转
 对照品溶液-1-3



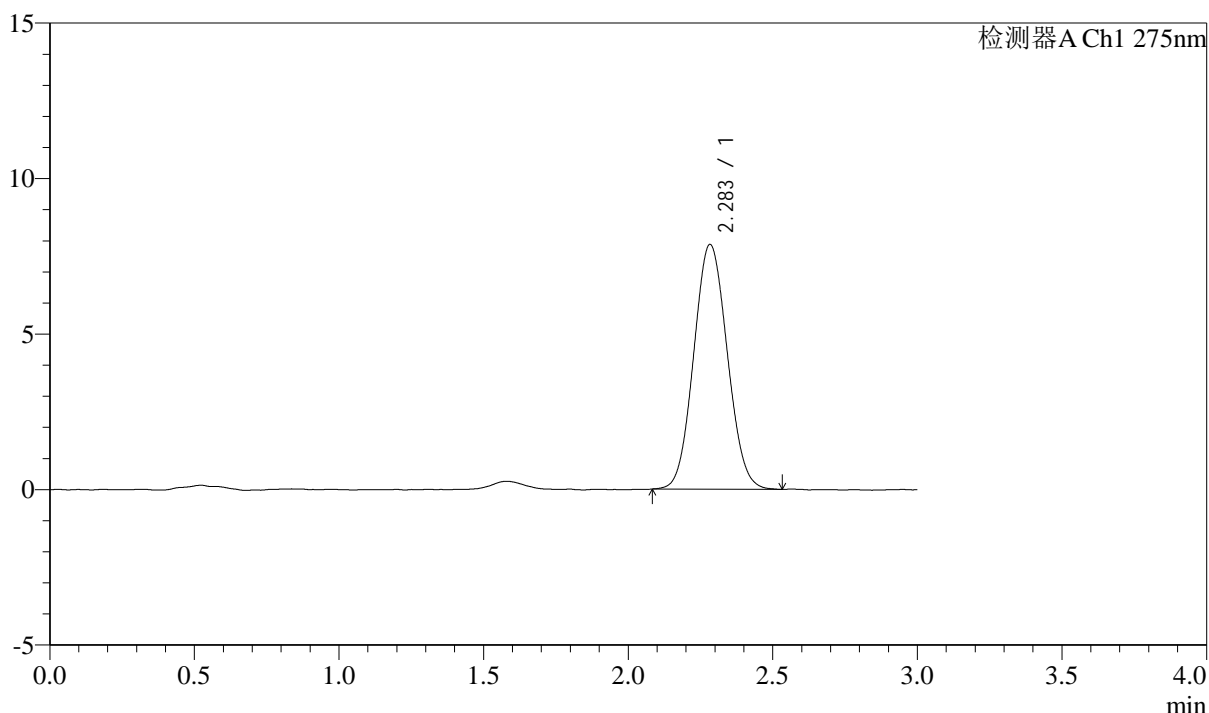
QTL-4138

<样品信息>

色谱柱: LP-C18(50mm*4.6mm,5 μ m) 流速: 1.5ml/min
 柱温: 30 $^{\circ}$ C 波长: 275nm
 数据文件名: RC\$QTL-4138 - 0-7/11-872-2 - zzp-25022703p-rcqx-2mg-jf50z-pH1.2jz-dz1-4.lcd
 方法文件名: RC\$QTL-4138 - QTL-4138-RC-FX260-Is1.5.lcm
 批处理文件名: RC\$QTL-4138 - QTL-4138-20250320-FX260.lcb
 样品瓶号: 3-18
 进样体积: 20 μ l 版本号: 6.115
 进样时间: 2025/03/20 19:44:37 实验者: xiechaojun
 处理时间 (V2): 2025/03/21 11:26:24 处理者: xiechaojun
 仪器型号: SHIMADZU LC-2050C(FX260)

<色谱图>

mV



<峰表>

检测器A Ch1 275nm

峰号	保留时间	面积	面积%	高度	理论塔板数(USP)	拖尾因子	分离度(USP)
1	2.283	63528	100.000	7863	1835	1.072	--
总计		63528	100.000	7863			

图5 多替诺雷片溶出曲线测定HPLC图谱
 自制品-25022703批(2mg规格)-pH1.2介质-桨法-50转
 对照品溶液-1-4



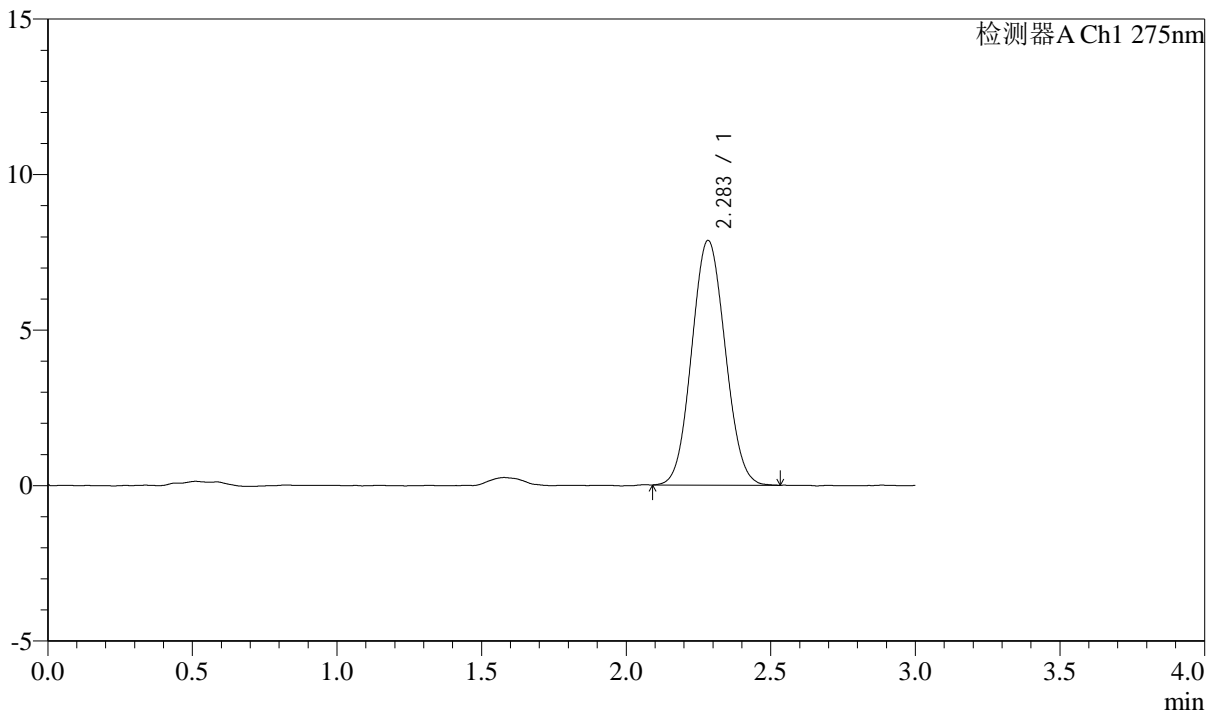
QTL-4138

<样品信息>

色谱柱: LP-C18(50mm*4.6mm,5μm) 流速: 1.5ml/min
 柱温: 30°C 波长: 275nm
 数据文件名: RC\$QTL-4138 - 0-7/11-873-2 - zzp-25022703p-rcqx-2mg-jf50z-pH1.2jz-dz1-5.lcd
 方法文件名: RC\$QTL-4138 - QTL-4138-RC-FX260-Is1.5.lcm
 批处理文件名: RC\$QTL-4138 - QTL-4138-20250320-FX260.lcb
 样品瓶号: 3-18
 进样体积: 20μl 版本号: 6.115
 进样时间: 2025/03/20 19:48:00 实验者: xiechaojun
 处理时间 (V2): 2025/03/21 11:26:27 处理者: xiechaojun
 仪器型号: SHIMADZU LC-2050C(FX260)

<色谱图>

mV



<峰表>

检测器A Ch1 275nm

峰号	保留时间	面积	面积%	高度	理论塔板数(USP)	拖尾因子	分离度(USP)
1	2.283	63300	100.000	7855	1828	1.065	--
总计		63300	100.000	7855			

图6 多替诺雷片溶出曲线测定HPLC图谱
 自制品-25022703批(2mg规格)-pH1.2介质-桨法-50转
 对照品溶液-1-5



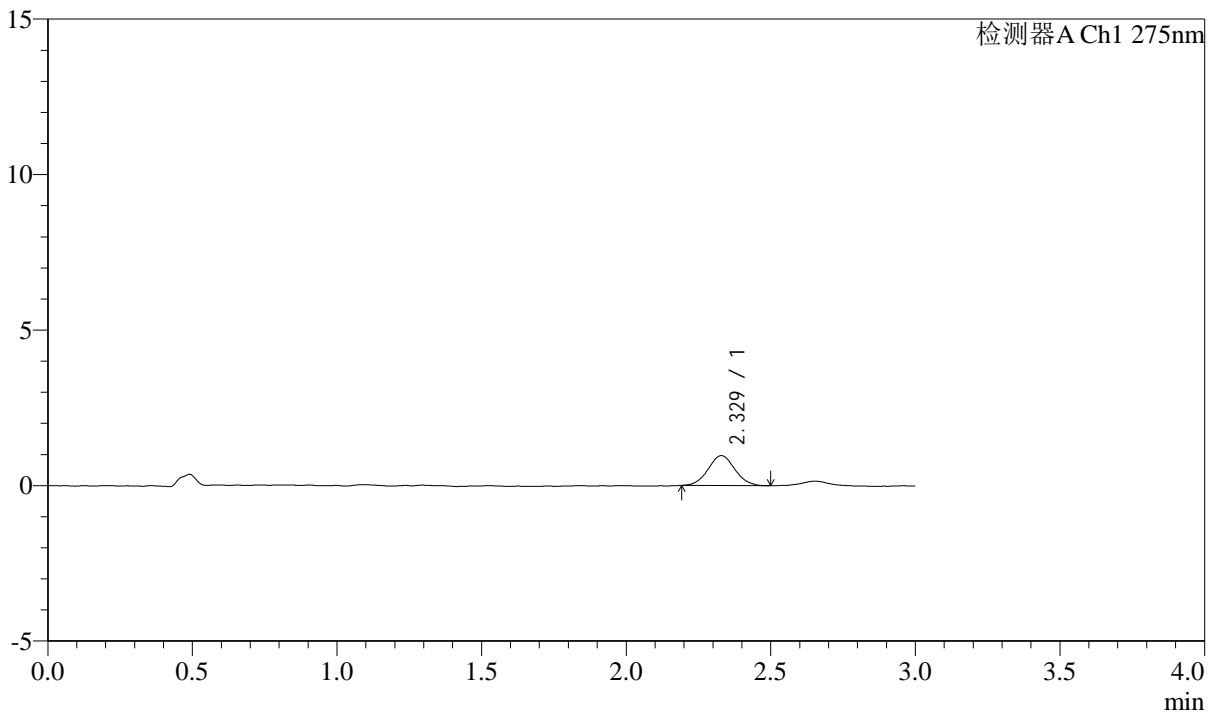
QTL-4138

<样品信息>

色谱柱: LP-C18(50mm*4.6mm,5μm) 流速: 1.5ml/min
 柱温: 30°C 波长: 275nm
 数据文件名: RC\$QTL-4138 - 0-7/11-874-2 - zzp-25022703p-rcqx-2mg-jf50z-pH1.2jz-p1-5min.lcd
 方法文件名: RC\$QTL-4138 - QTL-4138-RC-FX260-Is1.5.lcm
 批处理文件名: RC\$QTL-4138 - QTL-4138-20250320-FX260.lcb
 样品瓶号: 3-1
 进样体积: 20μl 版本号: 6.115
 进样时间: 2025/03/20 19:51:23 实验者: xiechaojun
 处理时间 (V2): 2025/03/21 11:26:30 处理者: xiechaojun
 仪器型号: SHIMADZU LC-2050C(FX260)

<色谱图>

mV



<峰表>

检测器A Ch1 275nm

峰号	保留时间	面积	面积%	高度	理论塔板数(USP)	拖尾因子	分离度(USP)
1	2.329	6201	100.000	963	3020	1.050	--
总计		6201	100.000	963			

图7 多替诺雷片溶出曲线测定HPLC图谱
 自制品-25022703批(2mg规格)-pH1.2介质-桨法-50转-5min-片1
 供试品溶液-1



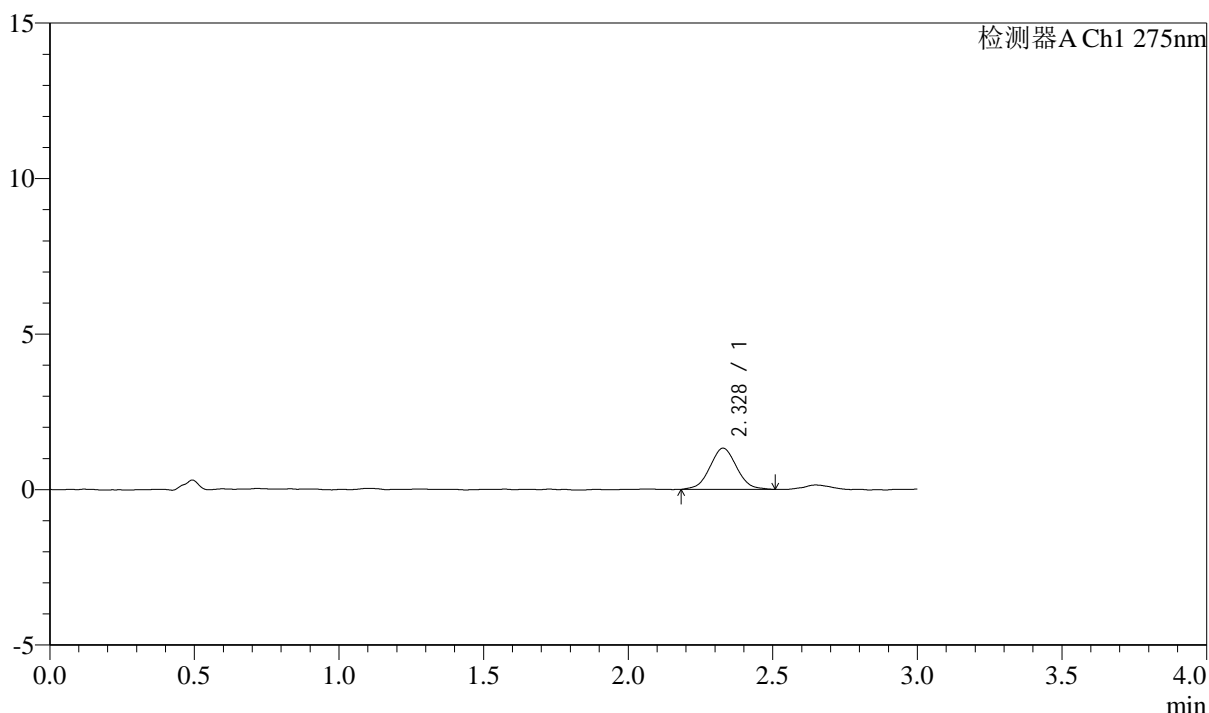
QTL-4138

<样品信息>

色谱柱: LP-C18(50mm*4.6mm,5μm) 流速: 1.5ml/min
 柱温: 30°C 波长: 275nm
 数据文件名: RC\$QTL-4138 - 0-7/11-875-2 - zzp-25022703p-rcqx-2mg-jf50z-pH1.2jz-p2-5min.lcd
 方法文件名: RC\$QTL-4138 - QTL-4138-RC-FX260-Is1.5.lcm
 批处理文件名: RC\$QTL-4138 - QTL-4138-20250320-FX260.lcb
 样品瓶号: 3-10
 进样体积: 20μl 版本号: 6.115
 进样时间: 2025/03/20 19:54:45 实验者: xiechaojun
 处理时间 (V2): 2025/03/21 11:26:33 处理者: xiechaojun
 仪器型号: SHIMADZU LC-2050C(FX260)

<色谱图>

mV



<峰表>

检测器A Ch1 275nm

峰号	保留时间	面积	面积%	高度	理论塔板数(USP)	拖尾因子	分离度(USP)
1	2.328	8504	100.000	1323	3022	1.027	--
总计		8504	100.000	1323			

图8 多替诺雷片溶出曲线测定HPLC图谱
 自制品-25022703批(2mg规格)-pH1.2介质-桨法-50转-5min-片2
 供试品溶液-1

<样品信息>

色谱柱: LP-C18(50mm*4.6mm,5 μ m) 流速: 1.5ml/min
 柱温: 30 $^{\circ}$ C 波长: 275nm
 数据文件名: RC\$QTL-4138 - 0-7/11-876-2 - zzp-25022703p-rcqx-2mg-jf50z-pH1.2jz-p3-5min.lcd
 方法文件名: RC\$QTL-4138 - QTL-4138-RC-FX260-Is1.5.lcm
 批处理文件名: RC\$QTL-4138 - QTL-4138-20250320-FX260.lcb
 样品瓶号: 3-19
 进样体积: 20 μ l 版本号: 6.115
 进样时间: 2025/03/20 19:58:08 实验者: xiechaojun
 处理时间(V2): 2025/03/21 11:26:35 处理者: xiechaojun
 仪器型号: SHIMADZU LC-2050C(FX260)

<色谱图>

mV



<峰表>

检测器A Ch1 275nm

峰号	保留时间	面积	面积%	高度	理论塔板数(USP)	拖尾因子	分离度(USP)
1	2.328	6873	100.000	1049	3046	1.095	--
总计		6873	100.000	1049			

图9 多替诺雷片溶出曲线测定HPLC图谱
 自制品-25022703批(2mg规格)-pH1.2介质-桨法-50转-5min-片3
 供试品溶液-1



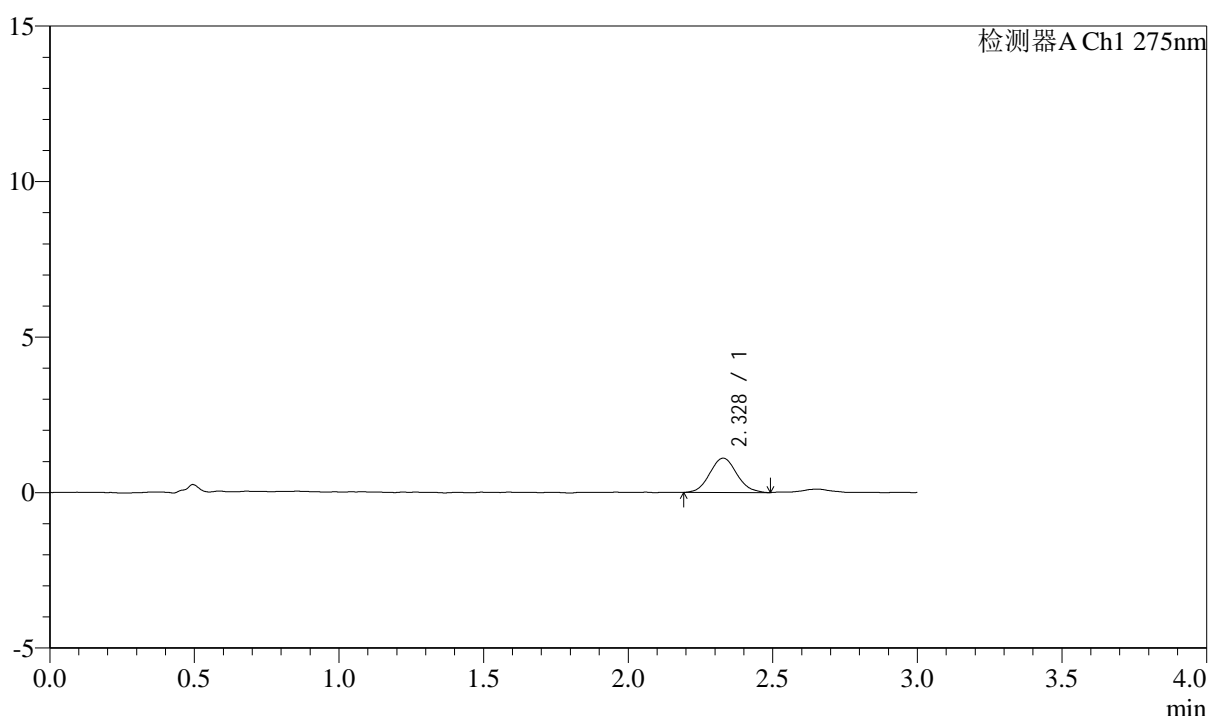
QTL-4138

<样品信息>

色谱柱: LP-C18(50mm*4.6mm,5μm) 流速: 1.5ml/min
 柱温: 30°C 波长: 275nm
 数据文件名: RC\$QTL-4138 - 0-7/11-877-2 - zzp-25022703p-rcqx-2mg-jf50z-pH1.2jz-p4-5min.lcd
 方法文件名: RC\$QTL-4138 - QTL-4138-RC-FX260-Is1.5.lcm
 批处理文件名: RC\$QTL-4138 - QTL-4138-20250320-FX260.lcb
 样品瓶号: 3-28
 进样体积: 20μl 版本号: 6.115
 进样时间: 2025/03/20 20:01:30 实验者: xiechaojun
 处理时间 (V2): 2025/03/21 11:26:38 处理者: xiechaojun
 仪器型号: SHIMADZU LC-2050C(FX260)

<色谱图>

mV



<峰表>

检测器A Ch1 275nm

峰号	保留时间	面积	面积%	高度	理论塔板数(USP)	拖尾因子	分离度(USP)
1	2.328	7192	100.000	1103	3011	1.090	--
总计		7192	100.000	1103			

图10 多替诺雷片溶出曲线测定HPLC图谱
 自制品-25022703批(2mg规格)-pH1.2介质-桨法-50转-5min-片4
 供试品溶液-1



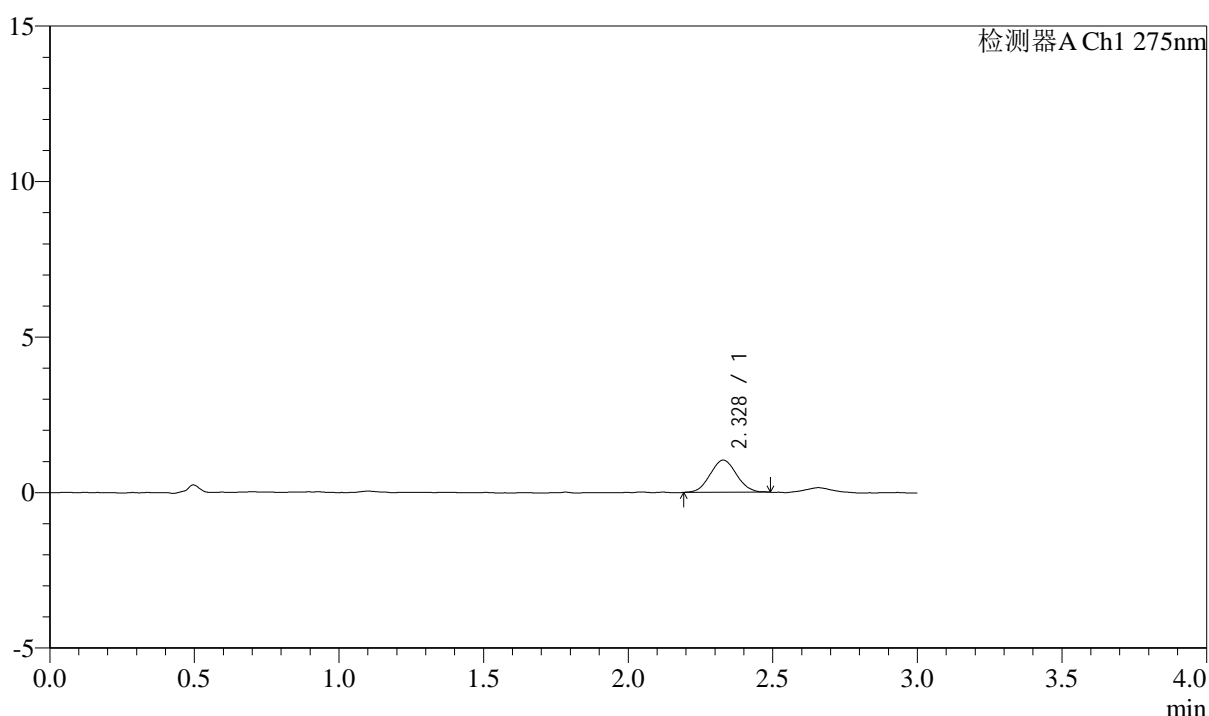
QTL-4138

<样品信息>

色谱柱: LP-C18(50mm*4.6mm,5μm) 流速: 1.5ml/min
 柱温: 30°C 波长: 275nm
 数据文件名: RC\$QTL-4138 - 0-7/11-878-2 - zzp-25022703p-rcqx-2mg-jf50z-pH1.2jz-p5-5min.lcd
 方法文件名: RC\$QTL-4138 - QTL-4138-RC-FX260-Is1.5.lcm
 批处理文件名: RC\$QTL-4138 - QTL-4138-20250320-FX260.lcb
 样品瓶号: 3-37
 进样体积: 20μl 版本号: 6.115
 进样时间: 2025/03/20 20:04:53 实验者: xiechaojun
 处理时间 (V2): 2025/03/21 11:26:41 处理者: xiechaojun
 仪器型号: SHIMADZU LC-2050C(FX260)

<色谱图>

mV



<峰表>

检测器A Ch1 275nm

峰号	保留时间	面积	面积%	高度	理论塔板数(USP)	拖尾因子	分离度(USP)
1	2.328	6583	100.000	1033	3028	1.052	--
总计		6583	100.000	1033			

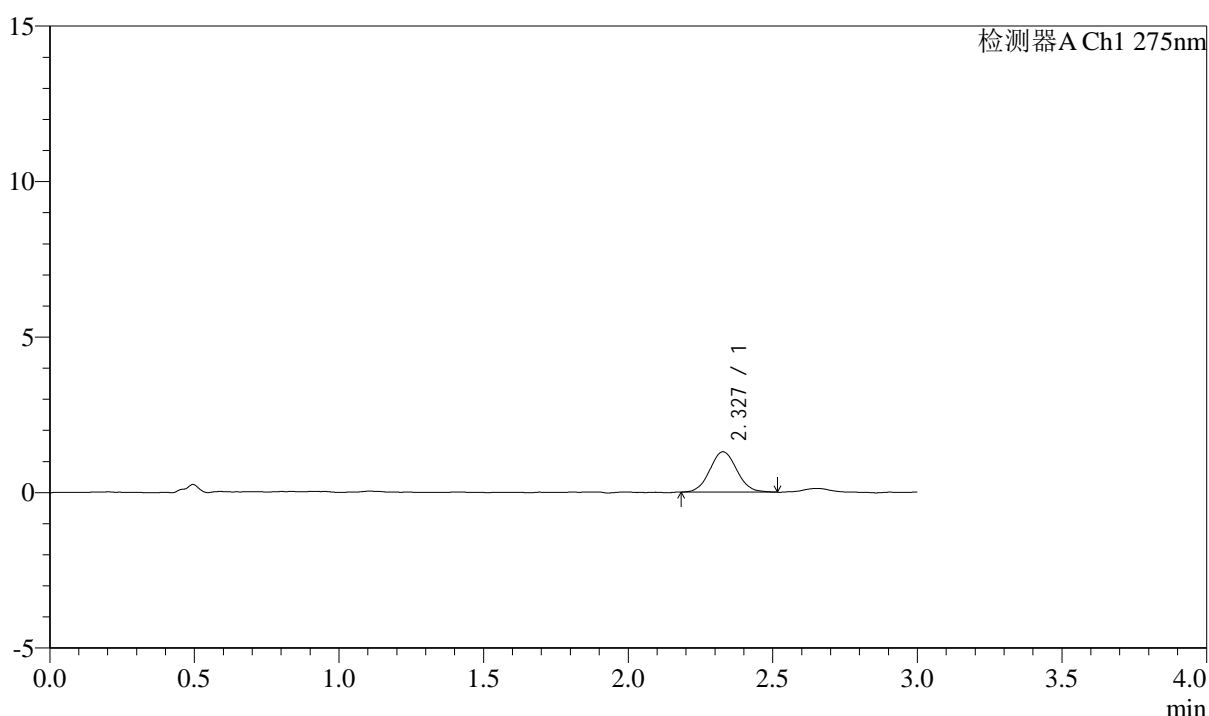
图11 多替诺雷片溶出曲线测定HPLC图谱
 自制品-25022703批(2mg规格)-pH1.2介质-桨法-50转-5min-片5
 供试品溶液-1

<样品信息>

色谱柱: LP-C18(50mm*4.6mm,5μm) 流速: 1.5ml/min
 柱温: 30°C 波长: 275nm
 数据文件名: RC\$QTL-4138 - 0-7/11-879-2 - zzp-25022703p-rcqx-2mg-jf50z-pH1.2jz-p6-5min.lcd
 方法文件名: RC\$QTL-4138 - QTL-4138-RC-FX260-Is1.5.lcm
 批处理文件名: RC\$QTL-4138 - QTL-4138-20250320-FX260.lcb
 样品瓶号: 3-46
 进样体积: 20μl 版本号: 6.115
 进样时间: 2025/03/20 20:08:15 实验者: xiechaojun
 处理时间 (V2): 2025/03/21 11:26:44 处理者: xiechaojun
 仪器型号: SHIMADZU LC-2050C(FX260)

<色谱图>

mV



<峰表>

检测器A Ch1 275nm

峰号	保留时间	面积	面积%	高度	理论塔板数(USP)	拖尾因子	分离度(USP)
1	2.327	8408	100.000	1292	2988	1.064	--
总计		8408	100.000	1292			

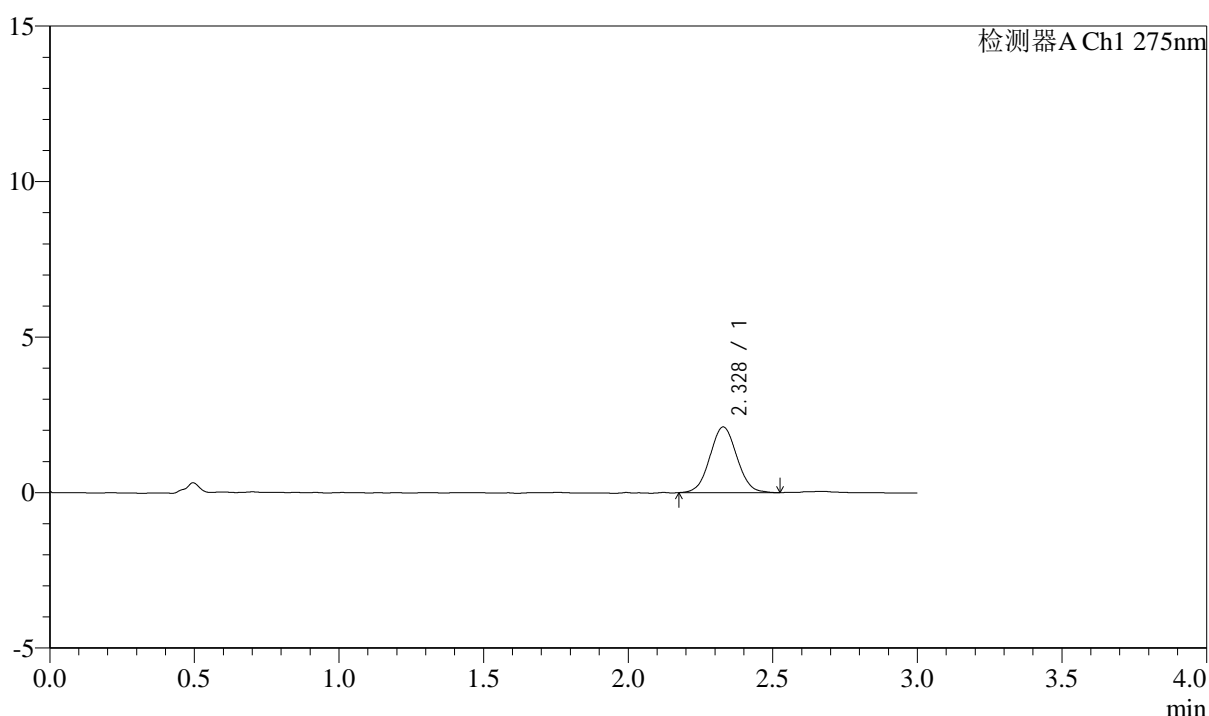
图12 多替诺雷片溶出曲线测定HPLC图谱
 自制品-25022703批(2mg规格)-pH1.2介质-桨法-50转-5min-片6
 供试品溶液-1

<样品信息>

色谱柱: LP-C18(50mm*4.6mm,5 μ m) 流速: 1.5ml/min
 柱温: 30 $^{\circ}$ C 波长: 275nm
 数据文件名: RC\$QTL-4138 - 0-7/11-880-2 - zzp-25022703p-rcqx-2mg-jf50z-pH1.2jz-p1-10min.lcd
 方法文件名: RC\$QTL-4138 - QTL-4138-RC-FX260-Is1.5.lcm
 批处理文件名: RC\$QTL-4138 - QTL-4138-20250320-FX260.lcb
 样品瓶号: 3-2
 进样体积: 20 μ l 版本号: 6.115
 进样时间: 2025/03/20 20:11:38 实验者: xiechaojun
 处理时间 (V2): 2025/03/21 11:26:47 处理者: xiechaojun
 仪器型号: SHIMADZU LC-2050C(FX260)

<色谱图>

mV



<峰表>

检测器A Ch1 275nm

峰号	保留时间	面积	面积%	高度	理论塔板数(USP)	拖尾因子	分离度(USP)
1	2.328	13779	100.000	2114	2975	1.043	--
总计		13779	100.000	2114			

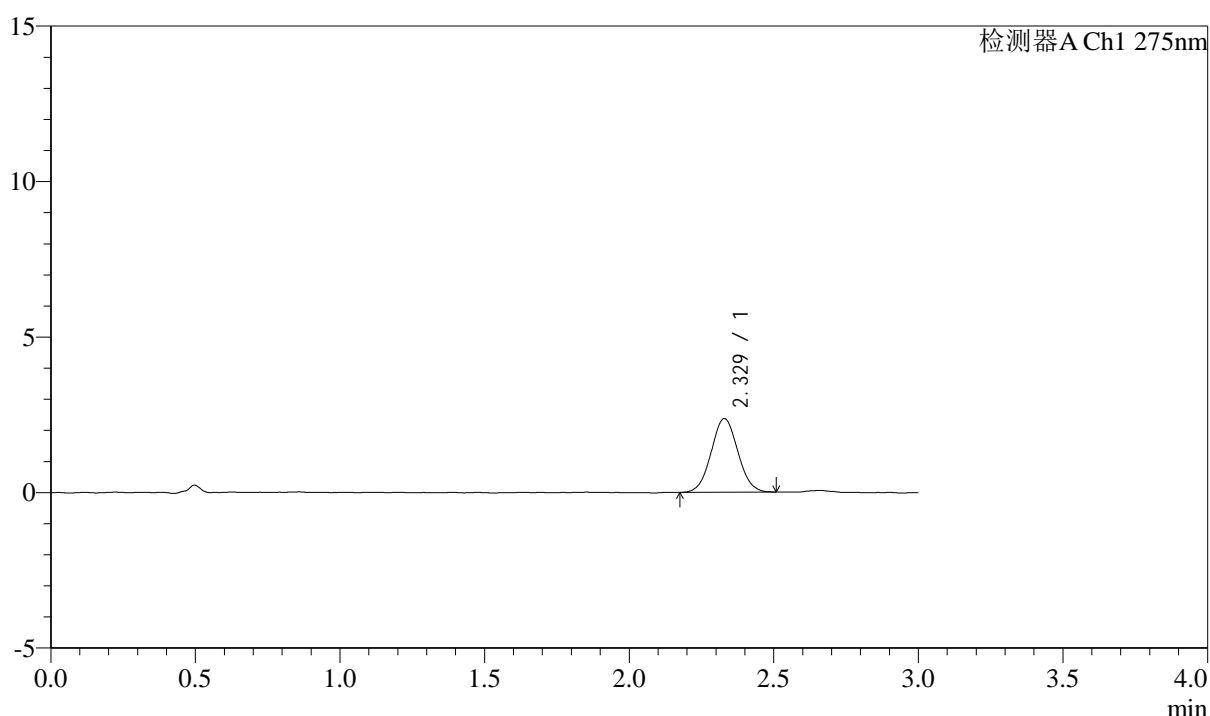
图13 多替诺雷片溶出曲线测定HPLC图谱
 自制品-25022703批(2mg规格)-pH1.2介质-桨法-50转-10min-片1
 供试品溶液-1

<样品信息>

色谱柱: LP-C18(50mm*4.6mm,5 μ m) 流速: 1.5ml/min
 柱温: 30 $^{\circ}$ C 波长: 275nm
 数据文件名: RC\$QTL-4138 - 0-7/11-881-2 - zzp-25022703p-rcqx-2mg-jf50z-pH1.2jz-p2-10min.lcd
 方法文件名: RC\$QTL-4138 - QTL-4138-RC-FX260-Is1.5.lcm
 批处理文件名: RC\$QTL-4138 - QTL-4138-20250320-FX260.lcb
 样品瓶号: 3-11
 进样体积: 20 μ l 版本号: 6.115
 进样时间: 2025/03/20 20:15:00 实验者: xiechaojun
 处理时间(V2): 2025/03/21 11:26:49 处理者: xiechaojun
 仪器型号: SHIMADZU LC-2050C(FX260)

<色谱图>

mV



<峰表>

检测器A Ch1 275nm

峰号	保留时间	面积	面积%	高度	理论塔板数(USP)	拖尾因子	分离度(USP)
1	2.329	15224	100.000	2368	3013	1.043	--
总计		15224	100.000	2368			

图14 多替诺雷片溶出曲线测定HPLC图谱
 自制品-25022703批(2mg规格)-pH1.2介质-桨法-50转-10min-片2
 供试品溶液-1



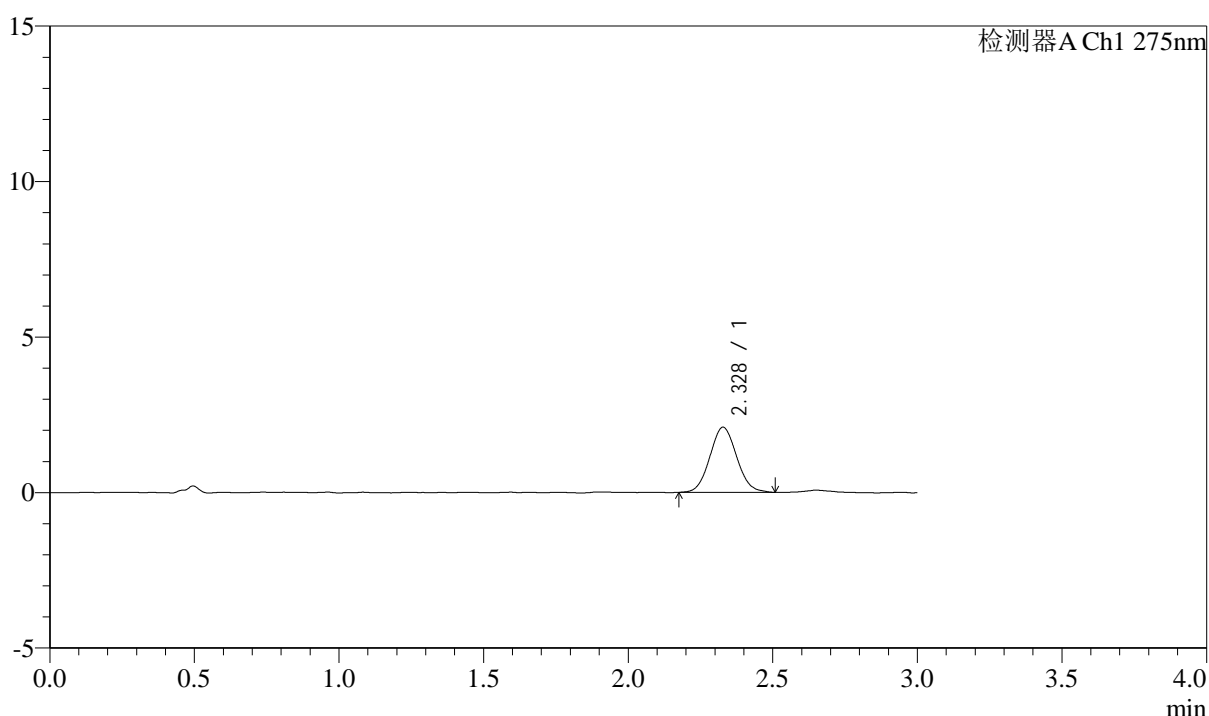
QTL-4138

<样品信息>

色谱柱: LP-C18(50mm*4.6mm,5μm) 流速: 1.5ml/min
 柱温: 30°C 波长: 275nm
 数据文件名: RC\$QTL-4138 - 0-7/11-882-2 - zzp-25022703p-rcqx-2mg-jf50z-pH1.2jz-p3-10min.lcd
 方法文件名: RC\$QTL-4138 - QTL-4138-RC-FX260-Is1.5.lcm
 批处理文件名: RC\$QTL-4138 - QTL-4138-20250320-FX260.lcb
 样品瓶号: 3-20
 进样体积: 20μl 版本号: 6.115
 进样时间: 2025/03/20 20:18:22 实验者: xiechaojun
 处理时间 (V2): 2025/03/21 11:26:52 处理者: xiechaojun
 仪器型号: SHIMADZU LC-2050C(FX260)

<色谱图>

mV



<峰表>

检测器A Ch1 275nm

峰号	保留时间	面积	面积%	高度	理论塔板数(USP)	拖尾因子	分离度(USP)
1	2.328	13498	100.000	2091	3007	1.067	--
总计		13498	100.000	2091			

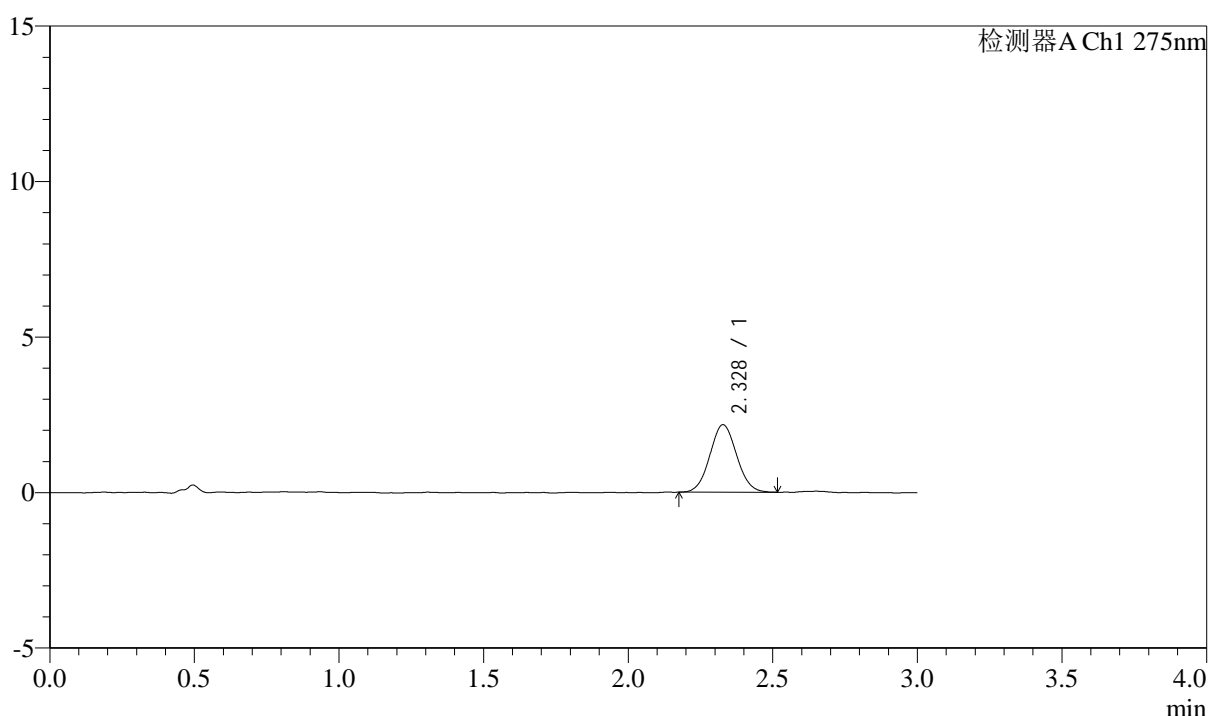
图15 多替诺雷片溶出曲线测定HPLC图谱
 自制品-25022703批(2mg规格)-pH1.2介质-桨法-50转-10min-片3
 供试品溶液-1

<样品信息>

色谱柱: LP-C18(50mm*4.6mm,5 μ m) 流速: 1.5ml/min
 柱温: 30 $^{\circ}$ C 波长: 275nm
 数据文件名: RC\$QTL-4138 - 0-7/11-883-2 - zzp-25022703p-rcqx-2mg-jf50z-pH1.2jz-p4-10min.lcd
 方法文件名: RC\$QTL-4138 - QTL-4138-RC-FX260-Is1.5.lcm
 批处理文件名: RC\$QTL-4138 - QTL-4138-20250320-FX260.lcb
 样品瓶号: 3-29
 进样体积: 20 μ l 版本号: 6.115
 进样时间: 2025/03/20 20:21:45 实验者: xiechaojun
 处理时间(V2): 2025/03/21 11:26:55 处理者: xiechaojun
 仪器型号: SHIMADZU LC-2050C(FX260)

<色谱图>

mV



<峰表>

检测器A Ch1 275nm

峰号	保留时间	面积	面积%	高度	理论塔板数(USP)	拖尾因子	分离度(USP)
1	2.328	13975	100.000	2165	3007	1.056	--
总计		13975	100.000	2165			

图16 多替诺雷片溶出曲线测定HPLC图谱
 自制品-25022703批(2mg规格)-pH1.2介质-桨法-50转-10min-片4
 供试品溶液-1



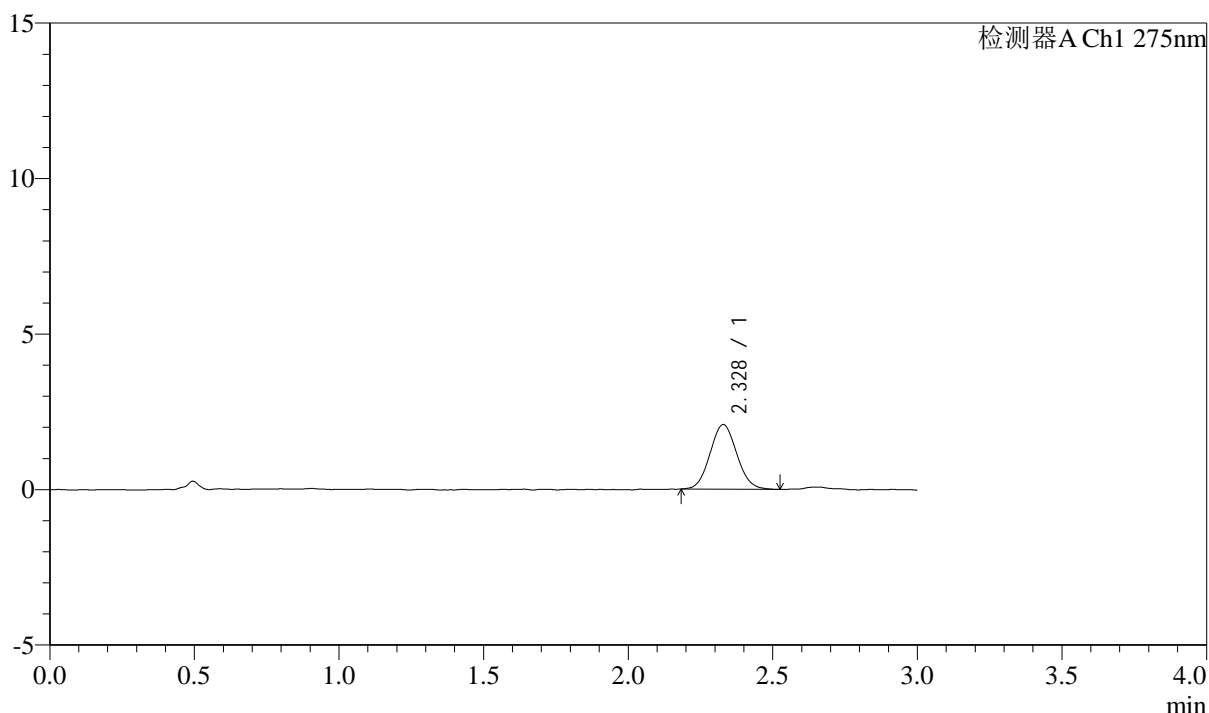
QTL-4138

<样品信息>

色谱柱: LP-C18(50mm*4.6mm,5 μ m) 流速: 1.5ml/min
 柱温: 30 $^{\circ}$ C 波长: 275nm
 数据文件名: RC\$QTL-4138 - 0-7/11-884-2 - zzp-25022703p-rcqx-2mg-jf50z-pH1.2jz-p5-10min.lcd
 方法文件名: RC\$QTL-4138 - QTL-4138-RC-FX260-Is1.5.lcm
 批处理文件名: RC\$QTL-4138 - QTL-4138-20250320-FX260.lcb
 样品瓶号: 3-38
 进样体积: 20 μ l 版本号: 6.115
 进样时间: 2025/03/20 20:25:07 实验者: xiechaojun
 处理时间 (V2): 2025/03/21 11:26:58 处理者: xiechaojun
 仪器型号: SHIMADZU LC-2050C(FX260)

<色谱图>

mV



<峰表>

检测器A Ch1 275nm

峰号	保留时间	面积	面积%	高度	理论塔板数(USP)	拖尾因子	分离度(USP)
1	2.328	13399	100.000	2078	2993	1.072	--
总计		13399	100.000	2078			

图17 多替诺雷片溶出曲线测定HPLC图谱
 自制品-25022703批(2mg规格)-pH1.2介质-桨法-50转-10min-片5
 供试品溶液-1



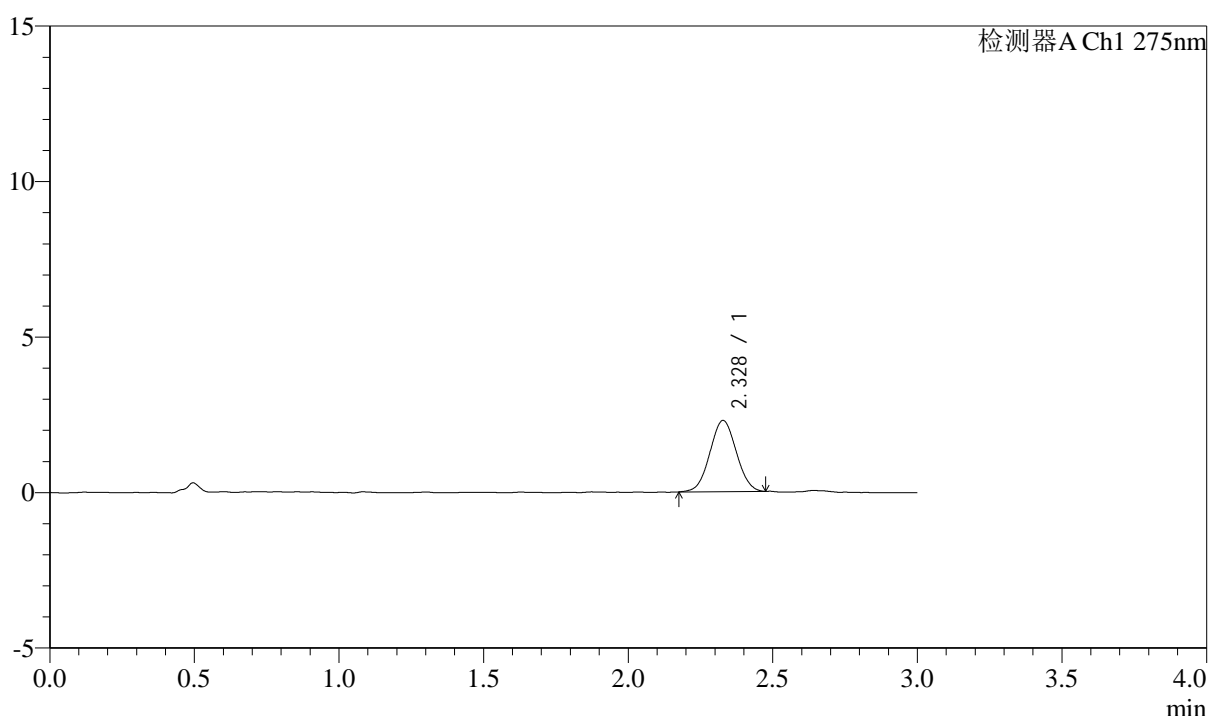
QTL-4138

<样品信息>

色谱柱: LP-C18(50mm*4.6mm,5μm) 流速: 1.5ml/min
 柱温: 30°C 波长: 275nm
 数据文件名: RC\$QTL-4138 - 0-7/11-885-2 - zzp-25022703p-rcqx-2mg-jf50z-pH1.2jz-p6-10min.lcd
 方法文件名: RC\$QTL-4138 - QTL-4138-RC-FX260-Is1.5.lcm
 批处理文件名: RC\$QTL-4138 - QTL-4138-20250320-FX260.lcb
 样品瓶号: 3-47
 进样体积: 20μl 版本号: 6.115
 进样时间: 2025/03/20 20:28:29 实验者: xiechaojun
 处理时间 (V2): 2025/03/21 11:27:01 处理者: xiechaojun
 仪器型号: SHIMADZU LC-2050C(FX260)

<色谱图>

mV



<峰表>

检测器A Ch1 275nm

峰号	保留时间	面积	面积%	高度	理论塔板数(USP)	拖尾因子	分离度(USP)
1	2.328	14552	100.000	2288	3038	1.031	--
总计		14552	100.000	2288			

图18 多替诺雷片溶出曲线测定HPLC图谱
 自制品-25022703批(2mg规格)-pH1.2介质-桨法-50转-10min-片6
 供试品溶液-1



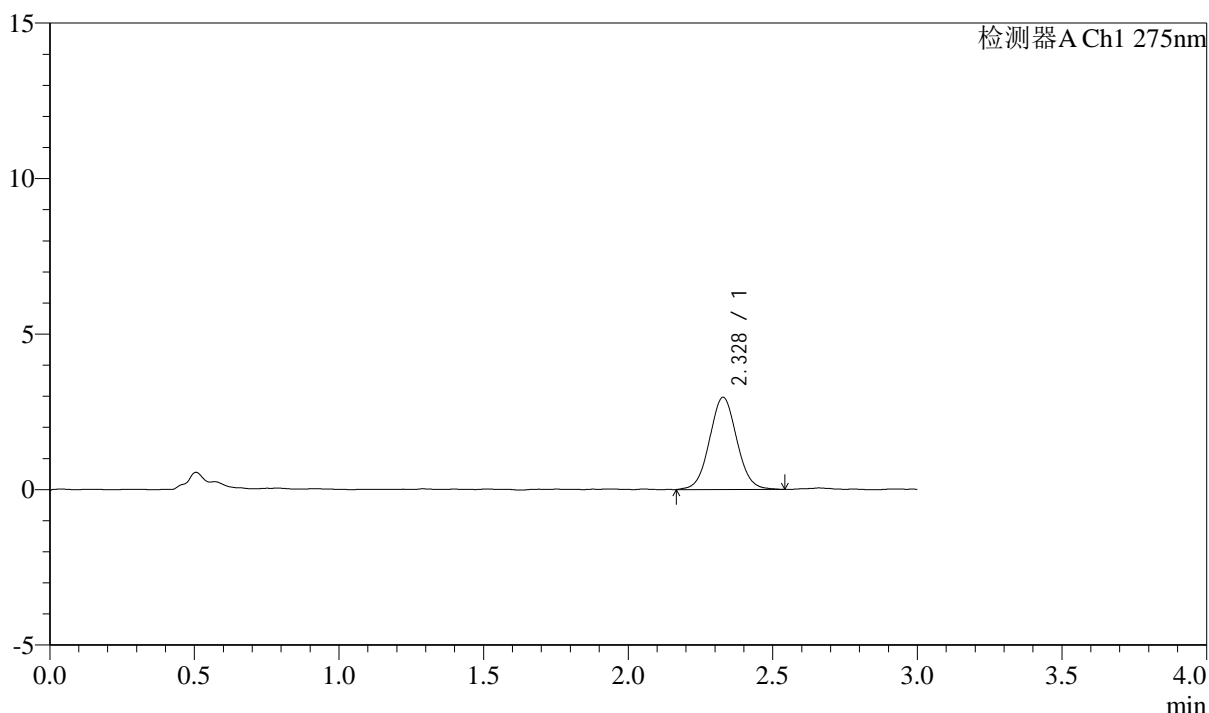
QTL-4138

<样品信息>

色谱柱: LP-C18(50mm*4.6mm,5 μ m) 流速: 1.5ml/min
 柱温: 30°C 波长: 275nm
 数据文件名: RC\$QTL-4138 - 0-7/11-886-2 - zzp-25022703p-rcqx-2mg-jf50z-pH1.2jz-p1-15min.lcd
 方法文件名: RC\$QTL-4138 - QTL-4138-RC-FX260-Is1.5.lcm
 批处理文件名: RC\$QTL-4138 - QTL-4138-20250320-FX260.lcb
 样品瓶号: 3-3
 进样体积: 20 μ l 版本号: 6.115
 进样时间: 2025/03/20 20:31:52 实验者: xiechaojun
 处理时间 (V2): 2025/03/21 11:27:04 处理者: xiechaojun
 仪器型号: SHIMADZU LC-2050C(FX260)

<色谱图>

mV



<峰表>

检测器A Ch1 275nm

峰号	保留时间	面积	面积%	高度	理论塔板数(USP)	拖尾因子	分离度(USP)
1	2.328	19498	100.000	2965	2943	1.048	--
总计		19498	100.000	2965			

图19 多替诺雷片溶出曲线测定HPLC图谱
 自制品-25022703批(2mg规格)-pH1.2介质-桨法-50转-15min-片1
 供试品溶液-1



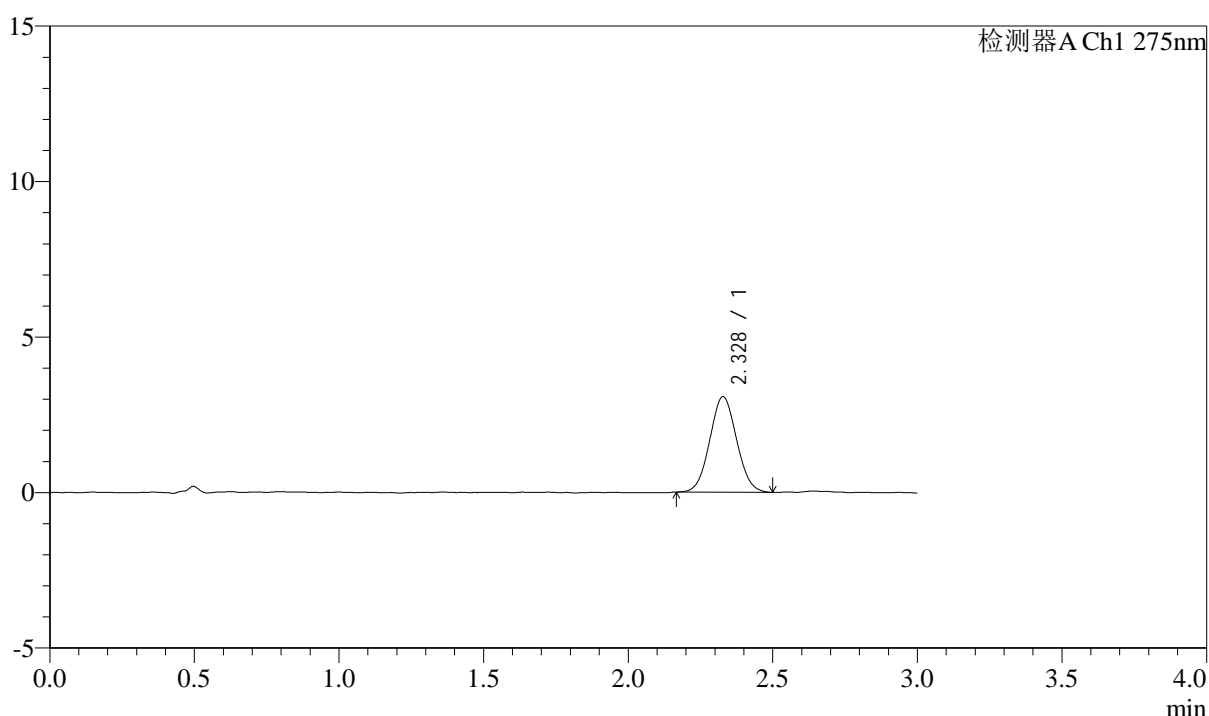
QTL-4138

<样品信息>

色谱柱: LP-C18(50mm*4.6mm,5 μ m) 流速: 1.5ml/min
 柱温: 30 $^{\circ}$ C 波长: 275nm
 数据文件名: RC\$QTL-4138 - 0-7/11-887-2 - zzp-25022703p-rcqx-2mg-jf50z-pH1.2jz-p2-15min.lcd
 方法文件名: RC\$QTL-4138 - QTL-4138-RC-FX260-Is1.5.lcm
 批处理文件名: RC\$QTL-4138 - QTL-4138-20250320-FX260.lcb
 样品瓶号: 3-12
 进样体积: 20 μ l 版本号: 6.115
 进样时间: 2025/03/20 20:35:14 实验者: xiechaojun
 处理时间 (V2): 2025/03/21 11:27:07 处理者: xiechaojun
 仪器型号: SHIMADZU LC-2050C(FX260)

<色谱图>

mV



<峰表>

检测器A Ch1 275nm

峰号	保留时间	面积	面积%	高度	理论塔板数(USP)	拖尾因子	分离度(USP)
1	2.328	19842	100.000	3071	2946	1.053	--
总计		19842	100.000	3071			

图20 多替诺雷片溶出曲线测定HPLC图谱
 自制品-25022703批(2mg规格)-pH1.2介质-桨法-50转-15min-片2
 供试品溶液-1



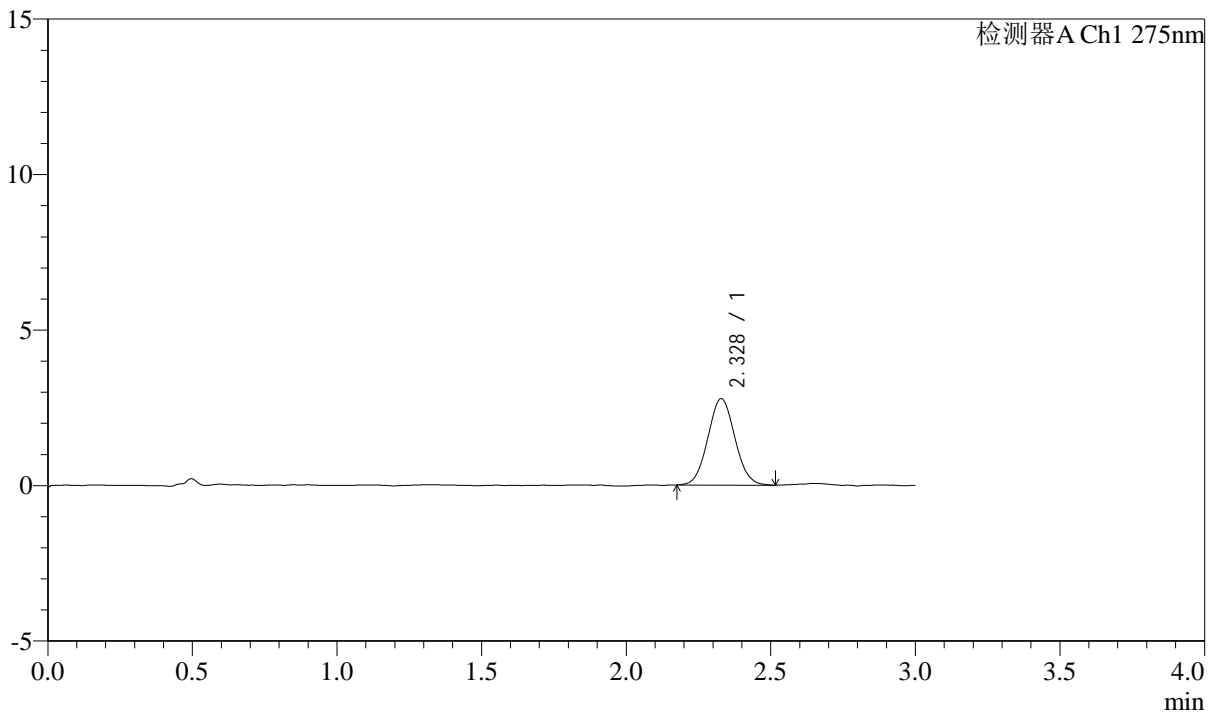
QTL-4138

<样品信息>

色谱柱: LP-C18(50mm*4.6mm,5μm) 流速: 1.5ml/min
 柱温: 30°C 波长: 275nm
 数据文件名: RC\$QTL-4138 - 0-7/11-888-2 - zzp-25022703p-rcqx-2mg-jf50z-pH1.2jz-p3-15min.lcd
 方法文件名: RC\$QTL-4138 - QTL-4138-RC-FX260-Is1.5.lcm
 批处理文件名: RC\$QTL-4138 - QTL-4138-20250320-FX260.lcb
 样品瓶号: 3-21
 进样体积: 20μl 版本号: 6.115
 进样时间: 2025/03/20 20:38:37 实验者: xiechaojun
 处理时间 (V2): 2025/03/21 11:27:09 处理者: xiechaojun
 仪器型号: SHIMADZU LC-2050C(FX260)

<色谱图>

mV



<峰表>

检测器A Ch1 275nm

峰号	保留时间	面积	面积%	高度	理论塔板数(USP)	拖尾因子	分离度(USP)
1	2.328	18049	100.000	2777	2956	1.058	--
总计		18049	100.000	2777			

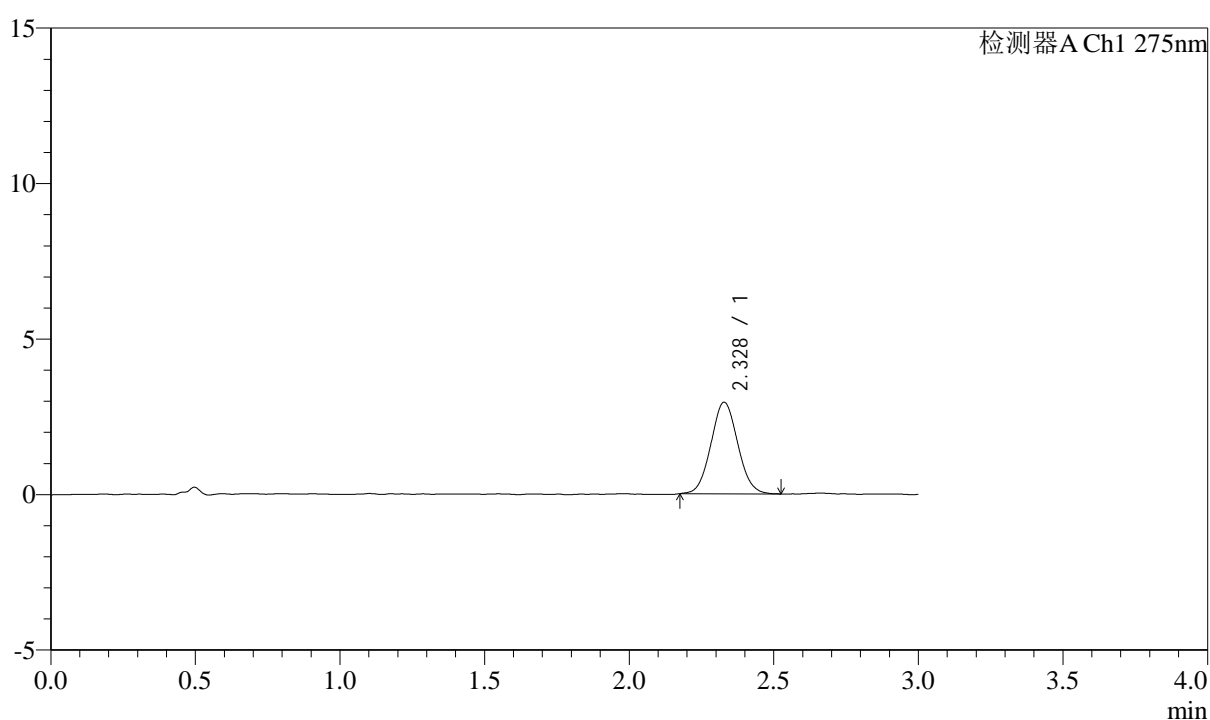
图21 多替诺雷片溶出曲线测定HPLC图谱
 自制品-25022703批(2mg规格)-pH1.2介质-桨法-50转-15min-片3
 供试品溶液-1

<样品信息>

色谱柱: LP-C18(50mm*4.6mm,5 μ m) 流速: 1.5ml/min
 柱温: 30°C 波长: 275nm
 数据文件名: RC\$QTL-4138 - 0-7/11-889-2 - zzp-25022703p-rcqx-2mg-jf50z-pH1.2jz-p4-15min.lcd
 方法文件名: RC\$QTL-4138 - QTL-4138-RC-FX260-Is1.5.lcm
 批处理文件名: RC\$QTL-4138 - QTL-4138-20250320-FX260.lcb
 样品瓶号: 3-30
 进样体积: 20 μ l 版本号: 6.115
 进样时间: 2025/03/20 20:41:59 实验者: xiechaojun
 处理时间(V2): 2025/03/21 11:27:12 处理者: xiechaojun
 仪器型号: SHIMADZU LC-2050C(FX260)

<色谱图>

mV



<峰表>

检测器A Ch1 275nm

峰号	保留时间	面积	面积%	高度	理论塔板数(USP)	拖尾因子	分离度(USP)
1	2.328	19049	100.000	2944	2979	1.056	--
总计		19049	100.000	2944			

图22 多替诺雷片溶出曲线测定HPLC图谱
 自制品-25022703批(2mg规格)-pH1.2介质-桨法-50转-15min-片4
 供试品溶液-1



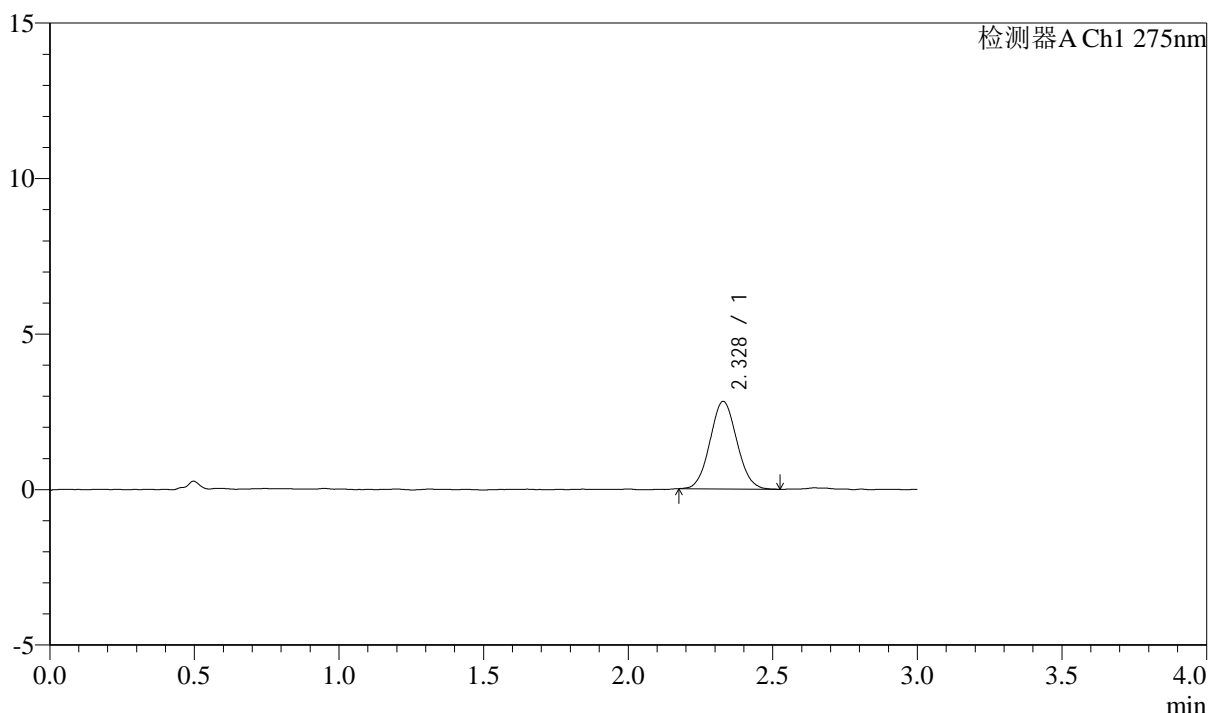
QTL-4138

<样品信息>

色谱柱: LP-C18(50mm*4.6mm,5 μ m) 流速: 1.5ml/min
 柱温: 30 $^{\circ}$ C 波长: 275nm
 数据文件名: RC\$QTL-4138 - 0-7/11-890-2 - zzp-25022703p-rcqx-2mg-jf50z-pH1.2jz-p5-15min.lcd
 方法文件名: RC\$QTL-4138 - QTL-4138-RC-FX260-Is1.5.lcm
 批处理文件名: RC\$QTL-4138 - QTL-4138-20250320-FX260.lcb
 样品瓶号: 3-39
 进样体积: 20 μ l 版本号: 6.115
 进样时间: 2025/03/20 20:45:22 实验者: xiechaojun
 处理时间 (V2): 2025/03/21 11:27:15 处理者: xiechaojun
 仪器型号: SHIMADZU LC-2050C(FX260)

<色谱图>

mV



<峰表>

检测器A Ch1 275nm

峰号	保留时间	面积	面积%	高度	理论塔板数(USP)	拖尾因子	分离度(USP)
1	2.328	18192	100.000	2816	2977	1.061	--
总计		18192	100.000	2816			

图23 多替诺雷片溶出曲线测定HPLC图谱
 自制品-25022703批(2mg规格)-pH1.2介质-桨法-50转-15min-片5
 供试品溶液-1



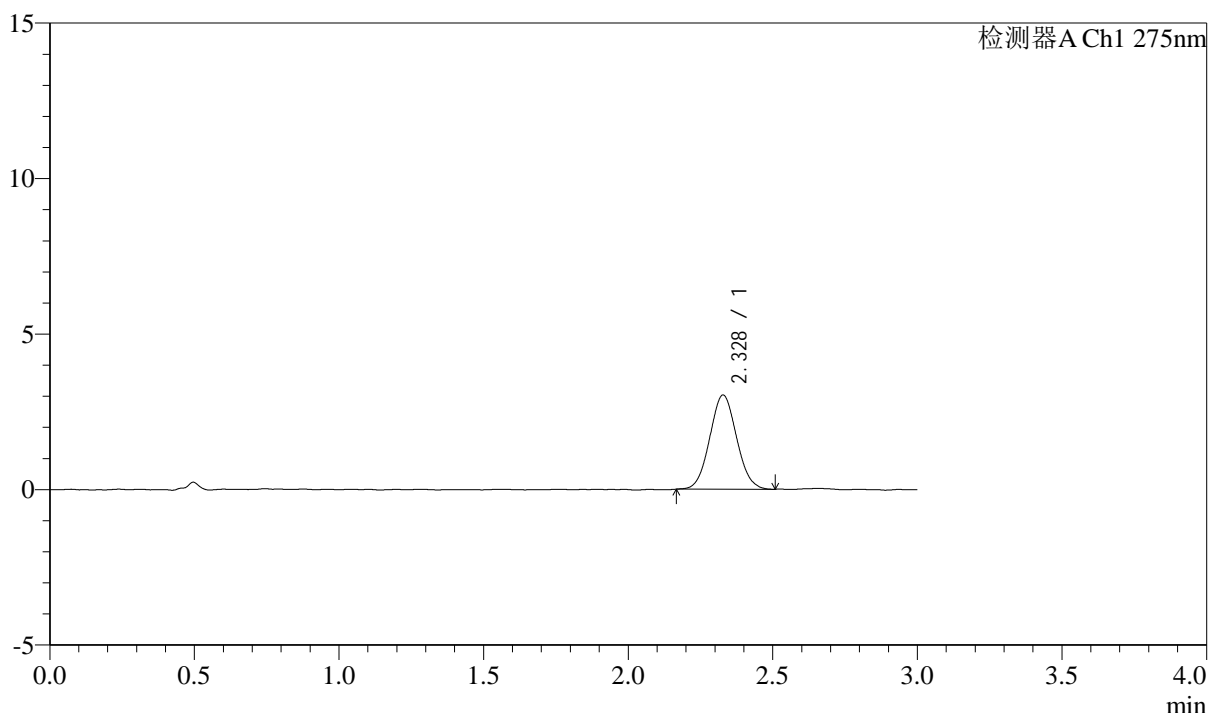
QTL-4138

<样品信息>

色谱柱: LP-C18(50mm*4.6mm,5 μ m) 流速: 1.5ml/min
 柱温: 30 $^{\circ}$ C 波长: 275nm
 数据文件名: RC\$QTL-4138 - 0-7/11-891-2 - zzp-25022703p-rcqx-2mg-jf50z-pH1.2jz-p6-15min.lcd
 方法文件名: RC\$QTL-4138 - QTL-4138-RC-FX260-Is1.5.lcm
 批处理文件名: RC\$QTL-4138 - QTL-4138-20250320-FX260.lcb
 样品瓶号: 3-48
 进样体积: 20 μ l 版本号: 6.115
 进样时间: 2025/03/20 20:48:44 实验者: xiechaojun
 处理时间 (V2): 2025/03/21 11:27:18 处理者: xiechaojun
 仪器型号: SHIMADZU LC-2050C(FX260)

<色谱图>

mV



<峰表>

检测器A Ch1 275nm

峰号	保留时间	面积	面积%	高度	理论塔板数(USP)	拖尾因子	分离度(USP)
1	2.328	19571	100.000	3028	2966	1.055	--
总计		19571	100.000	3028			

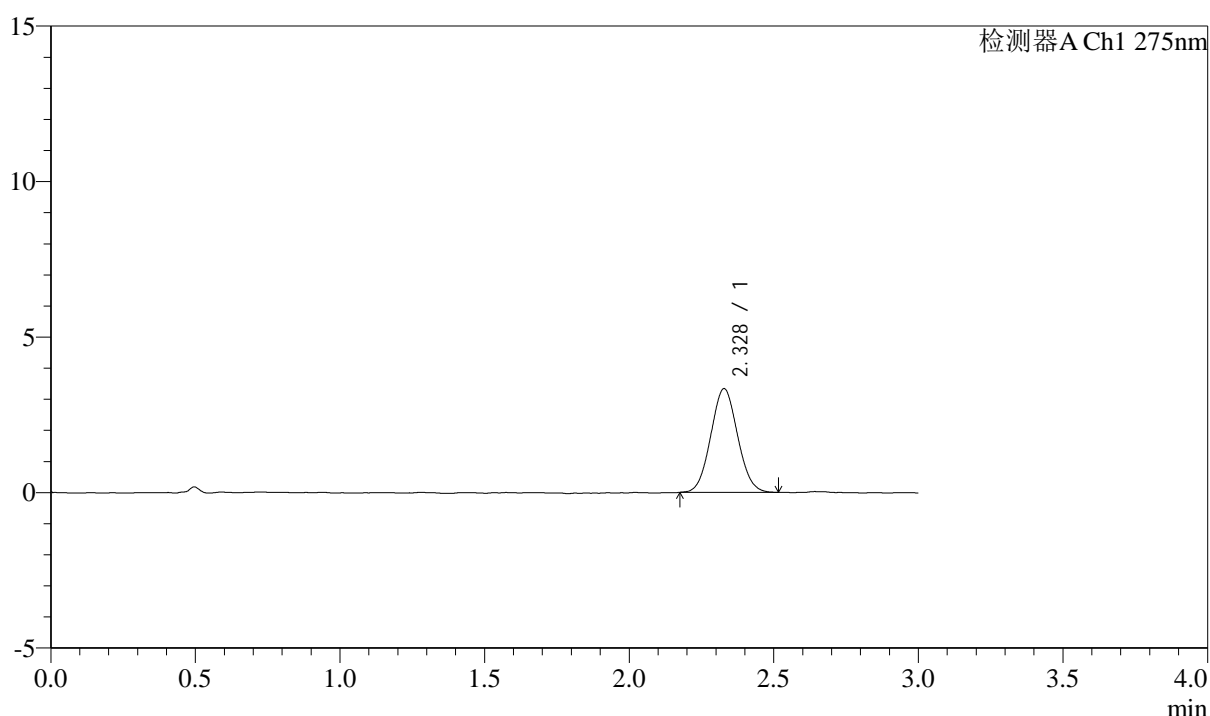
图24 多替诺雷片溶出曲线测定HPLC图谱
 自制品-25022703批(2mg规格)-pH1.2介质-桨法-50转-15min-片6
 供试品溶液-1

<样品信息>

色谱柱: LP-C18(50mm*4.6mm,5 μ m) 流速: 1.5ml/min
 柱温: 30 $^{\circ}$ C 波长: 275nm
 数据文件名: RC\$QTL-4138 - 0-7/11-892-2 - zzp-25022703p-rcqx-2mg-jf50z-pH1.2jz-p1-20min.lcd
 方法文件名: RC\$QTL-4138 - QTL-4138-RC-FX260-Is1.5.lcm
 批处理文件名: RC\$QTL-4138 - QTL-4138-20250320-FX260.lcb
 样品瓶号: 3-4
 进样体积: 20 μ l 版本号: 6.115
 进样时间: 2025/03/20 20:52:07 实验者: xiechaojun
 处理时间(V2): 2025/03/21 11:27:21 处理者: xiechaojun
 仪器型号: SHIMADZU LC-2050C(FX260)

<色谱图>

mV



<峰表>

检测器A Ch1 275nm

峰号	保留时间	面积	面积%	高度	理论塔板数(USP)	拖尾因子	分离度(USP)
1	2.328	21549	100.000	3334	2962	1.055	--
总计		21549	100.000	3334			

图25 多替诺雷片溶出曲线测定HPLC图谱
 自制品-25022703批(2mg规格)-pH1.2介质-桨法-50转-20min-片1
 供试品溶液-1



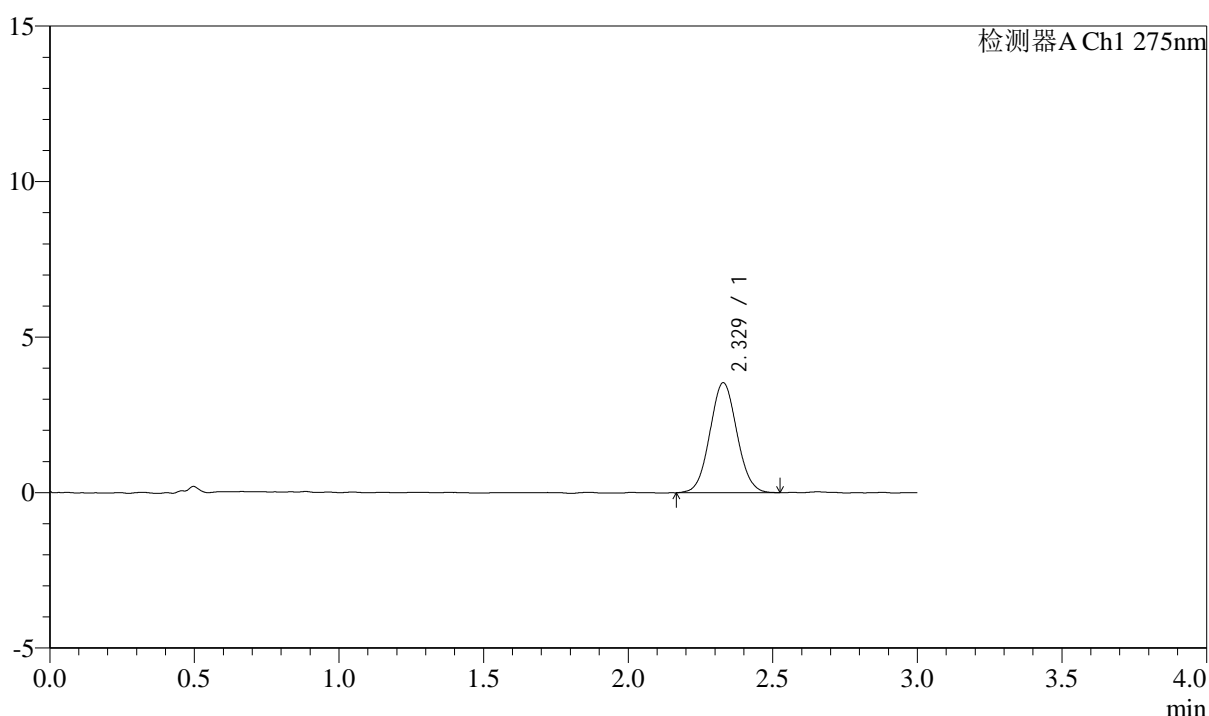
QTL-4138

<样品信息>

色谱柱: LP-C18(50mm*4.6mm,5μm) 流速: 1.5ml/min
 柱温: 30°C 波长: 275nm
 数据文件名: RC\$QTL-4138 - 0-7/11-893-2 - zzp-25022703p-rcqx-2mg-jf50z-pH1.2jz-p2-20min.lcd
 方法文件名: RC\$QTL-4138 - QTL-4138-RC-FX260-Is1.5.lcm
 批处理文件名: RC\$QTL-4138 - QTL-4138-20250320-FX260.lcb
 样品瓶号: 3-13
 进样体积: 20μl 版本号: 6.115
 进样时间: 2025/03/20 20:55:29 实验者: xiechaojun
 处理时间 (V2): 2025/03/21 11:27:24 处理者: xiechaojun
 仪器型号: SHIMADZU LC-2050C(FX260)

<色谱图>

mV



<峰表>

检测器A Ch1 275nm

峰号	保留时间	面积	面积%	高度	理论塔板数(USP)	拖尾因子	分离度(USP)
1	2.329	23049	100.000	3540	2951	1.048	--
总计		23049	100.000	3540			

图26 多替诺雷片溶出曲线测定HPLC图谱
 自制品-25022703批(2mg规格)-pH1.2介质-桨法-50转-20min-片2
 供试品溶液-1



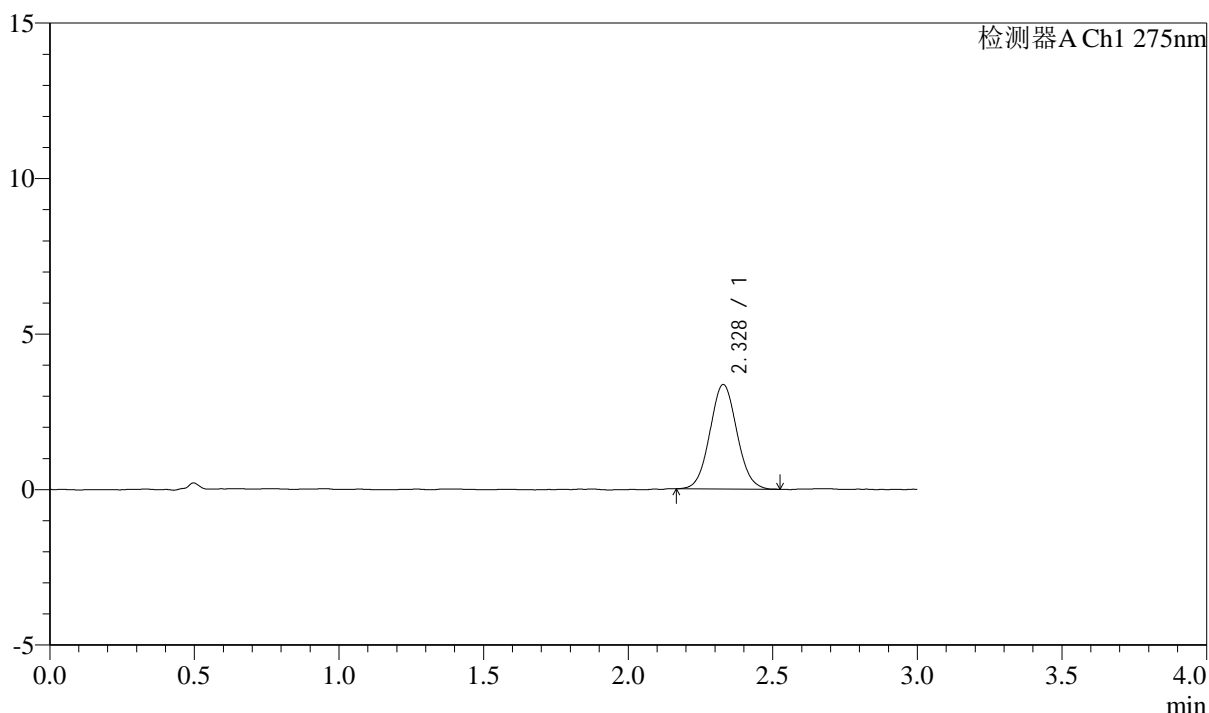
QTL-4138

<样品信息>

色谱柱: LP-C18(50mm*4.6mm,5 μ m) 流速: 1.5ml/min
 柱温: 30 $^{\circ}$ C 波长: 275nm
 数据文件名: RC\$QTL-4138 - 0-7/11-894-2 - zzp-25022703p-rcqx-2mg-jf50z-pH1.2jz-p3-20min.lcd
 方法文件名: RC\$QTL-4138 - QTL-4138-RC-FX260-Is1.5.lcm
 批处理文件名: RC\$QTL-4138 - QTL-4138-20250320-FX260.lcb
 样品瓶号: 3-22
 进样体积: 20 μ l 版本号: 6.115
 进样时间: 2025/03/20 20:58:51 实验者: xiechaojun
 处理时间 (V2): 2025/03/21 11:27:26 处理者: xiechaojun
 仪器型号: SHIMADZU LC-2050C(FX260)

<色谱图>

mV



<峰表>

检测器A Ch1 275nm

峰号	保留时间	面积	面积%	高度	理论塔板数(USP)	拖尾因子	分离度(USP)
1	2.328	21900	100.000	3362	2971	1.055	--
总计		21900	100.000	3362			

图27 多替诺雷片溶出曲线测定HPLC图谱
 自制品-25022703批(2mg规格)-pH1.2介质-桨法-50转-20min-片3
 供试品溶液-1



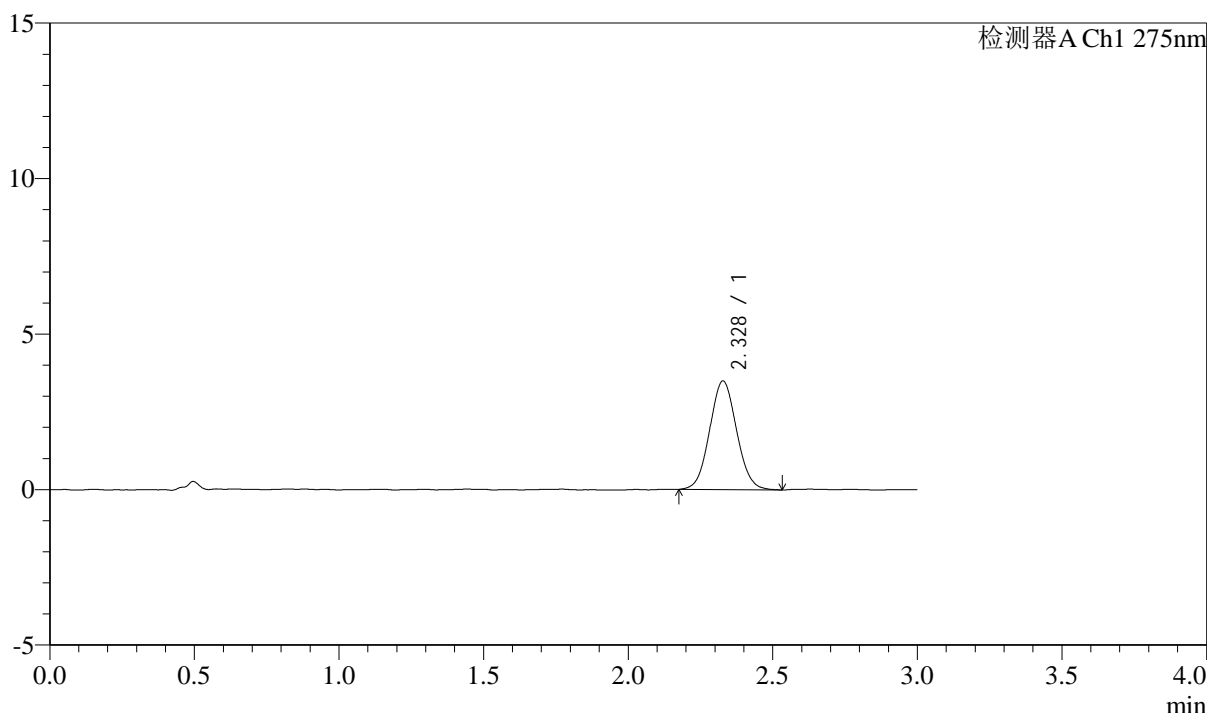
QTL-4138

<样品信息>

色谱柱: LP-C18(50mm*4.6mm,5 μ m) 流速: 1.5ml/min
 柱温: 30 $^{\circ}$ C 波长: 275nm
 数据文件名: RC\$QTL-4138 - 0-7/11-895-2 - zzp-25022703p-rcqx-2mg-jf50z-pH1.2jz-p4-20min.lcd
 方法文件名: RC\$QTL-4138 - QTL-4138-RC-FX260-Is1.5.lcm
 批处理文件名: RC\$QTL-4138 - QTL-4138-20250320-FX260.lcb
 样品瓶号: 3-31
 进样体积: 20 μ l 版本号: 6.115
 进样时间: 2025/03/20 21:02:14 实验者: xiechaojun
 处理时间 (V2): 2025/03/21 11:27:29 处理者: xiechaojun
 仪器型号: SHIMADZU LC-2050C(FX260)

<色谱图>

mV



<峰表>

检测器A Ch1 275nm

峰号	保留时间	面积	面积%	高度	理论塔板数(USP)	拖尾因子	分离度(USP)
1	2.328	22691	100.000	3488	2941	1.054	--
总计		22691	100.000	3488			

图28 多替诺雷片溶出曲线测定HPLC图谱
 自制品-25022703批(2mg规格)-pH1.2介质-桨法-50转-20min-片4
 供试品溶液-1



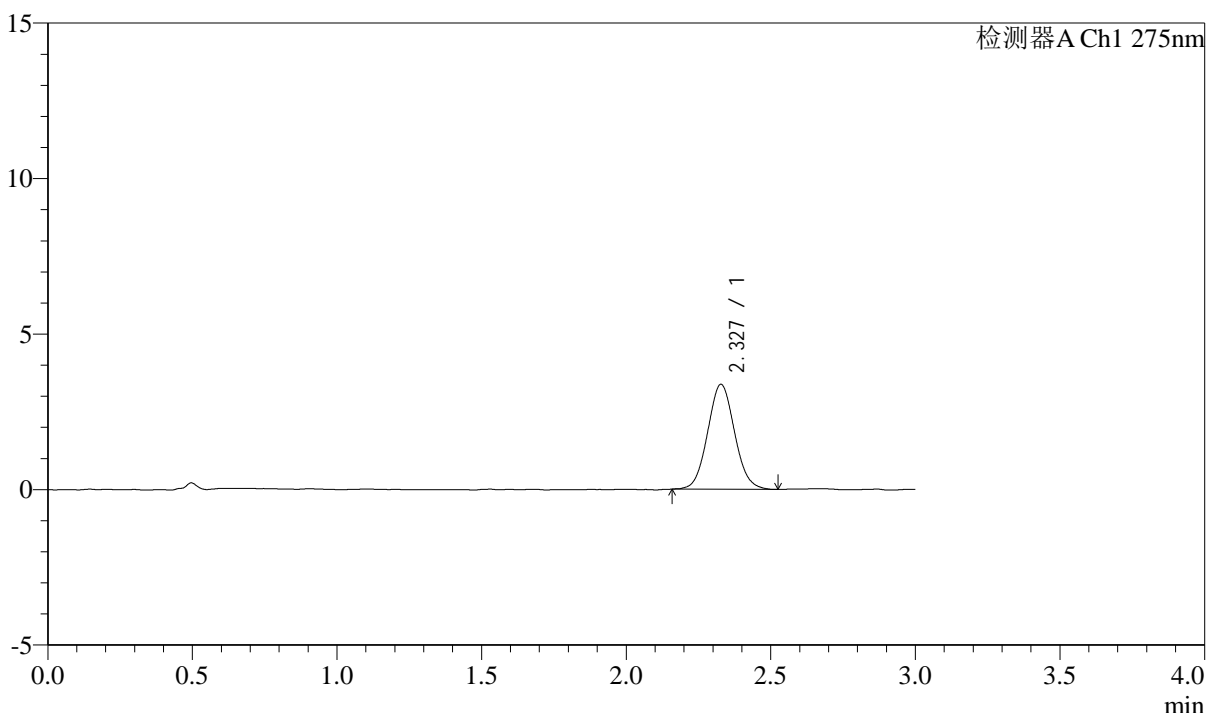
QTL-4138

<样品信息>

色谱柱: LP-C18(50mm*4.6mm,5 μ m) 流速: 1.5ml/min
 柱温: 30 $^{\circ}$ C 波长: 275nm
 数据文件名: RC\$QTL-4138 - 0-7/11-896-2 - zzp-25022703p-rcqx-2mg-jf50z-pH1.2jz-p5-20min.lcd
 方法文件名: RC\$QTL-4138 - QTL-4138-RC-FX260-Is1.5.lcm
 批处理文件名: RC\$QTL-4138 - QTL-4138-20250320-FX260.lcb
 样品瓶号: 3-40
 进样体积: 20 μ l 版本号: 6.115
 进样时间: 2025/03/20 21:05:36 实验者: xiechaojun
 处理时间 (V2): 2025/03/21 11:27:32 处理者: xiechaojun
 仪器型号: SHIMADZU LC-2050C(FX260)

<色谱图>

mV



<峰表>

检测器A Ch1 275nm

峰号	保留时间	面积	面积%	高度	理论塔板数(USP)	拖尾因子	分离度(USP)
1	2.327	21901	100.000	3371	3006	1.064	--
总计		21901	100.000	3371			

图29 多替诺雷片溶出曲线测定HPLC图谱
 自制品-25022703批(2mg规格)-pH1.2介质-桨法-50转-20min-片5
 供试品溶液-1



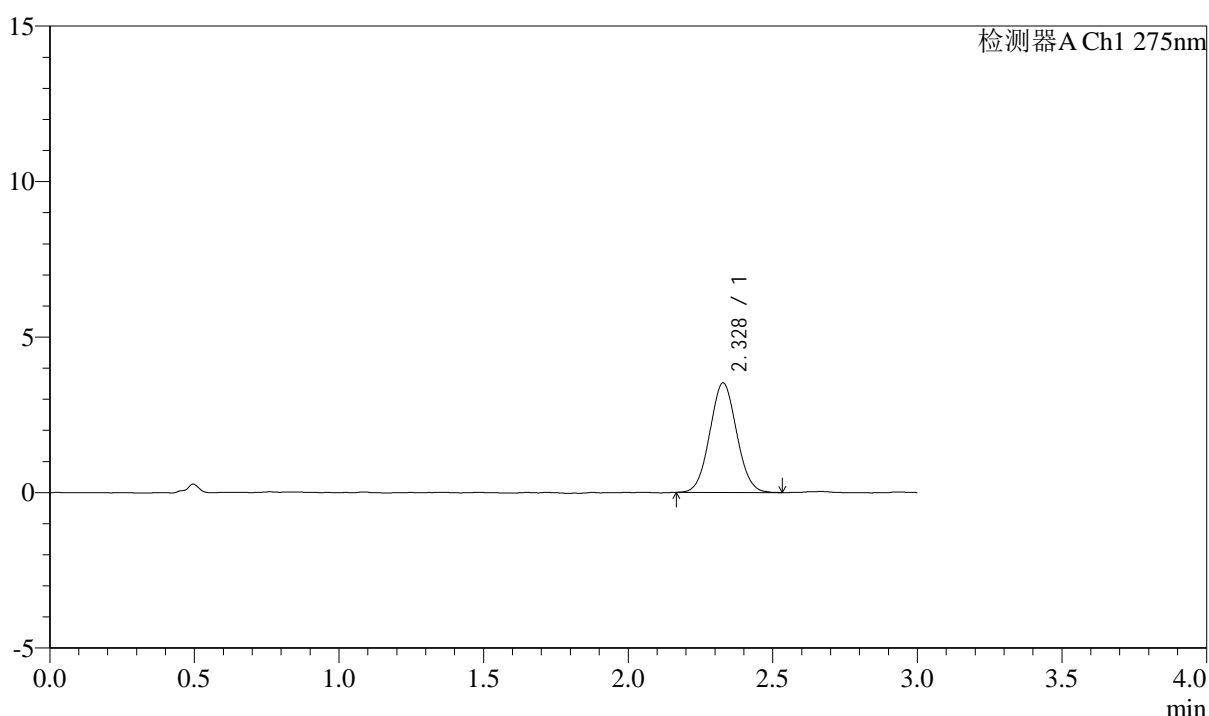
QTL-4138

<样品信息>

色谱柱: LP-C18(50mm*4.6mm,5μm) 流速: 1.5ml/min
 柱温: 30°C 波长: 275nm
 数据文件名: RC\$QTL-4138 - 0-7/11-897-2 - zzp-25022703p-rcqx-2mg-jf50z-pH1.2jz-p6-20min.lcd
 方法文件名: RC\$QTL-4138 - QTL-4138-RC-FX260-Is1.5.lcm
 批处理文件名: RC\$QTL-4138 - QTL-4138-20250320-FX260.lcb
 样品瓶号: 3-49
 进样体积: 20μl 版本号: 6.115
 进样时间: 2025/03/20 21:08:59 实验者: xiechaojun
 处理时间 (V2): 2025/03/21 11:27:35 处理者: xiechaojun
 仪器型号: SHIMADZU LC-2050C(FX260)

<色谱图>

mV



<峰表>

检测器A Ch1 275nm

峰号	保留时间	面积	面积%	高度	理论塔板数(USP)	拖尾因子	分离度(USP)
1	2.328	22767	100.000	3521	2958	1.051	--
总计		22767	100.000	3521			

图30 多替诺雷片溶出曲线测定HPLC图谱
 自制品-25022703批(2mg规格)-pH1.2介质-桨法-50转-20min-片6
 供试品溶液-1



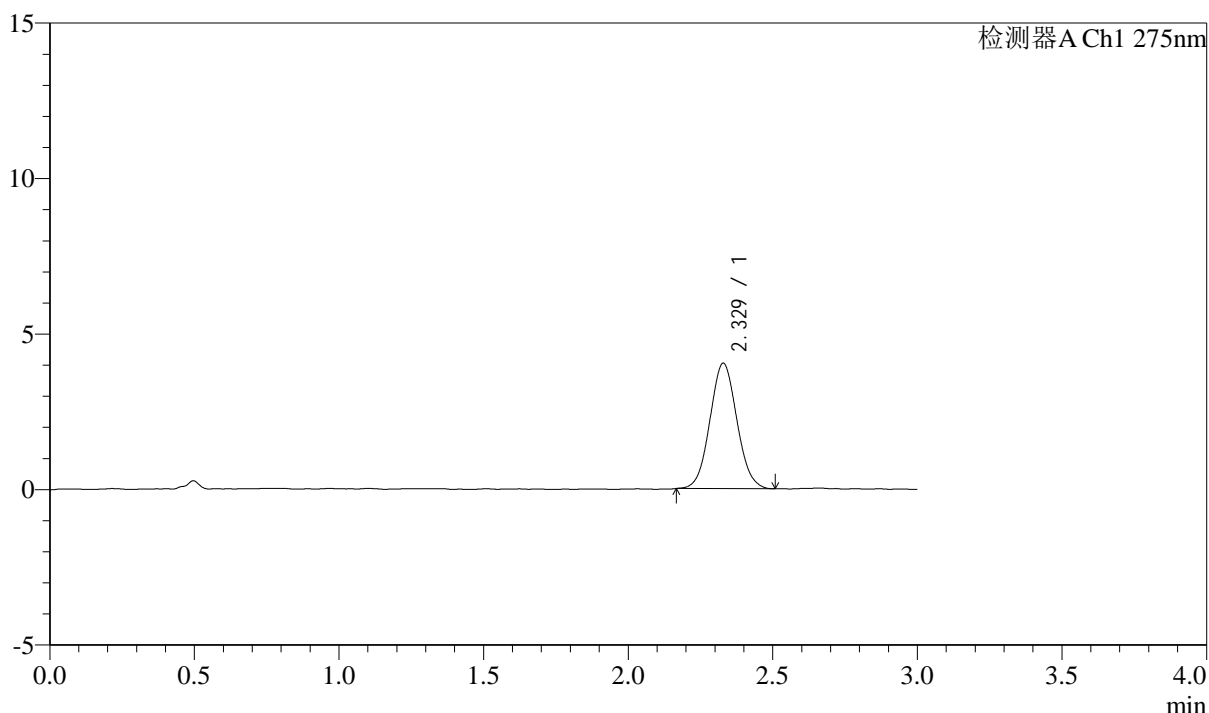
QTL-4138

<样品信息>

色谱柱: LP-C18(50mm*4.6mm,5 μ m) 流速: 1.5ml/min
 柱温: 30 $^{\circ}$ C 波长: 275nm
 数据文件名: RC\$QTL-4138 - 0-7/11-898-2 - zzp-25022703p-rcqx-2mg-jf50z-pH1.2jz-p1-30min.lcd
 方法文件名: RC\$QTL-4138 - QTL-4138-RC-FX260-Is1.5.lcm
 批处理文件名: RC\$QTL-4138 - QTL-4138-20250320-FX260.lcb
 样品瓶号: 3-5
 进样体积: 20 μ l 版本号: 6.115
 进样时间: 2025/03/20 21:12:21 实验者: xiechaojun
 处理时间 (V2): 2025/03/21 11:27:37 处理者: xiechaojun
 仪器型号: SHIMADZU LC-2050C(FX260)

<色谱图>

mV



<峰表>

检测器A Ch1 275nm

峰号	保留时间	面积	面积%	高度	理论塔板数(USP)	拖尾因子	分离度(USP)
1	2.329	26168	100.000	4032	2980	1.056	--
总计		26168	100.000	4032			

图31 多替诺雷片溶出曲线测定HPLC图谱
 自制品-25022703批(2mg规格)-pH1.2介质-桨法-50转-30min-片1
 供试品溶液-1



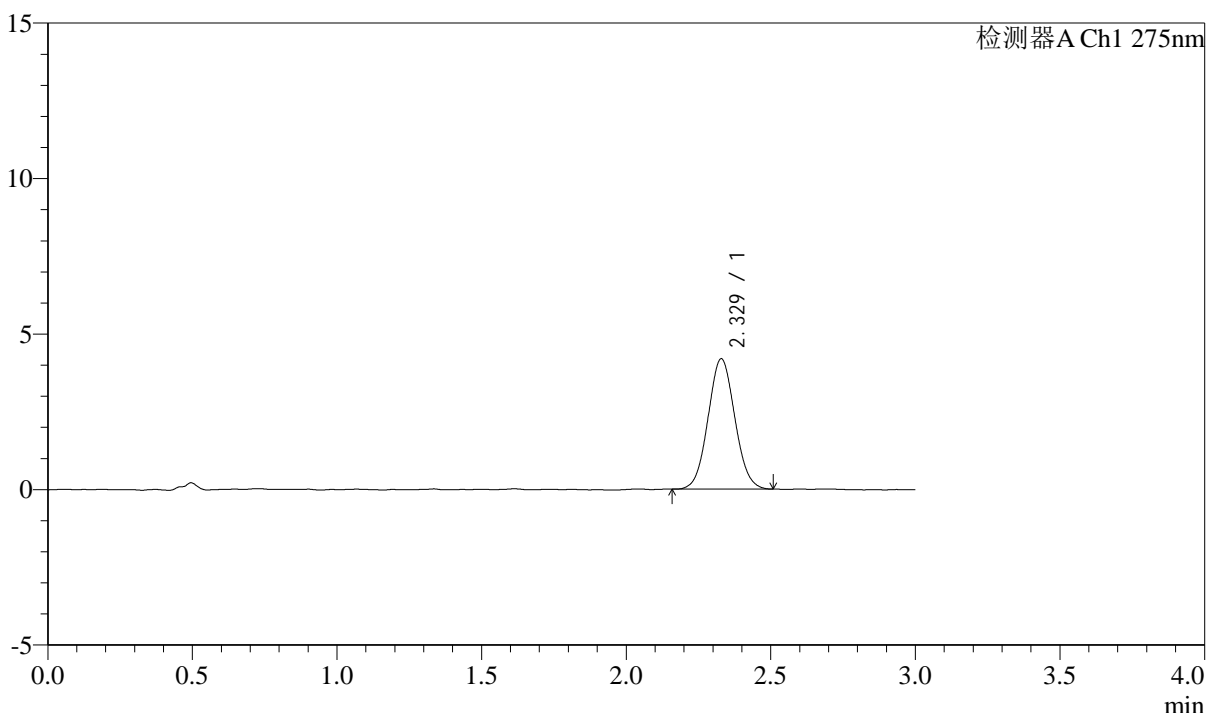
QTL-4138

<样品信息>

色谱柱: LP-C18(50mm*4.6mm,5 μ m) 流速: 1.5ml/min
 柱温: 30 $^{\circ}$ C 波长: 275nm
 数据文件名: RC\$QTL-4138 - 0-7/11-899-2 - zzp-25022703p-rcqx-2mg-jf50z-pH1.2jz-p2-30min.lcd
 方法文件名: RC\$QTL-4138 - QTL-4138-RC-FX260-Is1.5.lcm
 批处理文件名: RC\$QTL-4138 - QTL-4138-20250320-FX260.lcb
 样品瓶号: 3-14
 进样体积: 20 μ l 版本号: 6.115
 进样时间: 2025/03/20 21:15:43 实验者: xiechaojun
 处理时间 (V2): 2025/03/21 11:27:40 处理者: xiechaojun
 仪器型号: SHIMADZU LC-2050C(FX260)

<色谱图>

mV



<峰表>

检测器A Ch1 275nm

峰号	保留时间	面积	面积%	高度	理论塔板数(USP)	拖尾因子	分离度(USP)
1	2.329	26965	100.000	4190	3015	1.053	--
总计		26965	100.000	4190			

图32 多替诺雷片溶出曲线测定HPLC图谱
 自制品-25022703批(2mg规格)-pH1.2介质-桨法-50转-30min-片2
 供试品溶液-1



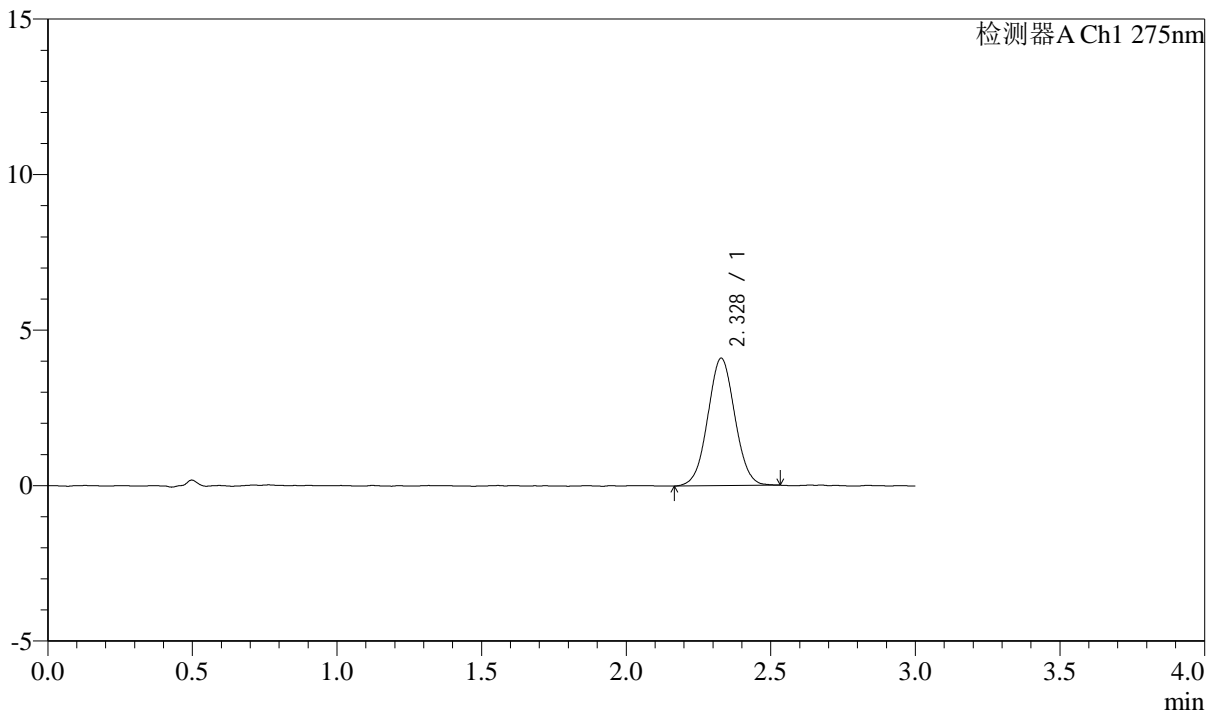
QTL-4138

<样品信息>

色谱柱: LP-C18(50mm*4.6mm,5μm) 流速: 1.5ml/min
 柱温: 30°C 波长: 275nm
 数据文件名: RC\$QTL-4138 - 0-7/11-900-2 - zzp-25022703p-rcqx-2mg-jf50z-pH1.2jz-p3-30min.lcd
 方法文件名: RC\$QTL-4138 - QTL-4138-RC-FX260-Is1.5.lcm
 批处理文件名: RC\$QTL-4138 - QTL-4138-20250320-FX260.lcb
 样品瓶号: 3-23
 进样体积: 20μl 版本号: 6.115
 进样时间: 2025/03/20 21:19:06 实验者: xiechaojun
 处理时间 (V2): 2025/03/21 11:27:43 处理者: xiechaojun
 仪器型号: SHIMADZU LC-2050C(FX260)

<色谱图>

mV



<峰表>

检测器A Ch1 275nm

峰号	保留时间	面积	面积%	高度	理论塔板数(USP)	拖尾因子	分离度(USP)
1	2.328	26658	100.000	4095	2971	1.031	--
总计		26658	100.000	4095			

图33 多替诺雷片溶出曲线测定HPLC图谱
 自制品-25022703批(2mg规格)-pH1.2介质-桨法-50转-30min-片3
 供试品溶液-1



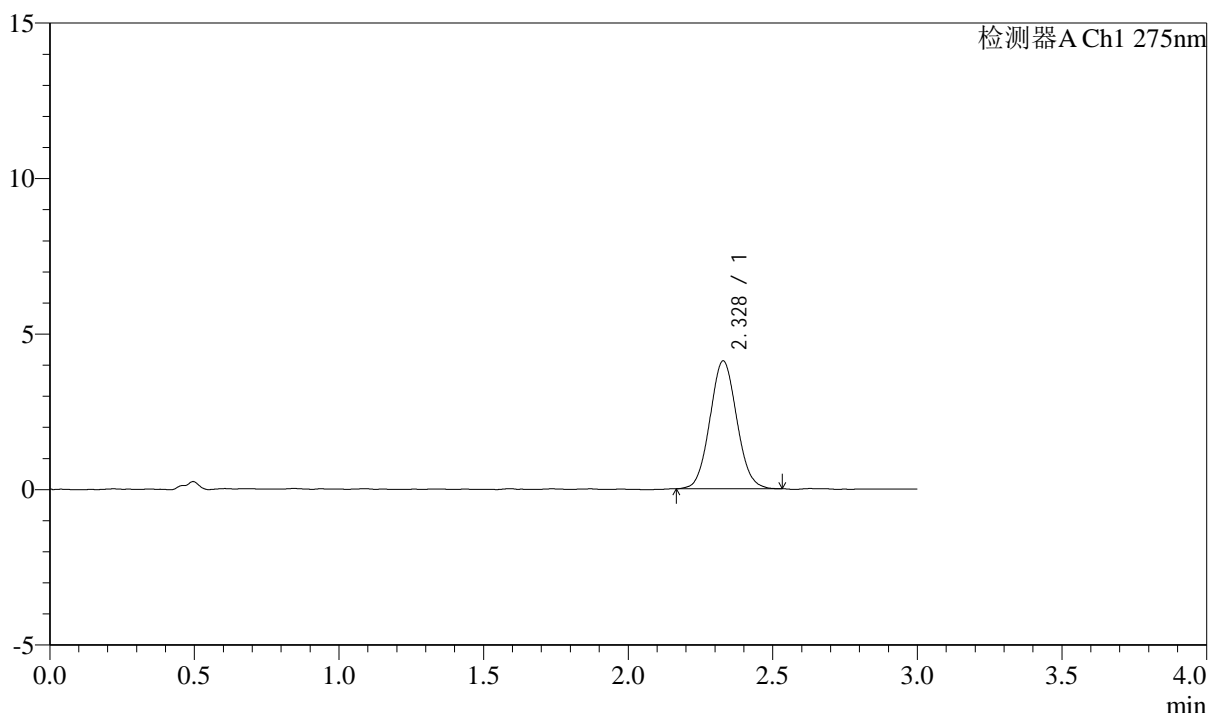
QTL-4138

<样品信息>

色谱柱: LP-C18(50mm*4.6mm,5 μ m) 流速: 1.5ml/min
 柱温: 30 $^{\circ}$ C 波长: 275nm
 数据文件名: RC\$QTL-4138 - 0-7/11-901-2 - zzp-25022703p-rcqx-2mg-jf50z-pH1.2jz-p4-30min.lcd
 方法文件名: RC\$QTL-4138 - QTL-4138-RC-FX260-Is1.5.lcm
 批处理文件名: RC\$QTL-4138 - QTL-4138-20250320-FX260.lcb
 样品瓶号: 3-32
 进样体积: 20 μ l 版本号: 6.115
 进样时间: 2025/03/20 21:22:28 实验者: xiechaojun
 处理时间 (V2): 2025/03/21 11:27:46 处理者: xiechaojun
 仪器型号: SHIMADZU LC-2050C(FX260)

<色谱图>

mV



<峰表>

检测器A Ch1 275nm

峰号	保留时间	面积	面积%	高度	理论塔板数(USP)	拖尾因子	分离度(USP)
1	2.328	26603	100.000	4112	2995	1.063	--
总计		26603	100.000	4112			

图34 多替诺雷片溶出曲线测定HPLC图谱
 自制品-25022703批(2mg规格)-pH1.2介质-桨法-50转-30min-片4
 供试品溶液-1



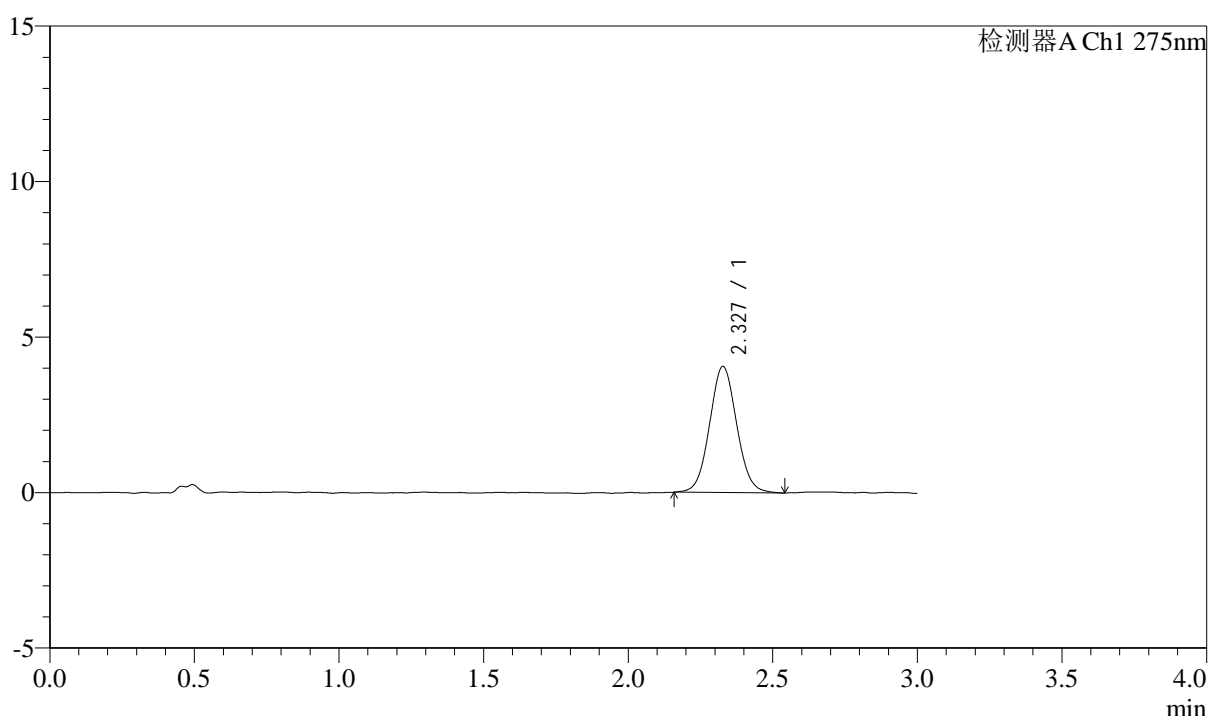
QTL-4138

<样品信息>

色谱柱: LP-C18(50mm*4.6mm,5μm) 流速: 1.5ml/min
 柱温: 30°C 波长: 275nm
 数据文件名: RC\$QTL-4138 - 0-7/11-902-2 - zzp-25022703p-rcqx-2mg-jf50z-pH1.2jz-p5-30min.lcd
 方法文件名: RC\$QTL-4138 - QTL-4138-RC-FX260-Is1.5.lcm
 批处理文件名: RC\$QTL-4138 - QTL-4138-20250320-FX260.lcb
 样品瓶号: 3-41
 进样体积: 20μl 版本号: 6.115
 进样时间: 2025/03/20 21:25:51 实验者: xiechaojun
 处理时间 (V2): 2025/03/21 11:27:49 处理者: xiechaojun
 仪器型号: SHIMADZU LC-2050C(FX260)

<色谱图>

mV



<峰表>

检测器A Ch1 275nm

峰号	保留时间	面积	面积%	高度	理论塔板数(USP)	拖尾因子	分离度(USP)
1	2.327	26465	100.000	4051	2976	1.058	--
总计		26465	100.000	4051			

图35 多替诺雷片溶出曲线测定HPLC图谱
 自制品-25022703批(2mg规格)-pH1.2介质-桨法-50转-30min-片5
 供试品溶液-1



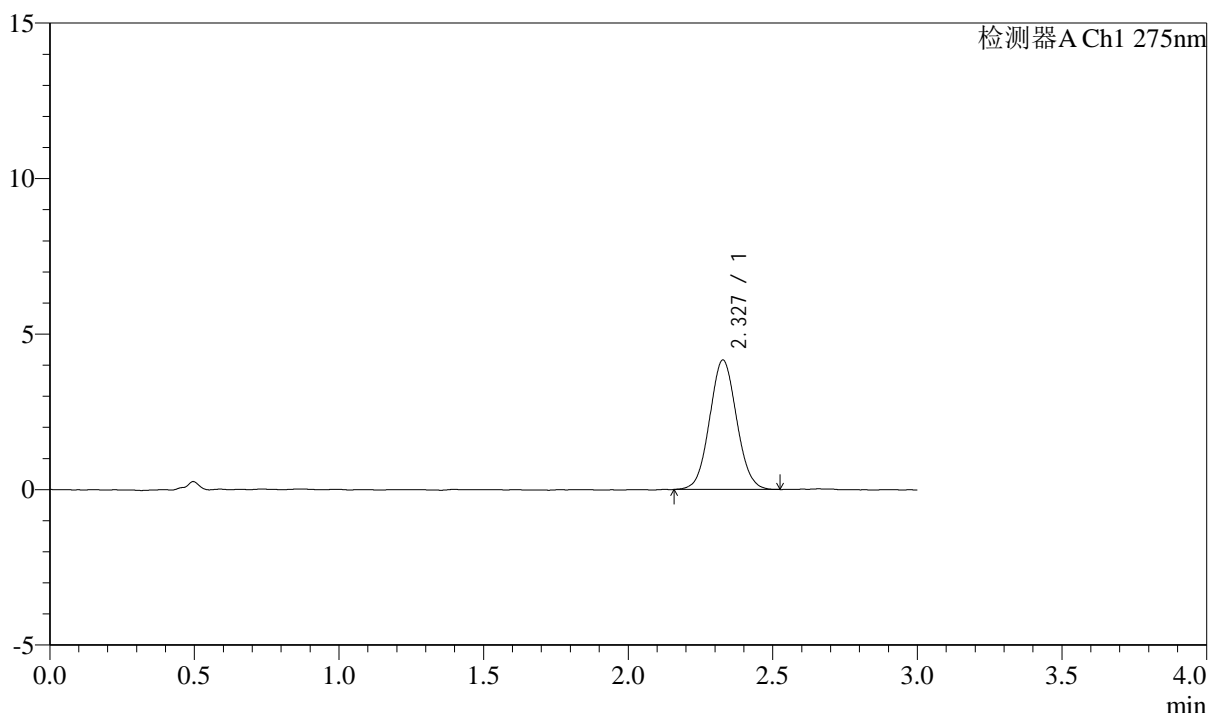
QTL-4138

<样品信息>

色谱柱: LP-C18(50mm*4.6mm,5μm) 流速: 1.5ml/min
 柱温: 30°C 波长: 275nm
 数据文件名: RC\$QTL-4138 - 0-7/11-903-2 - zzp-25022703p-rcqx-2mg-jf50z-pH1.2jz-p6-30min.lcd
 方法文件名: RC\$QTL-4138 - QTL-4138-RC-FX260-Is1.5.lcm
 批处理文件名: RC\$QTL-4138 - QTL-4138-20250320-FX260.lcb
 样品瓶号: 3-50
 进样体积: 20μl 版本号: 6.115
 进样时间: 2025/03/20 21:29:12 实验者: xiechaojun
 处理时间 (V2): 2025/03/21 11:27:51 处理者: xiechaojun
 仪器型号: SHIMADZU LC-2050C(FX260)

<色谱图>

mV



<峰表>

检测器A Ch1 275nm

峰号	保留时间	面积	面积%	高度	理论塔板数(USP)	拖尾因子	分离度(USP)
1	2.327	27075	100.000	4158	2957	1.056	--
总计		27075	100.000	4158			

图36 多替诺雷片溶出曲线测定HPLC图谱
 自制品-25022703批(2mg规格)-pH1.2介质-桨法-50转-30min-片6
 供试品溶液-1



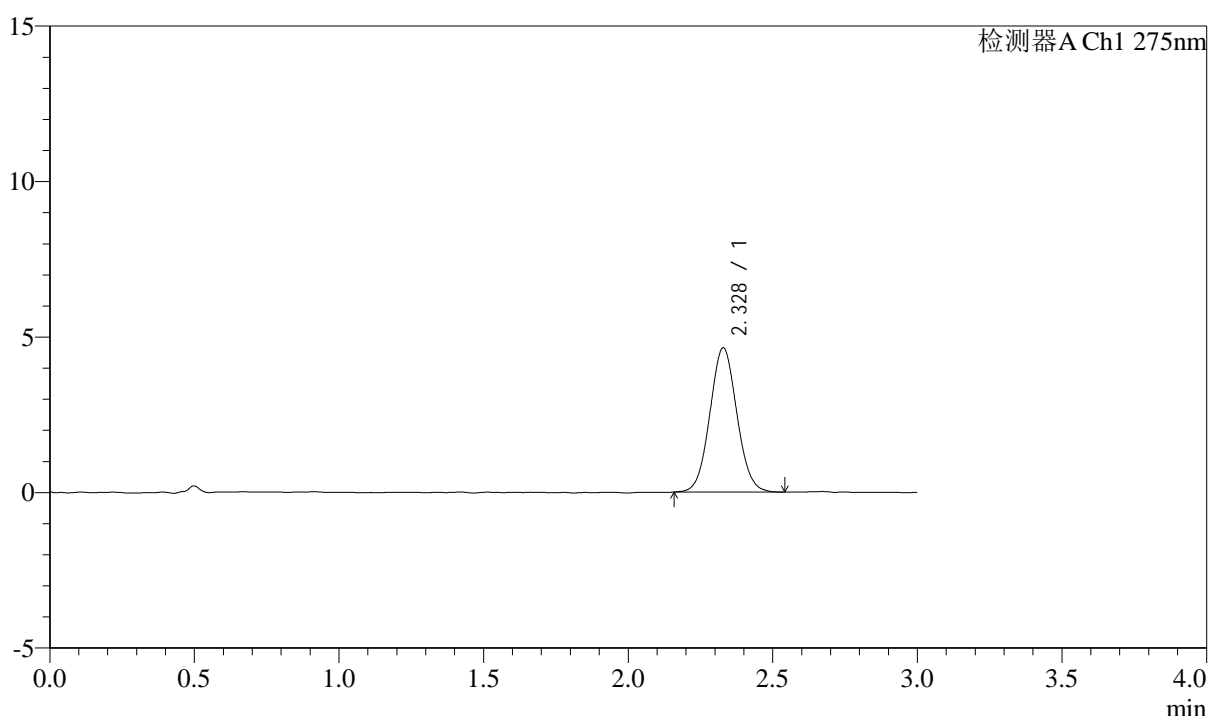
QTL-4138

<样品信息>

色谱柱: LP-C18(50mm*4.6mm,5 μ m) 流速: 1.5ml/min
 柱温: 30 $^{\circ}$ C 波长: 275nm
 数据文件名: RC\$QTL-4138 - 0-7/11-904-2 - zzp-25022703p-rcqx-2mg-jf50z-pH1.2jz-p1-45min.lcd
 方法文件名: RC\$QTL-4138 - QTL-4138-RC-FX260-Is1.5.lcm
 批处理文件名: RC\$QTL-4138 - QTL-4138-20250320-FX260.lcb
 样品瓶号: 3-6
 进样体积: 20 μ l 版本号: 6.115
 进样时间: 2025/03/20 21:32:34 实验者: xiechaojun
 处理时间 (V2): 2025/03/21 11:27:54 处理者: xiechaojun
 仪器型号: SHIMADZU LC-2050C(FX260)

<色谱图>

mV



<峰表>

检测器A Ch1 275nm

峰号	保留时间	面积	面积%	高度	理论塔板数(USP)	拖尾因子	分离度(USP)
1	2.328	30219	100.000	4641	2970	1.054	--
总计		30219	100.000	4641			

图37 多替诺雷片溶出曲线测定HPLC图谱
 自制品-25022703批(2mg规格)-pH1.2介质-桨法-50转-45min-片1
 供试品溶液-1



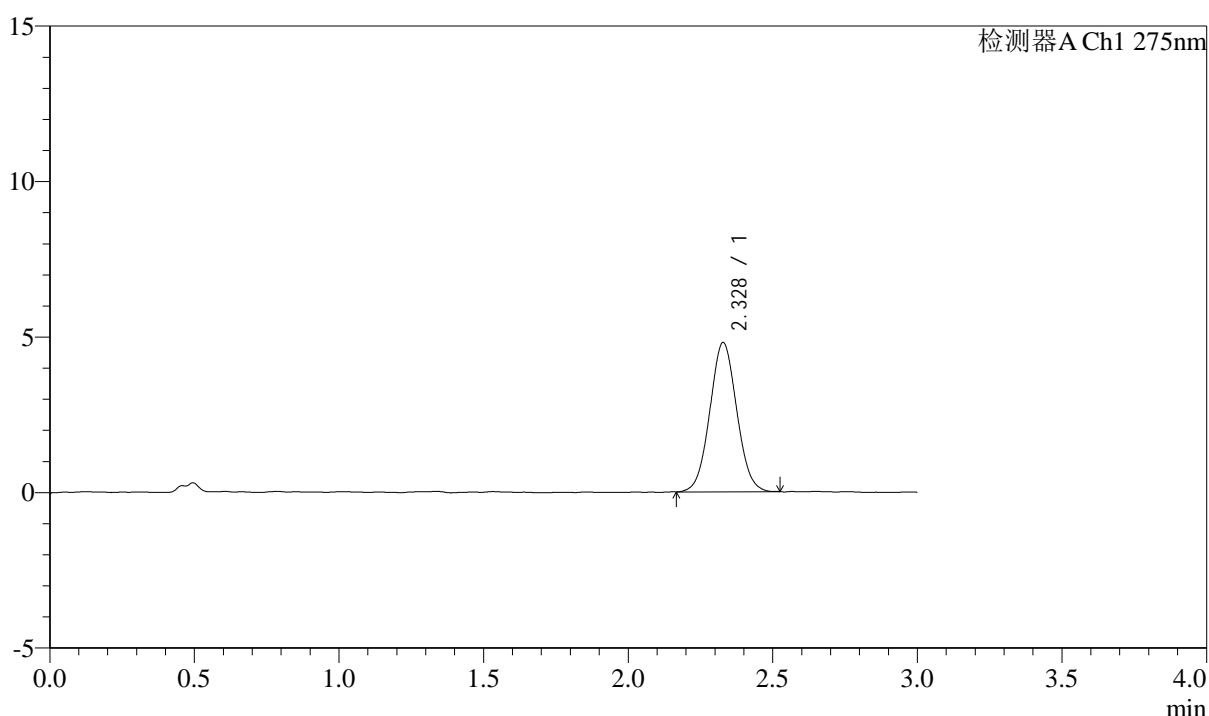
QTL-4138

<样品信息>

色谱柱: LP-C18(50mm*4.6mm,5 μ m) 流速: 1.5ml/min
 柱温: 30°C 波长: 275nm
 数据文件名: RC\$QTL-4138 - 0-7/11-905-2 - zzp-25022703p-rcqx-2mg-jf50z-pH1.2jz-p2-45min.lcd
 方法文件名: RC\$QTL-4138 - QTL-4138-RC-FX260-Is1.5.lcm
 批处理文件名: RC\$QTL-4138 - QTL-4138-20250320-FX260.lcb
 样品瓶号: 3-15
 进样体积: 20 μ l 版本号: 6.115
 进样时间: 2025/03/20 21:35:58 实验者: xiechaojun
 处理时间 (V2): 2025/03/21 11:27:57 处理者: xiechaojun
 仪器型号: SHIMADZU LC-2050C(FX260)

<色谱图>

mV



<峰表>

检测器A Ch1 275nm

峰号	保留时间	面积	面积%	高度	理论塔板数(USP)	拖尾因子	分离度(USP)
1	2.328	31041	100.000	4796	2971	1.045	--
总计		31041	100.000	4796			

图38 多替诺雷片溶出曲线测定HPLC图谱
 自制品-25022703批(2mg规格)-pH1.2介质-桨法-50转-45min-片2
 供试品溶液-1



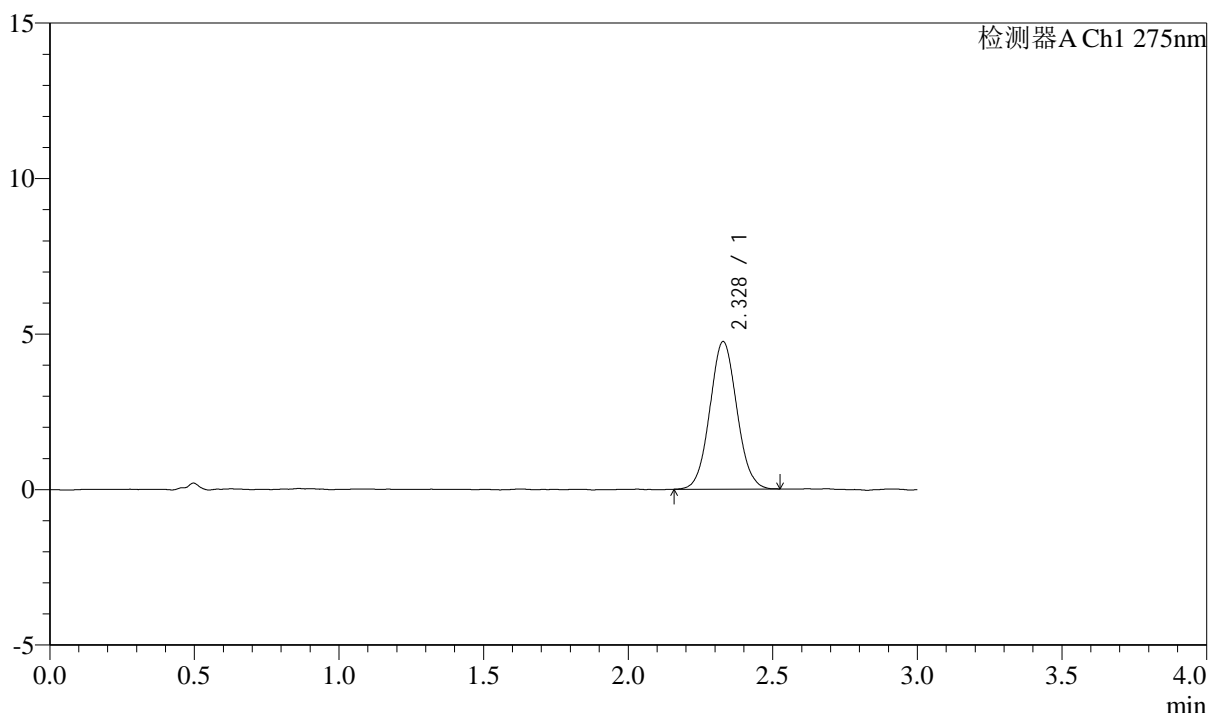
QTL-4138

<样品信息>

色谱柱: LP-C18(50mm*4.6mm,5μm) 流速: 1.5ml/min
 柱温: 30°C 波长: 275nm
 数据文件名: RC\$QTL-4138 - 0-7/11-906-2 - zzp-25022703p-rcqx-2mg-jf50z-pH1.2jz-p3-45min.lcd
 方法文件名: RC\$QTL-4138 - QTL-4138-RC-FX260-Is1.5.lcm
 批处理文件名: RC\$QTL-4138 - QTL-4138-20250320-FX260.lcb
 样品瓶号: 3-24
 进样体积: 20μl 版本号: 6.115
 进样时间: 2025/03/20 21:39:21 实验者: xiechaojun
 处理时间 (V2): 2025/03/21 11:28:00 处理者: xiechaojun
 仪器型号: SHIMADZU LC-2050C(FX260)

<色谱图>

mV



<峰表>

检测器A Ch1 275nm

峰号	保留时间	面积	面积%	高度	理论塔板数(USP)	拖尾因子	分离度(USP)
1	2.328	30814	100.000	4743	2984	1.057	--
总计		30814	100.000	4743			

图39 多替诺雷片溶出曲线测定HPLC图谱
 自制品-25022703批(2mg规格)-pH1.2介质-桨法-50转-45min-片3
 供试品溶液-1



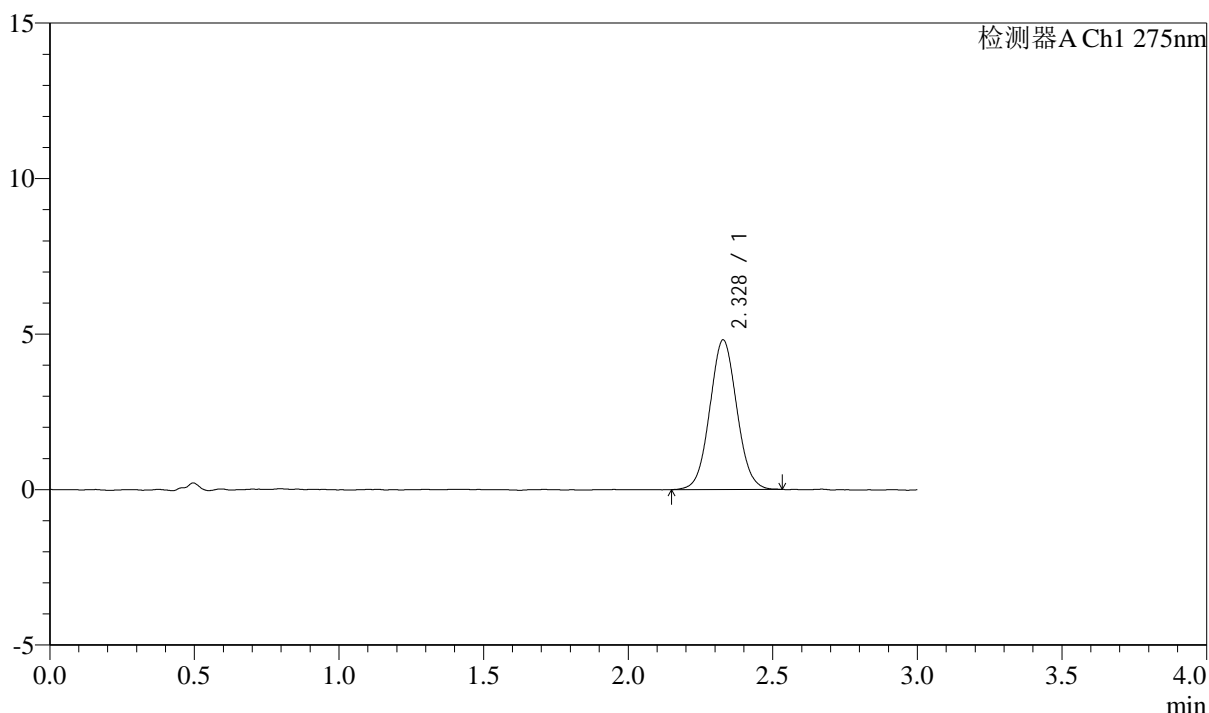
QTL-4138

<样品信息>

色谱柱: LP-C18(50mm*4.6mm,5μm) 流速: 1.5ml/min
 柱温: 30°C 波长: 275nm
 数据文件名: RC\$QTL-4138 - 0-7/11-907-2 - zzp-25022703p-rcqx-2mg-jf50z-pH1.2jz-p4-45min.lcd
 方法文件名: RC\$QTL-4138 - QTL-4138-RC-FX260-Is1.5.lcm
 批处理文件名: RC\$QTL-4138 - QTL-4138-20250320-FX260.lcb
 样品瓶号: 3-33
 进样体积: 20μl 版本号: 6.115
 进样时间: 2025/03/20 21:42:42 实验者: xiechaojun
 处理时间 (V2): 2025/03/21 11:28:03 处理者: xiechaojun
 仪器型号: SHIMADZU LC-2050C(FX260)

<色谱图>

mV



<峰表>

检测器A Ch1 275nm

峰号	保留时间	面积	面积%	高度	理论塔板数(USP)	拖尾因子	分离度(USP)
1	2.328	31246	100.000	4808	2972	1.052	--
总计		31246	100.000	4808			

图40 多替诺雷片溶出曲线测定HPLC图谱
 自制品-25022703批(2mg规格)-pH1.2介质-桨法-50转-45min-片4
 供试品溶液-1



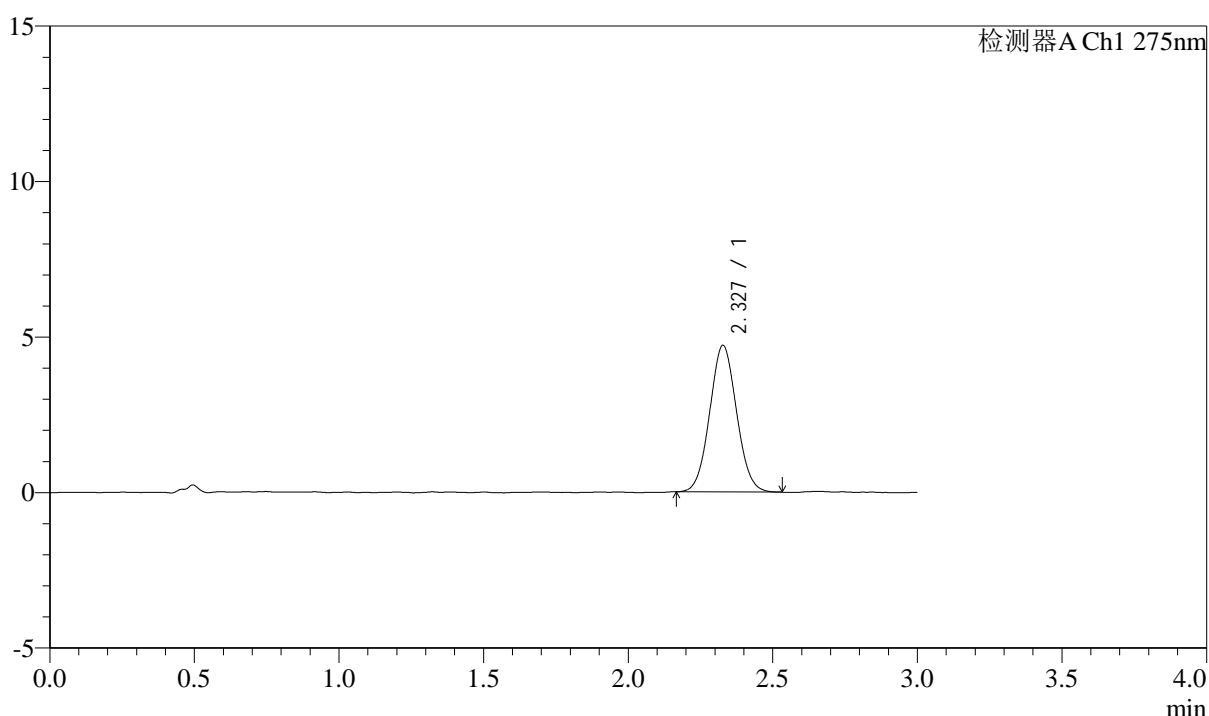
QTL-4138

<样品信息>

色谱柱: LP-C18(50mm*4.6mm,5 μ m) 流速: 1.5ml/min
 柱温: 30 $^{\circ}$ C 波长: 275nm
 数据文件名: RC\$QTL-4138 - 0-7/11-908-2 - zzp-25022703p-rcqx-2mg-jf50z-pH1.2jz-p5-45min.lcd
 方法文件名: RC\$QTL-4138 - QTL-4138-RC-FX260-Is1.5.lcm
 批处理文件名: RC\$QTL-4138 - QTL-4138-20250320-FX260.lcb
 样品瓶号: 3-42
 进样体积: 20 μ l 版本号: 6.115
 进样时间: 2025/03/20 21:46:04 实验者: xiechaojun
 处理时间 (V2): 2025/03/21 11:28:05 处理者: xiechaojun
 仪器型号: SHIMADZU LC-2050C(FX260)

<色谱图>

mV



<峰表>

检测器A Ch1 275nm

峰号	保留时间	面积	面积%	高度	理论塔板数(USP)	拖尾因子	分离度(USP)
1	2.327	30456	100.000	4707	2963	1.052	--
总计		30456	100.000	4707			

图41 多替诺雷片溶出曲线测定HPLC图谱
 自制品-25022703批(2mg规格)-pH1.2介质-桨法-50转-45min-片5
 供试品溶液-1



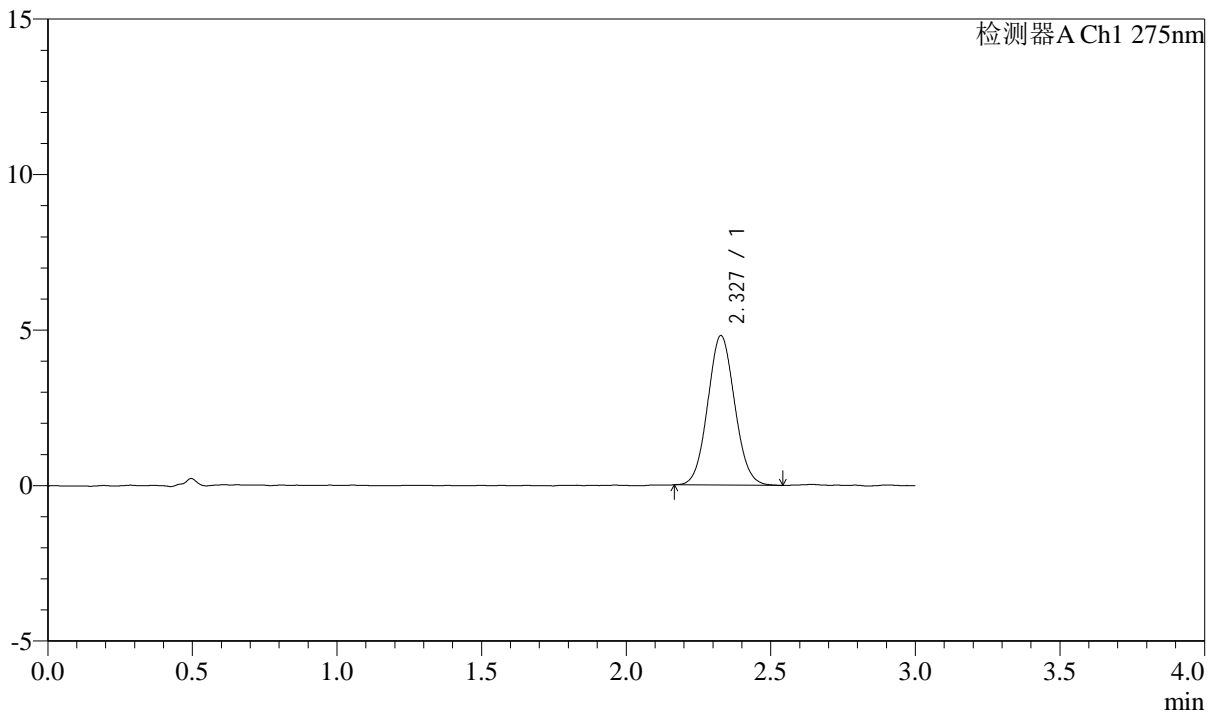
QTL-4138

<样品信息>

色谱柱: LP-C18(50mm*4.6mm,5μm) 流速: 1.5ml/min
 柱温: 30°C 波长: 275nm
 数据文件名: RC\$QTL-4138 - 0-7/11-909-2 - zzp-25022703p-rcqx-2mg-jf50z-pH1.2jz-p6-45min.lcd
 方法文件名: RC\$QTL-4138 - QTL-4138-RC-FX260-Is1.5.lcm
 批处理文件名: RC\$QTL-4138 - QTL-4138-20250320-FX260.lcb
 样品瓶号: 3-51
 进样体积: 20μl 版本号: 6.115
 进样时间: 2025/03/20 21:49:26 实验者: xiechaojun
 处理时间 (V2): 2025/03/21 11:28:08 处理者: xiechaojun
 仪器型号: SHIMADZU LC-2050C(FX260)

<色谱图>

mV



<峰表>

检测器A Ch1 275nm

峰号	保留时间	面积	面积%	高度	理论塔板数(USP)	拖尾因子	分离度(USP)
1	2.327	31204	100.000	4800	2967	1.063	--
总计		31204	100.000	4800			

图42 多替诺雷片溶出曲线测定HPLC图谱
 自制品-25022703批(2mg规格)-pH1.2介质-桨法-50转-45min-片6
 供试品溶液-1



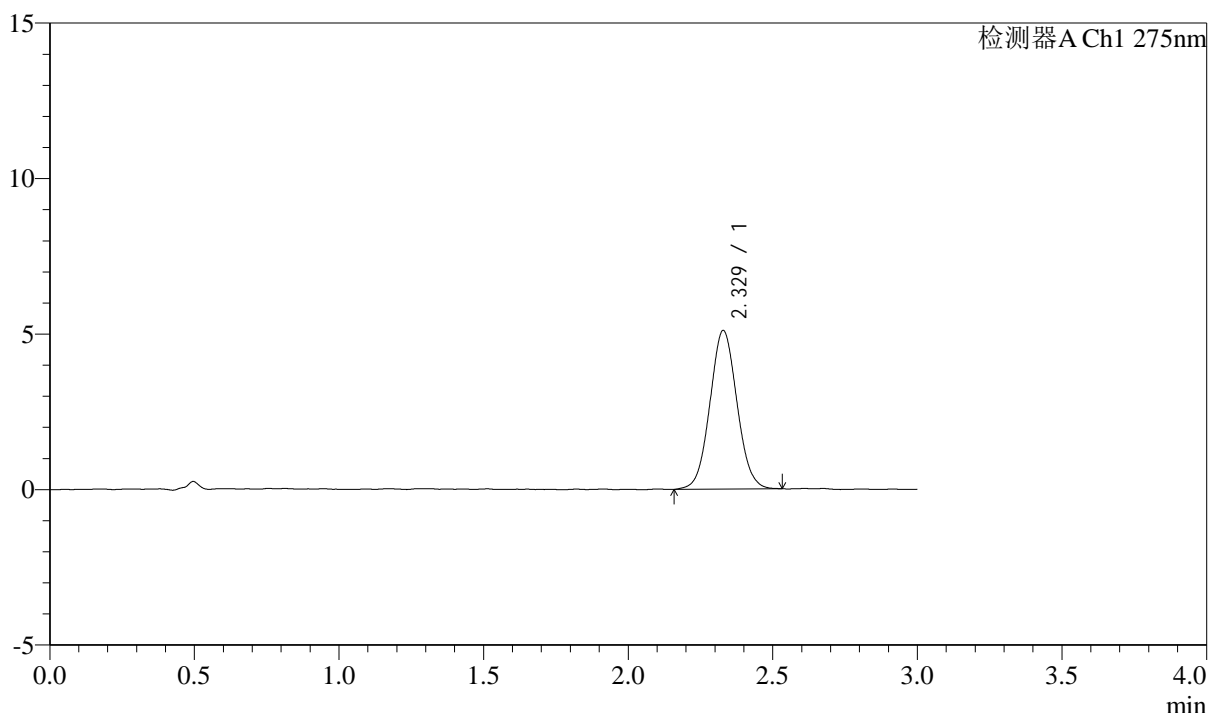
QTL-4138

<样品信息>

色谱柱: LP-C18(50mm*4.6mm,5 μ m) 流速: 1.5ml/min
 柱温: 30°C 波长: 275nm
 数据文件名: RC\$QTL-4138 - 0-7/11-910-2 - zzp-25022703p-rcqx-2mg-jf50z-pH1.2jz-p1-60min.lcd
 方法文件名: RC\$QTL-4138 - QTL-4138-RC-FX260-Is1.5.lcm
 批处理文件名: RC\$QTL-4138 - QTL-4138-20250320-FX260.lcb
 样品瓶号: 3-7
 进样体积: 20 μ l 版本号: 6.115
 进样时间: 2025/03/20 21:52:48 实验者: xiechaojun
 处理时间 (V2): 2025/03/21 11:28:11 处理者: xiechaojun
 仪器型号: SHIMADZU LC-2050C(FX260)

<色谱图>

mV



<峰表>

检测器A Ch1 275nm

峰号	保留时间	面积	面积%	高度	理论塔板数(USP)	拖尾因子	分离度(USP)
1	2.329	33176	100.000	5095	2964	1.053	--
总计		33176	100.000	5095			

图43 多替诺雷片溶出曲线测定HPLC图谱
 自制品-25022703批(2mg规格)-pH1.2介质-桨法-50转-60min-片1
 供试品溶液-1



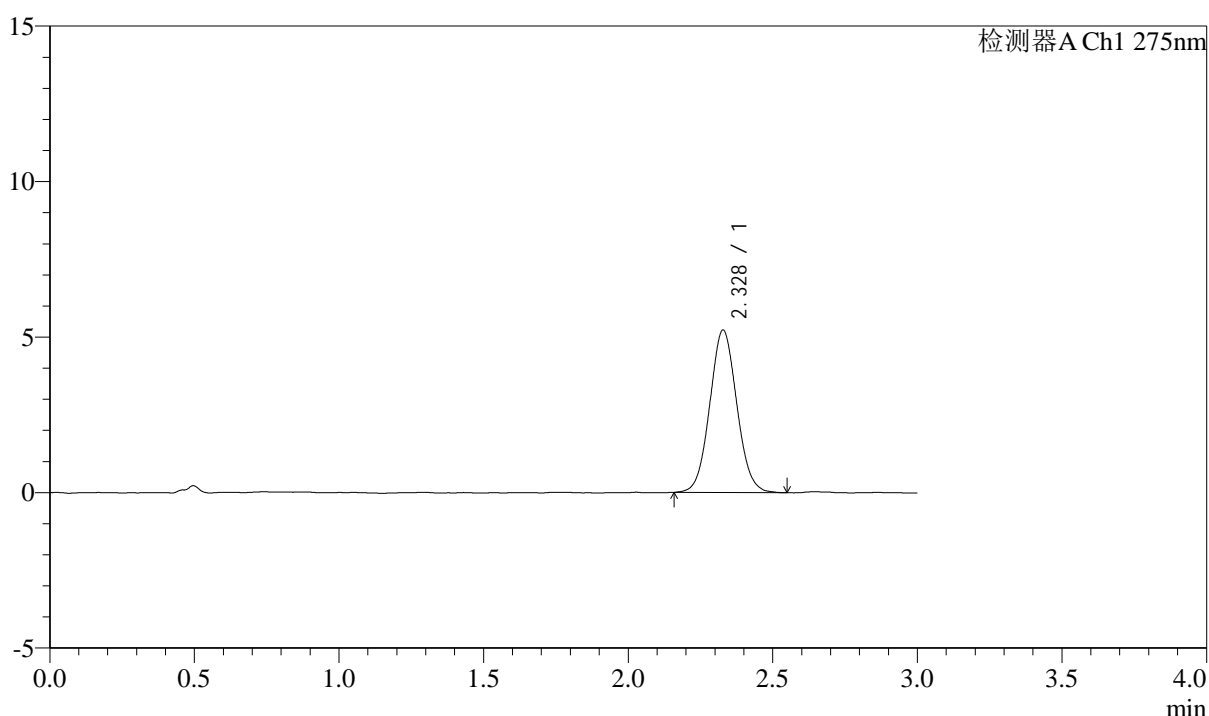
QTL-4138

<样品信息>

色谱柱: LP-C18(50mm*4.6mm,5 μ m) 流速: 1.5ml/min
 柱温: 30 $^{\circ}$ C 波长: 275nm
 数据文件名: RC\$QTL-4138 - 0-7/11-911-2 - zzp-25022703p-rcqx-2mg-jf50z-pH1.2jz-p2-60min.lcd
 方法文件名: RC\$QTL-4138 - QTL-4138-RC-FX260-Is1.5.lcm
 批处理文件名: RC\$QTL-4138 - QTL-4138-20250320-FX260.lcb
 样品瓶号: 3-16
 进样体积: 20 μ l 版本号: 6.115
 进样时间: 2025/03/20 21:56:10 实验者: xiechaojun
 处理时间 (V2): 2025/03/21 11:28:14 处理者: xiechaojun
 仪器型号: SHIMADZU LC-2050C(FX260)

<色谱图>

mV



<峰表>

检测器A Ch1 275nm

峰号	保留时间	面积	面积%	高度	理论塔板数(USP)	拖尾因子	分离度(USP)
1	2.328	34017	100.000	5220	2972	1.059	--
总计		34017	100.000	5220			

图44 多替诺雷片溶出曲线测定HPLC图谱
 自制品-25022703批(2mg规格)-pH1.2介质-桨法-50转-60min-片2
 供试品溶液-1



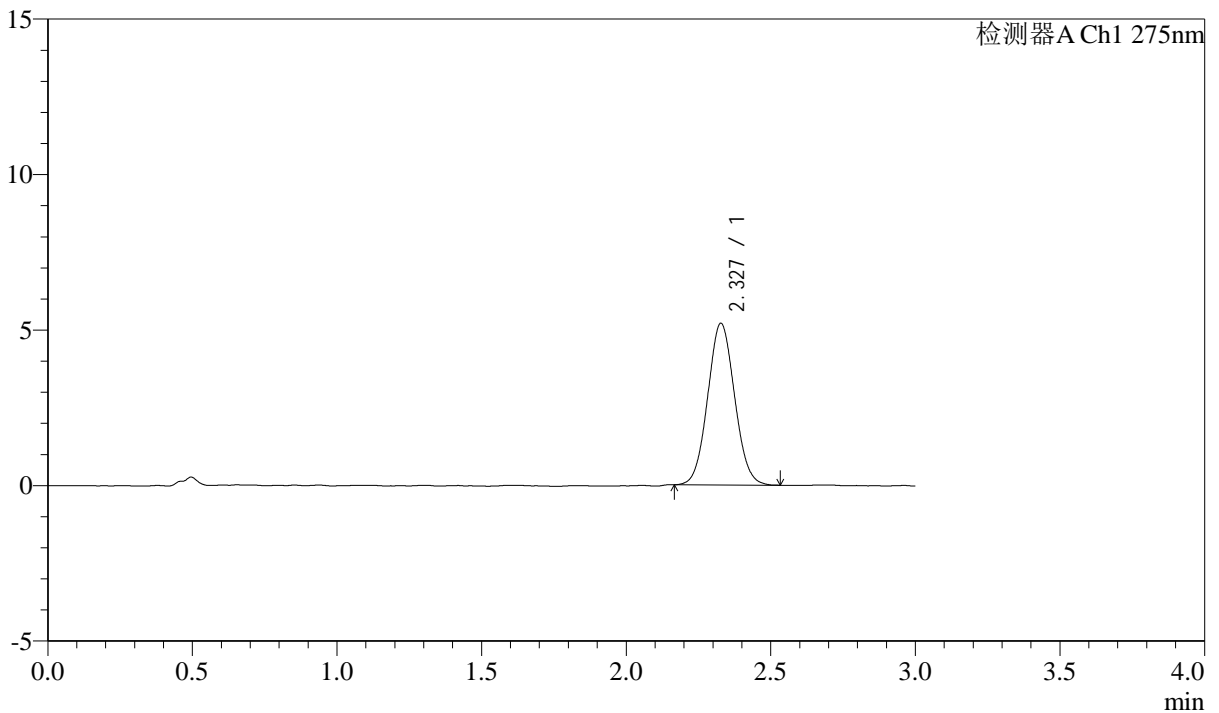
QTL-4138

<样品信息>

色谱柱: LP-C18(50mm*4.6mm,5 μ m) 流速: 1.5ml/min
 柱温: 30 $^{\circ}$ C 波长: 275nm
 数据文件名: RC\$QTL-4138 - 0-7/11-912-2 - zzp-25022703p-rcqx-2mg-jf50z-pH1.2jz-p3-60min.lcd
 方法文件名: RC\$QTL-4138 - QTL-4138-RC-FX260-Is1.5.lcm
 批处理文件名: RC\$QTL-4138 - QTL-4138-20250320-FX260.lcb
 样品瓶号: 3-25
 进样体积: 20 μ l 版本号: 6.115
 进样时间: 2025/03/20 21:59:32 实验者: xiechaojun
 处理时间 (V2): 2025/03/21 11:28:16 处理者: xiechaojun
 仪器型号: SHIMADZU LC-2050C(FX260)

<色谱图>

mV



<峰表>

检测器A Ch1 275nm

峰号	保留时间	面积	面积%	高度	理论塔板数(USP)	拖尾因子	分离度(USP)
1	2.327	33683	100.000	5193	2971	1.058	--
总计		33683	100.000	5193			

图45 多替诺雷片溶出曲线测定HPLC图谱
 自制品-25022703批(2mg规格)-pH1.2介质-桨法-50转-60min-片3
 供试品溶液-1



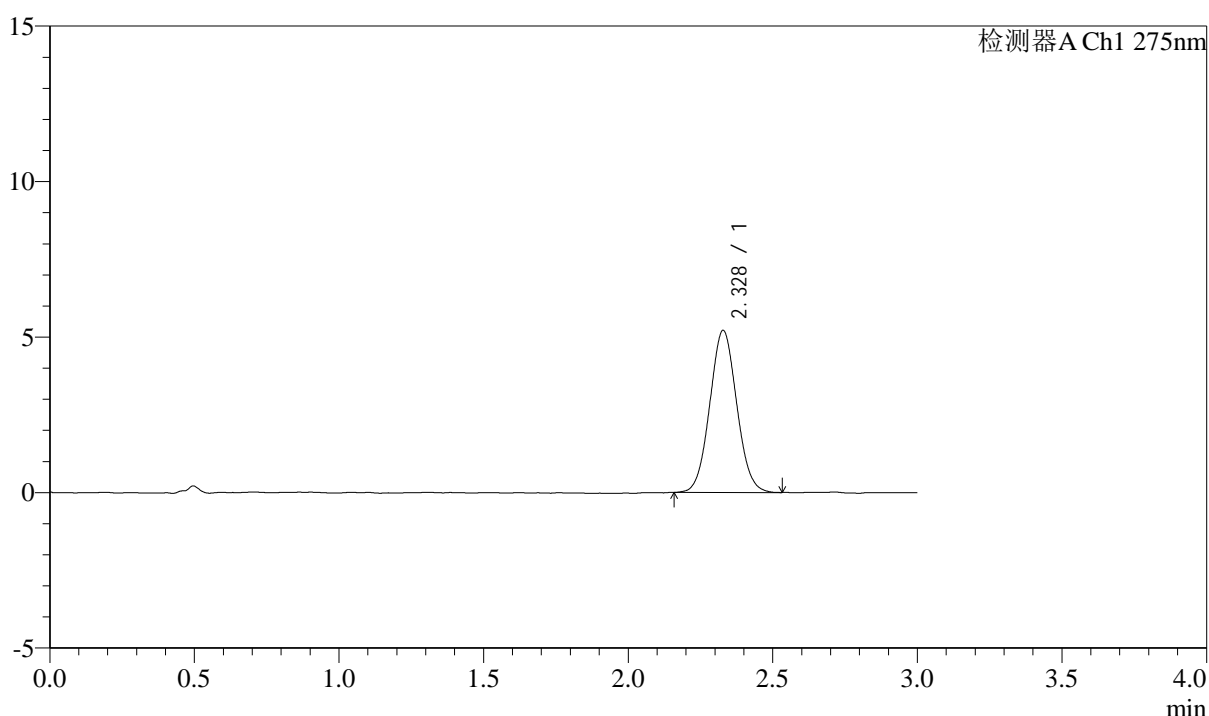
QTL-4138

<样品信息>

色谱柱: LP-C18(50mm*4.6mm,5 μ m) 流速: 1.5ml/min
 柱温: 30 $^{\circ}$ C 波长: 275nm
 数据文件名: RC\$QTL-4138 - 0-7/11-913-2 - zzp-25022703p-rcqx-2mg-jf50z-pH1.2jz-p4-60min.lcd
 方法文件名: RC\$QTL-4138 - QTL-4138-RC-FX260-Is1.5.lcm
 批处理文件名: RC\$QTL-4138 - QTL-4138-20250320-FX260.lcb
 样品瓶号: 3-34
 进样体积: 20 μ l 版本号: 6.115
 进样时间: 2025/03/20 22:02:54 实验者: xiechaojun
 处理时间 (V2): 2025/03/21 11:28:19 处理者: xiechaojun
 仪器型号: SHIMADZU LC-2050C(FX260)

<色谱图>

mV



<峰表>

检测器A Ch1 275nm

峰号	保留时间	面积	面积%	高度	理论塔板数(USP)	拖尾因子	分离度(USP)
1	2.328	33769	100.000	5206	2969	1.051	--
总计		33769	100.000	5206			

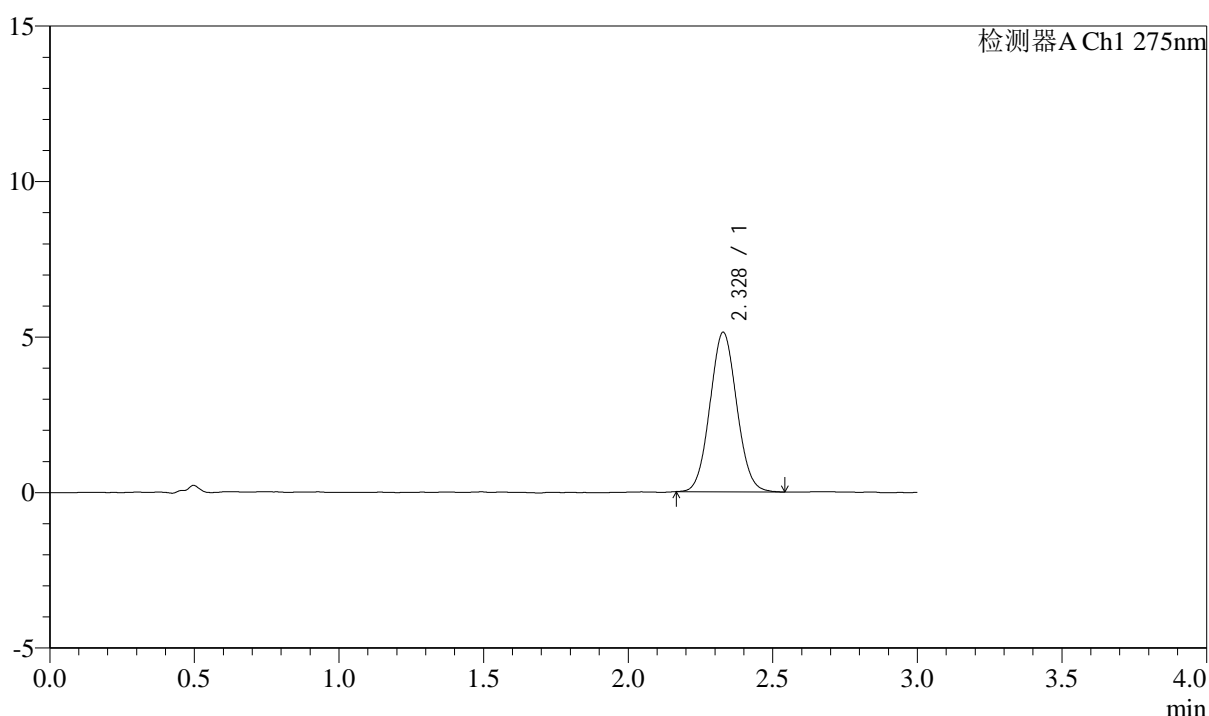
图46 多替诺雷片溶出曲线测定HPLC图谱
 自制品-25022703批(2mg规格)-pH1.2介质-桨法-50转-60min-片4
 供试品溶液-1

<样品信息>

色谱柱: LP-C18(50mm*4.6mm,5μm) 流速: 1.5ml/min
 柱温: 30°C 波长: 275nm
 数据文件名: RC\$QTL-4138 - 0-7/11-914-2 - zzp-25022703p-rcqx-2mg-jf50z-pH1.2jz-p5-60min.lcd
 方法文件名: RC\$QTL-4138 - QTL-4138-RC-FX260-Is1.5.lcm
 批处理文件名: RC\$QTL-4138 - QTL-4138-20250320-FX260.lcb
 样品瓶号: 3-43
 进样体积: 20μl 版本号: 6.115
 进样时间: 2025/03/20 22:06:16 实验者: xiechaojun
 处理时间 (V2): 2025/03/21 11:28:22 处理者: xiechaojun
 仪器型号: SHIMADZU LC-2050C(FX260)

<色谱图>

mV



<峰表>

检测器A Ch1 275nm

峰号	保留时间	面积	面积%	高度	理论塔板数(USP)	拖尾因子	分离度(USP)
1	2.328	33111	100.000	5128	2990	1.059	--
总计		33111	100.000	5128			

图47 多替诺雷片溶出曲线测定HPLC图谱
 自制品-25022703批(2mg规格)-pH1.2介质-桨法-50转-60min-片5
 供试品溶液-1



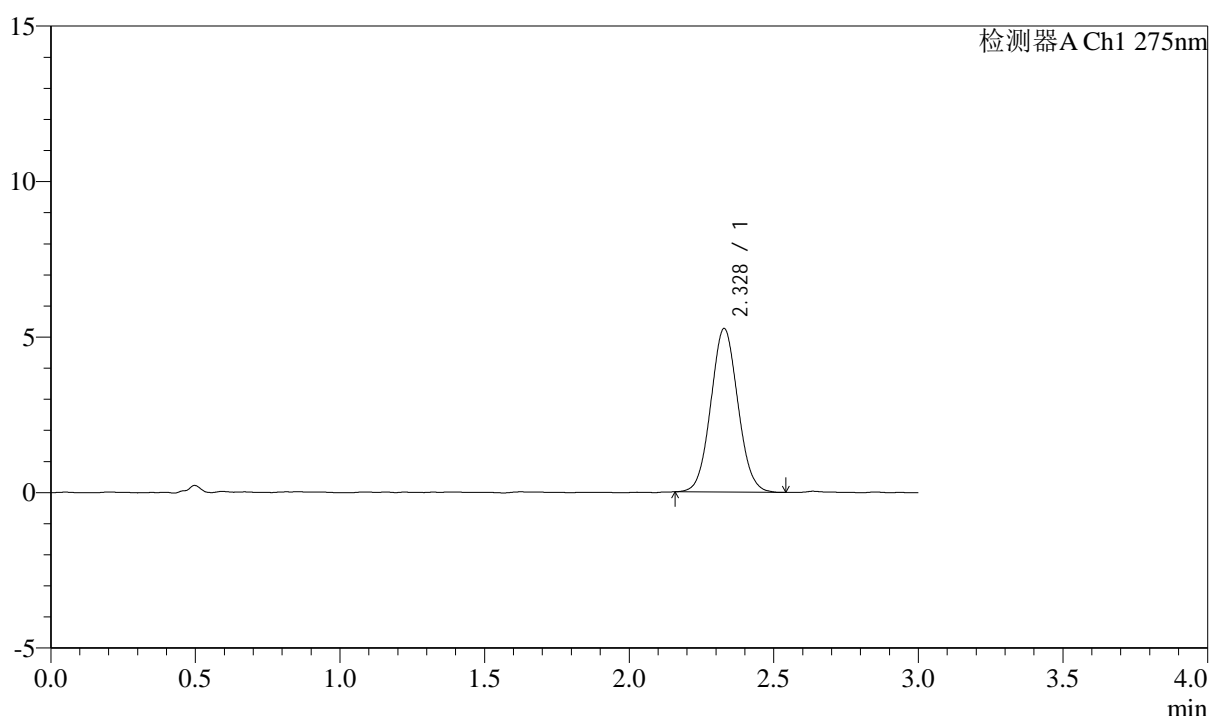
QTL-4138

<样品信息>

色谱柱: LP-C18(50mm*4.6mm,5 μ m) 流速: 1.5ml/min
 柱温: 30 $^{\circ}$ C 波长: 275nm
 数据文件名: RC\$QTL-4138 - 0-7/11-915-2 - zzp-25022703p-rcqx-2mg-jf50z-pH1.2jz-p6-60min.lcd
 方法文件名: RC\$QTL-4138 - QTL-4138-RC-FX260-Is1.5.lcm
 批处理文件名: RC\$QTL-4138 - QTL-4138-20250320-FX260.lcb
 样品瓶号: 3-52
 进样体积: 20 μ l 版本号: 6.115
 进样时间: 2025/03/20 22:09:37 实验者: xiechaojun
 处理时间 (V2): 2025/03/21 11:28:25 处理者: xiechaojun
 仪器型号: SHIMADZU LC-2050C(FX260)

<色谱图>

mV



<峰表>

检测器A Ch1 275nm

峰号	保留时间	面积	面积%	高度	理论塔板数(USP)	拖尾因子	分离度(USP)
1	2.328	34234	100.000	5258	2956	1.057	--
总计		34234	100.000	5258			

图48 多替诺雷片溶出曲线测定HPLC图谱
 自制品-25022703批(2mg规格)-pH1.2介质-桨法-50转-60min-片6
 供试品溶液-1



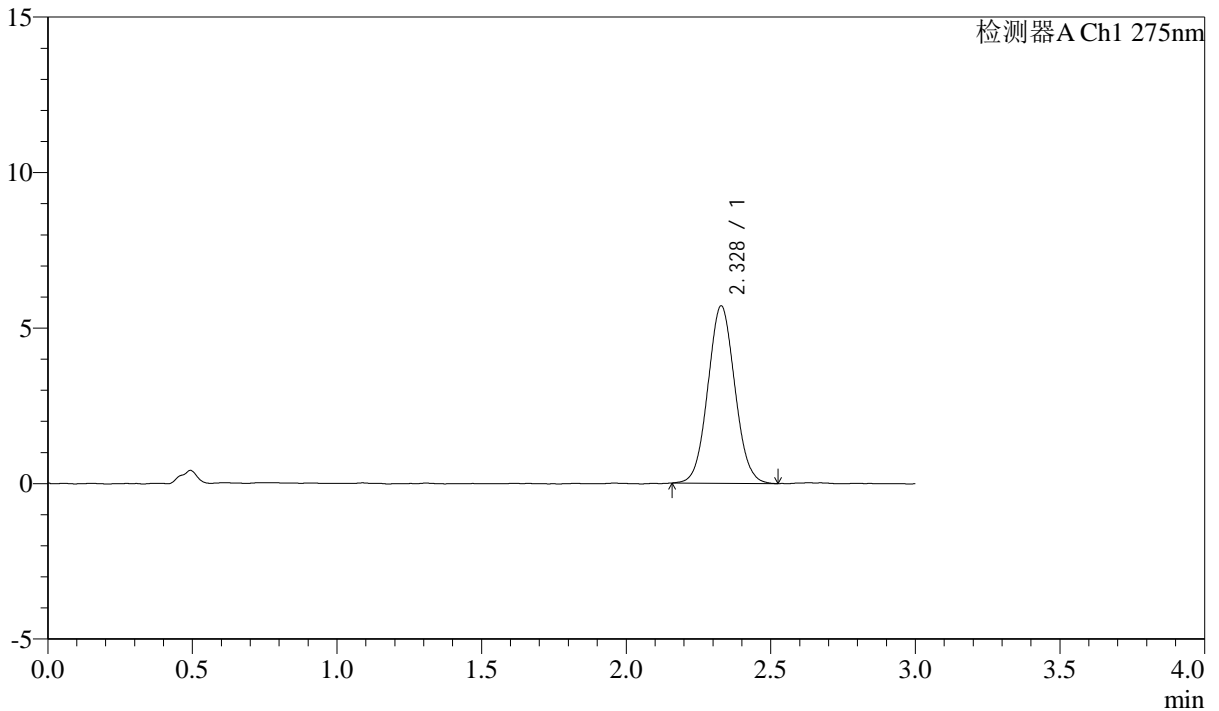
QTL-4138

<样品信息>

色谱柱: LP-C18(50mm*4.6mm,5 μ m) 流速: 1.5ml/min
 柱温: 30°C 波长: 275nm
 数据文件名: RC\$QTL-4138 - 0-7/11-916-2 - zzp-25022703p-rcqx-2mg-jf50z-pH1.2jz-p1-90min.lcd
 方法文件名: RC\$QTL-4138 - QTL-4138-RC-FX260-Is1.5.lcm
 批处理文件名: RC\$QTL-4138 - QTL-4138-20250320-FX260.lcb
 样品瓶号: 3-8
 进样体积: 20 μ l 版本号: 6.115
 进样时间: 2025/03/20 22:13:01 实验者: xiechaojun
 处理时间 (V2): 2025/03/21 11:28:28 处理者: xiechaojun
 仪器型号: SHIMADZU LC-2050C(FX260)

<色谱图>

mV



<峰表>

检测器A Ch1 275nm

峰号	保留时间	面积	面积%	高度	理论塔板数(USP)	拖尾因子	分离度(USP)
1	2.328	37056	100.000	5704	2966	1.054	--
总计		37056	100.000	5704			

图49 多替诺雷片溶出曲线测定HPLC图谱
 自制品-25022703批(2mg规格)-pH1.2介质-桨法-50转-90min-片1
 供试品溶液-1



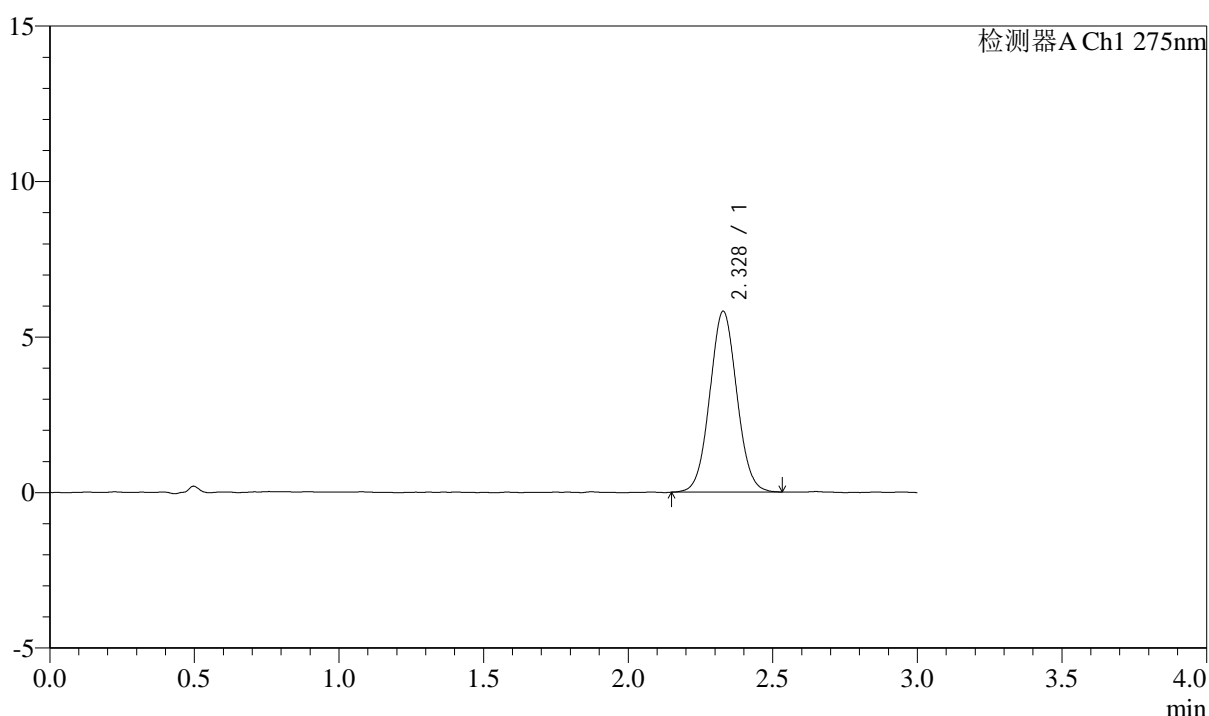
QTL-4138

<样品信息>

色谱柱: LP-C18(50mm*4.6mm,5μm) 流速: 1.5ml/min
 柱温: 30°C 波长: 275nm
 数据文件名: RC\$QTL-4138 - 0-7/11-917-2 - zzp-25022703p-rcqx-2mg-jf50z-pH1.2jz-p2-90min.lcd
 方法文件名: RC\$QTL-4138 - QTL-4138-RC-FX260-Is1.5.lcm
 批处理文件名: RC\$QTL-4138 - QTL-4138-20250320-FX260.lcb
 样品瓶号: 3-17
 进样体积: 20μl 版本号: 6.115
 进样时间: 2025/03/20 22:16:23 实验者: xiechaojun
 处理时间 (V2): 2025/03/21 11:28:30 处理者: xiechaojun
 仪器型号: SHIMADZU LC-2050C(FX260)

<色谱图>

mV



<峰表>

检测器A Ch1 275nm

峰号	保留时间	面积	面积%	高度	理论塔板数(USP)	拖尾因子	分离度(USP)
1	2.328	37899	100.000	5814	2958	1.045	--
总计		37899	100.000	5814			

图50 多替诺雷片溶出曲线测定HPLC图谱
 自制品-25022703批(2mg规格)-pH1.2介质-桨法-50转-90min-片2
 供试品溶液-1



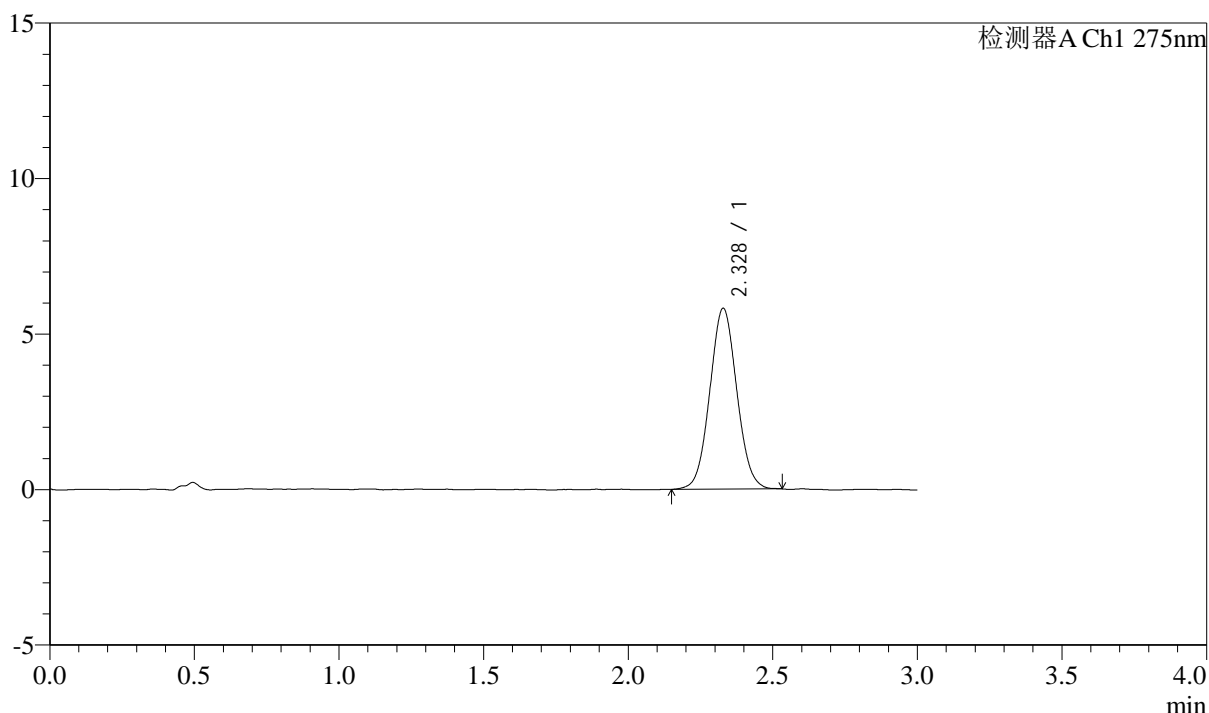
QTL-4138

<样品信息>

色谱柱: LP-C18(50mm*4.6mm,5 μ m) 流速: 1.5ml/min
 柱温: 30 $^{\circ}$ C 波长: 275nm
 数据文件名: RC\$QTL-4138 - 0-7/11-918-2 - zzp-25022703p-rcqx-2mg-jf50z-pH1.2jz-p3-90min.lcd
 方法文件名: RC\$QTL-4138 - QTL-4138-RC-FX260-Is1.5.lcm
 批处理文件名: RC\$QTL-4138 - QTL-4138-20250320-FX260.lcb
 样品瓶号: 3-26
 进样体积: 20 μ l 版本号: 6.115
 进样时间: 2025/03/20 22:19:46 实验者: xiechaojun
 处理时间 (V2): 2025/03/21 11:28:33 处理者: xiechaojun
 仪器型号: SHIMADZU LC-2050C(FX260)

<色谱图>

mV



<峰表>

检测器A Ch1 275nm

峰号	保留时间	面积	面积%	高度	理论塔板数(USP)	拖尾因子	分离度(USP)
1	2.328	37789	100.000	5812	2971	1.049	--
总计		37789	100.000	5812			

图51 多替诺雷片溶出曲线测定HPLC图谱
 自制品-25022703批(2mg规格)-pH1.2介质-桨法-50转-90min-片3
 供试品溶液-1



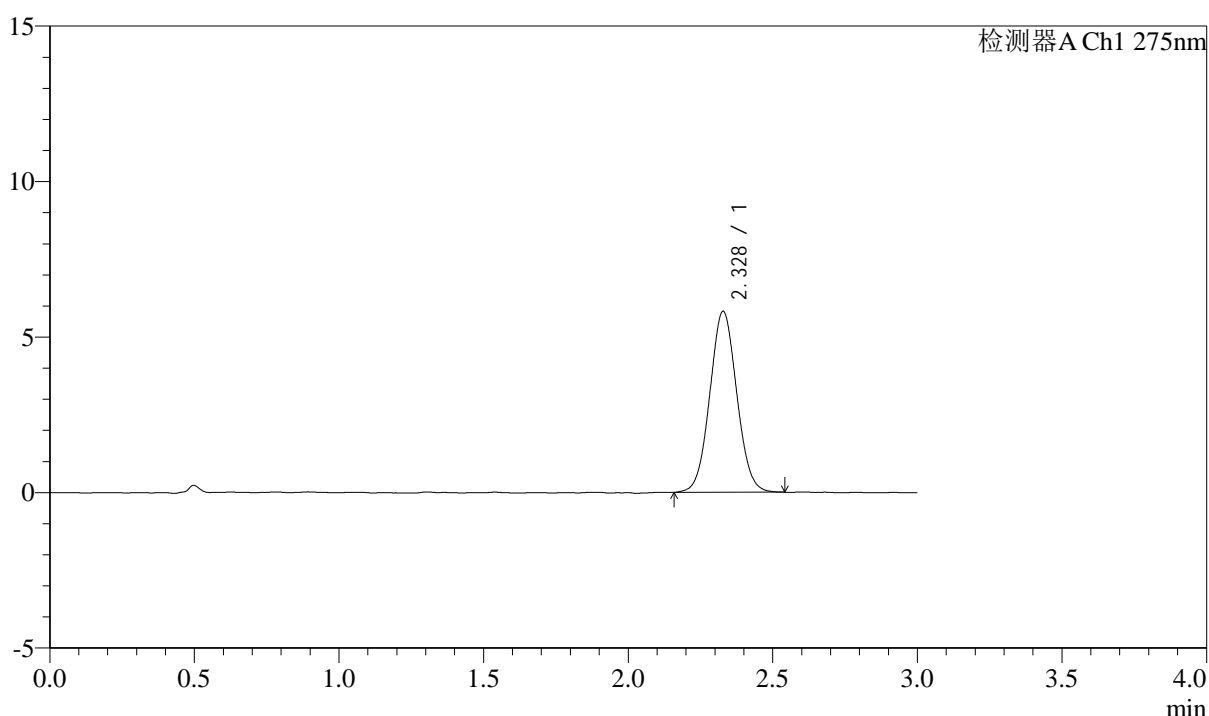
QTL-4138

<样品信息>

色谱柱: LP-C18(50mm*4.6mm,5μm) 流速: 1.5ml/min
 柱温: 30°C 波长: 275nm
 数据文件名: RC\$QTL-4138 - 0-7/11-919-2 - zzp-25022703p-rcqx-2mg-jf50z-pH1.2jz-p4-90min.lcd
 方法文件名: RC\$QTL-4138 - QTL-4138-RC-FX260-Is1.5.lcm
 批处理文件名: RC\$QTL-4138 - QTL-4138-20250320-FX260.lcb
 样品瓶号: 3-35
 进样体积: 20μl 版本号: 6.115
 进样时间: 2025/03/20 22:23:07 实验者: xiechaojun
 处理时间 (V2): 2025/03/21 11:28:36 处理者: xiechaojun
 仪器型号: SHIMADZU LC-2050C(FX260)

<色谱图>

mV



<峰表>

检测器A Ch1 275nm

峰号	保留时间	面积	面积%	高度	理论塔板数(USP)	拖尾因子	分离度(USP)
1	2.328	37764	100.000	5816	2977	1.048	--
总计		37764	100.000	5816			

图52 多替诺雷片溶出曲线测定HPLC图谱
 自制品-25022703批(2mg规格)-pH1.2介质-桨法-50转-90min-片4
 供试品溶液-1



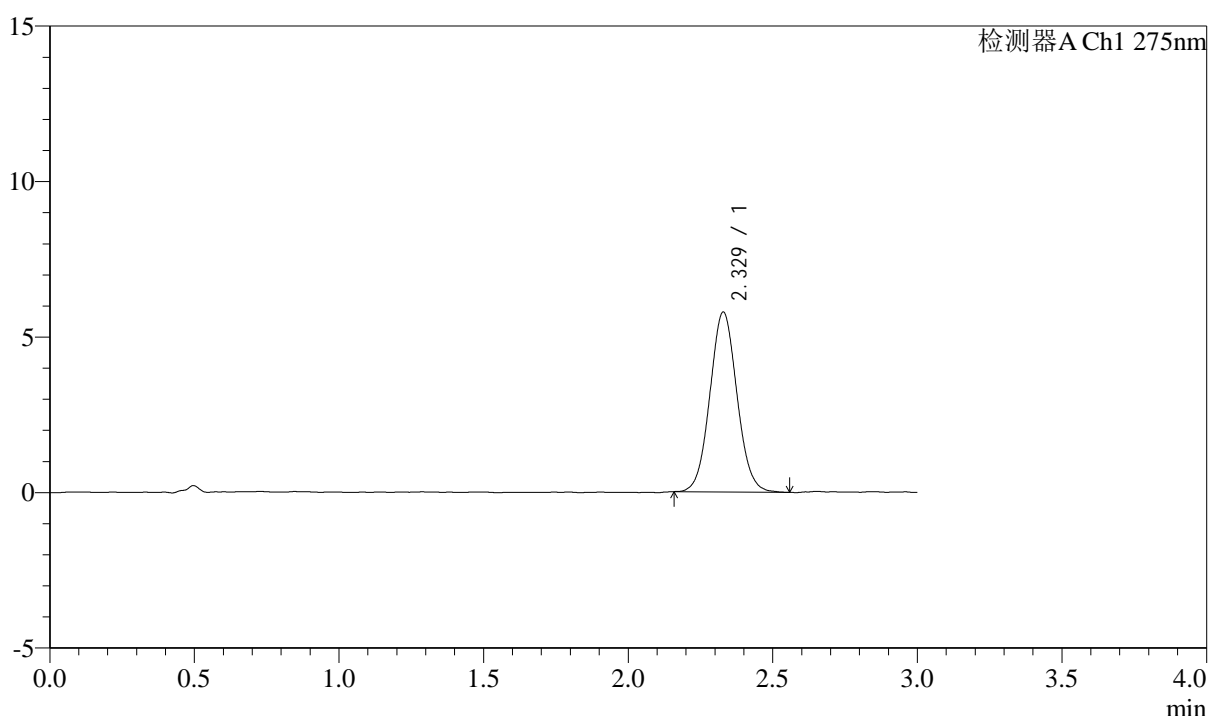
QTL-4138

<样品信息>

色谱柱: LP-C18(50mm*4.6mm,5μm) 流速: 1.5ml/min
 柱温: 30°C 波长: 275nm
 数据文件名: RC\$QTL-4138 - 0-7/11-920-2 - zzp-25022703p-rcqx-2mg-jf50z-pH1.2jz-p5-90min.lcd
 方法文件名: RC\$QTL-4138 - QTL-4138-RC-FX260-Is1.5.lcm
 批处理文件名: RC\$QTL-4138 - QTL-4138-20250320-FX260.lcb
 样品瓶号: 3-44
 进样体积: 20μl 版本号: 6.115
 进样时间: 2025/03/20 22:26:30 实验者: xiechaojun
 处理时间 (V2): 2025/03/21 11:28:39 处理者: xiechaojun
 仪器型号: SHIMADZU LC-2050C(FX260)

<色谱图>

mV



<峰表>

检测器A Ch1 275nm

峰号	保留时间	面积	面积%	高度	理论塔板数(USP)	拖尾因子	分离度(USP)
1	2.329	37684	100.000	5782	2986	1.057	--
总计		37684	100.000	5782			

图53 多替诺雷片溶出曲线测定HPLC图谱
 自制品-25022703批(2mg规格)-pH1.2介质-桨法-50转-90min-片5
 供试品溶液-1



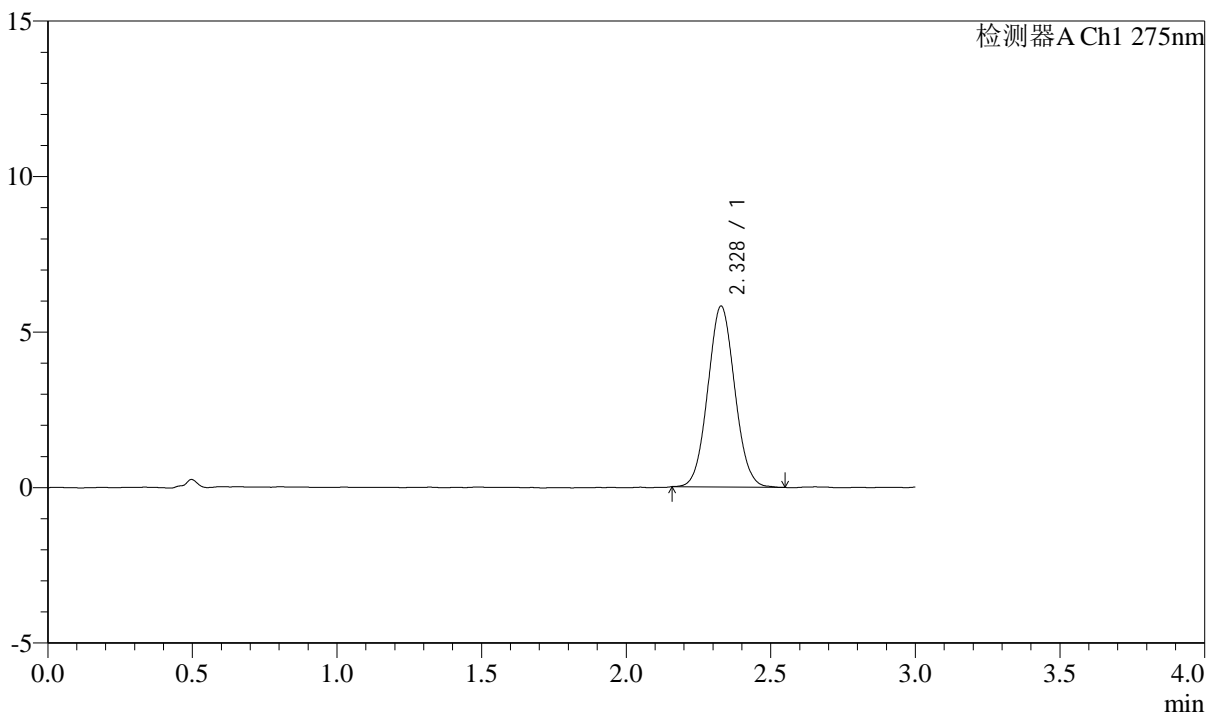
QTL-4138

<样品信息>

色谱柱: LP-C18(50mm*4.6mm,5μm) 流速: 1.5ml/min
 柱温: 30°C 波长: 275nm
 数据文件名: RC\$QTL-4138 - 0-7/11-921-2 - zzp-25022703p-rcqx-2mg-jf50z-pH1.2jz-p6-90min.lcd
 方法文件名: RC\$QTL-4138 - QTL-4138-RC-FX260-Is1.5.lcm
 批处理文件名: RC\$QTL-4138 - QTL-4138-20250320-FX260.lcb
 样品瓶号: 3-53
 进样体积: 20μl 版本号: 6.115
 进样时间: 2025/03/20 22:29:53 实验者: xiechaojun
 处理时间 (V2): 2025/03/21 11:28:42 处理者: xiechaojun
 仪器型号: SHIMADZU LC-2050C(FX260)

<色谱图>

mV



<峰表>

检测器A Ch1 275nm

峰号	保留时间	面积	面积%	高度	理论塔板数(USP)	拖尾因子	分离度(USP)
1	2.328	37714	100.000	5815	2983	1.056	--
总计		37714	100.000	5815			

图54 多替诺雷片溶出曲线测定HPLC图谱
 自制品-25022703批(2mg规格)-pH1.2介质-桨法-50转-90min-片6
 供试品溶液-1



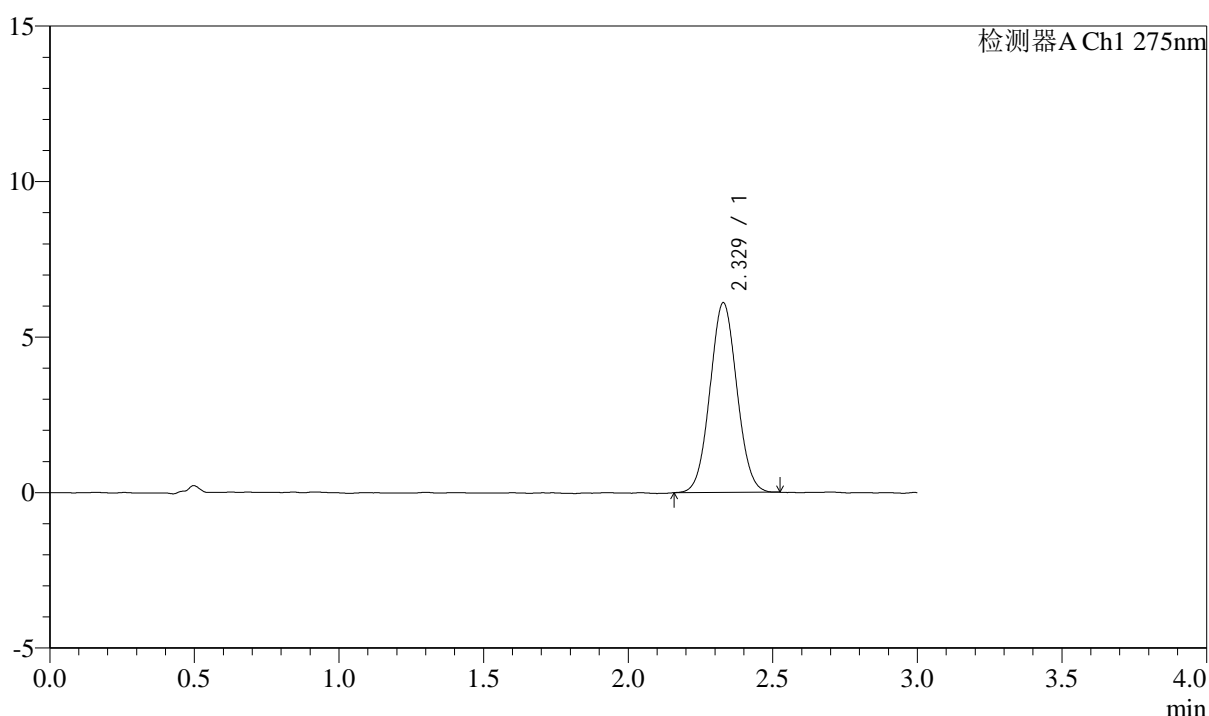
QTL-4138

<样品信息>

色谱柱: LP-C18(50mm*4.6mm,5μm) 流速: 1.5ml/min
 柱温: 30°C 波长: 275nm
 数据文件名: RC\$QTL-4138 - 0-7/11-922-2 - zzp-25022703p-rcqx-2mg-jf50z-pH1.2jz-p1-120min.lcd
 方法文件名: RC\$QTL-4138 - QTL-4138-RC-FX260-Is1.5.lcm
 批处理文件名: RC\$QTL-4138 - QTL-4138-20250320-FX260.lcb
 样品瓶号: 4-5
 进样体积: 20μl 版本号: 6.115
 进样时间: 2025/03/20 22:33:17 实验者: xiechaojun
 处理时间 (V2): 2025/03/21 11:28:45 处理者: xiechaojun
 仪器型号: SHIMADZU LC-2050C(FX260)

<色谱图>

mV



<峰表>

检测器A Ch1 275nm

峰号	保留时间	面积	面积%	高度	理论塔板数(USP)	拖尾因子	分离度(USP)
1	2.329	39530	100.000	6100	2981	1.045	--
总计		39530	100.000	6100			

图55 多替诺雷片溶出曲线测定HPLC图谱
 自制品-25022703批(2mg规格)-pH1.2介质-桨法-50转-120min-片1
 供试品溶液-1



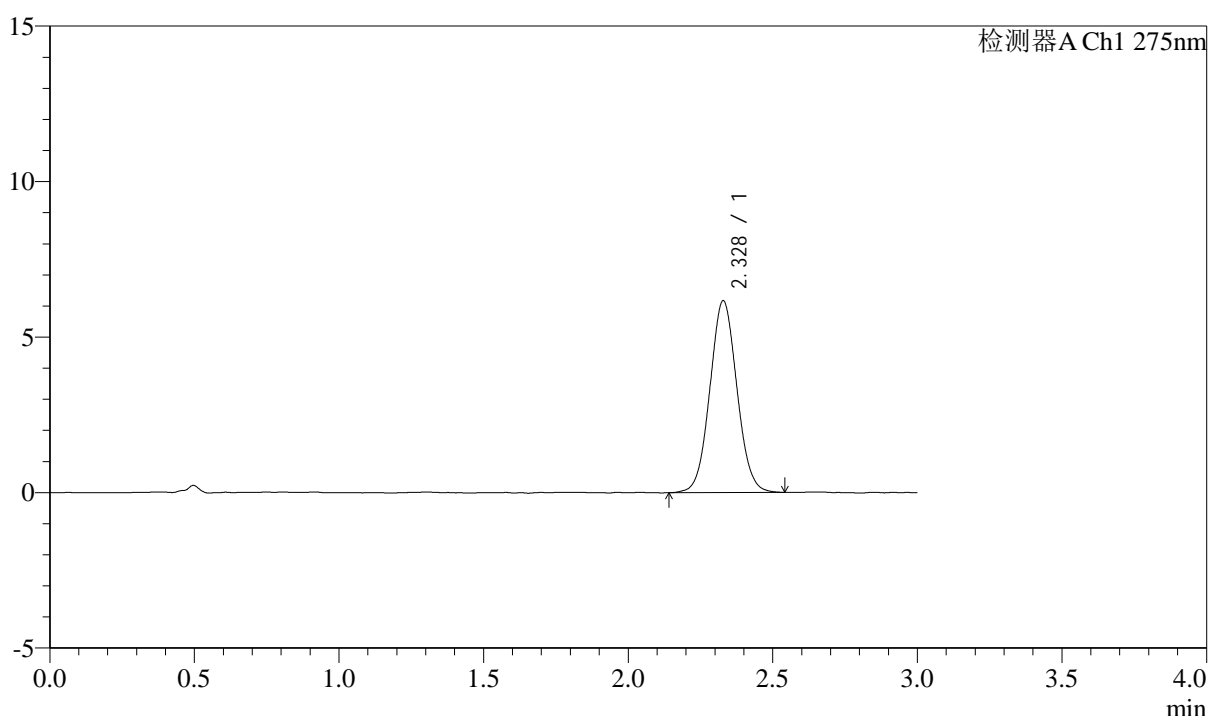
QTL-4138

<样品信息>

色谱柱: LP-C18(50mm*4.6mm,5 μ m) 流速: 1.5ml/min
 柱温: 30°C 波长: 275nm
 数据文件名: RC\$QTL-4138 - 0-7/11-923-2 - zzp-25022703p-rcqx-2mg-jf50z-pH1.2jz-p2-120min.lcd
 方法文件名: RC\$QTL-4138 - QTL-4138-RC-FX260-Is1.5.lcm
 批处理文件名: RC\$QTL-4138 - QTL-4138-20250320-FX260.lcb
 样品瓶号: 4-14
 进样体积: 20 μ l 版本号: 6.115
 进样时间: 2025/03/20 22:36:42 实验者: xiechaojun
 处理时间 (V2): 2025/03/21 11:28:47 处理者: xiechaojun
 仪器型号: SHIMADZU LC-2050C(FX260)

<色谱图>

mV



<峰表>

检测器A Ch1 275nm

峰号	保留时间	面积	面积%	高度	理论塔板数(USP)	拖尾因子	分离度(USP)
1	2.328	40174	100.000	6166	2971	1.051	--
总计		40174	100.000	6166			

图56 多替诺雷片溶出曲线测定HPLC图谱
 自制品-25022703批(2mg规格)-pH1.2介质-桨法-50转-120min-片2
 供试品溶液-1



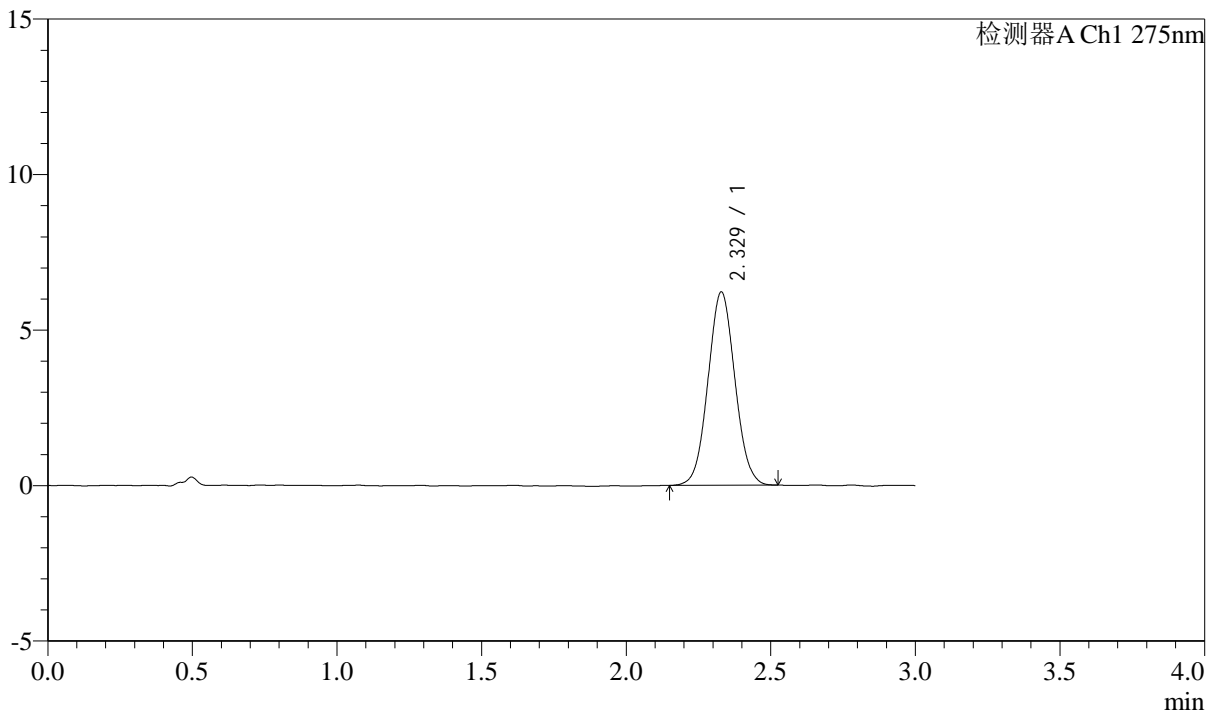
QTL-4138

<样品信息>

色谱柱: LP-C18(50mm*4.6mm,5 μ m) 流速: 1.5ml/min
 柱温: 30 $^{\circ}$ C 波长: 275nm
 数据文件名: RC\$QTL-4138 - 0-7/11-924-2 - zzp-25022703p-rcqx-2mg-jf50z-pH1.2jz-p3-120min.lcd
 方法文件名: RC\$QTL-4138 - QTL-4138-RC-FX260-Is1.5.lcm
 批处理文件名: RC\$QTL-4138 - QTL-4138-20250320-FX260.lcb
 样品瓶号: 4-23
 进样体积: 20 μ l 版本号: 6.115
 进样时间: 2025/03/20 22:40:05 实验者: xiechaojun
 处理时间 (V2): 2025/03/21 11:28:50 处理者: xiechaojun
 仪器型号: SHIMADZU LC-2050C(FX260)

<色谱图>

mV



<峰表>

检测器A Ch1 275nm

峰号	保留时间	面积	面积%	高度	理论塔板数(USP)	拖尾因子	分离度(USP)
1	2.329	40292	100.000	6215	2970	1.051	--
总计		40292	100.000	6215			

图57 多替诺雷片溶出曲线测定HPLC图谱
 自制品-25022703批(2mg规格)-pH1.2介质-桨法-50转-120min-片3
 供试品溶液-1



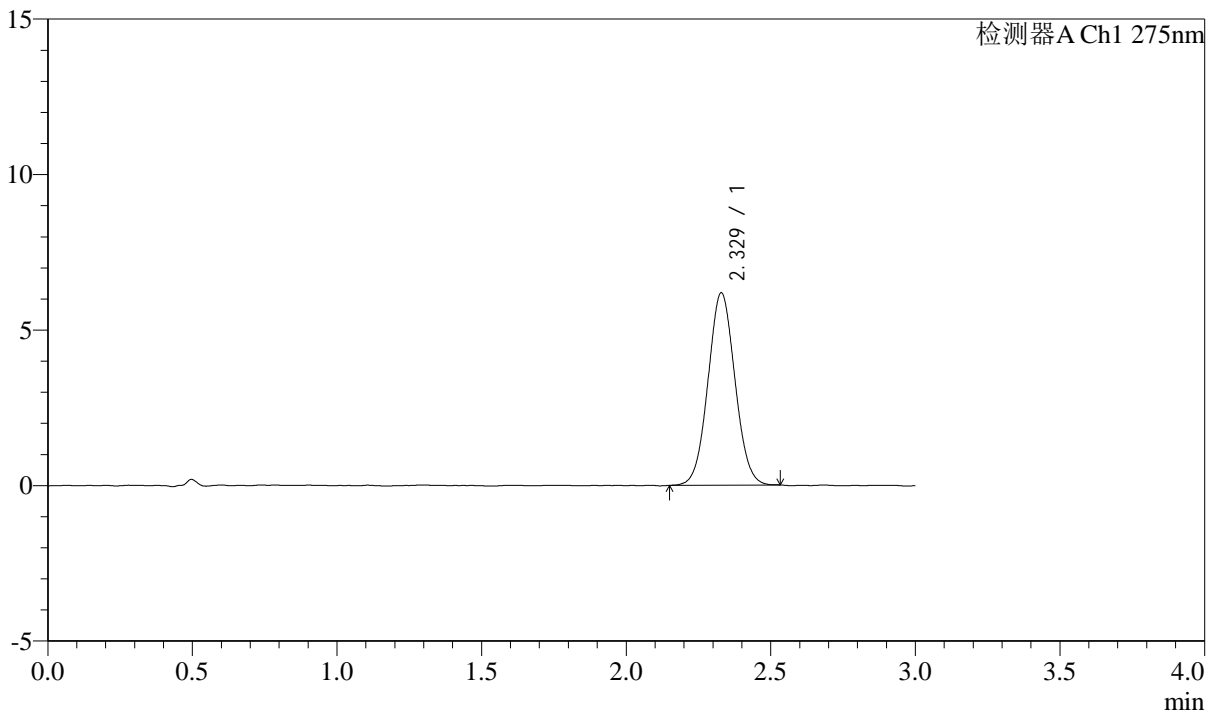
QTL-4138

<样品信息>

色谱柱: LP-C18(50mm*4.6mm,5μm) 流速: 1.5ml/min
 柱温: 30°C 波长: 275nm
 数据文件名: RC\$QTL-4138 - 0-7/11-925-2 - zzp-25022703p-rcqx-2mg-jf50z-pH1.2jz-p4-120min.lcd
 方法文件名: RC\$QTL-4138 - QTL-4138-RC-FX260-Is1.5.lcm
 批处理文件名: RC\$QTL-4138 - QTL-4138-20250320-FX260.lcb
 样品瓶号: 4-32
 进样体积: 20μl 版本号: 6.115
 进样时间: 2025/03/20 22:43:29 实验者: xiechaojun
 处理时间 (V2): 2025/03/21 11:28:53 处理者: xiechaojun
 仪器型号: SHIMADZU LC-2050C(FX260)

<色谱图>

mV



<峰表>

检测器A Ch1 275nm

峰号	保留时间	面积	面积%	高度	理论塔板数(USP)	拖尾因子	分离度(USP)
1	2.329	40116	100.000	6183	2971	1.047	--
总计		40116	100.000	6183			

图58 多替诺雷片溶出曲线测定HPLC图谱
 自制品-25022703批(2mg规格)-pH1.2介质-桨法-50转-120min-片4
 供试品溶液-1



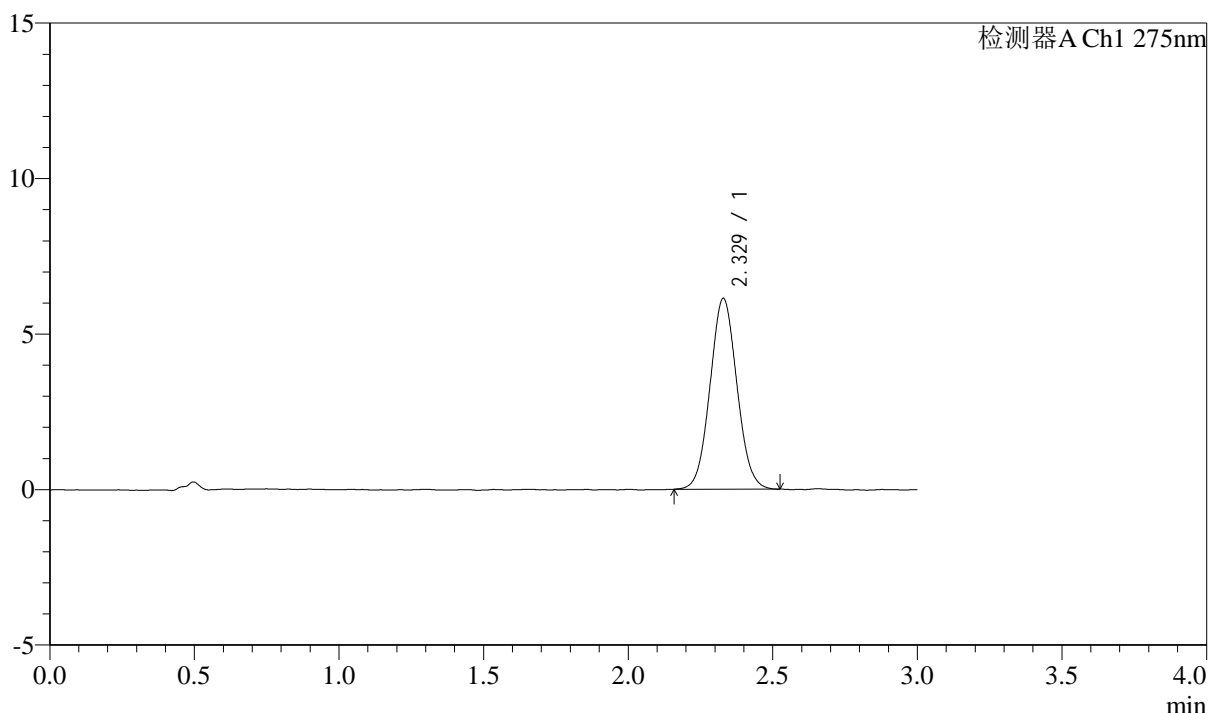
QTL-4138

<样品信息>

色谱柱: LP-C18(50mm*4.6mm,5μm) 流速: 1.5ml/min
 柱温: 30°C 波长: 275nm
 数据文件名: RC\$QTL-4138 - 0-7/11-926-2 - zzp-25022703p-rcqx-2mg-jf50z-pH1.2jz-p5-120min.lcd
 方法文件名: RC\$QTL-4138 - QTL-4138-RC-FX260-Is1.5.lcm
 批处理文件名: RC\$QTL-4138 - QTL-4138-20250320-FX260.lcb
 样品瓶号: 4-41
 进样体积: 20μl 版本号: 6.115
 进样时间: 2025/03/20 22:46:53 实验者: xiechaojun
 处理时间 (V2): 2025/03/21 11:28:56 处理者: xiechaojun
 仪器型号: SHIMADZU LC-2050C(FX260)

<色谱图>

mV



<峰表>

检测器A Ch1 275nm

峰号	保留时间	面积	面积%	高度	理论塔板数(USP)	拖尾因子	分离度(USP)
1	2.329	39722	100.000	6136	2983	1.056	--
总计		39722	100.000	6136			

图59 多替诺雷片溶出曲线测定HPLC图谱
 自制品-25022703批(2mg规格)-pH1.2介质-桨法-50转-120min-片5
 供试品溶液-1



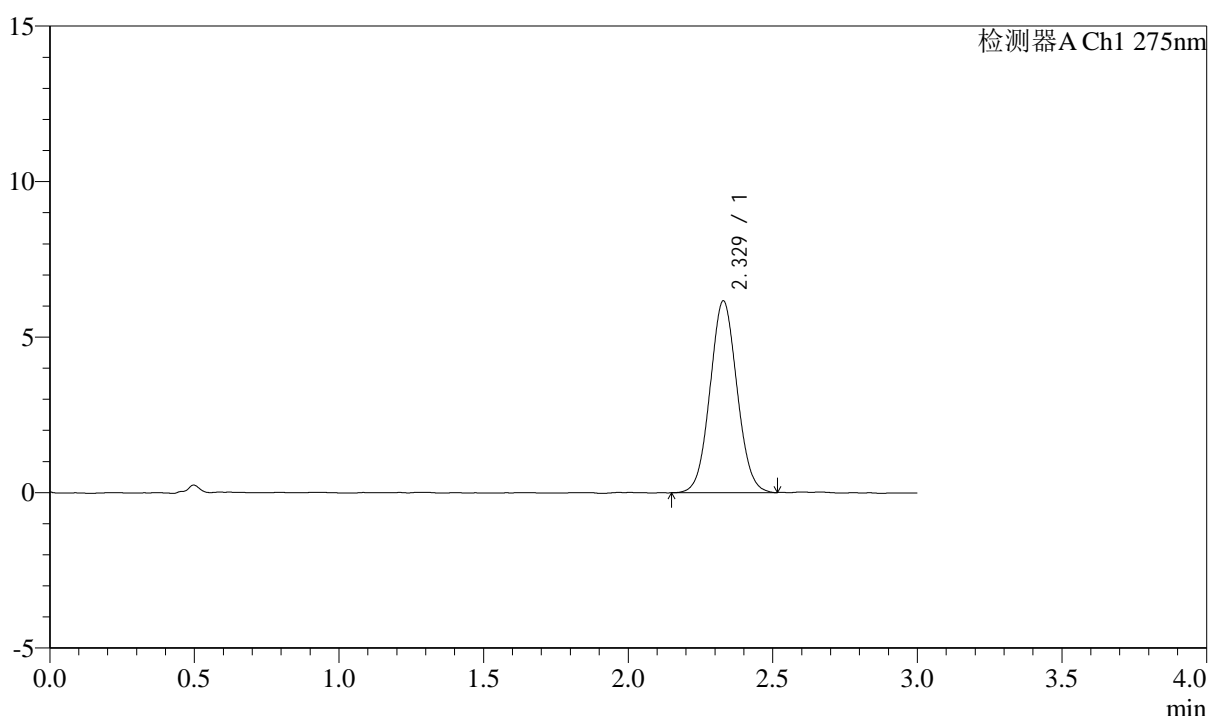
QTL-4138

<样品信息>

色谱柱: LP-C18(50mm*4.6mm,5μm) 流速: 1.5ml/min
 柱温: 30°C 波长: 275nm
 数据文件名: RC\$QTL-4138 - 0-7/11-927-2 - zzp-25022703p-rcqx-2mg-jf50z-pH1.2jz-p6-120min.lcd
 方法文件名: RC\$QTL-4138 - QTL-4138-RC-FX260-Is1.5.lcm
 批处理文件名: RC\$QTL-4138 - QTL-4138-20250320-FX260.lcb
 样品瓶号: 4-50
 进样体积: 20μl 版本号: 6.115
 进样时间: 2025/03/20 22:50:17 实验者: xiechaojun
 处理时间 (V2): 2025/03/21 11:28:59 处理者: xiechaojun
 仪器型号: SHIMADZU LC-2050C(FX260)

<色谱图>

mV



<峰表>

检测器A Ch1 275nm

峰号	保留时间	面积	面积%	高度	理论塔板数(USP)	拖尾因子	分离度(USP)
1	2.329	40046	100.000	6167	2962	1.053	--
总计		40046	100.000	6167			

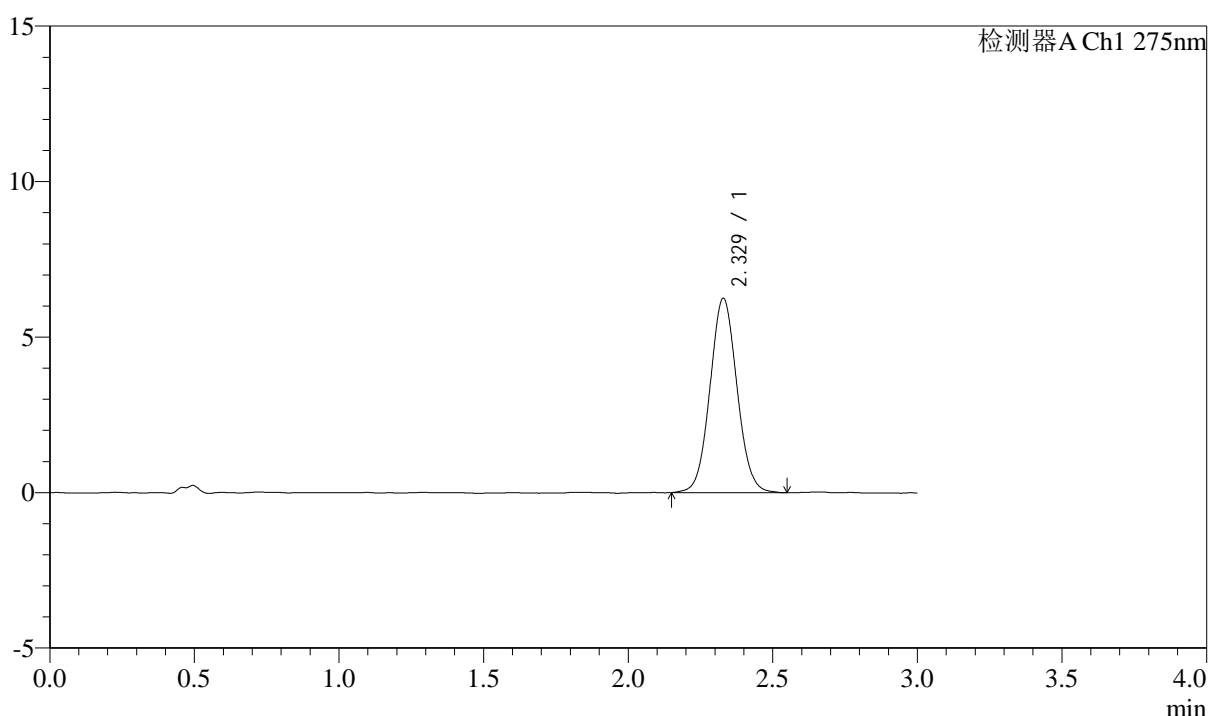
图60 多替诺雷片溶出曲线测定HPLC图谱
 自制品-25022703批(2mg规格)-pH1.2介质-桨法-50转-120min-片6
 供试品溶液-1

<样品信息>

色谱柱: LP-C18(50mm*4.6mm,5 μ m) 流速: 1.5ml/min
 柱温: 30 $^{\circ}$ C 波长: 275nm
 数据文件名: RC\$QTL-4138 - 0-7/11-928-2 - zzp-25022703p-rcqx-2mg-jf50z-pH1.2jz-p1-jx.lcd
 方法文件名: RC\$QTL-4138 - QTL-4138-RC-FX260-Is1.5.lcm
 批处理文件名: RC\$QTL-4138 - QTL-4138-20250320-FX260.lcb
 样品瓶号: 4-6
 进样体积: 20 μ l 版本号: 6.115
 进样时间: 2025/03/20 22:53:42 实验者: xiechaojun
 处理时间 (V2): 2025/03/21 11:29:02 处理者: xiechaojun
 仪器型号: SHIMADZU LC-2050C(FX260)

<色谱图>

mV



<峰表>

检测器A Ch1 275nm

峰号	保留时间	面积	面积%	高度	理论塔板数(USP)	拖尾因子	分离度(USP)
1	2.329	40724	100.000	6251	2990	1.056	--
总计		40724	100.000	6251			

图61 多替诺雷片溶出曲线测定HPLC图谱
 自制品-25022703批(2mg规格)-pH1.2介质-桨法-50转-极限转速-片1
 供试品溶液-1



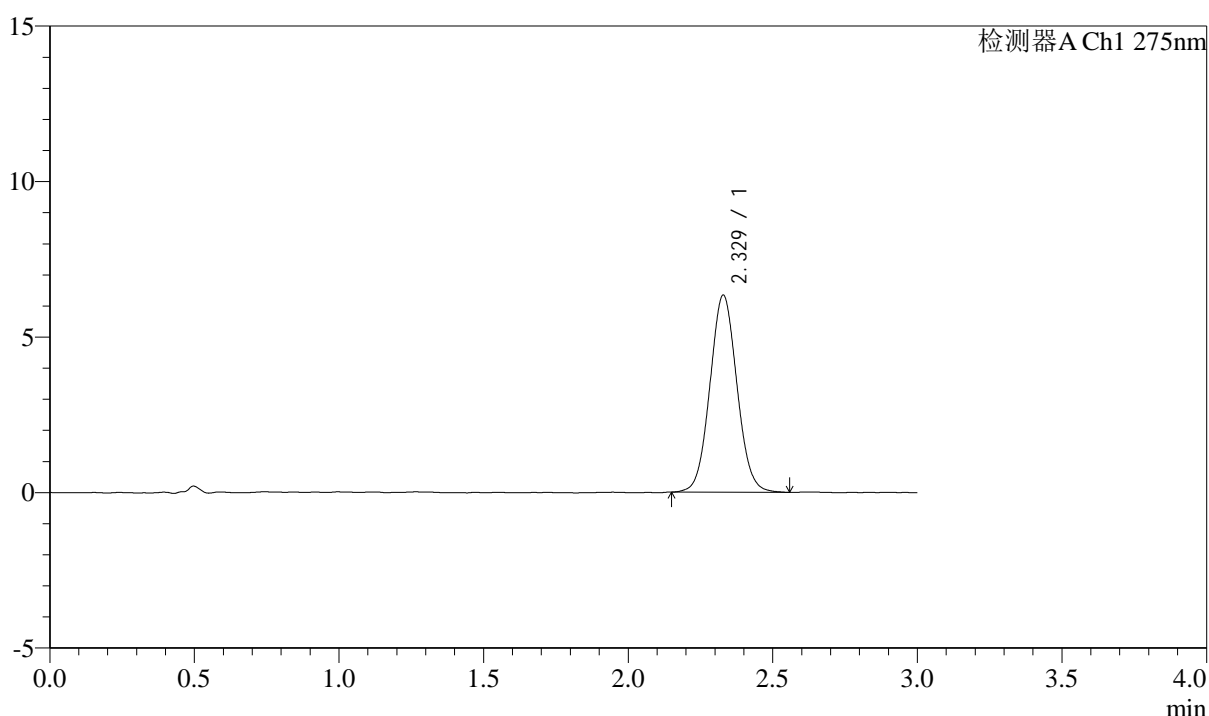
QTL-4138

<样品信息>

色谱柱: LP-C18(50mm*4.6mm,5μm) 流速: 1.5ml/min
 柱温: 30°C 波长: 275nm
 数据文件名: RC\$QTL-4138 - 0-7/11-929-2 - zzp-25022703p-rcqx-2mg-jf50z-pH1.2jz-p2-jx.lcd
 方法文件名: RC\$QTL-4138 - QTL-4138-RC-FX260-Is1.5.lcm
 批处理文件名: RC\$QTL-4138 - QTL-4138-20250320-FX260.lcb
 样品瓶号: 4-15
 进样体积: 20μl 版本号: 6.115
 进样时间: 2025/03/20 22:57:05 实验者: xiechaojun
 处理时间 (V2): 2025/03/21 11:29:04 处理者: xiechaojun
 仪器型号: SHIMADZU LC-2050C(FX260)

<色谱图>

mV



<峰表>

检测器A Ch1 275nm

峰号	保留时间	面积	面积%	高度	理论塔板数(USP)	拖尾因子	分离度(USP)
1	2.329	41243	100.000	6334	2974	1.055	--
总计		41243	100.000	6334			

图62 多替诺雷片溶出曲线测定HPLC图谱
 自制品-25022703批(2mg规格)-pH1.2介质-桨法-50转-极限转速-片2
 供试品溶液-1



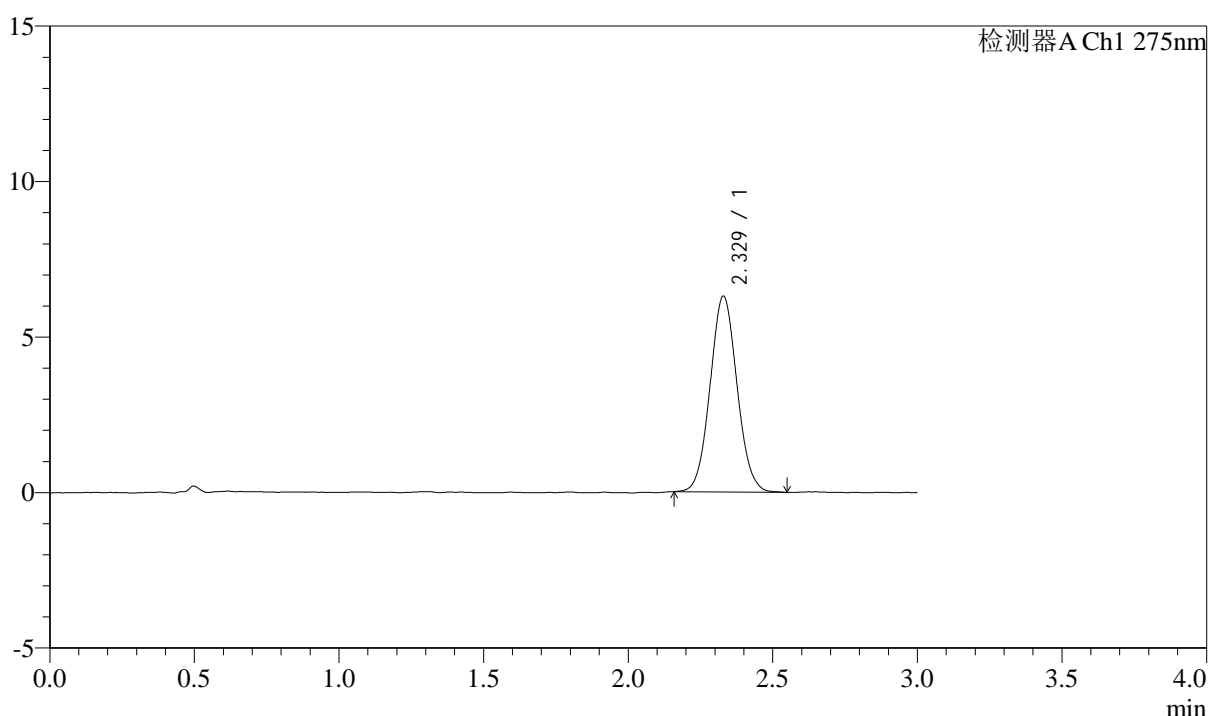
QTL-4138

<样品信息>

色谱柱: LP-C18(50mm*4.6mm,5 μ m) 流速: 1.5ml/min
 柱温: 30 $^{\circ}$ C 波长: 275nm
 数据文件名: RC\$QTL-4138 - 0-7/11-930-2 - zzp-25022703p-rcqx-2mg-jf50z-pH1.2jz-p3-jx.lcd
 方法文件名: RC\$QTL-4138 - QTL-4138-RC-FX260-Is1.5.lcm
 批处理文件名: RC\$QTL-4138 - QTL-4138-20250320-FX260.lcb
 样品瓶号: 4-24
 进样体积: 20 μ l 版本号: 6.115
 进样时间: 2025/03/20 23:00:29 实验者: xiechaojun
 处理时间 (V2): 2025/03/21 11:29:07 处理者: xiechaojun
 仪器型号: SHIMADZU LC-2050C(FX260)

<色谱图>

mV



<峰表>

检测器A Ch1 275nm

峰号	保留时间	面积	面积%	高度	理论塔板数(USP)	拖尾因子	分离度(USP)
1	2.329	40889	100.000	6298	2984	1.059	--
总计		40889	100.000	6298			

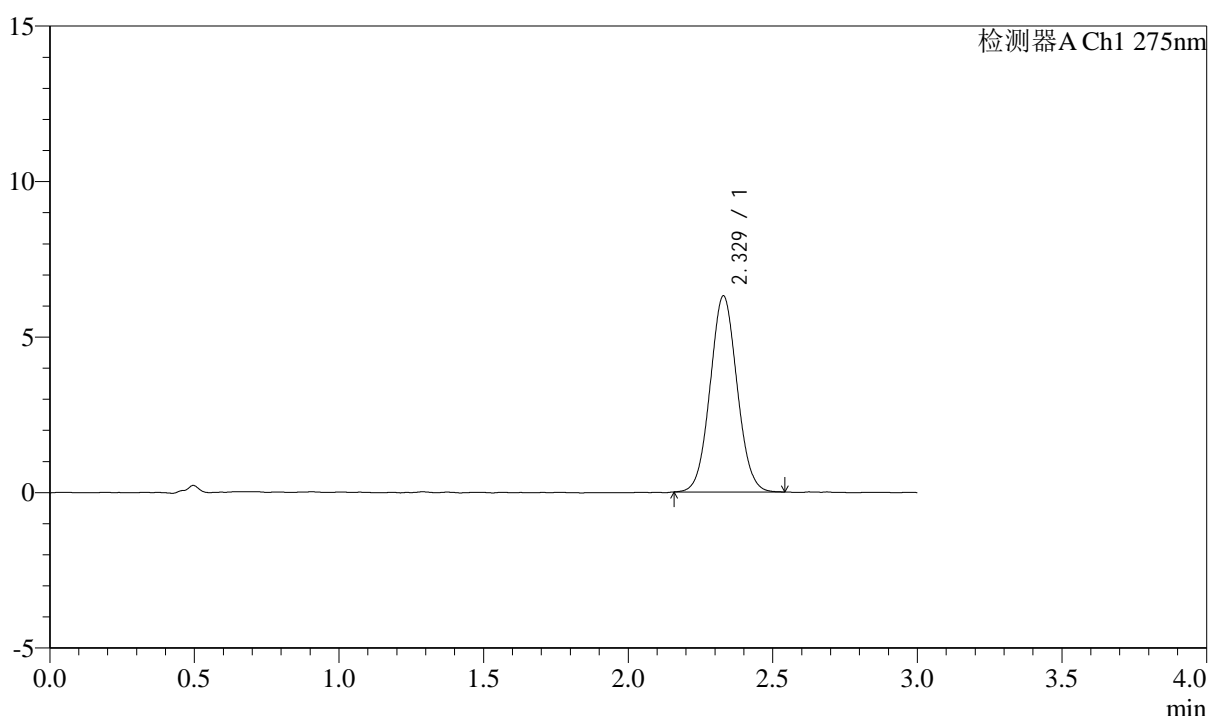
图63 多替诺雷片溶出曲线测定HPLC图谱
 自制品-25022703批(2mg规格)-pH1.2介质-桨法-50转-极限转速-片3
 供试品溶液-1

<样品信息>

色谱柱: LP-C18(50mm*4.6mm,5 μ m) 流速: 1.5ml/min
 柱温: 30 $^{\circ}$ C 波长: 275nm
 数据文件名: RC\$QTL-4138 - 0-7/11-931-2 - zzp-25022703p-rcqx-2mg-jf50z-pH1.2jz-p4-jx.lcd
 方法文件名: RC\$QTL-4138 - QTL-4138-RC-FX260-Is1.5.lcm
 批处理文件名: RC\$QTL-4138 - QTL-4138-20250320-FX260.lcb
 样品瓶号: 4-33
 进样体积: 20 μ l 版本号: 6.115
 进样时间: 2025/03/20 23:03:54 实验者: xiechaojun
 处理时间 (V2): 2025/03/21 11:29:10 处理者: xiechaojun
 仪器型号: SHIMADZU LC-2050C(FX260)

<色谱图>

mV



<峰表>

检测器A Ch1 275nm

峰号	保留时间	面积	面积%	高度	理论塔板数(USP)	拖尾因子	分离度(USP)
1	2.329	40870	100.000	6303	2985	1.053	--
总计		40870	100.000	6303			

图64 多替诺雷片溶出曲线测定HPLC图谱
 自制品-25022703批(2mg规格)-pH1.2介质-桨法-50转-极限转速-片4
 供试品溶液-1



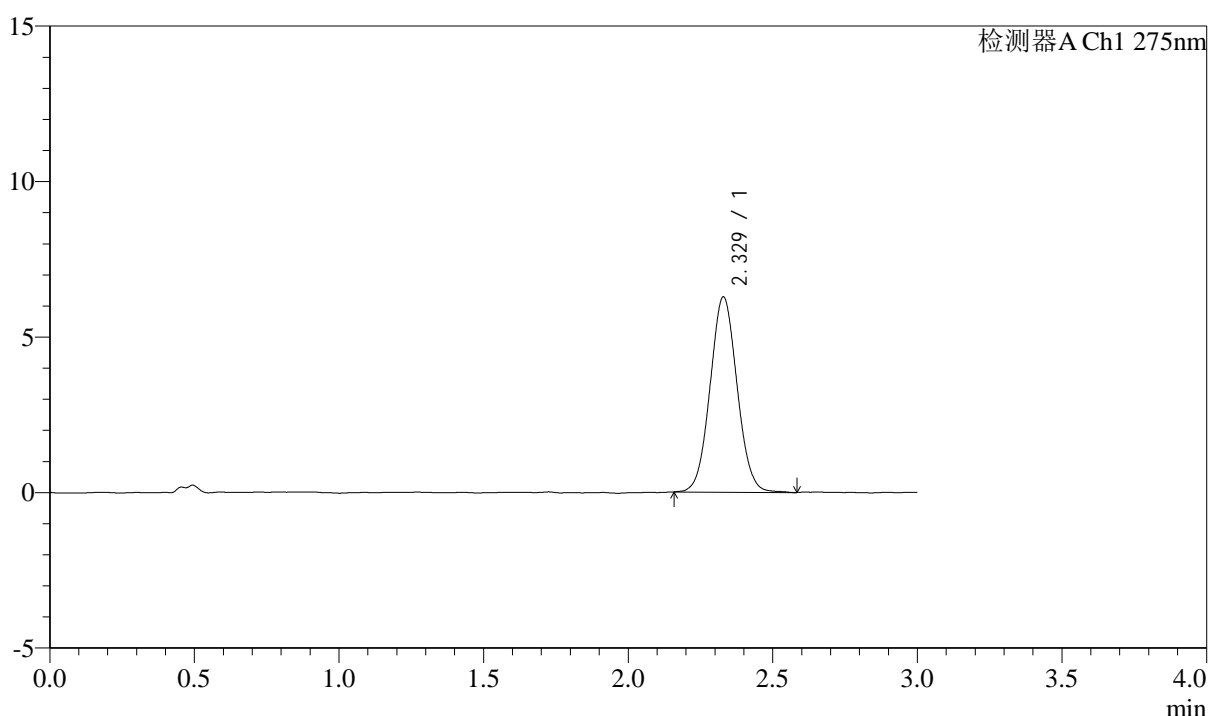
QTL-4138

<样品信息>

色谱柱: LP-C18(50mm*4.6mm,5μm) 流速: 1.5ml/min
 柱温: 30°C 波长: 275nm
 数据文件名: RC\$QTL-4138 - 0-7/11-932-2 - zzp-25022703p-rcqx-2mg-jf50z-pH1.2jz-p5-jx.lcd
 方法文件名: RC\$QTL-4138 - QTL-4138-RC-FX260-Is1.5.lcm
 批处理文件名: RC\$QTL-4138 - QTL-4138-20250320-FX260.lcb
 样品瓶号: 4-42
 进样体积: 20μl 版本号: 6.115
 进样时间: 2025/03/20 23:07:18 实验者: xiechaojun
 处理时间 (V2): 2025/03/21 11:29:13 处理者: xiechaojun
 仪器型号: SHIMADZU LC-2050C(FX260)

<色谱图>

mV



<峰表>

检测器A Ch1 275nm

峰号	保留时间	面积	面积%	高度	理论塔板数(USP)	拖尾因子	分离度(USP)
1	2.329	40851	100.000	6281	2974	1.051	--
总计		40851	100.000	6281			

图65 多替诺雷片溶出曲线测定HPLC图谱
 自制品-25022703批(2mg规格)-pH1.2介质-桨法-50转-极限转速-片5
 供试品溶液-1



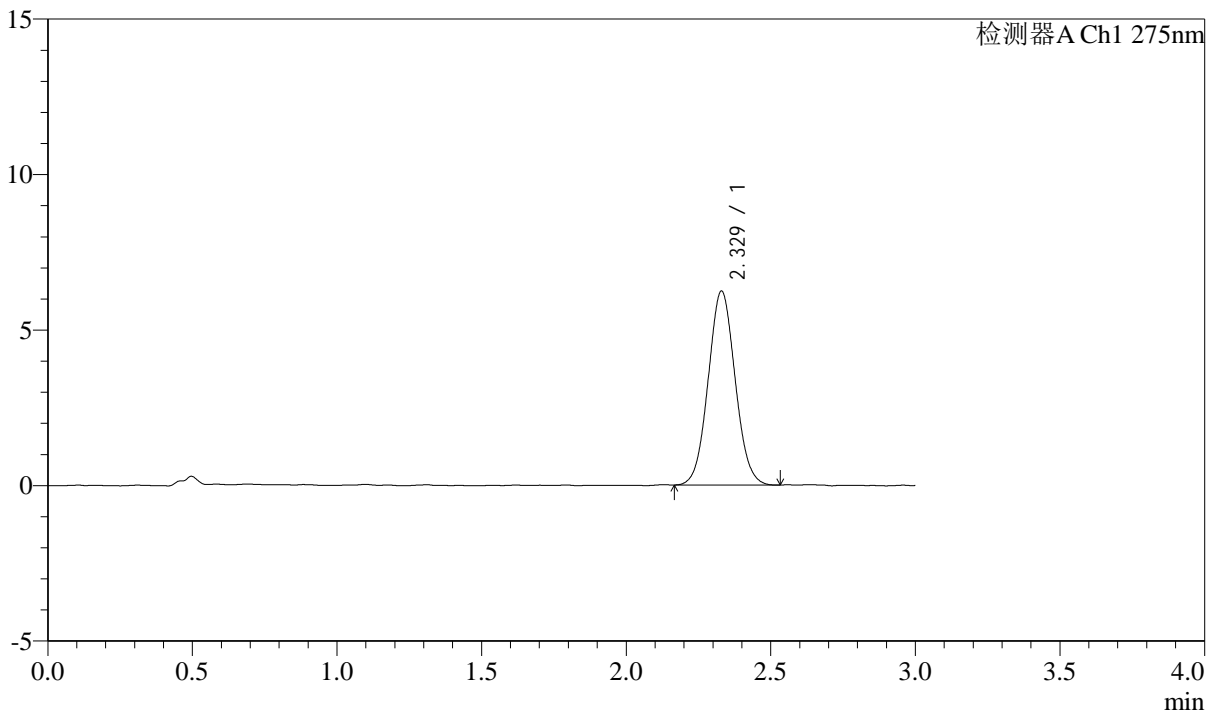
QTL-4138

<样品信息>

色谱柱: LP-C18(50mm*4.6mm,5μm) 流速: 1.5ml/min
 柱温: 30°C 波长: 275nm
 数据文件名: RC\$QTL-4138 - 0-7/11-933-2 - zzp-25022703p-rcqx-2mg-jf50z-pH1.2jz-p6-jx.lcd
 方法文件名: RC\$QTL-4138 - QTL-4138-RC-FX260-Is1.5.lcm
 批处理文件名: RC\$QTL-4138 - QTL-4138-20250320-FX260.lcb
 样品瓶号: 4-51
 进样体积: 20μl 版本号: 6.115
 进样时间: 2025/03/20 23:10:40 实验者: xiechaojun
 处理时间 (V2): 2025/03/21 11:29:15 处理者: xiechaojun
 仪器型号: SHIMADZU LC-2050C(FX260)

<色谱图>

mV



<峰表>

检测器A Ch1 275nm

峰号	保留时间	面积	面积%	高度	理论塔板数(USP)	拖尾因子	分离度(USP)
1	2.329	40425	100.000	6239	2989	1.054	--
总计		40425	100.000	6239			

图66 多替诺雷片溶出曲线测定HPLC图谱
 自制品-25022703批(2mg规格)-pH1.2介质-桨法-50转-极限转速-片6
 供试品溶液-1



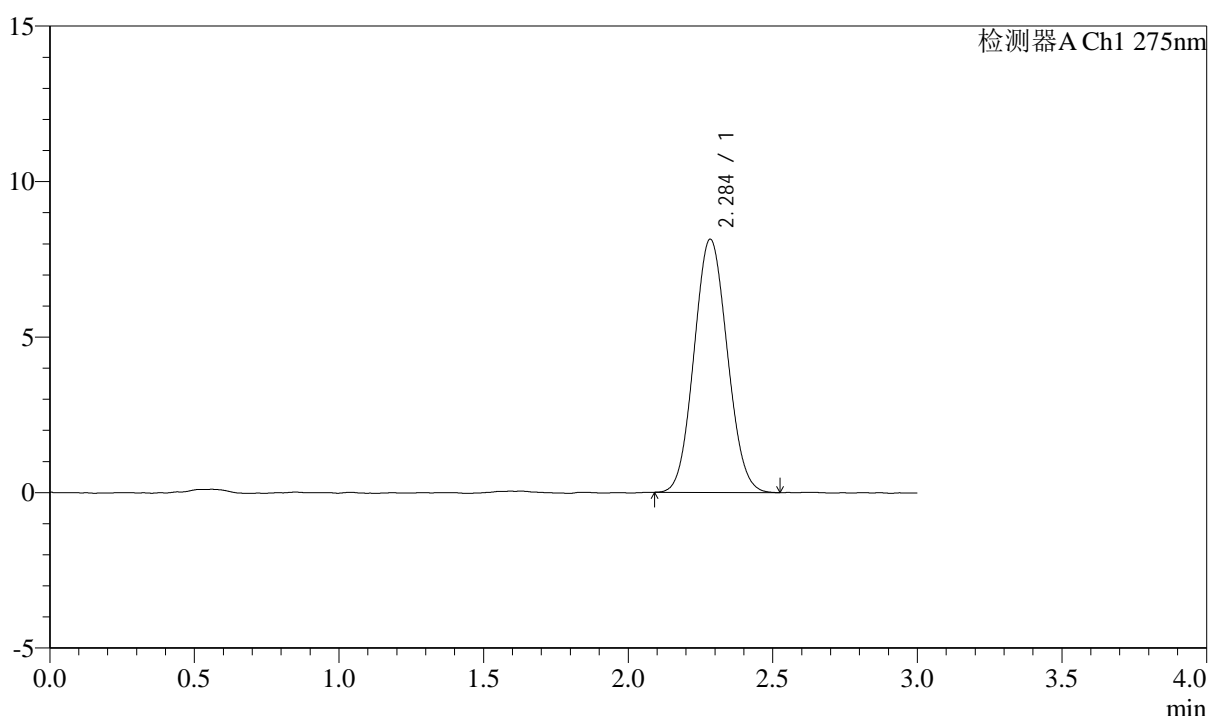
QTL-4138

<样品信息>

色谱柱: LP-C18(50mm*4.6mm,5μm) 流速: 1.5ml/min
 柱温: 30°C 波长: 275nm
 数据文件名: RC\$QTL-4138 - 0-7/11-934-2 - zzp-25022703p-rcqx-2mg-jf50z-pH1.2jz-dz2-1.lcd
 方法文件名: RC\$QTL-4138 - QTL-4138-RC-FX260-Is1.5.lcm
 批处理文件名: RC\$QTL-4138 - QTL-4138-20250320-FX260.lcb
 样品瓶号: 3-27
 进样体积: 20μl 版本号: 6.115
 进样时间: 2025/03/20 23:14:03 实验者: xiechaojun
 处理时间 (V2): 2025/03/21 11:29:18 处理者: xiechaojun
 仪器型号: SHIMADZU LC-2050C(FX260)

<色谱图>

mV



<峰表>

检测器A Ch1 275nm

峰号	保留时间	面积	面积%	高度	理论塔板数(USP)	拖尾因子	分离度(USP)
1	2.284	65132	100.000	8127	1851	1.072	--
总计		65132	100.000	8127			

图67 多替诺雷片溶出曲线测定HPLC图谱
 自制品-25022703批(2mg规格)-pH1.2介质-桨法-50转
 对照品溶液-2-1



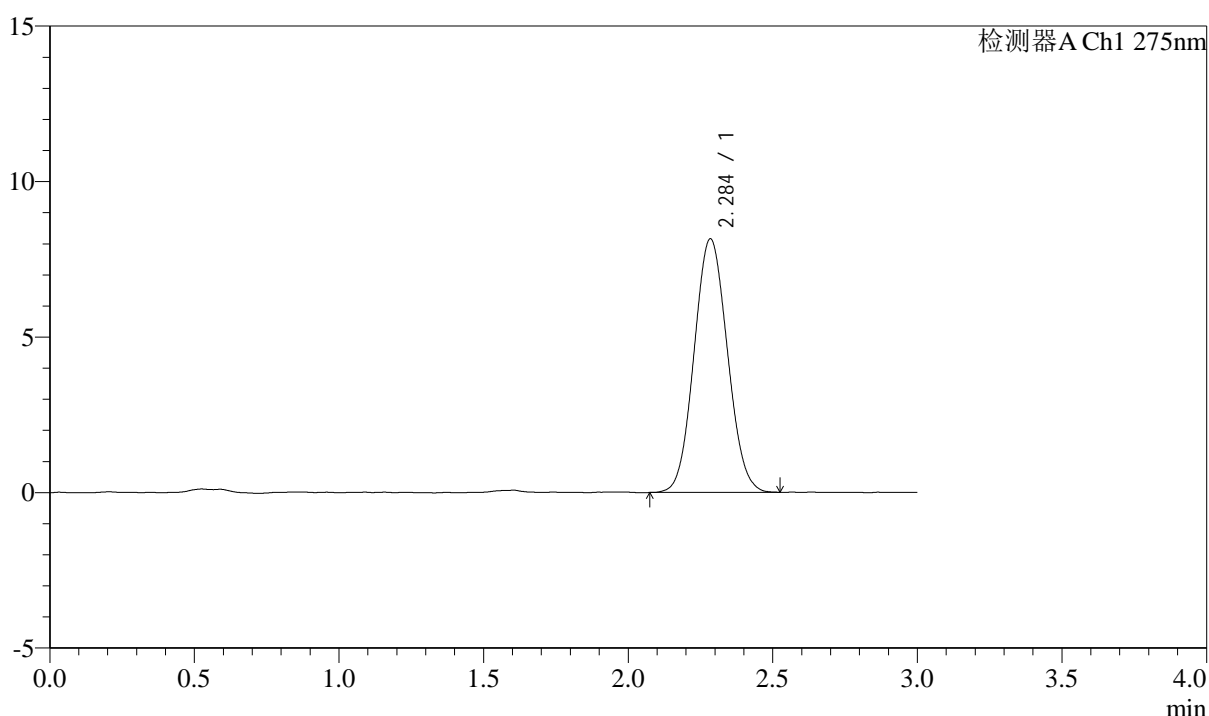
QTL-4138

<样品信息>

色谱柱: LP-C18(50mm*4.6mm,5μm) 流速: 1.5ml/min
 柱温: 30°C 波长: 275nm
 数据文件名: RC\$QTL-4138 - 0-7/11-935-2 - zzp-25022703p-rcqx-2mg-jf50z-pH1.2jz-dz2-2.lcd
 方法文件名: RC\$QTL-4138 - QTL-4138-RC-FX260-Is1.5.lcm
 批处理文件名: RC\$QTL-4138 - QTL-4138-20250320-FX260.lcb
 样品瓶号: 3-27
 进样体积: 20μl 版本号: 6.115
 进样时间: 2025/03/20 23:17:25 实验者: xiechaojun
 处理时间 (V2): 2025/03/21 11:29:21 处理者: xiechaojun
 仪器型号: SHIMADZU LC-2050C(FX260)

<色谱图>

mV



<峰表>

检测器A Ch1 275nm

峰号	保留时间	面积	面积%	高度	理论塔板数(USP)	拖尾因子	分离度(USP)
1	2.284	65300	100.000	8130	1845	1.068	--
总计		65300	100.000	8130			

图68 多替诺雷片溶出曲线测定HPLC图谱
 自制品-25022703批(2mg规格)-pH1.2介质-桨法-50转
 对照品溶液-2-2



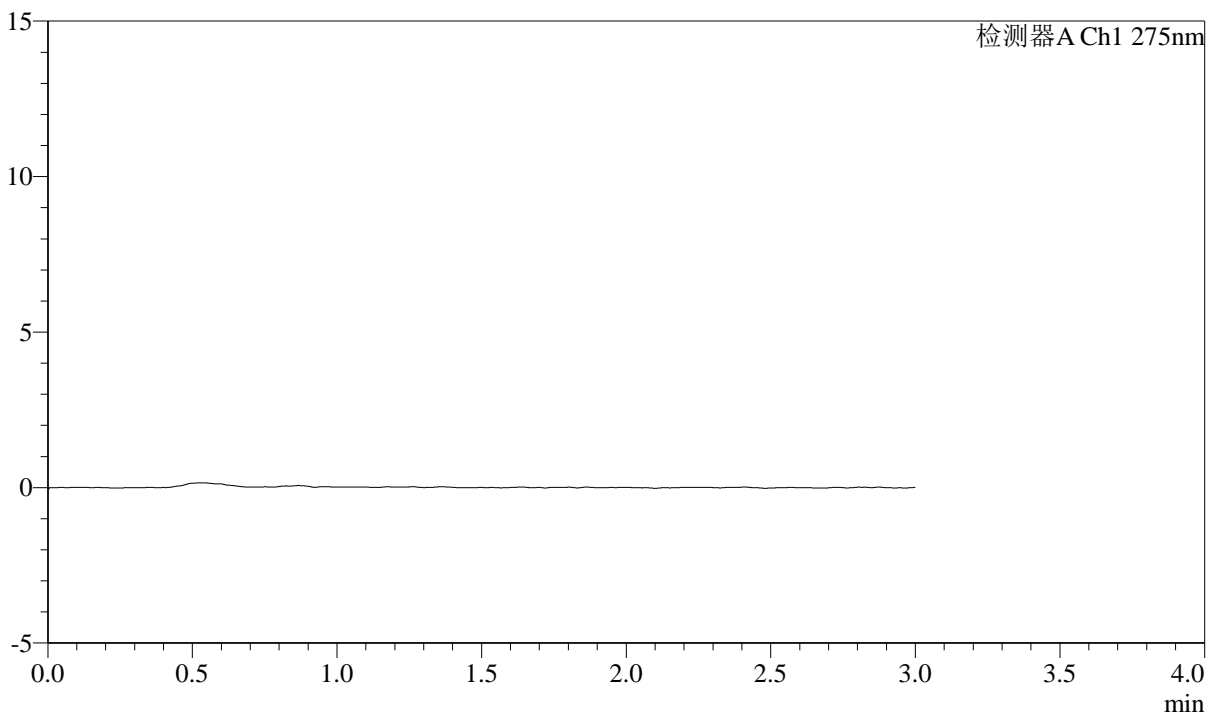
QTL-4138

<样品信息>

色谱柱: LP-C18(50mm*4.6mm,5μm) 流速: 1.5ml/min
 柱温: 30°C 波长: 275nm
 数据文件名: RC\$QTL-4138 - 0-8/26-169-2 - zzp-25022703p-rcqx-2mg-jf50z-pH4.5jz-rj.lcd
 方法文件名: RC\$QTL-4138 - QTL-4138-RC-FX275-ls1.5.lcm
 批处理文件名: RC\$QTL-4138 - QTL-4138-20250320-FX275.lcb
 样品瓶号: 4-9
 进样体积: 20μl 版本号: 6.115
 进样时间: 2025/03/20 21:20:55 实验者: xiechaojun
 处理时间 (V2): 2025/03/21 11:30:30 处理者: xiechaojun
 仪器型号: SHIMADZU LC-2050C(FX275)

<色谱图>

mV



<峰表>

检测器A Ch1 275nm

峰号	保留时间	面积	面积%	高度	理论塔板数(USP)	拖尾因子	分离度(USP)
总计							

图69 多替诺雷片溶出曲线测定HPLC图谱
 自制品-25022703批(2mg规格)-pH4.5介质-桨法-50转
 溶剂



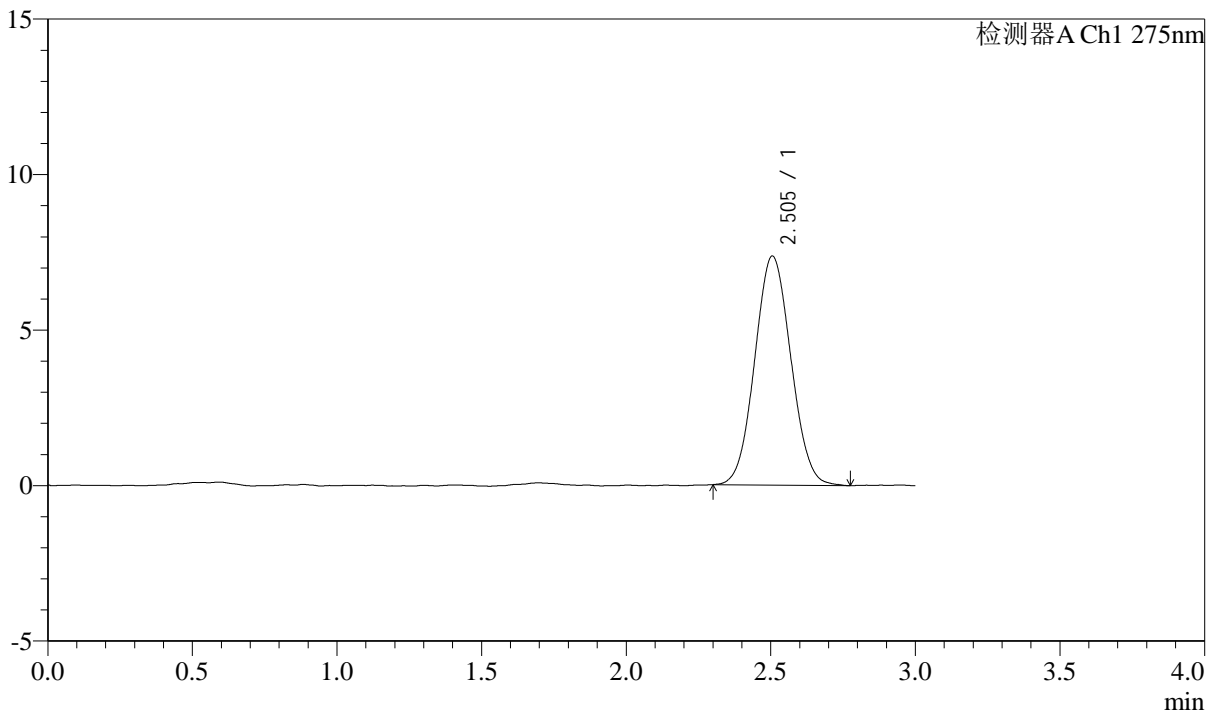
QTL-4138

<样品信息>

色谱柱: LP-C18(50mm*4.6mm,5 μ m) 流速: 1.5ml/min
 柱温: 30 $^{\circ}$ C 波长: 275nm
 数据文件名: RC\$QTL-4138 - 0-8/26-170-2 - zzp-25022703p-rcqx-2mg-jf50z-pH4.5jz-dz1-1.lcd
 方法文件名: RC\$QTL-4138 - QTL-4138-RC-FX275-1s1.5.lcm
 批处理文件名: RC\$QTL-4138 - QTL-4138-20250320-FX275.lcb
 样品瓶号: 4-18
 进样体积: 20 μ l 版本号: 6.115
 进样时间: 2025/03/20 21:24:20 实验者: xiechaojun
 处理时间 (V2): 2025/03/21 11:30:33 处理者: xiechaojun
 仪器型号: SHIMADZU LC-2050C(FX275)

<色谱图>

mV



<峰表>

检测器A Ch1 275nm

峰号	保留时间	面积	面积%	高度	理论塔板数(USP)	拖尾因子	分离度(USP)
1	2.505	64055	100.000	7367	1904	1.060	--
总计		64055	100.000	7367			

图70 多替诺雷片溶出曲线测定HPLC图谱
 自制品-25022703批(2mg规格)-pH4.5介质-桨法-50转
 对照品溶液-1-1



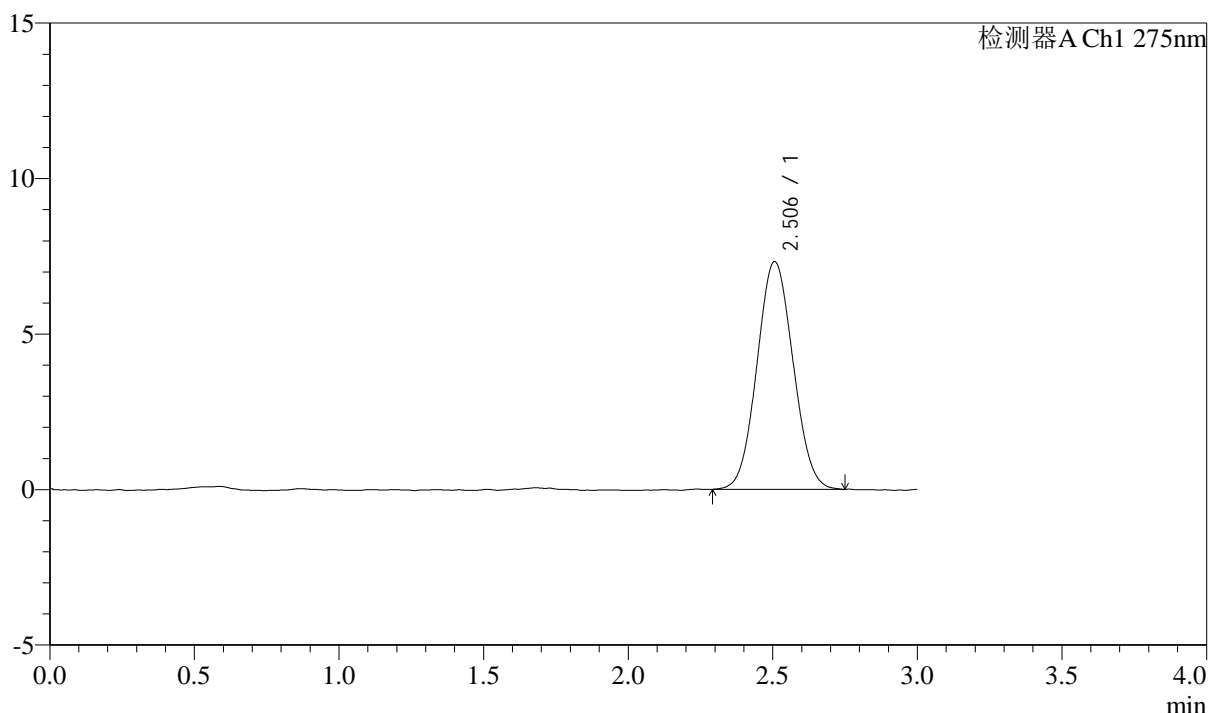
QTL-4138

<样品信息>

色谱柱: LP-C18(50mm*4.6mm,5μm) 流速: 1.5ml/min
 柱温: 30°C 波长: 275nm
 数据文件名: RC\$QTL-4138 - 0-8/26-171-2 - zzp-25022703p-rcqx-2mg-jf50z-pH4.5jz-dz1-2.lcd
 方法文件名: RC\$QTL-4138 - QTL-4138-RC-FX275-1s1.5.lcm
 批处理文件名: RC\$QTL-4138 - QTL-4138-20250320-FX275.lcb
 样品瓶号: 4-18
 进样体积: 20μl 版本号: 6.115
 进样时间: 2025/03/20 21:27:44 实验者: xiechaojun
 处理时间 (V2): 2025/03/21 11:30:36 处理者: xiechaojun
 仪器型号: SHIMADZU LC-2050C(FX275)

<色谱图>

mV



<峰表>

检测器A Ch1 275nm

峰号	保留时间	面积	面积%	高度	理论塔板数(USP)	拖尾因子	分离度(USP)
1	2.506	63715	100.000	7326	1889	1.057	--
总计		63715	100.000	7326			

图71 多替诺雷片溶出曲线测定HPLC图谱
 自制品-25022703批(2mg规格)-pH4.5介质-桨法-50转
 对照品溶液-1-2



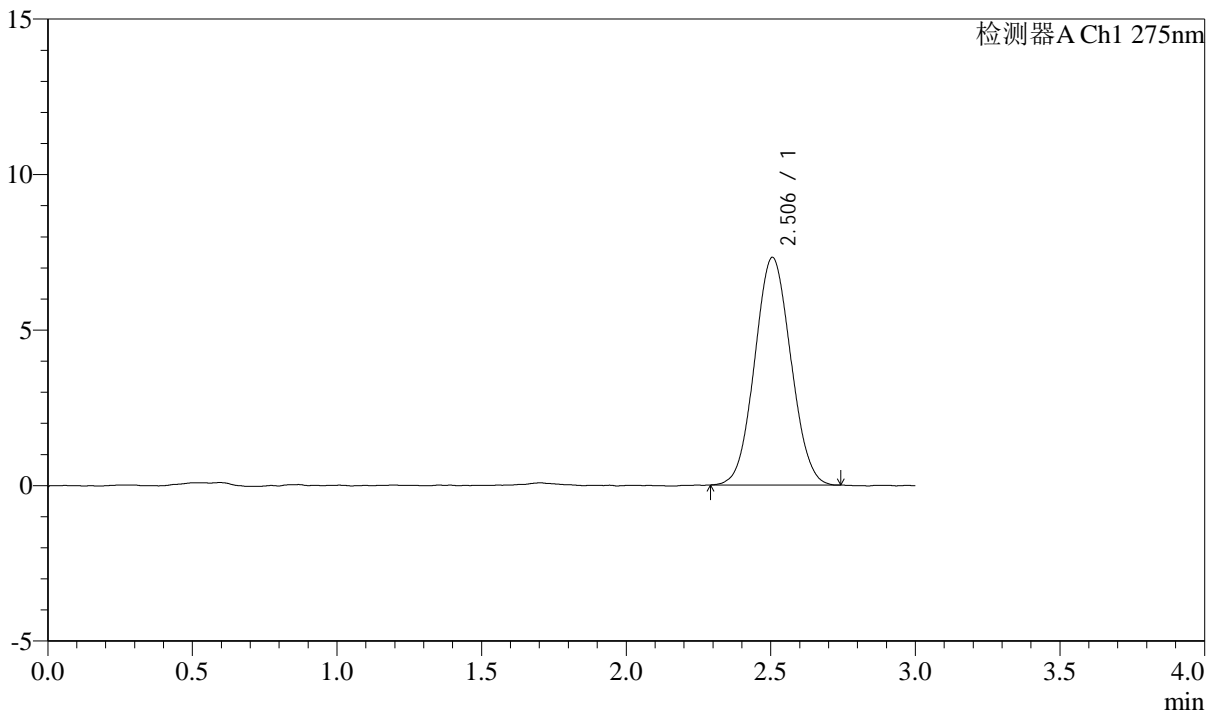
QTL-4138

<样品信息>

色谱柱: LP-C18(50mm*4.6mm,5 μ m) 流速: 1.5ml/min
 柱温: 30 $^{\circ}$ C 波长: 275nm
 数据文件名: RC\$QTL-4138 - 0-8/26-172-2 - zzp-25022703p-rcqx-2mg-jf50z-pH4.5jz-dz1-3.lcd
 方法文件名: RC\$QTL-4138 - QTL-4138-RC-FX275-ls1.5.lcm
 批处理文件名: RC\$QTL-4138 - QTL-4138-20250320-FX275.lcb
 样品瓶号: 4-18
 进样体积: 20 μ l 版本号: 6.115
 进样时间: 2025/03/20 21:31:08 实验者: xiechaojun
 处理时间 (V2): 2025/03/21 11:30:39 处理者: xiechaojun
 仪器型号: SHIMADZU LC-2050C(FX275)

<色谱图>

mV



<峰表>

检测器A Ch1 275nm

峰号	保留时间	面积	面积%	高度	理论塔板数(USP)	拖尾因子	分离度(USP)
1	2.506	63653	100.000	7325	1893	1.054	--
总计		63653	100.000	7325			

图72 多替诺雷片溶出曲线测定HPLC图谱
 自制品-25022703批(2mg规格)-pH4.5介质-桨法-50转
 对照品溶液-1-3



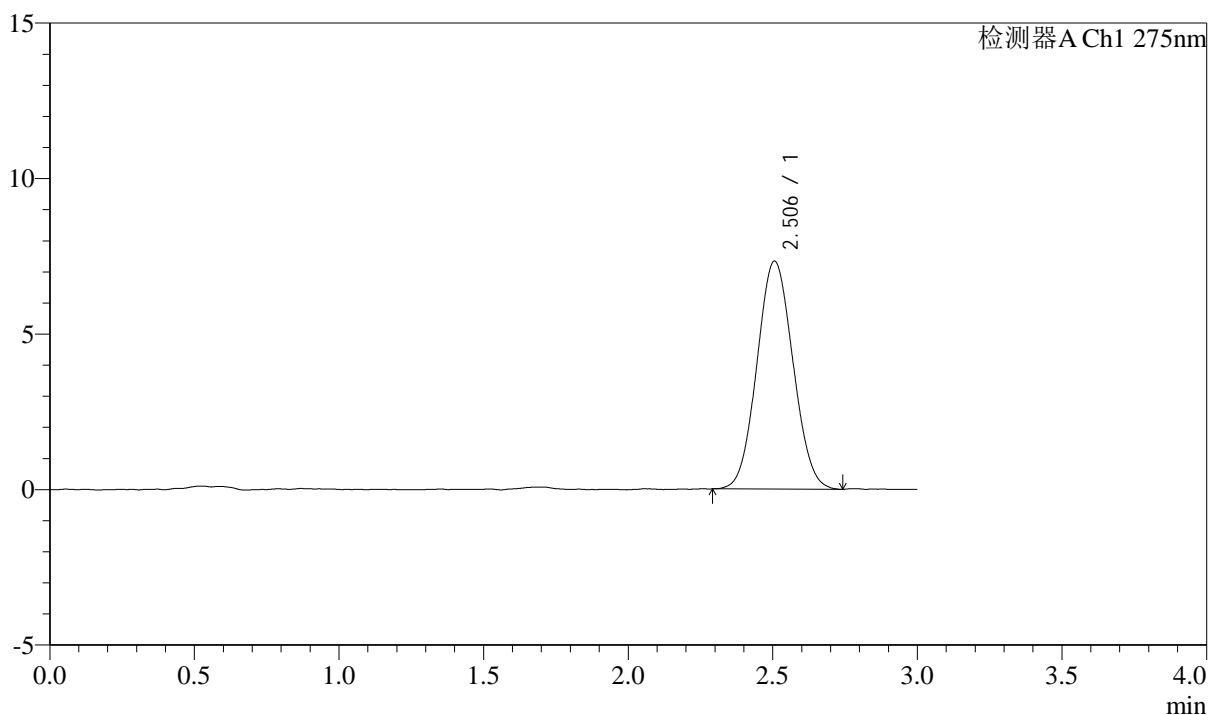
QTL-4138

<样品信息>

色谱柱: LP-C18(50mm*4.6mm,5 μ m) 流速: 1.5ml/min
 柱温: 30 $^{\circ}$ C 波长: 275nm
 数据文件名: RC\$QTL-4138 - 0-8/26-173-2 - zzp-25022703p-rcqx-2mg-jf50z-pH4.5jz-dz1-4.lcd
 方法文件名: RC\$QTL-4138 - QTL-4138-RC-FX275-1s1.5.lcm
 批处理文件名: RC\$QTL-4138 - QTL-4138-20250320-FX275.lcb
 样品瓶号: 4-18
 进样体积: 20 μ l 版本号: 6.115
 进样时间: 2025/03/20 21:34:32 实验者: xiechaojun
 处理时间 (V2): 2025/03/21 11:30:43 处理者: xiechaojun
 仪器型号: SHIMADZU LC-2050C(FX275)

<色谱图>

mV



<峰表>

检测器A Ch1 275nm

峰号	保留时间	面积	面积%	高度	理论塔板数(USP)	拖尾因子	分离度(USP)
1	2.506	63634	100.000	7332	1894	1.060	--
总计		63634	100.000	7332			

图73 多替诺雷片溶出曲线测定HPLC图谱
 自制品-25022703批(2mg规格)-pH4.5介质-桨法-50转
 对照品溶液-1-4



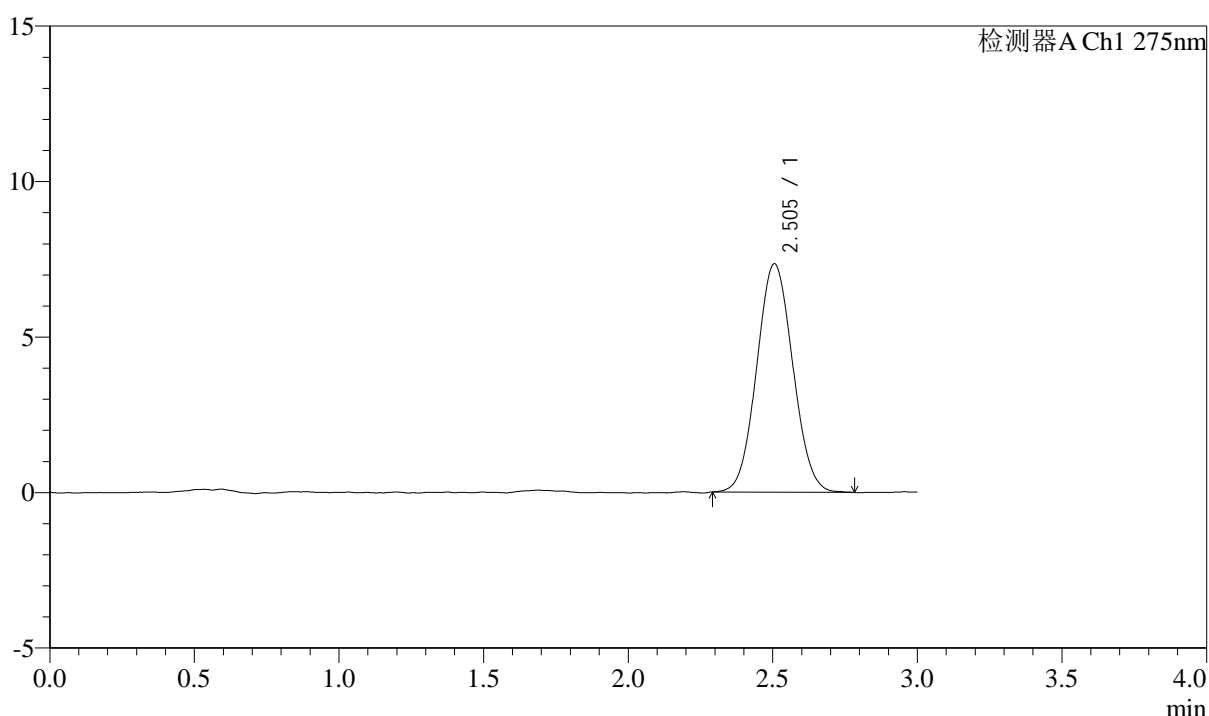
QTL-4138

<样品信息>

色谱柱: LP-C18(50mm*4.6mm,5μm) 流速: 1.5ml/min
 柱温: 30°C 波长: 275nm
 数据文件名: RC\$QTL-4138 - 0-8/26-174-2 - zzp-25022703p-rcqx-2mg-jf50z-pH4.5jz-dz1-5.lcd
 方法文件名: RC\$QTL-4138 - QTL-4138-RC-FX275-ls1.5.lcm
 批处理文件名: RC\$QTL-4138 - QTL-4138-20250320-FX275.lcb
 样品瓶号: 4-18
 进样体积: 20μl 版本号: 6.115
 进样时间: 2025/03/20 21:37:57 实验者: xiechaojun
 处理时间 (V2): 2025/03/21 11:30:45 处理者: xiechaojun
 仪器型号: SHIMADZU LC-2050C(FX275)

<色谱图>

mV



<峰表>

检测器A Ch1 275nm

峰号	保留时间	面积	面积%	高度	理论塔板数(USP)	拖尾因子	分离度(USP)
1	2.505	63813	100.000	7345	1908	1.058	--
总计		63813	100.000	7345			

图74 多替诺雷片溶出曲线测定HPLC图谱
 自制品-25022703批(2mg规格)-pH4.5介质-桨法-50转
 对照品溶液-1-5



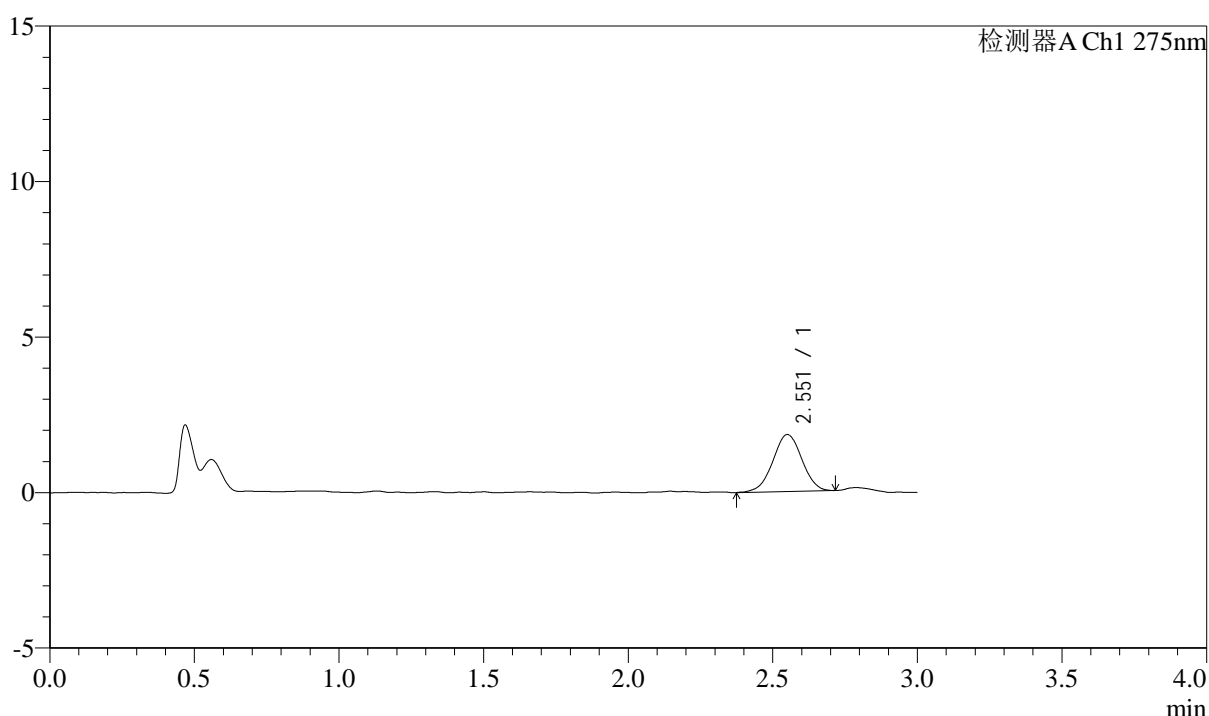
QTL-4138

<样品信息>

色谱柱: LP-C18(50mm*4.6mm,5 μ m) 流速: 1.5ml/min
 柱温: 30 $^{\circ}$ C 波长: 275nm
 数据文件名: RC\$QTL-4138 - 0-8/26-175-2 - zzp-25022703p-rcqx-2mg-jf50z-pH4.5jz-p1-5min.lcd
 方法文件名: RC\$QTL-4138 - QTL-4138-RC-FX275-Is1.5.lcm
 批处理文件名: RC\$QTL-4138 - QTL-4138-20250320-FX275.lcb
 样品瓶号: 4-1
 进样体积: 20 μ l 版本号: 6.115
 进样时间: 2025/03/20 21:41:20 实验者: xiechaojun
 处理时间 (V2): 2025/03/21 11:30:48 处理者: xiechaojun
 仪器型号: SHIMADZU LC-2050C(FX275)

<色谱图>

mV



<峰表>

检测器A Ch1 275nm

峰号	保留时间	面积	面积%	高度	理论塔板数(USP)	拖尾因子	分离度(USP)
1	2.551	12882	100.000	1830	3083	0.986	--
总计		12882	100.000	1830			

图75 多替诺雷片溶出曲线测定HPLC图谱
 自制品-25022703批(2mg规格)-pH4.5介质-桨法-50转-5min-片1
 供试品溶液-1



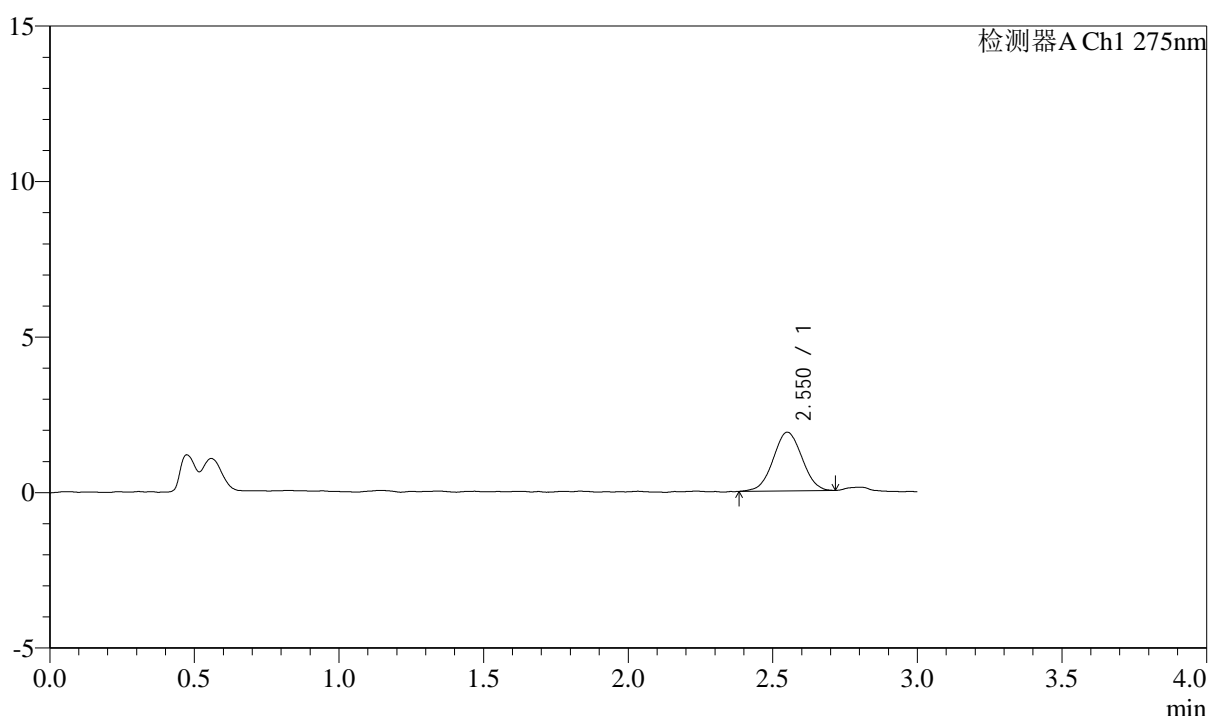
QTL-4138

<样品信息>

色谱柱: LP-C18(50mm*4.6mm,5μm) 流速: 1.5ml/min
 柱温: 30°C 波长: 275nm
 数据文件名: RC\$QTL-4138 - 0-8/26-176-2 - zzp-25022703p-rcqx-2mg-jf50z-pH4.5jz-p2-5min.lcd
 方法文件名: RC\$QTL-4138 - QTL-4138-RC-FX275-Is1.5.lcm
 批处理文件名: RC\$QTL-4138 - QTL-4138-20250320-FX275.lcb
 样品瓶号: 4-10
 进样体积: 20μl 版本号: 6.115
 进样时间: 2025/03/20 21:44:43 实验者: xiechaojun
 处理时间 (V2): 2025/03/21 11:30:51 处理者: xiechaojun
 仪器型号: SHIMADZU LC-2050C(FX275)

<色谱图>

mV



<峰表>

检测器A Ch1 275nm

峰号	保留时间	面积	面积%	高度	理论塔板数(USP)	拖尾因子	分离度(USP)
1	2.550	13105	100.000	1883	3058	1.019	--
总计		13105	100.000	1883			

图76 多替诺雷片溶出曲线测定HPLC图谱
 自制品-25022703批(2mg规格)-pH4.5介质-桨法-50转-5min-片2
 供试品溶液-1



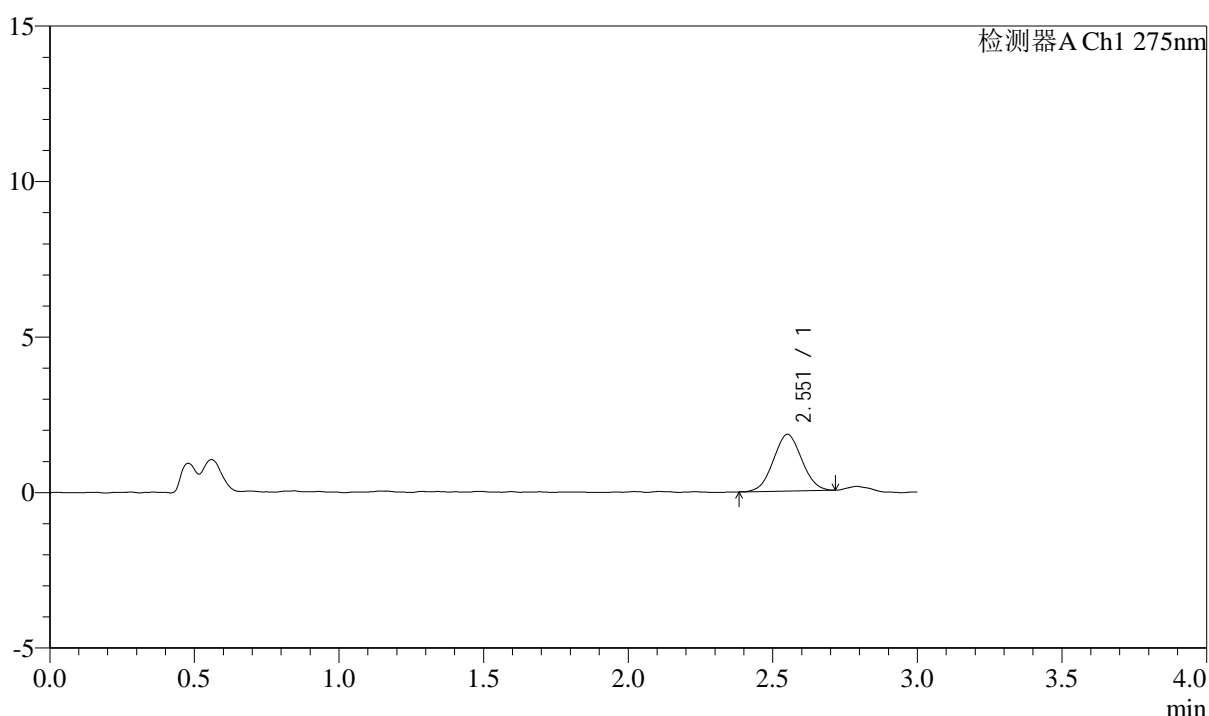
QTL-4138

<样品信息>

色谱柱: LP-C18(50mm*4.6mm,5μm) 流速: 1.5ml/min
 柱温: 30°C 波长: 275nm
 数据文件名: RC\$QTL-4138 - 0-8/26-177-2 - zzp-25022703p-rcqx-2mg-jf50z-pH4.5jz-p3-5min.lcd
 方法文件名: RC\$QTL-4138 - QTL-4138-RC-FX275-Is1.5.lcm
 批处理文件名: RC\$QTL-4138 - QTL-4138-20250320-FX275.lcb
 样品瓶号: 4-19
 进样体积: 20μl 版本号: 6.115
 进样时间: 2025/03/20 21:48:05 实验者: xiechaojun
 处理时间 (V2): 2025/03/21 11:30:54 处理者: xiechaojun
 仪器型号: SHIMADZU LC-2050C(FX275)

<色谱图>

mV



<峰表>

检测器A Ch1 275nm

峰号	保留时间	面积	面积%	高度	理论塔板数(USP)	拖尾因子	分离度(USP)
1	2.551	12453	100.000	1818	3090	1.033	--
总计		12453	100.000	1818			

图77 多替诺雷片溶出曲线测定HPLC图谱
 自制品-25022703批(2mg规格)-pH4.5介质-桨法-50转-5min-片3
 供试品溶液-1



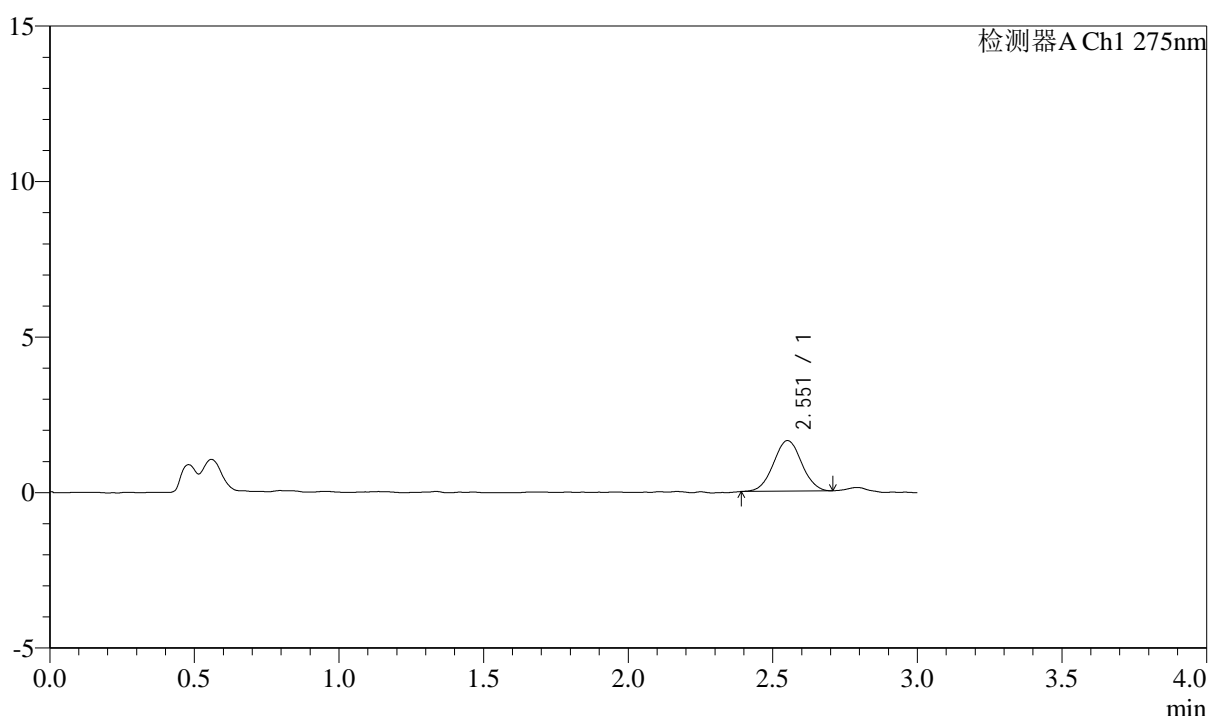
QTL-4138

<样品信息>

色谱柱: LP-C18(50mm*4.6mm,5μm) 流速: 1.5ml/min
 柱温: 30°C 波长: 275nm
 数据文件名: RC\$QTL-4138 - 0-8/26-178-2 - zzp-25022703p-rcqx-2mg-jf50z-pH4.5jz-p4-5min.lcd
 方法文件名: RC\$QTL-4138 - QTL-4138-RC-FX275-Is1.5.lcm
 批处理文件名: RC\$QTL-4138 - QTL-4138-20250320-FX275.lcb
 样品瓶号: 4-28
 进样体积: 20μl 版本号: 6.115
 进样时间: 2025/03/20 21:51:28 实验者: xiechaojun
 处理时间 (V2): 2025/03/21 11:30:57 处理者: xiechaojun
 仪器型号: SHIMADZU LC-2050C(FX275)

<色谱图>

mV



<峰表>

检测器A Ch1 275nm

峰号	保留时间	面积	面积%	高度	理论塔板数(USP)	拖尾因子	分离度(USP)
1	2.551	11035	100.000	1618	3276	1.021	--
总计		11035	100.000	1618			

图78 多替诺雷片溶出曲线测定HPLC图谱
 自制品-25022703批(2mg规格)-pH4.5介质-桨法-50转-5min-片4
 供试品溶液-1



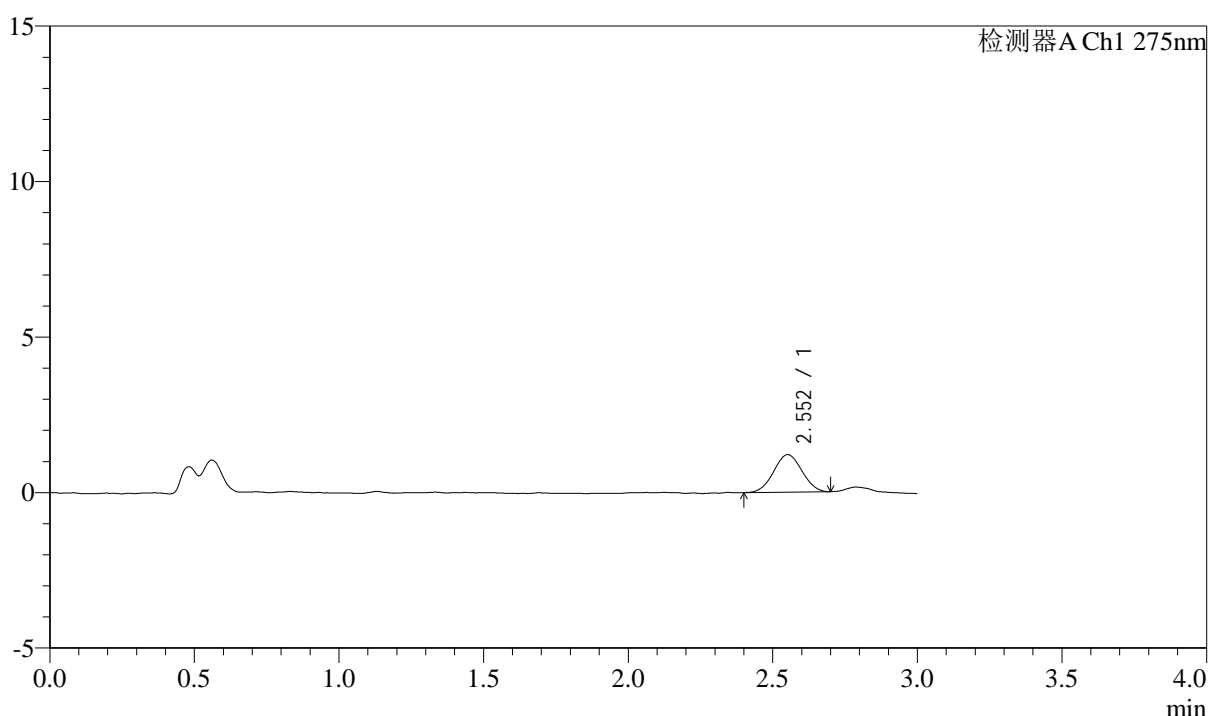
QTL-4138

<样品信息>

色谱柱: LP-C18(50mm*4.6mm,5μm) 流速: 1.5ml/min
 柱温: 30°C 波长: 275nm
 数据文件名: RC\$QTL-4138 - 0-8/26-179-2 - zzp-25022703p-rcqx-2mg-jf50z-pH4.5jz-p5-5min.lcd
 方法文件名: RC\$QTL-4138 - QTL-4138-RC-FX275-Is1.5.lcm
 批处理文件名: RC\$QTL-4138 - QTL-4138-20250320-FX275.lcb
 样品瓶号: 4-37
 进样体积: 20μl 版本号: 6.115
 进样时间: 2025/03/20 21:54:51 实验者: xiechaojun
 处理时间 (V2): 2025/03/21 11:31:00 处理者: xiechaojun
 仪器型号: SHIMADZU LC-2050C(FX275)

<色谱图>

mV



<峰表>

检测器A Ch1 275nm

峰号	保留时间	面积	面积%	高度	理论塔板数(USP)	拖尾因子	分离度(USP)
1	2.552	8193	100.000	1203	3158	1.018	--
总计		8193	100.000	1203			

图79 多替诺雷片溶出曲线测定HPLC图谱
 自制品-25022703批(2mg规格)-pH4.5介质-桨法-50转-5min-片5
 供试品溶液-1



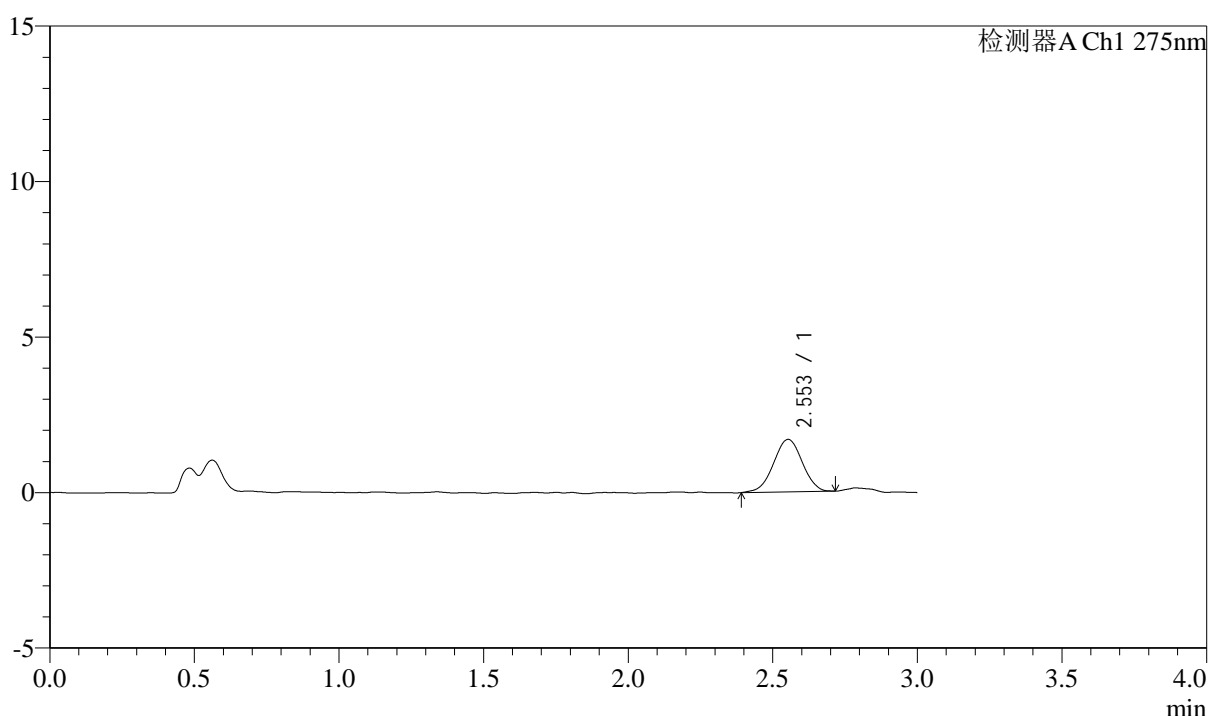
QTL-4138

<样品信息>

色谱柱: LP-C18(50mm*4.6mm,5μm) 流速: 1.5ml/min
 柱温: 30°C 波长: 275nm
 数据文件名: RC\$QTL-4138 - 0-8/26-180-2 - zzp-25022703p-rcqx-2mg-jf50z-pH4.5jz-p6-5min.lcd
 方法文件名: RC\$QTL-4138 - QTL-4138-RC-FX275-Is1.5.lcm
 批处理文件名: RC\$QTL-4138 - QTL-4138-20250320-FX275.lcb
 样品瓶号: 4-46
 进样体积: 20μl 版本号: 6.115
 进样时间: 2025/03/20 21:58:14 实验者: xiechaojun
 处理时间 (V2): 2025/03/21 11:31:02 处理者: xiechaojun
 仪器型号: SHIMADZU LC-2050C(FX275)

<色谱图>

mV



<峰表>

检测器A Ch1 275nm

峰号	保留时间	面积	面积%	高度	理论塔板数(USP)	拖尾因子	分离度(USP)
1	2.553	11720	100.000	1689	3100	0.983	--
总计		11720	100.000	1689			

图80 多替诺雷片溶出曲线测定HPLC图谱
 自制品-25022703批(2mg规格)-pH4.5介质-桨法-50转-5min-片6
 供试品溶液-1



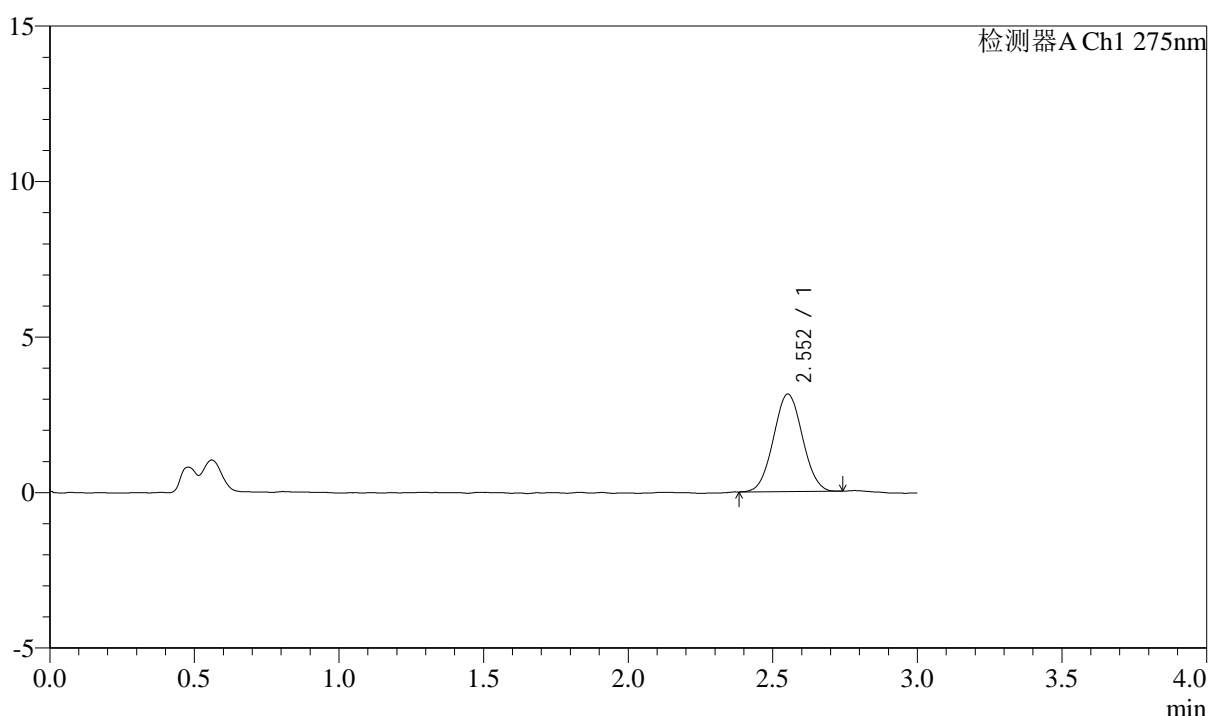
QTL-4138

<样品信息>

色谱柱: LP-C18(50mm*4.6mm,5μm) 流速: 1.5ml/min
 柱温: 30°C 波长: 275nm
 数据文件名: RC\$QTL-4138 - 0-8/26-181-2 - zzp-25022703p-rcqx-2mg-jf50z-pH4.5jz-p1-10min.lcd
 方法文件名: RC\$QTL-4138 - QTL-4138-RC-FX275-Is1.5.lcm
 批处理文件名: RC\$QTL-4138 - QTL-4138-20250320-FX275.lcb
 样品瓶号: 4-2
 进样体积: 20μl 版本号: 6.115
 进样时间: 2025/03/20 22:01:37 实验者: xiechaojun
 处理时间 (V2): 2025/03/21 11:31:05 处理者: xiechaojun
 仪器型号: SHIMADZU LC-2050C(FX275)

<色谱图>

mV



<峰表>

检测器A Ch1 275nm

峰号	保留时间	面积	面积%	高度	理论塔板数(USP)	拖尾因子	分离度(USP)
1	2.552	21878	100.000	3130	3024	1.035	--
总计		21878	100.000	3130			

图81 多替诺雷片溶出曲线测定HPLC图谱
 自制品-25022703批(2mg规格)-pH4.5介质-桨法-50转-10min-片1
 供试品溶液-1



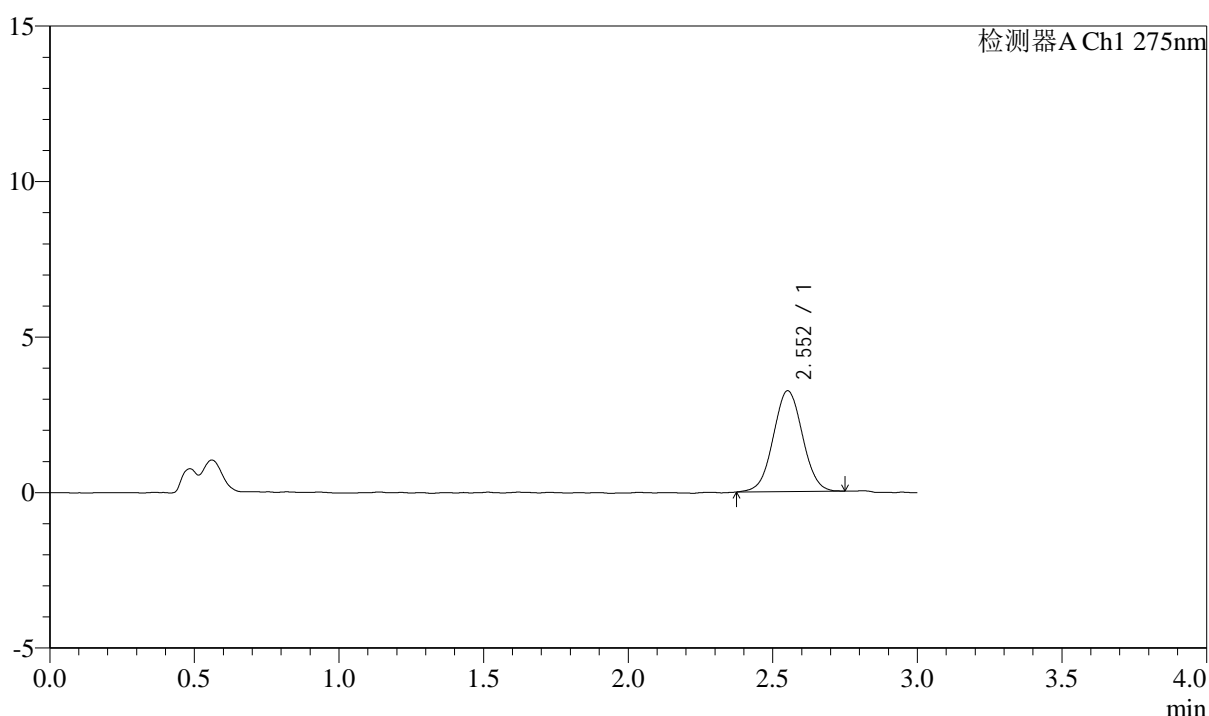
QTL-4138

<样品信息>

色谱柱: LP-C18(50mm*4.6mm,5 μ m) 流速: 1.5ml/min
 柱温: 30 $^{\circ}$ C 波长: 275nm
 数据文件名: RC\$QTL-4138 - 0-8/26-182-2 - zzp-25022703p-rcqx-2mg-jf50z-pH4.5jz-p2-10min.lcd
 方法文件名: RC\$QTL-4138 - QTL-4138-RC-FX275-Is1.5.lcm
 批处理文件名: RC\$QTL-4138 - QTL-4138-20250320-FX275.lcb
 样品瓶号: 4-11
 进样体积: 20 μ l 版本号: 6.115
 进样时间: 2025/03/20 22:04:58 实验者: xiechaojun
 处理时间 (V2): 2025/03/21 11:31:08 处理者: xiechaojun
 仪器型号: SHIMADZU LC-2050C(FX275)

<色谱图>

mV



<峰表>

检测器A Ch1 275nm

峰号	保留时间	面积	面积%	高度	理论塔板数(USP)	拖尾因子	分离度(USP)
1	2.552	22816	100.000	3237	3023	1.027	--
总计		22816	100.000	3237			

图82 多替诺雷片溶出曲线测定HPLC图谱
 自制品-25022703批(2mg规格)-pH4.5介质-桨法-50转-10min-片2
 供试品溶液-1



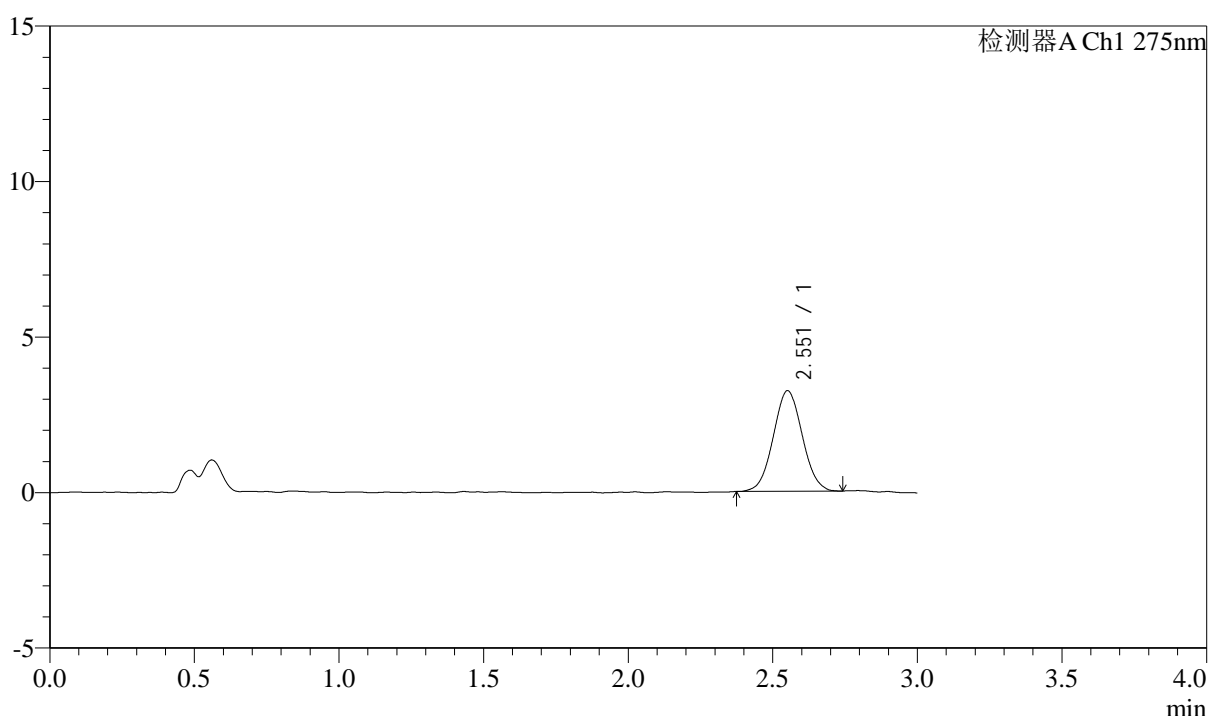
QTL-4138

<样品信息>

色谱柱: LP-C18(50mm*4.6mm,5μm) 流速: 1.5ml/min
 柱温: 30°C 波长: 275nm
 数据文件名: RC\$QTL-4138 - 0-8/26-183-2 - zzp-25022703p-rcqx-2mg-jf50z-pH4.5jz-p3-10min.lcd
 方法文件名: RC\$QTL-4138 - QTL-4138-RC-FX275-Is1.5.lcm
 批处理文件名: RC\$QTL-4138 - QTL-4138-20250320-FX275.lcb
 样品瓶号: 4-20
 进样体积: 20μl 版本号: 6.115
 进样时间: 2025/03/20 22:08:21 实验者: xiechaojun
 处理时间 (V2): 2025/03/21 11:31:11 处理者: xiechaojun
 仪器型号: SHIMADZU LC-2050C(FX275)

<色谱图>

mV



<峰表>

检测器A Ch1 275nm

峰号	保留时间	面积	面积%	高度	理论塔板数(USP)	拖尾因子	分离度(USP)
1	2.551	22561	100.000	3225	3047	1.041	--
总计		22561	100.000	3225			

图83 多替诺雷片溶出曲线测定HPLC图谱
 自制品-25022703批(2mg规格)-pH4.5介质-桨法-50转-10min-片3
 供试品溶液-1



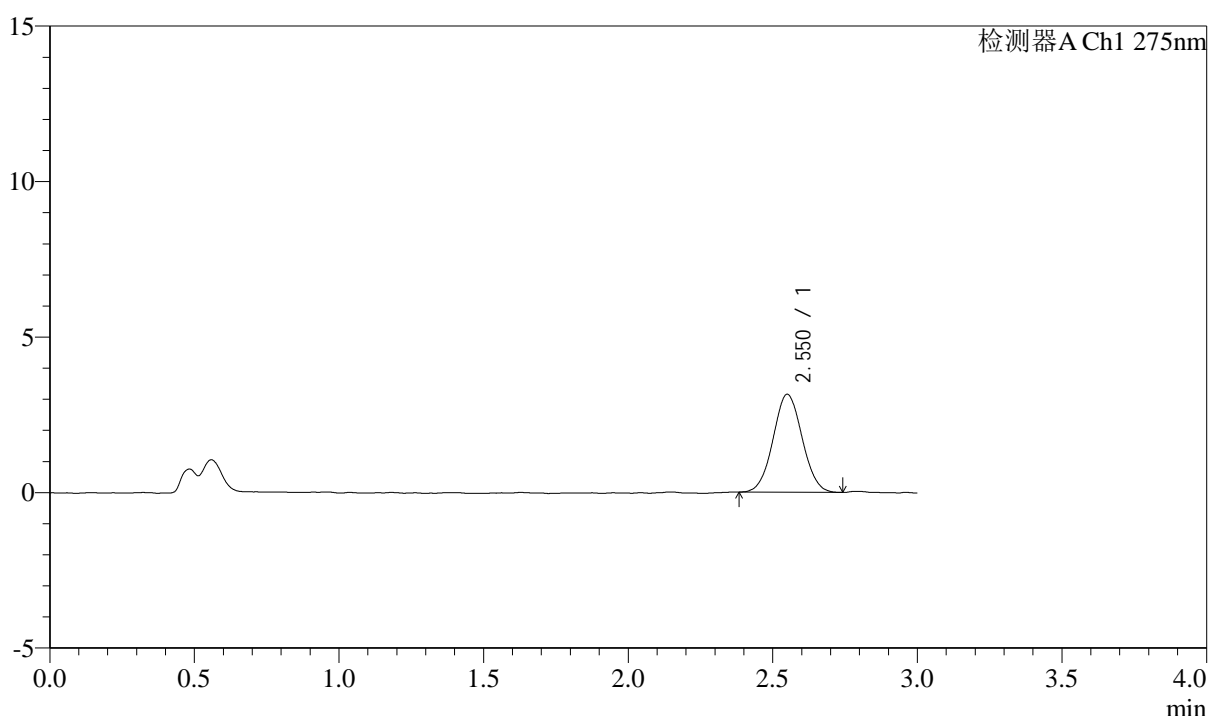
QTL-4138

<样品信息>

色谱柱: LP-C18(50mm*4.6mm,5 μ m) 流速: 1.5ml/min
 柱温: 30 $^{\circ}$ C 波长: 275nm
 数据文件名: RC\$QTL-4138 - 0-8/26-184-2 - zzp-25022703p-rcqx-2mg-jf50z-pH4.5jz-p4-10min.lcd
 方法文件名: RC\$QTL-4138 - QTL-4138-RC-FX275-ls1.5.lcm
 批处理文件名: RC\$QTL-4138 - QTL-4138-20250320-FX275.lcb
 样品瓶号: 4-29
 进样体积: 20 μ l 版本号: 6.115
 进样时间: 2025/03/20 22:11:43 实验者: xiechaojun
 处理时间 (V2): 2025/03/21 11:31:13 处理者: xiechaojun
 仪器型号: SHIMADZU LC-2050C(FX275)

<色谱图>

mV



<峰表>

检测器A Ch1 275nm

峰号	保留时间	面积	面积%	高度	理论塔板数(USP)	拖尾因子	分离度(USP)
1	2.550	22022	100.000	3141	3066	1.045	--
总计		22022	100.000	3141			

图84 多替诺雷片溶出曲线测定HPLC图谱
 自制品-25022703批(2mg规格)-pH4.5介质-桨法-50转-10min-片4
 供试品溶液-1



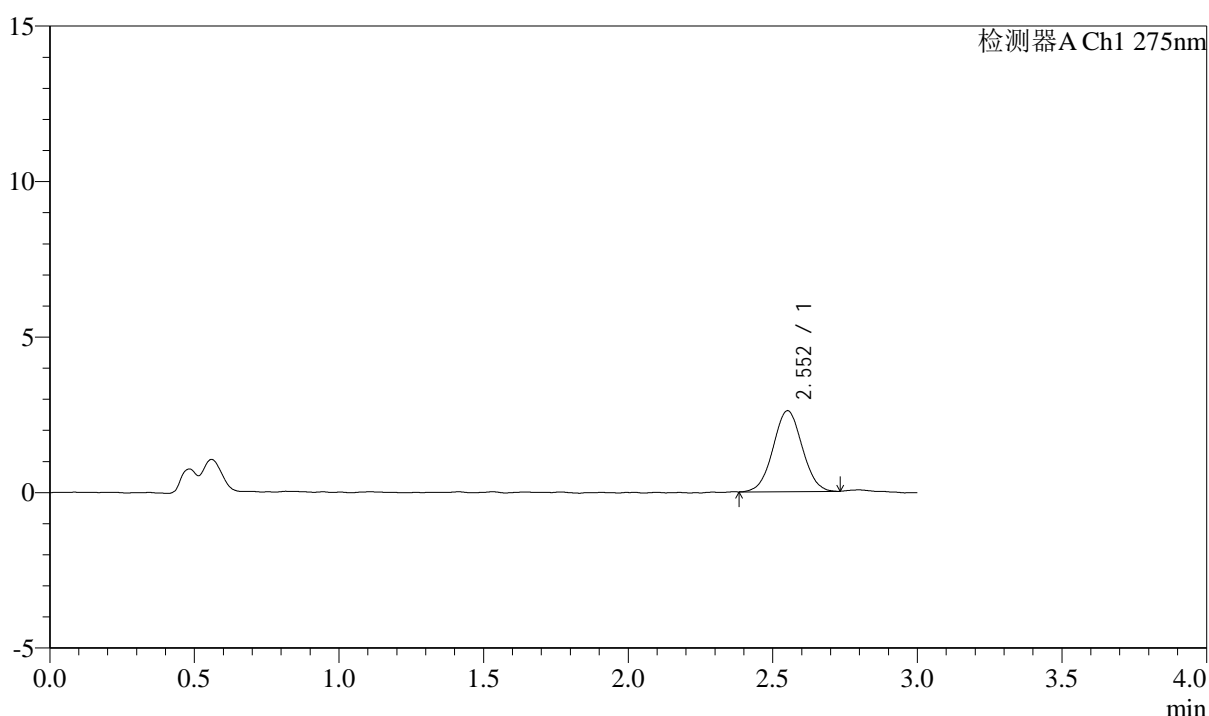
QTL-4138

<样品信息>

色谱柱: LP-C18(50mm*4.6mm,5 μ m) 流速: 1.5ml/min
 柱温: 30 $^{\circ}$ C 波长: 275nm
 数据文件名: RC\$QTL-4138 - 0-8/26-185-2 - zzp-25022703p-rcqx-2mg-jf50z-pH4.5jz-p5-10min.lcd
 方法文件名: RC\$QTL-4138 - QTL-4138-RC-FX275-ls1.5.lcm
 批处理文件名: RC\$QTL-4138 - QTL-4138-20250320-FX275.lcb
 样品瓶号: 4-38
 进样体积: 20 μ l 版本号: 6.115
 进样时间: 2025/03/20 22:15:06 实验者: xiechaojun
 处理时间 (V2): 2025/03/21 11:31:16 处理者: xiechaojun
 仪器型号: SHIMADZU LC-2050C(FX275)

<色谱图>

mV



<峰表>

检测器A Ch1 275nm

峰号	保留时间	面积	面积%	高度	理论塔板数(USP)	拖尾因子	分离度(USP)
1	2.552	18190	100.000	2595	3061	1.025	--
总计		18190	100.000	2595			

图85 多替诺雷片溶出曲线测定HPLC图谱
 自制品-25022703批(2mg规格)-pH4.5介质-桨法-50转-10min-片5
 供试品溶液-1



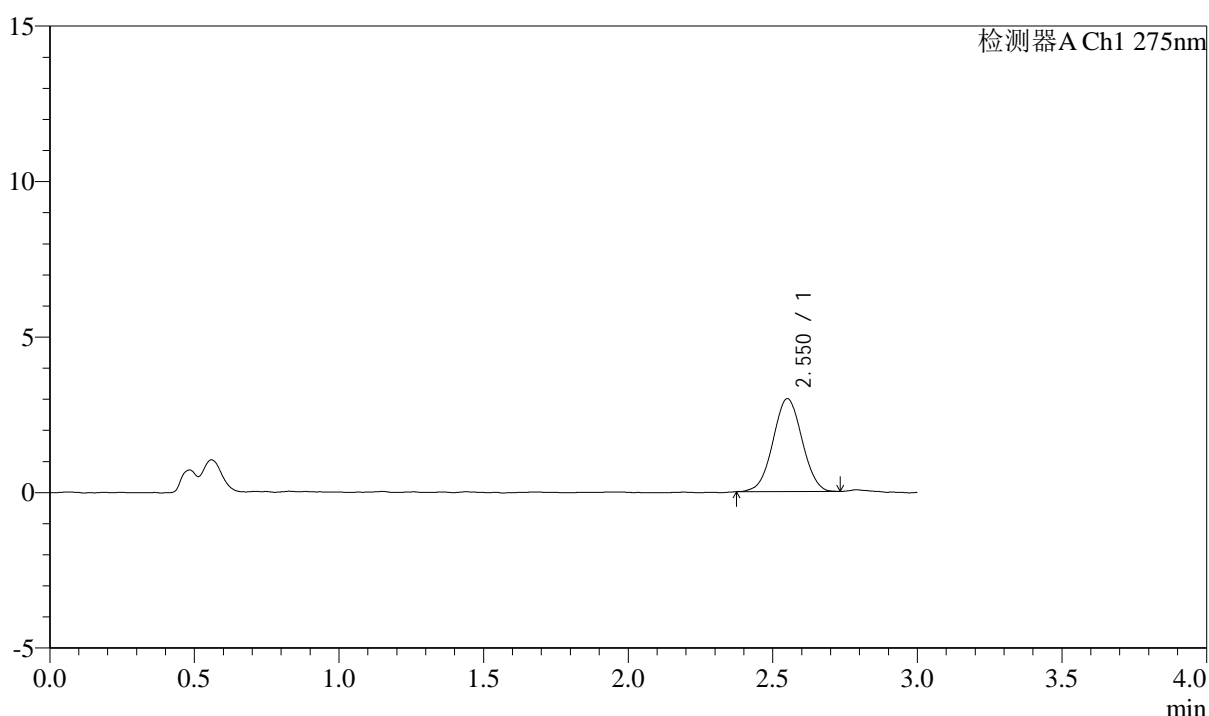
QTL-4138

<样品信息>

色谱柱: LP-C18(50mm*4.6mm,5μm) 流速: 1.5ml/min
 柱温: 30°C 波长: 275nm
 数据文件名: RC\$QTL-4138 - 0-8/26-186-2 - zzp-25022703p-rcqx-2mg-jf50z-pH4.5jz-p6-10min.lcd
 方法文件名: RC\$QTL-4138 - QTL-4138-RC-FX275-ls1.5.lcm
 批处理文件名: RC\$QTL-4138 - QTL-4138-20250320-FX275.lcb
 样品瓶号: 4-47
 进样体积: 20μl 版本号: 6.115
 进样时间: 2025/03/20 22:18:28 实验者: xiechaojun
 处理时间 (V2): 2025/03/21 11:31:19 处理者: xiechaojun
 仪器型号: SHIMADZU LC-2050C(FX275)

<色谱图>

mV



<峰表>

检测器A Ch1 275nm

峰号	保留时间	面积	面积%	高度	理论塔板数(USP)	拖尾因子	分离度(USP)
1	2.550	20878	100.000	2980	3049	1.019	--
总计		20878	100.000	2980			

图86 多替诺雷片溶出曲线测定HPLC图谱
 自制品-25022703批(2mg规格)-pH4.5介质-桨法-50转-10min-片6
 供试品溶液-1



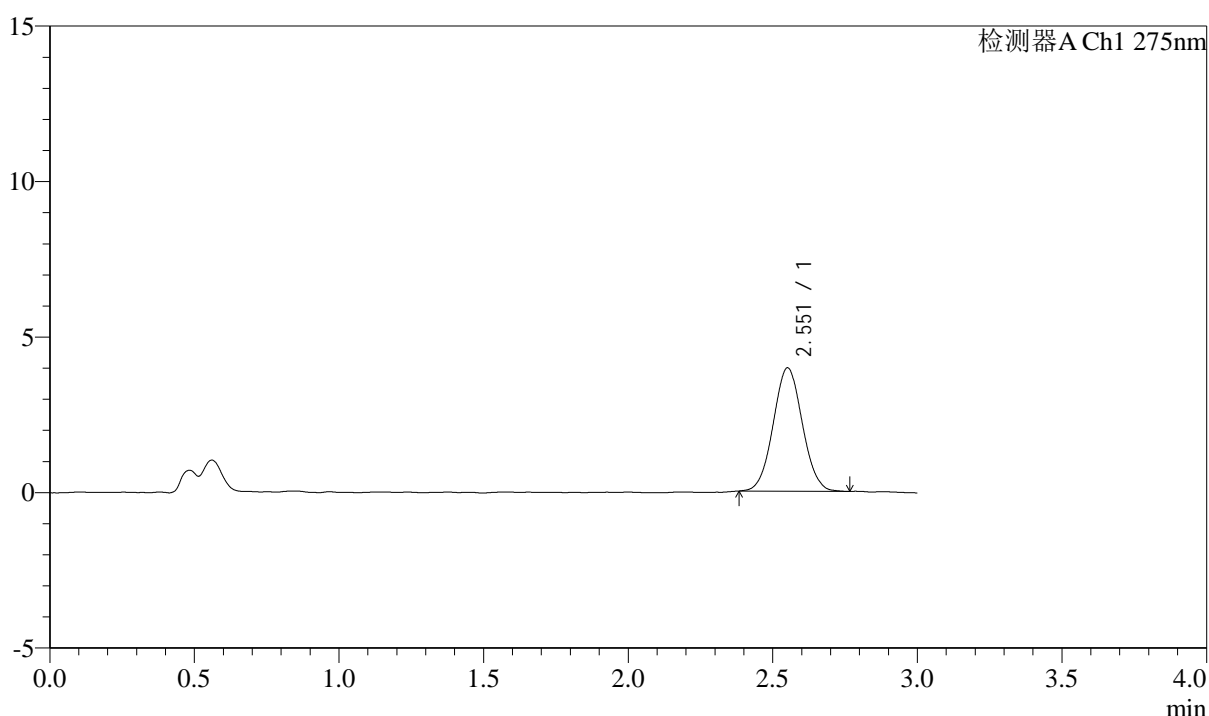
QTL-4138

<样品信息>

色谱柱: LP-C18(50mm*4.6mm,5μm) 流速: 1.5ml/min
 柱温: 30°C 波长: 275nm
 数据文件名: RC\$QTL-4138 - 0-8/26-187-2 - zzp-25022703p-rcqx-2mg-jf50z-pH4.5jz-p1-15min.lcd
 方法文件名: RC\$QTL-4138 - QTL-4138-RC-FX275-ls1.5.lcm
 批处理文件名: RC\$QTL-4138 - QTL-4138-20250320-FX275.lcb
 样品瓶号: 4-3
 进样体积: 20μl 版本号: 6.115
 进样时间: 2025/03/20 22:21:52 实验者: xiechaojun
 处理时间 (V2): 2025/03/21 11:31:22 处理者: xiechaojun
 仪器型号: SHIMADZU LC-2050C(FX275)

<色谱图>

mV



<峰表>

检测器A Ch1 275nm

峰号	保留时间	面积	面积%	高度	理论塔板数(USP)	拖尾因子	分离度(USP)
1	2.551	27799	100.000	3956	3046	1.040	--
总计		27799	100.000	3956			

图87 多替诺雷片溶出曲线测定HPLC图谱
 自制品-25022703批(2mg规格)-pH4.5介质-桨法-50转-15min-片1
 供试品溶液-1



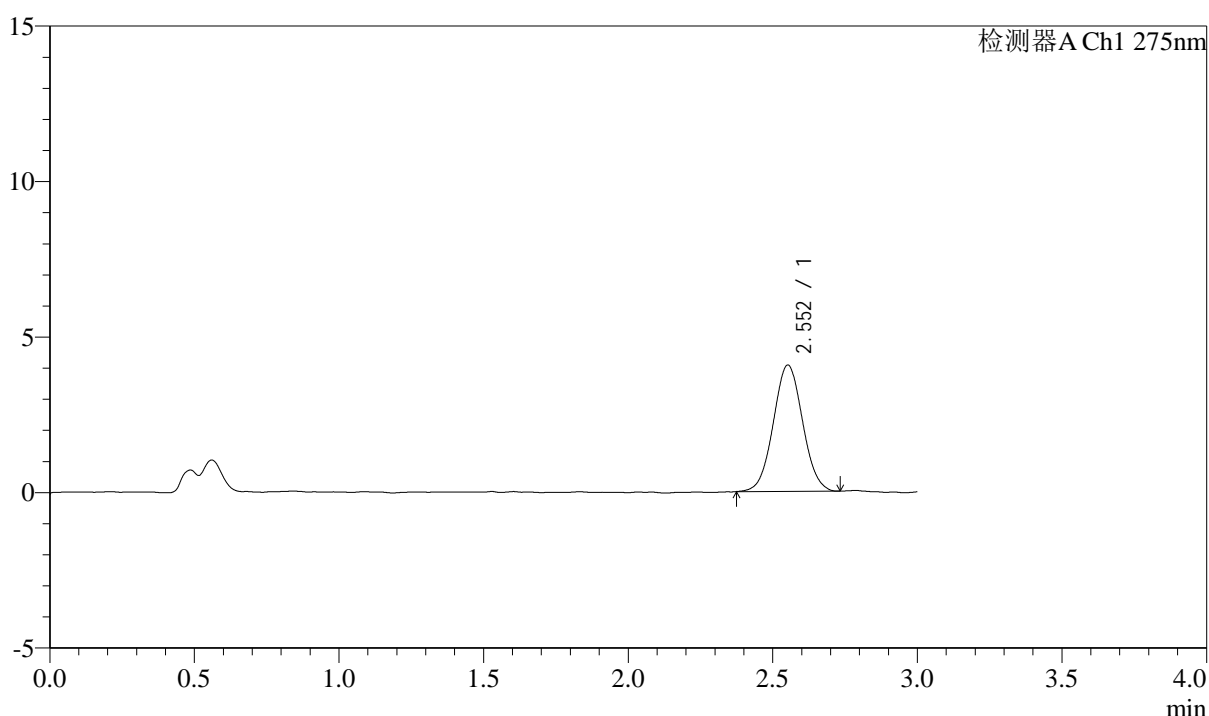
QTL-4138

<样品信息>

色谱柱: LP-C18(50mm*4.6mm,5 μ m) 流速: 1.5ml/min
 柱温: 30 $^{\circ}$ C 波长: 275nm
 数据文件名: RC\$QTL-4138 - 0-8/26-188-2 - zzp-25022703p-rcqx-2mg-jf50z-pH4.5jz-p2-15min.lcd
 方法文件名: RC\$QTL-4138 - QTL-4138-RC-FX275-ls1.5.lcm
 批处理文件名: RC\$QTL-4138 - QTL-4138-20250320-FX275.lcb
 样品瓶号: 4-12
 进样体积: 20 μ l 版本号: 6.115
 进样时间: 2025/03/20 22:25:14 实验者: xiechaojun
 处理时间 (V2): 2025/03/21 11:31:24 处理者: xiechaojun
 仪器型号: SHIMADZU LC-2050C(FX275)

<色谱图>

mV



<峰表>

检测器A Ch1 275nm

峰号	保留时间	面积	面积%	高度	理论塔板数(USP)	拖尾因子	分离度(USP)
1	2.552	28599	100.000	4057	3035	1.035	--
总计		28599	100.000	4057			

图88 多替诺雷片溶出曲线测定HPLC图谱
 自制品-25022703批(2mg规格)-pH4.5介质-桨法-50转-15min-片2
 供试品溶液-1



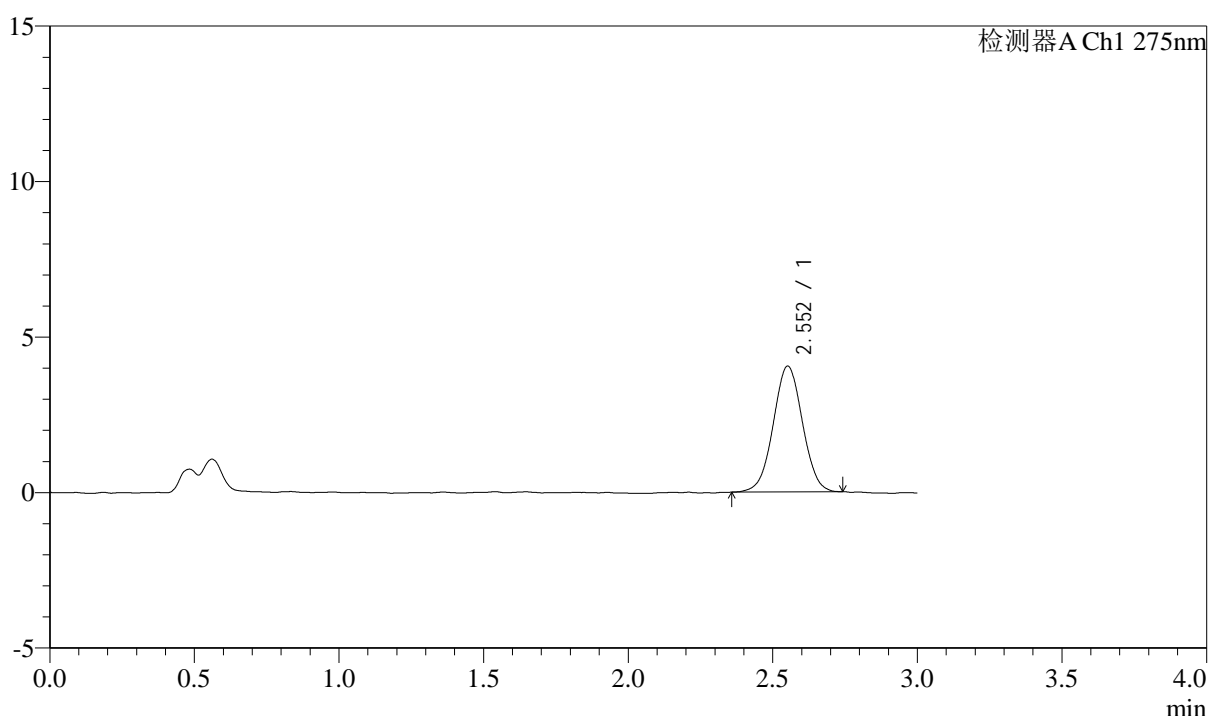
QTL-4138

<样品信息>

色谱柱: LP-C18(50mm*4.6mm,5μm) 流速: 1.5ml/min
 柱温: 30°C 波长: 275nm
 数据文件名: RC\$QTL-4138 - 0-8/26-189-2 - zzp-25022703p-rcqx-2mg-jf50z-pH4.5jz-p3-15min.lcd
 方法文件名: RC\$QTL-4138 - QTL-4138-RC-FX275-Is1.5.lcm
 批处理文件名: RC\$QTL-4138 - QTL-4138-20250320-FX275.lcb
 样品瓶号: 4-21
 进样体积: 20μl 版本号: 6.115
 进样时间: 2025/03/20 22:28:38 实验者: xiechaojun
 处理时间 (V2): 2025/03/21 11:31:27 处理者: xiechaojun
 仪器型号: SHIMADZU LC-2050C(FX275)

<色谱图>

mV



<峰表>

检测器A Ch1 275nm

峰号	保留时间	面积	面积%	高度	理论塔板数(USP)	拖尾因子	分离度(USP)
1	2.552	28471	100.000	4040	3069	1.015	--
总计		28471	100.000	4040			

图89 多替诺雷片溶出曲线测定HPLC图谱
 自制品-25022703批(2mg规格)-pH4.5介质-桨法-50转-15min-片3
 供试品溶液-1



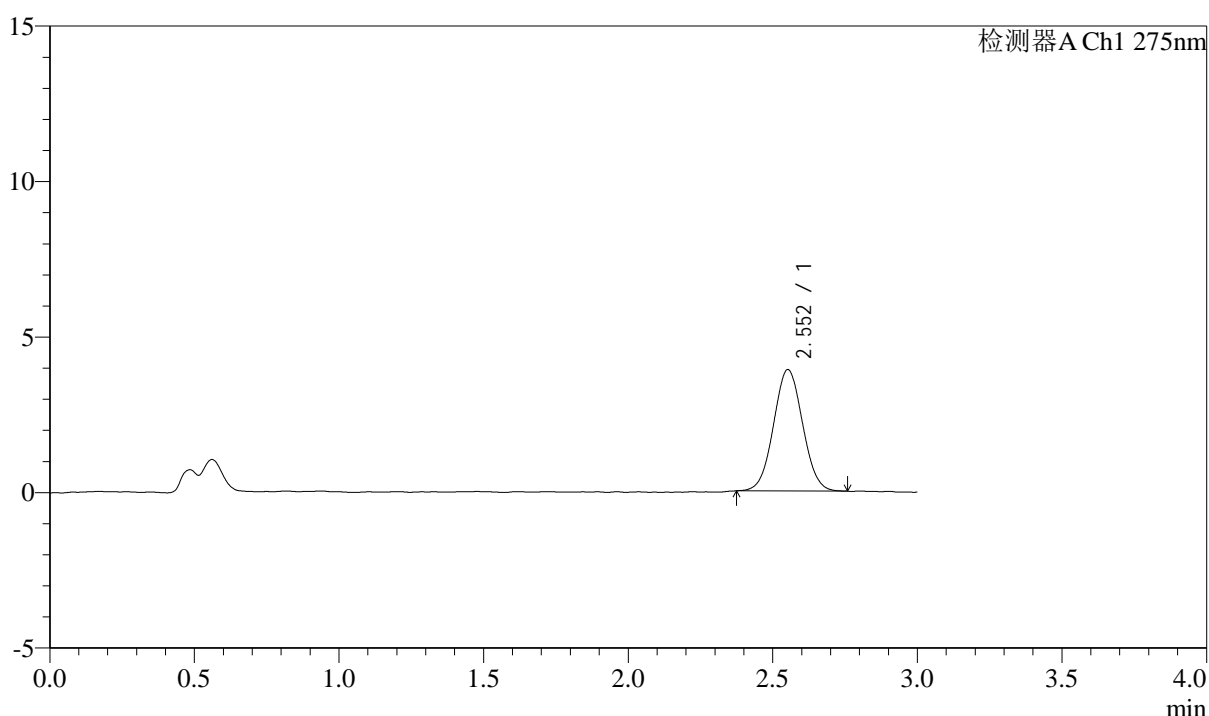
QTL-4138

<样品信息>

色谱柱: LP-C18(50mm*4.6mm,5μm) 流速: 1.5ml/min
 柱温: 30°C 波长: 275nm
 数据文件名: RC\$QTL-4138 - 0-8/26-190-2 - zzp-25022703p-rcqx-2mg-jf50z-pH4.5jz-p4-15min.lcd
 方法文件名: RC\$QTL-4138 - QTL-4138-RC-FX275-Is1.5.lcm
 批处理文件名: RC\$QTL-4138 - QTL-4138-20250320-FX275.lcb
 样品瓶号: 4-30
 进样体积: 20μl 版本号: 6.115
 进样时间: 2025/03/20 22:32:01 实验者: xiechaojun
 处理时间 (V2): 2025/03/21 11:31:30 处理者: xiechaojun
 仪器型号: SHIMADZU LC-2050C(FX275)

<色谱图>

mV



<峰表>

检测器A Ch1 275nm

峰号	保留时间	面积	面积%	高度	理论塔板数(USP)	拖尾因子	分离度(USP)
1	2.552	27290	100.000	3899	3053	1.038	--
总计		27290	100.000	3899			

图90 多替诺雷片溶出曲线测定HPLC图谱
 自制品-25022703批(2mg规格)-pH4.5介质-桨法-50转-15min-片4
 供试品溶液-1



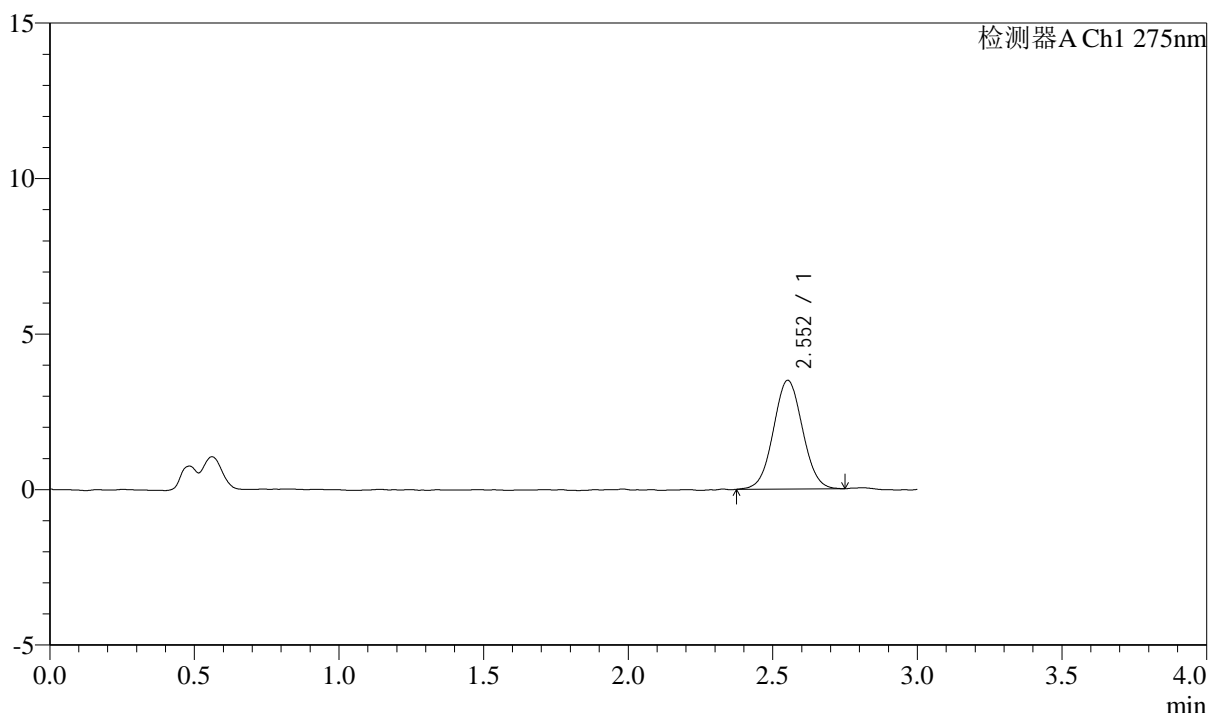
QTL-4138

<样品信息>

色谱柱: LP-C18(50mm*4.6mm,5μm) 流速: 1.5ml/min
 柱温: 30°C 波长: 275nm
 数据文件名: RC\$QTL-4138 - 0-8/26-191-2 - zzp-25022703p-rcqx-2mg-jf50z-pH4.5jz-p5-15min.lcd
 方法文件名: RC\$QTL-4138 - QTL-4138-RC-FX275-Is1.5.lcm
 批处理文件名: RC\$QTL-4138 - QTL-4138-20250320-FX275.lcb
 样品瓶号: 4-39
 进样体积: 20μl 版本号: 6.115
 进样时间: 2025/03/20 22:35:23 实验者: xiechaojun
 处理时间 (V2): 2025/03/21 11:31:33 处理者: xiechaojun
 仪器型号: SHIMADZU LC-2050C(FX275)

<色谱图>

mV



<峰表>

检测器A Ch1 275nm

峰号	保留时间	面积	面积%	高度	理论塔板数(USP)	拖尾因子	分离度(USP)
1	2.552	24529	100.000	3492	3047	1.033	--
总计		24529	100.000	3492			

图91 多替诺雷片溶出曲线测定HPLC图谱
 自制品-25022703批(2mg规格)-pH4.5介质-桨法-50转-15min-片5
 供试品溶液-1



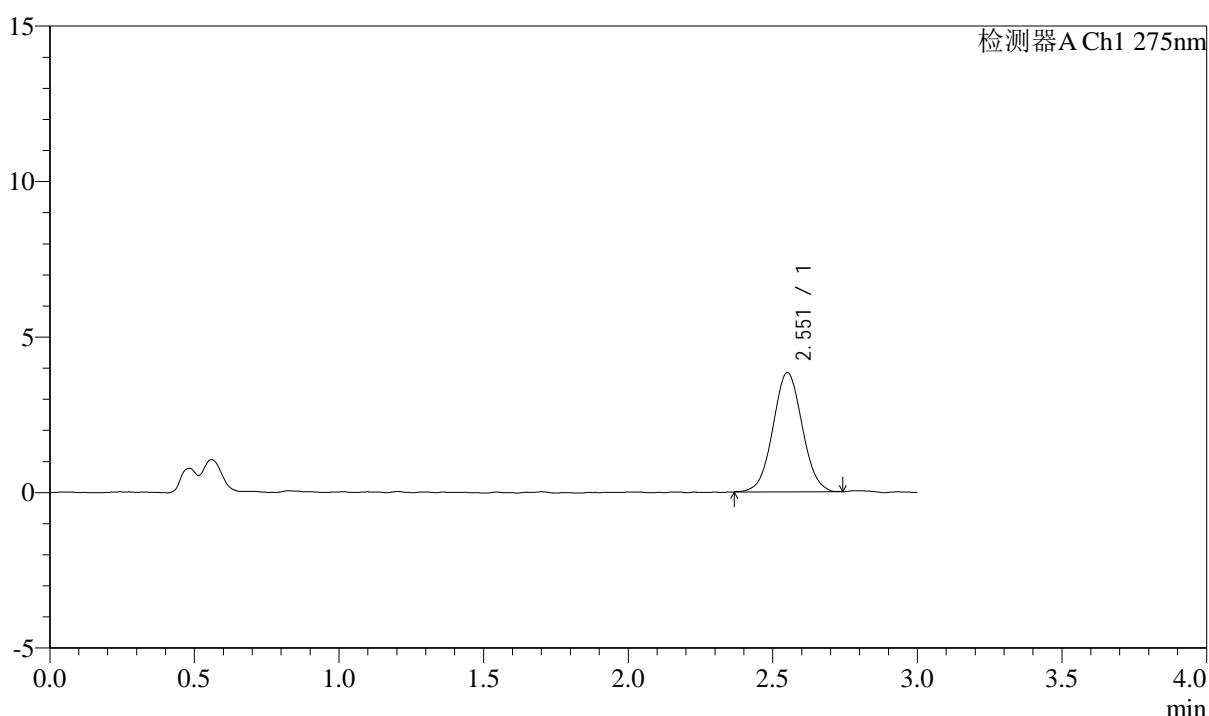
QTL-4138

<样品信息>

色谱柱: LP-C18(50mm*4.6mm,5μm) 流速: 1.5ml/min
 柱温: 30°C 波长: 275nm
 数据文件名: RC\$QTL-4138 - 0-8/26-192-2 - zzp-25022703p-rcqx-2mg-jf50z-pH4.5jz-p6-15min.lcd
 方法文件名: RC\$QTL-4138 - QTL-4138-RC-FX275-Is1.5.lcm
 批处理文件名: RC\$QTL-4138 - QTL-4138-20250320-FX275.lcb
 样品瓶号: 4-48
 进样体积: 20μl 版本号: 6.115
 进样时间: 2025/03/20 22:38:45 实验者: xiechaojun
 处理时间 (V2): 2025/03/21 11:31:35 处理者: xiechaojun
 仪器型号: SHIMADZU LC-2050C(FX275)

<色谱图>

mV



<峰表>

检测器A Ch1 275nm

峰号	保留时间	面积	面积%	高度	理论塔板数(USP)	拖尾因子	分离度(USP)
1	2.551	26953	100.000	3821	3031	1.037	--
总计		26953	100.000	3821			

图92 多替诺雷片溶出曲线测定HPLC图谱
 自制品-25022703批(2mg规格)-pH4.5介质-桨法-50转-15min-片6
 供试品溶液-1



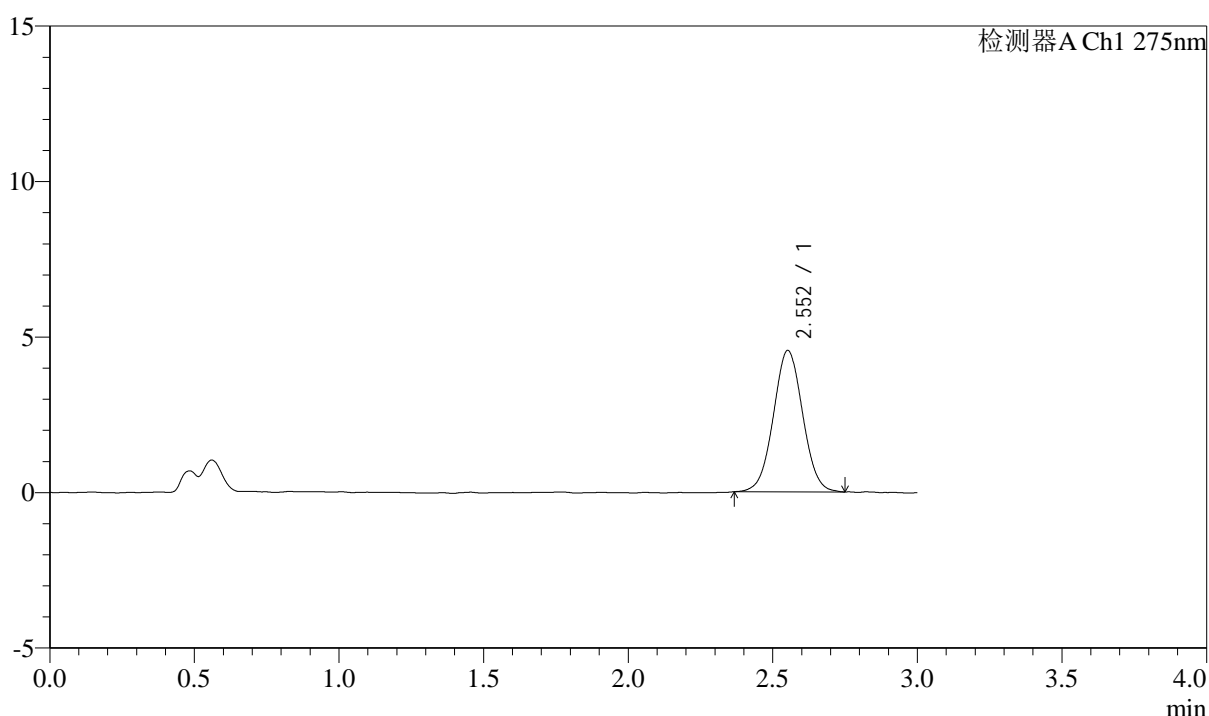
QTL-4138

<样品信息>

色谱柱: LP-C18(50mm*4.6mm,5μm) 流速: 1.5ml/min
 柱温: 30°C 波长: 275nm
 数据文件名: RC\$QTL-4138 - 0-8/26-193-2 - zzp-25022703p-rcqx-2mg-jf50z-pH4.5jz-p1-20min.lcd
 方法文件名: RC\$QTL-4138 - QTL-4138-RC-FX275-Is1.5.lcm
 批处理文件名: RC\$QTL-4138 - QTL-4138-20250320-FX275.lcb
 样品瓶号: 4-4
 进样体积: 20μl 版本号: 6.115
 进样时间: 2025/03/20 22:42:09 实验者: xiechaojun
 处理时间 (V2): 2025/03/21 11:31:38 处理者: xiechaojun
 仪器型号: SHIMADZU LC-2050C(FX275)

<色谱图>

mV



<峰表>

检测器A Ch1 275nm

峰号	保留时间	面积	面积%	高度	理论塔板数(USP)	拖尾因子	分离度(USP)
1	2.552	32042	100.000	4539	3050	1.029	--
总计		32042	100.000	4539			

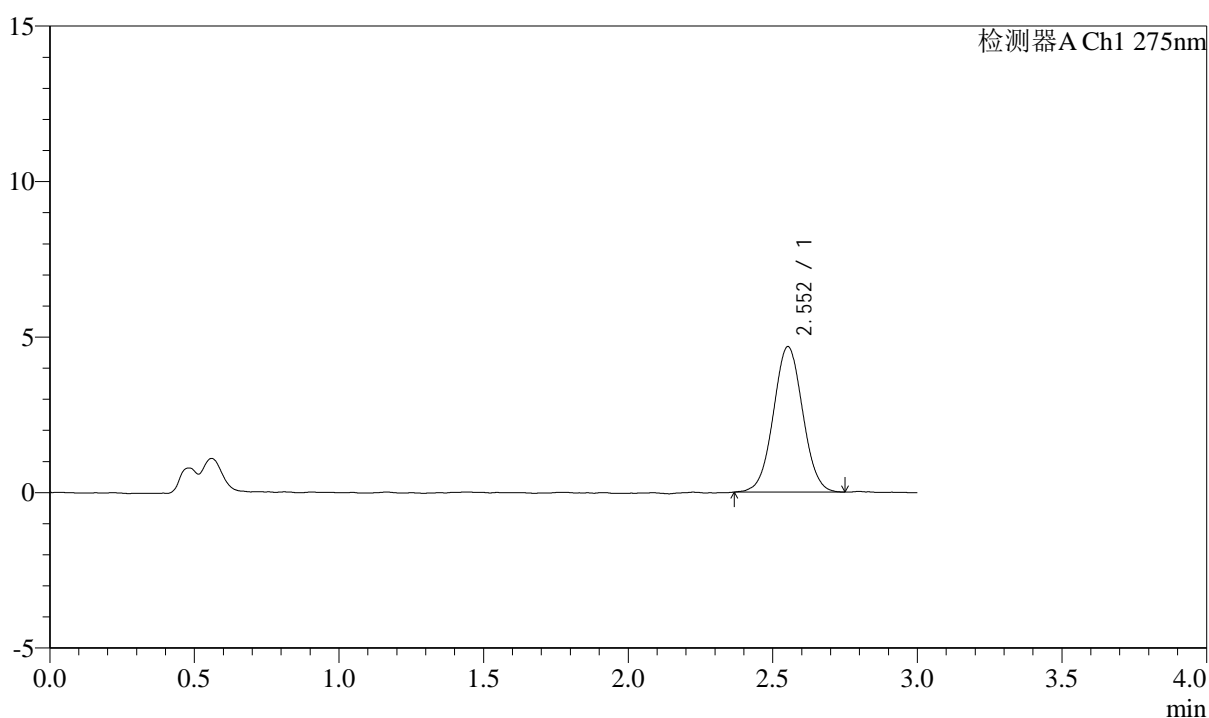
图93 多替诺雷片溶出曲线测定HPLC图谱
 自制品-25022703批(2mg规格)-pH4.5介质-桨法-50转-20min-片1
 供试品溶液-1

<样品信息>

色谱柱: LP-C18(50mm*4.6mm,5 μ m) 流速: 1.5ml/min
 柱温: 30 $^{\circ}$ C 波长: 275nm
 数据文件名: RC\$QTL-4138 - 0-8/26-194-2 - zzp-25022703p-rcqx-2mg-jf50z-pH4.5jz-p2-20min.lcd
 方法文件名: RC\$QTL-4138 - QTL-4138-RC-FX275-Is1.5.lcm
 批处理文件名: RC\$QTL-4138 - QTL-4138-20250320-FX275.lcb
 样品瓶号: 4-13
 进样体积: 20 μ l 版本号: 6.115
 进样时间: 2025/03/20 22:45:33 实验者: xiechaojun
 处理时间(V2): 2025/03/21 11:31:41 处理者: xiechaojun
 仪器型号: SHIMADZU LC-2050C(FX275)

<色谱图>

mV



<峰表>

检测器A Ch1 275nm

峰号	保留时间	面积	面积%	高度	理论塔板数(USP)	拖尾因子	分离度(USP)
1	2.552	32990	100.000	4673	3033	1.026	--
总计		32990	100.000	4673			

图94 多替诺雷片溶出曲线测定HPLC图谱
 自制品-25022703批(2mg规格)-pH4.5介质-桨法-50转-20min-片2
 供试品溶液-1



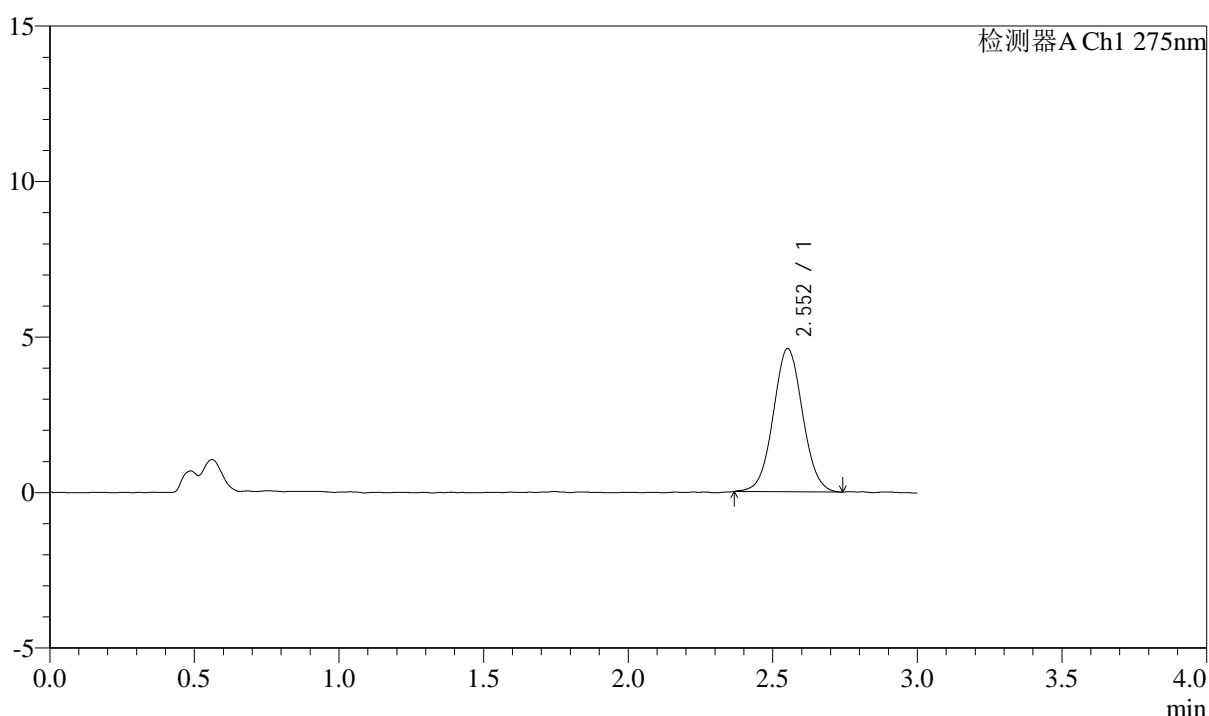
QTL-4138

<样品信息>

色谱柱: LP-C18(50mm*4.6mm,5 μ m) 流速: 1.5ml/min
 柱温: 30 $^{\circ}$ C 波长: 275nm
 数据文件名: RC\$QTL-4138 - 0-8/26-195-2 - zzp-25022703p-rcqx-2mg-jf50z-pH4.5jz-p3-20min.lcd
 方法文件名: RC\$QTL-4138 - QTL-4138-RC-FX275-Is1.5.lcm
 批处理文件名: RC\$QTL-4138 - QTL-4138-20250320-FX275.lcb
 样品瓶号: 4-22
 进样体积: 20 μ l 版本号: 6.115
 进样时间: 2025/03/20 22:48:56 实验者: xiechaojun
 处理时间 (V2): 2025/03/21 11:31:44 处理者: xiechaojun
 仪器型号: SHIMADZU LC-2050C(FX275)

<色谱图>

mV



<峰表>

检测器A Ch1 275nm

峰号	保留时间	面积	面积%	高度	理论塔板数(USP)	拖尾因子	分离度(USP)
1	2.552	32522	100.000	4592	3051	1.041	--
总计		32522	100.000	4592			

图95 多替诺雷片溶出曲线测定HPLC图谱
 自制品-25022703批(2mg规格)-pH4.5介质-桨法-50转-20min-片3
 供试品溶液-1



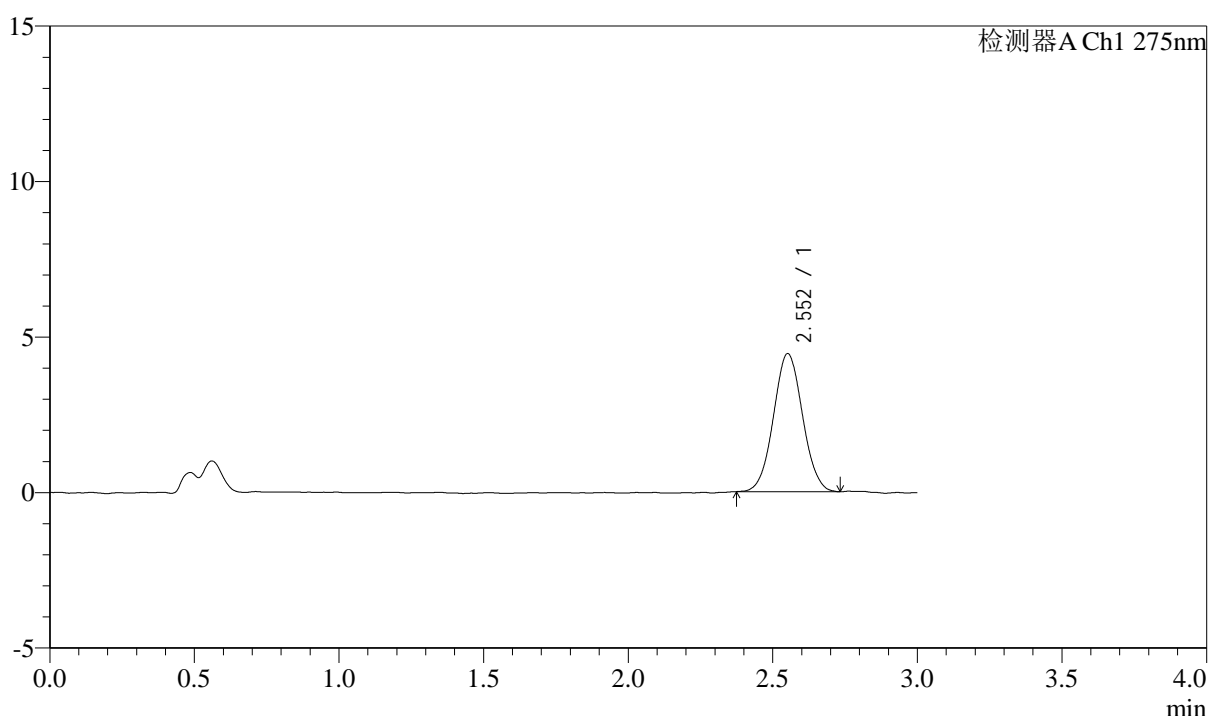
QTL-4138

<样品信息>

色谱柱: LP-C18(50mm*4.6mm,5μm) 流速: 1.5ml/min
 柱温: 30°C 波长: 275nm
 数据文件名: RC\$QTL-4138 - 0-8/26-196-2 - zzp-25022703p-rcqx-2mg-jf50z-pH4.5jz-p4-20min.lcd
 方法文件名: RC\$QTL-4138 - QTL-4138-RC-FX275-Is1.5.lcm
 批处理文件名: RC\$QTL-4138 - QTL-4138-20250320-FX275.lcb
 样品瓶号: 4-31
 进样体积: 20μl 版本号: 6.115
 进样时间: 2025/03/20 22:52:20 实验者: xiechaojun
 处理时间 (V2): 2025/03/21 11:31:47 处理者: xiechaojun
 仪器型号: SHIMADZU LC-2050C(FX275)

<色谱图>

mV



<峰表>

检测器A Ch1 275nm

峰号	保留时间	面积	面积%	高度	理论塔板数(USP)	拖尾因子	分离度(USP)
1	2.552	31092	100.000	4432	3064	1.041	--
总计		31092	100.000	4432			

图96 多替诺雷片溶出曲线测定HPLC图谱
 自制品-25022703批(2mg规格)-pH4.5介质-桨法-50转-20min-片4
 供试品溶液-1



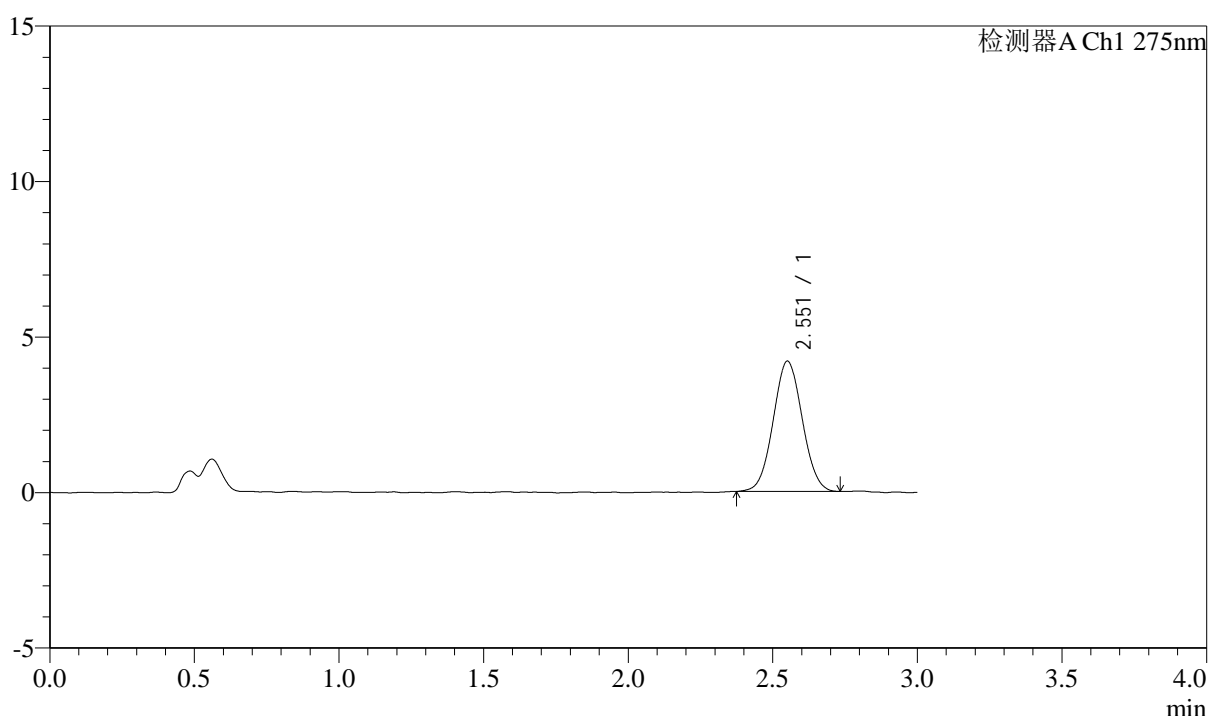
QTL-4138

<样品信息>

色谱柱: LP-C18(50mm*4.6mm,5 μ m) 流速: 1.5ml/min
 柱温: 30 $^{\circ}$ C 波长: 275nm
 数据文件名: RC\$QTL-4138 - 0-8/26-197-2 - zzp-25022703p-rcqx-2mg-jf50z-pH4.5jz-p5-20min.lcd
 方法文件名: RC\$QTL-4138 - QTL-4138-RC-FX275-Is1.5.lcm
 批处理文件名: RC\$QTL-4138 - QTL-4138-20250320-FX275.lcb
 样品瓶号: 4-40
 进样体积: 20 μ l 版本号: 6.115
 进样时间: 2025/03/20 22:55:43 实验者: xiechaojun
 处理时间 (V2): 2025/03/21 11:31:50 处理者: xiechaojun
 仪器型号: SHIMADZU LC-2050C(FX275)

<色谱图>

mV



<峰表>

检测器A Ch1 275nm

峰号	保留时间	面积	面积%	高度	理论塔板数(USP)	拖尾因子	分离度(USP)
1	2.551	29333	100.000	4177	3030	1.043	--
总计		29333	100.000	4177			

图97 多替诺雷片溶出曲线测定HPLC图谱
 自制品-25022703批(2mg规格)-pH4.5介质-桨法-50转-20min-片5
 供试品溶液-1



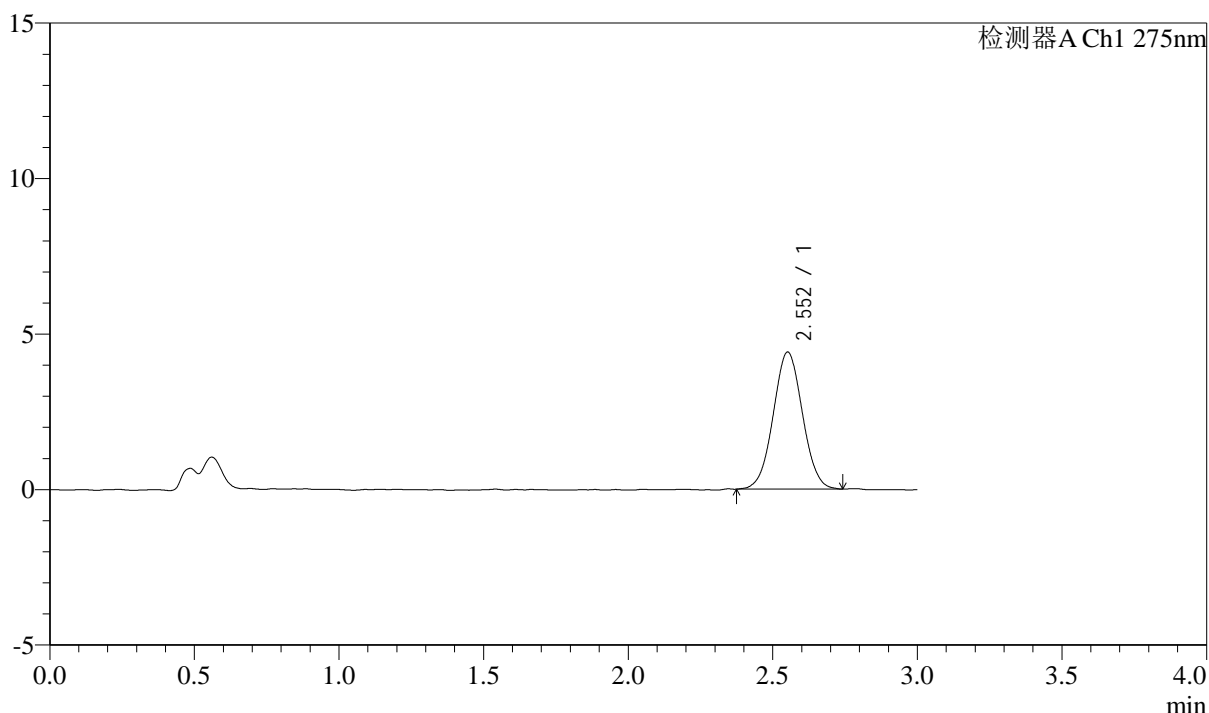
QTL-4138

<样品信息>

色谱柱: LP-C18(50mm*4.6mm,5μm) 流速: 1.5ml/min
 柱温: 30°C 波长: 275nm
 数据文件名: RC\$QTL-4138 - 0-8/26-198-2 - zzp-25022703p-rcqx-2mg-jf50z-pH4.5jz-p6-20min.lcd
 方法文件名: RC\$QTL-4138 - QTL-4138-RC-FX275-Is1.5.lcm
 批处理文件名: RC\$QTL-4138 - QTL-4138-20250320-FX275.lcb
 样品瓶号: 4-49
 进样体积: 20μl 版本号: 6.115
 进样时间: 2025/03/20 22:59:07 实验者: xiechaojun
 处理时间 (V2): 2025/03/21 11:31:53 处理者: xiechaojun
 仪器型号: SHIMADZU LC-2050C(FX275)

<色谱图>

mV



<峰表>

检测器A Ch1 275nm

峰号	保留时间	面积	面积%	高度	理论塔板数(USP)	拖尾因子	分离度(USP)
1	2.552	31025	100.000	4399	3018	1.028	--
总计		31025	100.000	4399			

图98 多替诺雷片溶出曲线测定HPLC图谱
 自制品-25022703批(2mg规格)-pH4.5介质-桨法-50转-20min-片6
 供试品溶液-1



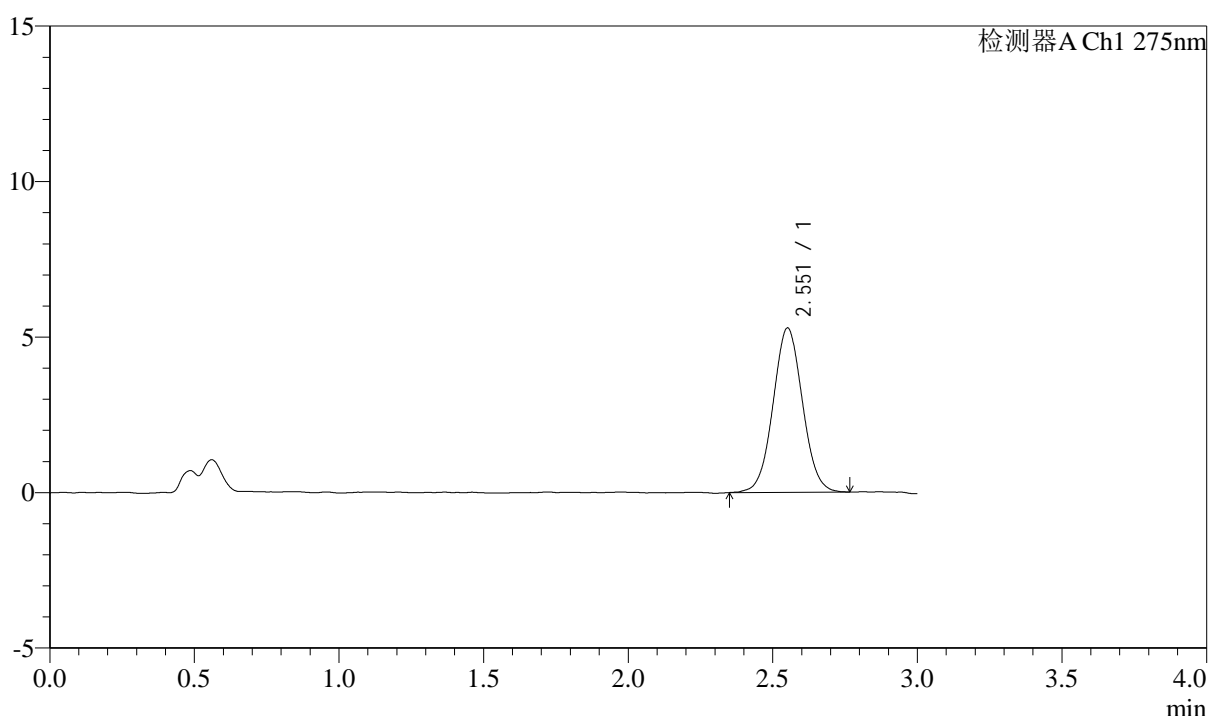
QTL-4138

<样品信息>

色谱柱: LP-C18(50mm*4.6mm,5μm) 流速: 1.5ml/min
 柱温: 30°C 波长: 275nm
 数据文件名: RC\$QTL-4138 - 0-8/26-199-2 - zzp-25022703p-rcqx-2mg-jf50z-pH4.5jz-p1-30min.lcd
 方法文件名: RC\$QTL-4138 - QTL-4138-RC-FX275-Is1.5.lcm
 批处理文件名: RC\$QTL-4138 - QTL-4138-20250320-FX275.lcb
 样品瓶号: 4-5
 进样体积: 20μl 版本号: 6.115
 进样时间: 2025/03/20 23:02:30 实验者: xiechaojun
 处理时间 (V2): 2025/03/21 11:31:56 处理者: xiechaojun
 仪器型号: SHIMADZU LC-2050C(FX275)

<色谱图>

mV



<峰表>

检测器A Ch1 275nm

峰号	保留时间	面积	面积%	高度	理论塔板数(USP)	拖尾因子	分离度(USP)
1	2.551	37430	100.000	5268	2993	1.040	--
总计		37430	100.000	5268			

图99 多替诺雷片溶出曲线测定HPLC图谱
 自制品-25022703批(2mg规格)-pH4.5介质-桨法-50转-30min-片1
 供试品溶液-1



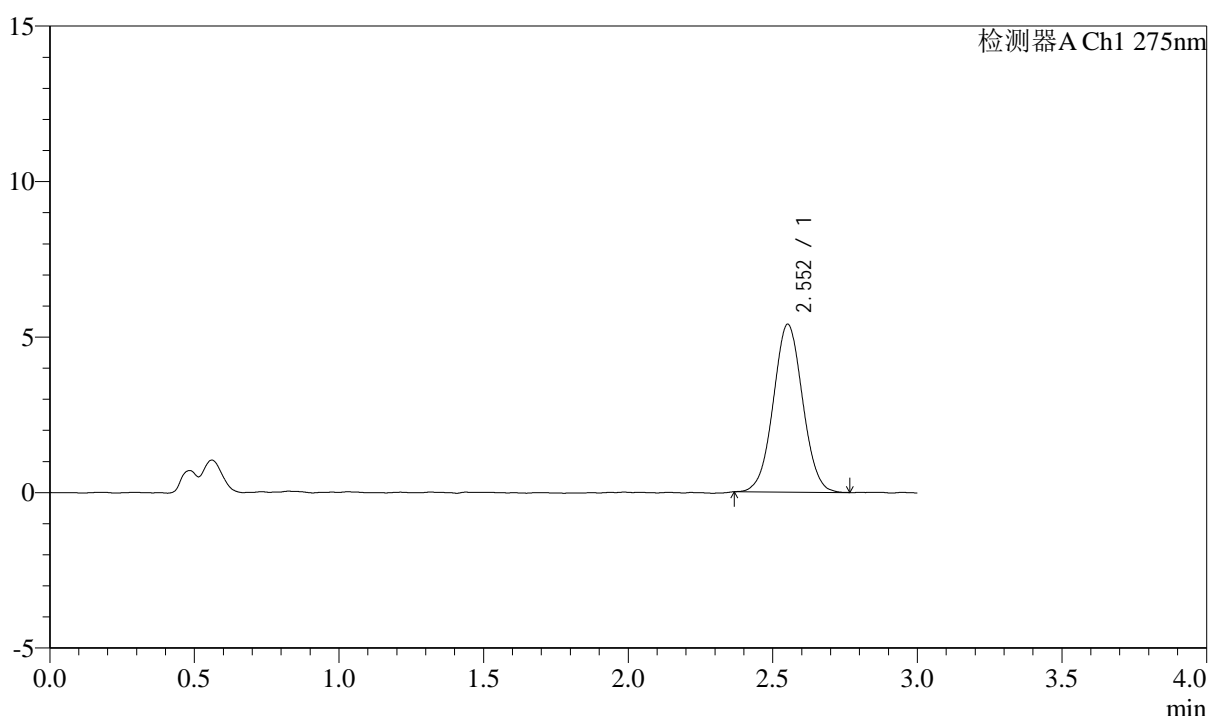
QTL-4138

<样品信息>

色谱柱: LP-C18(50mm*4.6mm,5μm) 流速: 1.5ml/min
 柱温: 30°C 波长: 275nm
 数据文件名: RC\$QTL-4138 - 0-8/26-200-2 - zzp-25022703p-rcqx-2mg-jf50z-pH4.5jz-p2-30min.lcd
 方法文件名: RC\$QTL-4138 - QTL-4138-RC-FX275-Is1.5.lcm
 批处理文件名: RC\$QTL-4138 - QTL-4138-20250320-FX275.lcb
 样品瓶号: 4-14
 进样体积: 20μl 版本号: 6.115
 进样时间: 2025/03/20 23:05:53 实验者: xiechaojun
 处理时间 (V2): 2025/03/21 11:31:59 处理者: xiechaojun
 仪器型号: SHIMADZU LC-2050C(FX275)

<色谱图>

mV



<峰表>

检测器A Ch1 275nm

峰号	保留时间	面积	面积%	高度	理论塔板数(USP)	拖尾因子	分离度(USP)
1	2.552	38093	100.000	5391	3033	1.029	--
总计		38093	100.000	5391			

图100 多替诺雷片溶出曲线测定HPLC图谱
 自制品-25022703批(2mg规格)-pH4.5介质-桨法-50转-30min-片2
 供试品溶液-1



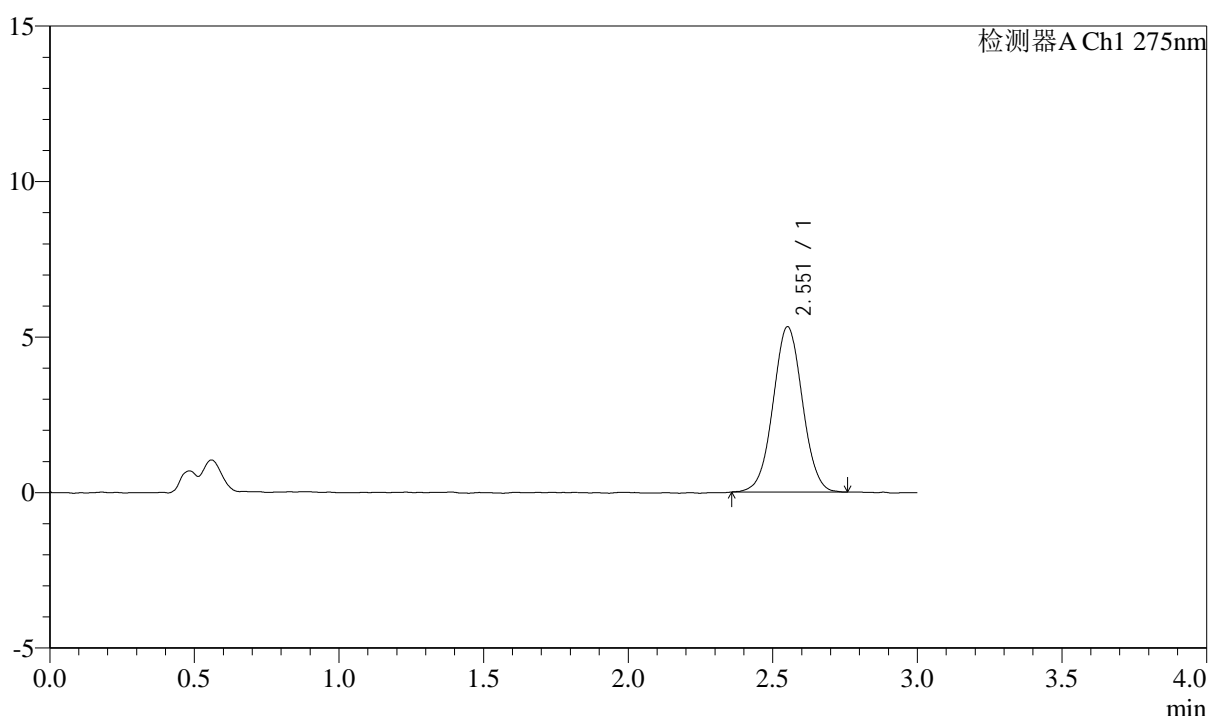
QTL-4138

<样品信息>

色谱柱: LP-C18(50mm*4.6mm,5μm) 流速: 1.5ml/min
 柱温: 30°C 波长: 275nm
 数据文件名: RC\$QTL-4138 - 0-8/26-201-2 - zzp-25022703p-rcqx-2mg-jf50z-pH4.5jz-p3-30min.lcd
 方法文件名: RC\$QTL-4138 - QTL-4138-RC-FX275-ls1.5.lcm
 批处理文件名: RC\$QTL-4138 - QTL-4138-20250320-FX275.lcb
 样品瓶号: 4-23
 进样体积: 20μl 版本号: 6.115
 进样时间: 2025/03/20 23:09:17 实验者: xiechaojun
 处理时间 (V2): 2025/03/21 11:32:01 处理者: xiechaojun
 仪器型号: SHIMADZU LC-2050C(FX275)

<色谱图>

mV



<峰表>

检测器A Ch1 275nm

峰号	保留时间	面积	面积%	高度	理论塔板数(USP)	拖尾因子	分离度(USP)
1	2.551	37582	100.000	5300	3039	1.024	--
总计		37582	100.000	5300			

图101 多替诺雷片溶出曲线测定HPLC图谱
 自制品-25022703批(2mg规格)-pH4.5介质-桨法-50转-30min-片3
 供试品溶液-1



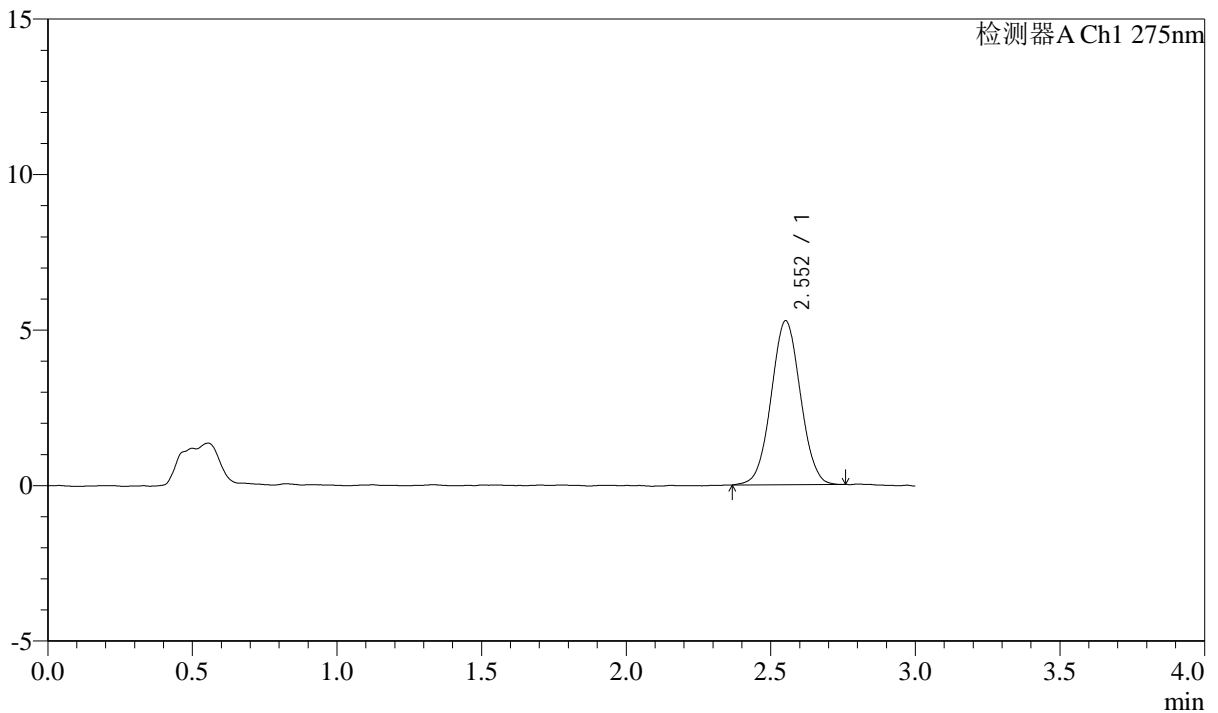
QTL-4138

<样品信息>

色谱柱: LP-C18(50mm*4.6mm,5μm) 流速: 1.5ml/min
 柱温: 30°C 波长: 275nm
 数据文件名: RC\$QTL-4138 - 0-8/26-202-2 - zzp-25022703p-rcqx-2mg-jf50z-pH4.5jz-p4-30min.lcd
 方法文件名: RC\$QTL-4138 - QTL-4138-RC-FX275-Is1.5.lcm
 批处理文件名: RC\$QTL-4138 - QTL-4138-20250320-FX275.lcb
 样品瓶号: 4-32
 进样体积: 20μl 版本号: 6.115
 进样时间: 2025/03/20 23:12:41 实验者: xiechaojun
 处理时间 (V2): 2025/03/21 11:32:04 处理者: xiechaojun
 仪器型号: SHIMADZU LC-2050C(FX275)

<色谱图>

mV



<峰表>

检测器A Ch1 275nm

峰号	保留时间	面积	面积%	高度	理论塔板数(USP)	拖尾因子	分离度(USP)
1	2.552	37126	100.000	5262	3025	1.028	--
总计		37126	100.000	5262			

图102 多替诺雷片溶出曲线测定HPLC图谱
 自制品-25022703批(2mg规格)-pH4.5介质-桨法-50转-30min-片4
 供试品溶液-1



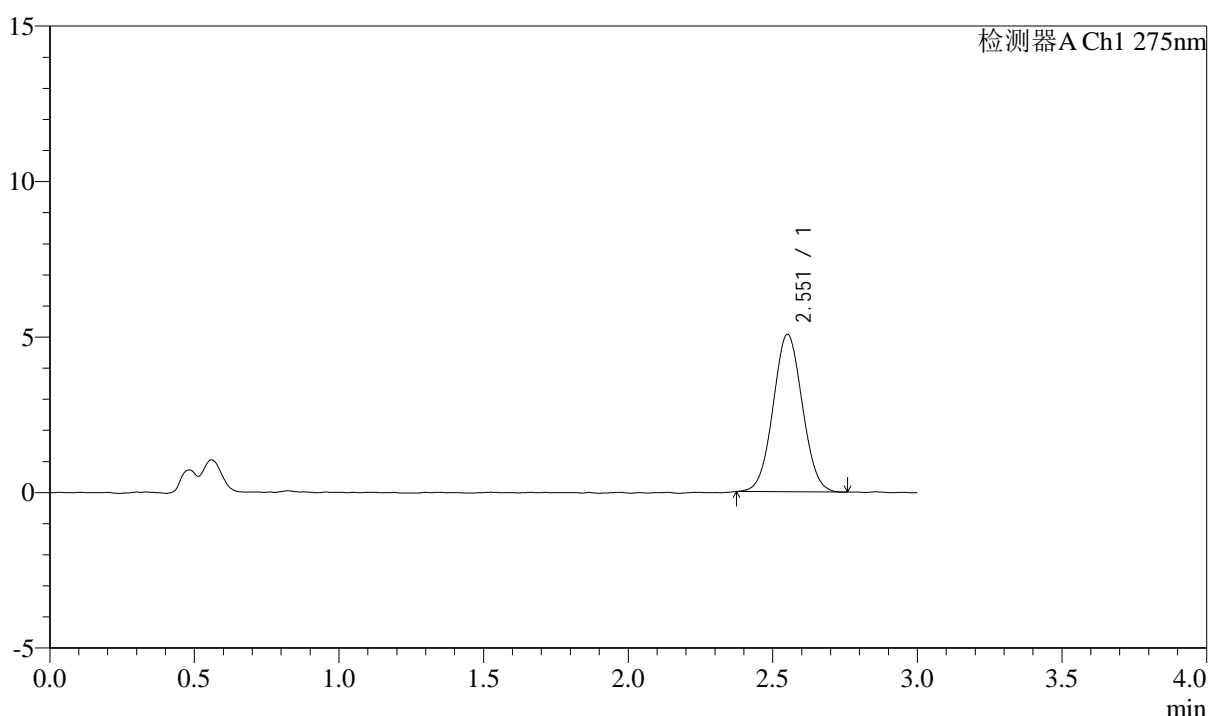
QTL-4138

<样品信息>

色谱柱: LP-C18(50mm*4.6mm,5 μ m) 流速: 1.5ml/min
 柱温: 30 $^{\circ}$ C 波长: 275nm
 数据文件名: RC\$QTL-4138 - 0-8/26-203-2 - zzp-25022703p-rcqx-2mg-jf50z-pH4.5jz-p5-30min.lcd
 方法文件名: RC\$QTL-4138 - QTL-4138-RC-FX275-Is1.5.lcm
 批处理文件名: RC\$QTL-4138 - QTL-4138-20250320-FX275.lcb
 样品瓶号: 4-41
 进样体积: 20 μ l 版本号: 6.115
 进样时间: 2025/03/20 23:16:04 实验者: xiechaojun
 处理时间 (V2): 2025/03/21 11:32:07 处理者: xiechaojun
 仪器型号: SHIMADZU LC-2050C(FX275)

<色谱图>

mV



<峰表>

检测器A Ch1 275nm

峰号	保留时间	面积	面积%	高度	理论塔板数(USP)	拖尾因子	分离度(USP)
1	2.551	35599	100.000	5047	3001	1.037	--
总计		35599	100.000	5047			

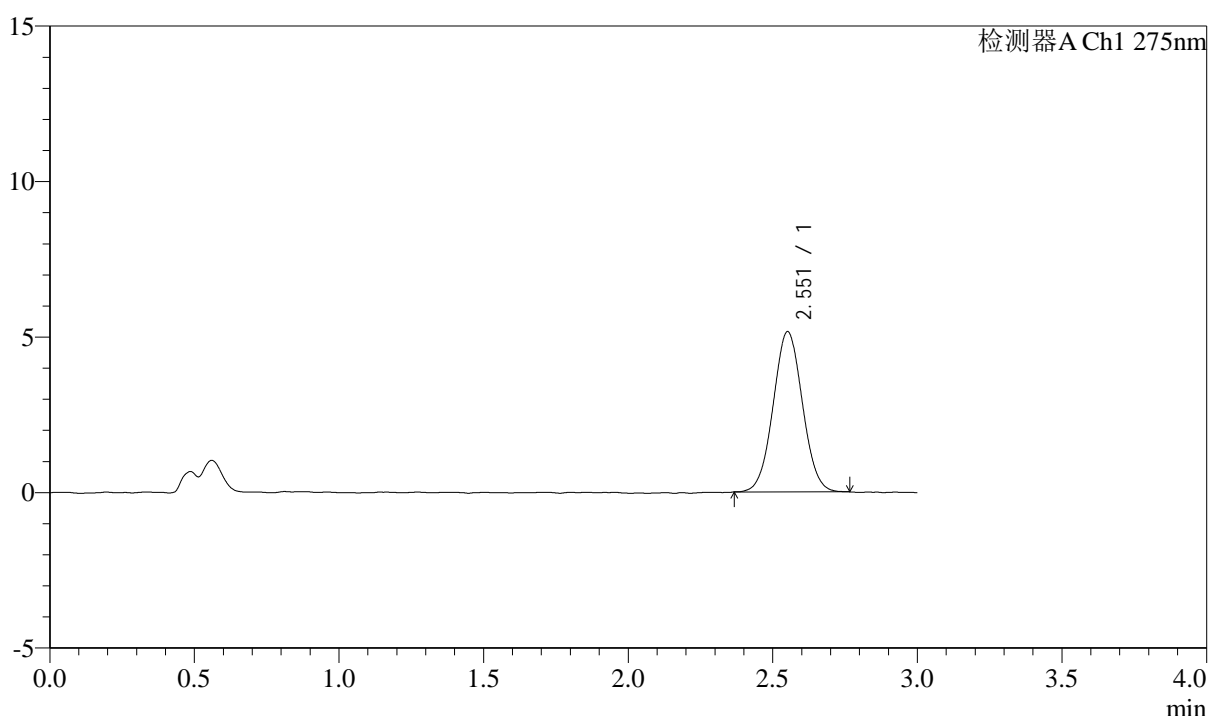
图103 多替诺雷片溶出曲线测定HPLC图谱
 自制品-25022703批(2mg规格)-pH4.5介质-桨法-50转-30min-片5
 供试品溶液-1

<样品信息>

色谱柱: LP-C18(50mm*4.6mm,5 μ m) 流速: 1.5ml/min
 柱温: 30 $^{\circ}$ C 波长: 275nm
 数据文件名: RC\$QTL-4138 - 0-8/26-204-2 - zzp-25022703p-rcqx-2mg-jf50z-pH4.5jz-p6-30min.lcd
 方法文件名: RC\$QTL-4138 - QTL-4138-RC-FX275-Is1.5.lcm
 批处理文件名: RC\$QTL-4138 - QTL-4138-20250320-FX275.lcb
 样品瓶号: 4-50
 进样体积: 20 μ l 版本号: 6.115
 进样时间: 2025/03/20 23:19:28 实验者: xiechaojun
 处理时间 (V2): 2025/03/21 11:32:10 处理者: xiechaojun
 仪器型号: SHIMADZU LC-2050C(FX275)

<色谱图>

mV



<峰表>

检测器A Ch1 275nm

峰号	保留时间	面积	面积%	高度	理论塔板数(USP)	拖尾因子	分离度(USP)
1	2.551	36303	100.000	5141	3012	1.035	--
总计		36303	100.000	5141			

图104 多替诺雷片溶出曲线测定HPLC图谱
 自制品-25022703批(2mg规格)-pH4.5介质-桨法-50转-30min-片6
 供试品溶液-1



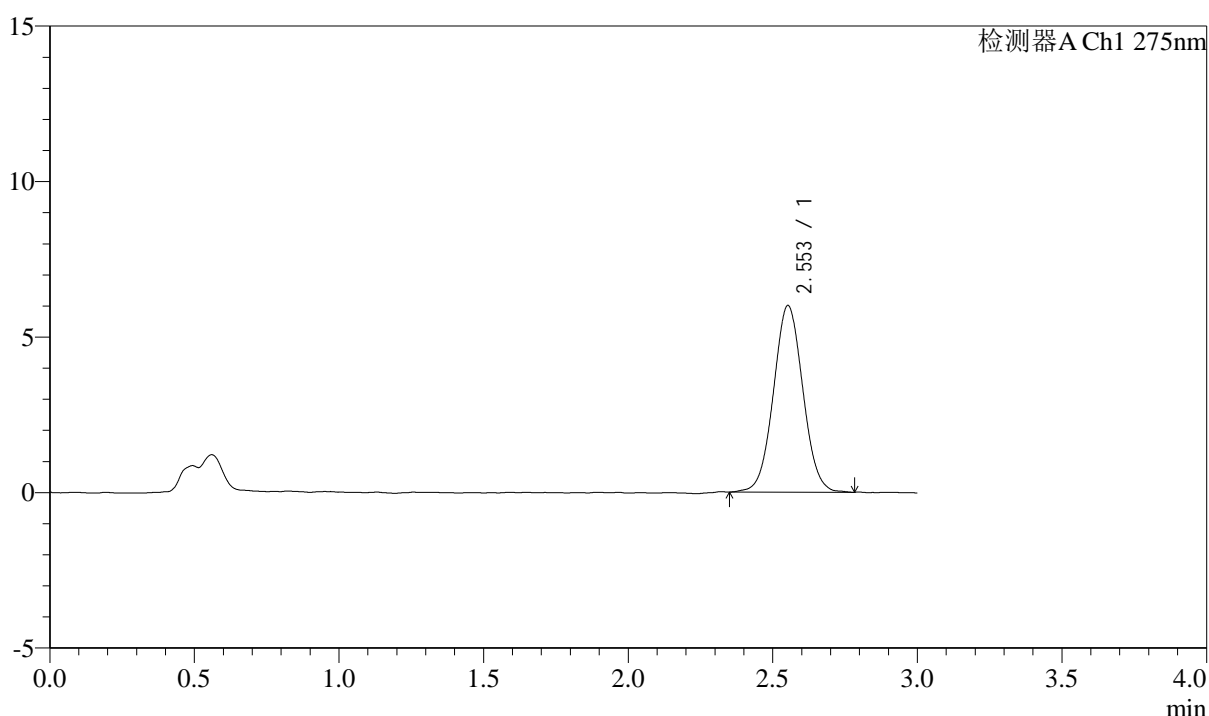
QTL-4138

<样品信息>

色谱柱: LP-C18(50mm*4.6mm,5μm) 流速: 1.5ml/min
 柱温: 30°C 波长: 275nm
 数据文件名: RC\$QTL-4138 - 0-8/26-205-2 - zzp-25022703p-rcqx-2mg-jf50z-pH4.5jz-p1-45min.lcd
 方法文件名: RC\$QTL-4138 - QTL-4138-RC-FX275-Is1.5.lcm
 批处理文件名: RC\$QTL-4138 - QTL-4138-20250320-FX275.lcb
 样品瓶号: 4-6
 进样体积: 20μl 版本号: 6.115
 进样时间: 2025/03/20 23:22:52 实验者: xiechaojun
 处理时间 (V2): 2025/03/21 11:32:12 处理者: xiechaojun
 仪器型号: SHIMADZU LC-2050C(FX275)

<色谱图>

mV



<峰表>

检测器A Ch1 275nm

峰号	保留时间	面积	面积%	高度	理论塔板数(USP)	拖尾因子	分离度(USP)
1	2.553	42480	100.000	5995	3015	1.036	--
总计		42480	100.000	5995			

图105 多替诺雷片溶出曲线测定HPLC图谱
 自制品-25022703批(2mg规格)-pH4.5介质-桨法-50转-45min-片1
 供试品溶液-1



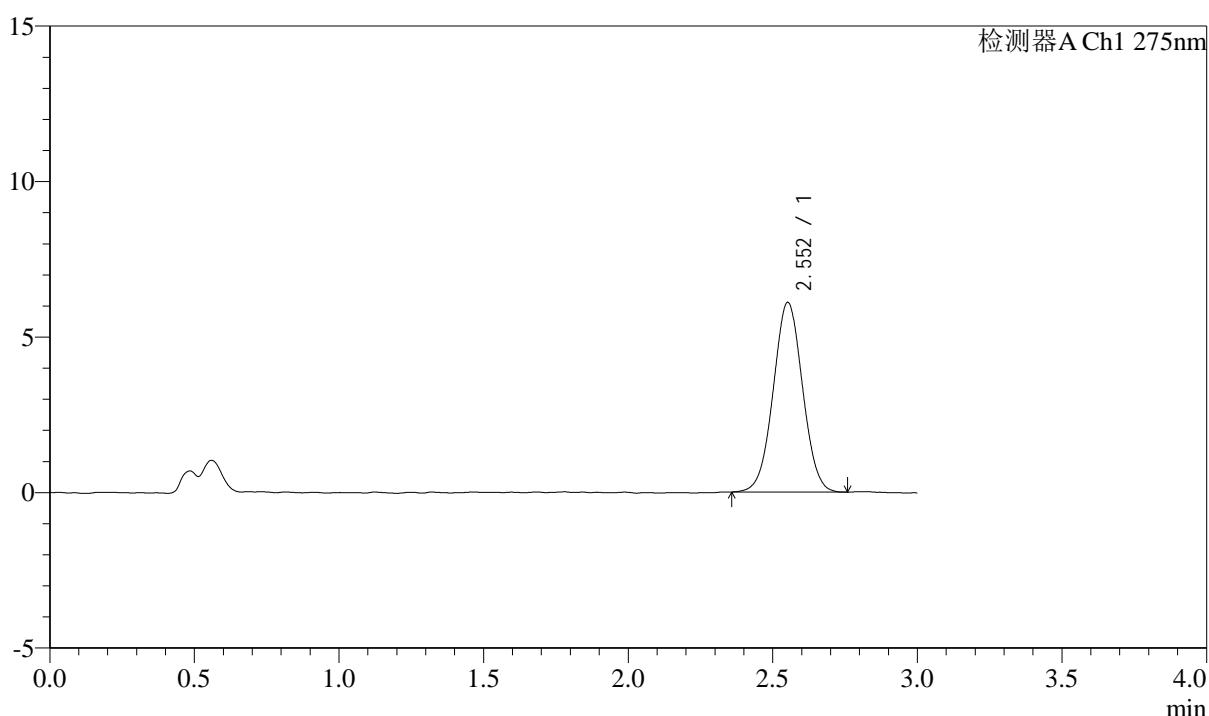
QTL-4138

<样品信息>

色谱柱: LP-C18(50mm*4.6mm,5μm) 流速: 1.5ml/min
 柱温: 30°C 波长: 275nm
 数据文件名: RC\$QTL-4138 - 0-8/26-206-2 - zzp-25022703p-rcqx-2mg-jf50z-pH4.5jz-p2-45min.lcd
 方法文件名: RC\$QTL-4138 - QTL-4138-RC-FX275-Is1.5.lcm
 批处理文件名: RC\$QTL-4138 - QTL-4138-20250320-FX275.lcb
 样品瓶号: 4-15
 进样体积: 20μl 版本号: 6.115
 进样时间: 2025/03/20 23:26:16 实验者: xiechaojun
 处理时间 (V2): 2025/03/21 11:32:15 处理者: xiechaojun
 仪器型号: SHIMADZU LC-2050C(FX275)

<色谱图>

mV



<峰表>

检测器A Ch1 275nm

峰号	保留时间	面积	面积%	高度	理论塔板数(USP)	拖尾因子	分离度(USP)
1	2.552	43031	100.000	6089	3017	1.021	--
总计		43031	100.000	6089			

图106 多替诺雷片溶出曲线测定HPLC图谱
 自制品-25022703批(2mg规格)-pH4.5介质-桨法-50转-45min-片2
 供试品溶液-1



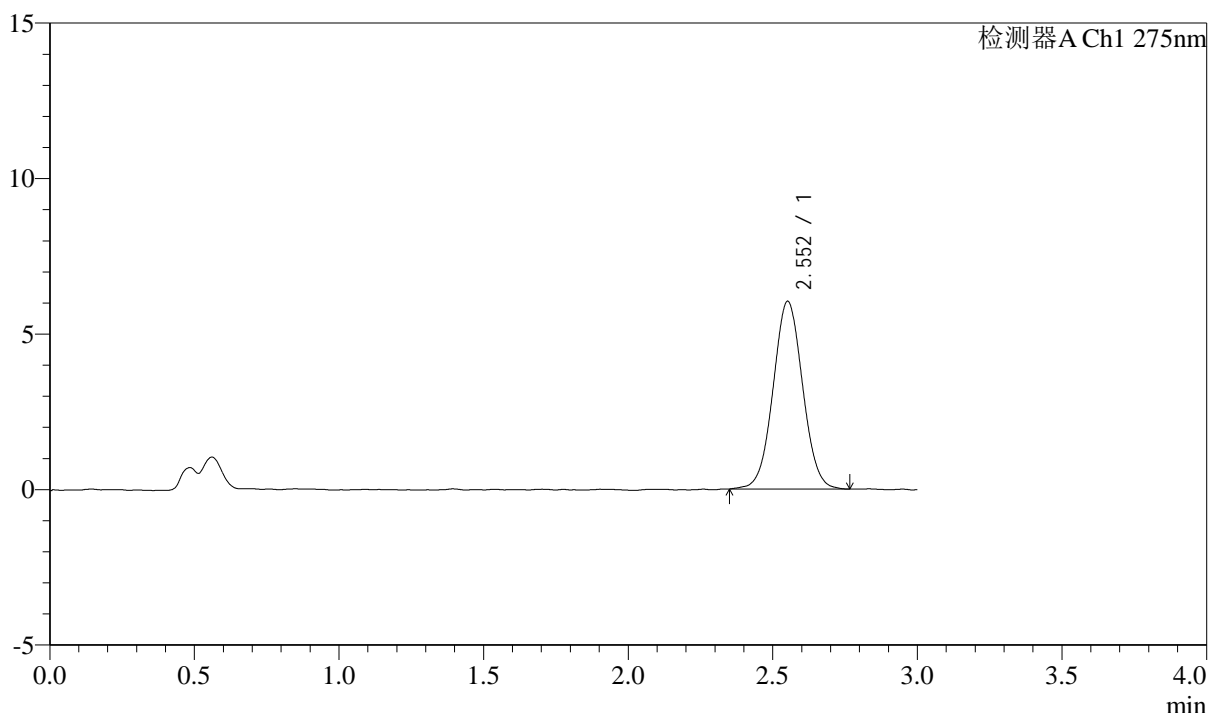
QTL-4138

<样品信息>

色谱柱: LP-C18(50mm*4.6mm,5 μ m) 流速: 1.5ml/min
 柱温: 30 $^{\circ}$ C 波长: 275nm
 数据文件名: RC\$QTL-4138 - 0-8/26-207-2 - zzp-25022703p-rcqx-2mg-jf50z-pH4.5jz-p3-45min.lcd
 方法文件名: RC\$QTL-4138 - QTL-4138-RC-FX275-Is1.5.lcm
 批处理文件名: RC\$QTL-4138 - QTL-4138-20250320-FX275.lcb
 样品瓶号: 4-24
 进样体积: 20 μ l 版本号: 6.115
 进样时间: 2025/03/20 23:29:39 实验者: xiechaojun
 处理时间 (V2): 2025/03/21 11:32:18 处理者: xiechaojun
 仪器型号: SHIMADZU LC-2050C(FX275)

<色谱图>

mV



<峰表>

检测器A Ch1 275nm

峰号	保留时间	面积	面积%	高度	理论塔板数(USP)	拖尾因子	分离度(USP)
1	2.552	42954	100.000	6027	2997	1.033	--
总计		42954	100.000	6027			

图107 多替诺雷片溶出曲线测定HPLC图谱
 自制品-25022703批(2mg规格)-pH4.5介质-桨法-50转-45min-片3
 供试品溶液-1



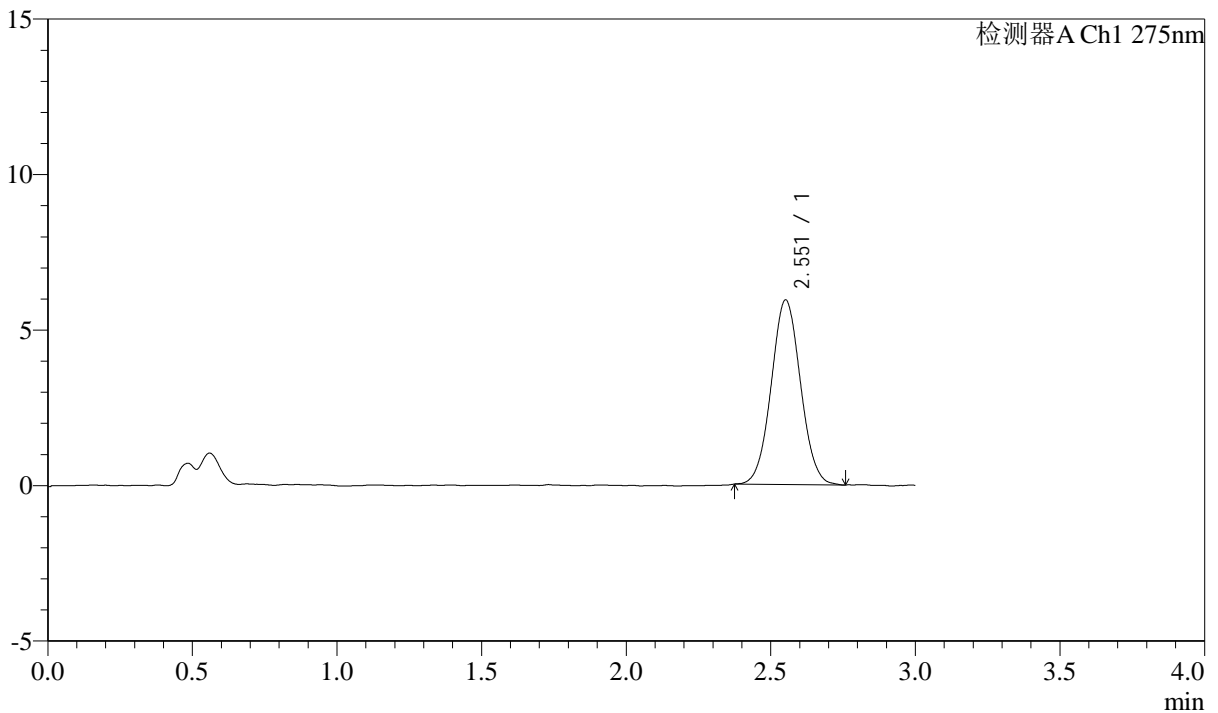
QTL-4138

<样品信息>

色谱柱: LP-C18(50mm*4.6mm,5 μ m) 流速: 1.5ml/min
 柱温: 30 $^{\circ}$ C 波长: 275nm
 数据文件名: RC\$QTL-4138 - 0-8/26-208-2 - zzp-25022703p-rcqx-2mg-jf50z-pH4.5jz-p4-45min.lcd
 方法文件名: RC\$QTL-4138 - QTL-4138-RC-FX275-Is1.5.lcm
 批处理文件名: RC\$QTL-4138 - QTL-4138-20250320-FX275.lcb
 样品瓶号: 4-33
 进样体积: 20 μ l 版本号: 6.115
 进样时间: 2025/03/20 23:33:03 实验者: xiechaojun
 处理时间 (V2): 2025/03/21 11:32:21 处理者: xiechaojun
 仪器型号: SHIMADZU LC-2050C(FX275)

<色谱图>

mV



<峰表>

检测器A Ch1 275nm

峰号	保留时间	面积	面积%	高度	理论塔板数(USP)	拖尾因子	分离度(USP)
1	2.551	41826	100.000	5922	3043	1.042	--
总计		41826	100.000	5922			

图108 多替诺雷片溶出曲线测定HPLC图谱
 自制品-25022703批(2mg规格)-pH4.5介质-桨法-50转-45min-片4
 供试品溶液-1



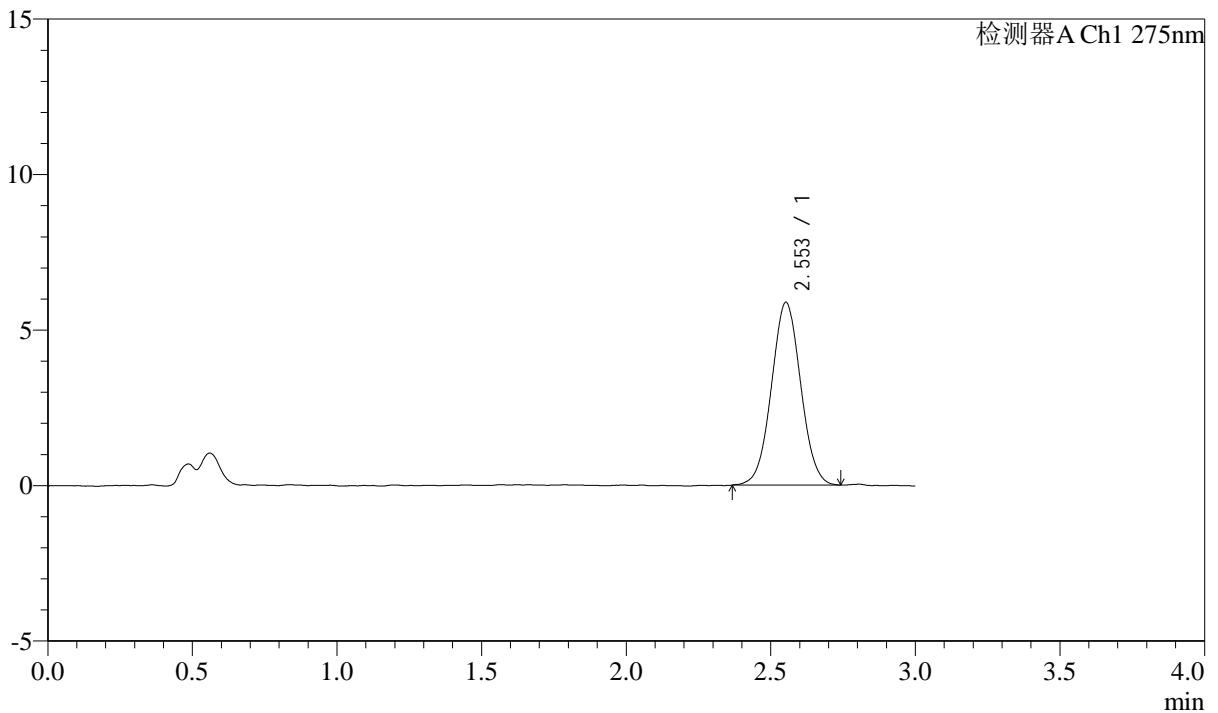
QTL-4138

<样品信息>

色谱柱: LP-C18(50mm*4.6mm,5μm) 流速: 1.5ml/min
 柱温: 30°C 波长: 275nm
 数据文件名: RC\$QTL-4138 - 0-8/26-209-2 - zzp-25022703p-rcqx-2mg-jf50z-pH4.5jz-p5-45min.lcd
 方法文件名: RC\$QTL-4138 - QTL-4138-RC-FX275-Is1.5.lcm
 批处理文件名: RC\$QTL-4138 - QTL-4138-20250320-FX275.lcb
 样品瓶号: 4-42
 进样体积: 20μl 版本号: 6.115
 进样时间: 2025/03/20 23:36:26 实验者: xiechaojun
 处理时间 (V2): 2025/03/21 11:32:23 处理者: xiechaojun
 仪器型号: SHIMADZU LC-2050C(FX275)

<色谱图>

mV



<峰表>

检测器A Ch1 275nm

峰号	保留时间	面积	面积%	高度	理论塔板数(USP)	拖尾因子	分离度(USP)
1	2.553	41365	100.000	5869	3016	1.029	--
总计		41365	100.000	5869			

图109 多替诺雷片溶出曲线测定HPLC图谱
 自制品-25022703批(2mg规格)-pH4.5介质-桨法-50转-45min-片5
 供试品溶液-1

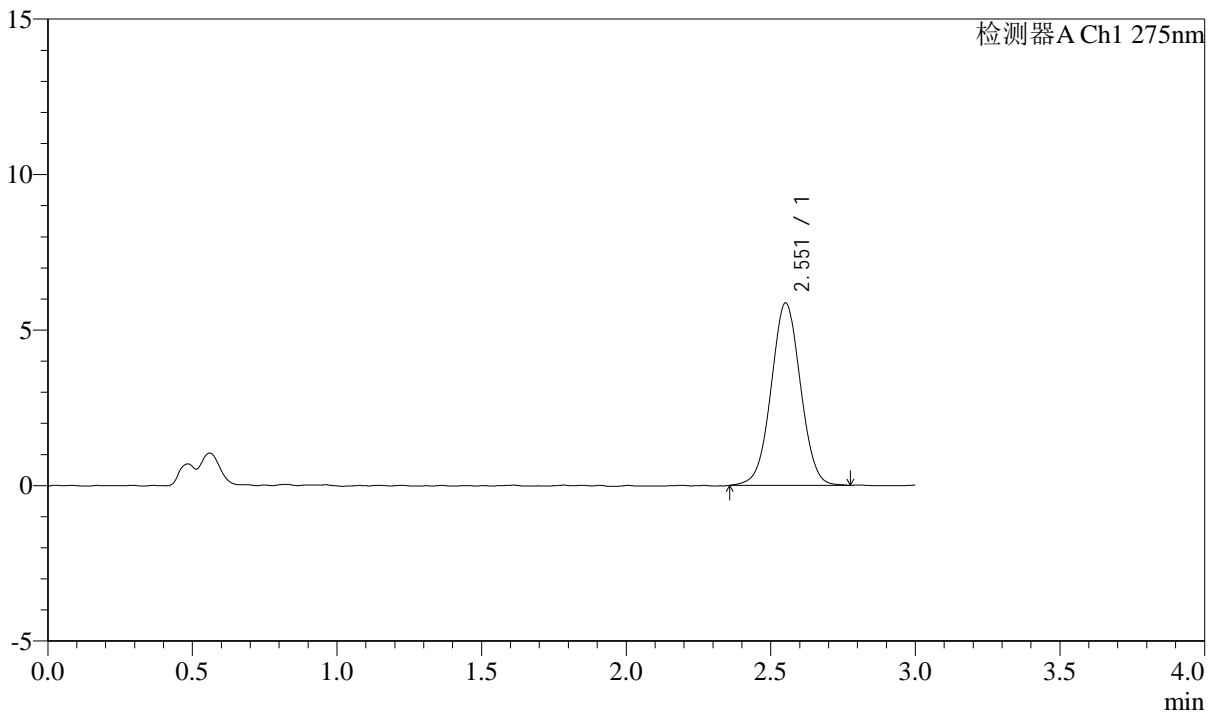
QTL-4138

<样品信息>

色谱柱: LP-C18(50mm*4.6mm,5μm) 流速: 1.5ml/min
 柱温: 30°C 波长: 275nm
 数据文件名: RC\$QTL-4138 - 0-8/26-210-2 - zzp-25022703p-rcqx-2mg-jf50z-pH4.5jz-p6-45min.lcd
 方法文件名: RC\$QTL-4138 - QTL-4138-RC-FX275-Is1.5.lcm
 批处理文件名: RC\$QTL-4138 - QTL-4138-20250320-FX275.lcb
 样品瓶号: 4-51
 进样体积: 20μl 版本号: 6.115
 进样时间: 2025/03/20 23:39:50 实验者: xiechaojun
 处理时间 (V2): 2025/03/21 11:32:26 处理者: xiechaojun
 仪器型号: SHIMADZU LC-2050C(FX275)

<色谱图>

mV



<峰表>

检测器A Ch1 275nm

峰号	保留时间	面积	面积%	高度	理论塔板数(USP)	拖尾因子	分离度(USP)
1	2.551	41446	100.000	5849	3006	1.021	--
总计		41446	100.000	5849			

图110 多替诺雷片溶出曲线测定HPLC图谱
 自制品-25022703批(2mg规格)-pH4.5介质-桨法-50转-45min-片6
 供试品溶液-1



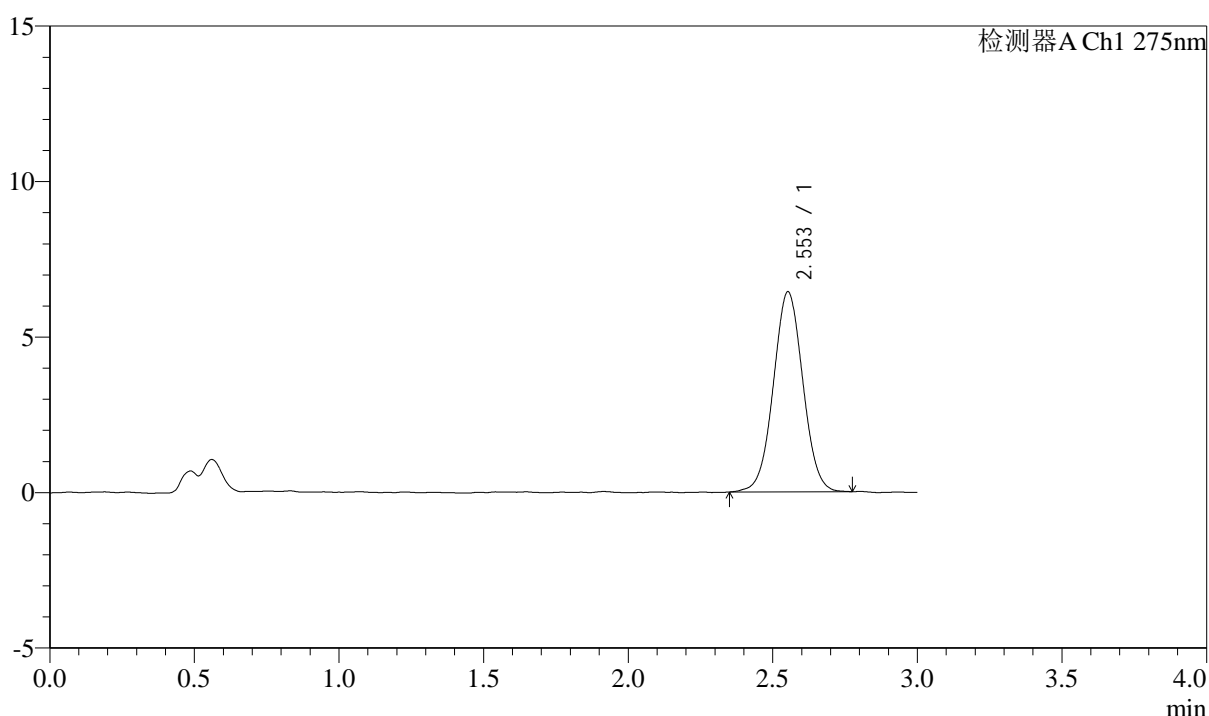
QTL-4138

<样品信息>

色谱柱: LP-C18(50mm*4.6mm,5μm) 流速: 1.5ml/min
 柱温: 30°C 波长: 275nm
 数据文件名: RC\$QTL-4138 - 0-8/26-211-2 - zzp-25022703p-rcqx-2mg-jf50z-pH4.5jz-p1-60min.lcd
 方法文件名: RC\$QTL-4138 - QTL-4138-RC-FX275-Is1.5.lcm
 批处理文件名: RC\$QTL-4138 - QTL-4138-20250320-FX275.lcb
 样品瓶号: 4-7
 进样体积: 20μl 版本号: 6.115
 进样时间: 2025/03/20 23:43:14 实验者: xiechaojun
 处理时间 (V2): 2025/03/21 11:32:29 处理者: xiechaojun
 仪器型号: SHIMADZU LC-2050C(FX275)

<色谱图>

mV



<峰表>

检测器A Ch1 275nm

峰号	保留时间	面积	面积%	高度	理论塔板数(USP)	拖尾因子	分离度(USP)
1	2.553	45668	100.000	6427	2988	1.025	--
总计		45668	100.000	6427			

图111 多替诺雷片溶出曲线测定HPLC图谱
 自制品-25022703批(2mg规格)-pH4.5介质-桨法-50转-60min-片1
 供试品溶液-1



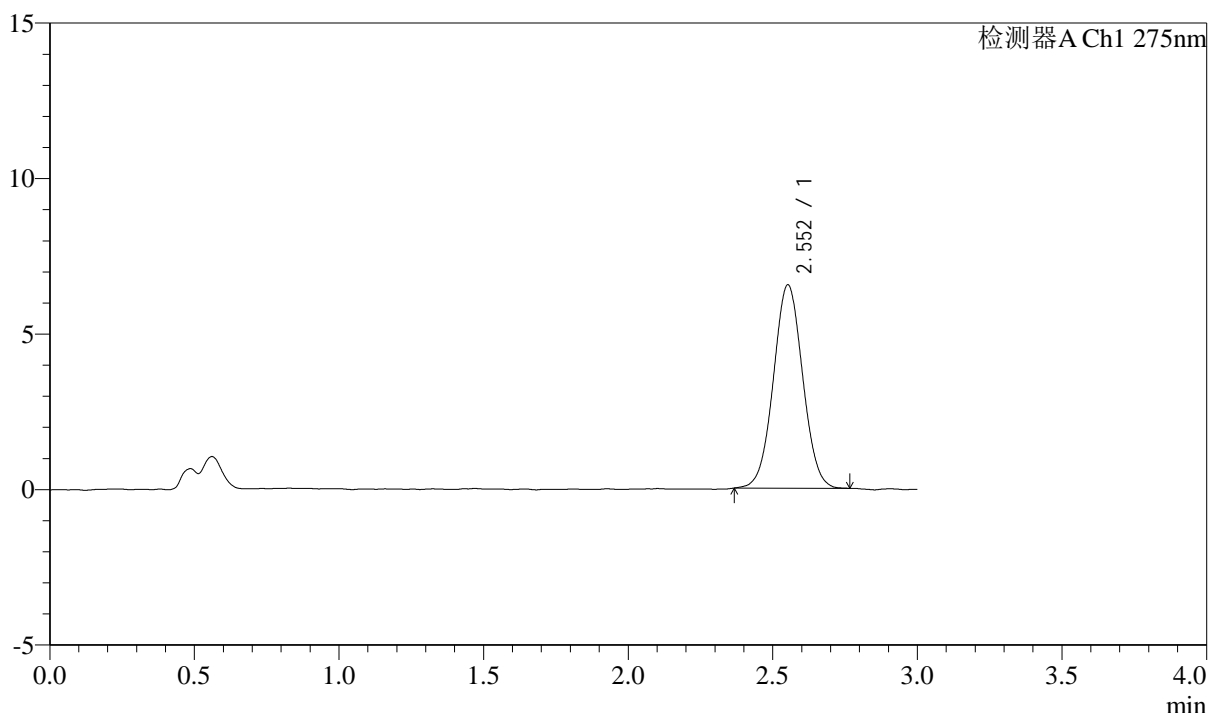
QTL-4138

<样品信息>

色谱柱: LP-C18(50mm*4.6mm,5μm) 流速: 1.5ml/min
 柱温: 30°C 波长: 275nm
 数据文件名: RC\$QTL-4138 - 0-8/26-212-2 - zzp-25022703p-rcqx-2mg-jf50z-pH4.5jz-p2-60min.lcd
 方法文件名: RC\$QTL-4138 - QTL-4138-RC-FX275-Is1.5.lcm
 批处理文件名: RC\$QTL-4138 - QTL-4138-20250320-FX275.lcb
 样品瓶号: 4-16
 进样体积: 20μl 版本号: 6.115
 进样时间: 2025/03/20 23:46:38 实验者: xiechaojun
 处理时间 (V2): 2025/03/21 11:32:32 处理者: xiechaojun
 仪器型号: SHIMADZU LC-2050C(FX275)

<色谱图>

mV



<峰表>

检测器A Ch1 275nm

峰号	保留时间	面积	面积%	高度	理论塔板数(USP)	拖尾因子	分离度(USP)
1	2.552	46033	100.000	6533	3059	1.028	--
总计		46033	100.000	6533			

图112 多替诺雷片溶出曲线测定HPLC图谱
 自制品-25022703批(2mg规格)-pH4.5介质-桨法-50转-60min-片2
 供试品溶液-1



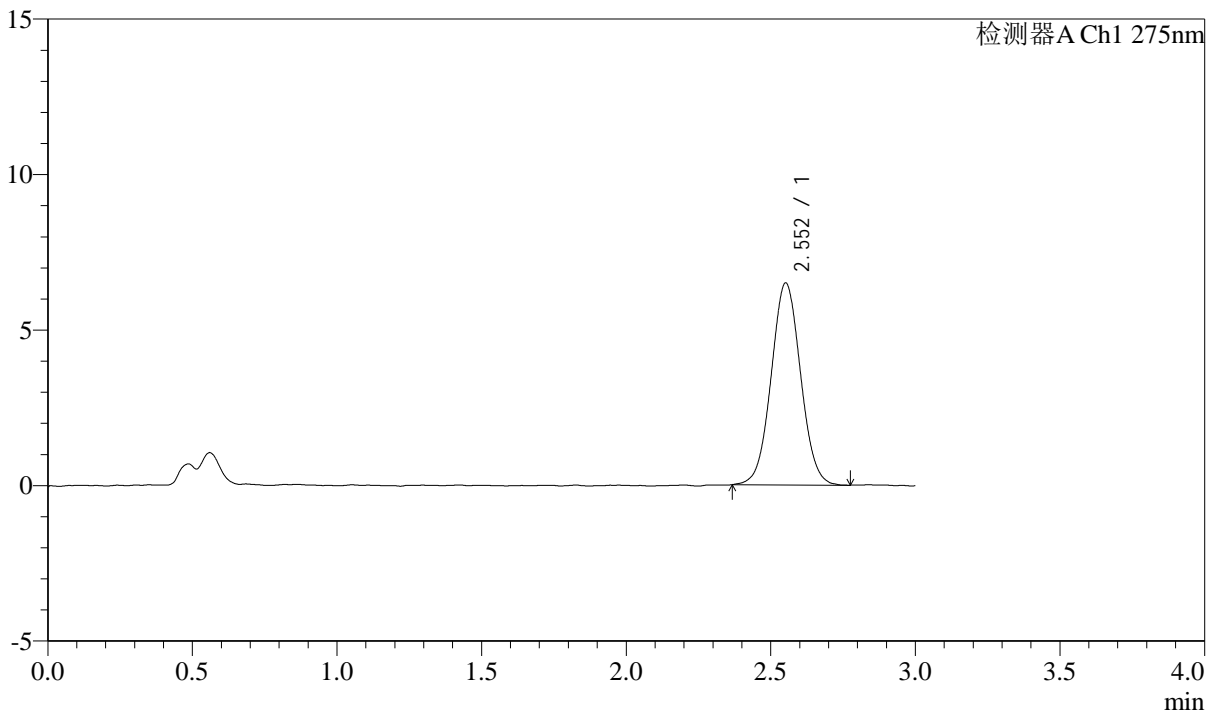
QTL-4138

<样品信息>

色谱柱: LP-C18(50mm*4.6mm,5 μ m) 流速: 1.5ml/min
 柱温: 30 $^{\circ}$ C 波长: 275nm
 数据文件名: RC\$QTL-4138 - 0-8/26-213-2 - zzp-25022703p-rcqx-2mg-jf50z-pH4.5jz-p3-60min.lcd
 方法文件名: RC\$QTL-4138 - QTL-4138-RC-FX275-Is1.5.lcm
 批处理文件名: RC\$QTL-4138 - QTL-4138-20250320-FX275.lcb
 样品瓶号: 4-25
 进样体积: 20 μ l 版本号: 6.115
 进样时间: 2025/03/20 23:50:02 实验者: xiechaojun
 处理时间 (V2): 2025/03/21 11:32:34 处理者: xiechaojun
 仪器型号: SHIMADZU LC-2050C(FX275)

<色谱图>

mV



<峰表>

检测器A Ch1 275nm

峰号	保留时间	面积	面积%	高度	理论塔板数(USP)	拖尾因子	分离度(USP)
1	2.552	45931	100.000	6482	3029	1.037	--
总计		45931	100.000	6482			

图113 多替诺雷片溶出曲线测定HPLC图谱
 自制品-25022703批(2mg规格)-pH4.5介质-桨法-50转-60min-片3
 供试品溶液-1



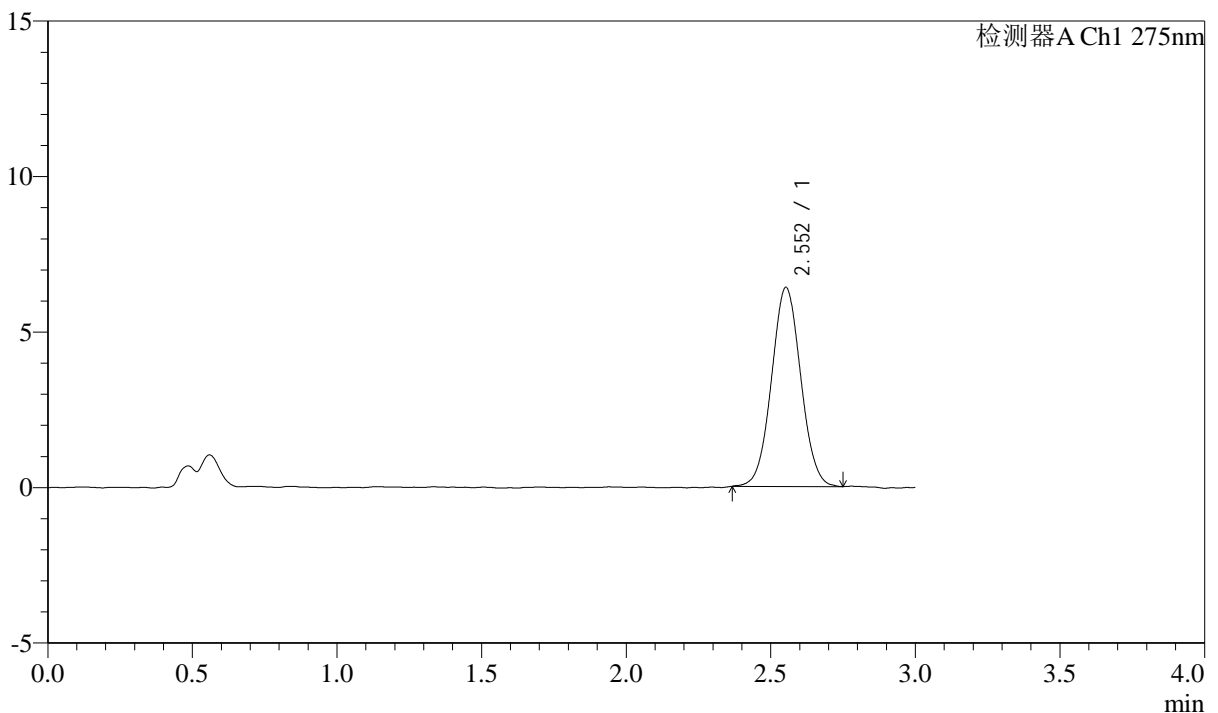
QTL-4138

<样品信息>

色谱柱: LP-C18(50mm*4.6mm,5μm) 流速: 1.5ml/min
 柱温: 30°C 波长: 275nm
 数据文件名: RC\$QTL-4138 - 0-8/26-214-2 - zzp-25022703p-rcqx-2mg-jf50z-pH4.5jz-p4-60min.lcd
 方法文件名: RC\$QTL-4138 - QTL-4138-RC-FX275-Is1.5.lcm
 批处理文件名: RC\$QTL-4138 - QTL-4138-20250320-FX275.lcb
 样品瓶号: 4-34
 进样体积: 20μl 版本号: 6.115
 进样时间: 2025/03/20 23:53:26 实验者: xiechaojun
 处理时间 (V2): 2025/03/21 11:32:37 处理者: xiechaojun
 仪器型号: SHIMADZU LC-2050C(FX275)

<色谱图>

mV



<峰表>

检测器A Ch1 275nm

峰号	保留时间	面积	面积%	高度	理论塔板数(USP)	拖尾因子	分离度(USP)
1	2.552	45000	100.000	6392	3036	1.039	--
总计		45000	100.000	6392			

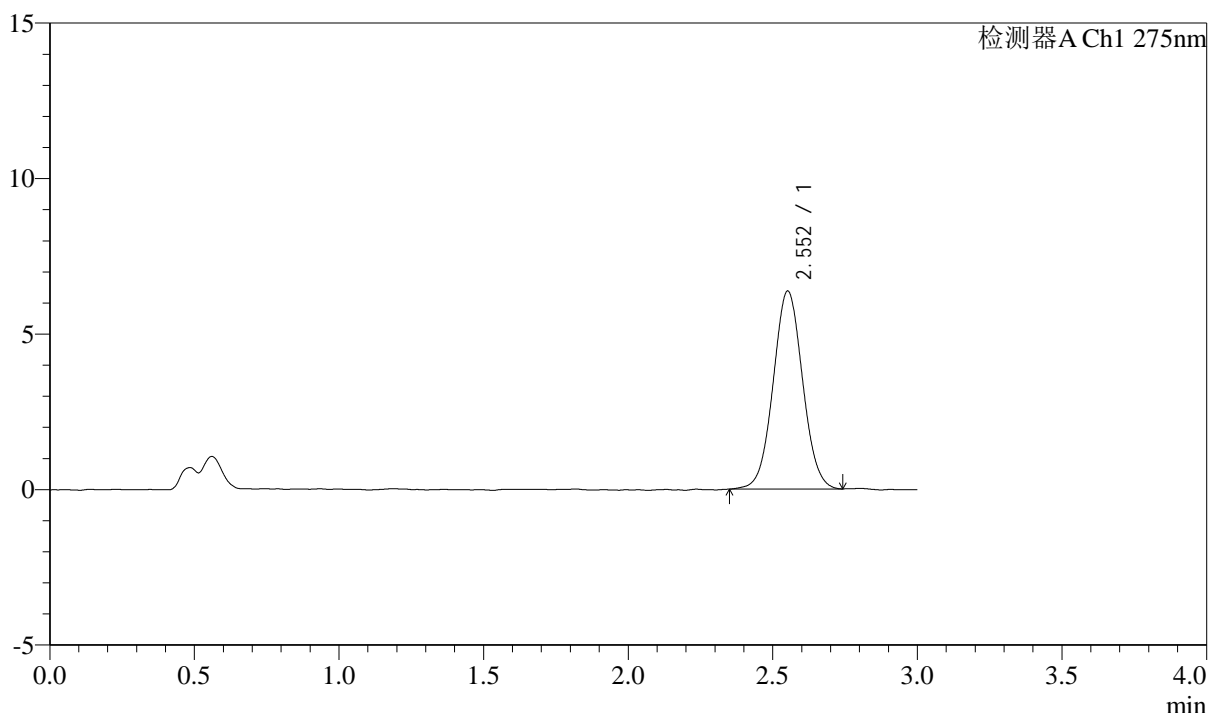
图114 多替诺雷片溶出曲线测定HPLC图谱
 自制品-25022703批(2mg规格)-pH4.5介质-桨法-50转-60min-片4
 供试品溶液-1

<样品信息>

色谱柱: LP-C18(50mm*4.6mm,5μm) 流速: 1.5ml/min
 柱温: 30°C 波长: 275nm
 数据文件名: RC\$QTL-4138 - 0-8/26-215-2 - zzp-25022703p-rcqx-2mg-jf50z-pH4.5jz-p5-60min.lcd
 方法文件名: RC\$QTL-4138 - QTL-4138-RC-FX275-Is1.5.lcm
 批处理文件名: RC\$QTL-4138 - QTL-4138-20250320-FX275.lcb
 样品瓶号: 4-43
 进样体积: 20μl 版本号: 6.115
 进样时间: 2025/03/20 23:56:50 实验者: xiechaojun
 处理时间 (V2): 2025/03/21 11:32:40 处理者: xiechaojun
 仪器型号: SHIMADZU LC-2050C(FX275)

<色谱图>

mV



<峰表>

检测器A Ch1 275nm

峰号	保留时间	面积	面积%	高度	理论塔板数(USP)	拖尾因子	分离度(USP)
1	2.552	45070	100.000	6355	3021	1.035	--
总计		45070	100.000	6355			

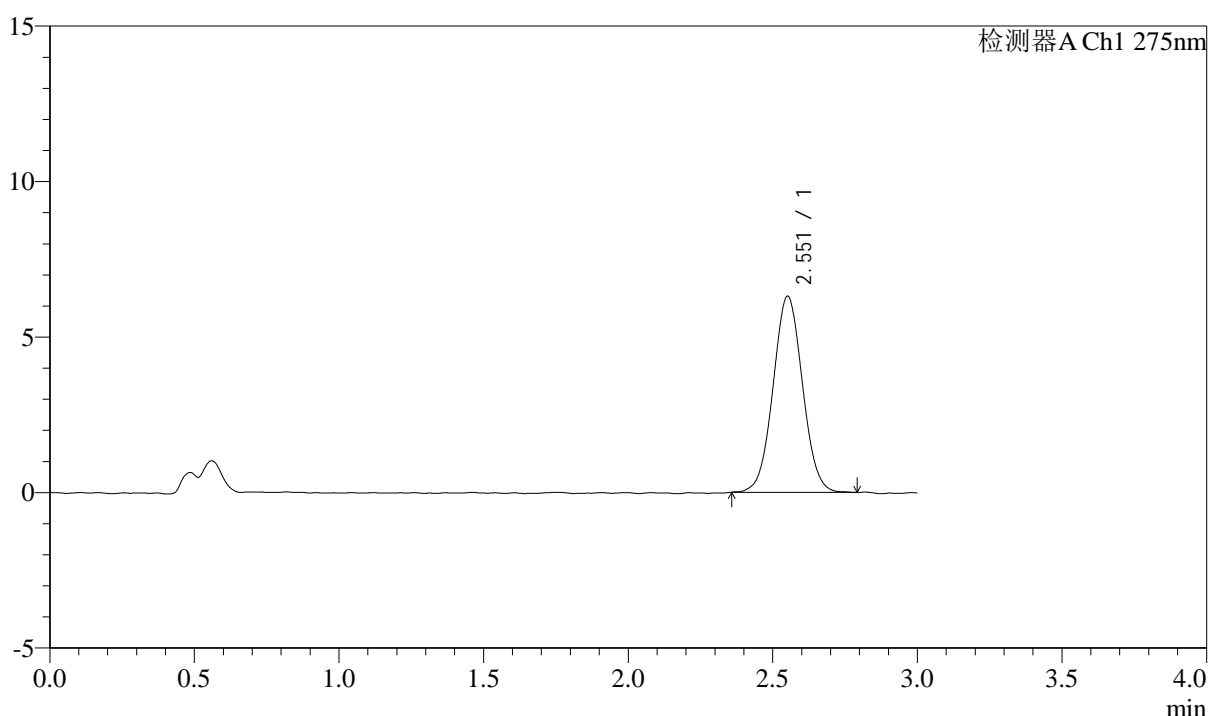
图115 多替诺雷片溶出曲线测定HPLC图谱
 自制品-25022703批(2mg规格)-pH4.5介质-桨法-50转-60min-片5
 供试品溶液-1

<样品信息>

色谱柱: LP-C18(50mm*4.6mm,5 μ m) 流速: 1.5ml/min
 柱温: 30 $^{\circ}$ C 波长: 275nm
 数据文件名: RC\$QTL-4138 - 0-8/26-216-2 - zzp-25022703p-rcqx-2mg-jf50z-pH4.5jz-p6-60min.lcd
 方法文件名: RC\$QTL-4138 - QTL-4138-RC-FX275-Is1.5.lcm
 批处理文件名: RC\$QTL-4138 - QTL-4138-20250320-FX275.lcb
 样品瓶号: 4-52
 进样体积: 20 μ l 版本号: 6.115
 进样时间: 2025/03/21 00:00:14 实验者: xiechaojun
 处理时间 (V2): 2025/03/21 11:32:43 处理者: xiechaojun
 仪器型号: SHIMADZU LC-2050C(FX275)

<色谱图>

mV



<峰表>

检测器A Ch1 275nm

峰号	保留时间	面积	面积%	高度	理论塔板数(USP)	拖尾因子	分离度(USP)
1	2.551	44575	100.000	6288	3019	1.036	--
总计		44575	100.000	6288			

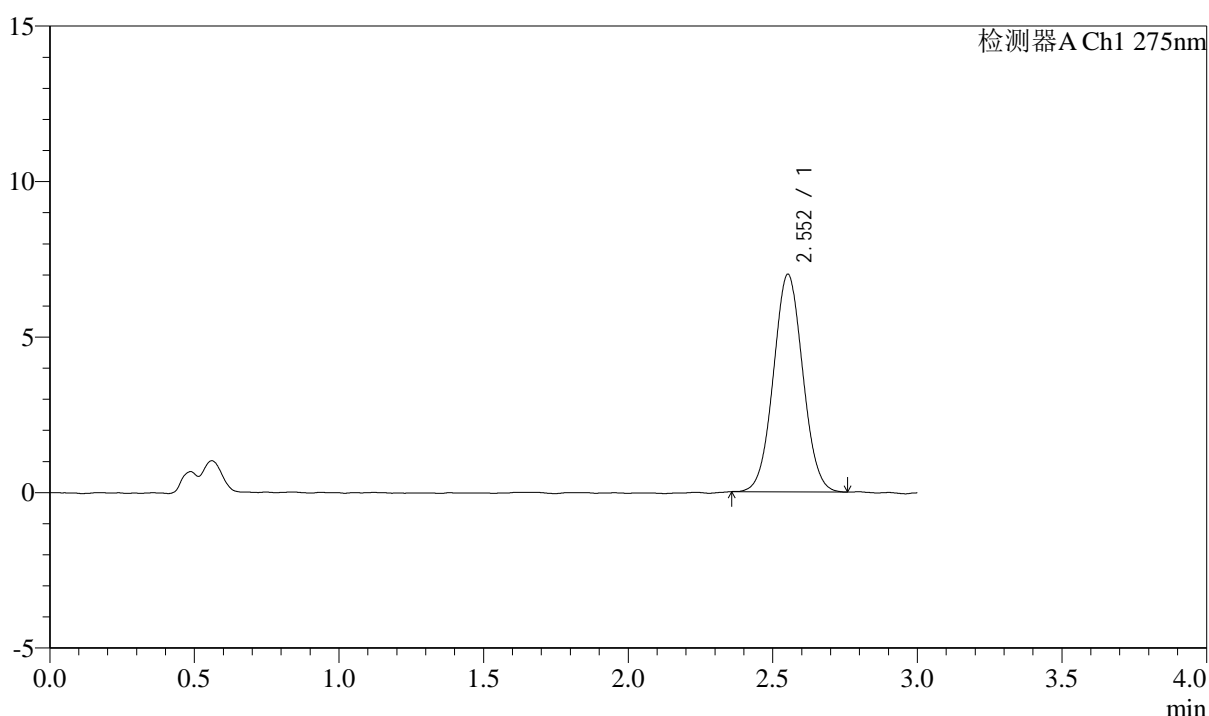
图116 多替诺雷片溶出曲线测定HPLC图谱
 自制品-25022703批(2mg规格)-pH4.5介质-桨法-50转-60min-片6
 供试品溶液-1

<样品信息>

色谱柱: LP-C18(50mm*4.6mm,5μm) 流速: 1.5ml/min
 柱温: 30°C 波长: 275nm
 数据文件名: RC\$QTL-4138 - 0-8/26-217-2 - zzp-25022703p-rcqx-2mg-jf50z-pH4.5jz-p1-90min.lcd
 方法文件名: RC\$QTL-4138 - QTL-4138-RC-FX275-Is1.5.lcm
 批处理文件名: RC\$QTL-4138 - QTL-4138-20250320-FX275.lcb
 样品瓶号: 4-8
 进样体积: 20μl 版本号: 6.115
 进样时间: 2025/03/21 00:03:38 实验者: xiechaojun
 处理时间 (V2): 2025/03/21 11:32:46 处理者: xiechaojun
 仪器型号: SHIMADZU LC-2050C(FX275)

<色谱图>

mV



<峰表>

检测器A Ch1 275nm

峰号	保留时间	面积	面积%	高度	理论塔板数(USP)	拖尾因子	分离度(USP)
1	2.552	49421	100.000	6991	3008	1.040	--
总计		49421	100.000	6991			

图117 多替诺雷片溶出曲线测定HPLC图谱
 自制品-25022703批(2mg规格)-pH4.5介质-桨法-50转-90min-片1
 供试品溶液-1



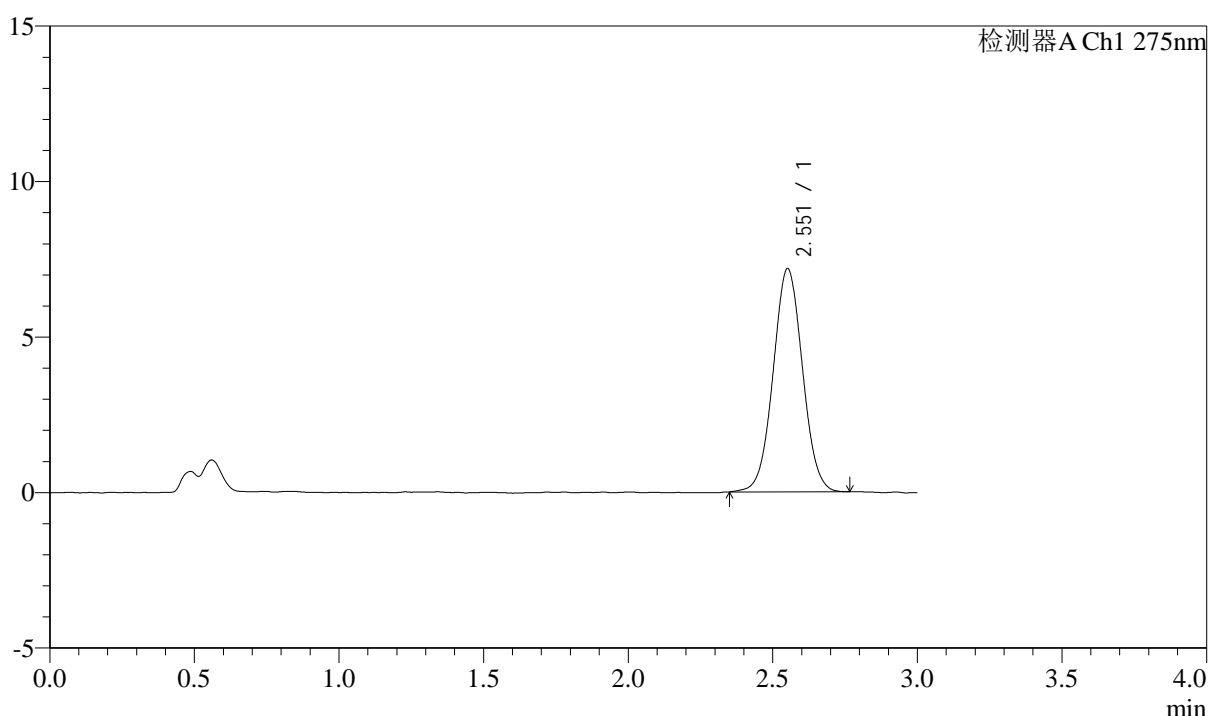
QTL-4138

<样品信息>

色谱柱: LP-C18(50mm*4.6mm,5μm) 流速: 1.5ml/min
 柱温: 30°C 波长: 275nm
 数据文件名: RC\$QTL-4138 - 0-8/26-218-2 - zzp-25022703p-rcqx-2mg-jf50z-pH4.5jz-p2-90min.lcd
 方法文件名: RC\$QTL-4138 - QTL-4138-RC-FX275-1s1.5.lcm
 批处理文件名: RC\$QTL-4138 - QTL-4138-20250320-FX275.lcb
 样品瓶号: 4-17
 进样体积: 20μl 版本号: 6.115
 进样时间: 2025/03/21 00:07:02 实验者: xiechaojun
 处理时间 (V2): 2025/03/21 11:32:49 处理者: xiechaojun
 仪器型号: SHIMADZU LC-2050C(FX275)

<色谱图>

mV



<峰表>

检测器A Ch1 275nm

峰号	保留时间	面积	面积%	高度	理论塔板数(USP)	拖尾因子	分离度(USP)
1	2.551	50623	100.000	7158	3036	1.031	--
总计		50623	100.000	7158			

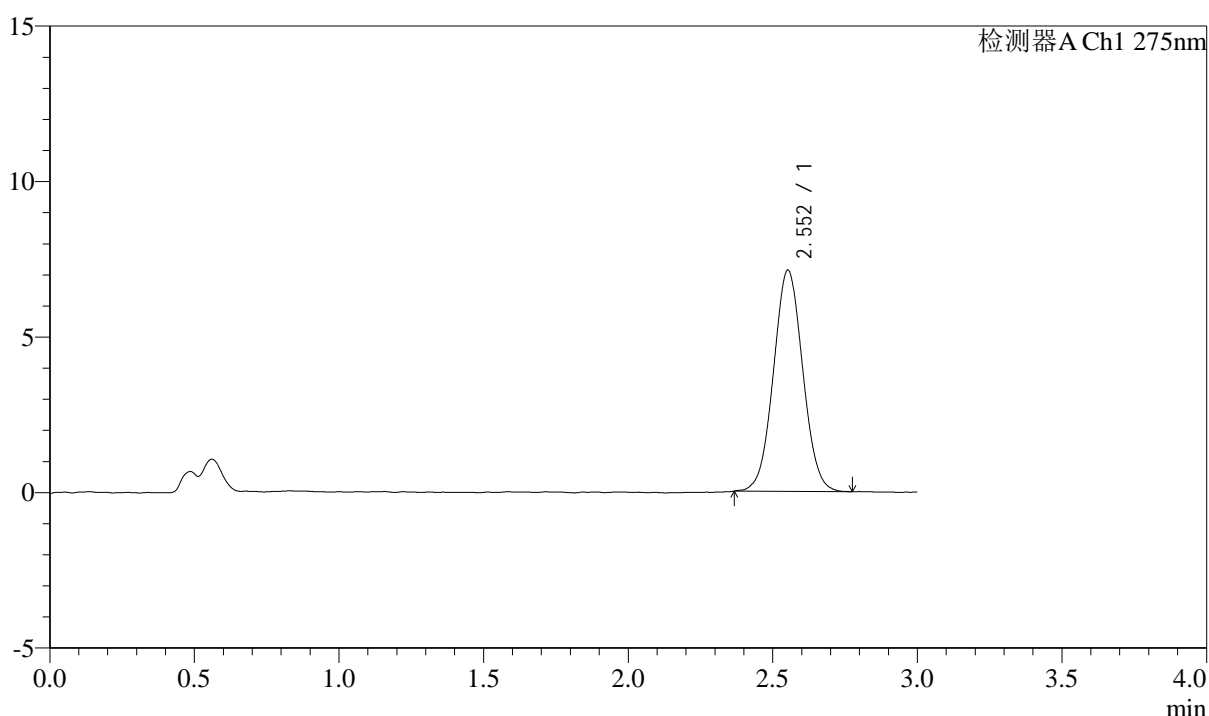
图118 多替诺雷片溶出曲线测定HPLC图谱
 自制品-25022703批(2mg规格)-pH4.5介质-桨法-50转-90min-片2
 供试品溶液-1

<样品信息>

色谱柱: LP-C18(50mm*4.6mm,5μm) 流速: 1.5ml/min
 柱温: 30°C 波长: 275nm
 数据文件名: RC\$QTL-4138 - 0-8/26-219-2 - zzp-25022703p-rcqx-2mg-jf50z-pH4.5jz-p3-90min.lcd
 方法文件名: RC\$QTL-4138 - QTL-4138-RC-FX275-ls1.5.lcm
 批处理文件名: RC\$QTL-4138 - QTL-4138-20250320-FX275.lcb
 样品瓶号: 4-26
 进样体积: 20μl 版本号: 6.115
 进样时间: 2025/03/21 00:10:26 实验者: xiechaojun
 处理时间 (V2): 2025/03/21 11:32:52 处理者: xiechaojun
 仪器型号: SHIMADZU LC-2050C(FX275)

<色谱图>

mV



<峰表>

检测器A Ch1 275nm

峰号	保留时间	面积	面积%	高度	理论塔板数(USP)	拖尾因子	分离度(USP)
1	2.552	50211	100.000	7109	3012	1.037	--
总计		50211	100.000	7109			

图119 多替诺雷片溶出曲线测定HPLC图谱
 自制品-25022703批(2mg规格)-pH4.5介质-桨法-50转-90min-片3
 供试品溶液-1



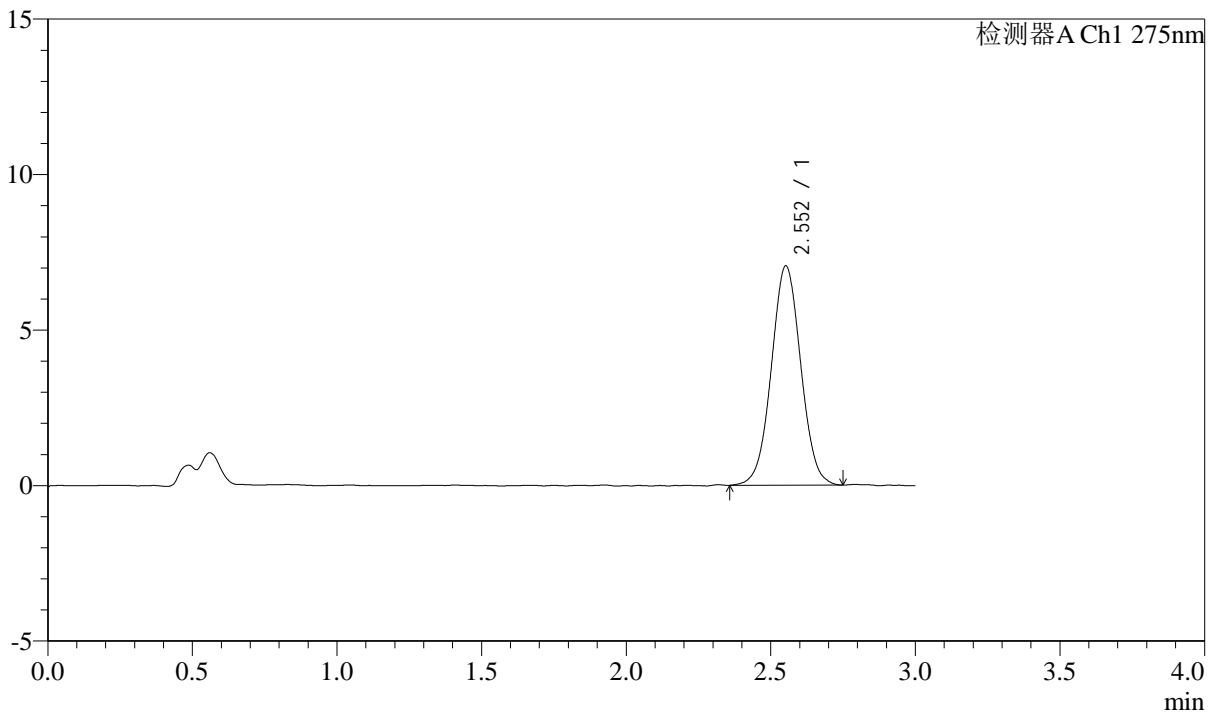
QTL-4138

<样品信息>

色谱柱: LP-C18(50mm*4.6mm,5μm) 流速: 1.5ml/min
 柱温: 30°C 波长: 275nm
 数据文件名: RC\$QTL-4138 - 0-8/26-220-2 - zzp-25022703p-rcqx-2mg-jf50z-pH4.5jz-p4-90min.lcd
 方法文件名: RC\$QTL-4138 - QTL-4138-RC-FX275-Is1.5.lcm
 批处理文件名: RC\$QTL-4138 - QTL-4138-20250320-FX275.lcb
 样品瓶号: 4-35
 进样体积: 20μl 版本号: 6.115
 进样时间: 2025/03/21 00:13:50 实验者: xiechaojun
 处理时间 (V2): 2025/03/21 11:32:55 处理者: xiechaojun
 仪器型号: SHIMADZU LC-2050C(FX275)

<色谱图>

mV



<峰表>

检测器A Ch1 275nm

峰号	保留时间	面积	面积%	高度	理论塔板数(USP)	拖尾因子	分离度(USP)
1	2.552	49910	100.000	7041	3026	1.026	--
总计		49910	100.000	7041			

图120 多替诺雷片溶出曲线测定HPLC图谱
 自制品-25022703批(2mg规格)-pH4.5介质-桨法-50转-90min-片4
 供试品溶液-1



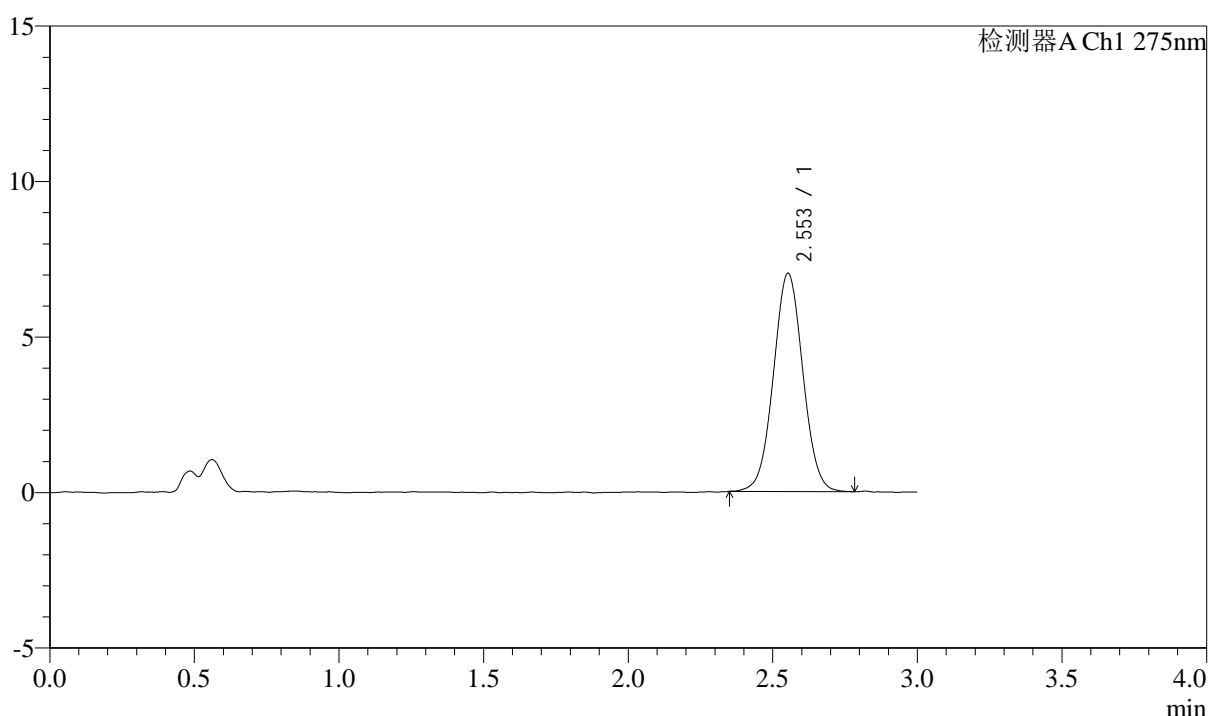
QTL-4138

<样品信息>

色谱柱: LP-C18(50mm*4.6mm,5μm) 流速: 1.5ml/min
 柱温: 30°C 波长: 275nm
 数据文件名: RC\$QTL-4138 - 0-8/26-221-2 - zzp-25022703p-rcqx-2mg-jf50z-pH4.5jz-p5-90min.lcd
 方法文件名: RC\$QTL-4138 - QTL-4138-RC-FX275-ls1.5.lcm
 批处理文件名: RC\$QTL-4138 - QTL-4138-20250320-FX275.lcb
 样品瓶号: 4-44
 进样体积: 20μl 版本号: 6.115
 进样时间: 2025/03/21 00:17:14 实验者: xiechaojun
 处理时间 (V2): 2025/03/21 11:32:58 处理者: xiechaojun
 仪器型号: SHIMADZU LC-2050C(FX275)

<色谱图>

mV



<峰表>

检测器A Ch1 275nm

峰号	保留时间	面积	面积%	高度	理论塔板数(USP)	拖尾因子	分离度(USP)
1	2.553	49705	100.000	7016	3033	1.029	--
总计		49705	100.000	7016			

图121 多替诺雷片溶出曲线测定HPLC图谱
 自制品-25022703批(2mg规格)-pH4.5介质-桨法-50转-90min-片5
 供试品溶液-1



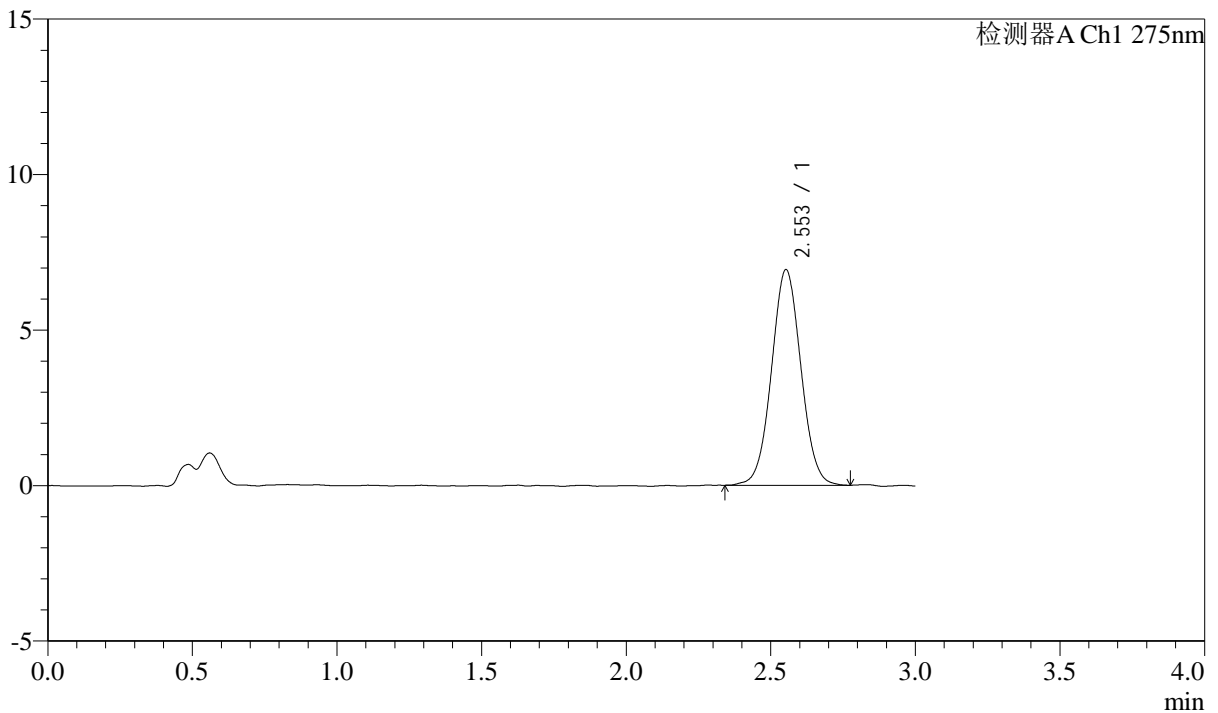
QTL-4138

<样品信息>

色谱柱: LP-C18(50mm*4.6mm,5μm) 流速: 1.5ml/min
 柱温: 30°C 波长: 275nm
 数据文件名: RC\$QTL-4138 - 0-8/26-222-2 - zzp-25022703p-rcqx-2mg-jf50z-pH4.5jz-p6-90min.lcd
 方法文件名: RC\$QTL-4138 - QTL-4138-RC-FX275-Is1.5.lcm
 批处理文件名: RC\$QTL-4138 - QTL-4138-20250320-FX275.lcb
 样品瓶号: 4-53
 进样体积: 20μl 版本号: 6.115
 进样时间: 2025/03/21 00:20:38 实验者: xiechaojun
 处理时间 (V2): 2025/03/21 11:33:01 处理者: xiechaojun
 仪器型号: SHIMADZU LC-2050C(FX275)

<色谱图>

mV



<峰表>

检测器A Ch1 275nm

峰号	保留时间	面积	面积%	高度	理论塔板数(USP)	拖尾因子	分离度(USP)
1	2.553	49091	100.000	6932	3013	1.036	--
总计		49091	100.000	6932			

图122 多替诺雷片溶出曲线测定HPLC图谱
 自制品-25022703批(2mg规格)-pH4.5介质-桨法-50转-90min-片6
 供试品溶液-1



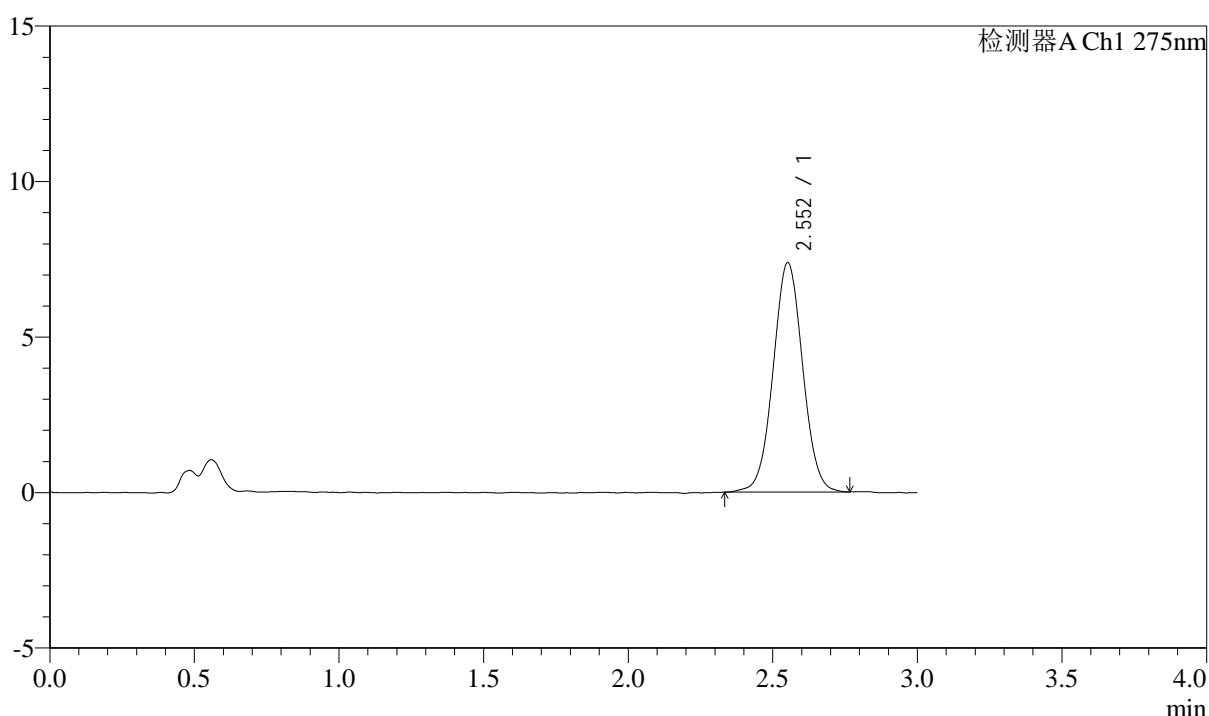
QTL-4138

<样品信息>

色谱柱: LP-C18(50mm*4.6mm,5μm) 流速: 1.5ml/min
 柱温: 30°C 波长: 275nm
 数据文件名: RC\$QTL-4138 - 0-8/26-223-2 - zzp-25022703p-rcqx-2mg-jf50z-pH4.5jz-p1-120min.lcd
 方法文件名: RC\$QTL-4138 - QTL-4138-RC-FX275-Is1.5.lcm
 批处理文件名: RC\$QTL-4138 - QTL-4138-20250320-FX275.lcb
 样品瓶号: 1-1
 进样体积: 20μl 版本号: 6.115
 进样时间: 2025/03/21 00:24:01 实验者: xiechaojun
 处理时间 (V2): 2025/03/21 11:33:04 处理者: xiechaojun
 仪器型号: SHIMADZU LC-2050C(FX275)

<色谱图>

mV



<峰表>

检测器A Ch1 275nm

峰号	保留时间	面积	面积%	高度	理论塔板数(USP)	拖尾因子	分离度(USP)
1	2.552	52370	100.000	7365	3029	1.028	--
总计		52370	100.000	7365			

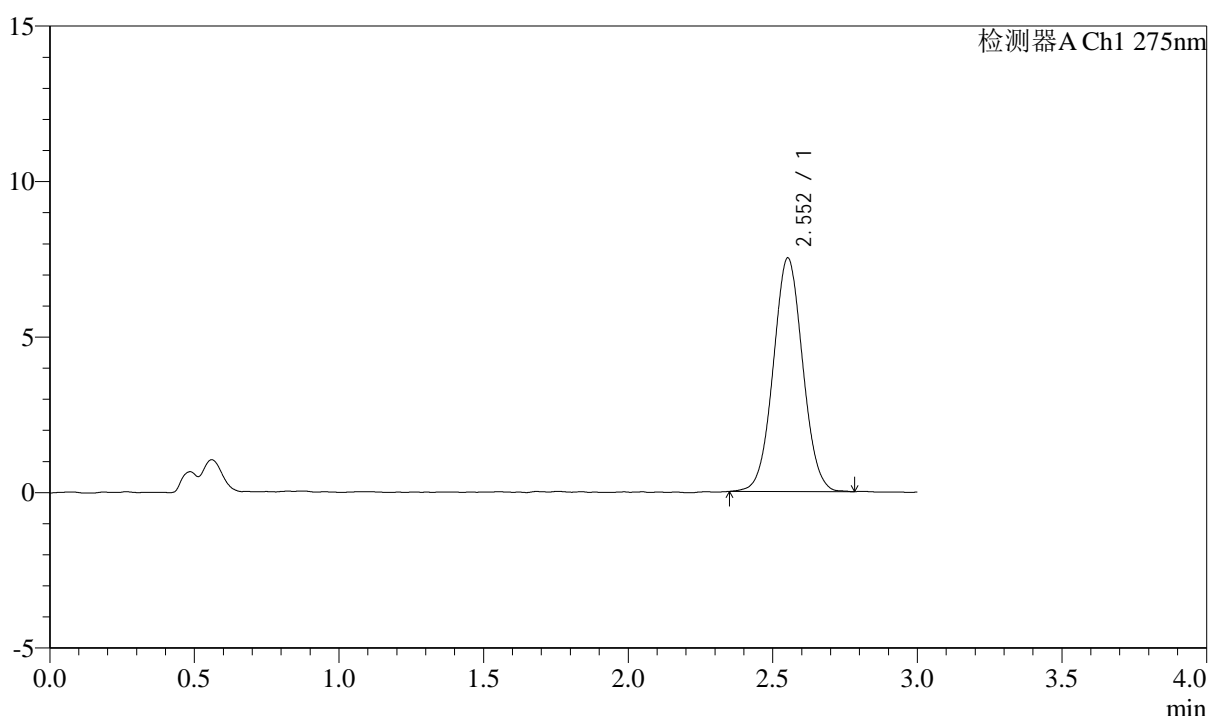
图123 多替诺雷片溶出曲线测定HPLC图谱
 自制品-25022703批(2mg规格)-pH4.5介质-桨法-50转-120min-片1
 供试品溶液-1

<样品信息>

色谱柱: LP-C18(50mm*4.6mm,5μm) 流速: 1.5ml/min
 柱温: 30°C 波长: 275nm
 数据文件名: RC\$QTL-4138 - 0-8/26-224-2 - zzp-25022703p-rcqx-2mg-jf50z-pH4.5jz-p2-120min.lcd
 方法文件名: RC\$QTL-4138 - QTL-4138-RC-FX275-Is1.5.lcm
 批处理文件名: RC\$QTL-4138 - QTL-4138-20250320-FX275.lcb
 样品瓶号: 1-10
 进样体积: 20μl 版本号: 6.115
 进样时间: 2025/03/21 00:27:24 实验者: xiechaojun
 处理时间 (V2): 2025/03/21 11:33:07 处理者: xiechaojun
 仪器型号: SHIMADZU LC-2050C(FX275)

<色谱图>

mV



<峰表>

检测器A Ch1 275nm

峰号	保留时间	面积	面积%	高度	理论塔板数(USP)	拖尾因子	分离度(USP)
1	2.552	53197	100.000	7501	3019	1.035	--
总计		53197	100.000	7501			

图124 多替诺雷片溶出曲线测定HPLC图谱
 自制品-25022703批(2mg规格)-pH4.5介质-桨法-50转-120min-片2
 供试品溶液-1



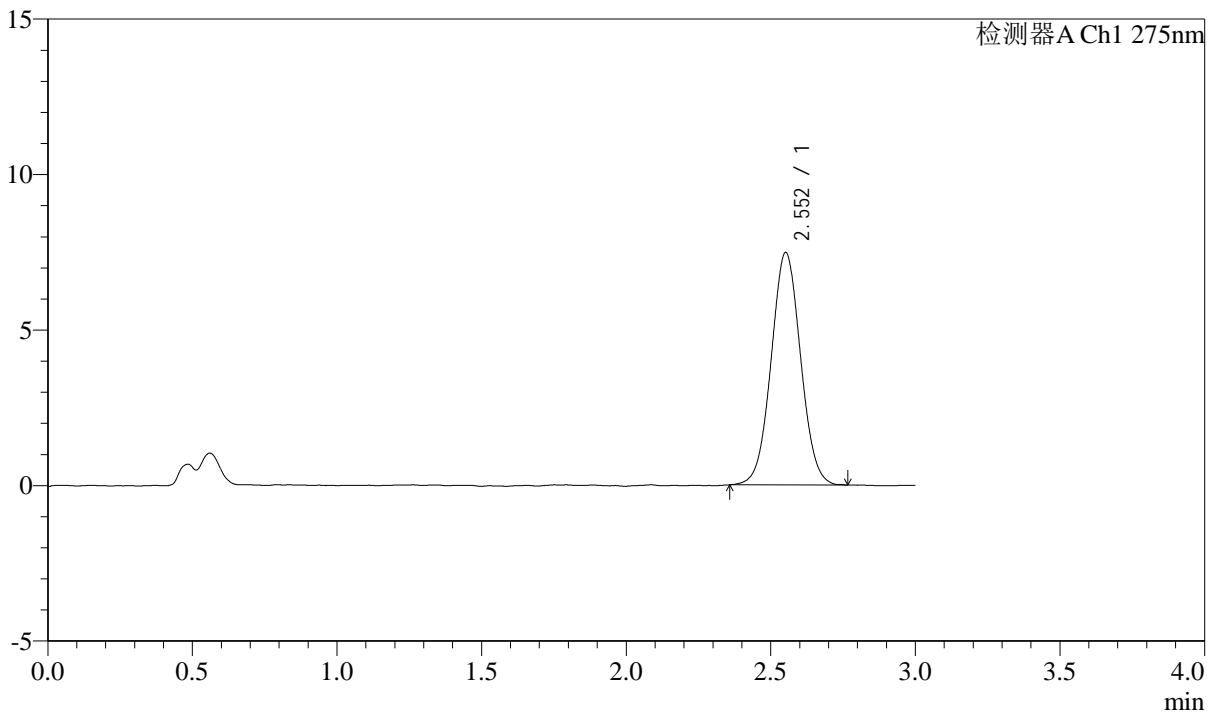
QTL-4138

<样品信息>

色谱柱: LP-C18(50mm*4.6mm,5μm) 流速: 1.5ml/min
 柱温: 30°C 波长: 275nm
 数据文件名: RC\$QTL-4138 - 0-8/26-225-2 - zzp-25022703p-rcqx-2mg-jf50z-pH4.5jz-p3-120min.lcd
 方法文件名: RC\$QTL-4138 - QTL-4138-RC-FX275-1s1.5.lcm
 批处理文件名: RC\$QTL-4138 - QTL-4138-20250320-FX275.lcb
 样品瓶号: 1-19
 进样体积: 20μl 版本号: 6.115
 进样时间: 2025/03/21 00:30:47 实验者: xiechaojun
 处理时间 (V2): 2025/03/21 11:33:10 处理者: xiechaojun
 仪器型号: SHIMADZU LC-2050C(FX275)

<色谱图>

mV



<峰表>

检测器A Ch1 275nm

峰号	保留时间	面积	面积%	高度	理论塔板数(USP)	拖尾因子	分离度(USP)
1	2.552	52918	100.000	7460	3012	1.036	--
总计		52918	100.000	7460			

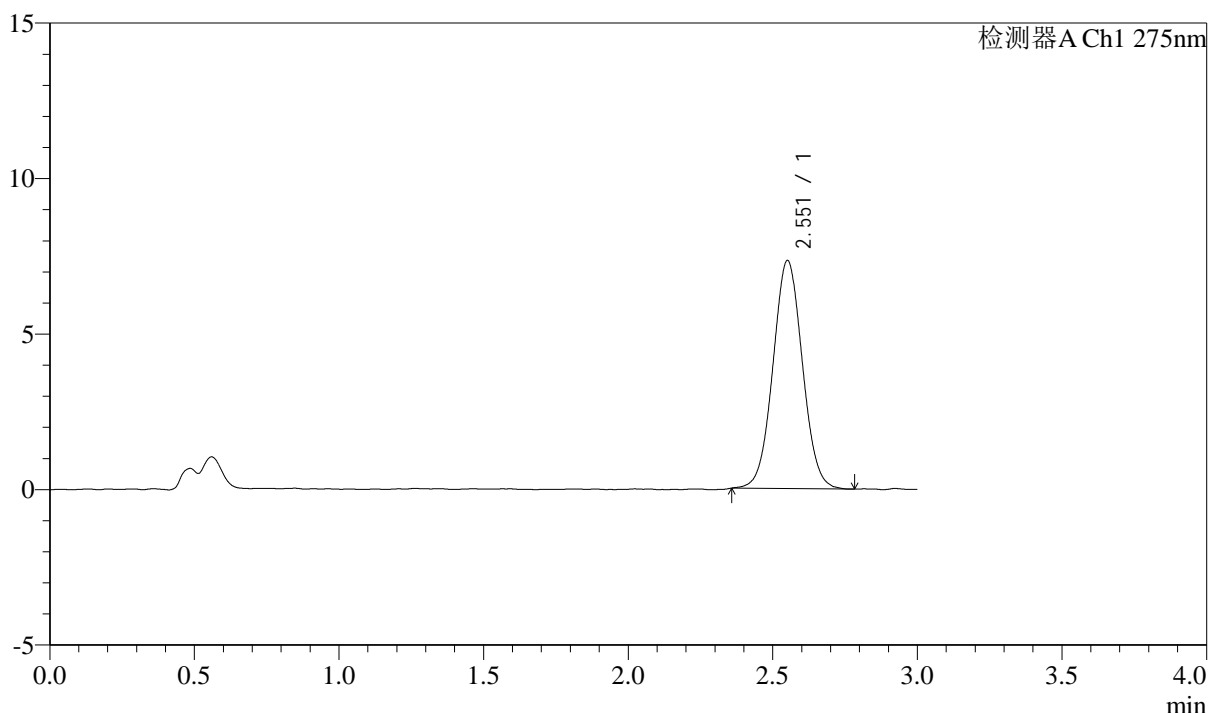
图125 多替诺雷片溶出曲线测定HPLC图谱
 自制品-25022703批(2mg规格)-pH4.5介质-桨法-50转-120min-片3
 供试品溶液-1

<样品信息>

色谱柱: LP-C18(50mm*4.6mm,5μm) 流速: 1.5ml/min
 柱温: 30°C 波长: 275nm
 数据文件名: RC\$QTL-4138 - 0-8/26-226-2 - zzp-25022703p-rcqx-2mg-jf50z-pH4.5jz-p4-120min.lcd
 方法文件名: RC\$QTL-4138 - QTL-4138-RC-FX275-Is1.5.lcm
 批处理文件名: RC\$QTL-4138 - QTL-4138-20250320-FX275.lcb
 样品瓶号: 1-28
 进样体积: 20μl 版本号: 6.115
 进样时间: 2025/03/21 00:34:09 实验者: xiechaojun
 处理时间 (V2): 2025/03/21 11:33:13 处理者: xiechaojun
 仪器型号: SHIMADZU LC-2050C(FX275)

<色谱图>

mV



<峰表>

检测器A Ch1 275nm

峰号	保留时间	面积	面积%	高度	理论塔板数(USP)	拖尾因子	分离度(USP)
1	2.551	52012	100.000	7313	3003	1.038	--
总计		52012	100.000	7313			

图126 多替诺雷片溶出曲线测定HPLC图谱
 自制品-25022703批(2mg规格)-pH4.5介质-桨法-50转-120min-片4
 供试品溶液-1



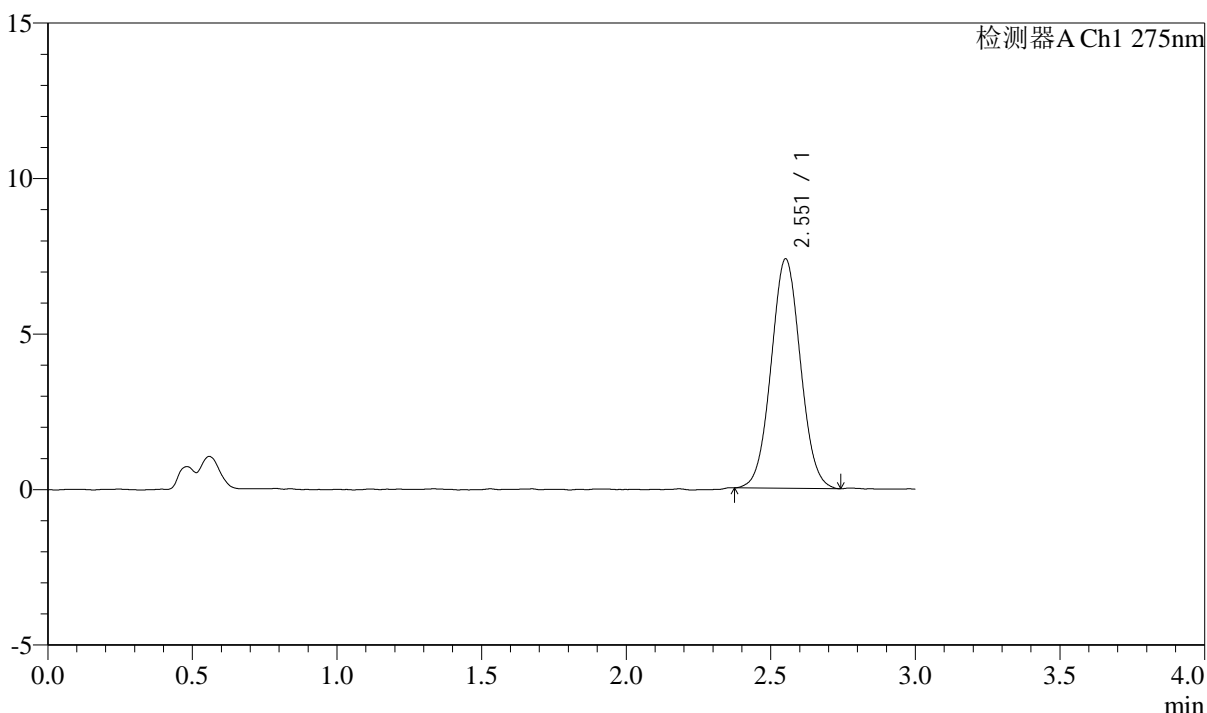
QTL-4138

<样品信息>

色谱柱: LP-C18(50mm*4.6mm,5μm) 流速: 1.5ml/min
 柱温: 30°C 波长: 275nm
 数据文件名: RC\$QTL-4138 - 0-8/26-227-2 - zzp-25022703p-rcqx-2mg-jf50z-pH4.5jz-p5-120min.lcd
 方法文件名: RC\$QTL-4138 - QTL-4138-RC-FX275-Is1.5.lcm
 批处理文件名: RC\$QTL-4138 - QTL-4138-20250320-FX275.lcb
 样品瓶号: 1-37
 进样体积: 20μl 版本号: 6.115
 进样时间: 2025/03/21 00:37:32 实验者: xiechaojun
 处理时间 (V2): 2025/03/21 11:33:16 处理者: xiechaojun
 仪器型号: SHIMADZU LC-2050C(FX275)

<色谱图>

mV



<峰表>

检测器A Ch1 275nm

峰号	保留时间	面积	面积%	高度	理论塔板数(USP)	拖尾因子	分离度(USP)
1	2.551	52023	100.000	7358	3024	1.039	--
总计		52023	100.000	7358			

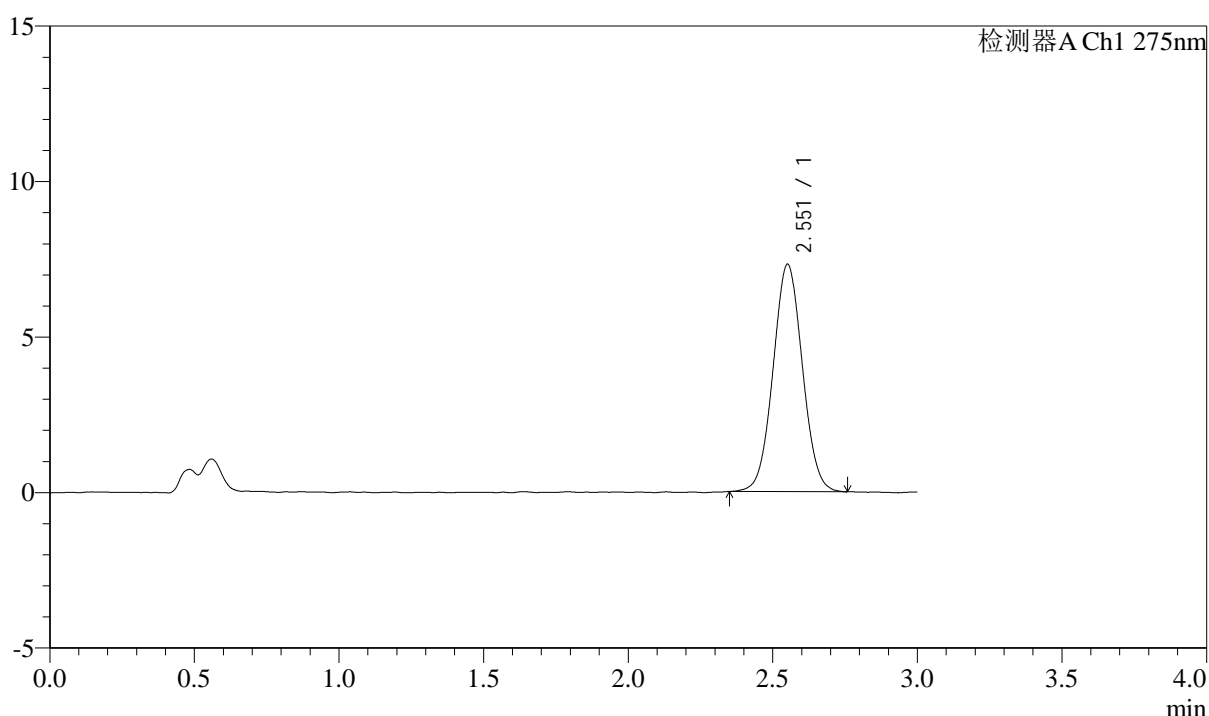
图127 多替诺雷片溶出曲线测定HPLC图谱
 自制品-25022703批(2mg规格)-pH4.5介质-桨法-50转-120min-片5
 供试品溶液-1

<样品信息>

色谱柱: LP-C18(50mm*4.6mm,5μm) 流速: 1.5ml/min
 柱温: 30°C 波长: 275nm
 数据文件名: RC\$QTL-4138 - 0-8/26-228-2 - zzp-25022703p-rcqx-2mg-jf50z-pH4.5jz-p6-120min.lcd
 方法文件名: RC\$QTL-4138 - QTL-4138-RC-FX275-Is1.5.lcm
 批处理文件名: RC\$QTL-4138 - QTL-4138-20250320-FX275.lcb
 样品瓶号: 1-46
 进样体积: 20μl 版本号: 6.115
 进样时间: 2025/03/21 00:40:54 实验者: xiechaojun
 处理时间 (V2): 2025/03/21 11:33:19 处理者: xiechaojun
 仪器型号: SHIMADZU LC-2050C(FX275)

<色谱图>

mV



<峰表>

检测器A Ch1 275nm

峰号	保留时间	面积	面积%	高度	理论塔板数(USP)	拖尾因子	分离度(USP)
1	2.551	51613	100.000	7290	3009	1.037	--
总计		51613	100.000	7290			

图128 多替诺雷片溶出曲线测定HPLC图谱
 自制品-25022703批(2mg规格)-pH4.5介质-桨法-50转-120min-片6
 供试品溶液-1



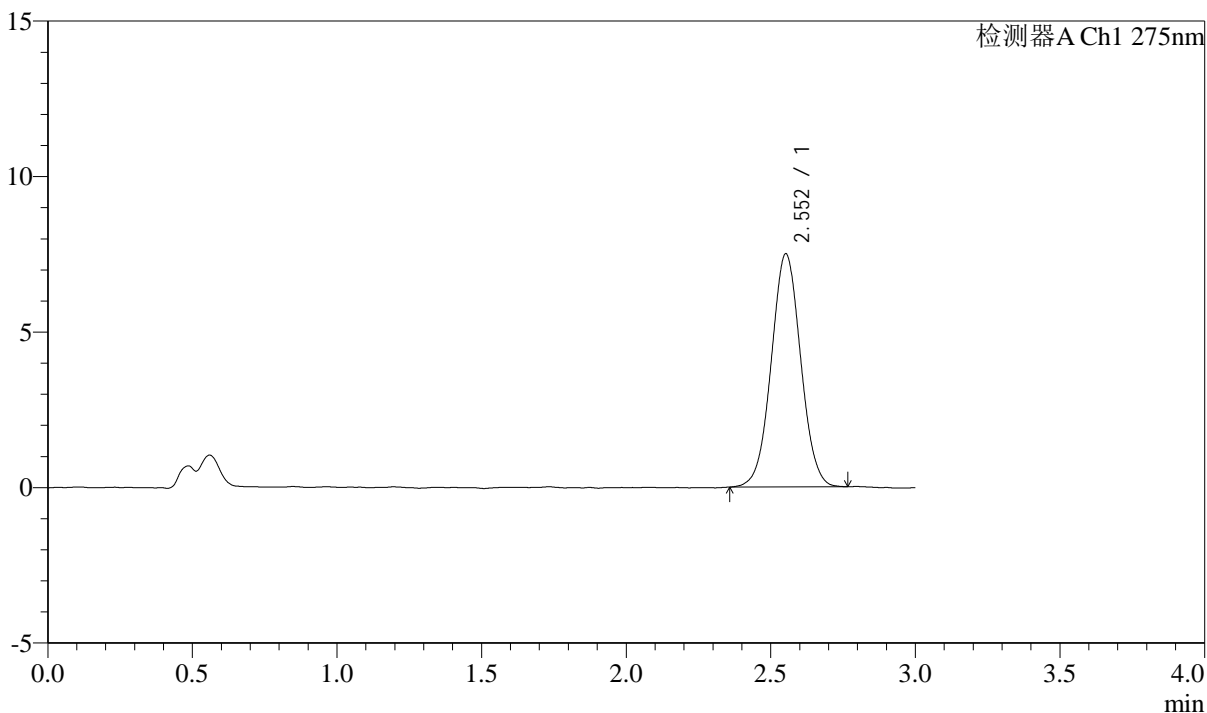
QTL-4138

<样品信息>

色谱柱: LP-C18(50mm*4.6mm,5μm) 流速: 1.5ml/min
 柱温: 30°C 波长: 275nm
 数据文件名: RC\$QTL-4138 - 0-8/26-229-2 - zzp-25022703p-rcqx-2mg-jf50z-pH4.5jz-p1-jx.lcd
 方法文件名: RC\$QTL-4138 - QTL-4138-RC-FX275-1s1.5.lcm
 批处理文件名: RC\$QTL-4138 - QTL-4138-20250320-FX275.lcb
 样品瓶号: 1-2
 进样体积: 20μl 版本号: 6.115
 进样时间: 2025/03/21 00:44:18 实验者: xiechaojun
 处理时间 (V2): 2025/03/21 11:33:21 处理者: xiechaojun
 仪器型号: SHIMADZU LC-2050C(FX275)

<色谱图>

mV



<峰表>

检测器A Ch1 275nm

峰号	保留时间	面积	面积%	高度	理论塔板数(USP)	拖尾因子	分离度(USP)
1	2.552	53078	100.000	7485	3018	1.028	--
总计		53078	100.000	7485			

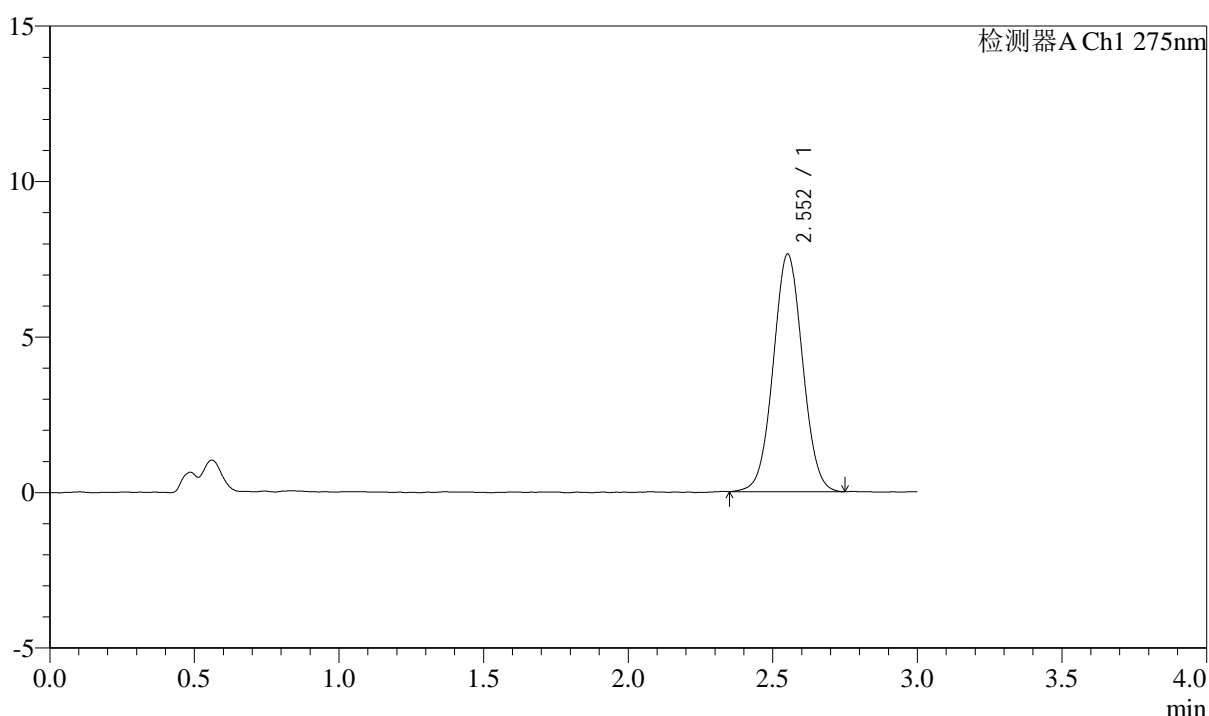
图129 多替诺雷片溶出曲线测定HPLC图谱
 自制品-25022703批(2mg规格)-pH4.5介质-桨法-50转-极限转速-片1
 供试品溶液-1

<样品信息>

色谱柱: LP-C18(50mm*4.6mm,5 μ m) 流速: 1.5ml/min
 柱温: 30 $^{\circ}$ C 波长: 275nm
 数据文件名: RC\$QTL-4138 - 0-8/26-230-2 - zzp-25022703p-rcqx-2mg-jf50z-pH4.5jz-p2-jx.lcd
 方法文件名: RC\$QTL-4138 - QTL-4138-RC-FX275-1s1.5.lcm
 批处理文件名: RC\$QTL-4138 - QTL-4138-20250320-FX275.lcb
 样品瓶号: 1-11
 进样体积: 20 μ l 版本号: 6.115
 进样时间: 2025/03/21 00:47:41 实验者: xiechaojun
 处理时间 (V2): 2025/03/21 11:33:24 处理者: xiechaojun
 仪器型号: SHIMADZU LC-2050C(FX275)

<色谱图>

mV



<峰表>

检测器A Ch1 275nm

峰号	保留时间	面积	面积%	高度	理论塔板数(USP)	拖尾因子	分离度(USP)
1	2.552	53990	100.000	7623	3012	1.032	--
总计		53990	100.000	7623			

图130 多替诺雷片溶出曲线测定HPLC图谱
 自制品-25022703批(2mg规格)-pH4.5介质-桨法-50转-极限转速-片2
 供试品溶液-1



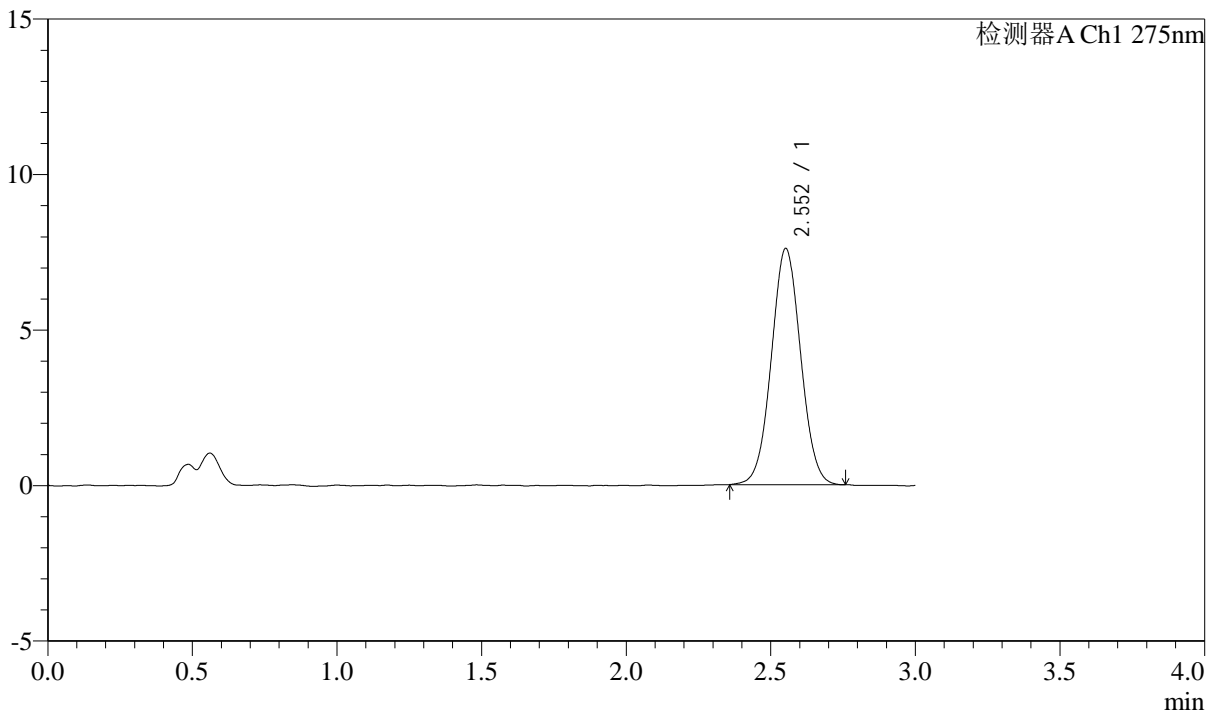
QTL-4138

<样品信息>

色谱柱: LP-C18(50mm*4.6mm,5μm) 流速: 1.5ml/min
 柱温: 30°C 波长: 275nm
 数据文件名: RC\$QTL-4138 - 0-8/26-231-2 - zzp-25022703p-rcqx-2mg-jf50z-pH4.5jz-p3-jx.lcd
 方法文件名: RC\$QTL-4138 - QTL-4138-RC-FX275-Is1.5.lcm
 批处理文件名: RC\$QTL-4138 - QTL-4138-20250320-FX275.lcb
 样品瓶号: 1-20
 进样体积: 20μl 版本号: 6.115
 进样时间: 2025/03/21 00:51:03 实验者: xiechaojun
 处理时间 (V2): 2025/03/21 11:33:27 处理者: xiechaojun
 仪器型号: SHIMADZU LC-2050C(FX275)

<色谱图>

mV



<峰表>

检测器A Ch1 275nm

峰号	保留时间	面积	面积%	高度	理论塔板数(USP)	拖尾因子	分离度(USP)
1	2.552	53627	100.000	7582	3023	1.035	--
总计		53627	100.000	7582			

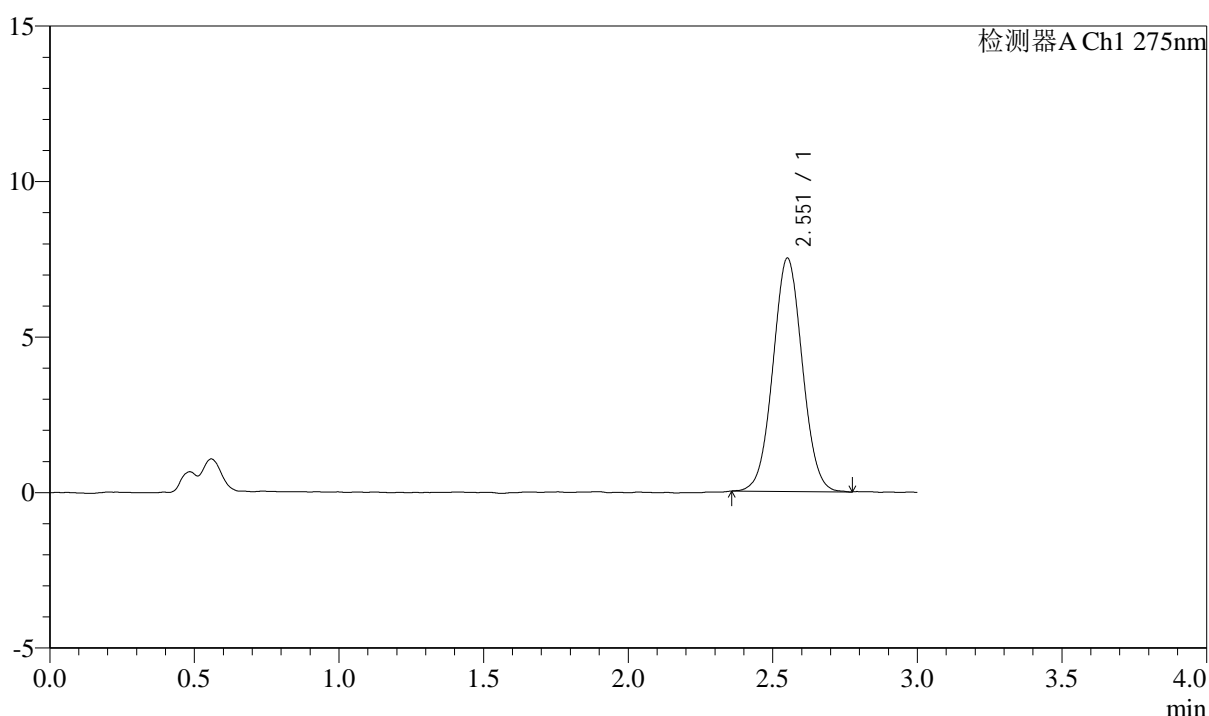
图131 多替诺雷片溶出曲线测定HPLC图谱
 自制品-25022703批(2mg规格)-pH4.5介质-浆法-50转-极限转速-片3
 供试品溶液-1

<样品信息>

色谱柱: LP-C18(50mm*4.6mm,5μm) 流速: 1.5ml/min
 柱温: 30°C 波长: 275nm
 数据文件名: RC\$QTL-4138 - 0-8/26-232-2 - zzp-25022703p-rcqx-2mg-jf50z-pH4.5jz-p4-jx.lcd
 方法文件名: RC\$QTL-4138 - QTL-4138-RC-FX275-1s1.5.lcm
 批处理文件名: RC\$QTL-4138 - QTL-4138-20250320-FX275.lcb
 样品瓶号: 1-29
 进样体积: 20μl 版本号: 6.115
 进样时间: 2025/03/21 00:54:26 实验者: xiechaojun
 处理时间 (V2): 2025/03/21 11:33:29 处理者: xiechaojun
 仪器型号: SHIMADZU LC-2050C(FX275)

<色谱图>

mV



<峰表>

检测器A Ch1 275nm

峰号	保留时间	面积	面积%	高度	理论塔板数(USP)	拖尾因子	分离度(USP)
1	2.551	53053	100.000	7479	3014	1.036	--
总计		53053	100.000	7479			

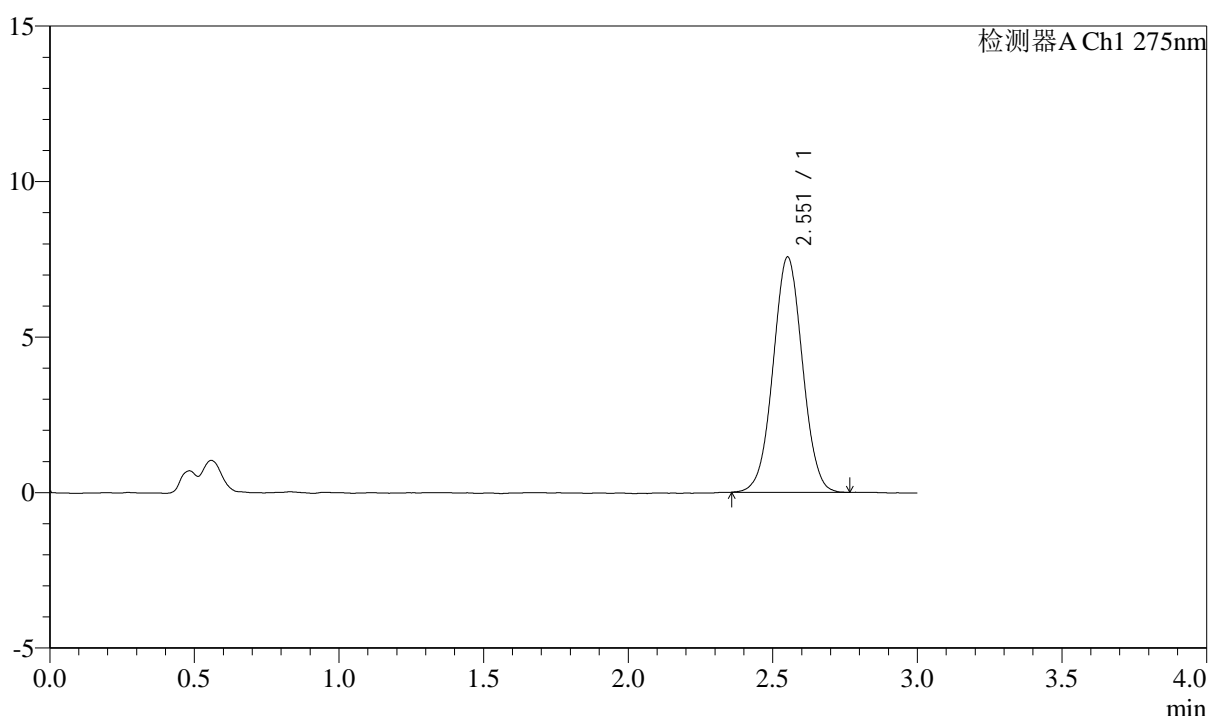
图132 多替诺雷片溶出曲线测定HPLC图谱
 自制品-25022703批(2mg规格)-pH4.5介质-桨法-50转-极限转速-片4
 供试品溶液-1

<样品信息>

色谱柱: LP-C18(50mm*4.6mm,5 μ m) 流速: 1.5ml/min
 柱温: 30 $^{\circ}$ C 波长: 275nm
 数据文件名: RC\$QTL-4138 - 0-8/26-233-2 - zzp-25022703p-rcqx-2mg-jf50z-pH4.5jz-p5-jx.lcd
 方法文件名: RC\$QTL-4138 - QTL-4138-RC-FX275-Is1.5.lcm
 批处理文件名: RC\$QTL-4138 - QTL-4138-20250320-FX275.lcb
 样品瓶号: 1-38
 进样体积: 20 μ l 版本号: 6.115
 进样时间: 2025/03/21 00:57:49 实验者: xiechaojun
 处理时间 (V2): 2025/03/21 11:33:32 处理者: xiechaojun
 仪器型号: SHIMADZU LC-2050C(FX275)

<色谱图>

mV



<峰表>

检测器A Ch1 275nm

峰号	保留时间	面积	面积%	高度	理论塔板数(USP)	拖尾因子	分离度(USP)
1	2.551	53502	100.000	7547	3018	1.021	--
总计		53502	100.000	7547			

图133 多替诺雷片溶出曲线测定HPLC图谱
 自制品-25022703批(2mg规格)-pH4.5介质-桨法-50转-极限转速-片5
 供试品溶液-1



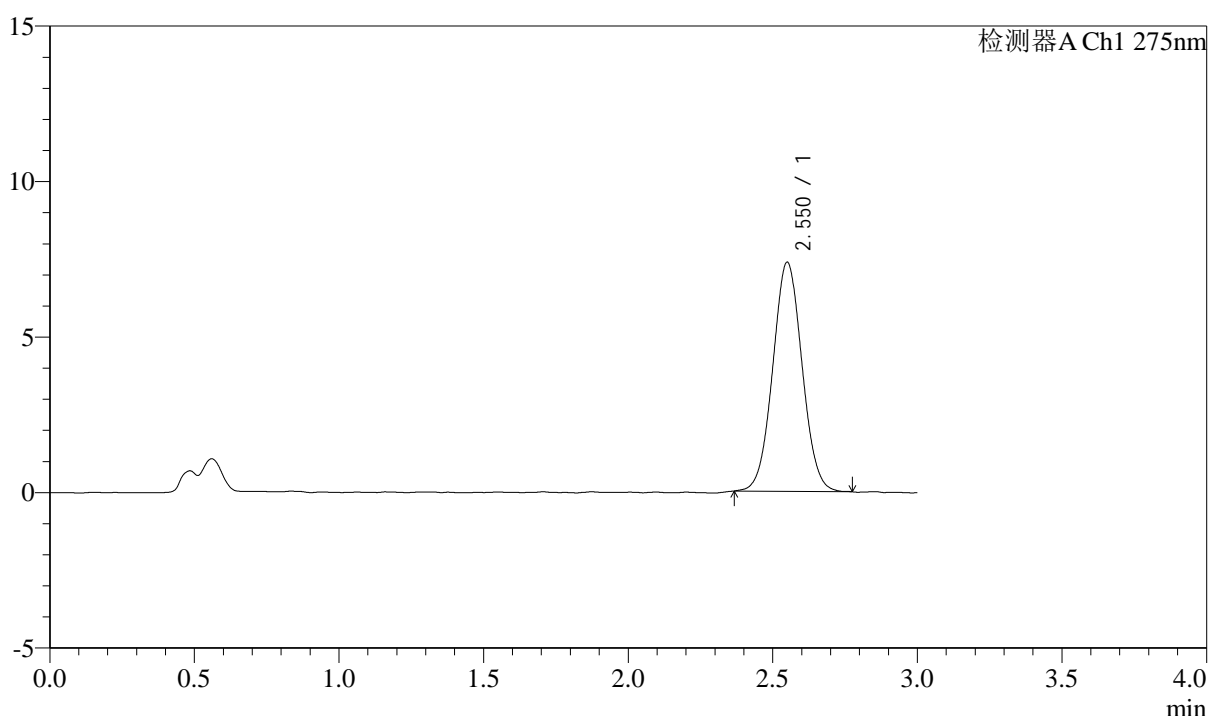
QTL-4138

<样品信息>

色谱柱: LP-C18(50mm*4.6mm,5 μ m) 流速: 1.5ml/min
 柱温: 30 $^{\circ}$ C 波长: 275nm
 数据文件名: RC\$QTL-4138 - 0-8/26-234-2 - zzp-25022703p-rcqx-2mg-jf50z-pH4.5jz-p6-jx.lcd
 方法文件名: RC\$QTL-4138 - QTL-4138-RC-FX275-Is1.5.lcm
 批处理文件名: RC\$QTL-4138 - QTL-4138-20250320-FX275.lcb
 样品瓶号: 1-47
 进样体积: 20 μ l 版本号: 6.115
 进样时间: 2025/03/21 01:01:11 实验者: xiechaojun
 处理时间 (V2): 2025/03/21 11:33:35 处理者: xiechaojun
 仪器型号: SHIMADZU LC-2050C(FX275)

<色谱图>

mV



<峰表>

检测器A Ch1 275nm

峰号	保留时间	面积	面积%	高度	理论塔板数(USP)	拖尾因子	分离度(USP)
1	2.550	51993	100.000	7354	3018	1.038	--
总计		51993	100.000	7354			

图134 多替诺雷片溶出曲线测定HPLC图谱
 自制品-25022703批(2mg规格)-pH4.5介质-桨法-50转-极限转速-片6
 供试品溶液-1



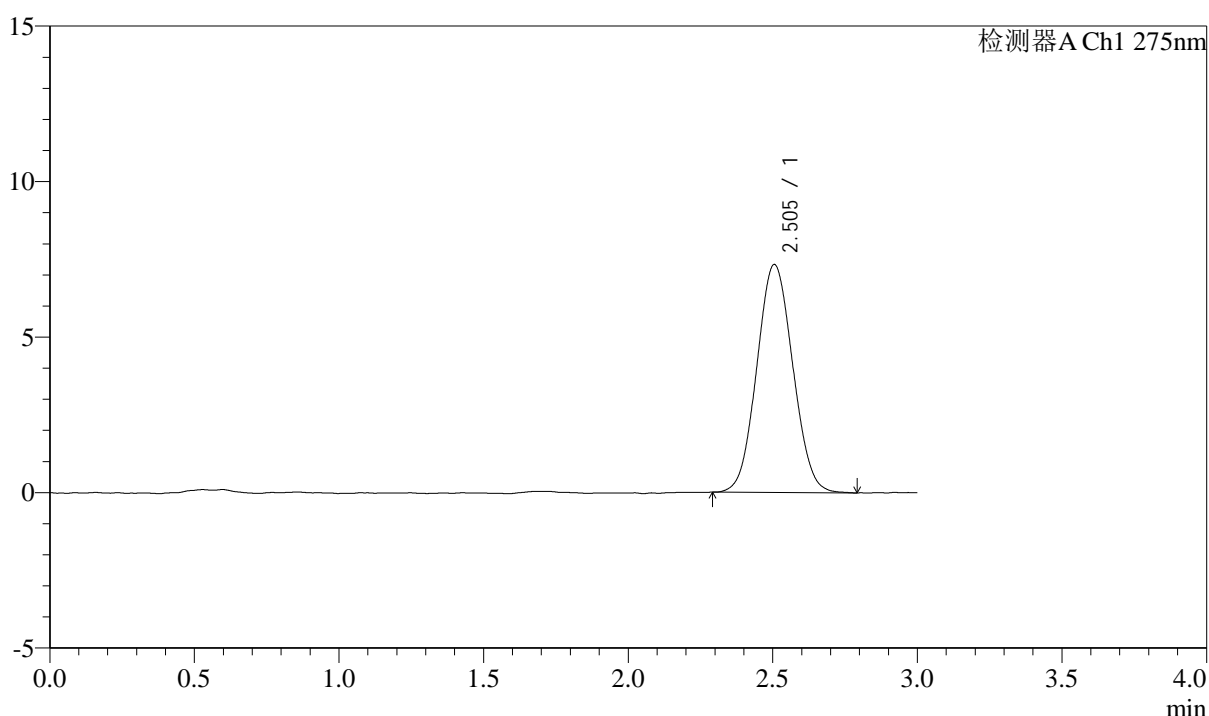
QTL-4138

<样品信息>

色谱柱: LP-C18(50mm*4.6mm,5μm) 流速: 1.5ml/min
 柱温: 30°C 波长: 275nm
 数据文件名: RC\$QTL-4138 - 0-8/26-235-2 - zzp-25022703p-rcqx-2mg-jf50z-pH4.5jz-dz2-1.lcd
 方法文件名: RC\$QTL-4138 - QTL-4138-RC-FX275-1s1.5.lcm
 批处理文件名: RC\$QTL-4138 - QTL-4138-20250320-FX275.lcb
 样品瓶号: 4-27
 进样体积: 20μl 版本号: 6.115
 进样时间: 2025/03/21 01:04:36 实验者: xiechaojun
 处理时间 (V2): 2025/03/21 11:33:38 处理者: xiechaojun
 仪器型号: SHIMADZU LC-2050C(FX275)

<色谱图>

mV



<峰表>

检测器A Ch1 275nm

峰号	保留时间	面积	面积%	高度	理论塔板数(USP)	拖尾因子	分离度(USP)
1	2.505	63584	100.000	7334	1905	1.059	--
总计		63584	100.000	7334			

图135 多替诺雷片溶出曲线测定HPLC图谱
 自制品-25022703批(2mg规格)-pH4.5介质-桨法-50转
 对照品溶液-2-1



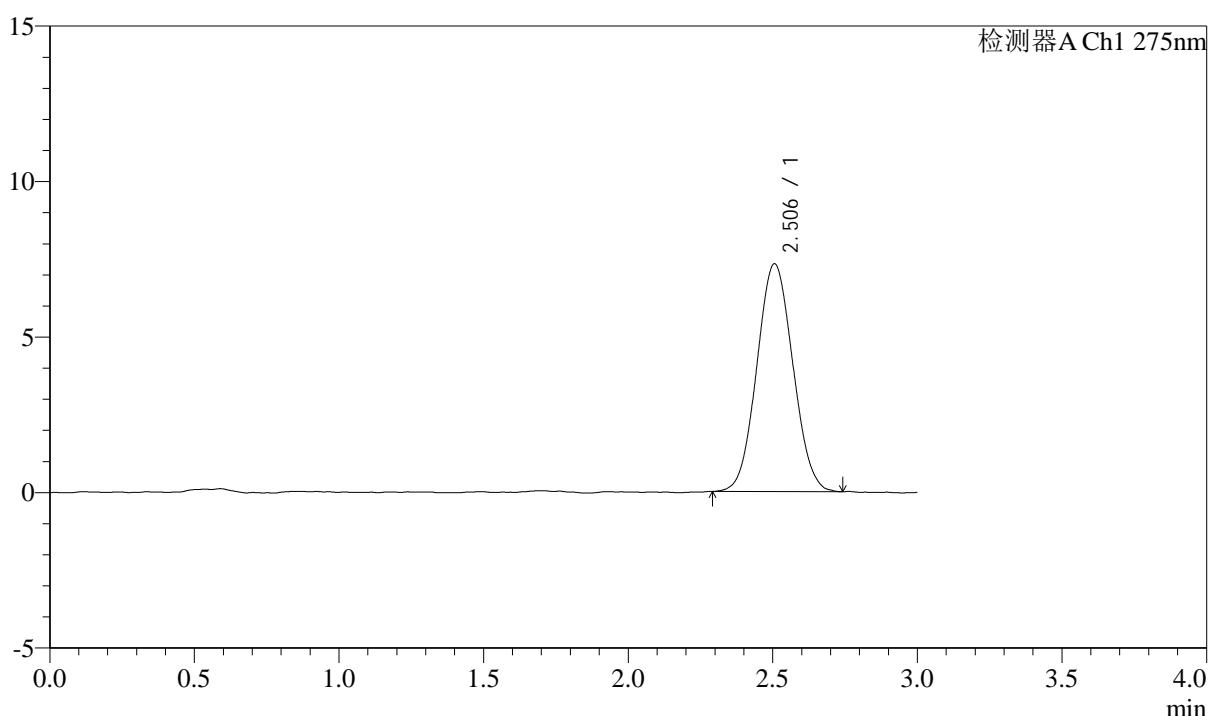
QTL-4138

<样品信息>

色谱柱: LP-C18(50mm*4.6mm,5μm) 流速: 1.5ml/min
 柱温: 30°C 波长: 275nm
 数据文件名: RC\$QTL-4138 - 0-8/26-236-2 - zzp-25022703p-rcqx-2mg-jf50z-pH4.5jz-dz2-2.lcd
 方法文件名: RC\$QTL-4138 - QTL-4138-RC-FX275-Is1.5.lcm
 批处理文件名: RC\$QTL-4138 - QTL-4138-20250320-FX275.lcb
 样品瓶号: 4-27
 进样体积: 20μl 版本号: 6.115
 进样时间: 2025/03/21 01:08:00 实验者: xiechaojun
 处理时间 (V2): 2025/03/21 11:33:40 处理者: xiechaojun
 仪器型号: SHIMADZU LC-2050C(FX275)

<色谱图>

mV



<峰表>

检测器A Ch1 275nm

峰号	保留时间	面积	面积%	高度	理论塔板数(USP)	拖尾因子	分离度(USP)
1	2.506	63508	100.000	7323	1899	1.057	--
总计		63508	100.000	7323			

图136 多替诺雷片溶出曲线测定HPLC图谱
 自制品-25022703批(2mg规格)-pH4.5介质-桨法-50转
 对照品溶液-2-2