





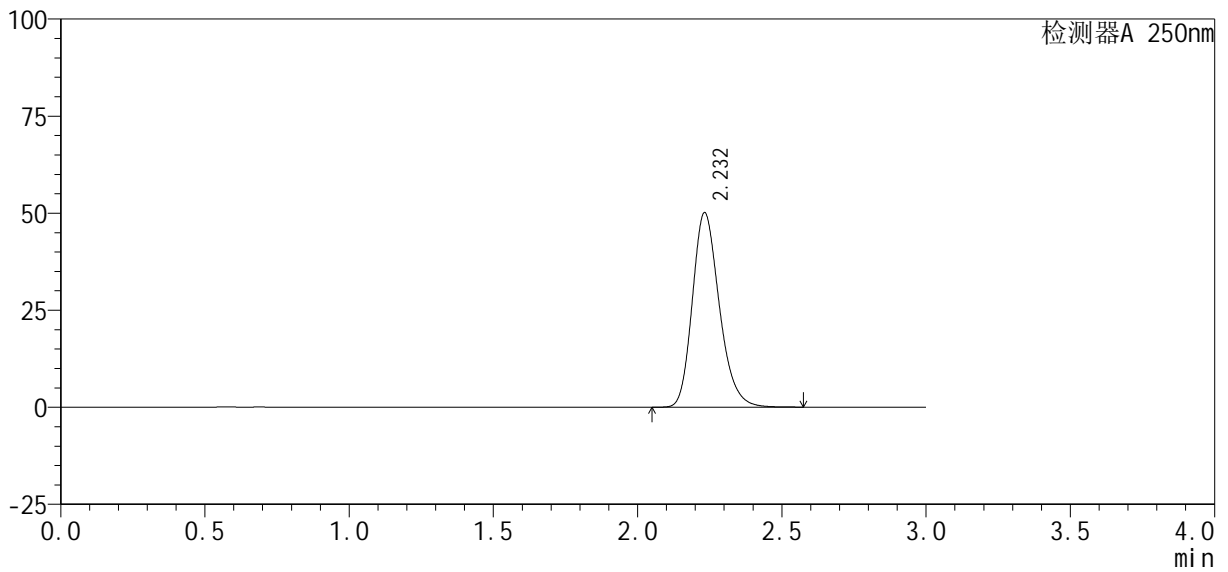
# SMF-377

## <样品信息>

色谱柱: XB-C18(50mm\*4.6mm, 5 μm) 流速: 1.0ml/min  
 柱温: 40°C 波长: 250nm  
 数据文件名: RC\$SMF-377 - 30-25/27-1627-2 - cbzj -JPS7149p-pH1.2+SDSjz-10mg-jyx1-dz1-1.lcd  
 方法文件名: RC\$SMF-377 - SMF-377-RCQX-FX276.lcm  
 批处理文件名: RC\$SMF-377 - 20250320-rcqx-FX276.lcb  
 样品瓶号: 1-18  
 进样体积: 10 μl 版本号: 6.115  
 进样时间: 2025/03/20 11:37:51 实验者: jiangjinwei  
 处理时间(V2): 2025/03/21 11:39:51 处理者: jiangjinwei  
 仪器型号: SHIMADZU LC-2050C (FX276)

## <色谱图>

mV



## <峰表>

检测器A 250nm

峰号	保留时间	面积%	面积	高度	理论塔板数(USP)	拖尾因子	分离度(USP)
1	2.232	100.000	326534	50058	2780	1.226	--
总计		100.000	326534	50058			



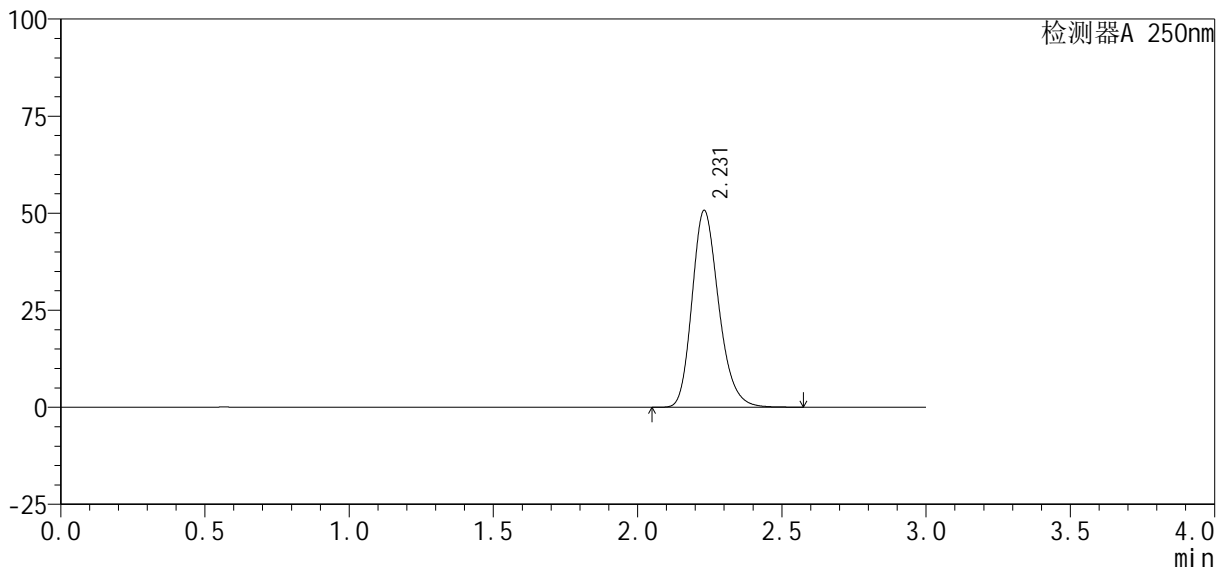
# SMF-377

## <样品信息>

色谱柱: XB-C18(50mm\*4.6mm, 5 μm)      流速: 1.0ml/min  
 柱温: 40°C      波长: 250nm  
 数据文件名: RC\$SMF-377 - 30-25/27-1628-2 - cbzj -JPS7149p-pH1.2+SDSjz-10mg-jyx1-dz1-2.lcd  
 方法文件名: RC\$SMF-377 - SMF-377-RCQX-FX276.lcm  
 批处理文件名: RC\$SMF-377 - 20250320-rcqx-FX276.lcb  
 样品瓶号: 1-18  
 进样体积: 10 μl      版本号: 6.115  
 进样时间: 2025/03/20 11:41:14      实验者: jiangjinwei  
 处理时间(V2): 2025/03/21 11:39:54      处理者: jiangjinwei  
 仪器型号: SHIMADZU LC-2050C (FX276)

## <色谱图>

mV



## <峰表>

检测器A 250nm

峰号	保留时间	面积%	面积	高度	理论塔板数(USP)	拖尾因子	分离度(USP)
1	2.231	100.000	326822	50701	2840	1.220	--
总计		100.000	326822	50701			



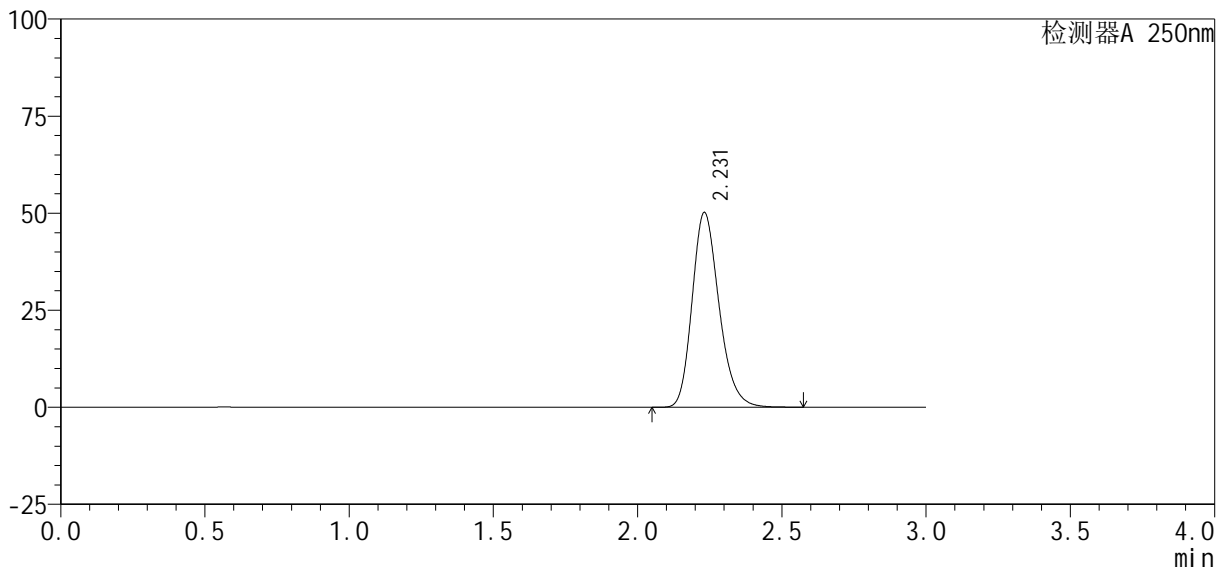
# SMF-377

## <样品信息>

色谱柱: XB-C18(50mm\*4.6mm, 5 μm)      流速: 1.0ml/min  
 柱温: 40°C      波长: 250nm  
 数据文件名: RC\$SMF-377 - 30-25/27-1629-2 - cbzj -JPS7149p-pH1.2+SDSjz-10mg-jyx1-dz1-3.lcd  
 方法文件名: RC\$SMF-377 - SMF-377-RCQX-FX276.lcm  
 批处理文件名: RC\$SMF-377 - 20250320-rcqx-FX276.lcb  
 样品瓶号: 1-18  
 进样体积: 10 μl      版本号: 6.115  
 进样时间: 2025/03/20 11:44:37      实验者: jiangjinwei  
 处理时间(V2): 2025/03/21 11:39:56      处理者: jiangjinwei  
 仪器型号: SHIMADZU LC-2050C (FX276)

## <色谱图>

mV



## <峰表>

检测器A 250nm

峰号	保留时间	面积%	面积	高度	理论塔板数(USP)	拖尾因子	分离度(USP)
1	2.231	100.000	326469	50185	2790	1.222	--
总计		100.000	326469	50185			



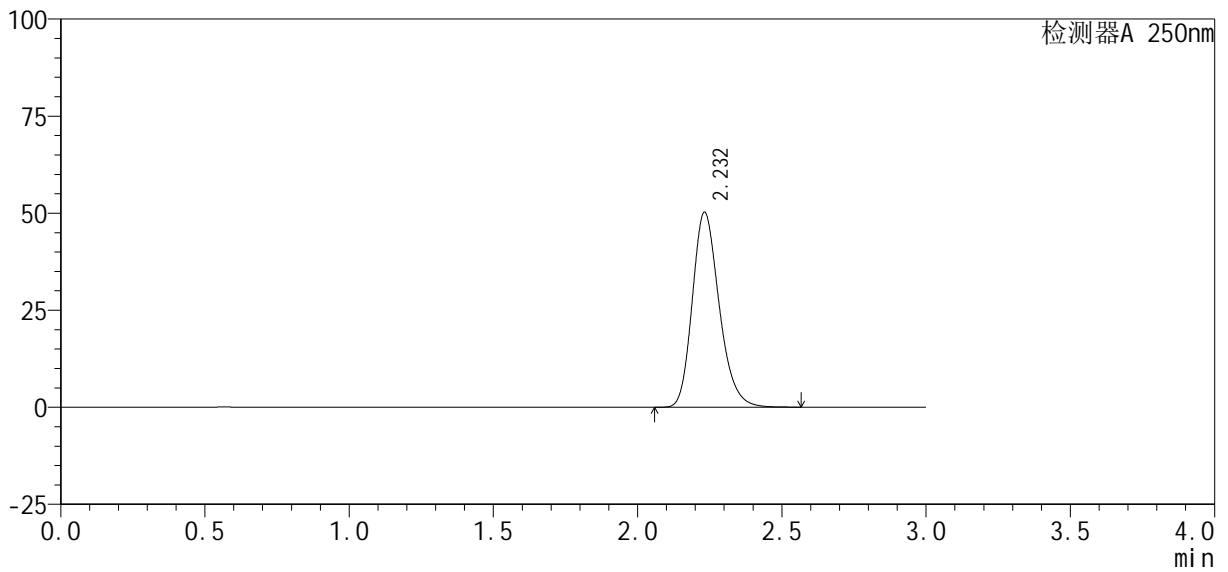
# SMF-377

## <样品信息>

色谱柱: XB-C18(50mm\*4.6mm, 5 μm) 流速: 1.0ml/min  
 柱温: 40°C 波长: 250nm  
 数据文件名: RC\$SMF-377 - 30-25/27-1630-2 - cbzj -JPS7149p-pH1.2+SDSjz-10mg-jyx1-dz1-4.lcd  
 方法文件名: RC\$SMF-377 - SMF-377-RCQX-FX276.lcm  
 批处理文件名: RC\$SMF-377 - 20250320-rcqx-FX276.lcb  
 样品瓶号: 1-18  
 进样体积: 10 μl 版本号: 6.115  
 进样时间: 2025/03/20 11:48:00 实验者: jiangjinwei  
 处理时间(V2): 2025/03/21 11:40:00 处理者: jiangjinwei  
 仪器型号: SHIMADZU LC-2050C (FX276)

## <色谱图>

mV



## <峰表>

检测器A 250nm

峰号	保留时间	面积%	面积	高度	理论塔板数(USP)	拖尾因子	分离度(USP)
1	2.232	100.000	326375	50184	2795	1.225	--
总计		100.000	326375	50184			



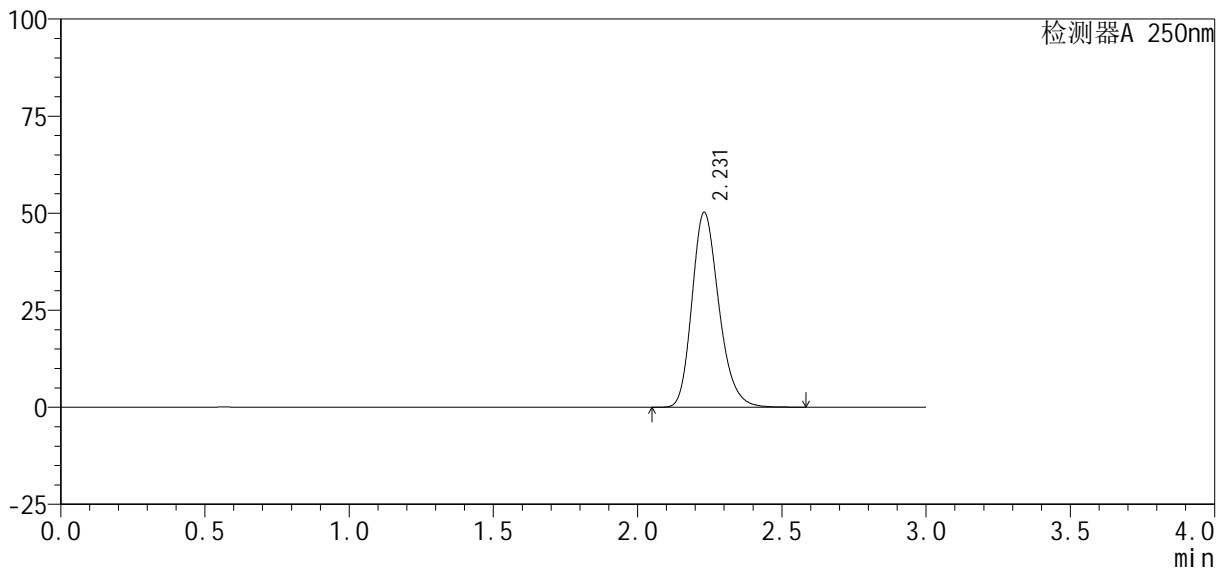
# SMF-377

## <样品信息>

色谱柱: XB-C18(50mm\*4.6mm, 5 μm) 流速: 1.0ml/min  
 柱温: 40°C 波长: 250nm  
 数据文件名: RC\$SMF-377 - 30-25/27-1631-2 - cbzj -JPS7149p-pH1.2+SDSjz-10mg-jyx1-dz1-5.lcd  
 方法文件名: RC\$SMF-377 - SMF-377-RCQX-FX276.lcm  
 批处理文件名: RC\$SMF-377 - 20250320-rcqx-FX276.lcb  
 样品瓶号: 1-18  
 进样体积: 10 μl 版本号: 6.115  
 进样时间: 2025/03/20 11:51:24 实验者: jiangjinwei  
 处理时间(V2): 2025/03/21 11:40:03 处理者: jiangjinwei  
 仪器型号: SHIMADZU LC-2050C (FX276)

## <色谱图>

mV



## <峰表>

检测器A 250nm

峰号	保留时间	面积%	面积	高度	理论塔板数(USP)	拖尾因子	分离度(USP)
1	2.231	100.000	326471	50247	2795	1.224	--
总计		100.000	326471	50247			



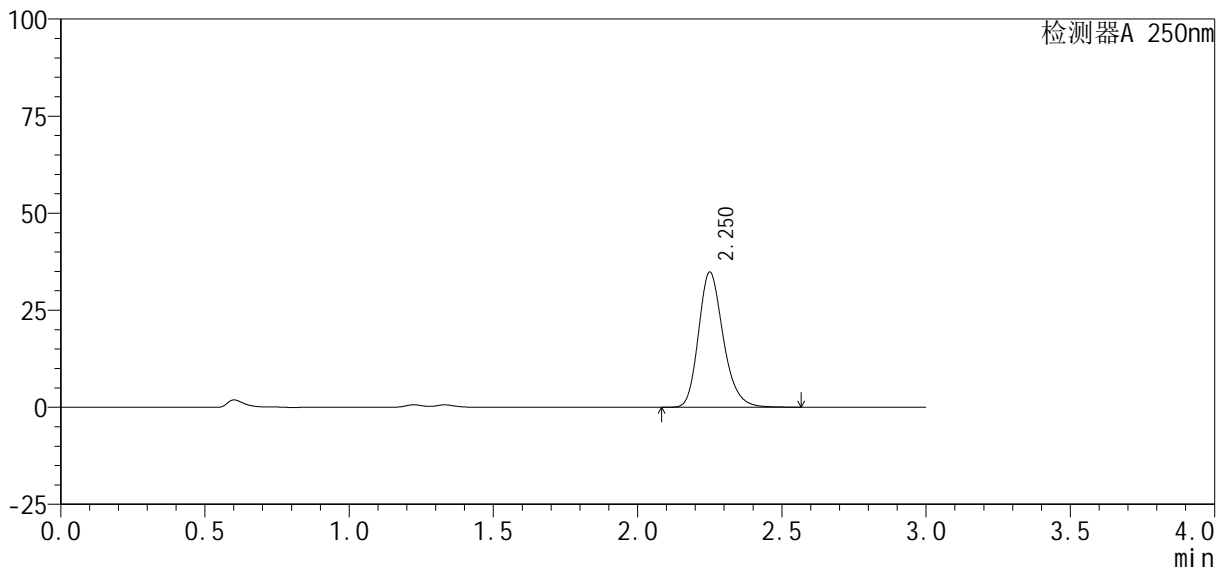
# SMF-377

## <样品信息>

色谱柱 : XB-C18(50mm*4.6mm, 5 μm)	流 速: 1.0ml /mi n
柱 温 : 40℃	波 长: 250nm
数据文件名 : RC\$SMF-377 - 30-25/27-1632-2 - cbzj -JPS7149p-pH1.2+SDSj z-10mg-j yx1-5mi n-P1. l cd	
方法文件名 : RC\$SMF-377 - SMF-377-RCQX-FX276. l cm	
批处理文件名 : RC\$SMF-377 - 20250320-rcqx-FX276. l cb	
样品瓶号 : 1-1	
进样体积 : 10 μl	版本号: 6.115
进样时间 : 2025/03/20 11:54:46	实验者: jiangjinwei
处理时间(V2) : 2025/03/21 11:40:06	处理者: jiangjinwei
仪器型号 : SHIMADZU LC-2050C (FX276)	

## <色谱图>

mV



## <峰表>

检测器A 250nm

峰号	保留时间	面积%	面积	高度	理论塔板数(USP)	拖尾因子	分离度(USP)
1	2.250	100.000	208198	34674	3388	1.223	--
总计		100.000	208198	34674			



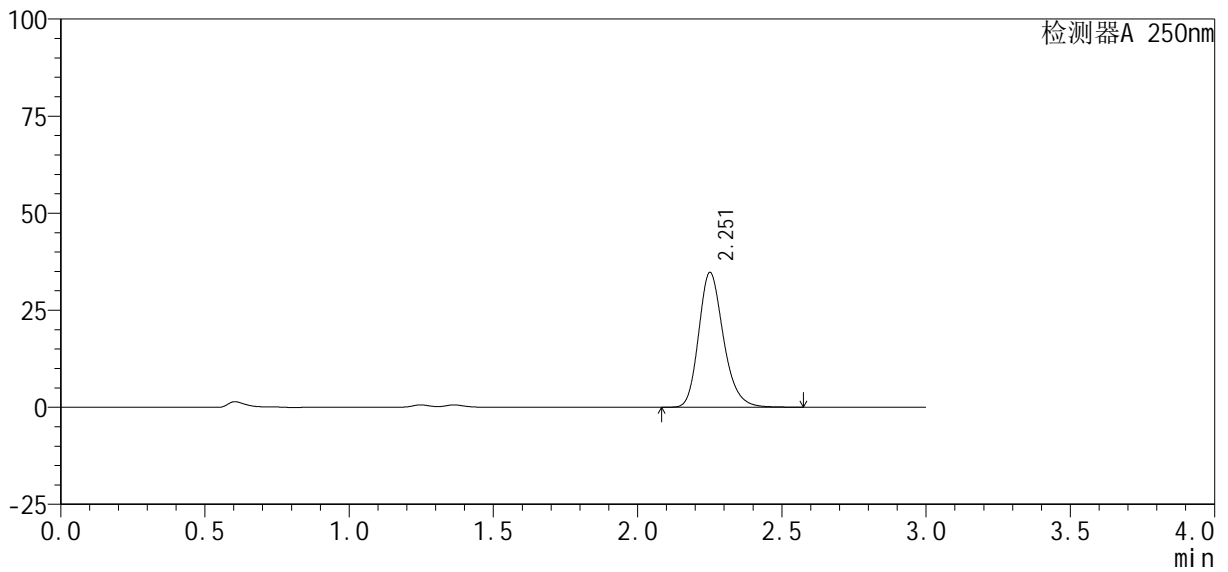
# SMF-377

## <样品信息>

色谱柱 : XB-C18(50mm*4.6mm, 5 μm)	流速: 1.0ml/min
柱温 : 40℃	波长: 250nm
数据文件名 : RC\$SMF-377 - 30-25/27-1633-2 - cbzj -JPS7149p-pH1.2+SDSjz-10mg-jyx1-5min-P2.lcd	
方法文件名 : RC\$SMF-377 - SMF-377-RCQX-FX276.lcm	
批处理文件名 : RC\$SMF-377 - 20250320-rcqx-FX276.lcb	
样品瓶号 : 1-10	
进样体积 : 10 μl	版本号: 6.115
进样时间 : 2025/03/20 11:58:08	实验者: jiangjinwei
处理时间(V2) : 2025/03/21 11:40:09	处理者: jiangjinwei
仪器型号 : SHIMADZU LC-2050C (FX276)	

## <色谱图>

mV



## <峰表>

检测器A 250nm

峰号	保留时间	面积%	面积	高度	理论塔板数(USP)	拖尾因子	分离度(USP)
1	2.251	100.000	207909	34552	3387	1.222	--
总计		100.000	207909	34552			



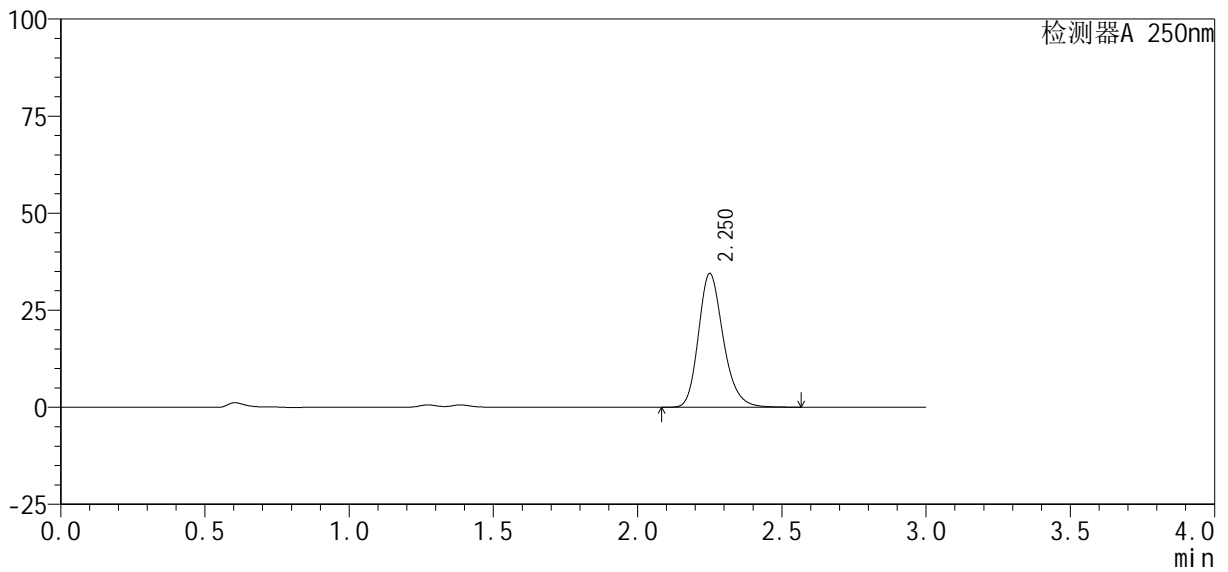
# SMF-377

## <样品信息>

色谱柱 : XB-C18(50mm*4.6mm, 5 μm)	流速: 1.0ml/min
柱温 : 40°C	波长: 250nm
数据文件名 : RC\$SMF-377 - 30-25/27-1634-2 - cbzj -JPS7149p-pH1.2+SDSjz-10mg-jyx1-5min-P3.lcd	
方法文件名 : RC\$SMF-377 - SMF-377-RCQX-FX276.lcm	
批处理文件名 : RC\$SMF-377 - 20250320-rcqx-FX276.lcb	
样品瓶号 : 1-19	
进样体积 : 10 μl	版本号: 6.115
进样时间 : 2025/03/20 12:01:30	实验者: jiangjinwei
处理时间(V2) : 2025/03/21 11:40:12	处理者: jiangjinwei
仪器型号 : SHIMADZU LC-2050C (FX276)	

## <色谱图>

mV



## <峰表>

检测器A 250nm

峰号	保留时间	面积%	面积	高度	理论塔板数(USP)	拖尾因子	分离度(USP)
1	2.250	100.000	206433	34332	3381	1.224	--
总计		100.000	206433	34332			



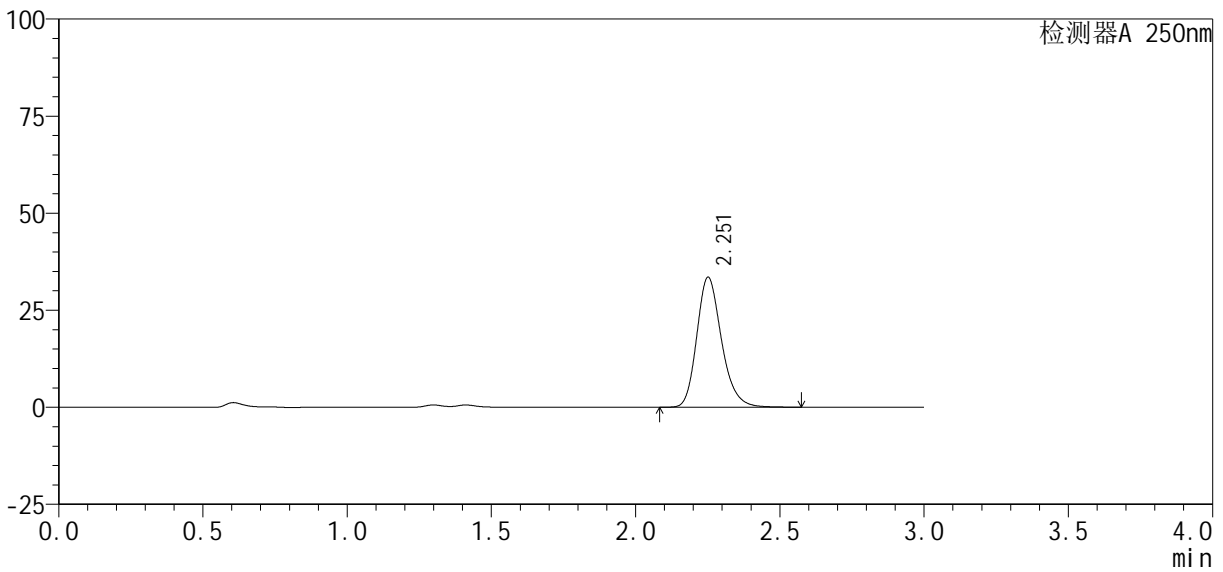
# SMF-377

## <样品信息>

色谱柱 : XB-C18(50mm*4.6mm, 5 μm)	流速: 1.0ml/min
柱温 : 40°C	波长: 250nm
数据文件名 : RC\$SMF-377 - 30-25/27-1635-2 - cbzj -JPS7149p-pH1.2+SDSjz-10mg-jyx1-5min-P4.lcd	
方法文件名 : RC\$SMF-377 - SMF-377-RCQX-FX276.lcm	
批处理文件名 : RC\$SMF-377 - 20250320-rcqx-FX276.lcb	
样品瓶号 : 1-28	版本号: 6.115
进样体积 : 10 μl	实验者: jiangjinwei
进样时间 : 2025/03/20 12:04:52	处理者: jiangjinwei
处理时间(V2) : 2025/03/21 11:40:15	
仪器型号 : SHIMADZU LC-2050C (FX276)	

## <色谱图>

mV



## <峰表>

检测器A 250nm

峰号	保留时间	面积%	面积	高度	理论塔板数(USP)	拖尾因子	分离度(USP)
1	2.251	100.000	200347	33346	3400	1.222	--
总计		100.000	200347	33346			



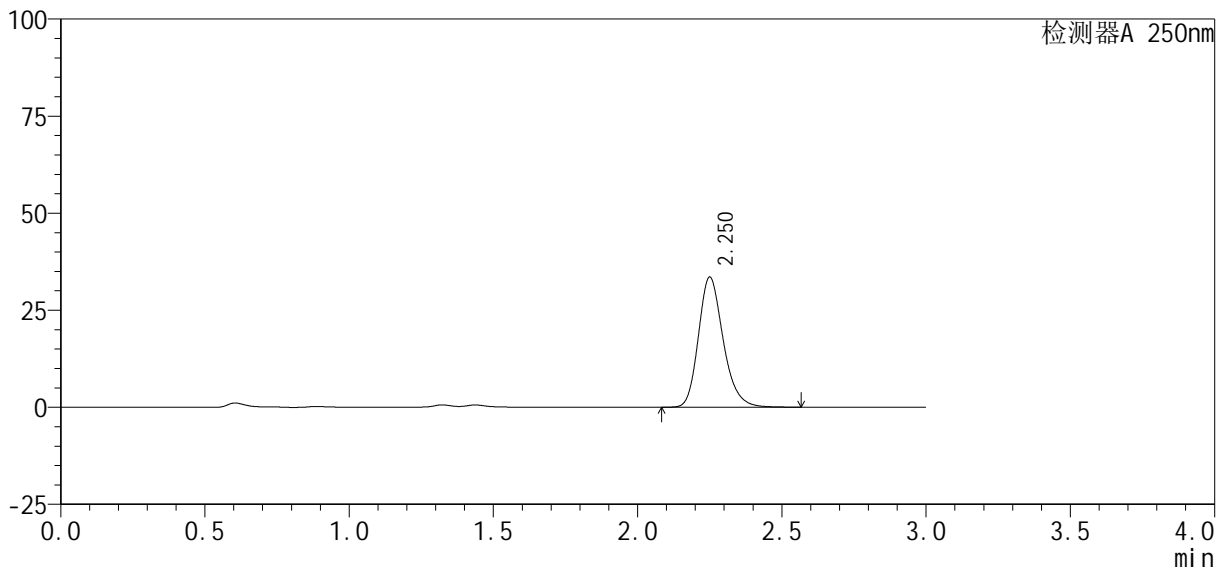
# SMF-377

## <样品信息>

色谱柱: XB-C18(50mm\*4.6mm, 5 μm) 流速: 1.0ml/min  
 柱温: 40°C 波长: 250nm  
 数据文件名: RC\$SMF-377 - 30-25/27-1636-2 - cbzj -JPS7149p-pH1.2+SDSjz-10mg-jyx1-5min-P5.lcd  
 方法文件名: RC\$SMF-377 - SMF-377-RCQX-FX276.lcm  
 批处理文件名: RC\$SMF-377 - 20250320-rcqx-FX276.lcb  
 样品瓶号: 1-37  
 进样体积: 10 μl 版本号: 6.115  
 进样时间: 2025/03/20 12:08:15 实验者: jiangjinwei  
 处理时间(V2): 2025/03/21 11:40:18 处理者: jiangjinwei  
 仪器型号: SHIMADZU LC-2050C (FX276)

## <色谱图>

mV



## <峰表>

检测器A 250nm

峰号	保留时间	面积%	面积	高度	理论塔板数(USP)	拖尾因子	分离度(USP)
1	2.250	100.000	200781	33408	3382	1.223	--
总计		100.000	200781	33408			



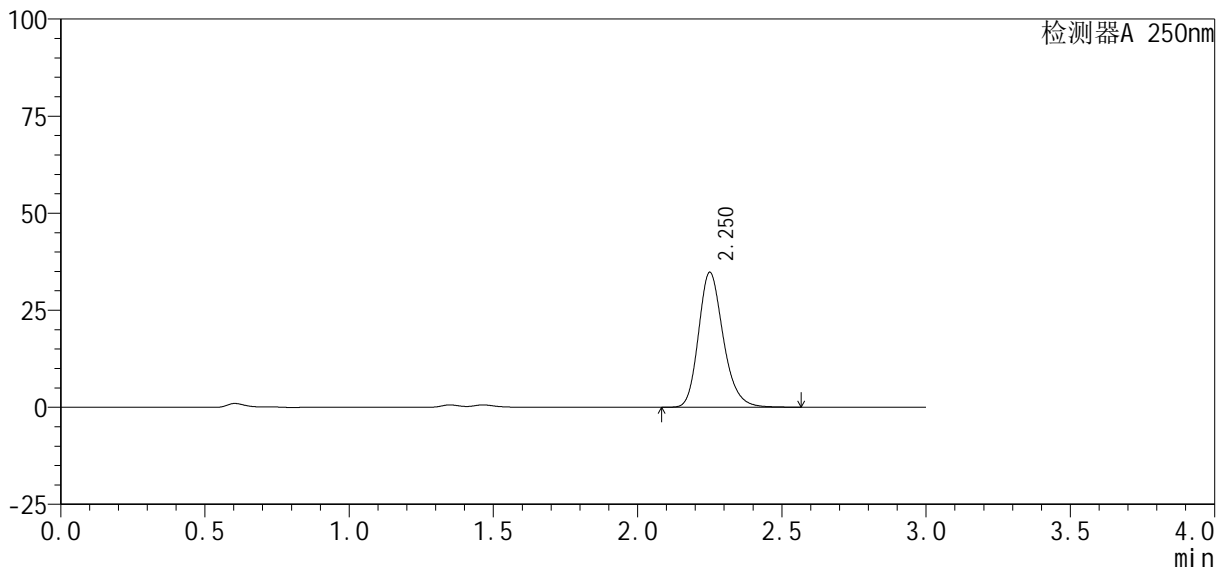
# SMF-377

## <样品信息>

色谱柱 : XB-C18(50mm*4.6mm, 5 μm)	流 速: 1.0ml /mi n
柱 温 : 40℃	波 长: 250nm
数据文件名 : RC\$SMF-377 - 30-25/27-1637-2 - cbzj -JPS7149p-pH1.2+SDSj z-10mg-j yx1-5mi n-P6. l cd	
方法文件名 : RC\$SMF-377 - SMF-377-RCQX-FX276. l cm	
批处理文件名 : RC\$SMF-377 - 20250320-rcqx-FX276. l cb	
样品瓶号 : 1-46	版本号: 6.115
进样体积 : 10 μl	实验者: jiangjinwei
进样时间 : 2025/03/20 12:11:37	处理者: jiangjinwei
处理时间(V2) : 2025/03/21 11:40:20	
仪器型号 : SHIMADZU LC-2050C (FX276)	

## <色谱图>

mV



## <峰表>

检测器A 250nm

峰号	保留时间	面积%	面积	高度	理论塔板数(USP)	拖尾因子	分离度(USP)
1	2.250	100.000	208057	34631	3394	1.222	--
总计		100.000	208057	34631			



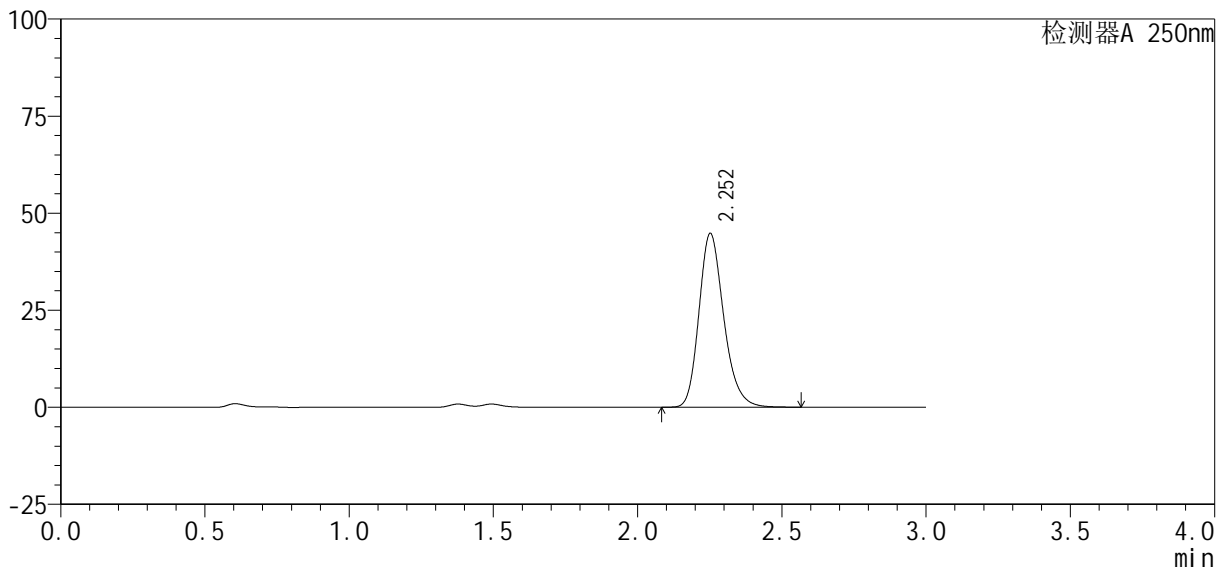
# SMF-377

## <样品信息>

色谱柱: XB-C18(50mm\*4.6mm, 5 μm) 流速: 1.0ml/min  
 柱温: 40°C 波长: 250nm  
 数据文件名: RC\$SMF-377 - 30-25/27-1638-2 - cbzj -JPS7149p-pH1.2+SDSjz-10mg-jyx1-10min-P1.lcd  
 方法文件名: RC\$SMF-377 - SMF-377-RCQX-FX276.lcm  
 批处理文件名: RC\$SMF-377 - 20250320-rcqx-FX276.lcb  
 样品瓶号: 1-2  
 进样体积: 10 μl 版本号: 6.115  
 进样时间: 2025/03/20 12:14:59 实验者: jiangjinwei  
 处理时间(V2): 2025/03/21 11:40:23 处理者: jiangjinwei  
 仪器型号: SHIMADZU LC-2050C (FX276)

## <色谱图>

mV



## <峰表>

检测器A 250nm

峰号	保留时间	面积%	面积	高度	理论塔板数(USP)	拖尾因子	分离度(USP)
1	2.252	100.000	268230	44650	3381	1.222	--
总计		100.000	268230	44650			



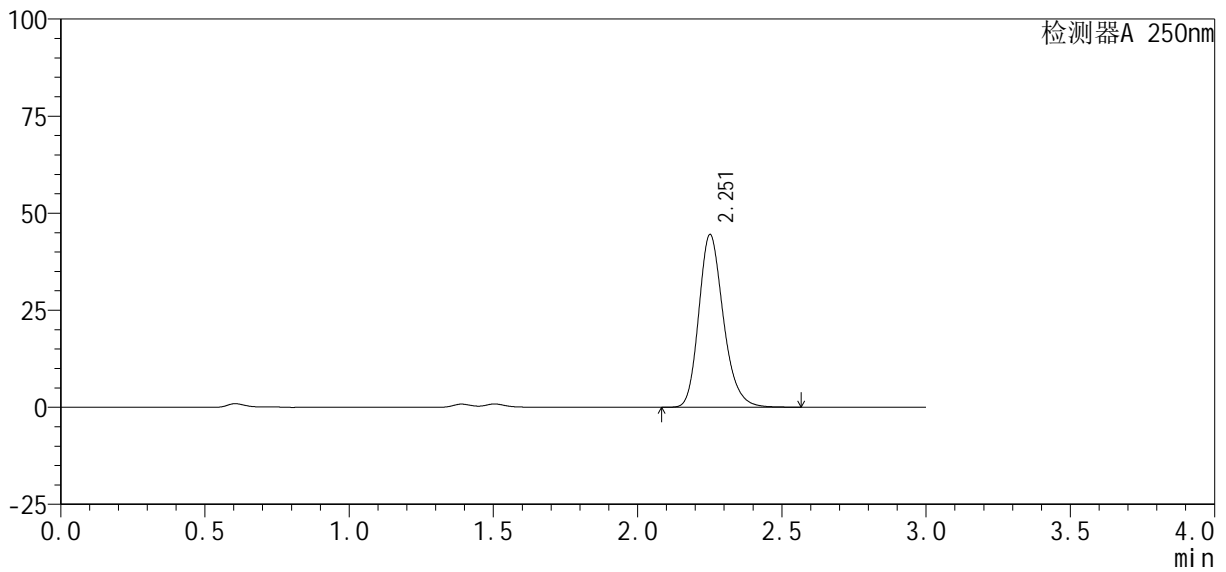
# SMF-377

## <样品信息>

色谱柱 : XB-C18(50mm*4.6mm, 5 μ m)	流 速: 1.0ml /mi n
柱 温 : 40℃	波 长: 250nm
数据文件名 : RC\$SMF-377 - 30-25/27-1639-2 - cbzj -JPS7149p-pH1.2+SDSj z-10mg-j yx1-10mi n-P2. l cd	
方法文件名 : RC\$SMF-377 - SMF-377-RCQX-FX276. l cm	
批处理文件名 : RC\$SMF-377 - 20250320-rcqx-FX276. l cb	
样品瓶号 : 1-11	版本号: 6.115
进样体积 : 10 μ l	实验者: jiangjinwei
进样时间 : 2025/03/20 12:18:21	处理者: jiangjinwei
处理时间(V2) : 2025/03/21 11:40:25	
仪器型号 : SHIMADZU LC-2050C (FX276)	

## <色谱图>

mV



## <峰表>

检测器A 250nm

峰号	保留时间	面积%	面积	高度	理论塔板数(USP)	拖尾因子	分离度(USP)
1	2.251	100.000	264598	44250	3424	1.221	--
总计		100.000	264598	44250			



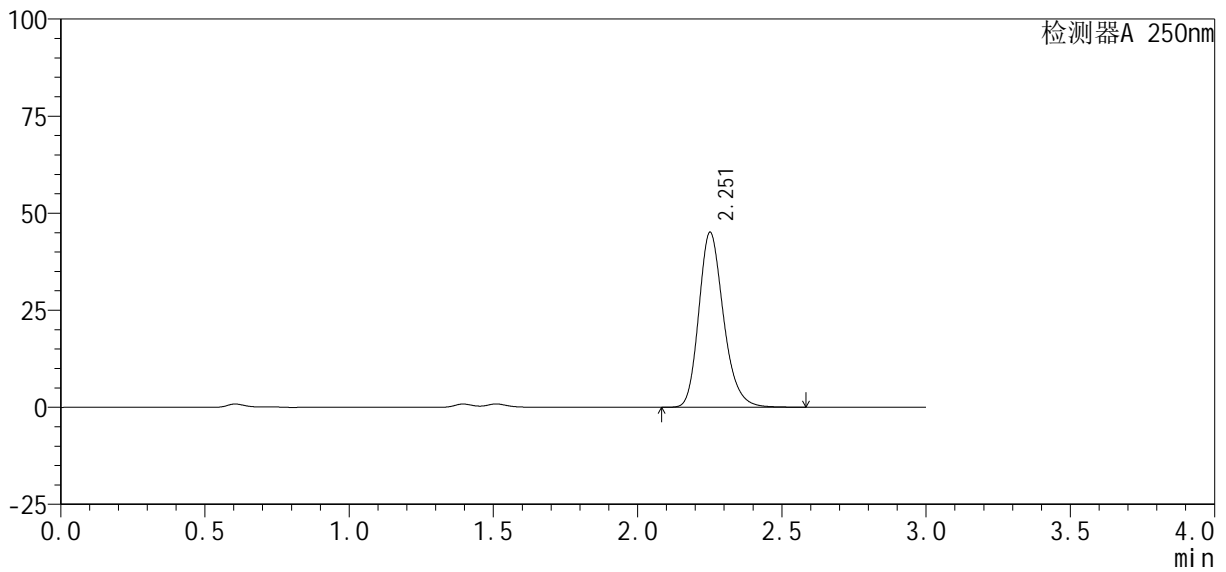
# SMF-377

## <样品信息>

色谱柱: XB-C18(50mm\*4.6mm, 5 μm) 流速: 1.0ml/min  
 柱温: 40°C 波长: 250nm  
 数据文件名: RC\$SMF-377 - 30-25/27-1640-2 - cbzj -JPS7149p-pH1.2+SDSjz-10mg-jyx1-10min-P3.lcd  
 方法文件名: RC\$SMF-377 - SMF-377-RCQX-FX276.lcm  
 批处理文件名: RC\$SMF-377 - 20250320-rcqx-FX276.lcb  
 样品瓶号: 1-20  
 进样体积: 10 μl 版本号: 6.115  
 进样时间: 2025/03/20 12:21:43 实验者: jiangjinwei  
 处理时间(V2): 2025/03/21 11:40:28 处理者: jiangjinwei  
 仪器型号: SHIMADZU LC-2050C (FX276)

## <色谱图>

mV



## <峰表>

检测器A 250nm

峰号	保留时间	面积%	面积	高度	理论塔板数(USP)	拖尾因子	分离度(USP)
1	2.251	100.000	269152	44872	3402	1.222	--
总计		100.000	269152	44872			



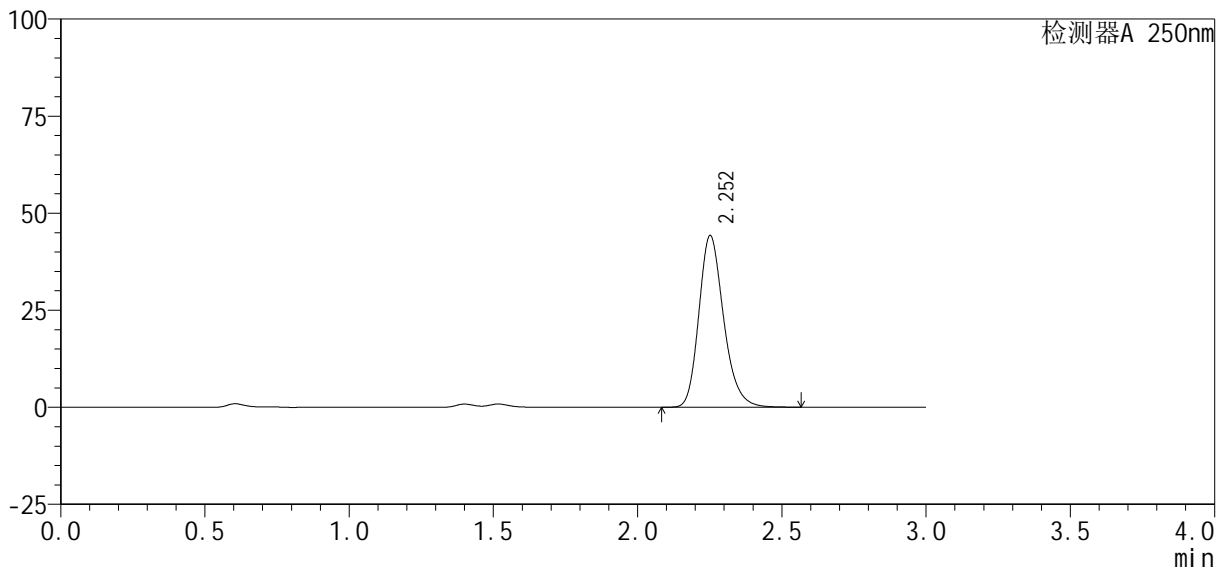
# SMF-377

## <样品信息>

色谱柱 : XB-C18(50mm*4.6mm, 5 μm)	流速 : 1.0ml /mi n
柱温 : 40℃	波长 : 250nm
数据文件名 : RC\$SMF-377 - 30-25/27-1641-2 - cbzj -JPS7149p-pH1.2+SDSj z-10mg-j yx1-10mi n-P4. l cd	
方法文件名 : RC\$SMF-377 - SMF-377-RCQX-FX276. l cm	
批处理文件名 : RC\$SMF-377 - 20250320-rcqx-FX276. l cb	
样品瓶号 : 1-29	版本号 : 6.115
进样体积 : 10 μl	实验者 : jiangjinwei
进样时间 : 2025/03/20 12:25:04	处理者 : jiangjinwei
处理时间(V2) : 2025/03/21 11:40:30	
仪器型号 : SHIMADZU LC-2050C (FX276)	

## <色谱图>

mV



## <峰表>

检测器A 250nm

峰号	保留时间	面积%	面积	高度	理论塔板数(USP)	拖尾因子	分离度(USP)
1	2.252	100.000	264598	44050	3387	1.223	--
总计		100.000	264598	44050			



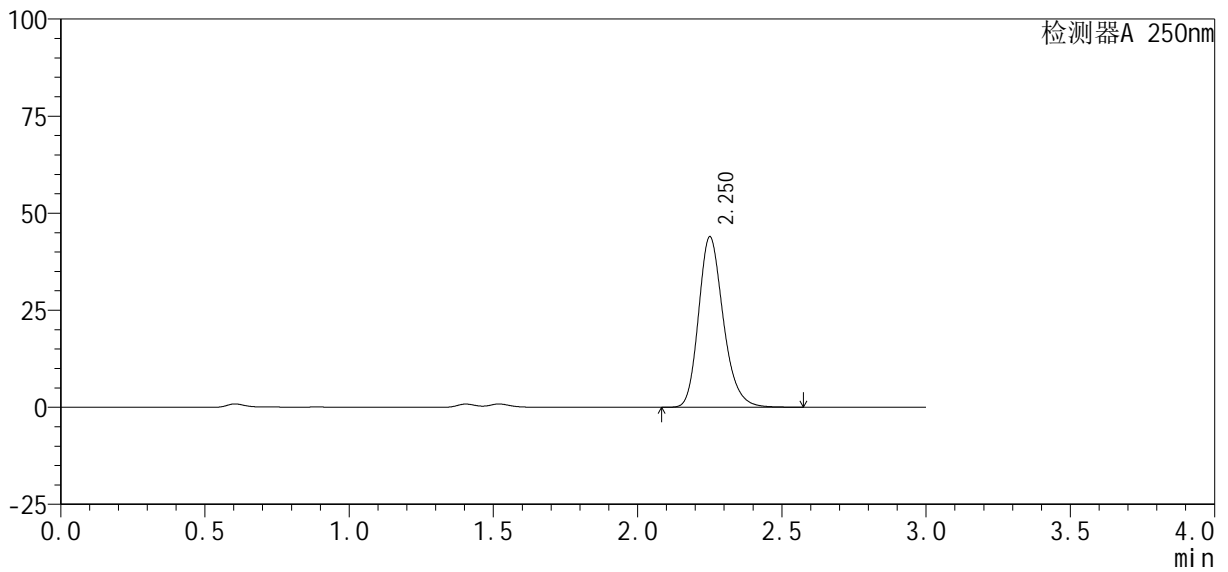
# SMF-377

## <样品信息>

色谱柱 : XB-C18(50mm*4.6mm, 5 μm)	流 速: 1.0ml /mi n
柱 温 : 40℃	波 长: 250nm
数据文件名 : RC\$SMF-377 - 30-25/27-1642-2 - cbzj -JPS7149p-pH1.2+SDSj z-10mg-j yx1-10mi n-P5. l cd	
方法文件名 : RC\$SMF-377 - SMF-377-RCQX-FX276. l cm	
批处理文件名 : RC\$SMF-377 - 20250320-rcqx-FX276. l cb	
样品瓶号 : 1-38	版本号: 6.115
进样体积 : 10 μl	实验者: jiangjinwei
进样时间 : 2025/03/20 12:28:25	处理者: jiangjinwei
处理时间(V2) : 2025/03/21 11:40:33	
仪器型号 : SHIMADZU LC-2050C (FX276)	

## <色谱图>

mV



## <峰表>

检测器A 250nm

峰号	保留时间	面积%	面积	高度	理论塔板数(USP)	拖尾因子	分离度(USP)
1	2.250	100.000	262741	43732	3391	1.224	--
总计		100.000	262741	43732			



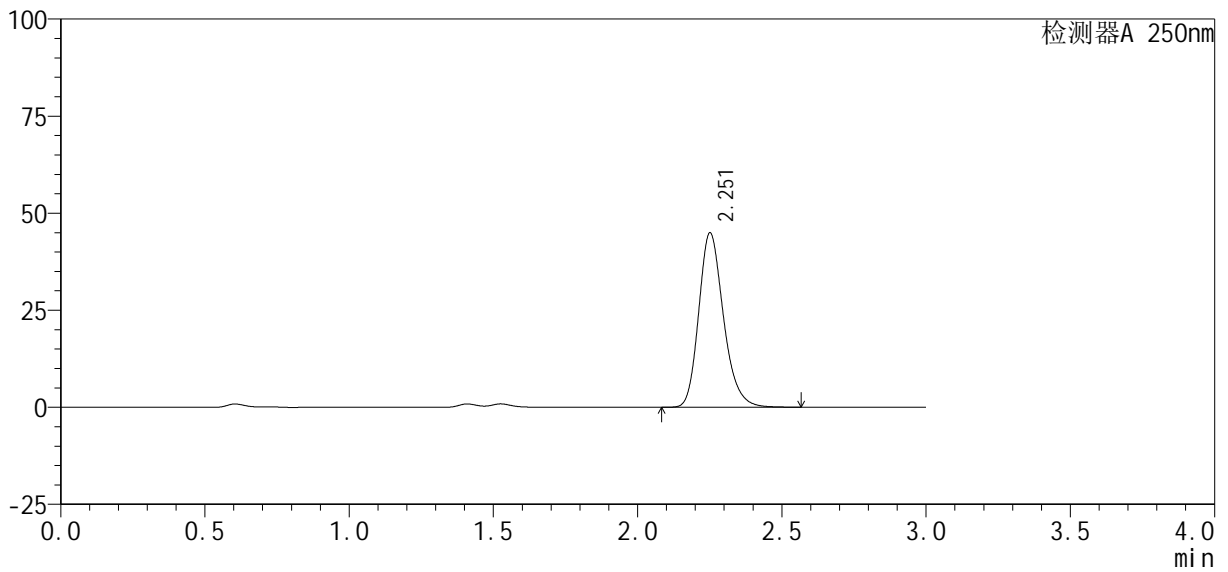
# SMF-377

## <样品信息>

色谱柱: XB-C18(50mm\*4.6mm, 5 μm) 流速: 1.0ml/min  
 柱温: 40°C 波长: 250nm  
 数据文件名: RC\$SMF-377 - 30-25/27-1643-2 - cbzj -JPS7149p-pH1.2+SDSjz-10mg-jyx1-10min-P6.lcd  
 方法文件名: RC\$SMF-377 - SMF-377-RCQX-FX276.lcm  
 批处理文件名: RC\$SMF-377 - 20250320-rcqx-FX276.lcb  
 样品瓶号: 1-47  
 进样体积: 10 μl 版本号: 6.115  
 进样时间: 2025/03/20 12:31:47 实验者: jiangjinwei  
 处理时间(V2): 2025/03/21 11:40:36 处理者: jiangjinwei  
 仪器型号: SHIMADZU LC-2050C (FX276)

## <色谱图>

mV



## <峰表>

检测器A 250nm

峰号	保留时间	面积%	面积	高度	理论塔板数(USP)	拖尾因子	分离度(USP)
1	2.251	100.000	268695	44727	3392	1.222	--
总计		100.000	268695	44727			



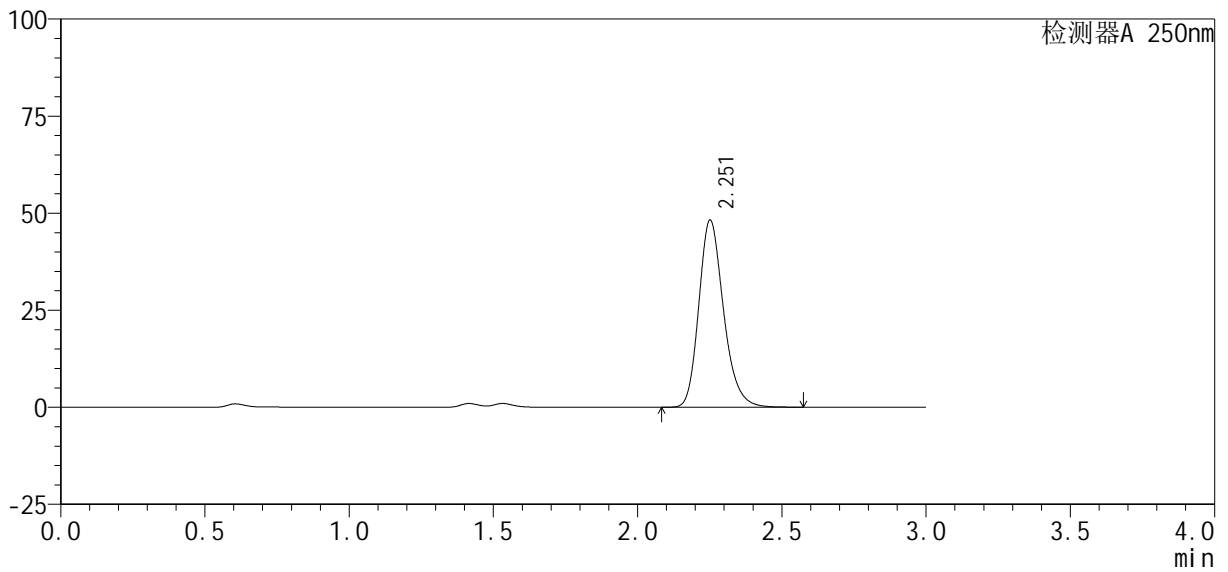
# SMF-377

## <样品信息>

色谱柱 : XB-C18(50mm*4.6mm, 5 μm)	流 速: 1.0ml /mi n
柱 温 : 40℃	波 长: 250nm
数据文件名 : RC\$SMF-377 - 30-25/27-1644-2 - cbzj -JPS7149p-pH1.2+SDSj z-10mg-j yx1-15mi n-P1. l cd	
方法文件名 : RC\$SMF-377 - SMF-377-RCQX-FX276. l cm	
批处理文件名 : RC\$SMF-377 - 20250320-rcqx-FX276. l cb	
样品瓶号 : 1-3	
进样体积 : 10 μl	版本号: 6.115
进样时间 : 2025/03/20 12:35:10	实验者: jiangjinwei
处理时间(V2) : 2025/03/21 11:40:39	处理者: jiangjinwei
仪器型号 : SHIMADZU LC-2050C (FX276)	

## <色谱图>

mV



## <峰表>

检测器A 250nm

峰号	保留时间	面积%	面积	高度	理论塔板数(USP)	拖尾因子	分离度(USP)
1	2.251	100.000	287865	48021	3404	1.221	--
总计		100.000	287865	48021			



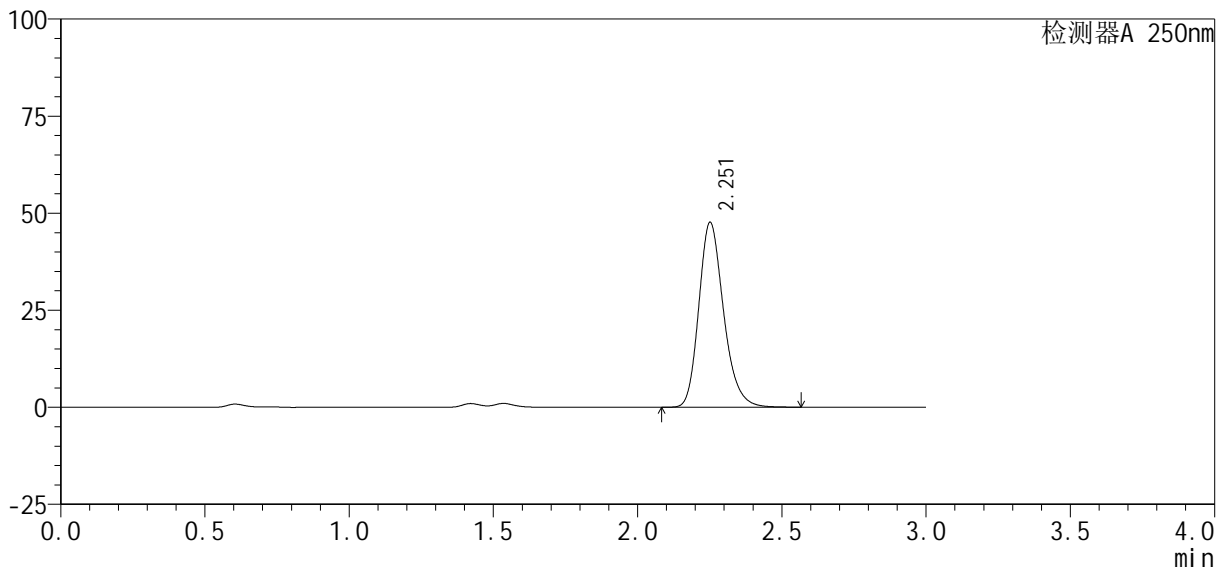
# SMF-377

## <样品信息>

色谱柱: XB-C18(50mm\*4.6mm, 5 μm) 流速: 1.0ml/min  
 柱温: 40°C 波长: 250nm  
 数据文件名: RC\$SMF-377 - 30-25/27-1645-2 - cbzj -JPS7149p-pH1.2+SDSjz-10mg-jyx1-15min-P2.lcd  
 方法文件名: RC\$SMF-377 - SMF-377-RCQX-FX276.lcm  
 批处理文件名: RC\$SMF-377 - 20250320-rcqx-FX276.lcb  
 样品瓶号: 1-12  
 进样体积: 10 μl 版本号: 6.115  
 进样时间: 2025/03/20 12:38:32 实验者: jiangjinwei  
 处理时间(V2): 2025/03/21 11:40:41 处理者: jiangjinwei  
 仪器型号: SHIMADZU LC-2050C (FX276)

## <色谱图>

mV



## <峰表>

检测器A 250nm

峰号	保留时间	面积%	面积	高度	理论塔板数(USP)	拖尾因子	分离度(USP)
1	2.251	100.000	284819	47429	3390	1.223	--
总计		100.000	284819	47429			



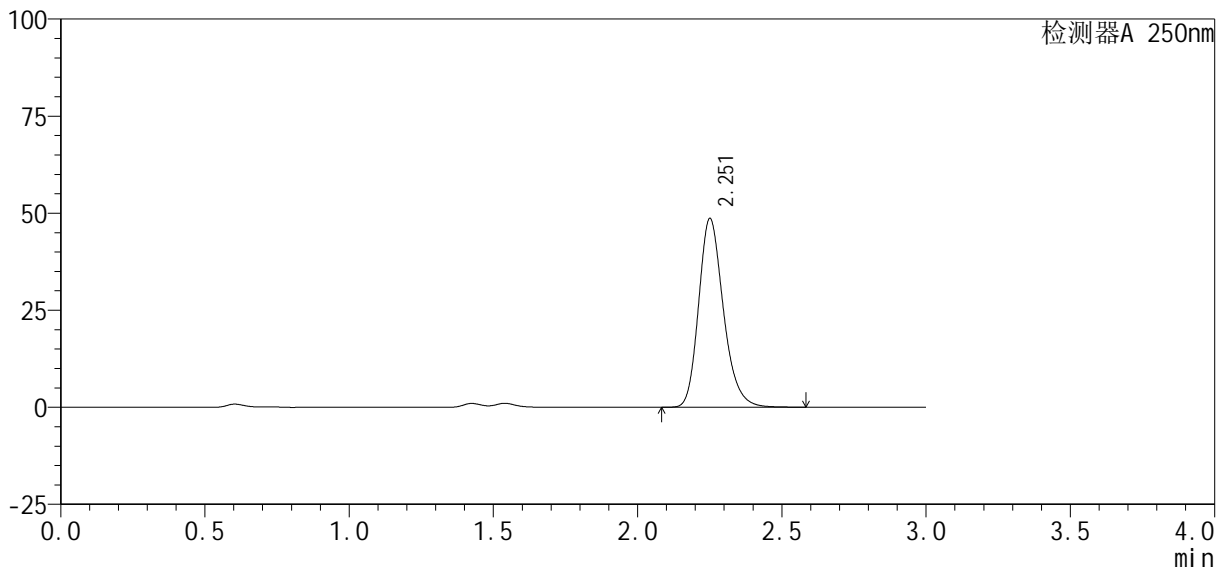
# SMF-377

## <样品信息>

色谱柱: XB-C18(50mm\*4.6mm, 5 μm) 流速: 1.0ml/min  
 柱温: 40°C 波长: 250nm  
 数据文件名: RC\$SMF-377 - 30-25/27-1646-2 - cbzj -JPS7149p-pH1.2+SDSjz-10mg-jyx1-15min-P3.lcd  
 方法文件名: RC\$SMF-377 - SMF-377-RCQX-FX276.lcm  
 批处理文件名: RC\$SMF-377 - 20250320-rcqx-FX276.lcb  
 样品瓶号: 1-21  
 进样体积: 10 μl 版本号: 6.115  
 进样时间: 2025/03/20 12:41:54 实验者: jiangjinwei  
 处理时间(V2): 2025/03/21 11:40:44 处理者: jiangjinwei  
 仪器型号: SHIMADZU LC-2050C (FX276)

## <色谱图>

mV



## <峰表>

检测器A 250nm

峰号	保留时间	面积%	面积	高度	理论塔板数(USP)	拖尾因子	分离度(USP)
1	2.251	100.000	290833	48358	3390	1.225	--
总计		100.000	290833	48358			



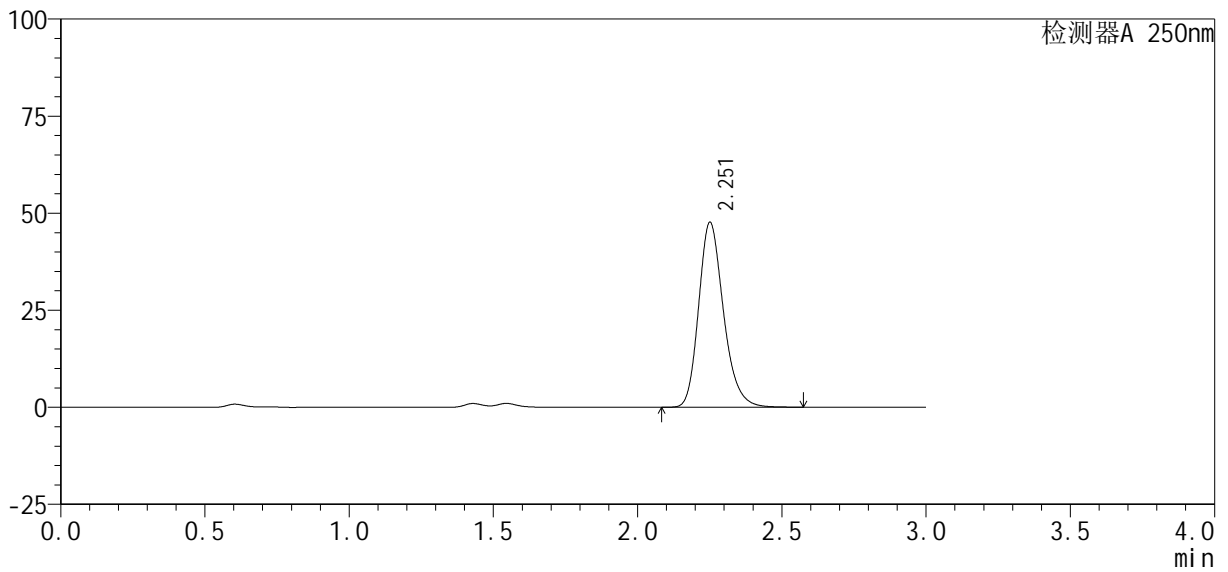
# SMF-377

## <样品信息>

色谱柱: XB-C18(50mm\*4.6mm, 5 μm)      流速: 1.0ml/min  
 柱温: 40℃      波长: 250nm  
 数据文件名: RC\$SMF-377 - 30-25/27-1647-2 - cbzj -JPS7149p-pH1.2+SDSjz-10mg-jyx1-15min-P4.lcd  
 方法文件名: RC\$SMF-377 - SMF-377-RCQX-FX276.lcm  
 批处理文件名: RC\$SMF-377 - 20250320-rcqx-FX276.lcb  
 样品瓶号: 1-30  
 进样体积: 10 μl      版本号: 6.115  
 进样时间: 2025/03/20 12:45:15      实验者: jiangjinwei  
 处理时间(V2): 2025/03/21 11:40:47      处理者: jiangjinwei  
 仪器型号: SHIMADZU LC-2050C (FX276)

## <色谱图>

mV



## <峰表>

检测器A 250nm

峰号	保留时间	面积%	面积	高度	理论塔板数(USP)	拖尾因子	分离度(USP)
1	2.251	100.000	285512	47374	3375	1.225	--
总计		100.000	285512	47374			



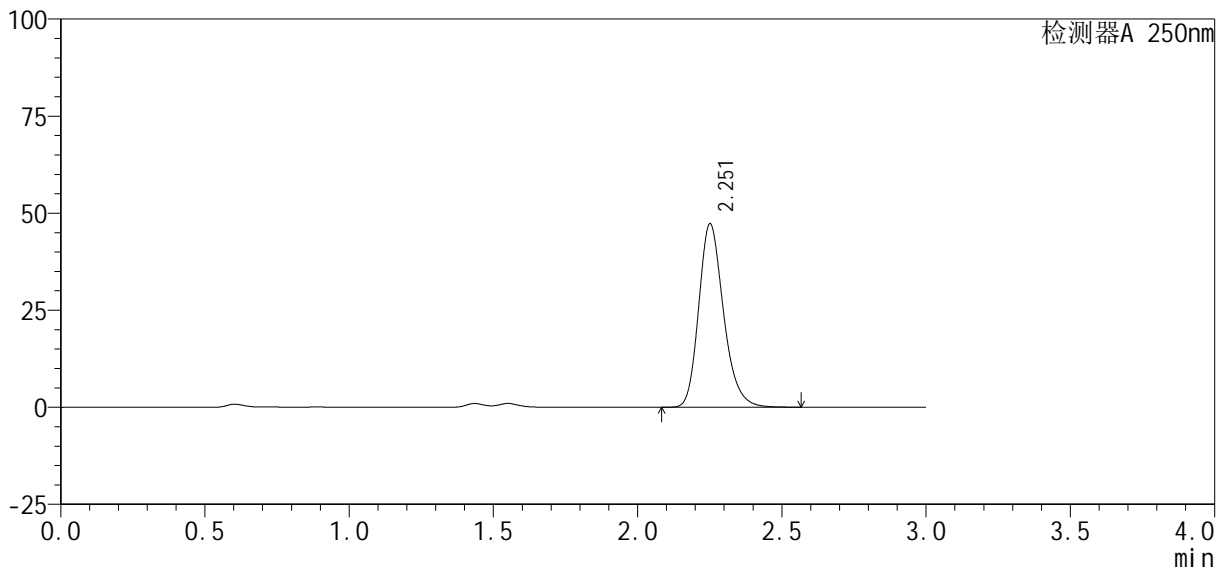
# SMF-377

## <样品信息>

色谱柱: XB-C18(50mm\*4.6mm, 5 μm) 流速: 1.0ml/min  
 柱温: 40°C 波长: 250nm  
 数据文件名: RC\$SMF-377 - 30-25/27-1648-2 - cbzj -JPS7149p-pH1.2+SDSjz-10mg-jyx1-15min-P5.lcd  
 方法文件名: RC\$SMF-377 - SMF-377-RCQX-FX276.lcm  
 批处理文件名: RC\$SMF-377 - 20250320-rcqx-FX276.lcb  
 样品瓶号: 1-39  
 进样体积: 10 μl 版本号: 6.115  
 进样时间: 2025/03/20 12:48:37 实验者: jiangjinwei  
 处理时间(V2): 2025/03/21 11:40:49 处理者: jiangjinwei  
 仪器型号: SHIMADZU LC-2050C (FX276)

## <色谱图>

mV



## <峰表>

检测器A 250nm

峰号	保留时间	面积%	面积	高度	理论塔板数(USP)	拖尾因子	分离度(USP)
1	2.251	100.000	283159	47035	3378	1.225	--
总计		100.000	283159	47035			



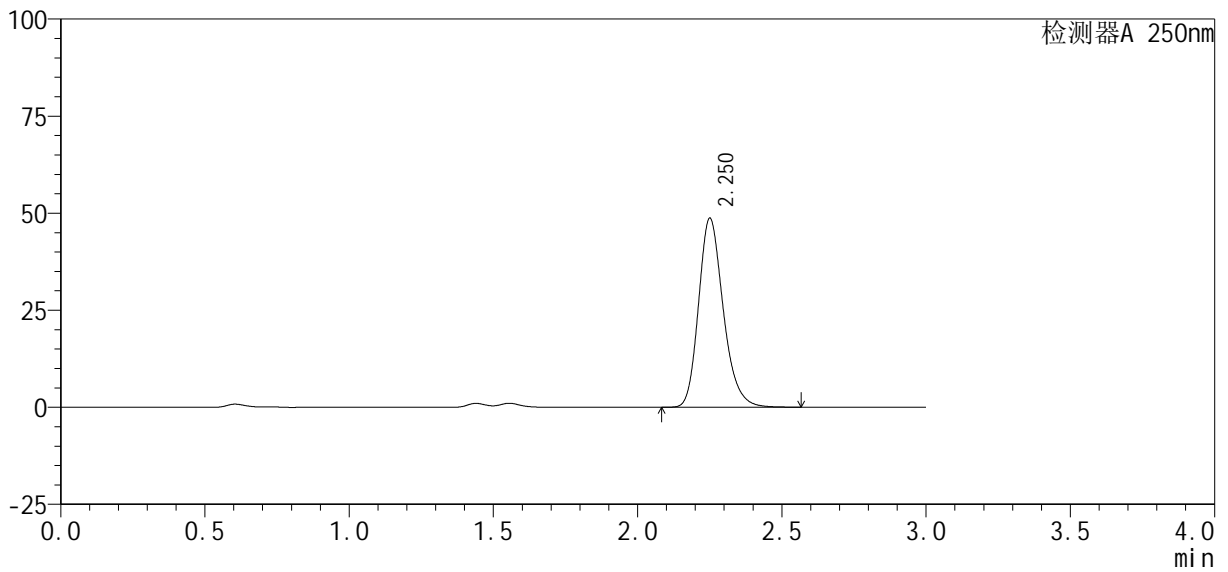
# SMF-377

## <样品信息>

色谱柱: XB-C18(50mm\*4.6mm, 5 μm) 流速: 1.0ml/min  
 柱温: 40°C 波长: 250nm  
 数据文件名: RC\$SMF-377 - 30-25/27-1649-2 - cbzj -JPS7149p-pH1.2+SDSjz-10mg-jyx1-15min-P6.lcd  
 方法文件名: RC\$SMF-377 - SMF-377-RCQX-FX276.lcm  
 批处理文件名: RC\$SMF-377 - 20250320-rcqx-FX276.lcb  
 样品瓶号: 1-48  
 进样体积: 10 μl 版本号: 6.115  
 进样时间: 2025/03/20 12:51:58 实验者: jiangjinwei  
 处理时间(V2): 2025/03/21 11:40:52 处理者: jiangjinwei  
 仪器型号: SHIMADZU LC-2050C (FX276)

## <色谱图>

mV



## <峰表>

检测器A 250nm

峰号	保留时间	面积%	面积	高度	理论塔板数(USP)	拖尾因子	分离度(USP)
1	2.250	100.000	290457	48473	3408	1.223	--
总计		100.000	290457	48473			



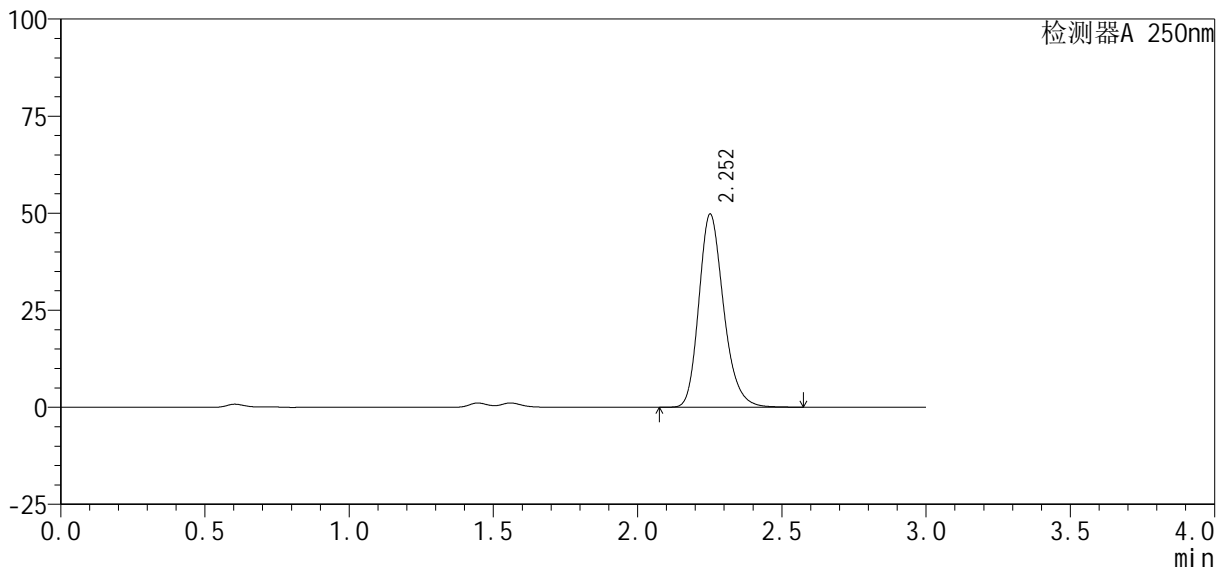
# SMF-377

## <样品信息>

色谱柱: XB-C18(50mm\*4.6mm, 5 μm) 流速: 1.0ml/min  
 柱温: 40°C 波长: 250nm  
 数据文件名: RC\$SMF-377 - 30-25/27-1650-2 - cbzj -JPS7149p-pH1.2+SDSjz-10mg-jyx1-20min-P1.lcd  
 方法文件名: RC\$SMF-377 - SMF-377-RCQX-FX276.lcm  
 批处理文件名: RC\$SMF-377 - 20250320-rcqx-FX276.lcb  
 样品瓶号: 1-4  
 进样体积: 10 μl 版本号: 6.115  
 进样时间: 2025/03/20 12:55:20 实验者: jiangjinwei  
 处理时间(V2): 2025/03/21 11:40:55 处理者: jiangjinwei  
 仪器型号: SHIMADZU LC-2050C (FX276)

## <色谱图>

mV



## <峰表>

检测器A 250nm

峰号	保留时间	面积%	面积	高度	理论塔板数(USP)	拖尾因子	分离度(USP)
1	2.252	100.000	297833	49567	3386	1.224	--
总计		100.000	297833	49567			



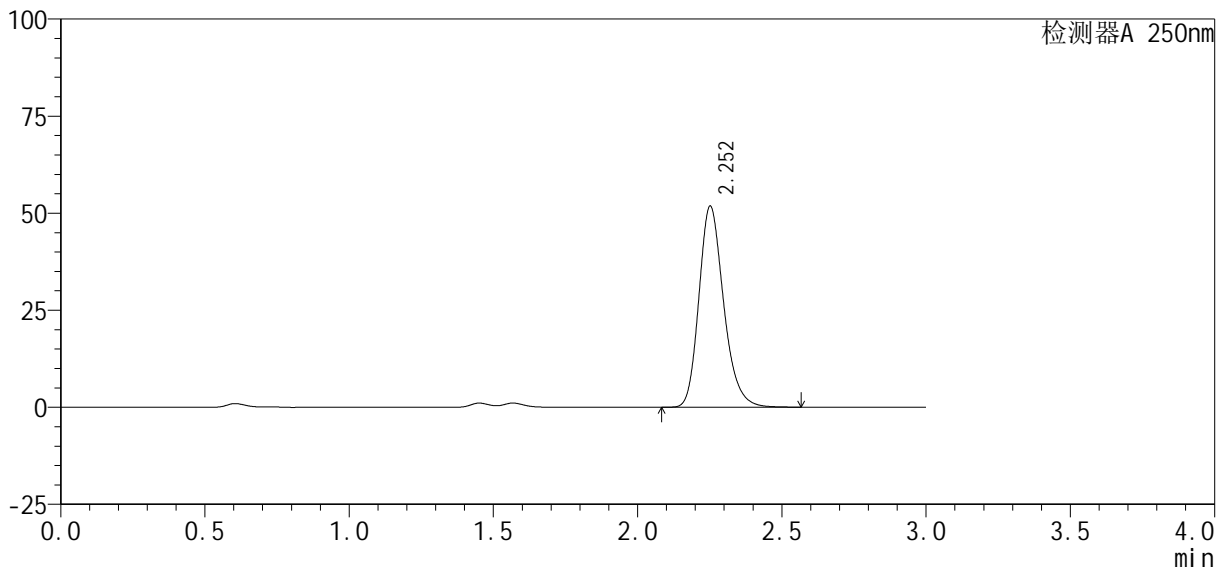
# SMF-377

## <样品信息>

色谱柱: XB-C18(50mm\*4.6mm, 5 μm) 流速: 1.0ml/min  
 柱温: 40°C 波长: 250nm  
 数据文件名: RC\$SMF-377 - 30-25/27-1651-2 - cbzj -JPS7149p-pH1.2+SDSjz-10mg-jyx1-20min-P2.lcd  
 方法文件名: RC\$SMF-377 - SMF-377-RCQX-FX276.lcm  
 批处理文件名: RC\$SMF-377 - 20250320-rcqx-FX276.lcb  
 样品瓶号: 1-13  
 进样体积: 10 μl 版本号: 6.115  
 进样时间: 2025/03/20 12:58:42 实验者: jiangjinwei  
 处理时间(V2): 2025/03/21 11:40:58 处理者: jiangjinwei  
 仪器型号: SHIMADZU LC-2050C (FX276)

## <色谱图>

mV



## <峰表>

检测器A 250nm

峰号	保留时间	面积%	面积	高度	理论塔板数(USP)	拖尾因子	分离度(USP)
1	2.252	100.000	309698	51638	3396	1.223	--
总计		100.000	309698	51638			



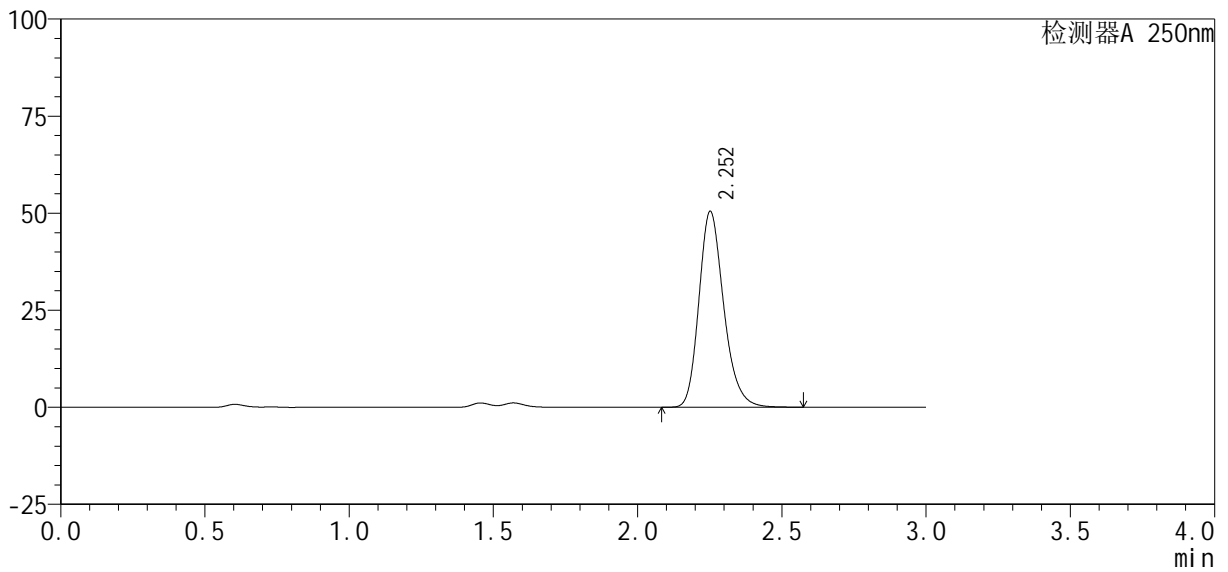
# SMF-377

## <样品信息>

色谱柱: XB-C18(50mm\*4.6mm, 5 μm) 流速: 1.0ml/min  
 柱温: 40°C 波长: 250nm  
 数据文件名: RC\$SMF-377 - 30-25/27-1652-2 - cbzj -JPS7149p-pH1.2+SDSjz-10mg-jyx1-20min-P3.lcd  
 方法文件名: RC\$SMF-377 - SMF-377-RCQX-FX276.lcm  
 批处理文件名: RC\$SMF-377 - 20250320-rcqx-FX276.lcb  
 样品瓶号: 1-22  
 进样体积: 10 μl 版本号: 6.115  
 进样时间: 2025/03/20 13:02:04 实验者: jiangjinwei  
 处理时间(V2): 2025/03/21 11:41:00 处理者: jiangjinwei  
 仪器型号: SHIMADZU LC-2050C (FX276)

## <色谱图>

mV



## <峰表>

检测器A 250nm

峰号	保留时间	面积%	面积	高度	理论塔板数(USP)	拖尾因子	分离度(USP)
1	2.252	100.000	302471	50301	3378	1.225	--
总计		100.000	302471	50301			



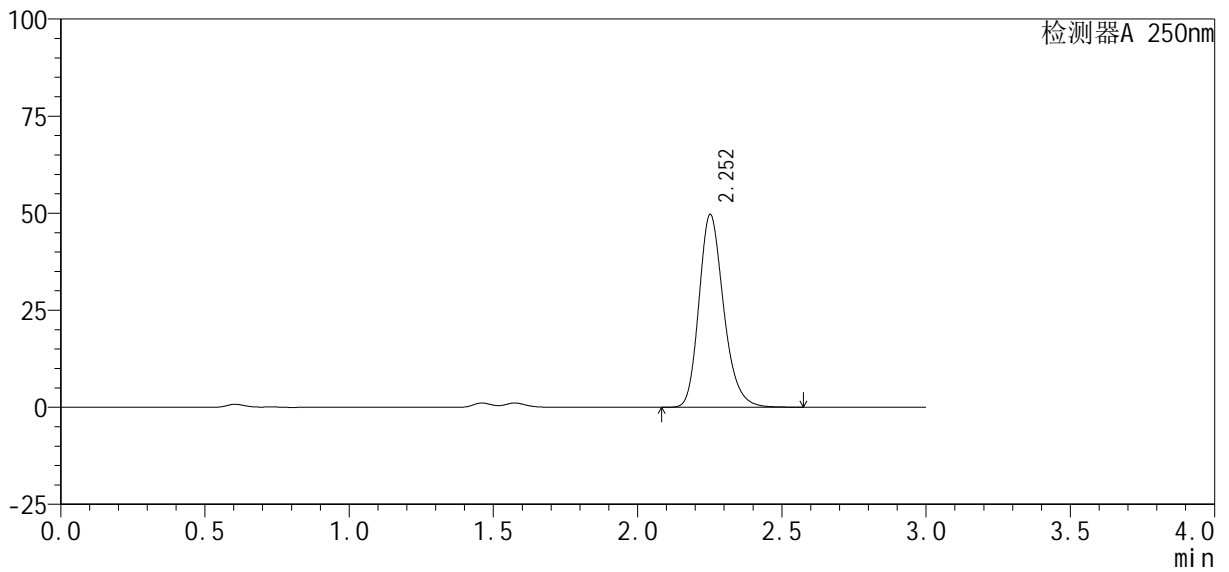
# SMF-377

## <样品信息>

色谱柱: XB-C18(50mm\*4.6mm, 5 μm) 流速: 1.0ml/min  
 柱温: 40°C 波长: 250nm  
 数据文件名: RC\$SMF-377 - 30-25/27-1653-2 - cbzj -JPS7149p-pH1.2+SDSjz-10mg-jyx1-20min-P4.lcd  
 方法文件名: RC\$SMF-377 - SMF-377-RCQX-FX276.lcm  
 批处理文件名: RC\$SMF-377 - 20250320-rcqx-FX276.lcb  
 样品瓶号: 1-31  
 进样体积: 10 μl 版本号: 6.115  
 进样时间: 2025/03/20 13:05:26 实验者: jiangjinwei  
 处理时间(V2): 2025/03/21 11:41:03 处理者: jiangjinwei  
 仪器型号: SHIMADZU LC-2050C (FX276)

## <色谱图>

mV



## <峰表>

检测器A 250nm

峰号	保留时间	面积%	面积	高度	理论塔板数(USP)	拖尾因子	分离度(USP)
1	2.252	100.000	296580	49512	3405	1.223	--
总计		100.000	296580	49512			



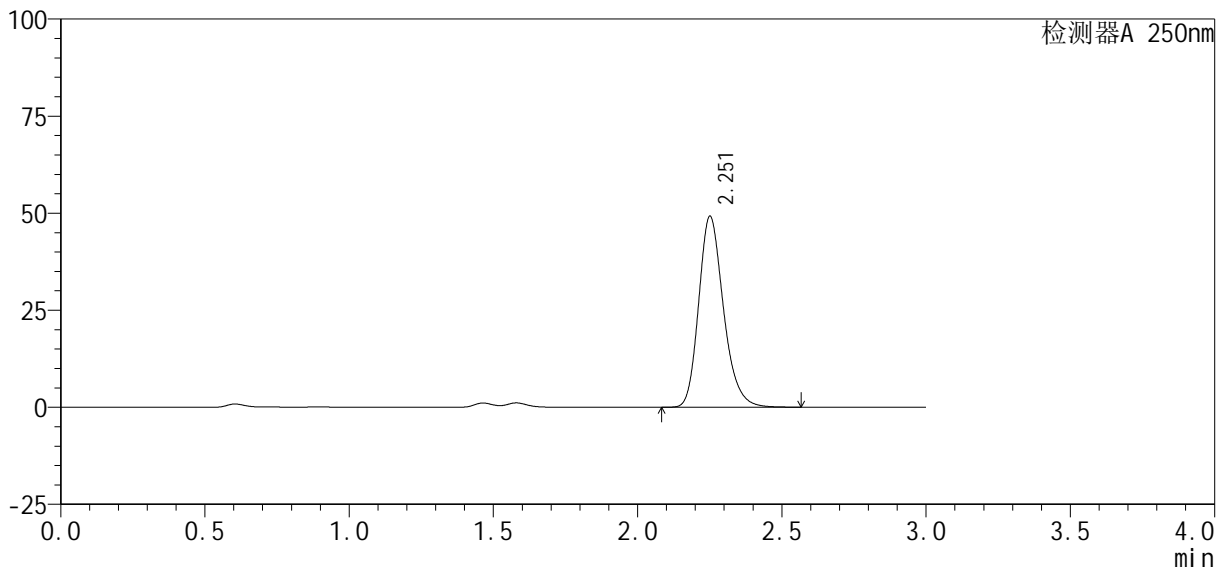
# SMF-377

## <样品信息>

色谱柱: XB-C18(50mm\*4.6mm, 5 μm) 流速: 1.0ml/min  
 柱温: 40°C 波长: 250nm  
 数据文件名: RC\$SMF-377 - 30-25/27-1654-2 - cbzj -JPS7149p-pH1.2+SDSjz-10mg-jyx1-20min-P5.lcd  
 方法文件名: RC\$SMF-377 - SMF-377-RCQX-FX276.lcm  
 批处理文件名: RC\$SMF-377 - 20250320-rcqx-FX276.lcb  
 样品瓶号: 1-40  
 进样体积: 10 μl 版本号: 6.115  
 进样时间: 2025/03/20 13:08:48 实验者: jiangjinwei  
 处理时间(V2): 2025/03/21 11:41:05 处理者: jiangjinwei  
 仪器型号: SHIMADZU LC-2050C (FX276)

## <色谱图>

mV



## <峰表>

检测器A 250nm

峰号	保留时间	面积%	面积	高度	理论塔板数(USP)	拖尾因子	分离度(USP)
1	2.251	100.000	294594	48927	3381	1.226	--
总计		100.000	294594	48927			



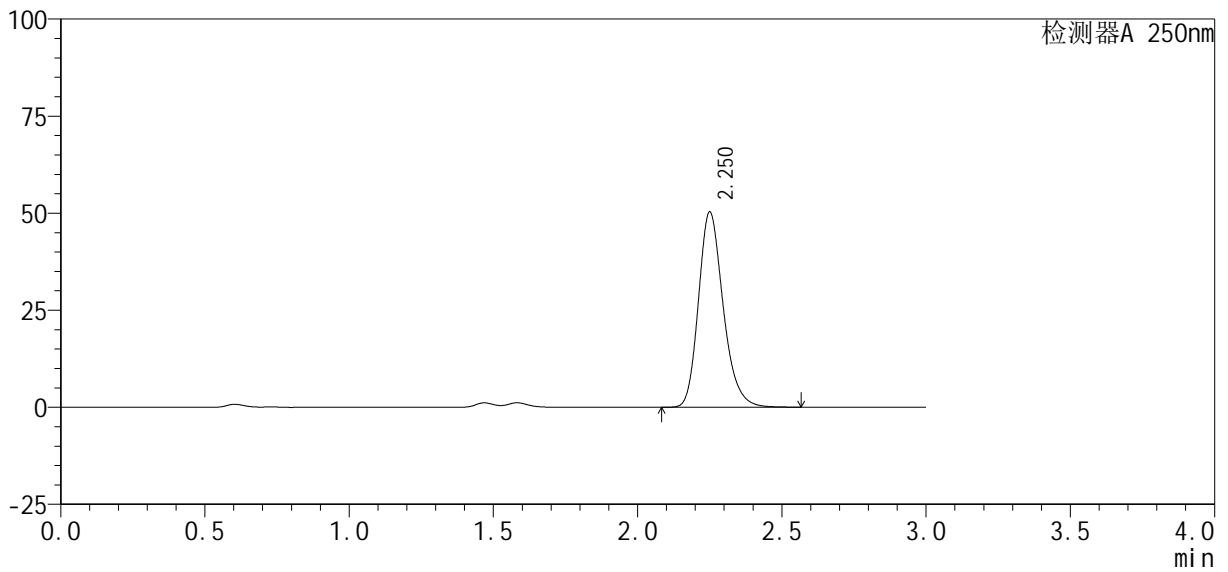
# SMF-377

## <样品信息>

色谱柱: XB-C18(50mm\*4.6mm, 5 μm) 流速: 1.0ml/min  
 柱温: 40°C 波长: 250nm  
 数据文件名: RC\$SMF-377 - 30-25/27-1655-2 - cbzj -JPS7149p-pH1.2+SDSjz-10mg-jyx1-20min-P6.lcd  
 方法文件名: RC\$SMF-377 - SMF-377-RCQX-FX276.lcm  
 批处理文件名: RC\$SMF-377 - 20250320-rcqx-FX276.lcb  
 样品瓶号: 1-49  
 进样体积: 10 μl 版本号: 6.115  
 进样时间: 2025/03/20 13:12:09 实验者: jiangjinwei  
 处理时间(V2): 2025/03/21 11:41:08 处理者: jiangjinwei  
 仪器型号: SHIMADZU LC-2050C (FX276)

## <色谱图>

mV



## <峰表>

检测器A 250nm

峰号	保留时间	面积%	面积	高度	理论塔板数(USP)	拖尾因子	分离度(USP)
1	2.250	100.000	300210	50129	3401	1.223	--
总计		100.000	300210	50129			



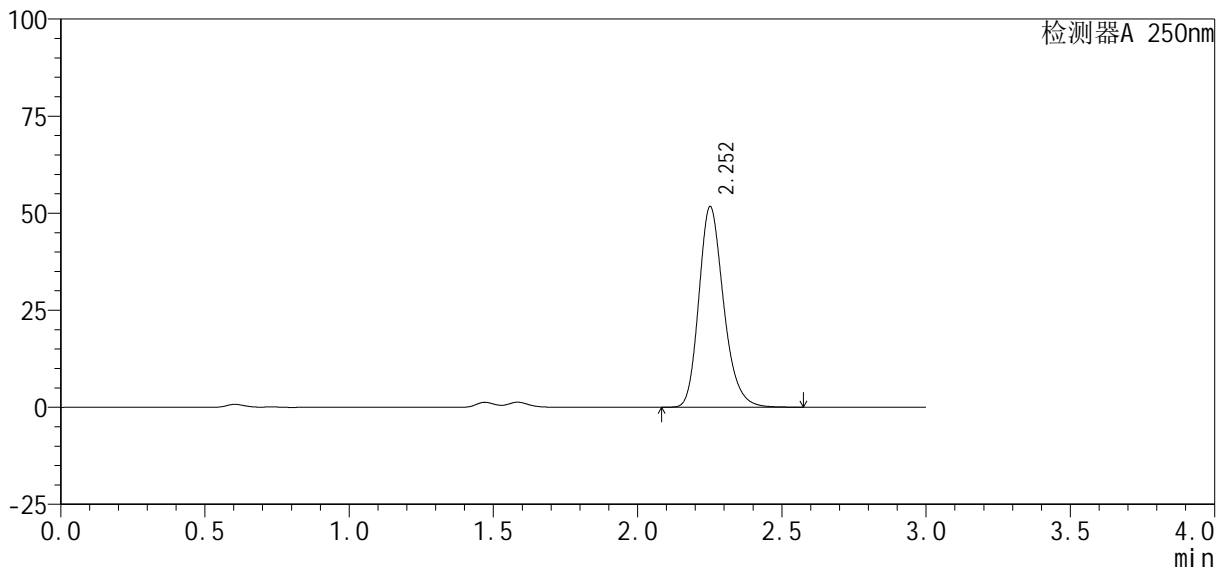
# SMF-377

## <样品信息>

色谱柱: XB-C18(50mm\*4.6mm, 5 μm) 流速: 1.0ml/min  
 柱温: 40°C 波长: 250nm  
 数据文件名: RC\$SMF-377 - 30-25/27-1656-2 - cbzj -JPS7149p-pH1.2+SDSjz-10mg-jyx1-30min-P1.lcd  
 方法文件名: RC\$SMF-377 - SMF-377-RCQX-FX276.lcm  
 批处理文件名: RC\$SMF-377 - 20250320-rcqx-FX276.lcb  
 样品瓶号: 1-5  
 进样体积: 10 μl 版本号: 6.115  
 进样时间: 2025/03/20 13:15:31 实验者: jiangjinwei  
 处理时间(V2): 2025/03/21 11:41:11 处理者: jiangjinwei  
 仪器型号: SHIMADZU LC-2050C (FX276)

## <色谱图>

mV



## <峰表>

检测器A 250nm

峰号	保留时间	面积%	面积	高度	理论塔板数(USP)	拖尾因子	分离度(USP)
1	2.252	100.000	309304	51497	3389	1.224	--
总计		100.000	309304	51497			



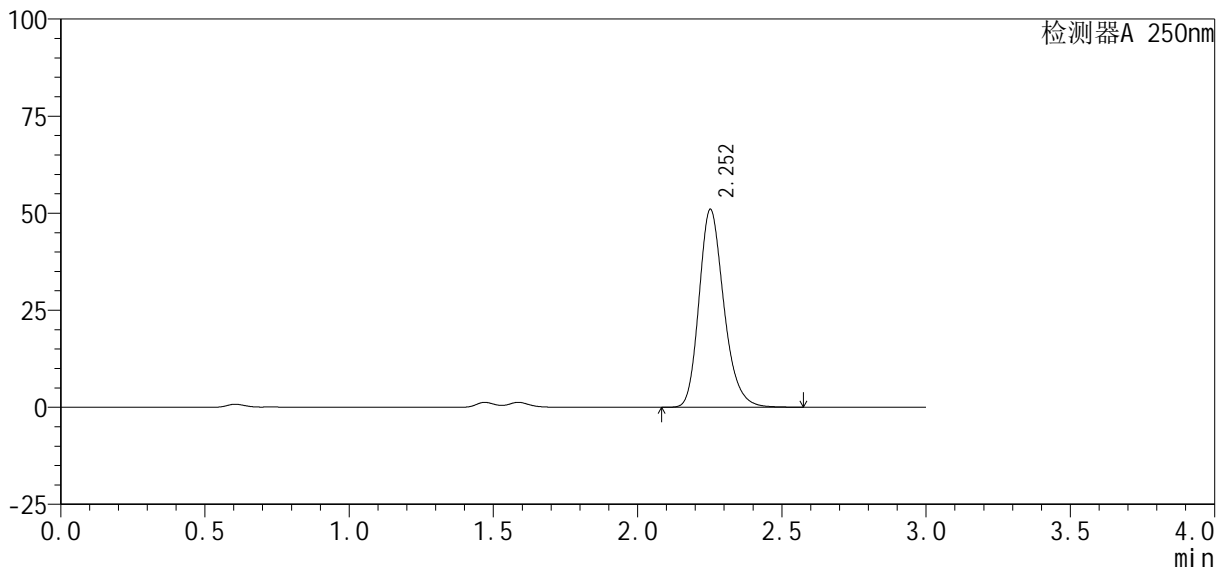
# SMF-377

## <样品信息>

色谱柱: XB-C18(50mm\*4.6mm, 5 μm) 流速: 1.0ml/min  
 柱温: 40°C 波长: 250nm  
 数据文件名: RC\$SMF-377 - 30-25/27-1657-2 - cbzj -JPS7149p-pH1.2+SDSjz-10mg-jyx1-30min-P2.lcd  
 方法文件名: RC\$SMF-377 - SMF-377-RCQX-FX276.lcm  
 批处理文件名: RC\$SMF-377 - 20250320-rcqx-FX276.lcb  
 样品瓶号: 1-14  
 进样体积: 10 μl 版本号: 6.115  
 进样时间: 2025/03/20 13:18:53 实验者: jiangjinwei  
 处理时间(V2): 2025/03/21 11:41:14 处理者: jiangjinwei  
 仪器型号: SHIMADZU LC-2050C (FX276)

## <色谱图>

mV



## <峰表>

检测器A 250nm

峰号	保留时间	面积%	面积	高度	理论塔板数(USP)	拖尾因子	分离度(USP)
1	2.252	100.000	305859	50855	3373	1.225	--
总计		100.000	305859	50855			



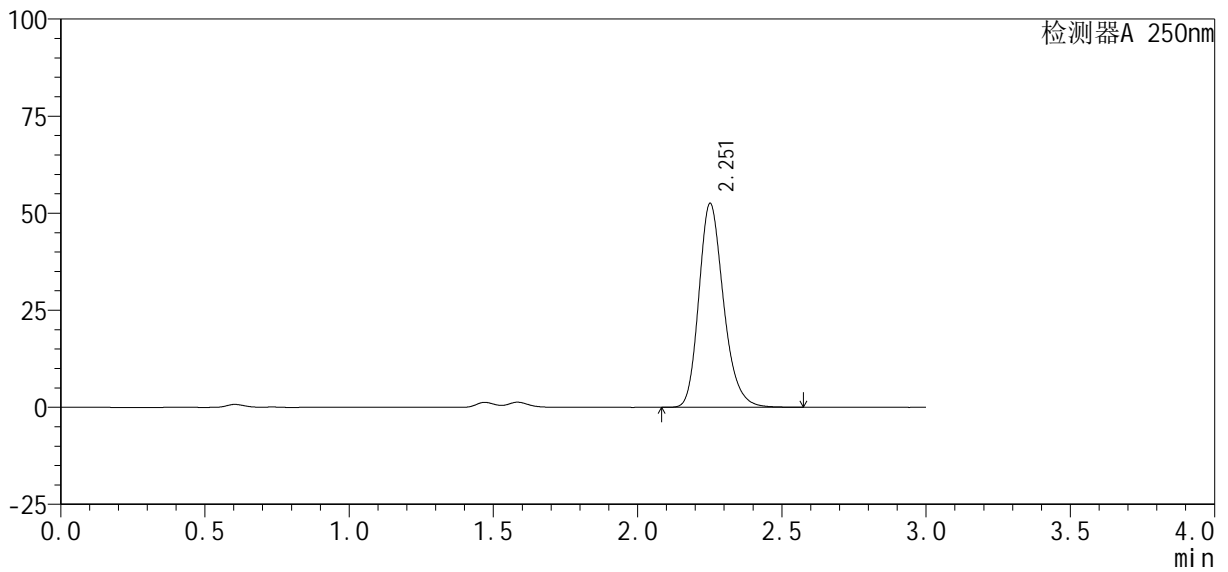
# SMF-377

## <样品信息>

色谱柱: XB-C18(50mm\*4.6mm, 5 μm) 流速: 1.0ml/min  
 柱温: 40°C 波长: 250nm  
 数据文件名: RC\$SMF-377 - 30-25/27-1658-2 - cbzj -JPS7149p-pH1.2+SDSjz-10mg-jyx1-30min-P3.lcd  
 方法文件名: RC\$SMF-377 - SMF-377-RCQX-FX276.lcm  
 批处理文件名: RC\$SMF-377 - 20250320-rcqx-FX276.lcb  
 样品瓶号: 1-23  
 进样体积: 10 μl 版本号: 6.115  
 进样时间: 2025/03/20 13:22:15 实验者: jiangjinwei  
 处理时间(V2): 2025/03/21 11:41:16 处理者: jiangjinwei  
 仪器型号: SHIMADZU LC-2050C (FX276)

## <色谱图>

mV



## <峰表>

检测器A 250nm

峰号	保留时间	面积%	面积	高度	理论塔板数(USP)	拖尾因子	分离度(USP)
1	2.251	100.000	313723	52327	3403	1.224	--
总计		100.000	313723	52327			



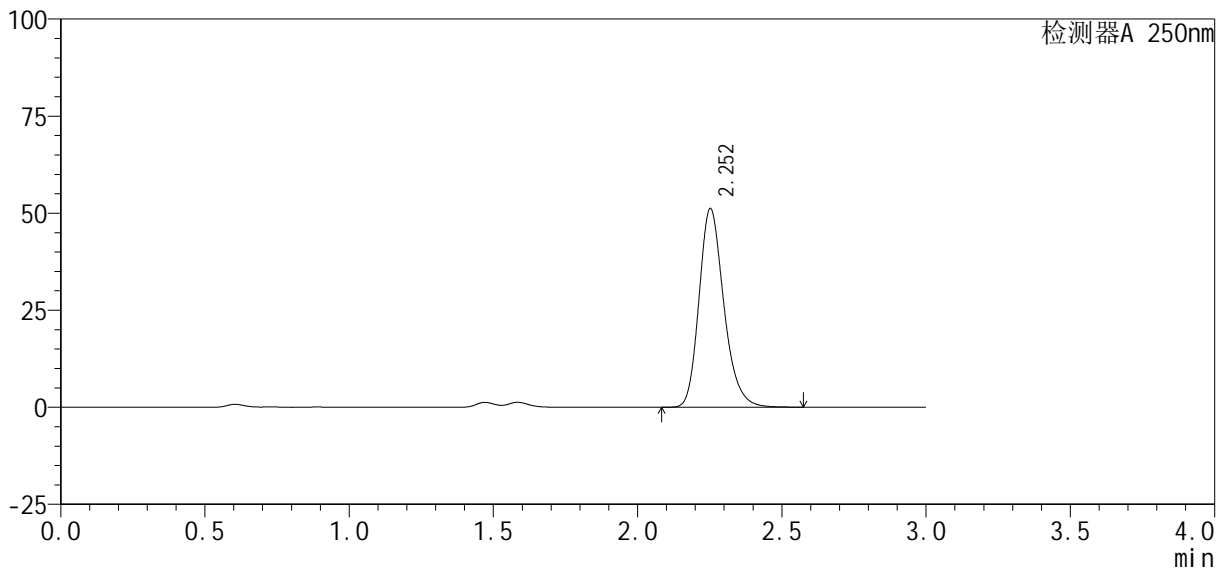
# SMF-377

## <样品信息>

色谱柱: XB-C18(50mm\*4.6mm, 5 μm) 流速: 1.0ml/min  
 柱温: 40°C 波长: 250nm  
 数据文件名: RC\$SMF-377 - 30-25/27-1659-2 - cbzj -JPS7149p-pH1.2+SDSjz-10mg-jyx1-30min-P4.lcd  
 方法文件名: RC\$SMF-377 - SMF-377-RCQX-FX276.lcm  
 批处理文件名: RC\$SMF-377 - 20250320-rcqx-FX276.lcb  
 样品瓶号: 1-32  
 进样体积: 10 μl 版本号: 6.115  
 进样时间: 2025/03/20 13:25:37 实验者: jiangjinwei  
 处理时间(V2): 2025/03/21 11:41:19 处理者: jiangjinwei  
 仪器型号: SHIMADZU LC-2050C (FX276)

## <色谱图>

mV



## <峰表>

检测器A 250nm

峰号	保留时间	面积%	面积	高度	理论塔板数(USP)	拖尾因子	分离度(USP)
1	2.252	100.000	307099	51053	3374	1.225	--
总计		100.000	307099	51053			



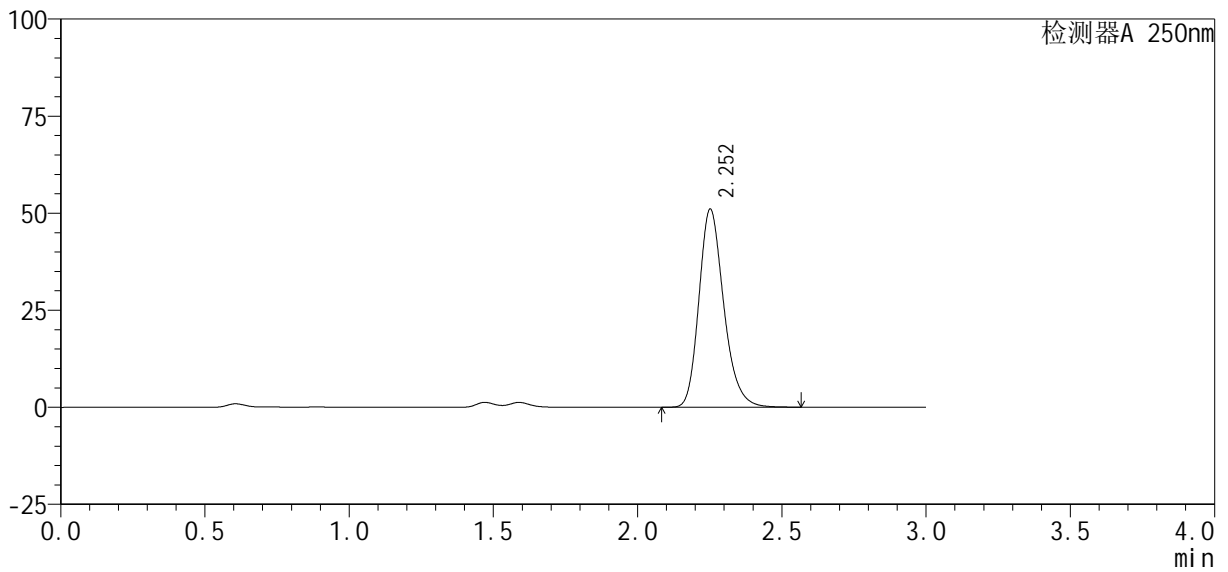
# SMF-377

## <样品信息>

色谱柱: XB-C18(50mm\*4.6mm, 5 μm) 流速: 1.0ml/min  
 柱温: 40°C 波长: 250nm  
 数据文件名: RC\$SMF-377 - 30-25/27-1660-2 - cbzj -JPS7149p-pH1.2+SDSjz-10mg-jyx1-30min-P5.lcd  
 方法文件名: RC\$SMF-377 - SMF-377-RCQX-FX276.lcm  
 批处理文件名: RC\$SMF-377 - 20250320-rcqx-FX276.lcb  
 样品瓶号: 1-41  
 进样体积: 10 μl 版本号: 6.115  
 进样时间: 2025/03/20 13:28:59 实验者: jiangjinwei  
 处理时间(V2): 2025/03/21 11:41:22 处理者: jiangjinwei  
 仪器型号: SHIMADZU LC-2050C (FX276)

## <色谱图>

mV



## <峰表>

检测器A 250nm

峰号	保留时间	面积%	面积	高度	理论塔板数(USP)	拖尾因子	分离度(USP)
1	2.252	100.000	305749	50870	3381	1.225	--
总计		100.000	305749	50870			



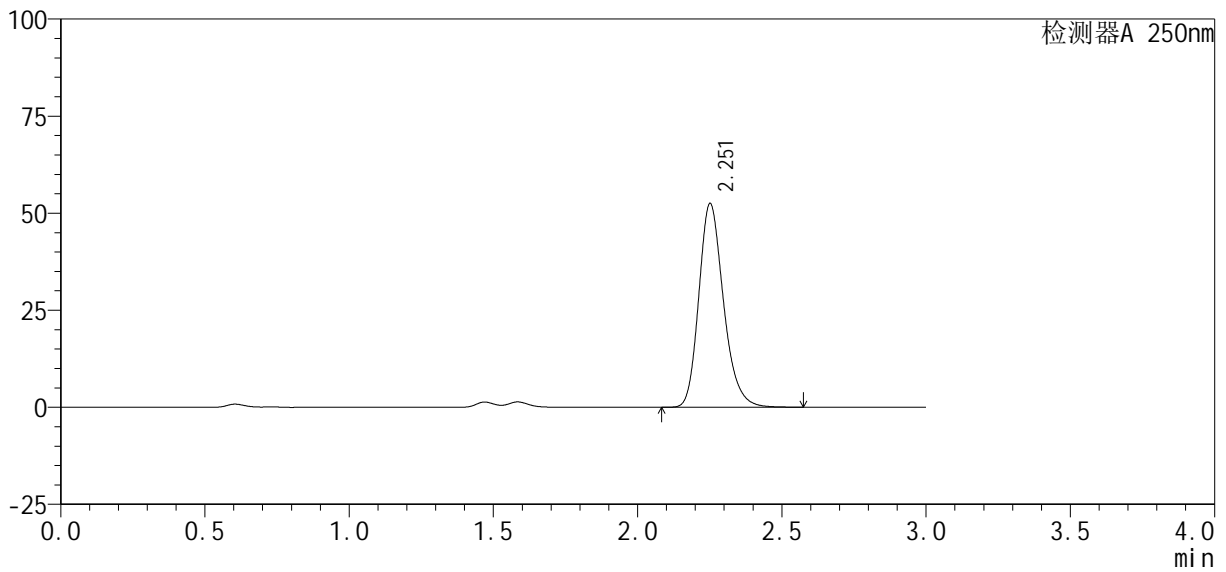
# SMF-377

## <样品信息>

色谱柱: XB-C18(50mm\*4.6mm, 5 μm) 流速: 1.0ml/min  
 柱温: 40°C 波长: 250nm  
 数据文件名: RC\$SMF-377 - 30-25/27-1661-2 - cbzj -JPS7149p-pH1.2+SDSjz-10mg-jyx1-30min-P6.lcd  
 方法文件名: RC\$SMF-377 - SMF-377-RCQX-FX276.lcm  
 批处理文件名: RC\$SMF-377 - 20250320-rcqx-FX276.lcb  
 样品瓶号: 1-50  
 进样体积: 10 μl 版本号: 6.115  
 进样时间: 2025/03/20 13:32:21 实验者: jiangjinwei  
 处理时间(V2): 2025/03/21 11:41:25 处理者: jiangjinwei  
 仪器型号: SHIMADZU LC-2050C (FX276)

## <色谱图>

mV



## <峰表>

检测器A 250nm

峰号	保留时间	面积%	面积	高度	理论塔板数(USP)	拖尾因子	分离度(USP)
1	2.251	100.000	313084	52262	3410	1.223	--
总计		100.000	313084	52262			



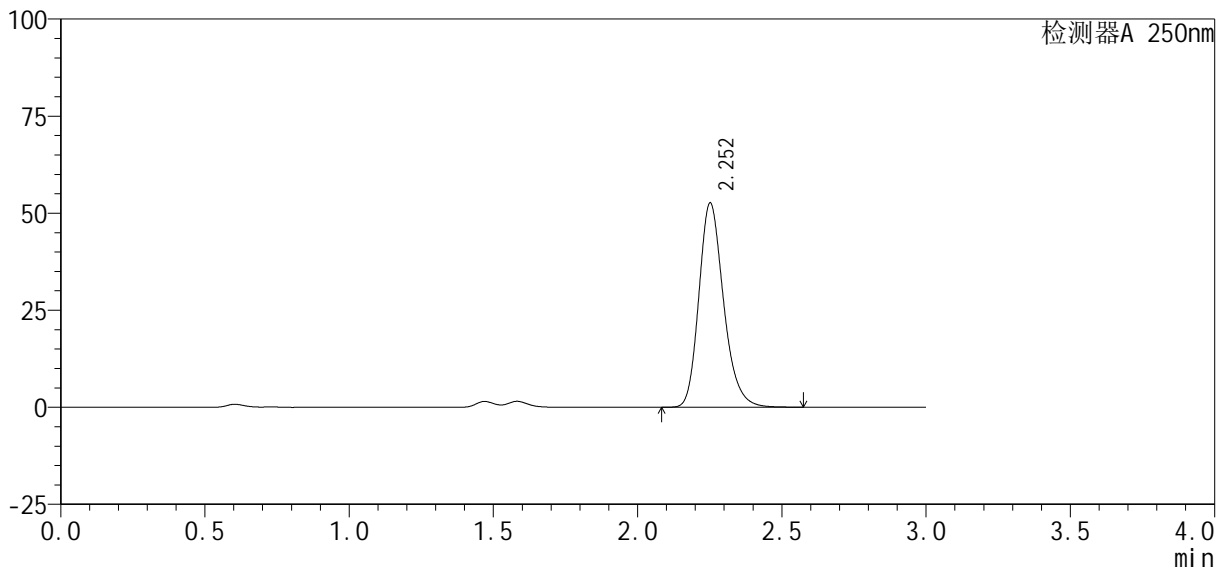
# SMF-377

## <样品信息>

色谱柱: XB-C18(50mm\*4.6mm, 5 μm) 流速: 1.0ml/min  
 柱温: 40°C 波长: 250nm  
 数据文件名: RC\$SMF-377 - 30-25/27-1662-2 - cbzj -JPS7149p-pH1.2+SDSjz-10mg-jyx1-45min-P1.lcd  
 方法文件名: RC\$SMF-377 - SMF-377-RCQX-FX276.lcm  
 批处理文件名: RC\$SMF-377 - 20250320-rcqx-FX276.lcb  
 样品瓶号: 1-6  
 进样体积: 10 μl 版本号: 6.115  
 进样时间: 2025/03/20 13:35:44 实验者: jiangjinwei  
 处理时间(V2): 2025/03/21 11:41:27 处理者: jiangjinwei  
 仪器型号: SHIMADZU LC-2050C (FX276)

## <色谱图>

mV



## <峰表>

检测器A 250nm

峰号	保留时间	面积%	面积	高度	理论塔板数(USP)	拖尾因子	分离度(USP)
1	2.252	100.000	313963	52417	3408	1.223	--
总计		100.000	313963	52417			



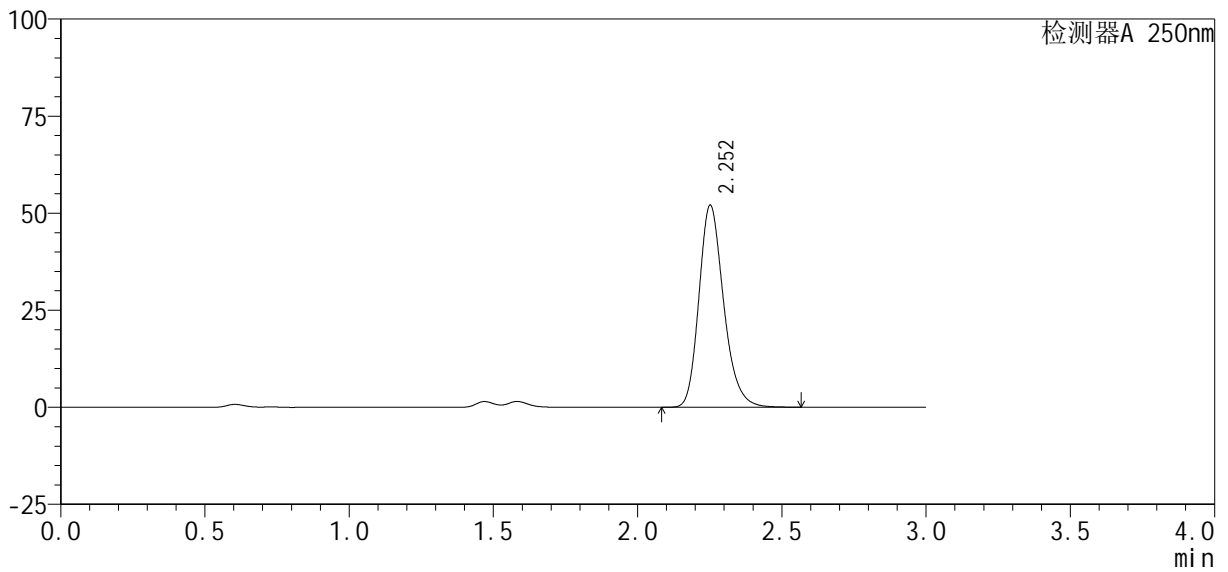
# SMF-377

## <样品信息>

色谱柱: XB-C18(50mm\*4.6mm, 5 μm) 流速: 1.0ml/min  
 柱温: 40°C 波长: 250nm  
 数据文件名: RC\$SMF-377 - 30-25/27-1663-2 - cbzj -JPS7149p-pH1.2+SDSjz-10mg-jyx1-45min-P2.lcd  
 方法文件名: RC\$SMF-377 - SMF-377-RCQX-FX276.lcm  
 批处理文件名: RC\$SMF-377 - 20250320-rcqx-FX276.lcb  
 样品瓶号: 1-15  
 进样体积: 10 μl 版本号: 6.115  
 进样时间: 2025/03/20 13:39:06 实验者: jiangjinwei  
 处理时间(V2): 2025/03/21 11:41:31 处理者: jiangjinwei  
 仪器型号: SHIMADZU LC-2050C (FX276)

## <色谱图>

mV



## <峰表>

检测器A 250nm

峰号	保留时间	面积%	面积	高度	理论塔板数(USP)	拖尾因子	分离度(USP)
1	2.252	100.000	310799	51896	3404	1.223	--
总计		100.000	310799	51896			



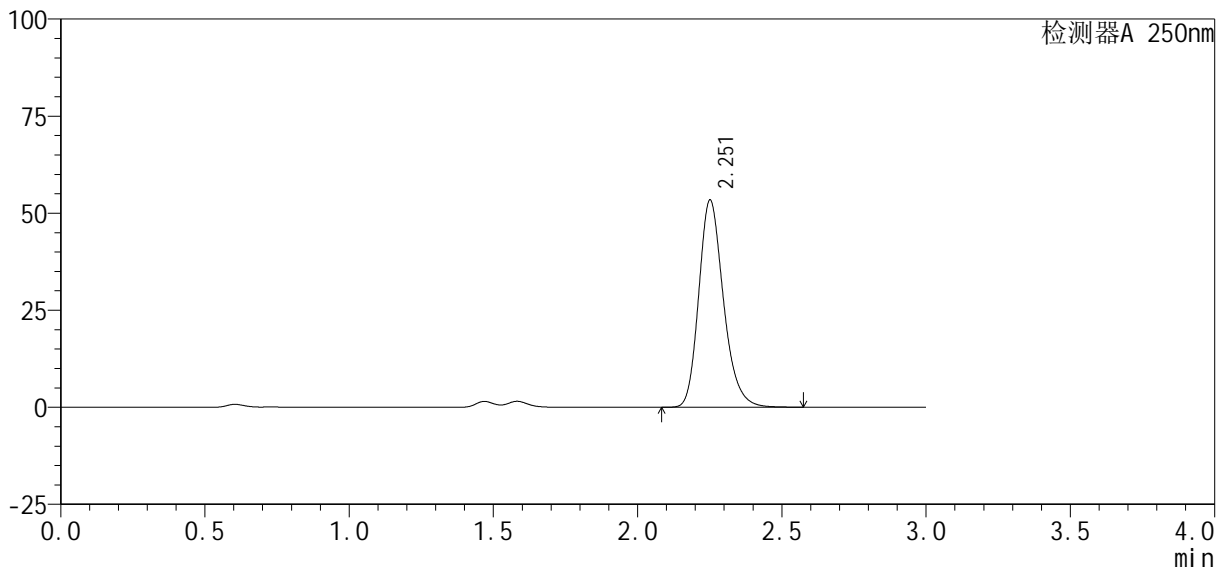
# SMF-377

## <样品信息>

色谱柱: XB-C18(50mm\*4.6mm, 5 μm) 流速: 1.0ml/min  
 柱温: 40°C 波长: 250nm  
 数据文件名: RC\$SMF-377 - 30-25/27-1664-2 - cbzj -JPS7149p-pH1.2+SDSjz-10mg-jyx1-45min-P3.lcd  
 方法文件名: RC\$SMF-377 - SMF-377-RCQX-FX276.lcm  
 批处理文件名: RC\$SMF-377 - 20250320-rcqx-FX276.lcb  
 样品瓶号: 1-24  
 进样体积: 10 μl 版本号: 6.115  
 进样时间: 2025/03/20 13:42:28 实验者: jiangjinwei  
 处理时间(V2): 2025/03/21 11:41:34 处理者: jiangjinwei  
 仪器型号: SHIMADZU LC-2050C (FX276)

## <色谱图>

mV



## <峰表>

检测器A 250nm

峰号	保留时间	面积%	面积	高度	理论塔板数(USP)	拖尾因子	分离度(USP)
1	2.251	100.000	318790	53115	3401	1.225	--
总计		100.000	318790	53115			



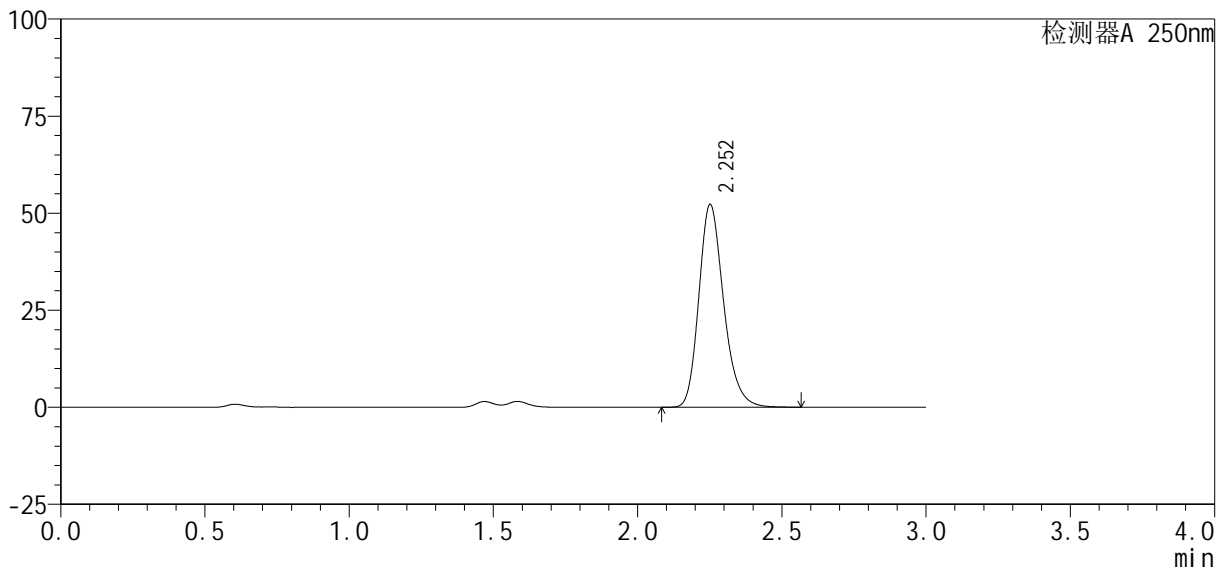
# SMF-377

## <样品信息>

色谱柱: XB-C18(50mm\*4.6mm, 5 μm) 流速: 1.0ml/min  
 柱温: 40°C 波长: 250nm  
 数据文件名: RC\$SMF-377 - 30-25/27-1665-2 - cbzj -JPS7149p-pH1.2+SDSjz-10mg-jyx1-45min-P4.lcd  
 方法文件名: RC\$SMF-377 - SMF-377-RCQX-FX276.lcm  
 批处理文件名: RC\$SMF-377 - 20250320-rcqx-FX276.lcb  
 样品瓶号: 1-33  
 进样体积: 10 μl 版本号: 6.115  
 进样时间: 2025/03/20 13:45:49 实验者: jiangjinwei  
 处理时间(V2): 2025/03/21 11:41:36 处理者: jiangjinwei  
 仪器型号: SHIMADZU LC-2050C (FX276)

## <色谱图>

mV



## <峰表>

检测器A 250nm

峰号	保留时间	面积%	面积	高度	理论塔板数(USP)	拖尾因子	分离度(USP)
1	2.252	100.000	312835	52057	3385	1.225	--
总计		100.000	312835	52057			



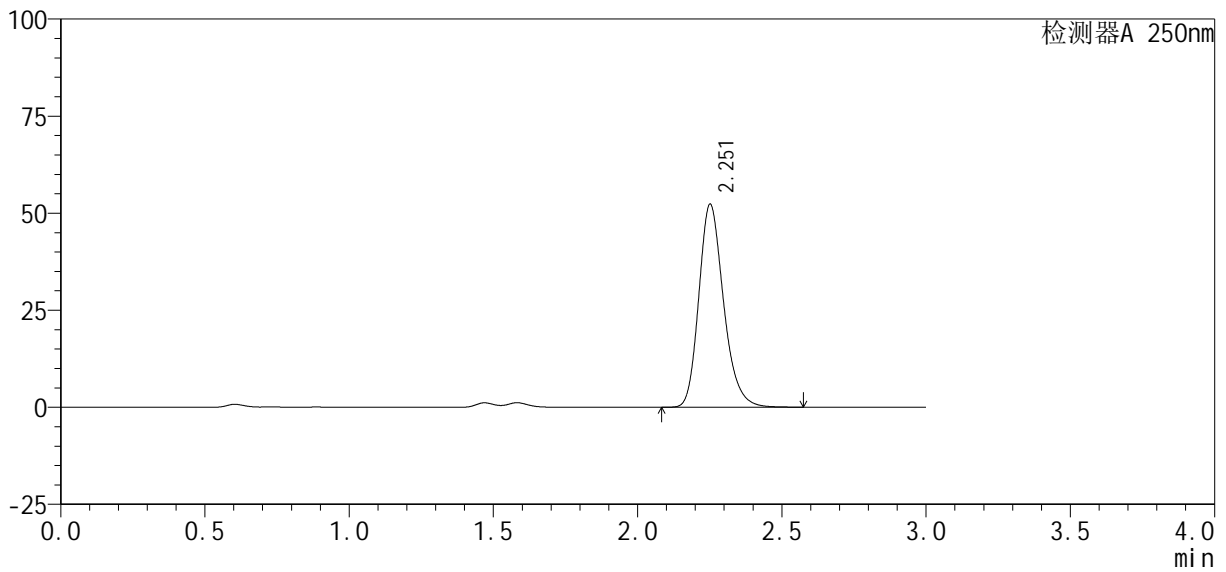
# SMF-377

## <样品信息>

色谱柱 : XB-C18(50mm\*4.6mm, 5 μm) 流 速: 1.0ml /mi n  
 柱 温 : 40℃ 波 长: 250nm  
 数据文件名 : RC\$SMF-377 - 30-25/27-1666-2 - cbzj -JPS7149p-pH1.2+SDSj z-10mg-j yx1-45mi n-P5. l cd  
 方法文件名 : RC\$SMF-377 - SMF-377-RCQX-FX276. l cm  
 批处理文件名 : RC\$SMF-377 - 20250320-rcqx-FX276. l cb  
 样品瓶号 : 1-42  
 进样体积 : 10 μl 版本号: 6.115  
 进样时间 : 2025/03/20 13:49:11 实验者: jiangjinwei  
 处理时间(V2) : 2025/03/21 11:41:39 处理者: jiangjinwei  
 仪器型号 : SHIMADZU LC-2050C (FX276)

## <色谱图>

mV



## <峰表>

检测器A 250nm

峰号	保留时间	面积%	面积	高度	理论塔板数(USP)	拖尾因子	分离度(USP)
1	2.251	100.000	312683	52074	3393	1.225	--
总计		100.000	312683	52074			



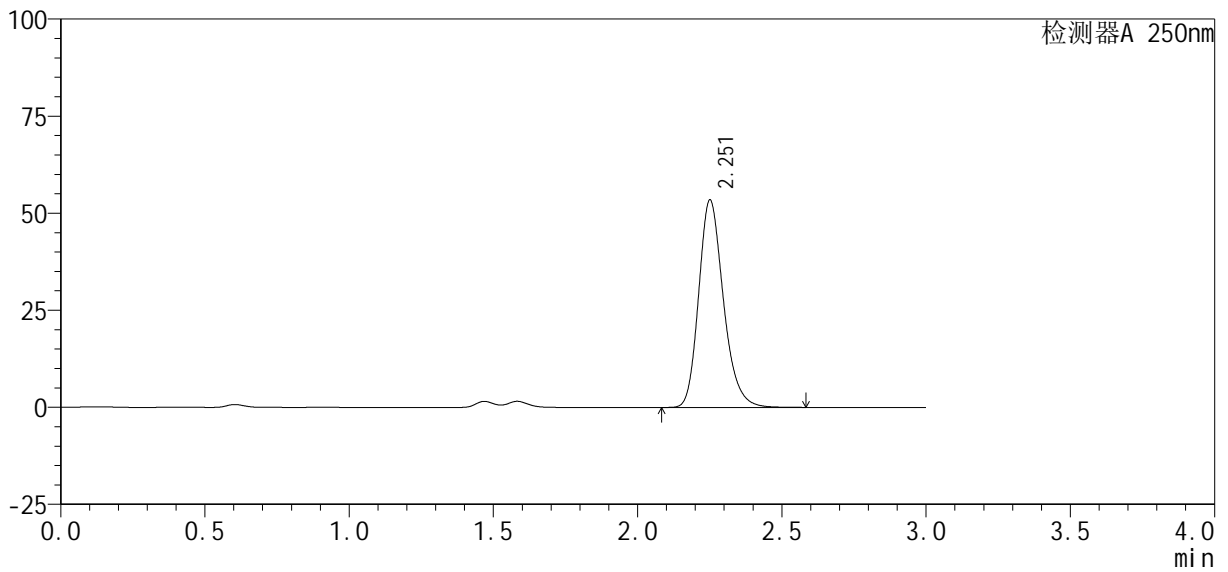
# SMF-377

## <样品信息>

色谱柱: XB-C18(50mm\*4.6mm, 5 μm) 流速: 1.0ml/min  
 柱温: 40°C 波长: 250nm  
 数据文件名: RC\$SMF-377 - 30-25/27-1667-2 - cbzj -JPS7149p-pH1.2+SDSjz-10mg-jyx1-45min-P6.lcd  
 方法文件名: RC\$SMF-377 - SMF-377-RCQX-FX276.lcm  
 批处理文件名: RC\$SMF-377 - 20250320-rcqx-FX276.lcb  
 样品瓶号: 1-51  
 进样体积: 10 μl 版本号: 6.115  
 进样时间: 2025/03/20 13:52:33 实验者: jiangjinwei  
 处理时间(V2): 2025/03/21 11:41:42 处理者: jiangjinwei  
 仪器型号: SHIMADZU LC-2050C (FX276)

## <色谱图>

mV



## <峰表>

检测器A 250nm

峰号	保留时间	面积%	面积	高度	理论塔板数(USP)	拖尾因子	分离度(USP)
1	2.251	100.000	319577	53149	3391	1.224	--
总计		100.000	319577	53149			



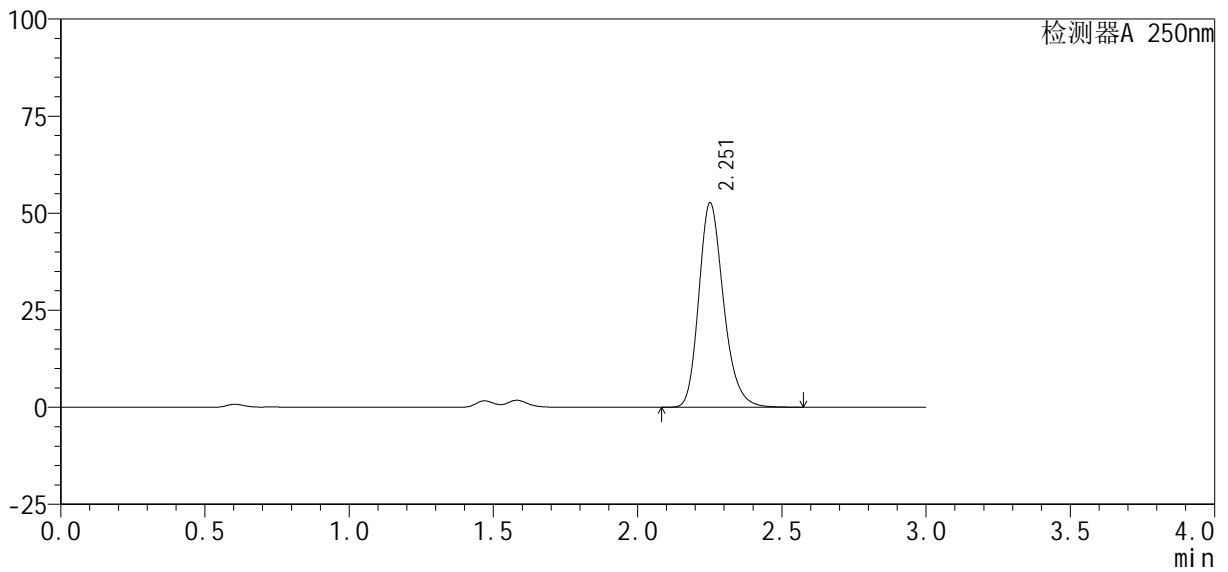
# SMF-377

## <样品信息>

色谱柱: XB-C18(50mm\*4.6mm, 5 μm) 流速: 1.0ml/min  
 柱温: 40°C 波长: 250nm  
 数据文件名: RC\$SMF-377 - 30-25/27-1668-2 - cbzj -JPS7149p-pH1.2+SDSjz-10mg-jyx1-60min-P1.lcd  
 方法文件名: RC\$SMF-377 - SMF-377-RCQX-FX276.lcm  
 批处理文件名: RC\$SMF-377 - 20250320-rcqx-FX276.lcb  
 样品瓶号: 1-7  
 进样体积: 10 μl 版本号: 6.115  
 进样时间: 2025/03/20 13:55:55 实验者: jiangjinwei  
 处理时间(V2): 2025/03/21 11:41:44 处理者: jiangjinwei  
 仪器型号: SHIMADZU LC-2050C (FX276)

## <色谱图>

mV



## <峰表>

检测器A 250nm

峰号	保留时间	面积%	面积	高度	理论塔板数(USP)	拖尾因子	分离度(USP)
1	2.251	100.000	314589	52449	3400	1.224	--
总计		100.000	314589	52449			



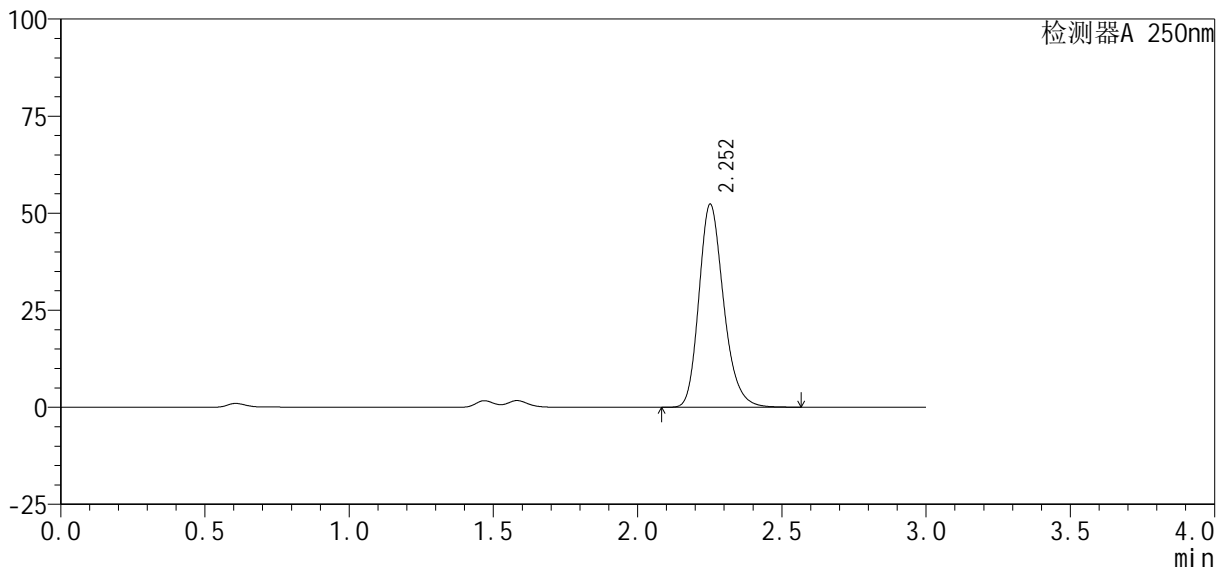
# SMF-377

## <样品信息>

色谱柱: XB-C18(50mm\*4.6mm, 5 μm) 流速: 1.0ml/min  
 柱温: 40°C 波长: 250nm  
 数据文件名: RC\$SMF-377 - 30-25/27-1669-2 - cbzj -JPS7149p-pH1.2+SDSjz-10mg-jyx1-60min-P2.lcd  
 方法文件名: RC\$SMF-377 - SMF-377-RCQX-FX276.lcm  
 批处理文件名: RC\$SMF-377 - 20250320-rcqx-FX276.lcb  
 样品瓶号: 1-16  
 进样体积: 10 μl 版本号: 6.115  
 进样时间: 2025/03/20 13:59:17 实验者: jiangjinwei  
 处理时间(V2): 2025/03/21 11:41:47 处理者: jiangjinwei  
 仪器型号: SHIMADZU LC-2050C (FX276)

## <色谱图>

mV



## <峰表>

检测器A 250nm

峰号	保留时间	面积%	面积	高度	理论塔板数(USP)	拖尾因子	分离度(USP)
1	2.252	100.000	312468	52145	3401	1.224	--
总计		100.000	312468	52145			



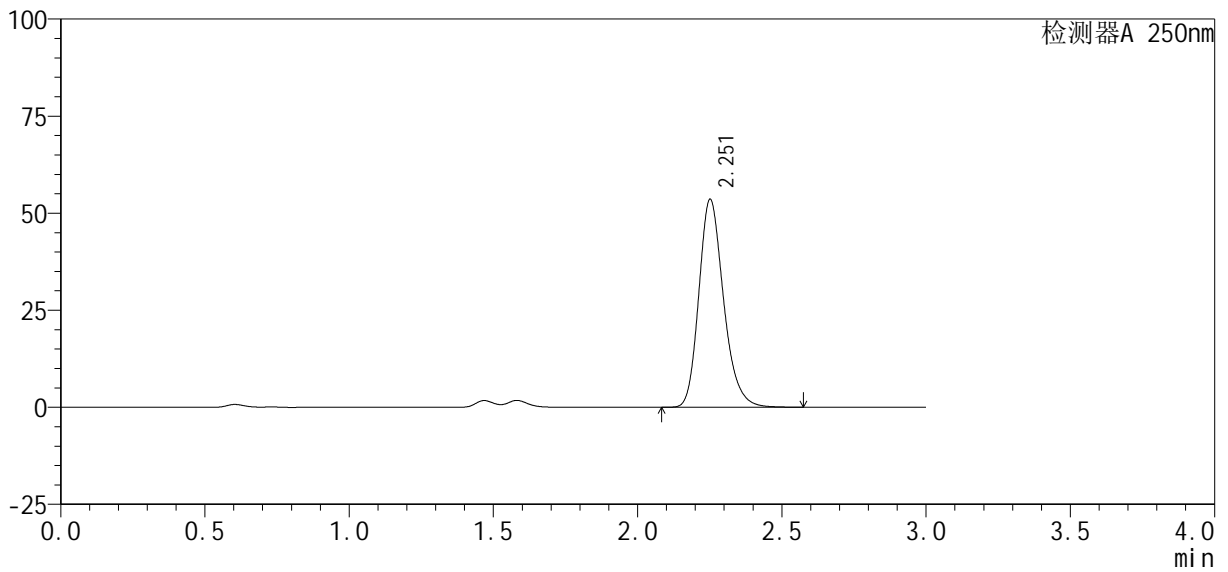
# SMF-377

## <样品信息>

色谱柱: XB-C18(50mm\*4.6mm, 5 μm) 流速: 1.0ml/min  
 柱温: 40°C 波长: 250nm  
 数据文件名: RC\$SMF-377 - 30-25/27-1670-2 - cbzj -JPS7149p-pH1.2+SDSjz-10mg-jyx1-60min-P3.lcd  
 方法文件名: RC\$SMF-377 - SMF-377-RCQX-FX276.lcm  
 批处理文件名: RC\$SMF-377 - 20250320-rcqx-FX276.lcb  
 样品瓶号: 1-25  
 进样体积: 10 μl 版本号: 6.115  
 进样时间: 2025/03/20 14:02:39 实验者: jiangjinwei  
 处理时间(V2): 2025/03/21 11:41:50 处理者: jiangjinwei  
 仪器型号: SHIMADZU LC-2050C (FX276)

## <色谱图>

mV



## <峰表>

检测器A 250nm

峰号	保留时间	面积%	面积	高度	理论塔板数(USP)	拖尾因子	分离度(USP)
1	2.251	100.000	320026	53371	3401	1.223	--
总计		100.000	320026	53371			



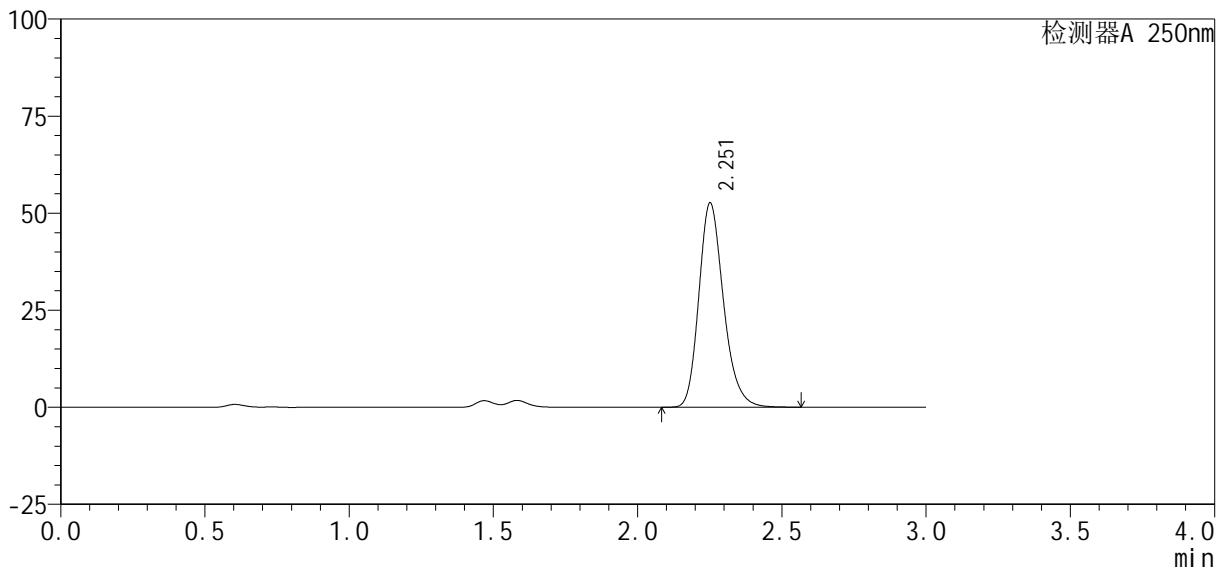
# SMF-377

## <样品信息>

色谱柱: XB-C18(50mm\*4.6mm, 5 μm) 流速: 1.0ml/min  
 柱温: 40°C 波长: 250nm  
 数据文件名: RC\$SMF-377 - 30-25/27-1671-2 - cbzj -JPS7149p-pH1.2+SDSjz-10mg-jyx1-60min-P4.lcd  
 方法文件名: RC\$SMF-377 - SMF-377-RCQX-FX276.lcm  
 批处理文件名: RC\$SMF-377 - 20250320-rcqx-FX276.lcb  
 样品瓶号: 1-34  
 进样体积: 10 μl 版本号: 6.115  
 进样时间: 2025/03/20 14:06:01 实验者: jiangjinwei  
 处理时间(V2): 2025/03/21 11:41:52 处理者: jiangjinwei  
 仪器型号: SHIMADZU LC-2050C (FX276)

## <色谱图>

mV



## <峰表>

检测器A 250nm

峰号	保留时间	面积%	面积	高度	理论塔板数(USP)	拖尾因子	分离度(USP)
1	2.251	100.000	313652	52420	3415	1.222	--
总计		100.000	313652	52420			



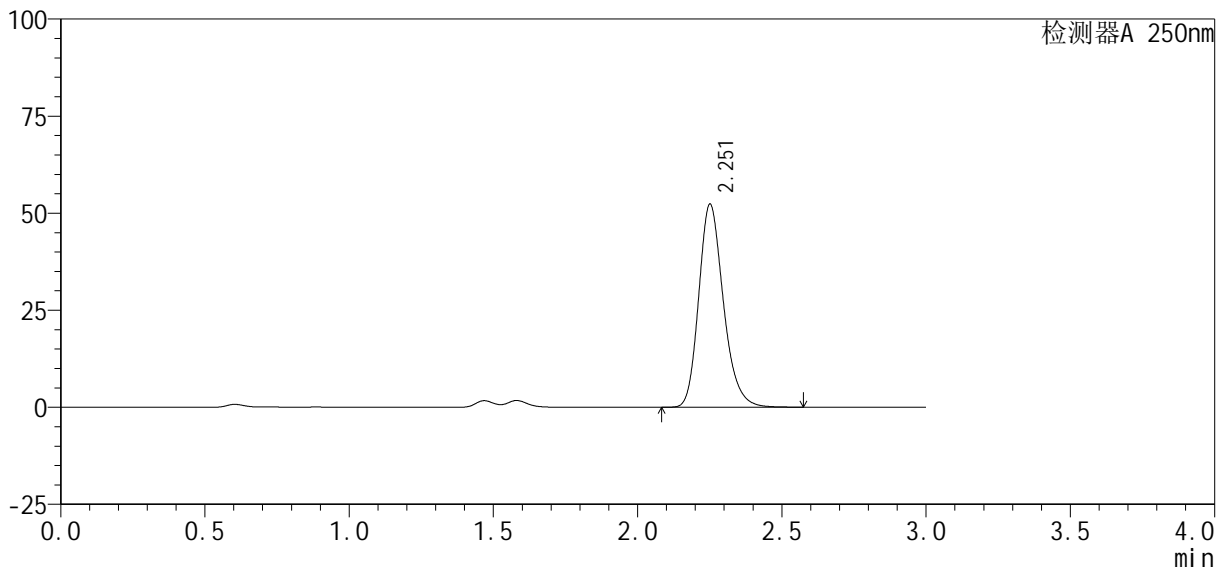
# SMF-377

## <样品信息>

色谱柱: XB-C18(50mm\*4.6mm, 5 μm) 流速: 1.0ml/min  
 柱温: 40°C 波长: 250nm  
 数据文件名: RC\$SMF-377 - 30-25/27-1672-2 - cbzj -JPS7149p-pH1.2+SDSjz-10mg-jyx1-60min-P5.lcd  
 方法文件名: RC\$SMF-377 - SMF-377-RCQX-FX276.lcm  
 批处理文件名: RC\$SMF-377 - 20250320-rcqx-FX276.lcb  
 样品瓶号: 1-43  
 进样体积: 10 μl 版本号: 6.115  
 进样时间: 2025/03/20 14:09:23 实验者: jiangjinwei  
 处理时间(V2): 2025/03/21 11:41:55 处理者: jiangjinwei  
 仪器型号: SHIMADZU LC-2050C (FX276)

## <色谱图>

mV



## <峰表>

检测器A 250nm

峰号	保留时间	面积%	面积	高度	理论塔板数(USP)	拖尾因子	分离度(USP)
1	2.251	100.000	311613	52027	3415	1.223	--
总计		100.000	311613	52027			



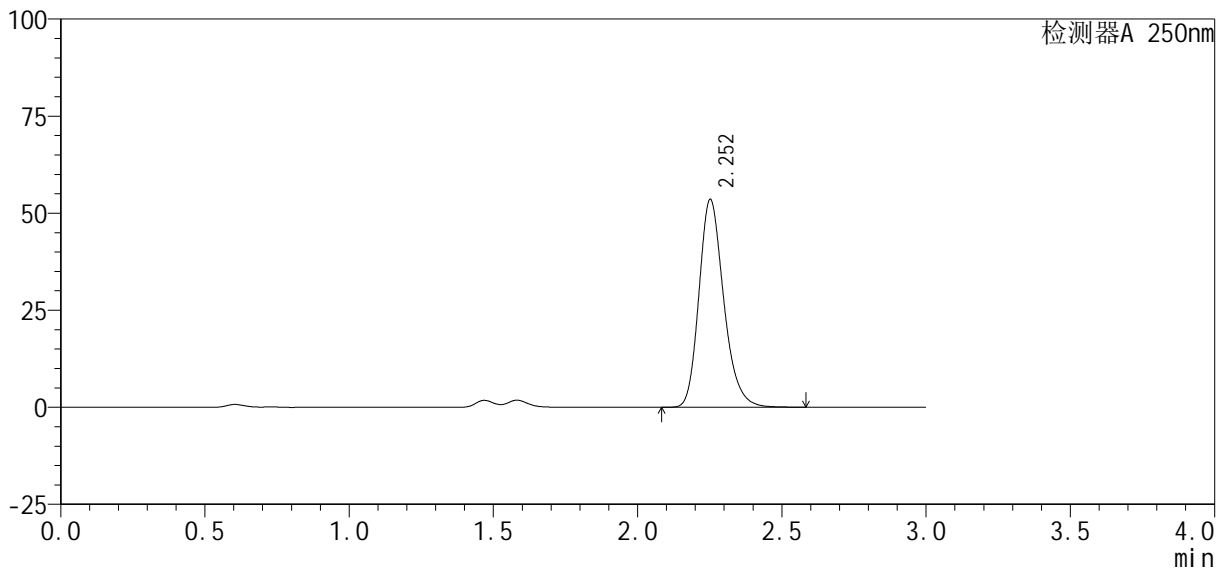
# SMF-377

## <样品信息>

色谱柱: XB-C18(50mm\*4.6mm, 5 μm) 流速: 1.0ml/min  
 柱温: 40°C 波长: 250nm  
 数据文件名: RC\$SMF-377 - 30-25/27-1673-2 - cbzj -JPS7149p-pH1.2+SDSjz-10mg-jyx1-60min-P6.lcd  
 方法文件名: RC\$SMF-377 - SMF-377-RCQX-FX276.lcm  
 批处理文件名: RC\$SMF-377 - 20250320-rcqx-FX276.lcb  
 样品瓶号: 1-52  
 进样体积: 10 μl 版本号: 6.115  
 进样时间: 2025/03/20 14:12:44 实验者: jiangjinwei  
 处理时间(V2): 2025/03/21 11:41:58 处理者: jiangjinwei  
 仪器型号: SHIMADZU LC-2050C (FX276)

## <色谱图>

mV



## <峰表>

检测器A 250nm

峰号	保留时间	面积%	面积	高度	理论塔板数(USP)	拖尾因子	分离度(USP)
1	2.252	100.000	320443	53382	3390	1.225	--
总计		100.000	320443	53382			



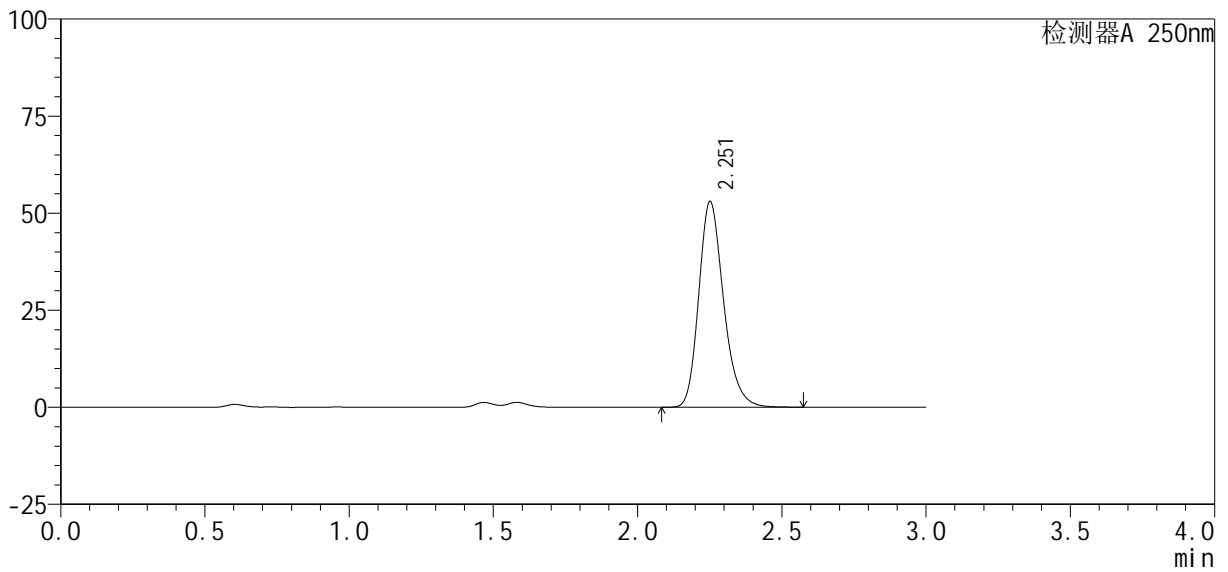
# SMF-377

## <样品信息>

色谱柱: XB-C18(50mm\*4.6mm, 5 μm)      流速: 1.0ml/min  
 柱温: 40°C      波长: 250nm  
 数据文件名: RC\$SMF-377 - 30-25/27-1674-2 - cbzj -JPS7149p-pH1.2+SDSjz-10mg-jyx1-jxzs-P1.lcd  
 方法文件名: RC\$SMF-377 - SMF-377-RCQX-FX276.lcm  
 批处理文件名: RC\$SMF-377 - 20250320-rcqx-FX276.lcb  
 样品瓶号: 1-8  
 进样体积: 10 μl      版本号: 6.115  
 进样时间: 2025/03/20 14:16:07      实验者: jiangjinwei  
 处理时间(V2): 2025/03/21 11:42:00      处理者: jiangjinwei  
 仪器型号: SHIMADZU LC-2050C (FX276)

## <色谱图>

mV



## <峰表>

检测器A 250nm

峰号	保留时间	面积%	面积	高度	理论塔板数(USP)	拖尾因子	分离度(USP)
1	2.251	100.000	317572	52731	3375	1.226	--
总计		100.000	317572	52731			



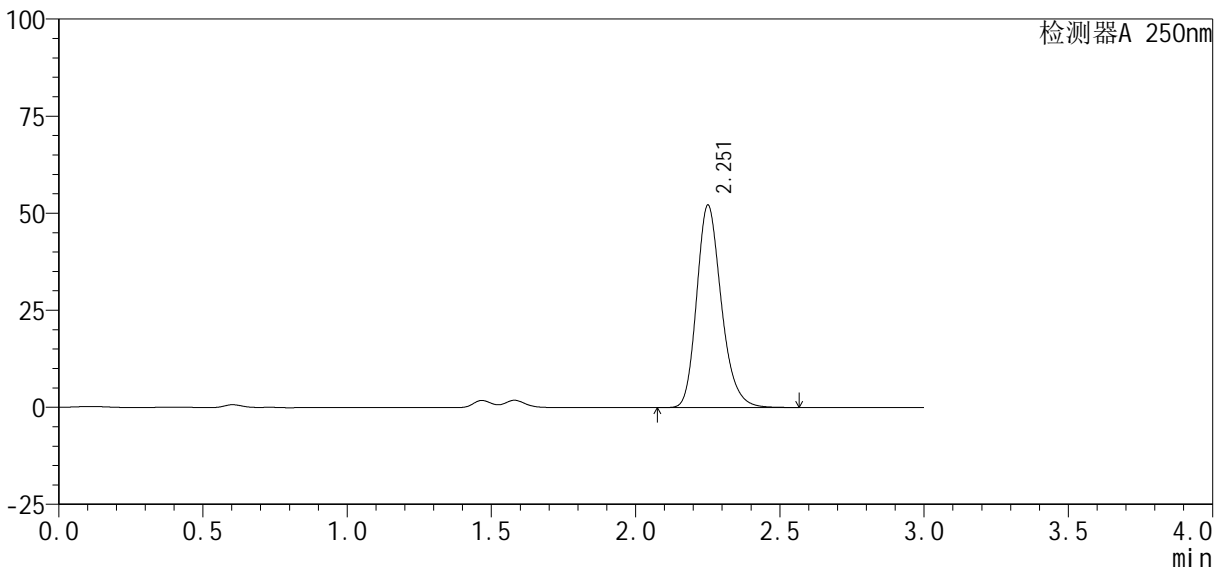
# SMF-377

## <样品信息>

色谱柱: XB-C18(50mm\*4.6mm, 5 μm) 流速: 1.0ml/min  
 柱温: 40°C 波长: 250nm  
 数据文件名: RC\$SMF-377 - 30-25/27-1675-2 - cbzj -JPS7149p-pH1.2+SDSjz-10mg-jyx1-jxzs-P2.lcd  
 方法文件名: RC\$SMF-377 - SMF-377-RCQX-FX276.lcm  
 批处理文件名: RC\$SMF-377 - 20250320-rcqx-FX276.lcb  
 样品瓶号: 1-17  
 进样体积: 10 μl 版本号: 6.115  
 进样时间: 2025/03/20 14:19:30 实验者: jiangjinwei  
 处理时间(V2): 2025/03/21 11:42:03 处理者: jiangjinwei  
 仪器型号: SHIMADZU LC-2050C (FX276)

## <色谱图>

mV



## <峰表>

检测器A 250nm

峰号	保留时间	面积%	面积	高度	理论塔板数(USP)	拖尾因子	分离度(USP)
1	2.251	100.000	311209	51864	3404	1.223	--
总计		100.000	311209	51864			



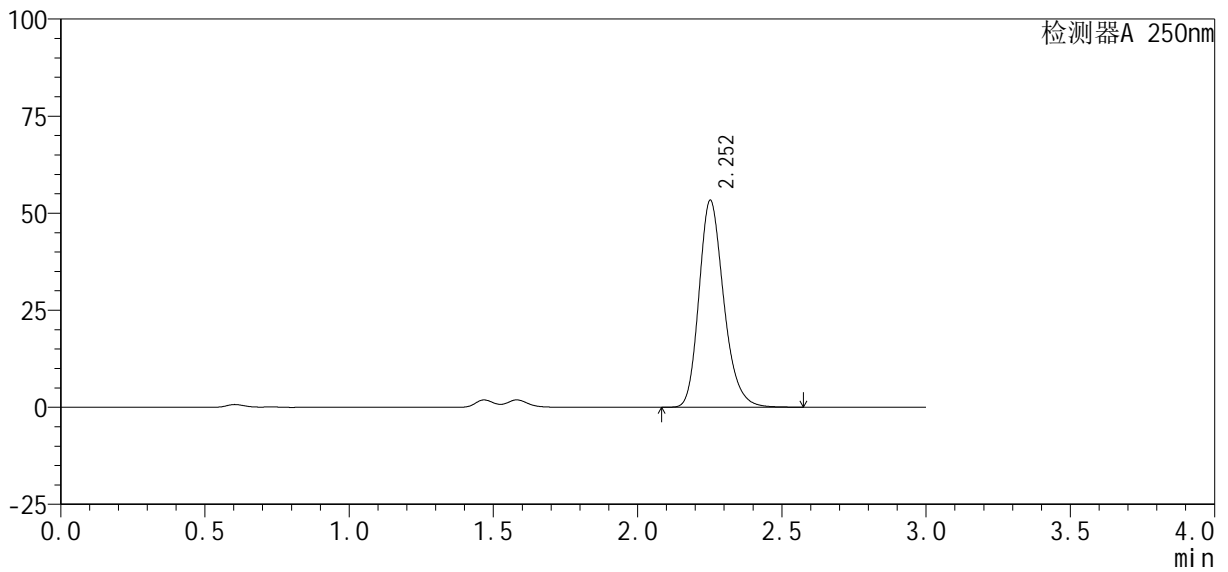
# SMF-377

## <样品信息>

色谱柱: XB-C18(50mm\*4.6mm, 5 μm) 流速: 1.0ml/min  
 柱温: 40°C 波长: 250nm  
 数据文件名: RC\$SMF-377 - 30-25/27-1676-2 - cbzj -JPS7149p-pH1.2+SDSjz-10mg-jyx1-jxzs-P3.lcd  
 方法文件名: RC\$SMF-377 - SMF-377-RCQX-FX276.lcm  
 批处理文件名: RC\$SMF-377 - 20250320-rcqx-FX276.lcb  
 样品瓶号: 1-26  
 进样体积: 10 μl 版本号: 6.115  
 进样时间: 2025/03/20 14:22:52 实验者: jiangjinwei  
 处理时间(V2): 2025/03/21 11:42:06 处理者: jiangjinwei  
 仪器型号: SHIMADZU LC-2050C (FX276)

## <色谱图>

mV



## <峰表>

检测器A 250nm

峰号	保留时间	面积%	面积	高度	理论塔板数(USP)	拖尾因子	分离度(USP)
1	2.252	100.000	319362	53152	3379	1.225	--
总计		100.000	319362	53152			



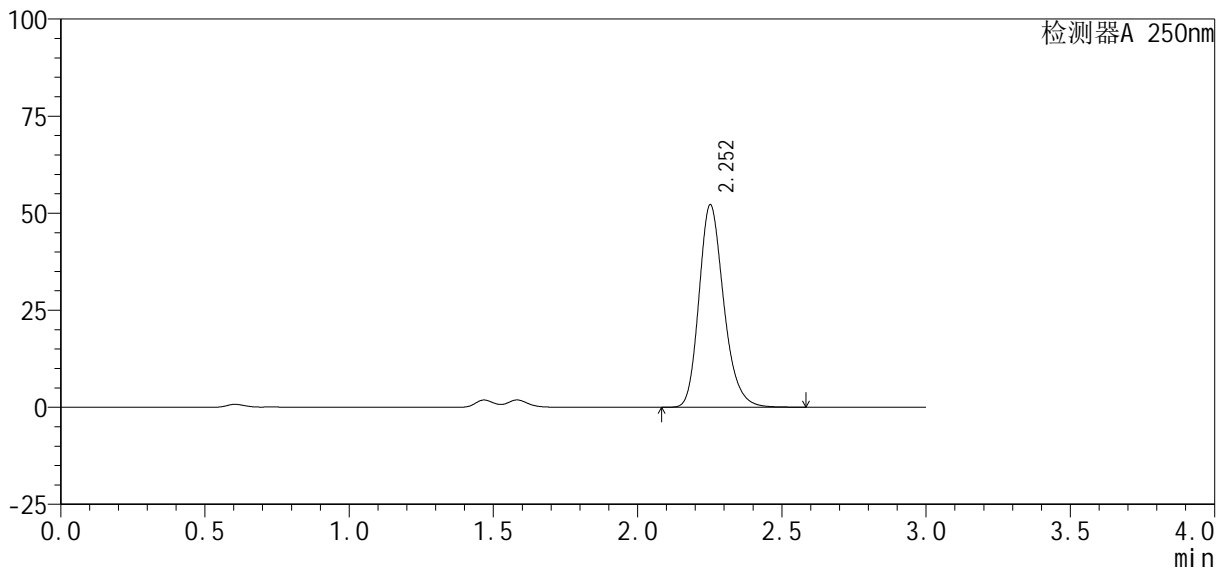
# SMF-377

## <样品信息>

色谱柱: XB-C18(50mm\*4.6mm, 5 μm) 流速: 1.0ml/min  
 柱温: 40°C 波长: 250nm  
 数据文件名: RC\$SMF-377 - 30-25/27-1677-2 - cbzj -JPS7149p-pH1.2+SDSjz-10mg-jyx1-jxzs-P4.lcd  
 方法文件名: RC\$SMF-377 - SMF-377-RCQX-FX276.lcm  
 批处理文件名: RC\$SMF-377 - 20250320-rcqx-FX276.lcb  
 样品瓶号: 1-35  
 进样体积: 10 μl 版本号: 6.115  
 进样时间: 2025/03/20 14:26:15 实验者: jiangjinwei  
 处理时间(V2): 2025/03/21 11:42:08 处理者: jiangjinwei  
 仪器型号: SHIMADZU LC-2050C (FX276)

## <色谱图>

mV



## <峰表>

检测器A 250nm

峰号	保留时间	面积%	面积	高度	理论塔板数(USP)	拖尾因子	分离度(USP)
1	2.252	100.000	312103	52021	3394	1.224	--
总计		100.000	312103	52021			



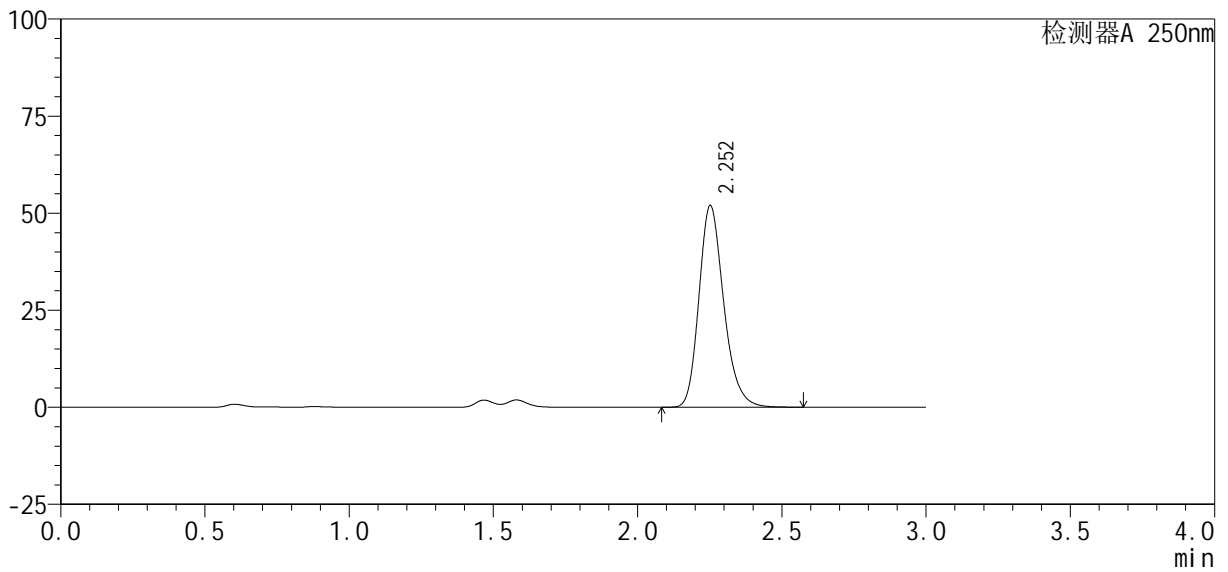
# SMF-377

## <样品信息>

色谱柱: XB-C18(50mm\*4.6mm, 5 μm) 流速: 1.0ml/min  
 柱温: 40°C 波长: 250nm  
 数据文件名: RC\$SMF-377 - 30-25/27-1678-2 - cbzj -JPS7149p-pH1.2+SDSjz-10mg-jyx1-jxzs-P5.lcd  
 方法文件名: RC\$SMF-377 - SMF-377-RCQX-FX276.lcm  
 批处理文件名: RC\$SMF-377 - 20250320-rcqx-FX276.lcb  
 样品瓶号: 1-44  
 进样体积: 10 μl 版本号: 6.115  
 进样时间: 2025/03/20 14:29:38 实验者: jiangjinwei  
 处理时间(V2): 2025/03/21 11:42:11 处理者: jiangjinwei  
 仪器型号: SHIMADZU LC-2050C (FX276)

## <色谱图>

mV



## <峰表>

检测器A 250nm

峰号	保留时间	面积%	面积	高度	理论塔板数(USP)	拖尾因子	分离度(USP)
1	2.252	100.000	311280	51810	3383	1.225	--
总计		100.000	311280	51810			



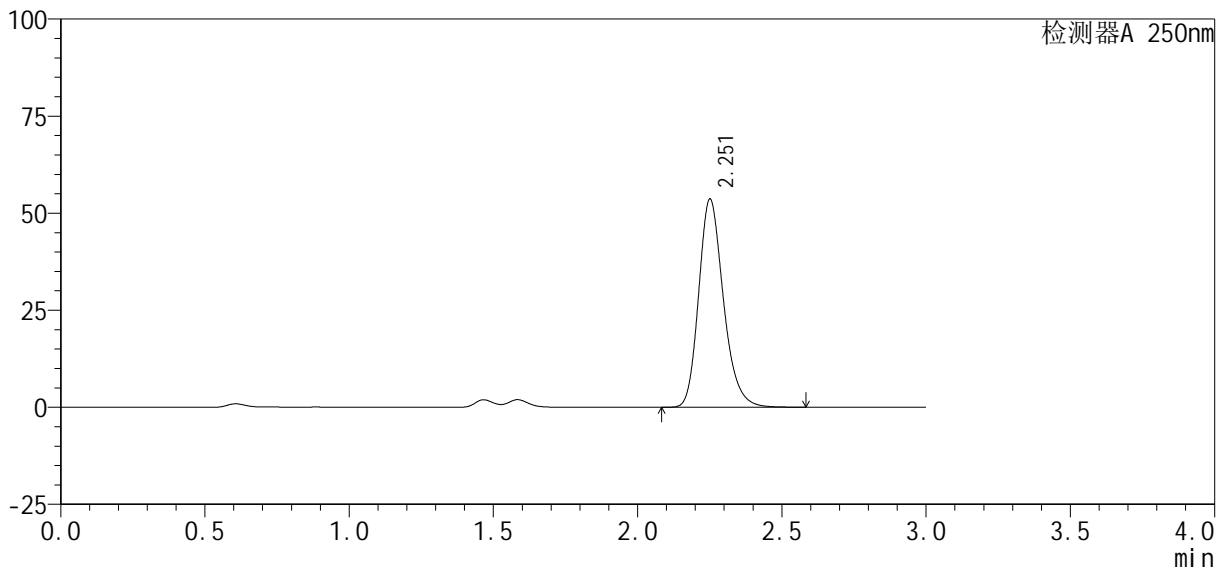
# SMF-377

## <样品信息>

色谱柱: XB-C18(50mm\*4.6mm, 5 μm)      流速: 1.0ml/min  
 柱温: 40°C      波长: 250nm  
 数据文件名: RC\$SMF-377 - 30-25/27-1679-2 - cbzj -JPS7149p-pH1.2+SDSjz-10mg-jyx1-jxzs-P6.lcd  
 方法文件名: RC\$SMF-377 - SMF-377-RCQX-FX276.lcm  
 批处理文件名: RC\$SMF-377 - 20250320-rcqx-FX276.lcb  
 样品瓶号: 1-53  
 进样体积: 10 μl      版本号: 6.115  
 进样时间: 2025/03/20 14:33:00      实验者: jiangjinwei  
 处理时间(V2): 2025/03/21 11:42:13      处理者: jiangjinwei  
 仪器型号: SHIMADZU LC-2050C (FX276)

## <色谱图>

mV



## <峰表>

检测器A 250nm

峰号	保留时间	面积%	面积	高度	理论塔板数(USP)	拖尾因子	分离度(USP)
1	2.251	100.000	320526	53318	3394	1.225	--
总计		100.000	320526	53318			



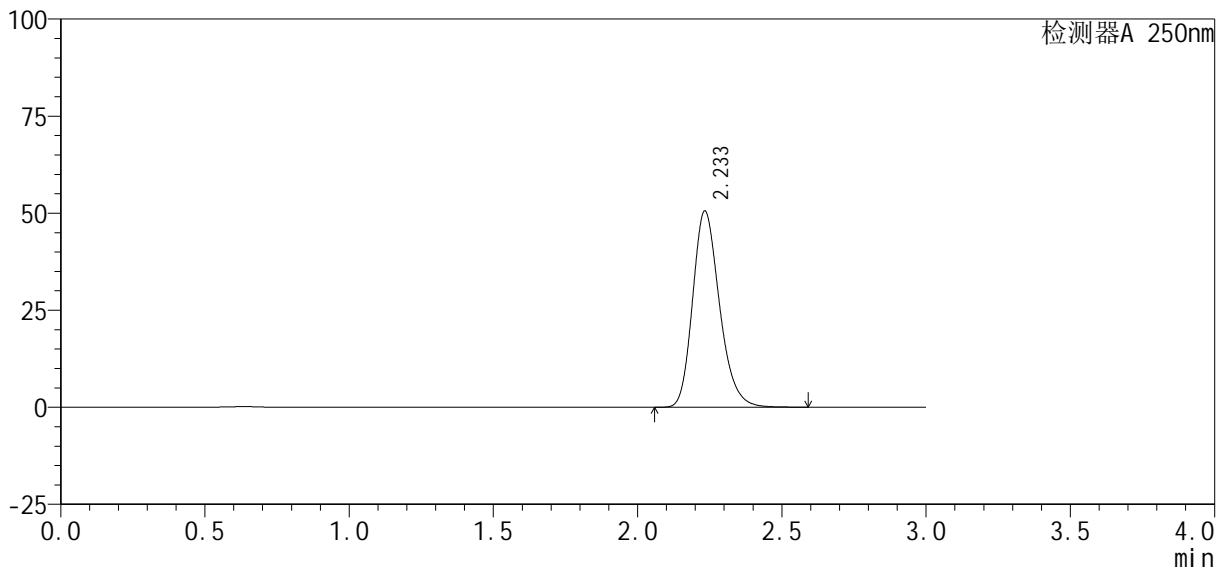
# SMF-377

## <样品信息>

色谱柱: XB-C18(50mm\*4.6mm, 5 μm) 流速: 1.0ml/min  
 柱温: 40°C 波长: 250nm  
 数据文件名: RC\$SMF-377 - 30-25/27-1680-2 - cbzj -JPS7149p-pH1.2+SDSjz-10mg-jyx1-dz2-1.lcd  
 方法文件名: RC\$SMF-377 - SMF-377-RCQX-FX276.lcm  
 批处理文件名: RC\$SMF-377 - 20250320-rcqx-FX276.lcb  
 样品瓶号: 1-27  
 进样体积: 10 μl 版本号: 6.115  
 进样时间: 2025/03/20 14:36:22 实验者: jiangjinwei  
 处理时间(V2): 2025/03/21 11:42:16 处理者: jiangjinwei  
 仪器型号: SHIMADZU LC-2050C (FX276)

## <色谱图>

mV



## <峰表>

检测器A 250nm

峰号	保留时间	面积%	面积	高度	理论塔板数(USP)	拖尾因子	分离度(USP)
1	2.233	100.000	328538	50452	2805	1.226	--
总计		100.000	328538	50452			



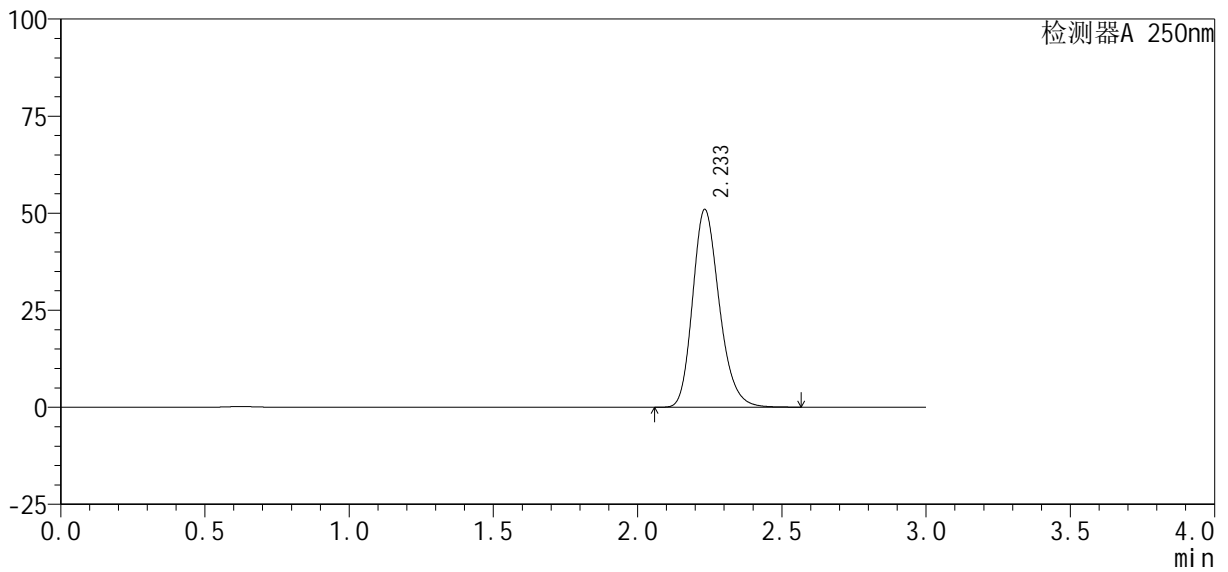
# SMF-377

## <样品信息>

色谱柱: XB-C18(50mm\*4.6mm, 5 μm) 流速: 1.0ml/min  
 柱温: 40°C 波长: 250nm  
 数据文件名: RC\$SMF-377 - 30-25/27-1681-2 - cbzj -JPS7149p-pH1.2+SDSjz-10mg-jyx1-dz2-2.lcd  
 方法文件名: RC\$SMF-377 - SMF-377-RCQX-FX276.lcm  
 批处理文件名: RC\$SMF-377 - 20250320-rcqx-FX276.lcb  
 样品瓶号: 1-27  
 进样体积: 10 μl 版本号: 6.115  
 进样时间: 2025/03/20 14:39:46 实验者: jiangjinwei  
 处理时间(V2): 2025/03/21 11:42:19 处理者: jiangjinwei  
 仪器型号: SHIMADZU LC-2050C (FX276)

## <色谱图>

mV



## <峰表>

检测器A 250nm

峰号	保留时间	面积%	面积	高度	理论塔板数(USP)	拖尾因子	分离度(USP)
1	2.233	100.000	328450	50857	2847	1.222	--
总计		100.000	328450	50857			



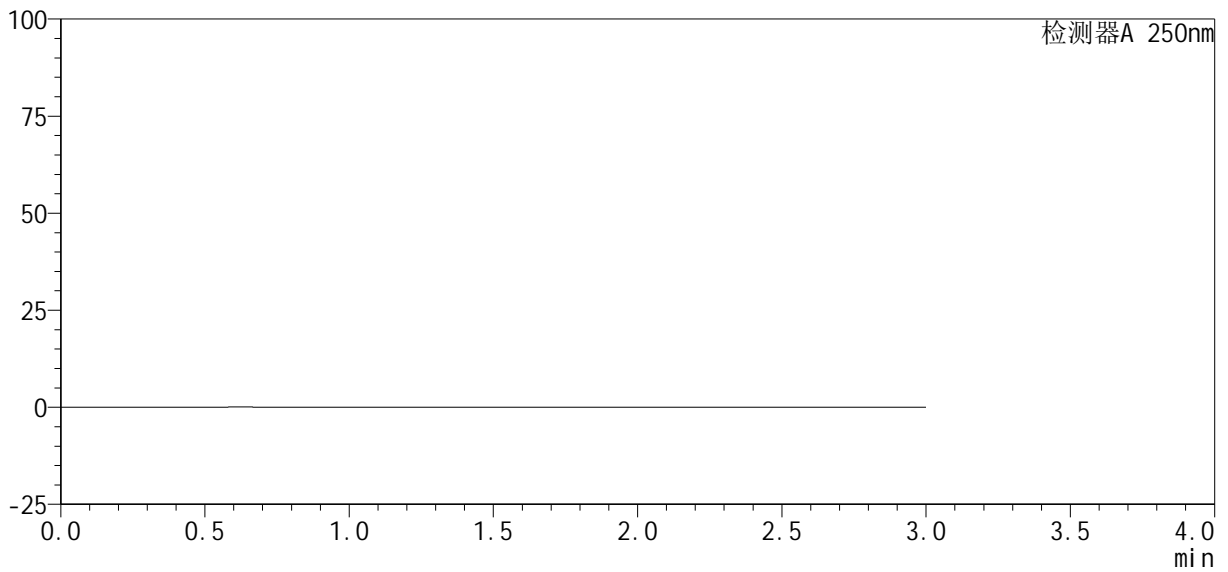
# SMF-377

## <样品信息>

色谱柱 : XB-C18(50mm\*4.6mm, 5 μm) 流 速: 1.0ml /mi n  
 柱 温 : 40℃ 波 长: 250nm  
 数据文件名 : RC\$SMF-377 - 30-25/27-1682-2 - cbzj -JPS7638p-pH1.2+SDSj z-10mg-jyx1-rj.lcd  
 方法文件名 : RC\$SMF-377 - SMF-377-RCQX-FX276.lcm  
 批处理文件名 : RC\$SMF-377 - 20250320-rcqx-FX276.lcb  
 样品瓶号 : 2-9  
 进样体积 : 10 μl 版本号: 6.115  
 进样时间 : 2025/03/20 14:43:08 实验者: jiangjinwei  
 处理时间(V2) : 2025/03/21 11:42:22 处理者: jiangjinwei  
 仪器型号 : SHIMADZU LC-2050C (FX276)

## <色谱图>

mV



## <峰表>

检测器A 250nm

峰号	保留时间	面积%	面积	高度	理论塔板数(USP)	拖尾因子	分离度(USP)
总计							



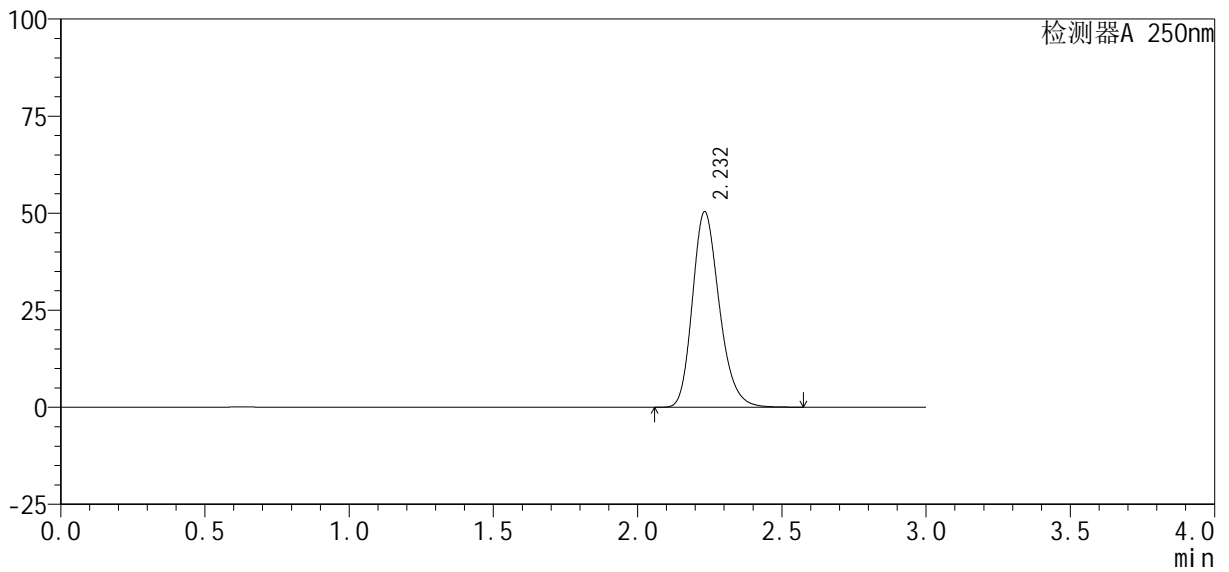
# SMF-377

## <样品信息>

色谱柱: XB-C18(50mm\*4.6mm, 5 μm) 流速: 1.0ml/min  
 柱温: 40°C 波长: 250nm  
 数据文件名: RC\$SMF-377 - 30-25/27-1683-2 - cbzj -JPS7638p-pH1.2+SDSjz-10mg-jyx1-dz1-1.lcd  
 方法文件名: RC\$SMF-377 - SMF-377-RCQX-FX276.lcm  
 批处理文件名: RC\$SMF-377 - 20250320-rcqx-FX276.lcb  
 样品瓶号: 2-18  
 进样体积: 10 μl 版本号: 6.115  
 进样时间: 2025/03/20 14:46:31 实验者: jiangjinwei  
 处理时间(V2): 2025/03/21 11:42:24 处理者: jiangjinwei  
 仪器型号: SHIMADZU LC-2050C (FX276)

## <色谱图>

mV



## <峰表>

检测器A 250nm

峰号	保留时间	面积%	面积	高度	理论塔板数(USP)	拖尾因子	分离度(USP)
1	2.232	100.000	326842	50328	2809	1.224	--
总计		100.000	326842	50328			



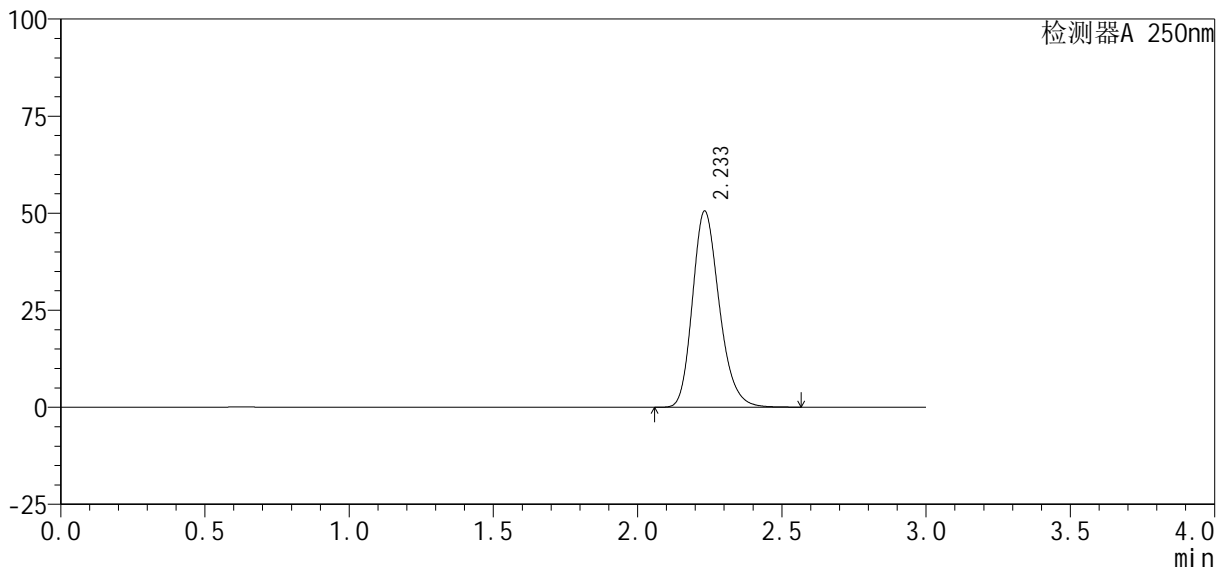
# SMF-377

## <样品信息>

色谱柱: XB-C18(50mm\*4.6mm, 5 μm) 流速: 1.0ml/min  
 柱温: 40°C 波长: 250nm  
 数据文件名: RC\$SMF-377 - 30-25/27-1684-2 - cbzj -JPS7638p-pH1.2+SDSjz-10mg-jyx1-dz1-2.lcd  
 方法文件名: RC\$SMF-377 - SMF-377-RCQX-FX276.lcm  
 批处理文件名: RC\$SMF-377 - 20250320-rcqx-FX276.lcb  
 样品瓶号: 2-18  
 进样体积: 10 μl 版本号: 6.115  
 进样时间: 2025/03/20 14:49:56 实验者: jiangjinwei  
 处理时间(V2): 2025/03/21 11:42:27 处理者: jiangjinwei  
 仪器型号: SHIMADZU LC-2050C (FX276)

## <色谱图>

mV



## <峰表>

检测器A 250nm

峰号	保留时间	面积%	面积	高度	理论塔板数(USP)	拖尾因子	分离度(USP)
1	2.233	100.000	327130	50480	2822	1.222	--
总计		100.000	327130	50480			



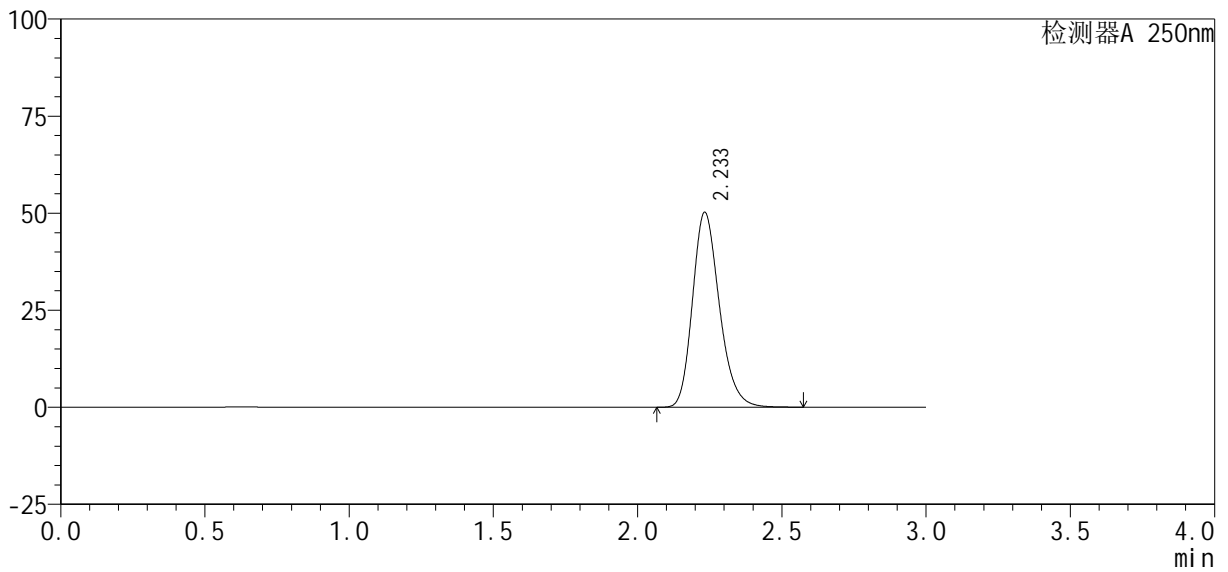
# SMF-377

## <样品信息>

色谱柱: XB-C18(50mm\*4.6mm, 5 μm) 流速: 1.0ml/min  
 柱温: 40°C 波长: 250nm  
 数据文件名: RC\$SMF-377 - 30-25/27-1685-2 - cbzj -JPS7638p-pH1.2+SDSjz-10mg-jyx1-dz1-3.lcd  
 方法文件名: RC\$SMF-377 - SMF-377-RCQX-FX276.lcm  
 批处理文件名: RC\$SMF-377 - 20250320-rcqx-FX276.lcb  
 样品瓶号: 2-18  
 进样体积: 10 μl 版本号: 6.115  
 进样时间: 2025/03/20 14:53:20 实验者: jiangjinwei  
 处理时间(V2): 2025/03/21 11:42:29 处理者: jiangjinwei  
 仪器型号: SHIMADZU LC-2050C (FX276)

## <色谱图>

mV



## <峰表>

检测器A 250nm

峰号	保留时间	面积%	面积	高度	理论塔板数(USP)	拖尾因子	分离度(USP)
1	2.233	100.000	325991	50143	2805	1.223	--
总计		100.000	325991	50143			



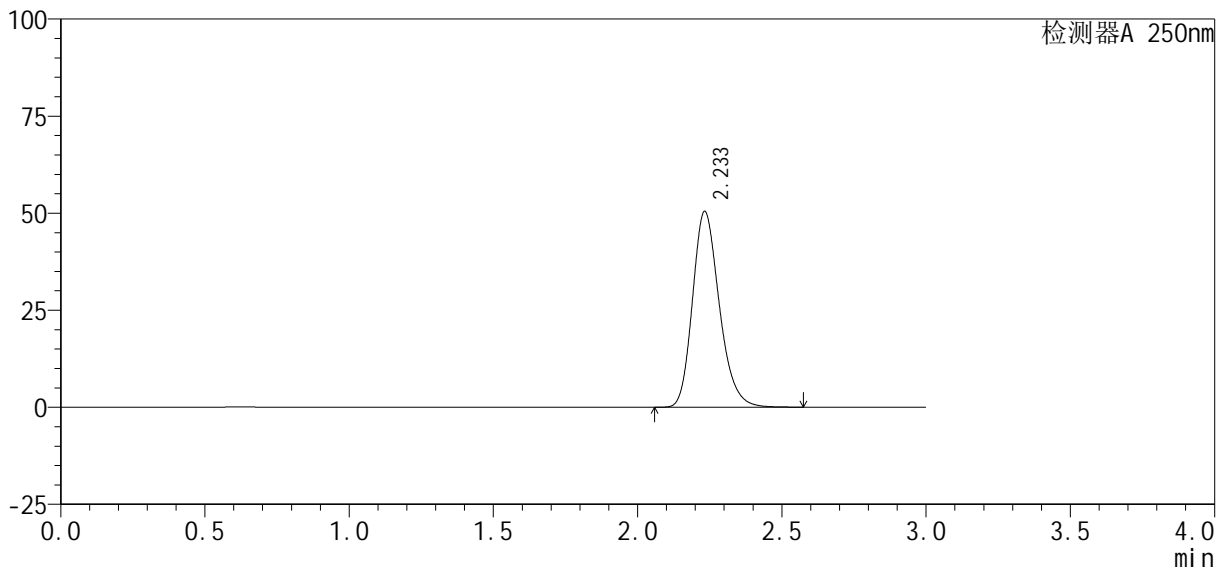
# SMF-377

## <样品信息>

色谱柱: XB-C18(50mm\*4.6mm, 5 μm) 流速: 1.0ml/min  
 柱温: 40°C 波长: 250nm  
 数据文件名: RC\$SMF-377 - 30-25/27-1686-2 - cbzj -JPS7638p-pH1.2+SDSjz-10mg-jyx1-dz1-4.lcd  
 方法文件名: RC\$SMF-377 - SMF-377-RCQX-FX276.lcm  
 批处理文件名: RC\$SMF-377 - 20250320-rcqx-FX276.lcb  
 样品瓶号: 2-18  
 进样体积: 10 μl 版本号: 6.115  
 进样时间: 2025/03/20 14:56:44 实验者: jiangjinwei  
 处理时间(V2): 2025/03/21 11:42:32 处理者: jiangjinwei  
 仪器型号: SHIMADZU LC-2050C (FX276)

## <色谱图>

mV



## <峰表>

检测器A 250nm

峰号	保留时间	面积%	面积	高度	理论塔板数(USP)	拖尾因子	分离度(USP)
1	2.233	100.000	326683	50365	2821	1.223	--
总计		100.000	326683	50365			



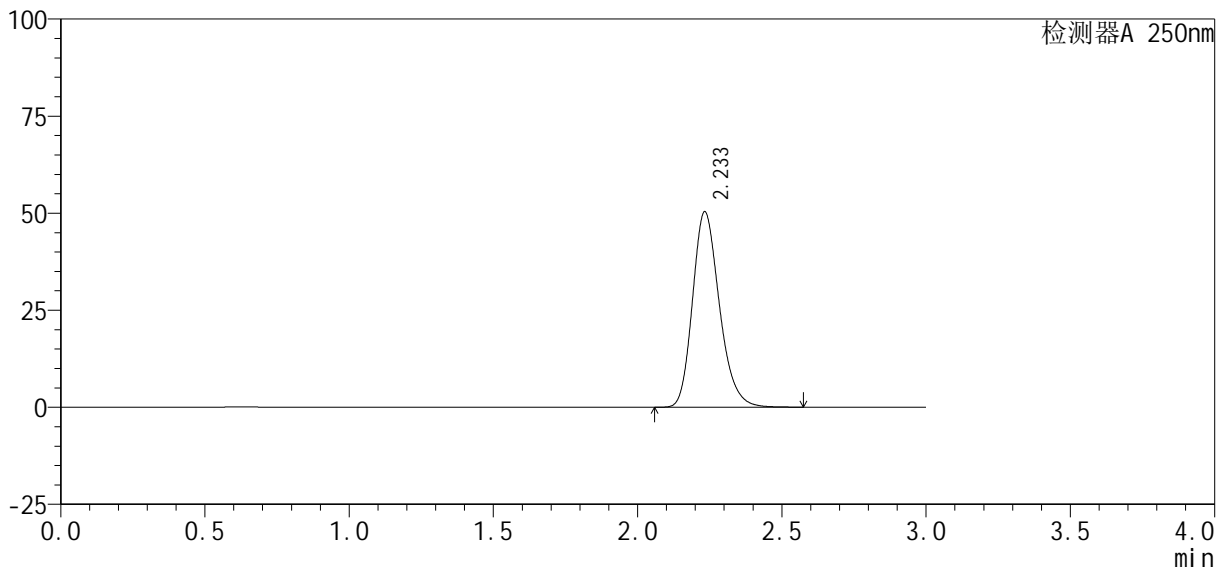
# SMF-377

## <样品信息>

色谱柱 : XB-C18(50mm*4.6mm, 5 μ m)	流 速: 1.0ml /mi n
柱 温 : 40℃	波 长: 250nm
数据文件名 : RC\$SMF-377 - 30-25/27-1687-2 - cbzj -JPS7638p-pH1.2+SDSj z-10mg-j yx1-dz1-5. l cd	
方法文件名 : RC\$SMF-377 - SMF-377-RCQX-FX276. l cm	
批处理文件名 : RC\$SMF-377 - 20250320-rcqx-FX276. l cb	
样品瓶号 : 2-18	版本号: 6.115
进样体积 : 10 μ l	实验者: jiangjinwei
进样时间 : 2025/03/20 15:00:08	处理者: jiangjinwei
处理时间(V2) : 2025/03/21 11:42:35	
仪器型号 : SHIMADZU LC-2050C (FX276)	

## <色谱图>

mV



## <峰表>

检测器A 250nm

峰号	保留时间	面积%	面积	高度	理论塔板数(USP)	拖尾因子	分离度(USP)
1	2.233	100.000	326695	50261	2808	1.222	--
总计		100.000	326695	50261			



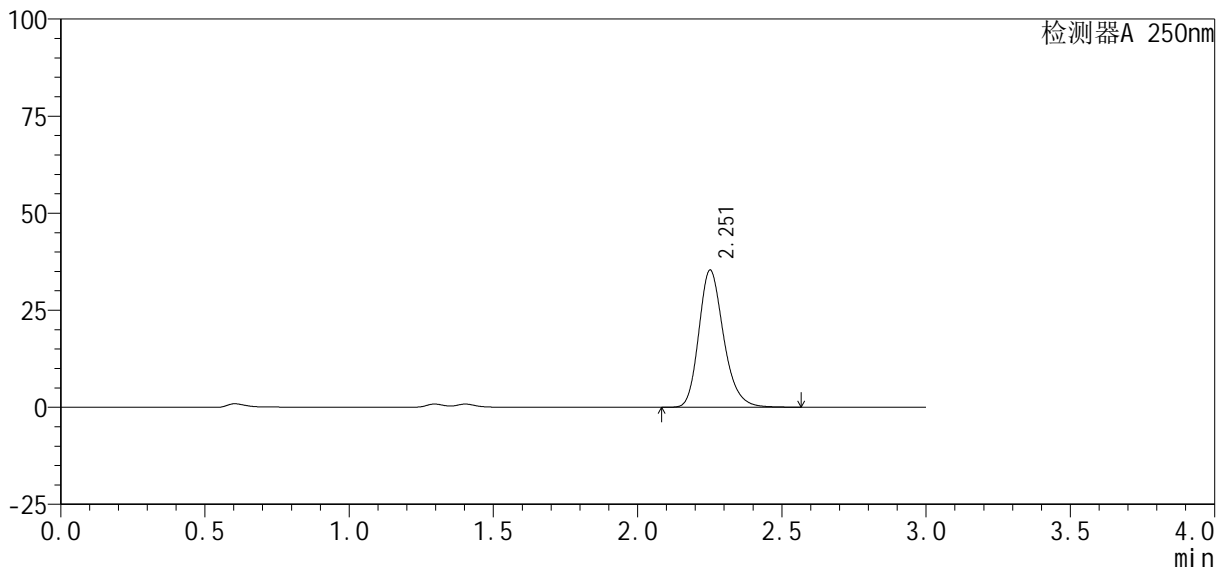
# SMF-377

## <样品信息>

色谱柱: XB-C18(50mm\*4.6mm, 5 μm)      流速: 1.0ml/min  
 柱温: 40℃      波长: 250nm  
 数据文件名: RC\$SMF-377 - 30-25/27-1688-2 - cbzj -JPS7638p-pH1.2+SDSjz-10mg-jyx1-5min-P1.lcd  
 方法文件名: RC\$SMF-377 - SMF-377-RCQX-FX276.lcm  
 批处理文件名: RC\$SMF-377 - 20250320-rcqx-FX276.lcb  
 样品瓶号: 2-1  
 进样体积: 10 μl      版本号: 6.115  
 进样时间: 2025/03/20 15:03:32      实验者: jiangjinwei  
 处理时间(V2): 2025/03/21 11:42:38      处理者: jiangjinwei  
 仪器型号: SHIMADZU LC-2050C (FX276)

## <色谱图>

mV



## <峰表>

检测器A 250nm

峰号	保留时间	面积%	面积	高度	理论塔板数(USP)	拖尾因子	分离度(USP)
1	2.251	100.000	211677	35193	3387	1.228	--
总计		100.000	211677	35193			



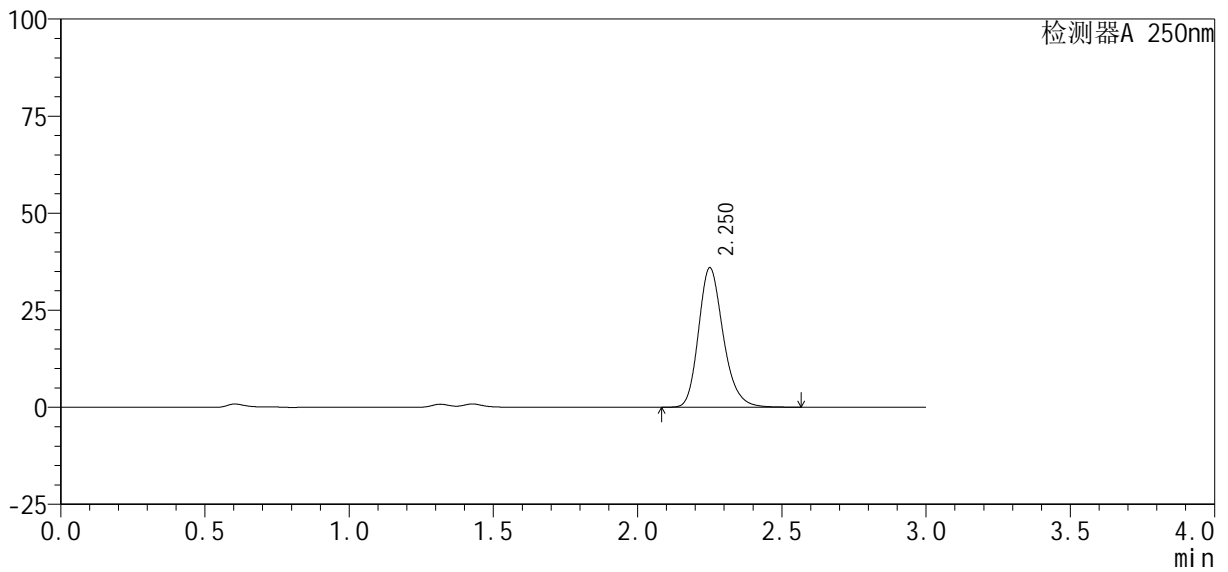
# SMF-377

## <样品信息>

色谱柱: XB-C18(50mm\*4.6mm, 5 μm) 流速: 1.0ml/min  
 柱温: 40°C 波长: 250nm  
 数据文件名: RC\$SMF-377 - 30-25/27-1689-2 - cbzj -JPS7638p-pH1.2+SDSjz-10mg-jyx1-5min-P2.lcd  
 方法文件名: RC\$SMF-377 - SMF-377-RCQX-FX276.lcm  
 批处理文件名: RC\$SMF-377 - 20250320-rcqx-FX276.lcb  
 样品瓶号: 2-10  
 进样体积: 10 μl 版本号: 6.115  
 进样时间: 2025/03/20 15:06:54 实验者: jiangjinwei  
 处理时间(V2): 2025/03/21 11:42:40 处理者: jiangjinwei  
 仪器型号: SHIMADZU LC-2050C (FX276)

## <色谱图>

mV



## <峰表>

检测器A 250nm

峰号	保留时间	面积%	面积	高度	理论塔板数(USP)	拖尾因子	分离度(USP)
1	2.250	100.000	214679	35785	3405	1.223	--
总计		100.000	214679	35785			



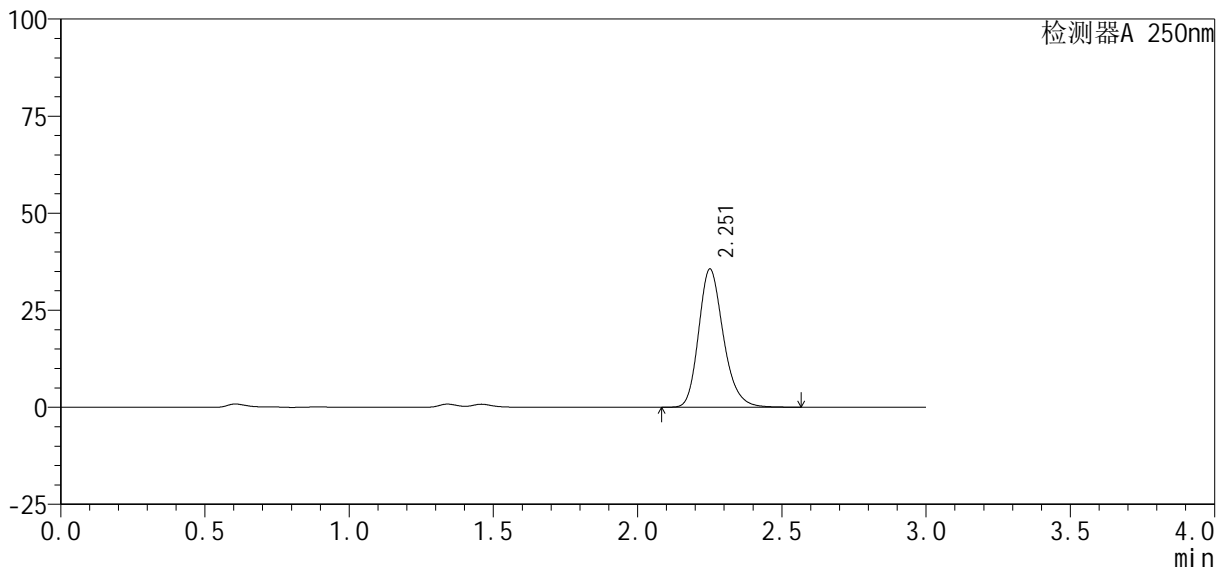
# SMF-377

## <样品信息>

色谱柱: XB-C18(50mm\*4.6mm, 5 μm)      流速: 1.0ml/min  
 柱温: 40°C      波长: 250nm  
 数据文件名: RC\$SMF-377 - 30-25/27-1690-2 - cbzj -JPS7638p-pH1.2+SDSjz-10mg-jyx1-5min-P3.lcd  
 方法文件名: RC\$SMF-377 - SMF-377-RCQX-FX276.lcm  
 批处理文件名: RC\$SMF-377 - 20250320-rcqx-FX276.lcb  
 样品瓶号: 2-19  
 进样体积: 10 μl      版本号: 6.115  
 进样时间: 2025/03/20 15:10:18      实验者: jiangjinwei  
 处理时间(V2): 2025/03/21 11:42:43      处理者: jiangjinwei  
 仪器型号: SHIMADZU LC-2050C (FX276)

## <色谱图>

mV



## <峰表>

检测器A 250nm

峰号	保留时间	面积%	面积	高度	理论塔板数(USP)	拖尾因子	分离度(USP)
1	2.251	100.000	212853	35410	3398	1.223	--
总计		100.000	212853	35410			



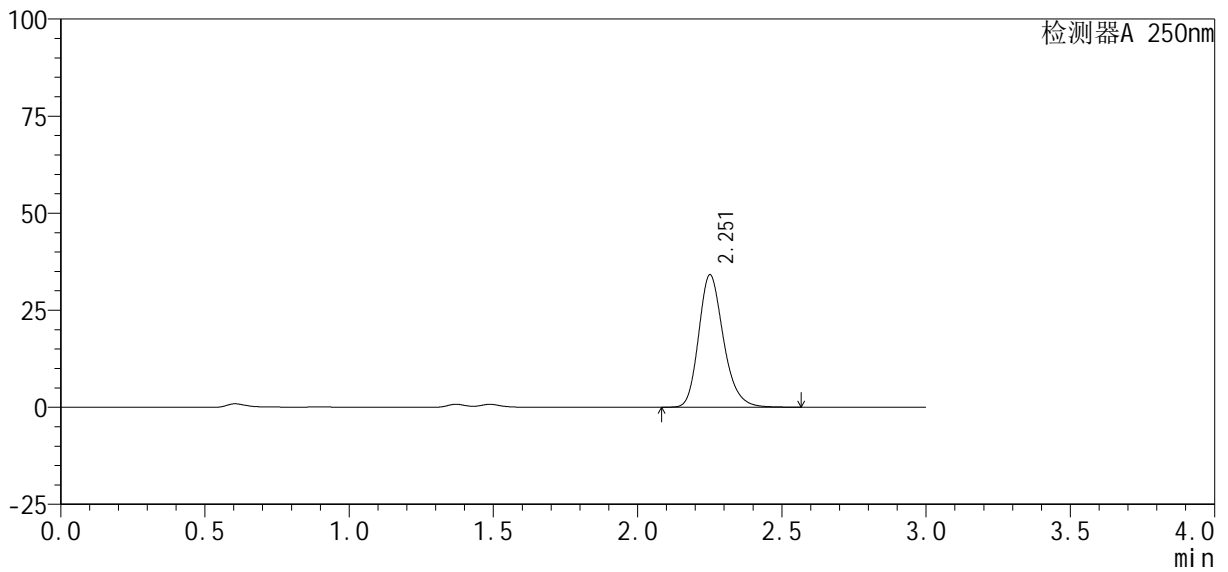
# SMF-377

## <样品信息>

色谱柱: XB-C18(50mm\*4.6mm, 5 μm) 流速: 1.0ml/min  
 柱温: 40°C 波长: 250nm  
 数据文件名: RC\$SMF-377 - 30-25/27-1691-2 - cbzj -JPS7638p-pH1.2+SDSjz-10mg-jyx1-5min-P4.lcd  
 方法文件名: RC\$SMF-377 - SMF-377-RCQX-FX276.lcm  
 批处理文件名: RC\$SMF-377 - 20250320-rcqx-FX276.lcb  
 样品瓶号: 2-28  
 进样体积: 10 μl 版本号: 6.115  
 进样时间: 2025/03/20 15:13:42 实验者: jiangjinwei  
 处理时间(V2): 2025/03/21 11:42:46 处理者: jiangjinwei  
 仪器型号: SHIMADZU LC-2050C (FX276)

## <色谱图>

mV



## <峰表>

检测器A 250nm

峰号	保留时间	面积%	面积	高度	理论塔板数(USP)	拖尾因子	分离度(USP)
1	2.251	100.000	204480	33927	3382	1.224	--
总计		100.000	204480	33927			



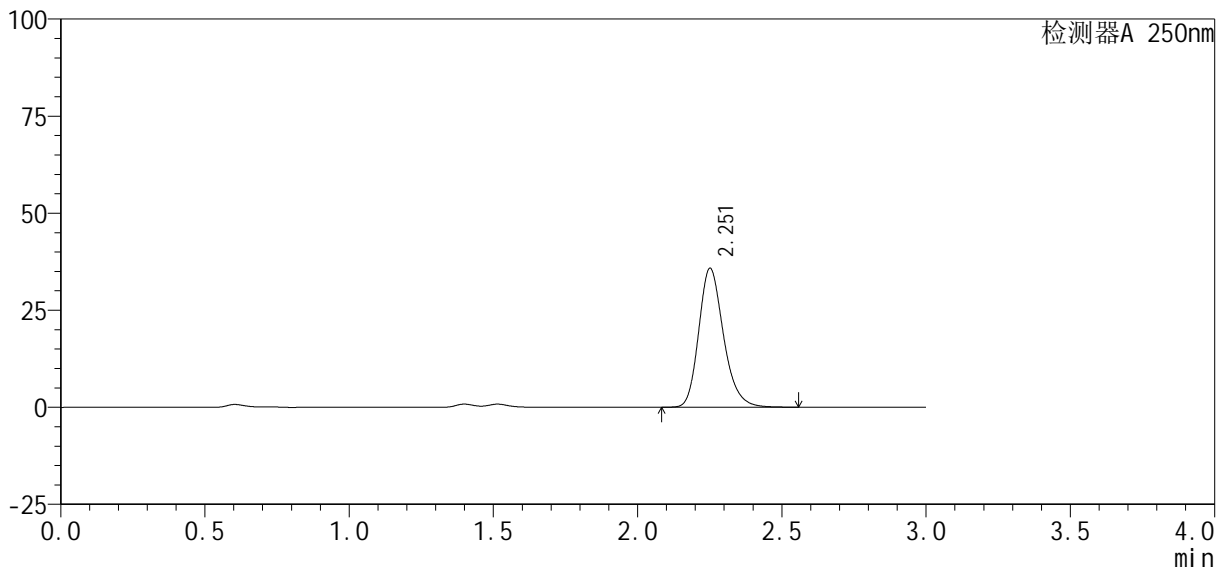
# SMF-377

## <样品信息>

色谱柱: XB-C18(50mm\*4.6mm, 5 μm) 流速: 1.0ml/min  
 柱温: 40°C 波长: 250nm  
 数据文件名: RC\$SMF-377 - 30-25/27-1692-2 - cbzj -JPS7638p-pH1.2+SDSjz-10mg-jyx1-5min-P5.lcd  
 方法文件名: RC\$SMF-377 - SMF-377-RCQX-FX276.lcm  
 批处理文件名: RC\$SMF-377 - 20250320-rcqx-FX276.lcb  
 样品瓶号: 2-37  
 进样体积: 10 μl 版本号: 6.115  
 进样时间: 2025/03/20 15:17:05 实验者: jiangjinwei  
 处理时间(V2): 2025/03/21 11:42:48 处理者: jiangjinwei  
 仪器型号: SHIMADZU LC-2050C (FX276)

## <色谱图>

mV



## <峰表>

检测器A 250nm

峰号	保留时间	面积%	面积	高度	理论塔板数(USP)	拖尾因子	分离度(USP)
1	2.251	100.000	214433	35630	3386	1.225	--
总计		100.000	214433	35630			



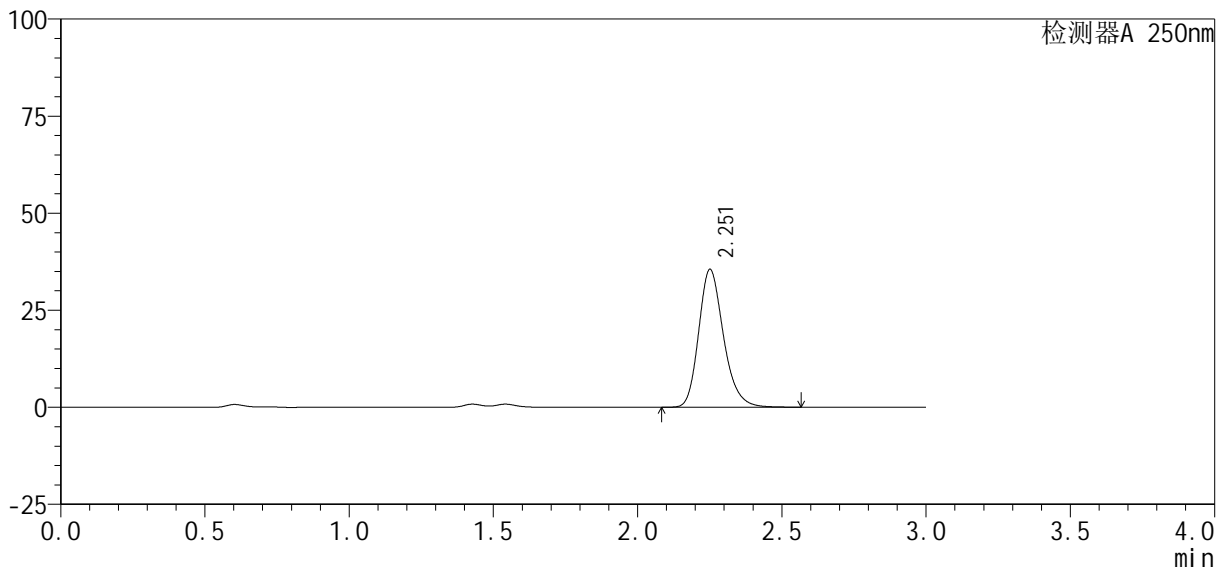
# SMF-377

## <样品信息>

色谱柱: XB-C18(50mm\*4.6mm, 5 μm) 流速: 1.0ml/min  
 柱温: 40°C 波长: 250nm  
 数据文件名: RC\$SMF-377 - 30-25/27-1693-2 - cbzj -JPS7638p-pH1.2+SDSjz-10mg-jyx1-5min-P6.lcd  
 方法文件名: RC\$SMF-377 - SMF-377-RCQX-FX276.lcm  
 批处理文件名: RC\$SMF-377 - 20250320-rcqx-FX276.lcb  
 样品瓶号: 2-46  
 进样体积: 10 μl 版本号: 6.115  
 进样时间: 2025/03/20 15:20:28 实验者: jiangjinwei  
 处理时间(V2): 2025/03/21 11:42:51 处理者: jiangjinwei  
 仪器型号: SHIMADZU LC-2050C (FX276)

## <色谱图>

mV



## <峰表>

检测器A 250nm

峰号	保留时间	面积%	面积	高度	理论塔板数(USP)	拖尾因子	分离度(USP)
1	2.251	100.000	212887	35324	3381	1.225	--
总计		100.000	212887	35324			



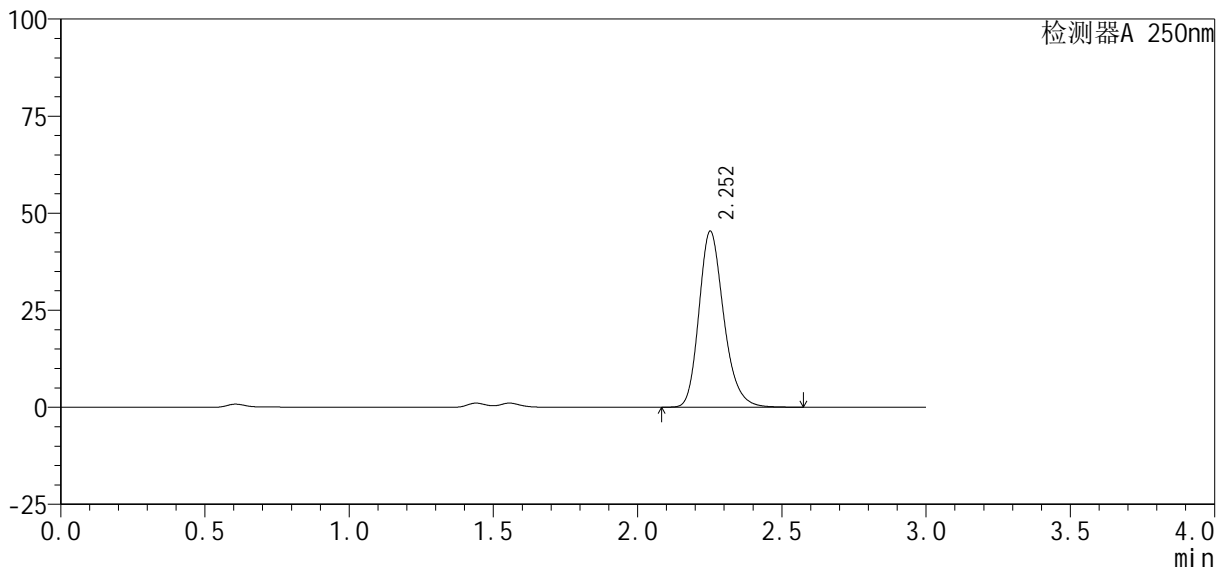
# SMF-377

## <样品信息>

色谱柱: XB-C18(50mm\*4.6mm, 5 μm) 流速: 1.0ml/min  
 柱温: 40°C 波长: 250nm  
 数据文件名: RC\$SMF-377 - 30-25/27-1694-2 - cbzj -JPS7638p-pH1.2+SDSjz-10mg-jyx1-10min-P1.lcd  
 方法文件名: RC\$SMF-377 - SMF-377-RCQX-FX276.lcm  
 批处理文件名: RC\$SMF-377 - 20250320-rcqx-FX276.lcb  
 样品瓶号: 2-2  
 进样体积: 10 μl 版本号: 6.115  
 进样时间: 2025/03/20 15:23:51 实验者: jiangjinwei  
 处理时间(V2): 2025/03/21 11:42:54 处理者: jiangjinwei  
 仪器型号: SHIMADZU LC-2050C (FX276)

## <色谱图>

mV



## <峰表>

检测器A 250nm

峰号	保留时间	面积%	面积	高度	理论塔板数(USP)	拖尾因子	分离度(USP)
1	2.252	100.000	271575	45203	3387	1.225	--
总计		100.000	271575	45203			



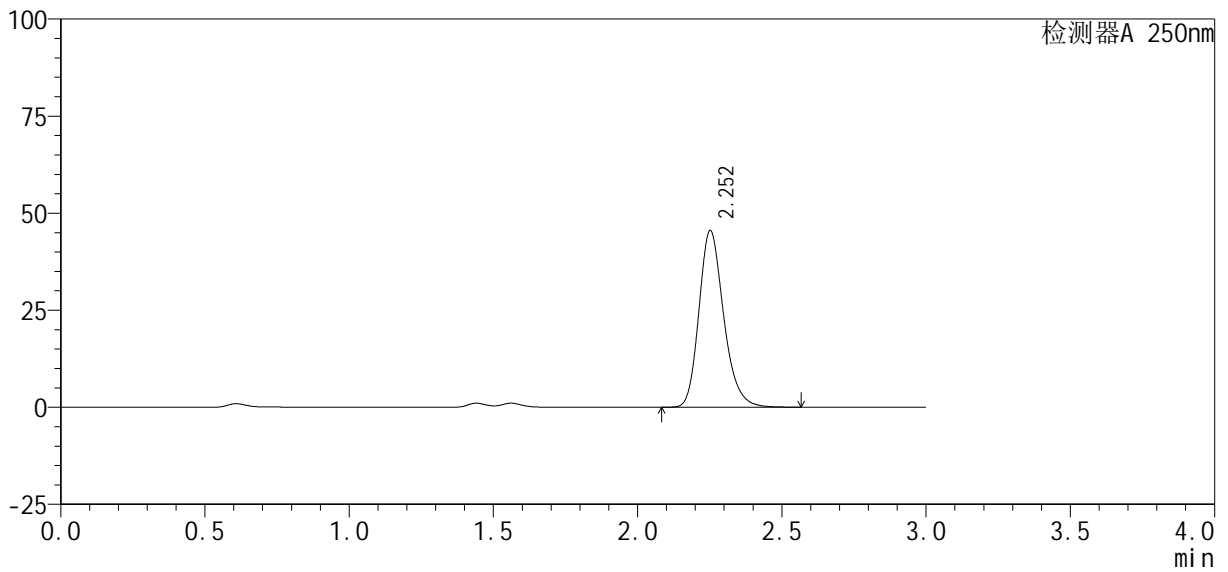
# SMF-377

## <样品信息>

色谱柱: XB-C18(50mm\*4.6mm, 5 μm) 流速: 1.0ml/min  
 柱温: 40°C 波长: 250nm  
 数据文件名: RC\$SMF-377 - 30-25/27-1695-2 - cbzj -JPS7638p-pH1.2+SDSjz-10mg-jyx1-10min-P2.lcd  
 方法文件名: RC\$SMF-377 - SMF-377-RCQX-FX276.lcm  
 批处理文件名: RC\$SMF-377 - 20250320-rcqx-FX276.lcb  
 样品瓶号: 2-11  
 进样体积: 10 μl 版本号: 6.115  
 进样时间: 2025/03/20 15:27:14 实验者: jiangjinwei  
 处理时间(V2): 2025/03/21 11:42:56 处理者: jiangjinwei  
 仪器型号: SHIMADZU LC-2050C (FX276)

## <色谱图>

mV



## <峰表>

检测器A 250nm

峰号	保留时间	面积%	面积	高度	理论塔板数(USP)	拖尾因子	分离度(USP)
1	2.252	100.000	272010	45364	3400	1.224	--
总计		100.000	272010	45364			



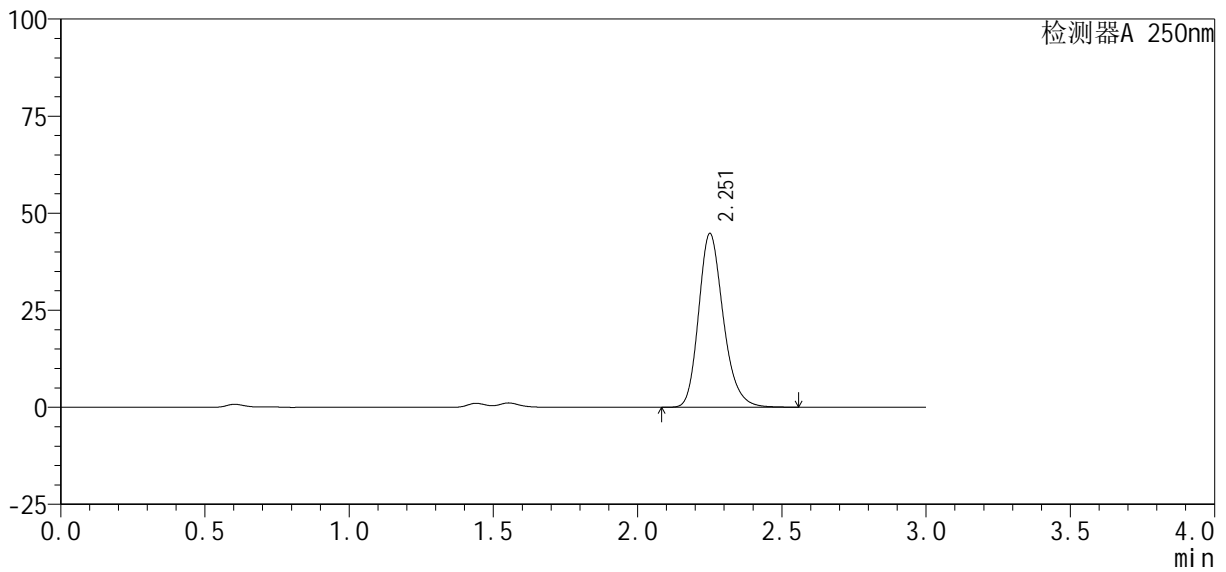
# SMF-377

## <样品信息>

色谱柱: XB-C18(50mm\*4.6mm, 5 μm) 流速: 1.0ml/min  
 柱温: 40°C 波长: 250nm  
 数据文件名: RC\$SMF-377 - 30-25/27-1696-2 - cbzj -JPS7638p-pH1.2+SDSjz-10mg-jyx1-10min-P3.lcd  
 方法文件名: RC\$SMF-377 - SMF-377-RCQX-FX276.lcm  
 批处理文件名: RC\$SMF-377 - 20250320-rcqx-FX276.lcb  
 样品瓶号: 2-20  
 进样体积: 10 μl 版本号: 6.115  
 进样时间: 2025/03/20 15:30:38 实验者: jiangjinwei  
 处理时间(V2): 2025/03/21 11:42:59 处理者: jiangjinwei  
 仪器型号: SHIMADZU LC-2050C (FX276)

## <色谱图>

mV



## <峰表>

检测器A 250nm

峰号	保留时间	面积%	面积	高度	理论塔板数(USP)	拖尾因子	分离度(USP)
1	2.251	100.000	266787	44530	3416	1.224	--
总计		100.000	266787	44530			



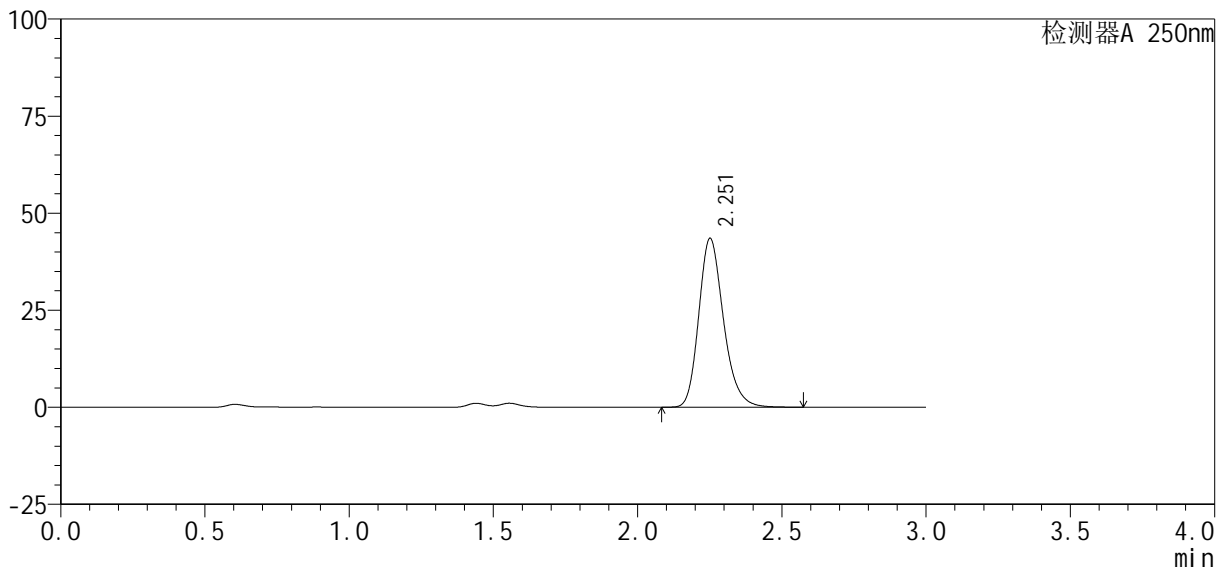
# SMF-377

## <样品信息>

色谱柱: XB-C18(50mm\*4.6mm, 5 μm) 流速: 1.0ml/min  
 柱温: 40°C 波长: 250nm  
 数据文件名: RC\$SMF-377 - 30-25/27-1697-2 - cbzj -JPS7638p-pH1.2+SDSjz-10mg-jyx1-10min-P4.lcd  
 方法文件名: RC\$SMF-377 - SMF-377-RCQX-FX276.lcm  
 批处理文件名: RC\$SMF-377 - 20250320-rcqx-FX276.lcb  
 样品瓶号: 2-29  
 进样体积: 10 μl 版本号: 6.115  
 进样时间: 2025/03/20 15:34:02 实验者: jiangjinwei  
 处理时间(V2): 2025/03/21 11:43:01 处理者: jiangjinwei  
 仪器型号: SHIMADZU LC-2050C (FX276)

## <色谱图>

mV



## <峰表>

检测器A 250nm

峰号	保留时间	面积%	面积	高度	理论塔板数(USP)	拖尾因子	分离度(USP)
1	2.251	100.000	260145	43302	3397	1.225	--
总计		100.000	260145	43302			



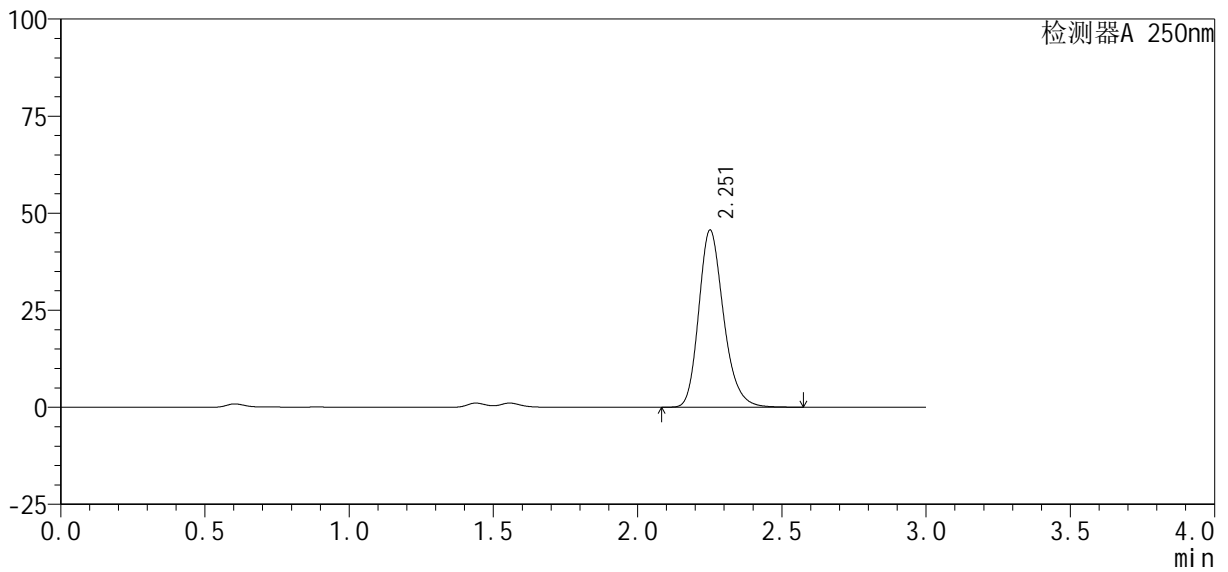
# SMF-377

## <样品信息>

色谱柱: XB-C18(50mm\*4.6mm, 5 μm) 流速: 1.0ml/min  
 柱温: 40°C 波长: 250nm  
 数据文件名: RC\$SMF-377 - 30-25/27-1698-2 - cbzj -JPS7638p-pH1.2+SDSjz-10mg-jyx1-10min-P5.lcd  
 方法文件名: RC\$SMF-377 - SMF-377-RCQX-FX276.lcm  
 批处理文件名: RC\$SMF-377 - 20250320-rcqx-FX276.lcb  
 样品瓶号: 2-38  
 进样体积: 10 μl 版本号: 6.115  
 进样时间: 2025/03/20 15:37:25 实验者: jiangjinwei  
 处理时间(V2): 2025/03/21 11:43:04 处理者: jiangjinwei  
 仪器型号: SHIMADZU LC-2050C (FX276)

## <色谱图>

mV



## <峰表>

检测器A 250nm

峰号	保留时间	面积%	面积	高度	理论塔板数(USP)	拖尾因子	分离度(USP)
1	2.251	100.000	273769	45411	3373	1.227	--
总计		100.000	273769	45411			



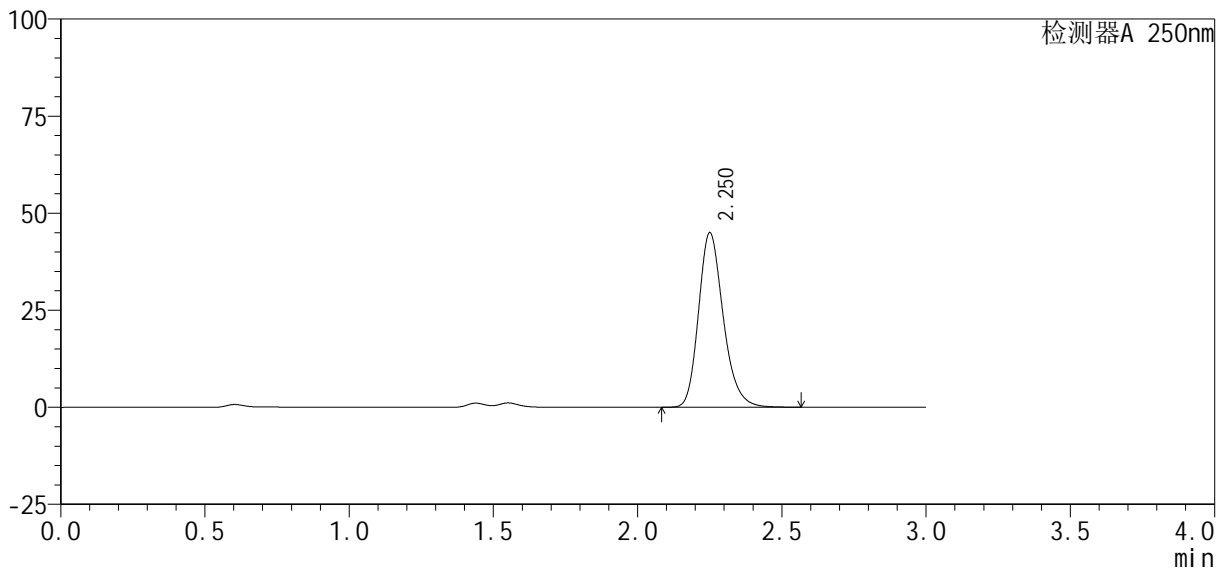
# SMF-377

## <样品信息>

色谱柱 : XB-C18(50mm\*4.6mm, 5 μm) 流速: 1.0ml/min  
 柱温 : 40°C 波长: 250nm  
 数据文件名 : RC\$SMF-377 - 30-25/27-1699-2 - cbzj -JPS7638p-pH1.2+SDSjz-10mg-jyx1-10min-P6.lcd  
 方法文件名 : RC\$SMF-377 - SMF-377-RCQX-FX276.lcm  
 批处理文件名 : RC\$SMF-377 - 20250320-rcqx-FX276.lcb  
 样品瓶号 : 2-47  
 进样体积 : 10 μl 版本号: 6.115  
 进样时间 : 2025/03/20 15:40:48 实验者: jiangjinwei  
 处理时间(V2) : 2025/03/21 11:43:07 处理者: jiangjinwei  
 仪器型号 : SHIMADZU LC-2050C (FX276)

## <色谱图>

mV



## <峰表>

检测器A 250nm

峰号	保留时间	面积%	面积	高度	理论塔板数(USP)	拖尾因子	分离度(USP)
1	2.250	100.000	268516	44784	3402	1.224	--
总计		100.000	268516	44784			



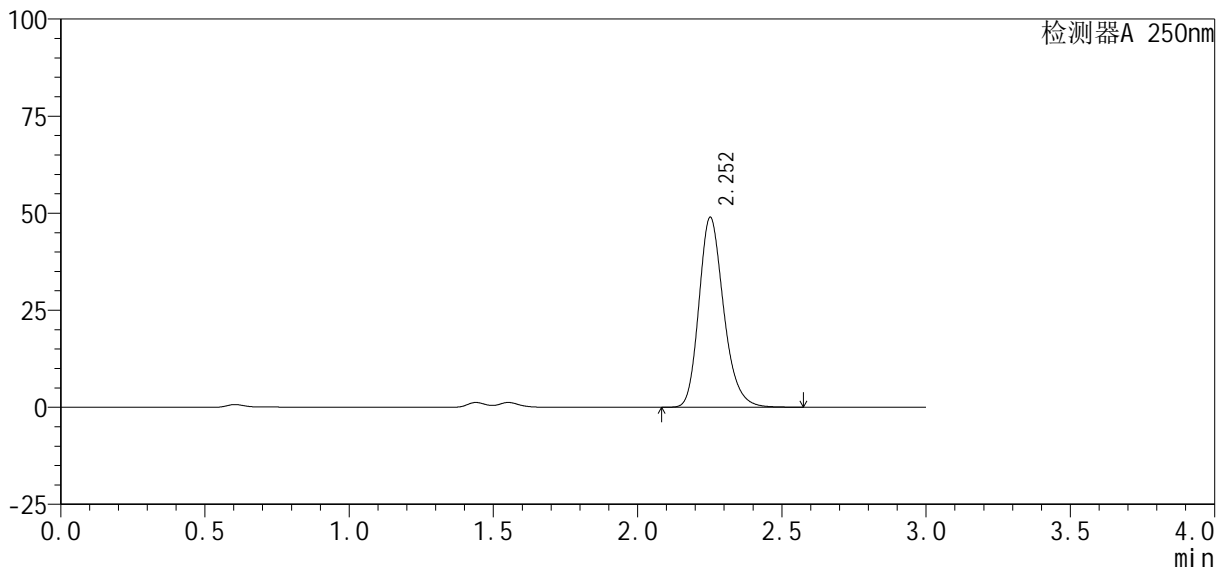
# SMF-377

## <样品信息>

色谱柱: XB-C18(50mm\*4.6mm, 5 μm) 流速: 1.0ml/min  
 柱温: 40°C 波长: 250nm  
 数据文件名: RC\$SMF-377 - 30-25/27-1700-2 - cbzj -JPS7638p-pH1.2+SDSjz-10mg-jyx1-15min-P1.lcd  
 方法文件名: RC\$SMF-377 - SMF-377-RCQX-FX276.lcm  
 批处理文件名: RC\$SMF-377 - 20250320-rcqx-FX276.lcb  
 样品瓶号: 2-3  
 进样体积: 10 μl 版本号: 6.115  
 进样时间: 2025/03/20 15:44:11 实验者: jiangjinwei  
 处理时间(V2): 2025/03/21 11:43:09 处理者: jiangjinwei  
 仪器型号: SHIMADZU LC-2050C (FX276)

## <色谱图>

mV



## <峰表>

检测器A 250nm

峰号	保留时间	面积%	面积	高度	理论塔板数(USP)	拖尾因子	分离度(USP)
1	2.252	100.000	292378	48780	3400	1.223	--
总计		100.000	292378	48780			



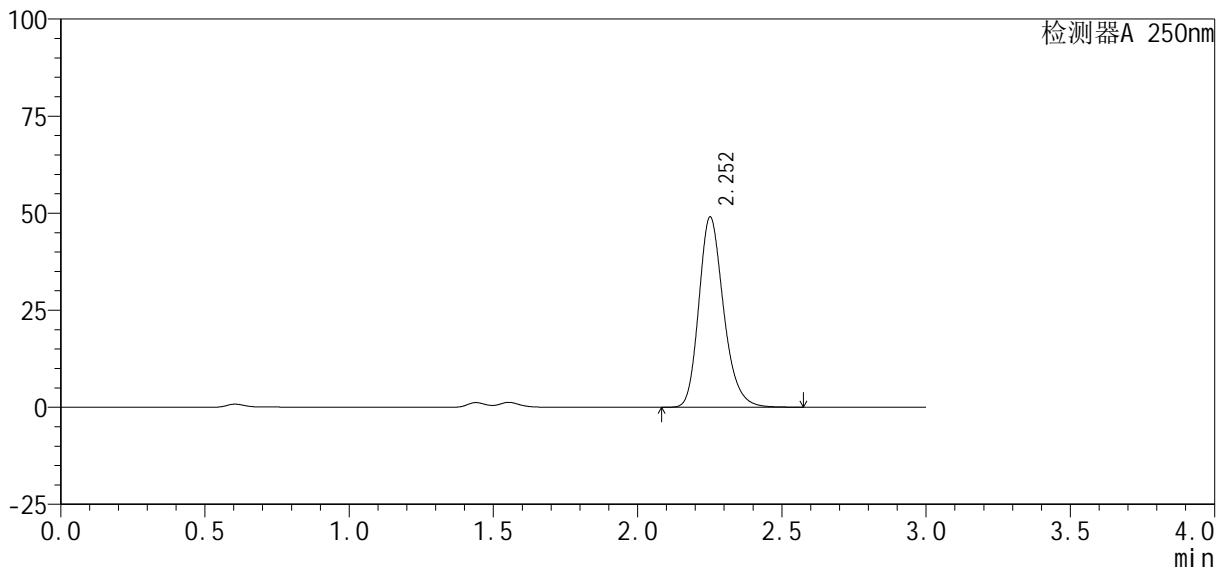
# SMF-377

## <样品信息>

色谱柱: XB-C18(50mm\*4.6mm, 5 μm) 流速: 1.0ml/min  
 柱温: 40°C 波长: 250nm  
 数据文件名: RC\$SMF-377 - 30-25/27-1701-2 - cbzj -JPS7638p-pH1.2+SDSjz-10mg-jyx1-15min-P2.lcd  
 方法文件名: RC\$SMF-377 - SMF-377-RCQX-FX276.lcm  
 批处理文件名: RC\$SMF-377 - 20250320-rcqx-FX276.lcb  
 样品瓶号: 2-12  
 进样体积: 10 μl 版本号: 6.115  
 进样时间: 2025/03/20 15:47:34 实验者: jiangjinwei  
 处理时间(V2): 2025/03/21 11:43:12 处理者: jiangjinwei  
 仪器型号: SHIMADZU LC-2050C (FX276)

## <色谱图>

mV



## <峰表>

检测器A 250nm

峰号	保留时间	面积%	面积	高度	理论塔板数(USP)	拖尾因子	分离度(USP)
1	2.252	100.000	292920	48830	3401	1.224	--
总计		100.000	292920	48830			



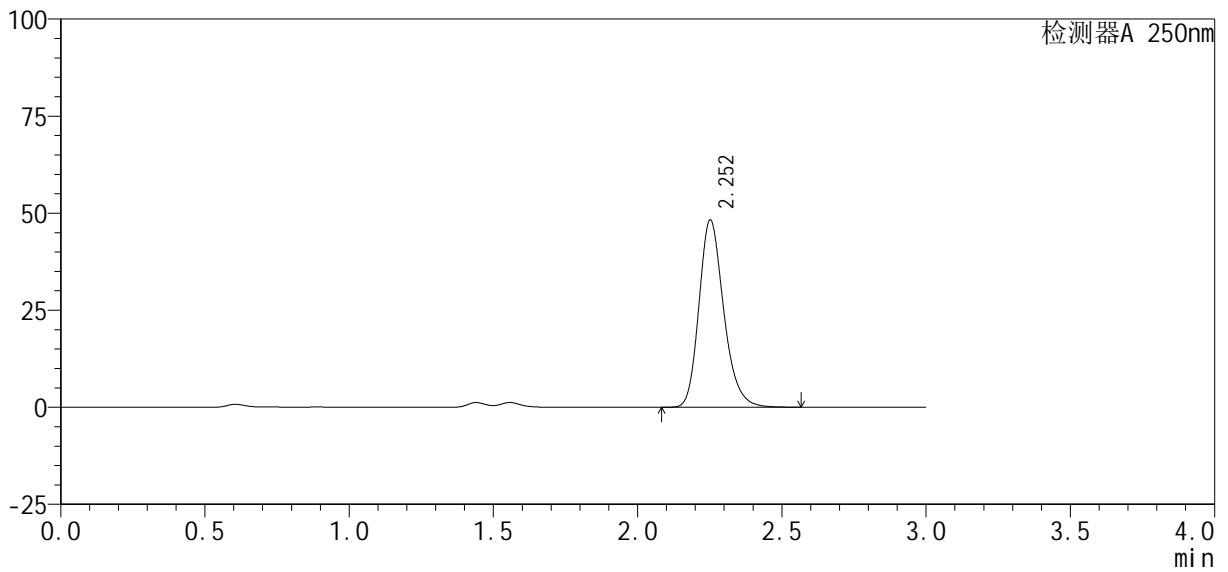
# SMF-377

## <样品信息>

色谱柱: XB-C18(50mm\*4.6mm, 5 μm) 流速: 1.0ml/min  
 柱温: 40℃ 波长: 250nm  
 数据文件名: RC\$SMF-377 - 30-25/27-1702-2 - cbzj -JPS7638p-pH1.2+SDSjz-10mg-jyx1-15min-P3.lcd  
 方法文件名: RC\$SMF-377 - SMF-377-RCQX-FX276.lcm  
 批处理文件名: RC\$SMF-377 - 20250320-rcqx-FX276.lcb  
 样品瓶号: 2-21  
 进样体积: 10 μl 版本号: 6.115  
 进样时间: 2025/03/20 15:50:57 实验者: jiangjinwei  
 处理时间(V2): 2025/03/21 11:43:15 处理者: jiangjinwei  
 仪器型号: SHIMADZU LC-2050C (FX276)

## <色谱图>

mV



## <峰表>

检测器A 250nm

峰号	保留时间	面积%	面积	高度	理论塔板数(USP)	拖尾因子	分离度(USP)
1	2.252	100.000	288394	48094	3395	1.224	--
总计		100.000	288394	48094			



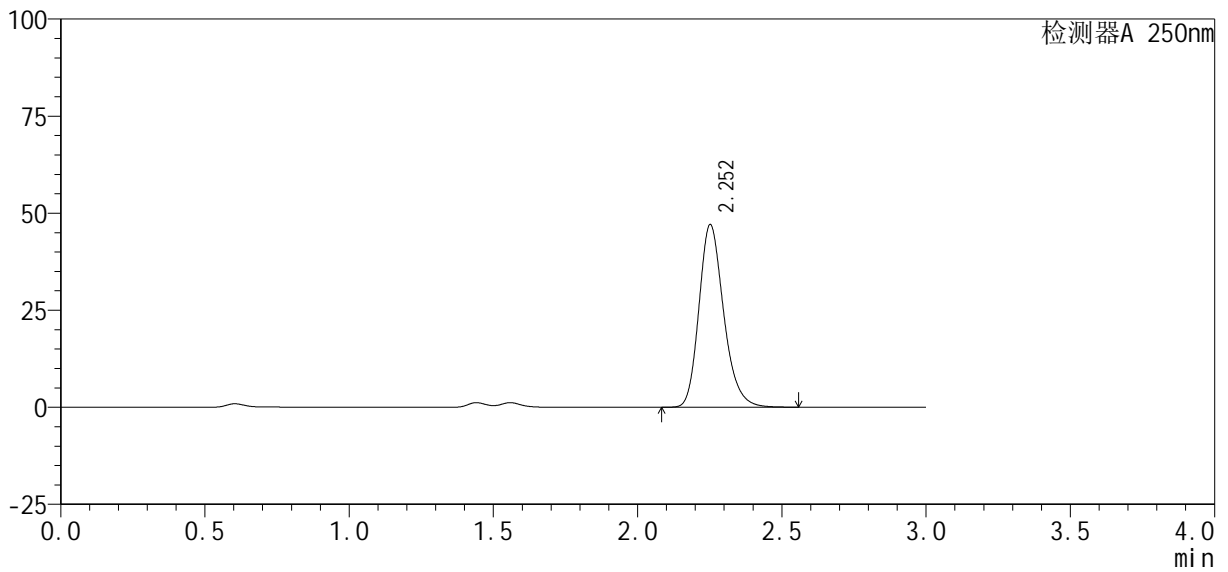
# SMF-377

## <样品信息>

色谱柱: XB-C18(50mm\*4.6mm, 5 μm)      流速: 1.0ml/min  
 柱温: 40°C      波长: 250nm  
 数据文件名: RC\$SMF-377 - 30-25/27-1703-2 - cbzj -JPS7638p-pH1.2+SDSjz-10mg-jyx1-15min-P4.lcd  
 方法文件名: RC\$SMF-377 - SMF-377-RCQX-FX276.lcm  
 批处理文件名: RC\$SMF-377 - 20250320-rcqx-FX276.lcb  
 样品瓶号: 2-30  
 进样体积: 10 μl      版本号: 6.115  
 进样时间: 2025/03/20 15:54:19      实验者: jiangjinwei  
 处理时间(V2): 2025/03/21 11:43:17      处理者: jiangjinwei  
 仪器型号: SHIMADZU LC-2050C (FX276)

## <色谱图>

mV



## <峰表>

检测器A 250nm

峰号	保留时间	面积%	面积	高度	理论塔板数(USP)	拖尾因子	分离度(USP)
1	2.252	100.000	281034	46889	3398	1.223	--
总计		100.000	281034	46889			



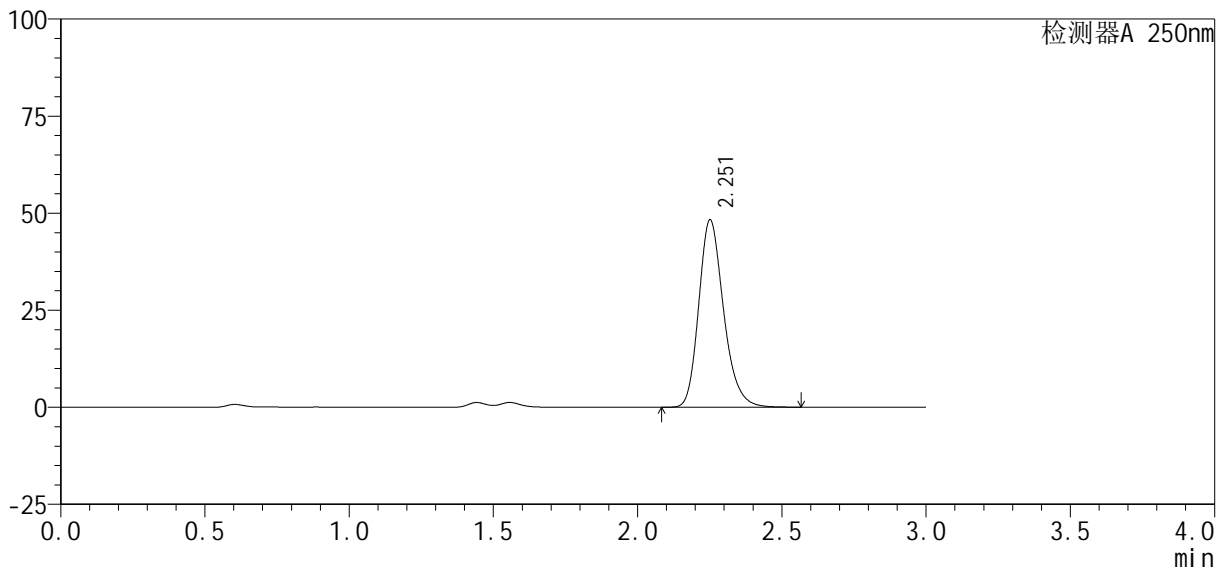
# SMF-377

## <样品信息>

色谱柱: XB-C18(50mm\*4.6mm, 5 μm) 流速: 1.0ml/min  
 柱温: 40°C 波长: 250nm  
 数据文件名: RC\$SMF-377 - 30-25/27-1704-2 - cbzj -JPS7638p-pH1.2+SDSjz-10mg-jyx1-15min-P5.lcd  
 方法文件名: RC\$SMF-377 - SMF-377-RCQX-FX276.lcm  
 批处理文件名: RC\$SMF-377 - 20250320-rcqx-FX276.lcb  
 样品瓶号: 2-39  
 进样体积: 10 μl 版本号: 6.115  
 进样时间: 2025/03/20 15:57:42 实验者: jiangjinwei  
 处理时间(V2): 2025/03/21 11:43:20 处理者: jiangjinwei  
 仪器型号: SHIMADZU LC-2050C (FX276)

## <色谱图>

mV



## <峰表>

检测器A 250nm

峰号	保留时间	面积%	面积	高度	理论塔板数(USP)	拖尾因子	分离度(USP)
1	2.251	100.000	289437	48055	3375	1.226	--
总计		100.000	289437	48055			



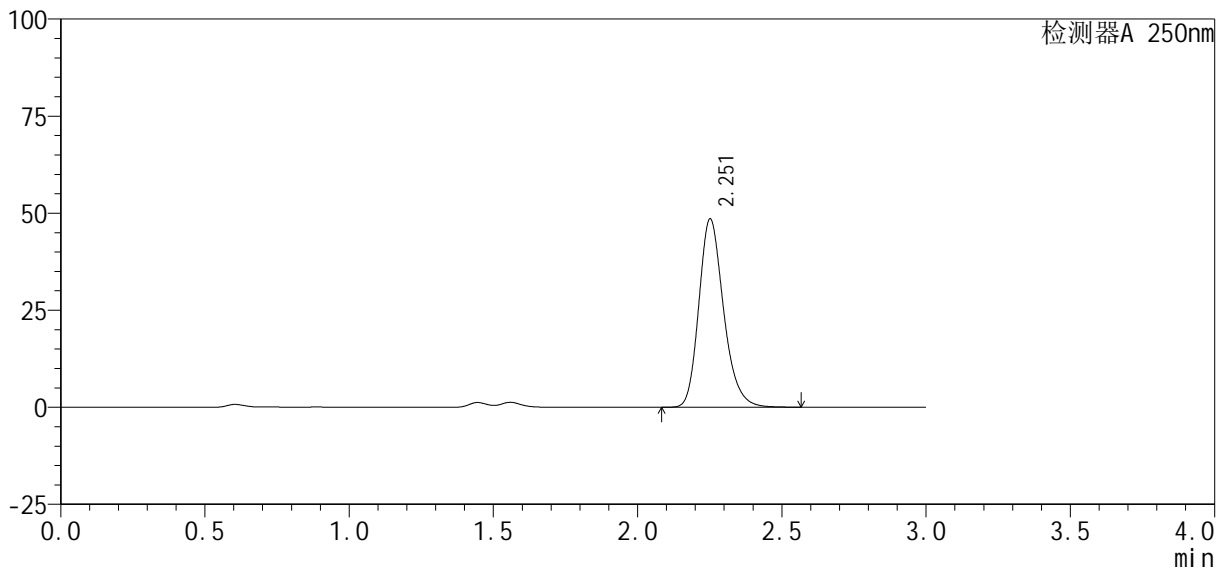
# SMF-377

## <样品信息>

色谱柱: XB-C18(50mm\*4.6mm, 5 μm) 流速: 1.0ml/min  
 柱温: 40°C 波长: 250nm  
 数据文件名: RC\$SMF-377 - 30-25/27-1705-2 - cbzj -JPS7638p-pH1.2+SDSjz-10mg-jyx1-15min-P6.lcd  
 方法文件名: RC\$SMF-377 - SMF-377-RCQX-FX276.lcm  
 批处理文件名: RC\$SMF-377 - 20250320-rcqx-FX276.lcb  
 样品瓶号: 2-48  
 进样体积: 10 μl 版本号: 6.115  
 进样时间: 2025/03/20 16:01:05 实验者: jiangjinwei  
 处理时间(V2): 2025/03/21 11:43:23 处理者: jiangjinwei  
 仪器型号: SHIMADZU LC-2050C (FX276)

## <色谱图>

mV



## <峰表>

检测器A 250nm

峰号	保留时间	面积%	面积	高度	理论塔板数(USP)	拖尾因子	分离度(USP)
1	2.251	100.000	290098	48329	3394	1.224	--
总计		100.000	290098	48329			



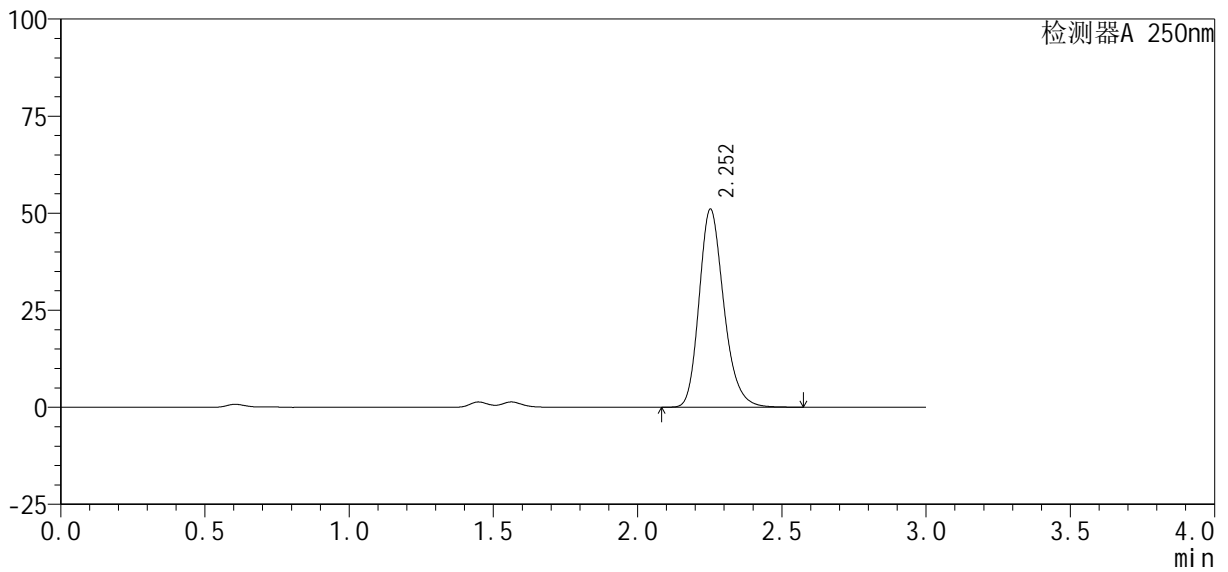
# SMF-377

## <样品信息>

色谱柱: XB-C18(50mm\*4.6mm, 5 μm) 流速: 1.0ml/min  
 柱温: 40°C 波长: 250nm  
 数据文件名: RC\$SMF-377 - 30-25/27-1706-2 - cbzj -JPS7638p-pH1.2+SDSjz-10mg-jyx1-20min-P1.lcd  
 方法文件名: RC\$SMF-377 - SMF-377-RCQX-FX276.lcm  
 批处理文件名: RC\$SMF-377 - 20250320-rcqx-FX276.lcb  
 样品瓶号: 2-4  
 进样体积: 10 μl 版本号: 6.115  
 进样时间: 2025/03/20 16:04:29 实验者: jiangjinwei  
 处理时间(V2): 2025/03/21 11:43:26 处理者: jiangjinwei  
 仪器型号: SHIMADZU LC-2050C (FX276)

## <色谱图>

mV



## <峰表>

检测器A 250nm

峰号	保留时间	面积%	面积	高度	理论塔板数(USP)	拖尾因子	分离度(USP)
1	2.252	100.000	304826	50934	3405	1.222	--
总计		100.000	304826	50934			



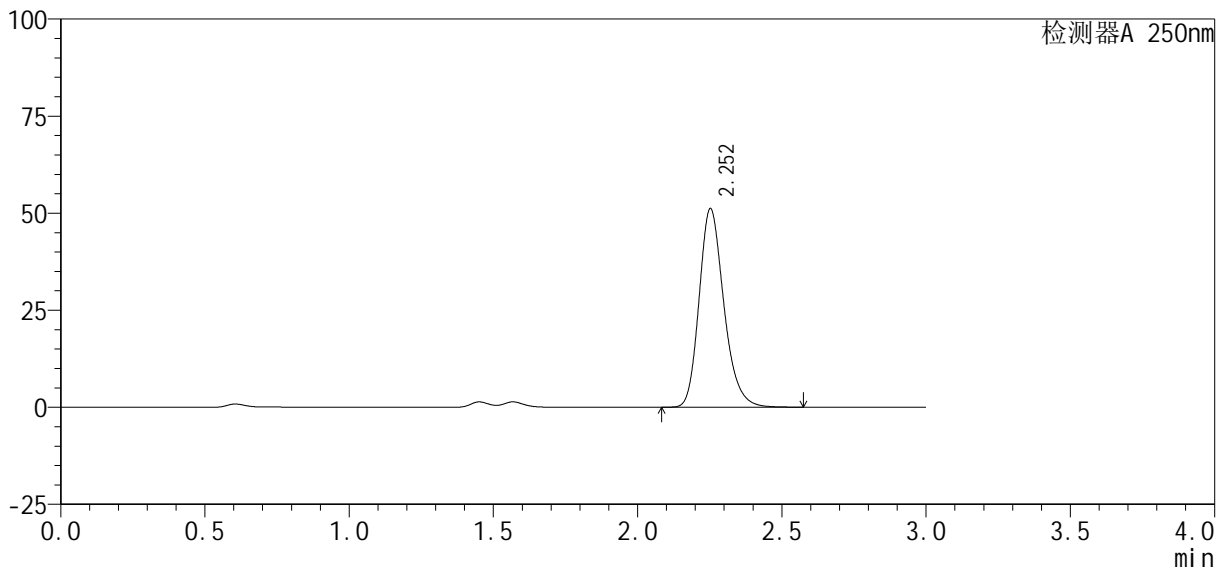
# SMF-377

## <样品信息>

色谱柱: XB-C18(50mm\*4.6mm, 5 μm) 流速: 1.0ml/min  
 柱温: 40°C 波长: 250nm  
 数据文件名: RC\$SMF-377 - 30-25/27-1707-2 - cbzj -JPS7638p-pH1.2+SDSjz-10mg-jyx1-20min-P2.lcd  
 方法文件名: RC\$SMF-377 - SMF-377-RCQX-FX276.lcm  
 批处理文件名: RC\$SMF-377 - 20250320-rcqx-FX276.lcb  
 样品瓶号: 2-13  
 进样体积: 10 μl 版本号: 6.115  
 进样时间: 2025/03/20 16:07:53 实验者: jiangjinwei  
 处理时间(V2): 2025/03/21 11:43:28 处理者: jiangjinwei  
 仪器型号: SHIMADZU LC-2050C (FX276)

## <色谱图>

mV



## <峰表>

检测器A 250nm

峰号	保留时间	面积%	面积	高度	理论塔板数(USP)	拖尾因子	分离度(USP)
1	2.252	100.000	306008	51053	3395	1.224	--
总计		100.000	306008	51053			



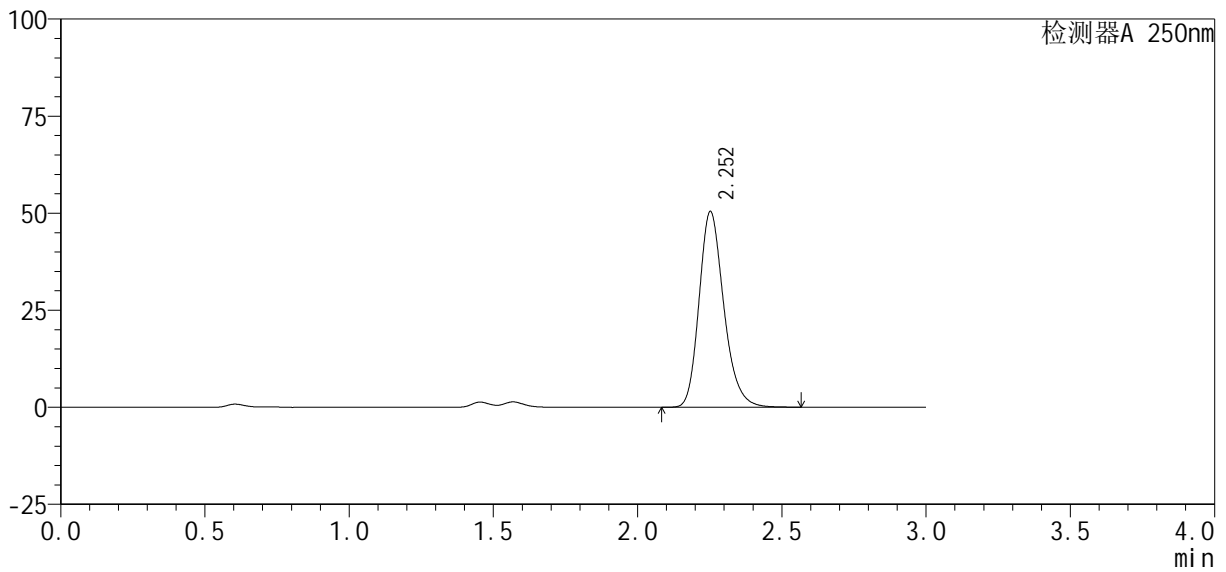
# SMF-377

## <样品信息>

色谱柱: XB-C18(50mm\*4.6mm, 5 μm) 流速: 1.0ml/min  
 柱温: 40°C 波长: 250nm  
 数据文件名: RC\$SMF-377 - 30-25/27-1708-2 - cbzj -JPS7638p-pH1.2+SDSjz-10mg-jyx1-20min-P3.lcd  
 方法文件名: RC\$SMF-377 - SMF-377-RCQX-FX276.lcm  
 批处理文件名: RC\$SMF-377 - 20250320-rcqx-FX276.lcb  
 样品瓶号: 2-22  
 进样体积: 10 μl 版本号: 6.115  
 进样时间: 2025/03/20 16:11:17 实验者: jiangjinwei  
 处理时间(V2): 2025/03/21 11:43:31 处理者: jiangjinwei  
 仪器型号: SHIMADZU LC-2050C (FX276)

## <色谱图>

mV



## <峰表>

检测器A 250nm

峰号	保留时间	面积%	面积	高度	理论塔板数(USP)	拖尾因子	分离度(USP)
1	2.252	100.000	301209	50301	3402	1.223	--
总计		100.000	301209	50301			



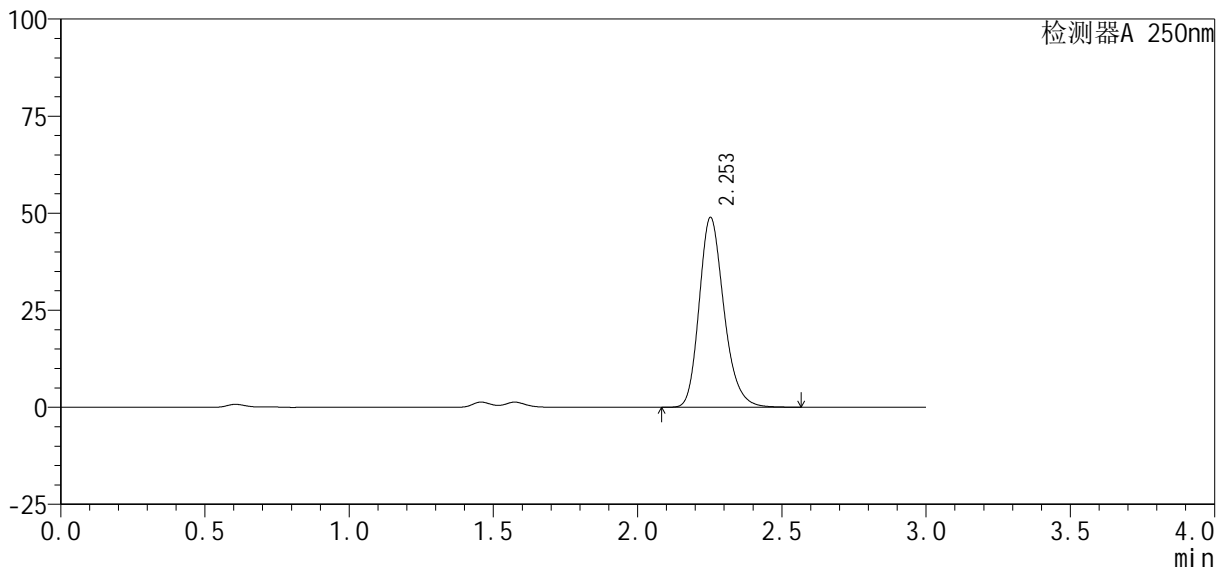
# SMF-377

## <样品信息>

色谱柱: XB-C18(50mm\*4.6mm, 5 μm) 流速: 1.0ml/min  
 柱温: 40°C 波长: 250nm  
 数据文件名: RC\$SMF-377 - 30-25/27-1709-2 - cbzj -JPS7638p-pH1.2+SDSjz-10mg-jyx1-20min-P4.lcd  
 方法文件名: RC\$SMF-377 - SMF-377-RCQX-FX276.lcm  
 批处理文件名: RC\$SMF-377 - 20250320-rcqx-FX276.lcb  
 样品瓶号: 2-31  
 进样体积: 10 μl 版本号: 6.115  
 进样时间: 2025/03/20 16:14:40 实验者: jiangjinwei  
 处理时间(V2): 2025/03/21 11:43:34 处理者: jiangjinwei  
 仪器型号: SHIMADZU LC-2050C (FX276)

## <色谱图>

mV



## <峰表>

检测器A 250nm

峰号	保留时间	面积%	面积	高度	理论塔板数(USP)	拖尾因子	分离度(USP)
1	2.253	100.000	292735	48834	3388	1.223	--
总计		100.000	292735	48834			



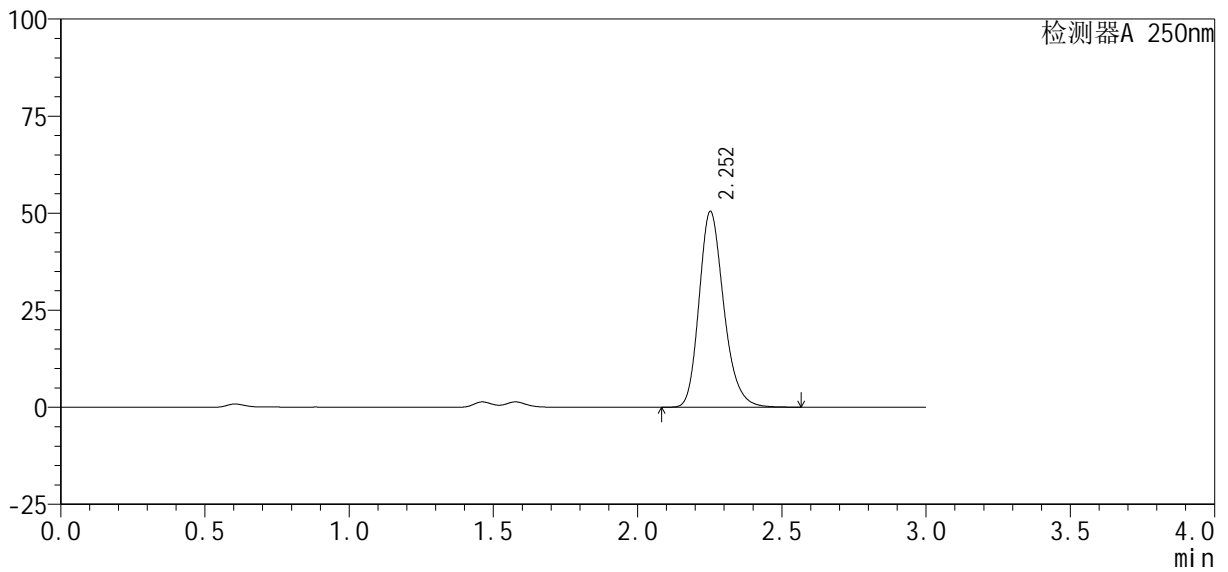
# SMF-377

## <样品信息>

色谱柱: XB-C18(50mm\*4.6mm, 5 μm) 流速: 1.0ml/min  
 柱温: 40°C 波长: 250nm  
 数据文件名: RC\$SMF-377 - 30-25/27-1710-2 - cbzj -JPS7638p-pH1.2+SDSjz-10mg-jyx1-20min-P5.lcd  
 方法文件名: RC\$SMF-377 - SMF-377-RCQX-FX276.lcm  
 批处理文件名: RC\$SMF-377 - 20250320-rcqx-FX276.lcb  
 样品瓶号: 2-40  
 进样体积: 10 μl 版本号: 6.115  
 进样时间: 2025/03/20 16:18:04 实验者: jiangjinwei  
 处理时间(V2): 2025/03/21 11:43:37 处理者: jiangjinwei  
 仪器型号: SHIMADZU LC-2050C (FX276)

## <色谱图>

mV



## <峰表>

检测器A 250nm

峰号	保留时间	面积%	面积	高度	理论塔板数(USP)	拖尾因子	分离度(USP)
1	2.252	100.000	301314	50337	3404	1.223	--
总计		100.000	301314	50337			



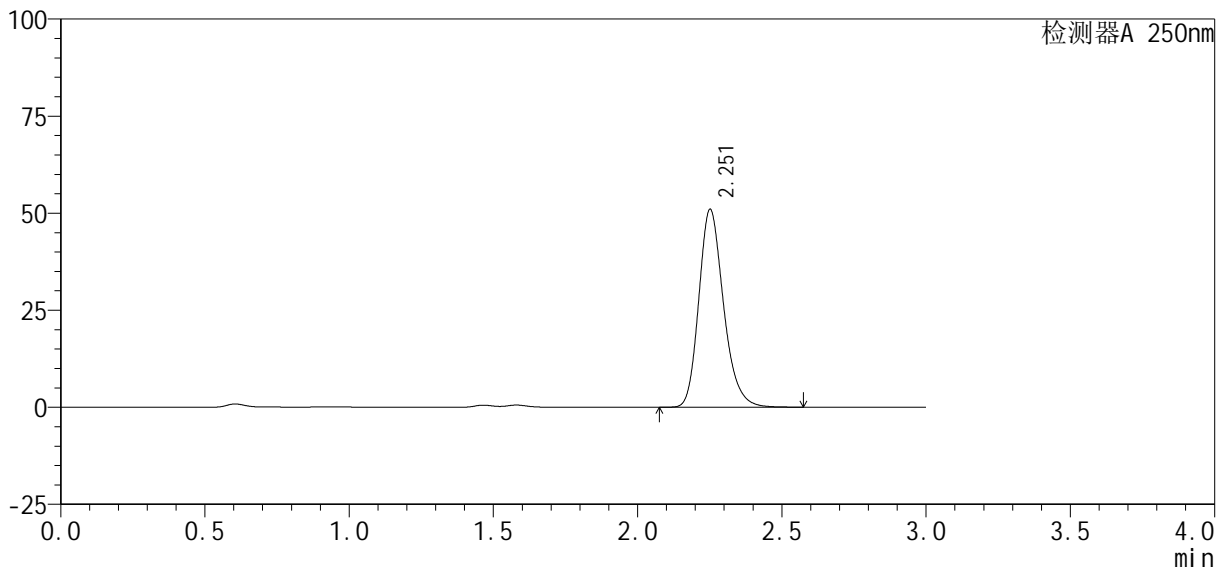
# SMF-377

## <样品信息>

色谱柱 : XB-C18(50mm*4.6mm, 5 μm)	流 速: 1.0ml /mi n
柱 温 : 40℃	波 长: 250nm
数据文件名 : RC\$SMF-377 - 30-25/27-1711-2 - cbzj -JPS7638p-pH1.2+SDSj z-10mg-j yx1-20mi n-P6. l cd	
方法文件名 : RC\$SMF-377 - SMF-377-RCQX-FX276. l cm	
批处理文件名 : RC\$SMF-377 - 20250320-rcqx-FX276. l cb	
样品瓶号 : 2-49	版本号: 6.115
进样体积 : 10 μl	实验者: jiangjinwei
进样时间 : 2025/03/20 16:21:27	处理者: jiangjinwei
处理时间(V2) : 2025/03/21 11:43:39	
仪器型号 : SHIMADZU LC-2050C (FX276)	

## <色谱图>

mV



## <峰表>

检测器A 250nm

峰号	保留时间	面积%	面积	高度	理论塔板数(USP)	拖尾因子	分离度(USP)
1	2.251	100.000	304595	50760	3398	1.223	--
总计		100.000	304595	50760			



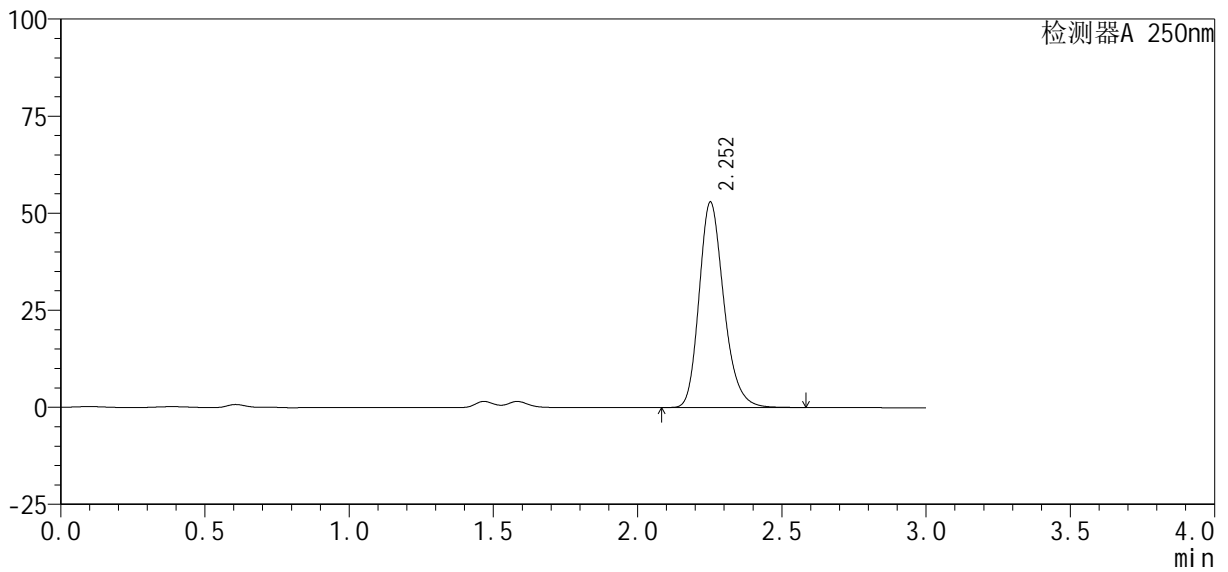
# SMF-377

## <样品信息>

色谱柱 : XB-C18(50mm\*4.6mm, 5 μm) 流 速: 1.0ml /mi n  
 柱 温 : 40℃ 波 长: 250nm  
 数据文件名 : RC\$SMF-377 - 30-25/27-1712-2 - cbzj -JPS7638p-pH1.2+SDSj z-10mg-j yx1-30mi n-P1. l cd  
 方法文件名 : RC\$SMF-377 - SMF-377-RCQX-FX276. l cm  
 批处理文件名 : RC\$SMF-377 - 20250320-rcqx-FX276. l cb  
 样品瓶号 : 2-5  
 进样体积 : 10 μl 版本号: 6.115  
 进样时间 : 2025/03/20 16:24:51 实验者: jiangjinwei  
 处理时间(V2) : 2025/03/21 11:43:42 处理者: jiangjinwei  
 仪器型号 : SHIMADZU LC-2050C (FX276)

## <色谱图>

mV



## <峰表>

检测器A 250nm

峰号	保留时间	面积%	面积	高度	理论塔板数(USP)	拖尾因子	分离度(USP)
1	2.252	100.000	316604	52826	3398	1.224	--
总计		100.000	316604	52826			



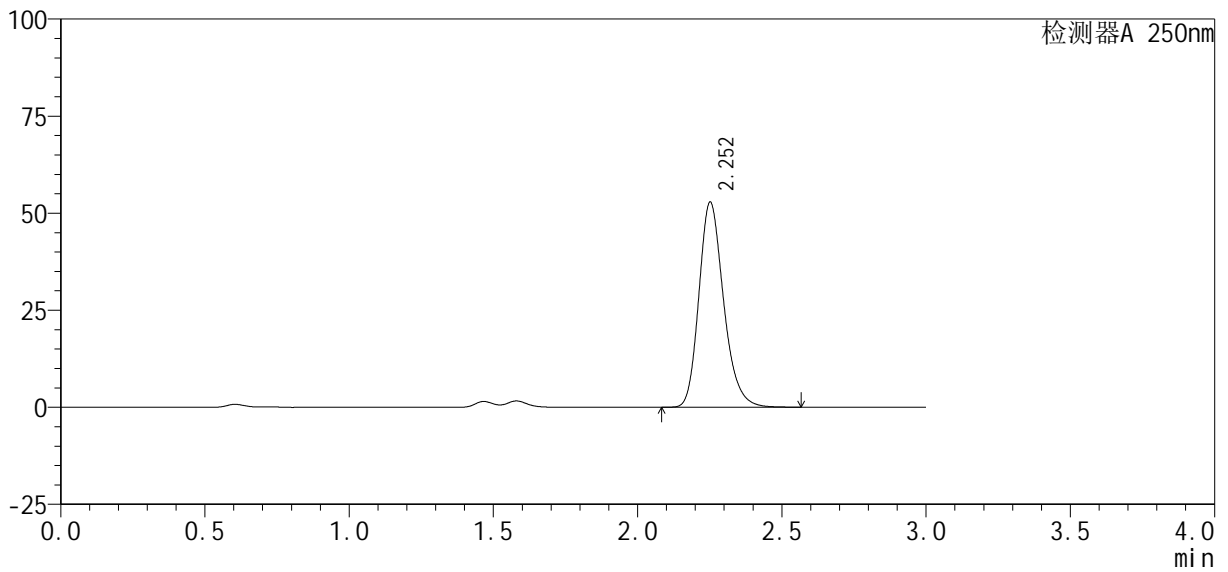
# SMF-377

## <样品信息>

色谱柱: XB-C18(50mm\*4.6mm, 5 μm) 流速: 1.0ml/min  
 柱温: 40°C 波长: 250nm  
 数据文件名: RC\$SMF-377 - 30-25/27-1713-2 - cbzj -JPS7638p-pH1.2+SDSjz-10mg-jyx1-30min-P2.lcd  
 方法文件名: RC\$SMF-377 - SMF-377-RCQX-FX276.lcm  
 批处理文件名: RC\$SMF-377 - 20250320-rcqx-FX276.lcb  
 样品瓶号: 2-14  
 进样体积: 10 μl 版本号: 6.115  
 进样时间: 2025/03/20 16:28:14 实验者: jiangjinwei  
 处理时间(V2): 2025/03/21 11:43:45 处理者: jiangjinwei  
 仪器型号: SHIMADZU LC-2050C (FX276)

## <色谱图>

mV



## <峰表>

检测器A 250nm

峰号	保留时间	面积%	面积	高度	理论塔板数(USP)	拖尾因子	分离度(USP)
1	2.252	100.000	315511	52650	3402	1.223	--
总计		100.000	315511	52650			



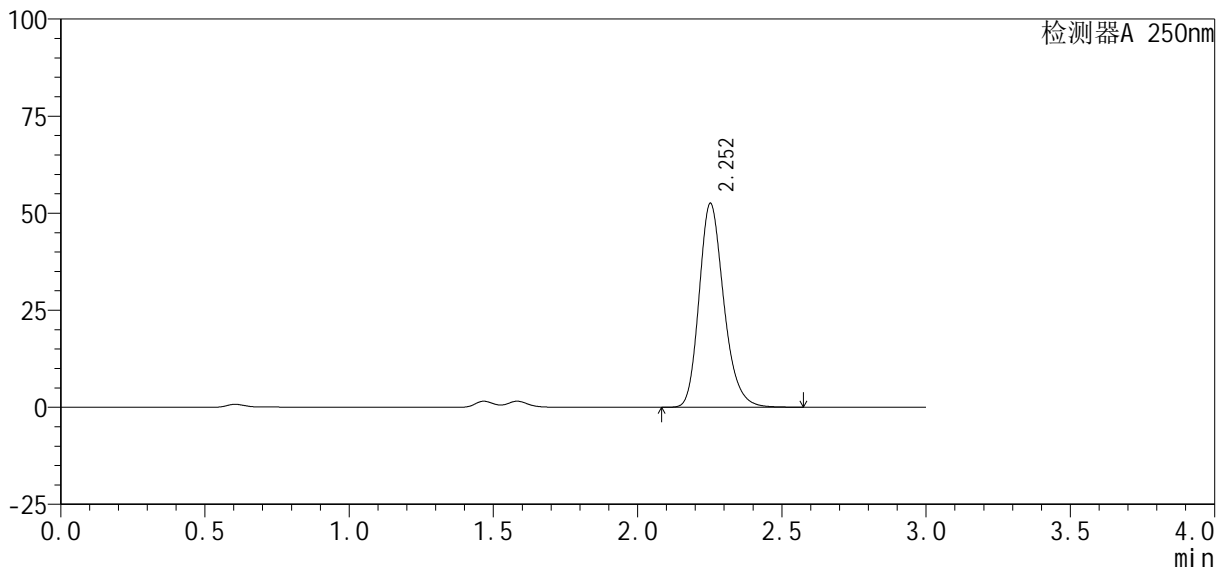
# SMF-377

## <样品信息>

色谱柱: XB-C18(50mm\*4.6mm, 5 μm) 流速: 1.0ml/min  
 柱温: 40°C 波长: 250nm  
 数据文件名: RC\$SMF-377 - 30-25/27-1714-2 - cbzj -JPS7638p-pH1.2+SDSjz-10mg-jyx1-30min-P3.lcd  
 方法文件名: RC\$SMF-377 - SMF-377-RCQX-FX276.lcm  
 批处理文件名: RC\$SMF-377 - 20250320-rcqx-FX276.lcb  
 样品瓶号: 2-23  
 进样体积: 10 μl 版本号: 6.115  
 进样时间: 2025/03/20 16:31:38 实验者: jiangjinwei  
 处理时间(V2): 2025/03/21 11:43:47 处理者: jiangjinwei  
 仪器型号: SHIMADZU LC-2050C (FX276)

## <色谱图>

mV



## <峰表>

检测器A 250nm

峰号	保留时间	面积%	面积	高度	理论塔板数(USP)	拖尾因子	分离度(USP)
1	2.252	100.000	313654	52424	3408	1.223	--
总计		100.000	313654	52424			



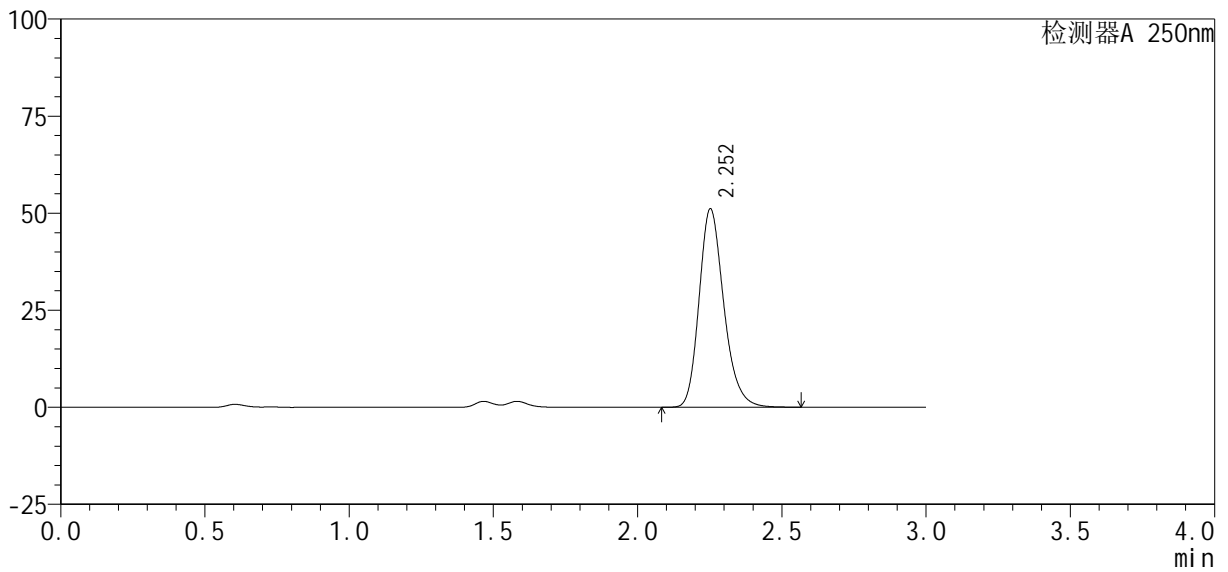
# SMF-377

## <样品信息>

色谱柱: XB-C18(50mm\*4.6mm, 5 μm) 流速: 1.0ml/min  
 柱温: 40°C 波长: 250nm  
 数据文件名: RC\$SMF-377 - 30-25/27-1715-2 - cbzj -JPS7638p-pH1.2+SDSjz-10mg-jyx1-30min-P4.lcd  
 方法文件名: RC\$SMF-377 - SMF-377-RCQX-FX276.lcm  
 批处理文件名: RC\$SMF-377 - 20250320-rcqx-FX276.lcb  
 样品瓶号: 2-32  
 进样体积: 10 μl 版本号: 6.115  
 进样时间: 2025/03/20 16:35:02 实验者: jiangjinwei  
 处理时间(V2): 2025/03/21 11:43:50 处理者: jiangjinwei  
 仪器型号: SHIMADZU LC-2050C (FX276)

## <色谱图>

mV



## <峰表>

检测器A 250nm

峰号	保留时间	面积%	面积	高度	理论塔板数(USP)	拖尾因子	分离度(USP)
1	2.252	100.000	305114	51012	3409	1.223	--
总计		100.000	305114	51012			



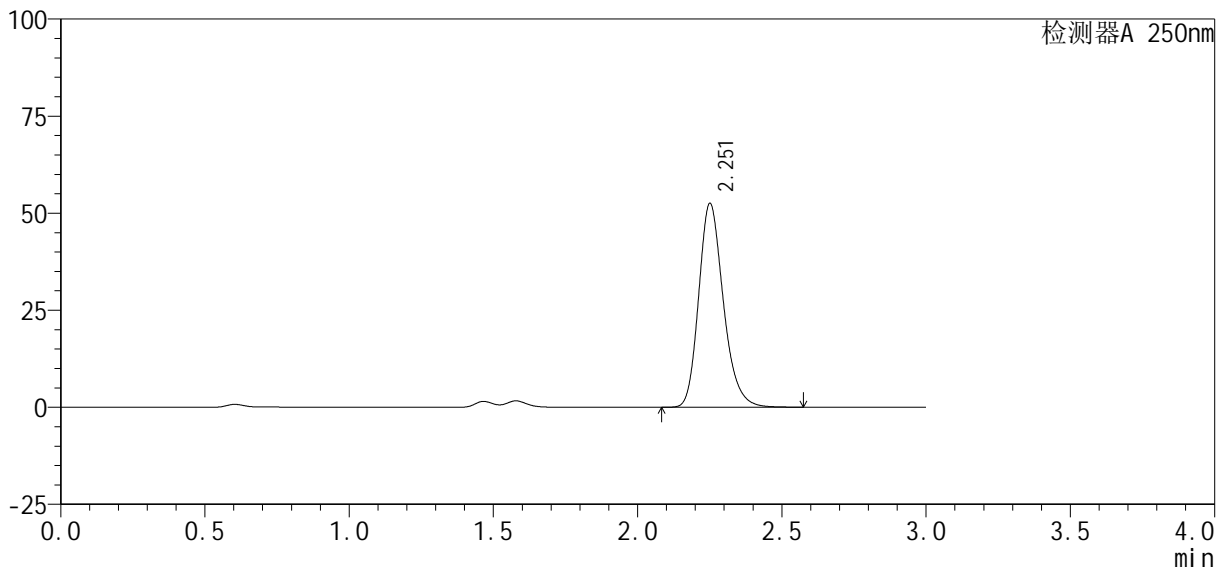
# SMF-377

## <样品信息>

色谱柱: XB-C18(50mm\*4.6mm, 5 μm)      流速: 1.0ml/min  
 柱温: 40°C      波长: 250nm  
 数据文件名: RC\$SMF-377 - 30-25/27-1716-2 - cbzj -JPS7638p-pH1.2+SDSjz-10mg-jyx1-30min-P5.lcd  
 方法文件名: RC\$SMF-377 - SMF-377-RCQX-FX276.lcm  
 批处理文件名: RC\$SMF-377 - 20250320-rcqx-FX276.lcb  
 样品瓶号: 2-41  
 进样体积: 10 μl      版本号: 6.115  
 进样时间: 2025/03/20 16:38:25      实验者: jiangjinwei  
 处理时间(V2): 2025/03/21 11:43:53      处理者: jiangjinwei  
 仪器型号: SHIMADZU LC-2050C (FX276)

## <色谱图>

mV



## <峰表>

检测器A 250nm

峰号	保留时间	面积%	面积	高度	理论塔板数(USP)	拖尾因子	分离度(USP)
1	2.251	100.000	313016	52221	3414	1.223	--
总计		100.000	313016	52221			



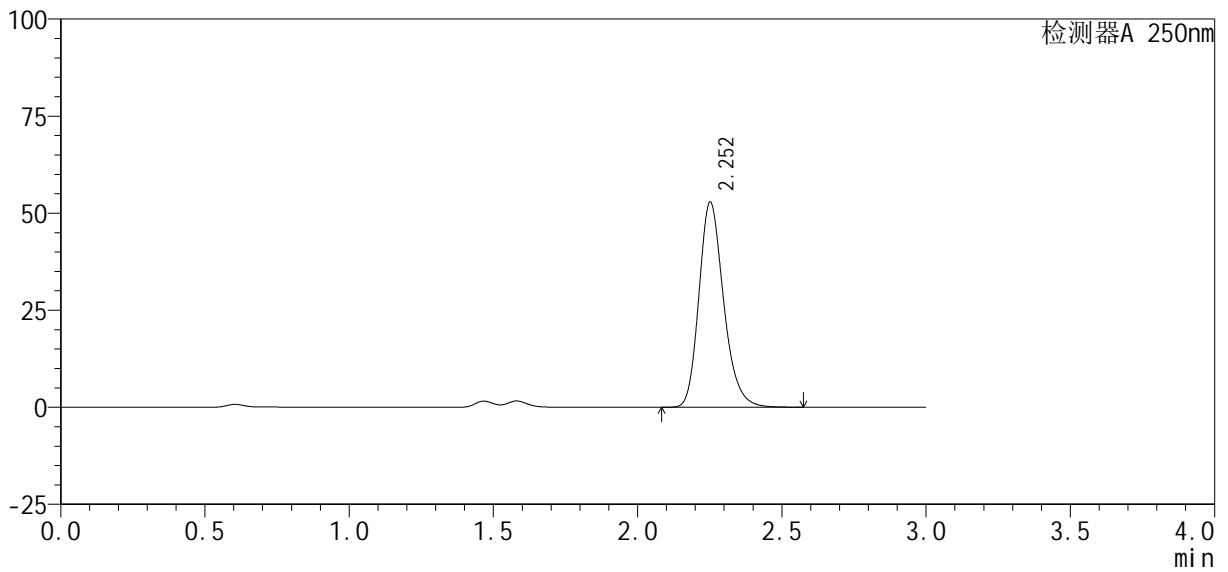
# SMF-377

## <样品信息>

色谱柱: XB-C18(50mm\*4.6mm, 5 μm) 流速: 1.0ml/min  
 柱温: 40°C 波长: 250nm  
 数据文件名: RC\$SMF-377 - 30-25/27-1717-2 - cbzj -JPS7638p-pH1.2+SDSjz-10mg-jyx1-30min-P6.lcd  
 方法文件名: RC\$SMF-377 - SMF-377-RCQX-FX276.lcm  
 批处理文件名: RC\$SMF-377 - 20250320-rcqx-FX276.lcb  
 样品瓶号: 2-50  
 进样体积: 10 μl 版本号: 6.115  
 进样时间: 2025/03/20 16:41:49 实验者: jiangjinwei  
 处理时间(V2): 2025/03/21 11:43:55 处理者: jiangjinwei  
 仪器型号: SHIMADZU LC-2050C (FX276)

## <色谱图>

mV



## <峰表>

检测器A 250nm

峰号	保留时间	面积%	面积	高度	理论塔板数(USP)	拖尾因子	分离度(USP)
1	2.252	100.000	315431	52649	3404	1.222	--
总计		100.000	315431	52649			



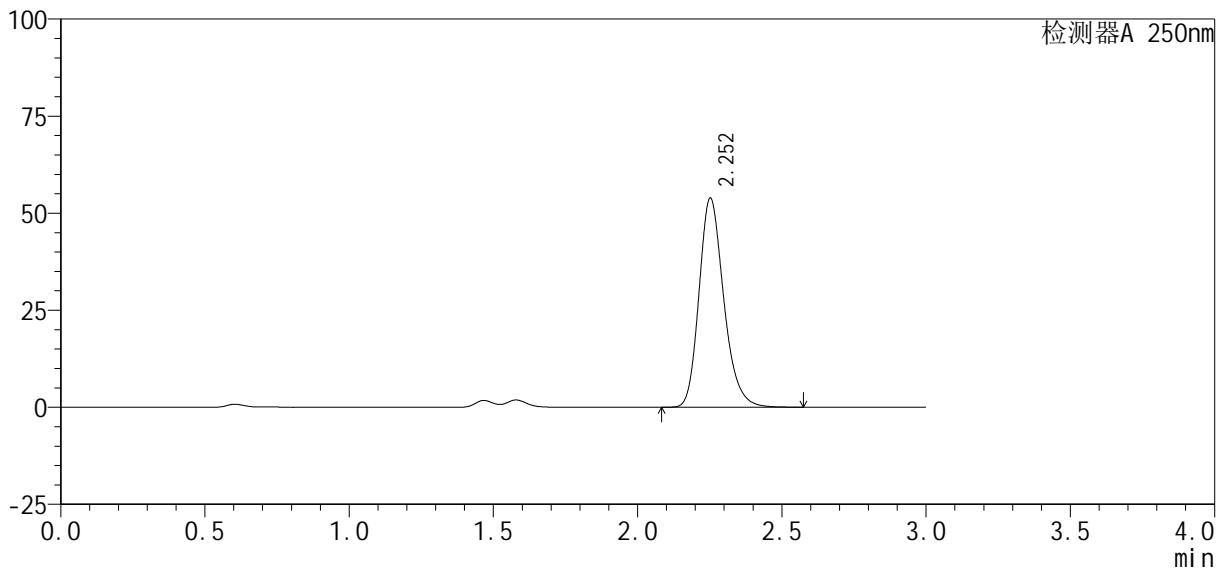
# SMF-377

## <样品信息>

色谱柱: XB-C18(50mm\*4.6mm, 5 μm)      流速: 1.0ml/min  
 柱温: 40℃      波长: 250nm  
 数据文件名: RC\$SMF-377 - 30-25/27-1718-2 - cbzj -JPS7638p-pH1.2+SDSjz-10mg-jyx1-45min-P1.lcd  
 方法文件名: RC\$SMF-377 - SMF-377-RCQX-FX276.lcm  
 批处理文件名: RC\$SMF-377 - 20250320-rcqx-FX276.lcb  
 样品瓶号: 2-6  
 进样体积: 10 μl      版本号: 6.115  
 进样时间: 2025/03/20 16:45:13      实验者: jiangjinwei  
 处理时间(V2): 2025/03/21 11:43:58      处理者: jiangjinwei  
 仪器型号: SHIMADZU LC-2050C (FX276)

## <色谱图>

mV



## <峰表>

检测器A 250nm

峰号	保留时间	面积%	面积	高度	理论塔板数(USP)	拖尾因子	分离度(USP)
1	2.252	100.000	321836	53721	3400	1.222	--
总计		100.000	321836	53721			



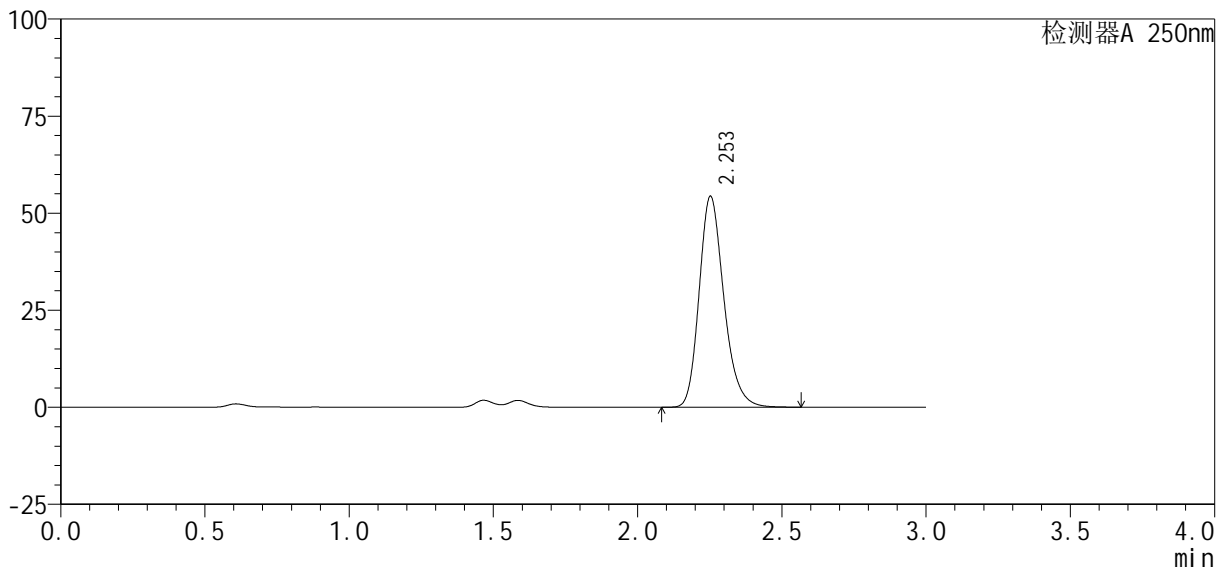
# SMF-377

## <样品信息>

色谱柱: XB-C18(50mm\*4.6mm, 5 μm) 流速: 1.0ml/min  
 柱温: 40°C 波长: 250nm  
 数据文件名: RC\$SMF-377 - 30-25/27-1719-2 - cbzj -JPS7638p-pH1.2+SDSjz-10mg-jyx1-45min-P2.lcd  
 方法文件名: RC\$SMF-377 - SMF-377-RCQX-FX276.lcm  
 批处理文件名: RC\$SMF-377 - 20250320-rcqx-FX276.lcb  
 样品瓶号: 2-15  
 进样体积: 10 μl 版本号: 6.115  
 进样时间: 2025/03/20 16:48:36 实验者: jiangjinwei  
 处理时间(V2): 2025/03/21 11:44:01 处理者: jiangjinwei  
 仪器型号: SHIMADZU LC-2050C (FX276)

## <色谱图>

mV



## <峰表>

检测器A 250nm

峰号	保留时间	面积%	面积	高度	理论塔板数(USP)	拖尾因子	分离度(USP)
1	2.253	100.000	324335	54247	3411	1.223	--
总计		100.000	324335	54247			



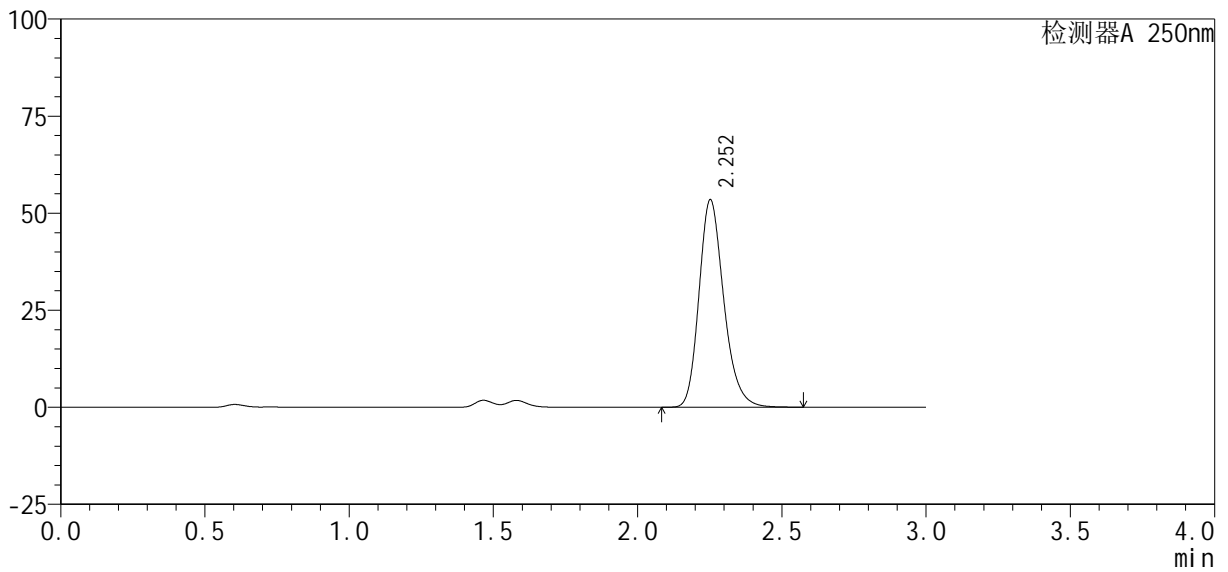
# SMF-377

## <样品信息>

色谱柱: XB-C18(50mm\*4.6mm, 5 μm) 流速: 1.0ml/min  
 柱温: 40°C 波长: 250nm  
 数据文件名: RC\$SMF-377 - 30-25/27-1720-2 - cbzj -JPS7638p-pH1.2+SDSjz-10mg-jyx1-45min-P3.lcd  
 方法文件名: RC\$SMF-377 - SMF-377-RCQX-FX276.lcm  
 批处理文件名: RC\$SMF-377 - 20250320-rcqx-FX276.lcb  
 样品瓶号: 2-24  
 进样体积: 10 μl 版本号: 6.115  
 进样时间: 2025/03/20 16:52:00 实验者: jiangjinwei  
 处理时间(V2): 2025/03/21 11:44:03 处理者: jiangjinwei  
 仪器型号: SHIMADZU LC-2050C (FX276)

## <色谱图>

mV



## <峰表>

检测器A 250nm

峰号	保留时间	面积%	面积	高度	理论塔板数(USP)	拖尾因子	分离度(USP)
1	2.252	100.000	320041	53306	3388	1.224	--
总计		100.000	320041	53306			



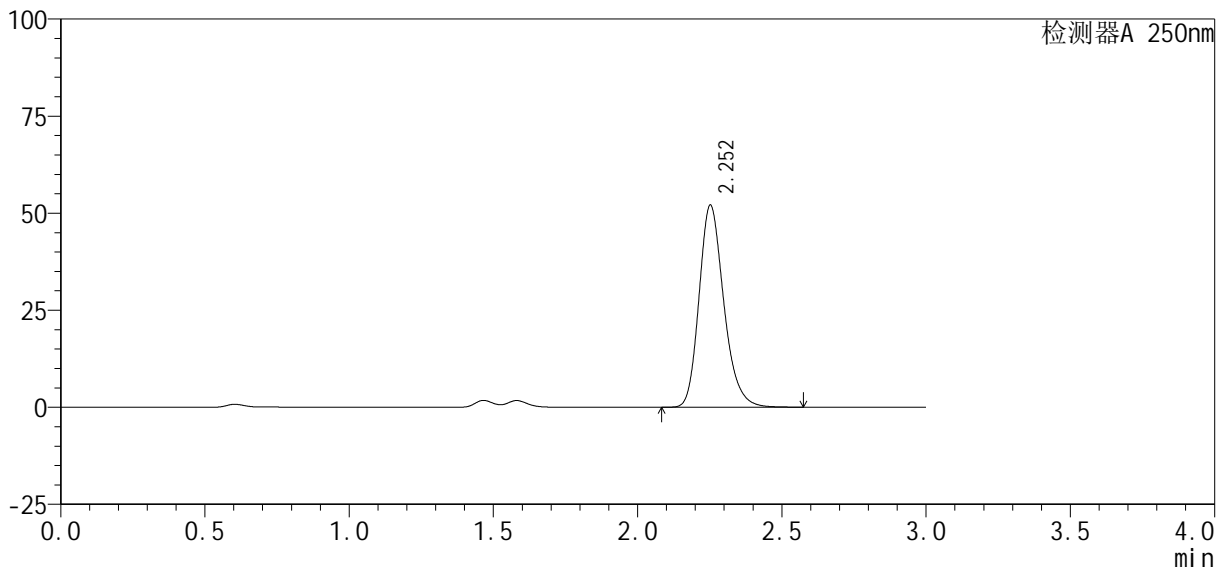
# SMF-377

## <样品信息>

色谱柱: XB-C18(50mm\*4.6mm, 5 μm) 流速: 1.0ml/min  
 柱温: 40°C 波长: 250nm  
 数据文件名: RC\$SMF-377 - 30-25/27-1721-2 - cbzj -JPS7638p-pH1.2+SDSjz-10mg-jyx1-45min-P4.lcd  
 方法文件名: RC\$SMF-377 - SMF-377-RCQX-FX276.lcm  
 批处理文件名: RC\$SMF-377 - 20250320-rcqx-FX276.lcb  
 样品瓶号: 2-33  
 进样体积: 10 μl 版本号: 6.115  
 进样时间: 2025/03/20 16:55:24 实验者: jiangjinwei  
 处理时间(V2): 2025/03/21 11:44:06 处理者: jiangjinwei  
 仪器型号: SHIMADZU LC-2050C (FX276)

## <色谱图>

mV



## <峰表>

检测器A 250nm

峰号	保留时间	面积%	面积	高度	理论塔板数(USP)	拖尾因子	分离度(USP)
1	2.252	100.000	311381	51935	3394	1.223	--
总计		100.000	311381	51935			



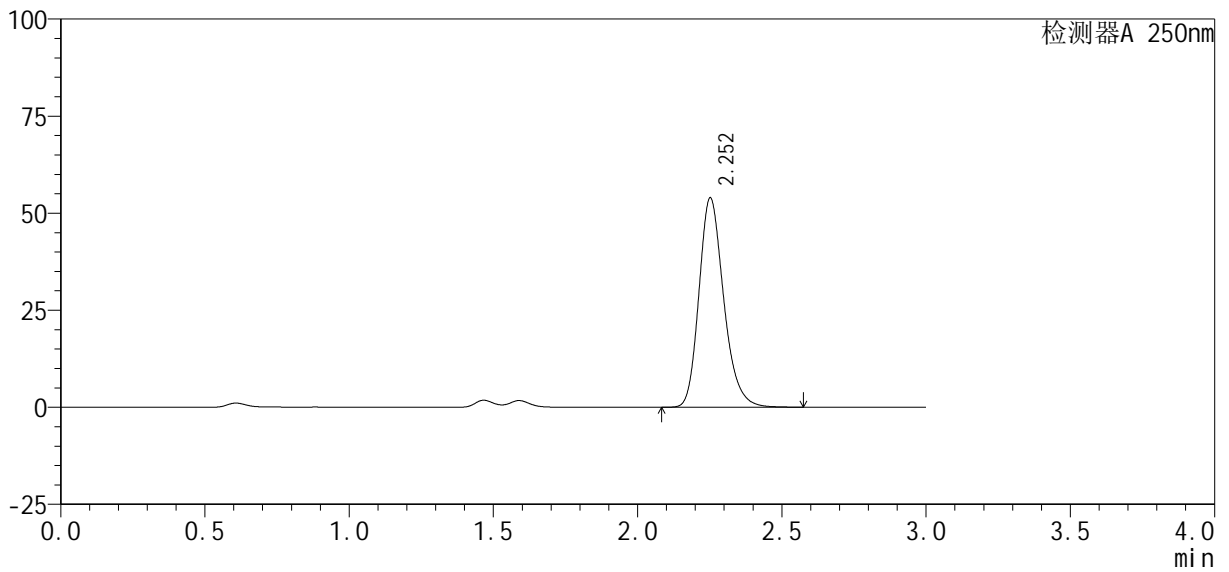
# SMF-377

## <样品信息>

色谱柱: XB-C18(50mm\*4.6mm, 5 μm) 流速: 1.0ml/min  
 柱温: 40°C 波长: 250nm  
 数据文件名: RC\$SMF-377 - 30-25/27-1722-2 - cbzj -JPS7638p-pH1.2+SDSjz-10mg-jyx1-45min-P5.lcd  
 方法文件名: RC\$SMF-377 - SMF-377-RCQX-FX276.lcm  
 批处理文件名: RC\$SMF-377 - 20250320-rcqx-FX276.lcb  
 样品瓶号: 2-42  
 进样体积: 10 μl 版本号: 6.115  
 进样时间: 2025/03/20 16:58:47 实验者: jiangjinwei  
 处理时间(V2): 2025/03/21 11:44:09 处理者: jiangjinwei  
 仪器型号: SHIMADZU LC-2050C (FX276)

## <色谱图>

mV



## <峰表>

检测器A 250nm

峰号	保留时间	面积%	面积	高度	理论塔板数(USP)	拖尾因子	分离度(USP)
1	2.252	100.000	322420	53768	3395	1.224	--
总计		100.000	322420	53768			



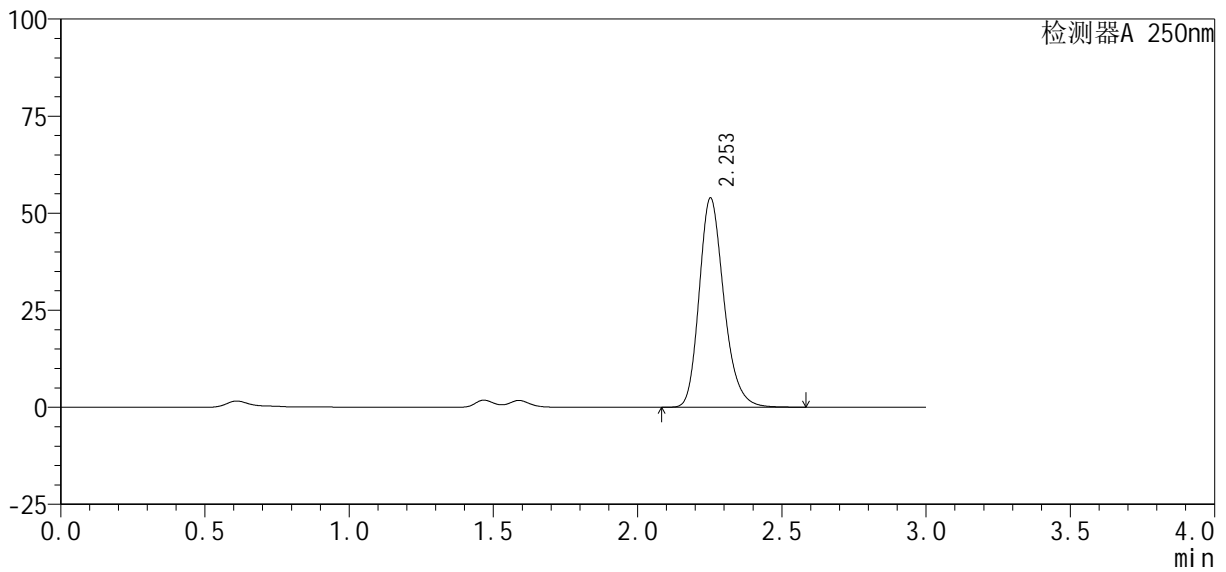
# SMF-377

## <样品信息>

色谱柱: XB-C18(50mm\*4.6mm, 5 μm)      流速: 1.0ml/min  
 柱温: 40℃      波长: 250nm  
 数据文件名: RC\$SMF-377 - 30-25/27-1723-2 - cbzj -JPS7638p-pH1.2+SDSjz-10mg-jyx1-45min-P6.lcd  
 方法文件名: RC\$SMF-377 - SMF-377-RCQX-FX276.lcm  
 批处理文件名: RC\$SMF-377 - 20250320-rcqx-FX276.lcb  
 样品瓶号: 2-51  
 进样体积: 10 μl      版本号: 6.115  
 进样时间: 2025/03/20 17:02:11      实验者: jiangjinwei  
 处理时间(V2): 2025/03/21 11:44:11      处理者: jiangjinwei  
 仪器型号: SHIMADZU LC-2050C (FX276)

## <色谱图>

mV



## <峰表>

检测器A 250nm

峰号	保留时间	面积%	面积	高度	理论塔板数(USP)	拖尾因子	分离度(USP)
1	2.253	100.000	322244	53823	3401	1.224	--
总计		100.000	322244	53823			



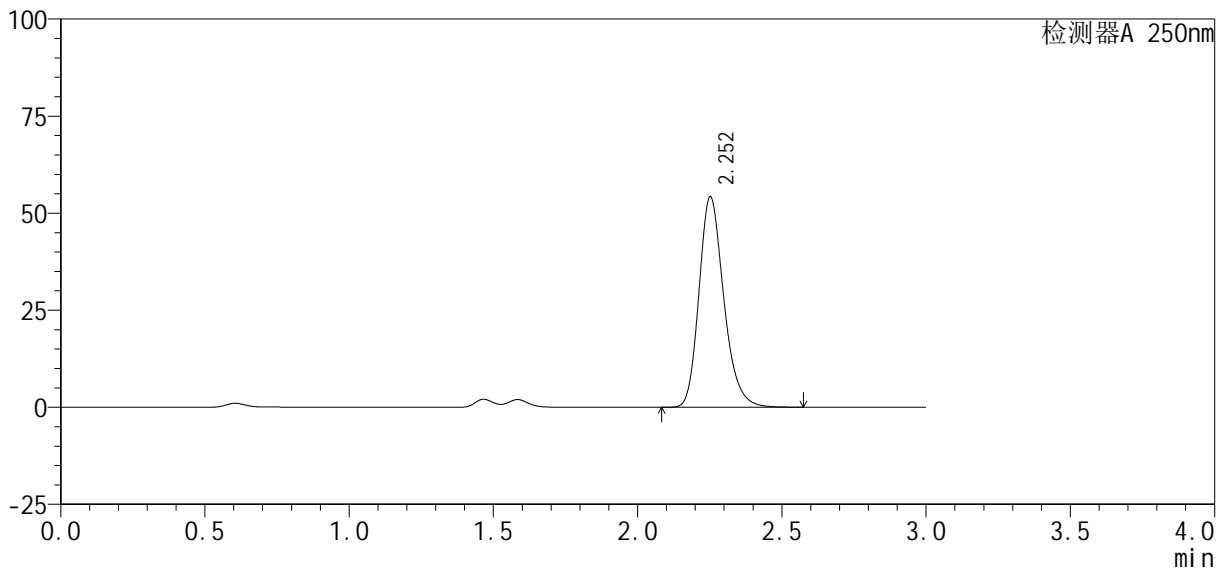
# SMF-377

## <样品信息>

色谱柱: XB-C18(50mm\*4.6mm, 5 μm)      流速: 1.0ml/min  
 柱温: 40℃      波长: 250nm  
 数据文件名: RC\$SMF-377 - 30-25/27-1724-2 - cbzj -JPS7638p-pH1.2+SDSjz-10mg-jyx1-60min-P1.lcd  
 方法文件名: RC\$SMF-377 - SMF-377-RCQX-FX276.lcm  
 批处理文件名: RC\$SMF-377 - 20250320-rcqx-FX276.lcb  
 样品瓶号: 2-7  
 进样体积: 10 μl      版本号: 6.115  
 进样时间: 2025/03/20 17:05:35      实验者: jiangjinwei  
 处理时间(V2): 2025/03/21 11:44:14      处理者: jiangjinwei  
 仪器型号: SHIMADZU LC-2050C (FX276)

## <色谱图>

mV



## <峰表>

检测器A 250nm

峰号	保留时间	面积%	面积	高度	理论塔板数(USP)	拖尾因子	分离度(USP)
1	2.252	100.000	324798	54051	3380	1.224	--
总计		100.000	324798	54051			



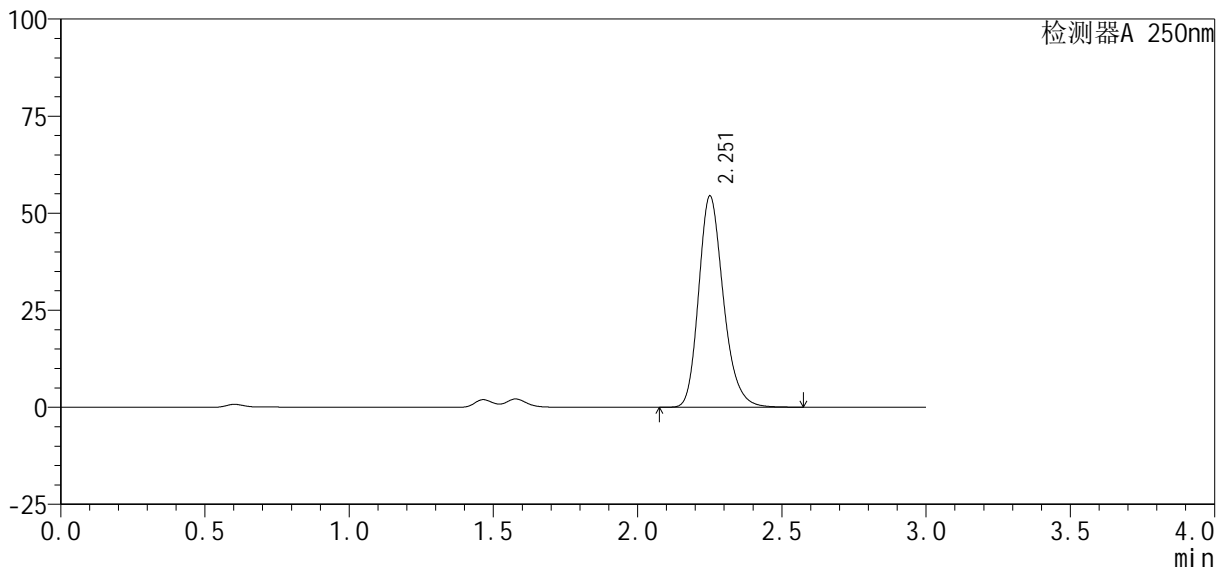
# SMF-377

## <样品信息>

色谱柱: XB-C18(50mm\*4.6mm, 5 μm) 流速: 1.0ml/min  
 柱温: 40°C 波长: 250nm  
 数据文件名: RC\$SMF-377 - 30-25/27-1725-2 - cbzj -JPS7638p-pH1.2+SDSjz-10mg-jyx1-60min-P2.lcd  
 方法文件名: RC\$SMF-377 - SMF-377-RCQX-FX276.lcm  
 批处理文件名: RC\$SMF-377 - 20250320-rcqx-FX276.lcb  
 样品瓶号: 2-16  
 进样体积: 10 μl 版本号: 6.115  
 进样时间: 2025/03/20 17:08:59 实验者: jiangjinwei  
 处理时间(V2): 2025/03/21 11:44:16 处理者: jiangjinwei  
 仪器型号: SHIMADZU LC-2050C (FX276)

## <色谱图>

mV



## <峰表>

检测器A 250nm

峰号	保留时间	面积%	面积	高度	理论塔板数(USP)	拖尾因子	分离度(USP)
1	2.251	100.000	325249	54135	3400	1.226	--
总计		100.000	325249	54135			



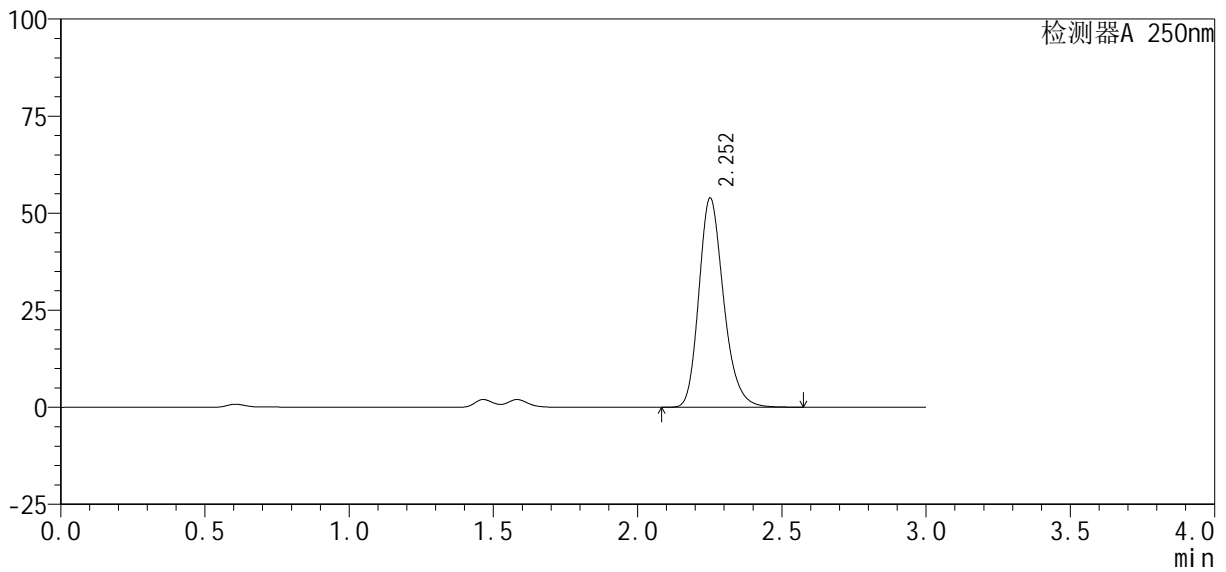
# SMF-377

## <样品信息>

色谱柱: XB-C18(50mm\*4.6mm, 5 μm) 流速: 1.0ml/min  
 柱温: 40°C 波长: 250nm  
 数据文件名: RC\$SMF-377 - 30-25/27-1726-2 - cbzj -JPS7638p-pH1.2+SDSjz-10mg-jyx1-60min-P3.lcd  
 方法文件名: RC\$SMF-377 - SMF-377-RCQX-FX276.lcm  
 批处理文件名: RC\$SMF-377 - 20250320-rcqx-FX276.lcb  
 样品瓶号: 2-25  
 进样体积: 10 μl 版本号: 6.115  
 进样时间: 2025/03/20 17:12:22 实验者: jiangjinwei  
 处理时间(V2): 2025/03/21 11:44:19 处理者: jiangjinwei  
 仪器型号: SHIMADZU LC-2050C (FX276)

## <色谱图>

mV



## <峰表>

检测器A 250nm

峰号	保留时间	面积%	面积	高度	理论塔板数(USP)	拖尾因子	分离度(USP)
1	2.252	100.000	322317	53702	3395	1.226	--
总计		100.000	322317	53702			



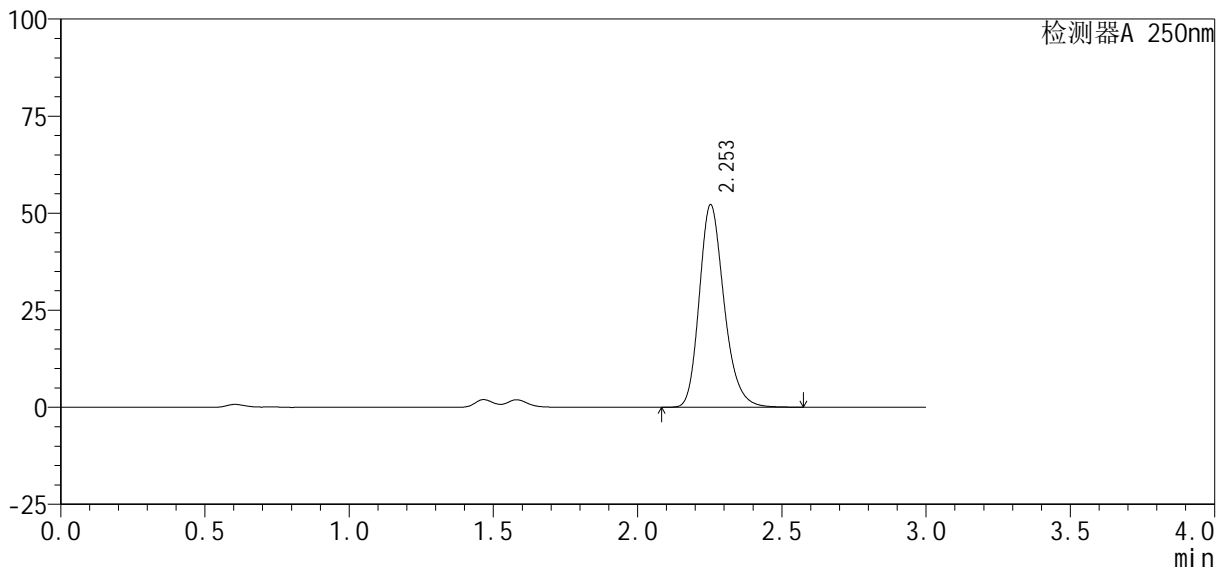
# SMF-377

## <样品信息>

色谱柱: XB-C18(50mm\*4.6mm, 5 μm) 流速: 1.0ml/min  
 柱温: 40°C 波长: 250nm  
 数据文件名: RC\$SMF-377 - 30-25/27-1727-2 - cbzj -JPS7638p-pH1.2+SDSjz-10mg-jyx1-60min-P4.lcd  
 方法文件名: RC\$SMF-377 - SMF-377-RCQX-FX276.lcm  
 批处理文件名: RC\$SMF-377 - 20250320-rcqx-FX276.lcb  
 样品瓶号: 2-34  
 进样体积: 10 μl 版本号: 6.115  
 进样时间: 2025/03/20 17:15:46 实验者: jiangjinwei  
 处理时间(V2): 2025/03/21 11:44:22 处理者: jiangjinwei  
 仪器型号: SHIMADZU LC-2050C (FX276)

## <色谱图>

mV



## <峰表>

检测器A 250nm

峰号	保留时间	面积%	面积	高度	理论塔板数(USP)	拖尾因子	分离度(USP)
1	2.253	100.000	312751	52140	3387	1.226	--
总计		100.000	312751	52140			



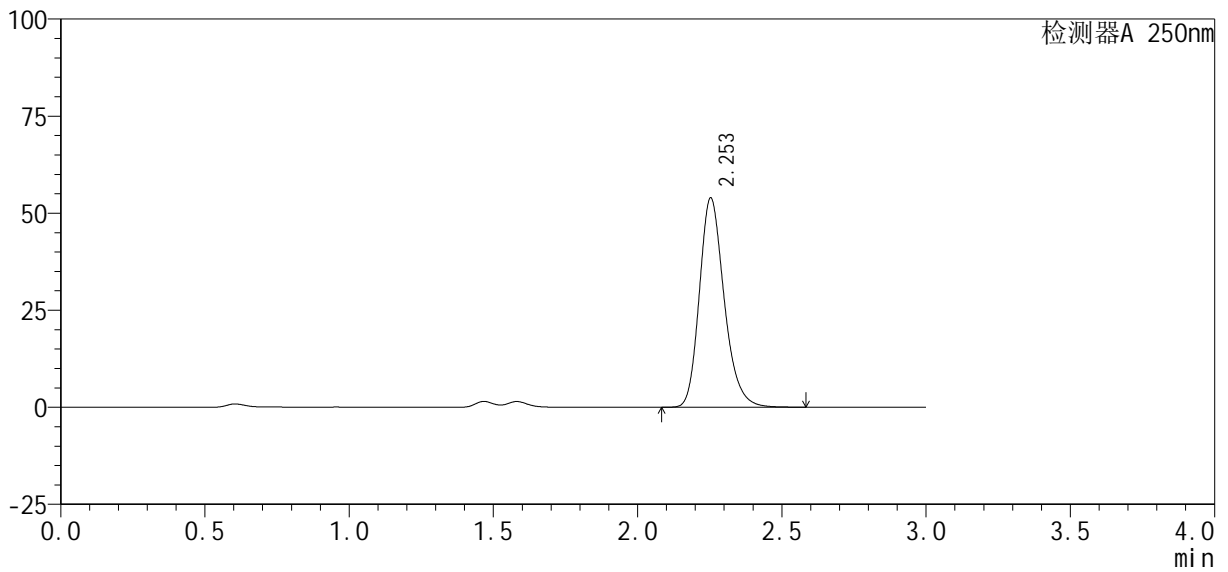
# SMF-377

## <样品信息>

色谱柱: XB-C18(50mm\*4.6mm, 5 μm) 流速: 1.0ml/min  
 柱温: 40°C 波长: 250nm  
 数据文件名: RC\$SMF-377 - 30-25/27-1728-2 - cbzj -JPS7638p-pH1.2+SDSjz-10mg-jyx1-60min-P5.lcd  
 方法文件名: RC\$SMF-377 - SMF-377-RCQX-FX276.lcm  
 批处理文件名: RC\$SMF-377 - 20250320-rcqx-FX276.lcb  
 样品瓶号: 2-43  
 进样体积: 10 μl 版本号: 6.115  
 进样时间: 2025/03/20 17:19:10 实验者: jiangjinwei  
 处理时间(V2): 2025/03/21 11:44:24 处理者: jiangjinwei  
 仪器型号: SHIMADZU LC-2050C (FX276)

## <色谱图>

mV



## <峰表>

检测器A 250nm

峰号	保留时间	面积%	面积	高度	理论塔板数(USP)	拖尾因子	分离度(USP)
1	2.253	100.000	323295	53877	3381	1.226	--
总计		100.000	323295	53877			



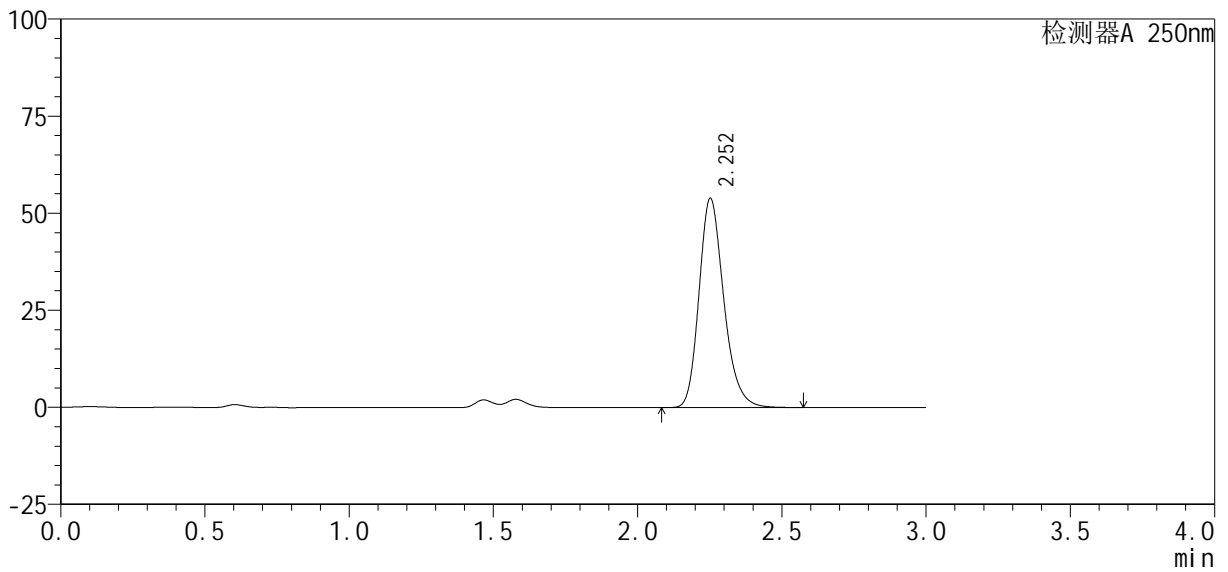
# SMF-377

## <样品信息>

色谱柱: XB-C18(50mm\*4.6mm, 5 μm) 流速: 1.0ml/min  
 柱温: 40°C 波长: 250nm  
 数据文件名: RC\$SMF-377 - 30-25/27-1729-2 - cbzj -JPS7638p-pH1.2+SDSjz-10mg-jyx1-60min-P6.lcd  
 方法文件名: RC\$SMF-377 - SMF-377-RCQX-FX276.lcm  
 批处理文件名: RC\$SMF-377 - 20250320-rcqx-FX276.lcb  
 样品瓶号: 2-52  
 进样体积: 10 μl 版本号: 6.115  
 进样时间: 2025/03/20 17:22:33 实验者: jiangjinwei  
 处理时间(V2): 2025/03/21 11:44:27 处理者: jiangjinwei  
 仪器型号: SHIMADZU LC-2050C (FX276)

## <色谱图>

mV



## <峰表>

检测器A 250nm

峰号	保留时间	面积%	面积	高度	理论塔板数(USP)	拖尾因子	分离度(USP)
1	2.252	100.000	322566	53783	3396	1.225	--
总计		100.000	322566	53783			



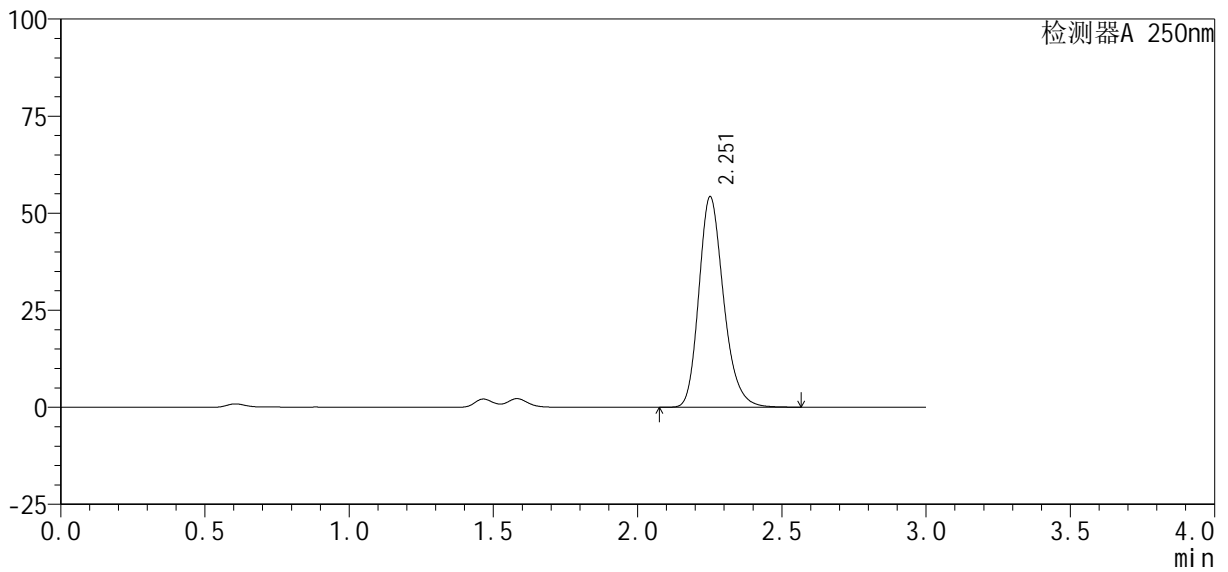
# SMF-377

## <样品信息>

色谱柱: XB-C18(50mm\*4.6mm, 5 μm)      流速: 1.0ml/min  
 柱温: 40°C      波长: 250nm  
 数据文件名: RC\$SMF-377 - 30-25/27-1730-2 - cbzj -JPS7638p-pH1.2+SDSjz-10mg-jyx1-jxzs-P1.lcd  
 方法文件名: RC\$SMF-377 - SMF-377-RCQX-FX276.lcm  
 批处理文件名: RC\$SMF-377 - 20250320-rcqx-FX276.lcb  
 样品瓶号: 2-8  
 进样体积: 10 μl      版本号: 6.115  
 进样时间: 2025/03/20 17:25:57      实验者: jiangjinwei  
 处理时间(V2): 2025/03/21 11:44:30      处理者: jiangjinwei  
 仪器型号: SHIMADZU LC-2050C (FX276)

## <色谱图>

mV



## <峰表>

检测器A 250nm

峰号	保留时间	面积%	面积	高度	理论塔板数(USP)	拖尾因子	分离度(USP)
1	2.251	100.000	324366	54029	3394	1.224	--
总计		100.000	324366	54029			



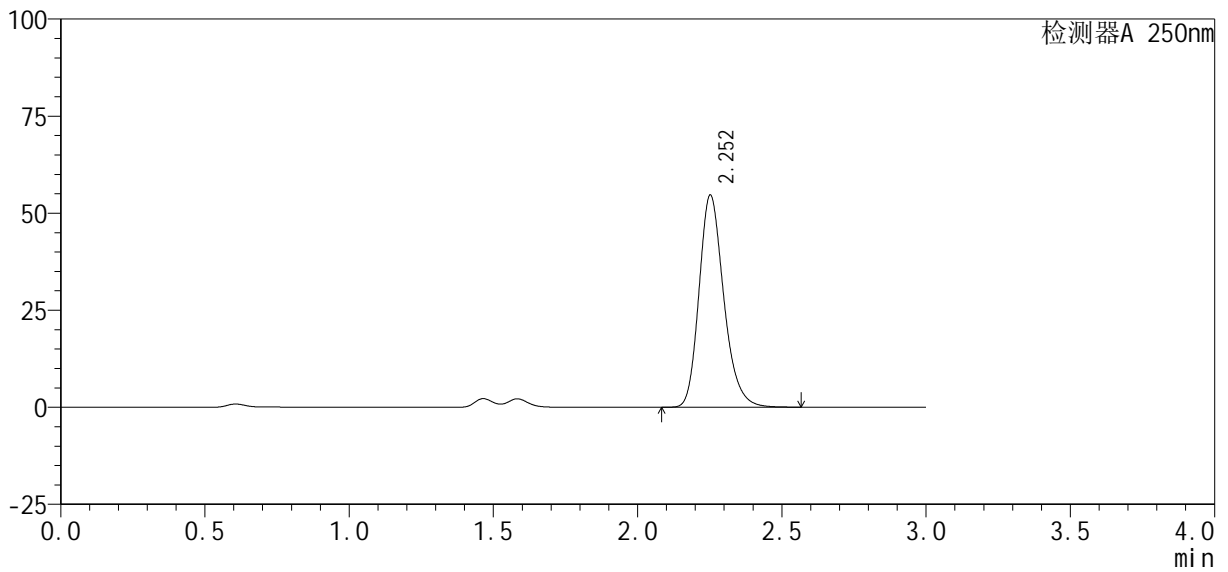
# SMF-377

## <样品信息>

色谱柱: XB-C18(50mm\*4.6mm, 5 μm)      流速: 1.0ml/min  
 柱温: 40°C      波长: 250nm  
 数据文件名: RC\$SMF-377 - 30-25/27-1731-2 - cbzj -JPS7638p-pH1.2+SDSjz-10mg-jyx1-jxzs-P2.lcd  
 方法文件名: RC\$SMF-377 - SMF-377-RCQX-FX276.lcm  
 批处理文件名: RC\$SMF-377 - 20250320-rcqx-FX276.lcb  
 样品瓶号: 2-17  
 进样体积: 10 μl      版本号: 6.115  
 进样时间: 2025/03/20 17:29:21      实验者: jiangjinwei  
 处理时间(V2): 2025/03/21 11:44:32      处理者: jiangjinwei  
 仪器型号: SHIMADZU LC-2050C (FX276)

## <色谱图>

mV



## <峰表>

检测器A 250nm

峰号	保留时间	面积%	面积	高度	理论塔板数(USP)	拖尾因子	分离度(USP)
1	2.252	100.000	326931	54516	3395	1.225	--
总计		100.000	326931	54516			



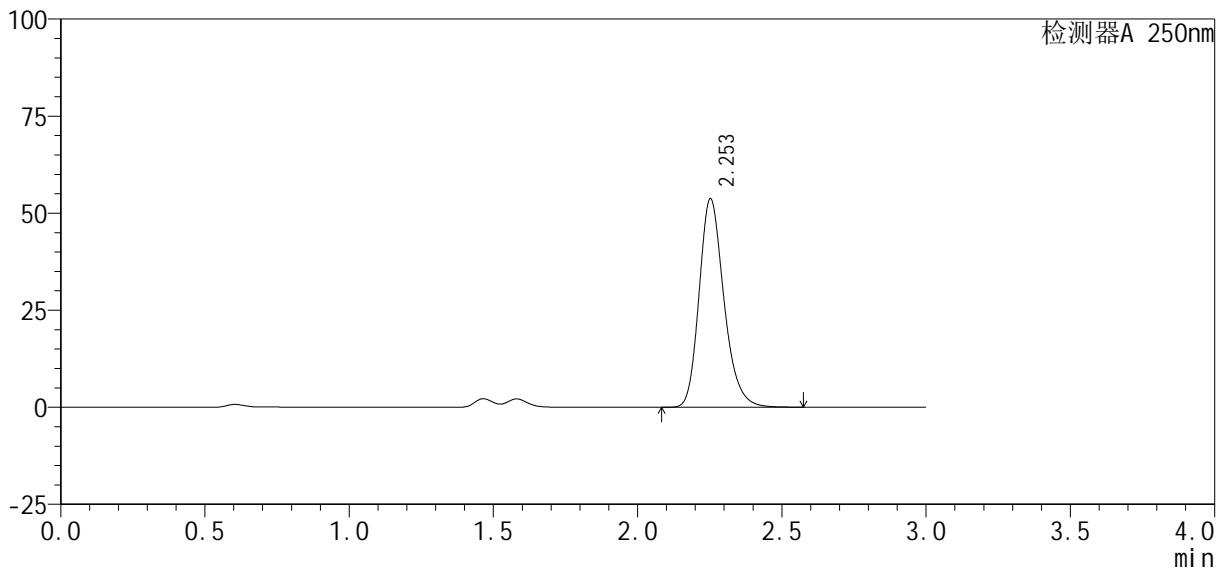
# SMF-377

## <样品信息>

色谱柱: XB-C18(50mm\*4.6mm, 5 μm)      流速: 1.0ml/min  
 柱温: 40°C      波长: 250nm  
 数据文件名: RC\$SMF-377 - 30-25/27-1732-2 - cbzj -JPS7638p-pH1.2+SDSj z-10mg-j yx1-j xzs-P3.l cd  
 方法文件名: RC\$SMF-377 - SMF-377-RCQX-FX276.l cm  
 批处理文件名: RC\$SMF-377 - 20250320-rcqx-FX276.l cb  
 样品瓶号: 2-26  
 进样体积: 10 μl      版本号: 6.115  
 进样时间: 2025/03/20 17:32:45      实验者: jiangjinwei  
 处理时间(V2): 2025/03/21 11:44:35      处理者: jiangjinwei  
 仪器型号: SHIMADZU LC-2050C (FX276)

## <色谱图>

mV



## <峰表>

检测器A 250nm

峰号	保留时间	面积%	面积	高度	理论塔板数(USP)	拖尾因子	分离度(USP)
1	2.253	100.000	322080	53623	3378	1.226	--
总计		100.000	322080	53623			



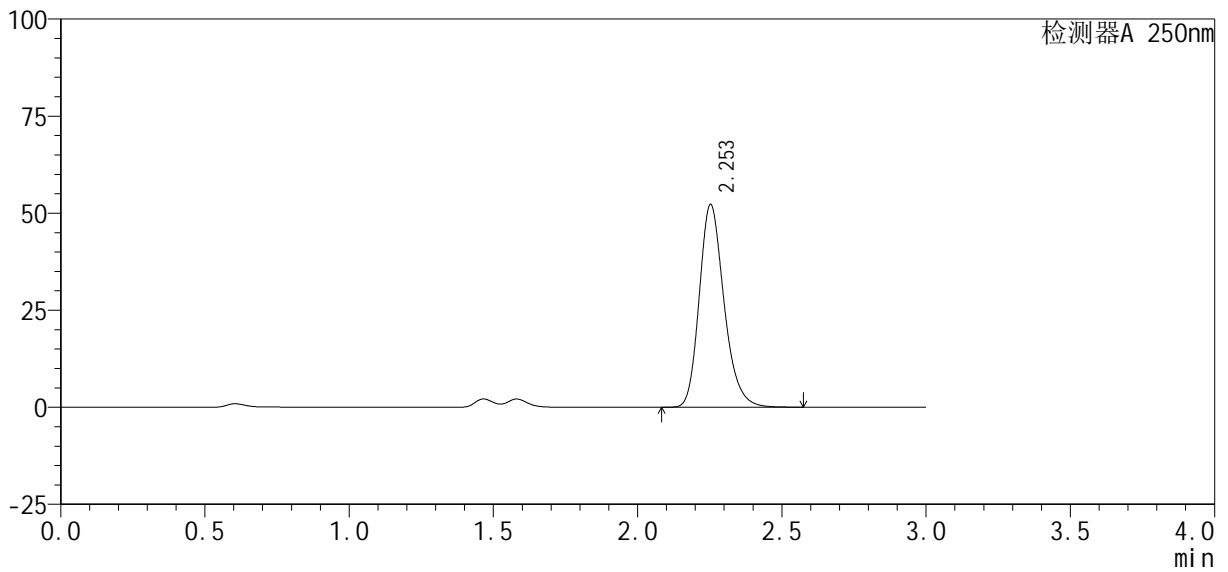
# SMF-377

## <样品信息>

色谱柱: XB-C18(50mm\*4.6mm, 5 μm) 流速: 1.0ml/min  
 柱温: 40°C 波长: 250nm  
 数据文件名: RC\$SMF-377 - 30-25/27-1733-2 - cbzj -JPS7638p-pH1.2+SDSjz-10mg-jyx1-jxzs-P4.lcd  
 方法文件名: RC\$SMF-377 - SMF-377-RCQX-FX276.lcm  
 批处理文件名: RC\$SMF-377 - 20250320-rcqx-FX276.lcb  
 样品瓶号: 2-35  
 进样体积: 10 μl 版本号: 6.115  
 进样时间: 2025/03/20 17:36:09 实验者: jiangjinwei  
 处理时间(V2): 2025/03/21 11:44:37 处理者: jiangjinwei  
 仪器型号: SHIMADZU LC-2050C (FX276)

## <色谱图>

mV



## <峰表>

检测器A 250nm

峰号	保留时间	面积%	面积	高度	理论塔板数(USP)	拖尾因子	分离度(USP)
1	2.253	100.000	313085	52184	3383	1.226	--
总计		100.000	313085	52184			



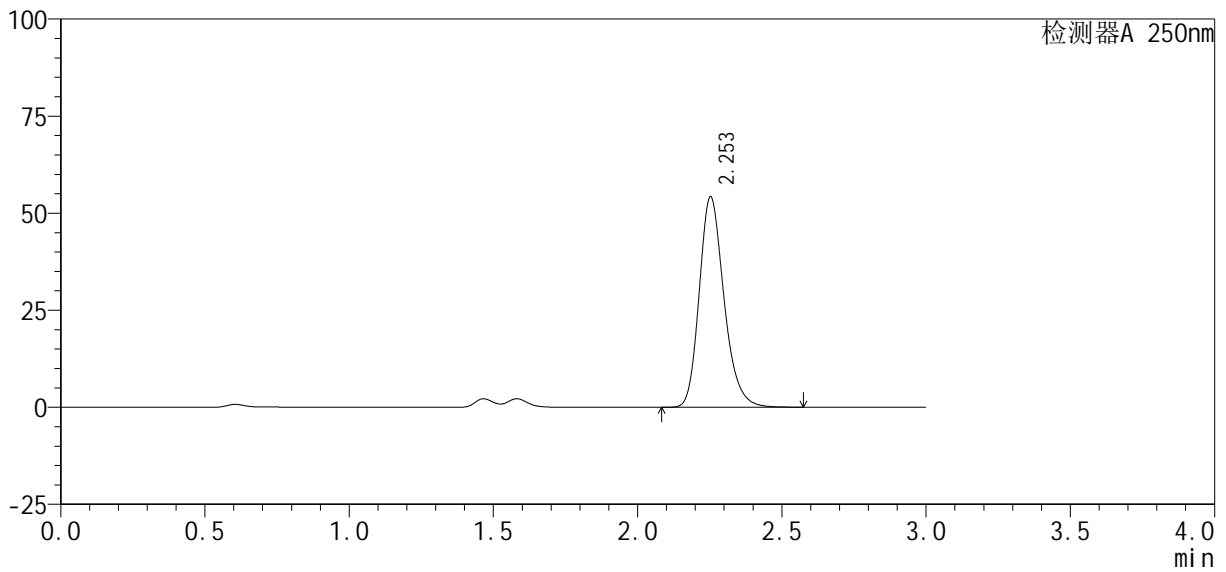
# SMF-377

## <样品信息>

色谱柱: XB-C18(50mm\*4.6mm, 5 μm) 流速: 1.0ml/min  
 柱温: 40°C 波长: 250nm  
 数据文件名: RC\$SMF-377 - 30-25/27-1734-2 - cbzj -JPS7638p-pH1.2+SDSjz-10mg-jyx1-jxzs-P5.lcd  
 方法文件名: RC\$SMF-377 - SMF-377-RCQX-FX276.lcm  
 批处理文件名: RC\$SMF-377 - 20250320-rcqx-FX276.lcb  
 样品瓶号: 2-44  
 进样体积: 10 μl 版本号: 6.115  
 进样时间: 2025/03/20 17:39:33 实验者: jiangjinwei  
 处理时间(V2): 2025/03/21 11:44:40 处理者: jiangjinwei  
 仪器型号: SHIMADZU LC-2050C (FX276)

## <色谱图>

mV



## <峰表>

检测器A 250nm

峰号	保留时间	面积%	面积	高度	理论塔板数(USP)	拖尾因子	分离度(USP)
1	2.253	100.000	324319	54158	3396	1.224	--
总计		100.000	324319	54158			



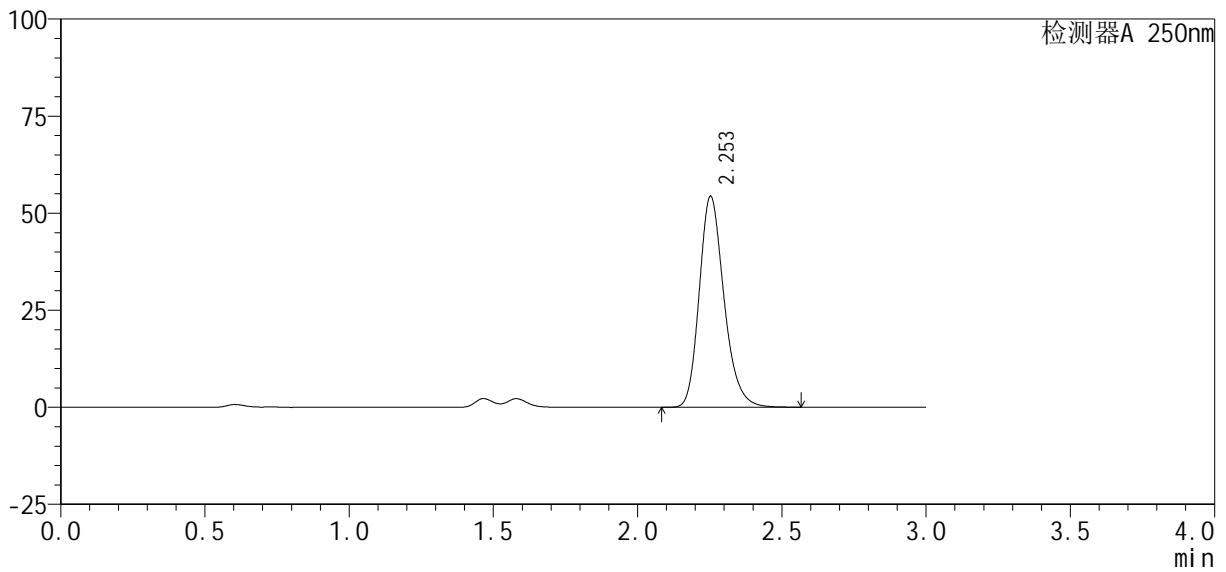
# SMF-377

## <样品信息>

色谱柱: XB-C18(50mm\*4.6mm, 5 μm) 流速: 1.0ml/min  
 柱温: 40°C 波长: 250nm  
 数据文件名: RC\$SMF-377 - 30-25/27-1735-2 - cbzj -JPS7638p-pH1.2+SDSjz-10mg-jyx1-jxzs-P6.lcd  
 方法文件名: RC\$SMF-377 - SMF-377-RCQX-FX276.lcm  
 批处理文件名: RC\$SMF-377 - 20250320-rcqx-FX276.lcb  
 样品瓶号: 2-53  
 进样体积: 10 μl 版本号: 6.115  
 进样时间: 2025/03/20 17:42:58 实验者: jiangjinwei  
 处理时间(V2): 2025/03/21 11:44:43 处理者: jiangjinwei  
 仪器型号: SHIMADZU LC-2050C (FX276)

## <色谱图>

mV



## <峰表>

检测器A 250nm

峰号	保留时间	面积%	面积	高度	理论塔板数(USP)	拖尾因子	分离度(USP)
1	2.253	100.000	325028	54280	3395	1.224	--
总计		100.000	325028	54280			



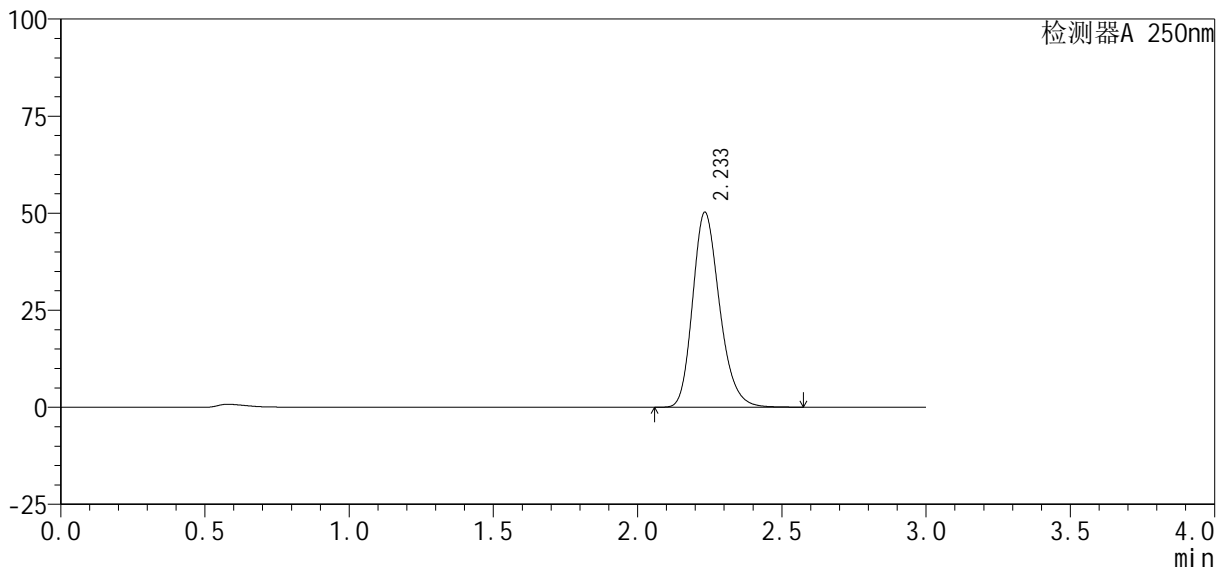
# SMF-377

## <样品信息>

色谱柱: XB-C18(50mm\*4.6mm, 5 μm) 流速: 1.0ml/min  
 柱温: 40°C 波长: 250nm  
 数据文件名: RC\$SMF-377 - 30-25/27-1736-2 - cbzj -JPS7638p-pH1.2+SDSjz-10mg-jyx1-dz2-1.lcd  
 方法文件名: RC\$SMF-377 - SMF-377-RCQX-FX276.lcm  
 批处理文件名: RC\$SMF-377 - 20250320-rcqx-FX276.lcb  
 样品瓶号: 2-27  
 进样体积: 10 μl 版本号: 6.115  
 进样时间: 2025/03/20 17:46:22 实验者: jiangjinwei  
 处理时间(V2): 2025/03/21 11:44:46 处理者: jiangjinwei  
 仪器型号: SHIMADZU LC-2050C (FX276)

## <色谱图>

mV



## <峰表>

检测器A 250nm

峰号	保留时间	面积%	面积	高度	理论塔板数(USP)	拖尾因子	分离度(USP)
1	2.233	100.000	326366	50091	2799	1.224	--
总计		100.000	326366	50091			



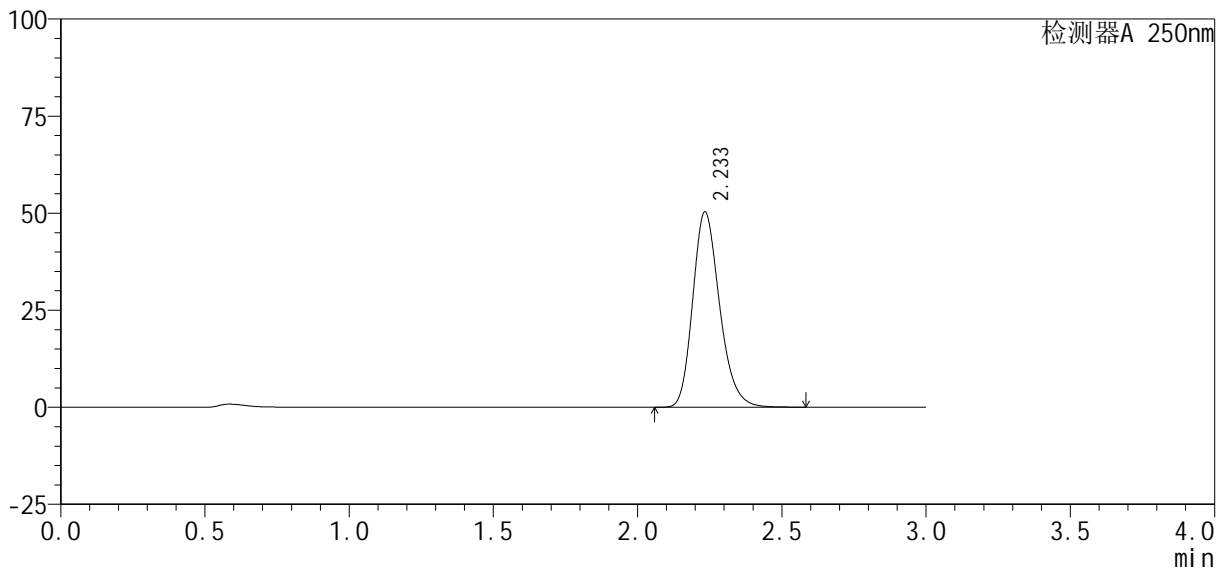
# SMF-377

## <样品信息>

色谱柱: XB-C18(50mm\*4.6mm, 5 μm) 流速: 1.0ml/min  
 柱温: 40°C 波长: 250nm  
 数据文件名: RC\$SMF-377 - 30-25/27-1737-2 - cbzj -JPS7638p-pH1.2+SDSjz-10mg-jyx1-dz2-2.lcd  
 方法文件名: RC\$SMF-377 - SMF-377-RCQX-FX276.lcm  
 批处理文件名: RC\$SMF-377 - 20250320-rcqx-FX276.lcb  
 样品瓶号: 2-27  
 进样体积: 10 μl 版本号: 6.115  
 进样时间: 2025/03/20 17:49:47 实验者: jiangjinwei  
 处理时间(V2): 2025/03/21 11:44:49 处理者: jiangjinwei  
 仪器型号: SHIMADZU LC-2050C (FX276)

## <色谱图>

mV



## <峰表>

检测器A 250nm

峰号	保留时间	面积%	面积	高度	理论塔板数(USP)	拖尾因子	分离度(USP)
1	2.233	100.000	326413	50167	2810	1.221	--
总计		100.000	326413	50167			



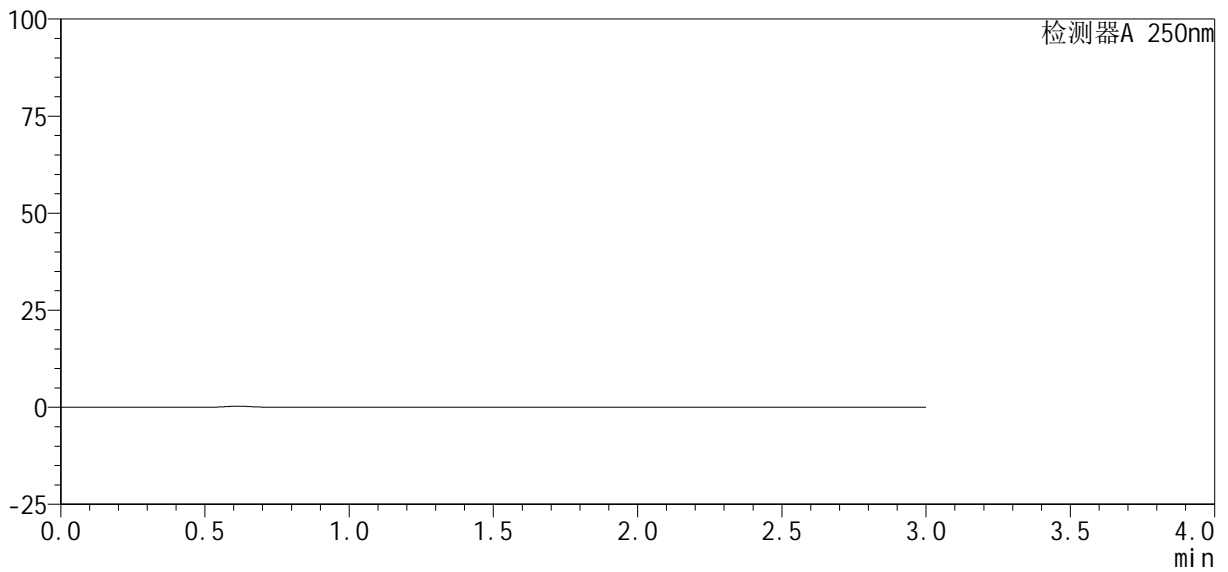
# SMF-377

## <样品信息>

色谱柱: XB-C18(50mm\*4.6mm, 5 μm)      流速: 1.0ml/min  
 柱温: 40°C      波长: 250nm  
 数据文件名: RC\$SMF-377 - 30-25/27-1738-2 - cbzj -JPS7149p-pH6.8+SDSjz-10mg-jyx1-rj.lcd  
 方法文件名: RC\$SMF-377 - SMF-377-RCQX-FX276.lcm  
 批处理文件名: RC\$SMF-377 - 20250320-rcqx-FX276.lcb  
 样品瓶号: 3-9  
 进样体积: 10 μl      版本号: 6.115  
 进样时间: 2025/03/20 17:53:09      实验者: jiangjinwei  
 处理时间(V2): 2025/03/21 11:44:52      处理者: jiangjinwei  
 仪器型号: SHIMADZU LC-2050C (FX276)

## <色谱图>

mV



## <峰表>

检测器A 250nm

峰号	保留时间	面积%	面积	高度	理论塔板数(USP)	拖尾因子	分离度(USP)
总计							



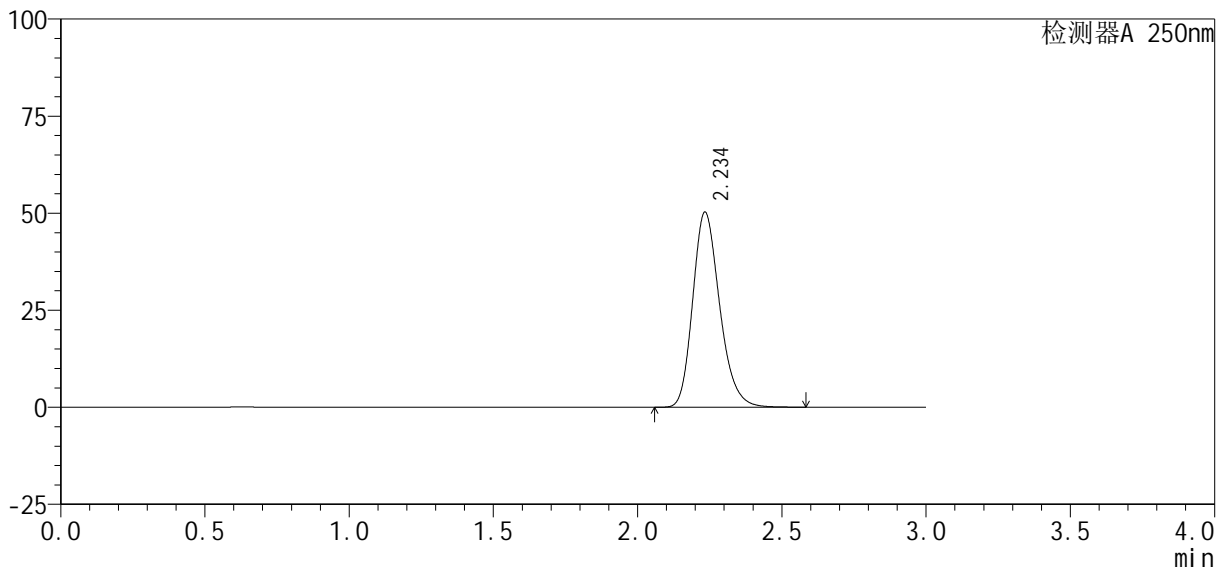
# SMF-377

## <样品信息>

色谱柱: XB-C18(50mm\*4.6mm, 5 μm)      流速: 1.0ml/min  
 柱温: 40°C      波长: 250nm  
 数据文件名: RC\$SMF-377 - 30-25/27-1739-2 - cbzj -JPS7149p-pH6.8+SDSjz-10mg-jyx1-dz1-1.lcd  
 方法文件名: RC\$SMF-377 - SMF-377-RCQX-FX276.lcm  
 批处理文件名: RC\$SMF-377 - 20250320-rcqx-FX276.lcb  
 样品瓶号: 3-18  
 进样体积: 10 μl      版本号: 6.115  
 进样时间: 2025/03/20 17:56:32      实验者: jiangjinwei  
 处理时间(V2): 2025/03/21 11:44:54      处理者: jiangjinwei  
 仪器型号: SHIMADZU LC-2050C (FX276)

## <色谱图>

mV



## <峰表>

检测器A 250nm

峰号	保留时间	面积%	面积	高度	理论塔板数(USP)	拖尾因子	分离度(USP)
1	2.234	100.000	326912	50116	2796	1.223	--
总计		100.000	326912	50116			



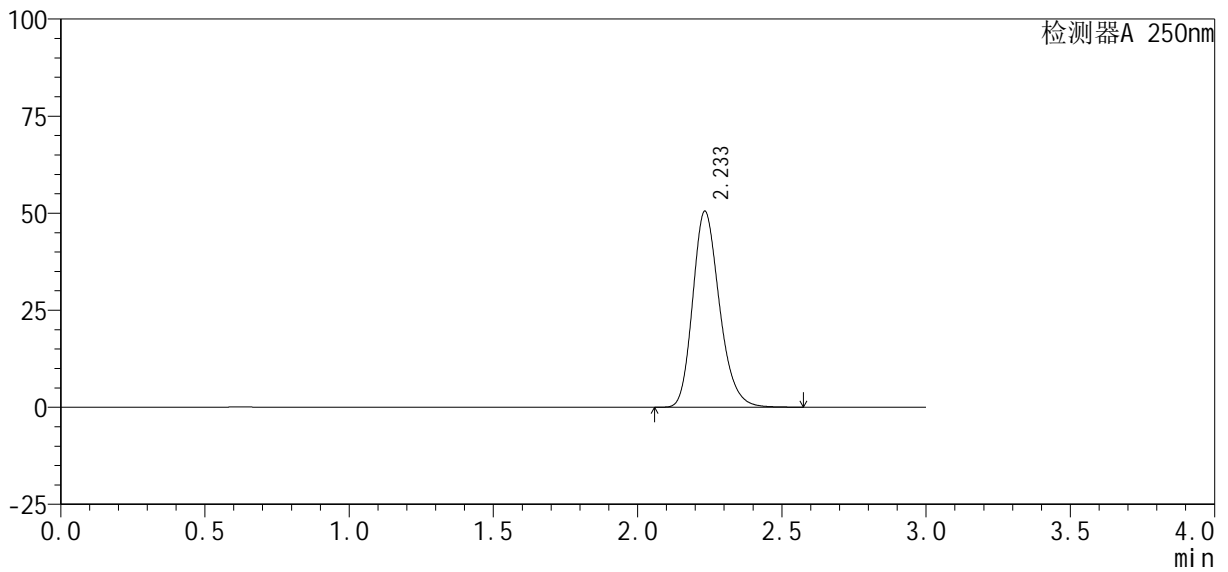
# SMF-377

## <样品信息>

色谱柱: XB-C18(50mm\*4.6mm, 5 μm) 流速: 1.0ml/min  
 柱温: 40°C 波长: 250nm  
 数据文件名: RC\$SMF-377 - 30-25/27-1740-2 - cbzj -JPS7149p-pH6.8+SDSjz-10mg-jyx1-dz1-2.lcd  
 方法文件名: RC\$SMF-377 - SMF-377-RCQX-FX276.lcm  
 批处理文件名: RC\$SMF-377 - 20250320-rcqx-FX276.lcb  
 样品瓶号: 3-18  
 进样体积: 10 μl 版本号: 6.115  
 进样时间: 2025/03/20 17:59:53 实验者: jiangjinwei  
 处理时间(V2): 2025/03/21 11:44:57 处理者: jiangjinwei  
 仪器型号: SHIMADZU LC-2050C (FX276)

## <色谱图>

mV



## <峰表>

检测器A 250nm

峰号	保留时间	面积%	面积	高度	理论塔板数(USP)	拖尾因子	分离度(USP)
1	2.233	100.000	326568	50356	2827	1.222	--
总计		100.000	326568	50356			



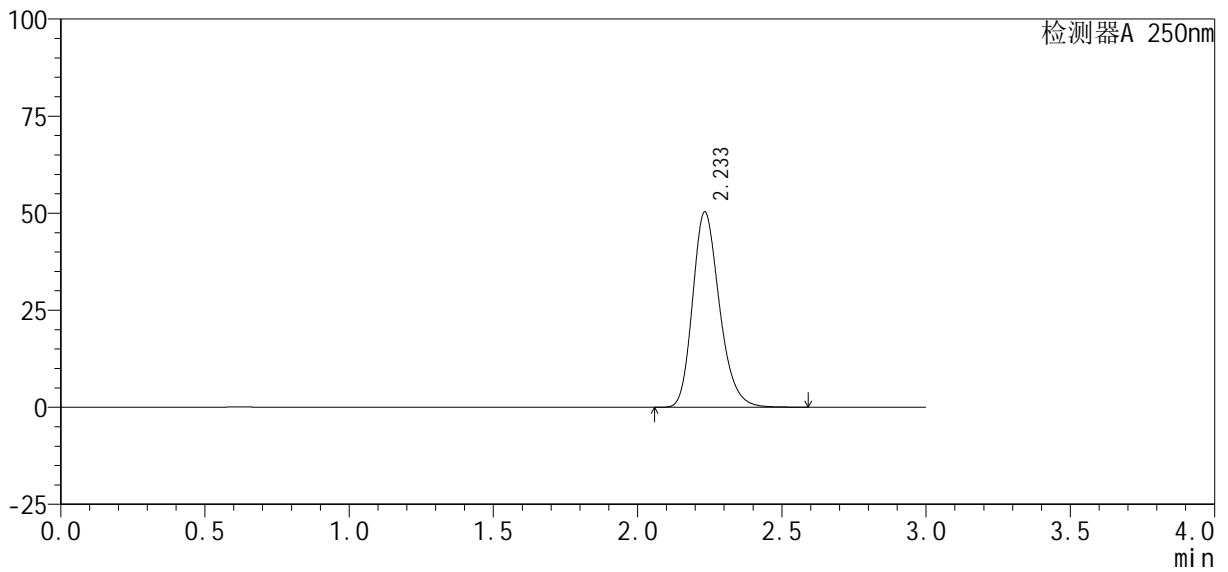
# SMF-377

## <样品信息>

色谱柱: XB-C18(50mm\*4.6mm, 5 μm) 流速: 1.0ml/min  
 柱温: 40°C 波长: 250nm  
 数据文件名: RC\$SMF-377 - 30-25/27-1741-2 - cbzj -JPS7149p-pH6.8+SDSjz-10mg-jyx1-dz1-3.lcd  
 方法文件名: RC\$SMF-377 - SMF-377-RCQX-FX276.lcm  
 批处理文件名: RC\$SMF-377 - 20250320-rcqx-FX276.lcb  
 样品瓶号: 3-18  
 进样体积: 10 μl 版本号: 6.115  
 进样时间: 2025/03/20 18:03:15 实验者: jiangjinwei  
 处理时间(V2): 2025/03/21 11:44:59 处理者: jiangjinwei  
 仪器型号: SHIMADZU LC-2050C (FX276)

## <色谱图>

mV



## <峰表>

检测器A 250nm

峰号	保留时间	面积%	面积	高度	理论塔板数(USP)	拖尾因子	分离度(USP)
1	2.233	100.000	326823	50228	2809	1.227	--
总计		100.000	326823	50228			



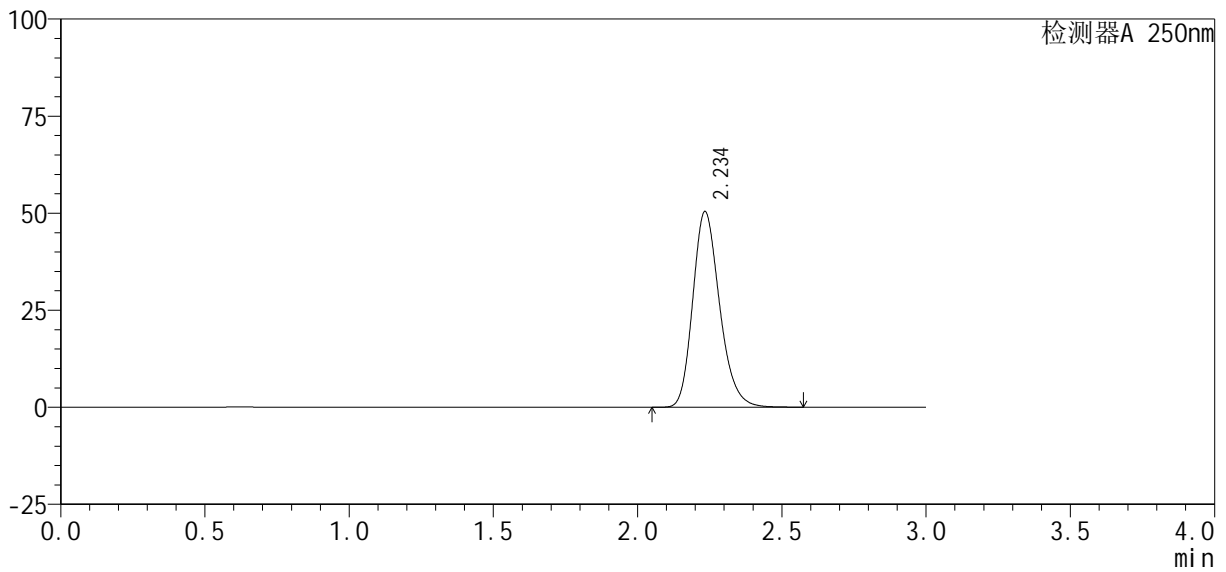
# SMF-377

## <样品信息>

色谱柱: XB-C18(50mm\*4.6mm, 5 μm) 流速: 1.0ml/min  
 柱温: 40°C 波长: 250nm  
 数据文件名: RC\$SMF-377 - 30-25/27-1742-2 - cbzj -JPS7149p-pH6.8+SDSjz-10mg-jyx1-dz1-4.lcd  
 方法文件名: RC\$SMF-377 - SMF-377-RCQX-FX276.lcm  
 批处理文件名: RC\$SMF-377 - 20250320-rcqx-FX276.lcb  
 样品瓶号: 3-18  
 进样体积: 10 μl 版本号: 6.115  
 进样时间: 2025/03/20 18:06:37 实验者: jiangjinwei  
 处理时间(V2): 2025/03/21 11:45:02 处理者: jiangjinwei  
 仪器型号: SHIMADZU LC-2050C (FX276)

## <色谱图>

mV



## <峰表>

检测器A 250nm

峰号	保留时间	面积%	面积	高度	理论塔板数(USP)	拖尾因子	分离度(USP)
1	2.234	100.000	326811	50247	2814	1.221	--
总计		100.000	326811	50247			



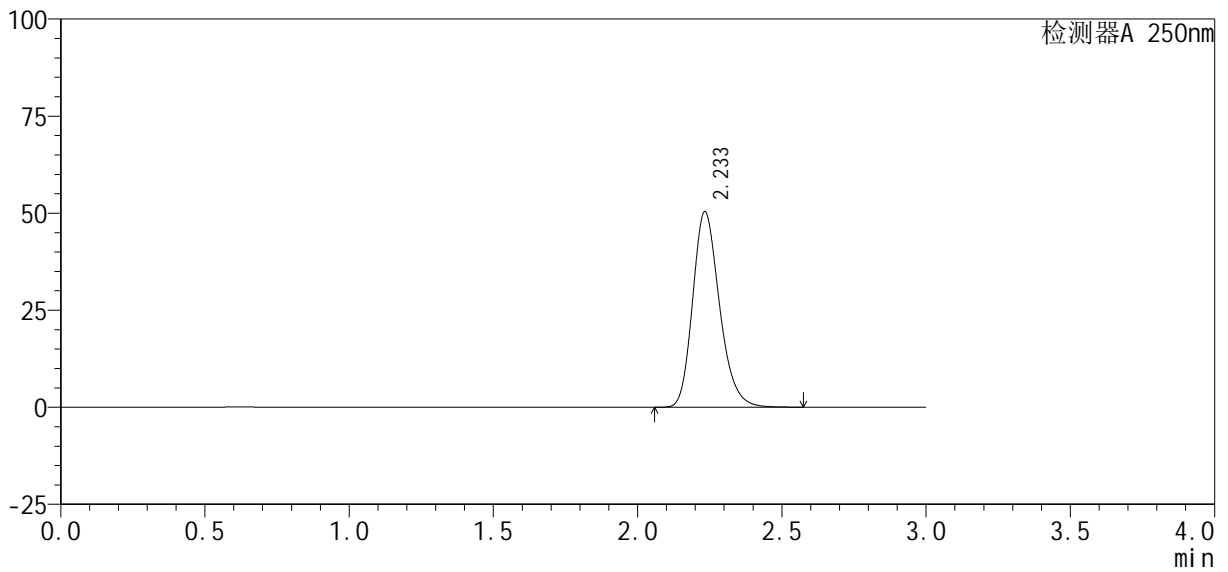
# SMF-377

## <样品信息>

色谱柱: XB-C18(50mm\*4.6mm, 5 μm) 流速: 1.0ml/min  
 柱温: 40°C 波长: 250nm  
 数据文件名: RC\$SMF-377 - 30-25/27-1743-2 - cbzj -JPS7149p-pH6.8+SDSjz-10mg-jyx1-dz1-5.lcd  
 方法文件名: RC\$SMF-377 - SMF-377-RCQX-FX276.lcm  
 批处理文件名: RC\$SMF-377 - 20250320-rcqx-FX276.lcb  
 样品瓶号: 3-18  
 进样体积: 10 μl 版本号: 6.115  
 进样时间: 2025/03/20 18:10:00 实验者: jiangjinwei  
 处理时间(V2): 2025/03/21 11:45:05 处理者: jiangjinwei  
 仪器型号: SHIMADZU LC-2050C (FX276)

## <色谱图>

mV



## <峰表>

检测器A 250nm

峰号	保留时间	面积%	面积	高度	理论塔板数(USP)	拖尾因子	分离度(USP)
1	2.233	100.000	326795	50254	2811	1.223	--
总计		100.000	326795	50254			



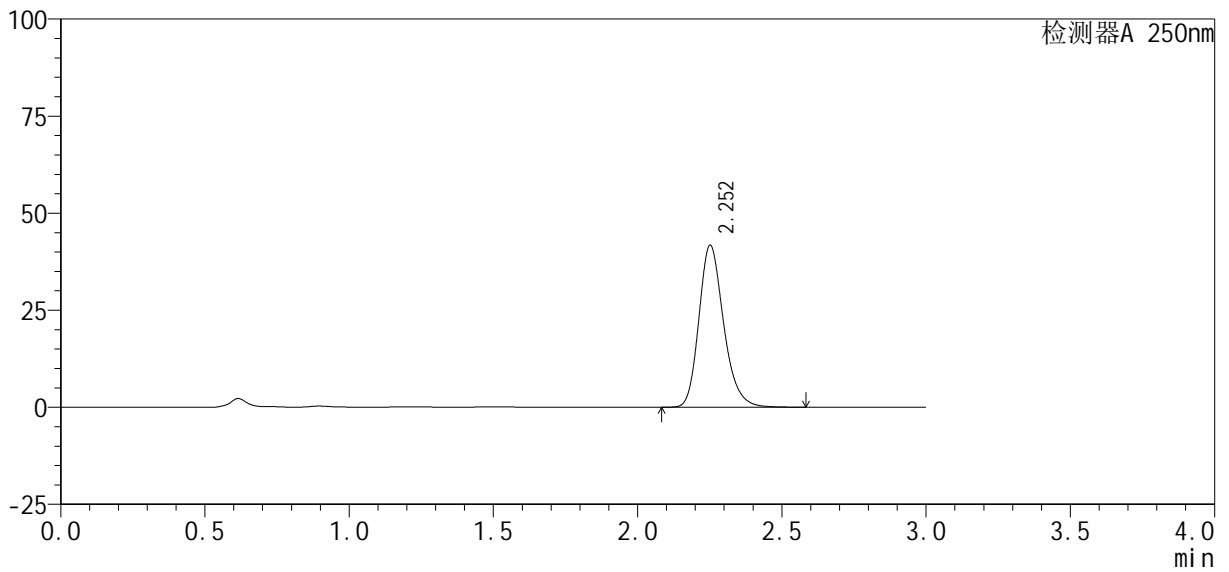
# SMF-377

## <样品信息>

色谱柱: XB-C18(50mm\*4.6mm, 5 μm) 流速: 1.0ml/min  
 柱温: 40℃ 波长: 250nm  
 数据文件名: RC\$SMF-377 - 30-25/27-1744-2 - cbzj -JPS7149p-pH6.8+SDSjz-10mg-jyx1-5min-P1.lcd  
 方法文件名: RC\$SMF-377 - SMF-377-RCQX-FX276.lcm  
 批处理文件名: RC\$SMF-377 - 20250320-rcqx-FX276.lcb  
 样品瓶号: 3-1  
 进样体积: 10 μl 版本号: 6.115  
 进样时间: 2025/03/20 18:13:21 实验者: jiangjinwei  
 处理时间(V2): 2025/03/21 11:45:07 处理者: jiangjinwei  
 仪器型号: SHIMADZU LC-2050C (FX276)

## <色谱图>

mV



## <峰表>

检测器A 250nm

峰号	保留时间	面积%	面积	高度	理论塔板数(USP)	拖尾因子	分离度(USP)
1	2.252	100.000	249599	41587	3400	1.224	--
总计		100.000	249599	41587			



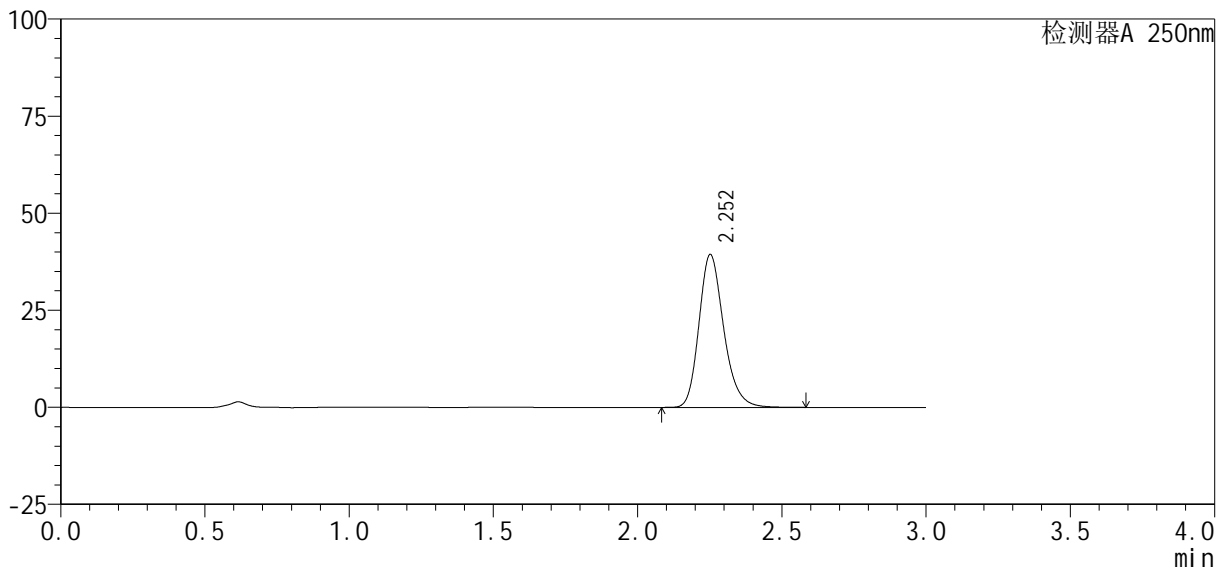
# SMF-377

## <样品信息>

色谱柱: XB-C18(50mm\*4.6mm, 5 μm) 流速: 1.0ml/min  
 柱温: 40°C 波长: 250nm  
 数据文件名: RC\$SMF-377 - 30-25/27-1745-2 - cbzj -JPS7149p-pH6.8+SDSjz-10mg-jyx1-5min-P2.lcd  
 方法文件名: RC\$SMF-377 - SMF-377-RCQX-FX276.lcm  
 批处理文件名: RC\$SMF-377 - 20250320-rcqx-FX276.lcb  
 样品瓶号: 3-10  
 进样体积: 10 μl 版本号: 6.115  
 进样时间: 2025/03/20 18:16:42 实验者: jiangjinwei  
 处理时间(V2): 2025/03/21 11:45:10 处理者: jiangjinwei  
 仪器型号: SHIMADZU LC-2050C (FX276)

## <色谱图>

mV



## <峰表>

检测器A 250nm

峰号	保留时间	面积%	面积	高度	理论塔板数(USP)	拖尾因子	分离度(USP)
1	2.252	100.000	235579	39272	3402	1.223	--
总计		100.000	235579	39272			



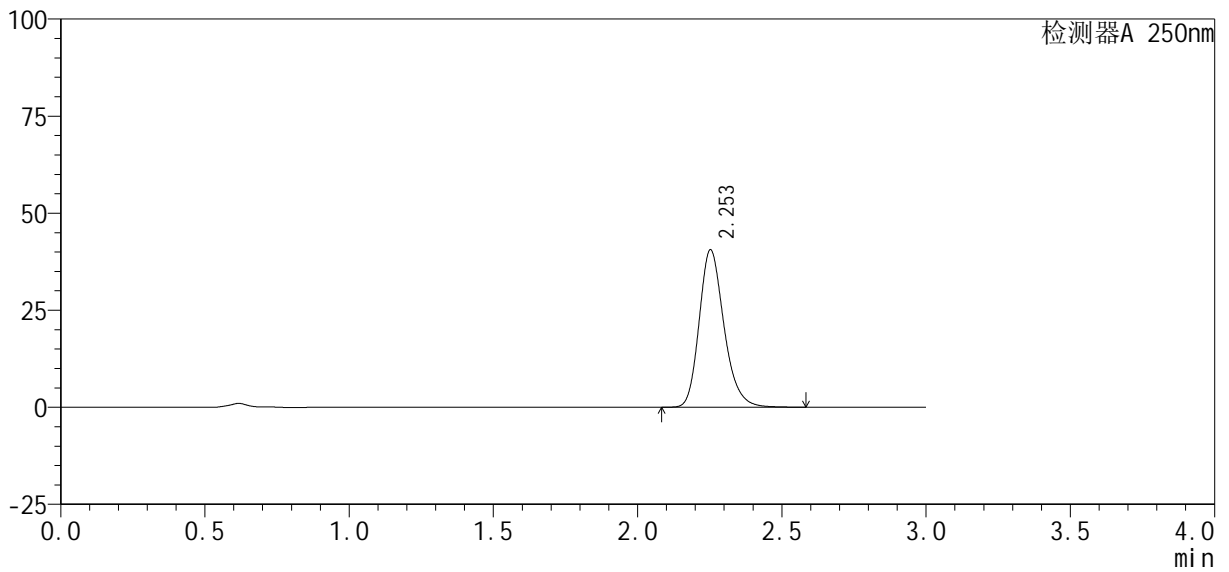
# SMF-377

## <样品信息>

色谱柱: XB-C18(50mm\*4.6mm, 5 μm) 流速: 1.0ml/min  
 柱温: 40°C 波长: 250nm  
 数据文件名: RC\$SMF-377 - 30-25/27-1746-2 - cbzj -JPS7149p-pH6.8+SDSjz-10mg-jyx1-5min-P3.lcd  
 方法文件名: RC\$SMF-377 - SMF-377-RCQX-FX276.lcm  
 批处理文件名: RC\$SMF-377 - 20250320-rcqx-FX276.lcb  
 样品瓶号: 3-19  
 进样体积: 10 μl 版本号: 6.115  
 进样时间: 2025/03/20 18:20:04 实验者: jiangjinwei  
 处理时间(V2): 2025/03/21 11:45:13 处理者: jiangjinwei  
 仪器型号: SHIMADZU LC-2050C (FX276)

## <色谱图>

mV



## <峰表>

检测器A 250nm

峰号	保留时间	面积%	面积	高度	理论塔板数(USP)	拖尾因子	分离度(USP)
1	2.253	100.000	243600	40482	3375	1.225	--
总计		100.000	243600	40482			



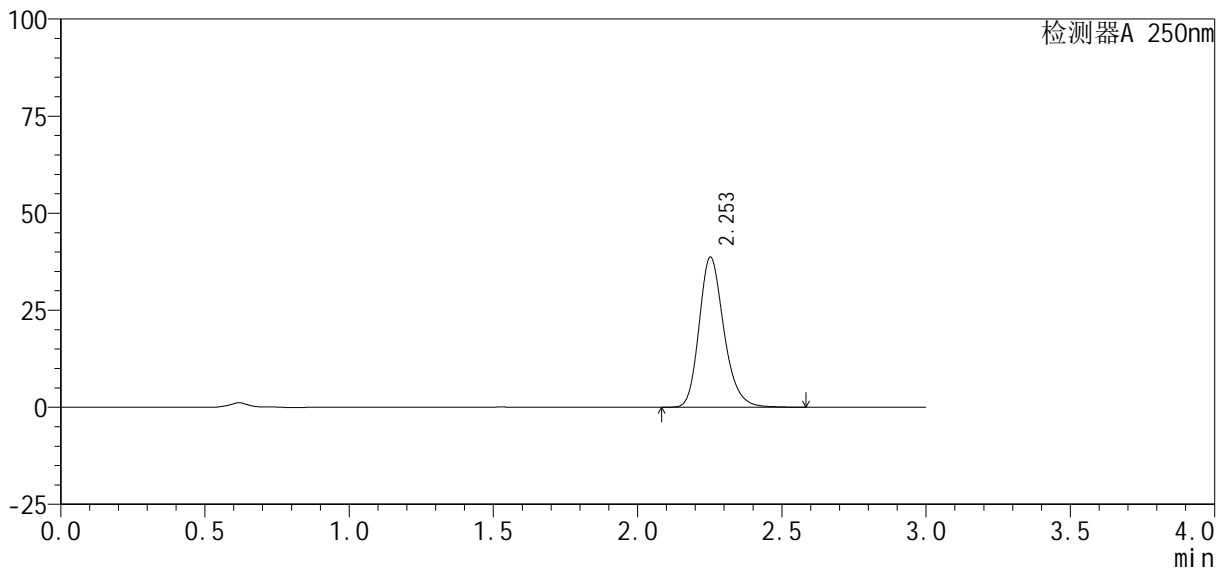
# SMF-377

## <样品信息>

色谱柱: XB-C18(50mm\*4.6mm, 5 μm) 流速: 1.0ml/min  
 柱温: 40°C 波长: 250nm  
 数据文件名: RC\$SMF-377 - 30-25/27-1747-2 - cbzj -JPS7149p-pH6.8+SDSjz-10mg-jyx1-5min-P4.lcd  
 方法文件名: RC\$SMF-377 - SMF-377-RCQX-FX276.lcm  
 批处理文件名: RC\$SMF-377 - 20250320-rcqx-FX276.lcb  
 样品瓶号: 3-28  
 进样体积: 10 μl 版本号: 6.115  
 进样时间: 2025/03/20 18:23:26 实验者: jiangjinwei  
 处理时间(V2): 2025/03/21 11:45:16 处理者: jiangjinwei  
 仪器型号: SHIMADZU LC-2050C (FX276)

## <色谱图>

mV



## <峰表>

检测器A 250nm

峰号	保留时间	面积%	面积	高度	理论塔板数(USP)	拖尾因子	分离度(USP)
1	2.253	100.000	231553	38608	3402	1.222	--
总计		100.000	231553	38608			



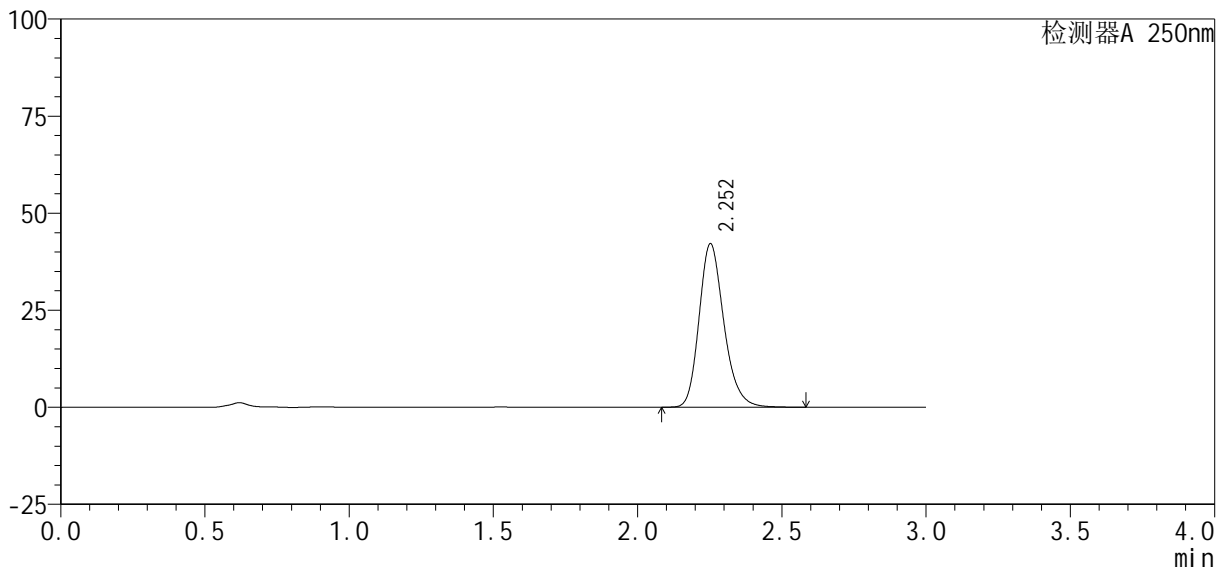
# SMF-377

## <样品信息>

色谱柱: XB-C18(50mm\*4.6mm, 5 μm)      流速: 1.0ml/min  
 柱温: 40℃      波长: 250nm  
 数据文件名: RC\$SMF-377 - 30-25/27-1748-2 - cbzj -JPS7149p-pH6.8+SDSjz-10mg-jyx1-5min-P5.lcd  
 方法文件名: RC\$SMF-377 - SMF-377-RCQX-FX276.lcm  
 批处理文件名: RC\$SMF-377 - 20250320-rcqx-FX276.lcb  
 样品瓶号: 3-37  
 进样体积: 10 μl      版本号: 6.115  
 进样时间: 2025/03/20 18:26:48      实验者: jiangjinwei  
 处理时间(V2): 2025/03/21 11:45:18      处理者: jiangjinwei  
 仪器型号: SHIMADZU LC-2050C (FX276)

## <色谱图>

mV



## <峰表>

检测器A 250nm

峰号	保留时间	面积%	面积	高度	理论塔板数(USP)	拖尾因子	分离度(USP)
1	2.252	100.000	252674	42048	3386	1.222	--
总计		100.000	252674	42048			



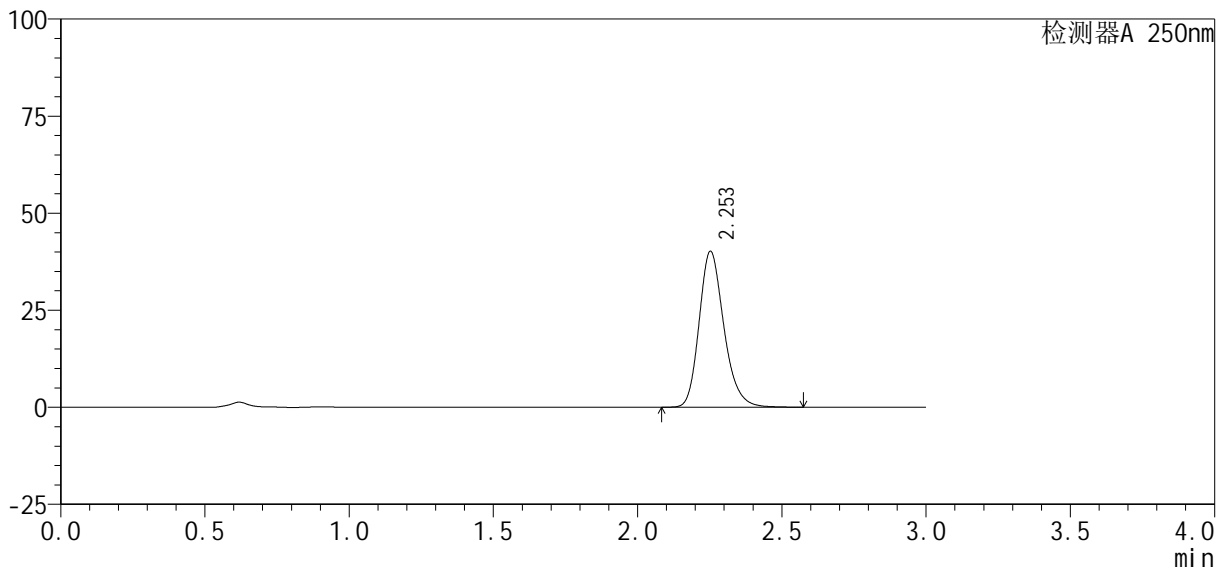
# SMF-377

## <样品信息>

色谱柱: XB-C18(50mm\*4.6mm, 5 μm) 流速: 1.0ml/min  
 柱温: 40°C 波长: 250nm  
 数据文件名: RC\$SMF-377 - 30-25/27-1749-2 - cbzj -JPS7149p-pH6.8+SDSjz-10mg-jyx1-5min-P6.lcd  
 方法文件名: RC\$SMF-377 - SMF-377-RCQX-FX276.lcm  
 批处理文件名: RC\$SMF-377 - 20250320-rcqx-FX276.lcb  
 样品瓶号: 3-46  
 进样体积: 10 μl 版本号: 6.115  
 进样时间: 2025/03/20 18:30:10 实验者: jiangjinwei  
 处理时间(V2): 2025/03/21 11:45:21 处理者: jiangjinwei  
 仪器型号: SHIMADZU LC-2050C (FX276)

## <色谱图>

mV



## <峰表>

检测器A 250nm

峰号	保留时间	面积%	面积	高度	理论塔板数(USP)	拖尾因子	分离度(USP)
1	2.253	100.000	240179	40108	3404	1.220	--
总计		100.000	240179	40108			





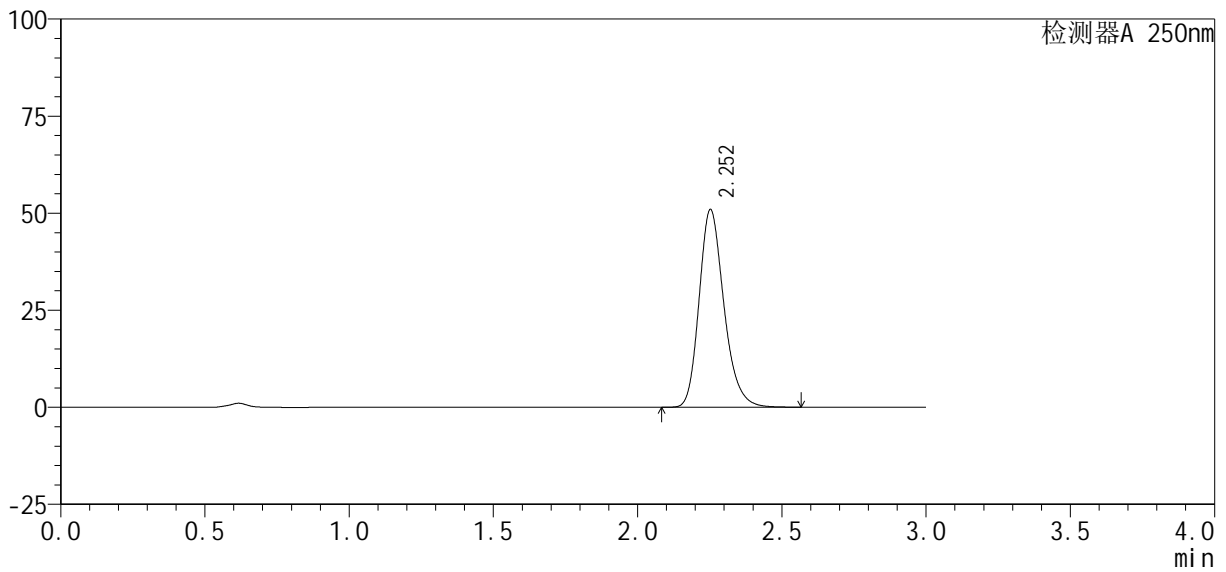
# SMF-377

## <样品信息>

色谱柱: XB-C18(50mm\*4.6mm, 5 μm) 流速: 1.0ml/min  
 柱温: 40°C 波长: 250nm  
 数据文件名: RC\$SMF-377 - 30-25/27-1751-2 - cbzj -JPS7149p-pH6.8+SDSjz-10mg-jyx1-10min-P2.lcd  
 方法文件名: RC\$SMF-377 - SMF-377-RCQX-FX276.lcm  
 批处理文件名: RC\$SMF-377 - 20250320-rcqx-FX276.lcb  
 样品瓶号: 3-11  
 进样体积: 10 μl 版本号: 6.115  
 进样时间: 2025/03/20 18:36:53 实验者: jiangjinwei  
 处理时间(V2): 2025/03/21 11:45:27 处理者: jiangjinwei  
 仪器型号: SHIMADZU LC-2050C (FX276)

## <色谱图>

mV



## <峰表>

检测器A 250nm

峰号	保留时间	面积%	面积	高度	理论塔板数(USP)	拖尾因子	分离度(USP)
1	2.252	100.000	305240	50835	3385	1.226	--
总计		100.000	305240	50835			



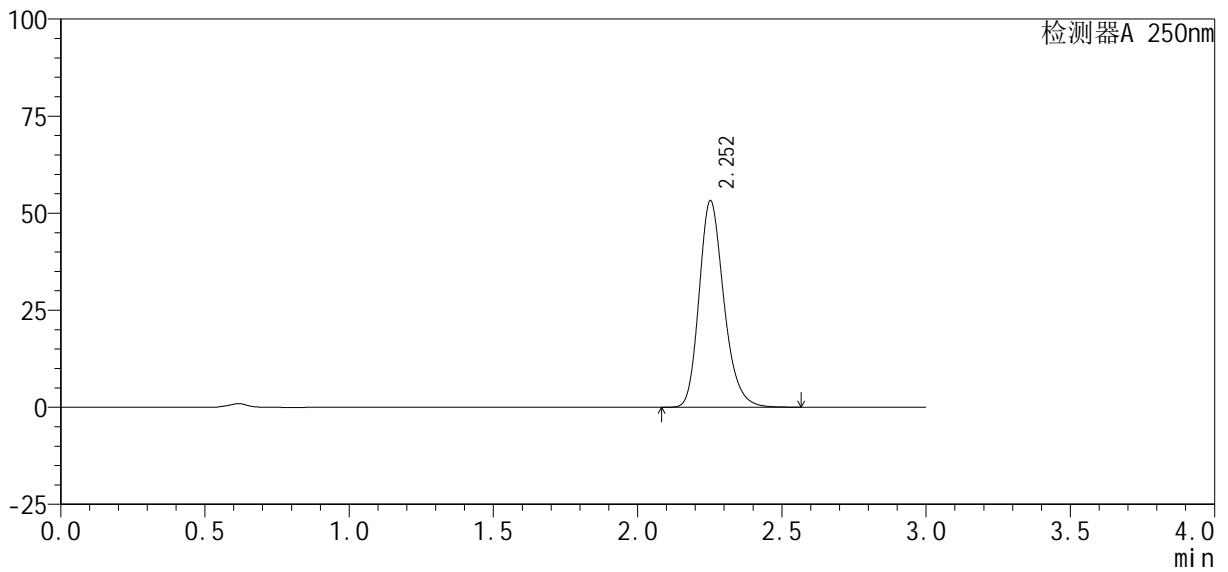
# SMF-377

## <样品信息>

色谱柱: XB-C18(50mm\*4.6mm, 5 μm) 流速: 1.0ml/min  
 柱温: 40°C 波长: 250nm  
 数据文件名: RC\$SMF-377 - 30-25/27-1752-2 - cbzj -JPS7149p-pH6.8+SDSjz-10mg-jyx1-10min-P3.lcd  
 方法文件名: RC\$SMF-377 - SMF-377-RCQX-FX276.lcm  
 批处理文件名: RC\$SMF-377 - 20250320-rcqx-FX276.lcb  
 样品瓶号: 3-20  
 进样体积: 10 μl 版本号: 6.115  
 进样时间: 2025/03/20 18:40:15 实验者: jiangjinwei  
 处理时间(V2): 2025/03/21 11:45:29 处理者: jiangjinwei  
 仪器型号: SHIMADZU LC-2050C (FX276)

## <色谱图>

mV



## <峰表>

检测器A 250nm

峰号	保留时间	面积%	面积	高度	理论塔板数(USP)	拖尾因子	分离度(USP)
1	2.252	100.000	318489	53100	3391	1.225	--
总计		100.000	318489	53100			



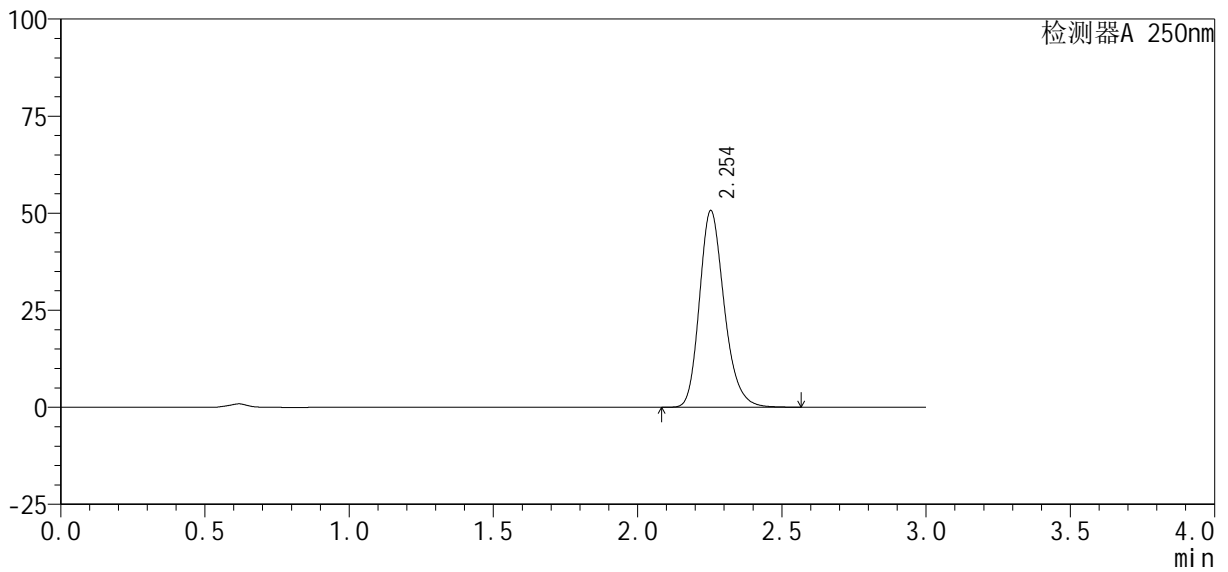
# SMF-377

## <样品信息>

色谱柱: XB-C18(50mm\*4.6mm, 5 μm) 流速: 1.0ml/min  
 柱温: 40°C 波长: 250nm  
 数据文件名: RC\$SMF-377 - 30-25/27-1753-2 - cbzj -JPS7149p-pH6.8+SDSjz-10mg-jyx1-10min-P4.lcd  
 方法文件名: RC\$SMF-377 - SMF-377-RCQX-FX276.lcm  
 批处理文件名: RC\$SMF-377 - 20250320-rcqx-FX276.lcb  
 样品瓶号: 3-29  
 进样体积: 10 μl 版本号: 6.115  
 进样时间: 2025/03/20 18:43:37 实验者: jiangjinwei  
 处理时间(V2): 2025/03/21 11:45:32 处理者: jiangjinwei  
 仪器型号: SHIMADZU LC-2050C (FX276)

## <色谱图>

mV



## <峰表>

检测器A 250nm

峰号	保留时间	面积%	面积	高度	理论塔板数(USP)	拖尾因子	分离度(USP)
1	2.254	100.000	303232	50638	3390	1.223	--
总计		100.000	303232	50638			



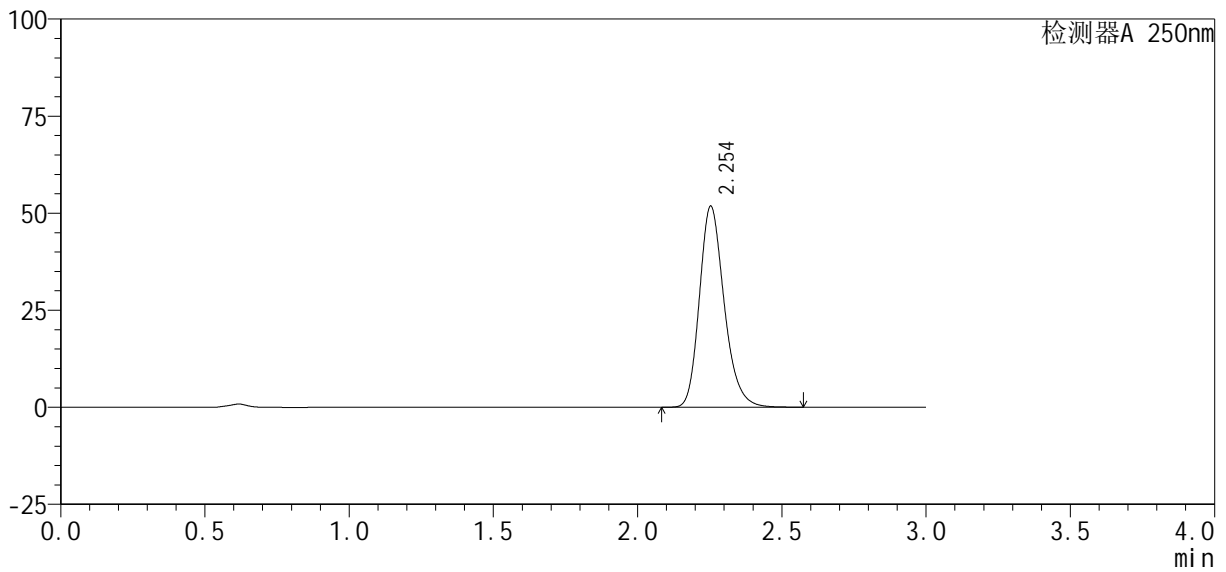
# SMF-377

## <样品信息>

色谱柱: XB-C18(50mm\*4.6mm, 5 μm) 流速: 1.0ml/min  
 柱温: 40°C 波长: 250nm  
 数据文件名: RC\$SMF-377 - 30-25/27-1754-2 - cbzj -JPS7149p-pH6.8+SDSjz-10mg-jyx1-10min-P5.lcd  
 方法文件名: RC\$SMF-377 - SMF-377-RCQX-FX276.lcm  
 批处理文件名: RC\$SMF-377 - 20250320-rcqx-FX276.lcb  
 样品瓶号: 3-38  
 进样体积: 10 μl 版本号: 6.115  
 进样时间: 2025/03/20 18:46:59 实验者: jiangjinwei  
 处理时间(V2): 2025/03/21 11:45:34 处理者: jiangjinwei  
 仪器型号: SHIMADZU LC-2050C (FX276)

## <色谱图>

mV



## <峰表>

检测器A 250nm

峰号	保留时间	面积%	面积	高度	理论塔板数(USP)	拖尾因子	分离度(USP)
1	2.254	100.000	309945	51768	3393	1.222	--
总计		100.000	309945	51768			



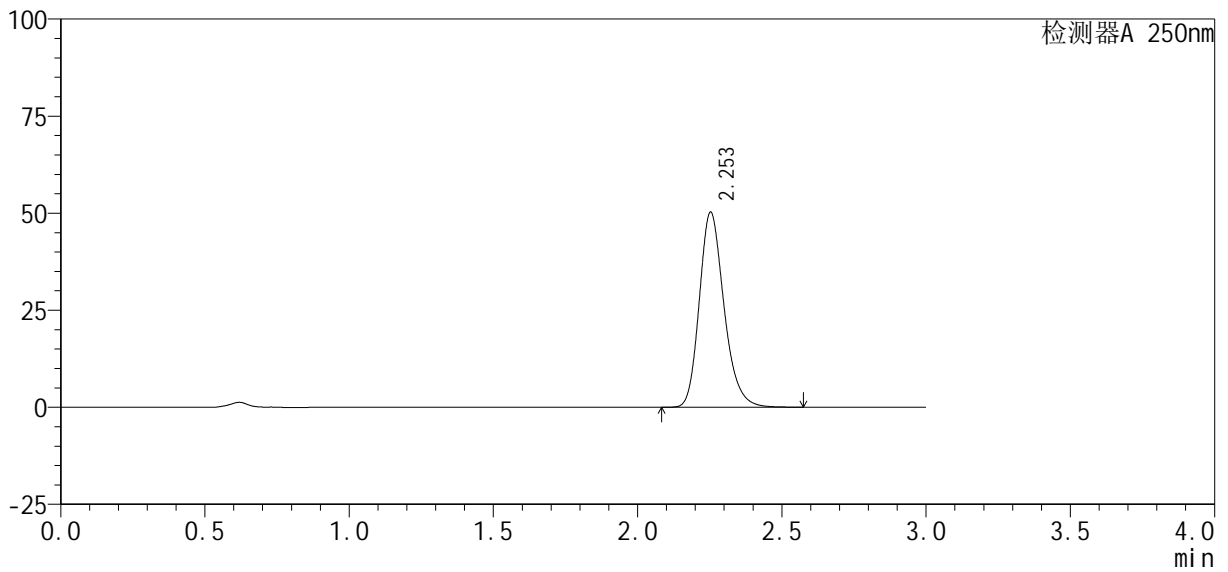
# SMF-377

## <样品信息>

色谱柱 : XB-C18(50mm\*4.6mm, 5 μm) 流速: 1.0ml/min  
 柱温 : 40°C 波长: 250nm  
 数据文件名 : RC\$SMF-377 - 30-25/27-1755-2 - cbzj -JPS7149p-pH6.8+SDSjz-10mg-jyx1-10min-P6.lcd  
 方法文件名 : RC\$SMF-377 - SMF-377-RCQX-FX276.lcm  
 批处理文件名 : RC\$SMF-377 - 20250320-rcqx-FX276.lcb  
 样品瓶号 : 3-47  
 进样体积 : 10 μl 版本号: 6.115  
 进样时间 : 2025/03/20 18:50:20 实验者: jiangjinwei  
 处理时间(V2) : 2025/03/21 11:45:37 处理者: jiangjinwei  
 仪器型号 : SHIMADZU LC-2050C (FX276)

## <色谱图>

mV



## <峰表>

检测器A 250nm

峰号	保留时间	面积%	面积	高度	理论塔板数(USP)	拖尾因子	分离度(USP)
1	2.253	100.000	299952	50199	3410	1.221	--
总计		100.000	299952	50199			



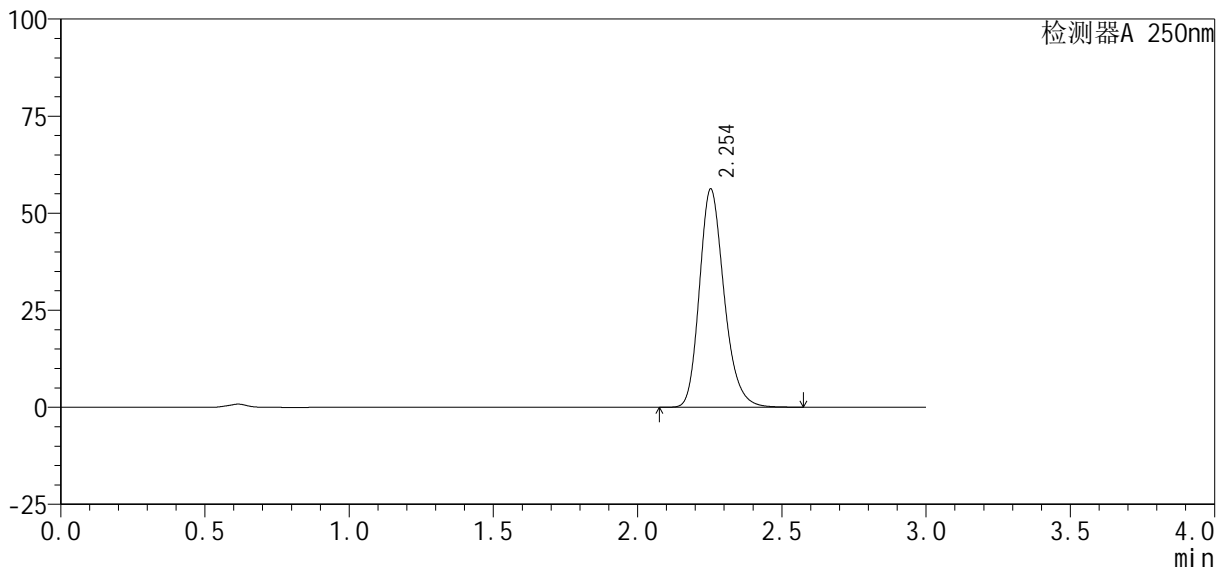
# SMF-377

## <样品信息>

色谱柱: XB-C18(50mm\*4.6mm, 5 μm) 流速: 1.0ml/min  
 柱温: 40°C 波长: 250nm  
 数据文件名: RC\$SMF-377 - 30-25/27-1756-2 - cbzj -JPS7149p-pH6.8+SDSjz-10mg-jyx1-15min-P1.lcd  
 方法文件名: RC\$SMF-377 - SMF-377-RCQX-FX276.lcm  
 批处理文件名: RC\$SMF-377 - 20250320-rcqx-FX276.lcb  
 样品瓶号: 3-3  
 进样体积: 10 μl 版本号: 6.115  
 进样时间: 2025/03/20 18:53:42 实验者: jiangjinwei  
 处理时间(V2): 2025/03/21 11:45:40 处理者: jiangjinwei  
 仪器型号: SHIMADZU LC-2050C (FX276)

## <色谱图>

mV



## <峰表>

检测器A 250nm

峰号	保留时间	面积%	面积	高度	理论塔板数(USP)	拖尾因子	分离度(USP)
1	2.254	100.000	335467	56197	3411	1.220	--
总计		100.000	335467	56197			



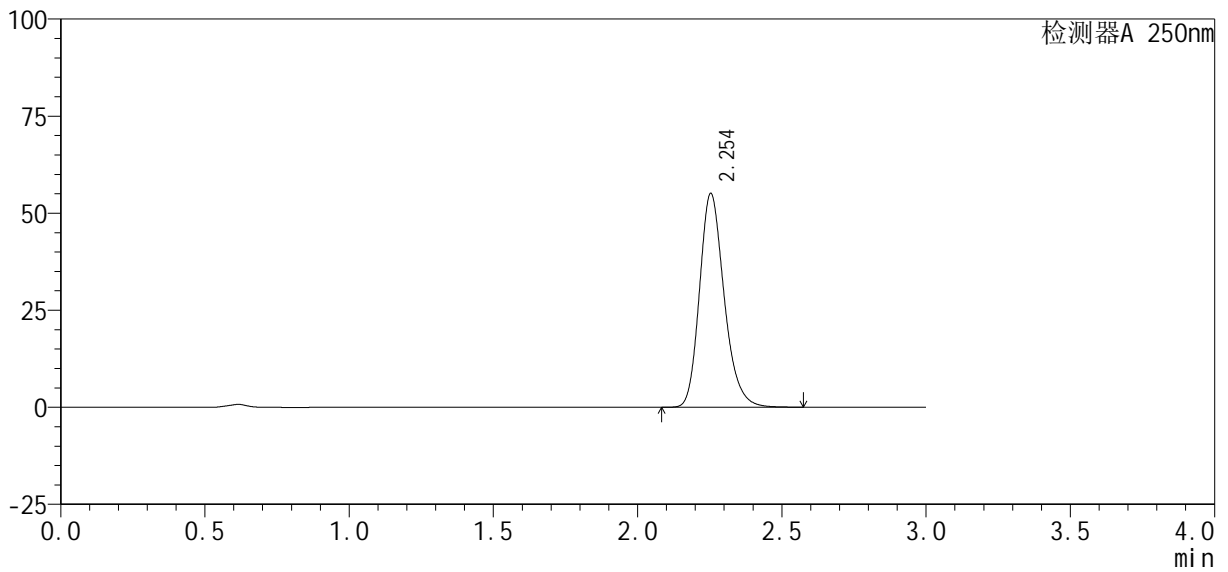
# SMF-377

## <样品信息>

色谱柱: XB-C18(50mm\*4.6mm, 5 μm) 流速: 1.0ml/min  
 柱温: 40°C 波长: 250nm  
 数据文件名: RC\$SMF-377 - 30-25/27-1757-2 - cbzj -JPS7149p-pH6.8+SDSjz-10mg-jyx1-15min-P2.lcd  
 方法文件名: RC\$SMF-377 - SMF-377-RCQX-FX276.lcm  
 批处理文件名: RC\$SMF-377 - 20250320-rcqx-FX276.lcb  
 样品瓶号: 3-12  
 进样体积: 10 μl 版本号: 6.115  
 进样时间: 2025/03/20 18:57:04 实验者: jiangjinwei  
 处理时间(V2): 2025/03/21 11:45:43 处理者: jiangjinwei  
 仪器型号: SHIMADZU LC-2050C (FX276)

## <色谱图>

mV



## <峰表>

检测器A 250nm

峰号	保留时间	面积%	面积	高度	理论塔板数(USP)	拖尾因子	分离度(USP)
1	2.254	100.000	328315	55061	3421	1.220	--
总计		100.000	328315	55061			



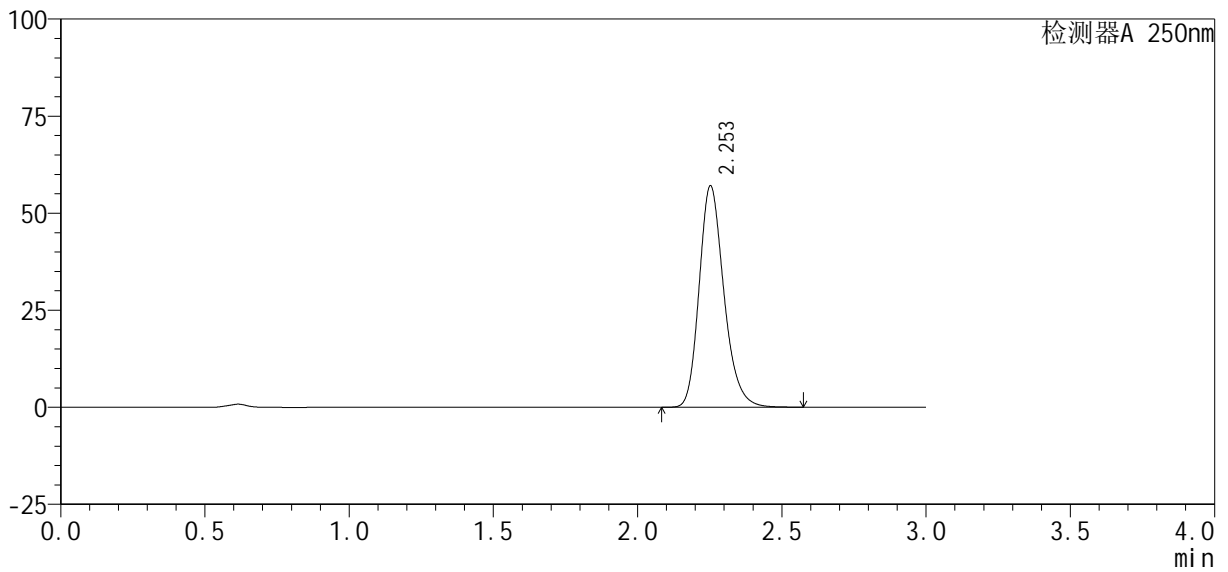
# SMF-377

## <样品信息>

色谱柱: XB-C18(50mm\*4.6mm, 5 μm) 流速: 1.0ml/min  
 柱温: 40°C 波长: 250nm  
 数据文件名: RC\$SMF-377 - 30-25/27-1758-2 - cbzj -JPS7149p-pH6.8+SDSjz-10mg-jyx1-15min-P3.lcd  
 方法文件名: RC\$SMF-377 - SMF-377-RCQX-FX276.lcm  
 批处理文件名: RC\$SMF-377 - 20250320-rcqx-FX276.lcb  
 样品瓶号: 3-21  
 进样体积: 10 μl 版本号: 6.115  
 进样时间: 2025/03/20 19:00:26 实验者: jiangjinwei  
 处理时间(V2): 2025/03/21 11:45:45 处理者: jiangjinwei  
 仪器型号: SHIMADZU LC-2050C (FX276)

## <色谱图>

mV



## <峰表>

检测器A 250nm

峰号	保留时间	面积%	面积	高度	理论塔板数(USP)	拖尾因子	分离度(USP)
1	2.253	100.000	340891	56961	3401	1.223	--
总计		100.000	340891	56961			



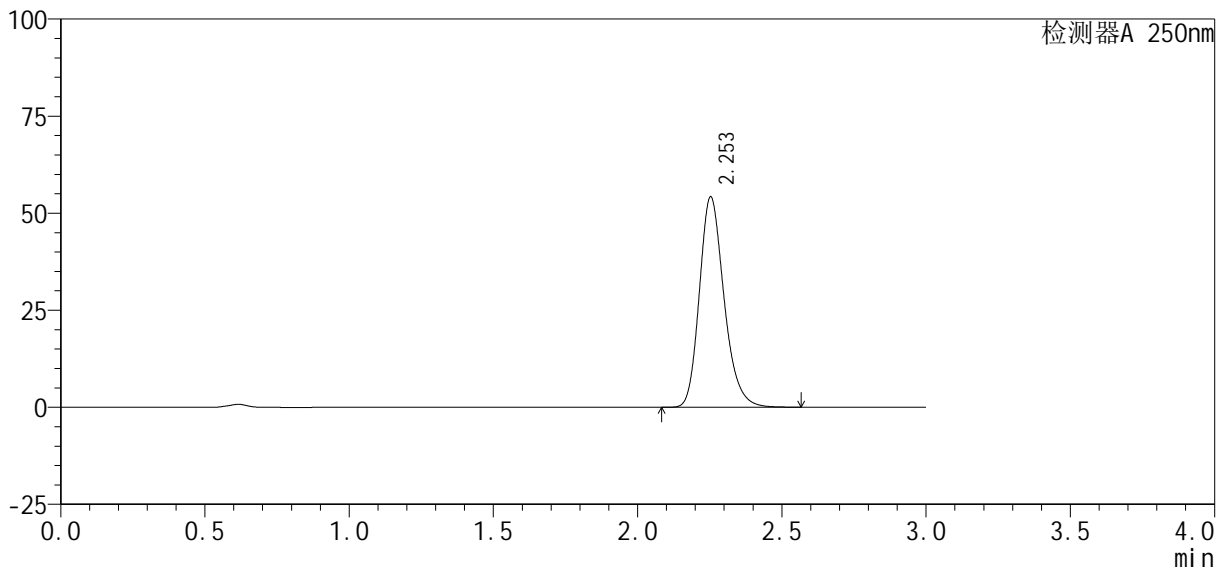
# SMF-377

## <样品信息>

色谱柱: XB-C18(50mm\*4.6mm, 5 μm) 流速: 1.0ml/min  
 柱温: 40°C 波长: 250nm  
 数据文件名: RC\$SMF-377 - 30-25/27-1759-2 - cbzj -JPS7149p-pH6.8+SDSjz-10mg-jyx1-15min-P4.lcd  
 方法文件名: RC\$SMF-377 - SMF-377-RCQX-FX276.lcm  
 批处理文件名: RC\$SMF-377 - 20250320-rcqx-FX276.lcb  
 样品瓶号: 3-30  
 进样体积: 10 μl 版本号: 6.115  
 进样时间: 2025/03/20 19:03:47 实验者: jiangjinwei  
 处理时间(V2): 2025/03/21 11:45:48 处理者: jiangjinwei  
 仪器型号: SHIMADZU LC-2050C (FX276)

## <色谱图>

mV



## <峰表>

检测器A 250nm

峰号	保留时间	面积%	面积	高度	理论塔板数(USP)	拖尾因子	分离度(USP)
1	2.253	100.000	323211	54155	3413	1.221	--
总计		100.000	323211	54155			



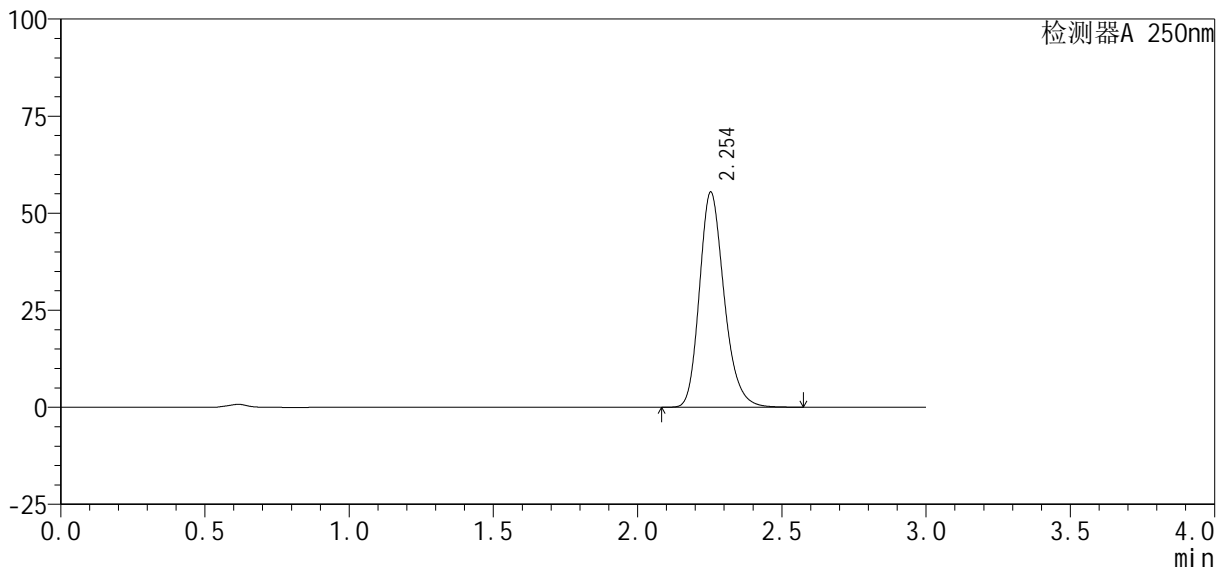
# SMF-377

## <样品信息>

色谱柱: XB-C18(50mm\*4.6mm, 5 μm) 流速: 1.0ml/min  
 柱温: 40°C 波长: 250nm  
 数据文件名: RC\$SMF-377 - 30-25/27-1760-2 - cbzj -JPS7149p-pH6.8+SDSjz-10mg-jyx1-15min-P5.lcd  
 方法文件名: RC\$SMF-377 - SMF-377-RCQX-FX276.lcm  
 批处理文件名: RC\$SMF-377 - 20250320-rcqx-FX276.lcb  
 样品瓶号: 3-39  
 进样体积: 10 μl 版本号: 6.115  
 进样时间: 2025/03/20 19:07:09 实验者: jiangjinwei  
 处理时间(V2): 2025/03/21 11:45:50 处理者: jiangjinwei  
 仪器型号: SHIMADZU LC-2050C (FX276)

## <色谱图>

mV



## <峰表>

检测器A 250nm

峰号	保留时间	面积%	面积	高度	理论塔板数(USP)	拖尾因子	分离度(USP)
1	2.254	100.000	330968	55400	3406	1.221	--
总计		100.000	330968	55400			



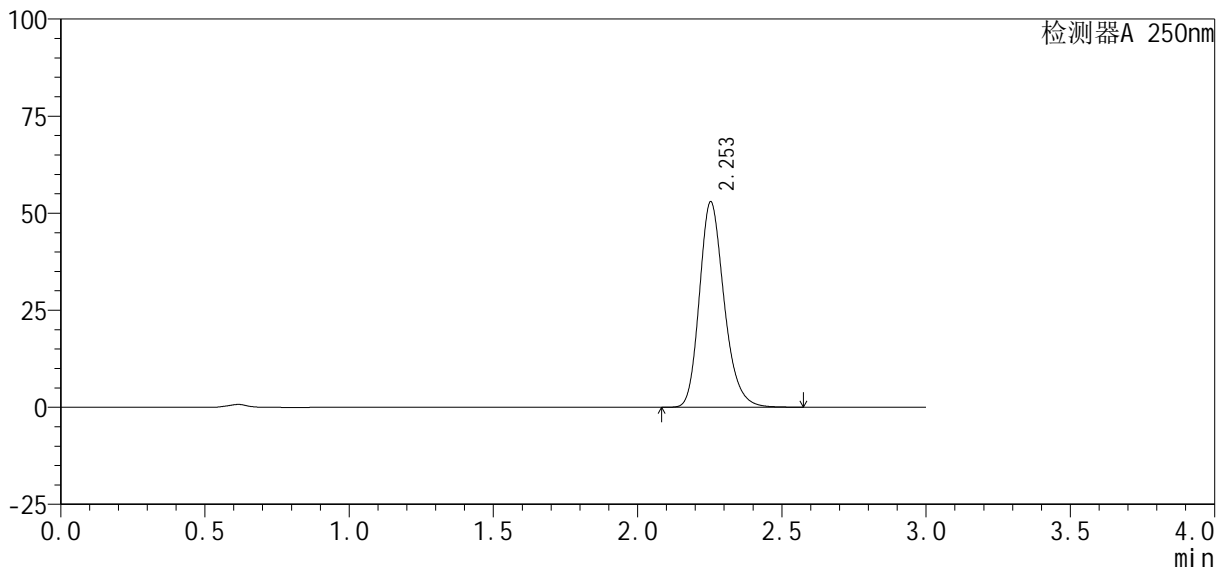
# SMF-377

## <样品信息>

色谱柱: XB-C18(50mm\*4.6mm, 5 μm) 流速: 1.0ml/min  
 柱温: 40°C 波长: 250nm  
 数据文件名: RC\$SMF-377 - 30-25/27-1761-2 - cbzj -JPS7149p-pH6.8+SDSjz-10mg-jyx1-15min-P6.lcd  
 方法文件名: RC\$SMF-377 - SMF-377-RCQX-FX276.lcm  
 批处理文件名: RC\$SMF-377 - 20250320-rcqx-FX276.lcb  
 样品瓶号: 3-48  
 进样体积: 10 μl 版本号: 6.115  
 进样时间: 2025/03/20 19:10:30 实验者: jiangjinwei  
 处理时间(V2): 2025/03/21 11:45:53 处理者: jiangjinwei  
 仪器型号: SHIMADZU LC-2050C (FX276)

## <色谱图>

mV



## <峰表>

检测器A 250nm

峰号	保留时间	面积%	面积	高度	理论塔板数(USP)	拖尾因子	分离度(USP)
1	2.253	100.000	315897	52895	3408	1.221	--
总计		100.000	315897	52895			



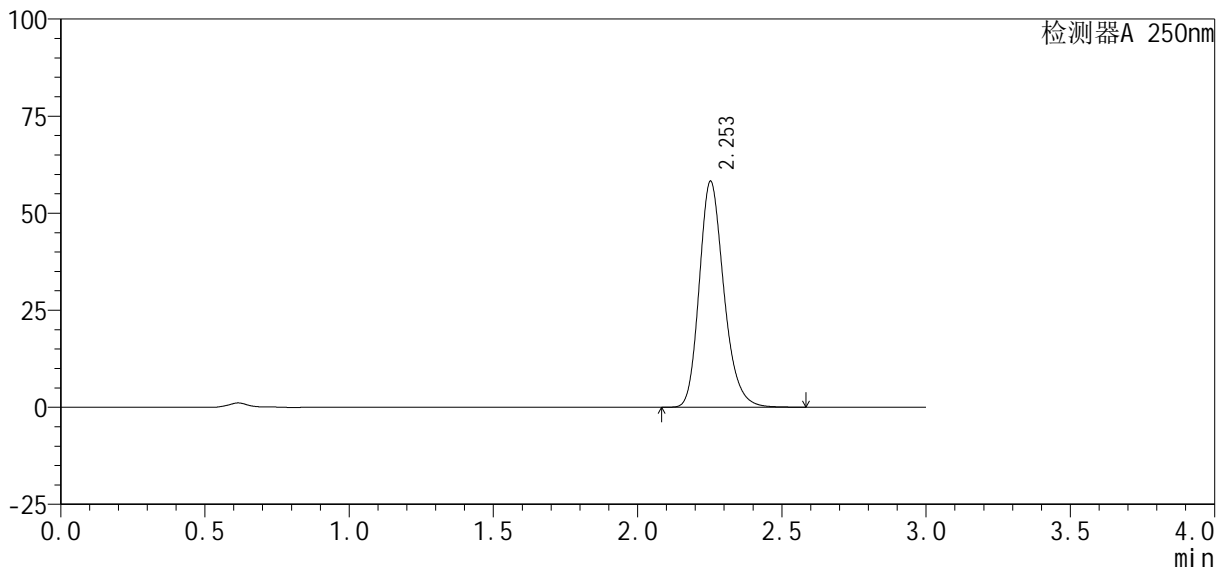
# SMF-377

## <样品信息>

色谱柱: XB-C18(50mm\*4.6mm, 5 μm) 流速: 1.0ml/min  
 柱温: 40°C 波长: 250nm  
 数据文件名: RC\$SMF-377 - 30-25/27-1762-2 - cbzj -JPS7149p-pH6.8+SDSjz-10mg-jyx1-20min-P1.lcd  
 方法文件名: RC\$SMF-377 - SMF-377-RCQX-FX276.lcm  
 批处理文件名: RC\$SMF-377 - 20250320-rcqx-FX276.lcb  
 样品瓶号: 3-4  
 进样体积: 10 μl 版本号: 6.115  
 进样时间: 2025/03/20 19:13:51 实验者: jiangjinwei  
 处理时间(V2): 2025/03/21 11:45:56 处理者: jiangjinwei  
 仪器型号: SHIMADZU LC-2050C (FX276)

## <色谱图>

mV



## <峰表>

检测器A 250nm

峰号	保留时间	面积%	面积	高度	理论塔板数(USP)	拖尾因子	分离度(USP)
1	2.253	100.000	345975	58133	3436	1.220	--
总计		100.000	345975	58133			



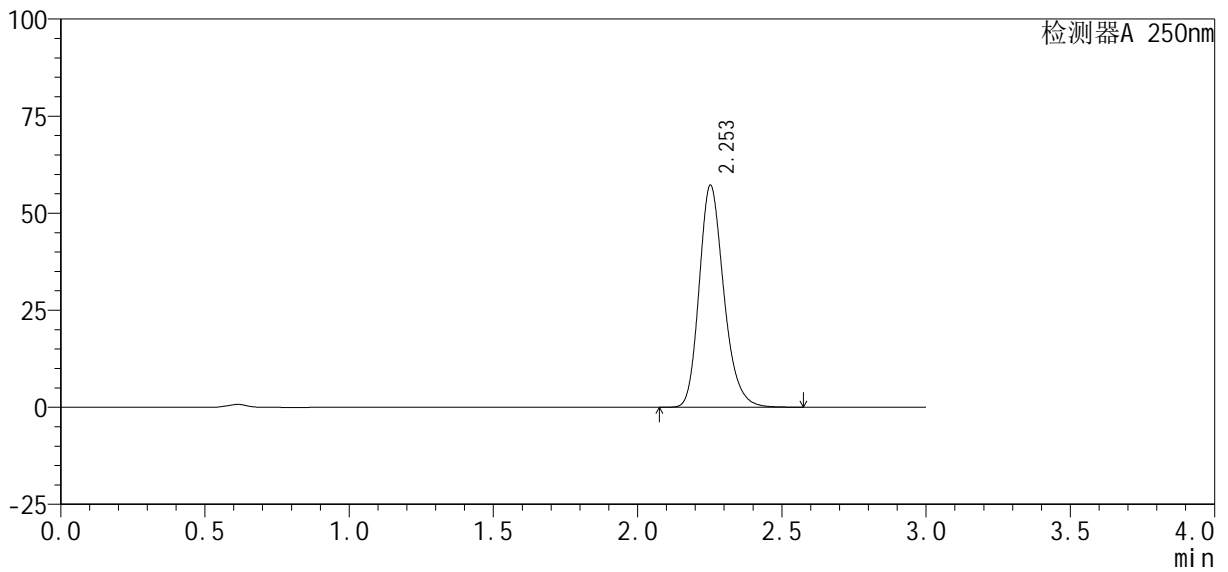
# SMF-377

## <样品信息>

色谱柱: XB-C18(50mm\*4.6mm, 5 μm) 流速: 1.0ml/min  
 柱温: 40°C 波长: 250nm  
 数据文件名: RC\$SMF-377 - 30-25/27-1763-2 - cbzj -JPS7149p-pH6.8+SDSjz-10mg-jyx1-20min-P2.lcd  
 方法文件名: RC\$SMF-377 - SMF-377-RCQX-FX276.lcm  
 批处理文件名: RC\$SMF-377 - 20250320-rcqx-FX276.lcb  
 样品瓶号: 3-13  
 进样体积: 10 μl 版本号: 6.115  
 进样时间: 2025/03/20 19:17:13 实验者: jiangjinwei  
 处理时间(V2): 2025/03/21 11:45:58 处理者: jiangjinwei  
 仪器型号: SHIMADZU LC-2050C (FX276)

## <色谱图>

mV



## <峰表>

检测器A 250nm

峰号	保留时间	面积%	面积	高度	理论塔板数(USP)	拖尾因子	分离度(USP)
1	2.253	100.000	340609	57071	3421	1.220	--
总计		100.000	340609	57071			



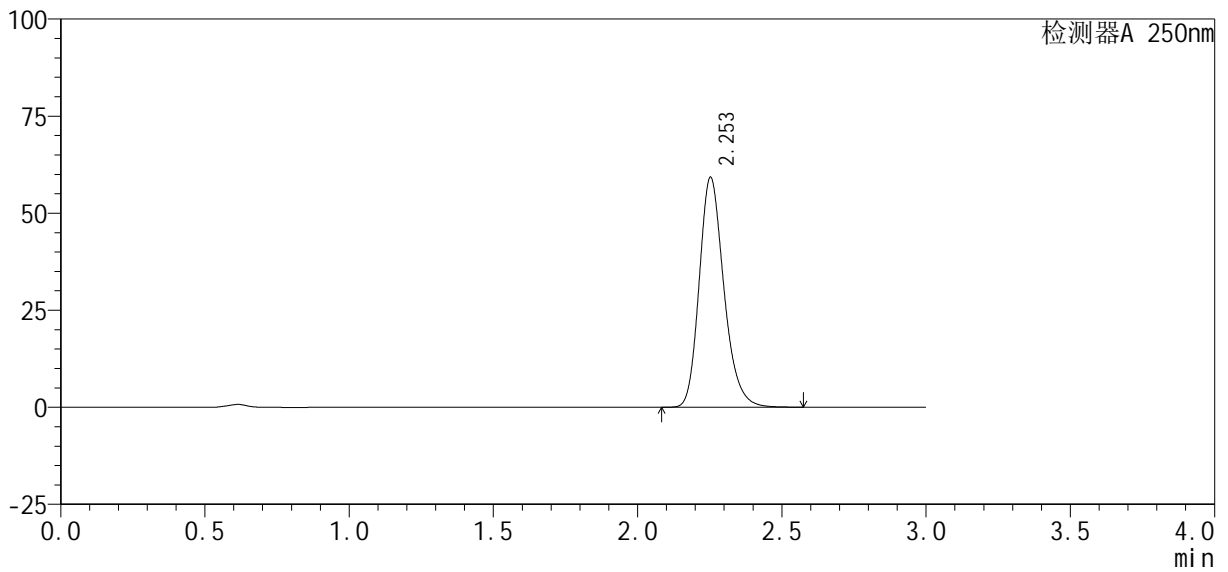
# SMF-377

## <样品信息>

色谱柱: XB-C18(50mm\*4.6mm, 5 μm) 流速: 1.0ml/min  
 柱温: 40°C 波长: 250nm  
 数据文件名: RC\$SMF-377 - 30-25/27-1764-2 - cbzj -JPS7149p-pH6.8+SDSjz-10mg-jyx1-20min-P3.lcd  
 方法文件名: RC\$SMF-377 - SMF-377-RCQX-FX276.lcm  
 批处理文件名: RC\$SMF-377 - 20250320-rcqx-FX276.lcb  
 样品瓶号: 3-22  
 进样体积: 10 μl 版本号: 6.115  
 进样时间: 2025/03/20 19:20:33 实验者: jiangjinwei  
 处理时间(V2): 2025/03/21 11:46:01 处理者: jiangjinwei  
 仪器型号: SHIMADZU LC-2050C (FX276)

## <色谱图>

mV



## <峰表>

检测器A 250nm

峰号	保留时间	面积%	面积	高度	理论塔板数(USP)	拖尾因子	分离度(USP)
1	2.253	100.000	353387	59122	3406	1.221	--
总计		100.000	353387	59122			



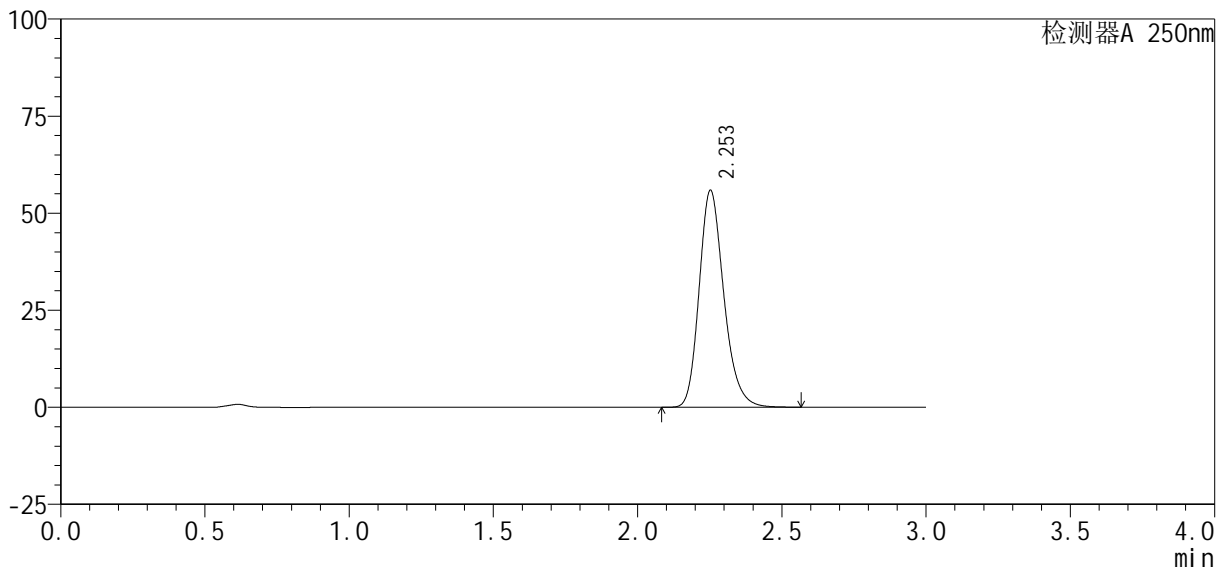
# SMF-377

## <样品信息>

色谱柱: XB-C18(50mm\*4.6mm, 5 μm) 流速: 1.0ml/min  
 柱温: 40°C 波长: 250nm  
 数据文件名: RC\$SMF-377 - 30-25/27-1765-2 - cbzj -JPS7149p-pH6.8+SDSjz-10mg-jyx1-20min-P4.lcd  
 方法文件名: RC\$SMF-377 - SMF-377-RCQX-FX276.lcm  
 批处理文件名: RC\$SMF-377 - 20250320-rcqx-FX276.lcb  
 样品瓶号: 3-31  
 进样体积: 10 μl 版本号: 6.115  
 进样时间: 2025/03/20 19:23:54 实验者: jiangjinwei  
 处理时间(V2): 2025/03/21 11:46:04 处理者: jiangjinwei  
 仪器型号: SHIMADZU LC-2050C (FX276)

## <色谱图>

mV



## <峰表>

检测器A 250nm

峰号	保留时间	面积%	面积	高度	理论塔板数(USP)	拖尾因子	分离度(USP)
1	2.253	100.000	333093	55770	3416	1.221	--
总计		100.000	333093	55770			



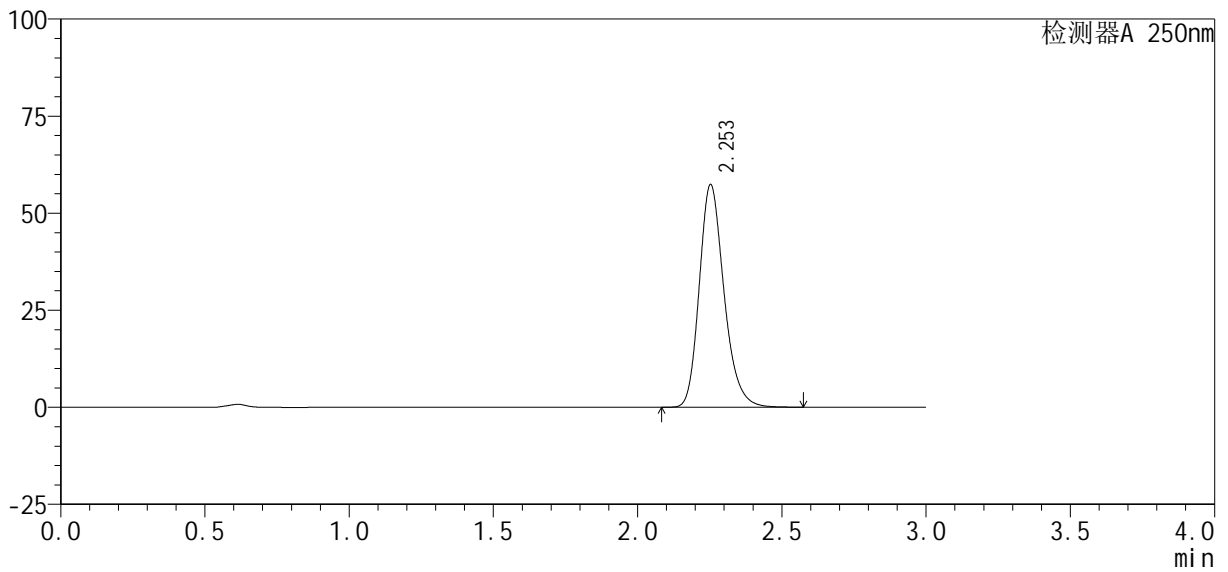
# SMF-377

## <样品信息>

色谱柱: XB-C18(50mm\*4.6mm, 5 μm) 流速: 1.0ml/min  
 柱温: 40°C 波长: 250nm  
 数据文件名: RC\$SMF-377 - 30-25/27-1766-2 - cbzj -JPS7149p-pH6.8+SDSjz-10mg-jyx1-20min-P5.lcd  
 方法文件名: RC\$SMF-377 - SMF-377-RCQX-FX276.lcm  
 批处理文件名: RC\$SMF-377 - 20250320-rcqx-FX276.lcb  
 样品瓶号: 3-40  
 进样体积: 10 μl 版本号: 6.115  
 进样时间: 2025/03/20 19:27:16 实验者: jiangjinwei  
 处理时间(V2): 2025/03/21 11:46:06 处理者: jiangjinwei  
 仪器型号: SHIMADZU LC-2050C (FX276)

## <色谱图>

mV



## <峰表>

检测器A 250nm

峰号	保留时间	面积%	面积	高度	理论塔板数(USP)	拖尾因子	分离度(USP)
1	2.253	100.000	342598	57293	3405	1.223	--
总计		100.000	342598	57293			



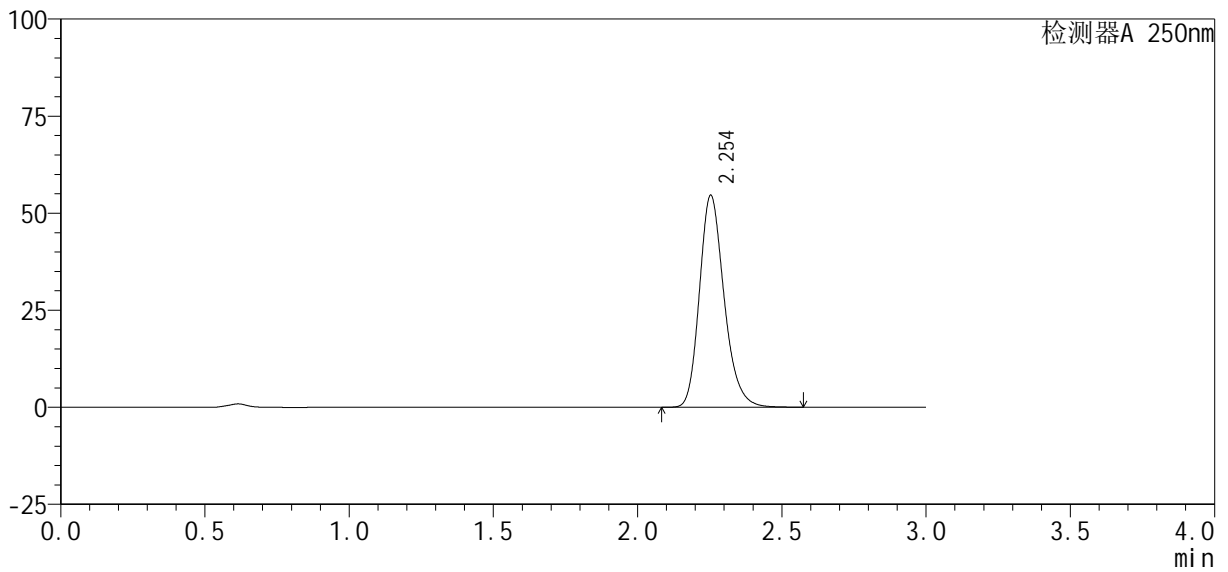
# SMF-377

## <样品信息>

色谱柱: XB-C18(50mm\*4.6mm, 5 μm) 流速: 1.0ml/min  
 柱温: 40°C 波长: 250nm  
 数据文件名: RC\$SMF-377 - 30-25/27-1767-2 - cbzj -JPS7149p-pH6.8+SDSjz-10mg-jyx1-20min-P6.lcd  
 方法文件名: RC\$SMF-377 - SMF-377-RCQX-FX276.lcm  
 批处理文件名: RC\$SMF-377 - 20250320-rcqx-FX276.lcb  
 样品瓶号: 3-49  
 进样体积: 10 μl 版本号: 6.115  
 进样时间: 2025/03/20 19:30:37 实验者: jiangjinwei  
 处理时间(V2): 2025/03/21 11:46:09 处理者: jiangjinwei  
 仪器型号: SHIMADZU LC-2050C (FX276)

## <色谱图>

mV



## <峰表>

检测器A 250nm

峰号	保留时间	面积%	面积	高度	理论塔板数(USP)	拖尾因子	分离度(USP)
1	2.254	100.000	325400	54572	3419	1.221	--
总计		100.000	325400	54572			



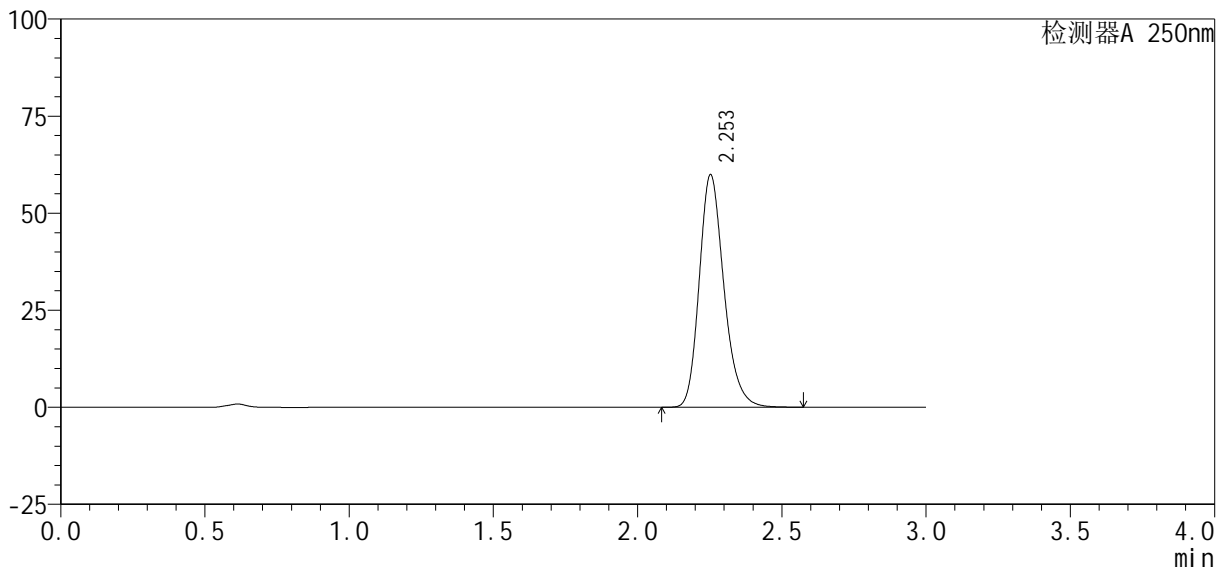
# SMF-377

## <样品信息>

色谱柱: XB-C18(50mm\*4.6mm, 5 μm) 流速: 1.0ml/min  
 柱温: 40°C 波长: 250nm  
 数据文件名: RC\$SMF-377 - 30-25/27-1768-2 - cbzj -JPS7149p-pH6.8+SDSjz-10mg-jyx1-30min-P1.lcd  
 方法文件名: RC\$SMF-377 - SMF-377-RCQX-FX276.lcm  
 批处理文件名: RC\$SMF-377 - 20250320-rcqx-FX276.lcb  
 样品瓶号: 3-5  
 进样体积: 10 μl 版本号: 6.115  
 进样时间: 2025/03/20 19:33:59 实验者: jiangjinwei  
 处理时间(V2): 2025/03/21 11:46:12 处理者: jiangjinwei  
 仪器型号: SHIMADZU LC-2050C (FX276)

## <色谱图>

mV



## <峰表>

检测器A 250nm

峰号	保留时间	面积%	面积	高度	理论塔板数(USP)	拖尾因子	分离度(USP)
1	2.253	100.000	357032	59847	3419	1.220	--
总计		100.000	357032	59847			



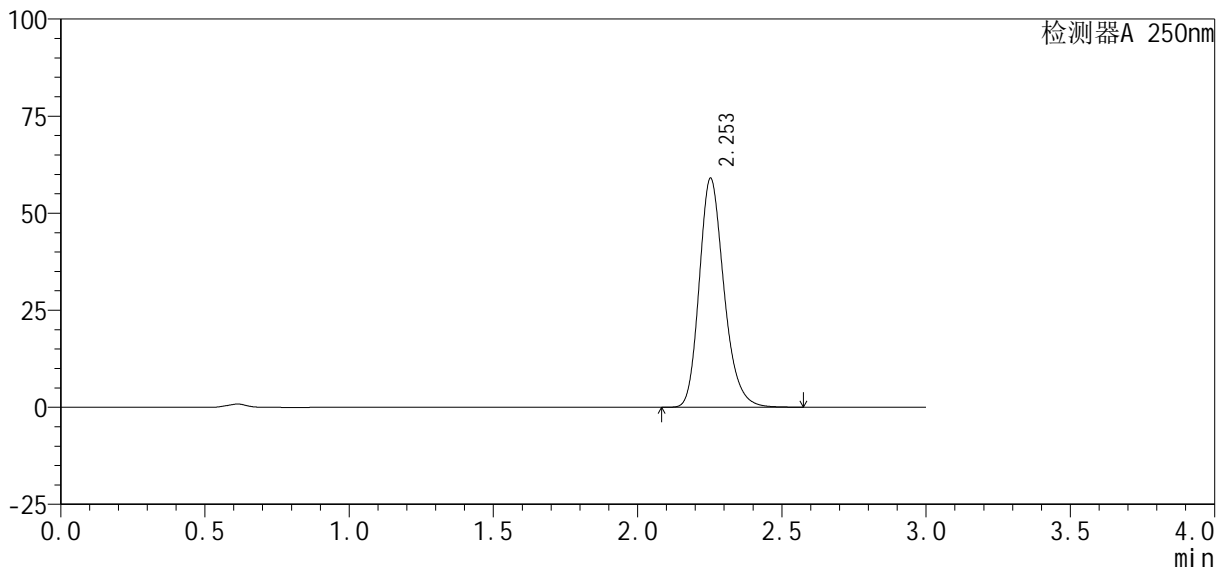
# SMF-377

## <样品信息>

色谱柱: XB-C18(50mm\*4.6mm, 5 μm)      流速: 1.0ml/min  
 柱温: 40°C      波长: 250nm  
 数据文件名: RC\$SMF-377 - 30-25/27-1769-2 - cbzj -JPS7149p-pH6.8+SDSjz-10mg-jyx1-30min-P2.lcd  
 方法文件名: RC\$SMF-377 - SMF-377-RCQX-FX276.lcm  
 批处理文件名: RC\$SMF-377 - 20250320-rcqx-FX276.lcb  
 样品瓶号: 3-14  
 进样体积: 10 μl      版本号: 6.115  
 进样时间: 2025/03/20 19:37:21      实验者: jiangjinwei  
 处理时间(V2): 2025/03/21 11:46:14      处理者: jiangjinwei  
 仪器型号: SHIMADZU LC-2050C (FX276)

## <色谱图>

mV



## <峰表>

检测器A 250nm

峰号	保留时间	面积%	面积	高度	理论塔板数(USP)	拖尾因子	分离度(USP)
1	2.253	100.000	352098	58908	3408	1.222	--
总计		100.000	352098	58908			



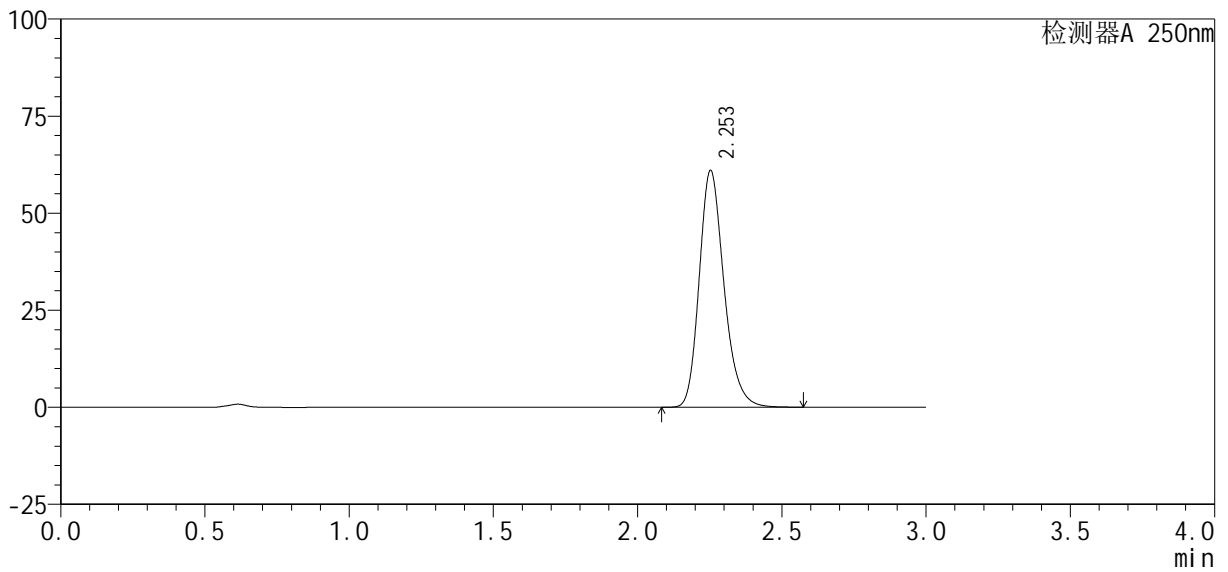
# SMF-377

## <样品信息>

色谱柱: XB-C18(50mm\*4.6mm, 5 μm) 流速: 1.0ml/min  
 柱温: 40°C 波长: 250nm  
 数据文件名: RC\$SMF-377 - 30-25/27-1770-2 - cbzj -JPS7149p-pH6.8+SDSjz-10mg-jyx1-30min-P3.lcd  
 方法文件名: RC\$SMF-377 - SMF-377-RCQX-FX276.lcm  
 批处理文件名: RC\$SMF-377 - 20250320-rcqx-FX276.lcb  
 样品瓶号: 3-23  
 进样体积: 10 μl 版本号: 6.115  
 进样时间: 2025/03/20 19:40:43 实验者: jiangjinwei  
 处理时间(V2): 2025/03/21 11:46:17 处理者: jiangjinwei  
 仪器型号: SHIMADZU LC-2050C (FX276)

## <色谱图>

mV



## <峰表>

检测器A 250nm

峰号	保留时间	面积%	面积	高度	理论塔板数(USP)	拖尾因子	分离度(USP)
1	2.253	100.000	364328	60926	3404	1.223	--
总计		100.000	364328	60926			



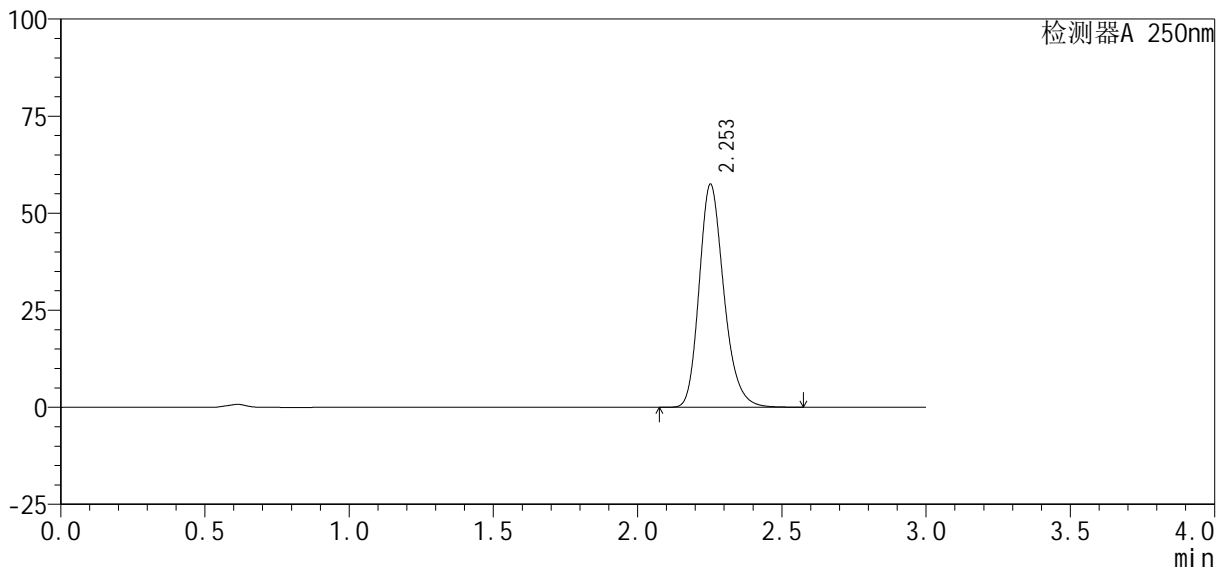
# SMF-377

## <样品信息>

色谱柱: XB-C18(50mm\*4.6mm, 5 μm) 流速: 1.0ml/min  
 柱温: 40°C 波长: 250nm  
 数据文件名: RC\$SMF-377 - 30-25/27-1771-2 - cbzj -JPS7149p-pH6.8+SDSjz-10mg-jyx1-30min-P4.lcd  
 方法文件名: RC\$SMF-377 - SMF-377-RCQX-FX276.lcm  
 批处理文件名: RC\$SMF-377 - 20250320-rcqx-FX276.lcb  
 样品瓶号: 3-32  
 进样体积: 10 μl 版本号: 6.115  
 进样时间: 2025/03/20 19:44:04 实验者: jiangjinwei  
 处理时间(V2): 2025/03/21 11:46:20 处理者: jiangjinwei  
 仪器型号: SHIMADZU LC-2050C (FX276)

## <色谱图>

mV



## <峰表>

检测器A 250nm

峰号	保留时间	面积%	面积	高度	理论塔板数(USP)	拖尾因子	分离度(USP)
1	2.253	100.000	343023	57373	3413	1.223	--
总计		100.000	343023	57373			



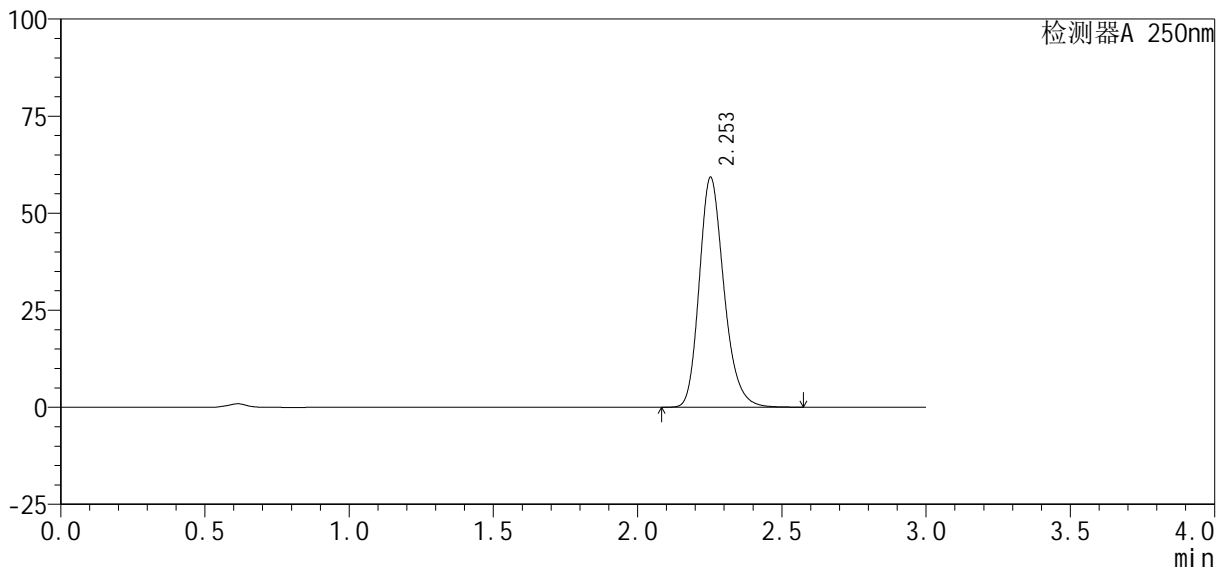
# SMF-377

## <样品信息>

色谱柱: XB-C18(50mm\*4.6mm, 5 μm) 流速: 1.0ml/min  
 柱温: 40°C 波长: 250nm  
 数据文件名: RC\$SMF-377 - 30-25/27-1772-2 - cbzj -JPS7149p-pH6.8+SDSjz-10mg-jyx1-30min-P5.lcd  
 方法文件名: RC\$SMF-377 - SMF-377-RCQX-FX276.lcm  
 批处理文件名: RC\$SMF-377 - 20250320-rcqx-FX276.lcb  
 样品瓶号: 3-41  
 进样体积: 10 μl 版本号: 6.115  
 进样时间: 2025/03/20 19:47:25 实验者: jiangjinwei  
 处理时间(V2): 2025/03/21 11:46:22 处理者: jiangjinwei  
 仪器型号: SHIMADZU LC-2050C (FX276)

## <色谱图>

mV



## <峰表>

检测器A 250nm

峰号	保留时间	面积%	面积	高度	理论塔板数(USP)	拖尾因子	分离度(USP)
1	2.253	100.000	353050	59141	3415	1.221	--
总计		100.000	353050	59141			



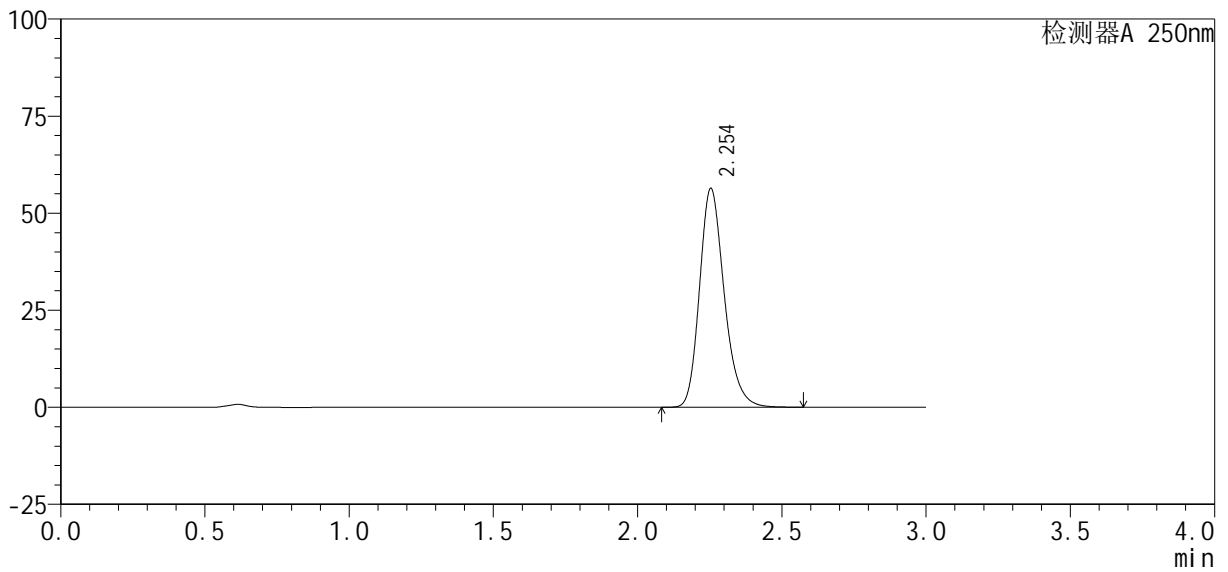
# SMF-377

## <样品信息>

色谱柱: XB-C18(50mm\*4.6mm, 5 μm) 流速: 1.0ml/min  
 柱温: 40°C 波长: 250nm  
 数据文件名: RC\$SMF-377 - 30-25/27-1773-2 - cbzj -JPS7149p-pH6.8+SDSjz-10mg-jyx1-30min-P6.lcd  
 方法文件名: RC\$SMF-377 - SMF-377-RCQX-FX276.lcm  
 批处理文件名: RC\$SMF-377 - 20250320-rcqx-FX276.lcb  
 样品瓶号: 3-50  
 进样体积: 10 μl 版本号: 6.115  
 进样时间: 2025/03/20 19:50:47 实验者: jiangjinwei  
 处理时间(V2): 2025/03/21 11:46:25 处理者: jiangjinwei  
 仪器型号: SHIMADZU LC-2050C (FX276)

## <色谱图>

mV



## <峰表>

检测器A 250nm

峰号	保留时间	面积%	面积	高度	理论塔板数(USP)	拖尾因子	分离度(USP)
1	2.254	100.000	336222	56365	3417	1.221	--
总计		100.000	336222	56365			



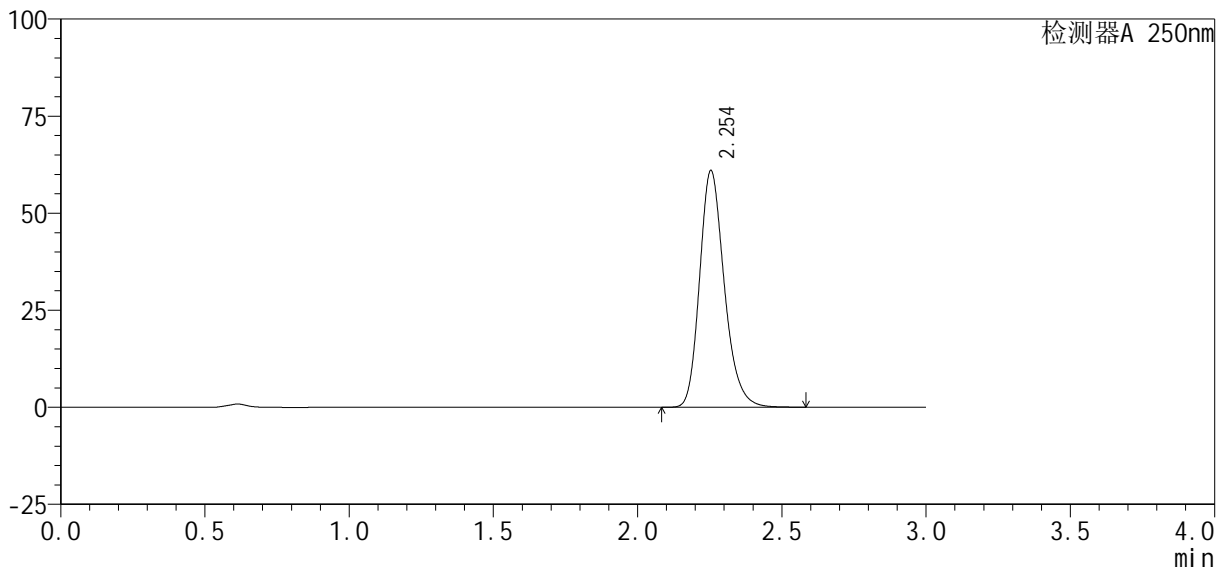
# SMF-377

## <样品信息>

色谱柱: XB-C18(50mm\*4.6mm, 5 μm) 流速: 1.0ml/min  
 柱温: 40°C 波长: 250nm  
 数据文件名: RC\$SMF-377 - 30-25/27-1774-2 - cbzj -JPS7149p-pH6.8+SDSjz-10mg-jyx1-45min-P1.lcd  
 方法文件名: RC\$SMF-377 - SMF-377-RCQX-FX276.lcm  
 批处理文件名: RC\$SMF-377 - 20250320-rcqx-FX276.lcb  
 样品瓶号: 3-6  
 进样体积: 10 μl 版本号: 6.115  
 进样时间: 2025/03/20 19:54:08 实验者: jiangjinwei  
 处理时间(V2): 2025/03/21 11:46:27 处理者: jiangjinwei  
 仪器型号: SHIMADZU LC-2050C (FX276)

## <色谱图>

mV



## <峰表>

检测器A 250nm

峰号	保留时间	面积%	面积	高度	理论塔板数(USP)	拖尾因子	分离度(USP)
1	2.254	100.000	363736	60979	3418	1.221	--
总计		100.000	363736	60979			



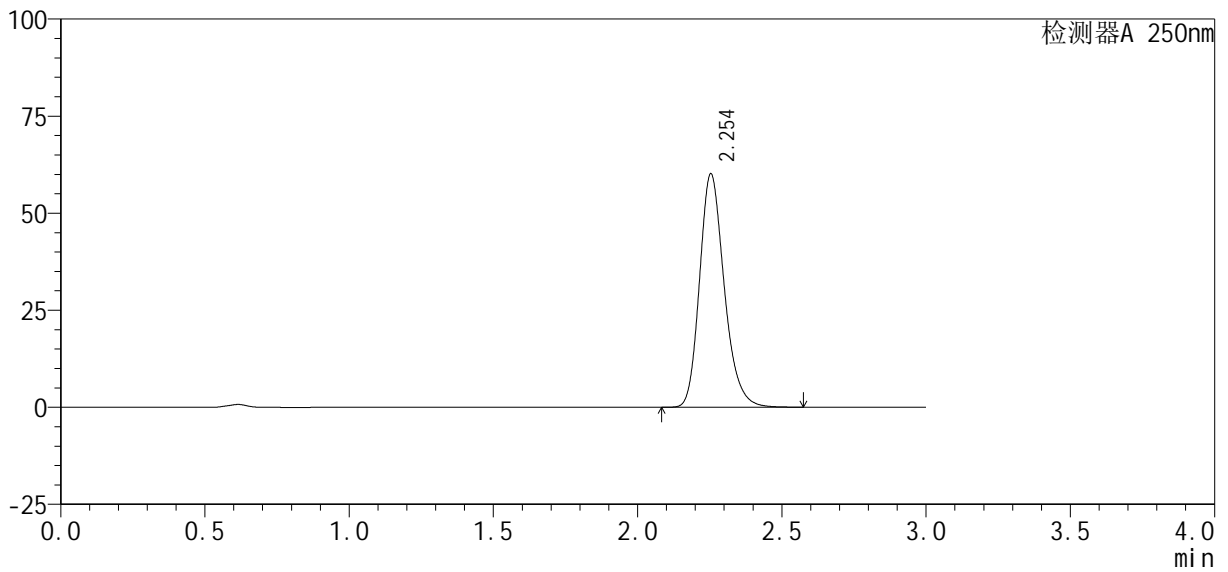
# SMF-377

## <样品信息>

色谱柱: XB-C18(50mm\*4.6mm, 5 μm) 流速: 1.0ml/min  
 柱温: 40°C 波长: 250nm  
 数据文件名: RC\$SMF-377 - 30-25/27-1775-2 - cbzj -JPS7149p-pH6.8+SDSjz-10mg-jyx1-45min-P2.lcd  
 方法文件名: RC\$SMF-377 - SMF-377-RCQX-FX276.lcm  
 批处理文件名: RC\$SMF-377 - 20250320-rcqx-FX276.lcb  
 样品瓶号: 3-15  
 进样体积: 10 μl 版本号: 6.115  
 进样时间: 2025/03/20 19:57:30 实验者: jiangjinwei  
 处理时间(V2): 2025/03/21 11:46:30 处理者: jiangjinwei  
 仪器型号: SHIMADZU LC-2050C (FX276)

## <色谱图>

mV



## <峰表>

检测器A 250nm

峰号	保留时间	面积%	面积	高度	理论塔板数(USP)	拖尾因子	分离度(USP)
1	2.254	100.000	358455	60122	3420	1.221	--
总计		100.000	358455	60122			



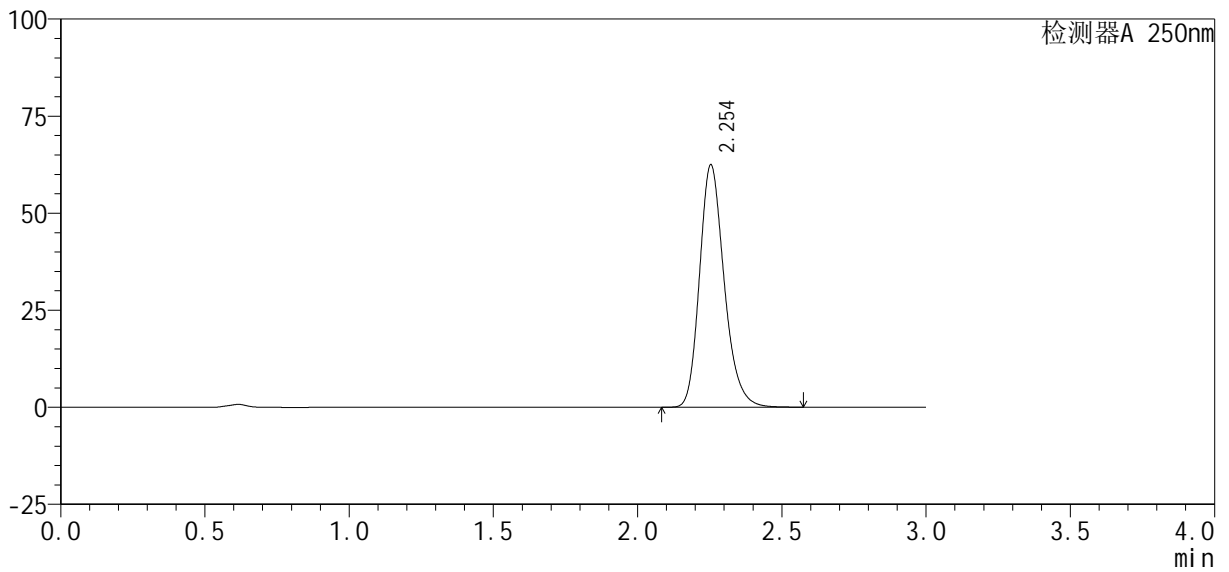
# SMF-377

## <样品信息>

色谱柱: XB-C18(50mm\*4.6mm, 5 μm)      流速: 1.0ml/min  
 柱温: 40°C      波长: 250nm  
 数据文件名: RC\$SMF-377 - 30-25/27-1776-2 - cbzj -JPS7149p-pH6.8+SDSjz-10mg-jyx1-45min-P3.lcd  
 方法文件名: RC\$SMF-377 - SMF-377-RCQX-FX276.lcm  
 批处理文件名: RC\$SMF-377 - 20250320-rcqx-FX276.lcb  
 样品瓶号: 3-24  
 进样体积: 10 μl      版本号: 6.115  
 进样时间: 2025/03/20 20:00:51      实验者: jiangjinwei  
 处理时间(V2): 2025/03/21 11:46:33      处理者: jiangjinwei  
 仪器型号: SHIMADZU LC-2050C (FX276)

## <色谱图>

mV



## <峰表>

检测器A 250nm

峰号	保留时间	面积%	面积	高度	理论塔板数(USP)	拖尾因子	分离度(USP)
1	2.254	100.000	372137	62438	3423	1.220	--
总计		100.000	372137	62438			



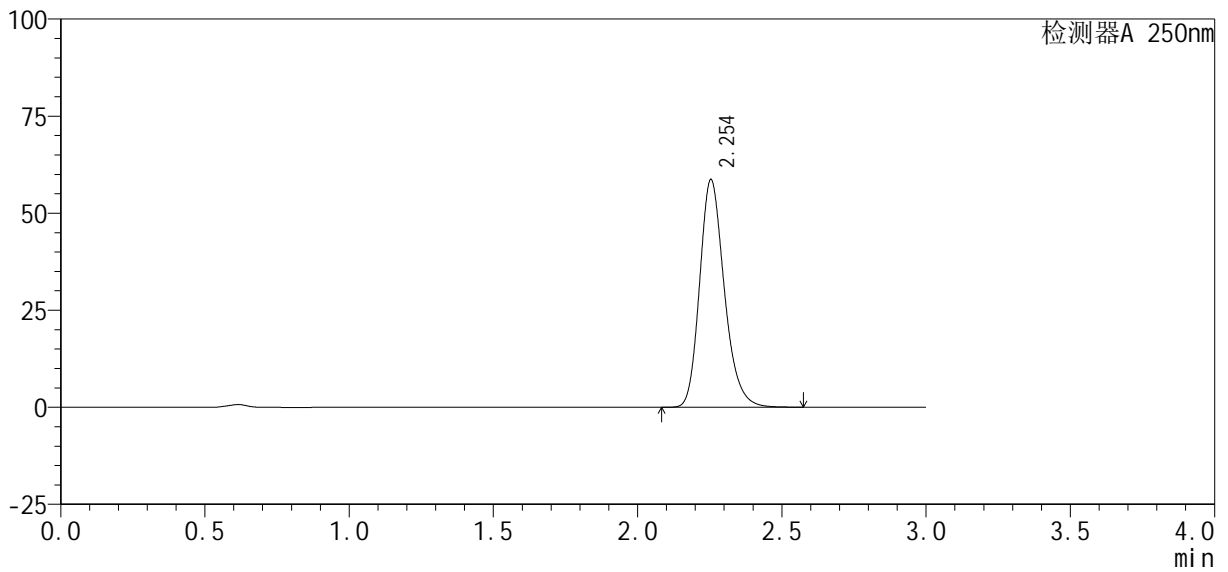
# SMF-377

## <样品信息>

色谱柱: XB-C18(50mm\*4.6mm, 5 μm) 流速: 1.0ml/min  
 柱温: 40°C 波长: 250nm  
 数据文件名: RC\$SMF-377 - 30-25/27-1777-2 - cbzj -JPS7149p-pH6.8+SDSjz-10mg-jyx1-45min-P4.lcd  
 方法文件名: RC\$SMF-377 - SMF-377-RCQX-FX276.lcm  
 批处理文件名: RC\$SMF-377 - 20250320-rcqx-FX276.lcb  
 样品瓶号: 3-33  
 进样体积: 10 μl 版本号: 6.115  
 进样时间: 2025/03/20 20:04:12 实验者: jiangjinwei  
 处理时间(V2): 2025/03/21 11:46:35 处理者: jiangjinwei  
 仪器型号: SHIMADZU LC-2050C (FX276)

## <色谱图>

mV



## <峰表>

检测器A 250nm

峰号	保留时间	面积%	面积	高度	理论塔板数(USP)	拖尾因子	分离度(USP)
1	2.254	100.000	349899	58659	3413	1.221	--
总计		100.000	349899	58659			



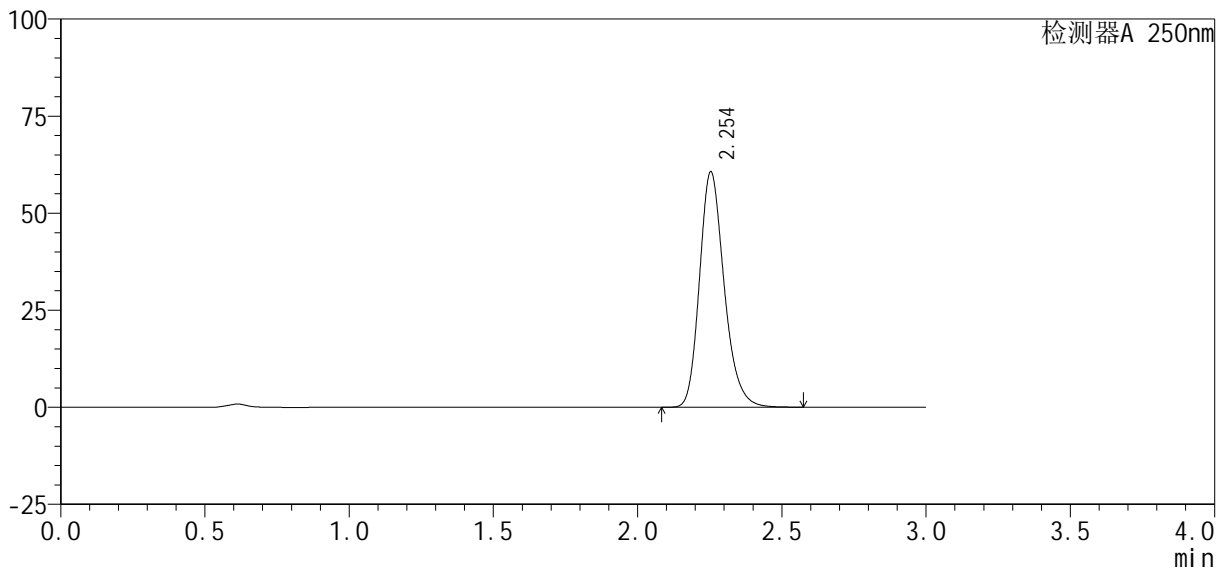
# SMF-377

## <样品信息>

色谱柱 : XB-C18(50mm\*4.6mm, 5 μm) 流 速: 1.0ml /mi n  
 柱 温 : 40℃ 波 长: 250nm  
 数据文件名 : RC\$SMF-377 - 30-25/27-1778-2 - cbzj -JPS7149p-pH6.8+SDSj z-10mg-j yx1-45mi n-P5. l cd  
 方法文件名 : RC\$SMF-377 - SMF-377-RCQX-FX276. l cm  
 批处理文件名 : RC\$SMF-377 - 20250320-rcqx-FX276. l cb  
 样品瓶号 : 3-42  
 进样体积 : 10 μl 版本号: 6.115  
 进样时间 : 2025/03/20 20:07:33 实验者: jiangjinwei  
 处理时间(V2) : 2025/03/21 11:46:38 处理者: jiangjinwei  
 仪器型号 : SHIMADZU LC-2050C (FX276)

## <色谱图>

mV



## <峰表>

检测器A 250nm

峰号	保留时间	面积%	面积	高度	理论塔板数(USP)	拖尾因子	分离度(USP)
1	2.254	100.000	361328	60631	3425	1.221	--
总计		100.000	361328	60631			



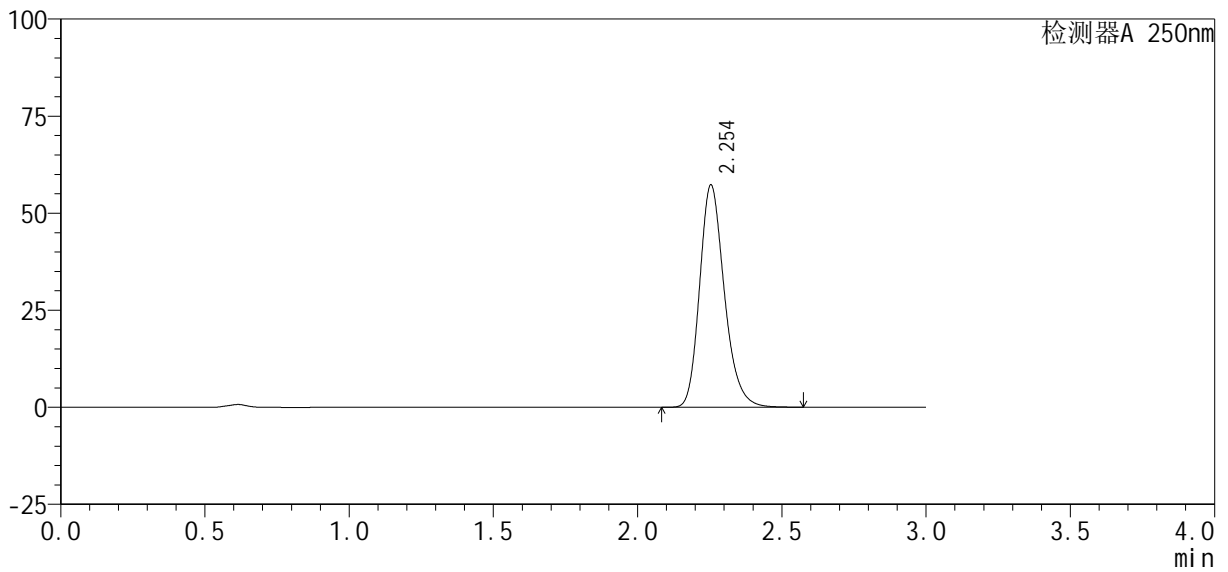
# SMF-377

## <样品信息>

色谱柱: XB-C18(50mm\*4.6mm, 5 μm) 流速: 1.0ml/min  
 柱温: 40°C 波长: 250nm  
 数据文件名: RC\$SMF-377 - 30-25/27-1779-2 - cbzj -JPS7149p-pH6.8+SDSjz-10mg-jyx1-45min-P6.lcd  
 方法文件名: RC\$SMF-377 - SMF-377-RCQX-FX276.lcm  
 批处理文件名: RC\$SMF-377 - 20250320-rcqx-FX276.lcb  
 样品瓶号: 3-51  
 进样体积: 10 μl 版本号: 6.115  
 进样时间: 2025/03/20 20:10:53 实验者: jiangjinwei  
 处理时间(V2): 2025/03/21 11:46:41 处理者: jiangjinwei  
 仪器型号: SHIMADZU LC-2050C (FX276)

## <色谱图>

mV



## <峰表>

检测器A 250nm

峰号	保留时间	面积%	面积	高度	理论塔板数(USP)	拖尾因子	分离度(USP)
1	2.254	100.000	342111	57267	3407	1.222	--
总计		100.000	342111	57267			



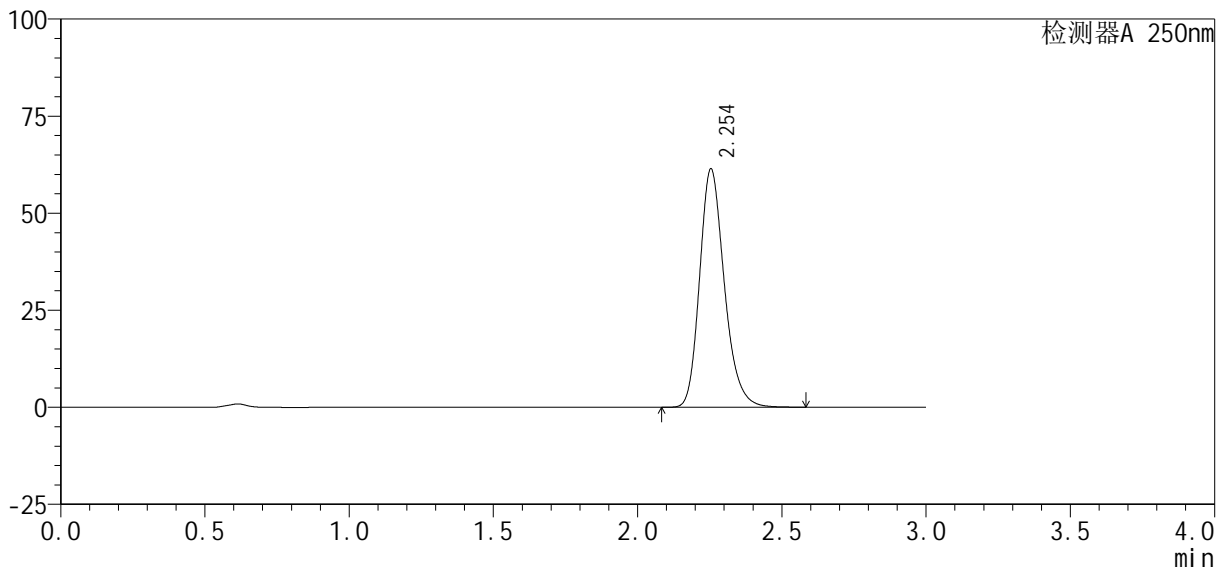
# SMF-377

## <样品信息>

色谱柱: XB-C18(50mm\*4.6mm, 5 μm)      流速: 1.0ml/min  
 柱温: 40°C      波长: 250nm  
 数据文件名: RC\$SMF-377 - 30-25/27-1780-2 - cbzj -JPS7149p-pH6.8+SDSjz-10mg-jyx1-60min-P1.lcd  
 方法文件名: RC\$SMF-377 - SMF-377-RCQX-FX276.lcm  
 批处理文件名: RC\$SMF-377 - 20250320-rcqx-FX276.lcb  
 样品瓶号: 3-7  
 进样体积: 10 μl      版本号: 6.115  
 进样时间: 2025/03/20 20:14:15      实验者: jiangjinwei  
 处理时间(V2): 2025/03/21 11:46:43      处理者: jiangjinwei  
 仪器型号: SHIMADZU LC-2050C (FX276)

## <色谱图>

mV



## <峰表>

检测器A 250nm

峰号	保留时间	面积%	面积	高度	理论塔板数(USP)	拖尾因子	分离度(USP)
1	2.254	100.000	366502	61406	3413	1.221	--
总计		100.000	366502	61406			



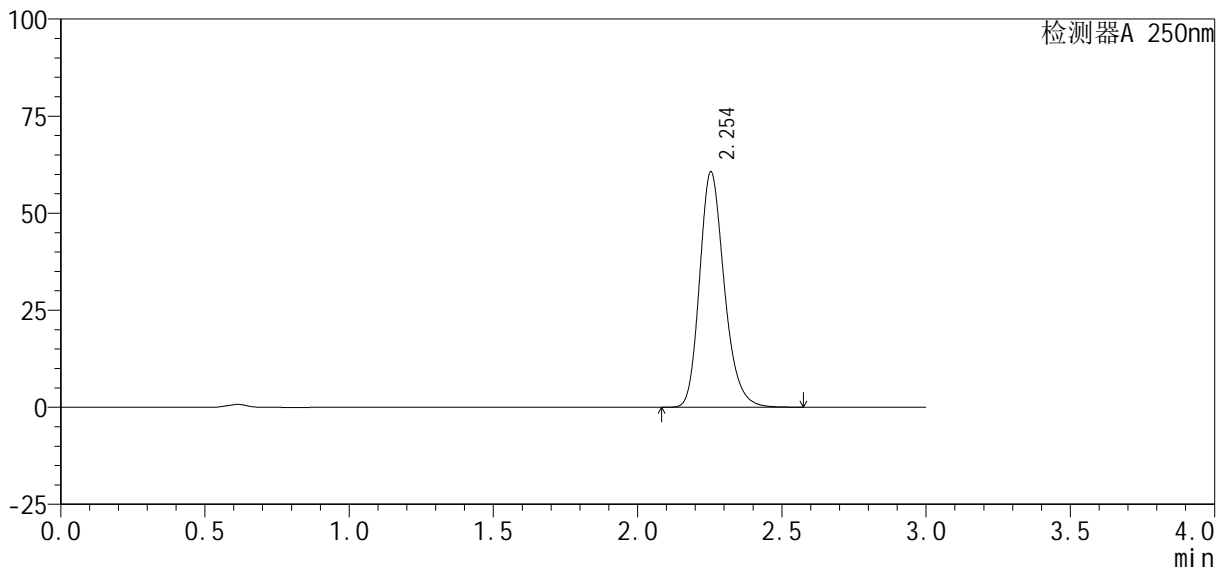
# SMF-377

## <样品信息>

色谱柱: XB-C18(50mm\*4.6mm, 5 μm) 流速: 1.0ml/min  
 柱温: 40°C 波长: 250nm  
 数据文件名: RC\$SMF-377 - 30-25/27-1781-2 - cbzj -JPS7149p-pH6.8+SDSjz-10mg-jyx1-60min-P2.lcd  
 方法文件名: RC\$SMF-377 - SMF-377-RCQX-FX276.lcm  
 批处理文件名: RC\$SMF-377 - 20250320-rcqx-FX276.lcb  
 样品瓶号: 3-16  
 进样体积: 10 μl 版本号: 6.115  
 进样时间: 2025/03/20 20:17:37 实验者: jiangjinwei  
 处理时间(V2): 2025/03/21 11:46:47 处理者: jiangjinwei  
 仪器型号: SHIMADZU LC-2050C (FX276)

## <色谱图>

mV



## <峰表>

检测器A 250nm

峰号	保留时间	面积%	面积	高度	理论塔板数(USP)	拖尾因子	分离度(USP)
1	2.254	100.000	361943	60644	3414	1.221	--
总计		100.000	361943	60644			



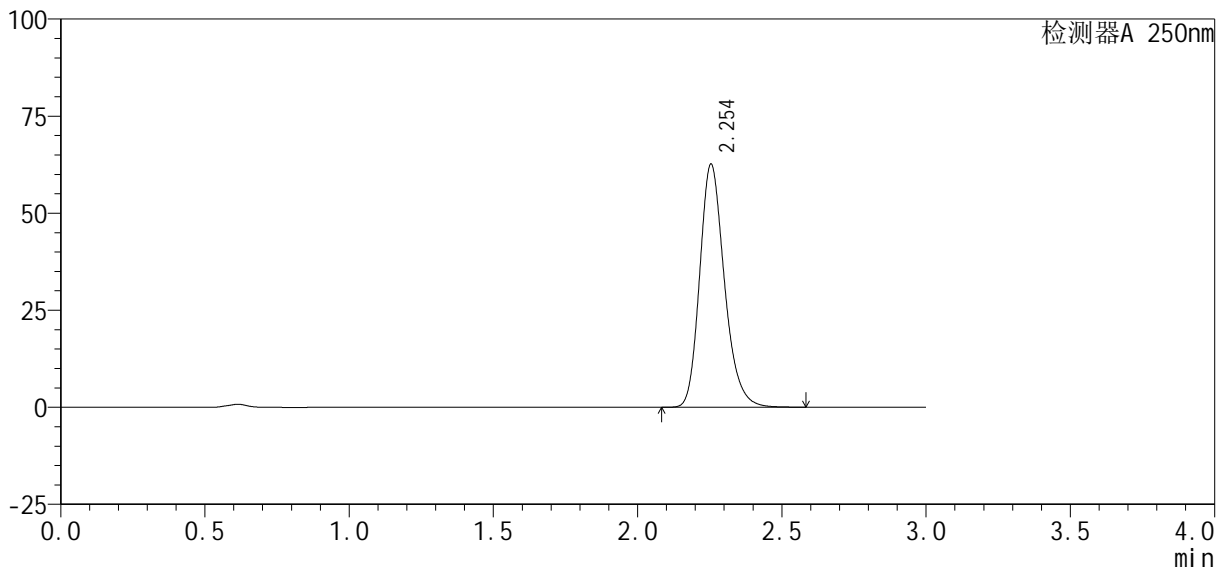
# SMF-377

## <样品信息>

色谱柱: XB-C18(50mm\*4.6mm, 5 μm) 流速: 1.0ml/min  
 柱温: 40°C 波长: 250nm  
 数据文件名: RC\$SMF-377 - 30-25/27-1782-2 - cbzj -JPS7149p-pH6.8+SDSjz-10mg-jyx1-60min-P3.lcd  
 方法文件名: RC\$SMF-377 - SMF-377-RCQX-FX276.lcm  
 批处理文件名: RC\$SMF-377 - 20250320-rcqx-FX276.lcb  
 样品瓶号: 3-25  
 进样体积: 10 μl 版本号: 6.115  
 进样时间: 2025/03/20 20:20:58 实验者: jiangjinwei  
 处理时间(V2): 2025/03/21 11:46:50 处理者: jiangjinwei  
 仪器型号: SHIMADZU LC-2050C (FX276)

## <色谱图>

mV



## <峰表>

检测器A 250nm

峰号	保留时间	面积%	面积	高度	理论塔板数(USP)	拖尾因子	分离度(USP)
1	2.254	100.000	374119	62640	3406	1.222	--
总计		100.000	374119	62640			



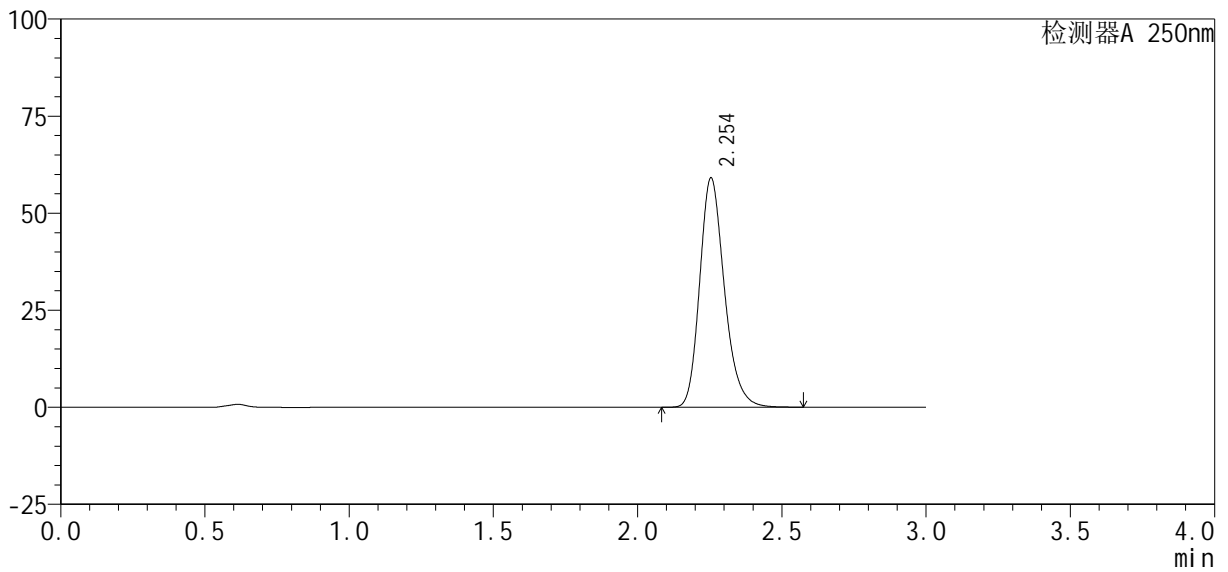
# SMF-377

## <样品信息>

色谱柱: XB-C18(50mm\*4.6mm, 5 μm) 流速: 1.0ml/min  
 柱温: 40°C 波长: 250nm  
 数据文件名: RC\$SMF-377 - 30-25/27-1783-2 - cbzj -JPS7149p-pH6.8+SDSjz-10mg-jyx1-60min-P4.lcd  
 方法文件名: RC\$SMF-377 - SMF-377-RCQX-FX276.lcm  
 批处理文件名: RC\$SMF-377 - 20250320-rcqx-FX276.lcb  
 样品瓶号: 3-34  
 进样体积: 10 μl 版本号: 6.115  
 进样时间: 2025/03/20 20:24:20 实验者: jiangjinwei  
 处理时间(V2): 2025/03/21 11:46:53 处理者: jiangjinwei  
 仪器型号: SHIMADZU LC-2050C (FX276)

## <色谱图>

mV



## <峰表>

检测器A 250nm

峰号	保留时间	面积%	面积	高度	理论塔板数(USP)	拖尾因子	分离度(USP)
1	2.254	100.000	352609	59092	3411	1.222	--
总计		100.000	352609	59092			



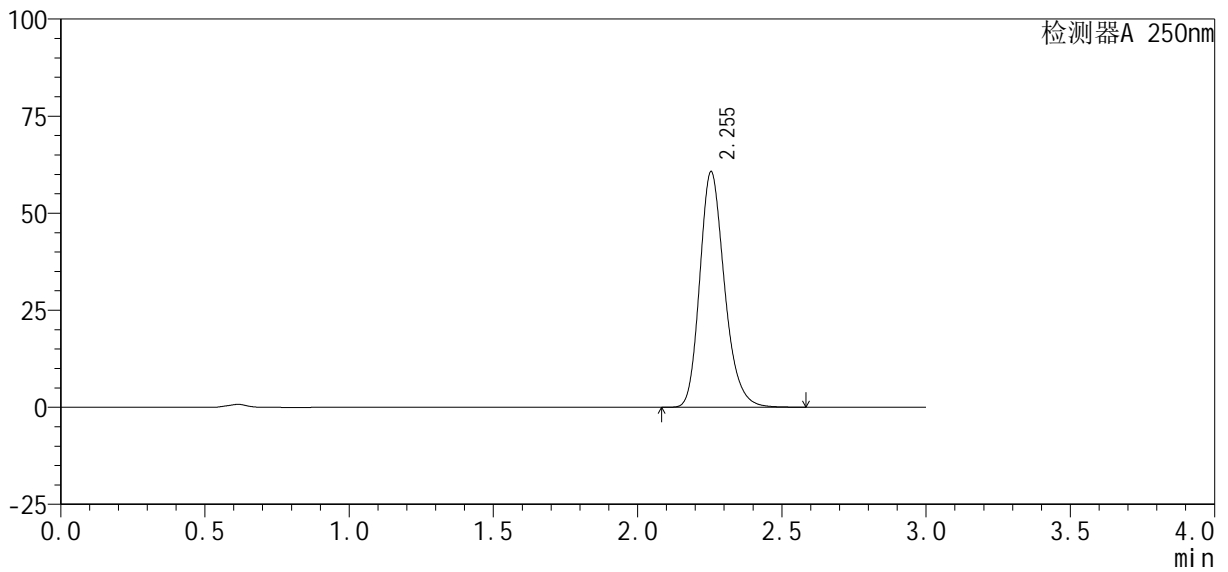
# SMF-377

## <样品信息>

色谱柱 : XB-C18(50mm\*4.6mm, 5 μm) 流 速: 1.0ml /mi n  
 柱 温 : 40℃ 波 长: 250nm  
 数据文件名 : RC\$SMF-377 - 30-25/27-1784-2 - cbzj -JPS7149p-pH6.8+SDSj z-10mg-j yx1-60mi n-P5. l cd  
 方法文件名 : RC\$SMF-377 - SMF-377-RCQX-FX276. l cm  
 批处理文件名 : RC\$SMF-377 - 20250320-rcqx-FX276. l cb  
 样品瓶号 : 3-43  
 进样体积 : 10 μl 版本号: 6.115  
 进样时间 : 2025/03/20 20:27:41 实验者: jiangjinwei  
 处理时间(V2) : 2025/03/21 11:46:56 处理者: jiangjinwei  
 仪器型号 : SHIMADZU LC-2050C (FX276)

## <色谱图>

mV



## <峰表>

检测器A 250nm

峰号	保留时间	面积%	面积	高度	理论塔板数(USP)	拖尾因子	分离度(USP)
1	2.255	100.000	363021	60710	3400	1.223	--
总计		100.000	363021	60710			



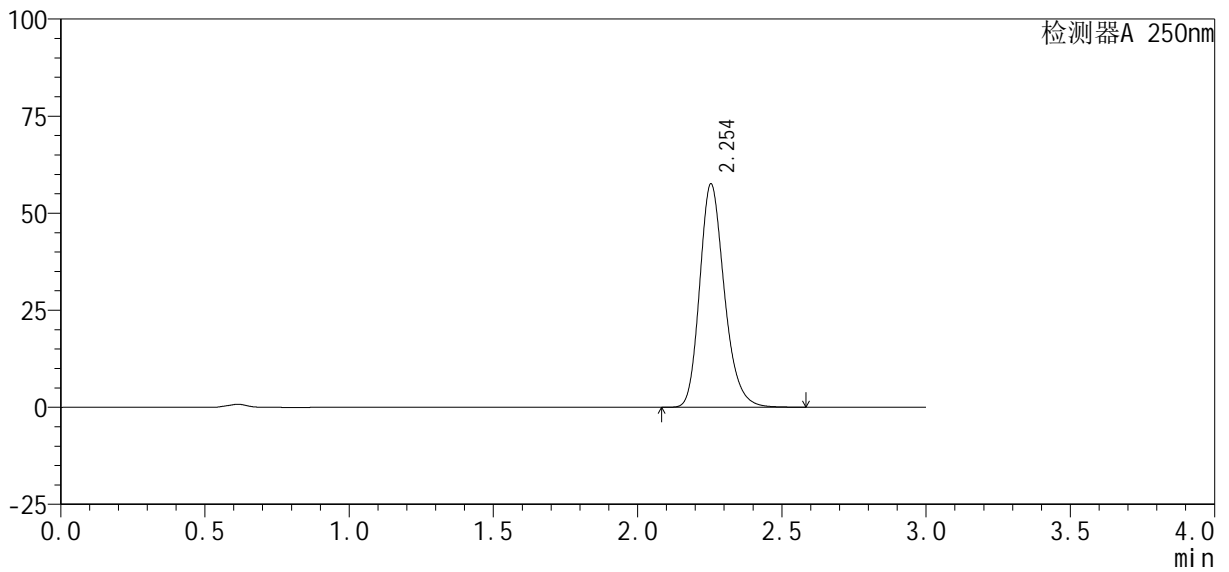
# SMF-377

## <样品信息>

色谱柱 : XB-C18(50mm*4.6mm, 5 μm)	流 速: 1.0ml /mi n
柱 温 : 40℃	波 长: 250nm
数据文件名 : RC\$SMF-377 - 30-25/27-1785-2 - cbzj -JPS7149p-pH6.8+SDSj z-10mg-j yx1-60mi n-P6. l cd	
方法文件名 : RC\$SMF-377 - SMF-377-RCQX-FX276. l cm	
批处理文件名 : RC\$SMF-377 - 20250320-rcqx-FX276. l cb	
样品瓶号 : 3-52	版本号: 6.115
进样体积 : 10 μl	实验者: jiangjinwei
进样时间 : 2025/03/20 20:31:02	处理者: jiangjinwei
处理时间(V2) : 2025/03/21 11:46:59	
仪器型号 : SHIMADZU LC-2050C (FX276)	

## <色谱图>

mV



## <峰表>

检测器A 250nm

峰号	保留时间	面积%	面积	高度	理论塔板数(USP)	拖尾因子	分离度(USP)
1	2.254	100.000	343242	57563	3419	1.221	--
总计		100.000	343242	57563			



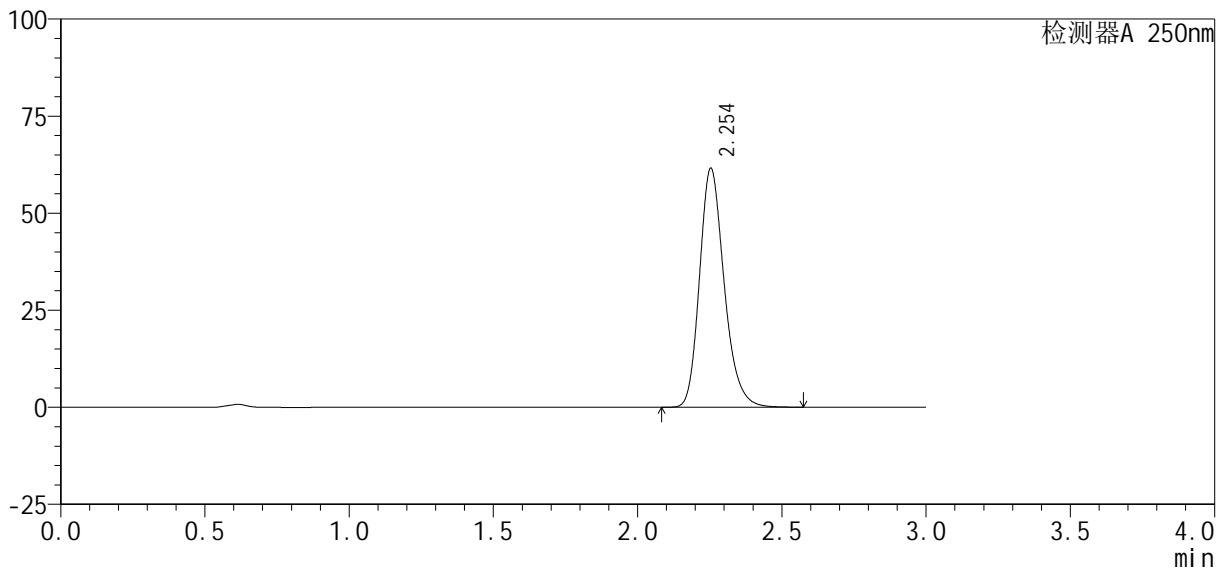
# SMF-377

## <样品信息>

色谱柱: XB-C18(50mm\*4.6mm, 5 μm)      流速: 1.0ml/min  
 柱温: 40℃      波长: 250nm  
 数据文件名: RC\$SMF-377 - 30-25/27-1786-2 - cbzj -JPS7149p-pH6.8+SDSj z-10mg-j yx1-j xzs-P1. l cd  
 方法文件名: RC\$SMF-377 - SMF-377-RCQX-FX276. l cm  
 批处理文件名: RC\$SMF-377 - 20250320-rcqx-FX276. l cb  
 样品瓶号: 3-8  
 进样体积: 10 μl      版本号: 6.115  
 进样时间: 2025/03/20 20:34:25      实验者: jiangjinwei  
 处理时间(V2): 2025/03/21 11:47:01      处理者: jiangjinwei  
 仪器型号: SHIMADZU LC-2050C (FX276)

## <色谱图>

mV



## <峰表>

检测器A 250nm

峰号	保留时间	面积%	面积	高度	理论塔板数(USP)	拖尾因子	分离度(USP)
1	2.254	100.000	366267	61559	3436	1.220	--
总计		100.000	366267	61559			



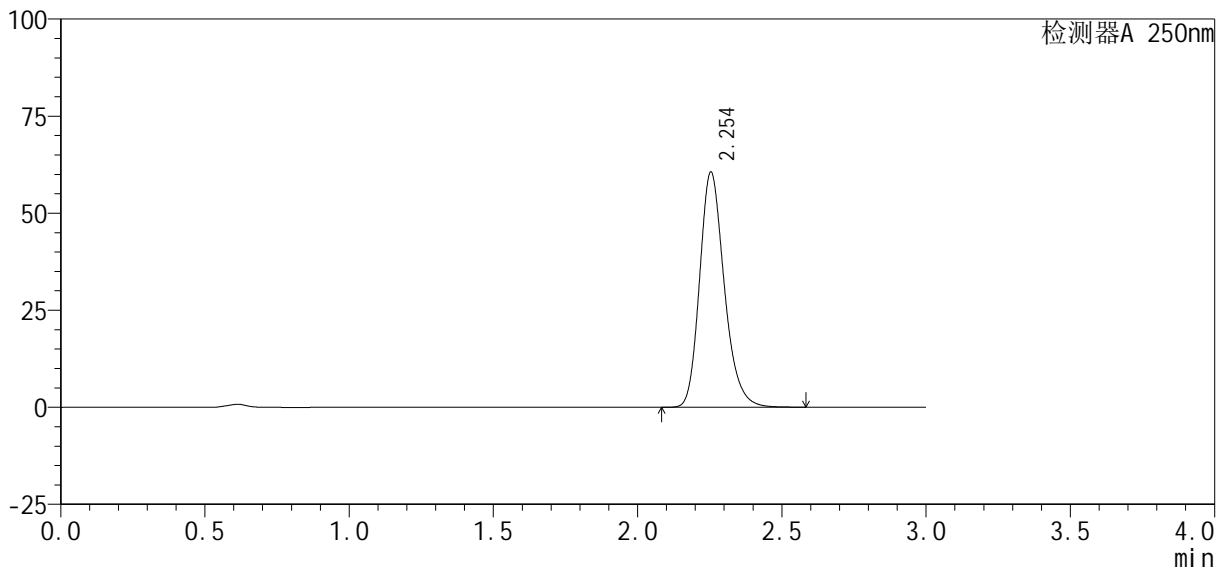
# SMF-377

## <样品信息>

色谱柱: XB-C18(50mm\*4.6mm, 5 μm)      流速: 1.0ml/min  
 柱温: 40°C      波长: 250nm  
 数据文件名: RC\$SMF-377 - 30-25/27-1787-2 - cbzj -JPS7149p-pH6.8+SDSj z-10mg-j yx1-j xzs-P2. l cd  
 方法文件名: RC\$SMF-377 - SMF-377-RCQX-FX276. l cm  
 批处理文件名: RC\$SMF-377 - 20250320-rcqx-FX276. l cb  
 样品瓶号: 3-17  
 进样体积: 10 μl      版本号: 6.115  
 进样时间: 2025/03/20 20:37:47      实验者: jiangjinwei  
 处理时间(V2): 2025/03/21 11:47:04      处理者: jiangjinwei  
 仪器型号: SHIMADZU LC-2050C (FX276)

## <色谱图>

mV



## <峰表>

检测器A 250nm

峰号	保留时间	面积%	面积	高度	理论塔板数(USP)	拖尾因子	分离度(USP)
1	2.254	100.000	361195	60595	3423	1.221	--
总计		100.000	361195	60595			



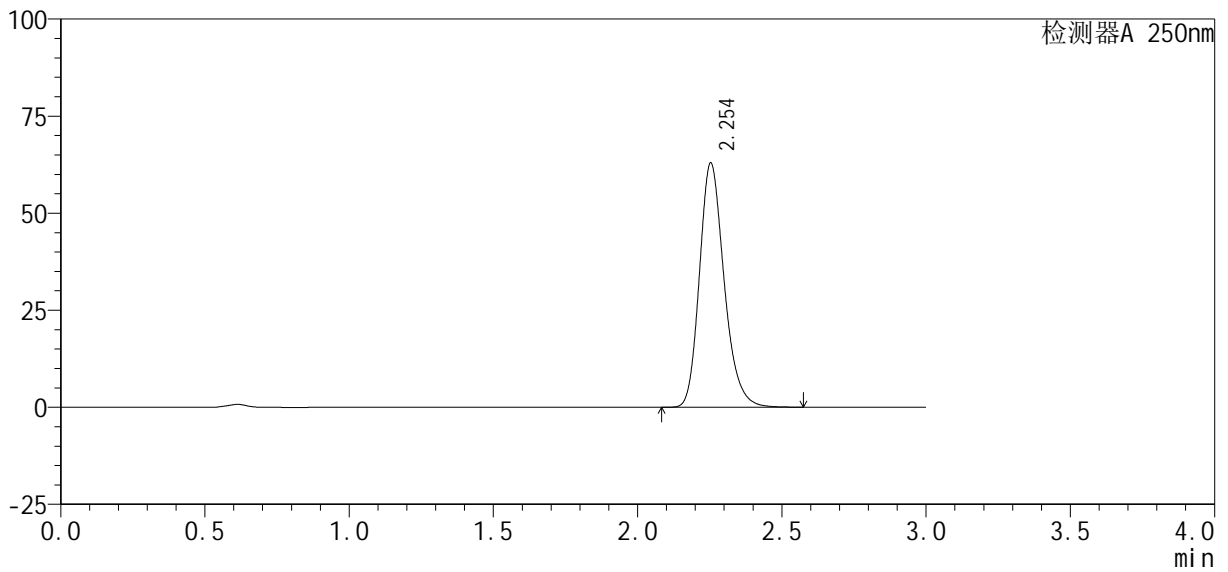
# SMF-377

## <样品信息>

色谱柱: XB-C18(50mm\*4.6mm, 5 μm)      流速: 1.0ml/min  
 柱温: 40°C      波长: 250nm  
 数据文件名: RC\$SMF-377 - 30-25/27-1788-2 - cbzj -JPS7149p-pH6.8+SDSj z-10mg-j yx1-j xzs-P3.l cd  
 方法文件名: RC\$SMF-377 - SMF-377-RCQX-FX276.l cm  
 批处理文件名: RC\$SMF-377 - 20250320-rcqx-FX276.l cb  
 样品瓶号: 3-26  
 进样体积: 10 μl      版本号: 6.115  
 进样时间: 2025/03/20 20:41:07      实验者: jiangjinwei  
 处理时间(V2): 2025/03/21 11:47:07      处理者: jiangjinwei  
 仪器型号: SHIMADZU LC-2050C (FX276)

## <色谱图>

mV



## <峰表>

检测器A 250nm

峰号	保留时间	面积%	面积	高度	理论塔板数(USP)	拖尾因子	分离度(USP)
1	2.254	100.000	374987	62894	3422	1.220	--
总计		100.000	374987	62894			



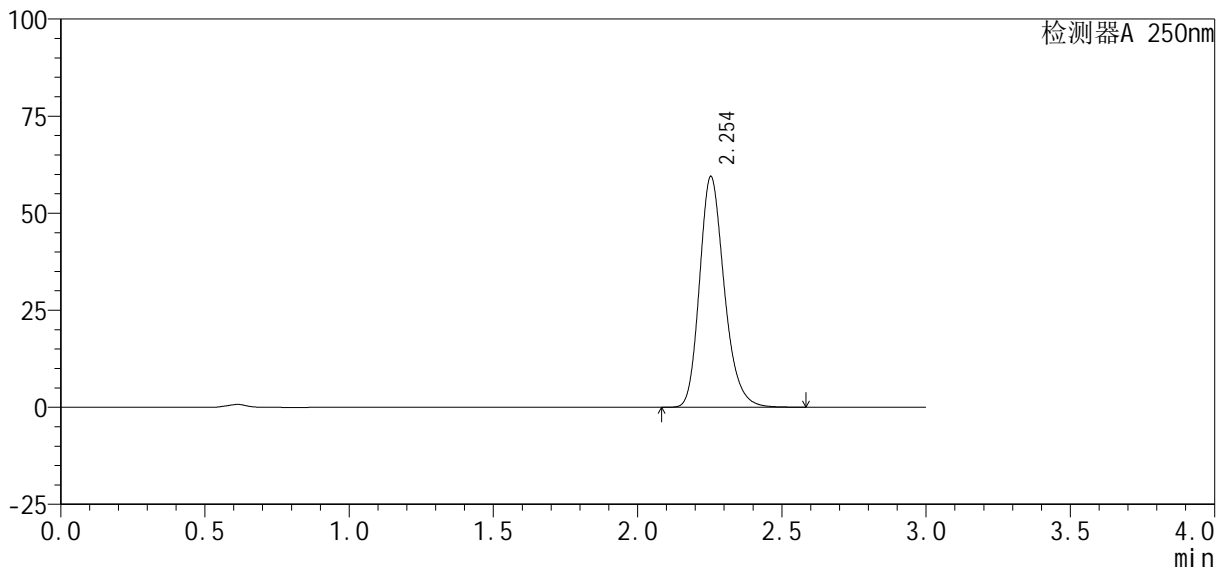
# SMF-377

## <样品信息>

色谱柱: XB-C18(50mm\*4.6mm, 5 μm) 流速: 1.0ml/min  
 柱温: 40°C 波长: 250nm  
 数据文件名: RC\$SMF-377 - 30-25/27-1789-2 - cbzj -JPS7149p-pH6.8+SDSjz-10mg-jyx1-jxzs-P4.lcd  
 方法文件名: RC\$SMF-377 - SMF-377-RCQX-FX276.lcm  
 批处理文件名: RC\$SMF-377 - 20250320-rcqx-FX276.lcb  
 样品瓶号: 3-35  
 进样体积: 10 μl 版本号: 6.115  
 进样时间: 2025/03/20 20:44:28 实验者: jiangjinwei  
 处理时间(V2): 2025/03/21 11:47:10 处理者: jiangjinwei  
 仪器型号: SHIMADZU LC-2050C (FX276)

## <色谱图>

mV



## <峰表>

检测器A 250nm

峰号	保留时间	面积%	面积	高度	理论塔板数(USP)	拖尾因子	分离度(USP)
1	2.254	100.000	355457	59451	3405	1.224	--
总计		100.000	355457	59451			



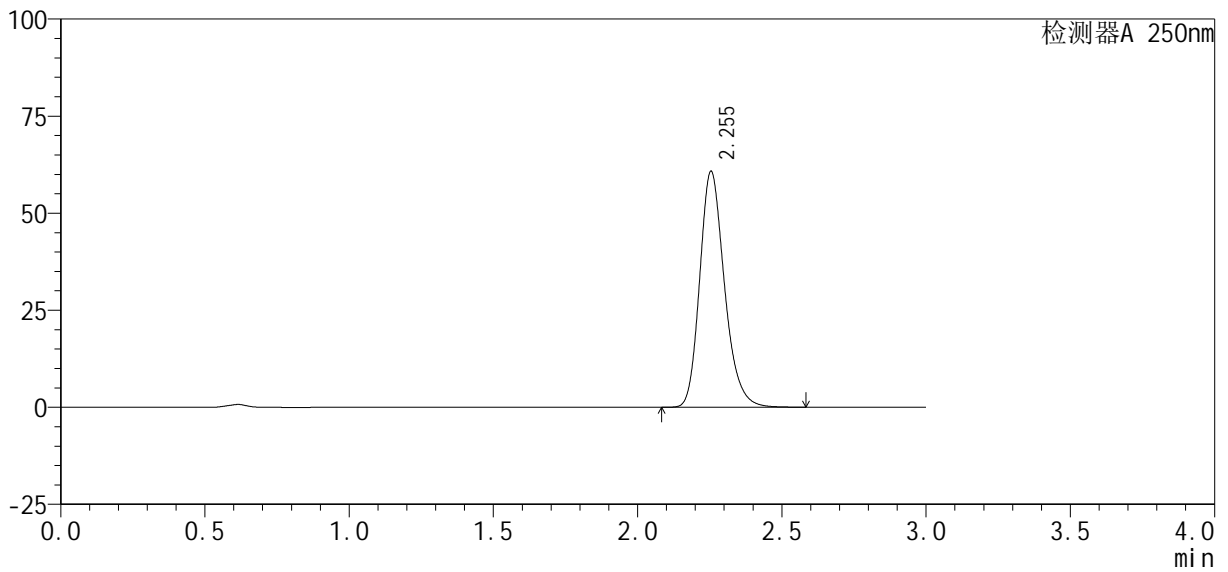
# SMF-377

## <样品信息>

色谱柱: XB-C18(50mm\*4.6mm, 5 μm) 流速: 1.0ml/min  
 柱温: 40°C 波长: 250nm  
 数据文件名: RC\$SMF-377 - 30-25/27-1790-2 - cbzj -JPS7149p-pH6.8+SDSjz-10mg-jyx1-jxzs-P5.lcd  
 方法文件名: RC\$SMF-377 - SMF-377-RCQX-FX276.lcm  
 批处理文件名: RC\$SMF-377 - 20250320-rcqx-FX276.lcb  
 样品瓶号: 3-44  
 进样体积: 10 μl 版本号: 6.115  
 进样时间: 2025/03/20 20:47:50 实验者: jiangjinwei  
 处理时间(V2): 2025/03/21 11:47:12 处理者: jiangjinwei  
 仪器型号: SHIMADZU LC-2050C (FX276)

## <色谱图>

mV



## <峰表>

检测器A 250nm

峰号	保留时间	面积%	面积	高度	理论塔板数(USP)	拖尾因子	分离度(USP)
1	2.255	100.000	363709	60789	3397	1.224	--
总计		100.000	363709	60789			



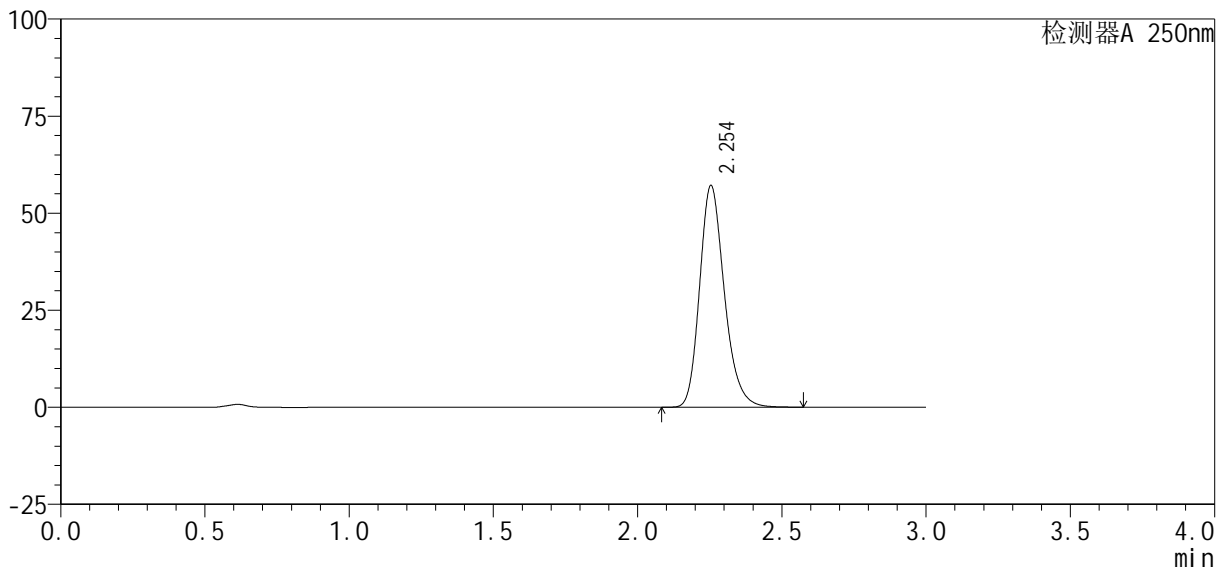
# SMF-377

## <样品信息>

色谱柱: XB-C18(50mm\*4.6mm, 5 μm)      流速: 1.0ml/min  
 柱温: 40°C      波长: 250nm  
 数据文件名: RC\$SMF-377 - 30-25/27-1791-2 - cbzj -JPS7149p-pH6.8+SDSjz-10mg-jyx1-jxzs-P6.lcd  
 方法文件名: RC\$SMF-377 - SMF-377-RCQX-FX276.lcm  
 批处理文件名: RC\$SMF-377 - 20250320-rcqx-FX276.lcb  
 样品瓶号: 3-53  
 进样体积: 10 μl      版本号: 6.115  
 进样时间: 2025/03/20 20:51:12      实验者: jiangjinwei  
 处理时间(V2): 2025/03/21 11:47:15      处理者: jiangjinwei  
 仪器型号: SHIMADZU LC-2050C (FX276)

## <色谱图>

mV



## <峰表>

检测器A 250nm

峰号	保留时间	面积%	面积	高度	理论塔板数(USP)	拖尾因子	分离度(USP)
1	2.254	100.000	341132	57128	3407	1.222	--
总计		100.000	341132	57128			



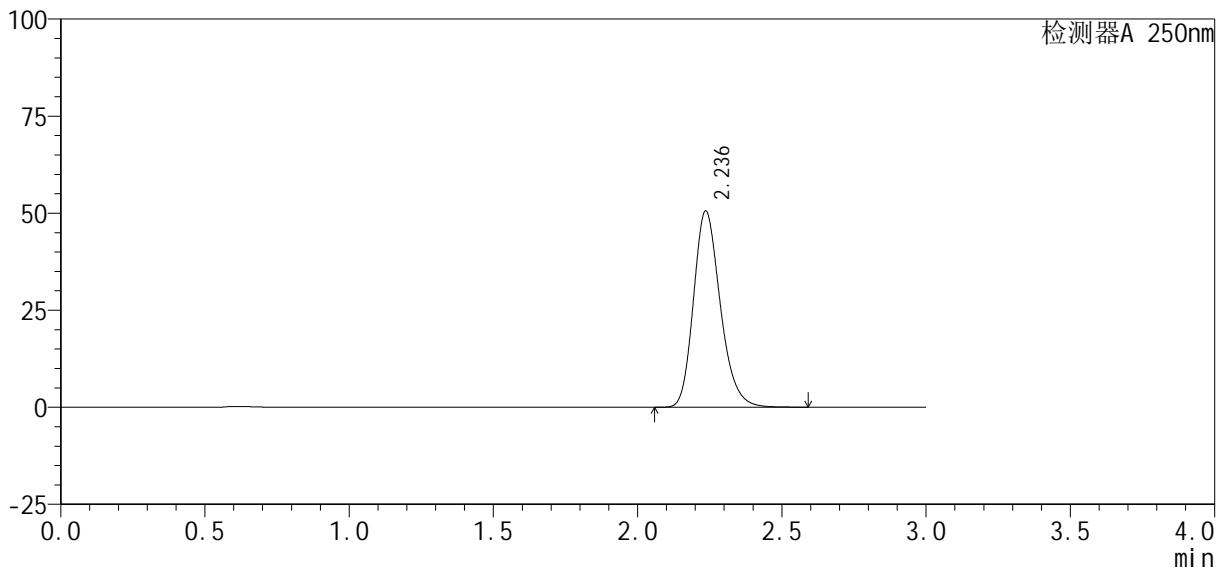
# SMF-377

## <样品信息>

色谱柱: XB-C18(50mm\*4.6mm, 5 μm) 流速: 1.0ml/min  
 柱温: 40°C 波长: 250nm  
 数据文件名: RC\$SMF-377 - 30-25/27-1792-2 - cbzj -JPS7149p-pH6.8+SDSjz-10mg-jyx1-dz2-1.lcd  
 方法文件名: RC\$SMF-377 - SMF-377-RCQX-FX276.lcm  
 批处理文件名: RC\$SMF-377 - 20250320-rcqx-FX276.lcb  
 样品瓶号: 3-27  
 进样体积: 10 μl 版本号: 6.115  
 进样时间: 2025/03/20 20:54:35 实验者: jiangjinwei  
 处理时间(V2): 2025/03/21 11:47:18 处理者: jiangjinwei  
 仪器型号: SHIMADZU LC-2050C (FX276)

## <色谱图>

mV



## <峰表>

检测器A 250nm

峰号	保留时间	面积%	面积	高度	理论塔板数(USP)	拖尾因子	分离度(USP)
1	2.236	100.000	327594	50506	2828	1.221	--
总计		100.000	327594	50506			



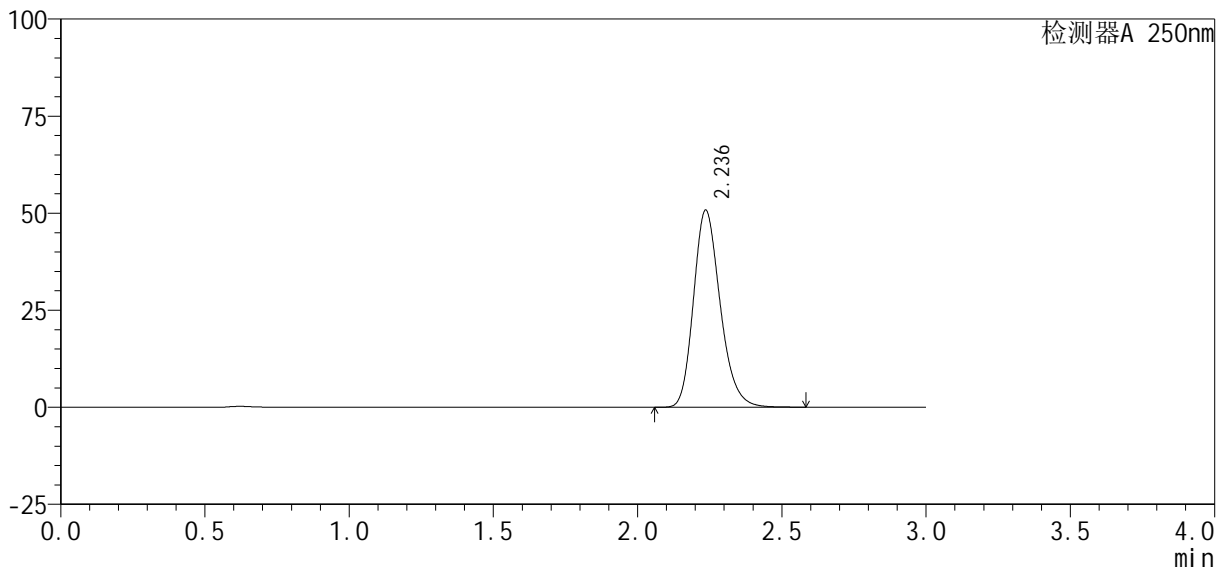
# SMF-377

## <样品信息>

色谱柱: XB-C18(50mm\*4.6mm, 5 μm) 流速: 1.0ml/min  
 柱温: 40°C 波长: 250nm  
 数据文件名: RC\$SMF-377 - 30-25/27-1793-2 - cbzj -JPS7149p-pH6.8+SDSjz-10mg-jyx1-dz2-2.lcd  
 方法文件名: RC\$SMF-377 - SMF-377-RCQX-FX276.lcm  
 批处理文件名: RC\$SMF-377 - 20250320-rcqx-FX276.lcb  
 样品瓶号: 3-27  
 进样体积: 10 μl 版本号: 6.115  
 进样时间: 2025/03/20 20:57:57 实验者: jiangjinwei  
 处理时间(V2): 2025/03/21 11:47:21 处理者: jiangjinwei  
 仪器型号: SHIMADZU LC-2050C (FX276)

## <色谱图>

mV



## <峰表>

检测器A 250nm

峰号	保留时间	面积%	面积	高度	理论塔板数(USP)	拖尾因子	分离度(USP)
1	2.236	100.000	327422	50685	2848	1.218	--
总计		100.000	327422	50685			





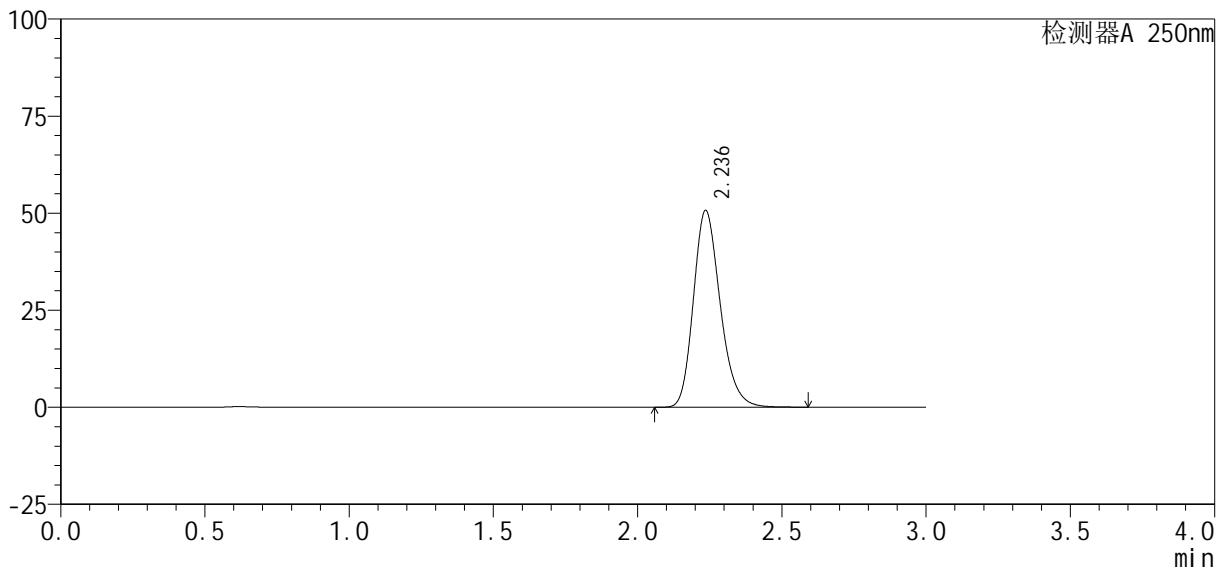
# SMF-377

## <样品信息>

色谱柱: XB-C18(50mm\*4.6mm, 5 μm) 流速: 1.0ml/min  
 柱温: 40°C 波长: 250nm  
 数据文件名: RC\$SMF-377 - 30-25/27-1795-2 - cbzj -JPS7638p-pH6.8+SDSjz-10mg-jyx1-dz1-1.lcd  
 方法文件名: RC\$SMF-377 - SMF-377-RCQX-FX276.lcm  
 批处理文件名: RC\$SMF-377 - 20250320-rcqx-FX276.lcb  
 样品瓶号: 4-18  
 进样体积: 10 μl 版本号: 6.115  
 进样时间: 2025/03/20 21:04:45 实验者: jiangjinwei  
 处理时间(V2): 2025/03/21 11:47:27 处理者: jiangjinwei  
 仪器型号: SHIMADZU LC-2050C (FX276)

## <色谱图>

mV



## <峰表>

检测器A 250nm

峰号	保留时间	面积%	面积	高度	理论塔板数(USP)	拖尾因子	分离度(USP)
1	2.236	100.000	328563	50612	2821	1.220	--
总计		100.000	328563	50612			



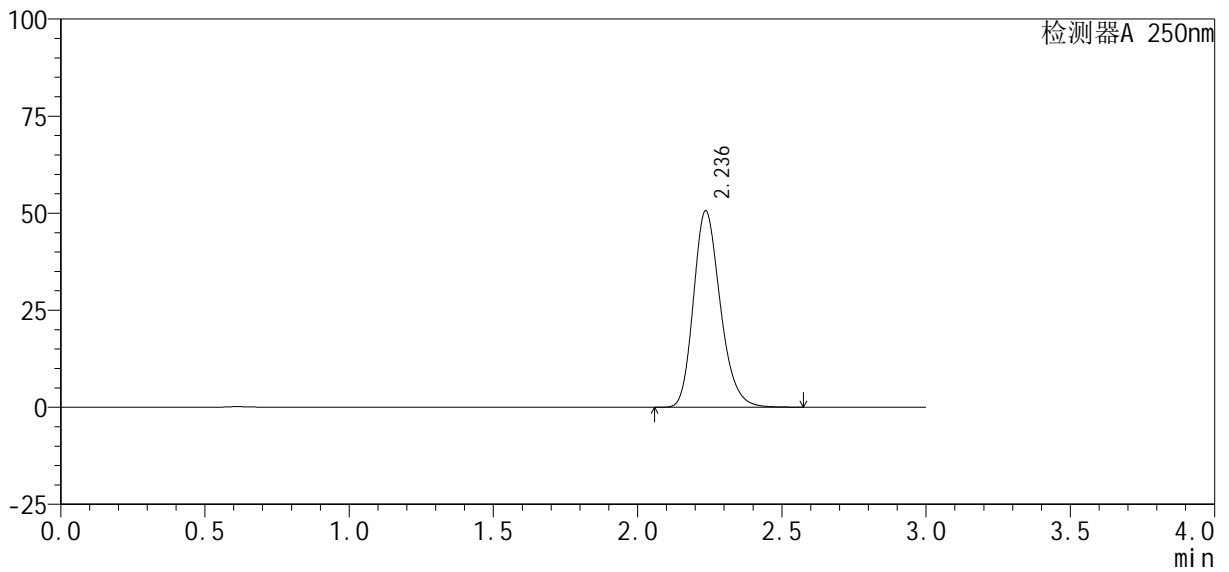
# SMF-377

## <样品信息>

色谱柱 : XB-C18(50mm\*4.6mm, 5 μm) 流速: 1.0ml/min  
 柱温 : 40°C 波长: 250nm  
 数据文件名 : RC\$SMF-377 - 30-25/27-1796-2 - cbzj -JPS7638p-pH6.8+SDSjz-10mg-jyx1-dz1-2.lcd  
 方法文件名 : RC\$SMF-377 - SMF-377-RCQX-FX276.lcm  
 批处理文件名 : RC\$SMF-377 - 20250320-rcqx-FX276.lcb  
 样品瓶号 : 4-18  
 进样体积 : 10 μl 版本号: 6.115  
 进样时间 : 2025/03/20 21:08:09 实验者: jiangjinwei  
 处理时间(V2) : 2025/03/21 11:47:30 处理者: jiangjinwei  
 仪器型号 : SHIMADZU LC-2050C (FX276)

## <色谱图>

mV



## <峰表>

检测器A 250nm

峰号	保留时间	面积%	面积	高度	理论塔板数(USP)	拖尾因子	分离度(USP)
1	2.236	100.000	328090	50517	2815	1.219	--
总计		100.000	328090	50517			



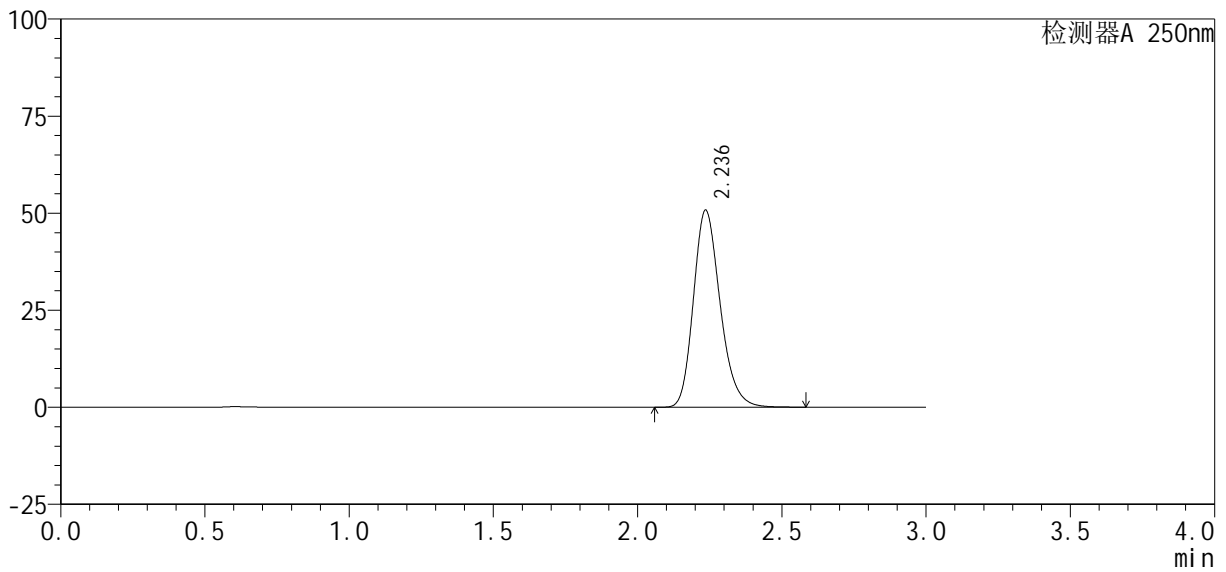
# SMF-377

## <样品信息>

色谱柱 : XB-C18(50mm\*4.6mm, 5 μm) 流 速: 1.0ml /mi n  
 柱 温 : 40℃ 波 长: 250nm  
 数据文件名 : RC\$SMF-377 - 30-25/27-1797-2 - cbzj -JPS7638p-pH6.8+SDSj z-10mg-j yx1-dz1-3. l cd  
 方法文件名 : RC\$SMF-377 - SMF-377-RCQX-FX276. l cm  
 批处理文件名 : RC\$SMF-377 - 20250320-rcqx-FX276. l cb  
 样品瓶号 : 4-18  
 进样体积 : 10 μl 版本号: 6.115  
 进样时间 : 2025/03/20 21:11:32 实验者: jiangjinwei  
 处理时间(V2) : 2025/03/21 11:47:32 处理者: jiangjinwei  
 仪器型号 : SHIMADZU LC-2050C (FX276)

## <色谱图>

mV



## <峰表>

检测器A 250nm

峰号	保留时间	面积%	面积	高度	理论塔板数(USP)	拖尾因子	分离度(USP)
1	2.236	100.000	328045	50678	2837	1.218	--
总计		100.000	328045	50678			



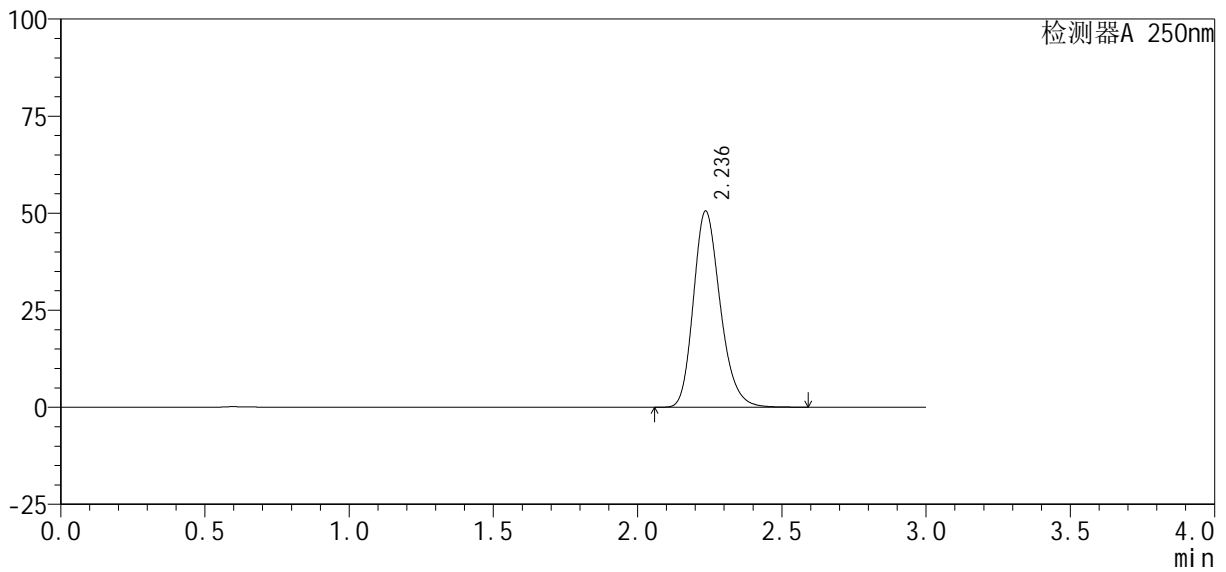
# SMF-377

## <样品信息>

色谱柱: XB-C18(50mm\*4.6mm, 5 μm) 流速: 1.0ml/min  
 柱温: 40°C 波长: 250nm  
 数据文件名: RC\$SMF-377 - 30-25/27-1798-2 - cbzj -JPS7638p-pH6.8+SDSjz-10mg-jyx1-dz1-4.lcd  
 方法文件名: RC\$SMF-377 - SMF-377-RCQX-FX276.lcm  
 批处理文件名: RC\$SMF-377 - 20250320-rcqx-FX276.lcb  
 样品瓶号: 4-18  
 进样体积: 10 μl 版本号: 6.115  
 进样时间: 2025/03/20 21:14:56 实验者: jiangjinwei  
 处理时间(V2): 2025/03/21 11:47:35 处理者: jiangjinwei  
 仪器型号: SHIMADZU LC-2050C (FX276)

## <色谱图>

mV



## <峰表>

检测器A 250nm

峰号	保留时间	面积%	面积	高度	理论塔板数(USP)	拖尾因子	分离度(USP)
1	2.236	100.000	327721	50488	2823	1.220	--
总计		100.000	327721	50488			



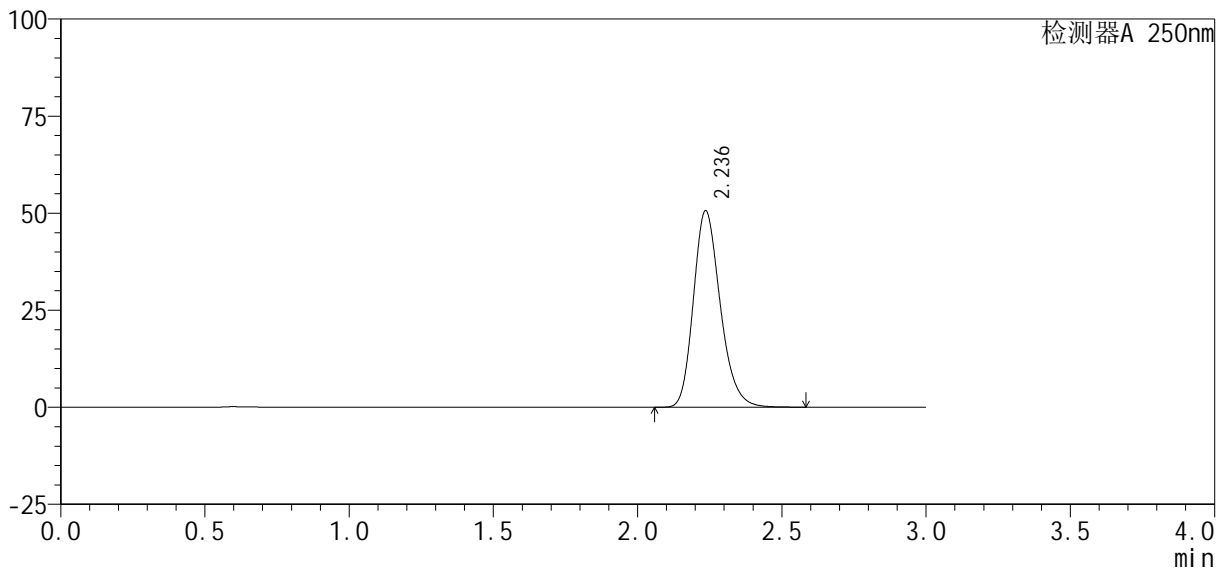
# SMF-377

## <样品信息>

色谱柱: XB-C18(50mm\*4.6mm, 5 μm) 流速: 1.0ml/min  
 柱温: 40°C 波长: 250nm  
 数据文件名: RC\$SMF-377 - 30-25/27-1799-2 - cbzj -JPS7638p-pH6.8+SDSjz-10mg-jyx1-dz1-5.lcd  
 方法文件名: RC\$SMF-377 - SMF-377-RCQX-FX276.lcm  
 批处理文件名: RC\$SMF-377 - 20250320-rcqx-FX276.lcb  
 样品瓶号: 4-18  
 进样体积: 10 μl 版本号: 6.115  
 进样时间: 2025/03/20 21:18:19 实验者: jiangjinwei  
 处理时间(V2): 2025/03/21 11:47:37 处理者: jiangjinwei  
 仪器型号: SHIMADZU LC-2050C (FX276)

## <色谱图>

mV



## <峰表>

检测器A 250nm

峰号	保留时间	面积%	面积	高度	理论塔板数(USP)	拖尾因子	分离度(USP)
1	2.236	100.000	328176	50544	2820	1.221	--
总计		100.000	328176	50544			



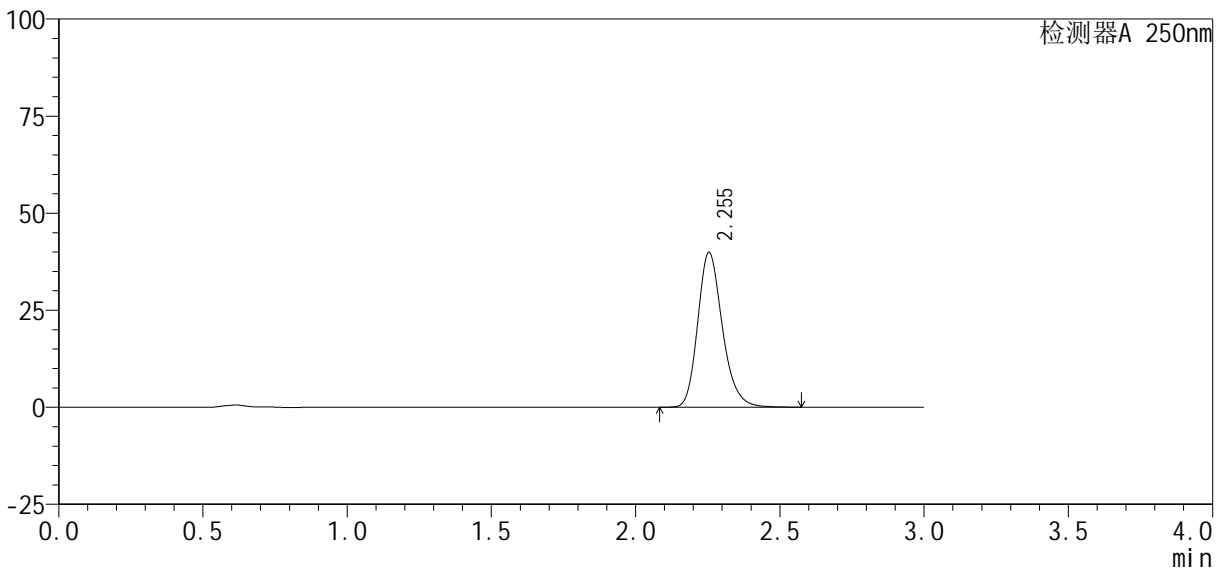
# SMF-377

## <样品信息>

色谱柱: XB-C18(50mm\*4.6mm, 5 μm) 流速: 1.0ml/min  
 柱温: 40°C 波长: 250nm  
 数据文件名: RC\$SMF-377 - 30-25/27-1800-2 - cbzj -JPS7638p-pH6.8+SDSjz-10mg-jyx1-5min-P1.lcd  
 方法文件名: RC\$SMF-377 - SMF-377-RCQX-FX276.lcm  
 批处理文件名: RC\$SMF-377 - 20250320-rcqx-FX276.lcb  
 样品瓶号: 4-1  
 进样体积: 10 μl 版本号: 6.115  
 进样时间: 2025/03/20 21:21:42 实验者: jiangjinwei  
 处理时间(V2): 2025/03/21 11:47:40 处理者: jiangjinwei  
 仪器型号: SHIMADZU LC-2050C (FX276)

## <色谱图>

mV



## <峰表>

检测器A 250nm

峰号	保留时间	面积%	面积	高度	理论塔板数(USP)	拖尾因子	分离度(USP)
1	2.255	100.000	237744	39914	3431	1.219	--
总计		100.000	237744	39914			



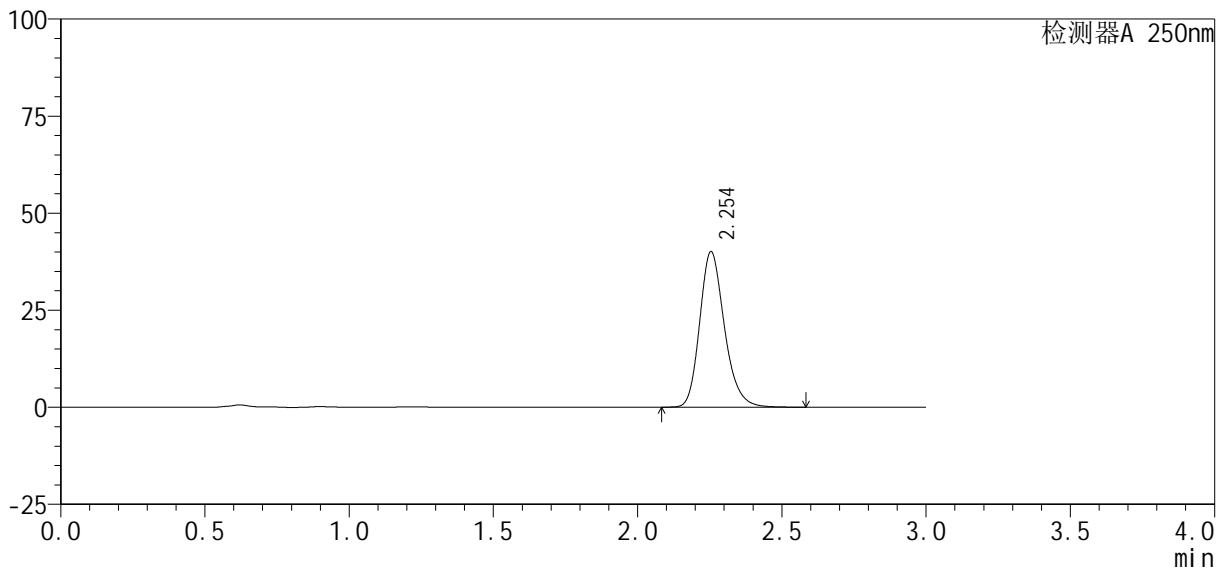
# SMF-377

## <样品信息>

色谱柱: XB-C18(50mm\*4.6mm, 5 μm) 流速: 1.0ml/min  
 柱温: 40°C 波长: 250nm  
 数据文件名: RC\$SMF-377 - 30-25/27-1801-2 - cbzj -JPS7638p-pH6.8+SDSjz-10mg-jyx1-5min-P2.lcd  
 方法文件名: RC\$SMF-377 - SMF-377-RCQX-FX276.lcm  
 批处理文件名: RC\$SMF-377 - 20250320-rcqx-FX276.lcb  
 样品瓶号: 4-10  
 进样体积: 10 μl 版本号: 6.115  
 进样时间: 2025/03/20 21:25:04 实验者: jiangjinwei  
 处理时间(V2): 2025/03/21 11:47:43 处理者: jiangjinwei  
 仪器型号: SHIMADZU LC-2050C (FX276)

## <色谱图>

mV



## <峰表>

检测器A 250nm

峰号	保留时间	面积%	面积	高度	理论塔板数(USP)	拖尾因子	分离度(USP)
1	2.254	100.000	239748	40096	3409	1.218	--
总计		100.000	239748	40096			



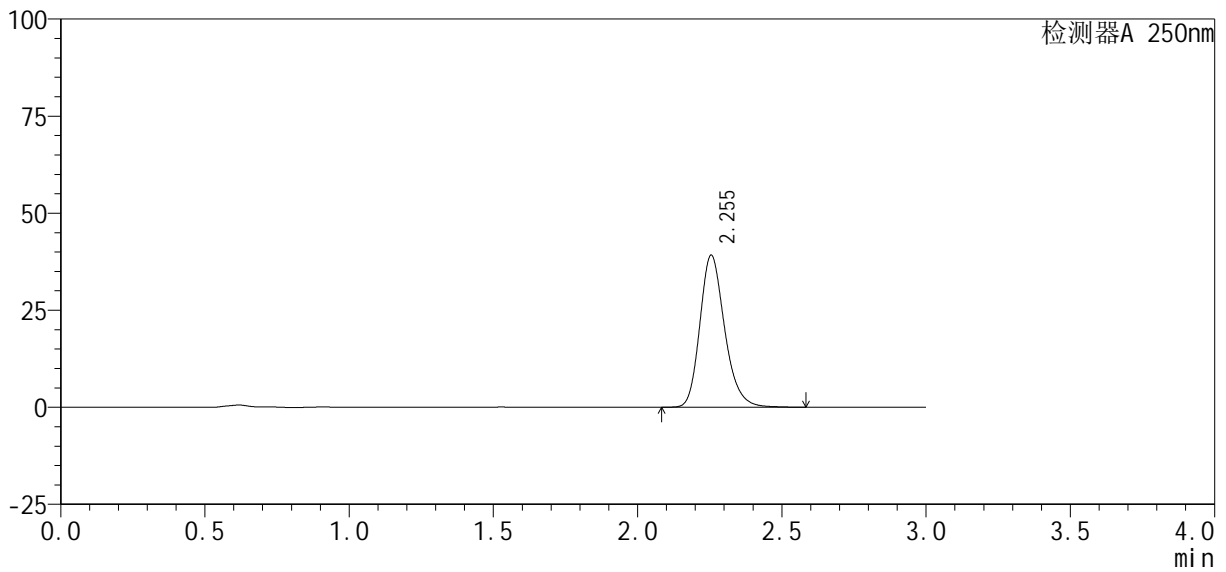
# SMF-377

## <样品信息>

色谱柱: XB-C18(50mm\*4.6mm, 5 μm) 流速: 1.0ml/min  
 柱温: 40°C 波长: 250nm  
 数据文件名: RC\$SMF-377 - 30-25/27-1802-2 - cbzj -JPS7638p-pH6.8+SDSjz-10mg-jyx1-5min-P3.lcd  
 方法文件名: RC\$SMF-377 - SMF-377-RCQX-FX276.lcm  
 批处理文件名: RC\$SMF-377 - 20250320-rcqx-FX276.lcb  
 样品瓶号: 4-19  
 进样体积: 10 μl 版本号: 6.115  
 进样时间: 2025/03/20 21:28:27 实验者: jiangjinwei  
 处理时间(V2): 2025/03/21 11:47:46 处理者: jiangjinwei  
 仪器型号: SHIMADZU LC-2050C (FX276)

## <色谱图>

mV



## <峰表>

检测器A 250nm

峰号	保留时间	面积%	面积	高度	理论塔板数(USP)	拖尾因子	分离度(USP)
1	2.255	100.000	235029	39179	3393	1.221	--
总计		100.000	235029	39179			



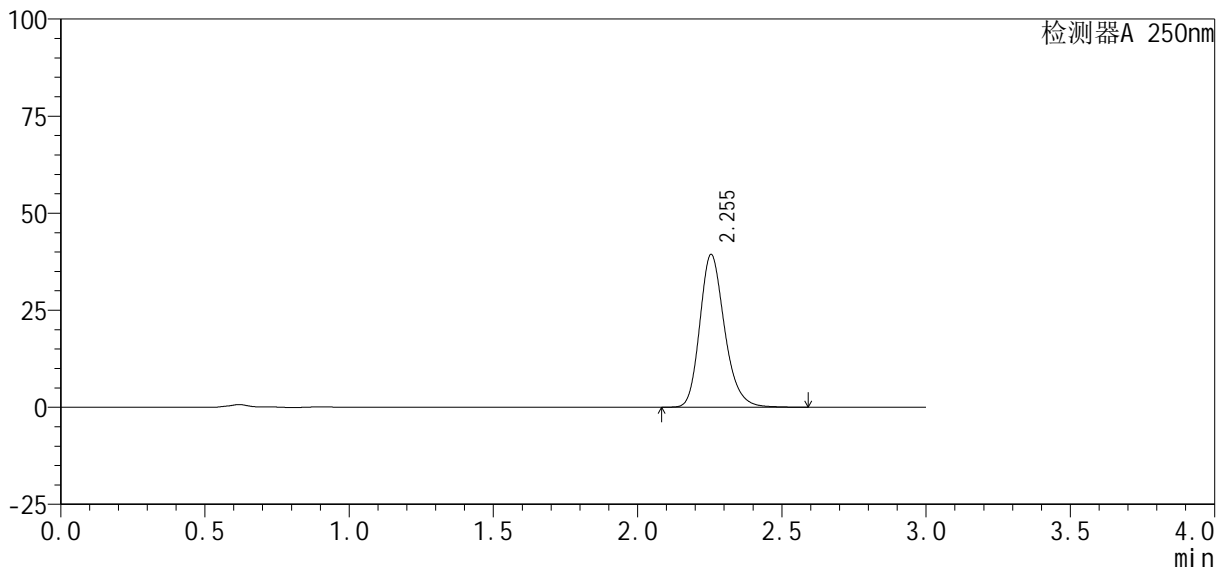
# SMF-377

## <样品信息>

色谱柱: XB-C18(50mm\*4.6mm, 5 μm) 流速: 1.0ml/min  
 柱温: 40°C 波长: 250nm  
 数据文件名: RC\$SMF-377 - 30-25/27-1803-2 - cbzj -JPS7638p-pH6.8+SDSjz-10mg-jyx1-5min-P4.lcd  
 方法文件名: RC\$SMF-377 - SMF-377-RCQX-FX276.lcm  
 批处理文件名: RC\$SMF-377 - 20250320-rcqx-FX276.lcb  
 样品瓶号: 4-28  
 进样体积: 10 μl 版本号: 6.115  
 进样时间: 2025/03/20 21:31:49 实验者: jiangjinwei  
 处理时间(V2): 2025/03/21 11:47:48 处理者: jiangjinwei  
 仪器型号: SHIMADZU LC-2050C (FX276)

## <色谱图>

mV



## <峰表>

检测器A 250nm

峰号	保留时间	面积%	面积	高度	理论塔板数(USP)	拖尾因子	分离度(USP)
1	2.255	100.000	235991	39381	3400	1.221	--
总计		100.000	235991	39381			



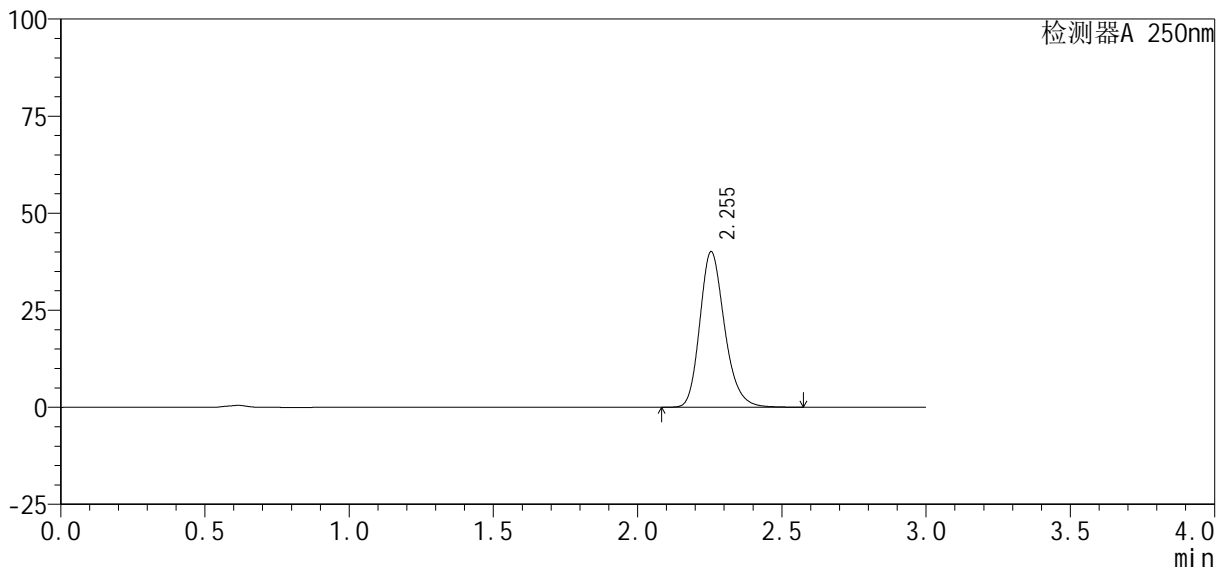
# SMF-377

## <样品信息>

色谱柱: XB-C18(50mm\*4.6mm, 5 μm) 流速: 1.0ml/min  
 柱温: 40°C 波长: 250nm  
 数据文件名: RC\$SMF-377 - 30-25/27-1804-2 - cbzj -JPS7638p-pH6.8+SDSjz-10mg-jyx1-5min-P5.lcd  
 方法文件名: RC\$SMF-377 - SMF-377-RCQX-FX276.lcm  
 批处理文件名: RC\$SMF-377 - 20250320-rcqx-FX276.lcb  
 样品瓶号: 4-37  
 进样体积: 10 μl 版本号: 6.115  
 进样时间: 2025/03/20 21:35:11 实验者: jiangjinwei  
 处理时间(V2): 2025/03/21 11:47:51 处理者: jiangjinwei  
 仪器型号: SHIMADZU LC-2050C (FX276)

## <色谱图>

mV



## <峰表>

检测器A 250nm

峰号	保留时间	面积%	面积	高度	理论塔板数(USP)	拖尾因子	分离度(USP)
1	2.255	100.000	239844	40097	3403	1.220	--
总计		100.000	239844	40097			



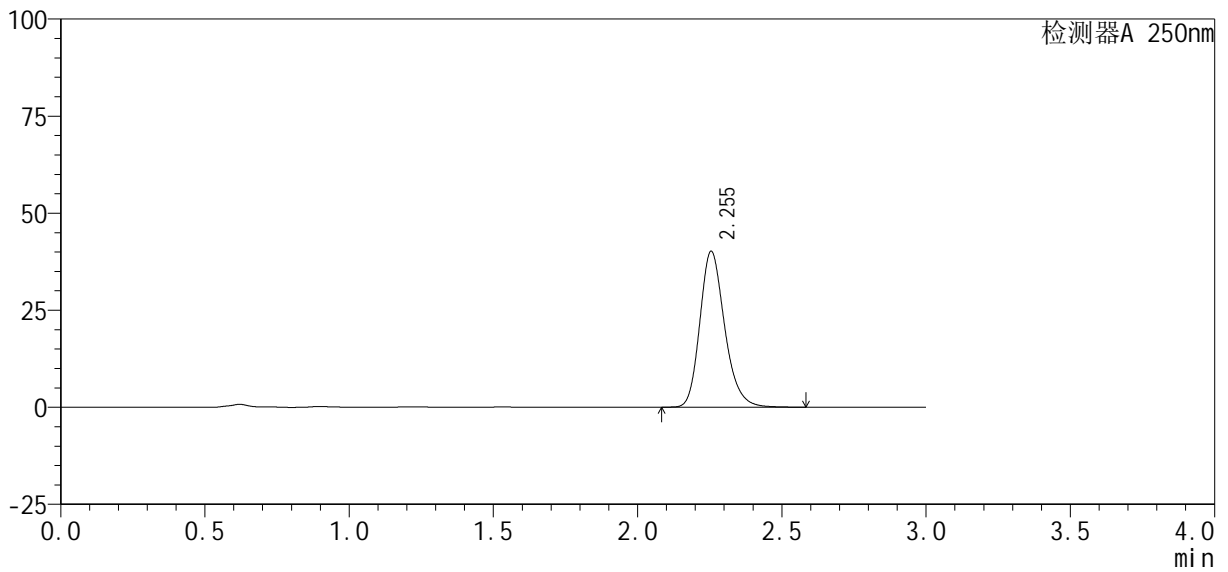
# SMF-377

## <样品信息>

色谱柱 : XB-C18(50mm*4.6mm, 5 μ m)	流 速: 1.0ml /mi n
柱 温 : 40℃	波 长: 250nm
数据文件名 : RC\$SMF-377 - 30-25/27-1805-2 - cbzj -JPS7638p-pH6.8+SDSj z-10mg-j yx1-5mi n-P6. l cd	
方法文件名 : RC\$SMF-377 - SMF-377-RCQX-FX276. l cm	
批处理文件名 : RC\$SMF-377 - 20250320-rcqx-FX276. l cb	
样品瓶号 : 4-46	版本号: 6.115
进样体积 : 10 μ l	实验者: jiangjinwei
进样时间 : 2025/03/20 21:38:33	处理者: jiangjinwei
处理时间(V2) : 2025/03/21 11:47:54	
仪器型号 : SHIMADZU LC-2050C (FX276)	

## <色谱图>

mV



## <峰表>

检测器A 250nm

峰号	保留时间	面积%	面积	高度	理论塔板数(USP)	拖尾因子	分离度(USP)
1	2.255	100.000	240982	40194	3392	1.221	--
总计		100.000	240982	40194			



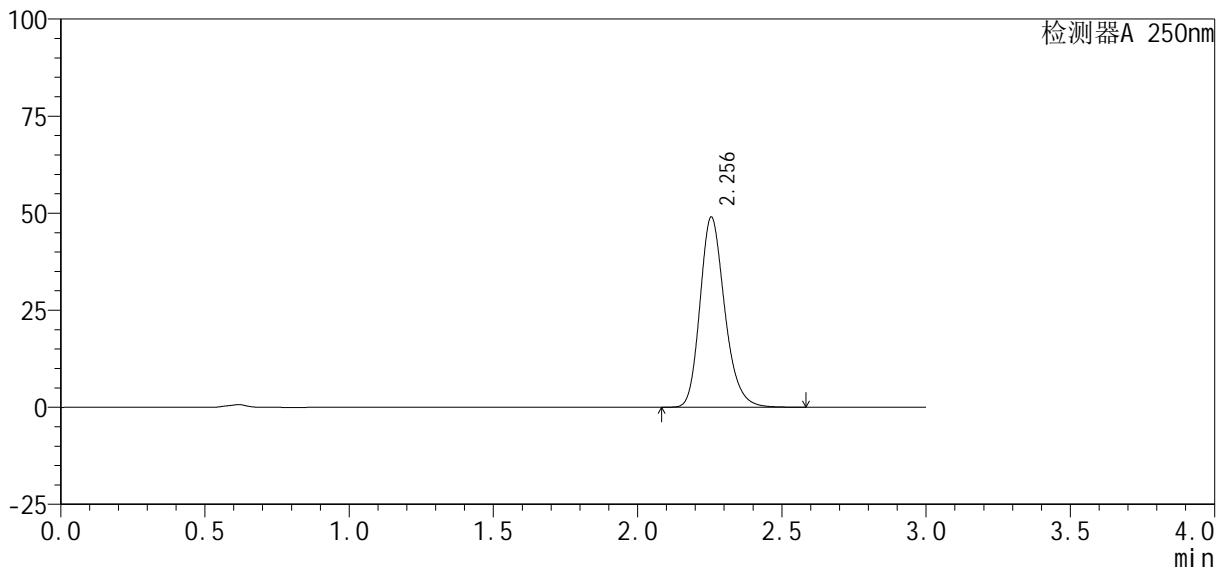
# SMF-377

## <样品信息>

色谱柱: XB-C18(50mm\*4.6mm, 5 μm) 流速: 1.0ml/min  
 柱温: 40°C 波长: 250nm  
 数据文件名: RC\$SMF-377 - 30-25/27-1806-2 - cbzj -JPS7638p-pH6.8+SDSjz-10mg-jyx1-10min-P1.lcd  
 方法文件名: RC\$SMF-377 - SMF-377-RCQX-FX276.lcm  
 批处理文件名: RC\$SMF-377 - 20250320-rcqx-FX276.lcb  
 样品瓶号: 4-2  
 进样体积: 10 μl 版本号: 6.115  
 进样时间: 2025/03/20 21:41:56 实验者: jiangjinwei  
 处理时间(V2): 2025/03/21 11:47:57 处理者: jiangjinwei  
 仪器型号: SHIMADZU LC-2050C (FX276)

## <色谱图>

mV



## <峰表>

检测器A 250nm

峰号	保留时间	面积%	面积	高度	理论塔板数(USP)	拖尾因子	分离度(USP)
1	2.256	100.000	292923	49012	3410	1.220	--
总计		100.000	292923	49012			



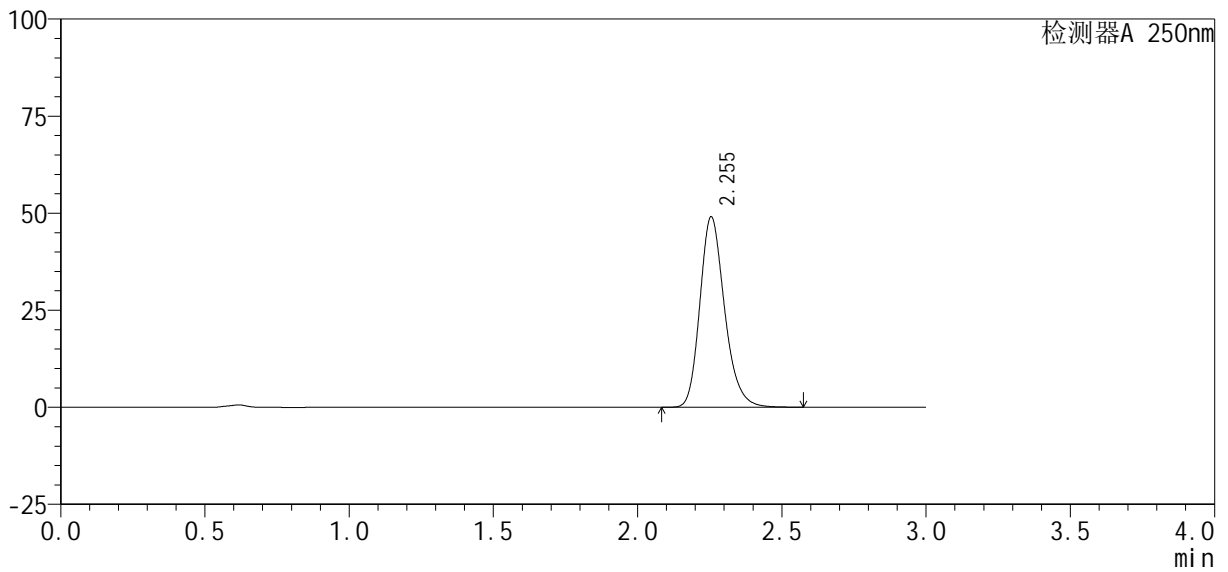
# SMF-377

## <样品信息>

色谱柱: XB-C18(50mm\*4.6mm, 5 μm) 流速: 1.0ml/min  
 柱温: 40°C 波长: 250nm  
 数据文件名: RC\$SMF-377 - 30-25/27-1807-2 - cbzj -JPS7638p-pH6.8+SDSjz-10mg-jyx1-10min-P2.lcd  
 方法文件名: RC\$SMF-377 - SMF-377-RCQX-FX276.lcm  
 批处理文件名: RC\$SMF-377 - 20250320-rcqx-FX276.lcb  
 样品瓶号: 4-11  
 进样体积: 10 μl 版本号: 6.115  
 进样时间: 2025/03/20 21:45:19 实验者: jiangjinwei  
 处理时间(V2): 2025/03/21 11:48:00 处理者: jiangjinwei  
 仪器型号: SHIMADZU LC-2050C (FX276)

## <色谱图>

mV



## <峰表>

检测器A 250nm

峰号	保留时间	面积%	面积	高度	理论塔板数(USP)	拖尾因子	分离度(USP)
1	2.255	100.000	292555	49064	3420	1.219	--
总计		100.000	292555	49064			



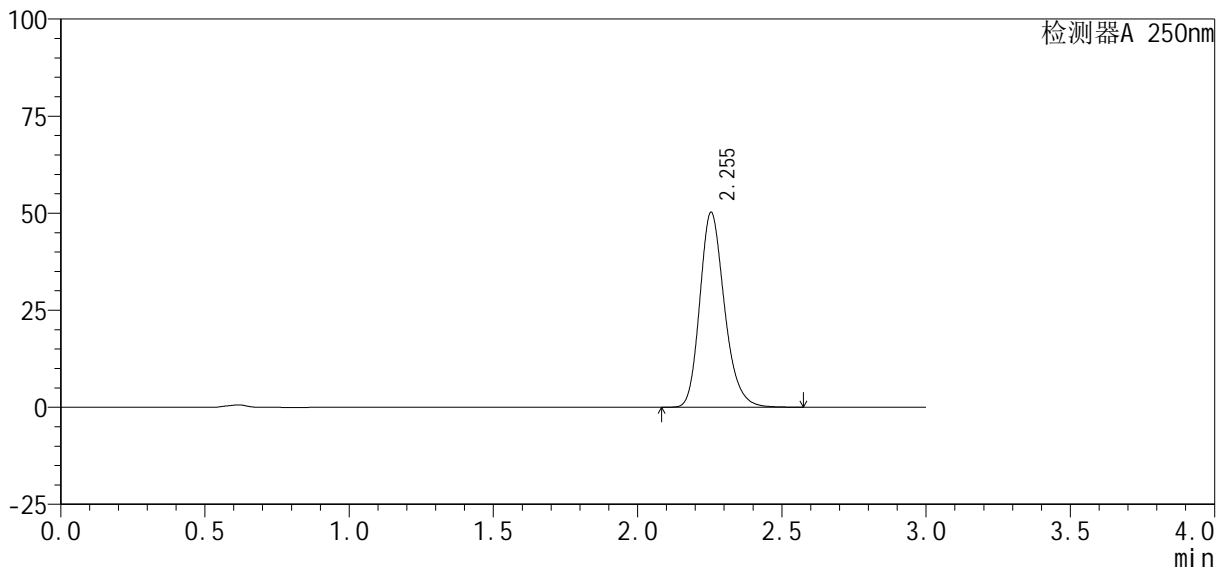
# SMF-377

## <样品信息>

色谱柱: XB-C18(50mm\*4.6mm, 5 μm) 流速: 1.0ml/min  
 柱温: 40°C 波长: 250nm  
 数据文件名: RC\$SMF-377 - 30-25/27-1808-2 - cbzj -JPS7638p-pH6.8+SDSjz-10mg-jyx1-10min-P3.lcd  
 方法文件名: RC\$SMF-377 - SMF-377-RCQX-FX276.lcm  
 批处理文件名: RC\$SMF-377 - 20250320-rcqx-FX276.lcb  
 样品瓶号: 4-20  
 进样体积: 10 μl 版本号: 6.115  
 进样时间: 2025/03/20 21:48:41 实验者: jiangjinwei  
 处理时间(V2): 2025/03/21 11:48:02 处理者: jiangjinwei  
 仪器型号: SHIMADZU LC-2050C (FX276)

## <色谱图>

mV



## <峰表>

检测器A 250nm

峰号	保留时间	面积%	面积	高度	理论塔板数(USP)	拖尾因子	分离度(USP)
1	2.255	100.000	299670	50249	3417	1.219	--
总计		100.000	299670	50249			



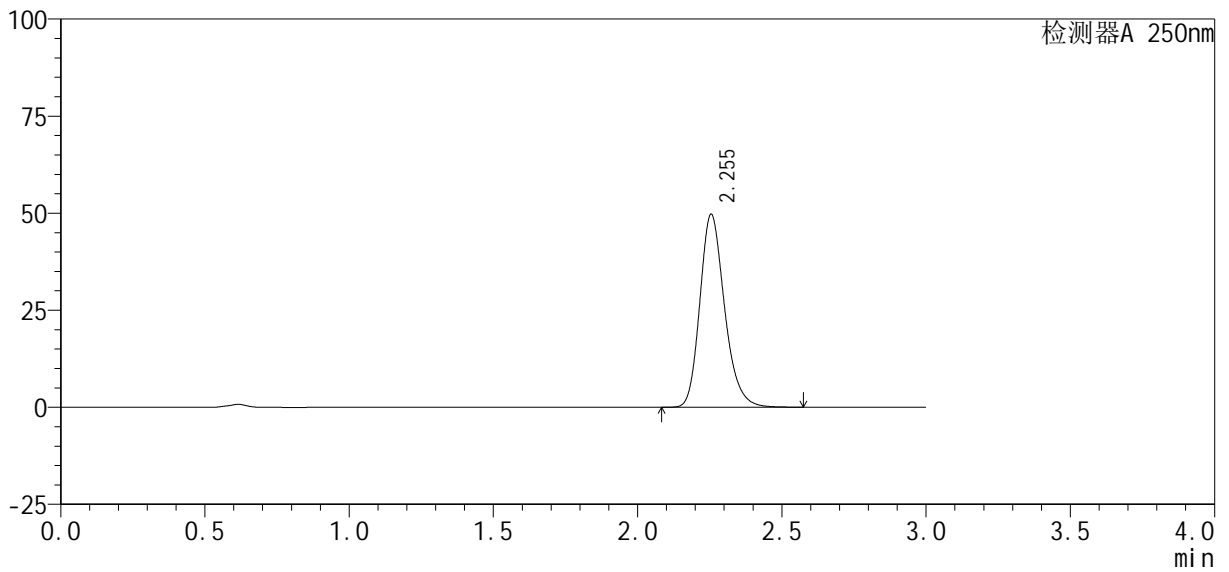
# SMF-377

## <样品信息>

色谱柱: XB-C18(50mm\*4.6mm, 5 μm) 流速: 1.0ml/min  
 柱温: 40°C 波长: 250nm  
 数据文件名: RC\$SMF-377 - 30-25/27-1809-2 - cbzj -JPS7638p-pH6.8+SDSjz-10mg-jyx1-10min-P4.lcd  
 方法文件名: RC\$SMF-377 - SMF-377-RCQX-FX276.lcm  
 批处理文件名: RC\$SMF-377 - 20250320-rcqx-FX276.lcb  
 样品瓶号: 4-29  
 进样体积: 10 μl 版本号: 6.115  
 进样时间: 2025/03/20 21:52:04 实验者: jiangjinwei  
 处理时间(V2): 2025/03/21 11:48:05 处理者: jiangjinwei  
 仪器型号: SHIMADZU LC-2050C (FX276)

## <色谱图>

mV



## <峰表>

检测器A 250nm

峰号	保留时间	面积%	面积	高度	理论塔板数(USP)	拖尾因子	分离度(USP)
1	2.255	100.000	296536	49716	3417	1.220	--
总计		100.000	296536	49716			



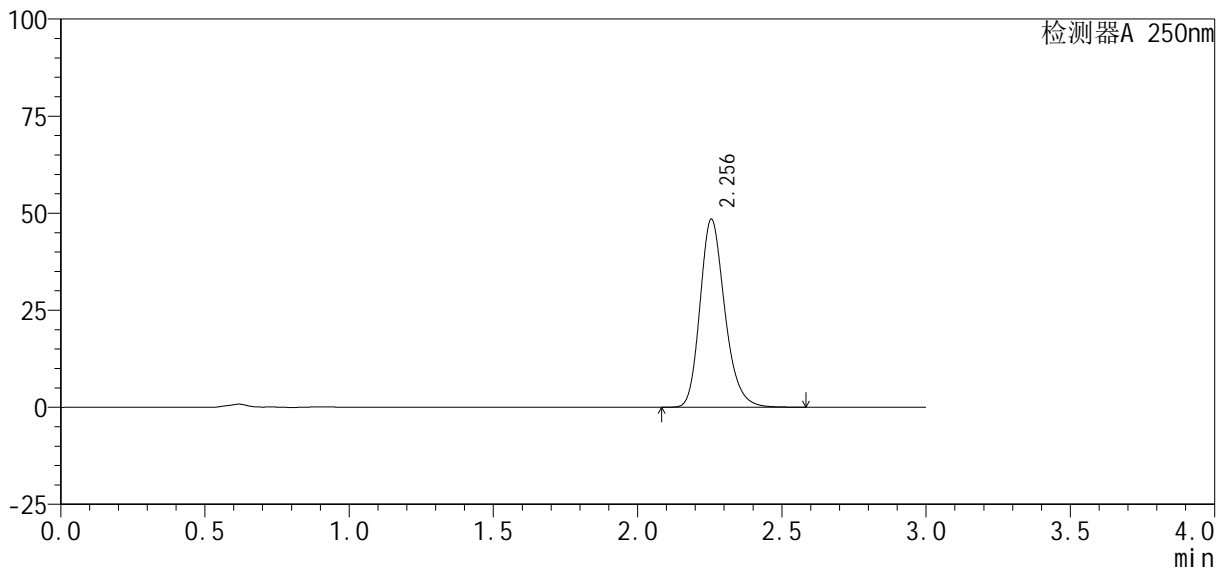
# SMF-377

## <样品信息>

色谱柱: XB-C18(50mm\*4.6mm, 5 μm) 流速: 1.0ml/min  
 柱温: 40°C 波长: 250nm  
 数据文件名: RC\$SMF-377 - 30-25/27-1810-2 - cbzj -JPS7638p-pH6.8+SDSjz-10mg-jyx1-10min-P5.lcd  
 方法文件名: RC\$SMF-377 - SMF-377-RCQX-FX276.lcm  
 批处理文件名: RC\$SMF-377 - 20250320-rcqx-FX276.lcb  
 样品瓶号: 4-38  
 进样体积: 10 μl 版本号: 6.115  
 进样时间: 2025/03/20 21:55:26 实验者: jiangjinwei  
 处理时间(V2): 2025/03/21 11:48:08 处理者: jiangjinwei  
 仪器型号: SHIMADZU LC-2050C (FX276)

## <色谱图>

mV



## <峰表>

检测器A 250nm

峰号	保留时间	面积%	面积	高度	理论塔板数(USP)	拖尾因子	分离度(USP)
1	2.256	100.000	290164	48473	3398	1.221	--
总计		100.000	290164	48473			



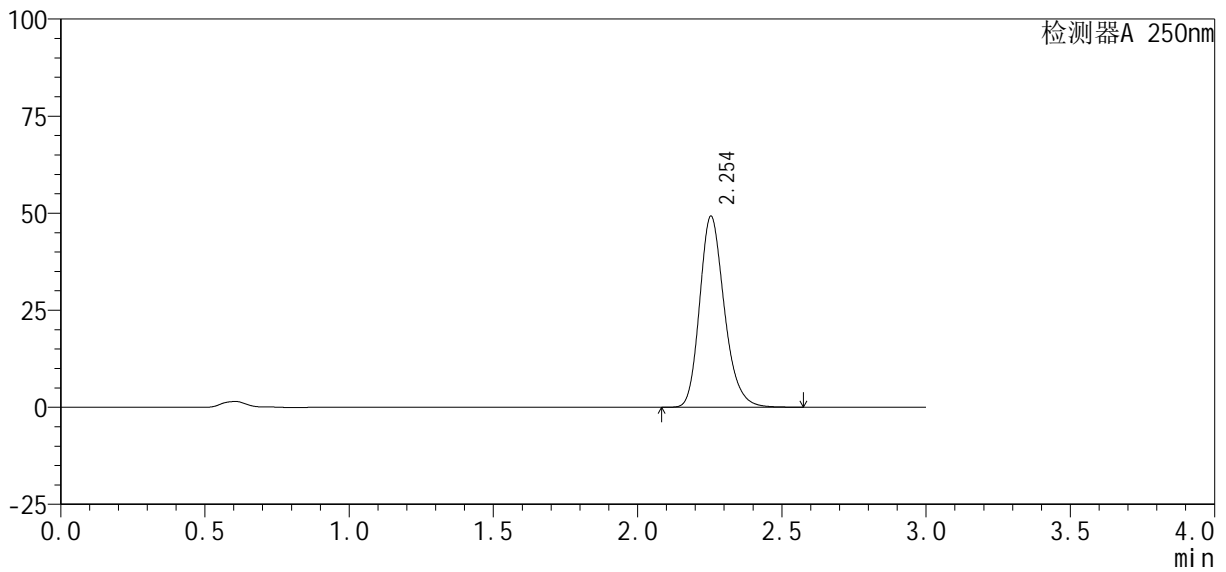
# SMF-377

## <样品信息>

色谱柱: XB-C18(50mm\*4.6mm, 5 μm) 流速: 1.0ml/min  
 柱温: 40°C 波长: 250nm  
 数据文件名: RC\$SMF-377 - 30-25/27-1811-2 - cbzj -JPS7638p-pH6.8+SDSjz-10mg-jyx1-10min-P6.lcd  
 方法文件名: RC\$SMF-377 - SMF-377-RCQX-FX276.lcm  
 批处理文件名: RC\$SMF-377 - 20250320-rcqx-FX276.lcb  
 样品瓶号: 4-47  
 进样体积: 10 μl 版本号: 6.115  
 进样时间: 2025/03/20 21:58:48 实验者: jiangjinwei  
 处理时间(V2): 2025/03/21 11:48:11 处理者: jiangjinwei  
 仪器型号: SHIMADZU LC-2050C (FX276)

## <色谱图>

mV



## <峰表>

检测器A 250nm

峰号	保留时间	面积%	面积	高度	理论塔板数(USP)	拖尾因子	分离度(USP)
1	2.254	100.000	294163	49253	3405	1.220	--
总计		100.000	294163	49253			



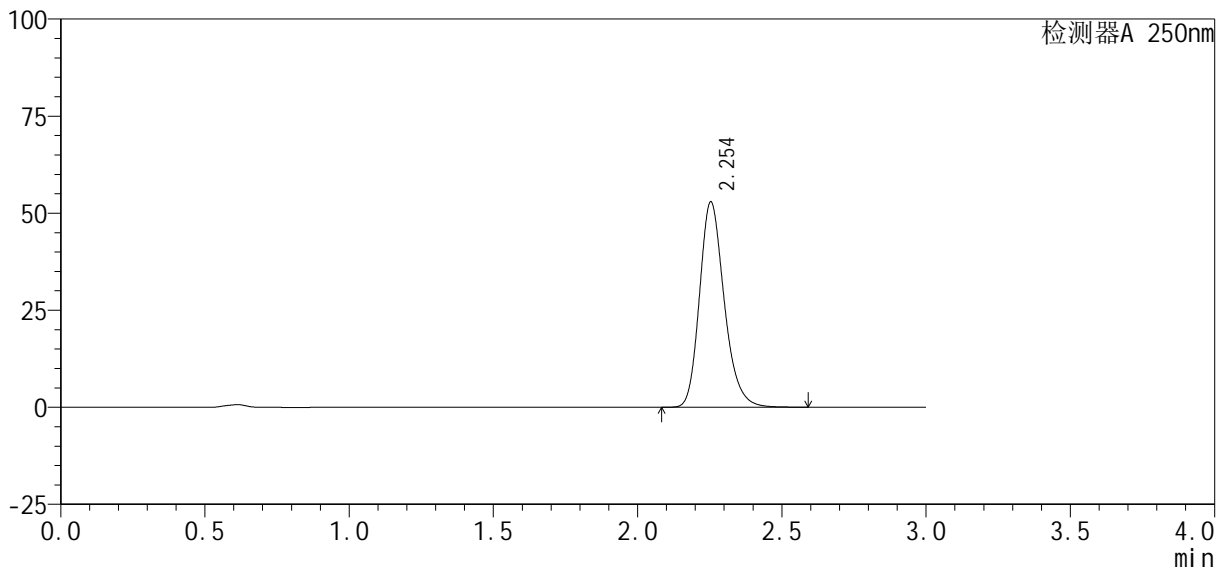
# SMF-377

## <样品信息>

色谱柱: XB-C18(50mm\*4.6mm, 5 μm) 流速: 1.0ml/min  
 柱温: 40°C 波长: 250nm  
 数据文件名: RC\$SMF-377 - 30-25/27-1812-2 - cbzj -JPS7638p-pH6.8+SDSjz-10mg-jyx1-15min-P1.lcd  
 方法文件名: RC\$SMF-377 - SMF-377-RCQX-FX276.lcm  
 批处理文件名: RC\$SMF-377 - 20250320-rcqx-FX276.lcb  
 样品瓶号: 4-3  
 进样体积: 10 μl 版本号: 6.115  
 进样时间: 2025/03/20 22:02:10 实验者: jiangjinwei  
 处理时间(V2): 2025/03/21 11:48:13 处理者: jiangjinwei  
 仪器型号: SHIMADZU LC-2050C (FX276)

## <色谱图>

mV



## <峰表>

检测器A 250nm

峰号	保留时间	面积%	面积	高度	理论塔板数(USP)	拖尾因子	分离度(USP)
1	2.254	100.000	315901	52906	3415	1.221	--
总计		100.000	315901	52906			



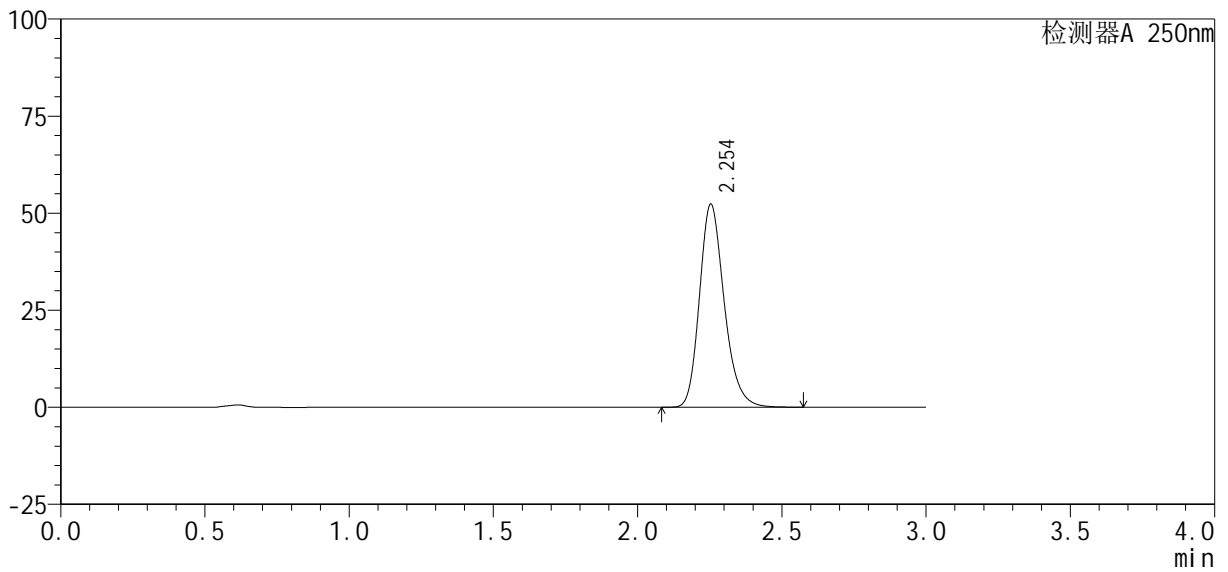
# SMF-377

## <样品信息>

色谱柱: XB-C18(50mm\*4.6mm, 5 μm) 流速: 1.0ml/min  
 柱温: 40°C 波长: 250nm  
 数据文件名: RC\$SMF-377 - 30-25/27-1813-2 - cbzj -JPS7638p-pH6.8+SDSjz-10mg-jyx1-15min-P2.lcd  
 方法文件名: RC\$SMF-377 - SMF-377-RCQX-FX276.lcm  
 批处理文件名: RC\$SMF-377 - 20250320-rcqx-FX276.lcb  
 样品瓶号: 4-12  
 进样体积: 10 μl 版本号: 6.115  
 进样时间: 2025/03/20 22:05:33 实验者: jiangjinwei  
 处理时间(V2): 2025/03/21 11:48:16 处理者: jiangjinwei  
 仪器型号: SHIMADZU LC-2050C (FX276)

## <色谱图>

mV



## <峰表>

检测器A 250nm

峰号	保留时间	面积%	面积	高度	理论塔板数(USP)	拖尾因子	分离度(USP)
1	2.254	100.000	312318	52289	3408	1.220	--
总计		100.000	312318	52289			



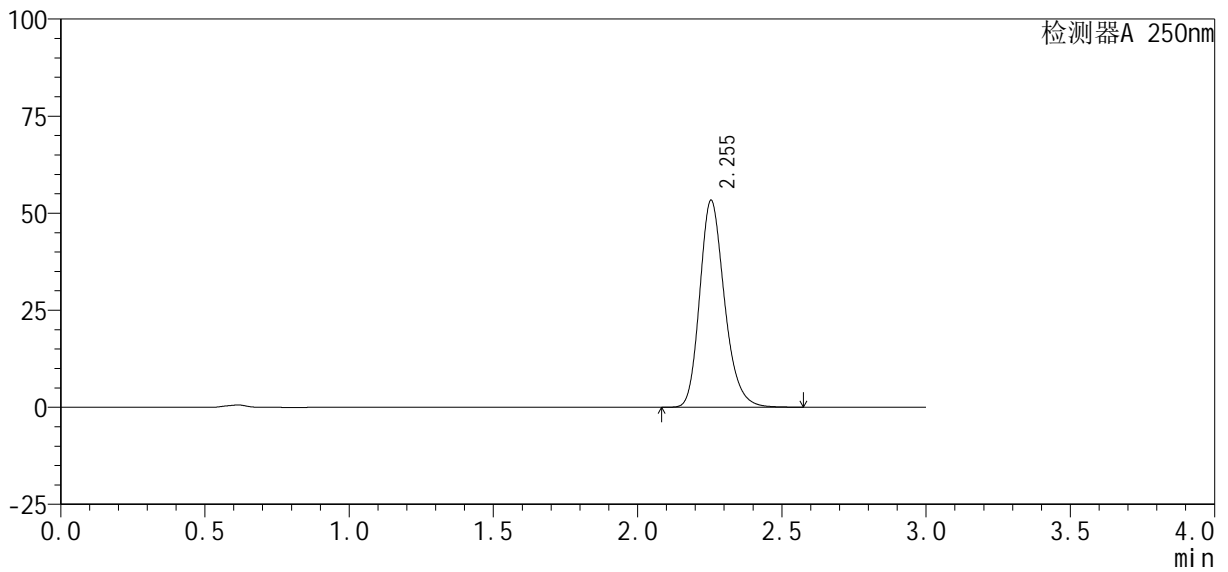
# SMF-377

## <样品信息>

色谱柱 : XB-C18(50mm\*4.6mm, 5 μ m) 流 速: 1.0ml /mi n  
 柱 温 : 40℃ 波 长: 250nm  
 数据文件名 : RC\$SMF-377 - 30-25/27-1814-2 - cbzj -JPS7638p-pH6.8+SDSj z-10mg-j yx1-15mi n-P3. l cd  
 方法文件名 : RC\$SMF-377 - SMF-377-RCQX-FX276. l cm  
 批处理文件名 : RC\$SMF-377 - 20250320-rcqx-FX276. l cb  
 样品瓶号 : 4-21  
 进样体积 : 10 μ l 版本号: 6.115  
 进样时间 : 2025/03/20 22:08:55 实验者: jiangjinwei  
 处理时间(V2) : 2025/03/21 11:48:19 处理者: jiangjinwei  
 仪器型号 : SHIMADZU LC-2050C (FX276)

## <色谱图>

mV



## <峰表>

检测器A 250nm

峰号	保留时间	面积%	面积	高度	理论塔板数(USP)	拖尾因子	分离度(USP)
1	2.255	100.000	318976	53317	3394	1.220	--
总计		100.000	318976	53317			



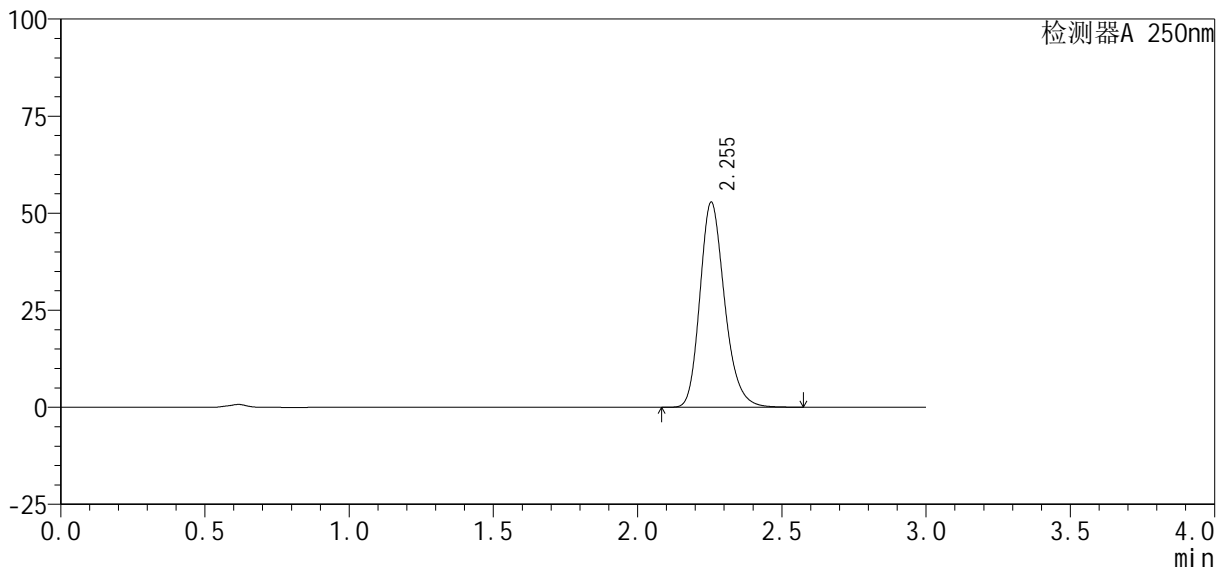
# SMF-377

## <样品信息>

色谱柱: XB-C18(50mm\*4.6mm, 5 μm) 流速: 1.0ml/min  
 柱温: 40°C 波长: 250nm  
 数据文件名: RC\$SMF-377 - 30-25/27-1815-2 - cbzj -JPS7638p-pH6.8+SDSjz-10mg-jyx1-15min-P4.lcd  
 方法文件名: RC\$SMF-377 - SMF-377-RCQX-FX276.lcm  
 批处理文件名: RC\$SMF-377 - 20250320-rcqx-FX276.lcb  
 样品瓶号: 4-30  
 进样体积: 10 μl 版本号: 6.115  
 进样时间: 2025/03/20 22:12:17 实验者: jiangjinwei  
 处理时间(V2): 2025/03/21 11:48:22 处理者: jiangjinwei  
 仪器型号: SHIMADZU LC-2050C (FX276)

## <色谱图>

mV



## <峰表>

检测器A 250nm

峰号	保留时间	面积%	面积	高度	理论塔板数(USP)	拖尾因子	分离度(USP)
1	2.255	100.000	315499	52857	3410	1.220	--
总计		100.000	315499	52857			



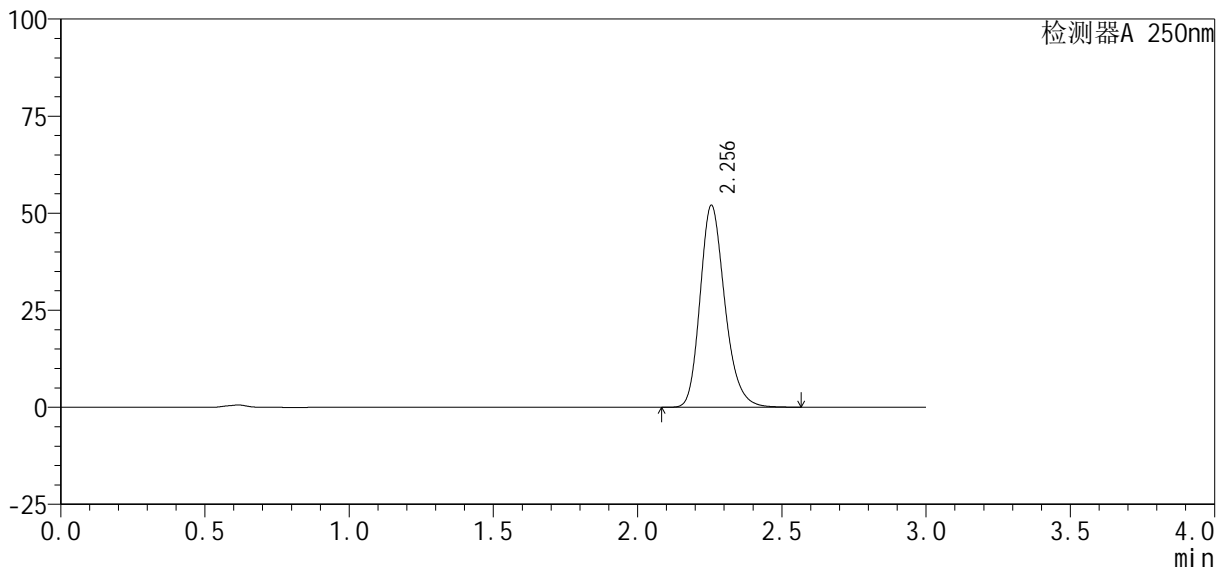
# SMF-377

## <样品信息>

色谱柱: XB-C18(50mm\*4.6mm, 5 μm) 流速: 1.0ml/min  
 柱温: 40°C 波长: 250nm  
 数据文件名: RC\$SMF-377 - 30-25/27-1816-2 - cbzj -JPS7638p-pH6.8+SDSjz-10mg-jyx1-15min-P5.lcd  
 方法文件名: RC\$SMF-377 - SMF-377-RCQX-FX276.lcm  
 批处理文件名: RC\$SMF-377 - 20250320-rcqx-FX276.lcb  
 样品瓶号: 4-39  
 进样体积: 10 μl 版本号: 6.115  
 进样时间: 2025/03/20 22:15:40 实验者: jiangjinwei  
 处理时间(V2): 2025/03/21 11:48:24 处理者: jiangjinwei  
 仪器型号: SHIMADZU LC-2050C (FX276)

## <色谱图>

mV



## <峰表>

检测器A 250nm

峰号	保留时间	面积%	面积	高度	理论塔板数(USP)	拖尾因子	分离度(USP)
1	2.256	100.000	311276	52032	3396	1.221	--
总计		100.000	311276	52032			



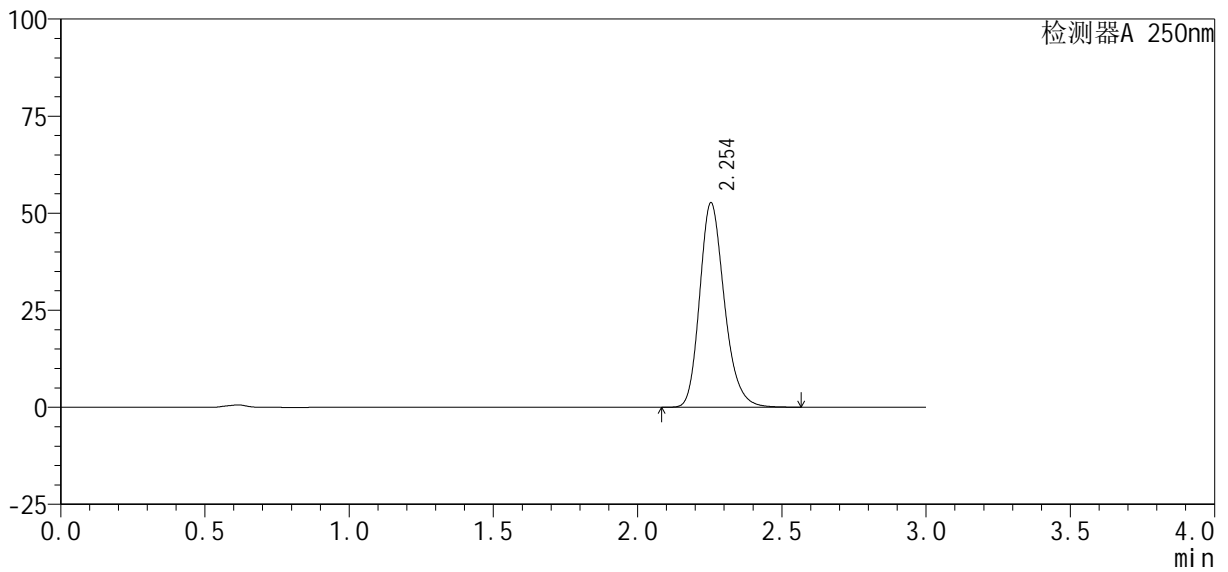
# SMF-377

## <样品信息>

色谱柱: XB-C18(50mm\*4.6mm, 5 μm) 流速: 1.0ml/min  
 柱温: 40°C 波长: 250nm  
 数据文件名: RC\$SMF-377 - 30-25/27-1817-2 - cbzj -JPS7638p-pH6.8+SDSjz-10mg-jyx1-15min-P6.lcd  
 方法文件名: RC\$SMF-377 - SMF-377-RCQX-FX276.lcm  
 批处理文件名: RC\$SMF-377 - 20250320-rcqx-FX276.lcb  
 样品瓶号: 4-48  
 进样体积: 10 μl 版本号: 6.115  
 进样时间: 2025/03/20 22:19:01 实验者: jiangjinwei  
 处理时间(V2): 2025/03/21 11:48:27 处理者: jiangjinwei  
 仪器型号: SHIMADZU LC-2050C (FX276)

## <色谱图>

mV



## <峰表>

检测器A 250nm

峰号	保留时间	面积%	面积	高度	理论塔板数(USP)	拖尾因子	分离度(USP)
1	2.254	100.000	314766	52707	3406	1.220	--
总计		100.000	314766	52707			



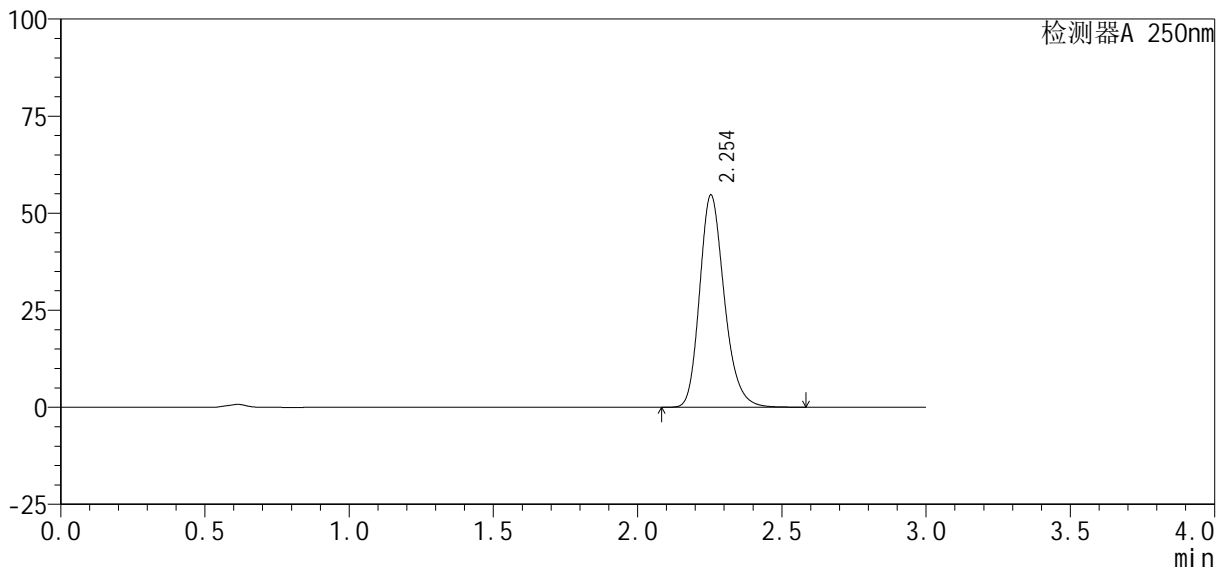
# SMF-377

## <样品信息>

色谱柱: XB-C18(50mm\*4.6mm, 5 μm) 流速: 1.0ml/min  
 柱温: 40°C 波长: 250nm  
 数据文件名: RC\$SMF-377 - 30-25/27-1818-2 - cbzj -JPS7638p-pH6.8+SDSjz-10mg-jyx1-20min-P1.lcd  
 方法文件名: RC\$SMF-377 - SMF-377-RCQX-FX276.lcm  
 批处理文件名: RC\$SMF-377 - 20250320-rcqx-FX276.lcb  
 样品瓶号: 4-4  
 进样体积: 10 μl 版本号: 6.115  
 进样时间: 2025/03/20 22:22:25 实验者: jiangjinwei  
 处理时间(V2): 2025/03/21 11:48:29 处理者: jiangjinwei  
 仪器型号: SHIMADZU LC-2050C (FX276)

## <色谱图>

mV



## <峰表>

检测器A 250nm

峰号	保留时间	面积%	面积	高度	理论塔板数(USP)	拖尾因子	分离度(USP)
1	2.254	100.000	326285	54686	3414	1.220	--
总计		100.000	326285	54686			



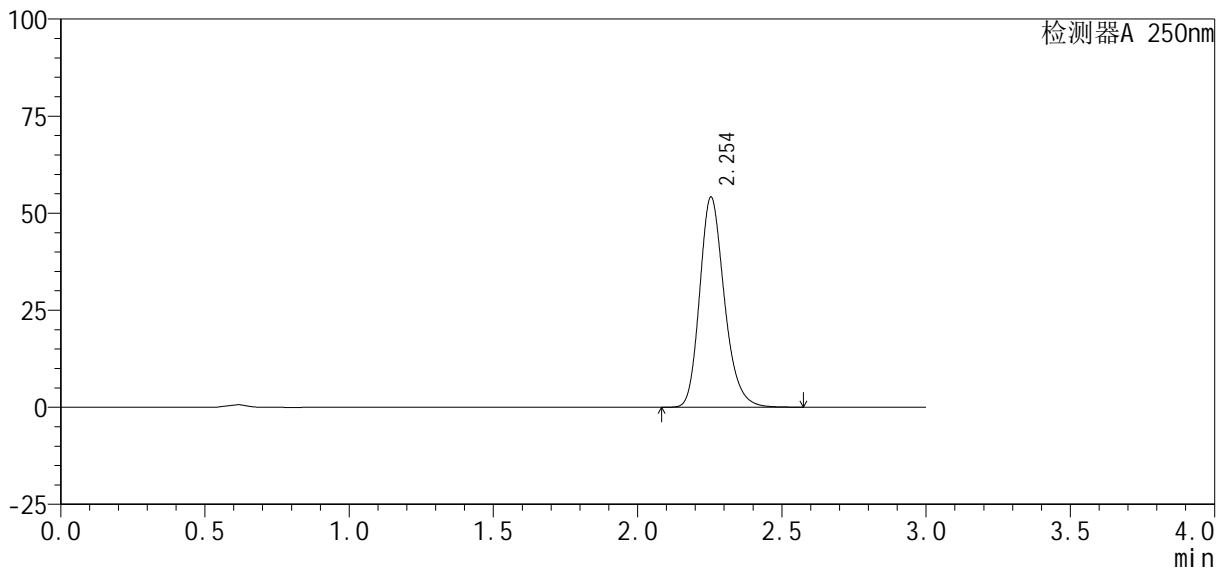
# SMF-377

## <样品信息>

色谱柱 : XB-C18(50mm*4.6mm, 5 μm)	流 速: 1.0ml /mi n
柱 温 : 40℃	波 长: 250nm
数据文件名 : RC\$SMF-377 - 30-25/27-1819-2 - cbzj -JPS7638p-pH6.8+SDSj z-10mg-j yx1-20mi n-P2. l cd	
方法文件名 : RC\$SMF-377 - SMF-377-RCQX-FX276. l cm	
批处理文件名 : RC\$SMF-377 - 20250320-rcqx-FX276. l cb	
样品瓶号 : 4-13	
进样体积 : 10 μl	版本号: 6.115
进样时间 : 2025/03/20 22:25:48	实验者: jiangjinwei
处理时间(V2) : 2025/03/21 11:48:32	处理者: jiangjinwei
仪器型号 : SHIMADZU LC-2050C (FX276)	

## <色谱图>

mV



## <峰表>

检测器A 250nm

峰号	保留时间	面积%	面积	高度	理论塔板数(USP)	拖尾因子	分离度(USP)
1	2.254	100.000	322881	54148	3416	1.219	--
总计		100.000	322881	54148			



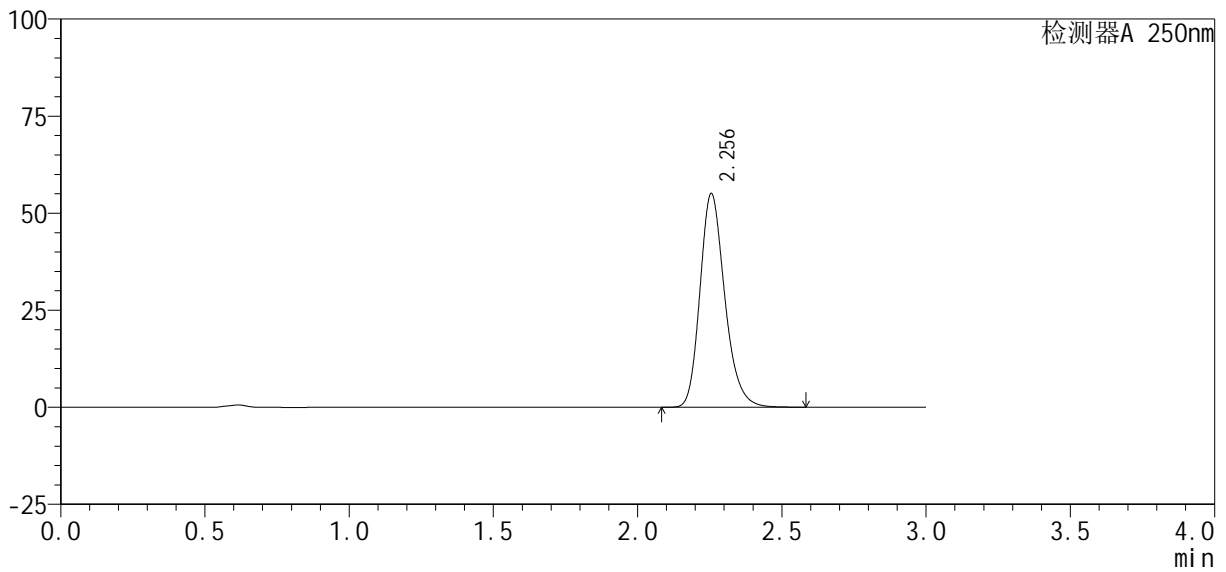
# SMF-377

## <样品信息>

色谱柱: XB-C18(50mm\*4.6mm, 5 μm) 流速: 1.0ml/min  
 柱温: 40°C 波长: 250nm  
 数据文件名: RC\$SMF-377 - 30-25/27-1820-2 - cbzj -JPS7638p-pH6.8+SDSjz-10mg-jyx1-20min-P3.lcd  
 方法文件名: RC\$SMF-377 - SMF-377-RCQX-FX276.lcm  
 批处理文件名: RC\$SMF-377 - 20250320-rcqx-FX276.lcb  
 样品瓶号: 4-22  
 进样体积: 10 μl 版本号: 6.115  
 进样时间: 2025/03/20 22:29:09 实验者: jiangjinwei  
 处理时间(V2): 2025/03/21 11:48:35 处理者: jiangjinwei  
 仪器型号: SHIMADZU LC-2050C (FX276)

## <色谱图>

mV



## <峰表>

检测器A 250nm

峰号	保留时间	面积%	面积	高度	理论塔板数(USP)	拖尾因子	分离度(USP)
1	2.256	100.000	329886	55086	3393	1.222	--
总计		100.000	329886	55086			



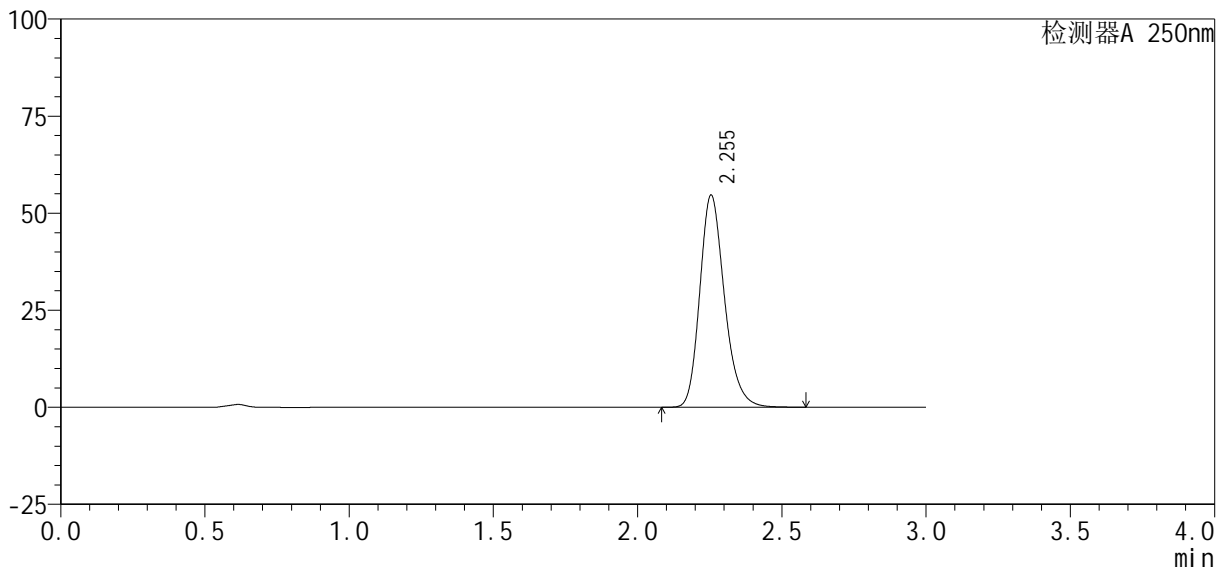
# SMF-377

## <样品信息>

色谱柱: XB-C18(50mm\*4.6mm, 5 μm) 流速: 1.0ml/min  
 柱温: 40°C 波长: 250nm  
 数据文件名: RC\$SMF-377 - 30-25/27-1821-2 - cbzj -JPS7638p-pH6.8+SDSjz-10mg-jyx1-20min-P4.lcd  
 方法文件名: RC\$SMF-377 - SMF-377-RCQX-FX276.lcm  
 批处理文件名: RC\$SMF-377 - 20250320-rcqx-FX276.lcb  
 样品瓶号: 4-31  
 进样体积: 10 μl 版本号: 6.115  
 进样时间: 2025/03/20 22:32:32 实验者: jiangjinwei  
 处理时间(V2): 2025/03/21 11:48:38 处理者: jiangjinwei  
 仪器型号: SHIMADZU LC-2050C (FX276)

## <色谱图>

mV



## <峰表>

检测器A 250nm

峰号	保留时间	面积%	面积	高度	理论塔板数(USP)	拖尾因子	分离度(USP)
1	2.255	100.000	325891	54672	3420	1.220	--
总计		100.000	325891	54672			



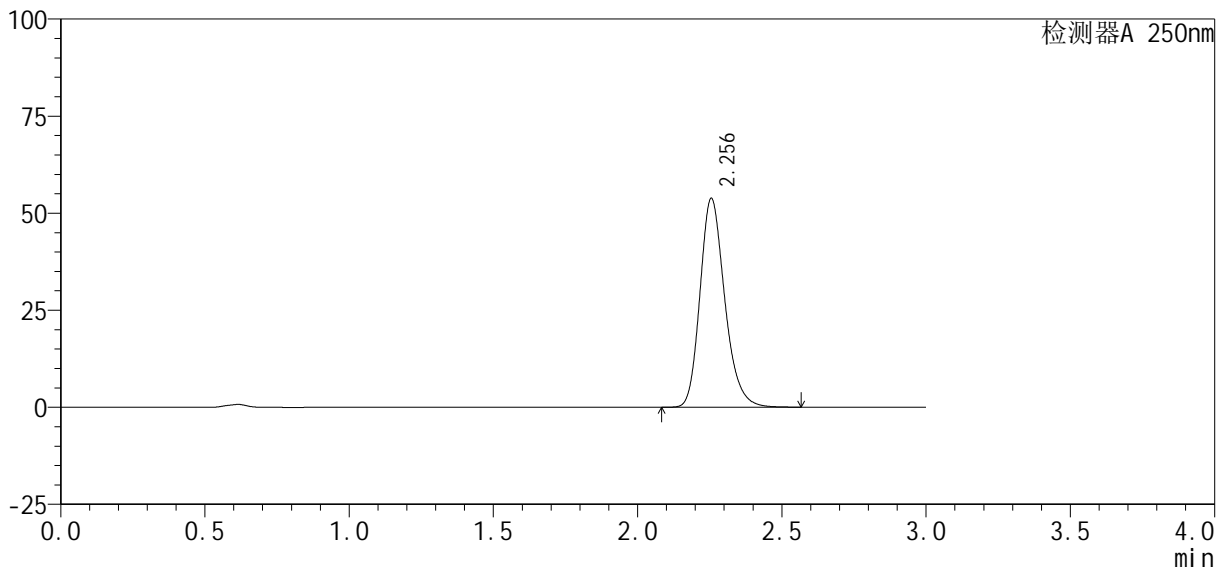
# SMF-377

## <样品信息>

色谱柱: XB-C18(50mm\*4.6mm, 5 μm) 流速: 1.0ml/min  
 柱温: 40°C 波长: 250nm  
 数据文件名: RC\$SMF-377 - 30-25/27-1822-2 - cbzj -JPS7638p-pH6.8+SDSjz-10mg-jyx1-20min-P5.lcd  
 方法文件名: RC\$SMF-377 - SMF-377-RCQX-FX276.lcm  
 批处理文件名: RC\$SMF-377 - 20250320-rcqx-FX276.lcb  
 样品瓶号: 4-40  
 进样体积: 10 μl 版本号: 6.115  
 进样时间: 2025/03/20 22:35:55 实验者: jiangjinwei  
 处理时间(V2): 2025/03/21 11:48:40 处理者: jiangjinwei  
 仪器型号: SHIMADZU LC-2050C (FX276)

## <色谱图>

mV



## <峰表>

检测器A 250nm

峰号	保留时间	面积%	面积	高度	理论塔板数(USP)	拖尾因子	分离度(USP)
1	2.256	100.000	321770	53839	3405	1.221	--
总计		100.000	321770	53839			



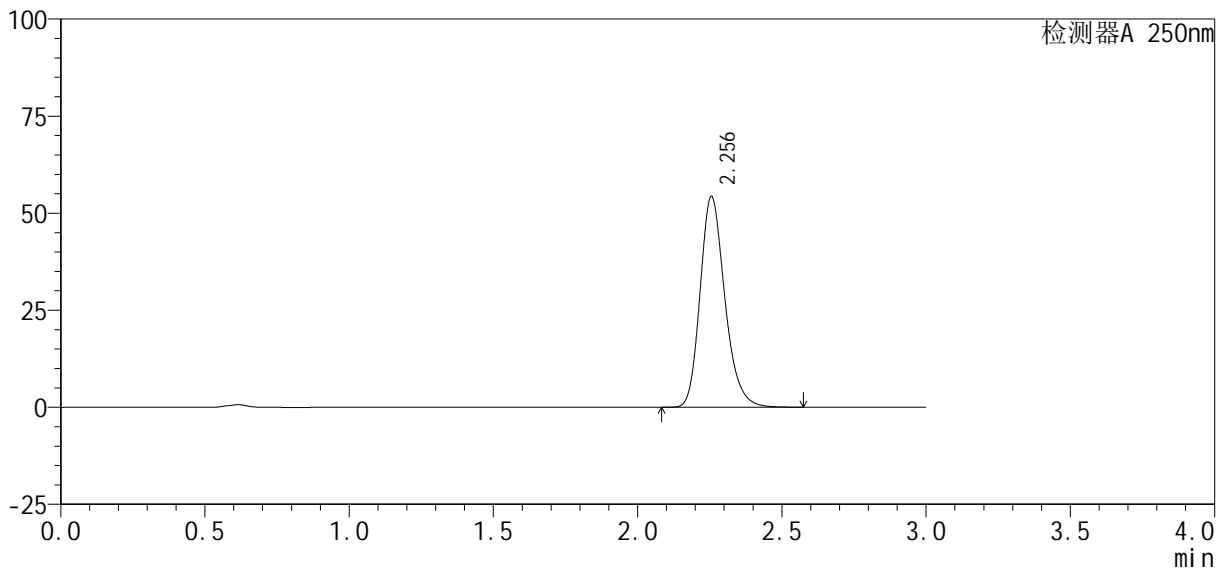
# SMF-377

## <样品信息>

色谱柱: XB-C18(50mm\*4.6mm, 5 μm) 流速: 1.0ml/min  
 柱温: 40°C 波长: 250nm  
 数据文件名: RC\$SMF-377 - 30-25/27-1823-2 - cbzj -JPS7638p-pH6.8+SDSjz-10mg-jyx1-20min-P6.lcd  
 方法文件名: RC\$SMF-377 - SMF-377-RCQX-FX276.lcm  
 批处理文件名: RC\$SMF-377 - 20250320-rcqx-FX276.lcb  
 样品瓶号: 4-49  
 进样体积: 10 μl 版本号: 6.115  
 进样时间: 2025/03/20 22:39:18 实验者: jiangjinwei  
 处理时间(V2): 2025/03/21 11:48:43 处理者: jiangjinwei  
 仪器型号: SHIMADZU LC-2050C (FX276)

## <色谱图>

mV



## <峰表>

检测器A 250nm

峰号	保留时间	面积%	面积	高度	理论塔板数(USP)	拖尾因子	分离度(USP)
1	2.256	100.000	324678	54320	3405	1.219	--
总计		100.000	324678	54320			



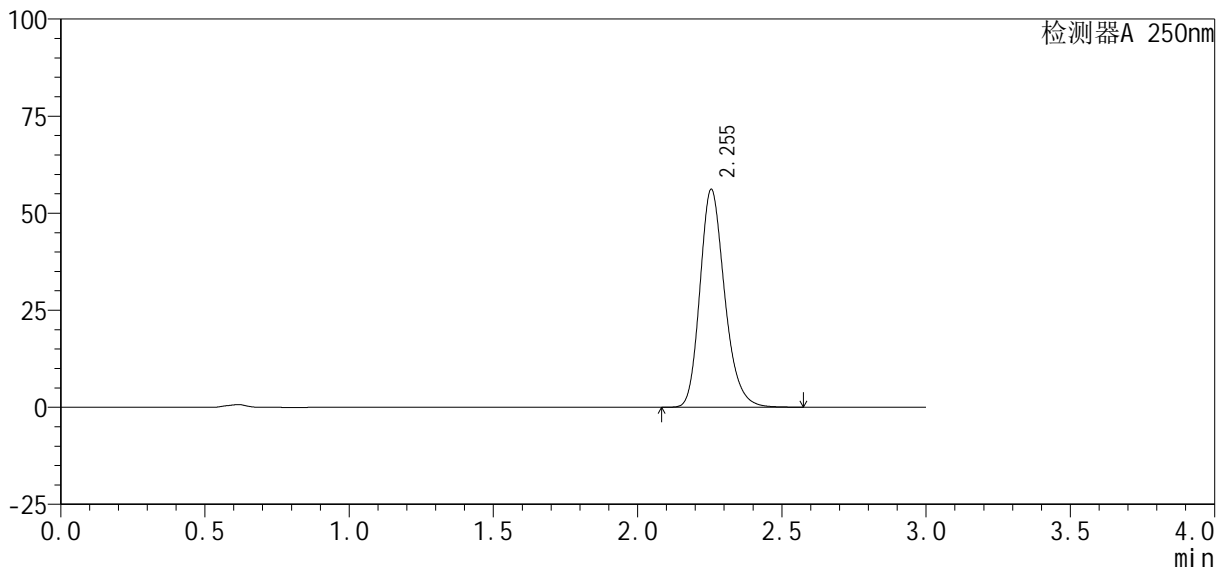
# SMF-377

## <样品信息>

色谱柱: XB-C18(50mm\*4.6mm, 5 μm) 流速: 1.0ml/min  
 柱温: 40°C 波长: 250nm  
 数据文件名: RC\$SMF-377 - 30-25/27-1824-2 - cbzj -JPS7638p-pH6.8+SDSjz-10mg-jyx1-30min-P1.lcd  
 方法文件名: RC\$SMF-377 - SMF-377-RCQX-FX276.lcm  
 批处理文件名: RC\$SMF-377 - 20250320-rcqx-FX276.lcb  
 样品瓶号: 4-5  
 进样体积: 10 μl 版本号: 6.115  
 进样时间: 2025/03/20 22:42:41 实验者: jiangjinwei  
 处理时间(V2): 2025/03/21 11:48:46 处理者: jiangjinwei  
 仪器型号: SHIMADZU LC-2050C (FX276)

## <色谱图>

mV



## <峰表>

检测器A 250nm

峰号	保留时间	面积%	面积	高度	理论塔板数(USP)	拖尾因子	分离度(USP)
1	2.255	100.000	335535	56159	3407	1.220	--
总计		100.000	335535	56159			



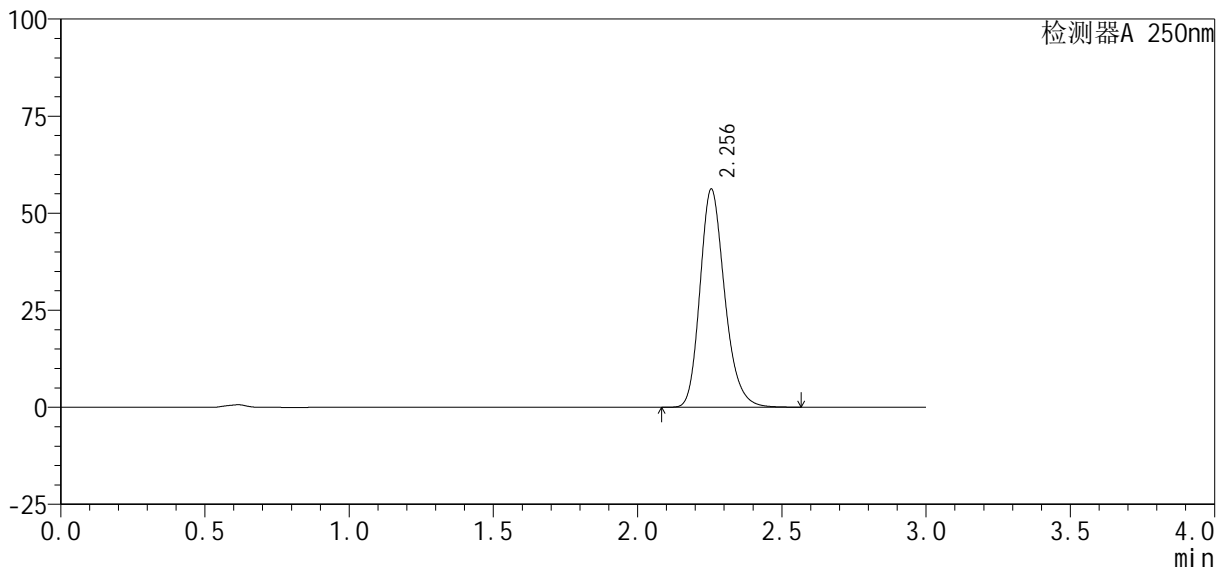
# SMF-377

## <样品信息>

色谱柱: XB-C18(50mm\*4.6mm, 5 μm) 流速: 1.0ml/min  
 柱温: 40°C 波长: 250nm  
 数据文件名: RC\$SMF-377 - 30-25/27-1825-2 - cbzj -JPS7638p-pH6.8+SDSjz-10mg-jyx1-30min-P2.lcd  
 方法文件名: RC\$SMF-377 - SMF-377-RCQX-FX276.lcm  
 批处理文件名: RC\$SMF-377 - 20250320-rcqx-FX276.lcb  
 样品瓶号: 4-14  
 进样体积: 10 μl 版本号: 6.115  
 进样时间: 2025/03/20 22:46:05 实验者: jiangjinwei  
 处理时间(V2): 2025/03/21 11:48:49 处理者: jiangjinwei  
 仪器型号: SHIMADZU LC-2050C (FX276)

## <色谱图>

mV



## <峰表>

检测器A 250nm

峰号	保留时间	面积%	面积	高度	理论塔板数(USP)	拖尾因子	分离度(USP)
1	2.256	100.000	335528	56213	3412	1.219	--
总计		100.000	335528	56213			



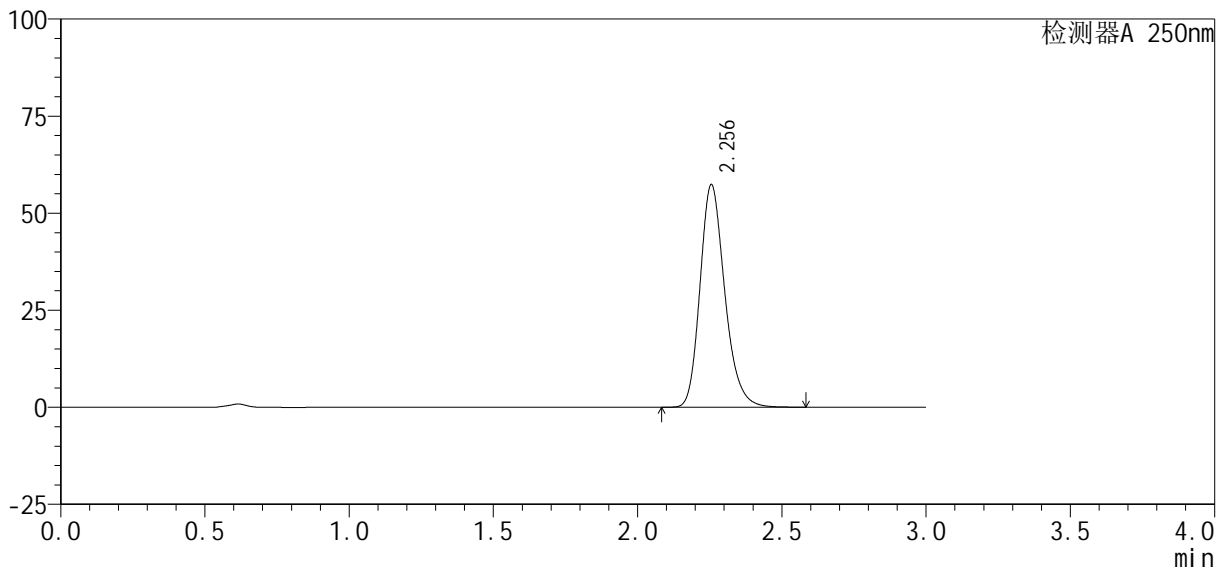
# SMF-377

## <样品信息>

色谱柱: XB-C18(50mm\*4.6mm, 5 μm) 流速: 1.0ml/min  
 柱温: 40°C 波长: 250nm  
 数据文件名: RC\$SMF-377 - 30-25/27-1826-2 - cbzj -JPS7638p-pH6.8+SDSjz-10mg-jyx1-30min-P3.lcd  
 方法文件名: RC\$SMF-377 - SMF-377-RCQX-FX276.lcm  
 批处理文件名: RC\$SMF-377 - 20250320-rcqx-FX276.lcb  
 样品瓶号: 4-23  
 进样体积: 10 μl 版本号: 6.115  
 进样时间: 2025/03/20 22:49:28 实验者: jiangjinwei  
 处理时间(V2): 2025/03/21 11:48:52 处理者: jiangjinwei  
 仪器型号: SHIMADZU LC-2050C (FX276)

## <色谱图>

mV



## <峰表>

检测器A 250nm

峰号	保留时间	面积%	面积	高度	理论塔板数(USP)	拖尾因子	分离度(USP)
1	2.256	100.000	342768	57351	3406	1.221	--
总计		100.000	342768	57351			



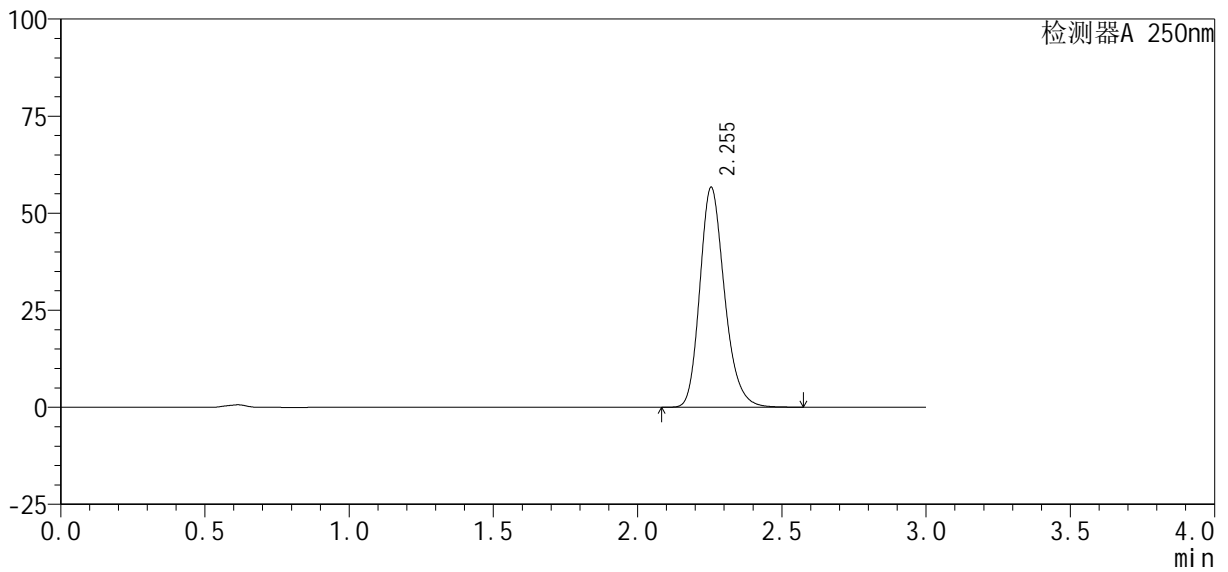
# SMF-377

## <样品信息>

色谱柱: XB-C18(50mm\*4.6mm, 5 μm) 流速: 1.0ml/min  
 柱温: 40°C 波长: 250nm  
 数据文件名: RC\$SMF-377 - 30-25/27-1827-2 - cbzj -JPS7638p-pH6.8+SDSjz-10mg-jyx1-30min-P4.lcd  
 方法文件名: RC\$SMF-377 - SMF-377-RCQX-FX276.lcm  
 批处理文件名: RC\$SMF-377 - 20250320-rcqx-FX276.lcb  
 样品瓶号: 4-32  
 进样体积: 10 μl 版本号: 6.115  
 进样时间: 2025/03/20 22:52:51 实验者: jiangjinwei  
 处理时间(V2): 2025/03/21 11:48:54 处理者: jiangjinwei  
 仪器型号: SHIMADZU LC-2050C (FX276)

## <色谱图>

mV



## <峰表>

检测器A 250nm

峰号	保留时间	面积%	面积	高度	理论塔板数(USP)	拖尾因子	分离度(USP)
1	2.255	100.000	338096	56691	3411	1.218	--
总计		100.000	338096	56691			



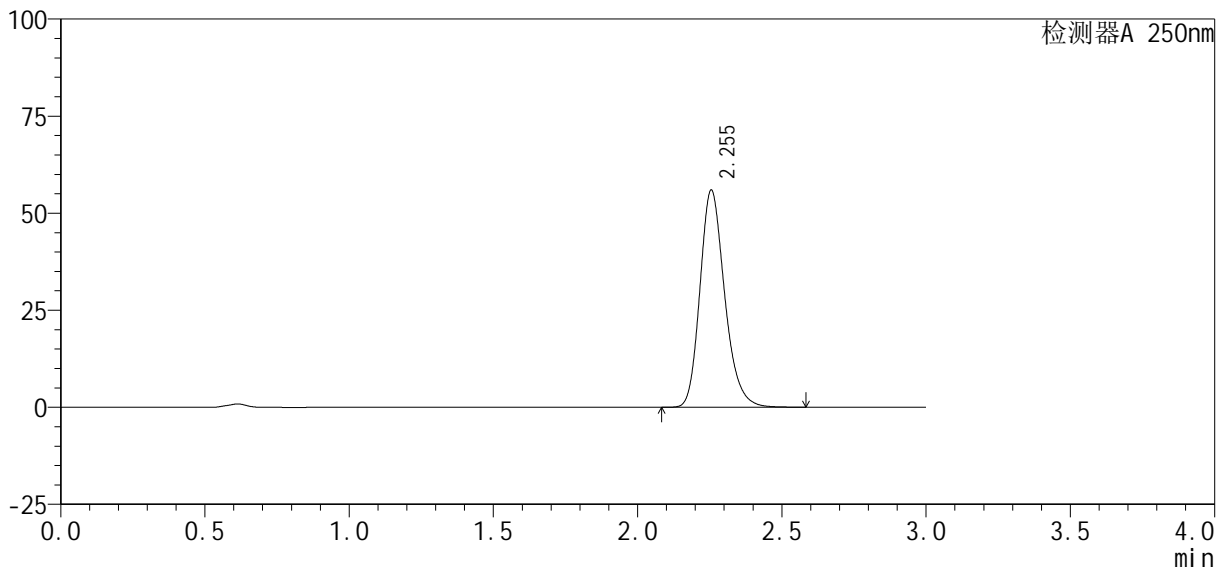
# SMF-377

## <样品信息>

色谱柱: XB-C18(50mm\*4.6mm, 5 μm) 流速: 1.0ml/min  
 柱温: 40°C 波长: 250nm  
 数据文件名: RC\$SMF-377 - 30-25/27-1828-2 - cbzj -JPS7638p-pH6.8+SDSjz-10mg-jyx1-30min-P5.lcd  
 方法文件名: RC\$SMF-377 - SMF-377-RCQX-FX276.lcm  
 批处理文件名: RC\$SMF-377 - 20250320-rcqx-FX276.lcb  
 样品瓶号: 4-41  
 进样体积: 10 μl 版本号: 6.115  
 进样时间: 2025/03/20 22:56:14 实验者: jiangjinwei  
 处理时间(V2): 2025/03/21 11:48:58 处理者: jiangjinwei  
 仪器型号: SHIMADZU LC-2050C (FX276)

## <色谱图>

mV



## <峰表>

检测器A 250nm

峰号	保留时间	面积%	面积	高度	理论塔板数(USP)	拖尾因子	分离度(USP)
1	2.255	100.000	334069	55960	3410	1.219	--
总计		100.000	334069	55960			



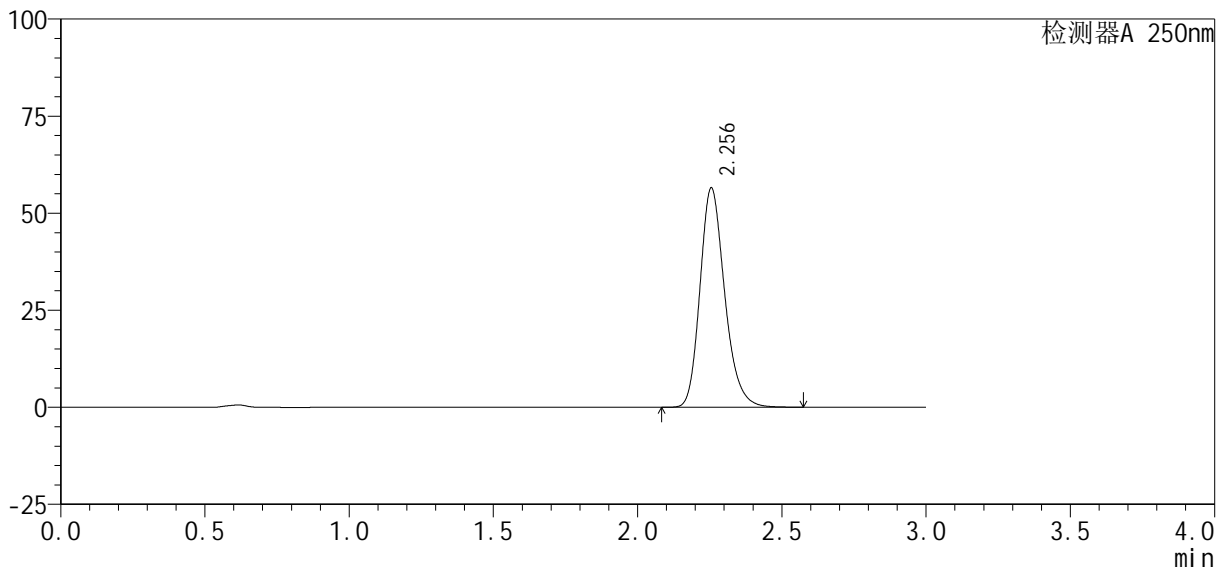
# SMF-377

## <样品信息>

色谱柱: XB-C18(50mm\*4.6mm, 5 μm) 流速: 1.0ml/min  
 柱温: 40°C 波长: 250nm  
 数据文件名: RC\$SMF-377 - 30-25/27-1829-2 - cbzj -JPS7638p-pH6.8+SDSjz-10mg-jyx1-30min-P6.lcd  
 方法文件名: RC\$SMF-377 - SMF-377-RCQX-FX276.lcm  
 批处理文件名: RC\$SMF-377 - 20250320-rcqx-FX276.lcb  
 样品瓶号: 4-50  
 进样体积: 10 μl 版本号: 6.115  
 进样时间: 2025/03/20 22:59:38 实验者: jiangjinwei  
 处理时间(V2): 2025/03/21 11:49:01 处理者: jiangjinwei  
 仪器型号: SHIMADZU LC-2050C (FX276)

## <色谱图>

mV



## <峰表>

检测器A 250nm

峰号	保留时间	面积%	面积	高度	理论塔板数(USP)	拖尾因子	分离度(USP)
1	2.256	100.000	337052	56520	3417	1.218	--
总计		100.000	337052	56520			



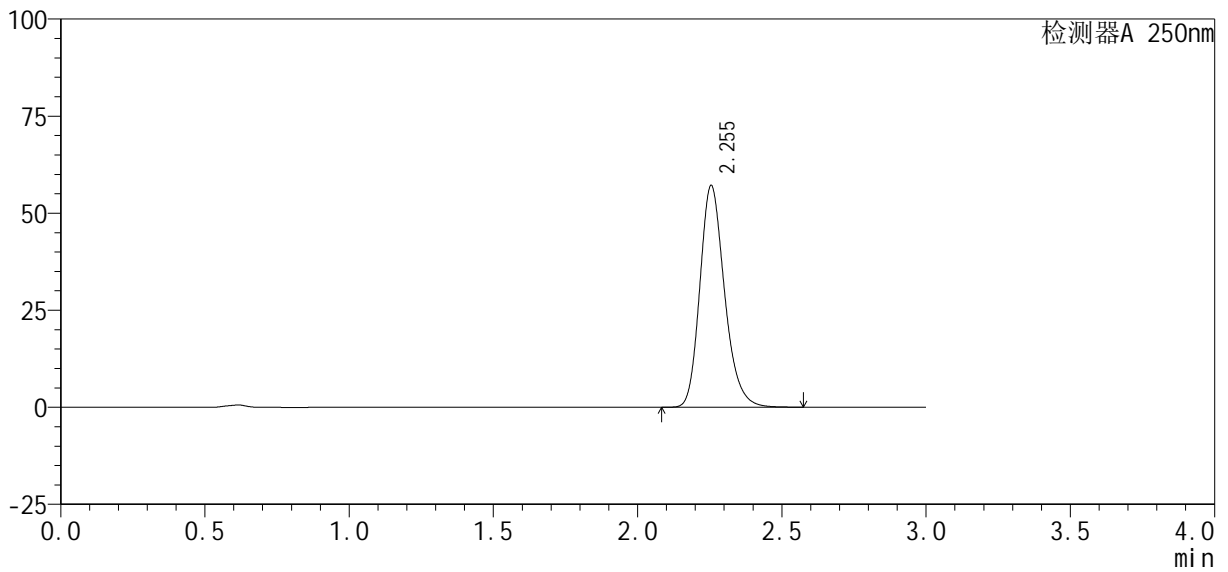
# SMF-377

## <样品信息>

色谱柱: XB-C18(50mm\*4.6mm, 5 μm) 流速: 1.0ml/min  
 柱温: 40°C 波长: 250nm  
 数据文件名: RC\$SMF-377 - 30-25/27-1830-2 - cbzj -JPS7638p-pH6.8+SDSjz-10mg-jyx1-45min-P1.lcd  
 方法文件名: RC\$SMF-377 - SMF-377-RCQX-FX276.lcm  
 批处理文件名: RC\$SMF-377 - 20250320-rcqx-FX276.lcb  
 样品瓶号: 4-6  
 进样体积: 10 μl 版本号: 6.115  
 进样时间: 2025/03/20 23:03:01 实验者: jiangjinwei  
 处理时间(V2): 2025/03/21 11:49:03 处理者: jiangjinwei  
 仪器型号: SHIMADZU LC-2050C (FX276)

## <色谱图>

mV



## <峰表>

检测器A 250nm

峰号	保留时间	面积%	面积	高度	理论塔板数(USP)	拖尾因子	分离度(USP)
1	2.255	100.000	341001	57145	3407	1.218	--
总计		100.000	341001	57145			



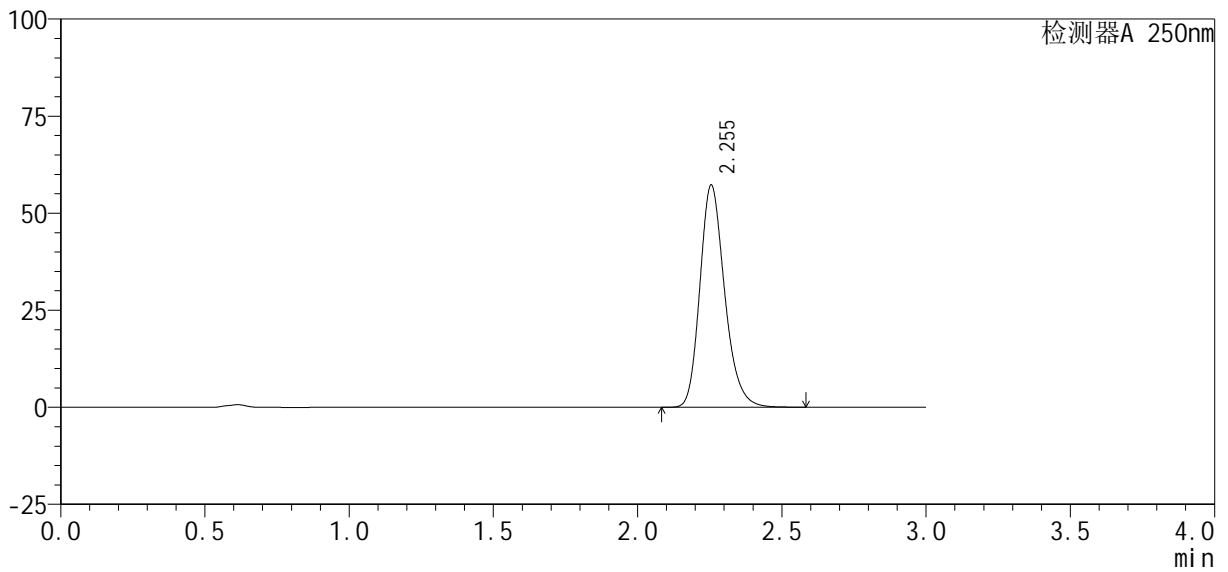
# SMF-377

## <样品信息>

色谱柱: XB-C18(50mm\*4.6mm, 5 μm) 流速: 1.0ml/min  
 柱温: 40°C 波长: 250nm  
 数据文件名: RC\$SMF-377 - 30-25/27-1831-2 - cbzj -JPS7638p-pH6.8+SDSjz-10mg-jyx1-45min-P2.lcd  
 方法文件名: RC\$SMF-377 - SMF-377-RCQX-FX276.lcm  
 批处理文件名: RC\$SMF-377 - 20250320-rcqx-FX276.lcb  
 样品瓶号: 4-15  
 进样体积: 10 μl 版本号: 6.115  
 进样时间: 2025/03/20 23:06:25 实验者: jiangjinwei  
 处理时间(V2): 2025/03/21 11:49:06 处理者: jiangjinwei  
 仪器型号: SHIMADZU LC-2050C (FX276)

## <色谱图>

mV



## <峰表>

检测器A 250nm

峰号	保留时间	面积%	面积	高度	理论塔板数(USP)	拖尾因子	分离度(USP)
1	2.255	100.000	342211	57250	3397	1.220	--
总计		100.000	342211	57250			



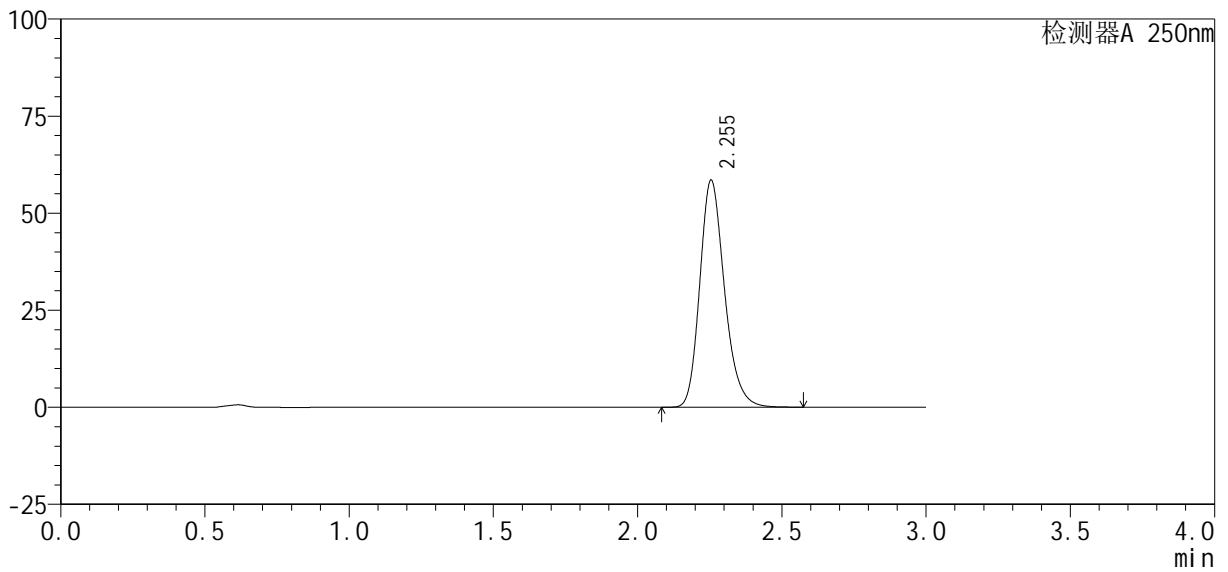
# SMF-377

## <样品信息>

色谱柱: XB-C18(50mm\*4.6mm, 5 μm) 流速: 1.0ml/min  
 柱温: 40°C 波长: 250nm  
 数据文件名: RC\$SMF-377 - 30-25/27-1832-2 - cbzj -JPS7638p-pH6.8+SDSjz-10mg-jyx1-45min-P3.lcd  
 方法文件名: RC\$SMF-377 - SMF-377-RCQX-FX276.lcm  
 批处理文件名: RC\$SMF-377 - 20250320-rcqx-FX276.lcb  
 样品瓶号: 4-24  
 进样体积: 10 μl 版本号: 6.115  
 进样时间: 2025/03/20 23:09:49 实验者: jiangjinwei  
 处理时间(V2): 2025/03/21 11:49:09 处理者: jiangjinwei  
 仪器型号: SHIMADZU LC-2050C (FX276)

## <色谱图>

mV



## <峰表>

检测器A 250nm

峰号	保留时间	面积%	面积	高度	理论塔板数(USP)	拖尾因子	分离度(USP)
1	2.255	100.000	349267	58529	3408	1.218	--
总计		100.000	349267	58529			



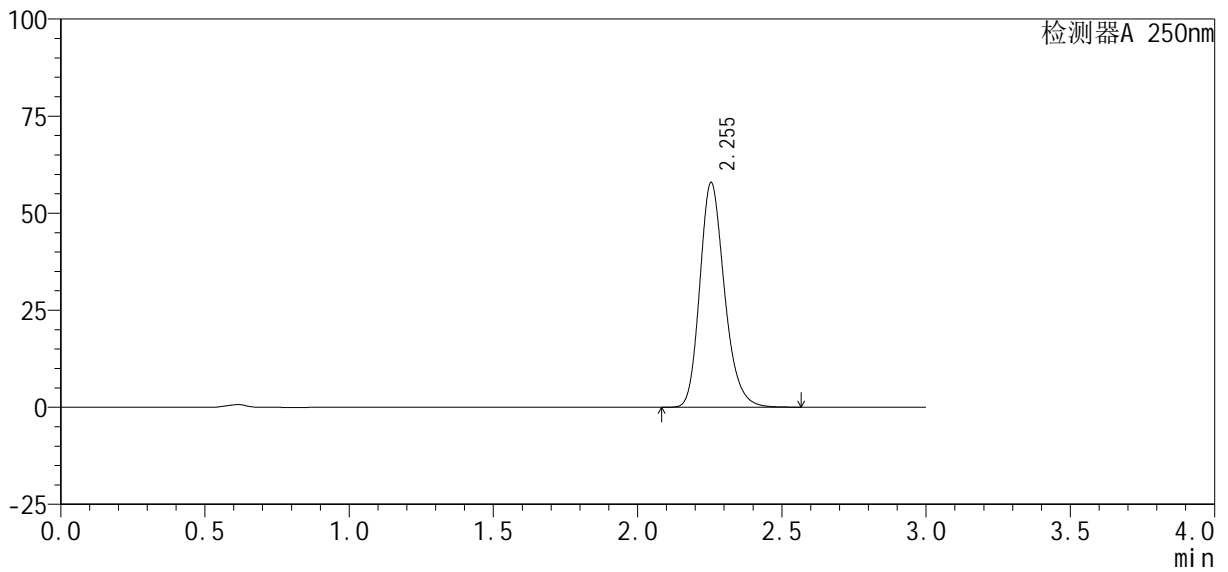
# SMF-377

## <样品信息>

色谱柱: XB-C18(50mm\*4.6mm, 5 μm) 流速: 1.0ml/min  
 柱温: 40°C 波长: 250nm  
 数据文件名: RC\$SMF-377 - 30-25/27-1833-2 - cbzj -JPS7638p-pH6.8+SDSjz-10mg-jyx1-45min-P4.lcd  
 方法文件名: RC\$SMF-377 - SMF-377-RCQX-FX276.lcm  
 批处理文件名: RC\$SMF-377 - 20250320-rcqx-FX276.lcb  
 样品瓶号: 4-33  
 进样体积: 10 μl 版本号: 6.115  
 进样时间: 2025/03/20 23:13:13 实验者: jiangjinwei  
 处理时间(V2): 2025/03/21 11:49:12 处理者: jiangjinwei  
 仪器型号: SHIMADZU LC-2050C (FX276)

## <色谱图>

mV



## <峰表>

检测器A 250nm

峰号	保留时间	面积%	面积	高度	理论塔板数(USP)	拖尾因子	分离度(USP)
1	2.255	100.000	345209	57904	3414	1.218	--
总计		100.000	345209	57904			



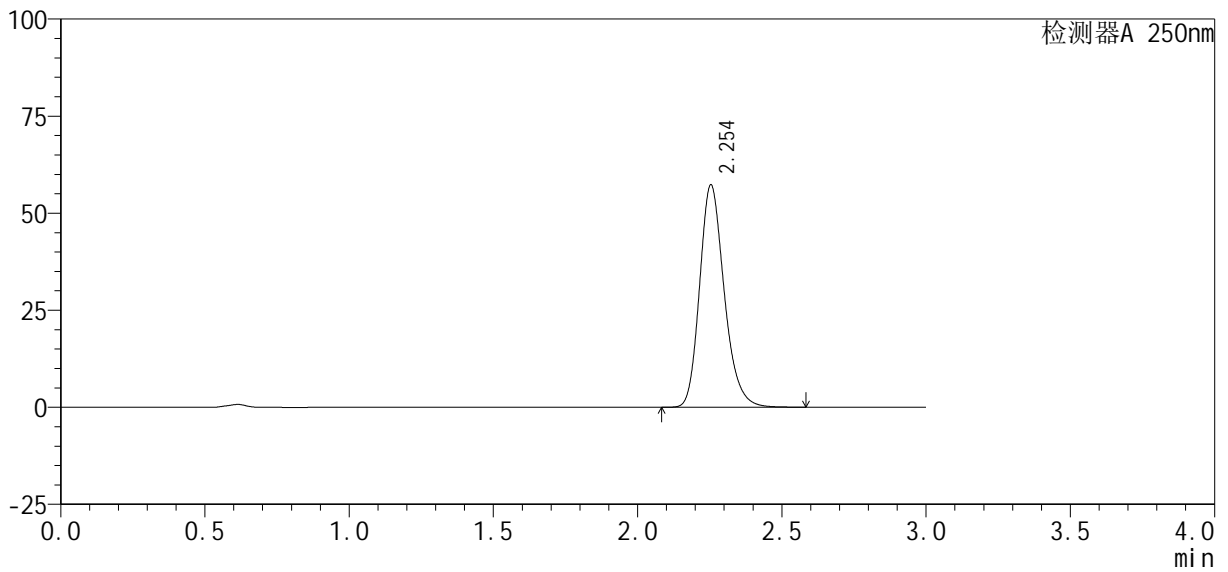
# SMF-377

## <样品信息>

色谱柱: XB-C18(50mm\*4.6mm, 5 μm) 流速: 1.0ml/min  
 柱温: 40°C 波长: 250nm  
 数据文件名: RC\$SMF-377 - 30-25/27-1834-2 - cbzj -JPS7638p-pH6.8+SDSjz-10mg-jyx1-45min-P5.lcd  
 方法文件名: RC\$SMF-377 - SMF-377-RCQX-FX276.lcm  
 批处理文件名: RC\$SMF-377 - 20250320-rcqx-FX276.lcb  
 样品瓶号: 4-42  
 进样体积: 10 μl 版本号: 6.115  
 进样时间: 2025/03/20 23:16:37 实验者: jiangjinwei  
 处理时间(V2): 2025/03/21 11:49:14 处理者: jiangjinwei  
 仪器型号: SHIMADZU LC-2050C (FX276)

## <色谱图>

mV



## <峰表>

检测器A 250nm

峰号	保留时间	面积%	面积	高度	理论塔板数(USP)	拖尾因子	分离度(USP)
1	2.254	100.000	340603	57289	3437	1.217	--
总计		100.000	340603	57289			



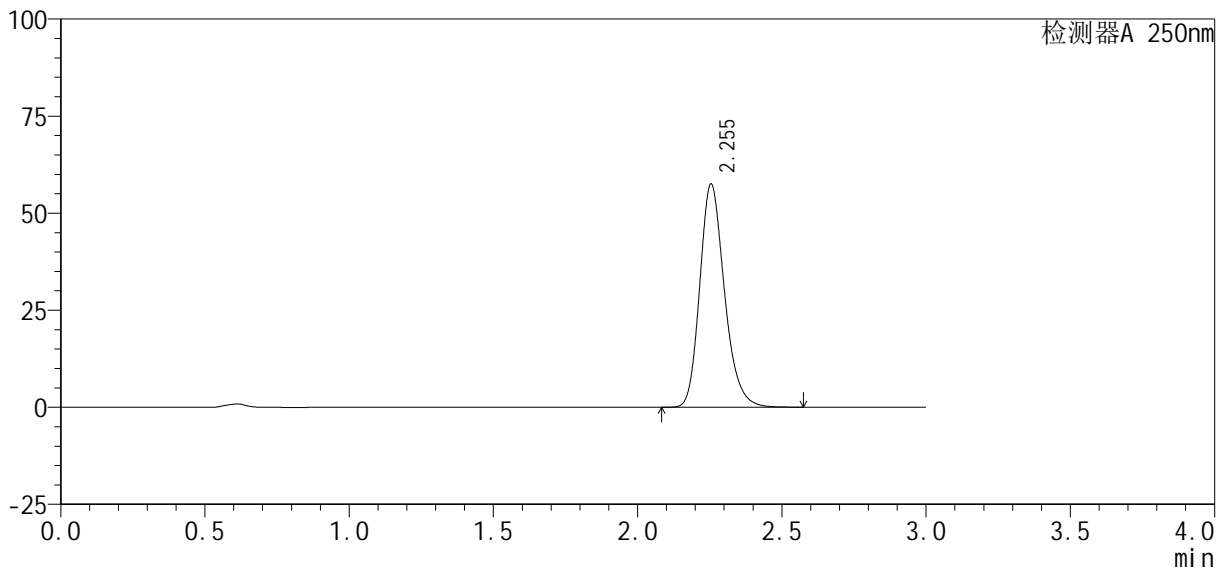
# SMF-377

## <样品信息>

色谱柱: XB-C18(50mm\*4.6mm, 5 μm) 流速: 1.0ml/min  
 柱温: 40°C 波长: 250nm  
 数据文件名: RC\$SMF-377 - 30-25/27-1835-2 - cbzj -JPS7638p-pH6.8+SDSjz-10mg-jyx1-45min-P6.lcd  
 方法文件名: RC\$SMF-377 - SMF-377-RCQX-FX276.lcm  
 批处理文件名: RC\$SMF-377 - 20250320-rcqx-FX276.lcb  
 样品瓶号: 4-51  
 进样体积: 10 μl 版本号: 6.115  
 进样时间: 2025/03/20 23:20:00 实验者: jiangjinwei  
 处理时间(V2): 2025/03/21 11:49:17 处理者: jiangjinwei  
 仪器型号: SHIMADZU LC-2050C (FX276)

## <色谱图>

mV



## <峰表>

检测器A 250nm

峰号	保留时间	面积%	面积	高度	理论塔板数(USP)	拖尾因子	分离度(USP)
1	2.255	100.000	343026	57505	3410	1.218	--
总计		100.000	343026	57505			



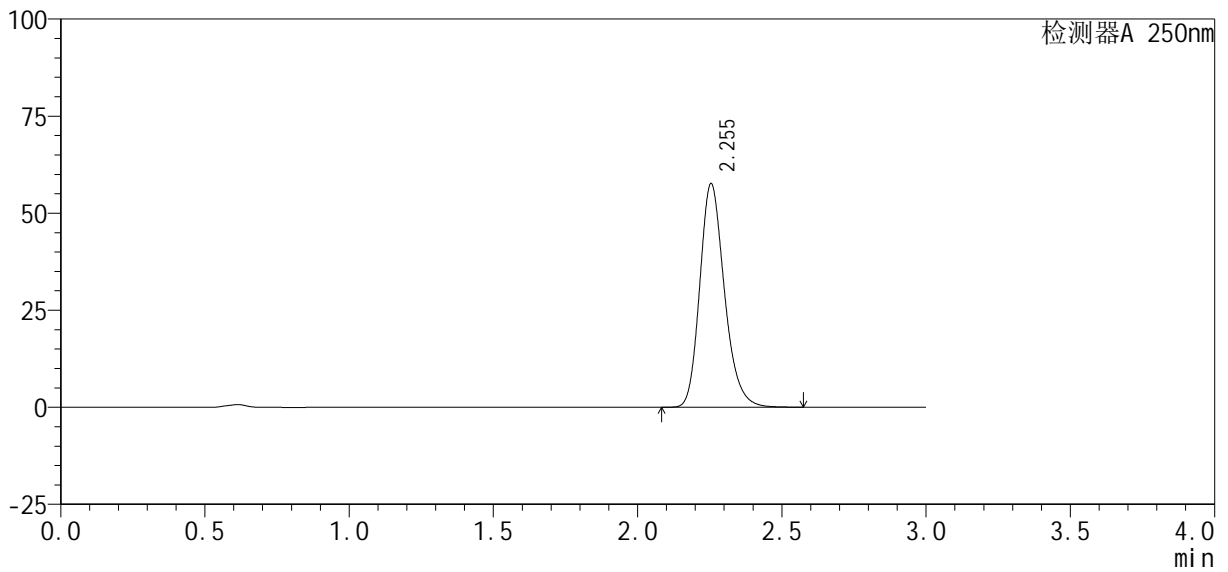
# SMF-377

## <样品信息>

色谱柱: XB-C18(50mm\*4.6mm, 5 μm) 流速: 1.0ml/min  
 柱温: 40°C 波长: 250nm  
 数据文件名: RC\$SMF-377 - 30-25/27-1836-2 - cbzj -JPS7638p-pH6.8+SDSjz-10mg-jyx1-60min-P1.lcd  
 方法文件名: RC\$SMF-377 - SMF-377-RCQX-FX276.lcm  
 批处理文件名: RC\$SMF-377 - 20250320-rcqx-FX276.lcb  
 样品瓶号: 4-7  
 进样体积: 10 μl 版本号: 6.115  
 进样时间: 2025/03/20 23:23:24 实验者: jiangjinwei  
 处理时间(V2): 2025/03/21 11:49:20 处理者: jiangjinwei  
 仪器型号: SHIMADZU LC-2050C (FX276)

## <色谱图>

mV



## <峰表>

检测器A 250nm

峰号	保留时间	面积%	面积	高度	理论塔板数(USP)	拖尾因子	分离度(USP)
1	2.255	100.000	343305	57636	3420	1.218	--
总计		100.000	343305	57636			



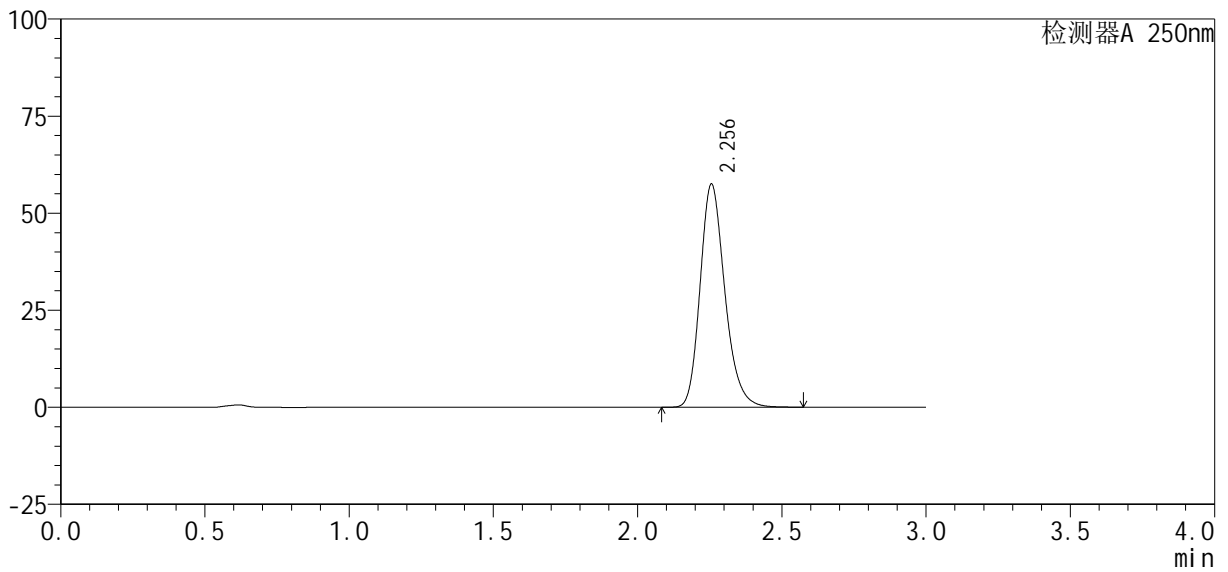
# SMF-377

## <样品信息>

色谱柱: XB-C18(50mm\*4.6mm, 5 μm) 流速: 1.0ml/min  
 柱温: 40°C 波长: 250nm  
 数据文件名: RC\$SMF-377 - 30-25/27-1837-2 - cbzj -JPS7638p-pH6.8+SDSjz-10mg-jyx1-60min-P2.lcd  
 方法文件名: RC\$SMF-377 - SMF-377-RCQX-FX276.lcm  
 批处理文件名: RC\$SMF-377 - 20250320-rcqx-FX276.lcb  
 样品瓶号: 4-16  
 进样体积: 10 μl 版本号: 6.115  
 进样时间: 2025/03/20 23:26:48 实验者: jiangjinwei  
 处理时间(V2): 2025/03/21 11:49:22 处理者: jiangjinwei  
 仪器型号: SHIMADZU LC-2050C (FX276)

## <色谱图>

mV



## <峰表>

检测器A 250nm

峰号	保留时间	面积%	面积	高度	理论塔板数(USP)	拖尾因子	分离度(USP)
1	2.256	100.000	343559	57491	3403	1.219	--
总计		100.000	343559	57491			



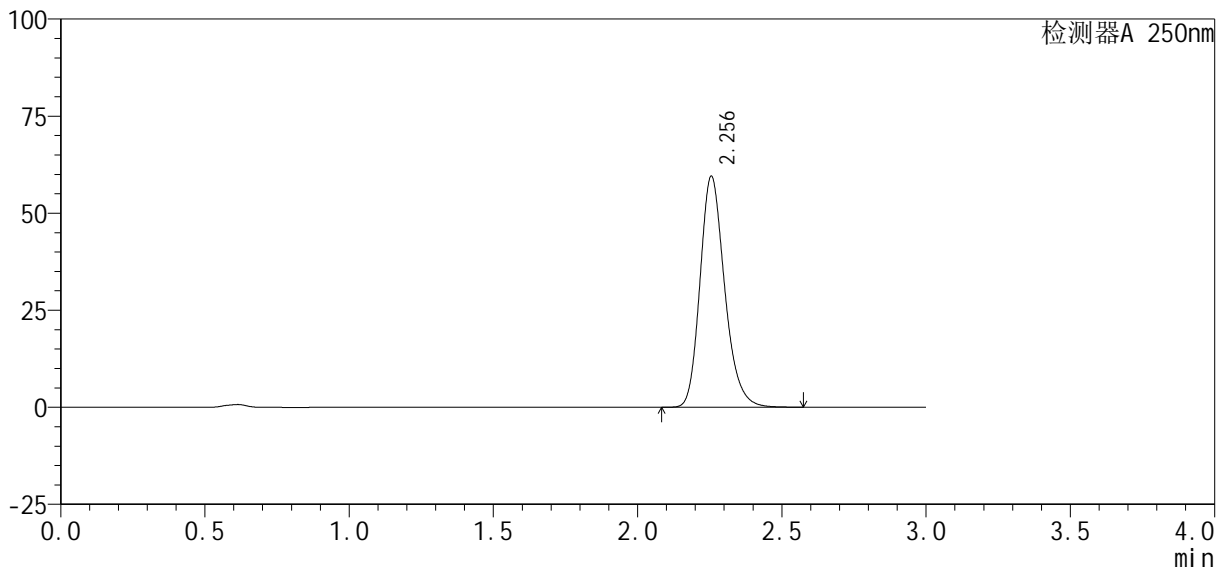
# SMF-377

## <样品信息>

色谱柱: XB-C18(50mm\*4.6mm, 5 μm) 流速: 1.0ml/min  
 柱温: 40°C 波长: 250nm  
 数据文件名: RC\$SMF-377 - 30-25/27-1838-2 - cbzj -JPS7638p-pH6.8+SDSjz-10mg-jyx1-60min-P3.lcd  
 方法文件名: RC\$SMF-377 - SMF-377-RCQX-FX276.lcm  
 批处理文件名: RC\$SMF-377 - 20250320-rcqx-FX276.lcb  
 样品瓶号: 4-25  
 进样体积: 10 μl 版本号: 6.115  
 进样时间: 2025/03/20 23:30:11 实验者: jiangjinwei  
 处理时间(V2): 2025/03/21 11:49:25 处理者: jiangjinwei  
 仪器型号: SHIMADZU LC-2050C (FX276)

## <色谱图>

mV



## <峰表>

检测器A 250nm

峰号	保留时间	面积%	面积	高度	理论塔板数(USP)	拖尾因子	分离度(USP)
1	2.256	100.000	354306	59538	3430	1.217	--
总计		100.000	354306	59538			



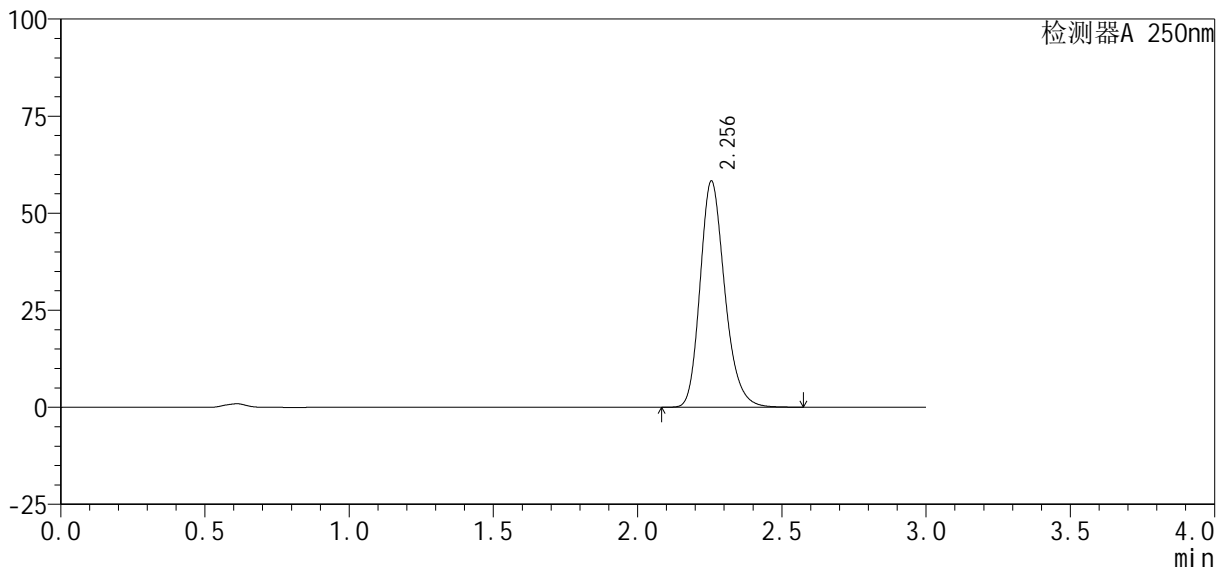
# SMF-377

## <样品信息>

色谱柱 : XB-C18(50mm*4.6mm, 5 μ m)	流 速: 1.0ml /mi n
柱 温 : 40℃	波 长: 250nm
数据文件名 : RC\$SMF-377 - 30-25/27-1839-2 - cbzj -JPS7638p-pH6.8+SDSj z-10mg-j yx1-60mi n-P4. l cd	
方法文件名 : RC\$SMF-377 - SMF-377-RCQX-FX276. l cm	
批处理文件名 : RC\$SMF-377 - 20250320-rcqx-FX276. l cb	
样品瓶号 : 4-34	
进样体积 : 10 μ l	版本号: 6.115
进样时间 : 2025/03/20 23:33:35	实验者: jiangjinwei
处理时间(V2) : 2025/03/21 11:49:27	处理者: jiangjinwei
仪器型号 : SHIMADZU LC-2050C (FX276)	

## <色谱图>

mV



## <峰表>

检测器A 250nm

峰号	保留时间	面积%	面积	高度	理论塔板数(USP)	拖尾因子	分离度(USP)
1	2.256	100.000	347523	58294	3420	1.219	--
总计		100.000	347523	58294			



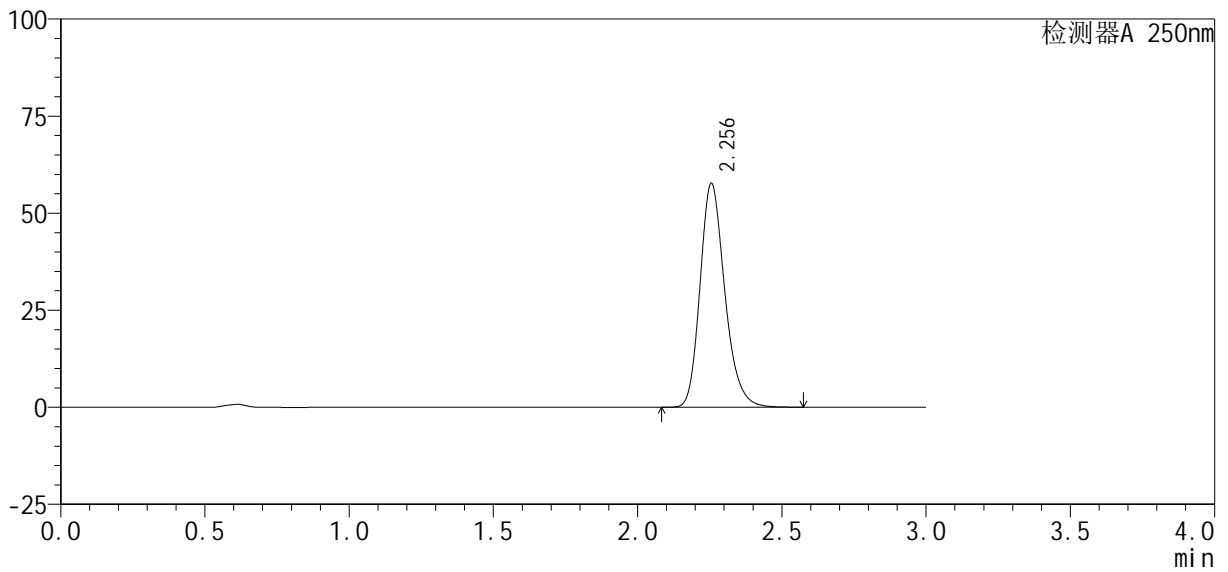
# SMF-377

## <样品信息>

色谱柱: XB-C18(50mm\*4.6mm, 5 μm) 流速: 1.0ml/min  
 柱温: 40°C 波长: 250nm  
 数据文件名: RC\$SMF-377 - 30-25/27-1840-2 - cbzj -JPS7638p-pH6.8+SDSjz-10mg-jyx1-60min-P5.lcd  
 方法文件名: RC\$SMF-377 - SMF-377-RCQX-FX276.lcm  
 批处理文件名: RC\$SMF-377 - 20250320-rcqx-FX276.lcb  
 样品瓶号: 4-43  
 进样体积: 10 μl 版本号: 6.115  
 进样时间: 2025/03/20 23:36:59 实验者: jiangjinwei  
 处理时间(V2): 2025/03/21 11:49:30 处理者: jiangjinwei  
 仪器型号: SHIMADZU LC-2050C (FX276)

## <色谱图>

mV



## <峰表>

检测器A 250nm

峰号	保留时间	面积%	面积	高度	理论塔板数(USP)	拖尾因子	分离度(USP)
1	2.256	100.000	344492	57685	3408	1.219	--
总计		100.000	344492	57685			



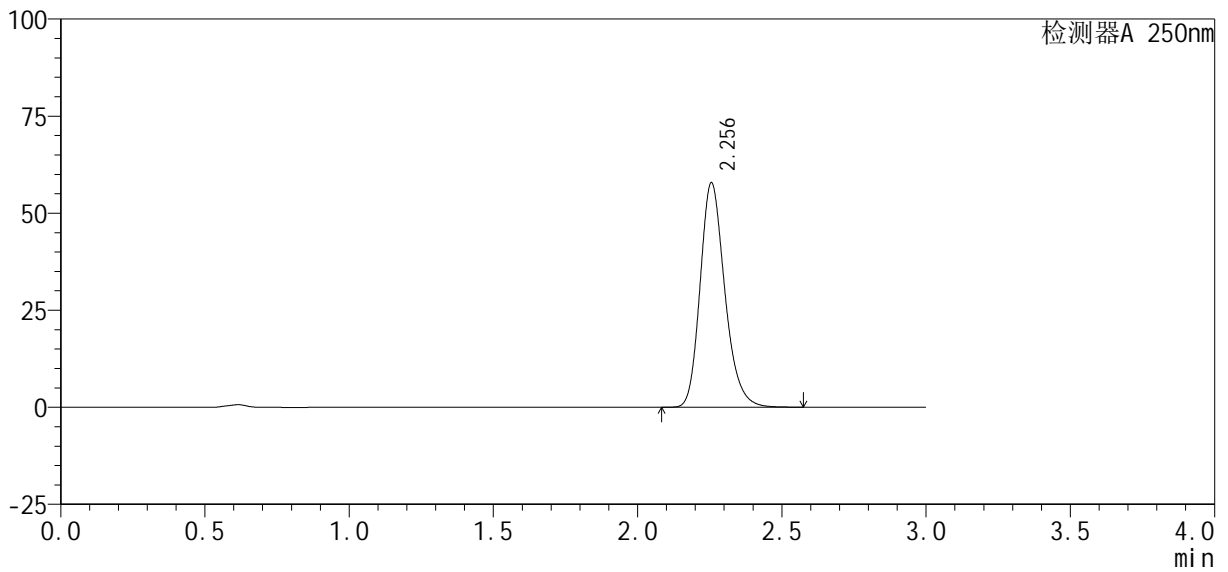
# SMF-377

## <样品信息>

色谱柱: XB-C18(50mm\*4.6mm, 5 μm) 流速: 1.0ml/min  
 柱温: 40°C 波长: 250nm  
 数据文件名: RC\$SMF-377 - 30-25/27-1841-2 - cbzj -JPS7638p-pH6.8+SDSjz-10mg-jyx1-60min-P6.lcd  
 方法文件名: RC\$SMF-377 - SMF-377-RCQX-FX276.lcm  
 批处理文件名: RC\$SMF-377 - 20250320-rcqx-FX276.lcb  
 样品瓶号: 4-52  
 进样体积: 10 μl 版本号: 6.115  
 进样时间: 2025/03/20 23:40:22 实验者: jiangjinwei  
 处理时间(V2): 2025/03/21 11:49:33 处理者: jiangjinwei  
 仪器型号: SHIMADZU LC-2050C (FX276)

## <色谱图>

mV



## <峰表>

检测器A 250nm

峰号	保留时间	面积%	面积	高度	理论塔板数(USP)	拖尾因子	分离度(USP)
1	2.256	100.000	345180	57838	3411	1.219	--
总计		100.000	345180	57838			



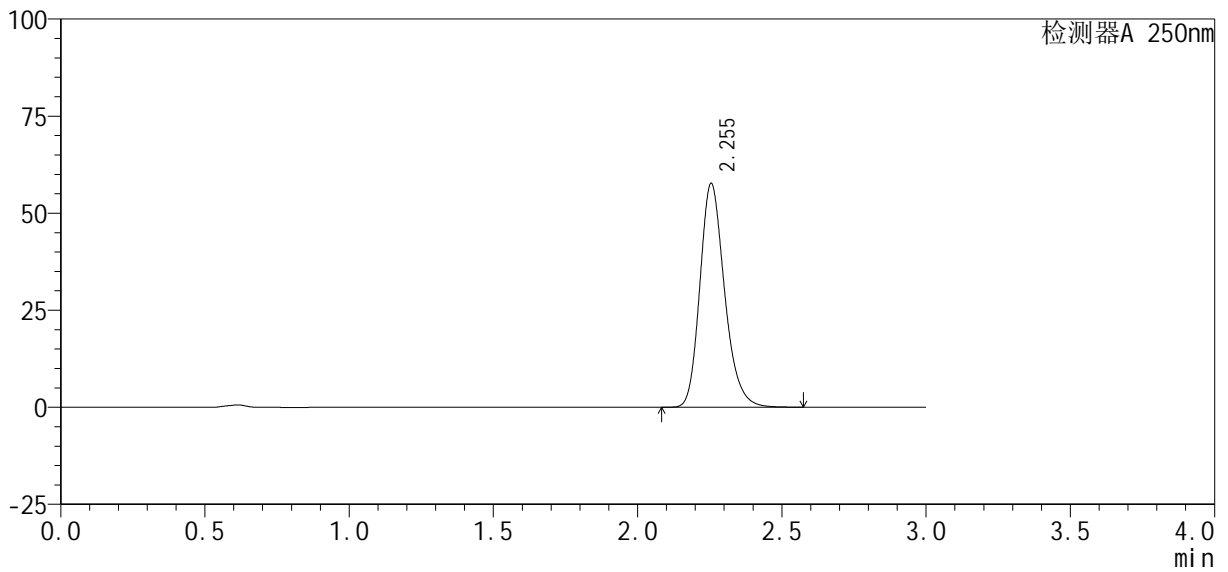
# SMF-377

## <样品信息>

色谱柱: XB-C18(50mm\*4.6mm, 5 μm) 流速: 1.0ml/min  
 柱温: 40°C 波长: 250nm  
 数据文件名: RC\$SMF-377 - 30-25/27-1842-2 - cbzj -JPS7638p-pH6.8+SDSj z-10mg-j yx1-j xzs-P1.l cd  
 方法文件名: RC\$SMF-377 - SMF-377-RCQX-FX276.l cm  
 批处理文件名: RC\$SMF-377 - 20250320-rcqx-FX276.l cb  
 样品瓶号: 4-8  
 进样体积: 10 μl 版本号: 6.115  
 进样时间: 2025/03/20 23:43:45 实验者: jiangjinwei  
 处理时间(V2): 2025/03/21 11:49:35 处理者: jiangjinwei  
 仪器型号: SHIMADZU LC-2050C (FX276)

## <色谱图>

mV



## <峰表>

检测器A 250nm

峰号	保留时间	面积%	面积	高度	理论塔板数(USP)	拖尾因子	分离度(USP)
1	2.255	100.000	344009	57677	3412	1.219	--
总计		100.000	344009	57677			



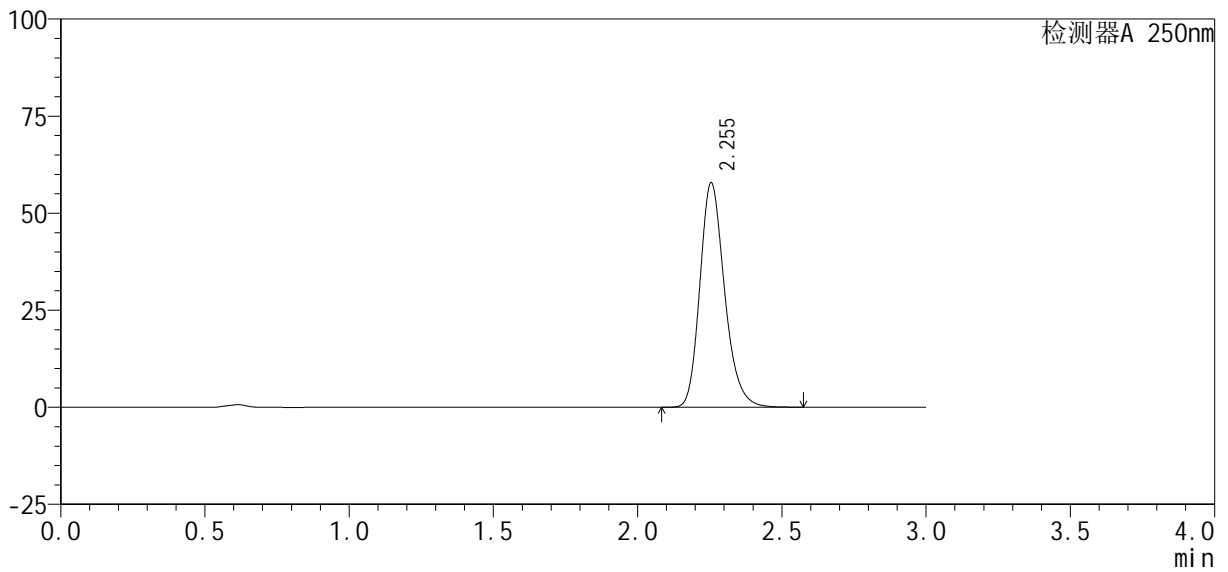
# SMF-377

## <样品信息>

色谱柱: XB-C18(50mm\*4.6mm, 5 μm) 流速: 1.0ml/min  
 柱温: 40°C 波长: 250nm  
 数据文件名: RC\$SMF-377 - 30-25/27-1843-2 - cbzj -JPS7638p-pH6.8+SDSj z-10mg-j yx1-j xzs-P2.l cd  
 方法文件名: RC\$SMF-377 - SMF-377-RCQX-FX276.l cm  
 批处理文件名: RC\$SMF-377 - 20250320-rcqx-FX276.l cb  
 样品瓶号: 4-17  
 进样体积: 10 μl 版本号: 6.115  
 进样时间: 2025/03/20 23:47:09 实验者: jiangjinwei  
 处理时间(V2): 2025/03/21 11:49:38 处理者: jiangjinwei  
 仪器型号: SHIMADZU LC-2050C (FX276)

## <色谱图>

mV



## <峰表>

检测器A 250nm

峰号	保留时间	面积%	面积	高度	理论塔板数(USP)	拖尾因子	分离度(USP)
1	2.255	100.000	345071	57843	3410	1.219	--
总计		100.000	345071	57843			



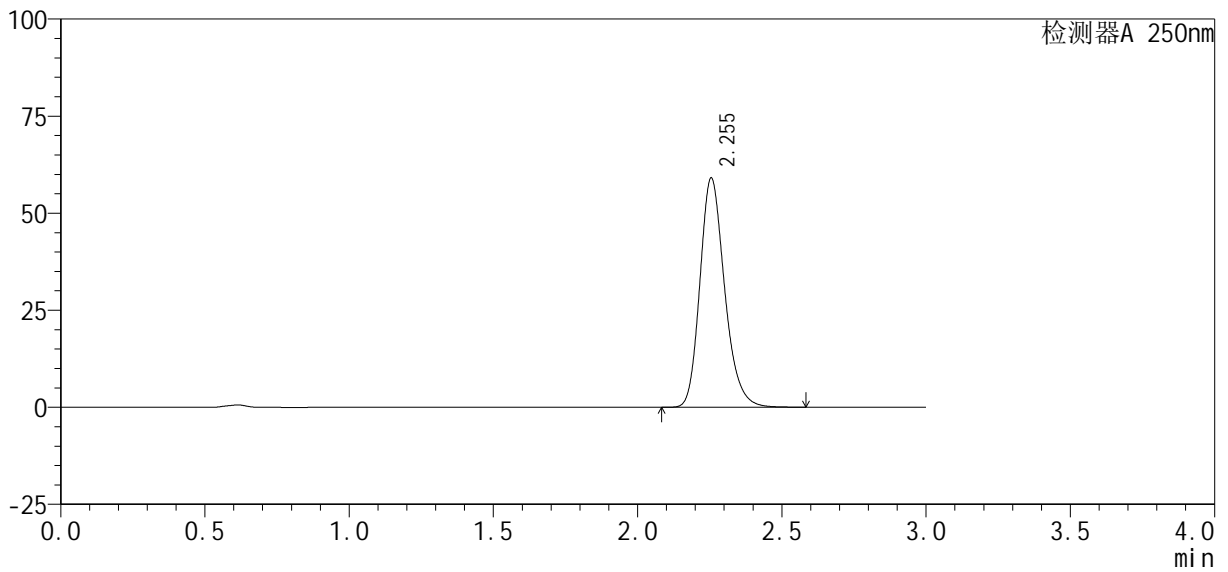
# SMF-377

## <样品信息>

色谱柱: XB-C18(50mm\*4.6mm, 5 μm)      流速: 1.0ml/min  
 柱温: 40°C      波长: 250nm  
 数据文件名: RC\$SMF-377 - 30-25/27-1844-2 - cbzj -JPS7638p-pH6.8+SDSj z-10mg-j yx1-j xzs-P3. l cd  
 方法文件名: RC\$SMF-377 - SMF-377-RCQX-FX276. l cm  
 批处理文件名: RC\$SMF-377 - 20250320-rcqx-FX276. l cb  
 样品瓶号: 4-26  
 进样体积: 10 μl      版本号: 6.115  
 进样时间: 2025/03/20 23:50:33      实验者: jiangjinwei  
 处理时间(V2): 2025/03/21 11:49:41      处理者: jiangjinwei  
 仪器型号: SHIMADZU LC-2050C (FX276)

## <色谱图>

mV



## <峰表>

检测器A 250nm

峰号	保留时间	面积%	面积	高度	理论塔板数(USP)	拖尾因子	分离度(USP)
1	2.255	100.000	352441	59093	3412	1.218	--
总计		100.000	352441	59093			



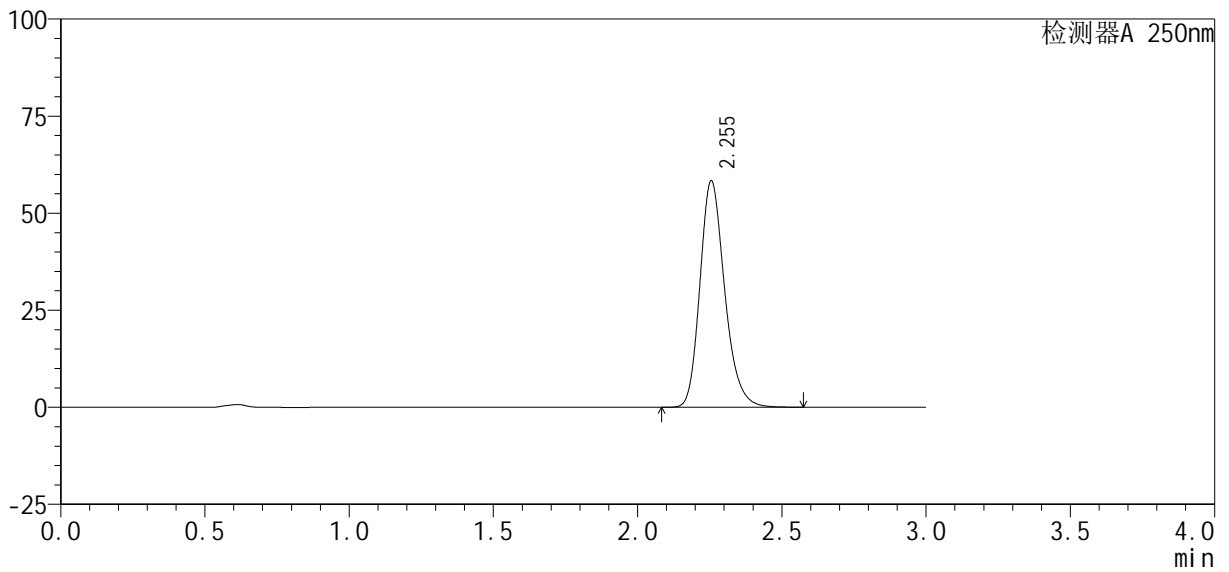
# SMF-377

## <样品信息>

色谱柱: XB-C18(50mm\*4.6mm, 5 μm) 流速: 1.0ml/min  
 柱温: 40°C 波长: 250nm  
 数据文件名: RC\$SMF-377 - 30-25/27-1845-2 - cbzj -JPS7638p-pH6.8+SDSjz-10mg-jyx1-jxzs-P4.lcd  
 方法文件名: RC\$SMF-377 - SMF-377-RCQX-FX276.lcm  
 批处理文件名: RC\$SMF-377 - 20250320-rcqx-FX276.lcb  
 样品瓶号: 4-35  
 进样体积: 10 μl 版本号: 6.115  
 进样时间: 2025/03/20 23:53:58 实验者: jiangjinwei  
 处理时间(V2): 2025/03/21 11:49:43 处理者: jiangjinwei  
 仪器型号: SHIMADZU LC-2050C (FX276)

## <色谱图>

mV



## <峰表>

检测器A 250nm

峰号	保留时间	面积%	面积	高度	理论塔板数(USP)	拖尾因子	分离度(USP)
1	2.255	100.000	348462	58373	3408	1.219	--
总计		100.000	348462	58373			



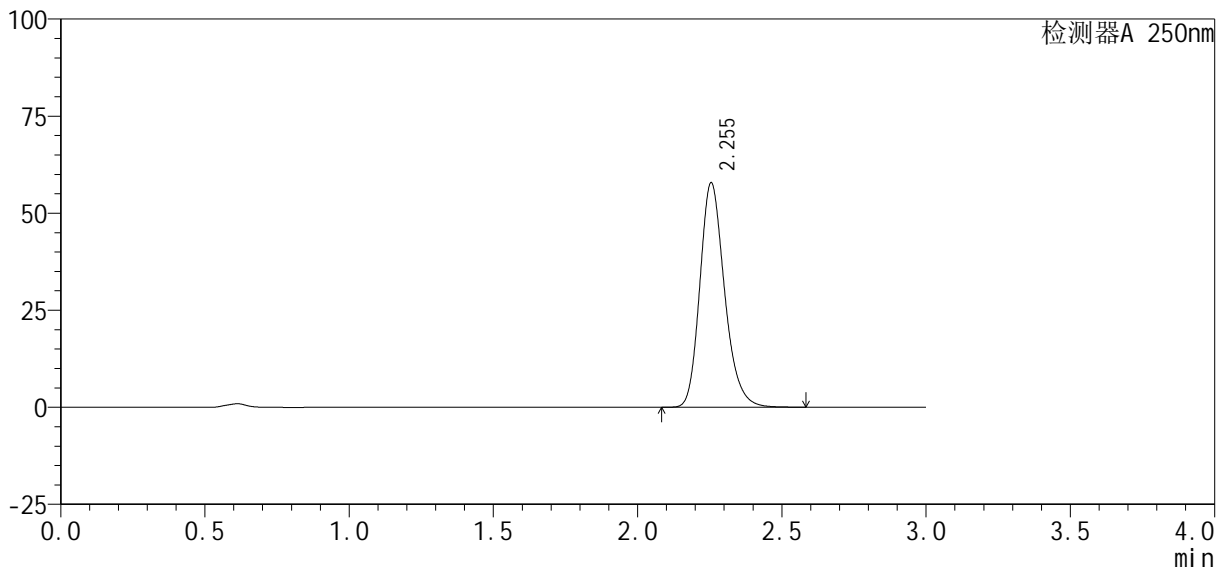
# SMF-377

## <样品信息>

色谱柱: XB-C18(50mm\*4.6mm, 5 μm) 流速: 1.0ml/min  
 柱温: 40°C 波长: 250nm  
 数据文件名: RC\$SMF-377 - 30-25/27-1846-2 - cbzj -JPS7638p-pH6.8+SDSj z-10mg-j yx1-j xzs-P5.l cd  
 方法文件名: RC\$SMF-377 - SMF-377-RCQX-FX276.l cm  
 批处理文件名: RC\$SMF-377 - 20250320-rcqx-FX276.l cb  
 样品瓶号: 4-44  
 进样体积: 10 μl 版本号: 6.115  
 进样时间: 2025/03/20 23:57:22 实验者: jiangjinwei  
 处理时间(V2): 2025/03/21 11:49:46 处理者: jiangjinwei  
 仪器型号: SHIMADZU LC-2050C (FX276)

## <色谱图>

mV



## <峰表>

检测器A 250nm

峰号	保留时间	面积%	面积	高度	理论塔板数(USP)	拖尾因子	分离度(USP)
1	2.255	100.000	345047	57852	3412	1.218	--
总计		100.000	345047	57852			



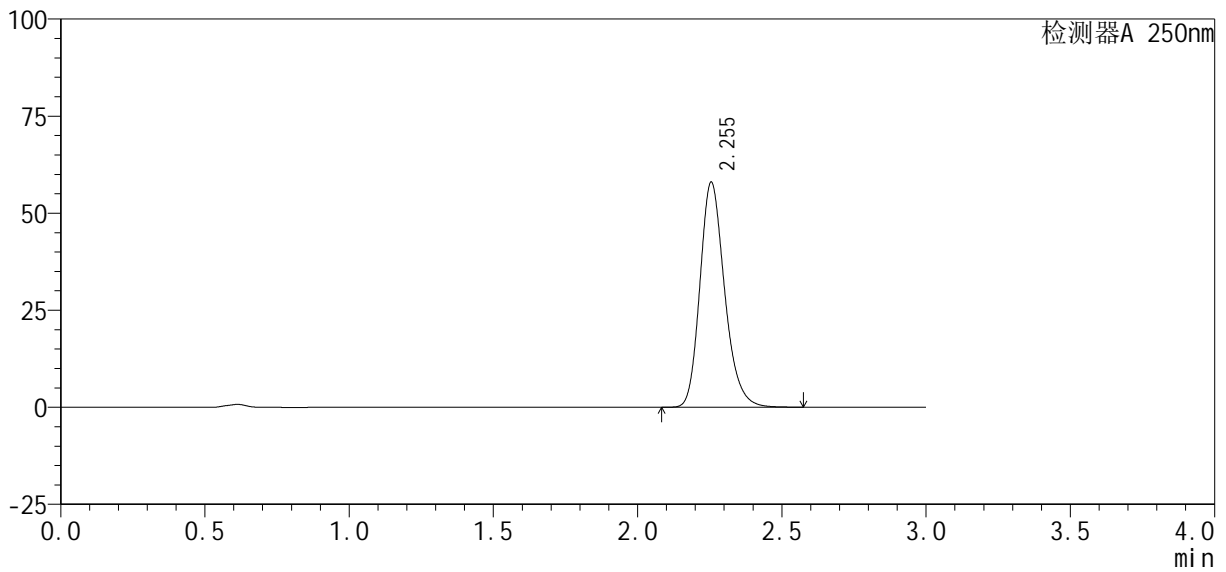
# SMF-377

## <样品信息>

色谱柱 : XB-C18(50mm*4.6mm, 5 μm)	流 速: 1.0ml /mi n
柱 温 : 40℃	波 长: 250nm
数据文件名 : RC\$SMF-377 - 30-25/27-1847-2 - cbzj -JPS7638p-pH6.8+SDSj z-10mg-j yx1-j xzs-P6. l cd	
方法文件名 : RC\$SMF-377 - SMF-377-RCQX-FX276. l cm	
批处理文件名 : RC\$SMF-377 - 20250320-rcqx-FX276. l cb	
样品瓶号 : 4-53	
进样体积 : 10 μl	版本号: 6.115
进样时间 : 2025/03/21 00:00:45	实验者: jiangjinwei
处理时间(V2) : 2025/03/21 11:49:49	处理者: jiangjinwei
仪器型号 : SHIMADZU LC-2050C (FX276)	

## <色谱图>

mV



## <峰表>

检测器A 250nm

峰号	保留时间	面积%	面积	高度	理论塔板数(USP)	拖尾因子	分离度(USP)
1	2.255	100.000	345974	58008	3412	1.218	--
总计		100.000	345974	58008			



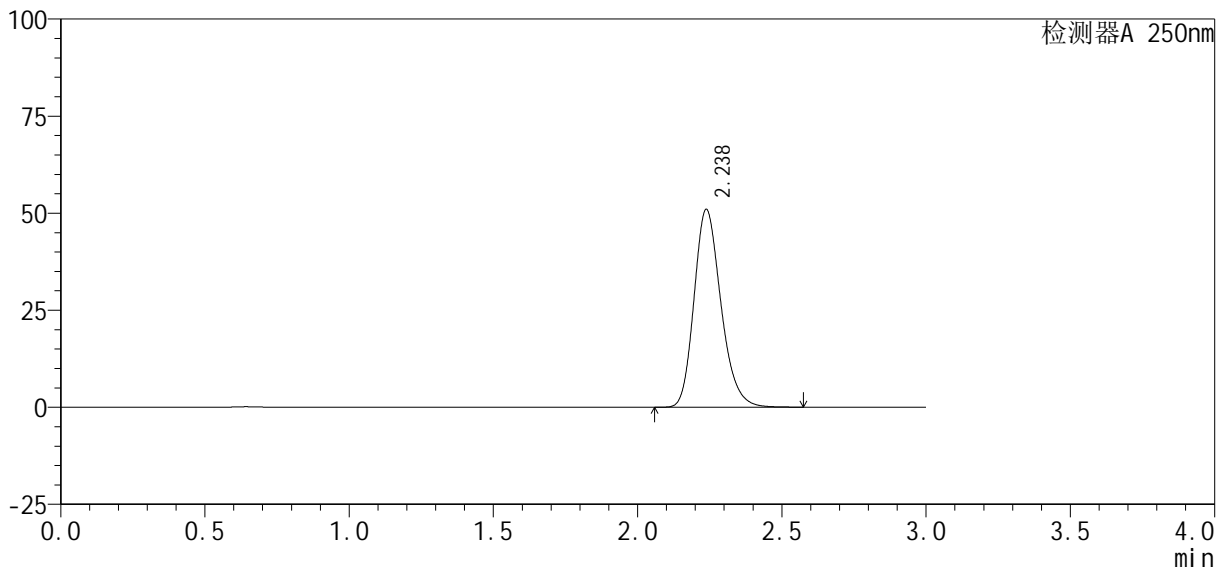
# SMF-377

## <样品信息>

色谱柱: XB-C18(50mm\*4.6mm, 5 μm) 流速: 1.0ml/min  
 柱温: 40°C 波长: 250nm  
 数据文件名: RC\$SMF-377 - 30-25/27-1848-2 - cbzj -JPS7638p-pH6.8+SDSjz-10mg-jyx1-dz2-1.lcd  
 方法文件名: RC\$SMF-377 - SMF-377-RCQX-FX276.lcm  
 批处理文件名: RC\$SMF-377 - 20250320-rcqx-FX276.lcb  
 样品瓶号: 4-27  
 进样体积: 10 μl 版本号: 6.115  
 进样时间: 2025/03/21 00:04:09 实验者: jiangjinwei  
 处理时间(V2): 2025/03/21 11:49:52 处理者: jiangjinwei  
 仪器型号: SHIMADZU LC-2050C (FX276)

## <色谱图>

mV



## <峰表>

检测器A 250nm

峰号	保留时间	面积%	面积	高度	理论塔板数(USP)	拖尾因子	分离度(USP)
1	2.238	100.000	331045	50985	2811	1.219	--
总计		100.000	331045	50985			



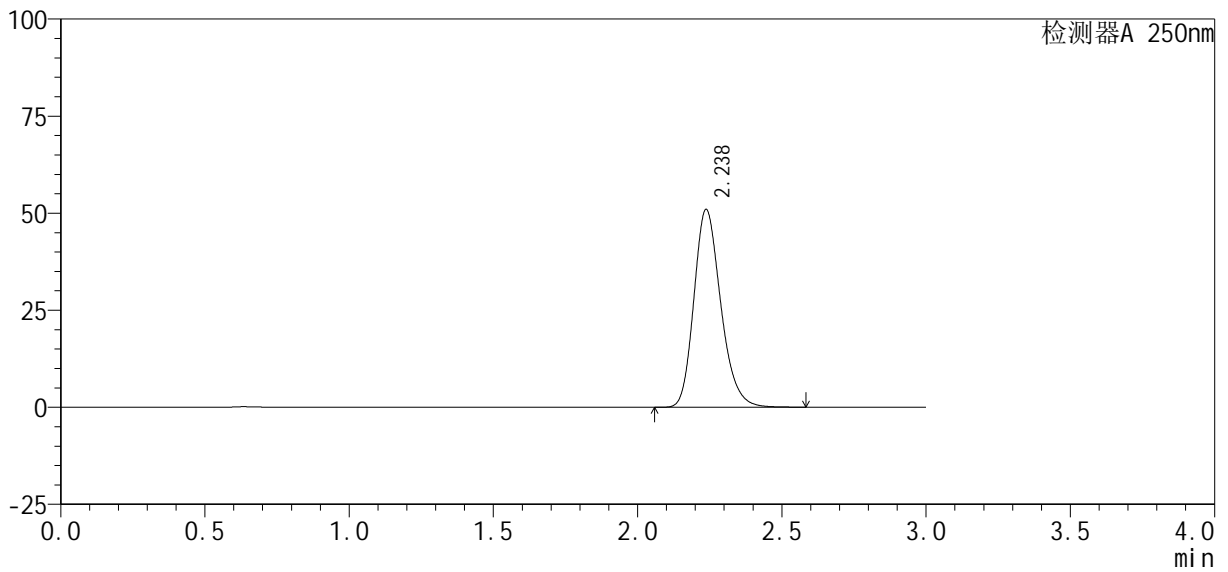
# SMF-377

## <样品信息>

色谱柱: XB-C18(50mm\*4.6mm, 5 μm)      流速: 1.0ml/min  
 柱温: 40°C      波长: 250nm  
 数据文件名: RC\$SMF-377 - 30-25/27-1849-2 - cbzj -JPS7638p-pH6.8+SDSjz-10mg-jyx1-dz2-2.lcd  
 方法文件名: RC\$SMF-377 - SMF-377-RCQX-FX276.lcm  
 批处理文件名: RC\$SMF-377 - 20250320-rcqx-FX276.lcb  
 样品瓶号: 4-27  
 进样体积: 10 μl      版本号: 6.115  
 进样时间: 2025/03/21 00:07:33      实验者: jiangjinwei  
 处理时间(V2): 2025/03/21 11:49:54      处理者: jiangjinwei  
 仪器型号: SHIMADZU LC-2050C (FX276)

## <色谱图>

mV



## <峰表>

检测器A 250nm

峰号	保留时间	面积%	面积	高度	理论塔板数(USP)	拖尾因子	分离度(USP)
1	2.238	100.000	330541	50979	2821	1.220	--
总计		100.000	330541	50979			