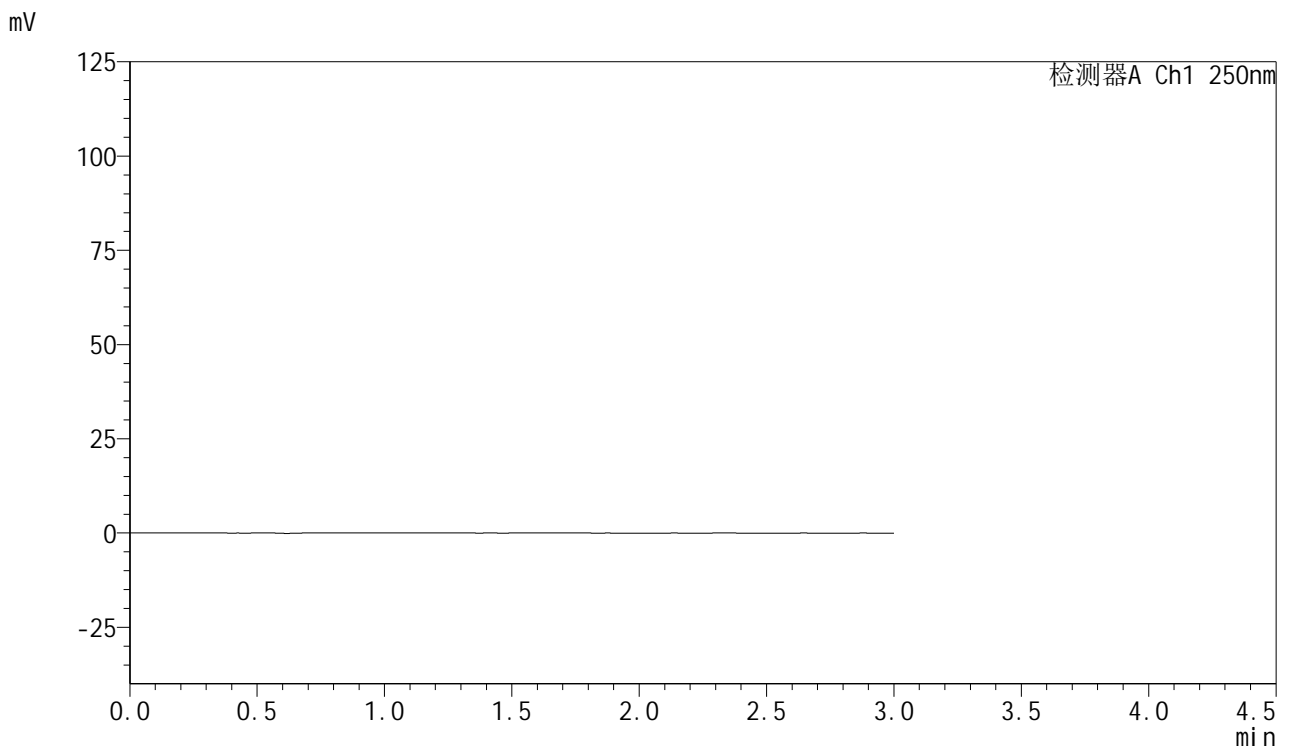


<样品信息>

色谱柱: XB-C18(50mm*4.6mm,5 μ m) 流速: 1.0ml/min
柱温: 40 $^{\circ}$ C 波长: 250nm
数据文件名: RC\$SMF-377 - 18-21/18-1808-2 - zzp-2024122821p-pH1.2+SDSjz-15mg-jyx1-rj.lcd
方法文件名: RC\$SMF-377 - SMF-377-RCQX-FX267.lcm
批处理文件名: RC\$SMF-377 - 20250325-rcqx-FX267.lcb
样品瓶号: 1-9
进样体积: 10 μ l 版本号: 6.115
进样时间: 2025/03/25 13:16:06 实验者: jiangjinwei
处理时间(V2): 2025/03/26 09:11:00 处理者: jiangjinwei
仪器型号: SHIMADZU LC-2050C (FX267)

<色谱图>



<峰表>

检测器A Ch1 250nm

峰号	保留时间	面积	面积%	高度	理论塔板数(USP)	拖尾因子	分离度(USP)
总计							

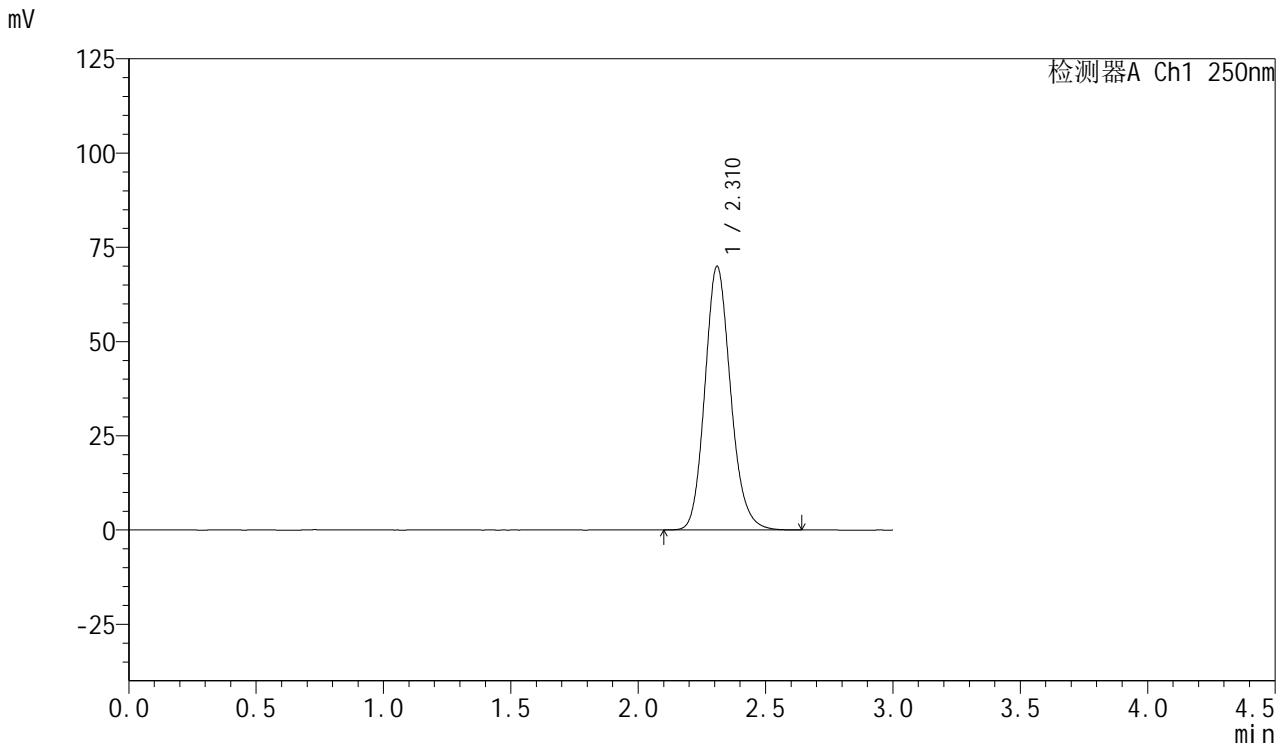


SMF-377

<样品信息>

色谱柱: XB-C18(50mm*4.6mm,5μm) 流速: 1.0ml/min
 柱温: 40°C 波长: 250nm
 数据文件名: RC\$SMF-377 - 18-21/18-1809-2 - zzp-2024122821p-pH1.2+SDSjz-15mg-jyx1-dz1-1.lcd
 方法文件名: RC\$SMF-377 - SMF-377-RCQX-FX267.lcm
 批处理文件名: RC\$SMF-377 - 20250325-rcqx-FX267.lcb
 样品瓶号: 1-18
 进样体积: 10 μl 版本号: 6.115
 进样时间: 2025/03/25 13:19:29 实验者: jiangjinwei
 处理时间(V2) : 2025/03/26 09:11:08 处理者: jiangjinwei
 仪器型号: SHIMADZU LC-2050C (FX267)

<色谱图>



<峰表>

检测器A Ch1 250nm

峰号	保留时间	面积	面积%	高度	理论塔板数(USP)	拖尾因子	分离度(USP)
1	2.310	492349	100.000	69729	2558	1.153	--
总计		492349	100.000	69729			

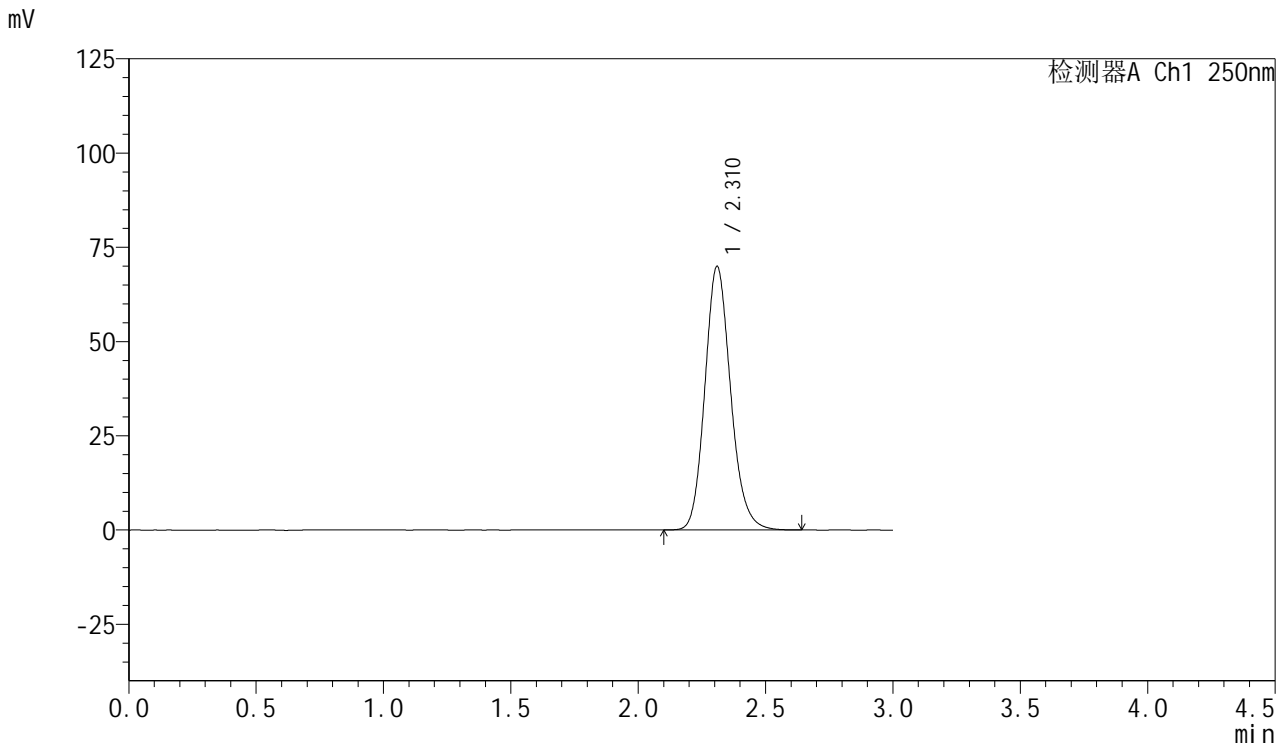


SMF-377

<样品信息>

色谱柱: XB-C18(50mm*4.6mm,5μm) 流速: 1.0ml/min
 柱温: 40°C 波长: 250nm
 数据文件名: RC\$SMF-377 - 18-21/18-1810-2 - zzp-2024122821p-pH1.2+SDSjz-15mg-jyx1-dz1-2.lcd
 方法文件名: RC\$SMF-377 - SMF-377-RCQX-FX267.lcm
 批处理文件名: RC\$SMF-377 - 20250325-rcqx-FX267.lcb
 样品瓶号: 1-18
 进样体积: 10 μl 版本号: 6.115
 进样时间: 2025/03/25 13:22:53 实验者: jiangjinwei
 处理时间(V2) : 2025/03/26 09:11:12 处理者: jiangjinwei
 仪器型号: SHIMADZU LC-2050C (FX267)

<色谱图>



<峰表>

检测器A Ch1 250nm

峰号	保留时间	面积	面积%	高度	理论塔板数(USP)	拖尾因子	分离度(USP)
1	2.310	492644	100.000	69713	2557	1.153	--
总计		492644	100.000	69713			

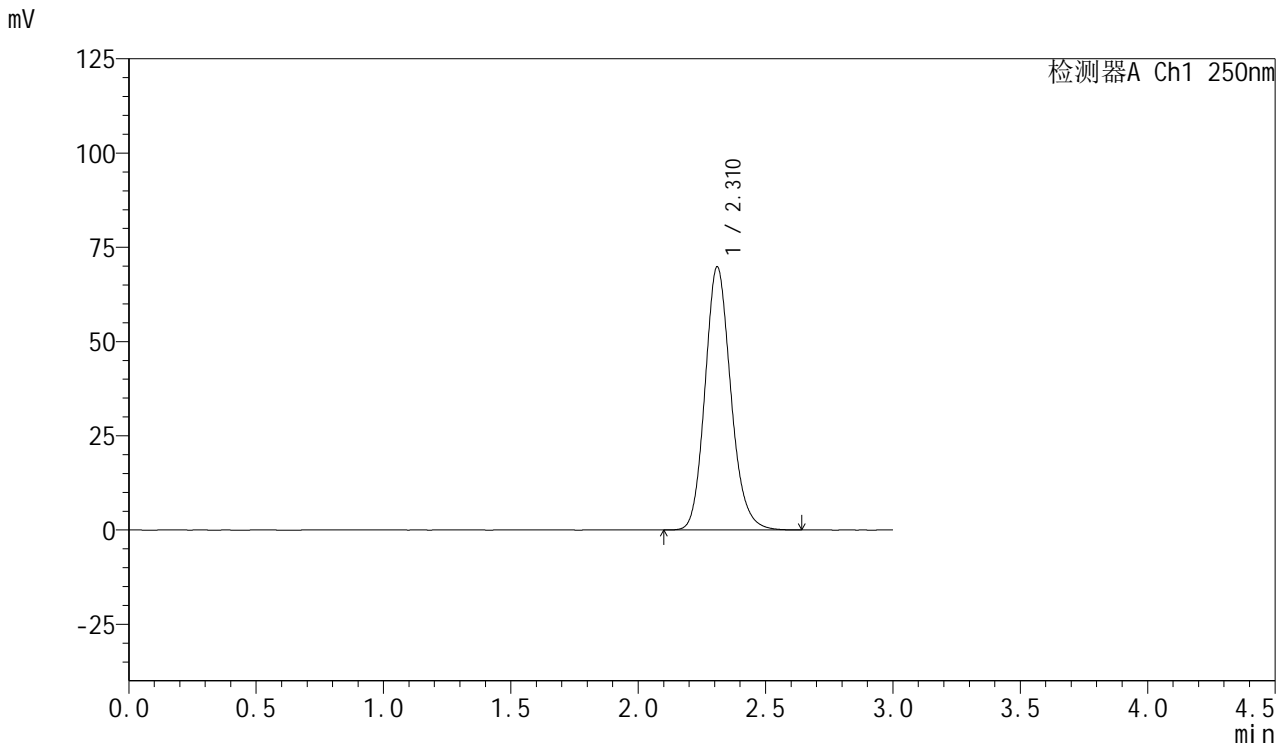


SMF-377

<样品信息>

色谱柱: XB-C18(50mm*4.6mm,5μm) 流速: 1.0ml/min
 柱温: 40°C 波长: 250nm
 数据文件名: RC\$SMF-377 - 18-21/18-1811-2 - zzp-2024122821p-pH1.2+SDSjz-15mg-jyx1-dz1-3.lcd
 方法文件名: RC\$SMF-377 - SMF-377-RCQX-FX267.lcm
 批处理文件名: RC\$SMF-377 - 20250325-rcqx-FX267.lcb
 样品瓶号: 1-18
 进样体积: 10 μl 版本号: 6.115
 进样时间: 2025/03/25 13:26:16 实验者: jiangjinwei
 处理时间(V2): 2025/03/26 09:11:15 处理者: jiangjinwei
 仪器型号: SHIMADZU LC-2050C (FX267)

<色谱图>



<峰表>

检测器A Ch1 250nm

峰号	保留时间	面积	面积%	高度	理论塔板数(USP)	拖尾因子	分离度(USP)
1	2.310	492313	100.000	69670	2552	1.155	--
总计		492313	100.000	69670			

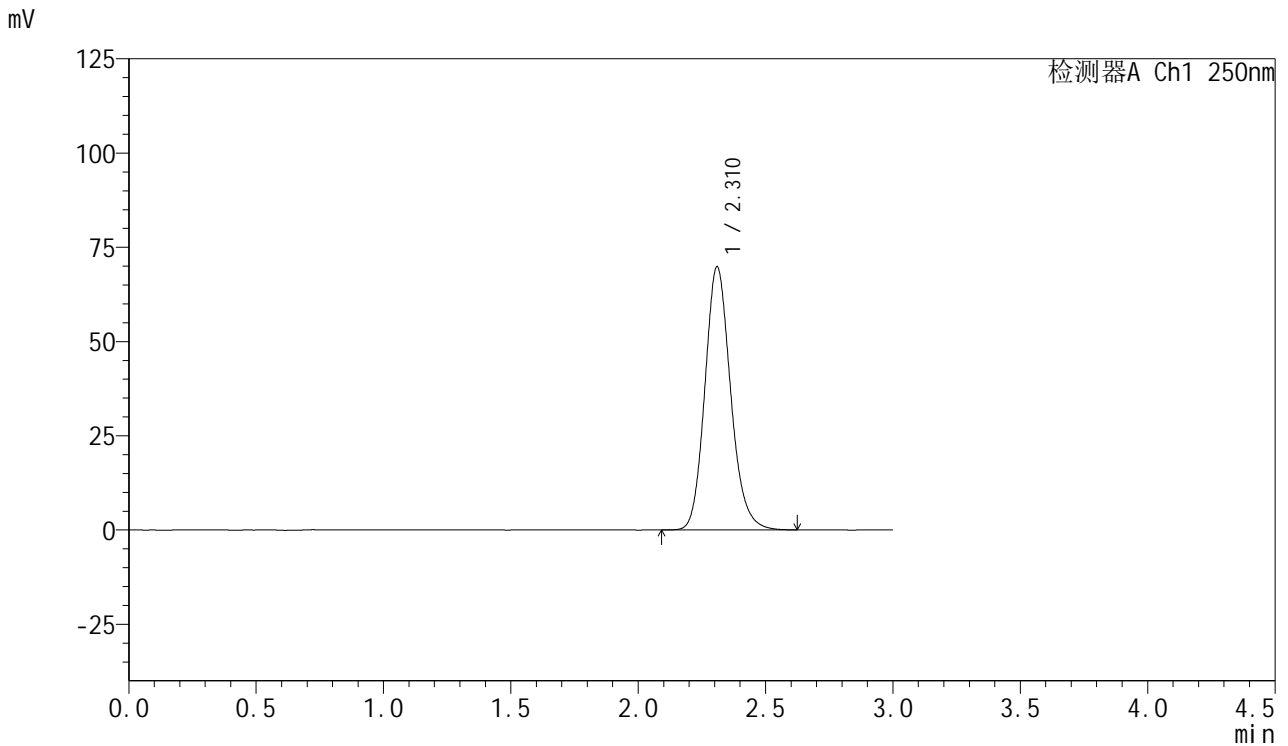


SMF-377

<样品信息>

色谱柱: XB-C18(50mm*4.6mm,5μm) 流速: 1.0ml/min
 柱温: 40°C 波长: 250nm
 数据文件名: RC\$SMF-377 - 18-21/18-1812-2 - zzp-2024122821p-pH1.2+SDSjz-15mg-jyx1-dz1-4.lcd
 方法文件名: RC\$SMF-377 - SMF-377-RCQX-FX267.lcm
 批处理文件名: RC\$SMF-377 - 20250325-rcqx-FX267.lcb
 样品瓶号: 1-18
 进样体积: 10 μl 版本号: 6.115
 进样时间: 2025/03/25 13:29:39 实验者: jiangjinwei
 处理时间(V2) : 2025/03/26 09:11:18 处理者: jiangjinwei
 仪器型号: SHIMADZU LC-2050C (FX267)

<色谱图>



<峰表>

检测器A Ch1 250nm

峰号	保留时间	面积	面积%	高度	理论塔板数(USP)	拖尾因子	分离度(USP)
1	2.310	491913	100.000	69616	2559	1.155	--
总计		491913	100.000	69616			

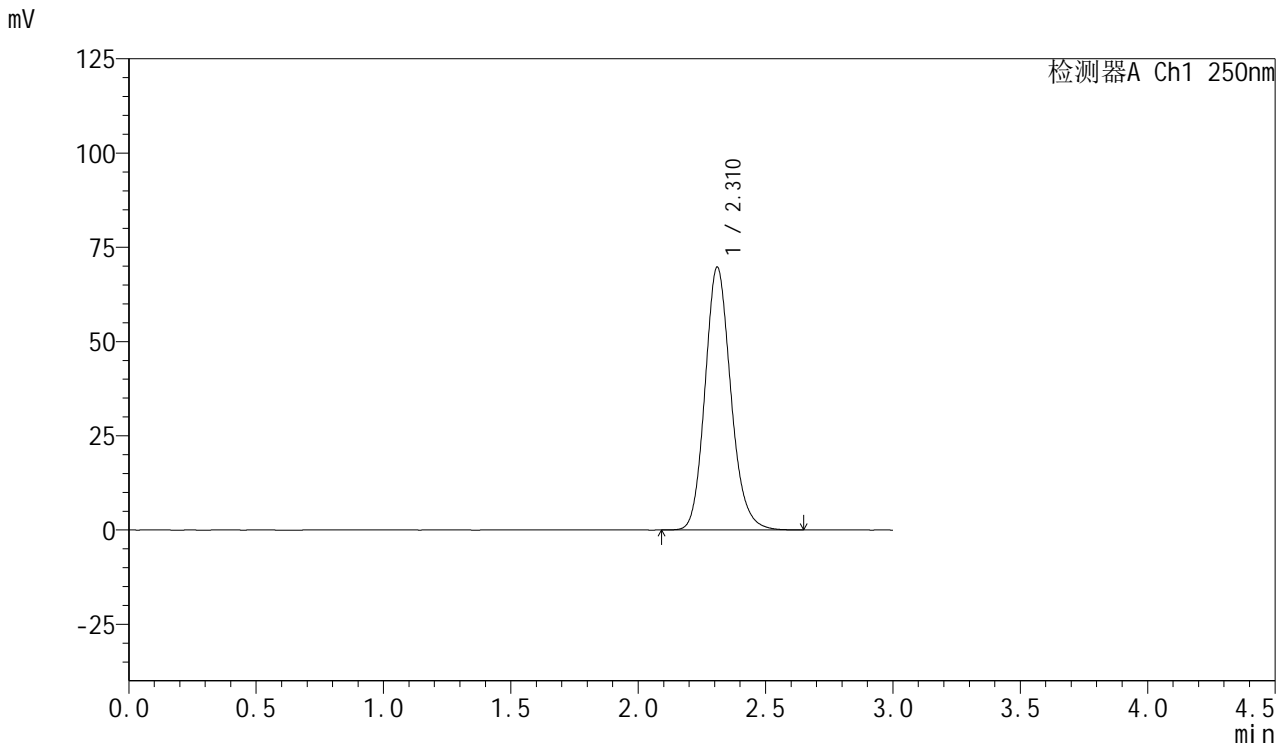


SMF-377

<样品信息>

色谱柱: XB-C18(50mm*4.6mm,5μm) 流速: 1.0ml/min
 柱温: 40°C 波长: 250nm
 数据文件名: RC\$SMF-377 - 18-21/18-1813-2 - zzp-2024122821p-pH1.2+SDSjz-15mg-jyx1-dz1-5.lcd
 方法文件名: RC\$SMF-377 - SMF-377-RCQX-FX267.lcm
 批处理文件名: RC\$SMF-377 - 20250325-rcqx-FX267.lcb
 样品瓶号: 1-18
 进样体积: 10 μl 版本号: 6.115
 进样时间: 2025/03/25 13:33:02 实验者: jiangjinwei
 处理时间(V2) : 2025/03/26 09:11:21 处理者: jiangjinwei
 仪器型号: SHIMADZU LC-2050C (FX267)

<色谱图>



<峰表>

检测器A Ch1 250nm

峰号	保留时间	面积	面积%	高度	理论塔板数(USP)	拖尾因子	分离度(USP)
1	2.310	492172	100.000	69590	2553	1.156	--
总计		492172	100.000	69590			

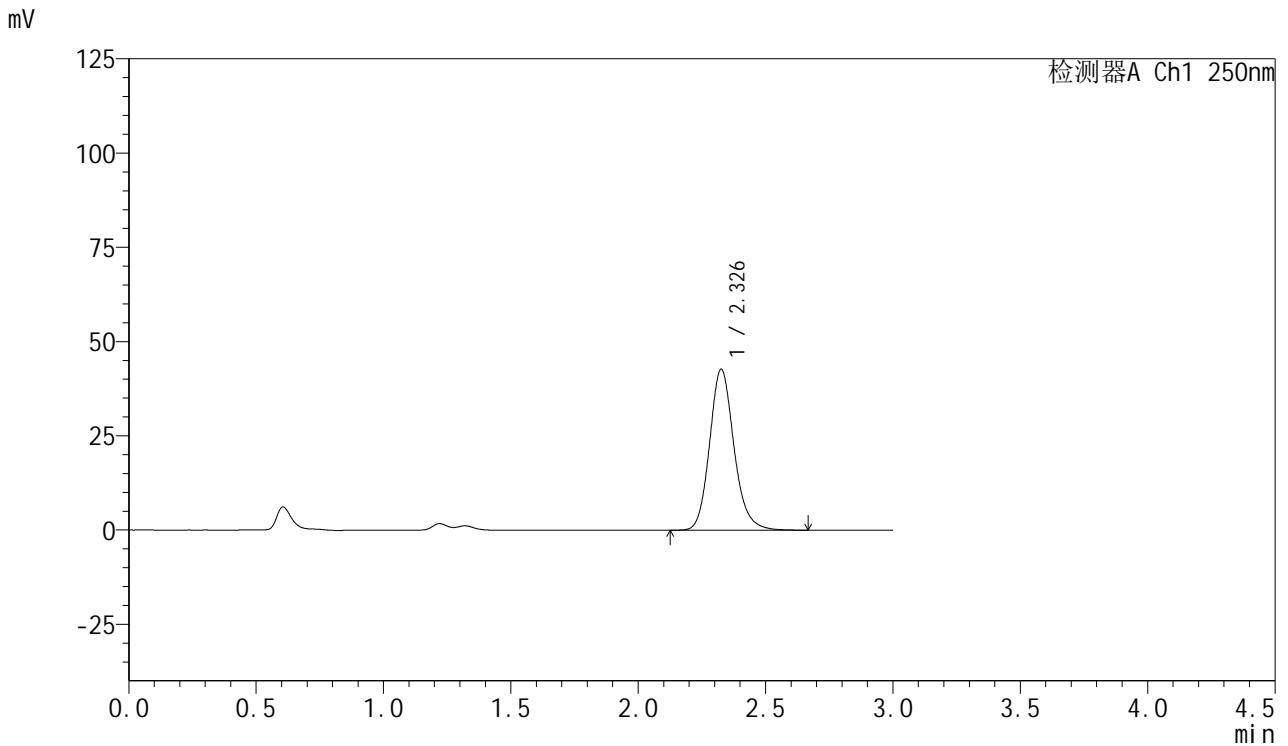


SMF-377

<样品信息>

色谱柱: XB-C18(50mm*4.6mm,5μm) 流速: 1.0ml/min
 柱温: 40°C 波长: 250nm
 数据文件名: RC\$SMF-377 - 18-21/18-1814-2 - zzp-2024122821p-pH1.2+SDSjz-15mg-jyx1-5min-P1.lcd
 方法文件名: RC\$SMF-377 - SMF-377-RCQX-FX267.lcm
 批处理文件名: RC\$SMF-377 - 20250325-rcqx-FX267.lcb
 样品瓶号: 1-1 版本号: 6.115
 进样体积: 10 μl 实验者: jiangjinwei
 进样时间: 2025/03/25 13:36:24 处理者: jiangjinwei
 处理时间(V2) : 2025/03/26 09:11:24
 仪器型号: SHIMADZU LC-2050C (FX267)

<色谱图>



<峰表>

检测器A Ch1 250nm

峰号	保留时间	面积	面积%	高度	理论塔板数(USP)	拖尾因子	分离度(USP)
1	2.326	284892	100.000	42522	2924	1.157	--
总计		284892	100.000	42522			

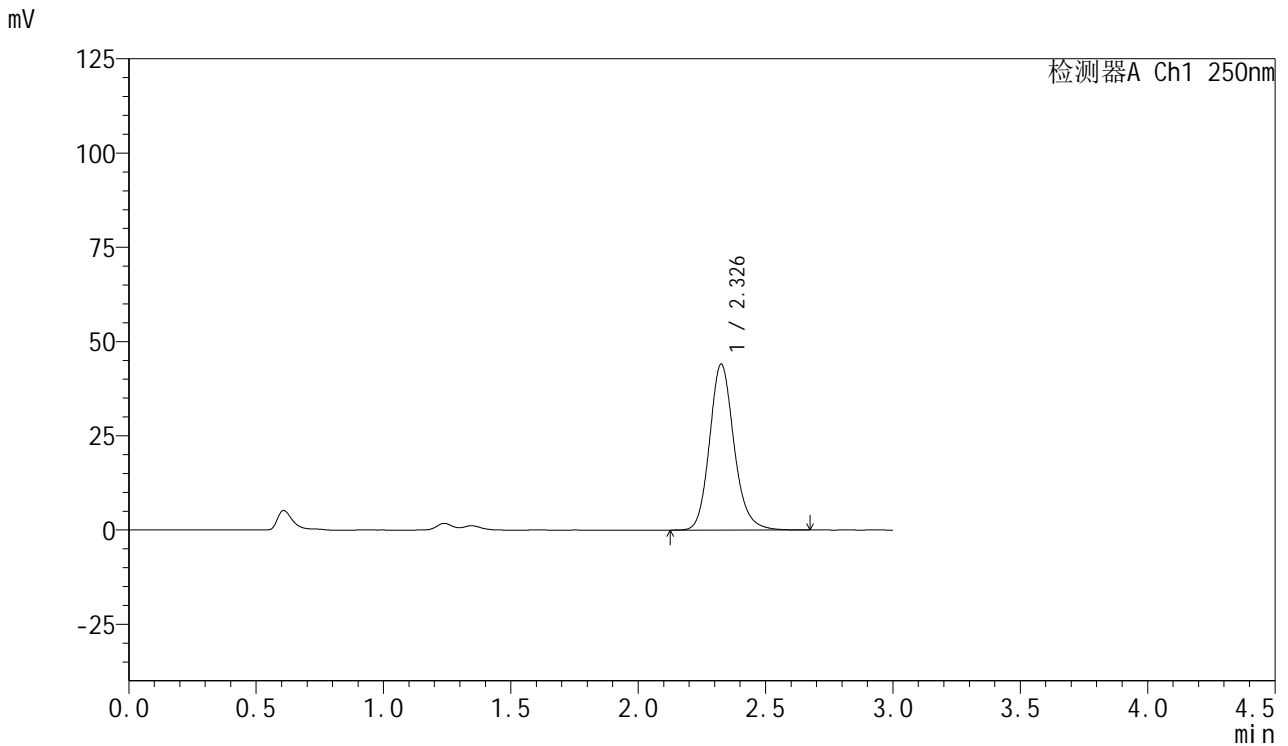


SMF-377

<样品信息>

色谱柱: XB-C18(50mm*4.6mm,5μm) 流速: 1.0ml/min
 柱温: 40°C 波长: 250nm
 数据文件名: RC\$SMF-377 - 18-21/18-1815-2 - zzp-2024122821p-pH1.2+SDSjz-15mg-jyx1-5min-P2.lcd
 方法文件名: RC\$SMF-377 - SMF-377-RCQX-FX267.lcm
 批处理文件名: RC\$SMF-377 - 20250325-rcqx-FX267.lcb
 样品瓶号: 1-10
 进样体积: 10 μl 版本号: 6.115
 进样时间: 2025/03/25 13:39:46 实验者: jiangjinwei
 处理时间(V2) : 2025/03/26 09:11:27 处理者: jiangjinwei
 仪器型号: SHIMADZU LC-2050C (FX267)

<色谱图>



<峰表>

检测器A Ch1 250nm

峰号	保留时间	面积	面积%	高度	理论塔板数(USP)	拖尾因子	分离度(USP)
1	2.326	294738	100.000	43844	2912	1.162	--
总计		294738	100.000	43844			

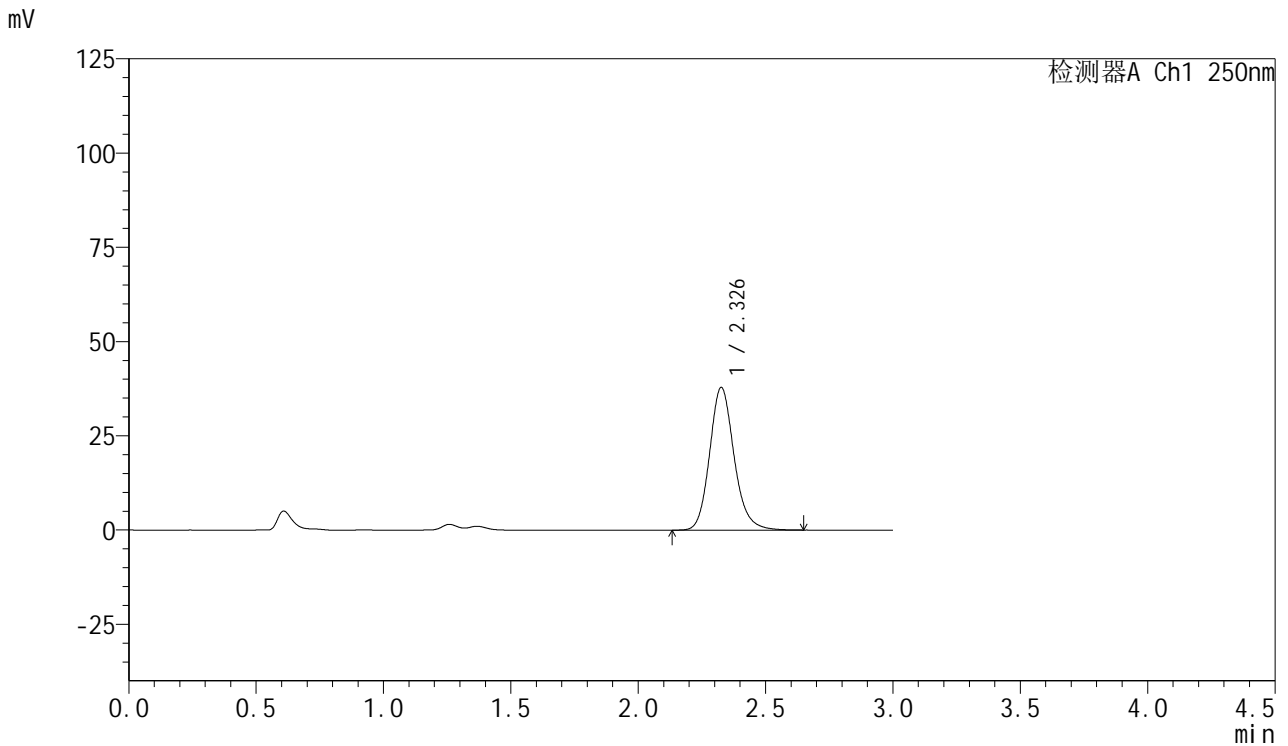


SMF-377

<样品信息>

色谱柱: XB-C18(50mm*4.6mm,5μm) 流速: 1.0ml/min
 柱温: 40°C 波长: 250nm
 数据文件名: RC\$SMF-377 - 18-21/18-1816-2 - zzp-2024122821p-pH1.2+SDSjz-15mg-jyx1-5min-P3.lcd
 方法文件名: RC\$SMF-377 - SMF-377-RCQX-FX267.lcm
 批处理文件名: RC\$SMF-377 - 20250325-rcqx-FX267.lcb
 样品瓶号: 1-19
 进样体积: 10 μl 版本号: 6.115
 进样时间: 2025/03/25 13:43:09 实验者: jiangjinwei
 处理时间(V2) : 2025/03/26 09:11:29 处理者: jiangjinwei
 仪器型号: SHIMADZU LC-2050C (FX267)

<色谱图>



<峰表>

检测器A Ch1 250nm

峰号	保留时间	面积	面积%	高度	理论塔板数(USP)	拖尾因子	分离度(USP)
1	2.326	253207	100.000	37705	2917	1.161	--
总计		253207	100.000	37705			

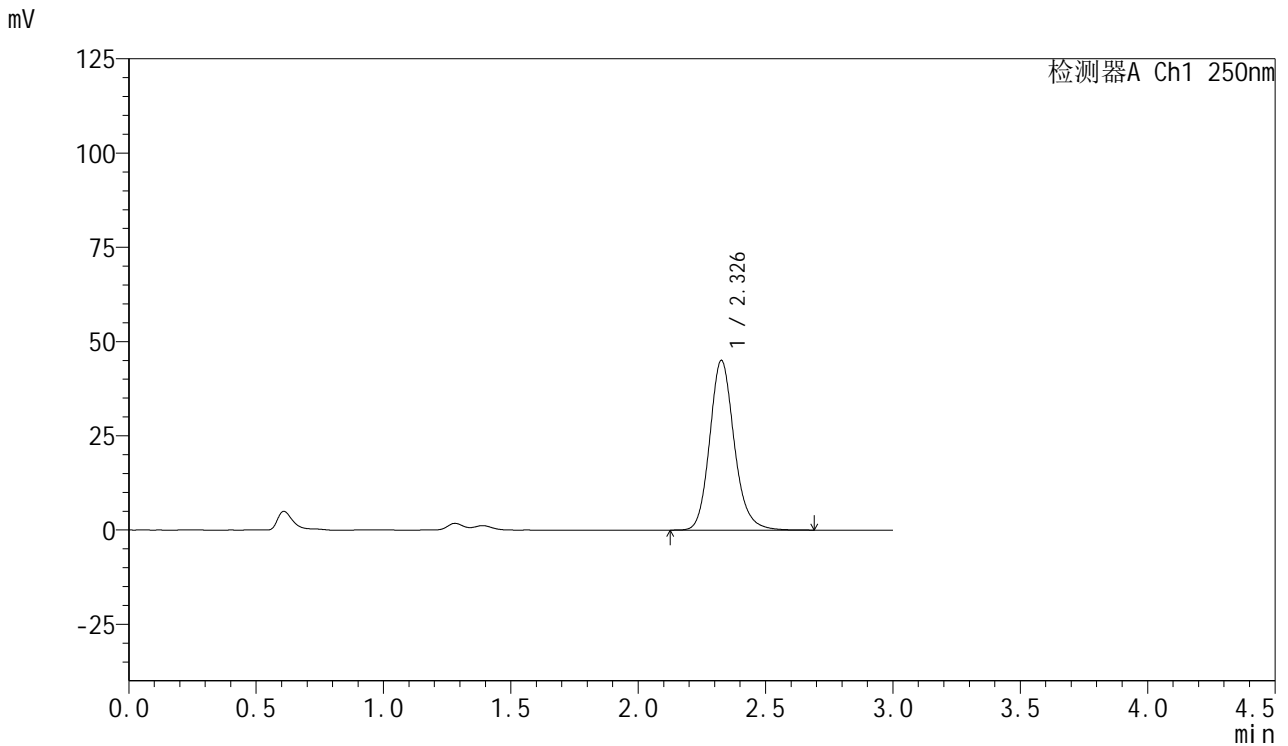


SMF-377

<样品信息>

色谱柱: XB-C18(50mm*4.6mm,5μm) 流速: 1.0ml/min
 柱温: 40°C 波长: 250nm
 数据文件名: RC\$SMF-377 - 18-21/18-1817-2 - zzp-2024122821p-pH1.2+SDSjz-15mg-jyx1-5min-P4.lcd
 方法文件名: RC\$SMF-377 - SMF-377-RCQX-FX267.lcm
 批处理文件名: RC\$SMF-377 - 20250325-rcqx-FX267.lcb
 样品瓶号: 1-28
 进样体积: 10 μl 版本号: 6.115
 进样时间: 2025/03/25 13:46:32 实验者: jiangjinwei
 处理时间(V2) : 2025/03/26 09:11:32 处理者: jiangjinwei
 仪器型号: SHIMADZU LC-2050C (FX267)

<色谱图>



<峰表>

检测器A Ch1 250nm

峰号	保留时间	面积	面积%	高度	理论塔板数(USP)	拖尾因子	分离度(USP)
1	2.326	301746	100.000	44872	2906	1.163	--
总计		301746	100.000	44872			

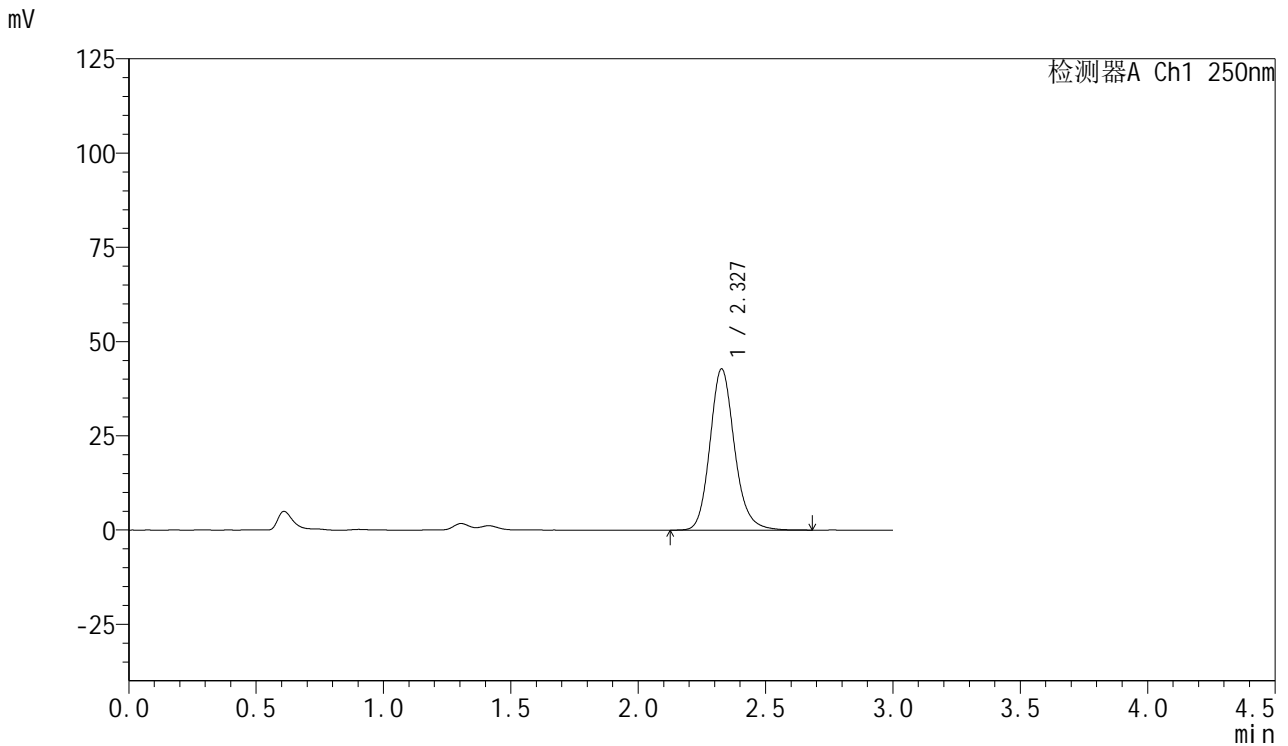


SMF-377

<样品信息>

色谱柱: XB-C18(50mm*4.6mm,5μm) 流速: 1.0ml/min
 柱温: 40°C 波长: 250nm
 数据文件名: RC\$SMF-377 - 18-21/18-1818-2 - zzp-2024122821p-pH1.2+SDSjz-15mg-jyx1-5min-P5.lcd
 方法文件名: RC\$SMF-377 - SMF-377-RCQX-FX267.lcm
 批处理文件名: RC\$SMF-377 - 20250325-rcqx-FX267.lcb
 样品瓶号: 1-37
 进样体积: 10 μl 版本号: 6.115
 进样时间: 2025/03/25 13:49:53 实验者: jiangjinwei
 处理时间(V2) : 2025/03/26 09:11:35 处理者: jiangjinwei
 仪器型号: SHIMADZU LC-2050C (FX267)

<色谱图>



<峰表>

检测器A Ch1 250nm

峰号	保留时间	面积	面积%	高度	理论塔板数(USP)	拖尾因子	分离度(USP)
1	2.327	287138	100.000	42712	2907	1.162	--
总计		287138	100.000	42712			

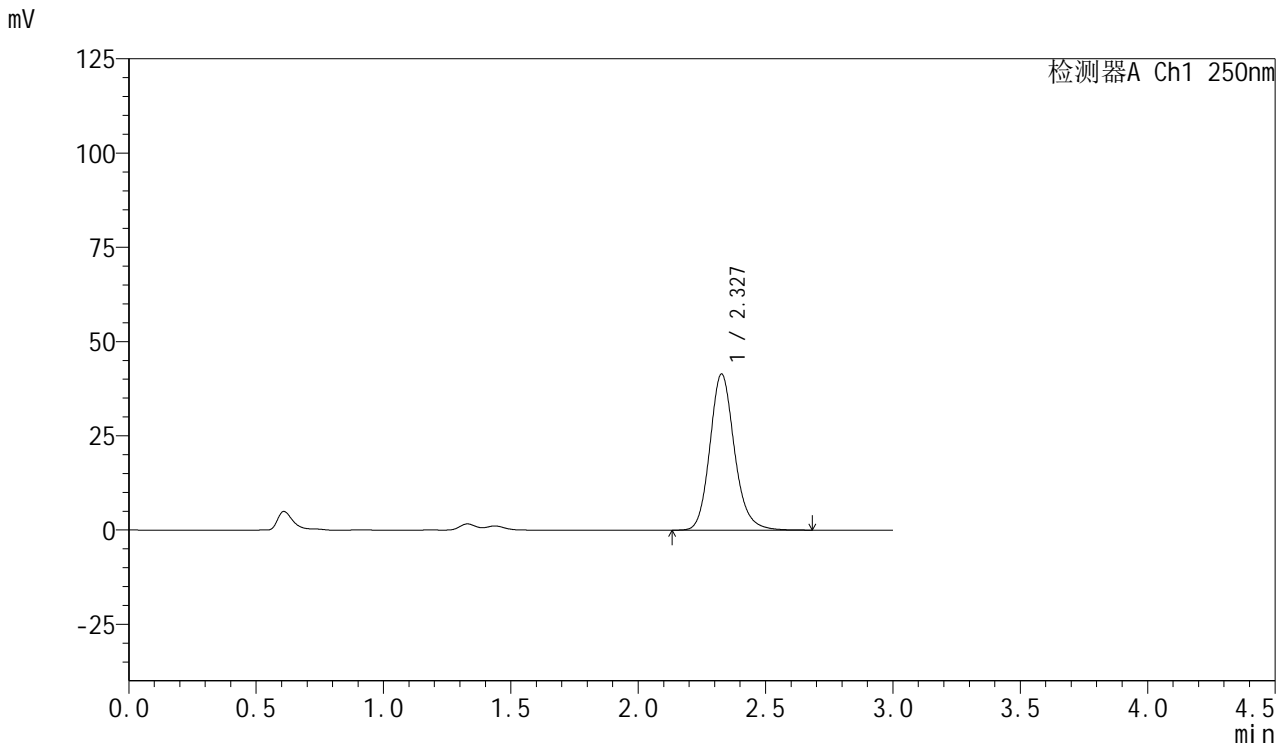


SMF-377

<样品信息>

色谱柱: XB-C18(50mm*4.6mm,5μm) 流速: 1.0ml/min
 柱温: 40°C 波长: 250nm
 数据文件名: RC\$SMF-377 - 18-21/18-1819-2 - zzp-2024122821p-pH1.2+SDSjz-15mg-jyx1-5min-P6.lcd
 方法文件名: RC\$SMF-377 - SMF-377-RCQX-FX267.lcm
 批处理文件名: RC\$SMF-377 - 20250325-rcqx-FX267.lcb
 样品瓶号: 1-46
 进样体积: 10 μl 版本号: 6.115
 进样时间: 2025/03/25 13:53:15 实验者: jiangjinwei
 处理时间(V2) : 2025/03/26 09:11:38 处理者: jiangjinwei
 仪器型号: SHIMADZU LC-2050C (FX267)

<色谱图>



<峰表>

检测器A Ch1 250nm

峰号	保留时间	面积	面积%	高度	理论塔板数(USP)	拖尾因子	分离度(USP)
1	2.327	277957	100.000	41347	2903	1.161	--
总计		277957	100.000	41347			

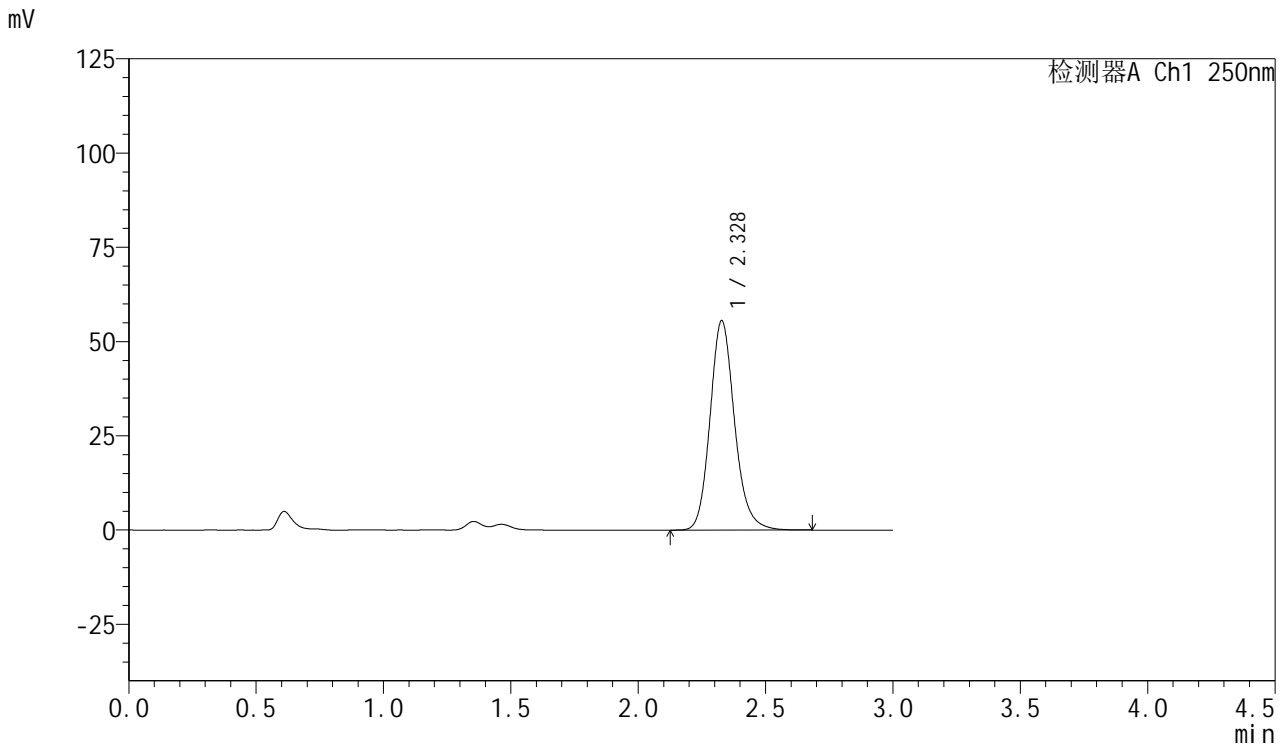


SMF-377

<样品信息>

色谱柱: XB-C18(50mm*4.6mm,5μm) 流速: 1.0ml/min
 柱温: 40°C 波长: 250nm
 数据文件名: RC\$SMF-377 - 18-21/18-1820-2 - zzp-2024122821p-pH1.2+SDSjz-15mg-jyx1-10min-P1.lcd
 方法文件名: RC\$SMF-377 - SMF-377-RCQX-FX267.lcm
 批处理文件名: RC\$SMF-377 - 20250325-rcqx-FX267.lcb
 样品瓶号: 1-2
 进样体积: 10 μl 版本号: 6.115
 进样时间: 2025/03/25 13:56:37 实验者: jiangjinwei
 处理时间(V2) : 2025/03/26 09:11:41 处理者: jiangjinwei
 仪器型号: SHIMADZU LC-2050C (FX267)

<色谱图>



<峰表>

检测器A Ch1 250nm

峰号	保留时间	面积	面积%	高度	理论塔板数(USP)	拖尾因子	分离度(USP)
1	2.328	372739	100.000	55520	2905	1.160	--
总计		372739	100.000	55520			

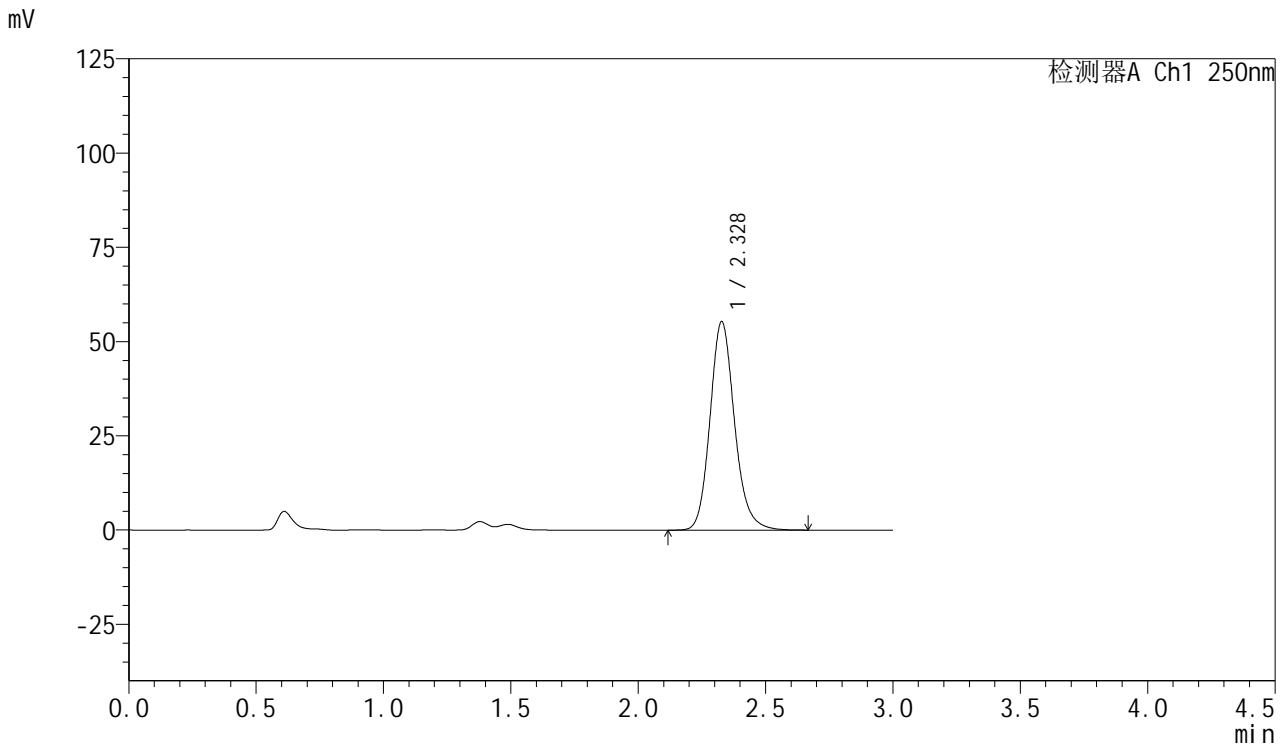


SMF-377

<样品信息>

色谱柱: XB-C18(50mm*4.6mm,5μm) 流速: 1.0ml/min
 柱温: 40°C 波长: 250nm
 数据文件名: RC\$SMF-377 - 18-21/18-1821-2 - zzp-2024122821p-pH1.2+SDSjz-15mg-jyx1-10min-P2.lcd
 方法文件名: RC\$SMF-377 - SMF-377-RCQX-FX267.lcm
 批处理文件名: RC\$SMF-377 - 20250325-rcqx-FX267.lcb
 样品瓶号: 1-11
 进样体积: 10 μl 版本号: 6.115
 进样时间: 2025/03/25 13:59:59 实验者: jiangjinwei
 处理时间(V2) : 2025/03/26 09:11:43 处理者: jiangjinwei
 仪器型号: SHIMADZU LC-2050C (FX267)

<色谱图>



<峰表>

检测器A Ch1 250nm

峰号	保留时间	面积	面积%	高度	理论塔板数(USP)	拖尾因子	分离度(USP)
1	2.328	370896	100.000	55265	2903	1.158	--
总计		370896	100.000	55265			

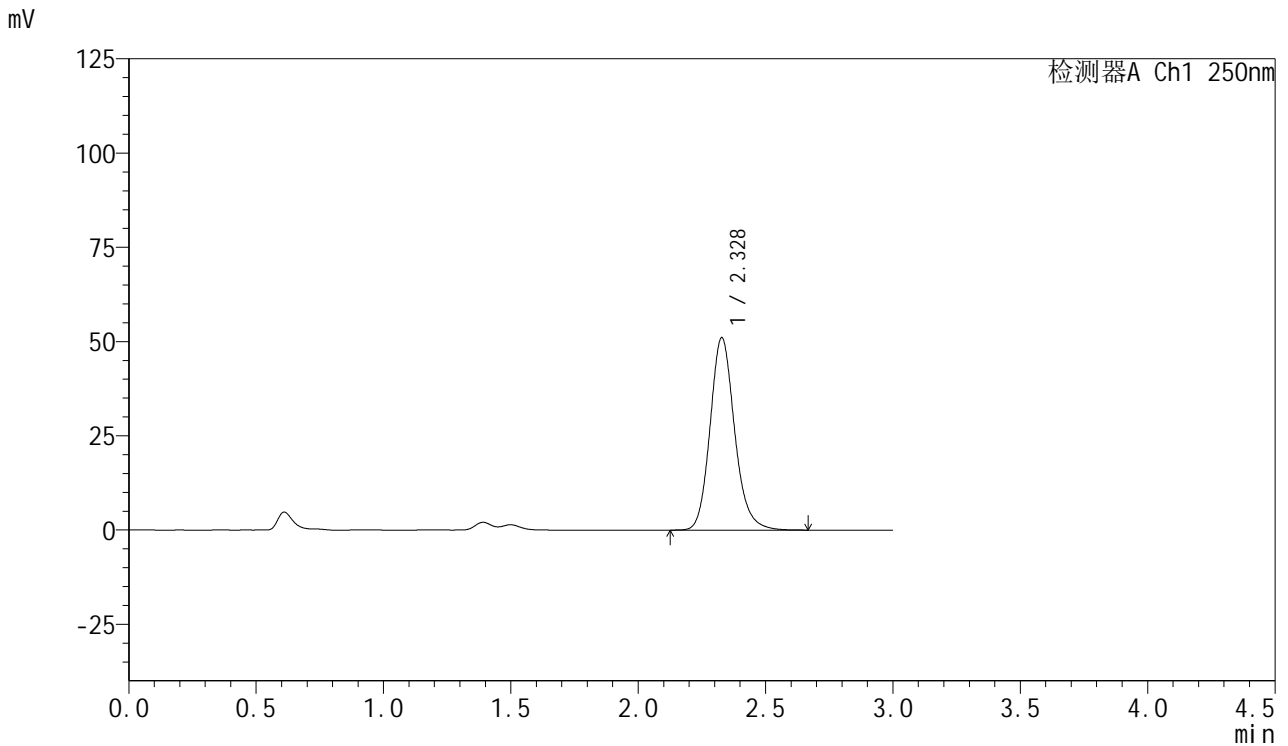


SMF-377

<样品信息>

色谱柱: XB-C18(50mm*4.6mm,5μm) 流速: 1.0ml/min
 柱温: 40°C 波长: 250nm
 数据文件名: RC\$SMF-377 - 18-21/18-1822-2 - zzp-2024122821p-pH1.2+SDSjz-15mg-jyx1-10min-P3.lcd
 方法文件名: RC\$SMF-377 - SMF-377-RCQX-FX267.lcm
 批处理文件名: RC\$SMF-377 - 20250325-rcqx-FX267.lcb
 样品瓶号: 1-20
 进样体积: 10 μl 版本号: 6.115
 进样时间: 2025/03/25 14:03:22 实验者: jiangjinwei
 处理时间(V2) : 2025/03/26 09:11:46 处理者: jiangjinwei
 仪器型号: SHIMADZU LC-2050C (FX267)

<色谱图>



<峰表>

检测器A Ch1 250nm

峰号	保留时间	面积	面积%	高度	理论塔板数(USP)	拖尾因子	分离度(USP)
1	2.328	342894	100.000	51023	2894	1.159	--
总计		342894	100.000	51023			

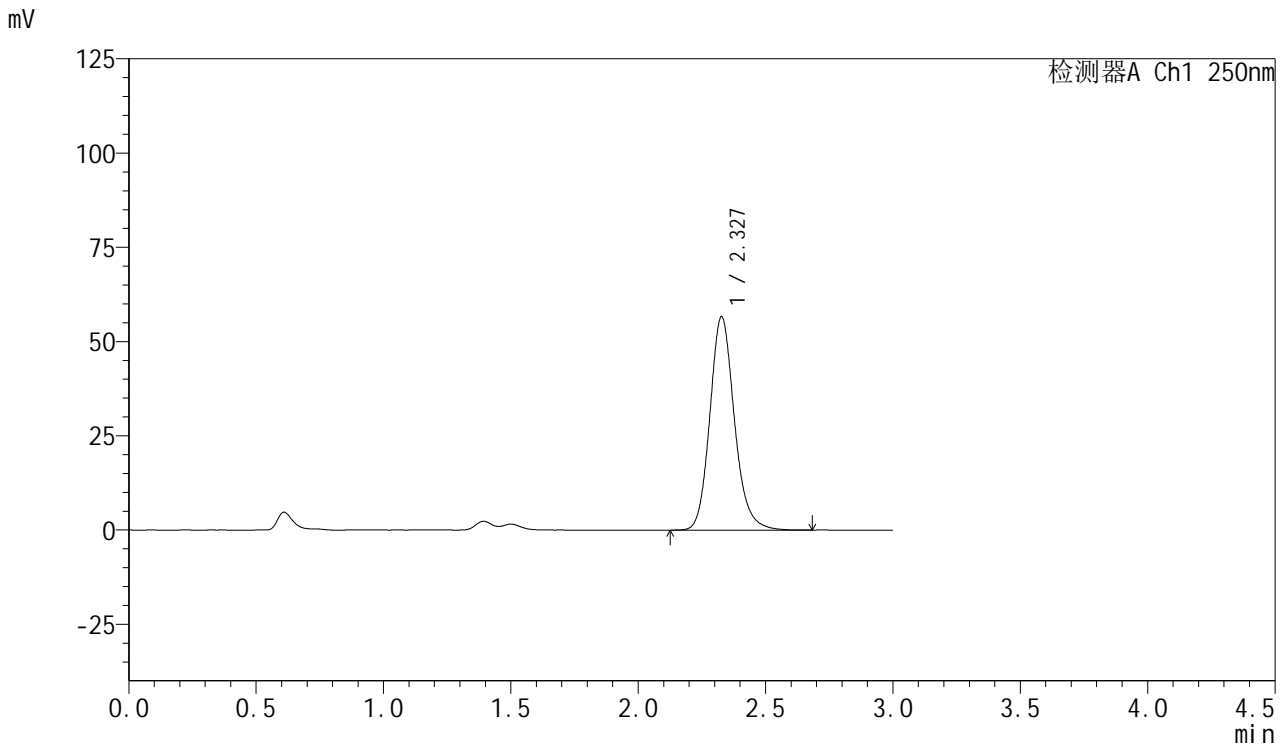


SMF-377

<样品信息>

色谱柱: XB-C18(50mm*4.6mm,5μm) 流速: 1.0ml/min
 柱温: 40°C 波长: 250nm
 数据文件名: RC\$SMF-377 - 18-21/18-1823-2 - zzp-2024122821p-pH1.2+SDSjz-15mg-jyx1-10min-P4.lcd
 方法文件名: RC\$SMF-377 - SMF-377-RCQX-FX267.lcm
 批处理文件名: RC\$SMF-377 - 20250325-rcqx-FX267.lcb
 样品瓶号: 1-29
 进样体积: 10 μl 版本号: 6.115
 进样时间: 2025/03/25 14:06:44 实验者: jiangjinwei
 处理时间(V2) : 2025/03/26 09:11:49 处理者: jiangjinwei
 仪器型号: SHIMADZU LC-2050C (FX267)

<色谱图>



<峰表>

检测器A Ch1 250nm

峰号	保留时间	面积	面积%	高度	理论塔板数(USP)	拖尾因子	分离度(USP)
1	2.327	380245	100.000	56510	2895	1.159	--
总计		380245	100.000	56510			

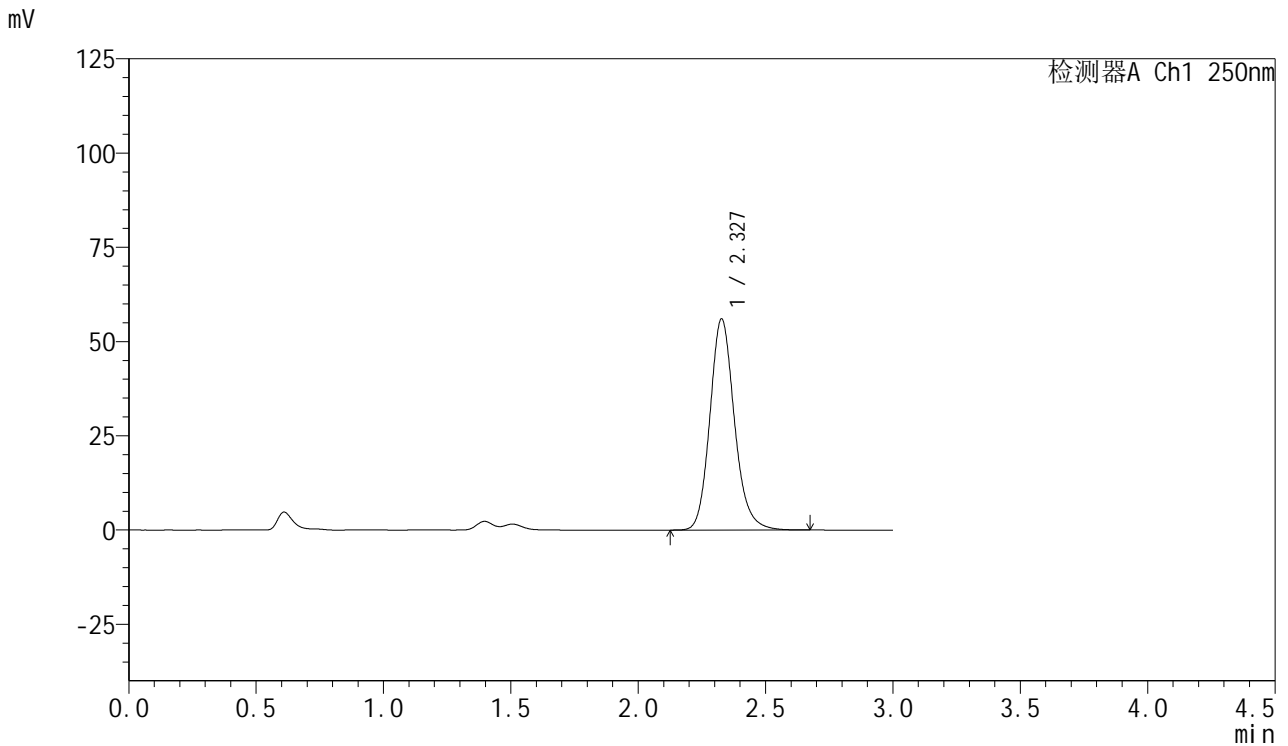


SMF-377

<样品信息>

色谱柱: XB-C18(50mm*4.6mm,5μm) 流速: 1.0ml/min
 柱温: 40°C 波长: 250nm
 数据文件名: RC\$SMF-377 - 18-21/18-1824-2 - zzp-2024122821p-pH1.2+SDSjz-15mg-jyx1-10min-P5.lcd
 方法文件名: RC\$SMF-377 - SMF-377-RCQX-FX267.lcm
 批处理文件名: RC\$SMF-377 - 20250325-rcqx-FX267.lcb
 样品瓶号: 1-38
 进样体积: 10 μl 版本号: 6.115
 进样时间: 2025/03/25 14:10:06 实验者: jiangjinwei
 处理时间(V2) : 2025/03/26 09:11:52 处理者: jiangjinwei
 仪器型号: SHIMADZU LC-2050C (FX267)

<色谱图>



<峰表>

检测器A Ch1 250nm

峰号	保留时间	面积	面积%	高度	理论塔板数(USP)	拖尾因子	分离度(USP)
1	2.327	376139	100.000	55929	2895	1.158	--
总计		376139	100.000	55929			

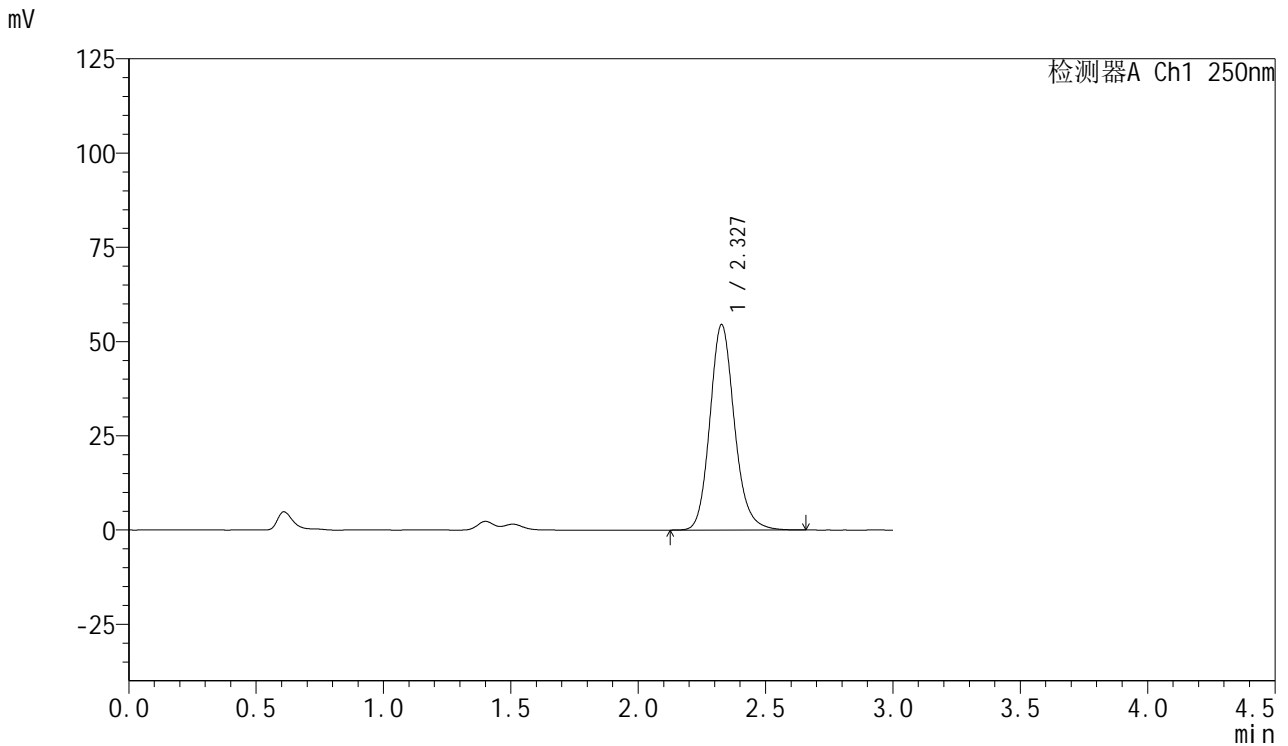


SMF-377

<样品信息>

色谱柱: XB-C18(50mm*4.6mm,5μm) 流速: 1.0ml/min
 柱温: 40°C 波长: 250nm
 数据文件名: RC\$SMF-377 - 18-21/18-1825-2 - zzp-2024122821p-pH1.2+SDSjz-15mg-jyx1-10min-P6.lcd
 方法文件名: RC\$SMF-377 - SMF-377-RCQX-FX267.lcm
 批处理文件名: RC\$SMF-377 - 20250325-rcqx-FX267.lcb
 样品瓶号: 1-47
 进样体积: 10 μl 版本号: 6.115
 进样时间: 2025/03/25 14:13:28 实验者: jiangjinwei
 处理时间(V2) : 2025/03/26 09:11:55 处理者: jiangjinwei
 仪器型号: SHIMADZU LC-2050C (FX267)

<色谱图>



<峰表>

检测器A Ch1 250nm

峰号	保留时间	面积	面积%	高度	理论塔板数(USP)	拖尾因子	分离度(USP)
1	2.327	365903	100.000	54415	2893	1.155	--
总计		365903	100.000	54415			

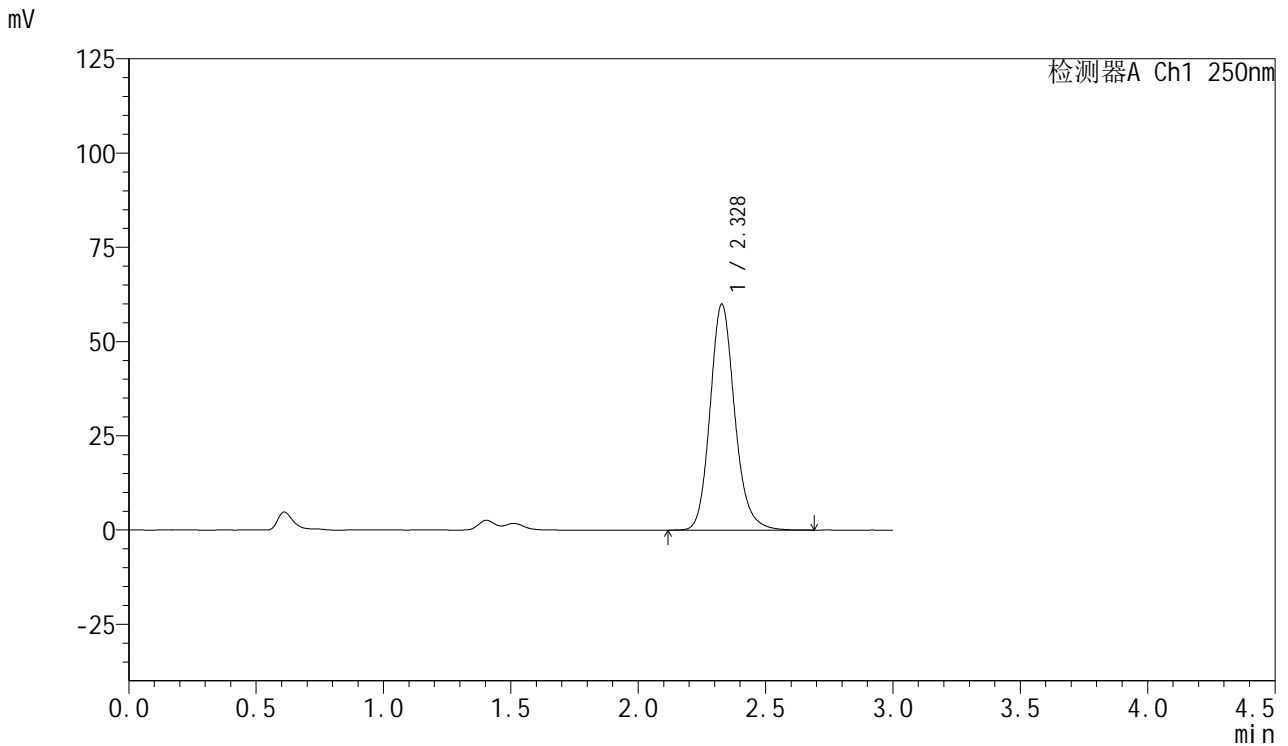


SMF-377

<样品信息>

色谱柱: XB-C18(50mm*4.6mm,5μm) 流速: 1.0ml/min
 柱温: 40°C 波长: 250nm
 数据文件名: RC\$SMF-377 - 18-21/18-1826-2 - zzp-2024122821p-pH1.2+SDSjz-15mg-jyx1-15min-P1.lcd
 方法文件名: RC\$SMF-377 - SMF-377-RCQX-FX267.lcm
 批处理文件名: RC\$SMF-377 - 20250325-rcqx-FX267.lcb
 样品瓶号: 1-3
 进样体积: 10 μl 版本号: 6.115
 进样时间: 2025/03/25 14:16:50 实验者: jiangjinwei
 处理时间(V2) : 2025/03/26 09:11:58 处理者: jiangjinwei
 仪器型号: SHIMADZU LC-2050C (FX267)

<色谱图>



<峰表>

检测器A Ch1 250nm

峰号	保留时间	面积	面积%	高度	理论塔板数(USP)	拖尾因子	分离度(USP)
1	2.328	403349	100.000	59909	2885	1.159	--
总计		403349	100.000	59909			

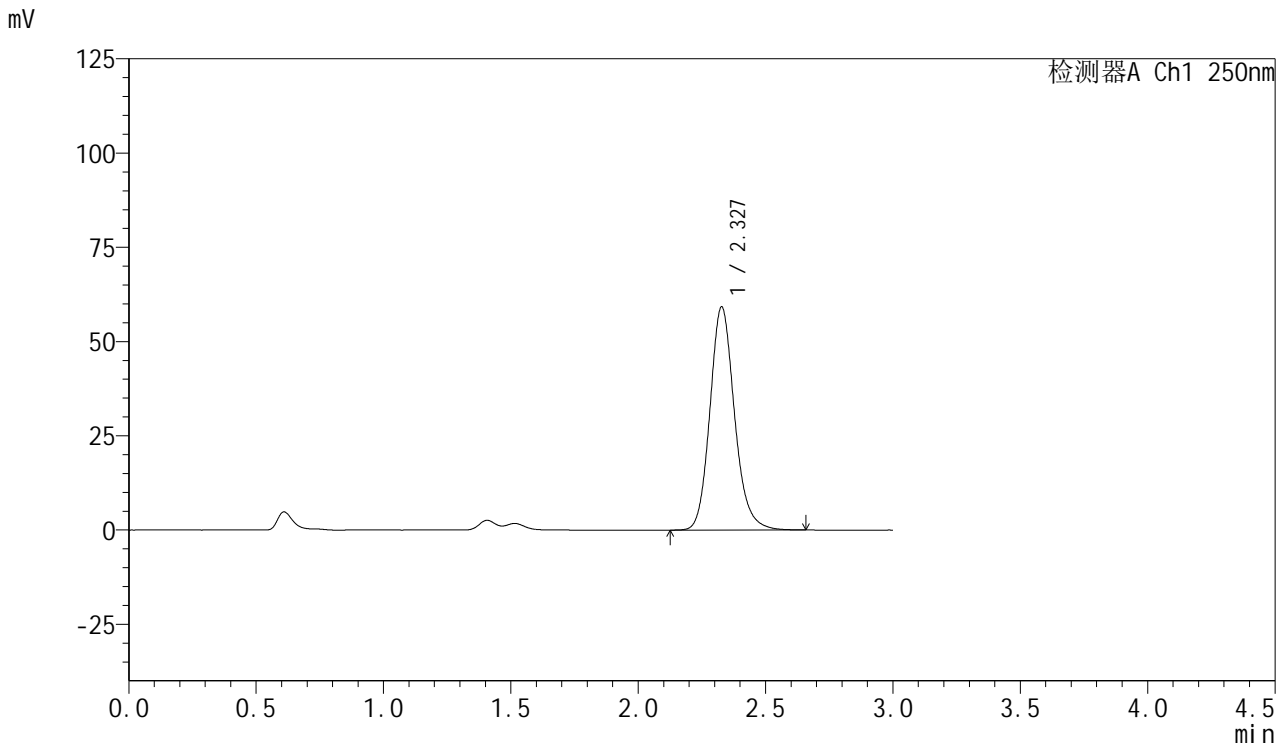


SMF-377

<样品信息>

色谱柱: XB-C18(50mm*4.6mm,5μm) 流速: 1.0ml/min
 柱温: 40°C 波长: 250nm
 数据文件名: RC\$SMF-377 - 18-21/18-1827-2 - zzp-2024122821p-pH1.2+SDSjz-15mg-jyx1-15min-P2.lcd
 方法文件名: RC\$SMF-377 - SMF-377-RCQX-FX267.lcm
 批处理文件名: RC\$SMF-377 - 20250325-rcqx-FX267.lcb
 样品瓶号: 1-12
 进样体积: 10 μl 版本号: 6.115
 进样时间: 2025/03/25 14:20:13 实验者: jiangjinwei
 处理时间(V2) : 2025/03/26 09:12:00 处理者: jiangjinwei
 仪器型号: SHIMADZU LC-2050C (FX267)

<色谱图>



<峰表>

检测器A Ch1 250nm

峰号	保留时间	面积	面积%	高度	理论塔板数(USP)	拖尾因子	分离度(USP)
1	2.327	397994	100.000	59131	2885	1.156	--
总计		397994	100.000	59131			

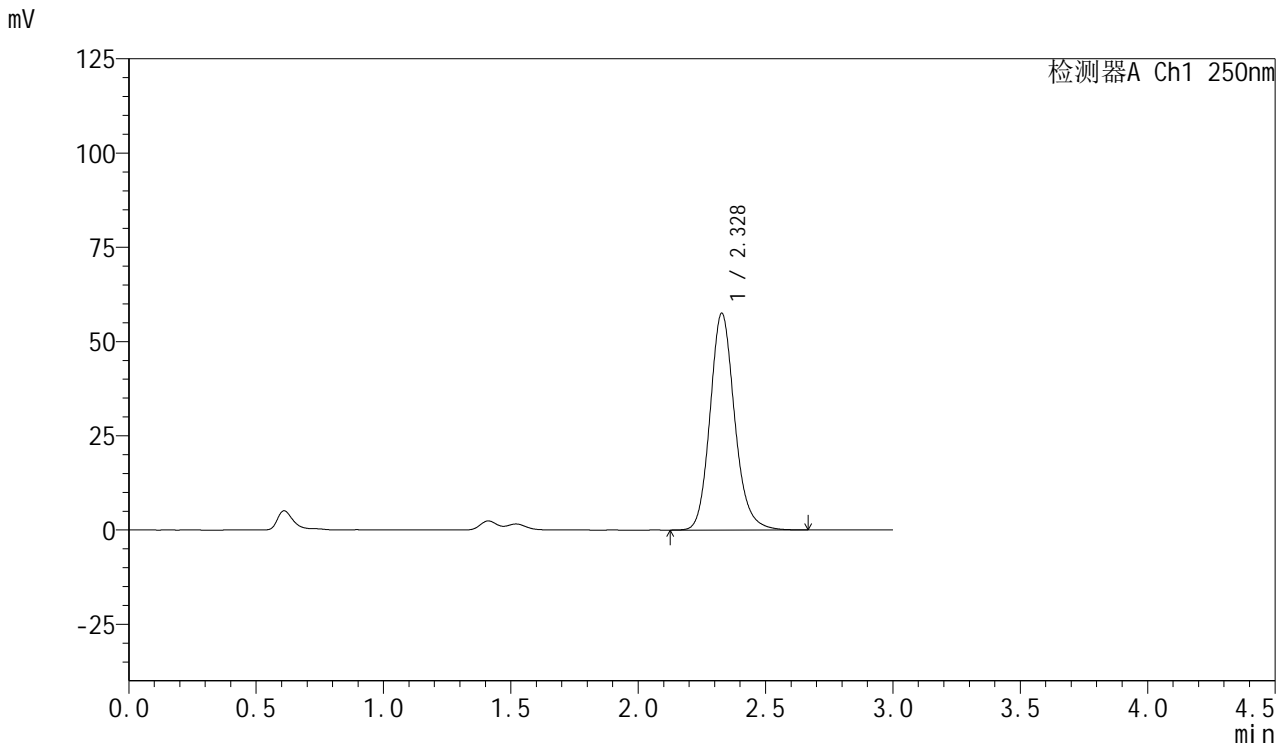


SMF-377

<样品信息>

色谱柱: XB-C18(50mm*4.6mm,5μm) 流速: 1.0ml/min
 柱温: 40°C 波长: 250nm
 数据文件名: RC\$SMF-377 - 18-21/18-1828-2 - zzp-2024122821p-pH1.2+SDSjz-15mg-jyx1-15min-P3.lcd
 方法文件名: RC\$SMF-377 - SMF-377-RCQX-FX267.lcm
 批处理文件名: RC\$SMF-377 - 20250325-rcqx-FX267.lcb
 样品瓶号: 1-21 版本号: 6.115
 进样体积: 10 μl 实验者: jiangjinwei
 进样时间: 2025/03/25 14:23:34 处理者: jiangjinwei
 处理时间(V2) : 2025/03/26 09:12:03
 仪器型号: SHIMADZU LC-2050C (FX267)

<色谱图>



<峰表>

检测器A Ch1 250nm

峰号	保留时间	面积	面积%	高度	理论塔板数(USP)	拖尾因子	分离度(USP)
1	2.328	387013	100.000	57483	2882	1.156	--
总计		387013	100.000	57483			

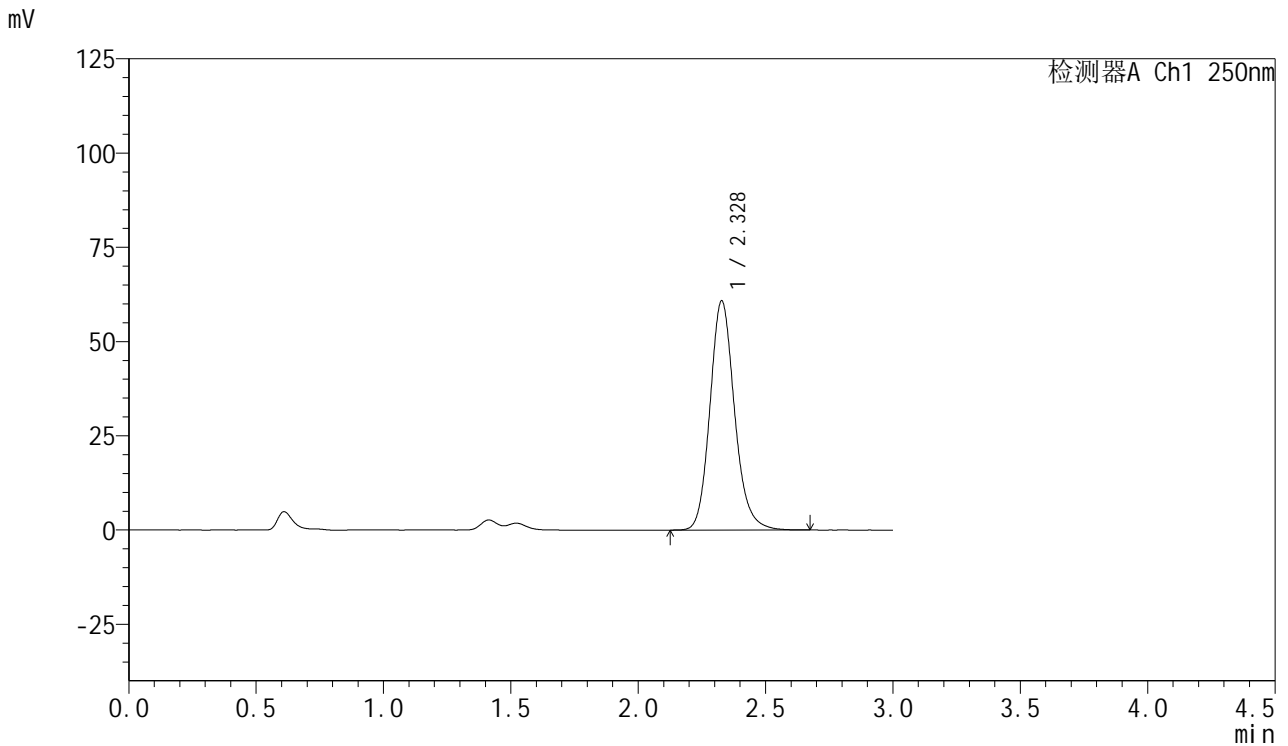


SMF-377

<样品信息>

色谱柱: XB-C18(50mm*4.6mm,5μm) 流速: 1.0ml/min
 柱温: 40°C 波长: 250nm
 数据文件名: RC\$SMF-377 - 18-21/18-1829-2 - zzp-2024122821p-pH1.2+SDSjz-15mg-jyx1-15min-P4.lcd
 方法文件名: RC\$SMF-377 - SMF-377-RCQX-FX267.lcm
 批处理文件名: RC\$SMF-377 - 20250325-rcqx-FX267.lcb
 样品瓶号: 1-30
 进样体积: 10 μl 版本号: 6.115
 进样时间: 2025/03/25 14:26:56 实验者: jiangjinwei
 处理时间(V2) : 2025/03/26 09:12:06 处理者: jiangjinwei
 仪器型号: SHIMADZU LC-2050C (FX267)

<色谱图>



<峰表>

检测器A Ch1 250nm

峰号	保留时间	面积	面积%	高度	理论塔板数(USP)	拖尾因子	分离度(USP)
1	2.328	409303	100.000	60748	2880	1.156	--
总计		409303	100.000	60748			

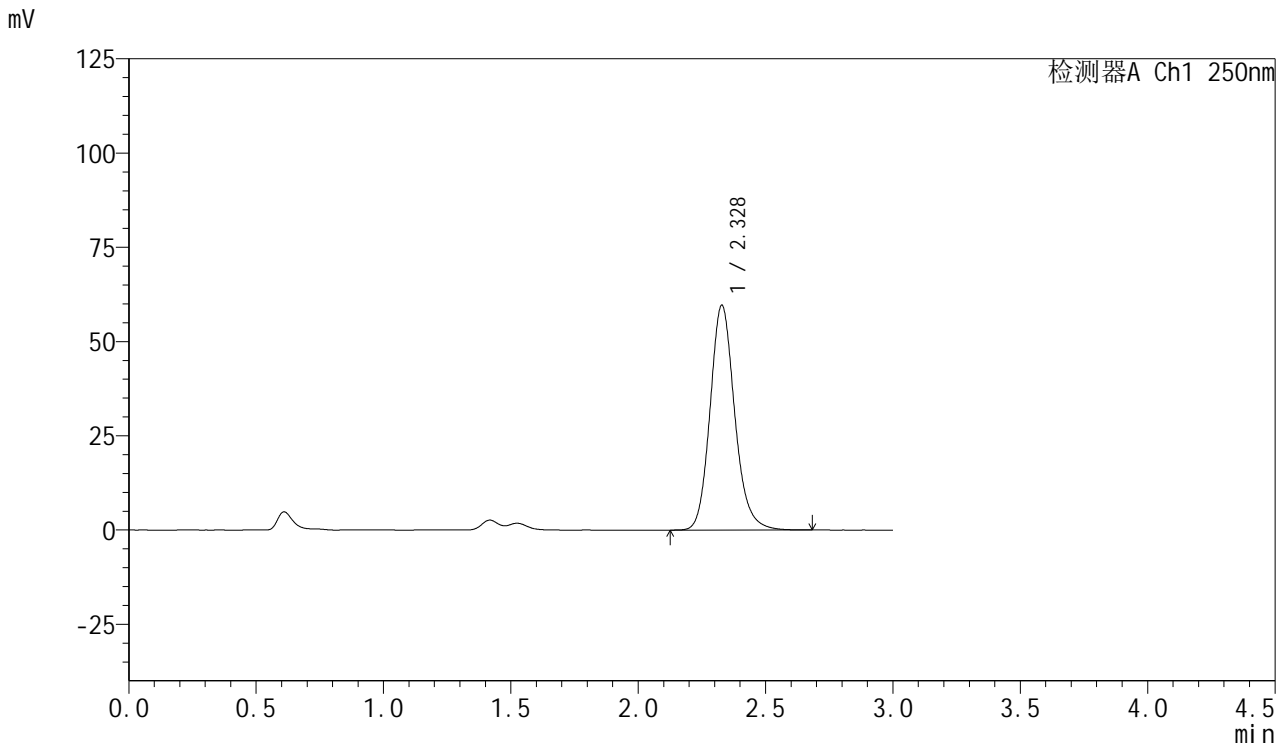


SMF-377

<样品信息>

色谱柱: XB-C18(50mm*4.6mm,5μm) 流速: 1.0ml/min
 柱温: 40°C 波长: 250nm
 数据文件名: RC\$SMF-377 - 18-21/18-1830-2 - zzp-2024122821p-pH1.2+SDSjz-15mg-jyx1-15min-P5.lcd
 方法文件名: RC\$SMF-377 - SMF-377-RCQX-FX267.lcm
 批处理文件名: RC\$SMF-377 - 20250325-rcqx-FX267.lcb
 样品瓶号: 1-39
 进样体积: 10 μl 版本号: 6.115
 进样时间: 2025/03/25 14:30:18 实验者: jiangjinwei
 处理时间(V2) : 2025/03/26 09:12:09 处理者: jiangjinwei
 仪器型号: SHIMADZU LC-2050C (FX267)

<色谱图>



<峰表>

检测器A Ch1 250nm

峰号	保留时间	面积	面积%	高度	理论塔板数(USP)	拖尾因子	分离度(USP)
1	2.328	402023	100.000	59623	2873	1.156	--
总计		402023	100.000	59623			

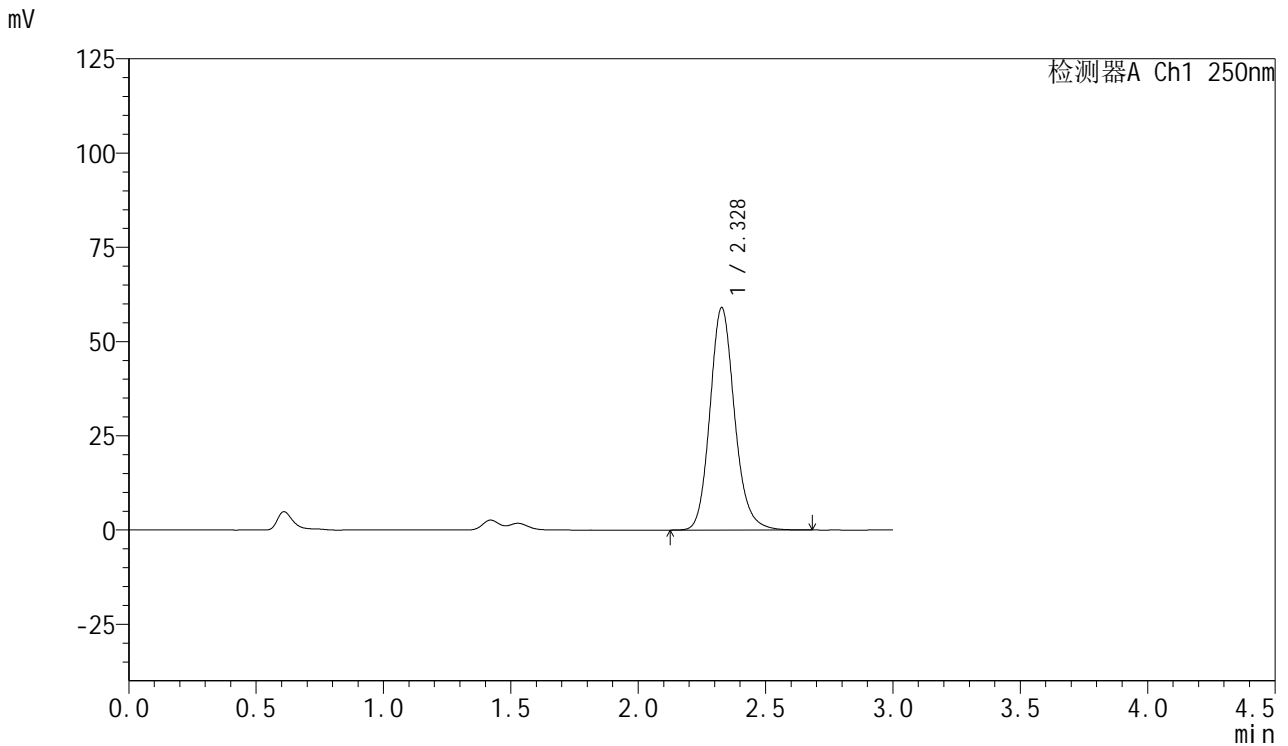


SMF-377

<样品信息>

色谱柱: XB-C18(50mm*4.6mm,5μm) 流速: 1.0ml/min
 柱温: 40°C 波长: 250nm
 数据文件名: RC\$SMF-377 - 18-21/18-1831-2 - zzp-2024122821p-pH1.2+SDSjz-15mg-jyx1-15min-P6.lcd
 方法文件名: RC\$SMF-377 - SMF-377-RCQX-FX267.lcm
 批处理文件名: RC\$SMF-377 - 20250325-rcqx-FX267.lcb
 样品瓶号: 1-48
 进样体积: 10 μl 版本号: 6.115
 进样时间: 2025/03/25 14:33:39 实验者: jiangjinwei
 处理时间(V2) : 2025/03/26 09:12:11 处理者: jiangjinwei
 仪器型号: SHIMADZU LC-2050C (FX267)

<色谱图>



<峰表>

检测器A Ch1 250nm

峰号	保留时间	面积	面积%	高度	理论塔板数(USP)	拖尾因子	分离度(USP)
1	2.328	397551	100.000	58957	2871	1.153	--
总计		397551	100.000	58957			

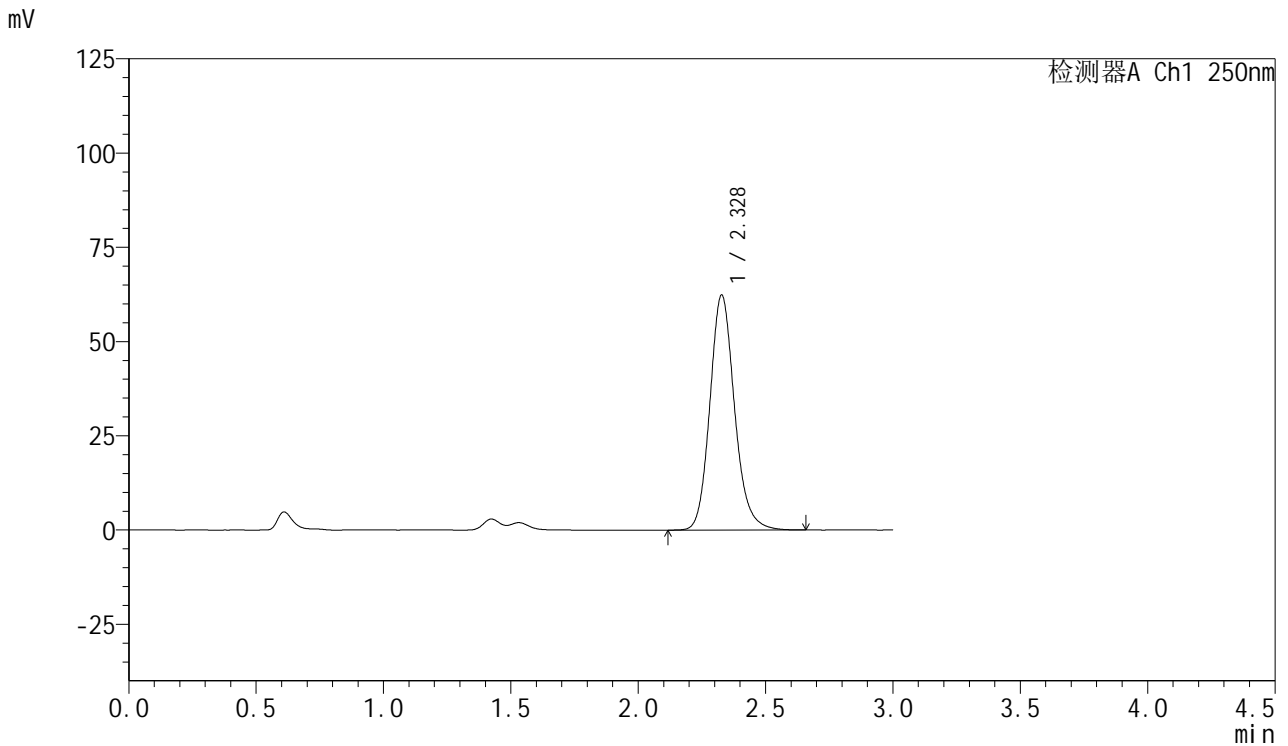


SMF-377

<样品信息>

色谱柱: XB-C18(50mm*4.6mm,5μm) 流速: 1.0ml/min
 柱温: 40°C 波长: 250nm
 数据文件名: RC\$SMF-377 - 18-21/18-1832-2 - zzp-2024122821p-pH1.2+SDSjz-15mg-jyx1-20min-P1.lcd
 方法文件名: RC\$SMF-377 - SMF-377-RCQX-FX267.lcm
 批处理文件名: RC\$SMF-377 - 20250325-rcqx-FX267.lcb
 样品瓶号: 1-4
 进样体积: 10 μl 版本号: 6.115
 进样时间: 2025/03/25 14:37:01 实验者: jiangjinwei
 处理时间(V2) : 2025/03/26 09:12:14 处理者: jiangjinwei
 仪器型号: SHIMADZU LC-2050C (FX267)

<色谱图>



<峰表>

检测器A Ch1 250nm

峰号	保留时间	面积	面积%	高度	理论塔板数(USP)	拖尾因子	分离度(USP)
1	2.328	420587	100.000	62286	2862	1.155	--
总计		420587	100.000	62286			

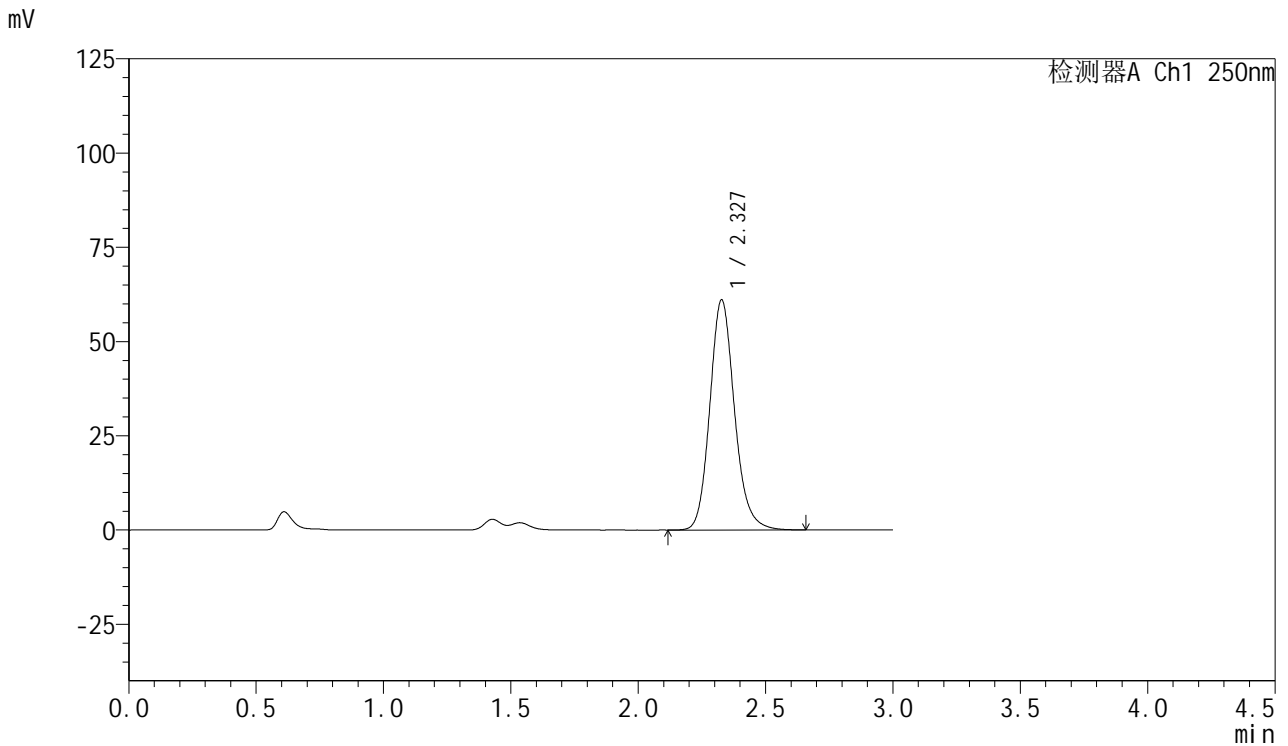


SMF-377

<样品信息>

色谱柱: XB-C18(50mm*4.6mm,5μm) 流速: 1.0ml/min
 柱温: 40°C 波长: 250nm
 数据文件名: RC\$SMF-377 - 18-21/18-1833-2 - zzp-2024122821p-pH1.2+SDSjz-15mg-jyx1-20min-P2.lcd
 方法文件名: RC\$SMF-377 - SMF-377-RCQX-FX267.lcm
 批处理文件名: RC\$SMF-377 - 20250325-rcqx-FX267.lcb
 样品瓶号: 1-13
 进样体积: 10 μl 版本号: 6.115
 进样时间: 2025/03/25 14:40:24 实验者: jiangjinwei
 处理时间(V2) : 2025/03/26 09:12:17 处理者: jiangjinwei
 仪器型号: SHIMADZU LC-2050C (FX267)

<色谱图>



<峰表>

检测器A Ch1 250nm

峰号	保留时间	面积	面积%	高度	理论塔板数(USP)	拖尾因子	分离度(USP)
1	2.327	412258	100.000	60972	2860	1.154	--
总计		412258	100.000	60972			

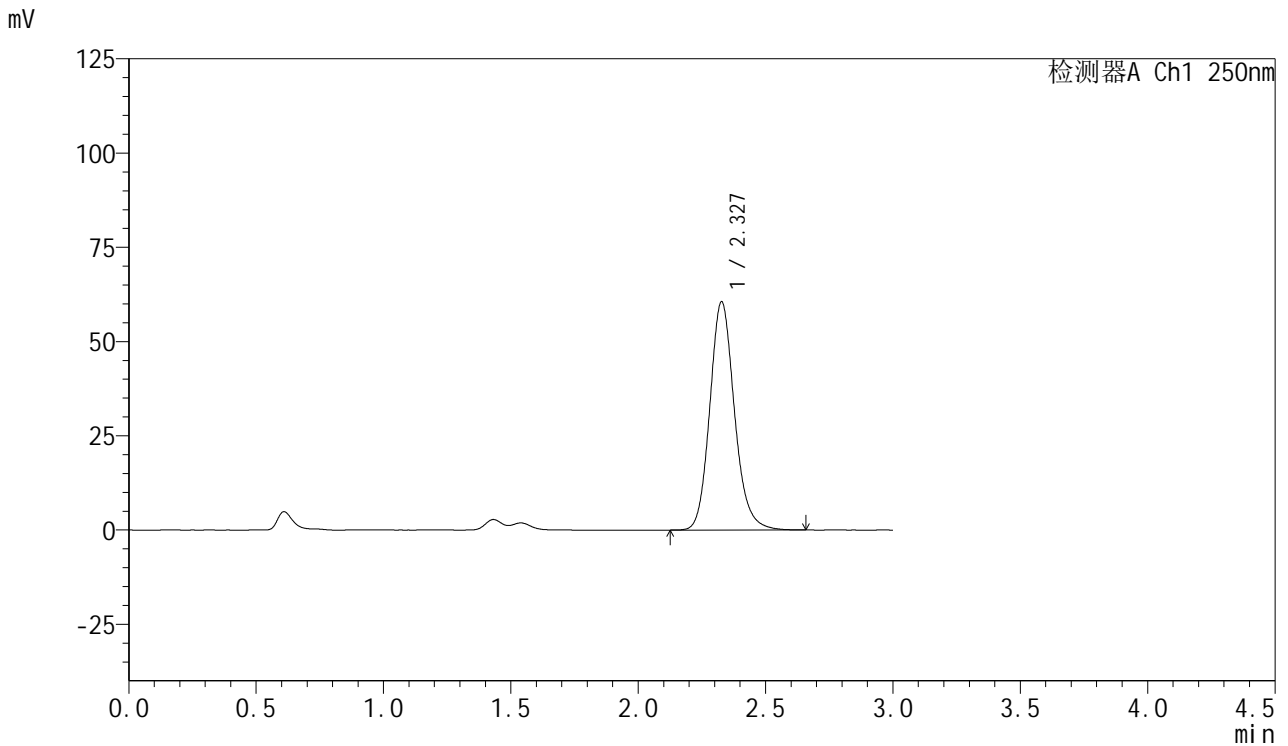


SMF-377

<样品信息>

色谱柱: XB-C18(50mm*4.6mm,5μm) 流速: 1.0ml/min
 柱温: 40°C 波长: 250nm
 数据文件名: RC\$SMF-377 - 18-21/18-1834-2 - zzp-2024122821p-pH1.2+SDSjz-15mg-jyx1-20min-P3.lcd
 方法文件名: RC\$SMF-377 - SMF-377-RCQX-FX267.lcm
 批处理文件名: RC\$SMF-377 - 20250325-rcqx-FX267.lcb
 样品瓶号: 1-22
 进样体积: 10 μl 版本号: 6.115
 进样时间: 2025/03/25 14:43:45 实验者: jiangjinwei
 处理时间(V2) : 2025/03/26 09:12:20 处理者: jiangjinwei
 仪器型号: SHIMADZU LC-2050C (FX267)

<色谱图>



<峰表>

检测器A Ch1 250nm

峰号	保留时间	面积	面积%	高度	理论塔板数(USP)	拖尾因子	分离度(USP)
1	2.327	408115	100.000	60456	2864	1.151	--
总计		408115	100.000	60456			

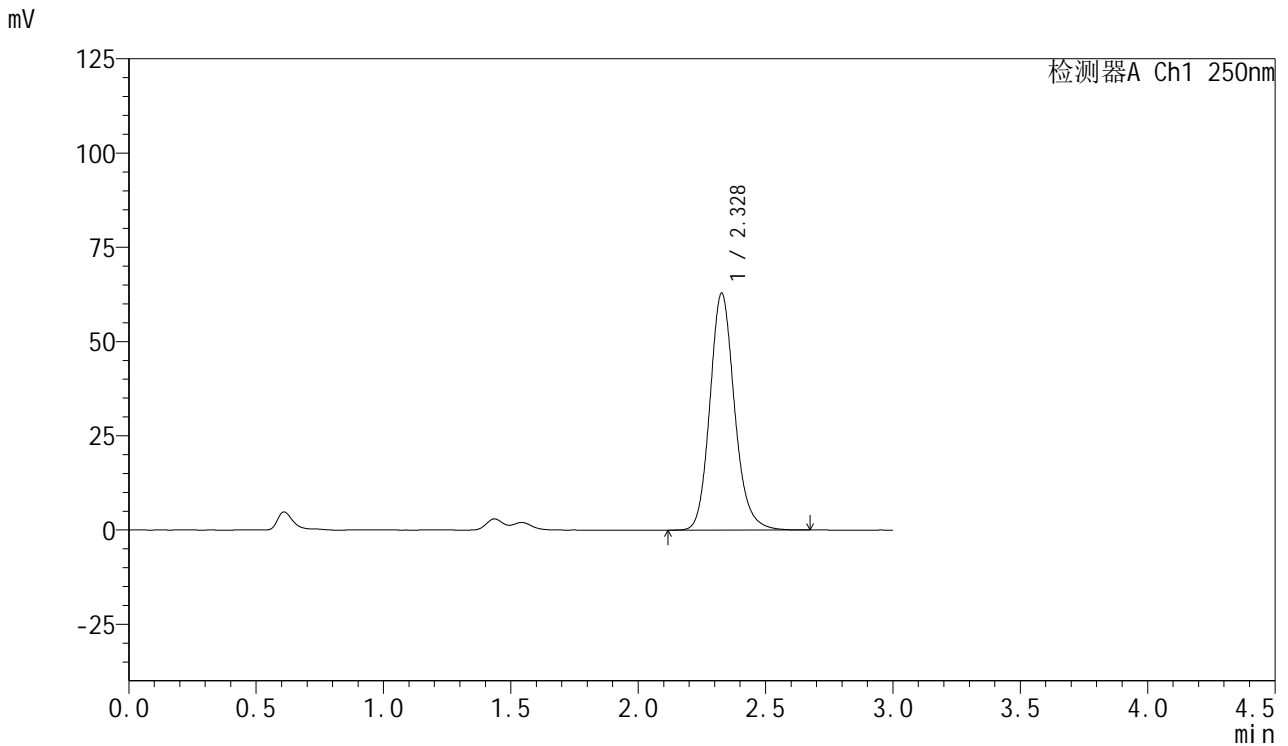


SMF-377

<样品信息>

色谱柱: XB-C18(50mm*4.6mm,5μm) 流速: 1.0ml/min
 柱温: 40°C 波长: 250nm
 数据文件名: RC\$SMF-377 - 18-21/18-1835-2 - zzp-2024122821p-pH1.2+SDSjz-15mg-jyx1-20min-P4.lcd
 方法文件名: RC\$SMF-377 - SMF-377-RCQX-FX267.lcm
 批处理文件名: RC\$SMF-377 - 20250325-rcqx-FX267.lcb
 样品瓶号: 1-31
 进样体积: 10 μl 版本号: 6.115
 进样时间: 2025/03/25 14:47:07 实验者: jiangjinwei
 处理时间(V2) : 2025/03/26 09:12:23 处理者: jiangjinwei
 仪器型号: SHIMADZU LC-2050C (FX267)

<色谱图>



<峰表>

检测器A Ch1 250nm

峰号	保留时间	面积	面积%	高度	理论塔板数(USP)	拖尾因子	分离度(USP)
1	2.328	423288	100.000	62757	2874	1.156	--
总计		423288	100.000	62757			

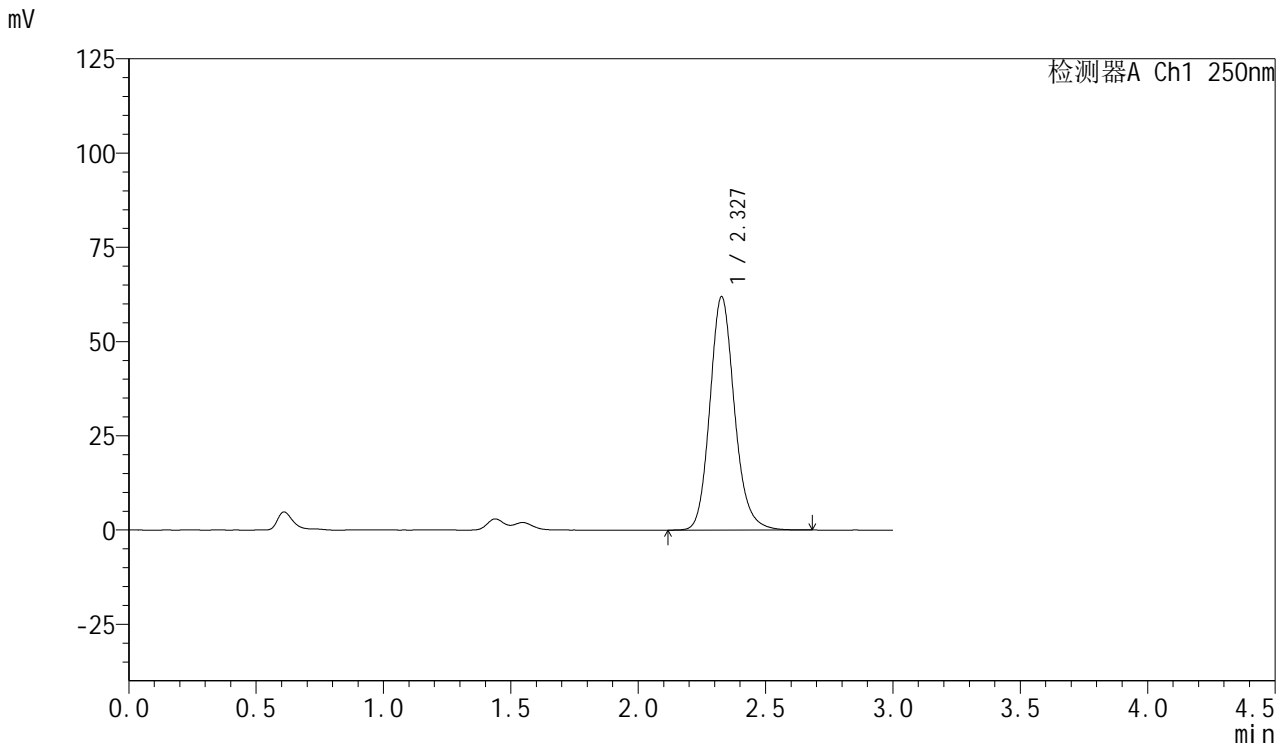


SMF-377

<样品信息>

色谱柱: XB-C18(50mm*4.6mm,5μm) 流速: 1.0ml/min
 柱温: 40°C 波长: 250nm
 数据文件名: RC\$SMF-377 - 18-21/18-1836-2 - zzp-2024122821p-pH1.2+SDSjz-15mg-jyx1-20min-P5.lcd
 方法文件名: RC\$SMF-377 - SMF-377-RCQX-FX267.lcm
 批处理文件名: RC\$SMF-377 - 20250325-rcqx-FX267.lcb
 样品瓶号: 1-40
 进样体积: 10 μl 版本号: 6.115
 进样时间: 2025/03/25 14:50:29 实验者: jiangjinwei
 处理时间(V2) : 2025/03/26 09:12:27 处理者: jiangjinwei
 仪器型号: SHIMADZU LC-2050C (FX267)

<色谱图>



<峰表>

检测器A Ch1 250nm

峰号	保留时间	面积	面积%	高度	理论塔板数(USP)	拖尾因子	分离度(USP)
1	2.327	416613	100.000	61817	2878	1.155	--
总计		416613	100.000	61817			

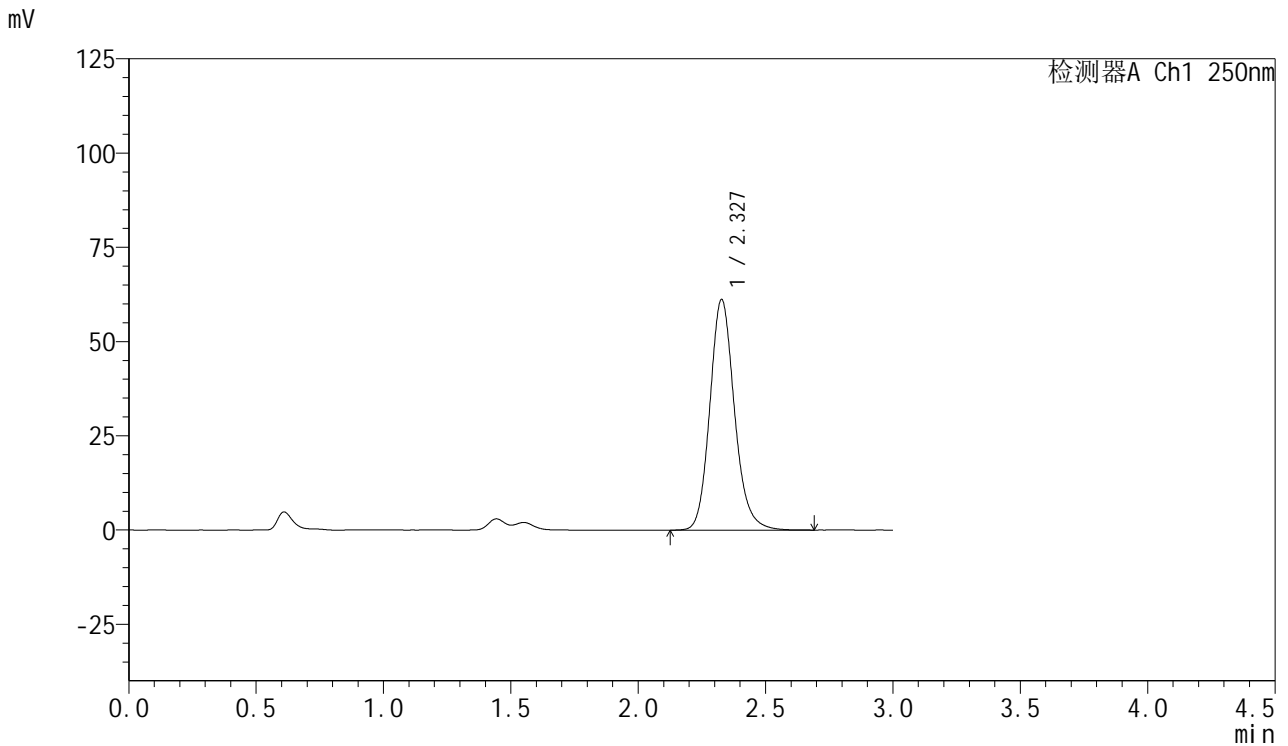


SMF-377

<样品信息>

色谱柱: XB-C18(50mm*4.6mm,5μm) 流速: 1.0ml/min
 柱温: 40°C 波长: 250nm
 数据文件名: RC\$SMF-377 - 18-21/18-1837-2 - zzp-2024122821p-pH1.2+SDSjz-15mg-jyx1-20min-P6.lcd
 方法文件名: RC\$SMF-377 - SMF-377-RCQX-FX267.lcm
 批处理文件名: RC\$SMF-377 - 20250325-rcqx-FX267.lcb
 样品瓶号: 1-49
 进样体积: 10 μl 版本号: 6.115
 进样时间: 2025/03/25 14:53:51 实验者: jiangjinwei
 处理时间(V2) : 2025/03/26 09:12:30 处理者: jiangjinwei
 仪器型号: SHIMADZU LC-2050C (FX267)

<色谱图>



<峰表>

检测器A Ch1 250nm

峰号	保留时间	面积	面积%	高度	理论塔板数(USP)	拖尾因子	分离度(USP)
1	2.327	411955	100.000	61099	2878	1.154	--
总计		411955	100.000	61099			

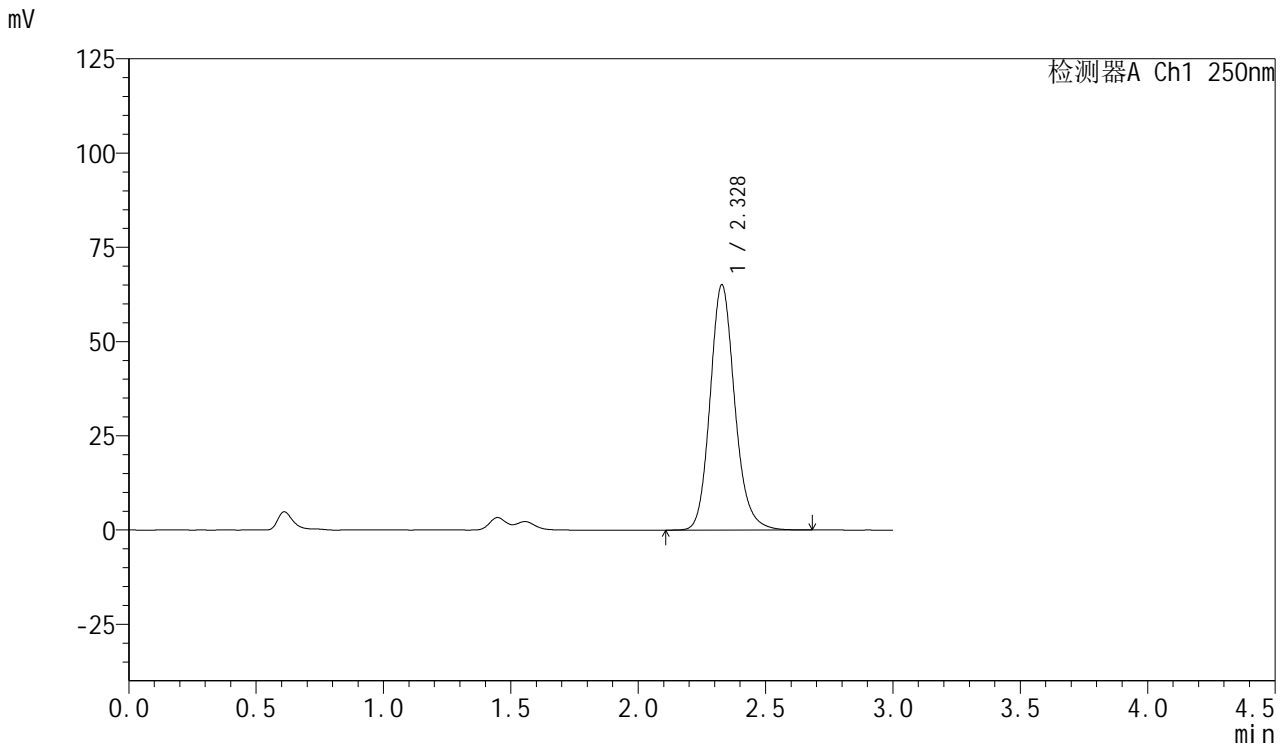


SMF-377

<样品信息>

色谱柱: XB-C18(50mm*4.6mm,5μm) 流速: 1.0ml/min
 柱温: 40°C 波长: 250nm
 数据文件名: RC\$SMF-377 - 18-21/18-1838-2 - zzp-2024122821p-pH1.2+SDSjz-15mg-jyx1-30min-P1.lcd
 方法文件名: RC\$SMF-377 - SMF-377-RCQX-FX267.lcm
 批处理文件名: RC\$SMF-377 - 20250325-rcqx-FX267.lcb
 样品瓶号: 1-5
 进样体积: 10 μl 版本号: 6.115
 进样时间: 2025/03/25 14:57:13 实验者: jiangjinwei
 处理时间(V2) : 2025/03/26 09:12:33 处理者: jiangjinwei
 仪器型号: SHIMADZU LC-2050C (FX267)

<色谱图>



<峰表>

检测器A Ch1 250nm

峰号	保留时间	面积	面积%	高度	理论塔板数(USP)	拖尾因子	分离度(USP)
1	2.328	438655	100.000	65055	2872	1.155	--
总计		438655	100.000	65055			

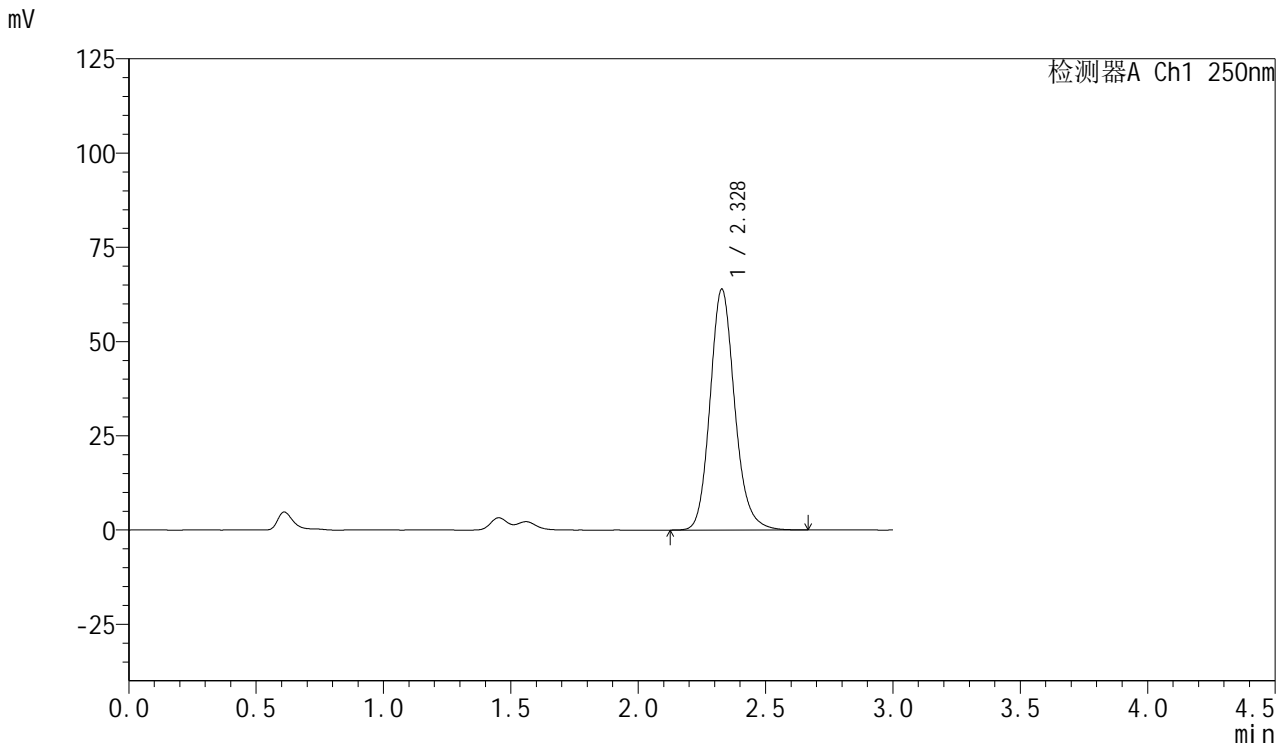


SMF-377

<样品信息>

色谱柱: XB-C18(50mm*4.6mm,5μm) 流速: 1.0ml/min
 柱温: 40°C 波长: 250nm
 数据文件名: RC\$SMF-377 - 18-21/18-1839-2 - zzp-2024122821p-pH1.2+SDSjz-15mg-jyx1-30min-P2.lcd
 方法文件名: RC\$SMF-377 - SMF-377-RCQX-FX267.lcm
 批处理文件名: RC\$SMF-377 - 20250325-rcqx-FX267.lcb
 样品瓶号: 1-14
 进样体积: 10 μl 版本号: 6.115
 进样时间: 2025/03/25 15:00:36 实验者: jiangjinwei
 处理时间(V2) : 2025/03/26 09:12:35 处理者: jiangjinwei
 仪器型号: SHIMADZU LC-2050C (FX267)

<色谱图>



<峰表>

检测器A Ch1 250nm

峰号	保留时间	面积	面积%	高度	理论塔板数(USP)	拖尾因子	分离度(USP)
1	2.328	430788	100.000	63870	2867	1.154	--
总计		430788	100.000	63870			

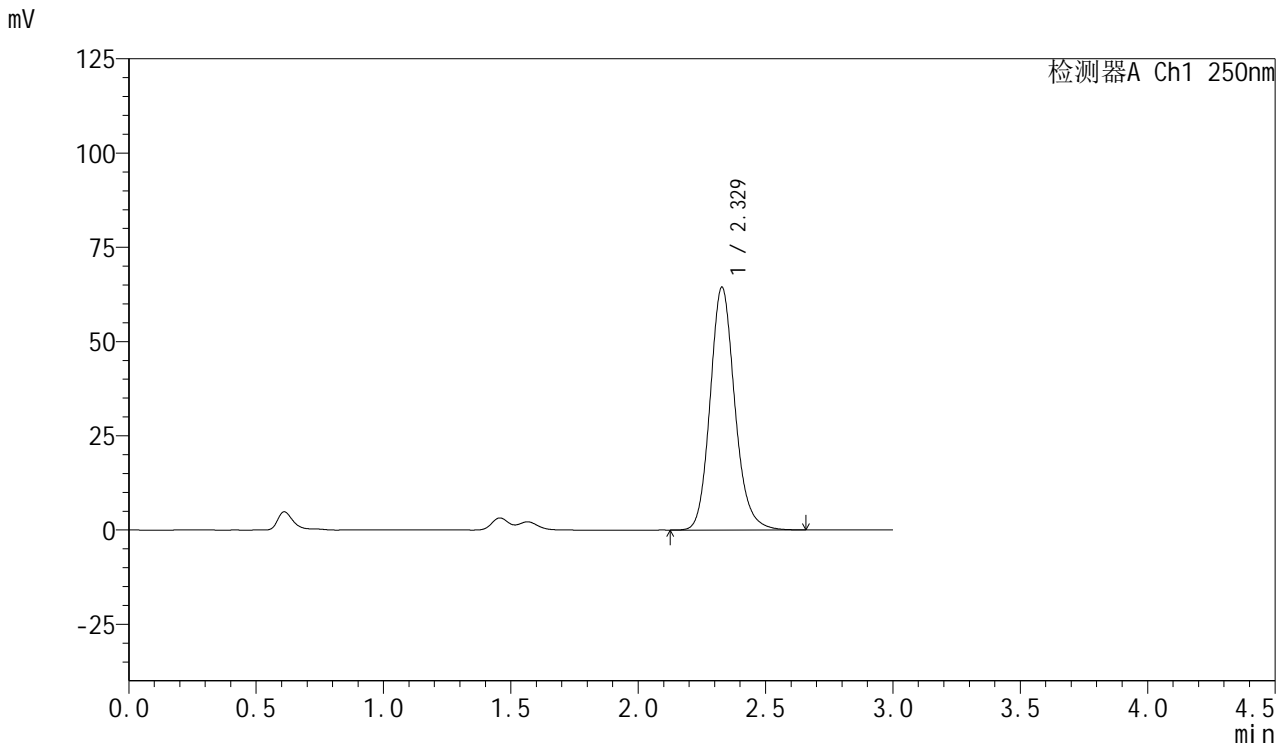


SMF-377

<样品信息>

色谱柱: XB-C18(50mm*4.6mm,5μm) 流速: 1.0ml/min
 柱温: 40°C 波长: 250nm
 数据文件名: RC\$SMF-377 - 18-21/18-1840-2 - zzp-2024122821p-pH1.2+SDSjz-15mg-jyx1-30min-P3.lcd
 方法文件名: RC\$SMF-377 - SMF-377-RCQX-FX267.lcm
 批处理文件名: RC\$SMF-377 - 20250325-rcqx-FX267.lcb
 样品瓶号: 1-23
 进样体积: 10 μl 版本号: 6.115
 进样时间: 2025/03/25 15:03:59 实验者: jiangjinwei
 处理时间(V2) : 2025/03/26 09:12:38 处理者: jiangjinwei
 仪器型号: SHIMADZU LC-2050C (FX267)

<色谱图>



<峰表>

检测器A Ch1 250nm

峰号	保留时间	面积	面积%	高度	理论塔板数(USP)	拖尾因子	分离度(USP)
1	2.329	434488	100.000	64435	2867	1.153	--
总计		434488	100.000	64435			

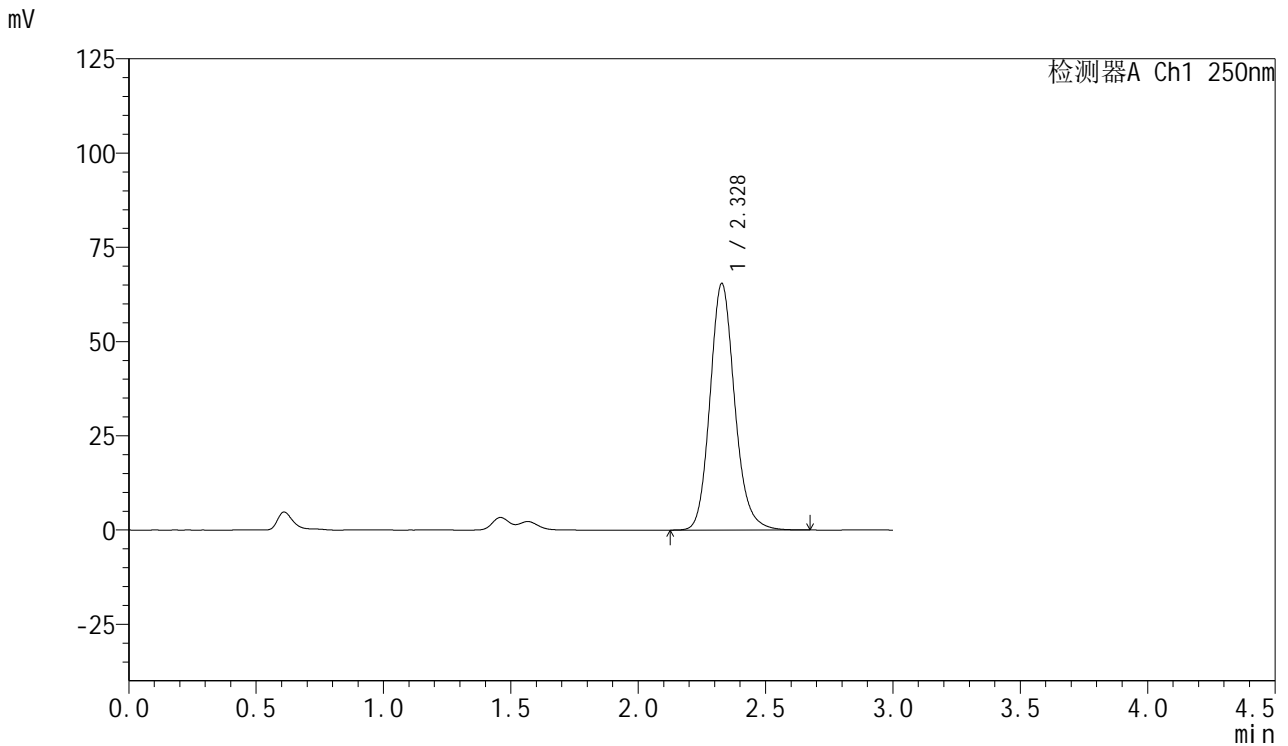


SMF-377

<样品信息>

色谱柱: XB-C18(50mm*4.6mm,5μm) 流速: 1.0ml/min
 柱温: 40°C 波长: 250nm
 数据文件名: RC\$SMF-377 - 18-21/18-1841-2 - zzp-2024122821p-pH1.2+SDSjz-15mg-jyx1-30min-P4.lcd
 方法文件名: RC\$SMF-377 - SMF-377-RCQX-FX267.lcm
 批处理文件名: RC\$SMF-377 - 20250325-rcqx-FX267.lcb
 样品瓶号: 1-32
 进样体积: 10 μl 版本号: 6.115
 进样时间: 2025/03/25 15:07:21 实验者: jiangjinwei
 处理时间(V2) : 2025/03/26 09:12:41 处理者: jiangjinwei
 仪器型号: SHIMADZU LC-2050C (FX267)

<色谱图>



<峰表>

检测器A Ch1 250nm

峰号	保留时间	面积	面积%	高度	理论塔板数(USP)	拖尾因子	分离度(USP)
1	2.328	441126	100.000	65390	2864	1.150	--
总计		441126	100.000	65390			

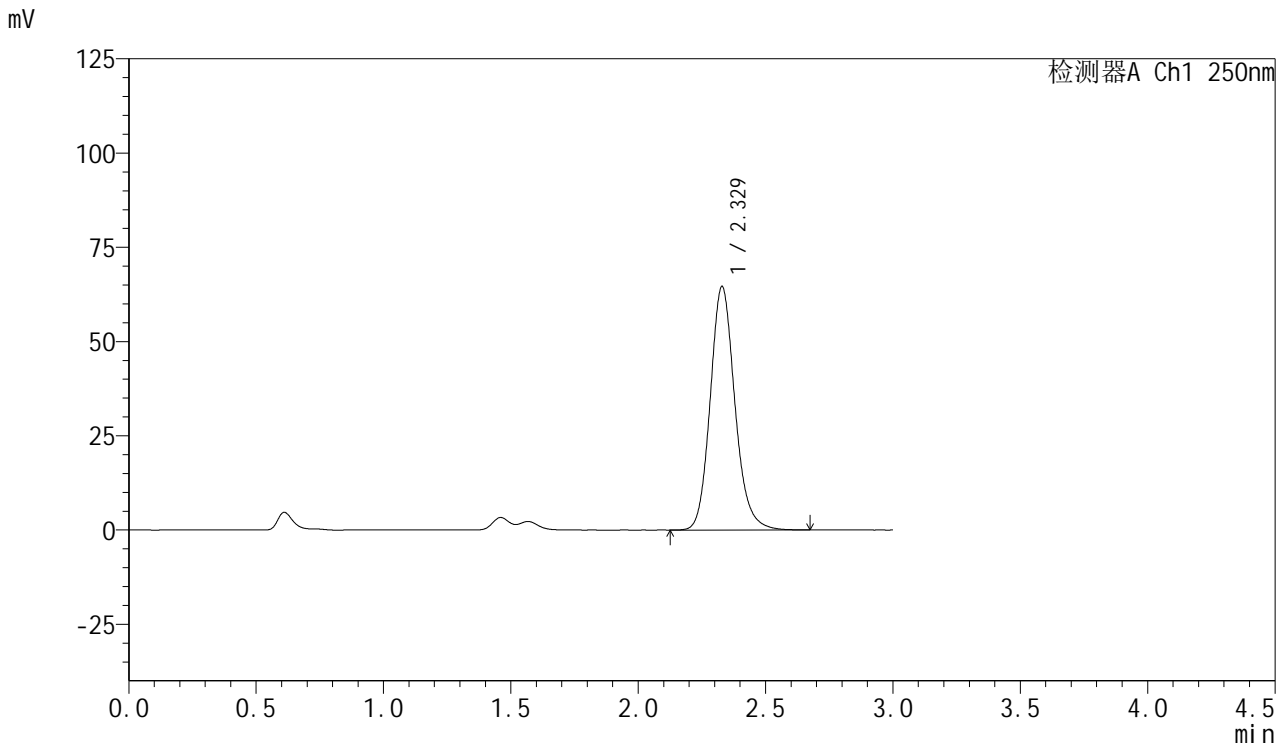


SMF-377

<样品信息>

色谱柱: XB-C18(50mm*4.6mm,5μm) 流速: 1.0ml/min
 柱温: 40°C 波长: 250nm
 数据文件名: RC\$SMF-377 - 18-21/18-1842-2 - zzp-2024122821p-pH1.2+SDSjz-15mg-jyx1-30min-P5.lcd
 方法文件名: RC\$SMF-377 - SMF-377-RCQX-FX267.lcm
 批处理文件名: RC\$SMF-377 - 20250325-rcqx-FX267.lcb
 样品瓶号: 1-41
 进样体积: 10 μl 版本号: 6.115
 进样时间: 2025/03/25 15:10:43 实验者: jiangjinwei
 处理时间(V2) : 2025/03/26 09:12:44 处理者: jiangjinwei
 仪器型号: SHIMADZU LC-2050C (FX267)

<色谱图>



<峰表>

检测器A Ch1 250nm

峰号	保留时间	面积	面积%	高度	理论塔板数(USP)	拖尾因子	分离度(USP)
1	2.329	435746	100.000	64599	2863	1.151	--
总计		435746	100.000	64599			

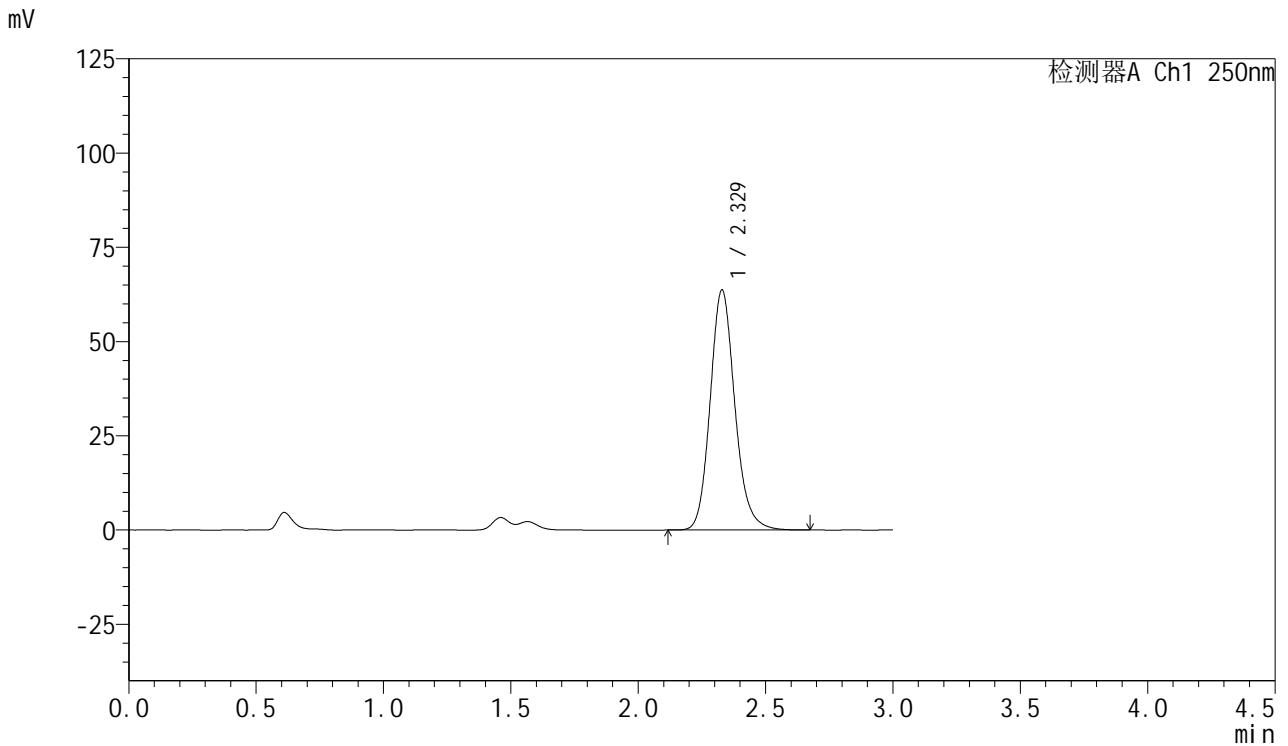


SMF-377

<样品信息>

色谱柱: XB-C18(50mm*4.6mm,5μm) 流速: 1.0ml/min
 柱温: 40°C 波长: 250nm
 数据文件名: RC\$SMF-377 - 18-21/18-1843-2 - zzp-2024122821p-pH1.2+SDSjz-15mg-jyx1-30min-P6.lcd
 方法文件名: RC\$SMF-377 - SMF-377-RCQX-FX267.lcm
 批处理文件名: RC\$SMF-377 - 20250325-rcqx-FX267.lcb
 样品瓶号: 1-50
 进样体积: 10 μl 版本号: 6.115
 进样时间: 2025/03/25 15:14:06 实验者: jiangjinwei
 处理时间(V2) : 2025/03/26 09:12:47 处理者: jiangjinwei
 仪器型号: SHIMADZU LC-2050C (FX267)

<色谱图>



<峰表>

检测器A Ch1 250nm

峰号	保留时间	面积	面积%	高度	理论塔板数(USP)	拖尾因子	分离度(USP)
1	2.329	429988	100.000	63688	2859	1.153	--
总计		429988	100.000	63688			

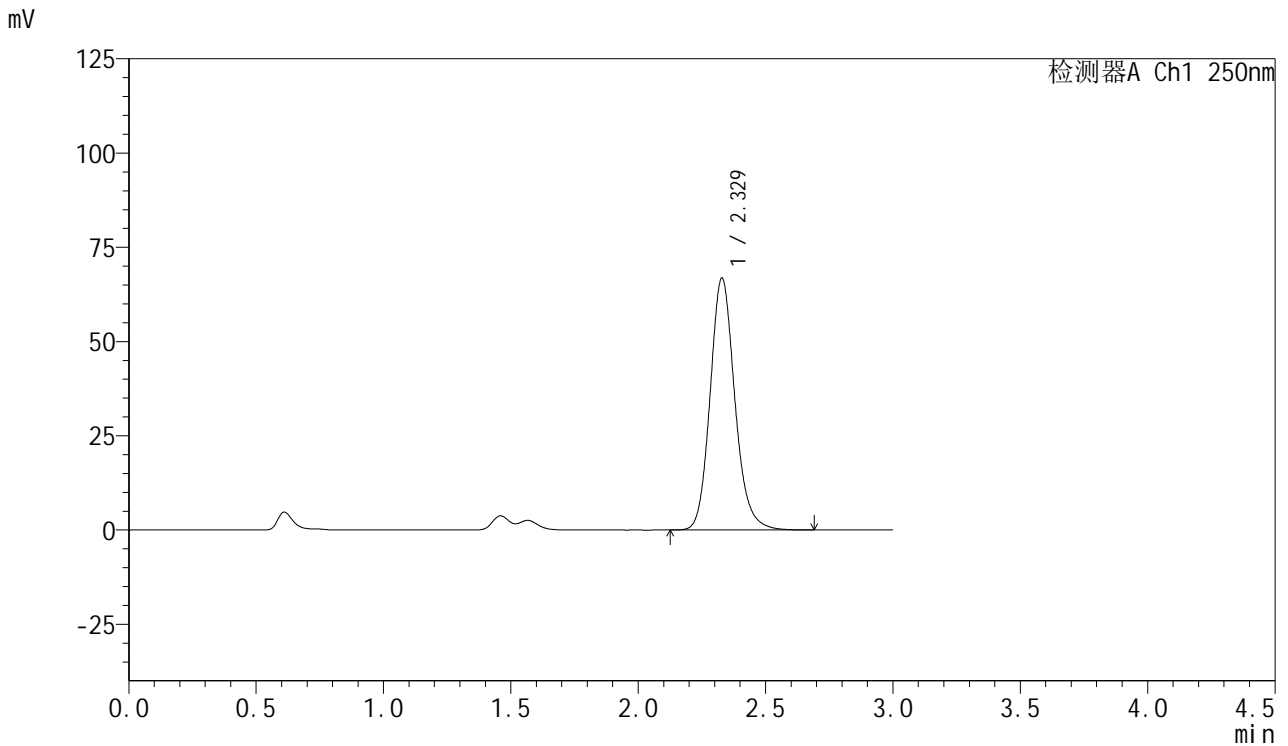


SMF-377

<样品信息>

色谱柱: XB-C18(50mm*4.6mm,5μm) 流速: 1.0ml/min
 柱温: 40°C 波长: 250nm
 数据文件名: RC\$SMF-377 - 18-21/18-1844-2 - zzp-2024122821p-pH1.2+SDSjz-15mg-jyx1-45min-P1.lcd
 方法文件名: RC\$SMF-377 - SMF-377-RCQX-FX267.lcm
 批处理文件名: RC\$SMF-377 - 20250325-rcqx-FX267.lcb
 样品瓶号: 1-6
 进样体积: 10 μl 版本号: 6.115
 进样时间: 2025/03/25 15:17:27 实验者: jiangjinwei
 处理时间(V2) : 2025/03/26 09:12:49 处理者: jiangjinwei
 仪器型号: SHIMADZU LC-2050C (FX267)

<色谱图>



<峰表>

检测器A Ch1 250nm

峰号	保留时间	面积	面积%	高度	理论塔板数(USP)	拖尾因子	分离度(USP)
1	2.329	451736	100.000	66841	2854	1.151	--
总计		451736	100.000	66841			

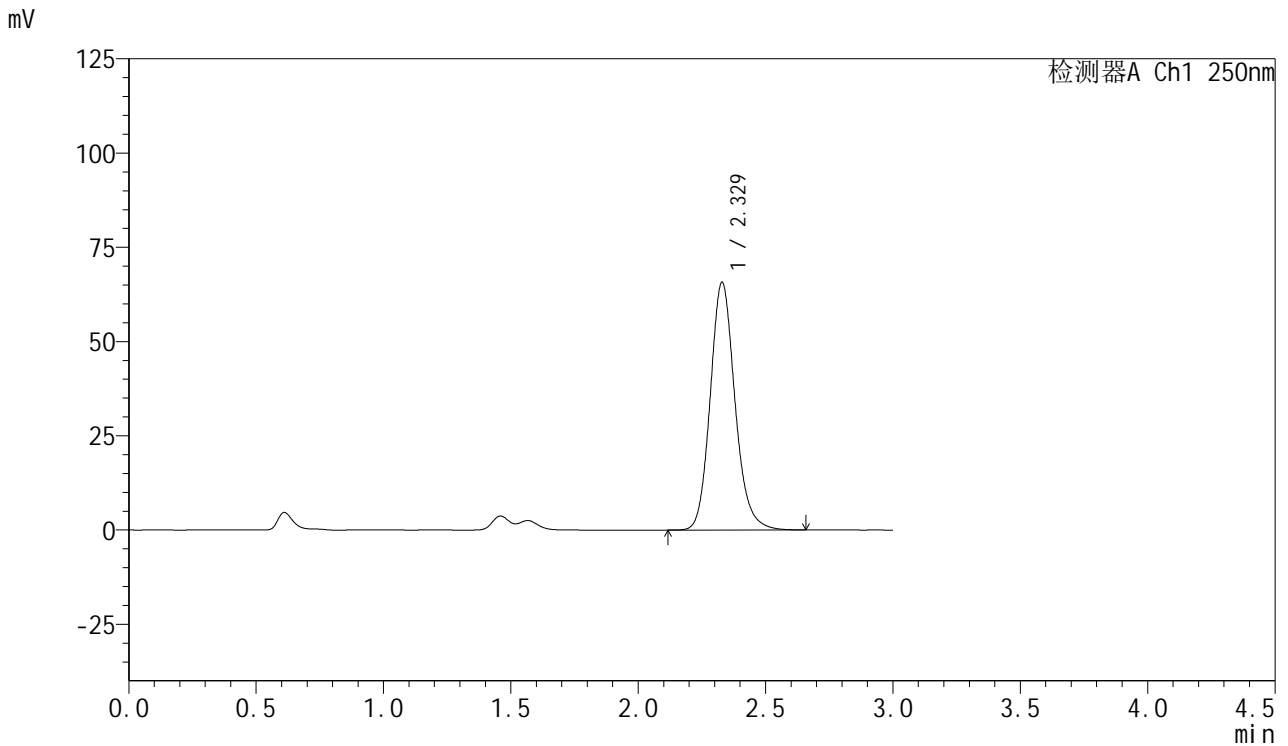


SMF-377

<样品信息>

色谱柱: XB-C18(50mm*4.6mm,5μm) 流速: 1.0ml/min
 柱温: 40°C 波长: 250nm
 数据文件名: RC\$SMF-377 - 18-21/18-1845-2 - zzp-2024122821p-pH1.2+SDSjz-15mg-jyx1-45min-P2.lcd
 方法文件名: RC\$SMF-377 - SMF-377-RCQX-FX267.lcm
 批处理文件名: RC\$SMF-377 - 20250325-rcqx-FX267.lcb
 样品瓶号: 1-15
 进样体积: 10 μl 版本号: 6.115
 进样时间: 2025/03/25 15:20:50 实验者: jiangjinwei
 处理时间(V2) : 2025/03/26 09:12:52 处理者: jiangjinwei
 仪器型号: SHIMADZU LC-2050C (FX267)

<色谱图>



<峰表>

检测器A Ch1 250nm

峰号	保留时间	面积	面积%	高度	理论塔板数(USP)	拖尾因子	分离度(USP)
1	2.329	444482	100.000	65732	2847	1.151	--
总计		444482	100.000	65732			

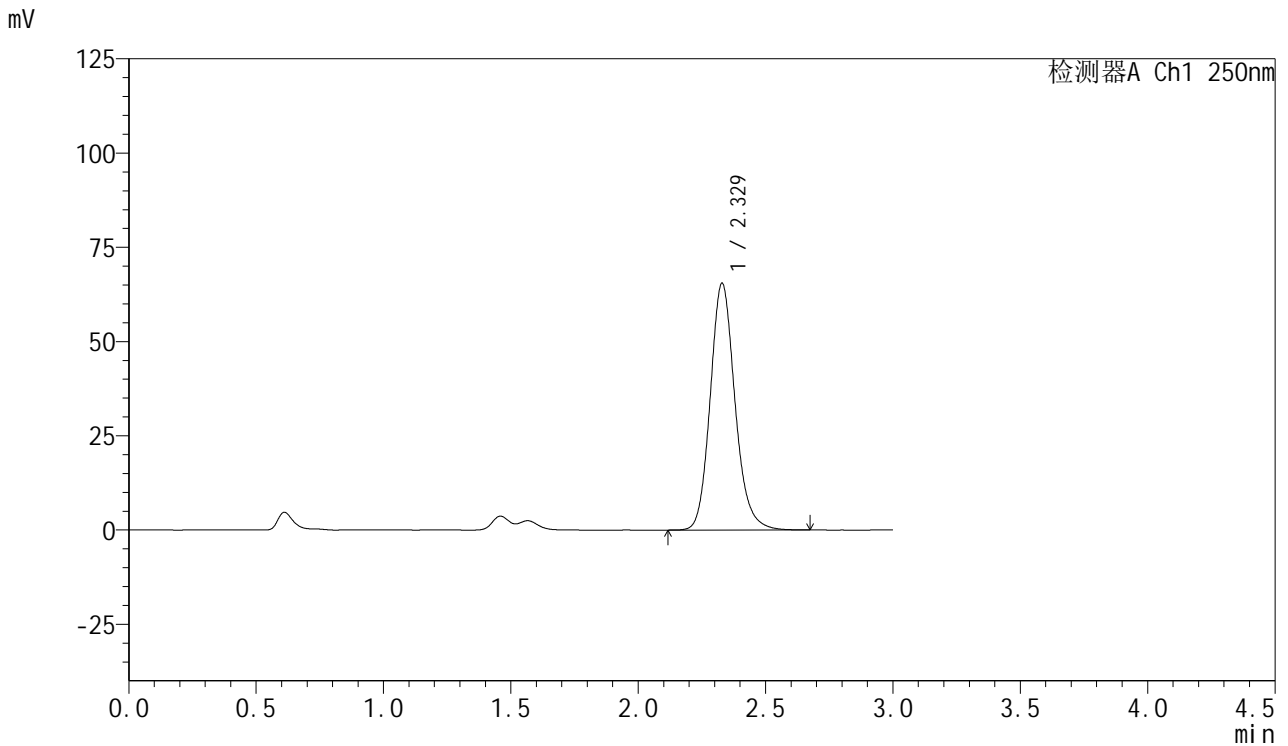


SMF-377

<样品信息>

色谱柱: XB-C18(50mm*4.6mm,5μm) 流速: 1.0ml/min
 柱温: 40°C 波长: 250nm
 数据文件名: RC\$SMF-377 - 18-21/18-1846-2 - zzp-2024122821p-pH1.2+SDSjz-15mg-jyx1-45min-P3.lcd
 方法文件名: RC\$SMF-377 - SMF-377-RCQX-FX267.lcm
 批处理文件名: RC\$SMF-377 - 20250325-rcqx-FX267.lcb
 样品瓶号: 1-24
 进样体积: 10 μl 版本号: 6.115
 进样时间: 2025/03/25 15:24:12 实验者: jiangjinwei
 处理时间(V2) : 2025/03/26 09:12:55 处理者: jiangjinwei
 仪器型号: SHIMADZU LC-2050C (FX267)

<色谱图>



<峰表>

检测器A Ch1 250nm

峰号	保留时间	面积	面积%	高度	理论塔板数(USP)	拖尾因子	分离度(USP)
1	2.329	443185	100.000	65482	2843	1.153	--
总计		443185	100.000	65482			

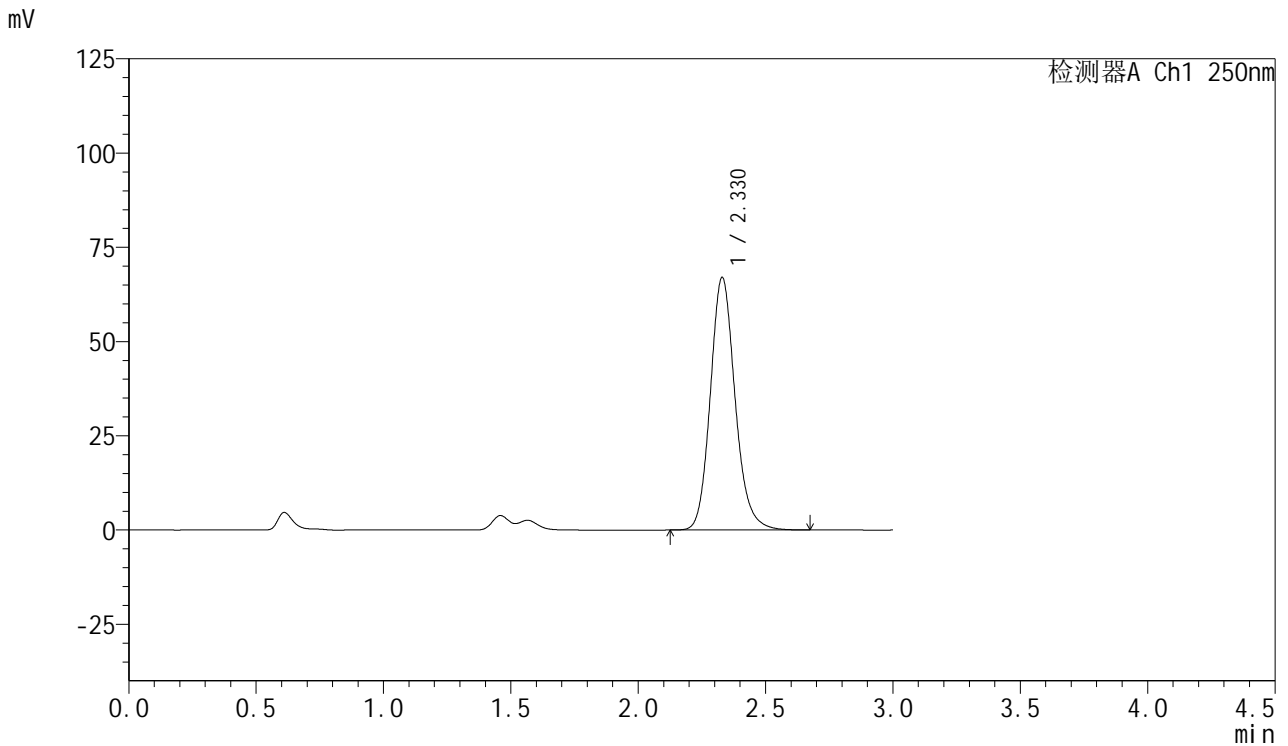


SMF-377

<样品信息>

色谱柱: XB-C18(50mm*4.6mm,5μm) 流速: 1.0ml/min
 柱温: 40°C 波长: 250nm
 数据文件名: RC\$SMF-377 - 18-21/18-1847-2 - zzp-2024122821p-pH1.2+SDSjz-15mg-jyx1-45min-P4.lcd
 方法文件名: RC\$SMF-377 - SMF-377-RCQX-FX267.lcm
 批处理文件名: RC\$SMF-377 - 20250325-rcqx-FX267.lcb
 样品瓶号: 1-33
 进样体积: 10 μl 版本号: 6.115
 进样时间: 2025/03/25 15:27:34 实验者: jiangjinwei
 处理时间(V2) : 2025/03/26 09:12:58 处理者: jiangjinwei
 仪器型号: SHIMADZU LC-2050C (FX267)

<色谱图>



<峰表>

检测器A Ch1 250nm

峰号	保留时间	面积	面积%	高度	理论塔板数(USP)	拖尾因子	分离度(USP)
1	2.330	453830	100.000	67056	2843	1.151	--
总计		453830	100.000	67056			

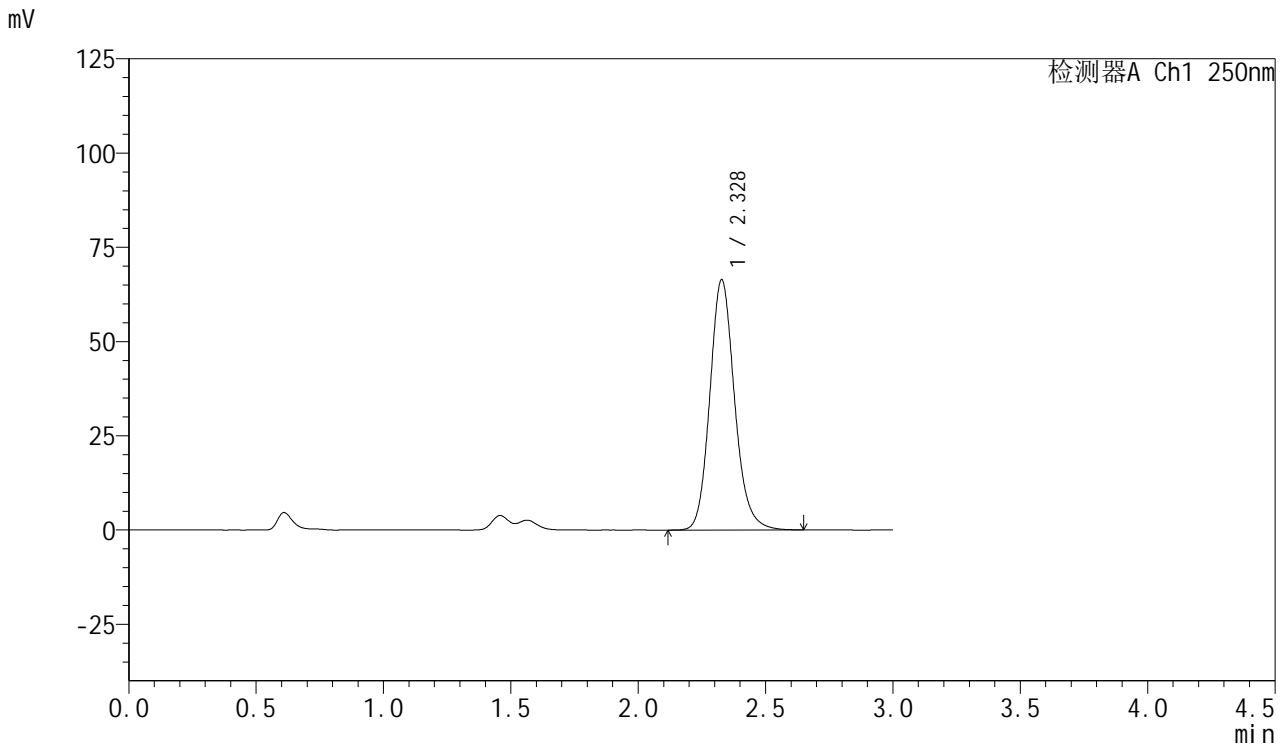


SMF-377

<样品信息>

色谱柱: XB-C18(50mm*4.6mm,5μm) 流速: 1.0ml/min
 柱温: 40°C 波长: 250nm
 数据文件名: RC\$SMF-377 - 18-21/18-1848-2 - zzp-2024122821p-pH1.2+SDSjz-15mg-jyx1-45min-P5.lcd
 方法文件名: RC\$SMF-377 - SMF-377-RCQX-FX267.lcm
 批处理文件名: RC\$SMF-377 - 20250325-rcqx-FX267.lcb
 样品瓶号: 1-42
 进样体积: 10 μl 版本号: 6.115
 进样时间: 2025/03/25 15:30:56 实验者: jiangjinwei
 处理时间(V2) : 2025/03/26 09:13:01 处理者: jiangjinwei
 仪器型号: SHIMADZU LC-2050C (FX267)

<色谱图>



<峰表>

检测器A Ch1 250nm

峰号	保留时间	面积	面积%	高度	理论塔板数(USP)	拖尾因子	分离度(USP)
1	2.328	449188	100.000	66323	2840	1.148	--
总计		449188	100.000	66323			

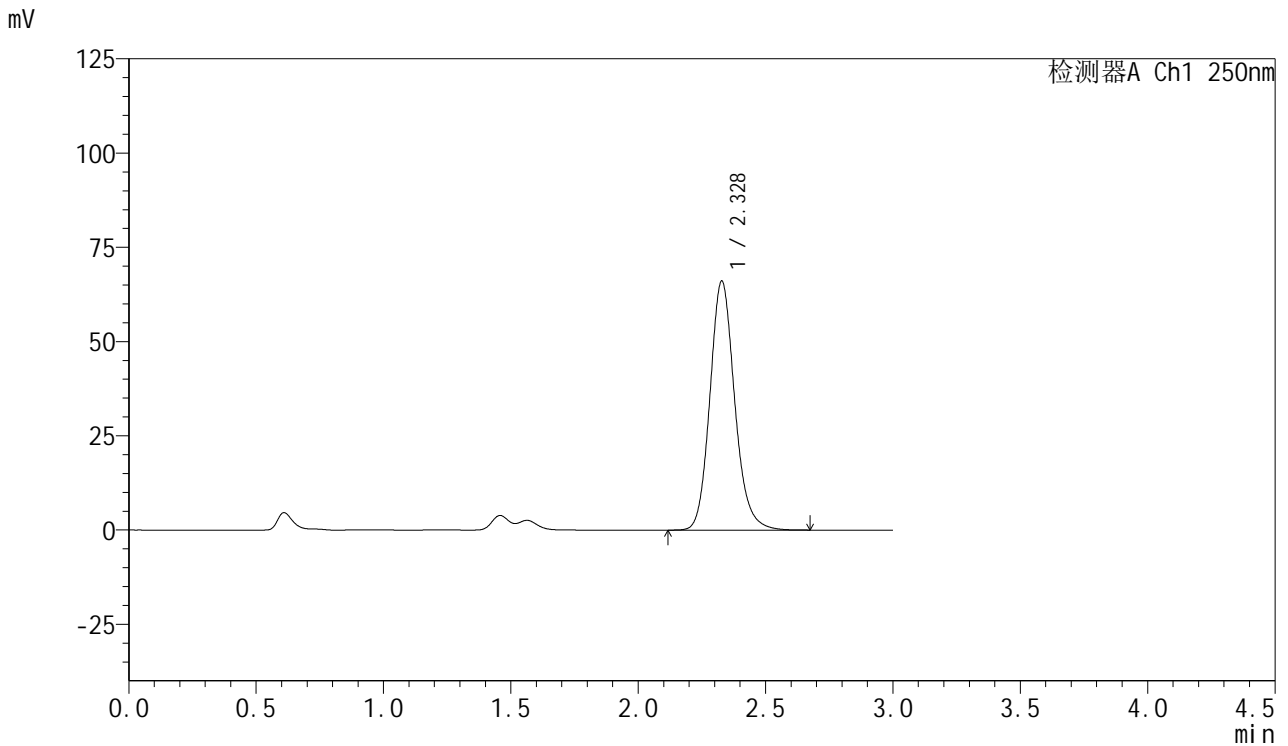


SMF-377

<样品信息>

色谱柱: XB-C18(50mm*4.6mm,5μm) 流速: 1.0ml/min
 柱温: 40°C 波长: 250nm
 数据文件名: RC\$SMF-377 - 18-21/18-1849-2 - zzp-2024122821p-pH1.2+SDSjz-15mg-jyx1-45min-P6.lcd
 方法文件名: RC\$SMF-377 - SMF-377-RCQX-FX267.lcm
 批处理文件名: RC\$SMF-377 - 20250325-rcqx-FX267.lcb
 样品瓶号: 1-51
 进样体积: 10 μl 版本号: 6.115
 进样时间: 2025/03/25 15:34:18 实验者: jiangjinwei
 处理时间(V2) : 2025/03/26 09:13:03 处理者: jiangjinwei
 仪器型号: SHIMADZU LC-2050C (FX267)

<色谱图>



<峰表>

检测器A Ch1 250nm

峰号	保留时间	面积	面积%	高度	理论塔板数(USP)	拖尾因子	分离度(USP)
1	2.328	447031	100.000	66008	2840	1.150	--
总计		447031	100.000	66008			

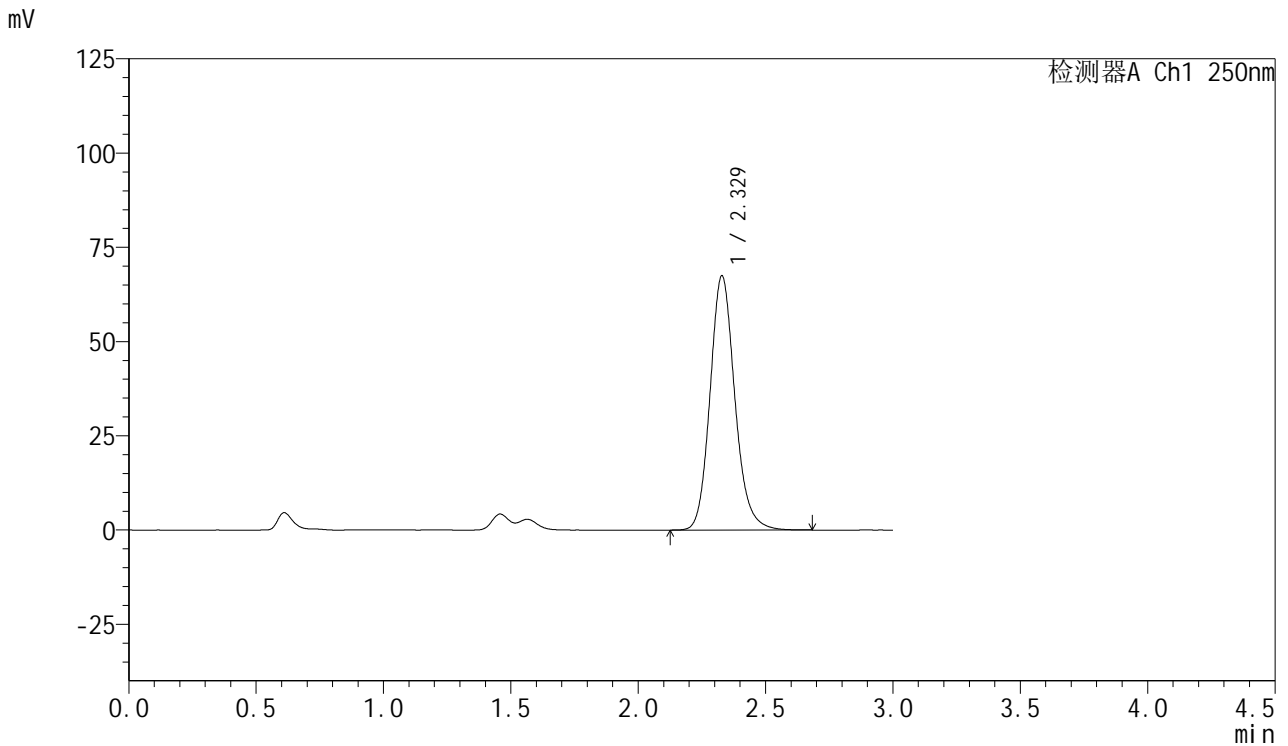


SMF-377

<样品信息>

色谱柱: XB-C18(50mm*4.6mm,5μm) 流速: 1.0ml/min
 柱温: 40°C 波长: 250nm
 数据文件名: RC\$SMF-377 - 18-21/18-1850-2 - zzp-2024122821p-pH1.2+SDSjz-15mg-jyx1-60min-P1.lcd
 方法文件名: RC\$SMF-377 - SMF-377-RCQX-FX267.lcm
 批处理文件名: RC\$SMF-377 - 20250325-rcqx-FX267.lcb
 样品瓶号: 1-7
 进样体积: 10 μl 版本号: 6.115
 进样时间: 2025/03/25 15:37:40 实验者: jiangjinwei
 处理时间(V2) : 2025/03/26 09:13:06 处理者: jiangjinwei
 仪器型号: SHIMADZU LC-2050C (FX267)

<色谱图>



<峰表>

检测器A Ch1 250nm

峰号	保留时间	面积	面积%	高度	理论塔板数(USP)	拖尾因子	分离度(USP)
1	2.329	457355	100.000	67451	2834	1.150	--
总计		457355	100.000	67451			

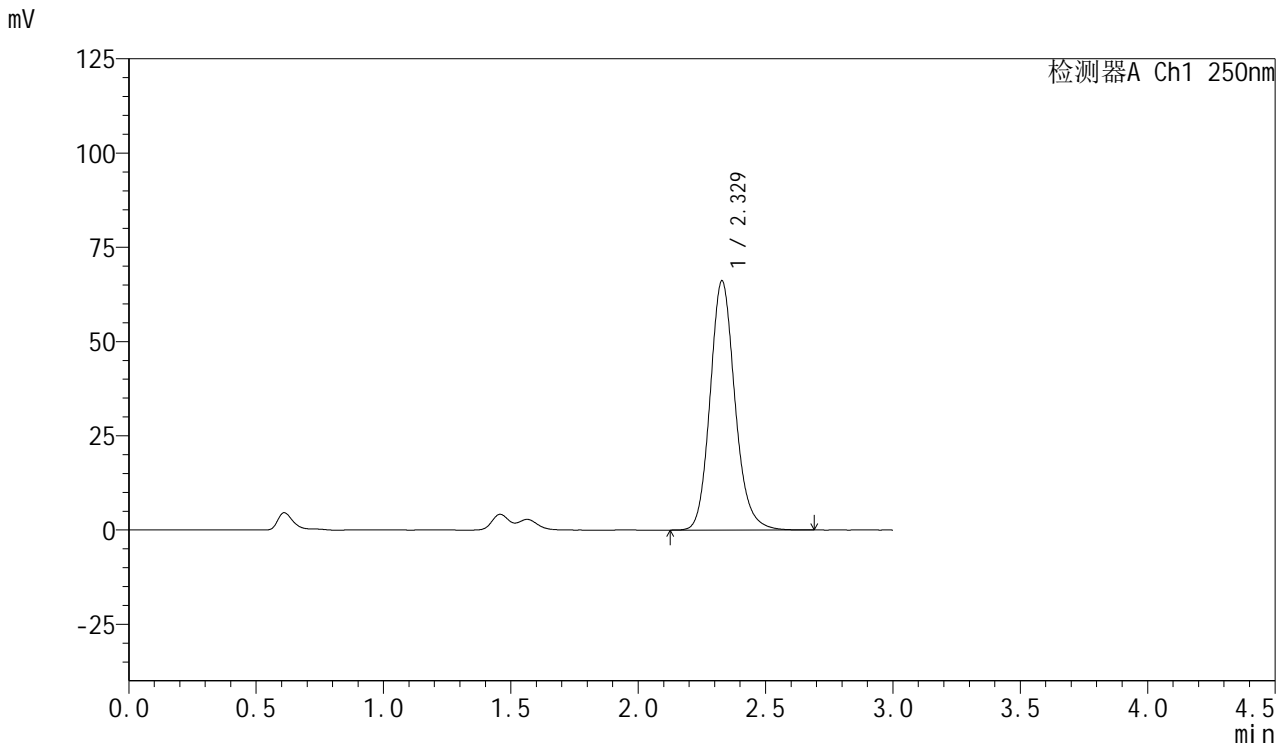


SMF-377

<样品信息>

色谱柱: XB-C18(50mm*4.6mm,5μm) 流速: 1.0ml/min
 柱温: 40°C 波长: 250nm
 数据文件名: RC\$SMF-377 - 18-21/18-1851-2 - zzp-2024122821p-pH1.2+SDSjz-15mg-jyx1-60min-P2.lcd
 方法文件名: RC\$SMF-377 - SMF-377-RCQX-FX267.lcm
 批处理文件名: RC\$SMF-377 - 20250325-rcqx-FX267.lcb
 样品瓶号: 1-16
 进样体积: 10 μl 版本号: 6.115
 进样时间: 2025/03/25 15:41:02 实验者: jiangjinwei
 处理时间(V2) : 2025/03/26 09:13:09 处理者: jiangjinwei
 仪器型号: SHIMADZU LC-2050C (FX267)

<色谱图>



<峰表>

检测器A Ch1 250nm

峰号	保留时间	面积	面积%	高度	理论塔板数(USP)	拖尾因子	分离度(USP)
1	2.329	449012	100.000	66118	2824	1.152	--
总计		449012	100.000	66118			

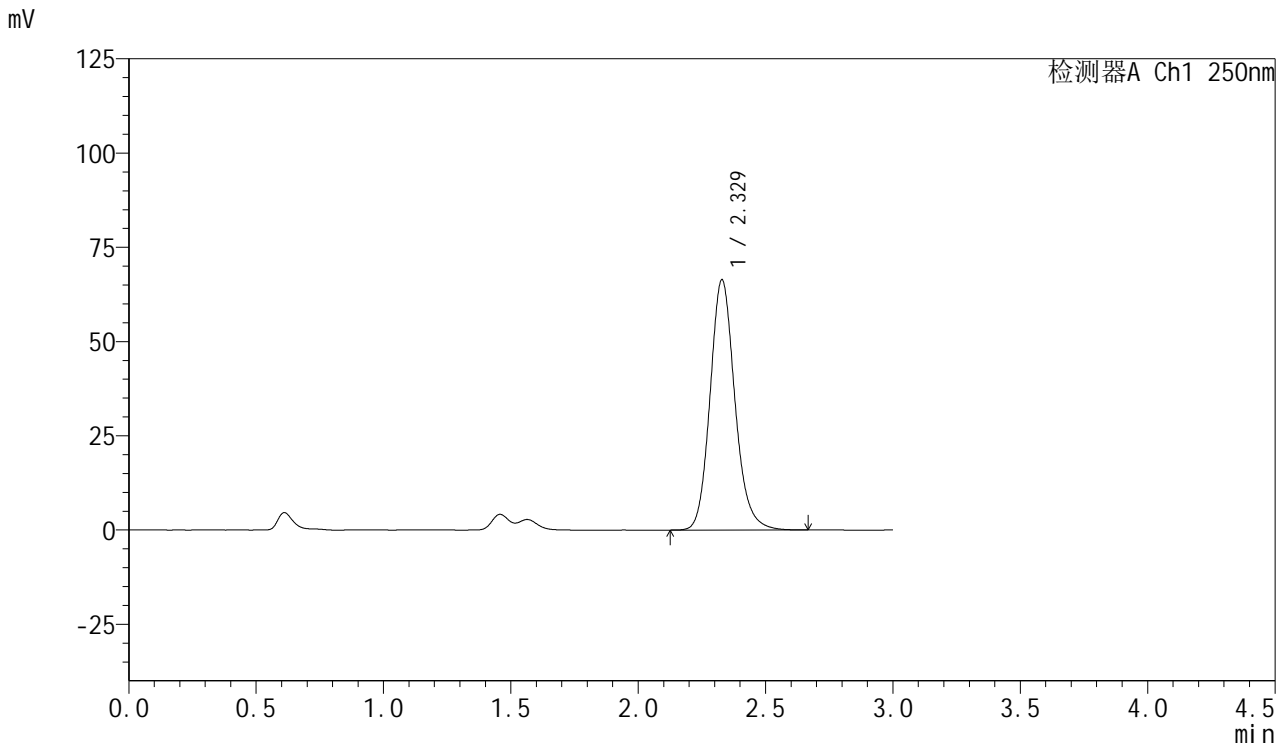


SMF-377

<样品信息>

色谱柱: XB-C18(50mm*4.6mm,5μm) 流速: 1.0ml/min
 柱温: 40°C 波长: 250nm
 数据文件名: RC\$SMF-377 - 18-21/18-1852-2 - zzp-2024122821p-pH1.2+SDSjz-15mg-jyx1-60min-P3.lcd
 方法文件名: RC\$SMF-377 - SMF-377-RCQX-FX267.lcm
 批处理文件名: RC\$SMF-377 - 20250325-rcqx-FX267.lcb
 样品瓶号: 1-25
 进样体积: 10 μl 版本号: 6.115
 进样时间: 2025/03/25 15:44:25 实验者: jiangjinwei
 处理时间(V2) : 2025/03/26 09:13:12 处理者: jiangjinwei
 仪器型号: SHIMADZU LC-2050C (FX267)

<色谱图>



<峰表>

检测器A Ch1 250nm

峰号	保留时间	面积	面积%	高度	理论塔板数(USP)	拖尾因子	分离度(USP)
1	2.329	450501	100.000	66396	2829	1.150	--
总计		450501	100.000	66396			

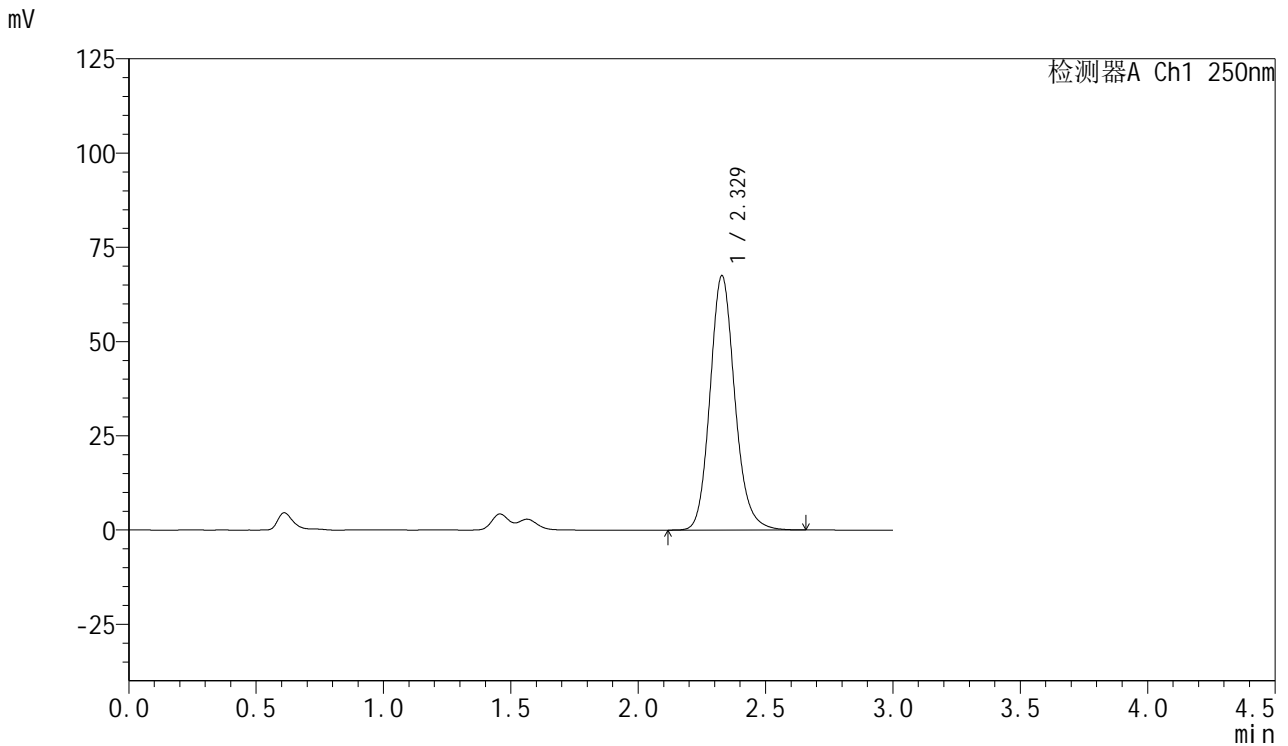


SMF-377

<样品信息>

色谱柱: XB-C18(50mm*4.6mm,5μm) 流速: 1.0ml/min
 柱温: 40°C 波长: 250nm
 数据文件名: RC\$SMF-377 - 18-21/18-1853-2 - zzp-2024122821p-pH1.2+SDSjz-15mg-jyx1-60min-P4.lcd
 方法文件名: RC\$SMF-377 - SMF-377-RCQX-FX267.lcm
 批处理文件名: RC\$SMF-377 - 20250325-rcqx-FX267.lcb
 样品瓶号: 1-34
 进样体积: 10 μl 版本号: 6.115
 进样时间: 2025/03/25 15:47:47 实验者: jiangjinwei
 处理时间(V2) : 2025/03/26 09:13:15 处理者: jiangjinwei
 仪器型号: SHIMADZU LC-2050C (FX267)

<色谱图>



<峰表>

检测器A Ch1 250nm

峰号	保留时间	面积	面积%	高度	理论塔板数(USP)	拖尾因子	分离度(USP)
1	2.329	457921	100.000	67479	2827	1.149	--
总计		457921	100.000	67479			

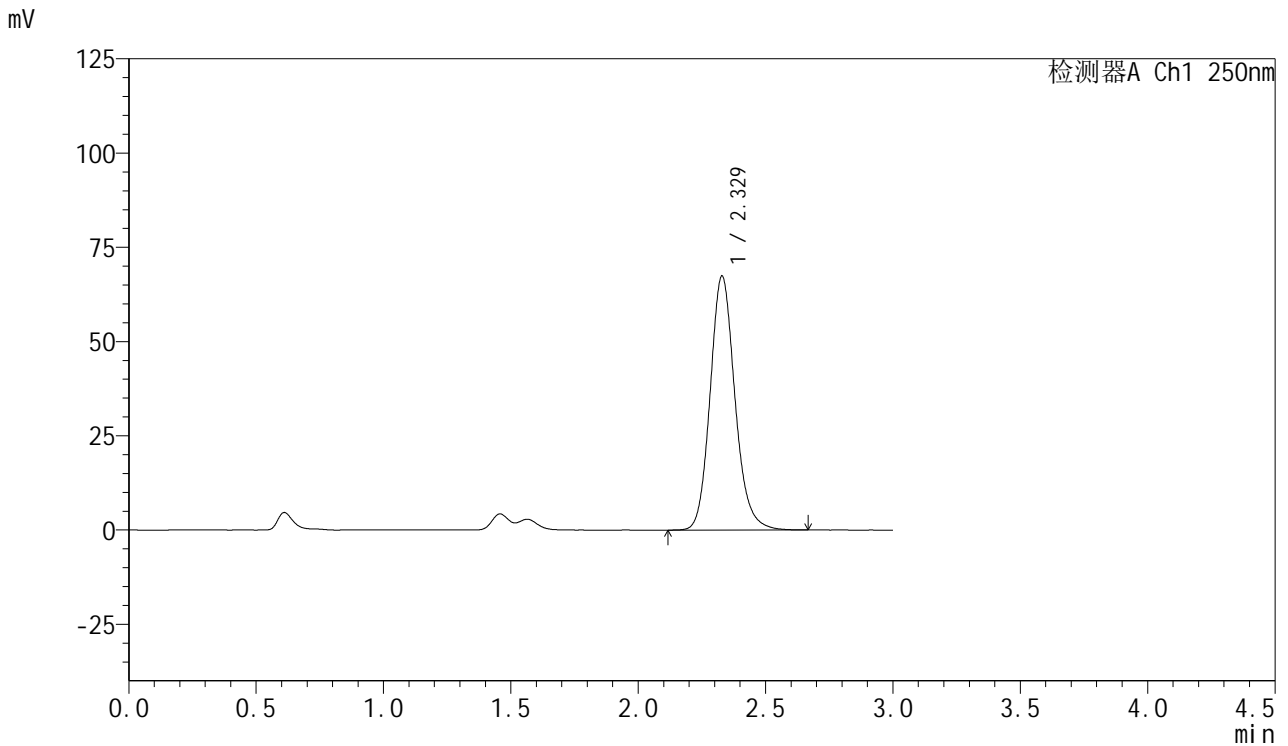


SMF-377

<样品信息>

色谱柱: XB-C18(50mm*4.6mm,5μm) 流速: 1.0ml/min
 柱温: 40°C 波长: 250nm
 数据文件名: RC\$SMF-377 - 18-21/18-1854-2 - zzp-2024122821p-pH1.2+SDSjz-15mg-jyx1-60min-P5.lcd
 方法文件名: RC\$SMF-377 - SMF-377-RCQX-FX267.lcm
 批处理文件名: RC\$SMF-377 - 20250325-rcqx-FX267.lcb
 样品瓶号: 1-43
 进样体积: 10 μl 版本号: 6.115
 进样时间: 2025/03/25 15:51:09 实验者: jiangjinwei
 处理时间(V2) : 2025/03/26 09:13:18 处理者: jiangjinwei
 仪器型号: SHIMADZU LC-2050C (FX267)

<色谱图>



<峰表>

检测器A Ch1 250nm

峰号	保留时间	面积	面积%	高度	理论塔板数(USP)	拖尾因子	分离度(USP)
1	2.329	457318	100.000	67390	2823	1.148	--
总计		457318	100.000	67390			

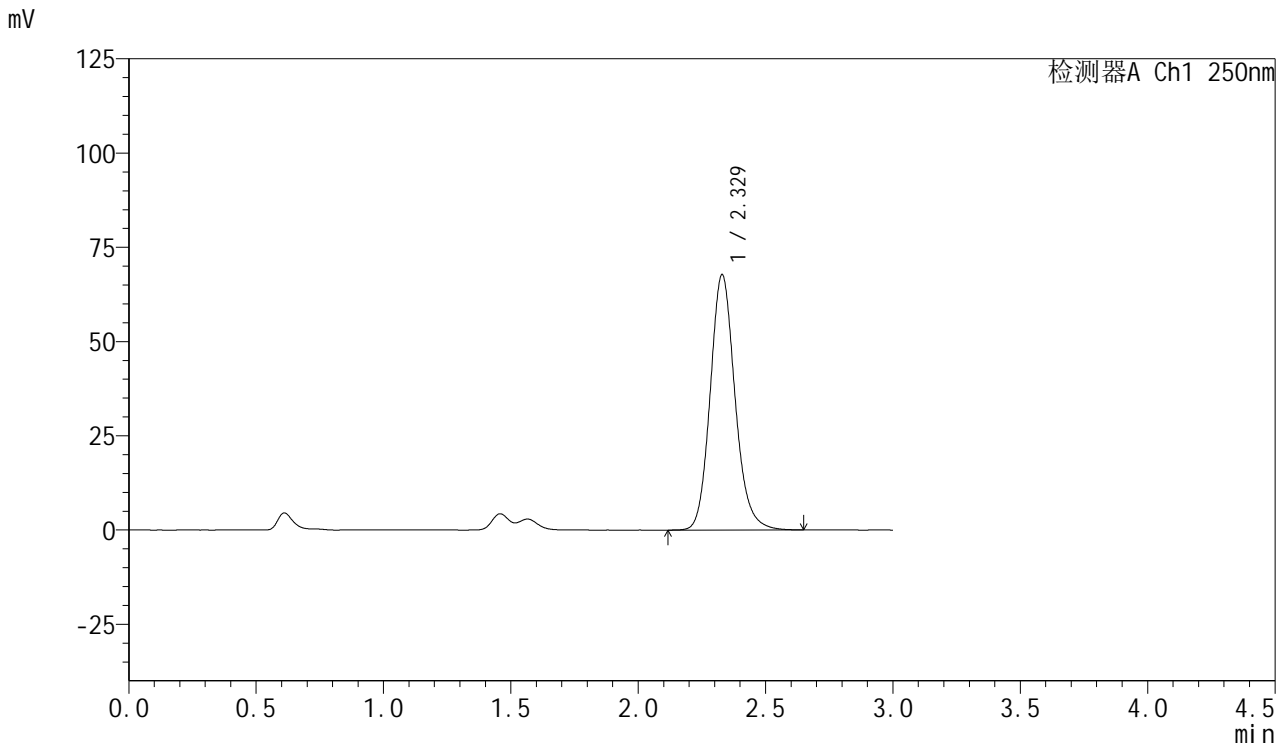


SMF-377

<样品信息>

色谱柱: XB-C18(50mm*4.6mm,5μm) 流速: 1.0ml/min
 柱温: 40°C 波长: 250nm
 数据文件名: RC\$SMF-377 - 18-21/18-1855-2 - zzp-2024122821p-pH1.2+SDSjz-15mg-jyx1-60min-P6.lcd
 方法文件名: RC\$SMF-377 - SMF-377-RCQX-FX267.lcm
 批处理文件名: RC\$SMF-377 - 20250325-rcqx-FX267.lcb
 样品瓶号: 1-52
 进样体积: 10 μl 版本号: 6.115
 进样时间: 2025/03/25 15:54:31 实验者: jiangjinwei
 处理时间(V2) : 2025/03/26 09:13:21 处理者: jiangjinwei
 仪器型号: SHIMADZU LC-2050C (FX267)

<色谱图>



<峰表>

检测器A Ch1 250nm

峰号	保留时间	面积	面积%	高度	理论塔板数(USP)	拖尾因子	分离度(USP)
1	2.329	459735	100.000	67769	2825	1.147	--
总计		459735	100.000	67769			

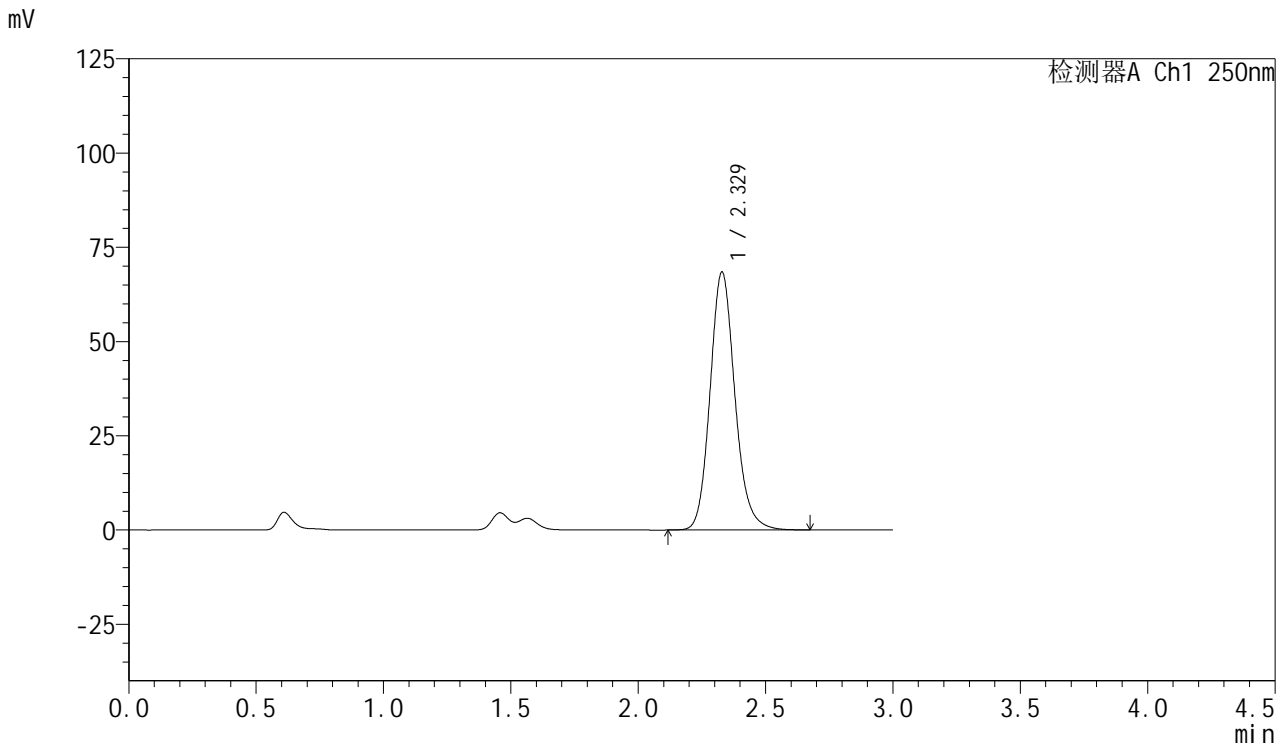


SMF-377

<样品信息>

色谱柱: XB-C18(50mm*4.6mm,5μm) 流速: 1.0ml/min
 柱温: 40°C 波长: 250nm
 数据文件名: RC\$SMF-377 - 18-21/18-1856-2 - zzp-2024122821p-pH1.2+SDSjz-15mg-jyx1-jxzs-P1.lcd
 方法文件名: RC\$SMF-377 - SMF-377-RCQX-FX267.lcm
 批处理文件名: RC\$SMF-377 - 20250325-rcqx-FX267.lcb
 样品瓶号: 1-8
 进样体积: 10 μl 版本号: 6.115
 进样时间: 2025/03/25 15:57:53 实验者: jiangjinwei
 处理时间(V2) : 2025/03/26 09:13:23 处理者: jiangjinwei
 仪器型号: SHIMADZU LC-2050C (FX267)

<色谱图>



<峰表>

检测器A Ch1 250nm

峰号	保留时间	面积	面积%	高度	理论塔板数(USP)	拖尾因子	分离度(USP)
1	2.329	465010	100.000	68444	2821	1.149	--
总计		465010	100.000	68444			

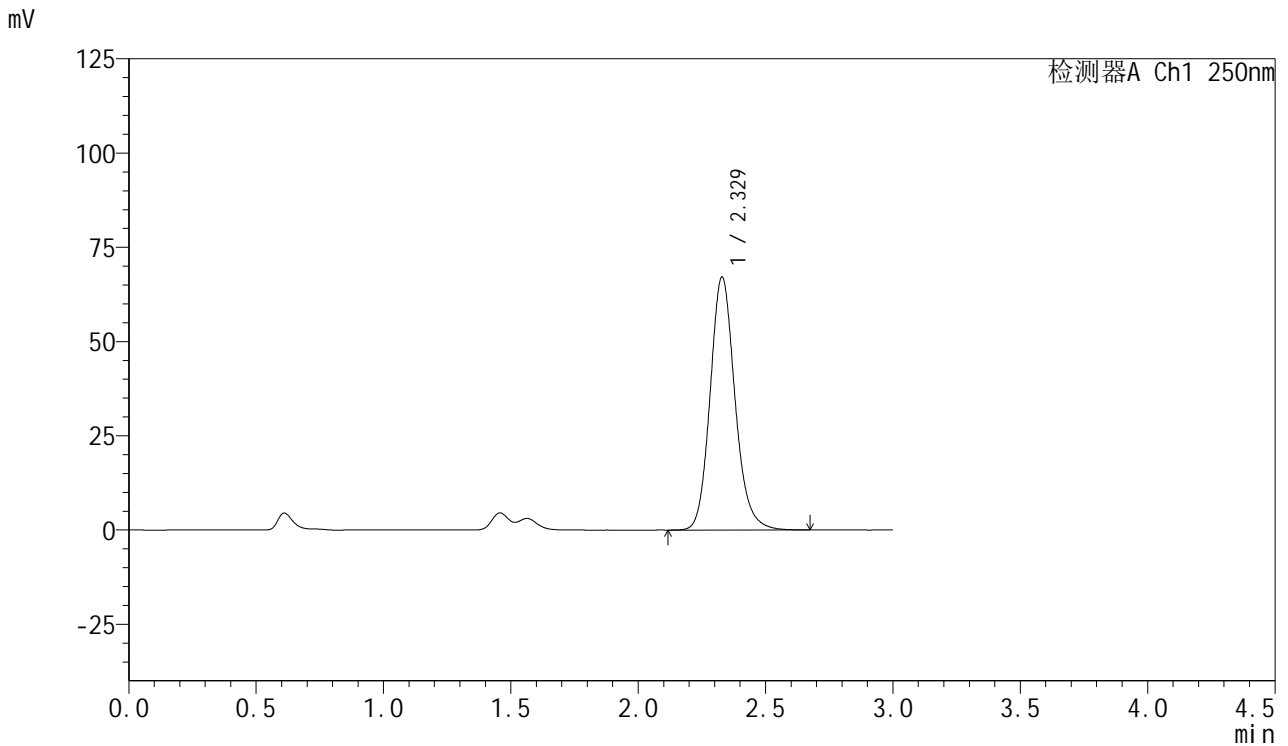


SMF-377

<样品信息>

色谱柱: XB-C18(50mm*4.6mm,5μm) 流速: 1.0ml/min
 柱温: 40°C 波长: 250nm
 数据文件名: RC\$SMF-377 - 18-21/18-1857-2 - zzp-2024122821p-pH1.2+SDSjz-15mg-jyx1-jxzs-P2.lcd
 方法文件名: RC\$SMF-377 - SMF-377-RCQX-FX267.lcm
 批处理文件名: RC\$SMF-377 - 20250325-rcqx-FX267.lcb
 样品瓶号: 1-17
 进样体积: 10 μl 版本号: 6.115
 进样时间: 2025/03/25 16:01:16 实验者: jiangjinwei
 处理时间(V2) : 2025/03/26 09:13:26 处理者: jiangjinwei
 仪器型号: SHIMADZU LC-2050C (FX267)

<色谱图>



<峰表>

检测器A Ch1 250nm

峰号	保留时间	面积	面积%	高度	理论塔板数(USP)	拖尾因子	分离度(USP)
1	2.329	456459	100.000	67133	2815	1.149	--
总计		456459	100.000	67133			

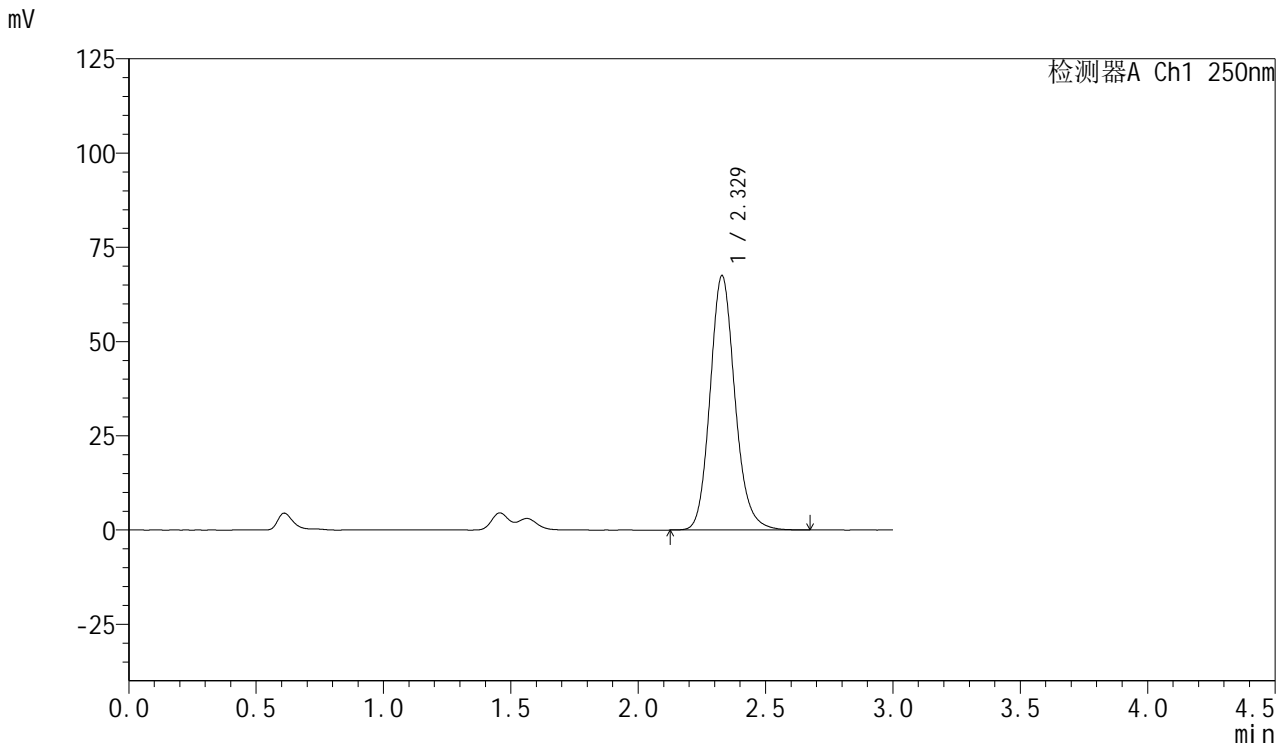


SMF-377

<样品信息>

色谱柱: XB-C18(50mm*4.6mm,5μm) 流速: 1.0ml/min
 柱温: 40°C 波长: 250nm
 数据文件名: RC\$SMF-377 - 18-21/18-1858-2 - zzp-2024122821p-pH1.2+SDSjz-15mg-jyx1-jxzs-P3.lcd
 方法文件名: RC\$SMF-377 - SMF-377-RCQX-FX267.lcm
 批处理文件名: RC\$SMF-377 - 20250325-rcqx-FX267.lcb
 样品瓶号: 1-26
 进样体积: 10 μl 版本号: 6.115
 进样时间: 2025/03/25 16:04:40 实验者: jiangjinwei
 处理时间(V2) : 2025/03/26 09:13:30 处理者: jiangjinwei
 仪器型号: SHIMADZU LC-2050C (FX267)

<色谱图>



<峰表>

检测器A Ch1 250nm

峰号	保留时间	面积	面积%	高度	理论塔板数(USP)	拖尾因子	分离度(USP)
1	2.329	459016	100.000	67497	2810	1.149	--
总计		459016	100.000	67497			

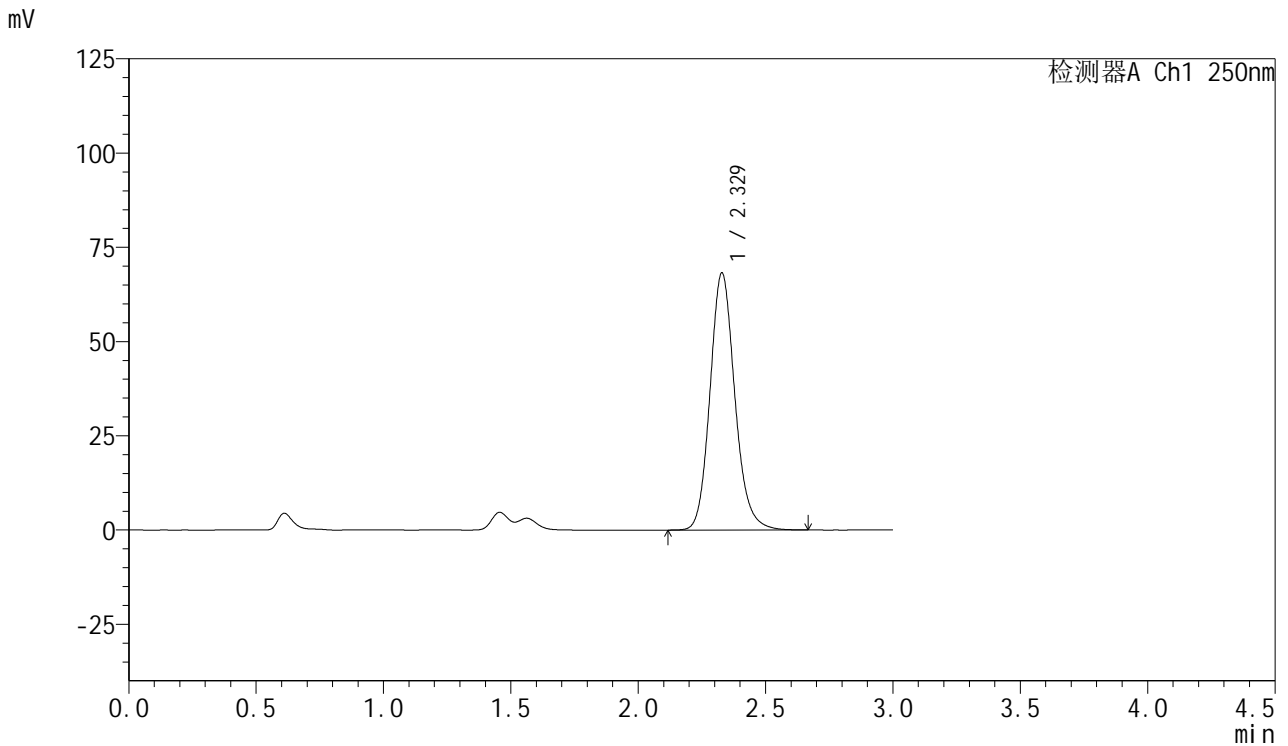


SMF-377

<样品信息>

色谱柱: XB-C18(50mm*4.6mm,5μm) 流速: 1.0ml/min
 柱温: 40°C 波长: 250nm
 数据文件名: RC\$SMF-377 - 18-21/18-1859-2 - zzp-2024122821p-pH1.2+SDSjz-15mg-jyx1-jxzs-P4.lcd
 方法文件名: RC\$SMF-377 - SMF-377-RCQX-FX267.lcm
 批处理文件名: RC\$SMF-377 - 20250325-rcqx-FX267.lcb
 样品瓶号: 1-35
 进样体积: 10 μl 版本号: 6.115
 进样时间: 2025/03/25 16:08:02 实验者: jiangjinwei
 处理时间(V2) : 2025/03/26 09:13:33 处理者: jiangjinwei
 仪器型号: SHIMADZU LC-2050C (FX267)

<色谱图>



<峰表>

检测器A Ch1 250nm

峰号	保留时间	面积	面积%	高度	理论塔板数(USP)	拖尾因子	分离度(USP)
1	2.329	463060	100.000	68204	2820	1.146	--
总计		463060	100.000	68204			

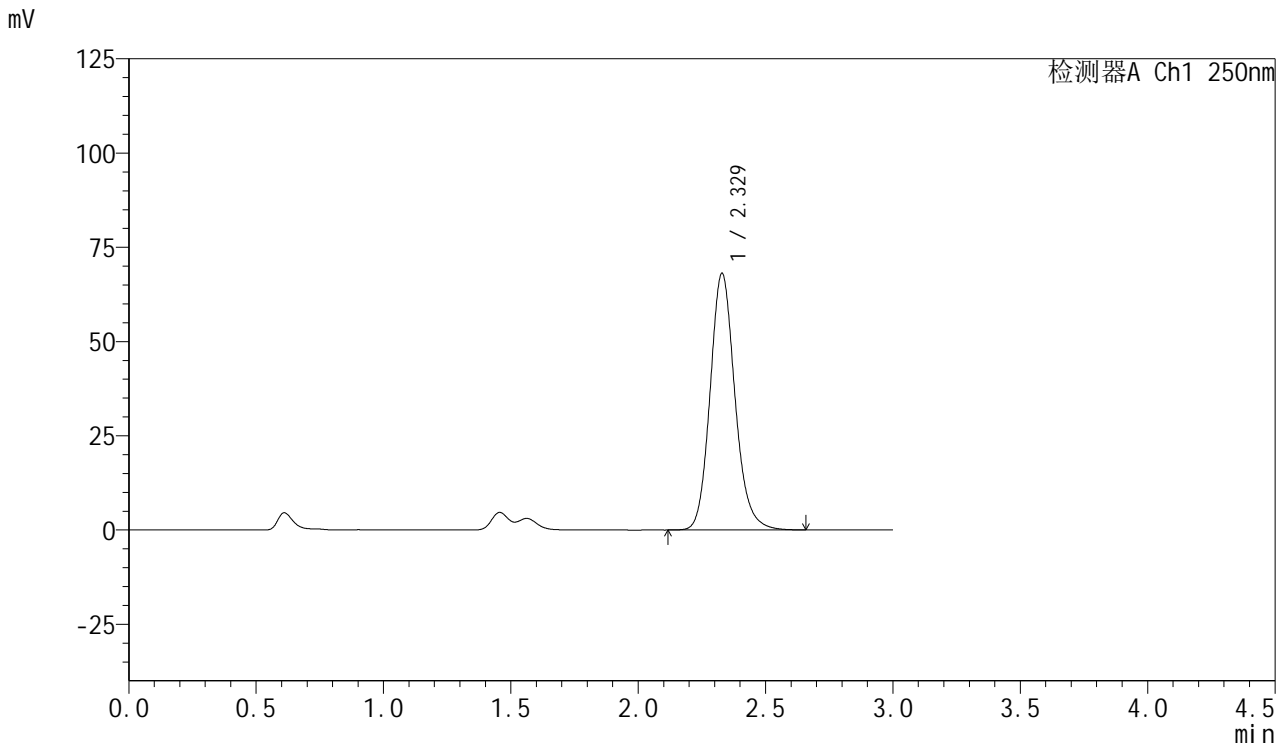


SMF-377

<样品信息>

色谱柱: XB-C18(50mm*4.6mm,5μm) 流速: 1.0ml/min
 柱温: 40°C 波长: 250nm
 数据文件名: RC\$SMF-377 - 18-21/18-1860-2 - zzp-2024122821p-pH1.2+SDSjz-15mg-jyx1-jxzs-P5.lcd
 方法文件名: RC\$SMF-377 - SMF-377-RCQX-FX267.lcm
 批处理文件名: RC\$SMF-377 - 20250325-rcqx-FX267.lcb
 样品瓶号: 1-44
 进样体积: 10 μl 版本号: 6.115
 进样时间: 2025/03/25 16:11:25 实验者: jiangjinwei
 处理时间(V2) : 2025/03/26 09:13:36 处理者: jiangjinwei
 仪器型号: SHIMADZU LC-2050C (FX267)

<色谱图>



<峰表>

检测器A Ch1 250nm

峰号	保留时间	面积	面积%	高度	理论塔板数(USP)	拖尾因子	分离度(USP)
1	2.329	462834	100.000	68087	2813	1.148	--
总计		462834	100.000	68087			

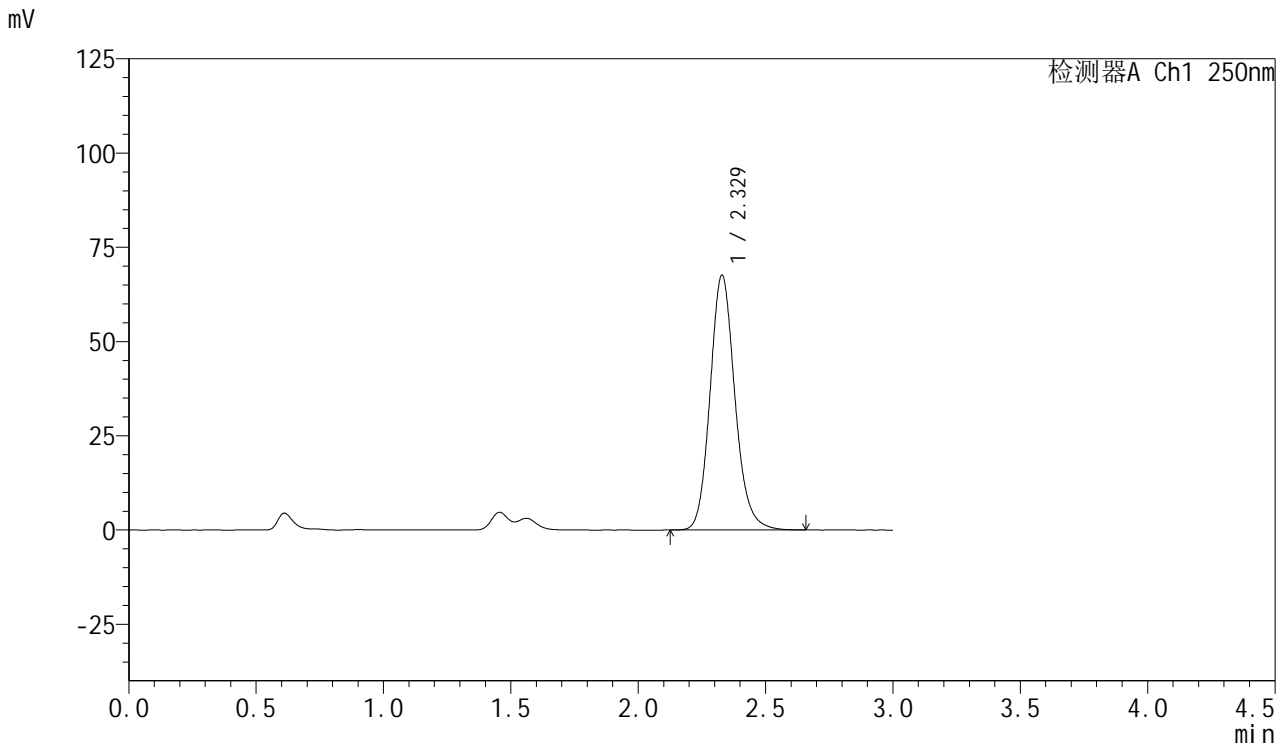


SMF-377

<样品信息>

色谱柱: XB-C18(50mm*4.6mm,5μm) 流速: 1.0ml/min
 柱温: 40°C 波长: 250nm
 数据文件名: RC\$SMF-377 - 18-21/18-1861-2 - zzp-2024122821p-pH1.2+SDSjz-15mg-jyx1-jxzs-P6.lcd
 方法文件名: RC\$SMF-377 - SMF-377-RCQX-FX267.lcm
 批处理文件名: RC\$SMF-377 - 20250325-rcqx-FX267.lcb
 样品瓶号: 1-53
 进样体积: 10 μl 版本号: 6.115
 进样时间: 2025/03/25 16:14:47 实验者: jiangjinwei
 处理时间(V2) : 2025/03/26 09:13:38 处理者: jiangjinwei
 仪器型号: SHIMADZU LC-2050C (FX267)

<色谱图>



<峰表>

检测器A Ch1 250nm

峰号	保留时间	面积	面积%	高度	理论塔板数(USP)	拖尾因子	分离度(USP)
1	2.329	459677	100.000	67601	2808	1.147	--
总计		459677	100.000	67601			

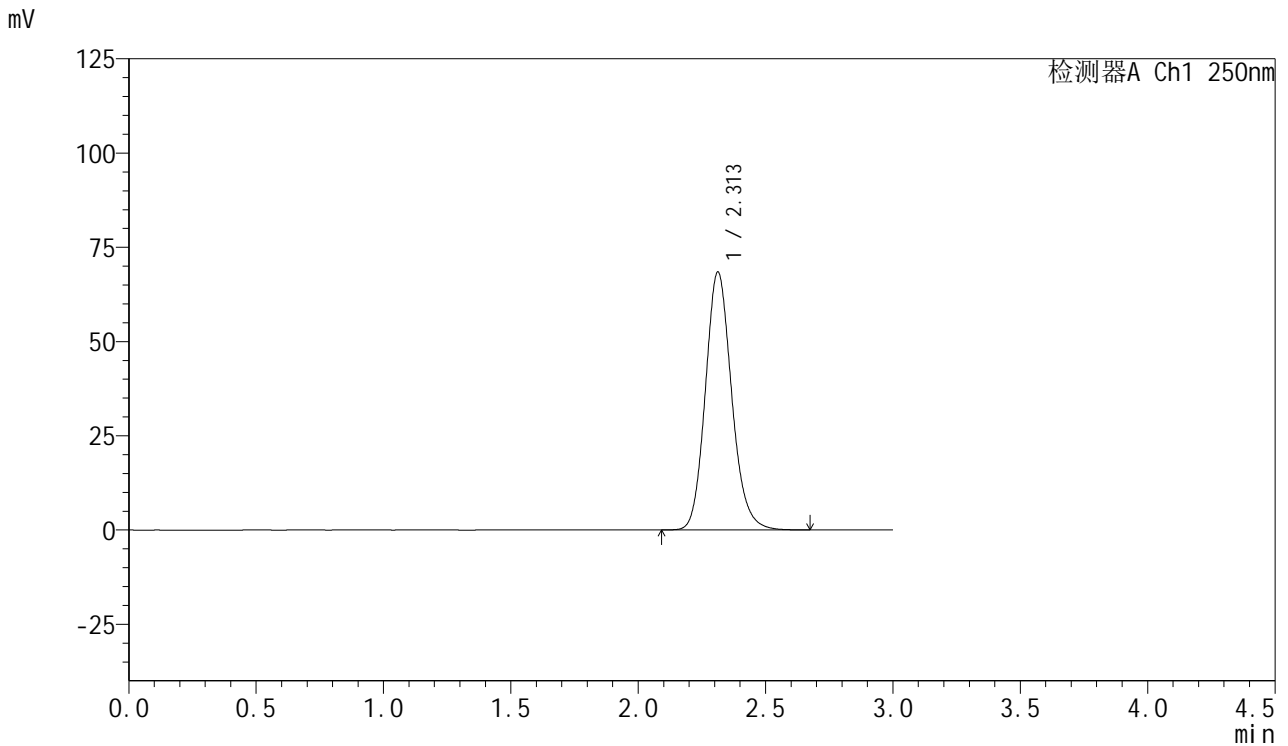


SMF-377

<样品信息>

色谱柱: XB-C18(50mm*4.6mm,5μm) 流速: 1.0ml/min
 柱温: 40°C 波长: 250nm
 数据文件名: RC\$SMF-377 - 18-21/18-1862-2 - zzp-2024122821p-pH1.2+SDSjz-15mg-jyx1-dz2-1.lcd
 方法文件名: RC\$SMF-377 - SMF-377-RCQX-FX267.lcm
 批处理文件名: RC\$SMF-377 - 20250325-rcqx-FX267.lcb
 样品瓶号: 1-27
 进样体积: 10 μl 版本号: 6.115
 进样时间: 2025/03/25 16:18:11 实验者: jiangjinwei
 处理时间(V2) : 2025/03/26 09:13:41 处理者: jiangjinwei
 仪器型号: SHIMADZU LC-2050C (FX267)

<色谱图>



<峰表>

检测器A Ch1 250nm

峰号	保留时间	面积	面积%	高度	理论塔板数(USP)	拖尾因子	分离度(USP)
1	2.313	491870	100.000	68457	2460	1.146	--
总计		491870	100.000	68457			

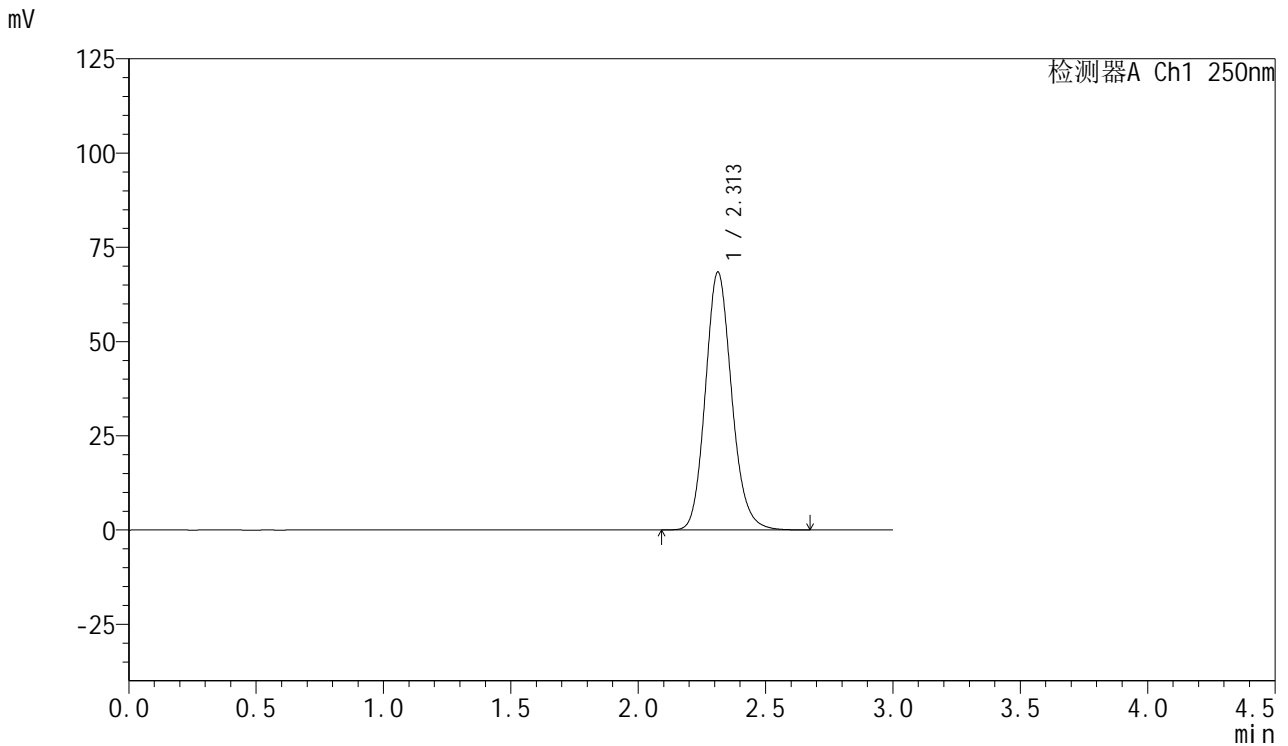


SMF-377

<样品信息>

色谱柱: XB-C18(50mm*4.6mm,5μm) 流速: 1.0ml/min
 柱温: 40°C 波长: 250nm
 数据文件名: RC\$SMF-377 - 18-21/18-1863-2 - zzp-2024122821p-pH1.2+SDSjz-15mg-jyx1-dz2-2.lcd
 方法文件名: RC\$SMF-377 - SMF-377-RCQX-FX267.lcm
 批处理文件名: RC\$SMF-377 - 20250325-rcqx-FX267.lcb
 样品瓶号: 1-27
 进样体积: 10 μl 版本号: 6.115
 进样时间: 2025/03/25 16:21:33 实验者: jiangjinwei
 处理时间(V2) : 2025/03/26 09:13:44 处理者: jiangjinwei
 仪器型号: SHIMADZU LC-2050C (FX267)

<色谱图>



<峰表>

检测器A Ch1 250nm

峰号	保留时间	面积	面积%	高度	理论塔板数(USP)	拖尾因子	分离度(USP)
1	2.313	491931	100.000	68441	2458	1.144	--
总计		491931	100.000	68441			

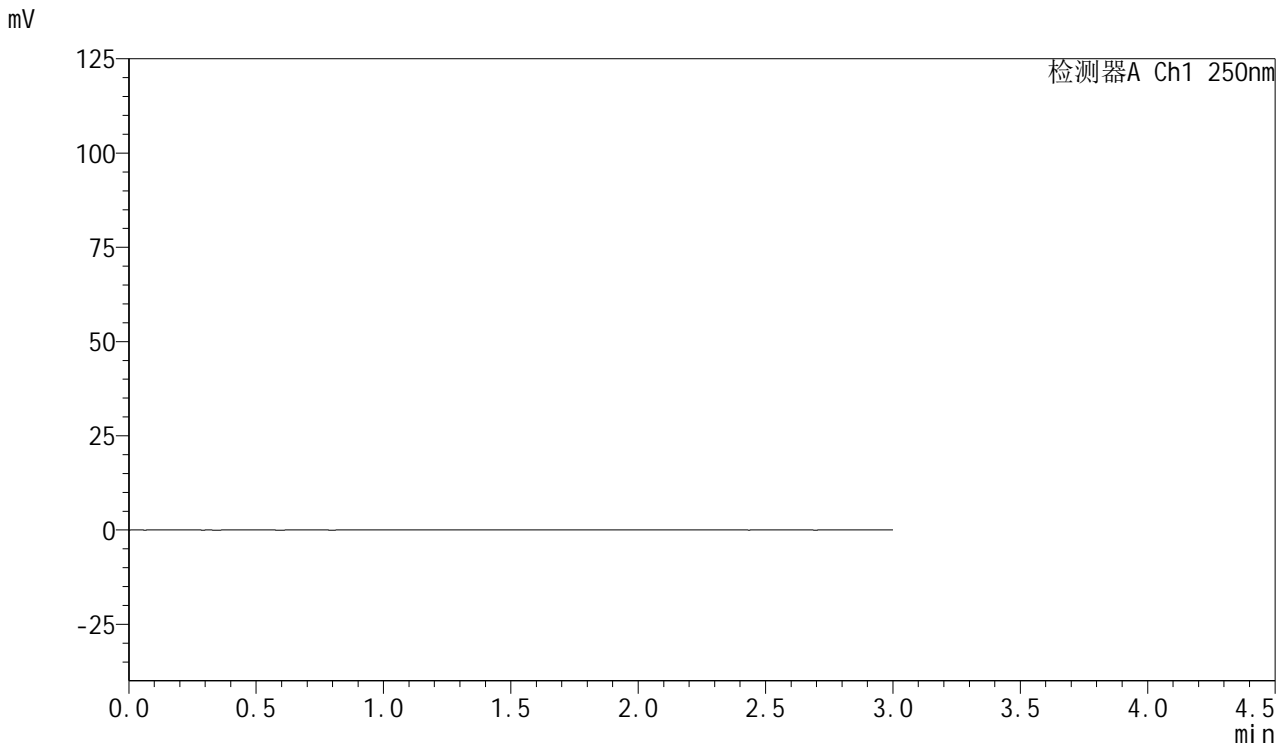


SMF-377

<样品信息>

色谱柱: XB-C18(50mm*4.6mm,5μm) 流 速: 1.0ml/min
 柱 温: 40°C 波 长: 250nm
 数据文件名: RC\$SMF-377 - 18-21/18-1864-2 - zzp-2024122821p-pH1.2+SDSjz-15mg-jyx2-rj.lcd
 方法文件名: RC\$SMF-377 - SMF-377-RCQX-FX267.lcm
 批处理文件名: RC\$SMF-377 - 20250325-rcqx-FX267.lcb
 样品瓶号: 2-9
 进样体积: 10 μl 版本号: 6.115
 进样时间: 2025/03/25 16:24:57 实验者: jiangjinwei
 处理时间(V2) : 2025/03/26 09:13:47 处理者: jiangjinwei
 仪器型号: SHIMADZU LC-2050C (FX267)

<色谱图>



<峰表>

检测器A Ch1 250nm

峰号	保留时间	面积	面积%	高度	理论塔板数(USP)	拖尾因子	分离度(USP)
总计							

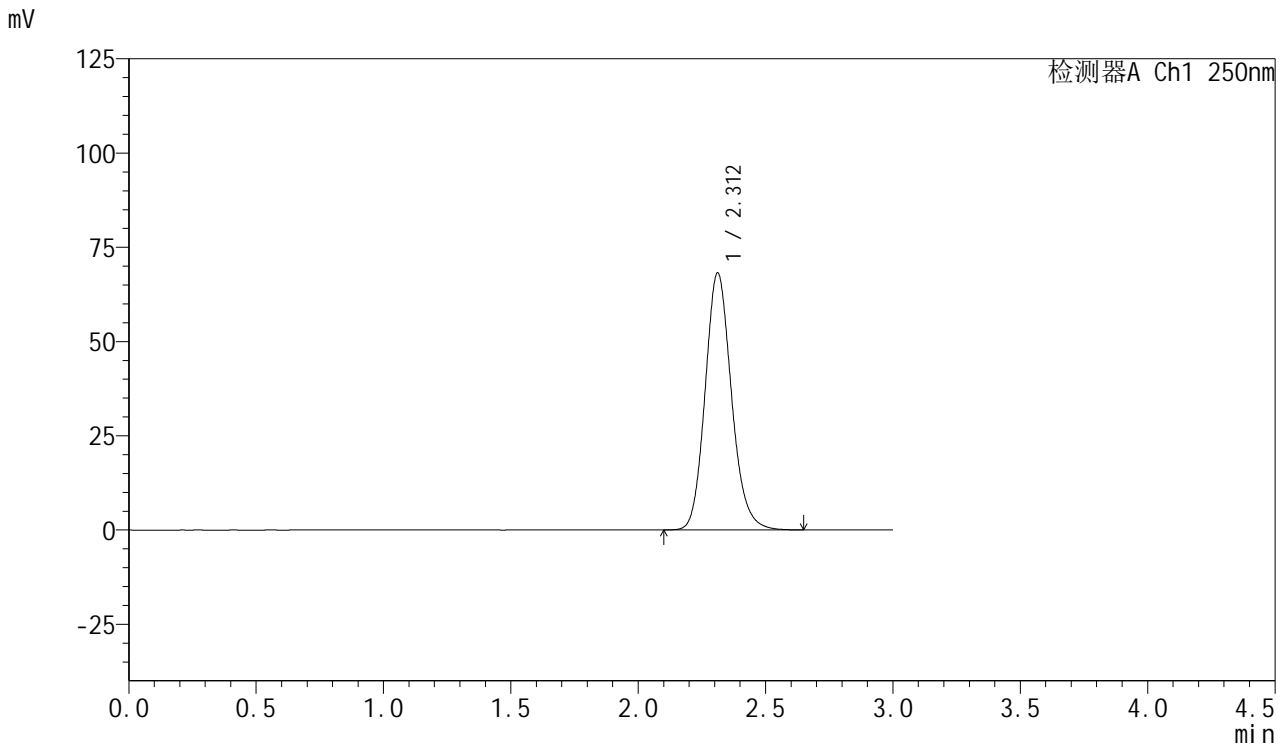


SMF-377

<样品信息>

色谱柱: XB-C18(50mm*4.6mm,5μm) 流速: 1.0ml/min
 柱温: 40°C 波长: 250nm
 数据文件名: RC\$SMF-377 - 18-21/18-1865-2 - zzp-2024122821p-pH1.2+SDSjz-15mg-jyx2-dz1-1.lcd
 方法文件名: RC\$SMF-377 - SMF-377-RCQX-FX267.lcm
 批处理文件名: RC\$SMF-377 - 20250325-rcqx-FX267.lcb
 样品瓶号: 2-18
 进样体积: 10 μl 版本号: 6.115
 进样时间: 2025/03/25 16:28:22 实验者: jiangjinwei
 处理时间(V2) : 2025/03/26 09:13:49 处理者: jiangjinwei
 仪器型号: SHIMADZU LC-2050C (FX267)

<色谱图>



<峰表>

检测器A Ch1 250nm

峰号	保留时间	面积	面积%	高度	理论塔板数(USP)	拖尾因子	分离度(USP)
1	2.312	491061	100.000	68200	2451	1.148	--
总计		491061	100.000	68200			

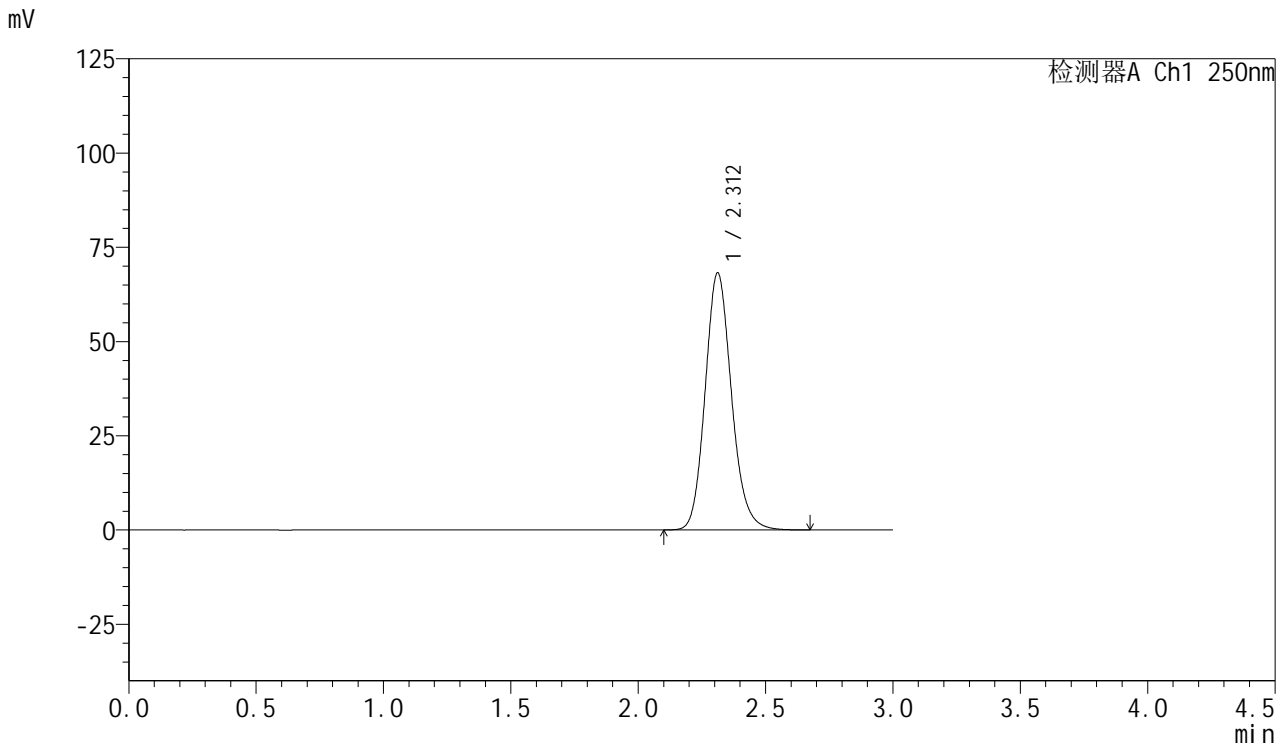


SMF-377

<样品信息>

色谱柱: XB-C18(50mm*4.6mm,5μm) 流速: 1.0ml/min
 柱温: 40°C 波长: 250nm
 数据文件名: RC\$SMF-377 - 18-21/18-1866-2 - zzp-2024122821p-pH1.2+SDSjz-15mg-jyx2-dz1-2.lcd
 方法文件名: RC\$SMF-377 - SMF-377-RCQX-FX267.lcm
 批处理文件名: RC\$SMF-377 - 20250325-rcqx-FX267.lcb
 样品瓶号: 2-18
 进样体积: 10 μl 版本号: 6.115
 进样时间: 2025/03/25 16:31:45 实验者: jiangjinwei
 处理时间(V2) : 2025/03/26 09:13:52 处理者: jiangjinwei
 仪器型号: SHIMADZU LC-2050C (FX267)

<色谱图>



<峰表>

检测器A Ch1 250nm

峰号	保留时间	面积	面积%	高度	理论塔板数(USP)	拖尾因子	分离度(USP)
1	2.312	491066	100.000	68197	2451	1.147	--
总计		491066	100.000	68197			

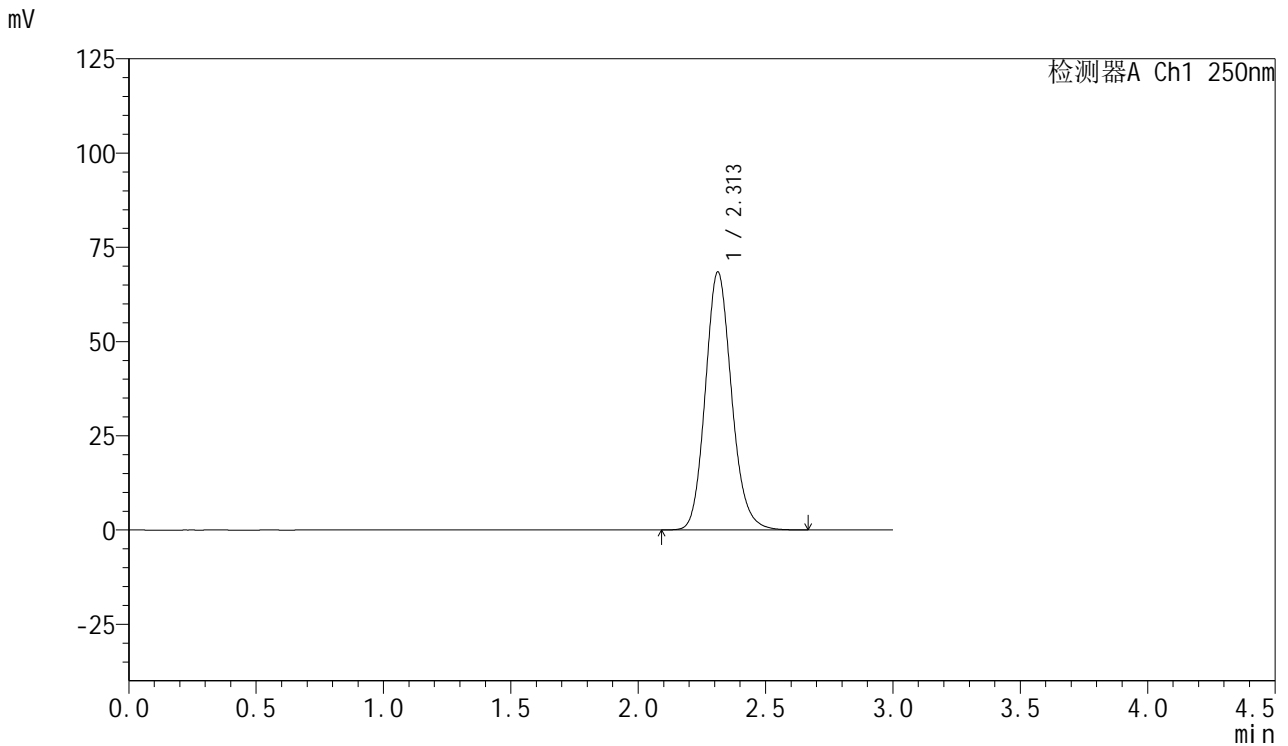


SMF-377

<样品信息>

色谱柱: XB-C18(50mm*4.6mm,5μm) 流速: 1.0ml/min
 柱温: 40°C 波长: 250nm
 数据文件名: RC\$SMF-377 - 18-21/18-1867-2 - zzp-2024122821p-pH1.2+SDSjz-15mg-jyx2-dz1-3.lcd
 方法文件名: RC\$SMF-377 - SMF-377-RCQX-FX267.lcm
 批处理文件名: RC\$SMF-377 - 20250325-rcqx-FX267.lcb
 样品瓶号: 2-18
 进样体积: 10 μl 版本号: 6.115
 进样时间: 2025/03/25 16:35:10 实验者: jiangjinwei
 处理时间(V2) : 2025/03/26 09:13:55 处理者: jiangjinwei
 仪器型号: SHIMADZU LC-2050C (FX267)

<色谱图>



<峰表>

检测器A Ch1 250nm

峰号	保留时间	面积	面积%	高度	理论塔板数(USP)	拖尾因子	分离度(USP)
1	2.313	491278	100.000	68471	2464	1.142	--
总计		491278	100.000	68471			

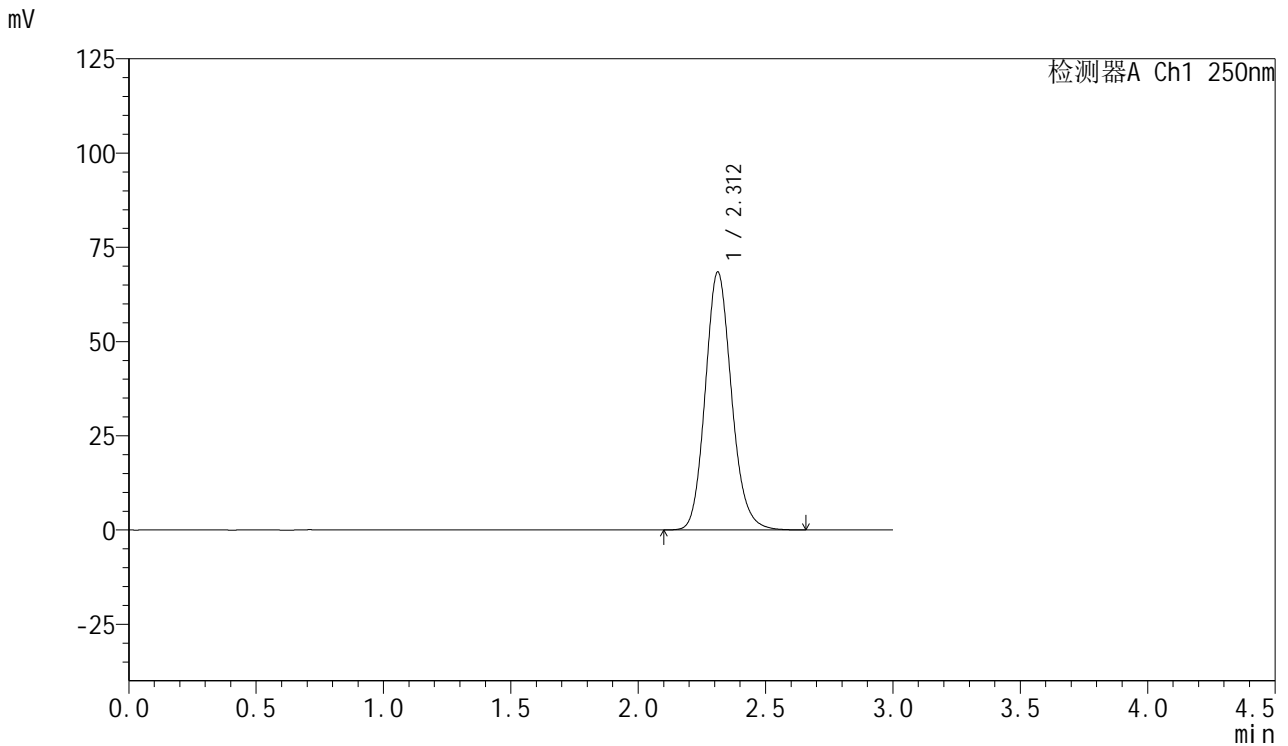


SMF-377

<样品信息>

色谱柱: XB-C18(50mm*4.6mm,5μm) 流速: 1.0ml/min
 柱温: 40°C 波长: 250nm
 数据文件名: RC\$SMF-377 - 18-21/18-1868-2 - zzp-2024122821p-pH1.2+SDSjz-15mg-jyx2-dz1-4.lcd
 方法文件名: RC\$SMF-377 - SMF-377-RCQX-FX267.lcm
 批处理文件名: RC\$SMF-377 - 20250325-rcqx-FX267.lcb
 样品瓶号: 2-18
 进样体积: 10 μl 版本号: 6.115
 进样时间: 2025/03/25 16:38:34 实验者: jiangjinwei
 处理时间(V2) : 2025/03/26 09:13:57 处理者: jiangjinwei
 仪器型号: SHIMADZU LC-2050C (FX267)

<色谱图>



<峰表>

检测器A Ch1 250nm

峰号	保留时间	面积	面积%	高度	理论塔板数(USP)	拖尾因子	分离度(USP)
1	2.312	490997	100.000	68441	2464	1.141	--
总计		490997	100.000	68441			

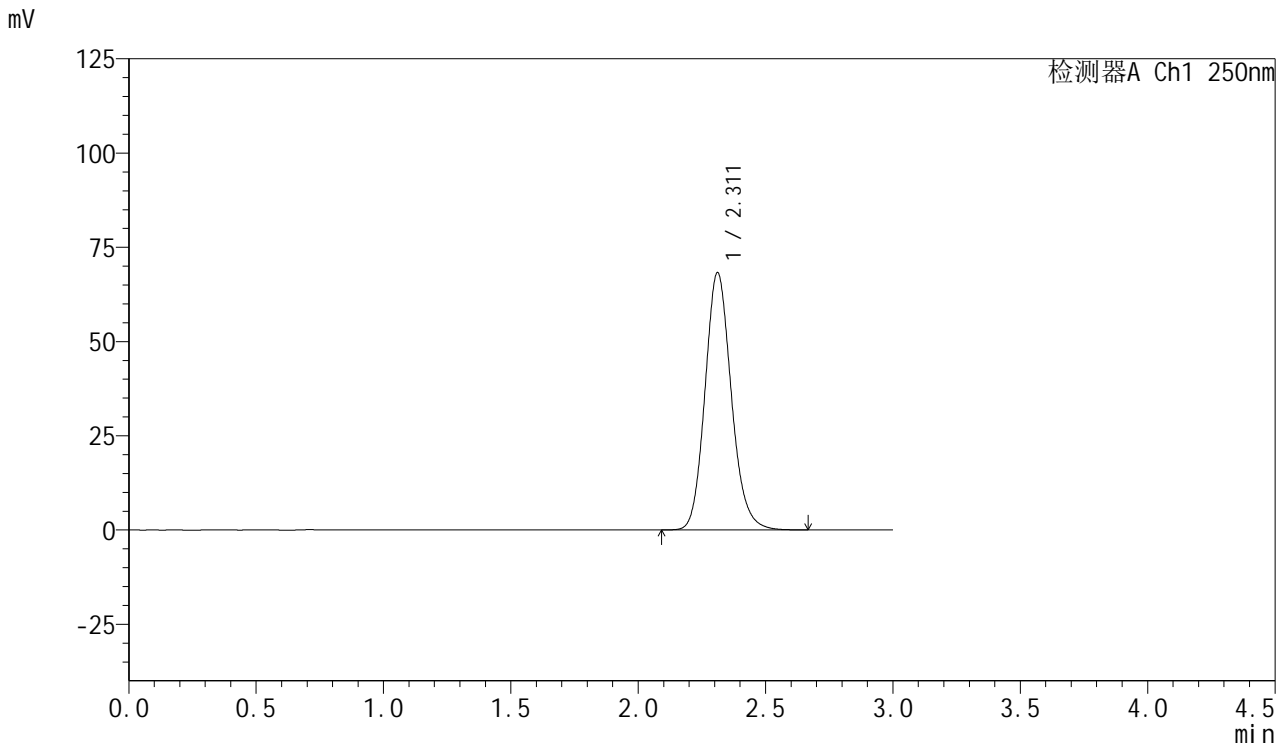


SMF-377

<样品信息>

色谱柱: XB-C18(50mm*4.6mm,5μm) 流速: 1.0ml/min
 柱温: 40°C 波长: 250nm
 数据文件名: RC\$SMF-377 - 18-21/18-1869-2 - zzp-2024122821p-pH1.2+SDSjz-15mg-jyx2-dz1-5.lcd
 方法文件名: RC\$SMF-377 - SMF-377-RCQX-FX267.lcm
 批处理文件名: RC\$SMF-377 - 20250325-rcqx-FX267.lcb
 样品瓶号: 2-18
 进样体积: 10 μl 版本号: 6.115
 进样时间: 2025/03/25 16:41:58 实验者: jiangjinwei
 处理时间(V2) : 2025/03/26 09:14:00 处理者: jiangjinwei
 仪器型号: SHIMADZU LC-2050C (FX267)

<色谱图>



<峰表>

检测器A Ch1 250nm

峰号	保留时间	面积	面积%	高度	理论塔板数(USP)	拖尾因子	分离度(USP)
1	2.311	490847	100.000	68241	2454	1.142	--
总计		490847	100.000	68241			

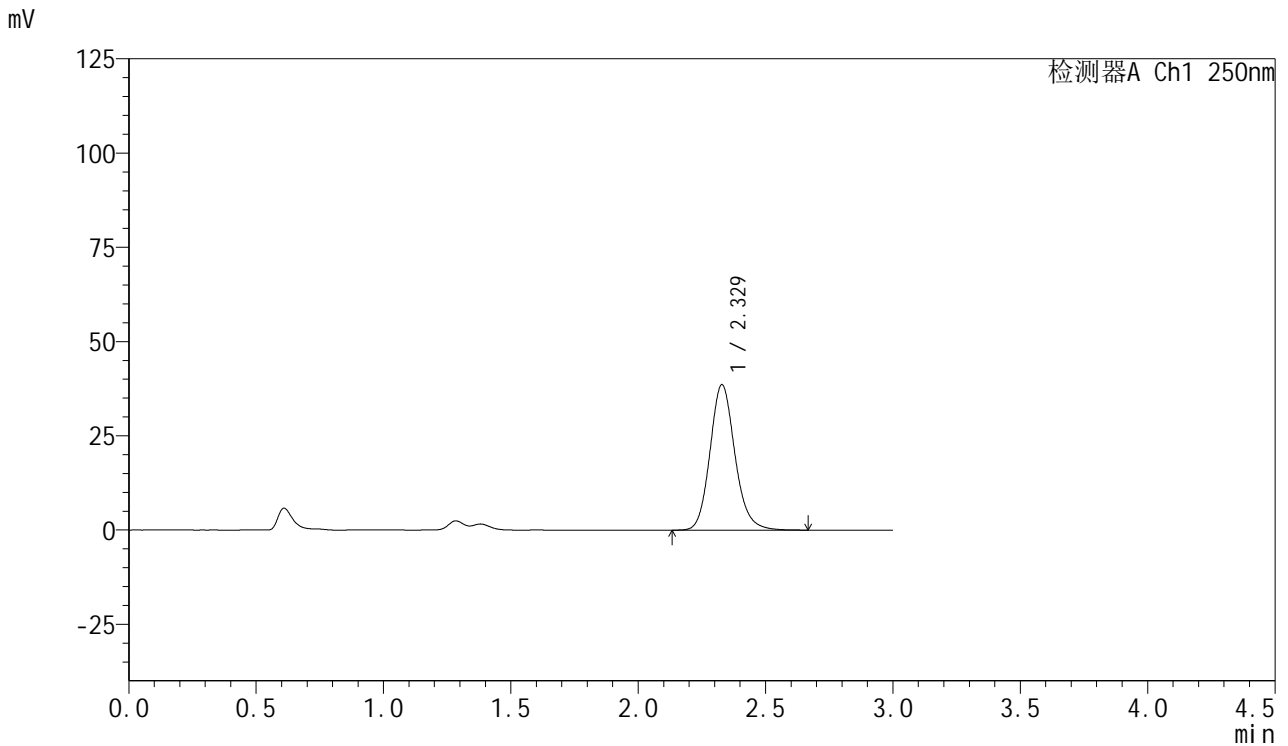


SMF-377

<样品信息>

色谱柱: XB-C18(50mm*4.6mm,5μm) 流速: 1.0ml/min
 柱温: 40°C 波长: 250nm
 数据文件名: RC\$SMF-377 - 18-21/18-1870-2 - zzp-2024122821p-pH1.2+SDSjz-15mg-jyx2-5min-P1.lcd
 方法文件名: RC\$SMF-377 - SMF-377-RCQX-FX267.lcm
 批处理文件名: RC\$SMF-377 - 20250325-rcqx-FX267.lcb
 样品瓶号: 2-1 版本号: 6.115
 进样体积: 10 μl 实验者: jiangjinwei
 进样时间: 2025/03/25 16:45:23 处理者: jiangjinwei
 处理时间(V2) : 2025/03/26 09:14:03
 仪器型号: SHIMADZU LC-2050C (FX267)

<色谱图>



<峰表>

检测器A Ch1 250nm

峰号	保留时间	面积	面积%	高度	理论塔板数(USP)	拖尾因子	分离度(USP)
1	2.329	263123	100.000	38586	2795	1.145	--
总计		263123	100.000	38586			

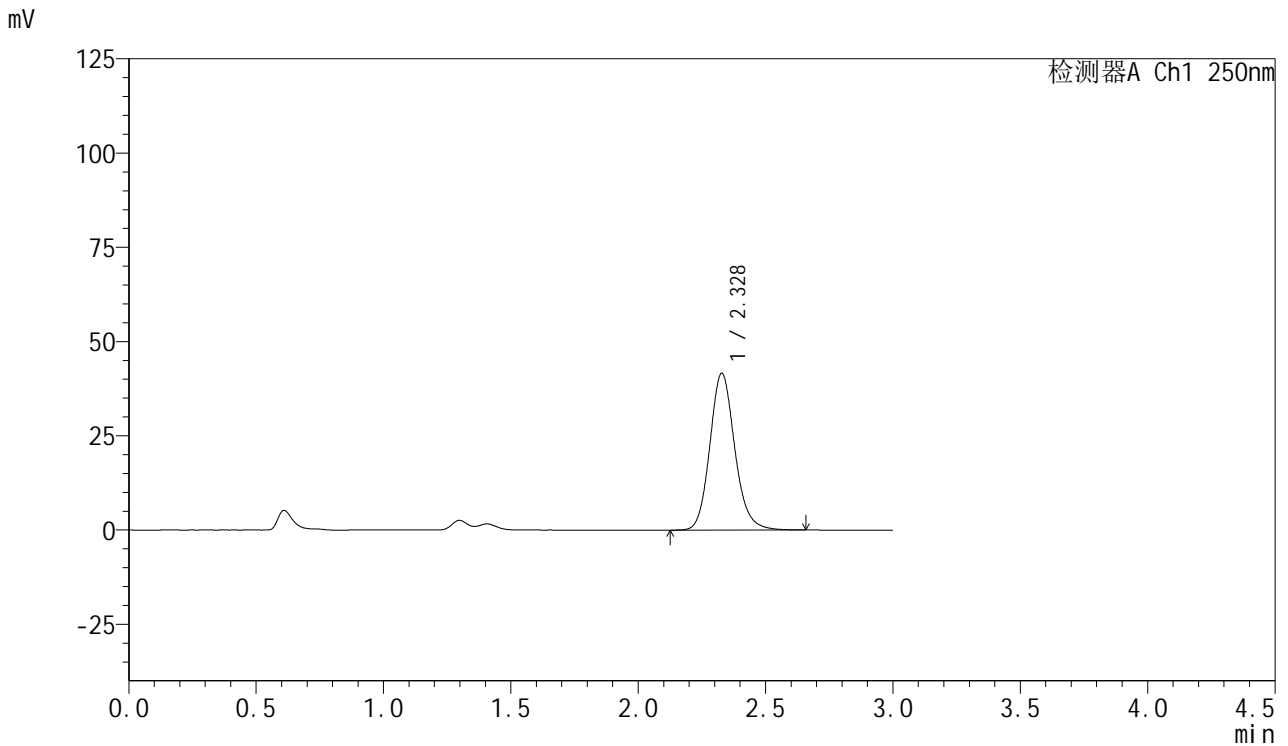


SMF-377

<样品信息>

色谱柱: XB-C18(50mm*4.6mm,5μm) 流速: 1.0ml/min
 柱温: 40°C 波长: 250nm
 数据文件名: RC\$SMF-377 - 18-21/18-1871-2 - zzp-2024122821p-pH1.2+SDSjz-15mg-jyx2-5min-P2.lcd
 方法文件名: RC\$SMF-377 - SMF-377-RCQX-FX267.lcm
 批处理文件名: RC\$SMF-377 - 20250325-rcqx-FX267.lcb
 样品瓶号: 2-10
 进样体积: 10 μl 版本号: 6.115
 进样时间: 2025/03/25 16:48:47 实验者: jiangjinwei
 处理时间(V2) : 2025/03/26 09:14:06 处理者: jiangjinwei
 仪器型号: SHIMADZU LC-2050C (FX267)

<色谱图>



<峰表>

检测器A Ch1 250nm

峰号	保留时间	面积	面积%	高度	理论塔板数(USP)	拖尾因子	分离度(USP)
1	2.328	283787	100.000	41575	2792	1.145	--
总计		283787	100.000	41575			

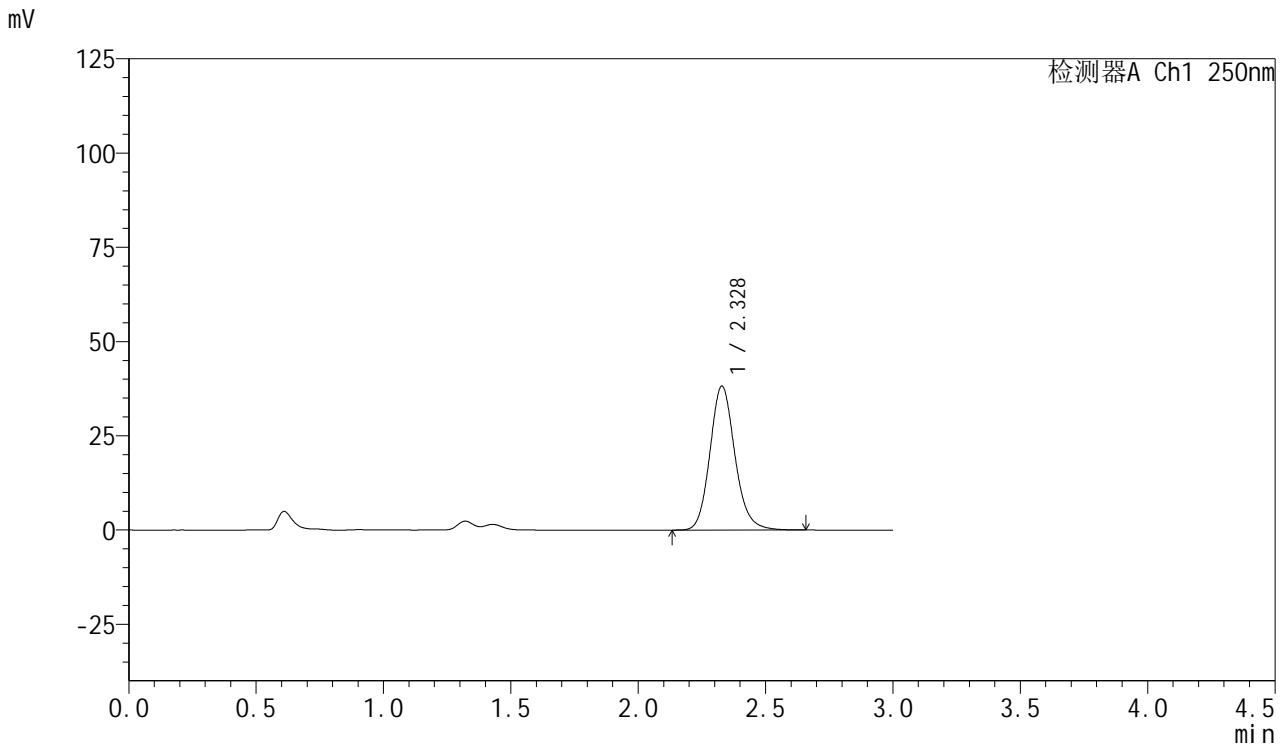


SMF-377

<样品信息>

色谱柱: XB-C18(50mm*4.6mm,5μm) 流速: 1.0ml/min
 柱温: 40°C 波长: 250nm
 数据文件名: RC\$SMF-377 - 18-21/18-1872-2 - zzp-2024122821p-pH1.2+SDSjz-15mg-jyx2-5min-P3.lcd
 方法文件名: RC\$SMF-377 - SMF-377-RCQX-FX267.lcm
 批处理文件名: RC\$SMF-377 - 20250325-rcqx-FX267.lcb
 样品瓶号: 2-19
 进样体积: 10 μl 版本号: 6.115
 进样时间: 2025/03/25 16:52:10 实验者: jiangjinwei
 处理时间(V2) : 2025/03/26 09:14:09 处理者: jiangjinwei
 仪器型号: SHIMADZU LC-2050C (FX267)

<色谱图>



<峰表>

检测器A Ch1 250nm

峰号	保留时间	面积	面积%	高度	理论塔板数(USP)	拖尾因子	分离度(USP)
1	2.328	261018	100.000	38213	2781	1.144	--
总计		261018	100.000	38213			

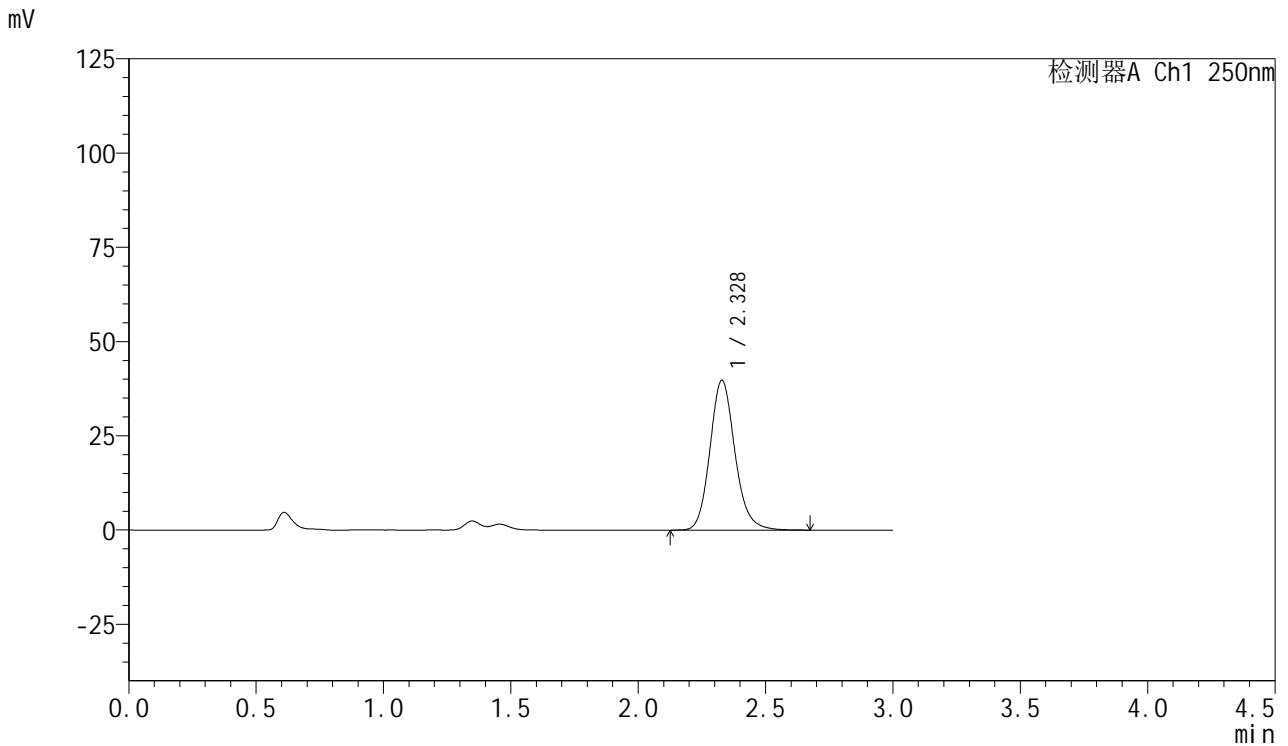


SMF-377

<样品信息>

色谱柱: XB-C18(50mm*4.6mm,5μm) 流速: 1.0ml/min
 柱温: 40°C 波长: 250nm
 数据文件名: RC\$SMF-377 - 18-21/18-1873-2 - zzp-2024122821p-pH1.2+SDSjz-15mg-jyx2-5min-P4.lcd
 方法文件名: RC\$SMF-377 - SMF-377-RCQX-FX267.lcm
 批处理文件名: RC\$SMF-377 - 20250325-rcqx-FX267.lcb
 样品瓶号: 2-28
 进样体积: 10 μl 版本号: 6.115
 进样时间: 2025/03/25 16:55:33 实验者: jiangjinwei
 处理时间(V2) : 2025/03/26 09:14:11 处理者: jiangjinwei
 仪器型号: SHIMADZU LC-2050C (FX267)

<色谱图>



<峰表>

检测器A Ch1 250nm

峰号	保留时间	面积	面积%	高度	理论塔板数(USP)	拖尾因子	分离度(USP)
1	2.328	271803	100.000	39718	2780	1.147	--
总计		271803	100.000	39718			

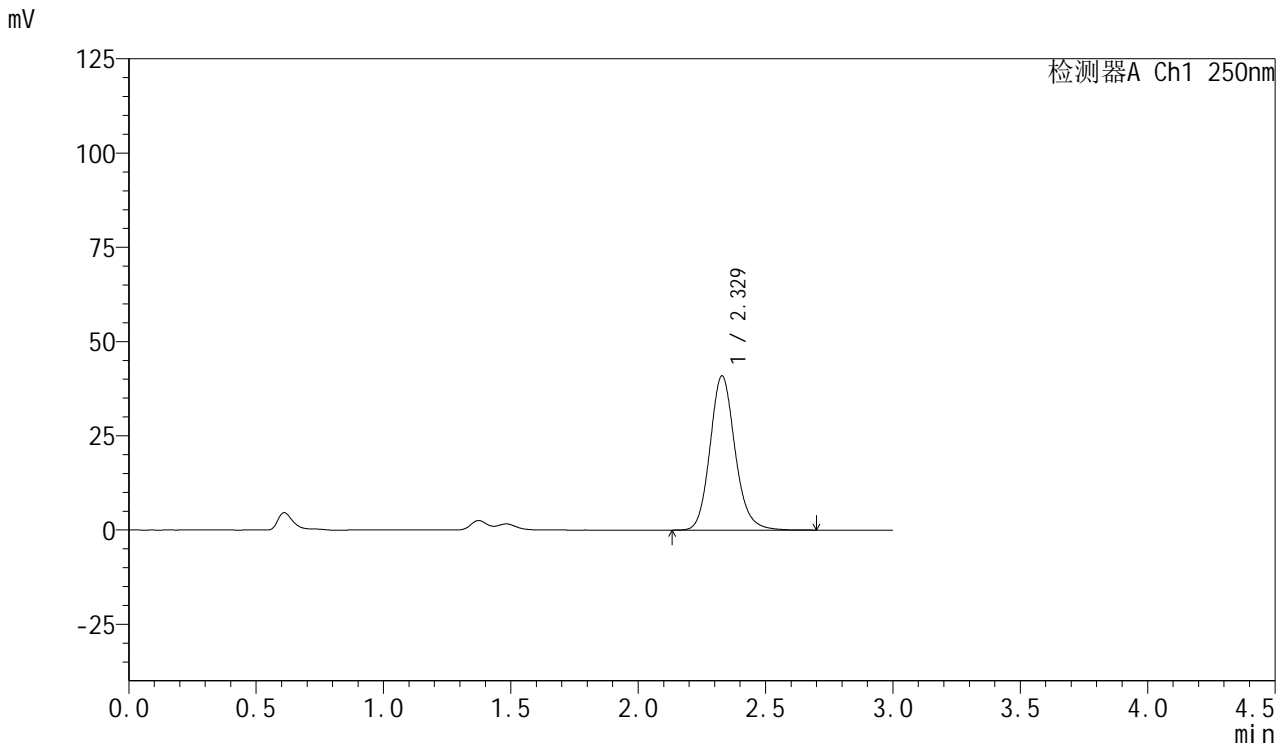


SMF-377

<样品信息>

色谱柱: XB-C18(50mm*4.6mm,5μm) 流速: 1.0ml/min
 柱温: 40°C 波长: 250nm
 数据文件名: RC\$SMF-377 - 18-21/18-1874-2 - zzp-2024122821p-pH1.2+SDSjz-15mg-jyx2-5min-P5.lcd
 方法文件名: RC\$SMF-377 - SMF-377-RCQX-FX267.lcm
 批处理文件名: RC\$SMF-377 - 20250325-rcqx-FX267.lcb
 样品瓶号: 2-37
 进样体积: 10 μl 版本号: 6.115
 进样时间: 2025/03/25 16:58:56 实验者: jiangjinwei
 处理时间(V2) : 2025/03/26 09:14:14 处理者: jiangjinwei
 仪器型号: SHIMADZU LC-2050C (FX267)

<色谱图>



<峰表>

检测器A Ch1 250nm

峰号	保留时间	面积	面积%	高度	理论塔板数(USP)	拖尾因子	分离度(USP)
1	2.329	280092	100.000	40916	2778	1.147	--
总计		280092	100.000	40916			

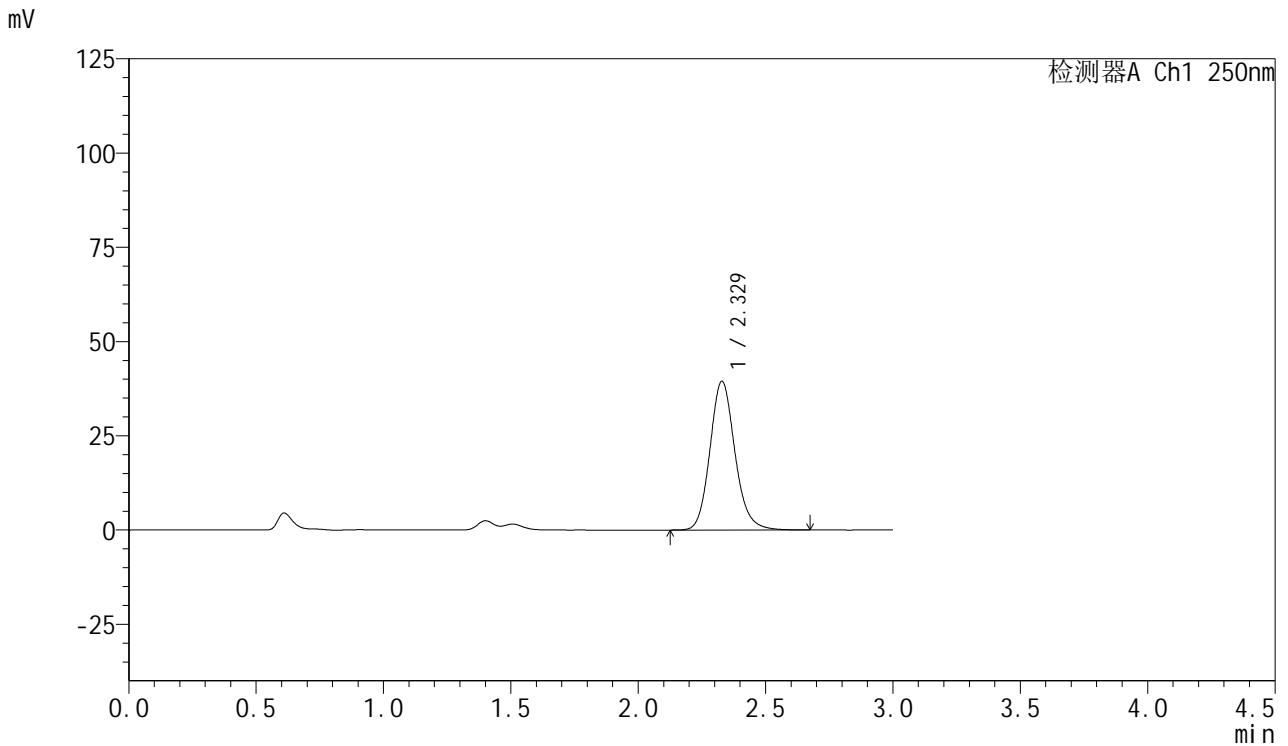


SMF-377

<样品信息>

色谱柱: XB-C18(50mm*4.6mm,5μm) 流速: 1.0ml/min
 柱温: 40°C 波长: 250nm
 数据文件名: RC\$SMF-377 - 18-21/18-1875-2 - zzp-2024122821p-pH1.2+SDSjz-15mg-jyx2-5min-P6.lcd
 方法文件名: RC\$SMF-377 - SMF-377-RCQX-FX267.lcm
 批处理文件名: RC\$SMF-377 - 20250325-rcqx-FX267.lcb
 样品瓶号: 2-46
 进样体积: 10 μl 版本号: 6.115
 进样时间: 2025/03/25 17:02:18 实验者: jiangjinwei
 处理时间(V2) : 2025/03/26 09:14:17 处理者: jiangjinwei
 仪器型号: SHIMADZU LC-2050C (FX267)

<色谱图>



<峰表>

检测器A Ch1 250nm

峰号	保留时间	面积	面积%	高度	理论塔板数(USP)	拖尾因子	分离度(USP)
1	2.329	270205	100.000	39480	2775	1.143	--
总计		270205	100.000	39480			

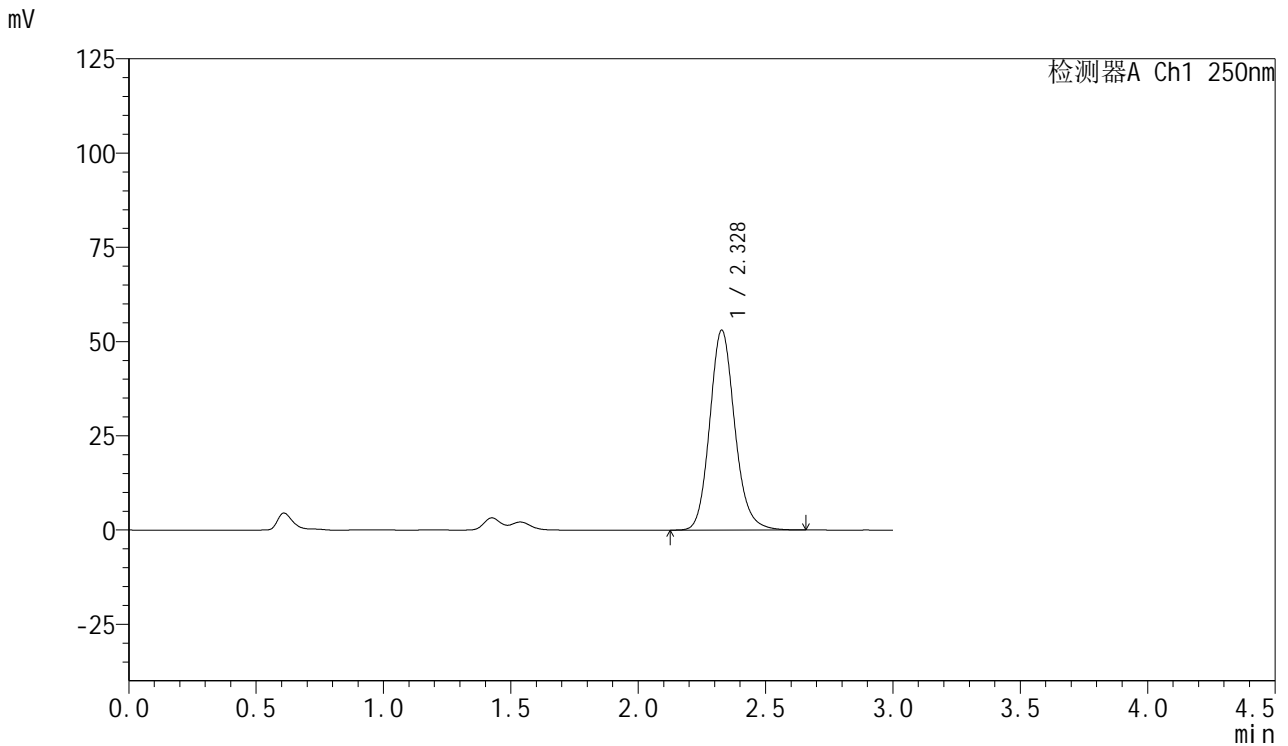


SMF-377

<样品信息>

色谱柱: XB-C18(50mm*4.6mm,5μm) 流速: 1.0ml/min
 柱温: 40°C 波长: 250nm
 数据文件名: RC\$SMF-377 - 18-21/18-1876-2 - zzp-2024122821p-pH1.2+SDSjz-15mg-jyx2-10min-P1.lcd
 方法文件名: RC\$SMF-377 - SMF-377-RCQX-FX267.lcm
 批处理文件名: RC\$SMF-377 - 20250325-rcqx-FX267.lcb
 样品瓶号: 2-2
 进样体积: 10 μl 版本号: 6.115
 进样时间: 2025/03/25 17:05:42 实验者: jiangjinwei
 处理时间(V2) : 2025/03/26 09:14:20 处理者: jiangjinwei
 仪器型号: SHIMADZU LC-2050C (FX267)

<色谱图>



<峰表>

检测器A Ch1 250nm

峰号	保留时间	面积	面积%	高度	理论塔板数(USP)	拖尾因子	分离度(USP)
1	2.328	363219	100.000	53005	2769	1.145	--
总计		363219	100.000	53005			

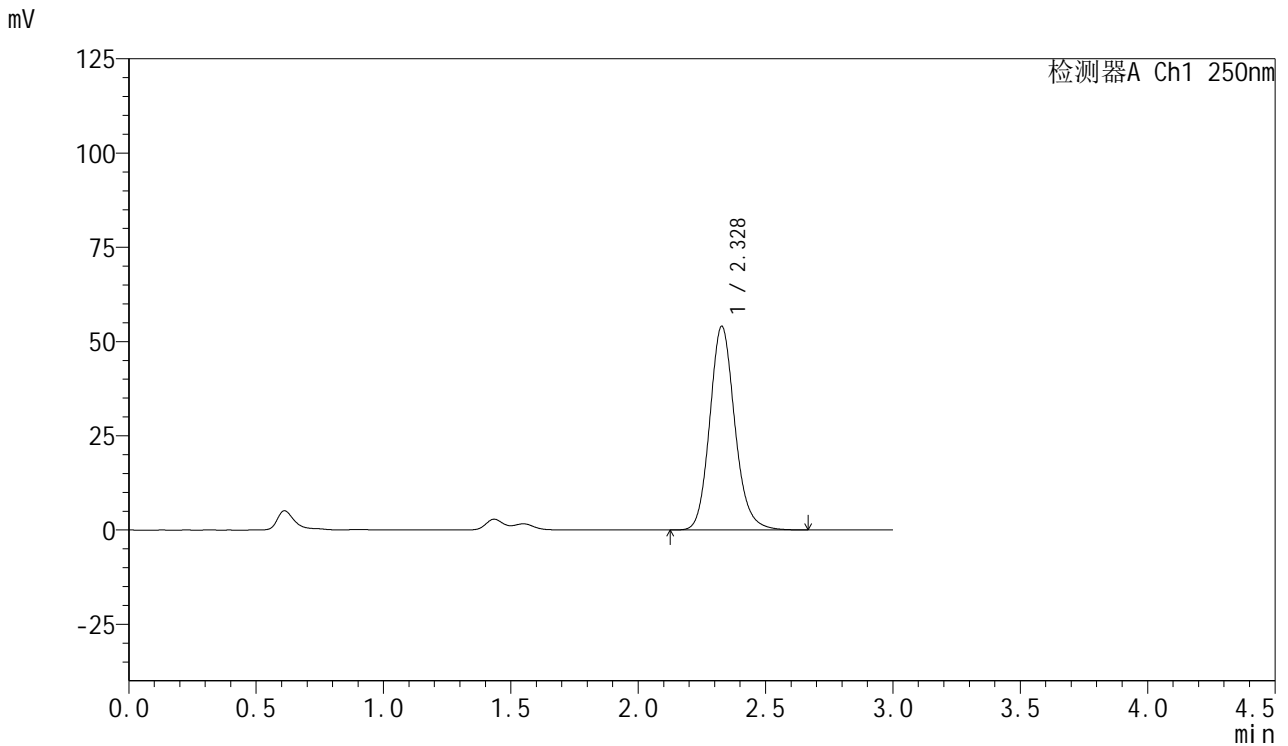


SMF-377

<样品信息>

色谱柱: XB-C18(50mm*4.6mm,5μm) 流速: 1.0ml/min
 柱温: 40°C 波长: 250nm
 数据文件名: RC\$SMF-377 - 18-21/18-1877-2 - zzp-2024122821p-pH1.2+SDSjz-15mg-jyx2-10min-P2.lcd
 方法文件名: RC\$SMF-377 - SMF-377-RCQX-FX267.lcm
 批处理文件名: RC\$SMF-377 - 20250325-rcqx-FX267.lcb
 样品瓶号: 2-11
 进样体积: 10 μl 版本号: 6.115
 进样时间: 2025/03/25 17:09:04 实验者: jiangjinwei
 处理时间(V2) : 2025/03/26 09:14:23 处理者: jiangjinwei
 仪器型号: SHIMADZU LC-2050C (FX267)

<色谱图>



<峰表>

检测器A Ch1 250nm

峰号	保留时间	面积	面积%	高度	理论塔板数(USP)	拖尾因子	分离度(USP)
1	2.328	370136	100.000	54003	2765	1.146	--
总计		370136	100.000	54003			

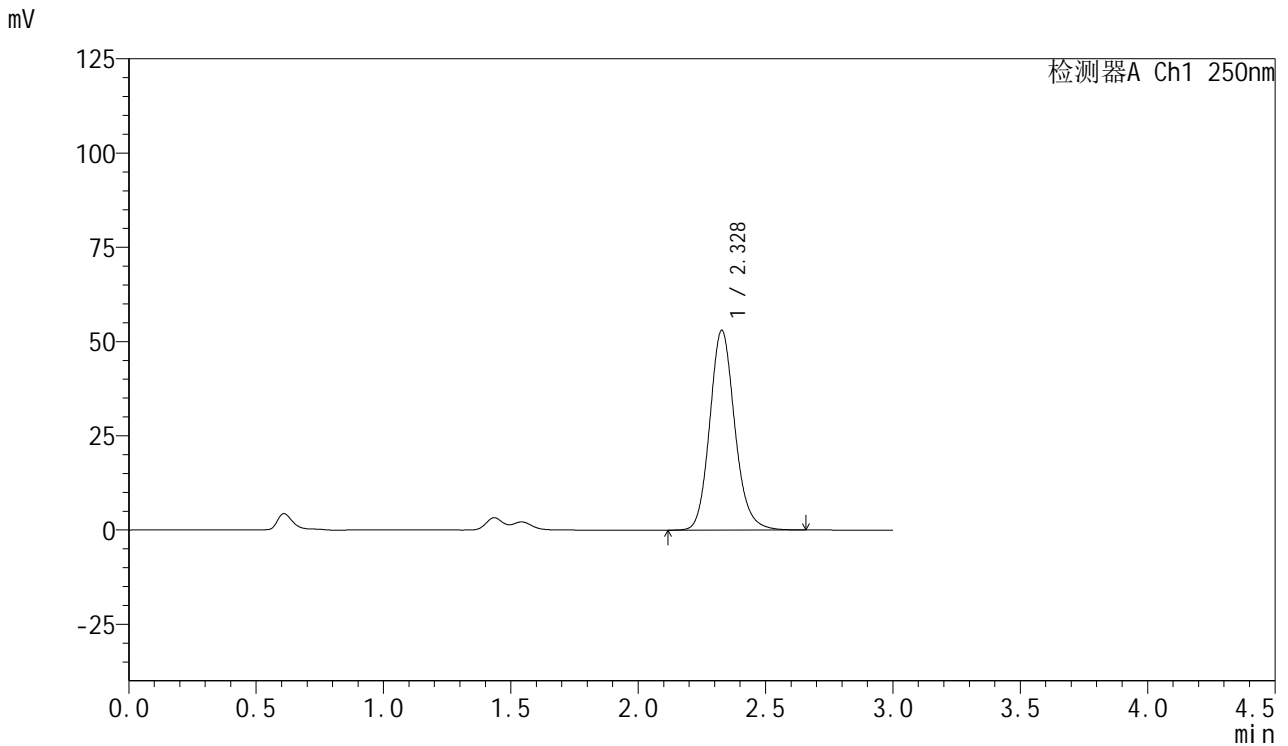


SMF-377

<样品信息>

色谱柱: XB-C18(50mm*4.6mm,5μm) 流速: 1.0ml/min
 柱温: 40°C 波长: 250nm
 数据文件名: RC\$SMF-377 - 18-21/18-1878-2 - zzp-2024122821p-pH1.2+SDSjz-15mg-jyx2-10min-P3.lcd
 方法文件名: RC\$SMF-377 - SMF-377-RCQX-FX267.lcm
 批处理文件名: RC\$SMF-377 - 20250325-rcqx-FX267.lcb
 样品瓶号: 2-20
 进样体积: 10 μl 版本号: 6.115
 进样时间: 2025/03/25 17:12:29 实验者: jiangjinwei
 处理时间(V2) : 2025/03/26 09:14:26 处理者: jiangjinwei
 仪器型号: SHIMADZU LC-2050C (FX267)

<色谱图>



<峰表>

检测器A Ch1 250nm

峰号	保留时间	面积	面积%	高度	理论塔板数(USP)	拖尾因子	分离度(USP)
1	2.328	362654	100.000	52953	2768	1.143	--
总计		362654	100.000	52953			

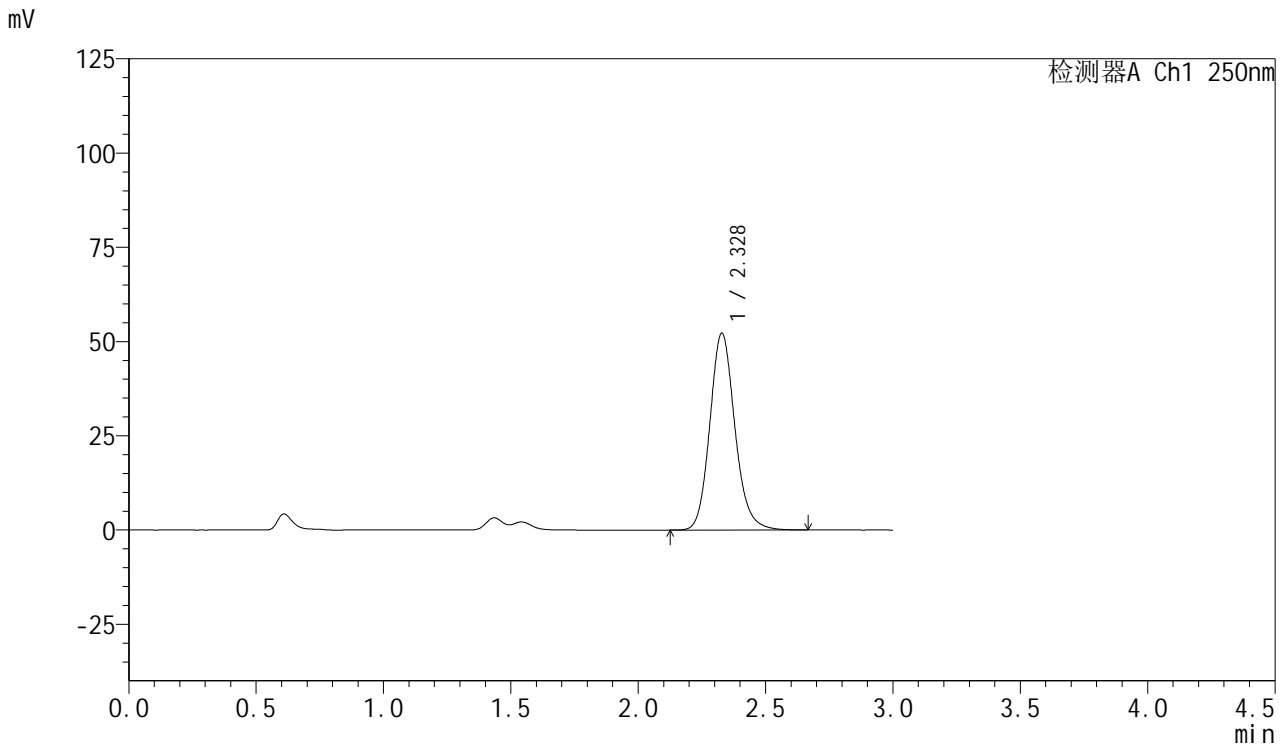


SMF-377

<样品信息>

色谱柱: XB-C18(50mm*4.6mm,5μm) 流速: 1.0ml/min
 柱温: 40°C 波长: 250nm
 数据文件名: RC\$SMF-377 - 18-21/18-1879-2 - zzp-2024122821p-pH1.2+SDSjz-15mg-jyx2-10min-P4.lcd
 方法文件名: RC\$SMF-377 - SMF-377-RCQX-FX267.lcm
 批处理文件名: RC\$SMF-377 - 20250325-rcqx-FX267.lcb
 样品瓶号: 2-29
 进样体积: 10 μl 版本号: 6.115
 进样时间: 2025/03/25 17:15:52 实验者: jiangjinwei
 处理时间(V2) : 2025/03/26 09:14:29 处理者: jiangjinwei
 仪器型号: SHIMADZU LC-2050C (FX267)

<色谱图>



<峰表>

检测器A Ch1 250nm

峰号	保留时间	面积	面积%	高度	理论塔板数(USP)	拖尾因子	分离度(USP)
1	2.328	357618	100.000	52216	2771	1.144	--
总计		357618	100.000	52216			

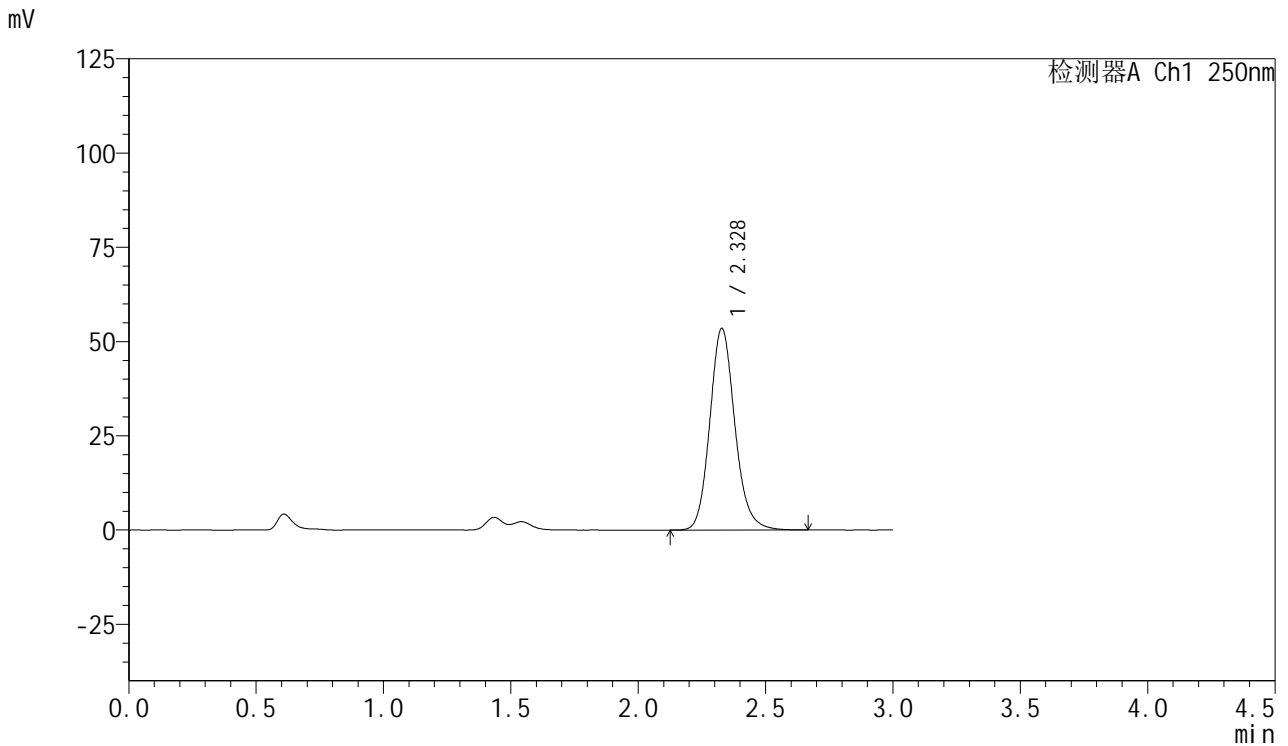


SMF-377

<样品信息>

色谱柱: XB-C18(50mm*4.6mm,5μm) 流速: 1.0ml/min
 柱温: 40°C 波长: 250nm
 数据文件名: RC\$SMF-377 - 18-21/18-1880-2 - zzp-2024122821p-pH1.2+SDSjz-15mg-jyx2-10min-P5.lcd
 方法文件名: RC\$SMF-377 - SMF-377-RCQX-FX267.lcm
 批处理文件名: RC\$SMF-377 - 20250325-rcqx-FX267.lcb
 样品瓶号: 2-38
 进样体积: 10 μl 版本号: 6.115
 进样时间: 2025/03/25 17:19:15 实验者: jiangjinwei
 处理时间(V2) : 2025/03/26 09:14:32 处理者: jiangjinwei
 仪器型号: SHIMADZU LC-2050C (FX267)

<色谱图>



<峰表>

检测器A Ch1 250nm

峰号	保留时间	面积	面积%	高度	理论塔板数(USP)	拖尾因子	分离度(USP)
1	2.328	366439	100.000	53469	2763	1.143	--
总计		366439	100.000	53469			

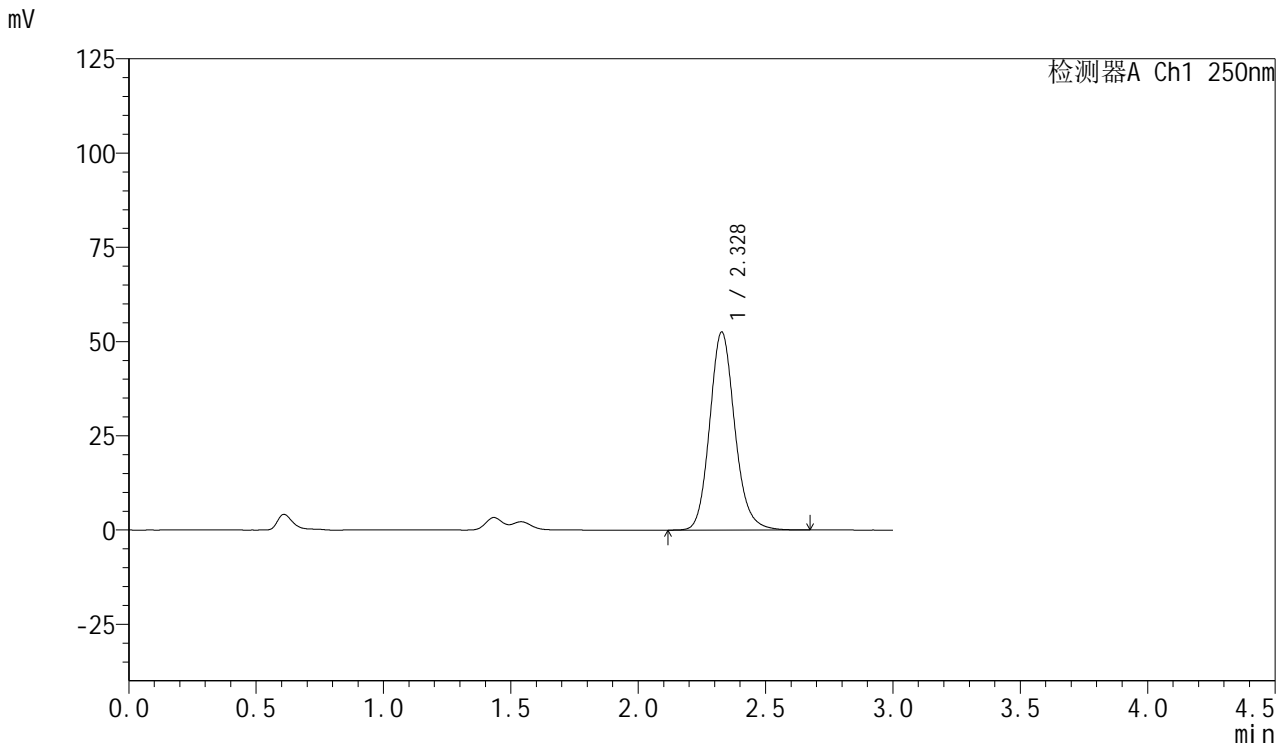


SMF-377

<样品信息>

色谱柱: XB-C18(50mm*4.6mm,5μm) 流速: 1.0ml/min
 柱温: 40°C 波长: 250nm
 数据文件名: RC\$SMF-377 - 18-21/18-1881-2 - zzp-2024122821p-pH1.2+SDSjz-15mg-jyx2-10min-P6.lcd
 方法文件名: RC\$SMF-377 - SMF-377-RCQX-FX267.lcm
 批处理文件名: RC\$SMF-377 - 20250325-rcqx-FX267.lcb
 样品瓶号: 2-47
 进样体积: 10 μl 版本号: 6.115
 进样时间: 2025/03/25 17:22:38 实验者: jiangjinwei
 处理时间(V2) : 2025/03/26 09:14:34 处理者: jiangjinwei
 仪器型号: SHIMADZU LC-2050C (FX267)

<色谱图>



<峰表>

检测器A Ch1 250nm

峰号	保留时间	面积	面积%	高度	理论塔板数(USP)	拖尾因子	分离度(USP)
1	2.328	360242	100.000	52504	2762	1.143	--
总计		360242	100.000	52504			

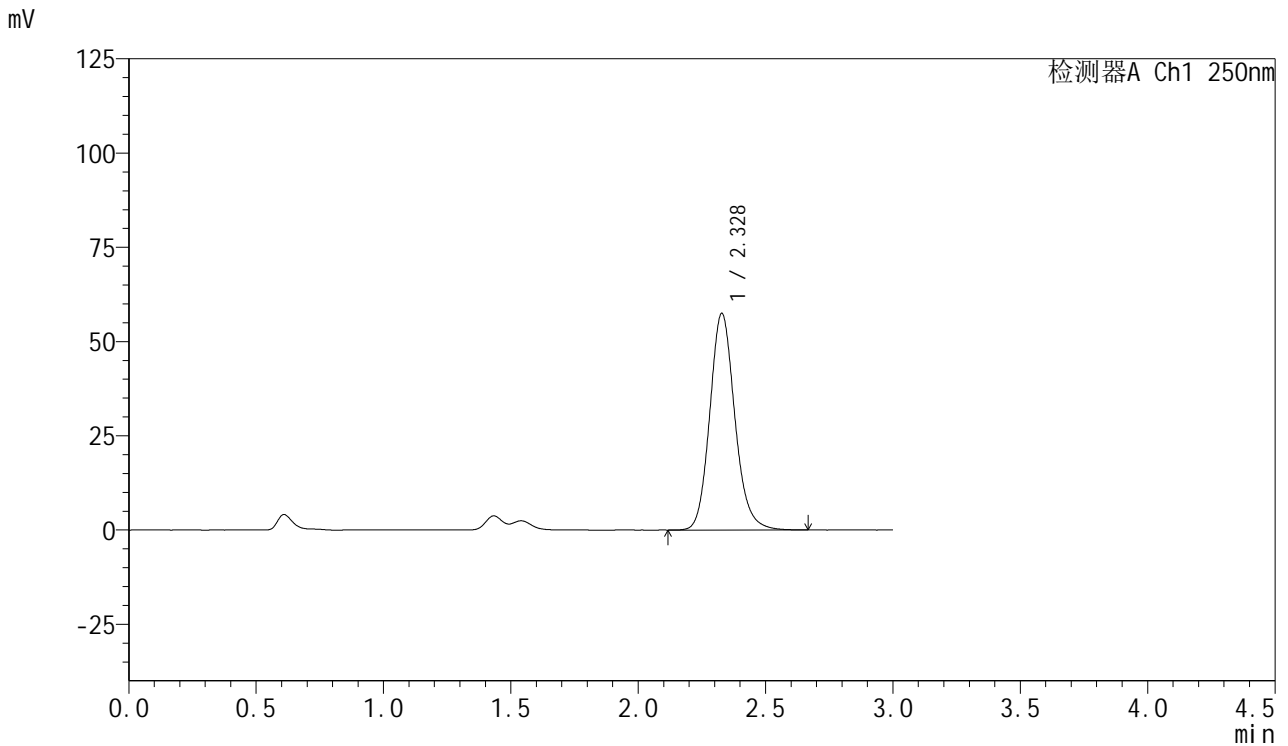


SMF-377

<样品信息>

色谱柱: XB-C18(50mm*4.6mm,5μm) 流速: 1.0ml/min
 柱温: 40°C 波长: 250nm
 数据文件名: RC\$SMF-377 - 18-21/18-1882-2 - zzp-2024122821p-pH1.2+SDSjz-15mg-jyx2-15min-P1.lcd
 方法文件名: RC\$SMF-377 - SMF-377-RCQX-FX267.lcm
 批处理文件名: RC\$SMF-377 - 20250325-rcqx-FX267.lcb
 样品瓶号: 2-3
 进样体积: 10 μl 版本号: 6.115
 进样时间: 2025/03/25 17:26:00 实验者: jiangjinwei
 处理时间(V2) : 2025/03/26 09:14:37 处理者: jiangjinwei
 仪器型号: SHIMADZU LC-2050C (FX267)

<色谱图>



<峰表>

检测器A Ch1 250nm

峰号	保留时间	面积	面积%	高度	理论塔板数(USP)	拖尾因子	分离度(USP)
1	2.328	393577	100.000	57445	2765	1.142	--
总计		393577	100.000	57445			

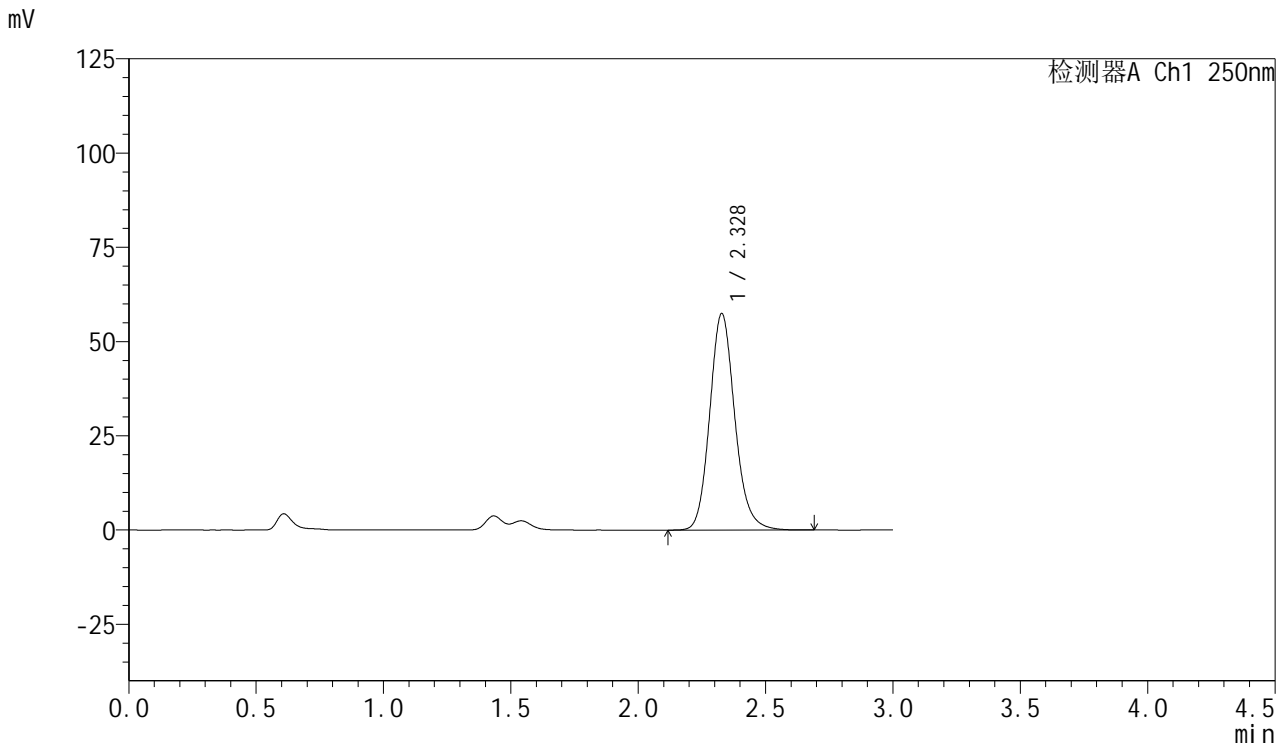


SMF-377

<样品信息>

色谱柱: XB-C18(50mm*4.6mm,5μm) 流速: 1.0ml/min
 柱温: 40°C 波长: 250nm
 数据文件名: RC\$SMF-377 - 18-21/18-1883-2 - zzp-2024122821p-pH1.2+SDSjz-15mg-jyx2-15min-P2.lcd
 方法文件名: RC\$SMF-377 - SMF-377-RCQX-FX267.lcm
 批处理文件名: RC\$SMF-377 - 20250325-rcqx-FX267.lcb
 样品瓶号: 2-12
 进样体积: 10 μl 版本号: 6.115
 进样时间: 2025/03/25 17:29:25 实验者: jiangjinwei
 处理时间(V2) : 2025/03/26 09:14:40 处理者: jiangjinwei
 仪器型号: SHIMADZU LC-2050C (FX267)

<色谱图>



<峰表>

检测器A Ch1 250nm

峰号	保留时间	面积	面积%	高度	理论塔板数(USP)	拖尾因子	分离度(USP)
1	2.328	394023	100.000	57403	2759	1.145	--
总计		394023	100.000	57403			

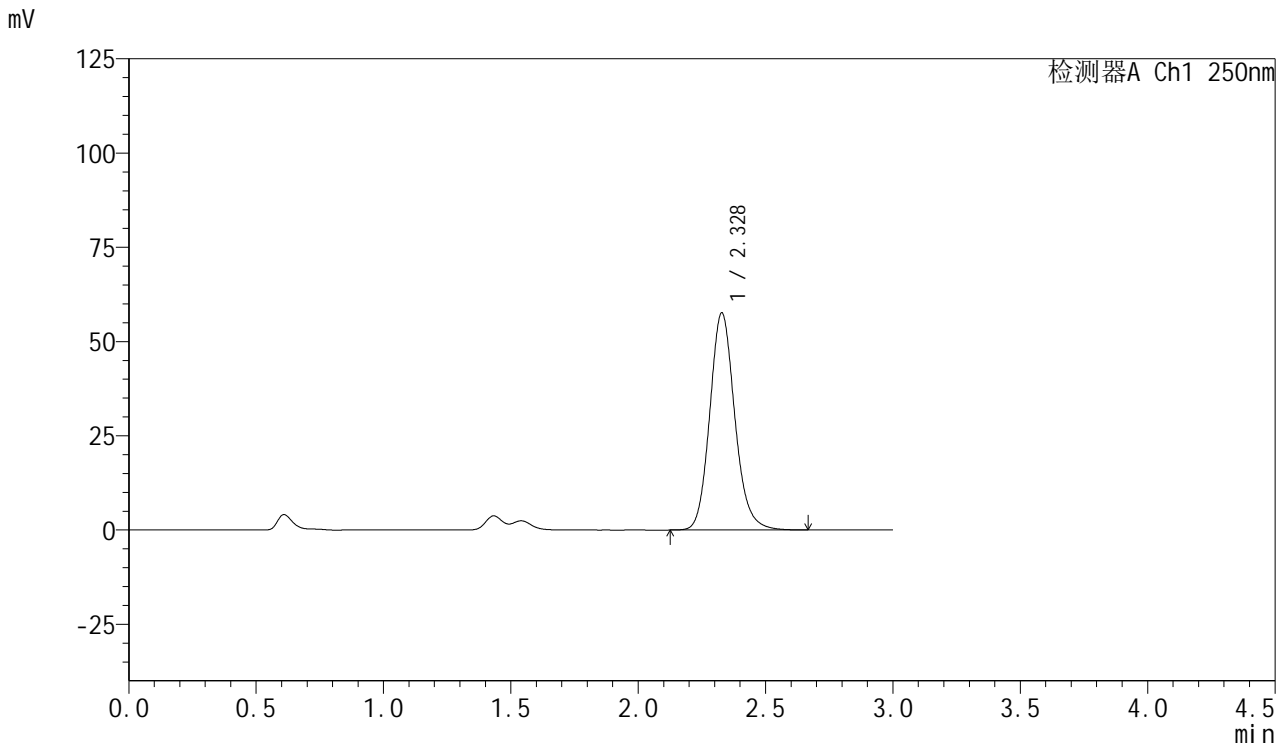


SMF-377

<样品信息>

色谱柱: XB-C18(50mm*4.6mm,5μm) 流速: 1.0ml/min
 柱温: 40°C 波长: 250nm
 数据文件名: RC\$SMF-377 - 18-21/18-1884-2 - zzp-2024122821p-pH1.2+SDSjz-15mg-jyx2-15min-P3.lcd
 方法文件名: RC\$SMF-377 - SMF-377-RCQX-FX267.lcm
 批处理文件名: RC\$SMF-377 - 20250325-rcqx-FX267.lcb
 样品瓶号: 2-21
 进样体积: 10 μl 版本号: 6.115
 进样时间: 2025/03/25 17:32:48 实验者: jiangjinwei
 处理时间(V2) : 2025/03/26 09:14:43 处理者: jiangjinwei
 仪器型号: SHIMADZU LC-2050C (FX267)

<色谱图>



<峰表>

检测器A Ch1 250nm

峰号	保留时间	面积	面积%	高度	理论塔板数(USP)	拖尾因子	分离度(USP)
1	2.328	394375	100.000	57574	2767	1.141	--
总计		394375	100.000	57574			

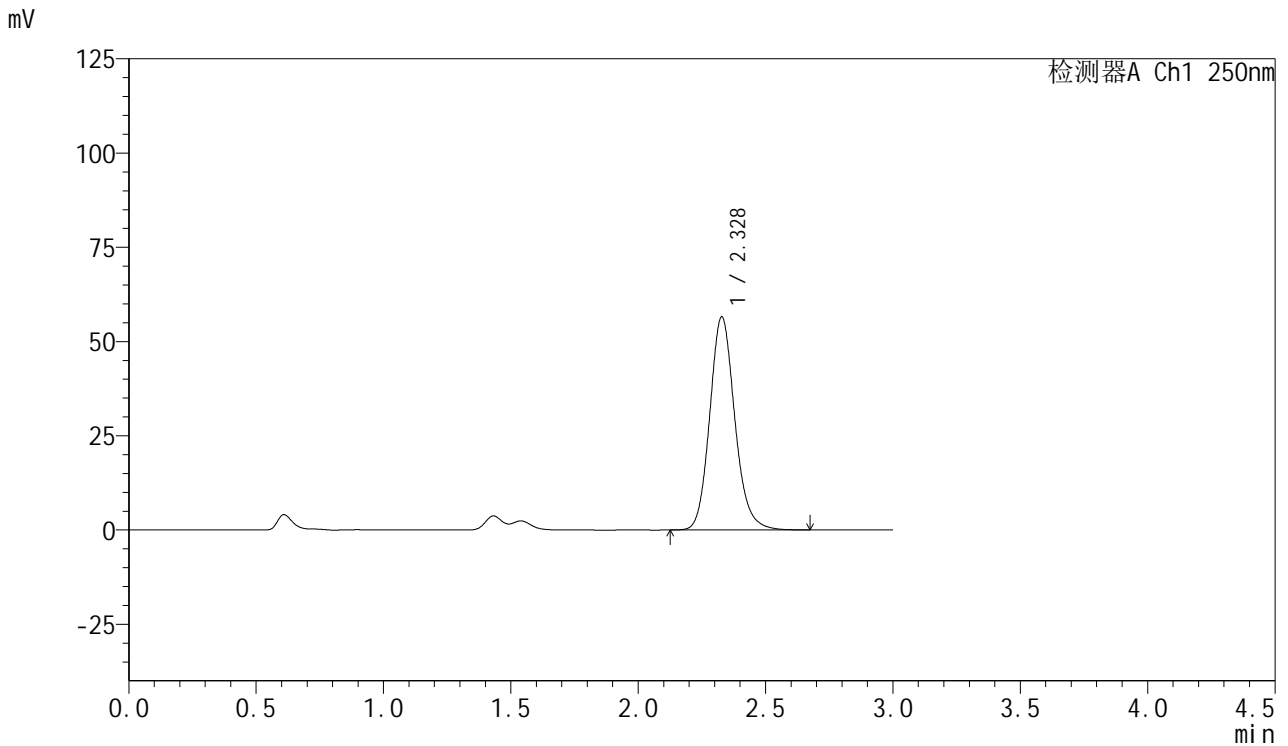


SMF-377

<样品信息>

色谱柱: XB-C18(50mm*4.6mm,5μm) 流速: 1.0ml/min
 柱温: 40°C 波长: 250nm
 数据文件名: RC\$SMF-377 - 18-21/18-1885-2 - zzp-2024122821p-pH1.2+SDSjz-15mg-jyx2-15min-P4.lcd
 方法文件名: RC\$SMF-377 - SMF-377-RCQX-FX267.lcm
 批处理文件名: RC\$SMF-377 - 20250325-rcqx-FX267.lcb
 样品瓶号: 2-30
 进样体积: 10 μl 版本号: 6.115
 进样时间: 2025/03/25 17:36:11 实验者: jiangjinwei
 处理时间(V2) : 2025/03/26 09:14:46 处理者: jiangjinwei
 仪器型号: SHIMADZU LC-2050C (FX267)

<色谱图>



<峰表>

检测器A Ch1 250nm

峰号	保留时间	面积	面积%	高度	理论塔板数(USP)	拖尾因子	分离度(USP)
1	2.328	387563	100.000	56507	2760	1.142	--
总计		387563	100.000	56507			

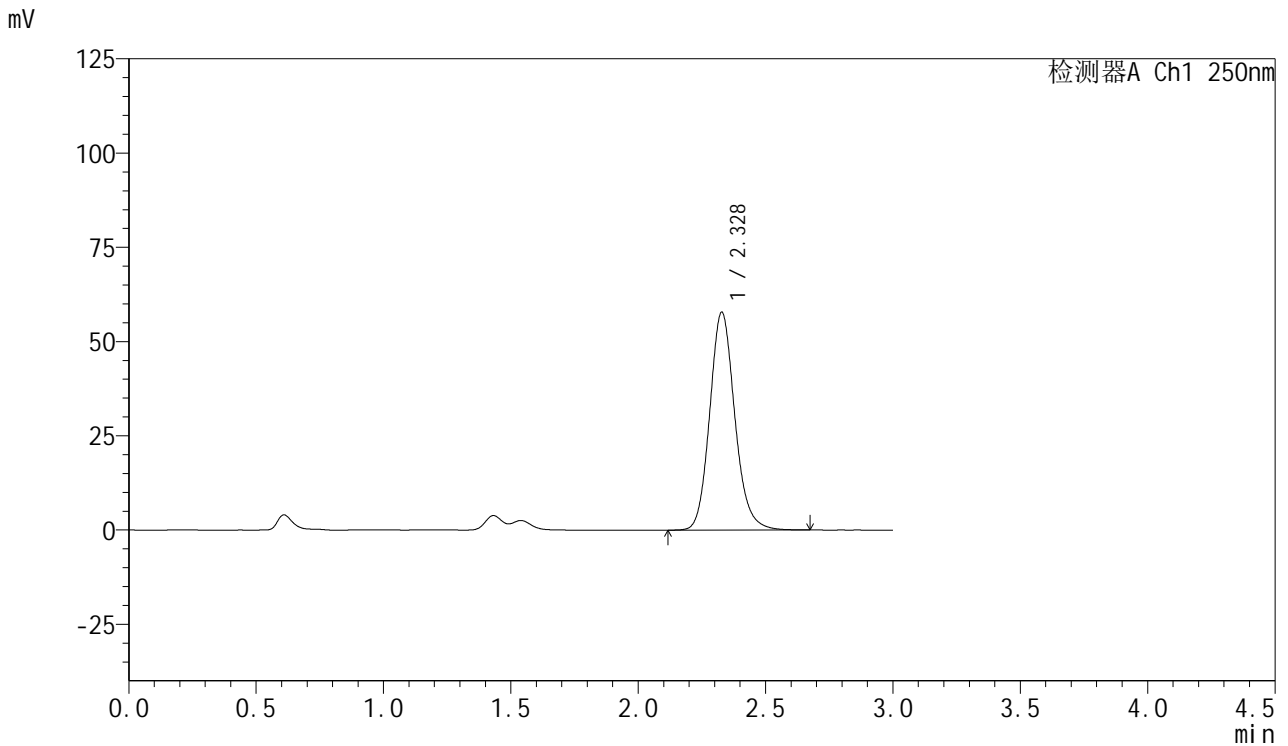


SMF-377

<样品信息>

色谱柱: XB-C18(50mm*4.6mm,5μm) 流速: 1.0ml/min
 柱温: 40°C 波长: 250nm
 数据文件名: RC\$SMF-377 - 18-21/18-1886-2 - zzp-2024122821p-pH1.2+SDSjz-15mg-jyx2-15min-P5.lcd
 方法文件名: RC\$SMF-377 - SMF-377-RCQX-FX267.lcm
 批处理文件名: RC\$SMF-377 - 20250325-rcqx-FX267.lcb
 样品瓶号: 2-39
 进样体积: 10 μl 版本号: 6.115
 进样时间: 2025/03/25 17:39:34 实验者: jiangjinwei
 处理时间(V2) : 2025/03/26 09:14:49 处理者: jiangjinwei
 仪器型号: SHIMADZU LC-2050C (FX267)

<色谱图>



<峰表>

检测器A Ch1 250nm

峰号	保留时间	面积	面积%	高度	理论塔板数(USP)	拖尾因子	分离度(USP)
1	2.328	396414	100.000	57761	2756	1.142	--
总计		396414	100.000	57761			

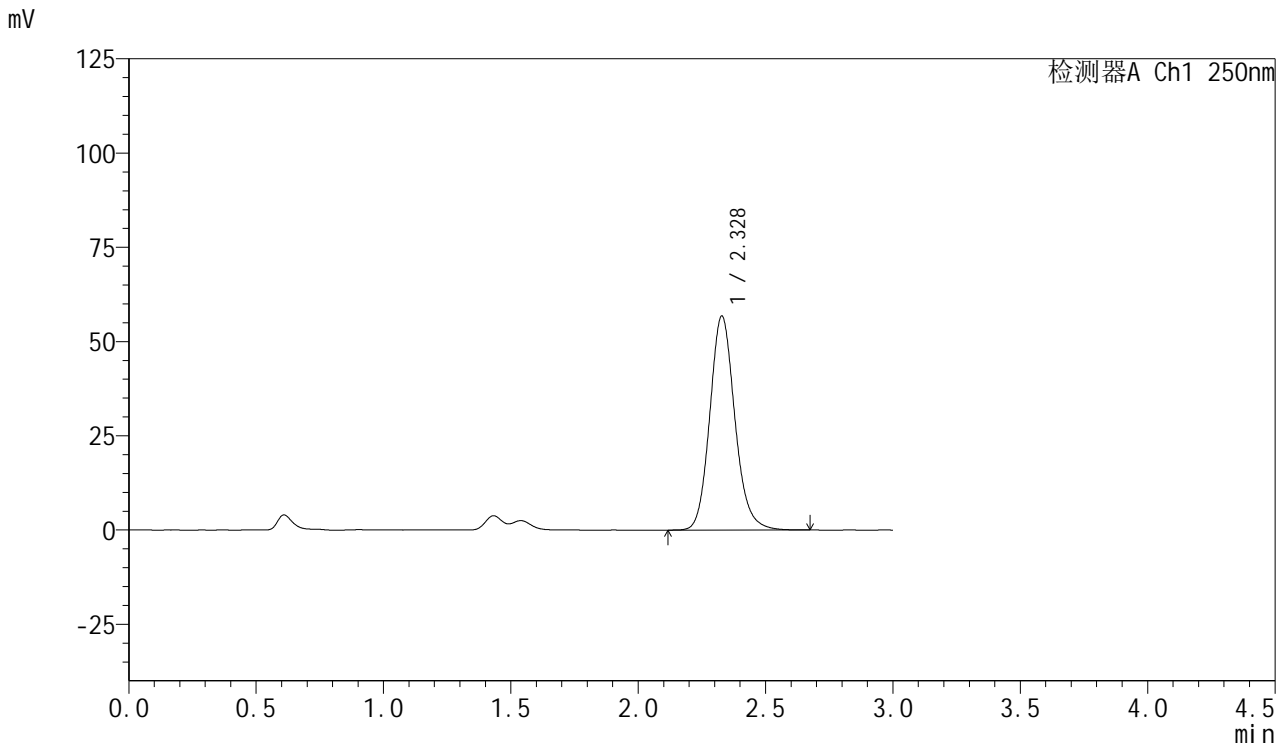


SMF-377

<样品信息>

色谱柱: XB-C18(50mm*4.6mm,5μm) 流速: 1.0ml/min
 柱温: 40°C 波长: 250nm
 数据文件名: RC\$SMF-377 - 18-21/18-1887-2 - zzp-2024122821p-pH1.2+SDSjz-15mg-jyx2-15min-P6.lcd
 方法文件名: RC\$SMF-377 - SMF-377-RCQX-FX267.lcm
 批处理文件名: RC\$SMF-377 - 20250325-rcqx-FX267.lcb
 样品瓶号: 2-48
 进样体积: 10 μl 版本号: 6.115
 进样时间: 2025/03/25 17:42:58 实验者: jiangjinwei
 处理时间(V2) : 2025/03/26 09:14:51 处理者: jiangjinwei
 仪器型号: SHIMADZU LC-2050C (FX267)

<色谱图>



<峰表>

检测器A Ch1 250nm

峰号	保留时间	面积	面积%	高度	理论塔板数(USP)	拖尾因子	分离度(USP)
1	2.328	389383	100.000	56758	2756	1.140	--
总计		389383	100.000	56758			

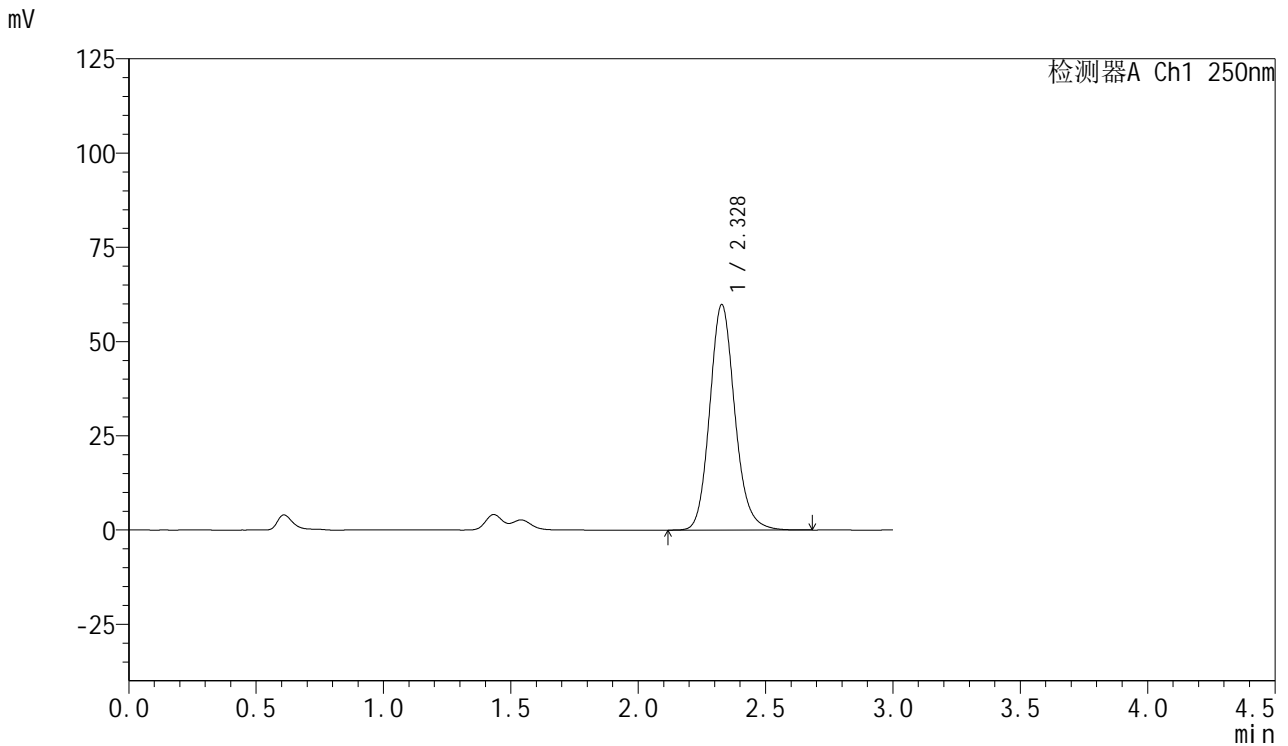


SMF-377

<样品信息>

色谱柱: XB-C18(50mm*4.6mm,5μm) 流速: 1.0ml/min
 柱温: 40°C 波长: 250nm
 数据文件名: RC\$SMF-377 - 18-21/18-1888-2 - zzp-2024122821p-pH1.2+SDSjz-15mg-jyx2-20min-P1.lcd
 方法文件名: RC\$SMF-377 - SMF-377-RCQX-FX267.lcm
 批处理文件名: RC\$SMF-377 - 20250325-rcqx-FX267.lcb
 样品瓶号: 2-4
 进样体积: 10 μl 版本号: 6.115
 进样时间: 2025/03/25 17:46:21 实验者: jiangjinwei
 处理时间(V2) : 2025/03/26 09:14:54 处理者: jiangjinwei
 仪器型号: SHIMADZU LC-2050C (FX267)

<色谱图>



<峰表>

检测器A Ch1 250nm

峰号	保留时间	面积	面积%	高度	理论塔板数(USP)	拖尾因子	分离度(USP)
1	2.328	410799	100.000	59783	2754	1.145	--
总计		410799	100.000	59783			

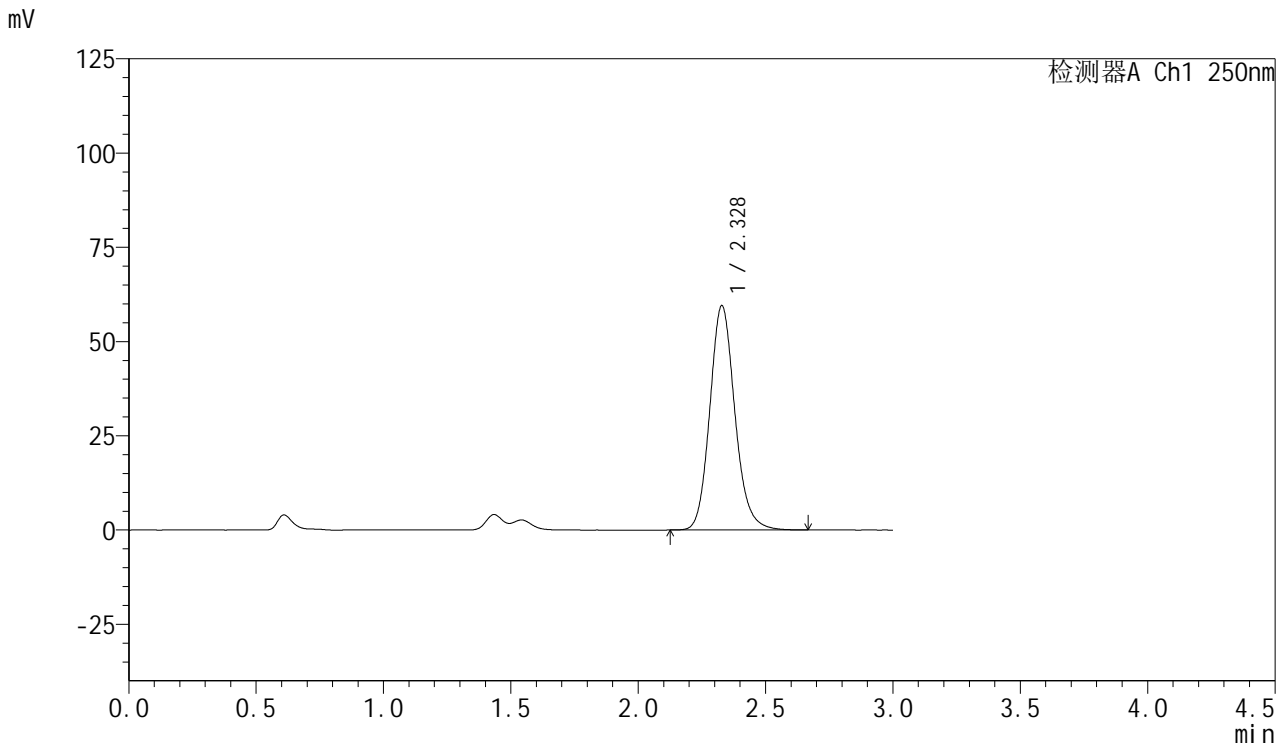


SMF-377

<样品信息>

色谱柱: XB-C18(50mm*4.6mm,5μm) 流速: 1.0ml/min
 柱温: 40°C 波长: 250nm
 数据文件名: RC\$SMF-377 - 18-21/18-1889-2 - zzp-2024122821p-pH1.2+SDSjz-15mg-jyx2-20min-P2.lcd
 方法文件名: RC\$SMF-377 - SMF-377-RCQX-FX267.lcm
 批处理文件名: RC\$SMF-377 - 20250325-rcqx-FX267.lcb
 样品瓶号: 2-13
 进样体积: 10 μl 版本号: 6.115
 进样时间: 2025/03/25 17:49:44 实验者: jiangjinwei
 处理时间(V2) : 2025/03/26 09:14:57 处理者: jiangjinwei
 仪器型号: SHIMADZU LC-2050C (FX267)

<色谱图>



<峰表>

检测器A Ch1 250nm

峰号	保留时间	面积	面积%	高度	理论塔板数(USP)	拖尾因子	分离度(USP)
1	2.328	408283	100.000	59513	2758	1.143	--
总计		408283	100.000	59513			

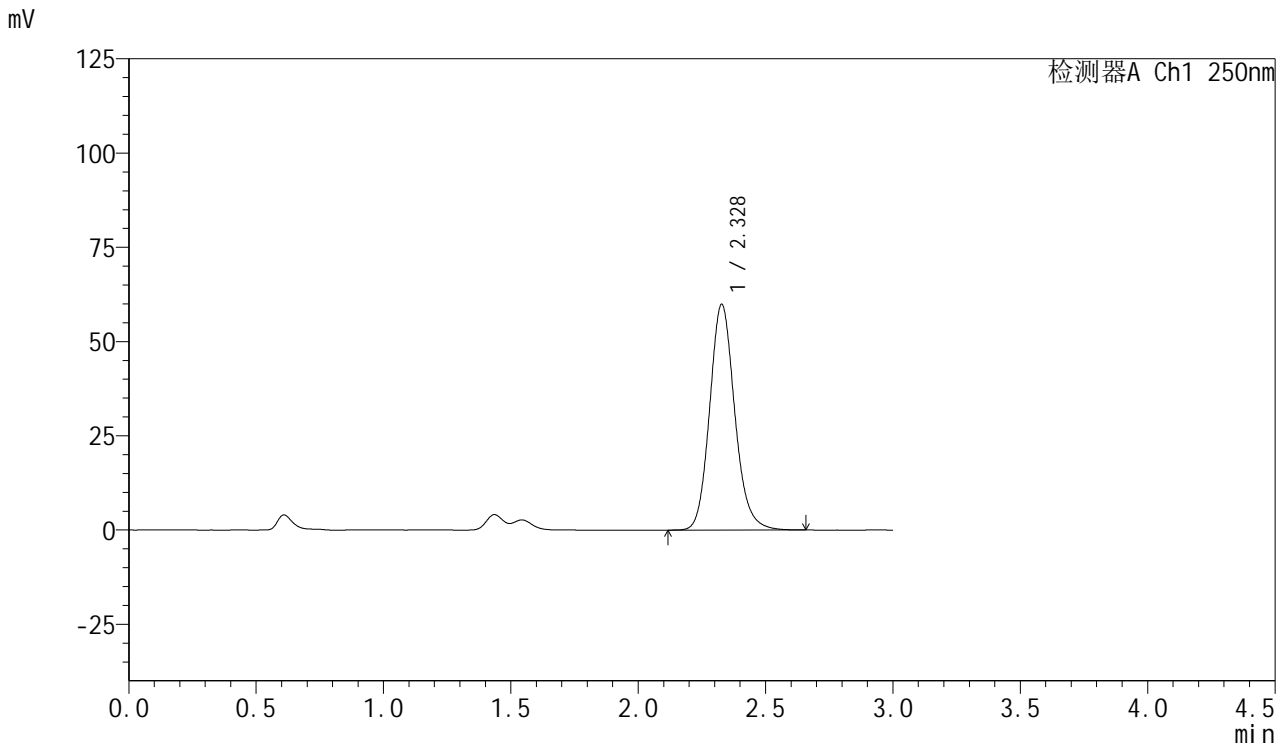


SMF-377

<样品信息>

色谱柱: XB-C18(50mm*4.6mm,5μm) 流速: 1.0ml/min
 柱温: 40°C 波长: 250nm
 数据文件名: RC\$SMF-377 - 18-21/18-1890-2 - zzp-2024122821p-pH1.2+SDSjz-15mg-jyx2-20min-P3.lcd
 方法文件名: RC\$SMF-377 - SMF-377-RCQX-FX267.lcm
 批处理文件名: RC\$SMF-377 - 20250325-rcqx-FX267.lcb
 样品瓶号: 2-22
 进样体积: 10 μl 版本号: 6.115
 进样时间: 2025/03/25 17:53:08 实验者: jiangjinwei
 处理时间(V2) : 2025/03/26 09:15:00 处理者: jiangjinwei
 仪器型号: SHIMADZU LC-2050C (FX267)

<色谱图>



<峰表>

检测器A Ch1 250nm

峰号	保留时间	面积	面积%	高度	理论塔板数(USP)	拖尾因子	分离度(USP)
1	2.328	410839	100.000	59830	2753	1.140	--
总计		410839	100.000	59830			

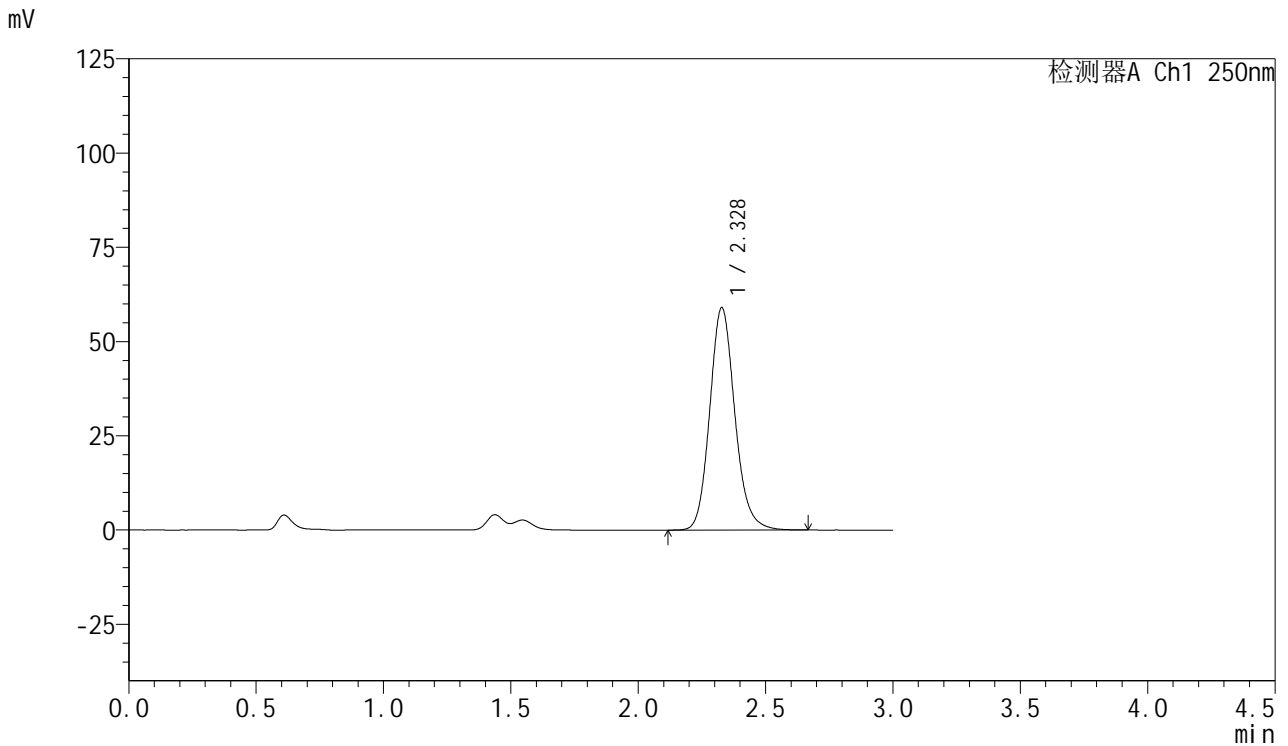


SMF-377

<样品信息>

色谱柱: XB-C18(50mm*4.6mm,5μm) 流速: 1.0ml/min
 柱温: 40°C 波长: 250nm
 数据文件名: RC\$SMF-377 - 18-21/18-1891-2 - zzp-2024122821p-pH1.2+SDSjz-15mg-jyx2-20min-P4.lcd
 方法文件名: RC\$SMF-377 - SMF-377-RCQX-FX267.lcm
 批处理文件名: RC\$SMF-377 - 20250325-rcqx-FX267.lcb
 样品瓶号: 2-31
 进样体积: 10 μl 版本号: 6.115
 进样时间: 2025/03/25 17:56:33 实验者: jiangjinwei
 处理时间(V2) : 2025/03/26 09:15:03 处理者: jiangjinwei
 仪器型号: SHIMADZU LC-2050C (FX267)

<色谱图>



<峰表>

检测器A Ch1 250nm

峰号	保留时间	面积	面积%	高度	理论塔板数(USP)	拖尾因子	分离度(USP)
1	2.328	405091	100.000	58977	2752	1.142	--
总计		405091	100.000	58977			

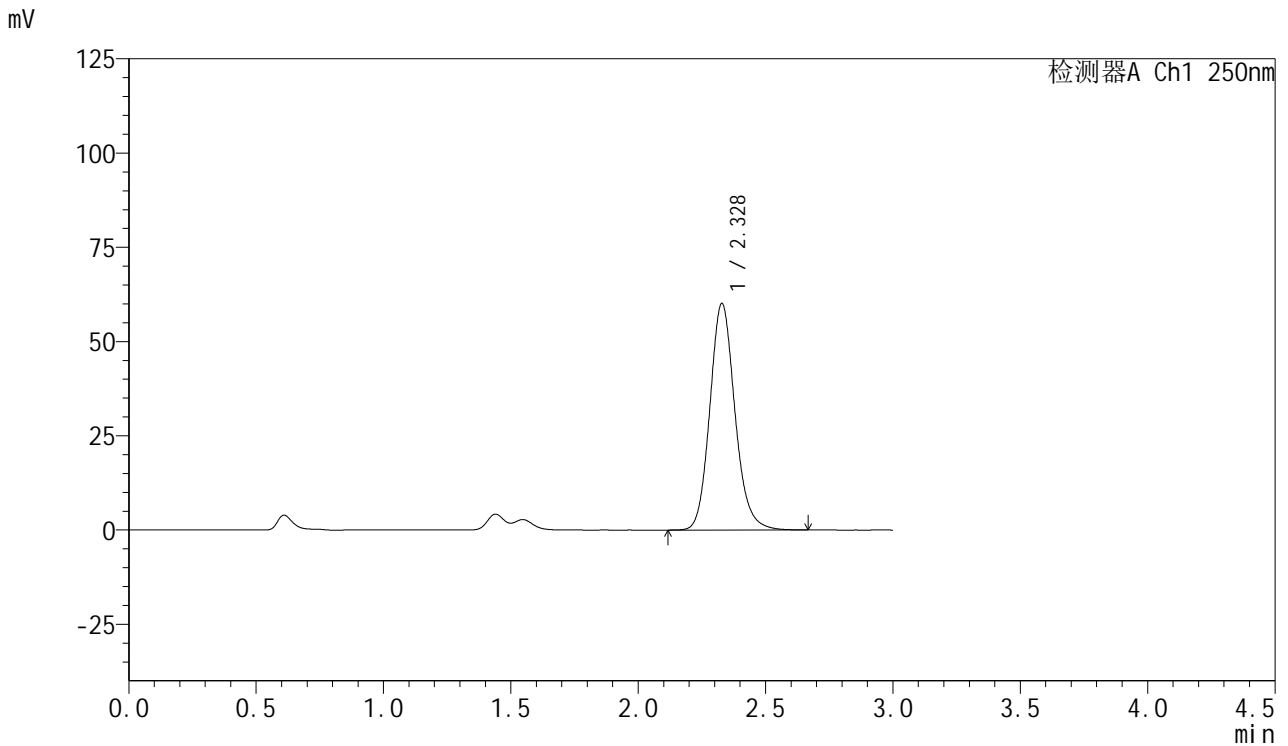


SMF-377

<样品信息>

色谱柱: XB-C18(50mm*4.6mm,5μm) 流速: 1.0ml/min
 柱温: 40°C 波长: 250nm
 数据文件名: RC\$SMF-377 - 18-21/18-1892-2 - zzp-2024122821p-pH1.2+SDSjz-15mg-jyx2-20min-P5.lcd
 方法文件名: RC\$SMF-377 - SMF-377-RCQX-FX267.lcm
 批处理文件名: RC\$SMF-377 - 20250325-rcqx-FX267.lcb
 样品瓶号: 2-40
 进样体积: 10 μl 版本号: 6.115
 进样时间: 2025/03/25 17:59:55 实验者: jiangjinwei
 处理时间(V2) : 2025/03/26 09:15:06 处理者: jiangjinwei
 仪器型号: SHIMADZU LC-2050C (FX267)

<色谱图>



<峰表>

检测器A Ch1 250nm

峰号	保留时间	面积	面积%	高度	理论塔板数(USP)	拖尾因子	分离度(USP)
1	2.328	412586	100.000	60108	2754	1.141	--
总计		412586	100.000	60108			

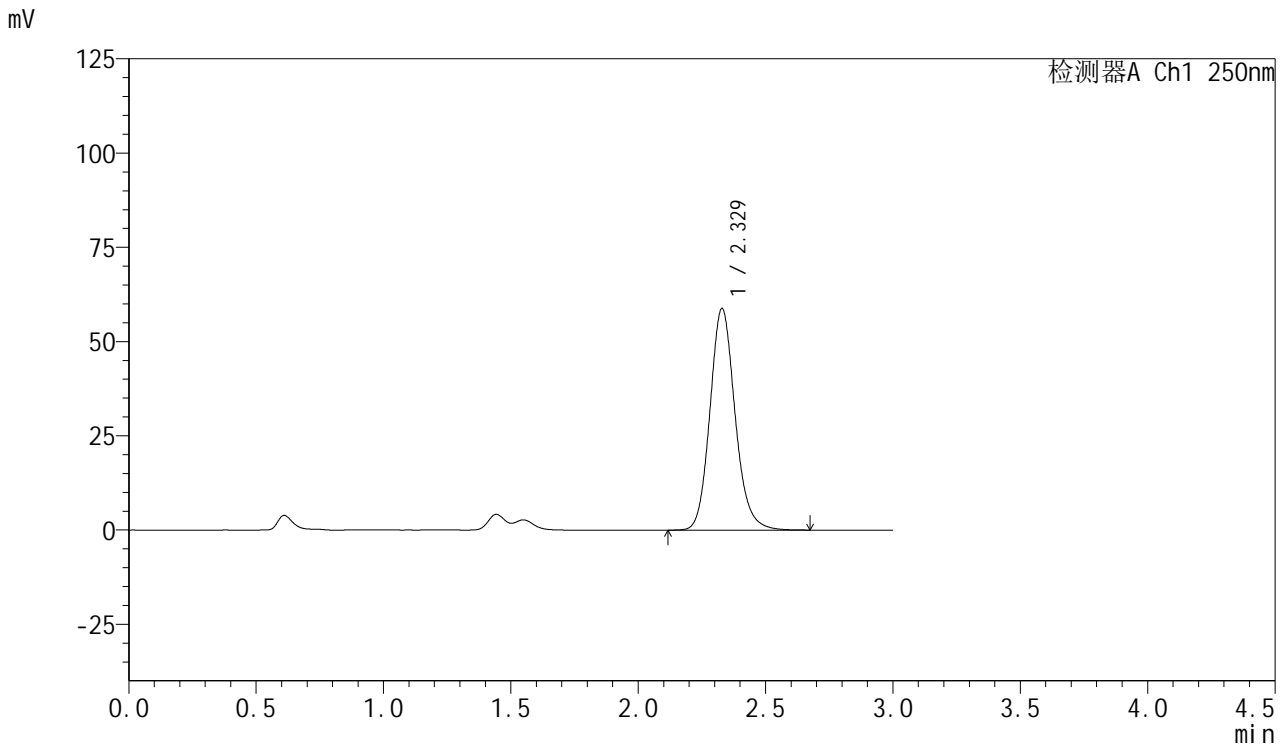


SMF-377

<样品信息>

色谱柱: XB-C18(50mm*4.6mm,5μm) 流速: 1.0ml/min
 柱温: 40°C 波长: 250nm
 数据文件名: RC\$SMF-377 - 18-21/18-1893-2 - zzp-2024122821p-pH1.2+SDSjz-15mg-jyx2-20min-P6.lcd
 方法文件名: RC\$SMF-377 - SMF-377-RCQX-FX267.lcm
 批处理文件名: RC\$SMF-377 - 20250325-rcqx-FX267.lcb
 样品瓶号: 2-49
 进样体积: 10 μl 版本号: 6.115
 进样时间: 2025/03/25 18:03:19 实验者: jiangjinwei
 处理时间(V2) : 2025/03/26 09:15:09 处理者: jiangjinwei
 仪器型号: SHIMADZU LC-2050C (FX267)

<色谱图>



<峰表>

检测器A Ch1 250nm

峰号	保留时间	面积	面积%	高度	理论塔板数(USP)	拖尾因子	分离度(USP)
1	2.329	403848	100.000	58813	2753	1.141	--
总计		403848	100.000	58813			

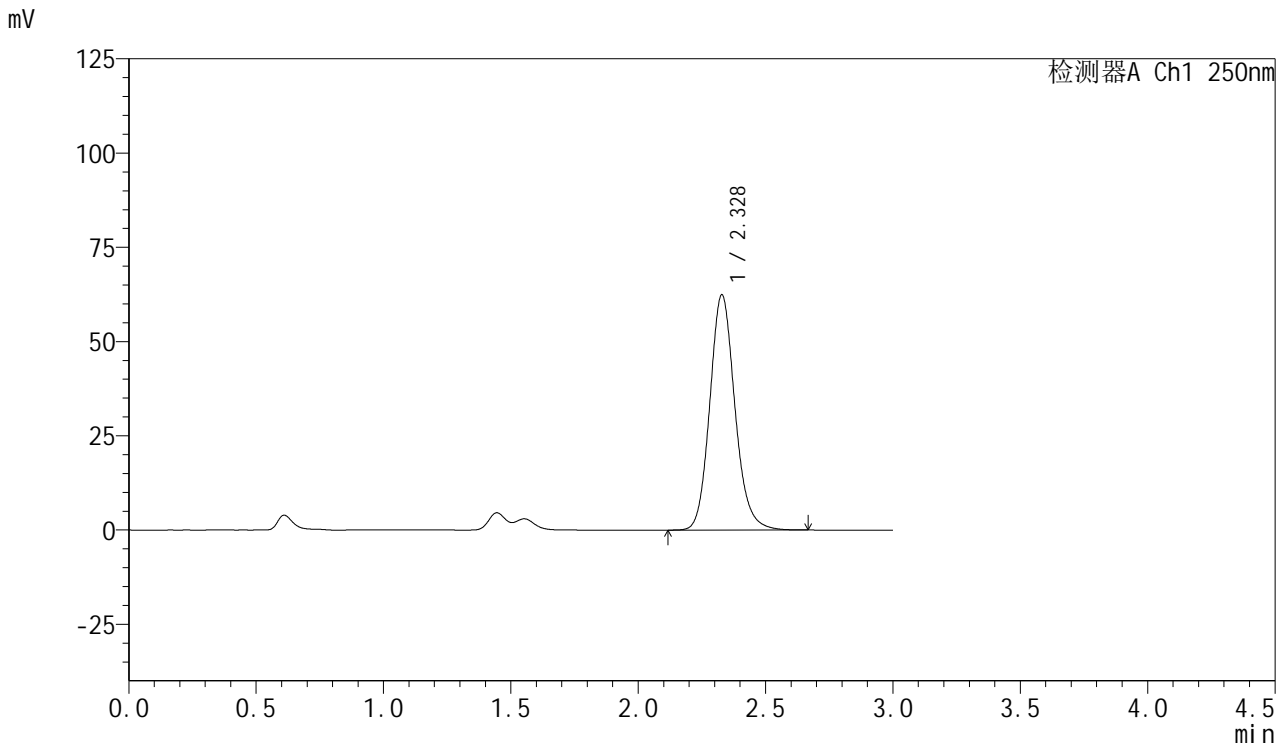


SMF-377

<样品信息>

色谱柱: XB-C18(50mm*4.6mm,5μm) 流速: 1.0ml/min
 柱温: 40°C 波长: 250nm
 数据文件名: RC\$SMF-377 - 18-21/18-1894-2 - zzp-2024122821p-pH1.2+SDSjz-15mg-jyx2-30min-P1.lcd
 方法文件名: RC\$SMF-377 - SMF-377-RCQX-FX267.lcm
 批处理文件名: RC\$SMF-377 - 20250325-rcqx-FX267.lcb
 样品瓶号: 2-5
 进样体积: 10 μl 版本号: 6.115
 进样时间: 2025/03/25 18:06:42 实验者: jiangjinwei
 处理时间(V2) : 2025/03/26 09:15:12 处理者: jiangjinwei
 仪器型号: SHIMADZU LC-2050C (FX267)

<色谱图>



<峰表>

检测器A Ch1 250nm

峰号	保留时间	面积	面积%	高度	理论塔板数(USP)	拖尾因子	分离度(USP)
1	2.328	428659	100.000	62401	2749	1.141	--
总计		428659	100.000	62401			

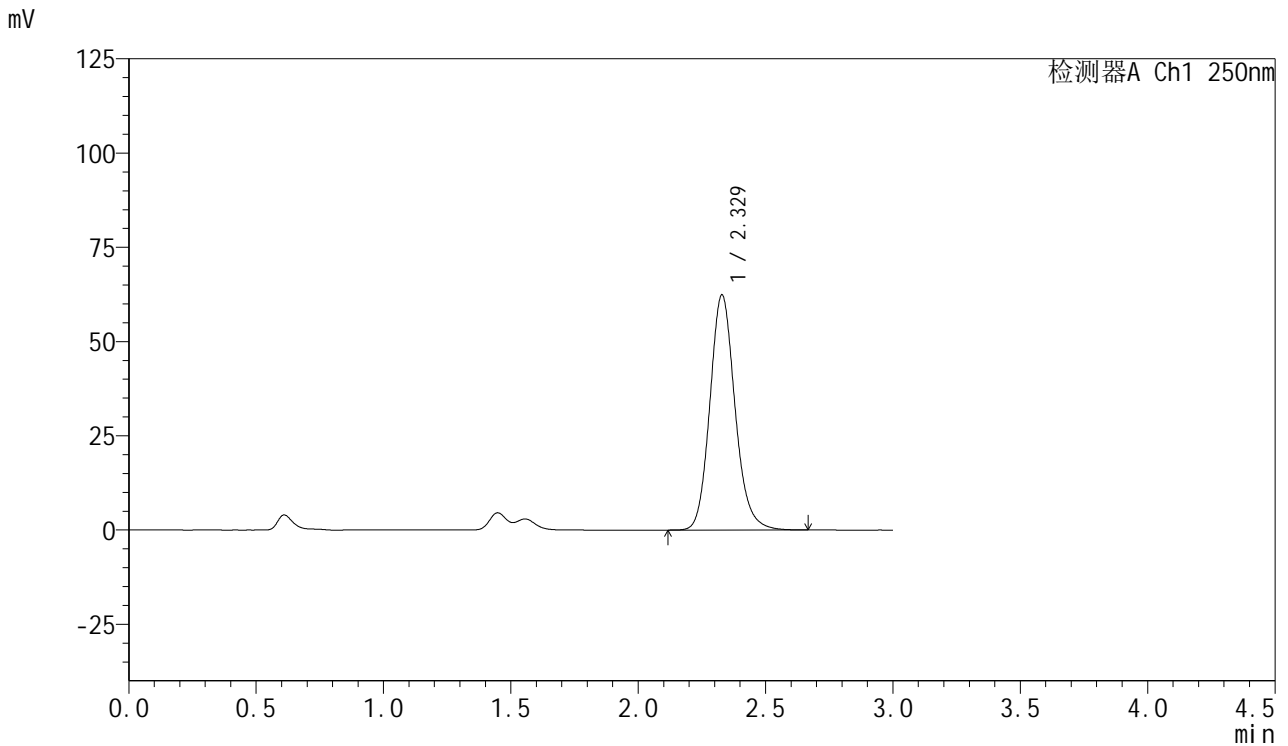


SMF-377

<样品信息>

色谱柱: XB-C18(50mm*4.6mm,5μm) 流速: 1.0ml/min
 柱温: 40°C 波长: 250nm
 数据文件名: RC\$SMF-377 - 18-21/18-1895-2 - zzp-2024122821p-pH1.2+SDSjz-15mg-jyx2-30min-P2.lcd
 方法文件名: RC\$SMF-377 - SMF-377-RCQX-FX267.lcm
 批处理文件名: RC\$SMF-377 - 20250325-rcqx-FX267.lcb
 样品瓶号: 2-14
 进样体积: 10 μl 版本号: 6.115
 进样时间: 2025/03/25 18:10:06 实验者: jiangjinwei
 处理时间(V2) : 2025/03/26 09:15:14 处理者: jiangjinwei
 仪器型号: SHIMADZU LC-2050C (FX267)

<色谱图>



<峰表>

检测器A Ch1 250nm

峰号	保留时间	面积	面积%	高度	理论塔板数(USP)	拖尾因子	分离度(USP)
1	2.329	429097	100.000	62385	2743	1.144	--
总计		429097	100.000	62385			

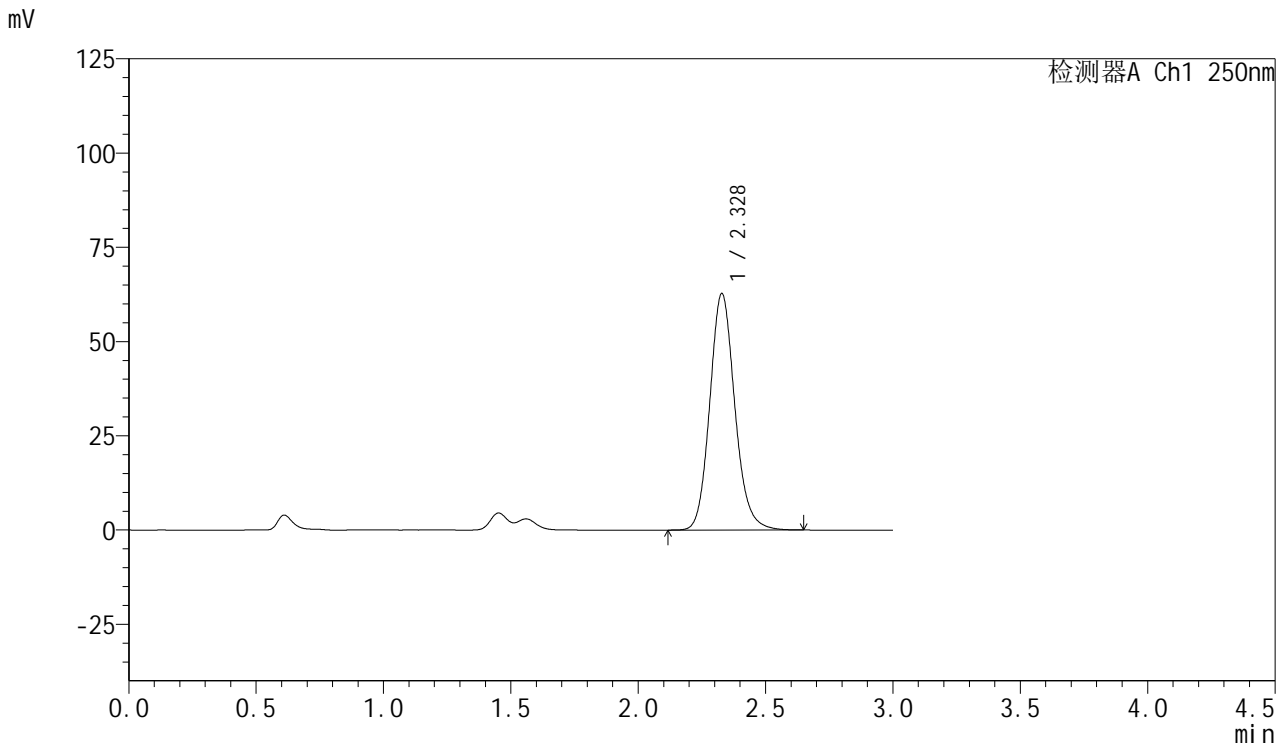


SMF-377

<样品信息>

色谱柱: XB-C18(50mm*4.6mm,5μm) 流速: 1.0ml/min
 柱温: 40°C 波长: 250nm
 数据文件名: RC\$SMF-377 - 18-21/18-1896-2 - zzp-2024122821p-pH1.2+SDSjz-15mg-jyx2-30min-P3.lcd
 方法文件名: RC\$SMF-377 - SMF-377-RCQX-FX267.lcm
 批处理文件名: RC\$SMF-377 - 20250325-rcqx-FX267.lcb
 样品瓶号: 2-23
 进样体积: 10 μl 版本号: 6.115
 进样时间: 2025/03/25 18:13:31 实验者: jiangjinwei
 处理时间(V2) : 2025/03/26 09:15:17 处理者: jiangjinwei
 仪器型号: SHIMADZU LC-2050C (FX267)

<色谱图>



<峰表>

检测器A Ch1 250nm

峰号	保留时间	面积	面积%	高度	理论塔板数(USP)	拖尾因子	分离度(USP)
1	2.328	429637	100.000	62723	2758	1.136	--
总计		429637	100.000	62723			

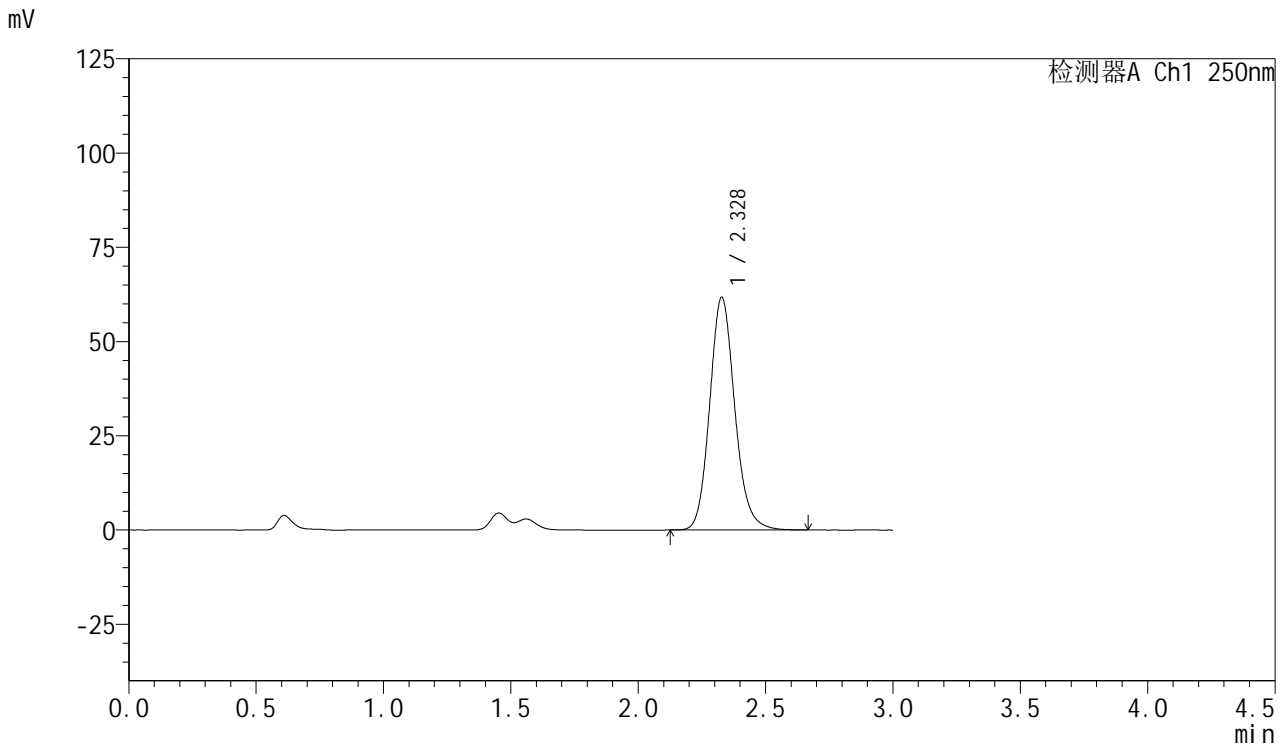


SMF-377

<样品信息>

色谱柱: XB-C18(50mm*4.6mm,5μm) 流速: 1.0ml/min
 柱温: 40°C 波长: 250nm
 数据文件名: RC\$SMF-377 - 18-21/18-1897-2 - zzp-2024122821p-pH1.2+SDSjz-15mg-jyx2-30min-P4.lcd
 方法文件名: RC\$SMF-377 - SMF-377-RCQX-FX267.lcm
 批处理文件名: RC\$SMF-377 - 20250325-rcqx-FX267.lcb
 样品瓶号: 2-32
 进样体积: 10 μl 版本号: 6.115
 进样时间: 2025/03/25 18:16:54 实验者: jiangjinwei
 处理时间(V2) : 2025/03/26 09:15:20 处理者: jiangjinwei
 仪器型号: SHIMADZU LC-2050C (FX267)

<色谱图>



<峰表>

检测器A Ch1 250nm

峰号	保留时间	面积	面积%	高度	理论塔板数(USP)	拖尾因子	分离度(USP)
1	2.328	424055	100.000	61698	2745	1.139	--
总计		424055	100.000	61698			

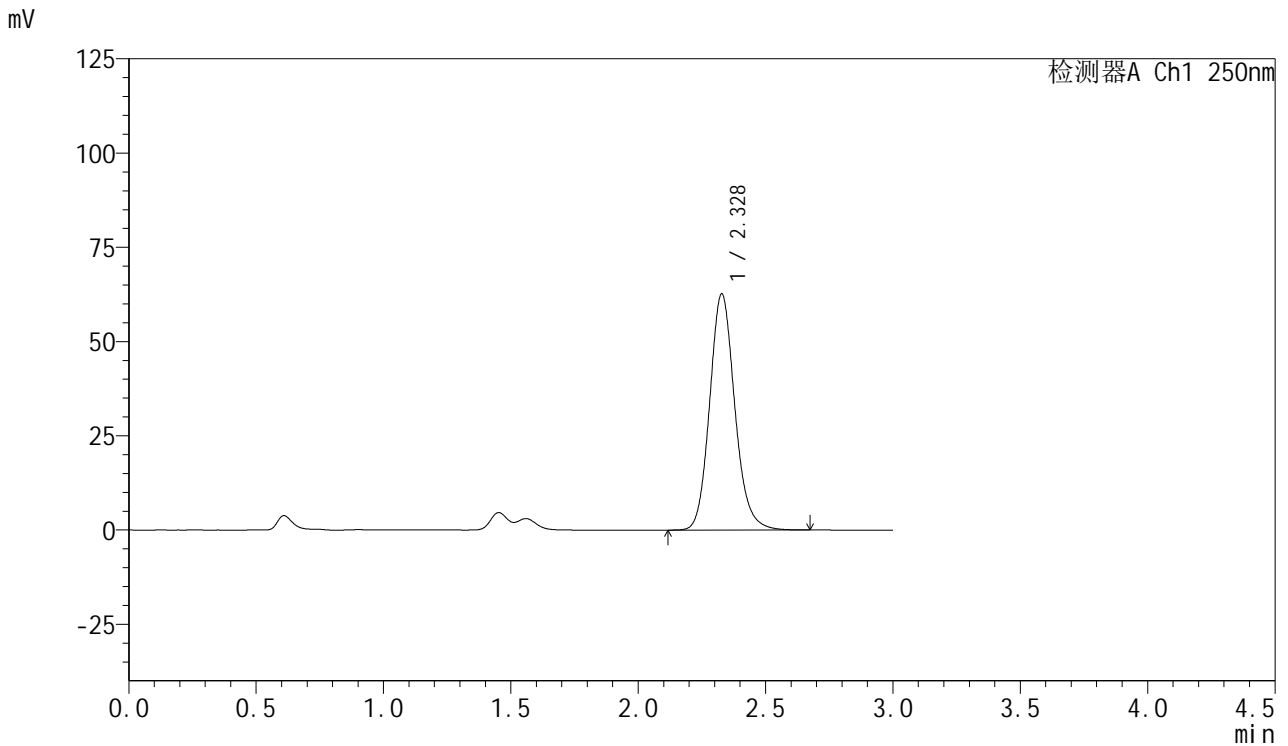


SMF-377

<样品信息>

色谱柱: XB-C18(50mm*4.6mm,5μm) 流速: 1.0ml/min
 柱温: 40°C 波长: 250nm
 数据文件名: RC\$SMF-377 - 18-21/18-1898-2 - zzp-2024122821p-pH1.2+SDSjz-15mg-jyx2-30min-P5.lcd
 方法文件名: RC\$SMF-377 - SMF-377-RCQX-FX267.lcm
 批处理文件名: RC\$SMF-377 - 20250325-rcqx-FX267.lcb
 样品瓶号: 2-41
 进样体积: 10 μl 版本号: 6.115
 进样时间: 2025/03/25 18:20:18 实验者: jiangjinwei
 处理时间(V2) : 2025/03/26 09:15:23 处理者: jiangjinwei
 仪器型号: SHIMADZU LC-2050C (FX267)

<色谱图>



<峰表>

检测器A Ch1 250nm

峰号	保留时间	面积	面积%	高度	理论塔板数(USP)	拖尾因子	分离度(USP)
1	2.328	430806	100.000	62610	2742	1.140	--
总计		430806	100.000	62610			

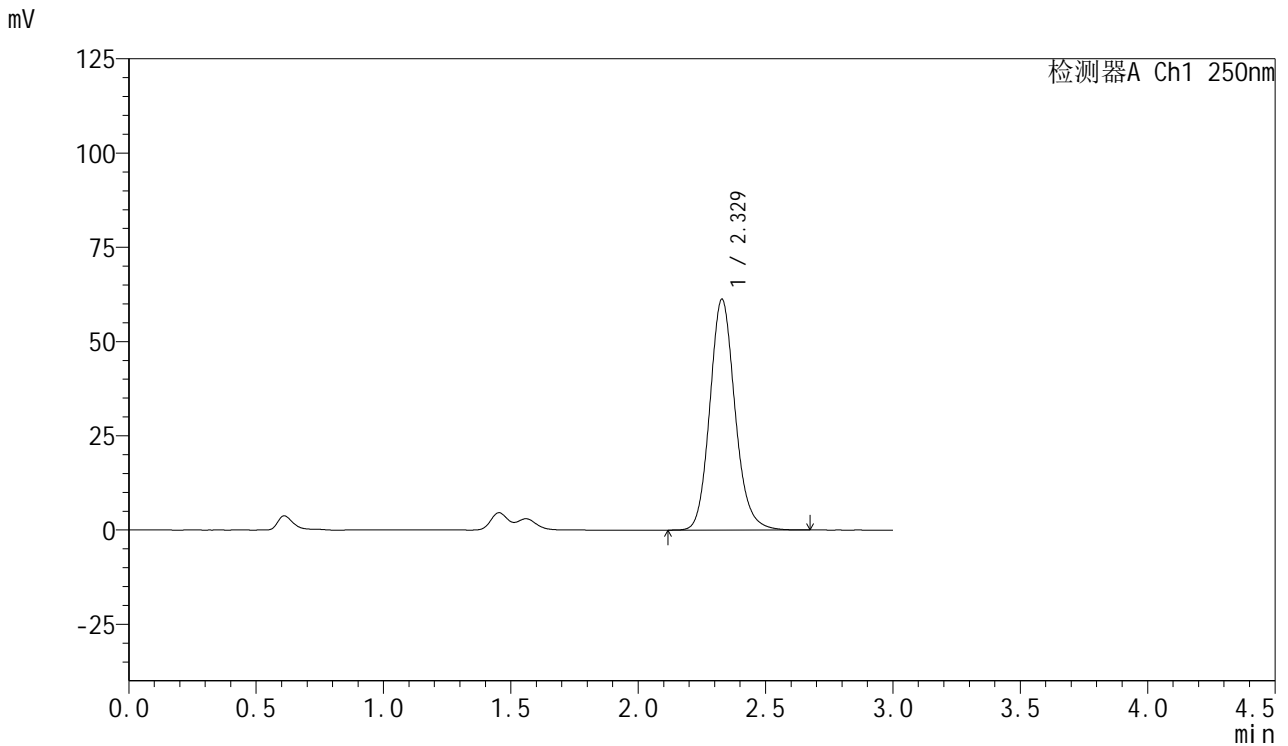


SMF-377

<样品信息>

色谱柱: XB-C18(50mm*4.6mm,5μm) 流速: 1.0ml/min
 柱温: 40°C 波长: 250nm
 数据文件名: RC\$SMF-377 - 18-21/18-1899-2 - zzp-2024122821p-pH1.2+SDSjz-15mg-jyx2-30min-P6.lcd
 方法文件名: RC\$SMF-377 - SMF-377-RCQX-FX267.lcm
 批处理文件名: RC\$SMF-377 - 20250325-rcqx-FX267.lcb
 样品瓶号: 2-50
 进样体积: 10 μl 版本号: 6.115
 进样时间: 2025/03/25 18:23:40 实验者: jiangjinwei
 处理时间(V2) : 2025/03/26 09:15:25 处理者: jiangjinwei
 仪器型号: SHIMADZU LC-2050C (FX267)

<色谱图>



<峰表>

检测器A Ch1 250nm

峰号	保留时间	面积	面积%	高度	理论塔板数(USP)	拖尾因子	分离度(USP)
1	2.329	421566	100.000	61243	2738	1.141	--
总计		421566	100.000	61243			

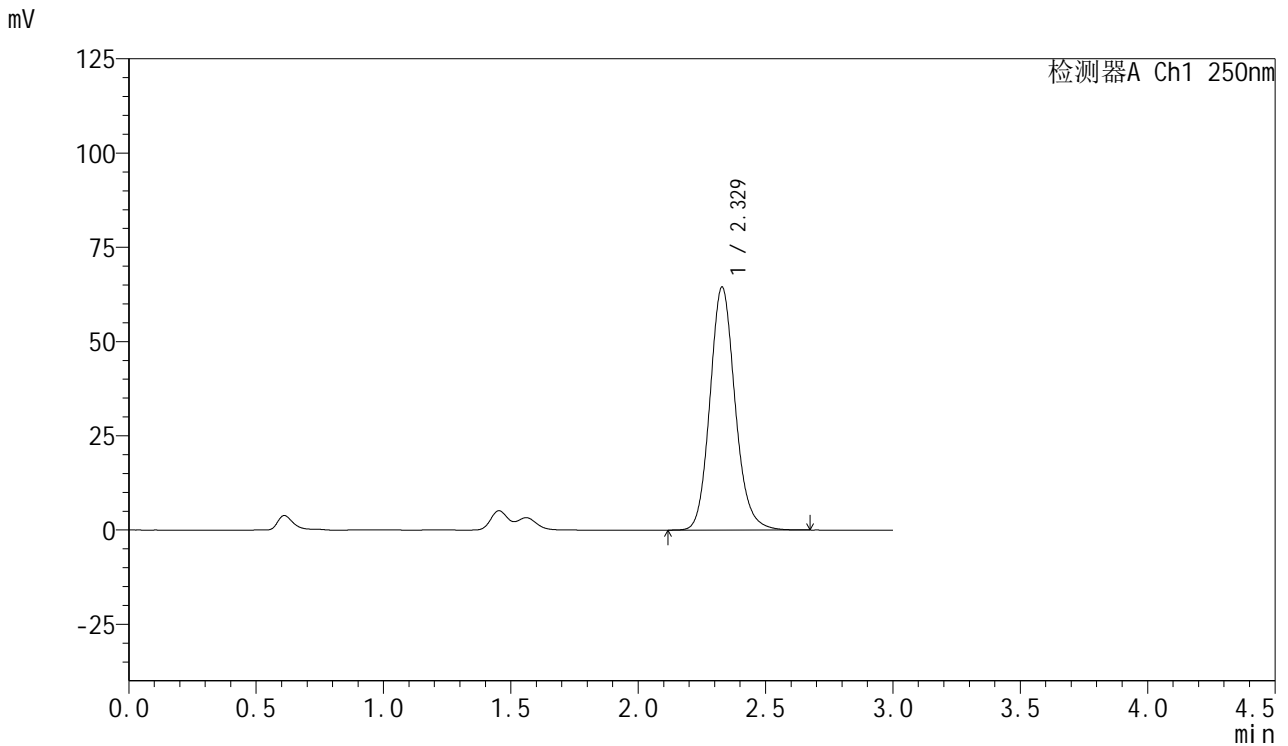


SMF-377

<样品信息>

色谱柱: XB-C18(50mm*4.6mm,5μm) 流速: 1.0ml/min
 柱温: 40°C 波长: 250nm
 数据文件名: RC\$SMF-377 - 18-21/18-1900-2 - zzp-2024122821p-pH1.2+SDSjz-15mg-jyx2-45min-P1.lcd
 方法文件名: RC\$SMF-377 - SMF-377-RCQX-FX267.lcm
 批处理文件名: RC\$SMF-377 - 20250325-rcqx-FX267.lcb
 样品瓶号: 2-6
 进样体积: 10 μl 版本号: 6.115
 进样时间: 2025/03/25 18:27:05 实验者: jiangjinwei
 处理时间(V2) : 2025/03/26 09:15:28 处理者: jiangjinwei
 仪器型号: SHIMADZU LC-2050C (FX267)

<色谱图>



<峰表>

检测器A Ch1 250nm

峰号	保留时间	面积	面积%	高度	理论塔板数(USP)	拖尾因子	分离度(USP)
1	2.329	443070	100.000	64485	2744	1.138	--
总计		443070	100.000	64485			

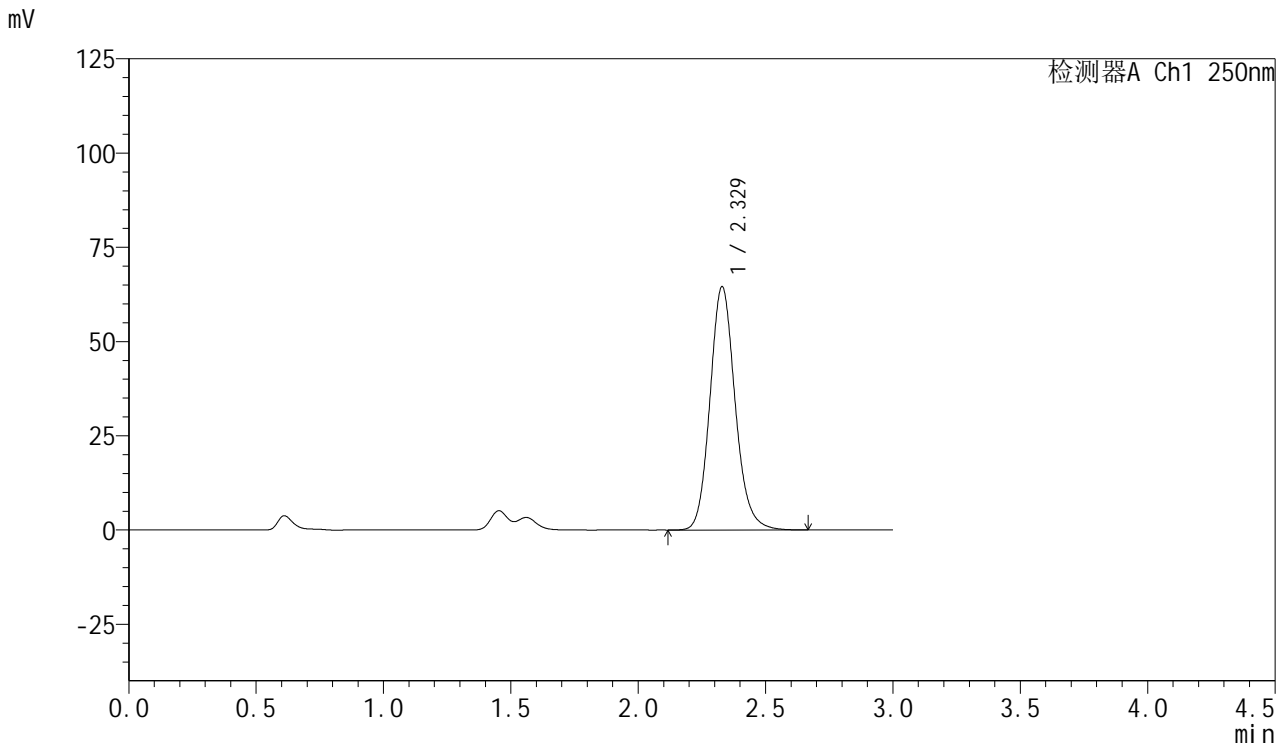


SMF-377

<样品信息>

色谱柱: XB-C18(50mm*4.6mm,5μm) 流速: 1.0ml/min
 柱温: 40°C 波长: 250nm
 数据文件名: RC\$SMF-377 - 18-21/18-1901-2 - zzp-2024122821p-pH1.2+SDSjz-15mg-jyx2-45min-P2.lcd
 方法文件名: RC\$SMF-377 - SMF-377-RCQX-FX267.lcm
 批处理文件名: RC\$SMF-377 - 20250325-rcqx-FX267.lcb
 样品瓶号: 2-15
 进样体积: 10 μl 版本号: 6.115
 进样时间: 2025/03/25 18:30:28 实验者: jiangjinwei
 处理时间(V2) : 2025/03/26 09:15:31 处理者: jiangjinwei
 仪器型号: SHIMADZU LC-2050C (FX267)

<色谱图>



<峰表>

检测器A Ch1 250nm

峰号	保留时间	面积	面积%	高度	理论塔板数(USP)	拖尾因子	分离度(USP)
1	2.329	444577	100.000	64600	2737	1.140	--
总计		444577	100.000	64600			

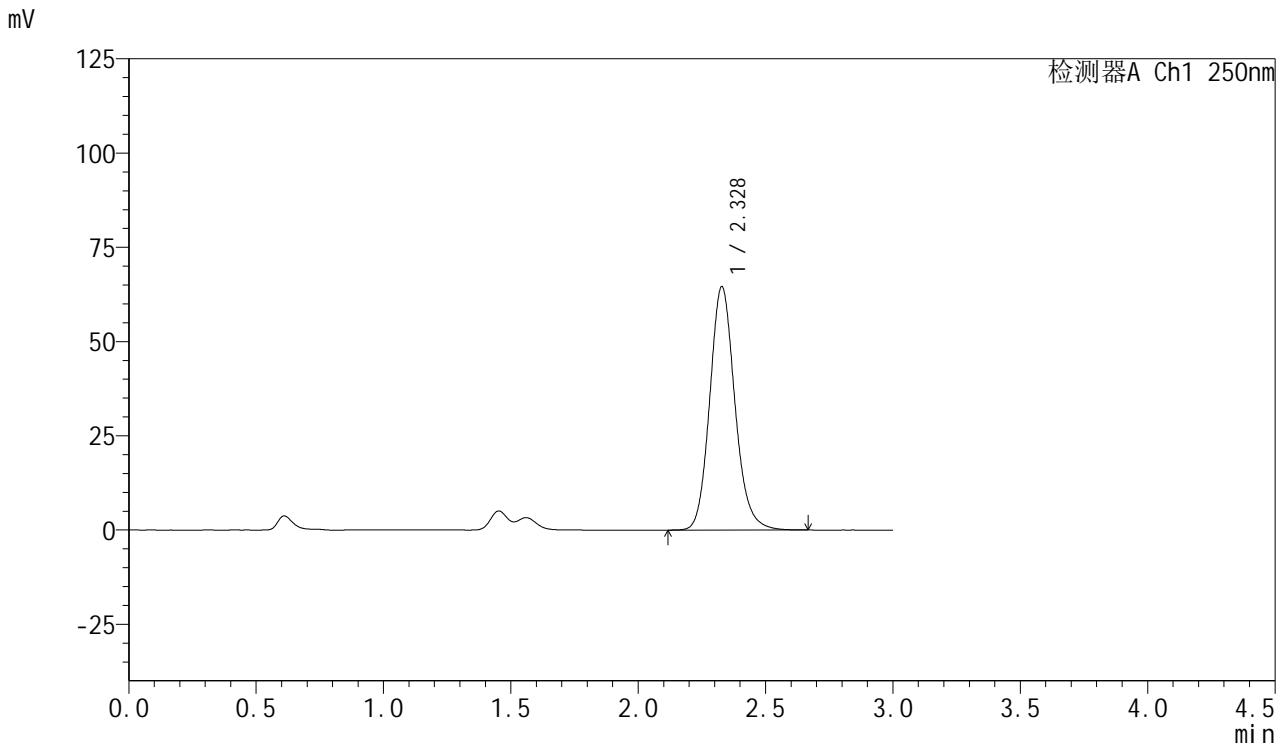


SMF-377

<样品信息>

色谱柱: XB-C18(50mm*4.6mm,5μm) 流速: 1.0ml/min
 柱温: 40°C 波长: 250nm
 数据文件名: RC\$SMF-377 - 18-21/18-1902-2 - zzp-2024122821p-pH1.2+SDSjz-15mg-jyx2-45min-P3.lcd
 方法文件名: RC\$SMF-377 - SMF-377-RCQX-FX267.lcm
 批处理文件名: RC\$SMF-377 - 20250325-rcqx-FX267.lcb
 样品瓶号: 2-24
 进样体积: 10 μl 版本号: 6.115
 进样时间: 2025/03/25 18:33:53 实验者: jiangjinwei
 处理时间(V2) : 2025/03/26 09:15:34 处理者: jiangjinwei
 仪器型号: SHIMADZU LC-2050C (FX267)

<色谱图>



<峰表>

检测器A Ch1 250nm

峰号	保留时间	面积	面积%	高度	理论塔板数(USP)	拖尾因子	分离度(USP)
1	2.328	444129	100.000	64564	2740	1.140	--
总计		444129	100.000	64564			

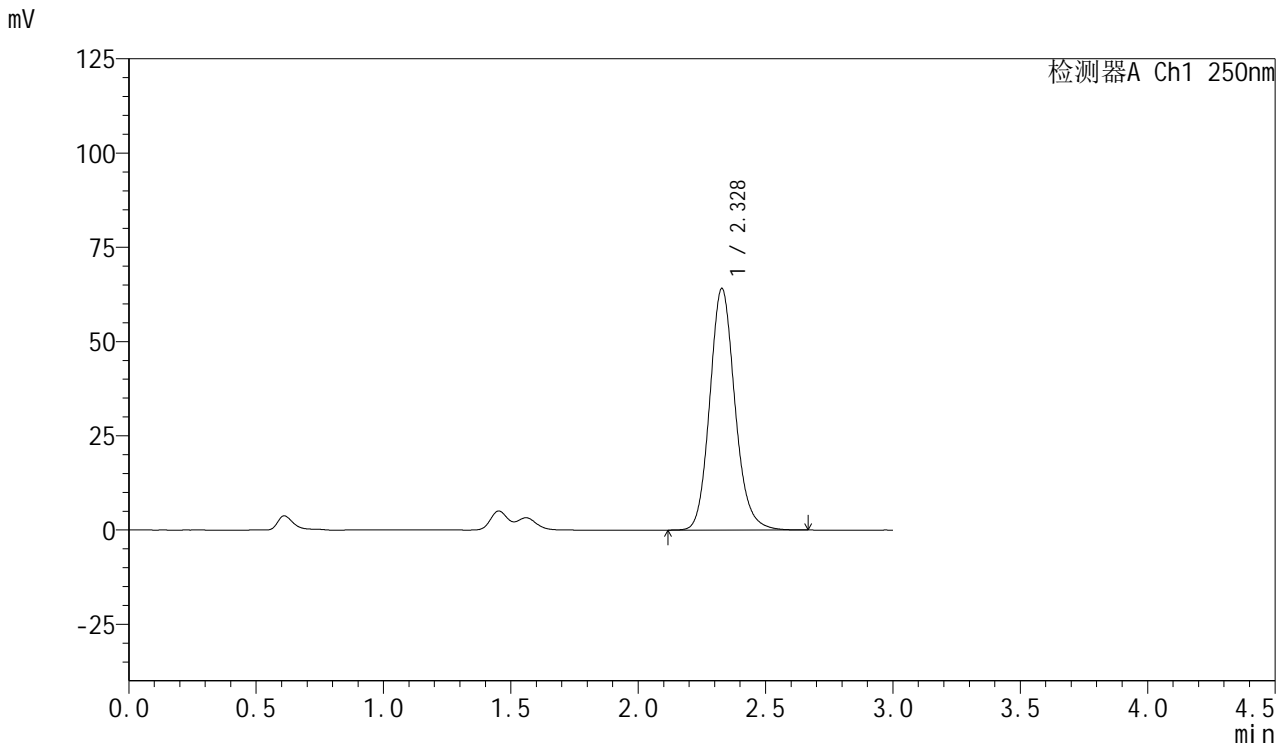


SMF-377

<样品信息>

色谱柱: XB-C18(50mm*4.6mm,5μm) 流速: 1.0ml/min
 柱温: 40°C 波长: 250nm
 数据文件名: RC\$SMF-377 - 18-21/18-1903-2 - zzp-2024122821p-pH1.2+SDSjz-15mg-jyx2-45min-P4.lcd
 方法文件名: RC\$SMF-377 - SMF-377-RCQX-FX267.lcm
 批处理文件名: RC\$SMF-377 - 20250325-rcqx-FX267.lcb
 样品瓶号: 2-33
 进样体积: 10 μl 版本号: 6.115
 进样时间: 2025/03/25 18:37:16 实验者: jiangjinwei
 处理时间(V2) : 2025/03/26 09:15:37 处理者: jiangjinwei
 仪器型号: SHIMADZU LC-2050C (FX267)

<色谱图>



<峰表>

检测器A Ch1 250nm

峰号	保留时间	面积	面积%	高度	理论塔板数(USP)	拖尾因子	分离度(USP)
1	2.328	440726	100.000	64073	2736	1.139	--
总计		440726	100.000	64073			

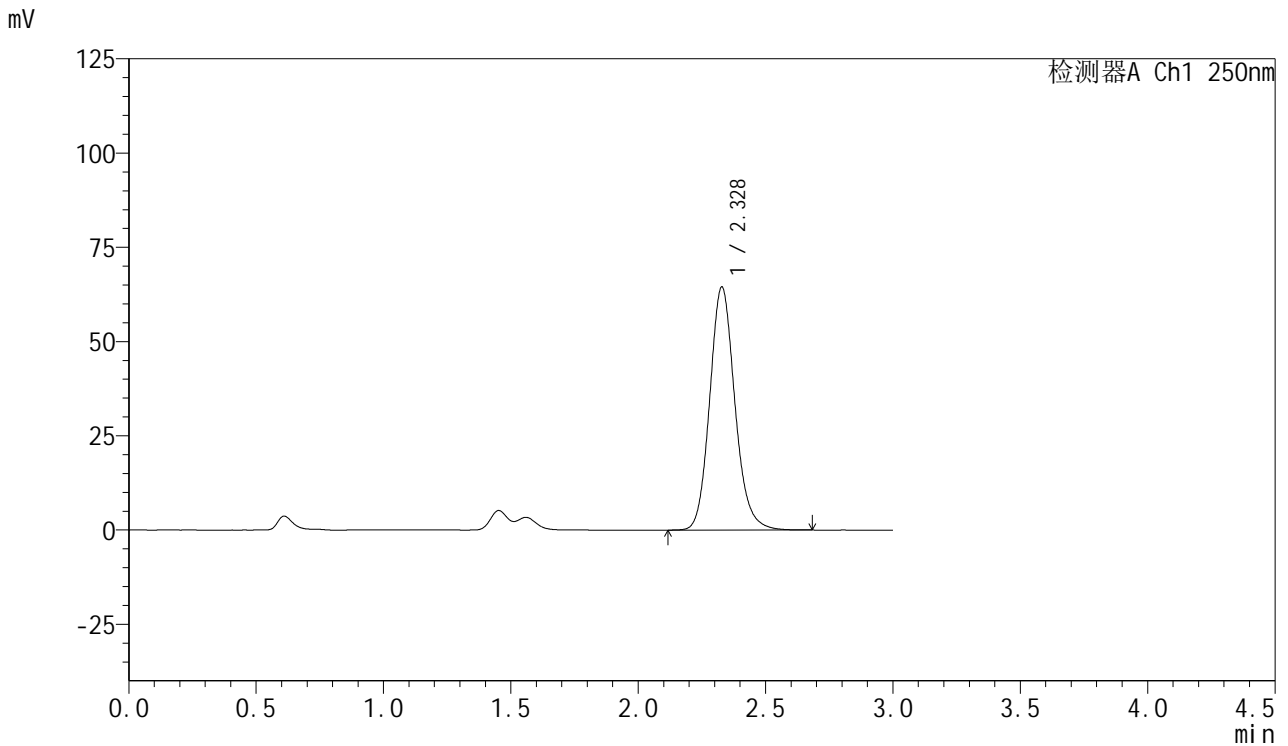


SMF-377

<样品信息>

色谱柱: XB-C18(50mm*4.6mm,5μm) 流速: 1.0ml/min
 柱温: 40°C 波长: 250nm
 数据文件名: RC\$SMF-377 - 18-21/18-1904-2 - zzp-2024122821p-pH1.2+SDSjz-15mg-jyx2-45min-P5.lcd
 方法文件名: RC\$SMF-377 - SMF-377-RCQX-FX267.lcm
 批处理文件名: RC\$SMF-377 - 20250325-rcqx-FX267.lcb
 样品瓶号: 2-42
 进样体积: 10 μl 版本号: 6.115
 进样时间: 2025/03/25 18:40:40 实验者: jiangjinwei
 处理时间(V2) : 2025/03/26 09:15:40 处理者: jiangjinwei
 仪器型号: SHIMADZU LC-2050C (FX267)

<色谱图>



<峰表>

检测器A Ch1 250nm

峰号	保留时间	面积	面积%	高度	理论塔板数(USP)	拖尾因子	分离度(USP)
1	2.328	443855	100.000	64461	2732	1.140	--
总计		443855	100.000	64461			

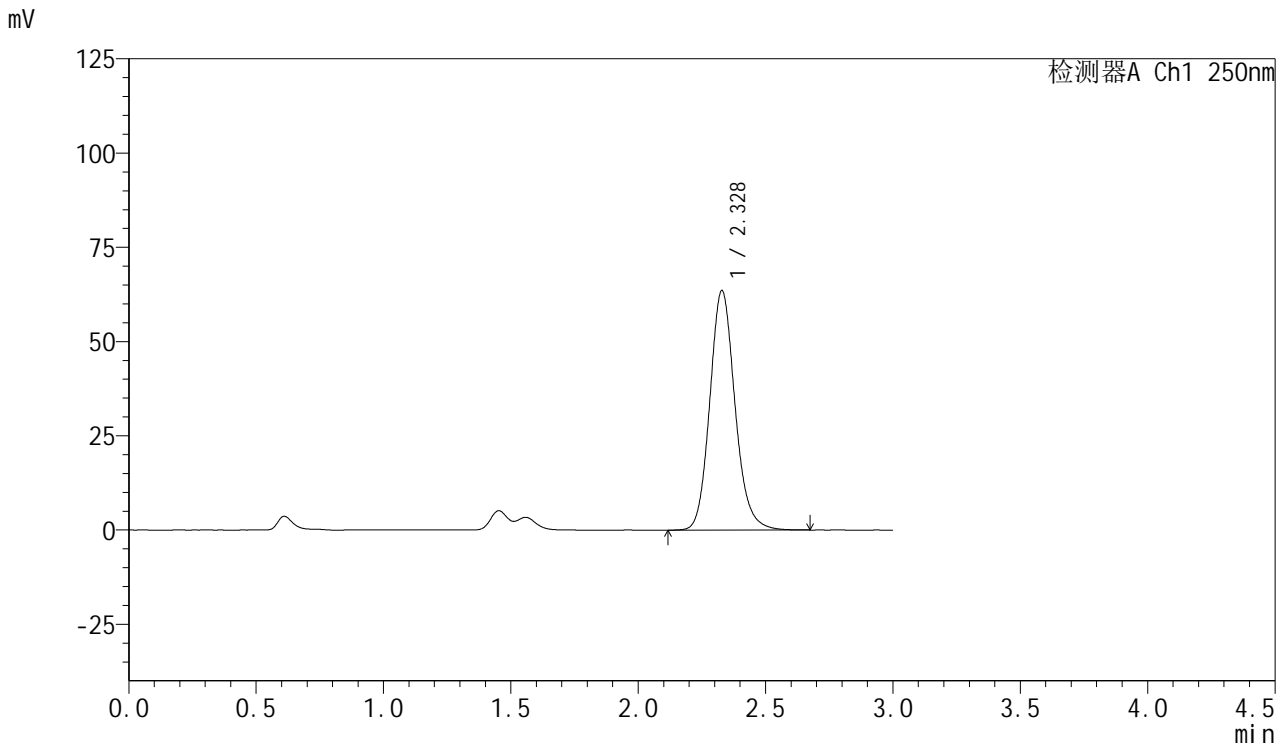


SMF-377

<样品信息>

色谱柱: XB-C18(50mm*4.6mm,5μm) 流速: 1.0ml/min
 柱温: 40°C 波长: 250nm
 数据文件名: RC\$SMF-377 - 18-21/18-1905-2 - zzp-2024122821p-pH1.2+SDSjz-15mg-jyx2-45min-P6.lcd
 方法文件名: RC\$SMF-377 - SMF-377-RCQX-FX267.lcm
 批处理文件名: RC\$SMF-377 - 20250325-rcqx-FX267.lcb
 样品瓶号: 2-51
 进样体积: 10 μl 版本号: 6.115
 进样时间: 2025/03/25 18:44:03 实验者: jiangjinwei
 处理时间(V2) : 2025/03/26 09:15:43 处理者: jiangjinwei
 仪器型号: SHIMADZU LC-2050C (FX267)

<色谱图>



<峰表>

检测器A Ch1 250nm

峰号	保留时间	面积	面积%	高度	理论塔板数(USP)	拖尾因子	分离度(USP)
1	2.328	437915	100.000	63533	2730	1.141	--
总计		437915	100.000	63533			

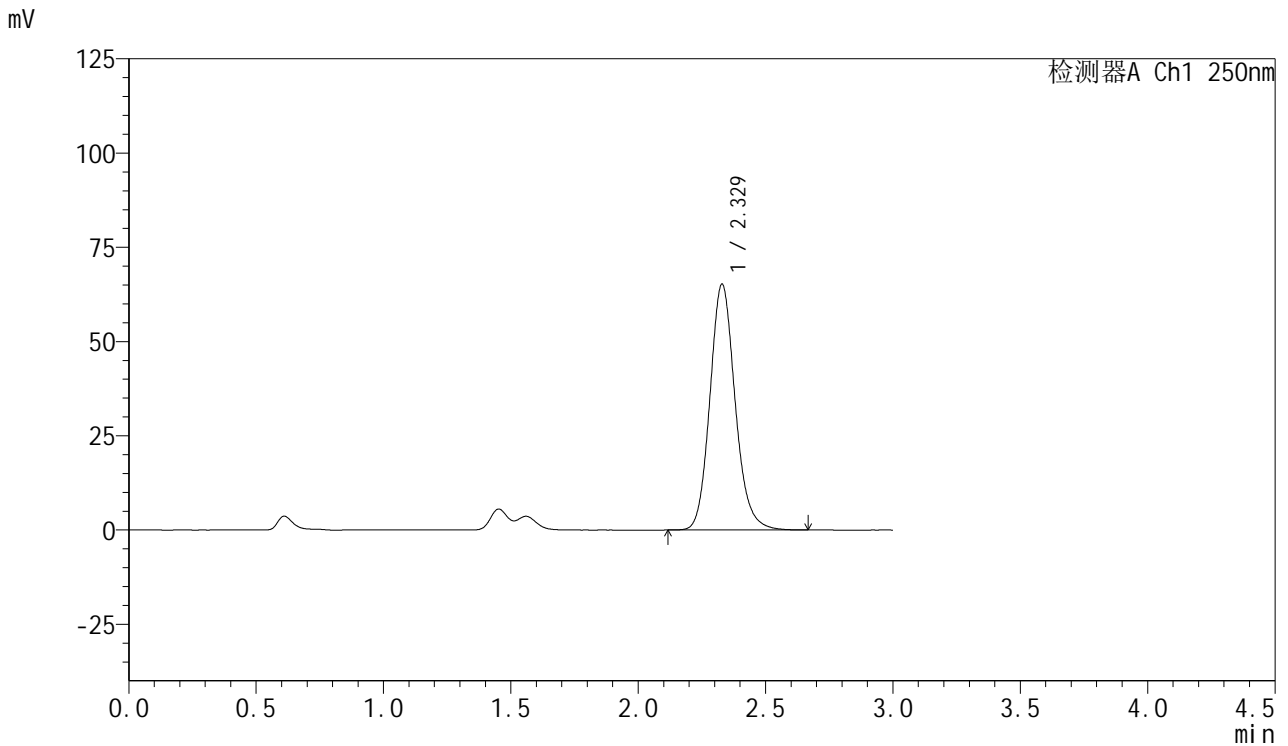


SMF-377

<样品信息>

色谱柱: XB-C18(50mm*4.6mm,5μm) 流速: 1.0ml/min
 柱温: 40°C 波长: 250nm
 数据文件名: RC\$SMF-377 - 18-21/18-1906-2 - zzp-2024122821p-pH1.2+SDSjz-15mg-jyx2-60min-P1.lcd
 方法文件名: RC\$SMF-377 - SMF-377-RCQX-FX267.lcm
 批处理文件名: RC\$SMF-377 - 20250325-rcqx-FX267.lcb
 样品瓶号: 2-7
 进样体积: 10 μl 版本号: 6.115
 进样时间: 2025/03/25 18:47:27 实验者: jiangjinwei
 处理时间(V2) : 2025/03/26 09:15:46 处理者: jiangjinwei
 仪器型号: SHIMADZU LC-2050C (FX267)

<色谱图>



<峰表>

检测器A Ch1 250nm

峰号	保留时间	面积	面积%	高度	理论塔板数(USP)	拖尾因子	分离度(USP)
1	2.329	449448	100.000	65245	2730	1.140	--
总计		449448	100.000	65245			

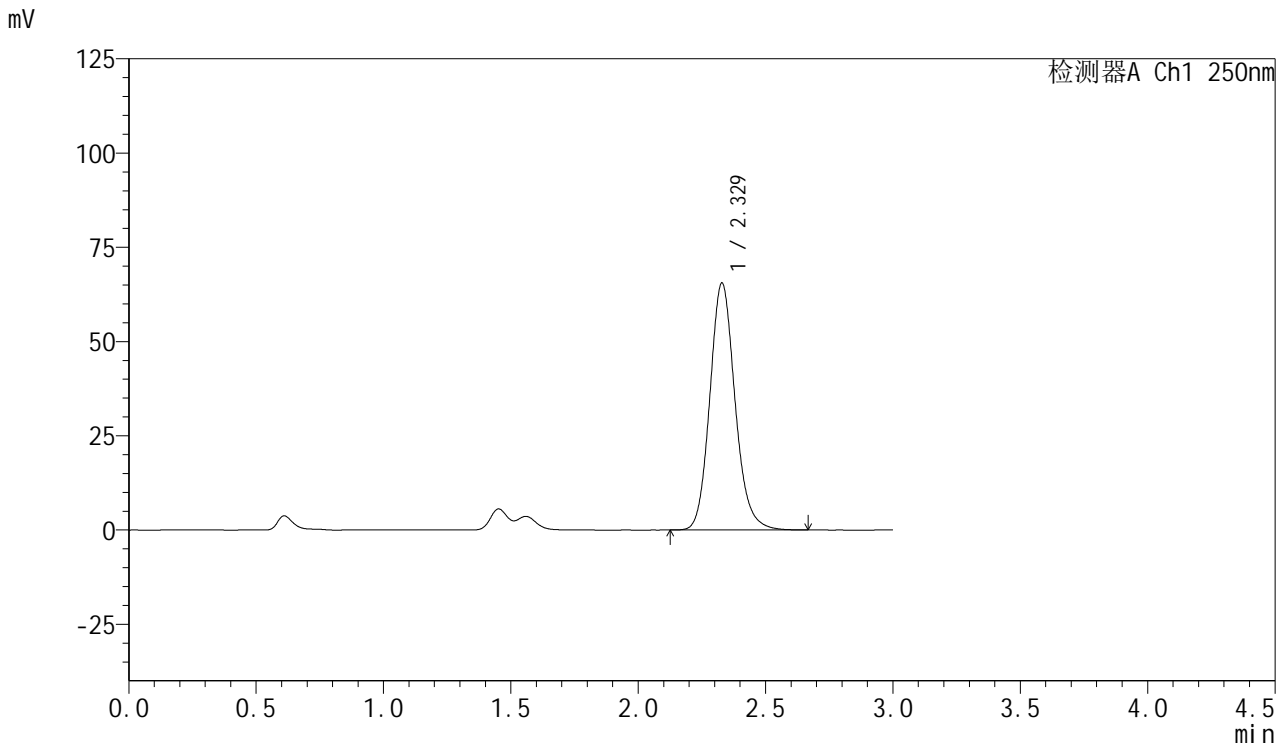


SMF-377

<样品信息>

色谱柱: XB-C18(50mm*4.6mm,5μm) 流速: 1.0ml/min
 柱温: 40°C 波长: 250nm
 数据文件名: RC\$SMF-377 - 18-21/18-1907-2 - zzp-2024122821p-pH1.2+SDSjz-15mg-jyx2-60min-P2.lcd
 方法文件名: RC\$SMF-377 - SMF-377-RCQX-FX267.lcm
 批处理文件名: RC\$SMF-377 - 20250325-rcqx-FX267.lcb
 样品瓶号: 2-16
 进样体积: 10 μl 版本号: 6.115
 进样时间: 2025/03/25 18:50:51 实验者: jiangjinwei
 处理时间(V2) : 2025/03/26 09:15:48 处理者: jiangjinwei
 仪器型号: SHIMADZU LC-2050C (FX267)

<色谱图>



<峰表>

检测器A Ch1 250nm

峰号	保留时间	面积	面积%	高度	理论塔板数(USP)	拖尾因子	分离度(USP)
1	2.329	451166	100.000	65517	2732	1.140	--
总计		451166	100.000	65517			

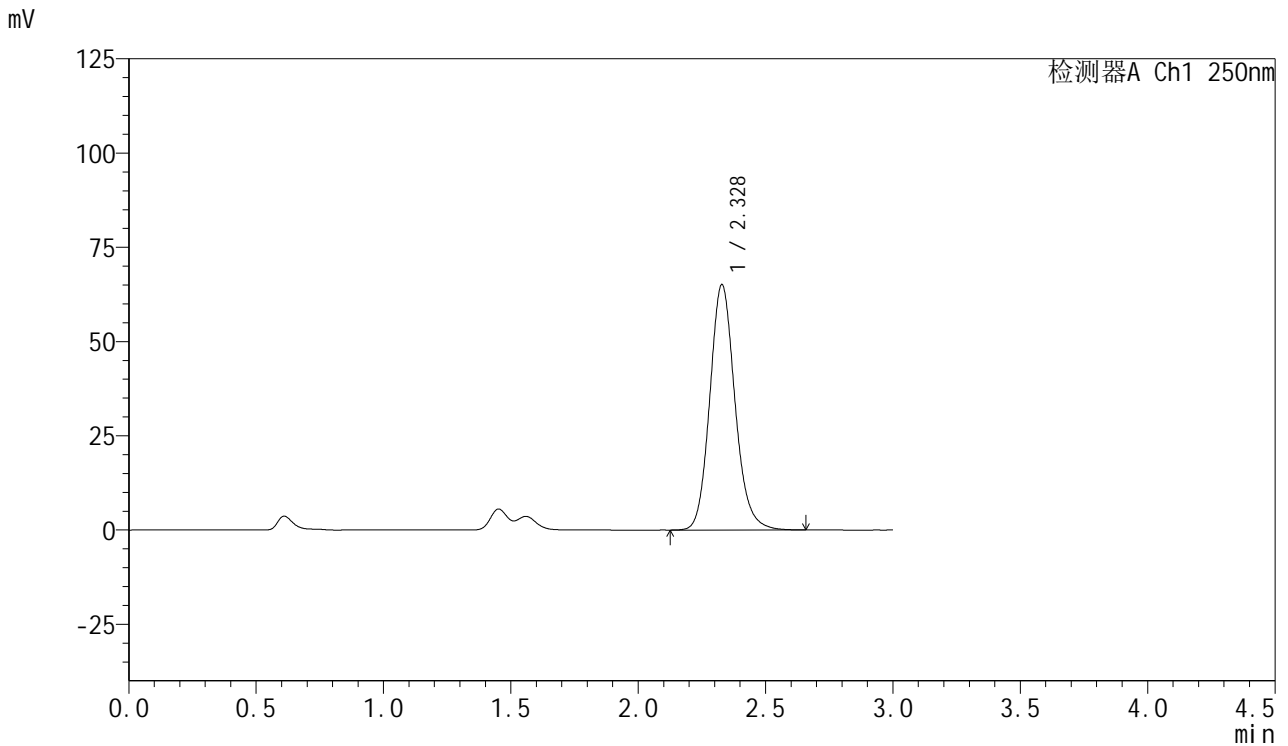


SMF-377

<样品信息>

色谱柱: XB-C18(50mm*4.6mm,5μm) 流速: 1.0ml/min
 柱温: 40°C 波长: 250nm
 数据文件名: RC\$SMF-377 - 18-21/18-1908-2 - zzp-2024122821p-pH1.2+SDSjz-15mg-jyx2-60min-P3.lcd
 方法文件名: RC\$SMF-377 - SMF-377-RCQX-FX267.lcm
 批处理文件名: RC\$SMF-377 - 20250325-rcqx-FX267.lcb
 样品瓶号: 2-25
 进样体积: 10 μl 版本号: 6.115
 进样时间: 2025/03/25 18:54:14 实验者: jiangjinwei
 处理时间(V2) : 2025/03/26 09:15:51 处理者: jiangjinwei
 仪器型号: SHIMADZU LC-2050C (FX267)

<色谱图>



<峰表>

检测器A Ch1 250nm

峰号	保留时间	面积	面积%	高度	理论塔板数(USP)	拖尾因子	分离度(USP)
1	2.328	448330	100.000	65093	2729	1.139	--
总计		448330	100.000	65093			

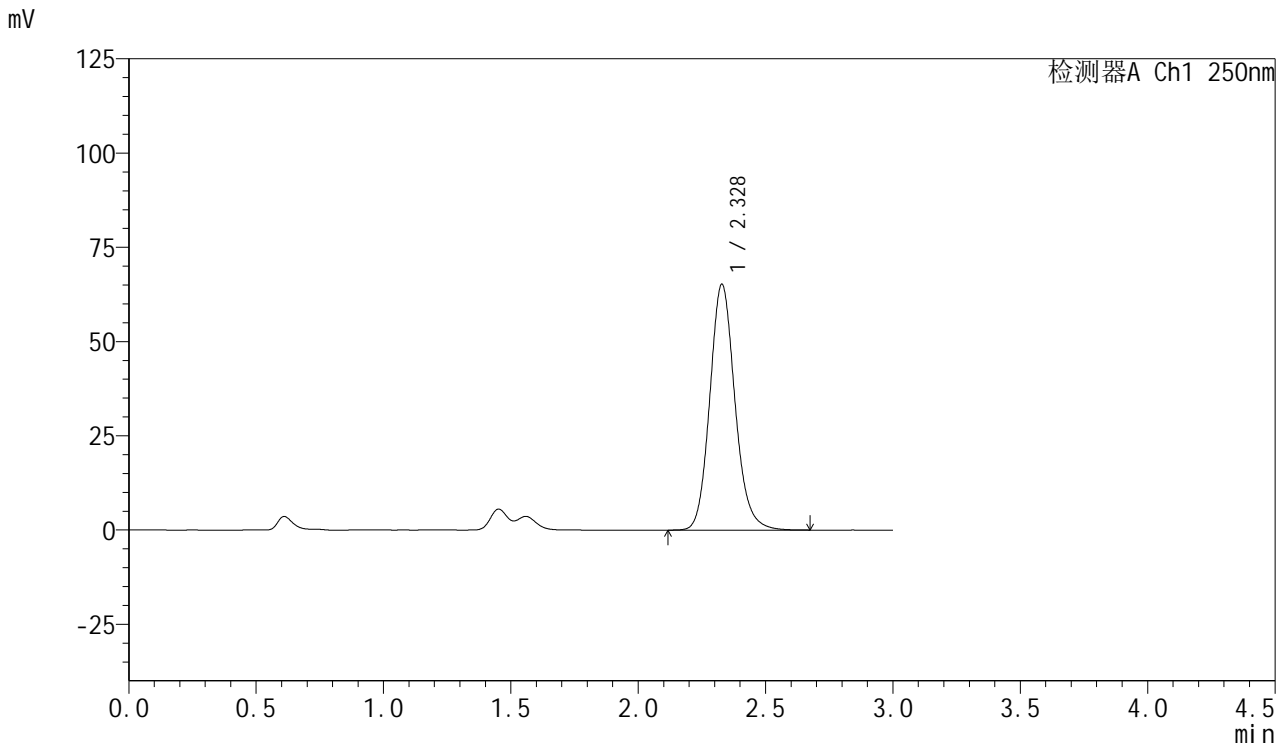


SMF-377

<样品信息>

色谱柱: XB-C18(50mm*4.6mm,5μm) 流速: 1.0ml/min
 柱温: 40°C 波长: 250nm
 数据文件名: RC\$SMF-377 - 18-21/18-1909-2 - zzp-2024122821p-pH1.2+SDSjz-15mg-jyx2-60min-P4.lcd
 方法文件名: RC\$SMF-377 - SMF-377-RCQX-FX267.lcm
 批处理文件名: RC\$SMF-377 - 20250325-rcqx-FX267.lcb
 样品瓶号: 2-34
 进样体积: 10 μl 版本号: 6.115
 进样时间: 2025/03/25 18:57:39 实验者: jiangjinwei
 处理时间(V2) : 2025/03/26 09:15:54 处理者: jiangjinwei
 仪器型号: SHIMADZU LC-2050C (FX267)

<色谱图>



<峰表>

检测器A Ch1 250nm

峰号	保留时间	面积	面积%	高度	理论塔板数(USP)	拖尾因子	分离度(USP)
1	2.328	448662	100.000	65209	2738	1.137	--
总计		448662	100.000	65209			

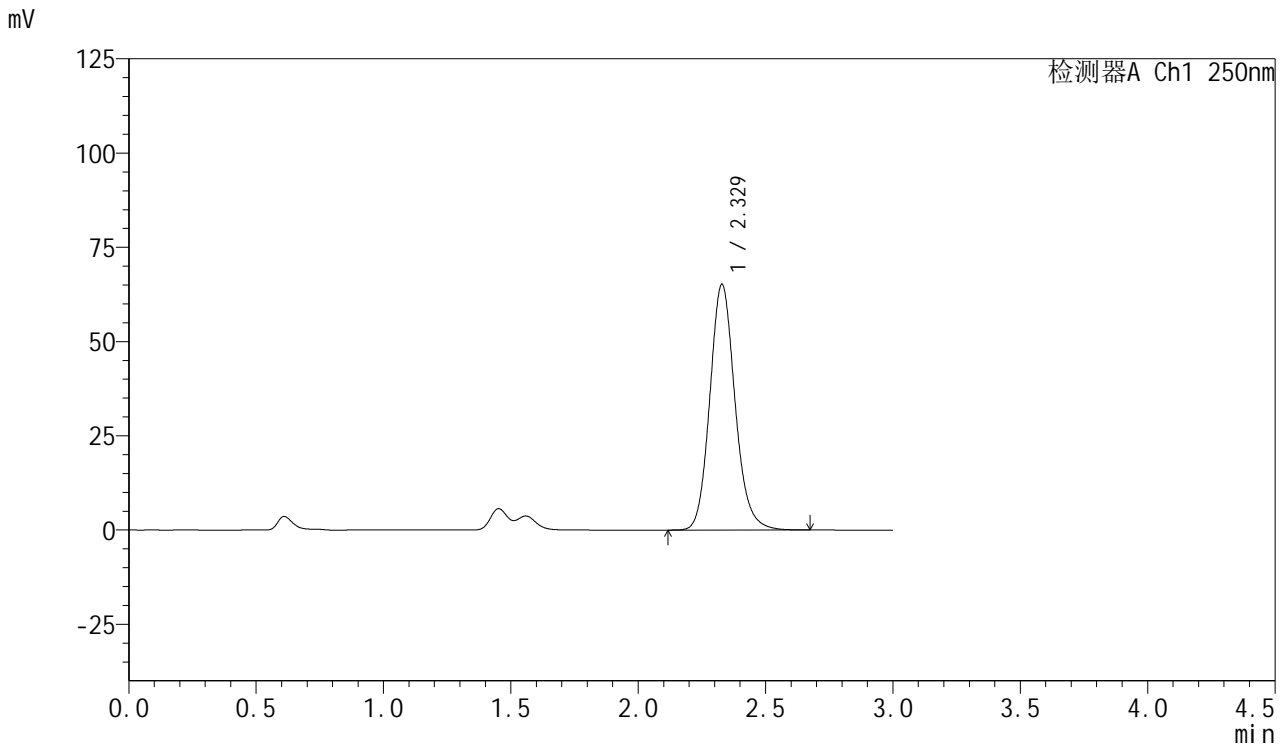


SMF-377

<样品信息>

色谱柱: XB-C18(50mm*4.6mm,5μm) 流速: 1.0ml/min
 柱温: 40°C 波长: 250nm
 数据文件名: RC\$SMF-377 - 18-21/18-1910-2 - zzp-2024122821p-pH1.2+SDSjz-15mg-jyx2-60min-P5.lcd
 方法文件名: RC\$SMF-377 - SMF-377-RCQX-FX267.lcm
 批处理文件名: RC\$SMF-377 - 20250325-rcqx-FX267.lcb
 样品瓶号: 2-43
 进样体积: 10 μl 版本号: 6.115
 进样时间: 2025/03/25 19:01:02 实验者: jiangjinwei
 处理时间(V2) : 2025/03/26 09:15:57 处理者: jiangjinwei
 仪器型号: SHIMADZU LC-2050C (FX267)

<色谱图>



<峰表>

检测器A Ch1 250nm

峰号	保留时间	面积	面积%	高度	理论塔板数(USP)	拖尾因子	分离度(USP)
1	2.329	449263	100.000	65194	2733	1.139	--
总计		449263	100.000	65194			

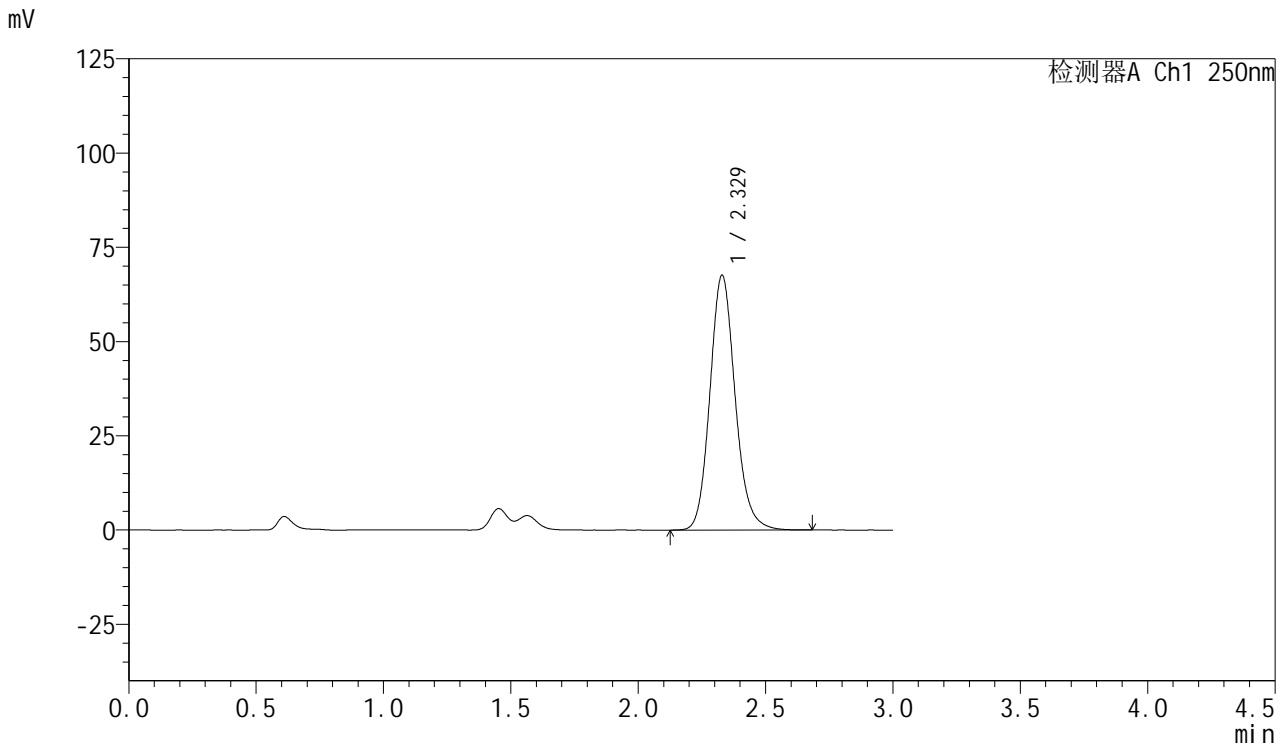


SMF-377

<样品信息>

色谱柱: XB-C18(50mm*4.6mm,5μm) 流速: 1.0ml/min
 柱温: 40°C 波长: 250nm
 数据文件名: RC\$SMF-377 - 18-21/18-1911-2 - zzp-2024122821p-pH1.2+SDSjz-15mg-jyx2-60min-P6.lcd
 方法文件名: RC\$SMF-377 - SMF-377-RCQX-FX267.lcm
 批处理文件名: RC\$SMF-377 - 20250325-rcqx-FX267.lcb
 样品瓶号: 2-52
 进样体积: 10 μl 版本号: 6.115
 进样时间: 2025/03/25 19:04:26 实验者: jiangjinwei
 处理时间(V2) : 2025/03/26 09:15:59 处理者: jiangjinwei
 仪器型号: SHIMADZU LC-2050C (FX267)

<色谱图>



<峰表>

检测器A Ch1 250nm

峰号	保留时间	面积	面积%	高度	理论塔板数(USP)	拖尾因子	分离度(USP)
1	2.329	466342	100.000	67637	2727	1.141	--
总计		466342	100.000	67637			

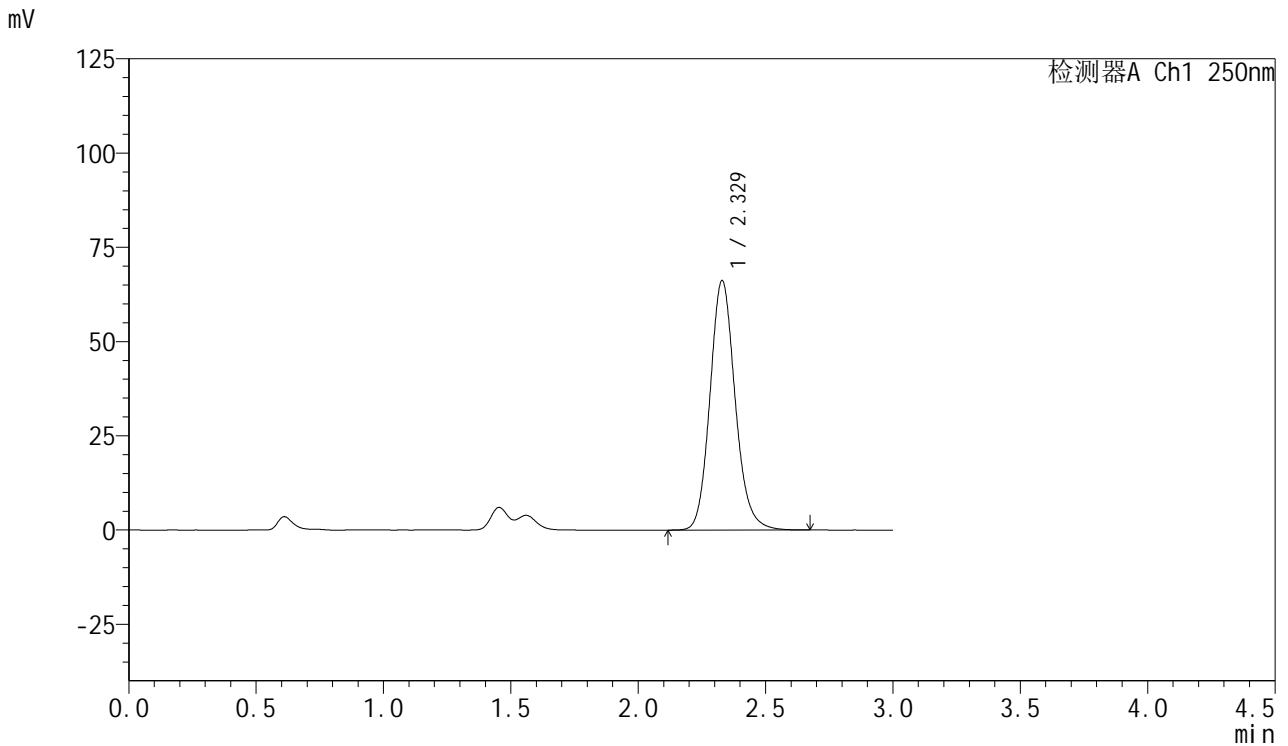


SMF-377

<样品信息>

色谱柱: XB-C18(50mm*4.6mm,5μm) 流速: 1.0ml/min
 柱温: 40°C 波长: 250nm
 数据文件名: RC\$SMF-377 - 18-21/18-1912-2 - zzp-2024122821p-pH1.2+SDSjz-15mg-jyx2-jxzs-P1.lcd
 方法文件名: RC\$SMF-377 - SMF-377-RCQX-FX267.lcm
 批处理文件名: RC\$SMF-377 - 20250325-rcqx-FX267.lcb
 样品瓶号: 2-8
 进样体积: 10 μl 版本号: 6.115
 进样时间: 2025/03/25 19:07:50 实验者: jiangjinwei
 处理时间(V2) : 2025/03/26 09:16:02 处理者: jiangjinwei
 仪器型号: SHIMADZU LC-2050C (FX267)

<色谱图>



<峰表>

检测器A Ch1 250nm

峰号	保留时间	面积	面积%	高度	理论塔板数(USP)	拖尾因子	分离度(USP)
1	2.329	456157	100.000	66215	2730	1.138	--
总计		456157	100.000	66215			

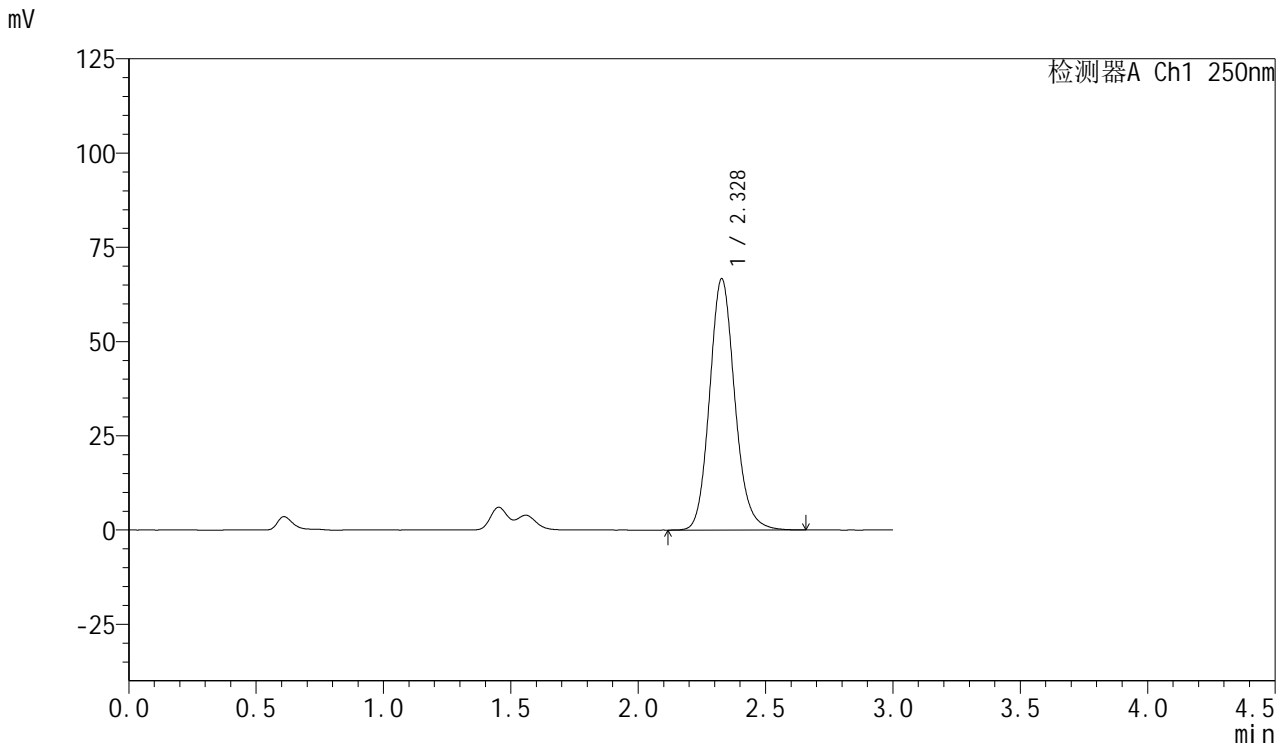


SMF-377

<样品信息>

色谱柱: XB-C18(50mm*4.6mm,5μm) 流速: 1.0ml/min
 柱温: 40°C 波长: 250nm
 数据文件名: RC\$SMF-377 - 18-21/18-1913-2 - zzp-2024122821p-pH1.2+SDSjz-15mg-jyx2-jxzs-P2.lcd
 方法文件名: RC\$SMF-377 - SMF-377-RCQX-FX267.lcm
 批处理文件名: RC\$SMF-377 - 20250325-rcqx-FX267.lcb
 样品瓶号: 2-17
 进样体积: 10 μl 版本号: 6.115
 进样时间: 2025/03/25 19:11:14 实验者: jiangjinwei
 处理时间(V2) : 2025/03/26 09:16:05 处理者: jiangjinwei
 仪器型号: SHIMADZU LC-2050C (FX267)

<色谱图>



<峰表>

检测器A Ch1 250nm

峰号	保留时间	面积	面积%	高度	理论塔板数(USP)	拖尾因子	分离度(USP)
1	2.328	459716	100.000	66626	2722	1.138	--
总计		459716	100.000	66626			

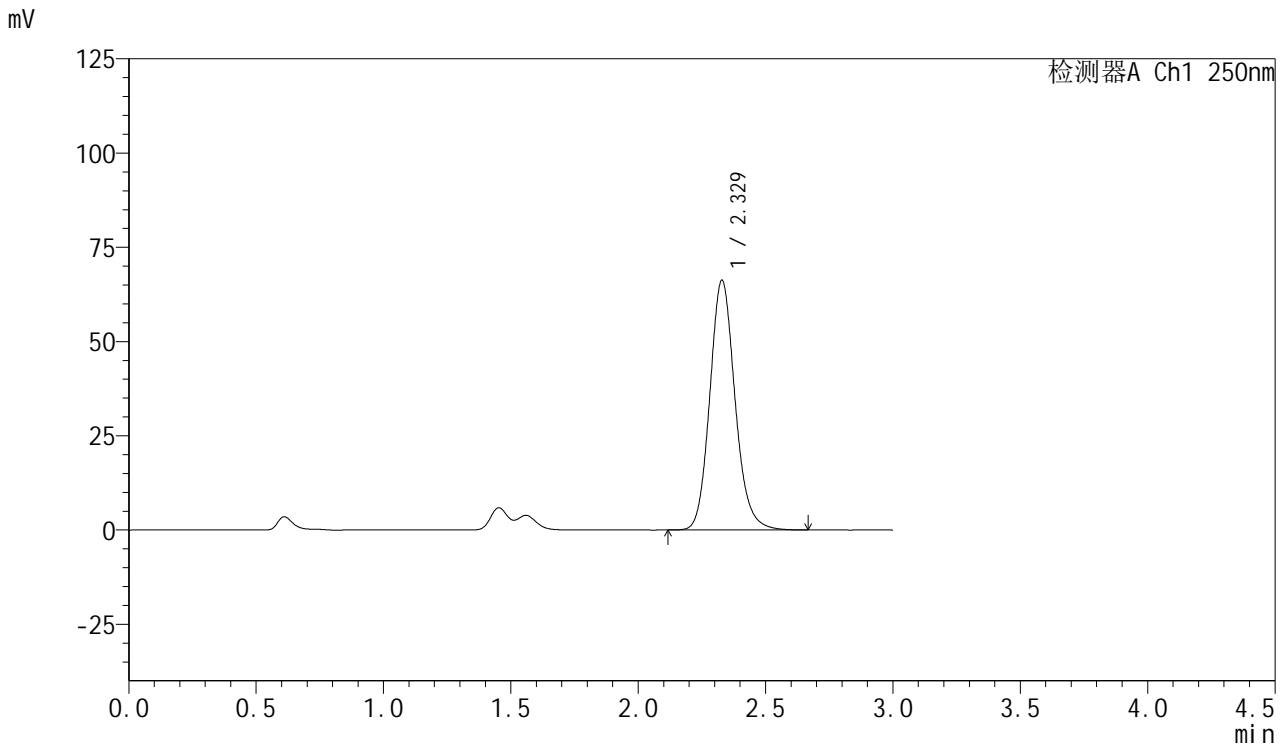


SMF-377

<样品信息>

色谱柱: XB-C18(50mm*4.6mm,5μm) 流速: 1.0ml/min
 柱温: 40°C 波长: 250nm
 数据文件名: RC\$SMF-377 - 18-21/18-1914-2 - zzp-2024122821p-pH1.2+SDSjz-15mg-jyx2-jxzs-P3.lcd
 方法文件名: RC\$SMF-377 - SMF-377-RCQX-FX267.lcm
 批处理文件名: RC\$SMF-377 - 20250325-rcqx-FX267.lcb
 样品瓶号: 2-26
 进样体积: 10 μl 版本号: 6.115
 进样时间: 2025/03/25 19:14:38 实验者: jiangjinwei
 处理时间(V2) : 2025/03/26 09:16:08 处理者: jiangjinwei
 仪器型号: SHIMADZU LC-2050C (FX267)

<色谱图>



<峰表>

检测器A Ch1 250nm

峰号	保留时间	面积	面积%	高度	理论塔板数(USP)	拖尾因子	分离度(USP)
1	2.329	456801	100.000	66243	2723	1.138	--
总计		456801	100.000	66243			

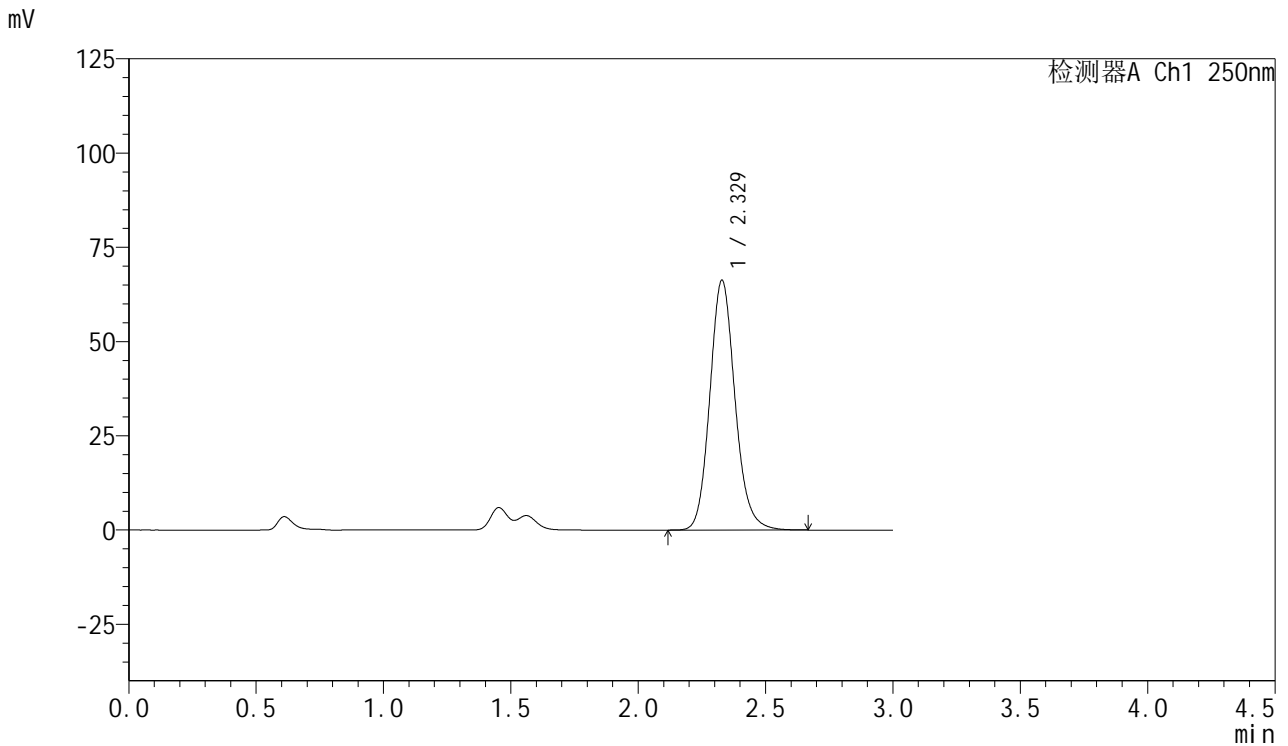


SMF-377

<样品信息>

色谱柱: XB-C18(50mm*4.6mm,5μm) 流速: 1.0ml/min
 柱温: 40°C 波长: 250nm
 数据文件名: RC\$SMF-377 - 18-21/18-1915-2 - zzp-2024122821p-pH1.2+SDSjz-15mg-jyx2-jxzs-P4.lcd
 方法文件名: RC\$SMF-377 - SMF-377-RCQX-FX267.lcm
 批处理文件名: RC\$SMF-377 - 20250325-rcqx-FX267.lcb
 样品瓶号: 2-35
 进样体积: 10 μl 版本号: 6.115
 进样时间: 2025/03/25 19:18:03 实验者: jiangjinwei
 处理时间(V2) : 2025/03/26 09:16:11 处理者: jiangjinwei
 仪器型号: SHIMADZU LC-2050C (FX267)

<色谱图>



<峰表>

检测器A Ch1 250nm

峰号	保留时间	面积	面积%	高度	理论塔板数(USP)	拖尾因子	分离度(USP)
1	2.329	456595	100.000	66281	2731	1.138	--
总计		456595	100.000	66281			

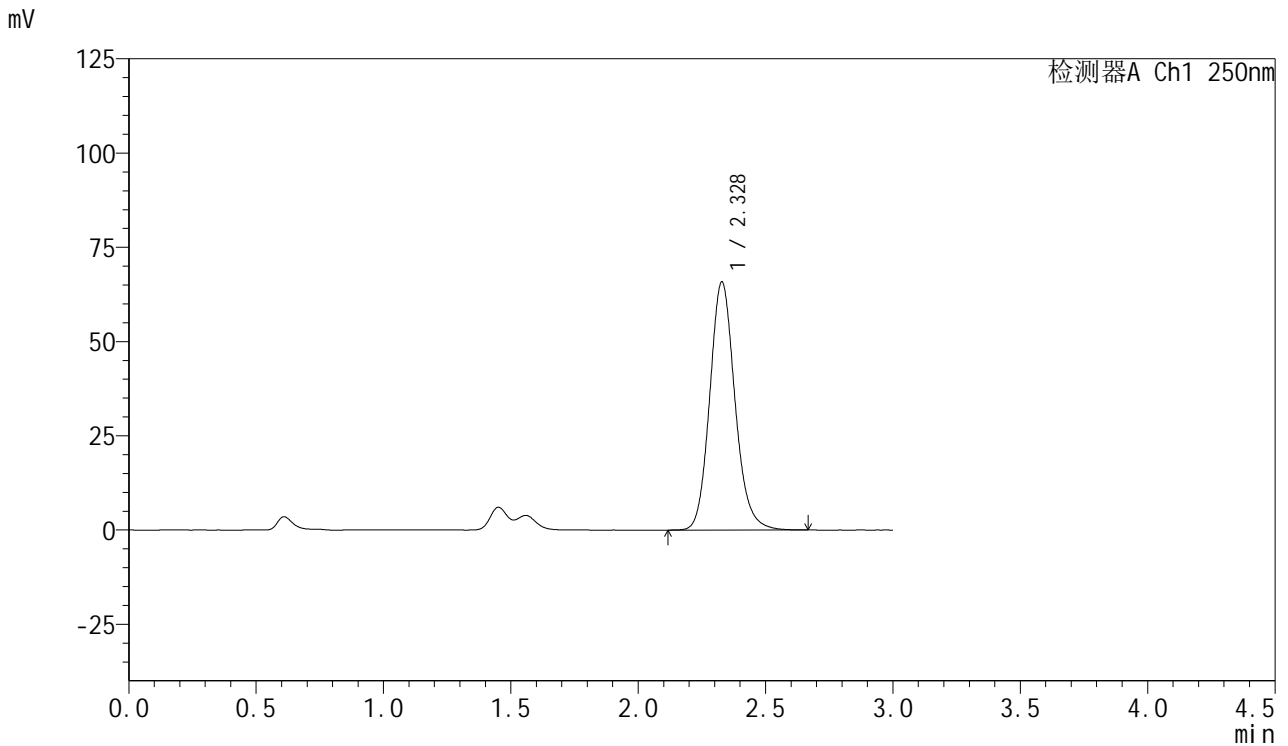


SMF-377

<样品信息>

色谱柱: XB-C18(50mm*4.6mm,5μm) 流速: 1.0ml/min
 柱温: 40°C 波长: 250nm
 数据文件名: RC\$SMF-377 - 18-21/18-1916-2 - zzp-2024122821p-pH1.2+SDSjz-15mg-jyx2-jxzs-P5.lcd
 方法文件名: RC\$SMF-377 - SMF-377-RCQX-FX267.lcm
 批处理文件名: RC\$SMF-377 - 20250325-rcqx-FX267.lcb
 样品瓶号: 2-44
 进样体积: 10 μl 版本号: 6.115
 进样时间: 2025/03/25 19:21:27 实验者: jiangjinwei
 处理时间(V2) : 2025/03/26 09:16:14 处理者: jiangjinwei
 仪器型号: SHIMADZU LC-2050C (FX267)

<色谱图>



<峰表>

检测器A Ch1 250nm

峰号	保留时间	面积	面积%	高度	理论塔板数(USP)	拖尾因子	分离度(USP)
1	2.328	454332	100.000	65824	2721	1.140	--
总计		454332	100.000	65824			

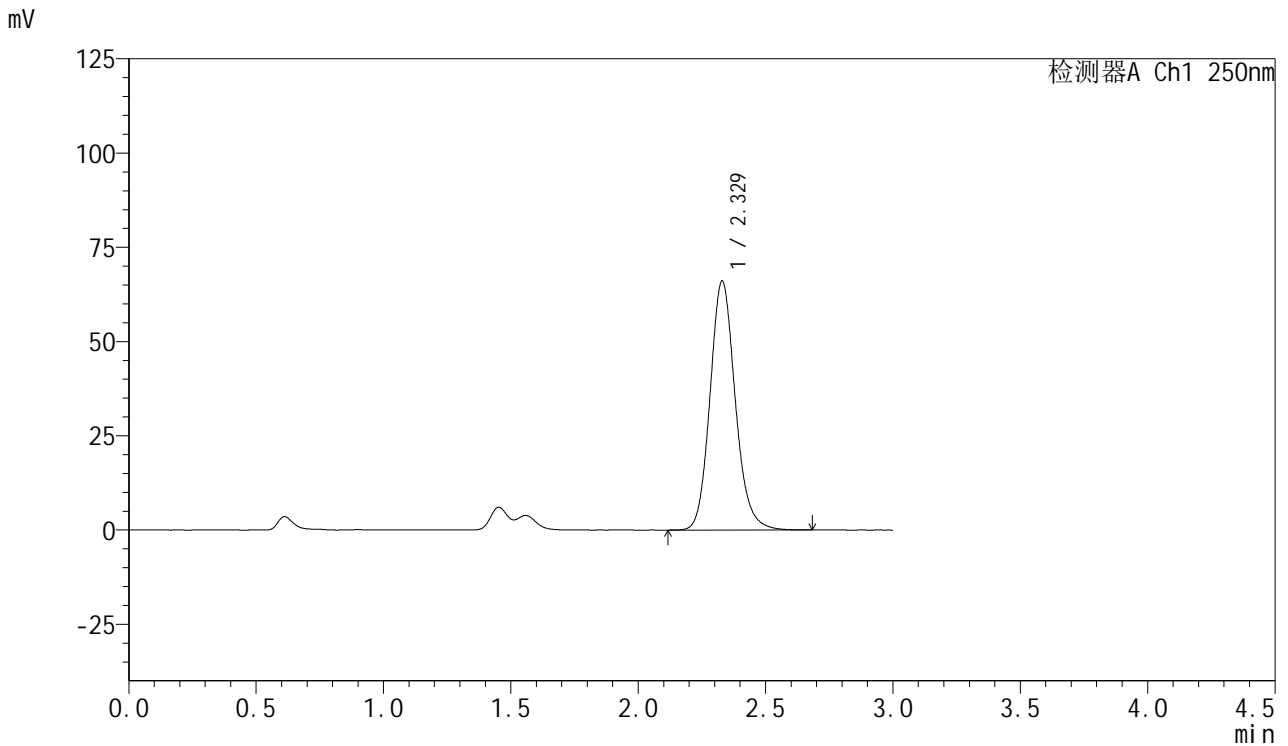


SMF-377

<样品信息>

色谱柱: XB-C18(50mm*4.6mm,5μm) 流速: 1.0ml/min
 柱温: 40°C 波长: 250nm
 数据文件名: RC\$SMF-377 - 18-21/18-1917-2 - zzp-2024122821p-pH1.2+SDSjz-15mg-jyx2-jxzs-P6.lcd
 方法文件名: RC\$SMF-377 - SMF-377-RCQX-FX267.lcm
 批处理文件名: RC\$SMF-377 - 20250325-rcqx-FX267.lcb
 样品瓶号: 2-53
 进样体积: 10 μl 版本号: 6.115
 进样时间: 2025/03/25 19:24:51 实验者: jiangjinwei
 处理时间(V2) : 2025/03/26 09:16:17 处理者: jiangjinwei
 仪器型号: SHIMADZU LC-2050C (FX267)

<色谱图>



<峰表>

检测器A Ch1 250nm

峰号	保留时间	面积	面积%	高度	理论塔板数(USP)	拖尾因子	分离度(USP)
1	2.329	455876	100.000	66073	2723	1.140	--
总计		455876	100.000	66073			

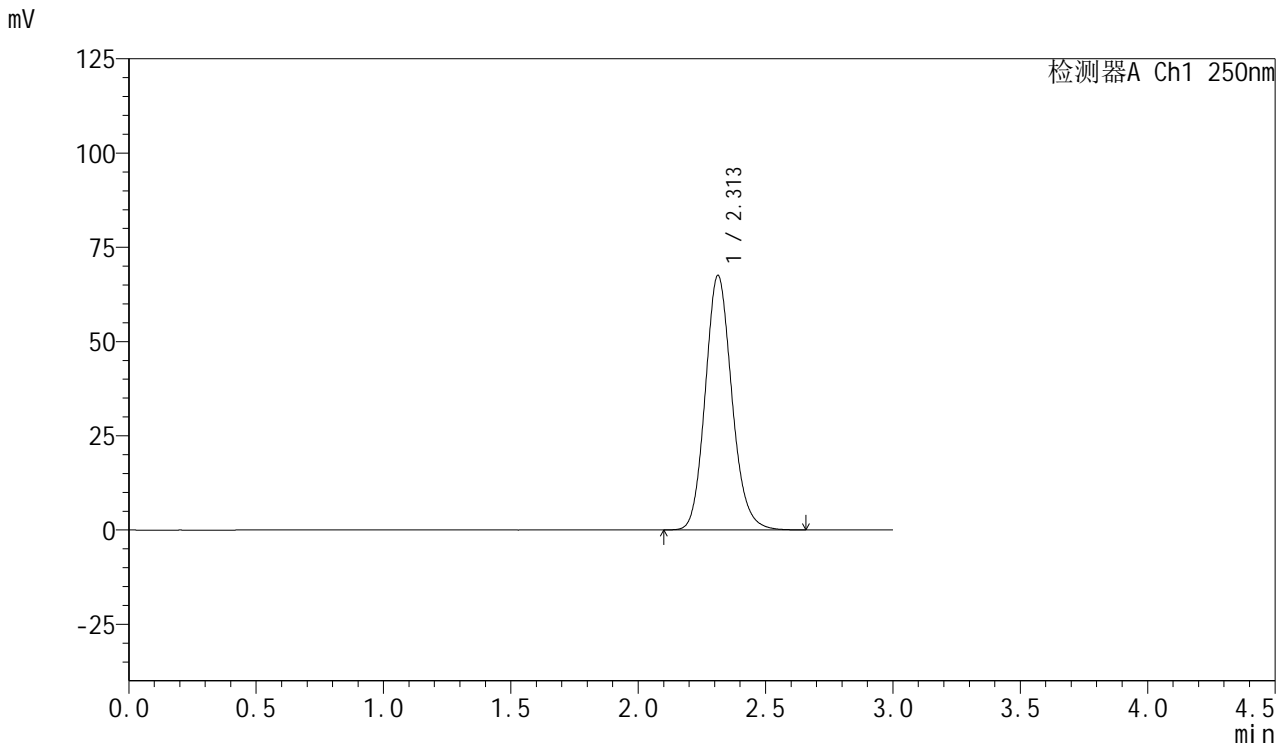


SMF-377

<样品信息>

色谱柱: XB-C18(50mm*4.6mm,5μm) 流速: 1.0ml/min
 柱温: 40°C 波长: 250nm
 数据文件名: RC\$SMF-377 - 18-21/18-1918-2 - zzp-2024122821p-pH1.2+SDSjz-15mg-jyx2-dz2-1.lcd
 方法文件名: RC\$SMF-377 - SMF-377-RCQX-FX267.lcm
 批处理文件名: RC\$SMF-377 - 20250325-rcqx-FX267.lcb
 样品瓶号: 2-27
 进样体积: 10 μl 版本号: 6.115
 进样时间: 2025/03/25 19:28:15 实验者: jiangjinwei
 处理时间(V2) : 2025/03/26 09:16:21 处理者: jiangjinwei
 仪器型号: SHIMADZU LC-2050C (FX267)

<色谱图>



<峰表>

检测器A Ch1 250nm

峰号	保留时间	面积	面积%	高度	理论塔板数(USP)	拖尾因子	分离度(USP)
1	2.313	490861	100.000	67543	2400	1.139	--
总计		490861	100.000	67543			

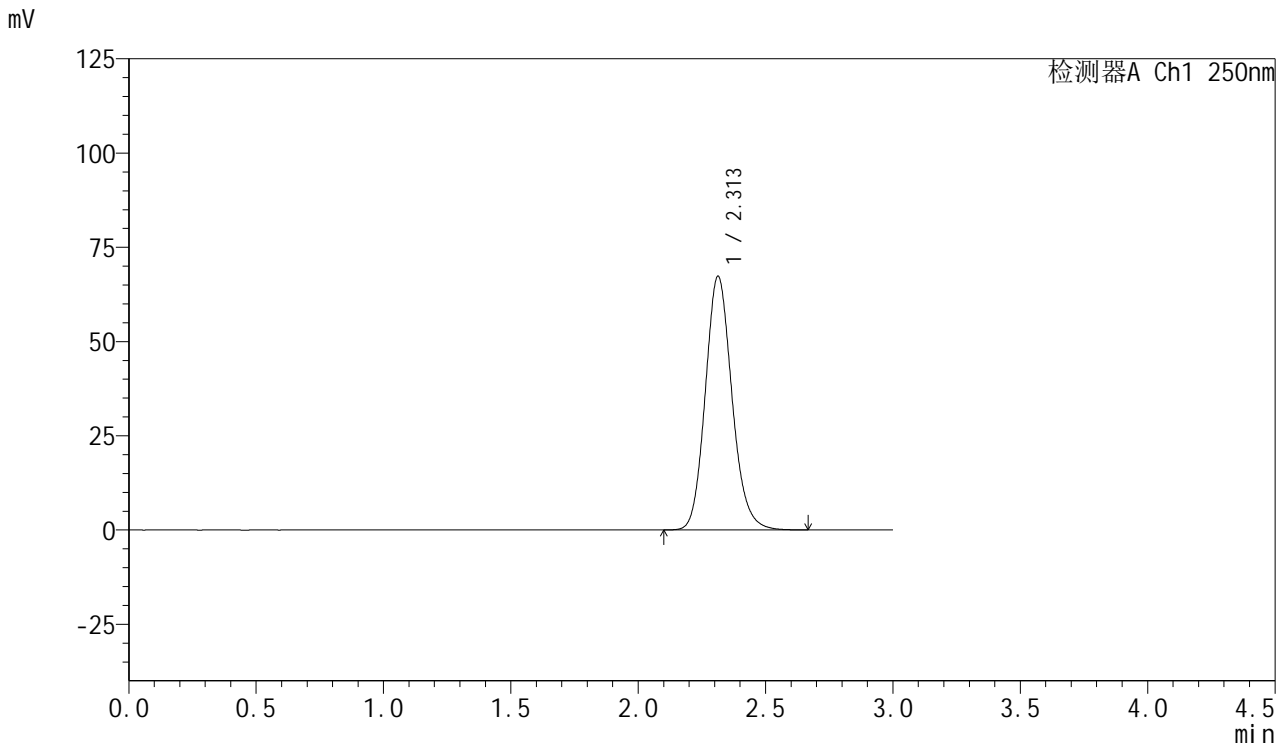


SMF-377

<样品信息>

色谱柱: XB-C18(50mm*4.6mm,5μm) 流速: 1.0ml/min
 柱温: 40°C 波长: 250nm
 数据文件名: RC\$SMF-377 - 18-21/18-1919-2 - zzp-2024122821p-pH1.2+SDSjz-15mg-jyx2-dz2-2.lcd
 方法文件名: RC\$SMF-377 - SMF-377-RCQX-FX267.lcm
 批处理文件名: RC\$SMF-377 - 20250325-rcqx-FX267.lcb
 样品瓶号: 2-27
 进样体积: 10 μl 版本号: 6.115
 进样时间: 2025/03/25 19:31:39 实验者: jiangjinwei
 处理时间(V2) : 2025/03/26 09:16:24 处理者: jiangjinwei
 仪器型号: SHIMADZU LC-2050C (FX267)

<色谱图>



<峰表>

检测器A Ch1 250nm

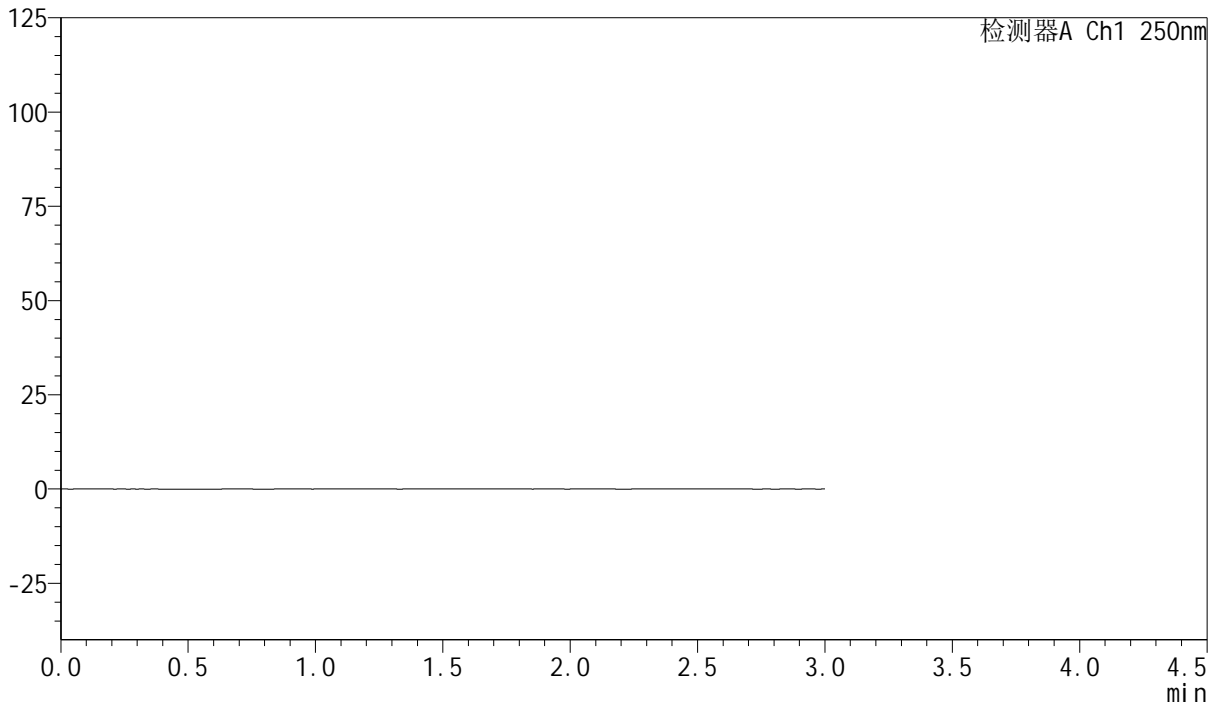
峰号	保留时间	面积	面积%	高度	理论塔板数(USP)	拖尾因子	分离度(USP)
1	2.313	490908	100.000	67333	2387	1.142	--
总计		490908	100.000	67333			

<样品信息>

色谱柱: XB-C18(50mm*4.6mm,5 μ m) 流速: 1.0ml/min
柱温: 40 $^{\circ}$ C 波长: 250nm
数据文件名: RC\$SMF-377 - 18-21/18-1920-2 - zzp-2024122921p-pH1.2+SDSjz-15mg-jyx1-rj.lcd
方法文件名: RC\$SMF-377 - SMF-377-RCQX-FX267.lcm
批处理文件名: RC\$SMF-377 - 20250325-rcqx-FX267.lcb
样品瓶号: 3-9
进样体积: 10 μ l 版本号: 6.115
进样时间: 2025/03/25 19:35:01 实验者: jiangjinwei
处理时间(V2): 2025/03/26 09:16:26 处理者: jiangjinwei
仪器型号: SHIMADZU LC-2050C (FX267)

<色谱图>

mV



<峰表>

检测器A Ch1 250nm

峰号	保留时间	面积	面积%	高度	理论塔板数(USP)	拖尾因子	分离度(USP)
总计							

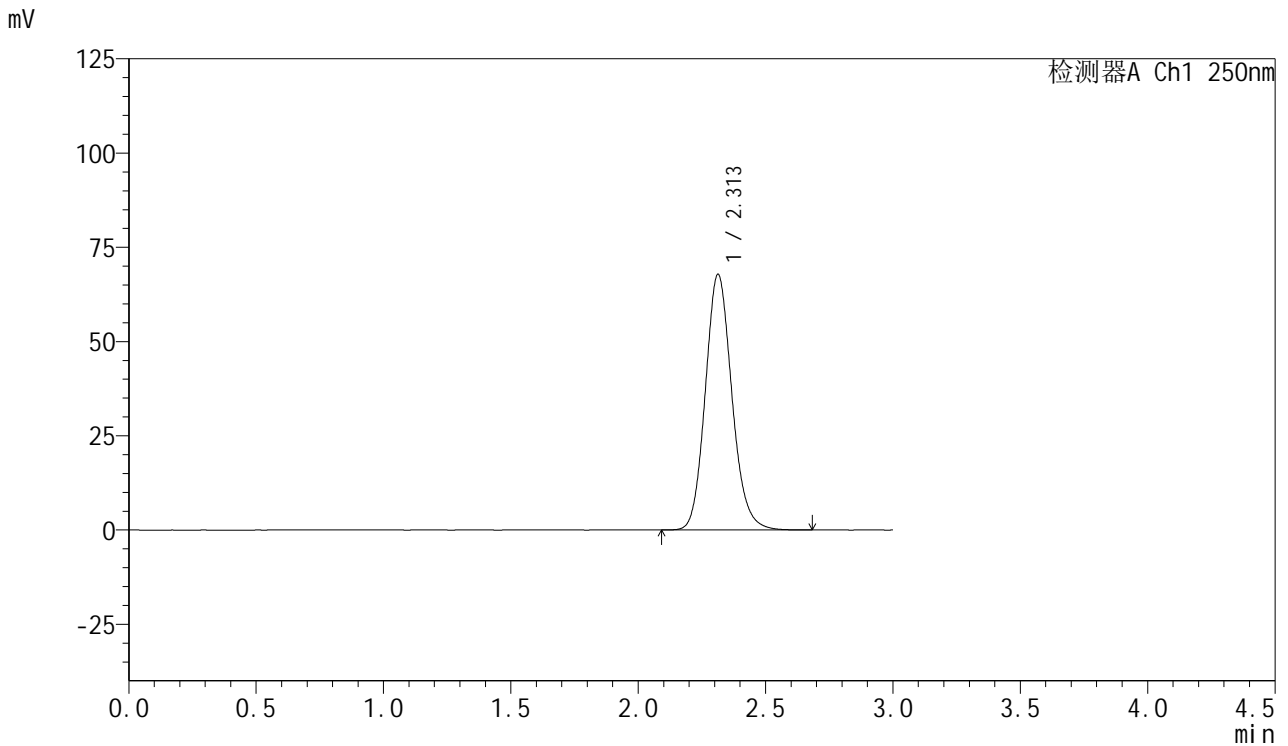


SMF-377

<样品信息>

色谱柱: XB-C18(50mm*4.6mm,5μm) 流速: 1.0ml/min
 柱温: 40°C 波长: 250nm
 数据文件名: RC\$SMF-377 - 18-21/18-1921-2 - zzp-2024122921p-pH1.2+SDSjz-15mg-jyx1-dz1-1.lcd
 方法文件名: RC\$SMF-377 - SMF-377-RCQX-FX267.lcm
 批处理文件名: RC\$SMF-377 - 20250325-rcqx-FX267.lcb
 样品瓶号: 3-18
 进样体积: 10 μl 版本号: 6.115
 进样时间: 2025/03/25 19:38:24 实验者: jiangjinwei
 处理时间(V2) : 2025/03/26 09:16:29 处理者: jiangjinwei
 仪器型号: SHIMADZU LC-2050C (FX267)

<色谱图>



<峰表>

检测器A Ch1 250nm

峰号	保留时间	面积	面积%	高度	理论塔板数(USP)	拖尾因子	分离度(USP)
1	2.313	493010	100.000	67866	2400	1.136	--
总计		493010	100.000	67866			

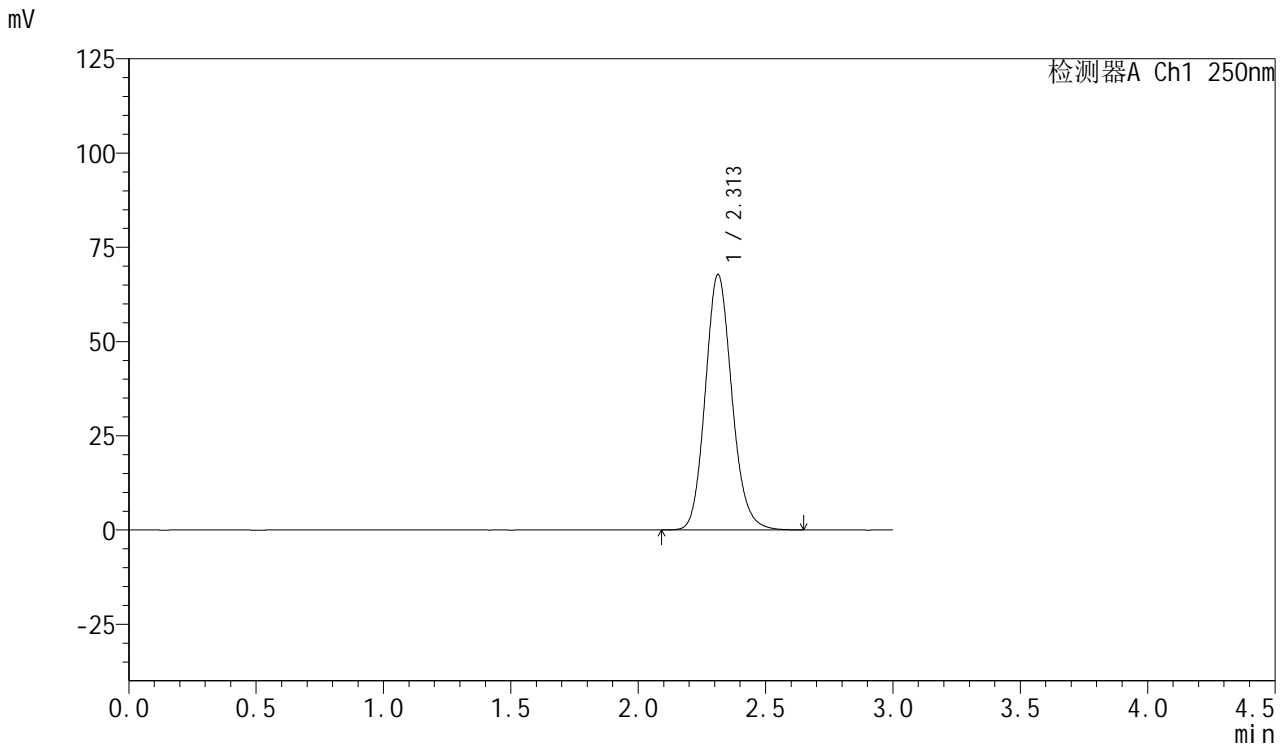


SMF-377

<样品信息>

色谱柱: XB-C18(50mm*4.6mm,5μm) 流速: 1.0ml/min
 柱温: 40°C 波长: 250nm
 数据文件名: RC\$SMF-377 - 18-21/18-1922-2 - zzp-2024122921p-pH1.2+SDSjz-15mg-jyx1-dz1-2.lcd
 方法文件名: RC\$SMF-377 - SMF-377-RCQX-FX267.lcm
 批处理文件名: RC\$SMF-377 - 20250325-rcqx-FX267.lcb
 样品瓶号: 3-18
 进样体积: 10 μl 版本号: 6.115
 进样时间: 2025/03/25 19:41:46 实验者: jiangjinwei
 处理时间(V2): 2025/03/26 09:16:32 处理者: jiangjinwei
 仪器型号: SHIMADZU LC-2050C (FX267)

<色谱图>



<峰表>

检测器A Ch1 250nm

峰号	保留时间	面积	面积%	高度	理论塔板数(USP)	拖尾因子	分离度(USP)
1	2.313	492705	100.000	67792	2396	1.135	--
总计		492705	100.000	67792			

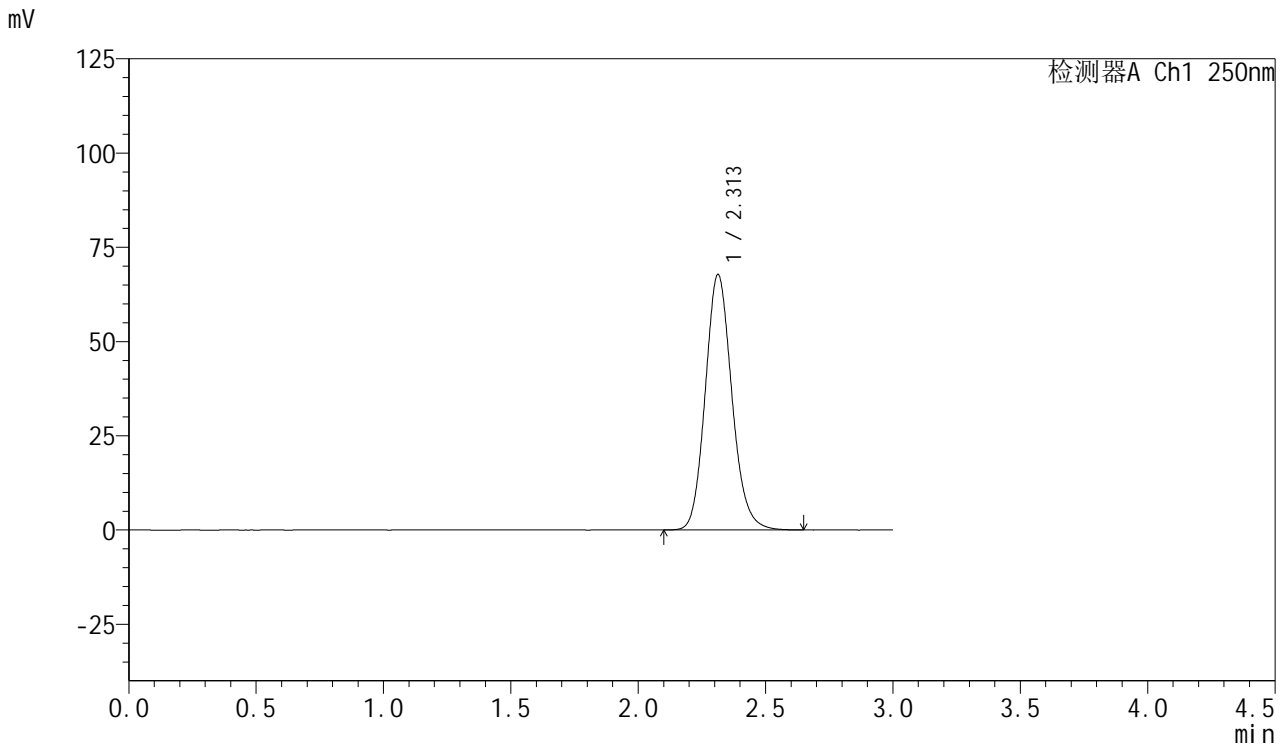


SMF-377

<样品信息>

色谱柱: XB-C18(50mm*4.6mm,5μm) 流速: 1.0ml/min
 柱温: 40°C 波长: 250nm
 数据文件名: RC\$SMF-377 - 18-21/18-1923-2 - zzp-2024122921p-pH1.2+SDSjz-15mg-jyx1-dz1-3.lcd
 方法文件名: RC\$SMF-377 - SMF-377-RCQX-FX267.lcm
 批处理文件名: RC\$SMF-377 - 20250325-rcqx-FX267.lcb
 样品瓶号: 3-18
 进样体积: 10 μl 版本号: 6.115
 进样时间: 2025/03/25 19:45:09 实验者: jiangjinwei
 处理时间(V2) : 2025/03/26 09:16:35 处理者: jiangjinwei
 仪器型号: SHIMADZU LC-2050C (FX267)

<色谱图>



<峰表>

检测器A Ch1 250nm

峰号	保留时间	面积	面积%	高度	理论塔板数(USP)	拖尾因子	分离度(USP)
1	2.313	492804	100.000	67806	2396	1.135	--
总计		492804	100.000	67806			

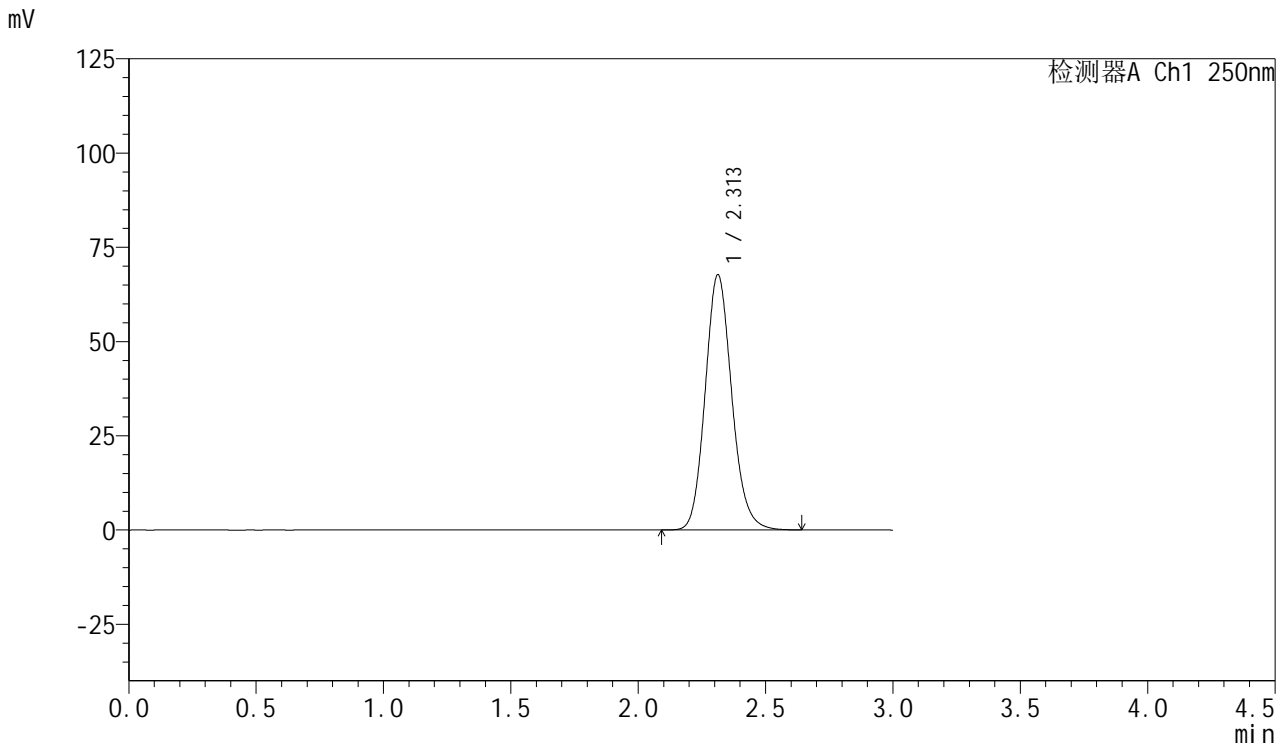


SMF-377

<样品信息>

色谱柱: XB-C18(50mm*4.6mm,5μm) 流速: 1.0ml/min
 柱温: 40°C 波长: 250nm
 数据文件名: RC\$SMF-377 - 18-21/18-1924-2 - zzp-2024122921p-pH1.2+SDSjz-15mg-jyx1-dz1-4.lcd
 方法文件名: RC\$SMF-377 - SMF-377-RCQX-FX267.lcm
 批处理文件名: RC\$SMF-377 - 20250325-rcqx-FX267.lcb
 样品瓶号: 3-18
 进样体积: 10 μl 版本号: 6.115
 进样时间: 2025/03/25 19:48:32 实验者: jiangjinwei
 处理时间(V2) : 2025/03/26 09:16:37 处理者: jiangjinwei
 仪器型号: SHIMADZU LC-2050C (FX267)

<色谱图>



<峰表>

检测器A Ch1 250nm

峰号	保留时间	面积	面积%	高度	理论塔板数(USP)	拖尾因子	分离度(USP)
1	2.313	492245	100.000	67734	2398	1.136	--
总计		492245	100.000	67734			

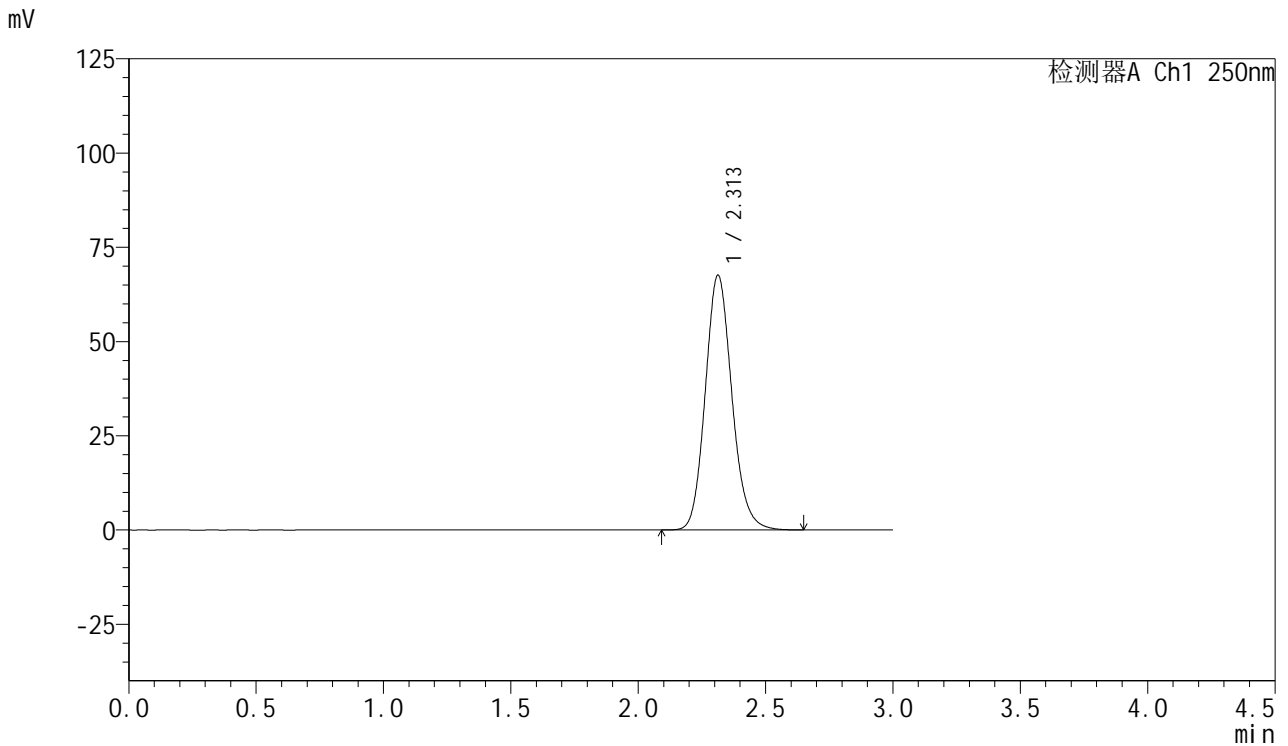


SMF-377

<样品信息>

色谱柱: XB-C18(50mm*4.6mm,5μm) 流速: 1.0ml/min
 柱温: 40°C 波长: 250nm
 数据文件名: RC\$SMF-377 - 18-21/18-1925-2 - zzp-2024122921p-pH1.2+SDSjz-15mg-jyx1-dz1-5.lcd
 方法文件名: RC\$SMF-377 - SMF-377-RCQX-FX267.lcm
 批处理文件名: RC\$SMF-377 - 20250325-rcqx-FX267.lcb
 样品瓶号: 3-18
 进样体积: 10 μl 版本号: 6.115
 进样时间: 2025/03/25 19:51:53 实验者: jiangjinwei
 处理时间(V2) : 2025/03/26 09:16:40 处理者: jiangjinwei
 仪器型号: SHIMADZU LC-2050C (FX267)

<色谱图>



<峰表>

检测器A Ch1 250nm

峰号	保留时间	面积	面积%	高度	理论塔板数(USP)	拖尾因子	分离度(USP)
1	2.313	491832	100.000	67623	2394	1.136	--
总计		491832	100.000	67623			

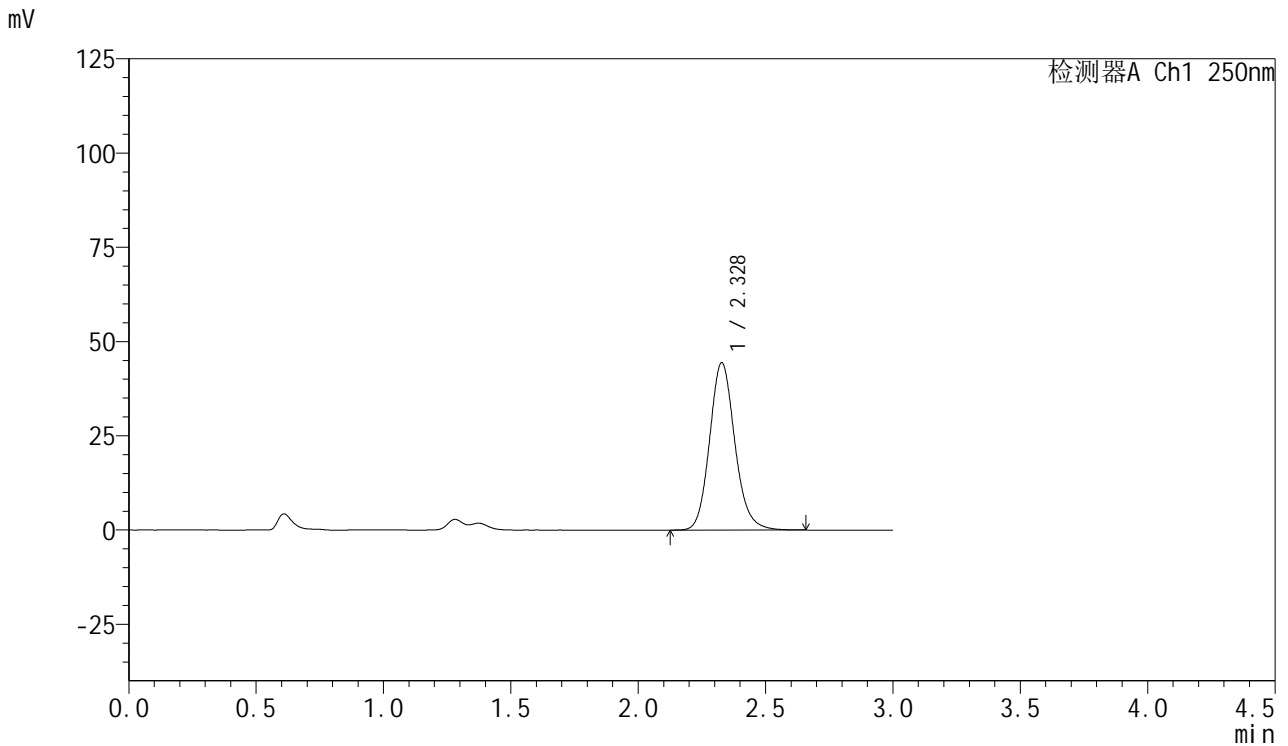


SMF-377

<样品信息>

色谱柱: XB-C18(50mm*4.6mm,5μm) 流速: 1.0ml/min
 柱温: 40°C 波长: 250nm
 数据文件名: RC\$SMF-377 - 18-21/18-1926-2 - zzp-2024122921p-pH1.2+SDSjz-15mg-jyx1-5min-P1.lcd
 方法文件名: RC\$SMF-377 - SMF-377-RCQX-FX267.lcm
 批处理文件名: RC\$SMF-377 - 20250325-rcqx-FX267.lcb
 样品瓶号: 3-1
 进样体积: 10 μl 版本号: 6.115
 进样时间: 2025/03/25 19:55:15 实验者: jiangjinwei
 处理时间(V2) : 2025/03/26 09:16:43 处理者: jiangjinwei
 仪器型号: SHIMADZU LC-2050C (FX267)

<色谱图>



<峰表>

检测器A Ch1 250nm

峰号	保留时间	面积	面积%	高度	理论塔板数(USP)	拖尾因子	分离度(USP)
1	2.328	306623	100.000	44357	2711	1.139	--
总计		306623	100.000	44357			

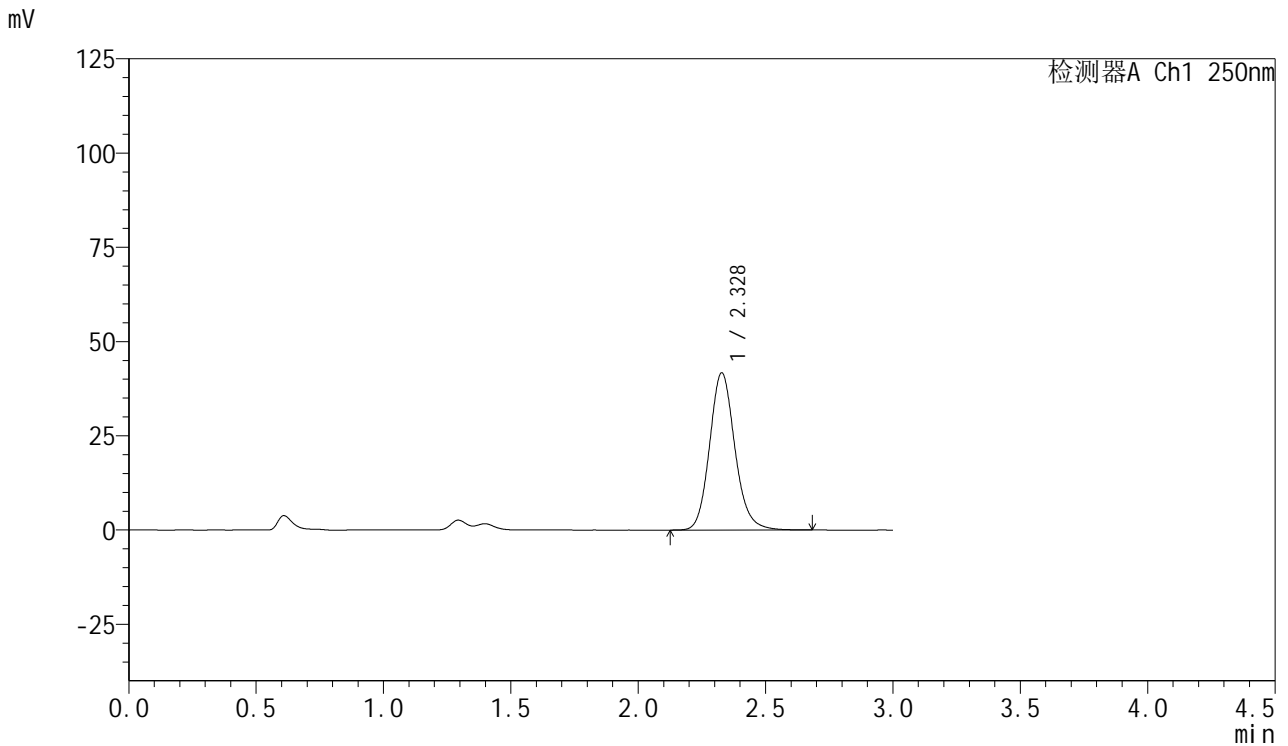


SMF-377

<样品信息>

色谱柱: XB-C18(50mm*4.6mm,5μm) 流速: 1.0ml/min
 柱温: 40°C 波长: 250nm
 数据文件名: RC\$SMF-377 - 18-21/18-1927-2 - zzp-2024122921p-pH1.2+SDSjz-15mg-jyx1-5min-P2.lcd
 方法文件名: RC\$SMF-377 - SMF-377-RCQX-FX267.lcm
 批处理文件名: RC\$SMF-377 - 20250325-rcqx-FX267.lcb
 样品瓶号: 3-10
 进样体积: 10 μl 版本号: 6.115
 进样时间: 2025/03/25 19:58:37 实验者: jiangjinwei
 处理时间(V2) : 2025/03/26 09:16:46 处理者: jiangjinwei
 仪器型号: SHIMADZU LC-2050C (FX267)

<色谱图>



<峰表>

检测器A Ch1 250nm

峰号	保留时间	面积	面积%	高度	理论塔板数(USP)	拖尾因子	分离度(USP)
1	2.328	288793	100.000	41669	2709	1.143	--
总计		288793	100.000	41669			

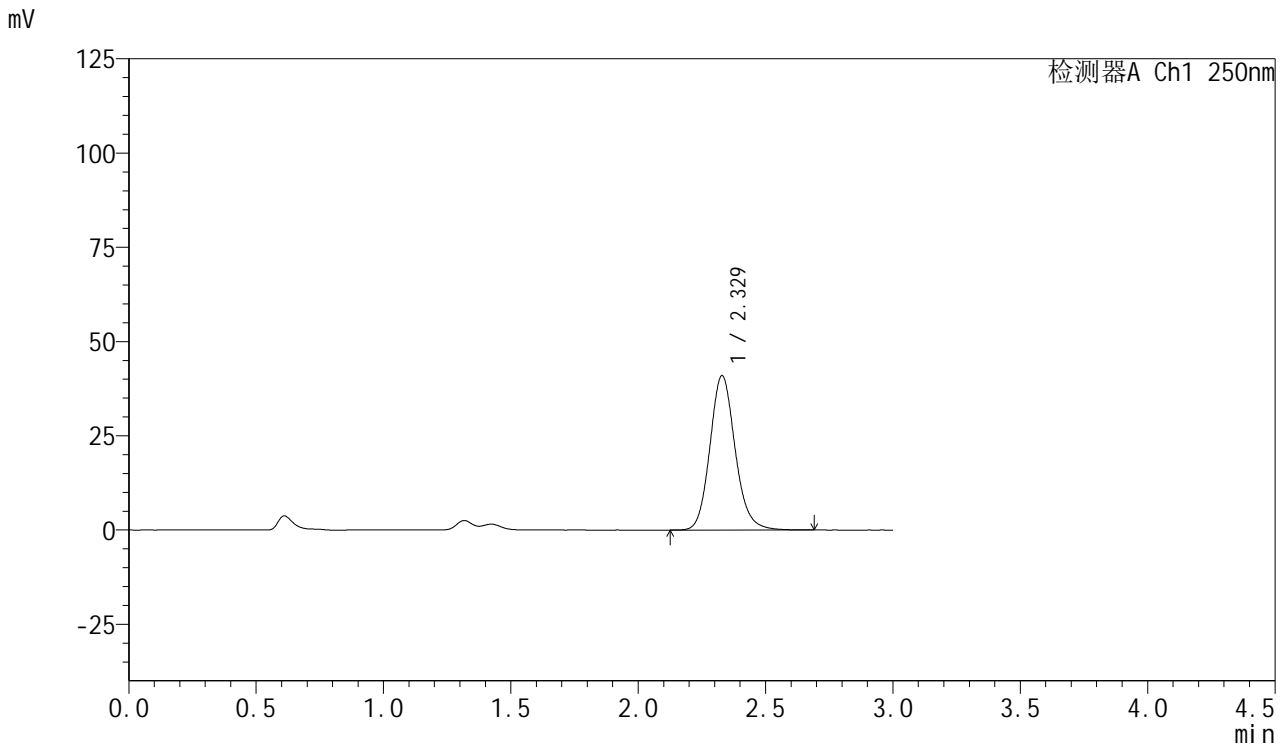


SMF-377

<样品信息>

色谱柱: XB-C18(50mm*4.6mm,5μm) 流速: 1.0ml/min
 柱温: 40°C 波长: 250nm
 数据文件名: RC\$SMF-377 - 18-21/18-1928-2 - zzp-2024122921p-pH1.2+SDSjz-15mg-jyx1-5min-P3.lcd
 方法文件名: RC\$SMF-377 - SMF-377-RCQX-FX267.lcm
 批处理文件名: RC\$SMF-377 - 20250325-rcqx-FX267.lcb
 样品瓶号: 3-19
 进样体积: 10 μl 版本号: 6.115
 进样时间: 2025/03/25 20:02:00 实验者: jiangjinwei
 处理时间(V2) : 2025/03/26 09:16:48 处理者: jiangjinwei
 仪器型号: SHIMADZU LC-2050C (FX267)

<色谱图>



<峰表>

检测器A Ch1 250nm

峰号	保留时间	面积	面积%	高度	理论塔板数(USP)	拖尾因子	分离度(USP)
1	2.329	282848	100.000	40965	2722	1.138	--
总计		282848	100.000	40965			

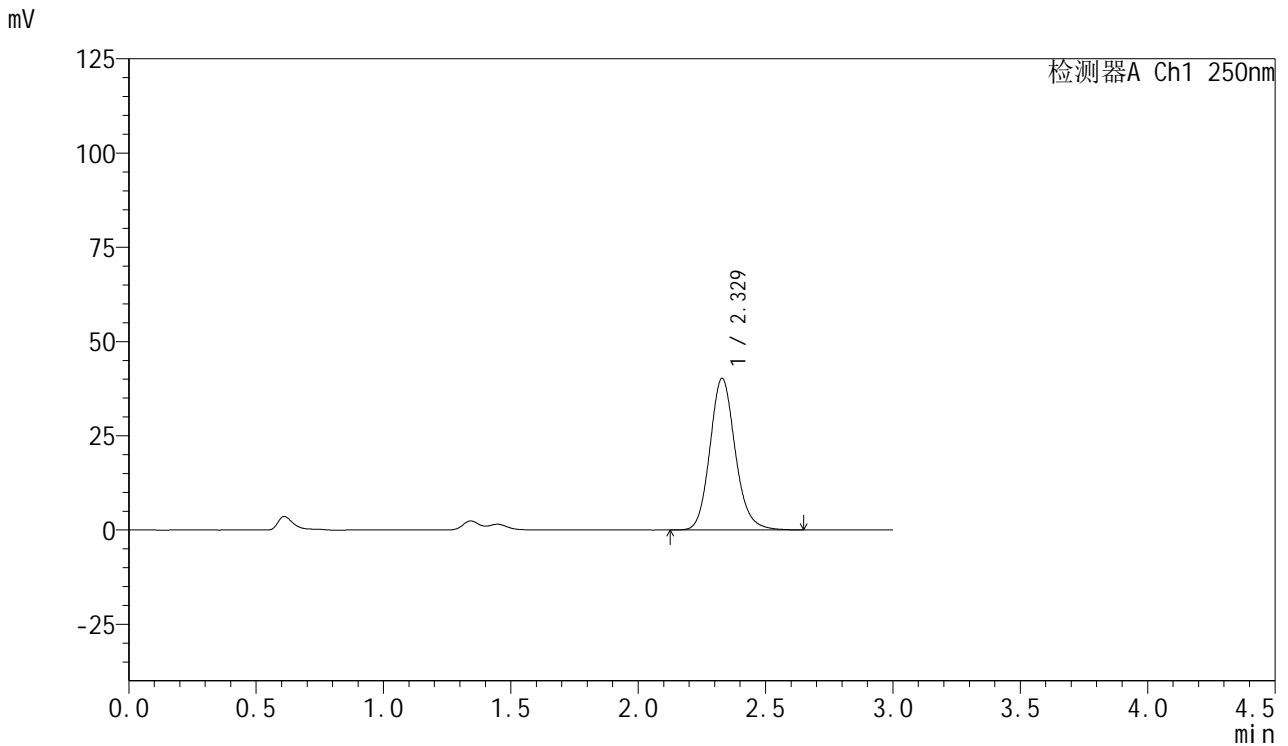


SMF-377

<样品信息>

色谱柱: XB-C18(50mm*4.6mm,5μm) 流速: 1.0ml/min
 柱温: 40°C 波长: 250nm
 数据文件名: RC\$SMF-377 - 18-21/18-1929-2 - zzp-2024122921p-pH1.2+SDSjz-15mg-jyx1-5min-P4.lcd
 方法文件名: RC\$SMF-377 - SMF-377-RCQX-FX267.lcm
 批处理文件名: RC\$SMF-377 - 20250325-rcqx-FX267.lcb
 样品瓶号: 3-28
 进样体积: 10 μl 版本号: 6.115
 进样时间: 2025/03/25 20:05:21 实验者: jiangjinwei
 处理时间(V2) : 2025/03/26 09:16:51 处理者: jiangjinwei
 仪器型号: SHIMADZU LC-2050C (FX267)

<色谱图>



<峰表>

检测器A Ch1 250nm

峰号	保留时间	面积	面积%	高度	理论塔板数(USP)	拖尾因子	分离度(USP)
1	2.329	278500	100.000	40255	2710	1.142	--
总计		278500	100.000	40255			

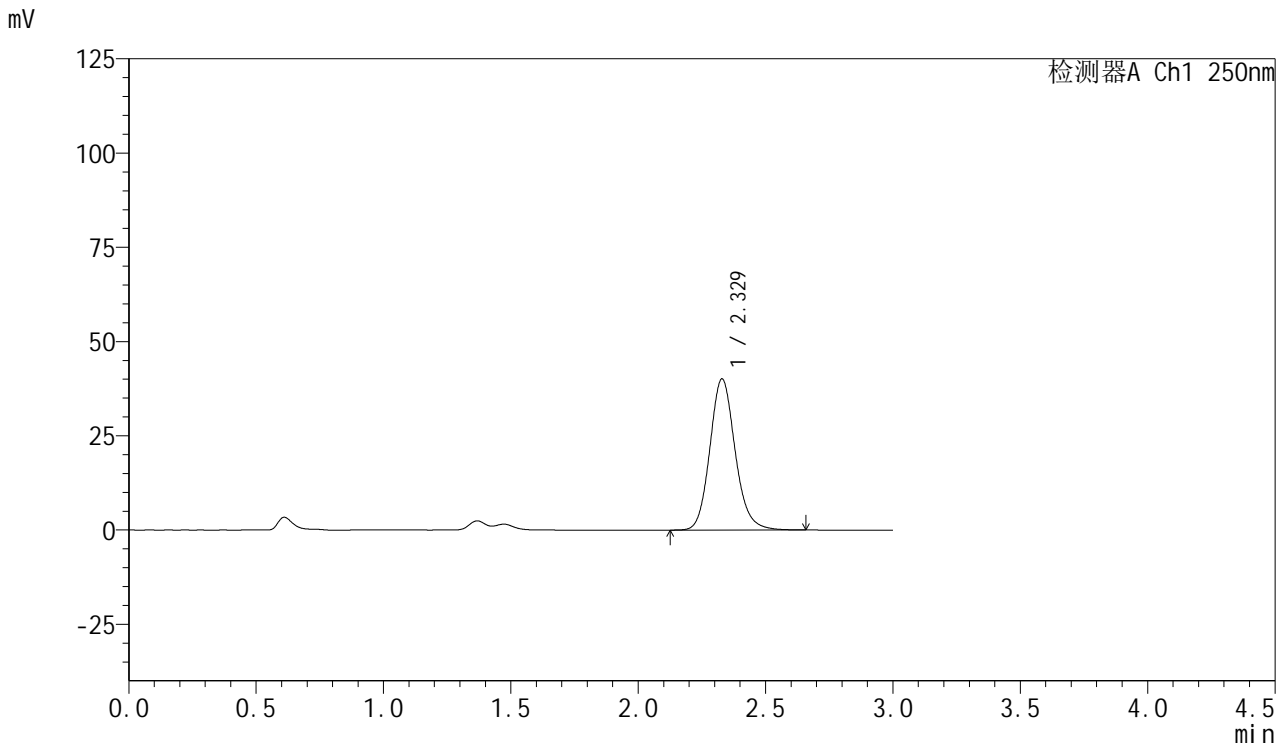


SMF-377

<样品信息>

色谱柱: XB-C18(50mm*4.6mm,5μm) 流速: 1.0ml/min
 柱温: 40°C 波长: 250nm
 数据文件名: RC\$SMF-377 - 18-21/18-1930-2 - zzp-2024122921p-pH1.2+SDSjz-15mg-jyx1-5min-P5.lcd
 方法文件名: RC\$SMF-377 - SMF-377-RCQX-FX267.lcm
 批处理文件名: RC\$SMF-377 - 20250325-rcqx-FX267.lcb
 样品瓶号: 3-37
 进样体积: 10 μl 版本号: 6.115
 进样时间: 2025/03/25 20:08:43 实验者: jiangjinwei
 处理时间(V2) : 2025/03/26 09:16:54 处理者: jiangjinwei
 仪器型号: SHIMADZU LC-2050C (FX267)

<色谱图>



<峰表>

检测器A Ch1 250nm

峰号	保留时间	面积	面积%	高度	理论塔板数(USP)	拖尾因子	分离度(USP)
1	2.329	277306	100.000	40108	2713	1.139	--
总计		277306	100.000	40108			

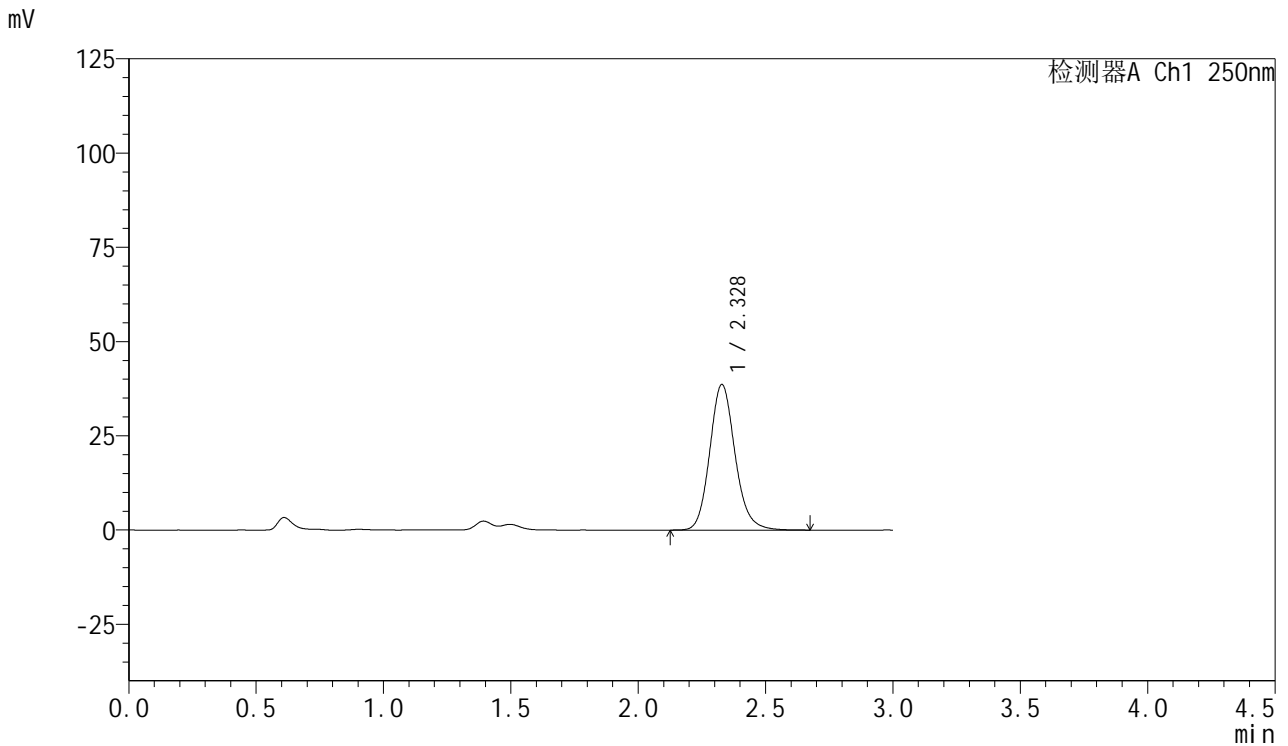


SMF-377

<样品信息>

色谱柱: XB-C18(50mm*4.6mm,5μm) 流速: 1.0ml/min
 柱温: 40°C 波长: 250nm
 数据文件名: RC\$SMF-377 - 18-21/18-1931-2 - zzp-2024122921p-pH1.2+SDSjz-15mg-jyx1-5min-P6.lcd
 方法文件名: RC\$SMF-377 - SMF-377-RCQX-FX267.lcm
 批处理文件名: RC\$SMF-377 - 20250325-rcqx-FX267.lcb
 样品瓶号: 3-46
 进样体积: 10 μl 版本号: 6.115
 进样时间: 2025/03/25 20:12:05 实验者: jiangjinwei
 处理时间(V2) : 2025/03/26 09:16:57 处理者: jiangjinwei
 仪器型号: SHIMADZU LC-2050C (FX267)

<色谱图>



<峰表>

检测器A Ch1 250nm

峰号	保留时间	面积	面积%	高度	理论塔板数(USP)	拖尾因子	分离度(USP)
1	2.328	267250	100.000	38637	2709	1.141	--
总计		267250	100.000	38637			

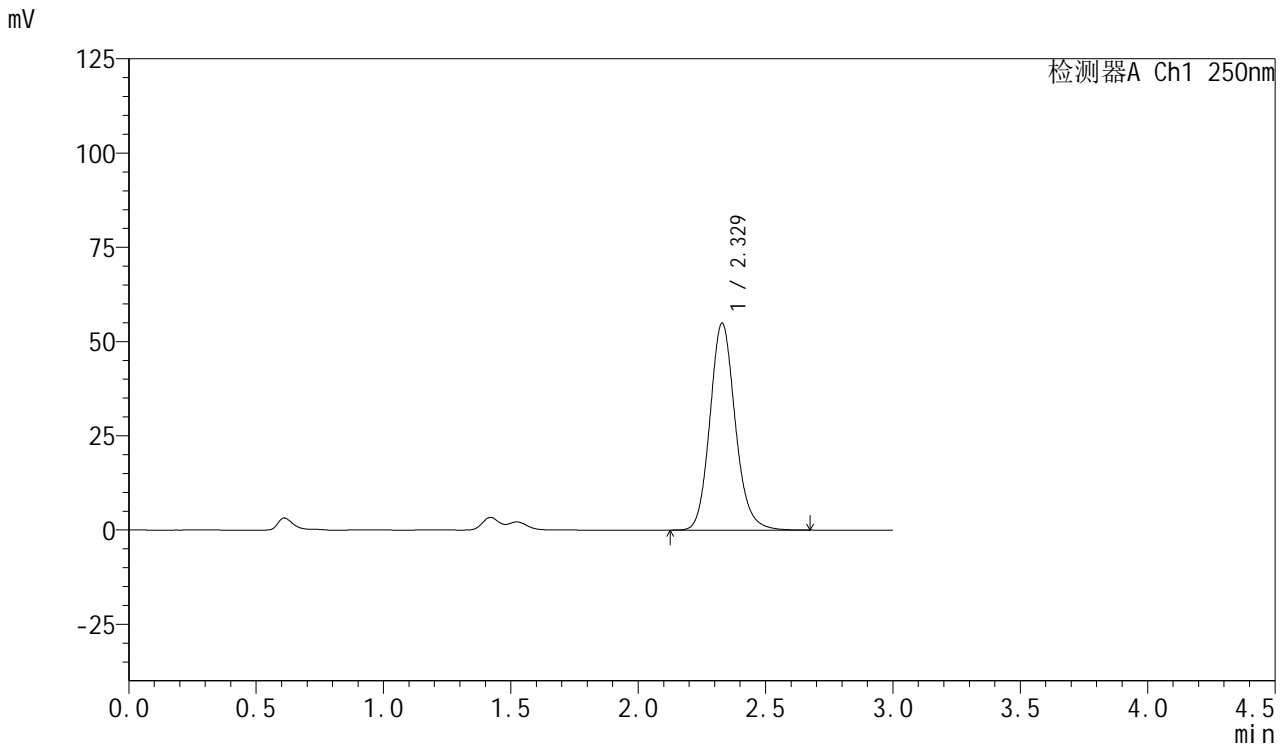


SMF-377

<样品信息>

色谱柱: XB-C18(50mm*4.6mm,5μm) 流速: 1.0ml/min
 柱温: 40°C 波长: 250nm
 数据文件名: RC\$SMF-377 - 18-21/18-1932-2 - zzp-2024122921p-pH1.2+SDSjz-15mg-jyx1-10min-P1.lcd
 方法文件名: RC\$SMF-377 - SMF-377-RCQX-FX267.lcm
 批处理文件名: RC\$SMF-377 - 20250325-rcqx-FX267.lcb
 样品瓶号: 3-2
 进样体积: 10 μl 版本号: 6.115
 进样时间: 2025/03/25 20:15:26 实验者: jiangjinwei
 处理时间(V2) : 2025/03/26 09:17:00 处理者: jiangjinwei
 仪器型号: SHIMADZU LC-2050C (FX267)

<色谱图>



<峰表>

检测器A Ch1 250nm

峰号	保留时间	面积	面积%	高度	理论塔板数(USP)	拖尾因子	分离度(USP)
1	2.329	379653	100.000	54911	2712	1.139	--
总计		379653	100.000	54911			

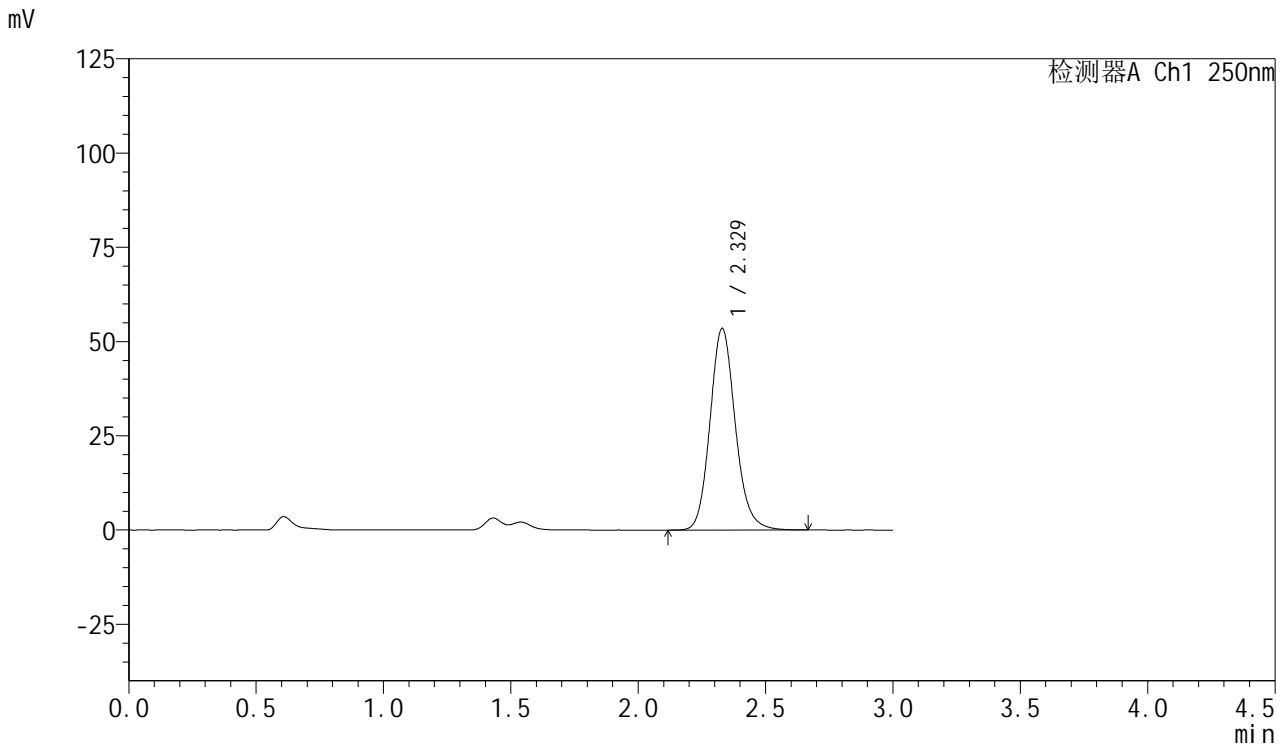


SMF-377

<样品信息>

色谱柱: XB-C18(50mm*4.6mm,5μm) 流速: 1.0ml/min
 柱温: 40°C 波长: 250nm
 数据文件名: RC\$SMF-377 - 18-21/18-1933-2 - zzp-2024122921p-pH1.2+SDSjz-15mg-jyx1-10min-P2.lcd
 方法文件名: RC\$SMF-377 - SMF-377-RCQX-FX267.lcm
 批处理文件名: RC\$SMF-377 - 20250325-rcqx-FX267.lcb
 样品瓶号: 3-11
 进样体积: 10 μl 版本号: 6.115
 进样时间: 2025/03/25 20:18:49 实验者: jiangjinwei
 处理时间(V2) : 2025/03/26 09:17:02 处理者: jiangjinwei
 仪器型号: SHIMADZU LC-2050C (FX267)

<色谱图>



<峰表>

检测器A Ch1 250nm

峰号	保留时间	面积	面积%	高度	理论塔板数(USP)	拖尾因子	分离度(USP)
1	2.329	370241	100.000	53510	2705	1.140	--
总计		370241	100.000	53510			

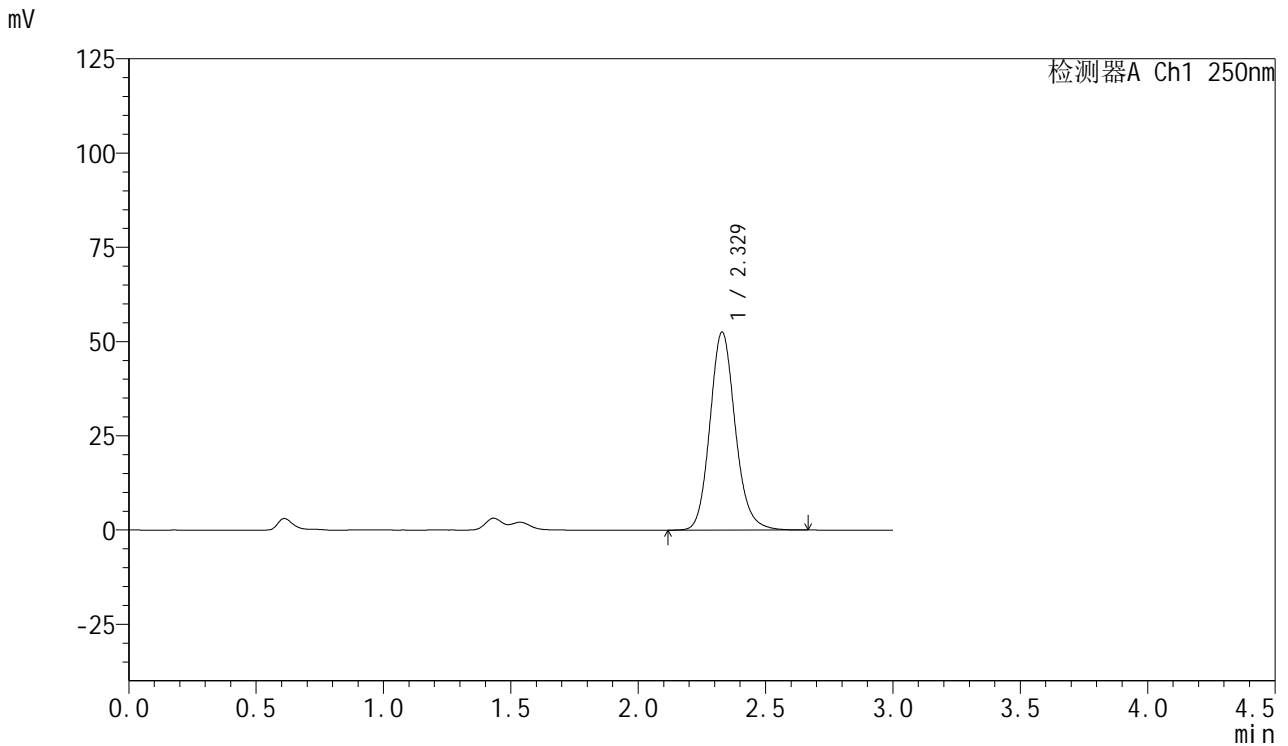


SMF-377

<样品信息>

色谱柱: XB-C18(50mm*4.6mm,5μm) 流速: 1.0ml/min
 柱温: 40°C 波长: 250nm
 数据文件名: RC\$SMF-377 - 18-21/18-1934-2 - zzp-2024122921p-pH1.2+SDSjz-15mg-jyx1-10min-P3.lcd
 方法文件名: RC\$SMF-377 - SMF-377-RCQX-FX267.lcm
 批处理文件名: RC\$SMF-377 - 20250325-rcqx-FX267.lcb
 样品瓶号: 3-20
 进样体积: 10 μl 版本号: 6.115
 进样时间: 2025/03/25 20:22:10 实验者: jiangjinwei
 处理时间(V2) : 2025/03/26 09:17:05 处理者: jiangjinwei
 仪器型号: SHIMADZU LC-2050C (FX267)

<色谱图>



<峰表>

检测器A Ch1 250nm

峰号	保留时间	面积	面积%	高度	理论塔板数(USP)	拖尾因子	分离度(USP)
1	2.329	363544	100.000	52556	2711	1.142	--
总计		363544	100.000	52556			

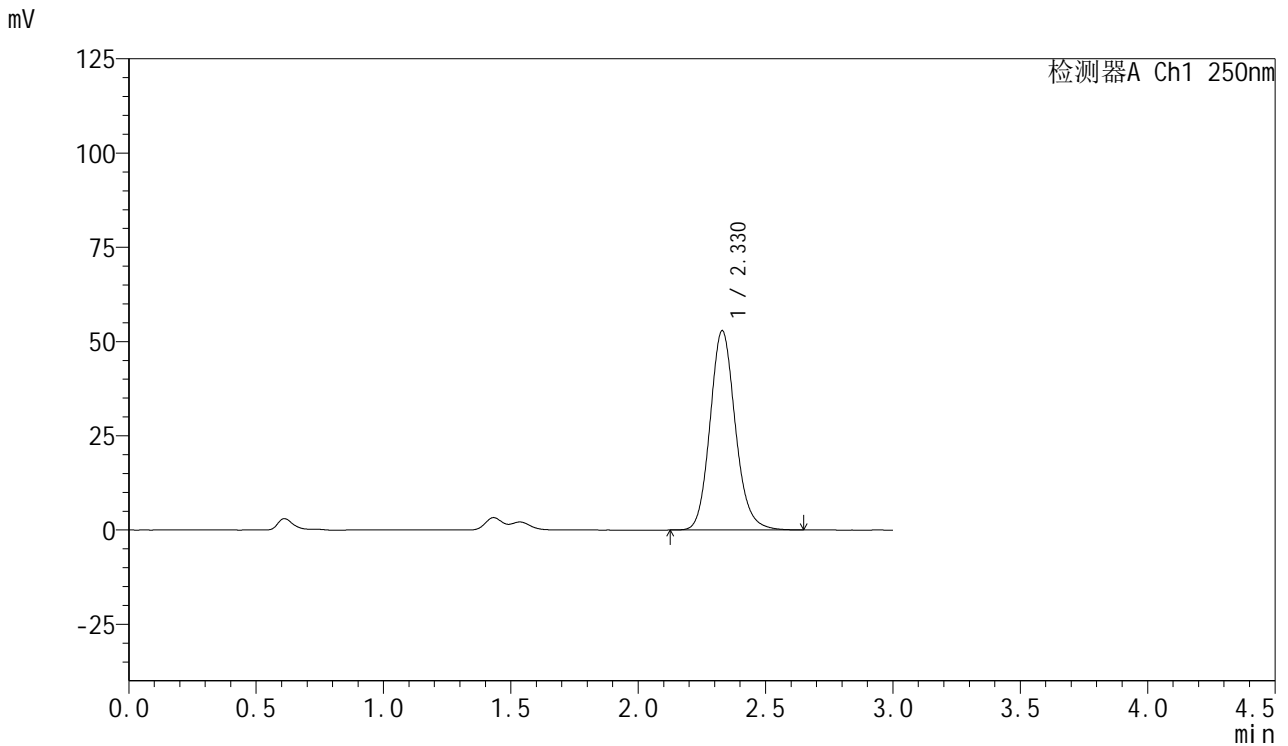


SMF-377

<样品信息>

色谱柱: XB-C18(50mm*4.6mm,5μm) 流速: 1.0ml/min
 柱温: 40°C 波长: 250nm
 数据文件名: RC\$SMF-377 - 18-21/18-1935-2 - zzp-2024122921p-pH1.2+SDSjz-15mg-jyx1-10min-P4.lcd
 方法文件名: RC\$SMF-377 - SMF-377-RCQX-FX267.lcm
 批处理文件名: RC\$SMF-377 - 20250325-rcqx-FX267.lcb
 样品瓶号: 3-29
 进样体积: 10 μl 版本号: 6.115
 进样时间: 2025/03/25 20:25:32 实验者: jiangjinwei
 处理时间(V2) : 2025/03/26 09:17:08 处理者: jiangjinwei
 仪器型号: SHIMADZU LC-2050C (FX267)

<色谱图>



<峰表>

检测器A Ch1 250nm

峰号	保留时间	面积	面积%	高度	理论塔板数(USP)	拖尾因子	分离度(USP)
1	2.330	365653	100.000	52905	2709	1.138	--
总计		365653	100.000	52905			

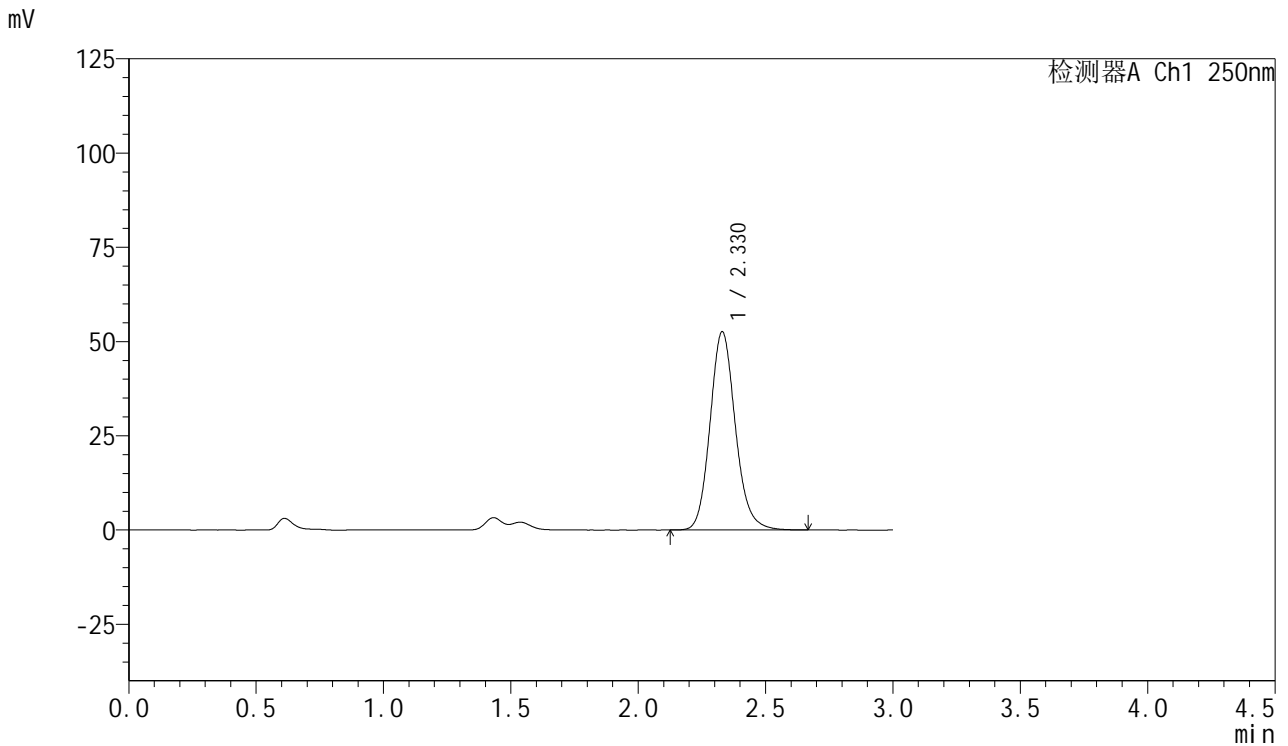


SMF-377

<样品信息>

色谱柱: XB-C18(50mm*4.6mm,5μm) 流速: 1.0ml/min
 柱温: 40°C 波长: 250nm
 数据文件名: RC\$SMF-377 - 18-21/18-1936-2 - zzp-2024122921p-pH1.2+SDSjz-15mg-jyx1-10min-P5.lcd
 方法文件名: RC\$SMF-377 - SMF-377-RCQX-FX267.lcm
 批处理文件名: RC\$SMF-377 - 20250325-rcqx-FX267.lcb
 样品瓶号: 3-38
 进样体积: 10 μl 版本号: 6.115
 进样时间: 2025/03/25 20:28:54 实验者: jiangjinwei
 处理时间(V2) : 2025/03/26 09:17:10 处理者: jiangjinwei
 仪器型号: SHIMADZU LC-2050C (FX267)

<色谱图>



<峰表>

检测器A Ch1 250nm

峰号	保留时间	面积	面积%	高度	理论塔板数(USP)	拖尾因子	分离度(USP)
1	2.330	364026	100.000	52625	2708	1.140	--
总计		364026	100.000	52625			

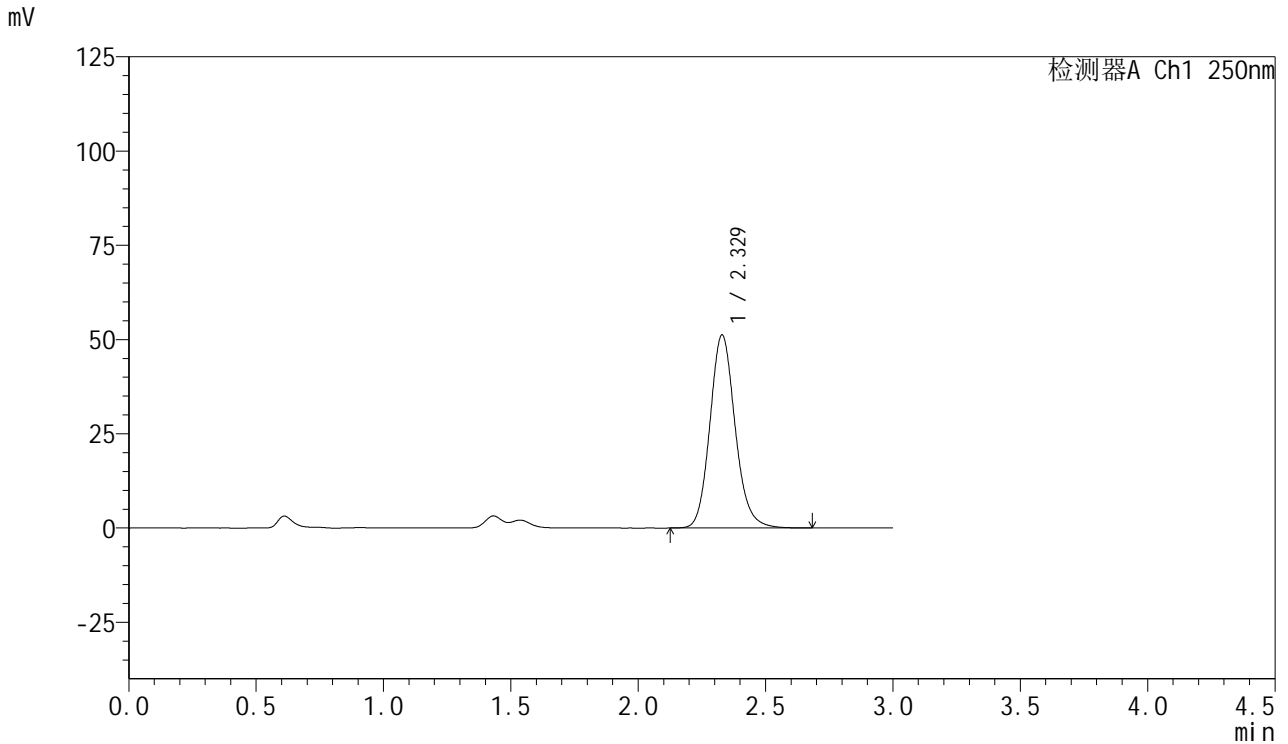


SMF-377

<样品信息>

色谱柱: XB-C18(50mm*4.6mm,5μm) 流速: 1.0ml/min
 柱温: 40°C 波长: 250nm
 数据文件名: RC\$SMF-377 - 18-21/18-1937-2 - zzp-2024122921p-pH1.2+SDSjz-15mg-jyx1-10min-P6.lcd
 方法文件名: RC\$SMF-377 - SMF-377-RCQX-FX267.lcm
 批处理文件名: RC\$SMF-377 - 20250325-rcqx-FX267.lcb
 样品瓶号: 3-47
 进样体积: 10 μl 版本号: 6.115
 进样时间: 2025/03/25 20:32:16 实验者: jiangjinwei
 处理时间(V2) : 2025/03/26 09:17:13 处理者: jiangjinwei
 仪器型号: SHIMADZU LC-2050C (FX267)

<色谱图>



<峰表>

检测器A Ch1 250nm

峰号	保留时间	面积	面积%	高度	理论塔板数(USP)	拖尾因子	分离度(USP)
1	2.329	353746	100.000	51224	2717	1.136	--
总计		353746	100.000	51224			

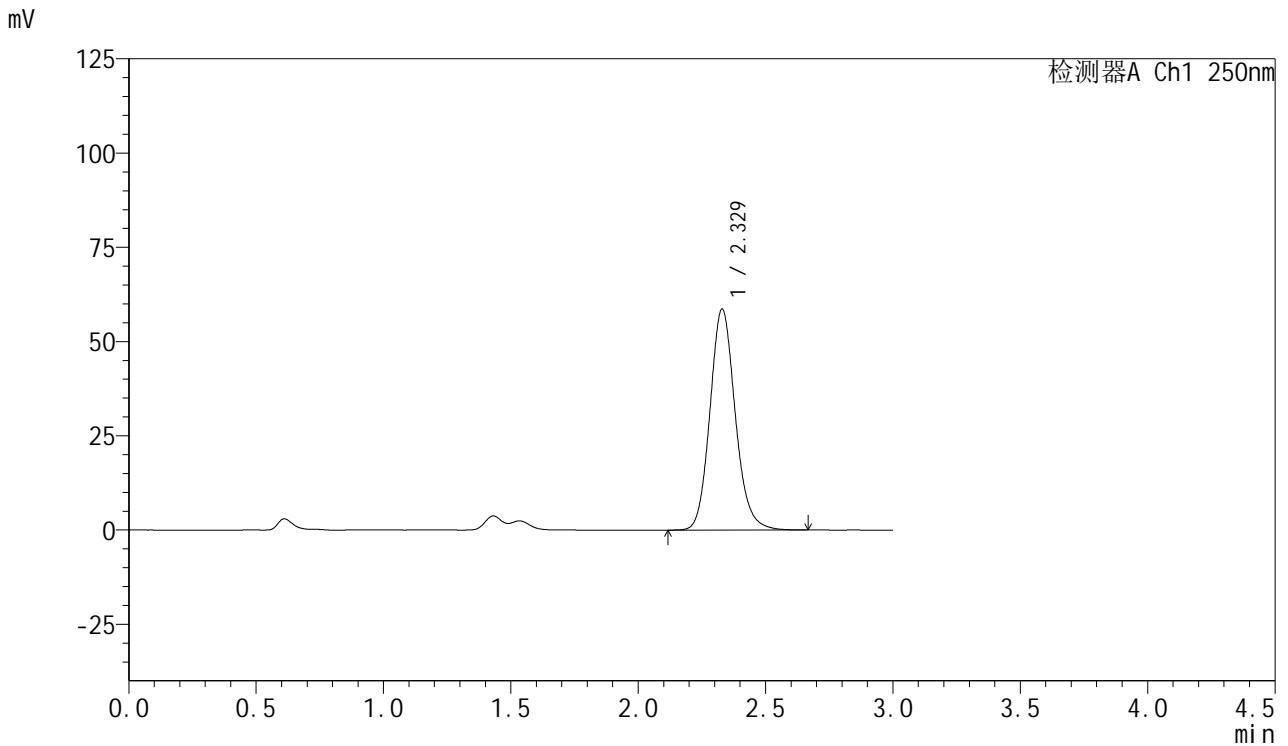


SMF-377

<样品信息>

色谱柱: XB-C18(50mm*4.6mm,5μm) 流速: 1.0ml/min
 柱温: 40°C 波长: 250nm
 数据文件名: RC\$SMF-377 - 18-21/18-1938-2 - zzp-2024122921p-pH1.2+SDSjz-15mg-jyx1-15min-P1.lcd
 方法文件名: RC\$SMF-377 - SMF-377-RCQX-FX267.lcm
 批处理文件名: RC\$SMF-377 - 20250325-rcqx-FX267.lcb
 样品瓶号: 3-3
 进样体积: 10 μl 版本号: 6.115
 进样时间: 2025/03/25 20:35:37 实验者: jiangjinwei
 处理时间(V2) : 2025/03/26 09:17:16 处理者: jiangjinwei
 仪器型号: SHIMADZU LC-2050C (FX267)

<色谱图>



<峰表>

检测器A Ch1 250nm

峰号	保留时间	面积	面积%	高度	理论塔板数(USP)	拖尾因子	分离度(USP)
1	2.329	405683	100.000	58657	2708	1.136	--
总计		405683	100.000	58657			

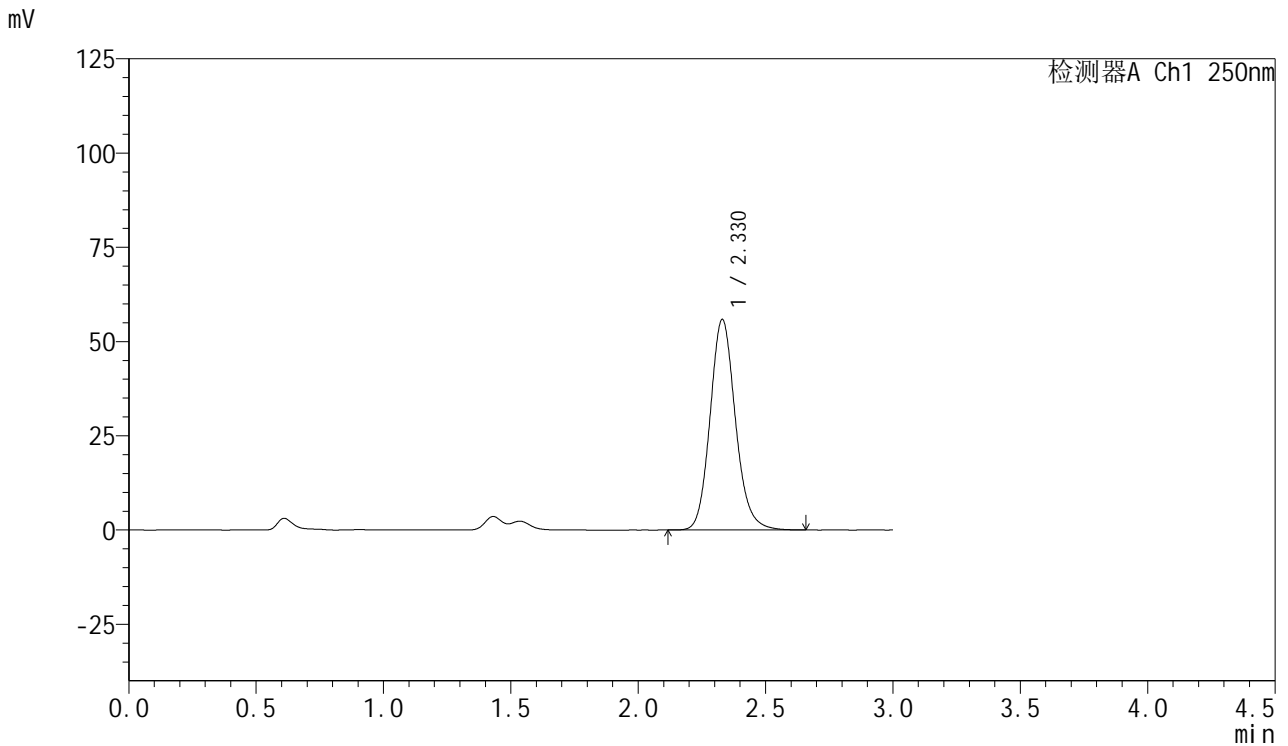


SMF-377

<样品信息>

色谱柱: XB-C18(50mm*4.6mm,5μm) 流速: 1.0ml/min
 柱温: 40°C 波长: 250nm
 数据文件名: RC\$SMF-377 - 18-21/18-1939-2 - zzp-2024122921p-pH1.2+SDSjz-15mg-jyx1-15min-P2.lcd
 方法文件名: RC\$SMF-377 - SMF-377-RCQX-FX267.lcm
 批处理文件名: RC\$SMF-377 - 20250325-rcqx-FX267.lcb
 样品瓶号: 3-12
 进样体积: 10 μl 版本号: 6.115
 进样时间: 2025/03/25 20:38:59 实验者: jiangjinwei
 处理时间(V2) : 2025/03/26 09:17:18 处理者: jiangjinwei
 仪器型号: SHIMADZU LC-2050C (FX267)

<色谱图>



<峰表>

检测器A Ch1 250nm

峰号	保留时间	面积	面积%	高度	理论塔板数(USP)	拖尾因子	分离度(USP)
1	2.330	387044	100.000	55896	2700	1.138	--
总计		387044	100.000	55896			

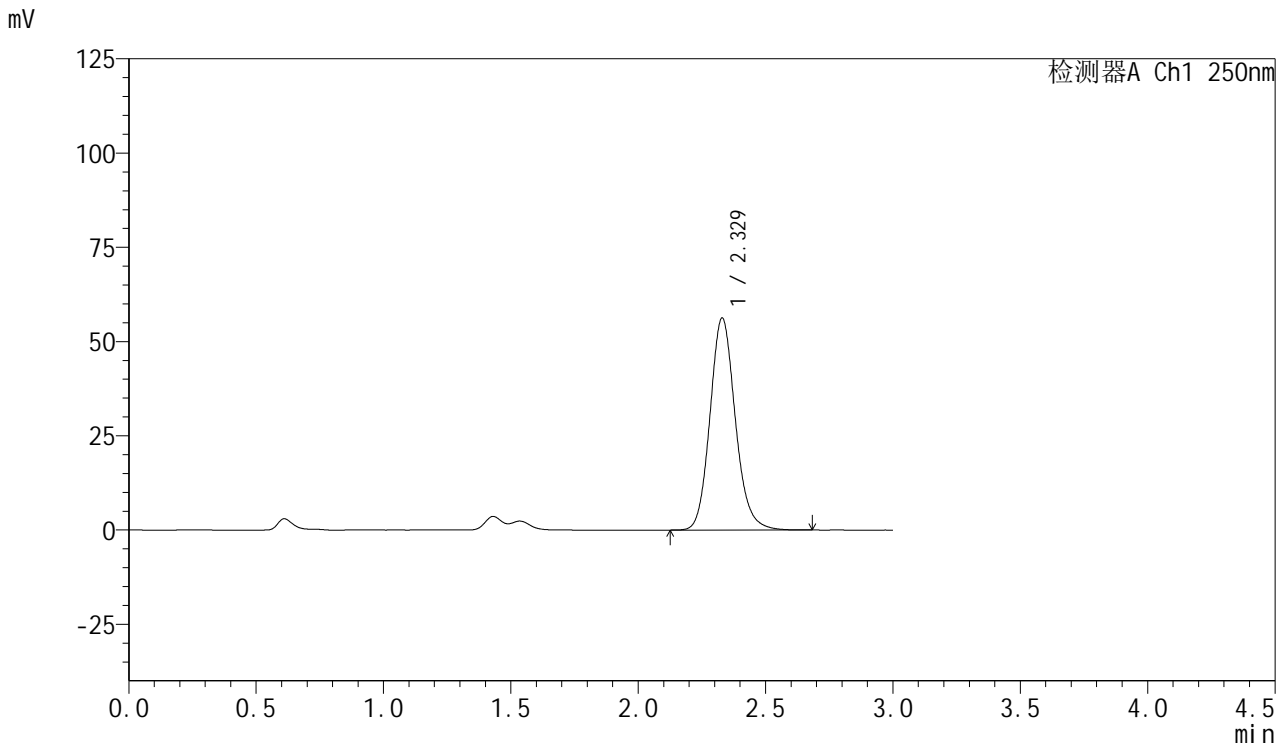


SMF-377

<样品信息>

色谱柱: XB-C18(50mm*4.6mm,5μm) 流速: 1.0ml/min
 柱温: 40°C 波长: 250nm
 数据文件名: RC\$SMF-377 - 18-21/18-1940-2 - zzp-2024122921p-pH1.2+SDSjz-15mg-jyx1-15min-P3.lcd
 方法文件名: RC\$SMF-377 - SMF-377-RCQX-FX267.lcm
 批处理文件名: RC\$SMF-377 - 20250325-rcqx-FX267.lcb
 样品瓶号: 3-21
 进样体积: 10 μl 版本号: 6.115
 进样时间: 2025/03/25 20:42:21 实验者: jiangjinwei
 处理时间(V2) : 2025/03/26 09:17:21 处理者: jiangjinwei
 仪器型号: SHIMADZU LC-2050C (FX267)

<色谱图>



<峰表>

检测器A Ch1 250nm

峰号	保留时间	面积	面积%	高度	理论塔板数(USP)	拖尾因子	分离度(USP)
1	2.329	389530	100.000	56277	2700	1.138	--
总计		389530	100.000	56277			

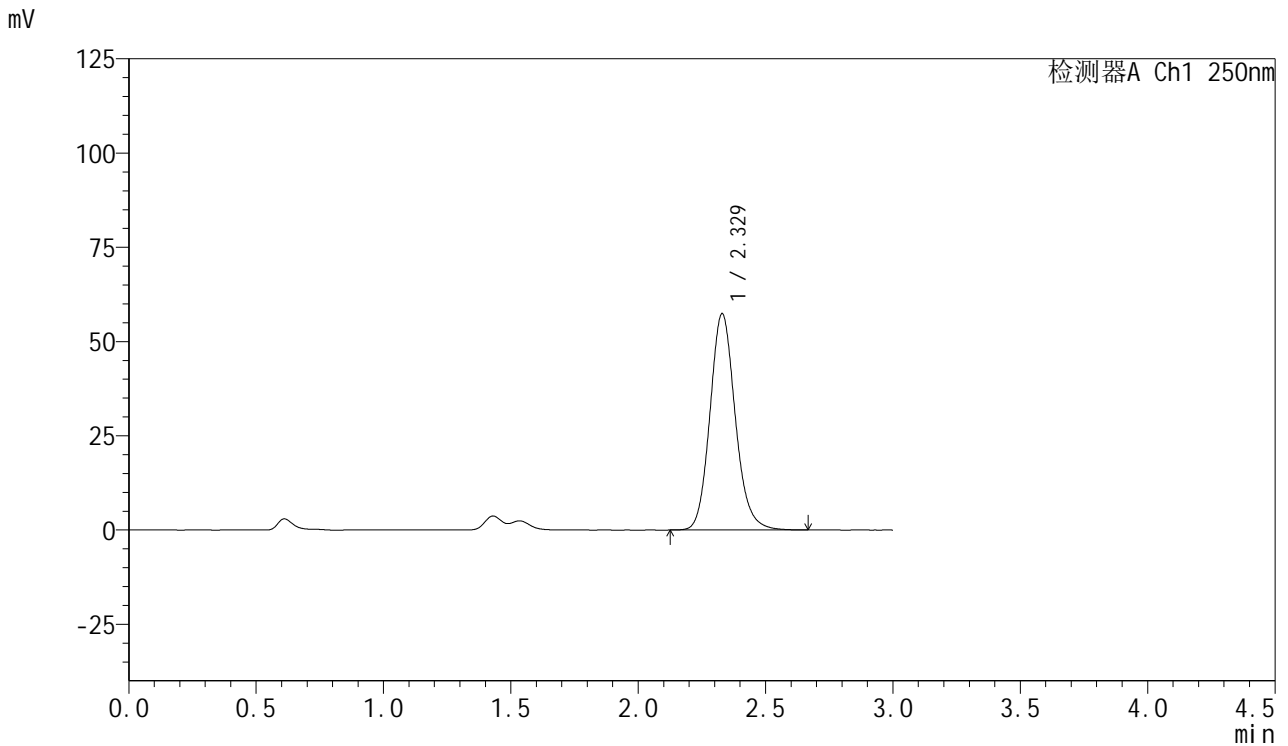


SMF-377

<样品信息>

色谱柱: XB-C18(50mm*4.6mm,5μm) 流速: 1.0ml/min
 柱温: 40°C 波长: 250nm
 数据文件名: RC\$SMF-377 - 18-21/18-1941-2 - zzp-2024122921p-pH1.2+SDSjz-15mg-jyx1-15min-P4.lcd
 方法文件名: RC\$SMF-377 - SMF-377-RCQX-FX267.lcm
 批处理文件名: RC\$SMF-377 - 20250325-rcqx-FX267.lcb
 样品瓶号: 3-30
 进样体积: 10 μl 版本号: 6.115
 进样时间: 2025/03/25 20:45:42 实验者: jiangjinwei
 处理时间(V2) : 2025/03/26 09:17:25 处理者: jiangjinwei
 仪器型号: SHIMADZU LC-2050C (FX267)

<色谱图>



<峰表>

检测器A Ch1 250nm

峰号	保留时间	面积	面积%	高度	理论塔板数(USP)	拖尾因子	分离度(USP)
1	2.329	397091	100.000	57407	2703	1.137	--
总计		397091	100.000	57407			

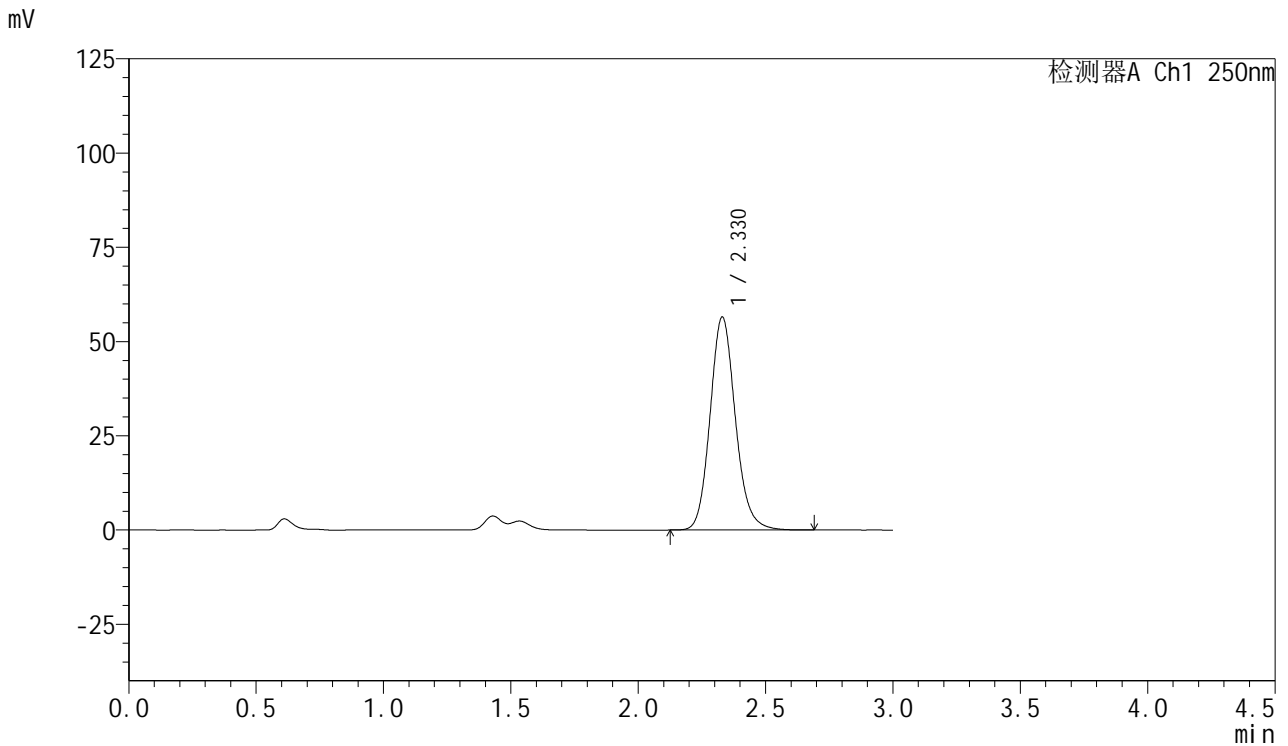


SMF-377

<样品信息>

色谱柱: XB-C18(50mm*4.6mm,5μm) 流速: 1.0ml/min
 柱温: 40°C 波长: 250nm
 数据文件名: RC\$SMF-377 - 18-21/18-1942-2 - zzp-2024122921p-pH1.2+SDSjz-15mg-jyx1-15min-P5.lcd
 方法文件名: RC\$SMF-377 - SMF-377-RCQX-FX267.lcm
 批处理文件名: RC\$SMF-377 - 20250325-rcqx-FX267.lcb
 样品瓶号: 3-39
 进样体积: 10 μl 版本号: 6.115
 进样时间: 2025/03/25 20:49:03 实验者: jiangjinwei
 处理时间(V2) : 2025/03/26 09:17:27 处理者: jiangjinwei
 仪器型号: SHIMADZU LC-2050C (FX267)

<色谱图>



<峰表>

检测器A Ch1 250nm

峰号	保留时间	面积	面积%	高度	理论塔板数(USP)	拖尾因子	分离度(USP)
1	2.330	391163	100.000	56547	2706	1.137	--
总计		391163	100.000	56547			

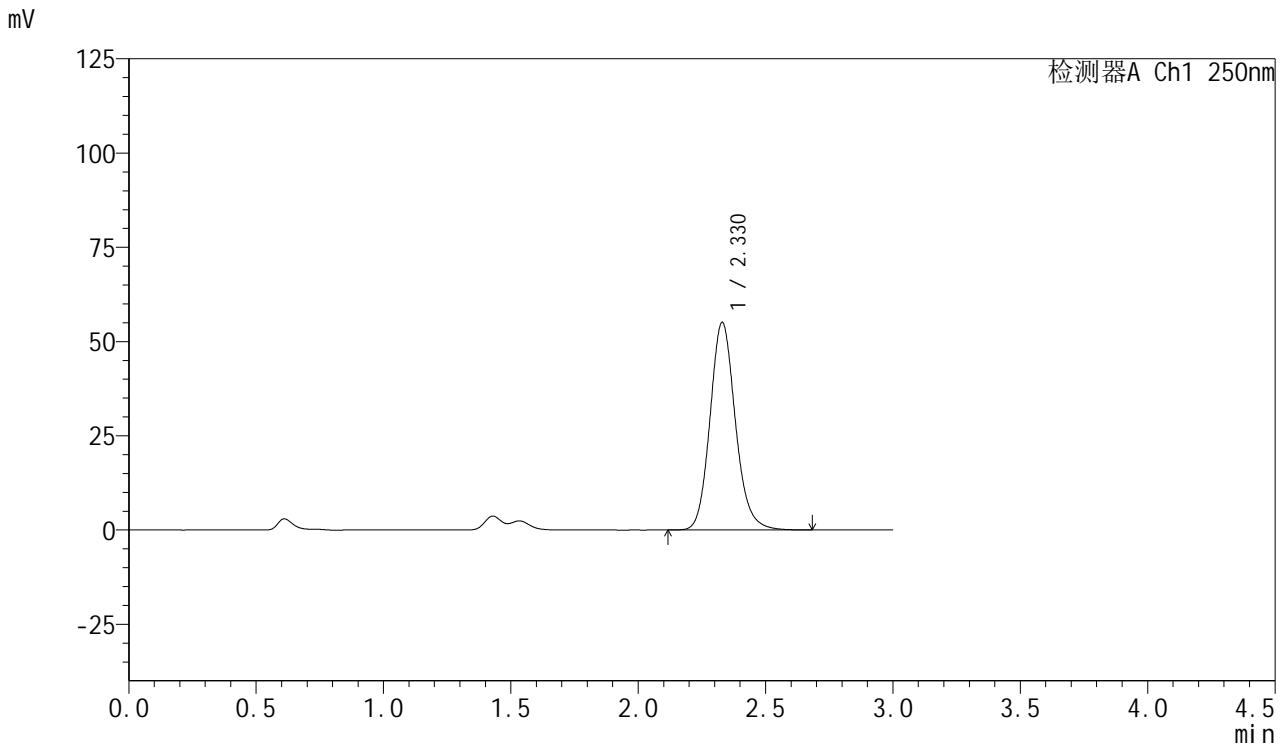


SMF-377

<样品信息>

色谱柱: XB-C18(50mm*4.6mm,5μm) 流速: 1.0ml/min
 柱温: 40°C 波长: 250nm
 数据文件名: RC\$SMF-377 - 18-21/18-1943-2 - zzp-2024122921p-pH1.2+SDSjz-15mg-jyx1-15min-P6.lcd
 方法文件名: RC\$SMF-377 - SMF-377-RCQX-FX267.lcm
 批处理文件名: RC\$SMF-377 - 20250325-rcqx-FX267.lcb
 样品瓶号: 3-48
 进样体积: 10 μl 版本号: 6.115
 进样时间: 2025/03/25 20:52:26 实验者: jiangjinwei
 处理时间(V2) : 2025/03/26 09:17:30 处理者: jiangjinwei
 仪器型号: SHIMADZU LC-2050C (FX267)

<色谱图>



<峰表>

检测器A Ch1 250nm

峰号	保留时间	面积	面积%	高度	理论塔板数(USP)	拖尾因子	分离度(USP)
1	2.330	381946	100.000	55109	2699	1.141	--
总计		381946	100.000	55109			

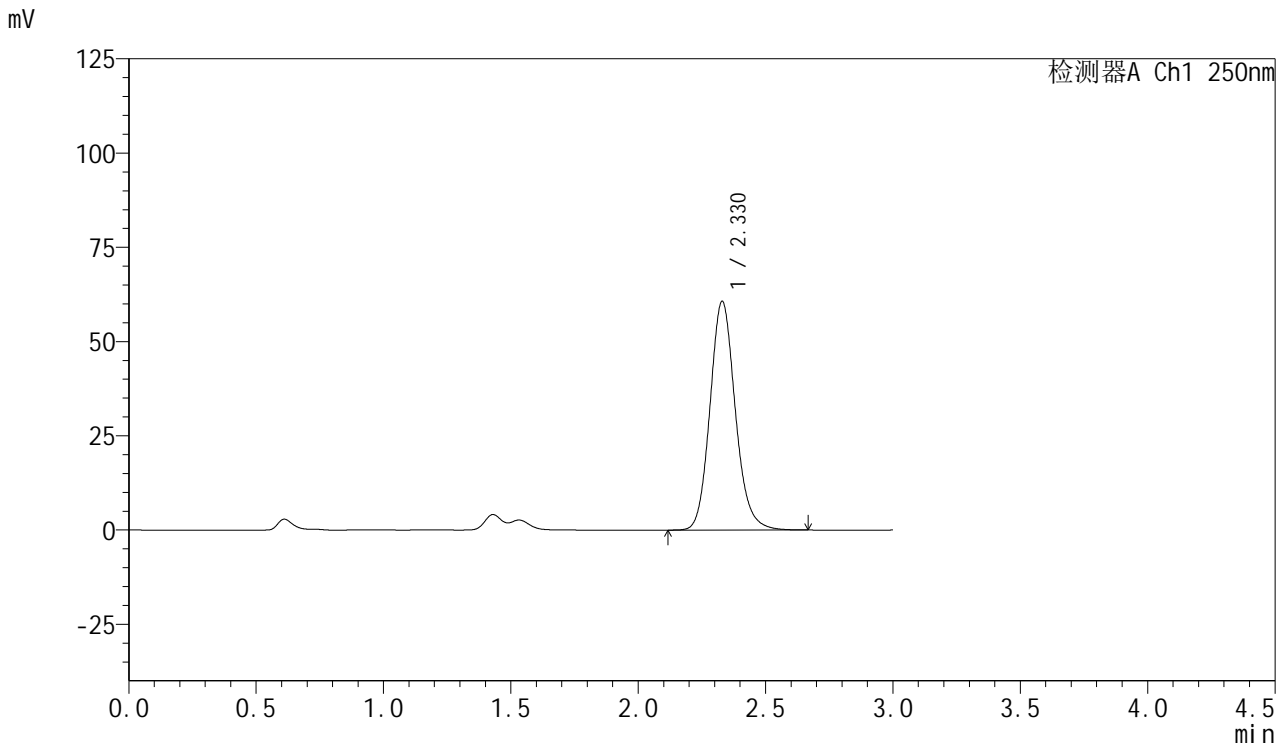


SMF-377

<样品信息>

色谱柱: XB-C18(50mm*4.6mm,5μm) 流速: 1.0ml/min
 柱温: 40°C 波长: 250nm
 数据文件名: RC\$SMF-377 - 18-21/18-1944-2 - zzp-2024122921p-pH1.2+SDSjz-15mg-jyx1-20min-P1.lcd
 方法文件名: RC\$SMF-377 - SMF-377-RCQX-FX267.lcm
 批处理文件名: RC\$SMF-377 - 20250325-rcqx-FX267.lcb
 样品瓶号: 3-4
 进样体积: 10 μl 版本号: 6.115
 进样时间: 2025/03/25 20:55:47 实验者: jiangjinwei
 处理时间(V2) : 2025/03/26 09:17:33 处理者: jiangjinwei
 仪器型号: SHIMADZU LC-2050C (FX267)

<色谱图>



<峰表>

检测器A Ch1 250nm

峰号	保留时间	面积	面积%	高度	理论塔板数(USP)	拖尾因子	分离度(USP)
1	2.330	420182	100.000	60705	2700	1.138	--
总计		420182	100.000	60705			

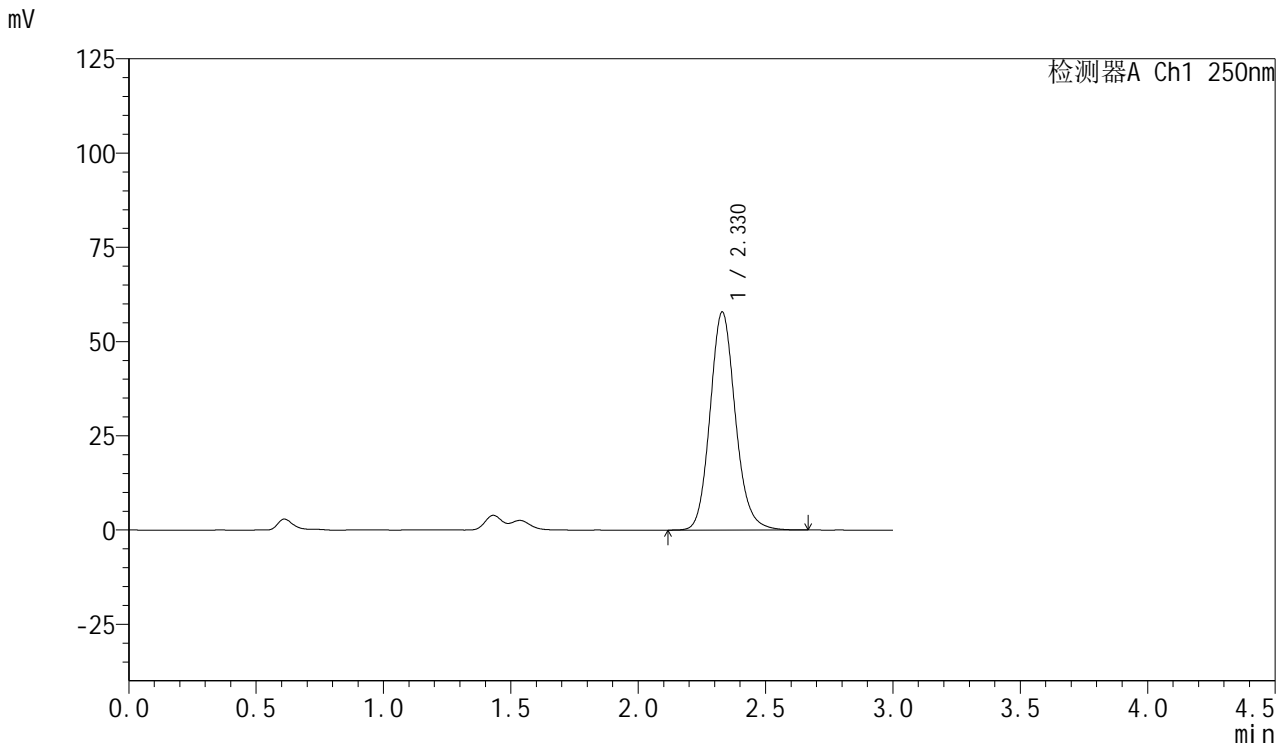


SMF-377

<样品信息>

色谱柱: XB-C18(50mm*4.6mm,5μm) 流速: 1.0ml/min
 柱温: 40°C 波长: 250nm
 数据文件名: RC\$SMF-377 - 18-21/18-1945-2 - zzp-2024122921p-pH1.2+SDSjz-15mg-jyx1-20min-P2.lcd
 方法文件名: RC\$SMF-377 - SMF-377-RCQX-FX267.lcm
 批处理文件名: RC\$SMF-377 - 20250325-rcqx-FX267.lcb
 样品瓶号: 3-13
 进样体积: 10 μl 版本号: 6.115
 进样时间: 2025/03/25 20:59:09 实验者: jiangjinwei
 处理时间(V2) : 2025/03/26 09:17:36 处理者: jiangjinwei
 仪器型号: SHIMADZU LC-2050C (FX267)

<色谱图>



<峰表>

检测器A Ch1 250nm

峰号	保留时间	面积	面积%	高度	理论塔板数(USP)	拖尾因子	分离度(USP)
1	2.330	400505	100.000	57869	2703	1.137	--
总计		400505	100.000	57869			

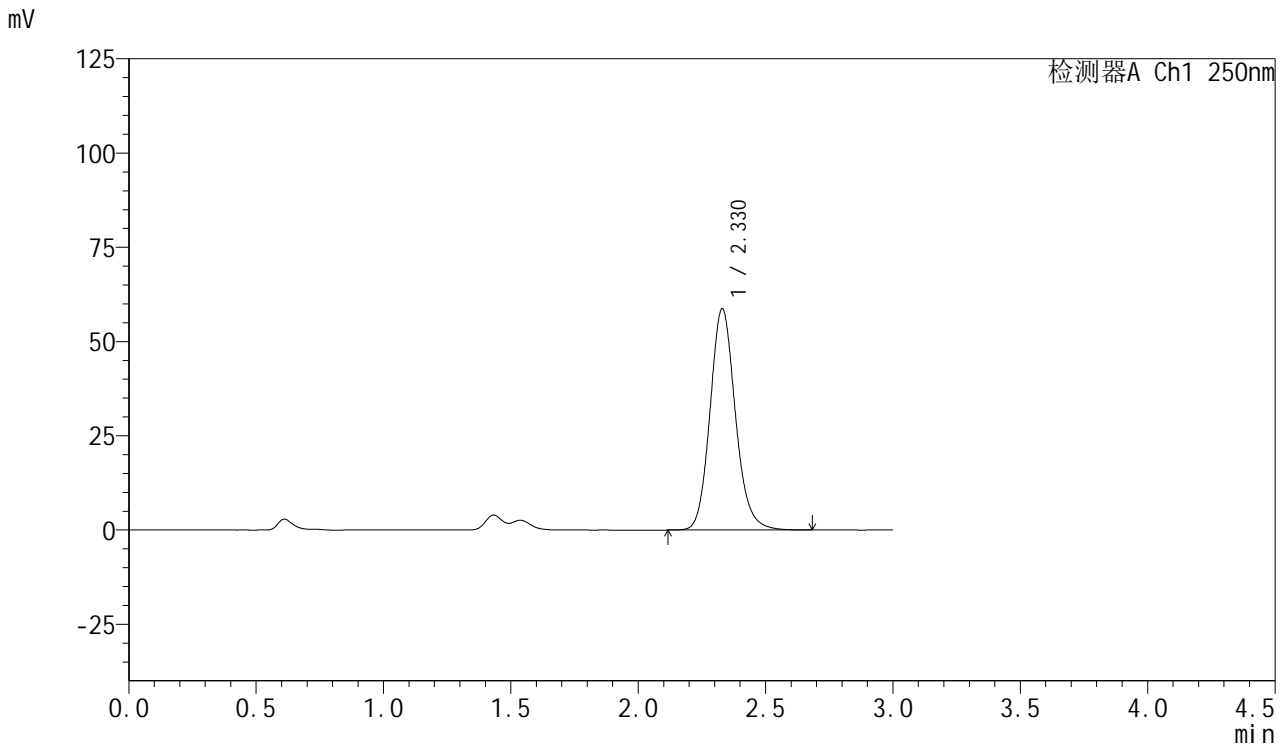


SMF-377

<样品信息>

色谱柱: XB-C18(50mm*4.6mm,5μm) 流速: 1.0ml/min
 柱温: 40°C 波长: 250nm
 数据文件名: RC\$SMF-377 - 18-21/18-1946-2 - zzp-2024122921p-pH1.2+SDSjz-15mg-jyx1-20min-P3.lcd
 方法文件名: RC\$SMF-377 - SMF-377-RCQX-FX267.lcm
 批处理文件名: RC\$SMF-377 - 20250325-rcqx-FX267.lcb
 样品瓶号: 3-22
 进样体积: 10 μl 版本号: 6.115
 进样时间: 2025/03/25 21:02:30 实验者: jiangjinwei
 处理时间(V2) : 2025/03/26 09:17:39 处理者: jiangjinwei
 仪器型号: SHIMADZU LC-2050C (FX267)

<色谱图>



<峰表>

检测器A Ch1 250nm

峰号	保留时间	面积	面积%	高度	理论塔板数(USP)	拖尾因子	分离度(USP)
1	2.330	406781	100.000	58730	2698	1.137	--
总计		406781	100.000	58730			

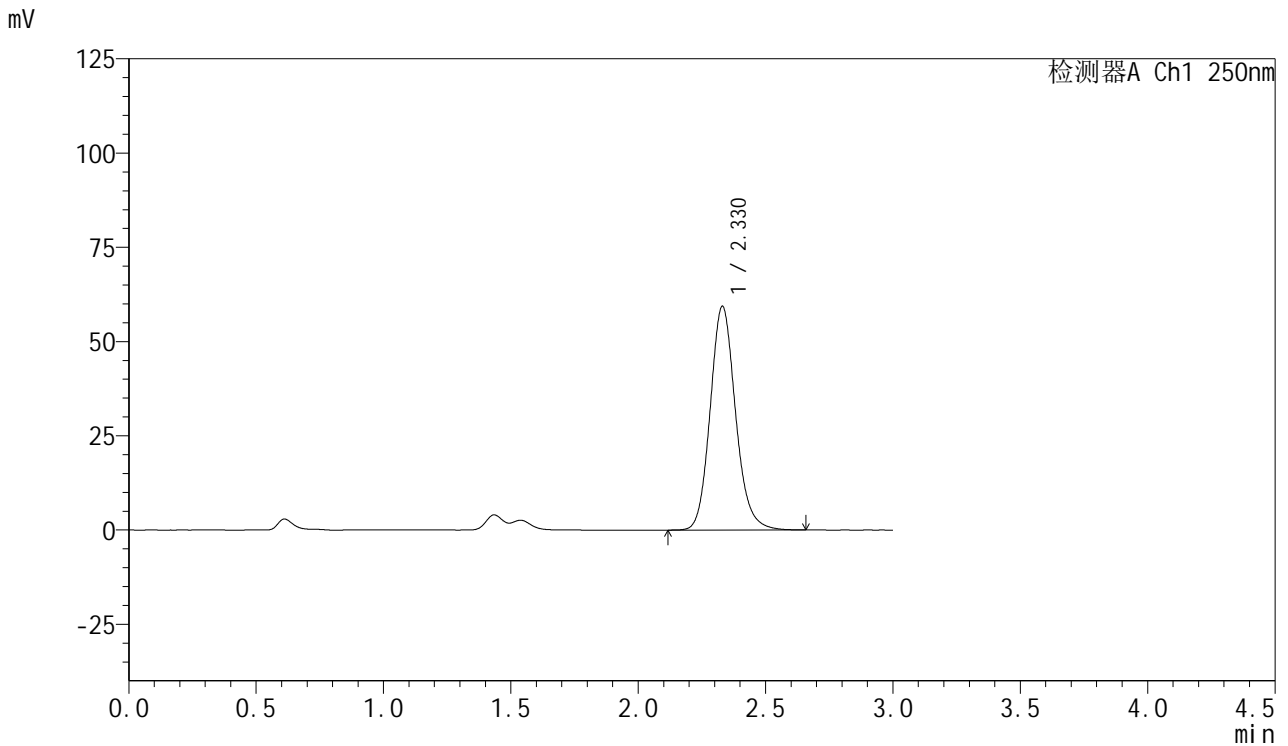


SMF-377

<样品信息>

色谱柱: XB-C18(50mm*4.6mm,5μm) 流速: 1.0ml/min
 柱温: 40°C 波长: 250nm
 数据文件名: RC\$SMF-377 - 18-21/18-1947-2 - zzp-2024122921p-pH1.2+SDSjz-15mg-jyx1-20min-P4.lcd
 方法文件名: RC\$SMF-377 - SMF-377-RCQX-FX267.lcm
 批处理文件名: RC\$SMF-377 - 20250325-rcqx-FX267.lcb
 样品瓶号: 3-31
 进样体积: 10 μl 版本号: 6.115
 进样时间: 2025/03/25 21:05:50 实验者: jiangjinwei
 处理时间(V2) : 2025/03/26 09:17:42 处理者: jiangjinwei
 仪器型号: SHIMADZU LC-2050C (FX267)

<色谱图>



<峰表>

检测器A Ch1 250nm

峰号	保留时间	面积	面积%	高度	理论塔板数(USP)	拖尾因子	分离度(USP)
1	2.330	411732	100.000	59384	2696	1.139	--
总计		411732	100.000	59384			

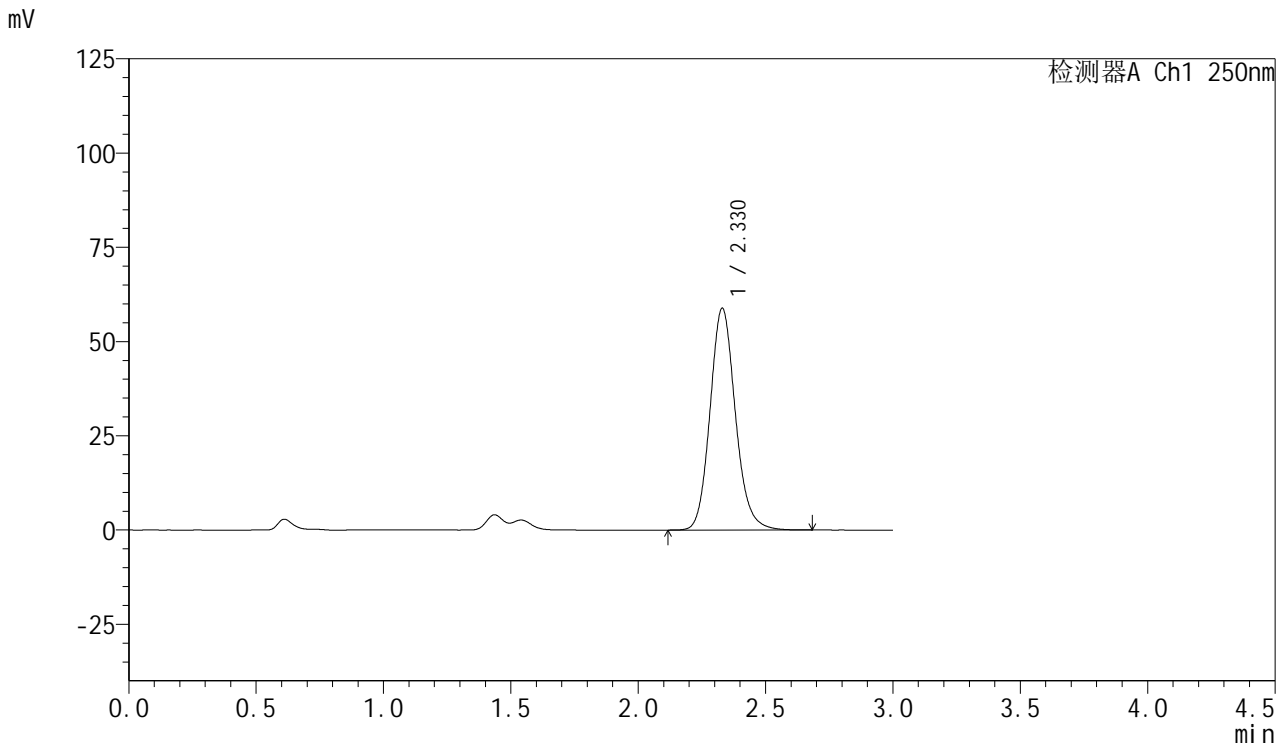


SMF-377

<样品信息>

色谱柱: XB-C18(50mm*4.6mm,5μm) 流速: 1.0ml/min
 柱温: 40°C 波长: 250nm
 数据文件名: RC\$SMF-377 - 18-21/18-1948-2 - zzp-2024122921p-pH1.2+SDSjz-15mg-jyx1-20min-P5.lcd
 方法文件名: RC\$SMF-377 - SMF-377-RCQX-FX267.lcm
 批处理文件名: RC\$SMF-377 - 20250325-rcqx-FX267.lcb
 样品瓶号: 3-40
 进样体积: 10 μl 版本号: 6.115
 进样时间: 2025/03/25 21:09:12 实验者: jiangjinwei
 处理时间(V2) : 2025/03/26 09:17:45 处理者: jiangjinwei
 仪器型号: SHIMADZU LC-2050C (FX267)

<色谱图>



<峰表>

检测器A Ch1 250nm

峰号	保留时间	面积	面积%	高度	理论塔板数(USP)	拖尾因子	分离度(USP)
1	2.330	407939	100.000	58883	2698	1.136	--
总计		407939	100.000	58883			

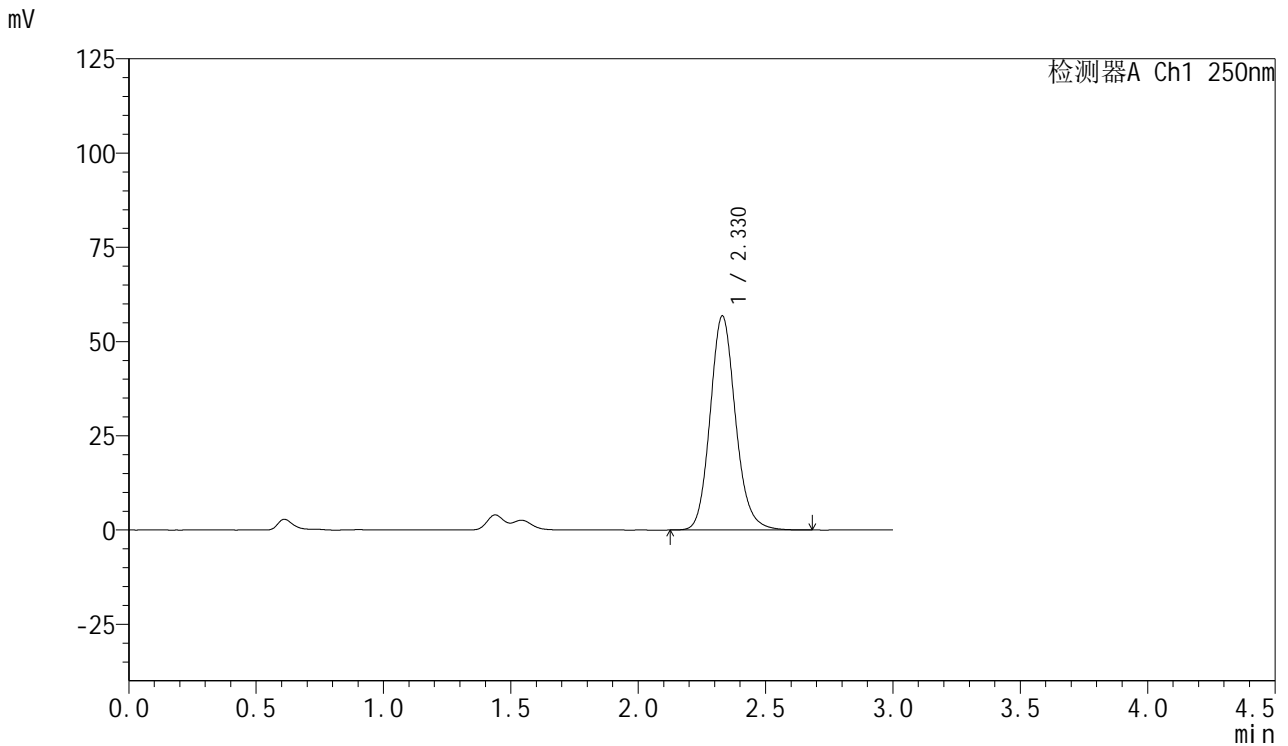


SMF-377

<样品信息>

色谱柱: XB-C18(50mm*4.6mm,5μm) 流速: 1.0ml/min
 柱温: 40°C 波长: 250nm
 数据文件名: RC\$SMF-377 - 18-21/18-1949-2 - zzp-2024122921p-pH1.2+SDSjz-15mg-jyx1-20min-P6.lcd
 方法文件名: RC\$SMF-377 - SMF-377-RCQX-FX267.lcm
 批处理文件名: RC\$SMF-377 - 20250325-rcqx-FX267.lcb
 样品瓶号: 3-49
 进样体积: 10 μl 版本号: 6.115
 进样时间: 2025/03/25 21:12:34 实验者: jiangjinwei
 处理时间(V2) : 2025/03/26 09:17:47 处理者: jiangjinwei
 仪器型号: SHIMADZU LC-2050C (FX267)

<色谱图>



<峰表>

检测器A Ch1 250nm

峰号	保留时间	面积	面积%	高度	理论塔板数(USP)	拖尾因子	分离度(USP)
1	2.330	394180	100.000	56824	2694	1.139	--
总计		394180	100.000	56824			

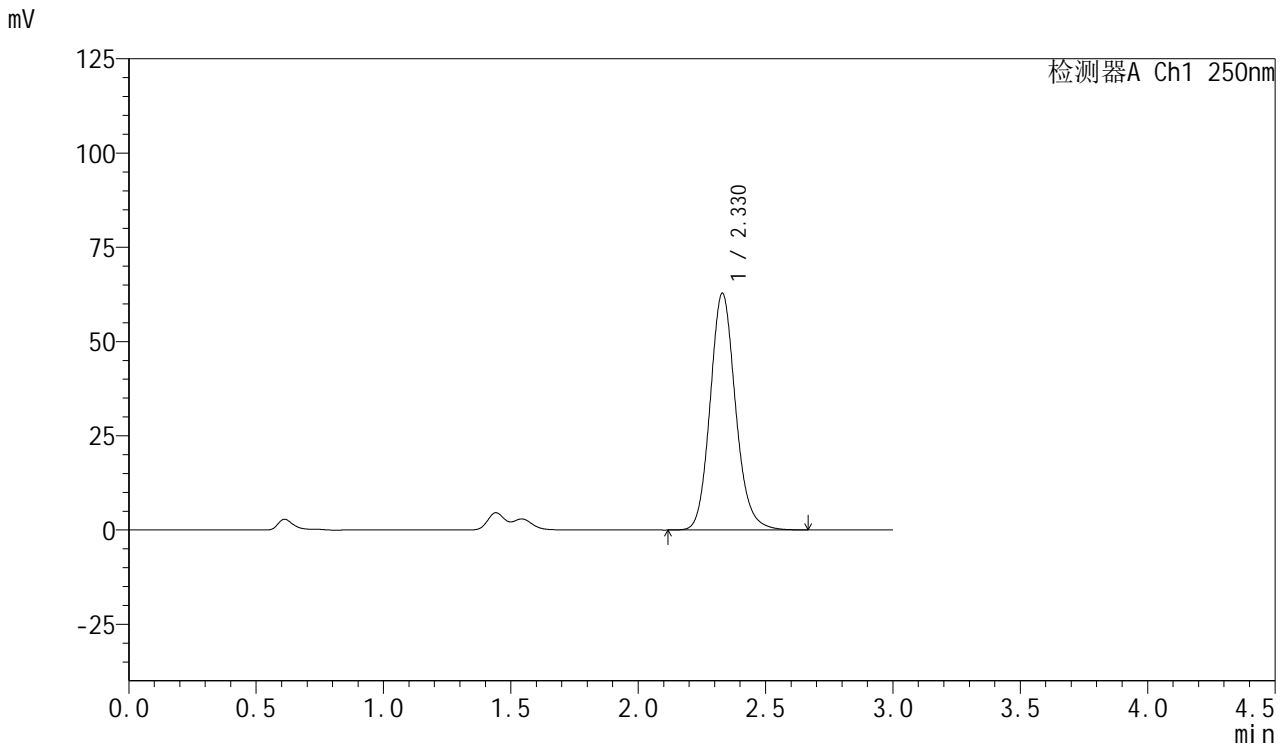


SMF-377

<样品信息>

色谱柱: XB-C18(50mm*4.6mm,5μm) 流速: 1.0ml/min
 柱温: 40°C 波长: 250nm
 数据文件名: RC\$SMF-377 - 18-21/18-1950-2 - zzp-2024122921p-pH1.2+SDSjz-15mg-jyx1-30min-P1.lcd
 方法文件名: RC\$SMF-377 - SMF-377-RCQX-FX267.lcm
 批处理文件名: RC\$SMF-377 - 20250325-rcqx-FX267.lcb
 样品瓶号: 3-5
 进样体积: 10 μl 版本号: 6.115
 进样时间: 2025/03/25 21:15:56 实验者: jiangjinwei
 处理时间(V2) : 2025/03/26 09:17:50 处理者: jiangjinwei
 仪器型号: SHIMADZU LC-2050C (FX267)

<色谱图>



<峰表>

检测器A Ch1 250nm

峰号	保留时间	面积	面积%	高度	理论塔板数(USP)	拖尾因子	分离度(USP)
1	2.330	435584	100.000	62842	2694	1.138	--
总计		435584	100.000	62842			

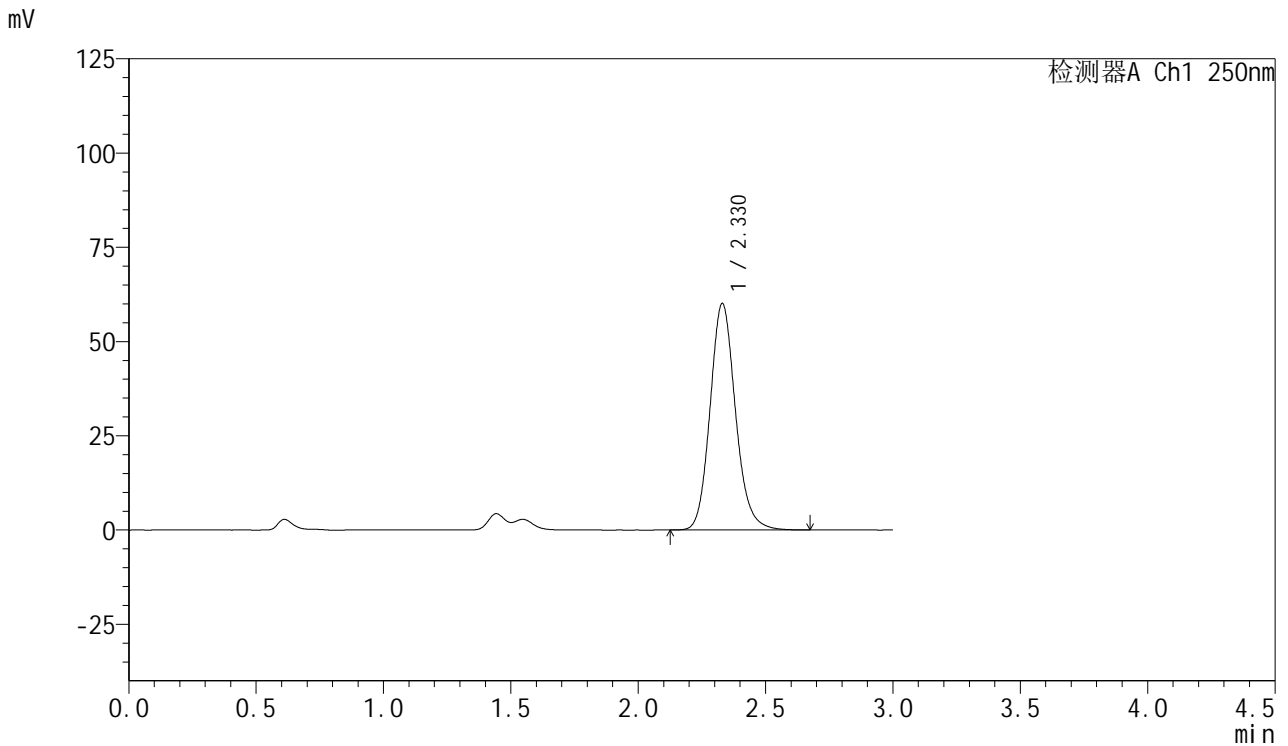


SMF-377

<样品信息>

色谱柱: XB-C18(50mm*4.6mm,5μm) 流速: 1.0ml/min
 柱温: 40°C 波长: 250nm
 数据文件名: RC\$SMF-377 - 18-21/18-1951-2 - zzp-2024122921p-pH1.2+SDSjz-15mg-jyx1-30min-P2.lcd
 方法文件名: RC\$SMF-377 - SMF-377-RCQX-FX267.lcm
 批处理文件名: RC\$SMF-377 - 20250325-rcqx-FX267.lcb
 样品瓶号: 3-14
 进样体积: 10 μl 版本号: 6.115
 进样时间: 2025/03/25 21:19:18 实验者: jiangjinwei
 处理时间(V2) : 2025/03/26 09:17:53 处理者: jiangjinwei
 仪器型号: SHIMADZU LC-2050C (FX267)

<色谱图>



<峰表>

检测器A Ch1 250nm

峰号	保留时间	面积	面积%	高度	理论塔板数(USP)	拖尾因子	分离度(USP)
1	2.330	417095	100.000	60115	2690	1.140	--
总计		417095	100.000	60115			

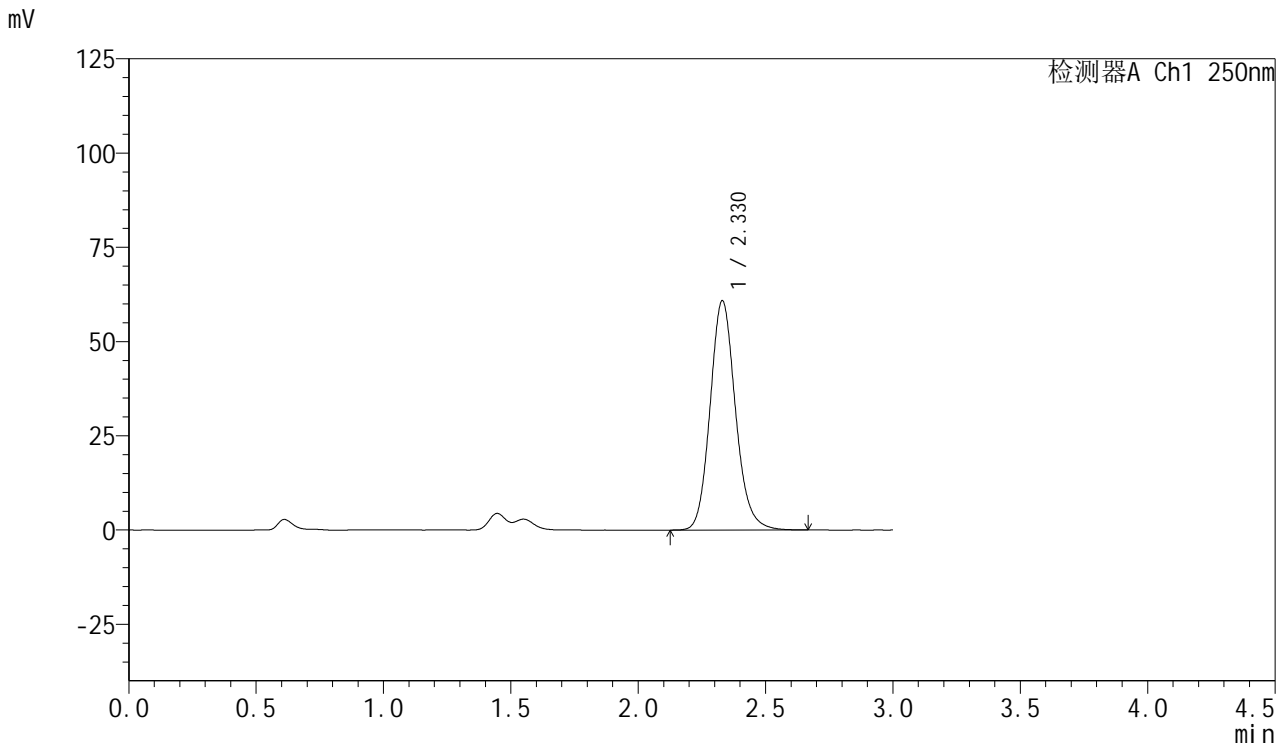


SMF-377

<样品信息>

色谱柱: XB-C18(50mm*4.6mm,5μm) 流速: 1.0ml/min
 柱温: 40°C 波长: 250nm
 数据文件名: RC\$SMF-377 - 18-21/18-1952-2 - zzp-2024122921p-pH1.2+SDSjz-15mg-jyx1-30min-P3.lcd
 方法文件名: RC\$SMF-377 - SMF-377-RCQX-FX267.lcm
 批处理文件名: RC\$SMF-377 - 20250325-rcqx-FX267.lcb
 样品瓶号: 3-23
 进样体积: 10 μl 版本号: 6.115
 进样时间: 2025/03/25 21:22:38 实验者: jiangjinwei
 处理时间(V2) : 2025/03/26 09:17:56 处理者: jiangjinwei
 仪器型号: SHIMADZU LC-2050C (FX267)

<色谱图>



<峰表>

检测器A Ch1 250nm

峰号	保留时间	面积	面积%	高度	理论塔板数(USP)	拖尾因子	分离度(USP)
1	2.330	422090	100.000	60859	2692	1.139	--
总计		422090	100.000	60859			

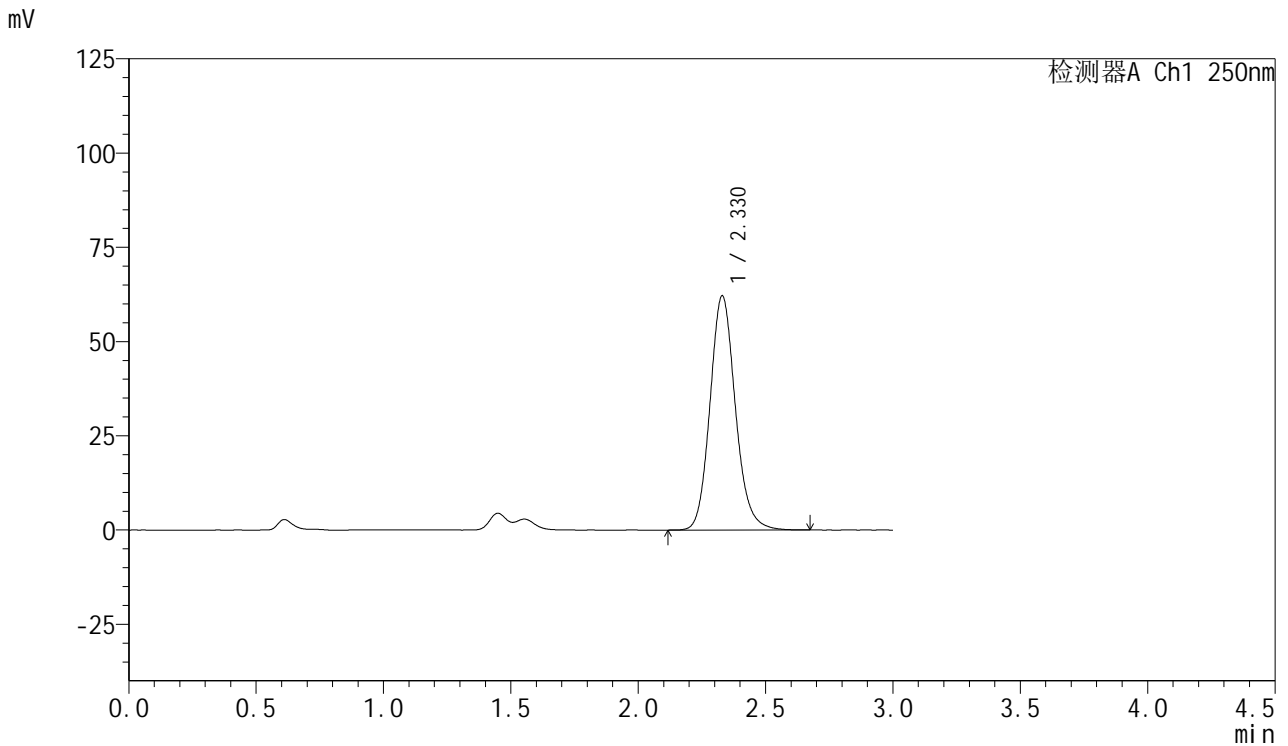


SMF-377

<样品信息>

色谱柱: XB-C18(50mm*4.6mm,5μm) 流速: 1.0ml/min
 柱温: 40°C 波长: 250nm
 数据文件名: RC\$SMF-377 - 18-21/18-1953-2 - zzp-2024122921p-pH1.2+SDSjz-15mg-jyx1-30min-P4.lcd
 方法文件名: RC\$SMF-377 - SMF-377-RCQX-FX267.lcm
 批处理文件名: RC\$SMF-377 - 20250325-rcqx-FX267.lcb
 样品瓶号: 3-32
 进样体积: 10 μl 版本号: 6.115
 进样时间: 2025/03/25 21:26:00 实验者: jiangjinwei
 处理时间(V2) : 2025/03/26 09:17:59 处理者: jiangjinwei
 仪器型号: SHIMADZU LC-2050C (FX267)

<色谱图>



<峰表>

检测器A Ch1 250nm

峰号	保留时间	面积	面积%	高度	理论塔板数(USP)	拖尾因子	分离度(USP)
1	2.330	431228	100.000	62164	2691	1.137	--
总计		431228	100.000	62164			

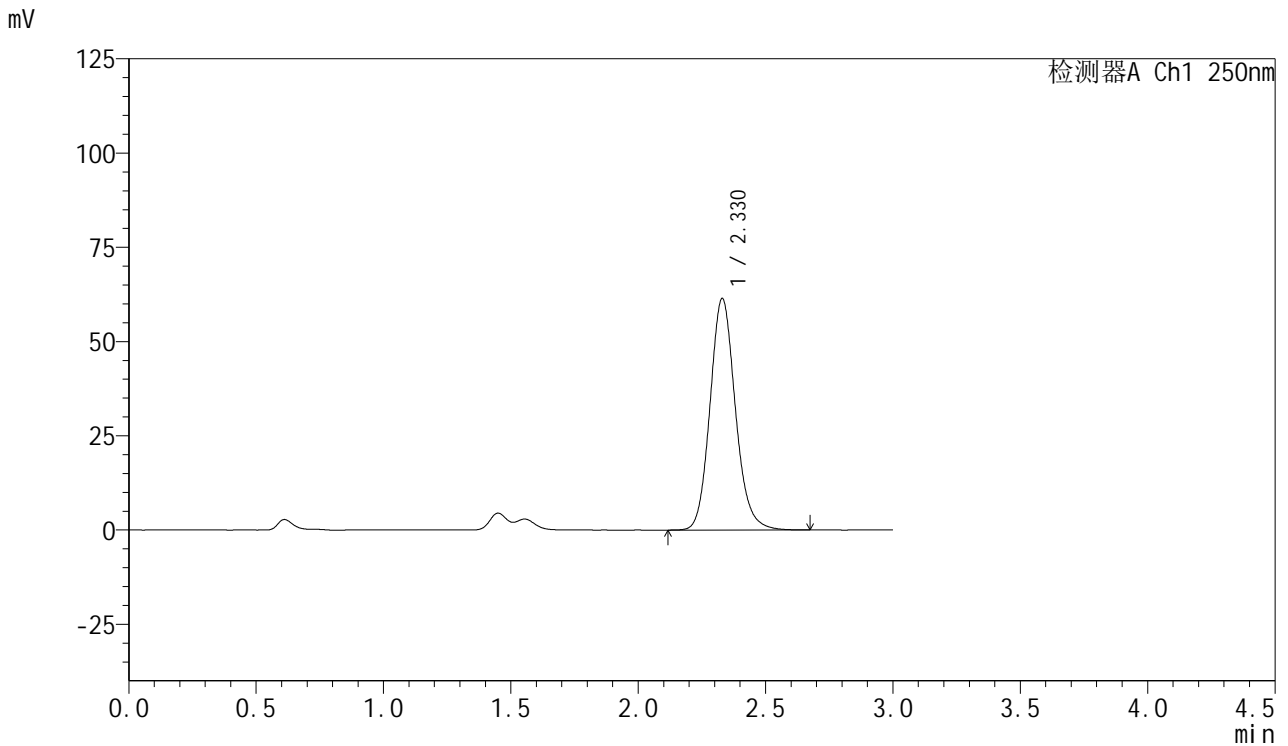


SMF-377

<样品信息>

色谱柱: XB-C18(50mm*4.6mm,5μm) 流速: 1.0ml/min
 柱温: 40°C 波长: 250nm
 数据文件名: RC\$SMF-377 - 18-21/18-1954-2 - zzp-2024122921p-pH1.2+SDSjz-15mg-jyx1-30min-P5.lcd
 方法文件名: RC\$SMF-377 - SMF-377-RCQX-FX267.lcm
 批处理文件名: RC\$SMF-377 - 20250325-rcqx-FX267.lcb
 样品瓶号: 3-41
 进样体积: 10 μl 版本号: 6.115
 进样时间: 2025/03/25 21:29:21 实验者: jiangjinwei
 处理时间(V2) : 2025/03/26 09:18:02 处理者: jiangjinwei
 仪器型号: SHIMADZU LC-2050C (FX267)

<色谱图>



<峰表>

检测器A Ch1 250nm

峰号	保留时间	面积	面积%	高度	理论塔板数(USP)	拖尾因子	分离度(USP)
1	2.330	426024	100.000	61467	2693	1.134	--
总计		426024	100.000	61467			

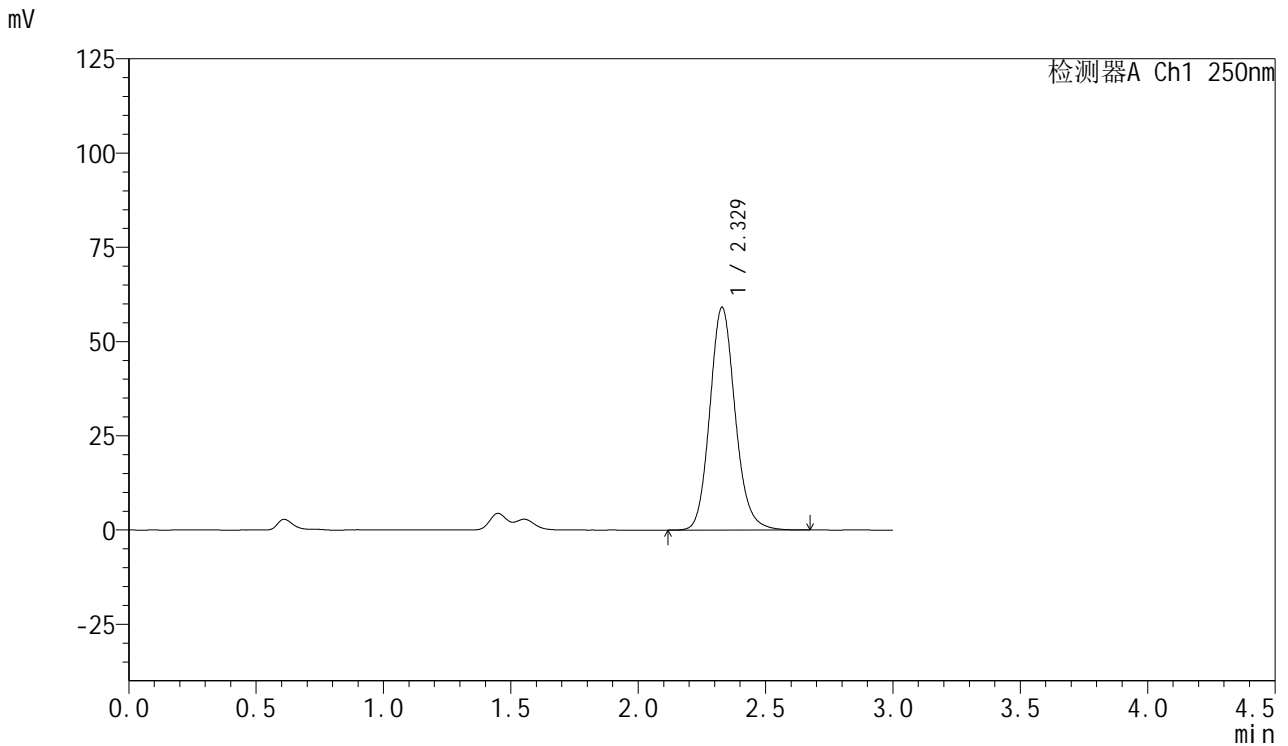


SMF-377

<样品信息>

色谱柱: XB-C18(50mm*4.6mm,5μm) 流速: 1.0ml/min
 柱温: 40°C 波长: 250nm
 数据文件名: RC\$SMF-377 - 18-21/18-1955-2 - zzp-2024122921p-pH1.2+SDSjz-15mg-jyx1-30min-P6.lcd
 方法文件名: RC\$SMF-377 - SMF-377-RCQX-FX267.lcm
 批处理文件名: RC\$SMF-377 - 20250325-rcqx-FX267.lcb
 样品瓶号: 3-50
 进样体积: 10 μl 版本号: 6.115
 进样时间: 2025/03/25 21:32:42 实验者: jiangjinwei
 处理时间(V2): 2025/03/26 09:18:04 处理者: jiangjinwei
 仪器型号: SHIMADZU LC-2050C (FX267)

<色谱图>



<峰表>

检测器A Ch1 250nm

峰号	保留时间	面积	面积%	高度	理论塔板数(USP)	拖尾因子	分离度(USP)
1	2.329	409593	100.000	59104	2695	1.134	--
总计		409593	100.000	59104			

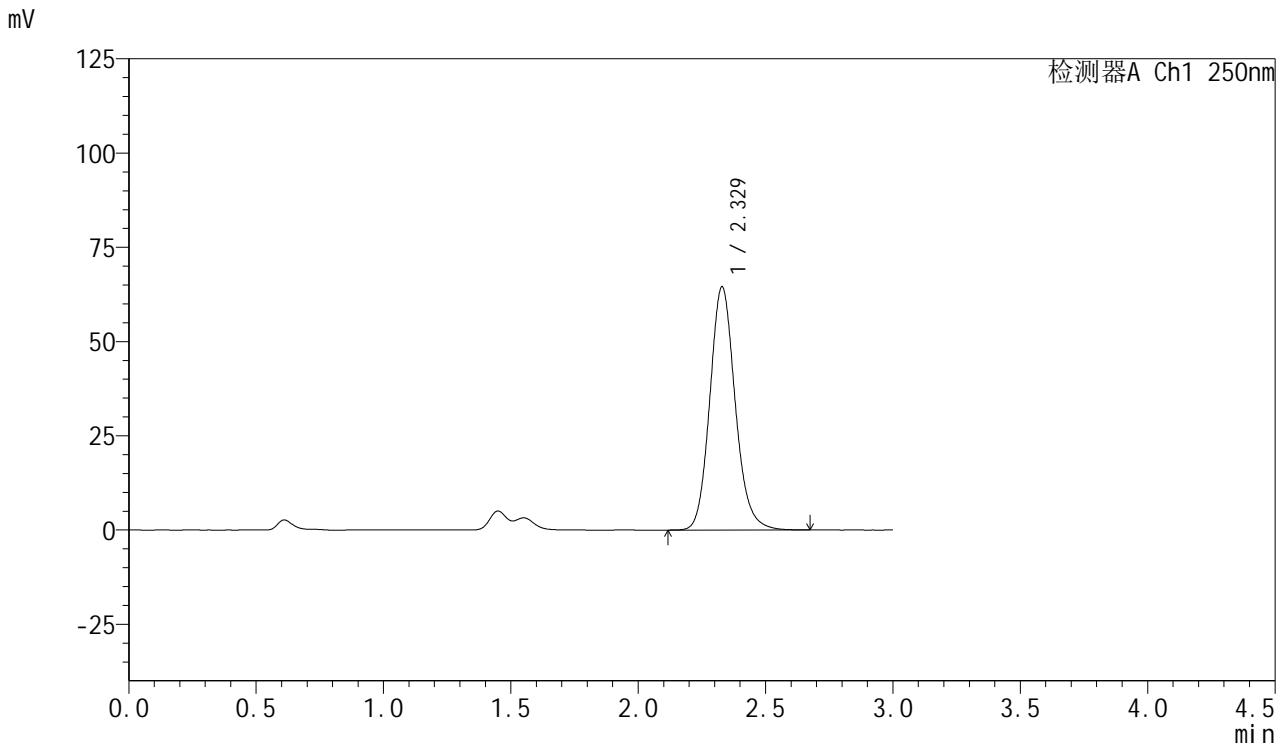


SMF-377

<样品信息>

色谱柱: XB-C18(50mm*4.6mm,5μm) 流速: 1.0ml/min
 柱温: 40°C 波长: 250nm
 数据文件名: RC\$SMF-377 - 18-21/18-1956-2 - zzp-2024122921p-pH1.2+SDSjz-15mg-jyx1-45min-P1.lcd
 方法文件名: RC\$SMF-377 - SMF-377-RCQX-FX267.lcm
 批处理文件名: RC\$SMF-377 - 20250325-rcqx-FX267.lcb
 样品瓶号: 3-6
 进样体积: 10 μl 版本号: 6.115
 进样时间: 2025/03/25 21:36:03 实验者: jiangjinwei
 处理时间(V2) : 2025/03/26 09:18:07 处理者: jiangjinwei
 仪器型号: SHIMADZU LC-2050C (FX267)

<色谱图>



<峰表>

检测器A Ch1 250nm

峰号	保留时间	面积	面积%	高度	理论塔板数(USP)	拖尾因子	分离度(USP)
1	2.329	447972	100.000	64533	2686	1.137	--
总计		447972	100.000	64533			

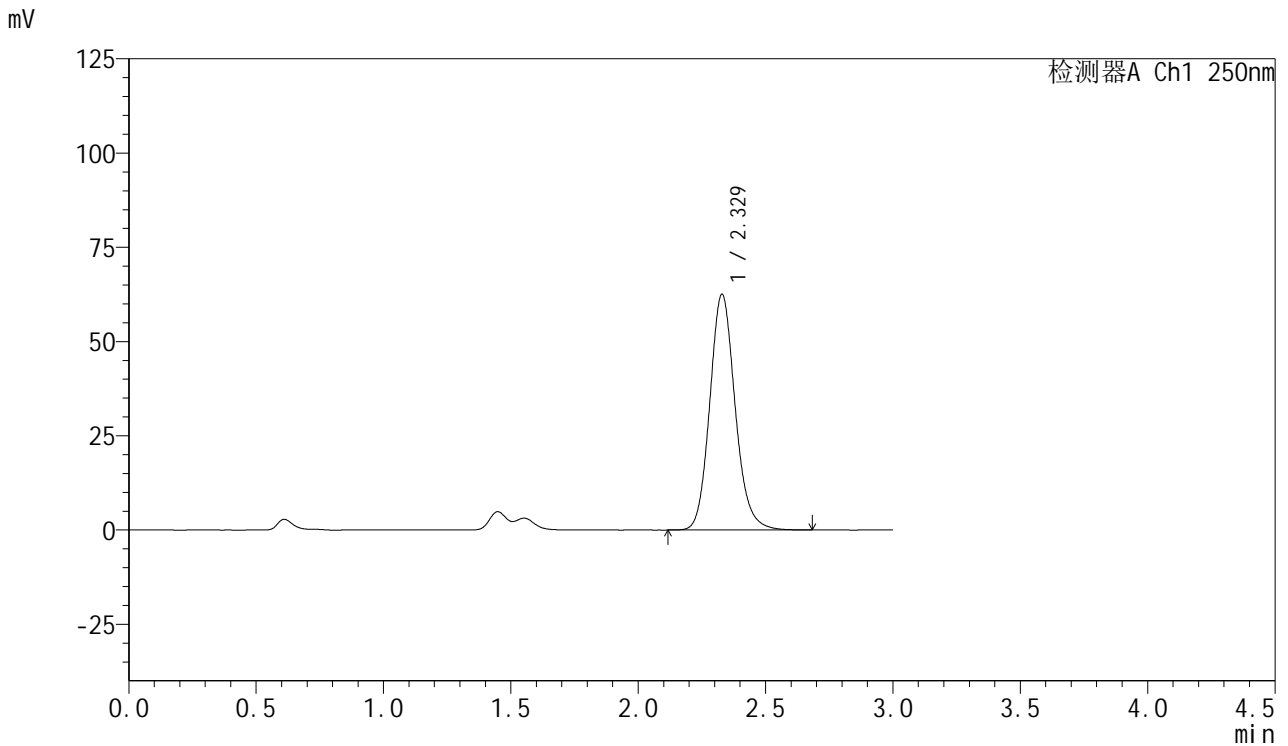


SMF-377

<样品信息>

色谱柱: XB-C18(50mm*4.6mm,5μm) 流速: 1.0ml/min
 柱温: 40°C 波长: 250nm
 数据文件名: RC\$SMF-377 - 18-21/18-1957-2 - zzp-2024122921p-pH1.2+SDSjz-15mg-jyx1-45min-P2.lcd
 方法文件名: RC\$SMF-377 - SMF-377-RCQX-FX267.lcm
 批处理文件名: RC\$SMF-377 - 20250325-rcqx-FX267.lcb
 样品瓶号: 3-15
 进样体积: 10 μl 版本号: 6.115
 进样时间: 2025/03/25 21:39:25 实验者: jiangjinwei
 处理时间(V2) : 2025/03/26 09:18:10 处理者: jiangjinwei
 仪器型号: SHIMADZU LC-2050C (FX267)

<色谱图>



<峰表>

检测器A Ch1 250nm

峰号	保留时间	面积	面积%	高度	理论塔板数(USP)	拖尾因子	分离度(USP)
1	2.329	434006	100.000	62550	2692	1.138	--
总计		434006	100.000	62550			

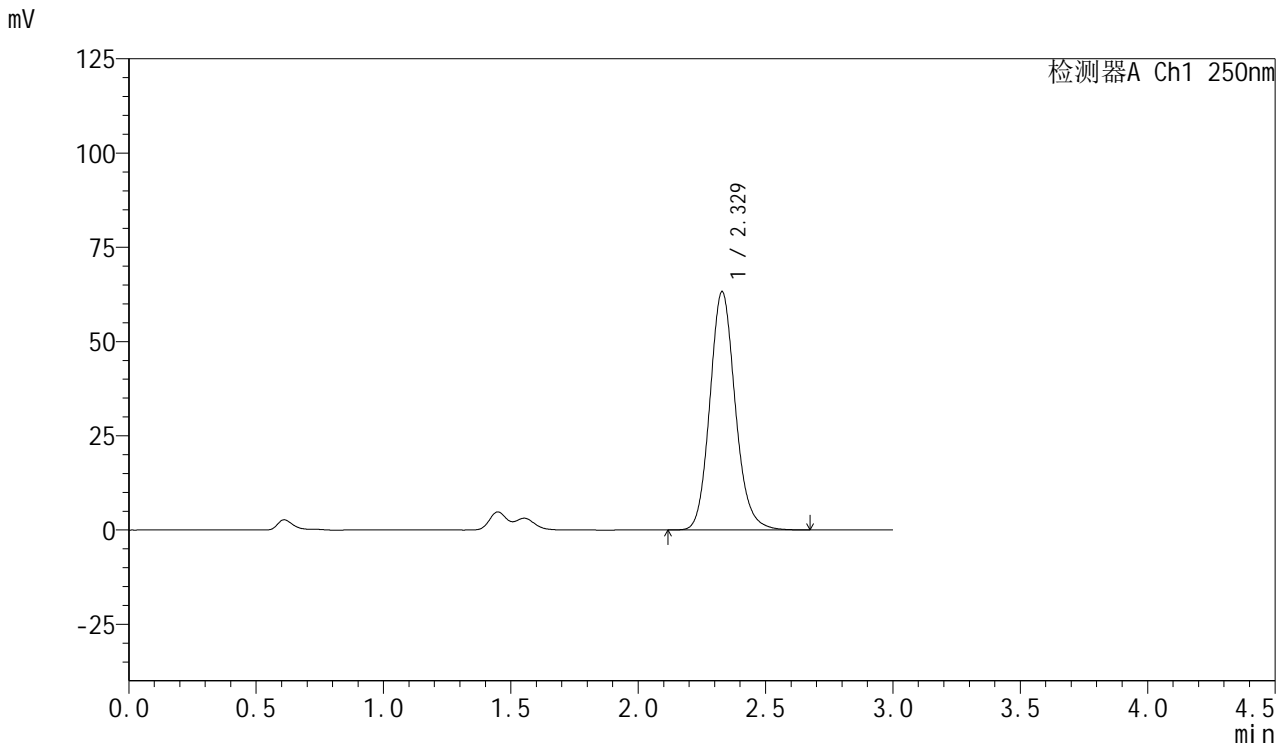


SMF-377

<样品信息>

色谱柱: XB-C18(50mm*4.6mm,5μm) 流速: 1.0ml/min
 柱温: 40°C 波长: 250nm
 数据文件名: RC\$SMF-377 - 18-21/18-1958-2 - zzp-2024122921p-pH1.2+SDSjz-15mg-jyx1-45min-P3.lcd
 方法文件名: RC\$SMF-377 - SMF-377-RCQX-FX267.lcm
 批处理文件名: RC\$SMF-377 - 20250325-rcqx-FX267.lcb
 样品瓶号: 3-24
 进样体积: 10 μl 版本号: 6.115
 进样时间: 2025/03/25 21:42:45 实验者: jiangjinwei
 处理时间(V2) : 2025/03/26 09:18:13 处理者: jiangjinwei
 仪器型号: SHIMADZU LC-2050C (FX267)

<色谱图>



<峰表>

检测器A Ch1 250nm

峰号	保留时间	面积	面积%	高度	理论塔板数(USP)	拖尾因子	分离度(USP)
1	2.329	439104	100.000	63251	2685	1.137	--
总计		439104	100.000	63251			

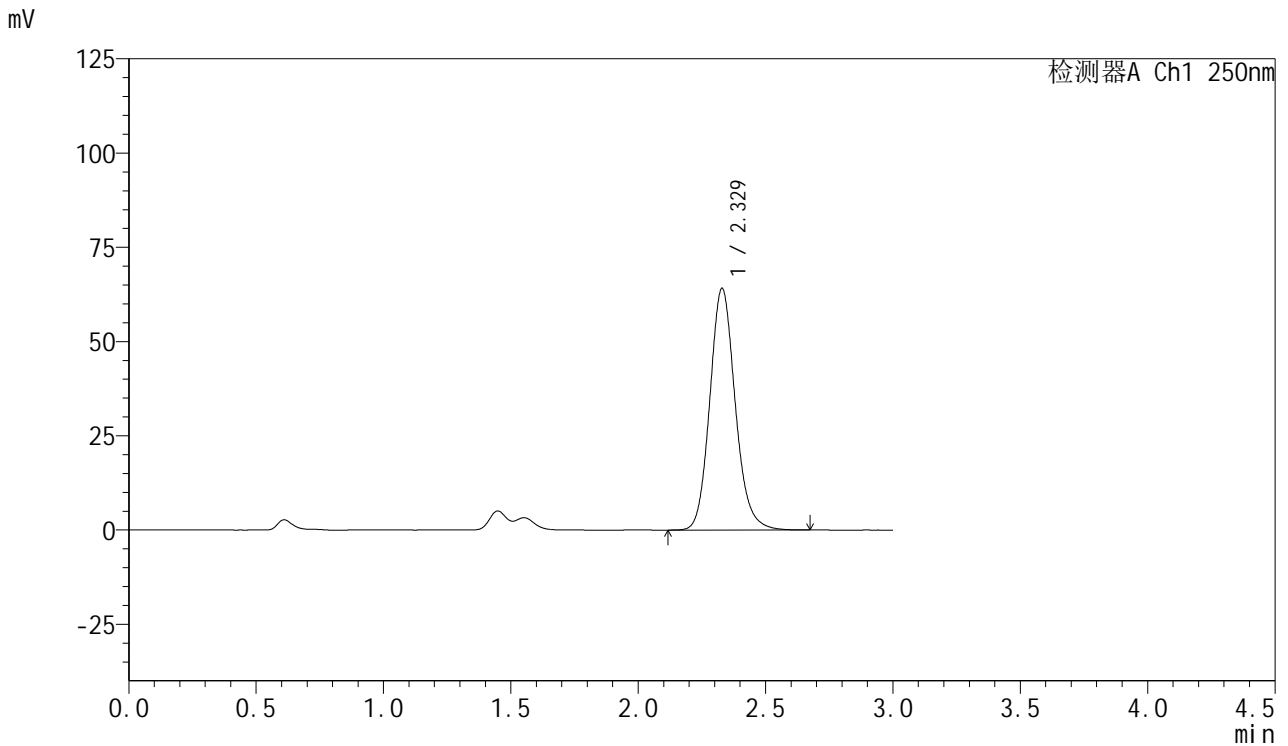


SMF-377

<样品信息>

色谱柱: XB-C18(50mm*4.6mm,5μm) 流速: 1.0ml/min
 柱温: 40°C 波长: 250nm
 数据文件名: RC\$SMF-377 - 18-21/18-1959-2 - zzp-2024122921p-pH1.2+SDSjz-15mg-jyx1-45min-P4.lcd
 方法文件名: RC\$SMF-377 - SMF-377-RCQX-FX267.lcm
 批处理文件名: RC\$SMF-377 - 20250325-rcqx-FX267.lcb
 样品瓶号: 3-33
 进样体积: 10 μl 版本号: 6.115
 进样时间: 2025/03/25 21:46:07 实验者: jiangjinwei
 处理时间(V2) : 2025/03/26 09:18:16 处理者: jiangjinwei
 仪器型号: SHIMADZU LC-2050C (FX267)

<色谱图>



<峰表>

检测器A Ch1 250nm

峰号	保留时间	面积	面积%	高度	理论塔板数(USP)	拖尾因子	分离度(USP)
1	2.329	445298	100.000	64123	2684	1.138	--
总计		445298	100.000	64123			

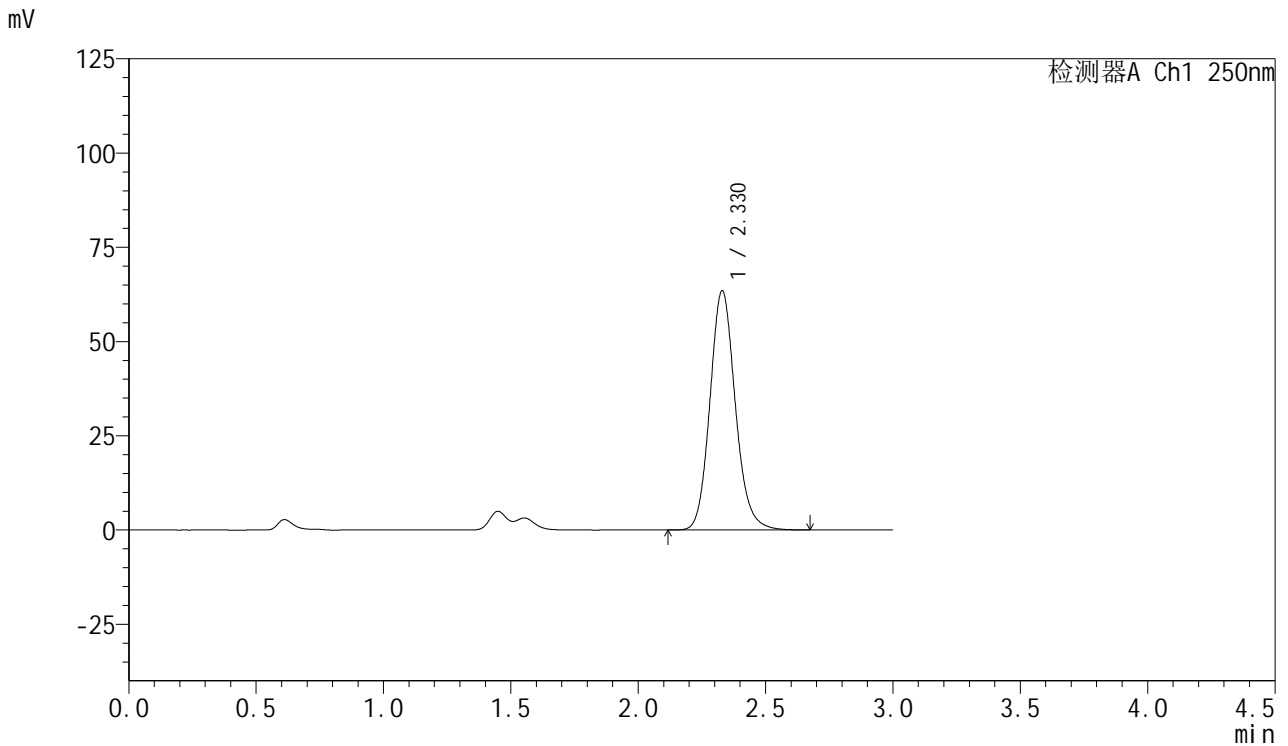


SMF-377

<样品信息>

色谱柱: XB-C18(50mm*4.6mm,5μm) 流速: 1.0ml/min
 柱温: 40°C 波长: 250nm
 数据文件名: RC\$SMF-377 - 18-21/18-1960-2 - zzp-2024122921p-pH1.2+SDSjz-15mg-jyx1-45min-P5.lcd
 方法文件名: RC\$SMF-377 - SMF-377-RCQX-FX267.lcm
 批处理文件名: RC\$SMF-377 - 20250325-rcqx-FX267.lcb
 样品瓶号: 3-42
 进样体积: 10 μl 版本号: 6.115
 进样时间: 2025/03/25 21:49:27 实验者: jiangjinwei
 处理时间(V2) : 2025/03/26 09:18:19 处理者: jiangjinwei
 仪器型号: SHIMADZU LC-2050C (FX267)

<色谱图>



<峰表>

检测器A Ch1 250nm

峰号	保留时间	面积	面积%	高度	理论塔板数(USP)	拖尾因子	分离度(USP)
1	2.330	440210	100.000	63495	2691	1.134	--
总计		440210	100.000	63495			

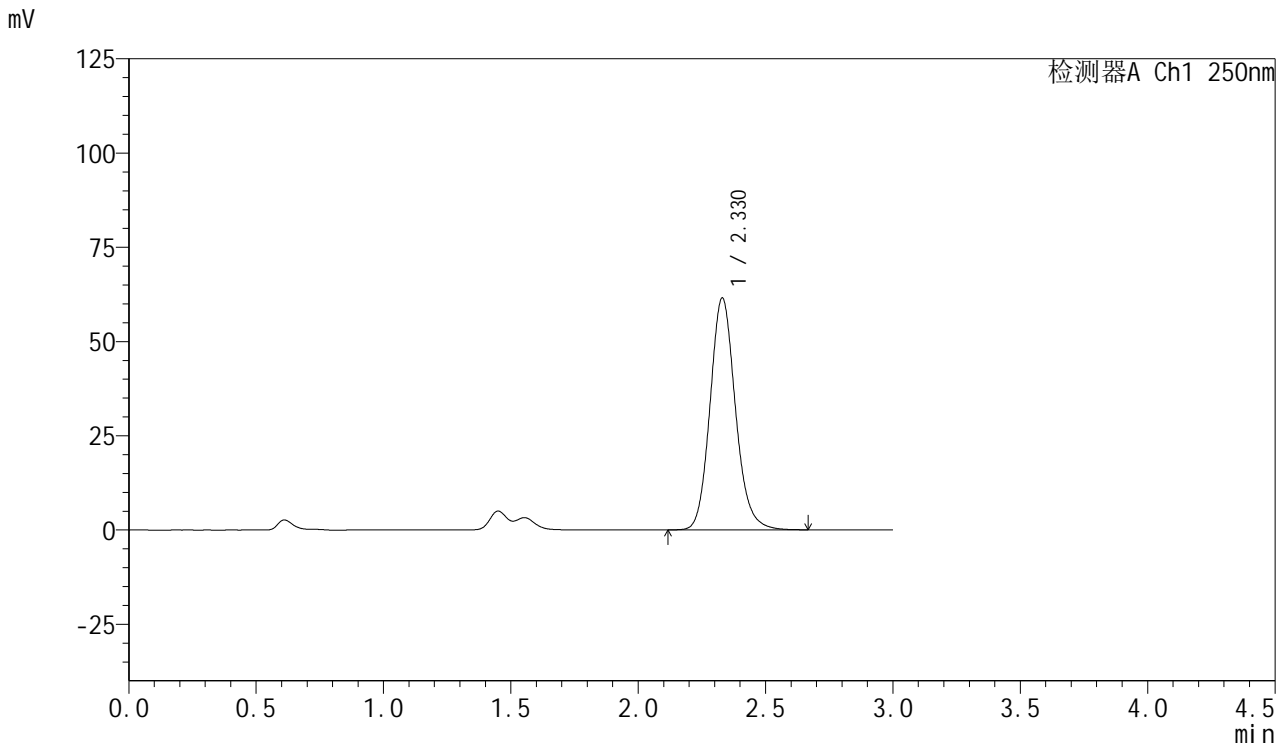


SMF-377

<样品信息>

色谱柱: XB-C18(50mm*4.6mm,5μm) 流速: 1.0ml/min
 柱温: 40°C 波长: 250nm
 数据文件名: RC\$SMF-377 - 18-21/18-1961-2 - zzp-2024122921p-pH1.2+SDSjz-15mg-jyx1-45min-P6.lcd
 方法文件名: RC\$SMF-377 - SMF-377-RCQX-FX267.lcm
 批处理文件名: RC\$SMF-377 - 20250325-rcqx-FX267.lcb
 样品瓶号: 3-51
 进样体积: 10 μl 版本号: 6.115
 进样时间: 2025/03/25 21:52:48 实验者: jiangjinwei
 处理时间(V2) : 2025/03/26 09:18:22 处理者: jiangjinwei
 仪器型号: SHIMADZU LC-2050C (FX267)

<色谱图>



<峰表>

检测器A Ch1 250nm

峰号	保留时间	面积	面积%	高度	理论塔板数(USP)	拖尾因子	分离度(USP)
1	2.330	426993	100.000	61545	2690	1.137	--
总计		426993	100.000	61545			

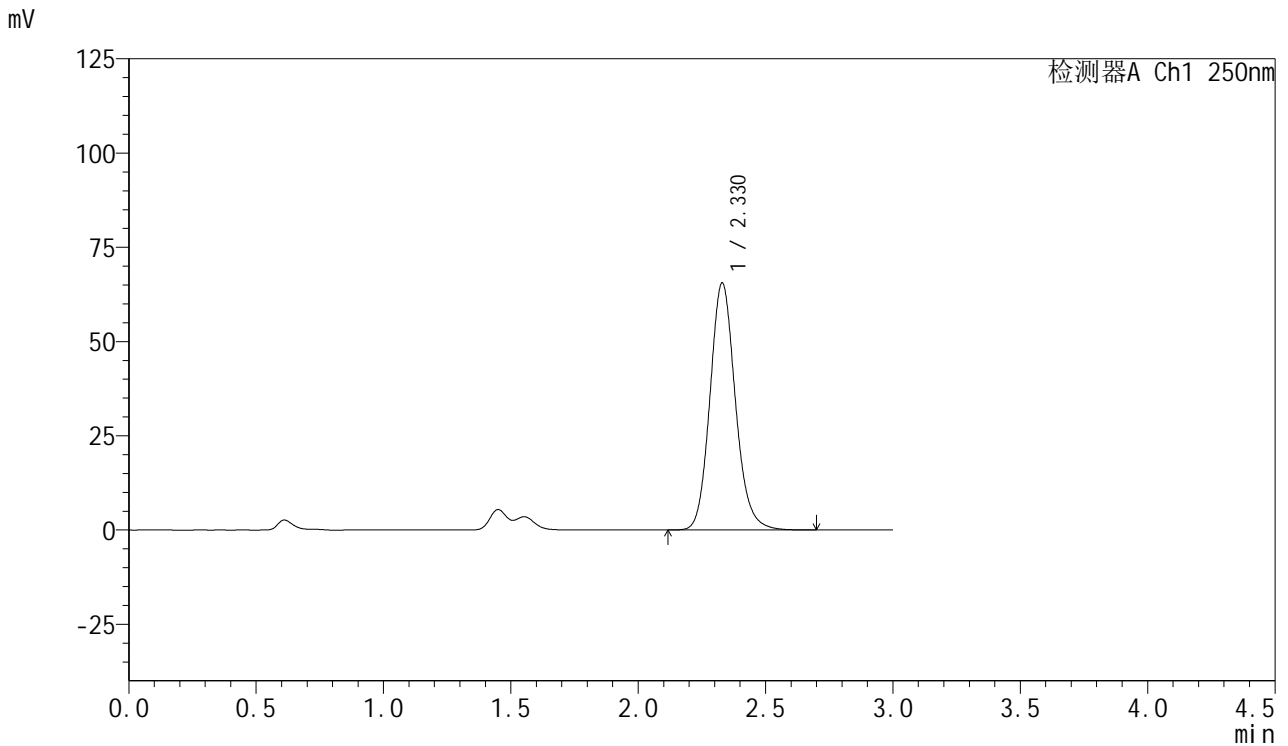


SMF-377

<样品信息>

色谱柱: XB-C18(50mm*4.6mm,5μm) 流速: 1.0ml/min
 柱温: 40°C 波长: 250nm
 数据文件名: RC\$SMF-377 - 18-21/18-1962-2 - zzp-2024122921p-pH1.2+SDSjz-15mg-jyx1-60min-P1.lcd
 方法文件名: RC\$SMF-377 - SMF-377-RCQX-FX267.lcm
 批处理文件名: RC\$SMF-377 - 20250325-rcqx-FX267.lcb
 样品瓶号: 3-7
 进样体积: 10 μl 版本号: 6.115
 进样时间: 2025/03/25 21:56:10 实验者: jiangjinwei
 处理时间(V2) : 2025/03/26 09:18:25 处理者: jiangjinwei
 仪器型号: SHIMADZU LC-2050C (FX267)

<色谱图>



<峰表>

检测器A Ch1 250nm

峰号	保留时间	面积	面积%	高度	理论塔板数(USP)	拖尾因子	分离度(USP)
1	2.330	455506	100.000	65594	2686	1.136	--
总计		455506	100.000	65594			

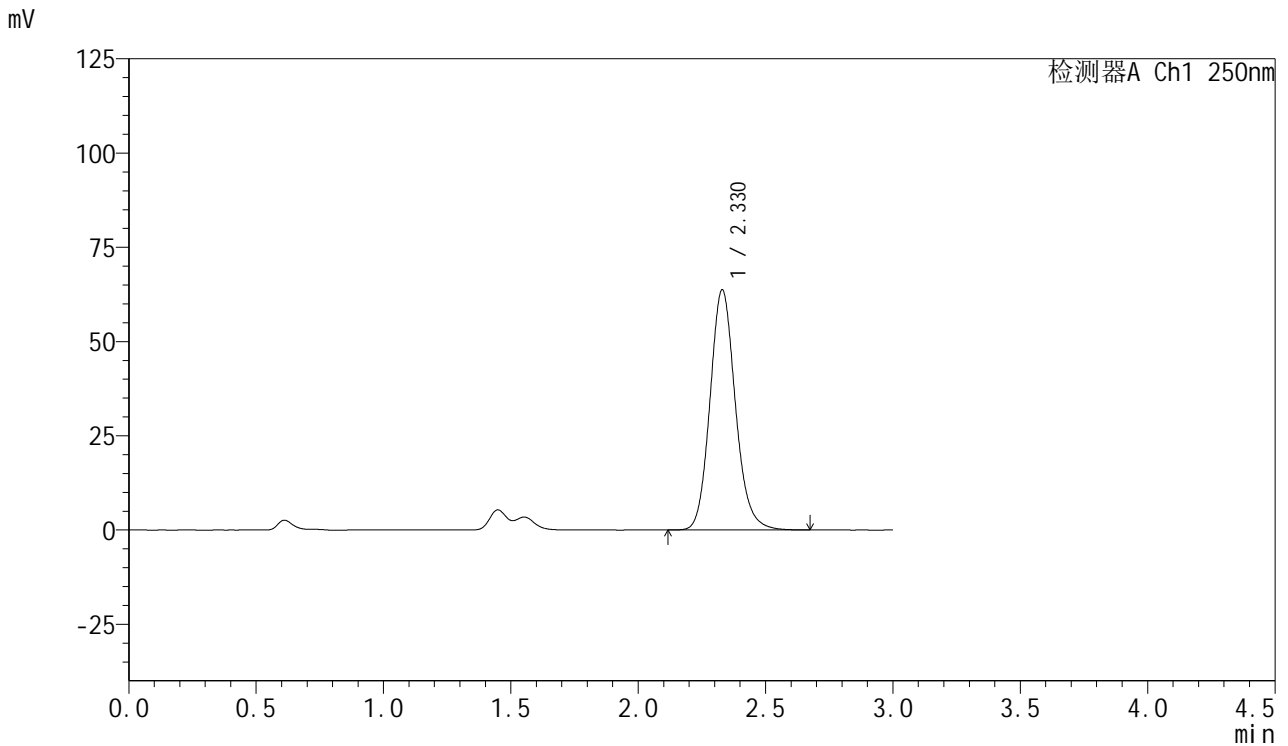


SMF-377

<样品信息>

色谱柱: XB-C18(50mm*4.6mm,5μm) 流速: 1.0ml/min
 柱温: 40°C 波长: 250nm
 数据文件名: RC\$SMF-377 - 18-21/18-1963-2 - zzp-2024122921p-pH1.2+SDSjz-15mg-jyx1-60min-P2.lcd
 方法文件名: RC\$SMF-377 - SMF-377-RCQX-FX267.lcm
 批处理文件名: RC\$SMF-377 - 20250325-rcqx-FX267.lcb
 样品瓶号: 3-16
 进样体积: 10 μl 版本号: 6.115
 进样时间: 2025/03/25 21:59:32 实验者: jiangjinwei
 处理时间(V2) : 2025/03/26 09:18:28 处理者: jiangjinwei
 仪器型号: SHIMADZU LC-2050C (FX267)

<色谱图>



<峰表>

检测器A Ch1 250nm

峰号	保留时间	面积	面积%	高度	理论塔板数(USP)	拖尾因子	分离度(USP)
1	2.330	442500	100.000	63751	2686	1.136	--
总计		442500	100.000	63751			

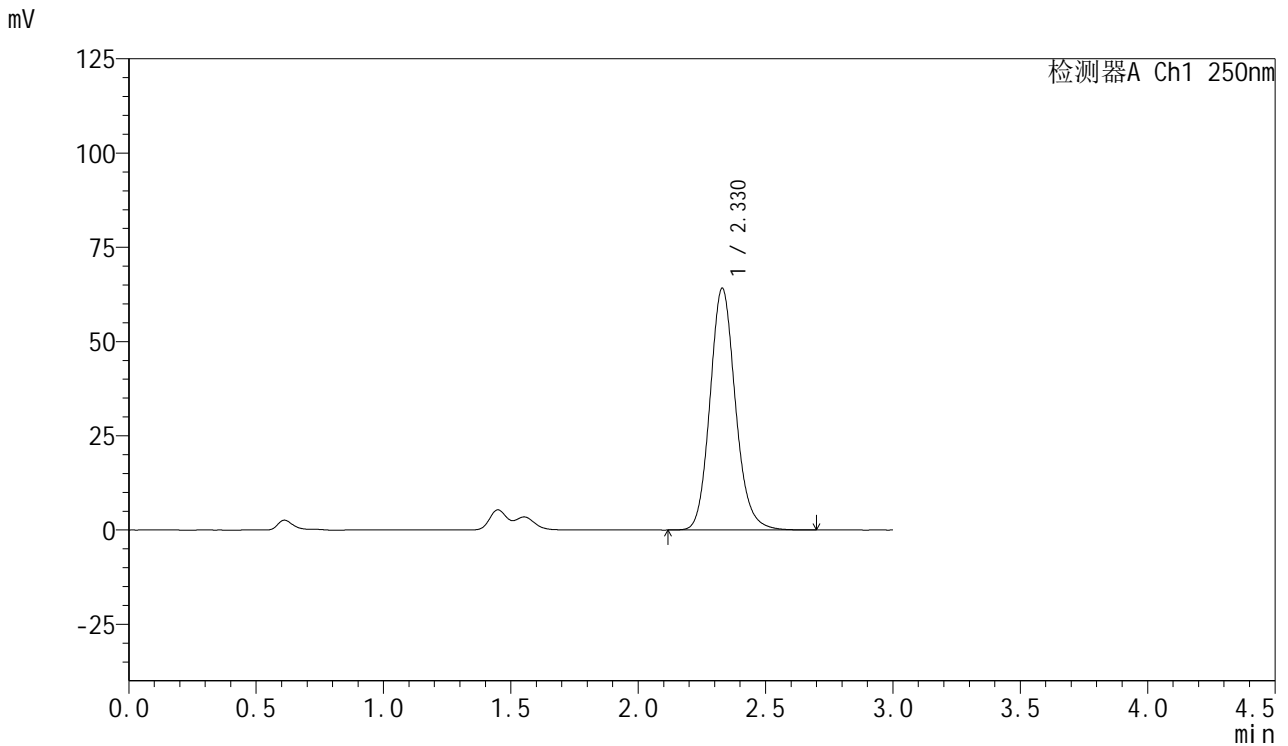


SMF-377

<样品信息>

色谱柱: XB-C18(50mm*4.6mm,5μm) 流速: 1.0ml/min
 柱温: 40°C 波长: 250nm
 数据文件名: RC\$SMF-377 - 18-21/18-1964-2 - zzp-2024122921p-pH1.2+SDSjz-15mg-jyx1-60min-P3.lcd
 方法文件名: RC\$SMF-377 - SMF-377-RCQX-FX267.lcm
 批处理文件名: RC\$SMF-377 - 20250325-rcqx-FX267.lcb
 样品瓶号: 3-25
 进样体积: 10 μl 版本号: 6.115
 进样时间: 2025/03/25 22:02:53 实验者: jiangjinwei
 处理时间(V2) : 2025/03/26 09:18:30 处理者: jiangjinwei
 仪器型号: SHIMADZU LC-2050C (FX267)

<色谱图>



<峰表>

检测器A Ch1 250nm

峰号	保留时间	面积	面积%	高度	理论塔板数(USP)	拖尾因子	分离度(USP)
1	2.330	446070	100.000	64174	2682	1.139	--
总计		446070	100.000	64174			

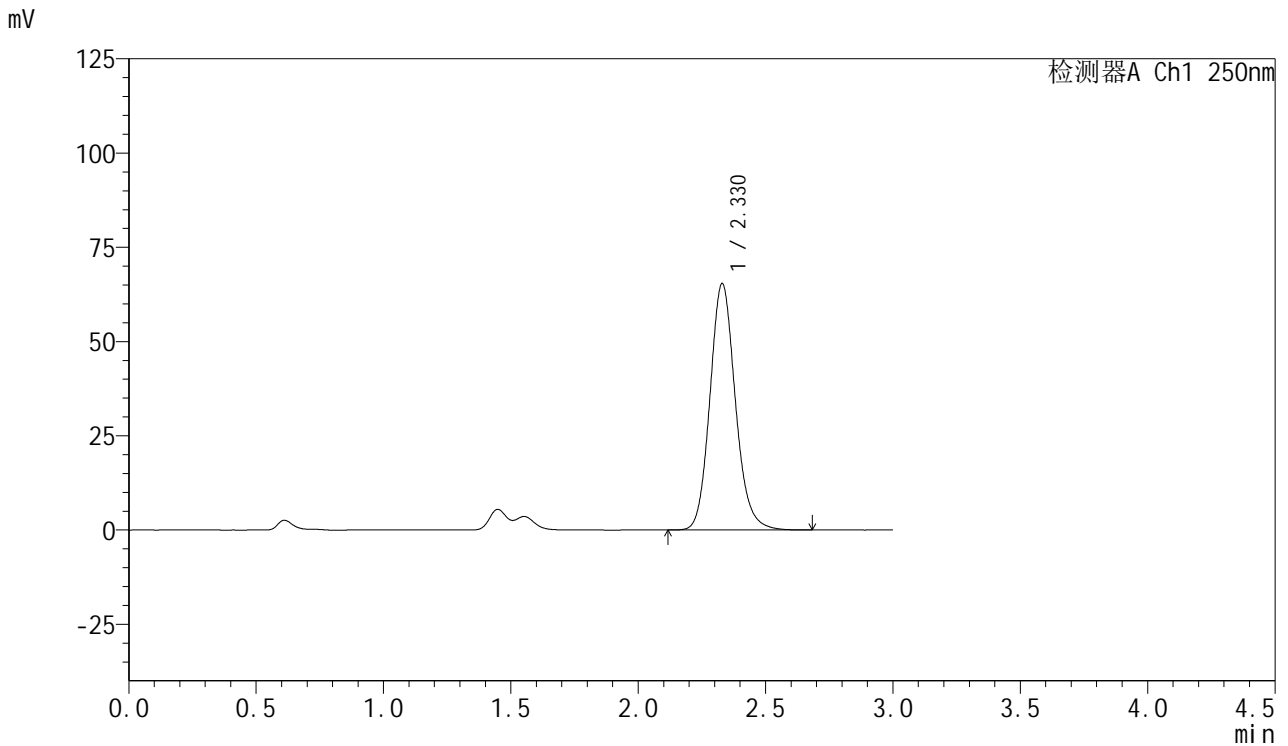


SMF-377

<样品信息>

色谱柱: XB-C18(50mm*4.6mm,5μm) 流速: 1.0ml/min
 柱温: 40°C 波长: 250nm
 数据文件名: RC\$SMF-377 - 18-21/18-1965-2 - zzp-2024122921p-pH1.2+SDSjz-15mg-jyx1-60min-P4.lcd
 方法文件名: RC\$SMF-377 - SMF-377-RCQX-FX267.lcm
 批处理文件名: RC\$SMF-377 - 20250325-rcqx-FX267.lcb
 样品瓶号: 3-34
 进样体积: 10 μl 版本号: 6.115
 进样时间: 2025/03/25 22:06:15 实验者: jiangjinwei
 处理时间(V2) : 2025/03/26 09:18:33 处理者: jiangjinwei
 仪器型号: SHIMADZU LC-2050C (FX267)

<色谱图>



<峰表>

检测器A Ch1 250nm

峰号	保留时间	面积	面积%	高度	理论塔板数(USP)	拖尾因子	分离度(USP)
1	2.330	454165	100.000	65414	2682	1.135	--
总计		454165	100.000	65414			

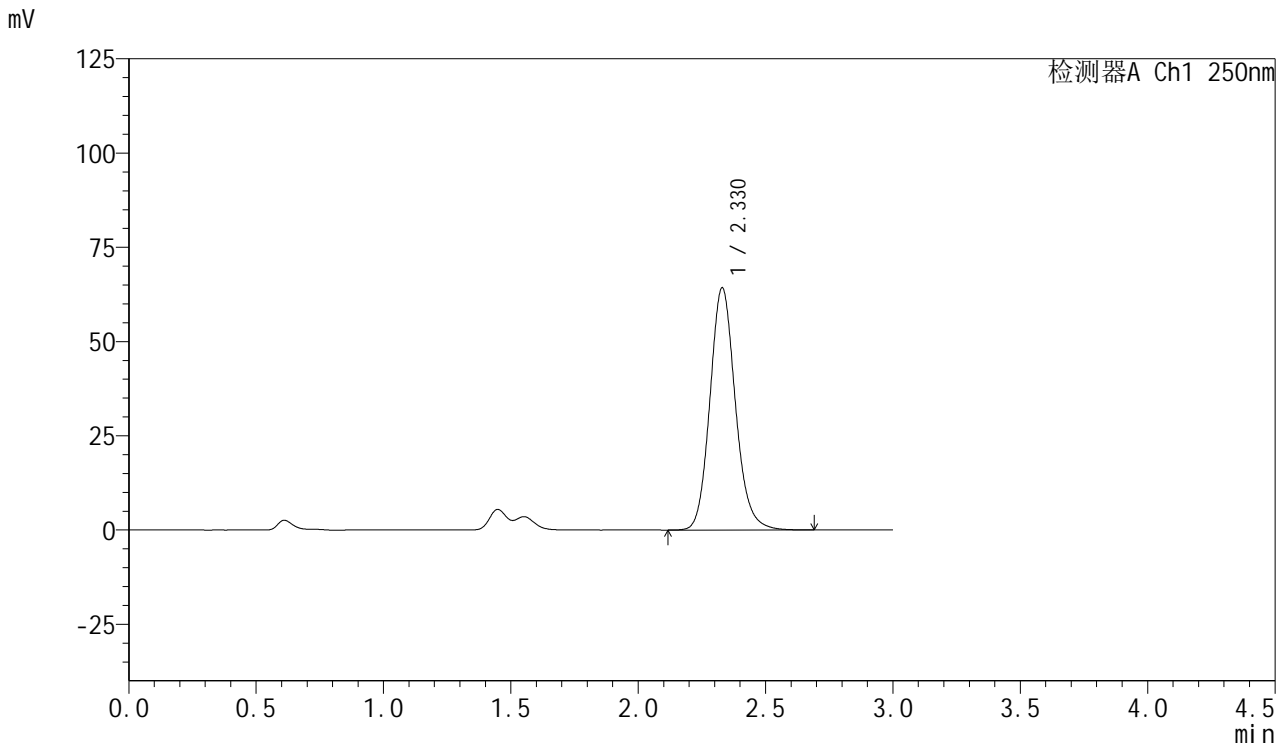


SMF-377

<样品信息>

色谱柱: XB-C18(50mm*4.6mm,5μm) 流速: 1.0ml/min
 柱温: 40°C 波长: 250nm
 数据文件名: RC\$SMF-377 - 18-21/18-1966-2 - zzp-2024122921p-pH1.2+SDSjz-15mg-jyx1-60min-P5.lcd
 方法文件名: RC\$SMF-377 - SMF-377-RCQX-FX267.lcm
 批处理文件名: RC\$SMF-377 - 20250325-rcqx-FX267.lcb
 样品瓶号: 3-43
 进样体积: 10 μl 版本号: 6.115
 进样时间: 2025/03/25 22:09:36 实验者: jiangjinwei
 处理时间(V2) : 2025/03/26 09:18:36 处理者: jiangjinwei
 仪器型号: SHIMADZU LC-2050C (FX267)

<色谱图>



<峰表>

检测器A Ch1 250nm

峰号	保留时间	面积	面积%	高度	理论塔板数(USP)	拖尾因子	分离度(USP)
1	2.330	446865	100.000	64289	2679	1.136	--
总计		446865	100.000	64289			

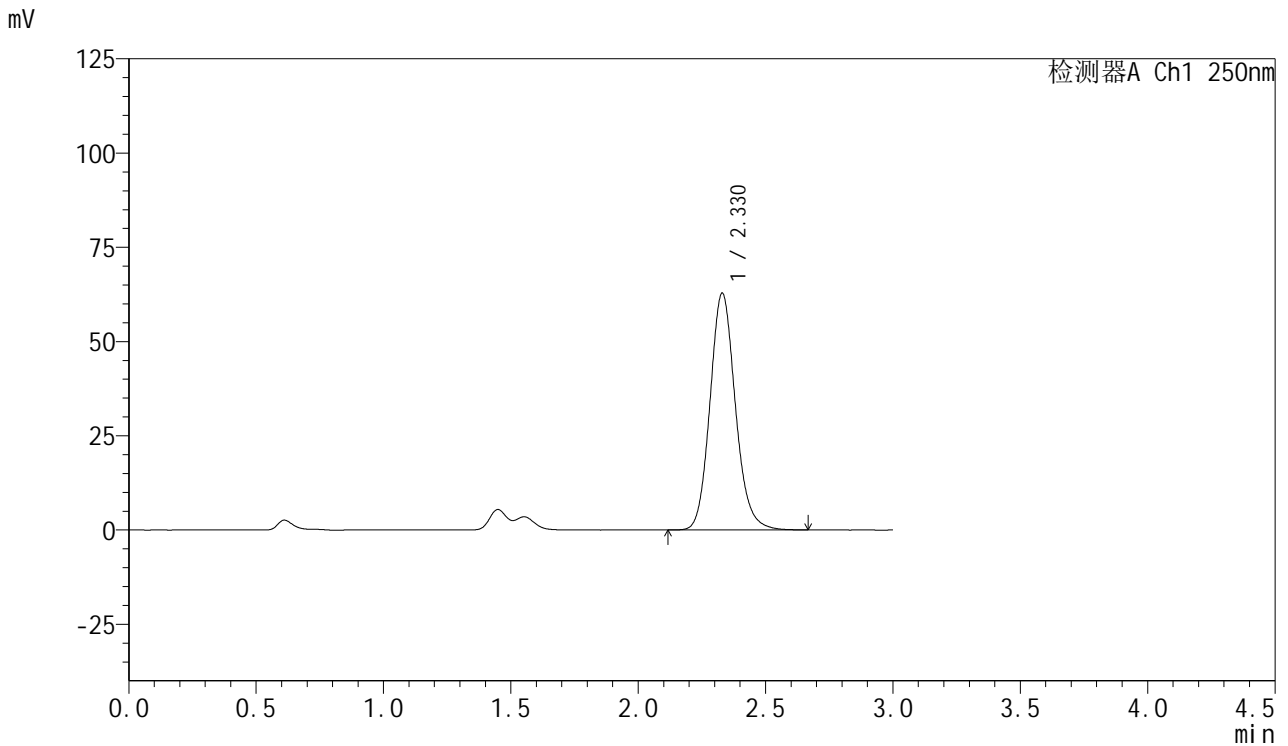


SMF-377

<样品信息>

色谱柱: XB-C18(50mm*4.6mm,5μm) 流速: 1.0ml/min
 柱温: 40°C 波长: 250nm
 数据文件名: RC\$SMF-377 - 18-21/18-1967-2 - zzp-2024122921p-pH1.2+SDSjz-15mg-jyx1-60min-P6.lcd
 方法文件名: RC\$SMF-377 - SMF-377-RCQX-FX267.lcm
 批处理文件名: RC\$SMF-377 - 20250325-rcqx-FX267.lcb
 样品瓶号: 3-52
 进样体积: 10 μl 版本号: 6.115
 进样时间: 2025/03/25 22:12:56 实验者: jiangjinwei
 处理时间(V2) : 2025/03/26 09:18:38 处理者: jiangjinwei
 仪器型号: SHIMADZU LC-2050C (FX267)

<色谱图>



<峰表>

检测器A Ch1 250nm

峰号	保留时间	面积	面积%	高度	理论塔板数(USP)	拖尾因子	分离度(USP)
1	2.330	436173	100.000	62858	2685	1.134	--
总计		436173	100.000	62858			

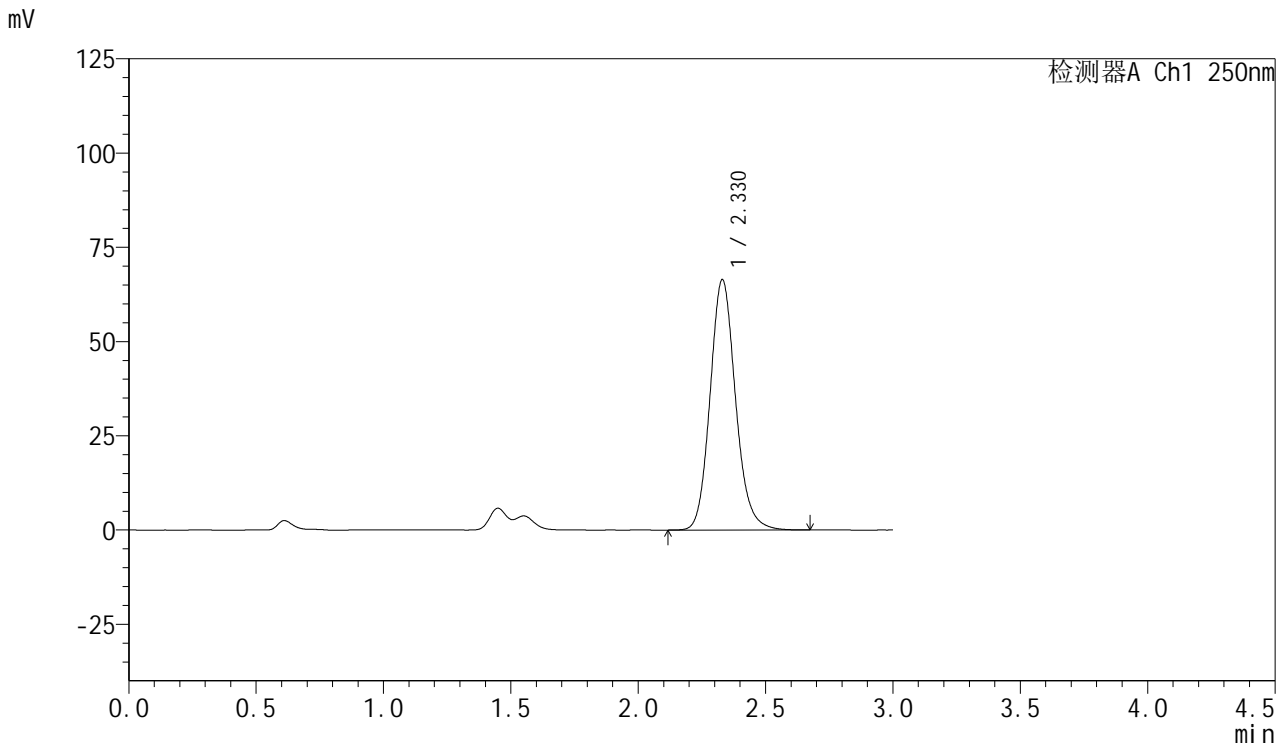


SMF-377

<样品信息>

色谱柱: XB-C18(50mm*4.6mm,5μm) 流速: 1.0ml/min
 柱温: 40°C 波长: 250nm
 数据文件名: RC\$SMF-377 - 18-21/18-1968-2 - zzp-2024122921p-pH1.2+SDSjz-15mg-jyx1-jxzs-P1.lcd
 方法文件名: RC\$SMF-377 - SMF-377-RCQX-FX267.lcm
 批处理文件名: RC\$SMF-377 - 20250325-rcqx-FX267.lcb
 样品瓶号: 3-8
 进样体积: 10 μl 版本号: 6.115
 进样时间: 2025/03/25 22:16:19 实验者: jiangjinwei
 处理时间(V2) : 2025/03/26 09:18:41 处理者: jiangjinwei
 仪器型号: SHIMADZU LC-2050C (FX267)

<色谱图>



<峰表>

检测器A Ch1 250nm

峰号	保留时间	面积	面积%	高度	理论塔板数(USP)	拖尾因子	分离度(USP)
1	2.330	461743	100.000	66456	2680	1.137	--
总计		461743	100.000	66456			

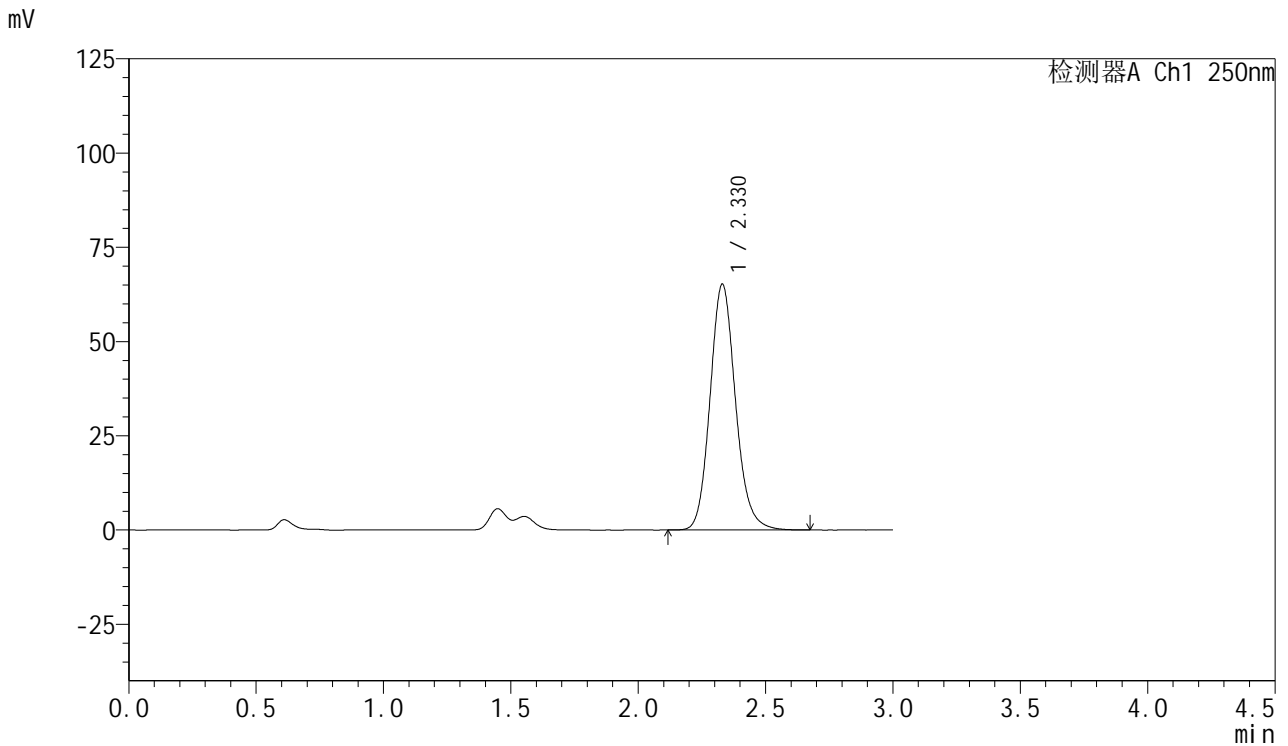


SMF-377

<样品信息>

色谱柱: XB-C18(50mm*4.6mm,5μm) 流速: 1.0ml/min
 柱温: 40°C 波长: 250nm
 数据文件名: RC\$SMF-377 - 18-21/18-1969-2 - zzp-2024122921p-pH1.2+SDSjz-15mg-jyx1-jxzs-P2.lcd
 方法文件名: RC\$SMF-377 - SMF-377-RCQX-FX267.lcm
 批处理文件名: RC\$SMF-377 - 20250325-rcqx-FX267.lcb
 样品瓶号: 3-17
 进样体积: 10 μl 版本号: 6.115
 进样时间: 2025/03/25 22:19:41 实验者: jiangjinwei
 处理时间(V2) : 2025/03/26 09:18:44 处理者: jiangjinwei
 仪器型号: SHIMADZU LC-2050C (FX267)

<色谱图>



<峰表>

检测器A Ch1 250nm

峰号	保留时间	面积	面积%	高度	理论塔板数(USP)	拖尾因子	分离度(USP)
1	2.330	453741	100.000	65256	2678	1.137	--
总计		453741	100.000	65256			

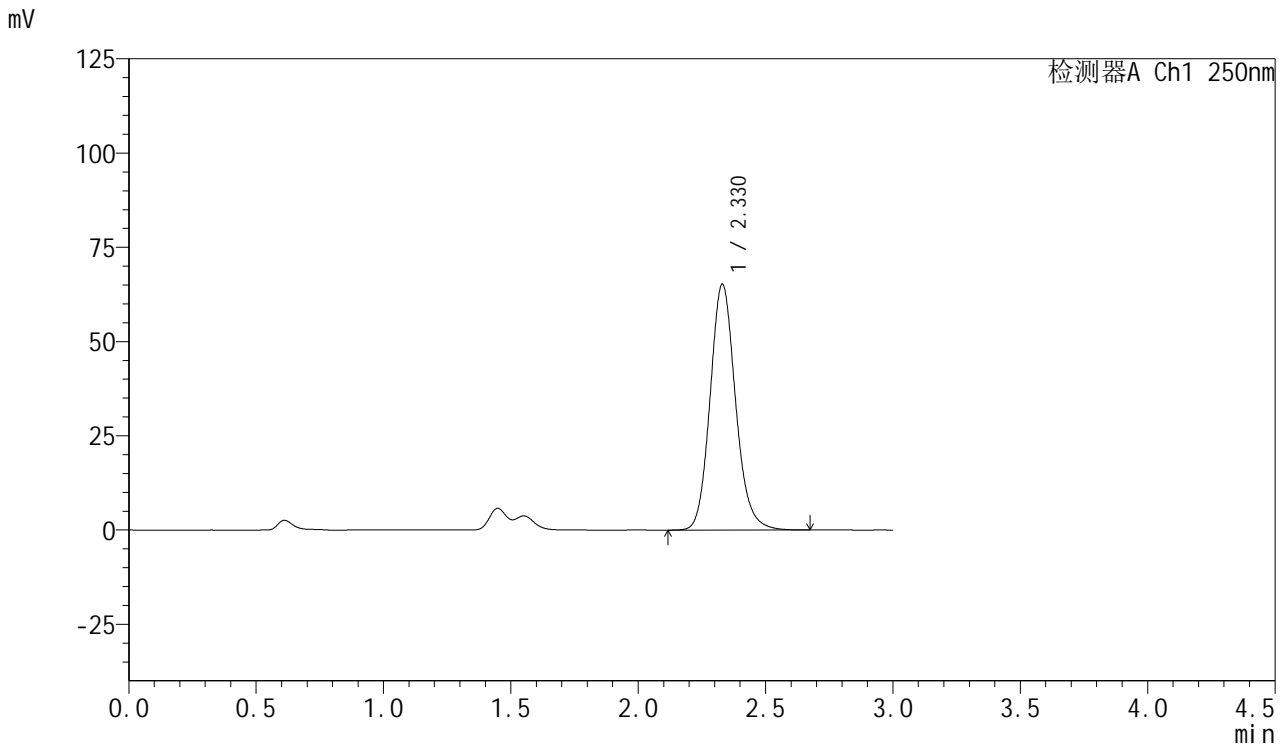


SMF-377

<样品信息>

色谱柱: XB-C18(50mm*4.6mm,5μm) 流速: 1.0ml/min
 柱温: 40°C 波长: 250nm
 数据文件名: RC\$SMF-377 - 18-21/18-1970-2 - zzp-2024122921p-pH1.2+SDSjz-15mg-jyx1-jxzs-P3.lcd
 方法文件名: RC\$SMF-377 - SMF-377-RCQX-FX267.lcm
 批处理文件名: RC\$SMF-377 - 20250325-rcqx-FX267.lcb
 样品瓶号: 3-26
 进样体积: 10 μl 版本号: 6.115
 进样时间: 2025/03/25 22:23:03 实验者: jiangjinwei
 处理时间(V2) : 2025/03/26 09:18:47 处理者: jiangjinwei
 仪器型号: SHIMADZU LC-2050C (FX267)

<色谱图>



<峰表>

检测器A Ch1 250nm

峰号	保留时间	面积	面积%	高度	理论塔板数(USP)	拖尾因子	分离度(USP)
1	2.330	454020	100.000	65268	2676	1.137	--
总计		454020	100.000	65268			

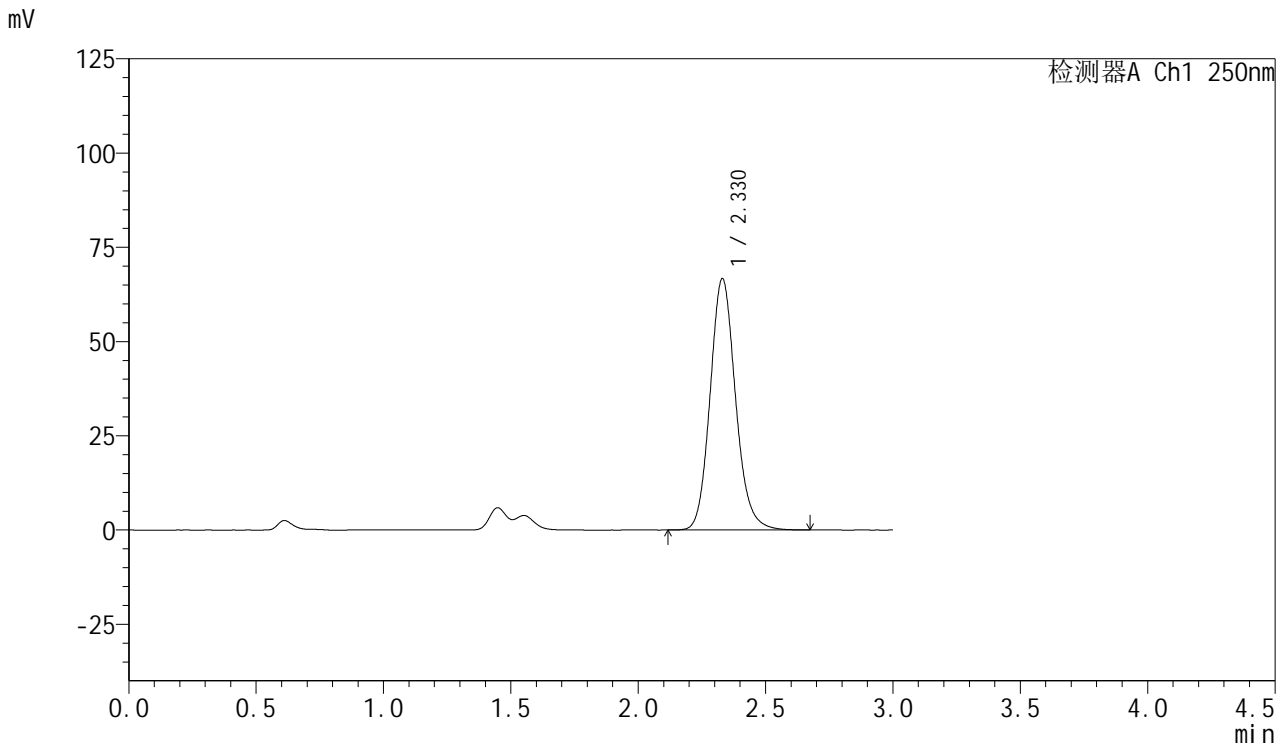


SMF-377

<样品信息>

色谱柱: XB-C18(50mm*4.6mm,5μm) 流速: 1.0ml/min
 柱温: 40°C 波长: 250nm
 数据文件名: RC\$SMF-377 - 18-21/18-1971-2 - zzp-2024122921p-pH1.2+SDSjz-15mg-jyx1-jxzs-P4.lcd
 方法文件名: RC\$SMF-377 - SMF-377-RCQX-FX267.lcm
 批处理文件名: RC\$SMF-377 - 20250325-rcqx-FX267.lcb
 样品瓶号: 3-35
 进样体积: 10 μl 版本号: 6.115
 进样时间: 2025/03/25 22:26:24 实验者: jiangjinwei
 处理时间(V2) : 2025/03/26 09:18:49 处理者: jiangjinwei
 仪器型号: SHIMADZU LC-2050C (FX267)

<色谱图>



<峰表>

检测器A Ch1 250nm

峰号	保留时间	面积	面积%	高度	理论塔板数(USP)	拖尾因子	分离度(USP)
1	2.330	463693	100.000	66724	2678	1.135	--
总计		463693	100.000	66724			

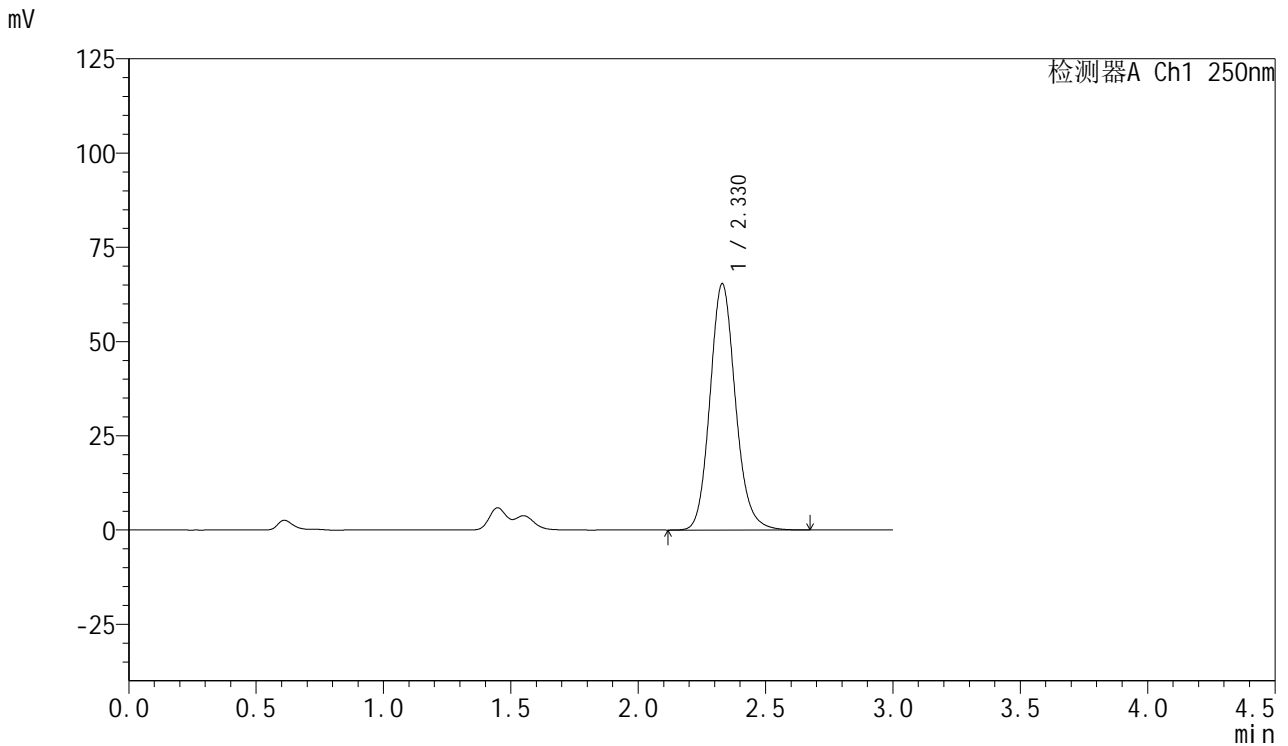


SMF-377

<样品信息>

色谱柱: XB-C18(50mm*4.6mm,5μm) 流速: 1.0ml/min
 柱温: 40°C 波长: 250nm
 数据文件名: RC\$SMF-377 - 18-21/18-1972-2 - zzp-2024122921p-pH1.2+SDSjz-15mg-jyx1-jxzs-P5.lcd
 方法文件名: RC\$SMF-377 - SMF-377-RCQX-FX267.lcm
 批处理文件名: RC\$SMF-377 - 20250325-rcqx-FX267.lcb
 样品瓶号: 3-44
 进样体积: 10 μl 版本号: 6.115
 进样时间: 2025/03/25 22:29:46 实验者: jiangjinwei
 处理时间(V2) : 2025/03/26 09:18:52 处理者: jiangjinwei
 仪器型号: SHIMADZU LC-2050C (FX267)

<色谱图>



<峰表>

检测器A Ch1 250nm

峰号	保留时间	面积	面积%	高度	理论塔板数(USP)	拖尾因子	分离度(USP)
1	2.330	454874	100.000	65384	2675	1.137	--
总计		454874	100.000	65384			

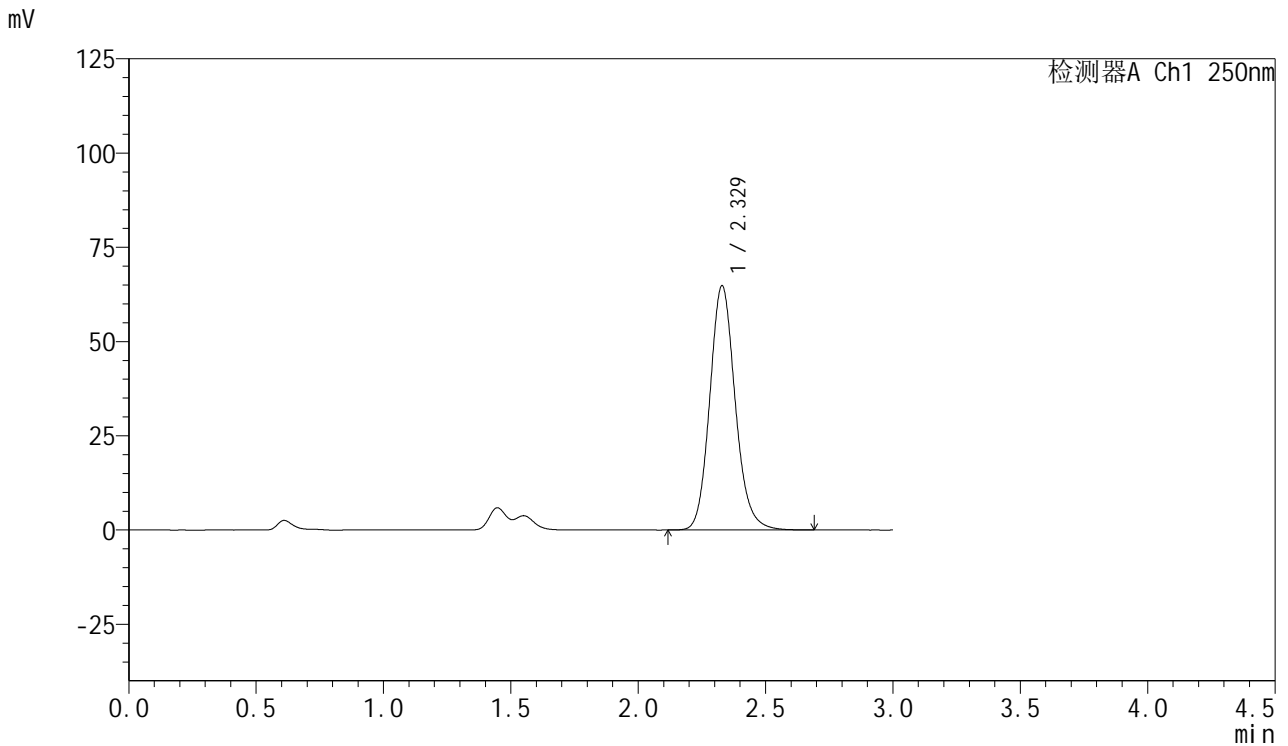


SMF-377

<样品信息>

色谱柱: XB-C18(50mm*4.6mm,5μm) 流速: 1.0ml/min
 柱温: 40°C 波长: 250nm
 数据文件名: RC\$SMF-377 - 18-21/18-1973-2 - zzp-2024122921p-pH1.2+SDSjz-15mg-jyx1-jxzs-P6.lcd
 方法文件名: RC\$SMF-377 - SMF-377-RCQX-FX267.lcm
 批处理文件名: RC\$SMF-377 - 20250325-rcqx-FX267.lcb
 样品瓶号: 3-53
 进样体积: 10 μl 版本号: 6.115
 进样时间: 2025/03/25 22:33:07 实验者: jiangjinwei
 处理时间(V2) : 2025/03/26 09:18:55 处理者: jiangjinwei
 仪器型号: SHIMADZU LC-2050C (FX267)

<色谱图>



<峰表>

检测器A Ch1 250nm

峰号	保留时间	面积	面积%	高度	理论塔板数(USP)	拖尾因子	分离度(USP)
1	2.329	451104	100.000	64818	2672	1.137	--
总计		451104	100.000	64818			

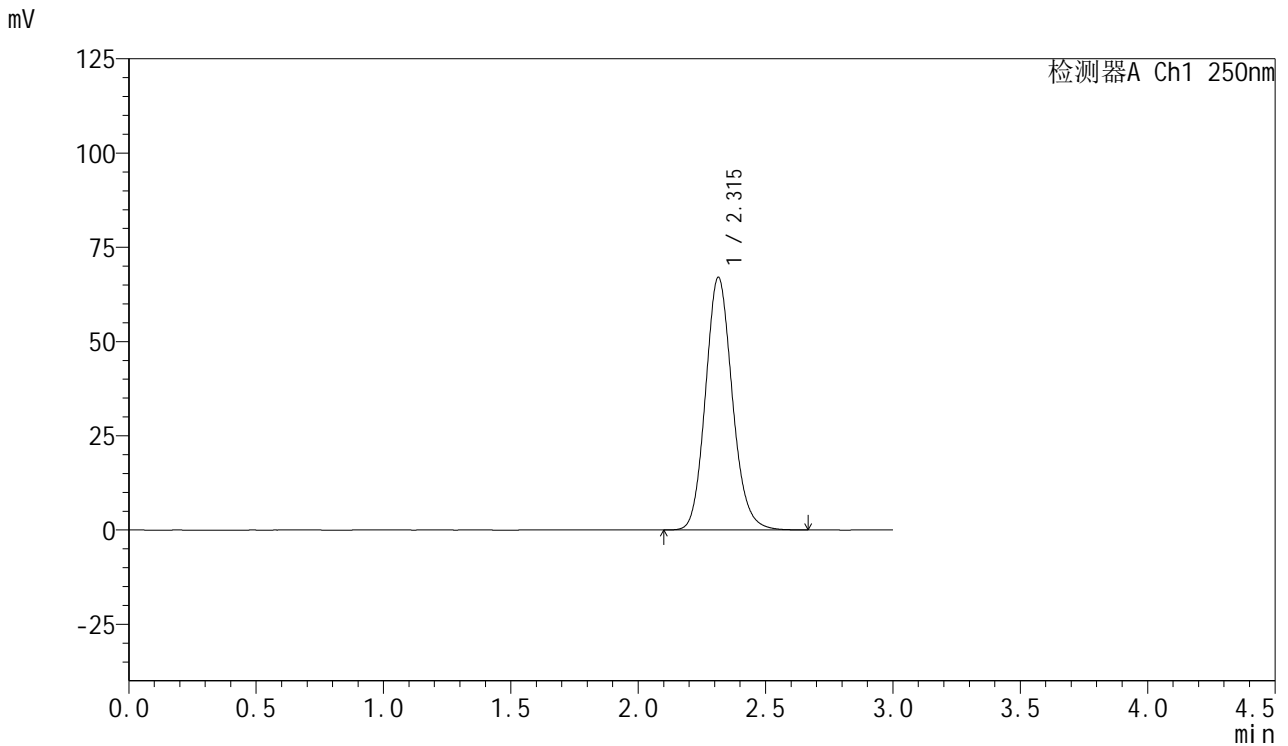


SMF-377

<样品信息>

色谱柱: XB-C18(50mm*4.6mm,5μm) 流速: 1.0ml/min
 柱温: 40°C 波长: 250nm
 数据文件名: RC\$SMF-377 - 18-21/18-1974-2 - zzp-2024122921p-pH1.2+SDSjz-15mg-jyx1-dz2-1.lcd
 方法文件名: RC\$SMF-377 - SMF-377-RCQX-FX267.lcm
 批处理文件名: RC\$SMF-377 - 20250325-rcqx-FX267.lcb
 样品瓶号: 3-27
 进样体积: 10 μl 版本号: 6.115
 进样时间: 2025/03/25 22:36:29 实验者: jiangjinwei
 处理时间(V2) : 2025/03/26 09:18:58 处理者: jiangjinwei
 仪器型号: SHIMADZU LC-2050C (FX267)

<色谱图>



<峰表>

检测器A Ch1 250nm

峰号	保留时间	面积	面积%	高度	理论塔板数(USP)	拖尾因子	分离度(USP)
1	2.315	491518	100.000	67043	2357	1.134	--
总计		491518	100.000	67043			

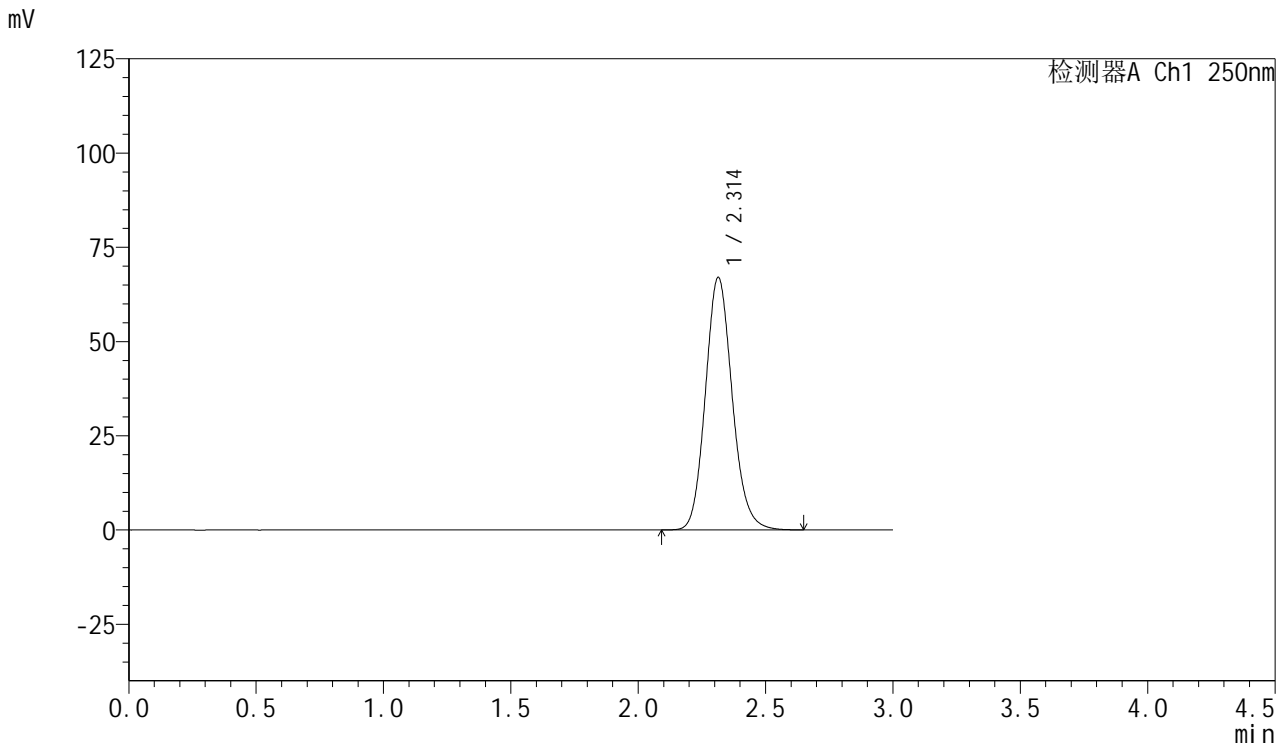


SMF-377

<样品信息>

色谱柱: XB-C18(50mm*4.6mm,5μm) 流速: 1.0ml/min
 柱温: 40°C 波长: 250nm
 数据文件名: RC\$SMF-377 - 18-21/18-1975-2 - zzp-2024122921p-pH1.2+SDSjz-15mg-jyx1-dz2-2.lcd
 方法文件名: RC\$SMF-377 - SMF-377-RCQX-FX267.lcm
 批处理文件名: RC\$SMF-377 - 20250325-rcqx-FX267.lcb
 样品瓶号: 3-27
 进样体积: 10 μl 版本号: 6.115
 进样时间: 2025/03/25 22:39:52 实验者: jiangjinwei
 处理时间(V2) : 2025/03/26 09:19:00 处理者: jiangjinwei
 仪器型号: SHIMADZU LC-2050C (FX267)

<色谱图>



<峰表>

检测器A Ch1 250nm

峰号	保留时间	面积	面积%	高度	理论塔板数(USP)	拖尾因子	分离度(USP)
1	2.314	491042	100.000	67044	2358	1.133	--
总计		491042	100.000	67044			

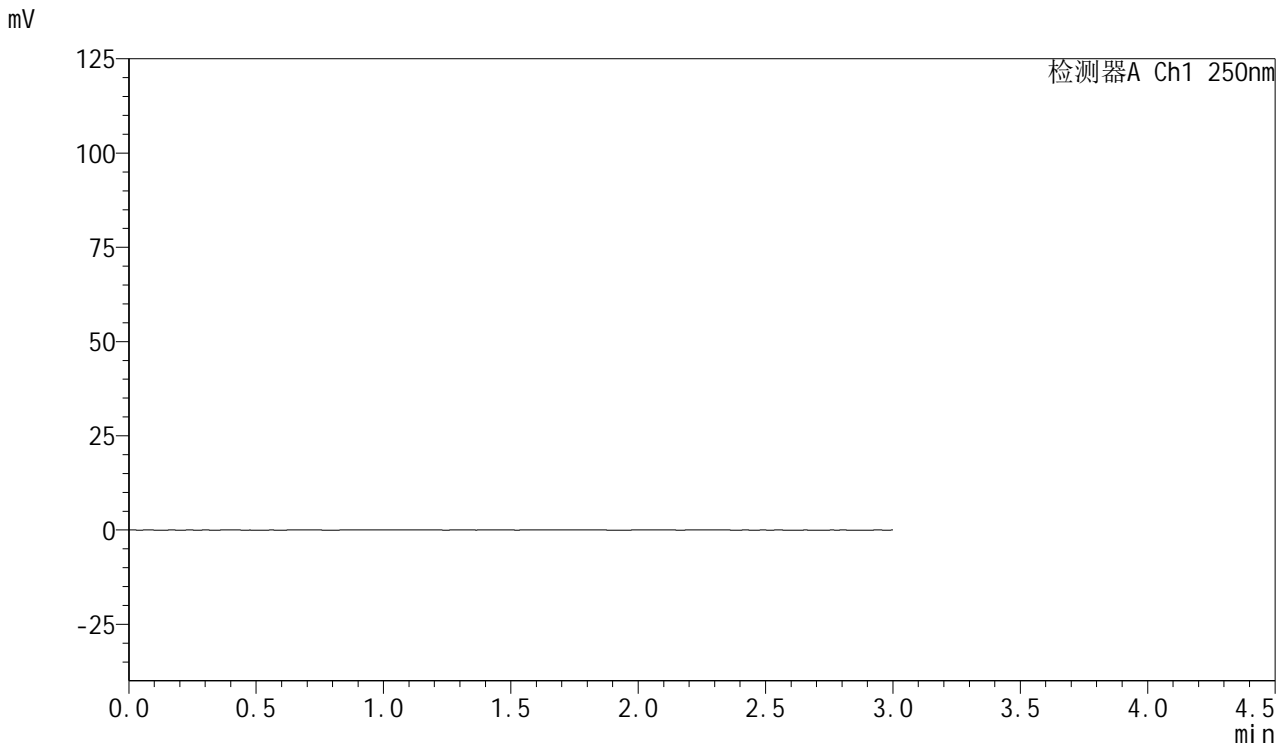


SMF-377

<样品信息>

色谱柱: XB-C18(50mm*4.6mm,5μm) 流 速: 1.0ml/min
 柱 温: 40°C 波 长: 250nm
 数据文件名: RC\$SMF-377 - 18-21/18-1976-2 - zzp-2024122921p-pH1.2+SDSjz-15mg-jyx2-rj.lcd
 方法文件名: RC\$SMF-377 - SMF-377-RCQX-FX267.lcm
 批处理文件名: RC\$SMF-377 - 20250325-rcqx-FX267.lcb
 样品瓶号: 4-9
 进样体积: 10 μl 版本号: 6.115
 进样时间: 2025/03/25 22:43:16 实验者: jiangjinwei
 处理时间(V2) : 2025/03/26 09:19:03 处理者: jiangjinwei
 仪器型号: SHIMADZU LC-2050C (FX267)

<色谱图>



<峰表>

检测器A Ch1 250nm

峰号	保留时间	面积	面积%	高度	理论塔板数(USP)	拖尾因子	分离度(USP)
总计							

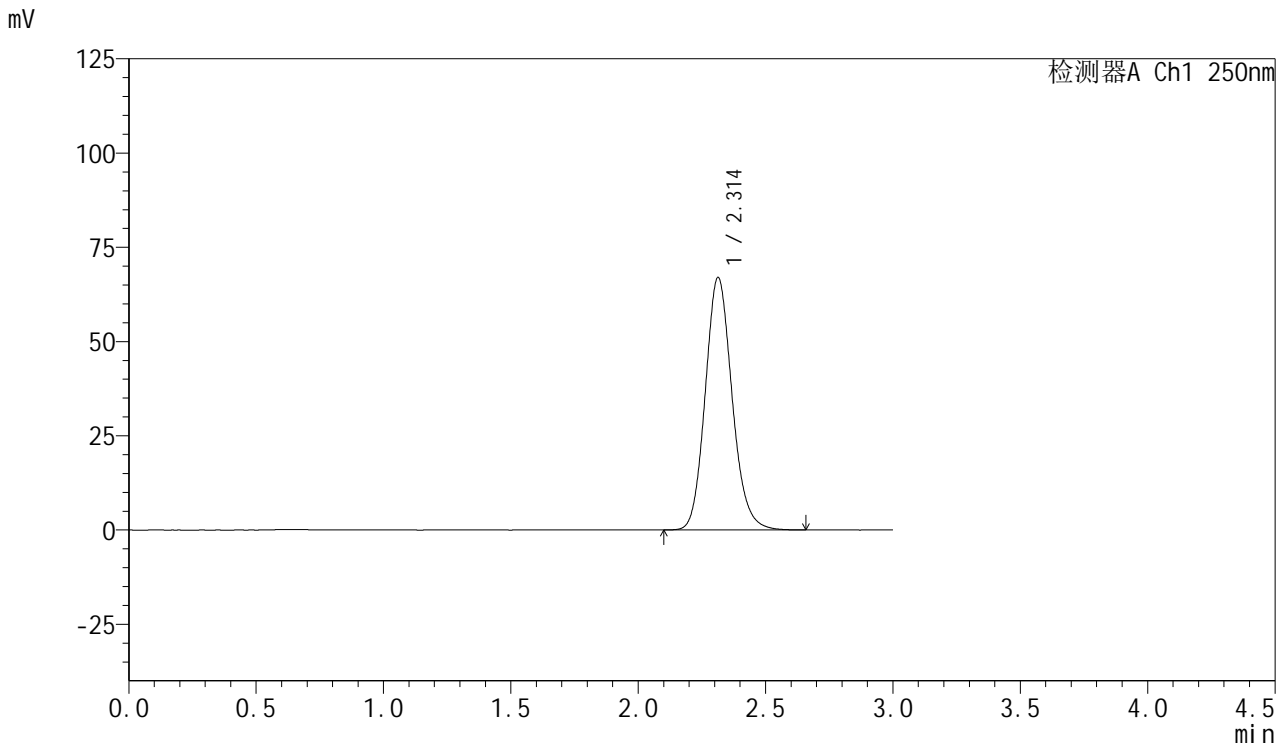


SMF-377

<样品信息>

色谱柱: XB-C18(50mm*4.6mm,5μm) 流速: 1.0ml/min
 柱温: 40°C 波长: 250nm
 数据文件名: RC\$SMF-377 - 18-21/18-1977-2 - zzp-2024122921p-pH1.2+SDSjz-15mg-jyx2-dz1-1.lcd
 方法文件名: RC\$SMF-377 - SMF-377-RCQX-FX267.lcm
 批处理文件名: RC\$SMF-377 - 20250325-rcqx-FX267.lcb
 样品瓶号: 4-18
 进样体积: 10 μl 版本号: 6.115
 进样时间: 2025/03/25 22:46:39 实验者: jiangjinwei
 处理时间(V2) : 2025/03/26 09:19:06 处理者: jiangjinwei
 仪器型号: SHIMADZU LC-2050C (FX267)

<色谱图>



<峰表>

检测器A Ch1 250nm

峰号	保留时间	面积	面积%	高度	理论塔板数(USP)	拖尾因子	分离度(USP)
1	2.314	491655	100.000	67014	2351	1.137	--
总计		491655	100.000	67014			

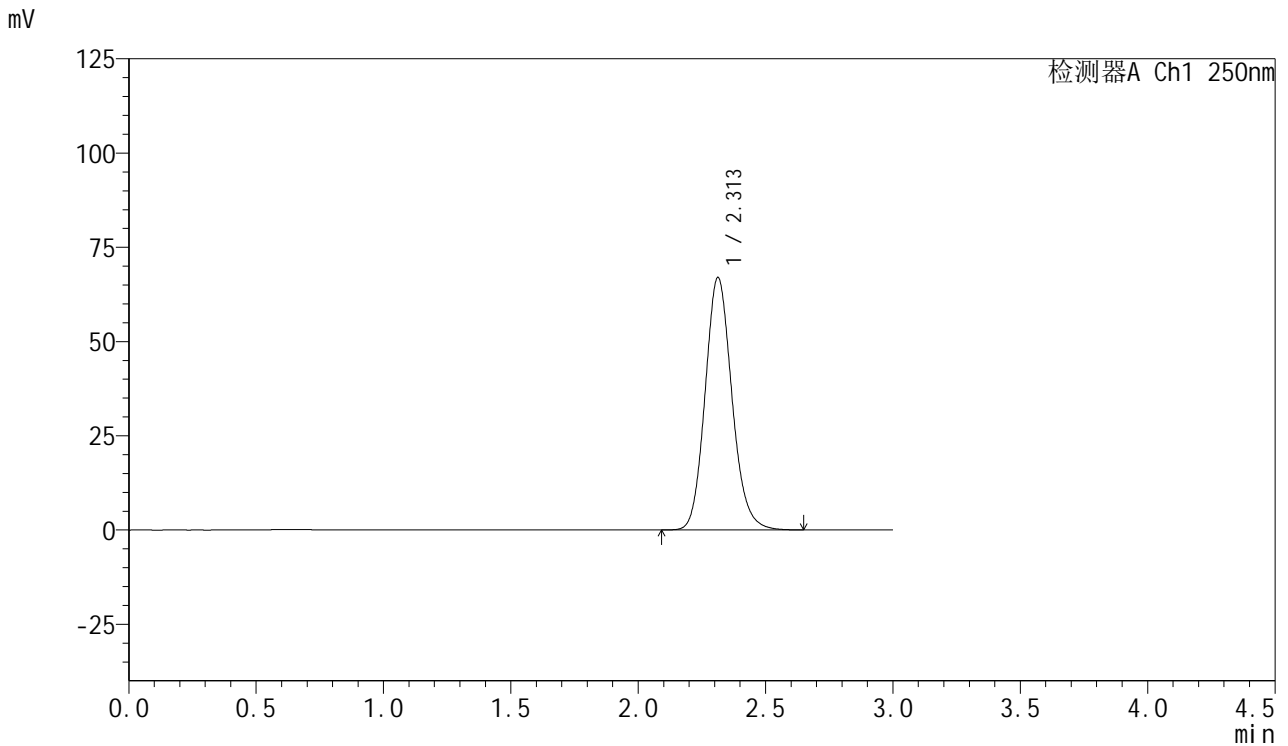


SMF-377

<样品信息>

色谱柱: XB-C18(50mm*4.6mm,5μm) 流速: 1.0ml/min
 柱温: 40°C 波长: 250nm
 数据文件名: RC\$SMF-377 - 18-21/18-1978-2 - zzp-2024122921p-pH1.2+SDSjz-15mg-jyx2-dz1-2.lcd
 方法文件名: RC\$SMF-377 - SMF-377-RCQX-FX267.lcm
 批处理文件名: RC\$SMF-377 - 20250325-rcqx-FX267.lcb
 样品瓶号: 4-18
 进样体积: 10 μl 版本号: 6.115
 进样时间: 2025/03/25 22:50:03 实验者: jiangjinwei
 处理时间(V2) : 2025/03/26 09:19:08 处理者: jiangjinwei
 仪器型号: SHIMADZU LC-2050C (FX267)

<色谱图>



<峰表>

检测器A Ch1 250nm

峰号	保留时间	面积	面积%	高度	理论塔板数(USP)	拖尾因子	分离度(USP)
1	2.313	491404	100.000	67008	2352	1.135	--
总计		491404	100.000	67008			

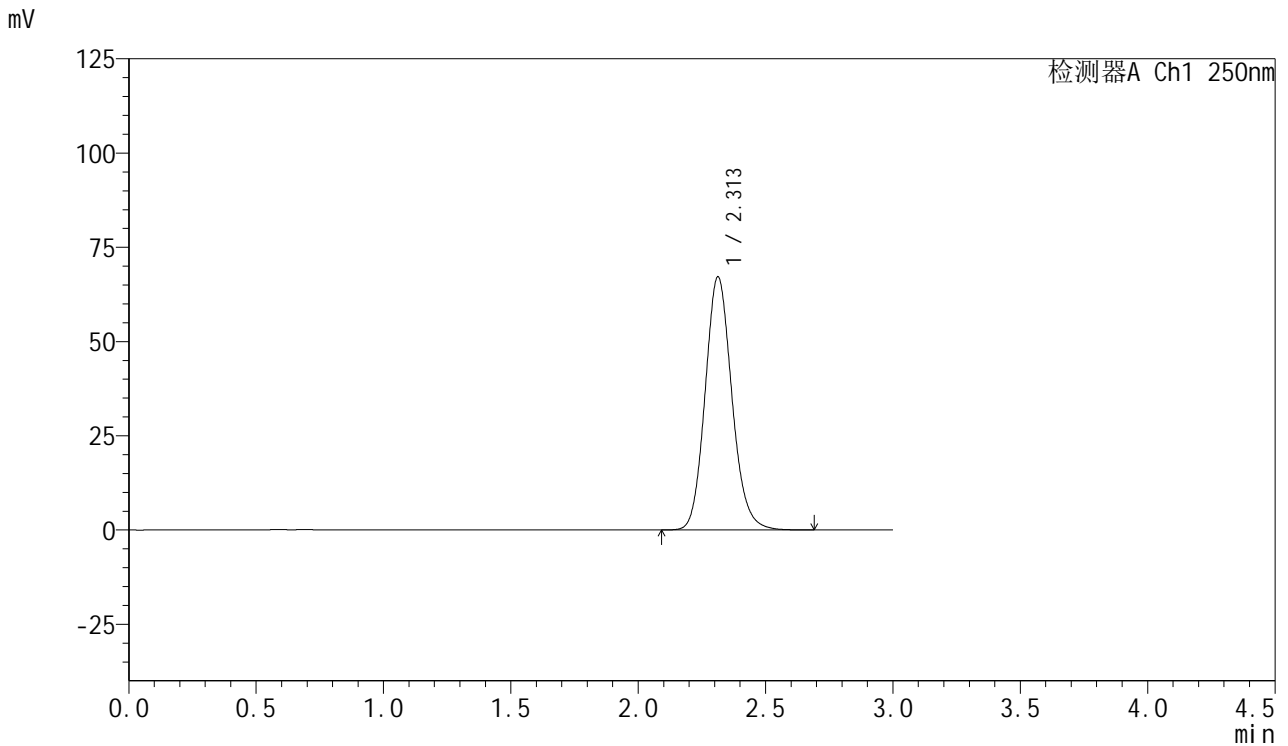


SMF-377

<样品信息>

色谱柱: XB-C18(50mm*4.6mm,5μm) 流速: 1.0ml/min
 柱温: 40°C 波长: 250nm
 数据文件名: RC\$SMF-377 - 18-21/18-1979-2 - zzp-2024122921p-pH1.2+SDSjz-15mg-jyx2-dz1-3.lcd
 方法文件名: RC\$SMF-377 - SMF-377-RCQX-FX267.lcm
 批处理文件名: RC\$SMF-377 - 20250325-rcqx-FX267.lcb
 样品瓶号: 4-18
 进样体积: 10 μl 版本号: 6.115
 进样时间: 2025/03/25 22:53:27 实验者: jiangjinwei
 处理时间(V2) : 2025/03/26 09:19:11 处理者: jiangjinwei
 仪器型号: SHIMADZU LC-2050C (FX267)

<色谱图>



<峰表>

检测器A Ch1 250nm

峰号	保留时间	面积	面积%	高度	理论塔板数(USP)	拖尾因子	分离度(USP)
1	2.313	491646	100.000	67177	2363	1.132	--
总计		491646	100.000	67177			

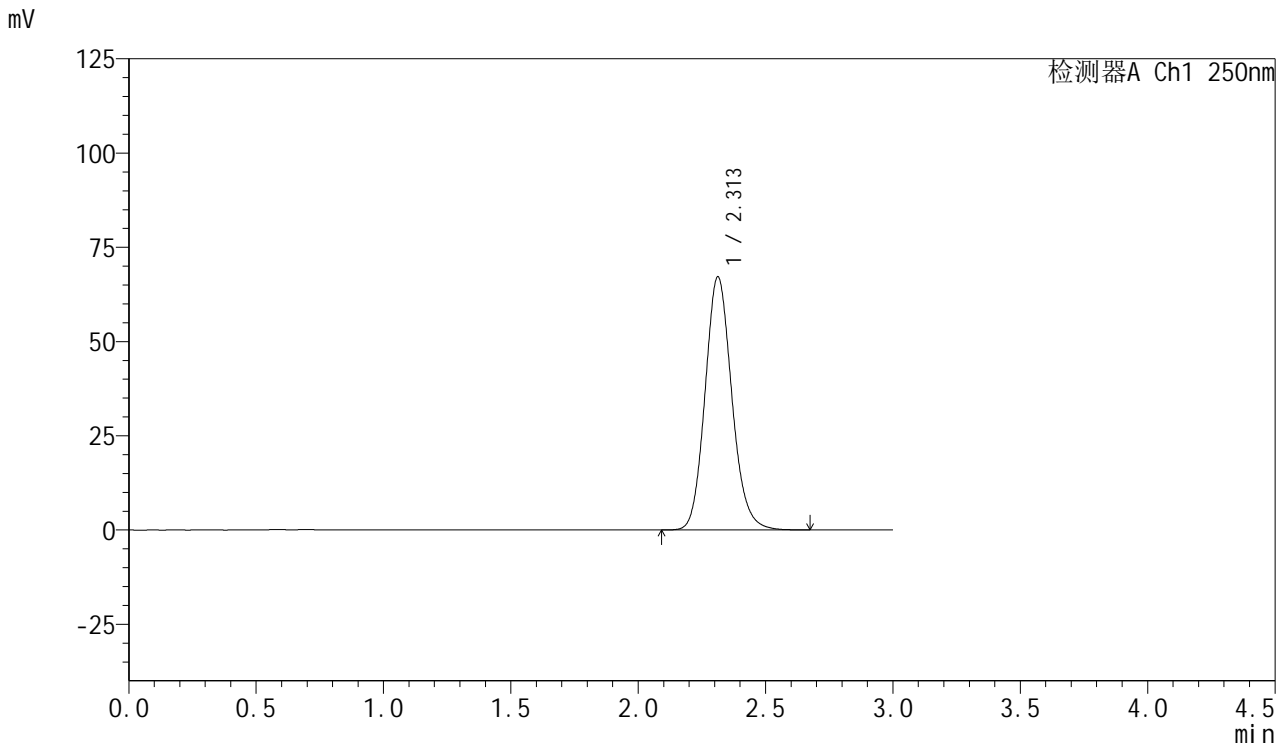


SMF-377

<样品信息>

色谱柱: XB-C18(50mm*4.6mm,5μm) 流速: 1.0ml/min
 柱温: 40°C 波长: 250nm
 数据文件名: RC\$SMF-377 - 18-21/18-1980-2 - zzp-2024122921p-pH1.2+SDSjz-15mg-jyx2-dz1-4.lcd
 方法文件名: RC\$SMF-377 - SMF-377-RCQX-FX267.lcm
 批处理文件名: RC\$SMF-377 - 20250325-rcqx-FX267.lcb
 样品瓶号: 4-18
 进样体积: 10 μl 版本号: 6.115
 进样时间: 2025/03/25 22:56:51 实验者: jiangjinwei
 处理时间(V2) : 2025/03/26 09:19:14 处理者: jiangjinwei
 仪器型号: SHIMADZU LC-2050C (FX267)

<色谱图>



<峰表>

检测器A Ch1 250nm

峰号	保留时间	面积	面积%	高度	理论塔板数(USP)	拖尾因子	分离度(USP)
1	2.313	491859	100.000	67183	2361	1.133	--
总计		491859	100.000	67183			

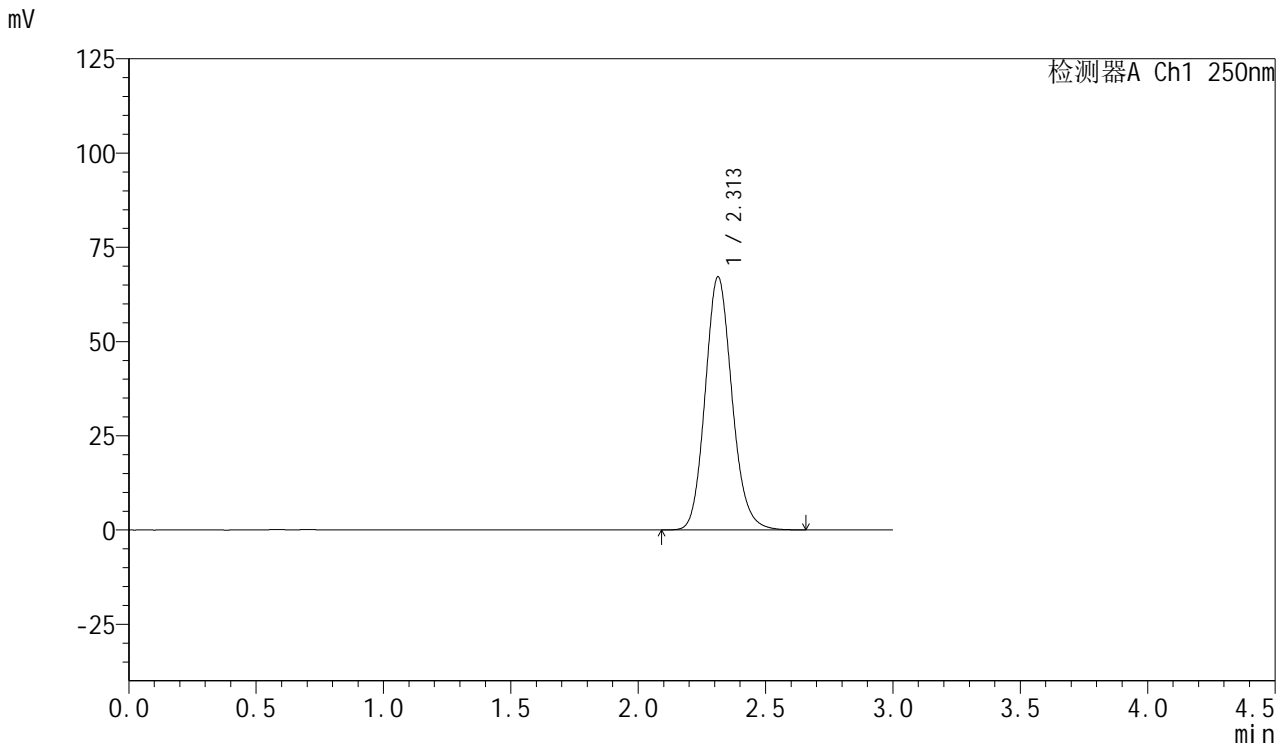


SMF-377

<样品信息>

色谱柱: XB-C18(50mm*4.6mm,5μm) 流速: 1.0ml/min
 柱温: 40°C 波长: 250nm
 数据文件名: RC\$SMF-377 - 18-21/18-1981-2 - zzp-2024122921p-pH1.2+SDSjz-15mg-jyx2-dz1-5.lcd
 方法文件名: RC\$SMF-377 - SMF-377-RCQX-FX267.lcm
 批处理文件名: RC\$SMF-377 - 20250325-rcqx-FX267.lcb
 样品瓶号: 4-18
 进样体积: 10 μl 版本号: 6.115
 进样时间: 2025/03/25 23:00:14 实验者: jiangjinwei
 处理时间(V2) : 2025/03/26 09:19:17 处理者: jiangjinwei
 仪器型号: SHIMADZU LC-2050C (FX267)

<色谱图>



<峰表>

检测器A Ch1 250nm

峰号	保留时间	面积	面积%	高度	理论塔板数(USP)	拖尾因子	分离度(USP)
1	2.313	492084	100.000	67175	2356	1.134	--
总计		492084	100.000	67175			

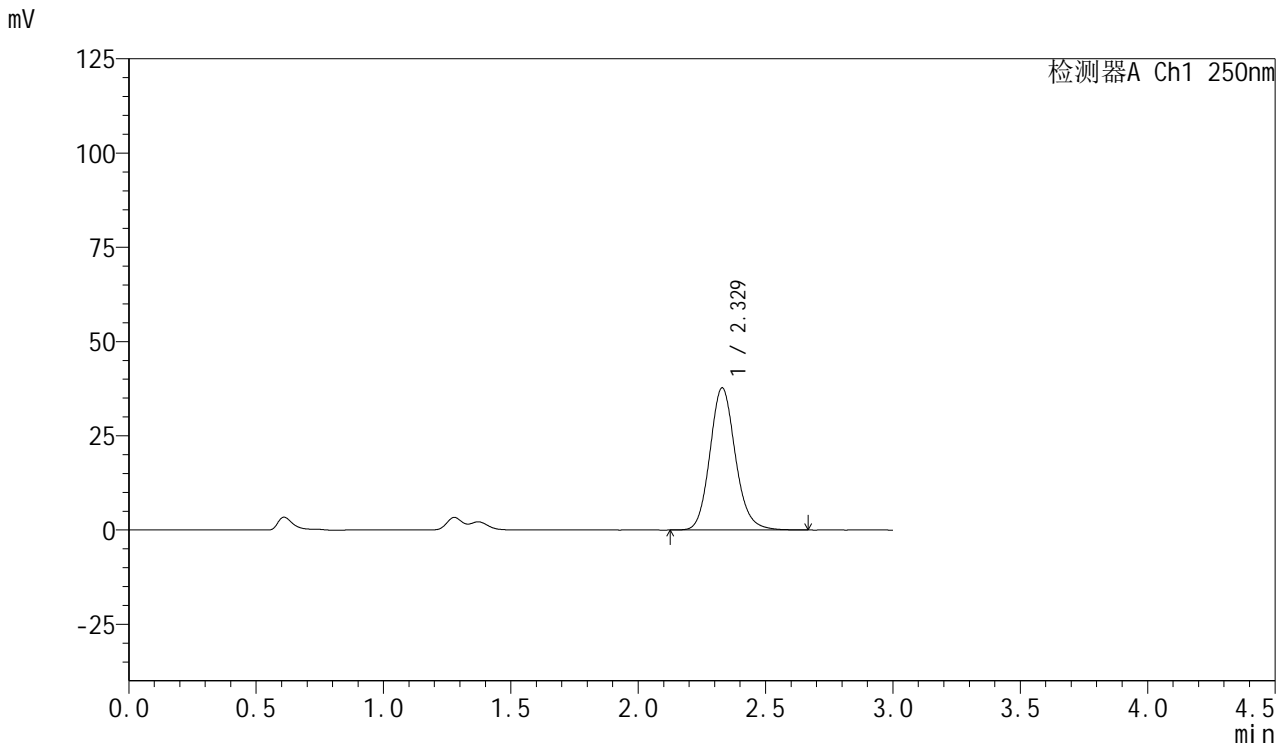


SMF-377

<样品信息>

色谱柱: XB-C18(50mm*4.6mm,5μm) 流速: 1.0ml/min
 柱温: 40°C 波长: 250nm
 数据文件名: RC\$SMF-377 - 18-21/18-1982-2 - zzp-2024122921p-pH1.2+SDSjz-15mg-jyx2-5min-P1.lcd
 方法文件名: RC\$SMF-377 - SMF-377-RCQX-FX267.lcm
 批处理文件名: RC\$SMF-377 - 20250325-rcqx-FX267.lcb
 样品瓶号: 4-1
 进样体积: 10 μl 版本号: 6.115
 进样时间: 2025/03/25 23:03:37 实验者: jiangjinwei
 处理时间(V2) : 2025/03/26 09:19:19 处理者: jiangjinwei
 仪器型号: SHIMADZU LC-2050C (FX267)

<色谱图>



<峰表>

检测器A Ch1 250nm

峰号	保留时间	面积	面积%	高度	理论塔板数(USP)	拖尾因子	分离度(USP)
1	2.329	262815	100.000	37732	2668	1.138	--
总计		262815	100.000	37732			

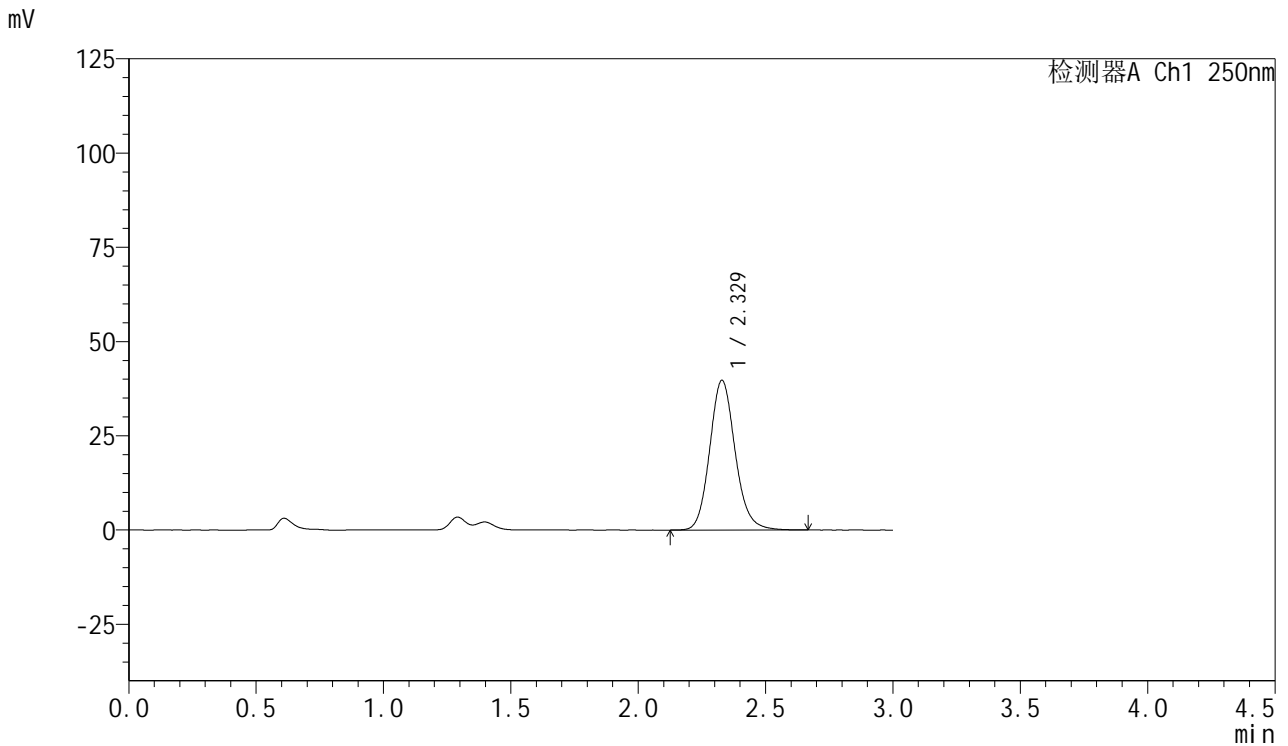


SMF-377

<样品信息>

色谱柱: XB-C18(50mm*4.6mm,5μm) 流速: 1.0ml/min
 柱温: 40°C 波长: 250nm
 数据文件名: RC\$SMF-377 - 18-21/18-1983-2 - zzp-2024122921p-pH1.2+SDSjz-15mg-jyx2-5min-P2.lcd
 方法文件名: RC\$SMF-377 - SMF-377-RCQX-FX267.lcm
 批处理文件名: RC\$SMF-377 - 20250325-rcqx-FX267.lcb
 样品瓶号: 4-10
 进样体积: 10 μl 版本号: 6.115
 进样时间: 2025/03/25 23:06:59 实验者: jiangjinwei
 处理时间(V2) : 2025/03/26 09:19:22 处理者: jiangjinwei
 仪器型号: SHIMADZU LC-2050C (FX267)

<色谱图>



<峰表>

检测器A Ch1 250nm

峰号	保留时间	面积	面积%	高度	理论塔板数(USP)	拖尾因子	分离度(USP)
1	2.329	276615	100.000	39724	2673	1.135	--
总计		276615	100.000	39724			

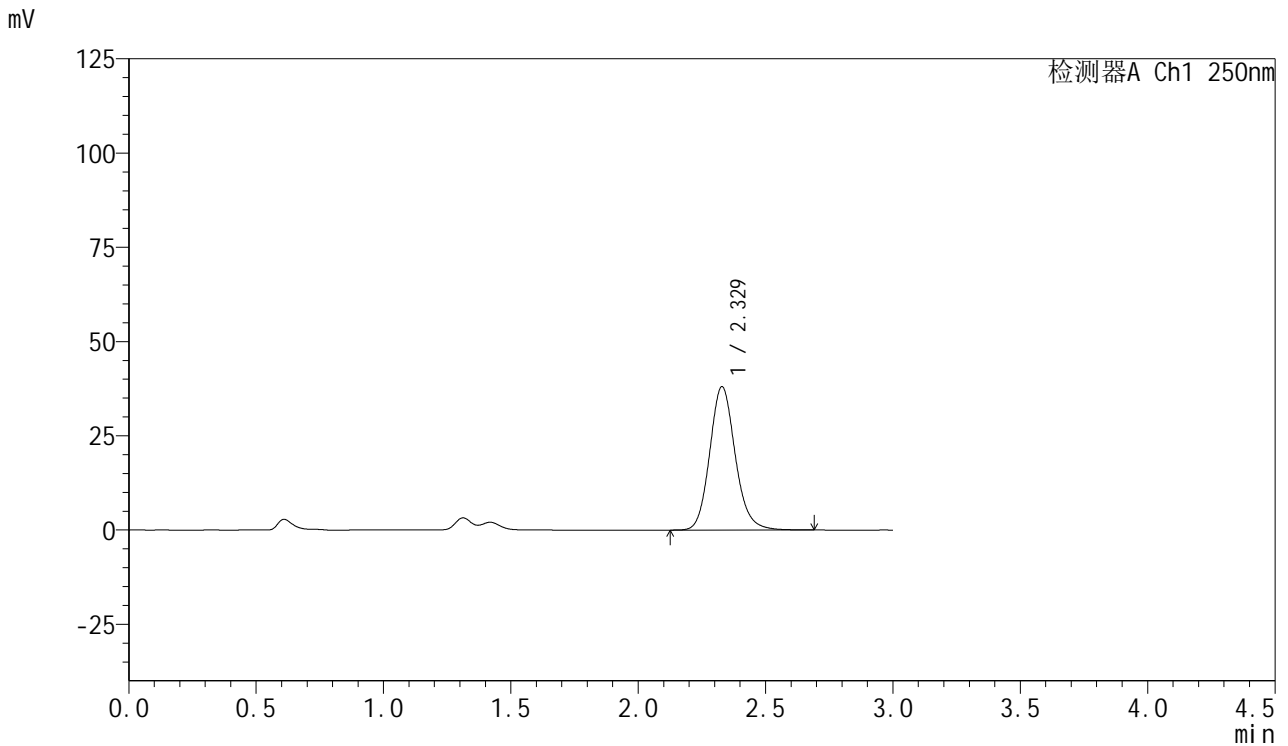


SMF-377

<样品信息>

色谱柱: XB-C18(50mm*4.6mm,5μm) 流速: 1.0ml/min
 柱温: 40°C 波长: 250nm
 数据文件名: RC\$SMF-377 - 18-21/18-1984-2 - zzp-2024122921p-pH1.2+SDSjz-15mg-jyx2-5min-P3.lcd
 方法文件名: RC\$SMF-377 - SMF-377-RCQX-FX267.lcm
 批处理文件名: RC\$SMF-377 - 20250325-rcqx-FX267.lcb
 样品瓶号: 4-19
 进样体积: 10 μl 版本号: 6.115
 进样时间: 2025/03/25 23:10:20 实验者: jiangjinwei
 处理时间(V2) : 2025/03/26 09:19:25 处理者: jiangjinwei
 仪器型号: SHIMADZU LC-2050C (FX267)

<色谱图>



<峰表>

检测器A Ch1 250nm

峰号	保留时间	面积	面积%	高度	理论塔板数(USP)	拖尾因子	分离度(USP)
1	2.329	265684	100.000	38057	2663	1.139	--
总计		265684	100.000	38057			

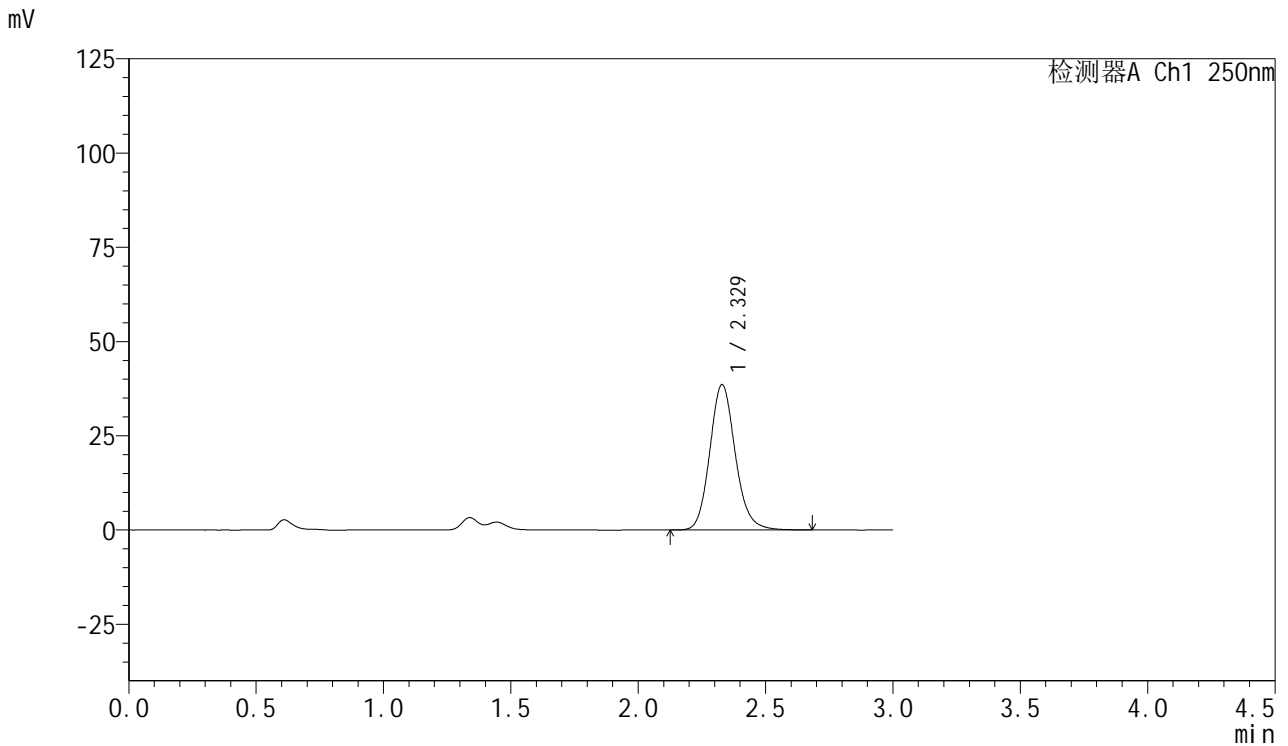


SMF-377

<样品信息>

色谱柱: XB-C18(50mm*4.6mm,5μm) 流速: 1.0ml/min
 柱温: 40°C 波长: 250nm
 数据文件名: RC\$SMF-377 - 18-21/18-1985-2 - zzp-2024122921p-pH1.2+SDSjz-15mg-jyx2-5min-P4.lcd
 方法文件名: RC\$SMF-377 - SMF-377-RCQX-FX267.lcm
 批处理文件名: RC\$SMF-377 - 20250325-rcqx-FX267.lcb
 样品瓶号: 4-28
 进样体积: 10 μl 版本号: 6.115
 进样时间: 2025/03/25 23:13:43 实验者: jiangjinwei
 处理时间(V2) : 2025/03/26 09:19:27 处理者: jiangjinwei
 仪器型号: SHIMADZU LC-2050C (FX267)

<色谱图>



<峰表>

检测器A Ch1 250nm

峰号	保留时间	面积	面积%	高度	理论塔板数(USP)	拖尾因子	分离度(USP)
1	2.329	269046	100.000	38568	2664	1.138	--
总计		269046	100.000	38568			

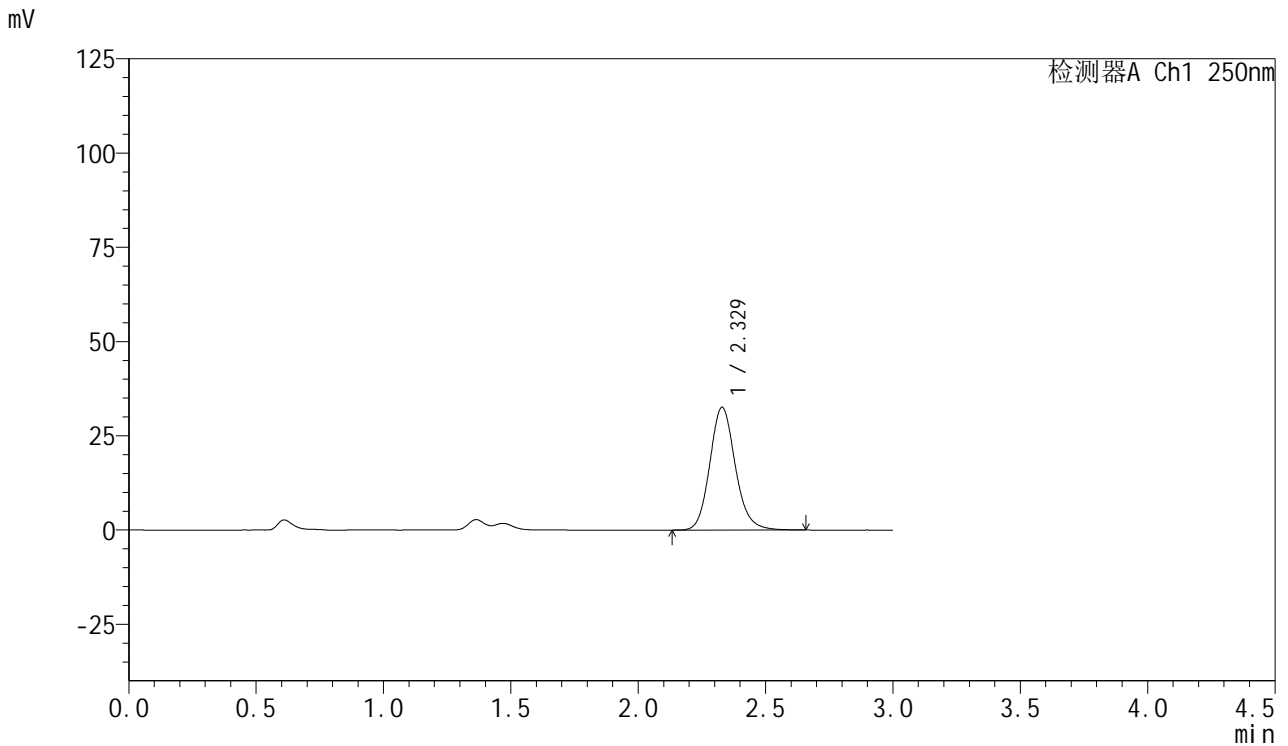


SMF-377

<样品信息>

色谱柱: XB-C18(50mm*4.6mm,5μm) 流速: 1.0ml/min
 柱温: 40°C 波长: 250nm
 数据文件名: RC\$SMF-377 - 18-21/18-1986-2 - zzp-2024122921p-pH1.2+SDSjz-15mg-jyx2-5min-P5.lcd
 方法文件名: RC\$SMF-377 - SMF-377-RCQX-FX267.lcm
 批处理文件名: RC\$SMF-377 - 20250325-rcqx-FX267.lcb
 样品瓶号: 4-37
 进样体积: 10 μl 版本号: 6.115
 进样时间: 2025/03/25 23:17:06 实验者: jiangjinwei
 处理时间(V2) : 2025/03/26 09:19:30 处理者: jiangjinwei
 仪器型号: SHIMADZU LC-2050C (FX267)

<色谱图>



<峰表>

检测器A Ch1 250nm

峰号	保留时间	面积	面积%	高度	理论塔板数(USP)	拖尾因子	分离度(USP)
1	2.329	227171	100.000	32567	2662	1.138	--
总计		227171	100.000	32567			

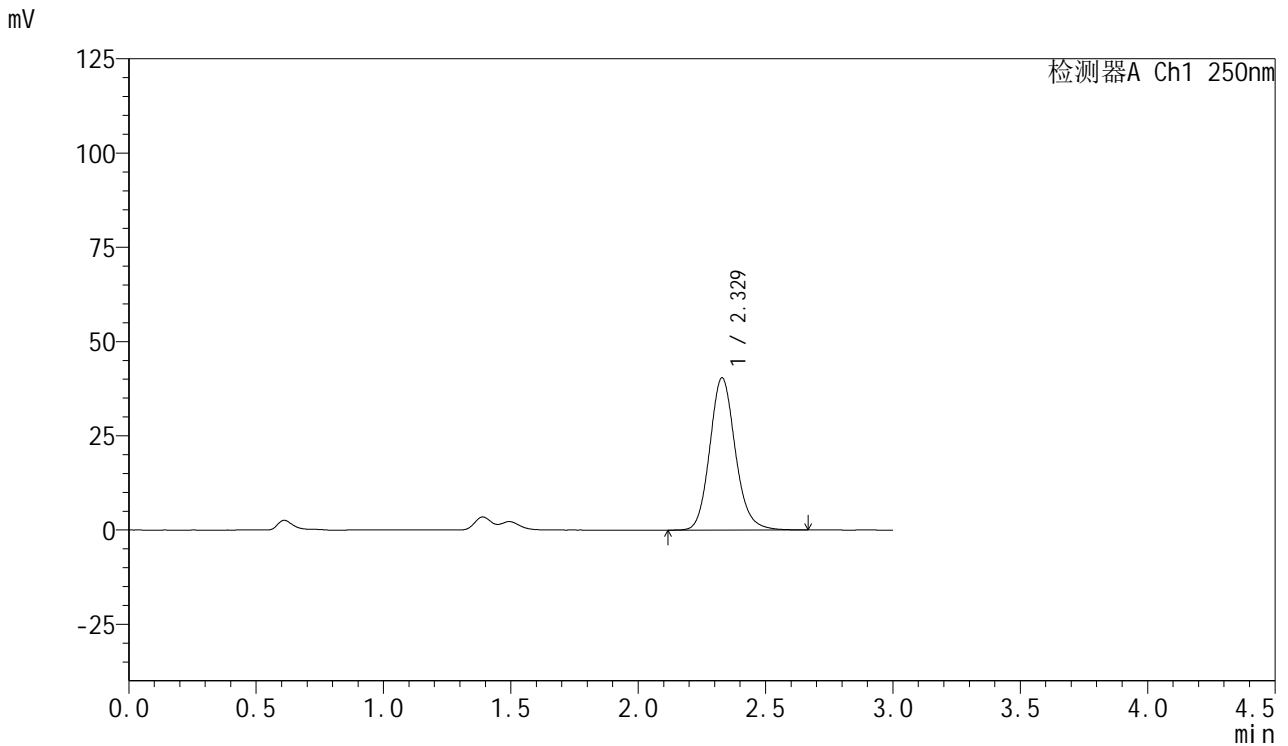


SMF-377

<样品信息>

色谱柱: XB-C18(50mm*4.6mm,5μm) 流速: 1.0ml/min
 柱温: 40°C 波长: 250nm
 数据文件名: RC\$SMF-377 - 18-21/18-1987-2 - zzp-2024122921p-pH1.2+SDSjz-15mg-jyx2-5min-P6.lcd
 方法文件名: RC\$SMF-377 - SMF-377-RCQX-FX267.lcm
 批处理文件名: RC\$SMF-377 - 20250325-rcqx-FX267.lcb
 样品瓶号: 4-46
 进样体积: 10 μl 版本号: 6.115
 进样时间: 2025/03/25 23:20:27 实验者: jiangjinwei
 处理时间(V2) : 2025/03/26 09:19:33 处理者: jiangjinwei
 仪器型号: SHIMADZU LC-2050C (FX267)

<色谱图>



<峰表>

检测器A Ch1 250nm

峰号	保留时间	面积	面积%	高度	理论塔板数(USP)	拖尾因子	分离度(USP)
1	2.329	282006	100.000	40392	2656	1.138	--
总计		282006	100.000	40392			

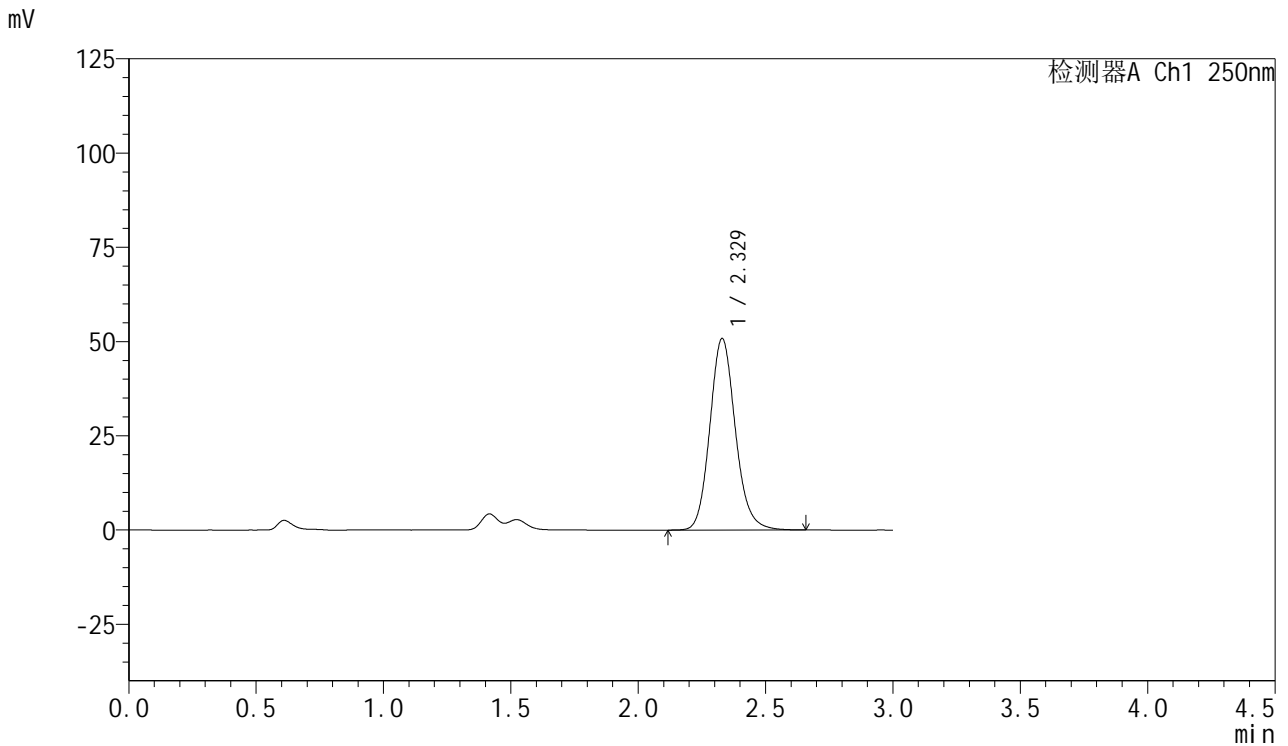


SMF-377

<样品信息>

色谱柱: XB-C18(50mm*4.6mm,5μm) 流速: 1.0ml/min
 柱温: 40°C 波长: 250nm
 数据文件名: RC\$SMF-377 - 18-21/18-1988-2 - zzp-2024122921p-pH1.2+SDSjz-15mg-jyx2-10min-P1.lcd
 方法文件名: RC\$SMF-377 - SMF-377-RCQX-FX267.lcm
 批处理文件名: RC\$SMF-377 - 20250325-rcqx-FX267.lcb
 样品瓶号: 4-2
 进样体积: 10 μl 版本号: 6.115
 进样时间: 2025/03/25 23:23:50 实验者: jiangjinwei
 处理时间(V2) : 2025/03/26 09:19:36 处理者: jiangjinwei
 仪器型号: SHIMADZU LC-2050C (FX267)

<色谱图>



<峰表>

检测器A Ch1 250nm

峰号	保留时间	面积	面积%	高度	理论塔板数(USP)	拖尾因子	分离度(USP)
1	2.329	354643	100.000	50847	2661	1.137	--
总计		354643	100.000	50847			

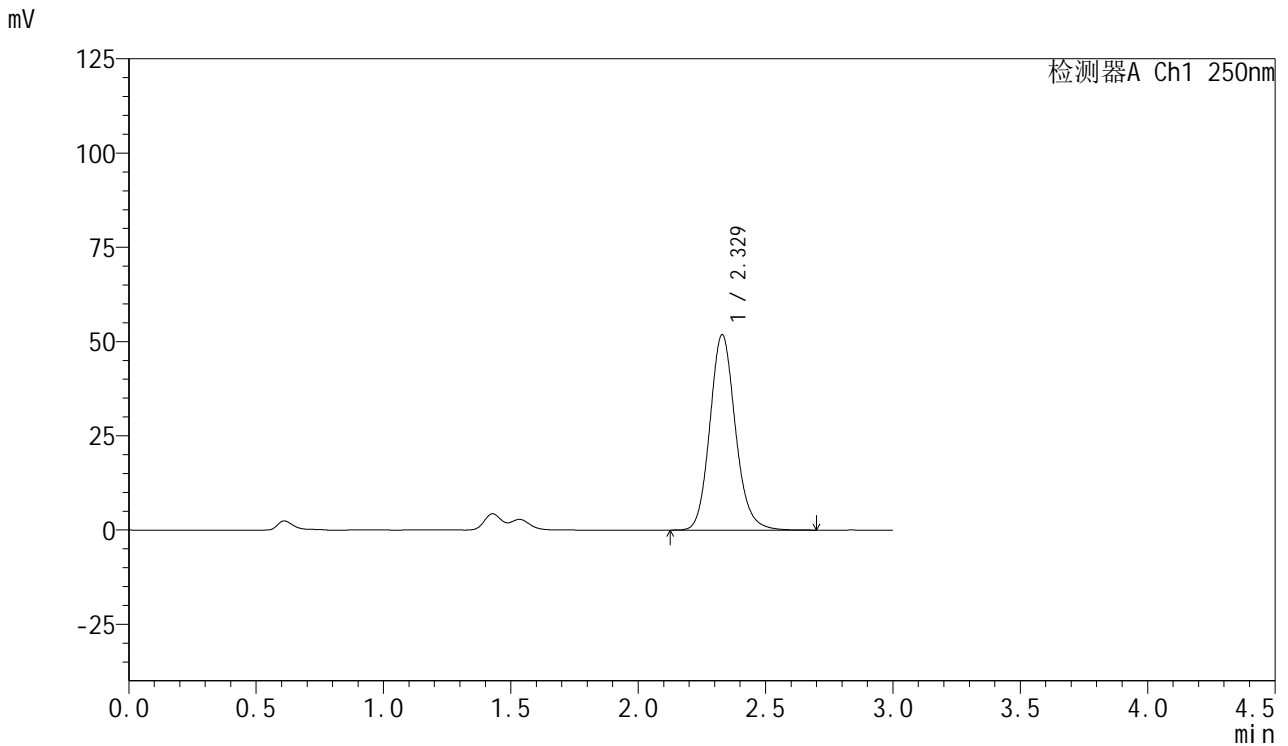


SMF-377

<样品信息>

色谱柱: XB-C18(50mm*4.6mm,5μm) 流速: 1.0ml/min
 柱温: 40°C 波长: 250nm
 数据文件名: RC\$SMF-377 - 18-21/18-1989-2 - zzp-2024122921p-pH1.2+SDSjz-15mg-jyx2-10min-P2.lcd
 方法文件名: RC\$SMF-377 - SMF-377-RCQX-FX267.lcm
 批处理文件名: RC\$SMF-377 - 20250325-rcqx-FX267.lcb
 样品瓶号: 4-11
 进样体积: 10 μl 版本号: 6.115
 进样时间: 2025/03/25 23:27:12 实验者: jiangjinwei
 处理时间(V2) : 2025/03/26 09:19:39 处理者: jiangjinwei
 仪器型号: SHIMADZU LC-2050C (FX267)

<色谱图>



<峰表>

检测器A Ch1 250nm

峰号	保留时间	面积	面积%	高度	理论塔板数(USP)	拖尾因子	分离度(USP)
1	2.329	361529	100.000	51864	2663	1.137	--
总计		361529	100.000	51864			

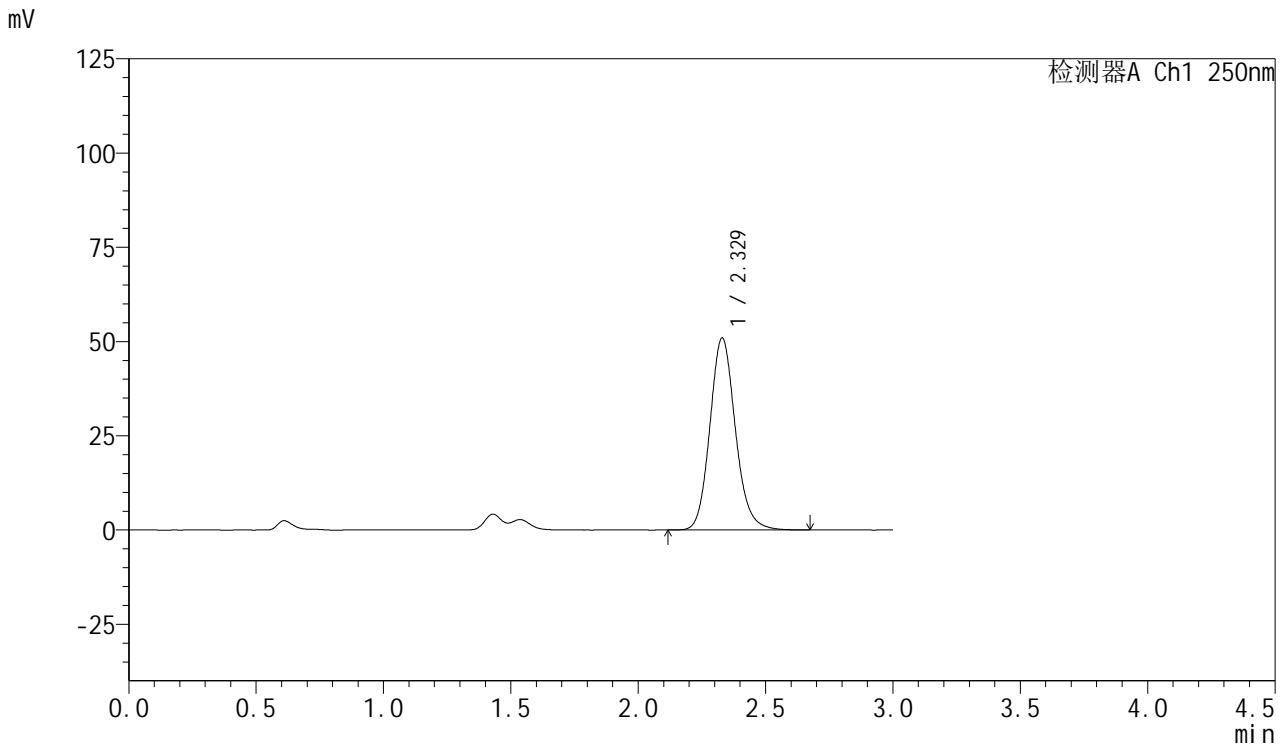


SMF-377

<样品信息>

色谱柱: XB-C18(50mm*4.6mm,5μm) 流速: 1.0ml/min
 柱温: 40°C 波长: 250nm
 数据文件名: RC\$SMF-377 - 18-21/18-1990-2 - zzp-2024122921p-pH1.2+SDSjz-15mg-jyx2-10min-P3.lcd
 方法文件名: RC\$SMF-377 - SMF-377-RCQX-FX267.lcm
 批处理文件名: RC\$SMF-377 - 20250325-rcqx-FX267.lcb
 样品瓶号: 4-20
 进样体积: 10 μl 版本号: 6.115
 进样时间: 2025/03/25 23:30:35 实验者: jiangjinwei
 处理时间(V2) : 2025/03/26 09:19:41 处理者: jiangjinwei
 仪器型号: SHIMADZU LC-2050C (FX267)

<色谱图>



<峰表>

检测器A Ch1 250nm

峰号	保留时间	面积	面积%	高度	理论塔板数(USP)	拖尾因子	分离度(USP)
1	2.329	355440	100.000	50966	2661	1.137	--
总计		355440	100.000	50966			

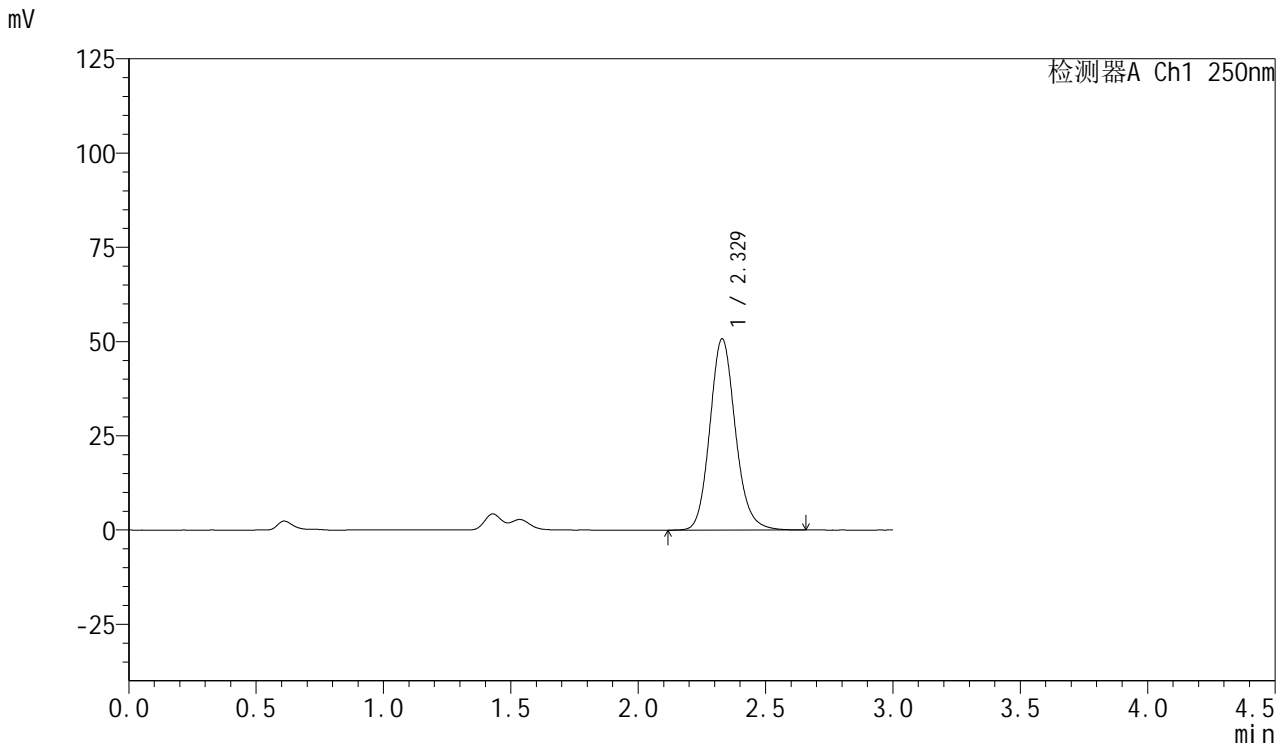


SMF-377

<样品信息>

色谱柱: XB-C18(50mm*4.6mm,5μm) 流速: 1.0ml/min
 柱温: 40°C 波长: 250nm
 数据文件名: RC\$SMF-377 - 18-21/18-1991-2 - zzp-2024122921p-pH1.2+SDSjz-15mg-jyx2-10min-P4.lcd
 方法文件名: RC\$SMF-377 - SMF-377-RCQX-FX267.lcm
 批处理文件名: RC\$SMF-377 - 20250325-rcqx-FX267.lcb
 样品瓶号: 4-29
 进样体积: 10 μl 版本号: 6.115
 进样时间: 2025/03/25 23:33:58 实验者: jiangjinwei
 处理时间(V2) : 2025/03/26 09:19:44 处理者: jiangjinwei
 仪器型号: SHIMADZU LC-2050C (FX267)

<色谱图>



<峰表>

检测器A Ch1 250nm

峰号	保留时间	面积	面积%	高度	理论塔板数(USP)	拖尾因子	分离度(USP)
1	2.329	354250	100.000	50763	2657	1.137	--
总计		354250	100.000	50763			

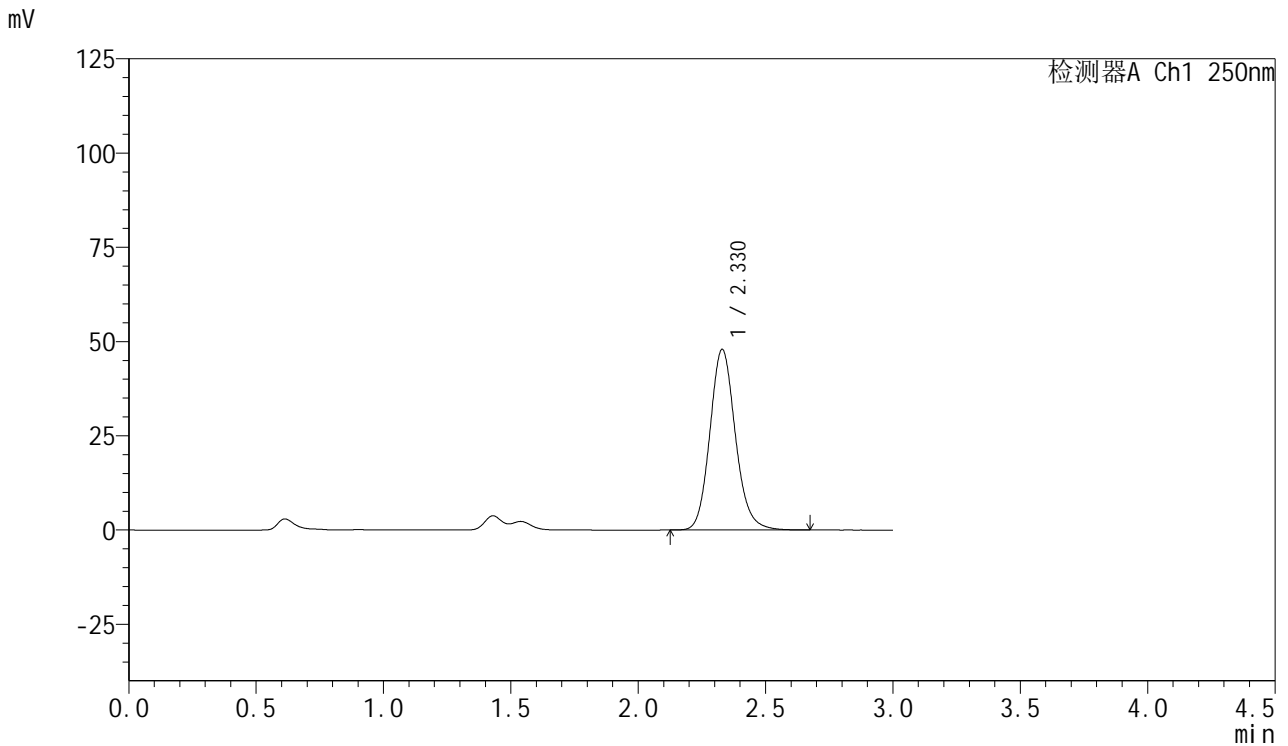


SMF-377

<样品信息>

色谱柱: XB-C18(50mm*4.6mm,5μm) 流速: 1.0ml/min
 柱温: 40°C 波长: 250nm
 数据文件名: RC\$SMF-377 - 18-21/18-1992-2 - zzp-2024122921p-pH1.2+SDSjz-15mg-jyx2-10min-P5.lcd
 方法文件名: RC\$SMF-377 - SMF-377-RCQX-FX267.lcm
 批处理文件名: RC\$SMF-377 - 20250325-rcqx-FX267.lcb
 样品瓶号: 4-38
 进样体积: 10 μl 版本号: 6.115
 进样时间: 2025/03/25 23:37:20 实验者: jiangjinwei
 处理时间(V2) : 2025/03/26 09:19:47 处理者: jiangjinwei
 仪器型号: SHIMADZU LC-2050C (FX267)

<色谱图>



<峰表>

检测器A Ch1 250nm

峰号	保留时间	面积	面积%	高度	理论塔板数(USP)	拖尾因子	分离度(USP)
1	2.330	334263	100.000	47950	2662	1.136	--
总计		334263	100.000	47950			

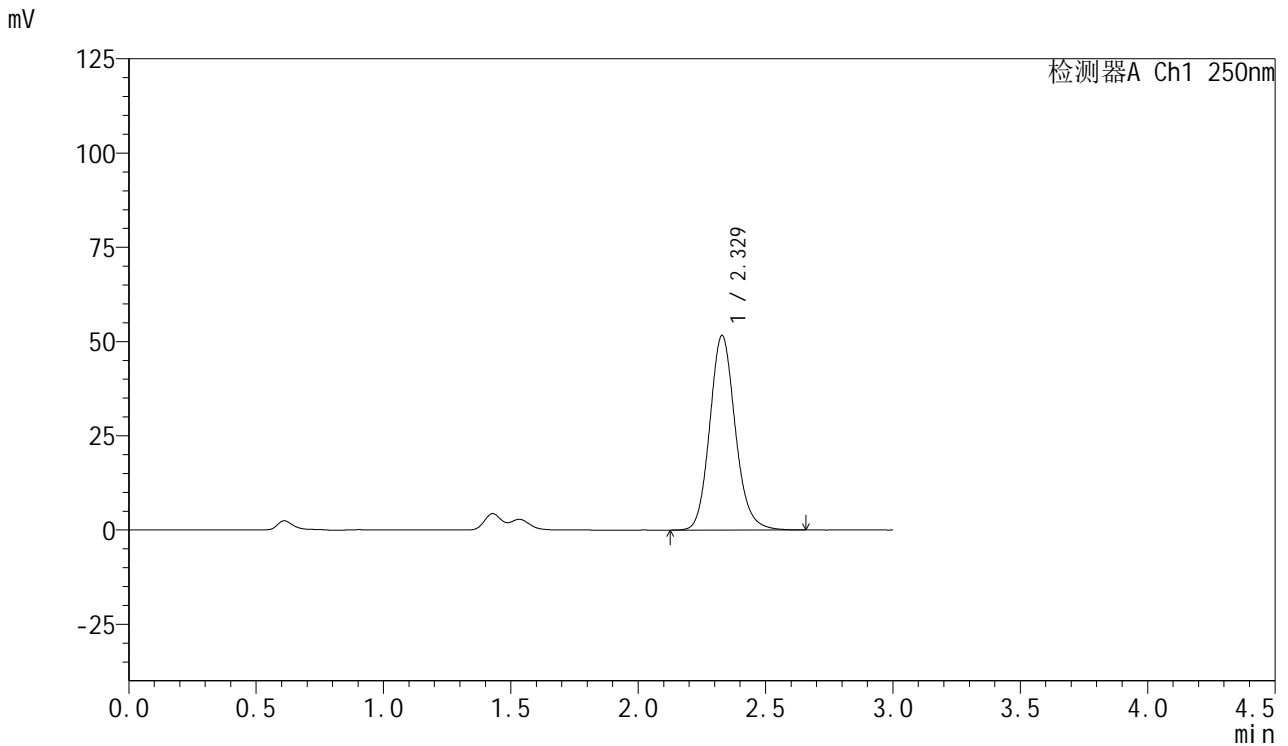


SMF-377

<样品信息>

色谱柱: XB-C18(50mm*4.6mm,5μm) 流速: 1.0ml/min
 柱温: 40°C 波长: 250nm
 数据文件名: RC\$SMF-377 - 18-21/18-1993-2 - zzp-2024122921p-pH1.2+SDSjz-15mg-jyx2-10min-P6.lcd
 方法文件名: RC\$SMF-377 - SMF-377-RCQX-FX267.lcm
 批处理文件名: RC\$SMF-377 - 20250325-rcqx-FX267.lcb
 样品瓶号: 4-47
 进样体积: 10 μl 版本号: 6.115
 进样时间: 2025/03/25 23:40:42 实验者: jiangjinwei
 处理时间(V2) : 2025/03/26 09:19:50 处理者: jiangjinwei
 仪器型号: SHIMADZU LC-2050C (FX267)

<色谱图>



<峰表>

检测器A Ch1 250nm

峰号	保留时间	面积	面积%	高度	理论塔板数(USP)	拖尾因子	分离度(USP)
1	2.329	360085	100.000	51629	2657	1.137	--
总计		360085	100.000	51629			

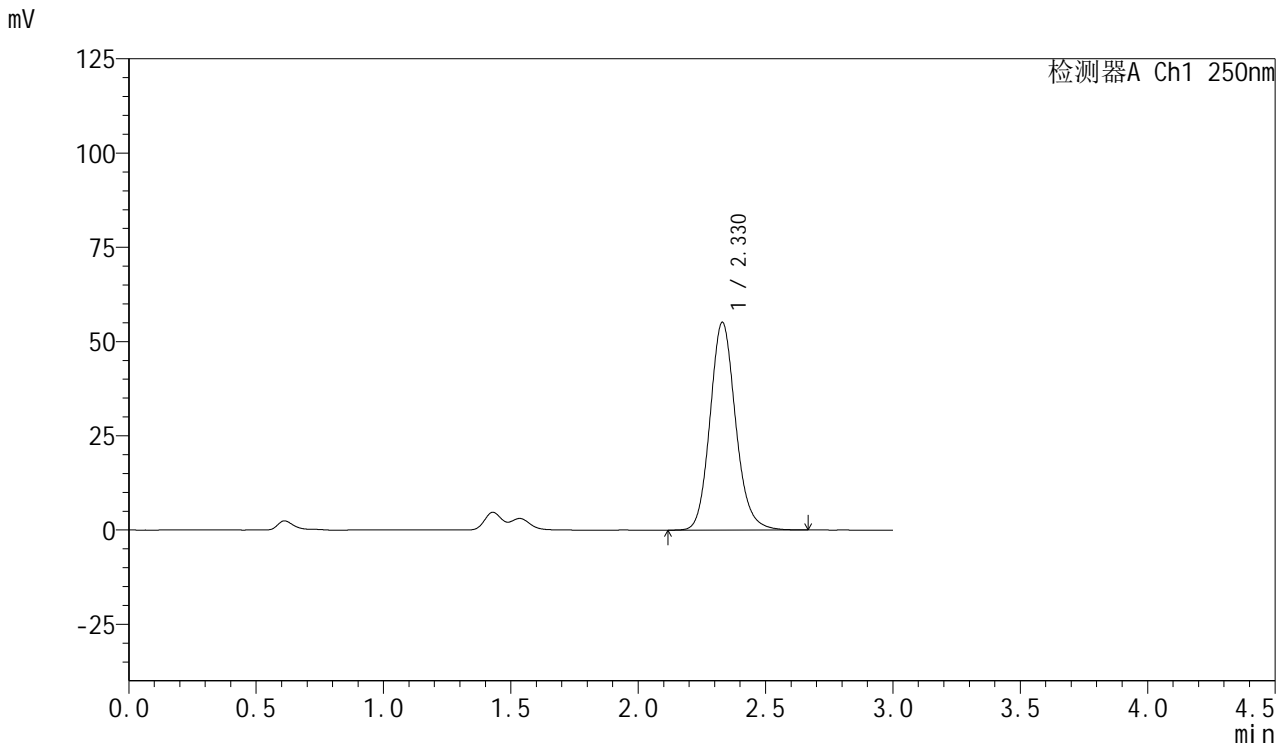


SMF-377

<样品信息>

色谱柱: XB-C18(50mm*4.6mm,5μm) 流速: 1.0ml/min
 柱温: 40°C 波长: 250nm
 数据文件名: RC\$SMF-377 - 18-21/18-1994-2 - zzp-2024122921p-pH1.2+SDSjz-15mg-jyx2-15min-P1.lcd
 方法文件名: RC\$SMF-377 - SMF-377-RCQX-FX267.lcm
 批处理文件名: RC\$SMF-377 - 20250325-rcqx-FX267.lcb
 样品瓶号: 4-3
 进样体积: 10 μl 版本号: 6.115
 进样时间: 2025/03/25 23:44:05 实验者: jiangjinwei
 处理时间(V2) : 2025/03/26 09:19:53 处理者: jiangjinwei
 仪器型号: SHIMADZU LC-2050C (FX267)

<色谱图>



<峰表>

检测器A Ch1 250nm

峰号	保留时间	面积	面积%	高度	理论塔板数(USP)	拖尾因子	分离度(USP)
1	2.330	384875	100.000	55147	2658	1.137	--
总计		384875	100.000	55147			

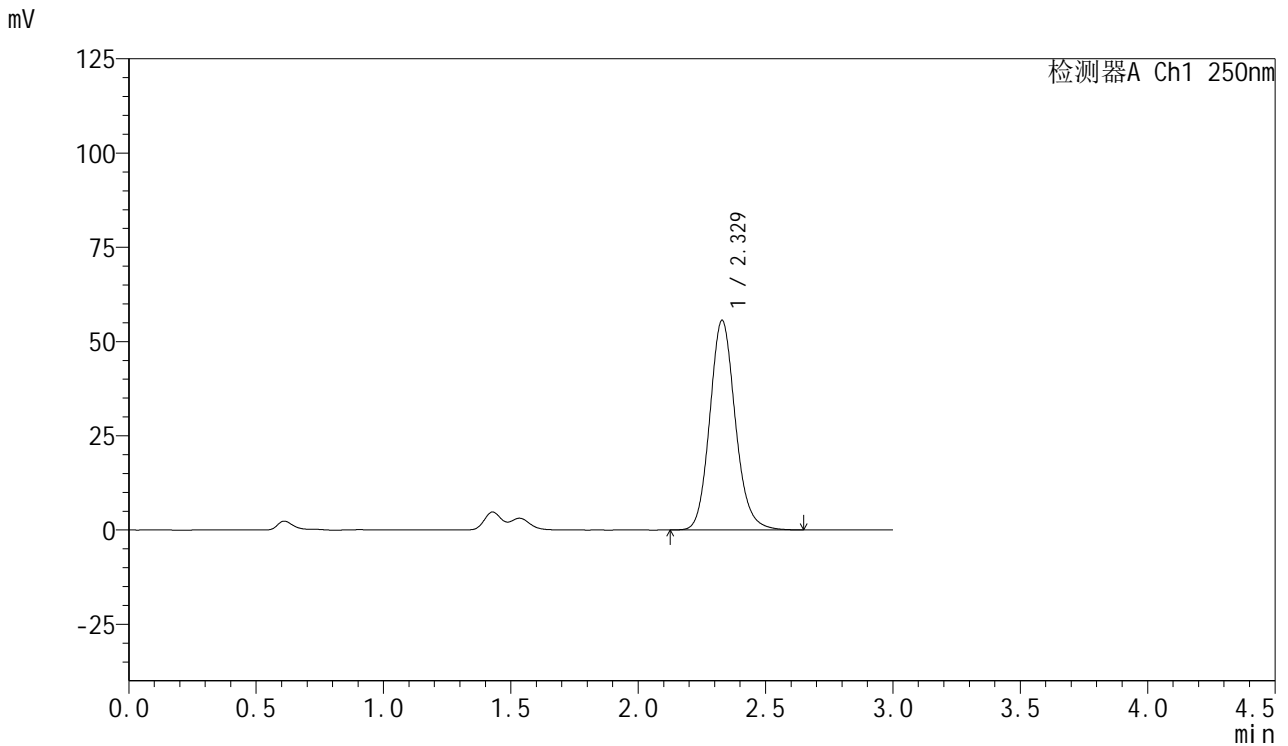


SMF-377

<样品信息>

色谱柱: XB-C18(50mm*4.6mm,5μm) 流速: 1.0ml/min
 柱温: 40°C 波长: 250nm
 数据文件名: RC\$SMF-377 - 18-21/18-1995-2 - zzp-2024122921p-pH1.2+SDSjz-15mg-jyx2-15min-P2.lcd
 方法文件名: RC\$SMF-377 - SMF-377-RCQX-FX267.lcm
 批处理文件名: RC\$SMF-377 - 20250325-rcqx-FX267.lcb
 样品瓶号: 4-12
 进样体积: 10 μl 版本号: 6.115
 进样时间: 2025/03/25 23:47:28 实验者: jiangjinwei
 处理时间(V2) : 2025/03/26 09:19:55 处理者: jiangjinwei
 仪器型号: SHIMADZU LC-2050C (FX267)

<色谱图>



<峰表>

检测器A Ch1 250nm

峰号	保留时间	面积	面积%	高度	理论塔板数(USP)	拖尾因子	分离度(USP)
1	2.329	387630	100.000	55615	2655	1.135	--
总计		387630	100.000	55615			

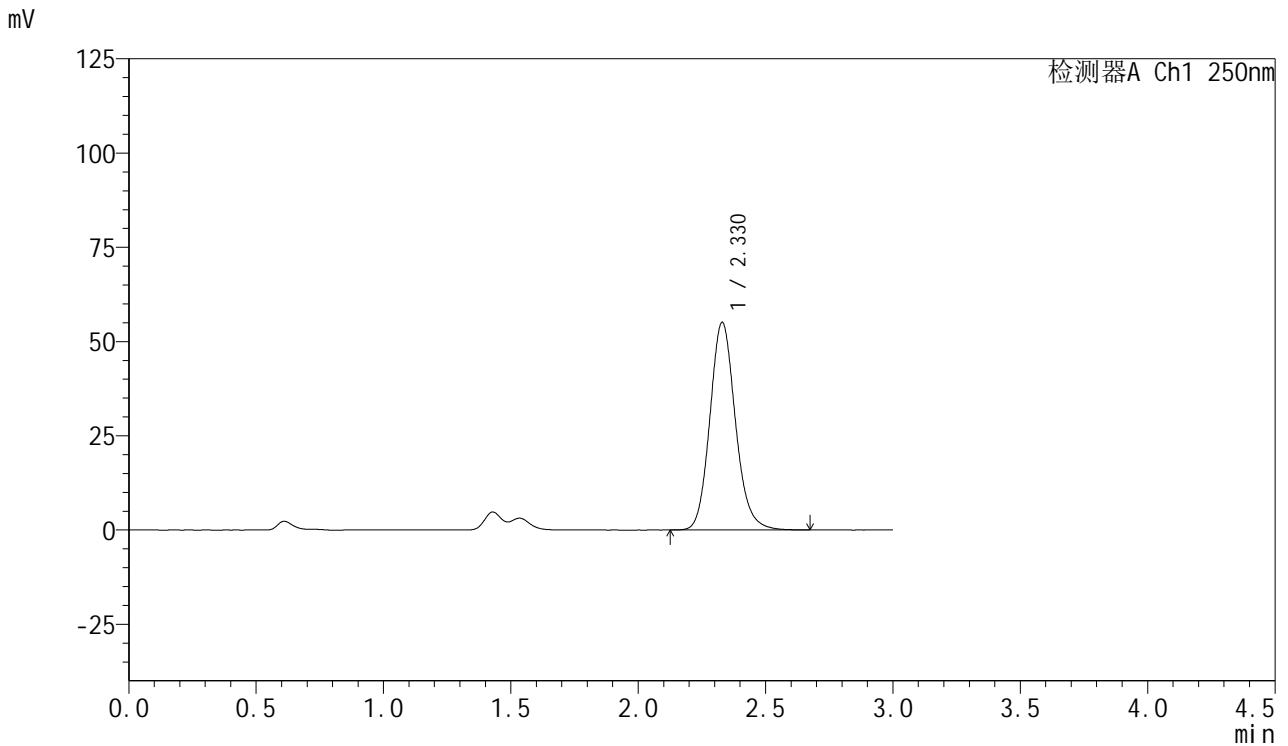


SMF-377

<样品信息>

色谱柱: XB-C18(50mm*4.6mm,5μm) 流速: 1.0ml/min
 柱温: 40°C 波长: 250nm
 数据文件名: RC\$SMF-377 - 18-21/18-1996-2 - zzp-2024122921p-pH1.2+SDSjz-15mg-jyx2-15min-P3.lcd
 方法文件名: RC\$SMF-377 - SMF-377-RCQX-FX267.lcm
 批处理文件名: RC\$SMF-377 - 20250325-rcqx-FX267.lcb
 样品瓶号: 4-21
 进样体积: 10 μl 版本号: 6.115
 进样时间: 2025/03/25 23:50:50 实验者: jiangjinwei
 处理时间(V2) : 2025/03/26 09:19:58 处理者: jiangjinwei
 仪器型号: SHIMADZU LC-2050C (FX267)

<色谱图>



<峰表>

检测器A Ch1 250nm

峰号	保留时间	面积	面积%	高度	理论塔板数(USP)	拖尾因子	分离度(USP)
1	2.330	384636	100.000	55119	2656	1.136	--
总计		384636	100.000	55119			

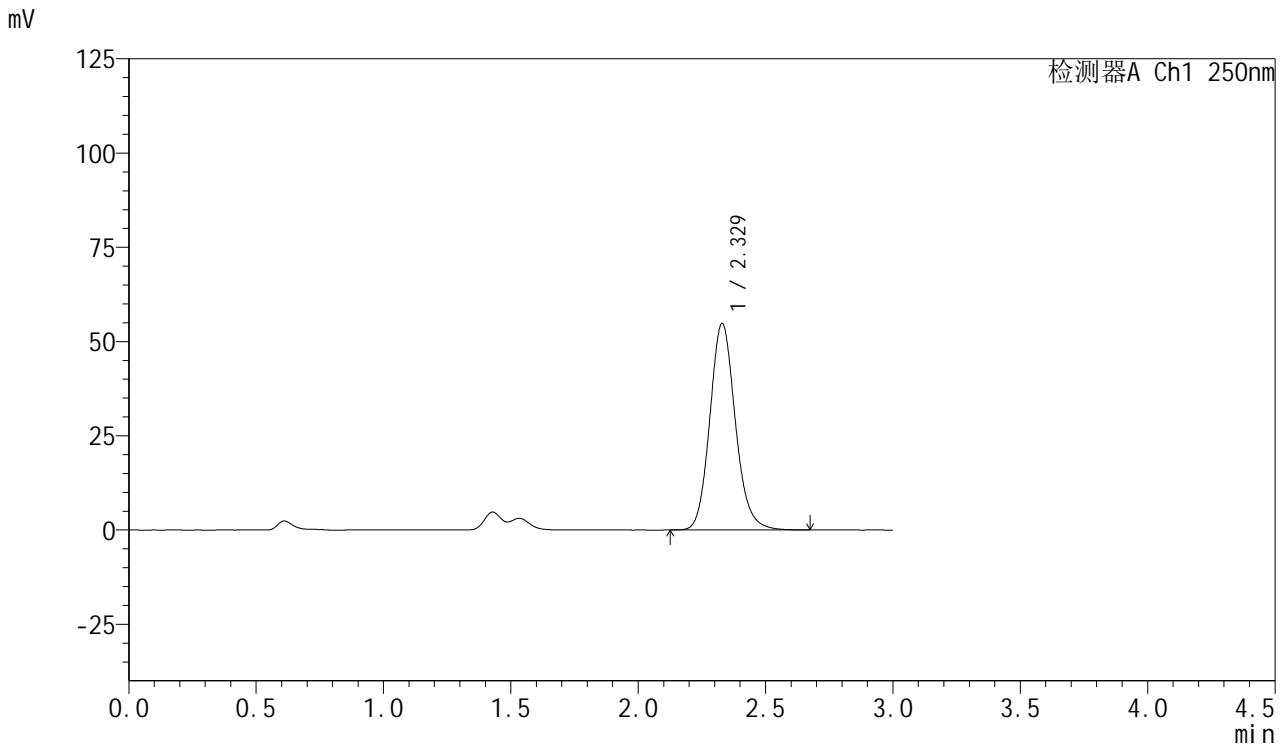


SMF-377

<样品信息>

色谱柱: XB-C18(50mm*4.6mm,5μm) 流速: 1.0ml/min
 柱温: 40°C 波长: 250nm
 数据文件名: RC\$SMF-377 - 18-21/18-1997-2 - zzp-2024122921p-pH1.2+SDSjz-15mg-jyx2-15min-P4.lcd
 方法文件名: RC\$SMF-377 - SMF-377-RCQX-FX267.lcm
 批处理文件名: RC\$SMF-377 - 20250325-rcqx-FX267.lcb
 样品瓶号: 4-30
 进样体积: 10 μl 版本号: 6.115
 进样时间: 2025/03/25 23:54:13 实验者: jiangjinwei
 处理时间(V2) : 2025/03/26 09:20:01 处理者: jiangjinwei
 仪器型号: SHIMADZU LC-2050C (FX267)

<色谱图>



<峰表>

检测器A Ch1 250nm

峰号	保留时间	面积	面积%	高度	理论塔板数(USP)	拖尾因子	分离度(USP)
1	2.329	382478	100.000	54835	2655	1.134	--
总计		382478	100.000	54835			

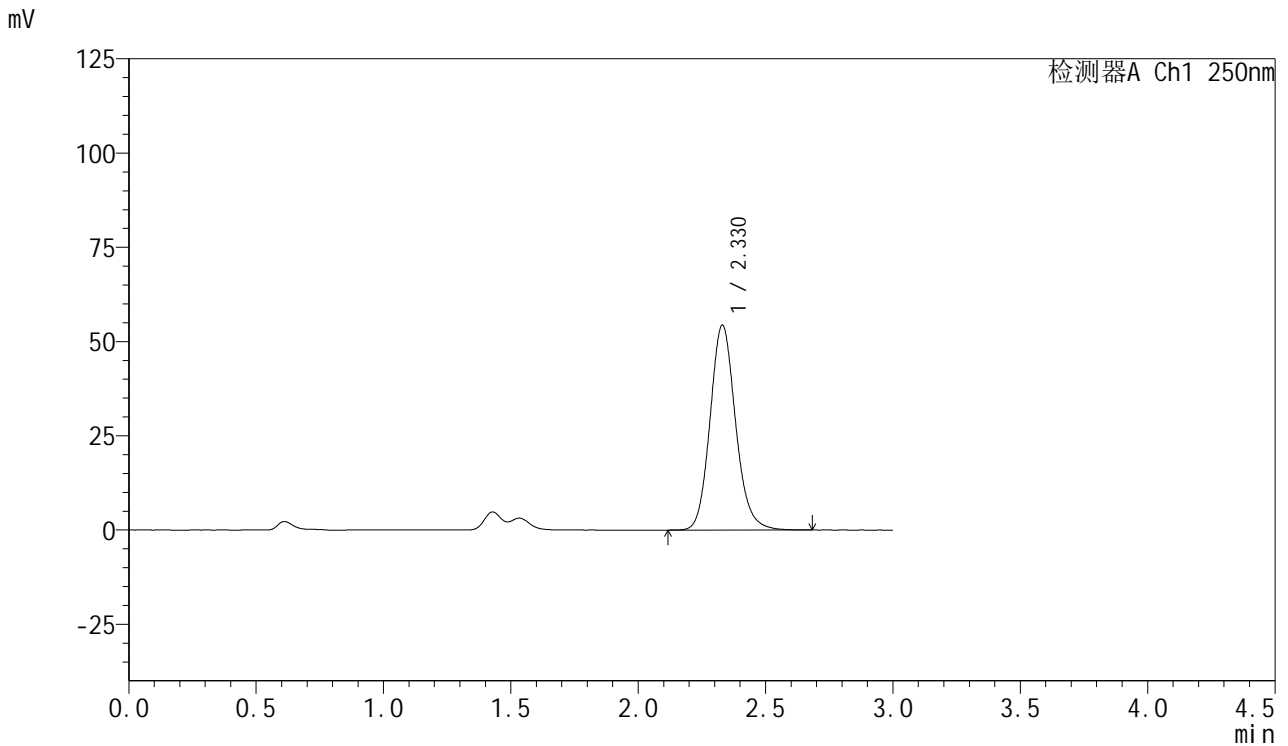


SMF-377

<样品信息>

色谱柱: XB-C18(50mm*4.6mm,5μm) 流速: 1.0ml/min
 柱温: 40°C 波长: 250nm
 数据文件名: RC\$SMF-377 - 18-21/18-1998-2 - zzp-2024122921p-pH1.2+SDSjz-15mg-jyx2-15min-P5.lcd
 方法文件名: RC\$SMF-377 - SMF-377-RCQX-FX267.lcm
 批处理文件名: RC\$SMF-377 - 20250325-rcqx-FX267.lcb
 样品瓶号: 4-39
 进样体积: 10 μl 版本号: 6.115
 进样时间: 2025/03/25 23:57:35 实验者: jiangjinwei
 处理时间(V2) : 2025/03/26 09:20:04 处理者: jiangjinwei
 仪器型号: SHIMADZU LC-2050C (FX267)

<色谱图>



<峰表>

检测器A Ch1 250nm

峰号	保留时间	面积	面积%	高度	理论塔板数(USP)	拖尾因子	分离度(USP)
1	2.330	379757	100.000	54401	2657	1.136	--
总计		379757	100.000	54401			

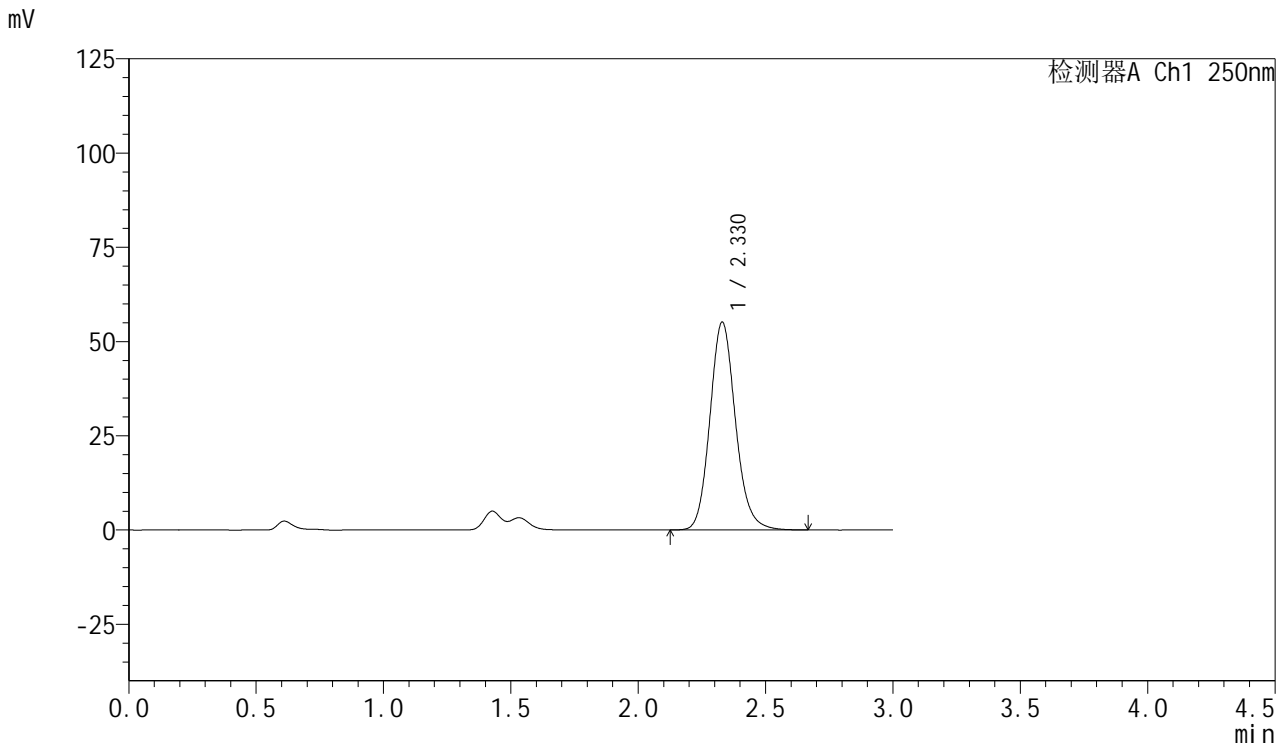


SMF-377

<样品信息>

色谱柱: XB-C18(50mm*4.6mm,5μm) 流速: 1.0ml/min
 柱温: 40°C 波长: 250nm
 数据文件名: RC\$SMF-377 - 18-21/18-1999-2 - zzp-2024122921p-pH1.2+SDSjz-15mg-jyx2-15min-P6.lcd
 方法文件名: RC\$SMF-377 - SMF-377-RCQX-FX267.lcm
 批处理文件名: RC\$SMF-377 - 20250325-rcqx-FX267.lcb
 样品瓶号: 4-48
 进样体积: 10 μl 版本号: 6.115
 进样时间: 2025/03/26 00:00:58 实验者: jiangjinwei
 处理时间(V2) : 2025/03/26 09:20:06 处理者: jiangjinwei
 仪器型号: SHIMADZU LC-2050C (FX267)

<色谱图>



<峰表>

检测器A Ch1 250nm

峰号	保留时间	面积	面积%	高度	理论塔板数(USP)	拖尾因子	分离度(USP)
1	2.330	385434	100.000	55176	2651	1.136	--
总计		385434	100.000	55176			

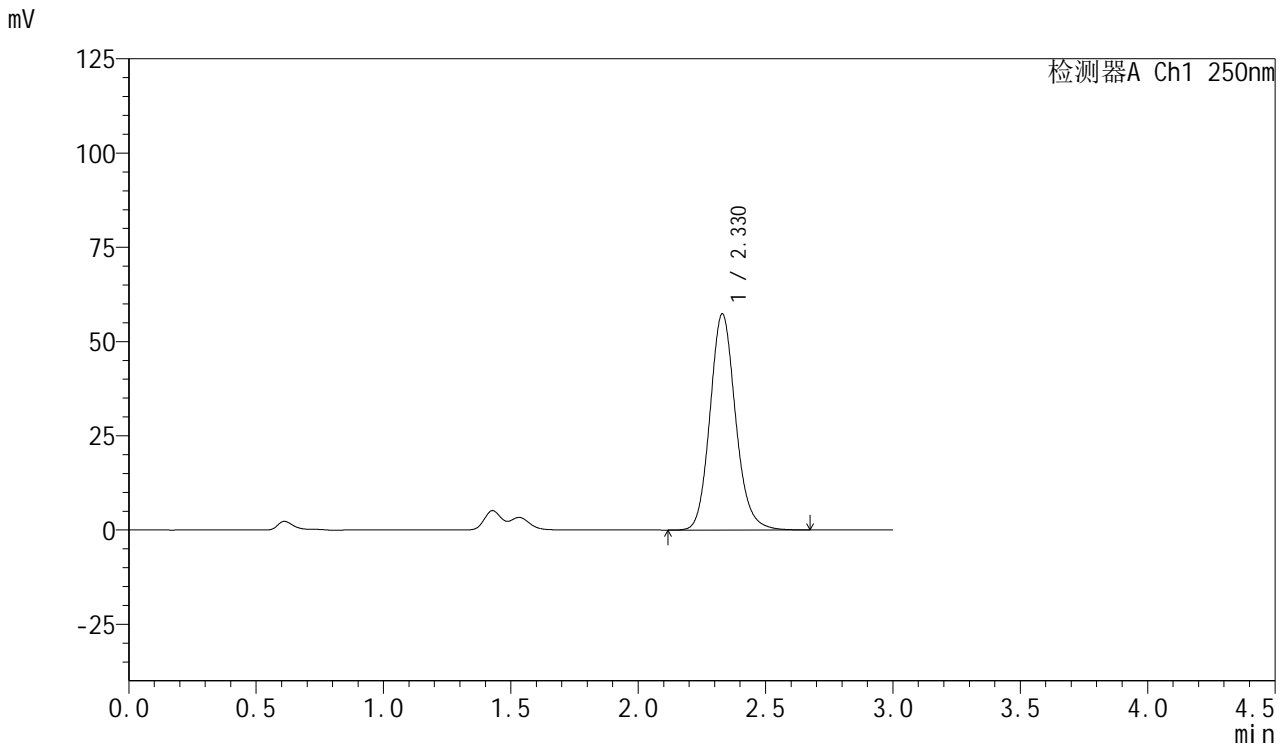


SMF-377

<样品信息>

色谱柱: XB-C18(50mm*4.6mm,5μm) 流速: 1.0ml/min
 柱温: 40°C 波长: 250nm
 数据文件名: RC\$SMF-377 - 18-21/18-2000-2 - zzp-2024122921p-pH1.2+SDSjz-15mg-jyx2-20min-P1.lcd
 方法文件名: RC\$SMF-377 - SMF-377-RCQX-FX267.lcm
 批处理文件名: RC\$SMF-377 - 20250325-rcqx-FX267.lcb
 样品瓶号: 4-4
 进样体积: 10 μl 版本号: 6.115
 进样时间: 2025/03/26 00:04:21 实验者: jiangjinwei
 处理时间(V2) : 2025/03/26 09:20:09 处理者: jiangjinwei
 仪器型号: SHIMADZU LC-2050C (FX267)

<色谱图>



<峰表>

检测器A Ch1 250nm

峰号	保留时间	面积	面积%	高度	理论塔板数(USP)	拖尾因子	分离度(USP)
1	2.330	400669	100.000	57375	2656	1.137	--
总计		400669	100.000	57375			

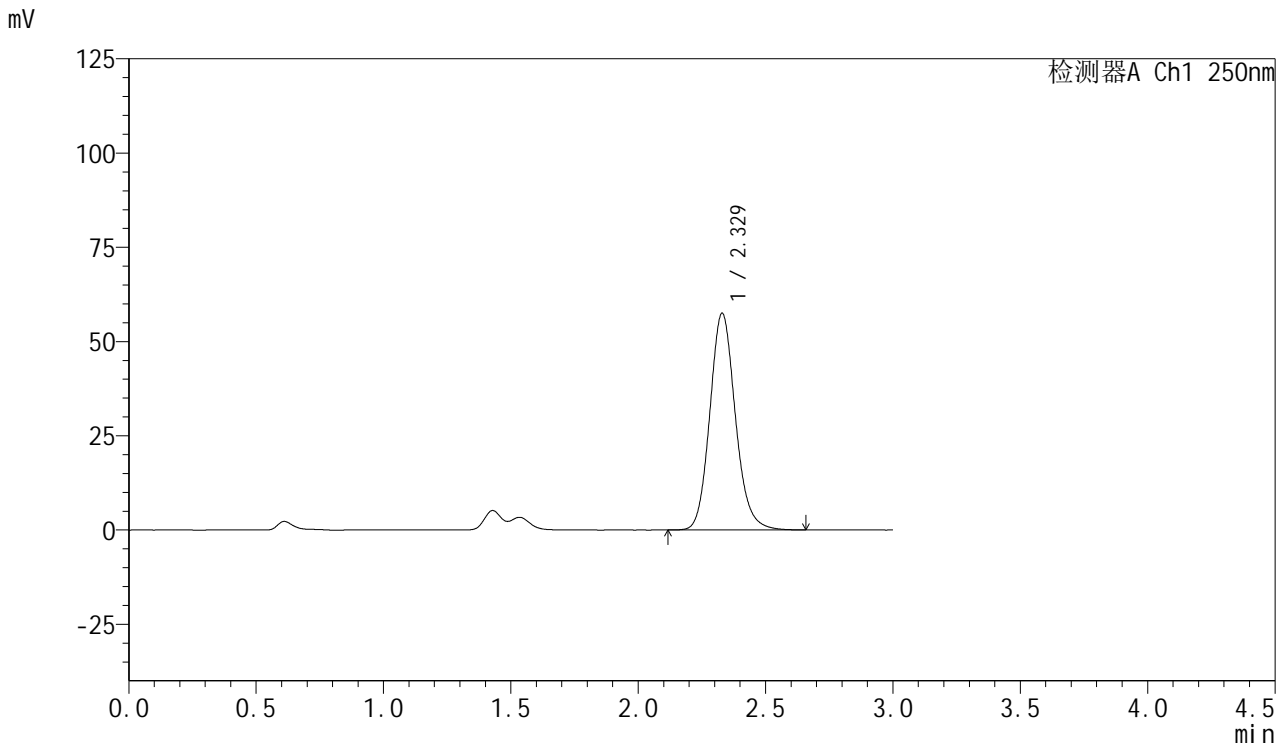


SMF-377

<样品信息>

色谱柱: XB-C18(50mm*4.6mm,5μm) 流速: 1.0ml/min
 柱温: 40°C 波长: 250nm
 数据文件名: RC\$SMF-377 - 18-21/18-2001-2 - zzp-2024122921p-pH1.2+SDSjz-15mg-jyx2-20min-P2.lcd
 方法文件名: RC\$SMF-377 - SMF-377-RCQX-FX267.lcm
 批处理文件名: RC\$SMF-377 - 20250325-rcqx-FX267.lcb
 样品瓶号: 4-13
 进样体积: 10 μl 版本号: 6.115
 进样时间: 2025/03/26 00:07:43 实验者: jiangjinwei
 处理时间(V2) : 2025/03/26 09:20:12 处理者: jiangjinwei
 仪器型号: SHIMADZU LC-2050C (FX267)

<色谱图>



<峰表>

检测器A Ch1 250nm

峰号	保留时间	面积	面积%	高度	理论塔板数(USP)	拖尾因子	分离度(USP)
1	2.329	401704	100.000	57536	2652	1.135	--
总计		401704	100.000	57536			

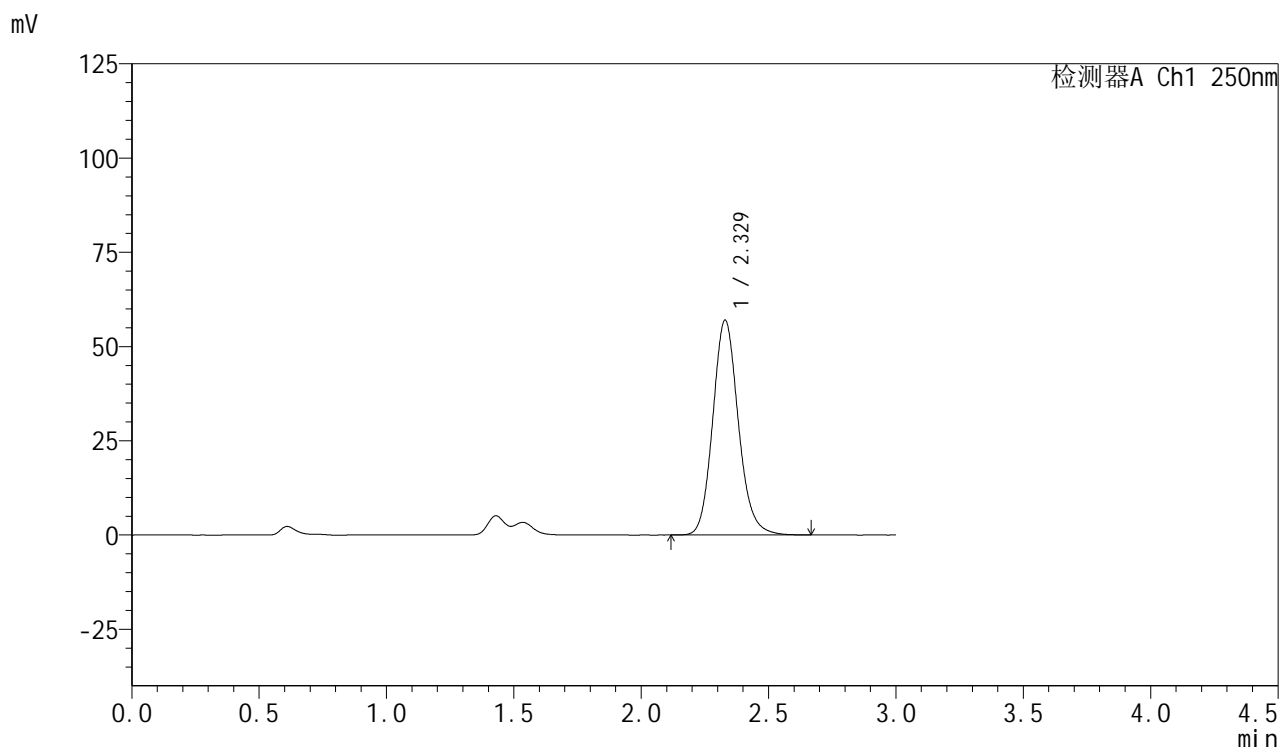


SMF-377

<样品信息>

色谱柱: XB-C18(50mm*4.6mm,5μm) 流速: 1.0ml/min
 柱温: 40°C 波长: 250nm
 数据文件名: RC\$SMF-377 - 18-21/18-2002-2 - zzp-2024122921p-pH1.2+SDSjz-15mg-jyx2-20min-P3.lcd
 方法文件名: RC\$SMF-377 - SMF-377-RCQX-FX267.lcm
 批处理文件名: RC\$SMF-377 - 20250325-rcqx-FX267.lcb
 样品瓶号: 4-22
 进样体积: 10 μl 版本号: 6.115
 进样时间: 2025/03/26 00:11:06 实验者: jiangjinwei
 处理时间(V2) : 2025/03/26 09:20:15 处理者: jiangjinwei
 仪器型号: SHIMADZU LC-2050C (FX267)

<色谱图>



<峰表>

检测器A Ch1 250nm

峰号	保留时间	面积	面积%	高度	理论塔板数(USP)	拖尾因子	分离度(USP)
1	2.329	398220	100.000	57013	2648	1.135	--
总计		398220	100.000	57013			

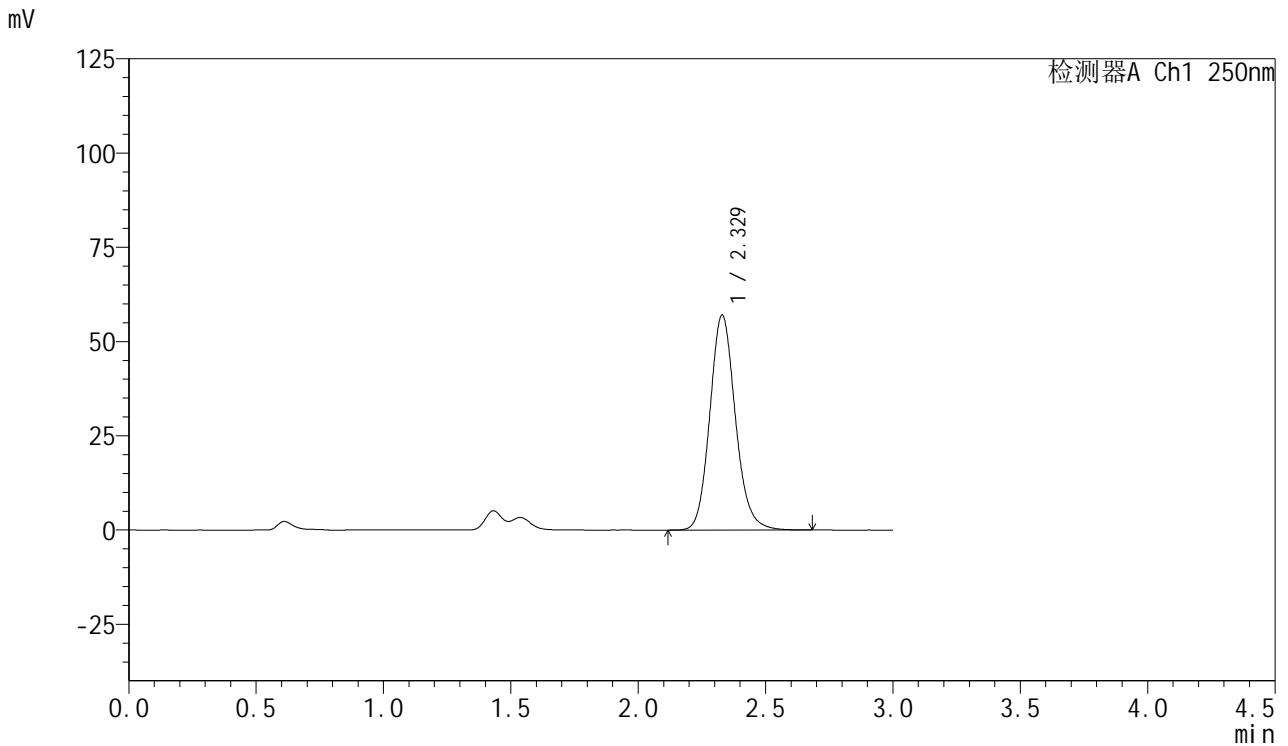


SMF-377

<样品信息>

色谱柱: XB-C18(50mm*4.6mm,5μm) 流速: 1.0ml/min
 柱温: 40°C 波长: 250nm
 数据文件名: RC\$SMF-377 - 18-21/18-2003-2 - zzp-2024122921p-pH1.2+SDSjz-15mg-jyx2-20min-P4.lcd
 方法文件名: RC\$SMF-377 - SMF-377-RCQX-FX267.lcm
 批处理文件名: RC\$SMF-377 - 20250325-rcqx-FX267.lcb
 样品瓶号: 4-31
 进样体积: 10 μl 版本号: 6.115
 进样时间: 2025/03/26 00:14:28 实验者: jiangjinwei
 处理时间(V2) : 2025/03/26 09:20:18 处理者: jiangjinwei
 仪器型号: SHIMADZU LC-2050C (FX267)

<色谱图>



<峰表>

检测器A Ch1 250nm

峰号	保留时间	面积	面积%	高度	理论塔板数(USP)	拖尾因子	分离度(USP)
1	2.329	398781	100.000	57071	2647	1.135	--
总计		398781	100.000	57071			

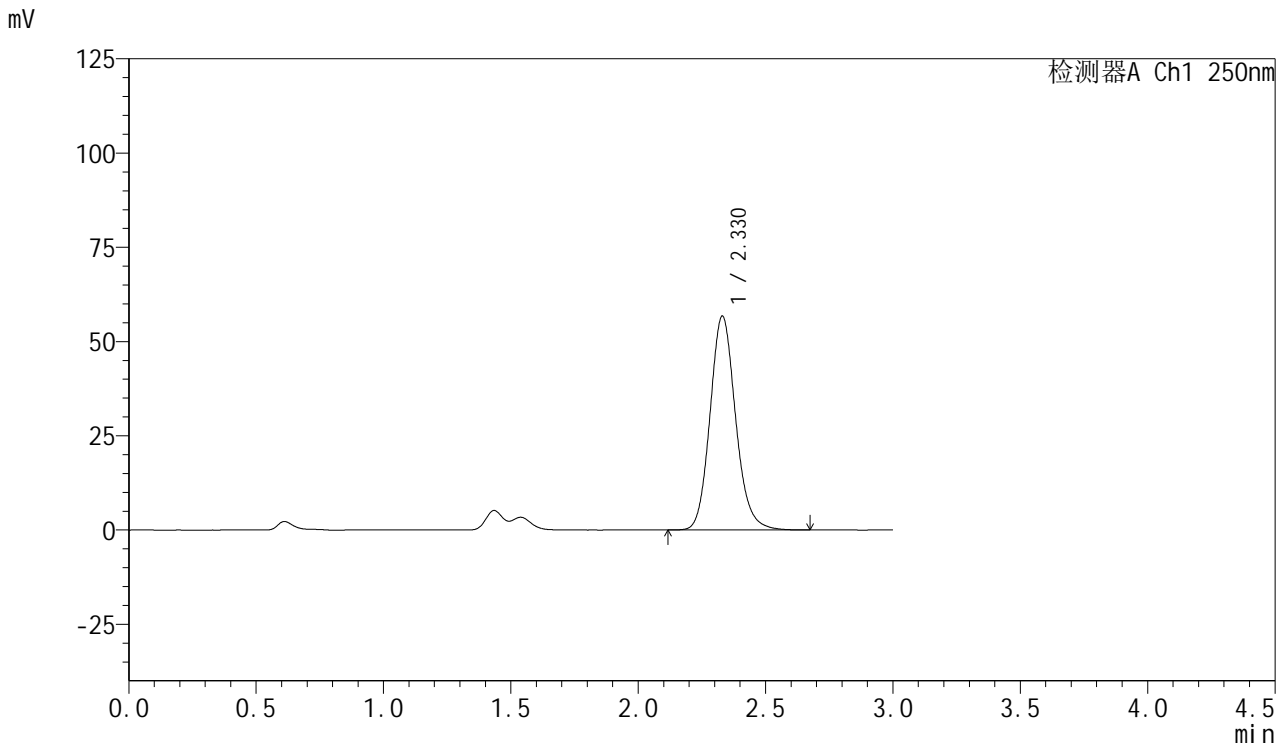


SMF-377

<样品信息>

色谱柱: XB-C18(50mm*4.6mm,5μm) 流速: 1.0ml/min
 柱温: 40°C 波长: 250nm
 数据文件名: RC\$SMF-377 - 18-21/18-2004-2 - zzp-2024122921p-pH1.2+SDSjz-15mg-jyx2-20min-P5.lcd
 方法文件名: RC\$SMF-377 - SMF-377-RCQX-FX267.lcm
 批处理文件名: RC\$SMF-377 - 20250325-rcqx-FX267.lcb
 样品瓶号: 4-40
 进样体积: 10 μl 版本号: 6.115
 进样时间: 2025/03/26 00:17:51 实验者: jiangjinwei
 处理时间(V2) : 2025/03/26 09:20:21 处理者: jiangjinwei
 仪器型号: SHIMADZU LC-2050C (FX267)

<色谱图>



<峰表>

检测器A Ch1 250nm

峰号	保留时间	面积	面积%	高度	理论塔板数(USP)	拖尾因子	分离度(USP)
1	2.330	396887	100.000	56784	2650	1.137	--
总计		396887	100.000	56784			

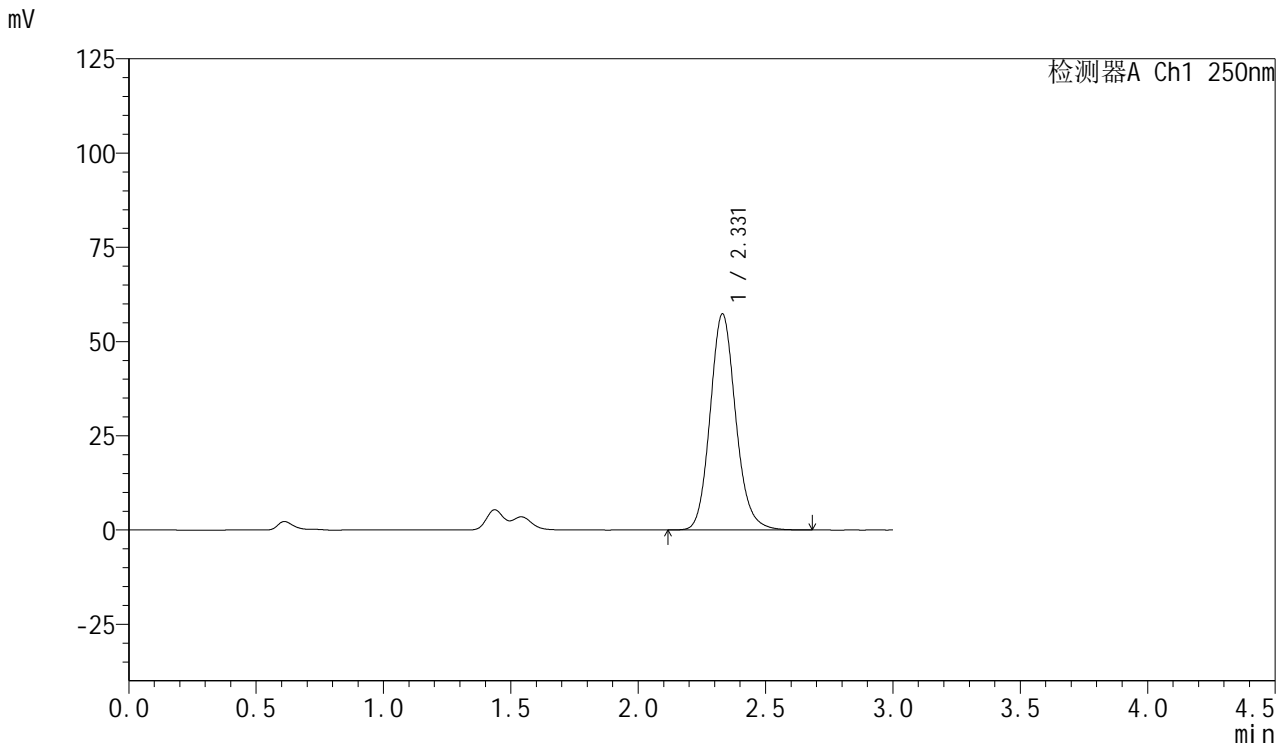


SMF-377

<样品信息>

色谱柱: XB-C18(50mm*4.6mm,5μm) 流速: 1.0ml/min
 柱温: 40°C 波长: 250nm
 数据文件名: RC\$SMF-377 - 18-21/18-2005-2 - zzp-2024122921p-pH1.2+SDSjz-15mg-jyx2-20min-P6.lcd
 方法文件名: RC\$SMF-377 - SMF-377-RCQX-FX267.lcm
 批处理文件名: RC\$SMF-377 - 20250325-rcqx-FX267.lcb
 样品瓶号: 4-49
 进样体积: 10 μl 版本号: 6.115
 进样时间: 2025/03/26 00:21:13 实验者: jiangjinwei
 处理时间(V2) : 2025/03/26 09:20:24 处理者: jiangjinwei
 仪器型号: SHIMADZU LC-2050C (FX267)

<色谱图>



<峰表>

检测器A Ch1 250nm

峰号	保留时间	面积	面积%	高度	理论塔板数(USP)	拖尾因子	分离度(USP)
1	2.331	400982	100.000	57361	2649	1.136	--
总计		400982	100.000	57361			

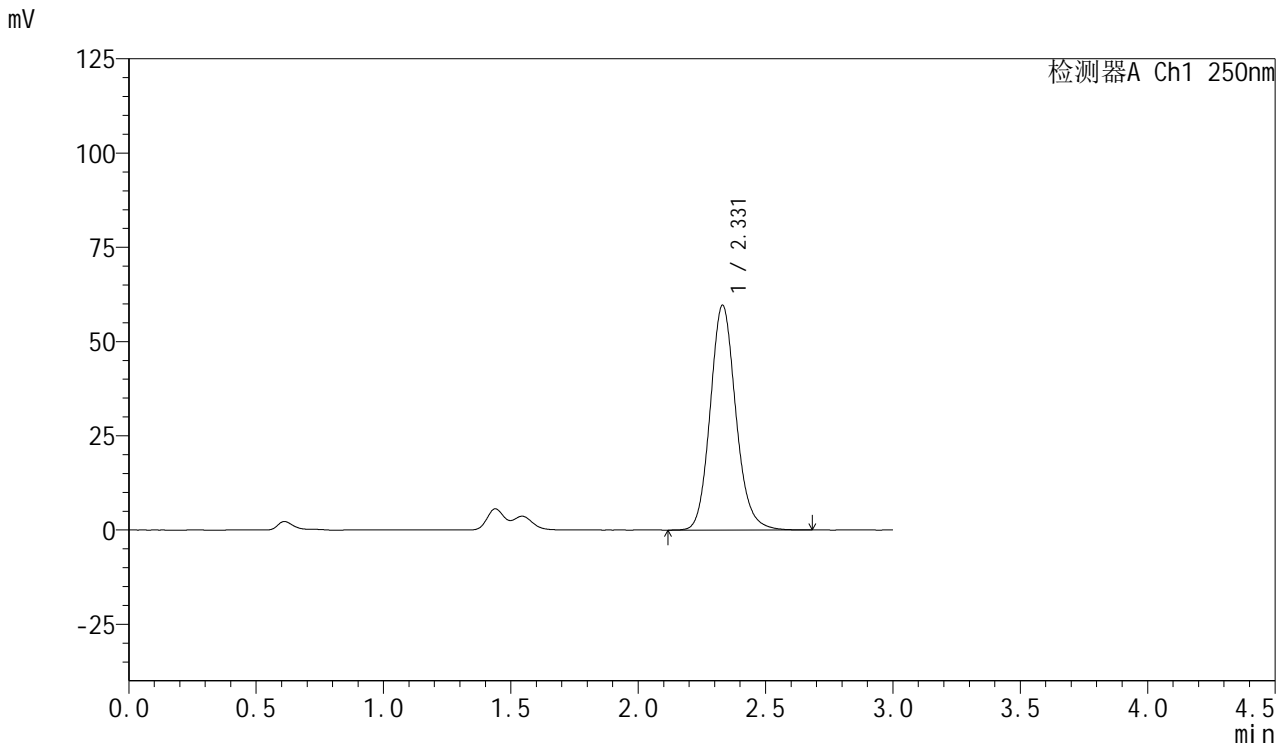


SMF-377

<样品信息>

色谱柱: XB-C18(50mm*4.6mm,5μm) 流速: 1.0ml/min
 柱温: 40°C 波长: 250nm
 数据文件名: RC\$SMF-377 - 18-21/18-2006-2 - zzp-2024122921p-pH1.2+SDSjz-15mg-jyx2-30min-P1.lcd
 方法文件名: RC\$SMF-377 - SMF-377-RCQX-FX267.lcm
 批处理文件名: RC\$SMF-377 - 20250325-rcqx-FX267.lcb
 样品瓶号: 4-5
 进样体积: 10 μl 版本号: 6.115
 进样时间: 2025/03/26 00:24:36 实验者: jiangjinwei
 处理时间(V2) : 2025/03/26 09:20:27 处理者: jiangjinwei
 仪器型号: SHIMADZU LC-2050C (FX267)

<色谱图>



<峰表>

检测器A Ch1 250nm

峰号	保留时间	面积	面积%	高度	理论塔板数(USP)	拖尾因子	分离度(USP)
1	2.331	417077	100.000	59660	2649	1.135	--
总计		417077	100.000	59660			

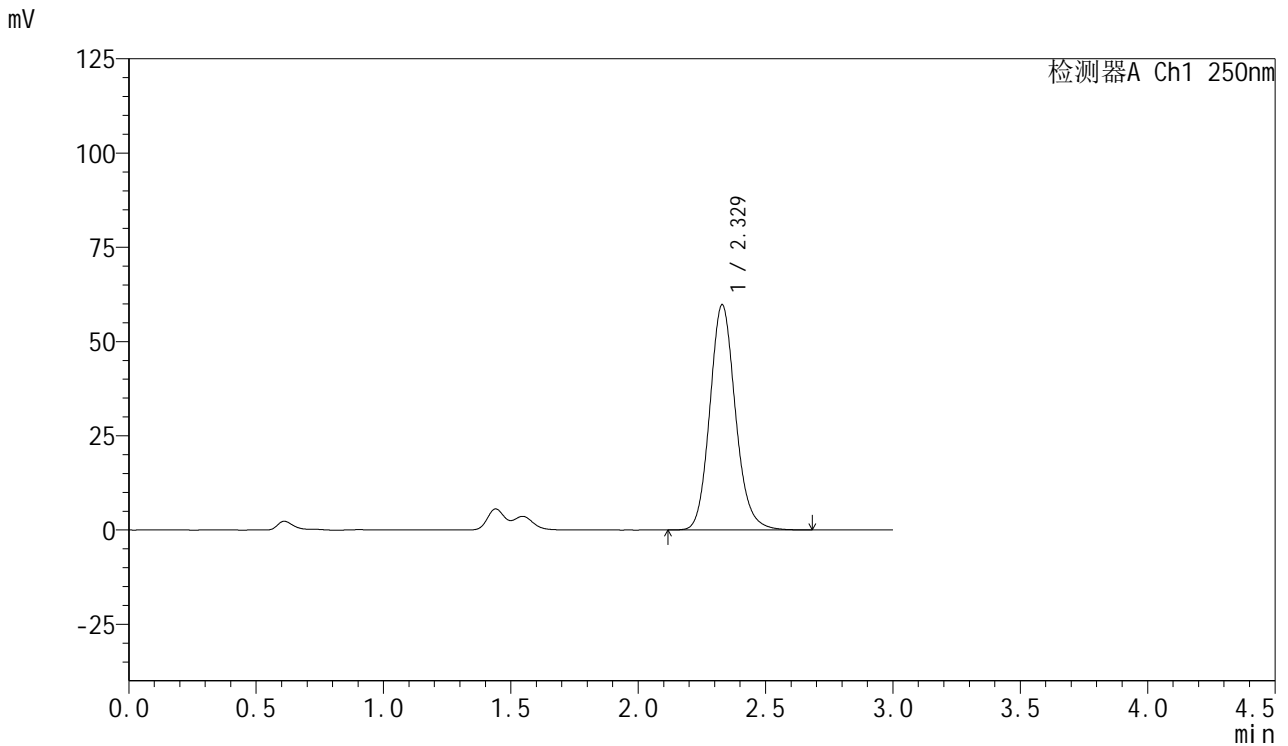


SMF-377

<样品信息>

色谱柱: XB-C18(50mm*4.6mm,5μm) 流速: 1.0ml/min
 柱温: 40°C 波长: 250nm
 数据文件名: RC\$SMF-377 - 18-21/18-2007-2 - zzp-2024122921p-pH1.2+SDSjz-15mg-jyx2-30min-P2.lcd
 方法文件名: RC\$SMF-377 - SMF-377-RCQX-FX267.lcm
 批处理文件名: RC\$SMF-377 - 20250325-rcqx-FX267.lcb
 样品瓶号: 4-14
 进样体积: 10 μl 版本号: 6.115
 进样时间: 2025/03/26 00:27:58 实验者: jiangjinwei
 处理时间(V2) : 2025/03/26 09:20:30 处理者: jiangjinwei
 仪器型号: SHIMADZU LC-2050C (FX267)

<色谱图>



<峰表>

检测器A Ch1 250nm

峰号	保留时间	面积	面积%	高度	理论塔板数(USP)	拖尾因子	分离度(USP)
1	2.329	418565	100.000	59792	2640	1.137	--
总计		418565	100.000	59792			

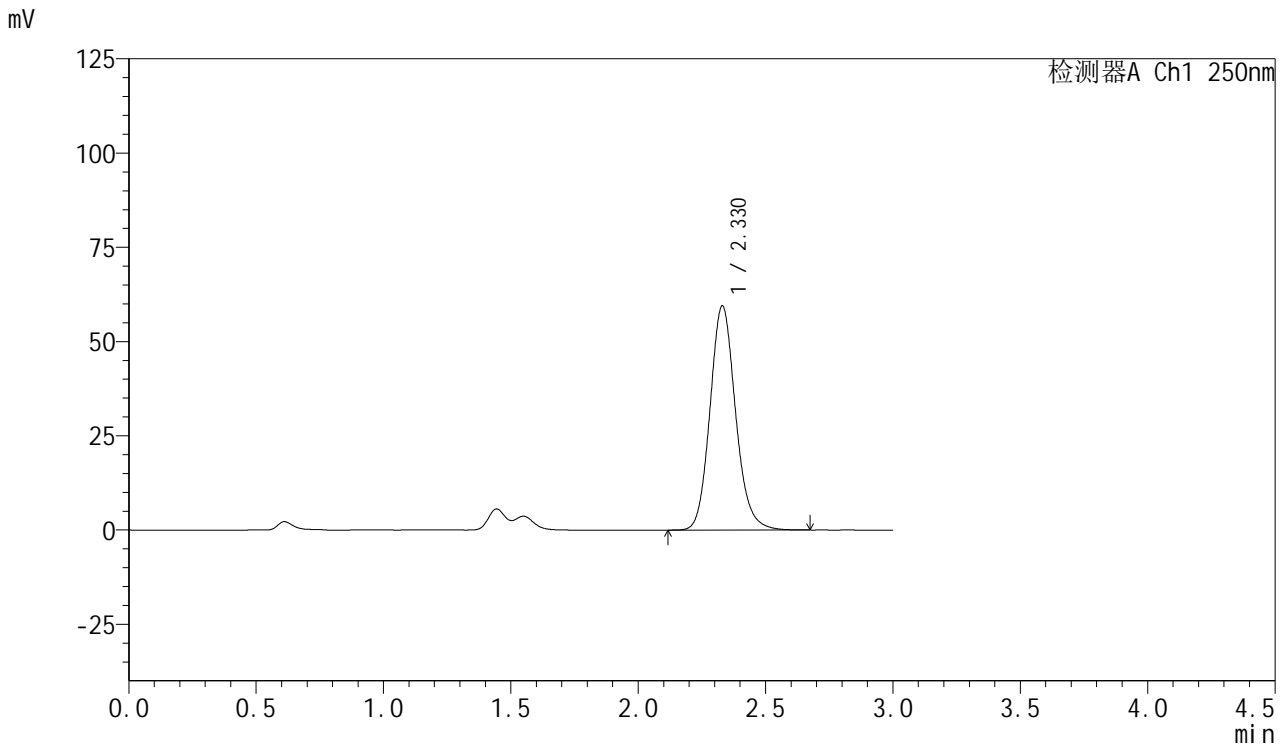


SMF-377

<样品信息>

色谱柱: XB-C18(50mm*4.6mm,5μm) 流速: 1.0ml/min
 柱温: 40°C 波长: 250nm
 数据文件名: RC\$SMF-377 - 18-21/18-2008-2 - zzp-2024122921p-pH1.2+SDSjz-15mg-jyx2-30min-P3.lcd
 方法文件名: RC\$SMF-377 - SMF-377-RCQX-FX267.lcm
 批处理文件名: RC\$SMF-377 - 20250325-rcqx-FX267.lcb
 样品瓶号: 4-23
 进样体积: 10 μl 版本号: 6.115
 进样时间: 2025/03/26 00:31:23 实验者: jiangjinwei
 处理时间(V2) : 2025/03/26 09:20:32 处理者: jiangjinwei
 仪器型号: SHIMADZU LC-2050C (FX267)

<色谱图>



<峰表>

检测器A Ch1 250nm

峰号	保留时间	面积	面积%	高度	理论塔板数(USP)	拖尾因子	分离度(USP)
1	2.330	415902	100.000	59499	2647	1.137	--
总计		415902	100.000	59499			

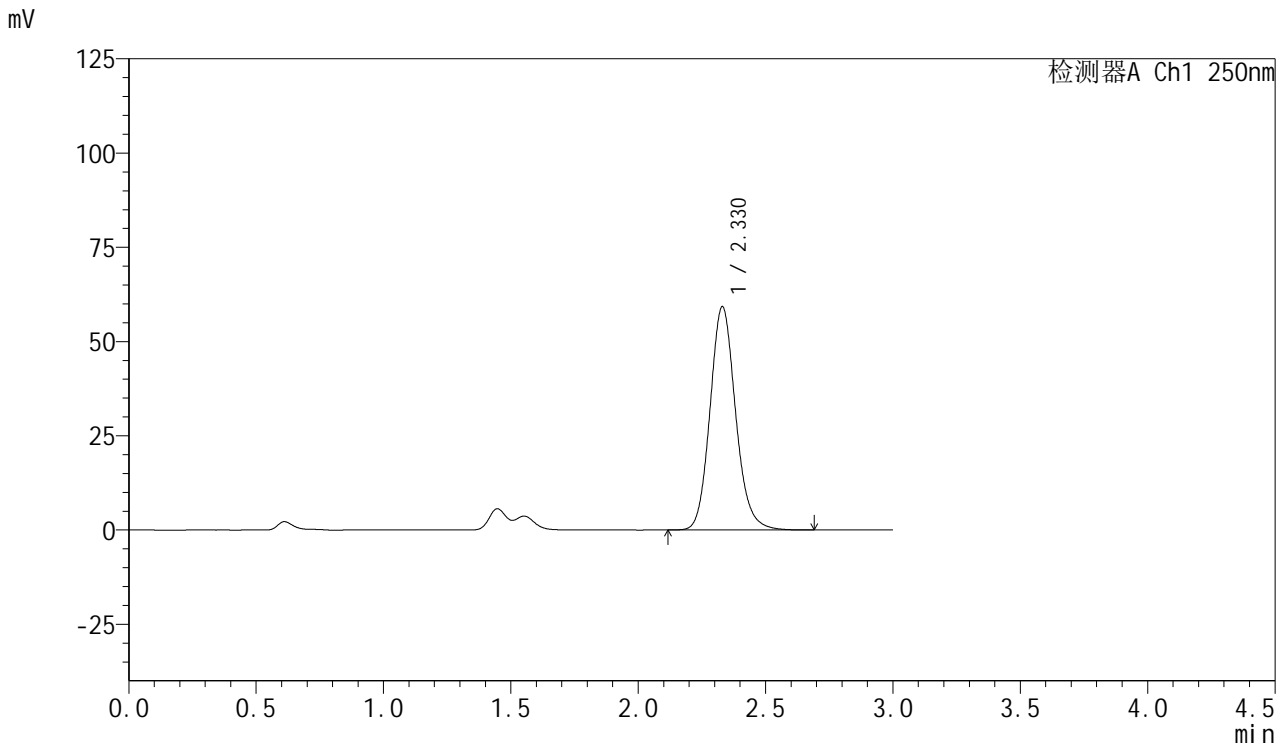


SMF-377

<样品信息>

色谱柱: XB-C18(50mm*4.6mm,5μm) 流速: 1.0ml/min
 柱温: 40°C 波长: 250nm
 数据文件名: RC\$SMF-377 - 18-21/18-2009-2 - zzp-2024122921p-pH1.2+SDSjz-15mg-jyx2-30min-P4.lcd
 方法文件名: RC\$SMF-377 - SMF-377-RCQX-FX267.lcm
 批处理文件名: RC\$SMF-377 - 20250325-rcqx-FX267.lcb
 样品瓶号: 4-32
 进样体积: 10 μl 版本号: 6.115
 进样时间: 2025/03/26 00:34:45 实验者: jiangjinwei
 处理时间(V2) : 2025/03/26 09:20:35 处理者: jiangjinwei
 仪器型号: SHIMADZU LC-2050C (FX267)

<色谱图>



<峰表>

检测器A Ch1 250nm

峰号	保留时间	面积	面积%	高度	理论塔板数(USP)	拖尾因子	分离度(USP)
1	2.330	414355	100.000	59287	2648	1.134	--
总计		414355	100.000	59287			

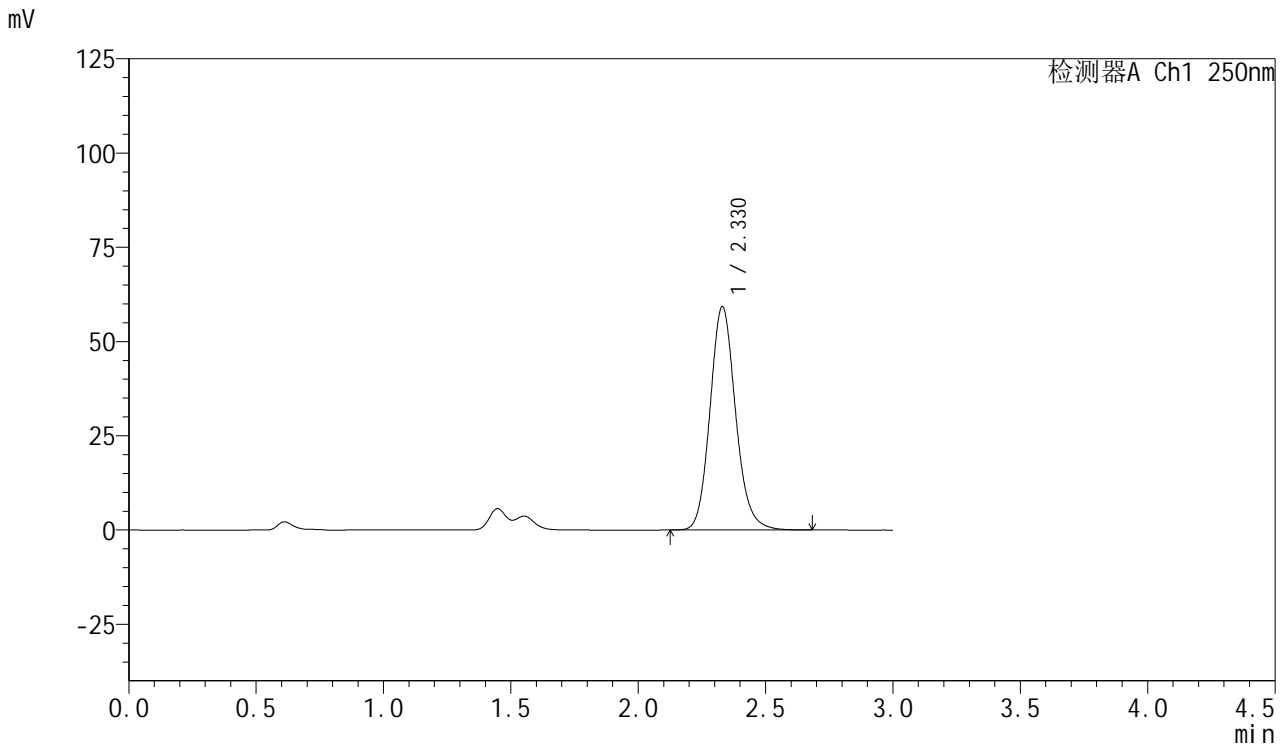


SMF-377

<样品信息>

色谱柱: XB-C18(50mm*4.6mm,5μm) 流速: 1.0ml/min
 柱温: 40°C 波长: 250nm
 数据文件名: RC\$SMF-377 - 18-21/18-2010-2 - zzp-2024122921p-pH1.2+SDSjz-15mg-jyx2-30min-P5.lcd
 方法文件名: RC\$SMF-377 - SMF-377-RCQX-FX267.lcm
 批处理文件名: RC\$SMF-377 - 20250325-rcqx-FX267.lcb
 样品瓶号: 4-41
 进样体积: 10 μl 版本号: 6.115
 进样时间: 2025/03/26 00:38:10 实验者: jiangjinwei
 处理时间(V2) : 2025/03/26 09:20:38 处理者: jiangjinwei
 仪器型号: SHIMADZU LC-2050C (FX267)

<色谱图>



<峰表>

检测器A Ch1 250nm

峰号	保留时间	面积	面积%	高度	理论塔板数(USP)	拖尾因子	分离度(USP)
1	2.330	414674	100.000	59299	2645	1.135	--
总计		414674	100.000	59299			

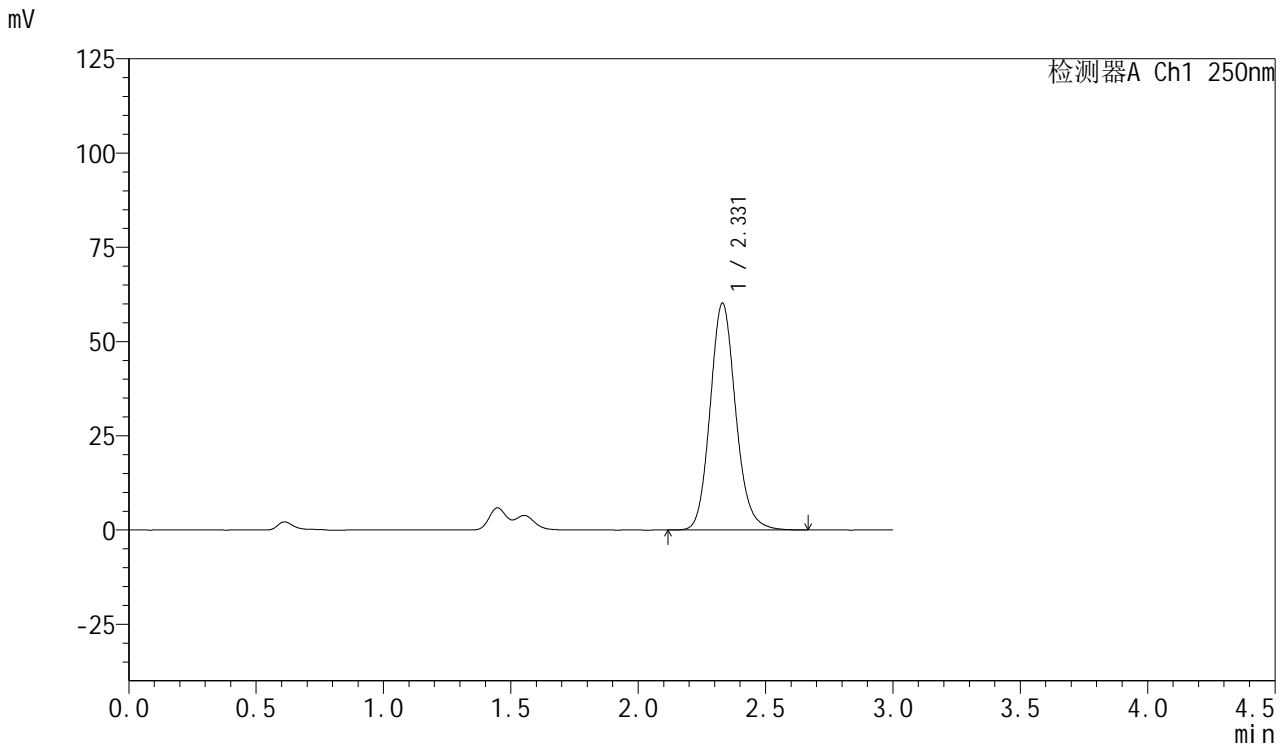


SMF-377

<样品信息>

色谱柱: XB-C18(50mm*4.6mm,5μm) 流速: 1.0ml/min
 柱温: 40°C 波长: 250nm
 数据文件名: RC\$SMF-377 - 18-21/18-2011-2 - zzp-2024122921p-pH1.2+SDSjz-15mg-jyx2-30min-P6.lcd
 方法文件名: RC\$SMF-377 - SMF-377-RCQX-FX267.lcm
 批处理文件名: RC\$SMF-377 - 20250325-rcqx-FX267.lcb
 样品瓶号: 4-50
 进样体积: 10 μl 版本号: 6.115
 进样时间: 2025/03/26 00:41:33 实验者: jiangjinwei
 处理时间(V2): 2025/03/26 09:20:41 处理者: jiangjinwei
 仪器型号: SHIMADZU LC-2050C (FX267)

<色谱图>



<峰表>

检测器A Ch1 250nm

峰号	保留时间	面积	面积%	高度	理论塔板数(USP)	拖尾因子	分离度(USP)
1	2.331	420330	100.000	60202	2653	1.134	--
总计		420330	100.000	60202			

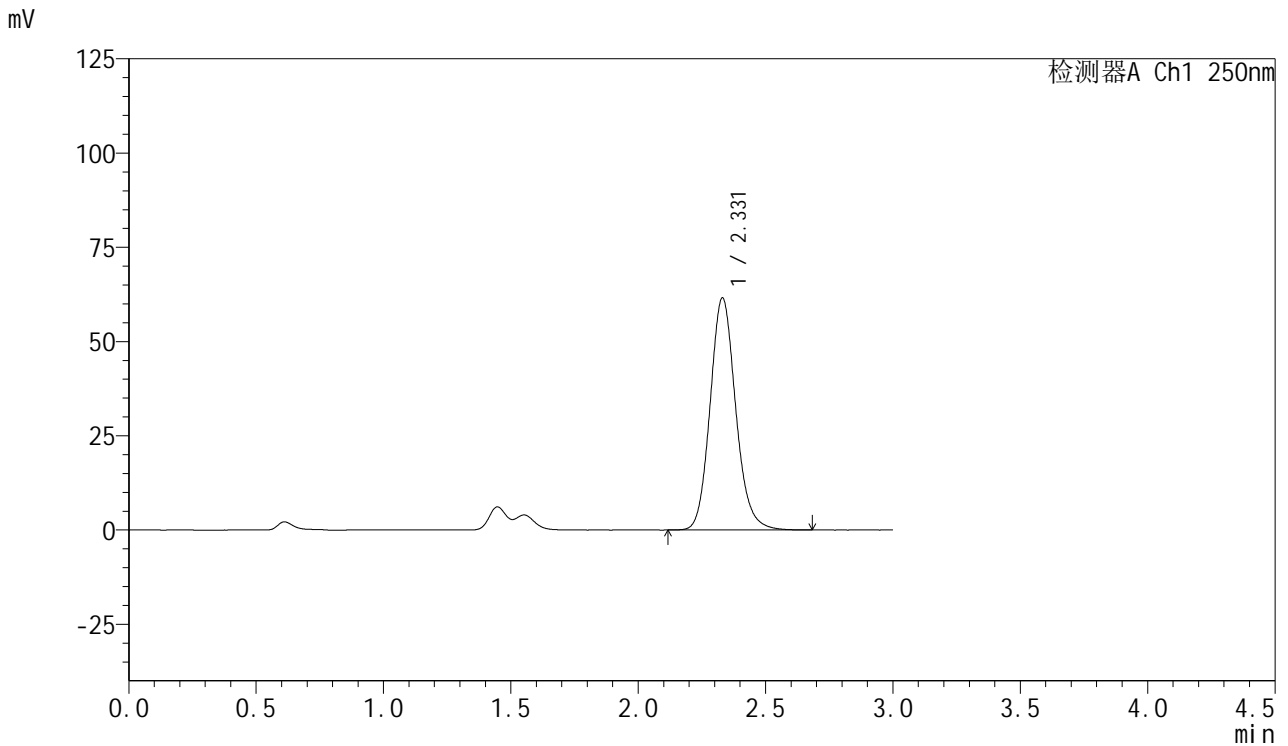


SMF-377

<样品信息>

色谱柱: XB-C18(50mm*4.6mm,5μm) 流速: 1.0ml/min
 柱温: 40°C 波长: 250nm
 数据文件名: RC\$SMF-377 - 18-21/18-2012-2 - zzp-2024122921p-pH1.2+SDSjz-15mg-jyx2-45min-P1.lcd
 方法文件名: RC\$SMF-377 - SMF-377-RCQX-FX267.lcm
 批处理文件名: RC\$SMF-377 - 20250325-rcqx-FX267.lcb
 样品瓶号: 4-6
 进样体积: 10 μl 版本号: 6.115
 进样时间: 2025/03/26 00:44:56 实验者: jiangjinwei
 处理时间(V2) : 2025/03/26 09:20:44 处理者: jiangjinwei
 仪器型号: SHIMADZU LC-2050C (FX267)

<色谱图>



<峰表>

检测器A Ch1 250nm

峰号	保留时间	面积	面积%	高度	理论塔板数(USP)	拖尾因子	分离度(USP)
1	2.331	430847	100.000	61610	2644	1.135	--
总计		430847	100.000	61610			

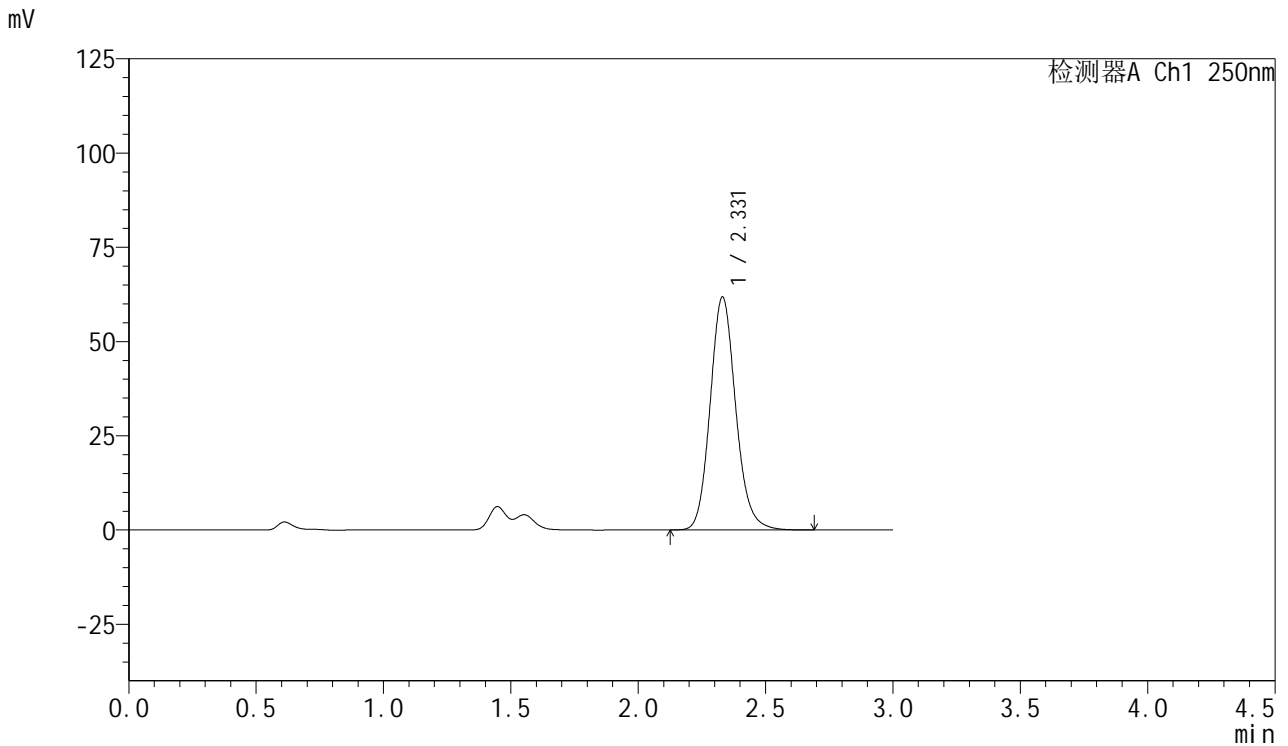


SMF-377

<样品信息>

色谱柱: XB-C18(50mm*4.6mm,5μm) 流速: 1.0ml/min
 柱温: 40°C 波长: 250nm
 数据文件名: RC\$SMF-377 - 18-21/18-2013-2 - zzp-2024122921p-pH1.2+SDSjz-15mg-jyx2-45min-P2.lcd
 方法文件名: RC\$SMF-377 - SMF-377-RCQX-FX267.lcm
 批处理文件名: RC\$SMF-377 - 20250325-rcqx-FX267.lcb
 样品瓶号: 4-15
 进样体积: 10 μl 版本号: 6.115
 进样时间: 2025/03/26 00:48:19 实验者: jiangjinwei
 处理时间(V2) : 2025/03/26 09:20:46 处理者: jiangjinwei
 仪器型号: SHIMADZU LC-2050C (FX267)

<色谱图>



<峰表>

检测器A Ch1 250nm

峰号	保留时间	面积	面积%	高度	理论塔板数(USP)	拖尾因子	分离度(USP)
1	2.331	432319	100.000	61850	2648	1.134	--
总计		432319	100.000	61850			

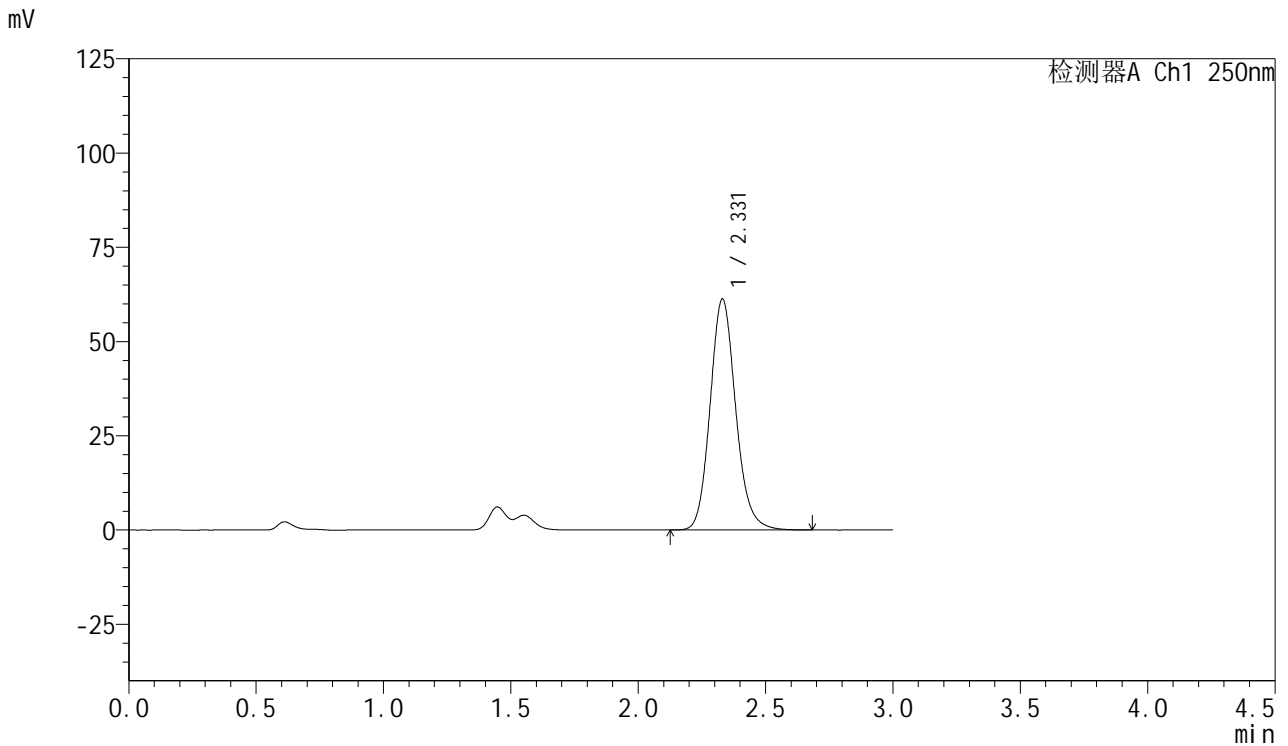


SMF-377

<样品信息>

色谱柱: XB-C18(50mm*4.6mm,5μm) 流速: 1.0ml/min
 柱温: 40°C 波长: 250nm
 数据文件名: RC\$SMF-377 - 18-21/18-2014-2 - zzp-2024122921p-pH1.2+SDSjz-15mg-jyx2-45min-P3.lcd
 方法文件名: RC\$SMF-377 - SMF-377-RCQX-FX267.lcm
 批处理文件名: RC\$SMF-377 - 20250325-rcqx-FX267.lcb
 样品瓶号: 4-24
 进样体积: 10 μl 版本号: 6.115
 进样时间: 2025/03/26 00:51:42 实验者: jiangjinwei
 处理时间(V2) : 2025/03/26 09:20:49 处理者: jiangjinwei
 仪器型号: SHIMADZU LC-2050C (FX267)

<色谱图>



<峰表>

检测器A Ch1 250nm

峰号	保留时间	面积	面积%	高度	理论塔板数(USP)	拖尾因子	分离度(USP)
1	2.331	428986	100.000	61297	2640	1.139	--
总计		428986	100.000	61297			

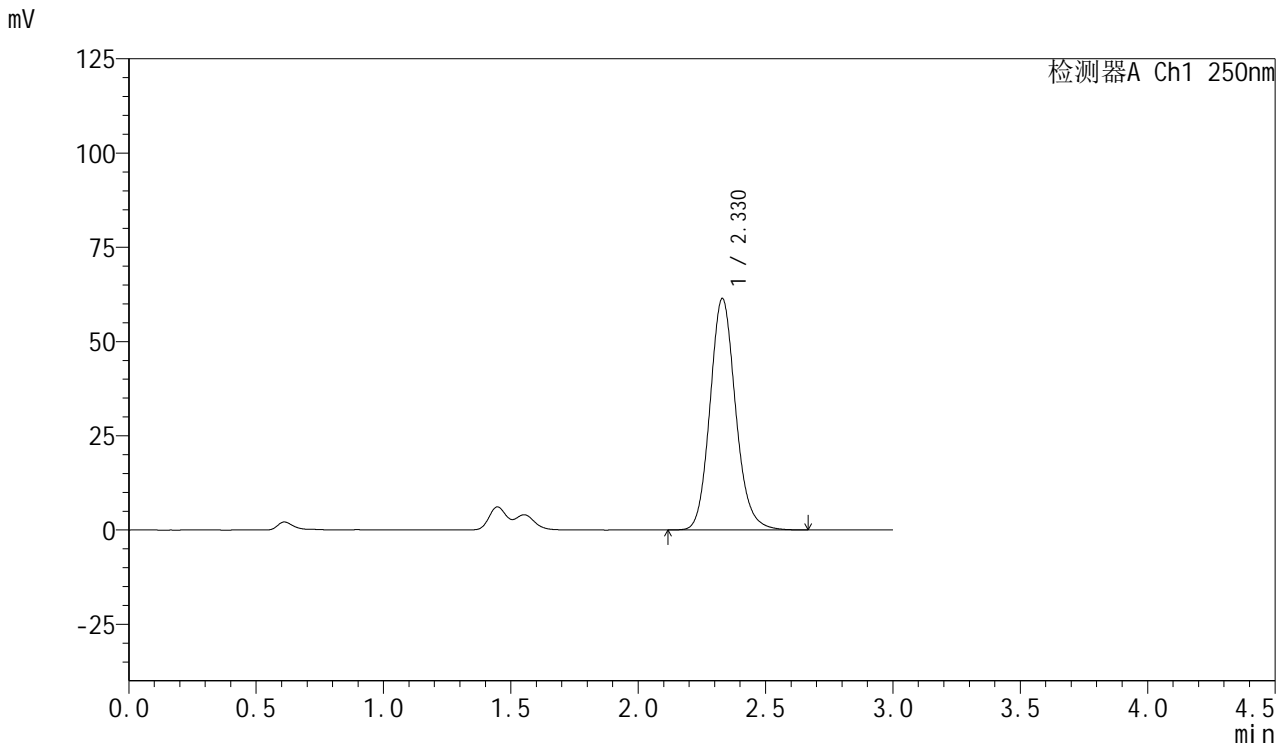


SMF-377

<样品信息>

色谱柱: XB-C18(50mm*4.6mm,5μm) 流速: 1.0ml/min
 柱温: 40°C 波长: 250nm
 数据文件名: RC\$SMF-377 - 18-21/18-2015-2 - zzp-2024122921p-pH1.2+SDSjz-15mg-jyx2-45min-P4.lcd
 方法文件名: RC\$SMF-377 - SMF-377-RCQX-FX267.lcm
 批处理文件名: RC\$SMF-377 - 20250325-rcqx-FX267.lcb
 样品瓶号: 4-33
 进样体积: 10 μl 版本号: 6.115
 进样时间: 2025/03/26 00:55:05 实验者: jiangjinwei
 处理时间(V2) : 2025/03/26 09:20:52 处理者: jiangjinwei
 仪器型号: SHIMADZU LC-2050C (FX267)

<色谱图>



<峰表>

检测器A Ch1 250nm

峰号	保留时间	面积	面积%	高度	理论塔板数(USP)	拖尾因子	分离度(USP)
1	2.330	429780	100.000	61449	2645	1.135	--
总计		429780	100.000	61449			

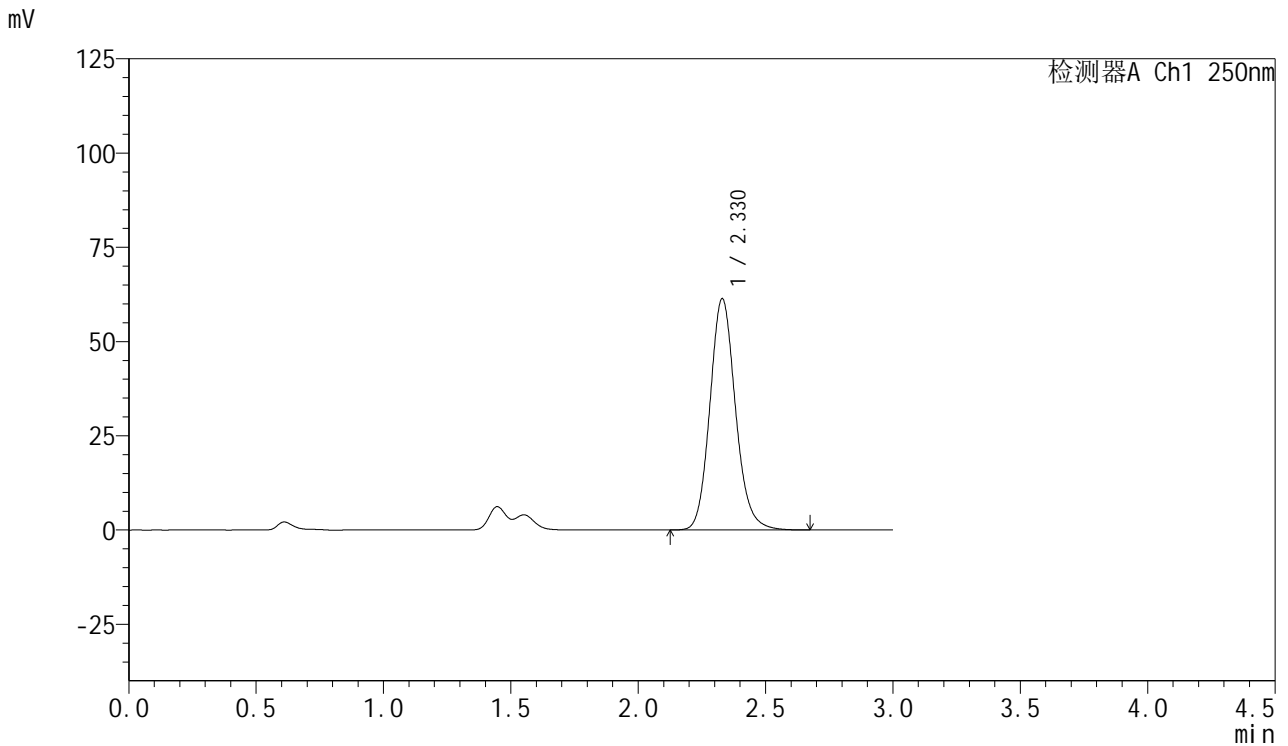


SMF-377

<样品信息>

色谱柱: XB-C18(50mm*4.6mm,5μm) 流速: 1.0ml/min
 柱温: 40°C 波长: 250nm
 数据文件名: RC\$SMF-377 - 18-21/18-2016-2 - zzp-2024122921p-pH1.2+SDSjz-15mg-jyx2-45min-P5.lcd
 方法文件名: RC\$SMF-377 - SMF-377-RCQX-FX267.lcm
 批处理文件名: RC\$SMF-377 - 20250325-rcqx-FX267.lcb
 样品瓶号: 4-42
 进样体积: 10 μl 版本号: 6.115
 进样时间: 2025/03/26 00:58:28 实验者: jiangjinwei
 处理时间(V2) : 2025/03/26 09:20:55 处理者: jiangjinwei
 仪器型号: SHIMADZU LC-2050C (FX267)

<色谱图>



<峰表>

检测器A Ch1 250nm

峰号	保留时间	面积	面积%	高度	理论塔板数(USP)	拖尾因子	分离度(USP)
1	2.330	429569	100.000	61403	2642	1.134	--
总计		429569	100.000	61403			

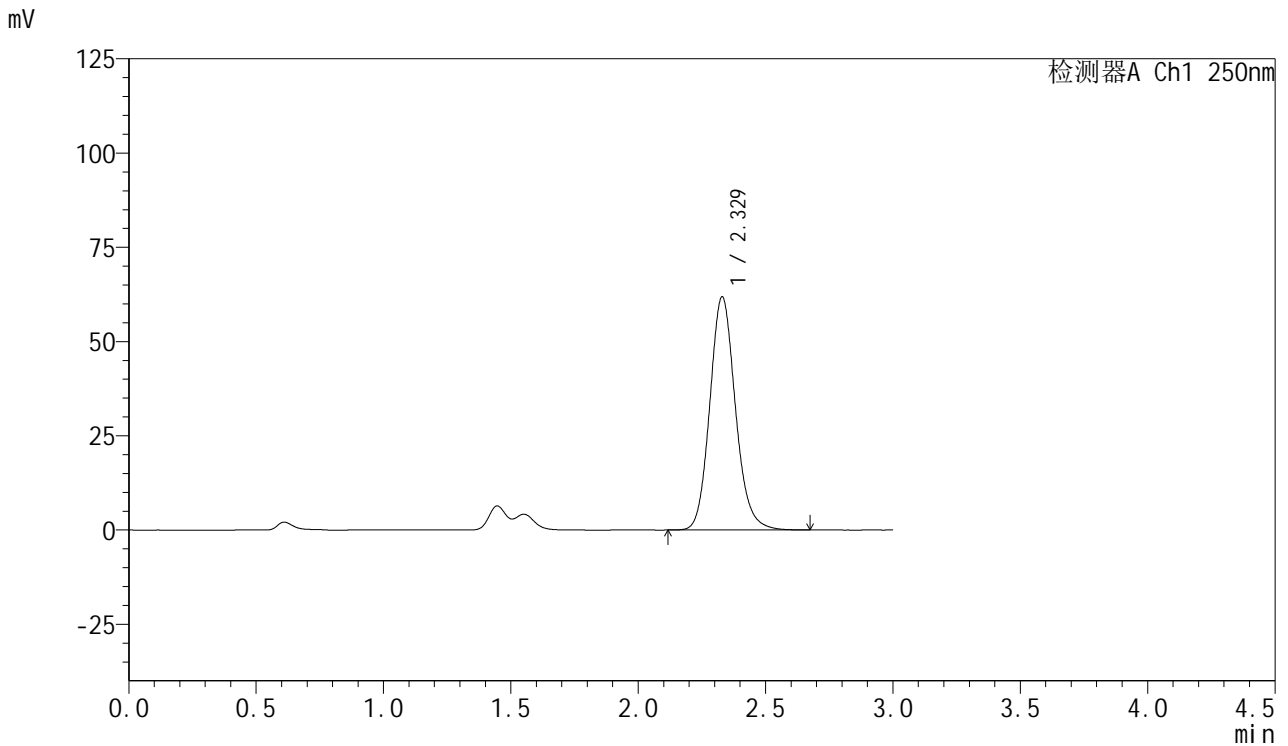


SMF-377

<样品信息>

色谱柱: XB-C18(50mm*4.6mm,5μm) 流速: 1.0ml/min
 柱温: 40°C 波长: 250nm
 数据文件名: RC\$SMF-377 - 18-21/18-2017-2 - zzp-2024122921p-pH1.2+SDSjz-15mg-jyx2-45min-P6.lcd
 方法文件名: RC\$SMF-377 - SMF-377-RCQX-FX267.lcm
 批处理文件名: RC\$SMF-377 - 20250325-rcqx-FX267.lcb
 样品瓶号: 4-51
 进样体积: 10 μl 版本号: 6.115
 进样时间: 2025/03/26 01:01:50 实验者: jiangjinwei
 处理时间(V2) : 2025/03/26 09:20:58 处理者: jiangjinwei
 仪器型号: SHIMADZU LC-2050C (FX267)

<色谱图>



<峰表>

检测器A Ch1 250nm

峰号	保留时间	面积	面积%	高度	理论塔板数(USP)	拖尾因子	分离度(USP)
1	2.329	433155	100.000	61888	2636	1.135	--
总计		433155	100.000	61888			

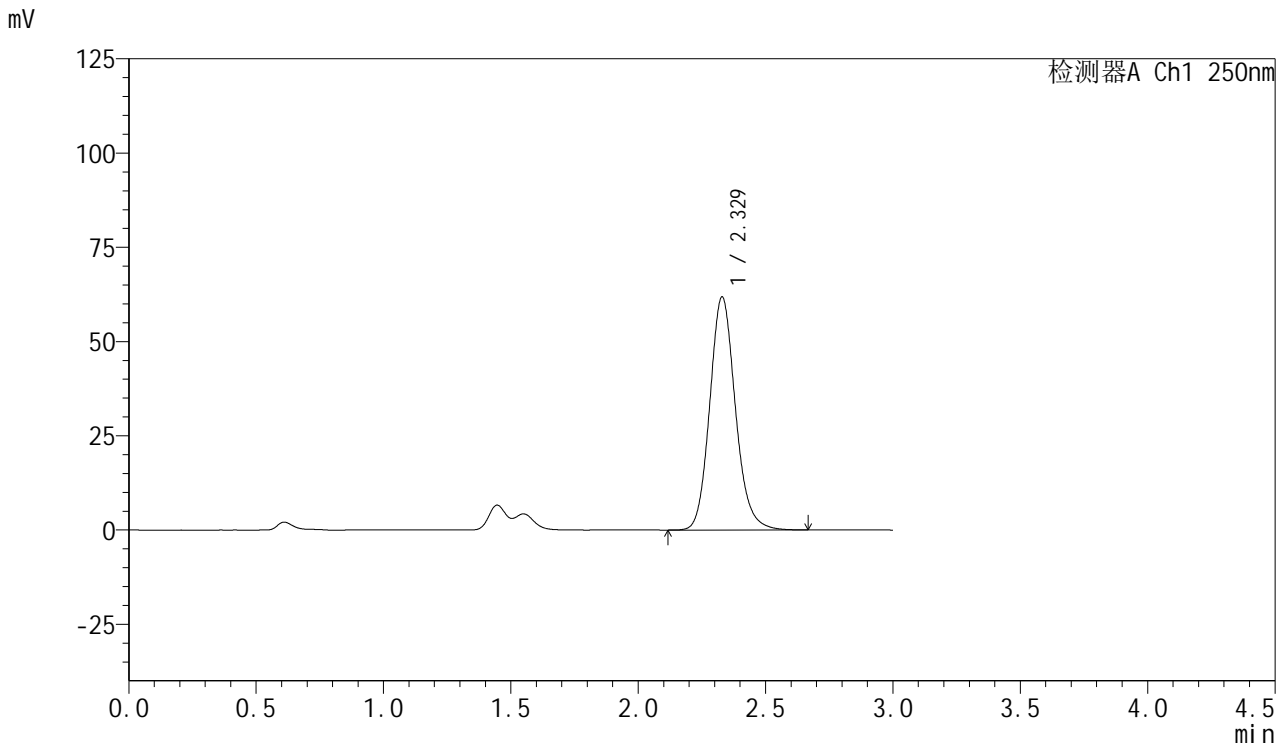


SMF-377

<样品信息>

色谱柱: XB-C18(50mm*4.6mm,5μm) 流速: 1.0ml/min
 柱温: 40°C 波长: 250nm
 数据文件名: RC\$SMF-377 - 18-21/18-2018-2 - zzp-2024122921p-pH1.2+SDSjz-15mg-jyx2-60min-P1.lcd
 方法文件名: RC\$SMF-377 - SMF-377-RCQX-FX267.lcm
 批处理文件名: RC\$SMF-377 - 20250325-rcqx-FX267.lcb
 样品瓶号: 4-7
 进样体积: 10 μl 版本号: 6.115
 进样时间: 2025/03/26 01:05:15 实验者: jiangjinwei
 处理时间(V2) : 2025/03/26 09:21:00 处理者: jiangjinwei
 仪器型号: SHIMADZU LC-2050C (FX267)

<色谱图>



<峰表>

检测器A Ch1 250nm

峰号	保留时间	面积	面积%	高度	理论塔板数(USP)	拖尾因子	分离度(USP)
1	2.329	433625	100.000	61845	2632	1.140	--
总计		433625	100.000	61845			

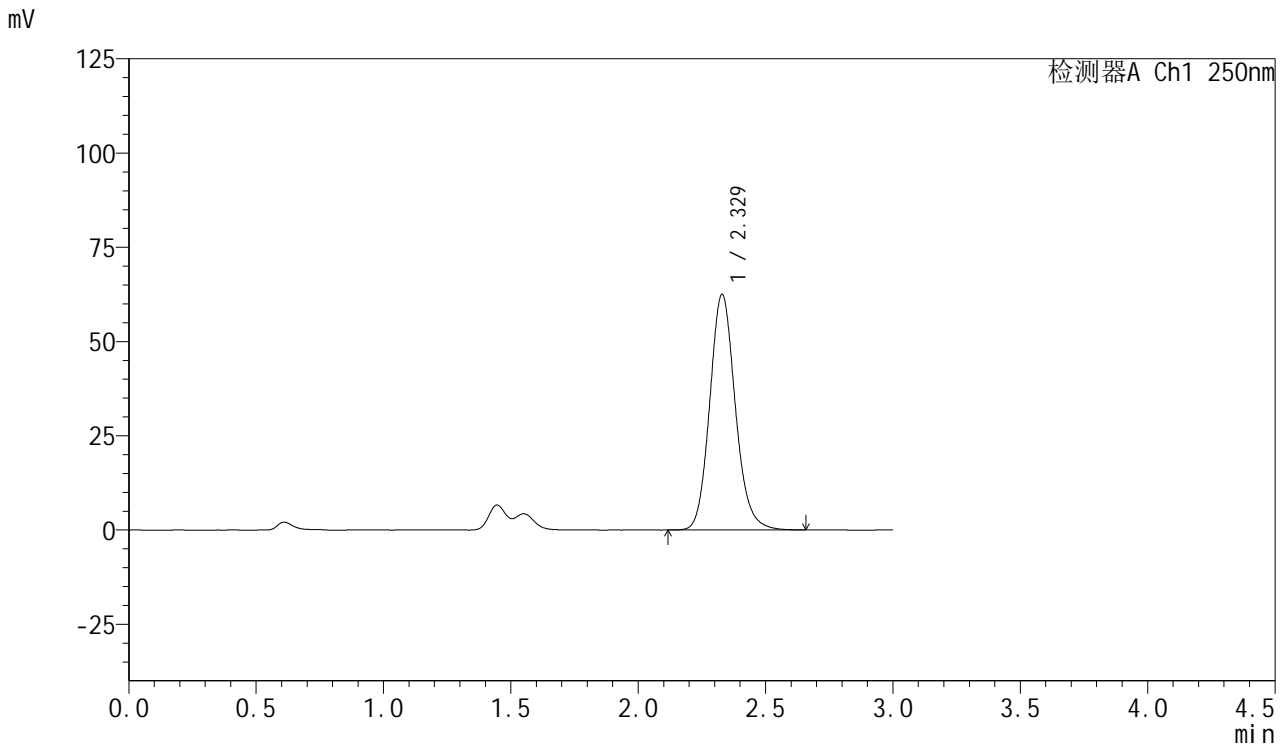


SMF-377

<样品信息>

色谱柱: XB-C18(50mm*4.6mm,5μm) 流速: 1.0ml/min
 柱温: 40°C 波长: 250nm
 数据文件名: RC\$SMF-377 - 18-21/18-2019-2 - zzp-2024122921p-pH1.2+SDSjz-15mg-jyx2-60min-P2.lcd
 方法文件名: RC\$SMF-377 - SMF-377-RCQX-FX267.lcm
 批处理文件名: RC\$SMF-377 - 20250325-rcqx-FX267.lcb
 样品瓶号: 4-16
 进样体积: 10 μl 版本号: 6.115
 进样时间: 2025/03/26 01:08:38 实验者: jiangjinwei
 处理时间(V2) : 2025/03/26 09:21:03 处理者: jiangjinwei
 仪器型号: SHIMADZU LC-2050C (FX267)

<色谱图>



<峰表>

检测器A Ch1 250nm

峰号	保留时间	面积	面积%	高度	理论塔板数(USP)	拖尾因子	分离度(USP)
1	2.329	437646	100.000	62562	2638	1.134	--
总计		437646	100.000	62562			

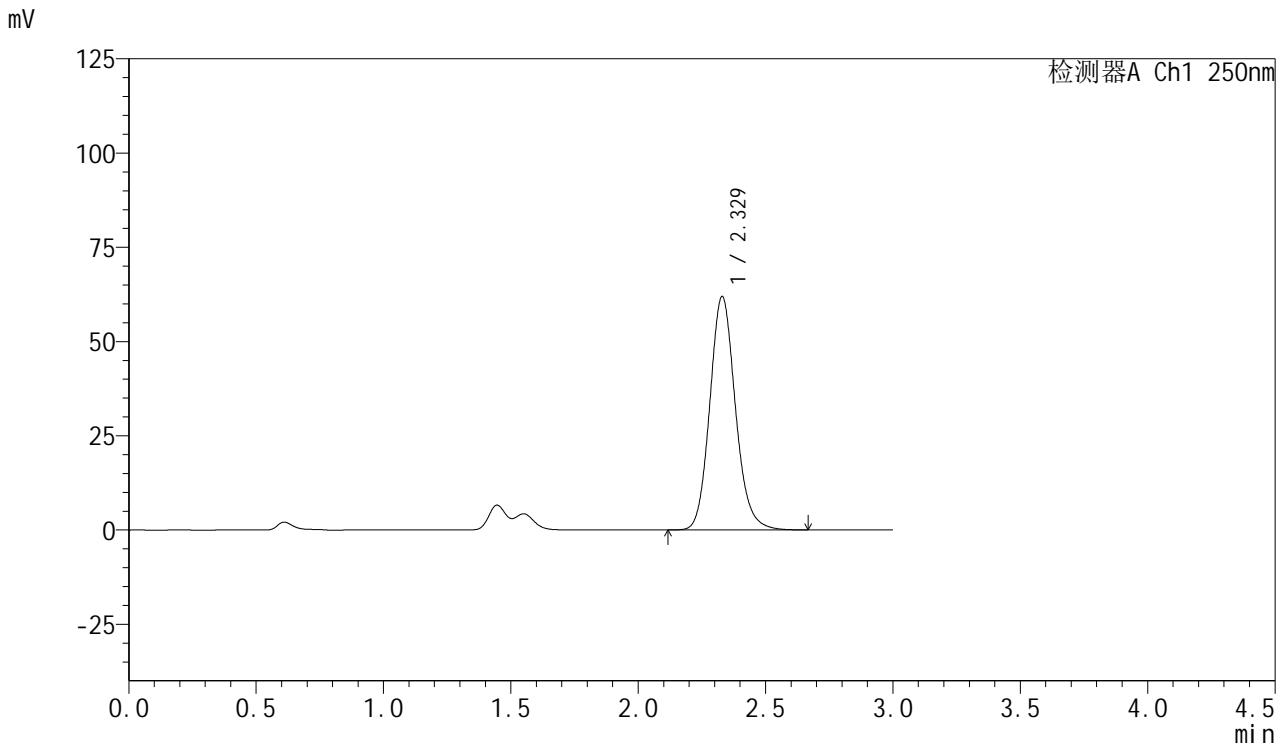


SMF-377

<样品信息>

色谱柱: XB-C18(50mm*4.6mm,5μm) 流速: 1.0ml/min
 柱温: 40°C 波长: 250nm
 数据文件名: RC\$SMF-377 - 18-21/18-2020-2 - zzp-2024122921p-pH1.2+SDSjz-15mg-jyx2-60min-P3.lcd
 方法文件名: RC\$SMF-377 - SMF-377-RCQX-FX267.lcm
 批处理文件名: RC\$SMF-377 - 20250325-rcqx-FX267.lcb
 样品瓶号: 4-25
 进样体积: 10 μl 版本号: 6.115
 进样时间: 2025/03/26 01:12:02 实验者: jiangjinwei
 处理时间(V2) : 2025/03/26 09:21:06 处理者: jiangjinwei
 仪器型号: SHIMADZU LC-2050C (FX267)

<色谱图>



<峰表>

检测器A Ch1 250nm

峰号	保留时间	面积	面积%	高度	理论塔板数(USP)	拖尾因子	分离度(USP)
1	2.329	433904	100.000	61976	2637	1.134	--
总计		433904	100.000	61976			

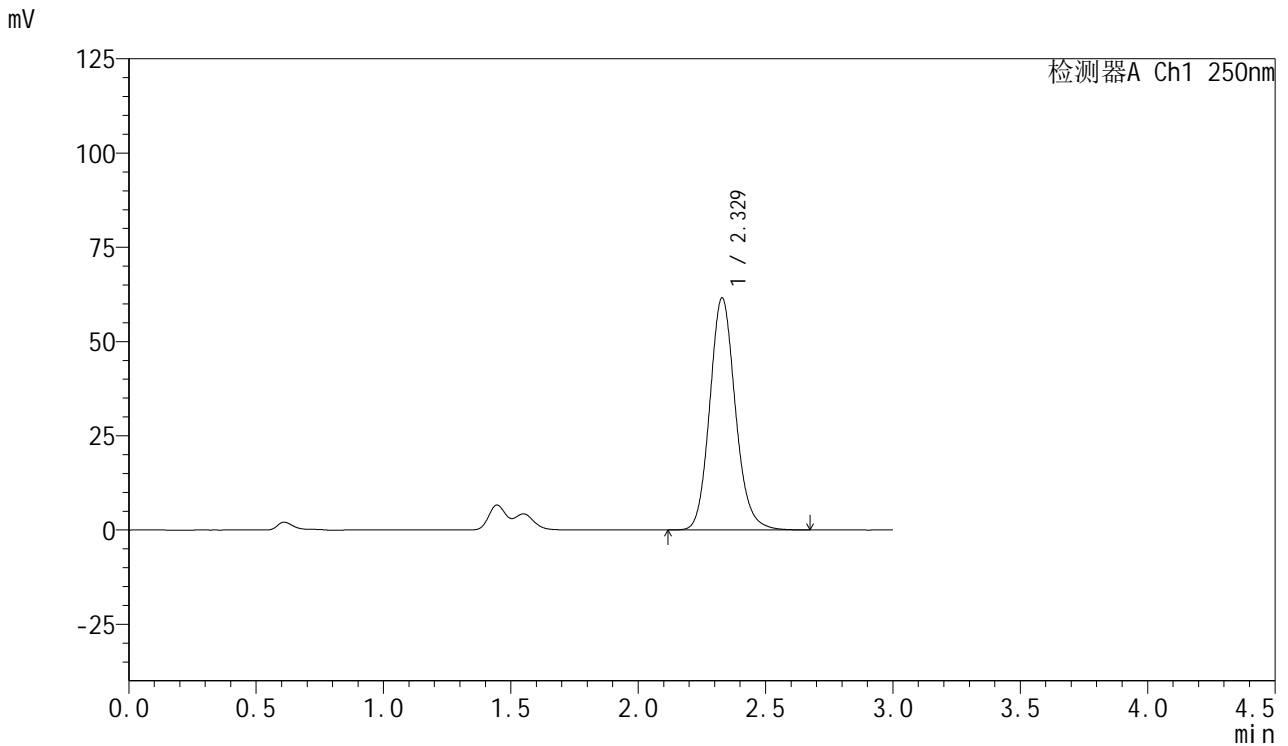


SMF-377

<样品信息>

色谱柱: XB-C18(50mm*4.6mm,5μm) 流速: 1.0ml/min
 柱温: 40°C 波长: 250nm
 数据文件名: RC\$SMF-377 - 18-21/18-2021-2 - zzp-2024122921p-pH1.2+SDSjz-15mg-jyx2-60min-P4.lcd
 方法文件名: RC\$SMF-377 - SMF-377-RCQX-FX267.lcm
 批处理文件名: RC\$SMF-377 - 20250325-rcqx-FX267.lcb
 样品瓶号: 4-34
 进样体积: 10 μl 版本号: 6.115
 进样时间: 2025/03/26 01:15:25 实验者: jiangjinwei
 处理时间(V2) : 2025/03/26 09:21:09 处理者: jiangjinwei
 仪器型号: SHIMADZU LC-2050C (FX267)

<色谱图>



<峰表>

检测器A Ch1 250nm

峰号	保留时间	面积	面积%	高度	理论塔板数(USP)	拖尾因子	分离度(USP)
1	2.329	431139	100.000	61612	2636	1.133	--
总计		431139	100.000	61612			

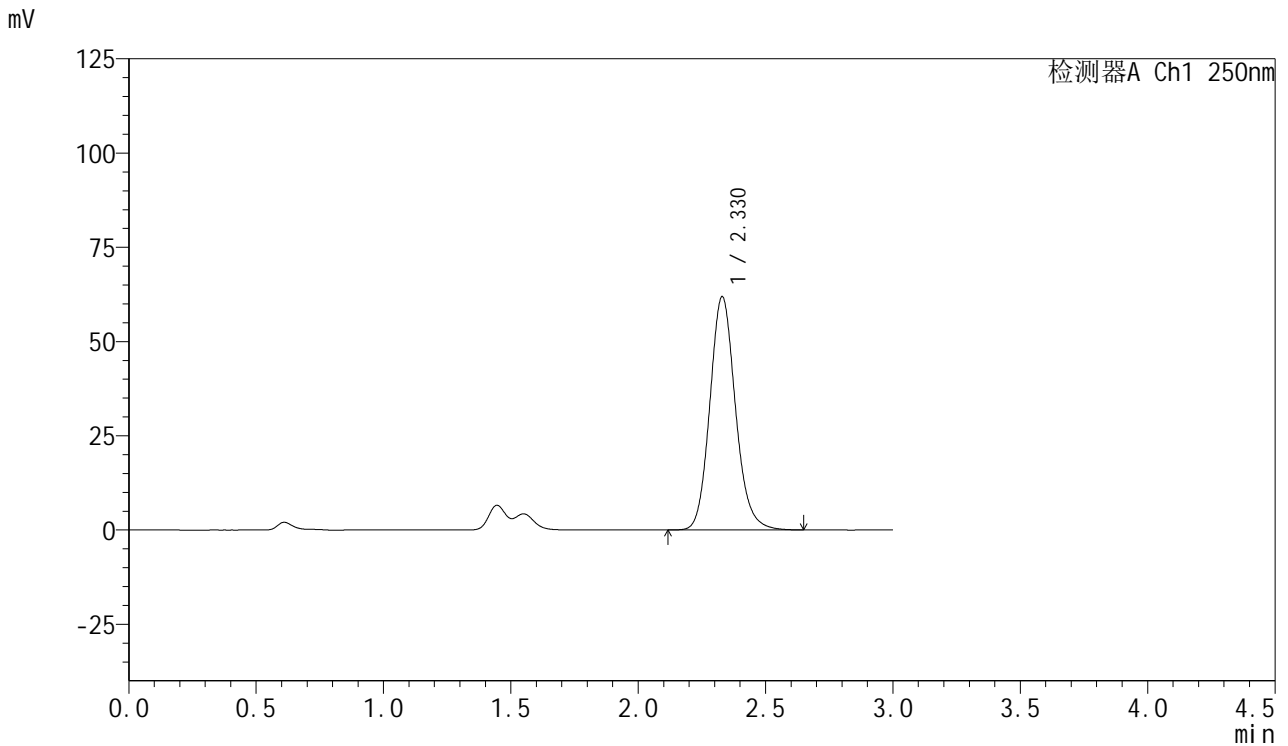


SMF-377

<样品信息>

色谱柱: XB-C18(50mm*4.6mm,5μm) 流速: 1.0ml/min
 柱温: 40°C 波长: 250nm
 数据文件名: RC\$SMF-377 - 18-21/18-2022-2 - zzp-2024122921p-pH1.2+SDSjz-15mg-jyx2-60min-P5.lcd
 方法文件名: RC\$SMF-377 - SMF-377-RCQX-FX267.lcm
 批处理文件名: RC\$SMF-377 - 20250325-rcqx-FX267.lcb
 样品瓶号: 4-43
 进样体积: 10 μl 版本号: 6.115
 进样时间: 2025/03/26 01:18:48 实验者: jiangjinwei
 处理时间(V2) : 2025/03/26 09:21:11 处理者: jiangjinwei
 仪器型号: SHIMADZU LC-2050C (FX267)

<色谱图>



<峰表>

检测器A Ch1 250nm

峰号	保留时间	面积	面积%	高度	理论塔板数(USP)	拖尾因子	分离度(USP)
1	2.330	433378	100.000	61925	2638	1.135	--
总计		433378	100.000	61925			

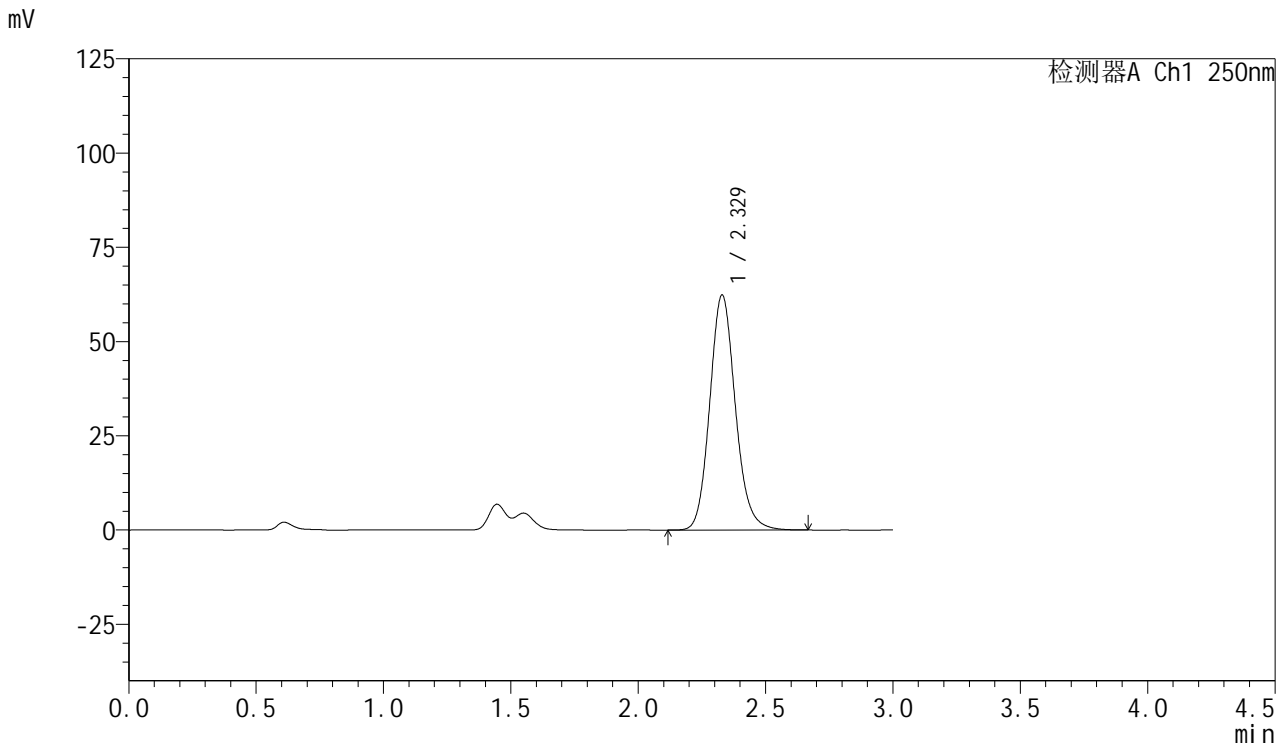


SMF-377

<样品信息>

色谱柱: XB-C18(50mm*4.6mm,5μm) 流速: 1.0ml/min
 柱温: 40°C 波长: 250nm
 数据文件名: RC\$SMF-377 - 18-21/18-2023-2 - zzp-2024122921p-pH1.2+SDSjz-15mg-jyx2-60min-P6.lcd
 方法文件名: RC\$SMF-377 - SMF-377-RCQX-FX267.lcm
 批处理文件名: RC\$SMF-377 - 20250325-rcqx-FX267.lcb
 样品瓶号: 4-52
 进样体积: 10 μl 版本号: 6.115
 进样时间: 2025/03/26 01:22:11 实验者: jiangjinwei
 处理时间(V2) : 2025/03/26 09:21:14 处理者: jiangjinwei
 仪器型号: SHIMADZU LC-2050C (FX267)

<色谱图>



<峰表>

检测器A Ch1 250nm

峰号	保留时间	面积	面积%	高度	理论塔板数(USP)	拖尾因子	分离度(USP)
1	2.329	436775	100.000	62401	2635	1.135	--
总计		436775	100.000	62401			

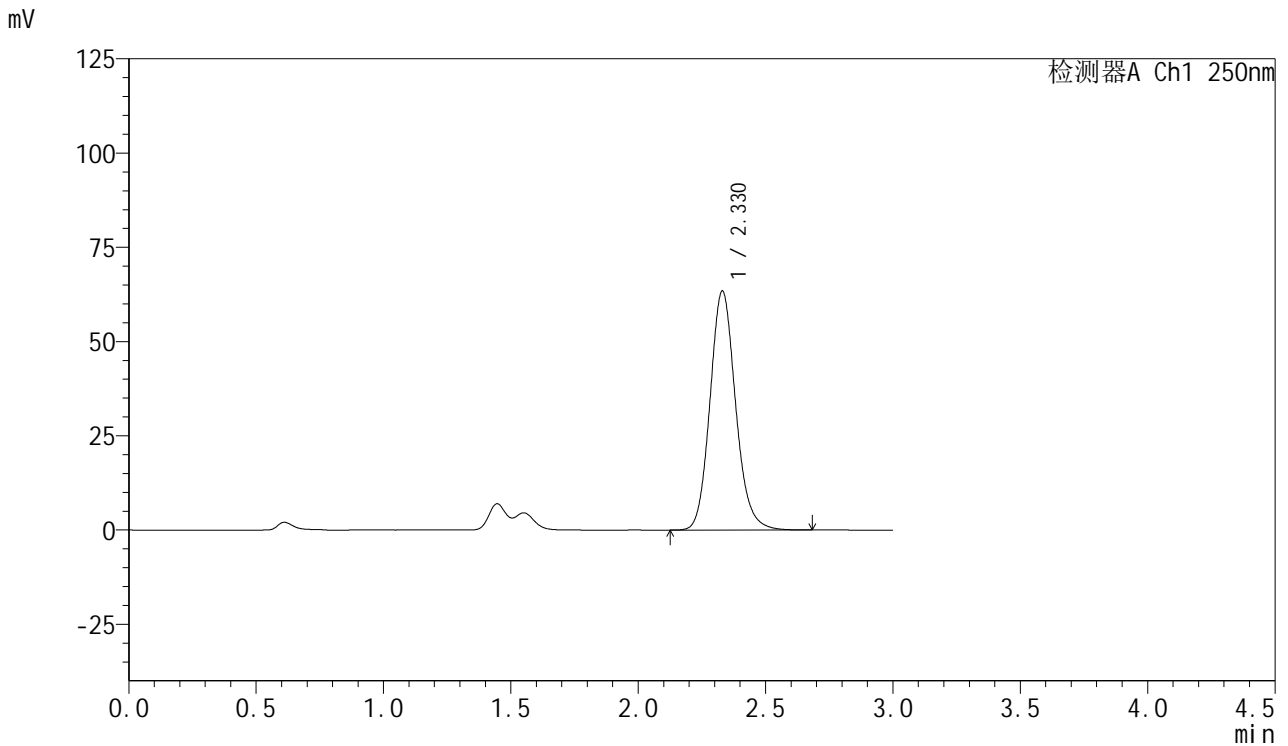


SMF-377

<样品信息>

色谱柱: XB-C18(50mm*4.6mm,5μm) 流速: 1.0ml/min
 柱温: 40°C 波长: 250nm
 数据文件名: RC\$SMF-377 - 18-21/18-2024-2 - zzp-2024122921p-pH1.2+SDSjz-15mg-jyx2-jxzs-P1.lcd
 方法文件名: RC\$SMF-377 - SMF-377-RCQX-FX267.lcm
 批处理文件名: RC\$SMF-377 - 20250325-rcqx-FX267.lcb
 样品瓶号: 4-8
 进样体积: 10 μl 版本号: 6.115
 进样时间: 2025/03/26 01:25:35 实验者: jiangjinwei
 处理时间(V2) : 2025/03/26 09:21:17 处理者: jiangjinwei
 仪器型号: SHIMADZU LC-2050C (FX267)

<色谱图>



<峰表>

检测器A Ch1 250nm

峰号	保留时间	面积	面积%	高度	理论塔板数(USP)	拖尾因子	分离度(USP)
1	2.330	444136	100.000	63442	2634	1.134	--
总计		444136	100.000	63442			

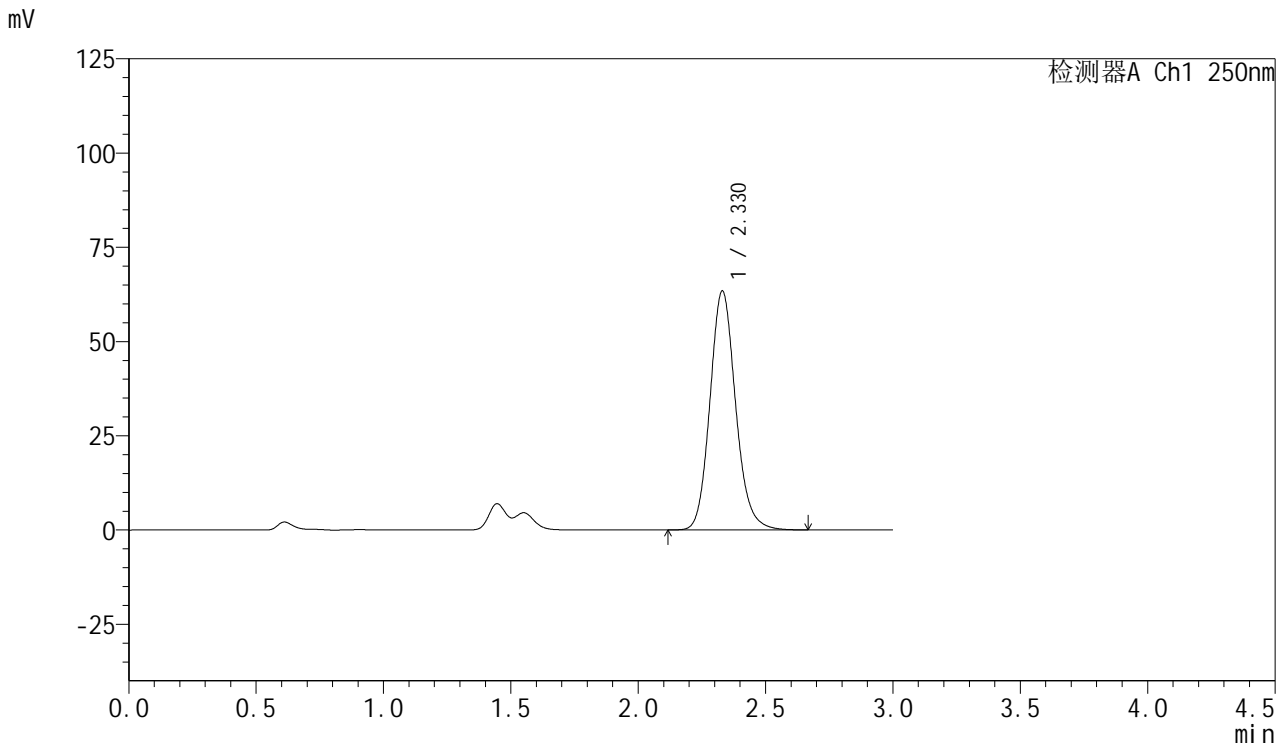


SMF-377

<样品信息>

色谱柱: XB-C18(50mm*4.6mm,5μm) 流速: 1.0ml/min
 柱温: 40°C 波长: 250nm
 数据文件名: RC\$SMF-377 - 18-21/18-2025-2 - zzp-2024122921p-pH1.2+SDSjz-15mg-jyx2-jxzs-P2.lcd
 方法文件名: RC\$SMF-377 - SMF-377-RCQX-FX267.lcm
 批处理文件名: RC\$SMF-377 - 20250325-rcqx-FX267.lcb
 样品瓶号: 4-17
 进样体积: 10 μl 版本号: 6.115
 进样时间: 2025/03/26 01:28:58 实验者: jiangjinwei
 处理时间(V2) : 2025/03/26 09:21:20 处理者: jiangjinwei
 仪器型号: SHIMADZU LC-2050C (FX267)

<色谱图>



<峰表>

检测器A Ch1 250nm

峰号	保留时间	面积	面积%	高度	理论塔板数(USP)	拖尾因子	分离度(USP)
1	2.330	444279	100.000	63440	2635	1.135	--
总计		444279	100.000	63440			

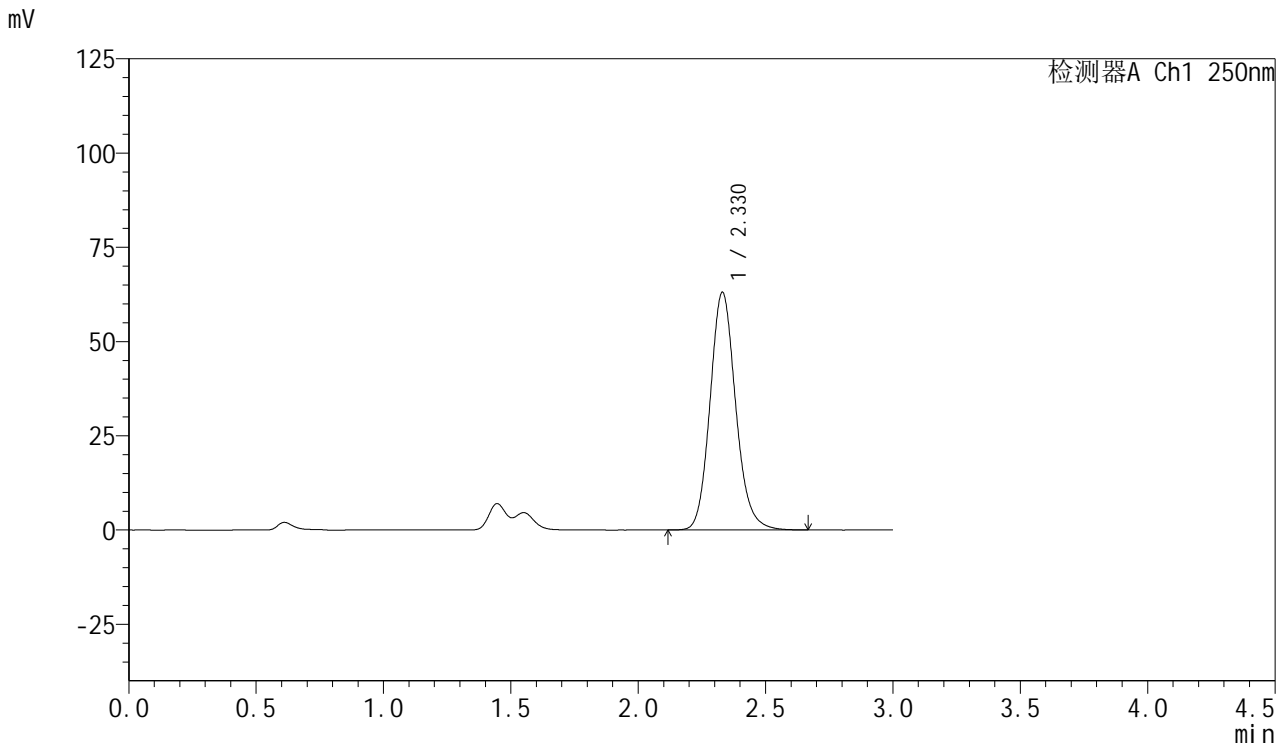


SMF-377

<样品信息>

色谱柱: XB-C18(50mm*4.6mm,5μm) 流速: 1.0ml/min
 柱温: 40°C 波长: 250nm
 数据文件名: RC\$SMF-377 - 18-21/18-2026-2 - zzp-2024122921p-pH1.2+SDSjz-15mg-jyx2-jxzs-P3.lcd
 方法文件名: RC\$SMF-377 - SMF-377-RCQX-FX267.lcm
 批处理文件名: RC\$SMF-377 - 20250325-rcqx-FX267.lcb
 样品瓶号: 4-26
 进样体积: 10 μl 版本号: 6.115
 进样时间: 2025/03/26 01:32:22 实验者: jiangjinwei
 处理时间(V2) : 2025/03/26 09:21:23 处理者: jiangjinwei
 仪器型号: SHIMADZU LC-2050C (FX267)

<色谱图>



<峰表>

检测器A Ch1 250nm

峰号	保留时间	面积	面积%	高度	理论塔板数(USP)	拖尾因子	分离度(USP)
1	2.330	442015	100.000	63084	2635	1.135	--
总计		442015	100.000	63084			

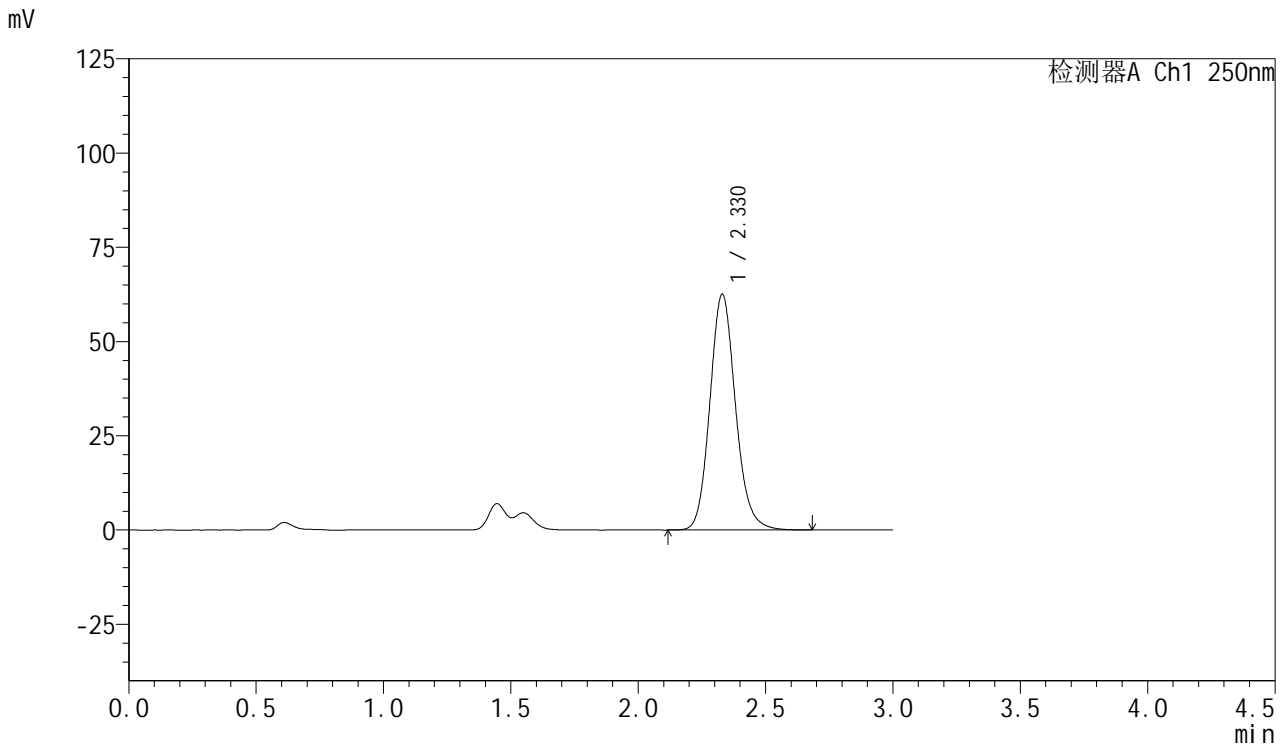


SMF-377

<样品信息>

色谱柱: XB-C18(50mm*4.6mm,5μm) 流速: 1.0ml/min
 柱温: 40°C 波长: 250nm
 数据文件名: RC\$SMF-377 - 18-21/18-2027-2 - zzp-2024122921p-pH1.2+SDSjz-15mg-jyx2-jxzs-P4.lcd
 方法文件名: RC\$SMF-377 - SMF-377-RCQX-FX267.lcm
 批处理文件名: RC\$SMF-377 - 20250325-rcqx-FX267.lcb
 样品瓶号: 4-35
 进样体积: 10 μl 版本号: 6.115
 进样时间: 2025/03/26 01:35:46 实验者: jiangjinwei
 处理时间(V2) : 2025/03/26 09:21:26 处理者: jiangjinwei
 仪器型号: SHIMADZU LC-2050C (FX267)

<色谱图>



<峰表>

检测器A Ch1 250nm

峰号	保留时间	面积	面积%	高度	理论塔板数(USP)	拖尾因子	分离度(USP)
1	2.330	438745	100.000	62601	2633	1.135	--
总计		438745	100.000	62601			

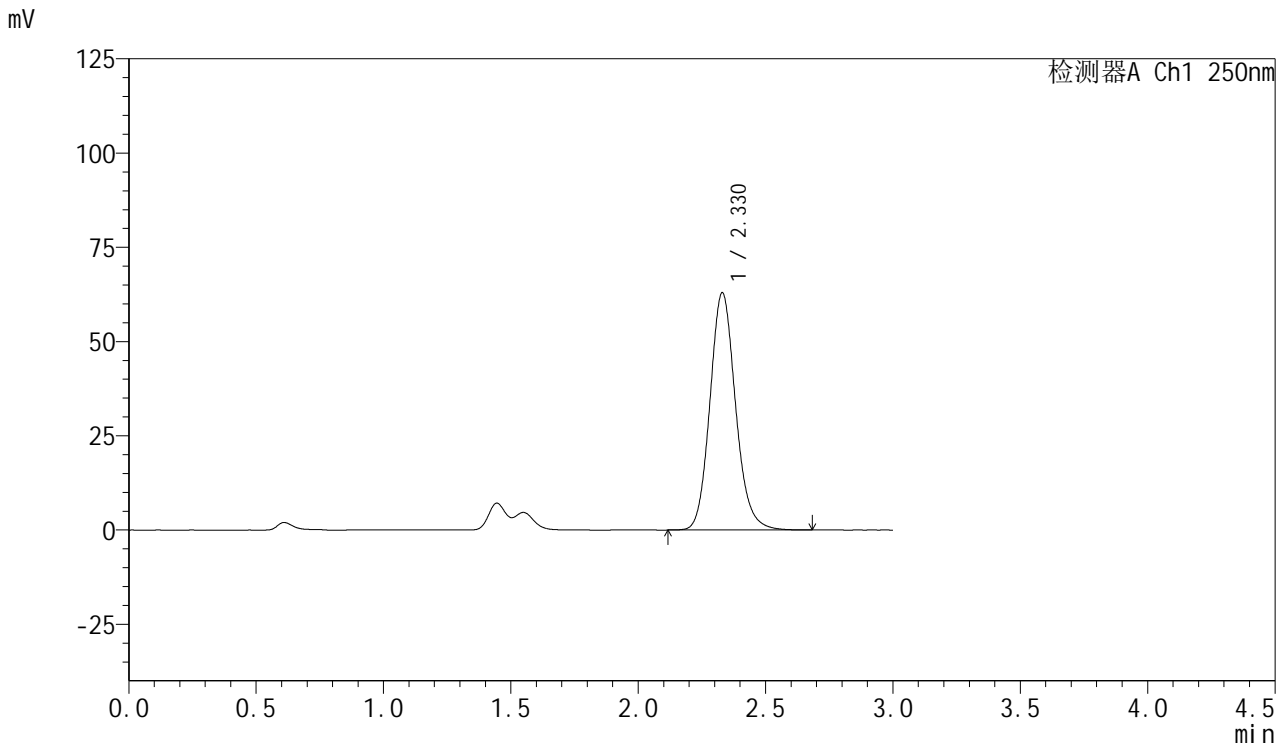


SMF-377

<样品信息>

色谱柱: XB-C18(50mm*4.6mm,5μm) 流速: 1.0ml/min
 柱温: 40°C 波长: 250nm
 数据文件名: RC\$SMF-377 - 18-21/18-2028-2 - zzp-2024122921p-pH1.2+SDSjz-15mg-jyx2-jxzs-P5.lcd
 方法文件名: RC\$SMF-377 - SMF-377-RCQX-FX267.lcm
 批处理文件名: RC\$SMF-377 - 20250325-rcqx-FX267.lcb
 样品瓶号: 4-44
 进样体积: 10 μl 版本号: 6.115
 进样时间: 2025/03/26 01:39:10 实验者: jiangjinwei
 处理时间(V2) : 2025/03/26 09:21:29 处理者: jiangjinwei
 仪器型号: SHIMADZU LC-2050C (FX267)

<色谱图>



<峰表>

检测器A Ch1 250nm

峰号	保留时间	面积	面积%	高度	理论塔板数(USP)	拖尾因子	分离度(USP)
1	2.330	441133	100.000	62978	2636	1.135	--
总计		441133	100.000	62978			

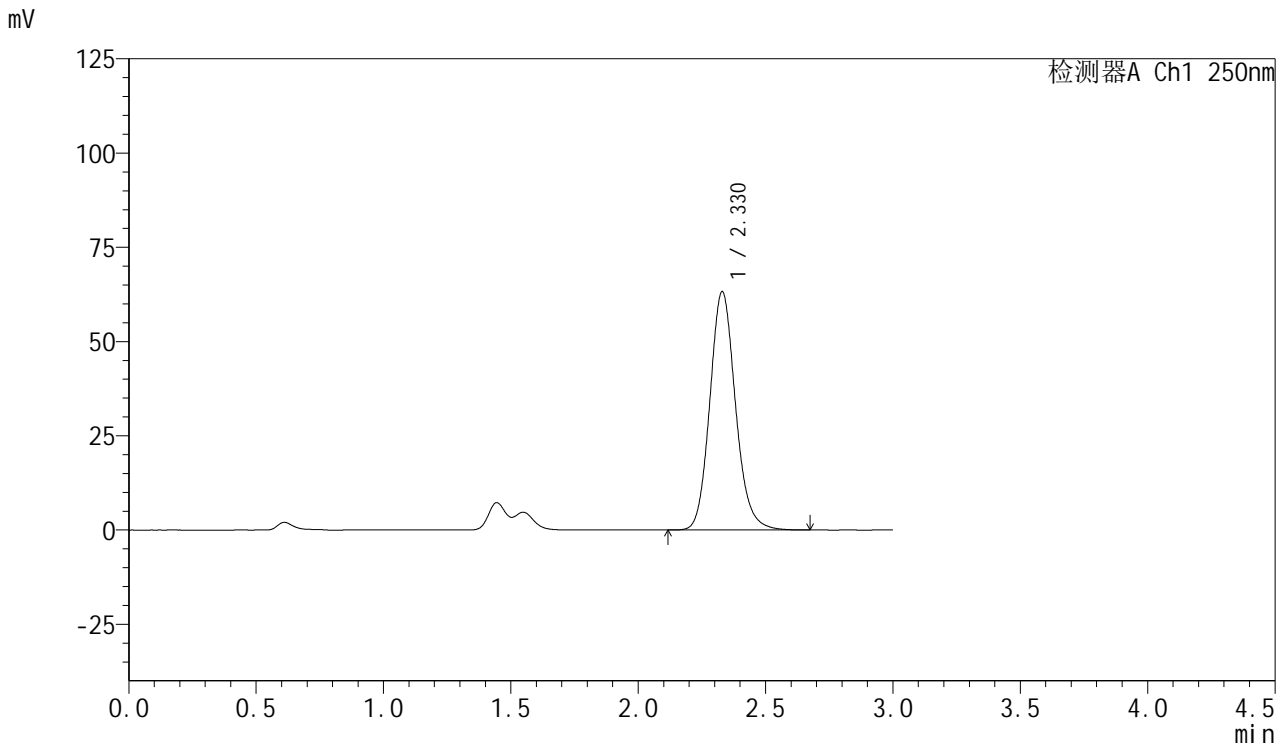


SMF-377

<样品信息>

色谱柱: XB-C18(50mm*4.6mm,5μm) 流速: 1.0ml/min
 柱温: 40°C 波长: 250nm
 数据文件名: RC\$SMF-377 - 18-21/18-2029-2 - zzp-2024122921p-pH1.2+SDSjz-15mg-jyx2-jxzs-P6.lcd
 方法文件名: RC\$SMF-377 - SMF-377-RCQX-FX267.lcm
 批处理文件名: RC\$SMF-377 - 20250325-rcqx-FX267.lcb
 样品瓶号: 4-53
 进样体积: 10 μl 版本号: 6.115
 进样时间: 2025/03/26 01:42:33 实验者: jiangjinwei
 处理时间(V2) : 2025/03/26 09:21:31 处理者: jiangjinwei
 仪器型号: SHIMADZU LC-2050C (FX267)

<色谱图>



<峰表>

检测器A Ch1 250nm

峰号	保留时间	面积	面积%	高度	理论塔板数(USP)	拖尾因子	分离度(USP)
1	2.330	443620	100.000	63270	2627	1.135	--
总计		443620	100.000	63270			

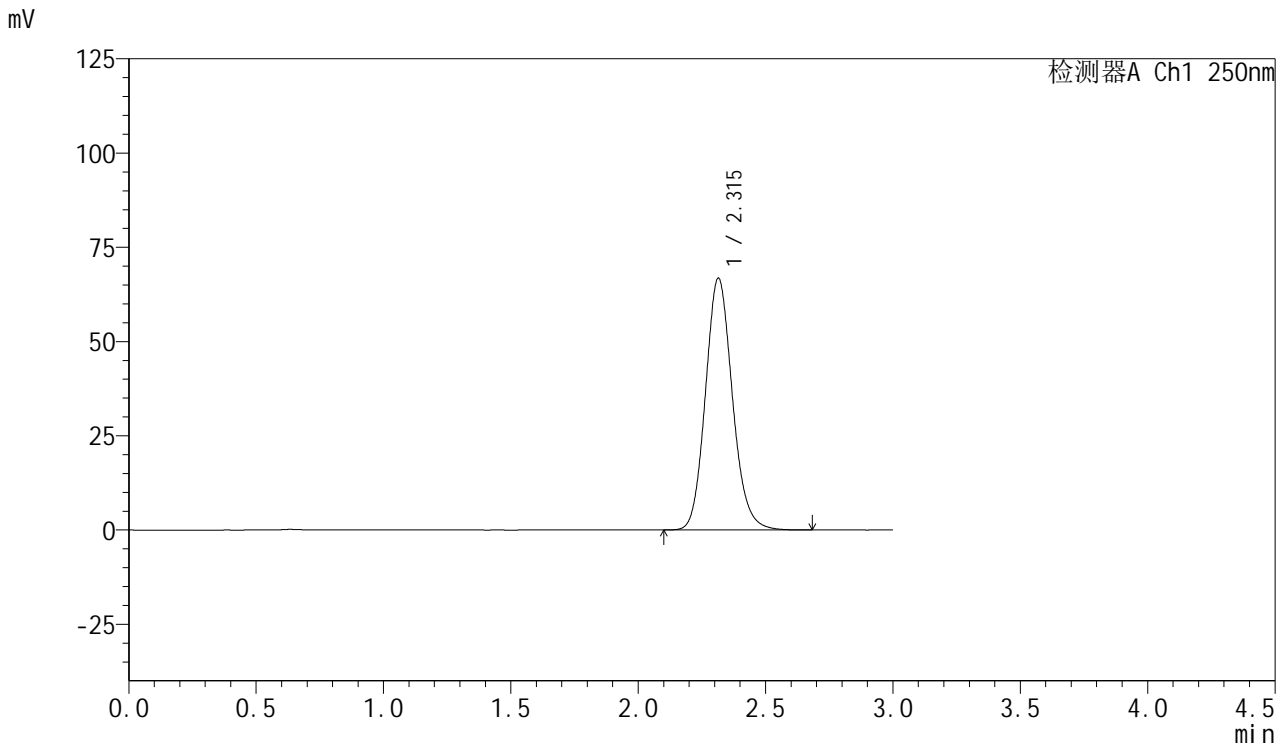


SMF-377

<样品信息>

色谱柱: XB-C18(50mm*4.6mm,5μm) 流速: 1.0ml/min
 柱温: 40°C 波长: 250nm
 数据文件名: RC\$SMF-377 - 18-21/18-2030-2 - zzp-2024122921p-pH1.2+SDSjz-15mg-jyx2-dz2-1.lcd
 方法文件名: RC\$SMF-377 - SMF-377-RCQX-FX267.lcm
 批处理文件名: RC\$SMF-377 - 20250325-rcqx-FX267.lcb
 样品瓶号: 4-27
 进样体积: 10 μl 版本号: 6.115
 进样时间: 2025/03/26 01:45:57 实验者: jiangjinwei
 处理时间(V2) : 2025/03/26 09:21:34 处理者: jiangjinwei
 仪器型号: SHIMADZU LC-2050C (FX267)

<色谱图>



<峰表>

检测器A Ch1 250nm

峰号	保留时间	面积	面积%	高度	理论塔板数(USP)	拖尾因子	分离度(USP)
1	2.315	492607	100.000	66816	2330	1.133	--
总计		492607	100.000	66816			

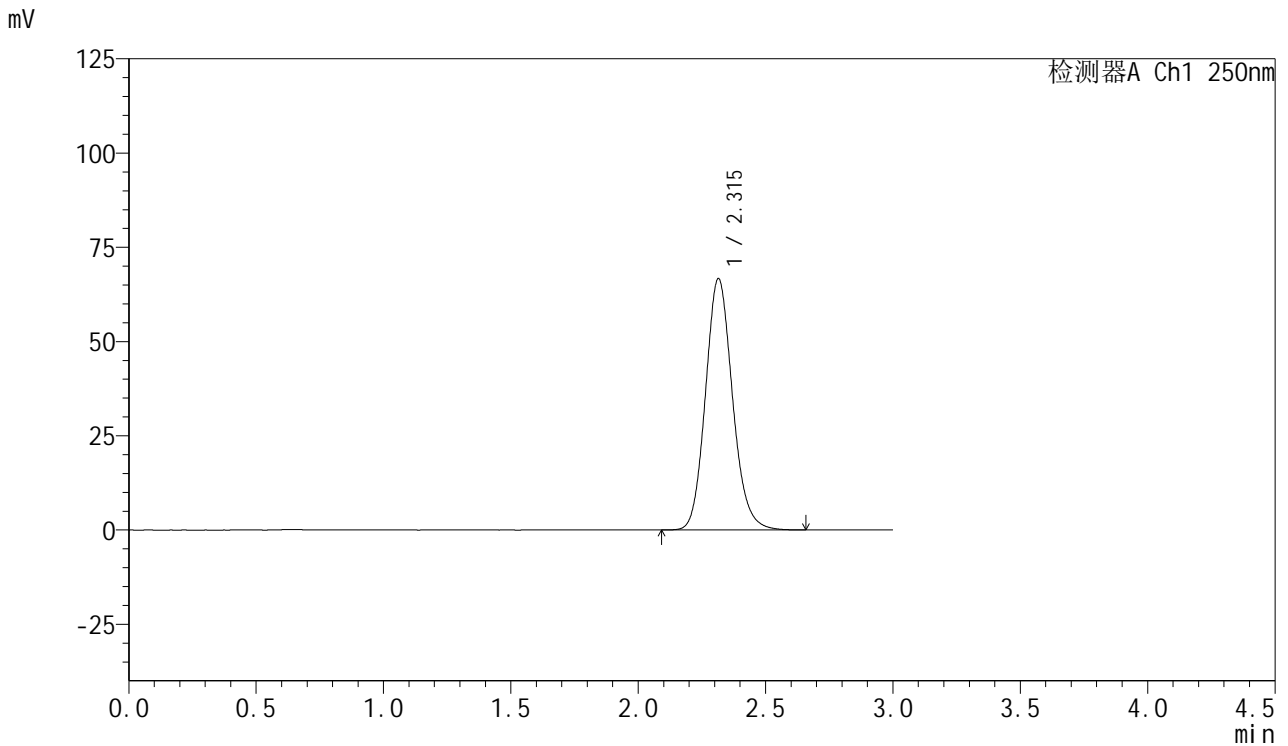


SMF-377

<样品信息>

色谱柱: XB-C18(50mm*4.6mm,5μm) 流速: 1.0ml/min
 柱温: 40°C 波长: 250nm
 数据文件名: RC\$SMF-377 - 18-21/18-2031-2 - zzp-2024122921p-pH1.2+SDSjz-15mg-jyx2-dz2-2.lcd
 方法文件名: RC\$SMF-377 - SMF-377-RCQX-FX267.lcm
 批处理文件名: RC\$SMF-377 - 20250325-rcqx-FX267.lcb
 样品瓶号: 4-27
 进样体积: 10 μl 版本号: 6.115
 进样时间: 2025/03/26 01:49:20 实验者: jiangjinwei
 处理时间(V2) : 2025/03/26 09:21:37 处理者: jiangjinwei
 仪器型号: SHIMADZU LC-2050C (FX267)

<色谱图>



<峰表>

检测器A Ch1 250nm

峰号	保留时间	面积	面积%	高度	理论塔板数(USP)	拖尾因子	分离度(USP)
1	2.315	492425	100.000	66684	2324	1.134	--
总计		492425	100.000	66684			