

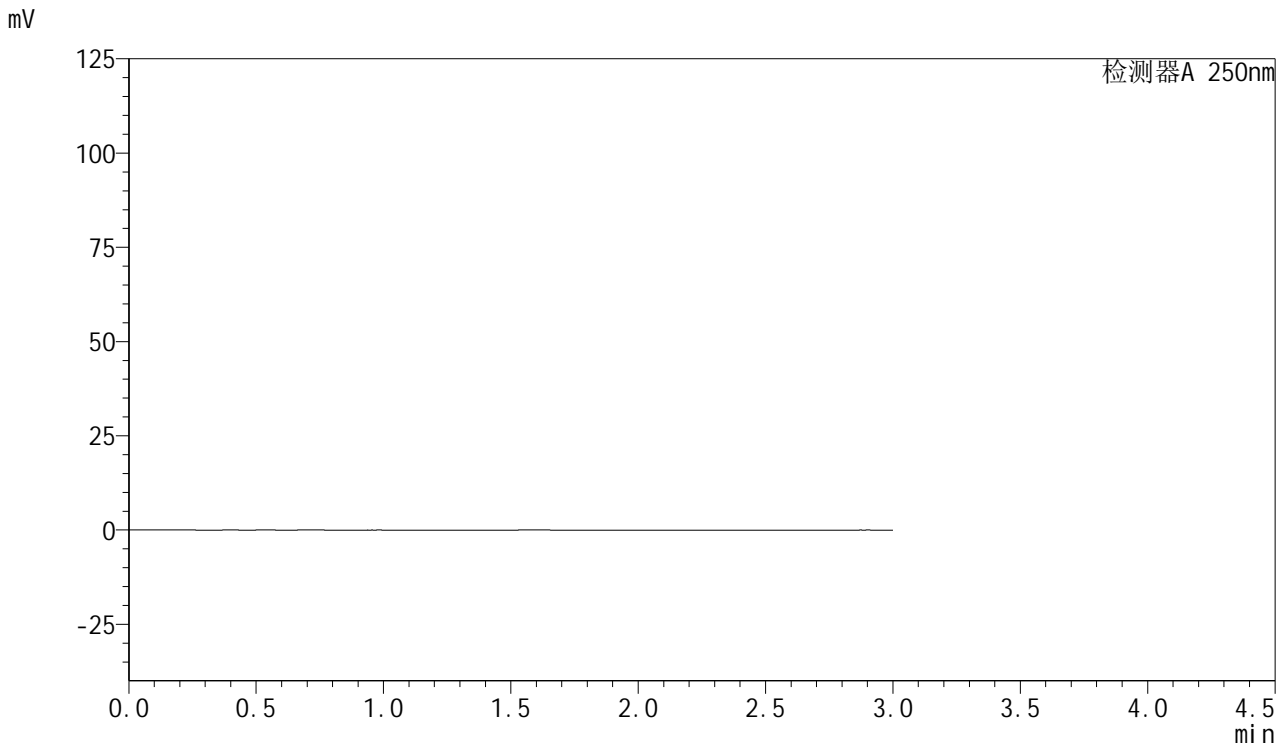


# SMF-377

## <样品信息>

色谱柱: XB-C18(50mm\*4.6mm,5μm)      流 速: 1.0ml/min  
 柱 温: 40°C      波 长: 250nm  
 数据文件名: RC\$SMF-377 - 18-27/27-2078-2 - cbzj-JPS7157p-pH1.2+SDSjz-15mg-jyx1-rj.lcd  
 方法文件名: RC\$SMF-377 - SMF-377-RCQX-FX276.lcm  
 批处理文件名: RC\$SMF-377 - 20250326-rcqx-FX276.lcb  
 样品瓶号: 1-9  
 进样体积: 10 μl      版本号: 6.115  
 进样时间: 2025/03/26 11:45:36      实验者: jiangjinwei  
 处理时间(V2) : 2025/03/27 10:24:24      处理者: jiangjinwei  
 仪器型号: SHIMADZU LC-2050C (FX276)

## <色谱图>



## <峰表>

检测器A 250nm

峰号	保留时间	面积	面积%	高度	理论塔板数(USP)	拖尾因子	分离度(USP)
总计							

图1 利伐沙班口崩片溶出曲线测定HPLC图谱  
 参比制剂-JPS7157批(15mg规格)-均一性1-pH1.2(内含0.1%SDS)介质  
 溶剂

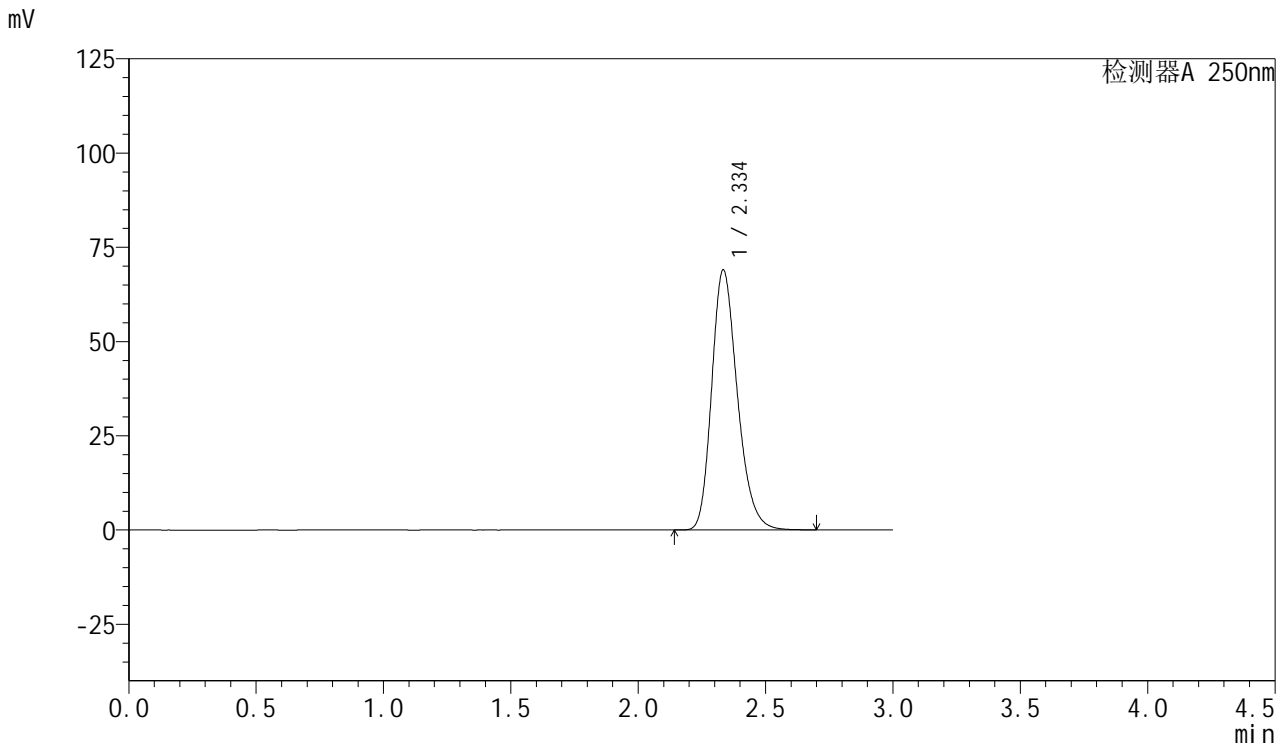


# SMF-377

## <样品信息>

色谱柱: XB-C18(50mm\*4.6mm,5μm)      流速: 1.0ml/min  
 柱温: 40°C      波长: 250nm  
 数据文件名: RC\$SMF-377 - 18-27/27-2079-2 - cbzj-JPS7157p-pH1.2+SDSjz-15mg-jyx1-dz1-1.lcd  
 方法文件名: RC\$SMF-377 - SMF-377-RCQX-FX276.lcm  
 批处理文件名: RC\$SMF-377 - 20250326-rcqx-FX276.lcb  
 样品瓶号: 1-18  
 进样体积: 10 μl      版本号: 6.115  
 进样时间: 2025/03/26 11:48:58      实验者: jiangjinwei  
 处理时间(V2): 2025/03/27 10:24:28      处理者: jiangjinwei  
 仪器型号: SHIMADZU LC-2050C (FX276)

## <色谱图>



## <峰表>

检测器A 250nm

峰号	保留时间	面积	面积%	高度	理论塔板数(USP)	拖尾因子	分离度(USP)
1	2.334	484230	100.000	68786	2618	1.241	--
总计		484230	100.000	68786			

图2 利伐沙班口崩片溶出曲线测定HPLC图谱  
 参比制剂-JPS7157批(15mg规格)-均一性1-pH1.2(内含0.1%SDS)介质  
 对照品溶液-1-1

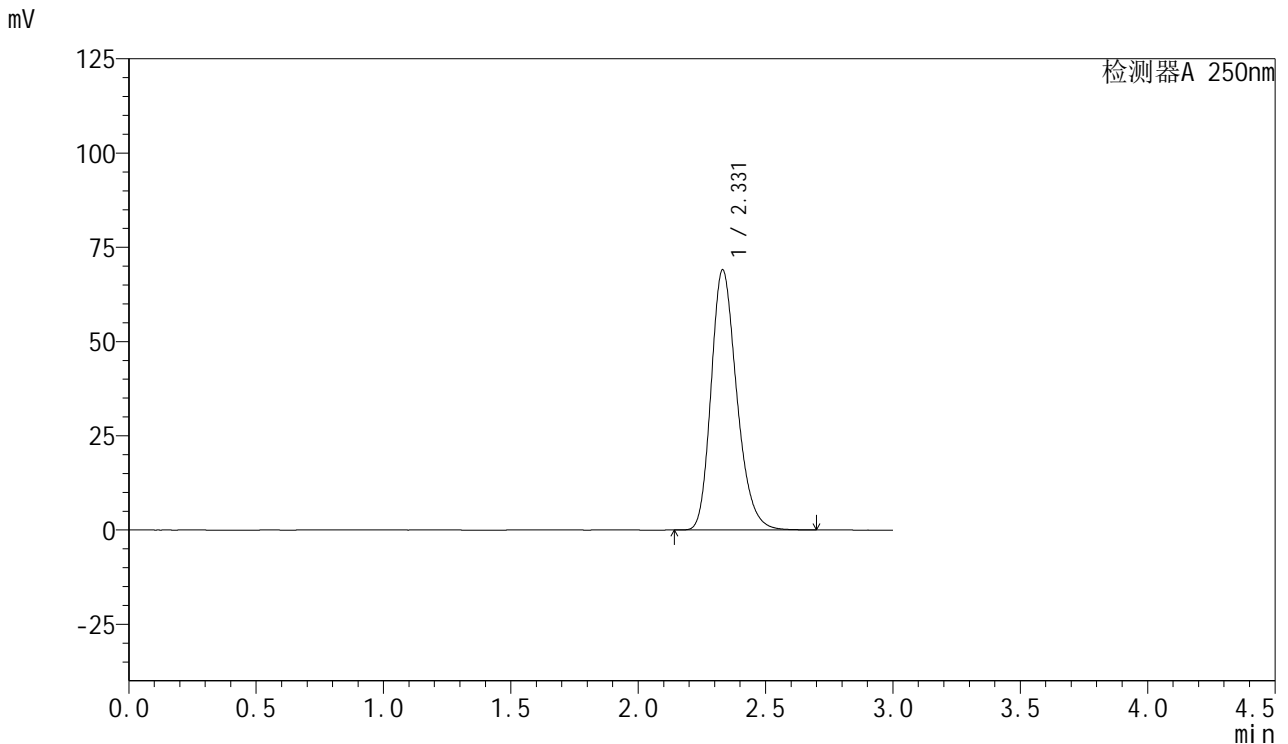


# SMF-377

## <样品信息>

色谱柱: XB-C18(50mm\*4.6mm,5μm)      流速: 1.0ml/min  
 柱温: 40°C      波长: 250nm  
 数据文件名: RC\$SMF-377 - 18-27/27-2080-2 - cbzj-JPS7157p-pH1.2+SDSjz-15mg-jyx1-dz1-2.lcd  
 方法文件名: RC\$SMF-377 - SMF-377-RCQX-FX276.lcm  
 批处理文件名: RC\$SMF-377 - 20250326-rcqx-FX276.lcb  
 样品瓶号: 1-18  
 进样体积: 10 μl      版本号: 6.115  
 进样时间: 2025/03/26 11:52:20      实验者: jiangjinwei  
 处理时间(V2) : 2025/03/27 10:24:31      处理者: jiangjinwei  
 仪器型号: SHIMADZU LC-2050C (FX276)

## <色谱图>



## <峰表>

检测器A 250nm

峰号	保留时间	面积	面积%	高度	理论塔板数(USP)	拖尾因子	分离度(USP)
1	2.331	484096	100.000	69032	2615	1.240	--
总计		484096	100.000	69032			

图3 利伐沙班口崩片溶出曲线测定HPLC图谱  
 参比制剂-JPS7157批(15mg规格)-均一性1-pH1.2(内含0.1%SDS)介质  
 对照品溶液-1-2

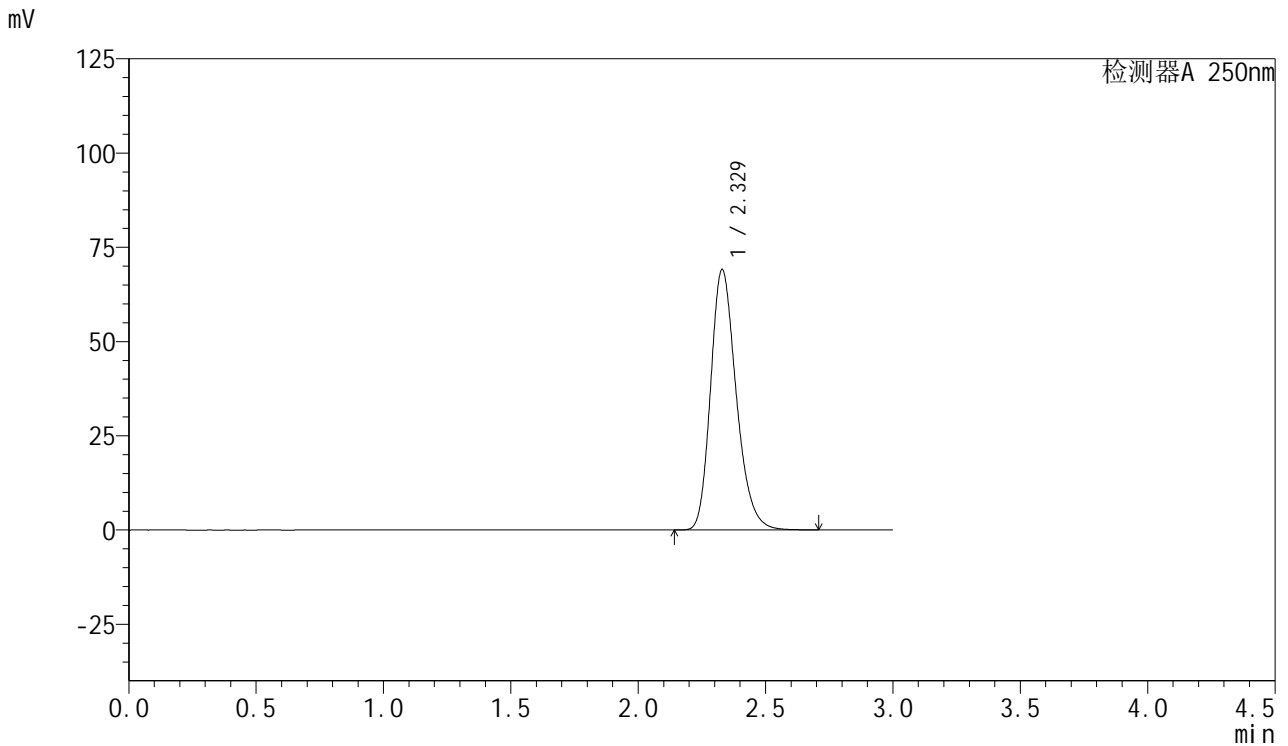


# SMF-377

## <样品信息>

色谱柱: XB-C18(50mm\*4.6mm,5μm)      流速: 1.0ml/min  
 柱温: 40°C      波长: 250nm  
 数据文件名: RC\$SMF-377 - 18-27/27-2081-2 - cbzj-JPS7157p-pH1.2+SDSjz-15mg-jyx1-dz1-3.lcd  
 方法文件名: RC\$SMF-377 - SMF-377-RCQX-FX276.lcm  
 批处理文件名: RC\$SMF-377 - 20250326-rcqx-FX276.lcb  
 样品瓶号: 1-18  
 进样体积: 10 μl      版本号: 6.115  
 进样时间: 2025/03/26 11:55:43      实验者: jiangjinwei  
 处理时间(V2) : 2025/03/27 10:24:34      处理者: jiangjinwei  
 仪器型号: SHIMADZU LC-2050C (FX276)

## <色谱图>



## <峰表>

检测器A 250nm

峰号	保留时间	面积	面积%	高度	理论塔板数(USP)	拖尾因子	分离度(USP)
1	2.329	484057	100.000	69120	2617	1.240	--
总计		484057	100.000	69120			

图4 利伐沙班口崩片溶出曲线测定HPLC图谱  
 参比制剂-JPS7157批(15mg规格)-均一性1-pH1.2(内含0.1%SDS)介质  
 对照品溶液-1-3

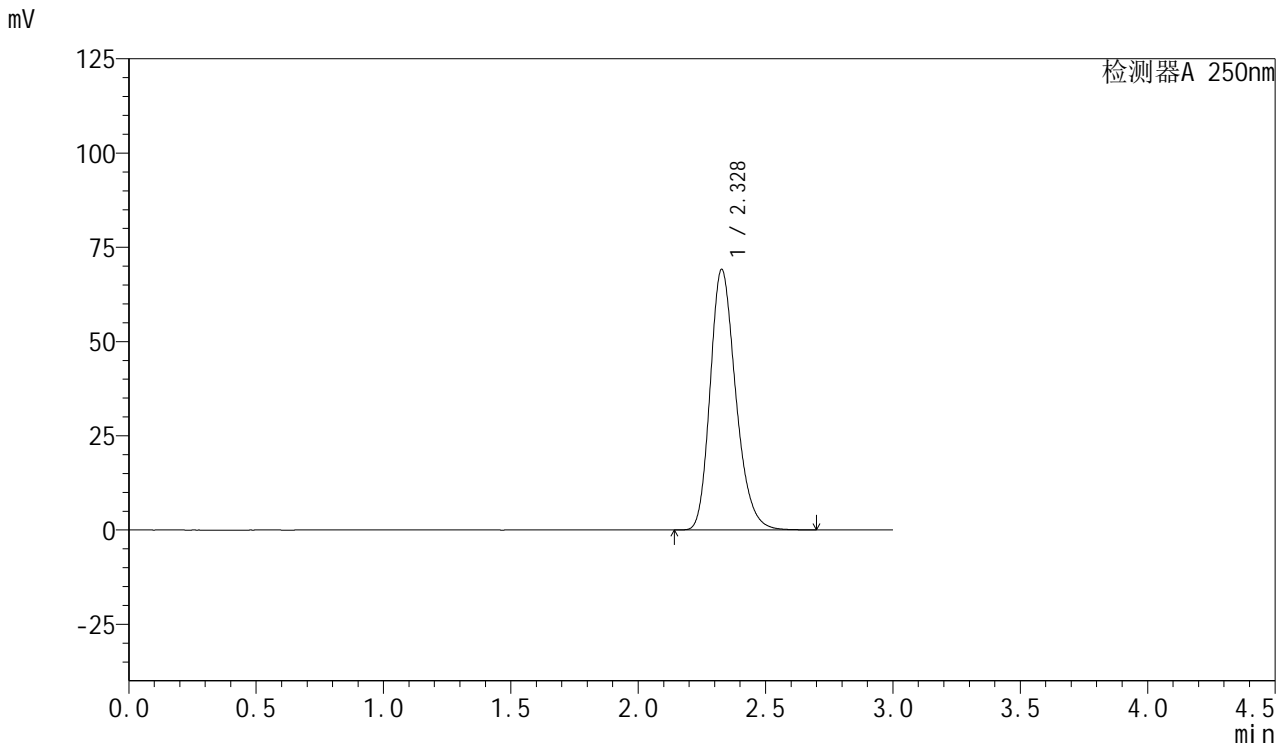


# SMF-377

## <样品信息>

色谱柱: XB-C18(50mm\*4.6mm,5μm)      流速: 1.0ml/min  
 柱温: 40°C      波长: 250nm  
 数据文件名: RC\$SMF-377 - 18-27/27-2082-2 - cbzj-JPS7157p-pH1.2+SDSjz-15mg-jyx1-dz1-4.lcd  
 方法文件名: RC\$SMF-377 - SMF-377-RCQX-FX276.lcm  
 批处理文件名: RC\$SMF-377 - 20250326-rcqx-FX276.lcb  
 样品瓶号: 1-18  
 进样体积: 10 μl      版本号: 6.115  
 进样时间: 2025/03/26 11:59:07      实验者: jiangjinwei  
 处理时间(V2) : 2025/03/27 10:24:37      处理者: jiangjinwei  
 仪器型号: SHIMADZU LC-2050C (FX276)

## <色谱图>



## <峰表>

检测器A 250nm

峰号	保留时间	面积	面积%	高度	理论塔板数(USP)	拖尾因子	分离度(USP)
1	2.328	483880	100.000	69069	2617	1.239	--
总计		483880	100.000	69069			

图5 利伐沙班口崩片溶出曲线测定HPLC图谱  
 参比制剂-JPS7157批(15mg规格)-均一性1-pH1.2(内含0.1%SDS)介质  
 对照品溶液-1-4

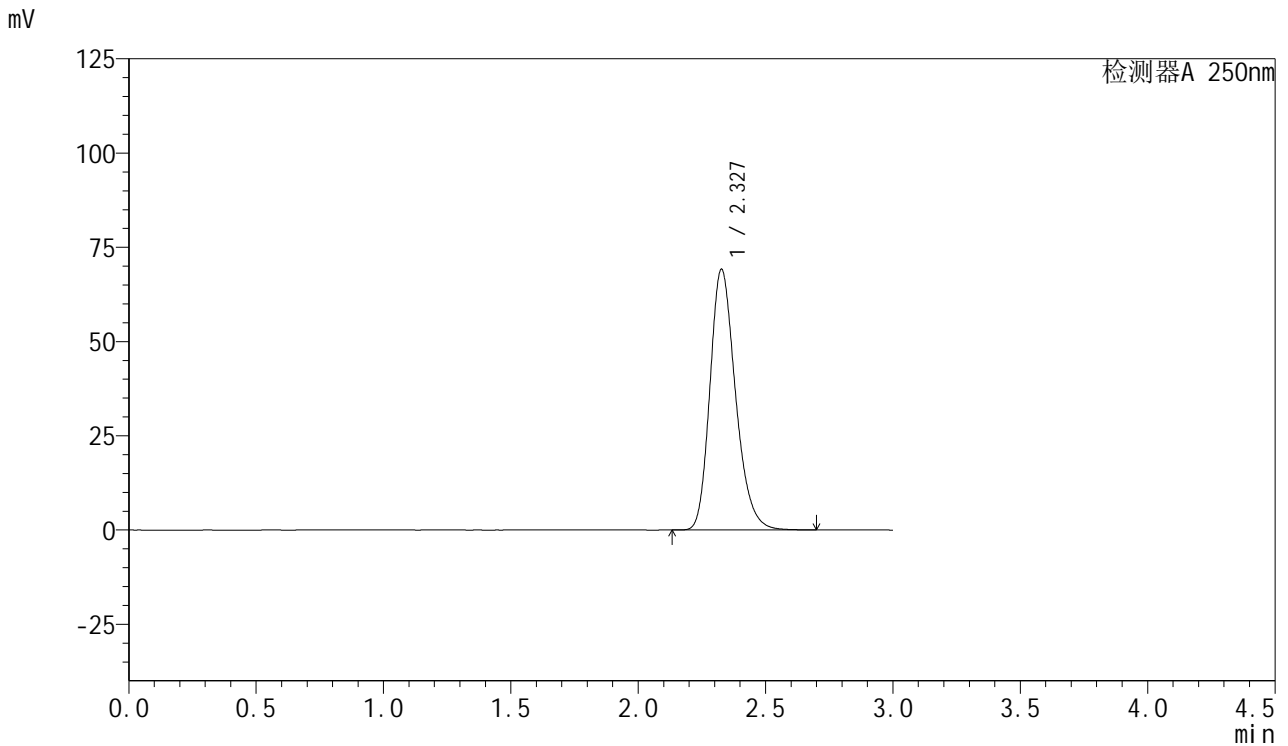


# SMF-377

## <样品信息>

色谱柱: XB-C18(50mm\*4.6mm,5μm)      流速: 1.0ml/min  
 柱温: 40°C      波长: 250nm  
 数据文件名: RC\$SMF-377 - 18-27/27-2083-2 - cbzj-JPS7157p-pH1.2+SDSjz-15mg-jyx1-dz1-5.lcd  
 方法文件名: RC\$SMF-377 - SMF-377-RCQX-FX276.lcm  
 批处理文件名: RC\$SMF-377 - 20250326-rcqx-FX276.lcb  
 样品瓶号: 1-18  
 进样体积: 10 μl      版本号: 6.115  
 进样时间: 2025/03/26 12:02:30      实验者: jiangjinwei  
 处理时间(V2) : 2025/03/27 10:24:40      处理者: jiangjinwei  
 仪器型号: SHIMADZU LC-2050C (FX276)

## <色谱图>



## <峰表>

检测器A 250nm

峰号	保留时间	面积	面积%	高度	理论塔板数(USP)	拖尾因子	分离度(USP)
1	2.327	483698	100.000	69022	2620	1.239	--
总计		483698	100.000	69022			

图6 利伐沙班口崩片溶出曲线测定HPLC图谱  
 参比制剂-JPS7157批(15mg规格)-均一性1-pH1.2(内含0.1%SDS)介质  
 对照品溶液-1-5

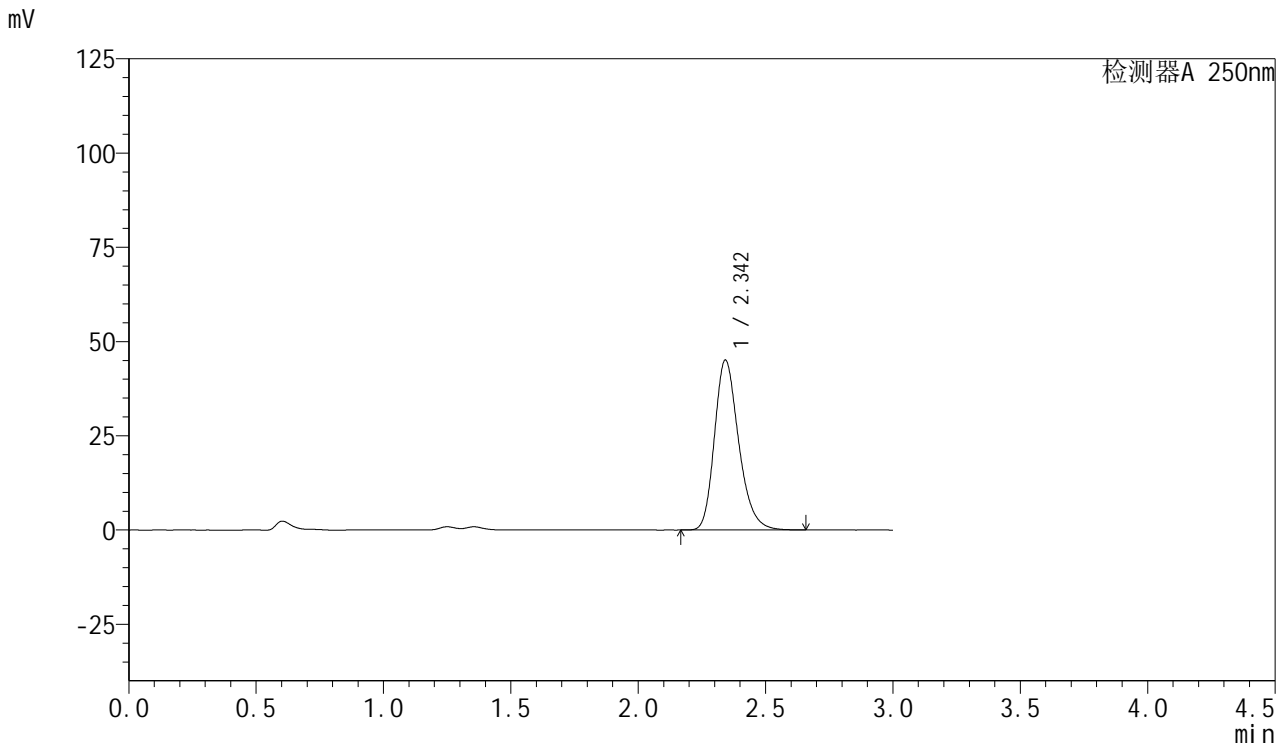


# SMF-377

## <样品信息>

色谱柱: XB-C18(50mm\*4.6mm,5μm)      流速: 1.0ml/min  
 柱温: 40°C      波长: 250nm  
 数据文件名: RC\$SMF-377 - 18-27/27-2084-2 - cbzj-JPS7157p-pH1.2+SDSjz-15mg-jyx1-5min-P1.lcd  
 方法文件名: RC\$SMF-377 - SMF-377-RCQX-FX276.lcm  
 批处理文件名: RC\$SMF-377 - 20250326-rcqx-FX276.lcb  
 样品瓶号: 1-1  
 进样体积: 10 μl      版本号: 6.115  
 进样时间: 2025/03/26 12:05:52      实验者: jiangjinwei  
 处理时间(V2) : 2025/03/27 10:24:43      处理者: jiangjinwei  
 仪器型号: SHIMADZU LC-2050C (FX276)

## <色谱图>



## <峰表>

检测器A 250nm

峰号	保留时间	面积	面积%	高度	理论塔板数(USP)	拖尾因子	分离度(USP)
1	2.342	298206	100.000	44926	2982	1.245	--
总计		298206	100.000	44926			

图7 利伐沙班口崩片溶出曲线测定HPLC图谱  
 参比制剂-JPS7157批(15mg规格)-均一性1-pH1.2(内含0.1%SDS)介质-5min-片1  
 供试品溶液-1

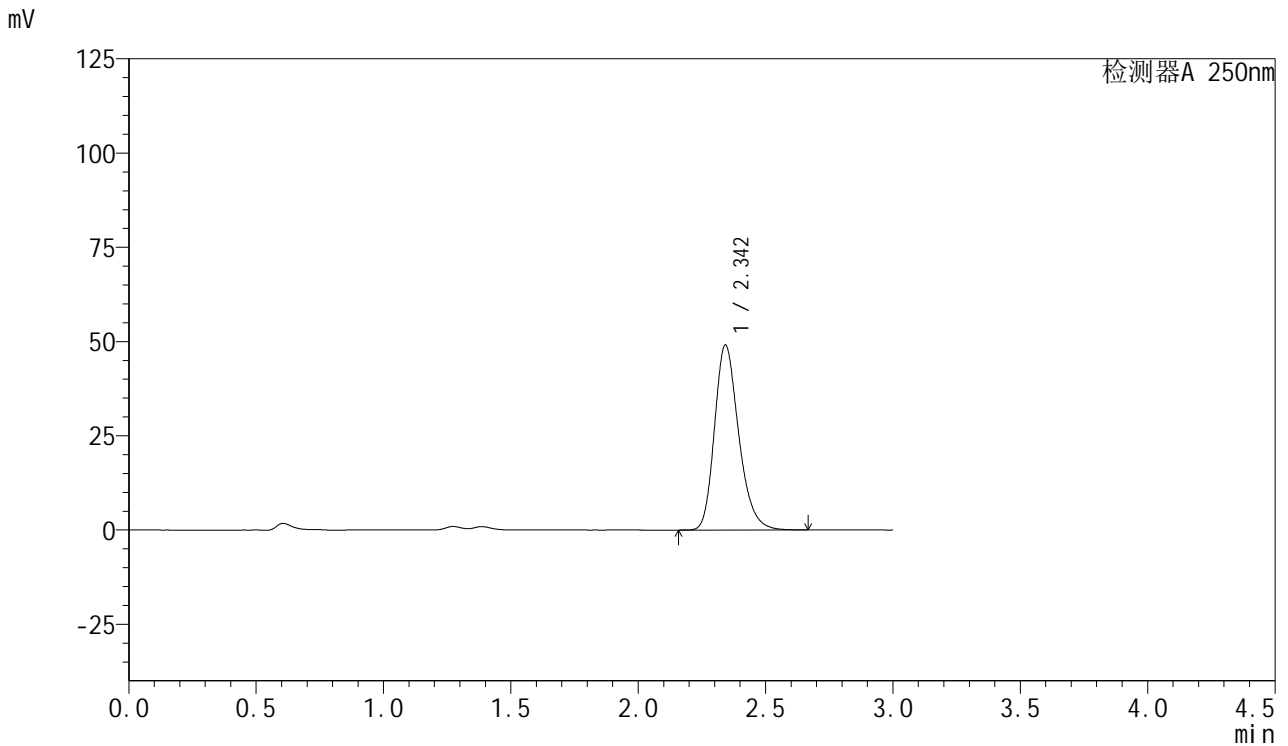


# SMF-377

## <样品信息>

色谱柱: XB-C18(50mm\*4.6mm,5μm)      流速: 1.0ml/min  
 柱温: 40°C      波长: 250nm  
 数据文件名: RC\$SMF-377 - 18-27/27-2085-2 - cbzj-JPS7157p-pH1.2+SDSjz-15mg-jyx1-5min-P2.lcd  
 方法文件名: RC\$SMF-377 - SMF-377-RCQX-FX276.lcm  
 批处理文件名: RC\$SMF-377 - 20250326-rcqx-FX276.lcb  
 样品瓶号: 1-10  
 进样体积: 10 μl      版本号: 6.115  
 进样时间: 2025/03/26 12:09:15      实验者: jiangjinwei  
 处理时间(V2) : 2025/03/27 10:24:45      处理者: jiangjinwei  
 仪器型号: SHIMADZU LC-2050C (FX276)

## <色谱图>



## <峰表>

检测器A 250nm

峰号	保留时间	面积	面积%	高度	理论塔板数(USP)	拖尾因子	分离度(USP)
1	2.342	324770	100.000	48899	2982	1.246	--
总计		324770	100.000	48899			

图8 利伐沙班口崩片溶出曲线测定HPLC图谱  
 参比制剂-JPS7157批(15mg规格)-均一性1-pH1.2(内含0.1%SDS)介质-5min-片2  
 供试品溶液-1

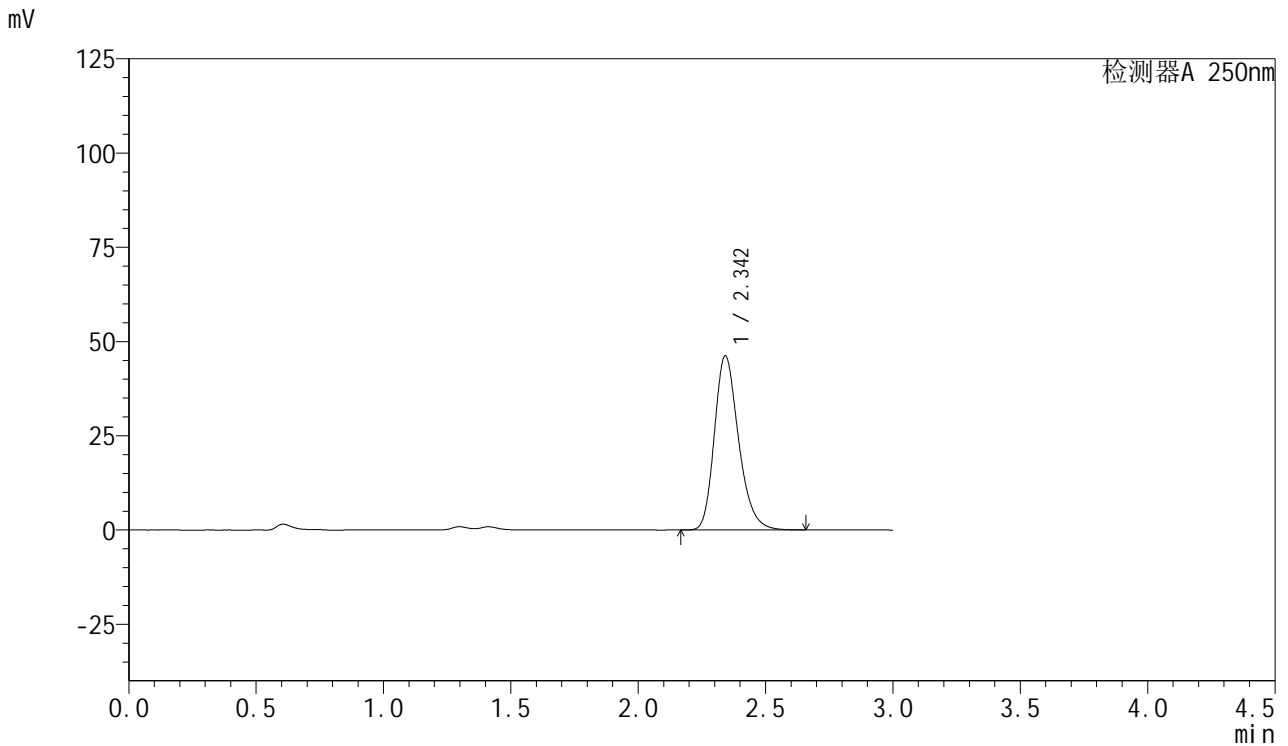


# SMF-377

## <样品信息>

色谱柱: XB-C18(50mm\*4.6mm,5μm)      流速: 1.0ml/min  
 柱温: 40°C      波长: 250nm  
 数据文件名: RC\$SMF-377 - 18-27/27-2086-2 - cbzj-JPS7157p-pH1.2+SDSjz-15mg-jyx1-5min-P3.lcd  
 方法文件名: RC\$SMF-377 - SMF-377-RCQX-FX276.lcm  
 批处理文件名: RC\$SMF-377 - 20250326-rcqx-FX276.lcb  
 样品瓶号: 1-19  
 进样体积: 10 μl      版本号: 6.115  
 进样时间: 2025/03/26 12:12:38      实验者: jiangjinwei  
 处理时间(V2) : 2025/03/27 10:24:48      处理者: jiangjinwei  
 仪器型号: SHIMADZU LC-2050C (FX276)

## <色谱图>



## <峰表>

检测器A 250nm

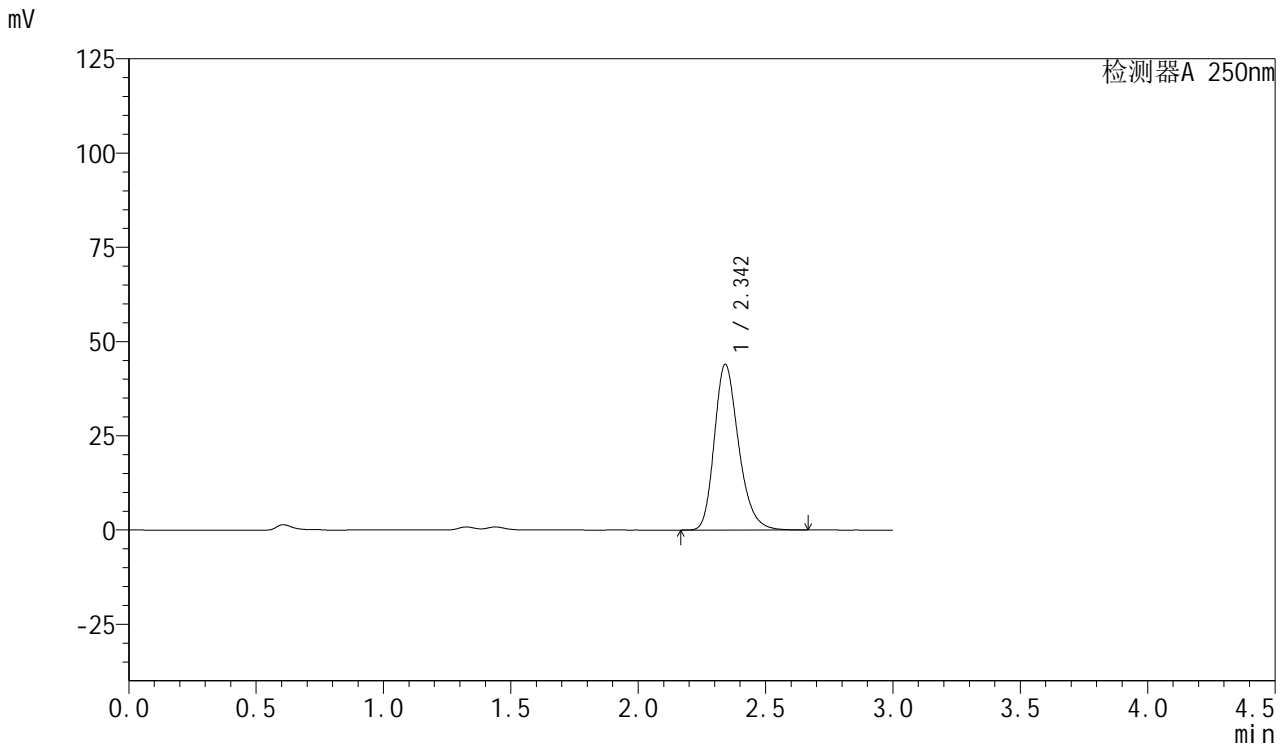
峰号	保留时间	面积	面积%	高度	理论塔板数(USP)	拖尾因子	分离度(USP)
1	2.342	305924	100.000	46094	2980	1.246	--
总计		305924	100.000	46094			

图9 利伐沙班口崩片溶出曲线测定HPLC图谱  
 参比制剂-JPS7157批(15mg规格)-均一性1-pH1.2(内含0.1%SDS)介质-5min-片3  
 供试品溶液-1

<样品信息>

色谱柱: XB-C18(50mm\*4.6mm,5μm)      流速: 1.0ml/min  
 柱温: 40°C      波长: 250nm  
 数据文件名: RC\$SMF-377 - 18-27/27-2087-2 - cbzj-JPS7157p-pH1.2+SDSjz-15mg-jyx1-5min-P4.lcd  
 方法文件名: RC\$SMF-377 - SMF-377-RCQX-FX276.lcm  
 批处理文件名: RC\$SMF-377 - 20250326-rcqx-FX276.lcb  
 样品瓶号: 1-28  
 进样体积: 10 μl      版本号: 6.115  
 进样时间: 2025/03/26 12:16:00      实验者: jiangjinwei  
 处理时间(V2) : 2025/03/27 10:24:51      处理者: jiangjinwei  
 仪器型号: SHIMADZU LC-2050C (FX276)

<色谱图>



<峰表>

检测器A 250nm

峰号	保留时间	面积	面积%	高度	理论塔板数(USP)	拖尾因子	分离度(USP)
1	2.342	291010	100.000	43840	2981	1.248	--
总计		291010	100.000	43840			

图10 利伐沙班口崩片溶出曲线测定HPLC图谱  
 参比制剂-JPS7157批(15mg规格)-均一性1-pH1.2(内含0.1%SDS)介质-5min-片4  
 供试品溶液-1

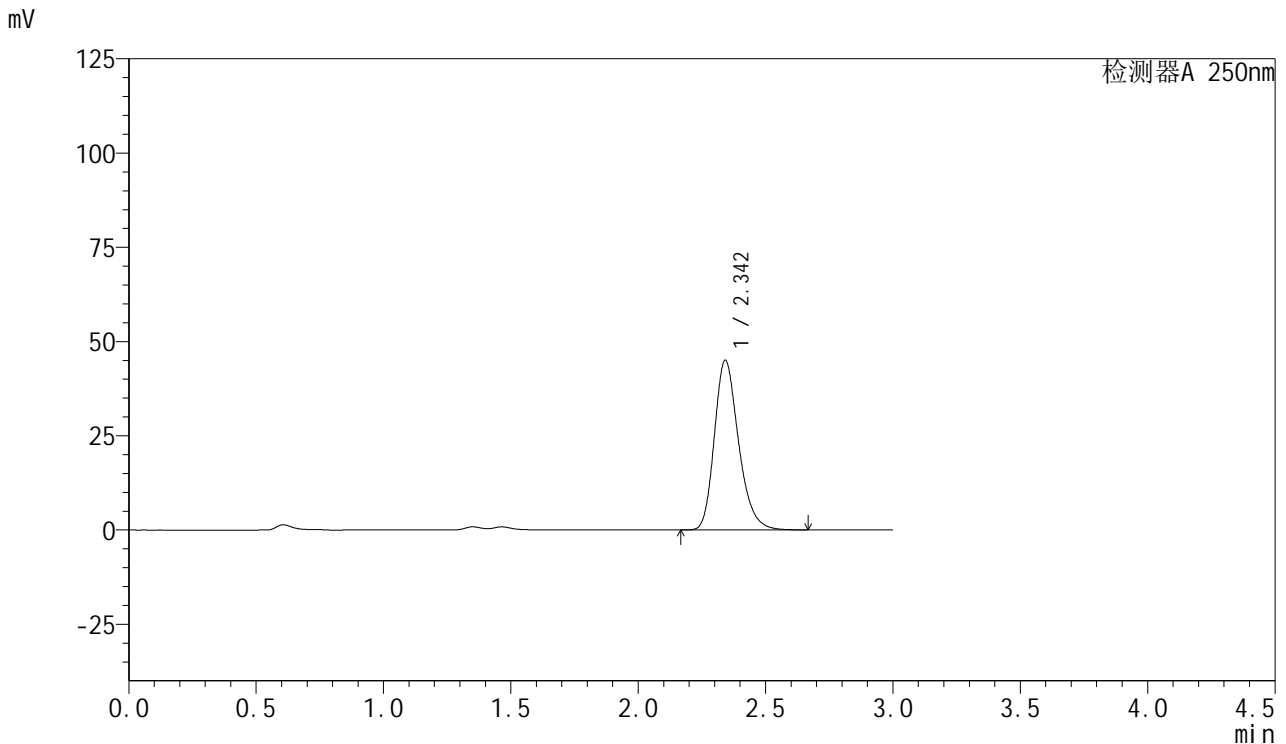


# SMF-377

## <样品信息>

色谱柱: XB-C18(50mm\*4.6mm,5μm)      流速: 1.0ml/min  
 柱温: 40°C      波长: 250nm  
 数据文件名: RC\$SMF-377 - 18-27/27-2088-2 - cbzj-JPS7157p-pH1.2+SDSjz-15mg-jyx1-5min-P5.lcd  
 方法文件名: RC\$SMF-377 - SMF-377-RCQX-FX276.lcm  
 批处理文件名: RC\$SMF-377 - 20250326-rcqx-FX276.lcb  
 样品瓶号: 1-37  
 进样体积: 10 μl      版本号: 6.115  
 进样时间: 2025/03/26 12:19:22      实验者: jiangjinwei  
 处理时间(V2) : 2025/03/27 10:24:53      处理者: jiangjinwei  
 仪器型号: SHIMADZU LC-2050C (FX276)

## <色谱图>



## <峰表>

检测器A 250nm

峰号	保留时间	面积	面积%	高度	理论塔板数(USP)	拖尾因子	分离度(USP)
1	2.342	298231	100.000	44911	2979	1.248	--
总计		298231	100.000	44911			

图11 利伐沙班口崩片溶出曲线测定HPLC图谱  
 参比制剂-JPS7157批(15mg规格)-均一性1-pH1.2(内含0.1%SDS)介质-5min-片5  
 供试品溶液-1

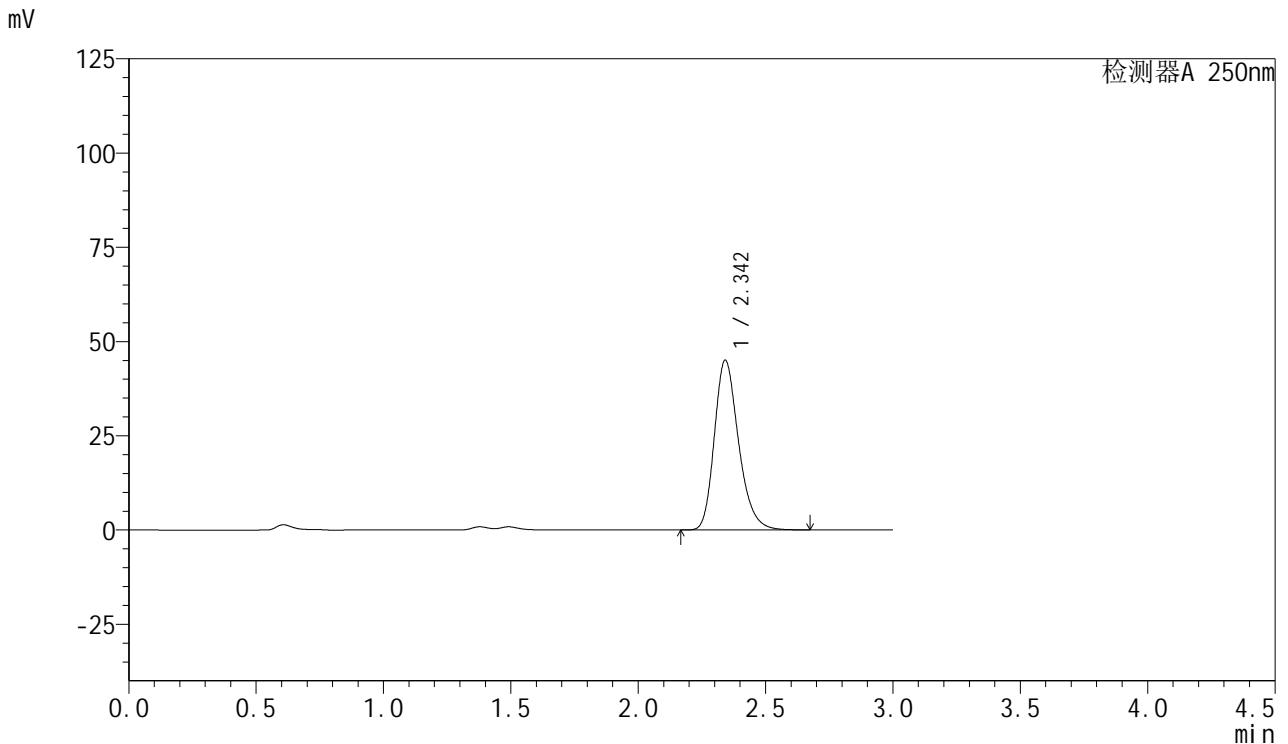


# SMF-377

## <样品信息>

色谱柱: XB-C18(50mm\*4.6mm,5μm)      流速: 1.0ml/min  
 柱温: 40°C      波长: 250nm  
 数据文件名: RC\$SMF-377 - 18-28/27-2089-2 - cbzj-JPS7157p-pH1.2+SDSjz-15mg-jyx1-5min-P6.lcd  
 方法文件名: RC\$SMF-377 - SMF-377-RCQX-FX276.lcm  
 批处理文件名: RC\$SMF-377 - 20250326-rcqx-FX276.lcb  
 样品瓶号: 1-46  
 进样体积: 10 μl      版本号: 6.115  
 进样时间: 2025/03/26 12:22:44      实验者: jiangjinwei  
 处理时间(V2) : 2025/03/27 10:26:34      处理者: jiangjinwei  
 仪器型号: SHIMADZU LC-2050C (FX276)

## <色谱图>



## <峰表>

检测器A 250nm

峰号	保留时间	面积	面积%	高度	理论塔板数(USP)	拖尾因子	分离度(USP)
1	2.342	298317	100.000	44932	2983	1.249	--
总计		298317	100.000	44932			

图12 利伐沙班口崩片溶出曲线测定HPLC图谱  
 参比制剂-JPS7157批(15mg规格)-均一性1-pH1.2(内含0.1%SDS)介质-5min-片6  
 供试品溶液-1

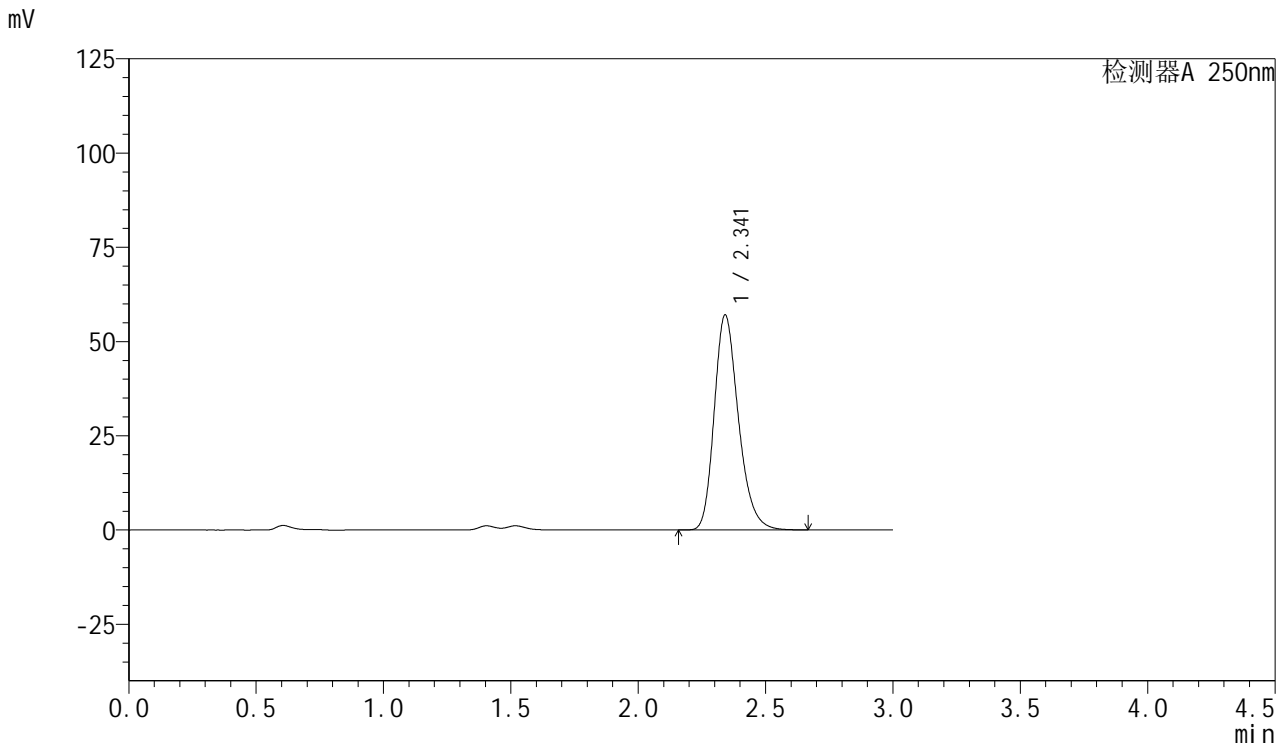


# SMF-377

## <样品信息>

色谱柱: XB-C18(50mm\*4.6mm,5μm)      流速: 1.0ml/min  
 柱温: 40°C      波长: 250nm  
 数据文件名: RC\$SMF-377 - 18-28/27-2090-2 - cbzj-JPS7157p-pH1.2+SDSjz-15mg-jyx1-10min-P1.lcd  
 方法文件名: RC\$SMF-377 - SMF-377-RCQX-FX276.lcm  
 批处理文件名: RC\$SMF-377 - 20250326-rcqx-FX276.lcb  
 样品瓶号: 1-2  
 进样体积: 10 μl      版本号: 6.115  
 进样时间: 2025/03/26 12:26:06      实验者: jiangjinwei  
 处理时间(V2) : 2025/03/27 10:26:37      处理者: jiangjinwei  
 仪器型号: SHIMADZU LC-2050C (FX276)

## <色谱图>



## <峰表>

检测器A 250nm

峰号	保留时间	面积	面积%	高度	理论塔板数(USP)	拖尾因子	分离度(USP)
1	2.341	377260	100.000	56941	2983	1.246	--
总计		377260	100.000	56941			

图13 利伐沙班口崩片溶出曲线测定HPLC图谱  
 参比制剂-JPS7157批(15mg规格)-均一性1-pH1.2(内含0.1%SDS)介质-10min-片1  
 供试品溶液-1

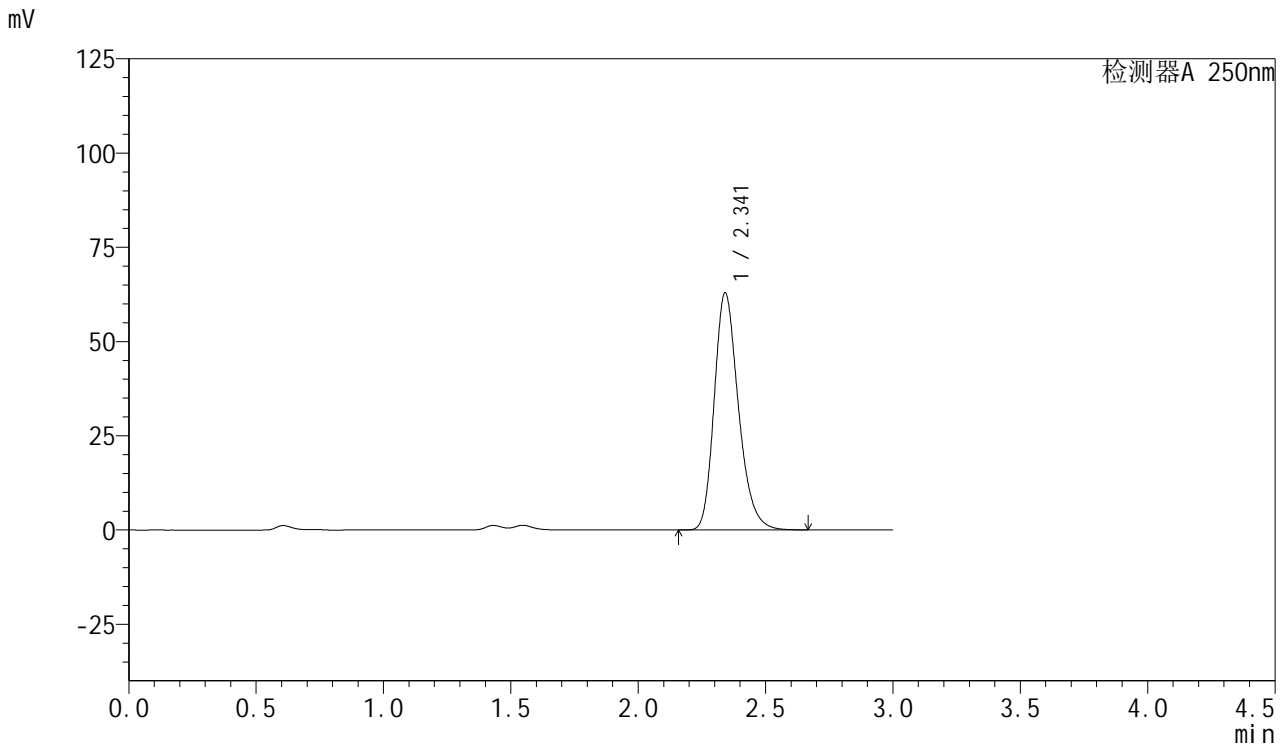


# SMF-377

## <样品信息>

色谱柱: XB-C18(50mm\*4.6mm,5μm)      流速: 1.0ml/min  
 柱温: 40°C      波长: 250nm  
 数据文件名: RC\$SMF-377 - 18-28/27-2091-2 - cbzj-JPS7157p-pH1.2+SDSjz-15mg-jyx1-10min-P2.lcd  
 方法文件名: RC\$SMF-377 - SMF-377-RCQX-FX276.lcm  
 批处理文件名: RC\$SMF-377 - 20250326-rcqx-FX276.lcb  
 样品瓶号: 1-11  
 进样体积: 10 μl      版本号: 6.115  
 进样时间: 2025/03/26 12:29:28      实验者: jiangjinwei  
 处理时间(V2) : 2025/03/27 10:26:41      处理者: jiangjinwei  
 仪器型号: SHIMADZU LC-2050C (FX276)

## <色谱图>



## <峰表>

检测器A 250nm

峰号	保留时间	面积	面积%	高度	理论塔板数(USP)	拖尾因子	分离度(USP)
1	2.341	415857	100.000	62808	2987	1.245	--
总计		415857	100.000	62808			

图14 利伐沙班口崩片溶出曲线测定HPLC图谱  
 参比制剂-JPS7157批(15mg规格)-均一性1-pH1.2(内含0.1%SDS)介质-10min-片2  
 供试品溶液-1

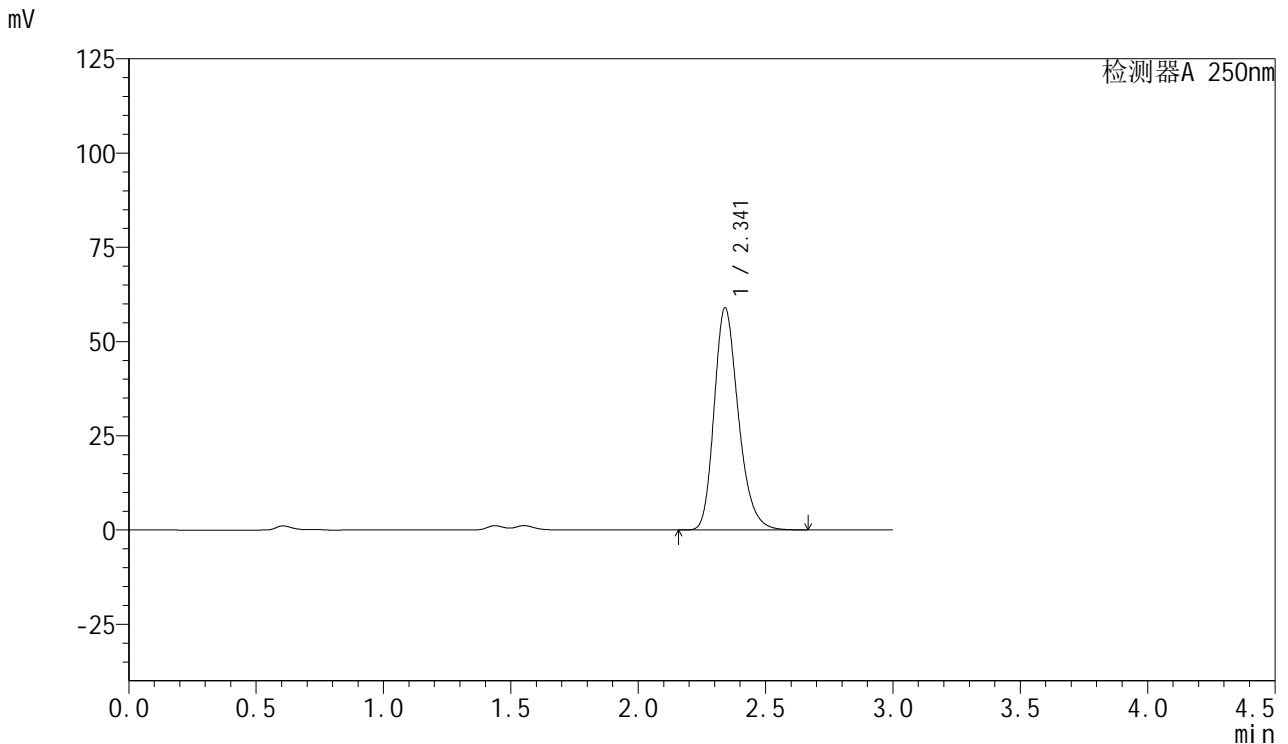


# SMF-377

## <样品信息>

色谱柱: XB-C18(50mm\*4.6mm,5μm)      流速: 1.0ml/min  
 柱温: 40°C      波长: 250nm  
 数据文件名: RC\$SMF-377 - 18-28/27-2092-2 - cbzj-JPS7157p-pH1.2+SDSjz-15mg-jyx1-10min-P3.lcd  
 方法文件名: RC\$SMF-377 - SMF-377-RCQX-FX276.lcm  
 批处理文件名: RC\$SMF-377 - 20250326-rcqx-FX276.lcb  
 样品瓶号: 1-20  
 进样体积: 10 μl      版本号: 6.115  
 进样时间: 2025/03/26 12:32:50      实验者: jiangjinwei  
 处理时间(V2) : 2025/03/27 10:26:44      处理者: jiangjinwei  
 仪器型号: SHIMADZU LC-2050C (FX276)

## <色谱图>



## <峰表>

检测器A 250nm

峰号	保留时间	面积	面积%	高度	理论塔板数(USP)	拖尾因子	分离度(USP)
1	2.341	389541	100.000	58874	2986	1.245	--
总计		389541	100.000	58874			

图15 利伐沙班口崩片溶出曲线测定HPLC图谱  
 参比制剂-JPS7157批(15mg规格)-均一性1-pH1.2(内含0.1%SDS)介质-10min-片3  
 供试品溶液-1

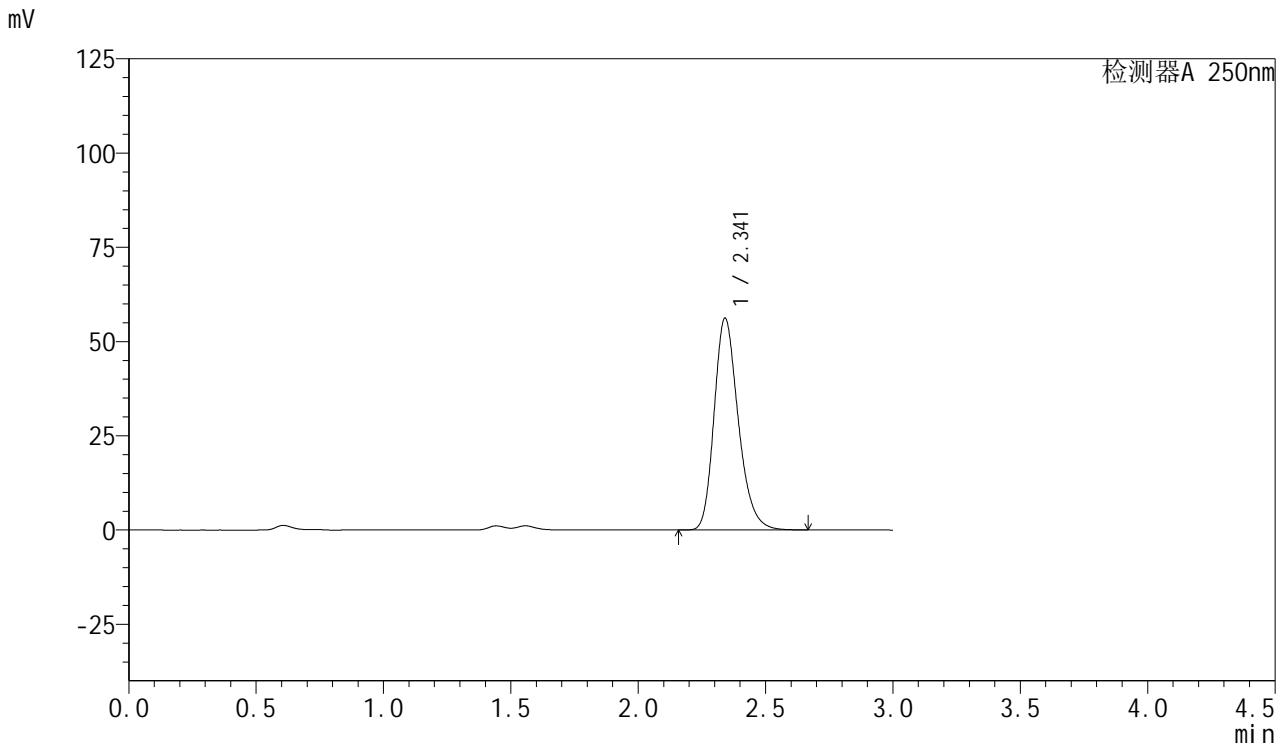


# SMF-377

## <样品信息>

色谱柱: XB-C18(50mm\*4.6mm,5μm)      流速: 1.0ml/min  
 柱温: 40°C      波长: 250nm  
 数据文件名: RC\$SMF-377 - 18-28/27-2093-2 - cbzj-JPS7157p-pH1.2+SDSjz-15mg-jyx1-10min-P4.lcd  
 方法文件名: RC\$SMF-377 - SMF-377-RCQX-FX276.lcm  
 批处理文件名: RC\$SMF-377 - 20250326-rcqx-FX276.lcb  
 样品瓶号: 1-29  
 进样体积: 10 μl      版本号: 6.115  
 进样时间: 2025/03/26 12:36:11      实验者: jiangjinwei  
 处理时间(V2) : 2025/03/27 10:26:48      处理者: jiangjinwei  
 仪器型号: SHIMADZU LC-2050C (FX276)

## <色谱图>



## <峰表>

检测器A 250nm

峰号	保留时间	面积	面积%	高度	理论塔板数(USP)	拖尾因子	分离度(USP)
1	2.341	370953	100.000	56135	2991	1.243	--
总计		370953	100.000	56135			

图16 利伐沙班口崩片溶出曲线测定HPLC图谱  
 参比制剂-JPS7157批(15mg规格)-均一性1-pH1.2(内含0.1%SDS)介质-10min-片4  
 供试品溶液-1

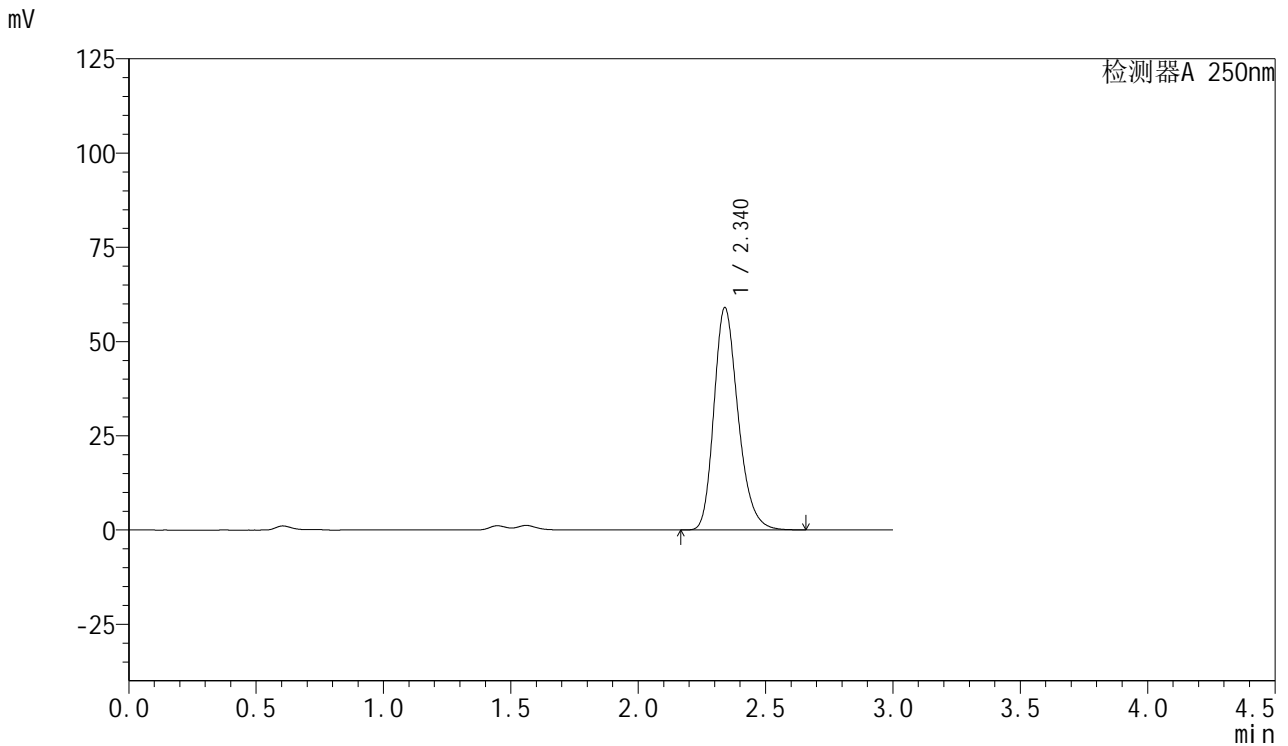


# SMF-377

## <样品信息>

色谱柱: XB-C18(50mm\*4.6mm,5μm)      流速: 1.0ml/min  
 柱温: 40°C      波长: 250nm  
 数据文件名: RC\$SMF-377 - 18-28/27-2094-2 - cbzj-JPS7157p-pH1.2+SDSjz-15mg-jyx1-10min-P5.lcd  
 方法文件名: RC\$SMF-377 - SMF-377-RCQX-FX276.lcm  
 批处理文件名: RC\$SMF-377 - 20250326-rcqx-FX276.lcb  
 样品瓶号: 1-38  
 进样体积: 10 μl      版本号: 6.115  
 进样时间: 2025/03/26 12:39:33      实验者: jiangjinwei  
 处理时间(V2) : 2025/03/27 10:26:51      处理者: jiangjinwei  
 仪器型号: SHIMADZU LC-2050C (FX276)

## <色谱图>



## <峰表>

检测器A 250nm

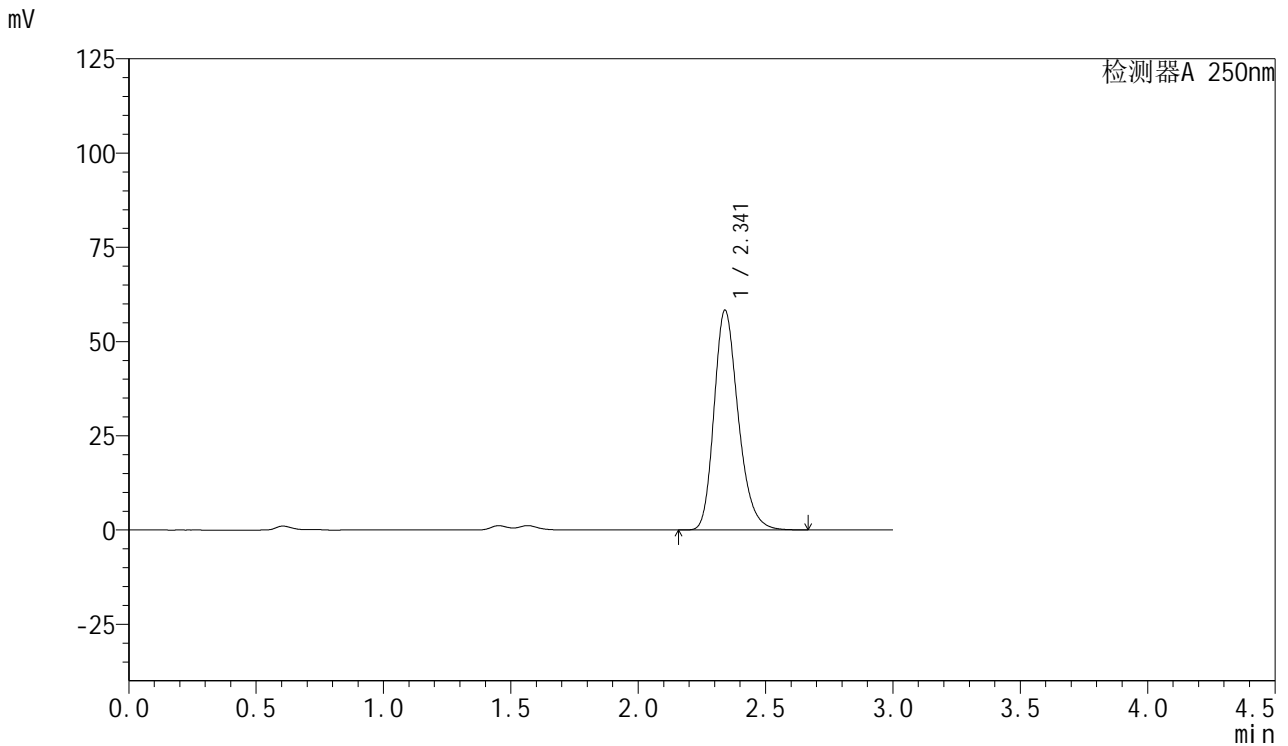
峰号	保留时间	面积	面积%	高度	理论塔板数(USP)	拖尾因子	分离度(USP)
1	2.340	389089	100.000	58973	2994	1.243	--
总计		389089	100.000	58973			

图17 利伐沙班口崩片溶出曲线测定HPLC图谱  
 参比制剂-JPS7157批(15mg规格)-均一性1-pH1.2(内含0.1%SDS)介质-10min-片5  
 供试品溶液-1

<样品信息>

色谱柱: XB-C18(50mm\*4.6mm,5μm)      流速: 1.0ml/min  
 柱温: 40°C      波长: 250nm  
 数据文件名: RC\$SMF-377 - 18-28/27-2095-2 - cbzj-JPS7157p-pH1.2+SDSjz-15mg-jyx1-10min-P6.lcd  
 方法文件名: RC\$SMF-377 - SMF-377-RCQX-FX276.lcm  
 批处理文件名: RC\$SMF-377 - 20250326-rcqx-FX276.lcb  
 样品瓶号: 1-47  
 进样体积: 10 μl      版本号: 6.115  
 进样时间: 2025/03/26 12:42:55      实验者: jiangjinwei  
 处理时间(V2) : 2025/03/27 10:26:54      处理者: jiangjinwei  
 仪器型号: SHIMADZU LC-2050C (FX276)

<色谱图>



<峰表>

检测器A 250nm

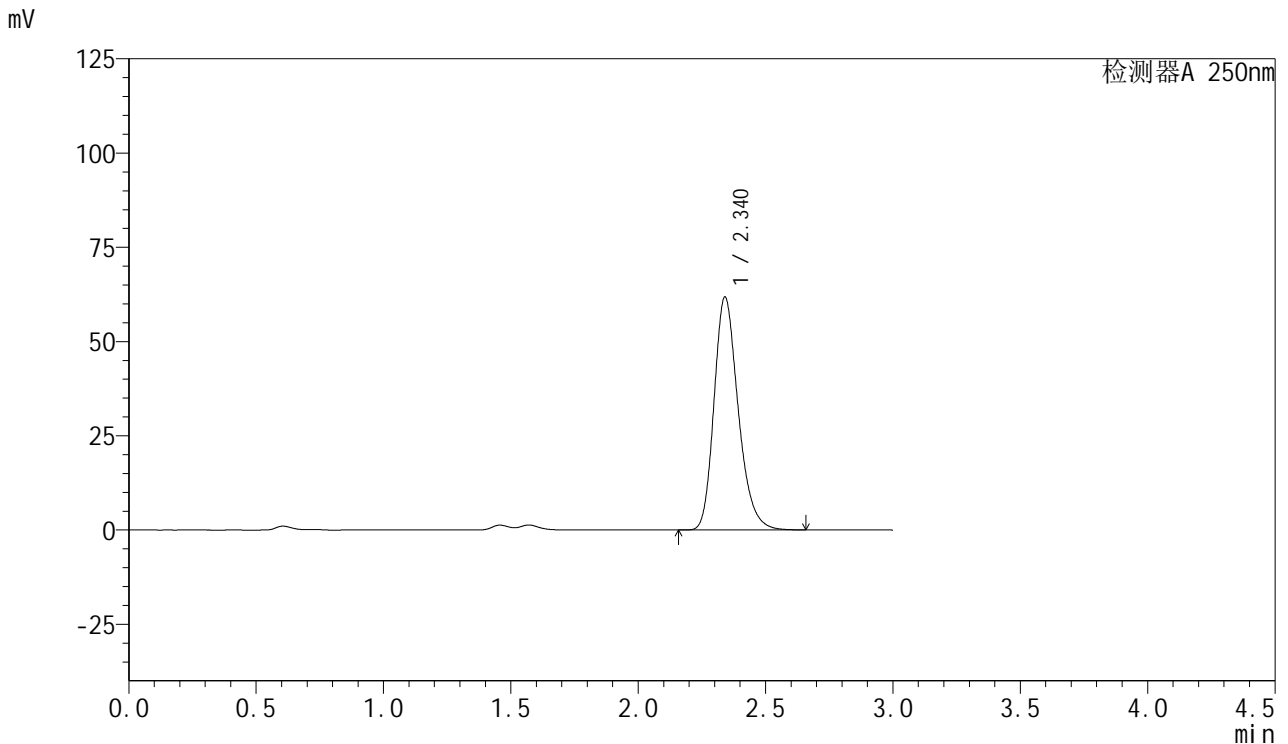
峰号	保留时间	面积	面积%	高度	理论塔板数(USP)	拖尾因子	分离度(USP)
1	2.341	385072	100.000	58256	2986	1.244	--
总计		385072	100.000	58256			

图18 利伐沙班口崩片溶出曲线测定HPLC图谱  
参比制剂-JPS7157批(15mg规格)-均一性1-pH1.2(内含0.1%SDS)介质-10min-片6

<样品信息>

色谱柱: XB-C18(50mm\*4.6mm,5μm)      流速: 1.0ml/min  
 柱温: 40°C      波长: 250nm  
 数据文件名: RC\$SMF-377 - 18-28/27-2096-2 - cbzj-JPS7157p-pH1.2+SDSjz-15mg-jyx1-15min-P1.lcd  
 方法文件名: RC\$SMF-377 - SMF-377-RCQX-FX276.lcm  
 批处理文件名: RC\$SMF-377 - 20250326-rcqx-FX276.lcb  
 样品瓶号: 1-3  
 进样体积: 10 μl      版本号: 6.115  
 进样时间: 2025/03/26 12:46:17      实验者: jiangjinwei  
 处理时间(V2) : 2025/03/27 10:26:56      处理者: jiangjinwei  
 仪器型号: SHIMADZU LC-2050C (FX276)

<色谱图>



<峰表>

检测器A 250nm

峰号	保留时间	面积	面积%	高度	理论塔板数(USP)	拖尾因子	分离度(USP)
1	2.340	407825	100.000	61766	2990	1.242	--
总计		407825	100.000	61766			

图19 利伐沙班口崩片溶出曲线测定HPLC图谱  
 参比制剂-JPS7157批(15mg规格)-均一性1-pH1.2(内含0.1%SDS)介质-15min-片1  
 供试品溶液-1

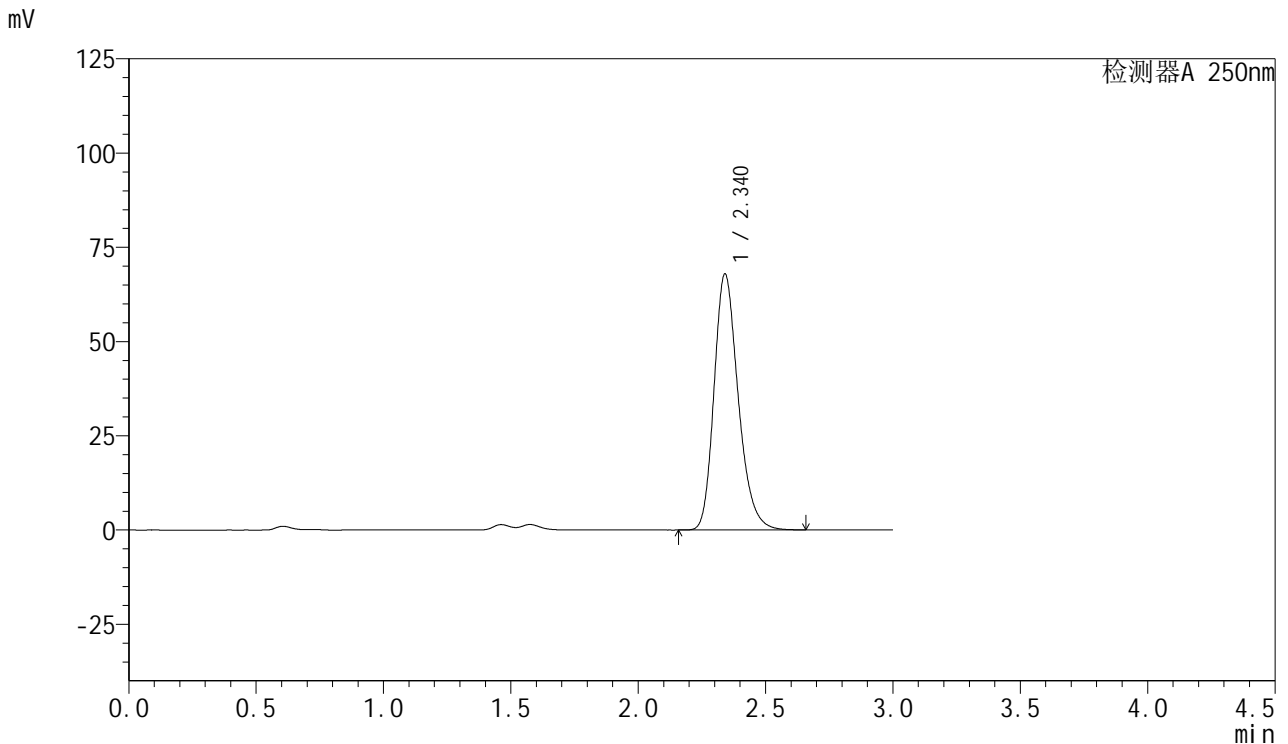


# SMF-377

## <样品信息>

色谱柱: XB-C18(50mm\*4.6mm,5μm)      流速: 1.0ml/min  
 柱温: 40°C      波长: 250nm  
 数据文件名: RC\$SMF-377 - 18-28/27-2097-2 - cbzj-JPS7157p-pH1.2+SDSjz-15mg-jyx1-15min-P2.lcd  
 方法文件名: RC\$SMF-377 - SMF-377-RCQX-FX276.lcm  
 批处理文件名: RC\$SMF-377 - 20250326-rcqx-FX276.lcb  
 样品瓶号: 1-12  
 进样体积: 10 μl      版本号: 6.115  
 进样时间: 2025/03/26 12:49:39      实验者: jiangjinwei  
 处理时间(V2) : 2025/03/27 10:26:59      处理者: jiangjinwei  
 仪器型号: SHIMADZU LC-2050C (FX276)

## <色谱图>



## <峰表>

检测器A 250nm

峰号	保留时间	面积	面积%	高度	理论塔板数(USP)	拖尾因子	分离度(USP)
1	2.340	448209	100.000	67880	2990	1.242	--
总计		448209	100.000	67880			

图20 利伐沙班口崩片溶出曲线测定HPLC图谱  
 参比制剂-JPS7157批(15mg规格)-均一性1-pH1.2(内含0.1%SDS)介质-15min-片2  
 供试品溶液-1

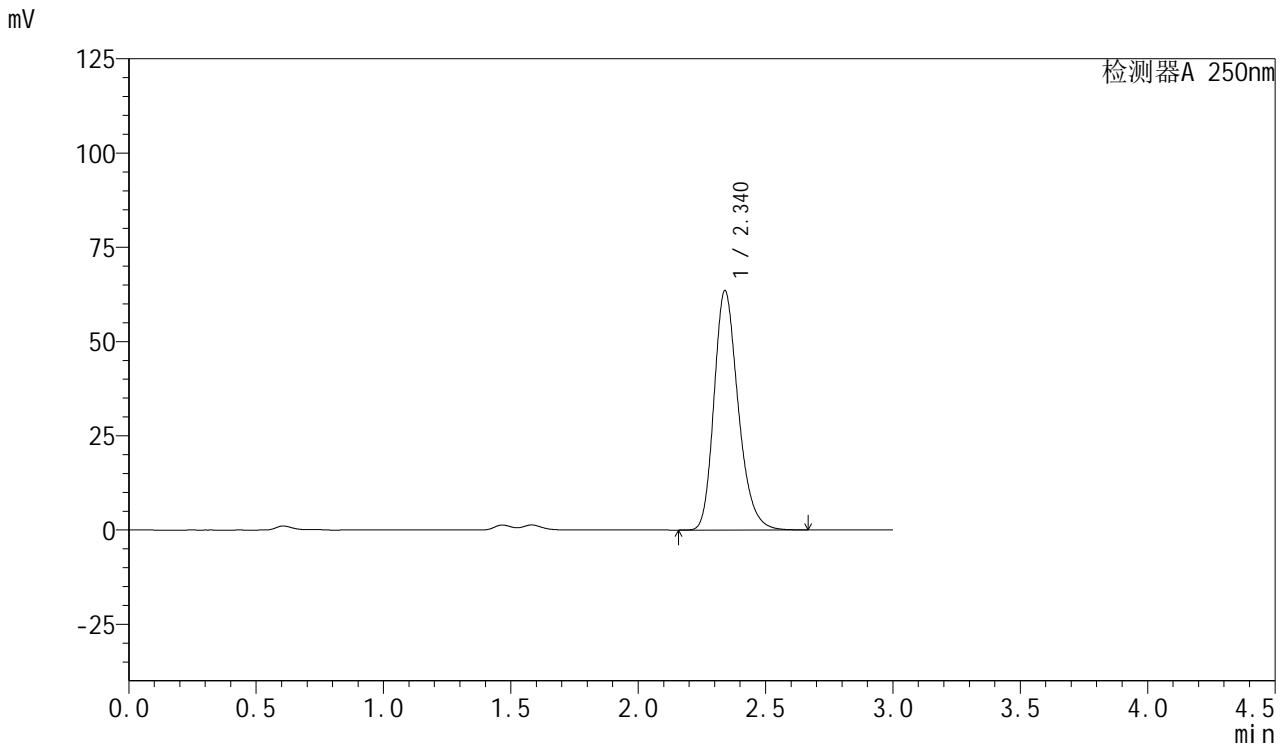


# SMF-377

## <样品信息>

色谱柱: XB-C18(50mm\*4.6mm,5μm)      流速: 1.0ml/min  
 柱温: 40°C      波长: 250nm  
 数据文件名: RC\$SMF-377 - 18-28/27-2098-2 - cbzj-JPS7157p-pH1.2+SDSjz-15mg-jyx1-15min-P3.lcd  
 方法文件名: RC\$SMF-377 - SMF-377-RCQX-FX276.lcm  
 批处理文件名: RC\$SMF-377 - 20250326-rcqx-FX276.lcb  
 样品瓶号: 1-21  
 进样体积: 10 μl      版本号: 6.115  
 进样时间: 2025/03/26 12:53:01      实验者: jiangjinwei  
 处理时间(V2) : 2025/03/27 10:27:02      处理者: jiangjinwei  
 仪器型号: SHIMADZU LC-2050C (FX276)

## <色谱图>



## <峰表>

检测器A 250nm

峰号	保留时间	面积	面积%	高度	理论塔板数(USP)	拖尾因子	分离度(USP)
1	2.340	419104	100.000	63477	2991	1.242	--
总计		419104	100.000	63477			

图21 利伐沙班口崩片溶出曲线测定HPLC图谱  
 参比制剂-JPS7157批(15mg规格)-均一性1-pH1.2(内含0.1%SDS)介质-15min-片3  
 供试品溶液-1

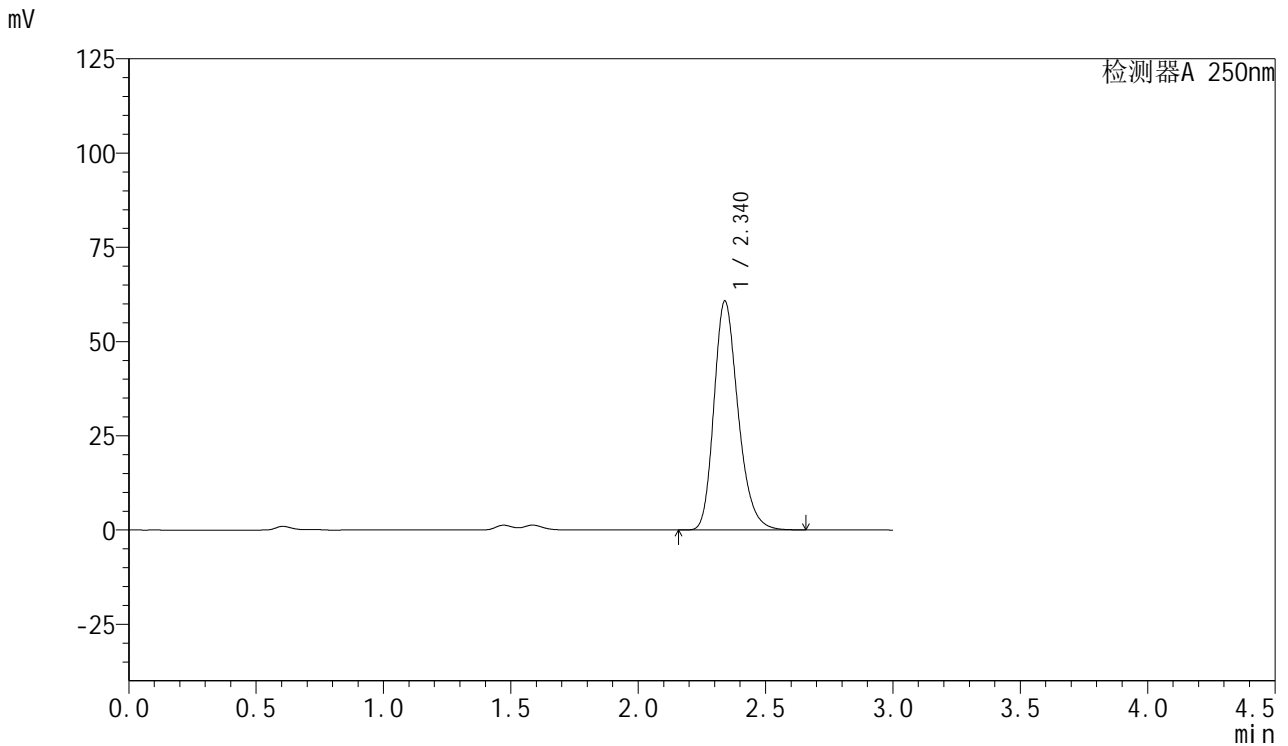


# SMF-377

## <样品信息>

色谱柱: XB-C18(50mm\*4.6mm,5μm)      流速: 1.0ml/min  
 柱温: 40°C      波长: 250nm  
 数据文件名: RC\$SMF-377 - 18-28/27-2099-2 - cbzj-JPS7157p-pH1.2+SDSjz-15mg-jyx1-15min-P4.lcd  
 方法文件名: RC\$SMF-377 - SMF-377-RCQX-FX276.lcm  
 批处理文件名: RC\$SMF-377 - 20250326-rcqx-FX276.lcb  
 样品瓶号: 1-30  
 进样体积: 10 μl      版本号: 6.115  
 进样时间: 2025/03/26 12:56:22      实验者: jiangjinwei  
 处理时间(V2) : 2025/03/27 10:27:05      处理者: jiangjinwei  
 仪器型号: SHIMADZU LC-2050C (FX276)

## <色谱图>



## <峰表>

检测器A 250nm

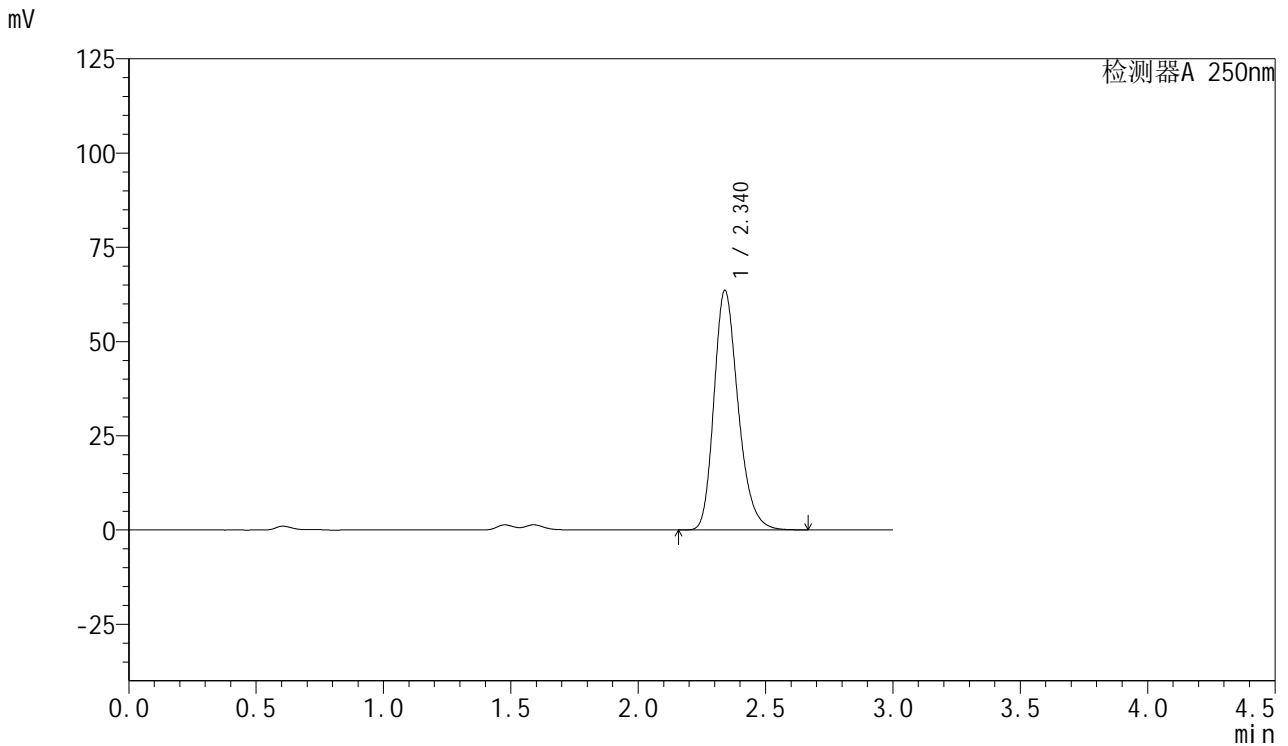
峰号	保留时间	面积	面积%	高度	理论塔板数(USP)	拖尾因子	分离度(USP)
1	2.340	400528	100.000	60729	2995	1.242	--
总计		400528	100.000	60729			

图22 利伐沙班口崩片溶出曲线测定HPLC图谱  
 参比制剂-JPS7157批(15mg规格)-均一性1-pH1.2(内含0.1%SDS)介质-15min-片4  
 供试品溶液-1

<样品信息>

色谱柱: XB-C18(50mm\*4.6mm,5μm)      流速: 1.0ml/min  
 柱温: 40°C      波长: 250nm  
 数据文件名: RC\$SMF-377 - 18-28/27-2100-2 - cbzj-JPS7157p-pH1.2+SDSjz-15mg-jyx1-15min-P5.lcd  
 方法文件名: RC\$SMF-377 - SMF-377-RCQX-FX276.lcm  
 批处理文件名: RC\$SMF-377 - 20250326-rcqx-FX276.lcb  
 样品瓶号: 1-39  
 进样体积: 10 μl      版本号: 6.115  
 进样时间: 2025/03/26 12:59:44      实验者: jiangjinwei  
 处理时间(V2) : 2025/03/27 10:27:08      处理者: jiangjinwei  
 仪器型号: SHIMADZU LC-2050C (FX276)

<色谱图>



<峰表>

检测器A 250nm

峰号	保留时间	面积	面积%	高度	理论塔板数(USP)	拖尾因子	分离度(USP)
1	2.340	419256	100.000	63528	2993	1.242	--
总计		419256	100.000	63528			

图23 利伐沙班口崩片溶出曲线测定HPLC图谱  
 参比制剂-JPS7157批(15mg规格)-均一性1-pH1.2(内含0.1%SDS)介质-15min-片5  
 供试品溶液-1

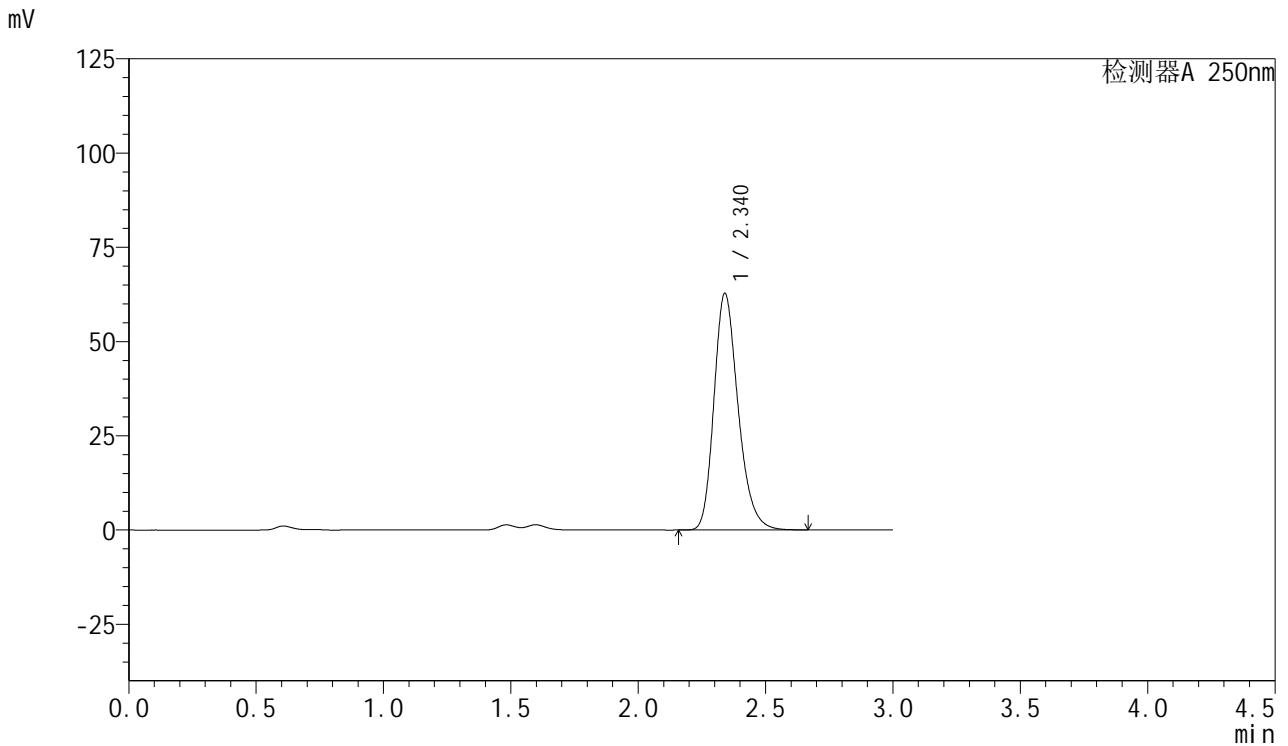


# SMF-377

## <样品信息>

色谱柱: XB-C18(50mm\*4.6mm,5μm)      流速: 1.0ml/min  
 柱温: 40°C      波长: 250nm  
 数据文件名: RC\$SMF-377 - 18-28/27-2101-2 - cbzj-JPS7157p-pH1.2+SDSjz-15mg-jyx1-15min-P6.lcd  
 方法文件名: RC\$SMF-377 - SMF-377-RCQX-FX276.lcm  
 批处理文件名: RC\$SMF-377 - 20250326-rcqx-FX276.lcb  
 样品瓶号: 1-48  
 进样体积: 10 μl      版本号: 6.115  
 进样时间: 2025/03/26 13:03:04      实验者: jiangjinwei  
 处理时间(V2) : 2025/03/27 10:27:10      处理者: jiangjinwei  
 仪器型号: SHIMADZU LC-2050C (FX276)

## <色谱图>



## <峰表>

检测器A 250nm

峰号	保留时间	面积	面积%	高度	理论塔板数(USP)	拖尾因子	分离度(USP)
1	2.340	413925	100.000	62749	2997	1.242	--
总计		413925	100.000	62749			

图24 利伐沙班口崩片溶出曲线测定HPLC图谱  
 参比制剂-JPS7157批(15mg规格)-均一性1-pH1.2(内含0.1%SDS)介质-15min-片6  
 供试品溶液-1

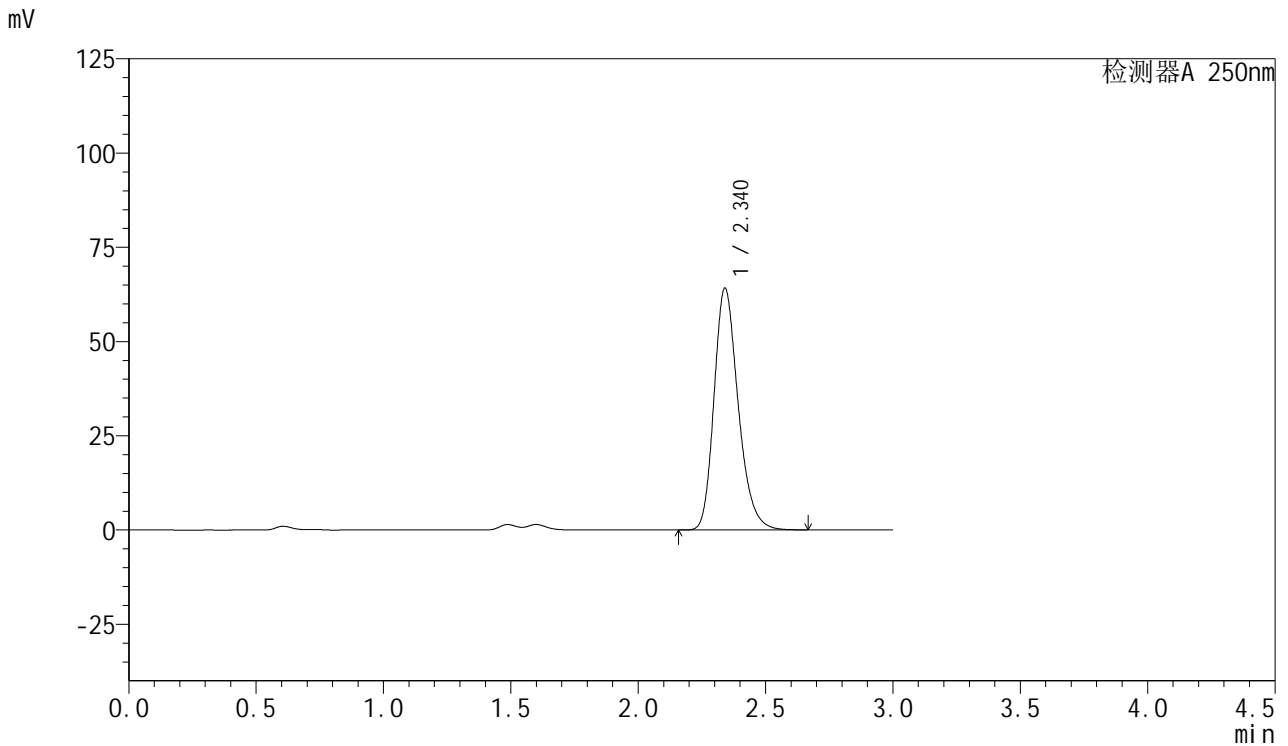


# SMF-377

## <样品信息>

色谱柱: XB-C18(50mm\*4.6mm,5μm)      流速: 1.0ml/min  
 柱温: 40°C      波长: 250nm  
 数据文件名: RC\$SMF-377 - 18-28/27-2102-2 - cbzj-JPS7157p-pH1.2+SDSjz-15mg-jyx1-20min-P1.lcd  
 方法文件名: RC\$SMF-377 - SMF-377-RCQX-FX276.lcm  
 批处理文件名: RC\$SMF-377 - 20250326-rcqx-FX276.lcb  
 样品瓶号: 1-4  
 进样体积: 10 μl      版本号: 6.115  
 进样时间: 2025/03/26 13:06:27      实验者: jiangjinwei  
 处理时间(V2) : 2025/03/27 10:27:13      处理者: jiangjinwei  
 仪器型号: SHIMADZU LC-2050C (FX276)

## <色谱图>



## <峰表>

检测器A 250nm

峰号	保留时间	面积	面积%	高度	理论塔板数(USP)	拖尾因子	分离度(USP)
1	2.340	423316	100.000	64113	2990	1.242	--
总计		423316	100.000	64113			

图25 利伐沙班口崩片溶出曲线测定HPLC图谱  
 参比制剂-JPS7157批(15mg规格)-均一性1-pH1.2(内含0.1%SDS)介质-20min-片1  
 供试品溶液-1

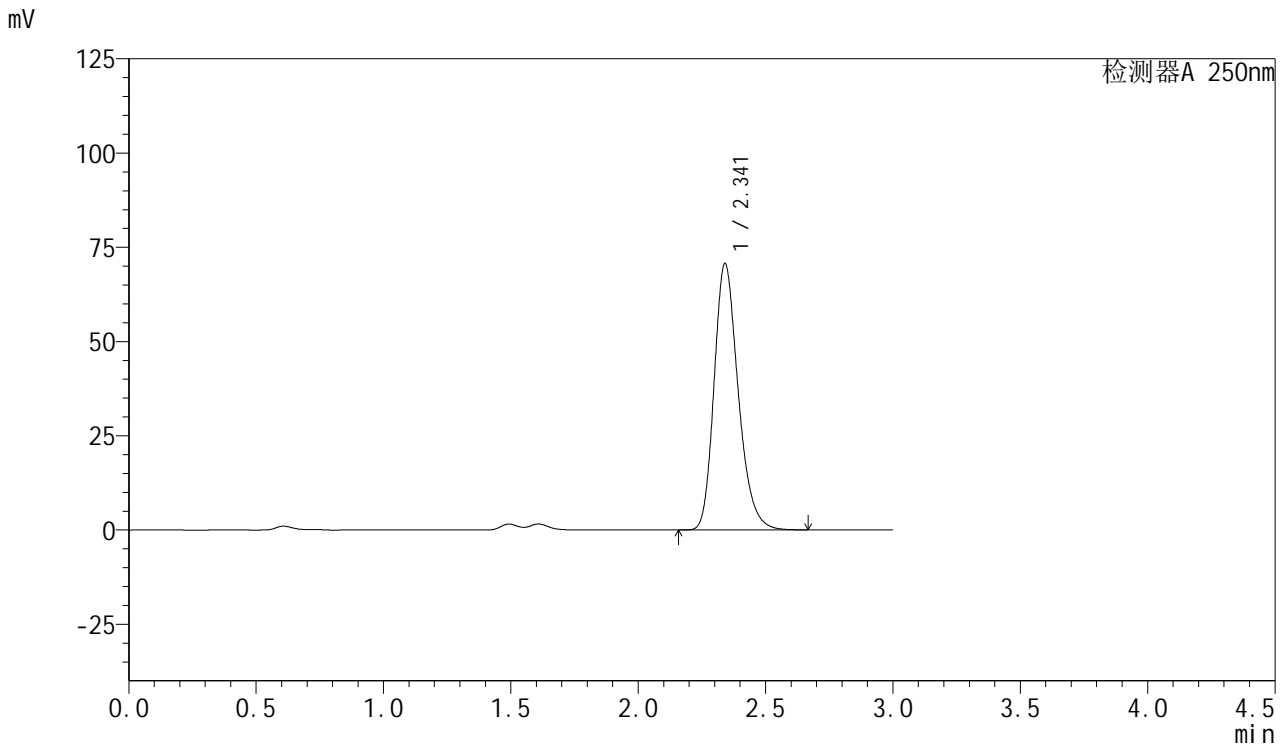


# SMF-377

## <样品信息>

色谱柱: XB-C18(50mm\*4.6mm,5μm)      流速: 1.0ml/min  
 柱温: 40°C      波长: 250nm  
 数据文件名: RC\$SMF-377 - 18-28/27-2103-2 - cbzj-JPS7157p-pH1.2+SDSjz-15mg-jyx1-20min-P2.lcd  
 方法文件名: RC\$SMF-377 - SMF-377-RCQX-FX276.lcm  
 批处理文件名: RC\$SMF-377 - 20250326-rcqx-FX276.lcb  
 样品瓶号: 1-13  
 进样体积: 10 μl      版本号: 6.115  
 进样时间: 2025/03/26 13:09:49      实验者: jiangjinwei  
 处理时间(V2) : 2025/03/27 10:27:16      处理者: jiangjinwei  
 仪器型号: SHIMADZU LC-2050C (FX276)

## <色谱图>



## <峰表>

检测器A 250nm

峰号	保留时间	面积	面积%	高度	理论塔板数(USP)	拖尾因子	分离度(USP)
1	2.341	465989	100.000	70592	2992	1.241	--
总计		465989	100.000	70592			

图26 利伐沙班口崩片溶出曲线测定HPLC图谱  
 参比制剂-JPS7157批(15mg规格)-均一性1-pH1.2(内含0.1%SDS)介质-20min-片2  
 供试品溶液-1

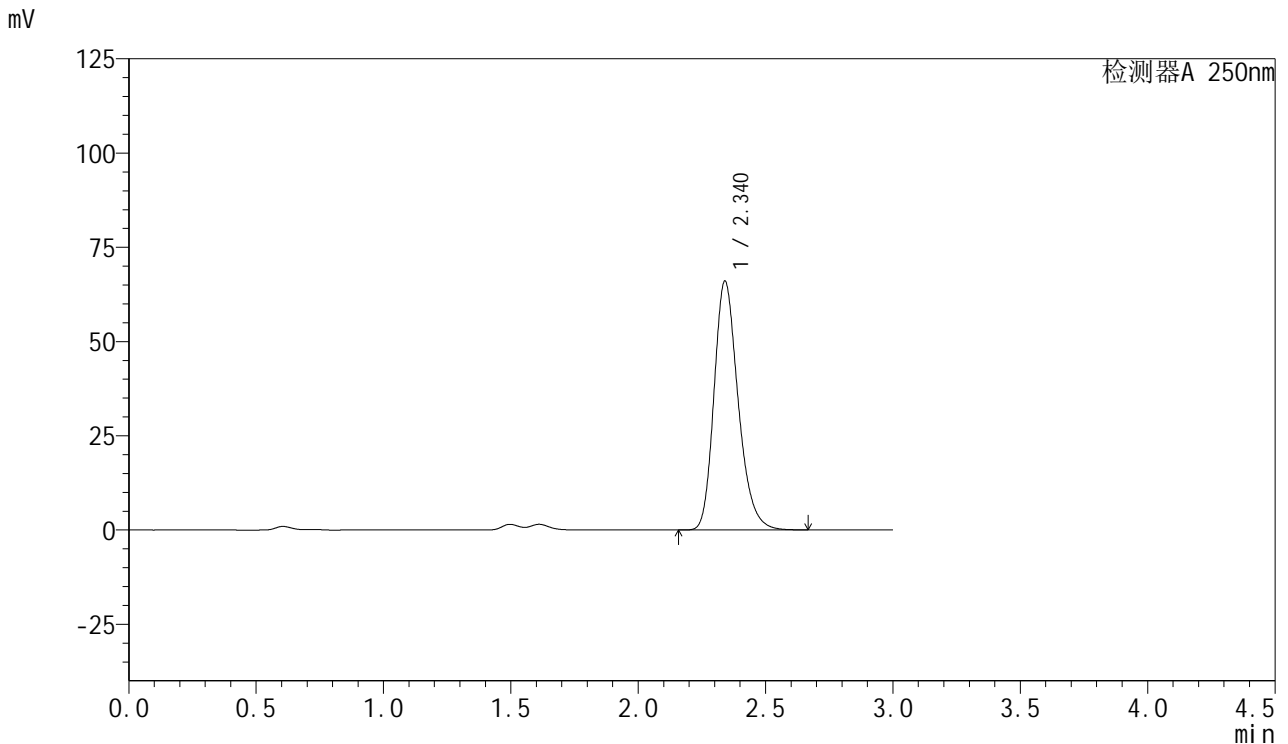


# SMF-377

## <样品信息>

色谱柱: XB-C18(50mm\*4.6mm,5μm)      流速: 1.0ml/min  
 柱温: 40°C      波长: 250nm  
 数据文件名: RC\$SMF-377 - 18-28/27-2104-2 - cbzj-JPS7157p-pH1.2+SDSjz-15mg-jyx1-20min-P3.lcd  
 方法文件名: RC\$SMF-377 - SMF-377-RCQX-FX276.lcm  
 批处理文件名: RC\$SMF-377 - 20250326-rcqx-FX276.lcb  
 样品瓶号: 1-22  
 进样体积: 10 μl      版本号: 6.115  
 进样时间: 2025/03/26 13:13:11      实验者: jiangjinwei  
 处理时间(V2) : 2025/03/27 10:27:19      处理者: jiangjinwei  
 仪器型号: SHIMADZU LC-2050C (FX276)

## <色谱图>



## <峰表>

检测器A 250nm

峰号	保留时间	面积	面积%	高度	理论塔板数(USP)	拖尾因子	分离度(USP)
1	2.340	435356	100.000	65976	2992	1.242	--
总计		435356	100.000	65976			

图27 利伐沙班口崩片溶出曲线测定HPLC图谱  
 参比制剂-JPS7157批(15mg规格)-均一性1-pH1.2(内含0.1%SDS)介质-20min-片3  
 供试品溶液-1

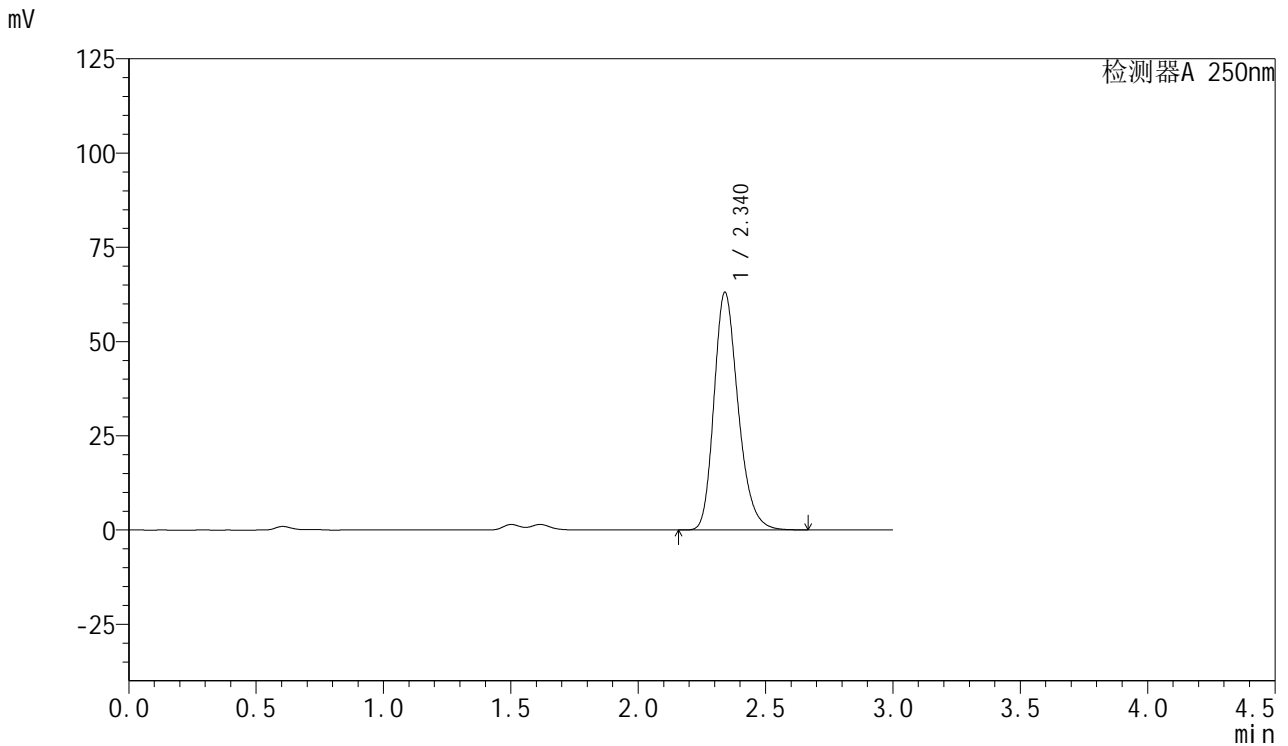


# SMF-377

## <样品信息>

色谱柱: XB-C18(50mm\*4.6mm,5μm)      流速: 1.0ml/min  
 柱温: 40°C      波长: 250nm  
 数据文件名: RC\$SMF-377 - 18-28/27-2105-2 - cbzj-JPS7157p-pH1.2+SDSjz-15mg-jyx1-20min-P4.lcd  
 方法文件名: RC\$SMF-377 - SMF-377-RCQX-FX276.lcm  
 批处理文件名: RC\$SMF-377 - 20250326-rcqx-FX276.lcb  
 样品瓶号: 1-31  
 进样体积: 10 μl      版本号: 6.115  
 进样时间: 2025/03/26 13:16:33      实验者: jiangjinwei  
 处理时间(V2) : 2025/03/27 10:27:21      处理者: jiangjinwei  
 仪器型号: SHIMADZU LC-2050C (FX276)

## <色谱图>



## <峰表>

检测器A 250nm

峰号	保留时间	面积	面积%	高度	理论塔板数(USP)	拖尾因子	分离度(USP)
1	2.340	415878	100.000	63020	2992	1.241	--
总计		415878	100.000	63020			

图28 利伐沙班口崩片溶出曲线测定HPLC图谱  
 参比制剂-JPS7157批(15mg规格)-均一性1-pH1.2(内含0.1%SDS)介质-20min-片4  
 供试品溶液-1

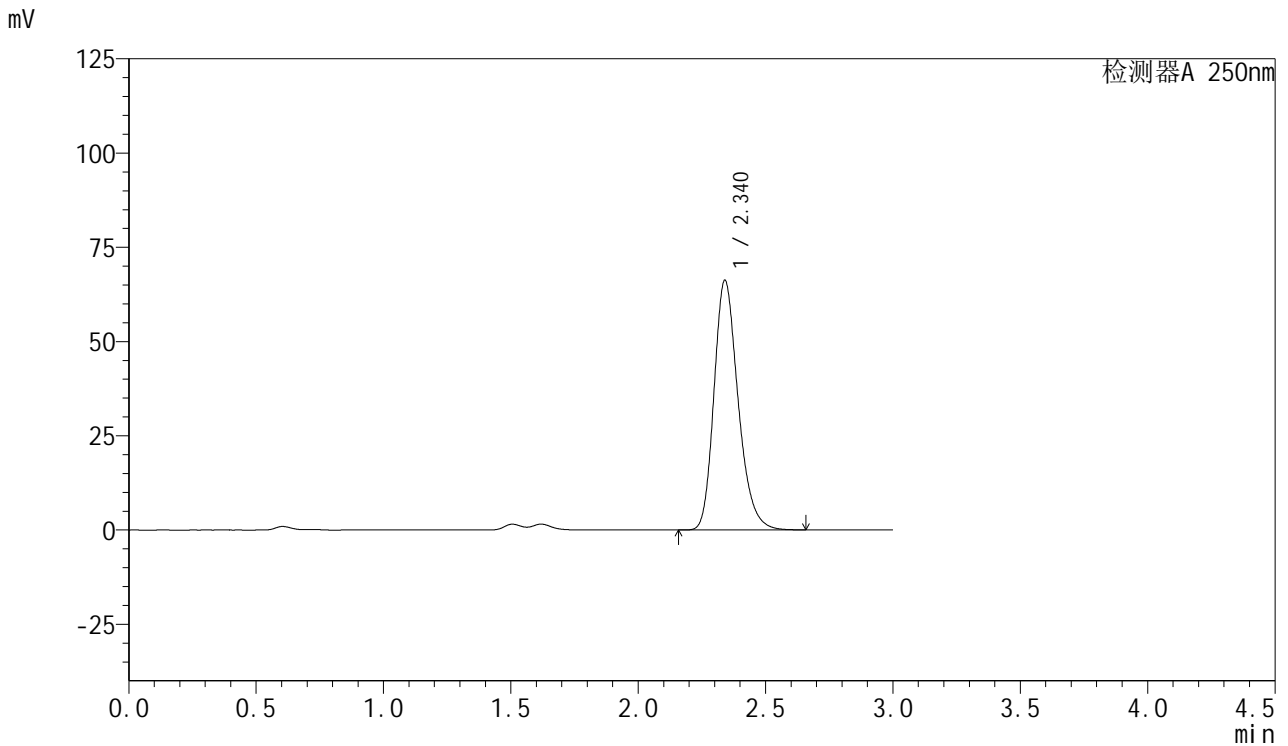


# SMF-377

## <样品信息>

色谱柱: XB-C18(50mm\*4.6mm,5μm)      流速: 1.0ml/min  
 柱温: 40°C      波长: 250nm  
 数据文件名: RC\$SMF-377 - 18-28/27-2106-2 - cbzj-JPS7157p-pH1.2+SDSjz-15mg-jyx1-20min-P5.lcd  
 方法文件名: RC\$SMF-377 - SMF-377-RCQX-FX276.lcm  
 批处理文件名: RC\$SMF-377 - 20250326-rcqx-FX276.lcb  
 样品瓶号: 1-40  
 进样体积: 10 μl      版本号: 6.115  
 进样时间: 2025/03/26 13:19:55      实验者: jiangjinwei  
 处理时间(V2) : 2025/03/27 10:27:24      处理者: jiangjinwei  
 仪器型号: SHIMADZU LC-2050C (FX276)

## <色谱图>



## <峰表>

检测器A 250nm

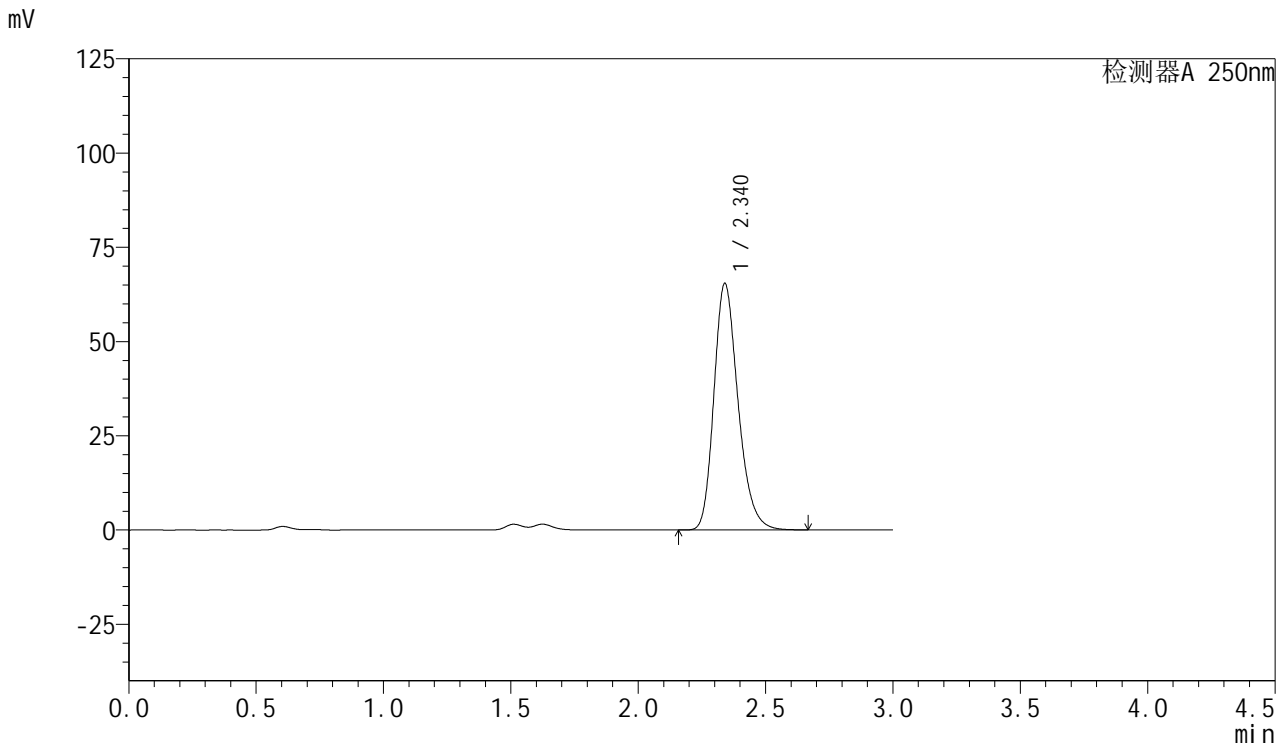
峰号	保留时间	面积	面积%	高度	理论塔板数(USP)	拖尾因子	分离度(USP)
1	2.340	436569	100.000	66202	2995	1.241	--
总计		436569	100.000	66202			

图29 利伐沙班口崩片溶出曲线测定HPLC图谱  
 参比制剂-JPS7157批(15mg规格)-均一性1-pH1.2(内含0.1%SDS)介质-20min-片5  
 供试品溶液-1

<样品信息>

色谱柱: XB-C18(50mm\*4.6mm,5μm)      流速: 1.0ml/min  
 柱温: 40°C      波长: 250nm  
 数据文件名: RC\$SMF-377 - 18-28/27-2107-2 - cbzj-JPS7157p-pH1.2+SDSjz-15mg-jyx1-20min-P6.lcd  
 方法文件名: RC\$SMF-377 - SMF-377-RCQX-FX276.lcm  
 批处理文件名: RC\$SMF-377 - 20250326-rcqx-FX276.lcb  
 样品瓶号: 1-49  
 进样体积: 10 μl      版本号: 6.115  
 进样时间: 2025/03/26 13:23:16      实验者: jiangjinwei  
 处理时间(V2) : 2025/03/27 10:27:27      处理者: jiangjinwei  
 仪器型号: SHIMADZU LC-2050C (FX276)

<色谱图>



<峰表>

检测器A 250nm

峰号	保留时间	面积	面积%	高度	理论塔板数(USP)	拖尾因子	分离度(USP)
1	2.340	431216	100.000	65391	2997	1.241	--
总计		431216	100.000	65391			

图30 利伐沙班口崩片溶出曲线测定HPLC图谱  
参比制剂-JPS7157批(15mg规格)-均一性1-pH1.2(内含0.1%SDS)介质-20min-片6

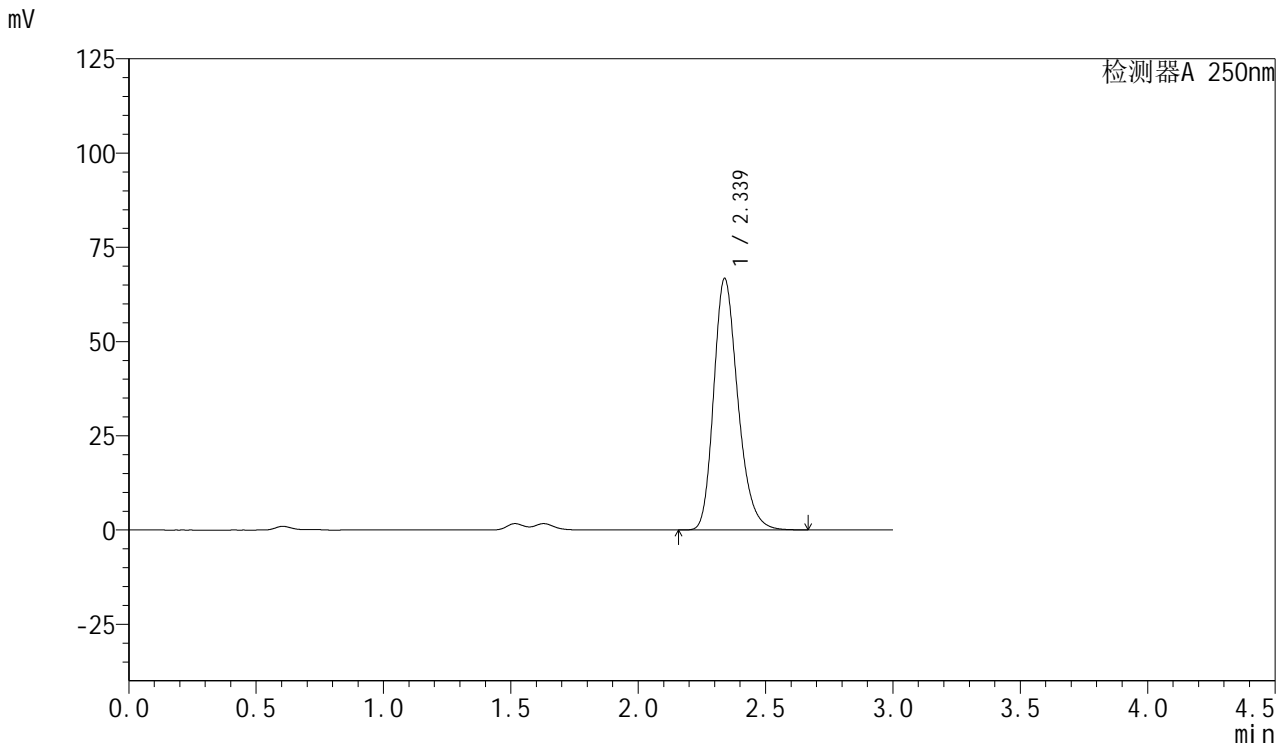


# SMF-377

## <样品信息>

色谱柱: XB-C18(50mm\*4.6mm,5μm)      流速: 1.0ml/min  
 柱温: 40°C      波长: 250nm  
 数据文件名: RC\$SMF-377 - 18-28/27-2108-2 - cbzj-JPS7157p-pH1.2+SDSjz-15mg-jyx1-30min-P1.lcd  
 方法文件名: RC\$SMF-377 - SMF-377-RCQX-FX276.lcm  
 批处理文件名: RC\$SMF-377 - 20250326-rcqx-FX276.lcb  
 样品瓶号: 1-5  
 进样体积: 10 μl      版本号: 6.115  
 进样时间: 2025/03/26 13:26:39      实验者: jiangjinwei  
 处理时间(V2) : 2025/03/27 10:27:30      处理者: jiangjinwei  
 仪器型号: SHIMADZU LC-2050C (FX276)

## <色谱图>



## <峰表>

检测器A 250nm

峰号	保留时间	面积	面积%	高度	理论塔板数(USP)	拖尾因子	分离度(USP)
1	2.339	439720	100.000	66733	2995	1.241	--
总计		439720	100.000	66733			

图31 利伐沙班口崩片溶出曲线测定HPLC图谱  
 参比制剂-JPS7157批(15mg规格)-均一性1-pH1.2(内含0.1%SDS)介质-30min-片1  
 供试品溶液-1

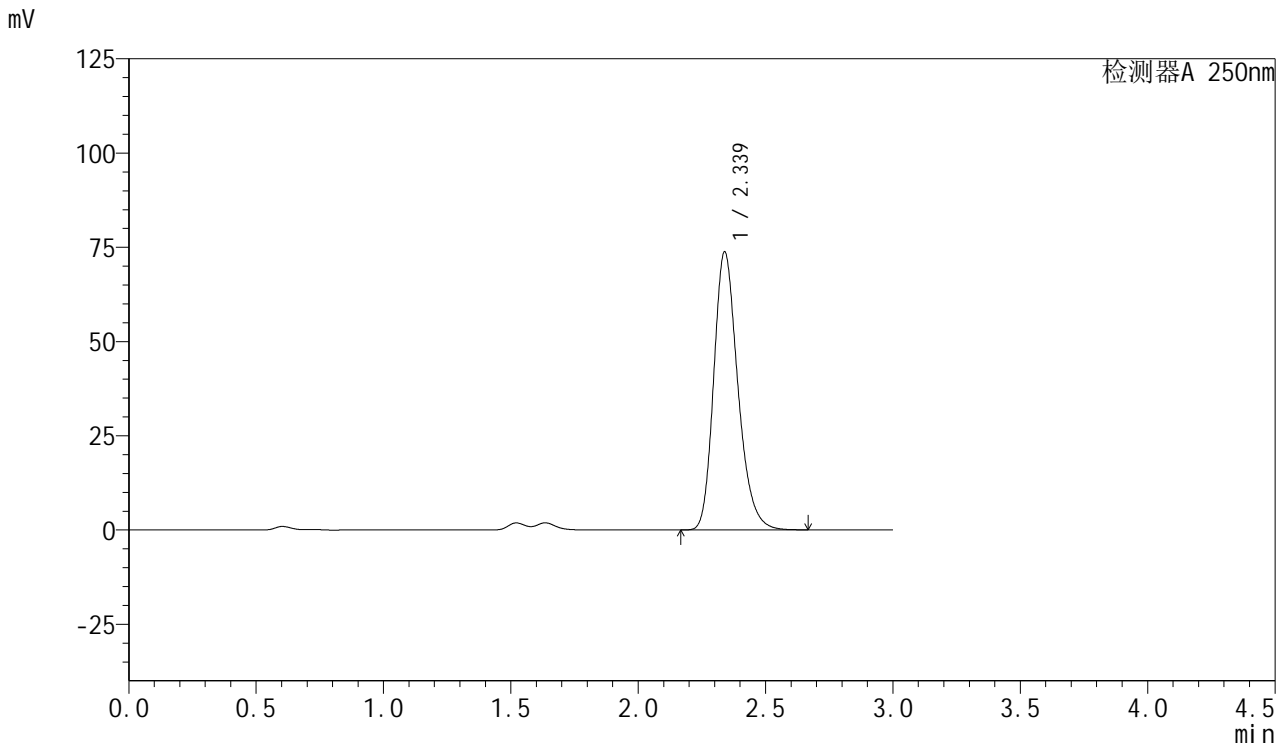


# SMF-377

## <样品信息>

色谱柱: XB-C18(50mm\*4.6mm,5μm)      流速: 1.0ml/min  
 柱温: 40°C      波长: 250nm  
 数据文件名: RC\$SMF-377 - 18-28/27-2109-2 - cbzj-JPS7157p-pH1.2+SDSjz-15mg-jyx1-30min-P2.lcd  
 方法文件名: RC\$SMF-377 - SMF-377-RCQX-FX276.lcm  
 批处理文件名: RC\$SMF-377 - 20250326-rcqx-FX276.lcb  
 样品瓶号: 1-14  
 进样体积: 10 μl      版本号: 6.115  
 进样时间: 2025/03/26 13:30:00      实验者: jiangjinwei  
 处理时间(V2) : 2025/03/27 10:27:33      处理者: jiangjinwei  
 仪器型号: SHIMADZU LC-2050C (FX276)

## <色谱图>



## <峰表>

检测器A 250nm

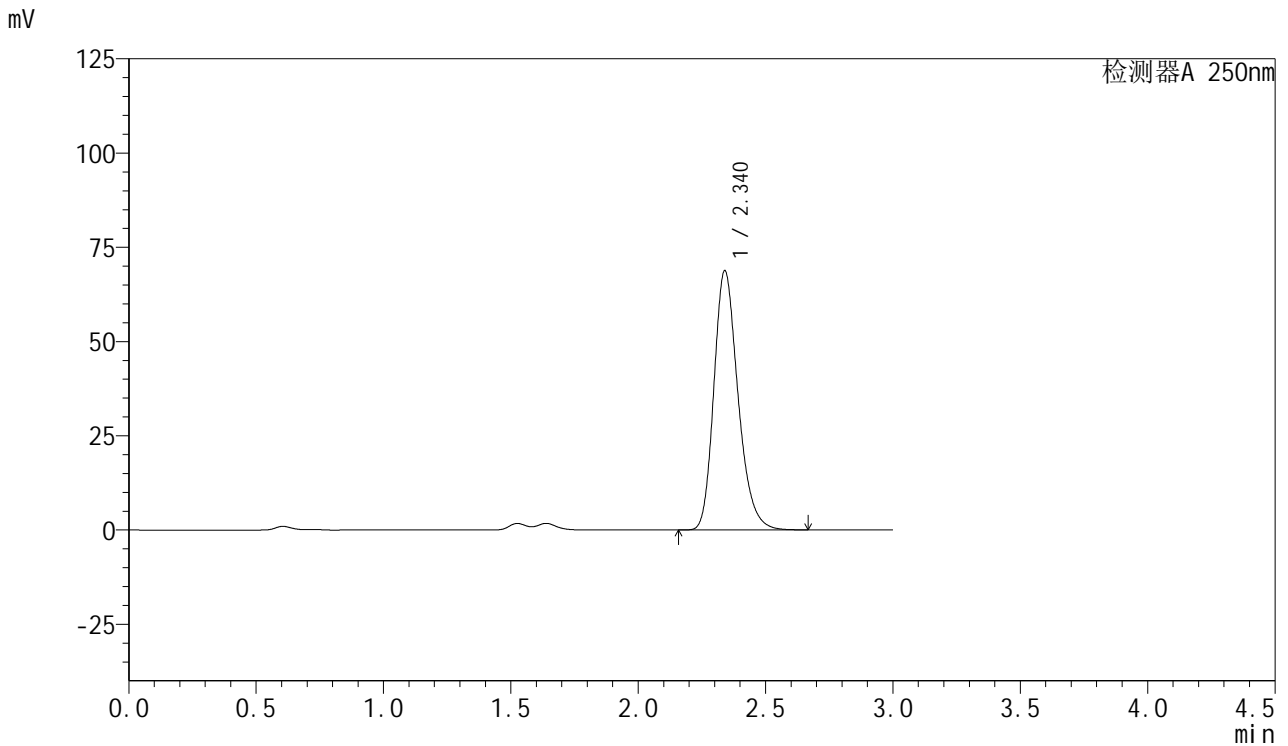
峰号	保留时间	面积	面积%	高度	理论塔板数(USP)	拖尾因子	分离度(USP)
1	2.339	486250	100.000	73789	2996	1.241	--
总计		486250	100.000	73789			

图32 利伐沙班口崩片溶出曲线测定HPLC图谱  
 参比制剂-JPS7157批(15mg规格)-均一性1-pH1.2(内含0.1%SDS)介质-30min-片2  
 供试品溶液-1

<样品信息>

色谱柱: XB-C18(50mm\*4.6mm,5μm)      流速: 1.0ml/min  
 柱温: 40°C      波长: 250nm  
 数据文件名: RC\$SMF-377 - 18-28/27-2110-2 - cbzj-JPS7157p-pH1.2+SDSjz-15mg-jyx1-30min-P3.lcd  
 方法文件名: RC\$SMF-377 - SMF-377-RCQX-FX276.lcm  
 批处理文件名: RC\$SMF-377 - 20250326-rcqx-FX276.lcb  
 样品瓶号: 1-23  
 进样体积: 10 μl      版本号: 6.115  
 进样时间: 2025/03/26 13:33:22      实验者: jiangjinwei  
 处理时间(V2) : 2025/03/27 10:27:35      处理者: jiangjinwei  
 仪器型号: SHIMADZU LC-2050C (FX276)

<色谱图>



<峰表>

检测器A 250nm

峰号	保留时间	面积	面积%	高度	理论塔板数(USP)	拖尾因子	分离度(USP)
1	2.340	453455	100.000	68783	2997	1.241	--
总计		453455	100.000	68783			

图33 利伐沙班口崩片溶出曲线测定HPLC图谱  
 参比制剂-JPS7157批(15mg规格)-均一性1-pH1.2(内含0.1%SDS)介质-30min-片3

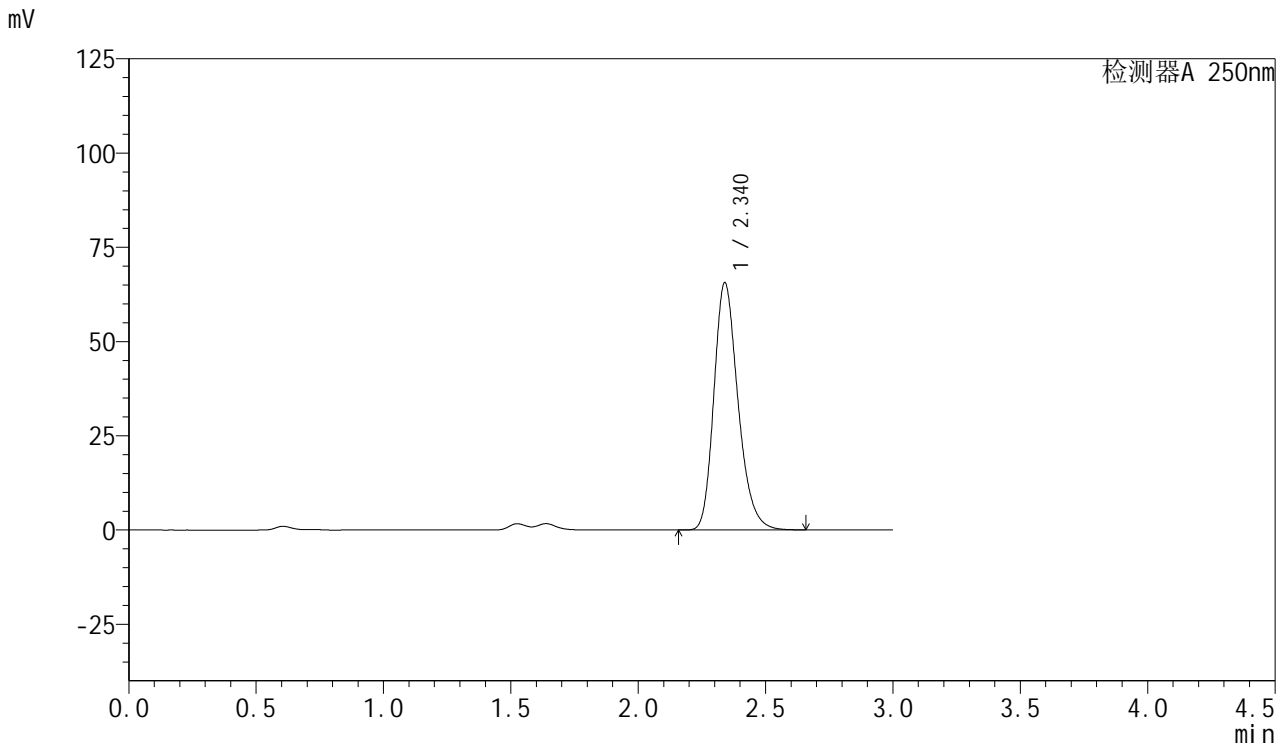


# SMF-377

## <样品信息>

色谱柱: XB-C18(50mm\*4.6mm,5μm)      流速: 1.0ml/min  
 柱温: 40°C      波长: 250nm  
 数据文件名: RC\$SMF-377 - 18-28/27-2111-2 - cbzj-JPS7157p-pH1.2+SDSjz-15mg-jyx1-30min-P4.lcd  
 方法文件名: RC\$SMF-377 - SMF-377-RCQX-FX276.lcm  
 批处理文件名: RC\$SMF-377 - 20250326-rcqx-FX276.lcb  
 样品瓶号: 1-32  
 进样体积: 10 μl      版本号: 6.115  
 进样时间: 2025/03/26 13:36:44      实验者: jiangjinwei  
 处理时间(V2) : 2025/03/27 10:27:38      处理者: jiangjinwei  
 仪器型号: SHIMADZU LC-2050C (FX276)

## <色谱图>



## <峰表>

检测器A 250nm

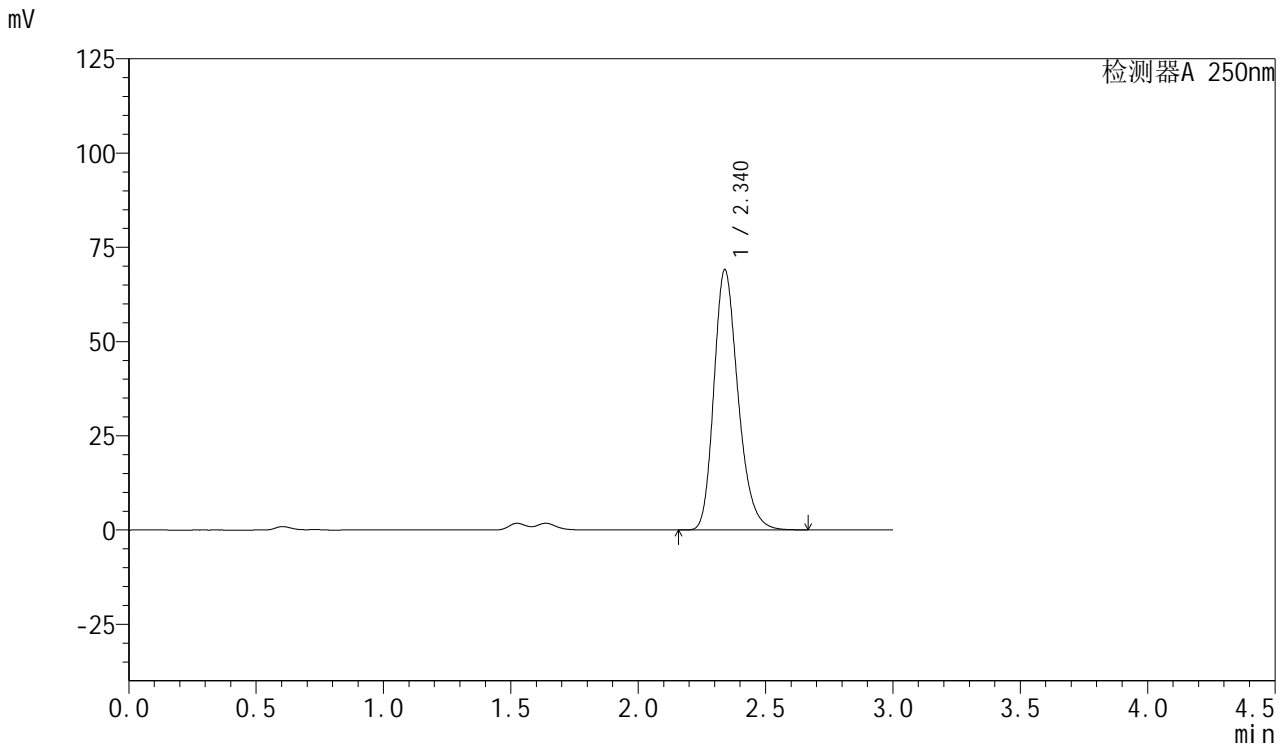
峰号	保留时间	面积	面积%	高度	理论塔板数(USP)	拖尾因子	分离度(USP)
1	2.340	432270	100.000	65581	2997	1.241	--
总计		432270	100.000	65581			

图34 利伐沙班口崩片溶出曲线测定HPLC图谱  
 参比制剂-JPS7157批(15mg规格)-均一性1-pH1.2(内含0.1%SDS)介质-30min-片4  
 供试品溶液-1

<样品信息>

色谱柱: XB-C18(50mm\*4.6mm,5μm)      流速: 1.0ml/min  
 柱温: 40°C      波长: 250nm  
 数据文件名: RC\$SMF-377 - 18-28/27-2112-2 - cbzj-JPS7157p-pH1.2+SDSjz-15mg-jyx1-30min-P5.lcd  
 方法文件名: RC\$SMF-377 - SMF-377-RCQX-FX276.lcm  
 批处理文件名: RC\$SMF-377 - 20250326-rcqx-FX276.lcb  
 样品瓶号: 1-41  
 进样体积: 10 μl      版本号: 6.115  
 进样时间: 2025/03/26 13:40:06      实验者: jiangjinwei  
 处理时间(V2): 2025/03/27 10:27:41      处理者: jiangjinwei  
 仪器型号: SHIMADZU LC-2050C (FX276)

<色谱图>



<峰表>

检测器A 250nm

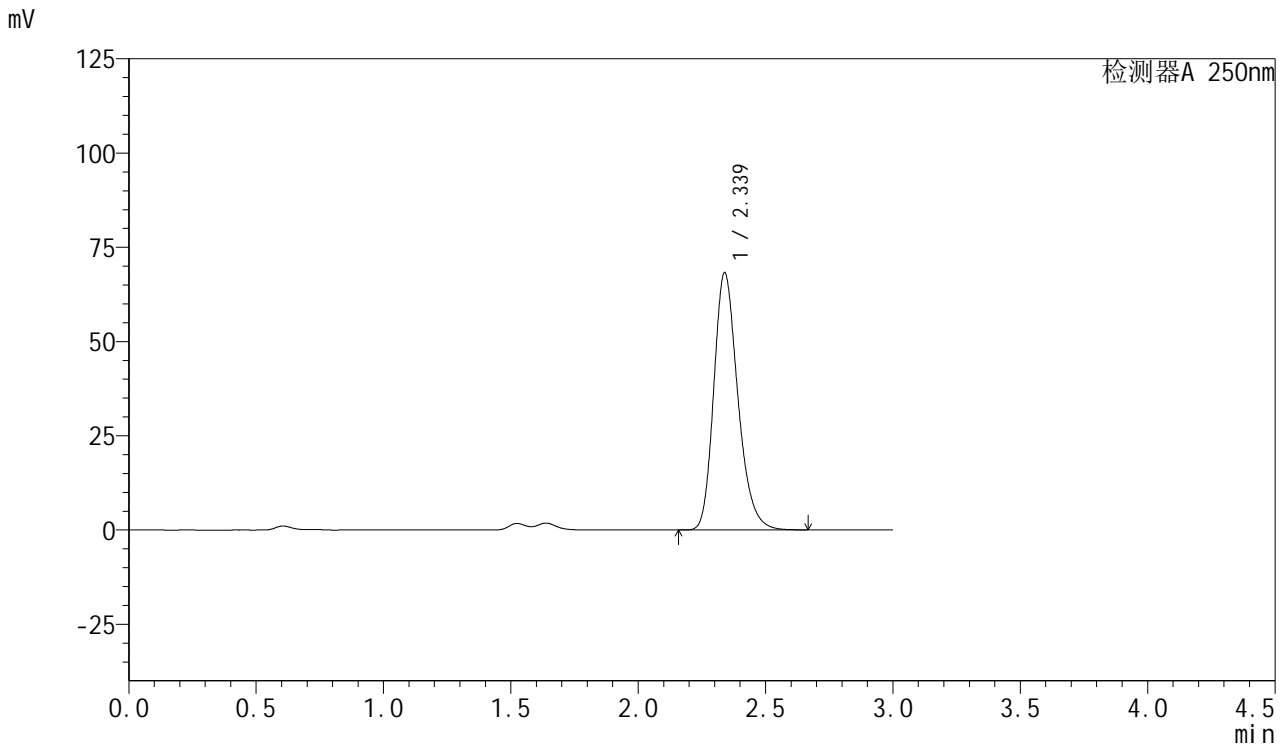
峰号	保留时间	面积	面积%	高度	理论塔板数(USP)	拖尾因子	分离度(USP)
1	2.340	455013	100.000	69027	2997	1.241	--
总计		455013	100.000	69027			

图35 利伐沙班口崩片溶出曲线测定HPLC图谱  
参比制剂-JPS7157批(15mg规格)-均一性1-pH1.2(内含0.1%SDS)介质-30min-片5

<样品信息>

色谱柱: XB-C18(50mm\*4.6mm,5μm)      流速: 1.0ml/min  
 柱温: 40°C      波长: 250nm  
 数据文件名: RC\$SMF-377 - 18-28/27-2113-2 - cbzj-JPS7157p-pH1.2+SDSjz-15mg-jyx1-30min-P6.lcd  
 方法文件名: RC\$SMF-377 - SMF-377-RCQX-FX276.lcm  
 批处理文件名: RC\$SMF-377 - 20250326-rcqx-FX276.lcb  
 样品瓶号: 1-50  
 进样体积: 10 μl      版本号: 6.115  
 进样时间: 2025/03/26 13:43:28      实验者: jiangjinwei  
 处理时间(V2) : 2025/03/27 10:27:44      处理者: jiangjinwei  
 仪器型号: SHIMADZU LC-2050C (FX276)

<色谱图>



<峰表>

检测器A 250nm

峰号	保留时间	面积	面积%	高度	理论塔板数(USP)	拖尾因子	分离度(USP)
1	2.339	449264	100.000	68246	3001	1.241	--
总计		449264	100.000	68246			

图36 利伐沙班口崩片溶出曲线测定HPLC图谱  
 参比制剂-JPS7157批(15mg规格)-均一性1-pH1.2(内含0.1%SDS)介质-30min-片6  
 供试品溶液-1

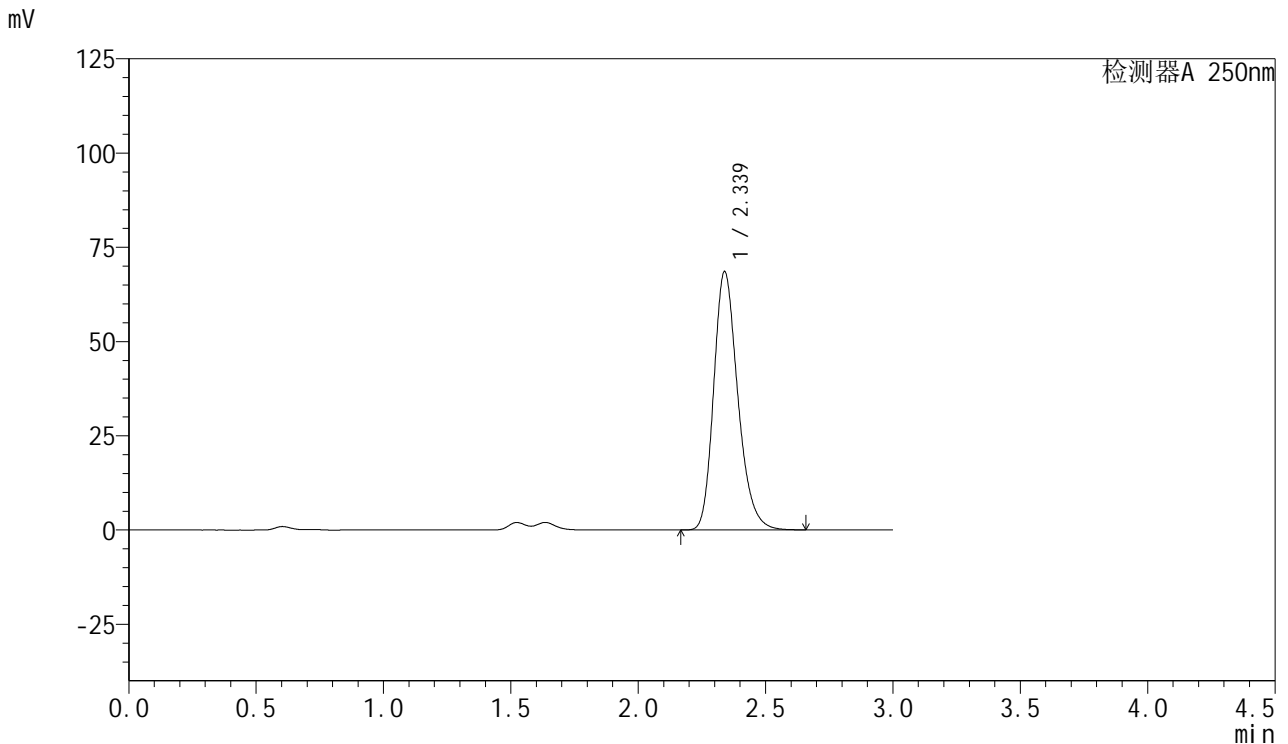


# SMF-377

## <样品信息>

色谱柱: XB-C18(50mm\*4.6mm,5μm)      流速: 1.0ml/min  
 柱温: 40°C      波长: 250nm  
 数据文件名: RC\$SMF-377 - 18-28/27-2114-2 - cbzj-JPS7157p-pH1.2+SDSjz-15mg-jyx1-45min-P1.lcd  
 方法文件名: RC\$SMF-377 - SMF-377-RCQX-FX276.lcm  
 批处理文件名: RC\$SMF-377 - 20250326-rcqx-FX276.lcb  
 样品瓶号: 1-6  
 进样体积: 10 μl      版本号: 6.115  
 进样时间: 2025/03/26 13:46:50      实验者: jiangjinwei  
 处理时间(V2) : 2025/03/27 10:27:47      处理者: jiangjinwei  
 仪器型号: SHIMADZU LC-2050C (FX276)

## <色谱图>



## <峰表>

检测器A 250nm

峰号	保留时间	面积	面积%	高度	理论塔板数(USP)	拖尾因子	分离度(USP)
1	2.339	451691	100.000	68569	2994	1.240	--
总计		451691	100.000	68569			

图37 利伐沙班口崩片溶出曲线测定HPLC图谱  
 参比制剂-JPS7157批(15mg规格)-均一性1-pH1.2(内含0.1%SDS)介质-45min-片1  
 供试品溶液-1

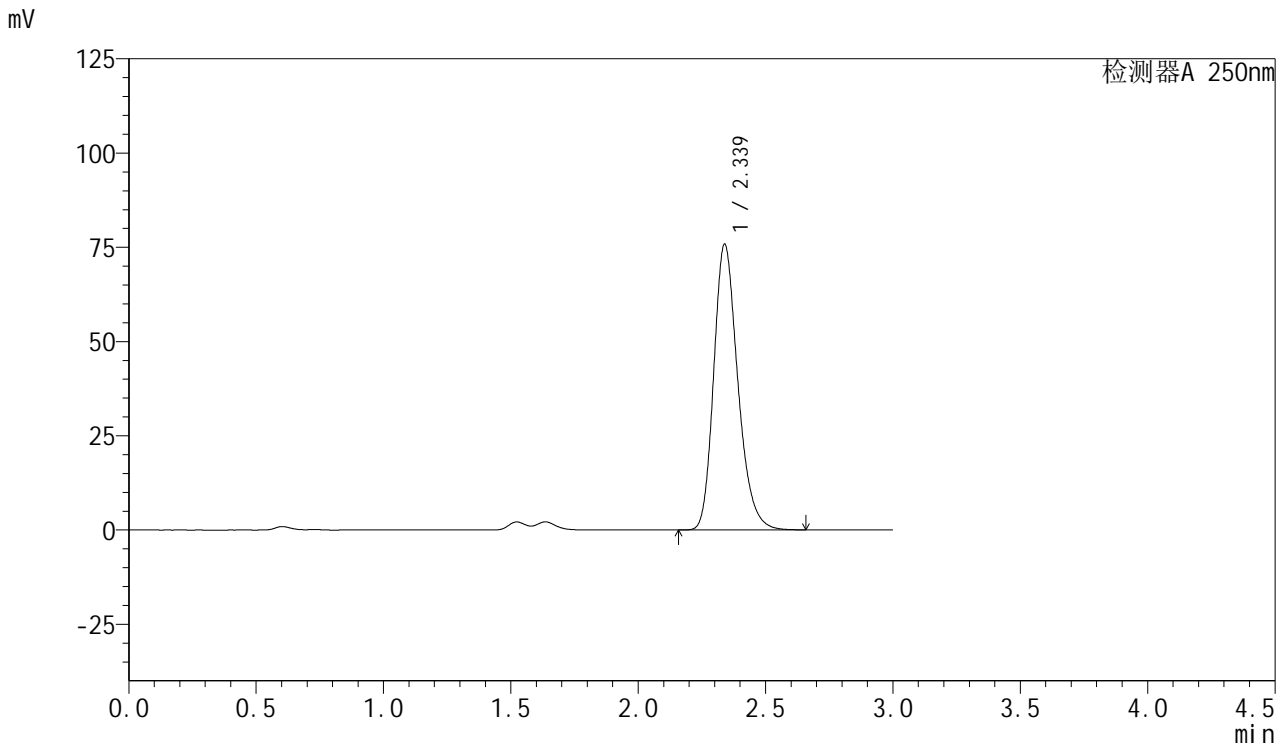


# SMF-377

## <样品信息>

色谱柱: XB-C18(50mm\*4.6mm,5μm)      流速: 1.0ml/min  
 柱温: 40°C      波长: 250nm  
 数据文件名: RC\$SMF-377 - 18-28/27-2115-2 - cbzj-JPS7157p-pH1.2+SDSjz-15mg-jyx1-45min-P2.lcd  
 方法文件名: RC\$SMF-377 - SMF-377-RCQX-FX276.lcm  
 批处理文件名: RC\$SMF-377 - 20250326-rcqx-FX276.lcb  
 样品瓶号: 1-15  
 进样体积: 10 μl      版本号: 6.115  
 进样时间: 2025/03/26 13:50:12      实验者: jiangjinwei  
 处理时间(V2) : 2025/03/27 10:27:50      处理者: jiangjinwei  
 仪器型号: SHIMADZU LC-2050C (FX276)

## <色谱图>



## <峰表>

检测器A 250nm

峰号	保留时间	面积	面积%	高度	理论塔板数(USP)	拖尾因子	分离度(USP)
1	2.339	499463	100.000	75828	2996	1.240	--
总计		499463	100.000	75828			

图38 利伐沙班口崩片溶出曲线测定HPLC图谱  
 参比制剂-JPS7157批(15mg规格)-均一性1-pH1.2(内含0.1%SDS)介质-45min-片2  
 供试品溶液-1

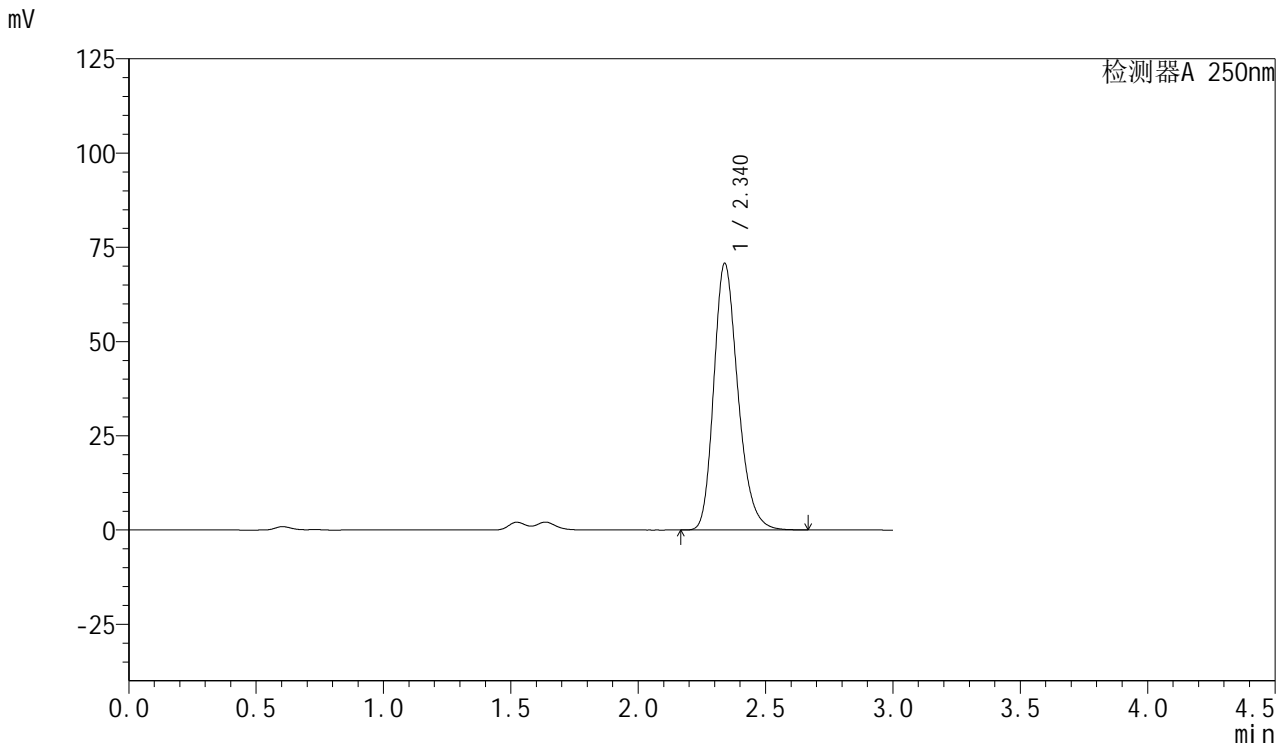


# SMF-377

## <样品信息>

色谱柱: XB-C18(50mm\*4.6mm,5μm)      流速: 1.0ml/min  
 柱温: 40°C      波长: 250nm  
 数据文件名: RC\$SMF-377 - 18-28/27-2116-2 - cbzj-JPS7157p-pH1.2+SDSjz-15mg-jyx1-45min-P3.lcd  
 方法文件名: RC\$SMF-377 - SMF-377-RCQX-FX276.lcm  
 批处理文件名: RC\$SMF-377 - 20250326-rcqx-FX276.lcb  
 样品瓶号: 1-24  
 进样体积: 10 μl      版本号: 6.115  
 进样时间: 2025/03/26 13:53:34      实验者: jiangjinwei  
 处理时间(V2) : 2025/03/27 10:27:53      处理者: jiangjinwei  
 仪器型号: SHIMADZU LC-2050C (FX276)

## <色谱图>



## <峰表>

检测器A 250nm

峰号	保留时间	面积	面积%	高度	理论塔板数(USP)	拖尾因子	分离度(USP)
1	2.340	465923	100.000	70746	3000	1.240	--
总计		465923	100.000	70746			

图39 利伐沙班口崩片溶出曲线测定HPLC图谱  
 参比制剂-JPS7157批(15mg规格)-均一性1-pH1.2(内含0.1%SDS)介质-45min-片3  
 供试品溶液-1

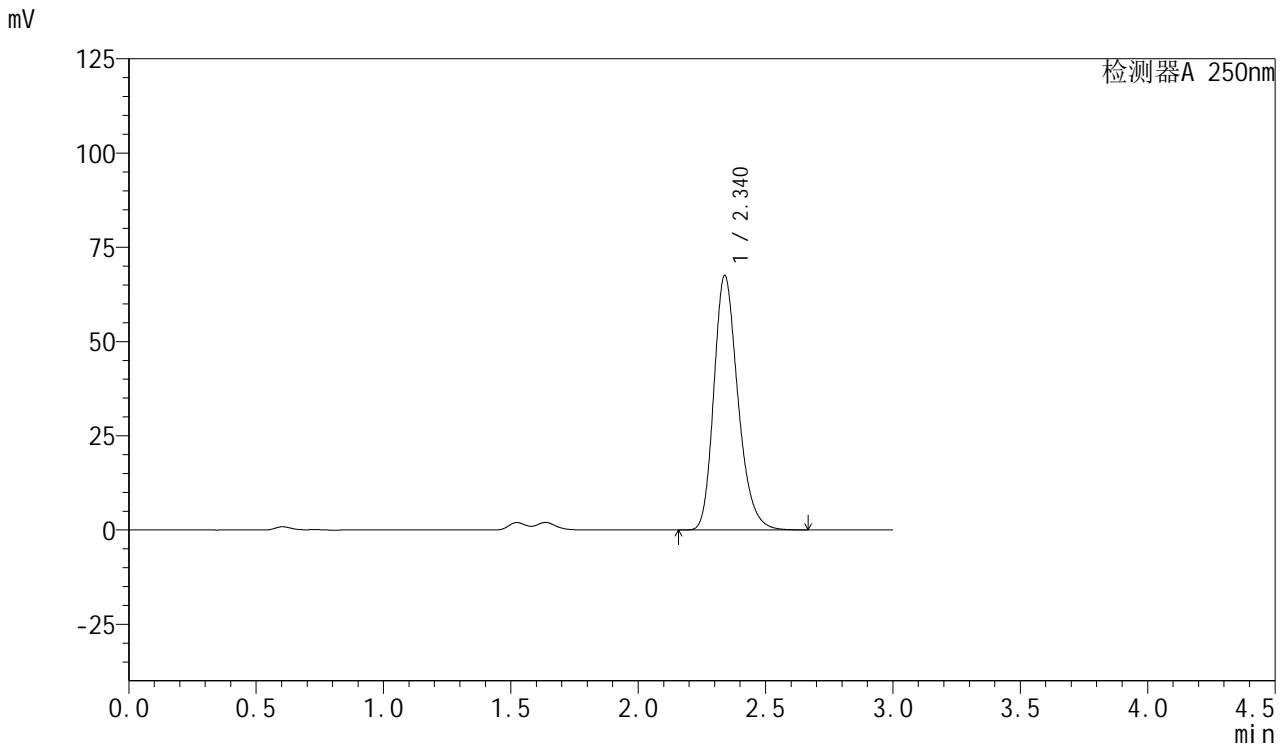


# SMF-377

## <样品信息>

色谱柱: XB-C18(50mm\*4.6mm,5μm)      流速: 1.0ml/min  
 柱温: 40°C      波长: 250nm  
 数据文件名: RC\$SMF-377 - 18-28/27-2117-2 - cbzj-JPS7157p-pH1.2+SDSjz-15mg-jyx1-45min-P4.lcd  
 方法文件名: RC\$SMF-377 - SMF-377-RCQX-FX276.lcm  
 批处理文件名: RC\$SMF-377 - 20250326-rcqx-FX276.lcb  
 样品瓶号: 1-33  
 进样体积: 10 μl      版本号: 6.115  
 进样时间: 2025/03/26 13:56:56      实验者: jiangjinwei  
 处理时间(V2) : 2025/03/27 10:27:56      处理者: jiangjinwei  
 仪器型号: SHIMADZU LC-2050C (FX276)

## <色谱图>



## <峰表>

检测器A 250nm

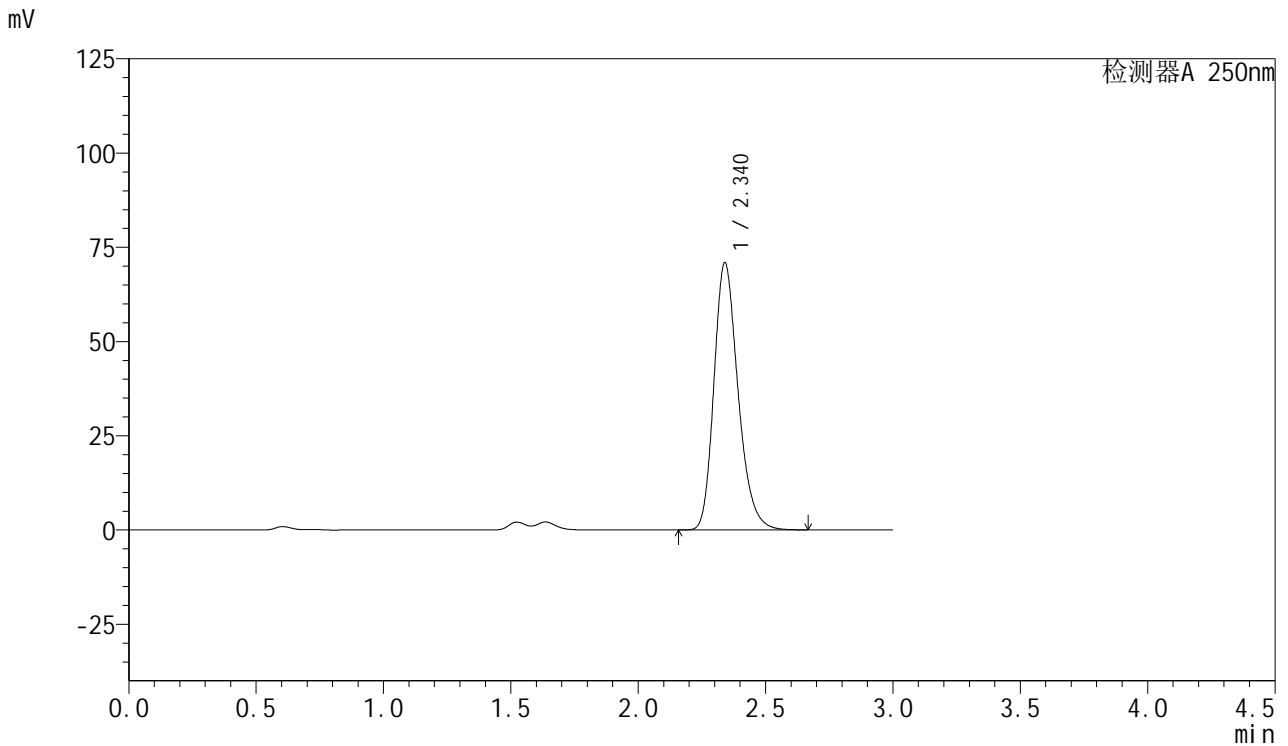
峰号	保留时间	面积	面积%	高度	理论塔板数(USP)	拖尾因子	分离度(USP)
1	2.340	444497	100.000	67513	3003	1.241	--
总计		444497	100.000	67513			

图40 利伐沙班口崩片溶出曲线测定HPLC图谱  
 参比制剂-JPS7157批(15mg规格)-均一性1-pH1.2(内含0.1%SDS)介质-45min-片4  
 供试品溶液-1

<样品信息>

色谱柱: XB-C18(50mm\*4.6mm,5μm)      流速: 1.0ml/min  
 柱温: 40°C      波长: 250nm  
 数据文件名: RC\$SMF-377 - 18-28/27-2118-2 - cbzj-JPS7157p-pH1.2+SDSjz-15mg-jyx1-45min-P5.lcd  
 方法文件名: RC\$SMF-377 - SMF-377-RCQX-FX276.lcm  
 批处理文件名: RC\$SMF-377 - 20250326-rcqx-FX276.lcb  
 样品瓶号: 1-42  
 进样体积: 10 μl      版本号: 6.115  
 进样时间: 2025/03/26 14:00:17      实验者: jiangjinwei  
 处理时间(V2) : 2025/03/27 10:27:59      处理者: jiangjinwei  
 仪器型号: SHIMADZU LC-2050C (FX276)

<色谱图>



<峰表>

检测器A 250nm

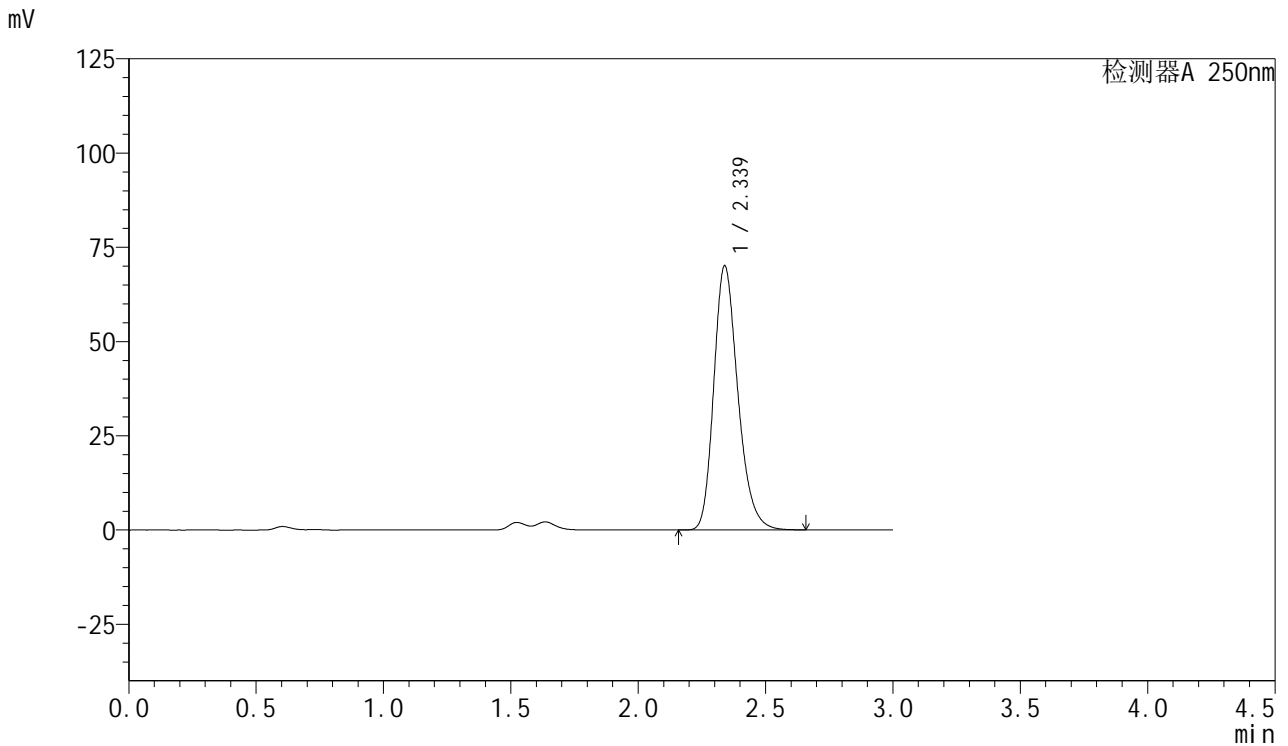
峰号	保留时间	面积	面积%	高度	理论塔板数(USP)	拖尾因子	分离度(USP)
1	2.340	466808	100.000	70862	3002	1.240	--
总计		466808	100.000	70862			

图41 利伐沙班口崩片溶出曲线测定HPLC图谱  
参比制剂-JPS7157批(15mg规格)-均一性1-pH1.2(内含0.1%SDS)介质-45min-片5

<样品信息>

色谱柱: XB-C18(50mm\*4.6mm,5μm)      流速: 1.0ml/min  
 柱温: 40°C      波长: 250nm  
 数据文件名: RC\$SMF-377 - 18-28/27-2119-2 - cbzj-JPS7157p-pH1.2+SDSjz-15mg-jyx1-45min-P6.lcd  
 方法文件名: RC\$SMF-377 - SMF-377-RCQX-FX276.lcm  
 批处理文件名: RC\$SMF-377 - 20250326-rcqx-FX276.lcb  
 样品瓶号: 1-51  
 进样体积: 10 μl      版本号: 6.115  
 进样时间: 2025/03/26 14:03:38      实验者: jiangjinwei  
 处理时间(V2) : 2025/03/27 10:28:02      处理者: jiangjinwei  
 仪器型号: SHIMADZU LC-2050C (FX276)

<色谱图>



<峰表>

检测器A 250nm

峰号	保留时间	面积	面积%	高度	理论塔板数(USP)	拖尾因子	分离度(USP)
1	2.339	461043	100.000	70094	3008	1.240	--
总计		461043	100.000	70094			

图42 利伐沙班口崩片溶出曲线测定HPLC图谱  
参比制剂-JPS7157批(15mg规格)-均一性1-pH1.2(内含0.1%SDS)介质-45min-片6

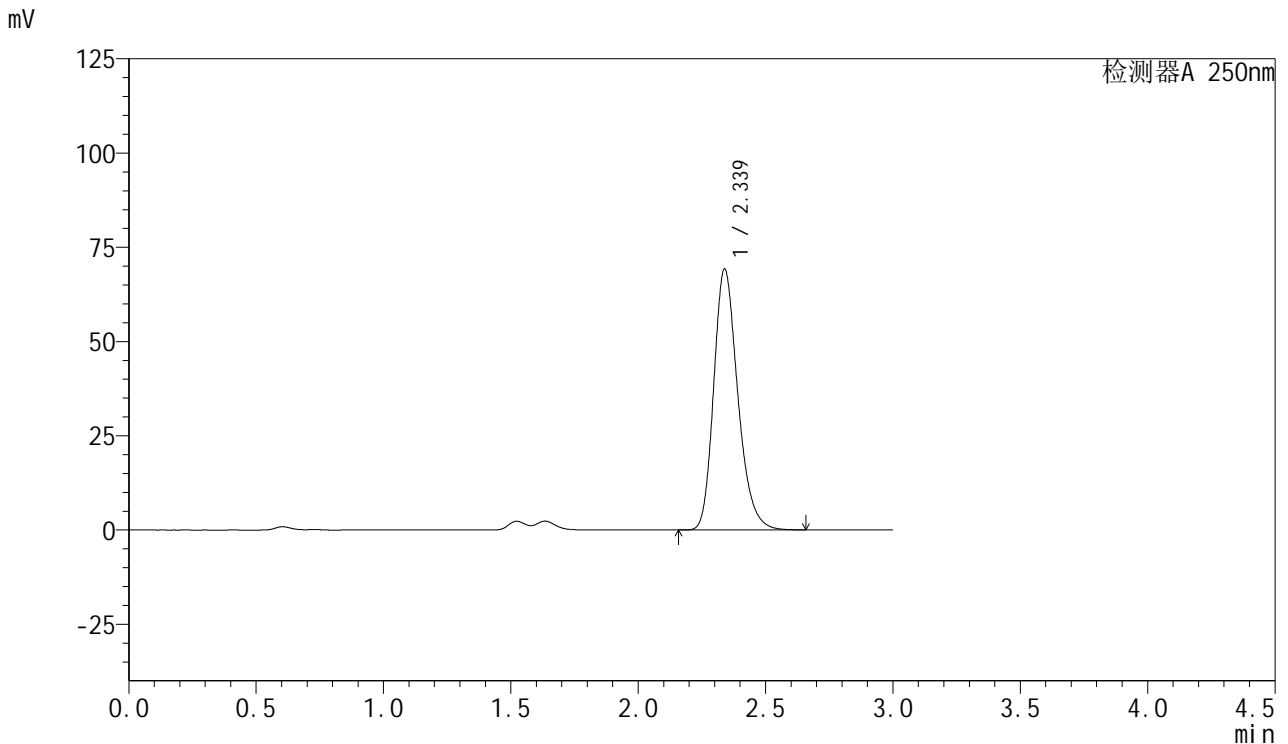


# SMF-377

## <样品信息>

色谱柱: XB-C18(50mm\*4.6mm,5μm)      流速: 1.0ml/min  
 柱温: 40°C      波长: 250nm  
 数据文件名: RC\$SMF-377 - 18-28/27-2120-2 - cbzj-JPS7157p-pH1.2+SDSjz-15mg-jyx1-60min-P1.lcd  
 方法文件名: RC\$SMF-377 - SMF-377-RCQX-FX276.lcm  
 批处理文件名: RC\$SMF-377 - 20250326-rcqx-FX276.lcb  
 样品瓶号: 1-7  
 进样体积: 10 μl      版本号: 6.115  
 进样时间: 2025/03/26 14:07:00      实验者: jiangjinwei  
 处理时间(V2) : 2025/03/27 10:28:04      处理者: jiangjinwei  
 仪器型号: SHIMADZU LC-2050C (FX276)

## <色谱图>



## <峰表>

检测器A 250nm

峰号	保留时间	面积	面积%	高度	理论塔板数(USP)	拖尾因子	分离度(USP)
1	2.339	455599	100.000	69246	3001	1.240	--
总计		455599	100.000	69246			

图43 利伐沙班口崩片溶出曲线测定HPLC图谱  
 参比制剂-JPS7157批(15mg规格)-均一性1-pH1.2(内含0.1%SDS)介质-60min-片1  
 供试品溶液-1

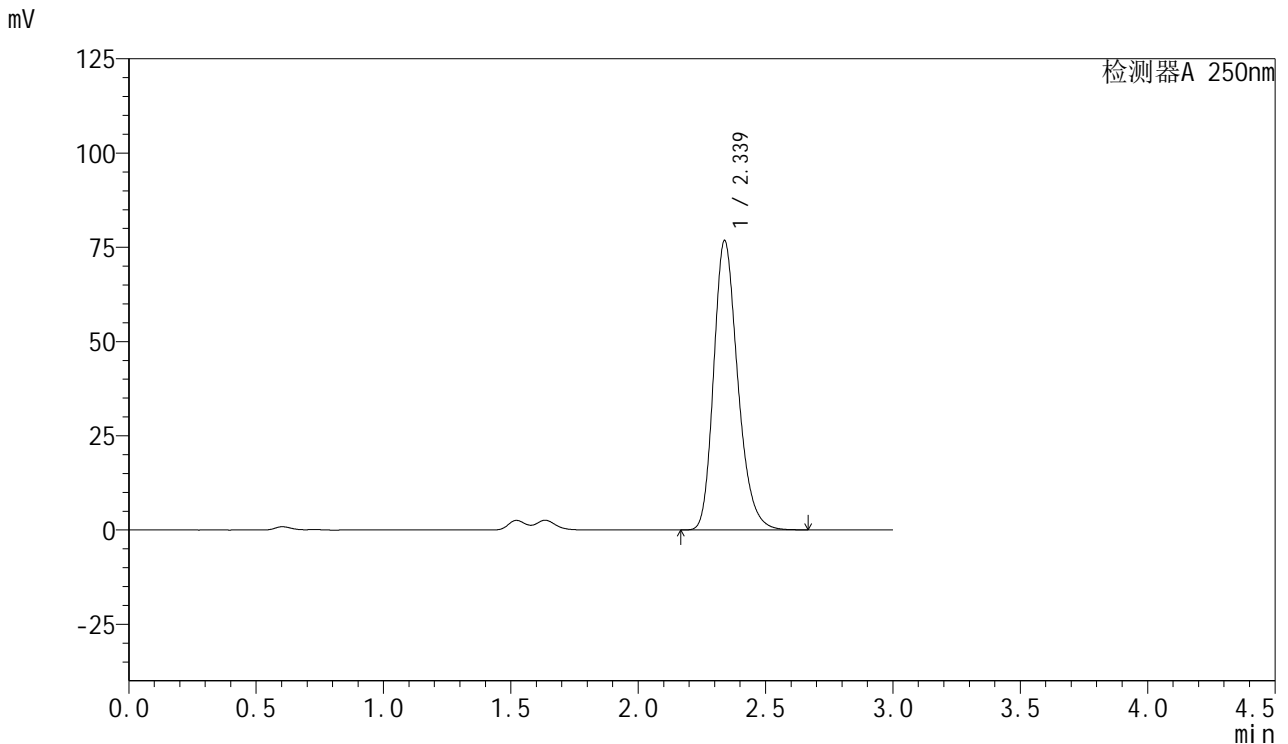


# SMF-377

## <样品信息>

色谱柱: XB-C18(50mm\*4.6mm,5μm)      流速: 1.0ml/min  
 柱温: 40°C      波长: 250nm  
 数据文件名: RC\$SMF-377 - 18-28/27-2121-2 - cbzj-JPS7157p-pH1.2+SDSjz-15mg-jyx1-60min-P2.lcd  
 方法文件名: RC\$SMF-377 - SMF-377-RCQX-FX276.lcm  
 批处理文件名: RC\$SMF-377 - 20250326-rcqx-FX276.lcb  
 样品瓶号: 1-16  
 进样体积: 10 μl      版本号: 6.115  
 进样时间: 2025/03/26 14:10:22      实验者: jiangjinwei  
 处理时间(V2) : 2025/03/27 10:28:07      处理者: jiangjinwei  
 仪器型号: SHIMADZU LC-2050C (FX276)

## <色谱图>



## <峰表>

检测器A 250nm

峰号	保留时间	面积	面积%	高度	理论塔板数(USP)	拖尾因子	分离度(USP)
1	2.339	505299	100.000	76803	3002	1.239	--
总计		505299	100.000	76803			

图44 利伐沙班口崩片溶出曲线测定HPLC图谱  
 参比制剂-JPS7157批(15mg规格)-均一性1-pH1.2(内含0.1%SDS)介质-60min-片2  
 供试品溶液-1

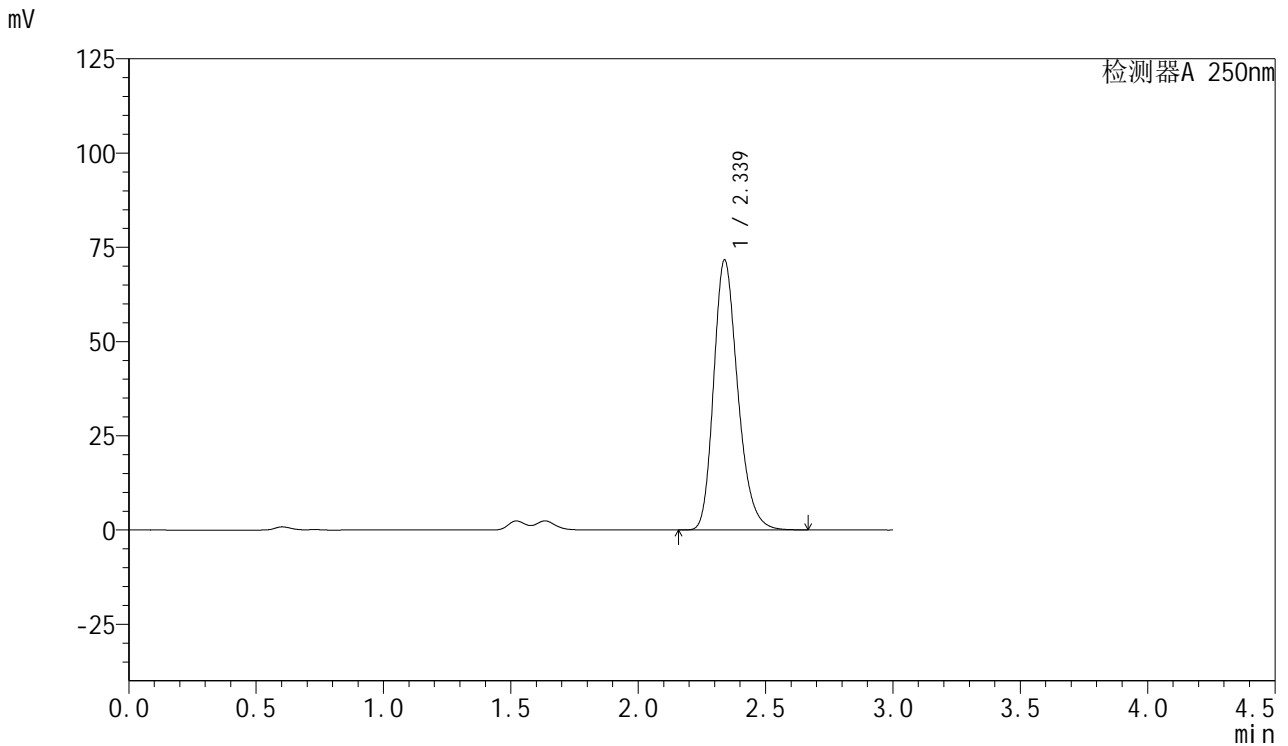


# SMF-377

## <样品信息>

色谱柱: XB-C18(50mm\*4.6mm,5μm)      流速: 1.0ml/min  
 柱温: 40°C      波长: 250nm  
 数据文件名: RC\$SMF-377 - 18-28/27-2122-2 - cbzj-JPS7157p-pH1.2+SDSjz-15mg-jyx1-60min-P3.lcd  
 方法文件名: RC\$SMF-377 - SMF-377-RCQX-FX276.lcm  
 批处理文件名: RC\$SMF-377 - 20250326-rcqx-FX276.lcb  
 样品瓶号: 1-25  
 进样体积: 10 μl      版本号: 6.115  
 进样时间: 2025/03/26 14:13:44      实验者: jiangjinwei  
 处理时间(V2) : 2025/03/27 10:28:10      处理者: jiangjinwei  
 仪器型号: SHIMADZU LC-2050C (FX276)

## <色谱图>



## <峰表>

检测器A 250nm

峰号	保留时间	面积	面积%	高度	理论塔板数(USP)	拖尾因子	分离度(USP)
1	2.339	471861	100.000	71673	2998	1.240	--
总计		471861	100.000	71673			

图45 利伐沙班口崩片溶出曲线测定HPLC图谱  
 参比制剂-JPS7157批(15mg规格)-均一性1-pH1.2(内含0.1%SDS)介质-60min-片3  
 供试品溶液-1

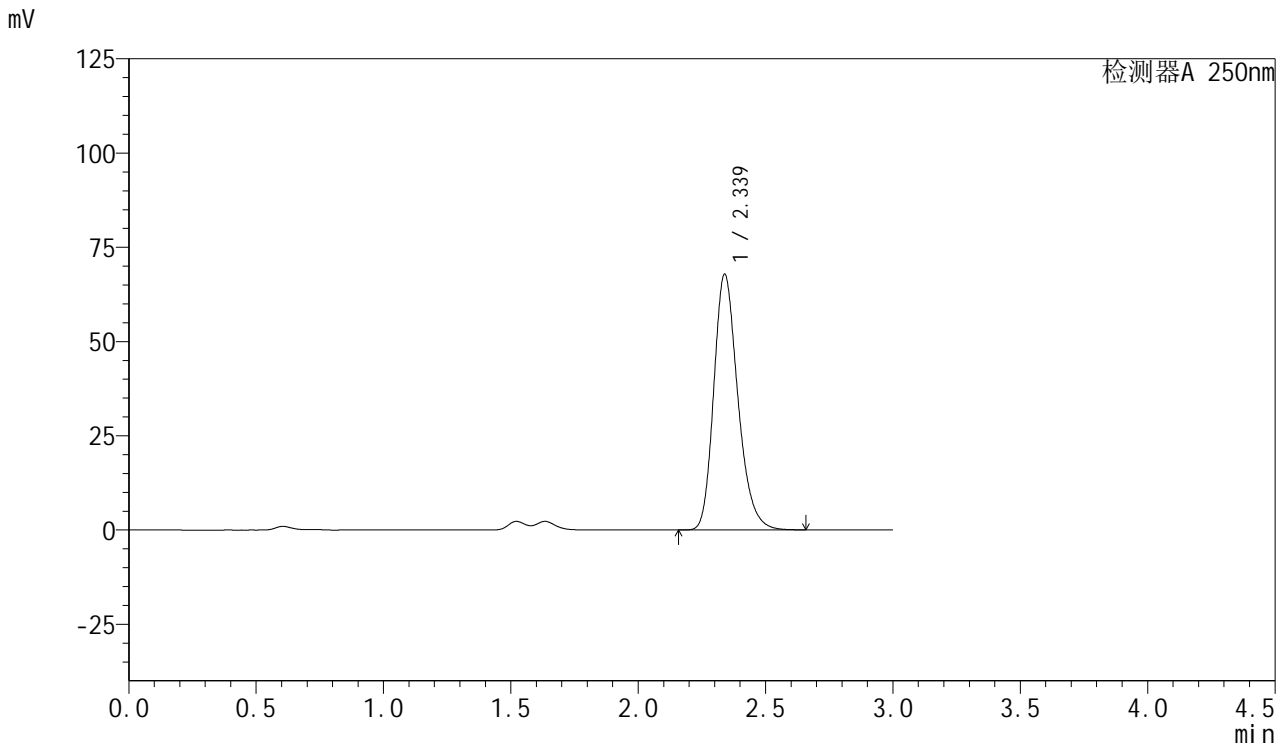


# SMF-377

## <样品信息>

色谱柱: XB-C18(50mm\*4.6mm,5μm)      流速: 1.0ml/min  
 柱温: 40°C      波长: 250nm  
 数据文件名: RC\$SMF-377 - 18-28/27-2123-2 - cbzj-JPS7157p-pH1.2+SDSjz-15mg-jyx1-60min-P4.lcd  
 方法文件名: RC\$SMF-377 - SMF-377-RCQX-FX276.lcm  
 批处理文件名: RC\$SMF-377 - 20250326-rcqx-FX276.lcb  
 样品瓶号: 1-34  
 进样体积: 10 μl      版本号: 6.115  
 进样时间: 2025/03/26 14:17:06      实验者: jiangjinwei  
 处理时间(V2) : 2025/03/27 10:28:13      处理者: jiangjinwei  
 仪器型号: SHIMADZU LC-2050C (FX276)

## <色谱图>



## <峰表>

检测器A 250nm

峰号	保留时间	面积	面积%	高度	理论塔板数(USP)	拖尾因子	分离度(USP)
1	2.339	446995	100.000	67874	2998	1.240	--
总计		446995	100.000	67874			

图46 利伐沙班口崩片溶出曲线测定HPLC图谱

参比制剂-JPS7157批(15mg规格)-均一性1-pH1.2(内含0.1%SDS)介质-60min-片4

供试品溶液-1

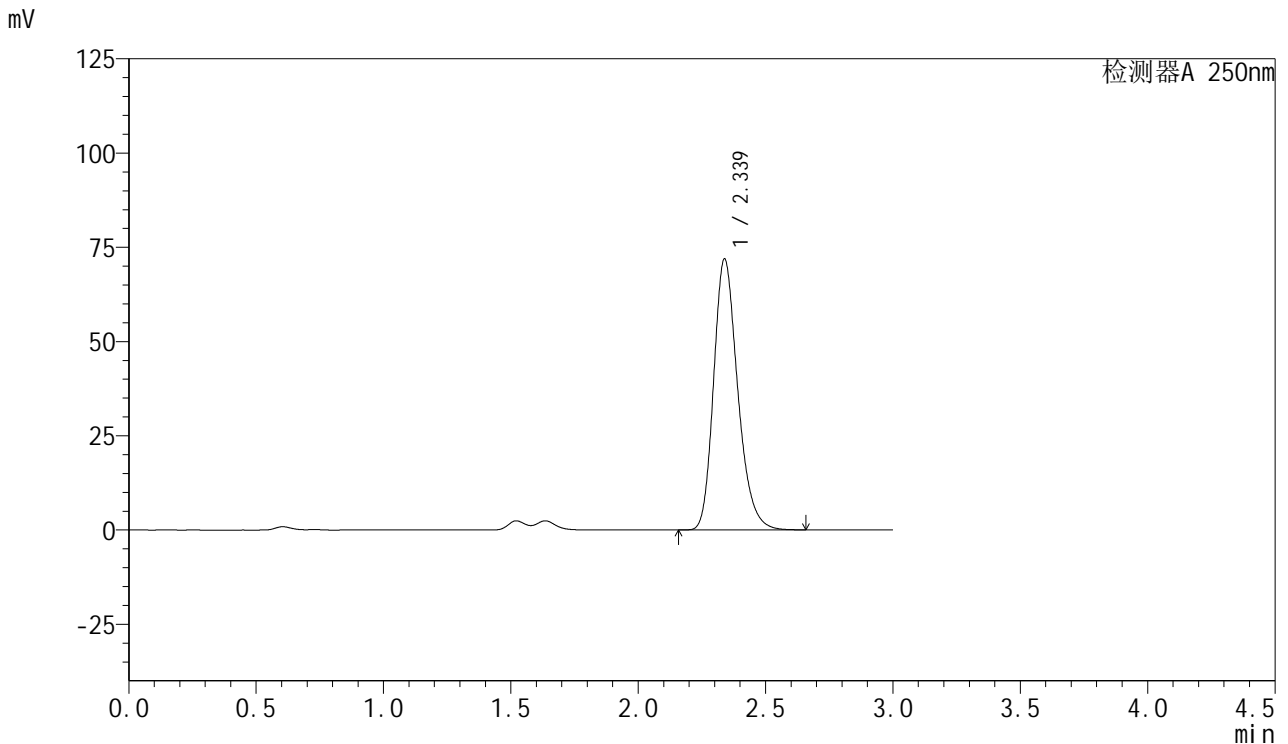


# SMF-377

## <样品信息>

色谱柱: XB-C18(50mm\*4.6mm,5μm)      流速: 1.0ml/min  
 柱温: 40°C      波长: 250nm  
 数据文件名: RC\$SMF-377 - 18-28/27-2124-2 - cbzj-JPS7157p-pH1.2+SDSjz-15mg-jyx1-60min-P5.lcd  
 方法文件名: RC\$SMF-377 - SMF-377-RCQX-FX276.lcm  
 批处理文件名: RC\$SMF-377 - 20250326-rcqx-FX276.lcb  
 样品瓶号: 1-43  
 进样体积: 10 μl      版本号: 6.115  
 进样时间: 2025/03/26 14:20:28      实验者: jiangjinwei  
 处理时间(V2) : 2025/03/27 10:28:15      处理者: jiangjinwei  
 仪器型号: SHIMADZU LC-2050C (FX276)

## <色谱图>



## <峰表>

检测器A 250nm

峰号	保留时间	面积	面积%	高度	理论塔板数(USP)	拖尾因子	分离度(USP)
1	2.339	473180	100.000	71909	2997	1.240	--
总计		473180	100.000	71909			

图47 利伐沙班口崩片溶出曲线测定HPLC图谱

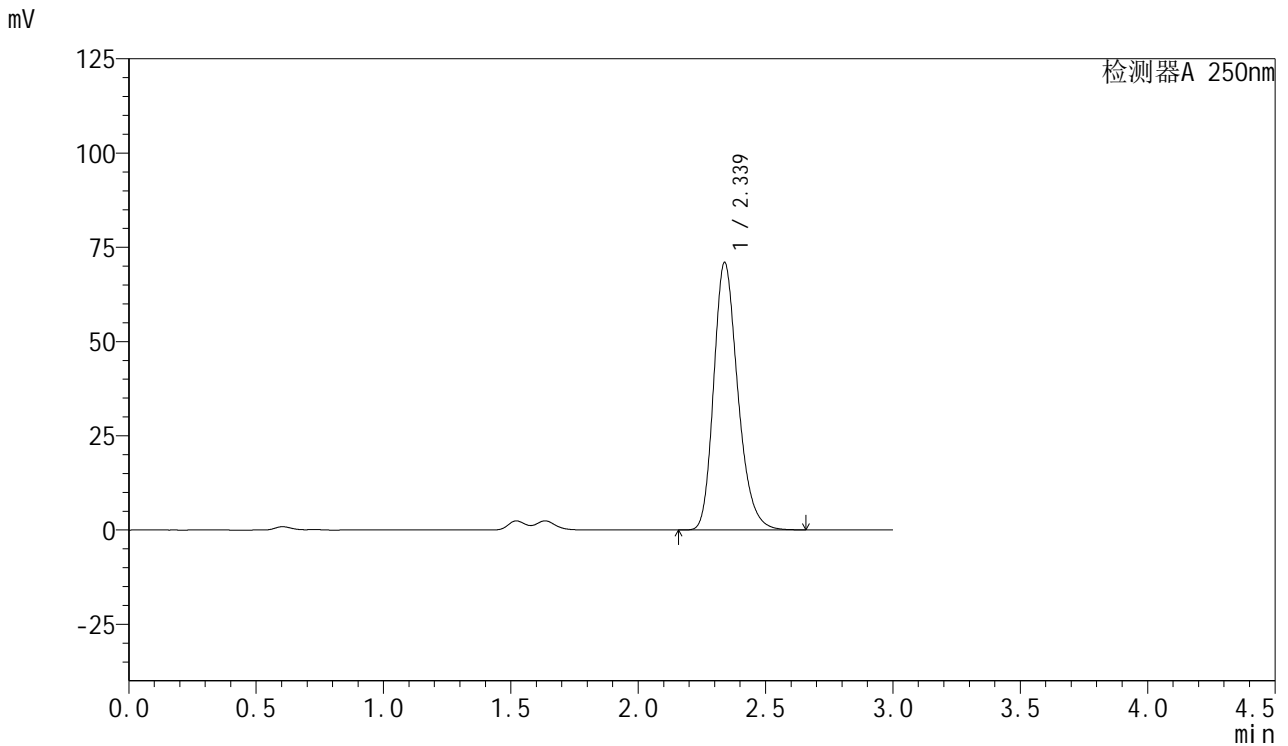
参比制剂-JPS7157批(15mg规格)-均一性1-pH1.2(内含0.1%SDS)介质-60min-片5

供试品溶液-1

<样品信息>

色谱柱: XB-C18(50mm\*4.6mm,5μm)      流速: 1.0ml/min  
 柱温: 40°C      波长: 250nm  
 数据文件名: RC\$SMF-377 - 18-28/27-2125-2 - cbzj-JPS7157p-pH1.2+SDSjz-15mg-jyx1-60min-P6.lcd  
 方法文件名: RC\$SMF-377 - SMF-377-RCQX-FX276.lcm  
 批处理文件名: RC\$SMF-377 - 20250326-rcqx-FX276.lcb  
 样品瓶号: 1-52  
 进样体积: 10 μl      版本号: 6.115  
 进样时间: 2025/03/26 14:23:50      实验者: jiangjinwei  
 处理时间(V2) : 2025/03/27 10:28:18      处理者: jiangjinwei  
 仪器型号: SHIMADZU LC-2050C (FX276)

<色谱图>



<峰表>

检测器A 250nm

峰号	保留时间	面积	面积%	高度	理论塔板数(USP)	拖尾因子	分离度(USP)
1	2.339	467183	100.000	70982	3000	1.240	--
总计		467183	100.000	70982			

图48 利伐沙班口崩片溶出曲线测定HPLC图谱  
 参比制剂-JPS7157批(15mg规格)-均一性1-pH1.2(内含0.1%SDS)介质-60min-片6

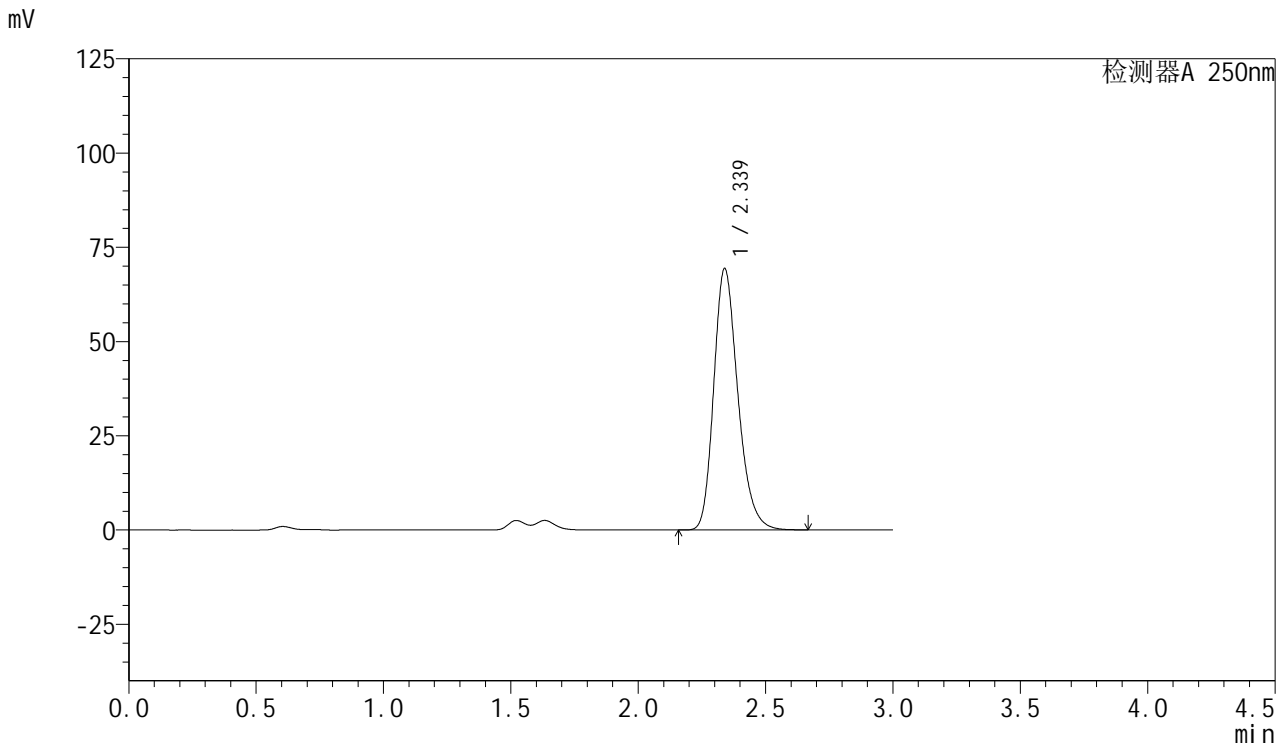


# SMF-377

## <样品信息>

色谱柱: XB-C18(50mm\*4.6mm,5μm)      流速: 1.0ml/min  
 柱温: 40°C      波长: 250nm  
 数据文件名: RC\$SMF-377 - 18-28/27-2126-2 - cbzj-JPS7157p-pH1.2+SDSjz-15mg-jyx1-jxzs-P1.lcd  
 方法文件名: RC\$SMF-377 - SMF-377-RCQX-FX276.lcm  
 批处理文件名: RC\$SMF-377 - 20250326-rcqx-FX276.lcb  
 样品瓶号: 1-8  
 进样体积: 10 μl      版本号: 6.115  
 进样时间: 2025/03/26 14:27:13      实验者: jiangjinwei  
 处理时间(V2) : 2025/03/27 10:28:21      处理者: jiangjinwei  
 仪器型号: SHIMADZU LC-2050C (FX276)

## <色谱图>



## <峰表>

检测器A 250nm

峰号	保留时间	面积	面积%	高度	理论塔板数(USP)	拖尾因子	分离度(USP)
1	2.339	456835	100.000	69375	3000	1.240	--
总计		456835	100.000	69375			

图49 利伐沙班口崩片溶出曲线测定HPLC图谱  
 参比制剂-JPS7157批(15mg规格)-均一性1-pH1.2(内含0.1%SDS)介质-  
 极限转速-片1  
 供试品溶液-1

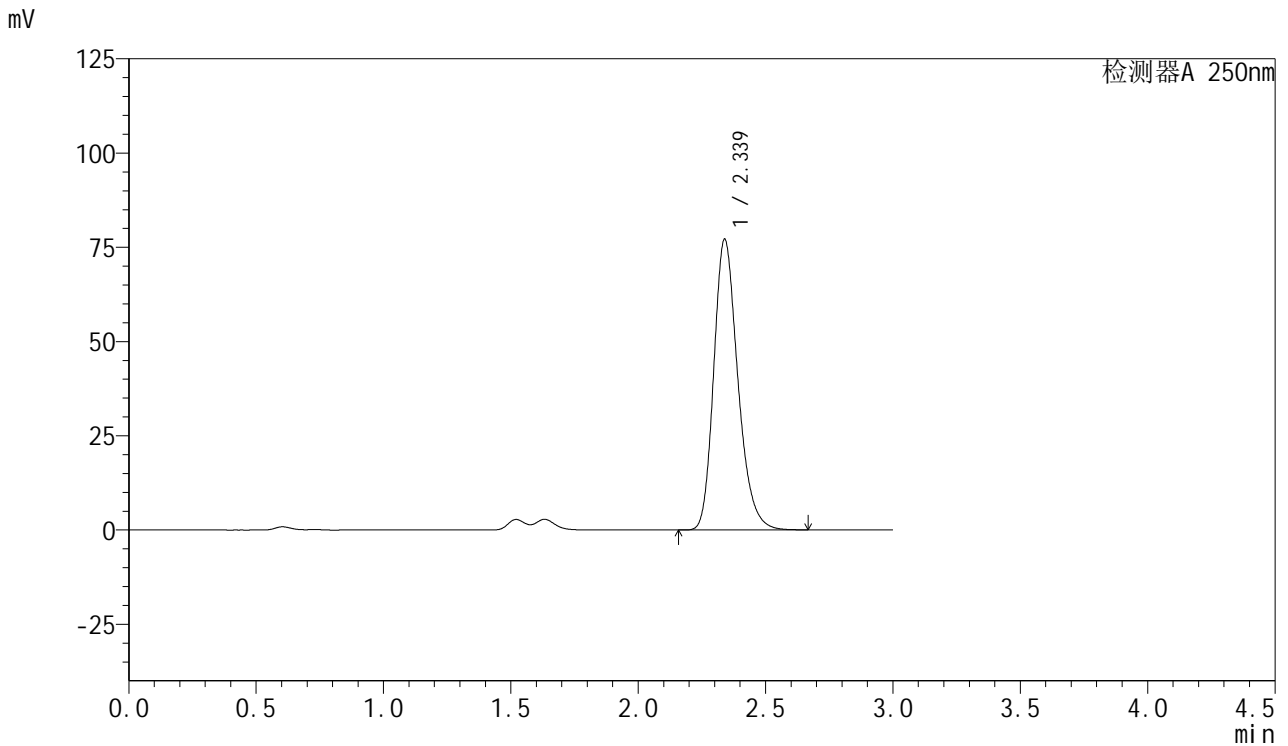


# SMF-377

## <样品信息>

色谱柱: XB-C18(50mm\*4.6mm,5μm)      流速: 1.0ml/min  
 柱温: 40°C      波长: 250nm  
 数据文件名: RC\$SMF-377 - 18-28/27-2127-2 - cbzj-JPS7157p-pH1.2+SDSjz-15mg-jyx1-jxzs-P2.lcd  
 方法文件名: RC\$SMF-377 - SMF-377-RCQX-FX276.lcm  
 批处理文件名: RC\$SMF-377 - 20250326-rcqx-FX276.lcb  
 样品瓶号: 1-17  
 进样体积: 10 μl      版本号: 6.115  
 进样时间: 2025/03/26 14:30:35      实验者: jiangjinwei  
 处理时间(V2) : 2025/03/27 10:28:24      处理者: jiangjinwei  
 仪器型号: SHIMADZU LC-2050C (FX276)

## <色谱图>



## <峰表>

检测器A 250nm

峰号	保留时间	面积	面积%	高度	理论塔板数(USP)	拖尾因子	分离度(USP)
1	2.339	507967	100.000	77147	3000	1.240	--
总计		507967	100.000	77147			

图50 利伐沙班口崩片溶出曲线测定HPLC图谱  
 参比制剂-JPS7157批(15mg规格)-均一性1-pH1.2(内含0.1%SDS)介质-  
 极限转速-片2  
 供试品溶液-1

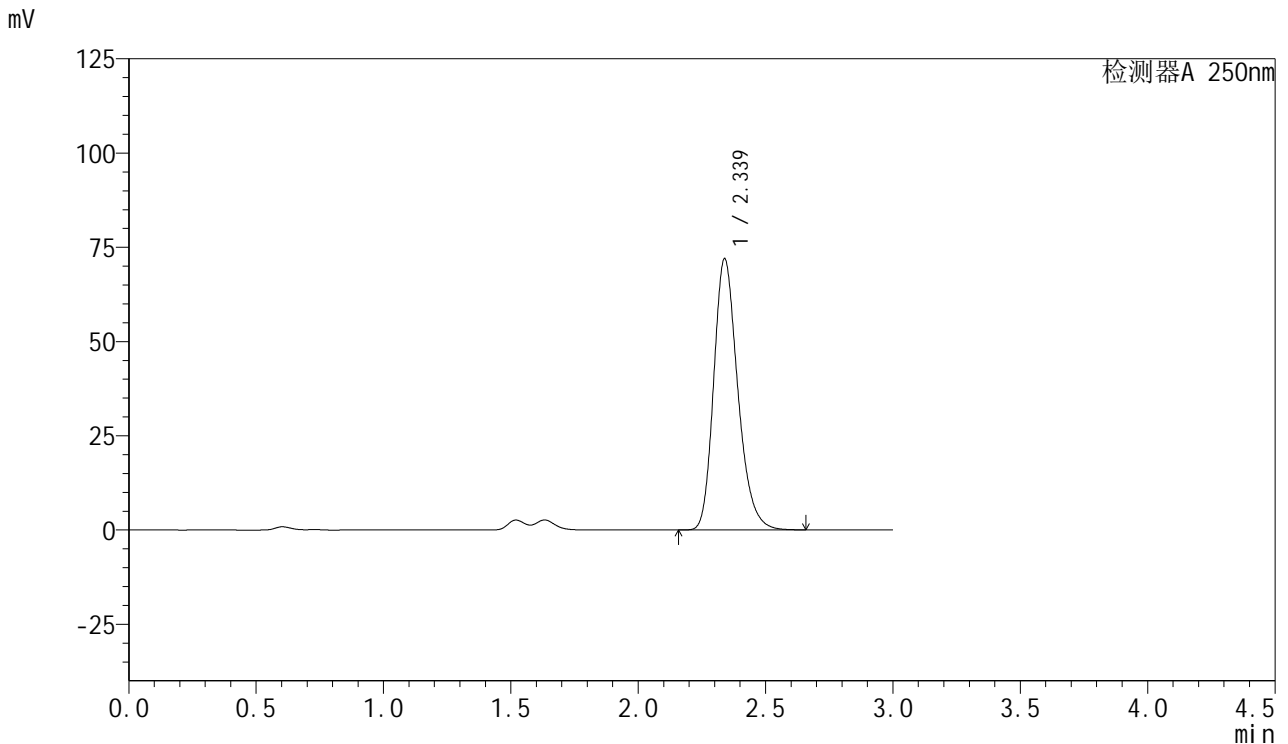


# SMF-377

## <样品信息>

色谱柱: XB-C18(50mm\*4.6mm,5μm)      流速: 1.0ml/min  
 柱温: 40°C      波长: 250nm  
 数据文件名: RC\$SMF-377 - 18-28/27-2128-2 - cbzj-JPS7157p-pH1.2+SDSjz-15mg-jyx1-jxzs-P3.lcd  
 方法文件名: RC\$SMF-377 - SMF-377-RCQX-FX276.lcm  
 批处理文件名: RC\$SMF-377 - 20250326-rcqx-FX276.lcb  
 样品瓶号: 1-26  
 进样体积: 10 μl      版本号: 6.115  
 进样时间: 2025/03/26 14:33:56      实验者: jiangjinwei  
 处理时间(V2) : 2025/03/27 10:28:27      处理者: jiangjinwei  
 仪器型号: SHIMADZU LC-2050C (FX276)

## <色谱图>



## <峰表>

检测器A 250nm

峰号	保留时间	面积	面积%	高度	理论塔板数(USP)	拖尾因子	分离度(USP)
1	2.339	473513	100.000	71968	3001	1.240	--
总计		473513	100.000	71968			

图51 利伐沙班口崩片溶出曲线测定HPLC图谱  
 参比制剂-JPS7157批(15mg规格)-均一性1-pH1.2(内含0.1%SDS)介质-  
 极限转速-片3  
 供试品溶液-1

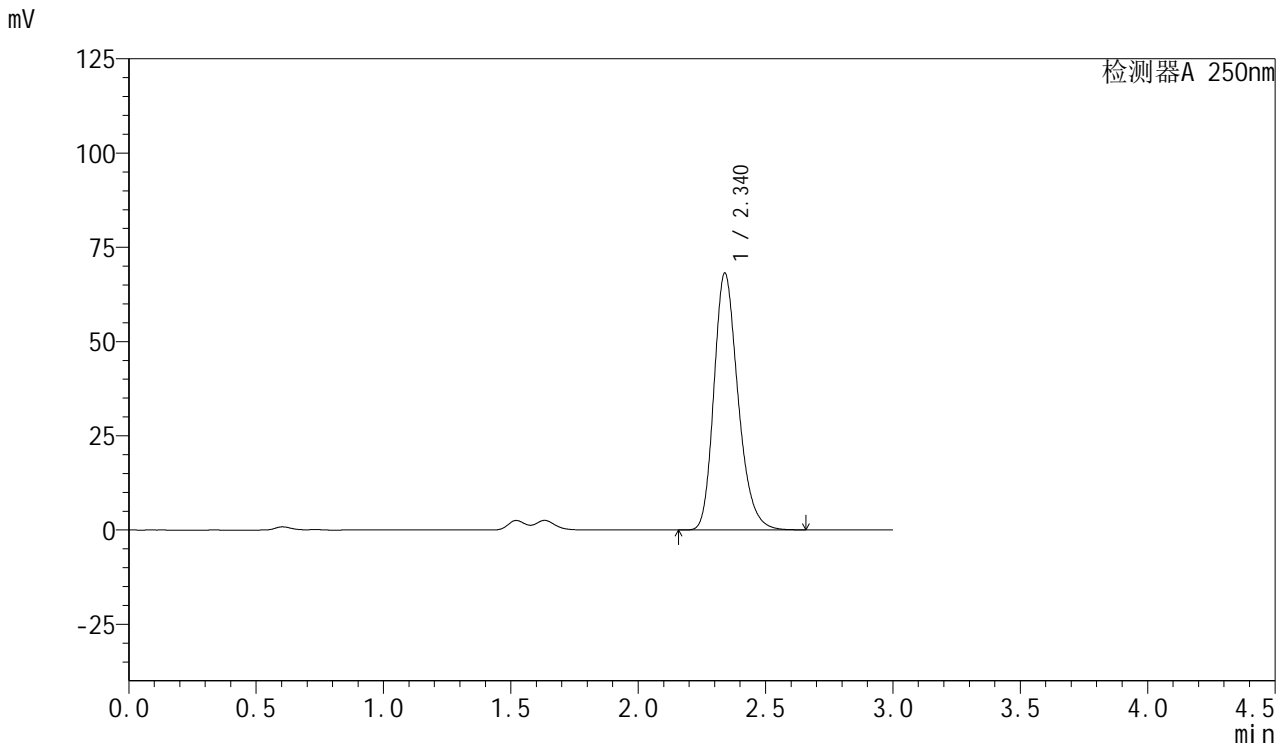


# SMF-377

## <样品信息>

色谱柱: XB-C18(50mm\*4.6mm,5μm)      流速: 1.0ml/min  
 柱温: 40°C      波长: 250nm  
 数据文件名: RC\$SMF-377 - 18-28/27-2129-2 - cbzj-JPS7157p-pH1.2+SDSjz-15mg-jyx1-jxzs-P4.lcd  
 方法文件名: RC\$SMF-377 - SMF-377-RCQX-FX276.lcm  
 批处理文件名: RC\$SMF-377 - 20250326-rcqx-FX276.lcb  
 样品瓶号: 1-35  
 进样体积: 10 μl      版本号: 6.115  
 进样时间: 2025/03/26 14:37:19      实验者: jiangjinwei  
 处理时间(V2) : 2025/03/27 10:28:30      处理者: jiangjinwei  
 仪器型号: SHIMADZU LC-2050C (FX276)

## <色谱图>



## <峰表>

检测器A 250nm

峰号	保留时间	面积	面积%	高度	理论塔板数(USP)	拖尾因子	分离度(USP)
1	2.340	448841	100.000	68141	3002	1.241	--
总计		448841	100.000	68141			

图52 利伐沙班口崩片溶出曲线测定HPLC图谱  
 参比制剂-JPS7157批(15mg规格)-均一性1-pH1.2(内含0.1%SDS)介质-  
 极限转速-片4  
 供试品溶液-1

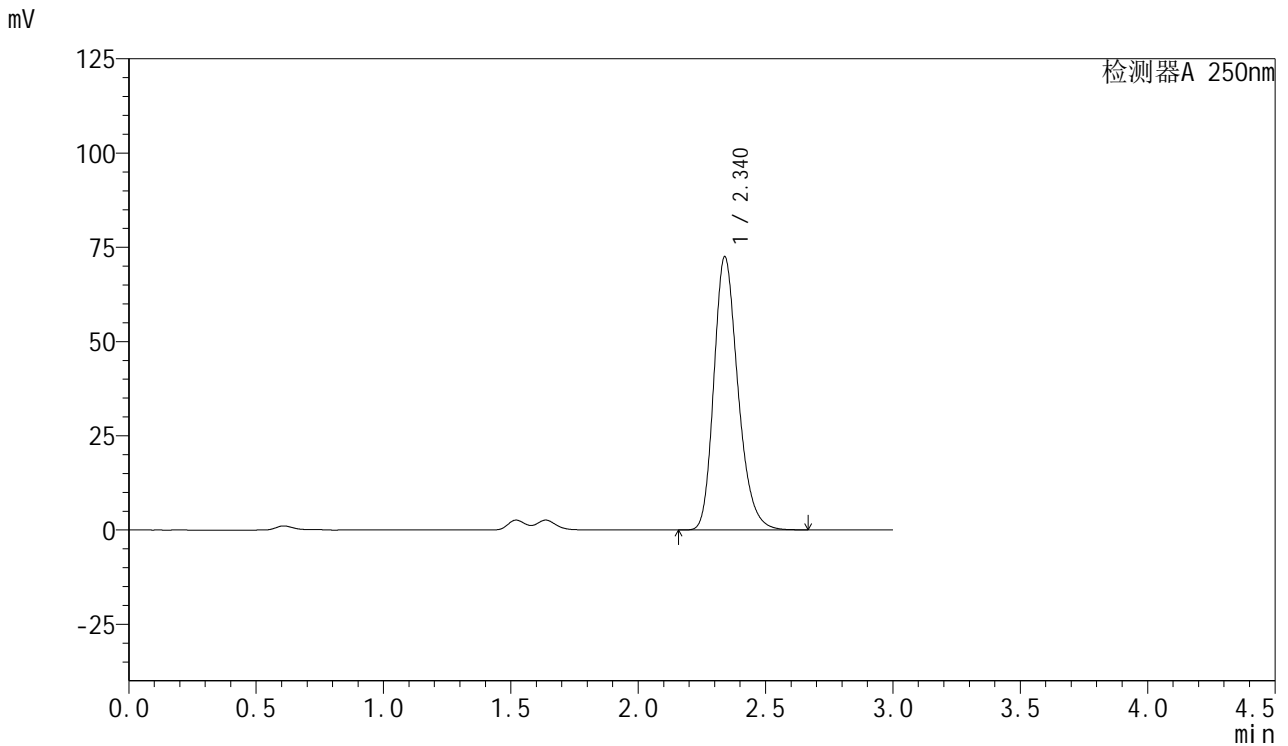


# SMF-377

## <样品信息>

色谱柱: XB-C18(50mm\*4.6mm,5μm)      流速: 1.0ml/min  
 柱温: 40°C      波长: 250nm  
 数据文件名: RC\$SMF-377 - 18-28/27-2130-2 - cbzj-JPS7157p-pH1.2+SDSjz-15mg-jyx1-jxzs-P5.lcd  
 方法文件名: RC\$SMF-377 - SMF-377-RCQX-FX276.lcm  
 批处理文件名: RC\$SMF-377 - 20250326-rcqx-FX276.lcb  
 样品瓶号: 1-44  
 进样体积: 10 μl      版本号: 6.115  
 进样时间: 2025/03/26 14:40:42      实验者: jiangjinwei  
 处理时间(V2) : 2025/03/27 10:28:33      处理者: jiangjinwei  
 仪器型号: SHIMADZU LC-2050C (FX276)

## <色谱图>



## <峰表>

检测器A 250nm

峰号	保留时间	面积	面积%	高度	理论塔板数(USP)	拖尾因子	分离度(USP)
1	2.340	477006	100.000	72498	3006	1.240	--
总计		477006	100.000	72498			

图53 利伐沙班口崩片溶出曲线测定HPLC图谱  
 参比制剂-JPS7157批(15mg规格)-均一性1-pH1.2(内含0.1%SDS)介质-  
 极限转速-片5  
 供试品溶液-1

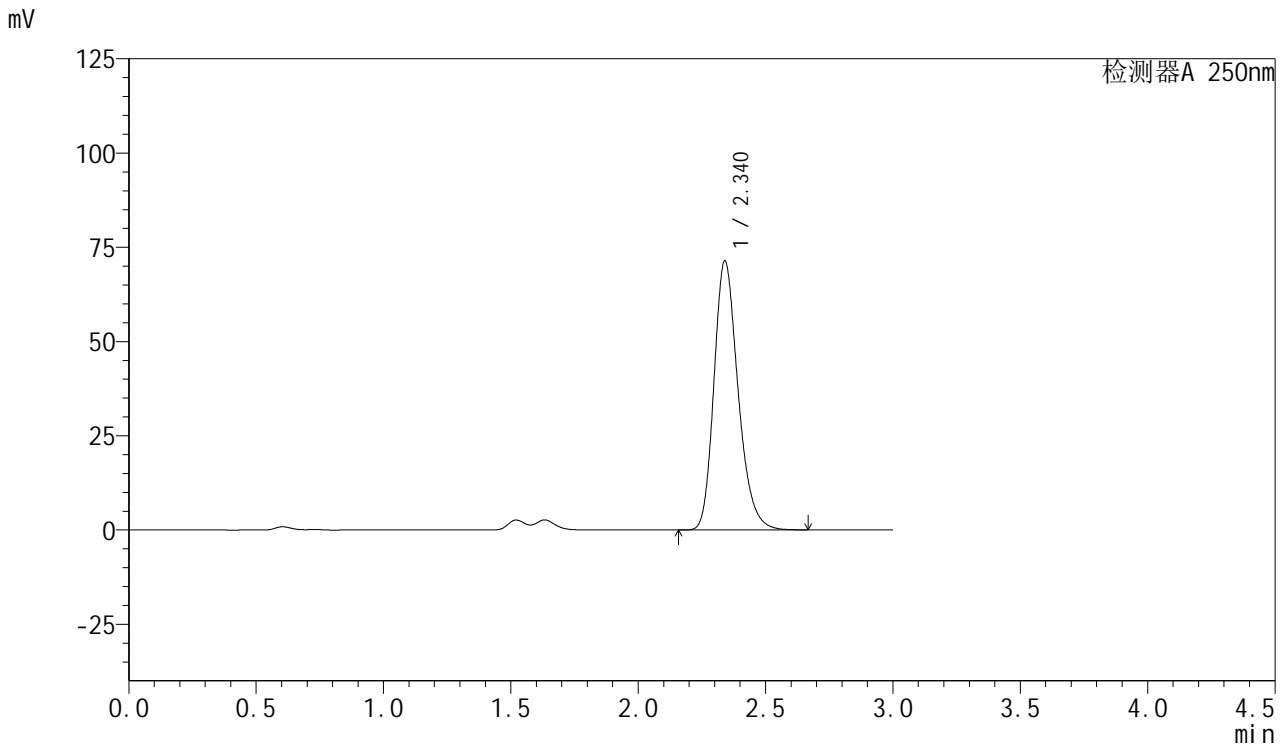


# SMF-377

## <样品信息>

色谱柱: XB-C18(50mm\*4.6mm,5μm)      流速: 1.0ml/min  
 柱温: 40°C      波长: 250nm  
 数据文件名: RC\$SMF-377 - 18-28/27-2131-2 - cbzj-JPS7157p-pH1.2+SDSjz-15mg-jyx1-jxzs-P6.lcd  
 方法文件名: RC\$SMF-377 - SMF-377-RCQX-FX276.lcm  
 批处理文件名: RC\$SMF-377 - 20250326-rcqx-FX276.lcb  
 样品瓶号: 1-53  
 进样体积: 10 μl      版本号: 6.115  
 进样时间: 2025/03/26 14:44:04      实验者: jiangjinwei  
 处理时间(V2) : 2025/03/27 10:28:35      处理者: jiangjinwei  
 仪器型号: SHIMADZU LC-2050C (FX276)

## <色谱图>



## <峰表>

检测器A 250nm

峰号	保留时间	面积	面积%	高度	理论塔板数(USP)	拖尾因子	分离度(USP)
1	2.340	470019	100.000	71357	3002	1.239	--
总计		470019	100.000	71357			

图54 利伐沙班口崩片溶出曲线测定HPLC图谱  
 参比制剂-JPS7157批(15mg规格)-均一性1-pH1.2(内含0.1%SDS)介质-  
 极限转速-片6  
 供试品溶液-1

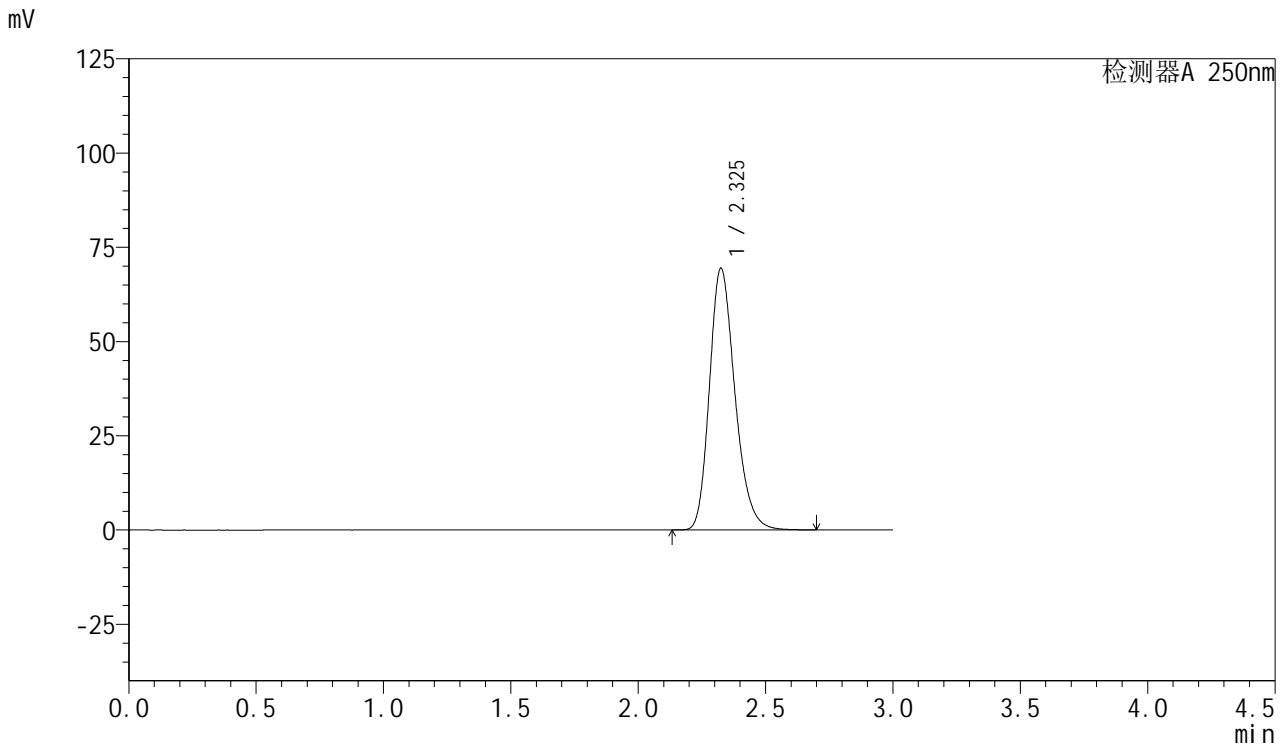


# SMF-377

## <样品信息>

色谱柱: XB-C18(50mm\*4.6mm,5μm)      流速: 1.0ml/min  
 柱温: 40°C      波长: 250nm  
 数据文件名: RC\$SMF-377 - 18-28/27-2132-2 - cbzj-JPS7157p-pH1.2+SDSjz-15mg-jyx1-dz2-1.lcd  
 方法文件名: RC\$SMF-377 - SMF-377-RCQX-FX276.lcm  
 批处理文件名: RC\$SMF-377 - 20250326-rcqx-FX276.lcb  
 样品瓶号: 1-27  
 进样体积: 10 μl      版本号: 6.115  
 进样时间: 2025/03/26 14:47:26      实验者: jiangjinwei  
 处理时间(V2) : 2025/03/27 10:28:38      处理者: jiangjinwei  
 仪器型号: SHIMADZU LC-2050C (FX276)

## <色谱图>



## <峰表>

检测器A 250nm

峰号	保留时间	面积	面积%	高度	理论塔板数(USP)	拖尾因子	分离度(USP)
1	2.325	484267	100.000	69302	2632	1.239	--
总计		484267	100.000	69302			

图55 利伐沙班口崩片溶出曲线测定HPLC图谱  
 参比制剂-JPS7157批(15mg规格)-均一性1-pH1.2(内含0.1%SDS)介质  
 对照品溶液-2-1

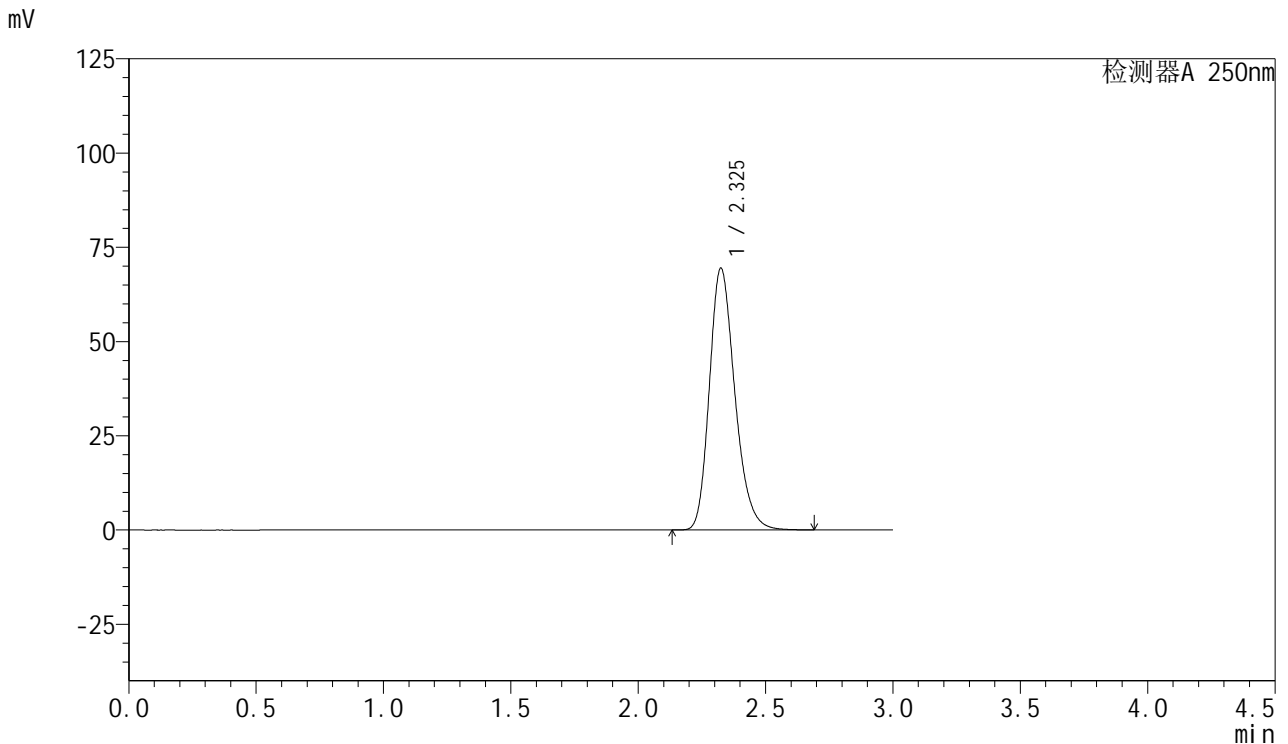


# SMF-377

## <样品信息>

色谱柱: XB-C18(50mm\*4.6mm,5μm)      流速: 1.0ml/min  
 柱温: 40°C      波长: 250nm  
 数据文件名: RC\$SMF-377 - 18-28/27-2133-2 - cbzj-JPS7157p-pH1.2+SDSjz-15mg-jyx1-dz2-2.lcd  
 方法文件名: RC\$SMF-377 - SMF-377-RCQX-FX276.lcm  
 批处理文件名: RC\$SMF-377 - 20250326-rcqx-FX276.lcb  
 样品瓶号: 1-27  
 进样体积: 10 μl      版本号: 6.115  
 进样时间: 2025/03/26 14:50:49      实验者: jiangjinwei  
 处理时间(V2) : 2025/03/27 10:28:41      处理者: jiangjinwei  
 仪器型号: SHIMADZU LC-2050C (FX276)

## <色谱图>



## <峰表>

检测器A 250nm

峰号	保留时间	面积	面积%	高度	理论塔板数(USP)	拖尾因子	分离度(USP)
1	2.325	483857	100.000	69360	2636	1.237	--
总计		483857	100.000	69360			

图56 利伐沙班口崩片溶出曲线测定HPLC图谱  
 参比制剂-JPS7157批(15mg规格)-均一性1-pH1.2(内含0.1%SDS)介质  
 对照品溶液-2-2

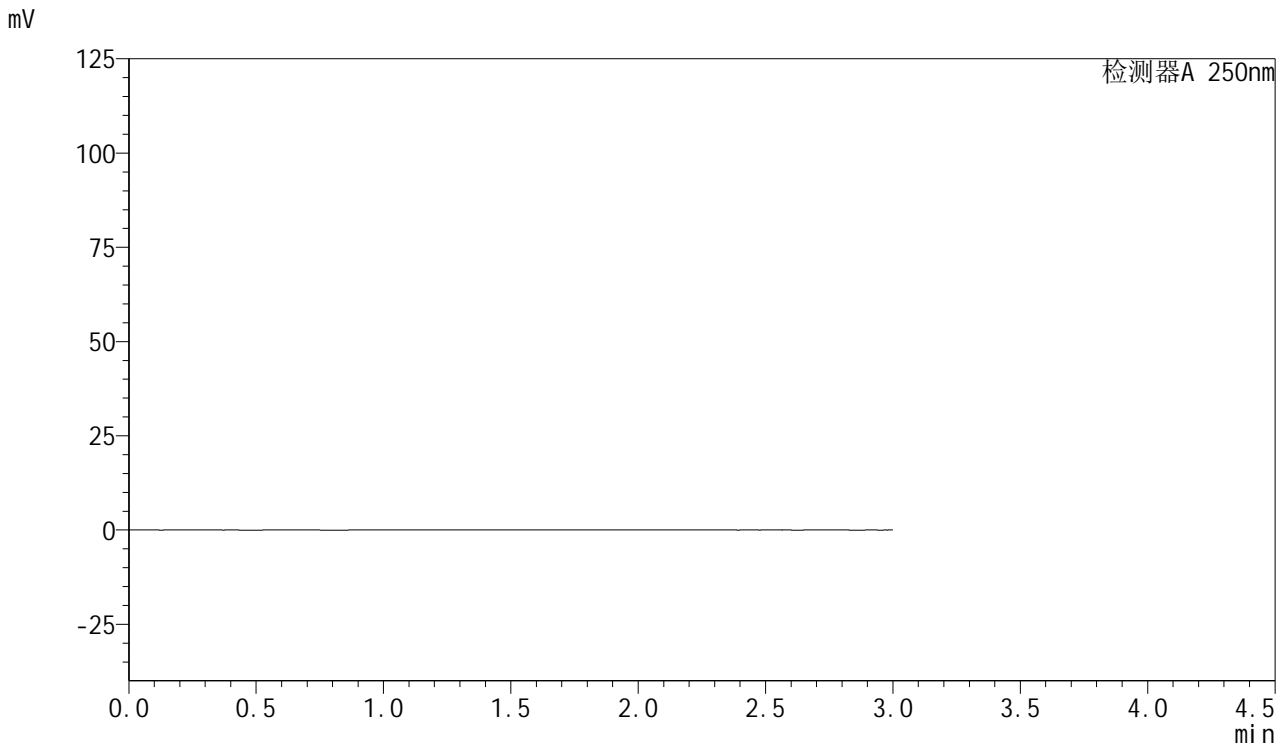


# SMF-377

## <样品信息>

色谱柱: XB-C18(50mm\*4.6mm,5μm)      流 速: 1.0ml/min  
 柱 温: 40°C      波 长: 250nm  
 数据文件名: RC\$SMF-377 - 18-28/27-2134-2 - cbzj-JPS7664p-pH1.2+SDSjz-15mg-jyx1-rj.lcd  
 方法文件名: RC\$SMF-377 - SMF-377-RCQX-FX276.lcm  
 批处理文件名: RC\$SMF-377 - 20250326-rcqx-FX276.lcb  
 样品瓶号: 2-9  
 进样体积: 10 μl      版本号: 6.115  
 进样时间: 2025/03/26 14:54:12      实验者: jiangjinwei  
 处理时间(V2) : 2025/03/27 10:28:44      处理者: jiangjinwei  
 仪器型号: SHIMADZU LC-2050C (FX276)

## <色谱图>



## <峰表>

检测器A 250nm

峰号	保留时间	面积	面积%	高度	理论塔板数(USP)	拖尾因子	分离度(USP)
总计							

图57 利伐沙班口崩片溶出曲线测定HPLC图谱  
 参比制剂-JPS7664批(15mg规格)-均一性1-pH1.2(内含0.1%SDS)介质  
 溶剂

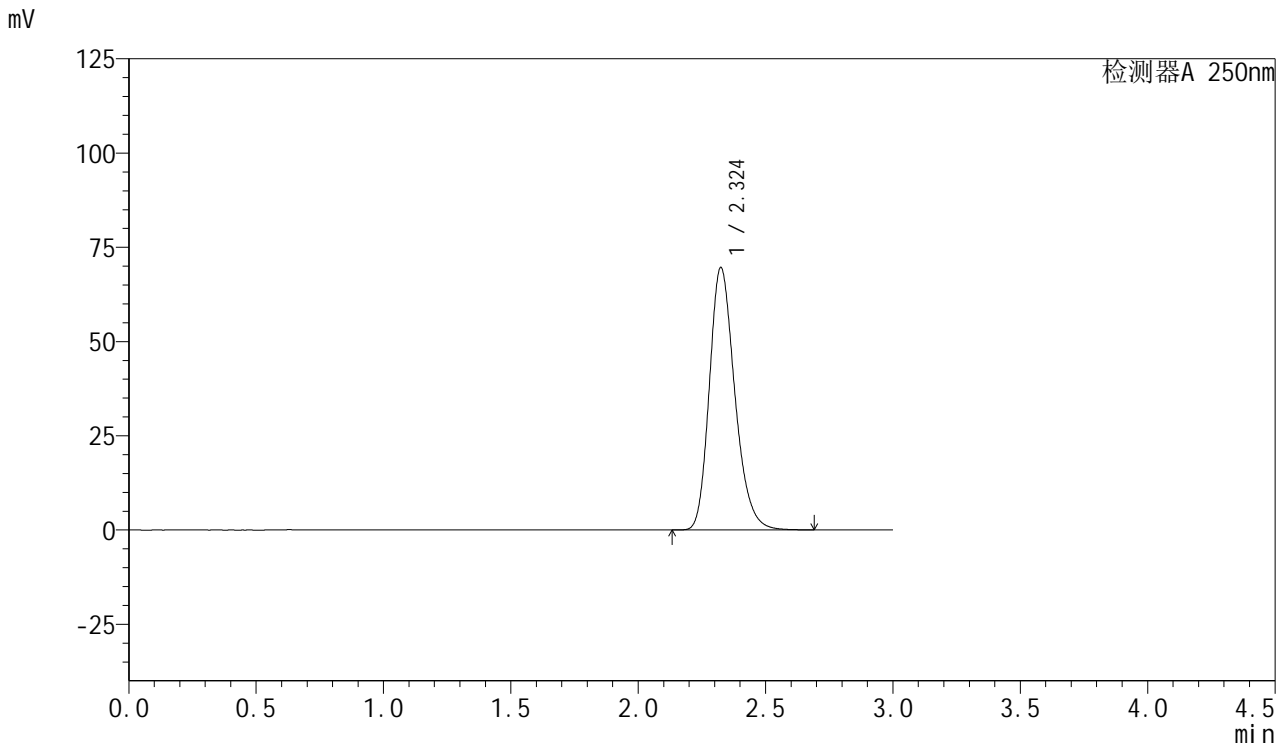


# SMF-377

## <样品信息>

色谱柱: XB-C18(50mm\*4.6mm,5μm)      流速: 1.0ml/min  
 柱温: 40°C      波长: 250nm  
 数据文件名: RC\$SMF-377 - 18-28/27-2135-2 - cbzj-JPS7664p-pH1.2+SDSjz-15mg-jyx1-dz1-1.lcd  
 方法文件名: RC\$SMF-377 - SMF-377-RCQX-FX276.lcm  
 批处理文件名: RC\$SMF-377 - 20250326-rcqx-FX276.lcb  
 样品瓶号: 2-18  
 进样体积: 10 μl      版本号: 6.115  
 进样时间: 2025/03/26 14:57:36      实验者: jiangjinwei  
 处理时间(V2) : 2025/03/27 10:28:46      处理者: jiangjinwei  
 仪器型号: SHIMADZU LC-2050C (FX276)

## <色谱图>



## <峰表>

检测器A 250nm

峰号	保留时间	面积	面积%	高度	理论塔板数(USP)	拖尾因子	分离度(USP)
1	2.324	484603	100.000	69542	2640	1.236	--
总计		484603	100.000	69542			

图58 利伐沙班口崩片溶出曲线测定HPLC图谱  
 参比制剂-JPS7664批(15mg规格)-均一性1-pH1.2(内含0.1%SDS)介质  
 对照品溶液-1-1

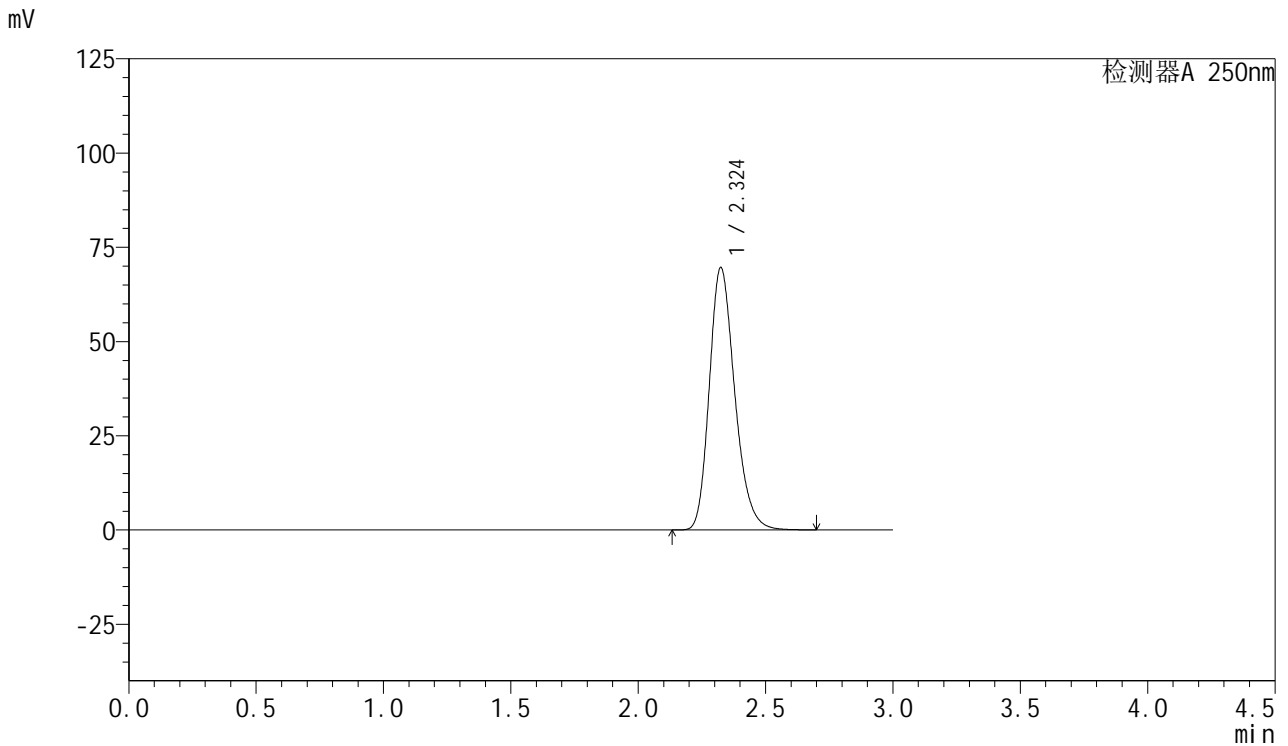


# SMF-377

## <样品信息>

色谱柱: XB-C18(50mm\*4.6mm,5μm)      流速: 1.0ml/min  
 柱温: 40°C      波长: 250nm  
 数据文件名: RC\$SMF-377 - 18-28/27-2136-2 - cbzj-JPS7664p-pH1.2+SDSjz-15mg-jyx1-dz1-2.lcd  
 方法文件名: RC\$SMF-377 - SMF-377-RCQX-FX276.lcm  
 批处理文件名: RC\$SMF-377 - 20250326-rcqx-FX276.lcb  
 样品瓶号: 2-18  
 进样体积: 10 μl      版本号: 6.115  
 进样时间: 2025/03/26 15:01:00      实验者: jiangjinwei  
 处理时间(V2) : 2025/03/27 10:28:49      处理者: jiangjinwei  
 仪器型号: SHIMADZU LC-2050C (FX276)

## <色谱图>



## <峰表>

检测器A 250nm

峰号	保留时间	面积	面积%	高度	理论塔板数(USP)	拖尾因子	分离度(USP)
1	2.324	484545	100.000	69544	2643	1.236	--
总计		484545	100.000	69544			

图59 利伐沙班口崩片溶出曲线测定HPLC图谱  
 参比制剂-JPS7664批(15mg规格)-均一性1-pH1.2(内含0.1%SDS)介质  
 对照品溶液-1-2

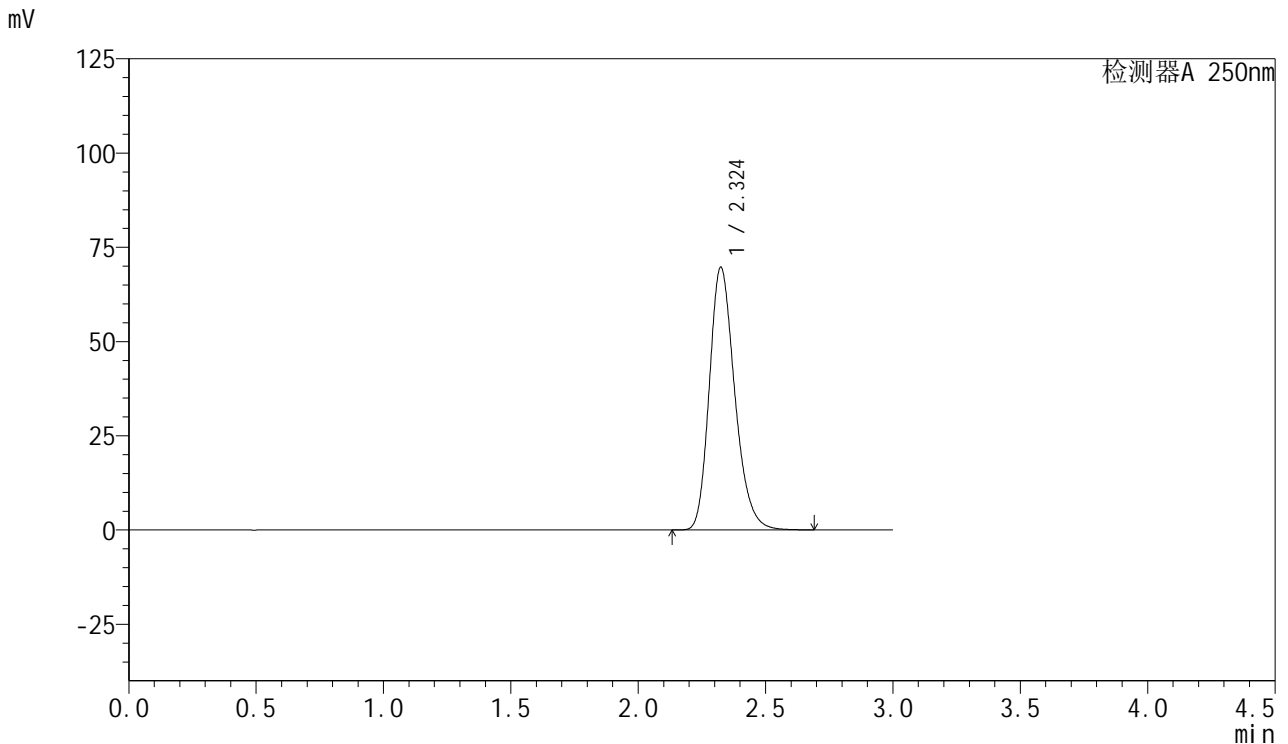


# SMF-377

## <样品信息>

色谱柱: XB-C18(50mm\*4.6mm,5μm)      流速: 1.0ml/min  
 柱温: 40°C      波长: 250nm  
 数据文件名: RC\$SMF-377 - 18-28/27-2137-2 - cbzj-JPS7664p-pH1.2+SDSjz-15mg-jyx1-dz1-3.lcd  
 方法文件名: RC\$SMF-377 - SMF-377-RCQX-FX276.lcm  
 批处理文件名: RC\$SMF-377 - 20250326-rcqx-FX276.lcb  
 样品瓶号: 2-18  
 进样体积: 10 μl      版本号: 6.115  
 进样时间: 2025/03/26 15:04:24      实验者: jiangjinwei  
 处理时间(V2) : 2025/03/27 10:28:52      处理者: jiangjinwei  
 仪器型号: SHIMADZU LC-2050C (FX276)

## <色谱图>



## <峰表>

检测器A 250nm

峰号	保留时间	面积	面积%	高度	理论塔板数(USP)	拖尾因子	分离度(USP)
1	2.324	484720	100.000	69610	2643	1.236	--
总计		484720	100.000	69610			

图60 利伐沙班口崩片溶出曲线测定HPLC图谱  
 参比制剂-JPS7664批(15mg规格)-均一性1-pH1.2(内含0.1%SDS)介质  
 对照品溶液-1-3

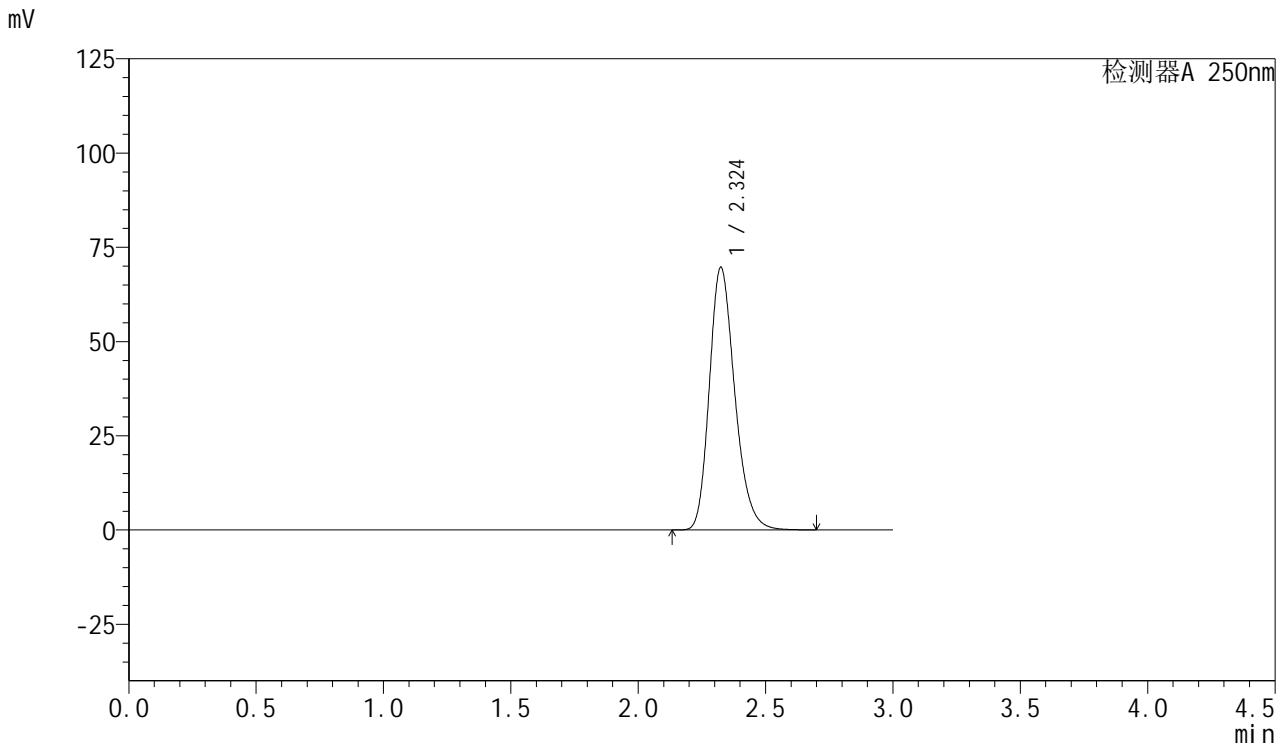


# SMF-377

## <样品信息>

色谱柱: XB-C18(50mm\*4.6mm,5μm)      流速: 1.0ml/min  
 柱温: 40°C      波长: 250nm  
 数据文件名: RC\$SMF-377 - 18-28/27-2138-2 - cbzj-JPS7664p-pH1.2+SDSjz-15mg-jyx1-dz1-4.lcd  
 方法文件名: RC\$SMF-377 - SMF-377-RCQX-FX276.lcm  
 批处理文件名: RC\$SMF-377 - 20250326-rcqx-FX276.lcb  
 样品瓶号: 2-18  
 进样体积: 10 μl      版本号: 6.115  
 进样时间: 2025/03/26 15:07:47      实验者: jiangjinwei  
 处理时间(V2) : 2025/03/27 10:28:55      处理者: jiangjinwei  
 仪器型号: SHIMADZU LC-2050C (FX276)

## <色谱图>



## <峰表>

检测器A 250nm

峰号	保留时间	面积	面积%	高度	理论塔板数(USP)	拖尾因子	分离度(USP)
1	2.324	484571	100.000	69588	2644	1.236	--
总计		484571	100.000	69588			

图61 利伐沙班口崩片溶出曲线测定HPLC图谱  
 参比制剂-JPS7664批(15mg规格)-均一性1-pH1.2(内含0.1%SDS)介质  
 对照品溶液-1-4

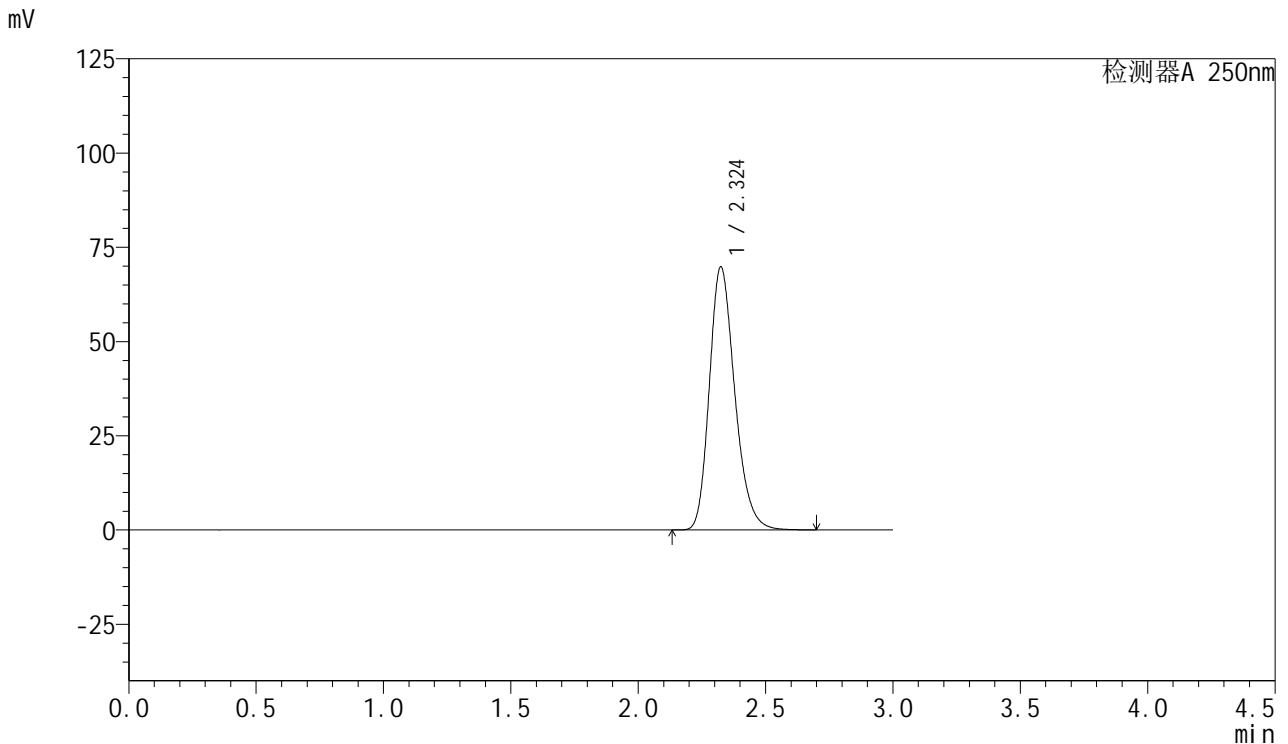


# SMF-377

## <样品信息>

色谱柱: XB-C18(50mm\*4.6mm,5μm)      流速: 1.0ml/min  
 柱温: 40°C      波长: 250nm  
 数据文件名: RC\$SMF-377 - 18-28/27-2139-2 - cbzj-JPS7664p-pH1.2+SDSjz-15mg-jyx1-dz1-5.lcd  
 方法文件名: RC\$SMF-377 - SMF-377-RCQX-FX276.lcm  
 批处理文件名: RC\$SMF-377 - 20250326-rcqx-FX276.lcb  
 样品瓶号: 2-18  
 进样体积: 10 μl      版本号: 6.115  
 进样时间: 2025/03/26 15:11:11      实验者: jiangjinwei  
 处理时间(V2): 2025/03/27 10:28:57      处理者: jiangjinwei  
 仪器型号: SHIMADZU LC-2050C (FX276)

## <色谱图>



## <峰表>

检测器A 250nm

峰号	保留时间	面积	面积%	高度	理论塔板数(USP)	拖尾因子	分离度(USP)
1	2.324	485305	100.000	69703	2645	1.236	--
总计		485305	100.000	69703			

图62 利伐沙班口崩片溶出曲线测定HPLC图谱  
 参比制剂-JPS7664批(15mg规格)-均一性1-pH1.2(内含0.1%SDS)介质  
 对照品溶液-1-5

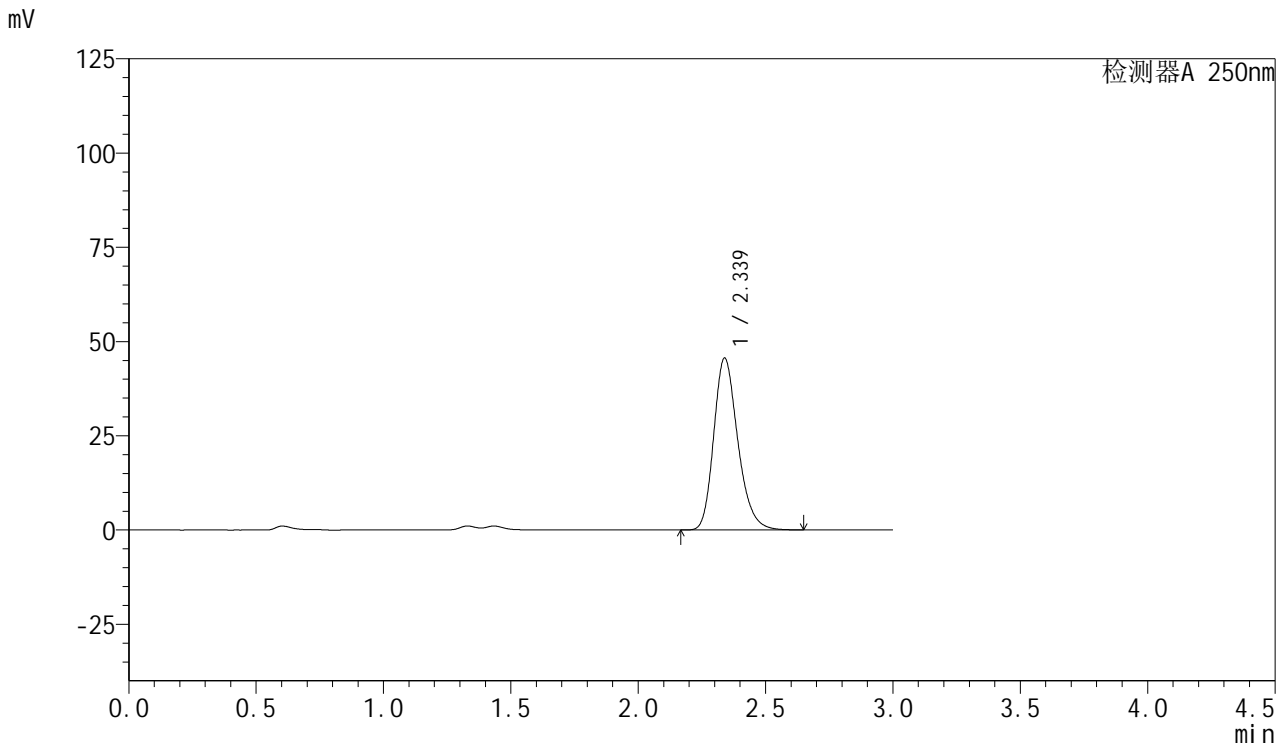


# SMF-377

## <样品信息>

色谱柱: XB-C18(50mm\*4.6mm,5μm)      流速: 1.0ml/min  
 柱温: 40°C      波长: 250nm  
 数据文件名: RC\$SMF-377 - 18-28/27-2140-2 - cbzj-JPS7664p-pH1.2+SDSjz-15mg-jyx1-5min-P1.lcd  
 方法文件名: RC\$SMF-377 - SMF-377-RCQX-FX276.lcm  
 批处理文件名: RC\$SMF-377 - 20250326-rcqx-FX276.lcb  
 样品瓶号: 2-1  
 进样体积: 10 μl      版本号: 6.115  
 进样时间: 2025/03/26 15:14:35      实验者: jiangjinwei  
 处理时间(V2) : 2025/03/27 10:29:00      处理者: jiangjinwei  
 仪器型号: SHIMADZU LC-2050C (FX276)

## <色谱图>



## <峰表>

检测器A 250nm

峰号	保留时间	面积	面积%	高度	理论塔板数(USP)	拖尾因子	分离度(USP)
1	2.339	299961	100.000	45617	3005	1.238	--
总计		299961	100.000	45617			

图63 利伐沙班口崩片溶出曲线测定HPLC图谱  
 参比制剂-JPS7664批(15mg规格)-均一性1-pH1.2(内含0.1%SDS)介质-5min-片1  
 供试品溶液-1

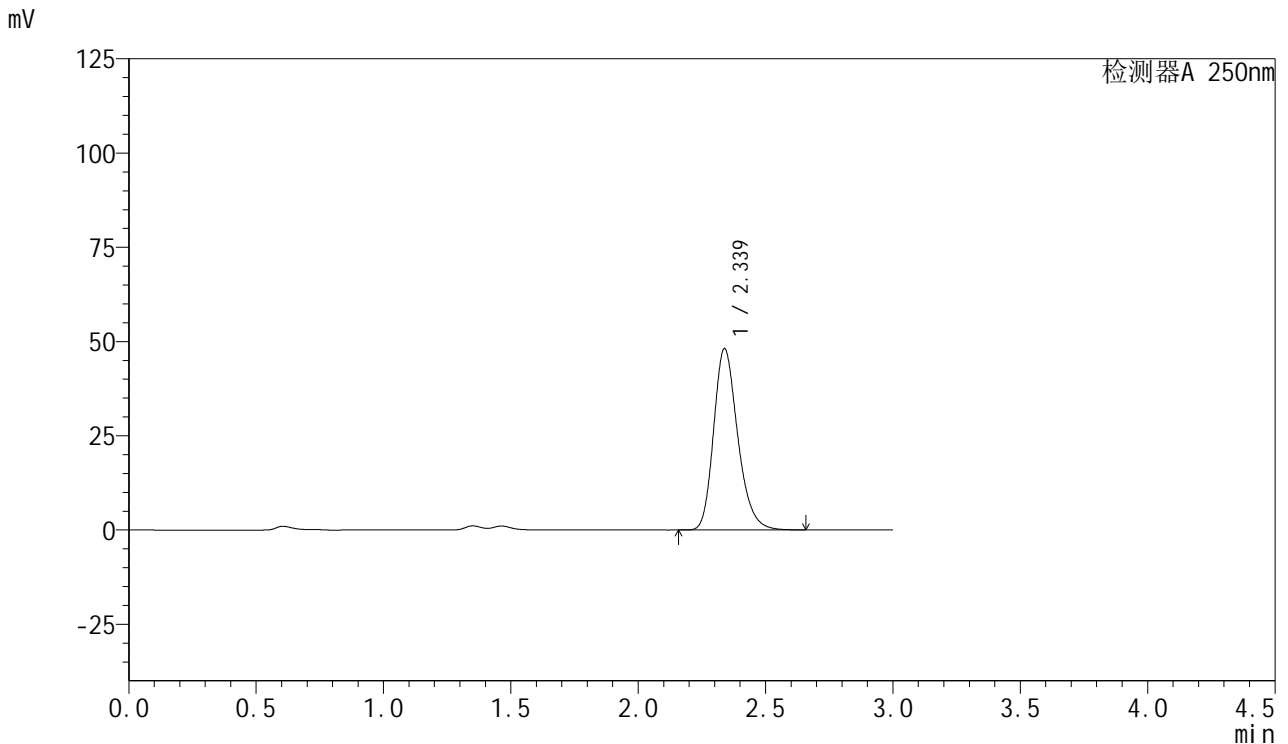


# SMF-377

## <样品信息>

色谱柱: XB-C18(50mm\*4.6mm,5μm)      流速: 1.0ml/min  
 柱温: 40°C      波长: 250nm  
 数据文件名: RC\$SMF-377 - 18-28/27-2141-2 - cbzj-JPS7664p-pH1.2+SDSjz-15mg-jyx1-5min-P2.lcd  
 方法文件名: RC\$SMF-377 - SMF-377-RCQX-FX276.lcm  
 批处理文件名: RC\$SMF-377 - 20250326-rcqx-FX276.lcb  
 样品瓶号: 2-10  
 进样体积: 10 μl      版本号: 6.115  
 进样时间: 2025/03/26 15:17:57      实验者: jiangjinwei  
 处理时间(V2) : 2025/03/27 10:29:03      处理者: jiangjinwei  
 仪器型号: SHIMADZU LC-2050C (FX276)

## <色谱图>



## <峰表>

检测器A 250nm

峰号	保留时间	面积	面积%	高度	理论塔板数(USP)	拖尾因子	分离度(USP)
1	2.339	317020	100.000	48144	2999	1.240	--
总计		317020	100.000	48144			

图64 利伐沙班口崩片溶出曲线测定HPLC图谱  
 参比制剂-JPS7664批(15mg规格)-均一性1-pH1.2(内含0.1%SDS)介质-5min-片2  
 供试品溶液-1

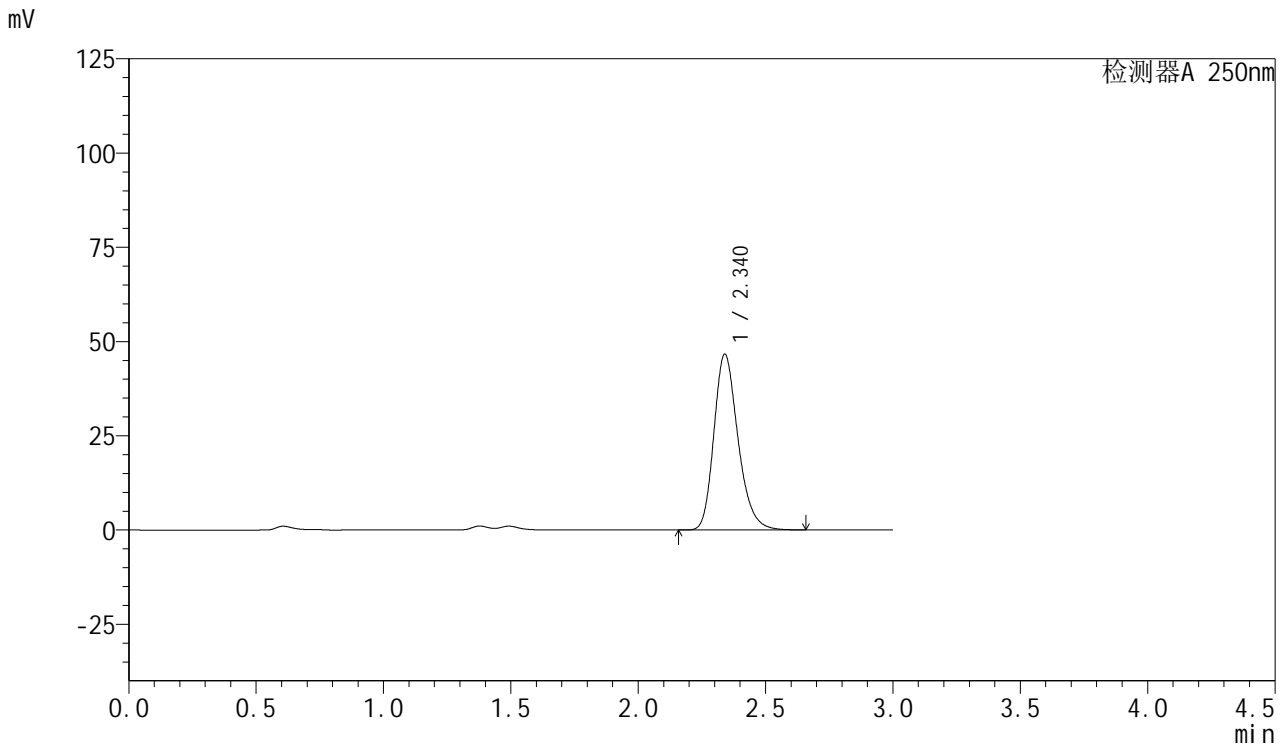


# SMF-377

## <样品信息>

色谱柱: XB-C18(50mm\*4.6mm,5μm)      流速: 1.0ml/min  
 柱温: 40°C      波长: 250nm  
 数据文件名: RC\$SMF-377 - 18-28/27-2142-2 - cbzj-JPS7664p-pH1.2+SDSjz-15mg-jyx1-5min-P3.lcd  
 方法文件名: RC\$SMF-377 - SMF-377-RCQX-FX276.lcm  
 批处理文件名: RC\$SMF-377 - 20250326-rcqx-FX276.lcb  
 样品瓶号: 2-19  
 进样体积: 10 μl      版本号: 6.115  
 进样时间: 2025/03/26 15:21:20      实验者: jiangjinwei  
 处理时间(V2) : 2025/03/27 10:29:06      处理者: jiangjinwei  
 仪器型号: SHIMADZU LC-2050C (FX276)

## <色谱图>



## <峰表>

检测器A 250nm

峰号	保留时间	面积	面积%	高度	理论塔板数(USP)	拖尾因子	分离度(USP)
1	2.340	307373	100.000	46636	3003	1.241	--
总计		307373	100.000	46636			

图65 利伐沙班口崩片溶出曲线测定HPLC图谱  
 参比制剂-JPS7664批(15mg规格)-均一性1-pH1.2(内含0.1%SDS)介质-5min-片3  
 供试品溶液-1

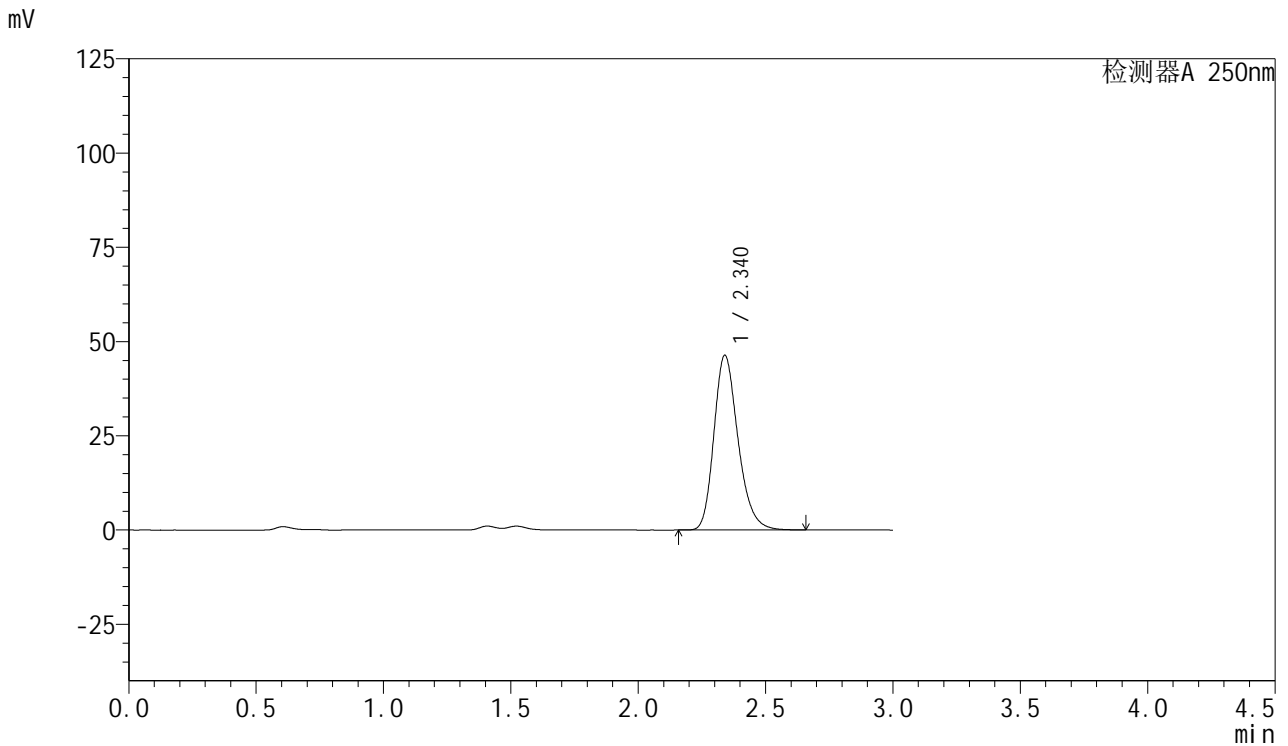


# SMF-377

## <样品信息>

色谱柱: XB-C18(50mm\*4.6mm,5μm)      流速: 1.0ml/min  
 柱温: 40°C      波长: 250nm  
 数据文件名: RC\$SMF-377 - 18-28/27-2143-2 - cbzj-JPS7664p-pH1.2+SDSjz-15mg-jyx1-5min-P4.lcd  
 方法文件名: RC\$SMF-377 - SMF-377-RCQX-FX276.lcm  
 批处理文件名: RC\$SMF-377 - 20250326-rcqx-FX276.lcb  
 样品瓶号: 2-28  
 进样体积: 10 μl      版本号: 6.115  
 进样时间: 2025/03/26 15:24:43      实验者: jiangjinwei  
 处理时间(V2) : 2025/03/27 10:29:09      处理者: jiangjinwei  
 仪器型号: SHIMADZU LC-2050C (FX276)

## <色谱图>



## <峰表>

检测器A 250nm

峰号	保留时间	面积	面积%	高度	理论塔板数(USP)	拖尾因子	分离度(USP)
1	2.340	305267	100.000	46347	3006	1.241	--
总计		305267	100.000	46347			

图66 利伐沙班口崩片溶出曲线测定HPLC图谱  
 参比制剂-JPS7664批(15mg规格)-均一性1-pH1.2(内含0.1%SDS)介质-5min-片4  
 供试品溶液-1

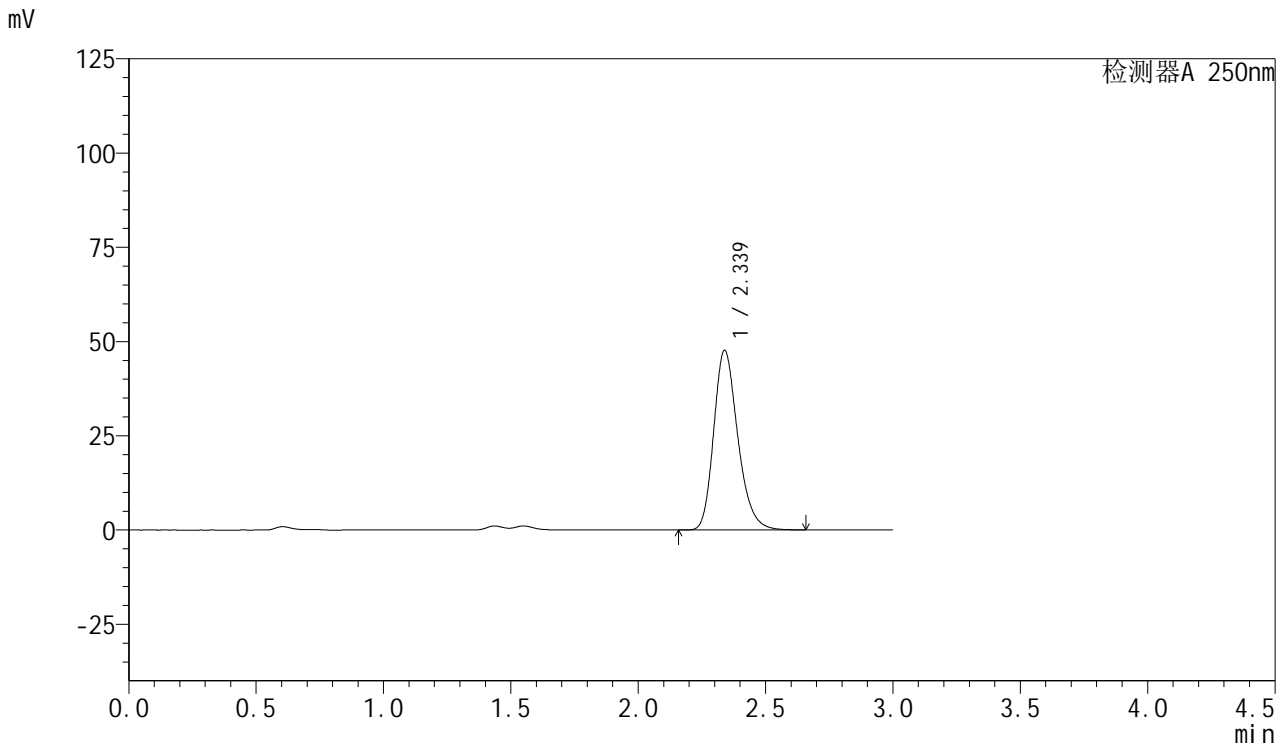


# SMF-377

## <样品信息>

色谱柱: XB-C18(50mm\*4.6mm,5μm)      流速: 1.0ml/min  
 柱温: 40°C      波长: 250nm  
 数据文件名: RC\$SMF-377 - 18-28/27-2144-2 - cbzj-JPS7664p-pH1.2+SDSjz-15mg-jyx1-5min-P5.lcd  
 方法文件名: RC\$SMF-377 - SMF-377-RCQX-FX276.lcm  
 批处理文件名: RC\$SMF-377 - 20250326-rcqx-FX276.lcb  
 样品瓶号: 2-37  
 进样体积: 10 μl      版本号: 6.115  
 进样时间: 2025/03/26 15:28:06      实验者: jiangjinwei  
 处理时间(V2) : 2025/03/27 10:29:12      处理者: jiangjinwei  
 仪器型号: SHIMADZU LC-2050C (FX276)

## <色谱图>



## <峰表>

检测器A 250nm

峰号	保留时间	面积	面积%	高度	理论塔板数(USP)	拖尾因子	分离度(USP)
1	2.339	313863	100.000	47686	3003	1.239	--
总计		313863	100.000	47686			

图67 利伐沙班口崩片溶出曲线测定HPLC图谱  
 参比制剂-JPS7664批(15mg规格)-均一性1-pH1.2(内含0.1%SDS)介质-5min-片5  
 供试品溶液-1

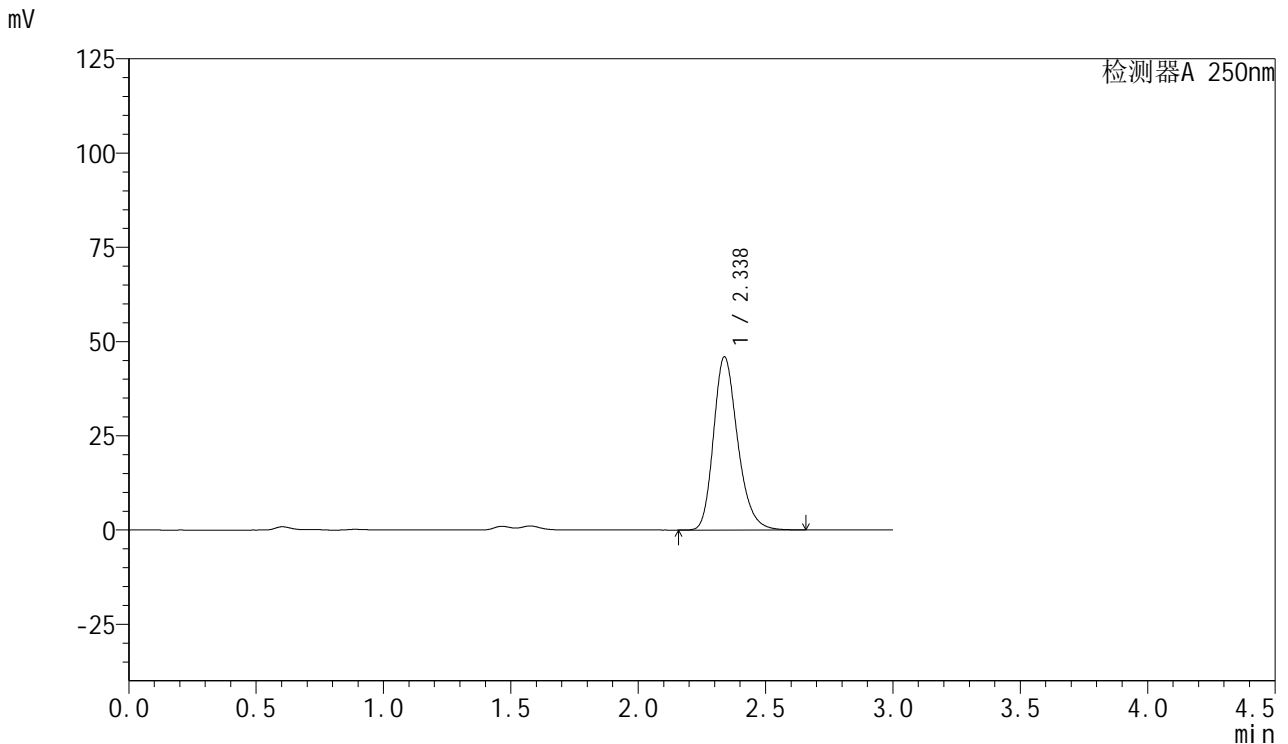


# SMF-377

## <样品信息>

色谱柱: XB-C18(50mm\*4.6mm,5μm)      流速: 1.0ml/min  
 柱温: 40°C      波长: 250nm  
 数据文件名: RC\$SMF-377 - 18-28/27-2145-2 - cbzj-JPS7664p-pH1.2+SDSjz-15mg-jyx1-5min-P6.lcd  
 方法文件名: RC\$SMF-377 - SMF-377-RCQX-FX276.lcm  
 批处理文件名: RC\$SMF-377 - 20250326-rcqx-FX276.lcb  
 样品瓶号: 2-46  
 进样体积: 10 μl      版本号: 6.115  
 进样时间: 2025/03/26 15:31:29      实验者: jiangjinwei  
 处理时间(V2) : 2025/03/27 10:29:15      处理者: jiangjinwei  
 仪器型号: SHIMADZU LC-2050C (FX276)

## <色谱图>



## <峰表>

检测器A 250nm

峰号	保留时间	面积	面积%	高度	理论塔板数(USP)	拖尾因子	分离度(USP)
1	2.338	302527	100.000	45973	3005	1.240	--
总计		302527	100.000	45973			

图68 利伐沙班口崩片溶出曲线测定HPLC图谱  
 参比制剂-JPS7664批(15mg规格)-均一性1-pH1.2(内含0.1%SDS)介质-5min-片6  
 供试品溶液-1

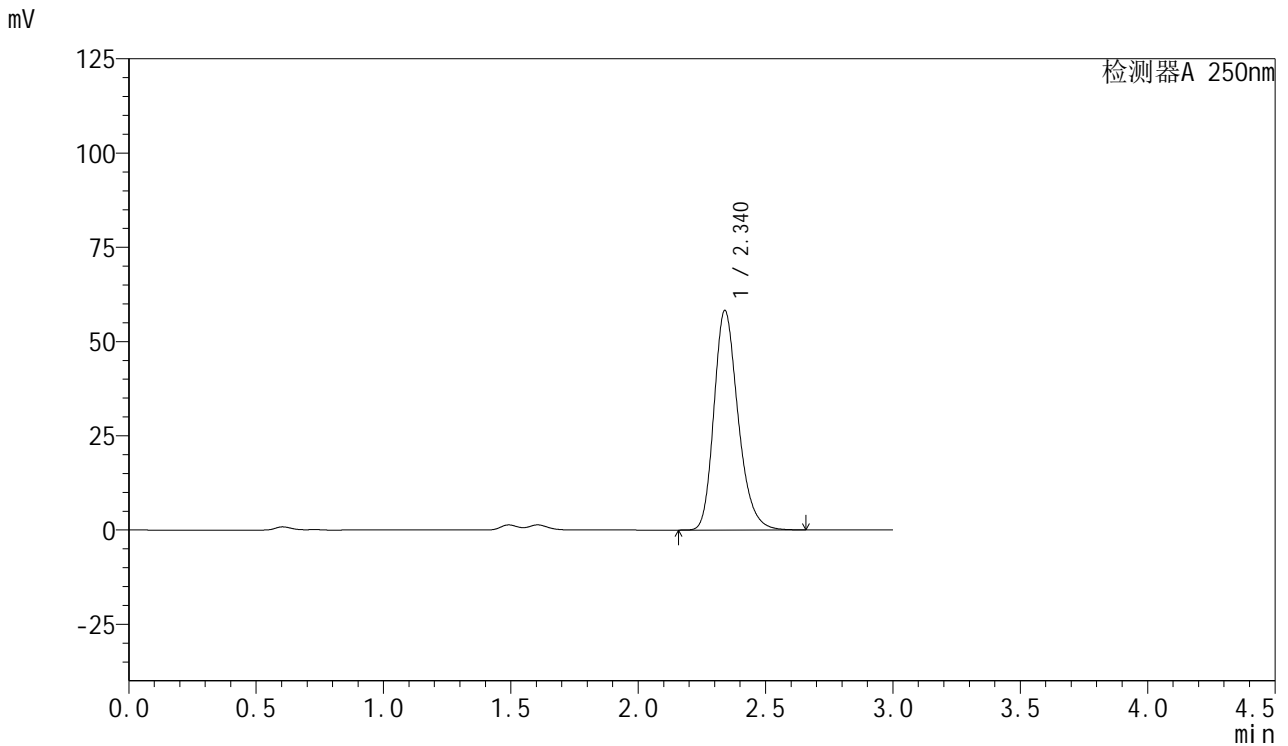


# SMF-377

## <样品信息>

色谱柱: XB-C18(50mm\*4.6mm,5μm)      流速: 1.0ml/min  
 柱温: 40°C      波长: 250nm  
 数据文件名: RC\$SMF-377 - 18-28/27-2146-2 - cbzj-JPS7664p-pH1.2+SDSjz-15mg-jyx1-10min-P1.lcd  
 方法文件名: RC\$SMF-377 - SMF-377-RCQX-FX276.lcm  
 批处理文件名: RC\$SMF-377 - 20250326-rcqx-FX276.lcb  
 样品瓶号: 2-2  
 进样体积: 10 μl      版本号: 6.115  
 进样时间: 2025/03/26 15:34:52      实验者: jiangjinwei  
 处理时间(V2) : 2025/03/27 10:29:17      处理者: jiangjinwei  
 仪器型号: SHIMADZU LC-2050C (FX276)

## <色谱图>



## <峰表>

检测器A 250nm

峰号	保留时间	面积	面积%	高度	理论塔板数(USP)	拖尾因子	分离度(USP)
1	2.340	383731	100.000	58225	3005	1.241	--
总计		383731	100.000	58225			

图69 利伐沙班口崩片溶出曲线测定HPLC图谱  
 参比制剂-JPS7664批(15mg规格)-均一性1-pH1.2(内含0.1%SDS)介质-10min-片1  
 供试品溶液-1

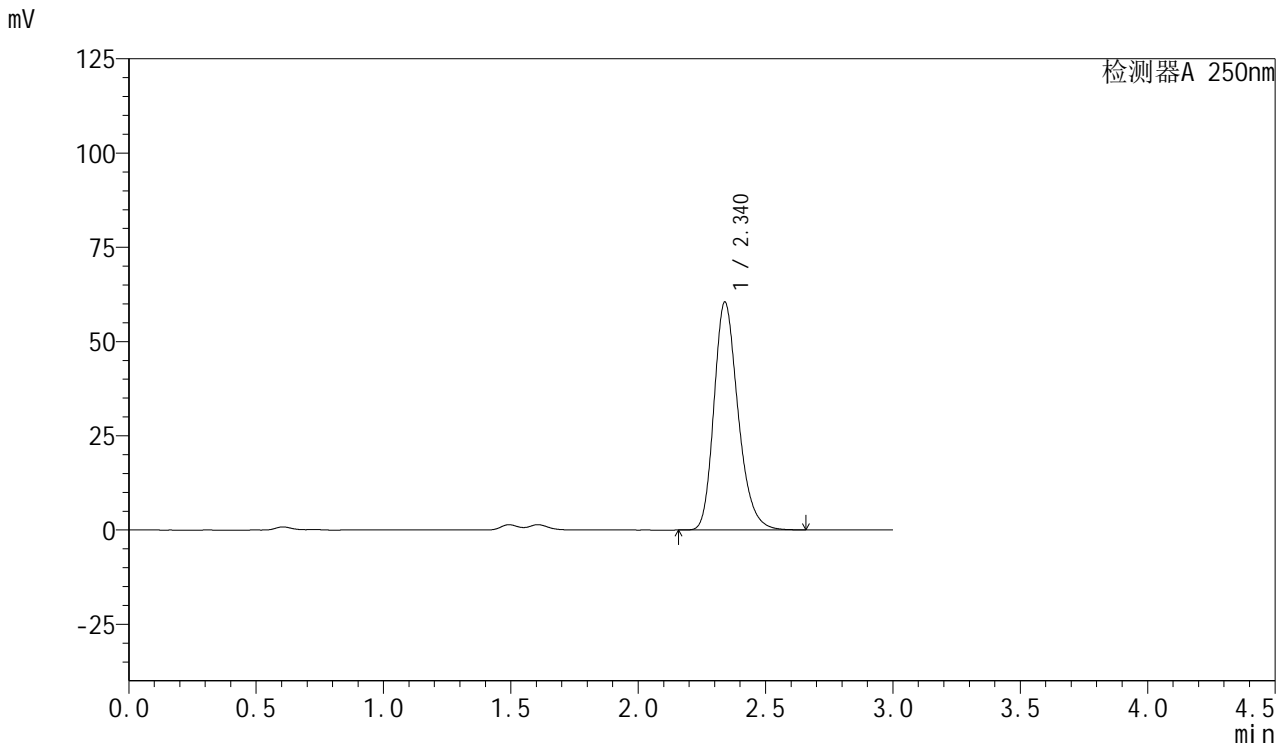


# SMF-377

## <样品信息>

色谱柱: XB-C18(50mm\*4.6mm,5μm)      流速: 1.0ml/min  
 柱温: 40°C      波长: 250nm  
 数据文件名: RC\$SMF-377 - 18-28/27-2147-2 - cbzj-JPS7664p-pH1.2+SDSjz-15mg-jyx1-10min-P2.lcd  
 方法文件名: RC\$SMF-377 - SMF-377-RCQX-FX276.lcm  
 批处理文件名: RC\$SMF-377 - 20250326-rcqx-FX276.lcb  
 样品瓶号: 2-11  
 进样体积: 10 μl      版本号: 6.115  
 进样时间: 2025/03/26 15:38:16      实验者: jiangjinwei  
 处理时间(V2) : 2025/03/27 10:29:20      处理者: jiangjinwei  
 仪器型号: SHIMADZU LC-2050C (FX276)

## <色谱图>



## <峰表>

检测器A 250nm

峰号	保留时间	面积	面积%	高度	理论塔板数(USP)	拖尾因子	分离度(USP)
1	2.340	397784	100.000	60436	3010	1.241	--
总计		397784	100.000	60436			

图70 利伐沙班口崩片溶出曲线测定HPLC图谱  
 参比制剂-JPS7664批(15mg规格)-均一性1-pH1.2(内含0.1%SDS)介质-10min-片2  
 供试品溶液-1

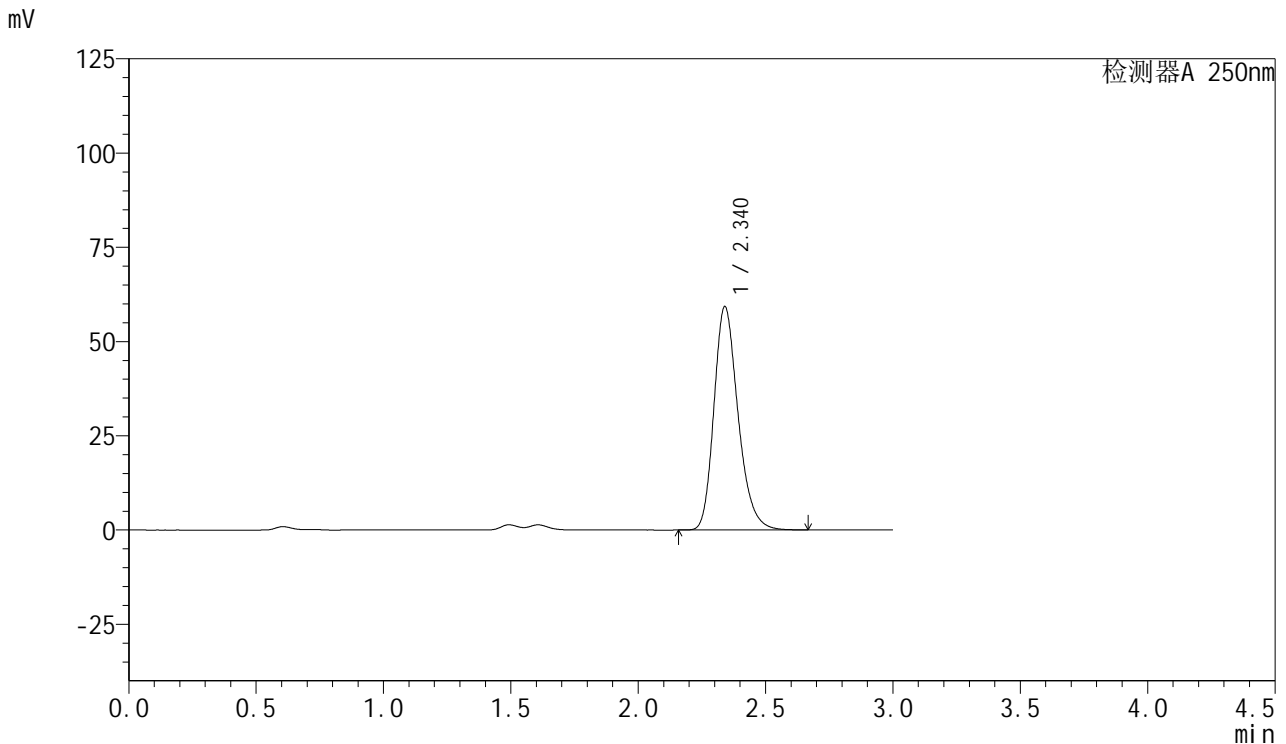


# SMF-377

## <样品信息>

色谱柱: XB-C18(50mm\*4.6mm,5μm)      流速: 1.0ml/min  
 柱温: 40°C      波长: 250nm  
 数据文件名: RC\$SMF-377 - 18-28/27-2148-2 - cbzj-JPS7664p-pH1.2+SDSjz-15mg-jyx1-10min-P3.lcd  
 方法文件名: RC\$SMF-377 - SMF-377-RCQX-FX276.lcm  
 批处理文件名: RC\$SMF-377 - 20250326-rcqx-FX276.lcb  
 样品瓶号: 2-20  
 进样体积: 10 μl      版本号: 6.115  
 进样时间: 2025/03/26 15:41:39      实验者: jiangjinwei  
 处理时间(V2) : 2025/03/27 10:29:24      处理者: jiangjinwei  
 仪器型号: SHIMADZU LC-2050C (FX276)

## <色谱图>



## <峰表>

检测器A 250nm

峰号	保留时间	面积	面积%	高度	理论塔板数(USP)	拖尾因子	分离度(USP)
1	2.340	390119	100.000	59251	3008	1.241	--
总计		390119	100.000	59251			

图71 利伐沙班口崩片溶出曲线测定HPLC图谱  
 参比制剂-JPS7664批(15mg规格)-均一性1-pH1.2(内含0.1%SDS)介质-10min-片3  
 供试品溶液-1

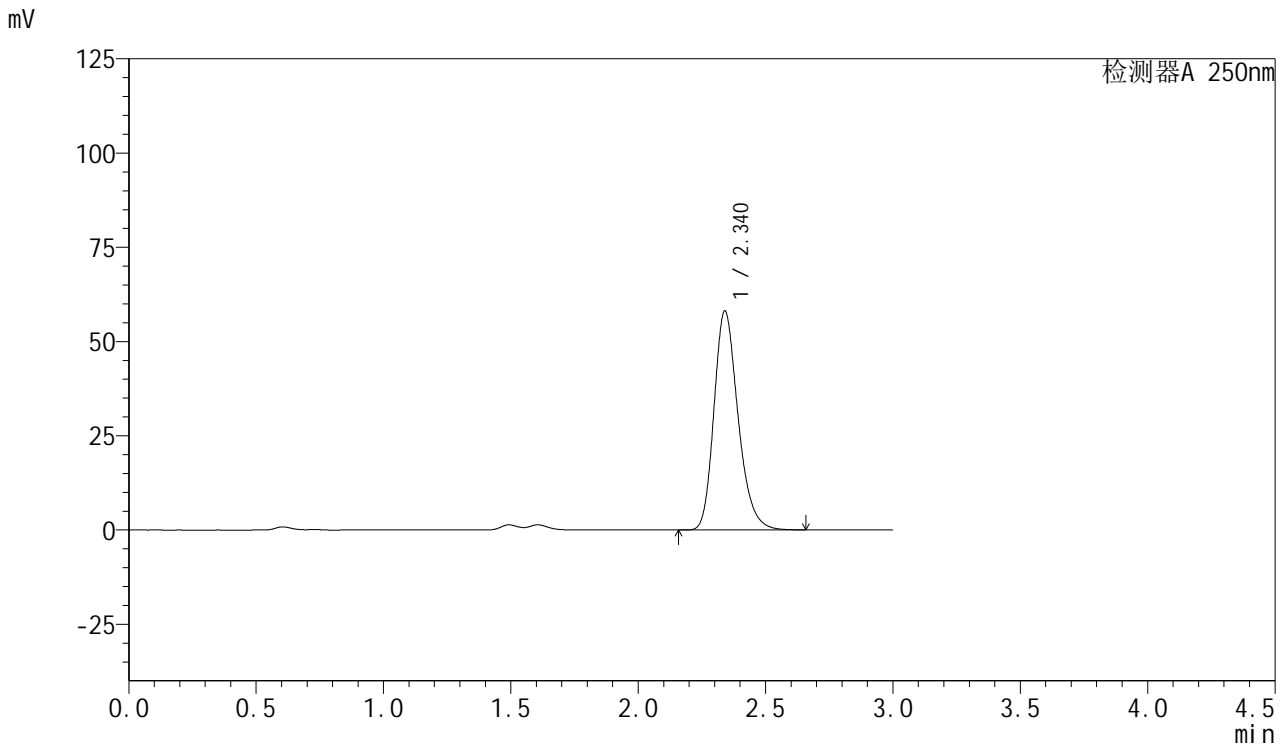


# SMF-377

## <样品信息>

色谱柱: XB-C18(50mm\*4.6mm,5μm)      流速: 1.0ml/min  
 柱温: 40°C      波长: 250nm  
 数据文件名: RC\$SMF-377 - 18-28/27-2149-2 - cbzj-JPS7664p-pH1.2+SDSjz-15mg-jyx1-10min-P4.lcd  
 方法文件名: RC\$SMF-377 - SMF-377-RCQX-FX276.lcm  
 批处理文件名: RC\$SMF-377 - 20250326-rcqx-FX276.lcb  
 样品瓶号: 2-29  
 进样体积: 10 μl      版本号: 6.115  
 进样时间: 2025/03/26 15:45:02      实验者: jiangjinwei  
 处理时间(V2) : 2025/03/27 10:29:26      处理者: jiangjinwei  
 仪器型号: SHIMADZU LC-2050C (FX276)

## <色谱图>



## <峰表>

检测器A 250nm

峰号	保留时间	面积	面积%	高度	理论塔板数(USP)	拖尾因子	分离度(USP)
1	2.340	382388	100.000	58082	3008	1.240	--
总计		382388	100.000	58082			

图72 利伐沙班口崩片溶出曲线测定HPLC图谱  
 参比制剂-JPS7664批(15mg规格)-均一性1-pH1.2(内含0.1%SDS)介质-10min-片4  
 供试品溶液-1

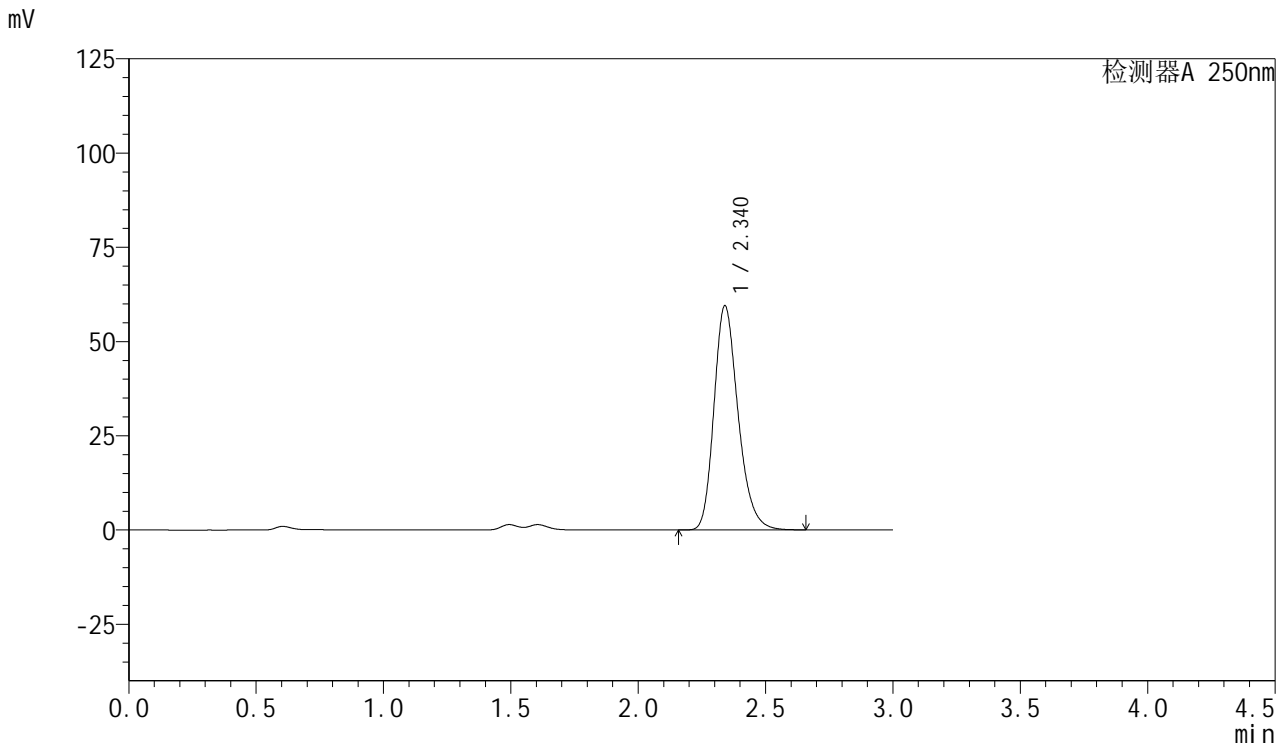


# SMF-377

## <样品信息>

色谱柱: XB-C18(50mm\*4.6mm,5μm)      流速: 1.0ml/min  
 柱温: 40°C      波长: 250nm  
 数据文件名: RC\$SMF-377 - 18-28/27-2150-2 - cbzj-JPS7664p-pH1.2+SDSjz-15mg-jyx1-10min-P5.lcd  
 方法文件名: RC\$SMF-377 - SMF-377-RCQX-FX276.lcm  
 批处理文件名: RC\$SMF-377 - 20250326-rcqx-FX276.lcb  
 样品瓶号: 2-38  
 进样体积: 10 μl      版本号: 6.115  
 进样时间: 2025/03/26 15:48:25      实验者: jiangjinwei  
 处理时间(V2) : 2025/03/27 10:29:29      处理者: jiangjinwei  
 仪器型号: SHIMADZU LC-2050C (FX276)

## <色谱图>



## <峰表>

检测器A 250nm

峰号	保留时间	面积	面积%	高度	理论塔板数(USP)	拖尾因子	分离度(USP)
1	2.340	391610	100.000	59465	3007	1.241	--
总计		391610	100.000	59465			

图73 利伐沙班口崩片溶出曲线测定HPLC图谱  
 参比制剂-JPS7664批(15mg规格)-均一性1-pH1.2(内含0.1%SDS)介质-10min-片5  
 供试品溶液-1

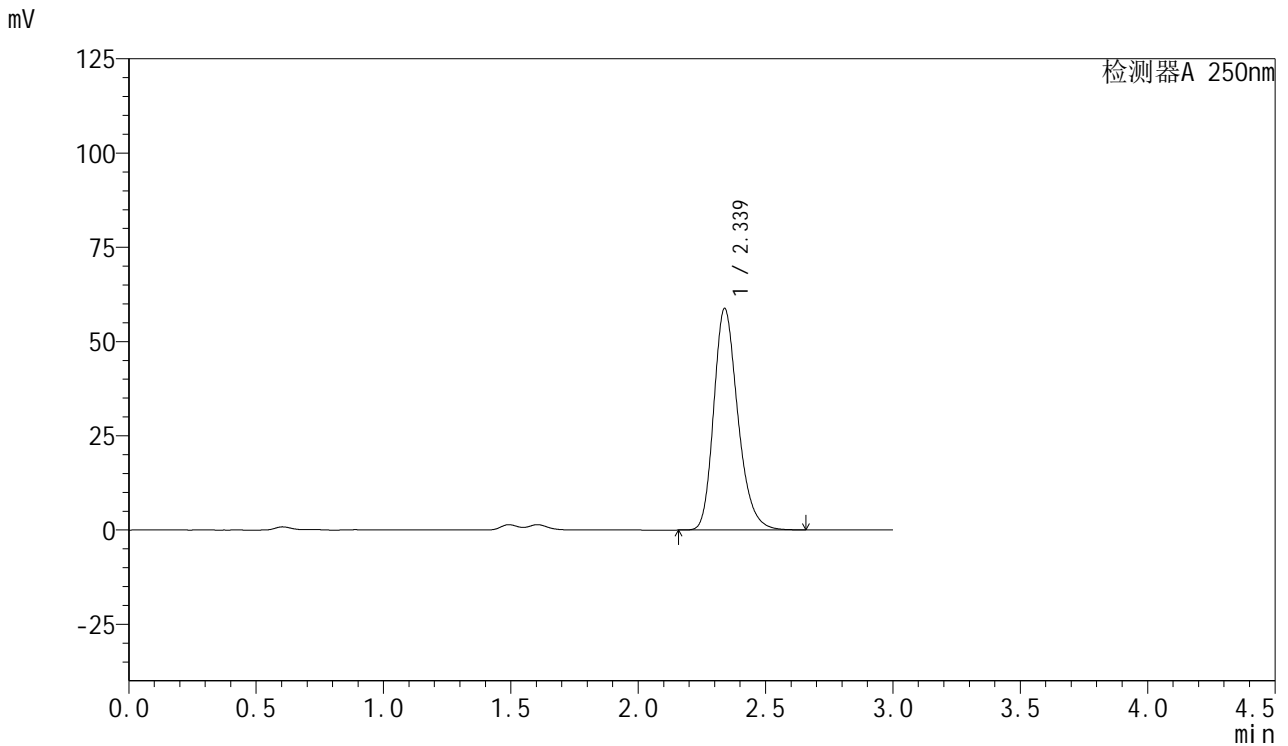


# SMF-377

## <样品信息>

色谱柱: XB-C18(50mm\*4.6mm,5μm)      流速: 1.0ml/min  
 柱温: 40°C      波长: 250nm  
 数据文件名: RC\$SMF-377 - 18-28/27-2151-2 - cbzj-JPS7664p-pH1.2+SDSjz-15mg-jyx1-10min-P6.lcd  
 方法文件名: RC\$SMF-377 - SMF-377-RCQX-FX276.lcm  
 批处理文件名: RC\$SMF-377 - 20250326-rcqx-FX276.lcb  
 样品瓶号: 2-47  
 进样体积: 10 μl      版本号: 6.115  
 进样时间: 2025/03/26 15:51:47      实验者: jiangjinwei  
 处理时间(V2) : 2025/03/27 10:29:32      处理者: jiangjinwei  
 仪器型号: SHIMADZU LC-2050C (FX276)

## <色谱图>



## <峰表>

检测器A 250nm

峰号	保留时间	面积	面积%	高度	理论塔板数(USP)	拖尾因子	分离度(USP)
1	2.339	386771	100.000	58785	3007	1.240	--
总计		386771	100.000	58785			

图74 利伐沙班口崩片溶出曲线测定HPLC图谱  
 参比制剂-JPS7664批(15mg规格)-均一性1-pH1.2(内含0.1%SDS)介质-10min-片6  
 供试品溶液-1

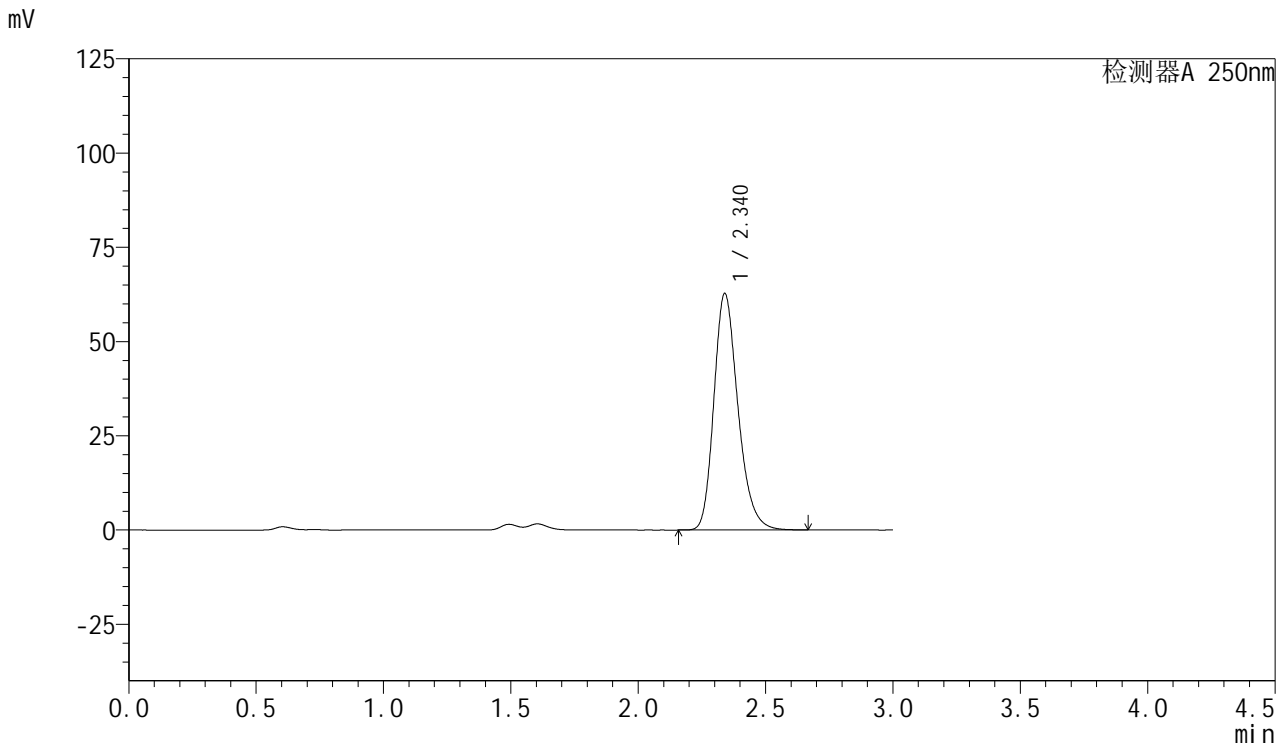


# SMF-377

## <样品信息>

色谱柱: XB-C18(50mm\*4.6mm,5μm)      流速: 1.0ml/min  
 柱温: 40°C      波长: 250nm  
 数据文件名: RC\$SMF-377 - 18-28/27-2152-2 - cbzj-JPS7664p-pH1.2+SDSjz-15mg-jyx1-15min-P1.lcd  
 方法文件名: RC\$SMF-377 - SMF-377-RCQX-FX276.lcm  
 批处理文件名: RC\$SMF-377 - 20250326-rcqx-FX276.lcb  
 样品瓶号: 2-3  
 进样体积: 10 μl      版本号: 6.115  
 进样时间: 2025/03/26 15:55:11      实验者: jiangjinwei  
 处理时间(V2) : 2025/03/27 10:29:35      处理者: jiangjinwei  
 仪器型号: SHIMADZU LC-2050C (FX276)

## <色谱图>



## <峰表>

检测器A 250nm

峰号	保留时间	面积	面积%	高度	理论塔板数(USP)	拖尾因子	分离度(USP)
1	2.340	412654	100.000	62755	3014	1.241	--
总计		412654	100.000	62755			

图75 利伐沙班口崩片溶出曲线测定HPLC图谱  
 参比制剂-JPS7664批(15mg规格)-均一性1-pH1.2(内含0.1%SDS)介质-15min-片1  
 供试品溶液-1

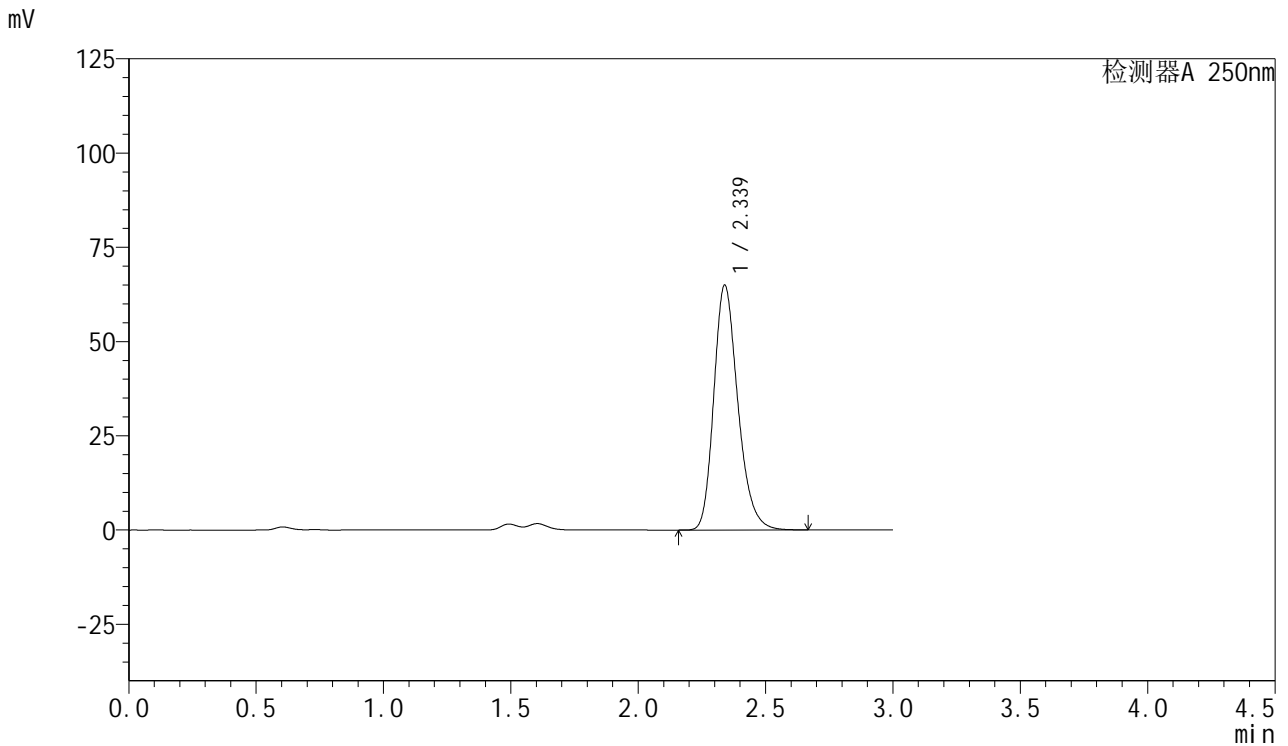


# SMF-377

## <样品信息>

色谱柱: XB-C18(50mm\*4.6mm,5μm)      流速: 1.0ml/min  
 柱温: 40°C      波长: 250nm  
 数据文件名: RC\$SMF-377 - 18-28/27-2153-2 - cbzj-JPS7664p-pH1.2+SDSjz-15mg-jyx1-15min-P2.lcd  
 方法文件名: RC\$SMF-377 - SMF-377-RCQX-FX276.lcm  
 批处理文件名: RC\$SMF-377 - 20250326-rcqx-FX276.lcb  
 样品瓶号: 2-12  
 进样体积: 10 μl      版本号: 6.115  
 进样时间: 2025/03/26 15:58:34      实验者: jiangjinwei  
 处理时间(V2) : 2025/03/27 10:29:38      处理者: jiangjinwei  
 仪器型号: SHIMADZU LC-2050C (FX276)

## <色谱图>



## <峰表>

检测器A 250nm

峰号	保留时间	面积	面积%	高度	理论塔板数(USP)	拖尾因子	分离度(USP)
1	2.339	426784	100.000	64960	3016	1.240	--
总计		426784	100.000	64960			

图76 利伐沙班口崩片溶出曲线测定HPLC图谱  
 参比制剂-JPS7664批(15mg规格)-均一性1-pH1.2(内含0.1%SDS)介质-15min-片2  
 供试品溶液-1

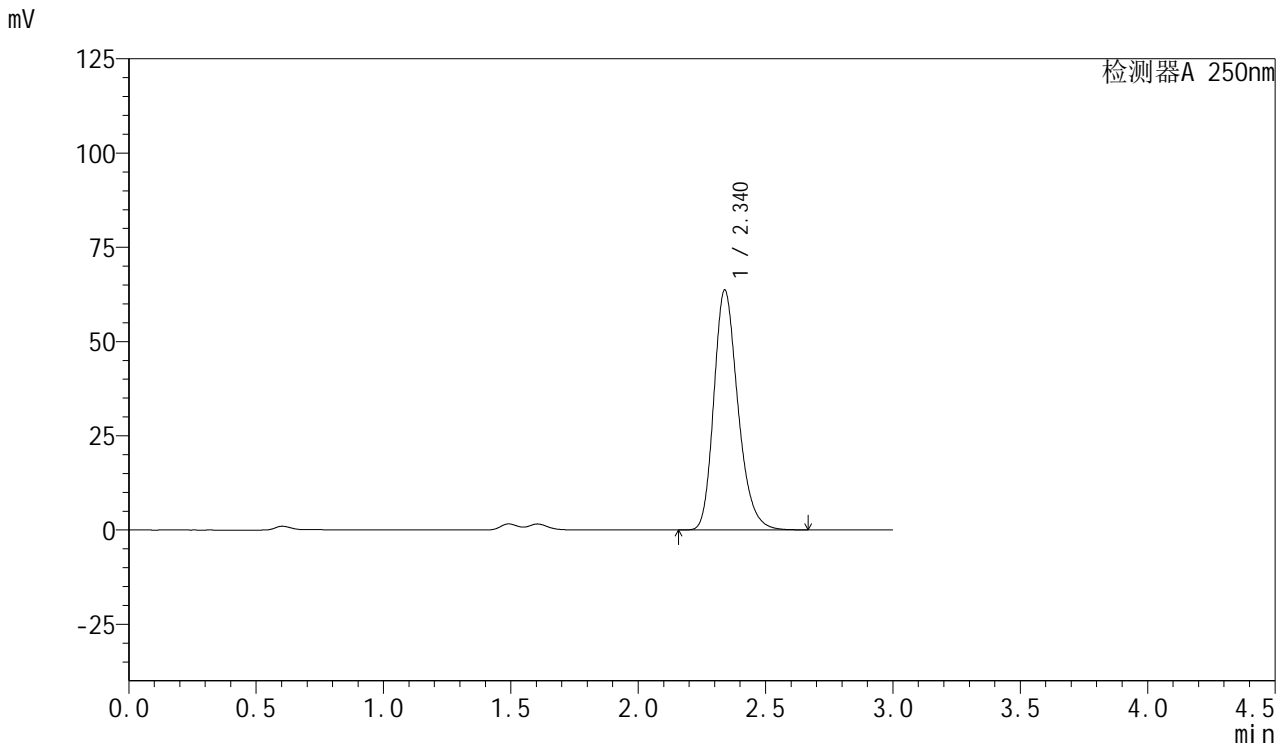


# SMF-377

## <样品信息>

色谱柱: XB-C18(50mm\*4.6mm,5μm)      流速: 1.0ml/min  
 柱温: 40°C      波长: 250nm  
 数据文件名: RC\$SMF-377 - 18-28/27-2154-2 - cbzj-JPS7664p-pH1.2+SDSjz-15mg-jyx1-15min-P3.lcd  
 方法文件名: RC\$SMF-377 - SMF-377-RCQX-FX276.lcm  
 批处理文件名: RC\$SMF-377 - 20250326-rcqx-FX276.lcb  
 样品瓶号: 2-21  
 进样体积: 10 μl      版本号: 6.115  
 进样时间: 2025/03/26 16:01:58      实验者: jiangjinwei  
 处理时间(V2) : 2025/03/27 10:29:40      处理者: jiangjinwei  
 仪器型号: SHIMADZU LC-2050C (FX276)

## <色谱图>



## <峰表>

检测器A 250nm

峰号	保留时间	面积	面积%	高度	理论塔板数(USP)	拖尾因子	分离度(USP)
1	2.340	418961	100.000	63660	3008	1.240	--
总计		418961	100.000	63660			

图77 利伐沙班口崩片溶出曲线测定HPLC图谱  
 参比制剂-JPS7664批(15mg规格)-均一性1-pH1.2(内含0.1%SDS)介质-15min-片3  
 供试品溶液-1

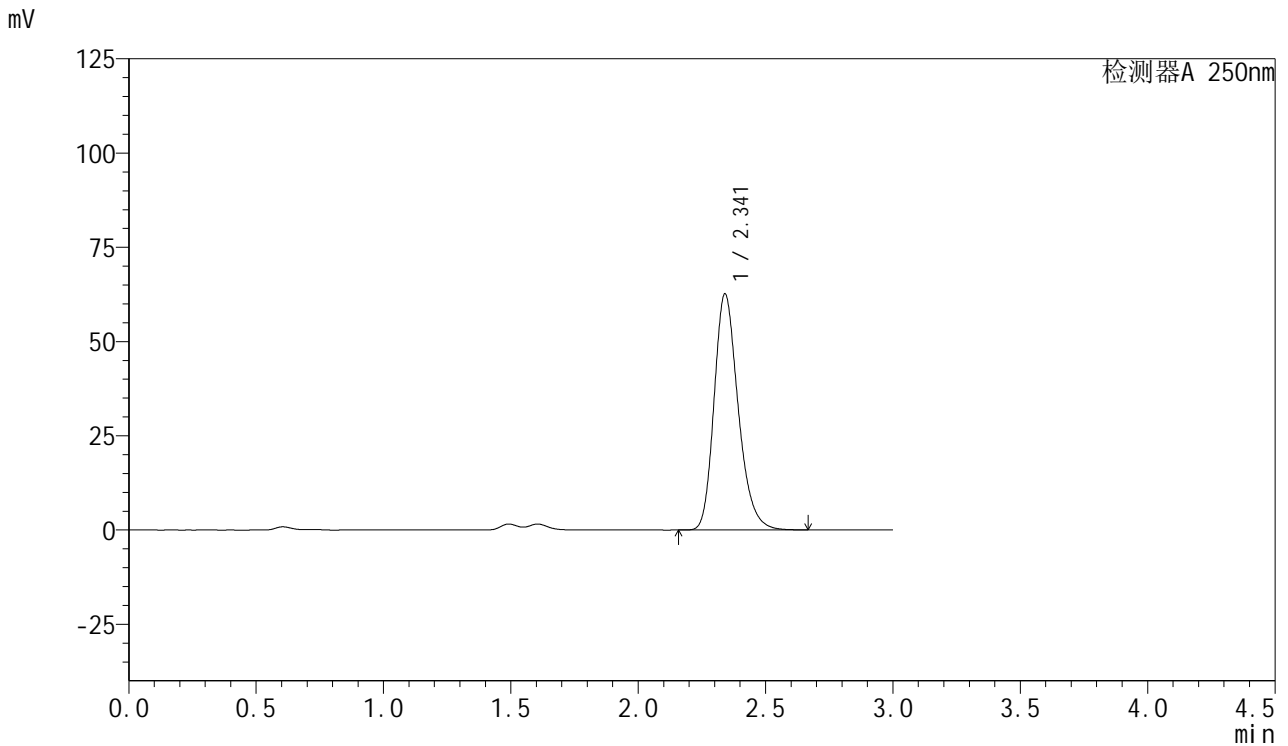


# SMF-377

## <样品信息>

色谱柱: XB-C18(50mm\*4.6mm,5μm)      流速: 1.0ml/min  
 柱温: 40°C      波长: 250nm  
 数据文件名: RC\$SMF-377 - 18-28/27-2155-2 - cbzj-JPS7664p-pH1.2+SDSjz-15mg-jyx1-15min-P4.lcd  
 方法文件名: RC\$SMF-377 - SMF-377-RCQX-FX276.lcm  
 批处理文件名: RC\$SMF-377 - 20250326-rcqx-FX276.lcb  
 样品瓶号: 2-30  
 进样体积: 10 μl      版本号: 6.115  
 进样时间: 2025/03/26 16:05:22      实验者: jiangjinwei  
 处理时间(V2) : 2025/03/27 10:29:43      处理者: jiangjinwei  
 仪器型号: SHIMADZU LC-2050C (FX276)

## <色谱图>



## <峰表>

检测器A 250nm

峰号	保留时间	面积	面积%	高度	理论塔板数(USP)	拖尾因子	分离度(USP)
1	2.341	412147	100.000	62569	3008	1.240	--
总计		412147	100.000	62569			

图78 利伐沙班口崩片溶出曲线测定HPLC图谱  
 参比制剂-JPS7664批(15mg规格)-均一性1-pH1.2(内含0.1%SDS)介质-15min-片4  
 供试品溶液-1

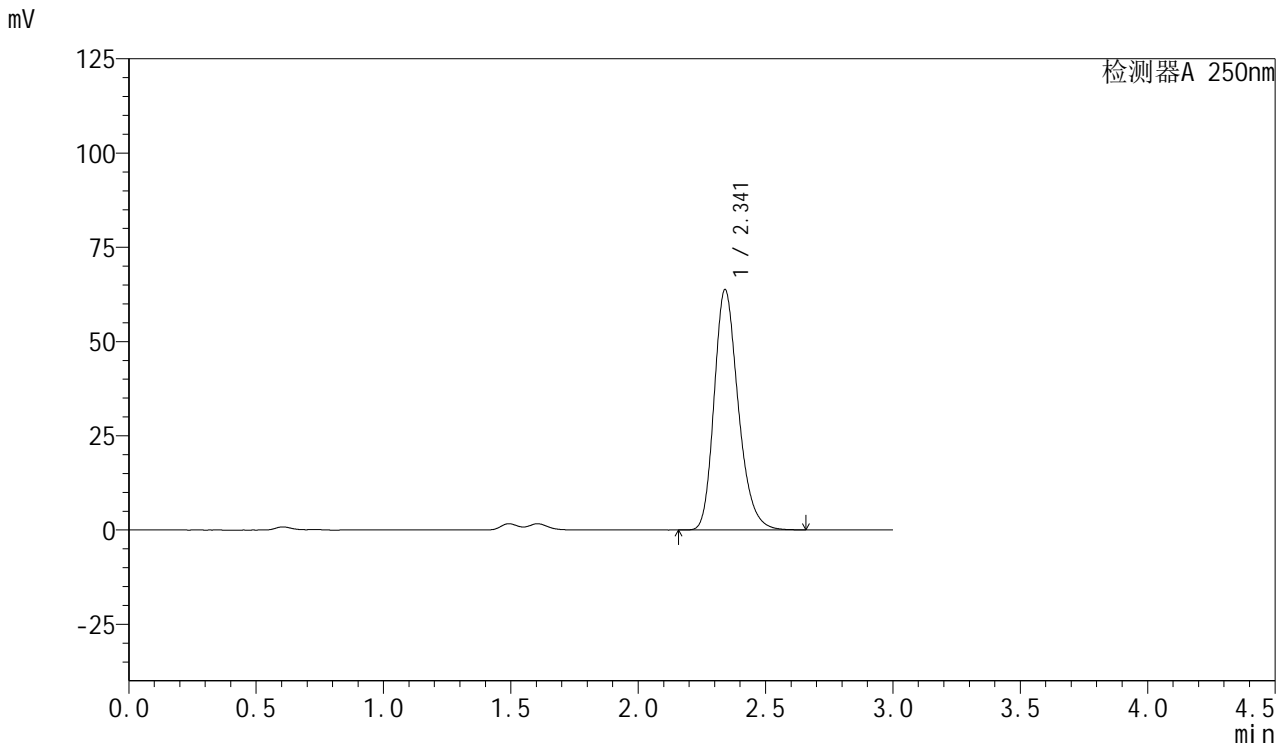


# SMF-377

## <样品信息>

色谱柱: XB-C18(50mm\*4.6mm,5μm)      流速: 1.0ml/min  
 柱温: 40°C      波长: 250nm  
 数据文件名: RC\$SMF-377 - 18-28/27-2156-2 - cbzj-JPS7664p-pH1.2+SDSjz-15mg-jyx1-15min-P5.lcd  
 方法文件名: RC\$SMF-377 - SMF-377-RCQX-FX276.lcm  
 批处理文件名: RC\$SMF-377 - 20250326-rcqx-FX276.lcb  
 样品瓶号: 2-39  
 进样体积: 10 μl      版本号: 6.115  
 进样时间: 2025/03/26 16:08:44      实验者: jiangjinwei  
 处理时间(V2) : 2025/03/27 10:29:46      处理者: jiangjinwei  
 仪器型号: SHIMADZU LC-2050C (FX276)

## <色谱图>



## <峰表>

检测器A 250nm

峰号	保留时间	面积	面积%	高度	理论塔板数(USP)	拖尾因子	分离度(USP)
1	2.341	419728	100.000	63700	3009	1.240	--
总计		419728	100.000	63700			

图79 利伐沙班口崩片溶出曲线测定HPLC图谱  
 参比制剂-JPS7664批(15mg规格)-均一性1-pH1.2(内含0.1%SDS)介质-15min-片5  
 供试品溶液-1

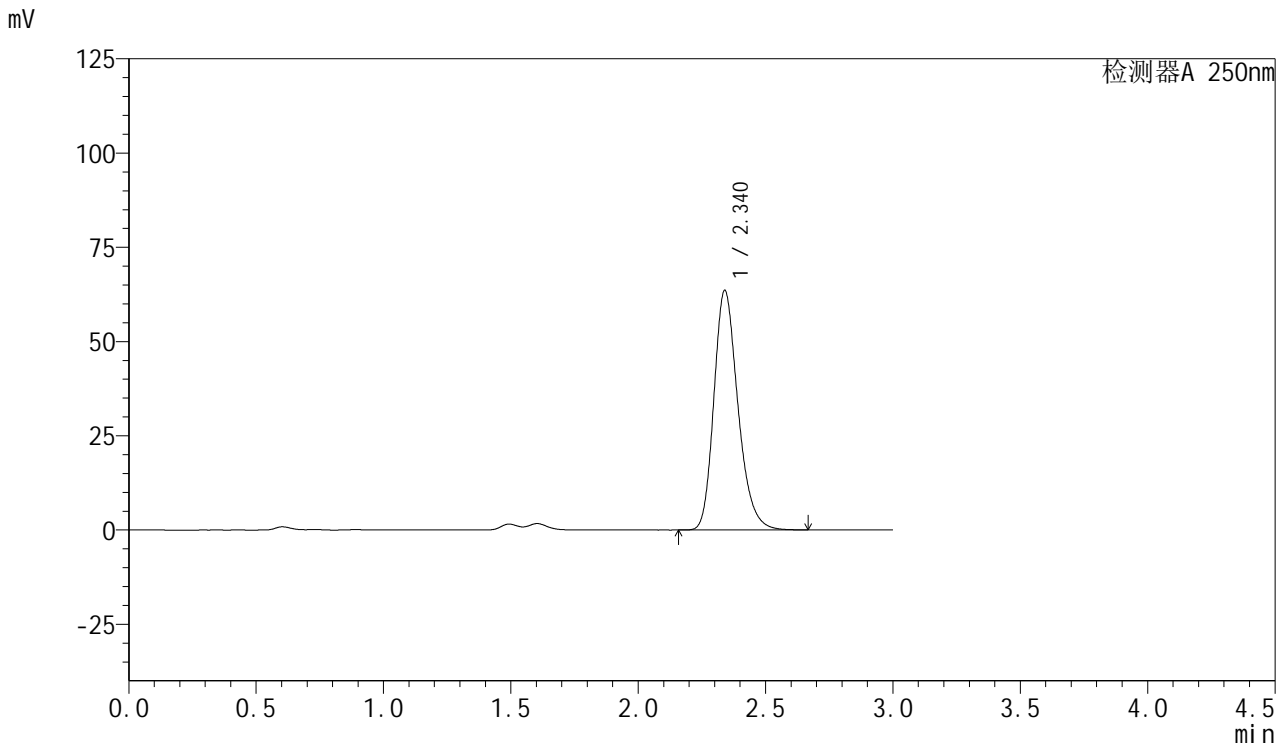


# SMF-377

## <样品信息>

色谱柱: XB-C18(50mm\*4.6mm,5μm)      流速: 1.0ml/min  
 柱温: 40°C      波长: 250nm  
 数据文件名: RC\$SMF-377 - 18-28/27-2157-2 - cbzj-JPS7664p-pH1.2+SDSjz-15mg-jyx1-15min-P6.lcd  
 方法文件名: RC\$SMF-377 - SMF-377-RCQX-FX276.lcm  
 批处理文件名: RC\$SMF-377 - 20250326-rcqx-FX276.lcb  
 样品瓶号: 2-48  
 进样体积: 10 μl      版本号: 6.115  
 进样时间: 2025/03/26 16:12:07      实验者: jiangjinwei  
 处理时间(V2) : 2025/03/27 10:29:49      处理者: jiangjinwei  
 仪器型号: SHIMADZU LC-2050C (FX276)

## <色谱图>



## <峰表>

检测器A 250nm

峰号	保留时间	面积	面积%	高度	理论塔板数(USP)	拖尾因子	分离度(USP)
1	2.340	417727	100.000	63541	3015	1.240	--
总计		417727	100.000	63541			

图80 利伐沙班口崩片溶出曲线测定HPLC图谱  
 参比制剂-JPS7664批(15mg规格)-均一性1-pH1.2(内含0.1%SDS)介质-15min-片6  
 供试品溶液-1

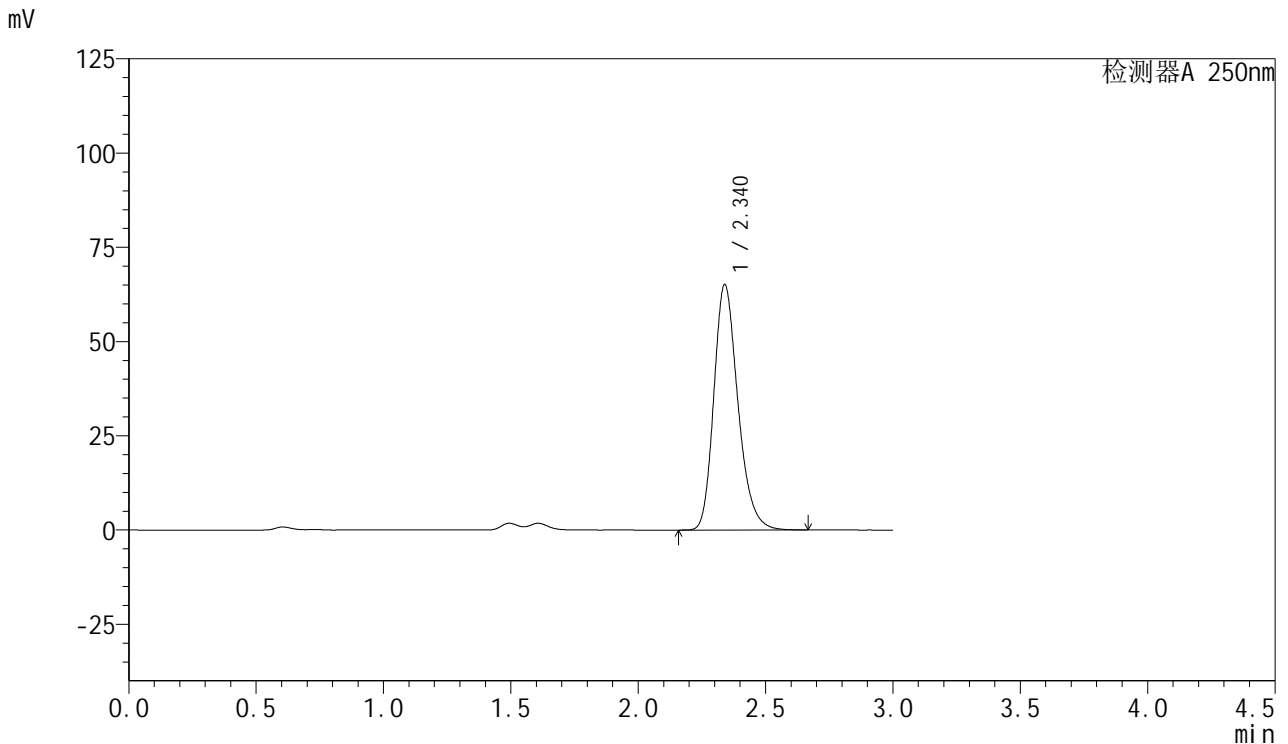


# SMF-377

## <样品信息>

色谱柱: XB-C18(50mm\*4.6mm,5μm)      流速: 1.0ml/min  
 柱温: 40°C      波长: 250nm  
 数据文件名: RC\$SMF-377 - 18-28/27-2158-2 - cbzj-JPS7664p-pH1.2+SDSjz-15mg-jyx1-20min-P1.lcd  
 方法文件名: RC\$SMF-377 - SMF-377-RCQX-FX276.lcm  
 批处理文件名: RC\$SMF-377 - 20250326-rcqx-FX276.lcb  
 样品瓶号: 2-4  
 进样体积: 10 μl      版本号: 6.115  
 进样时间: 2025/03/26 16:15:31      实验者: jiangjinwei  
 处理时间(V2) : 2025/03/27 10:29:52      处理者: jiangjinwei  
 仪器型号: SHIMADZU LC-2050C (FX276)

## <色谱图>



## <峰表>

检测器A 250nm

峰号	保留时间	面积	面积%	高度	理论塔板数(USP)	拖尾因子	分离度(USP)
1	2.340	428325	100.000	65133	3011	1.239	--
总计		428325	100.000	65133			

图81 利伐沙班口崩片溶出曲线测定HPLC图谱  
 参比制剂-JPS7664批(15mg规格)-均一性1-pH1.2(内含0.1%SDS)介质-20min-片1  
 供试品溶液-1

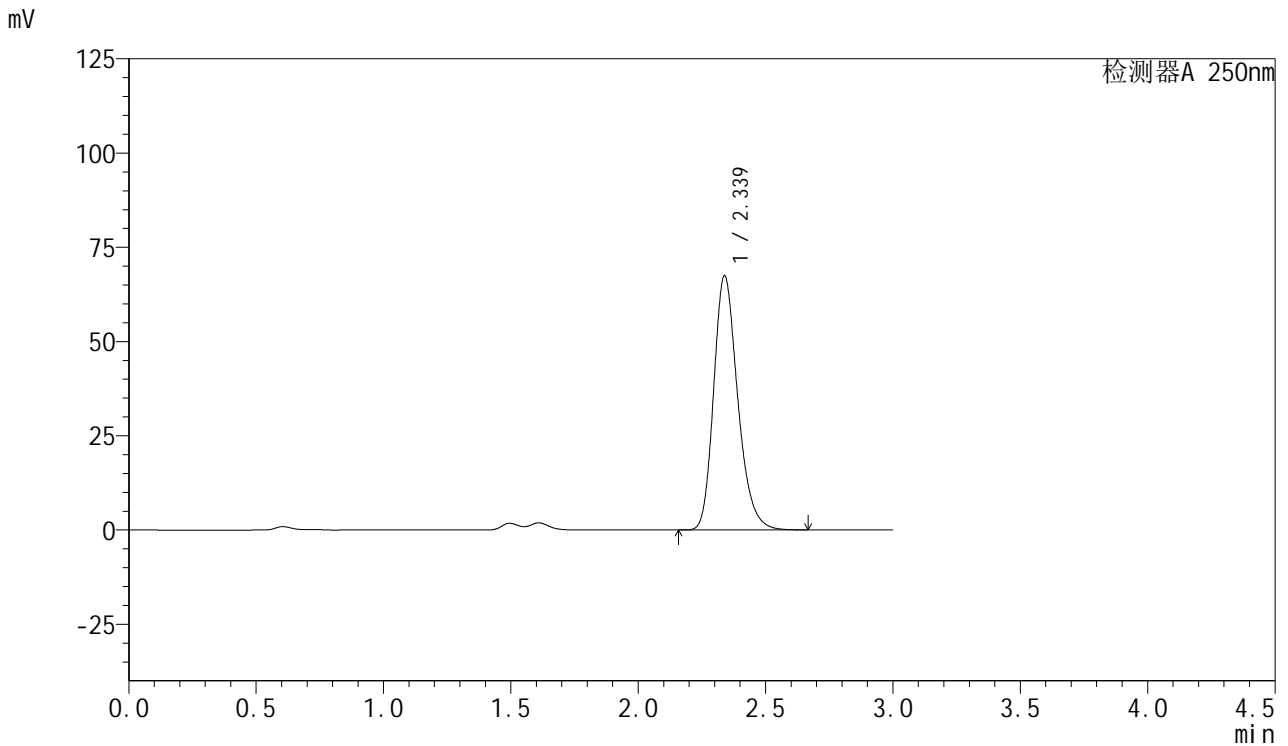


# SMF-377

## <样品信息>

色谱柱: XB-C18(50mm\*4.6mm,5μm)      流速: 1.0ml/min  
 柱温: 40°C      波长: 250nm  
 数据文件名: RC\$SMF-377 - 18-28/27-2159-2 - cbzj-JPS7664p-pH1.2+SDSjz-15mg-jyx1-20min-P2.lcd  
 方法文件名: RC\$SMF-377 - SMF-377-RCQX-FX276.lcm  
 批处理文件名: RC\$SMF-377 - 20250326-rcqx-FX276.lcb  
 样品瓶号: 2-13  
 进样体积: 10 μl      版本号: 6.115  
 进样时间: 2025/03/26 16:18:53      实验者: jiangjinwei  
 处理时间(V2) : 2025/03/27 10:29:55      处理者: jiangjinwei  
 仪器型号: SHIMADZU LC-2050C (FX276)

## <色谱图>



## <峰表>

检测器A 250nm

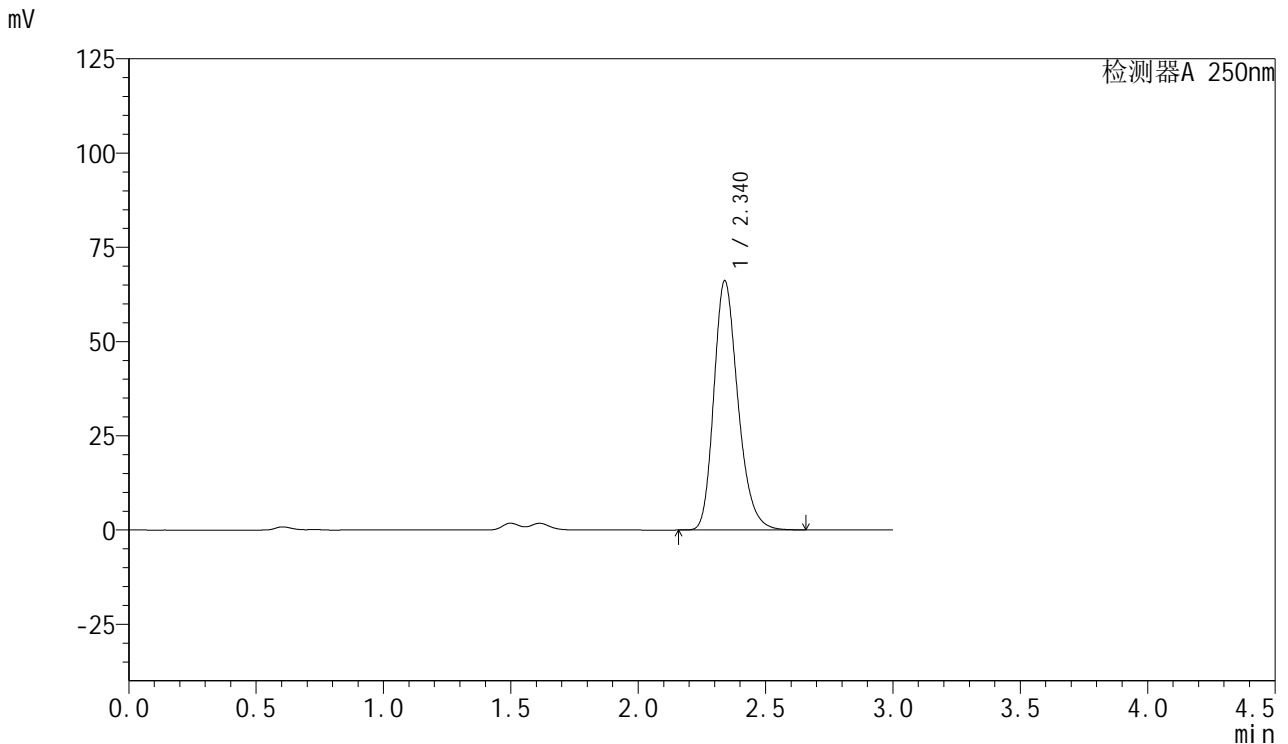
峰号	保留时间	面积	面积%	高度	理论塔板数(USP)	拖尾因子	分离度(USP)
1	2.339	443481	100.000	67483	3008	1.239	--
总计		443481	100.000	67483			

图82 利伐沙班口崩片溶出曲线测定HPLC图谱  
 参比制剂-JPS7664批(15mg规格)-均一性1-pH1.2(内含0.1%SDS)介质-20min-片2  
 供试品溶液-1

<样品信息>

色谱柱: XB-C18(50mm\*4.6mm,5μm)      流速: 1.0ml/min  
 柱温: 40°C      波长: 250nm  
 数据文件名: RC\$SMF-377 - 18-28/27-2160-2 - cbzj-JPS7664p-pH1.2+SDSjz-15mg-jyx1-20min-P3.lcd  
 方法文件名: RC\$SMF-377 - SMF-377-RCQX-FX276.lcm  
 批处理文件名: RC\$SMF-377 - 20250326-rcqx-FX276.lcb  
 样品瓶号: 2-22  
 进样体积: 10 μl      版本号: 6.115  
 进样时间: 2025/03/26 16:22:17      实验者: jiangjinwei  
 处理时间(V2) : 2025/03/27 10:29:58      处理者: jiangjinwei  
 仪器型号: SHIMADZU LC-2050C (FX276)

<色谱图>



<峰表>

检测器A 250nm

峰号	保留时间	面积	面积%	高度	理论塔板数(USP)	拖尾因子	分离度(USP)
1	2.340	435006	100.000	66118	3008	1.240	--
总计		435006	100.000	66118			

图83 利伐沙班口崩片溶出曲线测定HPLC图谱  
 参比制剂-JPS7664批(15mg规格)-均一性1-pH1.2(内含0.1%SDS)介质-20min-片3  
 供试品溶液-1

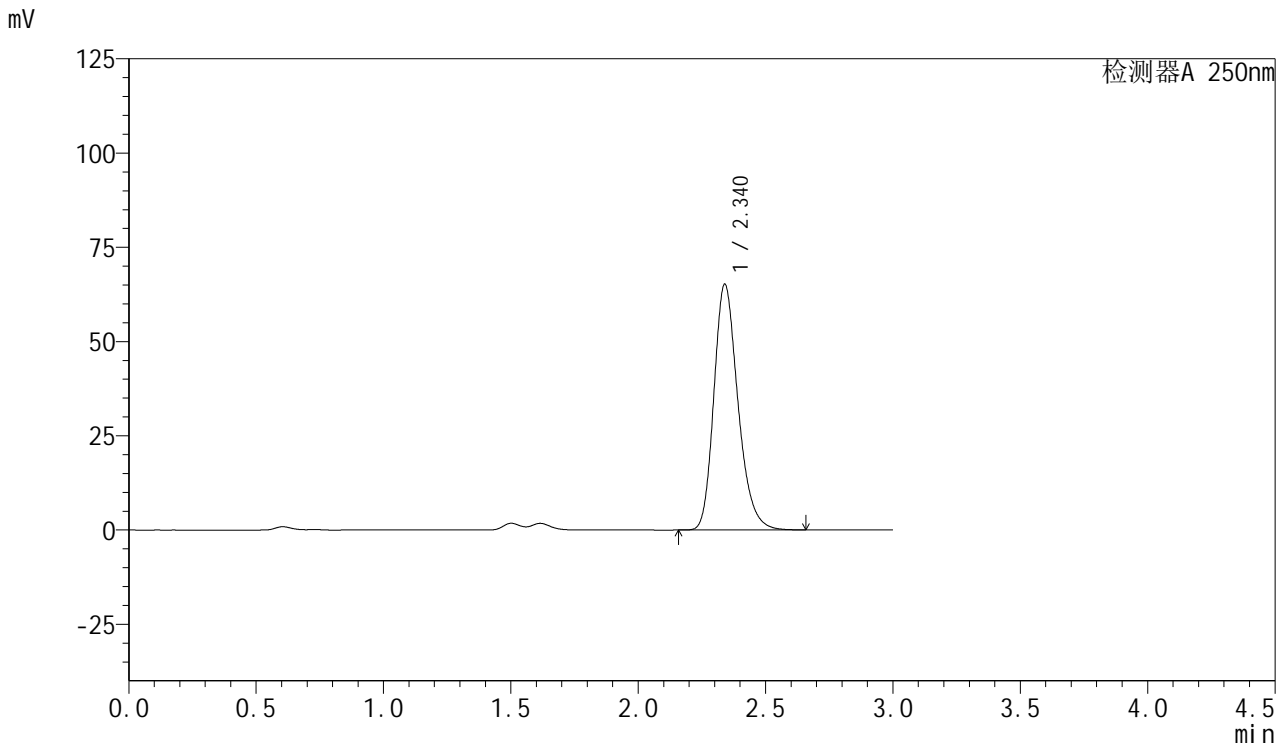


# SMF-377

## <样品信息>

色谱柱: XB-C18(50mm\*4.6mm,5μm)      流速: 1.0ml/min  
 柱温: 40°C      波长: 250nm  
 数据文件名: RC\$SMF-377 - 18-28/27-2161-2 - cbzj-JPS7664p-pH1.2+SDSjz-15mg-jyx1-20min-P4.lcd  
 方法文件名: RC\$SMF-377 - SMF-377-RCQX-FX276.lcm  
 批处理文件名: RC\$SMF-377 - 20250326-rcqx-FX276.lcb  
 样品瓶号: 2-31  
 进样体积: 10 μl      版本号: 6.115  
 进样时间: 2025/03/26 16:25:41      实验者: jiangjinwei  
 处理时间(V2) : 2025/03/27 10:30:01      处理者: jiangjinwei  
 仪器型号: SHIMADZU LC-2050C (FX276)

## <色谱图>



## <峰表>

检测器A 250nm

峰号	保留时间	面积	面积%	高度	理论塔板数(USP)	拖尾因子	分离度(USP)
1	2.340	428849	100.000	65196	3010	1.240	--
总计		428849	100.000	65196			

图84 利伐沙班口崩片溶出曲线测定HPLC图谱  
 参比制剂-JPS7664批(15mg规格)-均一性1-pH1.2(内含0.1%SDS)介质-20min-片4  
 供试品溶液-1

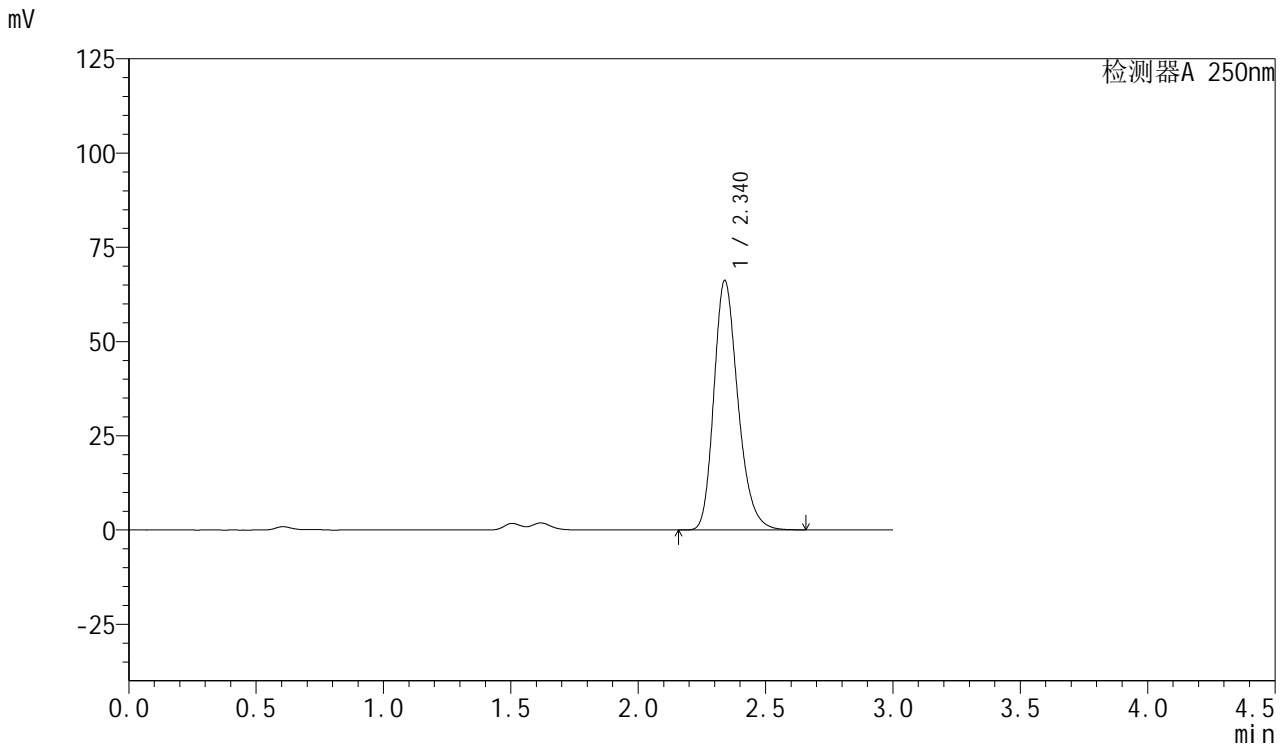


# SMF-377

## <样品信息>

色谱柱: XB-C18(50mm\*4.6mm,5μm)      流速: 1.0ml/min  
 柱温: 40°C      波长: 250nm  
 数据文件名: RC\$SMF-377 - 18-28/27-2162-2 - cbzj-JPS7664p-pH1.2+SDSjz-15mg-jyx1-20min-P5.lcd  
 方法文件名: RC\$SMF-377 - SMF-377-RCQX-FX276.lcm  
 批处理文件名: RC\$SMF-377 - 20250326-rcqx-FX276.lcb  
 样品瓶号: 2-40  
 进样体积: 10 μl      版本号: 6.115  
 进样时间: 2025/03/26 16:29:03      实验者: jiangjinwei  
 处理时间(V2) : 2025/03/27 10:30:04      处理者: jiangjinwei  
 仪器型号: SHIMADZU LC-2050C (FX276)

## <色谱图>



## <峰表>

检测器A 250nm

峰号	保留时间	面积	面积%	高度	理论塔板数(USP)	拖尾因子	分离度(USP)
1	2.340	434915	100.000	66182	3016	1.240	--
总计		434915	100.000	66182			

图85 利伐沙班口崩片溶出曲线测定HPLC图谱  
 参比制剂-JPS7664批(15mg规格)-均一性1-pH1.2(内含0.1%SDS)介质-20min-片5  
 供试品溶液-1

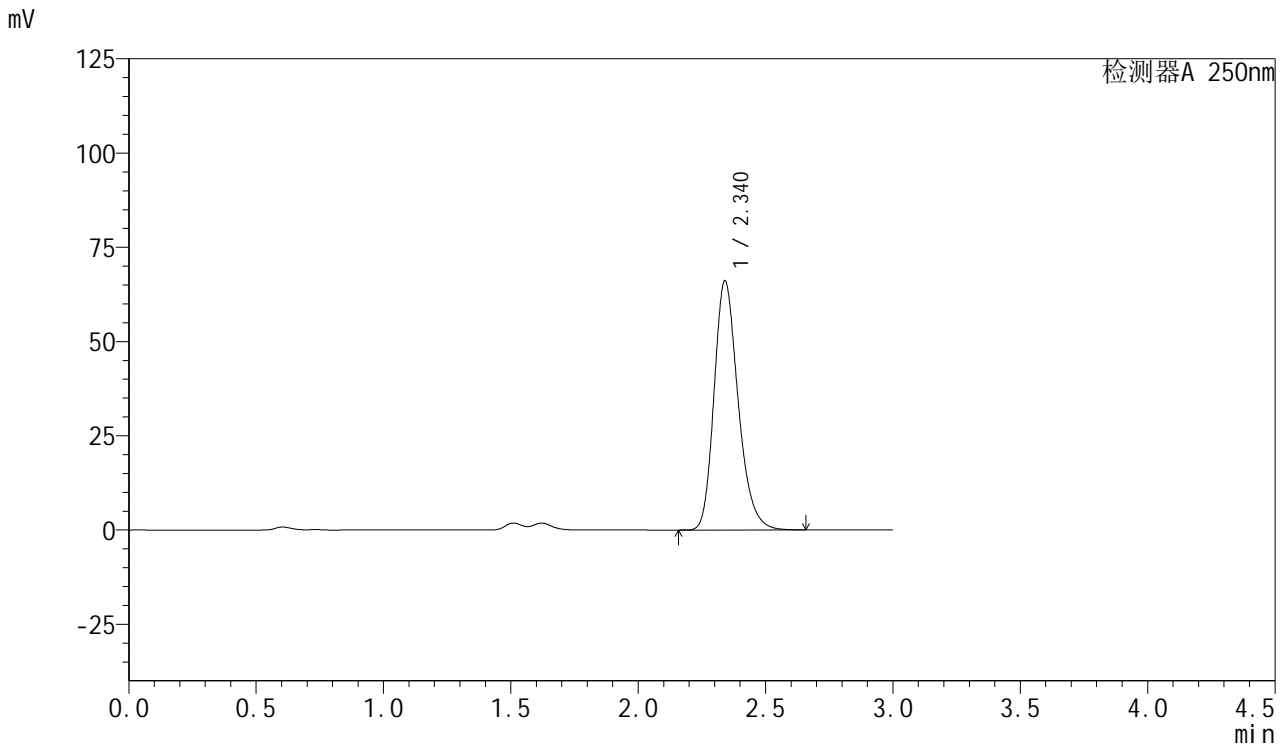


# SMF-377

## <样品信息>

色谱柱: XB-C18(50mm\*4.6mm,5μm)      流速: 1.0ml/min  
 柱温: 40°C      波长: 250nm  
 数据文件名: RC\$SMF-377 - 18-28/27-2163-2 - cbzj-JPS7664p-pH1.2+SDSjz-15mg-jyx1-20min-P6.lcd  
 方法文件名: RC\$SMF-377 - SMF-377-RCQX-FX276.lcm  
 批处理文件名: RC\$SMF-377 - 20250326-rcqx-FX276.lcb  
 样品瓶号: 2-49  
 进样体积: 10 μl      版本号: 6.115  
 进样时间: 2025/03/26 16:32:26      实验者: jiangjinwei  
 处理时间(V2) : 2025/03/27 10:30:07      处理者: jiangjinwei  
 仪器型号: SHIMADZU LC-2050C (FX276)

## <色谱图>



## <峰表>

检测器A 250nm

峰号	保留时间	面积	面积%	高度	理论塔板数(USP)	拖尾因子	分离度(USP)
1	2.340	434575	100.000	66050	3012	1.240	--
总计		434575	100.000	66050			

图86 利伐沙班口崩片溶出曲线测定HPLC图谱  
 参比制剂-JPS7664批(15mg规格)-均一性1-pH1.2(内含0.1%SDS)介质-20min-片6  
 供试品溶液-1

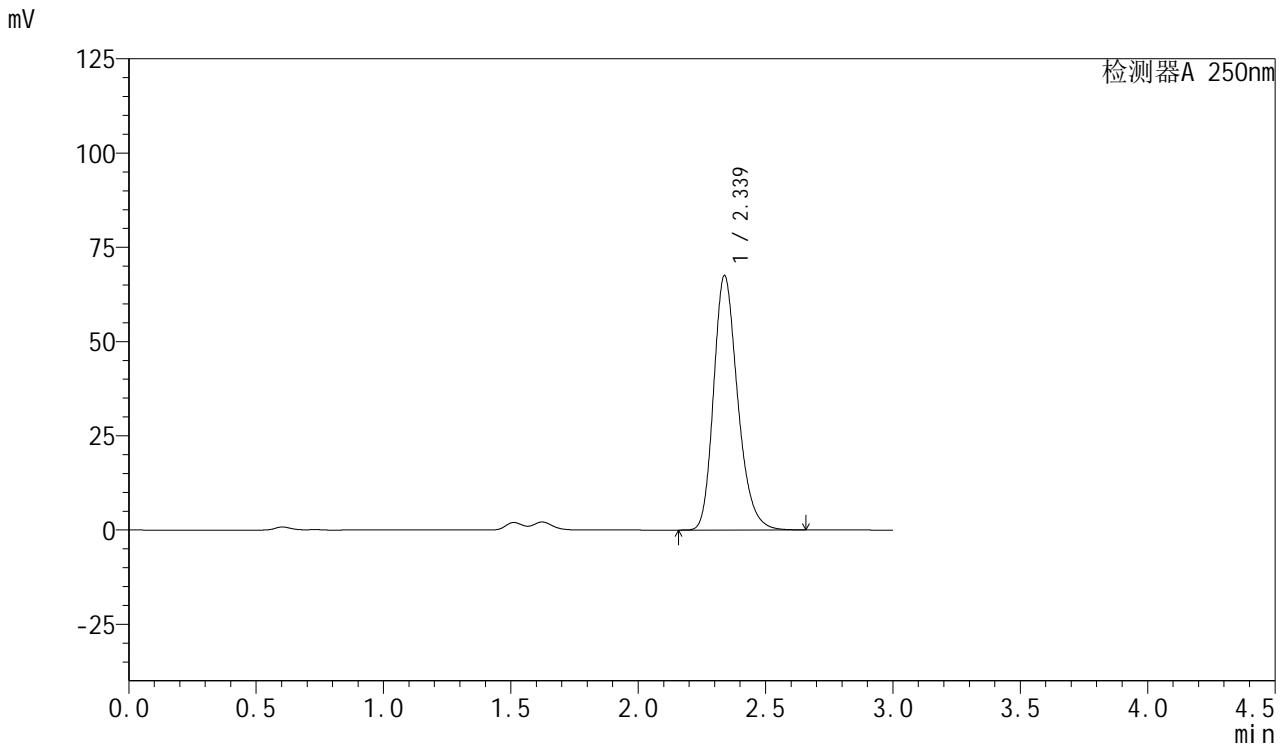


# SMF-377

## <样品信息>

色谱柱: XB-C18(50mm\*4.6mm,5μm)      流速: 1.0ml/min  
 柱温: 40°C      波长: 250nm  
 数据文件名: RC\$SMF-377 - 18-28/27-2164-2 - cbzj-JPS7664p-pH1.2+SDSjz-15mg-jyx1-30min-P1.lcd  
 方法文件名: RC\$SMF-377 - SMF-377-RCQX-FX276.lcm  
 批处理文件名: RC\$SMF-377 - 20250326-rcqx-FX276.lcb  
 样品瓶号: 2-5  
 进样体积: 10 μl      版本号: 6.115  
 进样时间: 2025/03/26 16:35:50      实验者: jiangjinwei  
 处理时间(V2) : 2025/03/27 10:30:10      处理者: jiangjinwei  
 仪器型号: SHIMADZU LC-2050C (FX276)

## <色谱图>



## <峰表>

检测器A 250nm

峰号	保留时间	面积	面积%	高度	理论塔板数(USP)	拖尾因子	分离度(USP)
1	2.339	443506	100.000	67528	3013	1.239	--
总计		443506	100.000	67528			

图87 利伐沙班口崩片溶出曲线测定HPLC图谱  
 参比制剂-JPS7664批(15mg规格)-均一性1-pH1.2(内含0.1%SDS)介质-30min-片1  
 供试品溶液-1

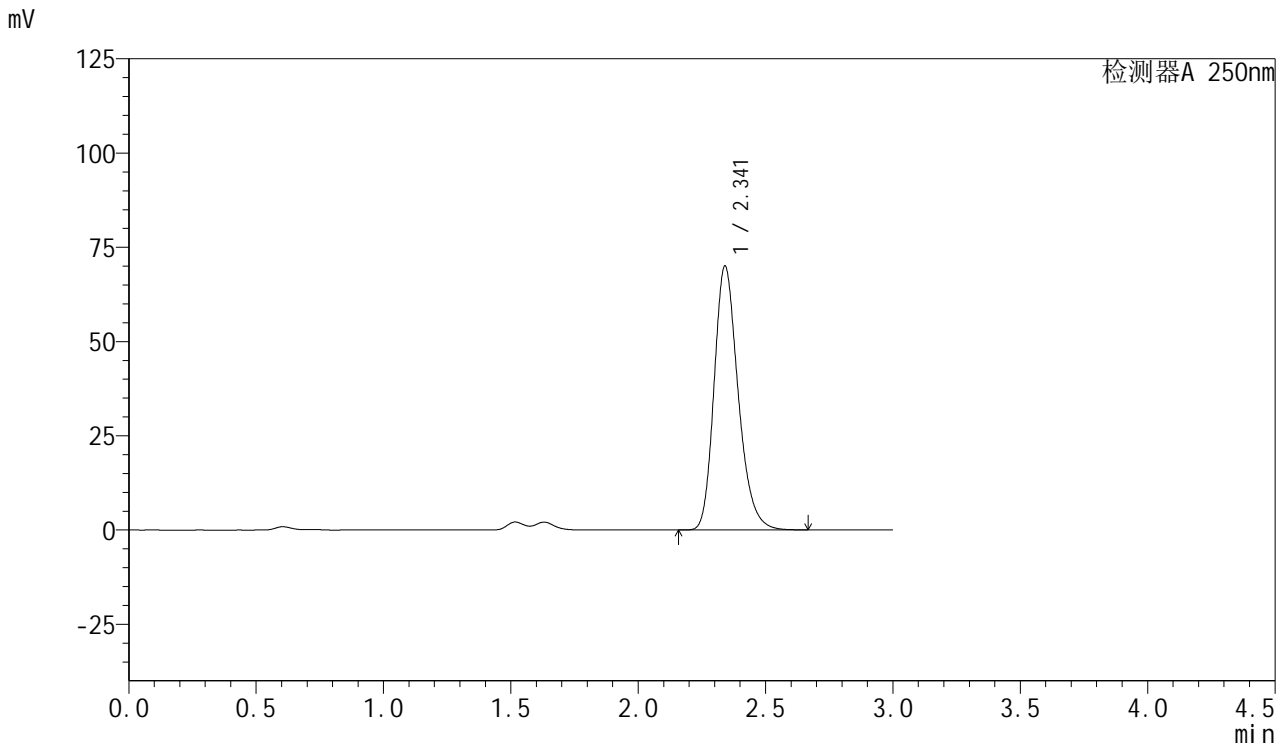


# SMF-377

## <样品信息>

色谱柱: XB-C18(50mm\*4.6mm,5μm)      流速: 1.0ml/min  
 柱温: 40°C      波长: 250nm  
 数据文件名: RC\$SMF-377 - 18-28/27-2165-2 - cbzj-JPS7664p-pH1.2+SDSjz-15mg-jyx1-30min-P2.lcd  
 方法文件名: RC\$SMF-377 - SMF-377-RCQX-FX276.lcm  
 批处理文件名: RC\$SMF-377 - 20250326-rcqx-FX276.lcb  
 样品瓶号: 2-14  
 进样体积: 10 μl      版本号: 6.115  
 进样时间: 2025/03/26 16:39:12      实验者: jiangjinwei  
 处理时间(V2) : 2025/03/27 10:30:12      处理者: jiangjinwei  
 仪器型号: SHIMADZU LC-2050C (FX276)

## <色谱图>



## <峰表>

检测器A 250nm

峰号	保留时间	面积	面积%	高度	理论塔板数(USP)	拖尾因子	分离度(USP)
1	2.341	460464	100.000	69947	3009	1.240	--
总计		460464	100.000	69947			

图88 利伐沙班口崩片溶出曲线测定HPLC图谱

参比制剂-JPS7664批(15mg规格)-均一性1-pH1.2(内含0.1%SDS)介质-30min-片2

供试品溶液-1

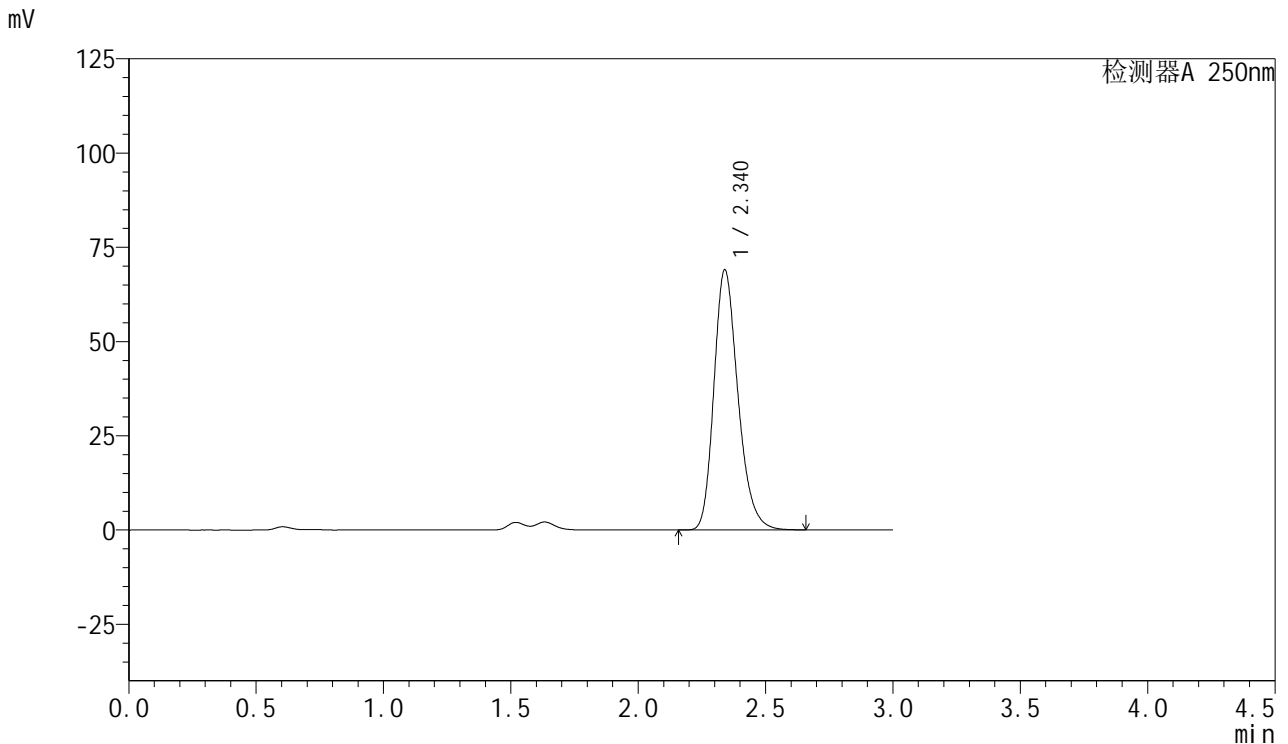


# SMF-377

## <样品信息>

色谱柱: XB-C18(50mm\*4.6mm,5μm)      流速: 1.0ml/min  
 柱温: 40°C      波长: 250nm  
 数据文件名: RC\$SMF-377 - 18-28/27-2166-2 - cbzj-JPS7664p-pH1.2+SDSjz-15mg-jyx1-30min-P3.lcd  
 方法文件名: RC\$SMF-377 - SMF-377-RCQX-FX276.lcm  
 批处理文件名: RC\$SMF-377 - 20250326-rcqx-FX276.lcb  
 样品瓶号: 2-23  
 进样体积: 10 μl      版本号: 6.115  
 进样时间: 2025/03/26 16:42:35      实验者: jiangjinwei  
 处理时间(V2) : 2025/03/27 10:30:15      处理者: jiangjinwei  
 仪器型号: SHIMADZU LC-2050C (FX276)

## <色谱图>



## <峰表>

检测器A 250nm

峰号	保留时间	面积	面积%	高度	理论塔板数(USP)	拖尾因子	分离度(USP)
1	2.340	453441	100.000	69012	3018	1.239	--
总计		453441	100.000	69012			

图89 利伐沙班口崩片溶出曲线测定HPLC图谱  
 参比制剂-JPS7664批(15mg规格)-均一性1-pH1.2(内含0.1%SDS)介质-30min-片3  
 供试品溶液-1

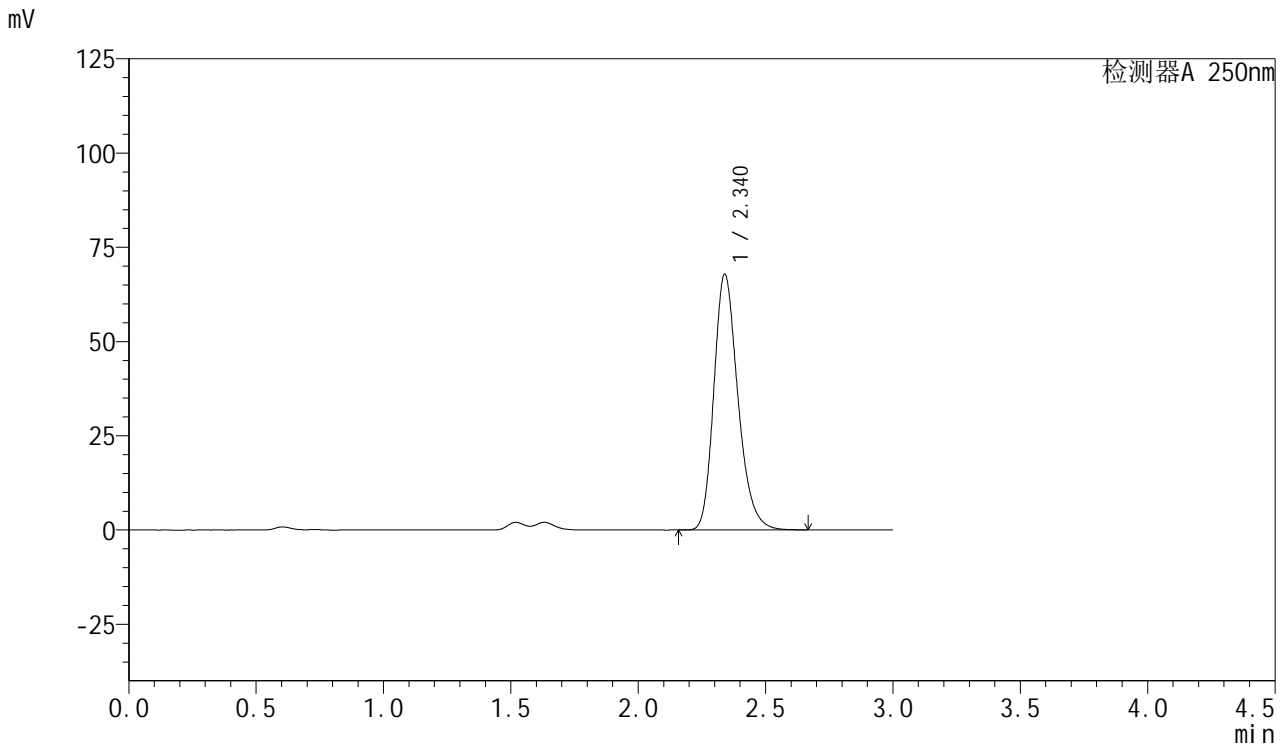


# SMF-377

## <样品信息>

色谱柱: XB-C18(50mm\*4.6mm,5μm)      流速: 1.0ml/min  
 柱温: 40°C      波长: 250nm  
 数据文件名: RC\$SMF-377 - 18-28/27-2167-2 - cbzj-JPS7664p-pH1.2+SDSjz-15mg-jyx1-30min-P4.lcd  
 方法文件名: RC\$SMF-377 - SMF-377-RCQX-FX276.lcm  
 批处理文件名: RC\$SMF-377 - 20250326-rcqx-FX276.lcb  
 样品瓶号: 2-32  
 进样体积: 10 μl      版本号: 6.115  
 进样时间: 2025/03/26 16:45:59      实验者: jiangjinwei  
 处理时间(V2) : 2025/03/27 10:30:18      处理者: jiangjinwei  
 仪器型号: SHIMADZU LC-2050C (FX276)

## <色谱图>



## <峰表>

检测器A 250nm

峰号	保留时间	面积	面积%	高度	理论塔板数(USP)	拖尾因子	分离度(USP)
1	2.340	446040	100.000	67856	3014	1.239	--
总计		446040	100.000	67856			

图90 利伐沙班口崩片溶出曲线测定HPLC图谱  
 参比制剂-JPS7664批(15mg规格)-均一性1-pH1.2(内含0.1%SDS)介质-30min-片4  
 供试品溶液-1

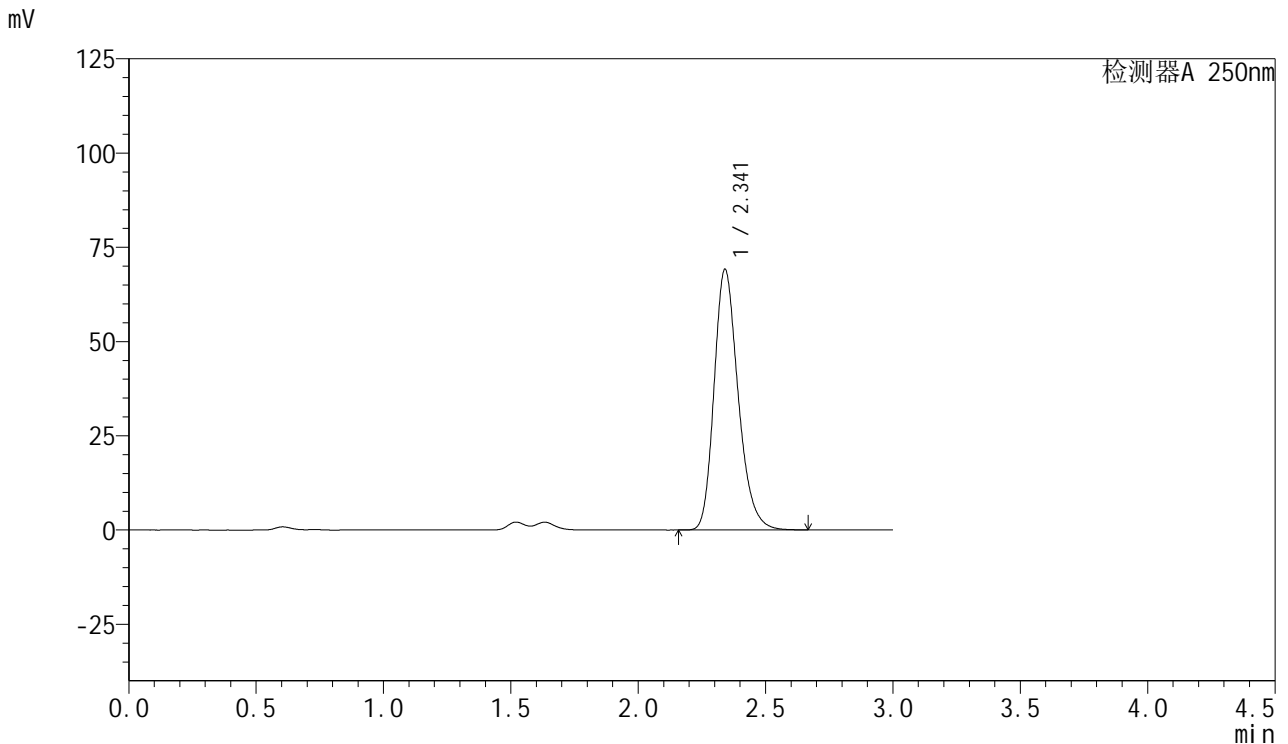


# SMF-377

## <样品信息>

色谱柱: XB-C18(50mm\*4.6mm,5μm)      流速: 1.0ml/min  
 柱温: 40°C      波长: 250nm  
 数据文件名: RC\$SMF-377 - 18-28/27-2168-2 - cbzj-JPS7664p-pH1.2+SDSjz-15mg-jyx1-30min-P5.lcd  
 方法文件名: RC\$SMF-377 - SMF-377-RCQX-FX276.lcm  
 批处理文件名: RC\$SMF-377 - 20250326-rcqx-FX276.lcb  
 样品瓶号: 2-41  
 进样体积: 10 μl      版本号: 6.115  
 进样时间: 2025/03/26 16:49:22      实验者: jiangjinwei  
 处理时间(V2) : 2025/03/27 10:30:21      处理者: jiangjinwei  
 仪器型号: SHIMADZU LC-2050C (FX276)

## <色谱图>



## <峰表>

检测器A 250nm

峰号	保留时间	面积	面积%	高度	理论塔板数(USP)	拖尾因子	分离度(USP)
1	2.341	454726	100.000	69078	3010	1.239	--
总计		454726	100.000	69078			

图91 利伐沙班口崩片溶出曲线测定HPLC图谱  
 参比制剂-JPS7664批(15mg规格)-均一性1-pH1.2(内含0.1%SDS)介质-30min-片5  
 供试品溶液-1

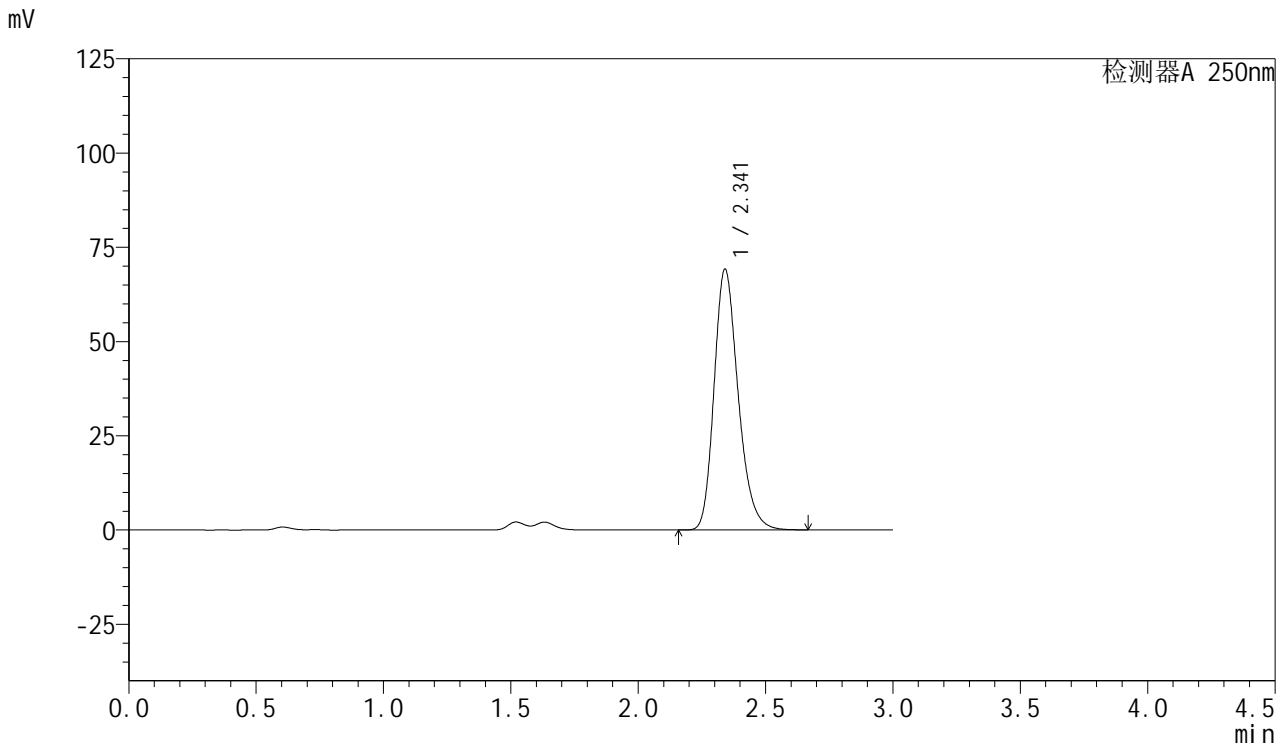


# SMF-377

## <样品信息>

色谱柱: XB-C18(50mm\*4.6mm,5μm)      流速: 1.0ml/min  
 柱温: 40°C      波长: 250nm  
 数据文件名: RC\$SMF-377 - 18-28/27-2169-2 - cbzj-JPS7664p-pH1.2+SDSjz-15mg-jyx1-30min-P6.lcd  
 方法文件名: RC\$SMF-377 - SMF-377-RCQX-FX276.lcm  
 批处理文件名: RC\$SMF-377 - 20250326-rcqx-FX276.lcb  
 样品瓶号: 2-50  
 进样体积: 10 μl      版本号: 6.115  
 进样时间: 2025/03/26 16:52:45      实验者: jiangjinwei  
 处理时间(V2) : 2025/03/27 10:30:24      处理者: jiangjinwei  
 仪器型号: SHIMADZU LC-2050C (FX276)

## <色谱图>



## <峰表>

检测器A 250nm

峰号	保留时间	面积	面积%	高度	理论塔板数(USP)	拖尾因子	分离度(USP)
1	2.341	455267	100.000	69131	3009	1.240	--
总计		455267	100.000	69131			

图92 利伐沙班口崩片溶出曲线测定HPLC图谱  
 参比制剂-JPS7664批(15mg规格)-均一性1-pH1.2(内含0.1%SDS)介质-30min-片6  
 供试品溶液-1

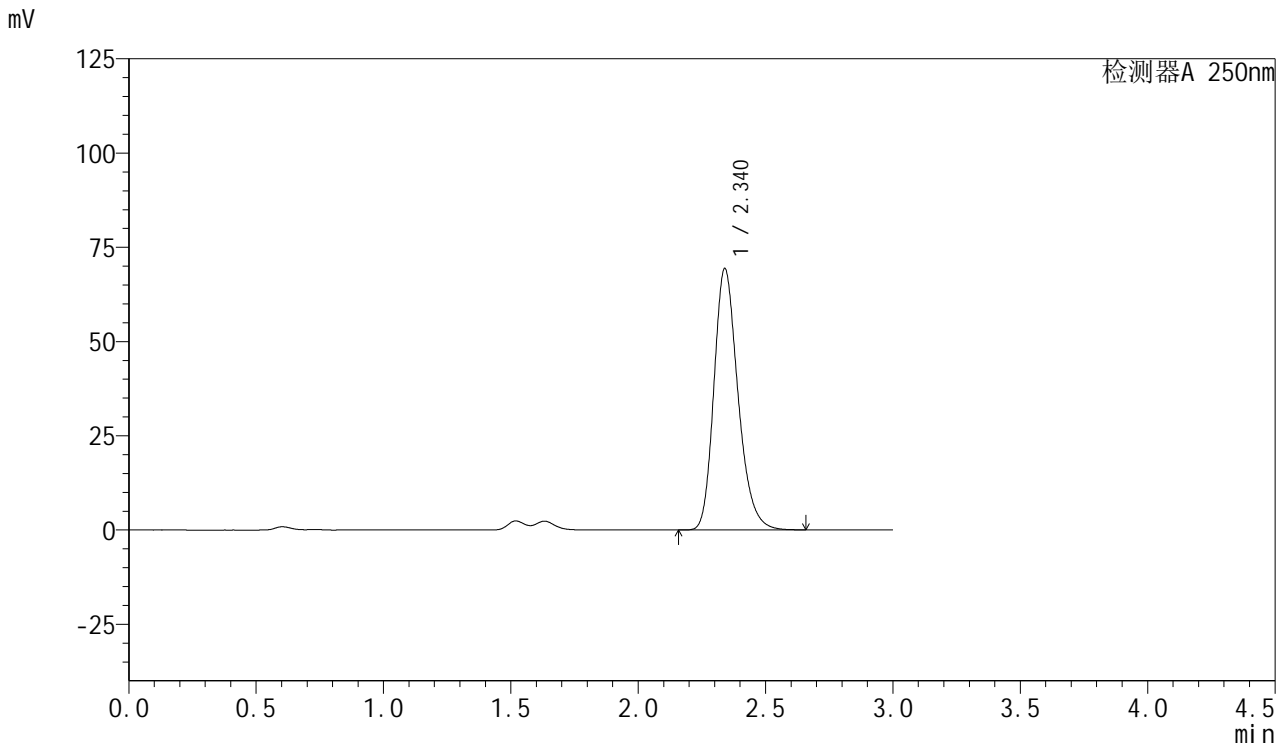


# SMF-377

## <样品信息>

色谱柱: XB-C18(50mm\*4.6mm,5μm)      流速: 1.0ml/min  
 柱温: 40°C      波长: 250nm  
 数据文件名: RC\$SMF-377 - 18-28/27-2170-2 - cbzj-JPS7664p-pH1.2+SDSjz-15mg-jyx1-45min-P1.lcd  
 方法文件名: RC\$SMF-377 - SMF-377-RCQX-FX276.lcm  
 批处理文件名: RC\$SMF-377 - 20250326-rcqx-FX276.lcb  
 样品瓶号: 2-6  
 进样体积: 10 μl      版本号: 6.115  
 进样时间: 2025/03/26 16:56:08      实验者: jiangjinwei  
 处理时间(V2) : 2025/03/27 10:30:26      处理者: jiangjinwei  
 仪器型号: SHIMADZU LC-2050C (FX276)

## <色谱图>



## <峰表>

检测器A 250nm

峰号	保留时间	面积	面积%	高度	理论塔板数(USP)	拖尾因子	分离度(USP)
1	2.340	456203	100.000	69341	3010	1.240	--
总计		456203	100.000	69341			

图93 利伐沙班口崩片溶出曲线测定HPLC图谱  
 参比制剂-JPS7664批(15mg规格)-均一性1-pH1.2(内含0.1%SDS)介质-45min-片1  
 供试品溶液-1

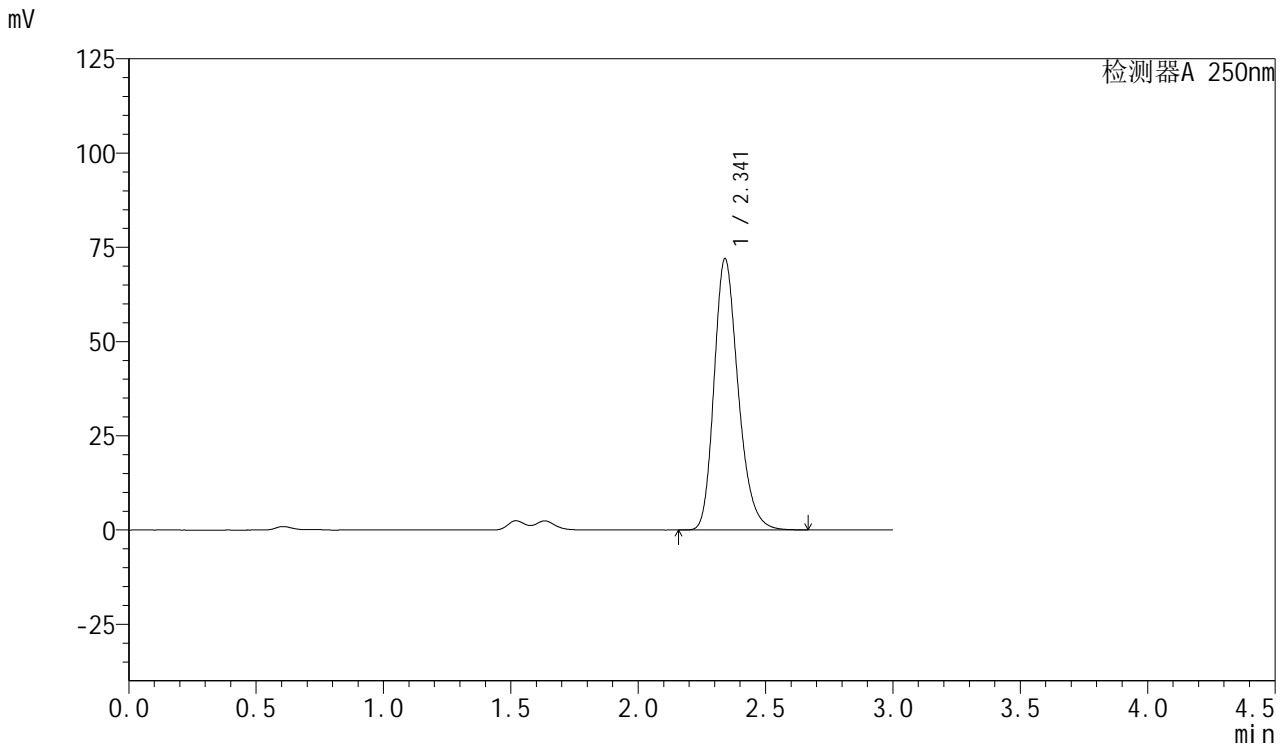


# SMF-377

## <样品信息>

色谱柱: XB-C18(50mm\*4.6mm,5μm)      流速: 1.0ml/min  
 柱温: 40°C      波长: 250nm  
 数据文件名: RC\$SMF-377 - 18-28/27-2171-2 - cbzj-JPS7664p-pH1.2+SDSjz-15mg-jyx1-45min-P2.lcd  
 方法文件名: RC\$SMF-377 - SMF-377-RCQX-FX276.lcm  
 批处理文件名: RC\$SMF-377 - 20250326-rcqx-FX276.lcb  
 样品瓶号: 2-15  
 进样体积: 10 μl      版本号: 6.115  
 进样时间: 2025/03/26 16:59:31      实验者: jiangjinwei  
 处理时间(V2) : 2025/03/27 10:30:29      处理者: jiangjinwei  
 仪器型号: SHIMADZU LC-2050C (FX276)

## <色谱图>



## <峰表>

检测器A 250nm

峰号	保留时间	面积	面积%	高度	理论塔板数(USP)	拖尾因子	分离度(USP)
1	2.341	473358	100.000	71912	3014	1.240	--
总计		473358	100.000	71912			

图94 利伐沙班口崩片溶出曲线测定HPLC图谱  
 参比制剂-JPS7664批(15mg规格)-均一性1-pH1.2(内含0.1%SDS)介质-45min-片2  
 供试品溶液-1

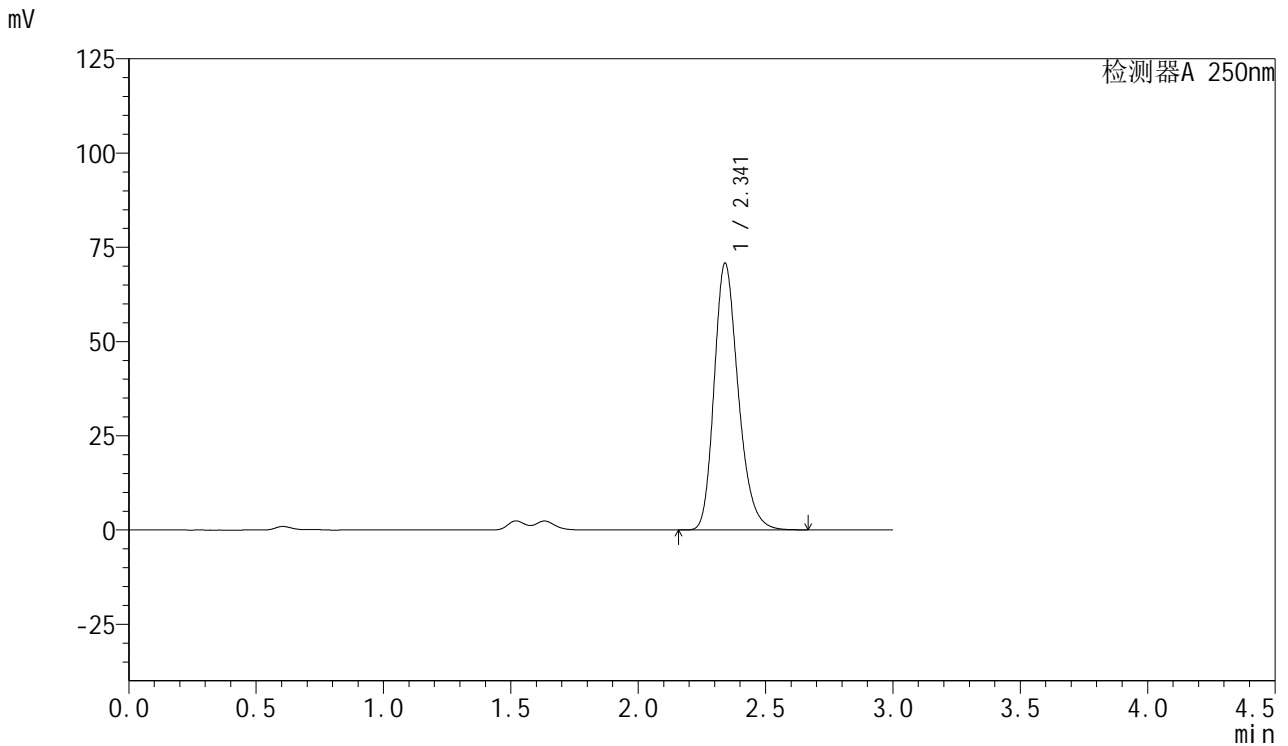


# SMF-377

## <样品信息>

色谱柱: XB-C18(50mm\*4.6mm,5μm)      流速: 1.0ml/min  
 柱温: 40°C      波长: 250nm  
 数据文件名: RC\$SMF-377 - 18-28/27-2172-2 - cbzj-JPS7664p-pH1.2+SDSjz-15mg-jyx1-45min-P3.lcd  
 方法文件名: RC\$SMF-377 - SMF-377-RCQX-FX276.lcm  
 批处理文件名: RC\$SMF-377 - 20250326-rcqx-FX276.lcb  
 样品瓶号: 2-24  
 进样体积: 10 μl      版本号: 6.115  
 进样时间: 2025/03/26 17:02:54      实验者: jiangjinwei  
 处理时间(V2) : 2025/03/27 10:30:32      处理者: jiangjinwei  
 仪器型号: SHIMADZU LC-2050C (FX276)

## <色谱图>



## <峰表>

检测器A 250nm

峰号	保留时间	面积	面积%	高度	理论塔板数(USP)	拖尾因子	分离度(USP)
1	2.341	465559	100.000	70680	3011	1.239	--
总计		465559	100.000	70680			

图95 利伐沙班口崩片溶出曲线测定HPLC图谱  
 参比制剂-JPS7664批(15mg规格)-均一性1-pH1.2(内含0.1%SDS)介质-45min-片3  
 供试品溶液-1

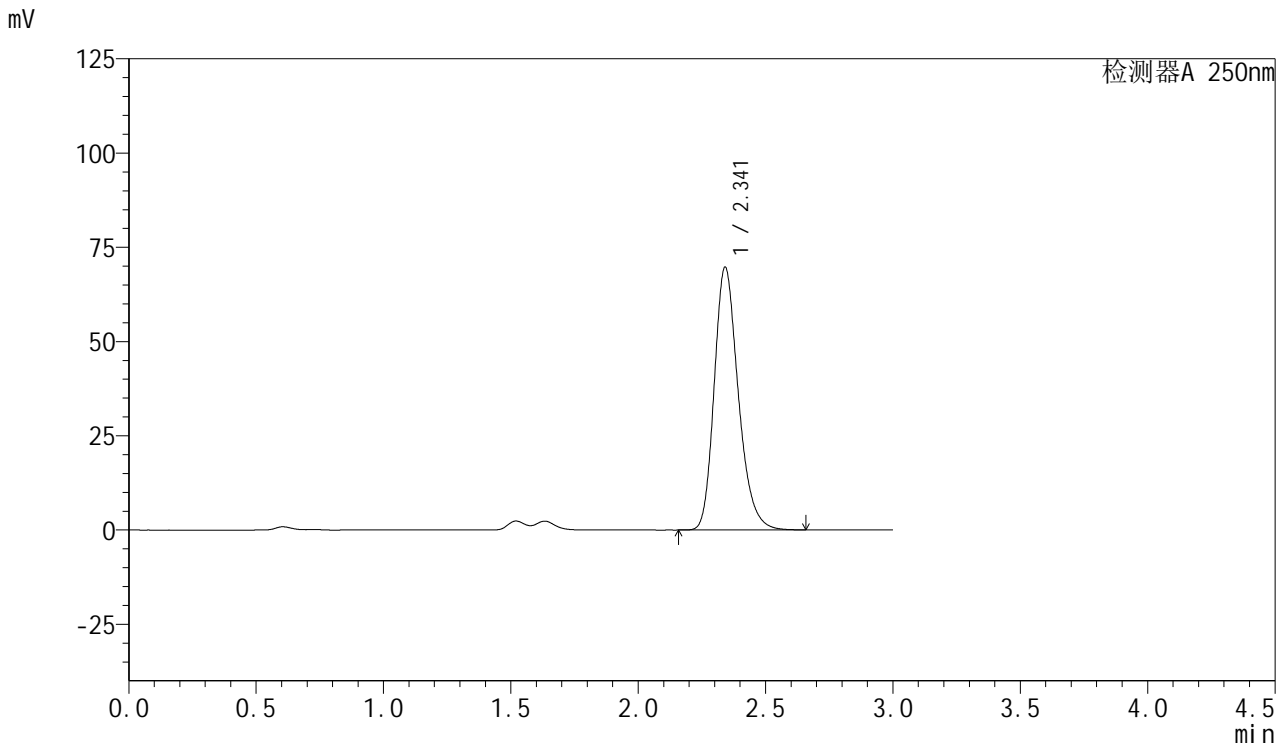


# SMF-377

## <样品信息>

色谱柱: XB-C18(50mm\*4.6mm,5μm)      流速: 1.0ml/min  
 柱温: 40°C      波长: 250nm  
 数据文件名: RC\$SMF-377 - 18-28/27-2173-2 - cbzj-JPS7664p-pH1.2+SDSjz-15mg-jyx1-45min-P4.lcd  
 方法文件名: RC\$SMF-377 - SMF-377-RCQX-FX276.lcm  
 批处理文件名: RC\$SMF-377 - 20250326-rcqx-FX276.lcb  
 样品瓶号: 2-33  
 进样体积: 10 μl      版本号: 6.115  
 进样时间: 2025/03/26 17:06:18      实验者: jiangjinwei  
 处理时间(V2) : 2025/03/27 10:30:35      处理者: jiangjinwei  
 仪器型号: SHIMADZU LC-2050C (FX276)

## <色谱图>



## <峰表>

检测器A 250nm

峰号	保留时间	面积	面积%	高度	理论塔板数(USP)	拖尾因子	分离度(USP)
1	2.341	458490	100.000	69620	3018	1.241	--
总计		458490	100.000	69620			

图96 利伐沙班口崩片溶出曲线测定HPLC图谱  
 参比制剂-JPS7664批(15mg规格)-均一性1-pH1.2(内含0.1%SDS)介质-45min-片4  
 供试品溶液-1

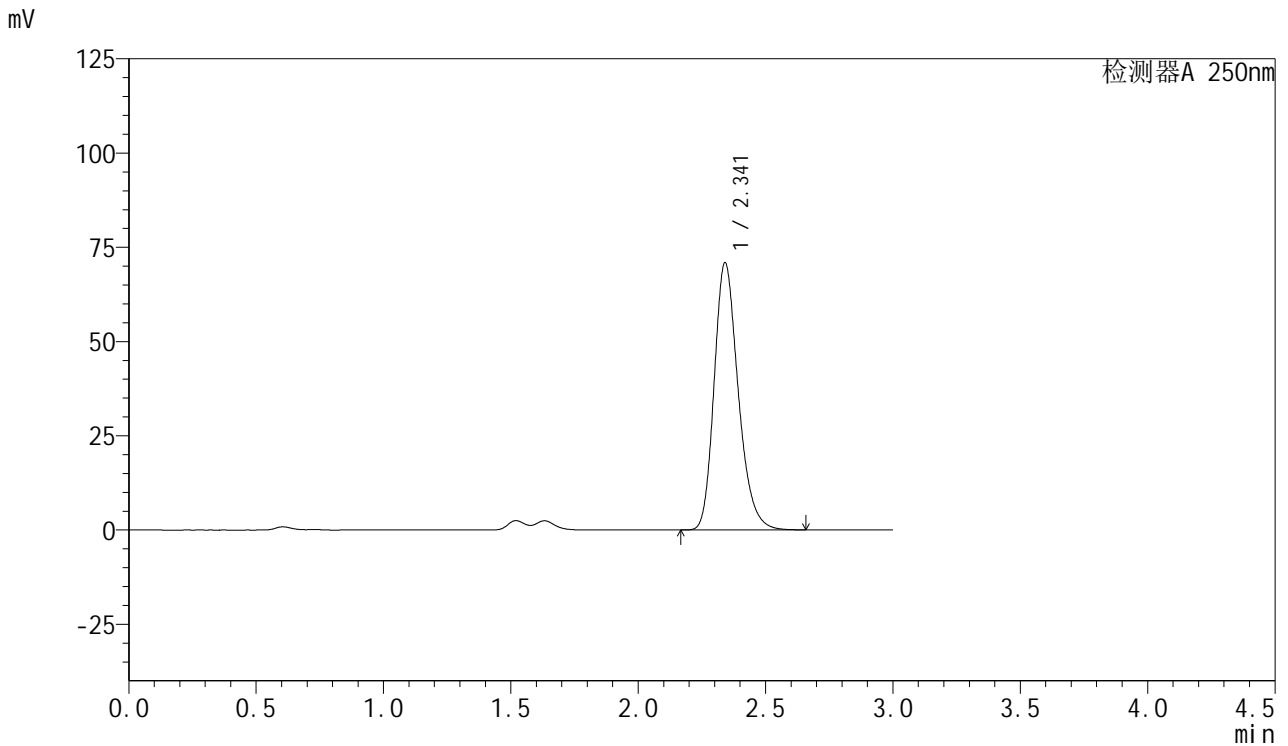


# SMF-377

## <样品信息>

色谱柱: XB-C18(50mm\*4.6mm,5μm)      流速: 1.0ml/min  
 柱温: 40°C      波长: 250nm  
 数据文件名: RC\$SMF-377 - 18-28/27-2174-2 - cbzj-JPS7664p-pH1.2+SDSjz-15mg-jyx1-45min-P5.lcd  
 方法文件名: RC\$SMF-377 - SMF-377-RCQX-FX276.lcm  
 批处理文件名: RC\$SMF-377 - 20250326-rcqx-FX276.lcb  
 样品瓶号: 2-42  
 进样体积: 10 μl      版本号: 6.115  
 进样时间: 2025/03/26 17:09:42      实验者: jiangjinwei  
 处理时间(V2) : 2025/03/27 10:30:38      处理者: jiangjinwei  
 仪器型号: SHIMADZU LC-2050C (FX276)

## <色谱图>



## <峰表>

检测器A 250nm

峰号	保留时间	面积	面积%	高度	理论塔板数(USP)	拖尾因子	分离度(USP)
1	2.341	466339	100.000	70827	3011	1.239	--
总计		466339	100.000	70827			

图97 利伐沙班口崩片溶出曲线测定HPLC图谱  
 参比制剂-JPS7664批(15mg规格)-均一性1-pH1.2(内含0.1%SDS)介质-45min-片5  
 供试品溶液-1

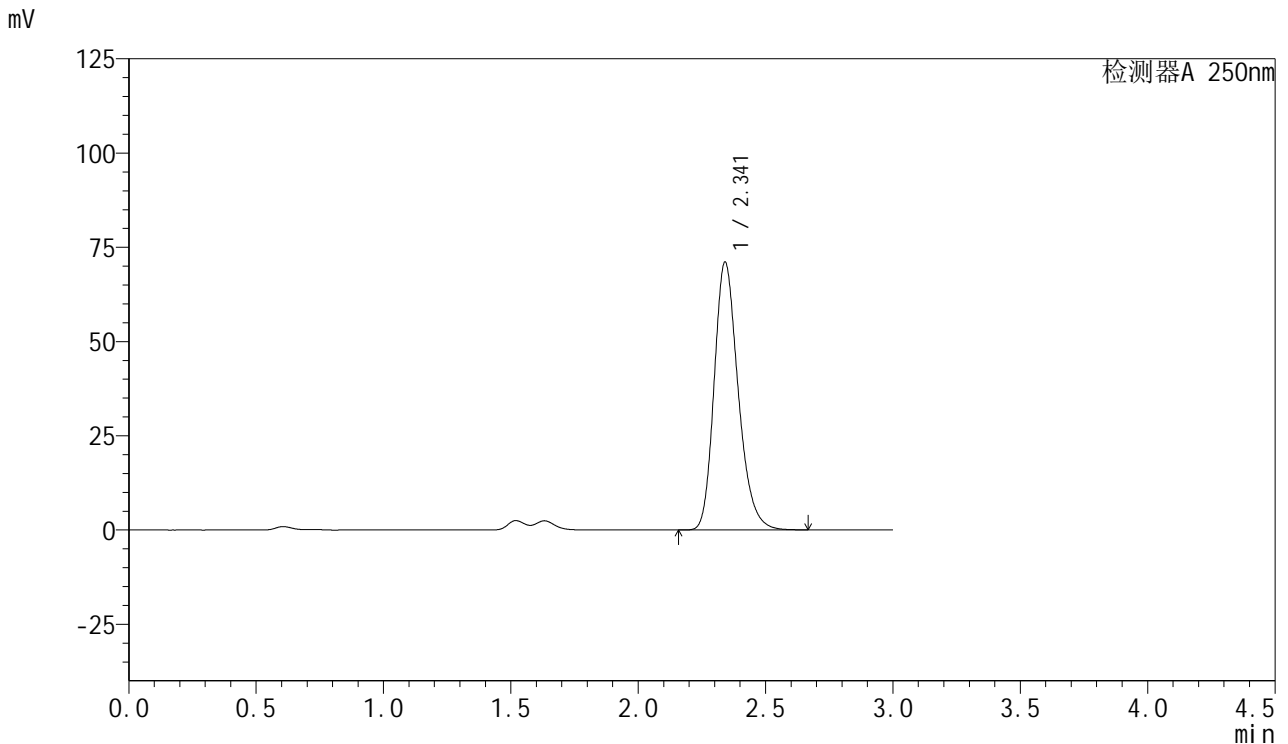


# SMF-377

## <样品信息>

色谱柱: XB-C18(50mm\*4.6mm,5μm)      流速: 1.0ml/min  
 柱温: 40°C      波长: 250nm  
 数据文件名: RC\$SMF-377 - 18-28/27-2175-2 - cbzj-JPS7664p-pH1.2+SDSjz-15mg-jyx1-45min-P6.lcd  
 方法文件名: RC\$SMF-377 - SMF-377-RCQX-FX276.lcm  
 批处理文件名: RC\$SMF-377 - 20250326-rcqx-FX276.lcb  
 样品瓶号: 2-51  
 进样体积: 10 μl      版本号: 6.115  
 进样时间: 2025/03/26 17:13:05      实验者: jiangjinwei  
 处理时间(V2) : 2025/03/27 10:30:41      处理者: jiangjinwei  
 仪器型号: SHIMADZU LC-2050C (FX276)

## <色谱图>



## <峰表>

检测器A 250nm

峰号	保留时间	面积	面积%	高度	理论塔板数(USP)	拖尾因子	分离度(USP)
1	2.341	466769	100.000	70968	3017	1.237	--
总计		466769	100.000	70968			

图98 利伐沙班口崩片溶出曲线测定HPLC图谱  
 参比制剂-JPS7664批(15mg规格)-均一性1-pH1.2(内含0.1%SDS)介质-45min-片6  
 供试品溶液-1

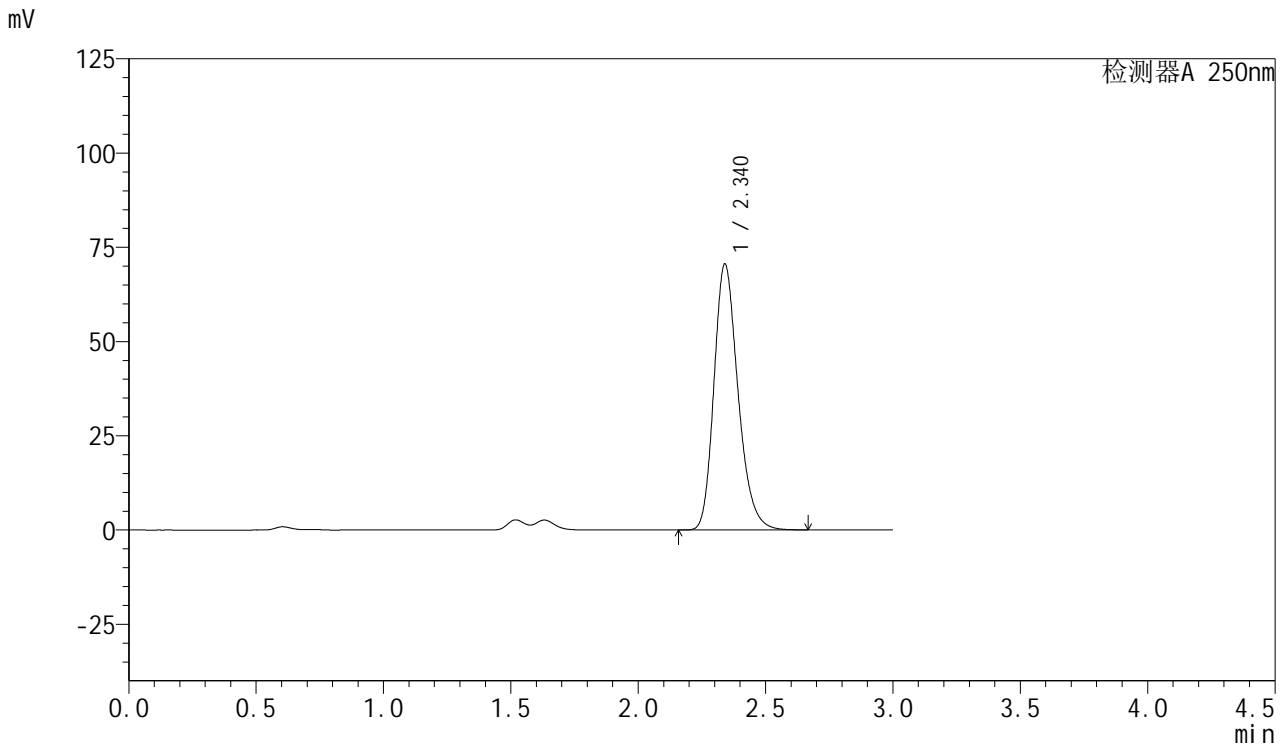


# SMF-377

## <样品信息>

色谱柱: XB-C18(50mm\*4.6mm,5μm)      流速: 1.0ml/min  
 柱温: 40°C      波长: 250nm  
 数据文件名: RC\$SMF-377 - 18-28/27-2176-2 - cbzj-JPS7664p-pH1.2+SDSjz-15mg-jyx1-60min-P1.lcd  
 方法文件名: RC\$SMF-377 - SMF-377-RCQX-FX276.lcm  
 批处理文件名: RC\$SMF-377 - 20250326-rcqx-FX276.lcb  
 样品瓶号: 2-7  
 进样体积: 10 μl      版本号: 6.115  
 进样时间: 2025/03/26 17:16:29      实验者: jiangjinwei  
 处理时间(V2) : 2025/03/27 10:30:44      处理者: jiangjinwei  
 仪器型号: SHIMADZU LC-2050C (FX276)

## <色谱图>



## <峰表>

检测器A 250nm

峰号	保留时间	面积	面积%	高度	理论塔板数(USP)	拖尾因子	分离度(USP)
1	2.340	463525	100.000	70516	3013	1.236	--
总计		463525	100.000	70516			

图99 利伐沙班口崩片溶出曲线测定HPLC图谱  
 参比制剂-JPS7664批(15mg规格)-均一性1-pH1.2(内含0.1%SDS)介质-60min-片1  
 供试品溶液-1

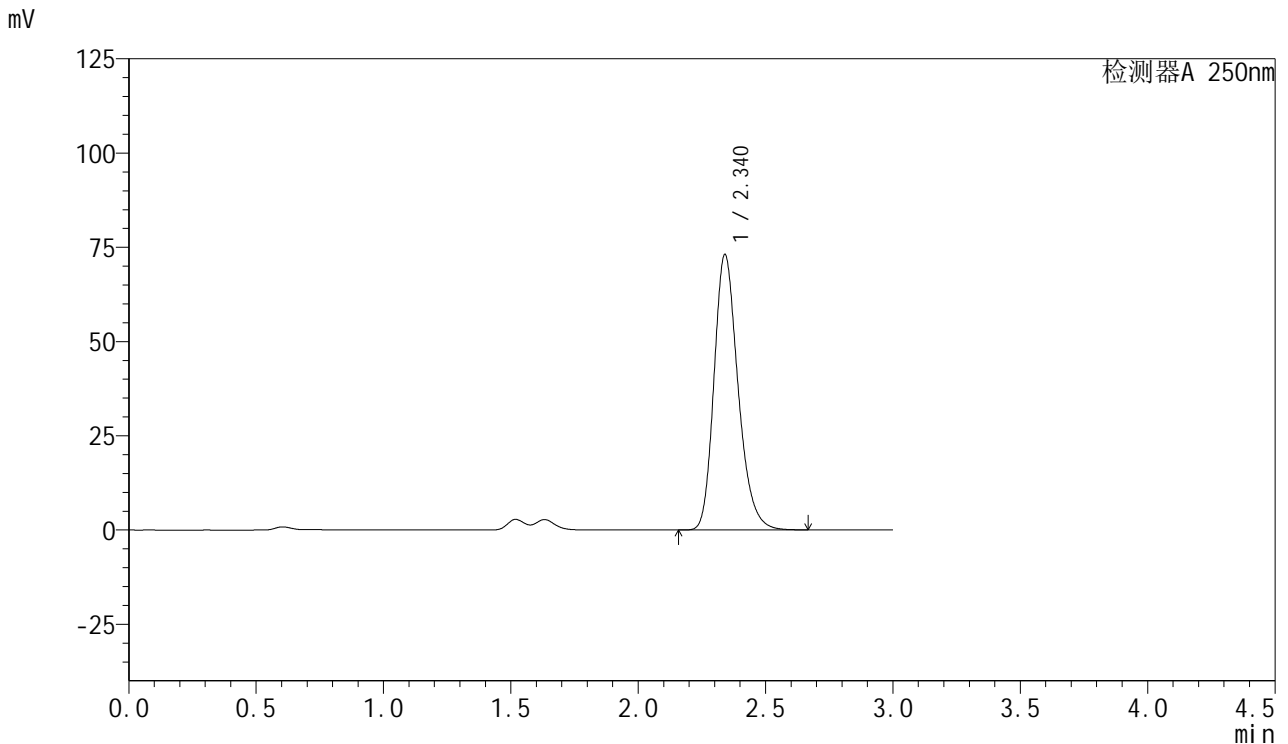


# SMF-377

## <样品信息>

色谱柱: XB-C18(50mm\*4.6mm,5μm)      流速: 1.0ml/min  
 柱温: 40°C      波长: 250nm  
 数据文件名: RC\$SMF-377 - 18-28/27-2177-2 - cbzj-JPS7664p-pH1.2+SDSjz-15mg-jyx1-60min-P2.lcd  
 方法文件名: RC\$SMF-377 - SMF-377-RCQX-FX276.lcm  
 批处理文件名: RC\$SMF-377 - 20250326-rcqx-FX276.lcb  
 样品瓶号: 2-16  
 进样体积: 10 μl      版本号: 6.115  
 进样时间: 2025/03/26 17:19:53      实验者: jiangjinwei  
 处理时间(V2) : 2025/03/27 10:30:47      处理者: jiangjinwei  
 仪器型号: SHIMADZU LC-2050C (FX276)

## <色谱图>



## <峰表>

检测器A 250nm

峰号	保留时间	面积	面积%	高度	理论塔板数(USP)	拖尾因子	分离度(USP)
1	2.340	480349	100.000	73050	3016	1.238	--
总计		480349	100.000	73050			

图100 利伐沙班口崩片溶出曲线测定HPLC图谱  
 参比制剂-JPS7664批(15mg规格)-均一性1-pH1.2(内含0.1%SDS)介质-60min-片2

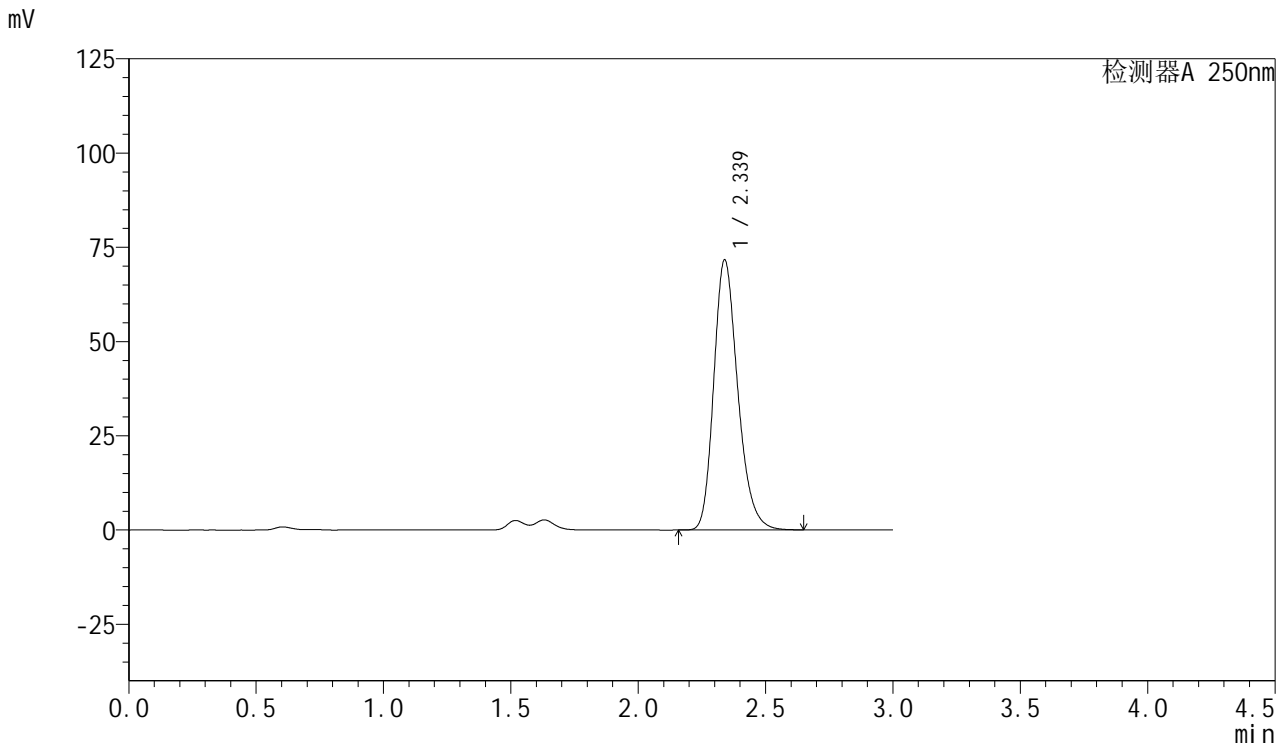


# SMF-377

## <样品信息>

色谱柱: XB-C18(50mm\*4.6mm,5μm)      流速: 1.0ml/min  
 柱温: 40°C      波长: 250nm  
 数据文件名: RC\$SMF-377 - 18-28/27-2178-2 - cbzj-JPS7664p-pH1.2+SDSjz-15mg-jyx1-60min-P3.lcd  
 方法文件名: RC\$SMF-377 - SMF-377-RCQX-FX276.lcm  
 批处理文件名: RC\$SMF-377 - 20250326-rcqx-FX276.lcb  
 样品瓶号: 2-25  
 进样体积: 10 μl      版本号: 6.115  
 进样时间: 2025/03/26 17:23:15      实验者: jiangjinwei  
 处理时间(V2) : 2025/03/27 10:30:49      处理者: jiangjinwei  
 仪器型号: SHIMADZU LC-2050C (FX276)

## <色谱图>



## <峰表>

检测器A 250nm

峰号	保留时间	面积	面积%	高度	理论塔板数(USP)	拖尾因子	分离度(USP)
1	2.339	469933	100.000	71684	3022	1.236	--
总计		469933	100.000	71684			

图101 利伐沙班口崩片溶出曲线测定HPLC图谱  
 参比制剂-JPS7664批(15mg规格)-均一性1-pH1.2(内含0.1%SDS)介质-60min-片3

供试品溶液-1

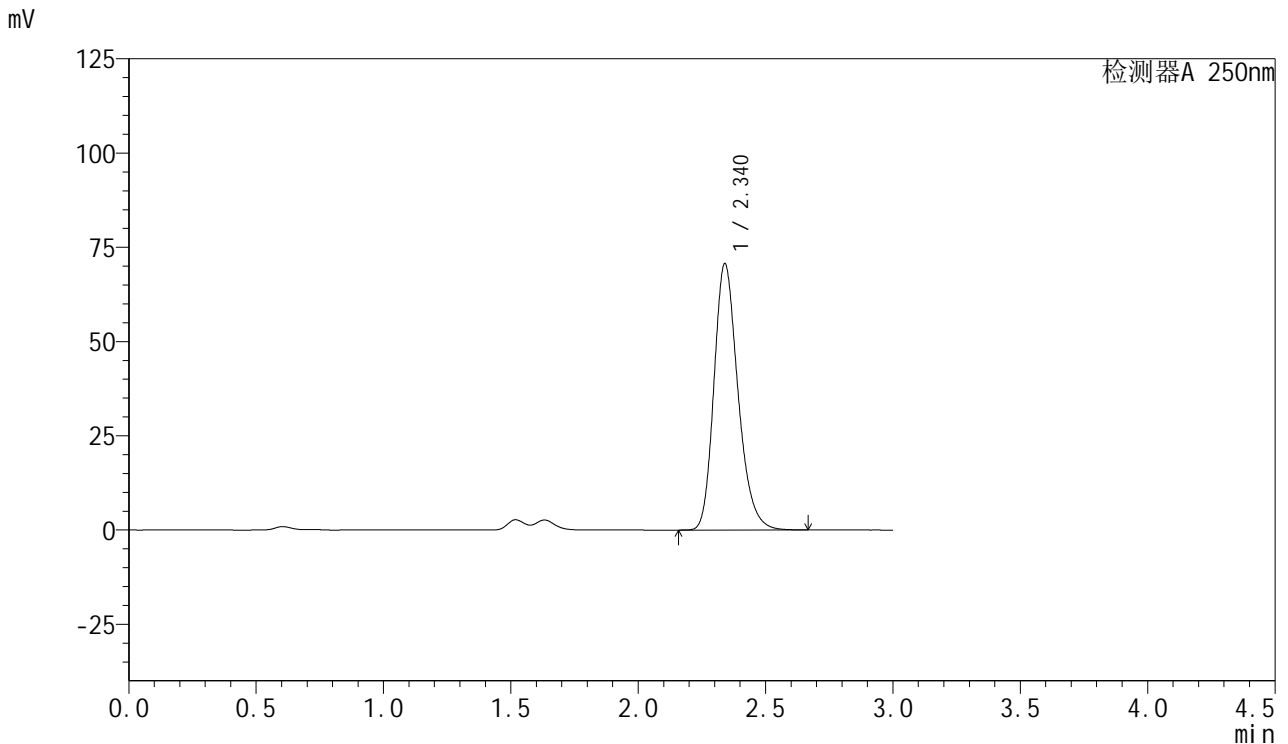


# SMF-377

## <样品信息>

色谱柱: XB-C18(50mm\*4.6mm,5μm)      流速: 1.0ml/min  
 柱温: 40°C      波长: 250nm  
 数据文件名: RC\$SMF-377 - 18-28/27-2179-2 - cbzj-JPS7664p-pH1.2+SDSjz-15mg-jyx1-60min-P4.lcd  
 方法文件名: RC\$SMF-377 - SMF-377-RCQX-FX276.lcm  
 批处理文件名: RC\$SMF-377 - 20250326-rcqx-FX276.lcb  
 样品瓶号: 2-34  
 进样体积: 10 μl      版本号: 6.115  
 进样时间: 2025/03/26 17:26:39      实验者: jiangjinwei  
 处理时间(V2) : 2025/03/27 10:30:52      处理者: jiangjinwei  
 仪器型号: SHIMADZU LC-2050C (FX276)

## <色谱图>



## <峰表>

检测器A 250nm

峰号	保留时间	面积	面积%	高度	理论塔板数(USP)	拖尾因子	分离度(USP)
1	2.340	463871	100.000	70638	3018	1.236	--
总计		463871	100.000	70638			

图102 利伐沙班口崩片溶出曲线测定HPLC图谱  
 参比制剂-JPS7664批(15mg规格)-均一性1-pH1.2(内含0.1%SDS)介质-60min-片4  
 供试品溶液-1

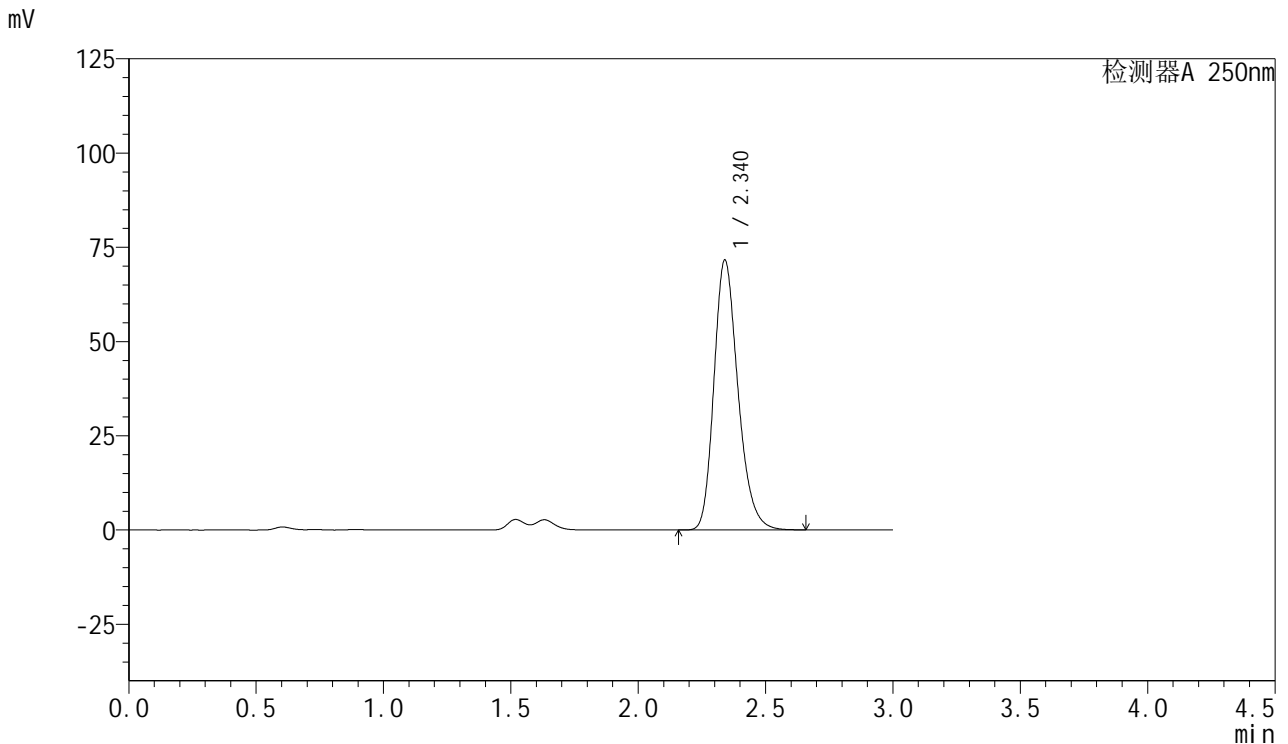


# SMF-377

## <样品信息>

色谱柱: XB-C18(50mm\*4.6mm,5μm)      流速: 1.0ml/min  
 柱温: 40°C      波长: 250nm  
 数据文件名: RC\$SMF-377 - 18-28/27-2180-2 - cbzj-JPS7664p-pH1.2+SDSjz-15mg-jyx1-60min-P5.lcd  
 方法文件名: RC\$SMF-377 - SMF-377-RCQX-FX276.lcm  
 批处理文件名: RC\$SMF-377 - 20250326-rcqx-FX276.lcb  
 样品瓶号: 2-43  
 进样体积: 10 μl      版本号: 6.115  
 进样时间: 2025/03/26 17:30:03      实验者: jiangjinwei  
 处理时间(V2) : 2025/03/27 10:30:55      处理者: jiangjinwei  
 仪器型号: SHIMADZU LC-2050C (FX276)

## <色谱图>



## <峰表>

检测器A 250nm

峰号	保留时间	面积	面积%	高度	理论塔板数(USP)	拖尾因子	分离度(USP)
1	2.340	470110	100.000	71575	3016	1.236	--
总计		470110	100.000	71575			

图103 利伐沙班口崩片溶出曲线测定HPLC图谱  
 参比制剂-JPS7664批(15mg规格)-均一性1-pH1.2(内含0.1%SDS)介质-60min-片5

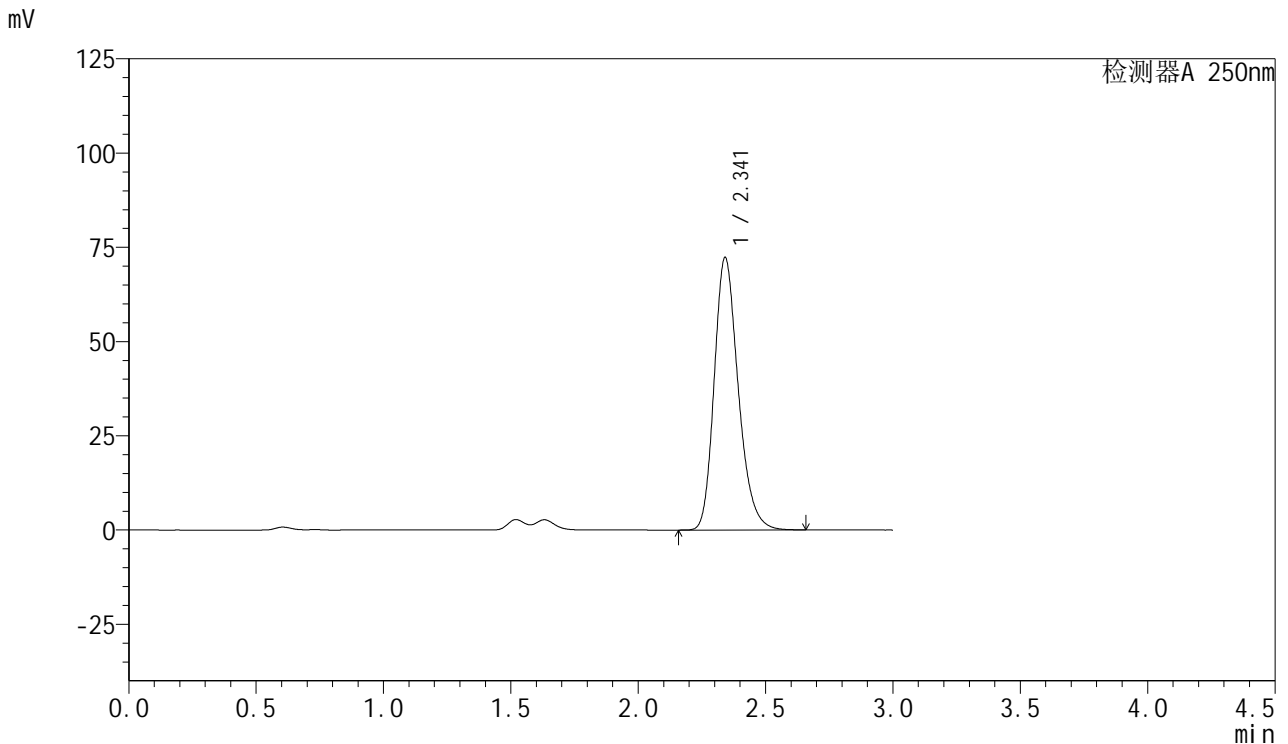


# SMF-377

## <样品信息>

色谱柱: XB-C18(50mm\*4.6mm,5μm)      流速: 1.0ml/min  
 柱温: 40°C      波长: 250nm  
 数据文件名: RC\$SMF-377 - 18-28/27-2181-2 - cbzj-JPS7664p-pH1.2+SDSjz-15mg-jyx1-60min-P6.lcd  
 方法文件名: RC\$SMF-377 - SMF-377-RCQX-FX276.lcm  
 批处理文件名: RC\$SMF-377 - 20250326-rcqx-FX276.lcb  
 样品瓶号: 2-52  
 进样体积: 10 μl      版本号: 6.115  
 进样时间: 2025/03/26 17:33:26      实验者: jiangjinwei  
 处理时间(V2) : 2025/03/27 10:30:58      处理者: jiangjinwei  
 仪器型号: SHIMADZU LC-2050C (FX276)

## <色谱图>



## <峰表>

检测器A 250nm

峰号	保留时间	面积	面积%	高度	理论塔板数(USP)	拖尾因子	分离度(USP)
1	2.341	474602	100.000	72175	3018	1.236	--
总计		474602	100.000	72175			

图104 利伐沙班口崩片溶出曲线测定HPLC图谱  
 参比制剂-JPS7664批(15mg规格)-均一性1-pH1.2(内含0.1%SDS)介质-60min-片6

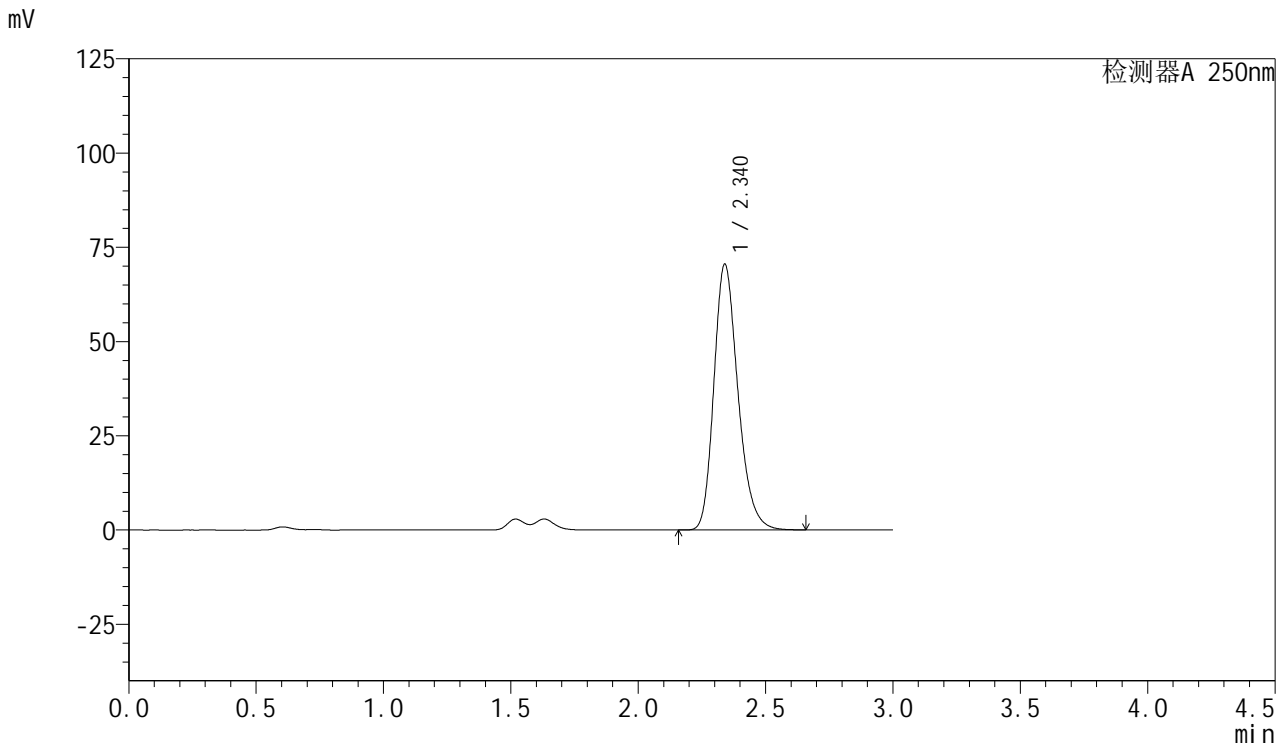


# SMF-377

## <样品信息>

色谱柱: XB-C18(50mm\*4.6mm,5μm)      流速: 1.0ml/min  
 柱温: 40°C      波长: 250nm  
 数据文件名: RC\$SMF-377 - 18-28/27-2182-2 - cbzj-JPS7664p-pH1.2+SDSjz-15mg-jyx1-jxzs-P1.lcd  
 方法文件名: RC\$SMF-377 - SMF-377-RCQX-FX276.lcm  
 批处理文件名: RC\$SMF-377 - 20250326-rcqx-FX276.lcb  
 样品瓶号: 2-8  
 进样体积: 10 μl      版本号: 6.115  
 进样时间: 2025/03/26 17:36:50      实验者: jiangjinwei  
 处理时间(V2) : 2025/03/27 10:31:01      处理者: jiangjinwei  
 仪器型号: SHIMADZU LC-2050C (FX276)

## <色谱图>



## <峰表>

检测器A 250nm

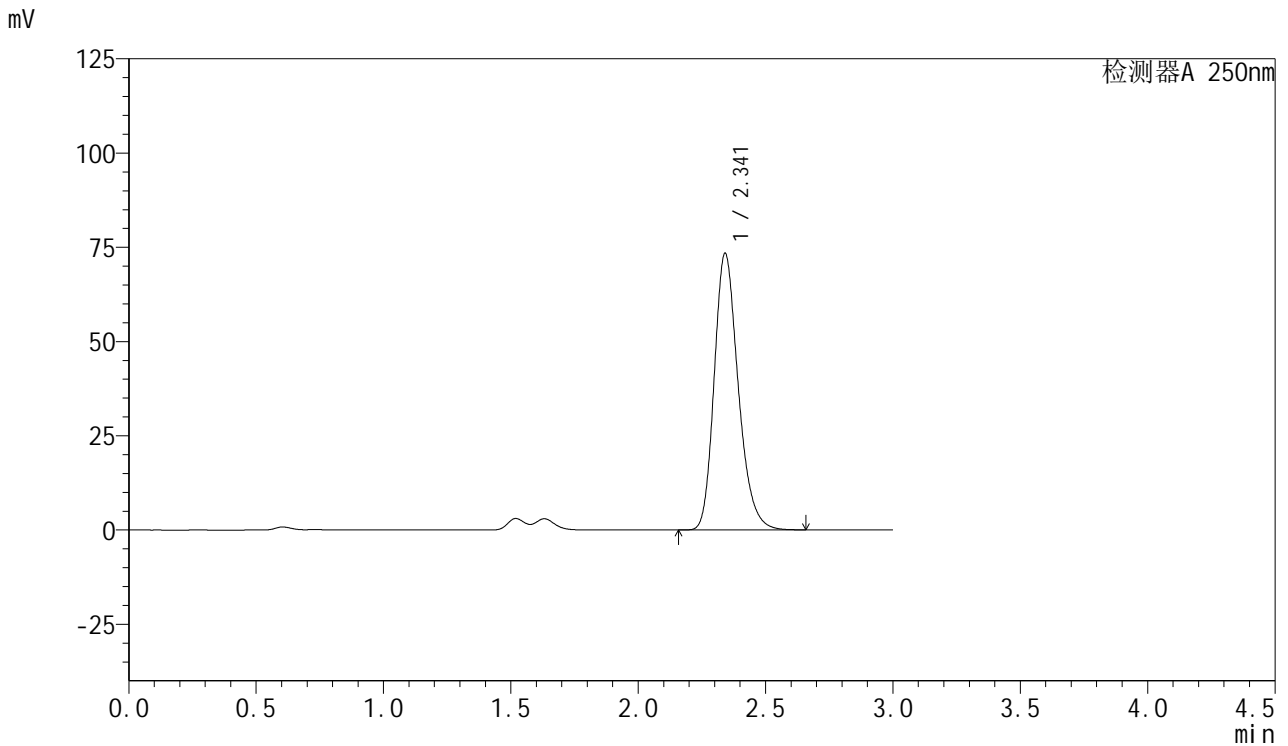
峰号	保留时间	面积	面积%	高度	理论塔板数(USP)	拖尾因子	分离度(USP)
1	2.340	463190	100.000	70511	3014	1.237	--
总计		463190	100.000	70511			

图105 利伐沙班口崩片溶出曲线测定HPLC图谱  
 参比制剂-JPS7664批(15mg规格)-均一性1-pH1.2(内含0.1%SDS)介质-  
 极限转速-片1  
 供试品溶液-1

<样品信息>

色谱柱: XB-C18(50mm\*4.6mm,5μm)      流速: 1.0ml/min  
 柱温: 40°C      波长: 250nm  
 数据文件名: RC\$SMF-377 - 18-28/27-2183-2 - cbzj-JPS7664p-pH1.2+SDSjz-15mg-jyx1-jxzs-P2.lcd  
 方法文件名: RC\$SMF-377 - SMF-377-RCQX-FX276.lcm  
 批处理文件名: RC\$SMF-377 - 20250326-rcqx-FX276.lcb  
 样品瓶号: 2-17  
 进样体积: 10 μl      版本号: 6.115  
 进样时间: 2025/03/26 17:40:14      实验者: jiangjinwei  
 处理时间(V2) : 2025/03/27 10:31:04      处理者: jiangjinwei  
 仪器型号: SHIMADZU LC-2050C (FX276)

<色谱图>



<峰表>

检测器A 250nm

峰号	保留时间	面积	面积%	高度	理论塔板数(USP)	拖尾因子	分离度(USP)
1	2.341	481681	100.000	73285	3020	1.236	--
总计		481681	100.000	73285			

图106 利伐沙班口崩片溶出曲线测定HPLC图谱  
 参比制剂-JPS7664批(15mg规格)-均一性1-pH1.2(内含0.1%SDS)介质-  
 极限转速-片2  
 供试品溶液-1

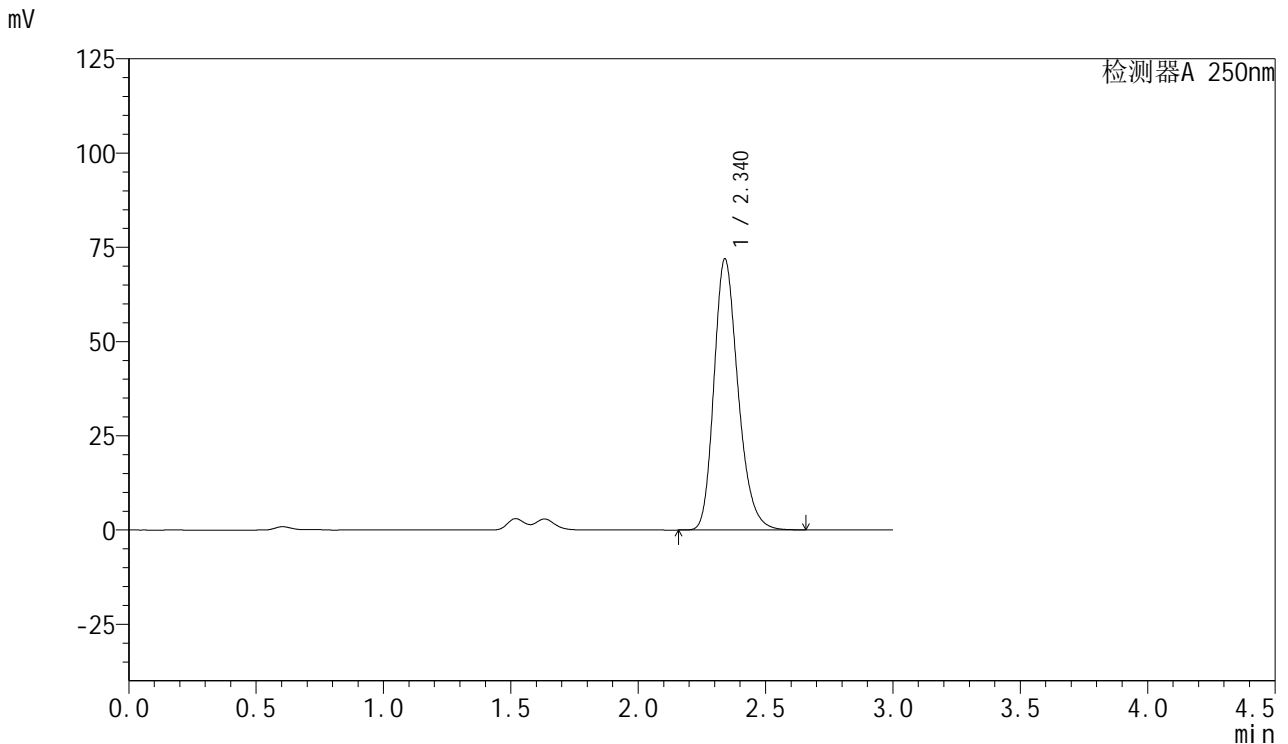


# SMF-377

## <样品信息>

色谱柱: XB-C18(50mm\*4.6mm,5μm)      流速: 1.0ml/min  
 柱温: 40°C      波长: 250nm  
 数据文件名: RC\$SMF-377 - 18-28/27-2184-2 - cbzj-JPS7664p-pH1.2+SDSjz-15mg-jyx1-jxzs-P3.lcd  
 方法文件名: RC\$SMF-377 - SMF-377-RCQX-FX276.lcm  
 批处理文件名: RC\$SMF-377 - 20250326-rcqx-FX276.lcb  
 样品瓶号: 2-26  
 进样体积: 10 μl      版本号: 6.115  
 进样时间: 2025/03/26 17:43:37      实验者: jiangjinwei  
 处理时间(V2) : 2025/03/27 10:31:07      处理者: jiangjinwei  
 仪器型号: SHIMADZU LC-2050C (FX276)

## <色谱图>



## <峰表>

检测器A 250nm

峰号	保留时间	面积	面积%	高度	理论塔板数(USP)	拖尾因子	分离度(USP)
1	2.340	472157	100.000	71889	3017	1.236	--
总计		472157	100.000	71889			

图107 利伐沙班口崩片溶出曲线测定HPLC图谱  
 参比制剂-JPS7664批(15mg规格)-均一性1-pH1.2(内含0.1%SDS)介质-  
 极限转速-片3  
 供试品溶液-1

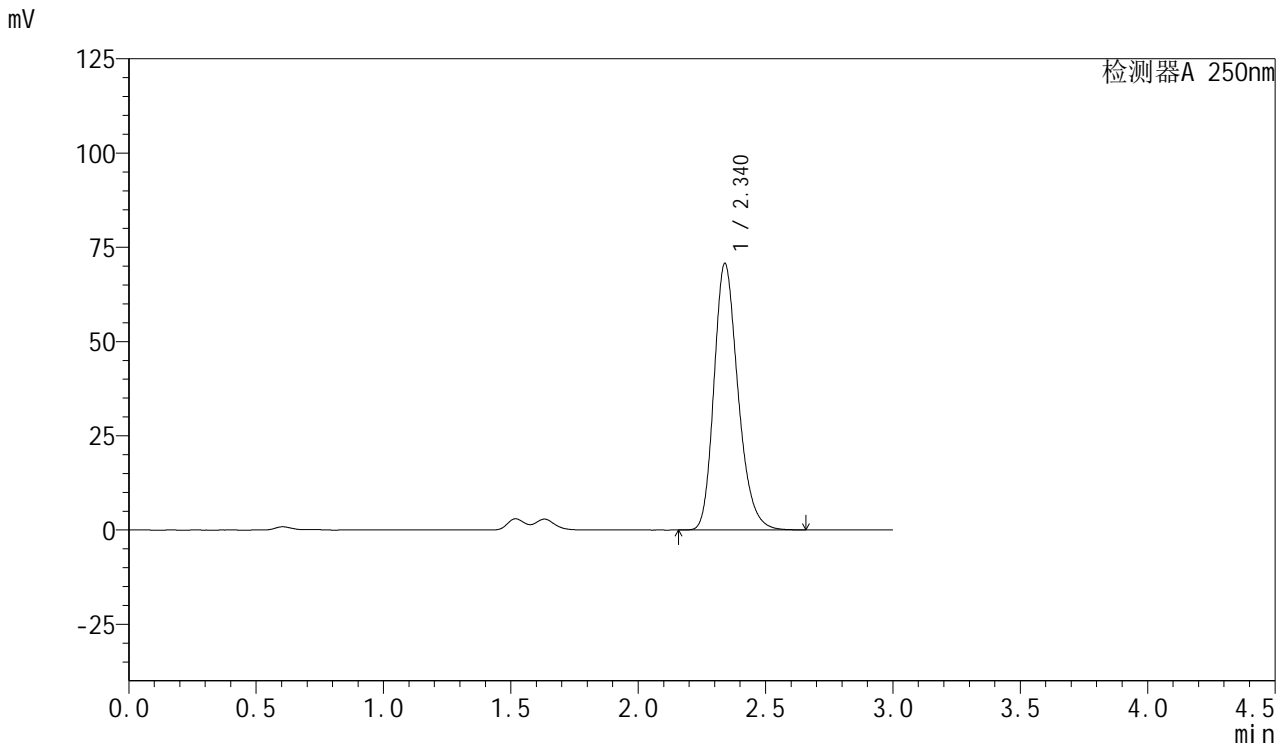


# SMF-377

## <样品信息>

色谱柱: XB-C18(50mm\*4.6mm,5μm)      流速: 1.0ml/min  
 柱温: 40°C      波长: 250nm  
 数据文件名: RC\$SMF-377 - 18-28/27-2185-2 - cbzj-JPS7664p-pH1.2+SDSjz-15mg-jyx1-jxzs-P4.lcd  
 方法文件名: RC\$SMF-377 - SMF-377-RCQX-FX276.lcm  
 批处理文件名: RC\$SMF-377 - 20250326-rcqx-FX276.lcb  
 样品瓶号: 2-35  
 进样体积: 10 μl      版本号: 6.115  
 进样时间: 2025/03/26 17:47:01      实验者: jiangjinwei  
 处理时间(V2) : 2025/03/27 10:31:09      处理者: jiangjinwei  
 仪器型号: SHIMADZU LC-2050C (FX276)

## <色谱图>



## <峰表>

检测器A 250nm

峰号	保留时间	面积	面积%	高度	理论塔板数(USP)	拖尾因子	分离度(USP)
1	2.340	464264	100.000	70676	3015	1.236	--
总计		464264	100.000	70676			

图108 利伐沙班口崩片溶出曲线测定HPLC图谱  
 参比制剂-JPS7664批(15mg规格)-均一性1-pH1.2(内含0.1%SDS)介质-  
 极限转速-片4  
 供试品溶液-1

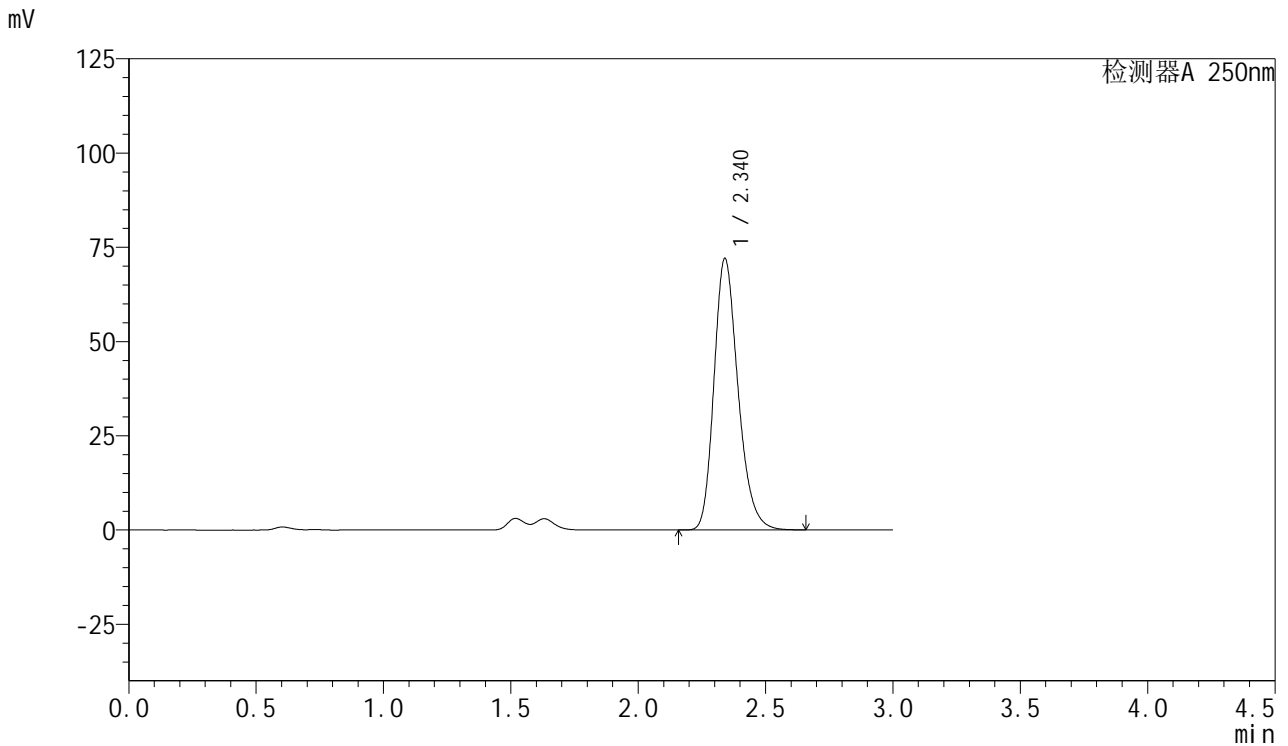


# SMF-377

## <样品信息>

色谱柱: XB-C18(50mm\*4.6mm,5μm)      流速: 1.0ml/min  
 柱温: 40°C      波长: 250nm  
 数据文件名: RC\$SMF-377 - 18-28/27-2186-2 - cbzj-JPS7664p-pH1.2+SDSjz-15mg-jyx1-jxzs-P5.lcd  
 方法文件名: RC\$SMF-377 - SMF-377-RCQX-FX276.lcm  
 批处理文件名: RC\$SMF-377 - 20250326-rcqx-FX276.lcb  
 样品瓶号: 2-44  
 进样体积: 10 μl      版本号: 6.115  
 进样时间: 2025/03/26 17:50:25      实验者: jiangjinwei  
 处理时间(V2) : 2025/03/27 10:31:12      处理者: jiangjinwei  
 仪器型号: SHIMADZU LC-2050C (FX276)

## <色谱图>



## <峰表>

检测器A 250nm

峰号	保留时间	面积	面积%	高度	理论塔板数(USP)	拖尾因子	分离度(USP)
1	2.340	473015	100.000	71990	3016	1.236	--
总计		473015	100.000	71990			

图109 利伐沙班口崩片溶出曲线测定HPLC图谱  
 参比制剂-JPS7664批(15mg规格)-均一性1-pH1.2(内含0.1%SDS)介质-  
 极限转速-片5  
 供试品溶液-1

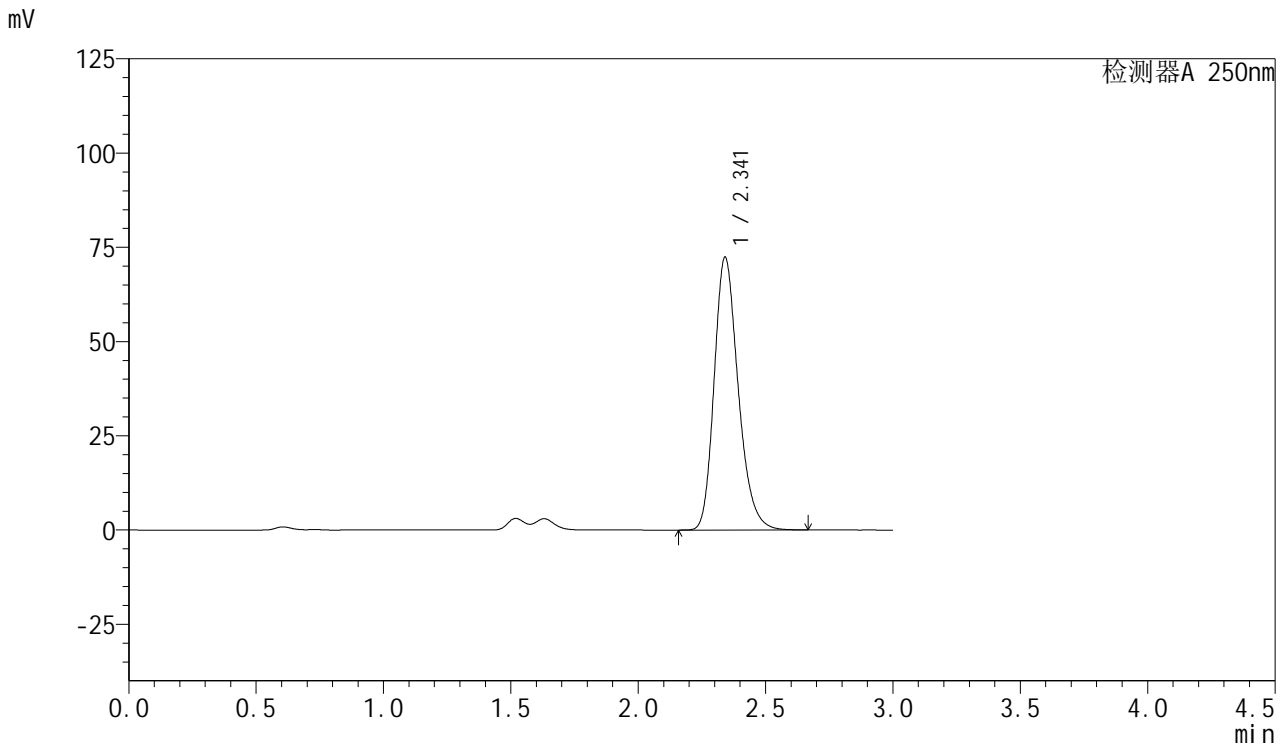


# SMF-377

## <样品信息>

色谱柱: XB-C18(50mm\*4.6mm,5μm)      流速: 1.0ml/min  
 柱温: 40°C      波长: 250nm  
 数据文件名: RC\$SMF-377 - 18-28/27-2187-2 - cbzj-JPS7664p-pH1.2+SDSjz-15mg-jyx1-jxzs-P6.lcd  
 方法文件名: RC\$SMF-377 - SMF-377-RCQX-FX276.lcm  
 批处理文件名: RC\$SMF-377 - 20250326-rcqx-FX276.lcb  
 样品瓶号: 2-53  
 进样体积: 10 μl      版本号: 6.115  
 进样时间: 2025/03/26 17:53:49      实验者: jiangjinwei  
 处理时间(V2) : 2025/03/27 10:31:15      处理者: jiangjinwei  
 仪器型号: SHIMADZU LC-2050C (FX276)

## <色谱图>



## <峰表>

检测器A 250nm

峰号	保留时间	面积	面积%	高度	理论塔板数(USP)	拖尾因子	分离度(USP)
1	2.341	475320	100.000	72280	3017	1.236	--
总计		475320	100.000	72280			

图110 利伐沙班口崩片溶出曲线测定HPLC图谱  
 参比制剂-JPS7664批(15mg规格)-均一性1-pH1.2(内含0.1%SDS)介质-  
 极限转速-片6  
 供试品溶液-1

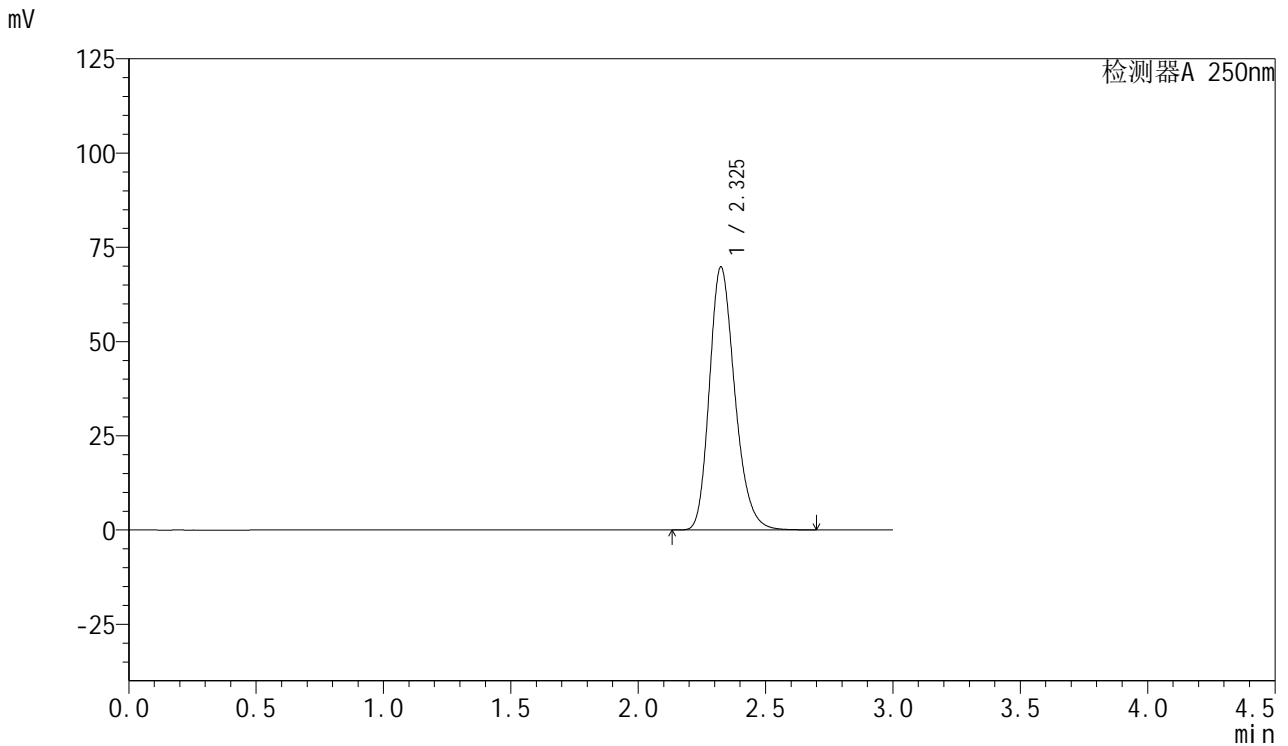


# SMF-377

## <样品信息>

色谱柱: XB-C18(50mm\*4.6mm,5μm)      流速: 1.0ml/min  
 柱温: 40°C      波长: 250nm  
 数据文件名: RC\$SMF-377 - 18-28/27-2188-2 - cbzj-JPS7664p-pH1.2+SDSjz-15mg-jyx1-dz2-1.lcd  
 方法文件名: RC\$SMF-377 - SMF-377-RCQX-FX276.lcm  
 批处理文件名: RC\$SMF-377 - 20250326-rcqx-FX276.lcb  
 样品瓶号: 2-27  
 进样体积: 10 μl      版本号: 6.115  
 进样时间: 2025/03/26 17:57:13      实验者: jiangjinwei  
 处理时间(V2) : 2025/03/27 10:31:18      处理者: jiangjinwei  
 仪器型号: SHIMADZU LC-2050C (FX276)

## <色谱图>



## <峰表>

检测器A 250nm

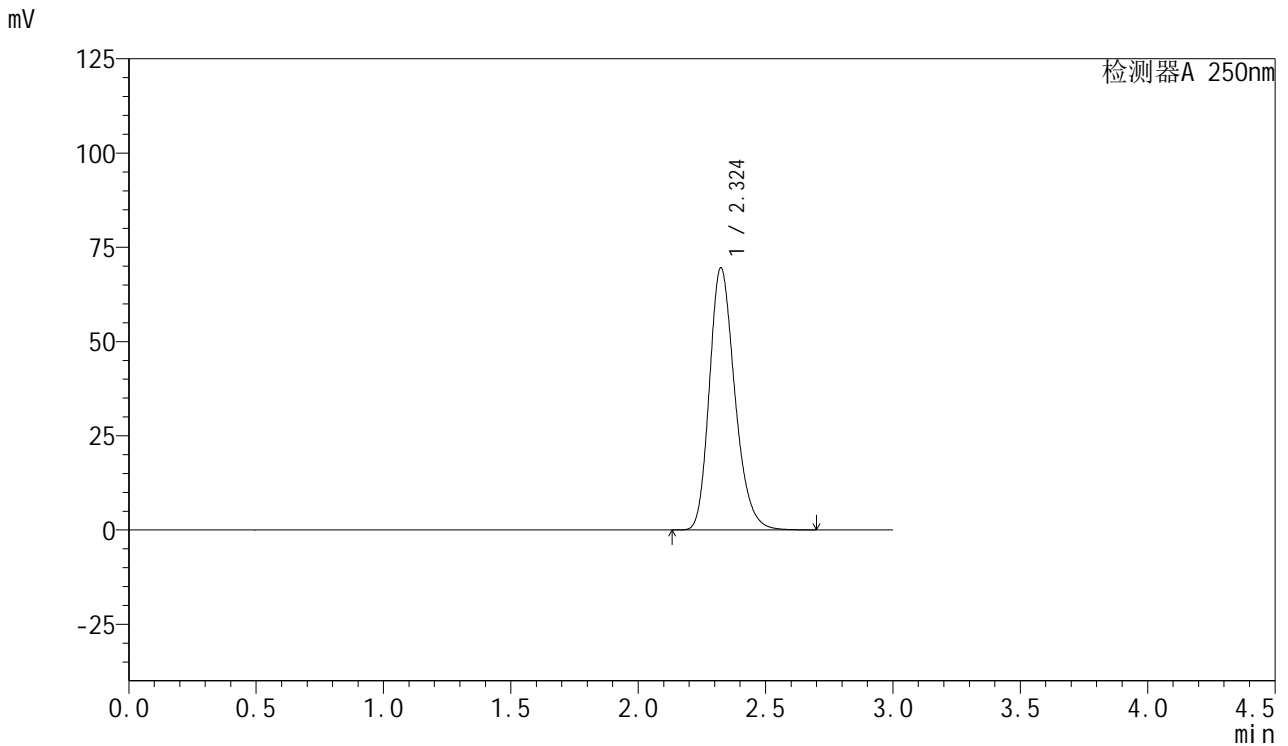
峰号	保留时间	面积	面积%	高度	理论塔板数(USP)	拖尾因子	分离度(USP)
1	2.325	484721	100.000	69653	2649	1.234	--
总计		484721	100.000	69653			

图111 利伐沙班口崩片溶出曲线测定HPLC图谱  
 参比制剂-JPS7664批(15mg规格)-均一性1-pH1.2(内含0.1%SDS)介质  
 对照品溶液-2-1

<样品信息>

色谱柱: XB-C18(50mm\*4.6mm,5μm)      流速: 1.0ml/min  
 柱温: 40°C      波长: 250nm  
 数据文件名: RC\$SMF-377 - 18-28/27-2189-2 - cbzj-JPS7664p-pH1.2+SDSjz-15mg-jyx1-dz2-2.lcd  
 方法文件名: RC\$SMF-377 - SMF-377-RCQX-FX276.lcm  
 批处理文件名: RC\$SMF-377 - 20250326-rcqx-FX276.lcb  
 样品瓶号: 2-27  
 进样体积: 10 μl      版本号: 6.115  
 进样时间: 2025/03/26 18:00:37      实验者: jiangjinwei  
 处理时间(V2) : 2025/03/27 10:31:21      处理者: jiangjinwei  
 仪器型号: SHIMADZU LC-2050C (FX276)

<色谱图>



<峰表>

检测器A 250nm

峰号	保留时间	面积	面积%	高度	理论塔板数(USP)	拖尾因子	分离度(USP)
1	2.324	483564	100.000	69471	2646	1.234	--
总计		483564	100.000	69471			

图112 利伐沙班口崩片溶出曲线测定HPLC图谱  
参比制剂-JPS7664批(15mg规格)-均一性1-pH1.2(内含0.1%SDS)介质  
对照品溶液-2-2

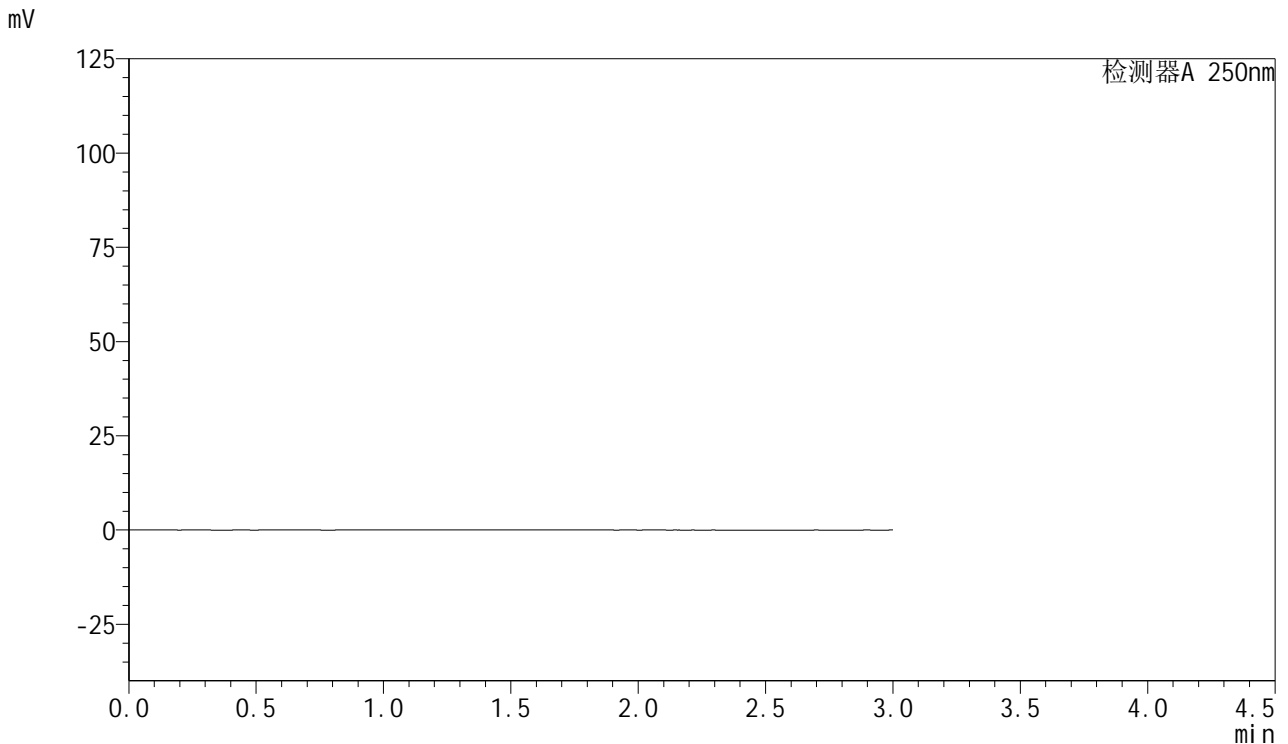


# SMF-377

## <样品信息>

色谱柱: XB-C18(50mm\*4.6mm,5μm)      流 速: 1.0ml/min  
 柱 温: 40°C      波 长: 250nm  
 数据文件名: RC\$SMF-377 - 18-28/27-2190-2 - cbzj-JPS7157p-pH6.8+SDSjz-15mg-jyx1-rj.lcd  
 方法文件名: RC\$SMF-377 - SMF-377-RCQX-FX276.lcm  
 批处理文件名: RC\$SMF-377 - 20250326-rcqx-FX276.lcb  
 样品瓶号: 3-9  
 进样体积: 10 μl      版本号: 6.115  
 进样时间: 2025/03/26 18:04:00      实验者: jiangjinwei  
 处理时间(V2) : 2025/03/27 10:31:24      处理者: jiangjinwei  
 仪器型号: SHIMADZU LC-2050C (FX276)

## <色谱图>



## <峰表>

检测器A 250nm

峰号	保留时间	面积	面积%	高度	理论塔板数(USP)	拖尾因子	分离度(USP)
总计							

图113 利伐沙班口崩片溶出曲线测定HPLC图谱  
 参比制剂-JPS7157批(15mg规格)-均一性1-pH6.8(内含0.1%SDS)介质  
 溶剂

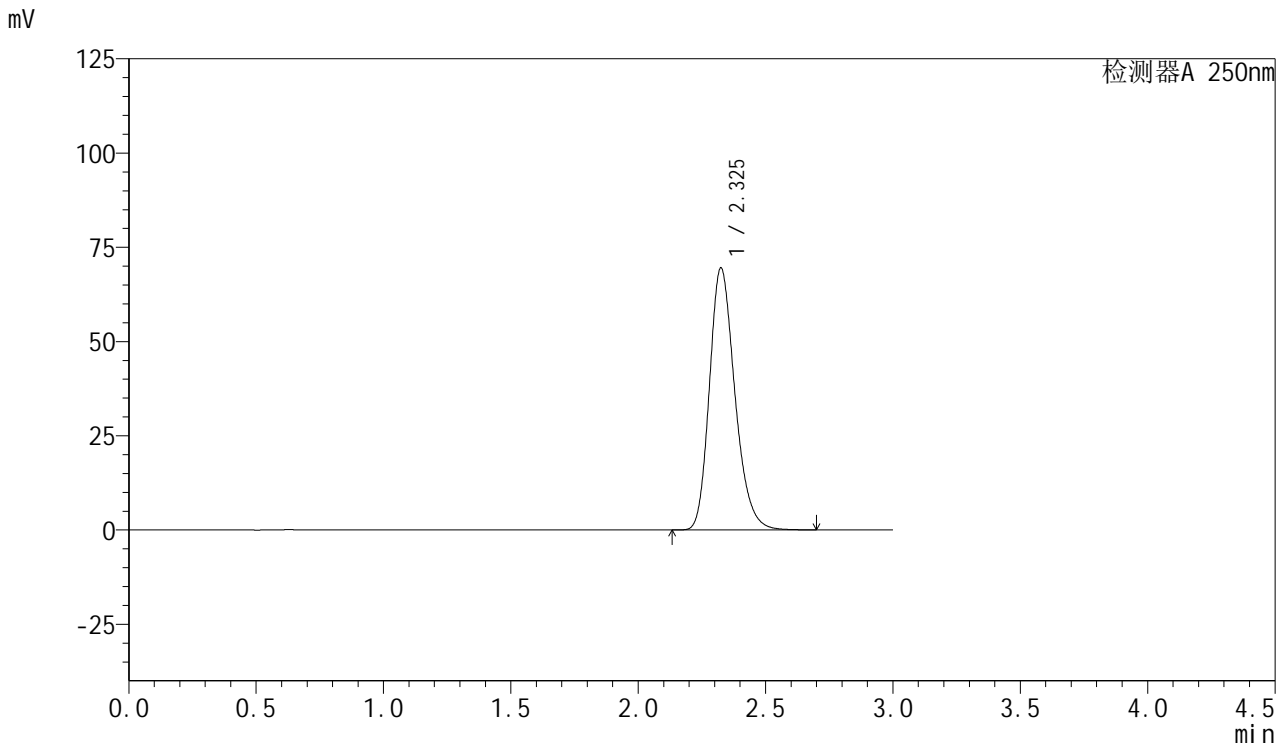


# SMF-377

## <样品信息>

色谱柱: XB-C18(50mm\*4.6mm,5μm)      流速: 1.0ml/min  
 柱温: 40°C      波长: 250nm  
 数据文件名: RC\$SMF-377 - 18-28/27-2191-2 - cbzj-JPS7157p-pH6.8+SDSjz-15mg-jyx1-dz1-1.lcd  
 方法文件名: RC\$SMF-377 - SMF-377-RCQX-FX276.lcm  
 批处理文件名: RC\$SMF-377 - 20250326-rcqx-FX276.lcb  
 样品瓶号: 3-18  
 进样体积: 10 μl      版本号: 6.115  
 进样时间: 2025/03/26 18:07:23      实验者: jiangjinwei  
 处理时间(V2) : 2025/03/27 10:31:26      处理者: jiangjinwei  
 仪器型号: SHIMADZU LC-2050C (FX276)

## <色谱图>



## <峰表>

检测器A 250nm

峰号	保留时间	面积	面积%	高度	理论塔板数(USP)	拖尾因子	分离度(USP)
1	2.325	483498	100.000	69397	2644	1.235	--
总计		483498	100.000	69397			

图114 利伐沙班口崩片溶出曲线测定HPLC图谱  
 参比制剂-JPS7157批(15mg规格)-均一性1-pH6.8(内含0.1%SDS)介质  
 对照品溶液-1-1

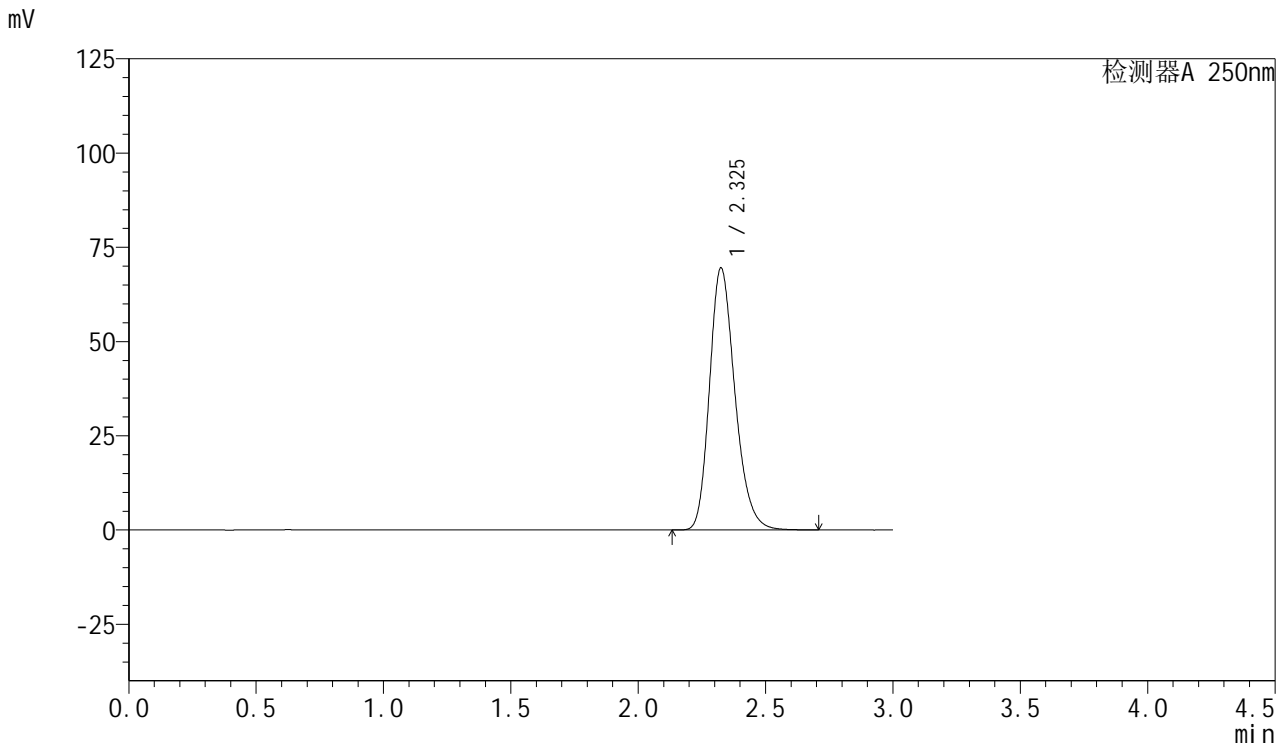


# SMF-377

## <样品信息>

色谱柱: XB-C18(50mm\*4.6mm,5μm)      流速: 1.0ml/min  
 柱温: 40°C      波长: 250nm  
 数据文件名: RC\$SMF-377 - 18-28/27-2192-2 - cbzj-JPS7157p-pH6.8+SDSjz-15mg-jyx1-dz1-2.lcd  
 方法文件名: RC\$SMF-377 - SMF-377-RCQX-FX276.lcm  
 批处理文件名: RC\$SMF-377 - 20250326-rcqx-FX276.lcb  
 样品瓶号: 3-18  
 进样体积: 10 μl      版本号: 6.115  
 进样时间: 2025/03/26 18:10:44      实验者: jiangjinwei  
 处理时间(V2) : 2025/03/27 10:31:29      处理者: jiangjinwei  
 仪器型号: SHIMADZU LC-2050C (FX276)

## <色谱图>



## <峰表>

检测器A 250nm

峰号	保留时间	面积	面积%	高度	理论塔板数(USP)	拖尾因子	分离度(USP)
1	2.325	483710	100.000	69384	2646	1.235	--
总计		483710	100.000	69384			

图115 利伐沙班口崩片溶出曲线测定HPLC图谱  
 参比制剂-JPS7157批(15mg规格)-均一性1-pH6.8(内含0.1%SDS)介质  
 对照品溶液-1-2

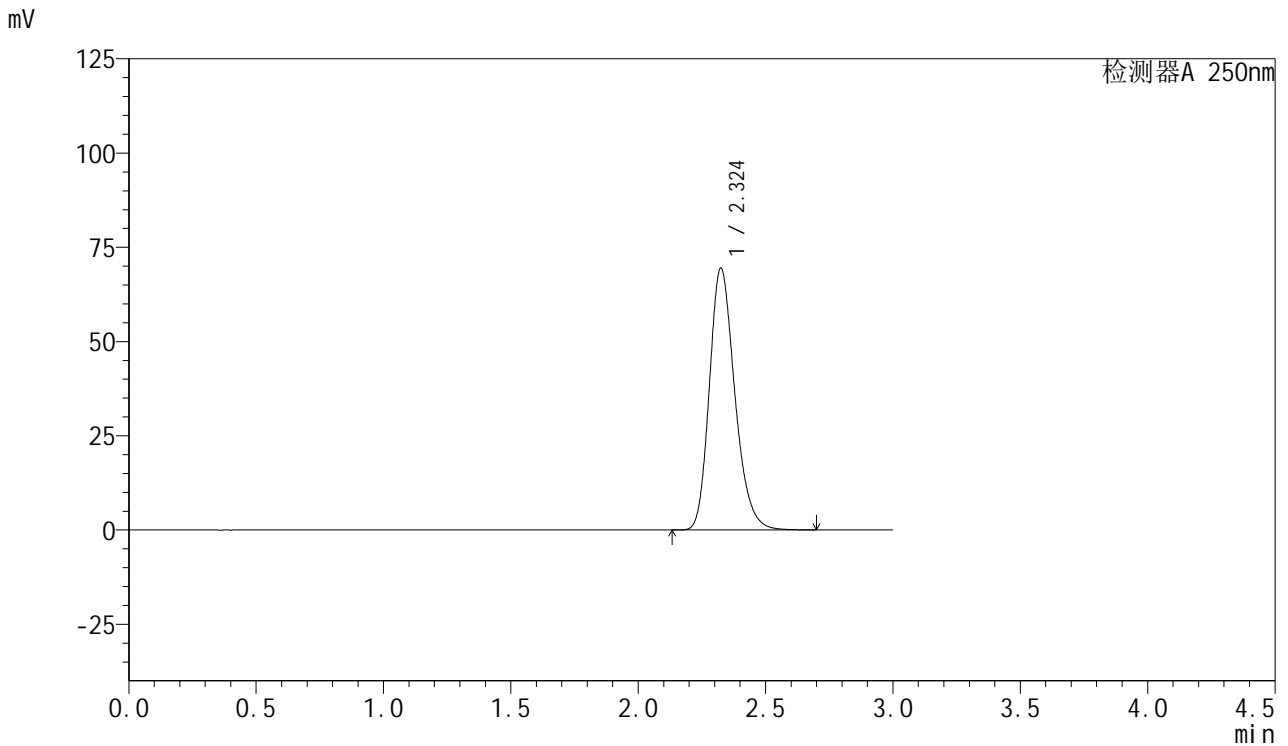


# SMF-377

## <样品信息>

色谱柱: XB-C18(50mm\*4.6mm,5μm)      流速: 1.0ml/min  
 柱温: 40°C      波长: 250nm  
 数据文件名: RC\$SMF-377 - 18-28/27-2193-2 - cbzj-JPS7157p-pH6.8+SDSjz-15mg-jyx1-dz1-3.lcd  
 方法文件名: RC\$SMF-377 - SMF-377-RCQX-FX276.lcm  
 批处理文件名: RC\$SMF-377 - 20250326-rcqx-FX276.lcb  
 样品瓶号: 3-18  
 进样体积: 10 μl      版本号: 6.115  
 进样时间: 2025/03/26 18:14:07      实验者: jiangjinwei  
 处理时间(V2) : 2025/03/27 10:31:32      处理者: jiangjinwei  
 仪器型号: SHIMADZU LC-2050C (FX276)

## <色谱图>



## <峰表>

检测器A 250nm

峰号	保留时间	面积	面积%	高度	理论塔板数(USP)	拖尾因子	分离度(USP)
1	2.324	482755	100.000	69358	2647	1.234	--
总计		482755	100.000	69358			

图116 利伐沙班口崩片溶出曲线测定HPLC图谱  
 参比制剂-JPS7157批(15mg规格)-均一性1-pH6.8(内含0.1%SDS)介质  
 对照品溶液-1-3

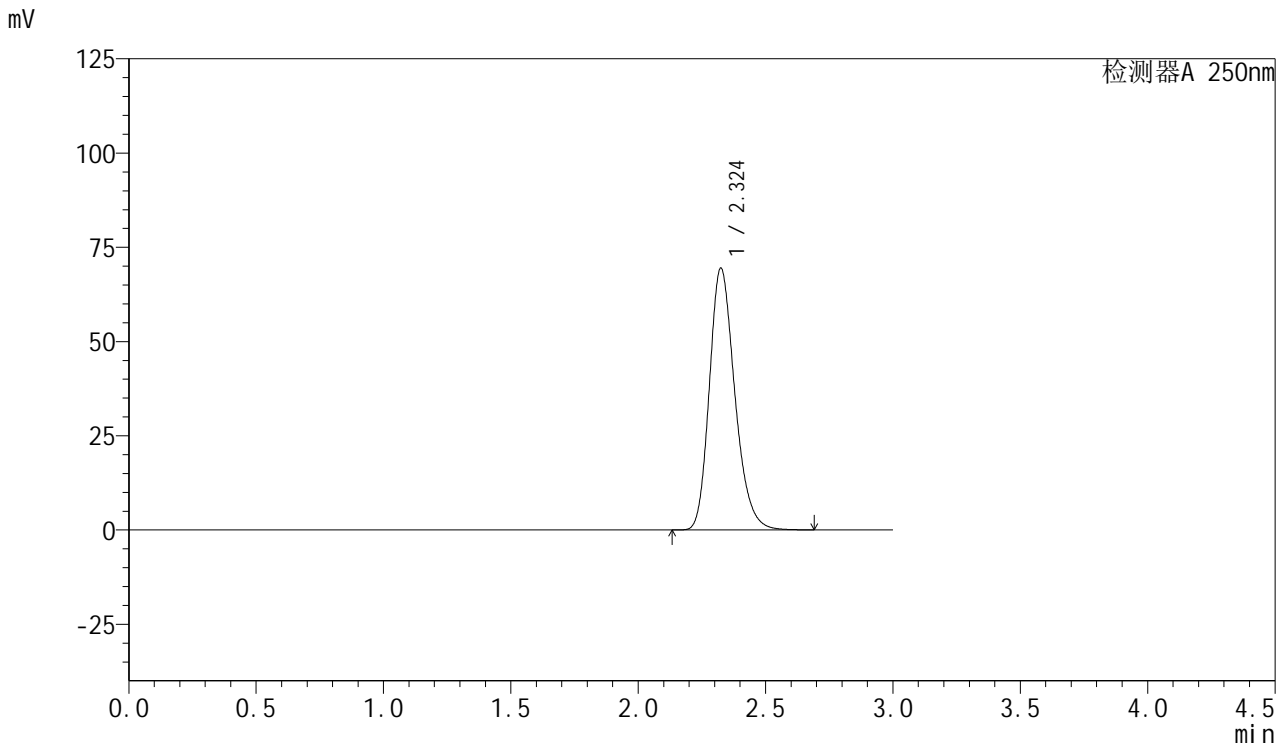


# SMF-377

## <样品信息>

色谱柱: XB-C18(50mm\*4.6mm,5μm)      流速: 1.0ml/min  
 柱温: 40°C      波长: 250nm  
 数据文件名: RC\$SMF-377 - 18-28/27-2194-2 - cbzj-JPS7157p-pH6.8+SDSjz-15mg-jyx1-dz1-4.lcd  
 方法文件名: RC\$SMF-377 - SMF-377-RCQX-FX276.lcm  
 批处理文件名: RC\$SMF-377 - 20250326-rcqx-FX276.lcb  
 样品瓶号: 3-18  
 进样体积: 10 μl      版本号: 6.115  
 进样时间: 2025/03/26 18:17:29      实验者: jiangjinwei  
 处理时间(V2) : 2025/03/27 10:31:35      处理者: jiangjinwei  
 仪器型号: SHIMADZU LC-2050C (FX276)

## <色谱图>



## <峰表>

检测器A 250nm

峰号	保留时间	面积	面积%	高度	理论塔板数(USP)	拖尾因子	分离度(USP)
1	2.324	482934	100.000	69377	2644	1.234	--
总计		482934	100.000	69377			

图117 利伐沙班口崩片溶出曲线测定HPLC图谱  
 参比制剂-JPS7157批(15mg规格)-均一性1-pH6.8(内含0.1%SDS)介质  
 对照品溶液-1-4

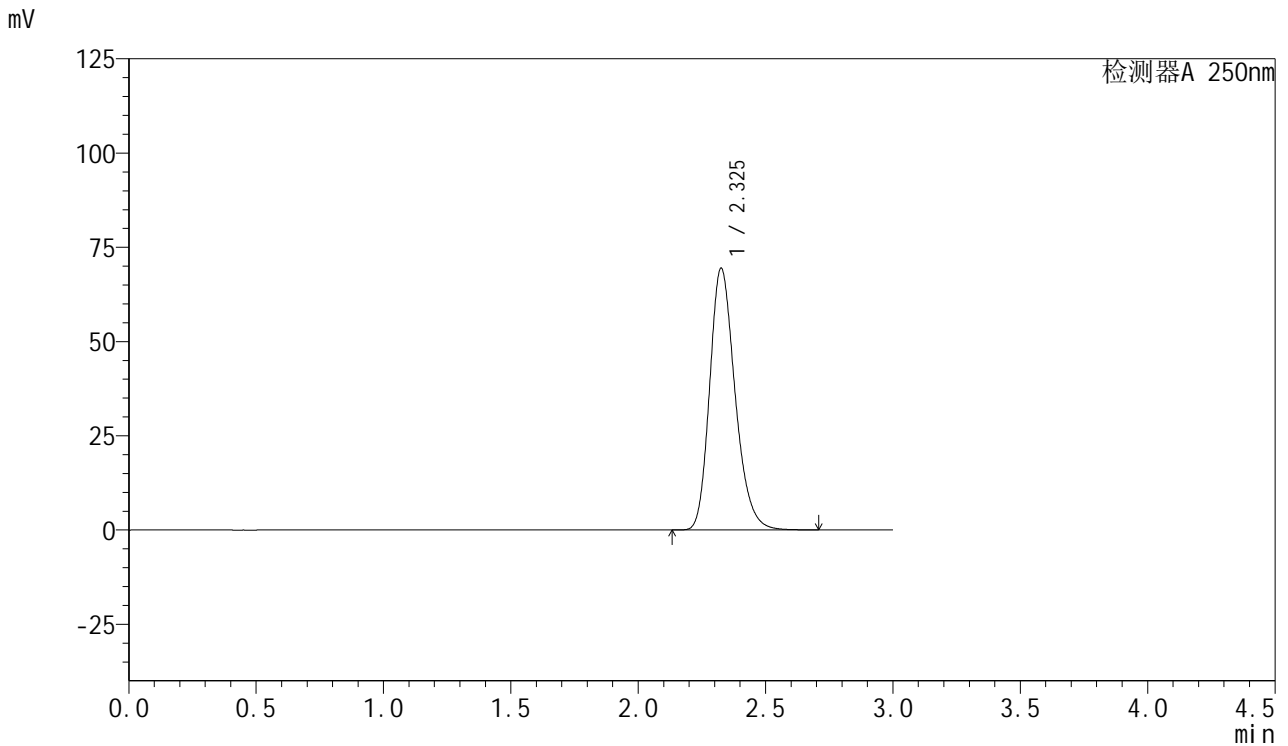


# SMF-377

## <样品信息>

色谱柱: XB-C18(50mm\*4.6mm,5μm)      流速: 1.0ml/min  
 柱温: 40°C      波长: 250nm  
 数据文件名: RC\$SMF-377 - 18-28/27-2195-2 - cbzj-JPS7157p-pH6.8+SDSjz-15mg-jyx1-dz1-5.lcd  
 方法文件名: RC\$SMF-377 - SMF-377-RCQX-FX276.lcm  
 批处理文件名: RC\$SMF-377 - 20250326-rcqx-FX276.lcb  
 样品瓶号: 3-18  
 进样体积: 10 μl      版本号: 6.115  
 进样时间: 2025/03/26 18:20:52      实验者: jiangjinwei  
 处理时间(V2) : 2025/03/27 10:31:38      处理者: jiangjinwei  
 仪器型号: SHIMADZU LC-2050C (FX276)

## <色谱图>



## <峰表>

检测器A 250nm

峰号	保留时间	面积	面积%	高度	理论塔板数(USP)	拖尾因子	分离度(USP)
1	2.325	483030	100.000	69232	2649	1.235	--
总计		483030	100.000	69232			

图118 利伐沙班口崩片溶出曲线测定HPLC图谱  
 参比制剂-JPS7157批(15mg规格)-均一性1-pH6.8(内含0.1%SDS)介质  
 对照品溶液-1-5

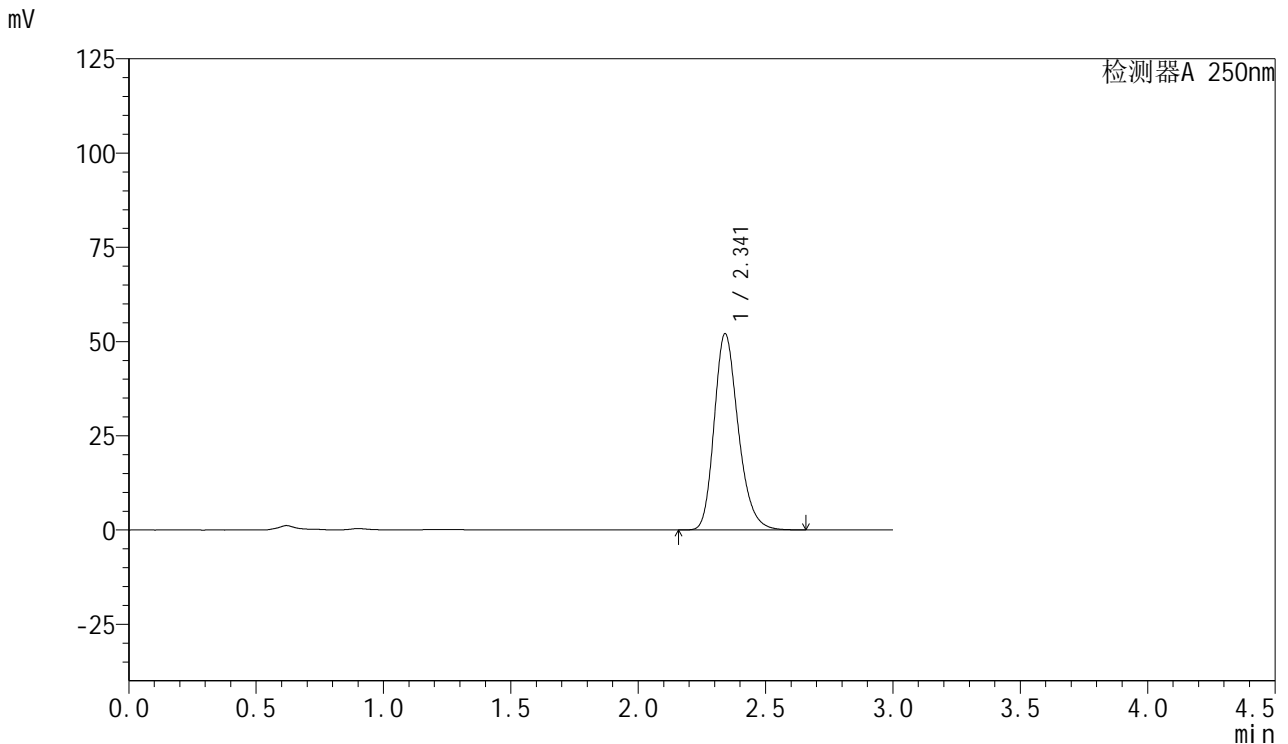


# SMF-377

## <样品信息>

色谱柱: XB-C18(50mm\*4.6mm,5μm)      流速: 1.0ml/min  
 柱温: 40°C      波长: 250nm  
 数据文件名: RC\$SMF-377 - 18-28/27-2196-2 - cbzj-JPS7157p-pH6.8+SDSjz-15mg-jyx1-5min-P1.lcd  
 方法文件名: RC\$SMF-377 - SMF-377-RCQX-FX276.lcm  
 批处理文件名: RC\$SMF-377 - 20250326-rcqx-FX276.lcb  
 样品瓶号: 3-1  
 进样体积: 10 μl      版本号: 6.115  
 进样时间: 2025/03/26 18:24:15      实验者: jiangjinwei  
 处理时间(V2) : 2025/03/27 10:31:41      处理者: jiangjinwei  
 仪器型号: SHIMADZU LC-2050C (FX276)

## <色谱图>



## <峰表>

检测器A 250nm

峰号	保留时间	面积	面积%	高度	理论塔板数(USP)	拖尾因子	分离度(USP)
1	2.341	341973	100.000	52002	3021	1.235	--
总计		341973	100.000	52002			

图119 利伐沙班口崩片溶出曲线测定HPLC图谱  
 参比制剂-JPS7157批(15mg规格)-均一性1-pH6.8(内含0.1%SDS)介质-5min-片1

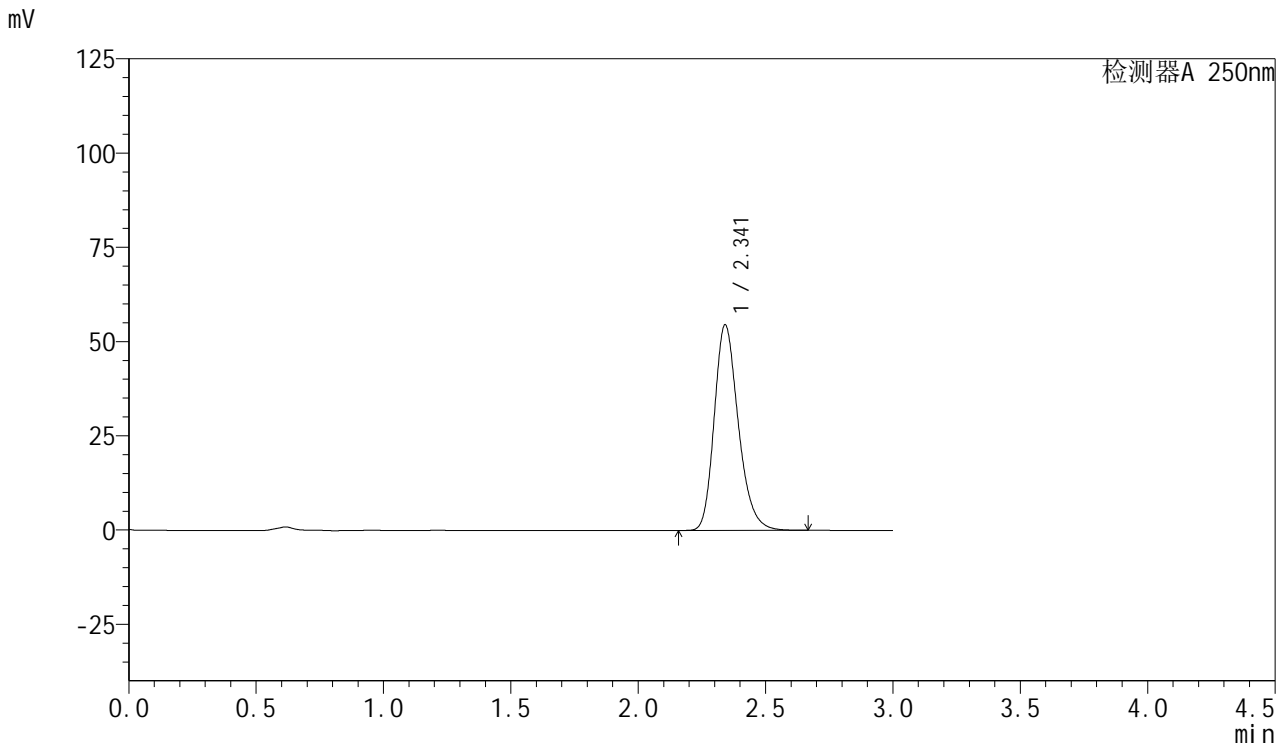


# SMF-377

## <样品信息>

色谱柱: XB-C18(50mm\*4.6mm,5μm)      流速: 1.0ml/min  
 柱温: 40°C      波长: 250nm  
 数据文件名: RC\$SMF-377 - 18-28/27-2197-2 - cbzj-JPS7157p-pH6.8+SDSjz-15mg-jyx1-5min-P2.lcd  
 方法文件名: RC\$SMF-377 - SMF-377-RCQX-FX276.lcm  
 批处理文件名: RC\$SMF-377 - 20250326-rcqx-FX276.lcb  
 样品瓶号: 3-10  
 进样体积: 10 μl      版本号: 6.115  
 进样时间: 2025/03/26 18:27:37      实验者: jiangjinwei  
 处理时间(V2) : 2025/03/27 10:31:44      处理者: jiangjinwei  
 仪器型号: SHIMADZU LC-2050C (FX276)

## <色谱图>



## <峰表>

检测器A 250nm

峰号	保留时间	面积	面积%	高度	理论塔板数(USP)	拖尾因子	分离度(USP)
1	2.341	358787	100.000	54452	3015	1.239	--
总计		358787	100.000	54452			

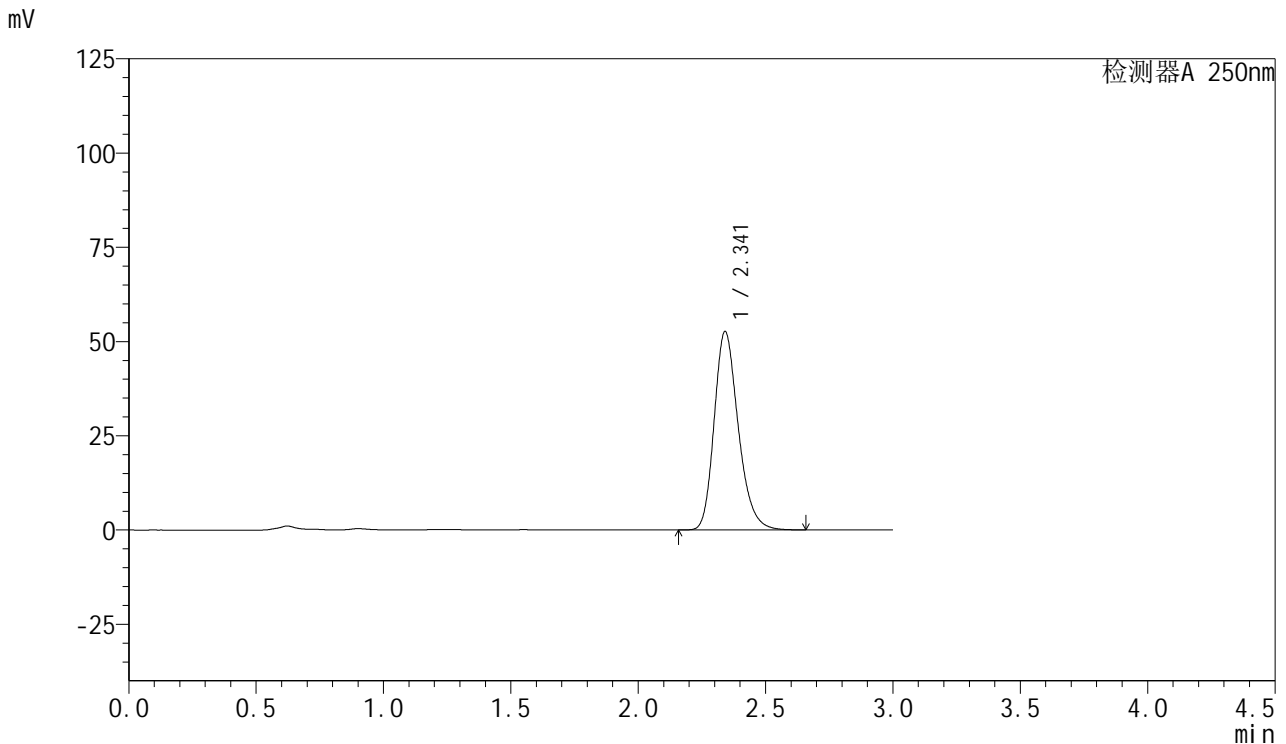


# SMF-377

## <样品信息>

色谱柱: XB-C18(50mm\*4.6mm,5μm)      流速: 1.0ml/min  
 柱温: 40°C      波长: 250nm  
 数据文件名: RC\$SMF-377 - 18-28/27-2198-2 - cbzj-JPS7157p-pH6.8+SDSjz-15mg-jyx1-5min-P3.lcd  
 方法文件名: RC\$SMF-377 - SMF-377-RCQX-FX276.lcm  
 批处理文件名: RC\$SMF-377 - 20250326-rcqx-FX276.lcb  
 样品瓶号: 3-19  
 进样体积: 10 μl      版本号: 6.115  
 进样时间: 2025/03/26 18:30:58      实验者: jiangjinwei  
 处理时间(V2) : 2025/03/27 10:31:46      处理者: jiangjinwei  
 仪器型号: SHIMADZU LC-2050C (FX276)

## <色谱图>



## <峰表>

检测器A 250nm

峰号	保留时间	面积	面积%	高度	理论塔板数(USP)	拖尾因子	分离度(USP)
1	2.341	346486	100.000	52576	3011	1.238	--
总计		346486	100.000	52576			

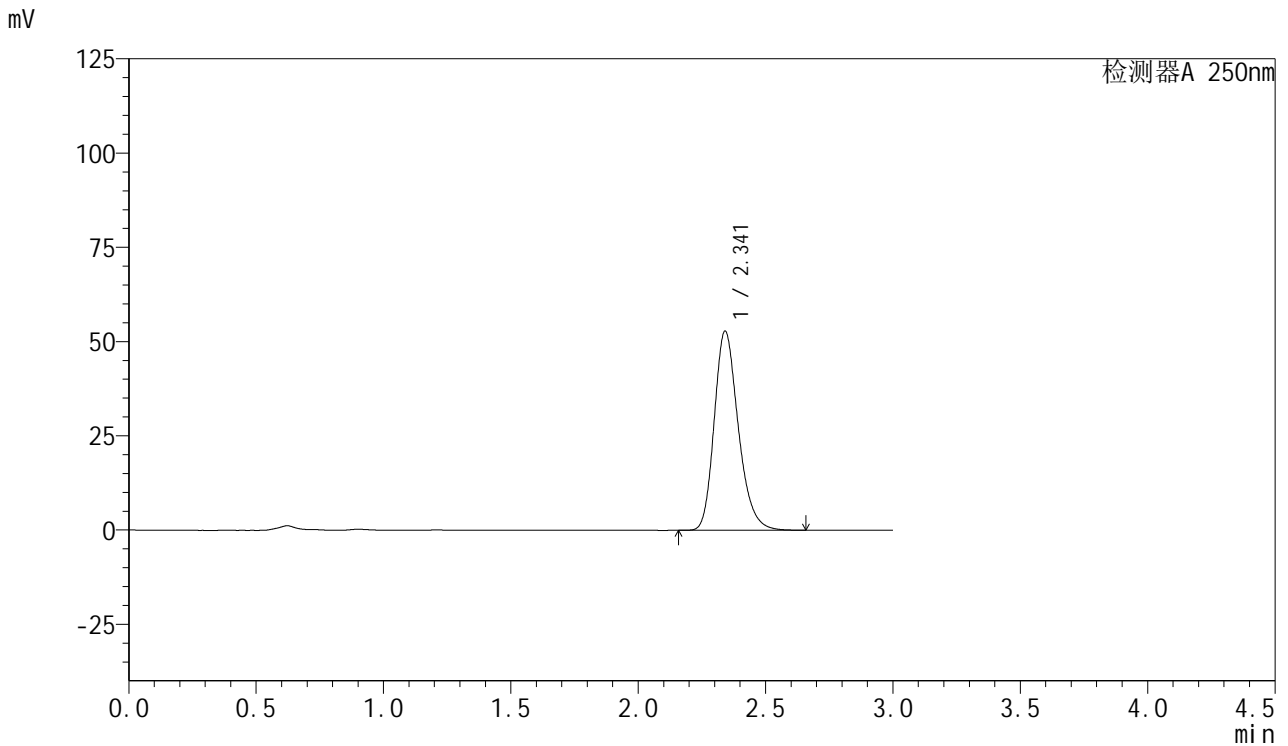


# SMF-377

## <样品信息>

色谱柱: XB-C18(50mm\*4.6mm,5μm)      流速: 1.0ml/min  
 柱温: 40°C      波长: 250nm  
 数据文件名: RC\$SMF-377 - 18-28/27-2199-2 - cbzj-JPS7157p-pH6.8+SDSjz-15mg-jyx1-5min-P4.lcd  
 方法文件名: RC\$SMF-377 - SMF-377-RCQX-FX276.lcm  
 批处理文件名: RC\$SMF-377 - 20250326-rcqx-FX276.lcb  
 样品瓶号: 3-28  
 进样体积: 10 μl      版本号: 6.115  
 进样时间: 2025/03/26 18:34:19      实验者: jiangjinwei  
 处理时间(V2) : 2025/03/27 10:31:49      处理者: jiangjinwei  
 仪器型号: SHIMADZU LC-2050C (FX276)

## <色谱图>



## <峰表>

检测器A 250nm

峰号	保留时间	面积	面积%	高度	理论塔板数(USP)	拖尾因子	分离度(USP)
1	2.341	347407	100.000	52775	3018	1.238	--
总计		347407	100.000	52775			

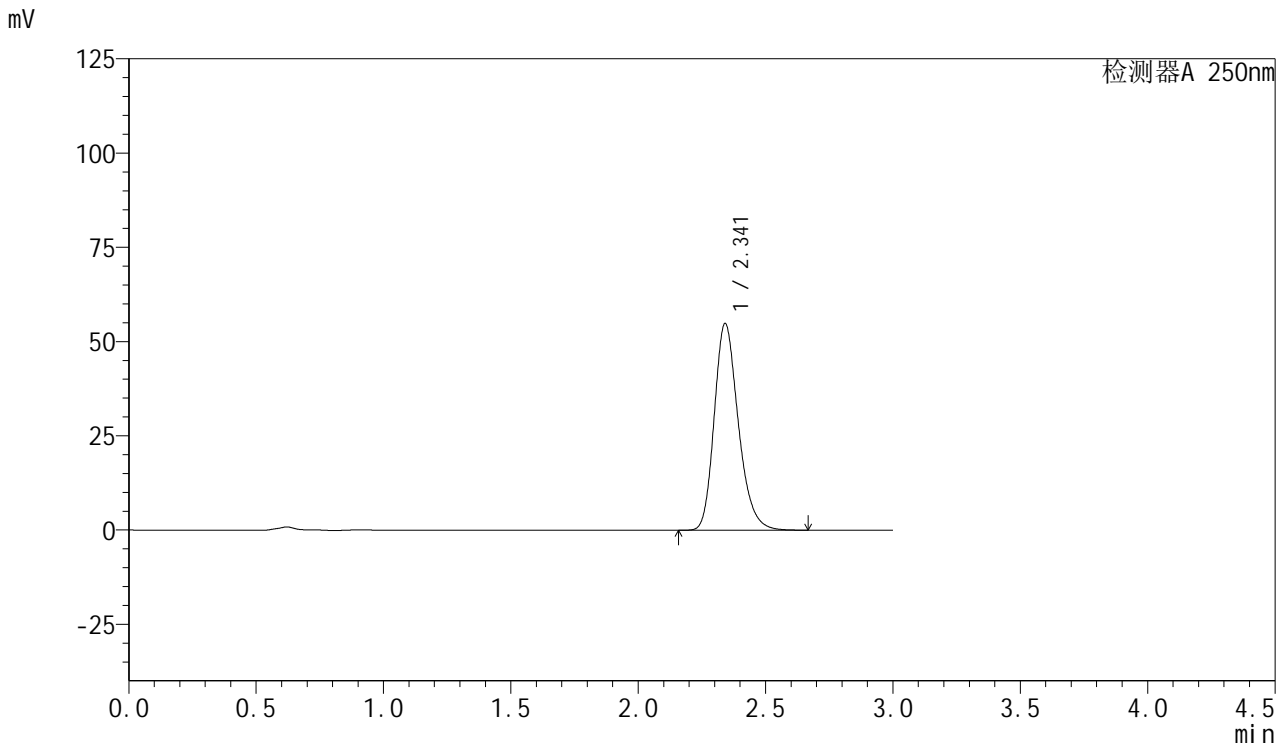


# SMF-377

## <样品信息>

色谱柱: XB-C18(50mm\*4.6mm,5μm)      流速: 1.0ml/min  
 柱温: 40°C      波长: 250nm  
 数据文件名: RC\$SMF-377 - 18-28/27-2200-2 - cbzj-JPS7157p-pH6.8+SDSjz-15mg-jyx1-5min-P5.lcd  
 方法文件名: RC\$SMF-377 - SMF-377-RCQX-FX276.lcm  
 批处理文件名: RC\$SMF-377 - 20250326-rcqx-FX276.lcb  
 样品瓶号: 3-37  
 进样体积: 10 μl      版本号: 6.115  
 进样时间: 2025/03/26 18:37:41      实验者: jiangjinwei  
 处理时间(V2) : 2025/03/27 10:31:52      处理者: jiangjinwei  
 仪器型号: SHIMADZU LC-2050C (FX276)

## <色谱图>



## <峰表>

检测器A 250nm

峰号	保留时间	面积	面积%	高度	理论塔板数(USP)	拖尾因子	分离度(USP)
1	2.341	360800	100.000	54773	3015	1.238	--
总计		360800	100.000	54773			

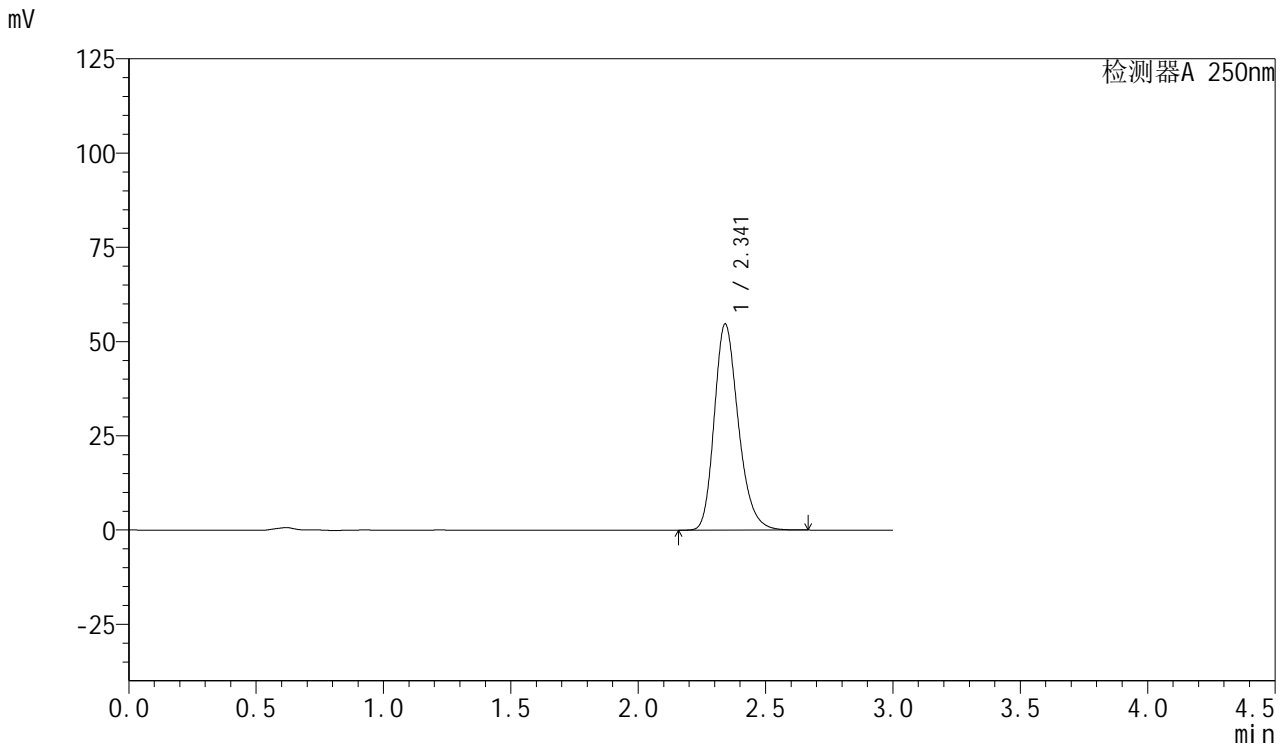


# SMF-377

## <样品信息>

色谱柱: XB-C18(50mm\*4.6mm,5μm)      流速: 1.0ml/min  
 柱温: 40°C      波长: 250nm  
 数据文件名: RC\$SMF-377 - 18-28/27-2201-2 - cbzj-JPS7157p-pH6.8+SDSjz-15mg-jyx1-5min-P6.lcd  
 方法文件名: RC\$SMF-377 - SMF-377-RCQX-FX276.lcm  
 批处理文件名: RC\$SMF-377 - 20250326-rcqx-FX276.lcb  
 样品瓶号: 3-46  
 进样体积: 10 μl      版本号: 6.115  
 进样时间: 2025/03/26 18:41:03      实验者: jiangjinwei  
 处理时间(V2) : 2025/03/27 10:31:55      处理者: jiangjinwei  
 仪器型号: SHIMADZU LC-2050C (FX276)

## <色谱图>



## <峰表>

检测器A 250nm

峰号	保留时间	面积	面积%	高度	理论塔板数(USP)	拖尾因子	分离度(USP)
1	2.341	359597	100.000	54570	3016	1.239	--
总计		359597	100.000	54570			

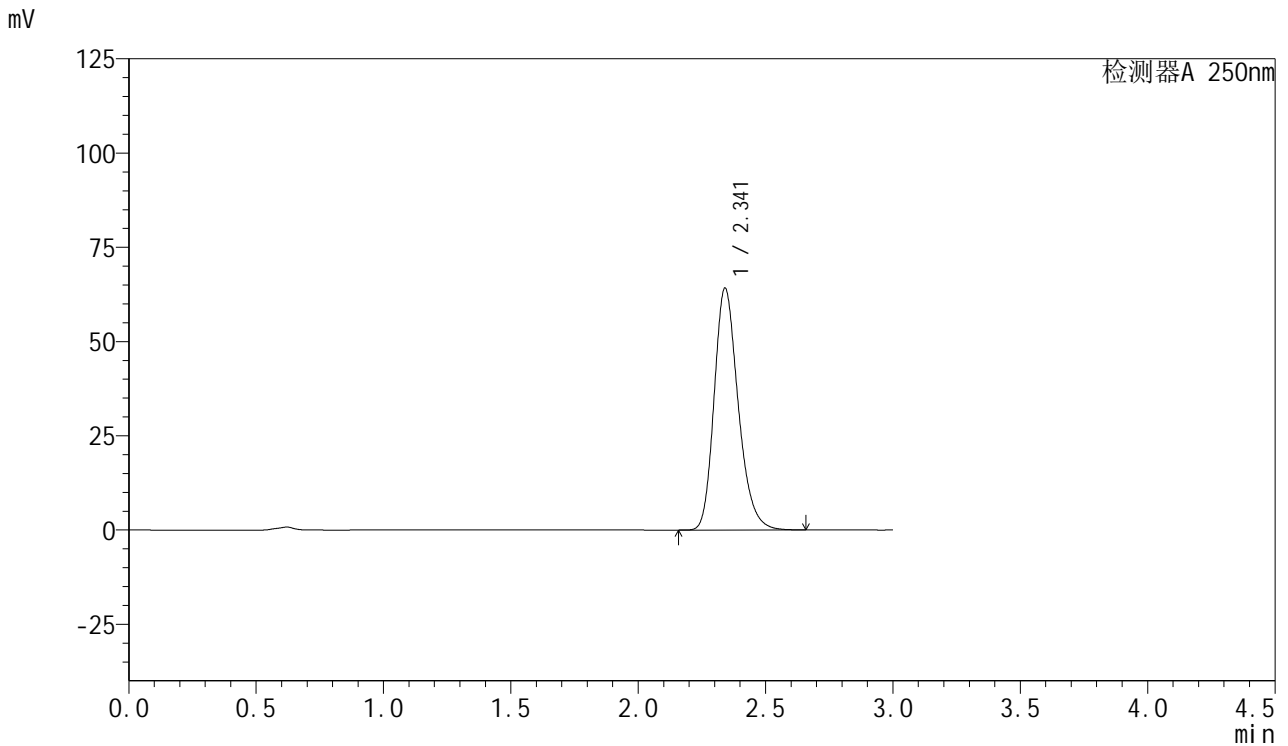


# SMF-377

## <样品信息>

色谱柱: XB-C18(50mm\*4.6mm,5μm)      流速: 1.0ml/min  
 柱温: 40°C      波长: 250nm  
 数据文件名: RC\$SMF-377 - 18-28/27-2202-2 - cbzj-JPS7157p-pH6.8+SDSjz-15mg-jyx1-10min-P1.lcd  
 方法文件名: RC\$SMF-377 - SMF-377-RCQX-FX276.lcm  
 批处理文件名: RC\$SMF-377 - 20250326-rcqx-FX276.lcb  
 样品瓶号: 3-2  
 进样体积: 10 μl      版本号: 6.115  
 进样时间: 2025/03/26 18:44:25      实验者: jiangjinwei  
 处理时间(V2) : 2025/03/27 10:31:58      处理者: jiangjinwei  
 仪器型号: SHIMADZU LC-2050C (FX276)

## <色谱图>



## <峰表>

检测器A 250nm

峰号	保留时间	面积	面积%	高度	理论塔板数(USP)	拖尾因子	分离度(USP)
1	2.341	421638	100.000	64088	3014	1.237	--
总计		421638	100.000	64088			

图125 利伐沙班口崩片溶出曲线测定HPLC图谱  
 参比制剂-JPS7157批(15mg规格)-均一性1-pH6.8(内含0.1%SDS)介质-10min-片1

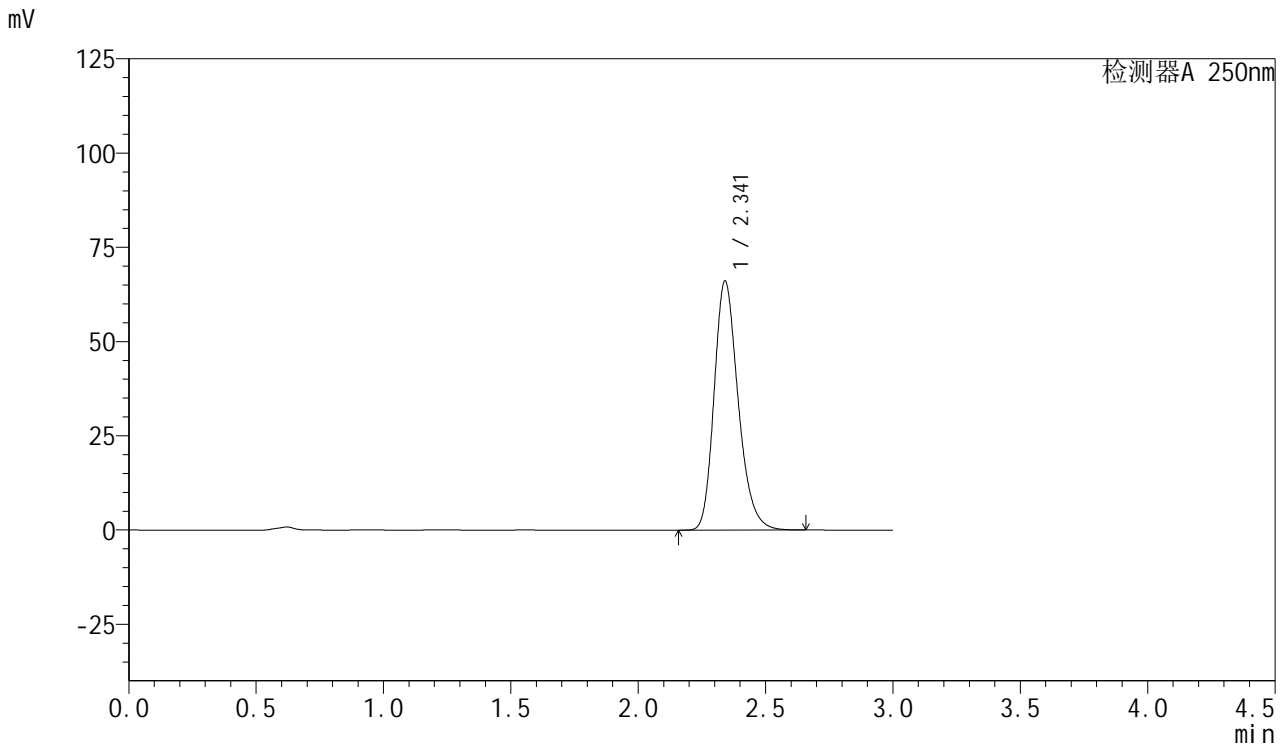


# SMF-377

## <样品信息>

色谱柱: XB-C18(50mm\*4.6mm,5μm)      流速: 1.0ml/min  
 柱温: 40°C      波长: 250nm  
 数据文件名: RC\$SMF-377 - 18-28/27-2203-2 - cbzj-JPS7157p-pH6.8+SDSjz-15mg-jyx1-10min-P2.lcd  
 方法文件名: RC\$SMF-377 - SMF-377-RCQX-FX276.lcm  
 批处理文件名: RC\$SMF-377 - 20250326-rcqx-FX276.lcb  
 样品瓶号: 3-11  
 进样体积: 10 μl      版本号: 6.115  
 进样时间: 2025/03/26 18:47:47      实验者: jiangjinwei  
 处理时间(V2) : 2025/03/27 10:32:00      处理者: jiangjinwei  
 仪器型号: SHIMADZU LC-2050C (FX276)

## <色谱图>



## <峰表>

检测器A 250nm

峰号	保留时间	面积	面积%	高度	理论塔板数(USP)	拖尾因子	分离度(USP)
1	2.341	434292	100.000	66021	3014	1.237	--
总计		434292	100.000	66021			

图126 利伐沙班口崩片溶出曲线测定HPLC图谱  
 参比制剂-JPS7157批(15mg规格)-均一性1-pH6.8(内含0.1%SDS)介质-10min-片2

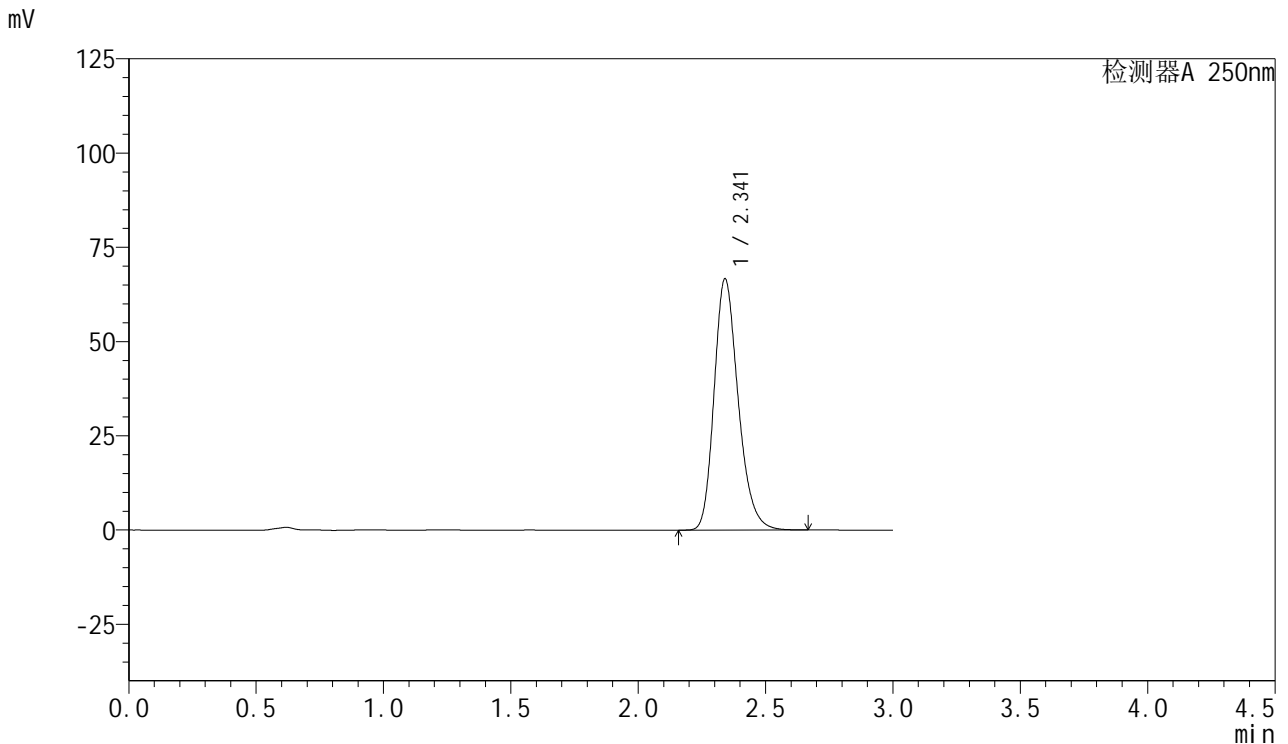


# SMF-377

## <样品信息>

色谱柱: XB-C18(50mm\*4.6mm,5μm)      流速: 1.0ml/min  
 柱温: 40°C      波长: 250nm  
 数据文件名: RC\$SMF-377 - 18-28/27-2204-2 - cbzj-JPS7157p-pH6.8+SDSjz-15mg-jyx1-10min-P3.lcd  
 方法文件名: RC\$SMF-377 - SMF-377-RCQX-FX276.lcm  
 批处理文件名: RC\$SMF-377 - 20250326-rcqx-FX276.lcb  
 样品瓶号: 3-20  
 进样体积: 10 μl      版本号: 6.115  
 进样时间: 2025/03/26 18:51:07      实验者: jiangjinwei  
 处理时间(V2) : 2025/03/27 10:32:04      处理者: jiangjinwei  
 仪器型号: SHIMADZU LC-2050C (FX276)

## <色谱图>



## <峰表>

检测器A 250nm

峰号	保留时间	面积	面积%	高度	理论塔板数(USP)	拖尾因子	分离度(USP)
1	2.341	438102	100.000	66579	3013	1.237	--
总计		438102	100.000	66579			

图127 利伐沙班口崩片溶出曲线测定HPLC图谱  
 参比制剂-JPS7157批(15mg规格)-均一性1-pH6.8(内含0.1%SDS)介质-10min-片3

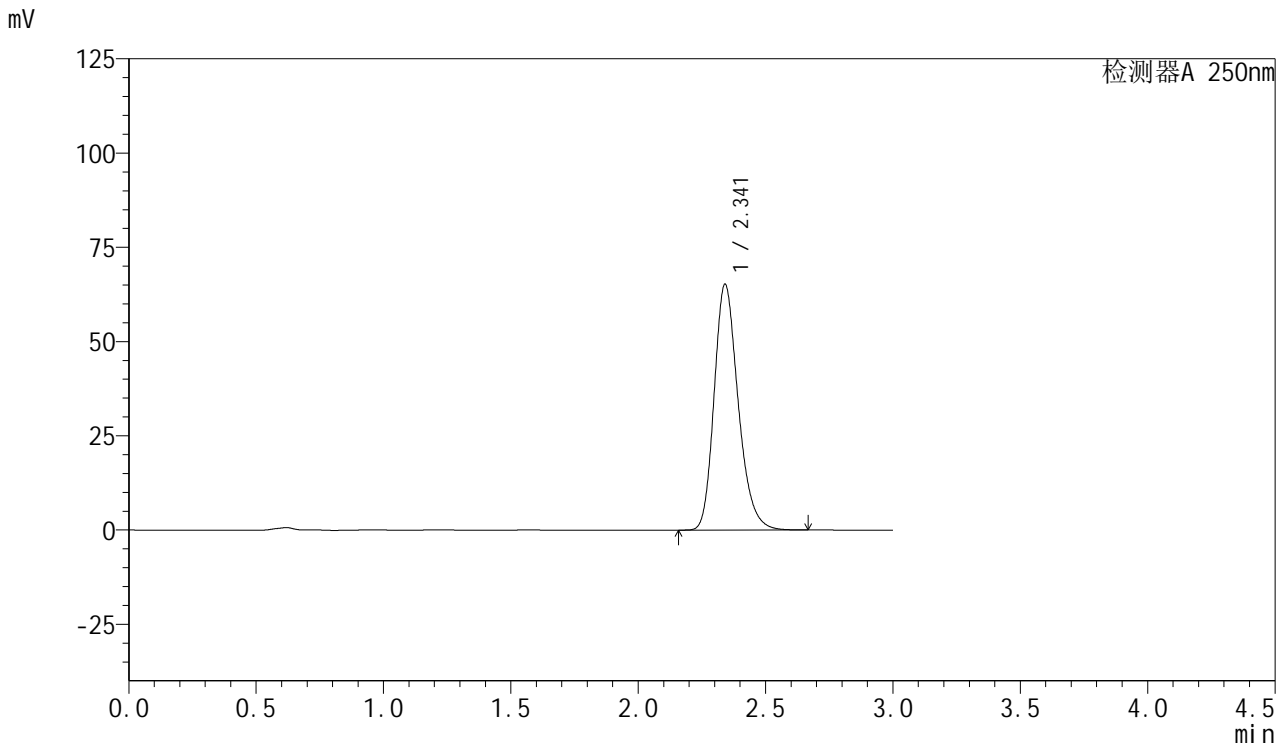


# SMF-377

## <样品信息>

色谱柱: XB-C18(50mm\*4.6mm,5μm)      流速: 1.0ml/min  
 柱温: 40°C      波长: 250nm  
 数据文件名: RC\$SMF-377 - 18-28/27-2205-2 - cbzj-JPS7157p-pH6.8+SDSjz-15mg-jyx1-10min-P4.lcd  
 方法文件名: RC\$SMF-377 - SMF-377-RCQX-FX276.lcm  
 批处理文件名: RC\$SMF-377 - 20250326-rcqx-FX276.lcb  
 样品瓶号: 3-29  
 进样体积: 10 μl      版本号: 6.115  
 进样时间: 2025/03/26 18:54:29      实验者: jiangjinwei  
 处理时间(V2) : 2025/03/27 10:32:06      处理者: jiangjinwei  
 仪器型号: SHIMADZU LC-2050C (FX276)

## <色谱图>



## <峰表>

检测器A 250nm

峰号	保留时间	面积	面积%	高度	理论塔板数(USP)	拖尾因子	分离度(USP)
1	2.341	428104	100.000	65132	3019	1.236	--
总计		428104	100.000	65132			

图128 利伐沙班口崩片溶出曲线测定HPLC图谱  
 参比制剂-JPS7157批(15mg规格)-均一性1-pH6.8(内含0.1%SDS)介质-10min-片4

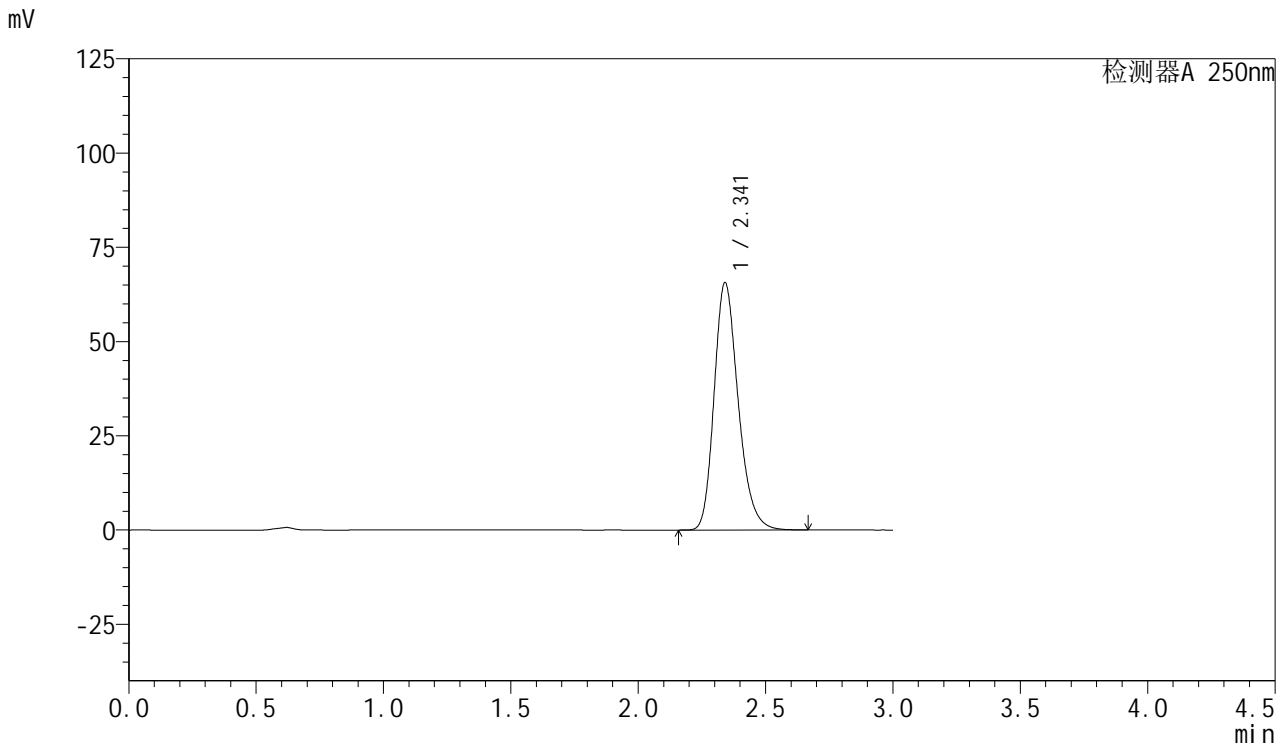


# SMF-377

## <样品信息>

色谱柱: XB-C18(50mm\*4.6mm,5μm)      流速: 1.0ml/min  
 柱温: 40°C      波长: 250nm  
 数据文件名: RC\$SMF-377 - 18-28/27-2206-2 - cbzj-JPS7157p-pH6.8+SDSjz-15mg-jyx1-10min-P5.lcd  
 方法文件名: RC\$SMF-377 - SMF-377-RCQX-FX276.lcm  
 批处理文件名: RC\$SMF-377 - 20250326-rcqx-FX276.lcb  
 样品瓶号: 3-38  
 进样体积: 10 μl      版本号: 6.115  
 进样时间: 2025/03/26 18:57:49      实验者: jiangjinwei  
 处理时间(V2) : 2025/03/27 10:32:09      处理者: jiangjinwei  
 仪器型号: SHIMADZU LC-2050C (FX276)

## <色谱图>



## <峰表>

检测器A 250nm

峰号	保留时间	面积	面积%	高度	理论塔板数(USP)	拖尾因子	分离度(USP)
1	2.341	431377	100.000	65580	3016	1.237	--
总计		431377	100.000	65580			

图129 利伐沙班口崩片溶出曲线测定HPLC图谱  
 参比制剂-JPS7157批(15mg规格)-均一性1-pH6.8(内含0.1%SDS)介质-10min-片5

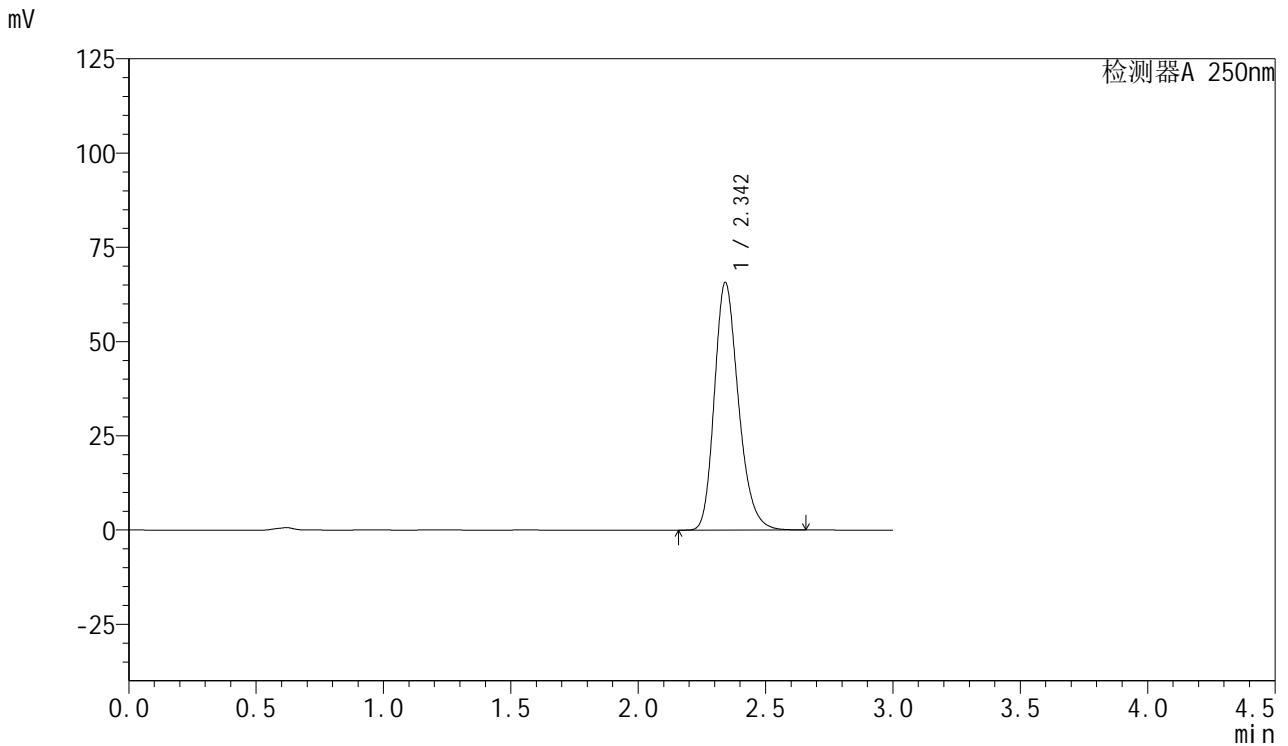


# SMF-377

## <样品信息>

色谱柱: XB-C18(50mm\*4.6mm,5μm)      流速: 1.0ml/min  
 柱温: 40°C      波长: 250nm  
 数据文件名: RC\$SMF-377 - 18-28/27-2207-2 - cbzj-JPS7157p-pH6.8+SDSjz-15mg-jyx1-10min-P6.lcd  
 方法文件名: RC\$SMF-377 - SMF-377-RCQX-FX276.lcm  
 批处理文件名: RC\$SMF-377 - 20250326-rcqx-FX276.lcb  
 样品瓶号: 3-47  
 进样体积: 10 μl      版本号: 6.115  
 进样时间: 2025/03/26 19:01:11      实验者: jiangjinwei  
 处理时间(V2) : 2025/03/27 10:32:13      处理者: jiangjinwei  
 仪器型号: SHIMADZU LC-2050C (FX276)

## <色谱图>



## <峰表>

检测器A 250nm

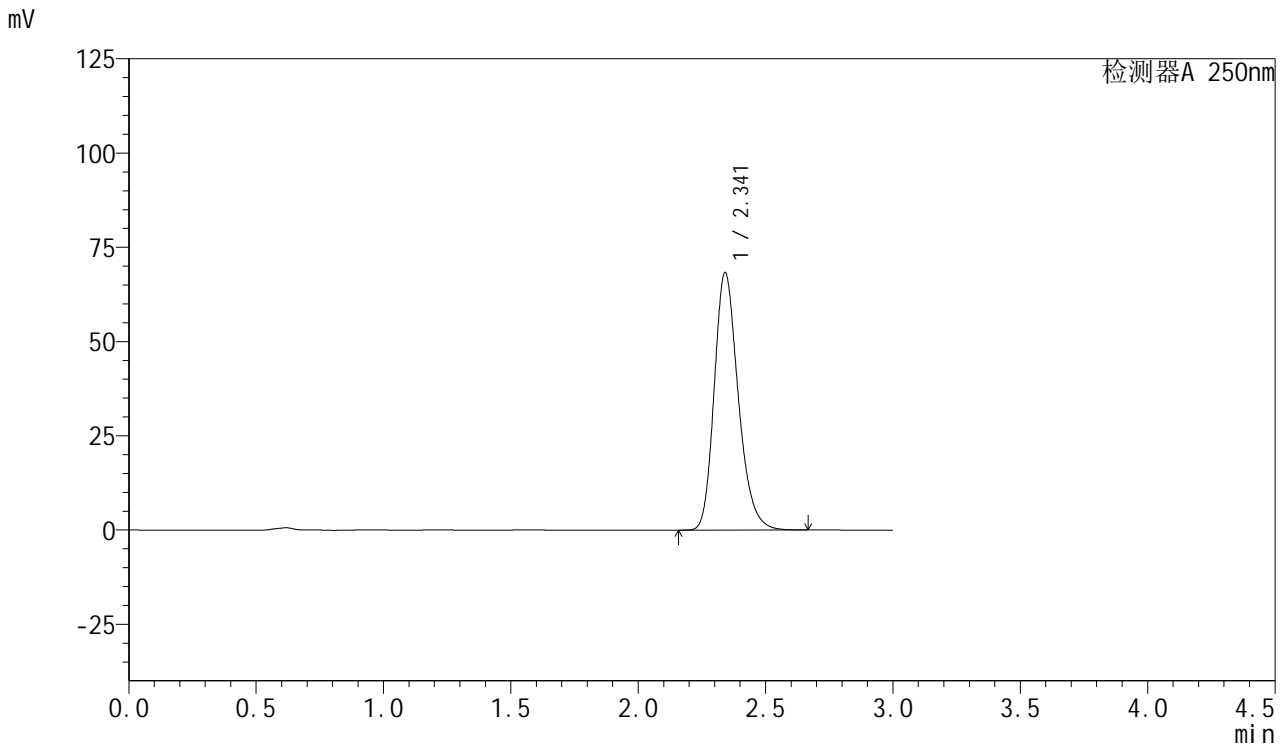
峰号	保留时间	面积	面积%	高度	理论塔板数(USP)	拖尾因子	分离度(USP)
1	2.342	431425	100.000	65488	3019	1.236	--
总计		431425	100.000	65488			

图130 利伐沙班口崩片溶出曲线测定HPLC图谱  
 参比制剂-JPS7157批(15mg规格)-均一性1-pH6.8(内含0.1%SDS)介质-10min-片6

<样品信息>

色谱柱: XB-C18(50mm\*4.6mm,5μm)      流速: 1.0ml/min  
 柱温: 40°C      波长: 250nm  
 数据文件名: RC\$SMF-377 - 18-28/27-2208-2 - cbzj-JPS7157p-pH6.8+SDSjz-15mg-jyx1-15min-P1.lcd  
 方法文件名: RC\$SMF-377 - SMF-377-RCQX-FX276.lcm  
 批处理文件名: RC\$SMF-377 - 20250326-rcqx-FX276.lcb  
 样品瓶号: 3-3  
 进样体积: 10 μl      版本号: 6.115  
 进样时间: 2025/03/26 19:04:33      实验者: jiangjinwei  
 处理时间(V2) : 2025/03/27 10:32:16      处理者: jiangjinwei  
 仪器型号: SHIMADZU LC-2050C (FX276)

<色谱图>



<峰表>

检测器A 250nm

峰号	保留时间	面积	面积%	高度	理论塔板数(USP)	拖尾因子	分离度(USP)
1	2.341	448576	100.000	68199	3018	1.236	--
总计		448576	100.000	68199			

图131 利伐沙班口崩片溶出曲线测定HPLC图谱  
参比制剂-JPS7157批(15mg规格)-均一性1-pH6.8(内含0.1%SDS)介质-15min-片1

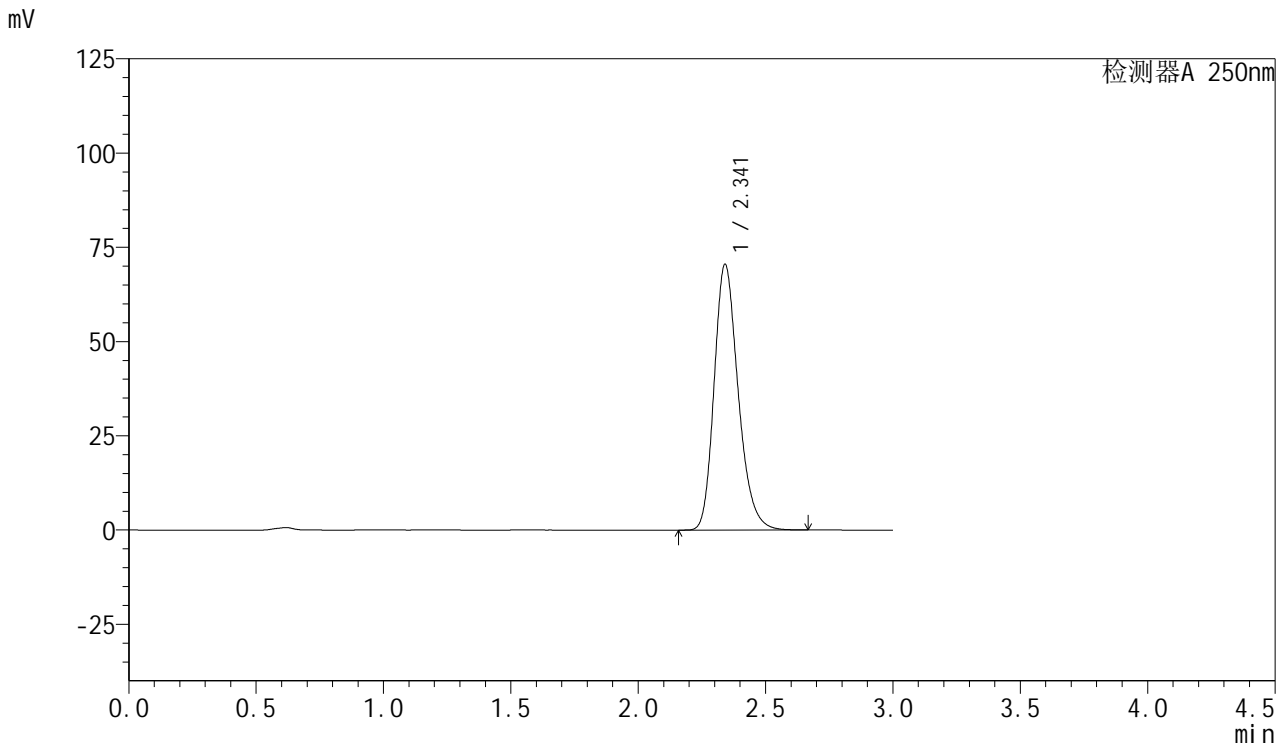


# SMF-377

## <样品信息>

色谱柱: XB-C18(50mm\*4.6mm,5μm)      流速: 1.0ml/min  
 柱温: 40°C      波长: 250nm  
 数据文件名: RC\$SMF-377 - 18-28/27-2209-2 - cbzj-JPS7157p-pH6.8+SDSjz-15mg-jyx1-15min-P2.lcd  
 方法文件名: RC\$SMF-377 - SMF-377-RCQX-FX276.lcm  
 批处理文件名: RC\$SMF-377 - 20250326-rcqx-FX276.lcb  
 样品瓶号: 3-12  
 进样体积: 10 μl      版本号: 6.115  
 进样时间: 2025/03/26 19:07:54      实验者: jiangjinwei  
 处理时间(V2) : 2025/03/27 10:32:18      处理者: jiangjinwei  
 仪器型号: SHIMADZU LC-2050C (FX276)

## <色谱图>



## <峰表>

检测器A 250nm

峰号	保留时间	面积	面积%	高度	理论塔板数(USP)	拖尾因子	分离度(USP)
1	2.341	462871	100.000	70421	3019	1.235	--
总计		462871	100.000	70421			

图132 利伐沙班口崩片溶出曲线测定HPLC图谱  
 参比制剂-JPS7157批(15mg规格)-均一性1-pH6.8(内含0.1%SDS)介质-15min-片2

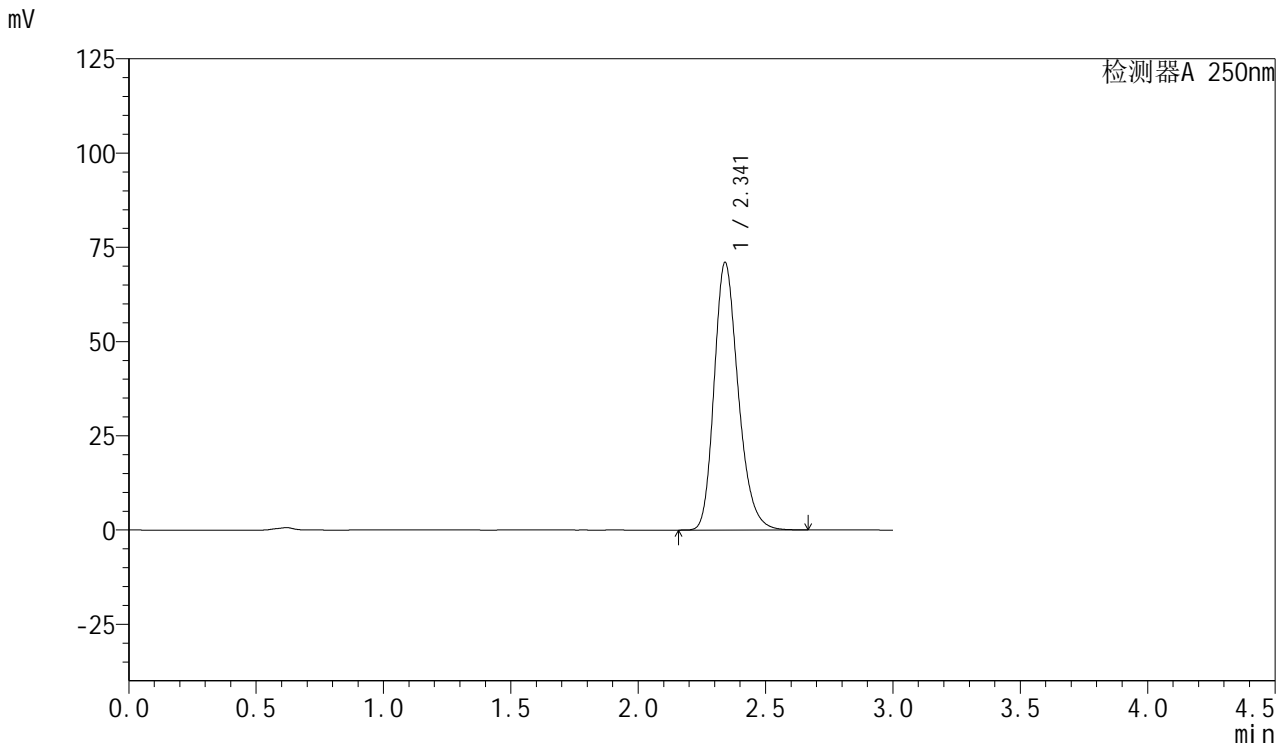


# SMF-377

## <样品信息>

色谱柱: XB-C18(50mm\*4.6mm,5μm)      流速: 1.0ml/min  
 柱温: 40°C      波长: 250nm  
 数据文件名: RC\$SMF-377 - 18-28/27-2210-2 - cbzj-JPS7157p-pH6.8+SDSjz-15mg-jyx1-15min-P3.lcd  
 方法文件名: RC\$SMF-377 - SMF-377-RCQX-FX276.lcm  
 批处理文件名: RC\$SMF-377 - 20250326-rcqx-FX276.lcb  
 样品瓶号: 3-21  
 进样体积: 10 μl      版本号: 6.115  
 进样时间: 2025/03/26 19:11:16      实验者: jiangjinwei  
 处理时间(V2) : 2025/03/27 10:32:21      处理者: jiangjinwei  
 仪器型号: SHIMADZU LC-2050C (FX276)

## <色谱图>



## <峰表>

检测器A 250nm

峰号	保留时间	面积	面积%	高度	理论塔板数(USP)	拖尾因子	分离度(USP)
1	2.341	466240	100.000	70878	3017	1.236	--
总计		466240	100.000	70878			

图133 利伐沙班口崩片溶出曲线测定HPLC图谱  
 参比制剂-JPS7157批(15mg规格)-均一性1-pH6.8(内含0.1%SDS)介质-15min-片3

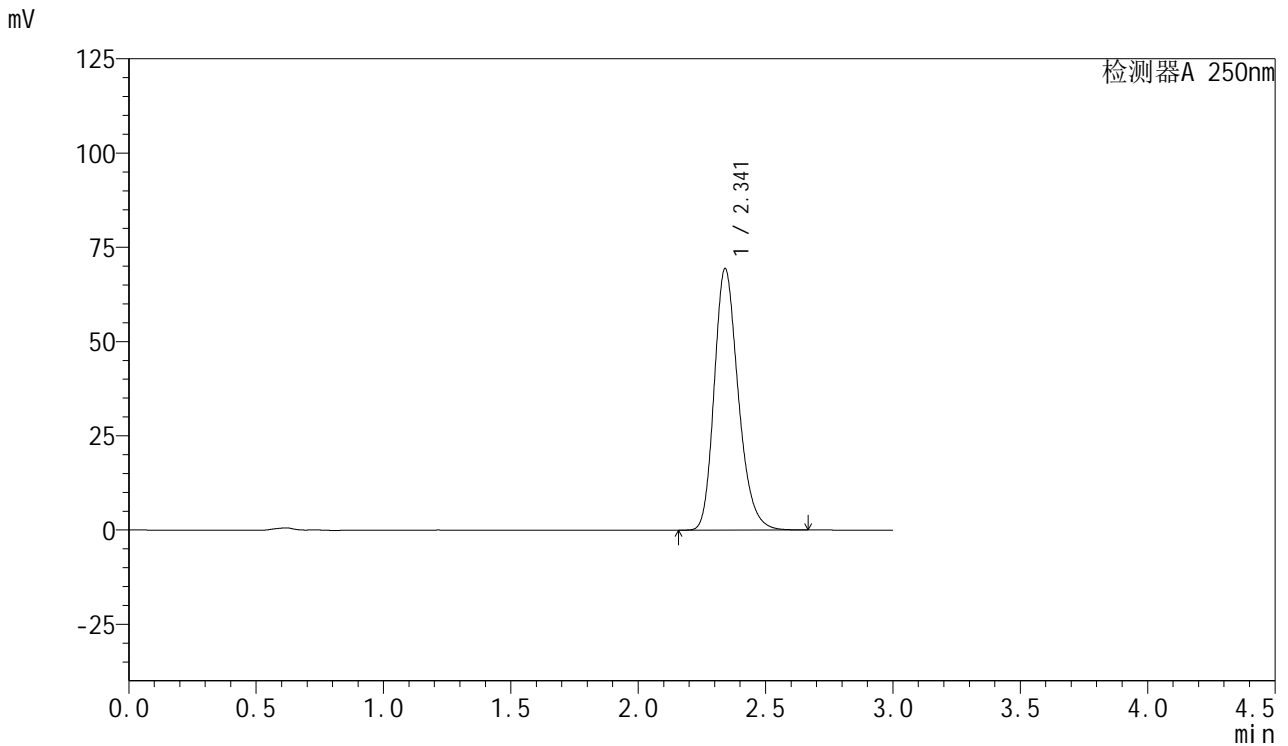


# SMF-377

## <样品信息>

色谱柱: XB-C18(50mm\*4.6mm,5μm)      流速: 1.0ml/min  
 柱温: 40°C      波长: 250nm  
 数据文件名: RC\$SMF-377 - 18-28/27-2211-2 - cbzj-JPS7157p-pH6.8+SDSjz-15mg-jyx1-15min-P4.lcd  
 方法文件名: RC\$SMF-377 - SMF-377-RCQX-FX276.lcm  
 批处理文件名: RC\$SMF-377 - 20250326-rcqx-FX276.lcb  
 样品瓶号: 3-30  
 进样体积: 10 μl      版本号: 6.115  
 进样时间: 2025/03/26 19:14:36      实验者: jiangjinwei  
 处理时间(V2) : 2025/03/27 10:32:24      处理者: jiangjinwei  
 仪器型号: SHIMADZU LC-2050C (FX276)

## <色谱图>



## <峰表>

检测器A 250nm

峰号	保留时间	面积	面积%	高度	理论塔板数(USP)	拖尾因子	分离度(USP)
1	2.341	455493	100.000	69259	3020	1.236	--
总计		455493	100.000	69259			

图134 利伐沙班口崩片溶出曲线测定HPLC图谱  
 参比制剂-JPS7157批(15mg规格)-均一性1-pH6.8(内含0.1%SDS)介质-15min-片4

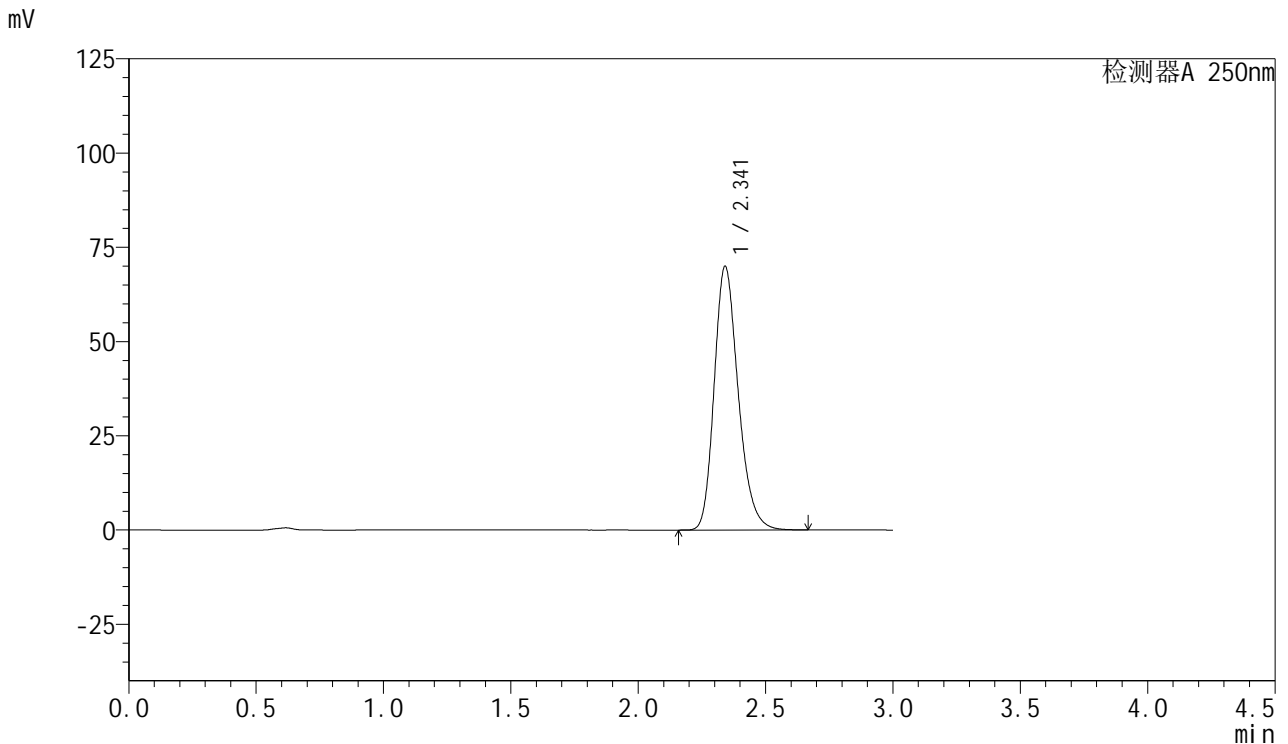


# SMF-377

## <样品信息>

色谱柱: XB-C18(50mm\*4.6mm,5μm)      流速: 1.0ml/min  
 柱温: 40°C      波长: 250nm  
 数据文件名: RC\$SMF-377 - 18-28/27-2212-2 - cbzj-JPS7157p-pH6.8+SDSjz-15mg-jyx1-15min-P5.lcd  
 方法文件名: RC\$SMF-377 - SMF-377-RCQX-FX276.lcm  
 批处理文件名: RC\$SMF-377 - 20250326-rcqx-FX276.lcb  
 样品瓶号: 3-39  
 进样体积: 10 μl      版本号: 6.115  
 进样时间: 2025/03/26 19:17:58      实验者: jiangjinwei  
 处理时间(V2) : 2025/03/27 10:32:27      处理者: jiangjinwei  
 仪器型号: SHIMADZU LC-2050C (FX276)

## <色谱图>



## <峰表>

检测器A 250nm

峰号	保留时间	面积	面积%	高度	理论塔板数(USP)	拖尾因子	分离度(USP)
1	2.341	459328	100.000	69854	3017	1.234	--
总计		459328	100.000	69854			

图135 利伐沙班口崩片溶出曲线测定HPLC图谱  
 参比制剂-JPS7157批(15mg规格)-均一性1-pH6.8(内含0.1%SDS)介质-15min-片5

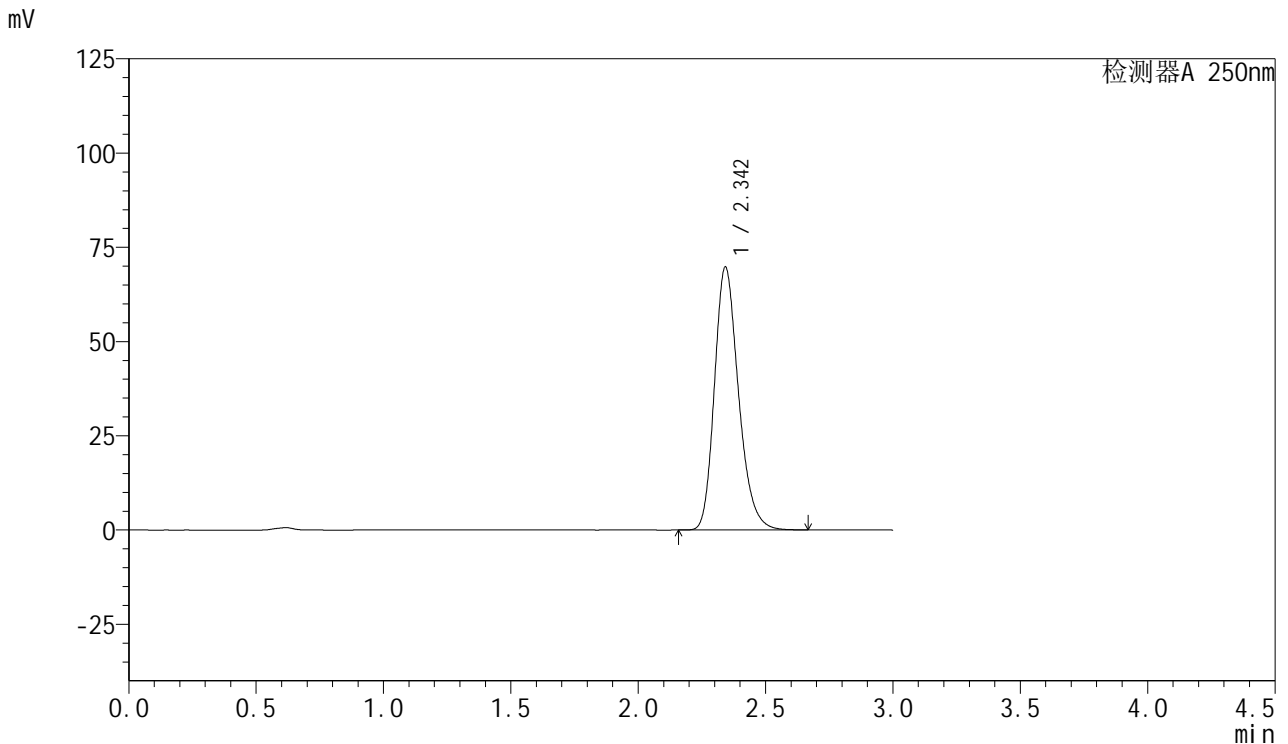


# SMF-377

## <样品信息>

色谱柱: XB-C18(50mm\*4.6mm,5μm)      流速: 1.0ml/min  
 柱温: 40°C      波长: 250nm  
 数据文件名: RC\$SMF-377 - 18-28/27-2213-2 - cbzj-JPS7157p-pH6.8+SDSjz-15mg-jyx1-15min-P6.lcd  
 方法文件名: RC\$SMF-377 - SMF-377-RCQX-FX276.lcm  
 批处理文件名: RC\$SMF-377 - 20250326-rcqx-FX276.lcb  
 样品瓶号: 3-48  
 进样体积: 10 μl      版本号: 6.115  
 进样时间: 2025/03/26 19:21:20      实验者: jiangjinwei  
 处理时间(V2) : 2025/03/27 10:32:30      处理者: jiangjinwei  
 仪器型号: SHIMADZU LC-2050C (FX276)

## <色谱图>



## <峰表>

检测器A 250nm

峰号	保留时间	面积	面积%	高度	理论塔板数(USP)	拖尾因子	分离度(USP)
1	2.342	458276	100.000	69512	3014	1.235	--
总计		458276	100.000	69512			

图136 利伐沙班口崩片溶出曲线测定HPLC图谱  
 参比制剂-JPS7157批(15mg规格)-均一性1-pH6.8(内含0.1%SDS)介质-15min-片6

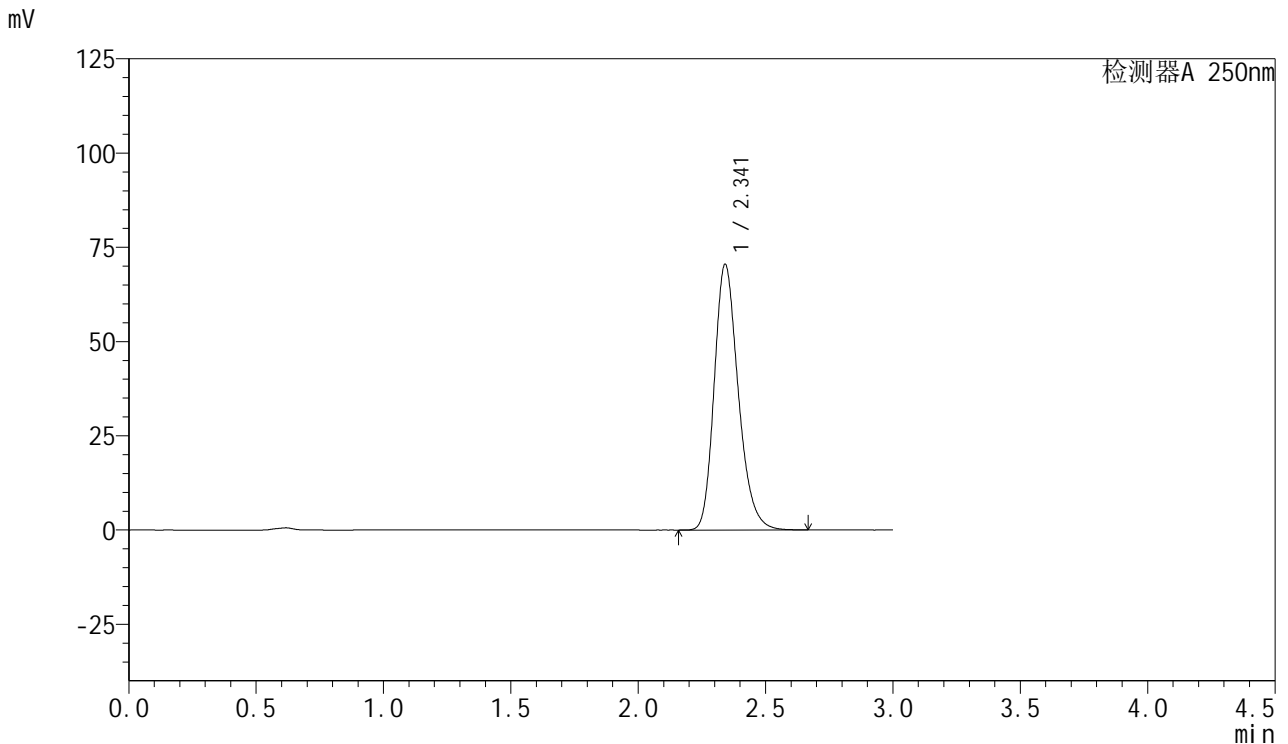


# SMF-377

## <样品信息>

色谱柱: XB-C18(50mm\*4.6mm,5μm)      流速: 1.0ml/min  
 柱温: 40°C      波长: 250nm  
 数据文件名: RC\$SMF-377 - 18-28/27-2214-2 - cbzj-JPS7157p-pH6.8+SDSjz-15mg-jyx1-20min-P1.lcd  
 方法文件名: RC\$SMF-377 - SMF-377-RCQX-FX276.lcm  
 批处理文件名: RC\$SMF-377 - 20250326-rcqx-FX276.lcb  
 样品瓶号: 3-4  
 进样体积: 10 μl      版本号: 6.115  
 进样时间: 2025/03/26 19:24:41      实验者: jiangjinwei  
 处理时间(V2) : 2025/03/27 10:32:33      处理者: jiangjinwei  
 仪器型号: SHIMADZU LC-2050C (FX276)

## <色谱图>



## <峰表>

检测器A 250nm

峰号	保留时间	面积	面积%	高度	理论塔板数(USP)	拖尾因子	分离度(USP)
1	2.341	462985	100.000	70358	3014	1.235	--
总计		462985	100.000	70358			

图137 利伐沙班口崩片溶出曲线测定HPLC图谱  
 参比制剂-JPS7157批(15mg规格)-均一性1-pH6.8(内含0.1%SDS)介质-20min-片1

供试品溶液-1

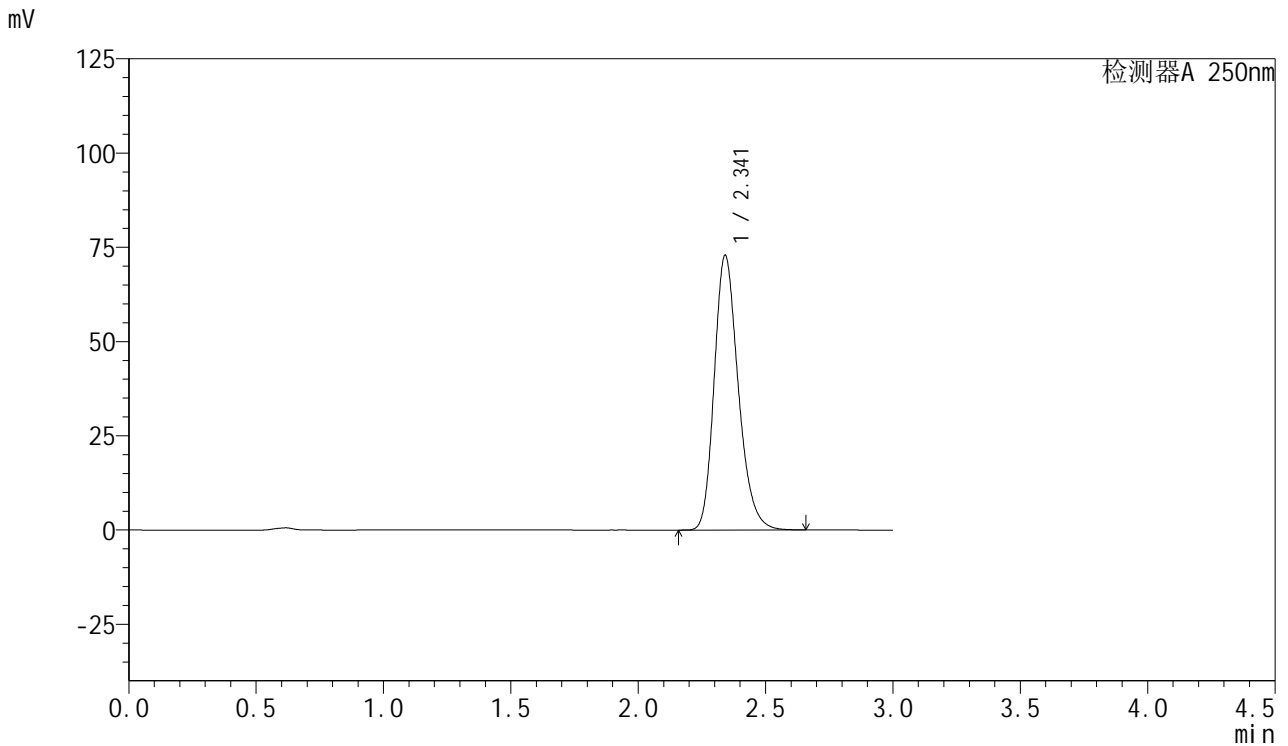


# SMF-377

## <样品信息>

色谱柱: XB-C18(50mm\*4.6mm,5μm)      流速: 1.0ml/min  
 柱温: 40°C      波长: 250nm  
 数据文件名: RC\$SMF-377 - 18-28/27-2215-2 - cbzj-JPS7157p-pH6.8+SDSjz-15mg-jyx1-20min-P2.lcd  
 方法文件名: RC\$SMF-377 - SMF-377-RCQX-FX276.lcm  
 批处理文件名: RC\$SMF-377 - 20250326-rcqx-FX276.lcb  
 样品瓶号: 3-13  
 进样体积: 10 μl      版本号: 6.115  
 进样时间: 2025/03/26 19:28:02      实验者: jiangjinwei  
 处理时间(V2) : 2025/03/27 10:32:36      处理者: jiangjinwei  
 仪器型号: SHIMADZU LC-2050C (FX276)

## <色谱图>



## <峰表>

检测器A 250nm

峰号	保留时间	面积	面积%	高度	理论塔板数(USP)	拖尾因子	分离度(USP)
1	2.341	478811	100.000	72756	3014	1.235	--
总计		478811	100.000	72756			

图138 利伐沙班口崩片溶出曲线测定HPLC图谱  
 参比制剂-JPS7157批(15mg规格)-均一性1-pH6.8(内含0.1%SDS)介质-20min-片2

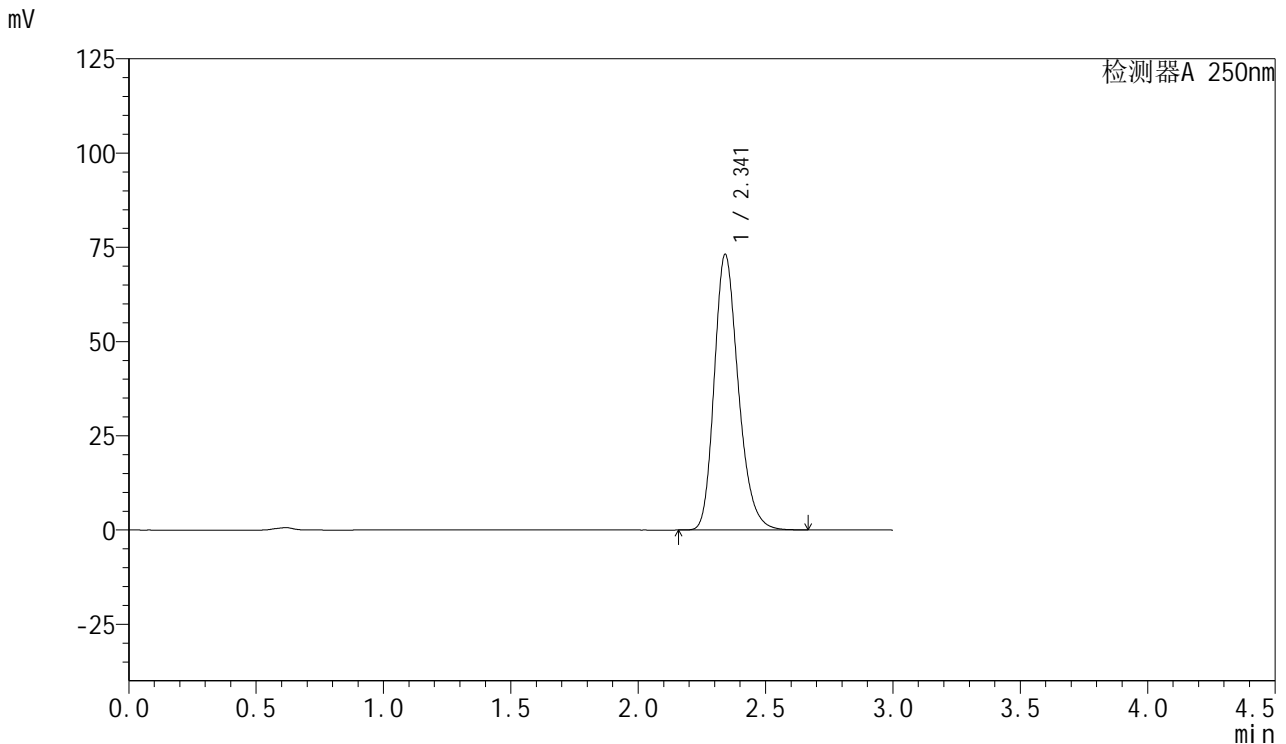


# SMF-377

## <样品信息>

色谱柱: XB-C18(50mm\*4.6mm,5μm)      流速: 1.0ml/min  
 柱温: 40°C      波长: 250nm  
 数据文件名: RC\$SMF-377 - 18-28/27-2216-2 - cbzj-JPS7157p-pH6.8+SDSjz-15mg-jyx1-20min-P3.lcd  
 方法文件名: RC\$SMF-377 - SMF-377-RCQX-FX276.lcm  
 批处理文件名: RC\$SMF-377 - 20250326-rcqx-FX276.lcb  
 样品瓶号: 3-22  
 进样体积: 10 μl      版本号: 6.115  
 进样时间: 2025/03/26 19:31:23      实验者: jiangjinwei  
 处理时间(V2) : 2025/03/27 10:32:38      处理者: jiangjinwei  
 仪器型号: SHIMADZU LC-2050C (FX276)

## <色谱图>



## <峰表>

检测器A 250nm

峰号	保留时间	面积	面积%	高度	理论塔板数(USP)	拖尾因子	分离度(USP)
1	2.341	480646	100.000	72977	3012	1.235	--
总计		480646	100.000	72977			

图139 利伐沙班口崩片溶出曲线测定HPLC图谱  
 参比制剂-JPS7157批(15mg规格)-均一性1-pH6.8(内含0.1%SDS)介质-20min-片3

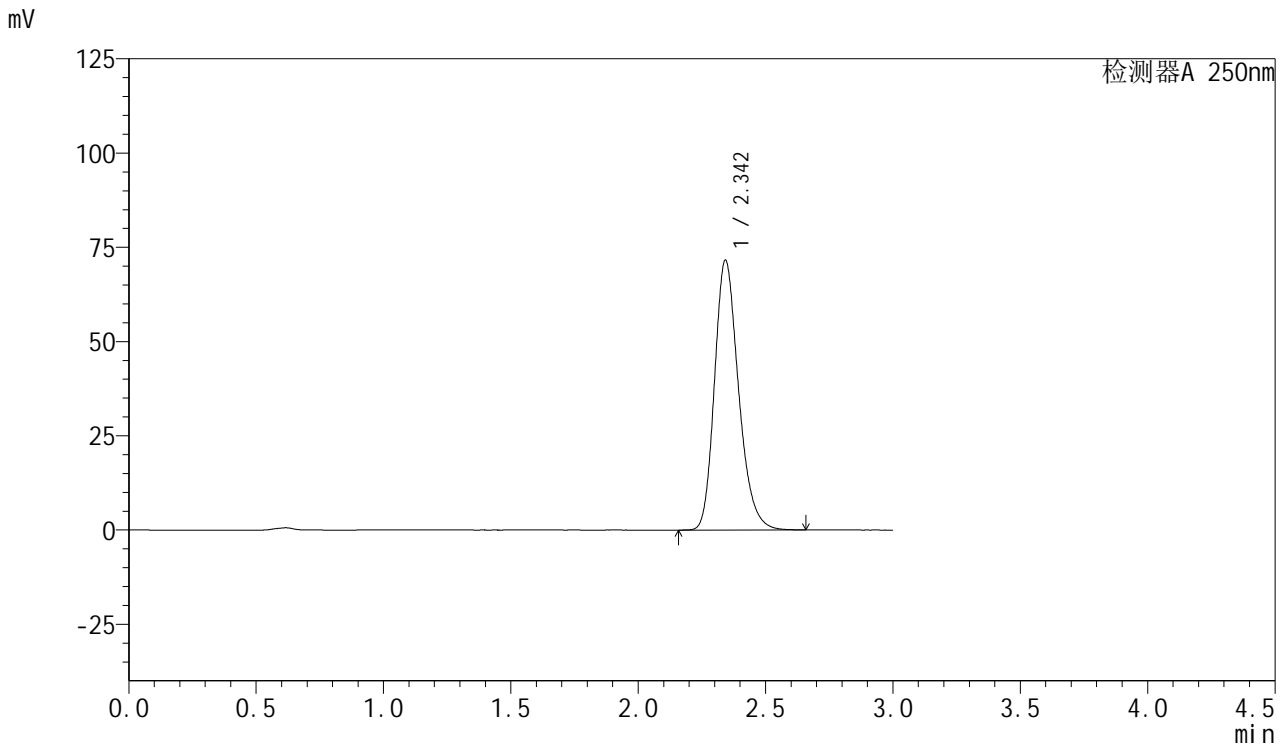


# SMF-377

## <样品信息>

色谱柱: XB-C18(50mm\*4.6mm,5μm)      流速: 1.0ml/min  
 柱温: 40°C      波长: 250nm  
 数据文件名: RC\$SMF-377 - 18-28/27-2217-2 - cbzj-JPS7157p-pH6.8+SDSjz-15mg-jyx1-20min-P4.lcd  
 方法文件名: RC\$SMF-377 - SMF-377-RCQX-FX276.lcm  
 批处理文件名: RC\$SMF-377 - 20250326-rcqx-FX276.lcb  
 样品瓶号: 3-31  
 进样体积: 10 μl      版本号: 6.115  
 进样时间: 2025/03/26 19:34:44      实验者: jiangjinwei  
 处理时间(V2) : 2025/03/27 10:32:41      处理者: jiangjinwei  
 仪器型号: SHIMADZU LC-2050C (FX276)

## <色谱图>



## <峰表>

检测器A 250nm

峰号	保留时间	面积	面积%	高度	理论塔板数(USP)	拖尾因子	分离度(USP)
1	2.342	470385	100.000	71312	3012	1.235	--
总计		470385	100.000	71312			

图140 利伐沙班口崩片溶出曲线测定HPLC图谱  
 参比制剂-JPS7157批(15mg规格)-均一性1-pH6.8(内含0.1%SDS)介质-20min-片4

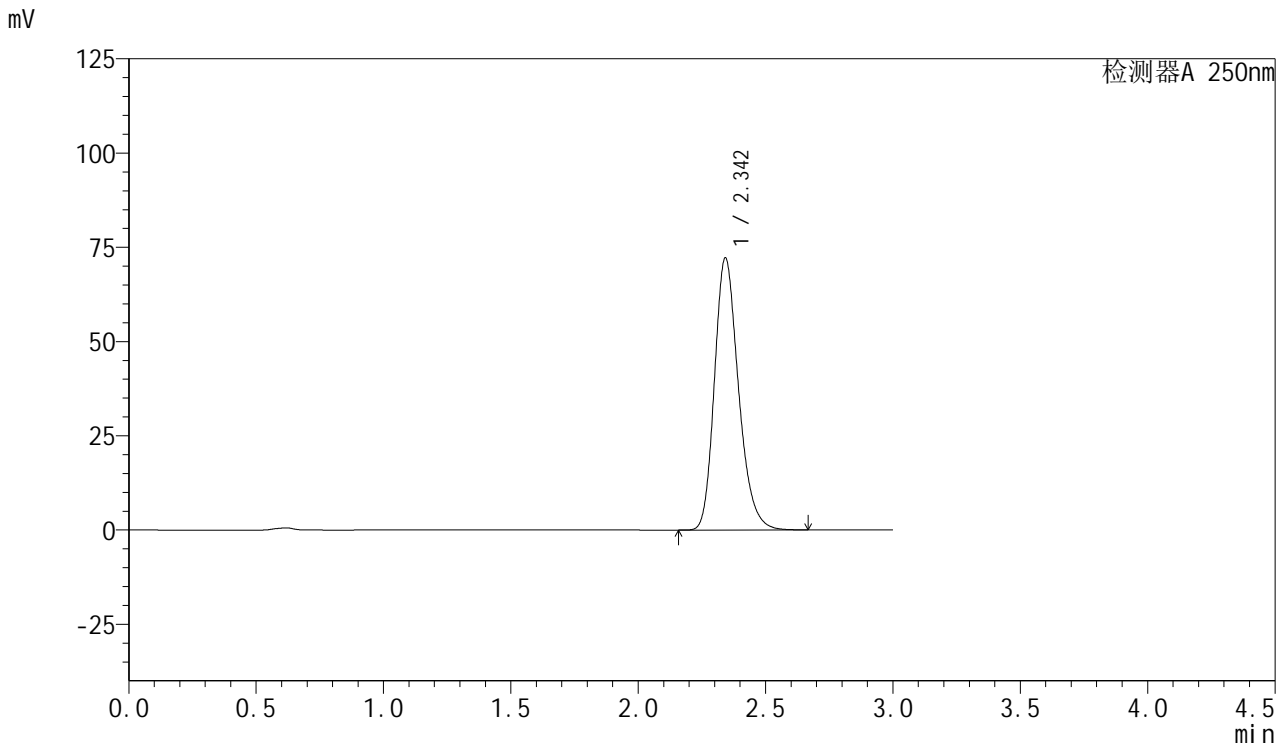


# SMF-377

## <样品信息>

色谱柱: XB-C18(50mm\*4.6mm,5μm)      流速: 1.0ml/min  
 柱温: 40°C      波长: 250nm  
 数据文件名: RC\$SMF-377 - 18-28/27-2218-2 - cbzj-JPS7157p-pH6.8+SDSjz-15mg-jyx1-20min-P5.lcd  
 方法文件名: RC\$SMF-377 - SMF-377-RCQX-FX276.lcm  
 批处理文件名: RC\$SMF-377 - 20250326-rcqx-FX276.lcb  
 样品瓶号: 3-40  
 进样体积: 10 μl      版本号: 6.115  
 进样时间: 2025/03/26 19:38:06      实验者: jiangjinwei  
 处理时间(V2) : 2025/03/27 10:32:44      处理者: jiangjinwei  
 仪器型号: SHIMADZU LC-2050C (FX276)

## <色谱图>



## <峰表>

检测器A 250nm

峰号	保留时间	面积	面积%	高度	理论塔板数(USP)	拖尾因子	分离度(USP)
1	2.342	474249	100.000	71939	3014	1.235	--
总计		474249	100.000	71939			

图141 利伐沙班口崩片溶出曲线测定HPLC图谱  
 参比制剂-JPS7157批(15mg规格)-均一性1-pH6.8(内含0.1%SDS)介质-20min-片5

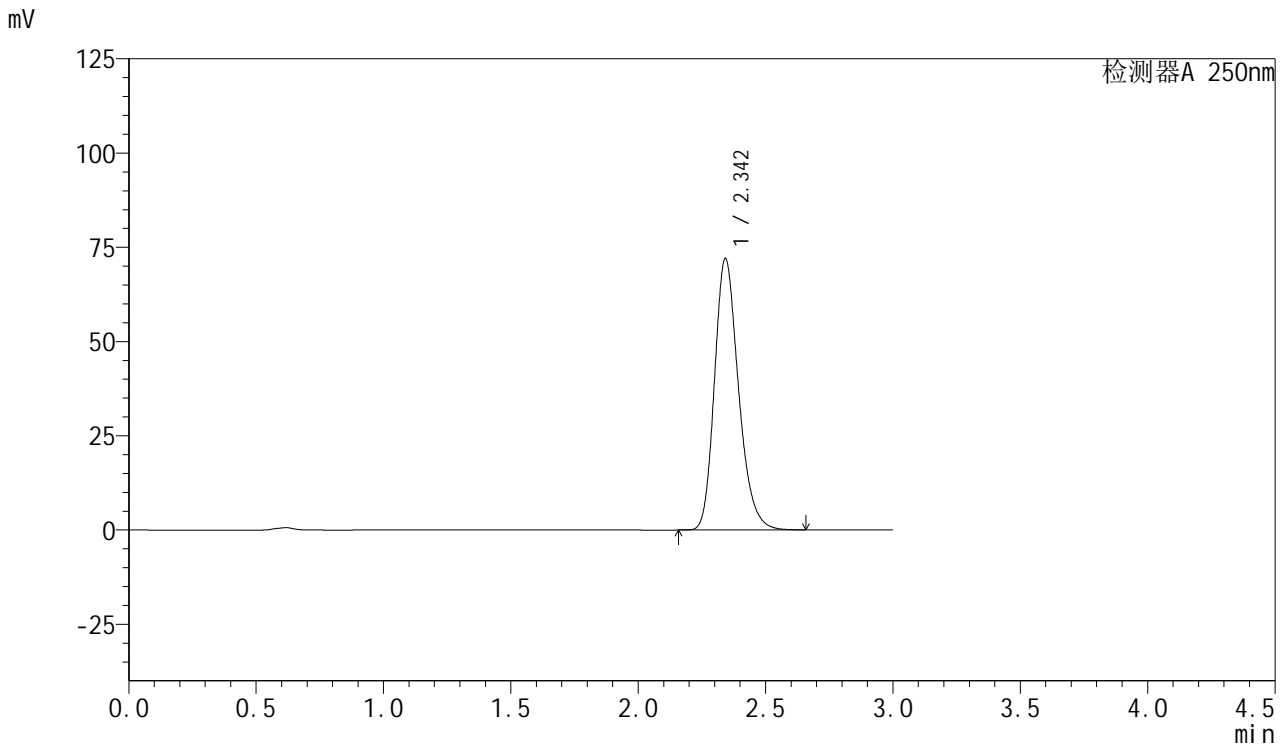


# SMF-377

## <样品信息>

色谱柱: XB-C18(50mm\*4.6mm,5μm)      流速: 1.0ml/min  
 柱温: 40°C      波长: 250nm  
 数据文件名: RC\$SMF-377 - 18-28/27-2219-2 - cbzj-JPS7157p-pH6.8+SDSjz-15mg-jyx1-20min-P6.lcd  
 方法文件名: RC\$SMF-377 - SMF-377-RCQX-FX276.lcm  
 批处理文件名: RC\$SMF-377 - 20250326-rcqx-FX276.lcb  
 样品瓶号: 3-49  
 进样体积: 10 μl      版本号: 6.115  
 进样时间: 2025/03/26 19:41:27      实验者: jiangjinwei  
 处理时间(V2) : 2025/03/27 10:32:47      处理者: jiangjinwei  
 仪器型号: SHIMADZU LC-2050C (FX276)

## <色谱图>



## <峰表>

检测器A 250nm

峰号	保留时间	面积	面积%	高度	理论塔板数(USP)	拖尾因子	分离度(USP)
1	2.342	473036	100.000	71763	3014	1.234	--
总计		473036	100.000	71763			

图142 利伐沙班口崩片溶出曲线测定HPLC图谱  
 参比制剂-JPS7157批(15mg规格)-均一性1-pH6.8(内含0.1%SDS)介质-20min-片6

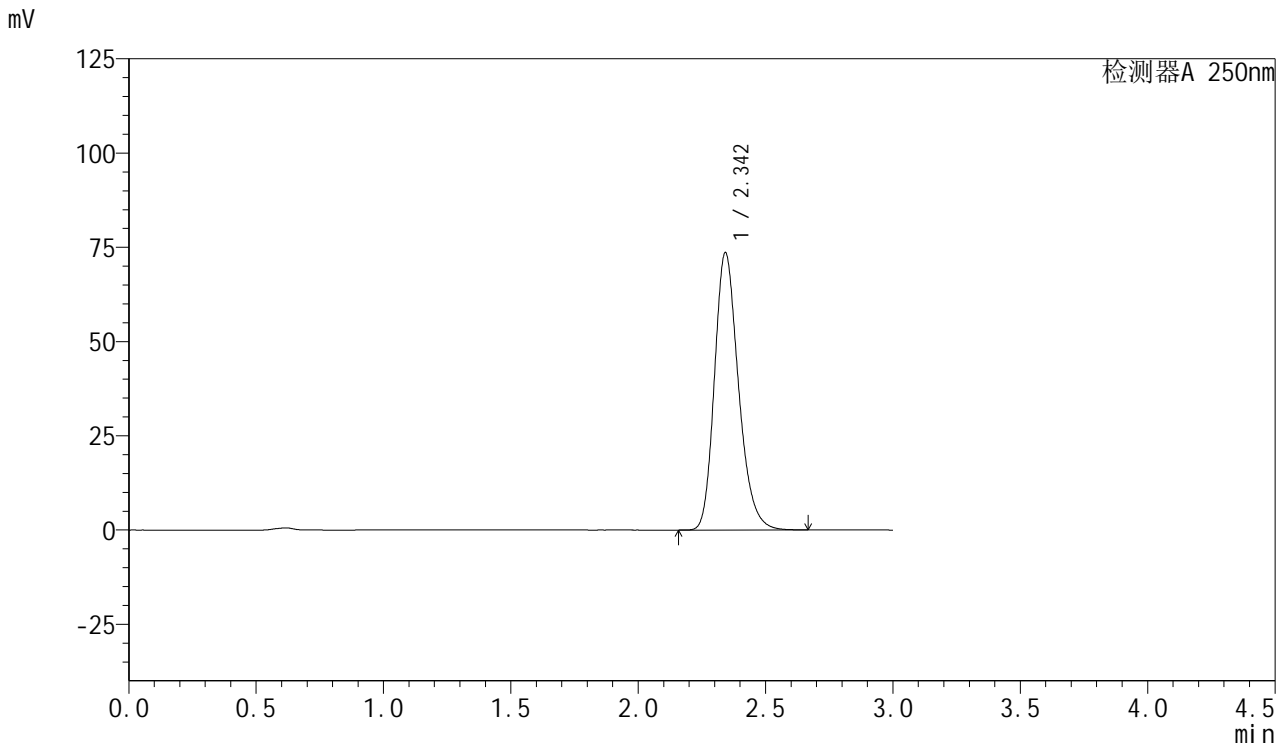


# SMF-377

## <样品信息>

色谱柱: XB-C18(50mm\*4.6mm,5μm)      流速: 1.0ml/min  
 柱温: 40°C      波长: 250nm  
 数据文件名: RC\$SMF-377 - 18-28/27-2220-2 - cbzj-JPS7157p-pH6.8+SDSjz-15mg-jyx1-30min-P1.lcd  
 方法文件名: RC\$SMF-377 - SMF-377-RCQX-FX276.lcm  
 批处理文件名: RC\$SMF-377 - 20250326-rcqx-FX276.lcb  
 样品瓶号: 3-5  
 进样体积: 10 μl      版本号: 6.115  
 进样时间: 2025/03/26 19:44:49      实验者: jiangjinwei  
 处理时间(V2) : 2025/03/27 10:32:50      处理者: jiangjinwei  
 仪器型号: SHIMADZU LC-2050C (FX276)

## <色谱图>



## <峰表>

检测器A 250nm

峰号	保留时间	面积	面积%	高度	理论塔板数(USP)	拖尾因子	分离度(USP)
1	2.342	483018	100.000	73311	3016	1.233	--
总计		483018	100.000	73311			

图143 利伐沙班口崩片溶出曲线测定HPLC图谱  
 参比制剂-JPS7157批(15mg规格)-均一性1-pH6.8(内含0.1%SDS)介质-30min-片1  
 供试品溶液-1

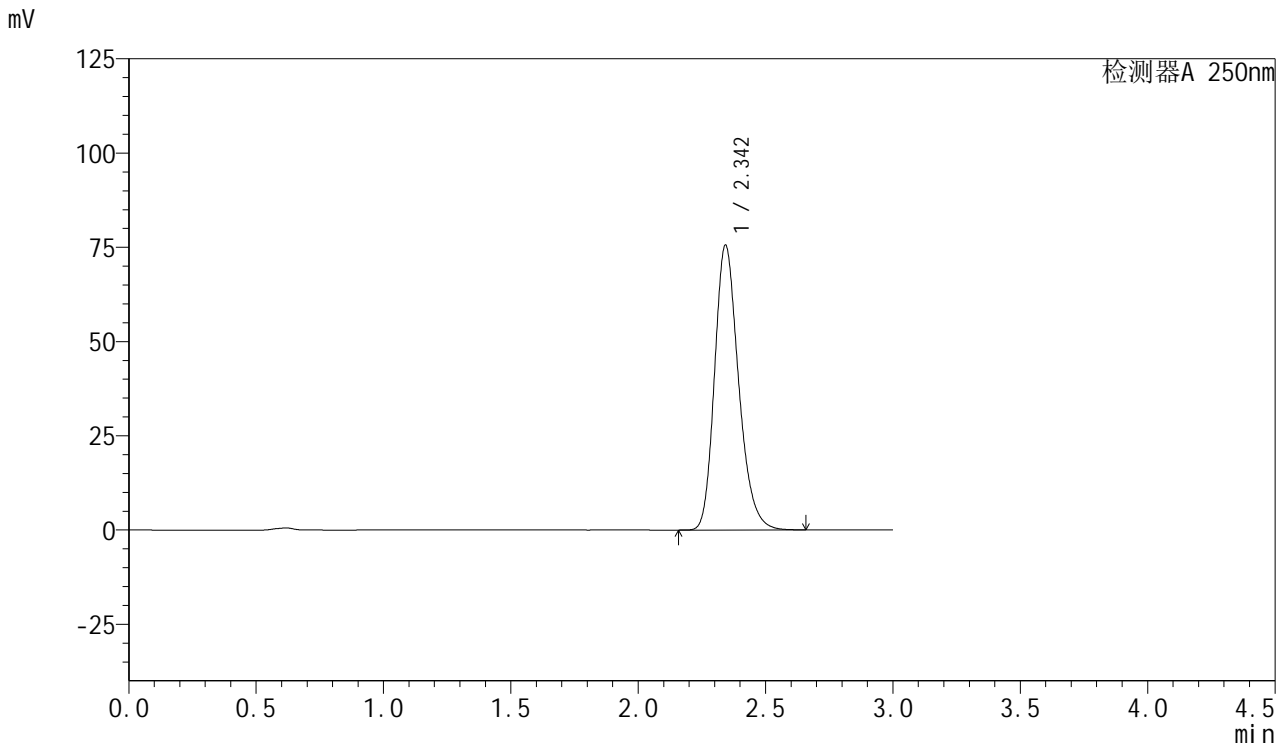


# SMF-377

## <样品信息>

色谱柱: XB-C18(50mm\*4.6mm,5μm)      流速: 1.0ml/min  
 柱温: 40°C      波长: 250nm  
 数据文件名: RC\$SMF-377 - 18-28/27-2221-2 - cbzj-JPS7157p-pH6.8+SDSjz-15mg-jyx1-30min-P2.lcd  
 方法文件名: RC\$SMF-377 - SMF-377-RCQX-FX276.lcm  
 批处理文件名: RC\$SMF-377 - 20250326-rcqx-FX276.lcb  
 样品瓶号: 3-14  
 进样体积: 10 μl      版本号: 6.115  
 进样时间: 2025/03/26 19:48:11      实验者: jiangjinwei  
 处理时间(V2) : 2025/03/27 10:32:53      处理者: jiangjinwei  
 仪器型号: SHIMADZU LC-2050C (FX276)

## <色谱图>



## <峰表>

检测器A 250nm

峰号	保留时间	面积	面积%	高度	理论塔板数(USP)	拖尾因子	分离度(USP)
1	2.342	496612	100.000	75249	3013	1.234	--
总计		496612	100.000	75249			

图144 利伐沙班口崩片溶出曲线测定HPLC图谱  
 参比制剂-JPS7157批(15mg规格)-均一性1-pH6.8(内含0.1%SDS)介质-30min-片2

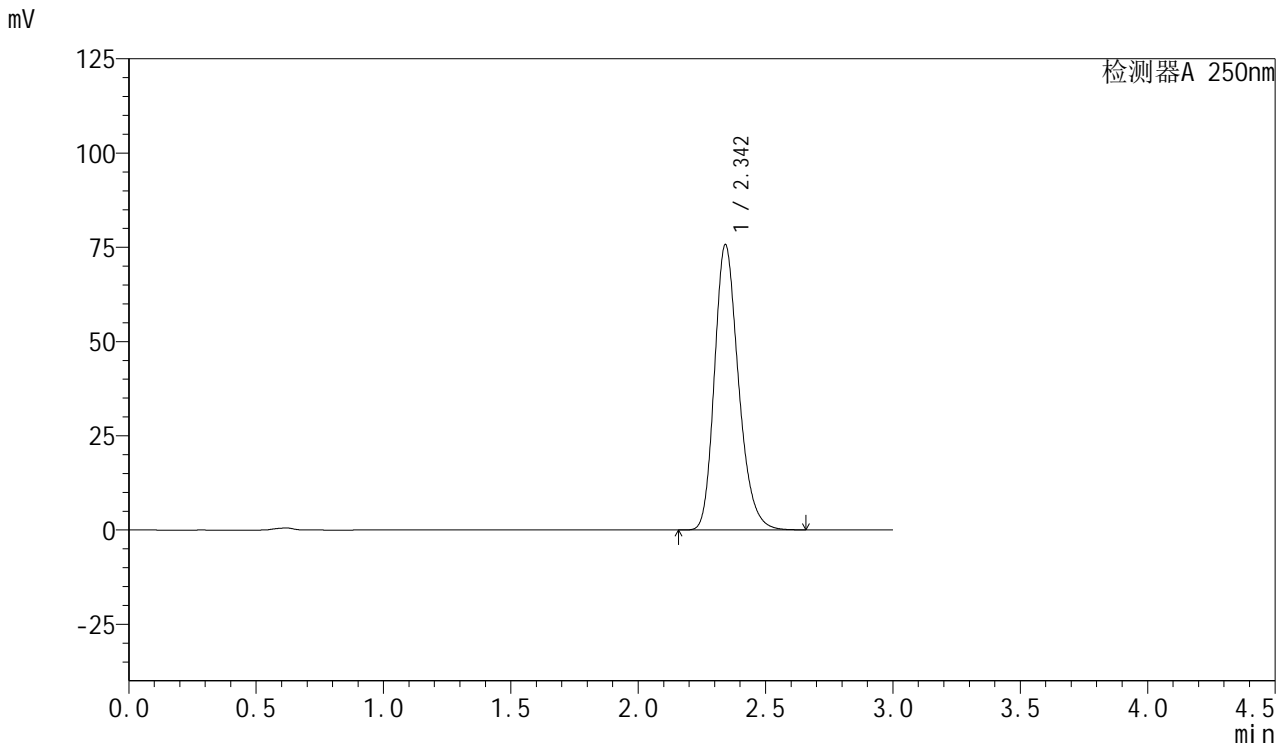


# SMF-377

## <样品信息>

色谱柱: XB-C18(50mm\*4.6mm,5μm)      流速: 1.0ml/min  
 柱温: 40°C      波长: 250nm  
 数据文件名: RC\$SMF-377 - 18-28/27-2222-2 - cbzj-JPS7157p-pH6.8+SDSjz-15mg-jyx1-30min-P3.lcd  
 方法文件名: RC\$SMF-377 - SMF-377-RCQX-FX276.lcm  
 批处理文件名: RC\$SMF-377 - 20250326-rcqx-FX276.lcb  
 样品瓶号: 3-23  
 进样体积: 10 μl      版本号: 6.115  
 进样时间: 2025/03/26 19:51:33      实验者: jiangjinwei  
 处理时间(V2) : 2025/03/27 10:32:56      处理者: jiangjinwei  
 仪器型号: SHIMADZU LC-2050C (FX276)

## <色谱图>



## <峰表>

检测器A 250nm

峰号	保留时间	面积	面积%	高度	理论塔板数(USP)	拖尾因子	分离度(USP)
1	2.342	497071	100.000	75418	3013	1.234	--
总计		497071	100.000	75418			

图145 利伐沙班口崩片溶出曲线测定HPLC图谱  
 参比制剂-JPS7157批(15mg规格)-均一性1-pH6.8(内含0.1%SDS)介质-30min-片3

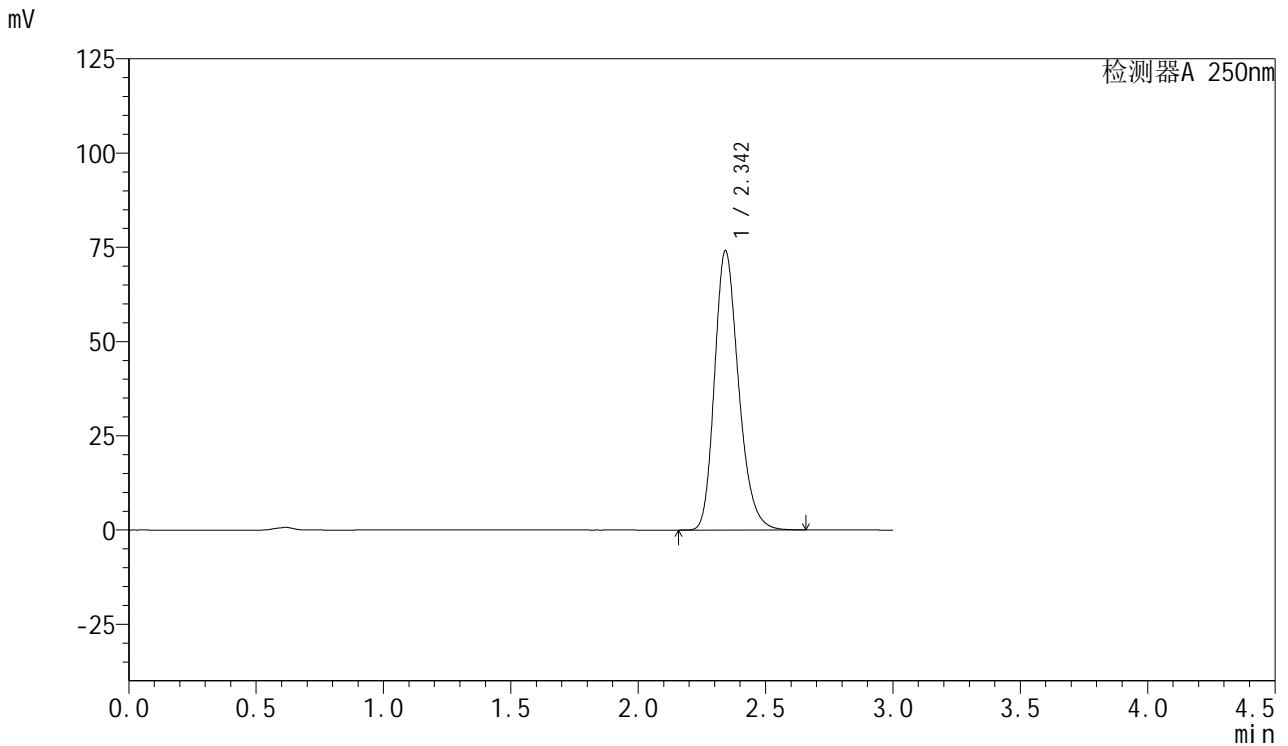


# SMF-377

## <样品信息>

色谱柱: XB-C18(50mm\*4.6mm,5μm)      流速: 1.0ml/min  
 柱温: 40°C      波长: 250nm  
 数据文件名: RC\$SMF-377 - 18-28/27-2223-2 - cbzj-JPS7157p-pH6.8+SDSjz-15mg-jyx1-30min-P4.lcd  
 方法文件名: RC\$SMF-377 - SMF-377-RCQX-FX276.lcm  
 批处理文件名: RC\$SMF-377 - 20250326-rcqx-FX276.lcb  
 样品瓶号: 3-32  
 进样体积: 10 μl      版本号: 6.115  
 进样时间: 2025/03/26 19:54:54      实验者: jiangjinwei  
 处理时间(V2) : 2025/03/27 10:32:59      处理者: jiangjinwei  
 仪器型号: SHIMADZU LC-2050C (FX276)

## <色谱图>



## <峰表>

检测器A 250nm

峰号	保留时间	面积	面积%	高度	理论塔板数(USP)	拖尾因子	分离度(USP)
1	2.342	486616	100.000	73782	3016	1.234	--
总计		486616	100.000	73782			

图146 利伐沙班口崩片溶出曲线测定HPLC图谱  
 参比制剂-JPS7157批(15mg规格)-均一性1-pH6.8(内含0.1%SDS)介质-30min-片4

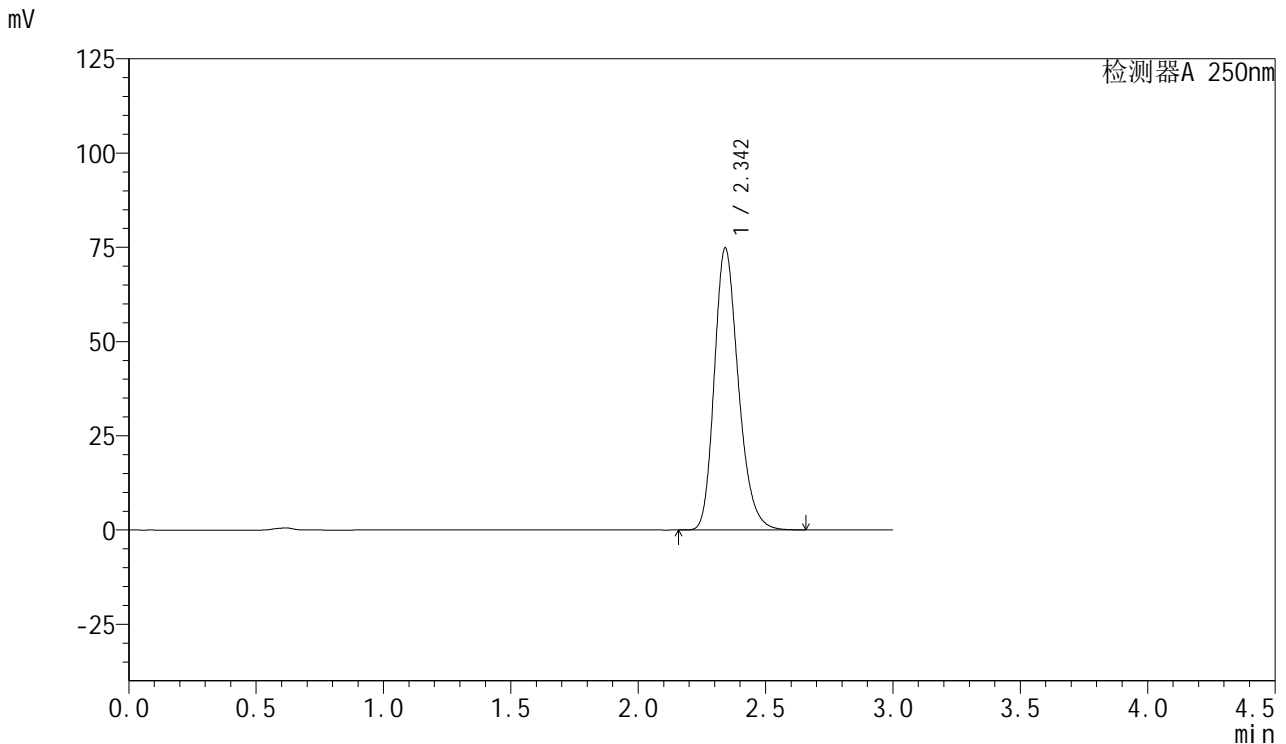


# SMF-377

## <样品信息>

色谱柱: XB-C18(50mm\*4.6mm,5μm)      流速: 1.0ml/min  
 柱温: 40°C      波长: 250nm  
 数据文件名: RC\$SMF-377 - 18-28/27-2224-2 - cbzj-JPS7157p-pH6.8+SDSjz-15mg-jyx1-30min-P5.lcd  
 方法文件名: RC\$SMF-377 - SMF-377-RCQX-FX276.lcm  
 批处理文件名: RC\$SMF-377 - 20250326-rcqx-FX276.lcb  
 样品瓶号: 3-41  
 进样体积: 10 μl      版本号: 6.115  
 进样时间: 2025/03/26 19:58:15      实验者: jiangjinwei  
 处理时间(V2) : 2025/03/27 10:33:02      处理者: jiangjinwei  
 仪器型号: SHIMADZU LC-2050C (FX276)

## <色谱图>



## <峰表>

检测器A 250nm

峰号	保留时间	面积	面积%	高度	理论塔板数(USP)	拖尾因子	分离度(USP)
1	2.342	491146	100.000	74623	3017	1.233	--
总计		491146	100.000	74623			

图147 利伐沙班口崩片溶出曲线测定HPLC图谱

参比制剂-JPS7157批(15mg规格)-均一性1-pH6.8(内含0.1%SDS)介质-30min-片5

供试品溶液-1

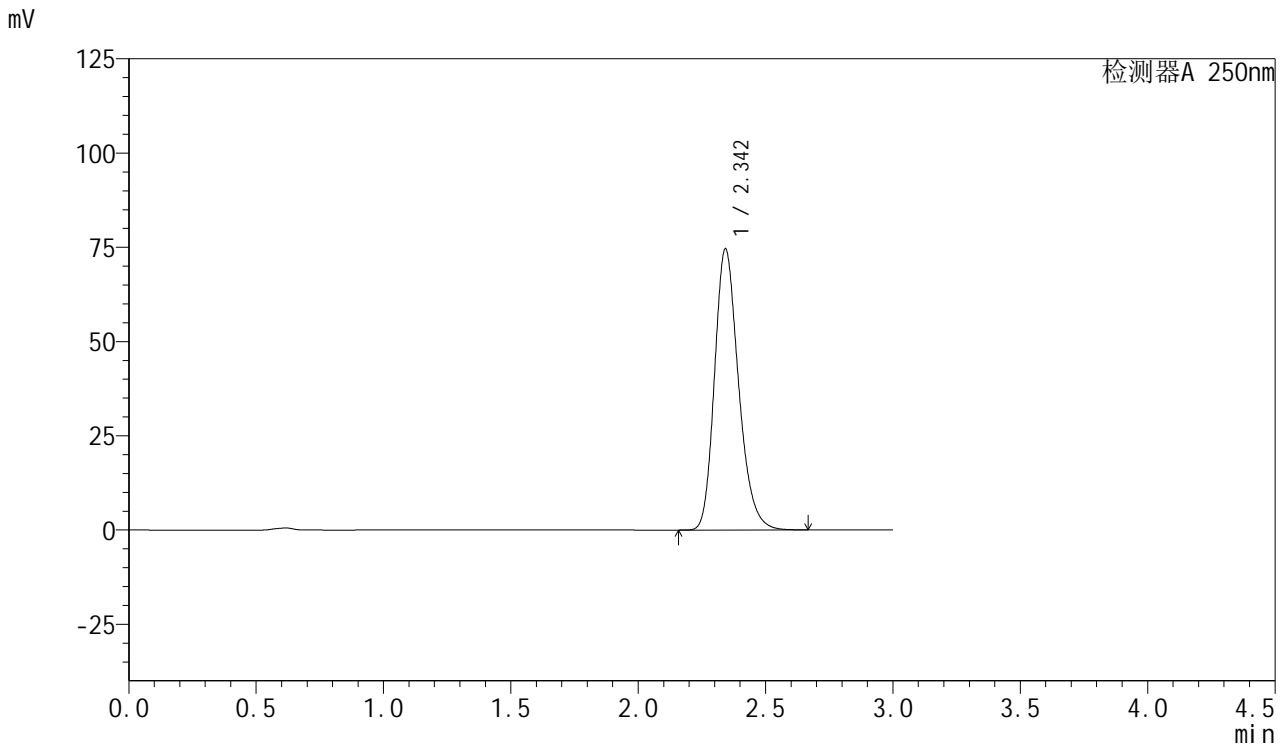


# SMF-377

## <样品信息>

色谱柱: XB-C18(50mm\*4.6mm,5μm)      流速: 1.0ml/min  
 柱温: 40°C      波长: 250nm  
 数据文件名: RC\$SMF-377 - 18-28/27-2225-2 - cbzj-JPS7157p-pH6.8+SDSjz-15mg-jyx1-30min-P6.lcd  
 方法文件名: RC\$SMF-377 - SMF-377-RCQX-FX276.lcm  
 批处理文件名: RC\$SMF-377 - 20250326-rcqx-FX276.lcb  
 样品瓶号: 3-50  
 进样体积: 10 μl      版本号: 6.115  
 进样时间: 2025/03/26 20:01:34      实验者: jiangjinwei  
 处理时间(V2) : 2025/03/27 10:33:04      处理者: jiangjinwei  
 仪器型号: SHIMADZU LC-2050C (FX276)

## <色谱图>



## <峰表>

检测器A 250nm

峰号	保留时间	面积	面积%	高度	理论塔板数(USP)	拖尾因子	分离度(USP)
1	2.342	489886	100.000	74277	3012	1.234	--
总计		489886	100.000	74277			

图148 利伐沙班口崩片溶出曲线测定HPLC图谱  
 参比制剂-JPS7157批(15mg规格)-均一性1-pH6.8(内含0.1%SDS)介质-30min-片6

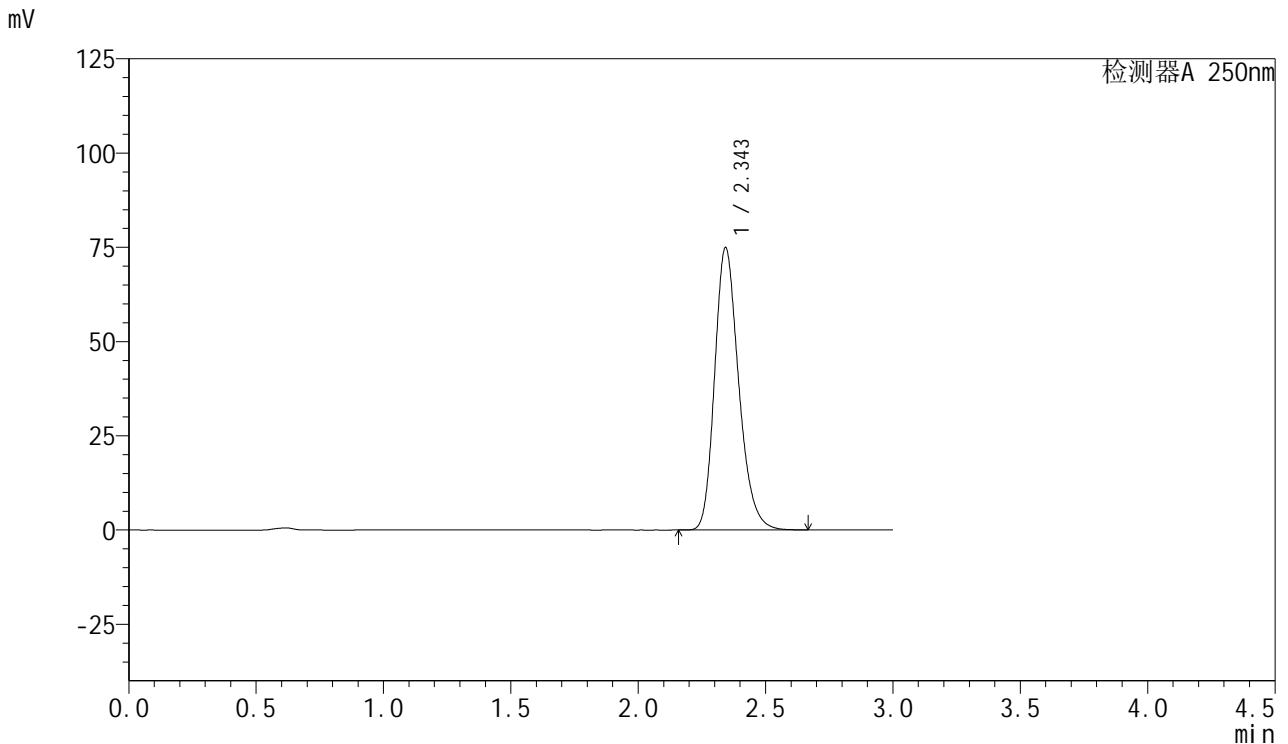


# SMF-377

## <样品信息>

色谱柱: XB-C18(50mm\*4.6mm,5μm)      流速: 1.0ml/min  
 柱温: 40°C      波长: 250nm  
 数据文件名: RC\$SMF-377 - 18-28/27-2226-2 - cbzj-JPS7157p-pH6.8+SDSjz-15mg-jyx1-45min-P1.lcd  
 方法文件名: RC\$SMF-377 - SMF-377-RCQX-FX276.lcm  
 批处理文件名: RC\$SMF-377 - 20250326-rcqx-FX276.lcb  
 样品瓶号: 3-6  
 进样体积: 10 μl      版本号: 6.115  
 进样时间: 2025/03/26 20:04:57      实验者: jiangjinwei  
 处理时间(V2) : 2025/03/27 10:33:07      处理者: jiangjinwei  
 仪器型号: SHIMADZU LC-2050C (FX276)

## <色谱图>



## <峰表>

检测器A 250nm

峰号	保留时间	面积	面积%	高度	理论塔板数(USP)	拖尾因子	分离度(USP)
1	2.343	492131	100.000	74605	3015	1.234	--
总计		492131	100.000	74605			

图149 利伐沙班口崩片溶出曲线测定HPLC图谱  
 参比制剂-JPS7157批(15mg规格)-均一性1-pH6.8(内含0.1%SDS)介质-45min-片1

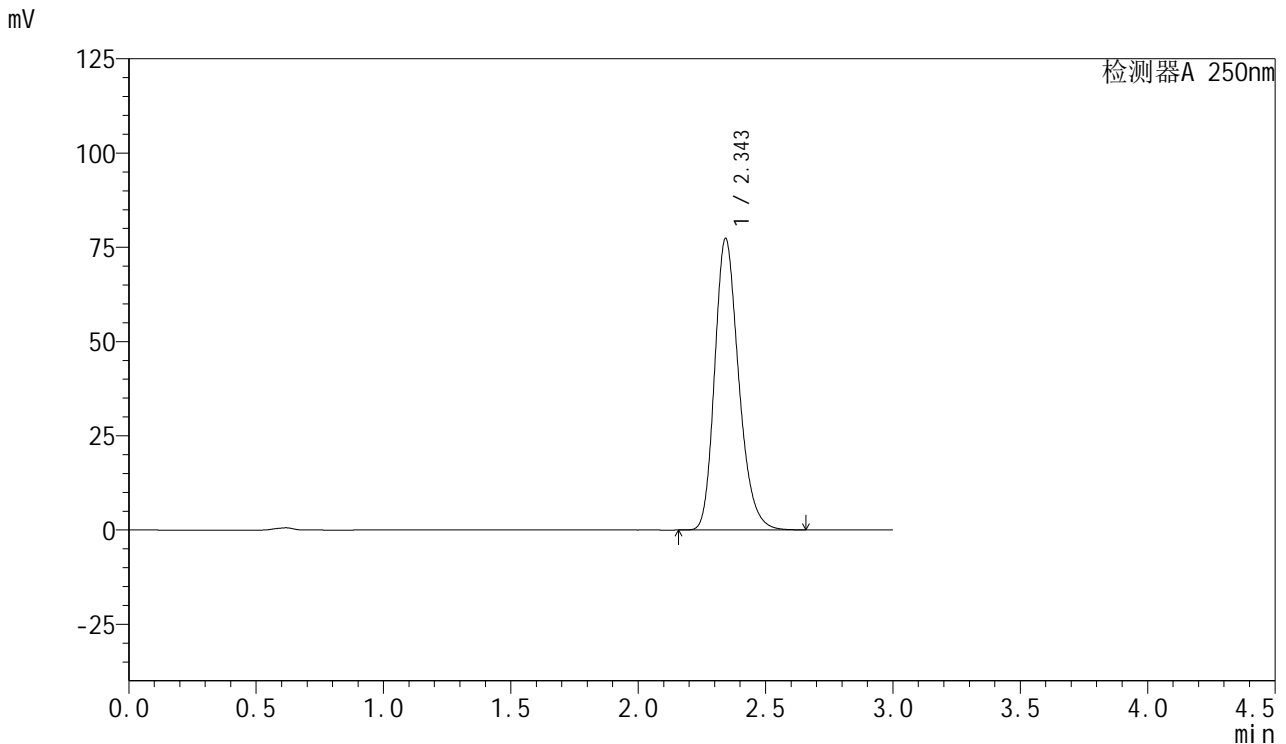


# SMF-377

## <样品信息>

色谱柱: XB-C18(50mm\*4.6mm,5μm)      流速: 1.0ml/min  
 柱温: 40°C      波长: 250nm  
 数据文件名: RC\$SMF-377 - 18-28/27-2227-2 - cbzj-JPS7157p-pH6.8+SDSjz-15mg-jyx1-45min-P2.lcd  
 方法文件名: RC\$SMF-377 - SMF-377-RCQX-FX276.lcm  
 批处理文件名: RC\$SMF-377 - 20250326-rcqx-FX276.lcb  
 样品瓶号: 3-15  
 进样体积: 10 μl      版本号: 6.115  
 进样时间: 2025/03/26 20:08:17      实验者: jiangjinwei  
 处理时间(V2) : 2025/03/27 10:33:10      处理者: jiangjinwei  
 仪器型号: SHIMADZU LC-2050C (FX276)

## <色谱图>



## <峰表>

检测器A 250nm

峰号	保留时间	面积	面积%	高度	理论塔板数(USP)	拖尾因子	分离度(USP)
1	2.343	507902	100.000	77059	3019	1.233	--
总计		507902	100.000	77059			

图150 利伐沙班口崩片溶出曲线测定HPLC图谱  
 参比制剂-JPS7157批(15mg规格)-均一性1-pH6.8(内含0.1%SDS)介质-45min-片2

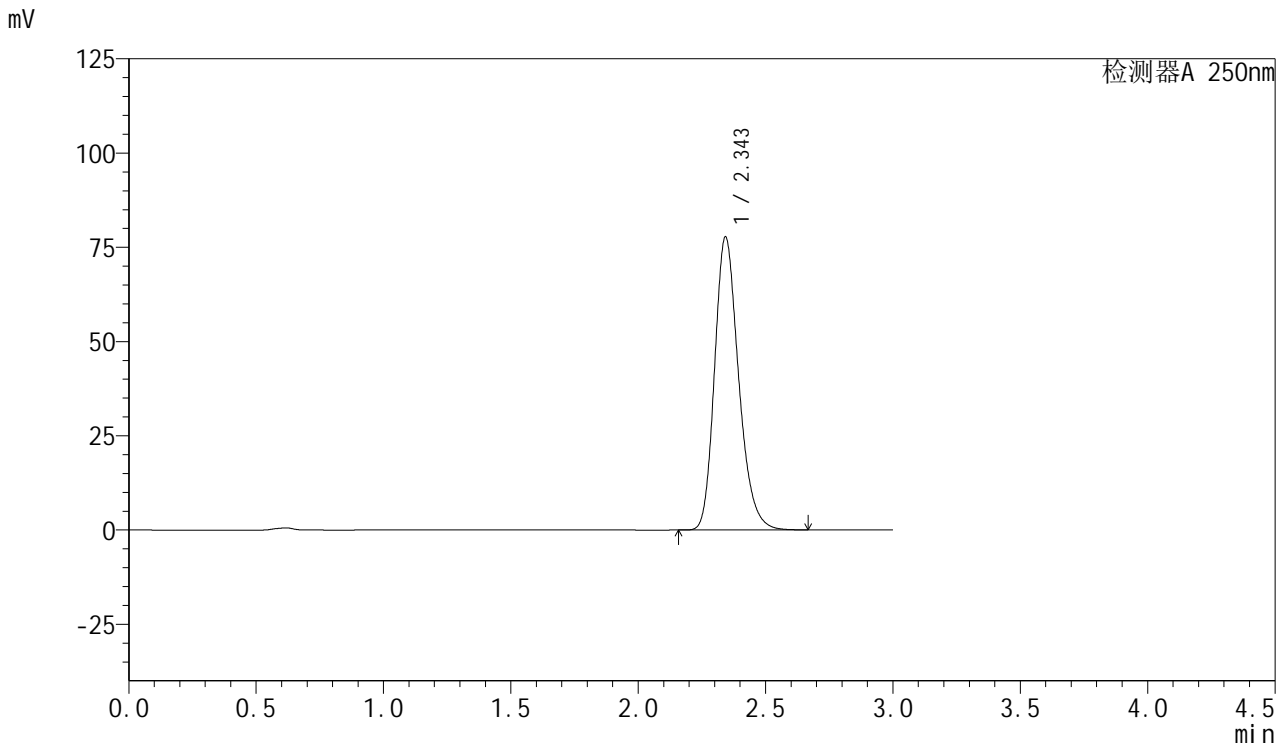


# SMF-377

## <样品信息>

色谱柱: XB-C18(50mm\*4.6mm,5μm)      流速: 1.0ml/min  
 柱温: 40°C      波长: 250nm  
 数据文件名: RC\$SMF-377 - 18-28/27-2228-2 - cbzj-JPS7157p-pH6.8+SDSjz-15mg-jyx1-45min-P3.lcd  
 方法文件名: RC\$SMF-377 - SMF-377-RCQX-FX276.lcm  
 批处理文件名: RC\$SMF-377 - 20250326-rcqx-FX276.lcb  
 样品瓶号: 3-24  
 进样体积: 10 μl      版本号: 6.115  
 进样时间: 2025/03/26 20:11:39      实验者: jiangjinwei  
 处理时间(V2) : 2025/03/27 10:33:13      处理者: jiangjinwei  
 仪器型号: SHIMADZU LC-2050C (FX276)

## <色谱图>



## <峰表>

检测器A 250nm

峰号	保留时间	面积	面积%	高度	理论塔板数(USP)	拖尾因子	分离度(USP)
1	2.343	510842	100.000	77392	3014	1.234	--
总计		510842	100.000	77392			

图151 利伐沙班口崩片溶出曲线测定HPLC图谱  
 参比制剂-JPS7157批(15mg规格)-均一性1-pH6.8(内含0.1%SDS)介质-45min-片3

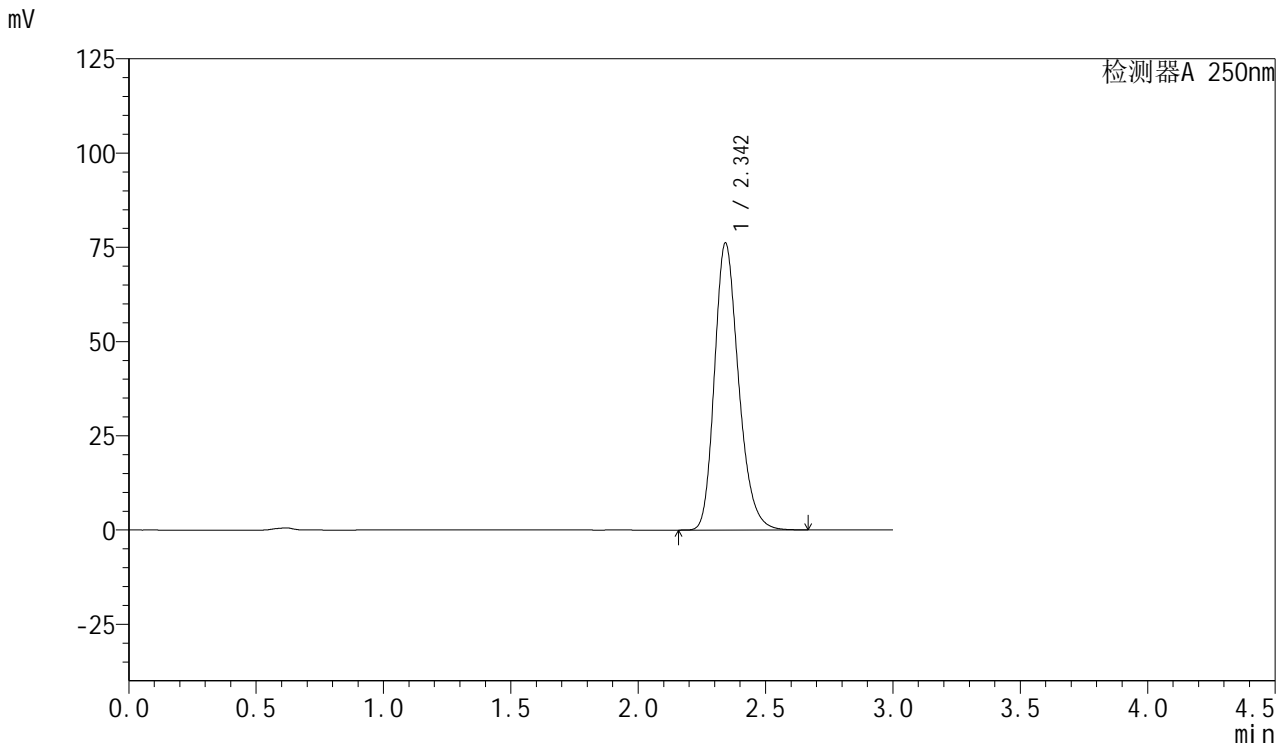


# SMF-377

## <样品信息>

色谱柱: XB-C18(50mm\*4.6mm,5μm)      流速: 1.0ml/min  
 柱温: 40°C      波长: 250nm  
 数据文件名: RC\$SMF-377 - 18-28/27-2229-2 - cbzj-JPS7157p-pH6.8+SDSjz-15mg-jyx1-45min-P4.lcd  
 方法文件名: RC\$SMF-377 - SMF-377-RCQX-FX276.lcm  
 批处理文件名: RC\$SMF-377 - 20250326-rcqx-FX276.lcb  
 样品瓶号: 3-33  
 进样体积: 10 μl      版本号: 6.115  
 进样时间: 2025/03/26 20:15:00      实验者: jiangjinwei  
 处理时间(V2) : 2025/03/27 10:33:16      处理者: jiangjinwei  
 仪器型号: SHIMADZU LC-2050C (FX276)

## <色谱图>



## <峰表>

检测器A 250nm

峰号	保留时间	面积	面积%	高度	理论塔板数(USP)	拖尾因子	分离度(USP)
1	2.342	500319	100.000	75846	3013	1.233	--
总计		500319	100.000	75846			

图152 利伐沙班口崩片溶出曲线测定HPLC图谱  
 参比制剂-JPS7157批(15mg规格)-均一性1-pH6.8(内含0.1%SDS)介质-45min-片4

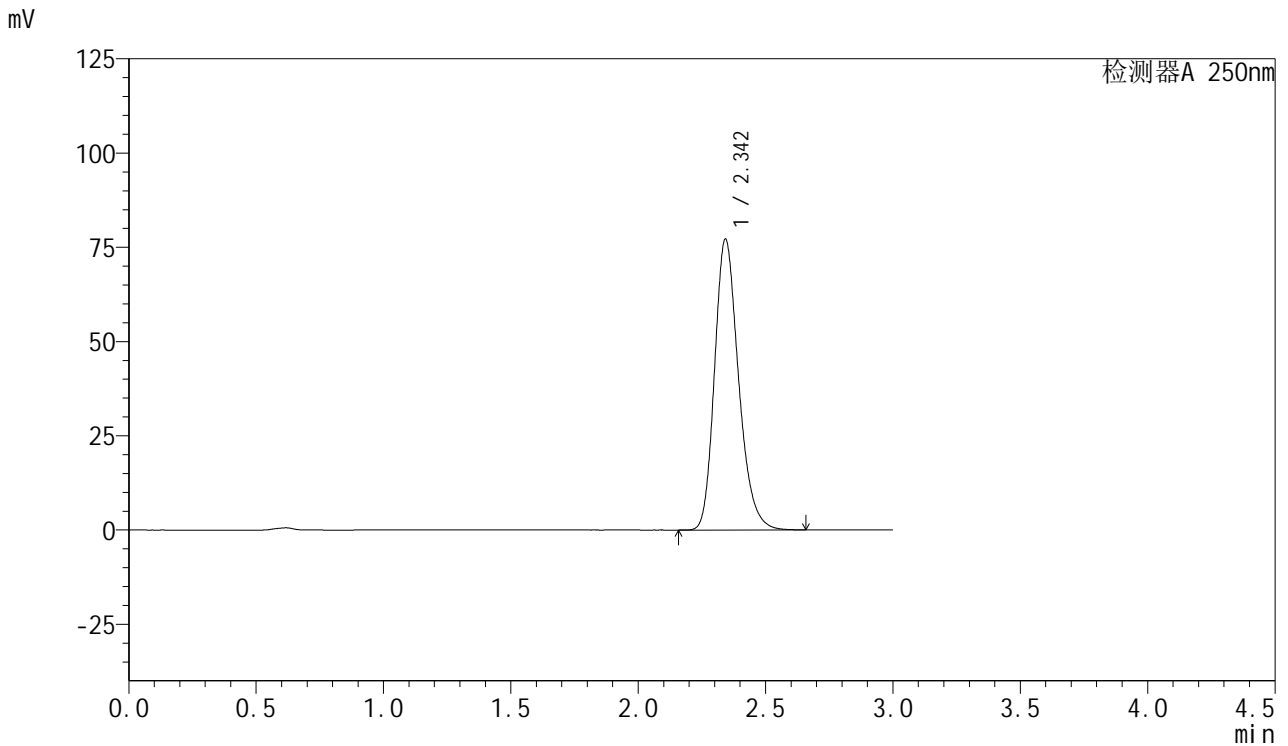


# SMF-377

## <样品信息>

色谱柱: XB-C18(50mm\*4.6mm,5μm)      流速: 1.0ml/min  
 柱温: 40°C      波长: 250nm  
 数据文件名: RC\$SMF-377 - 18-28/27-2230-2 - cbzj-JPS7157p-pH6.8+SDSjz-15mg-jyx1-45min-P5.lcd  
 方法文件名: RC\$SMF-377 - SMF-377-RCQX-FX276.lcm  
 批处理文件名: RC\$SMF-377 - 20250326-rcqx-FX276.lcb  
 样品瓶号: 3-42  
 进样体积: 10 μl      版本号: 6.115  
 进样时间: 2025/03/26 20:18:20      实验者: jiangjinwei  
 处理时间(V2) : 2025/03/27 10:33:18      处理者: jiangjinwei  
 仪器型号: SHIMADZU LC-2050C (FX276)

## <色谱图>



## <峰表>

检测器A 250nm

峰号	保留时间	面积	面积%	高度	理论塔板数(USP)	拖尾因子	分离度(USP)
1	2.342	506239	100.000	76844	3026	1.233	--
总计		506239	100.000	76844			

图153 利伐沙班口崩片溶出曲线测定HPLC图谱  
 参比制剂-JPS7157批(15mg规格)-均一性1-pH6.8(内含0.1%SDS)介质-45min-片5

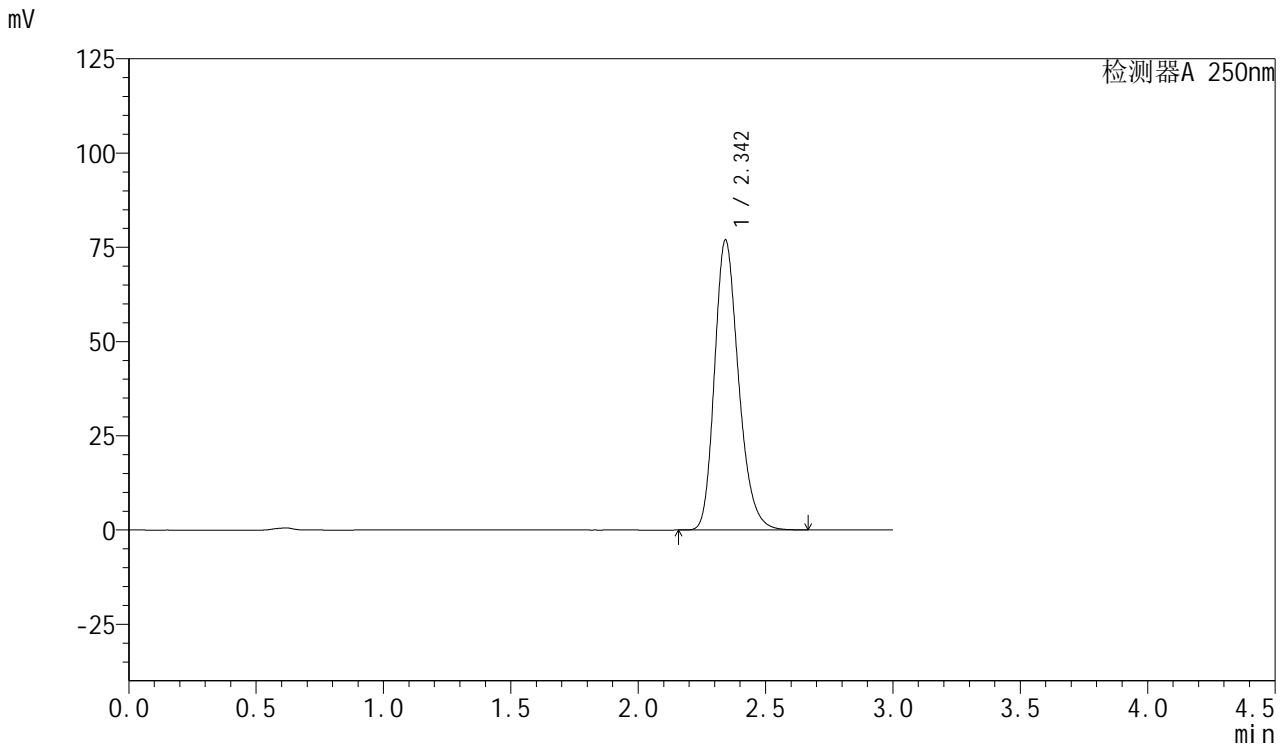


# SMF-377

## <样品信息>

色谱柱: XB-C18(50mm\*4.6mm,5μm)      流速: 1.0ml/min  
 柱温: 40°C      波长: 250nm  
 数据文件名: RC\$SMF-377 - 18-28/27-2231-2 - cbzj-JPS7157p-pH6.8+SDSjz-15mg-jyx1-45min-P6.lcd  
 方法文件名: RC\$SMF-377 - SMF-377-RCQX-FX276.lcm  
 批处理文件名: RC\$SMF-377 - 20250326-rcqx-FX276.lcb  
 样品瓶号: 3-51  
 进样体积: 10 μl      版本号: 6.115  
 进样时间: 2025/03/26 20:21:41      实验者: jiangjinwei  
 处理时间(V2) : 2025/03/27 10:33:21      处理者: jiangjinwei  
 仪器型号: SHIMADZU LC-2050C (FX276)

## <色谱图>



## <峰表>

检测器A 250nm

峰号	保留时间	面积	面积%	高度	理论塔板数(USP)	拖尾因子	分离度(USP)
1	2.342	504767	100.000	76622	3024	1.233	--
总计		504767	100.000	76622			

图154 利伐沙班口崩片溶出曲线测定HPLC图谱  
 参比制剂-JPS7157批(15mg规格)-均一性1-pH6.8(内含0.1%SDS)介质-45min-片6

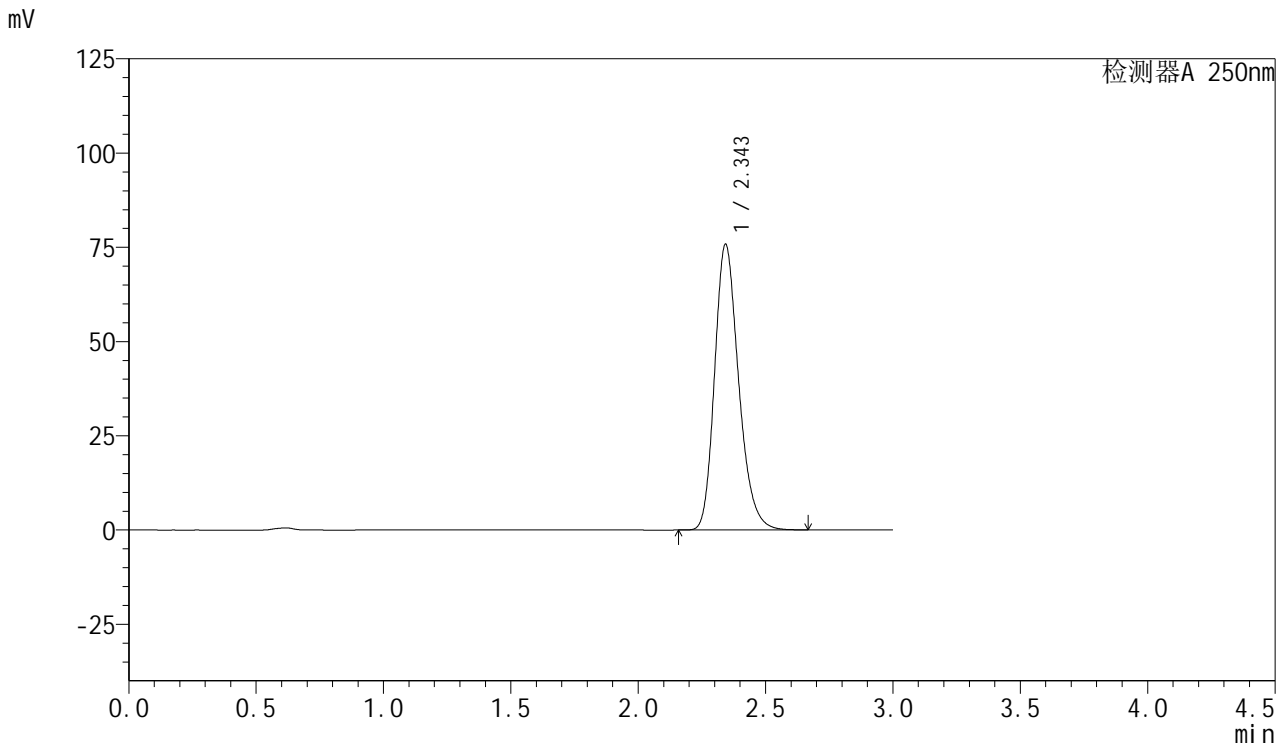


# SMF-377

## <样品信息>

色谱柱: XB-C18(50mm\*4.6mm,5μm)      流速: 1.0ml/min  
 柱温: 40°C      波长: 250nm  
 数据文件名: RC\$SMF-377 - 18-28/27-2232-2 - cbzj-JPS7157p-pH6.8+SDSjz-15mg-jyx1-60min-P1.lcd  
 方法文件名: RC\$SMF-377 - SMF-377-RCQX-FX276.lcm  
 批处理文件名: RC\$SMF-377 - 20250326-rcqx-FX276.lcb  
 样品瓶号: 3-7  
 进样体积: 10 μl      版本号: 6.115  
 进样时间: 2025/03/26 20:25:04      实验者: jiangjinwei  
 处理时间(V2) : 2025/03/27 10:33:24      处理者: jiangjinwei  
 仪器型号: SHIMADZU LC-2050C (FX276)

## <色谱图>



## <峰表>

检测器A 250nm

峰号	保留时间	面积	面积%	高度	理论塔板数(USP)	拖尾因子	分离度(USP)
1	2.343	497448	100.000	75467	3022	1.233	--
总计		497448	100.000	75467			

图155 利伐沙班口崩片溶出曲线测定HPLC图谱  
 参比制剂-JPS7157批(15mg规格)-均一性1-pH6.8(内含0.1%SDS)介质-60min-片1

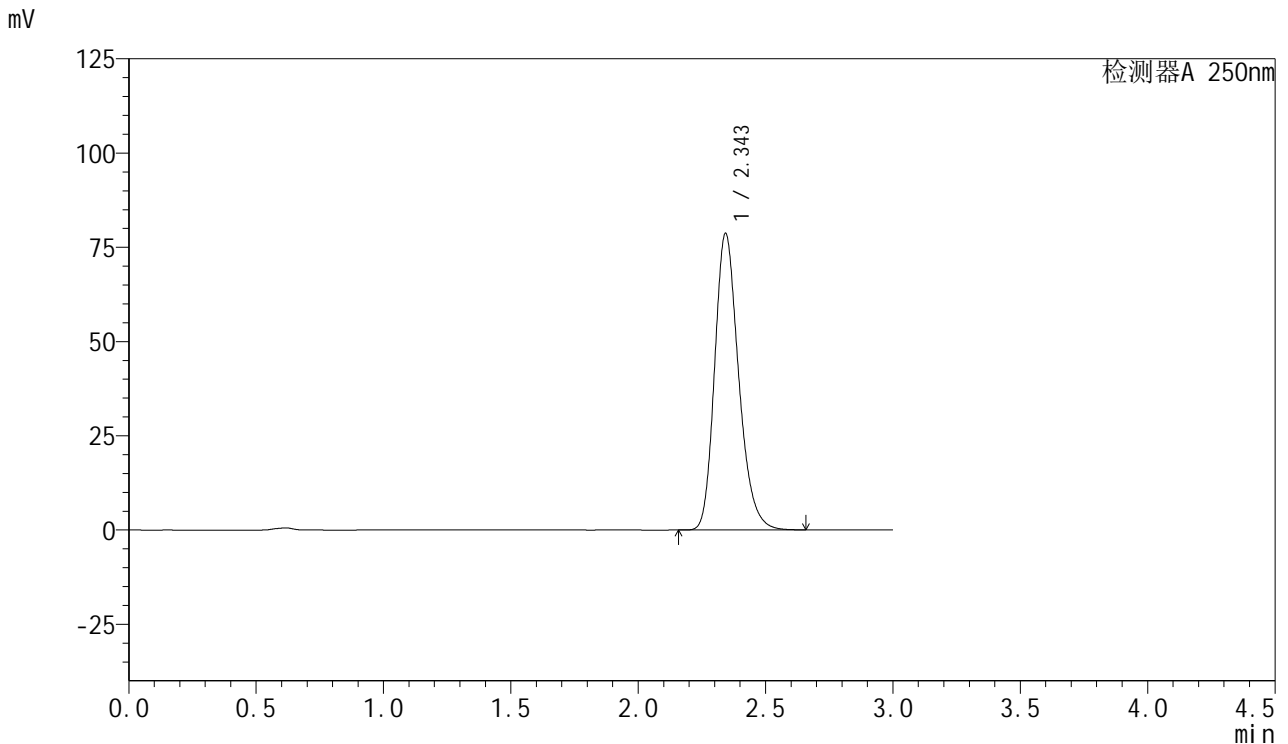


# SMF-377

## <样品信息>

色谱柱: XB-C18(50mm\*4.6mm,5μm)      流速: 1.0ml/min  
 柱温: 40°C      波长: 250nm  
 数据文件名: RC\$SMF-377 - 18-28/27-2233-2 - cbzj-JPS7157p-pH6.8+SDSjz-15mg-jyx1-60min-P2.lcd  
 方法文件名: RC\$SMF-377 - SMF-377-RCQX-FX276.lcm  
 批处理文件名: RC\$SMF-377 - 20250326-rcqx-FX276.lcb  
 样品瓶号: 3-16  
 进样体积: 10 μl      版本号: 6.115  
 进样时间: 2025/03/26 20:28:25      实验者: jiangjinwei  
 处理时间(V2) : 2025/03/27 10:33:27      处理者: jiangjinwei  
 仪器型号: SHIMADZU LC-2050C (FX276)

## <色谱图>



## <峰表>

检测器A 250nm

峰号	保留时间	面积	面积%	高度	理论塔板数(USP)	拖尾因子	分离度(USP)
1	2.343	516147	100.000	78346	3025	1.232	--
总计		516147	100.000	78346			

图156 利伐沙班口崩片溶出曲线测定HPLC图谱  
 参比制剂-JPS7157批(15mg规格)-均一性1-pH6.8(内含0.1%SDS)介质-60min-片2

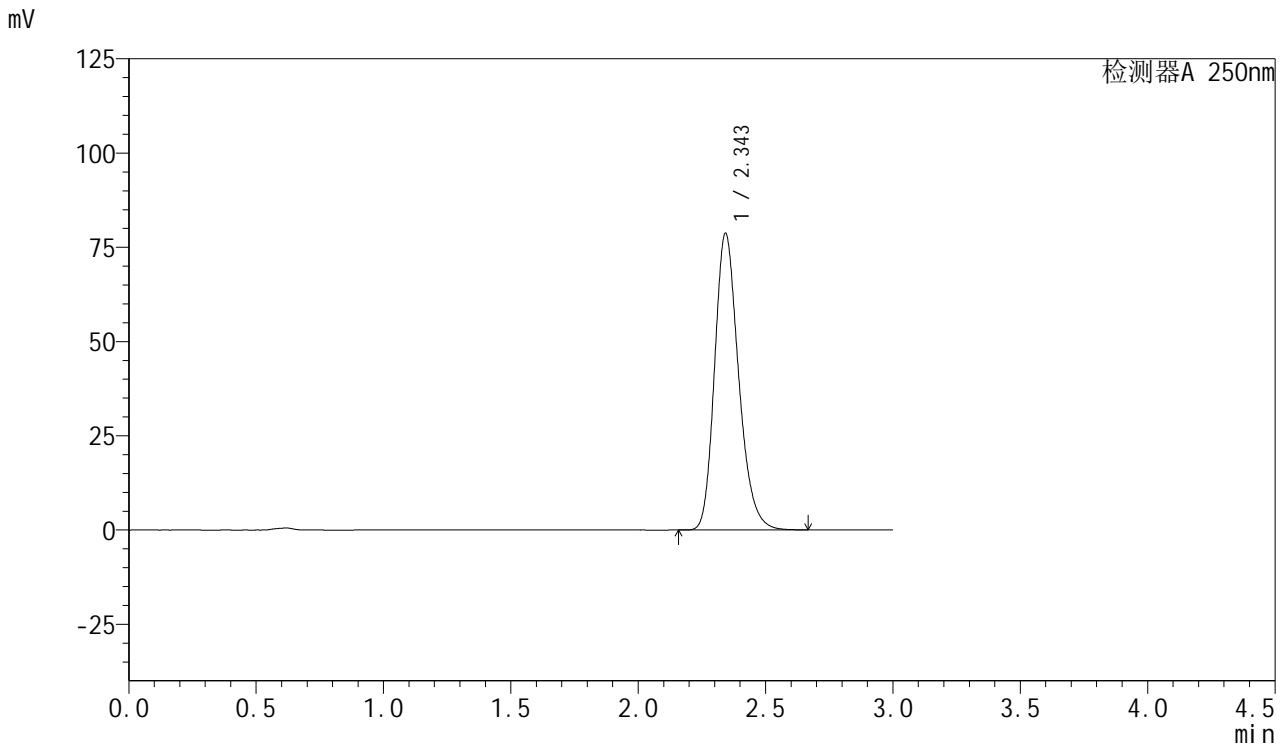


# SMF-377

## <样品信息>

色谱柱: XB-C18(50mm\*4.6mm,5μm)      流速: 1.0ml/min  
 柱温: 40°C      波长: 250nm  
 数据文件名: RC\$SMF-377 - 18-28/27-2234-2 - cbzj-JPS7157p-pH6.8+SDSjz-15mg-jyx1-60min-P3.lcd  
 方法文件名: RC\$SMF-377 - SMF-377-RCQX-FX276.lcm  
 批处理文件名: RC\$SMF-377 - 20250326-rcqx-FX276.lcb  
 样品瓶号: 3-25  
 进样体积: 10 μl      版本号: 6.115  
 进样时间: 2025/03/26 20:31:47      实验者: jiangjinwei  
 处理时间(V2) : 2025/03/27 10:33:30      处理者: jiangjinwei  
 仪器型号: SHIMADZU LC-2050C (FX276)

## <色谱图>



## <峰表>

检测器A 250nm

峰号	保留时间	面积	面积%	高度	理论塔板数(USP)	拖尾因子	分离度(USP)
1	2.343	516540	100.000	78363	3019	1.231	--
总计		516540	100.000	78363			

图157 利伐沙班口崩片溶出曲线测定HPLC图谱  
 参比制剂-JPS7157批(15mg规格)-均一性1-pH6.8(内含0.1%SDS)介质-60min-片3

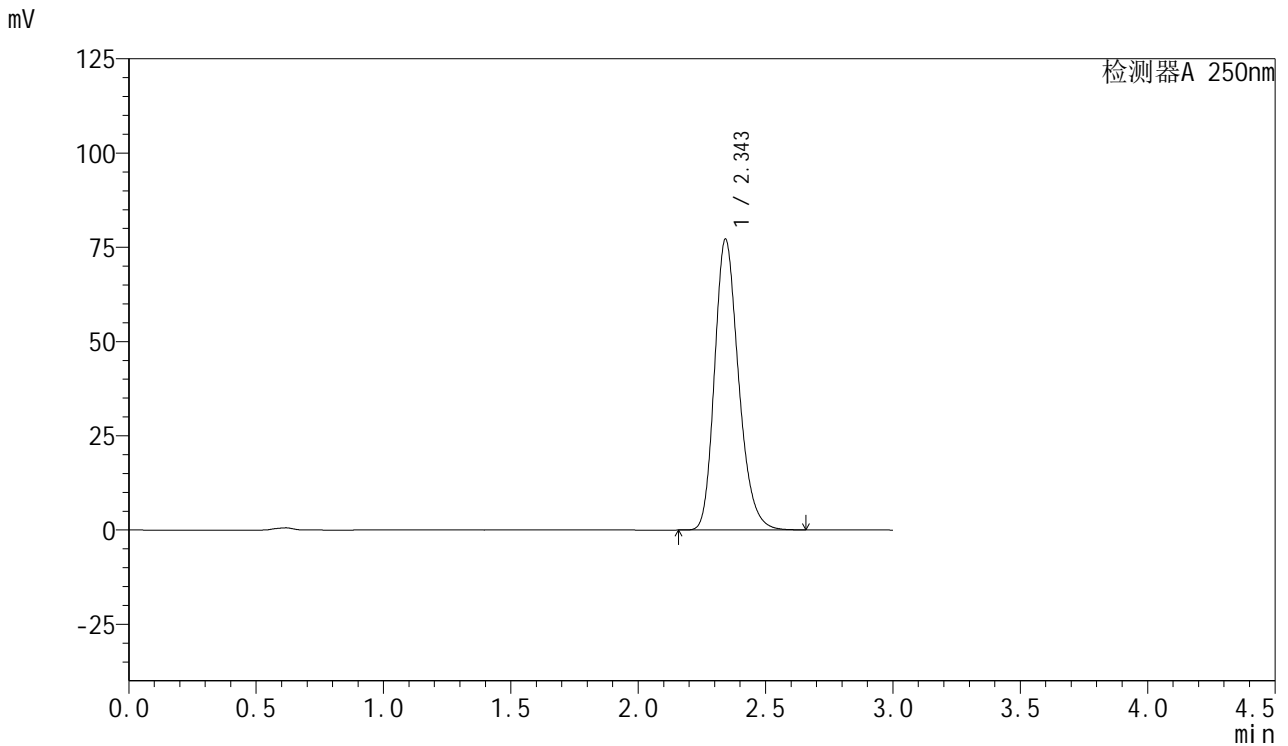


# SMF-377

## <样品信息>

色谱柱: XB-C18(50mm\*4.6mm,5μm)      流速: 1.0ml/min  
 柱温: 40°C      波长: 250nm  
 数据文件名: RC\$SMF-377 - 18-28/27-2235-2 - cbzj-JPS7157p-pH6.8+SDSjz-15mg-jyx1-60min-P4.lcd  
 方法文件名: RC\$SMF-377 - SMF-377-RCQX-FX276.lcm  
 批处理文件名: RC\$SMF-377 - 20250326-rcqx-FX276.lcb  
 样品瓶号: 3-34  
 进样体积: 10 μl      版本号: 6.115  
 进样时间: 2025/03/26 20:35:08      实验者: jiangjinwei  
 处理时间(V2) : 2025/03/27 10:33:33      处理者: jiangjinwei  
 仪器型号: SHIMADZU LC-2050C (FX276)

## <色谱图>



## <峰表>

检测器A 250nm

峰号	保留时间	面积	面积%	高度	理论塔板数(USP)	拖尾因子	分离度(USP)
1	2.343	506300	100.000	76800	3017	1.229	--
总计		506300	100.000	76800			

图158 利伐沙班口崩片溶出曲线测定HPLC图谱  
 参比制剂-JPS7157批(15mg规格)-均一性1-pH6.8(内含0.1%SDS)介质-60min-片4

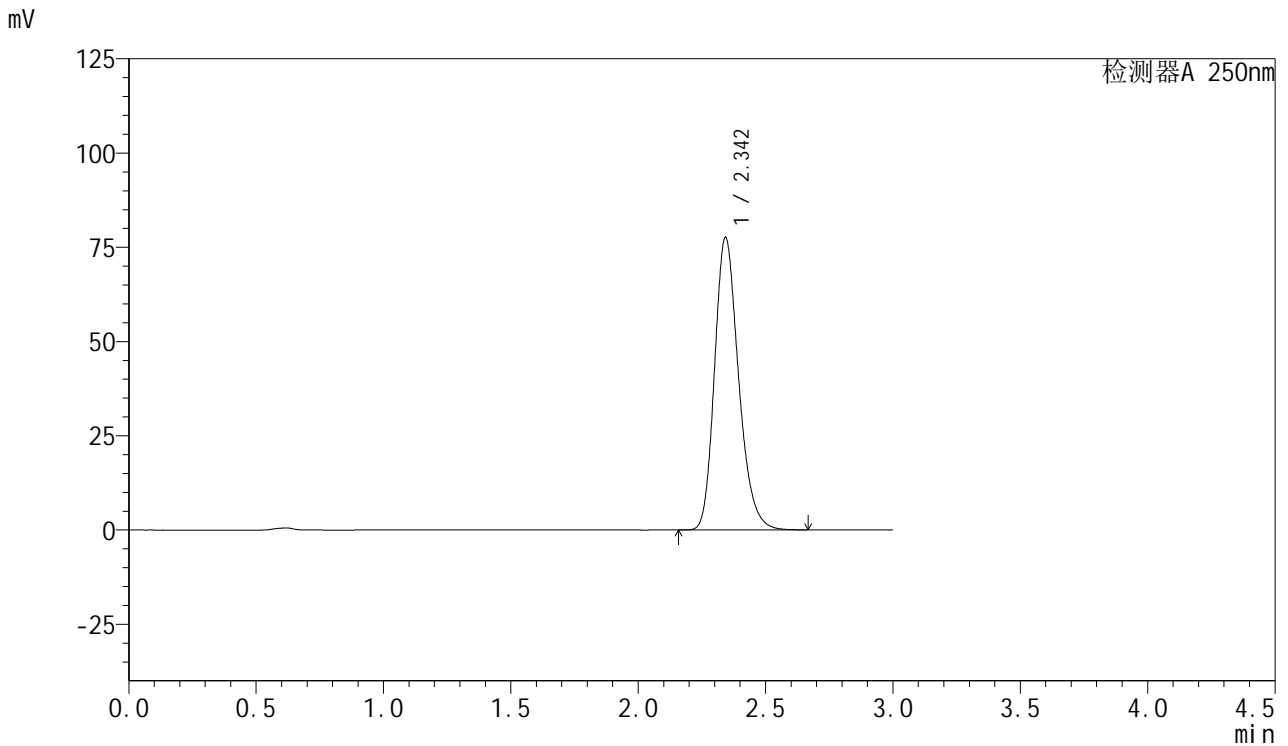


# SMF-377

## <样品信息>

色谱柱: XB-C18(50mm\*4.6mm,5μm)      流速: 1.0ml/min  
 柱温: 40°C      波长: 250nm  
 数据文件名: RC\$SMF-377 - 18-28/27-2236-2 - cbzj-JPS7157p-pH6.8+SDSjz-15mg-jyx1-60min-P5.lcd  
 方法文件名: RC\$SMF-377 - SMF-377-RCQX-FX276.lcm  
 批处理文件名: RC\$SMF-377 - 20250326-rcqx-FX276.lcb  
 样品瓶号: 3-43  
 进样体积: 10 μl      版本号: 6.115  
 进样时间: 2025/03/26 20:38:29      实验者: jiangjinwei  
 处理时间(V2) : 2025/03/27 10:33:36      处理者: jiangjinwei  
 仪器型号: SHIMADZU LC-2050C (FX276)

## <色谱图>



## <峰表>

检测器A 250nm

峰号	保留时间	面积	面积%	高度	理论塔板数(USP)	拖尾因子	分离度(USP)
1	2.342	509708	100.000	77274	3014	1.230	--
总计		509708	100.000	77274			

图159 利伐沙班口崩片溶出曲线测定HPLC图谱  
 参比制剂-JPS7157批(15mg规格)-均一性1-pH6.8(内含0.1%SDS)介质-60min-片5

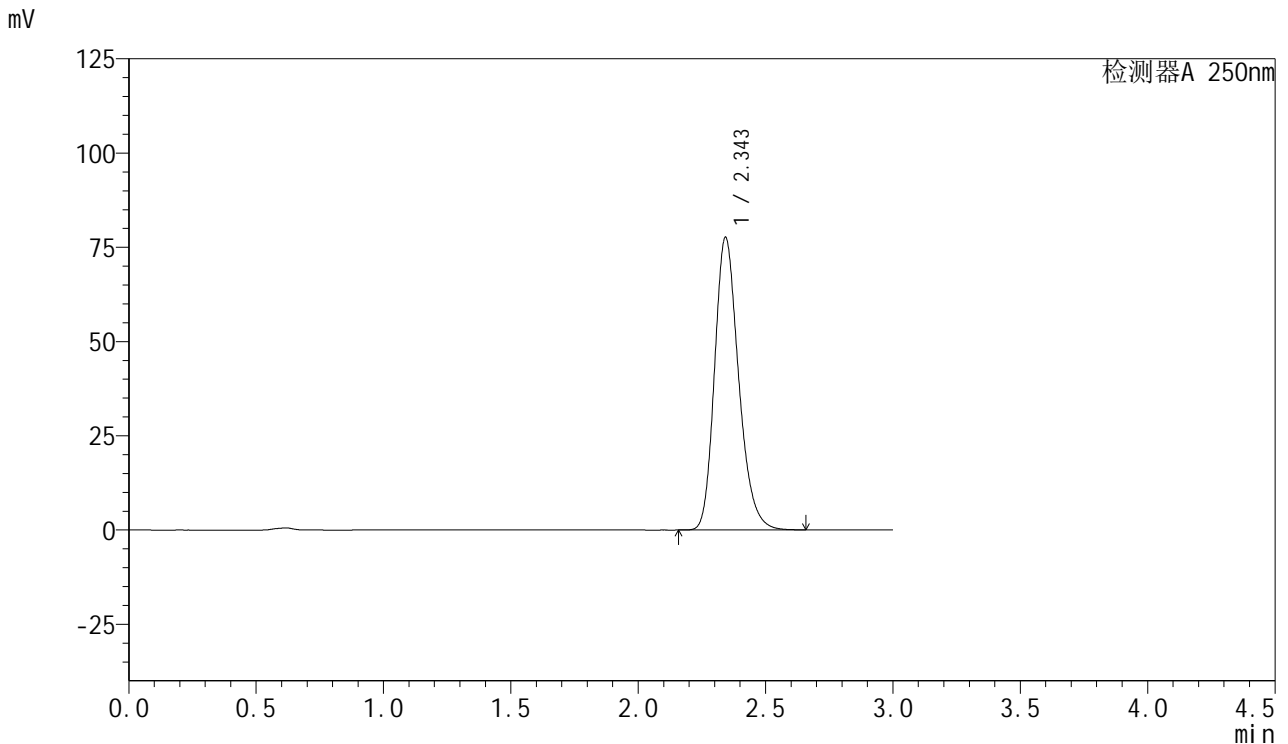


# SMF-377

## <样品信息>

色谱柱: XB-C18(50mm\*4.6mm,5μm)      流速: 1.0ml/min  
 柱温: 40°C      波长: 250nm  
 数据文件名: RC\$SMF-377 - 18-28/27-2237-2 - cbzj-JPS7157p-pH6.8+SDSjz-15mg-jyx1-60min-P6.lcd  
 方法文件名: RC\$SMF-377 - SMF-377-RCQX-FX276.lcm  
 批处理文件名: RC\$SMF-377 - 20250326-rcqx-FX276.lcb  
 样品瓶号: 3-52  
 进样体积: 10 μl      版本号: 6.115  
 进样时间: 2025/03/26 20:41:49      实验者: jiangjinwei  
 处理时间(V2) : 2025/03/27 10:33:39      处理者: jiangjinwei  
 仪器型号: SHIMADZU LC-2050C (FX276)

## <色谱图>



## <峰表>

检测器A 250nm

峰号	保留时间	面积	面积%	高度	理论塔板数(USP)	拖尾因子	分离度(USP)
1	2.343	510392	100.000	77299	3008	1.231	--
总计		510392	100.000	77299			

图160 利伐沙班口崩片溶出曲线测定HPLC图谱  
 参比制剂-JPS7157批(15mg规格)-均一性1-pH6.8(内含0.1%SDS)介质-60min-片6

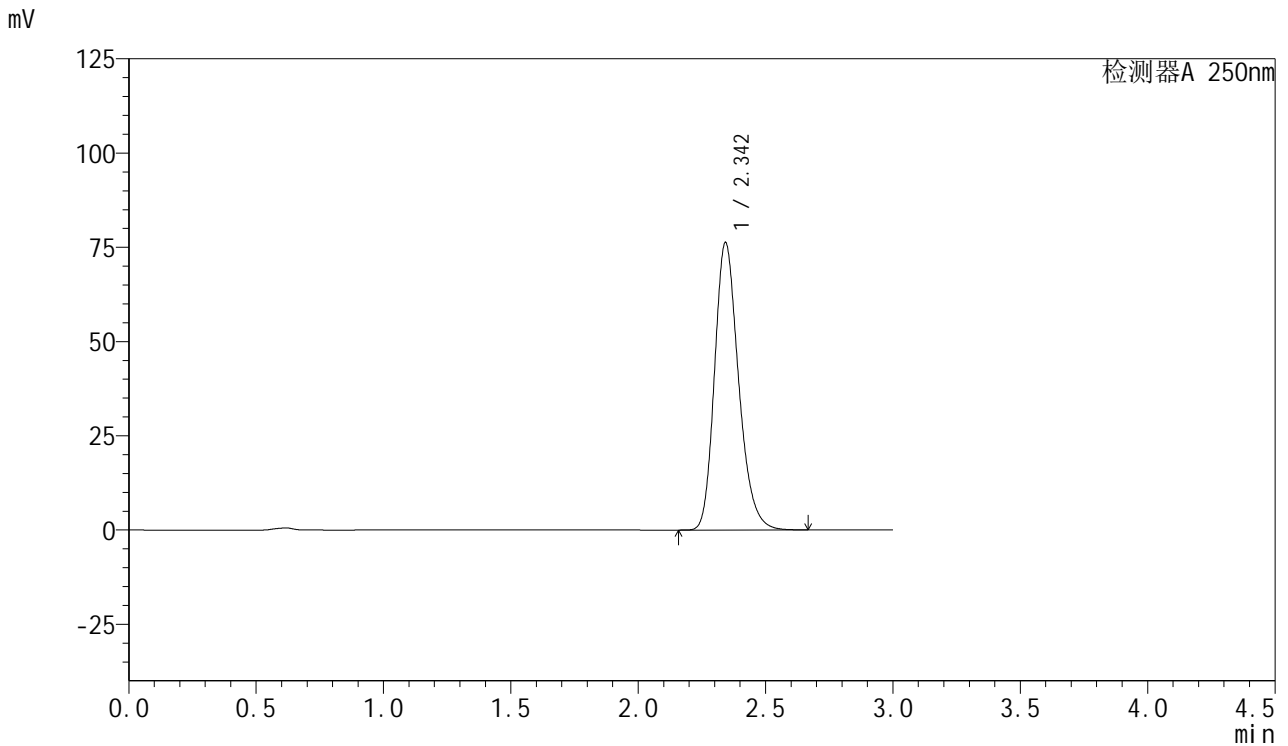


# SMF-377

## <样品信息>

色谱柱: XB-C18(50mm\*4.6mm,5μm)      流速: 1.0ml/min  
 柱温: 40°C      波长: 250nm  
 数据文件名: RC\$SMF-377 - 18-28/27-2238-2 - cbzj-JPS7157p-pH6.8+SDSjz-15mg-jyx1-jxzs-P1.lcd  
 方法文件名: RC\$SMF-377 - SMF-377-RCQX-FX276.lcm  
 批处理文件名: RC\$SMF-377 - 20250326-rcqx-FX276.lcb  
 样品瓶号: 3-8  
 进样体积: 10 μl      版本号: 6.115  
 进样时间: 2025/03/26 20:45:13      实验者: jiangjinwei  
 处理时间(V2) : 2025/03/27 10:33:42      处理者: jiangjinwei  
 仪器型号: SHIMADZU LC-2050C (FX276)

## <色谱图>



## <峰表>

检测器A 250nm

峰号	保留时间	面积	面积%	高度	理论塔板数(USP)	拖尾因子	分离度(USP)
1	2.342	501188	100.000	75941	3010	1.232	--
总计		501188	100.000	75941			

图161 利伐沙班口崩片溶出曲线测定HPLC图谱  
 参比制剂-JPS7157批(15mg规格)-均一性1-pH6.8(内含0.1%SDS)介质-  
 极限转速-片1  
 供试品溶液-1

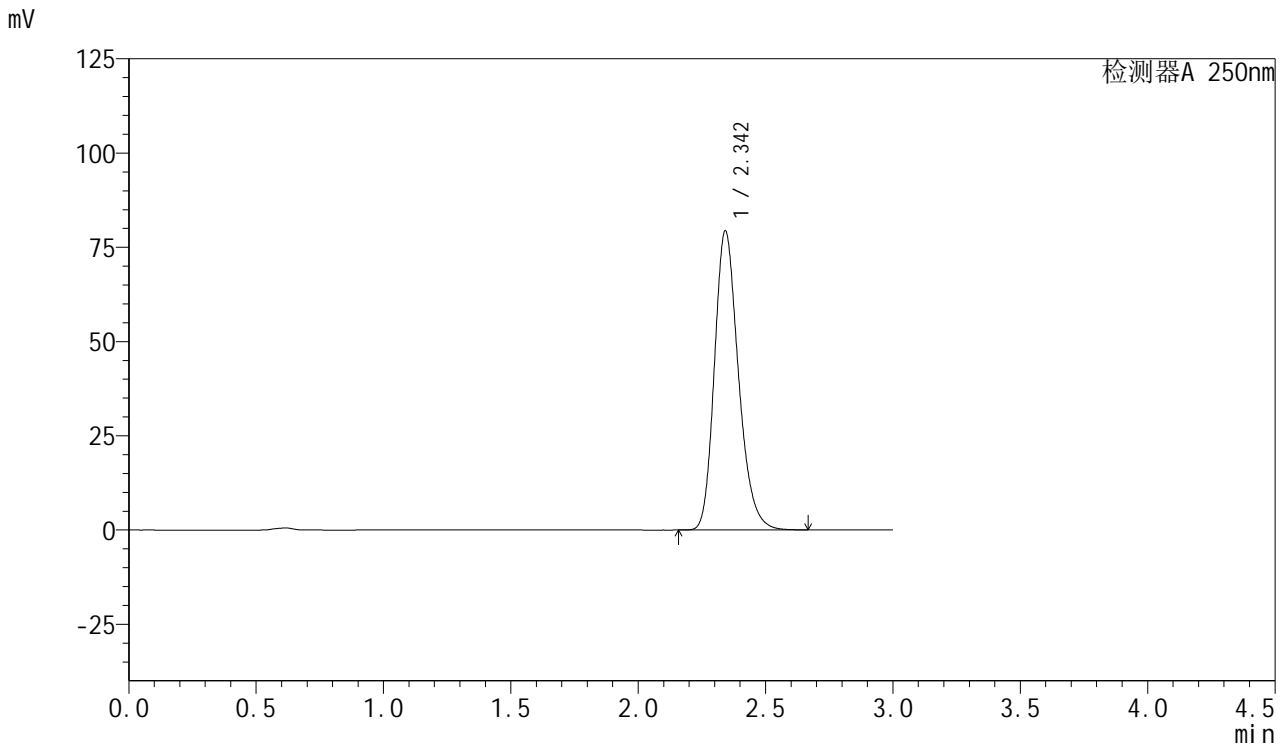


# SMF-377

## <样品信息>

色谱柱: XB-C18(50mm\*4.6mm,5μm)      流速: 1.0ml/min  
 柱温: 40°C      波长: 250nm  
 数据文件名: RC\$SMF-377 - 18-28/27-2239-2 - cbzj-JPS7157p-pH6.8+SDSjz-15mg-jyx1-jxzs-P2.lcd  
 方法文件名: RC\$SMF-377 - SMF-377-RCQX-FX276.lcm  
 批处理文件名: RC\$SMF-377 - 20250326-rcqx-FX276.lcb  
 样品瓶号: 3-17  
 进样体积: 10 μl      版本号: 6.115  
 进样时间: 2025/03/26 20:48:34      实验者: jiangjinwei  
 处理时间(V2) : 2025/03/27 10:33:45      处理者: jiangjinwei  
 仪器型号: SHIMADZU LC-2050C (FX276)

## <色谱图>



## <峰表>

检测器A 250nm

峰号	保留时间	面积	面积%	高度	理论塔板数(USP)	拖尾因子	分离度(USP)
1	2.342	520869	100.000	79082	3015	1.232	--
总计		520869	100.000	79082			

图162 利伐沙班口崩片溶出曲线测定HPLC图谱  
 参比制剂-JPS7157批(15mg规格)-均一性1-pH6.8(内含0.1%SDS)介质-  
 极限转速-片2  
 供试品溶液-1

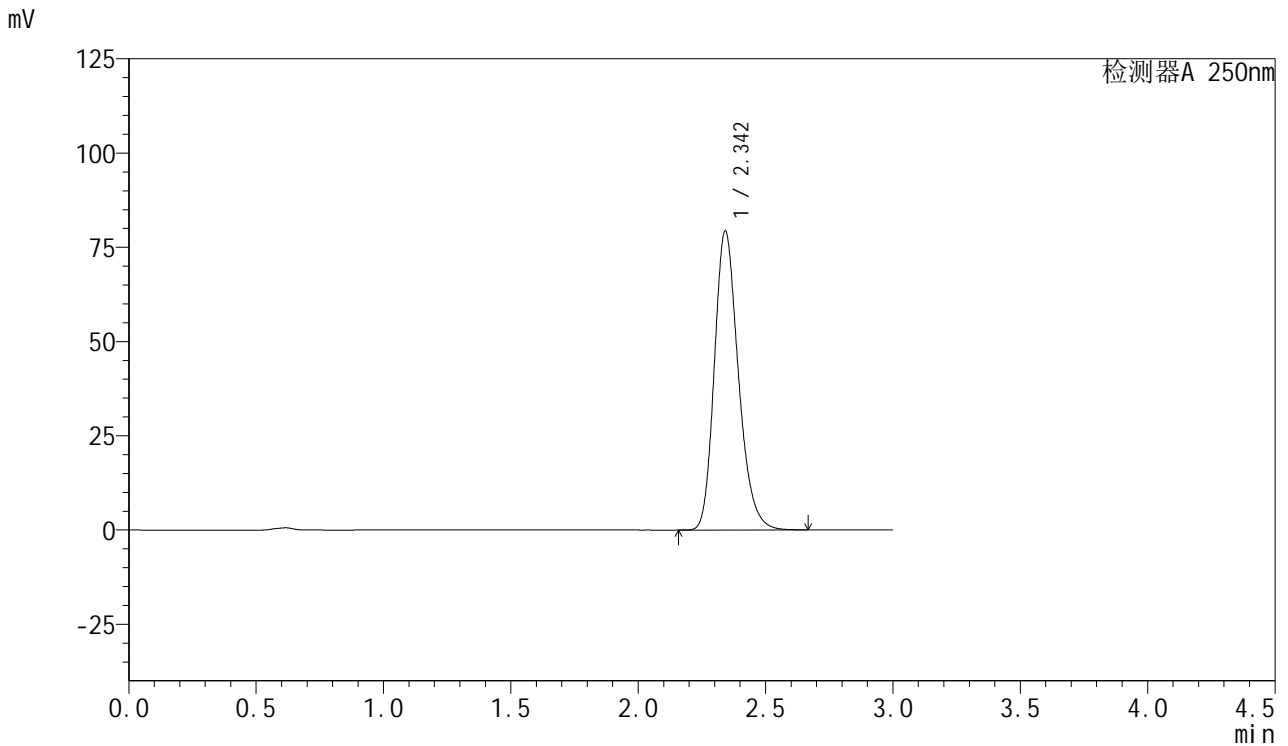


# SMF-377

## <样品信息>

色谱柱: XB-C18(50mm\*4.6mm,5μm)      流速: 1.0ml/min  
 柱温: 40°C      波长: 250nm  
 数据文件名: RC\$SMF-377 - 18-28/27-2240-2 - cbzj-JPS7157p-pH6.8+SDSjz-15mg-jyx1-jxzs-P3.lcd  
 方法文件名: RC\$SMF-377 - SMF-377-RCQX-FX276.lcm  
 批处理文件名: RC\$SMF-377 - 20250326-rcqx-FX276.lcb  
 样品瓶号: 3-26  
 进样体积: 10 μl      版本号: 6.115  
 进样时间: 2025/03/26 20:51:57      实验者: jiangjinwei  
 处理时间(V2) : 2025/03/27 10:33:48      处理者: jiangjinwei  
 仪器型号: SHIMADZU LC-2050C (FX276)

## <色谱图>



## <峰表>

检测器A 250nm

峰号	保留时间	面积	面积%	高度	理论塔板数(USP)	拖尾因子	分离度(USP)
1	2.342	520833	100.000	79132	3016	1.231	--
总计		520833	100.000	79132			

图163 利伐沙班口崩片溶出曲线测定HPLC图谱  
 参比制剂-JPS7157批(15mg规格)-均一性1-pH6.8(内含0.1%SDS)介质-  
 极限转速-片3  
 供试品溶液-1

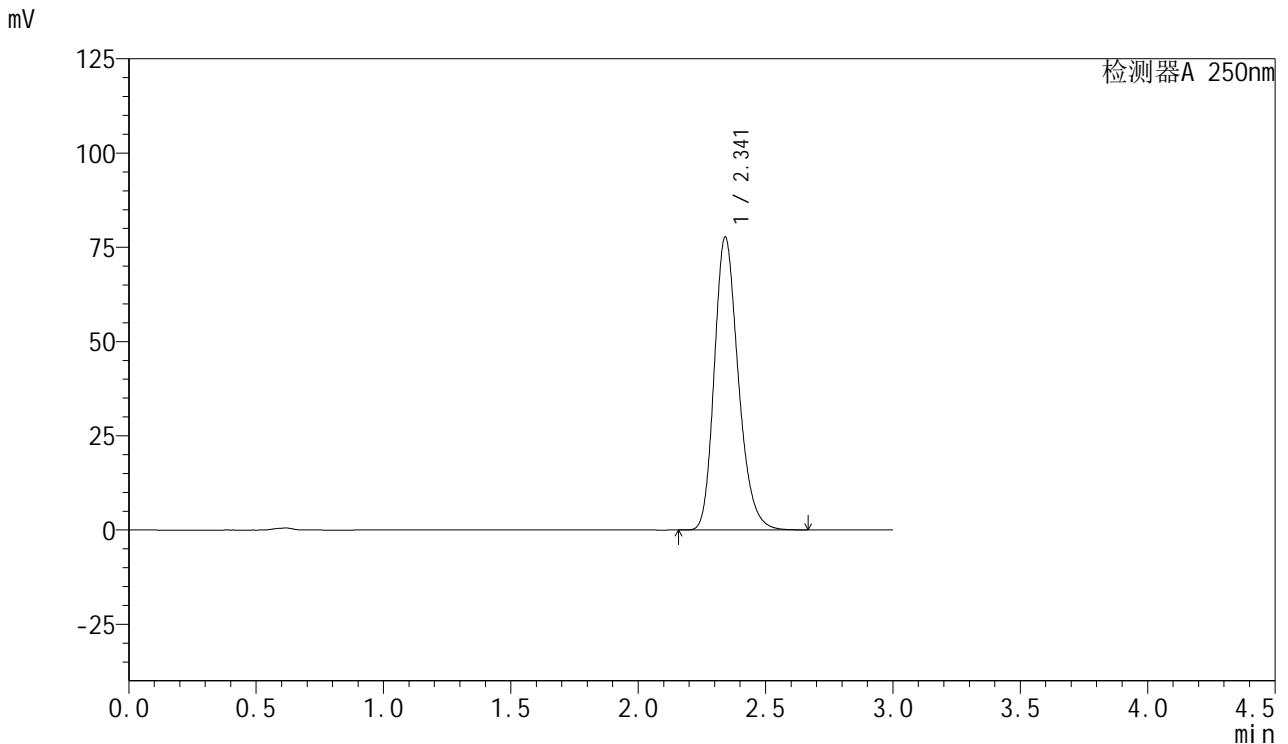


# SMF-377

## <样品信息>

色谱柱: XB-C18(50mm\*4.6mm,5μm)      流速: 1.0ml/min  
 柱温: 40°C      波长: 250nm  
 数据文件名: RC\$SMF-377 - 18-28/27-2241-2 - cbzj-JPS7157p-pH6.8+SDSjz-15mg-jyx1-jxzs-P4.lcd  
 方法文件名: RC\$SMF-377 - SMF-377-RCQX-FX276.lcm  
 批处理文件名: RC\$SMF-377 - 20250326-rcqx-FX276.lcb  
 样品瓶号: 3-35  
 进样体积: 10 μl      版本号: 6.115  
 进样时间: 2025/03/26 20:55:18      实验者: jiangjinwei  
 处理时间(V2) : 2025/03/27 10:33:51      处理者: jiangjinwei  
 仪器型号: SHIMADZU LC-2050C (FX276)

## <色谱图>



## <峰表>

检测器A 250nm

峰号	保留时间	面积	面积%	高度	理论塔板数(USP)	拖尾因子	分离度(USP)
1	2.341	509688	100.000	77549	3020	1.229	--
总计		509688	100.000	77549			

图164 利伐沙班口崩片溶出曲线测定HPLC图谱  
 参比制剂-JPS7157批(15mg规格)-均一性1-pH6.8(内含0.1%SDS)介质-  
 极限转速-片4  
 供试品溶液-1

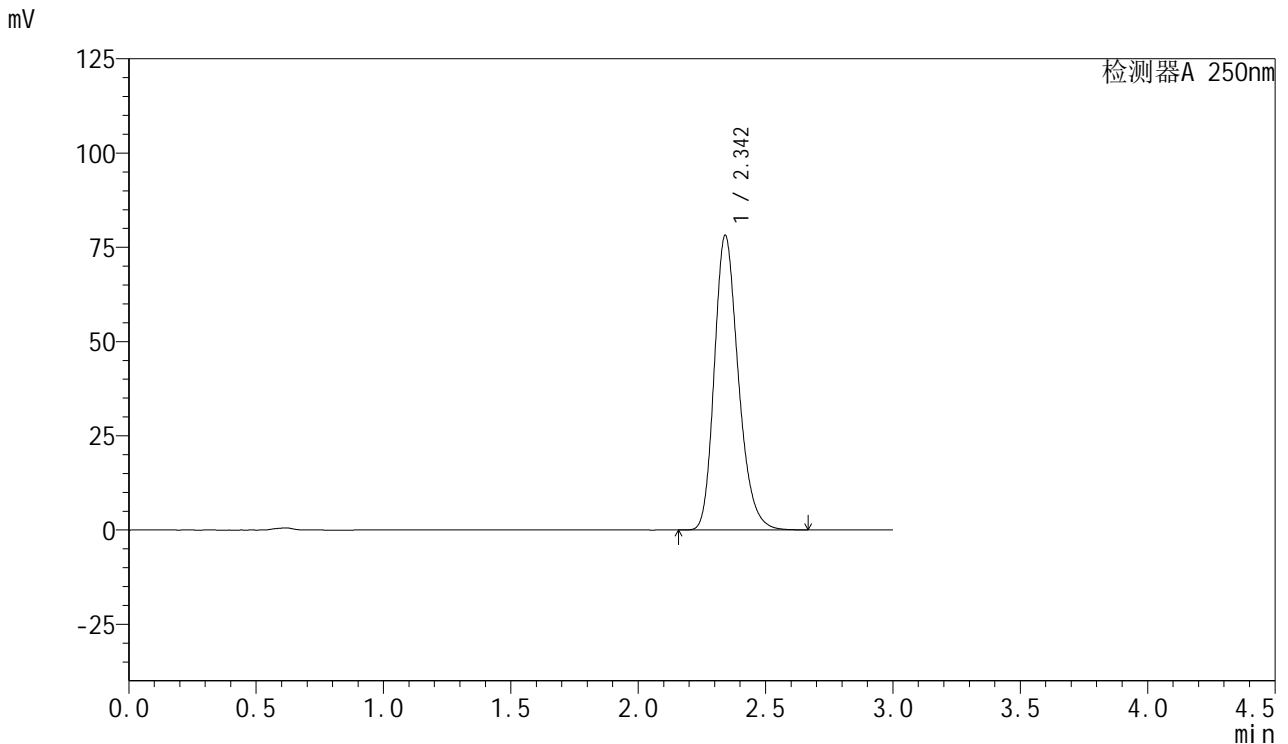


# SMF-377

## <样品信息>

色谱柱: XB-C18(50mm\*4.6mm,5μm)      流速: 1.0ml/min  
 柱温: 40°C      波长: 250nm  
 数据文件名: RC\$SMF-377 - 18-28/27-2242-2 - cbzj-JPS7157p-pH6.8+SDSjz-15mg-jyx1-jxzs-P5.lcd  
 方法文件名: RC\$SMF-377 - SMF-377-RCQX-FX276.lcm  
 批处理文件名: RC\$SMF-377 - 20250326-rcqx-FX276.lcb  
 样品瓶号: 3-44  
 进样体积: 10 μl      版本号: 6.115  
 进样时间: 2025/03/26 20:58:38      实验者: jiangjinwei  
 处理时间(V2) : 2025/03/27 10:33:54      处理者: jiangjinwei  
 仪器型号: SHIMADZU LC-2050C (FX276)

## <色谱图>



## <峰表>

检测器A 250nm

峰号	保留时间	面积	面积%	高度	理论塔板数(USP)	拖尾因子	分离度(USP)
1	2.342	513453	100.000	77974	3016	1.235	--
总计		513453	100.000	77974			

图165 利伐沙班口崩片溶出曲线测定HPLC图谱  
 参比制剂-JPS7157批(15mg规格)-均一性1-pH6.8(内含0.1%SDS)介质-  
 极限转速-片5  
 供试品溶液-1

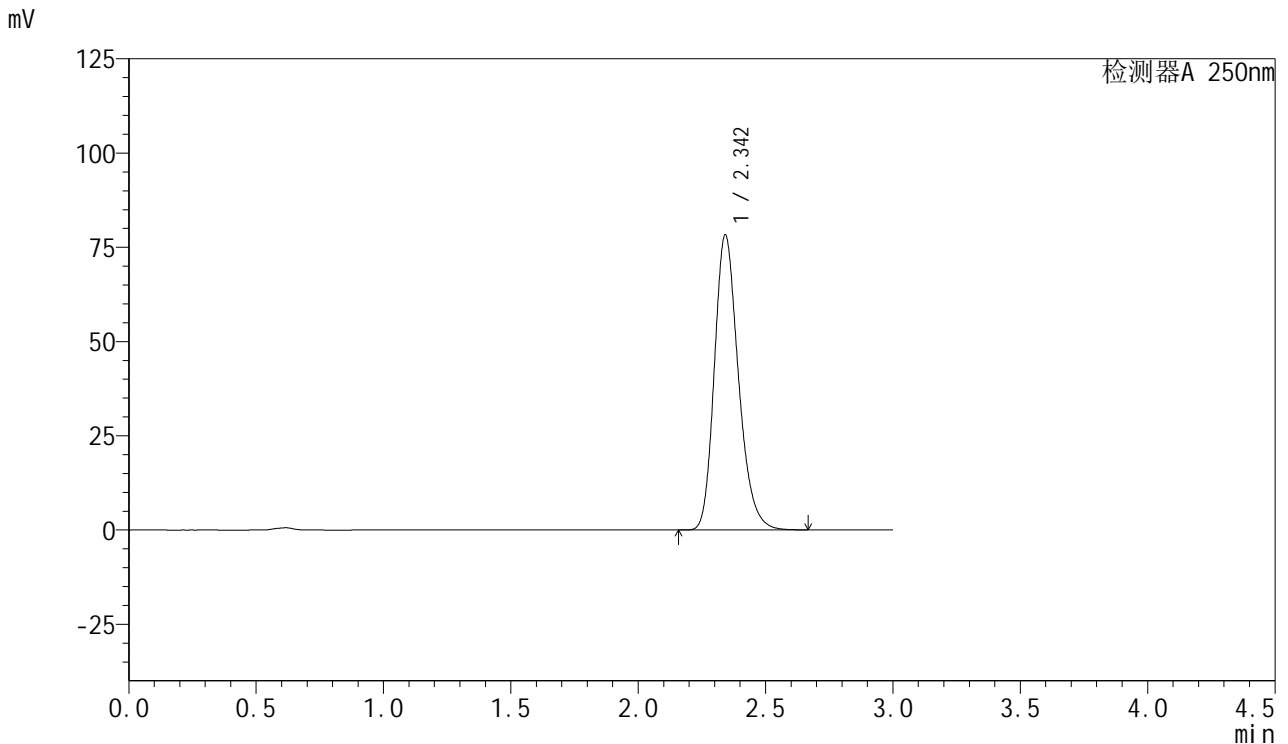


# SMF-377

## <样品信息>

色谱柱: XB-C18(50mm\*4.6mm,5μm)      流速: 1.0ml/min  
 柱温: 40°C      波长: 250nm  
 数据文件名: RC\$SMF-377 - 18-28/27-2243-2 - cbzj-JPS7157p-pH6.8+SDSjz-15mg-jyx1-jxzs-P6.lcd  
 方法文件名: RC\$SMF-377 - SMF-377-RCQX-FX276.lcm  
 批处理文件名: RC\$SMF-377 - 20250326-rcqx-FX276.lcb  
 样品瓶号: 3-53  
 进样体积: 10 μl      版本号: 6.115  
 进样时间: 2025/03/26 21:02:00      实验者: jiangjinwei  
 处理时间(V2) : 2025/03/27 10:33:57      处理者: jiangjinwei  
 仪器型号: SHIMADZU LC-2050C (FX276)

## <色谱图>



## <峰表>

检测器A 250nm

峰号	保留时间	面积	面积%	高度	理论塔板数(USP)	拖尾因子	分离度(USP)
1	2.342	514700	100.000	78056	3008	1.233	--
总计		514700	100.000	78056			

图166 利伐沙班口崩片溶出曲线测定HPLC图谱  
 参比制剂-JPS7157批(15mg规格)-均一性1-pH6.8(内含0.1%SDS)介质-  
 极限转速-片6  
 供试品溶液-1

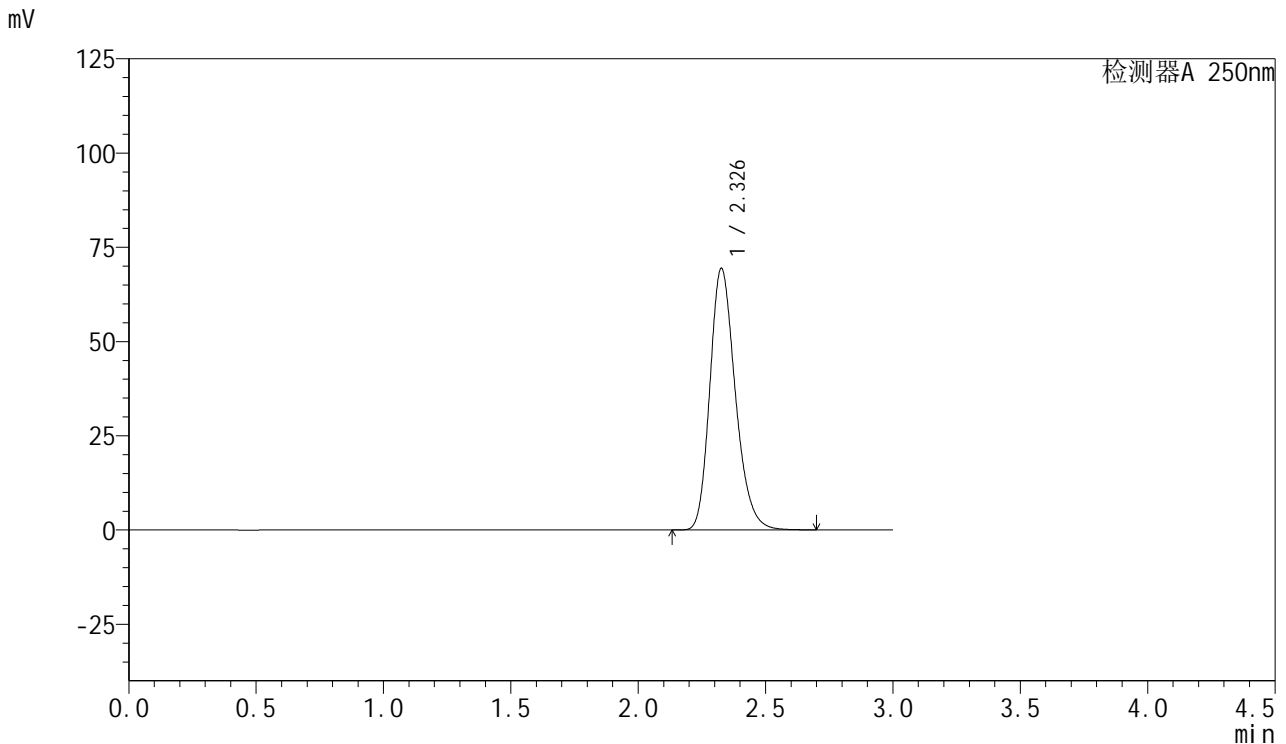


# SMF-377

## <样品信息>

色谱柱: XB-C18(50mm\*4.6mm,5μm)      流速: 1.0ml/min  
 柱温: 40°C      波长: 250nm  
 数据文件名: RC\$SMF-377 - 18-28/27-2244-2 - cbzj-JPS7157p-pH6.8+SDSjz-15mg-jyx1-dz2-1.lcd  
 方法文件名: RC\$SMF-377 - SMF-377-RCQX-FX276.lcm  
 批处理文件名: RC\$SMF-377 - 20250326-rcqx-FX276.lcb  
 样品瓶号: 3-27  
 进样体积: 10 μl      版本号: 6.115  
 进样时间: 2025/03/26 21:05:26      实验者: jiangjinwei  
 处理时间(V2) : 2025/03/27 10:34:00      处理者: jiangjinwei  
 仪器型号: SHIMADZU LC-2050C (FX276)

## <色谱图>



## <峰表>

检测器A 250nm

峰号	保留时间	面积	面积%	高度	理论塔板数(USP)	拖尾因子	分离度(USP)
1	2.326	483544	100.000	69212	2637	1.233	--
总计		483544	100.000	69212			

图167 利伐沙班口崩片溶出曲线测定HPLC图谱  
 参比制剂-JPS7157批(15mg规格)-均一性1-pH6.8(内含0.1%SDS)介质  
 对照品溶液-2-1

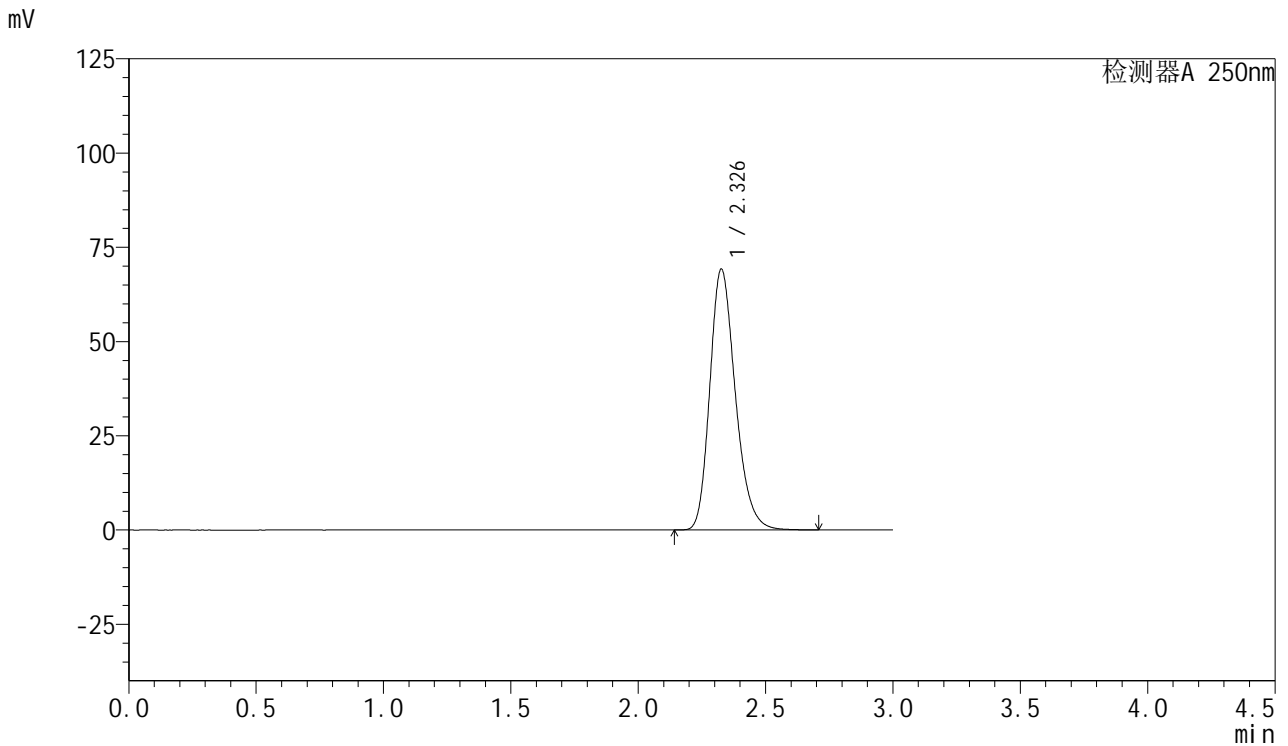


# SMF-377

## <样品信息>

色谱柱: XB-C18(50mm\*4.6mm,5μm)      流速: 1.0ml/min  
 柱温: 40°C      波长: 250nm  
 数据文件名: RC\$SMF-377 - 18-28/27-2245-2 - cbzj-JPS7157p-pH6.8+SDSjz-15mg-jyx1-dz2-2.lcd  
 方法文件名: RC\$SMF-377 - SMF-377-RCQX-FX276.lcm  
 批处理文件名: RC\$SMF-377 - 20250326-rcqx-FX276.lcb  
 样品瓶号: 3-27  
 进样体积: 10 μl      版本号: 6.115  
 进样时间: 2025/03/26 21:08:48      实验者: jiangjinwei  
 处理时间(V2) : 2025/03/27 10:34:03      处理者: jiangjinwei  
 仪器型号: SHIMADZU LC-2050C (FX276)

## <色谱图>



## <峰表>

检测器A 250nm

峰号	保留时间	面积	面积%	高度	理论塔板数(USP)	拖尾因子	分离度(USP)
1	2.326	483039	100.000	69002	2632	1.237	--
总计		483039	100.000	69002			

图168 利伐沙班口崩片溶出曲线测定HPLC图谱  
 参比制剂-JPS7157批(15mg规格)-均一性1-pH6.8(内含0.1%SDS)介质  
 对照品溶液-2-2

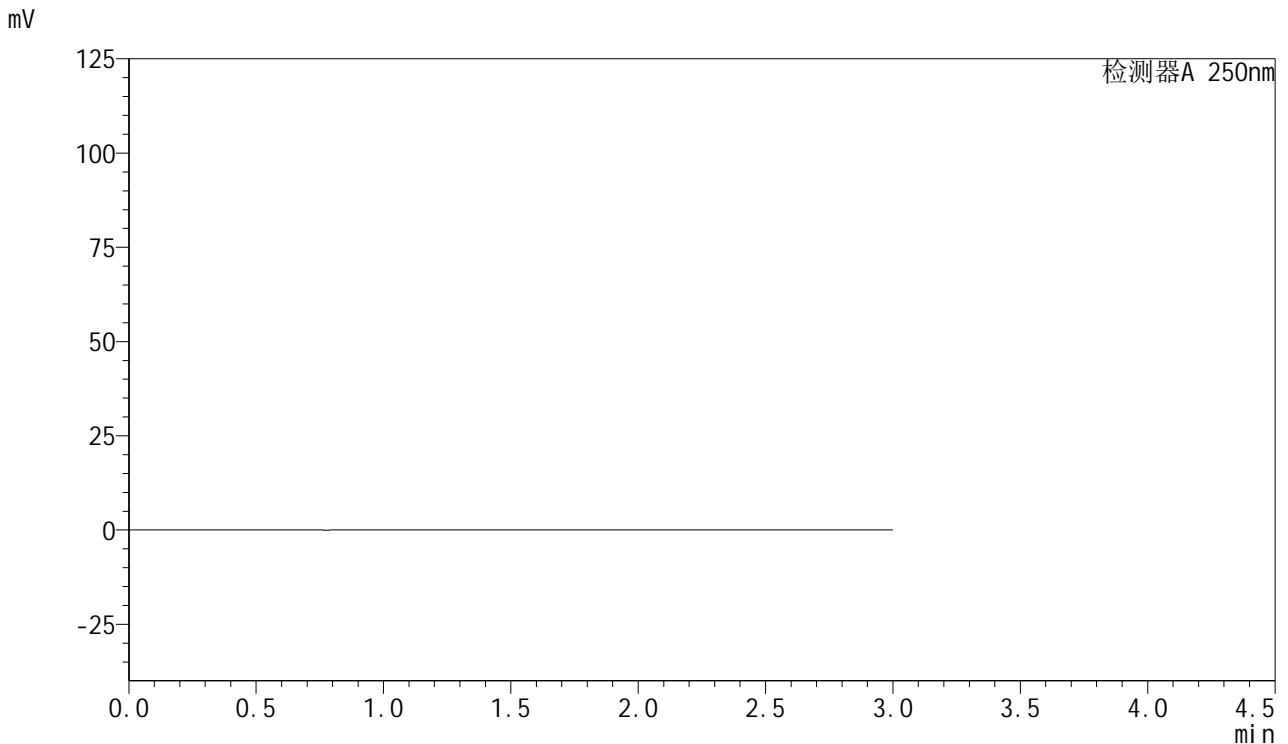


# SMF-377

## <样品信息>

色谱柱: XB-C18(50mm\*4.6mm,5μm)      流 速: 1.0ml/min  
 柱 温: 40°C      波 长: 250nm  
 数据文件名: RC\$SMF-377 - 18-28/27-2246-2 - cbzj-JPS7664p-pH6.8+SDSjz-15mg-jyx1-rj.lcd  
 方法文件名: RC\$SMF-377 - SMF-377-RCQX-FX276.lcm  
 批处理文件名: RC\$SMF-377 - 20250326-rcqx-FX276.lcb  
 样品瓶号: 4-9  
 进样体积: 10 μl      版本号: 6.115  
 进样时间: 2025/03/26 21:12:17      实验者: jiangjinwei  
 处理时间(V2) : 2025/03/27 10:34:06      处理者: jiangjinwei  
 仪器型号: SHIMADZU LC-2050C (FX276)

## <色谱图>



## <峰表>

检测器A 250nm

峰号	保留时间	面积	面积%	高度	理论塔板数(USP)	拖尾因子	分离度(USP)
总计							

图169 利伐沙班口崩片溶出曲线测定HPLC图谱  
 参比制剂-JPS7664批(15mg规格)-均一性1-pH6.8(内含0.1%SDS)介质  
 溶剂

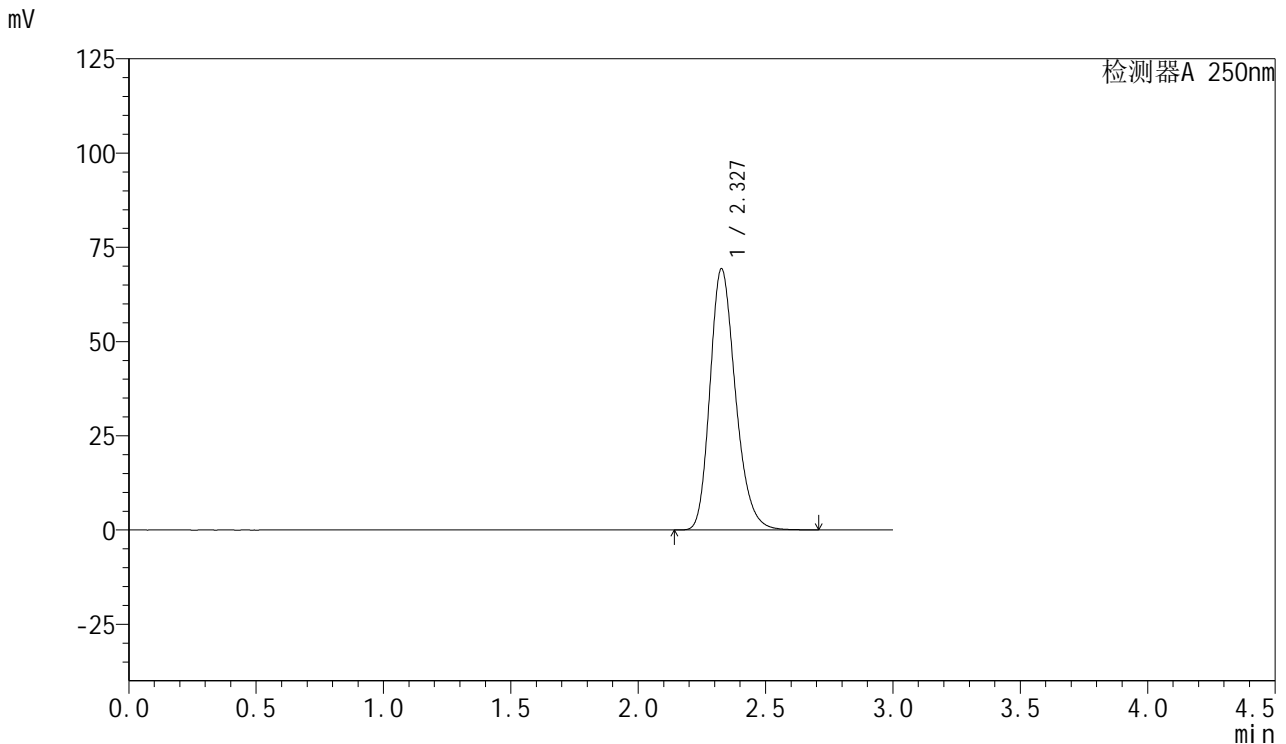


# SMF-377

## <样品信息>

色谱柱: XB-C18(50mm\*4.6mm,5μm)      流速: 1.0ml/min  
 柱温: 40°C      波长: 250nm  
 数据文件名: RC\$SMF-377 - 18-28/27-2247-2 - cbzj-JPS7664p-pH6.8+SDSjz-15mg-jyx1-dz1-1.lcd  
 方法文件名: RC\$SMF-377 - SMF-377-RCQX-FX276.lcm  
 批处理文件名: RC\$SMF-377 - 20250326-rcqx-FX276.lcb  
 样品瓶号: 4-18  
 进样体积: 10 μl      版本号: 6.115  
 进样时间: 2025/03/26 21:15:40      实验者: jiangjinwei  
 处理时间(V2) : 2025/03/27 10:34:09      处理者: jiangjinwei  
 仪器型号: SHIMADZU LC-2050C (FX276)

## <色谱图>



## <峰表>

检测器A 250nm

峰号	保留时间	面积	面积%	高度	理论塔板数(USP)	拖尾因子	分离度(USP)
1	2.327	483265	100.000	69152	2637	1.236	--
总计		483265	100.000	69152			

图170 利伐沙班口崩片溶出曲线测定HPLC图谱  
 参比制剂-JPS7664批(15mg规格)-均一性1-pH6.8(内含0.1%SDS)介质  
 对照品溶液-1-1

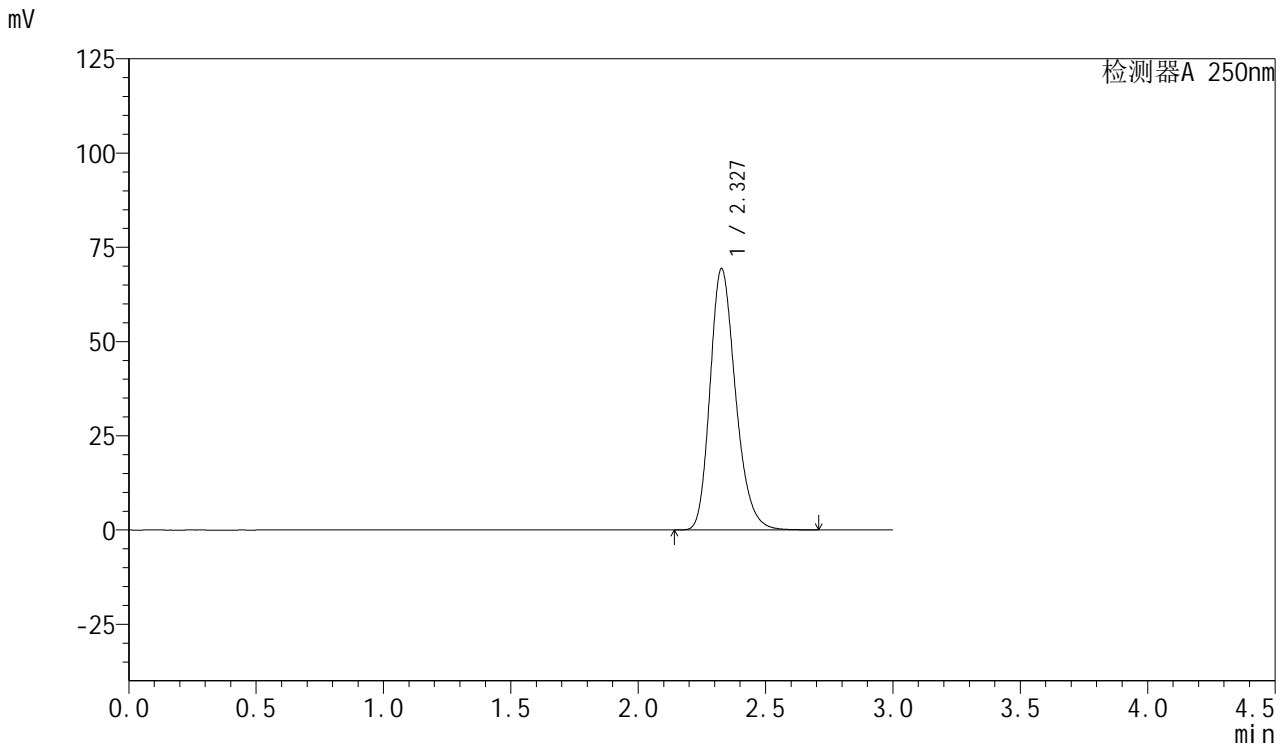


# SMF-377

## <样品信息>

色谱柱: XB-C18(50mm\*4.6mm,5μm)      流速: 1.0ml/min  
 柱温: 40°C      波长: 250nm  
 数据文件名: RC\$SMF-377 - 18-28/27-2248-2 - cbzj-JPS7664p-pH6.8+SDSjz-15mg-jyx1-dz1-2.lcd  
 方法文件名: RC\$SMF-377 - SMF-377-RCQX-FX276.lcm  
 批处理文件名: RC\$SMF-377 - 20250326-rcqx-FX276.lcb  
 样品瓶号: 4-18  
 进样体积: 10 μl      版本号: 6.115  
 进样时间: 2025/03/26 21:19:04      实验者: jiangjinwei  
 处理时间(V2) : 2025/03/27 10:34:11      处理者: jiangjinwei  
 仪器型号: SHIMADZU LC-2050C (FX276)

## <色谱图>



## <峰表>

检测器A 250nm

峰号	保留时间	面积	面积%	高度	理论塔板数(USP)	拖尾因子	分离度(USP)
1	2.327	483552	100.000	69230	2640	1.236	--
总计		483552	100.000	69230			

图171 利伐沙班口崩片溶出曲线测定HPLC图谱  
 参比制剂-JPS7664批(15mg规格)-均一性1-pH6.8(内含0.1%SDS)介质  
 对照品溶液-1-2

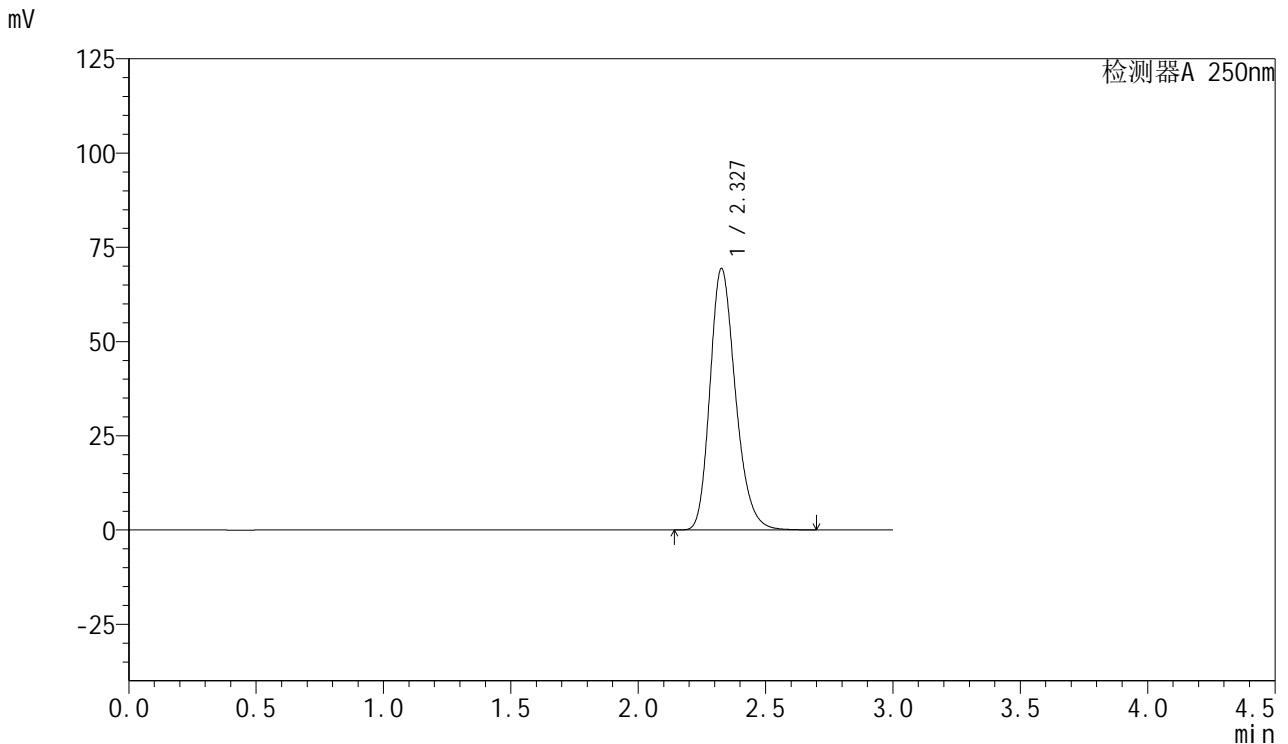


# SMF-377

## <样品信息>

色谱柱: XB-C18(50mm\*4.6mm,5μm)      流速: 1.0ml/min  
 柱温: 40°C      波长: 250nm  
 数据文件名: RC\$SMF-377 - 18-28/27-2249-2 - cbzj-JPS7664p-pH6.8+SDSjz-15mg-jyx1-dz1-3.lcd  
 方法文件名: RC\$SMF-377 - SMF-377-RCQX-FX276.lcm  
 批处理文件名: RC\$SMF-377 - 20250326-rcqx-FX276.lcb  
 样品瓶号: 4-18  
 进样体积: 10 μl      版本号: 6.115  
 进样时间: 2025/03/26 21:22:26      实验者: jiangjinwei  
 处理时间(V2) : 2025/03/27 10:34:14      处理者: jiangjinwei  
 仪器型号: SHIMADZU LC-2050C (FX276)

## <色谱图>



## <峰表>

检测器A 250nm

峰号	保留时间	面积	面积%	高度	理论塔板数(USP)	拖尾因子	分离度(USP)
1	2.327	483624	100.000	69229	2638	1.235	--
总计		483624	100.000	69229			

图172 利伐沙班口崩片溶出曲线测定HPLC图谱  
 参比制剂-JPS7664批(15mg规格)-均一性1-pH6.8(内含0.1%SDS)介质  
 对照品溶液-1-3

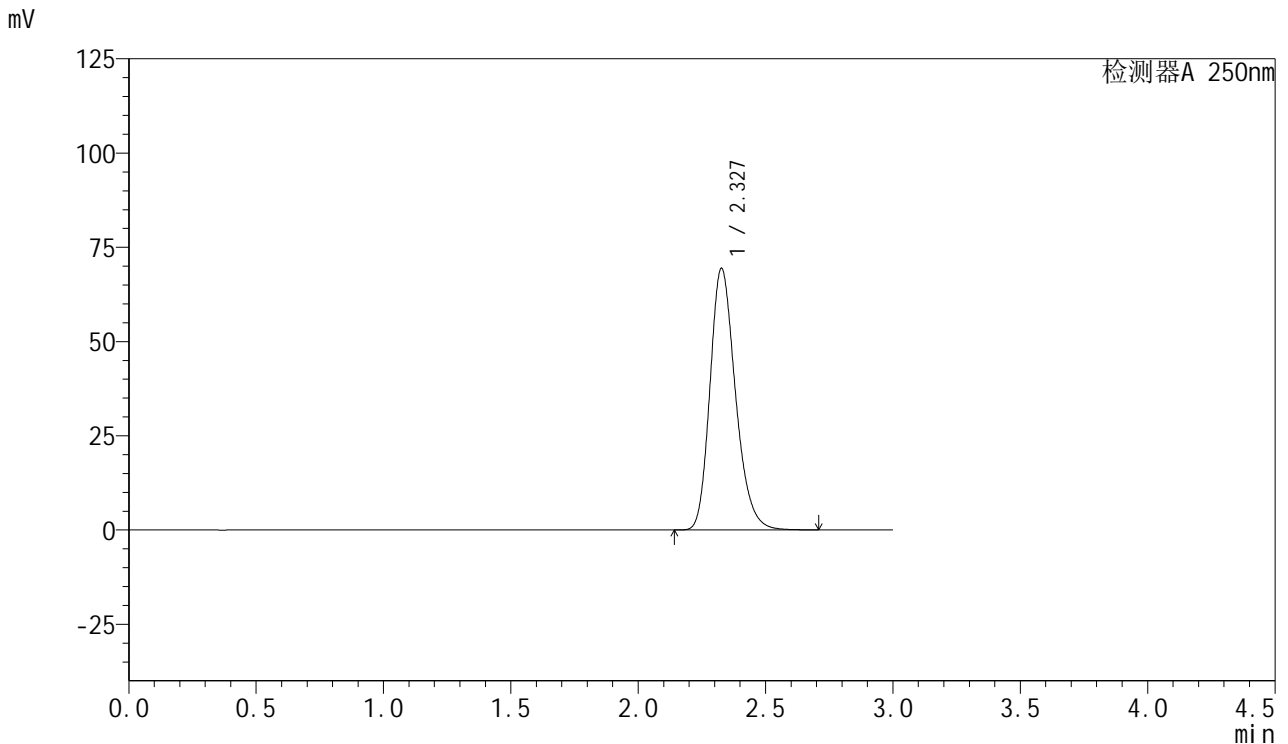


# SMF-377

## <样品信息>

色谱柱: XB-C18(50mm\*4.6mm,5μm)      流速: 1.0ml/min  
 柱温: 40°C      波长: 250nm  
 数据文件名: RC\$SMF-377 - 18-28/27-2250-2 - cbzj-JPS7664p-pH6.8+SDSjz-15mg-jyx1-dz1-4.lcd  
 方法文件名: RC\$SMF-377 - SMF-377-RCQX-FX276.lcm  
 批处理文件名: RC\$SMF-377 - 20250326-rcqx-FX276.lcb  
 样品瓶号: 4-18  
 进样体积: 10 μl      版本号: 6.115  
 进样时间: 2025/03/26 21:25:51      实验者: jiangjinwei  
 处理时间(V2) : 2025/03/27 10:34:17      处理者: jiangjinwei  
 仪器型号: SHIMADZU LC-2050C (FX276)

## <色谱图>



## <峰表>

检测器A 250nm

峰号	保留时间	面积	面积%	高度	理论塔板数(USP)	拖尾因子	分离度(USP)
1	2.327	483950	100.000	69254	2637	1.236	--
总计		483950	100.000	69254			

图173 利伐沙班口崩片溶出曲线测定HPLC图谱  
 参比制剂-JPS7664批(15mg规格)-均一性1-pH6.8(内含0.1%SDS)介质  
 对照品溶液-1-4

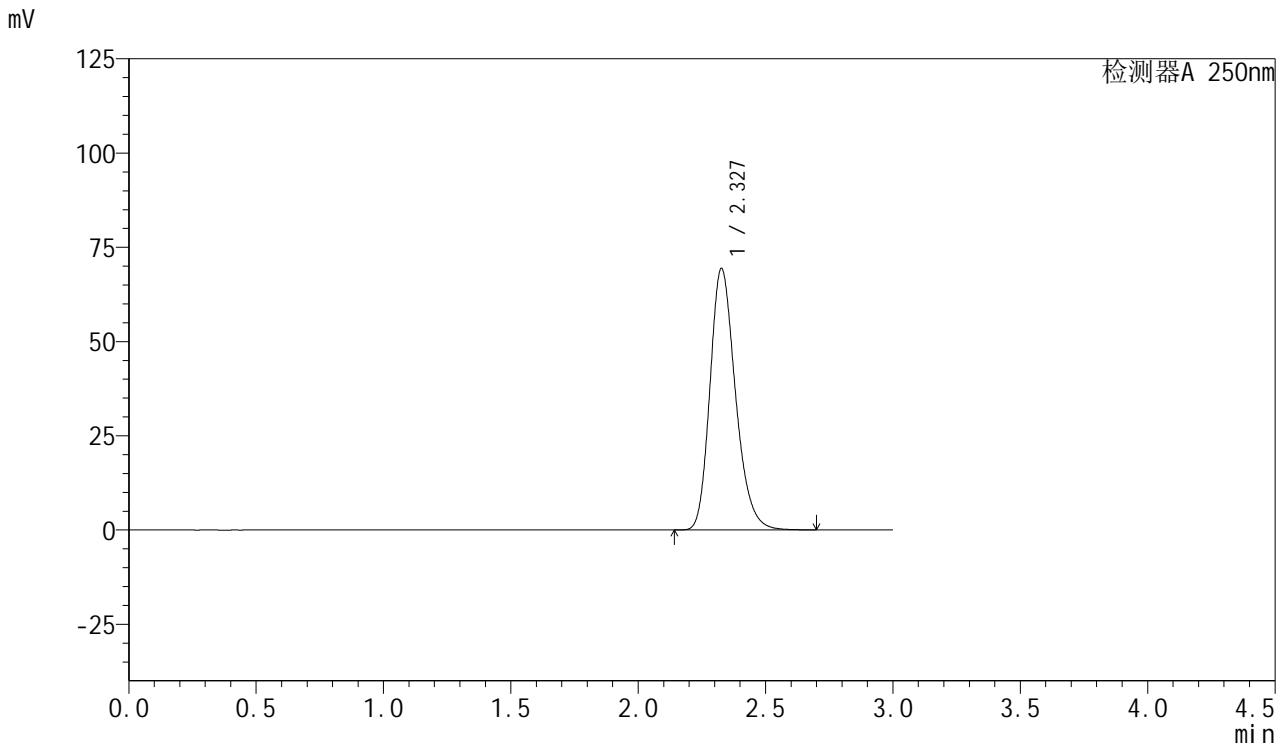


# SMF-377

## <样品信息>

色谱柱: XB-C18(50mm\*4.6mm,5μm)      流速: 1.0ml/min  
 柱温: 40°C      波长: 250nm  
 数据文件名: RC\$SMF-377 - 18-28/27-2251-2 - cbzj-JPS7664p-pH6.8+SDSjz-15mg-jyx1-dz1-5.lcd  
 方法文件名: RC\$SMF-377 - SMF-377-RCQX-FX276.lcm  
 批处理文件名: RC\$SMF-377 - 20250326-rcqx-FX276.lcb  
 样品瓶号: 4-18  
 进样体积: 10 μl      版本号: 6.115  
 进样时间: 2025/03/26 21:29:14      实验者: jiangjinwei  
 处理时间(V2): 2025/03/27 10:34:20      处理者: jiangjinwei  
 仪器型号: SHIMADZU LC-2050C (FX276)

## <色谱图>



## <峰表>

检测器A 250nm

峰号	保留时间	面积	面积%	高度	理论塔板数(USP)	拖尾因子	分离度(USP)
1	2.327	483984	100.000	69231	2635	1.236	--
总计		483984	100.000	69231			

图174 利伐沙班口崩片溶出曲线测定HPLC图谱  
 参比制剂-JPS7664批(15mg规格)-均一性1-pH6.8(内含0.1%SDS)介质  
 对照品溶液-1-5

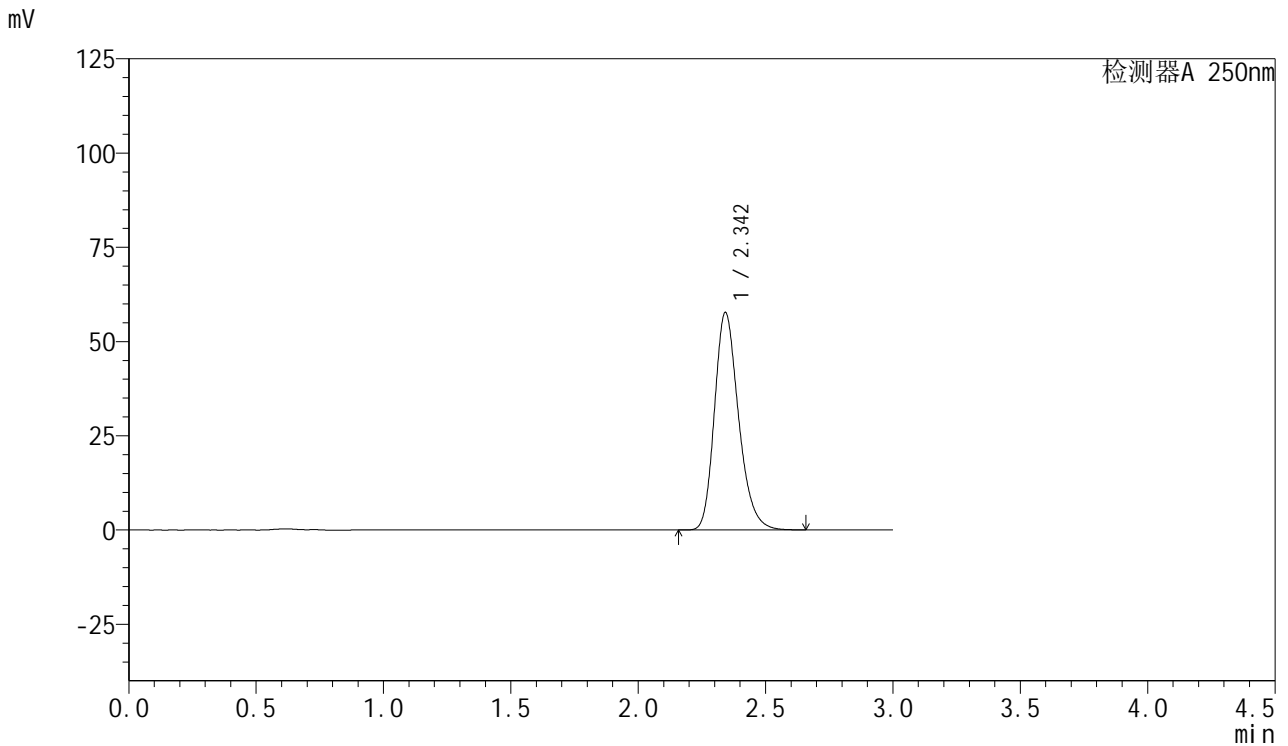


# SMF-377

## <样品信息>

色谱柱: XB-C18(50mm\*4.6mm,5μm)      流速: 1.0ml/min  
 柱温: 40°C      波长: 250nm  
 数据文件名: RC\$SMF-377 - 18-28/27-2252-2 - cbzj-JPS7664p-pH6.8+SDSjz-15mg-jyx1-5min-P1.lcd  
 方法文件名: RC\$SMF-377 - SMF-377-RCQX-FX276.lcm  
 批处理文件名: RC\$SMF-377 - 20250326-rcqx-FX276.lcb  
 样品瓶号: 4-1  
 进样体积: 10 μl      版本号: 6.115  
 进样时间: 2025/03/26 21:32:37      实验者: jiangjinwei  
 处理时间(V2) : 2025/03/27 10:34:23      处理者: jiangjinwei  
 仪器型号: SHIMADZU LC-2050C (FX276)

## <色谱图>



## <峰表>

检测器A 250nm

峰号	保留时间	面积	面积%	高度	理论塔板数(USP)	拖尾因子	分离度(USP)
1	2.342	379809	100.000	57502	3005	1.239	--
总计		379809	100.000	57502			

图175 利伐沙班口崩片溶出曲线测定HPLC图谱  
 参比制剂-JPS7664批(15mg规格)-均一性1-pH6.8(内含0.1%SDS)介质-5min-片1

供试品溶液-1

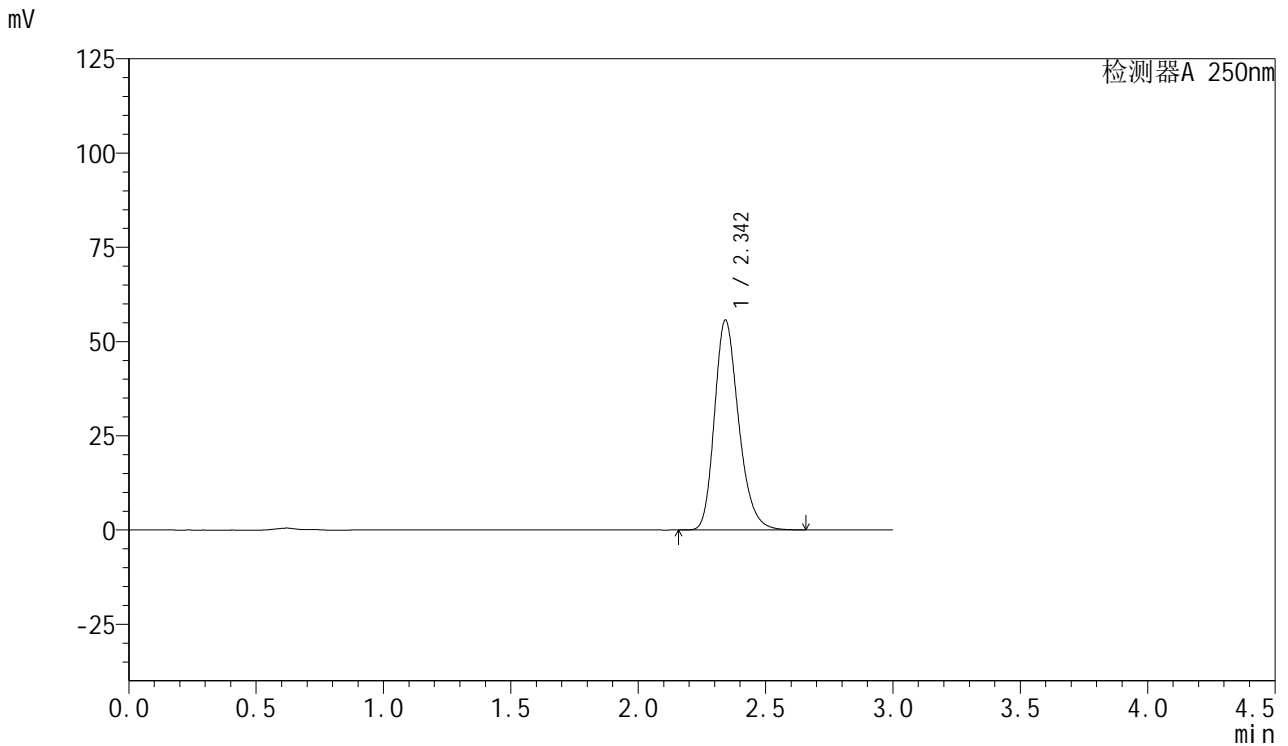


# SMF-377

## <样品信息>

色谱柱: XB-C18(50mm\*4.6mm,5μm)      流速: 1.0ml/min  
 柱温: 40°C      波长: 250nm  
 数据文件名: RC\$SMF-377 - 18-28/27-2253-2 - cbzj-JPS7664p-pH6.8+SDSjz-15mg-jyx1-5min-P2.lcd  
 方法文件名: RC\$SMF-377 - SMF-377-RCQX-FX276.lcm  
 批处理文件名: RC\$SMF-377 - 20250326-rcqx-FX276.lcb  
 样品瓶号: 4-10  
 进样体积: 10 μl      版本号: 6.115  
 进样时间: 2025/03/26 21:35:59      实验者: jiangjinwei  
 处理时间(V2) : 2025/03/27 10:34:26      处理者: jiangjinwei  
 仪器型号: SHIMADZU LC-2050C (FX276)

## <色谱图>



## <峰表>

检测器A 250nm

峰号	保留时间	面积	面积%	高度	理论塔板数(USP)	拖尾因子	分离度(USP)
1	2.342	367216	100.000	55470	2997	1.240	--
总计		367216	100.000	55470			

图176 利伐沙班口崩片溶出曲线测定HPLC图谱  
 参比制剂-JPS7664批(15mg规格)-均一性1-pH6.8(内含0.1%SDS)介质-5min-片2

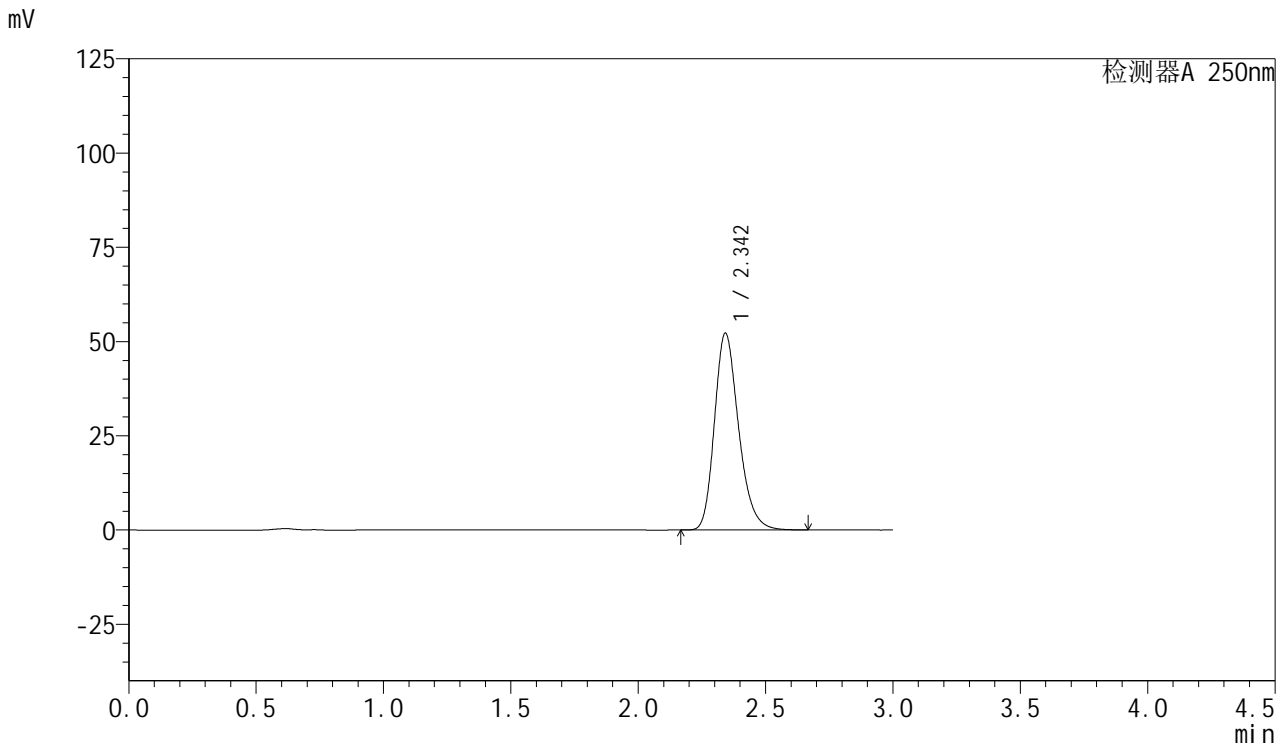


# SMF-377

## <样品信息>

色谱柱: XB-C18(50mm\*4.6mm,5μm)      流速: 1.0ml/min  
 柱温: 40°C      波长: 250nm  
 数据文件名: RC\$SMF-377 - 18-28/27-2254-2 - cbzj-JPS7664p-pH6.8+SDSjz-15mg-jyx1-5min-P3.lcd  
 方法文件名: RC\$SMF-377 - SMF-377-RCQX-FX276.lcm  
 批处理文件名: RC\$SMF-377 - 20250326-rcqx-FX276.lcb  
 样品瓶号: 4-19  
 进样体积: 10 μl      版本号: 6.115  
 进样时间: 2025/03/26 21:39:22      实验者: jiangjinwei  
 处理时间(V2) : 2025/03/27 10:34:29      处理者: jiangjinwei  
 仪器型号: SHIMADZU LC-2050C (FX276)

## <色谱图>



## <峰表>

检测器A 250nm

峰号	保留时间	面积	面积%	高度	理论塔板数(USP)	拖尾因子	分离度(USP)
1	2.342	344628	100.000	52043	2996	1.242	--
总计		344628	100.000	52043			

图177 利伐沙班口崩片溶出曲线测定HPLC图谱  
 参比制剂-JPS7664批(15mg规格)-均一性1-pH6.8(内含0.1%SDS)介质-5min-片3

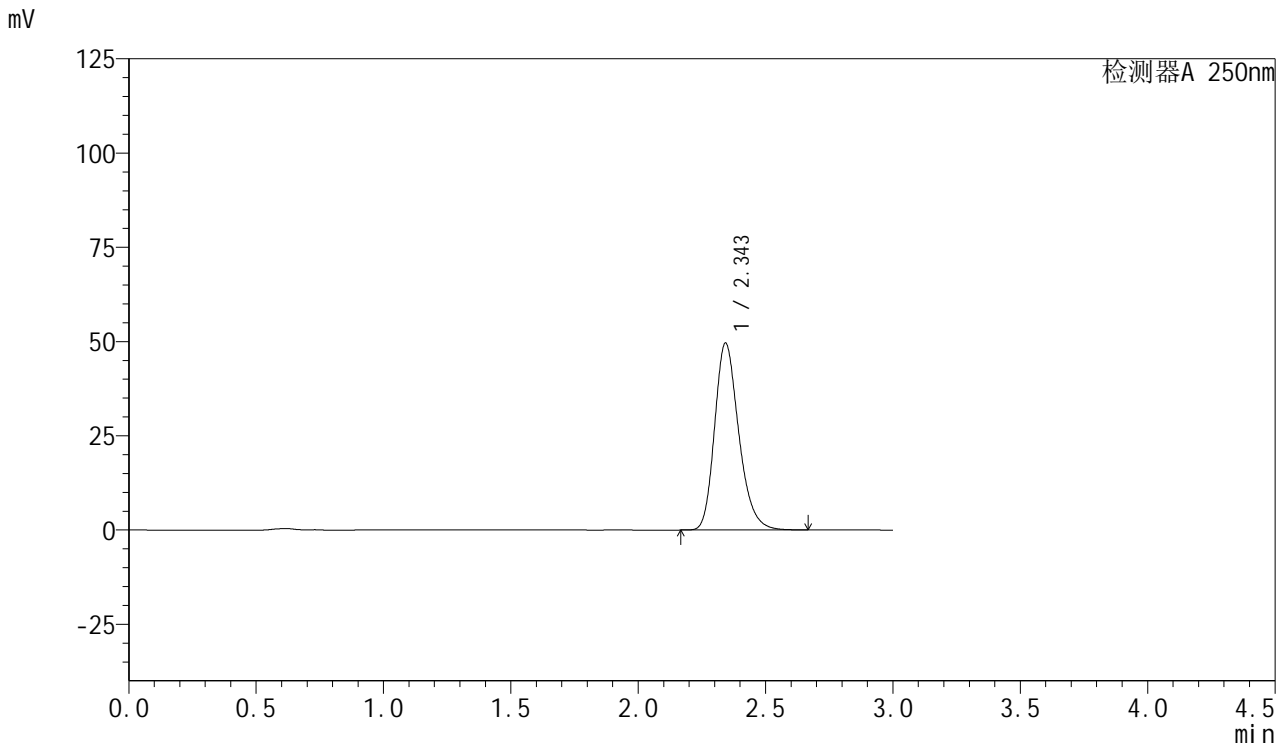


# SMF-377

## <样品信息>

色谱柱: XB-C18(50mm\*4.6mm,5μm)      流速: 1.0ml/min  
 柱温: 40°C      波长: 250nm  
 数据文件名: RC\$SMF-377 - 18-28/27-2255-2 - cbzj-JPS7664p-pH6.8+SDSjz-15mg-jyx1-5min-P4.lcd  
 方法文件名: RC\$SMF-377 - SMF-377-RCQX-FX276.lcm  
 批处理文件名: RC\$SMF-377 - 20250326-rcqx-FX276.lcb  
 样品瓶号: 4-28  
 进样体积: 10 μl      版本号: 6.115  
 进样时间: 2025/03/26 21:42:44      实验者: jiangjinwei  
 处理时间(V2): 2025/03/27 10:34:31      处理者: jiangjinwei  
 仪器型号: SHIMADZU LC-2050C (FX276)

## <色谱图>



## <峰表>

检测器A 250nm

峰号	保留时间	面积	面积%	高度	理论塔板数(USP)	拖尾因子	分离度(USP)
1	2.343	327341	100.000	49395	2998	1.242	--
总计		327341	100.000	49395			

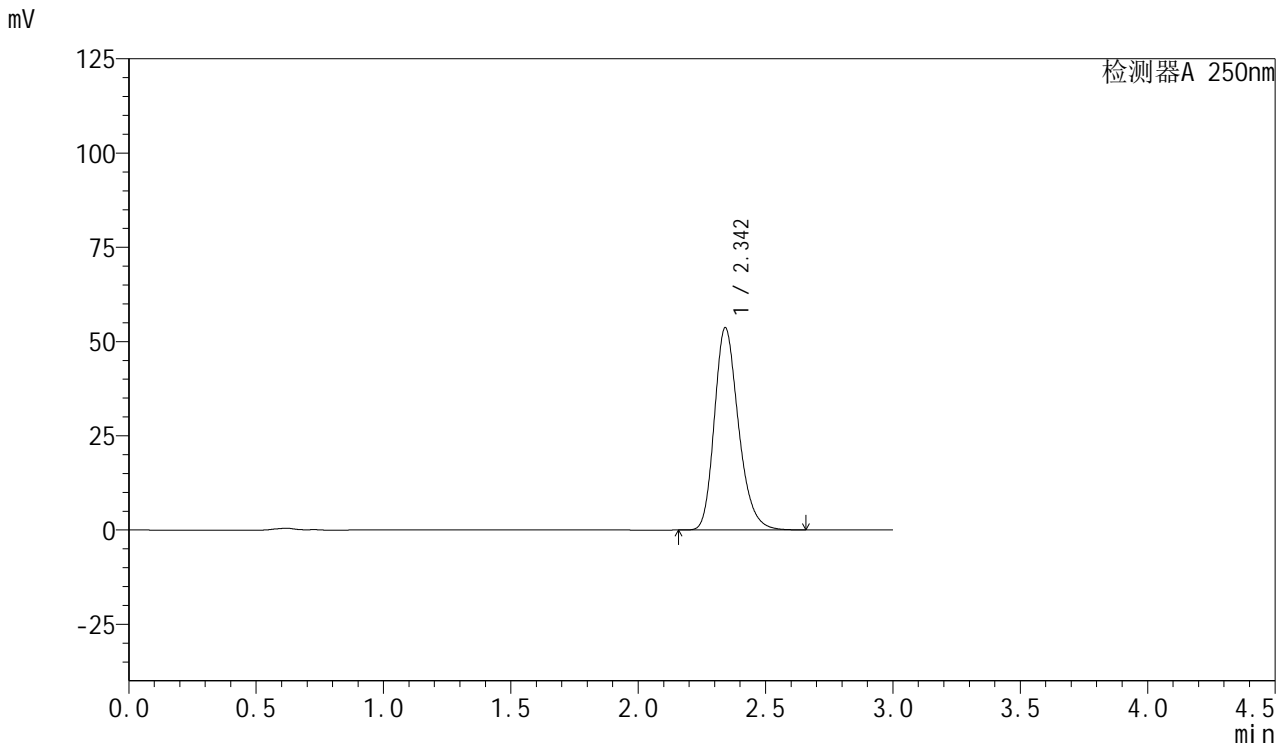


# SMF-377

## <样品信息>

色谱柱: XB-C18(50mm\*4.6mm,5μm)      流速: 1.0ml/min  
 柱温: 40°C      波长: 250nm  
 数据文件名: RC\$SMF-377 - 18-28/27-2256-2 - cbzj-JPS7664p-pH6.8+SDSjz-15mg-jyx1-5min-P5.lcd  
 方法文件名: RC\$SMF-377 - SMF-377-RCQX-FX276.lcm  
 批处理文件名: RC\$SMF-377 - 20250326-rcqx-FX276.lcb  
 样品瓶号: 4-37  
 进样体积: 10 μl      版本号: 6.115  
 进样时间: 2025/03/26 21:46:05      实验者: jiangjinwei  
 处理时间(V2) : 2025/03/27 10:34:34      处理者: jiangjinwei  
 仪器型号: SHIMADZU LC-2050C (FX276)

## <色谱图>



## <峰表>

检测器A 250nm

峰号	保留时间	面积	面积%	高度	理论塔板数(USP)	拖尾因子	分离度(USP)
1	2.342	353780	100.000	53523	3002	1.241	--
总计		353780	100.000	53523			

图179 利伐沙班口崩片溶出曲线测定HPLC图谱  
 参比制剂-JPS7664批(15mg规格)-均一性1-pH6.8(内含0.1%SDS)介质-5min-片5

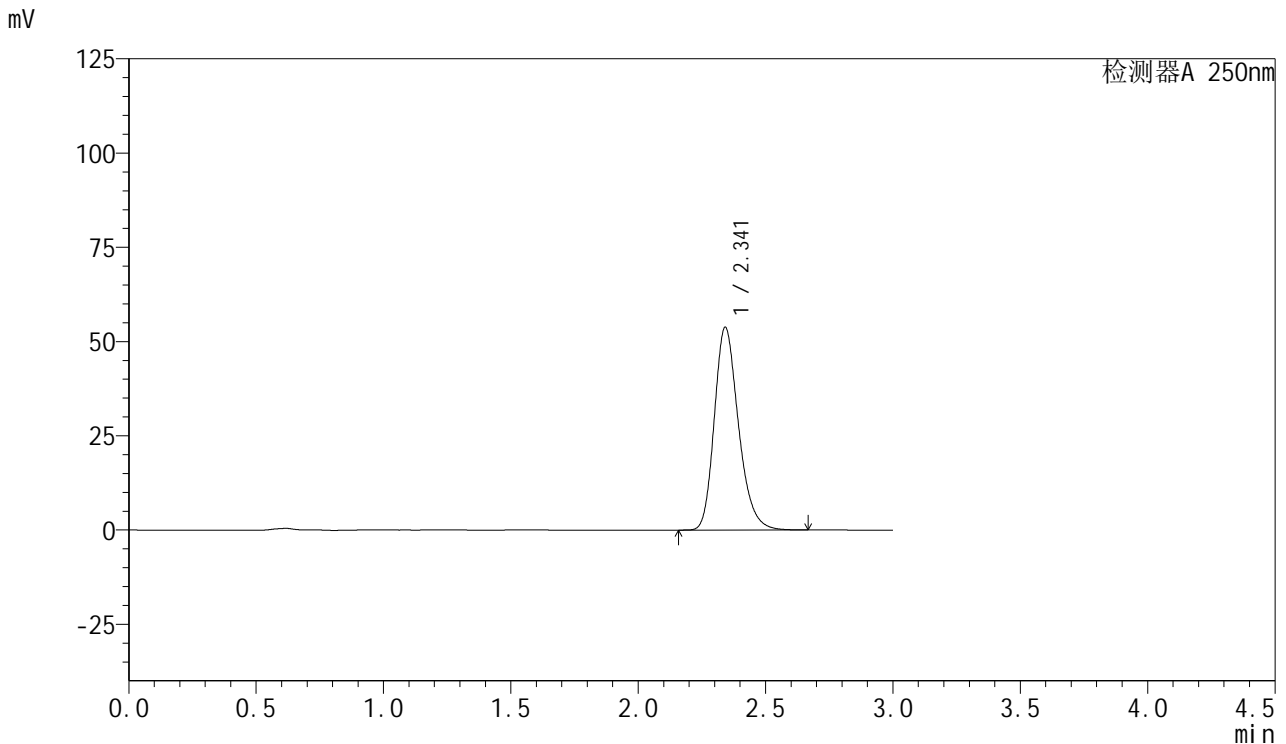


# SMF-377

## <样品信息>

色谱柱: XB-C18(50mm\*4.6mm,5μm)      流速: 1.0ml/min  
 柱温: 40°C      波长: 250nm  
 数据文件名: RC\$SMF-377 - 18-28/27-2257-2 - cbzj-JPS7664p-pH6.8+SDSjz-15mg-jyx1-5min-P6.lcd  
 方法文件名: RC\$SMF-377 - SMF-377-RCQX-FX276.lcm  
 批处理文件名: RC\$SMF-377 - 20250326-rcqx-FX276.lcb  
 样品瓶号: 4-46  
 进样体积: 10 μl      版本号: 6.115  
 进样时间: 2025/03/26 21:49:28      实验者: jiangjinwei  
 处理时间(V2) : 2025/03/27 10:34:38      处理者: jiangjinwei  
 仪器型号: SHIMADZU LC-2050C (FX276)

## <色谱图>



## <峰表>

检测器A 250nm

峰号	保留时间	面积	面积%	高度	理论塔板数(USP)	拖尾因子	分离度(USP)
1	2.341	355013	100.000	53669	2997	1.242	--
总计		355013	100.000	53669			

图180 利伐沙班口崩片溶出曲线测定HPLC图谱  
 参比制剂-JPS7664批(15mg规格)-均一性1-pH6.8(内含0.1%SDS)介质-5min-片6

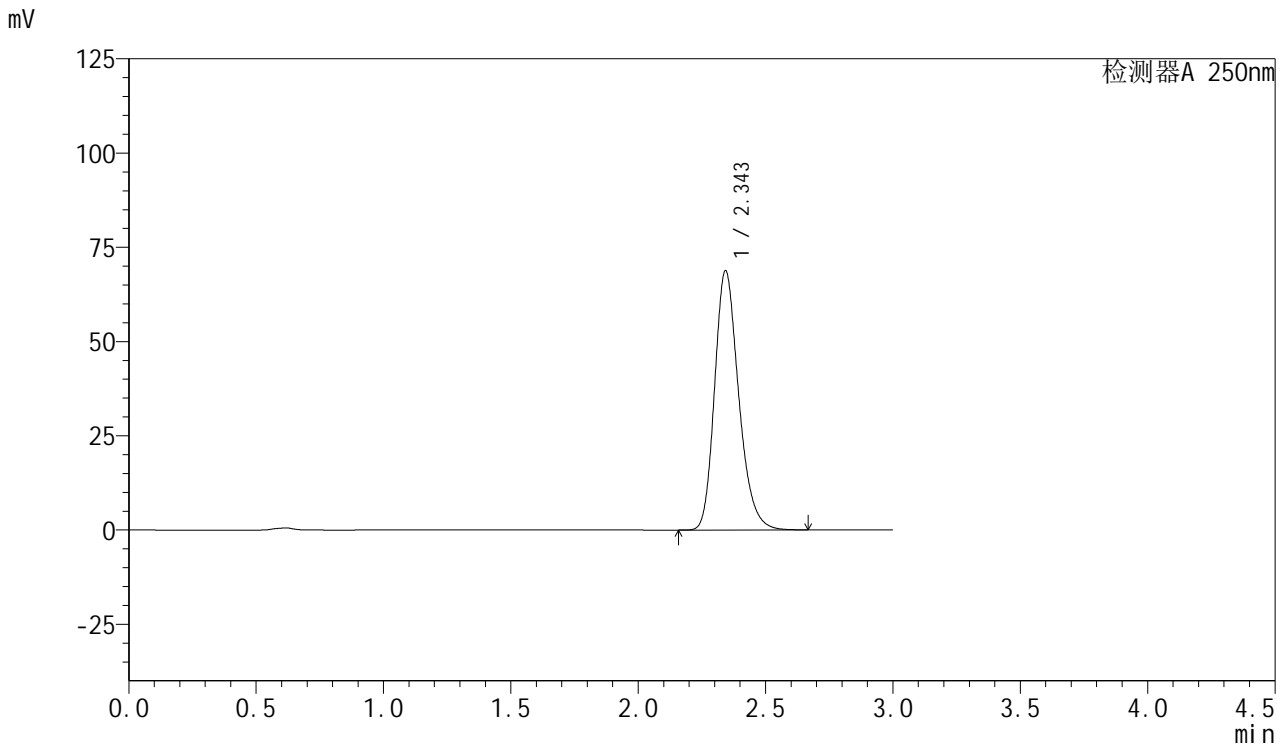


# SMF-377

## <样品信息>

色谱柱: XB-C18(50mm\*4.6mm,5μm)      流速: 1.0ml/min  
 柱温: 40°C      波长: 250nm  
 数据文件名: RC\$SMF-377 - 18-28/27-2258-2 - cbzj-JPS7664p-pH6.8+SDSjz-15mg-jyx1-10min-P1.lcd  
 方法文件名: RC\$SMF-377 - SMF-377-RCQX-FX276.lcm  
 批处理文件名: RC\$SMF-377 - 20250326-rcqx-FX276.lcb  
 样品瓶号: 4-2  
 进样体积: 10 μl      版本号: 6.115  
 进样时间: 2025/03/26 21:52:51      实验者: jiangjinwei  
 处理时间(V2) : 2025/03/27 10:34:41      处理者: jiangjinwei  
 仪器型号: SHIMADZU LC-2050C (FX276)

## <色谱图>



## <峰表>

检测器A 250nm

峰号	保留时间	面积	面积%	高度	理论塔板数(USP)	拖尾因子	分离度(USP)
1	2.343	452516	100.000	68496	3014	1.238	--
总计		452516	100.000	68496			

图181 利伐沙班口崩片溶出曲线测定HPLC图谱  
 参比制剂-JPS7664批(15mg规格)-均一性1-pH6.8(内含0.1%SDS)介质-10min-片1

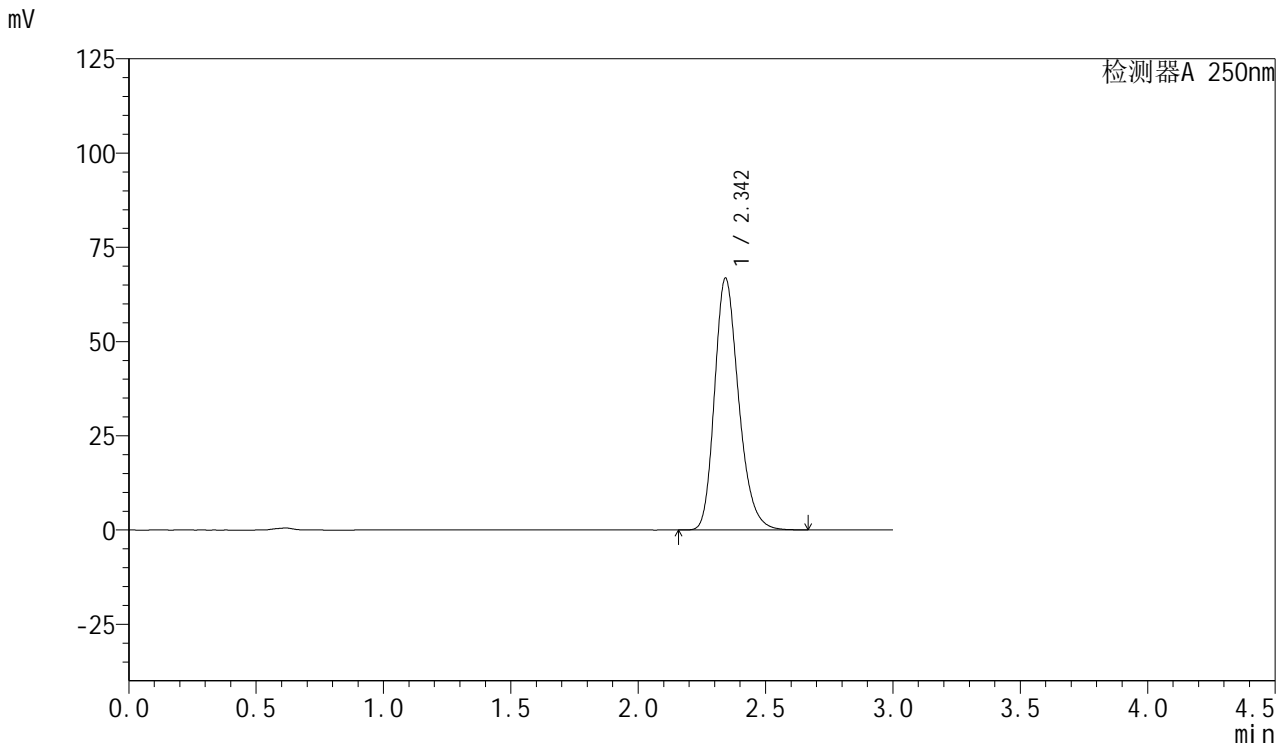


# SMF-377

## <样品信息>

色谱柱: XB-C18(50mm\*4.6mm,5μm)      流速: 1.0ml/min  
 柱温: 40°C      波长: 250nm  
 数据文件名: RC\$SMF-377 - 18-28/27-2259-2 - cbzj-JPS7664p-pH6.8+SDSjz-15mg-jyx1-10min-P2.lcd  
 方法文件名: RC\$SMF-377 - SMF-377-RCQX-FX276.lcm  
 批处理文件名: RC\$SMF-377 - 20250326-rcqx-FX276.lcb  
 样品瓶号: 4-11  
 进样体积: 10 μl      版本号: 6.115  
 进样时间: 2025/03/26 21:56:18      实验者: jiangjinwei  
 处理时间(V2) : 2025/03/27 10:34:44      处理者: jiangjinwei  
 仪器型号: SHIMADZU LC-2050C (FX276)

## <色谱图>



## <峰表>

检测器A 250nm

峰号	保留时间	面积	面积%	高度	理论塔板数(USP)	拖尾因子	分离度(USP)
1	2.342	439262	100.000	66507	3017	1.238	--
总计		439262	100.000	66507			

图182 利伐沙班口崩片溶出曲线测定HPLC图谱  
 参比制剂-JPS7664批(15mg规格)-均一性1-pH6.8(内含0.1%SDS)介质-10min-片2

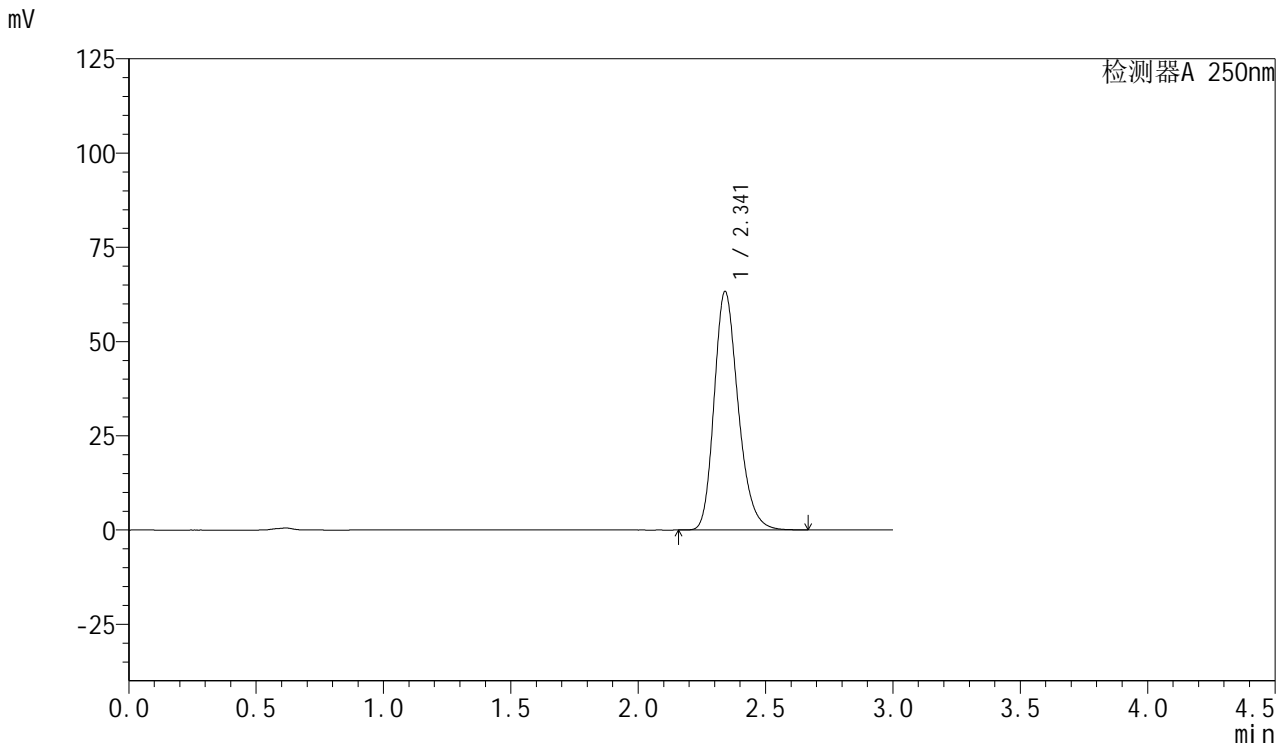


# SMF-377

## <样品信息>

色谱柱: XB-C18(50mm\*4.6mm,5μm)      流速: 1.0ml/min  
 柱温: 40°C      波长: 250nm  
 数据文件名: RC\$SMF-377 - 18-28/27-2260-2 - cbzj-JPS7664p-pH6.8+SDSjz-15mg-jyx1-10min-P3.lcd  
 方法文件名: RC\$SMF-377 - SMF-377-RCQX-FX276.lcm  
 批处理文件名: RC\$SMF-377 - 20250326-rcqx-FX276.lcb  
 样品瓶号: 4-20  
 进样体积: 10 μl      版本号: 6.115  
 进样时间: 2025/03/26 21:59:40      实验者: jiangjinwei  
 处理时间(V2) : 2025/03/27 10:34:46      处理者: jiangjinwei  
 仪器型号: SHIMADZU LC-2050C (FX276)

## <色谱图>



## <峰表>

检测器A 250nm

峰号	保留时间	面积	面积%	高度	理论塔板数(USP)	拖尾因子	分离度(USP)
1	2.341	415377	100.000	63202	3021	1.236	--
总计		415377	100.000	63202			

图183 利伐沙班口崩片溶出曲线测定HPLC图谱  
 参比制剂-JPS7664批(15mg规格)-均一性1-pH6.8(内含0.1%SDS)介质-10min-片3

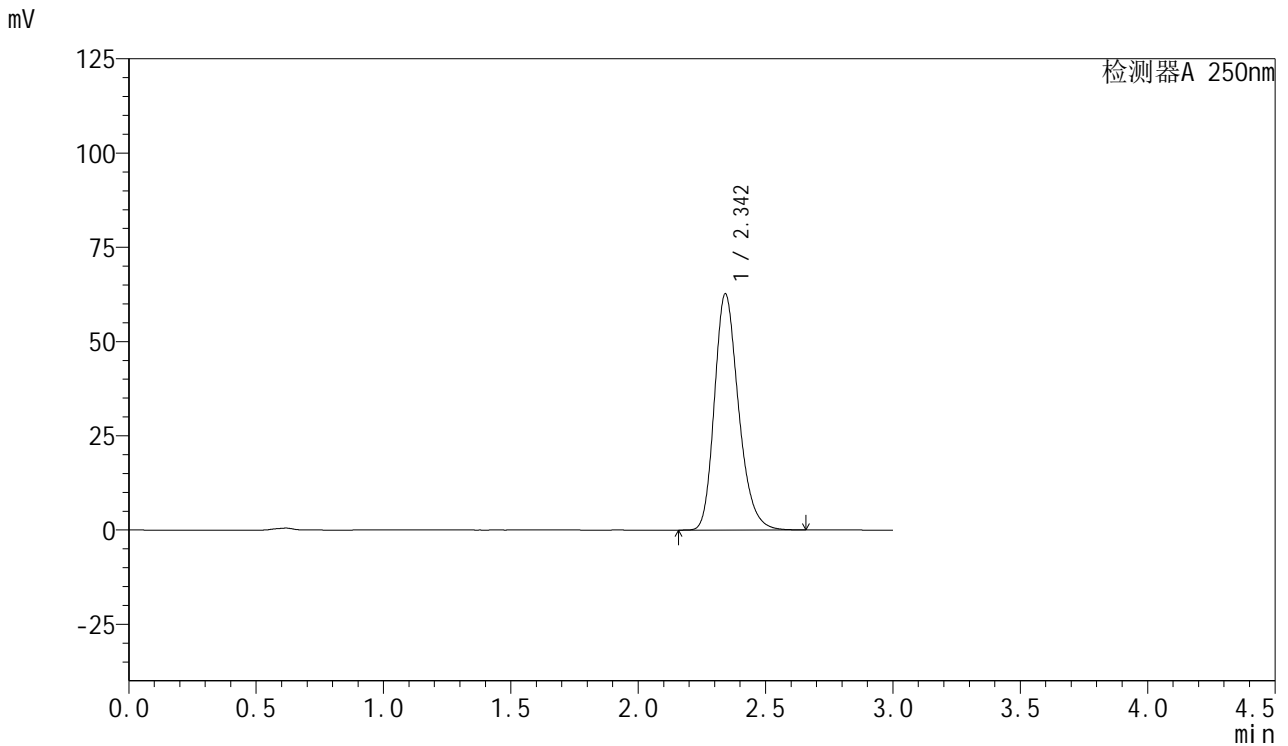


# SMF-377

## <样品信息>

色谱柱: XB-C18(50mm\*4.6mm,5μm)      流速: 1.0ml/min  
 柱温: 40°C      波长: 250nm  
 数据文件名: RC\$SMF-377 - 18-28/27-2261-2 - cbzj-JPS7664p-pH6.8+SDSjz-15mg-jyx1-10min-P4.lcd  
 方法文件名: RC\$SMF-377 - SMF-377-RCQX-FX276.lcm  
 批处理文件名: RC\$SMF-377 - 20250326-rcqx-FX276.lcb  
 样品瓶号: 4-29  
 进样体积: 10 μl      版本号: 6.115  
 进样时间: 2025/03/26 22:03:03      实验者: jiangjinwei  
 处理时间(V2) : 2025/03/27 10:34:49      处理者: jiangjinwei  
 仪器型号: SHIMADZU LC-2050C (FX276)

## <色谱图>



## <峰表>

检测器A 250nm

峰号	保留时间	面积	面积%	高度	理论塔板数(USP)	拖尾因子	分离度(USP)
1	2.342	412863	100.000	62441	2999	1.241	--
总计		412863	100.000	62441			

图184 利伐沙班口崩片溶出曲线测定HPLC图谱  
 参比制剂-JPS7664批(15mg规格)-均一性1-pH6.8(内含0.1%SDS)介质-10min-片4

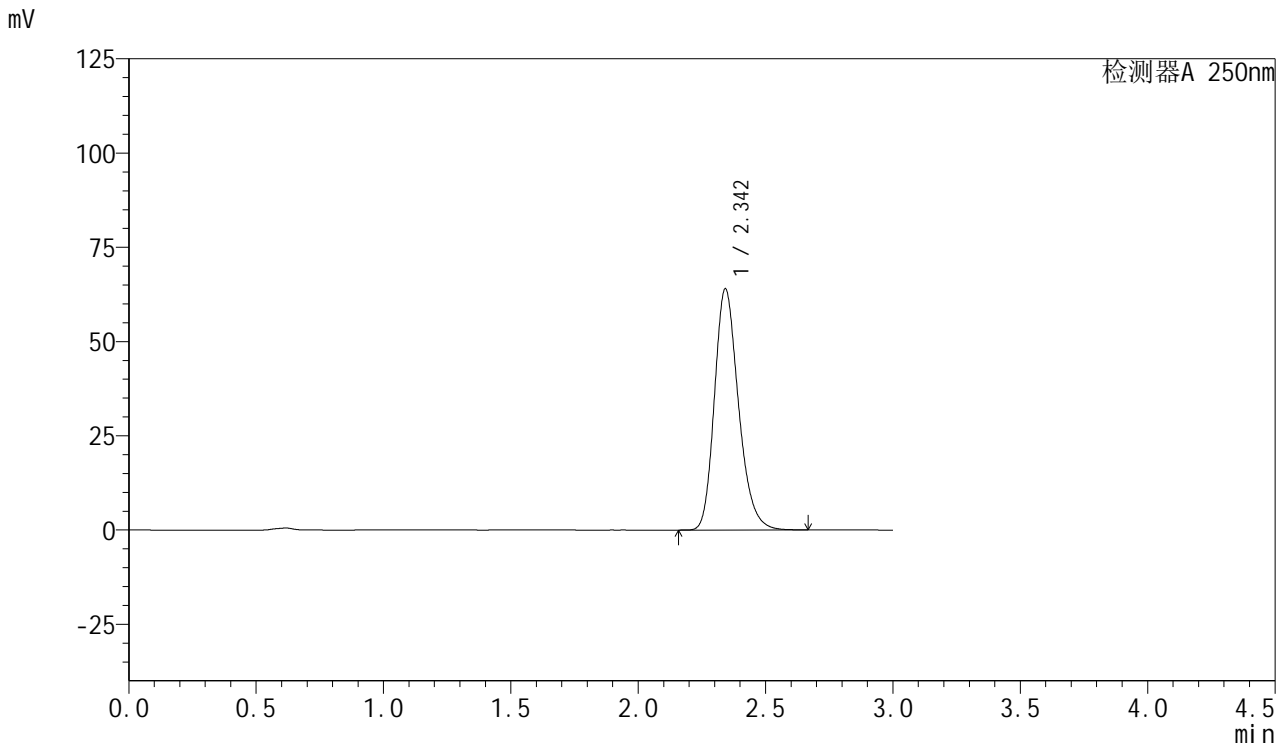


# SMF-377

## <样品信息>

色谱柱: XB-C18(50mm\*4.6mm,5μm)      流速: 1.0ml/min  
 柱温: 40°C      波长: 250nm  
 数据文件名: RC\$SMF-377 - 18-28/27-2262-2 - cbzj-JPS7664p-pH6.8+SDSjz-15mg-jyx1-10min-P5.lcd  
 方法文件名: RC\$SMF-377 - SMF-377-RCQX-FX276.lcm  
 批处理文件名: RC\$SMF-377 - 20250326-rcqx-FX276.lcb  
 样品瓶号: 4-38  
 进样体积: 10 μl      版本号: 6.115  
 进样时间: 2025/03/26 22:06:25      实验者: jiangjinwei  
 处理时间(V2) : 2025/03/27 10:34:52      处理者: jiangjinwei  
 仪器型号: SHIMADZU LC-2050C (FX276)

## <色谱图>



## <峰表>

检测器A 250nm

峰号	保留时间	面积	面积%	高度	理论塔板数(USP)	拖尾因子	分离度(USP)
1	2.342	420438	100.000	63765	3009	1.233	--
总计		420438	100.000	63765			

图185 利伐沙班口崩片溶出曲线测定HPLC图谱  
 参比制剂-JPS7664批(15mg规格)-均一性1-pH6.8(内含0.1%SDS)介质-10min-片5

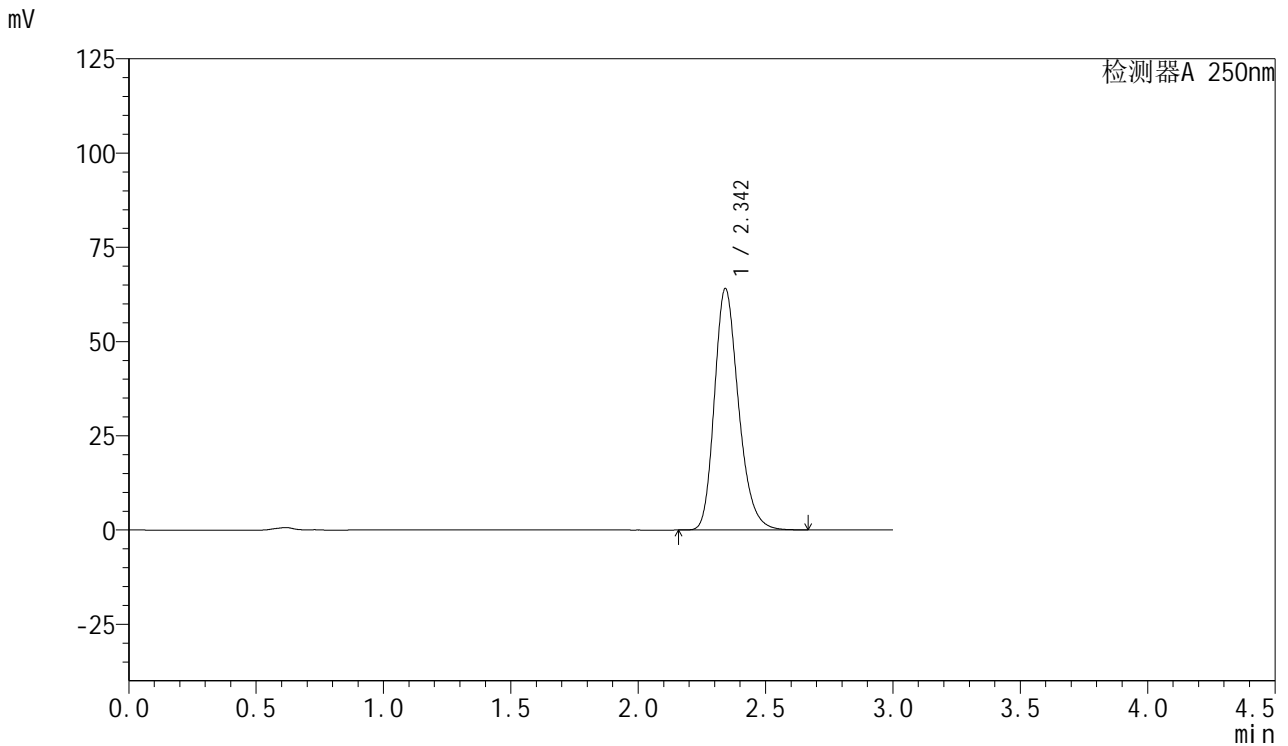


# SMF-377

## <样品信息>

色谱柱: XB-C18(50mm\*4.6mm,5μm)      流速: 1.0ml/min  
 柱温: 40°C      波长: 250nm  
 数据文件名: RC\$SMF-377 - 18-28/27-2263-2 - cbzj-JPS7664p-pH6.8+SDSjz-15mg-jyx1-10min-P6.lcd  
 方法文件名: RC\$SMF-377 - SMF-377-RCQX-FX276.lcm  
 批处理文件名: RC\$SMF-377 - 20250326-rcqx-FX276.lcb  
 样品瓶号: 4-47  
 进样体积: 10 μl      版本号: 6.115  
 进样时间: 2025/03/26 22:09:47      实验者: jiangjinwei  
 处理时间(V2) : 2025/03/27 10:34:55      处理者: jiangjinwei  
 仪器型号: SHIMADZU LC-2050C (FX276)

## <色谱图>



## <峰表>

检测器A 250nm

峰号	保留时间	面积	面积%	高度	理论塔板数(USP)	拖尾因子	分离度(USP)
1	2.342	421312	100.000	63829	3010	1.238	--
总计		421312	100.000	63829			

图186 利伐沙班口崩片溶出曲线测定HPLC图谱  
 参比制剂-JPS7664批(15mg规格)-均一性1-pH6.8(内含0.1%SDS)介质-10min-片6

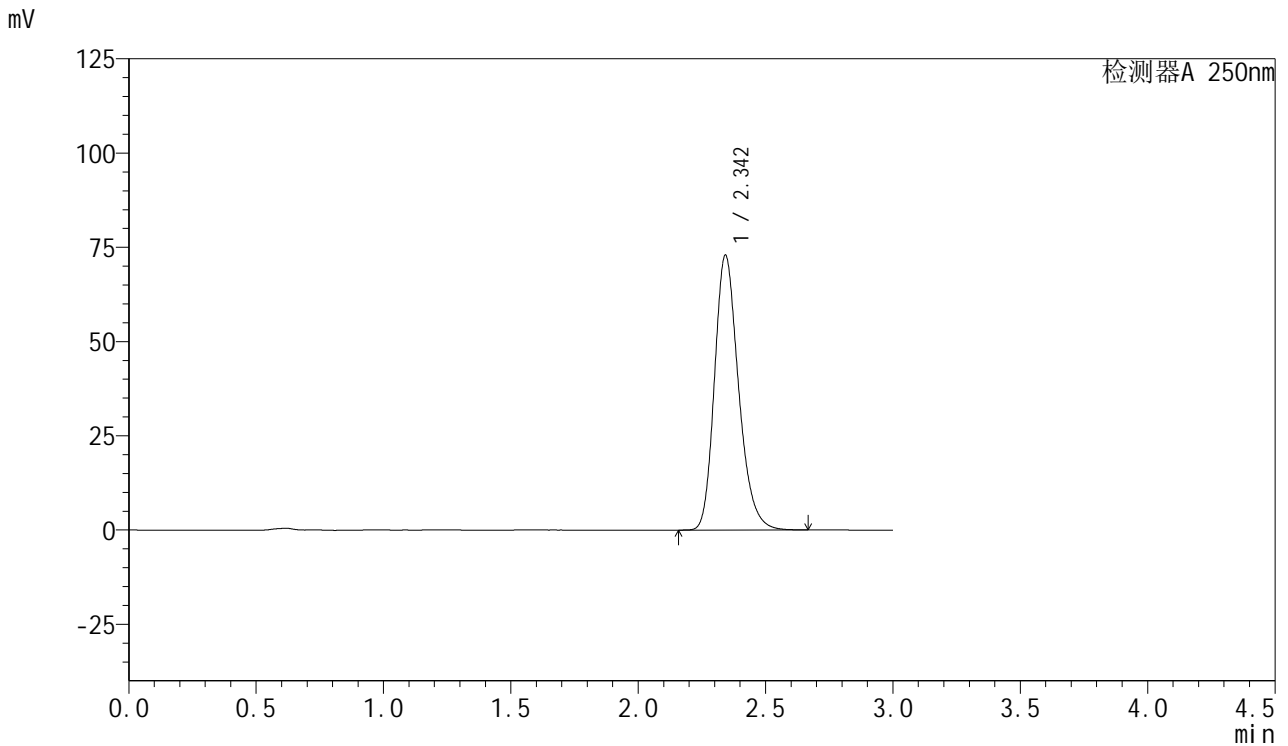


# SMF-377

## <样品信息>

色谱柱: XB-C18(50mm\*4.6mm,5μm)      流速: 1.0ml/min  
 柱温: 40°C      波长: 250nm  
 数据文件名: RC\$SMF-377 - 18-28/27-2264-2 - cbzj-JPS7664p-pH6.8+SDSjz-15mg-jyx1-15min-P1.lcd  
 方法文件名: RC\$SMF-377 - SMF-377-RCQX-FX276.lcm  
 批处理文件名: RC\$SMF-377 - 20250326-rcqx-FX276.lcb  
 样品瓶号: 4-3  
 进样体积: 10 μl      版本号: 6.115  
 进样时间: 2025/03/26 22:13:09      实验者: jiangjinwei  
 处理时间(V2) : 2025/03/27 10:34:58      处理者: jiangjinwei  
 仪器型号: SHIMADZU LC-2050C (FX276)

## <色谱图>



## <峰表>

检测器A 250nm

峰号	保留时间	面积	面积%	高度	理论塔板数(USP)	拖尾因子	分离度(USP)
1	2.342	479631	100.000	72640	3010	1.237	--
总计		479631	100.000	72640			

图187 利伐沙班口崩片溶出曲线测定HPLC图谱  
 参比制剂-JPS7664批(15mg规格)-均一性1-pH6.8(内含0.1%SDS)介质-15min-片1

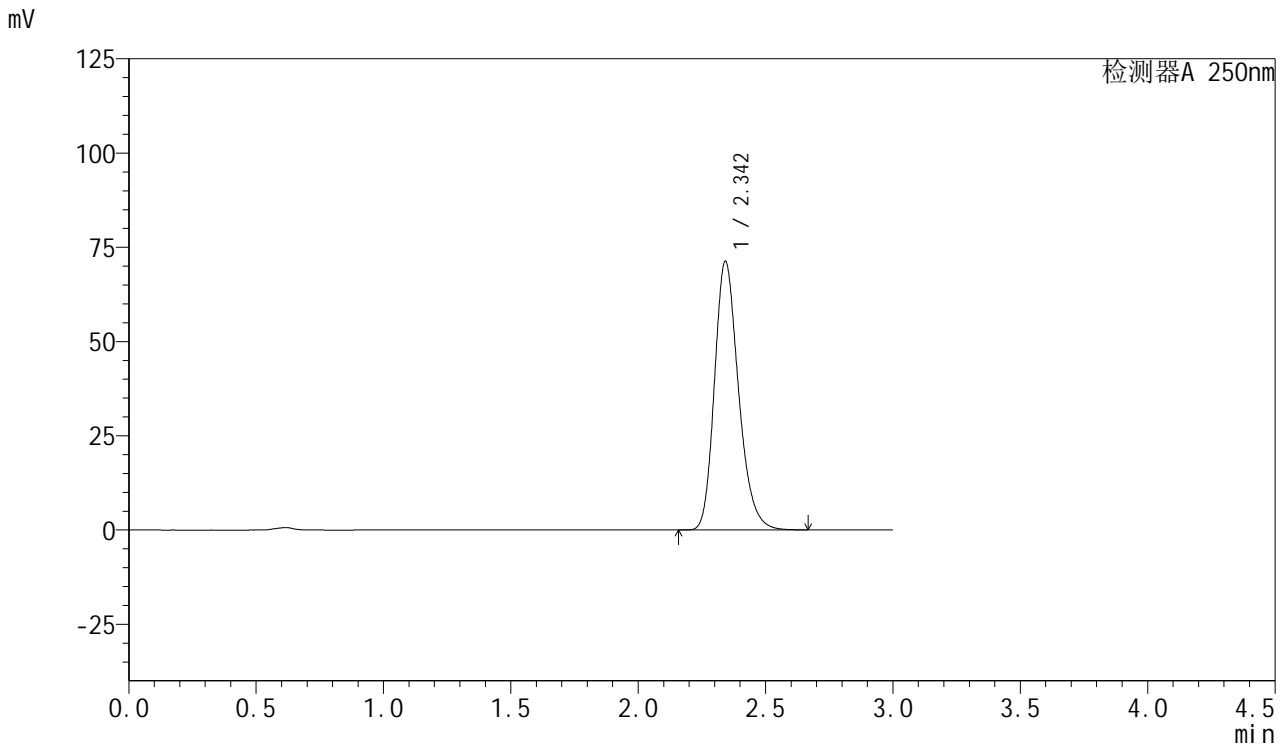


# SMF-377

## <样品信息>

色谱柱: XB-C18(50mm\*4.6mm,5μm)      流速: 1.0ml/min  
 柱温: 40°C      波长: 250nm  
 数据文件名: RC\$SMF-377 - 18-28/27-2265-2 - cbzj-JPS7664p-pH6.8+SDSjz-15mg-jyx1-15min-P2.lcd  
 方法文件名: RC\$SMF-377 - SMF-377-RCQX-FX276.lcm  
 批处理文件名: RC\$SMF-377 - 20250326-rcqx-FX276.lcb  
 样品瓶号: 4-12  
 进样体积: 10 μl      版本号: 6.115  
 进样时间: 2025/03/26 22:16:32      实验者: jiangjinwei  
 处理时间(V2) : 2025/03/27 10:35:01      处理者: jiangjinwei  
 仪器型号: SHIMADZU LC-2050C (FX276)

## <色谱图>



## <峰表>

检测器A 250nm

峰号	保留时间	面积	面积%	高度	理论塔板数(USP)	拖尾因子	分离度(USP)
1	2.342	468677	100.000	71023	3011	1.236	--
总计		468677	100.000	71023			

图188 利伐沙班口崩片溶出曲线测定HPLC图谱  
 参比制剂-JPS7664批(15mg规格)-均一性1-pH6.8(内含0.1%SDS)介质-15min-片2

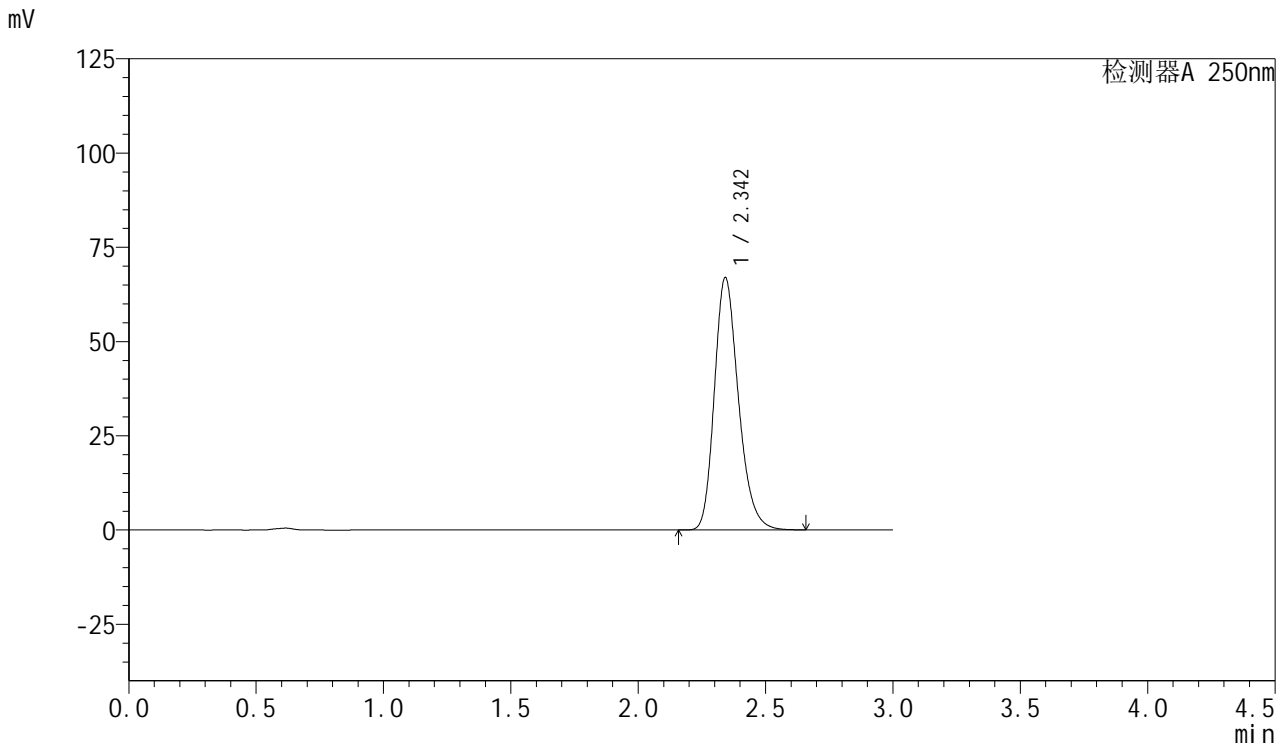


# SMF-377

## <样品信息>

色谱柱: XB-C18(50mm\*4.6mm,5μm)      流速: 1.0ml/min  
 柱温: 40°C      波长: 250nm  
 数据文件名: RC\$SMF-377 - 18-28/27-2266-2 - cbzj-JPS7664p-pH6.8+SDSjz-15mg-jyx1-15min-P3.lcd  
 方法文件名: RC\$SMF-377 - SMF-377-RCQX-FX276.lcm  
 批处理文件名: RC\$SMF-377 - 20250326-rcqx-FX276.lcb  
 样品瓶号: 4-21  
 进样体积: 10 μl      版本号: 6.115  
 进样时间: 2025/03/26 22:19:54      实验者: jiangjinwei  
 处理时间(V2) : 2025/03/27 10:35:04      处理者: jiangjinwei  
 仪器型号: SHIMADZU LC-2050C (FX276)

## <色谱图>



## <峰表>

检测器A 250nm

峰号	保留时间	面积	面积%	高度	理论塔板数(USP)	拖尾因子	分离度(USP)
1	2.342	440071	100.000	66780	3015	1.236	--
总计		440071	100.000	66780			

图189 利伐沙班口崩片溶出曲线测定HPLC图谱  
 参比制剂-JPS7664批(15mg规格)-均一性1-pH6.8(内含0.1%SDS)介质-15min-片3

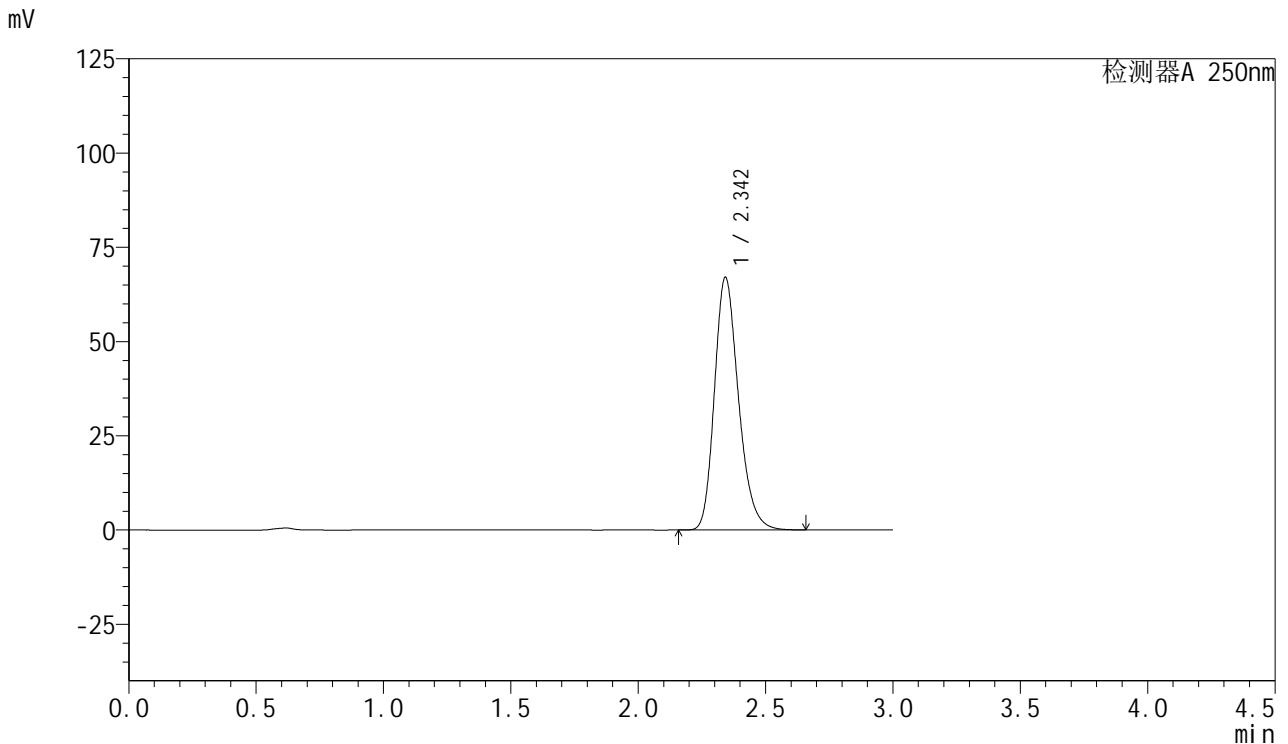


# SMF-377

## <样品信息>

色谱柱: XB-C18(50mm\*4.6mm,5μm)      流速: 1.0ml/min  
 柱温: 40°C      波长: 250nm  
 数据文件名: RC\$SMF-377 - 18-28/27-2267-2 - cbzj-JPS7664p-pH6.8+SDSjz-15mg-jyx1-15min-P4.lcd  
 方法文件名: RC\$SMF-377 - SMF-377-RCQX-FX276.lcm  
 批处理文件名: RC\$SMF-377 - 20250326-rcqx-FX276.lcb  
 样品瓶号: 4-30  
 进样体积: 10 μl      版本号: 6.115  
 进样时间: 2025/03/26 22:23:21      实验者: jiangjinwei  
 处理时间(V2) : 2025/03/27 10:35:07      处理者: jiangjinwei  
 仪器型号: SHIMADZU LC-2050C (FX276)

## <色谱图>



## <峰表>

检测器A 250nm

峰号	保留时间	面积	面积%	高度	理论塔板数(USP)	拖尾因子	分离度(USP)
1	2.342	440620	100.000	66801	3011	1.234	--
总计		440620	100.000	66801			

图190 利伐沙班口崩片溶出曲线测定HPLC图谱  
 参比制剂-JPS7664批(15mg规格)-均一性1-pH6.8(内含0.1%SDS)介质-15min-片4

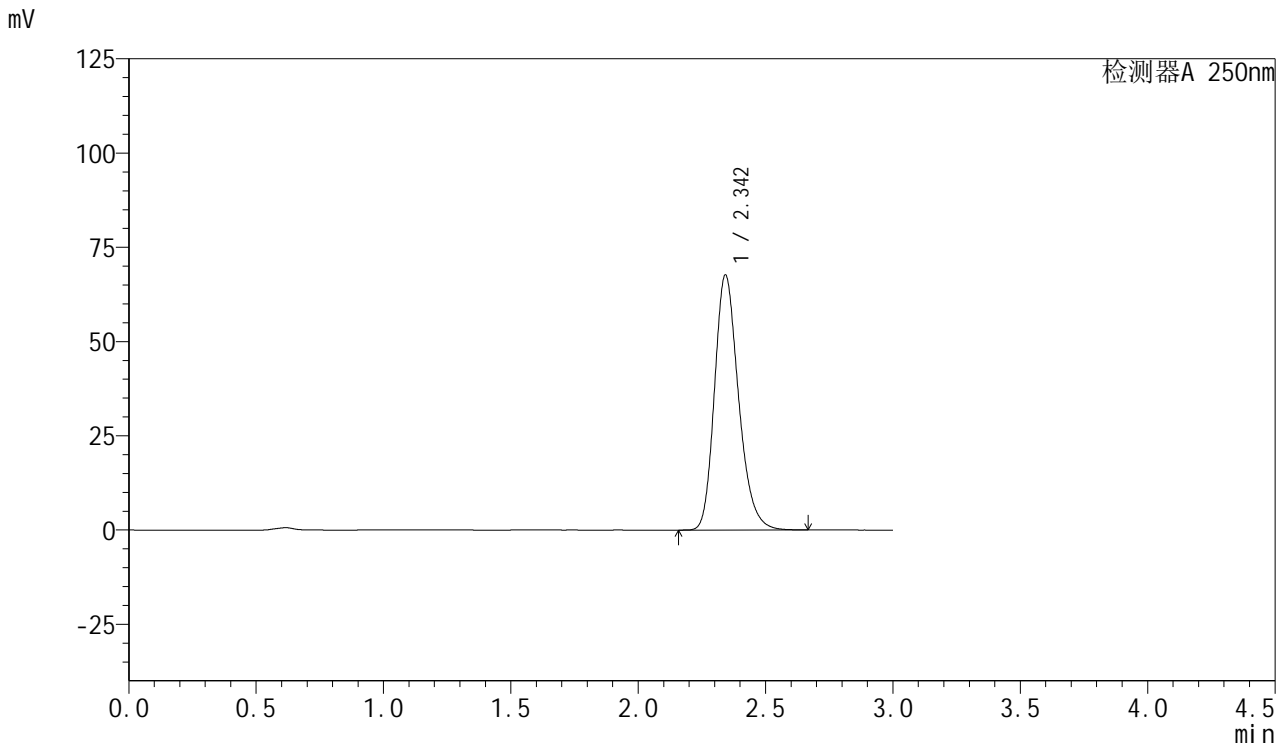


# SMF-377

## <样品信息>

色谱柱: XB-C18(50mm\*4.6mm,5μm)      流速: 1.0ml/min  
 柱温: 40°C      波长: 250nm  
 数据文件名: RC\$SMF-377 - 18-28/27-2268-2 - cbzj-JPS7664p-pH6.8+SDSjz-15mg-jyx1-15min-P5.lcd  
 方法文件名: RC\$SMF-377 - SMF-377-RCQX-FX276.lcm  
 批处理文件名: RC\$SMF-377 - 20250326-rcqx-FX276.lcb  
 样品瓶号: 4-39  
 进样体积: 10 μl      版本号: 6.115  
 进样时间: 2025/03/26 22:26:44      实验者: jiangjinwei  
 处理时间(V2) : 2025/03/27 10:35:10      处理者: jiangjinwei  
 仪器型号: SHIMADZU LC-2050C (FX276)

## <色谱图>



## <峰表>

检测器A 250nm

峰号	保留时间	面积	面积%	高度	理论塔板数(USP)	拖尾因子	分离度(USP)
1	2.342	444845	100.000	67413	3012	1.235	--
总计		444845	100.000	67413			

图191 利伐沙班口崩片溶出曲线测定HPLC图谱  
 参比制剂-JPS7664批(15mg规格)-均一性1-pH6.8(内含0.1%SDS)介质-15min-片5

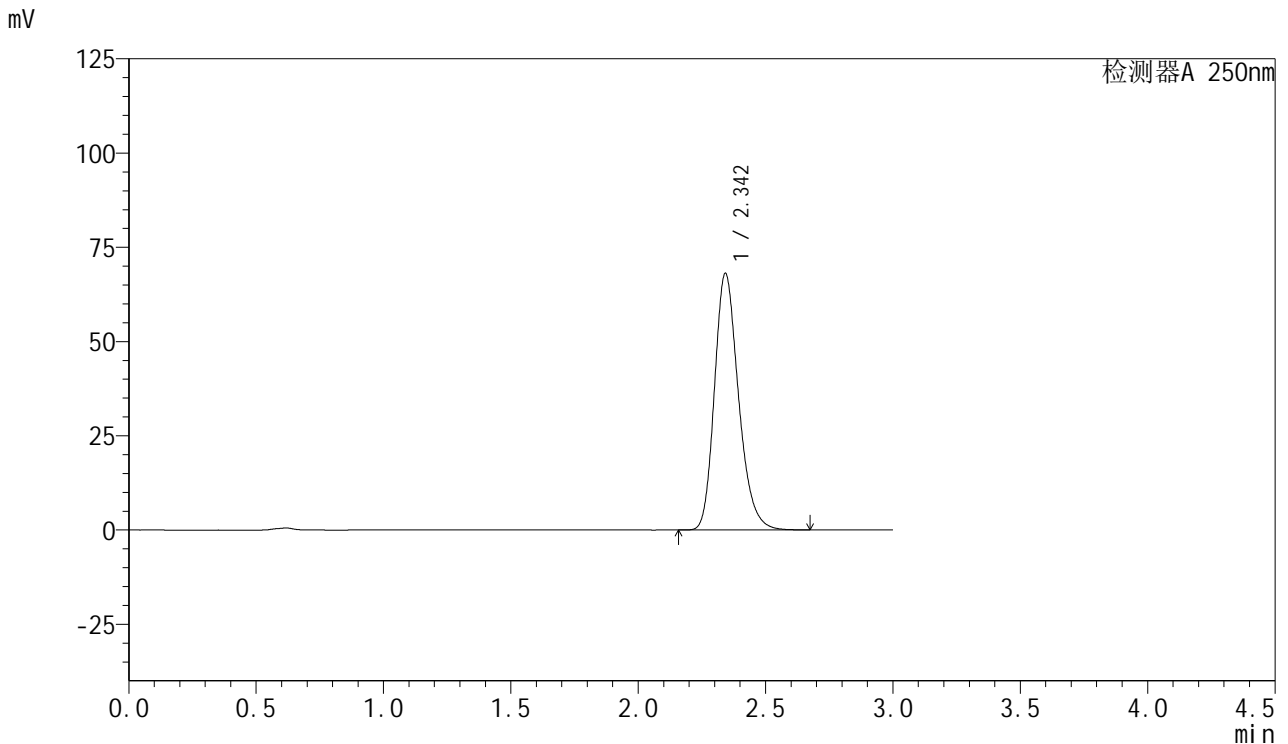


# SMF-377

## <样品信息>

色谱柱: XB-C18(50mm\*4.6mm,5μm)      流速: 1.0ml/min  
 柱温: 40°C      波长: 250nm  
 数据文件名: RC\$SMF-377 - 18-28/27-2269-2 - cbzj-JPS7664p-pH6.8+SDSjz-15mg-jyx1-15min-P6.lcd  
 方法文件名: RC\$SMF-377 - SMF-377-RCQX-FX276.lcm  
 批处理文件名: RC\$SMF-377 - 20250326-rcqx-FX276.lcb  
 样品瓶号: 4-48  
 进样体积: 10 μl      版本号: 6.115  
 进样时间: 2025/03/26 22:30:06      实验者: jiangjinwei  
 处理时间(V2) : 2025/03/27 10:35:13      处理者: jiangjinwei  
 仪器型号: SHIMADZU LC-2050C (FX276)

## <色谱图>



## <峰表>

检测器A 250nm

峰号	保留时间	面积	面积%	高度	理论塔板数(USP)	拖尾因子	分离度(USP)
1	2.342	447339	100.000	67830	3013	1.234	--
总计		447339	100.000	67830			

图192 利伐沙班口崩片溶出曲线测定HPLC图谱  
 参比制剂-JPS7664批(15mg规格)-均一性1-pH6.8(内含0.1%SDS)介质-15min-片6

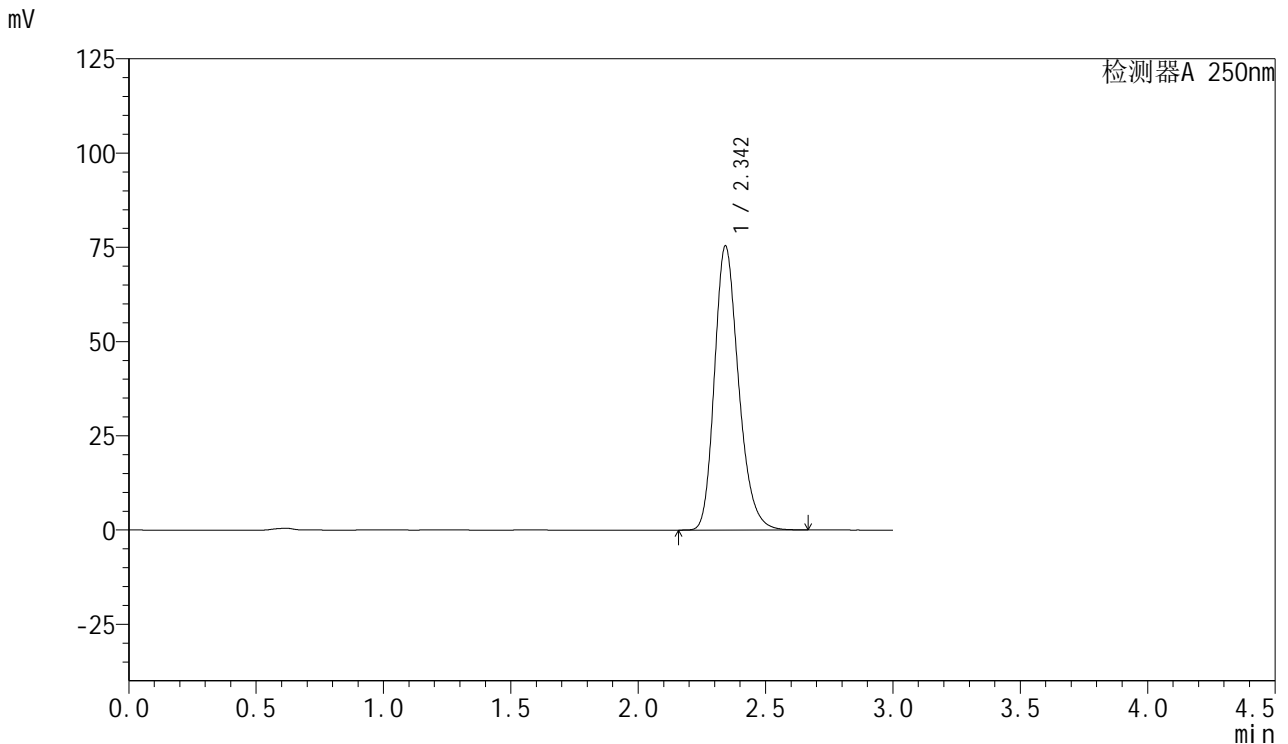


# SMF-377

## <样品信息>

色谱柱: XB-C18(50mm\*4.6mm,5μm)      流速: 1.0ml/min  
 柱温: 40°C      波长: 250nm  
 数据文件名: RC\$SMF-377 - 18-28/27-2270-2 - cbzj-JPS7664p-pH6.8+SDSjz-15mg-jyx1-20min-P1.lcd  
 方法文件名: RC\$SMF-377 - SMF-377-RCQX-FX276.lcm  
 批处理文件名: RC\$SMF-377 - 20250326-rcqx-FX276.lcb  
 样品瓶号: 4-4  
 进样体积: 10 μl      版本号: 6.115  
 进样时间: 2025/03/26 22:33:30      实验者: jiangjinwei  
 处理时间(V2) : 2025/03/27 10:35:16      处理者: jiangjinwei  
 仪器型号: SHIMADZU LC-2050C (FX276)

## <色谱图>



## <峰表>

检测器A 250nm

峰号	保留时间	面积	面积%	高度	理论塔板数(USP)	拖尾因子	分离度(USP)
1	2.342	495169	100.000	75061	3014	1.234	--
总计		495169	100.000	75061			

图193 利伐沙班口崩片溶出曲线测定HPLC图谱  
 参比制剂-JPS7664批(15mg规格)-均一性1-pH6.8(内含0.1%SDS)介质-20min-片1

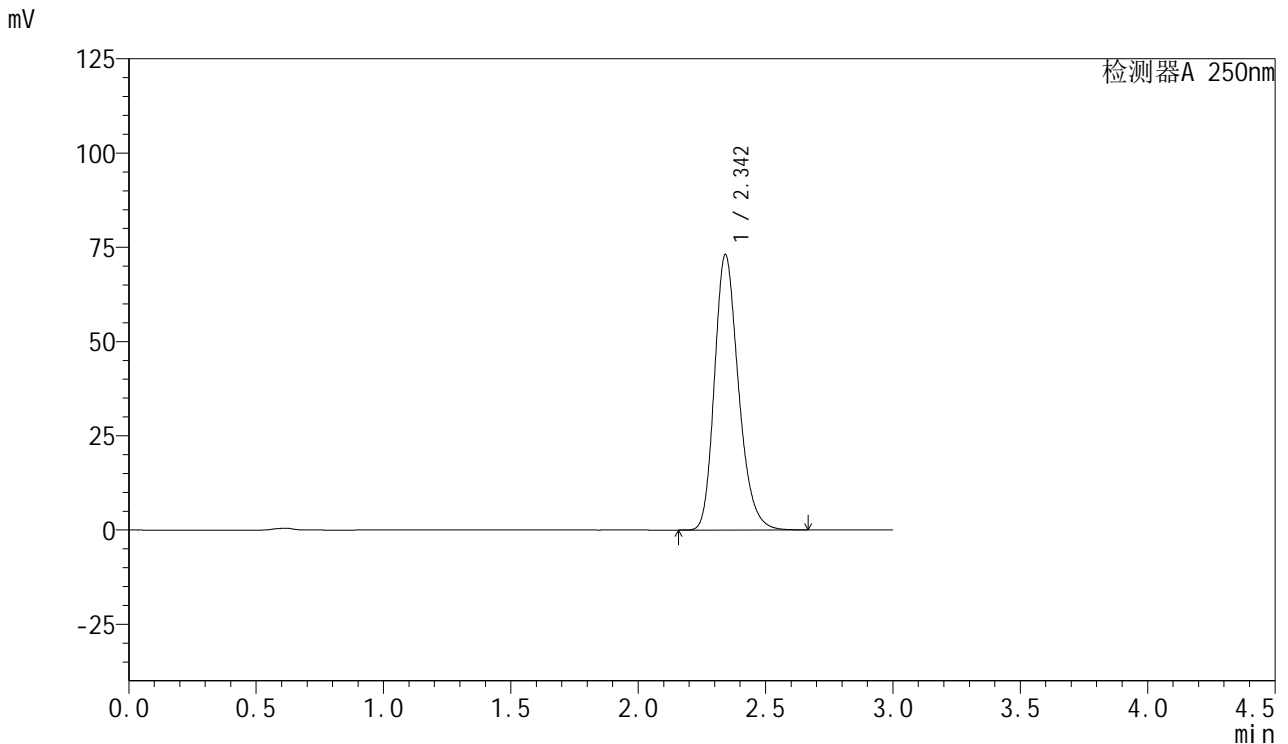


# SMF-377

## <样品信息>

色谱柱: XB-C18(50mm\*4.6mm,5μm)      流速: 1.0ml/min  
 柱温: 40°C      波长: 250nm  
 数据文件名: RC\$SMF-377 - 18-28/27-2271-2 - cbzj-JPS7664p-pH6.8+SDSjz-15mg-jyx1-20min-P2.lcd  
 方法文件名: RC\$SMF-377 - SMF-377-RCQX-FX276.lcm  
 批处理文件名: RC\$SMF-377 - 20250326-rcqx-FX276.lcb  
 样品瓶号: 4-13  
 进样体积: 10 μl      版本号: 6.115  
 进样时间: 2025/03/26 22:36:54      实验者: jiangjinwei  
 处理时间(V2) : 2025/03/27 10:35:19      处理者: jiangjinwei  
 仪器型号: SHIMADZU LC-2050C (FX276)

## <色谱图>



## <峰表>

检测器A 250nm

峰号	保留时间	面积	面积%	高度	理论塔板数(USP)	拖尾因子	分离度(USP)
1	2.342	479729	100.000	72788	3016	1.234	--
总计		479729	100.000	72788			

图194 利伐沙班口崩片溶出曲线测定HPLC图谱  
 参比制剂-JPS7664批(15mg规格)-均一性1-pH6.8(内含0.1%SDS)介质-20min-片2

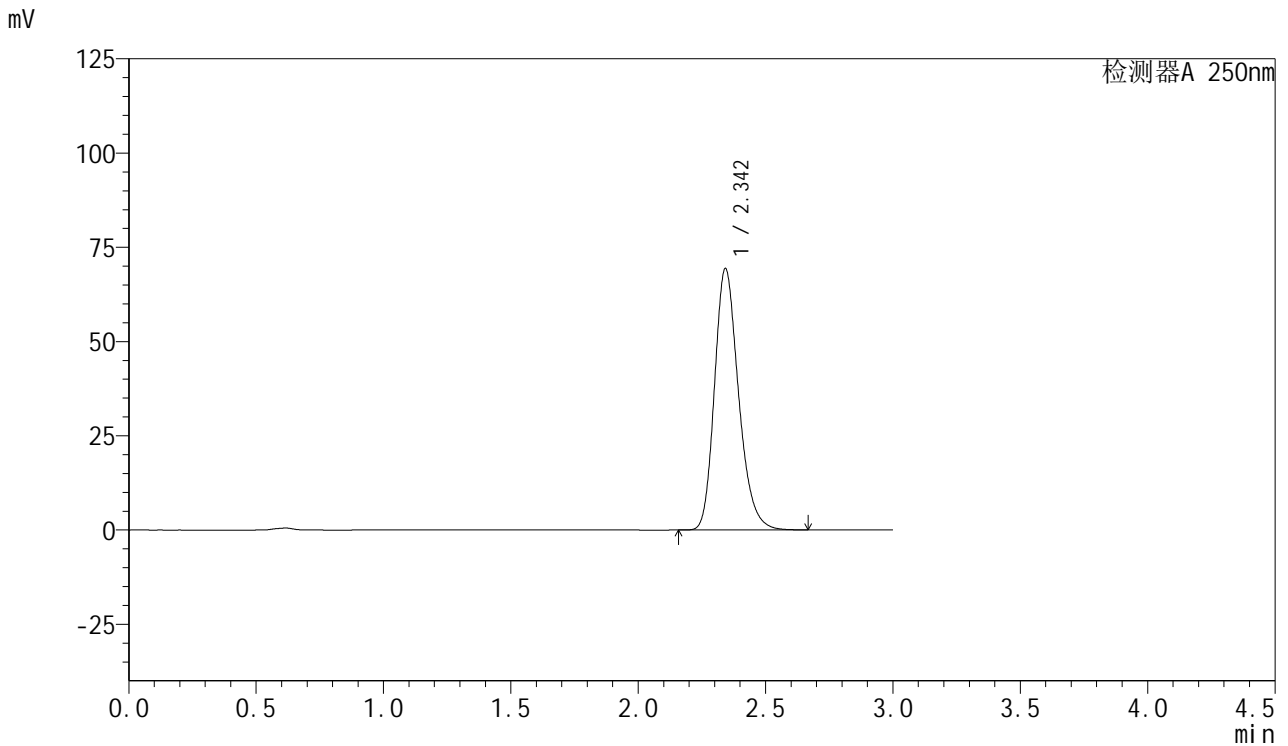


# SMF-377

## <样品信息>

色谱柱: XB-C18(50mm\*4.6mm,5μm)      流速: 1.0ml/min  
 柱温: 40°C      波长: 250nm  
 数据文件名: RC\$SMF-377 - 18-28/27-2272-2 - cbzj-JPS7664p-pH6.8+SDSjz-15mg-jyx1-20min-P3.lcd  
 方法文件名: RC\$SMF-377 - SMF-377-RCQX-FX276.lcm  
 批处理文件名: RC\$SMF-377 - 20250326-rcqx-FX276.lcb  
 样品瓶号: 4-22  
 进样体积: 10 μl      版本号: 6.115  
 进样时间: 2025/03/26 22:40:16      实验者: jiangjinwei  
 处理时间(V2) : 2025/03/27 10:35:21      处理者: jiangjinwei  
 仪器型号: SHIMADZU LC-2050C (FX276)

## <色谱图>



## <峰表>

检测器A 250nm

峰号	保留时间	面积	面积%	高度	理论塔板数(USP)	拖尾因子	分离度(USP)
1	2.342	455498	100.000	69096	3017	1.234	--
总计		455498	100.000	69096			

图195 利伐沙班口崩片溶出曲线测定HPLC图谱  
 参比制剂-JPS7664批(15mg规格)-均一性1-pH6.8(内含0.1%SDS)介质-20min-片3

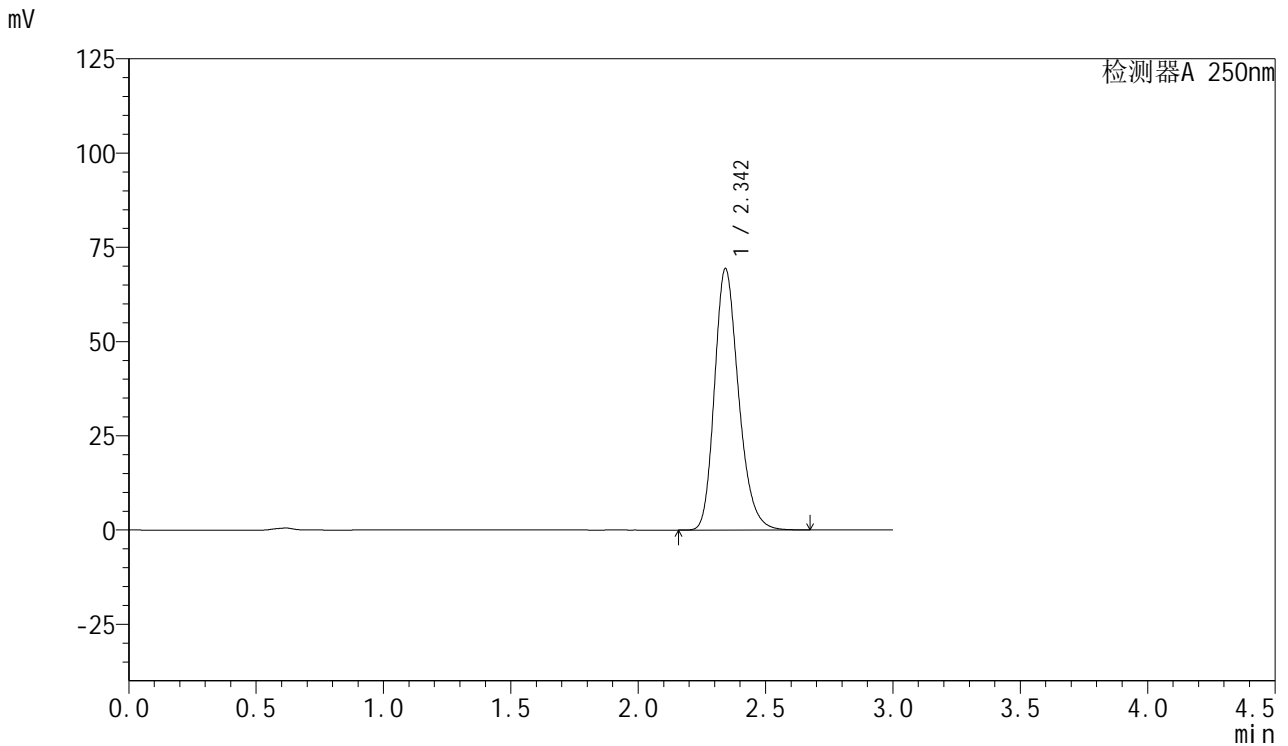


# SMF-377

## <样品信息>

色谱柱: XB-C18(50mm\*4.6mm,5μm)      流速: 1.0ml/min  
 柱温: 40°C      波长: 250nm  
 数据文件名: RC\$SMF-377 - 18-28/27-2273-2 - cbzj-JPS7664p-pH6.8+SDSjz-15mg-jyx1-20min-P4.lcd  
 方法文件名: RC\$SMF-377 - SMF-377-RCQX-FX276.lcm  
 批处理文件名: RC\$SMF-377 - 20250326-rcqx-FX276.lcb  
 样品瓶号: 4-31  
 进样体积: 10 μl      版本号: 6.115  
 进样时间: 2025/03/26 22:43:40      实验者: jiangjinwei  
 处理时间(V2) : 2025/03/27 10:35:24      处理者: jiangjinwei  
 仪器型号: SHIMADZU LC-2050C (FX276)

## <色谱图>



## <峰表>

检测器A 250nm

峰号	保留时间	面积	面积%	高度	理论塔板数(USP)	拖尾因子	分离度(USP)
1	2.342	455754	100.000	69074	3013	1.233	--
总计		455754	100.000	69074			

图196 利伐沙班口崩片溶出曲线测定HPLC图谱  
 参比制剂-JPS7664批(15mg规格)-均一性1-pH6.8(内含0.1%SDS)介质-20min-片4

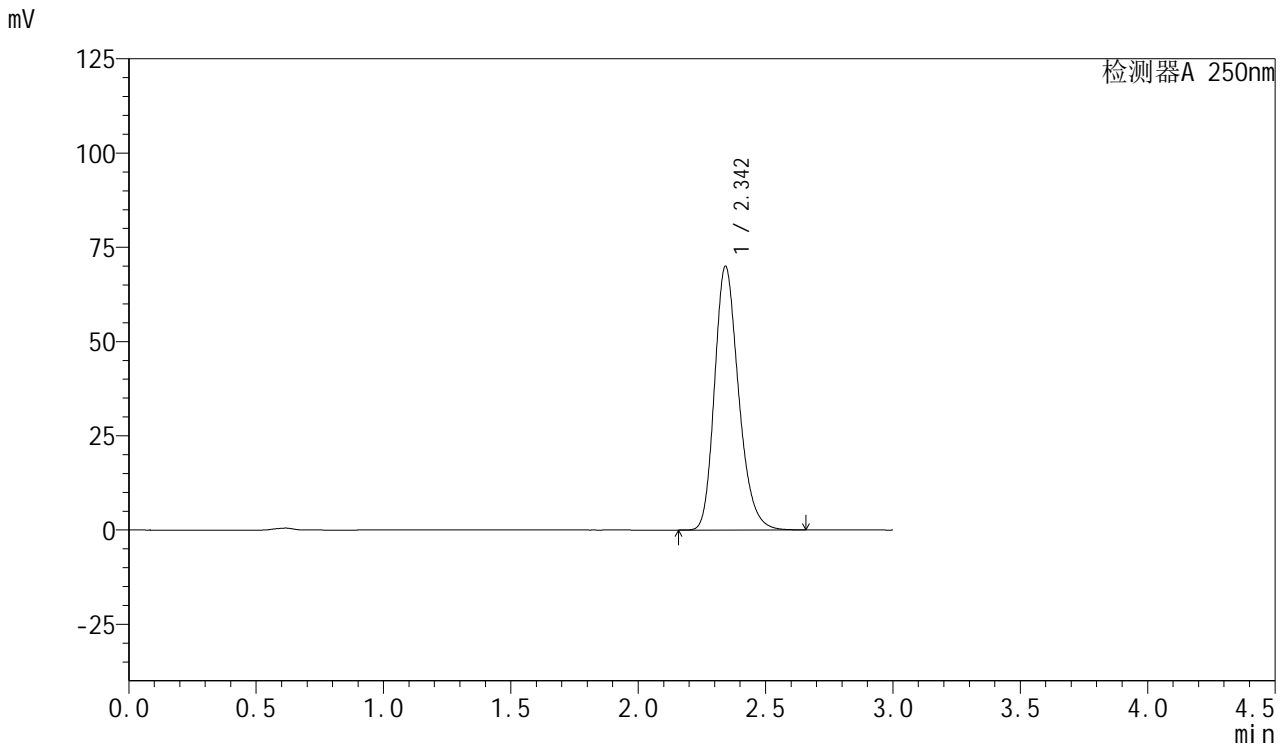


# SMF-377

## <样品信息>

色谱柱: XB-C18(50mm\*4.6mm,5μm)      流速: 1.0ml/min  
 柱温: 40°C      波长: 250nm  
 数据文件名: RC\$SMF-377 - 18-28/27-2274-2 - cbzj-JPS7664p-pH6.8+SDSjz-15mg-jyx1-20min-P5.lcd  
 方法文件名: RC\$SMF-377 - SMF-377-RCQX-FX276.lcm  
 批处理文件名: RC\$SMF-377 - 20250326-rcqx-FX276.lcb  
 样品瓶号: 4-40  
 进样体积: 10 μl      版本号: 6.115  
 进样时间: 2025/03/26 22:47:03      实验者: jiangjinwei  
 处理时间(V2) : 2025/03/27 10:35:27      处理者: jiangjinwei  
 仪器型号: SHIMADZU LC-2050C (FX276)

## <色谱图>



## <峰表>

检测器A 250nm

峰号	保留时间	面积	面积%	高度	理论塔板数(USP)	拖尾因子	分离度(USP)
1	2.342	459640	100.000	69660	3015	1.233	--
总计		459640	100.000	69660			

图197 利伐沙班口崩片溶出曲线测定HPLC图谱  
 参比制剂-JPS7664批(15mg规格)-均一性1-pH6.8(内含0.1%SDS)介质-20min-片5

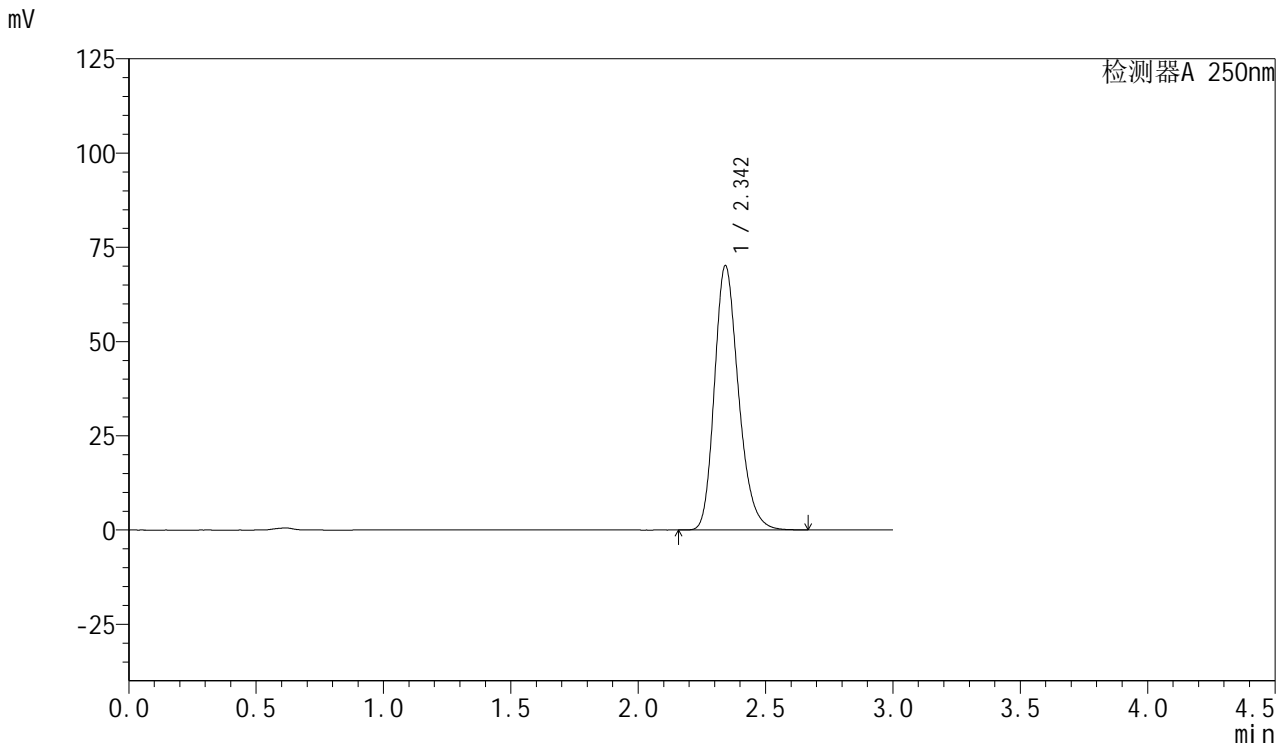


# SMF-377

## <样品信息>

色谱柱: XB-C18(50mm\*4.6mm,5μm)      流速: 1.0ml/min  
 柱温: 40°C      波长: 250nm  
 数据文件名: RC\$SMF-377 - 18-28/27-2275-2 - cbzj-JPS7664p-pH6.8+SDSjz-15mg-jyx1-20min-P6.lcd  
 方法文件名: RC\$SMF-377 - SMF-377-RCQX-FX276.lcm  
 批处理文件名: RC\$SMF-377 - 20250326-rcqx-FX276.lcb  
 样品瓶号: 4-49  
 进样体积: 10 μl      版本号: 6.115  
 进样时间: 2025/03/26 22:50:25      实验者: jiangjinwei  
 处理时间(V2) : 2025/03/27 10:35:30      处理者: jiangjinwei  
 仪器型号: SHIMADZU LC-2050C (FX276)

## <色谱图>



## <峰表>

检测器A 250nm

峰号	保留时间	面积	面积%	高度	理论塔板数(USP)	拖尾因子	分离度(USP)
1	2.342	460531	100.000	69892	3016	1.233	--
总计		460531	100.000	69892			

图198 利伐沙班口崩片溶出曲线测定HPLC图谱  
 参比制剂-JPS7664批(15mg规格)-均一性1-pH6.8(内含0.1%SDS)介质-20min-片6

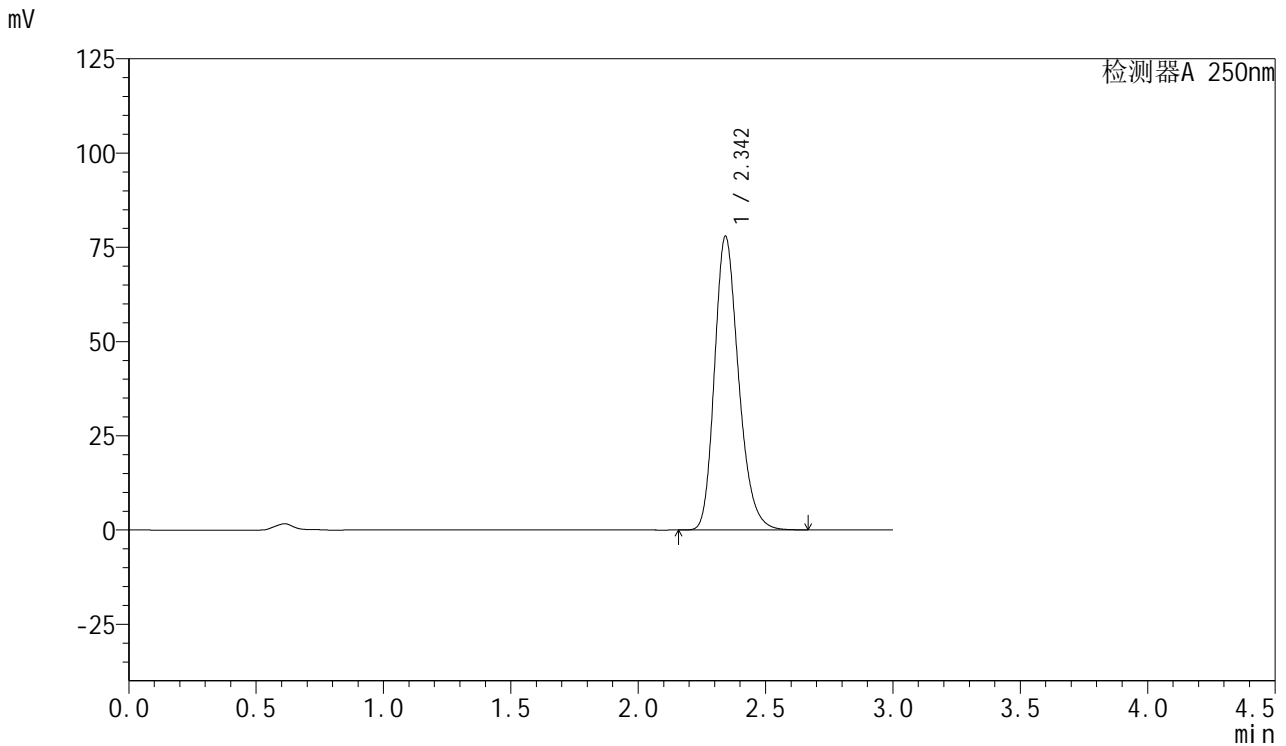


# SMF-377

## <样品信息>

色谱柱: XB-C18(50mm\*4.6mm,5μm)      流速: 1.0ml/min  
 柱温: 40°C      波长: 250nm  
 数据文件名: RC\$SMF-377 - 18-28/27-2276-2 - cbzj-JPS7664p-pH6.8+SDSjz-15mg-jyx1-30min-P1.lcd  
 方法文件名: RC\$SMF-377 - SMF-377-RCQX-FX276.lcm  
 批处理文件名: RC\$SMF-377 - 20250326-rcqx-FX276.lcb  
 样品瓶号: 4-5  
 进样体积: 10 μl      版本号: 6.115  
 进样时间: 2025/03/26 22:53:50      实验者: jiangjinwei  
 处理时间(V2) : 2025/03/27 10:35:33      处理者: jiangjinwei  
 仪器型号: SHIMADZU LC-2050C (FX276)

## <色谱图>



## <峰表>

检测器A 250nm

峰号	保留时间	面积	面积%	高度	理论塔板数(USP)	拖尾因子	分离度(USP)
1	2.342	511656	100.000	77566	3016	1.233	--
总计		511656	100.000	77566			

图199 利伐沙班口崩片溶出曲线测定HPLC图谱  
 参比制剂-JPS7664批(15mg规格)-均一性1-pH6.8(内含0.1%SDS)介质-30min-片1

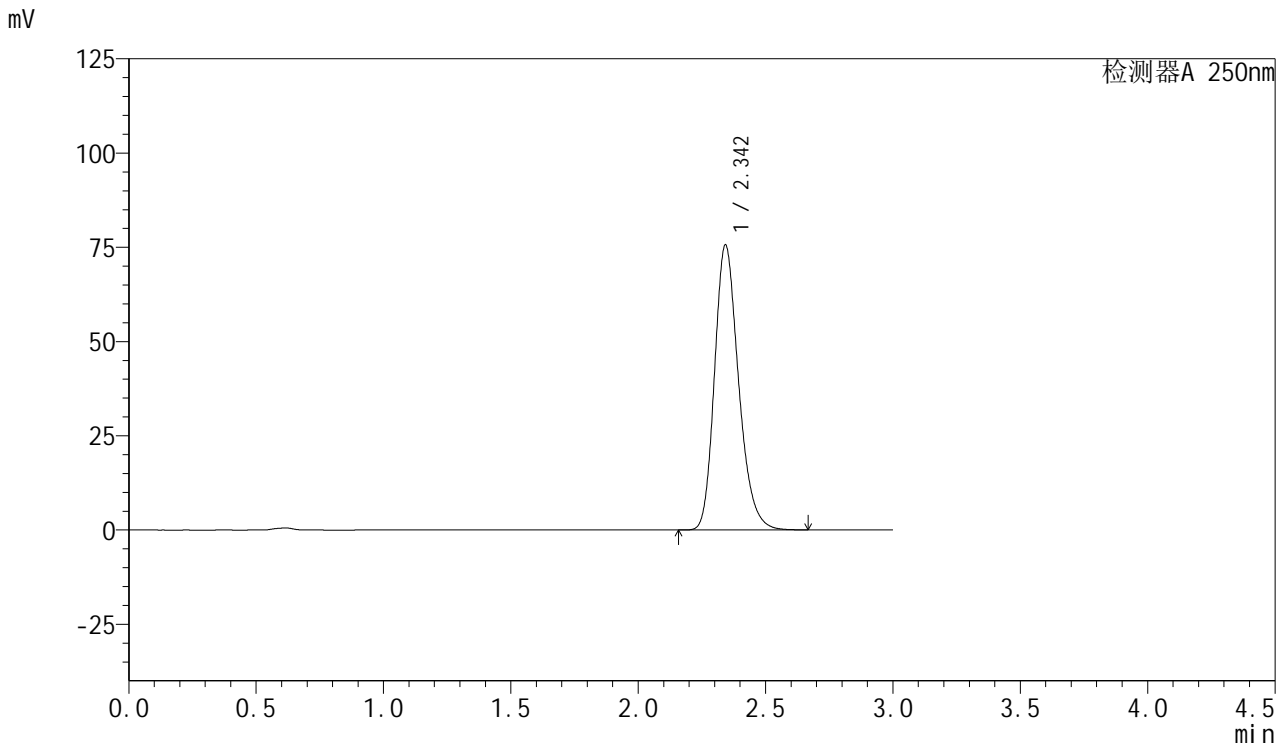


# SMF-377

## <样品信息>

色谱柱: XB-C18(50mm\*4.6mm,5μm)      流速: 1.0ml/min  
 柱温: 40°C      波长: 250nm  
 数据文件名: RC\$SMF-377 - 18-28/27-2277-2 - cbzj-JPS7664p-pH6.8+SDSjz-15mg-jyx1-30min-P2.lcd  
 方法文件名: RC\$SMF-377 - SMF-377-RCQX-FX276.lcm  
 批处理文件名: RC\$SMF-377 - 20250326-rcqx-FX276.lcb  
 样品瓶号: 4-14  
 进样体积: 10 μl      版本号: 6.115  
 进样时间: 2025/03/26 22:57:17      实验者: jiangjinwei  
 处理时间(V2) : 2025/03/27 10:35:36      处理者: jiangjinwei  
 仪器型号: SHIMADZU LC-2050C (FX276)

## <色谱图>



## <峰表>

检测器A 250nm

峰号	保留时间	面积	面积%	高度	理论塔板数(USP)	拖尾因子	分离度(USP)
1	2.342	496796	100.000	75293	3009	1.233	--
总计		496796	100.000	75293			

图200 利伐沙班口崩片溶出曲线测定HPLC图谱

参比制剂-JPS7664批(15mg规格)-均一性1-pH6.8(内含0.1%SDS)介质-30min-片2

供试品溶液-1

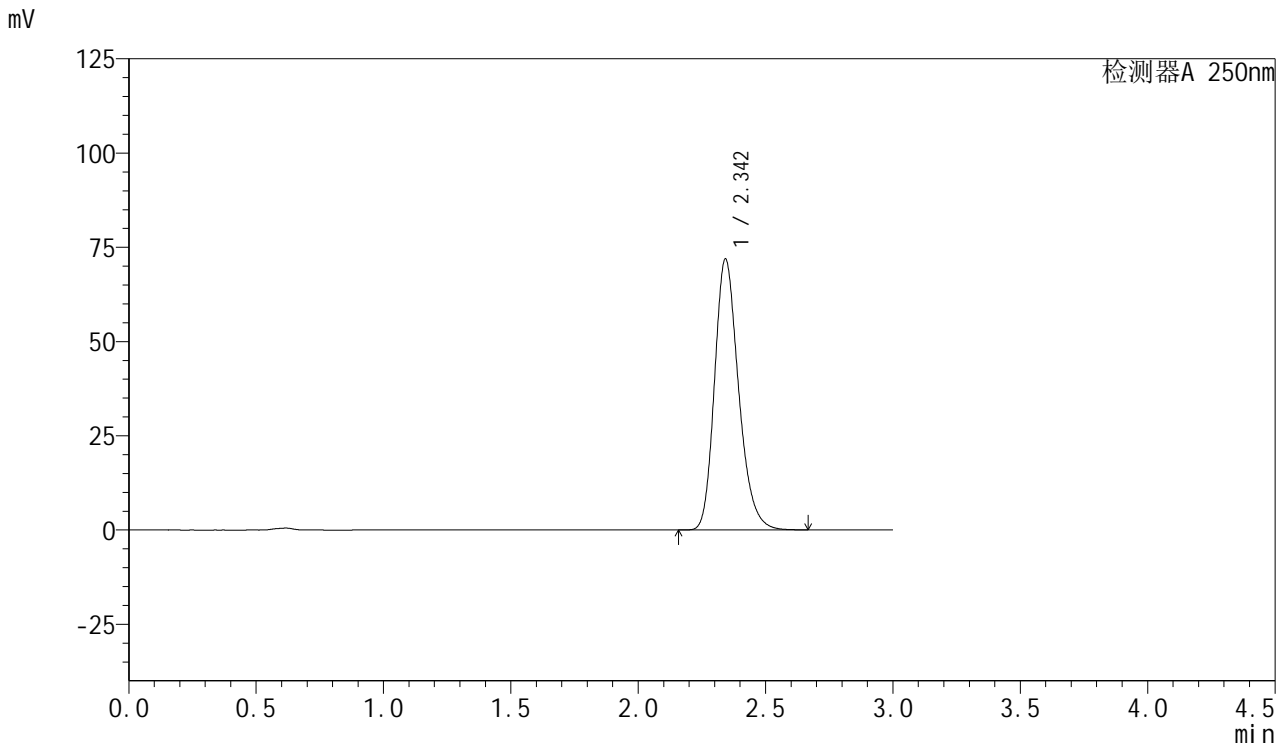


# SMF-377

## <样品信息>

色谱柱: XB-C18(50mm\*4.6mm,5μm)      流速: 1.0ml/min  
 柱温: 40°C      波长: 250nm  
 数据文件名: RC\$SMF-377 - 18-28/27-2278-2 - cbzj-JPS7664p-pH6.8+SDSjz-15mg-jyx1-30min-P3.lcd  
 方法文件名: RC\$SMF-377 - SMF-377-RCQX-FX276.lcm  
 批处理文件名: RC\$SMF-377 - 20250326-rcqx-FX276.lcb  
 样品瓶号: 4-23  
 进样体积: 10 μl      版本号: 6.115  
 进样时间: 2025/03/26 23:00:39      实验者: jiangjinwei  
 处理时间(V2) : 2025/03/27 10:35:39      处理者: jiangjinwei  
 仪器型号: SHIMADZU LC-2050C (FX276)

## <色谱图>



## <峰表>

检测器A 250nm

峰号	保留时间	面积	面积%	高度	理论塔板数(USP)	拖尾因子	分离度(USP)
1	2.342	472427	100.000	71580	3014	1.234	--
总计		472427	100.000	71580			

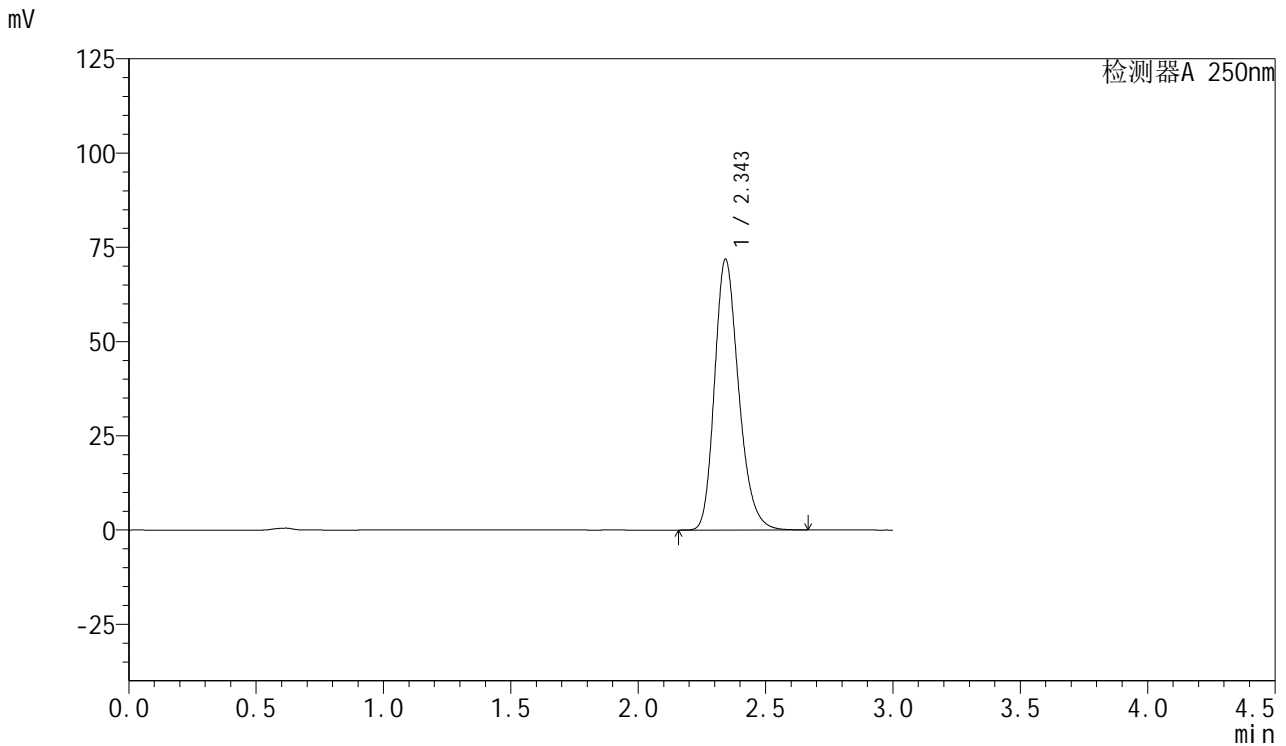


# SMF-377

## <样品信息>

色谱柱: XB-C18(50mm\*4.6mm,5μm)      流速: 1.0ml/min  
 柱温: 40°C      波长: 250nm  
 数据文件名: RC\$SMF-377 - 18-28/27-2279-2 - cbzj-JPS7664p-pH6.8+SDSjz-15mg-jyx1-30min-P4.lcd  
 方法文件名: RC\$SMF-377 - SMF-377-RCQX-FX276.lcm  
 批处理文件名: RC\$SMF-377 - 20250326-rcqx-FX276.lcb  
 样品瓶号: 4-32  
 进样体积: 10 μl      版本号: 6.115  
 进样时间: 2025/03/26 23:04:03      实验者: jiangjinwei  
 处理时间(V2) : 2025/03/27 10:35:41      处理者: jiangjinwei  
 仪器型号: SHIMADZU LC-2050C (FX276)

## <色谱图>



## <峰表>

检测器A 250nm

峰号	保留时间	面积	面积%	高度	理论塔板数(USP)	拖尾因子	分离度(USP)
1	2.343	472264	100.000	71503	3011	1.234	--
总计		472264	100.000	71503			

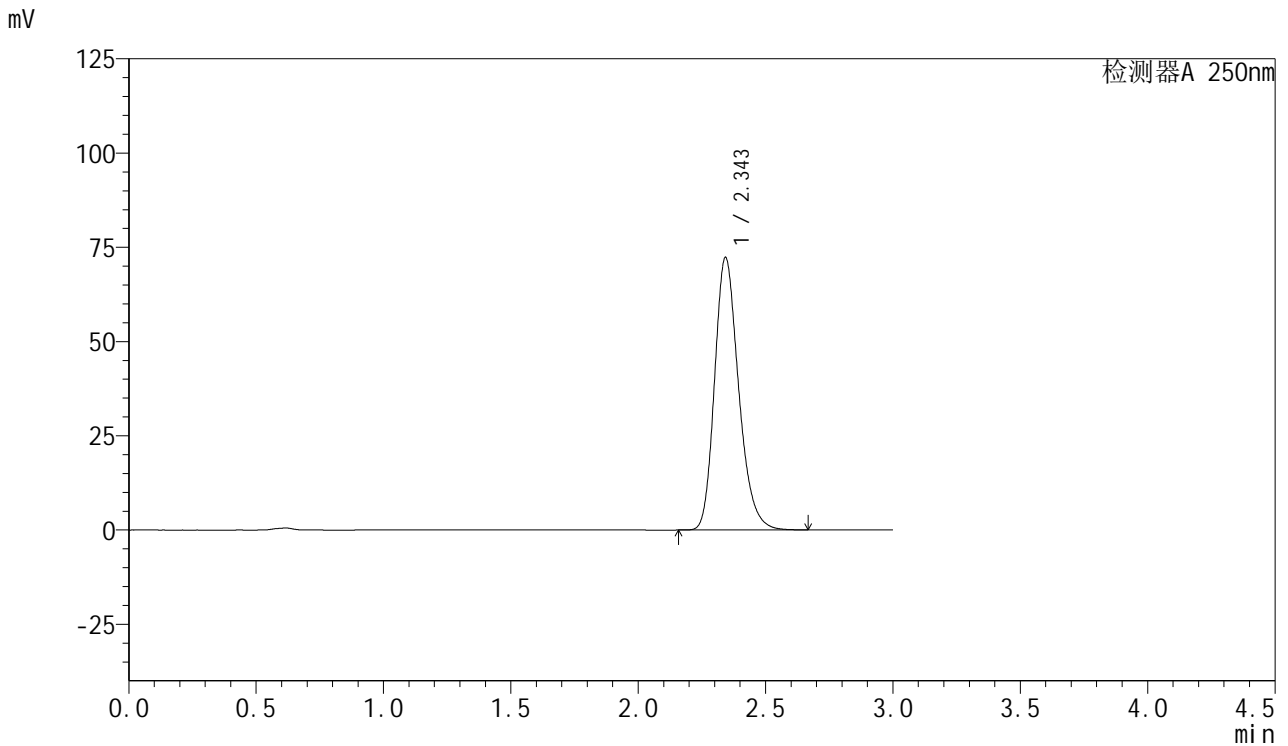


# SMF-377

## <样品信息>

色谱柱: XB-C18(50mm\*4.6mm,5μm)      流速: 1.0ml/min  
 柱温: 40°C      波长: 250nm  
 数据文件名: RC\$SMF-377 - 18-28/27-2280-2 - cbzj-JPS7664p-pH6.8+SDSjz-15mg-jyx1-30min-P5.lcd  
 方法文件名: RC\$SMF-377 - SMF-377-RCQX-FX276.lcm  
 批处理文件名: RC\$SMF-377 - 20250326-rcqx-FX276.lcb  
 样品瓶号: 4-41  
 进样体积: 10 μl      版本号: 6.115  
 进样时间: 2025/03/26 23:07:26      实验者: jiangjinwei  
 处理时间(V2): 2025/03/27 10:35:44      处理者: jiangjinwei  
 仪器型号: SHIMADZU LC-2050C (FX276)

## <色谱图>



## <峰表>

检测器A 250nm

峰号	保留时间	面积	面积%	高度	理论塔板数(USP)	拖尾因子	分离度(USP)
1	2.343	475248	100.000	71966	3014	1.235	--
总计		475248	100.000	71966			

图203 利伐沙班口崩片溶出曲线测定HPLC图谱  
 参比制剂-JPS7664批(15mg规格)-均一性1-pH6.8(内含0.1%SDS)介质-30min-片5  
 供试品溶液-1

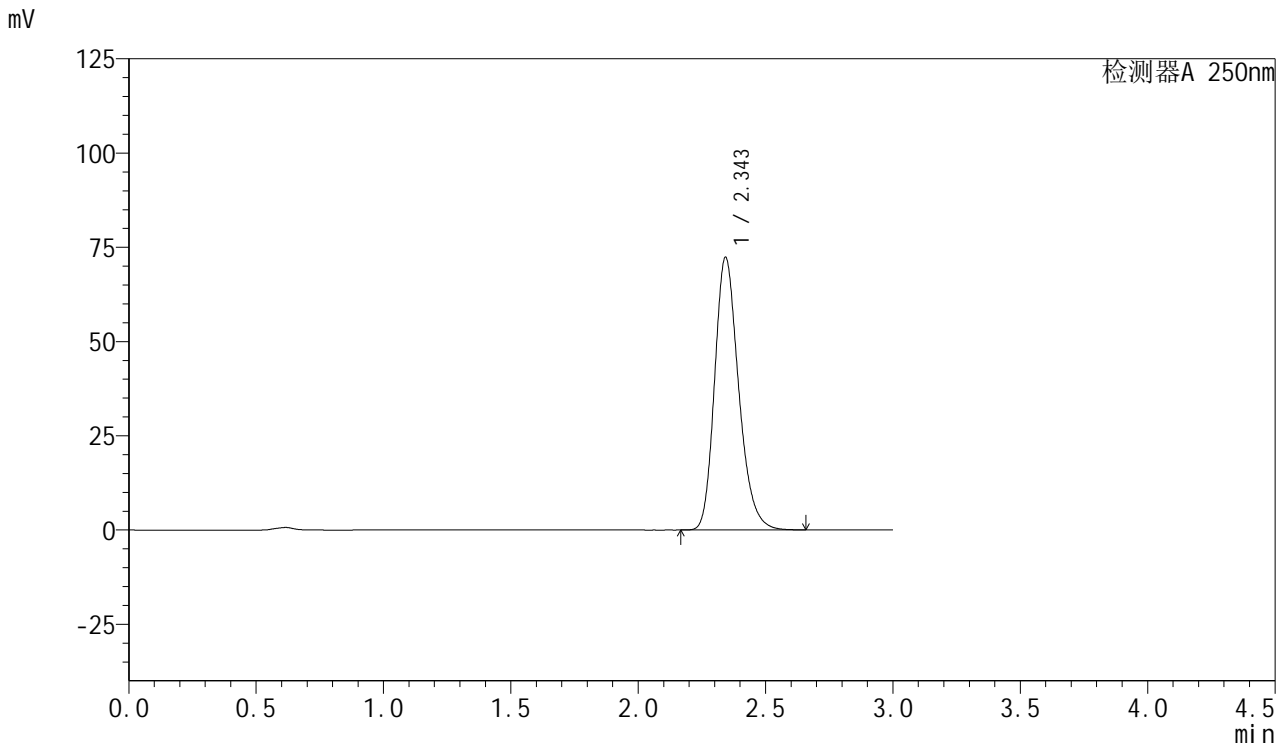


# SMF-377

## <样品信息>

色谱柱: XB-C18(50mm\*4.6mm,5μm)      流速: 1.0ml/min  
 柱温: 40°C      波长: 250nm  
 数据文件名: RC\$SMF-377 - 18-28/27-2281-2 - cbzj-JPS7664p-pH6.8+SDSjz-15mg-jyx1-30min-P6.lcd  
 方法文件名: RC\$SMF-377 - SMF-377-RCQX-FX276.lcm  
 批处理文件名: RC\$SMF-377 - 20250326-rcqx-FX276.lcb  
 样品瓶号: 4-50  
 进样体积: 10 μl      版本号: 6.115  
 进样时间: 2025/03/26 23:10:53      实验者: jiangjinwei  
 处理时间(V2) : 2025/03/27 10:35:47      处理者: jiangjinwei  
 仪器型号: SHIMADZU LC-2050C (FX276)

## <色谱图>



## <峰表>

检测器A 250nm

峰号	保留时间	面积	面积%	高度	理论塔板数(USP)	拖尾因子	分离度(USP)
1	2.343	475434	100.000	72029	3013	1.233	--
总计		475434	100.000	72029			

图204 利伐沙班口崩片溶出曲线测定HPLC图谱  
 参比制剂-JPS7664批(15mg规格)-均一性1-pH6.8(内含0.1%SDS)介质-30min-片6

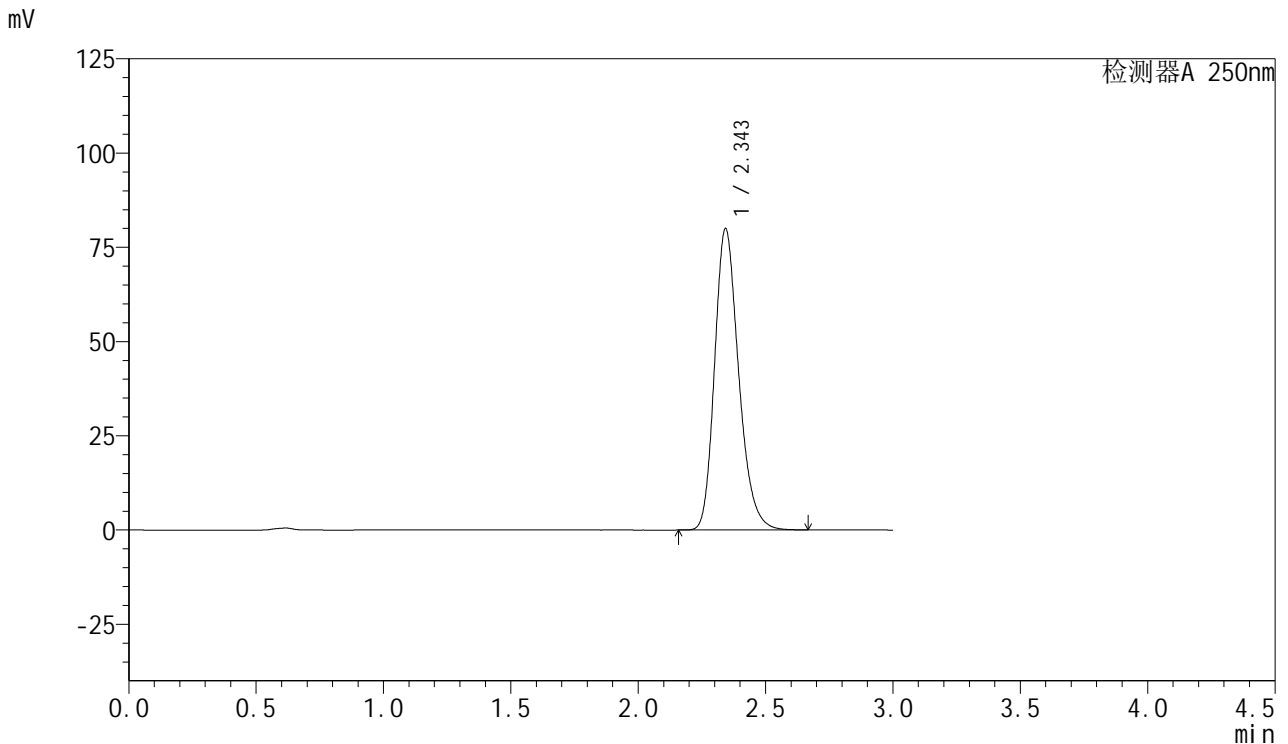


# SMF-377

## <样品信息>

色谱柱: XB-C18(50mm\*4.6mm,5μm)      流速: 1.0ml/min  
 柱温: 40°C      波长: 250nm  
 数据文件名: RC\$SMF-377 - 18-28/27-2282-2 - cbzj-JPS7664p-pH6.8+SDSjz-15mg-jyx1-45min-P1.lcd  
 方法文件名: RC\$SMF-377 - SMF-377-RCQX-FX276.lcm  
 批处理文件名: RC\$SMF-377 - 20250326-rcqx-FX276.lcb  
 样品瓶号: 4-6  
 进样体积: 10 μl      版本号: 6.115  
 进样时间: 2025/03/26 23:14:16      实验者: jiangjinwei  
 处理时间(V2) : 2025/03/27 10:35:50      处理者: jiangjinwei  
 仪器型号: SHIMADZU LC-2050C (FX276)

## <色谱图>



## <峰表>

检测器A 250nm

峰号	保留时间	面积	面积%	高度	理论塔板数(USP)	拖尾因子	分离度(USP)
1	2.343	525500	100.000	79618	3015	1.234	--
总计		525500	100.000	79618			

图205 利伐沙班口崩片溶出曲线测定HPLC图谱  
 参比制剂-JPS7664批(15mg规格)-均一性1-pH6.8(内含0.1%SDS)介质-45min-  
 片1

供试品溶液-1

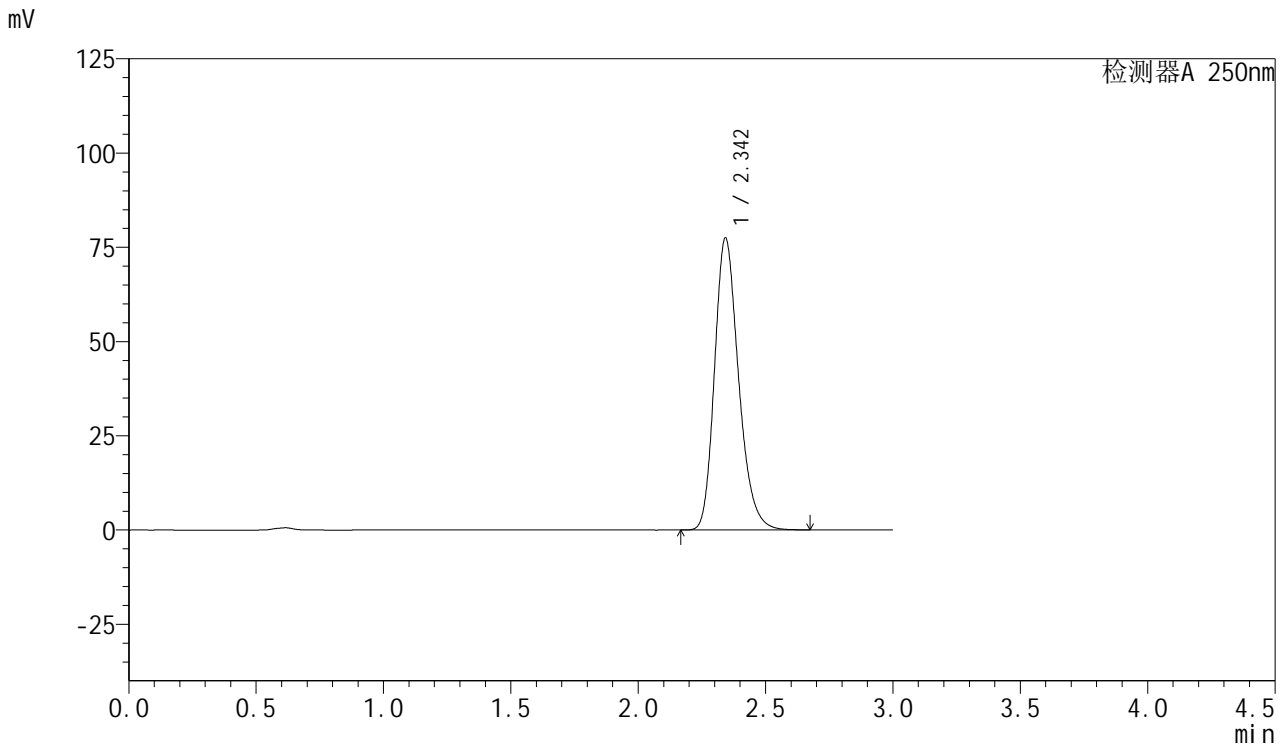


# SMF-377

## <样品信息>

色谱柱: XB-C18(50mm\*4.6mm,5μm)      流速: 1.0ml/min  
 柱温: 40°C      波长: 250nm  
 数据文件名: RC\$SMF-377 - 18-28/27-2283-2 - cbzj-JPS7664p-pH6.8+SDSjz-15mg-jyx1-45min-P2.lcd  
 方法文件名: RC\$SMF-377 - SMF-377-RCQX-FX276.lcm  
 批处理文件名: RC\$SMF-377 - 20250326-rcqx-FX276.lcb  
 样品瓶号: 4-15  
 进样体积: 10 μl      版本号: 6.115  
 进样时间: 2025/03/26 23:17:39      实验者: jiangjinwei  
 处理时间(V2) : 2025/03/27 10:35:53      处理者: jiangjinwei  
 仪器型号: SHIMADZU LC-2050C (FX276)

## <色谱图>



## <峰表>

检测器A 250nm

峰号	保留时间	面积	面积%	高度	理论塔板数(USP)	拖尾因子	分离度(USP)
1	2.342	509271	100.000	77147	3015	1.235	--
总计		509271	100.000	77147			

图206 利伐沙班口崩片溶出曲线测定HPLC图谱

参比制剂-JPS7664批(15mg规格)-均一性1-pH6.8(内含0.1%SDS)介质-45min-片2

供试品溶液-1

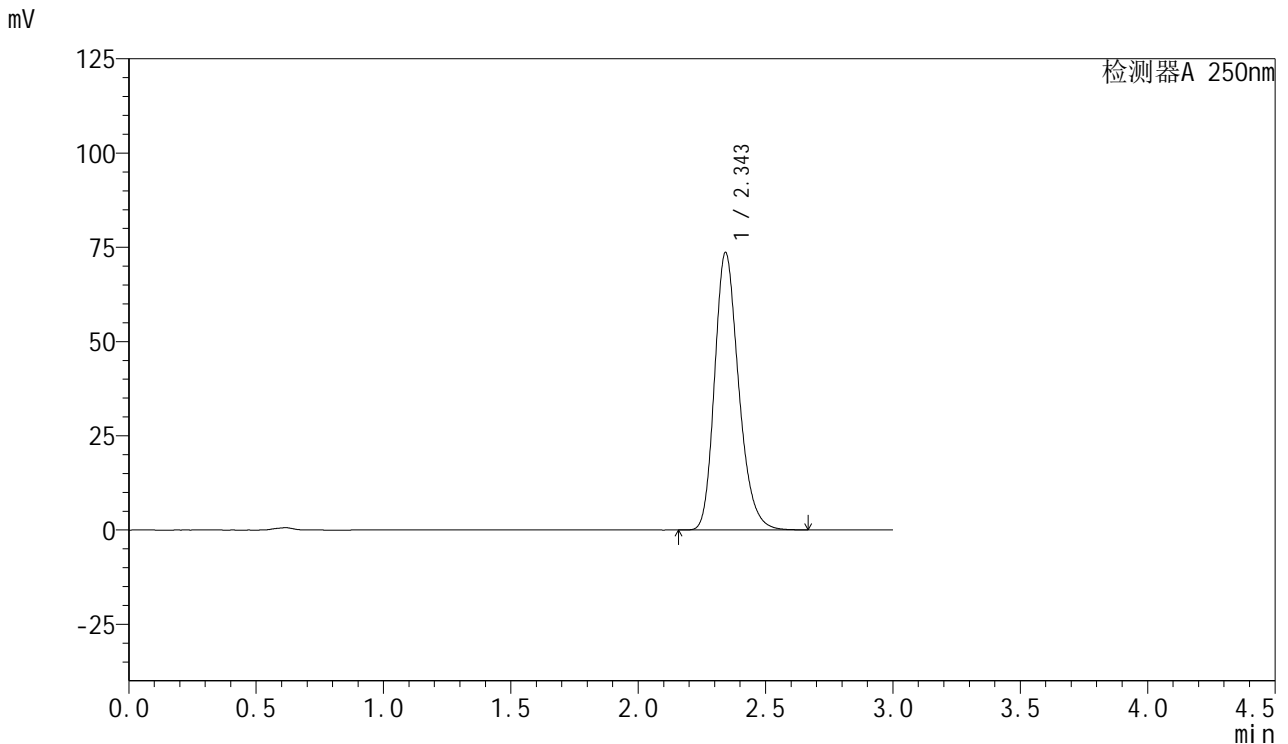


# SMF-377

## <样品信息>

色谱柱: XB-C18(50mm\*4.6mm,5μm)      流速: 1.0ml/min  
 柱温: 40°C      波长: 250nm  
 数据文件名: RC\$SMF-377 - 18-28/27-2284-2 - cbzj-JPS7664p-pH6.8+SDSjz-15mg-jyx1-45min-P3.lcd  
 方法文件名: RC\$SMF-377 - SMF-377-RCQX-FX276.lcm  
 批处理文件名: RC\$SMF-377 - 20250326-rcqx-FX276.lcb  
 样品瓶号: 4-24  
 进样体积: 10 μl      版本号: 6.115  
 进样时间: 2025/03/26 23:21:02      实验者: jiangjinwei  
 处理时间(V2) : 2025/03/27 10:35:55      处理者: jiangjinwei  
 仪器型号: SHIMADZU LC-2050C (FX276)

## <色谱图>



## <峰表>

检测器A 250nm

峰号	保留时间	面积	面积%	高度	理论塔板数(USP)	拖尾因子	分离度(USP)
1	2.343	484005	100.000	73301	3013	1.234	--
总计		484005	100.000	73301			

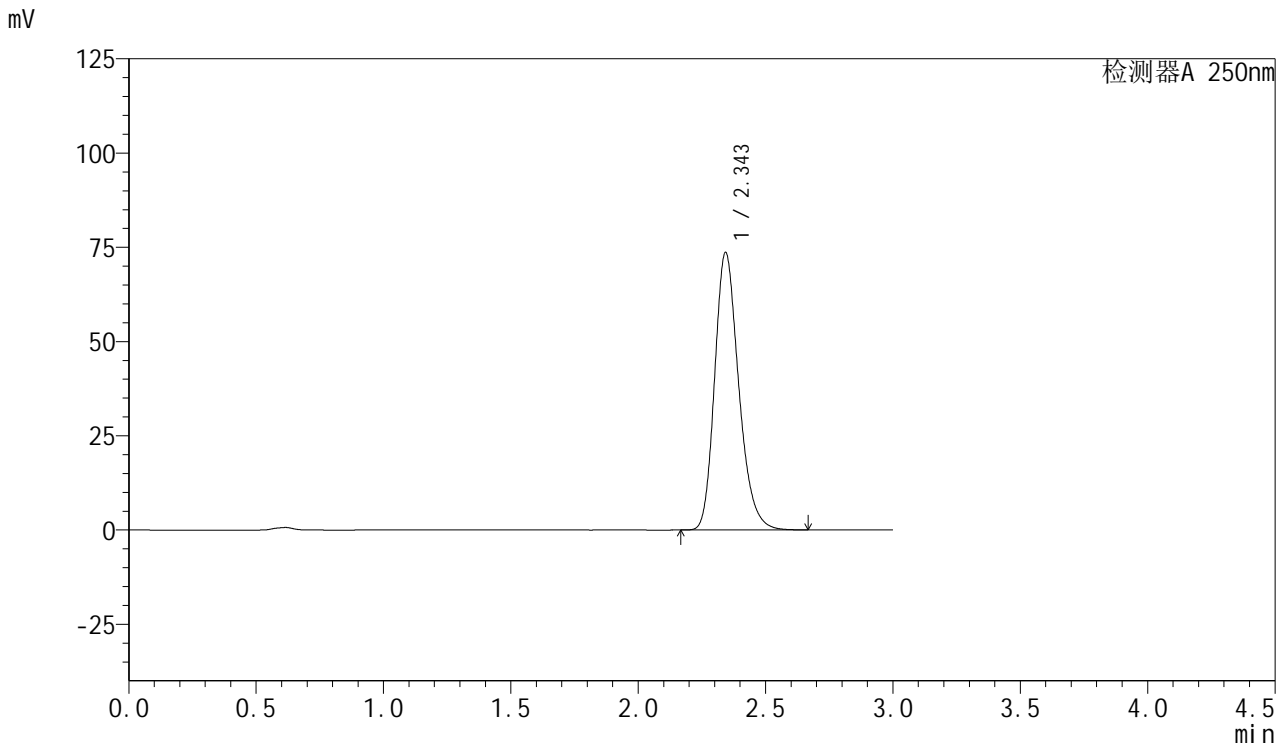


# SMF-377

## <样品信息>

色谱柱: XB-C18(50mm\*4.6mm,5μm)      流速: 1.0ml/min  
 柱温: 40°C      波长: 250nm  
 数据文件名: RC\$SMF-377 - 18-28/27-2285-2 - cbzj-JPS7664p-pH6.8+SDSjz-15mg-jyx1-45min-P4.lcd  
 方法文件名: RC\$SMF-377 - SMF-377-RCQX-FX276.lcm  
 批处理文件名: RC\$SMF-377 - 20250326-rcqx-FX276.lcb  
 样品瓶号: 4-33  
 进样体积: 10 μl      版本号: 6.115  
 进样时间: 2025/03/26 23:24:25      实验者: jiangjinwei  
 处理时间(V2) : 2025/03/27 10:35:58      处理者: jiangjinwei  
 仪器型号: SHIMADZU LC-2050C (FX276)

## <色谱图>



## <峰表>

检测器A 250nm

峰号	保留时间	面积	面积%	高度	理论塔板数(USP)	拖尾因子	分离度(USP)
1	2.343	484080	100.000	73341	3013	1.234	--
总计		484080	100.000	73341			

图208 利伐沙班口崩片溶出曲线测定HPLC图谱  
 参比制剂-JPS7664批(15mg规格)-均一性1-pH6.8(内含0.1%SDS)介质-45min-  
 片4

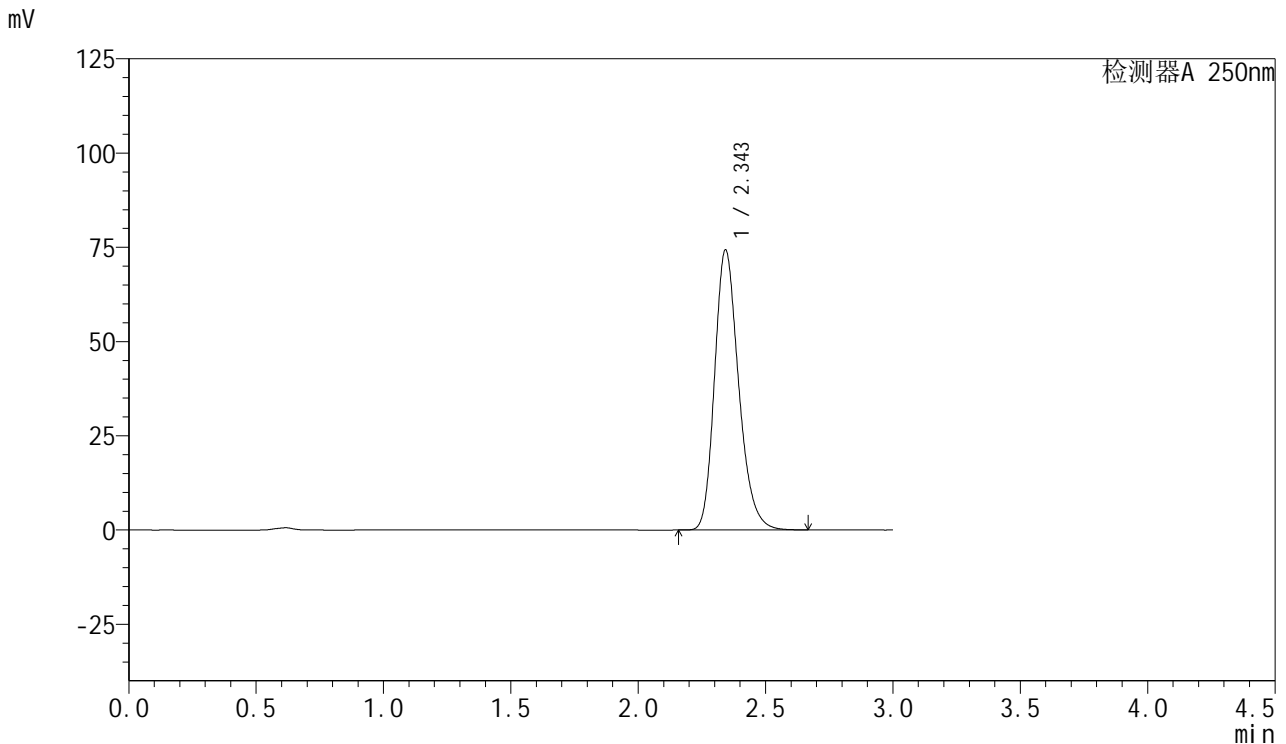


# SMF-377

## <样品信息>

色谱柱: XB-C18(50mm\*4.6mm,5μm)      流速: 1.0ml/min  
 柱温: 40°C      波长: 250nm  
 数据文件名: RC\$SMF-377 - 18-28/27-2286-2 - cbzj-JPS7664p-pH6.8+SDSjz-15mg-jyx1-45min-P5.lcd  
 方法文件名: RC\$SMF-377 - SMF-377-RCQX-FX276.lcm  
 批处理文件名: RC\$SMF-377 - 20250326-rcqx-FX276.lcb  
 样品瓶号: 4-42  
 进样体积: 10 μl      版本号: 6.115  
 进样时间: 2025/03/26 23:27:49      实验者: jiangjinwei  
 处理时间(V2) : 2025/03/27 10:36:01      处理者: jiangjinwei  
 仪器型号: SHIMADZU LC-2050C (FX276)

## <色谱图>



## <峰表>

检测器A 250nm

峰号	保留时间	面积	面积%	高度	理论塔板数(USP)	拖尾因子	分离度(USP)
1	2.343	488196	100.000	73983	3017	1.234	--
总计		488196	100.000	73983			

图209 利伐沙班口崩片溶出曲线测定HPLC图谱  
 参比制剂-JPS7664批(15mg规格)-均一性1-pH6.8(内含0.1%SDS)介质-45min-片5  
 供试品溶液-1

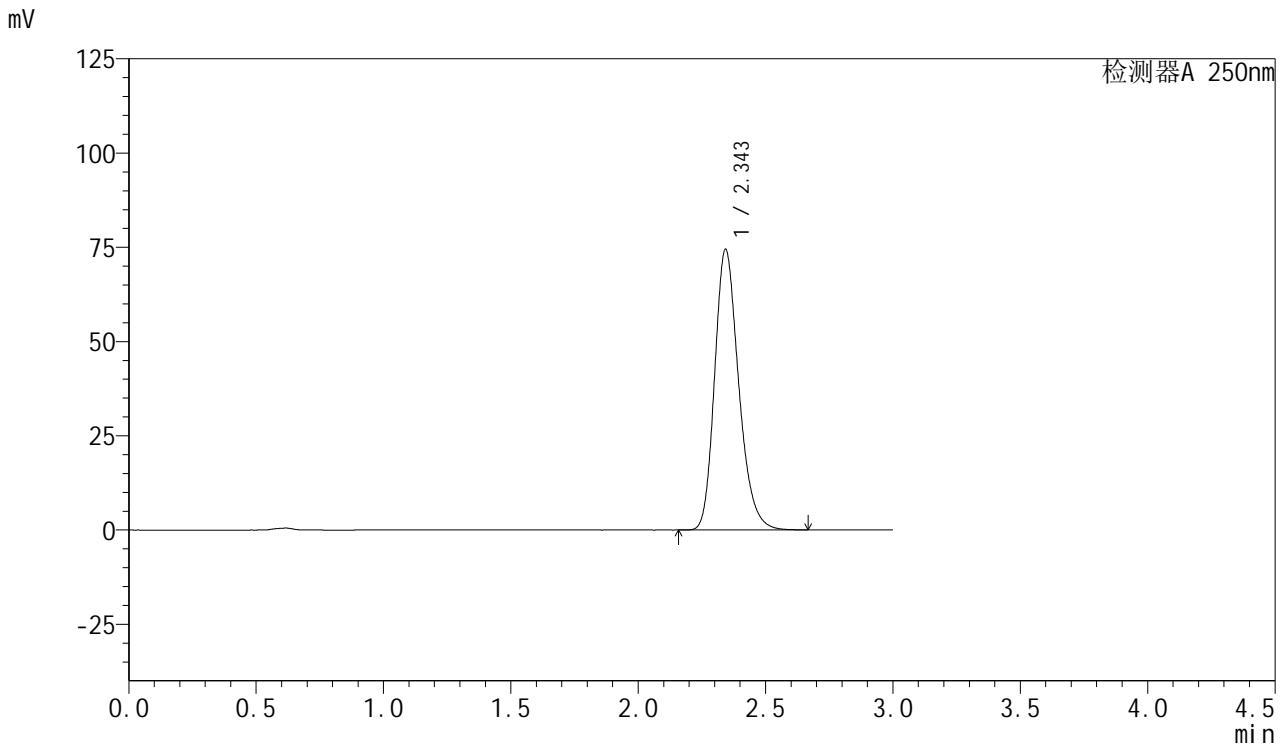


# SMF-377

## <样品信息>

色谱柱: XB-C18(50mm\*4.6mm,5μm)      流速: 1.0ml/min  
 柱温: 40°C      波长: 250nm  
 数据文件名: RC\$SMF-377 - 18-28/27-2287-2 - cbzj-JPS7664p-pH6.8+SDSjz-15mg-jyx1-45min-P6.lcd  
 方法文件名: RC\$SMF-377 - SMF-377-RCQX-FX276.lcm  
 批处理文件名: RC\$SMF-377 - 20250326-rcqx-FX276.lcb  
 样品瓶号: 4-51  
 进样体积: 10 μl      版本号: 6.115  
 进样时间: 2025/03/26 23:31:12      实验者: jiangjinwei  
 处理时间(V2) : 2025/03/27 10:36:04      处理者: jiangjinwei  
 仪器型号: SHIMADZU LC-2050C (FX276)

## <色谱图>



## <峰表>

检测器A 250nm

峰号	保留时间	面积	面积%	高度	理论塔板数(USP)	拖尾因子	分离度(USP)
1	2.343	489409	100.000	74135	3012	1.234	--
总计		489409	100.000	74135			

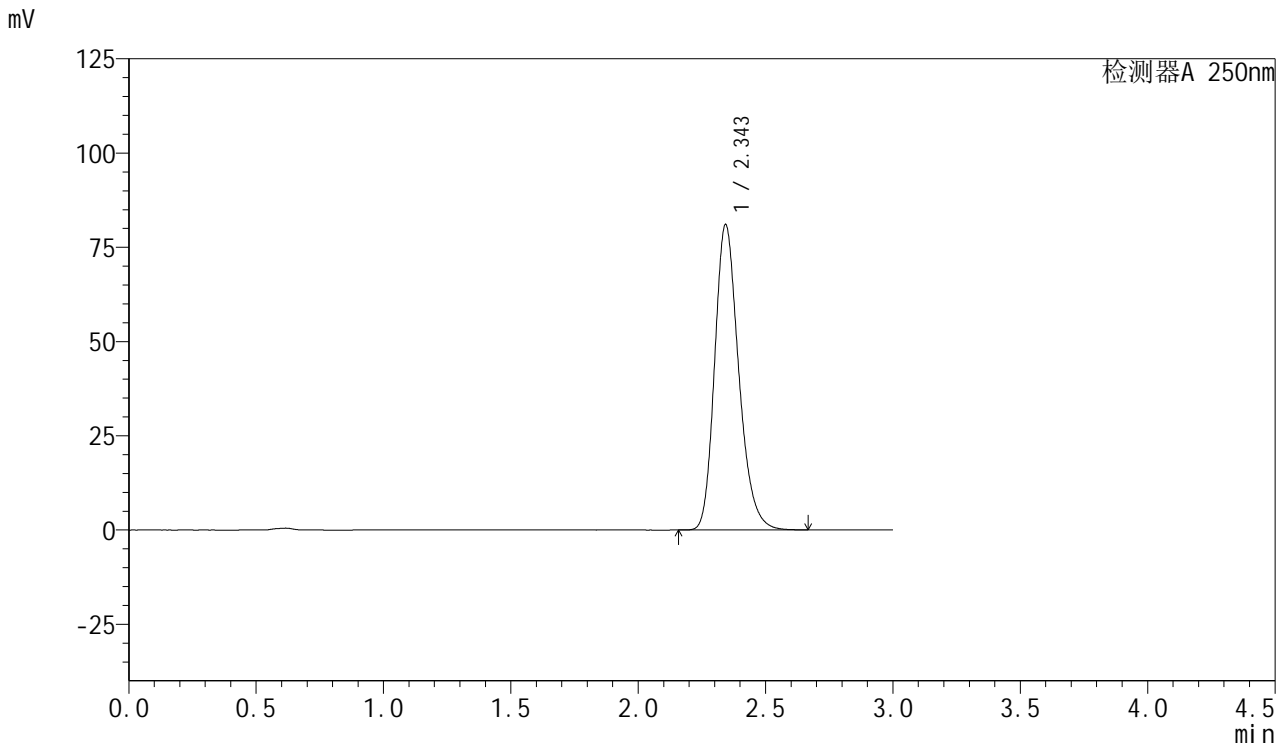


# SMF-377

## <样品信息>

色谱柱: XB-C18(50mm\*4.6mm,5μm)      流速: 1.0ml/min  
 柱温: 40°C      波长: 250nm  
 数据文件名: RC\$SMF-377 - 18-28/27-2288-2 - cbzj-JPS7664p-pH6.8+SDSjz-15mg-jyx1-60min-P1.lcd  
 方法文件名: RC\$SMF-377 - SMF-377-RCQX-FX276.lcm  
 批处理文件名: RC\$SMF-377 - 20250326-rcqx-FX276.lcb  
 样品瓶号: 4-7  
 进样体积: 10 μl      版本号: 6.115  
 进样时间: 2025/03/26 23:34:41      实验者: jiangjinwei  
 处理时间(V2) : 2025/03/27 10:36:07      处理者: jiangjinwei  
 仪器型号: SHIMADZU LC-2050C (FX276)

## <色谱图>



## <峰表>

检测器A 250nm

峰号	保留时间	面积	面积%	高度	理论塔板数(USP)	拖尾因子	分离度(USP)
1	2.343	532587	100.000	80710	3014	1.233	--
总计		532587	100.000	80710			

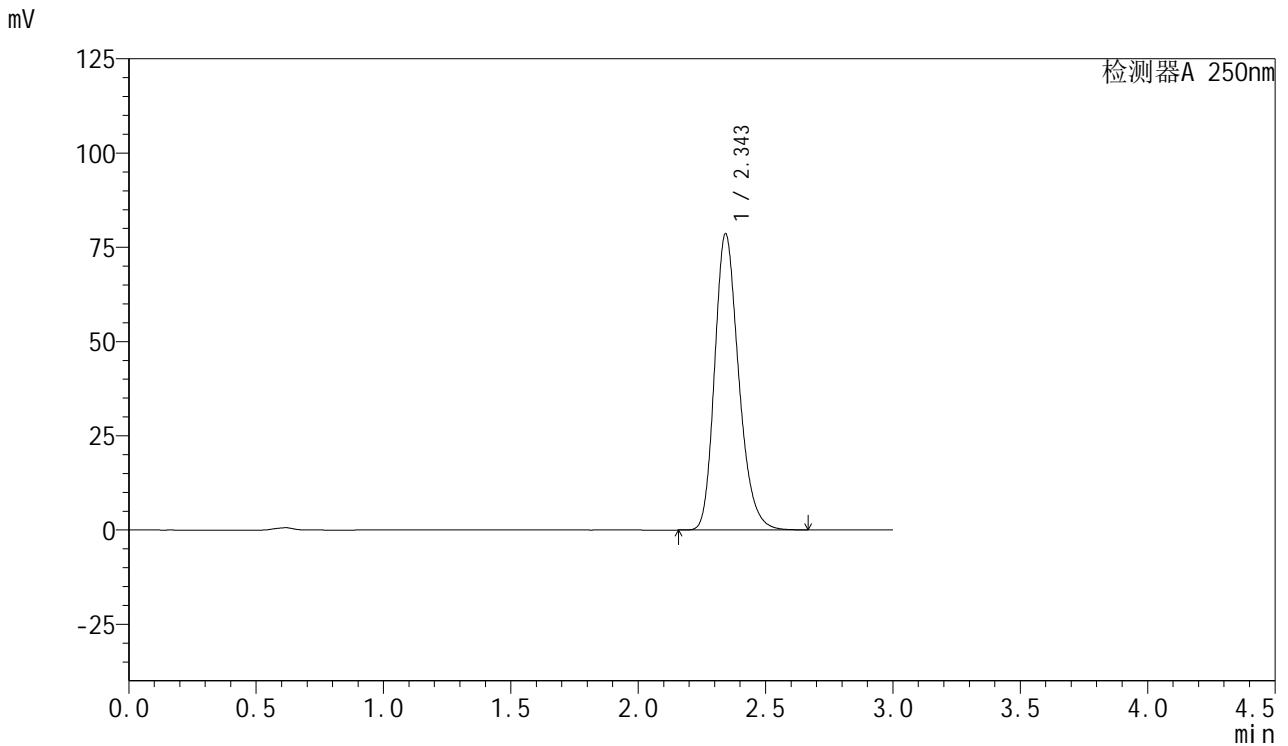


# SMF-377

## <样品信息>

色谱柱: XB-C18(50mm\*4.6mm,5μm)      流速: 1.0ml/min  
 柱温: 40°C      波长: 250nm  
 数据文件名: RC\$SMF-377 - 18-28/27-2289-2 - cbzj-JPS7664p-pH6.8+SDSjz-15mg-jyx1-60min-P2.lcd  
 方法文件名: RC\$SMF-377 - SMF-377-RCQX-FX276.lcm  
 批处理文件名: RC\$SMF-377 - 20250326-rcqx-FX276.lcb  
 样品瓶号: 4-16  
 进样体积: 10 μl      版本号: 6.115  
 进样时间: 2025/03/26 23:38:04      实验者: jiangjinwei  
 处理时间(V2) : 2025/03/27 10:36:10      处理者: jiangjinwei  
 仪器型号: SHIMADZU LC-2050C (FX276)

## <色谱图>



## <峰表>

检测器A 250nm

峰号	保留时间	面积	面积%	高度	理论塔板数(USP)	拖尾因子	分离度(USP)
1	2.343	516689	100.000	78298	3014	1.234	--
总计		516689	100.000	78298			

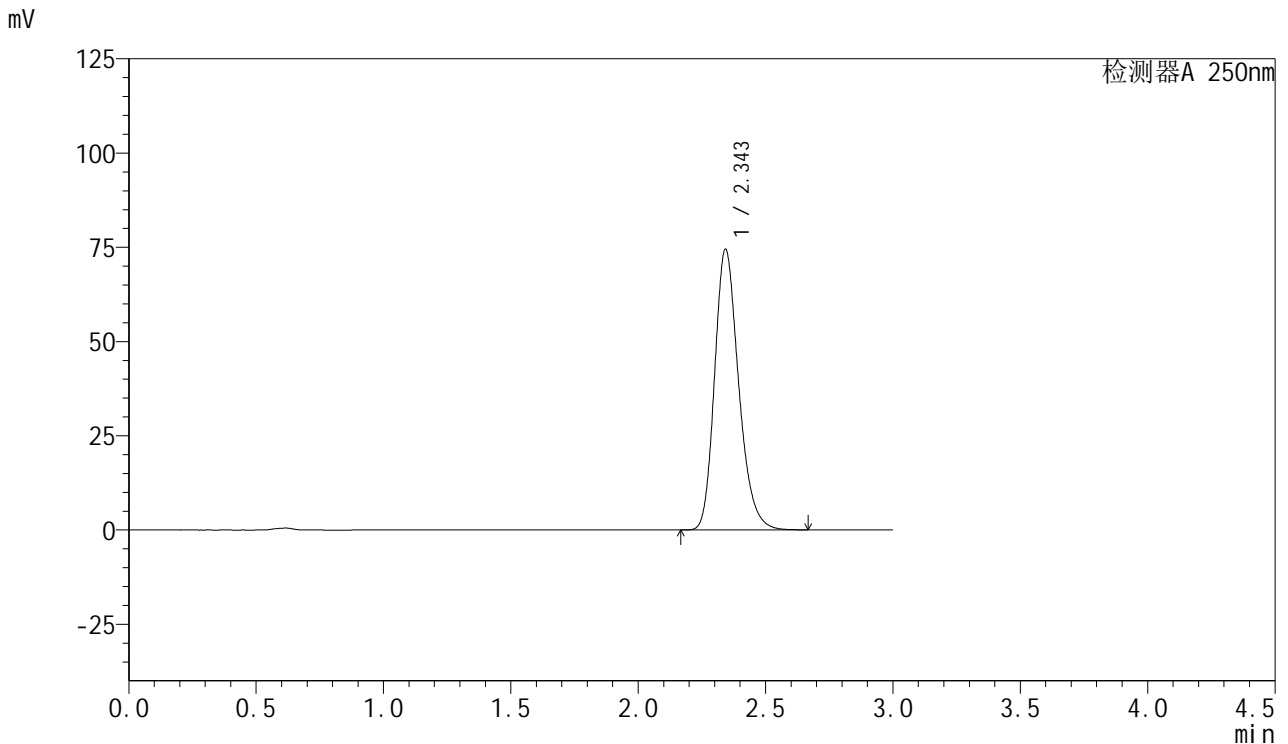


# SMF-377

## <样品信息>

色谱柱: XB-C18(50mm\*4.6mm,5μm)      流速: 1.0ml/min  
 柱温: 40°C      波长: 250nm  
 数据文件名: RC\$SMF-377 - 18-28/27-2290-2 - cbzj-JPS7664p-pH6.8+SDSjz-15mg-jyx1-60min-P3.lcd  
 方法文件名: RC\$SMF-377 - SMF-377-RCQX-FX276.lcm  
 批处理文件名: RC\$SMF-377 - 20250326-rcqx-FX276.lcb  
 样品瓶号: 4-25  
 进样体积: 10 μl      版本号: 6.115  
 进样时间: 2025/03/26 23:41:26      实验者: jiangjinwei  
 处理时间(V2) : 2025/03/27 10:36:13      处理者: jiangjinwei  
 仪器型号: SHIMADZU LC-2050C (FX276)

## <色谱图>



## <峰表>

检测器A 250nm

峰号	保留时间	面积	面积%	高度	理论塔板数(USP)	拖尾因子	分离度(USP)
1	2.343	489470	100.000	74142	3014	1.234	--
总计		489470	100.000	74142			

图213 利伐沙班口崩片溶出曲线测定HPLC图谱  
 参比制剂-JPS7664批(15mg规格)-均一性1-pH6.8(内含0.1%SDS)介质-60min-片3

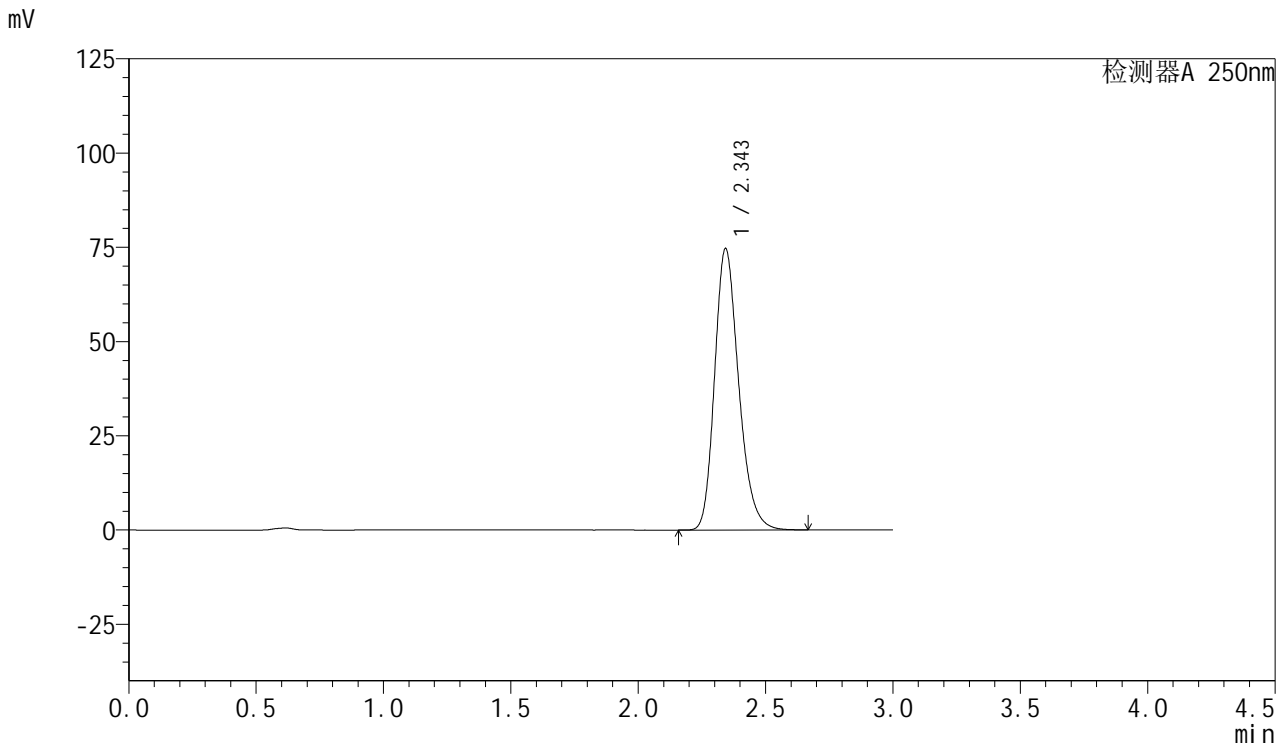


# SMF-377

## <样品信息>

色谱柱: XB-C18(50mm\*4.6mm,5μm)      流速: 1.0ml/min  
 柱温: 40°C      波长: 250nm  
 数据文件名: RC\$SMF-377 - 18-28/27-2291-2 - cbzj-JPS7664p-pH6.8+SDSjz-15mg-jyx1-60min-P4.lcd  
 方法文件名: RC\$SMF-377 - SMF-377-RCQX-FX276.lcm  
 批处理文件名: RC\$SMF-377 - 20250326-rcqx-FX276.lcb  
 样品瓶号: 4-34  
 进样体积: 10 μl      版本号: 6.115  
 进样时间: 2025/03/26 23:44:49      实验者: jiangjinwei  
 处理时间(V2) : 2025/03/27 10:36:16      处理者: jiangjinwei  
 仪器型号: SHIMADZU LC-2050C (FX276)

## <色谱图>



## <峰表>

检测器A 250nm

峰号	保留时间	面积	面积%	高度	理论塔板数(USP)	拖尾因子	分离度(USP)
1	2.343	490523	100.000	74349	3017	1.233	--
总计		490523	100.000	74349			

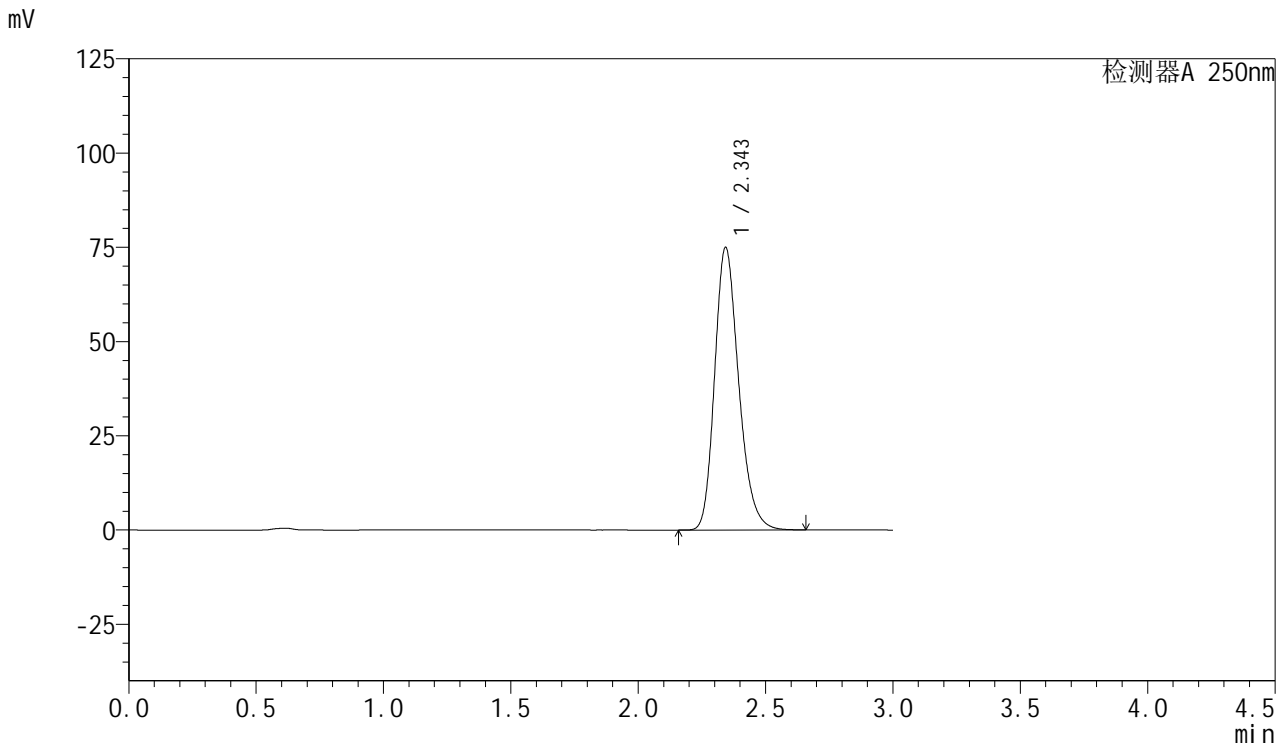


# SMF-377

## <样品信息>

色谱柱: XB-C18(50mm\*4.6mm,5μm)      流速: 1.0ml/min  
 柱温: 40°C      波长: 250nm  
 数据文件名: RC\$SMF-377 - 18-28/27-2292-2 - cbzj-JPS7664p-pH6.8+SDSjz-15mg-jyx1-60min-P5.lcd  
 方法文件名: RC\$SMF-377 - SMF-377-RCQX-FX276.lcm  
 批处理文件名: RC\$SMF-377 - 20250326-rcqx-FX276.lcb  
 样品瓶号: 4-43  
 进样体积: 10 μl      版本号: 6.115  
 进样时间: 2025/03/26 23:48:13      实验者: jiangjinwei  
 处理时间(V2) : 2025/03/27 10:36:19      处理者: jiangjinwei  
 仪器型号: SHIMADZU LC-2050C (FX276)

## <色谱图>



## <峰表>

检测器A 250nm

峰号	保留时间	面积	面积%	高度	理论塔板数(USP)	拖尾因子	分离度(USP)
1	2.343	492681	100.000	74700	3013	1.231	--
总计		492681	100.000	74700			

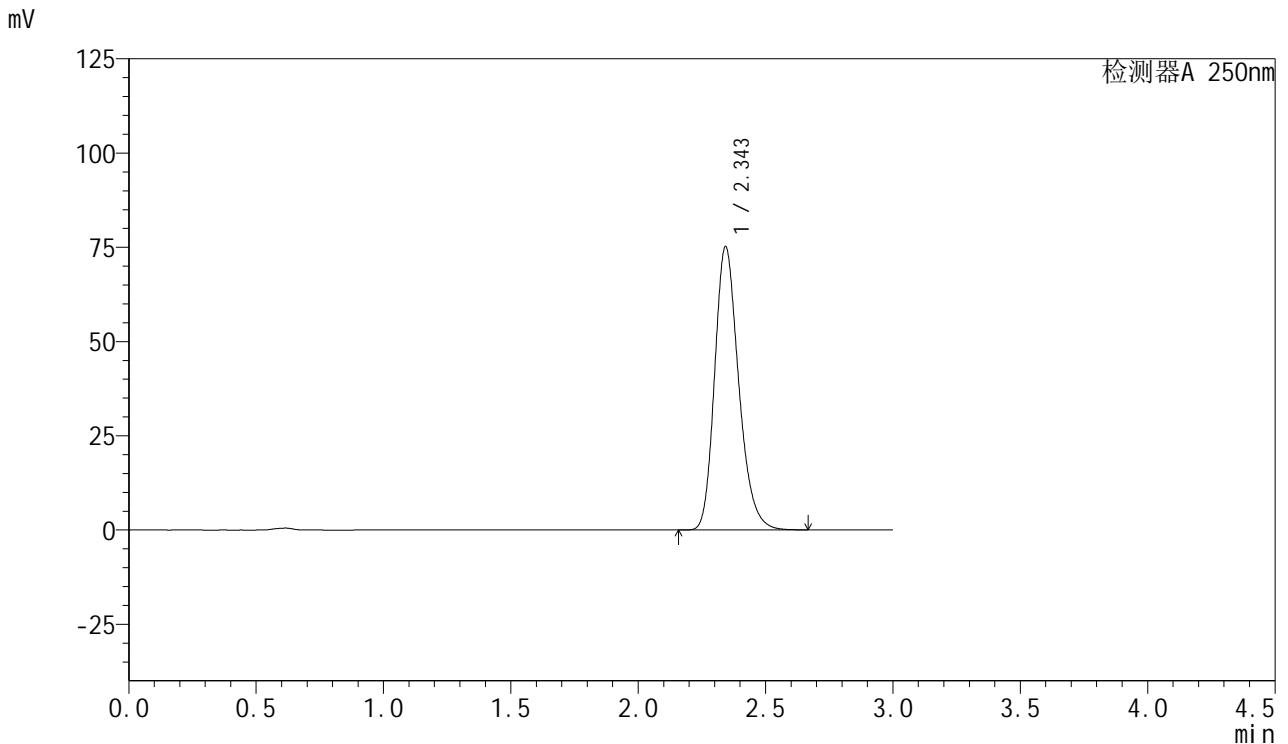


# SMF-377

## <样品信息>

色谱柱: XB-C18(50mm\*4.6mm,5μm)      流速: 1.0ml/min  
 柱温: 40°C      波长: 250nm  
 数据文件名: RC\$SMF-377 - 18-28/27-2293-2 - cbzj-JPS7664p-pH6.8+SDSjz-15mg-jyx1-60min-P6.lcd  
 方法文件名: RC\$SMF-377 - SMF-377-RCQX-FX276.lcm  
 批处理文件名: RC\$SMF-377 - 20250326-rcqx-FX276.lcb  
 样品瓶号: 4-52  
 进样体积: 10 μl      版本号: 6.115  
 进样时间: 2025/03/26 23:51:36      实验者: jiangjinwei  
 处理时间(V2) : 2025/03/27 10:36:21      处理者: jiangjinwei  
 仪器型号: SHIMADZU LC-2050C (FX276)

## <色谱图>



## <峰表>

检测器A 250nm

峰号	保留时间	面积	面积%	高度	理论塔板数(USP)	拖尾因子	分离度(USP)
1	2.343	494193	100.000	74865	3013	1.234	--
总计		494193	100.000	74865			

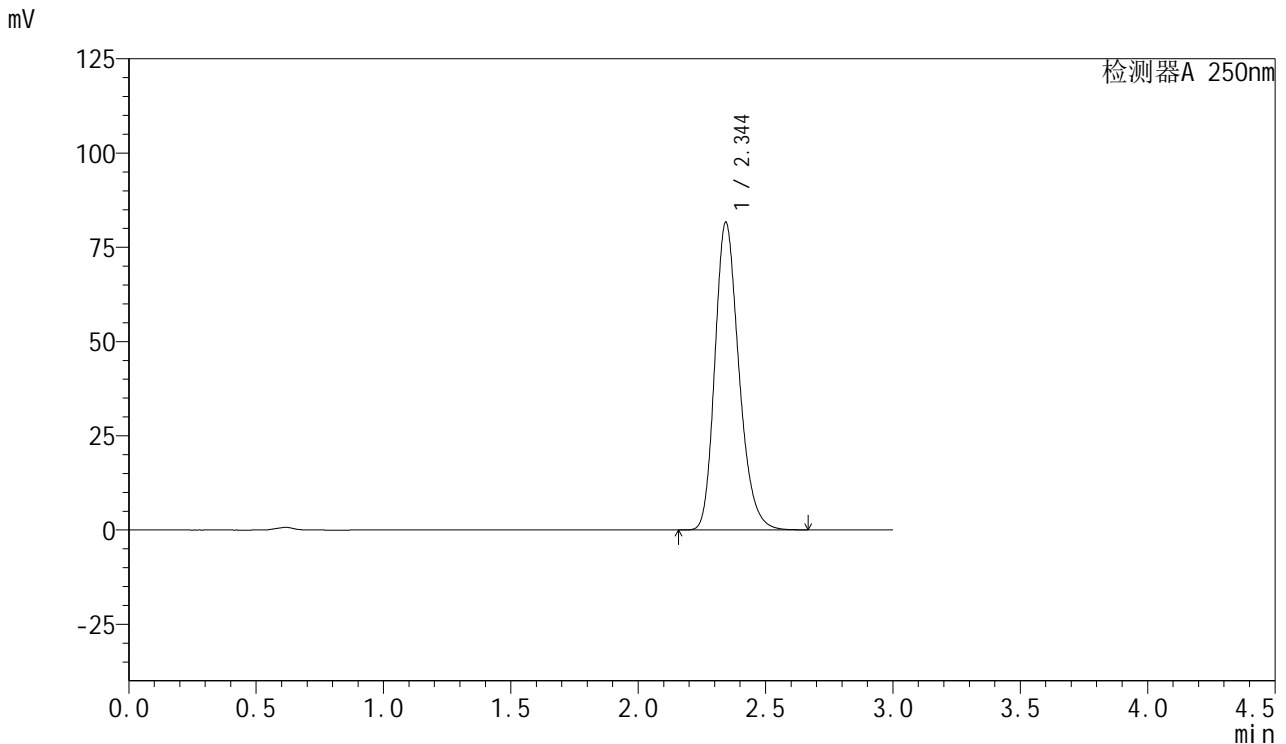


# SMF-377

## <样品信息>

色谱柱: XB-C18(50mm\*4.6mm,5μm)      流速: 1.0ml/min  
 柱温: 40°C      波长: 250nm  
 数据文件名: RC\$SMF-377 - 18-28/27-2294-2 - cbzj-JPS7664p-pH6.8+SDSjz-15mg-jyx1-jxzs-P1.lcd  
 方法文件名: RC\$SMF-377 - SMF-377-RCQX-FX276.lcm  
 批处理文件名: RC\$SMF-377 - 20250326-rcqx-FX276.lcb  
 样品瓶号: 4-8  
 进样体积: 10 μl      版本号: 6.115  
 进样时间: 2025/03/26 23:55:05      实验者: jiangjinwei  
 处理时间(V2) : 2025/03/27 10:36:24      处理者: jiangjinwei  
 仪器型号: SHIMADZU LC-2050C (FX276)

## <色谱图>



## <峰表>

检测器A 250nm

峰号	保留时间	面积	面积%	高度	理论塔板数(USP)	拖尾因子	分离度(USP)
1	2.344	536365	100.000	81465	3014	1.231	--
总计		536365	100.000	81465			

图217 利伐沙班口崩片溶出曲线测定HPLC图谱  
 参比制剂-JPS7664批(15mg规格)-均一性1-pH6.8(内含0.1%SDS)介质-  
 极限转速-片1  
 供试品溶液-1

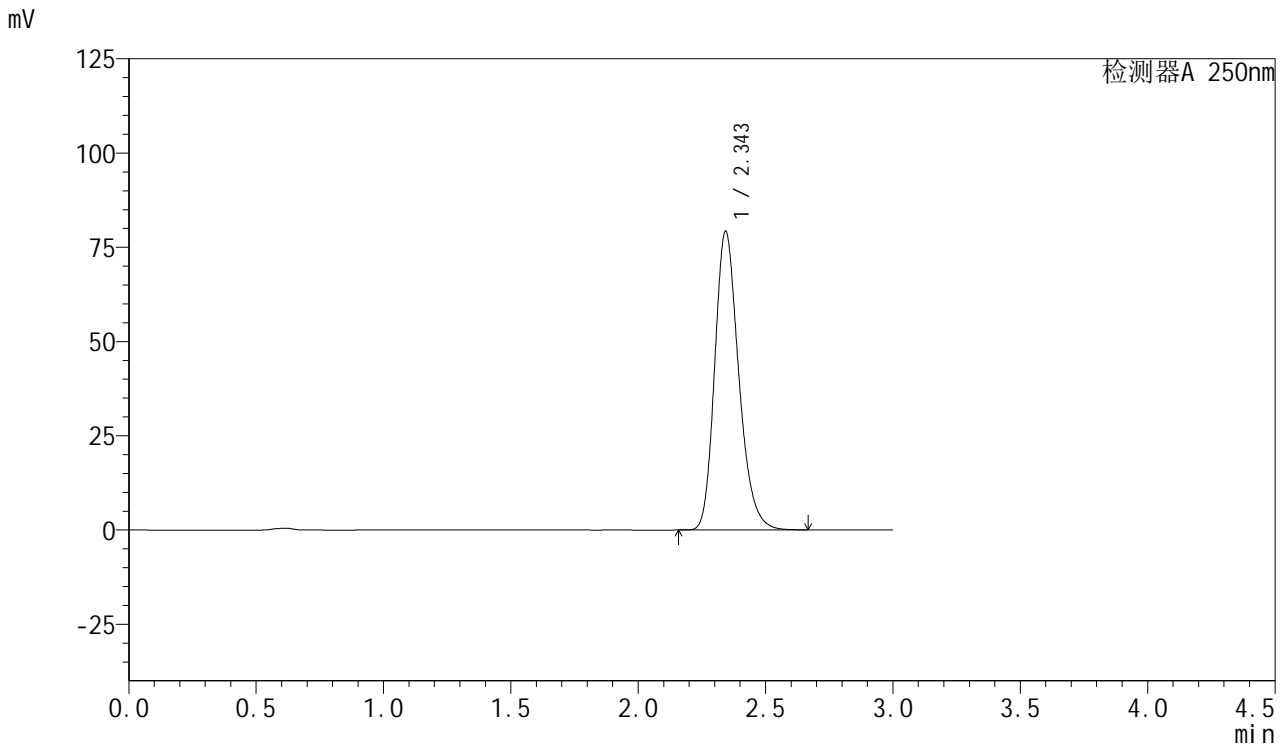


# SMF-377

## <样品信息>

色谱柱: XB-C18(50mm\*4.6mm,5μm)      流速: 1.0ml/min  
 柱温: 40°C      波长: 250nm  
 数据文件名: RC\$SMF-377 - 18-28/27-2295-2 - cbzj-JPS7664p-pH6.8+SDSjz-15mg-jyx1-jxzs-P2.lcd  
 方法文件名: RC\$SMF-377 - SMF-377-RCQX-FX276.lcm  
 批处理文件名: RC\$SMF-377 - 20250326-rcqx-FX276.lcb  
 样品瓶号: 4-17  
 进样体积: 10 μl      版本号: 6.115  
 进样时间: 2025/03/26 23:58:28      实验者: jiangjinwei  
 处理时间(V2) : 2025/03/27 10:36:27      处理者: jiangjinwei  
 仪器型号: SHIMADZU LC-2050C (FX276)

## <色谱图>



## <峰表>

检测器A 250nm

峰号	保留时间	面积	面积%	高度	理论塔板数(USP)	拖尾因子	分离度(USP)
1	2.343	520828	100.000	78956	3013	1.233	--
总计		520828	100.000	78956			

图218 利伐沙班口崩片溶出曲线测定HPLC图谱  
 参比制剂-JPS7664批(15mg规格)-均一性1-pH6.8(内含0.1%SDS)介质-  
 极限转速-片2  
 供试品溶液-1

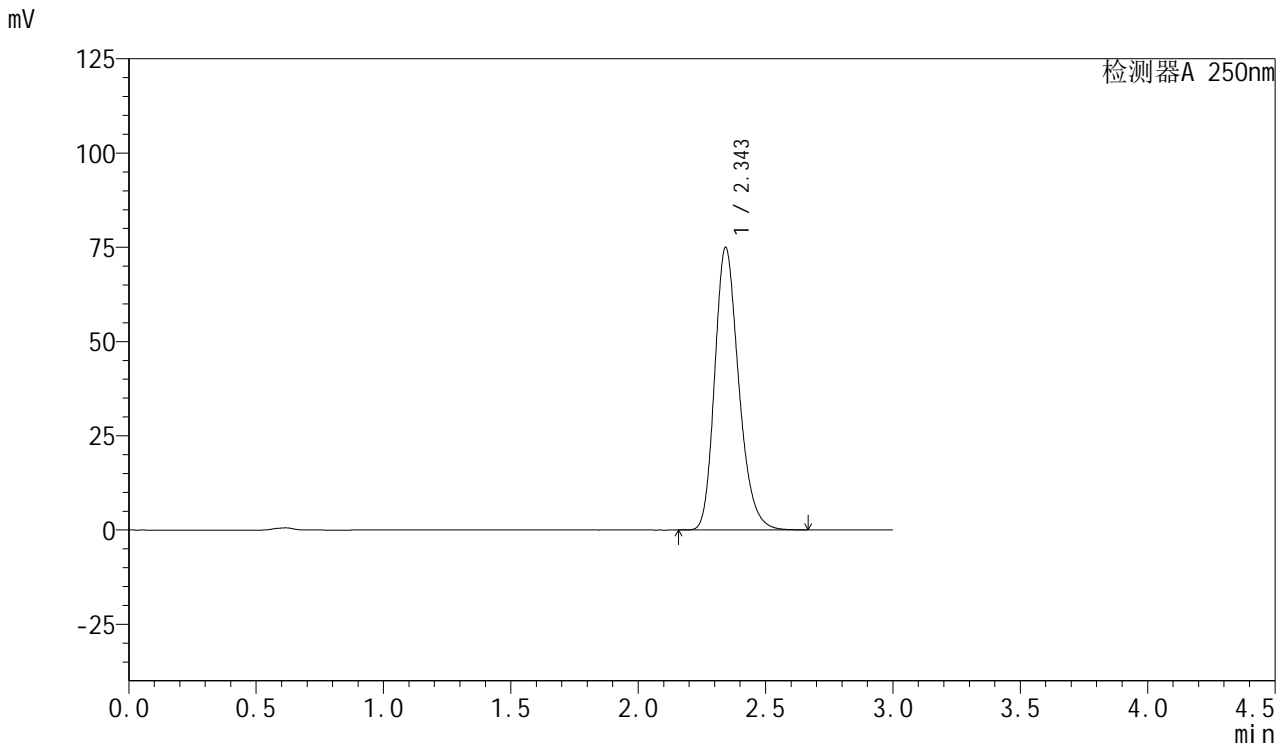


# SMF-377

## <样品信息>

色谱柱: XB-C18(50mm\*4.6mm,5μm)      流速: 1.0ml/min  
 柱温: 40°C      波长: 250nm  
 数据文件名: RC\$SMF-377 - 18-28/27-2296-2 - cbzj-JPS7664p-pH6.8+SDSjz-15mg-jyx1-jxzs-P3.lcd  
 方法文件名: RC\$SMF-377 - SMF-377-RCQX-FX276.lcm  
 批处理文件名: RC\$SMF-377 - 20250326-rcqx-FX276.lcb  
 样品瓶号: 4-26  
 进样体积: 10 μl      版本号: 6.115  
 进样时间: 2025/03/27 00:01:52      实验者: jiangjinwei  
 处理时间(V2) : 2025/03/27 10:36:30      处理者: jiangjinwei  
 仪器型号: SHIMADZU LC-2050C (FX276)

## <色谱图>



## <峰表>

检测器A 250nm

峰号	保留时间	面积	面积%	高度	理论塔板数(USP)	拖尾因子	分离度(USP)
1	2.343	492559	100.000	74696	3017	1.233	--
总计		492559	100.000	74696			

图219 利伐沙班口崩片溶出曲线测定HPLC图谱  
 参比制剂-JPS7664批(15mg规格)-均一性1-pH6.8(内含0.1%SDS)介质-  
 极限转速-片3  
 供试品溶液-1

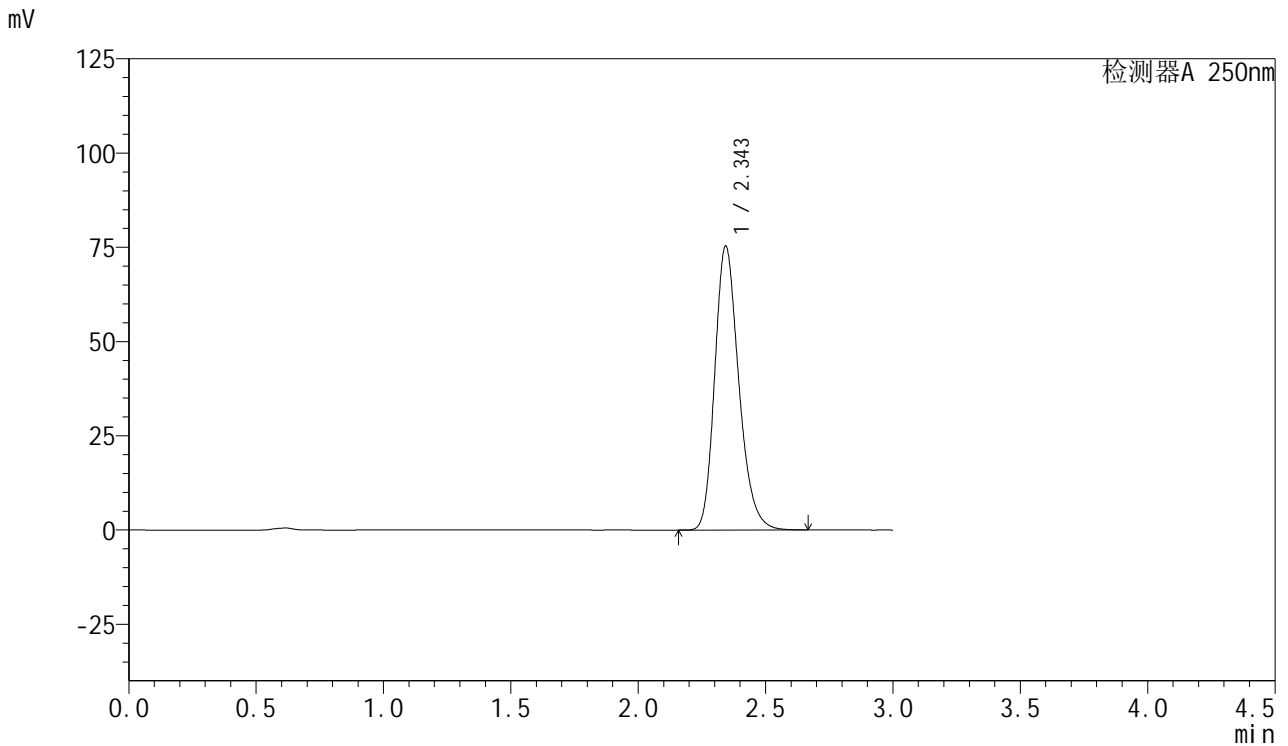


# SMF-377

## <样品信息>

色谱柱: XB-C18(50mm\*4.6mm,5μm)      流速: 1.0ml/min  
 柱温: 40°C      波长: 250nm  
 数据文件名: RC\$SMF-377 - 18-28/27-2297-2 - cbzj-JPS7664p-pH6.8+SDSjz-15mg-jyx1-jxzs-P4.lcd  
 方法文件名: RC\$SMF-377 - SMF-377-RCQX-FX276.lcm  
 批处理文件名: RC\$SMF-377 - 20250326-rcqx-FX276.lcb  
 样品瓶号: 4-35  
 进样体积: 10 μl      版本号: 6.115  
 进样时间: 2025/03/27 00:05:16      实验者: jiangjinwei  
 处理时间(V2) : 2025/03/27 10:36:32      处理者: jiangjinwei  
 仪器型号: SHIMADZU LC-2050C (FX276)

## <色谱图>



## <峰表>

检测器A 250nm

峰号	保留时间	面积	面积%	高度	理论塔板数(USP)	拖尾因子	分离度(USP)
1	2.343	494960	100.000	75081	3016	1.233	--
总计		494960	100.000	75081			

图220 利伐沙班口崩片溶出曲线测定HPLC图谱  
 参比制剂-JPS7664批(15mg规格)-均一性1-pH6.8(内含0.1%SDS)介质-  
 极限转速-片4  
 供试品溶液-1

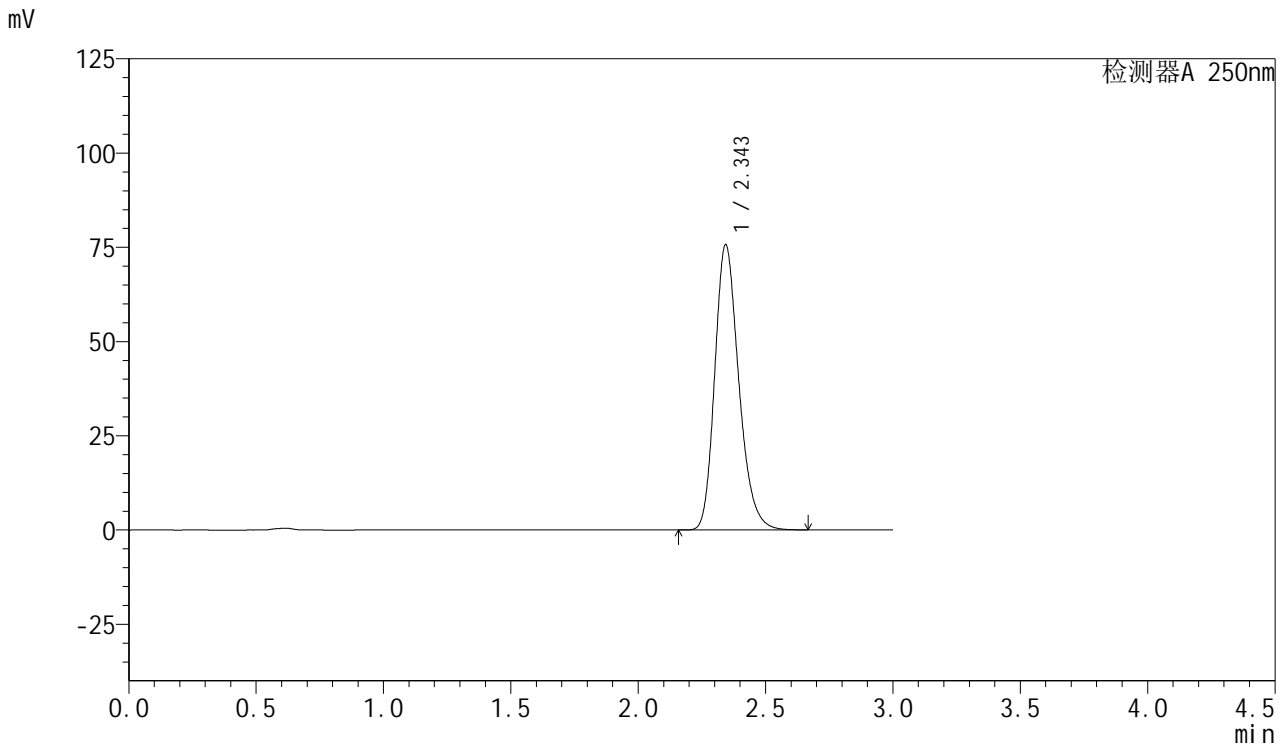


# SMF-377

## <样品信息>

色谱柱: XB-C18(50mm\*4.6mm,5μm)      流速: 1.0ml/min  
 柱温: 40°C      波长: 250nm  
 数据文件名: RC\$SMF-377 - 18-28/27-2298-2 - cbzj-JPS7664p-pH6.8+SDSjz-15mg-jyx1-jxzs-P5.lcd  
 方法文件名: RC\$SMF-377 - SMF-377-RCQX-FX276.lcm  
 批处理文件名: RC\$SMF-377 - 20250326-rcqx-FX276.lcb  
 样品瓶号: 4-44  
 进样体积: 10 μl      版本号: 6.115  
 进样时间: 2025/03/27 00:08:39      实验者: jiangjinwei  
 处理时间(V2) : 2025/03/27 10:36:35      处理者: jiangjinwei  
 仪器型号: SHIMADZU LC-2050C (FX276)

## <色谱图>



## <峰表>

检测器A 250nm

峰号	保留时间	面积	面积%	高度	理论塔板数(USP)	拖尾因子	分离度(USP)
1	2.343	497407	100.000	75462	3016	1.233	--
总计		497407	100.000	75462			

图221 利伐沙班口崩片溶出曲线测定HPLC图谱  
 参比制剂-JPS7664批(15mg规格)-均一性1-pH6.8(内含0.1%SDS)介质-  
 极限转速-片5  
 供试品溶液-1

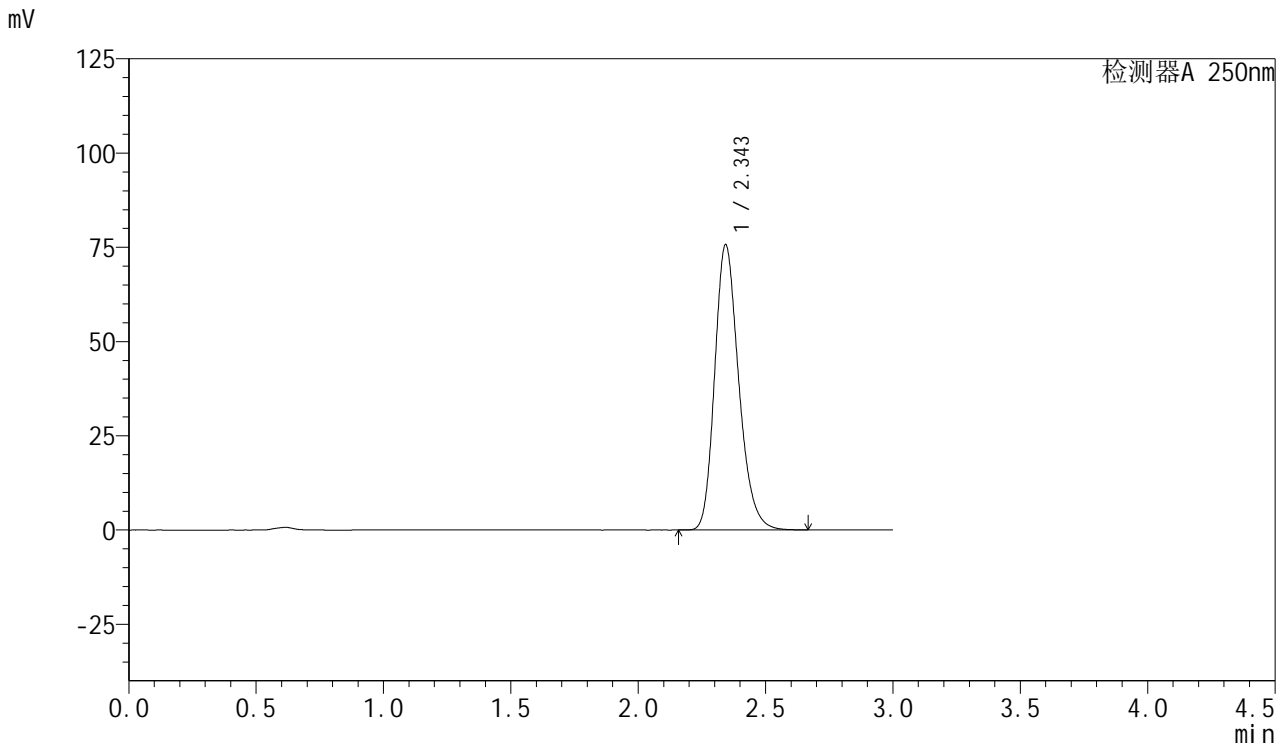


# SMF-377

## <样品信息>

色谱柱: XB-C18(50mm\*4.6mm,5μm)      流速: 1.0ml/min  
 柱温: 40°C      波长: 250nm  
 数据文件名: RC\$SMF-377 - 18-28/27-2299-2 - cbzj-JPS7664p-pH6.8+SDSjz-15mg-jyx1-jxzs-P6.lcd  
 方法文件名: RC\$SMF-377 - SMF-377-RCQX-FX276.lcm  
 批处理文件名: RC\$SMF-377 - 20250326-rcqx-FX276.lcb  
 样品瓶号: 4-53  
 进样体积: 10 μl      版本号: 6.115  
 进样时间: 2025/03/27 00:12:02      实验者: jiangjinwei  
 处理时间(V2) : 2025/03/27 10:36:38      处理者: jiangjinwei  
 仪器型号: SHIMADZU LC-2050C (FX276)

## <色谱图>



## <峰表>

检测器A 250nm

峰号	保留时间	面积	面积%	高度	理论塔板数(USP)	拖尾因子	分离度(USP)
1	2.343	497091	100.000	75424	3015	1.230	--
总计		497091	100.000	75424			

图222 利伐沙班口崩片溶出曲线测定HPLC图谱  
 参比制剂-JPS7664批(15mg规格)-均一性1-pH6.8(内含0.1%SDS)介质-  
 极限转速-片6  
 供试品溶液-1

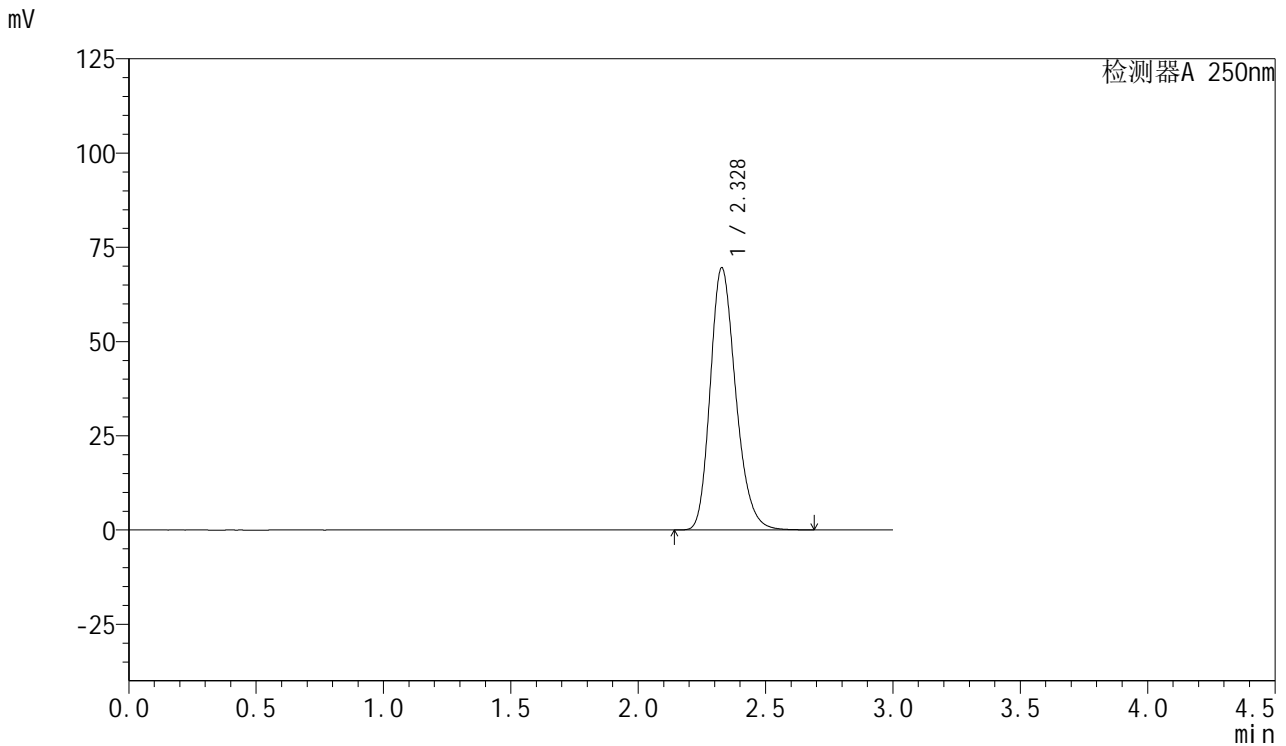


# SMF-377

## <样品信息>

色谱柱: XB-C18(50mm\*4.6mm,5μm)      流速: 1.0ml/min  
 柱温: 40°C      波长: 250nm  
 数据文件名: RC\$SMF-377 - 18-28/27-2300-2 - cbzj-JPS7664p-pH6.8+SDSjz-15mg-jyx1-dz2-1.lcd  
 方法文件名: RC\$SMF-377 - SMF-377-RCQX-FX276.lcm  
 批处理文件名: RC\$SMF-377 - 20250326-rcqx-FX276.lcb  
 样品瓶号: 4-27  
 进样体积: 10 μl      版本号: 6.115  
 进样时间: 2025/03/27 00:15:24      实验者: jiangjinwei  
 处理时间(V2) : 2025/03/27 10:36:41      处理者: jiangjinwei  
 仪器型号: SHIMADZU LC-2050C (FX276)

## <色谱图>



## <峰表>

检测器A 250nm

峰号	保留时间	面积	面积%	高度	理论塔板数(USP)	拖尾因子	分离度(USP)
1	2.328	484709	100.000	69527	2635	1.227	--
总计		484709	100.000	69527			

图223 利伐沙班口崩片溶出曲线测定HPLC图谱  
 参比制剂-JPS7664批(15mg规格)-均一性1-pH6.8(内含0.1%SDS)介质  
 对照品溶液-2-1

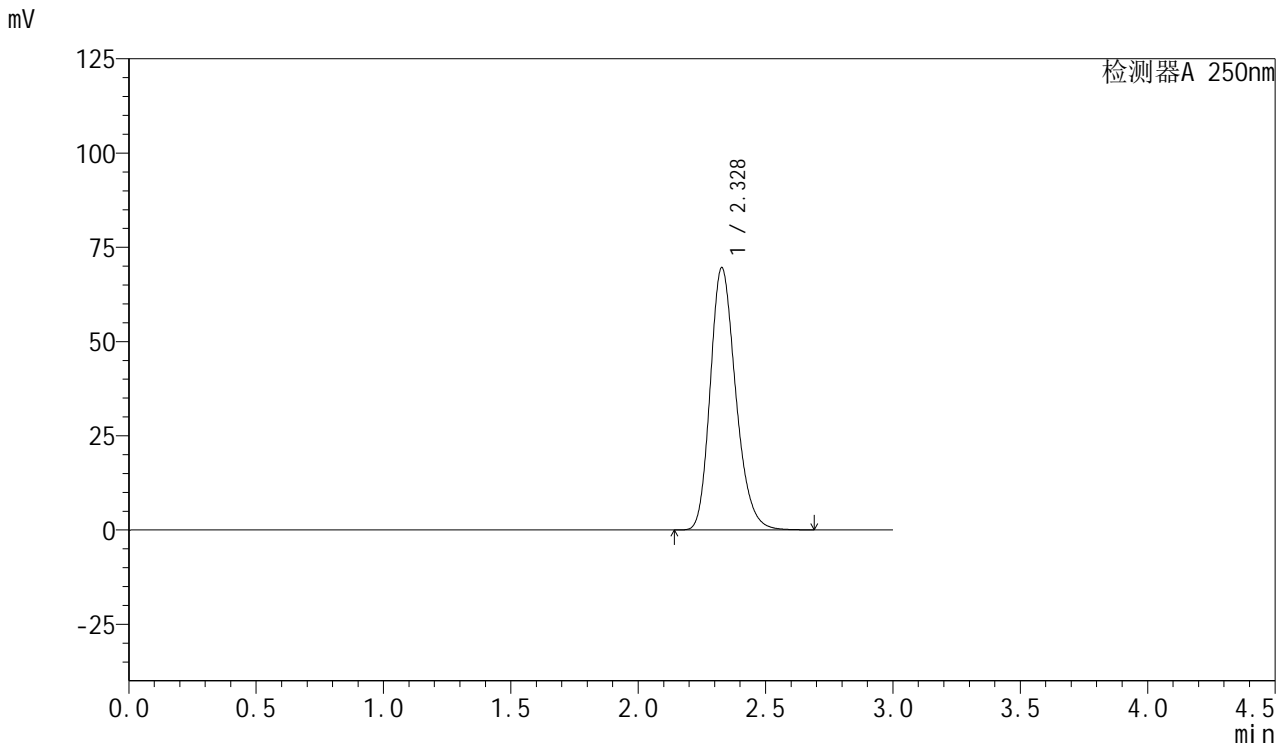


# SMF-377

## <样品信息>

色谱柱: XB-C18(50mm\*4.6mm,5μm)      流速: 1.0ml/min  
 柱温: 40°C      波长: 250nm  
 数据文件名: RC\$SMF-377 - 18-28/27-2301-2 - cbzj-JPS7664p-pH6.8+SDSjz-15mg-jyx1-dz2-2.lcd  
 方法文件名: RC\$SMF-377 - SMF-377-RCQX-FX276.lcm  
 批处理文件名: RC\$SMF-377 - 20250326-rcqx-FX276.lcb  
 样品瓶号: 4-27  
 进样体积: 10 μl      版本号: 6.115  
 进样时间: 2025/03/27 00:18:49      实验者: jiangjinwei  
 处理时间(V2) : 2025/03/27 10:36:44      处理者: jiangjinwei  
 仪器型号: SHIMADZU LC-2050C (FX276)

## <色谱图>



## <峰表>

检测器A 250nm

峰号	保留时间	面积	面积%	高度	理论塔板数(USP)	拖尾因子	分离度(USP)
1	2.328	484599	100.000	69534	2636	1.227	--
总计		484599	100.000	69534			

图224 利伐沙班口崩片溶出曲线测定HPLC图谱  
 参比制剂-JPS7664批(15mg规格)-均一性1-pH6.8(内含0.1%SDS)介质  
 对照品溶液-2-2