

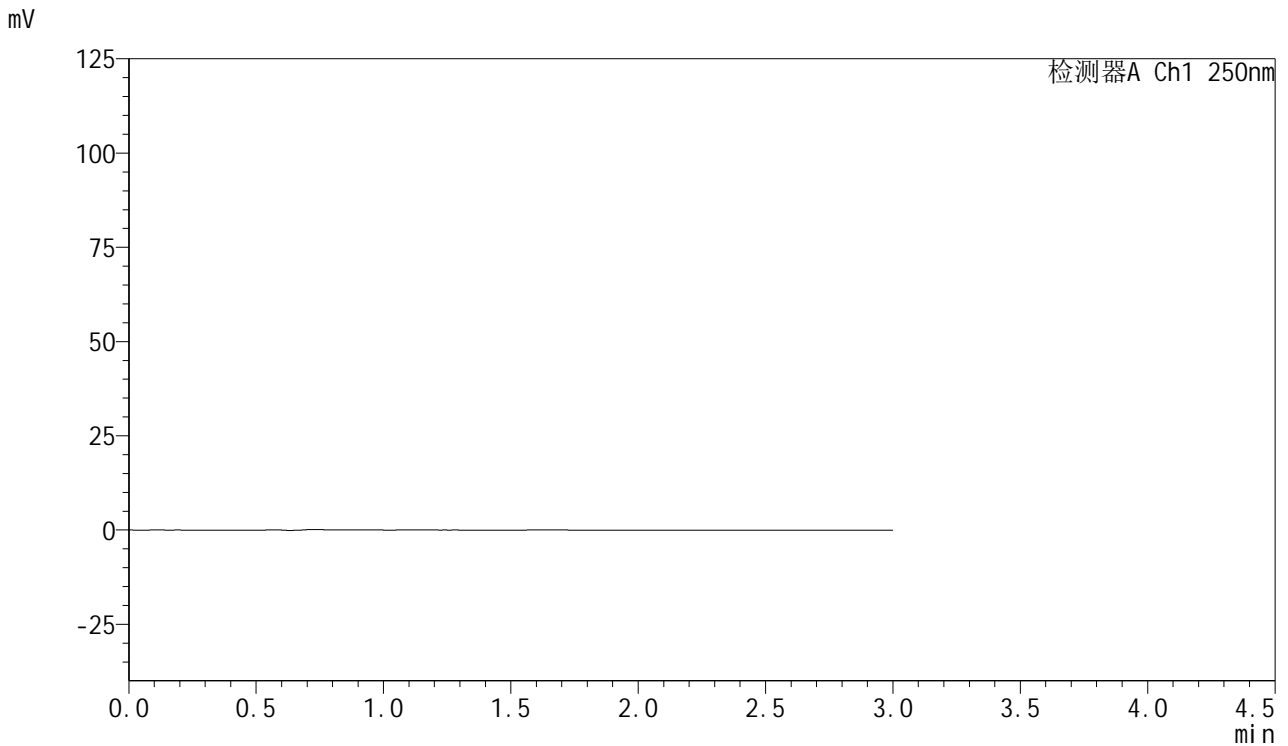


SMF-377

<样品信息>

色谱柱: XB-C18(50mm*4.6mm,5μm) 流速: 1.0ml/min
 柱温: 40°C 波长: 250nm
 数据文件名: RC\$SMF-377 - 18-29/30-1812-2 - cbzj-JPS7157p-pH1.2+SDSjz-15mg-jyx2-rj.lcd
 方法文件名: RC\$SMF-377 - SMF-377-RCQX-FX279.lcm
 批处理文件名: RC\$SMF-377 - 20250326-rcqx-FX279.lcb
 样品瓶号: 1-9
 进样体积: 10 μl 版本号: 6.115
 进样时间: 2025/03/26 11:45:52 实验者: jiangjinwei
 处理时间(V2) : 2025/03/27 10:39:23 处理者: jiangjinwei
 仪器型号: SHIMADZU LC-2050C (FX279)

<色谱图>



<峰表>

检测器A Ch1 250nm

峰号	保留时间	面积	面积%	高度	理论塔板数(USP)	拖尾因子	分离度(USP)
总计							

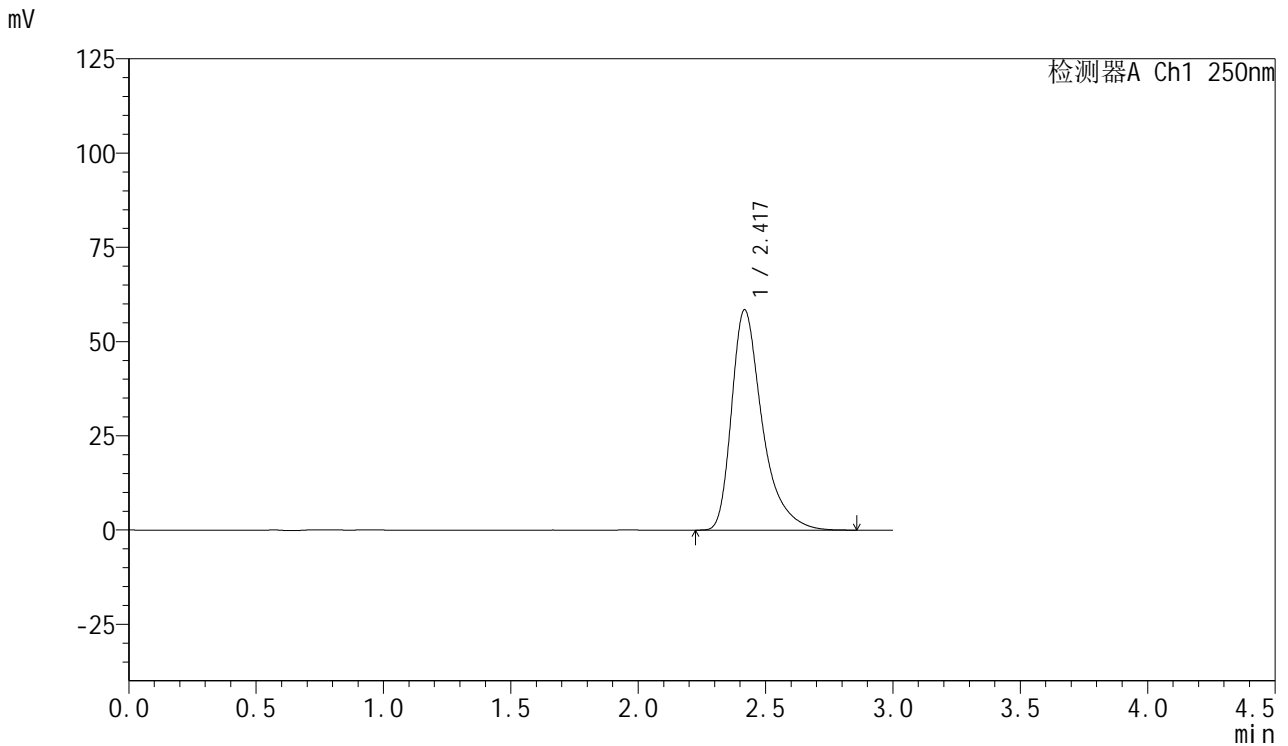


SMF-377

<样品信息>

色谱柱: XB-C18(50mm*4.6mm,5μm) 流速: 1.0ml/min
 柱温: 40°C 波长: 250nm
 数据文件名: RC\$SMF-377 - 18-29/30-1813-2 - cbzj-JPS7157p-pH1.2+SDSjz-15mg-jyx2-dz1-1.lcd
 方法文件名: RC\$SMF-377 - SMF-377-RCQX-FX279.lcm
 批处理文件名: RC\$SMF-377 - 20250326-rcqx-FX279.lcb
 样品瓶号: 1-18
 进样体积: 10 μl 版本号: 6.115
 进样时间: 2025/03/26 11:49:15 实验者: jiangjinwei
 处理时间(V2) : 2025/03/27 10:39:28 处理者: jiangjinwei
 仪器型号: SHIMADZU LC-2050C (FX279)

<色谱图>



<峰表>

检测器A Ch1 250nm

峰号	保留时间	面积	面积%	高度	理论塔板数(USP)	拖尾因子	分离度(USP)
1	2.417	490344	100.000	58296	2116	1.442	--
总计		490344	100.000	58296			

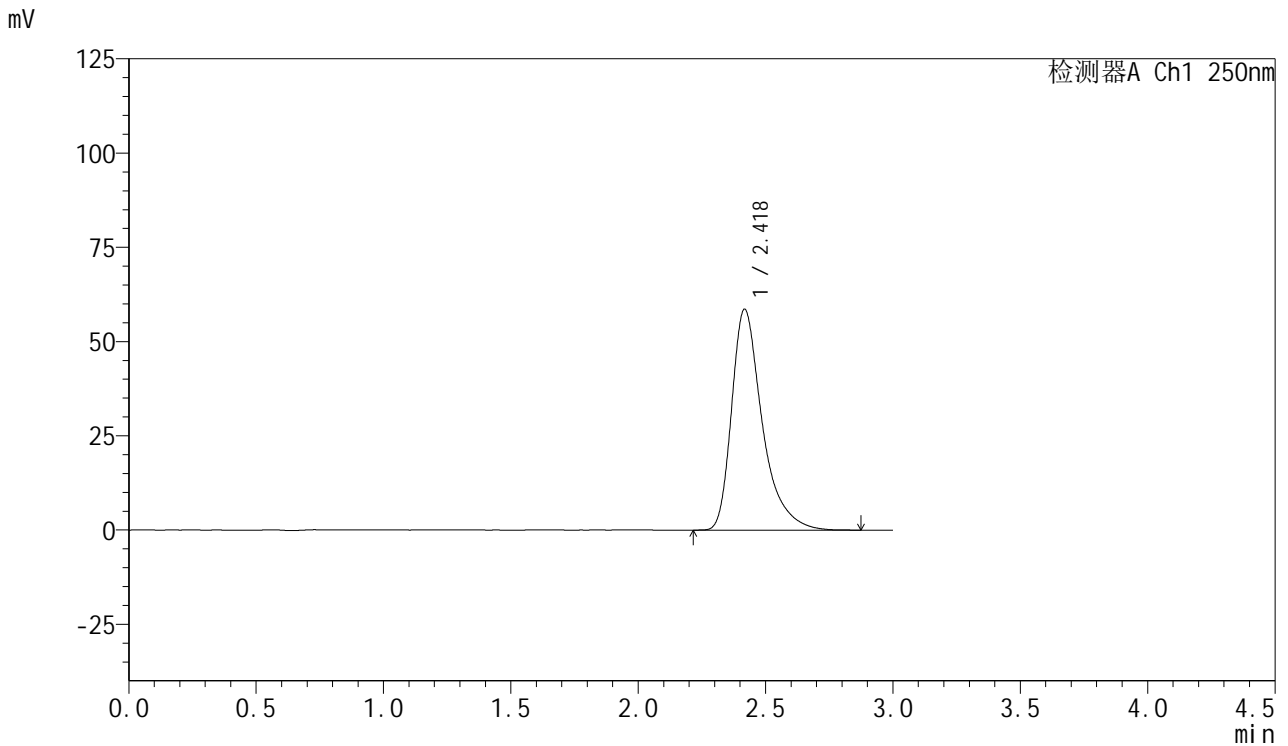


SMF-377

<样品信息>

色谱柱: XB-C18(50mm*4.6mm,5μm) 流速: 1.0ml/min
 柱温: 40°C 波长: 250nm
 数据文件名: RC\$SMF-377 - 18-29/30-1814-2 - cbzj-JPS7157p-pH1.2+SDSjz-15mg-jyx2-dz1-2.lcd
 方法文件名: RC\$SMF-377 - SMF-377-RCQX-FX279.lcm
 批处理文件名: RC\$SMF-377 - 20250326-rcqx-FX279.lcb
 样品瓶号: 1-18
 进样体积: 10 μl 版本号: 6.115
 进样时间: 2025/03/26 11:52:38 实验者: jiangjinwei
 处理时间(V2) : 2025/03/27 10:39:31 处理者: jiangjinwei
 仪器型号: SHIMADZU LC-2050C (FX279)

<色谱图>



<峰表>

检测器A Ch1 250nm

峰号	保留时间	面积	面积%	高度	理论塔板数(USP)	拖尾因子	分离度(USP)
1	2.418	490389	100.000	58438	2127	1.438	--
总计		490389	100.000	58438			

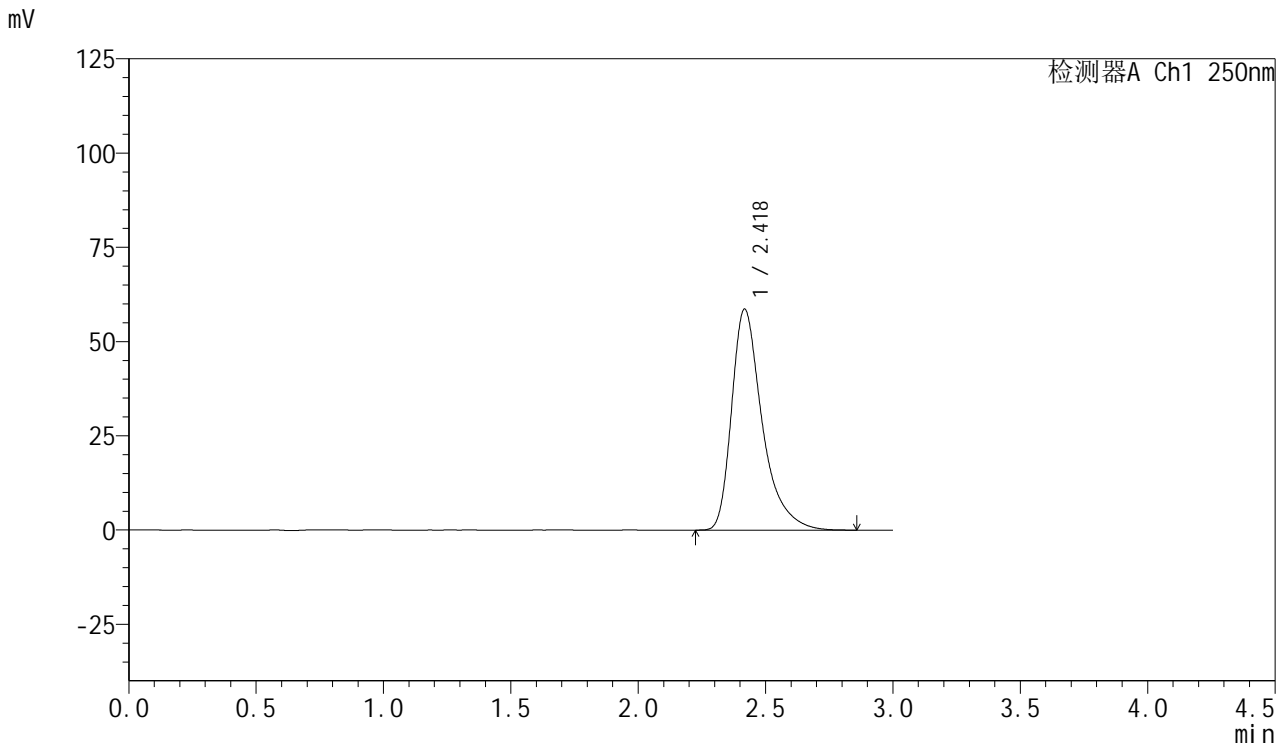


SMF-377

<样品信息>

色谱柱: XB-C18(50mm*4.6mm,5μm) 流速: 1.0ml/min
 柱温: 40°C 波长: 250nm
 数据文件名: RC\$SMF-377 - 18-29/30-1815-2 - cbzj-JPS7157p-pH1.2+SDSjz-15mg-jyx2-dz1-3.lcd
 方法文件名: RC\$SMF-377 - SMF-377-RCQX-FX279.lcm
 批处理文件名: RC\$SMF-377 - 20250326-rcqx-FX279.lcb
 样品瓶号: 1-18 版本号: 6.115
 进样体积: 10 μl 实验者: jiangjinwei
 进样时间: 2025/03/26 11:56:01 处理者: jiangjinwei
 处理时间(V2) : 2025/03/27 10:39:34
 仪器型号: SHIMADZU LC-2050C (FX279)

<色谱图>



<峰表>

检测器A Ch1 250nm

峰号	保留时间	面积	面积%	高度	理论塔板数(USP)	拖尾因子	分离度(USP)
1	2.418	490298	100.000	58463	2126	1.436	--
总计		490298	100.000	58463			

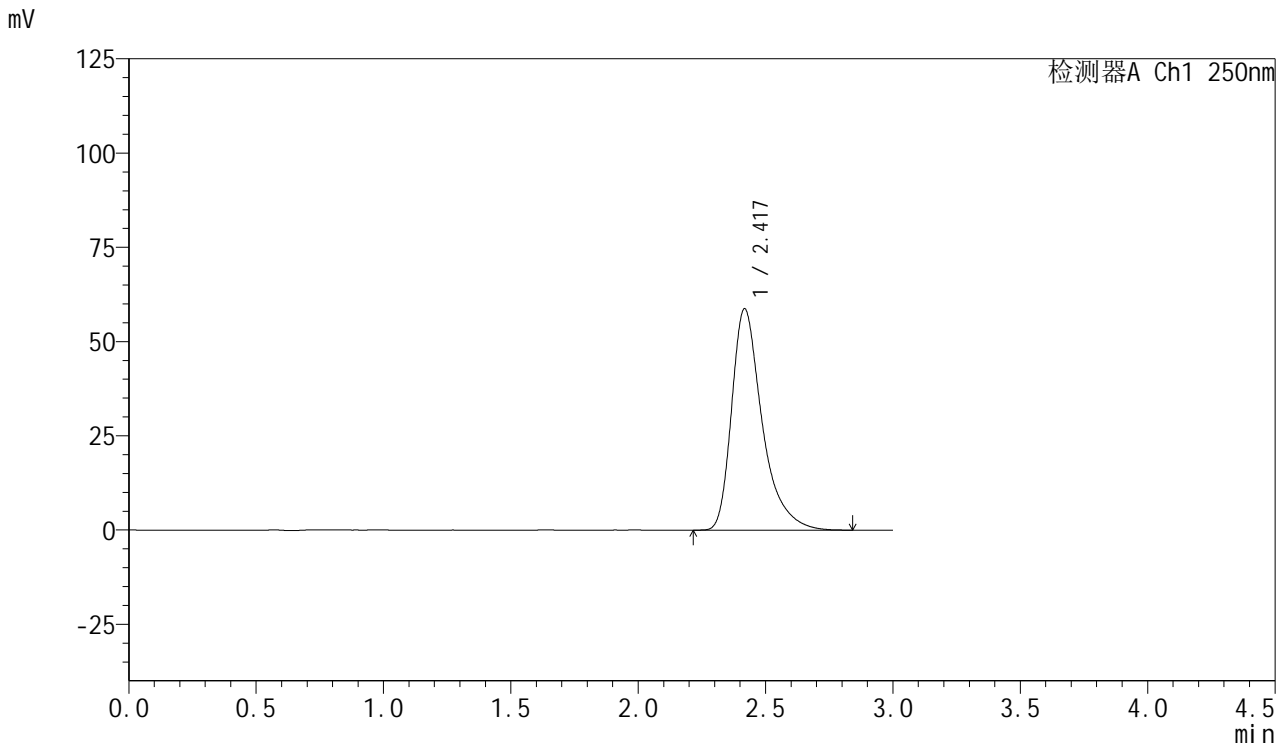


SMF-377

<样品信息>

色谱柱: XB-C18(50mm*4.6mm,5μm) 流速: 1.0ml/min
 柱温: 40°C 波长: 250nm
 数据文件名: RC\$SMF-377 - 18-29/30-1816-2 - cbzj-JPS7157p-pH1.2+SDSjz-15mg-jyx2-dz1-4.lcd
 方法文件名: RC\$SMF-377 - SMF-377-RCQX-FX279.lcm
 批处理文件名: RC\$SMF-377 - 20250326-rcqx-FX279.lcb
 样品瓶号: 1-18
 进样体积: 10 μl 版本号: 6.115
 进样时间: 2025/03/26 11:59:24 实验者: jiangjinwei
 处理时间(V2) : 2025/03/27 10:39:37 处理者: jiangjinwei
 仪器型号: SHIMADZU LC-2050C (FX279)

<色谱图>



<峰表>

检测器A Ch1 250nm

峰号	保留时间	面积	面积%	高度	理论塔板数(USP)	拖尾因子	分离度(USP)
1	2.417	489974	100.000	58567	2132	1.434	--
总计		489974	100.000	58567			

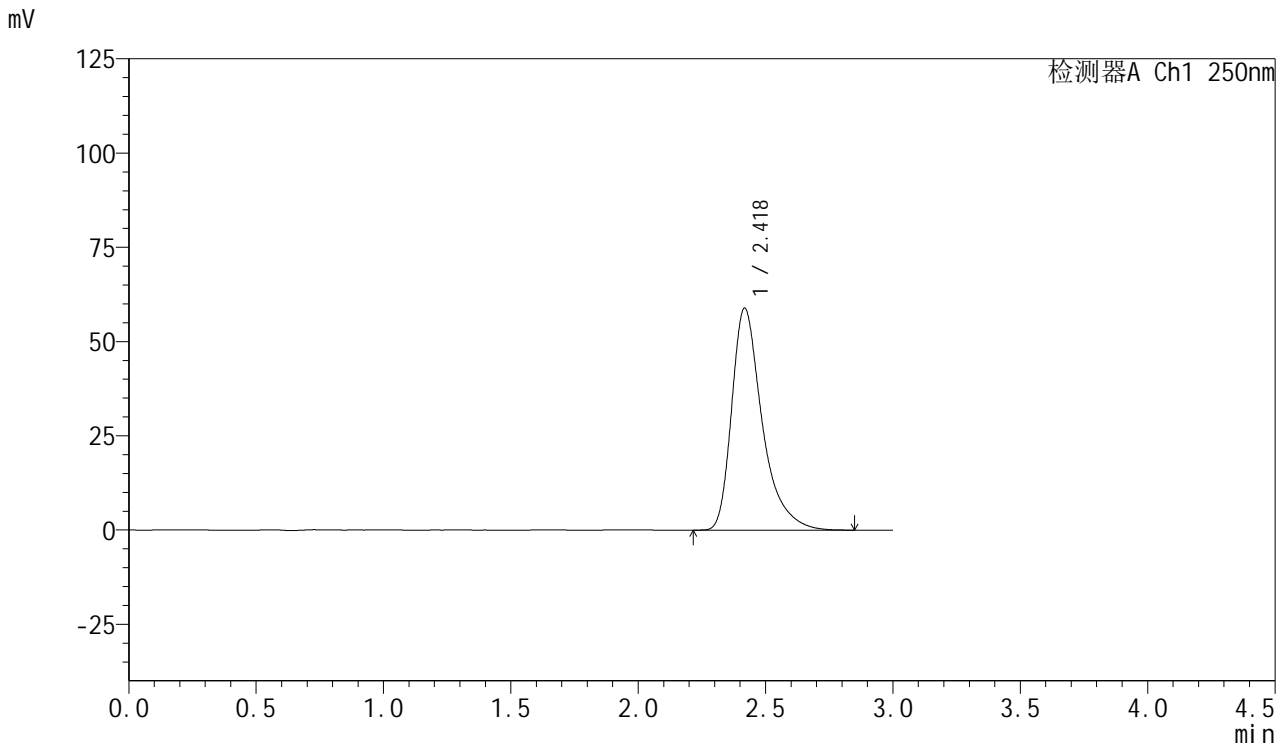


SMF-377

<样品信息>

色谱柱: XB-C18(50mm*4.6mm,5μm) 流速: 1.0ml/min
 柱温: 40°C 波长: 250nm
 数据文件名: RC\$SMF-377 - 18-29/30-1817-2 - cbzj-JPS7157p-pH1.2+SDSjz-15mg-jyx2-dz1-5.lcd
 方法文件名: RC\$SMF-377 - SMF-377-RCQX-FX279.lcm
 批处理文件名: RC\$SMF-377 - 20250326-rcqx-FX279.lcb
 样品瓶号: 1-18
 进样体积: 10 μl 版本号: 6.115
 进样时间: 2025/03/26 12:02:47 实验者: jiangjinwei
 处理时间(V2) : 2025/03/27 10:39:40 处理者: jiangjinwei
 仪器型号: SHIMADZU LC-2050C (FX279)

<色谱图>



<峰表>

检测器A Ch1 250nm

峰号	保留时间	面积	面积%	高度	理论塔板数(USP)	拖尾因子	分离度(USP)
1	2.418	490722	100.000	58704	2141	1.434	--
总计		490722	100.000	58704			

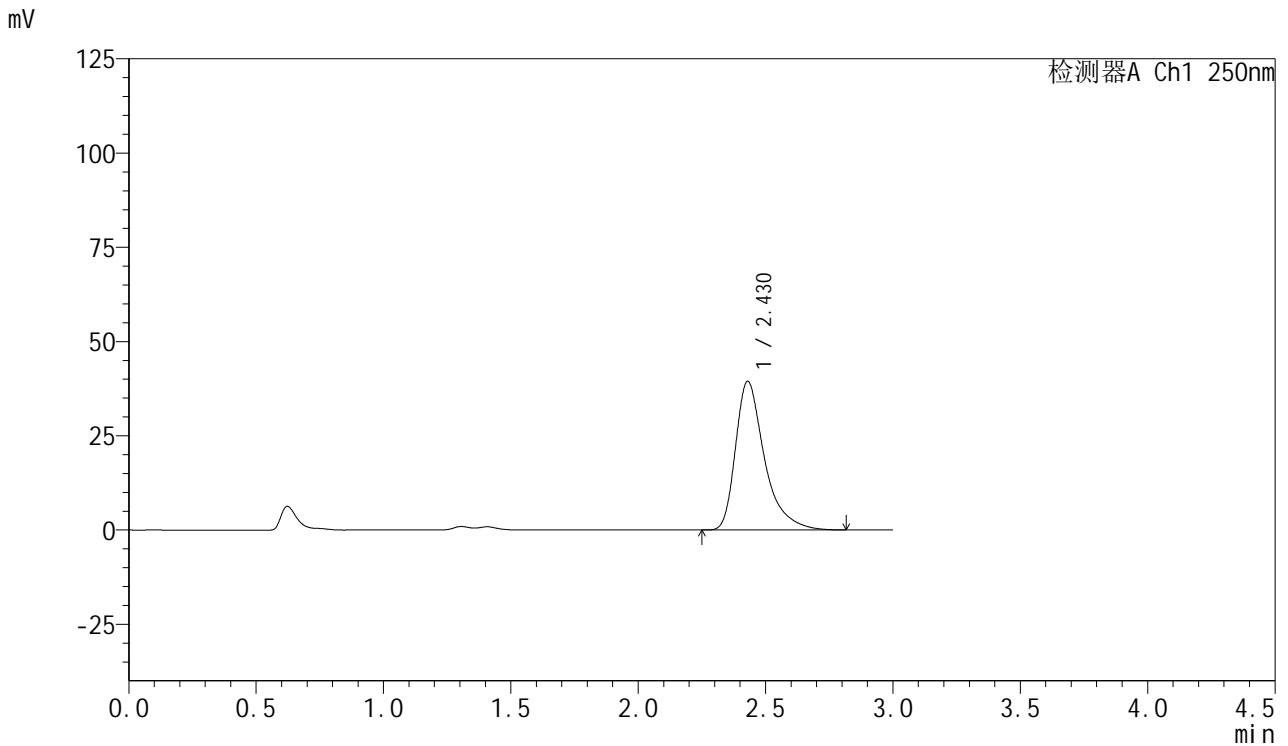


SMF-377

<样品信息>

色谱柱: XB-C18(50mm*4.6mm,5μm) 流速: 1.0ml/min
 柱温: 40°C 波长: 250nm
 数据文件名: RC\$SMF-377 - 18-29/30-1818-2 - cbzj-JPS7157p-pH1.2+SDSjz-15mg-jyx2-5min-P1.lcd
 方法文件名: RC\$SMF-377 - SMF-377-RCQX-FX279.lcm
 批处理文件名: RC\$SMF-377 - 20250326-rcqx-FX279.lcb
 样品瓶号: 1-1
 进样体积: 10 μl 版本号: 6.115
 进样时间: 2025/03/26 12:06:09 实验者: jiangjinwei
 处理时间(V2): 2025/03/27 10:39:43 处理者: jiangjinwei
 仪器型号: SHIMADZU LC-2050C (FX279)

<色谱图>



<峰表>

检测器A Ch1 250nm

峰号	保留时间	面积	面积%	高度	理论塔板数(USP)	拖尾因子	分离度(USP)
1	2.430	312177	100.000	39458	2416	1.457	--
总计		312177	100.000	39458			

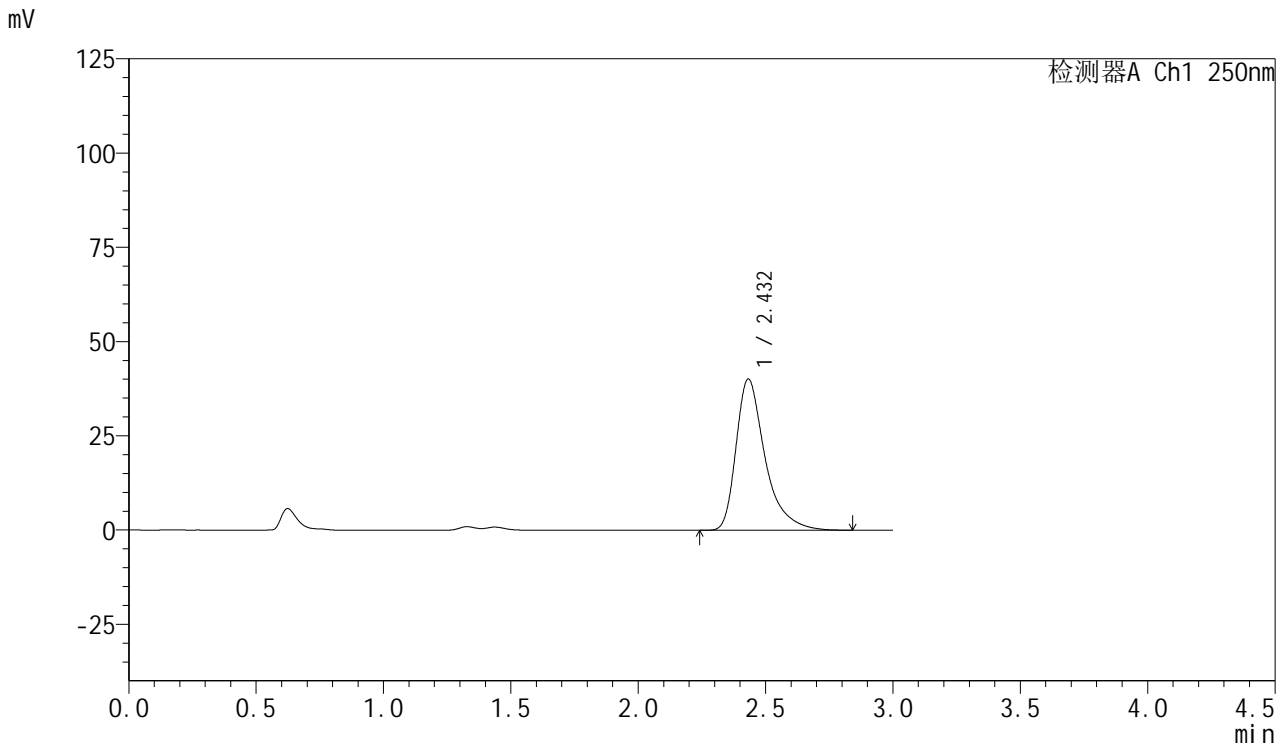


SMF-377

<样品信息>

色谱柱: XB-C18(50mm*4.6mm,5μm) 流速: 1.0ml/min
 柱温: 40°C 波长: 250nm
 数据文件名: RC\$SMF-377 - 18-29/30-1819-2 - cbzj-JPS7157p-pH1.2+SDSjz-15mg-jyx2-5min-P2.lcd
 方法文件名: RC\$SMF-377 - SMF-377-RCQX-FX279.lcm
 批处理文件名: RC\$SMF-377 - 20250326-rcqx-FX279.lcb
 样品瓶号: 1-10
 进样体积: 10 μl 版本号: 6.115
 进样时间: 2025/03/26 12:09:30 实验者: jiangjinwei
 处理时间(V2) : 2025/03/27 10:39:46 处理者: jiangjinwei
 仪器型号: SHIMADZU LC-2050C (FX279)

<色谱图>



<峰表>

检测器A Ch1 250nm

峰号	保留时间	面积	面积%	高度	理论塔板数(USP)	拖尾因子	分离度(USP)
1	2.432	318075	100.000	40125	2420	1.459	--
总计		318075	100.000	40125			

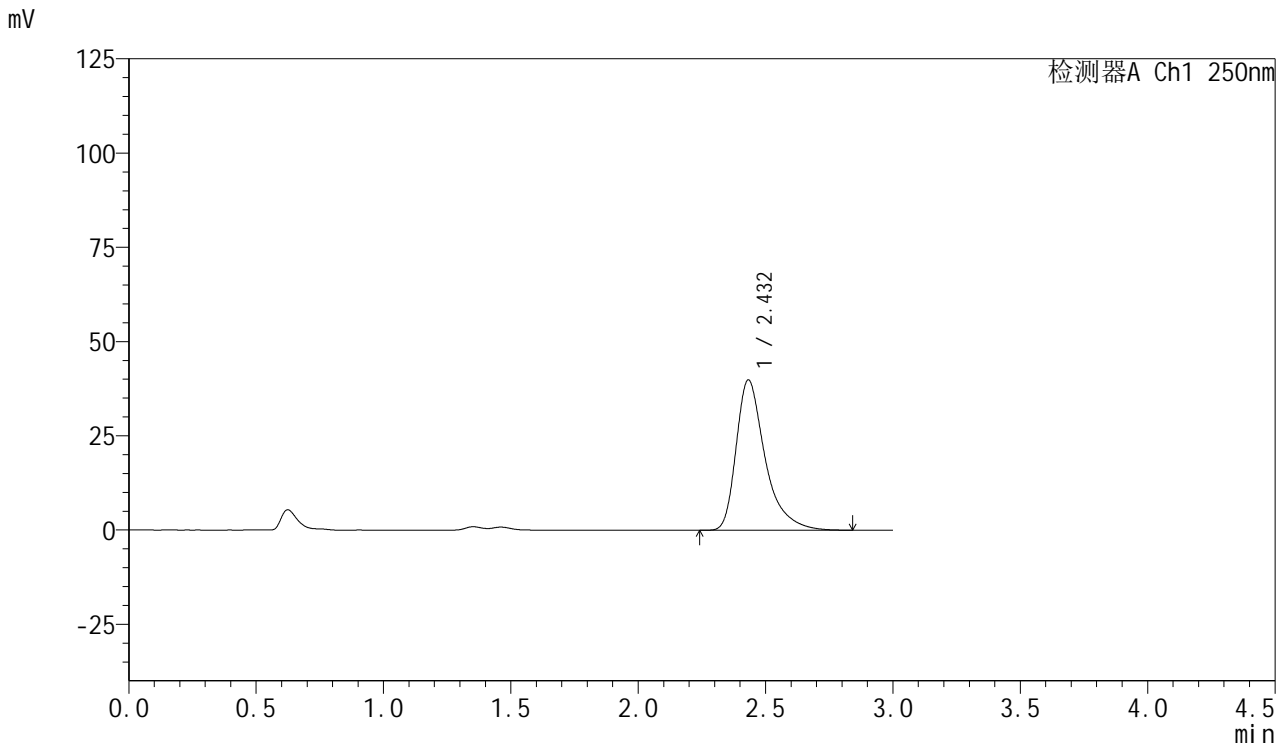


SMF-377

<样品信息>

色谱柱: XB-C18(50mm*4.6mm,5μm) 流速: 1.0ml/min
 柱温: 40°C 波长: 250nm
 数据文件名: RC\$SMF-377 - 18-29/30-1820-2 - cbzj-JPS7157p-pH1.2+SDSjz-15mg-jyx2-5min-P3.lcd
 方法文件名: RC\$SMF-377 - SMF-377-RCQX-FX279.lcm
 批处理文件名: RC\$SMF-377 - 20250326-rcqx-FX279.lcb
 样品瓶号: 1-19
 进样体积: 10 μl 版本号: 6.115
 进样时间: 2025/03/26 12:12:51 实验者: jiangjinwei
 处理时间(V2) : 2025/03/27 10:39:49 处理者: jiangjinwei
 仪器型号: SHIMADZU LC-2050C (FX279)

<色谱图>



<峰表>

检测器A Ch1 250nm

峰号	保留时间	面积	面积%	高度	理论塔板数(USP)	拖尾因子	分离度(USP)
1	2.432	315600	100.000	39855	2429	1.459	--
总计		315600	100.000	39855			

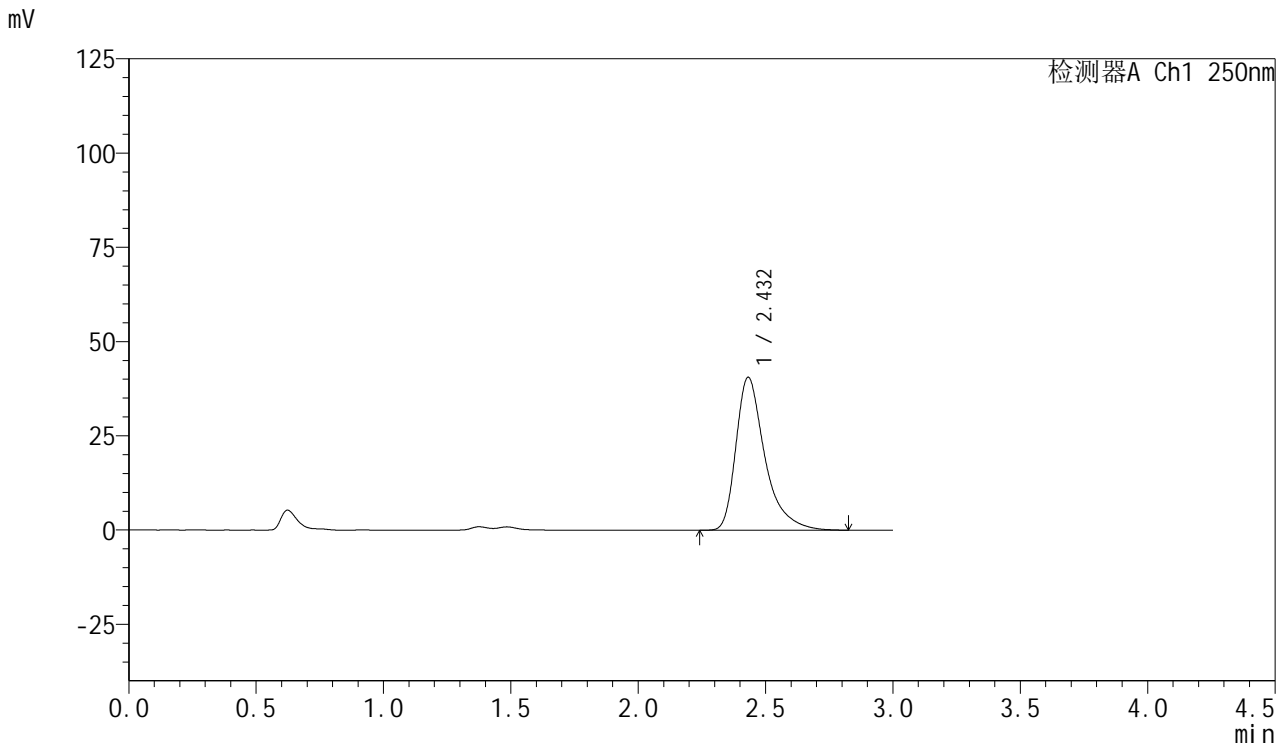


SMF-377

<样品信息>

色谱柱: XB-C18(50mm*4.6mm,5μm) 流速: 1.0ml/min
 柱温: 40°C 波长: 250nm
 数据文件名: RC\$SMF-377 - 18-29/30-1821-2 - cbzj-JPS7157p-pH1.2+SDSjz-15mg-jyx2-5min-P4.lcd
 方法文件名: RC\$SMF-377 - SMF-377-RCQX-FX279.lcm
 批处理文件名: RC\$SMF-377 - 20250326-rcqx-FX279.lcb
 样品瓶号: 1-28
 进样体积: 10 μl 版本号: 6.115
 进样时间: 2025/03/26 12:16:14 实验者: jiangjinwei
 处理时间(V2) : 2025/03/27 10:39:52 处理者: jiangjinwei
 仪器型号: SHIMADZU LC-2050C (FX279)

<色谱图>



<峰表>

检测器A Ch1 250nm

峰号	保留时间	面积	面积%	高度	理论塔板数(USP)	拖尾因子	分离度(USP)
1	2.432	320644	100.000	40577	2438	1.457	--
总计		320644	100.000	40577			

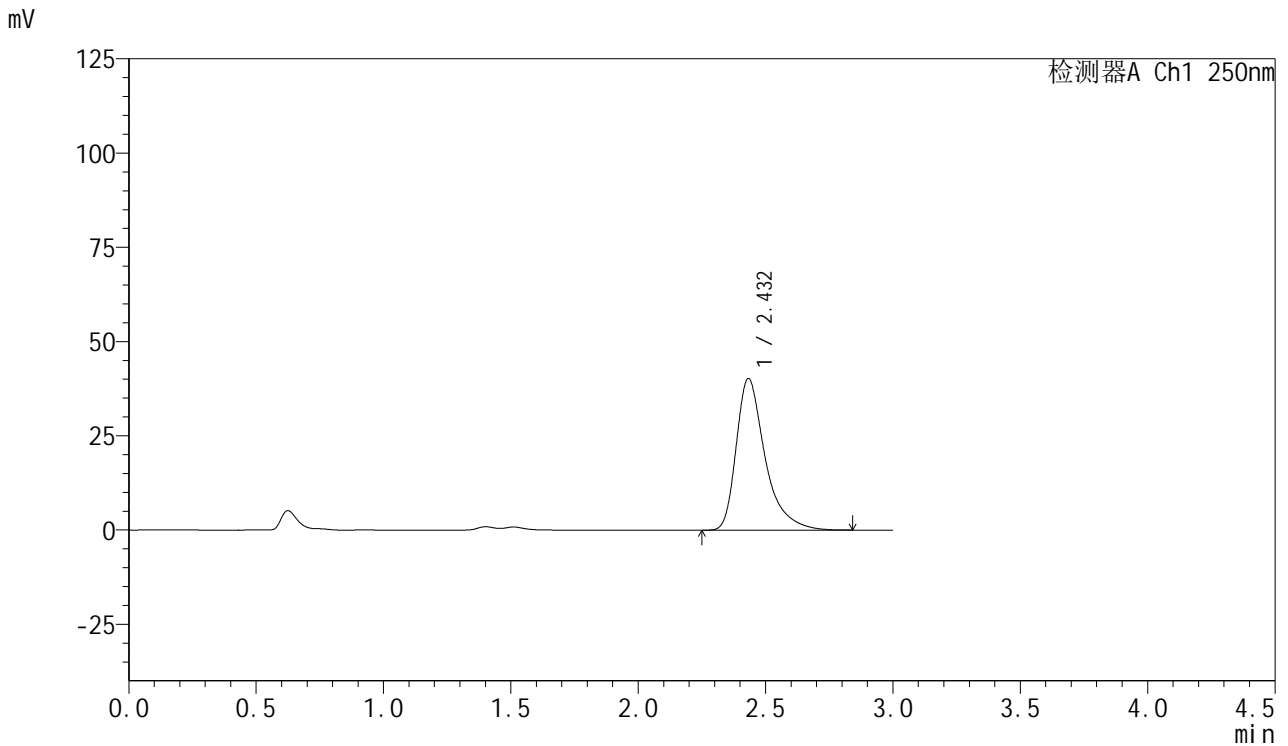


SMF-377

<样品信息>

色谱柱: XB-C18(50mm*4.6mm,5μm) 流速: 1.0ml/min
 柱温: 40°C 波长: 250nm
 数据文件名: RC\$SMF-377 - 18-29/30-1822-2 - cbzj-JPS7157p-pH1.2+SDSjz-15mg-jyx2-5min-P5.lcd
 方法文件名: RC\$SMF-377 - SMF-377-RCQX-FX279.lcm
 批处理文件名: RC\$SMF-377 - 20250326-rcqx-FX279.lcb
 样品瓶号: 1-37
 进样体积: 10 μl 版本号: 6.115
 进样时间: 2025/03/26 12:19:36 实验者: jiangjinwei
 处理时间(V2): 2025/03/27 10:39:54 处理者: jiangjinwei
 仪器型号: SHIMADZU LC-2050C (FX279)

<色谱图>



<峰表>

检测器A Ch1 250nm

峰号	保留时间	面积	面积%	高度	理论塔板数(USP)	拖尾因子	分离度(USP)
1	2.432	317319	100.000	40173	2442	1.456	--
总计		317319	100.000	40173			

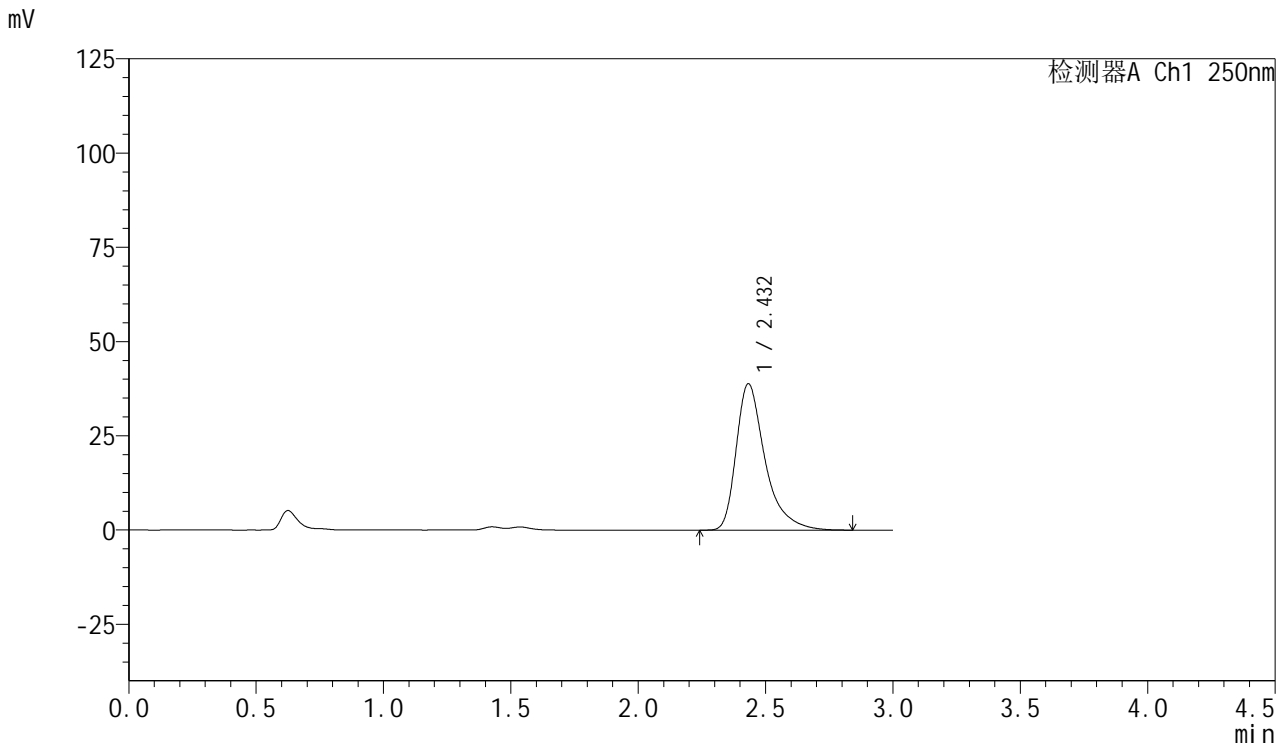


SMF-377

<样品信息>

色谱柱: XB-C18(50mm*4.6mm,5μm) 流速: 1.0ml/min
 柱温: 40°C 波长: 250nm
 数据文件名: RC\$SMF-377 - 18-29/30-1823-2 - cbzj-JPS7157p-pH1.2+SDSjz-15mg-jyx2-5min-P6.lcd
 方法文件名: RC\$SMF-377 - SMF-377-RCQX-FX279.lcm
 批处理文件名: RC\$SMF-377 - 20250326-rcqx-FX279.lcb
 样品瓶号: 1-46
 进样体积: 10 μl 版本号: 6.115
 进样时间: 2025/03/26 12:22:58 实验者: jiangjinwei
 处理时间(V2): 2025/03/27 10:39:57 处理者: jiangjinwei
 仪器型号: SHIMADZU LC-2050C (FX279)

<色谱图>



<峰表>

检测器A Ch1 250nm

峰号	保留时间	面积	面积%	高度	理论塔板数(USP)	拖尾因子	分离度(USP)
1	2.432	306217	100.000	38807	2444	1.455	--
总计		306217	100.000	38807			

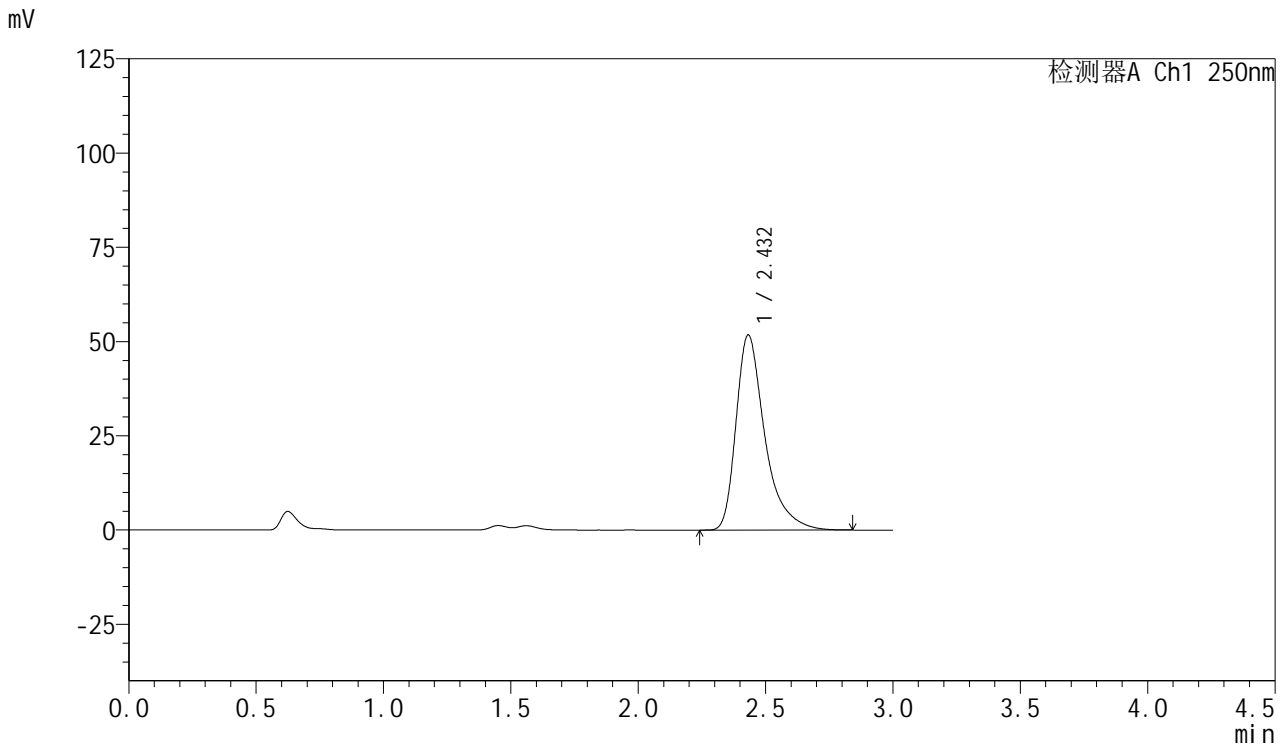


SMF-377

<样品信息>

色谱柱: XB-C18(50mm*4.6mm,5μm) 流速: 1.0ml/min
 柱温: 40°C 波长: 250nm
 数据文件名: RC\$SMF-377 - 18-29/30-1824-2 - cbzj-JPS7157p-pH1.2+SDSjz-15mg-jyx2-10min-P1.lcd
 方法文件名: RC\$SMF-377 - SMF-377-RCQX-FX279.lcm
 批处理文件名: RC\$SMF-377 - 20250326-rcqx-FX279.lcb
 样品瓶号: 1-2
 进样体积: 10 μl 版本号: 6.115
 进样时间: 2025/03/26 12:26:20 实验者: jiangjinwei
 处理时间(V2) : 2025/03/27 10:40:00 处理者: jiangjinwei
 仪器型号: SHIMADZU LC-2050C (FX279)

<色谱图>



<峰表>

检测器A Ch1 250nm

峰号	保留时间	面积	面积%	高度	理论塔板数(USP)	拖尾因子	分离度(USP)
1	2.432	407643	100.000	51744	2449	1.453	--
总计		407643	100.000	51744			

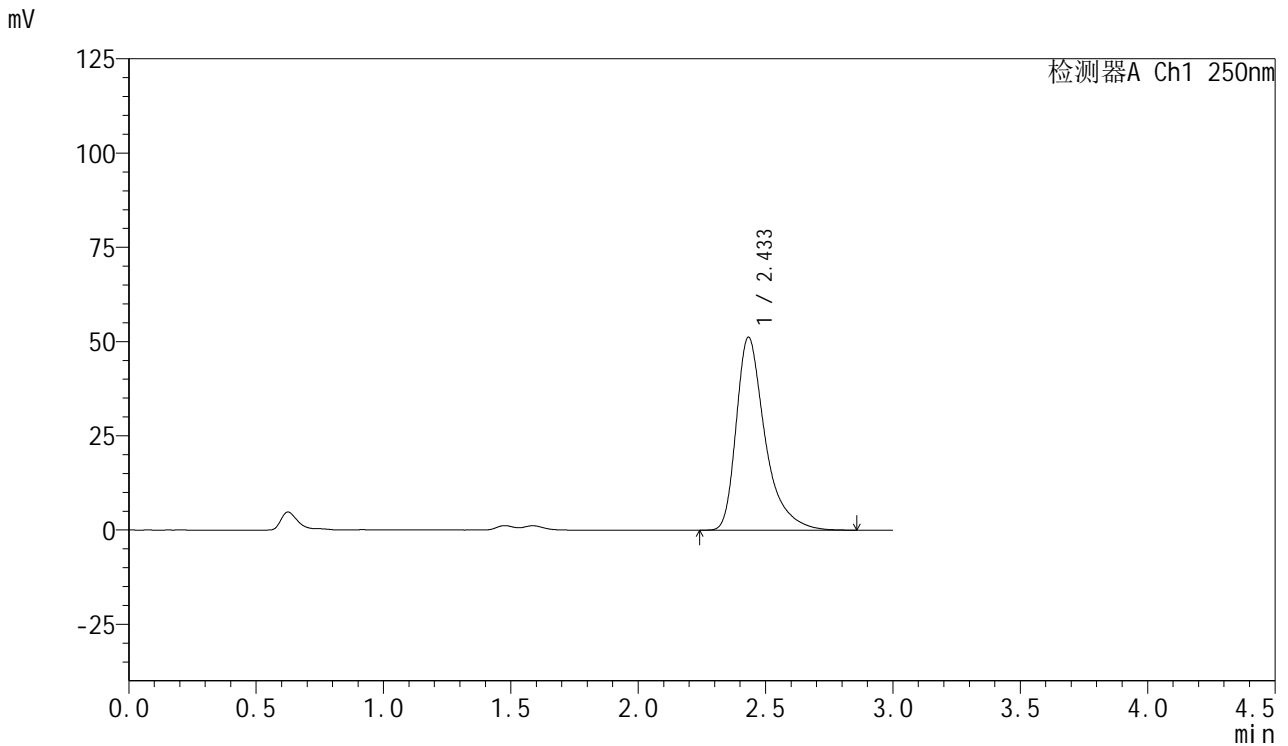


SMF-377

<样品信息>

色谱柱: XB-C18(50mm*4.6mm,5μm) 流速: 1.0ml/min
 柱温: 40°C 波长: 250nm
 数据文件名: RC\$SMF-377 - 18-29/30-1825-2 - cbzj-JPS7157p-pH1.2+SDSjz-15mg-jyx2-10min-P2.lcd
 方法文件名: RC\$SMF-377 - SMF-377-RCQX-FX279.lcm
 批处理文件名: RC\$SMF-377 - 20250326-rcqx-FX279.lcb
 样品瓶号: 1-11
 进样体积: 10 μl 版本号: 6.115
 进样时间: 2025/03/26 12:29:42 实验者: jiangjinwei
 处理时间(V2) : 2025/03/27 10:40:03 处理者: jiangjinwei
 仪器型号: SHIMADZU LC-2050C (FX279)

<色谱图>



<峰表>

检测器A Ch1 250nm

峰号	保留时间	面积	面积%	高度	理论塔板数(USP)	拖尾因子	分离度(USP)
1	2.433	403241	100.000	51143	2448	1.454	--
总计		403241	100.000	51143			

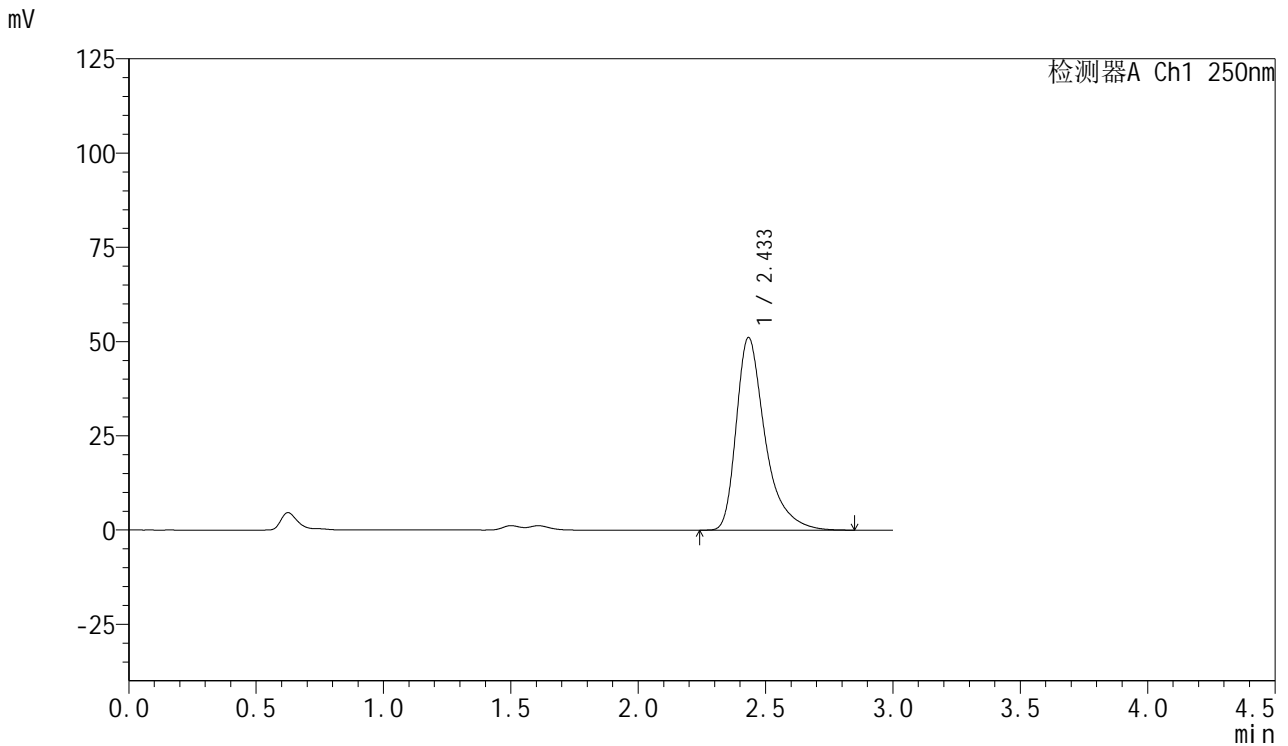


SMF-377

<样品信息>

色谱柱: XB-C18(50mm*4.6mm,5μm) 流速: 1.0ml/min
 柱温: 40°C 波长: 250nm
 数据文件名: RC\$SMF-377 - 18-29/30-1826-2 - cbzj-JPS7157p-pH1.2+SDSjz-15mg-jyx2-10min-P3.lcd
 方法文件名: RC\$SMF-377 - SMF-377-RCQX-FX279.lcm
 批处理文件名: RC\$SMF-377 - 20250326-rcqx-FX279.lcb
 样品瓶号: 1-20
 进样体积: 10 μl 版本号: 6.115
 进样时间: 2025/03/26 12:33:04 实验者: jiangjinwei
 处理时间(V2) : 2025/03/27 10:40:06 处理者: jiangjinwei
 仪器型号: SHIMADZU LC-2050C (FX279)

<色谱图>



<峰表>

检测器A Ch1 250nm

峰号	保留时间	面积	面积%	高度	理论塔板数(USP)	拖尾因子	分离度(USP)
1	2.433	402157	100.000	51026	2451	1.451	--
总计		402157	100.000	51026			

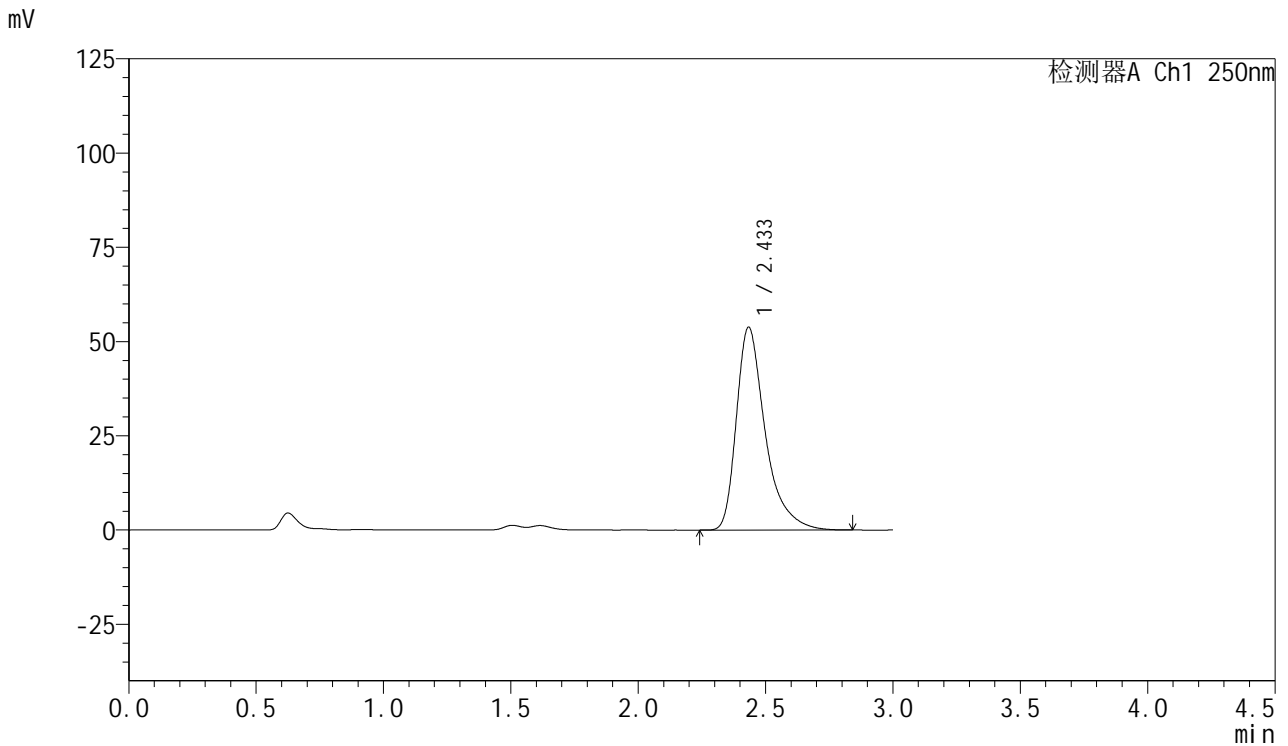


SMF-377

<样品信息>

色谱柱: XB-C18(50mm*4.6mm,5μm) 流速: 1.0ml/min
 柱温: 40°C 波长: 250nm
 数据文件名: RC\$SMF-377 - 18-29/30-1827-2 - cbzj-JPS7157p-pH1.2+SDSjz-15mg-jyx2-10min-P4.lcd
 方法文件名: RC\$SMF-377 - SMF-377-RCQX-FX279.lcm
 批处理文件名: RC\$SMF-377 - 20250326-rcqx-FX279.lcb
 样品瓶号: 1-29
 进样体积: 10 μl 版本号: 6.115
 进样时间: 2025/03/26 12:36:26 实验者: jiangjinwei
 处理时间(V2) : 2025/03/27 10:40:08 处理者: jiangjinwei
 仪器型号: SHIMADZU LC-2050C (FX279)

<色谱图>



<峰表>

检测器A Ch1 250nm

峰号	保留时间	面积	面积%	高度	理论塔板数(USP)	拖尾因子	分离度(USP)
1	2.433	423907	100.000	53713	2448	1.449	--
总计		423907	100.000	53713			

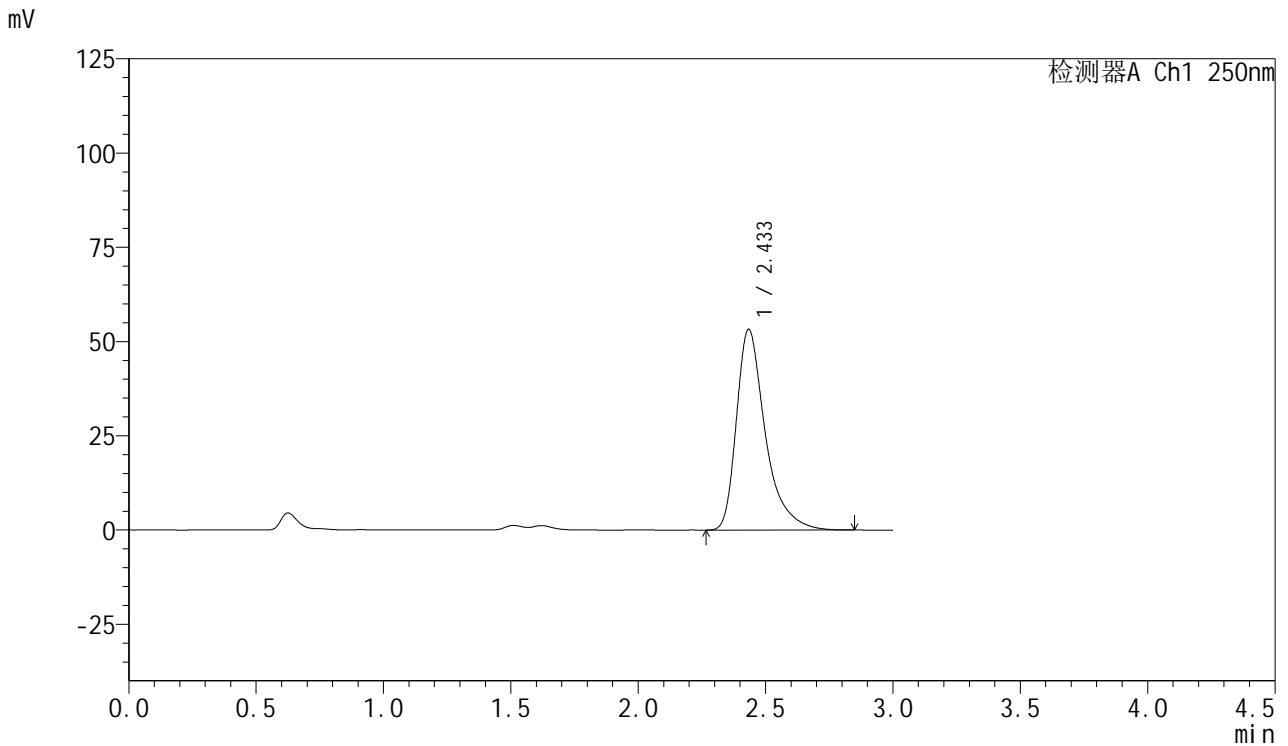


SMF-377

<样品信息>

色谱柱: XB-C18(50mm*4.6mm,5μm) 流速: 1.0ml/min
 柱温: 40°C 波长: 250nm
 数据文件名: RC\$SMF-377 - 18-29/30-1828-2 - cbzj-JPS7157p-pH1.2+SDSjz-15mg-jyx2-10min-P5.lcd
 方法文件名: RC\$SMF-377 - SMF-377-RCQX-FX279.lcm
 批处理文件名: RC\$SMF-377 - 20250326-rcqx-FX279.lcb
 样品瓶号: 1-38
 进样体积: 10 μl 版本号: 6.115
 进样时间: 2025/03/26 12:39:49 实验者: jiangjinwei
 处理时间(V2) : 2025/03/27 10:40:11 处理者: jiangjinwei
 仪器型号: SHIMADZU LC-2050C (FX279)

<色谱图>



<峰表>

检测器A Ch1 250nm

峰号	保留时间	面积	面积%	高度	理论塔板数(USP)	拖尾因子	分离度(USP)
1	2.433	419533	100.000	53138	2451	1.450	--
总计		419533	100.000	53138			

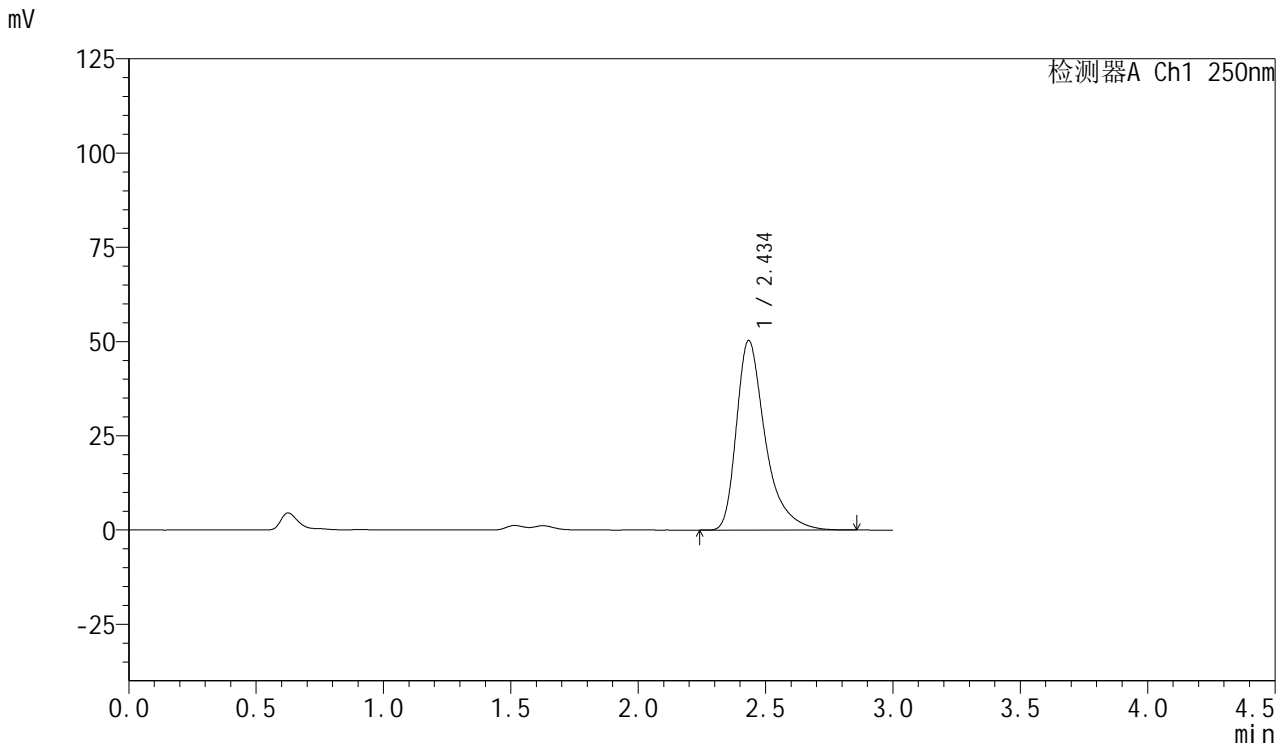


SMF-377

<样品信息>

色谱柱: XB-C18(50mm*4.6mm,5μm) 流速: 1.0ml/min
 柱温: 40°C 波长: 250nm
 数据文件名: RC\$SMF-377 - 18-29/30-1829-2 - cbzj-JPS7157p-pH1.2+SDSjz-15mg-jyx2-10min-P6.lcd
 方法文件名: RC\$SMF-377 - SMF-377-RCQX-FX279.lcm
 批处理文件名: RC\$SMF-377 - 20250326-rcqx-FX279.lcb
 样品瓶号: 1-47
 进样体积: 10 μl 版本号: 6.115
 进样时间: 2025/03/26 12:43:10 实验者: jiangjinwei
 处理时间(V2) : 2025/03/27 10:40:14 处理者: jiangjinwei
 仪器型号: SHIMADZU LC-2050C (FX279)

<色谱图>



<峰表>

检测器A Ch1 250nm

峰号	保留时间	面积	面积%	高度	理论塔板数(USP)	拖尾因子	分离度(USP)
1	2.434	396178	100.000	50175	2449	1.450	--
总计		396178	100.000	50175			

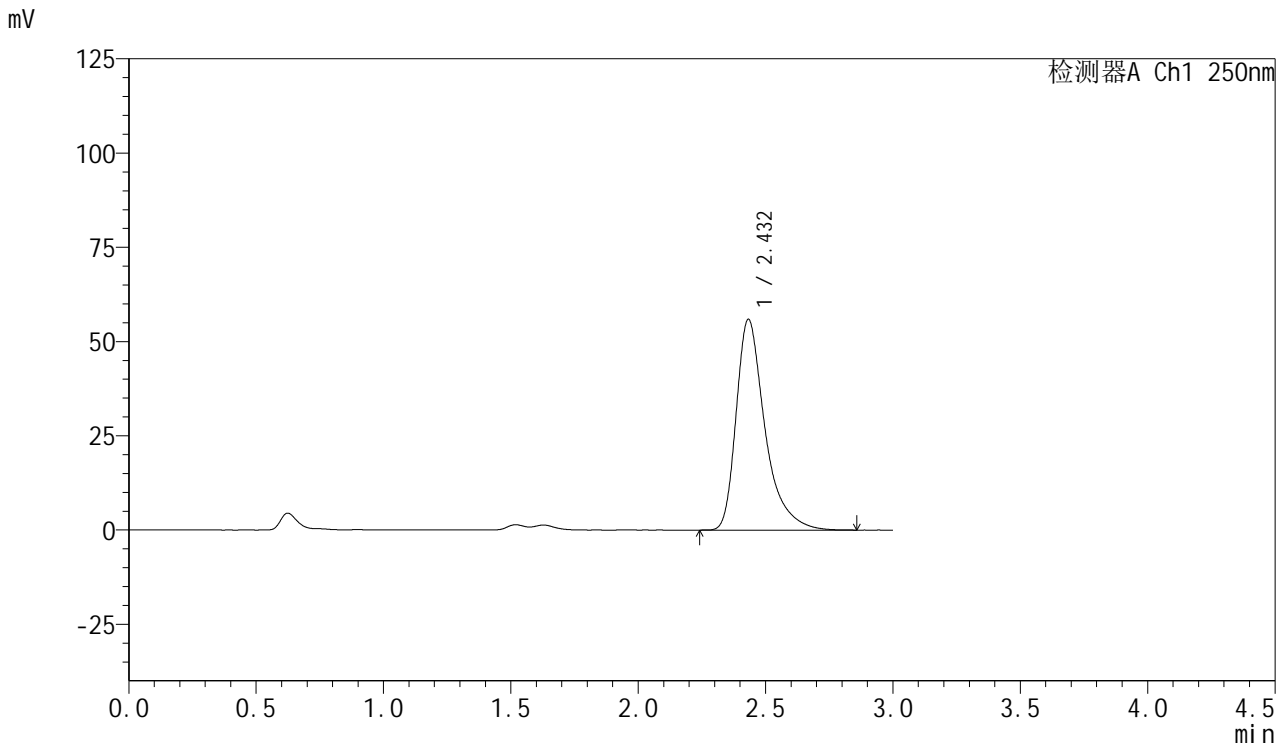


SMF-377

<样品信息>

色谱柱: XB-C18(50mm*4.6mm,5μm) 流速: 1.0ml/min
 柱温: 40°C 波长: 250nm
 数据文件名: RC\$SMF-377 - 18-29/30-1830-2 - cbzj-JPS7157p-pH1.2+SDSjz-15mg-jyx2-15min-P1.lcd
 方法文件名: RC\$SMF-377 - SMF-377-RCQX-FX279.lcm
 批处理文件名: RC\$SMF-377 - 20250326-rcqx-FX279.lcb
 样品瓶号: 1-3
 进样体积: 10 μl 版本号: 6.115
 进样时间: 2025/03/26 12:46:33 实验者: jiangjinwei
 处理时间(V2) : 2025/03/27 10:40:17 处理者: jiangjinwei
 仪器型号: SHIMADZU LC-2050C (FX279)

<色谱图>



<峰表>

检测器A Ch1 250nm

峰号	保留时间	面积	面积%	高度	理论塔板数(USP)	拖尾因子	分离度(USP)
1	2.432	439996	100.000	55875	2452	1.448	--
总计		439996	100.000	55875			

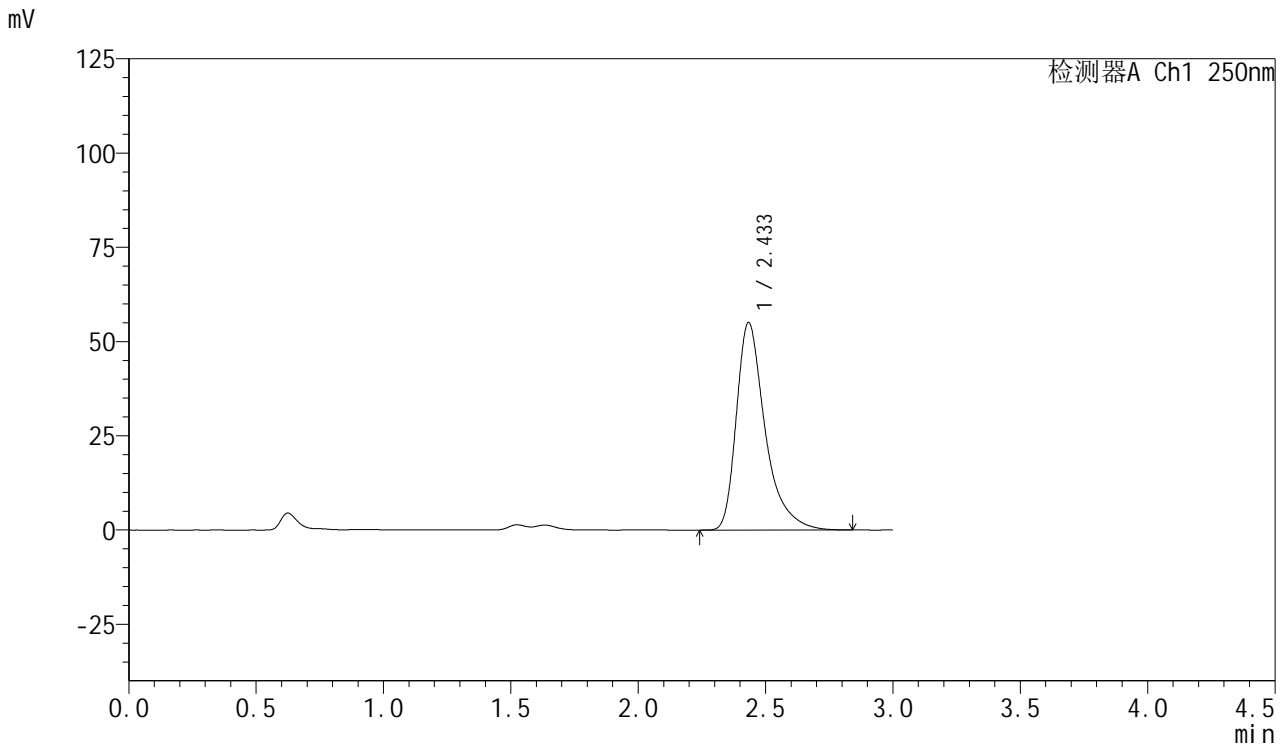


SMF-377

<样品信息>

色谱柱: XB-C18(50mm*4.6mm,5μm) 流速: 1.0ml/min
 柱温: 40°C 波长: 250nm
 数据文件名: RC\$SMF-377 - 18-29/30-1831-2 - cbzj-JPS7157p-pH1.2+SDSjz-15mg-jyx2-15min-P2.lcd
 方法文件名: RC\$SMF-377 - SMF-377-RCQX-FX279.lcm
 批处理文件名: RC\$SMF-377 - 20250326-rcqx-FX279.lcb
 样品瓶号: 1-12
 进样体积: 10 μl 版本号: 6.115
 进样时间: 2025/03/26 12:49:56 实验者: jiangjinwei
 处理时间(V2) : 2025/03/27 10:40:20 处理者: jiangjinwei
 仪器型号: SHIMADZU LC-2050C (FX279)

<色谱图>



<峰表>

检测器A Ch1 250nm

峰号	保留时间	面积	面积%	高度	理论塔板数(USP)	拖尾因子	分离度(USP)
1	2.433	432787	100.000	54956	2457	1.448	--
总计		432787	100.000	54956			

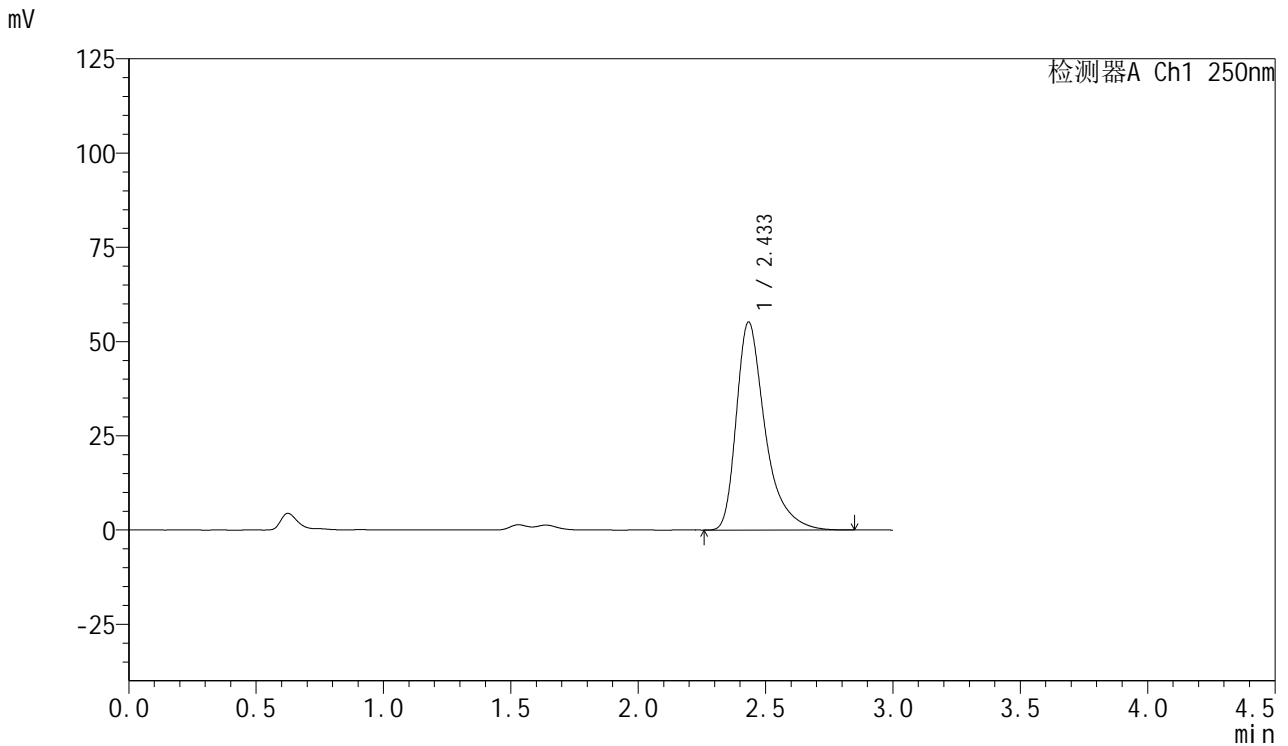


SMF-377

<样品信息>

色谱柱: XB-C18(50mm*4.6mm,5μm) 流速: 1.0ml/min
 柱温: 40°C 波长: 250nm
 数据文件名: RC\$SMF-377 - 18-29/30-1832-2 - cbzj-JPS7157p-pH1.2+SDSjz-15mg-jyx2-15min-P3.lcd
 方法文件名: RC\$SMF-377 - SMF-377-RCQX-FX279.lcm
 批处理文件名: RC\$SMF-377 - 20250326-rcqx-FX279.lcb
 样品瓶号: 1-21
 进样体积: 10 μl 版本号: 6.115
 进样时间: 2025/03/26 12:53:18 实验者: jiangjinwei
 处理时间(V2) : 2025/03/27 10:40:22 处理者: jiangjinwei
 仪器型号: SHIMADZU LC-2050C (FX279)

<色谱图>



<峰表>

检测器A Ch1 250nm

峰号	保留时间	面积	面积%	高度	理论塔板数(USP)	拖尾因子	分离度(USP)
1	2.433	434068	100.000	55081	2453	1.448	--
总计		434068	100.000	55081			

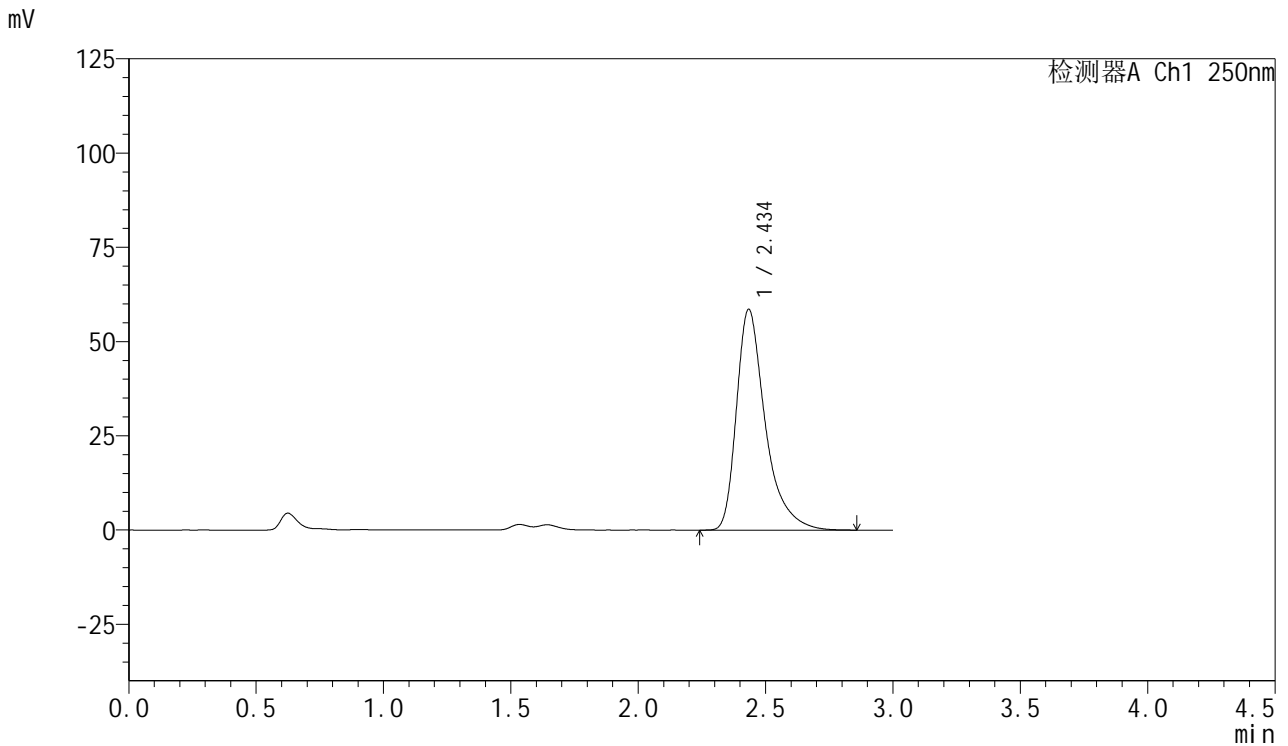


SMF-377

<样品信息>

色谱柱: XB-C18(50mm*4.6mm,5μm) 流速: 1.0ml/min
 柱温: 40°C 波长: 250nm
 数据文件名: RC\$SMF-377 - 18-29/30-1833-2 - cbzj-JPS7157p-pH1.2+SDSjz-15mg-jyx2-15min-P4.lcd
 方法文件名: RC\$SMF-377 - SMF-377-RCQX-FX279.lcm
 批处理文件名: RC\$SMF-377 - 20250326-rcqx-FX279.lcb
 样品瓶号: 1-30 版本号: 6.115
 进样体积: 10 μl 实验者: jiangjinwei
 进样时间: 2025/03/26 12:56:40 处理者: jiangjinwei
 处理时间(V2) : 2025/03/27 10:40:25
 仪器型号: SHIMADZU LC-2050C (FX279)

<色谱图>



<峰表>

检测器A Ch1 250nm

峰号	保留时间	面积	面积%	高度	理论塔板数(USP)	拖尾因子	分离度(USP)
1	2.434	460862	100.000	58426	2454	1.449	--
总计		460862	100.000	58426			

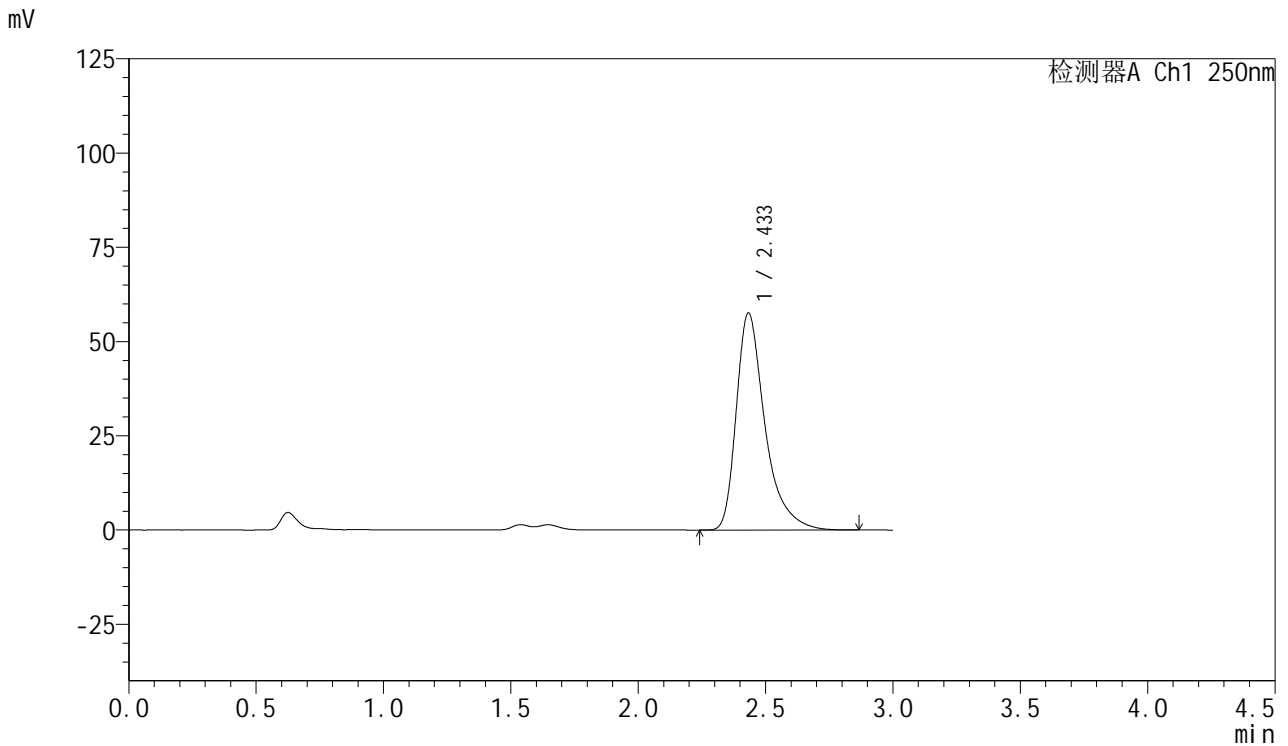


SMF-377

<样品信息>

色谱柱: XB-C18(50mm*4.6mm,5μm) 流速: 1.0ml/min
 柱温: 40°C 波长: 250nm
 数据文件名: RC\$SMF-377 - 18-29/30-1834-2 - cbzj-JPS7157p-pH1.2+SDSjz-15mg-jyx2-15min-P5.lcd
 方法文件名: RC\$SMF-377 - SMF-377-RCQX-FX279.lcm
 批处理文件名: RC\$SMF-377 - 20250326-rcqx-FX279.lcb
 样品瓶号: 1-39
 进样体积: 10 μl 版本号: 6.115
 进样时间: 2025/03/26 13:00:02 实验者: jiangjinwei
 处理时间(V2) : 2025/03/27 10:40:28 处理者: jiangjinwei
 仪器型号: SHIMADZU LC-2050C (FX279)

<色谱图>



<峰表>

检测器A Ch1 250nm

峰号	保留时间	面积	面积%	高度	理论塔板数(USP)	拖尾因子	分离度(USP)
1	2.433	451924	100.000	57512	2466	1.448	--
总计		451924	100.000	57512			

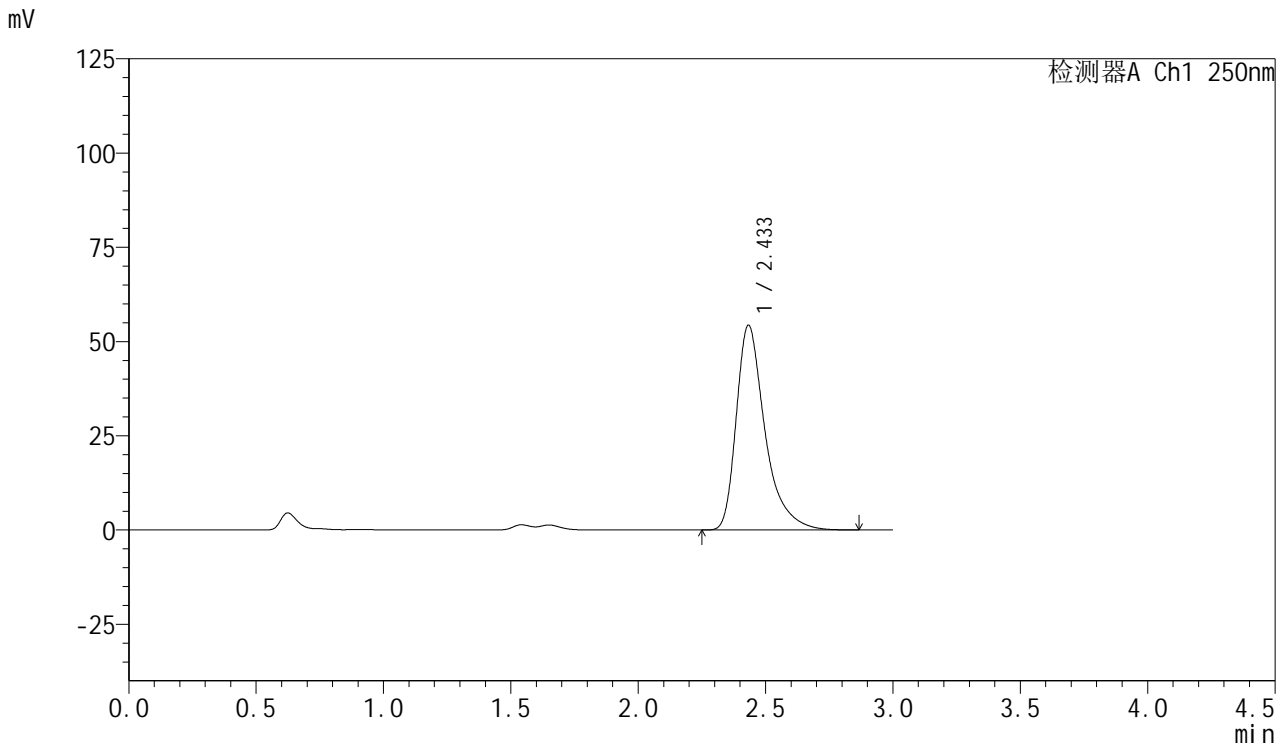


SMF-377

<样品信息>

色谱柱: XB-C18(50mm*4.6mm,5μm) 流速: 1.0ml/min
 柱温: 40°C 波长: 250nm
 数据文件名: RC\$SMF-377 - 18-29/30-1835-2 - cbzj-JPS7157p-pH1.2+SDSjz-15mg-jyx2-15min-P6.lcd
 方法文件名: RC\$SMF-377 - SMF-377-RCQX-FX279.lcm
 批处理文件名: RC\$SMF-377 - 20250326-rcqx-FX279.lcb
 样品瓶号: 1-48
 进样体积: 10 μl 版本号: 6.115
 进样时间: 2025/03/26 13:03:24 实验者: jiangjinwei
 处理时间(V2) : 2025/03/27 10:40:31 处理者: jiangjinwei
 仪器型号: SHIMADZU LC-2050C (FX279)

<色谱图>



<峰表>

检测器A Ch1 250nm

峰号	保留时间	面积	面积%	高度	理论塔板数(USP)	拖尾因子	分离度(USP)
1	2.433	426851	100.000	54274	2458	1.447	--
总计		426851	100.000	54274			

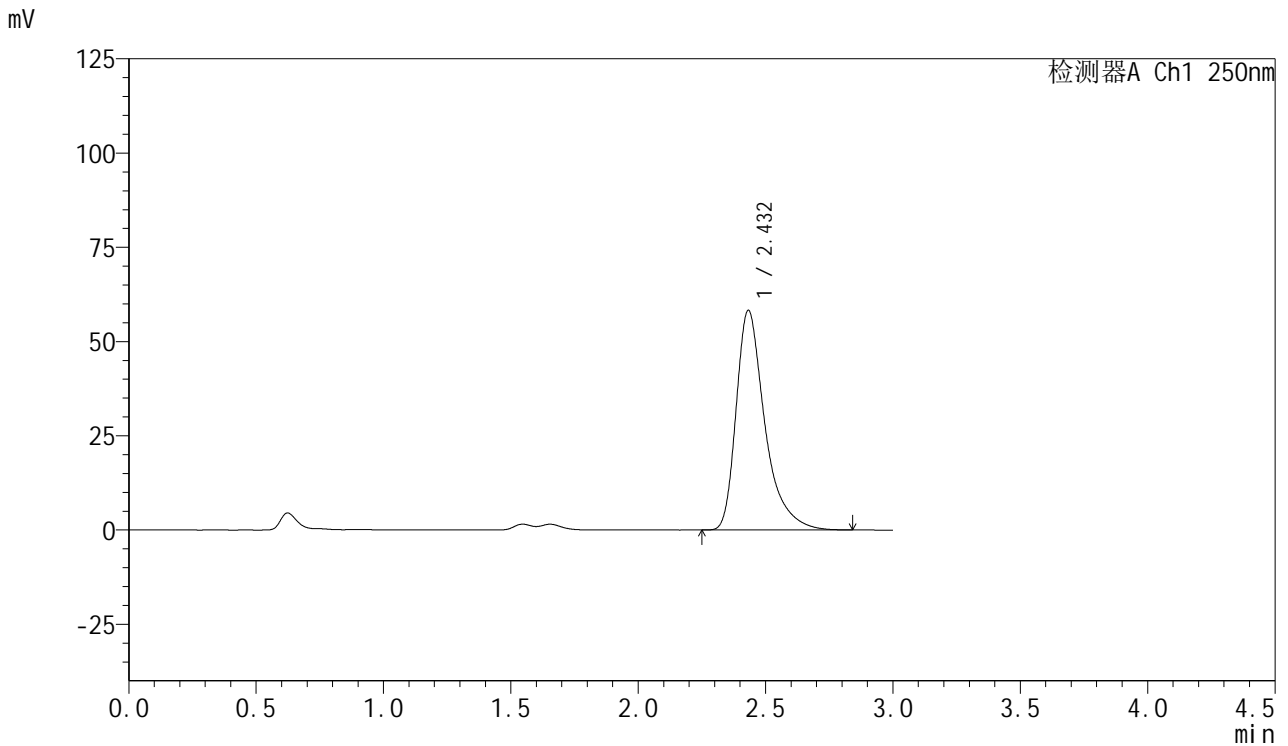


SMF-377

<样品信息>

色谱柱: XB-C18(50mm*4.6mm,5μm) 流速: 1.0ml/min
 柱温: 40°C 波长: 250nm
 数据文件名: RC\$SMF-377 - 18-29/30-1836-2 - cbzj-JPS7157p-pH1.2+SDSjz-15mg-jyx2-20min-P1.lcd
 方法文件名: RC\$SMF-377 - SMF-377-RCQX-FX279.lcm
 批处理文件名: RC\$SMF-377 - 20250326-rcqx-FX279.lcb
 样品瓶号: 1-4
 进样体积: 10 μl 版本号: 6.115
 进样时间: 2025/03/26 13:06:46 实验者: jiangjinwei
 处理时间(V2) : 2025/03/27 10:40:34 处理者: jiangjinwei
 仪器型号: SHIMADZU LC-2050C (FX279)

<色谱图>



<峰表>

检测器A Ch1 250nm

峰号	保留时间	面积	面积%	高度	理论塔板数(USP)	拖尾因子	分离度(USP)
1	2.432	457261	100.000	58249	2465	1.447	--
总计		457261	100.000	58249			

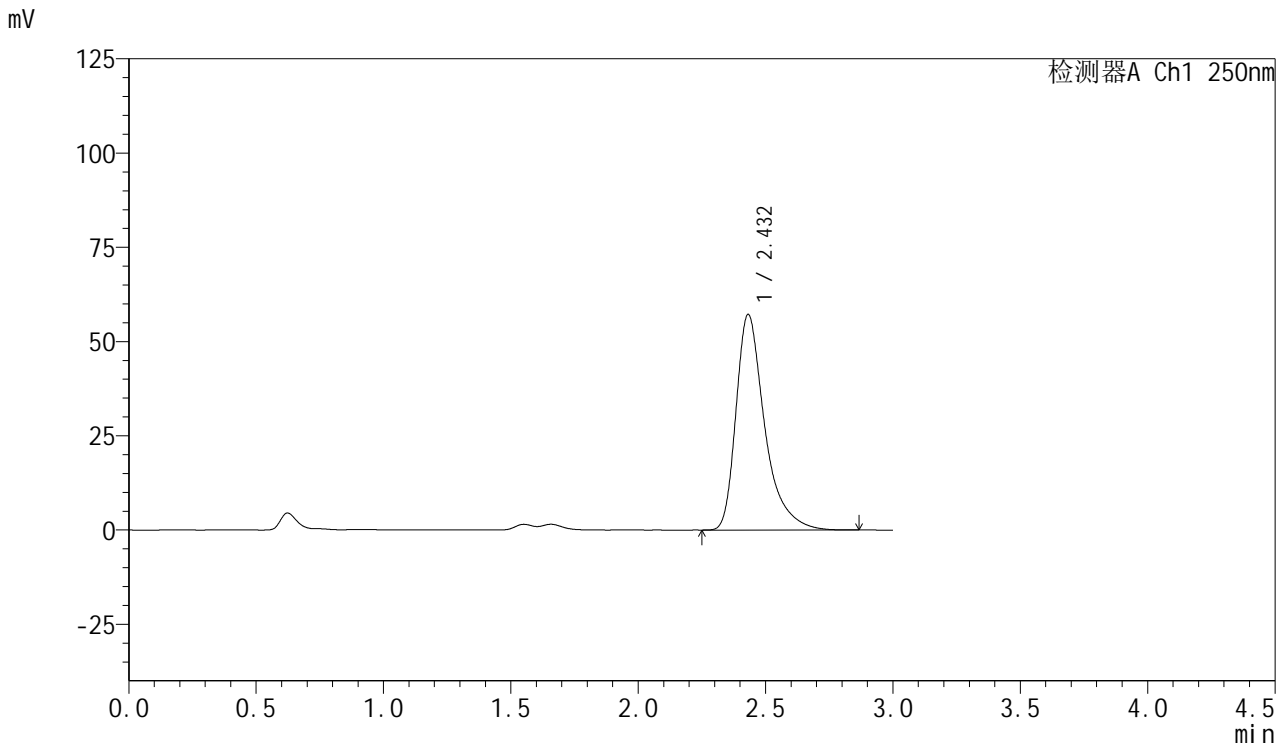


SMF-377

<样品信息>

色谱柱: XB-C18(50mm*4.6mm,5μm) 流速: 1.0ml/min
 柱温: 40°C 波长: 250nm
 数据文件名: RC\$SMF-377 - 18-29/30-1837-2 - cbzj-JPS7157p-pH1.2+SDSjz-15mg-jyx2-20min-P2.lcd
 方法文件名: RC\$SMF-377 - SMF-377-RCQX-FX279.lcm
 批处理文件名: RC\$SMF-377 - 20250326-rcqx-FX279.lcb
 样品瓶号: 1-13
 进样体积: 10 μl 版本号: 6.115
 进样时间: 2025/03/26 13:10:08 实验者: jiangjinwei
 处理时间(V2) : 2025/03/27 10:40:37 处理者: jiangjinwei
 仪器型号: SHIMADZU LC-2050C (FX279)

<色谱图>



<峰表>

检测器A Ch1 250nm

峰号	保留时间	面积	面积%	高度	理论塔板数(USP)	拖尾因子	分离度(USP)
1	2.432	448727	100.000	57208	2465	1.447	--
总计		448727	100.000	57208			

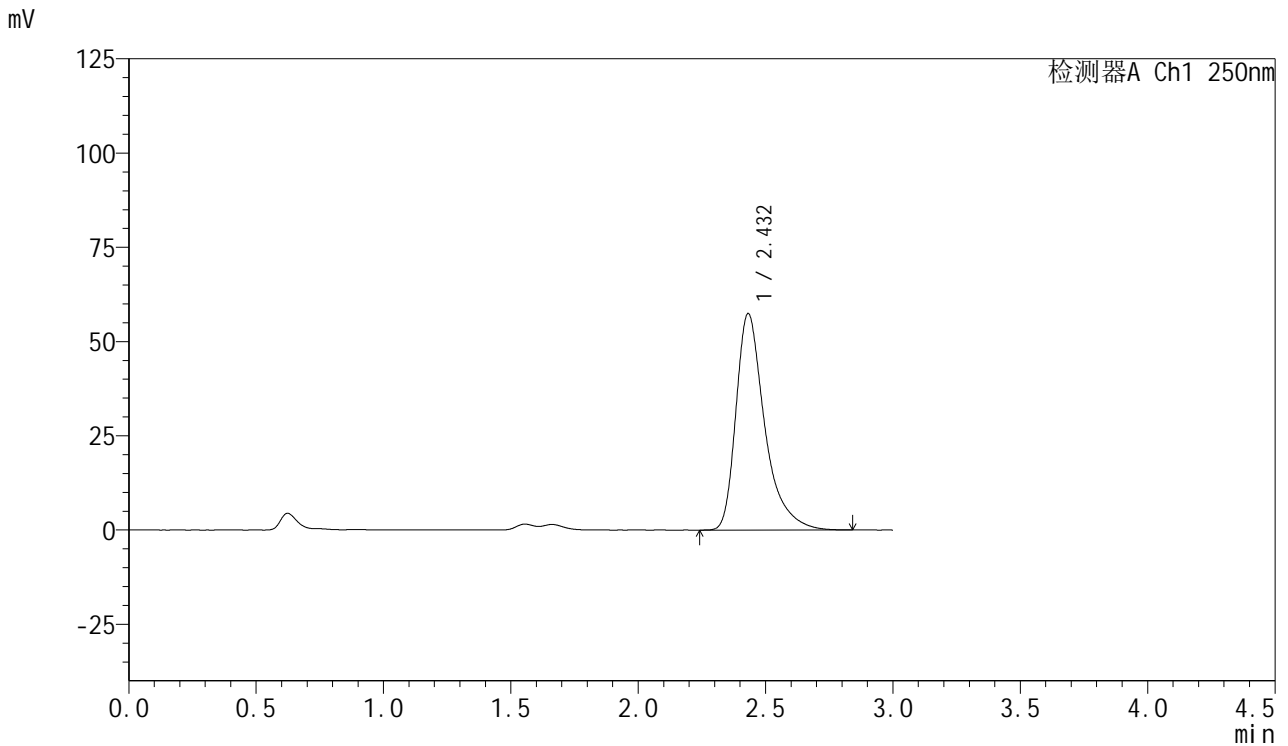


SMF-377

<样品信息>

色谱柱: XB-C18(50mm*4.6mm,5μm) 流速: 1.0ml/min
 柱温: 40°C 波长: 250nm
 数据文件名: RC\$SMF-377 - 18-29/30-1838-2 - cbzj-JPS7157p-pH1.2+SDSjz-15mg-jyx2-20min-P3.lcd
 方法文件名: RC\$SMF-377 - SMF-377-RCQX-FX279.lcm
 批处理文件名: RC\$SMF-377 - 20250326-rcqx-FX279.lcb
 样品瓶号: 1-22
 进样体积: 10 μl 版本号: 6.115
 进样时间: 2025/03/26 13:13:30 实验者: jiangjinwei
 处理时间(V2) : 2025/03/27 10:40:40 处理者: jiangjinwei
 仪器型号: SHIMADZU LC-2050C (FX279)

<色谱图>



<峰表>

检测器A Ch1 250nm

峰号	保留时间	面积	面积%	高度	理论塔板数(USP)	拖尾因子	分离度(USP)
1	2.432	451391	100.000	57438	2455	1.447	--
总计		451391	100.000	57438			

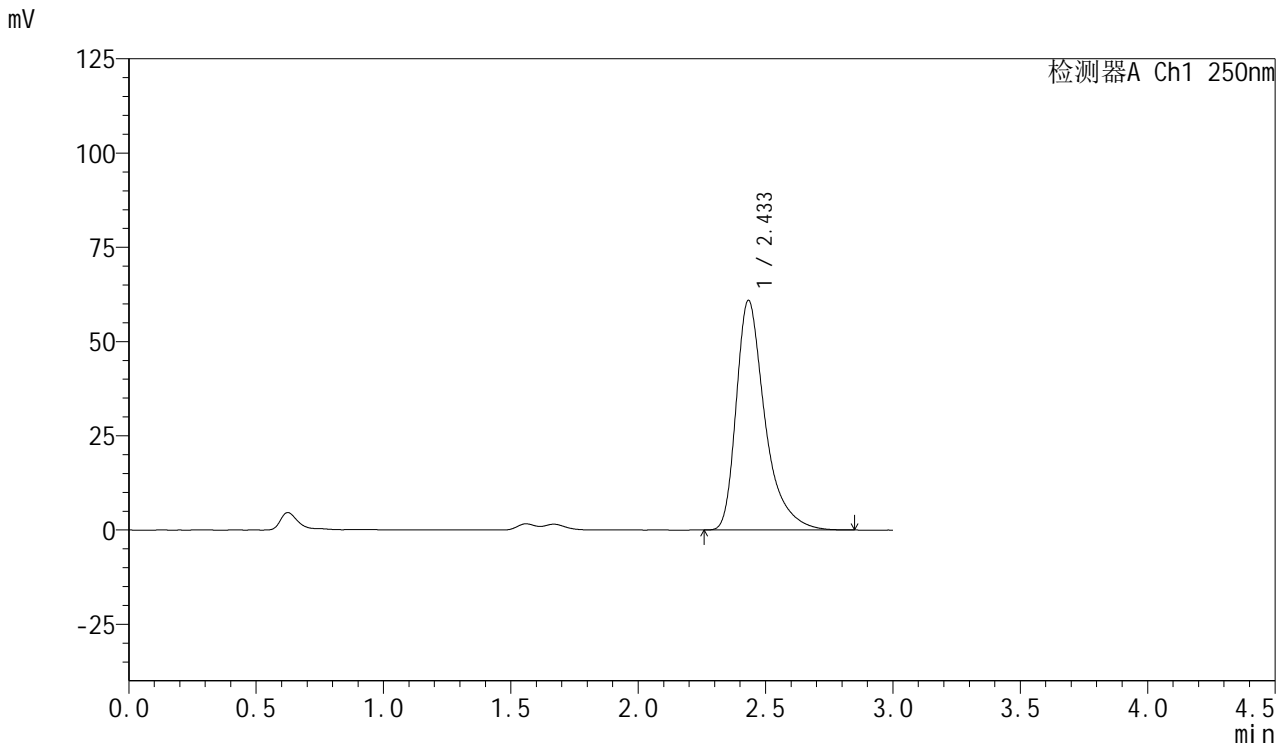


SMF-377

<样品信息>

色谱柱: XB-C18(50mm*4.6mm,5μm) 流速: 1.0ml/min
 柱温: 40°C 波长: 250nm
 数据文件名: RC\$SMF-377 - 18-29/30-1839-2 - cbzj-JPS7157p-pH1.2+SDSjz-15mg-jyx2-20min-P4.lcd
 方法文件名: RC\$SMF-377 - SMF-377-RCQX-FX279.lcm
 批处理文件名: RC\$SMF-377 - 20250326-rcqx-FX279.lcb
 样品瓶号: 1-31
 进样体积: 10 μl 版本号: 6.115
 进样时间: 2025/03/26 13:16:52 实验者: jiangjinwei
 处理时间(V2) : 2025/03/27 10:40:43 处理者: jiangjinwei
 仪器型号: SHIMADZU LC-2050C (FX279)

<色谱图>



<峰表>

检测器A Ch1 250nm

峰号	保留时间	面积	面积%	高度	理论塔板数(USP)	拖尾因子	分离度(USP)
1	2.433	478189	100.000	60866	2462	1.444	--
总计		478189	100.000	60866			

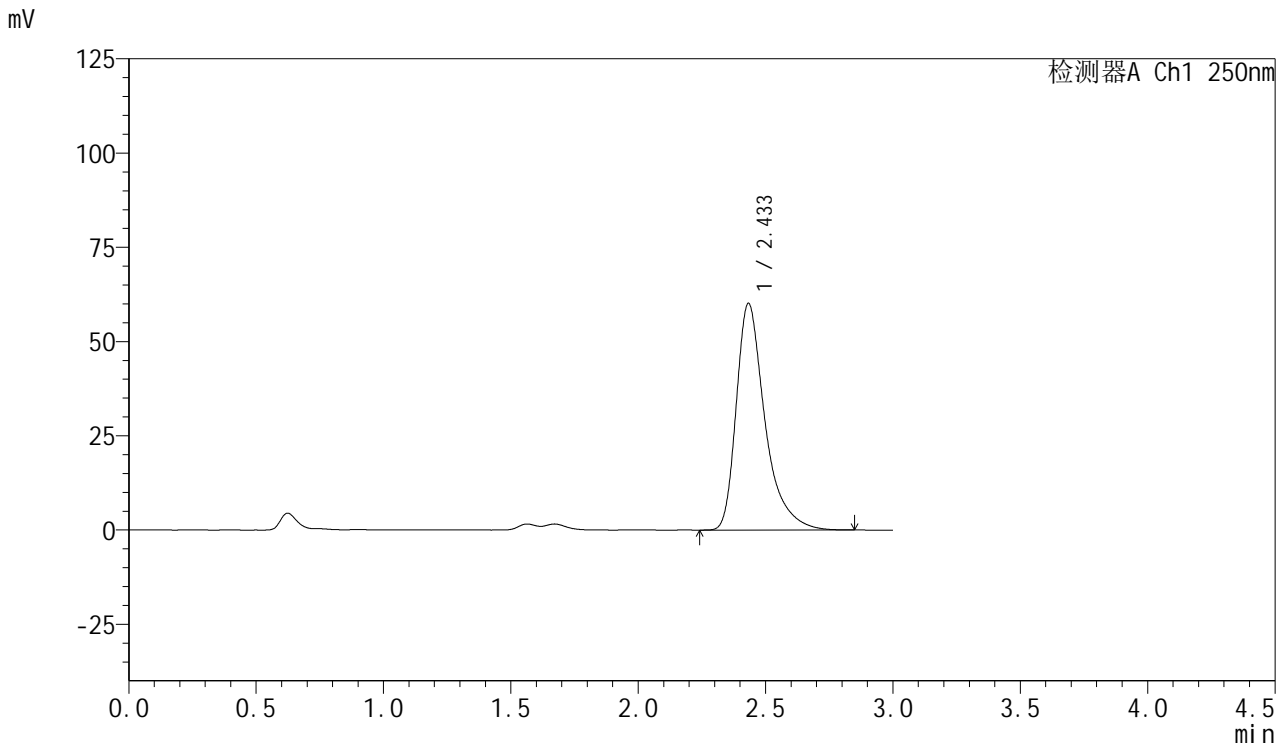


SMF-377

<样品信息>

色谱柱: XB-C18(50mm*4.6mm,5μm) 流速: 1.0ml/min
 柱温: 40°C 波长: 250nm
 数据文件名: RC\$SMF-377 - 18-29/30-1840-2 - cbzj-JPS7157p-pH1.2+SDSjz-15mg-jyx2-20min-P5.lcd
 方法文件名: RC\$SMF-377 - SMF-377-RCQX-FX279.lcm
 批处理文件名: RC\$SMF-377 - 20250326-rcqx-FX279.lcb
 样品瓶号: 1-40
 进样体积: 10 μl 版本号: 6.115
 进样时间: 2025/03/26 13:20:14 实验者: jiangjinwei
 处理时间(V2) : 2025/03/27 10:40:46 处理者: jiangjinwei
 仪器型号: SHIMADZU LC-2050C (FX279)

<色谱图>



<峰表>

检测器A Ch1 250nm

峰号	保留时间	面积	面积%	高度	理论塔板数(USP)	拖尾因子	分离度(USP)
1	2.433	471244	100.000	60061	2474	1.446	--
总计		471244	100.000	60061			

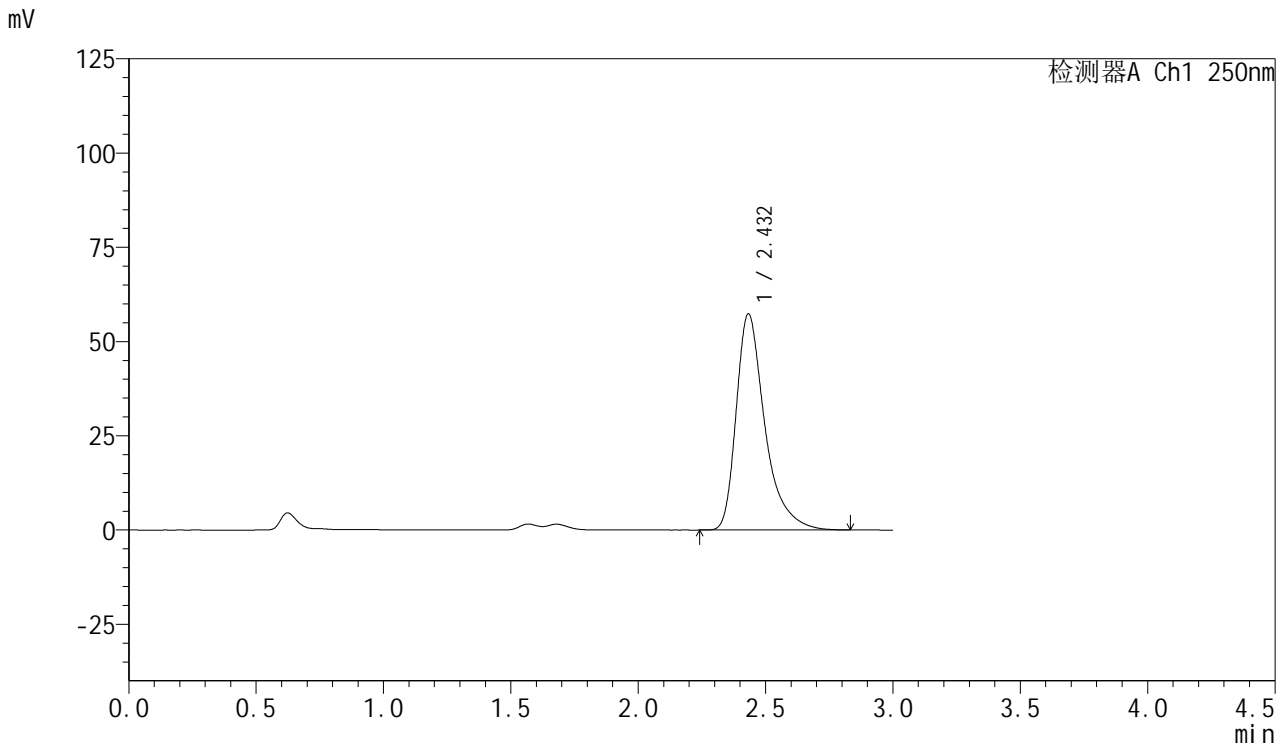


SMF-377

<样品信息>

色谱柱: XB-C18(50mm*4.6mm,5μm) 流速: 1.0ml/min
 柱温: 40°C 波长: 250nm
 数据文件名: RC\$SMF-377 - 18-29/30-1841-2 - cbzj-JPS7157p-pH1.2+SDSjz-15mg-jyx2-20min-P6.lcd
 方法文件名: RC\$SMF-377 - SMF-377-RCQX-FX279.lcm
 批处理文件名: RC\$SMF-377 - 20250326-rcqx-FX279.lcb
 样品瓶号: 1-49
 进样体积: 10 μl 版本号: 6.115
 进样时间: 2025/03/26 13:23:36 实验者: jiangjinwei
 处理时间(V2) : 2025/03/27 10:40:49 处理者: jiangjinwei
 仪器型号: SHIMADZU LC-2050C (FX279)

<色谱图>



<峰表>

检测器A Ch1 250nm

峰号	保留时间	面积	面积%	高度	理论塔板数(USP)	拖尾因子	分离度(USP)
1	2.432	449190	100.000	57310	2473	1.444	--
总计		449190	100.000	57310			

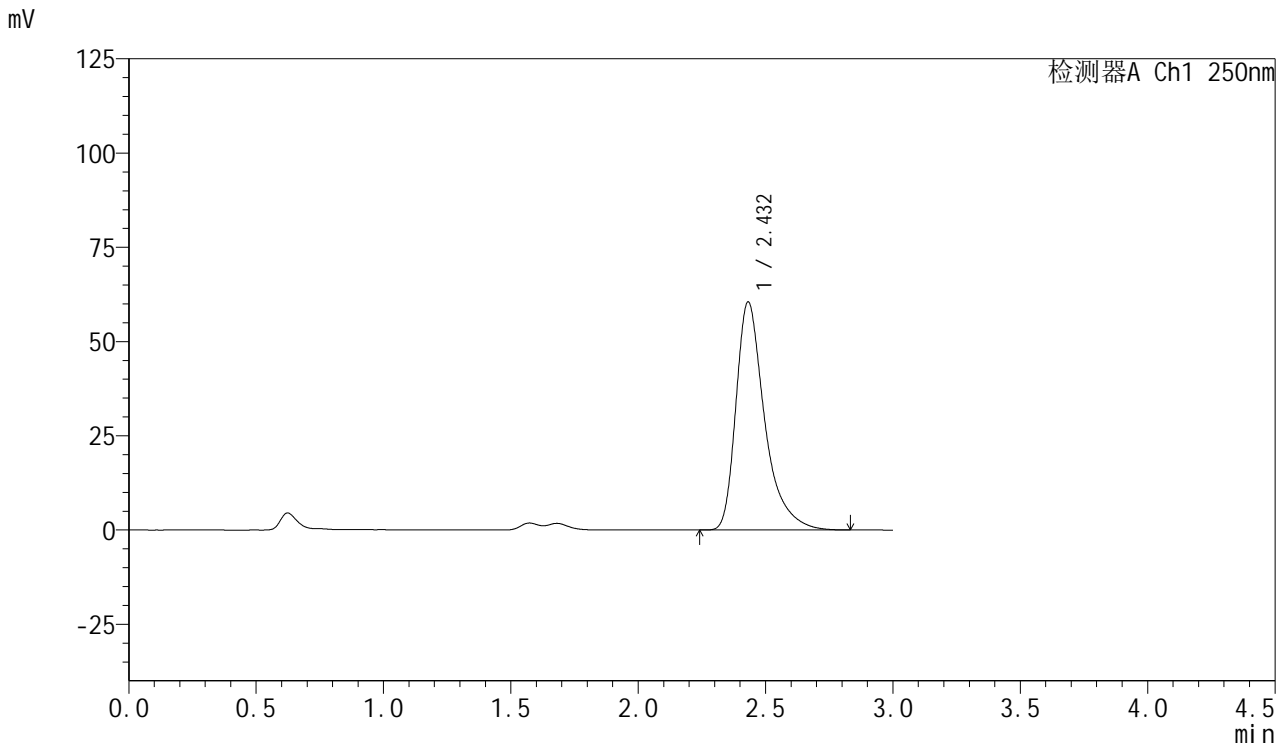


SMF-377

<样品信息>

色谱柱: XB-C18(50mm*4.6mm,5μm) 流速: 1.0ml/min
 柱温: 40°C 波长: 250nm
 数据文件名: RC\$SMF-377 - 18-29/30-1842-2 - cbzj-JPS7157p-pH1.2+SDSjz-15mg-jyx2-30min-P1.lcd
 方法文件名: RC\$SMF-377 - SMF-377-RCQX-FX279.lcm
 批处理文件名: RC\$SMF-377 - 20250326-rcqx-FX279.lcb
 样品瓶号: 1-5
 进样体积: 10 μl 版本号: 6.115
 进样时间: 2025/03/26 13:26:58 实验者: jiangjinwei
 处理时间(V2) : 2025/03/27 10:40:52 处理者: jiangjinwei
 仪器型号: SHIMADZU LC-2050C (FX279)

<色谱图>



<峰表>

检测器A Ch1 250nm

峰号	保留时间	面积	面积%	高度	理论塔板数(USP)	拖尾因子	分离度(USP)
1	2.432	474401	100.000	60504	2462	1.444	--
总计		474401	100.000	60504			

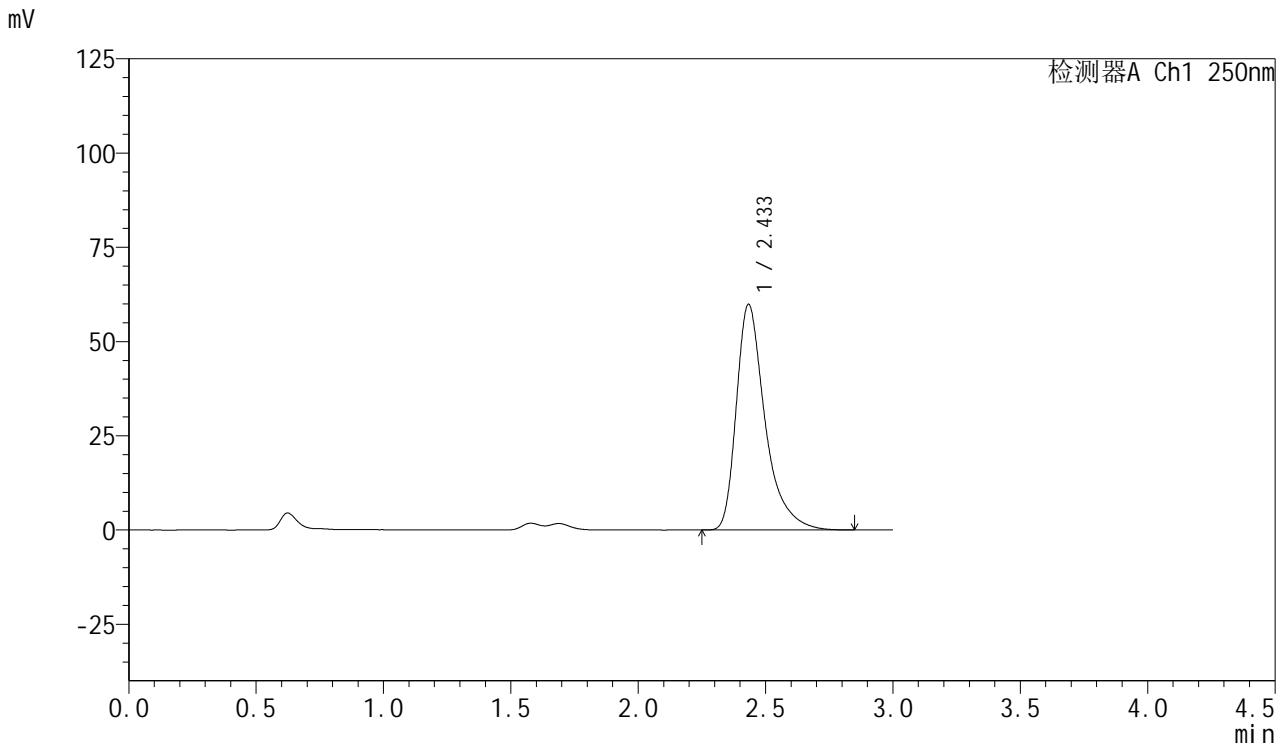


SMF-377

<样品信息>

色谱柱: XB-C18(50mm*4.6mm,5μm) 流速: 1.0ml/min
 柱温: 40°C 波长: 250nm
 数据文件名: RC\$SMF-377 - 18-29/30-1843-2 - cbzj-JPS7157p-pH1.2+SDSjz-15mg-jyx2-30min-P2.lcd
 方法文件名: RC\$SMF-377 - SMF-377-RCQX-FX279.lcm
 批处理文件名: RC\$SMF-377 - 20250326-rcqx-FX279.lcb
 样品瓶号: 1-14
 进样体积: 10 μl 版本号: 6.115
 进样时间: 2025/03/26 13:30:21 实验者: jiangjinwei
 处理时间(V2) : 2025/03/27 10:40:55 处理者: jiangjinwei
 仪器型号: SHIMADZU LC-2050C (FX279)

<色谱图>



<峰表>

检测器A Ch1 250nm

峰号	保留时间	面积	面积%	高度	理论塔板数(USP)	拖尾因子	分离度(USP)
1	2.433	470180	100.000	59783	2461	1.445	--
总计		470180	100.000	59783			

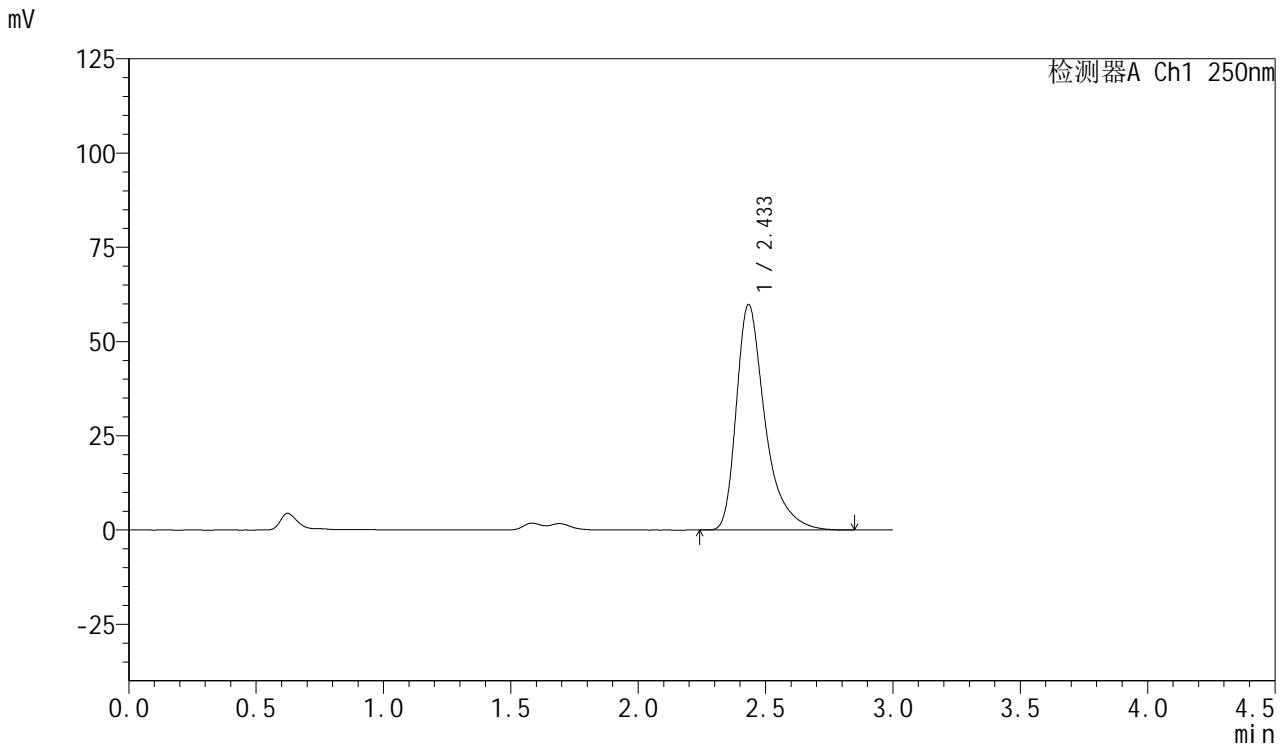


SMF-377

<样品信息>

色谱柱: XB-C18(50mm*4.6mm,5μm) 流速: 1.0ml/min
 柱温: 40°C 波长: 250nm
 数据文件名: RC\$SMF-377 - 18-29/30-1844-2 - cbzj-JPS7157p-pH1.2+SDSjz-15mg-jyx2-30min-P3.lcd
 方法文件名: RC\$SMF-377 - SMF-377-RCQX-FX279.lcm
 批处理文件名: RC\$SMF-377 - 20250326-rcqx-FX279.lcb
 样品瓶号: 1-23
 进样体积: 10 μl 版本号: 6.115
 进样时间: 2025/03/26 13:33:43 实验者: jiangjinwei
 处理时间(V2) : 2025/03/27 10:40:58 处理者: jiangjinwei
 仪器型号: SHIMADZU LC-2050C (FX279)

<色谱图>



<峰表>

检测器A Ch1 250nm

峰号	保留时间	面积	面积%	高度	理论塔板数(USP)	拖尾因子	分离度(USP)
1	2.433	469295	100.000	59735	2466	1.445	--
总计		469295	100.000	59735			

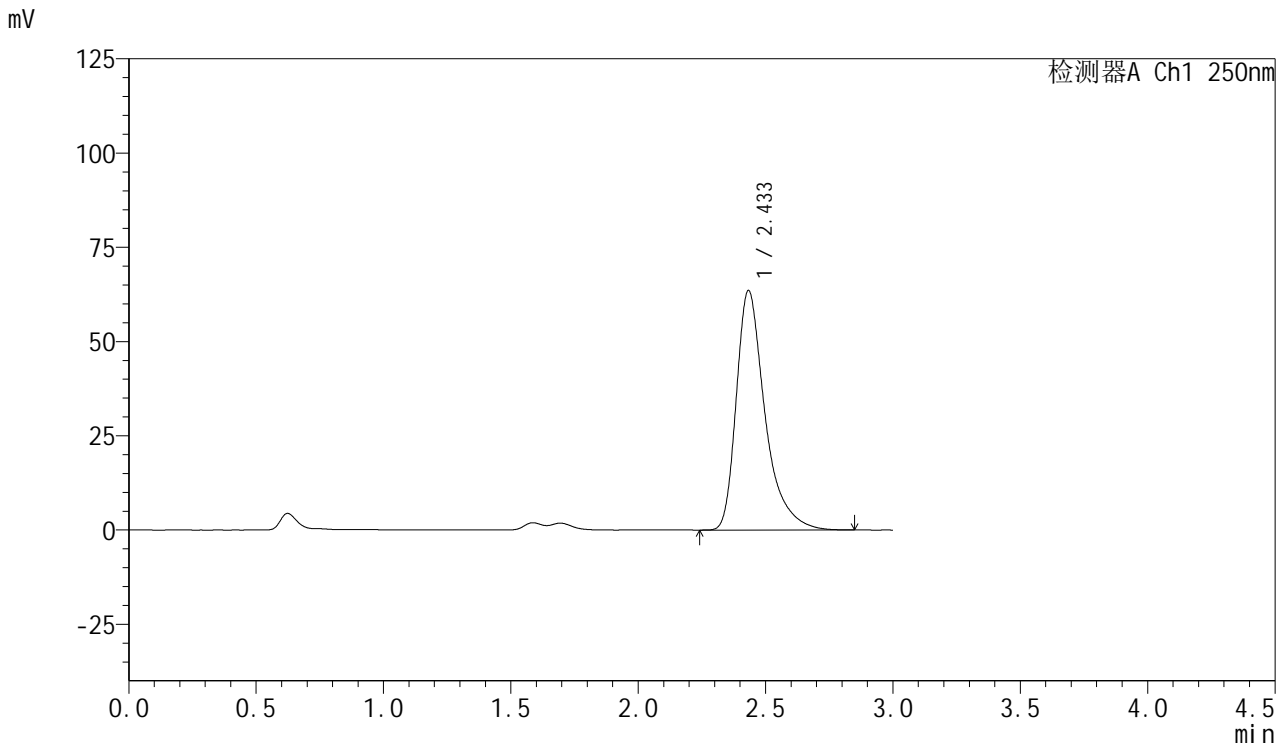


SMF-377

<样品信息>

色谱柱: XB-C18(50mm*4.6mm,5μm) 流速: 1.0ml/min
 柱温: 40°C 波长: 250nm
 数据文件名: RC\$SMF-377 - 18-29/30-1845-2 - cbzj-JPS7157p-pH1.2+SDSjz-15mg-jyx2-30min-P4.lcd
 方法文件名: RC\$SMF-377 - SMF-377-RCQX-FX279.lcm
 批处理文件名: RC\$SMF-377 - 20250326-rcqx-FX279.lcb
 样品瓶号: 1-32
 进样体积: 10 μl 版本号: 6.115
 进样时间: 2025/03/26 13:37:05 实验者: jiangjinwei
 处理时间(V2) : 2025/03/27 10:41:01 处理者: jiangjinwei
 仪器型号: SHIMADZU LC-2050C (FX279)

<色谱图>



<峰表>

检测器A Ch1 250nm

峰号	保留时间	面积	面积%	高度	理论塔板数(USP)	拖尾因子	分离度(USP)
1	2.433	498767	100.000	63459	2461	1.444	--
总计		498767	100.000	63459			

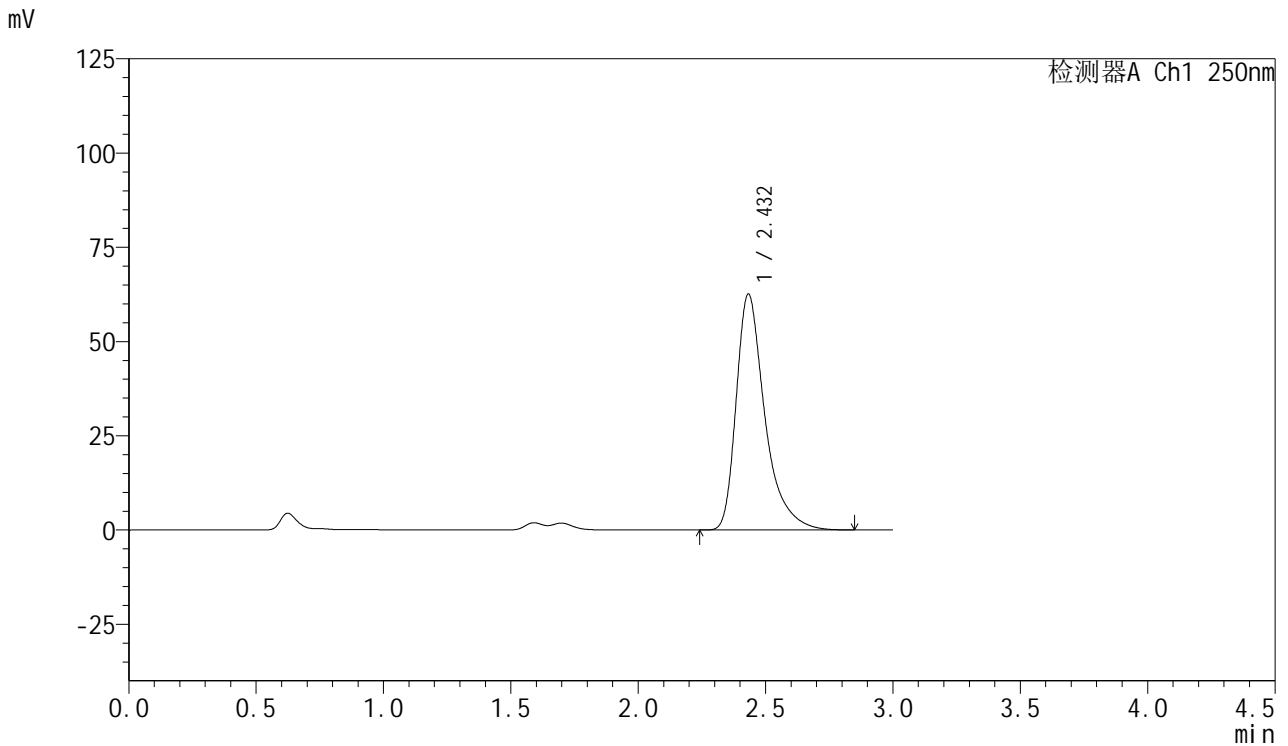


SMF-377

<样品信息>

色谱柱: XB-C18(50mm*4.6mm,5μm) 流速: 1.0ml/min
 柱温: 40°C 波长: 250nm
 数据文件名: RC\$SMF-377 - 18-29/30-1846-2 - cbzj-JPS7157p-pH1.2+SDSjz-15mg-jyx2-30min-P5.lcd
 方法文件名: RC\$SMF-377 - SMF-377-RCQX-FX279.lcm
 批处理文件名: RC\$SMF-377 - 20250326-rcqx-FX279.lcb
 样品瓶号: 1-41
 进样体积: 10 μl 版本号: 6.115
 进样时间: 2025/03/26 13:40:27 实验者: jiangjinwei
 处理时间(V2) : 2025/03/27 10:41:04 处理者: jiangjinwei
 仪器型号: SHIMADZU LC-2050C (FX279)

<色谱图>



<峰表>

检测器A Ch1 250nm

峰号	保留时间	面积	面积%	高度	理论塔板数(USP)	拖尾因子	分离度(USP)
1	2.432	490242	100.000	62545	2470	1.446	--
总计		490242	100.000	62545			

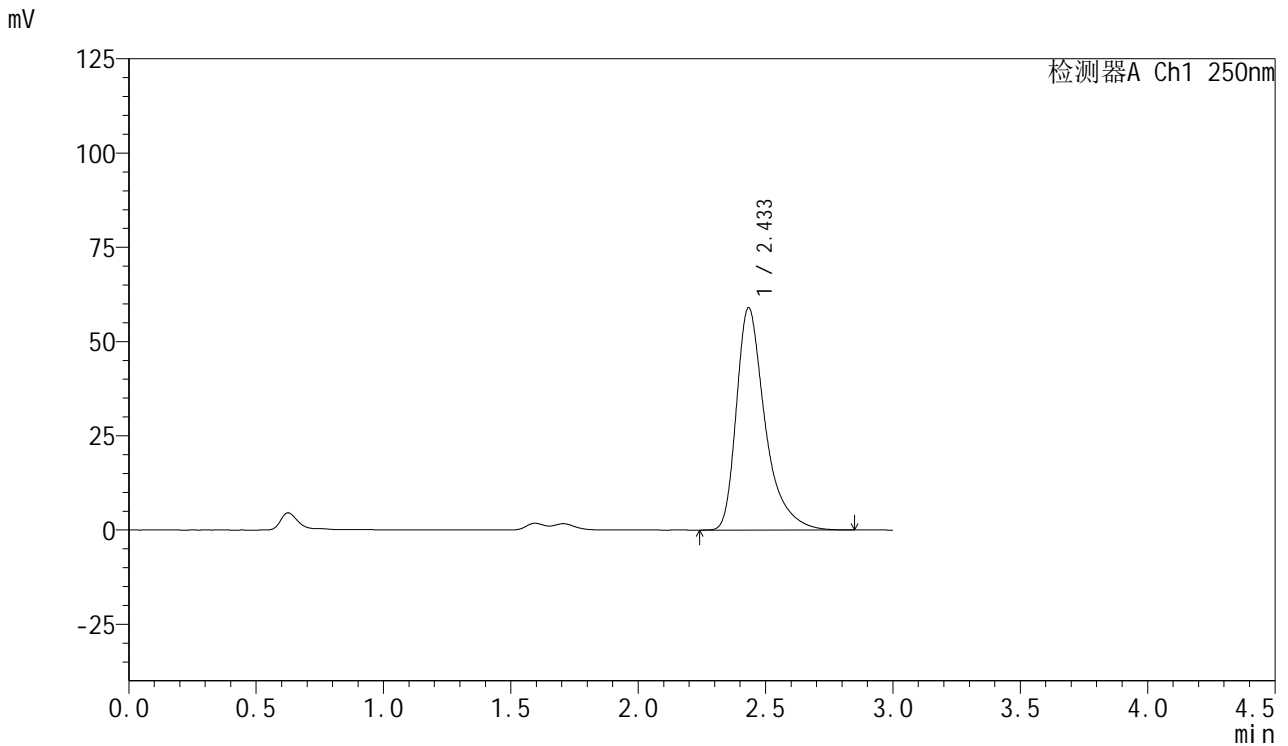


SMF-377

<样品信息>

色谱柱: XB-C18(50mm*4.6mm,5μm) 流速: 1.0ml/min
 柱温: 40°C 波长: 250nm
 数据文件名: RC\$SMF-377 - 18-29/30-1847-2 - cbzj-JPS7157p-pH1.2+SDSjz-15mg-jyx2-30min-P6.lcd
 方法文件名: RC\$SMF-377 - SMF-377-RCQX-FX279.lcm
 批处理文件名: RC\$SMF-377 - 20250326-rcqx-FX279.lcb
 样品瓶号: 1-50
 进样体积: 10 μl 版本号: 6.115
 进样时间: 2025/03/26 13:43:49 实验者: jiangjinwei
 处理时间(V2) : 2025/03/27 10:41:06 处理者: jiangjinwei
 仪器型号: SHIMADZU LC-2050C (FX279)

<色谱图>



<峰表>

检测器A Ch1 250nm

峰号	保留时间	面积	面积%	高度	理论塔板数(USP)	拖尾因子	分离度(USP)
1	2.433	462278	100.000	58869	2470	1.445	--
总计		462278	100.000	58869			

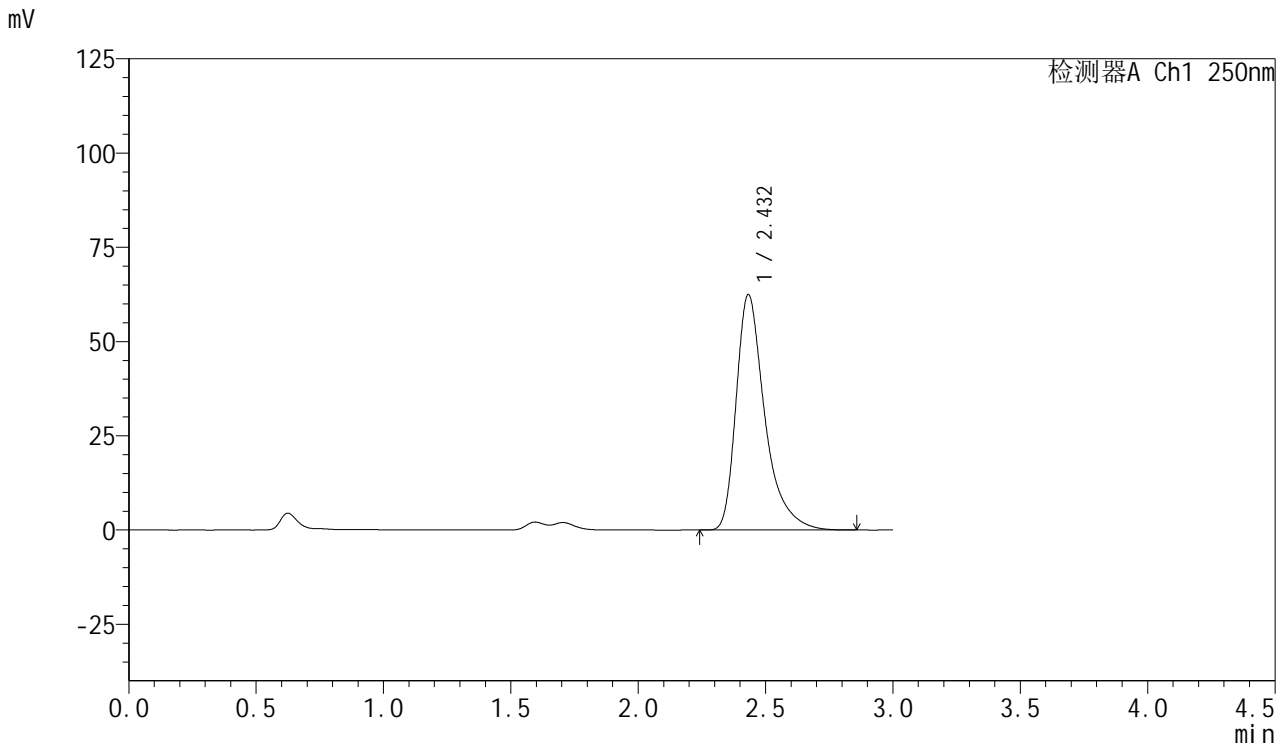


SMF-377

<样品信息>

色谱柱: XB-C18(50mm*4.6mm,5μm) 流速: 1.0ml/min
 柱温: 40°C 波长: 250nm
 数据文件名: RC\$SMF-377 - 18-29/30-1848-2 - cbzj-JPS7157p-pH1.2+SDSjz-15mg-jyx2-45min-P1.lcd
 方法文件名: RC\$SMF-377 - SMF-377-RCQX-FX279.lcm
 批处理文件名: RC\$SMF-377 - 20250326-rcqx-FX279.lcb
 样品瓶号: 1-6
 进样体积: 10 μl 版本号: 6.115
 进样时间: 2025/03/26 13:47:11 实验者: jiangjinwei
 处理时间(V2) : 2025/03/27 10:41:09 处理者: jiangjinwei
 仪器型号: SHIMADZU LC-2050C (FX279)

<色谱图>



<峰表>

检测器A Ch1 250nm

峰号	保留时间	面积	面积%	高度	理论塔板数(USP)	拖尾因子	分离度(USP)
1	2.432	489406	100.000	62427	2469	1.443	--
总计		489406	100.000	62427			

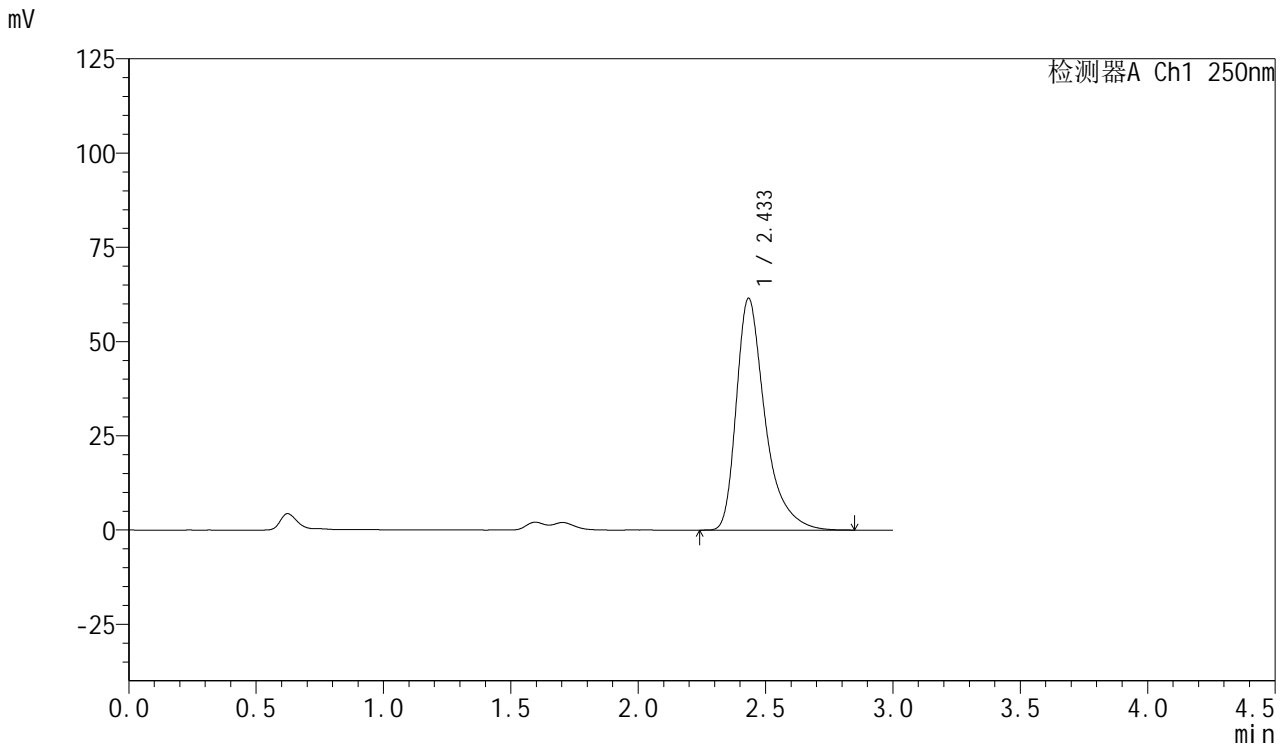


SMF-377

<样品信息>

色谱柱: XB-C18(50mm*4.6mm,5μm) 流速: 1.0ml/min
 柱温: 40°C 波长: 250nm
 数据文件名: RC\$SMF-377 - 18-29/30-1849-2 - cbzj-JPS7157p-pH1.2+SDSjz-15mg-jyx2-45min-P2.lcd
 方法文件名: RC\$SMF-377 - SMF-377-RCQX-FX279.lcm
 批处理文件名: RC\$SMF-377 - 20250326-rcqx-FX279.lcb
 样品瓶号: 1-15
 进样体积: 10 μl 版本号: 6.115
 进样时间: 2025/03/26 13:50:33 实验者: jiangjinwei
 处理时间(V2) : 2025/03/27 10:41:12 处理者: jiangjinwei
 仪器型号: SHIMADZU LC-2050C (FX279)

<色谱图>



<峰表>

检测器A Ch1 250nm

峰号	保留时间	面积	面积%	高度	理论塔板数(USP)	拖尾因子	分离度(USP)
1	2.433	482307	100.000	61407	2465	1.443	--
总计		482307	100.000	61407			

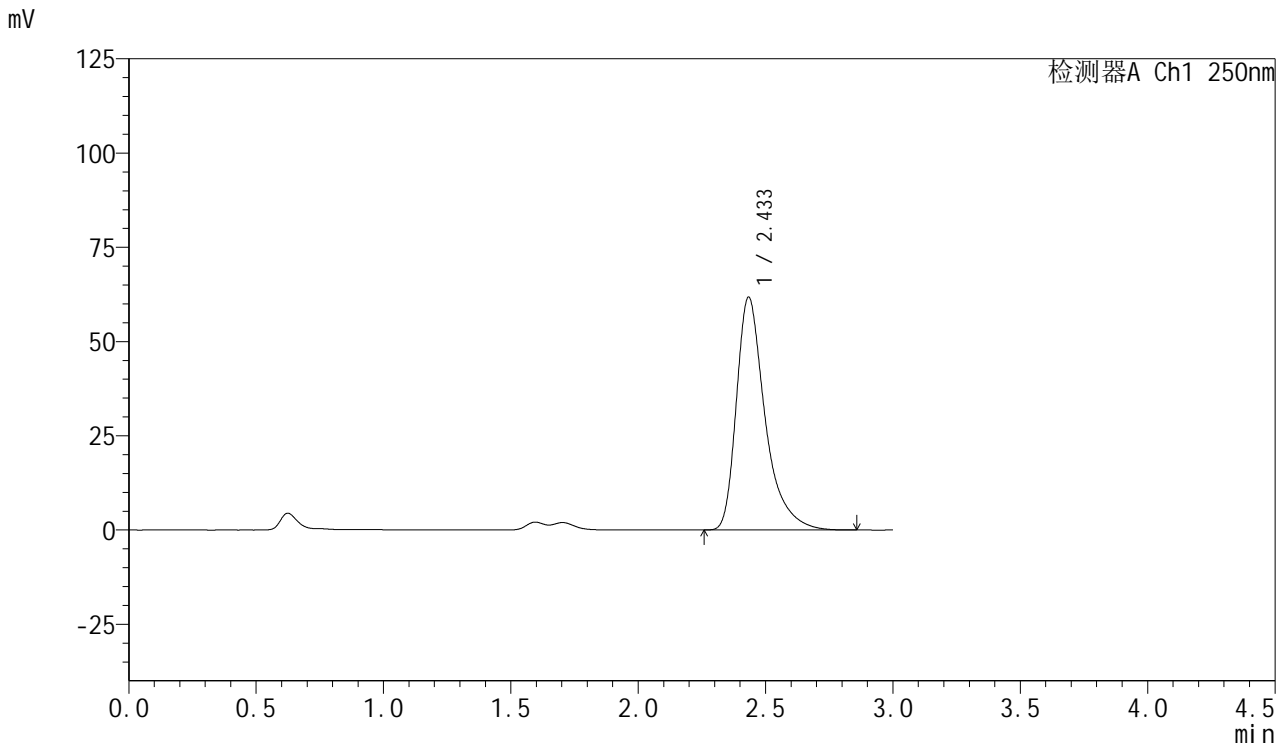


SMF-377

<样品信息>

色谱柱: XB-C18(50mm*4.6mm,5μm) 流速: 1.0ml/min
 柱温: 40°C 波长: 250nm
 数据文件名: RC\$SMF-377 - 18-29/30-1850-2 - cbzj-JPS7157p-pH1.2+SDSjz-15mg-jyx2-45min-P3.lcd
 方法文件名: RC\$SMF-377 - SMF-377-RCQX-FX279.lcm
 批处理文件名: RC\$SMF-377 - 20250326-rcqx-FX279.lcb
 样品瓶号: 1-24
 进样体积: 10 μl 版本号: 6.115
 进样时间: 2025/03/26 13:53:54 实验者: jiangjinwei
 处理时间(V2) : 2025/03/27 10:41:15 处理者: jiangjinwei
 仪器型号: SHIMADZU LC-2050C (FX279)

<色谱图>



<峰表>

检测器A Ch1 250nm

峰号	保留时间	面积	面积%	高度	理论塔板数(USP)	拖尾因子	分离度(USP)
1	2.433	484312	100.000	61673	2469	1.442	--
总计		484312	100.000	61673			

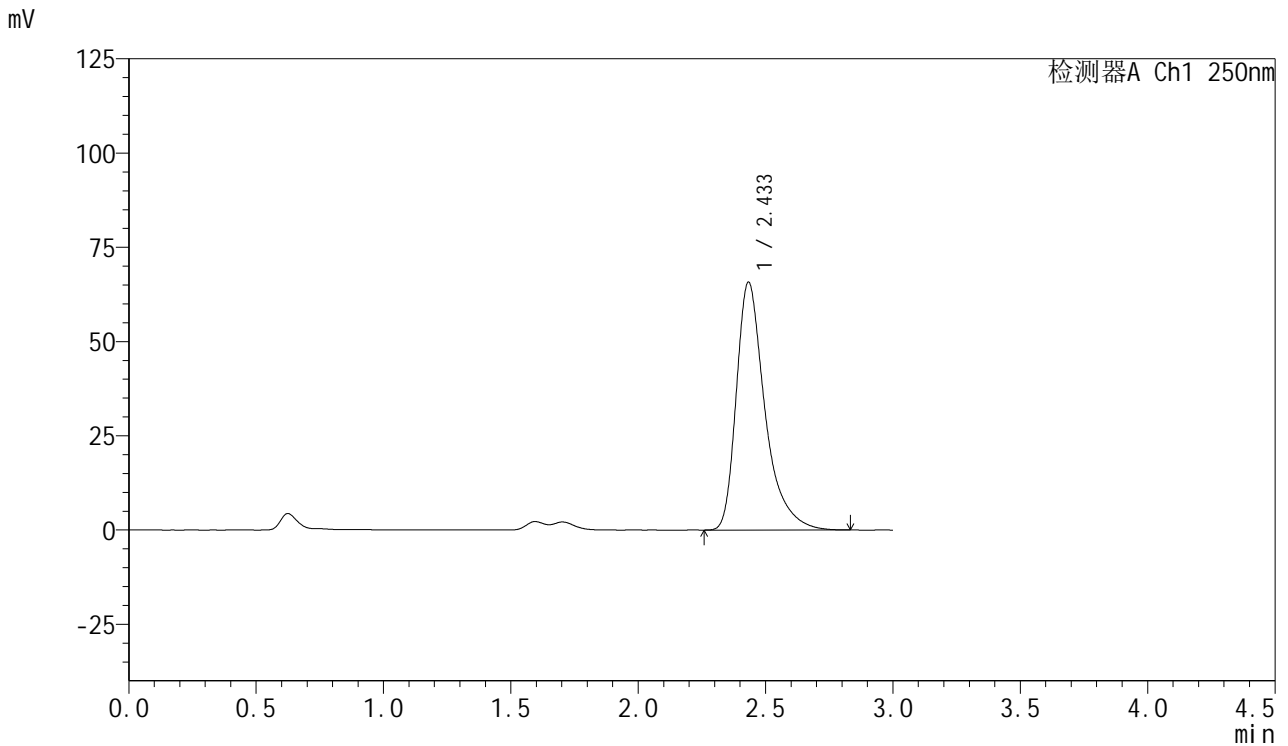


SMF-377

<样品信息>

色谱柱: XB-C18(50mm*4.6mm,5μm) 流速: 1.0ml/min
 柱温: 40°C 波长: 250nm
 数据文件名: RC\$SMF-377 - 18-29/30-1851-2 - cbzj-JPS7157p-pH1.2+SDSjz-15mg-jyx2-45min-P4.lcd
 方法文件名: RC\$SMF-377 - SMF-377-RCQX-FX279.lcm
 批处理文件名: RC\$SMF-377 - 20250326-rcqx-FX279.lcb
 样品瓶号: 1-33
 进样体积: 10 μl 版本号: 6.115
 进样时间: 2025/03/26 13:57:17 实验者: jiangjinwei
 处理时间(V2) : 2025/03/27 10:41:18 处理者: jiangjinwei
 仪器型号: SHIMADZU LC-2050C (FX279)

<色谱图>



<峰表>

检测器A Ch1 250nm

峰号	保留时间	面积	面积%	高度	理论塔板数(USP)	拖尾因子	分离度(USP)
1	2.433	514870	100.000	65681	2470	1.441	--
总计		514870	100.000	65681			

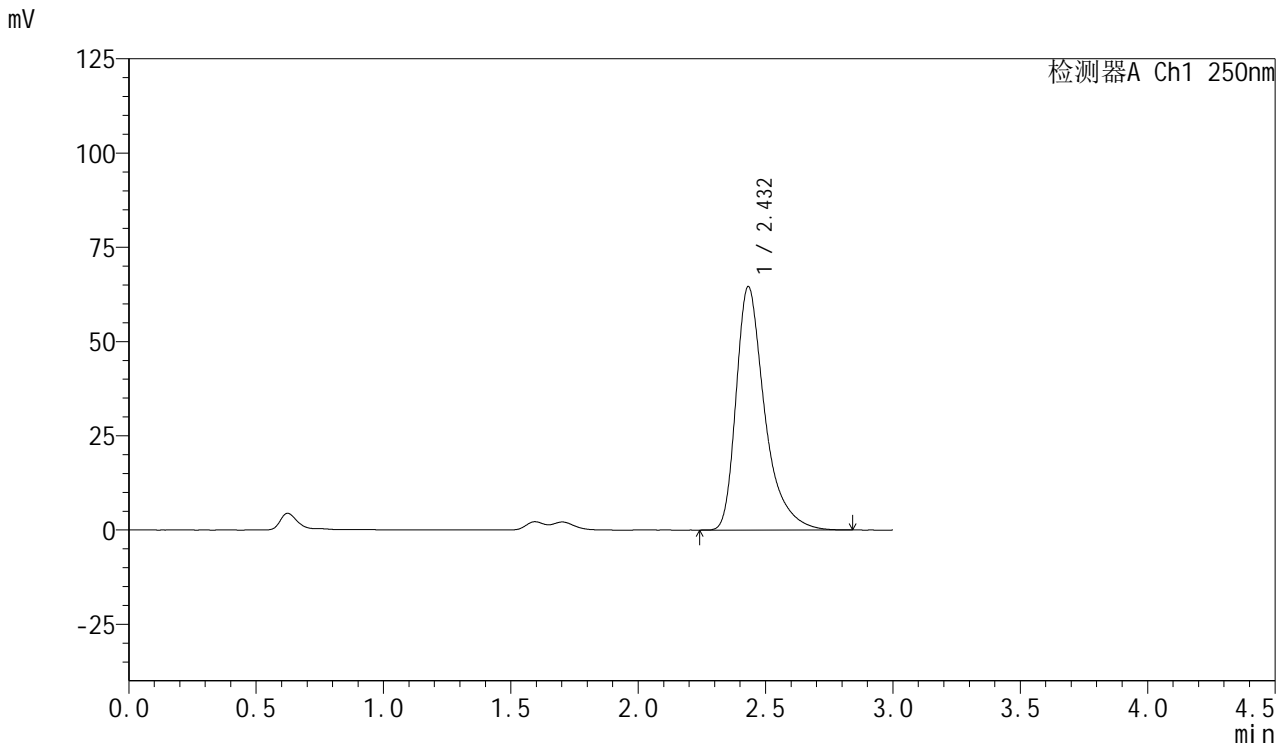


SMF-377

<样品信息>

色谱柱: XB-C18(50mm*4.6mm,5μm) 流速: 1.0ml/min
 柱温: 40°C 波长: 250nm
 数据文件名: RC\$SMF-377 - 18-29/30-1852-2 - cbzj-JPS7157p-pH1.2+SDSjz-15mg-jyx2-45min-P5.lcd
 方法文件名: RC\$SMF-377 - SMF-377-RCQX-FX279.lcm
 批处理文件名: RC\$SMF-377 - 20250326-rcqx-FX279.lcb
 样品瓶号: 1-42
 进样体积: 10 μl 版本号: 6.115
 进样时间: 2025/03/26 14:00:39 实验者: jiangjinwei
 处理时间(V2) : 2025/03/27 10:41:20 处理者: jiangjinwei
 仪器型号: SHIMADZU LC-2050C (FX279)

<色谱图>



<峰表>

检测器A Ch1 250nm

峰号	保留时间	面积	面积%	高度	理论塔板数(USP)	拖尾因子	分离度(USP)
1	2.432	505705	100.000	64559	2470	1.439	--
总计		505705	100.000	64559			

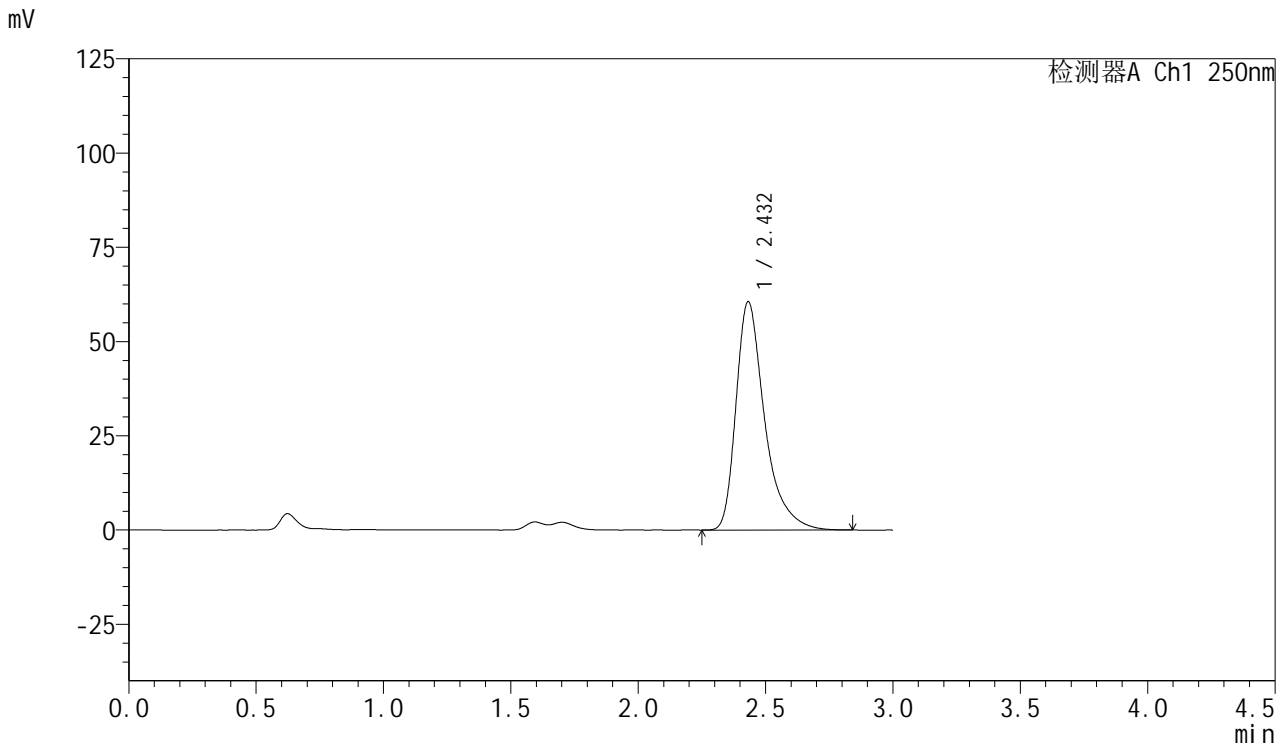


SMF-377

<样品信息>

色谱柱: XB-C18(50mm*4.6mm,5μm) 流速: 1.0ml/min
 柱温: 40°C 波长: 250nm
 数据文件名: RC\$SMF-377 - 18-29/30-1853-2 - cbzj-JPS7157p-pH1.2+SDSjz-15mg-jyx2-45min-P6.lcd
 方法文件名: RC\$SMF-377 - SMF-377-RCQX-FX279.lcm
 批处理文件名: RC\$SMF-377 - 20250326-rcqx-FX279.lcb
 样品瓶号: 1-51
 进样体积: 10 μl 版本号: 6.115
 进样时间: 2025/03/26 14:04:01 实验者: jiangjinwei
 处理时间(V2) : 2025/03/27 10:41:23 处理者: jiangjinwei
 仪器型号: SHIMADZU LC-2050C (FX279)

<色谱图>



<峰表>

检测器A Ch1 250nm

峰号	保留时间	面积	面积%	高度	理论塔板数(USP)	拖尾因子	分离度(USP)
1	2.432	474137	100.000	60572	2469	1.439	--
总计		474137	100.000	60572			

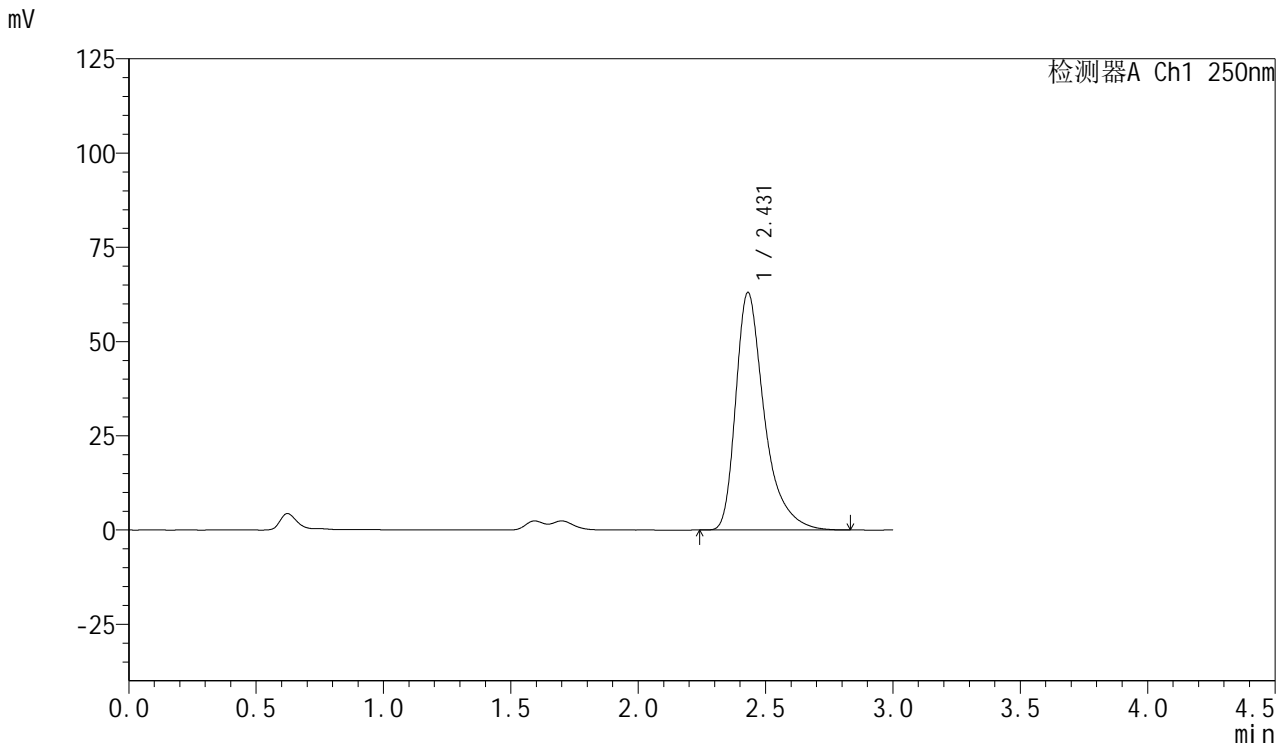


SMF-377

<样品信息>

色谱柱: XB-C18(50mm*4.6mm,5μm) 流速: 1.0ml/min
 柱温: 40°C 波长: 250nm
 数据文件名: RC\$SMF-377 - 18-29/30-1854-2 - cbzj-JPS7157p-pH1.2+SDSjz-15mg-jyx2-60min-P1.lcd
 方法文件名: RC\$SMF-377 - SMF-377-RCQX-FX279.lcm
 批处理文件名: RC\$SMF-377 - 20250326-rcqx-FX279.lcb
 样品瓶号: 1-7
 进样体积: 10 μl 版本号: 6.115
 进样时间: 2025/03/26 14:07:23 实验者: jiangjinwei
 处理时间(V2) : 2025/03/27 10:41:26 处理者: jiangjinwei
 仪器型号: SHIMADZU LC-2050C (FX279)

<色谱图>



<峰表>

检测器A Ch1 250nm

峰号	保留时间	面积	面积%	高度	理论塔板数(USP)	拖尾因子	分离度(USP)
1	2.431	492123	100.000	63041	2477	1.439	--
总计		492123	100.000	63041			

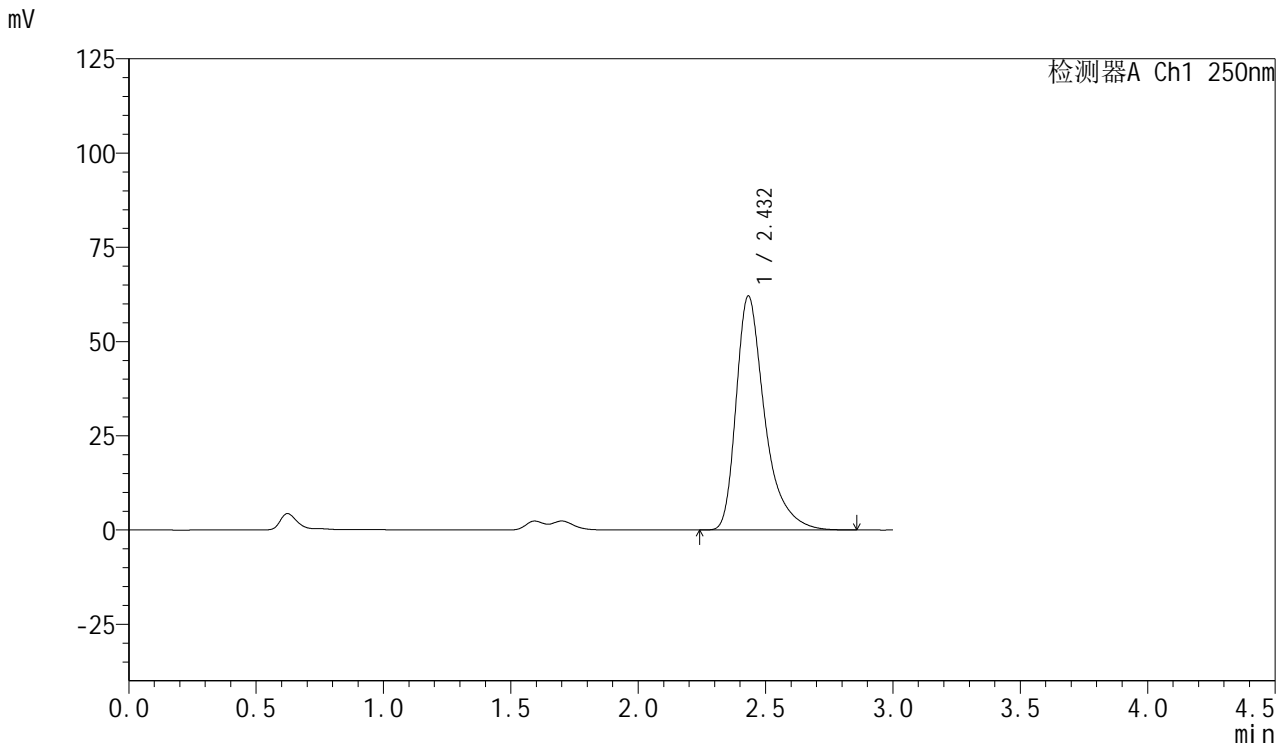


SMF-377

<样品信息>

色谱柱: XB-C18(50mm*4.6mm,5μm) 流速: 1.0ml/min
 柱温: 40°C 波长: 250nm
 数据文件名: RC\$SMF-377 - 18-29/30-1855-2 - cbzj-JPS7157p-pH1.2+SDSjz-15mg-jyx2-60min-P2.lcd
 方法文件名: RC\$SMF-377 - SMF-377-RCQX-FX279.lcm
 批处理文件名: RC\$SMF-377 - 20250326-rcqx-FX279.lcb
 样品瓶号: 1-16
 进样体积: 10 μl 版本号: 6.115
 进样时间: 2025/03/26 14:10:45 实验者: jiangjinwei
 处理时间(V2) : 2025/03/27 10:41:29 处理者: jiangjinwei
 仪器型号: SHIMADZU LC-2050C (FX279)

<色谱图>



<峰表>

检测器A Ch1 250nm

峰号	保留时间	面积	面积%	高度	理论塔板数(USP)	拖尾因子	分离度(USP)
1	2.432	485356	100.000	62046	2480	1.438	--
总计		485356	100.000	62046			

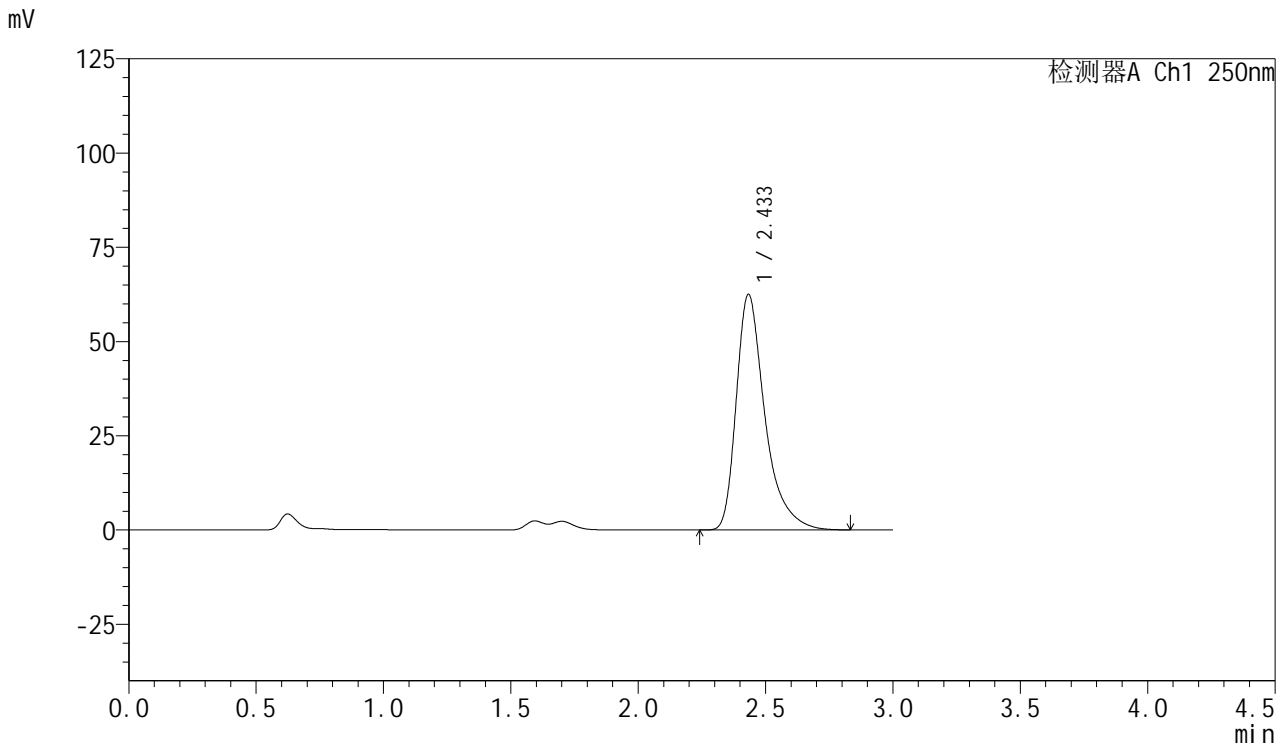


SMF-377

<样品信息>

色谱柱: XB-C18(50mm*4.6mm,5μm) 流速: 1.0ml/min
 柱温: 40°C 波长: 250nm
 数据文件名: RC\$SMF-377 - 18-29/30-1856-2 - cbzj-JPS7157p-pH1.2+SDSjz-15mg-jyx2-60min-P3.lcd
 方法文件名: RC\$SMF-377 - SMF-377-RCQX-FX279.lcm
 批处理文件名: RC\$SMF-377 - 20250326-rcqx-FX279.lcb
 样品瓶号: 1-25
 进样体积: 10 μl 版本号: 6.115
 进样时间: 2025/03/26 14:14:07 实验者: jiangjinwei
 处理时间(V2) : 2025/03/27 10:41:32 处理者: jiangjinwei
 仪器型号: SHIMADZU LC-2050C (FX279)

<色谱图>



<峰表>

检测器A Ch1 250nm

峰号	保留时间	面积	面积%	高度	理论塔板数(USP)	拖尾因子	分离度(USP)
1	2.433	489573	100.000	62437	2466	1.439	--
总计		489573	100.000	62437			

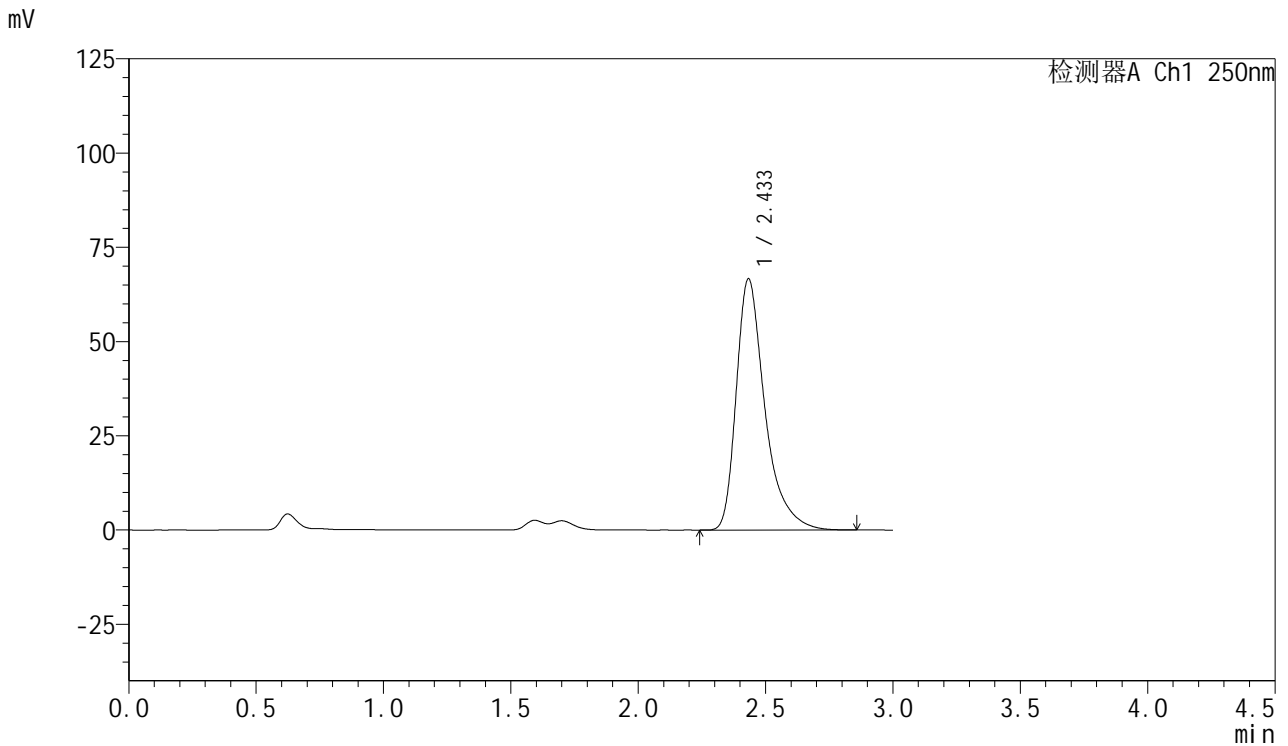


SMF-377

<样品信息>

色谱柱: XB-C18(50mm*4.6mm,5μm) 流速: 1.0ml/min
 柱温: 40°C 波长: 250nm
 数据文件名: RC\$SMF-377 - 18-29/30-1857-2 - cbzj-JPS7157p-pH1.2+SDSjz-15mg-jyx2-60min-P4.lcd
 方法文件名: RC\$SMF-377 - SMF-377-RCQX-FX279.lcm
 批处理文件名: RC\$SMF-377 - 20250326-rcqx-FX279.lcb
 样品瓶号: 1-34
 进样体积: 10 μl 版本号: 6.115
 进样时间: 2025/03/26 14:17:30 实验者: jiangjinwei
 处理时间(V2) : 2025/03/27 10:41:35 处理者: jiangjinwei
 仪器型号: SHIMADZU LC-2050C (FX279)

<色谱图>



<峰表>

检测器A Ch1 250nm

峰号	保留时间	面积	面积%	高度	理论塔板数(USP)	拖尾因子	分离度(USP)
1	2.433	521787	100.000	66570	2468	1.439	--
总计		521787	100.000	66570			

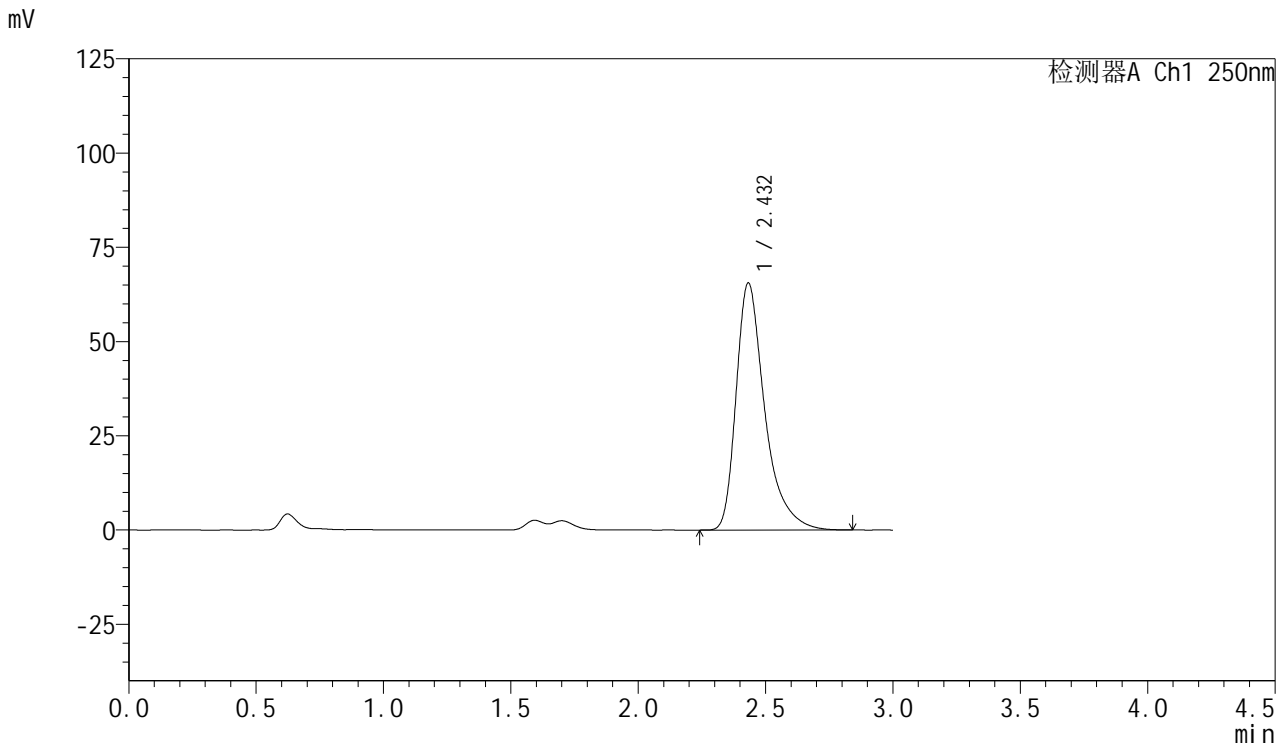


SMF-377

<样品信息>

色谱柱: XB-C18(50mm*4.6mm,5μm) 流速: 1.0ml/min
 柱温: 40°C 波长: 250nm
 数据文件名: RC\$SMF-377 - 18-29/30-1858-2 - cbzj-JPS7157p-pH1.2+SDSjz-15mg-jyx2-60min-P5.lcd
 方法文件名: RC\$SMF-377 - SMF-377-RCQX-FX279.lcm
 批处理文件名: RC\$SMF-377 - 20250326-rcqx-FX279.lcb
 样品瓶号: 1-43
 进样体积: 10 μl 版本号: 6.115
 进样时间: 2025/03/26 14:20:51 实验者: jiangjinwei
 处理时间(V2) : 2025/03/27 10:41:38 处理者: jiangjinwei
 仪器型号: SHIMADZU LC-2050C (FX279)

<色谱图>



<峰表>

检测器A Ch1 250nm

峰号	保留时间	面积	面积%	高度	理论塔板数(USP)	拖尾因子	分离度(USP)
1	2.432	513137	100.000	65515	2467	1.438	--
总计		513137	100.000	65515			

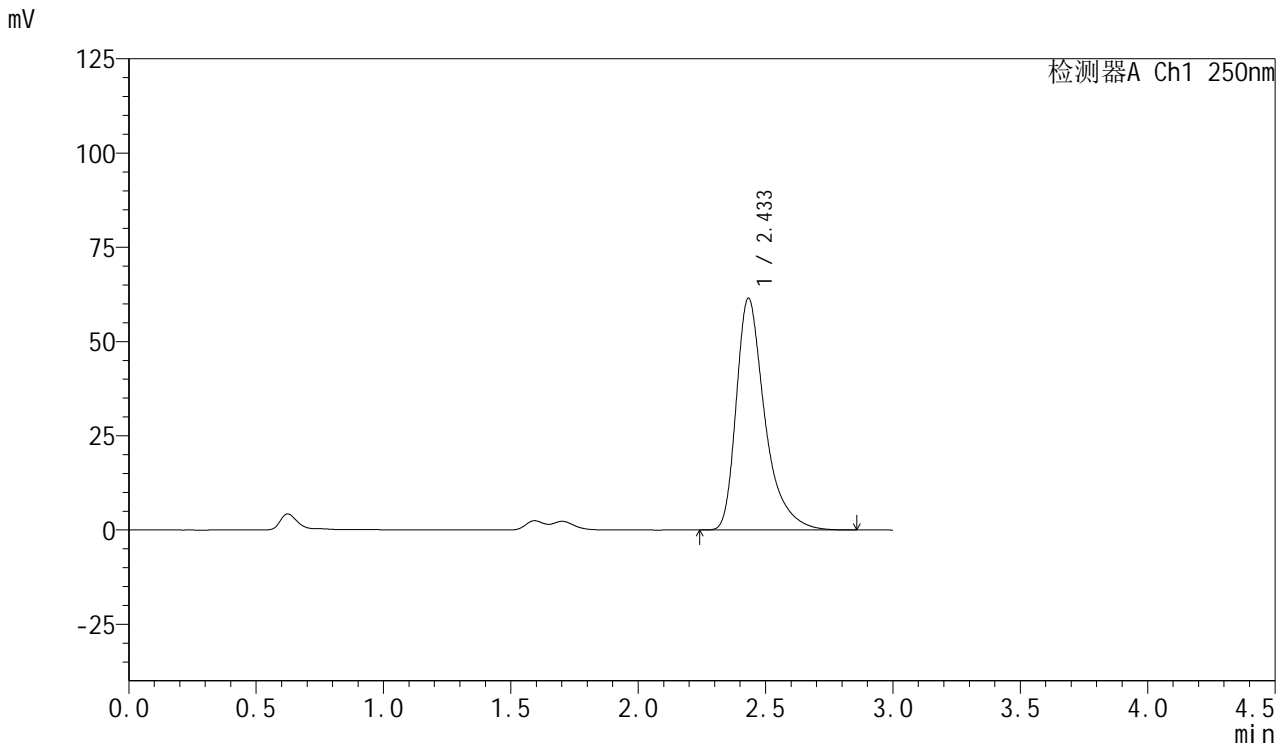


SMF-377

<样品信息>

色谱柱: XB-C18(50mm*4.6mm,5μm) 流速: 1.0ml/min
 柱温: 40°C 波长: 250nm
 数据文件名: RC\$SMF-377 - 18-29/30-1859-2 - cbzj-JPS7157p-pH1.2+SDSjz-15mg-jyx2-60min-P6.lcd
 方法文件名: RC\$SMF-377 - SMF-377-RCQX-FX279.lcm
 批处理文件名: RC\$SMF-377 - 20250326-rcqx-FX279.lcb
 样品瓶号: 1-52
 进样体积: 10 μl 版本号: 6.115
 进样时间: 2025/03/26 14:24:13 实验者: jiangjinwei
 处理时间(V2) : 2025/03/27 10:41:40 处理者: jiangjinwei
 仪器型号: SHIMADZU LC-2050C (FX279)

<色谱图>



<峰表>

检测器A Ch1 250nm

峰号	保留时间	面积	面积%	高度	理论塔板数(USP)	拖尾因子	分离度(USP)
1	2.433	481217	100.000	61432	2470	1.438	--
总计		481217	100.000	61432			

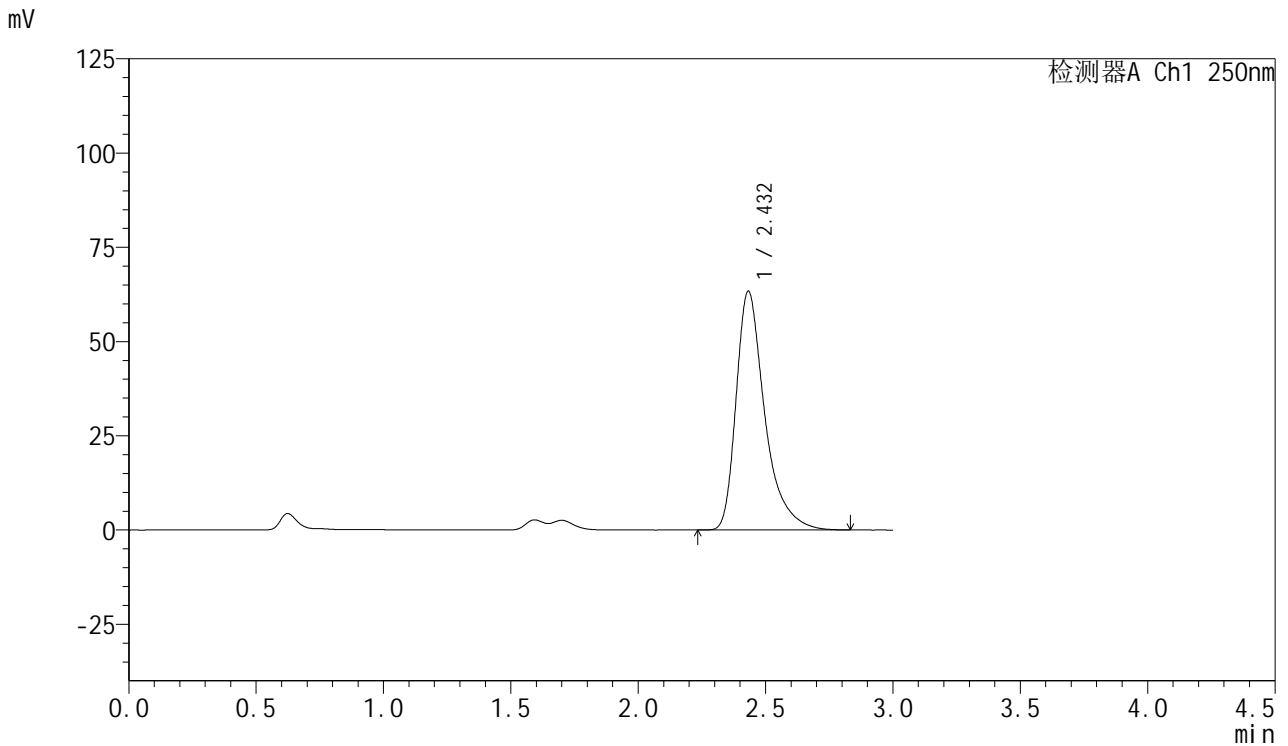


SMF-377

<样品信息>

色谱柱: XB-C18(50mm*4.6mm,5μm) 流速: 1.0ml/min
 柱温: 40°C 波长: 250nm
 数据文件名: RC\$SMF-377 - 18-29/30-1860-2 - cbzj-JPS7157p-pH1.2+SDSjz-15mg-jyx2-jxzs-P1.lcd
 方法文件名: RC\$SMF-377 - SMF-377-RCQX-FX279.lcm
 批处理文件名: RC\$SMF-377 - 20250326-rcqx-FX279.lcb
 样品瓶号: 1-8
 进样体积: 10 μl 版本号: 6.115
 进样时间: 2025/03/26 14:27:36 实验者: jiangjinwei
 处理时间(V2) : 2025/03/27 10:41:43 处理者: jiangjinwei
 仪器型号: SHIMADZU LC-2050C (FX279)

<色谱图>



<峰表>

检测器A Ch1 250nm

峰号	保留时间	面积	面积%	高度	理论塔板数(USP)	拖尾因子	分离度(USP)
1	2.432	495530	100.000	63329	2473	1.437	--
总计		495530	100.000	63329			

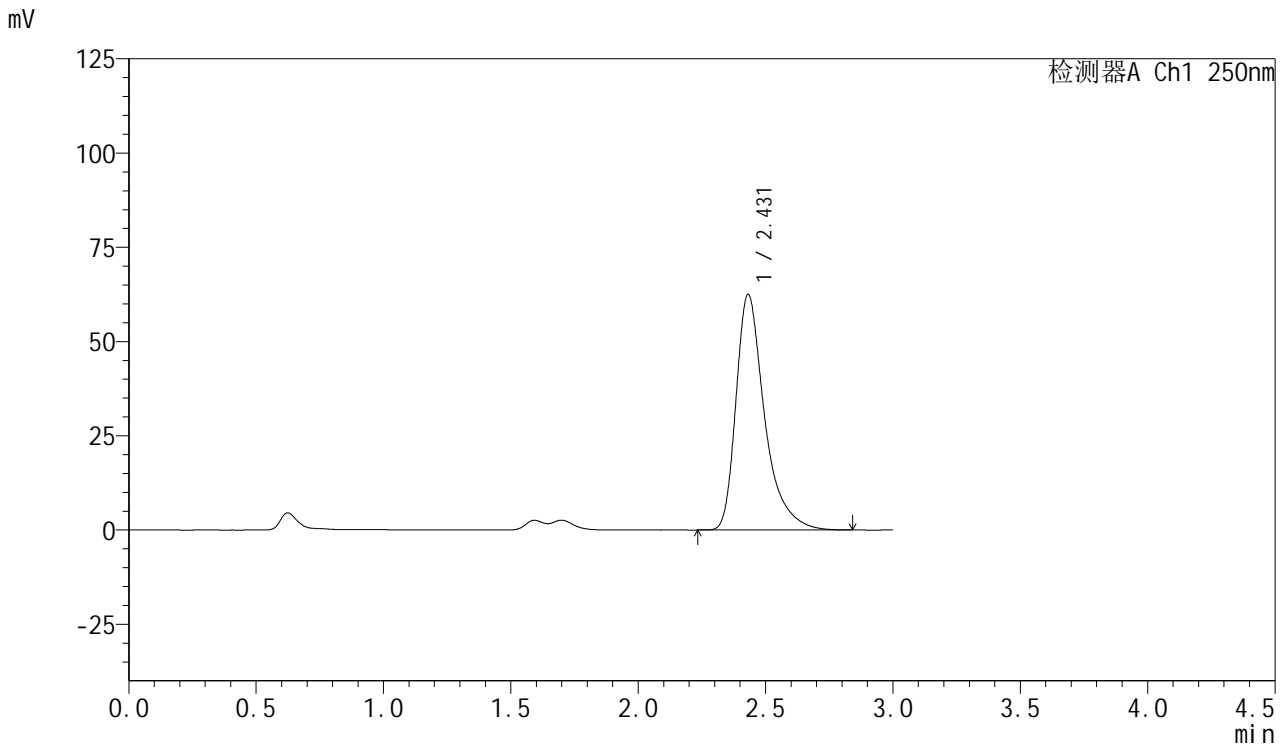


SMF-377

<样品信息>

色谱柱: XB-C18(50mm*4.6mm,5μm) 流速: 1.0ml/min
 柱温: 40°C 波长: 250nm
 数据文件名: RC\$SMF-377 - 18-29/30-1861-2 - cbzj-JPS7157p-pH1.2+SDSjz-15mg-jyx2-jxzs-P2.lcd
 方法文件名: RC\$SMF-377 - SMF-377-RCQX-FX279.lcm
 批处理文件名: RC\$SMF-377 - 20250326-rcqx-FX279.lcb
 样品瓶号: 1-17
 进样体积: 10 μl 版本号: 6.115
 进样时间: 2025/03/26 14:31:00 实验者: jiangjinwei
 处理时间(V2) : 2025/03/27 10:41:46 处理者: jiangjinwei
 仪器型号: SHIMADZU LC-2050C (FX279)

<色谱图>



<峰表>

检测器A Ch1 250nm

峰号	保留时间	面积	面积%	高度	理论塔板数(USP)	拖尾因子	分离度(USP)
1	2.431	488088	100.000	62526	2486	1.439	--
总计		488088	100.000	62526			

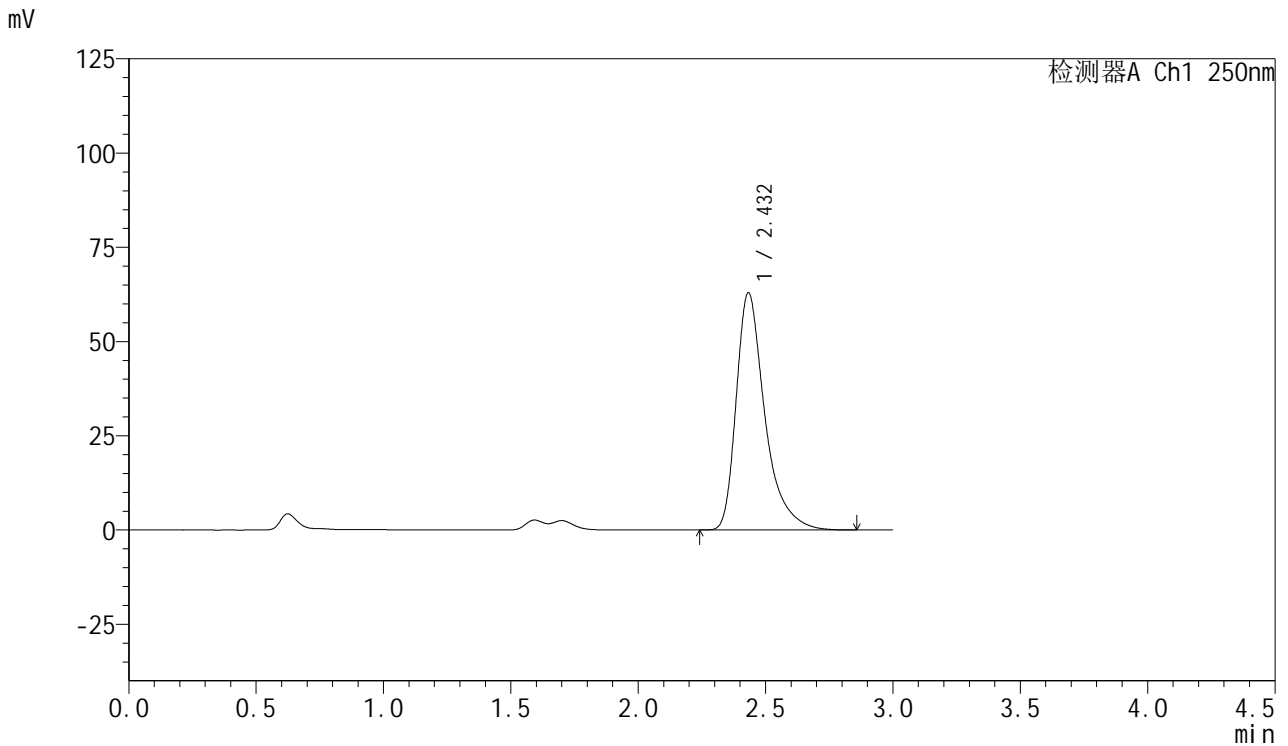


SMF-377

<样品信息>

色谱柱: XB-C18(50mm*4.6mm,5μm) 流速: 1.0ml/min
 柱温: 40°C 波长: 250nm
 数据文件名: RC\$SMF-377 - 18-29/30-1862-2 - cbzj-JPS7157p-pH1.2+SDSjz-15mg-jyx2-jxzs-P3.lcd
 方法文件名: RC\$SMF-377 - SMF-377-RCQX-FX279.lcm
 批处理文件名: RC\$SMF-377 - 20250326-rcqx-FX279.lcb
 样品瓶号: 1-26
 进样体积: 10 μl 版本号: 6.115
 进样时间: 2025/03/26 14:34:23 实验者: jiangjinwei
 处理时间(V2) : 2025/03/27 10:41:49 处理者: jiangjinwei
 仪器型号: SHIMADZU LC-2050C (FX279)

<色谱图>



<峰表>

检测器A Ch1 250nm

峰号	保留时间	面积	面积%	高度	理论塔板数(USP)	拖尾因子	分离度(USP)
1	2.432	492441	100.000	62885	2474	1.439	--
总计		492441	100.000	62885			

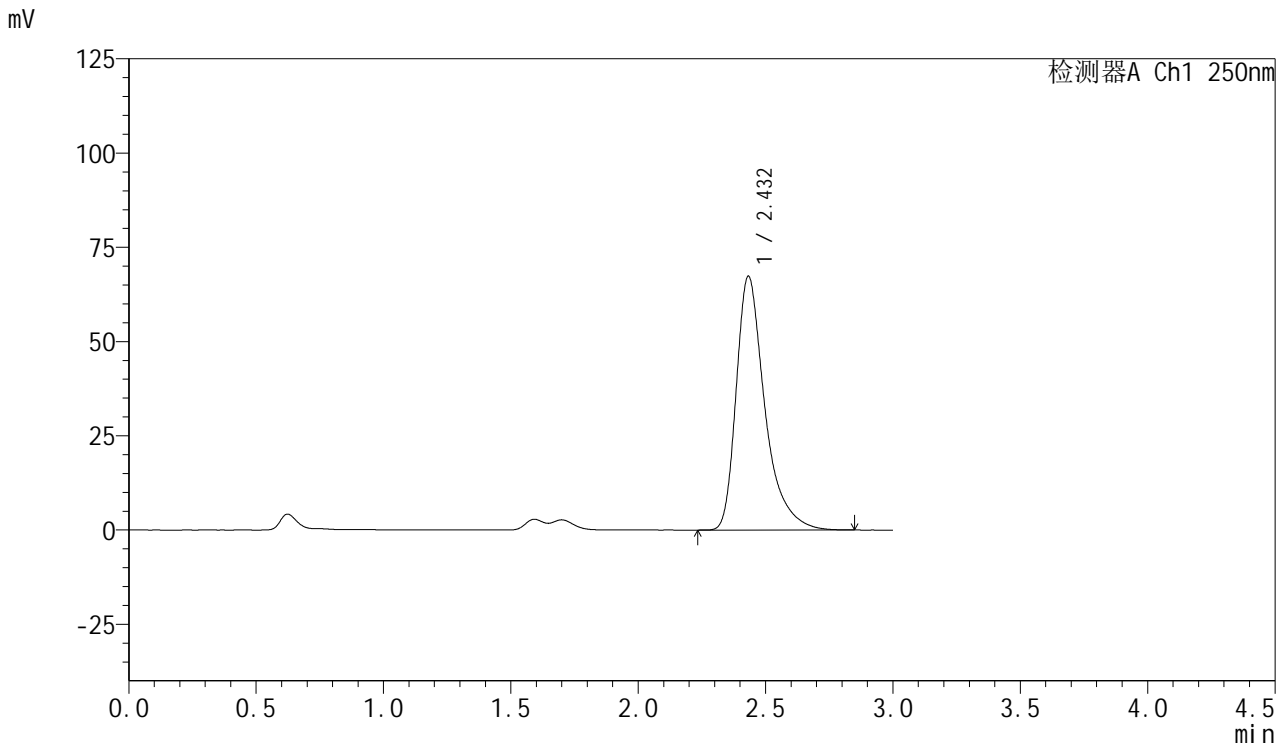


SMF-377

<样品信息>

色谱柱: XB-C18(50mm*4.6mm,5μm) 流速: 1.0ml/min
 柱温: 40°C 波长: 250nm
 数据文件名: RC\$SMF-377 - 18-29/30-1863-2 - cbzj-JPS7157p-pH1.2+SDSjz-15mg-jyx2-jxzs-P4.lcd
 方法文件名: RC\$SMF-377 - SMF-377-RCQX-FX279.lcm
 批处理文件名: RC\$SMF-377 - 20250326-rcqx-FX279.lcb
 样品瓶号: 1-35
 进样体积: 10 μl 版本号: 6.115
 进样时间: 2025/03/26 14:37:46 实验者: jiangjinwei
 处理时间(V2) : 2025/03/27 10:41:52 处理者: jiangjinwei
 仪器型号: SHIMADZU LC-2050C (FX279)

<色谱图>



<峰表>

检测器A Ch1 250nm

峰号	保留时间	面积	面积%	高度	理论塔板数(USP)	拖尾因子	分离度(USP)
1	2.432	526682	100.000	67277	2473	1.438	--
总计		526682	100.000	67277			

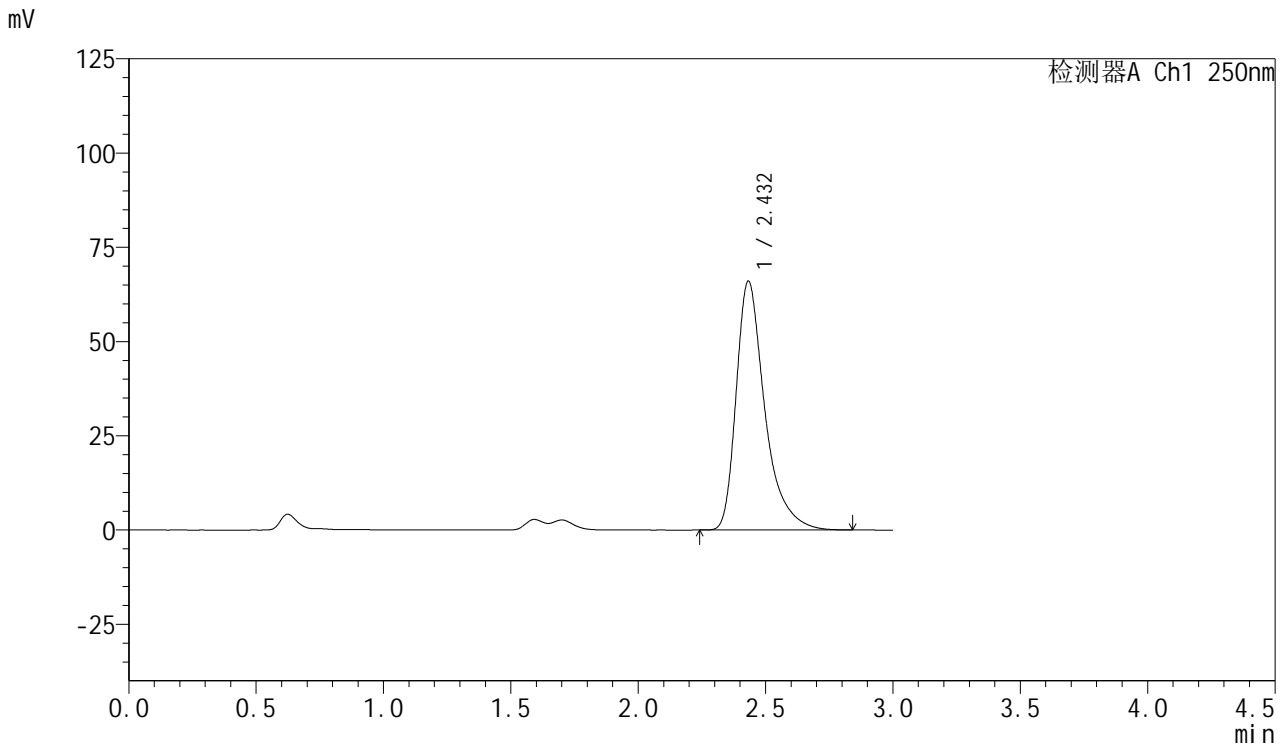


SMF-377

<样品信息>

色谱柱: XB-C18(50mm*4.6mm,5μm) 流速: 1.0ml/min
 柱温: 40°C 波长: 250nm
 数据文件名: RC\$SMF-377 - 18-29/30-1864-2 - cbzj-JPS7157p-pH1.2+SDSjz-15mg-jyx2-jxzs-P5.lcd
 方法文件名: RC\$SMF-377 - SMF-377-RCQX-FX279.lcm
 批处理文件名: RC\$SMF-377 - 20250326-rcqx-FX279.lcb
 样品瓶号: 1-44
 进样体积: 10 μl 版本号: 6.115
 进样时间: 2025/03/26 14:41:07 实验者: jiangjinwei
 处理时间(V2) : 2025/03/27 10:41:55 处理者: jiangjinwei
 仪器型号: SHIMADZU LC-2050C (FX279)

<色谱图>



<峰表>

检测器A Ch1 250nm

峰号	保留时间	面积	面积%	高度	理论塔板数(USP)	拖尾因子	分离度(USP)
1	2.432	516239	100.000	65983	2473	1.438	--
总计		516239	100.000	65983			

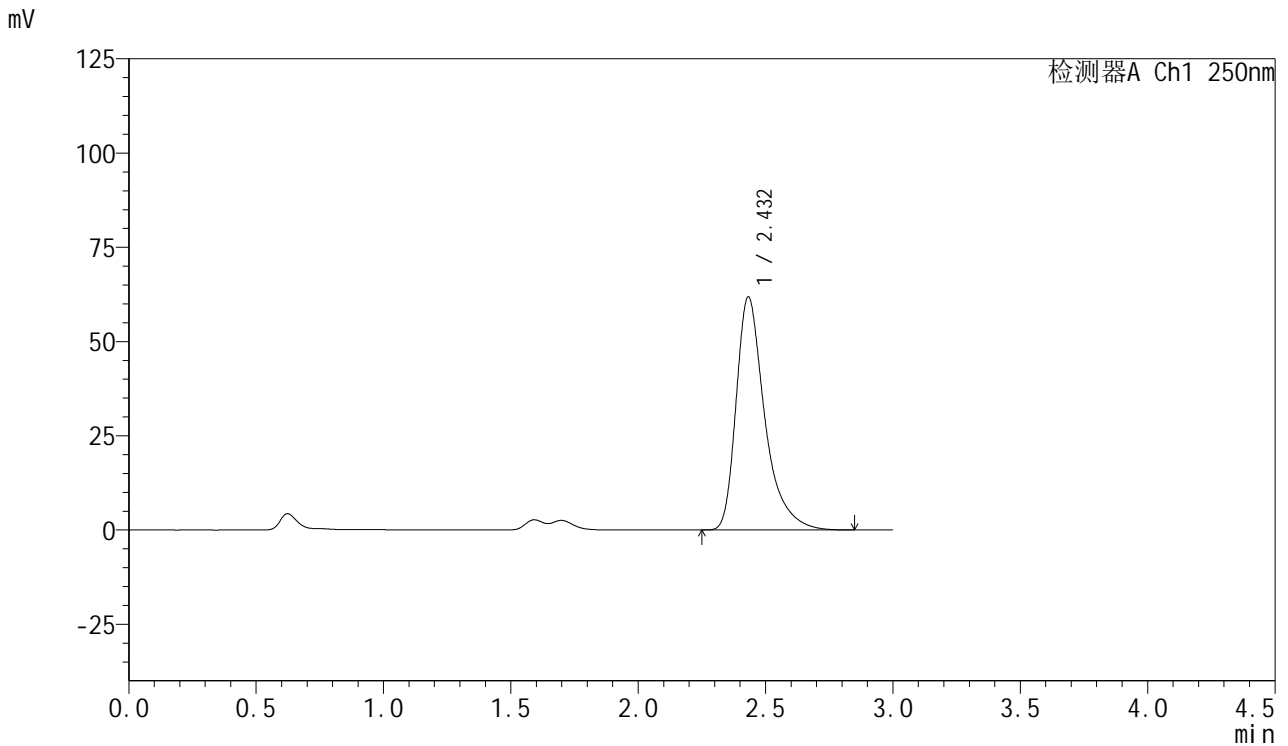


SMF-377

<样品信息>

色谱柱: XB-C18(50mm*4.6mm,5μm) 流速: 1.0ml/min
 柱温: 40°C 波长: 250nm
 数据文件名: RC\$SMF-377 - 18-29/30-1865-2 - cbzj-JPS7157p-pH1.2+SDSjz-15mg-jyx2-jxzs-P6.lcd
 方法文件名: RC\$SMF-377 - SMF-377-RCQX-FX279.lcm
 批处理文件名: RC\$SMF-377 - 20250326-rcqx-FX279.lcb
 样品瓶号: 1-53
 进样体积: 10 μl 版本号: 6.115
 进样时间: 2025/03/26 14:44:30 实验者: jiangjinwei
 处理时间(V2) : 2025/03/27 10:41:57 处理者: jiangjinwei
 仪器型号: SHIMADZU LC-2050C (FX279)

<色谱图>



<峰表>

检测器A Ch1 250nm

峰号	保留时间	面积	面积%	高度	理论塔板数(USP)	拖尾因子	分离度(USP)
1	2.432	483753	100.000	61809	2472	1.435	--
总计		483753	100.000	61809			

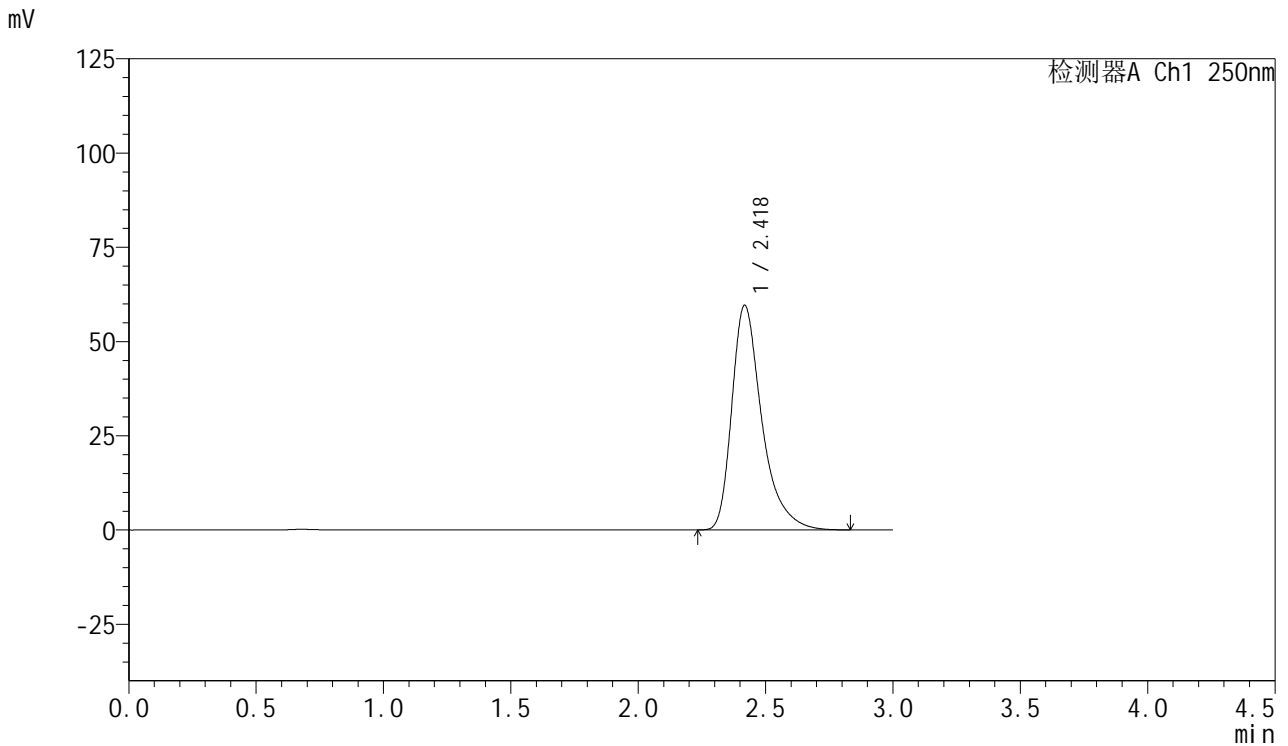


SMF-377

<样品信息>

色谱柱: XB-C18(50mm*4.6mm,5μm) 流速: 1.0ml/min
 柱温: 40°C 波长: 250nm
 数据文件名: RC\$SMF-377 - 18-29/30-1866-2 - cbzj-JPS7157p-pH1.2+SDSjz-15mg-jyx2-dz2-1.lcd
 方法文件名: RC\$SMF-377 - SMF-377-RCQX-FX279.lcm
 批处理文件名: RC\$SMF-377 - 20250326-rcqx-FX279.lcb
 样品瓶号: 1-27
 进样体积: 10 μl 版本号: 6.115
 进样时间: 2025/03/26 14:47:53 实验者: jiangjinwei
 处理时间(V2) : 2025/03/27 10:42:00 处理者: jiangjinwei
 仪器型号: SHIMADZU LC-2050C (FX279)

<色谱图>



<峰表>

检测器A Ch1 250nm

峰号	保留时间	面积	面积%	高度	理论塔板数(USP)	拖尾因子	分离度(USP)
1	2.418	489039	100.000	59429	2196	1.413	--
总计		489039	100.000	59429			

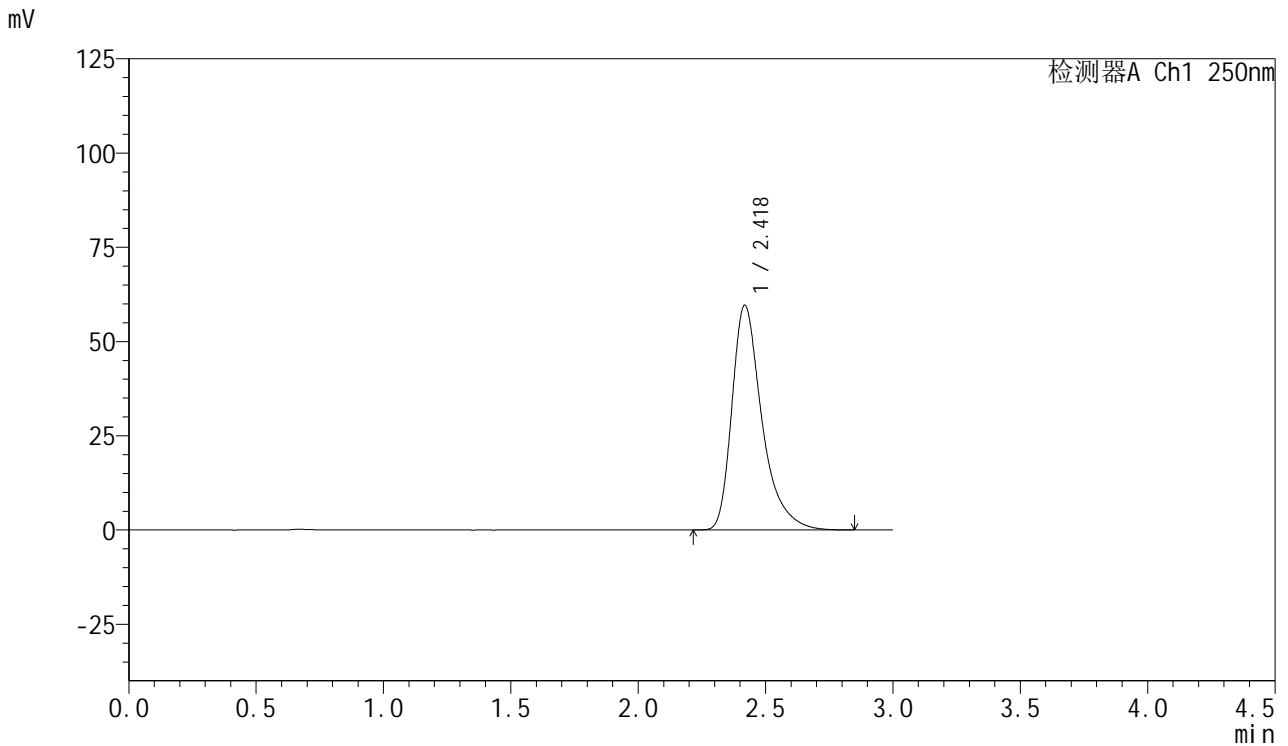


SMF-377

<样品信息>

色谱柱: XB-C18(50mm*4.6mm,5μm) 流速: 1.0ml/min
 柱温: 40°C 波长: 250nm
 数据文件名: RC\$SMF-377 - 18-29/30-1867-2 - cbzj-JPS7157p-pH1.2+SDSjz-15mg-jyx2-dz2-2.lcd
 方法文件名: RC\$SMF-377 - SMF-377-RCQX-FX279.lcm
 批处理文件名: RC\$SMF-377 - 20250326-rcqx-FX279.lcb
 样品瓶号: 1-27
 进样体积: 10 μl 版本号: 6.115
 进样时间: 2025/03/26 14:51:16 实验者: jiangjinwei
 处理时间(V2) : 2025/03/27 10:42:03 处理者: jiangjinwei
 仪器型号: SHIMADZU LC-2050C (FX279)

<色谱图>



<峰表>

检测器A Ch1 250nm

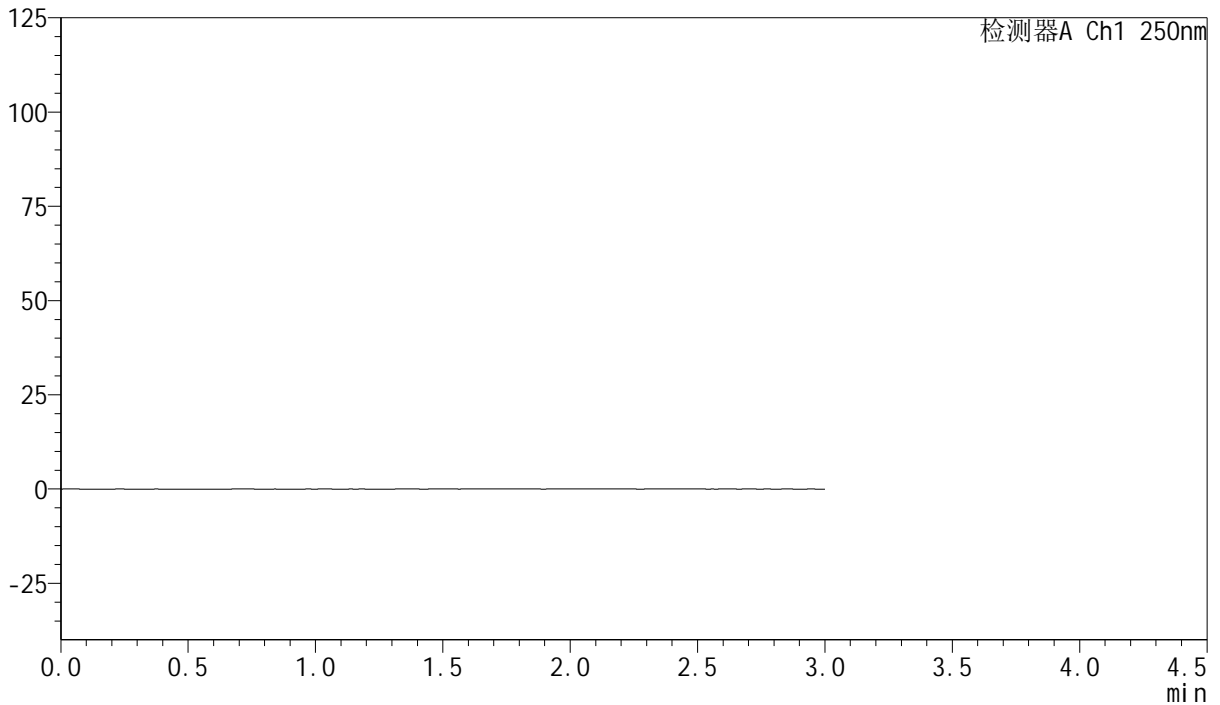
峰号	保留时间	面积	面积%	高度	理论塔板数(USP)	拖尾因子	分离度(USP)
1	2.418	489544	100.000	59496	2193	1.413	--
总计		489544	100.000	59496			

<样品信息>

色谱柱: XB-C18(50mm*4.6mm,5 μ m) 流速: 1.0ml/min
 柱温: 40 $^{\circ}$ C 波长: 250nm
 数据文件名: RC\$SMF-377 - 18-29/30-1868-2 - cbzj-JPS7664p-pH1.2+SDSjz-15mg-jyx2-rj.lcd
 方法文件名: RC\$SMF-377 - SMF-377-RCQX-FX279.lcm
 批处理文件名: RC\$SMF-377 - 20250326-rcqx-FX279.lcb
 样品瓶号: 2-9
 进样体积: 10 μ l 版本号: 6.115
 进样时间: 2025/03/26 14:54:40 实验者: jiangjinwei
 处理时间(V2) : 2025/03/27 10:42:06 处理者: jiangjinwei
 仪器型号: SHIMADZU LC-2050C (FX279)

<色谱图>

mV



<峰表>

检测器A Ch1 250nm

峰号	保留时间	面积	面积%	高度	理论塔板数(USP)	拖尾因子	分离度(USP)
总计							

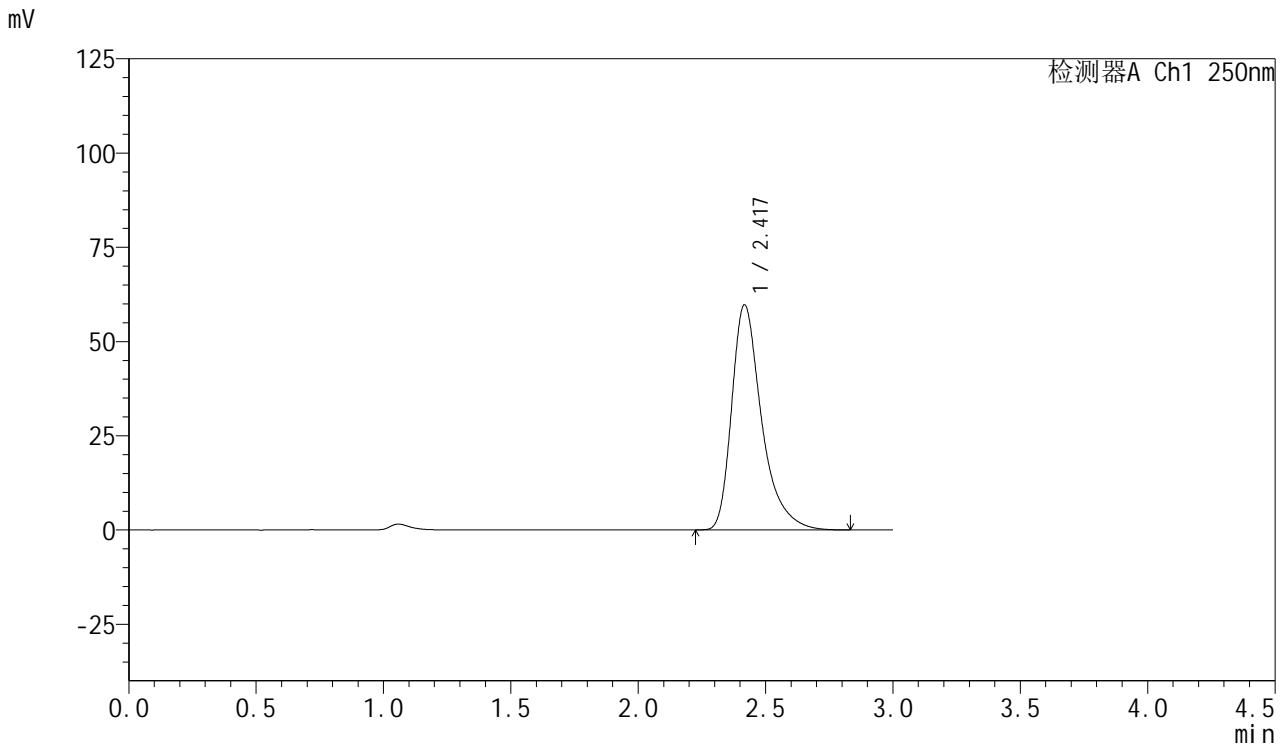


SMF-377

<样品信息>

色谱柱: XB-C18(50mm*4.6mm,5μm) 流速: 1.0ml/min
 柱温: 40°C 波长: 250nm
 数据文件名: RC\$SMF-377 - 18-29/30-1869-2 - cbzj-JPS7664p-pH1.2+SDSjz-15mg-jyx2-dz1-1.lcd
 方法文件名: RC\$SMF-377 - SMF-377-RCQX-FX279.lcm
 批处理文件名: RC\$SMF-377 - 20250326-rcqx-FX279.lcb
 样品瓶号: 2-18
 进样体积: 10 μl 版本号: 6.115
 进样时间: 2025/03/26 14:58:04 实验者: jiangjinwei
 处理时间(V2) : 2025/03/27 10:42:09 处理者: jiangjinwei
 仪器型号: SHIMADZU LC-2050C (FX279)

<色谱图>



<峰表>

检测器A Ch1 250nm

峰号	保留时间	面积	面积%	高度	理论塔板数(USP)	拖尾因子	分离度(USP)
1	2.417	488727	100.000	59592	2211	1.414	--
总计		488727	100.000	59592			

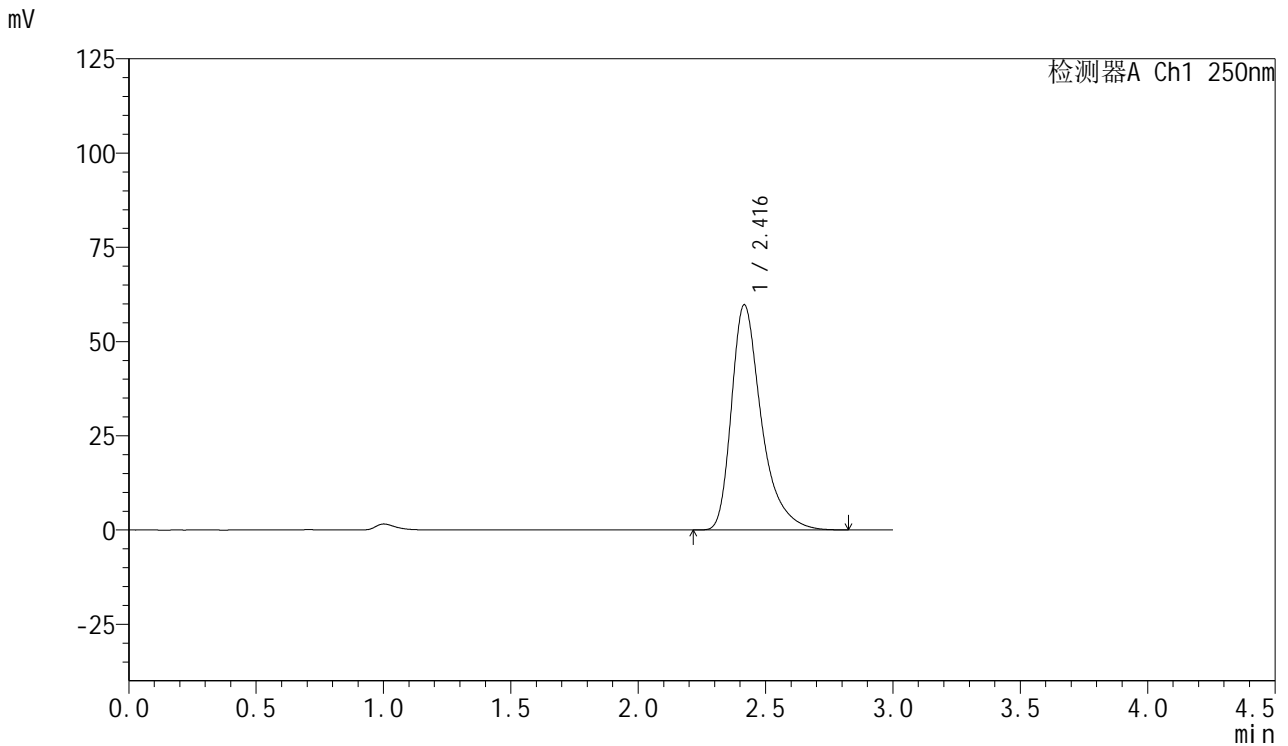


SMF-377

<样品信息>

色谱柱: XB-C18(50mm*4.6mm,5μm) 流速: 1.0ml/min
 柱温: 40°C 波长: 250nm
 数据文件名: RC\$SMF-377 - 18-29/30-1870-2 - cbzj-JPS7664p-pH1.2+SDSjz-15mg-jyx2-dz1-2.lcd
 方法文件名: RC\$SMF-377 - SMF-377-RCQX-FX279.lcm
 批处理文件名: RC\$SMF-377 - 20250326-rcqx-FX279.lcb
 样品瓶号: 2-18
 进样体积: 10 μl 版本号: 6.115
 进样时间: 2025/03/26 15:01:28 实验者: jiangjinwei
 处理时间(V2) : 2025/03/27 10:42:11 处理者: jiangjinwei
 仪器型号: SHIMADZU LC-2050C (FX279)

<色谱图>



<峰表>

检测器A Ch1 250nm

峰号	保留时间	面积	面积%	高度	理论塔板数(USP)	拖尾因子	分离度(USP)
1	2.416	488794	100.000	59681	2209	1.413	--
总计		488794	100.000	59681			

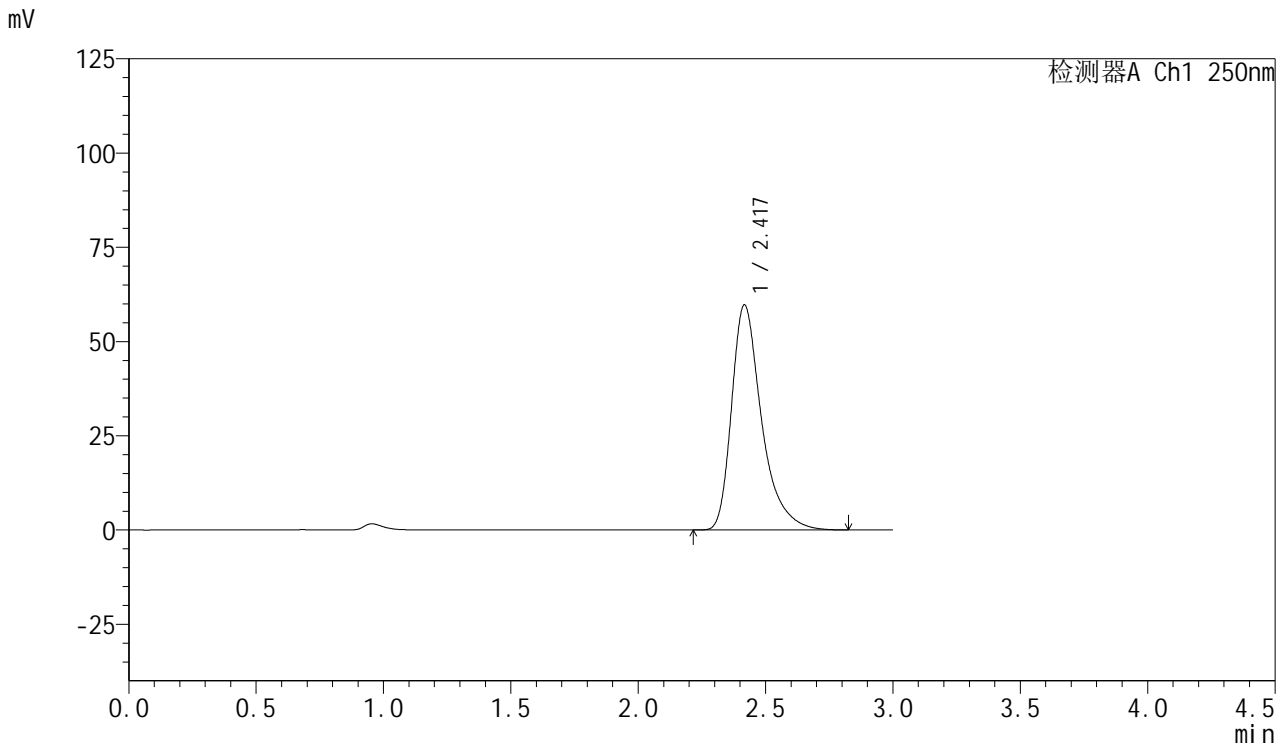


SMF-377

<样品信息>

色谱柱: XB-C18(50mm*4.6mm,5μm) 流速: 1.0ml/min
 柱温: 40°C 波长: 250nm
 数据文件名: RC\$SMF-377 - 18-29/30-1871-2 - cbzj-JPS7664p-pH1.2+SDSjz-15mg-jyx2-dz1-3.lcd
 方法文件名: RC\$SMF-377 - SMF-377-RCQX-FX279.lcm
 批处理文件名: RC\$SMF-377 - 20250326-rcqx-FX279.lcb
 样品瓶号: 2-18
 进样体积: 10 μl 版本号: 6.115
 进样时间: 2025/03/26 15:04:52 实验者: jiangjinwei
 处理时间(V2) : 2025/03/27 10:42:14 处理者: jiangjinwei
 仪器型号: SHIMADZU LC-2050C (FX279)

<色谱图>



<峰表>

检测器A Ch1 250nm

峰号	保留时间	面积	面积%	高度	理论塔板数(USP)	拖尾因子	分离度(USP)
1	2.417	489542	100.000	59590	2198	1.412	--
总计		489542	100.000	59590			

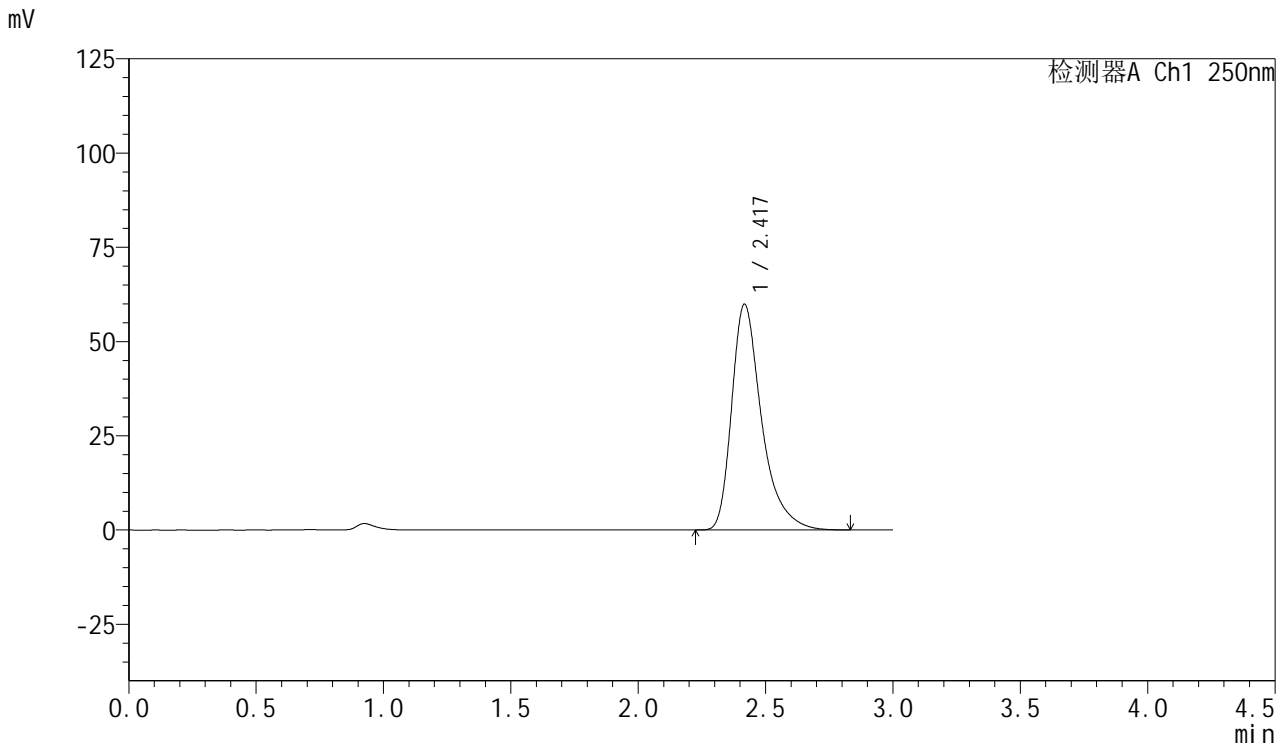


SMF-377

<样品信息>

色谱柱: XB-C18(50mm*4.6mm,5μm) 流速: 1.0ml/min
 柱温: 40°C 波长: 250nm
 数据文件名: RC\$SMF-377 - 18-29/30-1872-2 - cbzj-JPS7664p-pH1.2+SDSjz-15mg-jyx2-dz1-4.lcd
 方法文件名: RC\$SMF-377 - SMF-377-RCQX-FX279.lcm
 批处理文件名: RC\$SMF-377 - 20250326-rcqx-FX279.lcb
 样品瓶号: 2-18
 进样体积: 10 μl 版本号: 6.115
 进样时间: 2025/03/26 15:08:16 实验者: jiangjinwei
 处理时间(V2) : 2025/03/27 10:42:17 处理者: jiangjinwei
 仪器型号: SHIMADZU LC-2050C (FX279)

<色谱图>



<峰表>

检测器A Ch1 250nm

峰号	保留时间	面积	面积%	高度	理论塔板数(USP)	拖尾因子	分离度(USP)
1	2.417	489890	100.000	59761	2214	1.414	--
总计		489890	100.000	59761			

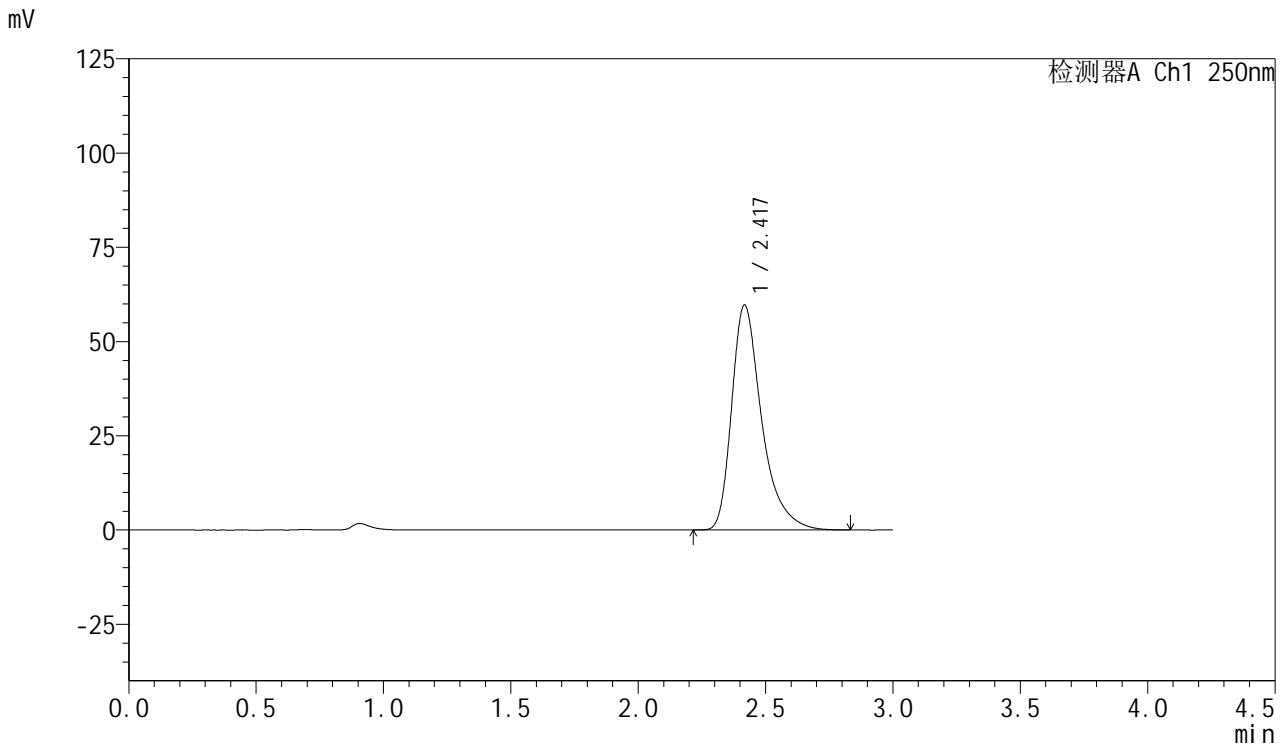


SMF-377

<样品信息>

色谱柱: XB-C18(50mm*4.6mm,5μm) 流速: 1.0ml/min
 柱温: 40°C 波长: 250nm
 数据文件名: RC\$SMF-377 - 18-29/30-1873-2 - cbzj-JPS7664p-pH1.2+SDSjz-15mg-jyx2-dz1-5.lcd
 方法文件名: RC\$SMF-377 - SMF-377-RCQX-FX279.lcm
 批处理文件名: RC\$SMF-377 - 20250326-rcqx-FX279.lcb
 样品瓶号: 2-18
 进样体积: 10 μl 版本号: 6.115
 进样时间: 2025/03/26 15:11:40 实验者: jiangjinwei
 处理时间(V2) : 2025/03/27 10:42:20 处理者: jiangjinwei
 仪器型号: SHIMADZU LC-2050C (FX279)

<色谱图>



<峰表>

检测器A Ch1 250nm

峰号	保留时间	面积	面积%	高度	理论塔板数(USP)	拖尾因子	分离度(USP)
1	2.417	489903	100.000	59542	2193	1.413	--
总计		489903	100.000	59542			

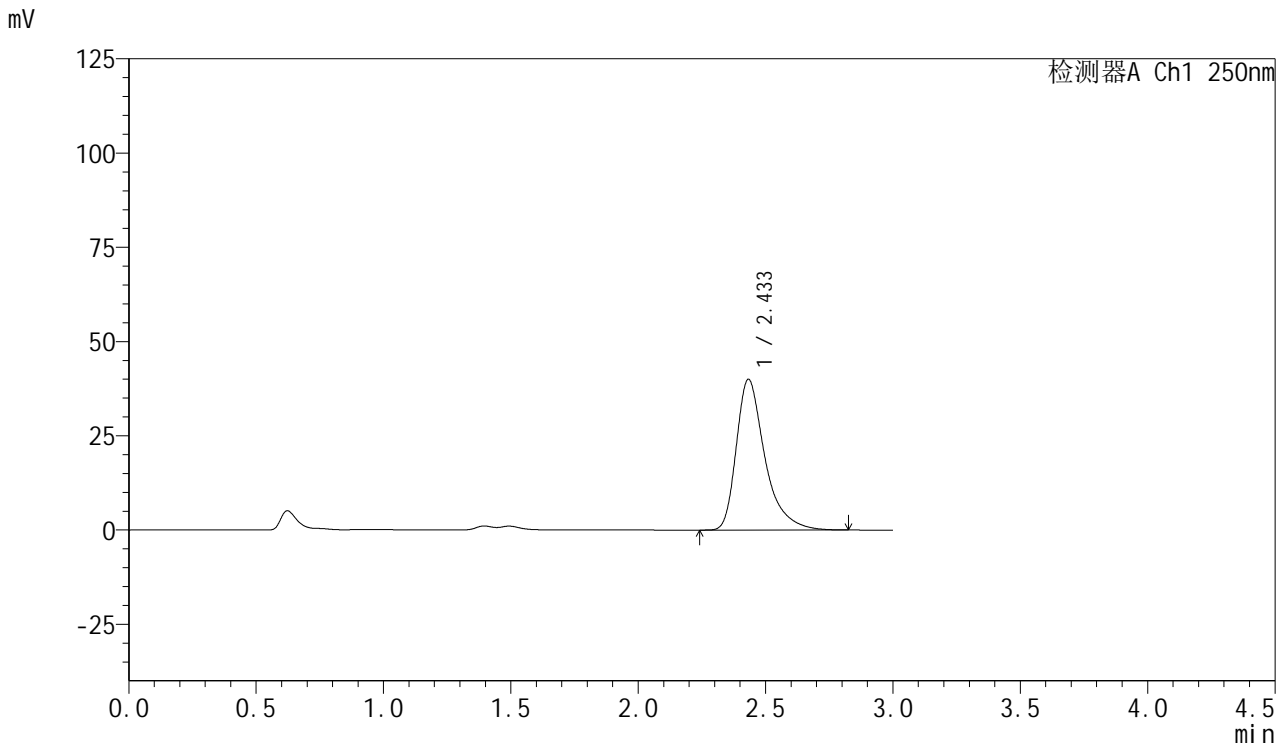


SMF-377

<样品信息>

色谱柱: XB-C18(50mm*4.6mm,5μm) 流速: 1.0ml/min
 柱温: 40°C 波长: 250nm
 数据文件名: RC\$SMF-377 - 18-29/30-1874-2 - cbzj-JPS7664p-pH1.2+SDSjz-15mg-jyx2-5min-P1.lcd
 方法文件名: RC\$SMF-377 - SMF-377-RCQX-FX279.lcm
 批处理文件名: RC\$SMF-377 - 20250326-rcqx-FX279.lcb
 样品瓶号: 2-1 版本号: 6.115
 进样体积: 10 μl 实验者: jiangjinwei
 进样时间: 2025/03/26 15:15:03 处理者: jiangjinwei
 处理时间(V2) : 2025/03/27 10:42:23
 仪器型号: SHIMADZU LC-2050C (FX279)

<色谱图>



<峰表>

检测器A Ch1 250nm

峰号	保留时间	面积	面积%	高度	理论塔板数(USP)	拖尾因子	分离度(USP)
1	2.433	312364	100.000	39959	2484	1.436	--
总计		312364	100.000	39959			

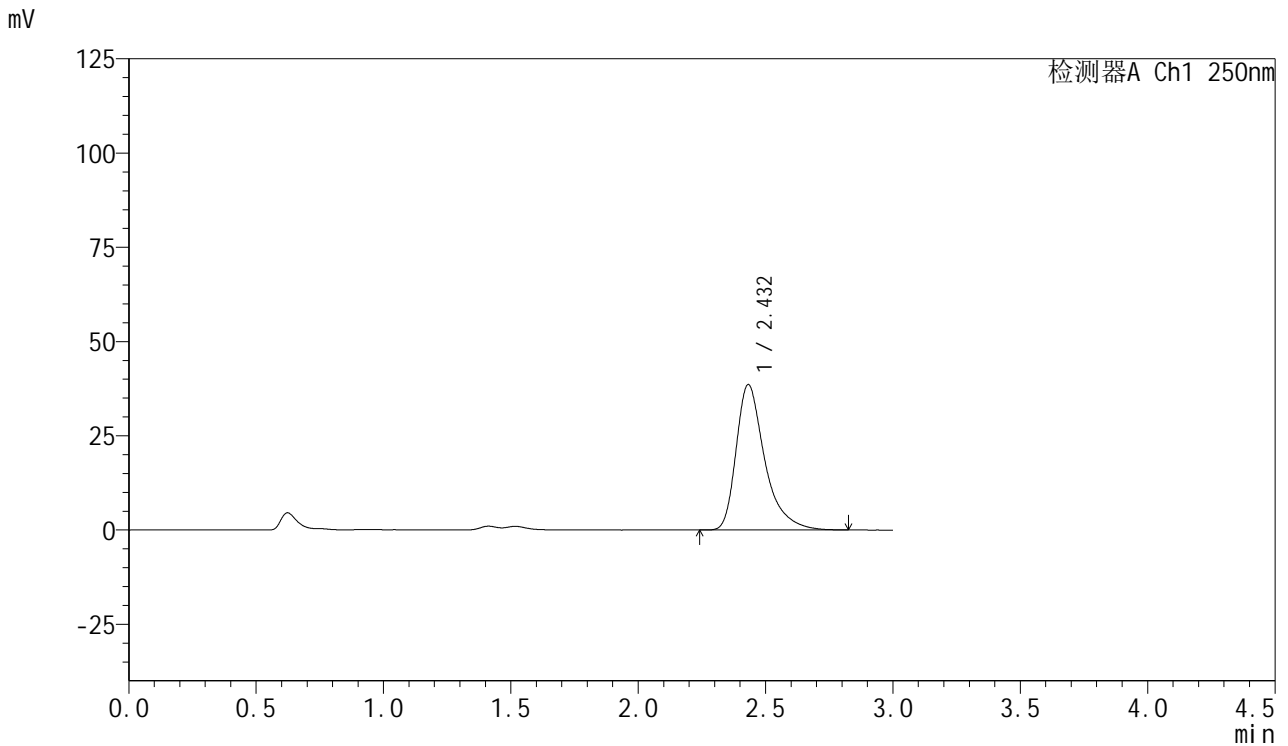


SMF-377

<样品信息>

色谱柱: XB-C18(50mm*4.6mm,5μm) 流速: 1.0ml/min
 柱温: 40°C 波长: 250nm
 数据文件名: RC\$SMF-377 - 18-29/30-1875-2 - cbzj-JPS7664p-pH1.2+SDSjz-15mg-jyx2-5min-P2.lcd
 方法文件名: RC\$SMF-377 - SMF-377-RCQX-FX279.lcm
 批处理文件名: RC\$SMF-377 - 20250326-rcqx-FX279.lcb
 样品瓶号: 2-10
 进样体积: 10 μl 版本号: 6.115
 进样时间: 2025/03/26 15:18:26 实验者: jiangjinwei
 处理时间(V2) : 2025/03/27 10:42:26 处理者: jiangjinwei
 仪器型号: SHIMADZU LC-2050C (FX279)

<色谱图>



<峰表>

检测器A Ch1 250nm

峰号	保留时间	面积	面积%	高度	理论塔板数(USP)	拖尾因子	分离度(USP)
1	2.432	301770	100.000	38577	2473	1.437	--
总计		301770	100.000	38577			

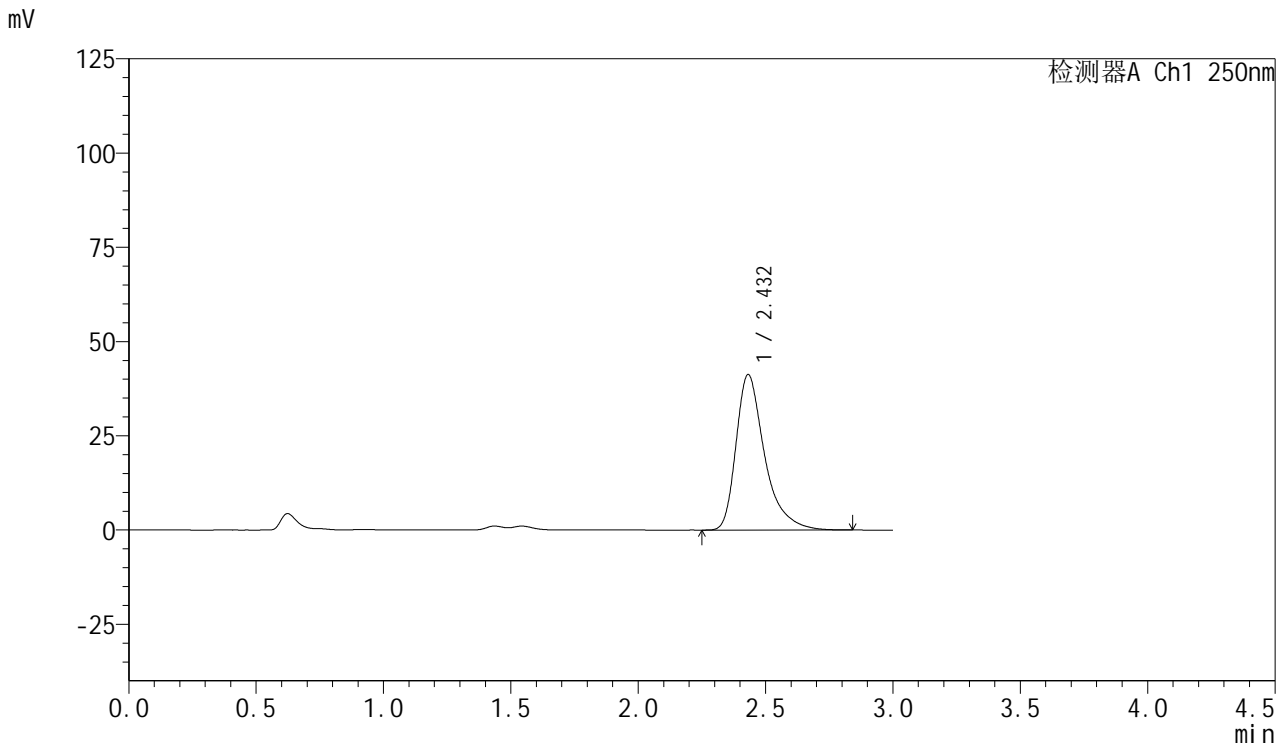


SMF-377

<样品信息>

色谱柱: XB-C18(50mm*4.6mm,5μm) 流速: 1.0ml/min
 柱温: 40°C 波长: 250nm
 数据文件名: RC\$SMF-377 - 18-29/30-1876-2 - cbzj-JPS7664p-pH1.2+SDSjz-15mg-jyx2-5min-P3.lcd
 方法文件名: RC\$SMF-377 - SMF-377-RCQX-FX279.lcm
 批处理文件名: RC\$SMF-377 - 20250326-rcqx-FX279.lcb
 样品瓶号: 2-19 版本号: 6.115
 进样体积: 10 μl 进样时间: 2025/03/26 15:21:50 实验者: jiangjinwei
 处理时间(V2): 2025/03/27 10:42:28 处理者: jiangjinwei
 仪器型号: SHIMADZU LC-2050C (FX279)

<色谱图>



<峰表>

检测器A Ch1 250nm

峰号	保留时间	面积	面积%	高度	理论塔板数(USP)	拖尾因子	分离度(USP)
1	2.432	321864	100.000	41252	2486	1.438	--
总计		321864	100.000	41252			

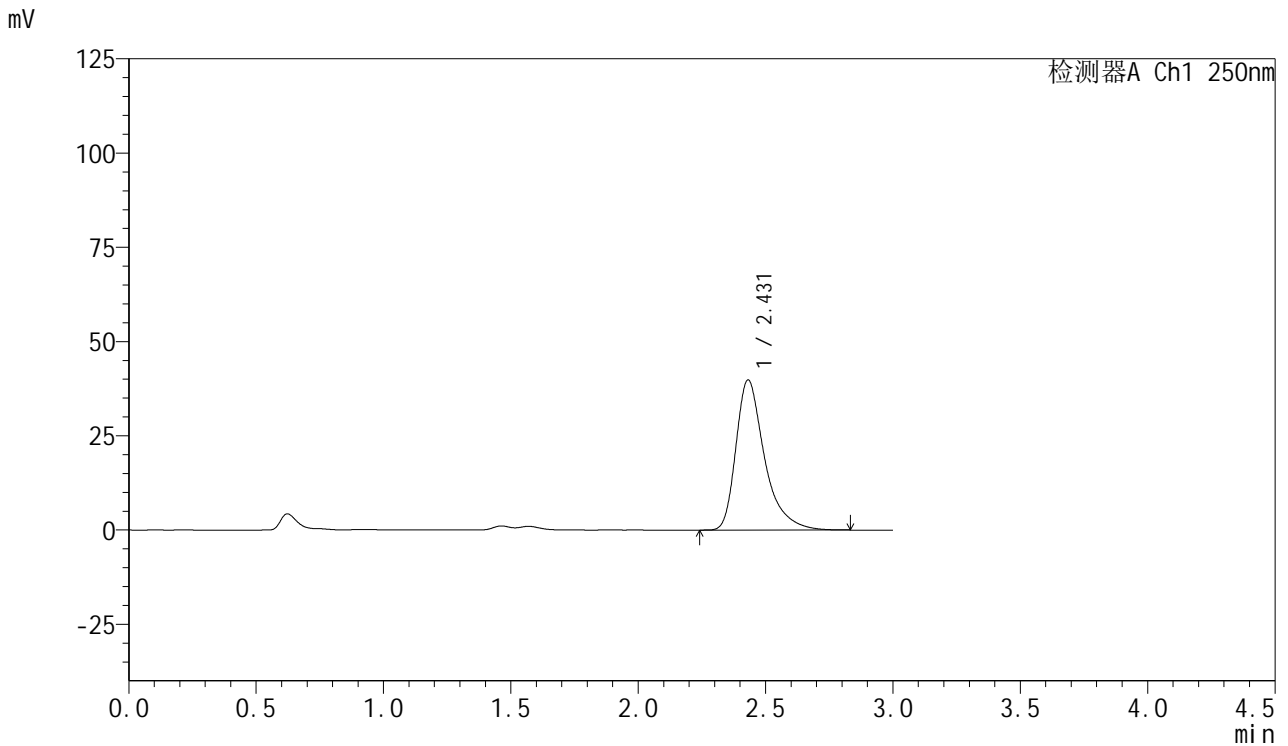


SMF-377

<样品信息>

色谱柱: XB-C18(50mm*4.6mm,5μm) 流速: 1.0ml/min
 柱温: 40°C 波长: 250nm
 数据文件名: RC\$SMF-377 - 18-29/30-1877-2 - cbzj-JPS7664p-pH1.2+SDSjz-15mg-jyx2-5min-P4.lcd
 方法文件名: RC\$SMF-377 - SMF-377-RCQX-FX279.lcm
 批处理文件名: RC\$SMF-377 - 20250326-rcqx-FX279.lcb
 样品瓶号: 2-28
 进样体积: 10 μl 版本号: 6.115
 进样时间: 2025/03/26 15:25:13 实验者: jiangjinwei
 处理时间(V2): 2025/03/27 10:42:31 处理者: jiangjinwei
 仪器型号: SHIMADZU LC-2050C (FX279)

<色谱图>



<峰表>

检测器A Ch1 250nm

峰号	保留时间	面积	面积%	高度	理论塔板数(USP)	拖尾因子	分离度(USP)
1	2.431	311454	100.000	39836	2476	1.438	--
总计		311454	100.000	39836			

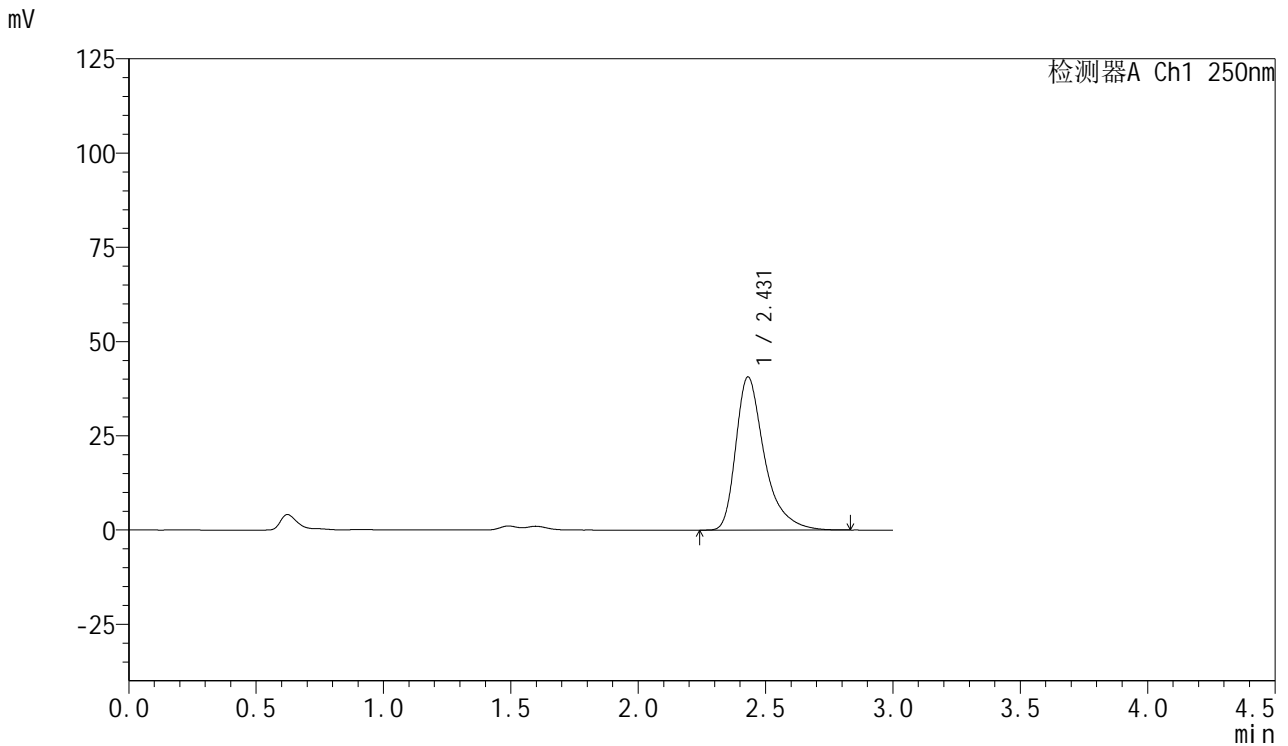


SMF-377

<样品信息>

色谱柱: XB-C18(50mm*4.6mm,5μm) 流速: 1.0ml/min
 柱温: 40°C 波长: 250nm
 数据文件名: RC\$SMF-377 - 18-29/30-1878-2 - cbzj-JPS7664p-pH1.2+SDSjz-15mg-jyx2-5min-P5.lcd
 方法文件名: RC\$SMF-377 - SMF-377-RCQX-FX279.lcm
 批处理文件名: RC\$SMF-377 - 20250326-rcqx-FX279.lcb
 样品瓶号: 2-37
 进样体积: 10 μl 版本号: 6.115
 进样时间: 2025/03/26 15:28:36 实验者: jiangjinwei
 处理时间(V2) : 2025/03/27 10:42:34 处理者: jiangjinwei
 仪器型号: SHIMADZU LC-2050C (FX279)

<色谱图>



<峰表>

检测器A Ch1 250nm

峰号	保留时间	面积	面积%	高度	理论塔板数(USP)	拖尾因子	分离度(USP)
1	2.431	317468	100.000	40639	2478	1.439	--
总计		317468	100.000	40639			

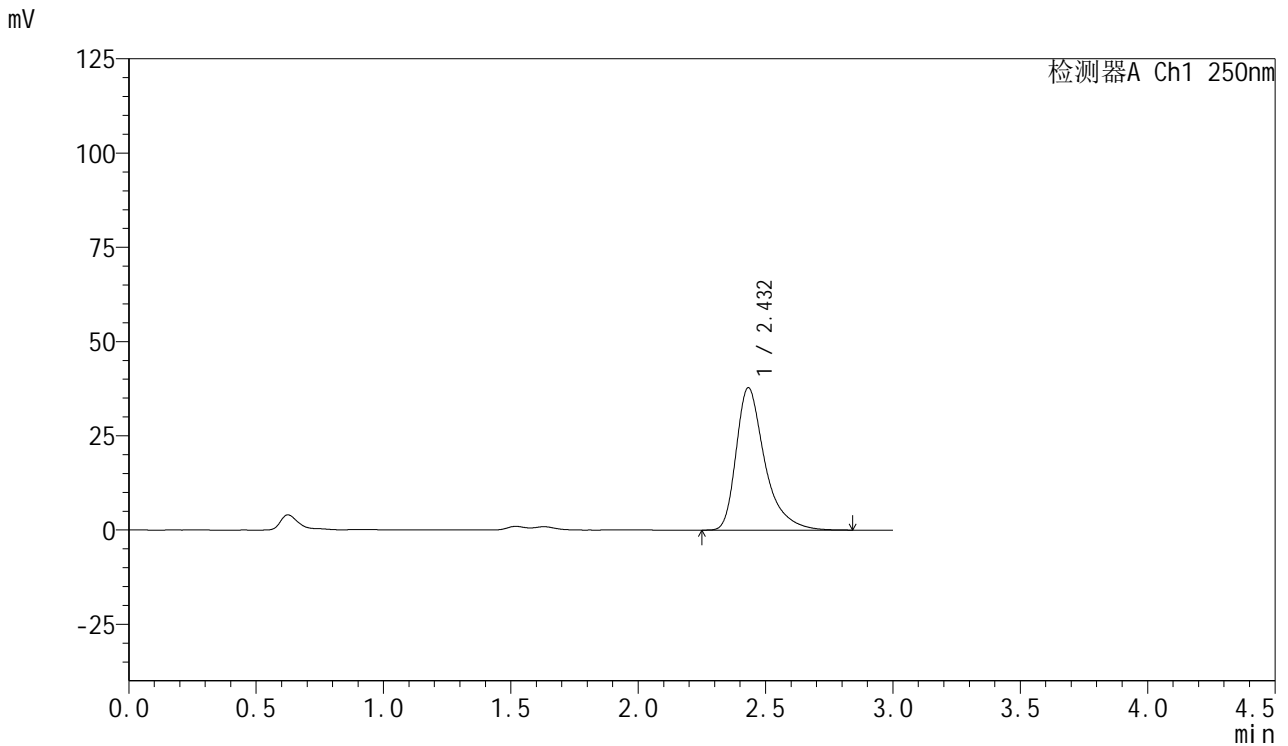


SMF-377

<样品信息>

色谱柱: XB-C18(50mm*4.6mm,5μm) 流速: 1.0ml/min
 柱温: 40°C 波长: 250nm
 数据文件名: RC\$SMF-377 - 18-29/30-1879-2 - cbzj-JPS7664p-pH1.2+SDSjz-15mg-jyx2-5min-P6.lcd
 方法文件名: RC\$SMF-377 - SMF-377-RCQX-FX279.lcm
 批处理文件名: RC\$SMF-377 - 20250326-rcqx-FX279.lcb
 样品瓶号: 2-46
 进样体积: 10 μl 版本号: 6.115
 进样时间: 2025/03/26 15:32:00 实验者: jiangjinwei
 处理时间(V2) : 2025/03/27 10:42:37 处理者: jiangjinwei
 仪器型号: SHIMADZU LC-2050C (FX279)

<色谱图>



<峰表>

检测器A Ch1 250nm

峰号	保留时间	面积	面积%	高度	理论塔板数(USP)	拖尾因子	分离度(USP)
1	2.432	295218	100.000	37751	2484	1.439	--
总计		295218	100.000	37751			

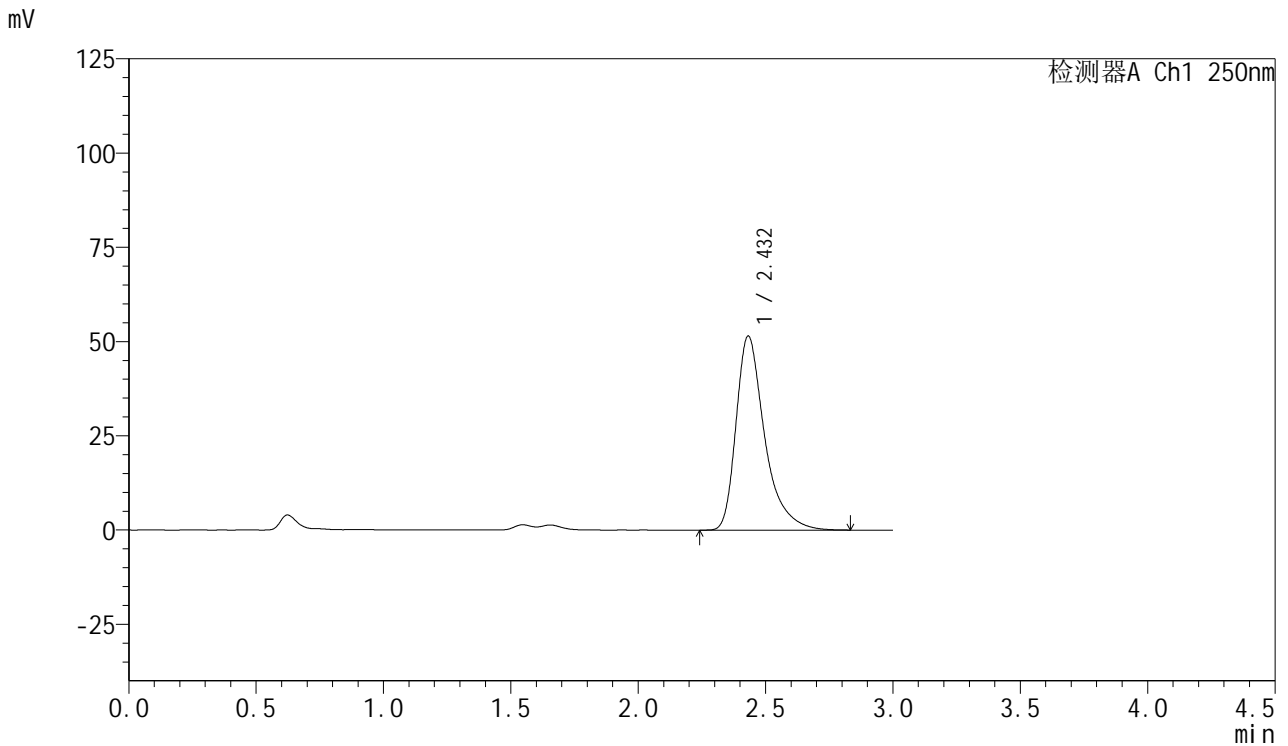


SMF-377

<样品信息>

色谱柱: XB-C18(50mm*4.6mm,5μm) 流速: 1.0ml/min
 柱温: 40°C 波长: 250nm
 数据文件名: RC\$SMF-377 - 18-29/30-1880-2 - cbzj-JPS7664p-pH1.2+SDSjz-15mg-jyx2-10min-P1.lcd
 方法文件名: RC\$SMF-377 - SMF-377-RCQX-FX279.lcm
 批处理文件名: RC\$SMF-377 - 20250326-rcqx-FX279.lcb
 样品瓶号: 2-2 版本号: 6.115
 进样体积: 10 μl 实验者: jiangjinwei
 进样时间: 2025/03/26 15:35:23 处理者: jiangjinwei
 处理时间(V2) : 2025/03/27 10:42:40
 仪器型号: SHIMADZU LC-2050C (FX279)

<色谱图>



<峰表>

检测器A Ch1 250nm

峰号	保留时间	面积	面积%	高度	理论塔板数(USP)	拖尾因子	分离度(USP)
1	2.432	401941	100.000	51488	2484	1.435	--
总计		401941	100.000	51488			

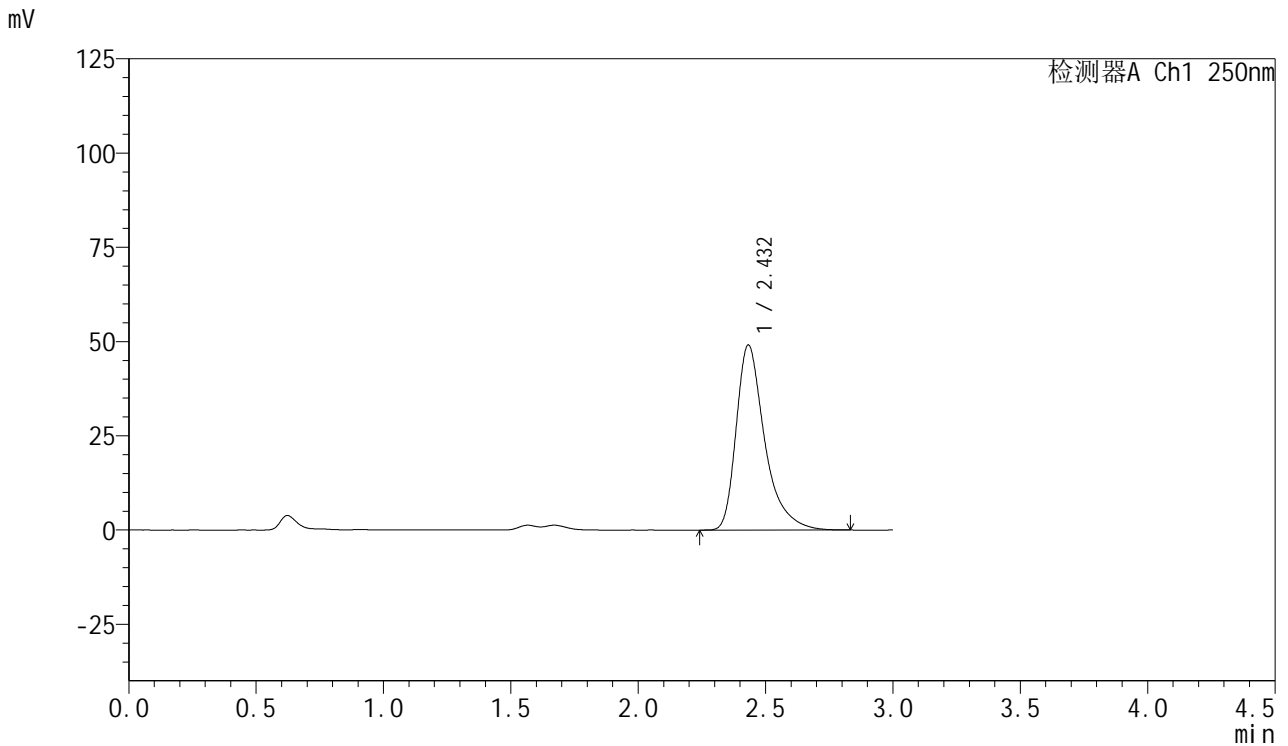


SMF-377

<样品信息>

色谱柱: XB-C18(50mm*4.6mm,5μm) 流速: 1.0ml/min
 柱温: 40°C 波长: 250nm
 数据文件名: RC\$SMF-377 - 18-29/30-1881-2 - cbzj-JPS7664p-pH1.2+SDSjz-15mg-jyx2-10min-P2.lcd
 方法文件名: RC\$SMF-377 - SMF-377-RCQX-FX279.lcm
 批处理文件名: RC\$SMF-377 - 20250326-rcqx-FX279.lcb
 样品瓶号: 2-11
 进样体积: 10 μl 版本号: 6.115
 进样时间: 2025/03/26 15:38:47 实验者: jiangjinwei
 处理时间(V2) : 2025/03/27 10:42:43 处理者: jiangjinwei
 仪器型号: SHIMADZU LC-2050C (FX279)

<色谱图>



<峰表>

检测器A Ch1 250nm

峰号	保留时间	面积	面积%	高度	理论塔板数(USP)	拖尾因子	分离度(USP)
1	2.432	382931	100.000	49071	2487	1.436	--
总计		382931	100.000	49071			

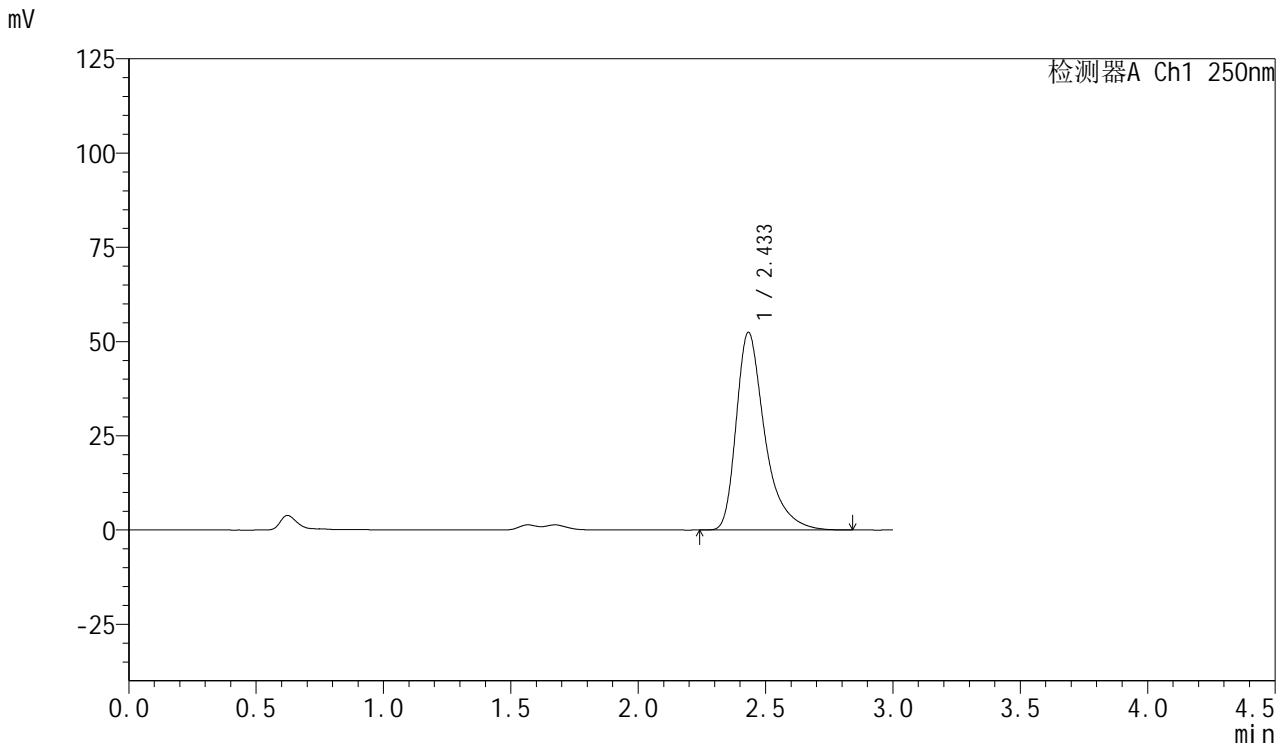


SMF-377

<样品信息>

色谱柱: XB-C18(50mm*4.6mm,5μm) 流速: 1.0ml/min
 柱温: 40°C 波长: 250nm
 数据文件名: RC\$SMF-377 - 18-29/30-1882-2 - cbzj-JPS7664p-pH1.2+SDSjz-15mg-jyx2-10min-P3.lcd
 方法文件名: RC\$SMF-377 - SMF-377-RCQX-FX279.lcm
 批处理文件名: RC\$SMF-377 - 20250326-rcqx-FX279.lcb
 样品瓶号: 2-20
 进样体积: 10 μl 版本号: 6.115
 进样时间: 2025/03/26 15:42:10 实验者: jiangjinwei
 处理时间(V2) : 2025/03/27 10:42:46 处理者: jiangjinwei
 仪器型号: SHIMADZU LC-2050C (FX279)

<色谱图>



<峰表>

检测器A Ch1 250nm

峰号	保留时间	面积	面积%	高度	理论塔板数(USP)	拖尾因子	分离度(USP)
1	2.433	408814	100.000	52400	2493	1.435	--
总计		408814	100.000	52400			

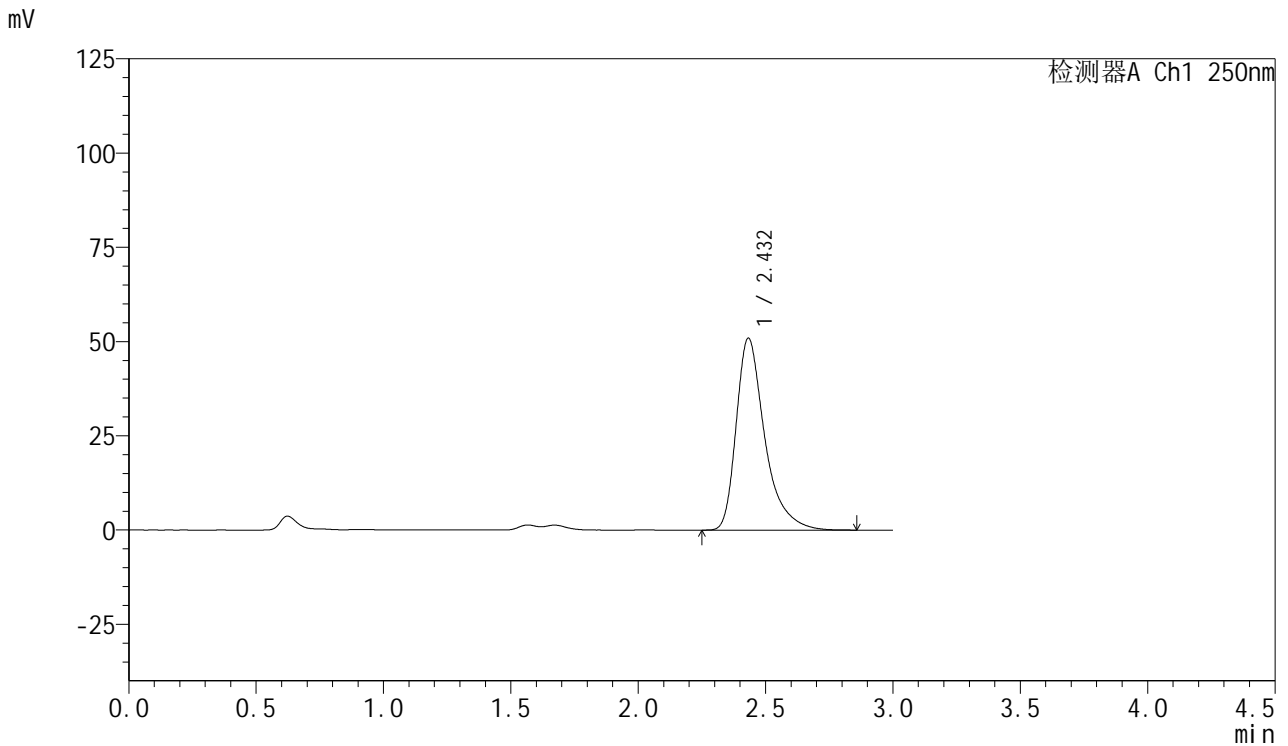


SMF-377

<样品信息>

色谱柱: XB-C18(50mm*4.6mm,5μm) 流速: 1.0ml/min
 柱温: 40°C 波长: 250nm
 数据文件名: RC\$SMF-377 - 18-29/30-1883-2 - cbzj-JPS7664p-pH1.2+SDSjz-15mg-jyx2-10min-P4.lcd
 方法文件名: RC\$SMF-377 - SMF-377-RCQX-FX279.lcm
 批处理文件名: RC\$SMF-377 - 20250326-rcqx-FX279.lcb
 样品瓶号: 2-29
 进样体积: 10 μl 版本号: 6.115
 进样时间: 2025/03/26 15:45:33 实验者: jiangjinwei
 处理时间(V2) : 2025/03/27 10:42:49 处理者: jiangjinwei
 仪器型号: SHIMADZU LC-2050C (FX279)

<色谱图>



<峰表>

检测器A Ch1 250nm

峰号	保留时间	面积	面积%	高度	理论塔板数(USP)	拖尾因子	分离度(USP)
1	2.432	397086	100.000	50899	2489	1.435	--
总计		397086	100.000	50899			

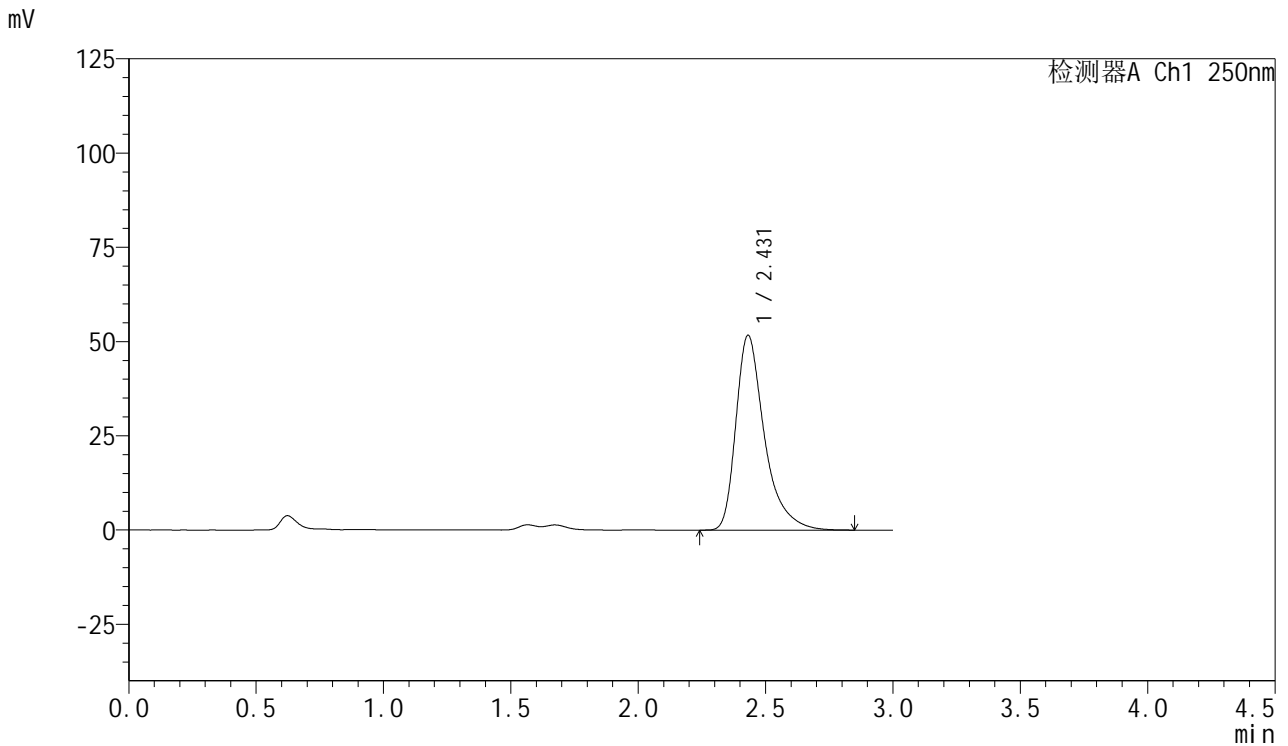


SMF-377

<样品信息>

色谱柱: XB-C18(50mm*4.6mm,5μm) 流速: 1.0ml/min
 柱温: 40°C 波长: 250nm
 数据文件名: RC\$SMF-377 - 18-29/30-1884-2 - cbzj-JPS7664p-pH1.2+SDSjz-15mg-jyx2-10min-P5.lcd
 方法文件名: RC\$SMF-377 - SMF-377-RCQX-FX279.lcm
 批处理文件名: RC\$SMF-377 - 20250326-rcqx-FX279.lcb
 样品瓶号: 2-38
 进样体积: 10 μl 版本号: 6.115
 进样时间: 2025/03/26 15:48:56 实验者: jiangjinwei
 处理时间(V2) : 2025/03/27 10:42:51 处理者: jiangjinwei
 仪器型号: SHIMADZU LC-2050C (FX279)

<色谱图>



<峰表>

检测器A Ch1 250nm

峰号	保留时间	面积	面积%	高度	理论塔板数(USP)	拖尾因子	分离度(USP)
1	2.431	403160	100.000	51706	2489	1.436	--
总计		403160	100.000	51706			

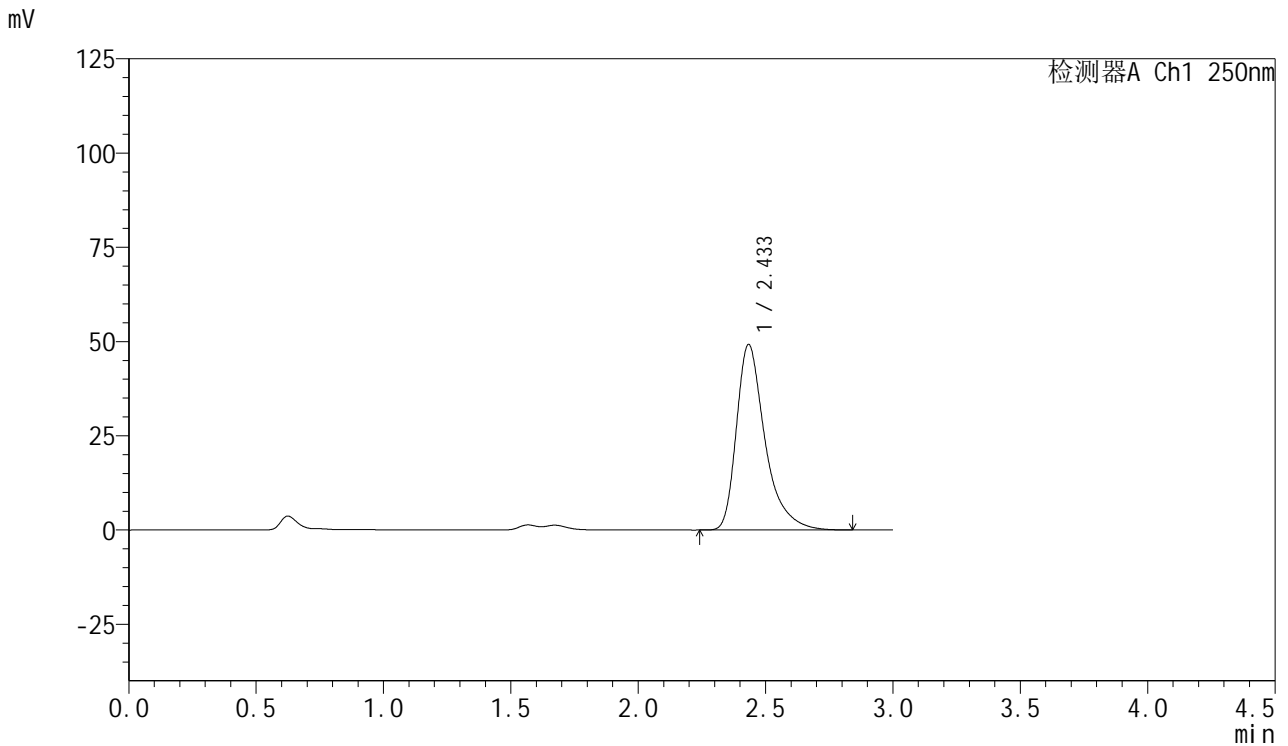


SMF-377

<样品信息>

色谱柱: XB-C18(50mm*4.6mm,5μm) 流速: 1.0ml/min
 柱温: 40°C 波长: 250nm
 数据文件名: RC\$SMF-377 - 18-29/30-1885-2 - cbzj-JPS7664p-pH1.2+SDSjz-15mg-jyx2-10min-P6.lcd
 方法文件名: RC\$SMF-377 - SMF-377-RCQX-FX279.lcm
 批处理文件名: RC\$SMF-377 - 20250326-rcqx-FX279.lcb
 样品瓶号: 2-47
 进样体积: 10 μl 版本号: 6.115
 进样时间: 2025/03/26 15:52:19 实验者: jiangjinwei
 处理时间(V2) : 2025/03/27 10:42:55 处理者: jiangjinwei
 仪器型号: SHIMADZU LC-2050C (FX279)

<色谱图>



<峰表>

检测器A Ch1 250nm

峰号	保留时间	面积	面积%	高度	理论塔板数(USP)	拖尾因子	分离度(USP)
1	2.433	384548	100.000	49145	2482	1.435	--
总计		384548	100.000	49145			

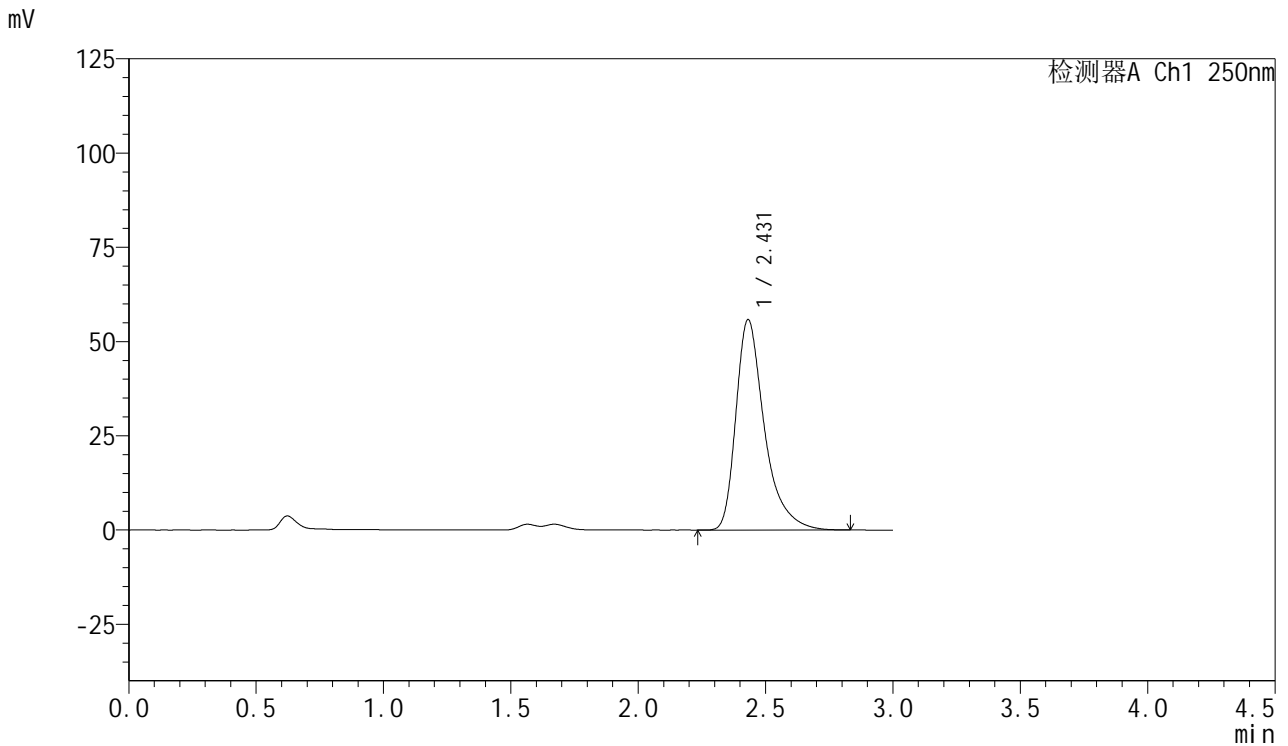


SMF-377

<样品信息>

色谱柱: XB-C18(50mm*4.6mm,5μm) 流速: 1.0ml/min
 柱温: 40°C 波长: 250nm
 数据文件名: RC\$SMF-377 - 18-29/30-1886-2 - cbzj-JPS7664p-pH1.2+SDSjz-15mg-jyx2-15min-P1.lcd
 方法文件名: RC\$SMF-377 - SMF-377-RCQX-FX279.lcm
 批处理文件名: RC\$SMF-377 - 20250326-rcqx-FX279.lcb
 样品瓶号: 2-3
 进样体积: 10 μl 版本号: 6.115
 进样时间: 2025/03/26 15:55:43 实验者: jiangjinwei
 处理时间(V2) : 2025/03/27 10:42:58 处理者: jiangjinwei
 仪器型号: SHIMADZU LC-2050C (FX279)

<色谱图>



<峰表>

检测器A Ch1 250nm

峰号	保留时间	面积	面积%	高度	理论塔板数(USP)	拖尾因子	分离度(USP)
1	2.431	434967	100.000	55837	2489	1.433	--
总计		434967	100.000	55837			

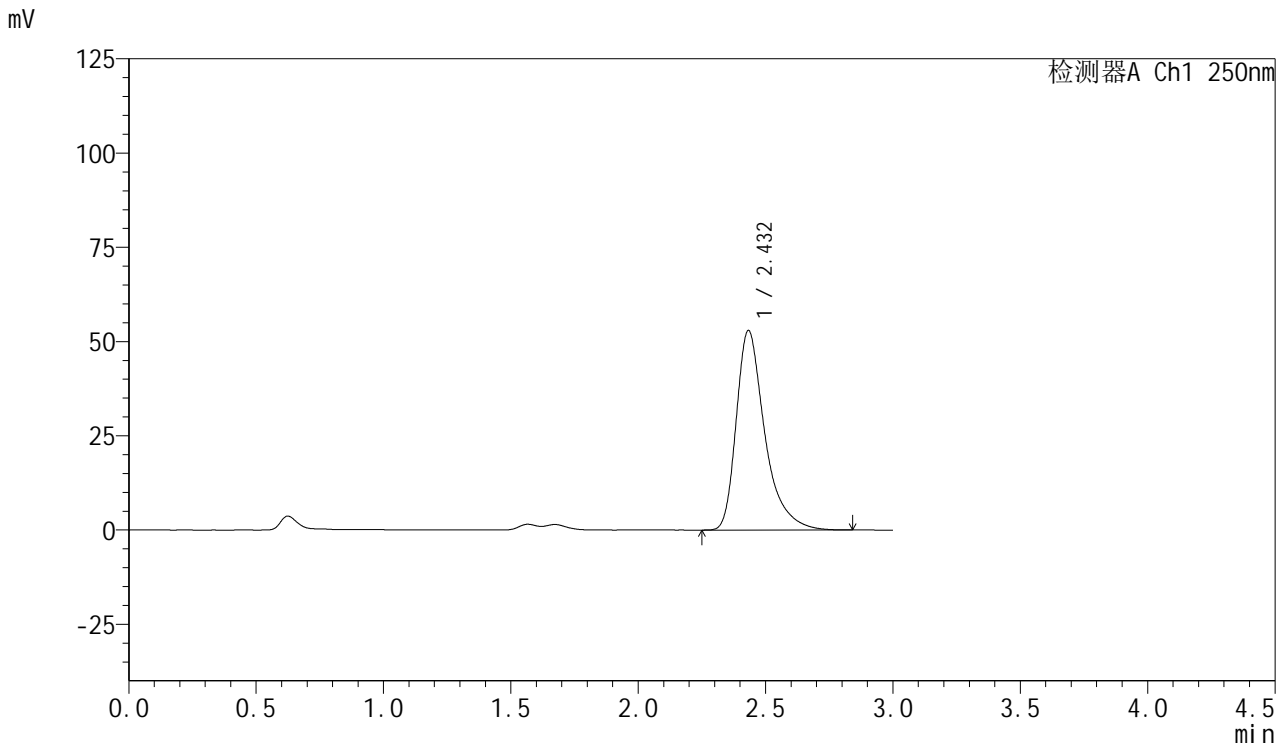


SMF-377

<样品信息>

色谱柱: XB-C18(50mm*4.6mm,5μm) 流速: 1.0ml/min
 柱温: 40°C 波长: 250nm
 数据文件名: RC\$SMF-377 - 18-29/30-1887-2 - cbzj-JPS7664p-pH1.2+SDSjz-15mg-jyx2-15min-P2.lcd
 方法文件名: RC\$SMF-377 - SMF-377-RCQX-FX279.lcm
 批处理文件名: RC\$SMF-377 - 20250326-rcqx-FX279.lcb
 样品瓶号: 2-12
 进样体积: 10 μl 版本号: 6.115
 进样时间: 2025/03/26 15:59:06 实验者: jiangjinwei
 处理时间(V2) : 2025/03/27 10:43:01 处理者: jiangjinwei
 仪器型号: SHIMADZU LC-2050C (FX279)

<色谱图>



<峰表>

检测器A Ch1 250nm

峰号	保留时间	面积	面积%	高度	理论塔板数(USP)	拖尾因子	分离度(USP)
1	2.432	412917	100.000	52902	2489	1.433	--
总计		412917	100.000	52902			

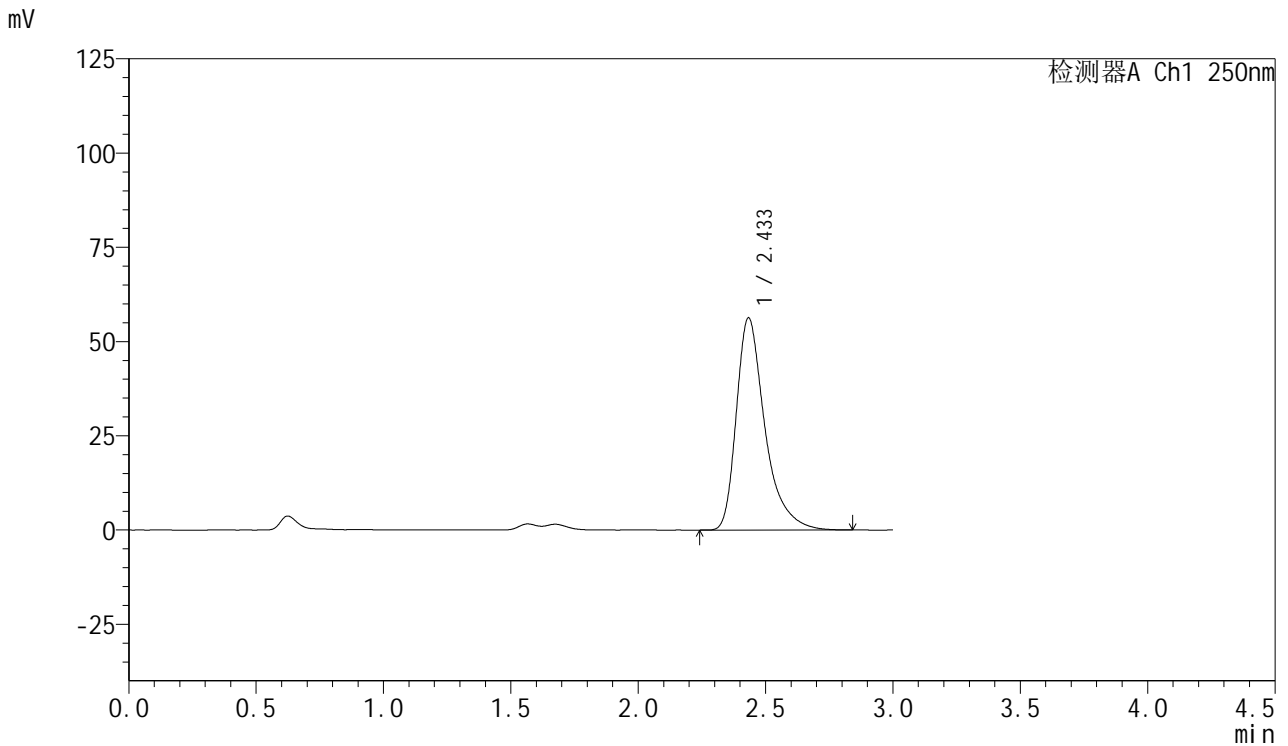


SMF-377

<样品信息>

色谱柱: XB-C18(50mm*4.6mm,5μm) 流速: 1.0ml/min
 柱温: 40°C 波长: 250nm
 数据文件名: RC\$SMF-377 - 18-29/30-1888-2 - cbzj-JPS7664p-pH1.2+SDSjz-15mg-jyx2-15min-P3.lcd
 方法文件名: RC\$SMF-377 - SMF-377-RCQX-FX279.lcm
 批处理文件名: RC\$SMF-377 - 20250326-rcqx-FX279.lcb
 样品瓶号: 2-21
 进样体积: 10 μl 版本号: 6.115
 进样时间: 2025/03/26 16:02:30 实验者: jiangjinwei
 处理时间(V2) : 2025/03/27 10:43:04 处理者: jiangjinwei
 仪器型号: SHIMADZU LC-2050C (FX279)

<色谱图>



<峰表>

检测器A Ch1 250nm

峰号	保留时间	面积	面积%	高度	理论塔板数(USP)	拖尾因子	分离度(USP)
1	2.433	439375	100.000	56223	2485	1.434	--
总计		439375	100.000	56223			

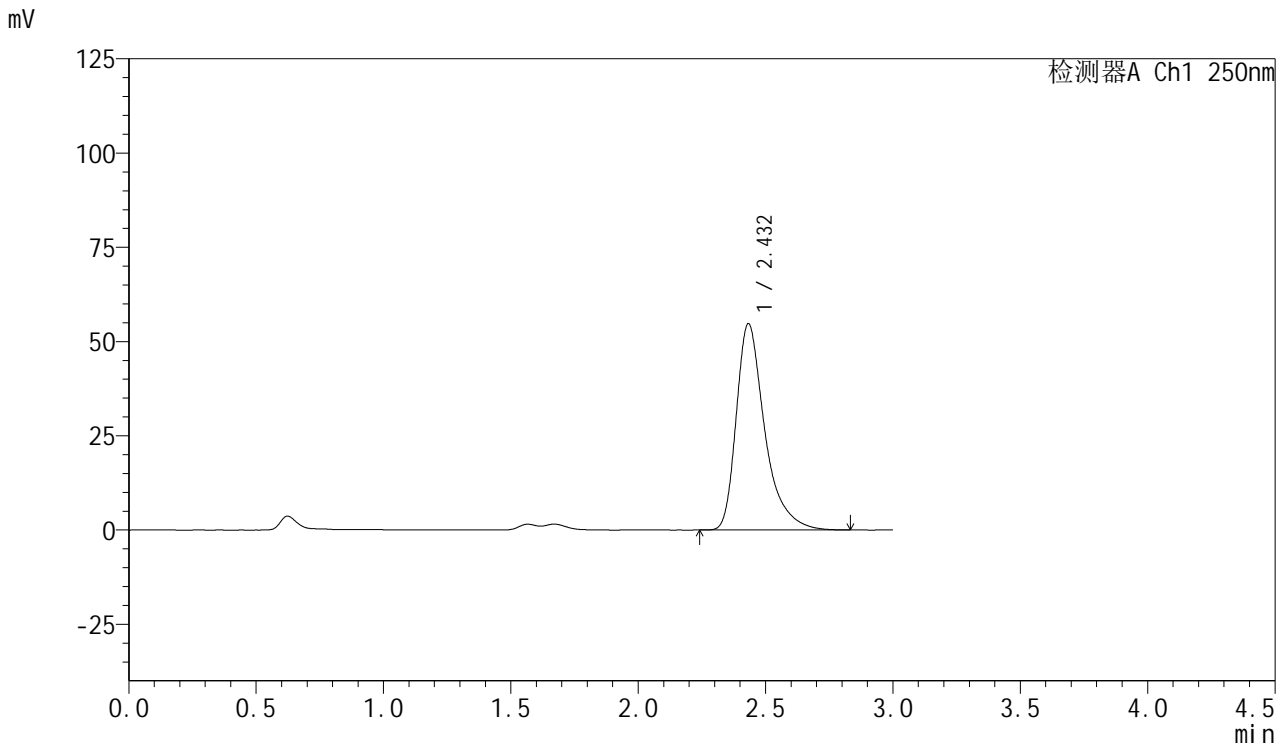


SMF-377

<样品信息>

色谱柱: XB-C18(50mm*4.6mm,5μm) 流速: 1.0ml/min
 柱温: 40°C 波长: 250nm
 数据文件名: RC\$SMF-377 - 18-29/30-1889-2 - cbzj-JPS7664p-pH1.2+SDSjz-15mg-jyx2-15min-P4.lcd
 方法文件名: RC\$SMF-377 - SMF-377-RCQX-FX279.lcm
 批处理文件名: RC\$SMF-377 - 20250326-rcqx-FX279.lcb
 样品瓶号: 2-30
 进样体积: 10 μl 版本号: 6.115
 进样时间: 2025/03/26 16:05:53 实验者: jiangjinwei
 处理时间(V2) : 2025/03/27 10:43:08 处理者: jiangjinwei
 仪器型号: SHIMADZU LC-2050C (FX279)

<色谱图>



<峰表>

检测器A Ch1 250nm

峰号	保留时间	面积	面积%	高度	理论塔板数(USP)	拖尾因子	分离度(USP)
1	2.432	426241	100.000	54699	2494	1.433	--
总计		426241	100.000	54699			

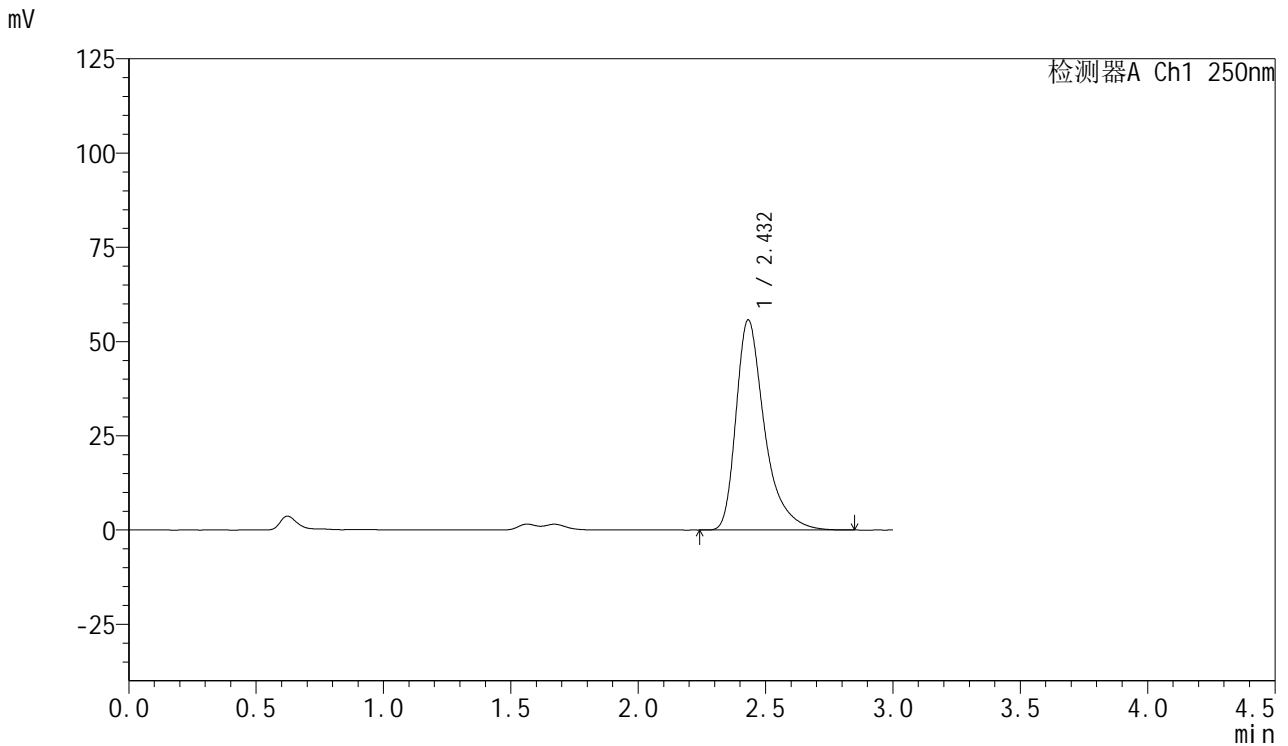


SMF-377

<样品信息>

色谱柱: XB-C18(50mm*4.6mm,5μm) 流速: 1.0ml/min
 柱温: 40°C 波长: 250nm
 数据文件名: RC\$SMF-377 - 18-29/30-1890-2 - cbzj-JPS7664p-pH1.2+SDSjz-15mg-jyx2-15min-P5.lcd
 方法文件名: RC\$SMF-377 - SMF-377-RCQX-FX279.lcm
 批处理文件名: RC\$SMF-377 - 20250326-rcqx-FX279.lcb
 样品瓶号: 2-39
 进样体积: 10 μl 版本号: 6.115
 进样时间: 2025/03/26 16:09:16 实验者: jiangjinwei
 处理时间(V2) : 2025/03/27 10:43:11 处理者: jiangjinwei
 仪器型号: SHIMADZU LC-2050C (FX279)

<色谱图>



<峰表>

检测器A Ch1 250nm

峰号	保留时间	面积	面积%	高度	理论塔板数(USP)	拖尾因子	分离度(USP)
1	2.432	434508	100.000	55744	2491	1.434	--
总计		434508	100.000	55744			

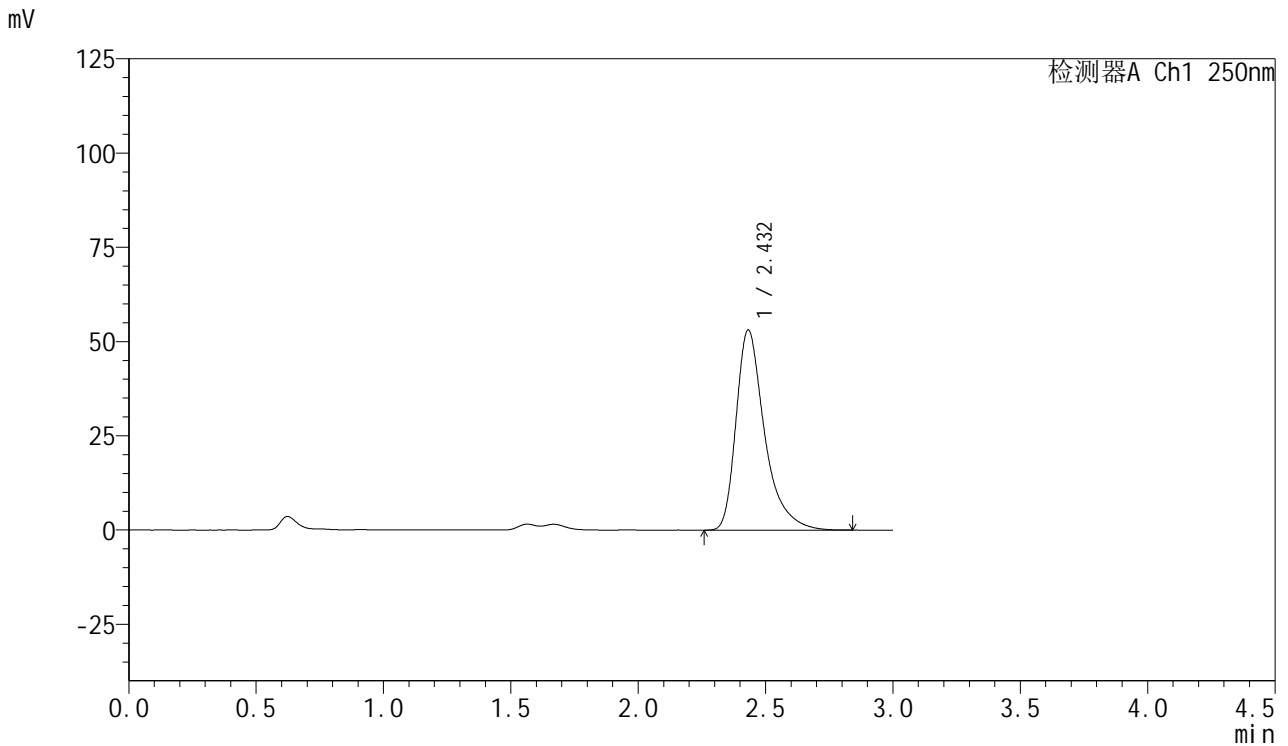


SMF-377

<样品信息>

色谱柱: XB-C18(50mm*4.6mm,5μm) 流速: 1.0ml/min
 柱温: 40°C 波长: 250nm
 数据文件名: RC\$SMF-377 - 18-29/30-1891-2 - cbzj-JPS7664p-pH1.2+SDSjz-15mg-jyx2-15min-P6.lcd
 方法文件名: RC\$SMF-377 - SMF-377-RCQX-FX279.lcm
 批处理文件名: RC\$SMF-377 - 20250326-rcqx-FX279.lcb
 样品瓶号: 2-48
 进样体积: 10 μl 版本号: 6.115
 进样时间: 2025/03/26 16:12:39 实验者: jiangjinwei
 处理时间(V2) : 2025/03/27 10:43:14 处理者: jiangjinwei
 仪器型号: SHIMADZU LC-2050C (FX279)

<色谱图>



<峰表>

检测器A Ch1 250nm

峰号	保留时间	面积	面积%	高度	理论塔板数(USP)	拖尾因子	分离度(USP)
1	2.432	413980	100.000	53096	2489	1.434	--
总计		413980	100.000	53096			

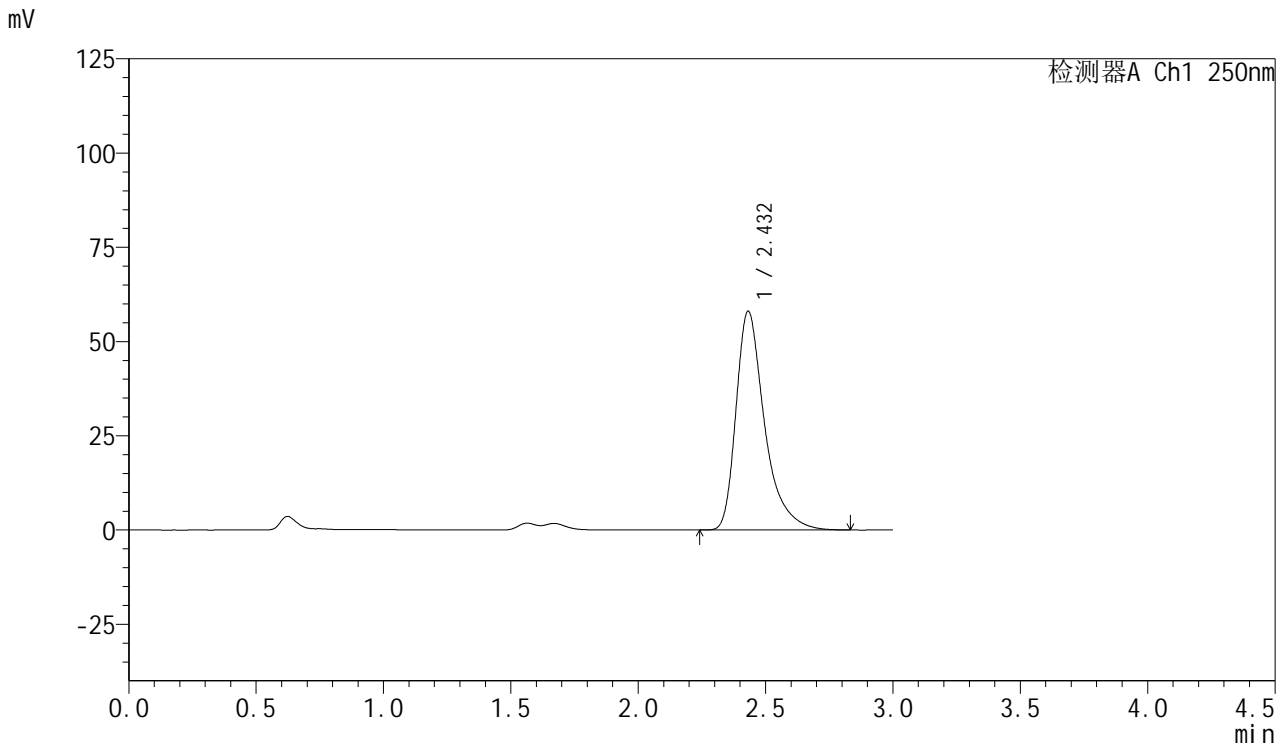


SMF-377

<样品信息>

色谱柱: XB-C18(50mm*4.6mm,5μm) 流速: 1.0ml/min
 柱温: 40°C 波长: 250nm
 数据文件名: RC\$SMF-377 - 18-29/30-1892-2 - cbzj-JPS7664p-pH1.2+SDSjz-15mg-jyx2-20min-P1.lcd
 方法文件名: RC\$SMF-377 - SMF-377-RCQX-FX279.lcm
 批处理文件名: RC\$SMF-377 - 20250326-rcqx-FX279.lcb
 样品瓶号: 2-4
 进样体积: 10 μl 版本号: 6.115
 进样时间: 2025/03/26 16:16:03 实验者: jiangjinwei
 处理时间(V2) : 2025/03/27 10:43:17 处理者: jiangjinwei
 仪器型号: SHIMADZU LC-2050C (FX279)

<色谱图>



<峰表>

检测器A Ch1 250nm

峰号	保留时间	面积	面积%	高度	理论塔板数(USP)	拖尾因子	分离度(USP)
1	2.432	452595	100.000	58036	2488	1.434	--
总计		452595	100.000	58036			

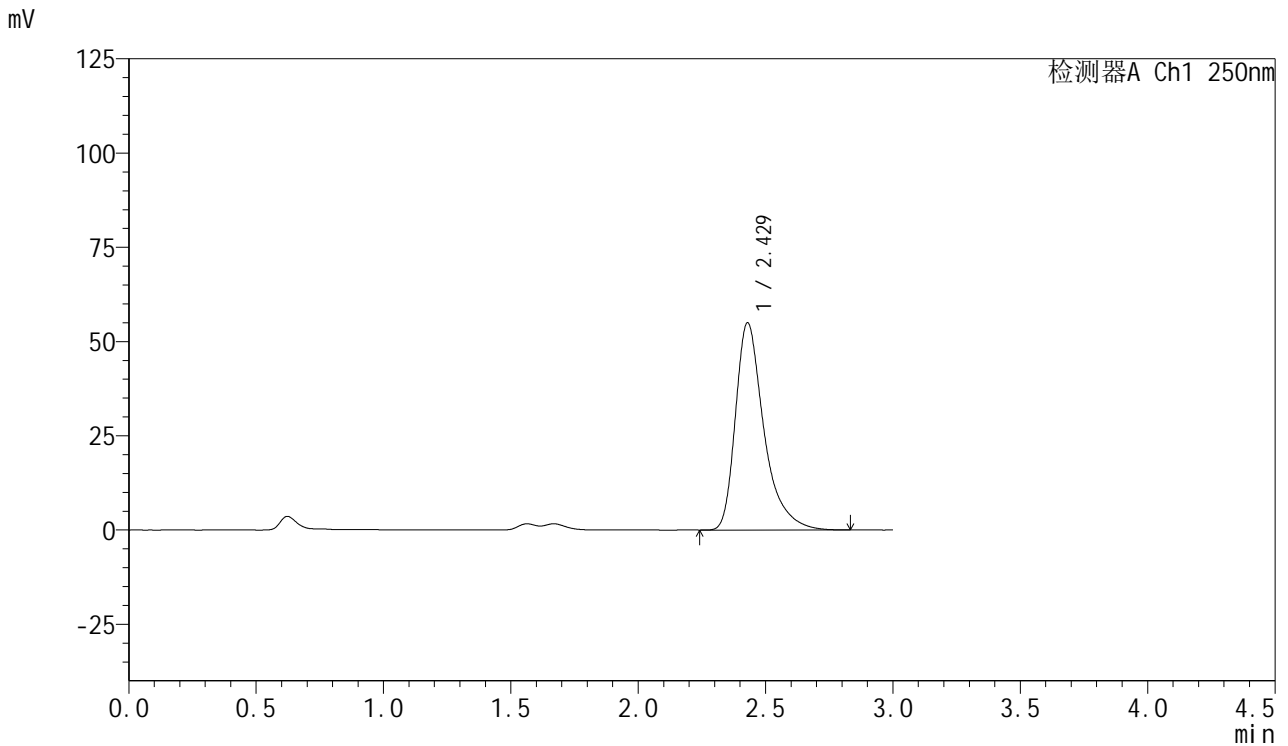


SMF-377

<样品信息>

色谱柱: XB-C18(50mm*4.6mm,5μm) 流速: 1.0ml/min
 柱温: 40°C 波长: 250nm
 数据文件名: RC\$SMF-377 - 18-29/30-1893-2 - cbzj-JPS7664p-pH1.2+SDSjz-15mg-jyx2-20min-P2.lcd
 方法文件名: RC\$SMF-377 - SMF-377-RCQX-FX279.lcm
 批处理文件名: RC\$SMF-377 - 20250326-rcqx-FX279.lcb
 样品瓶号: 2-13
 进样体积: 10 μl 版本号: 6.115
 进样时间: 2025/03/26 16:19:26 实验者: jiangjinwei
 处理时间(V2) : 2025/03/27 10:43:20 处理者: jiangjinwei
 仪器型号: SHIMADZU LC-2050C (FX279)

<色谱图>



<峰表>

检测器A Ch1 250nm

峰号	保留时间	面积	面积%	高度	理论塔板数(USP)	拖尾因子	分离度(USP)
1	2.429	427888	100.000	55010	2494	1.433	--
总计		427888	100.000	55010			

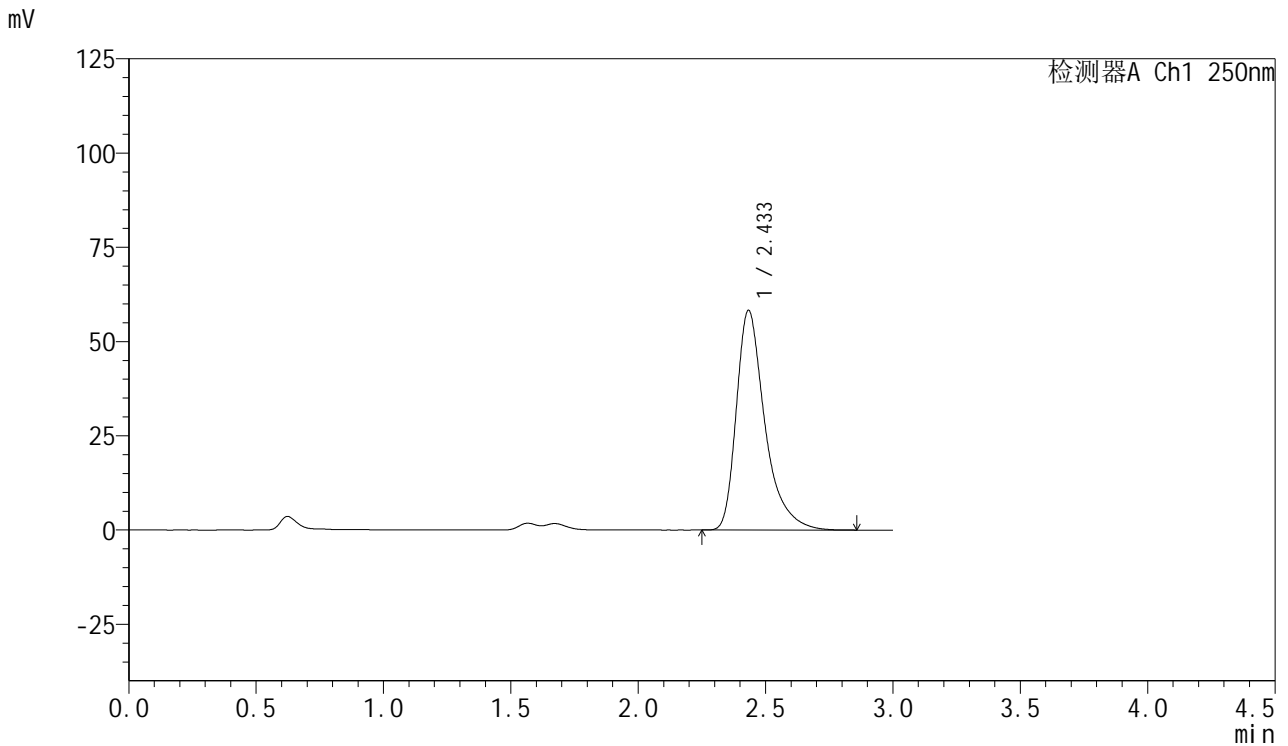


SMF-377

<样品信息>

色谱柱: XB-C18(50mm*4.6mm,5μm) 流速: 1.0ml/min
 柱温: 40°C 波长: 250nm
 数据文件名: RC\$SMF-377 - 18-29/30-1894-2 - cbzj-JPS7664p-pH1.2+SDSjz-15mg-jyx2-20min-P3.lcd
 方法文件名: RC\$SMF-377 - SMF-377-RCQX-FX279.lcm
 批处理文件名: RC\$SMF-377 - 20250326-rcqx-FX279.lcb
 样品瓶号: 2-22
 进样体积: 10 μl 版本号: 6.115
 进样时间: 2025/03/26 16:22:50 实验者: jiangjinwei
 处理时间(V2) : 2025/03/27 10:43:23 处理者: jiangjinwei
 仪器型号: SHIMADZU LC-2050C (FX279)

<色谱图>



<峰表>

检测器A Ch1 250nm

峰号	保留时间	面积	面积%	高度	理论塔板数(USP)	拖尾因子	分离度(USP)
1	2.433	454323	100.000	58201	2487	1.434	--
总计		454323	100.000	58201			

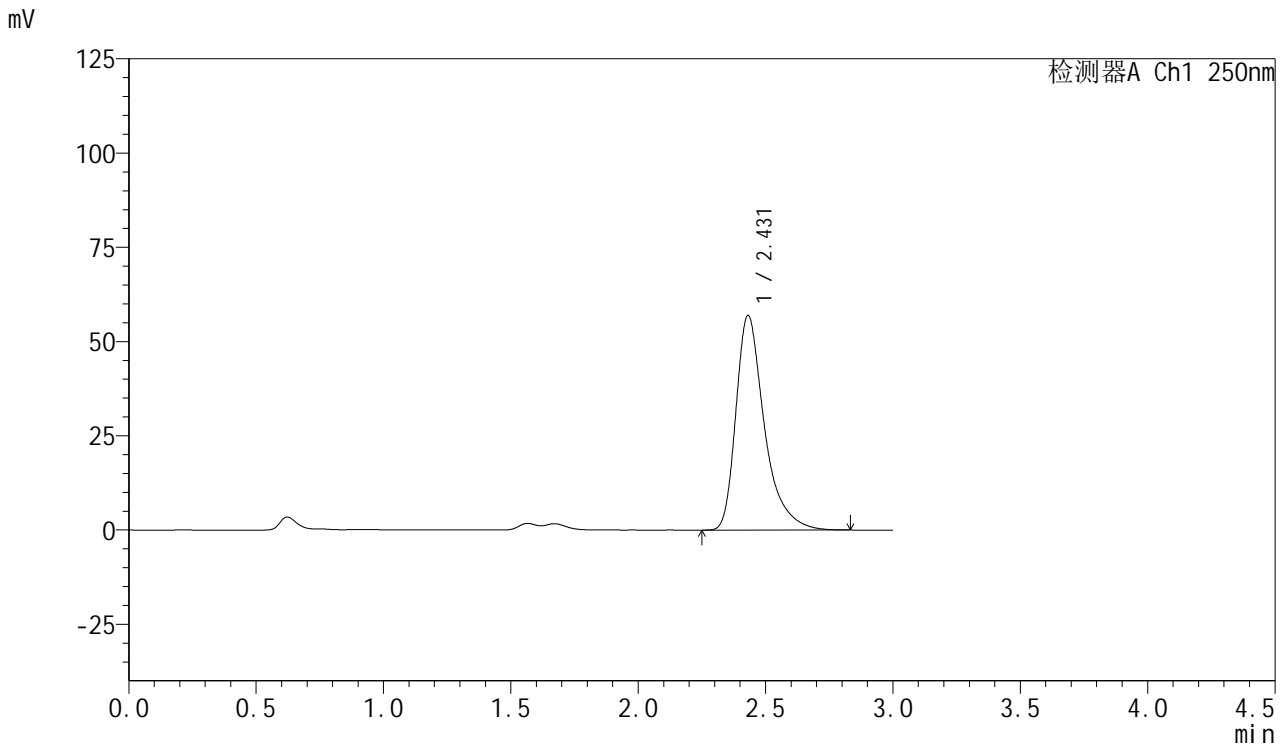


SMF-377

<样品信息>

色谱柱: XB-C18(50mm*4.6mm,5μm) 流速: 1.0ml/min
 柱温: 40°C 波长: 250nm
 数据文件名: RC\$SMF-377 - 18-29/30-1895-2 - cbzj-JPS7664p-pH1.2+SDSjz-15mg-jyx2-20min-P4.lcd
 方法文件名: RC\$SMF-377 - SMF-377-RCQX-FX279.lcm
 批处理文件名: RC\$SMF-377 - 20250326-rcqx-FX279.lcb
 样品瓶号: 2-31
 进样体积: 10 μl 版本号: 6.115
 进样时间: 2025/03/26 16:26:13 实验者: jiangjinwei
 处理时间(V2) : 2025/03/27 10:43:26 处理者: jiangjinwei
 仪器型号: SHIMADZU LC-2050C (FX279)

<色谱图>



<峰表>

检测器A Ch1 250nm

峰号	保留时间	面积	面积%	高度	理论塔板数(USP)	拖尾因子	分离度(USP)
1	2.431	443488	100.000	56970	2494	1.432	--
总计		443488	100.000	56970			

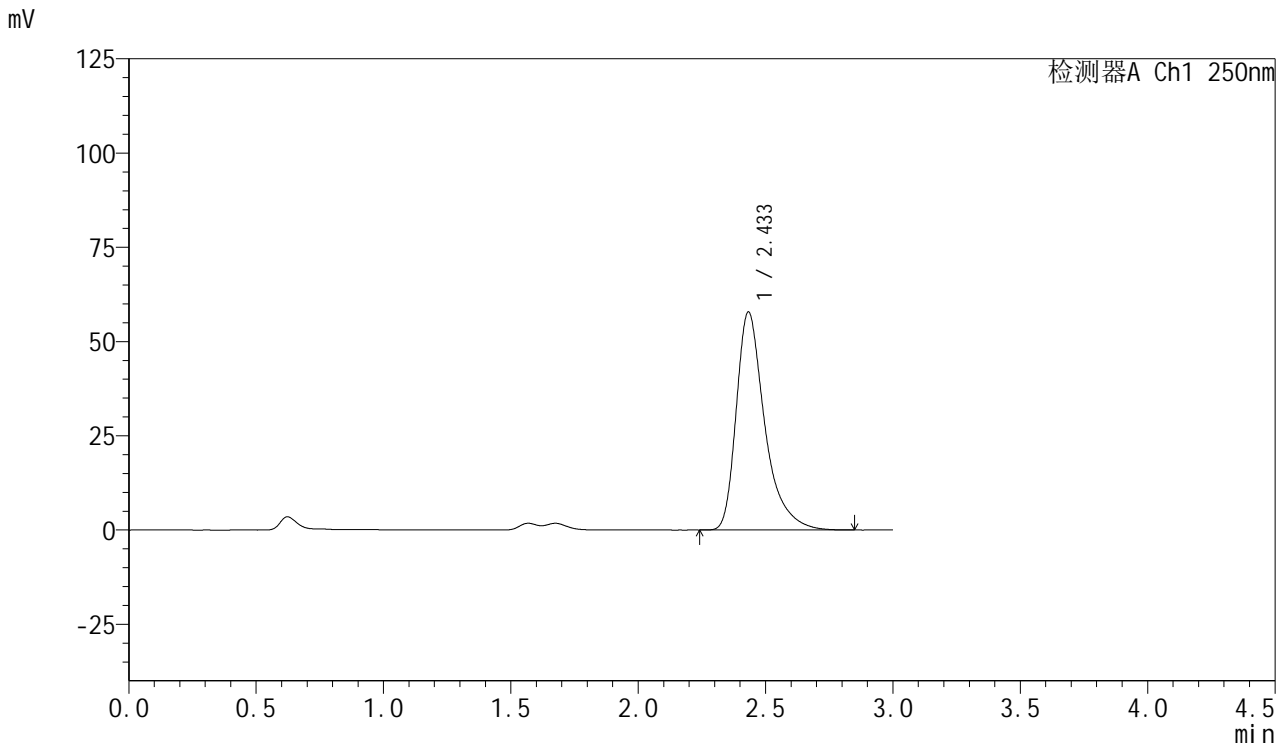


SMF-377

<样品信息>

色谱柱: XB-C18(50mm*4.6mm,5μm) 流速: 1.0ml/min
 柱温: 40°C 波长: 250nm
 数据文件名: RC\$SMF-377 - 18-29/30-1896-2 - cbzj-JPS7664p-pH1.2+SDSjz-15mg-jyx2-20min-P5.lcd
 方法文件名: RC\$SMF-377 - SMF-377-RCQX-FX279.lcm
 批处理文件名: RC\$SMF-377 - 20250326-rcqx-FX279.lcb
 样品瓶号: 2-40
 进样体积: 10 μl 版本号: 6.115
 进样时间: 2025/03/26 16:29:36 实验者: jiangjinwei
 处理时间(V2) : 2025/03/27 10:43:29 处理者: jiangjinwei
 仪器型号: SHIMADZU LC-2050C (FX279)

<色谱图>



<峰表>

检测器A Ch1 250nm

峰号	保留时间	面积	面积%	高度	理论塔板数(USP)	拖尾因子	分离度(USP)
1	2.433	450533	100.000	57793	2491	1.434	--
总计		450533	100.000	57793			

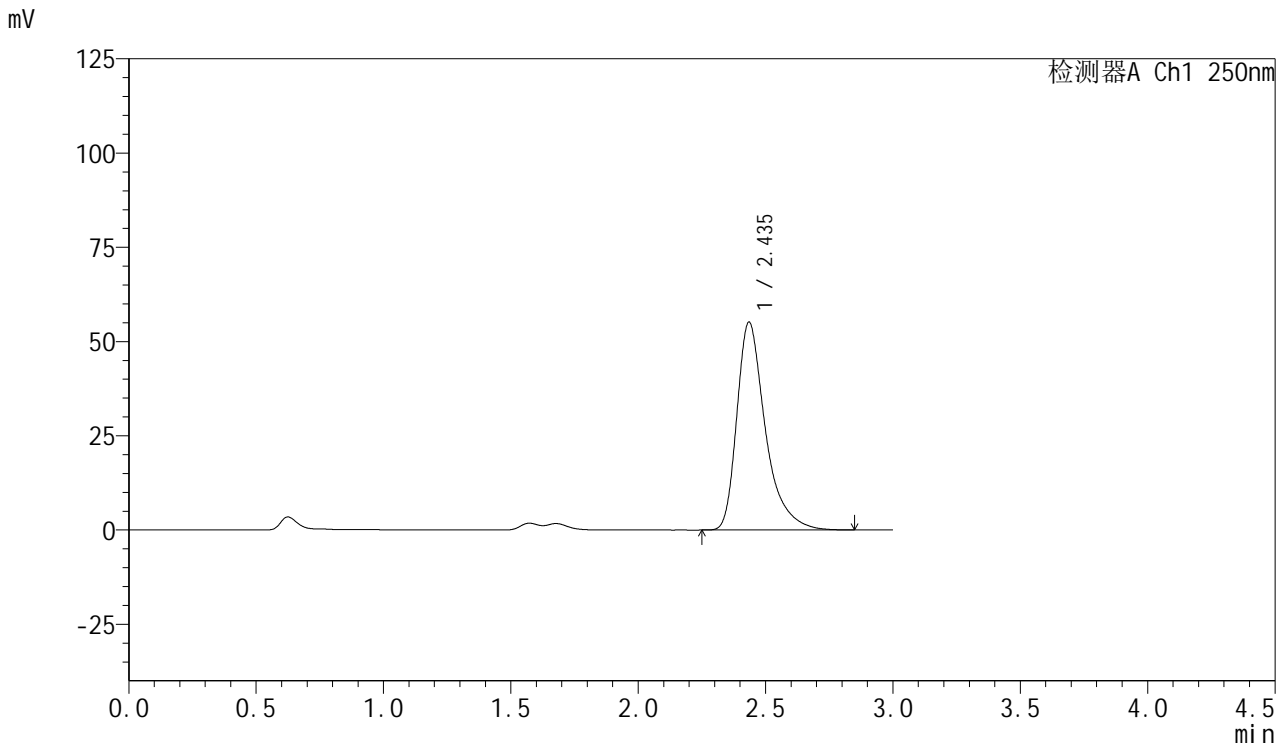


SMF-377

<样品信息>

色谱柱: XB-C18(50mm*4.6mm,5μm) 流速: 1.0ml/min
 柱温: 40°C 波长: 250nm
 数据文件名: RC\$SMF-377 - 18-29/30-1897-2 - cbzj-JPS7664p-pH1.2+SDSjz-15mg-jyx2-20min-P6.lcd
 方法文件名: RC\$SMF-377 - SMF-377-RCQX-FX279.lcm
 批处理文件名: RC\$SMF-377 - 20250326-rcqx-FX279.lcb
 样品瓶号: 2-49
 进样体积: 10 μl 版本号: 6.115
 进样时间: 2025/03/26 16:32:59 实验者: jiangjinwei
 处理时间(V2) : 2025/03/27 10:43:32 处理者: jiangjinwei
 仪器型号: SHIMADZU LC-2050C (FX279)

<色谱图>



<峰表>

检测器A Ch1 250nm

峰号	保留时间	面积	面积%	高度	理论塔板数(USP)	拖尾因子	分离度(USP)
1	2.435	429894	100.000	55010	2493	1.433	--
总计		429894	100.000	55010			

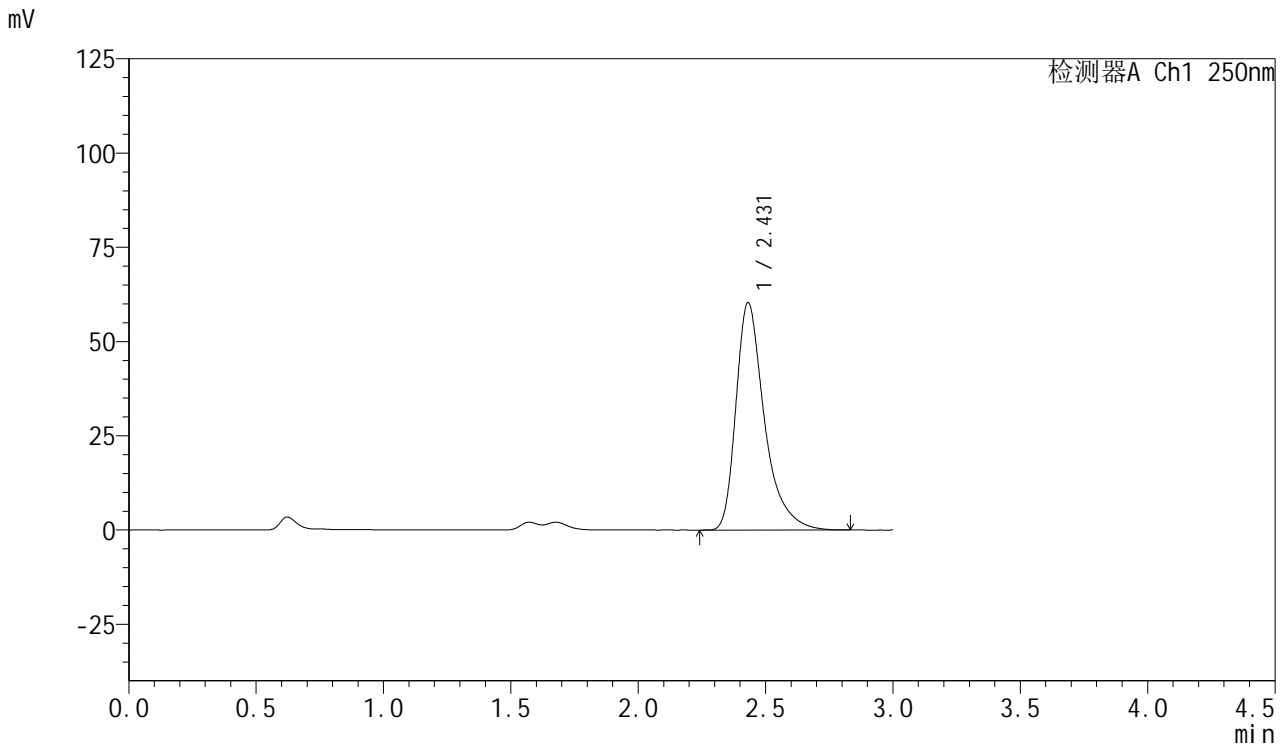


SMF-377

<样品信息>

色谱柱: XB-C18(50mm*4.6mm,5μm) 流速: 1.0ml/min
 柱温: 40°C 波长: 250nm
 数据文件名: RC\$SMF-377 - 18-29/30-1898-2 - cbzj-JPS7664p-pH1.2+SDSjz-15mg-jyx2-30min-P1.lcd
 方法文件名: RC\$SMF-377 - SMF-377-RCQX-FX279.lcm
 批处理文件名: RC\$SMF-377 - 20250326-rcqx-FX279.lcb
 样品瓶号: 2-5
 进样体积: 10 μl 版本号: 6.115
 进样时间: 2025/03/26 16:36:23 实验者: jiangjinwei
 处理时间(V2) : 2025/03/27 10:43:35 处理者: jiangjinwei
 仪器型号: SHIMADZU LC-2050C (FX279)

<色谱图>



<峰表>

检测器A Ch1 250nm

峰号	保留时间	面积	面积%	高度	理论塔板数(USP)	拖尾因子	分离度(USP)
1	2.431	469321	100.000	60332	2494	1.429	--
总计		469321	100.000	60332			

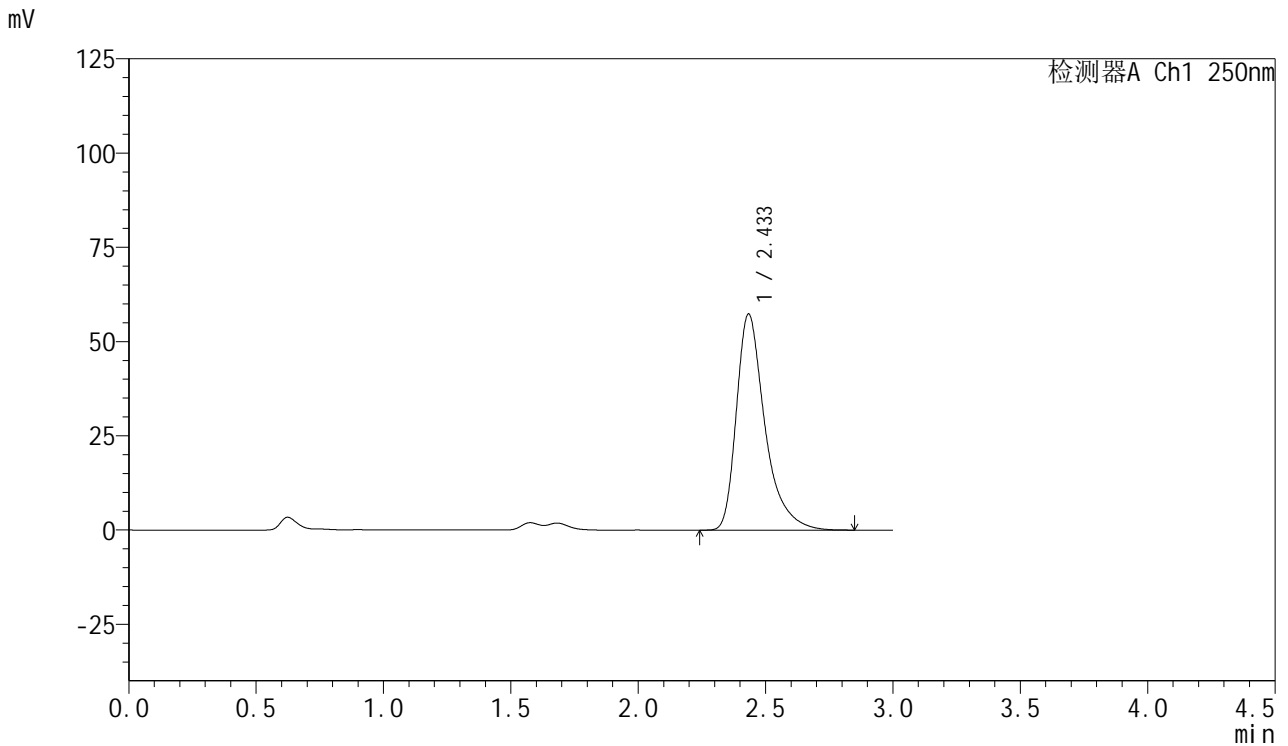


SMF-377

<样品信息>

色谱柱: XB-C18(50mm*4.6mm,5μm) 流速: 1.0ml/min
 柱温: 40°C 波长: 250nm
 数据文件名: RC\$SMF-377 - 18-29/30-1899-2 - cbzj-JPS7664p-pH1.2+SDSjz-15mg-jyx2-30min-P2.lcd
 方法文件名: RC\$SMF-377 - SMF-377-RCQX-FX279.lcm
 批处理文件名: RC\$SMF-377 - 20250326-rcqx-FX279.lcb
 样品瓶号: 2-14
 进样体积: 10 μl 版本号: 6.115
 进样时间: 2025/03/26 16:39:47 实验者: jiangjinwei
 处理时间(V2) : 2025/03/27 10:43:38 处理者: jiangjinwei
 仪器型号: SHIMADZU LC-2050C (FX279)

<色谱图>



<峰表>

检测器A Ch1 250nm

峰号	保留时间	面积	面积%	高度	理论塔板数(USP)	拖尾因子	分离度(USP)
1	2.433	446686	100.000	57241	2492	1.431	--
总计		446686	100.000	57241			

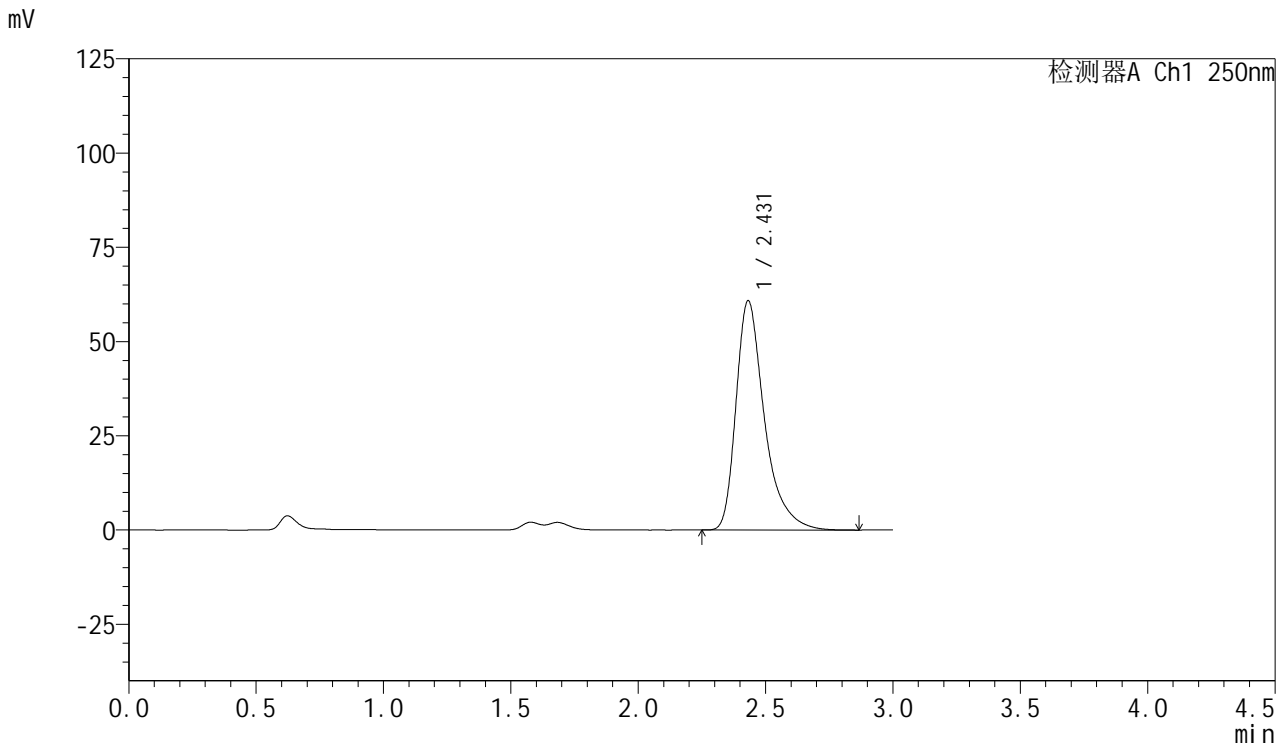


SMF-377

<样品信息>

色谱柱: XB-C18(50mm*4.6mm,5μm) 流速: 1.0ml/min
 柱温: 40°C 波长: 250nm
 数据文件名: RC\$SMF-377 - 18-29/30-1900-2 - cbzj-JPS7664p-pH1.2+SDSjz-15mg-jyx2-30min-P3.lcd
 方法文件名: RC\$SMF-377 - SMF-377-RCQX-FX279.lcm
 批处理文件名: RC\$SMF-377 - 20250326-rcqx-FX279.lcb
 样品瓶号: 2-23 版本号: 6.115
 进样体积: 10 μl 进样时间: 2025/03/26 16:43:11 实验者: jiangjinwei
 处理时间(V2) : 2025/03/27 10:43:41 处理者: jiangjinwei
 仪器型号: SHIMADZU LC-2050C (FX279)

<色谱图>



<峰表>

检测器A Ch1 250nm

峰号	保留时间	面积	面积%	高度	理论塔板数(USP)	拖尾因子	分离度(USP)
1	2.431	473173	100.000	60842	2498	1.428	--
总计		473173	100.000	60842			

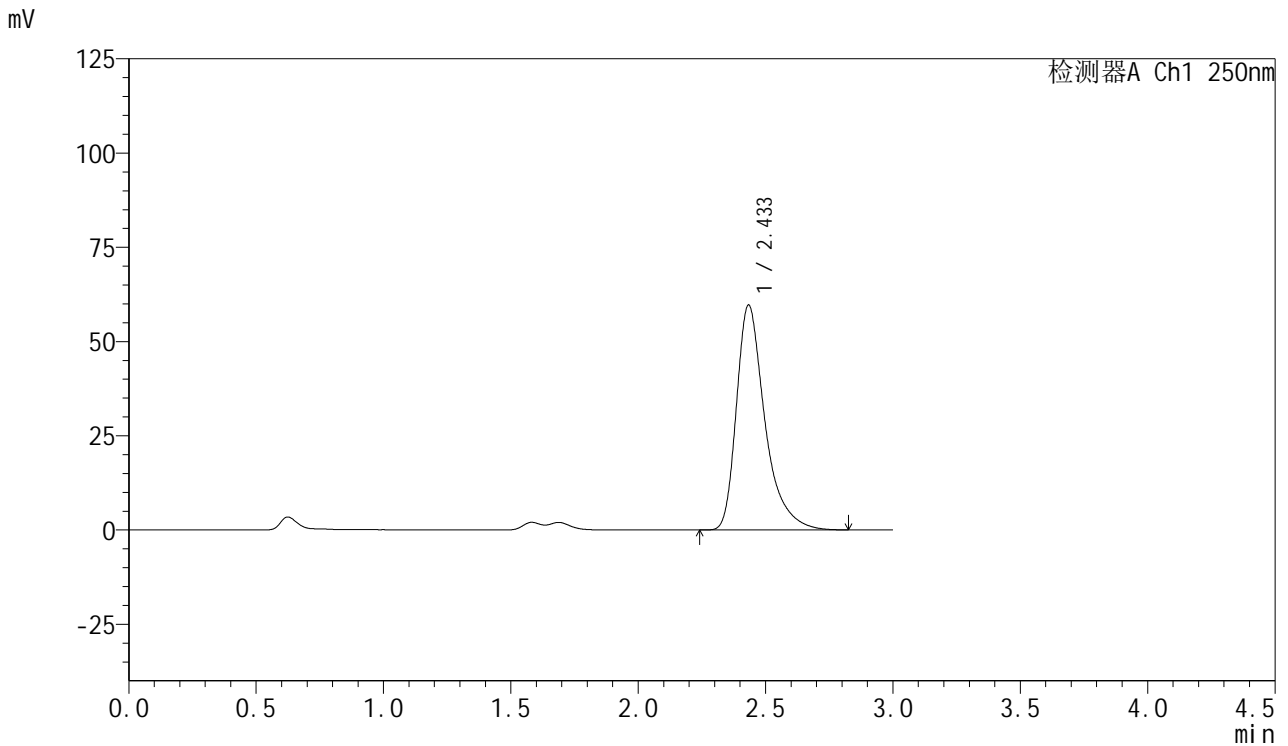


SMF-377

<样品信息>

色谱柱: XB-C18(50mm*4.6mm,5μm) 流速: 1.0ml/min
 柱温: 40°C 波长: 250nm
 数据文件名: RC\$SMF-377 - 18-29/30-1901-2 - cbzj-JPS7664p-pH1.2+SDSjz-15mg-jyx2-30min-P4.lcd
 方法文件名: RC\$SMF-377 - SMF-377-RCQX-FX279.lcm
 批处理文件名: RC\$SMF-377 - 20250326-rcqx-FX279.lcb
 样品瓶号: 2-32
 进样体积: 10 μl 版本号: 6.115
 进样时间: 2025/03/26 16:46:34 实验者: jiangjinwei
 处理时间(V2) : 2025/03/27 10:43:44 处理者: jiangjinwei
 仪器型号: SHIMADZU LC-2050C (FX279)

<色谱图>



<峰表>

检测器A Ch1 250nm

峰号	保留时间	面积	面积%	高度	理论塔板数(USP)	拖尾因子	分离度(USP)
1	2.433	464140	100.000	59567	2498	1.428	--
总计		464140	100.000	59567			

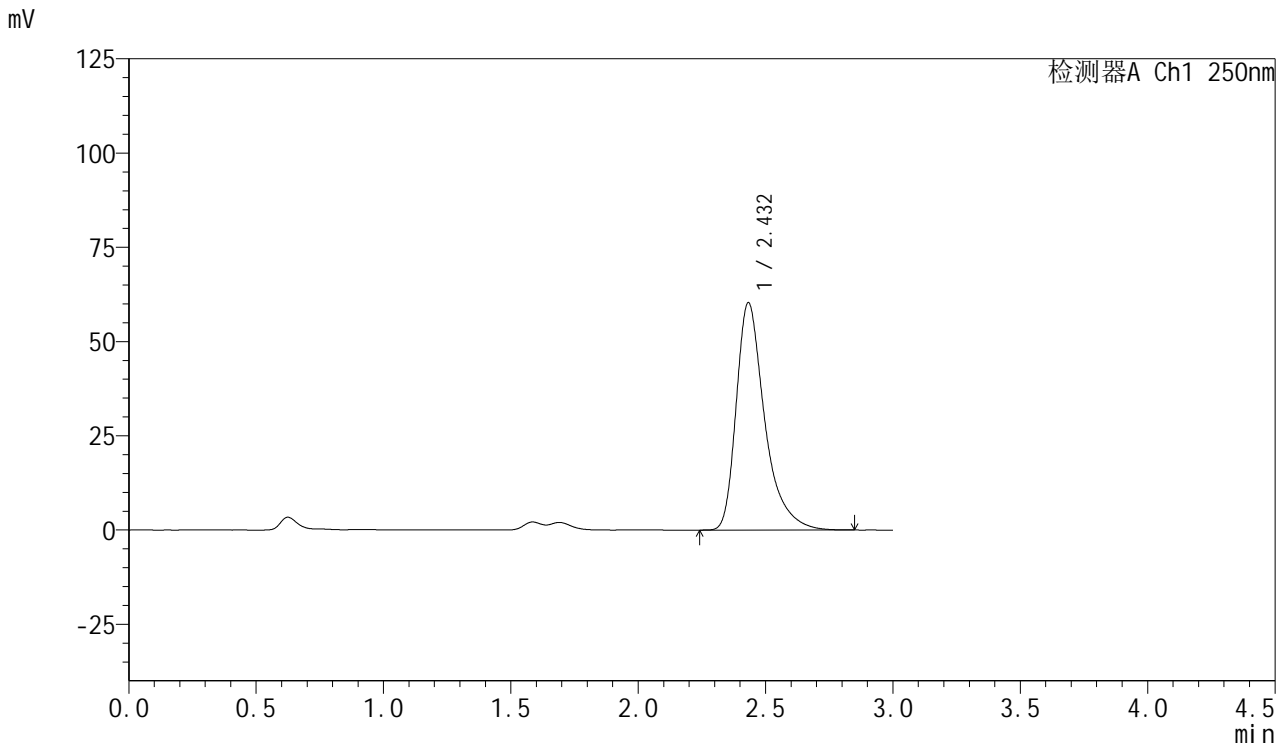


SMF-377

<样品信息>

色谱柱: XB-C18(50mm*4.6mm,5μm) 流速: 1.0ml/min
 柱温: 40°C 波长: 250nm
 数据文件名: RC\$SMF-377 - 18-29/30-1902-2 - cbzj-JPS7664p-pH1.2+SDSjz-15mg-jyx2-30min-P5.lcd
 方法文件名: RC\$SMF-377 - SMF-377-RCQX-FX279.lcm
 批处理文件名: RC\$SMF-377 - 20250326-rcqx-FX279.lcb
 样品瓶号: 2-41
 进样体积: 10 μl 版本号: 6.115
 进样时间: 2025/03/26 16:49:58 实验者: jiangjinwei
 处理时间(V2) : 2025/03/27 10:43:47 处理者: jiangjinwei
 仪器型号: SHIMADZU LC-2050C (FX279)

<色谱图>



<峰表>

检测器A Ch1 250nm

峰号	保留时间	面积	面积%	高度	理论塔板数(USP)	拖尾因子	分离度(USP)
1	2.432	469495	100.000	60284	2496	1.429	--
总计		469495	100.000	60284			

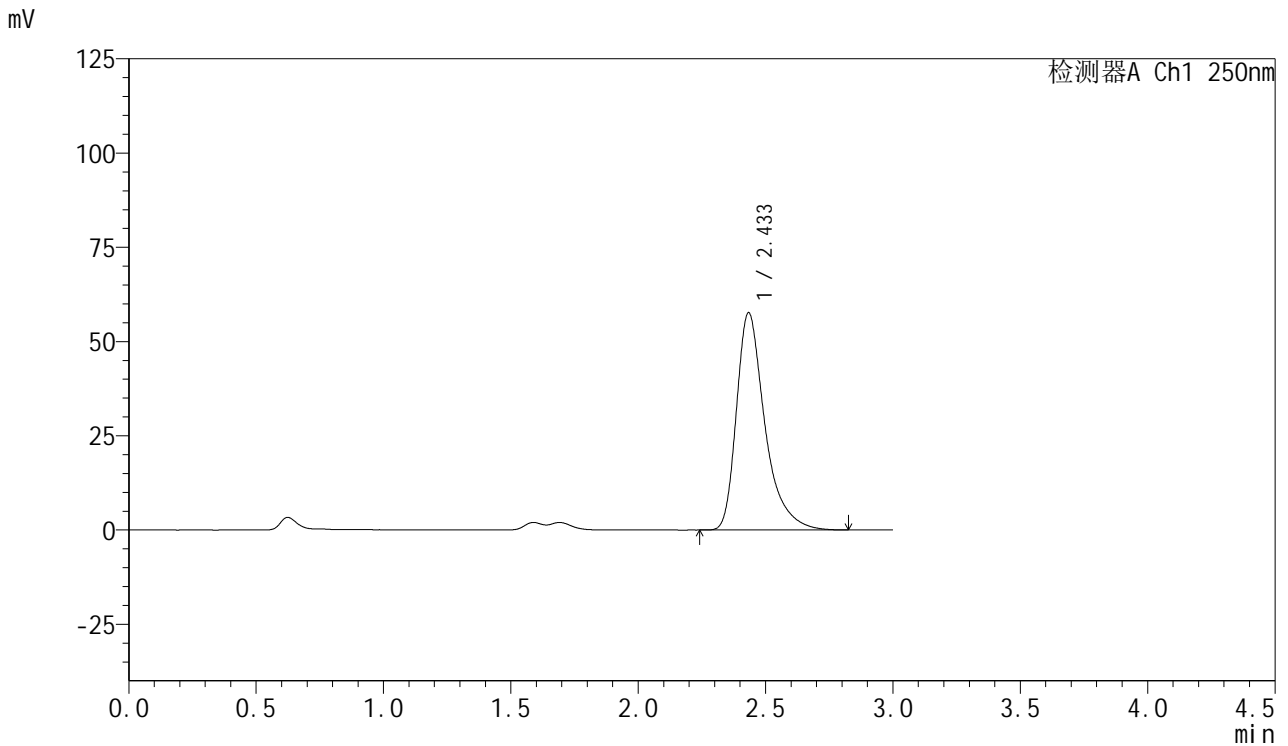


SMF-377

<样品信息>

色谱柱: XB-C18(50mm*4.6mm,5μm) 流速: 1.0ml/min
 柱温: 40°C 波长: 250nm
 数据文件名: RC\$SMF-377 - 18-29/30-1903-2 - cbzj-JPS7664p-pH1.2+SDSjz-15mg-jyx2-30min-P6.lcd
 方法文件名: RC\$SMF-377 - SMF-377-RCQX-FX279.lcm
 批处理文件名: RC\$SMF-377 - 20250326-rcqx-FX279.lcb
 样品瓶号: 2-50
 进样体积: 10 μl 版本号: 6.115
 进样时间: 2025/03/26 16:53:21 实验者: jiangjinwei
 处理时间(V2) : 2025/03/27 10:43:51 处理者: jiangjinwei
 仪器型号: SHIMADZU LC-2050C (FX279)

<色谱图>



<峰表>

检测器A Ch1 250nm

峰号	保留时间	面积	面积%	高度	理论塔板数(USP)	拖尾因子	分离度(USP)
1	2.433	447873	100.000	57542	2503	1.426	--
总计		447873	100.000	57542			

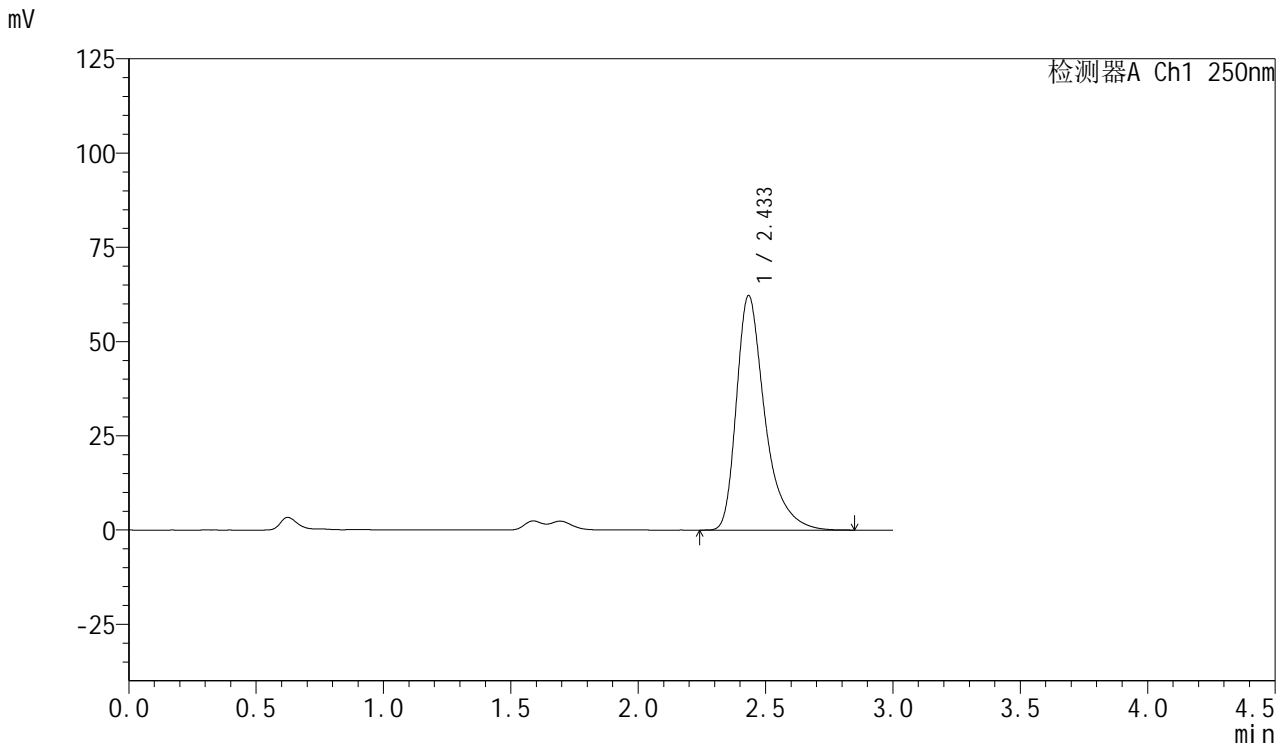


SMF-377

<样品信息>

色谱柱: XB-C18(50mm*4.6mm,5μm) 流速: 1.0ml/min
 柱温: 40°C 波长: 250nm
 数据文件名: RC\$SMF-377 - 18-29/30-1904-2 - cbzj-JPS7664p-pH1.2+SDSjz-15mg-jyx2-45min-P1.lcd
 方法文件名: RC\$SMF-377 - SMF-377-RCQX-FX279.lcm
 批处理文件名: RC\$SMF-377 - 20250326-rcqx-FX279.lcb
 样品瓶号: 2-6
 进样体积: 10 μl 版本号: 6.115
 进样时间: 2025/03/26 16:56:45 实验者: jiangjinwei
 处理时间(V2) : 2025/03/27 10:43:54 处理者: jiangjinwei
 仪器型号: SHIMADZU LC-2050C (FX279)

<色谱图>



<峰表>

检测器A Ch1 250nm

峰号	保留时间	面积	面积%	高度	理论塔板数(USP)	拖尾因子	分离度(USP)
1	2.433	483912	100.000	62100	2496	1.428	--
总计		483912	100.000	62100			

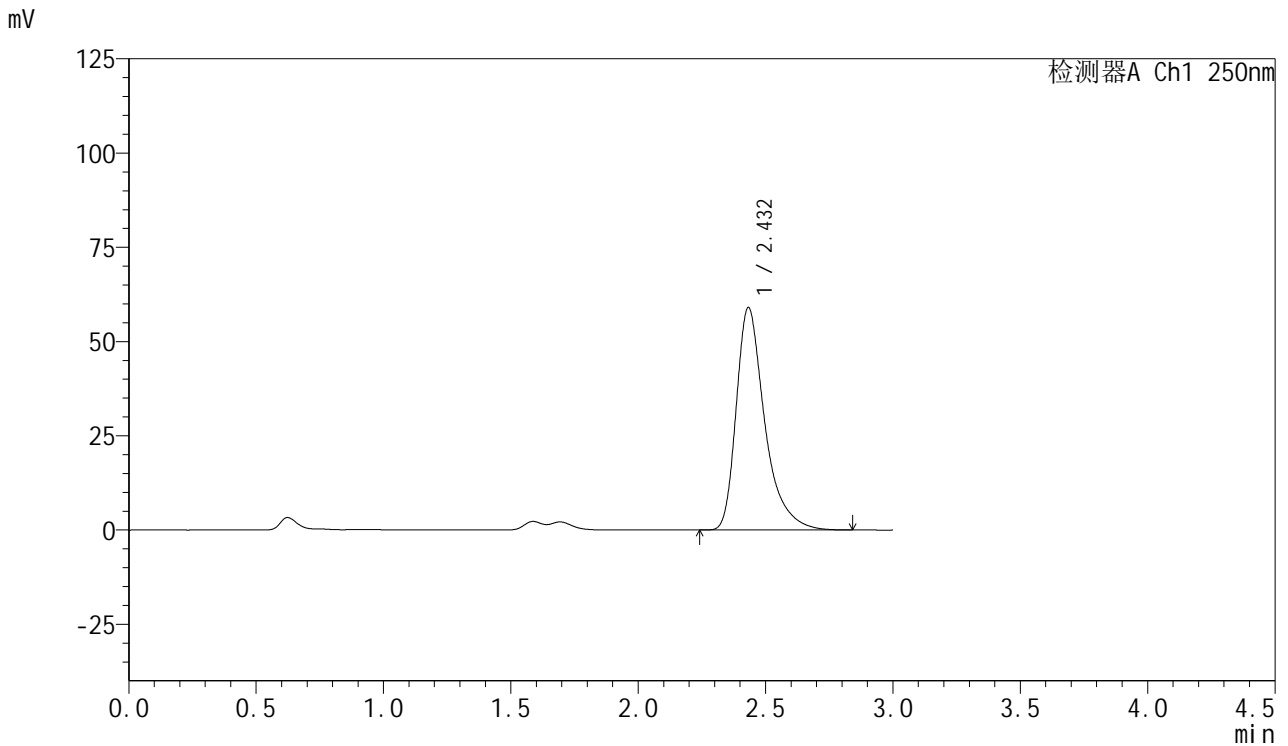


SMF-377

<样品信息>

色谱柱: XB-C18(50mm*4.6mm,5μm) 流速: 1.0ml/min
 柱温: 40°C 波长: 250nm
 数据文件名: RC\$SMF-377 - 18-29/30-1905-2 - cbzj-JPS7664p-pH1.2+SDSjz-15mg-jyx2-45min-P2.lcd
 方法文件名: RC\$SMF-377 - SMF-377-RCQX-FX279.lcm
 批处理文件名: RC\$SMF-377 - 20250326-rcqx-FX279.lcb
 样品瓶号: 2-15
 进样体积: 10 μl 版本号: 6.115
 进样时间: 2025/03/26 17:00:09 实验者: jiangjinwei
 处理时间(V2) : 2025/03/27 10:43:56 处理者: jiangjinwei
 仪器型号: SHIMADZU LC-2050C (FX279)

<色谱图>



<峰表>

检测器A Ch1 250nm

峰号	保留时间	面积	面积%	高度	理论塔板数(USP)	拖尾因子	分离度(USP)
1	2.432	459374	100.000	58965	2489	1.428	--
总计		459374	100.000	58965			

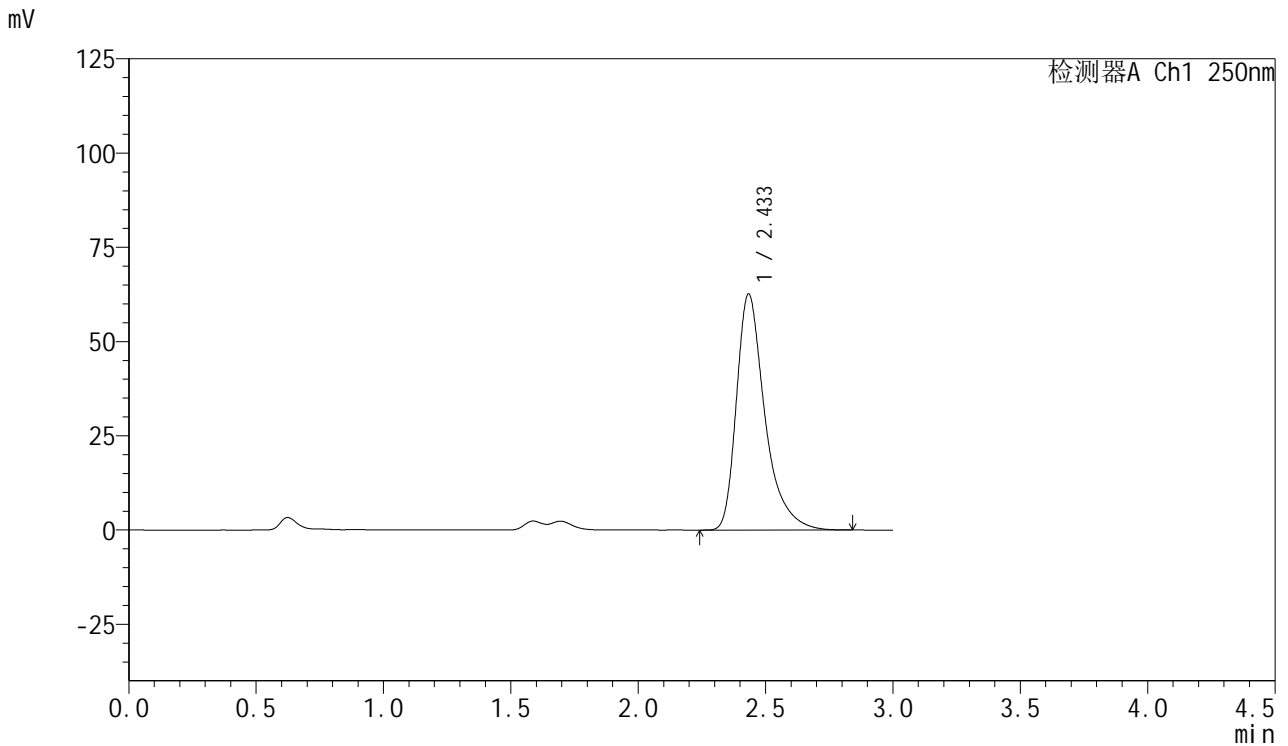


SMF-377

<样品信息>

色谱柱: XB-C18(50mm*4.6mm,5μm) 流速: 1.0ml/min
 柱温: 40°C 波长: 250nm
 数据文件名: RC\$SMF-377 - 18-29/30-1906-2 - cbzj-JPS7664p-pH1.2+SDSjz-15mg-jyx2-45min-P3.lcd
 方法文件名: RC\$SMF-377 - SMF-377-RCQX-FX279.lcm
 批处理文件名: RC\$SMF-377 - 20250326-rcqx-FX279.lcb
 样品瓶号: 2-24
 进样体积: 10 μl 版本号: 6.115
 进样时间: 2025/03/26 17:03:33 实验者: jiangjinwei
 处理时间(V2) : 2025/03/27 10:43:59 处理者: jiangjinwei
 仪器型号: SHIMADZU LC-2050C (FX279)

<色谱图>



<峰表>

检测器A Ch1 250nm

峰号	保留时间	面积	面积%	高度	理论塔板数(USP)	拖尾因子	分离度(USP)
1	2.433	486950	100.000	62515	2498	1.427	--
总计		486950	100.000	62515			

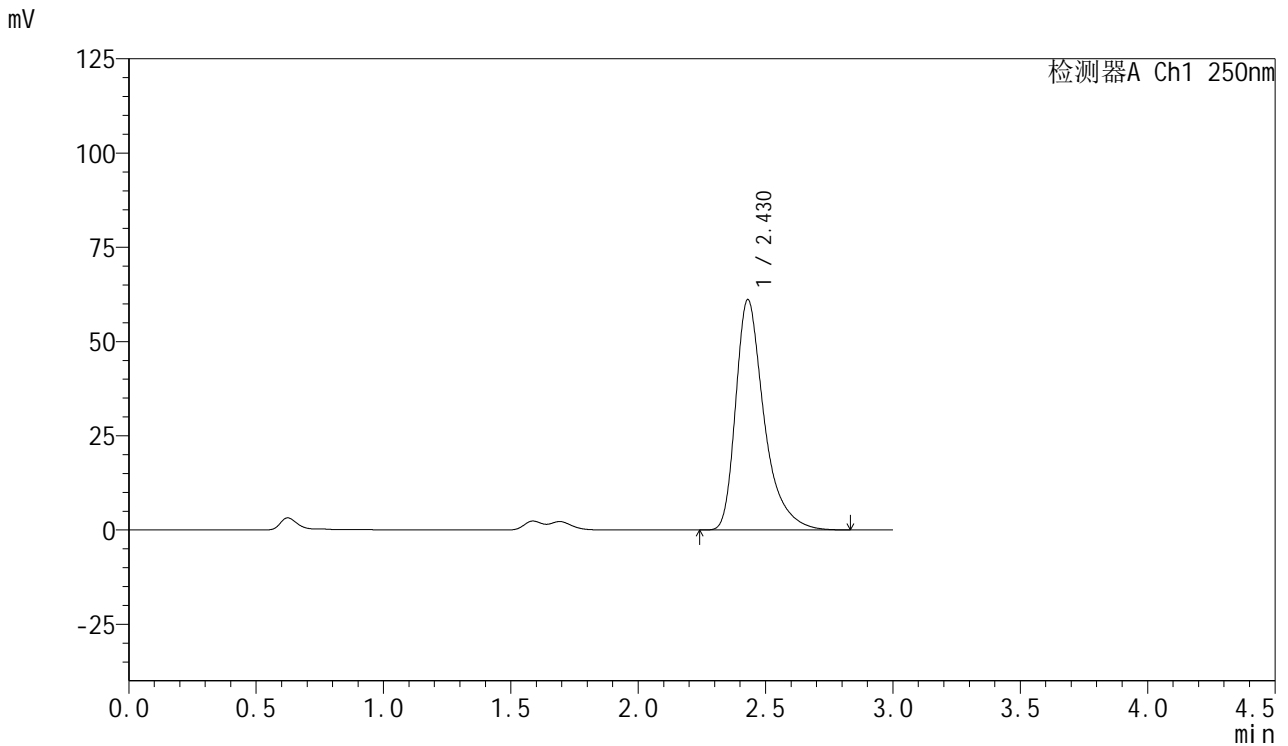


SMF-377

<样品信息>

色谱柱: XB-C18(50mm*4.6mm,5μm) 流速: 1.0ml/min
 柱温: 40°C 波长: 250nm
 数据文件名: RC\$SMF-377 - 18-29/30-1907-2 - cbzj-JPS7664p-pH1.2+SDSjz-15mg-jyx2-45min-P4.lcd
 方法文件名: RC\$SMF-377 - SMF-377-RCQX-FX279.lcm
 批处理文件名: RC\$SMF-377 - 20250326-rcqx-FX279.lcb
 样品瓶号: 2-33
 进样体积: 10 μl 版本号: 6.115
 进样时间: 2025/03/26 17:06:56 实验者: jiangjinwei
 处理时间(V2) : 2025/03/27 10:44:02 处理者: jiangjinwei
 仪器型号: SHIMADZU LC-2050C (FX279)

<色谱图>



<峰表>

检测器A Ch1 250nm

峰号	保留时间	面积	面积%	高度	理论塔板数(USP)	拖尾因子	分离度(USP)
1	2.430	474831	100.000	61139	2494	1.426	--
总计		474831	100.000	61139			

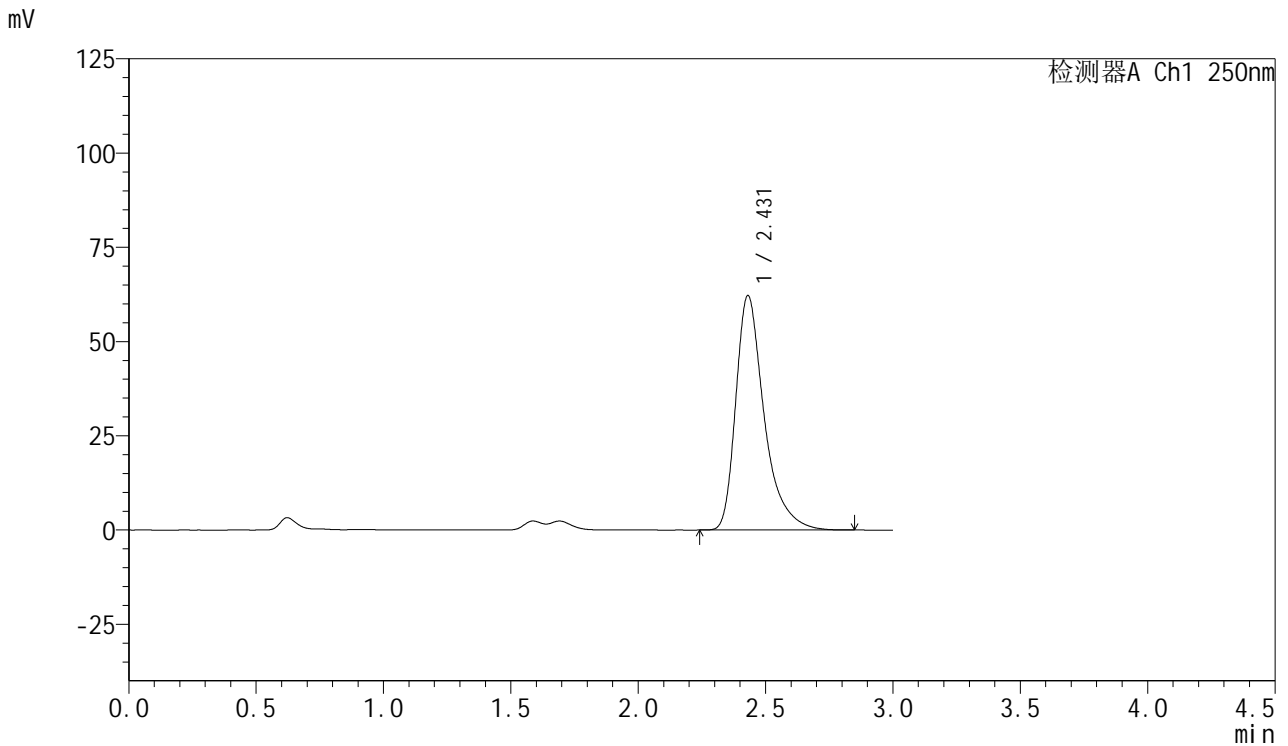


SMF-377

<样品信息>

色谱柱: XB-C18(50mm*4.6mm,5μm) 流速: 1.0ml/min
 柱温: 40°C 波长: 250nm
 数据文件名: RC\$SMF-377 - 18-29/30-1908-2 - cbzj-JPS7664p-pH1.2+SDSjz-15mg-jyx2-45min-P5.lcd
 方法文件名: RC\$SMF-377 - SMF-377-RCQX-FX279.lcm
 批处理文件名: RC\$SMF-377 - 20250326-rcqx-FX279.lcb
 样品瓶号: 2-42
 进样体积: 10 μl 版本号: 6.115
 进样时间: 2025/03/26 17:10:20 实验者: jiangjinwei
 处理时间(V2) : 2025/03/27 10:44:05 处理者: jiangjinwei
 仪器型号: SHIMADZU LC-2050C (FX279)

<色谱图>



<峰表>

检测器A Ch1 250nm

峰号	保留时间	面积	面积%	高度	理论塔板数(USP)	拖尾因子	分离度(USP)
1	2.431	482911	100.000	62239	2499	1.426	--
总计		482911	100.000	62239			

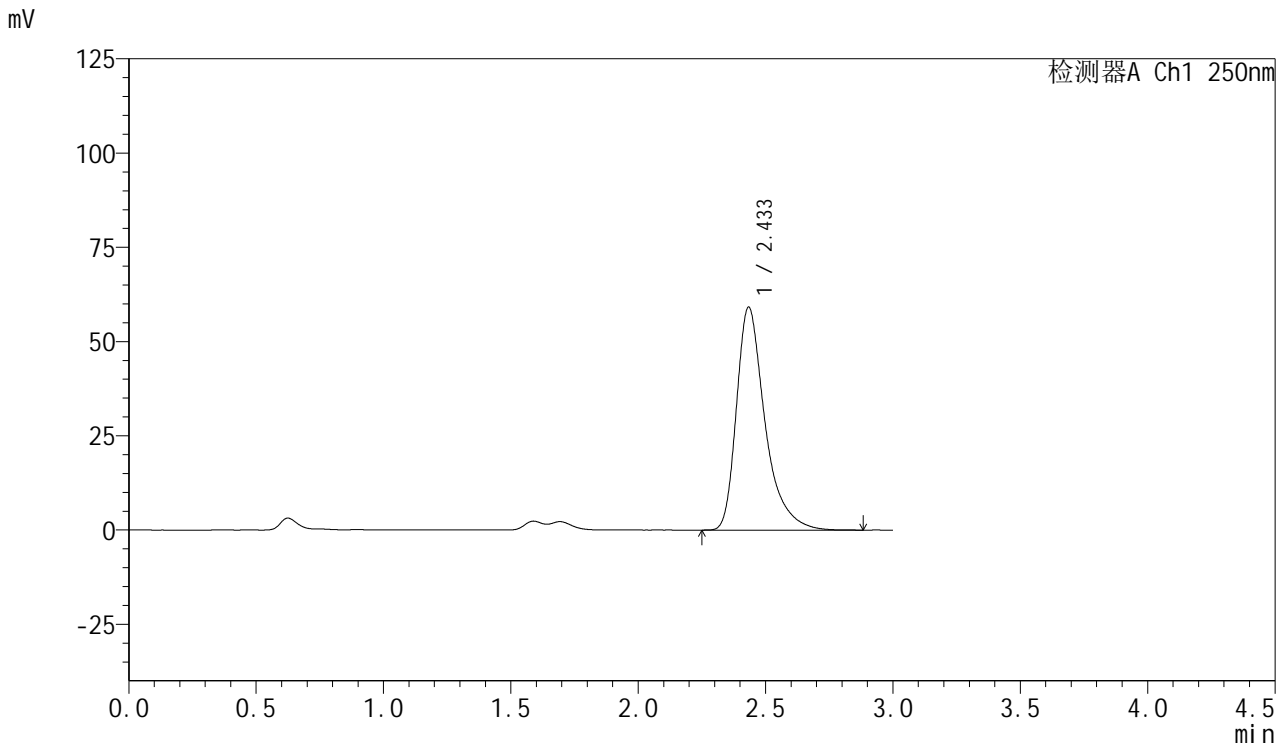


SMF-377

<样品信息>

色谱柱: XB-C18(50mm*4.6mm,5μm) 流速: 1.0ml/min
 柱温: 40°C 波长: 250nm
 数据文件名: RC\$SMF-377 - 18-29/30-1909-2 - cbzj-JPS7664p-pH1.2+SDSjz-15mg-jyx2-45min-P6.lcd
 方法文件名: RC\$SMF-377 - SMF-377-RCQX-FX279.lcm
 批处理文件名: RC\$SMF-377 - 20250326-rcqx-FX279.lcb
 样品瓶号: 2-51
 进样体积: 10 μl 版本号: 6.115
 进样时间: 2025/03/26 17:13:44 实验者: jiangjinwei
 处理时间(V2) : 2025/03/27 10:44:08 处理者: jiangjinwei
 仪器型号: SHIMADZU LC-2050C (FX279)

<色谱图>



<峰表>

检测器A Ch1 250nm

峰号	保留时间	面积	面积%	高度	理论塔板数(USP)	拖尾因子	分离度(USP)
1	2.433	460882	100.000	59035	2491	1.428	--
总计		460882	100.000	59035			

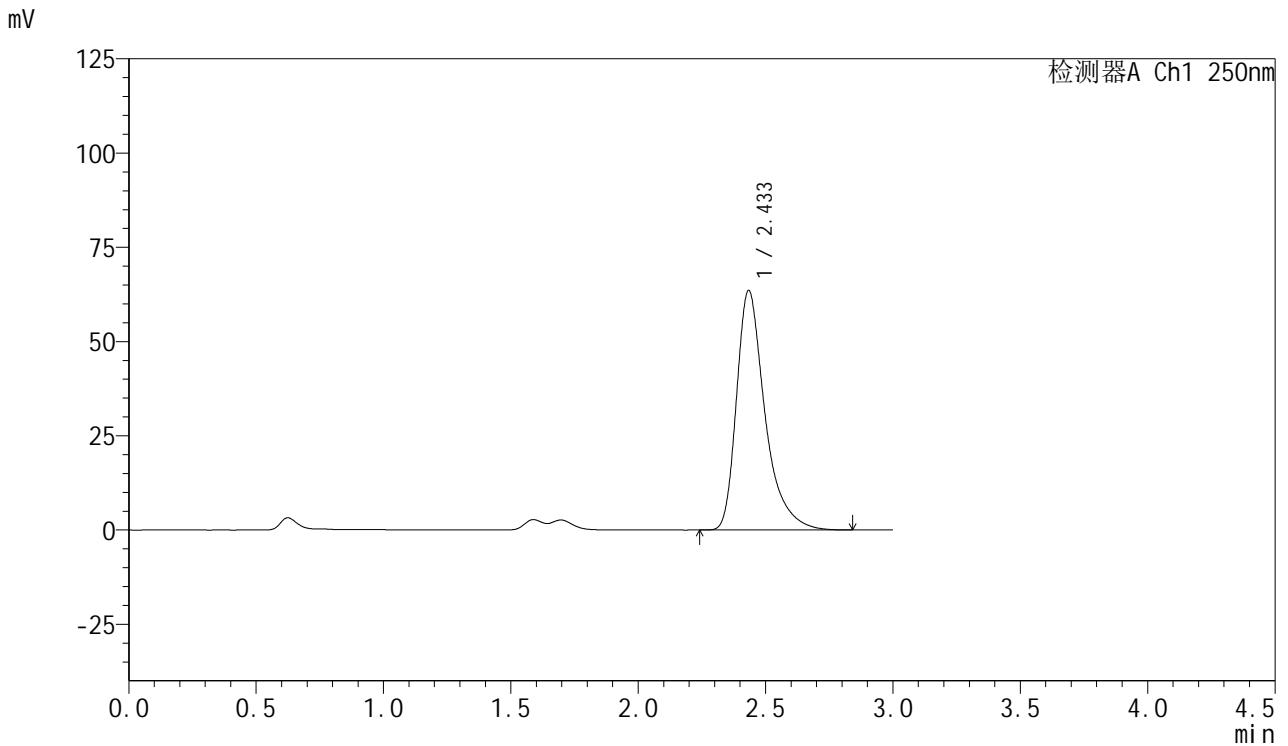


SMF-377

<样品信息>

色谱柱: XB-C18(50mm*4.6mm,5μm) 流速: 1.0ml/min
 柱温: 40°C 波长: 250nm
 数据文件名: RC\$SMF-377 - 18-29/30-1910-2 - cbzj-JPS7664p-pH1.2+SDSjz-15mg-jyx2-60min-P1.lcd
 方法文件名: RC\$SMF-377 - SMF-377-RCQX-FX279.lcm
 批处理文件名: RC\$SMF-377 - 20250326-rcqx-FX279.lcb
 样品瓶号: 2-7
 进样体积: 10 μl 版本号: 6.115
 进样时间: 2025/03/26 17:17:07 实验者: jiangjinwei
 处理时间(V2) : 2025/03/27 10:44:11 处理者: jiangjinwei
 仪器型号: SHIMADZU LC-2050C (FX279)

<色谱图>



<峰表>

检测器A Ch1 250nm

峰号	保留时间	面积	面积%	高度	理论塔板数(USP)	拖尾因子	分离度(USP)
1	2.433	493857	100.000	63393	2497	1.428	--
总计		493857	100.000	63393			

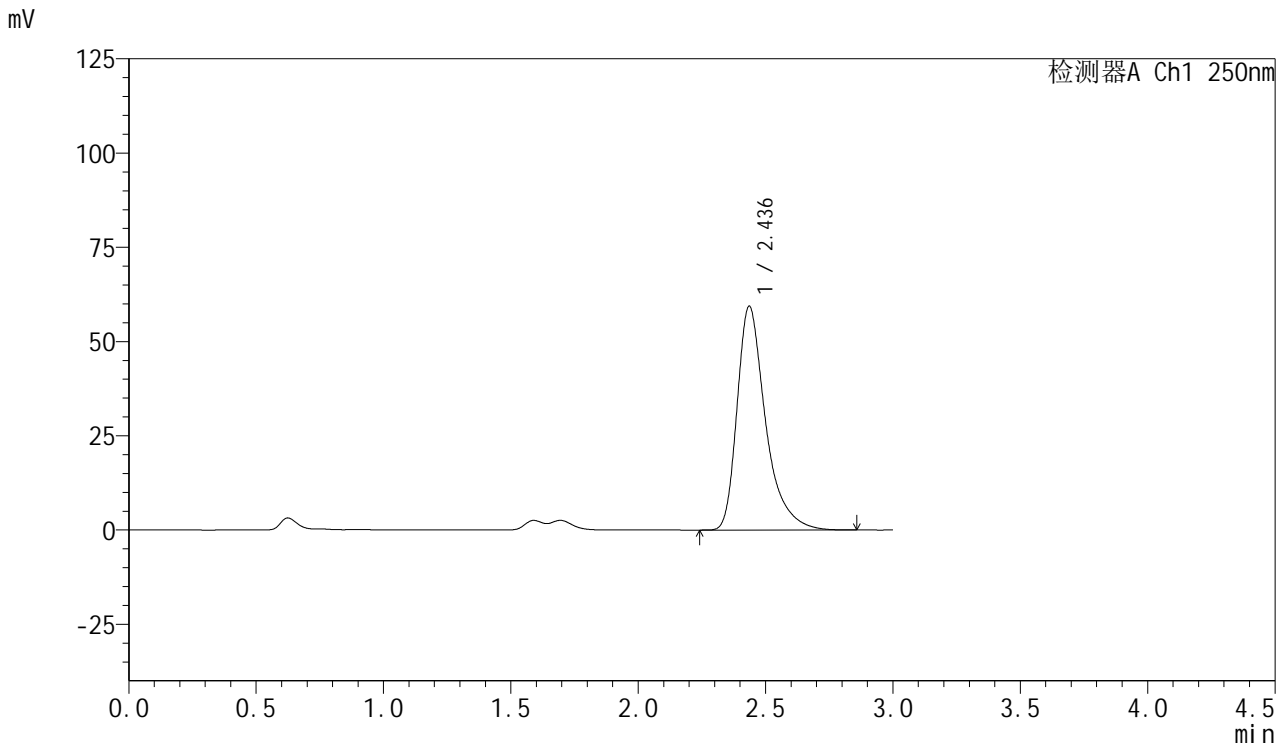


SMF-377

<样品信息>

色谱柱: XB-C18(50mm*4.6mm,5μm) 流速: 1.0ml/min
 柱温: 40°C 波长: 250nm
 数据文件名: RC\$SMF-377 - 18-29/30-1911-2 - cbzj-JPS7664p-pH1.2+SDSjz-15mg-jyx2-60min-P2.lcd
 方法文件名: RC\$SMF-377 - SMF-377-RCQX-FX279.lcm
 批处理文件名: RC\$SMF-377 - 20250326-rcqx-FX279.lcb
 样品瓶号: 2-16
 进样体积: 10 μl 版本号: 6.115
 进样时间: 2025/03/26 17:20:31 实验者: jiangjinwei
 处理时间(V2) : 2025/03/27 10:44:14 处理者: jiangjinwei
 仪器型号: SHIMADZU LC-2050C (FX279)

<色谱图>



<峰表>

检测器A Ch1 250nm

峰号	保留时间	面积	面积%	高度	理论塔板数(USP)	拖尾因子	分离度(USP)
1	2.436	461873	100.000	59304	2501	1.426	--
总计		461873	100.000	59304			

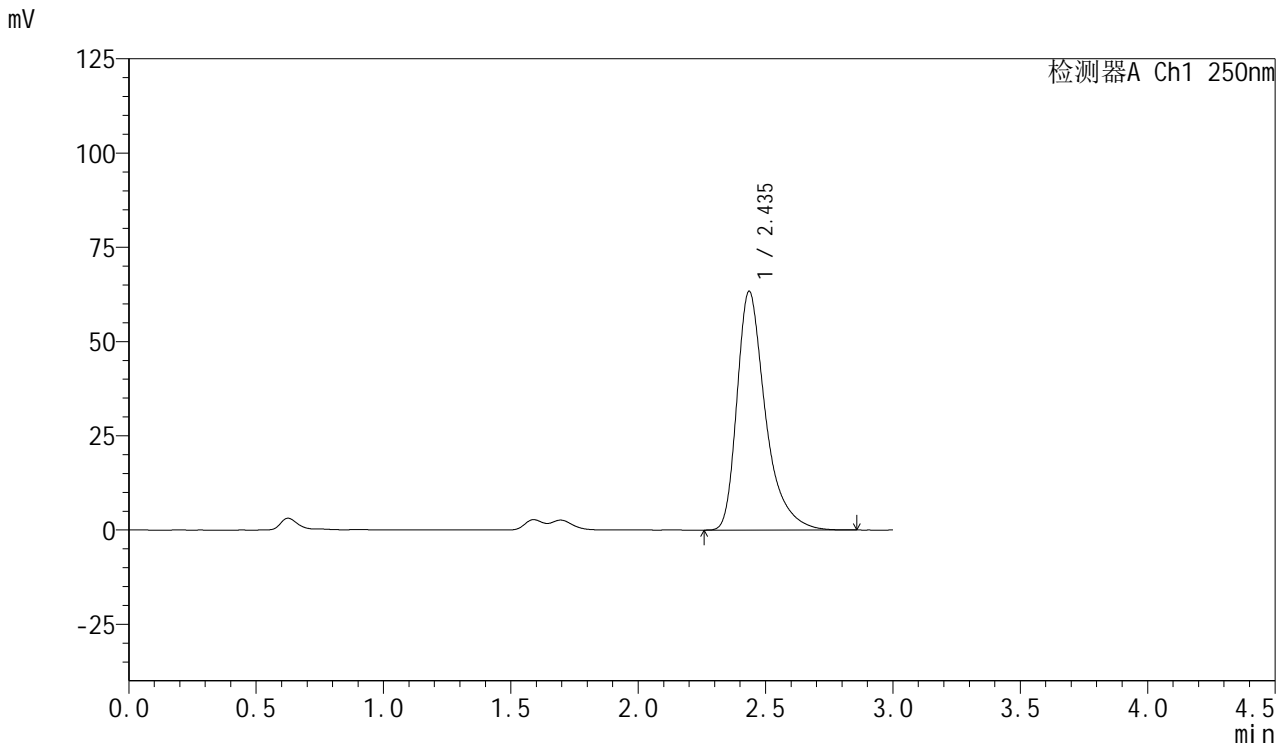


SMF-377

<样品信息>

色谱柱: XB-C18(50mm*4.6mm,5μm) 流速: 1.0ml/min
 柱温: 40°C 波长: 250nm
 数据文件名: RC\$SMF-377 - 18-29/30-1912-2 - cbzj-JPS7664p-pH1.2+SDSjz-15mg-jyx2-60min-P3.lcd
 方法文件名: RC\$SMF-377 - SMF-377-RCQX-FX279.lcm
 批处理文件名: RC\$SMF-377 - 20250326-rcqx-FX279.lcb
 样品瓶号: 2-25
 进样体积: 10 μl 版本号: 6.115
 进样时间: 2025/03/26 17:23:55 实验者: jiangjinwei
 处理时间(V2) : 2025/03/27 10:44:17 处理者: jiangjinwei
 仪器型号: SHIMADZU LC-2050C (FX279)

<色谱图>



<峰表>

检测器A Ch1 250nm

峰号	保留时间	面积	面积%	高度	理论塔板数(USP)	拖尾因子	分离度(USP)
1	2.435	493159	100.000	63244	2493	1.427	--
总计		493159	100.000	63244			

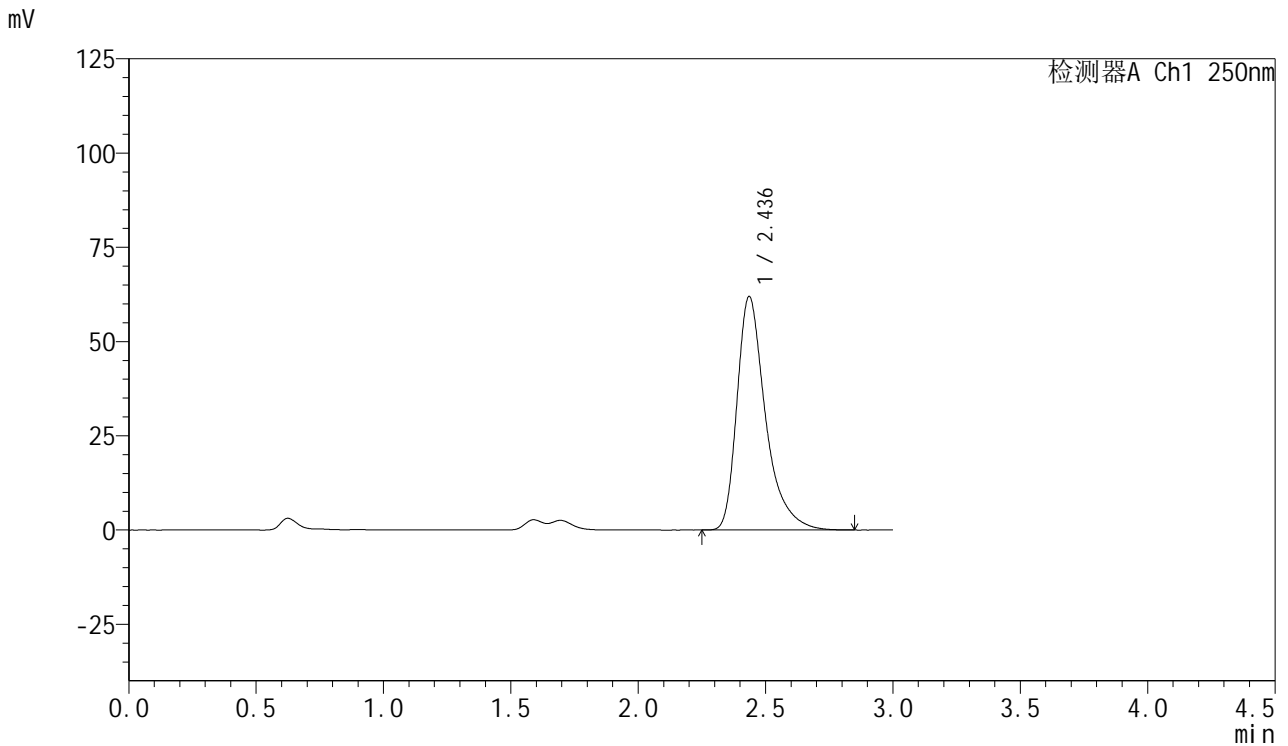


SMF-377

<样品信息>

色谱柱: XB-C18(50mm*4.6mm,5μm) 流速: 1.0ml/min
 柱温: 40°C 波长: 250nm
 数据文件名: RC\$SMF-377 - 18-29/30-1913-2 - cbzj-JPS7664p-pH1.2+SDSjz-15mg-jyx2-60min-P4.lcd
 方法文件名: RC\$SMF-377 - SMF-377-RCQX-FX279.lcm
 批处理文件名: RC\$SMF-377 - 20250326-rcqx-FX279.lcb
 样品瓶号: 2-34
 进样体积: 10 μl 版本号: 6.115
 进样时间: 2025/03/26 17:27:19 实验者: jiangjinwei
 处理时间(V2) : 2025/03/27 10:44:20 处理者: jiangjinwei
 仪器型号: SHIMADZU LC-2050C (FX279)

<色谱图>



<峰表>

检测器A Ch1 250nm

峰号	保留时间	面积	面积%	高度	理论塔板数(USP)	拖尾因子	分离度(USP)
1	2.436	482733	100.000	61878	2494	1.427	--
总计		482733	100.000	61878			

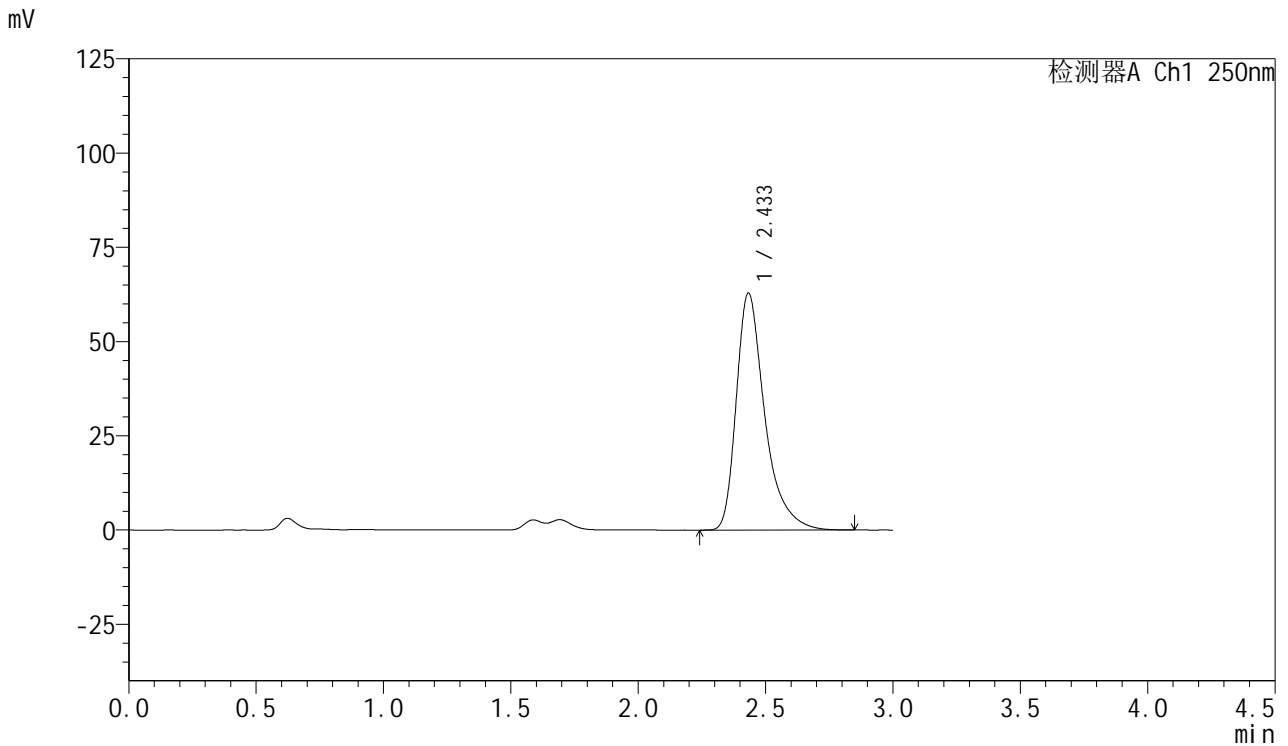


SMF-377

<样品信息>

色谱柱: XB-C18(50mm*4.6mm,5μm) 流速: 1.0ml/min
 柱温: 40°C 波长: 250nm
 数据文件名: RC\$SMF-377 - 18-29/30-1914-2 - cbzj-JPS7664p-pH1.2+SDSjz-15mg-jyx2-60min-P5.lcd
 方法文件名: RC\$SMF-377 - SMF-377-RCQX-FX279.lcm
 批处理文件名: RC\$SMF-377 - 20250326-rcqx-FX279.lcb
 样品瓶号: 2-43
 进样体积: 10 μl 版本号: 6.115
 进样时间: 2025/03/26 17:30:43 实验者: jiangjinwei
 处理时间(V2) : 2025/03/27 10:44:23 处理者: jiangjinwei
 仪器型号: SHIMADZU LC-2050C (FX279)

<色谱图>



<峰表>

检测器A Ch1 250nm

峰号	保留时间	面积	面积%	高度	理论塔板数(USP)	拖尾因子	分离度(USP)
1	2.433	488796	100.000	62814	2500	1.430	--
总计		488796	100.000	62814			

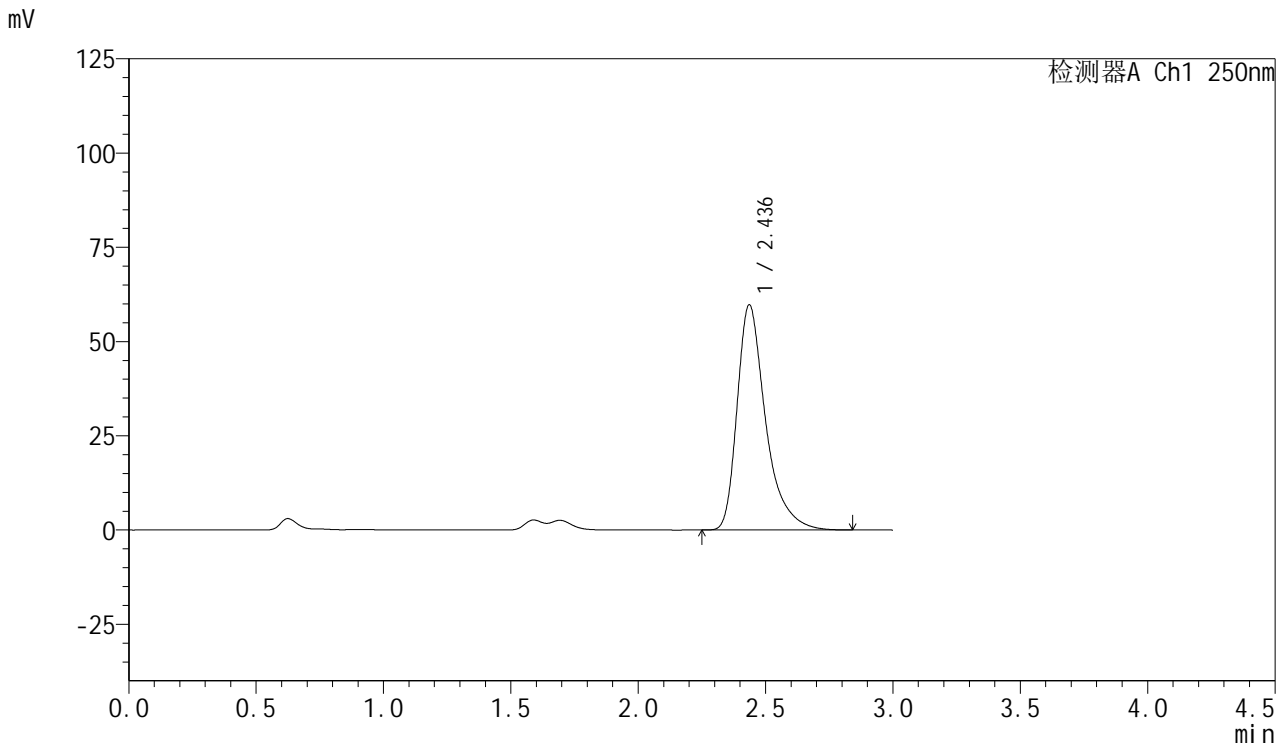


SMF-377

<样品信息>

色谱柱: XB-C18(50mm*4.6mm,5μm) 流速: 1.0ml/min
 柱温: 40°C 波长: 250nm
 数据文件名: RC\$SMF-377 - 18-29/30-1915-2 - cbzj-JPS7664p-pH1.2+SDSjz-15mg-jyx2-60min-P6.lcd
 方法文件名: RC\$SMF-377 - SMF-377-RCQX-FX279.lcm
 批处理文件名: RC\$SMF-377 - 20250326-rcqx-FX279.lcb
 样品瓶号: 2-52
 进样体积: 10 μl 版本号: 6.115
 进样时间: 2025/03/26 17:34:07 实验者: jiangjinwei
 处理时间(V2) : 2025/03/27 10:44:26 处理者: jiangjinwei
 仪器型号: SHIMADZU LC-2050C (FX279)

<色谱图>



<峰表>

检测器A Ch1 250nm

峰号	保留时间	面积	面积%	高度	理论塔板数(USP)	拖尾因子	分离度(USP)
1	2.436	464854	100.000	59700	2501	1.425	--
总计		464854	100.000	59700			

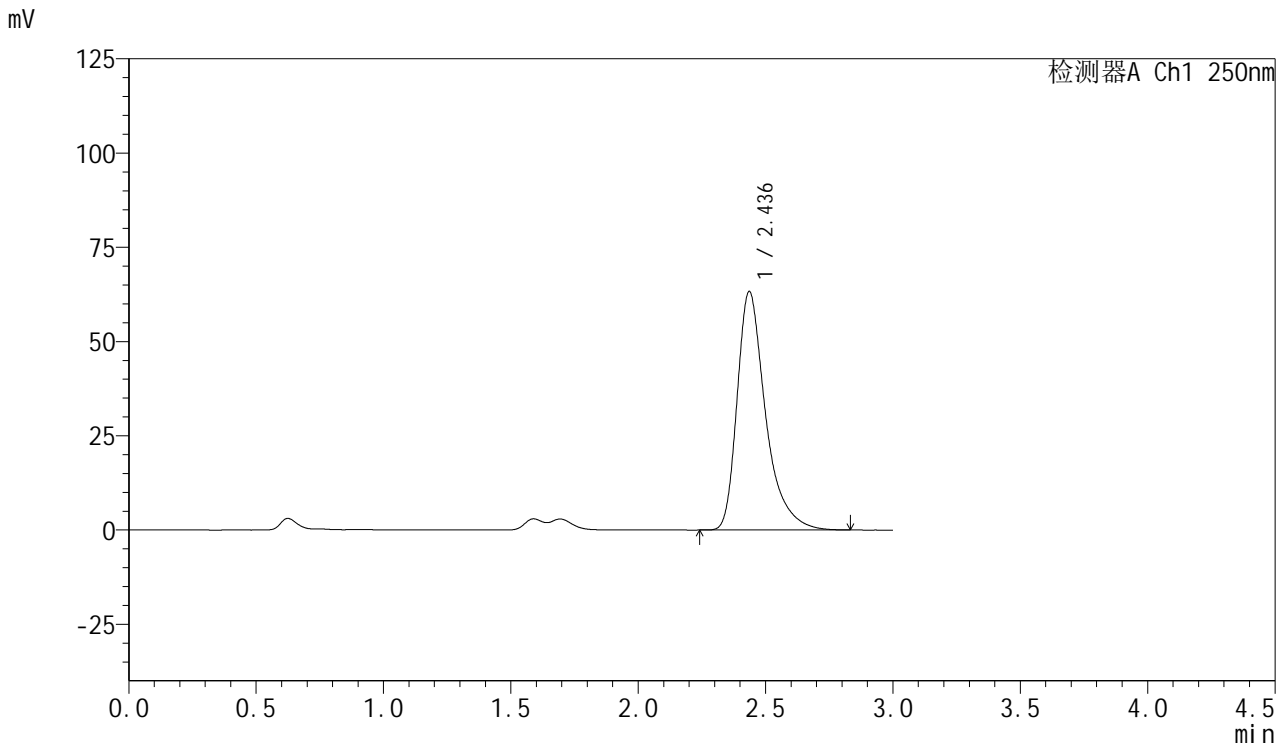


SMF-377

<样品信息>

色谱柱: XB-C18(50mm*4.6mm,5μm) 流速: 1.0ml/min
 柱温: 40°C 波长: 250nm
 数据文件名: RC\$SMF-377 - 18-29/30-1916-2 - cbzj-JPS7664p-pH1.2+SDSjz-15mg-jyx2-jxzs-P1.lcd
 方法文件名: RC\$SMF-377 - SMF-377-RCQX-FX279.lcm
 批处理文件名: RC\$SMF-377 - 20250326-rcqx-FX279.lcb
 样品瓶号: 2-8
 进样体积: 10 μl 版本号: 6.115
 进样时间: 2025/03/26 17:37:31 实验者: jiangjinwei
 处理时间(V2) : 2025/03/27 10:44:29 处理者: jiangjinwei
 仪器型号: SHIMADZU LC-2050C (FX279)

<色谱图>



<峰表>

检测器A Ch1 250nm

峰号	保留时间	面积	面积%	高度	理论塔板数(USP)	拖尾因子	分离度(USP)
1	2.436	491669	100.000	63205	2504	1.425	--
总计		491669	100.000	63205			

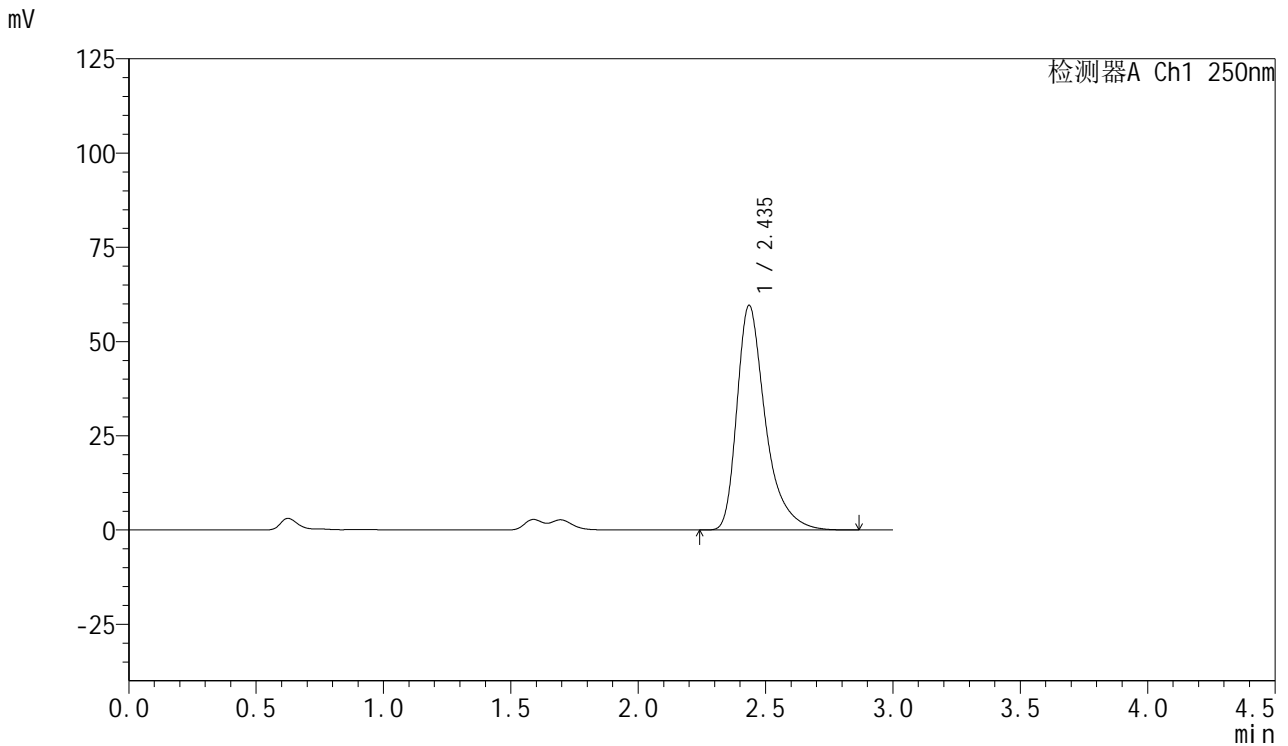


SMF-377

<样品信息>

色谱柱: XB-C18(50mm*4.6mm,5μm) 流速: 1.0ml/min
 柱温: 40°C 波长: 250nm
 数据文件名: RC\$SMF-377 - 18-29/30-1917-2 - cbzj-JPS7664p-pH1.2+SDSjz-15mg-jyx2-jxzs-P2.lcd
 方法文件名: RC\$SMF-377 - SMF-377-RCQX-FX279.lcm
 批处理文件名: RC\$SMF-377 - 20250326-rcqx-FX279.lcb
 样品瓶号: 2-17
 进样体积: 10 μl 版本号: 6.115
 进样时间: 2025/03/26 17:40:55 实验者: jiangjinwei
 处理时间(V2) : 2025/03/27 10:44:32 处理者: jiangjinwei
 仪器型号: SHIMADZU LC-2050C (FX279)

<色谱图>



<峰表>

检测器A Ch1 250nm

峰号	保留时间	面积	面积%	高度	理论塔板数(USP)	拖尾因子	分离度(USP)
1	2.435	463982	100.000	59513	2497	1.427	--
总计		463982	100.000	59513			

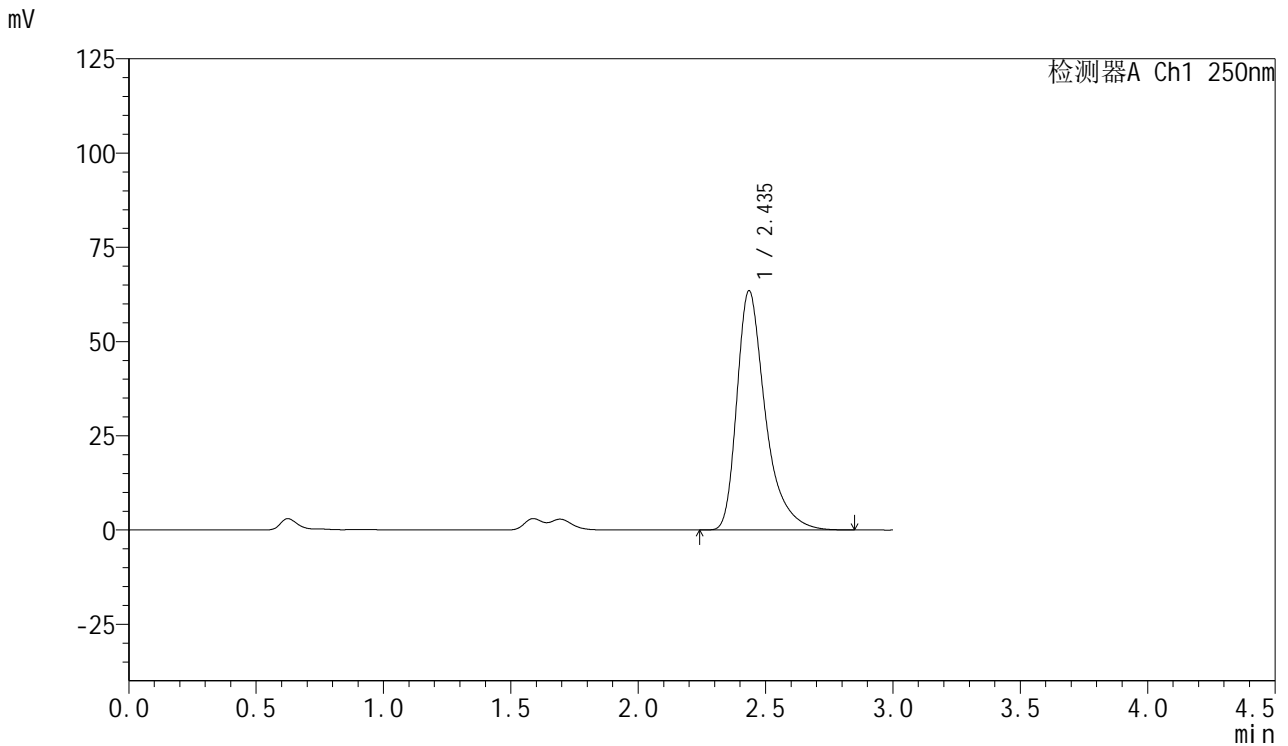


SMF-377

<样品信息>

色谱柱: XB-C18(50mm*4.6mm,5μm) 流速: 1.0ml/min
 柱温: 40°C 波长: 250nm
 数据文件名: RC\$SMF-377 - 18-29/30-1918-2 - cbzj-JPS7664p-pH1.2+SDSjz-15mg-jyx2-jxzs-P3.lcd
 方法文件名: RC\$SMF-377 - SMF-377-RCQX-FX279.lcm
 批处理文件名: RC\$SMF-377 - 20250326-rcqx-FX279.lcb
 样品瓶号: 2-26
 进样体积: 10 μl 版本号: 6.115
 进样时间: 2025/03/26 17:44:19 实验者: jiangjinwei
 处理时间(V2) : 2025/03/27 10:44:35 处理者: jiangjinwei
 仪器型号: SHIMADZU LC-2050C (FX279)

<色谱图>



<峰表>

检测器A Ch1 250nm

峰号	保留时间	面积	面积%	高度	理论塔板数(USP)	拖尾因子	分离度(USP)
1	2.435	493799	100.000	63341	2498	1.427	--
总计		493799	100.000	63341			

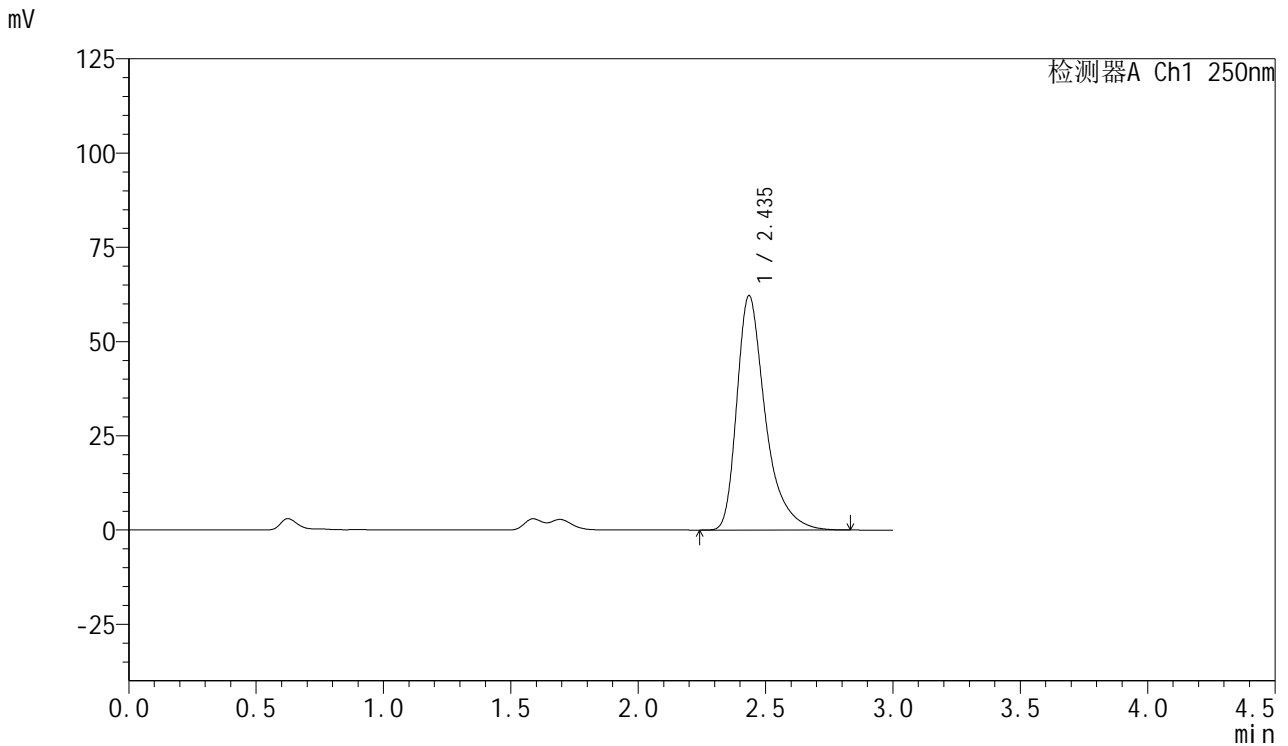


SMF-377

<样品信息>

色谱柱: XB-C18(50mm*4.6mm,5μm) 流速: 1.0ml/min
 柱温: 40°C 波长: 250nm
 数据文件名: RC\$SMF-377 - 18-29/30-1919-2 - cbzj-JPS7664p-pH1.2+SDSjz-15mg-jyx2-jxzs-P4.lcd
 方法文件名: RC\$SMF-377 - SMF-377-RCQX-FX279.lcm
 批处理文件名: RC\$SMF-377 - 20250326-rcqx-FX279.lcb
 样品瓶号: 2-35
 进样体积: 10 μl 版本号: 6.115
 进样时间: 2025/03/26 17:47:43 实验者: jiangjinwei
 处理时间(V2) : 2025/03/27 10:44:38 处理者: jiangjinwei
 仪器型号: SHIMADZU LC-2050C (FX279)

<色谱图>



<峰表>

检测器A Ch1 250nm

峰号	保留时间	面积	面积%	高度	理论塔板数(USP)	拖尾因子	分离度(USP)
1	2.435	484078	100.000	62061	2496	1.427	--
总计		484078	100.000	62061			

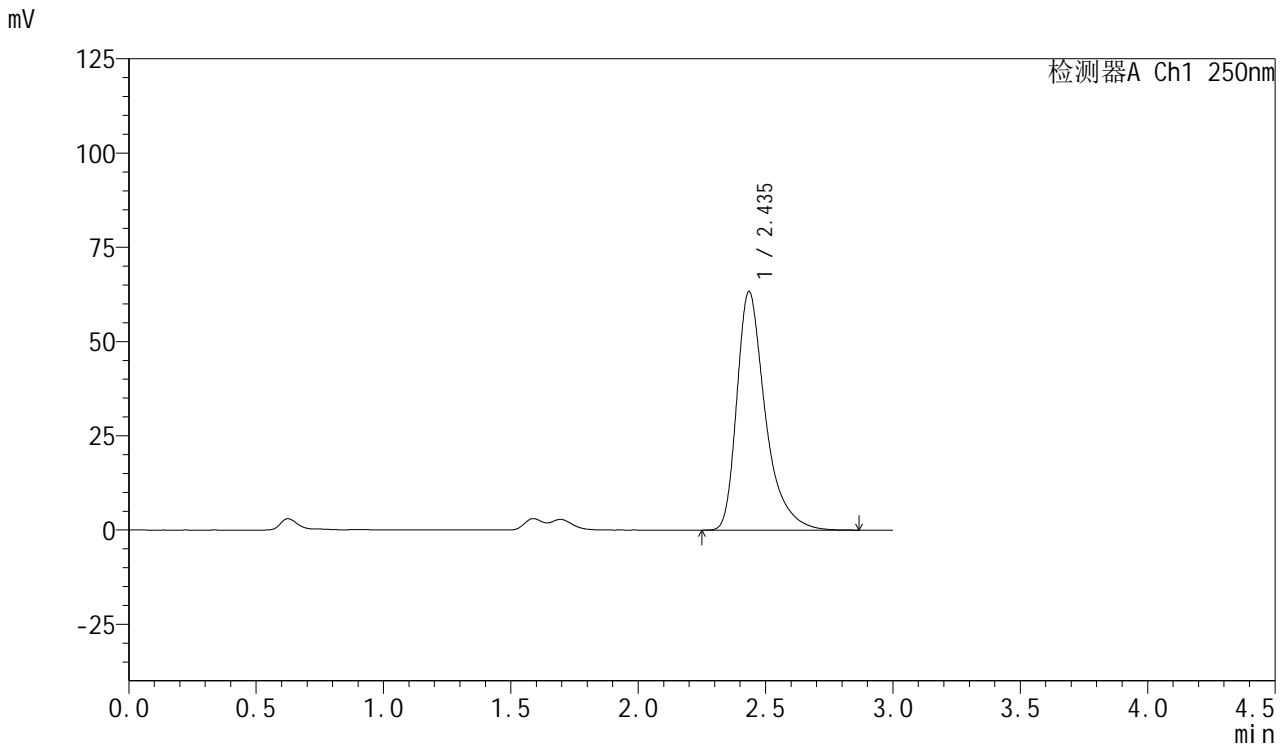


SMF-377

<样品信息>

色谱柱: XB-C18(50mm*4.6mm,5μm) 流速: 1.0ml/min
 柱温: 40°C 波长: 250nm
 数据文件名: RC\$SMF-377 - 18-29/30-1920-2 - cbzj-JPS7664p-pH1.2+SDSjz-15mg-jyx2-jxzs-P5.lcd
 方法文件名: RC\$SMF-377 - SMF-377-RCQX-FX279.lcm
 批处理文件名: RC\$SMF-377 - 20250326-rcqx-FX279.lcb
 样品瓶号: 2-44
 进样体积: 10 μl 版本号: 6.115
 进样时间: 2025/03/26 17:51:07 实验者: jiangjinwei
 处理时间(V2) : 2025/03/27 10:44:41 处理者: jiangjinwei
 仪器型号: SHIMADZU LC-2050C (FX279)

<色谱图>



<峰表>

检测器A Ch1 250nm

峰号	保留时间	面积	面积%	高度	理论塔板数(USP)	拖尾因子	分离度(USP)
1	2.435	492772	100.000	63114	2489	1.426	--
总计		492772	100.000	63114			

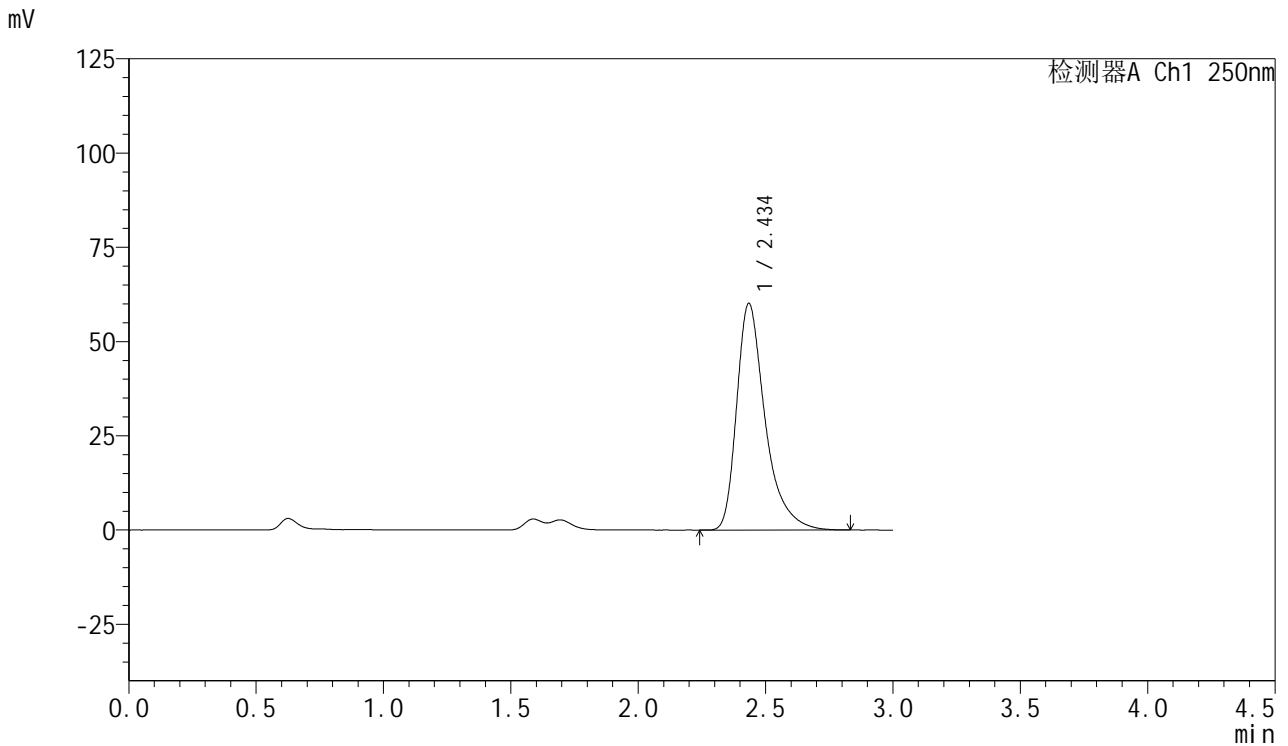


SMF-377

<样品信息>

色谱柱: XB-C18(50mm*4.6mm,5μm) 流速: 1.0ml/min
 柱温: 40°C 波长: 250nm
 数据文件名: RC\$SMF-377 - 18-29/30-1921-2 - cbzj-JPS7664p-pH1.2+SDSjz-15mg-jyx2-jxzs-P6.lcd
 方法文件名: RC\$SMF-377 - SMF-377-RCQX-FX279.lcm
 批处理文件名: RC\$SMF-377 - 20250326-rcqx-FX279.lcb
 样品瓶号: 2-53
 进样体积: 10 μl 版本号: 6.115
 进样时间: 2025/03/26 17:54:31 实验者: jiangjinwei
 处理时间(V2) : 2025/03/27 10:44:44 处理者: jiangjinwei
 仪器型号: SHIMADZU LC-2050C (FX279)

<色谱图>



<峰表>

检测器A Ch1 250nm

峰号	保留时间	面积	面积%	高度	理论塔板数(USP)	拖尾因子	分离度(USP)
1	2.434	467957	100.000	59925	2497	1.428	--
总计		467957	100.000	59925			

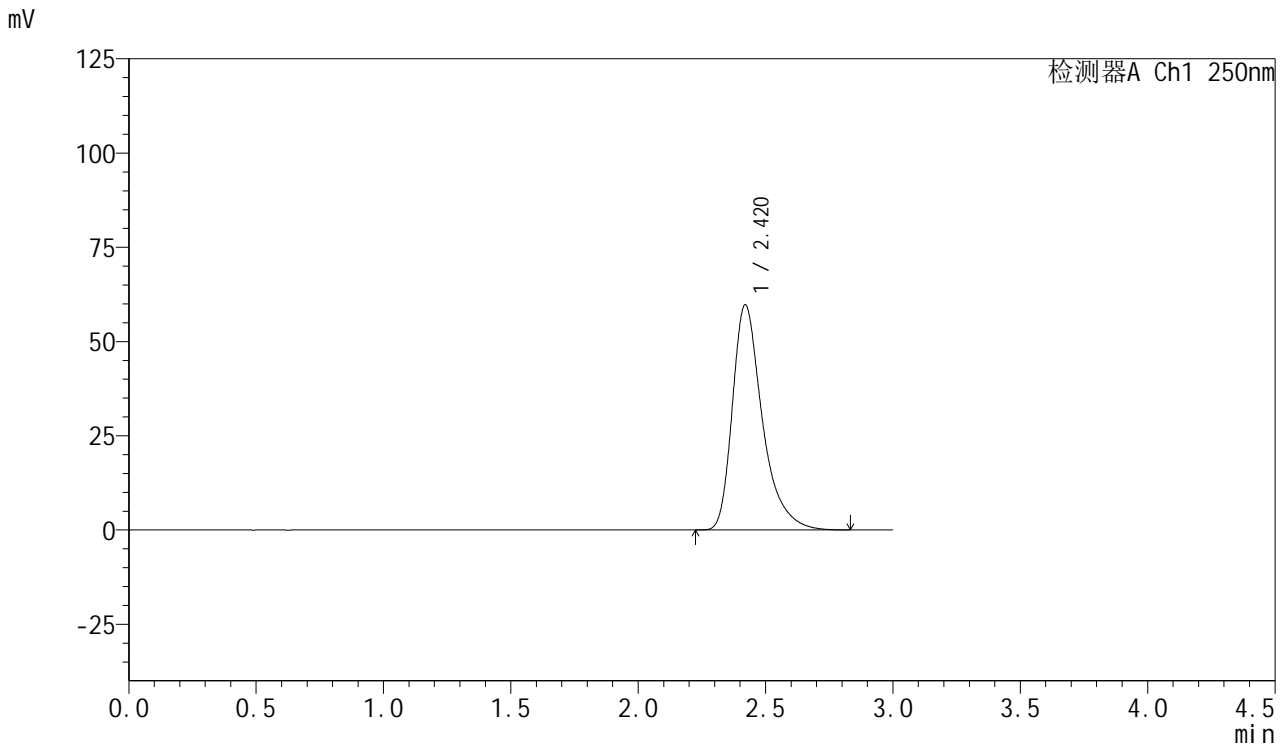


SMF-377

<样品信息>

色谱柱: XB-C18(50mm*4.6mm,5μm) 流速: 1.0ml/min
 柱温: 40°C 波长: 250nm
 数据文件名: RC\$SMF-377 - 18-29/30-1922-2 - cbzj-JPS7664p-pH1.2+SDSjz-15mg-jyx2-dz2-1.lcd
 方法文件名: RC\$SMF-377 - SMF-377-RCQX-FX279.lcm
 批处理文件名: RC\$SMF-377 - 20250326-rcqx-FX279.lcb
 样品瓶号: 2-27
 进样体积: 10 μl 版本号: 6.115
 进样时间: 2025/03/26 17:57:54 实验者: jiangjinwei
 处理时间(V2) : 2025/03/27 10:44:47 处理者: jiangjinwei
 仪器型号: SHIMADZU LC-2050C (FX279)

<色谱图>



<峰表>

检测器A Ch1 250nm

峰号	保留时间	面积	面积%	高度	理论塔板数(USP)	拖尾因子	分离度(USP)
1	2.420	488466	100.000	59725	2206	1.403	--
总计		488466	100.000	59725			

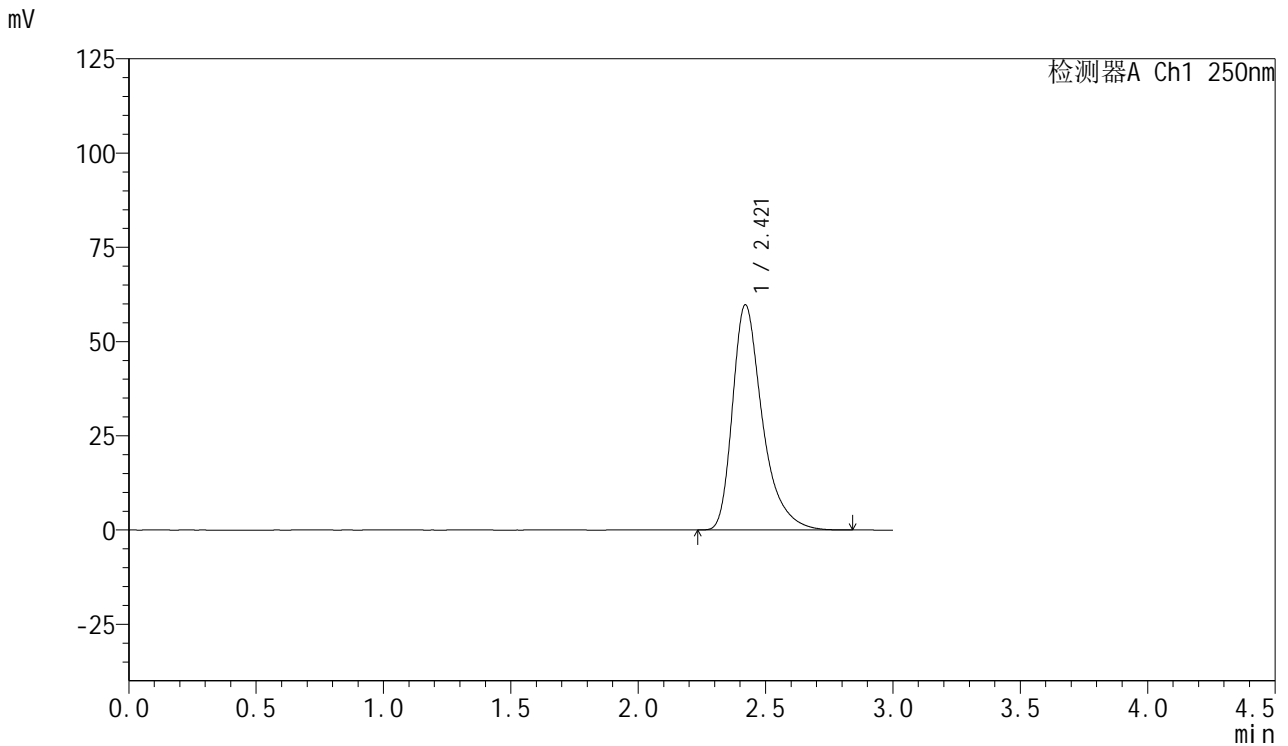


SMF-377

<样品信息>

色谱柱: XB-C18(50mm*4.6mm,5μm) 流速: 1.0ml/min
 柱温: 40°C 波长: 250nm
 数据文件名: RC\$SMF-377 - 18-29/30-1923-2 - cbzj-JPS7664p-pH1.2+SDSjz-15mg-jyx2-dz2-2.lcd
 方法文件名: RC\$SMF-377 - SMF-377-RCQX-FX279.lcm
 批处理文件名: RC\$SMF-377 - 20250326-rcqx-FX279.lcb
 样品瓶号: 2-27
 进样体积: 10 μl 版本号: 6.115
 进样时间: 2025/03/26 18:01:17 实验者: jiangjinwei
 处理时间(V2) : 2025/03/27 10:44:50 处理者: jiangjinwei
 仪器型号: SHIMADZU LC-2050C (FX279)

<色谱图>



<峰表>

检测器A Ch1 250nm

峰号	保留时间	面积	面积%	高度	理论塔板数(USP)	拖尾因子	分离度(USP)
1	2.421	487637	100.000	59771	2220	1.401	--
总计		487637	100.000	59771			

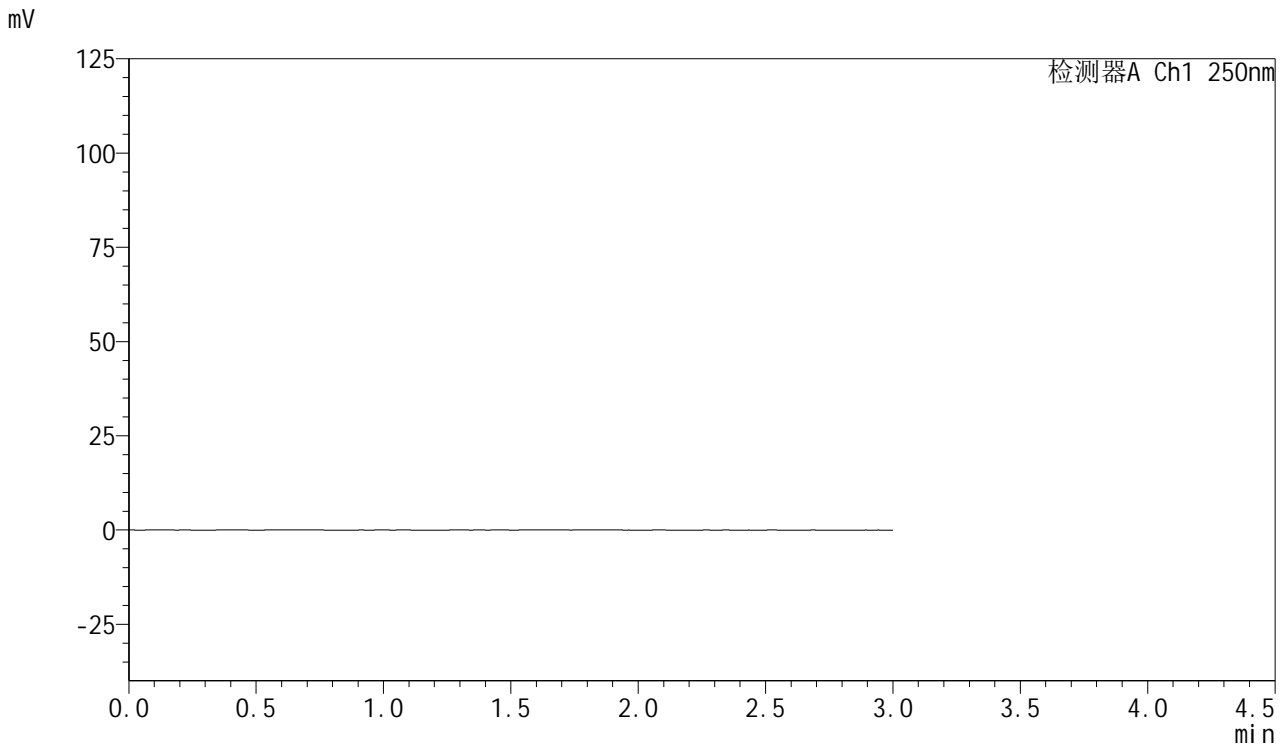


SMF-377

<样品信息>

色谱柱: XB-C18(50mm*4.6mm,5μm) 流速: 1.0ml/min
 柱温: 40°C 波长: 250nm
 数据文件名: RC\$SMF-377 - 18-29/30-1924-2 - cbzj-JPS7157p-pH6.8+SDSjz-15mg-jyx2-rj.lcd
 方法文件名: RC\$SMF-377 - SMF-377-RCQX-FX279.lcm
 批处理文件名: RC\$SMF-377 - 20250326-rcqx-FX279.lcb
 样品瓶号: 3-9
 进样体积: 10 μl 版本号: 6.115
 进样时间: 2025/03/26 18:04:40 实验者: jiangjinwei
 处理时间(V2) : 2025/03/27 10:44:53 处理者: jiangjinwei
 仪器型号: SHIMADZU LC-2050C (FX279)

<色谱图>



<峰表>

检测器A Ch1 250nm

峰号	保留时间	面积	面积%	高度	理论塔板数(USP)	拖尾因子	分离度(USP)
总计							

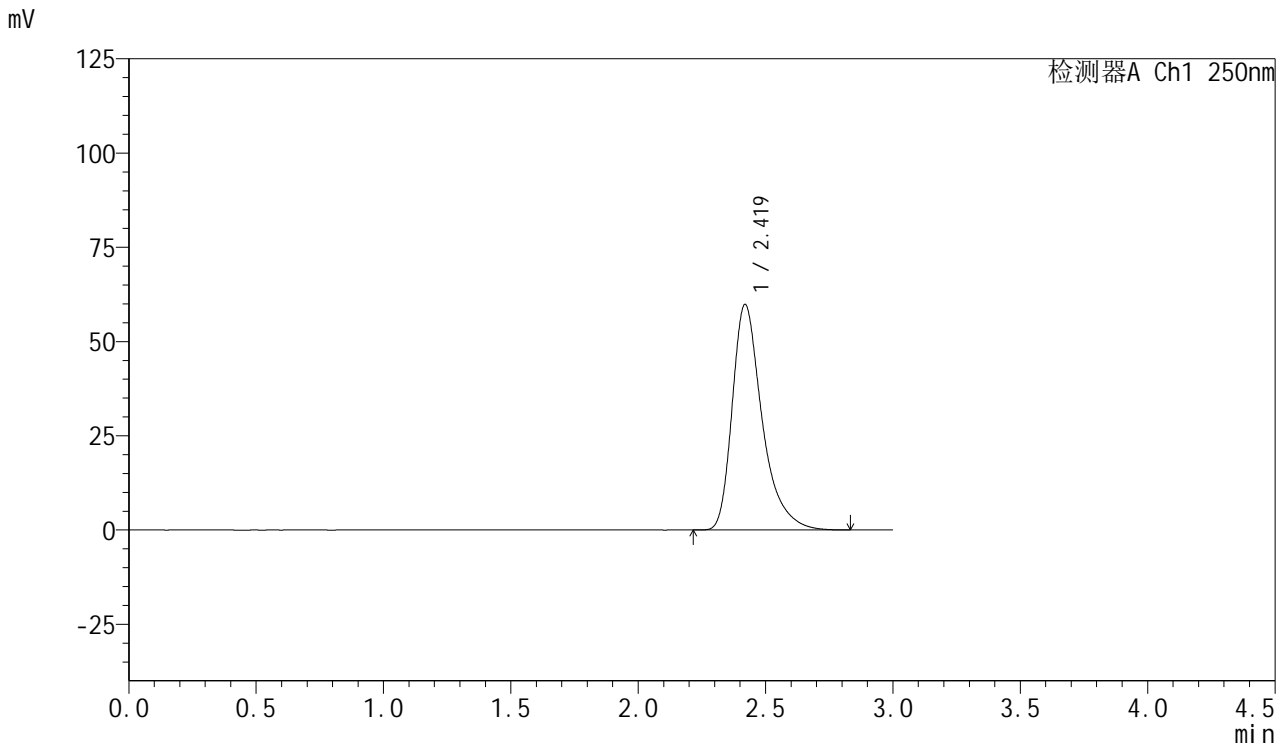


SMF-377

<样品信息>

色谱柱: XB-C18(50mm*4.6mm,5μm) 流速: 1.0ml/min
 柱温: 40°C 波长: 250nm
 数据文件名: RC\$SMF-377 - 18-29/30-1925-2 - cbzj-JPS7157p-pH6.8+SDSjz-15mg-jyx2-dz1-1.lcd
 方法文件名: RC\$SMF-377 - SMF-377-RCQX-FX279.lcm
 批处理文件名: RC\$SMF-377 - 20250326-rcqx-FX279.lcb
 样品瓶号: 3-18
 进样体积: 10 μl 版本号: 6.115
 进样时间: 2025/03/26 18:08:02 实验者: jiangjinwei
 处理时间(V2) : 2025/03/27 10:44:56 处理者: jiangjinwei
 仪器型号: SHIMADZU LC-2050C (FX279)

<色谱图>



<峰表>

检测器A Ch1 250nm

峰号	保留时间	面积	面积%	高度	理论塔板数(USP)	拖尾因子	分离度(USP)
1	2.419	488769	100.000	59814	2212	1.403	--
总计		488769	100.000	59814			

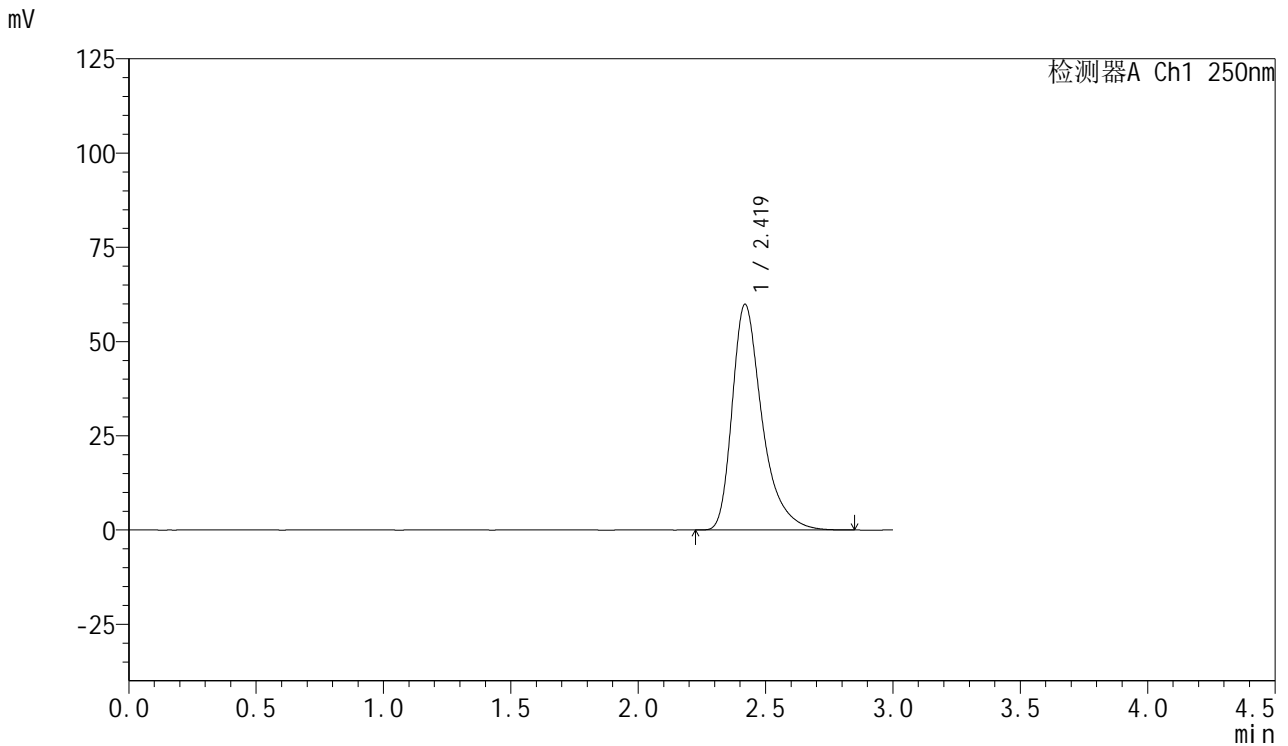


SMF-377

<样品信息>

色谱柱: XB-C18(50mm*4.6mm,5μm) 流速: 1.0ml/min
 柱温: 40°C 波长: 250nm
 数据文件名: RC\$SMF-377 - 18-29/30-1926-2 - cbzj-JPS7157p-pH6.8+SDSjz-15mg-jyx2-dz1-2.lcd
 方法文件名: RC\$SMF-377 - SMF-377-RCQX-FX279.lcm
 批处理文件名: RC\$SMF-377 - 20250326-rcqx-FX279.lcb
 样品瓶号: 3-18
 进样体积: 10 μl 版本号: 6.115
 进样时间: 2025/03/26 18:11:25 实验者: jiangjinwei
 处理时间(V2) : 2025/03/27 10:44:59 处理者: jiangjinwei
 仪器型号: SHIMADZU LC-2050C (FX279)

<色谱图>



<峰表>

检测器A Ch1 250nm

峰号	保留时间	面积	面积%	高度	理论塔板数(USP)	拖尾因子	分离度(USP)
1	2.419	489250	100.000	59842	2213	1.403	--
总计		489250	100.000	59842			

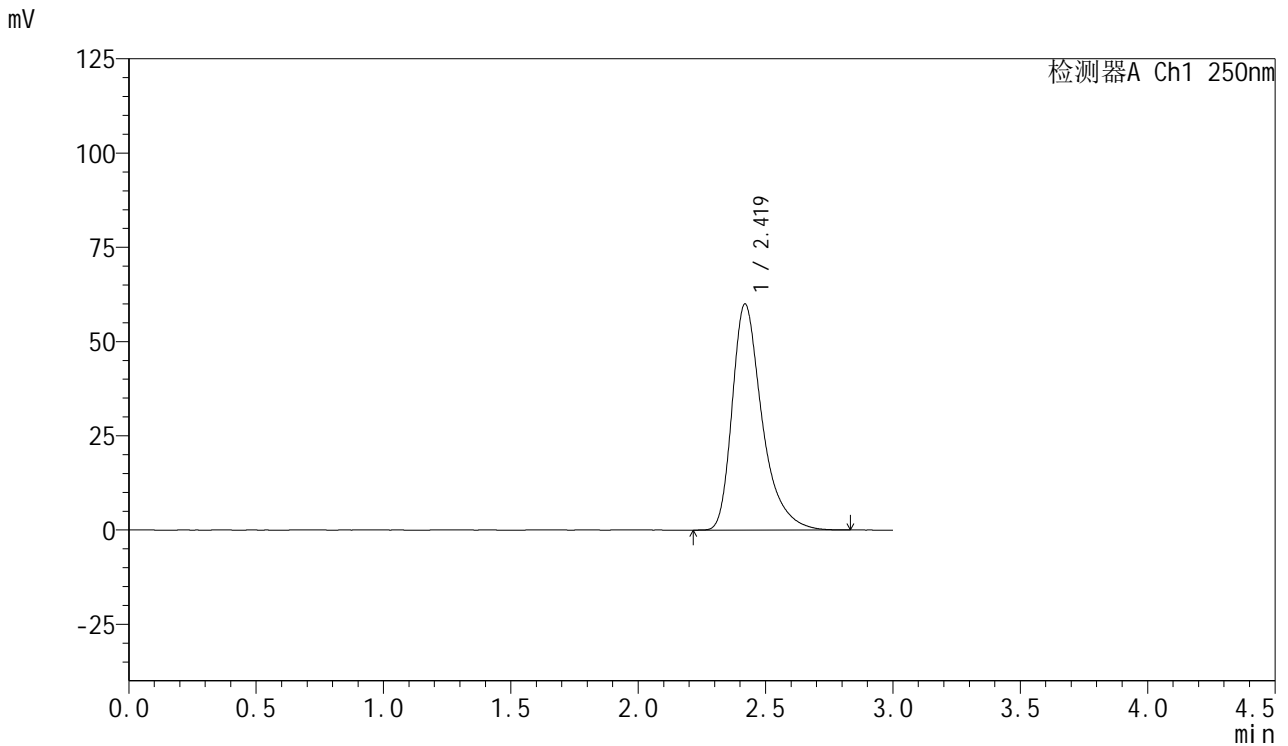


SMF-377

<样品信息>

色谱柱: XB-C18(50mm*4.6mm,5μm) 流速: 1.0ml/min
 柱温: 40°C 波长: 250nm
 数据文件名: RC\$SMF-377 - 18-29/30-1927-2 - cbzj-JPS7157p-pH6.8+SDSjz-15mg-jyx2-dz1-3.lcd
 方法文件名: RC\$SMF-377 - SMF-377-RCQX-FX279.lcm
 批处理文件名: RC\$SMF-377 - 20250326-rcqx-FX279.lcb
 样品瓶号: 3-18
 进样体积: 10 μl 版本号: 6.115
 进样时间: 2025/03/26 18:14:47 实验者: jiangjinwei
 处理时间(V2): 2025/03/27 10:45:02 处理者: jiangjinwei
 仪器型号: SHIMADZU LC-2050C (FX279)

<色谱图>



<峰表>

检测器A Ch1 250nm

峰号	保留时间	面积	面积%	高度	理论塔板数(USP)	拖尾因子	分离度(USP)
1	2.419	489898	100.000	59916	2211	1.403	--
总计		489898	100.000	59916			

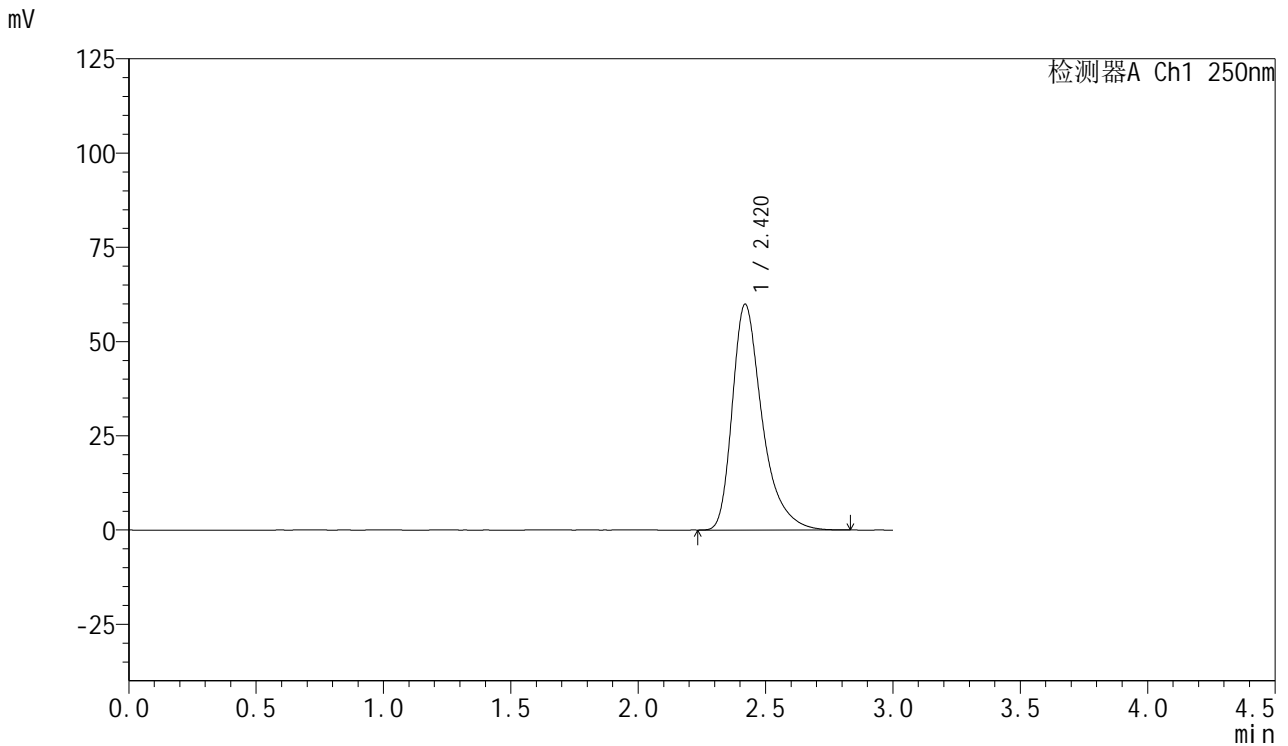


SMF-377

<样品信息>

色谱柱: XB-C18(50mm*4.6mm,5μm) 流速: 1.0ml/min
 柱温: 40°C 波长: 250nm
 数据文件名: RC\$SMF-377 - 18-29/30-1928-2 - cbzj-JPS7157p-pH6.8+SDSjz-15mg-jyx2-dz1-4.lcd
 方法文件名: RC\$SMF-377 - SMF-377-RCQX-FX279.lcm
 批处理文件名: RC\$SMF-377 - 20250326-rcqx-FX279.lcb
 样品瓶号: 3-18
 进样体积: 10 μl 版本号: 6.115
 进样时间: 2025/03/26 18:18:10 实验者: jiangjinwei
 处理时间(V2) : 2025/03/27 10:45:04 处理者: jiangjinwei
 仪器型号: SHIMADZU LC-2050C (FX279)

<色谱图>



<峰表>

检测器A Ch1 250nm

峰号	保留时间	面积	面积%	高度	理论塔板数(USP)	拖尾因子	分离度(USP)
1	2.420	489188	100.000	59888	2214	1.403	--
总计		489188	100.000	59888			

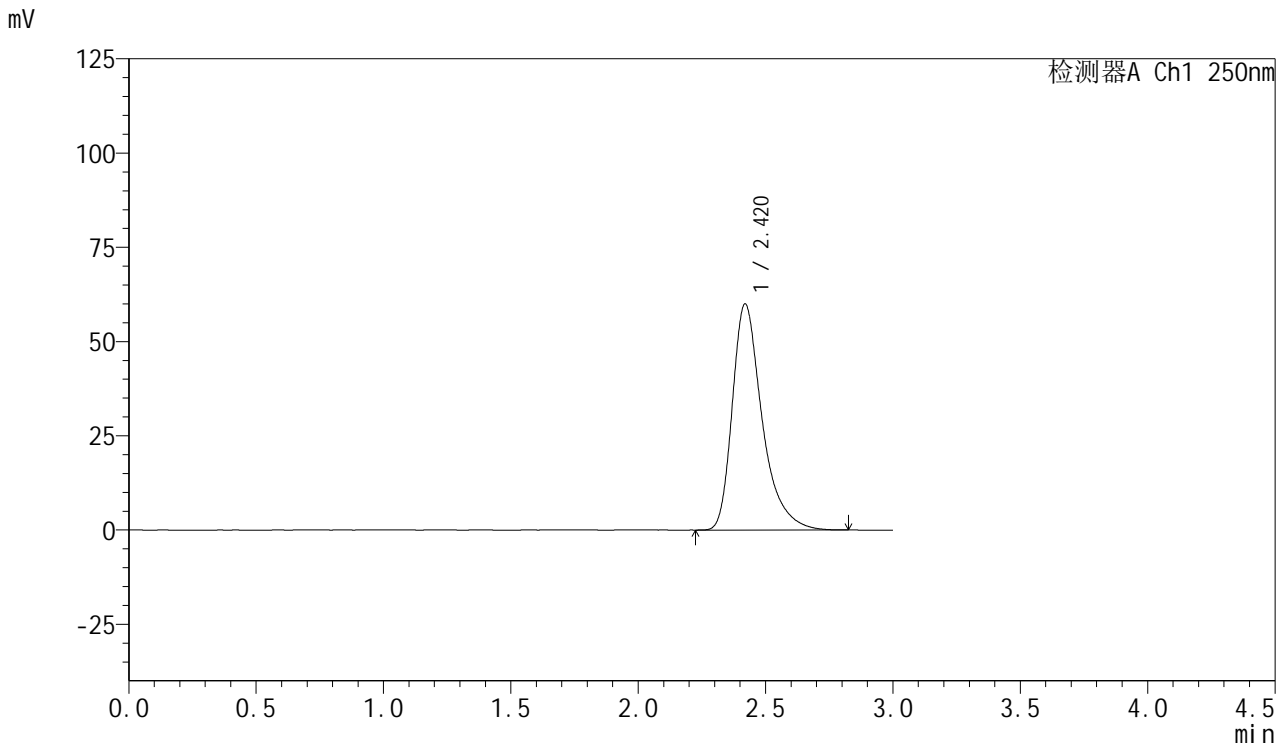


SMF-377

<样品信息>

色谱柱: XB-C18(50mm*4.6mm,5μm) 流速: 1.0ml/min
 柱温: 40°C 波长: 250nm
 数据文件名: RC\$SMF-377 - 18-29/30-1929-2 - cbzj-JPS7157p-pH6.8+SDSjz-15mg-jyx2-dz1-5.lcd
 方法文件名: RC\$SMF-377 - SMF-377-RCQX-FX279.lcm
 批处理文件名: RC\$SMF-377 - 20250326-rcqx-FX279.lcb
 样品瓶号: 3-18
 进样体积: 10 μl 版本号: 6.115
 进样时间: 2025/03/26 18:21:32 实验者: jiangjinwei
 处理时间(V2): 2025/03/27 10:45:07 处理者: jiangjinwei
 仪器型号: SHIMADZU LC-2050C (FX279)

<色谱图>



<峰表>

检测器A Ch1 250nm

峰号	保留时间	面积	面积%	高度	理论塔板数(USP)	拖尾因子	分离度(USP)
1	2.420	488732	100.000	59964	2225	1.402	--
总计		488732	100.000	59964			

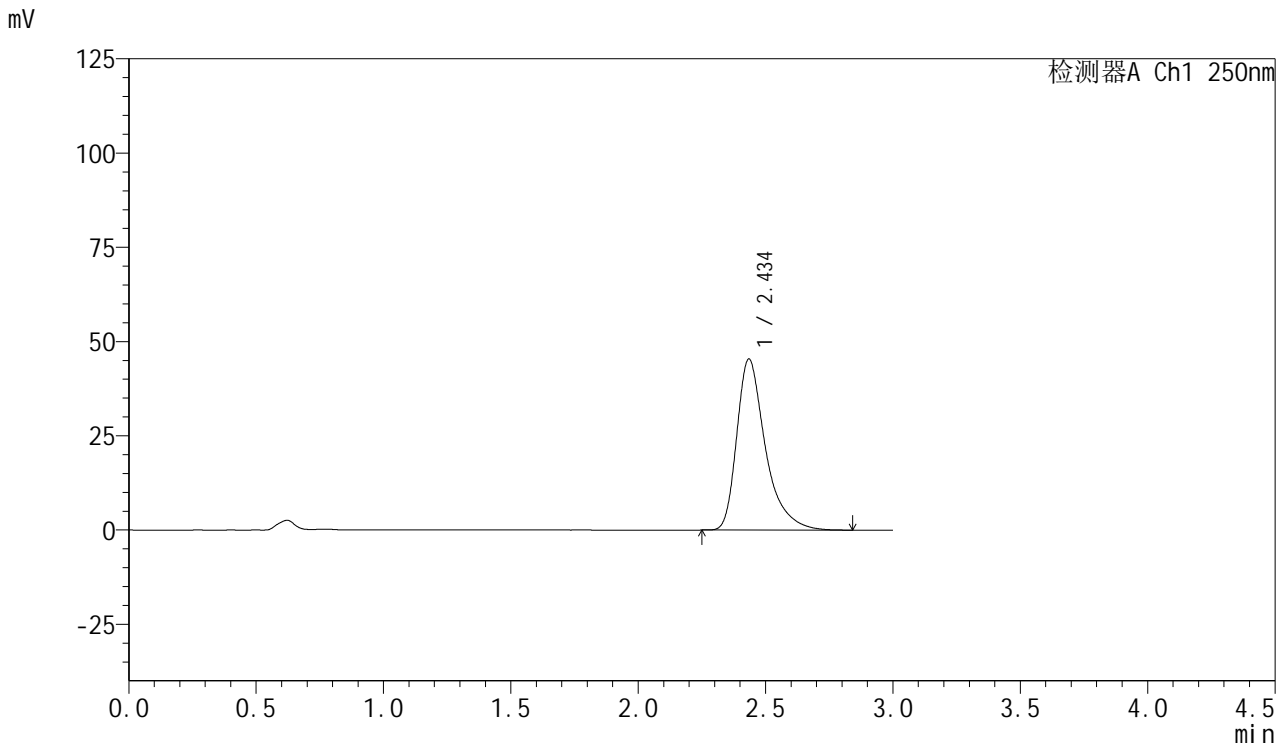


SMF-377

<样品信息>

色谱柱: XB-C18(50mm*4.6mm,5μm) 流速: 1.0ml/min
 柱温: 40°C 波长: 250nm
 数据文件名: RC\$SMF-377 - 18-29/30-1930-2 - cbzj-JPS7157p-pH6.8+SDSjz-15mg-jyx2-5min-P1.lcd
 方法文件名: RC\$SMF-377 - SMF-377-RCQX-FX279.lcm
 批处理文件名: RC\$SMF-377 - 20250326-rcqx-FX279.lcb
 样品瓶号: 3-1
 进样体积: 10 μl 版本号: 6.115
 进样时间: 2025/03/26 18:24:54 实验者: jiangjinwei
 处理时间(V2): 2025/03/27 10:45:10 处理者: jiangjinwei
 仪器型号: SHIMADZU LC-2050C (FX279)

<色谱图>



<峰表>

检测器A Ch1 250nm

峰号	保留时间	面积	面积%	高度	理论塔板数(USP)	拖尾因子	分离度(USP)
1	2.434	354920	100.000	45238	2481	1.438	--
总计		354920	100.000	45238			

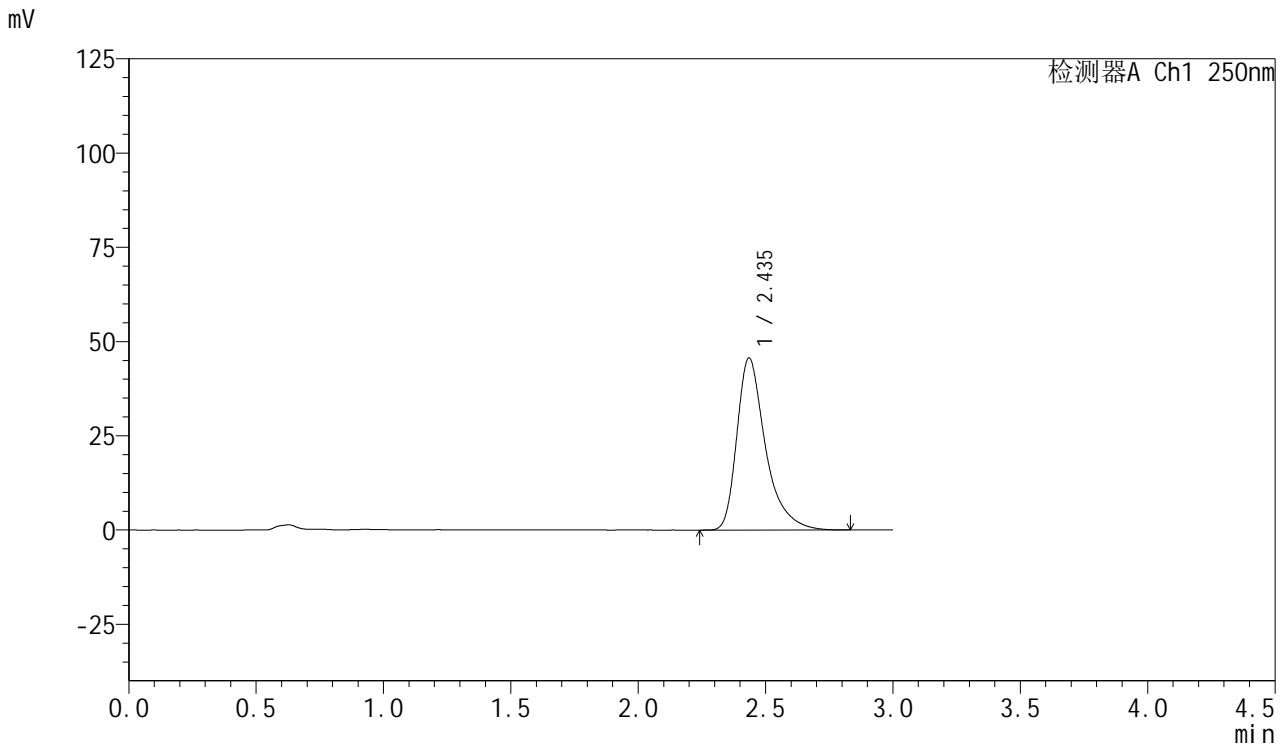


SMF-377

<样品信息>

色谱柱: XB-C18(50mm*4.6mm,5μm) 流速: 1.0ml/min
 柱温: 40°C 波长: 250nm
 数据文件名: RC\$SMF-377 - 18-29/30-1931-2 - cbzj-JPS7157p-pH6.8+SDSjz-15mg-jyx2-5min-P2.lcd
 方法文件名: RC\$SMF-377 - SMF-377-RCQX-FX279.lcm
 批处理文件名: RC\$SMF-377 - 20250326-rcqx-FX279.lcb
 样品瓶号: 3-10
 进样体积: 10 μl 版本号: 6.115
 进样时间: 2025/03/26 18:28:16 实验者: jiangjinwei
 处理时间(V2) : 2025/03/27 10:45:13 处理者: jiangjinwei
 仪器型号: SHIMADZU LC-2050C (FX279)

<色谱图>



<峰表>

检测器A Ch1 250nm

峰号	保留时间	面积	面积%	高度	理论塔板数(USP)	拖尾因子	分离度(USP)
1	2.435	357043	100.000	45536	2481	1.436	--
总计		357043	100.000	45536			

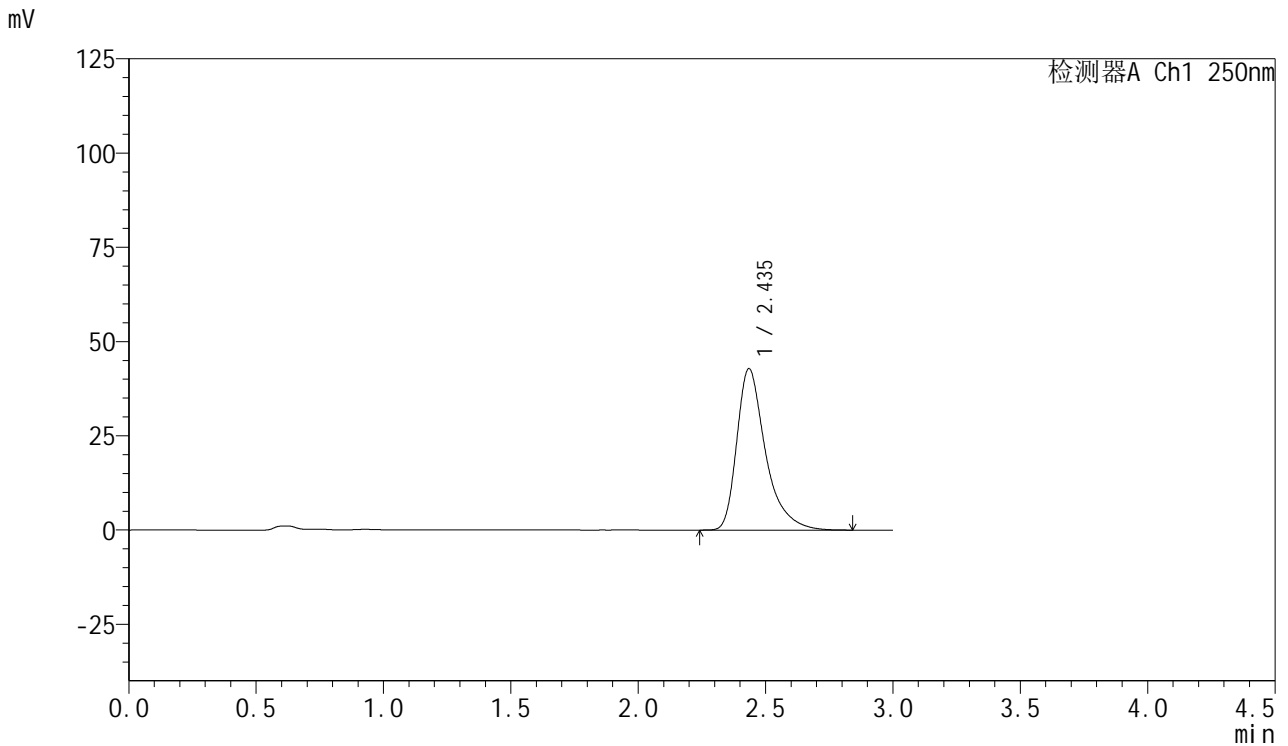


SMF-377

<样品信息>

色谱柱: XB-C18(50mm*4.6mm,5μm) 流速: 1.0ml/min
 柱温: 40°C 波长: 250nm
 数据文件名: RC\$SMF-377 - 18-29/30-1932-2 - cbzj-JPS7157p-pH6.8+SDSjz-15mg-jyx2-5min-P3.lcd
 方法文件名: RC\$SMF-377 - SMF-377-RCQX-FX279.lcm
 批处理文件名: RC\$SMF-377 - 20250326-rcqx-FX279.lcb
 样品瓶号: 3-19
 进样体积: 10 μl 版本号: 6.115
 进样时间: 2025/03/26 18:31:38 实验者: jiangjinwei
 处理时间(V2) : 2025/03/27 10:45:16 处理者: jiangjinwei
 仪器型号: SHIMADZU LC-2050C (FX279)

<色谱图>



<峰表>

检测器A Ch1 250nm

峰号	保留时间	面积	面积%	高度	理论塔板数(USP)	拖尾因子	分离度(USP)
1	2.435	336088	100.000	42722	2468	1.440	--
总计		336088	100.000	42722			

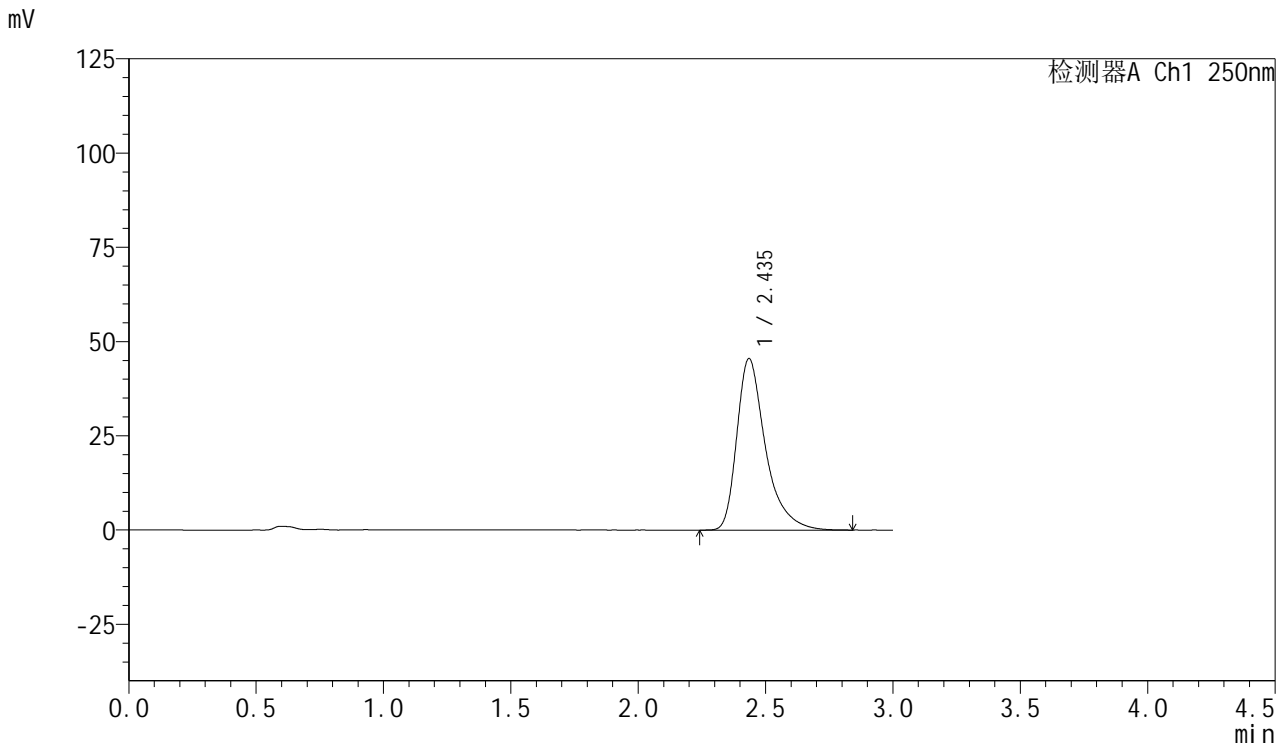


SMF-377

<样品信息>

色谱柱: XB-C18(50mm*4.6mm,5μm) 流速: 1.0ml/min
 柱温: 40°C 波长: 250nm
 数据文件名: RC\$SMF-377 - 18-29/30-1933-2 - cbzj-JPS7157p-pH6.8+SDSjz-15mg-jyx2-5min-P4.lcd
 方法文件名: RC\$SMF-377 - SMF-377-RCQX-FX279.lcm
 批处理文件名: RC\$SMF-377 - 20250326-rcqx-FX279.lcb
 样品瓶号: 3-28
 进样体积: 10 μl 版本号: 6.115
 进样时间: 2025/03/26 18:34:59 实验者: jiangjinwei
 处理时间(V2) : 2025/03/27 10:45:19 处理者: jiangjinwei
 仪器型号: SHIMADZU LC-2050C (FX279)

<色谱图>



<峰表>

检测器A Ch1 250nm

峰号	保留时间	面积	面积%	高度	理论塔板数(USP)	拖尾因子	分离度(USP)
1	2.435	356301	100.000	45386	2482	1.440	--
总计		356301	100.000	45386			

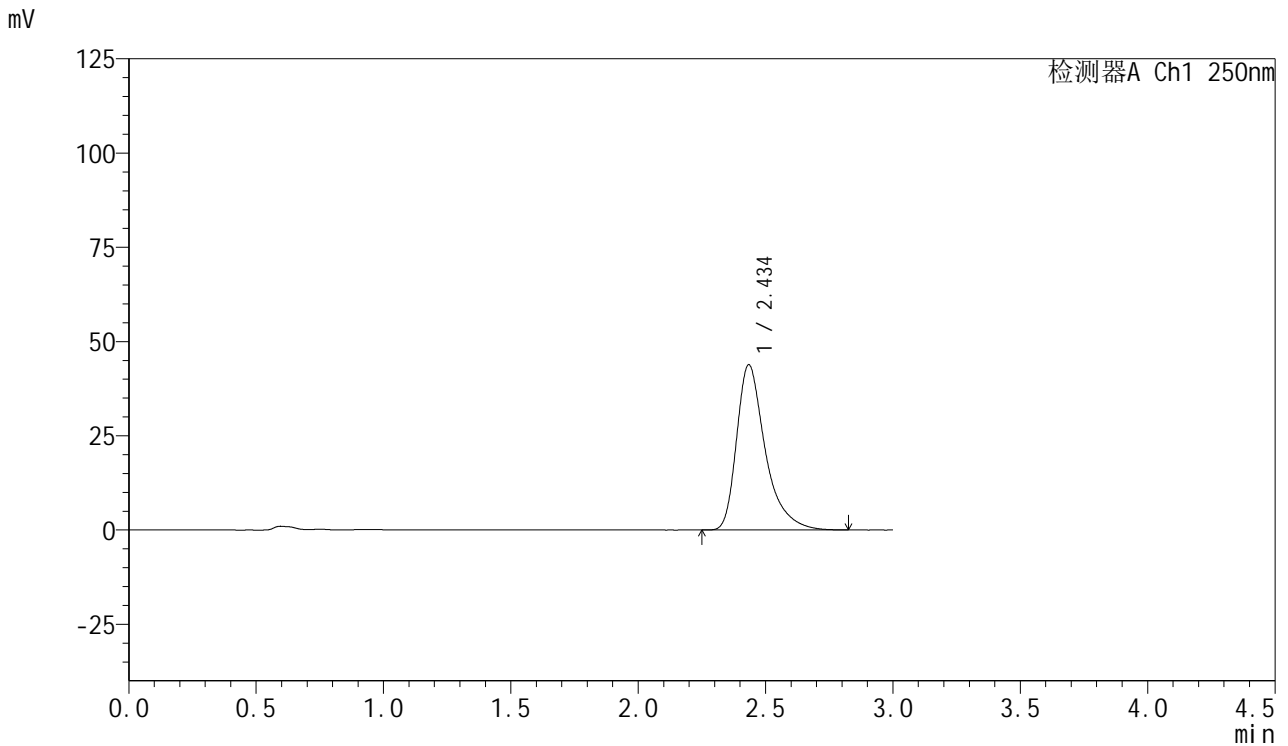


SMF-377

<样品信息>

色谱柱: XB-C18(50mm*4.6mm,5μm) 流速: 1.0ml/min
 柱温: 40°C 波长: 250nm
 数据文件名: RC\$SMF-377 - 18-29/30-1934-2 - cbzj-JPS7157p-pH6.8+SDSjz-15mg-jyx2-5min-P5.lcd
 方法文件名: RC\$SMF-377 - SMF-377-RCQX-FX279.lcm
 批处理文件名: RC\$SMF-377 - 20250326-rcqx-FX279.lcb
 样品瓶号: 3-37
 进样体积: 10 μl 版本号: 6.115
 进样时间: 2025/03/26 18:38:21 实验者: jiangjinwei
 处理时间(V2) : 2025/03/27 10:45:22 处理者: jiangjinwei
 仪器型号: SHIMADZU LC-2050C (FX279)

<色谱图>



<峰表>

检测器A Ch1 250nm

峰号	保留时间	面积	面积%	高度	理论塔板数(USP)	拖尾因子	分离度(USP)
1	2.434	343179	100.000	43713	2474	1.438	--
总计		343179	100.000	43713			

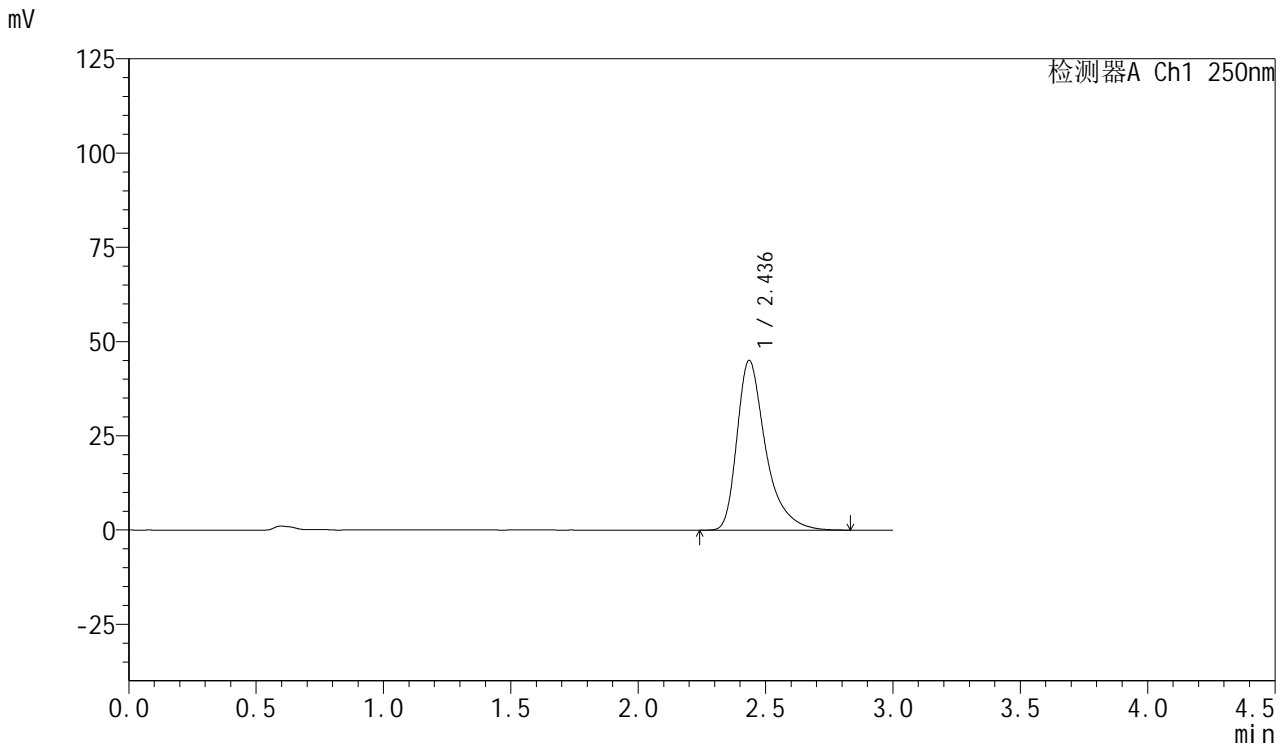


SMF-377

<样品信息>

色谱柱: XB-C18(50mm*4.6mm,5μm) 流速: 1.0ml/min
 柱温: 40°C 波长: 250nm
 数据文件名: RC\$SMF-377 - 18-29/30-1935-2 - cbzj-JPS7157p-pH6.8+SDSjz-15mg-jyx2-5min-P6.lcd
 方法文件名: RC\$SMF-377 - SMF-377-RCQX-FX279.lcm
 批处理文件名: RC\$SMF-377 - 20250326-rcqx-FX279.lcb
 样品瓶号: 3-46
 进样体积: 10 μl 版本号: 6.115
 进样时间: 2025/03/26 18:41:43 实验者: jiangjinwei
 处理时间(V2) : 2025/03/27 10:45:25 处理者: jiangjinwei
 仪器型号: SHIMADZU LC-2050C (FX279)

<色谱图>



<峰表>

检测器A Ch1 250nm

峰号	保留时间	面积	面积%	高度	理论塔板数(USP)	拖尾因子	分离度(USP)
1	2.436	352425	100.000	44968	2482	1.436	--
总计		352425	100.000	44968			

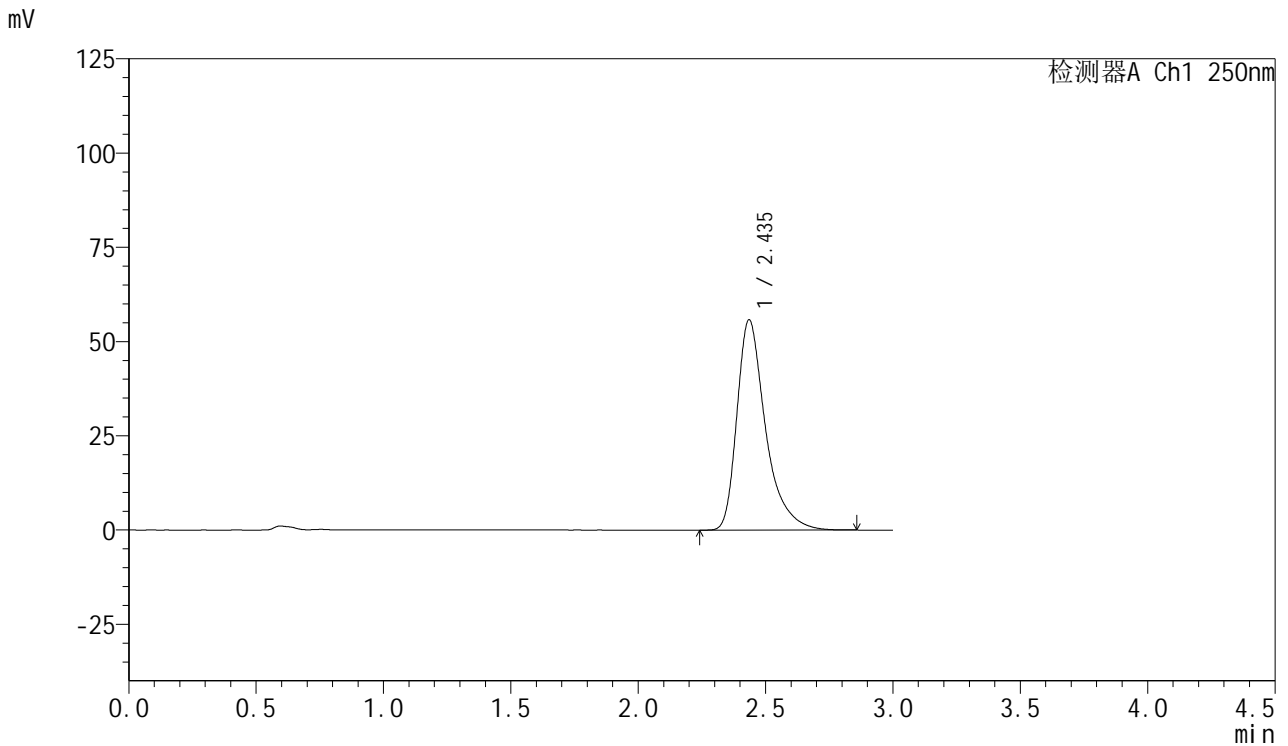


SMF-377

<样品信息>

色谱柱: XB-C18(50mm*4.6mm,5μm) 流速: 1.0ml/min
 柱温: 40°C 波长: 250nm
 数据文件名: RC\$SMF-377 - 18-29/30-1936-2 - cbzj-JPS7157p-pH6.8+SDSjz-15mg-jyx2-10min-P1.lcd
 方法文件名: RC\$SMF-377 - SMF-377-RCQX-FX279.lcm
 批处理文件名: RC\$SMF-377 - 20250326-rcqx-FX279.lcb
 样品瓶号: 3-2 版本号: 6.115
 进样体积: 10 μl 实验者: jiangjinwei
 进样时间: 2025/03/26 18:45:04 处理者: jiangjinwei
 处理时间(V2) : 2025/03/27 10:45:28
 仪器型号: SHIMADZU LC-2050C (FX279)

<色谱图>



<峰表>

检测器A Ch1 250nm

峰号	保留时间	面积	面积%	高度	理论塔板数(USP)	拖尾因子	分离度(USP)
1	2.435	435888	100.000	55681	2485	1.434	--
总计		435888	100.000	55681			

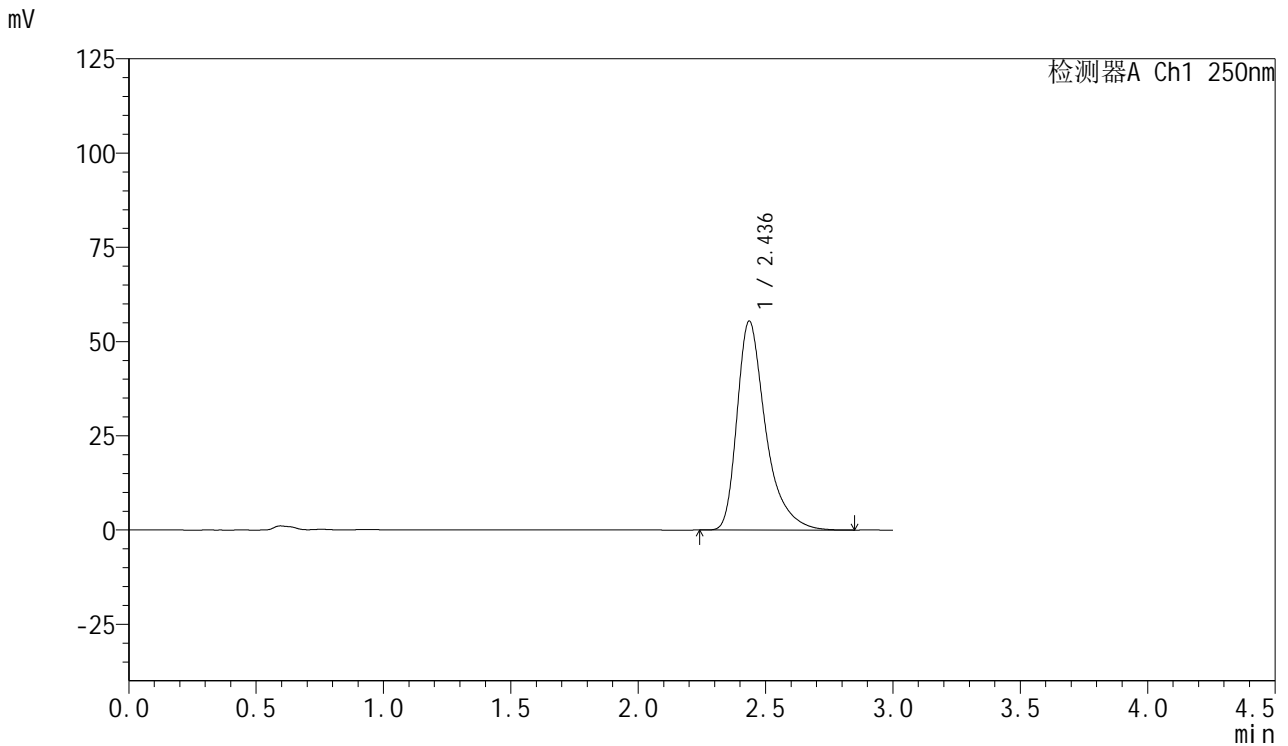


SMF-377

<样品信息>

色谱柱: XB-C18(50mm*4.6mm,5μm) 流速: 1.0ml/min
 柱温: 40°C 波长: 250nm
 数据文件名: RC\$SMF-377 - 18-29/30-1937-2 - cbzj-JPS7157p-pH6.8+SDSjz-15mg-jyx2-10min-P2.lcd
 方法文件名: RC\$SMF-377 - SMF-377-RCQX-FX279.lcm
 批处理文件名: RC\$SMF-377 - 20250326-rcqx-FX279.lcb
 样品瓶号: 3-11
 进样体积: 10 μl 版本号: 6.115
 进样时间: 2025/03/26 18:48:25 实验者: jiangjinwei
 处理时间(V2): 2025/03/27 10:45:31 处理者: jiangjinwei
 仪器型号: SHIMADZU LC-2050C (FX279)

<色谱图>



<峰表>

检测器A Ch1 250nm

峰号	保留时间	面积	面积%	高度	理论塔板数(USP)	拖尾因子	分离度(USP)
1	2.436	433284	100.000	55366	2484	1.433	--
总计		433284	100.000	55366			

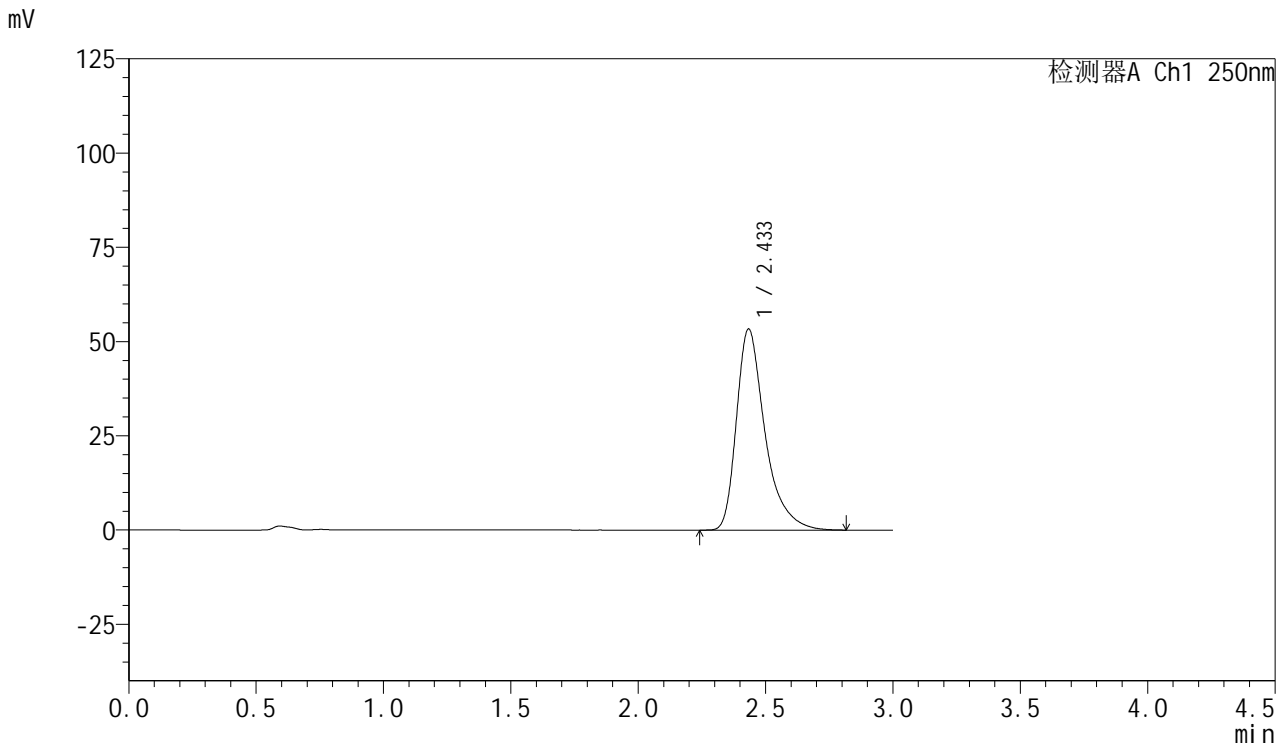


SMF-377

<样品信息>

色谱柱: XB-C18(50mm*4.6mm,5μm) 流速: 1.0ml/min
 柱温: 40°C 波长: 250nm
 数据文件名: RC\$SMF-377 - 18-29/30-1938-2 - cbzj-JPS7157p-pH6.8+SDSjz-15mg-jyx2-10min-P3.lcd
 方法文件名: RC\$SMF-377 - SMF-377-RCQX-FX279.lcm
 批处理文件名: RC\$SMF-377 - 20250326-rcqx-FX279.lcb
 样品瓶号: 3-20
 进样体积: 10 μl 版本号: 6.115
 进样时间: 2025/03/26 18:51:46 实验者: jiangjinwei
 处理时间(V2) : 2025/03/27 10:45:35 处理者: jiangjinwei
 仪器型号: SHIMADZU LC-2050C (FX279)

<色谱图>



<峰表>

检测器A Ch1 250nm

峰号	保留时间	面积	面积%	高度	理论塔板数(USP)	拖尾因子	分离度(USP)
1	2.433	416465	100.000	53266	2486	1.433	--
总计		416465	100.000	53266			



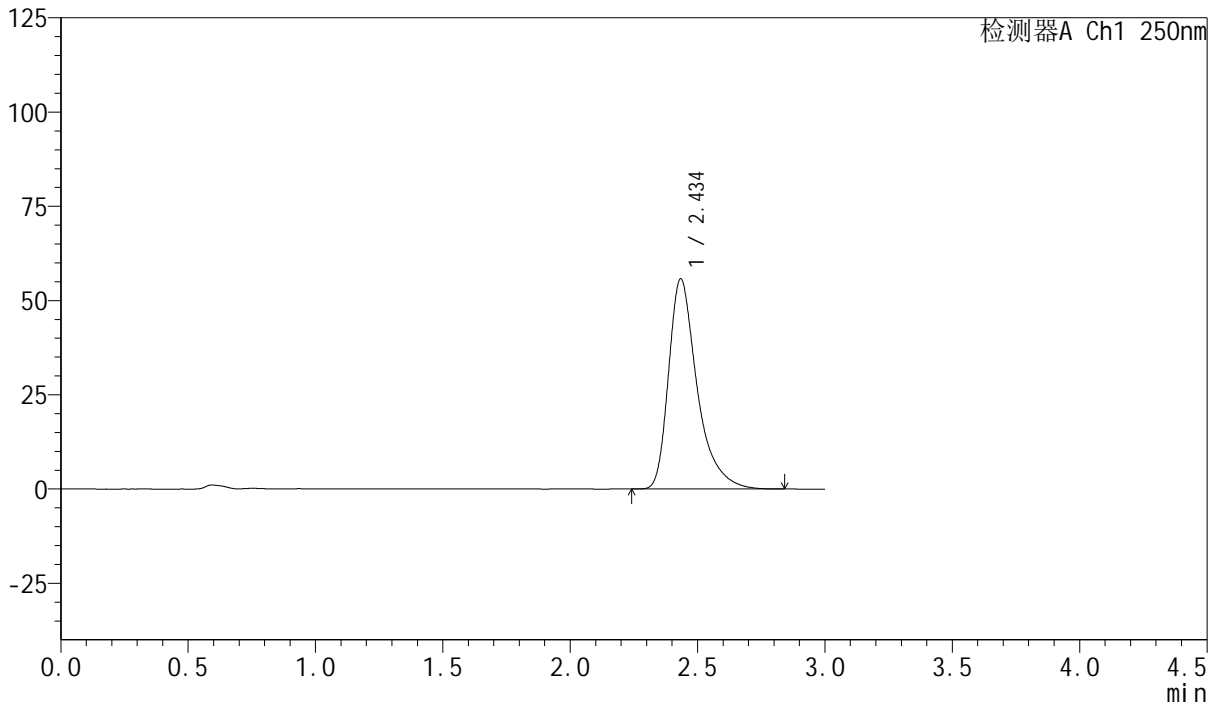
SMF-377

<样品信息>

色谱柱: XB-C18(50mm*4.6mm,5μm) 流速: 1.0ml/min
 柱温: 40°C 波长: 250nm
 数据文件名: RC\$SMF-377 - 18-29/30-1939-2 - cbzj-JPS7157p-pH6.8+SDSjz-15mg-jyx2-10min-P4.lcd
 方法文件名: RC\$SMF-377 - SMF-377-RCQX-FX279.lcm
 批处理文件名: RC\$SMF-377 - 20250326-rcqx-FX279.lcb
 样品瓶号: 3-29
 进样体积: 10 μl 版本号: 6.115
 进样时间: 2025/03/26 18:55:08 实验者: jiangjinwei
 处理时间(V2) : 2025/03/27 10:45:37 处理者: jiangjinwei
 仪器型号: SHIMADZU LC-2050C (FX279)

<色谱图>

mV



<峰表>

检测器A Ch1 250nm

峰号	保留时间	面积	面积%	高度	理论塔板数(USP)	拖尾因子	分离度(USP)
1	2.434	435132	100.000	55599	2486	1.433	--
总计		435132	100.000	55599			

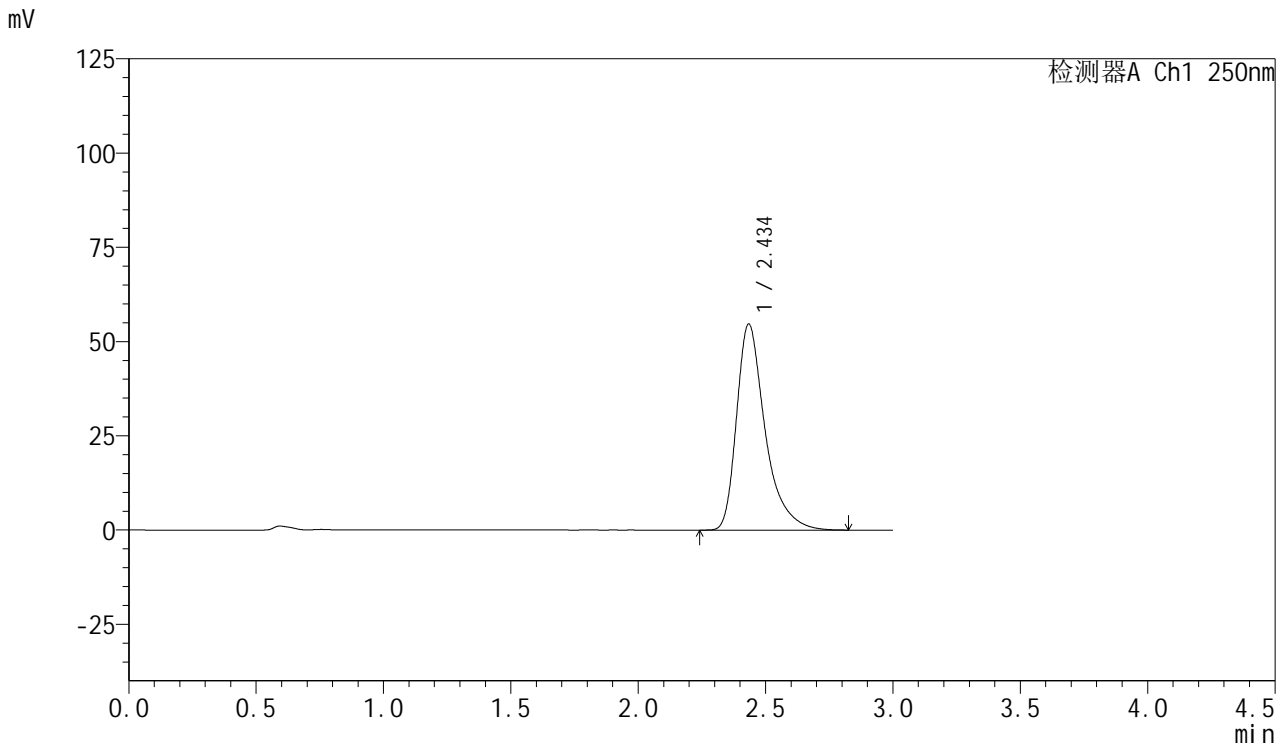


SMF-377

<样品信息>

色谱柱: XB-C18(50mm*4.6mm,5μm) 流速: 1.0ml/min
 柱温: 40°C 波长: 250nm
 数据文件名: RC\$SMF-377 - 18-29/30-1940-2 - cbzj-JPS7157p-pH6.8+SDSjz-15mg-jyx2-10min-P5.lcd
 方法文件名: RC\$SMF-377 - SMF-377-RCQX-FX279.lcm
 批处理文件名: RC\$SMF-377 - 20250326-rcqx-FX279.lcb
 样品瓶号: 3-38
 进样体积: 10 μl 版本号: 6.115
 进样时间: 2025/03/26 18:58:30 实验者: jiangjinwei
 处理时间(V2) : 2025/03/27 10:45:41 处理者: jiangjinwei
 仪器型号: SHIMADZU LC-2050C (FX279)

<色谱图>



<峰表>

检测器A Ch1 250nm

峰号	保留时间	面积	面积%	高度	理论塔板数(USP)	拖尾因子	分离度(USP)
1	2.434	426364	100.000	54534	2491	1.434	--
总计		426364	100.000	54534			

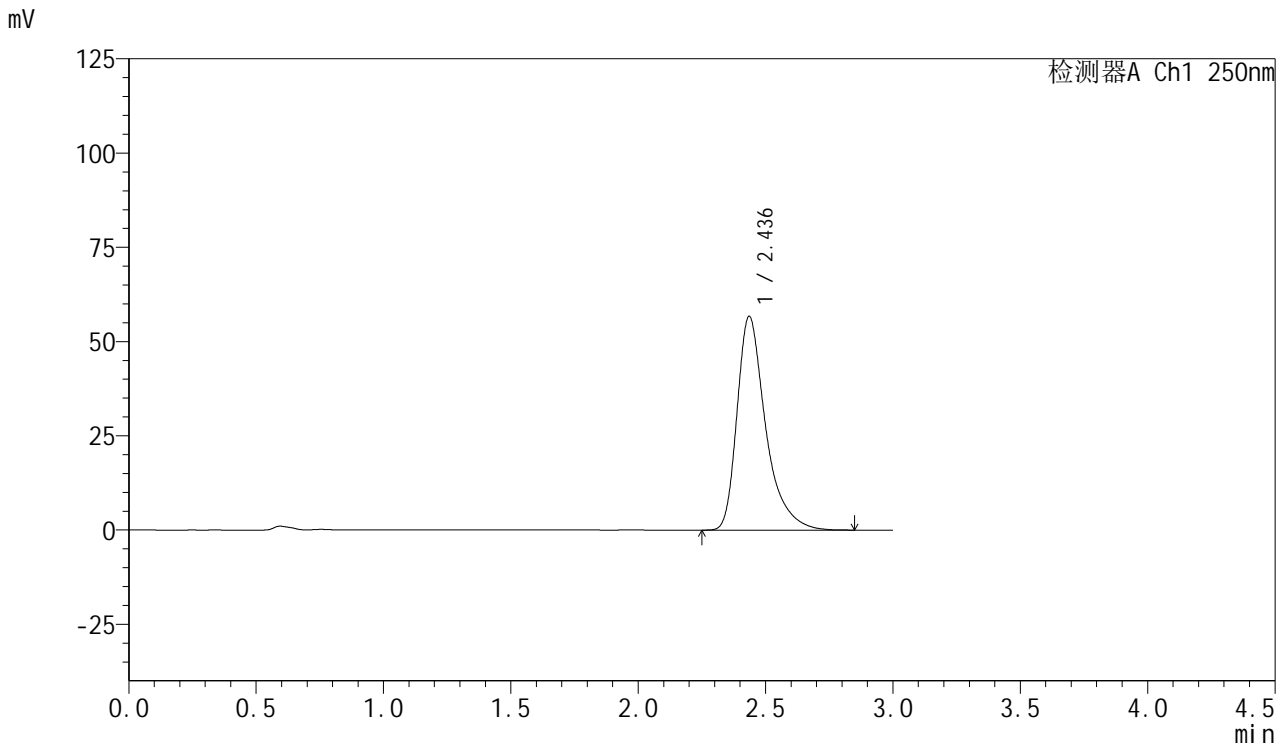


SMF-377

<样品信息>

色谱柱: XB-C18(50mm*4.6mm,5μm) 流速: 1.0ml/min
 柱温: 40°C 波长: 250nm
 数据文件名: RC\$SMF-377 - 18-29/30-1941-2 - cbzj-JPS7157p-pH6.8+SDSjz-15mg-jyx2-10min-P6.lcd
 方法文件名: RC\$SMF-377 - SMF-377-RCQX-FX279.lcm
 批处理文件名: RC\$SMF-377 - 20250326-rcqx-FX279.lcb
 样品瓶号: 3-47
 进样体积: 10 μl 版本号: 6.115
 进样时间: 2025/03/26 19:01:51 实验者: jiangjinwei
 处理时间(V2) : 2025/03/27 10:45:44 处理者: jiangjinwei
 仪器型号: SHIMADZU LC-2050C (FX279)

<色谱图>



<峰表>

检测器A Ch1 250nm

峰号	保留时间	面积	面积%	高度	理论塔板数(USP)	拖尾因子	分离度(USP)
1	2.436	442759	100.000	56648	2493	1.432	--
总计		442759	100.000	56648			

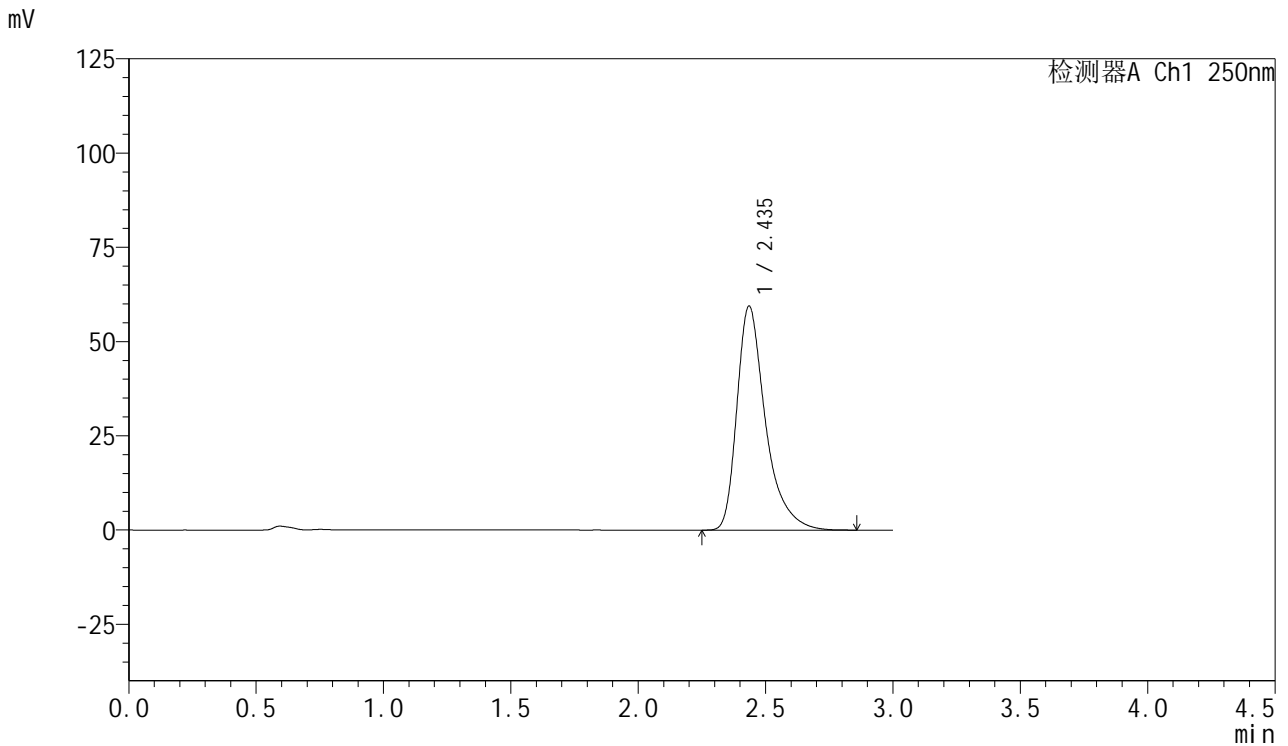


SMF-377

<样品信息>

色谱柱: XB-C18(50mm*4.6mm,5μm) 流速: 1.0ml/min
 柱温: 40°C 波长: 250nm
 数据文件名: RC\$SMF-377 - 18-29/30-1942-2 - cbzj-JPS7157p-pH6.8+SDSjz-15mg-jyx2-15min-P1.lcd
 方法文件名: RC\$SMF-377 - SMF-377-RCQX-FX279.lcm
 批处理文件名: RC\$SMF-377 - 20250326-rcqx-FX279.lcb
 样品瓶号: 3-3 版本号: 6.115
 进样体积: 10 μl 实验者: jiangjinwei
 进样时间: 2025/03/26 19:05:13 处理者: jiangjinwei
 处理时间(V2) : 2025/03/27 10:45:47
 仪器型号: SHIMADZU LC-2050C (FX279)

<色谱图>



<峰表>

检测器A Ch1 250nm

峰号	保留时间	面积	面积%	高度	理论塔板数(USP)	拖尾因子	分离度(USP)
1	2.435	463732	100.000	59308	2495	1.434	--
总计		463732	100.000	59308			

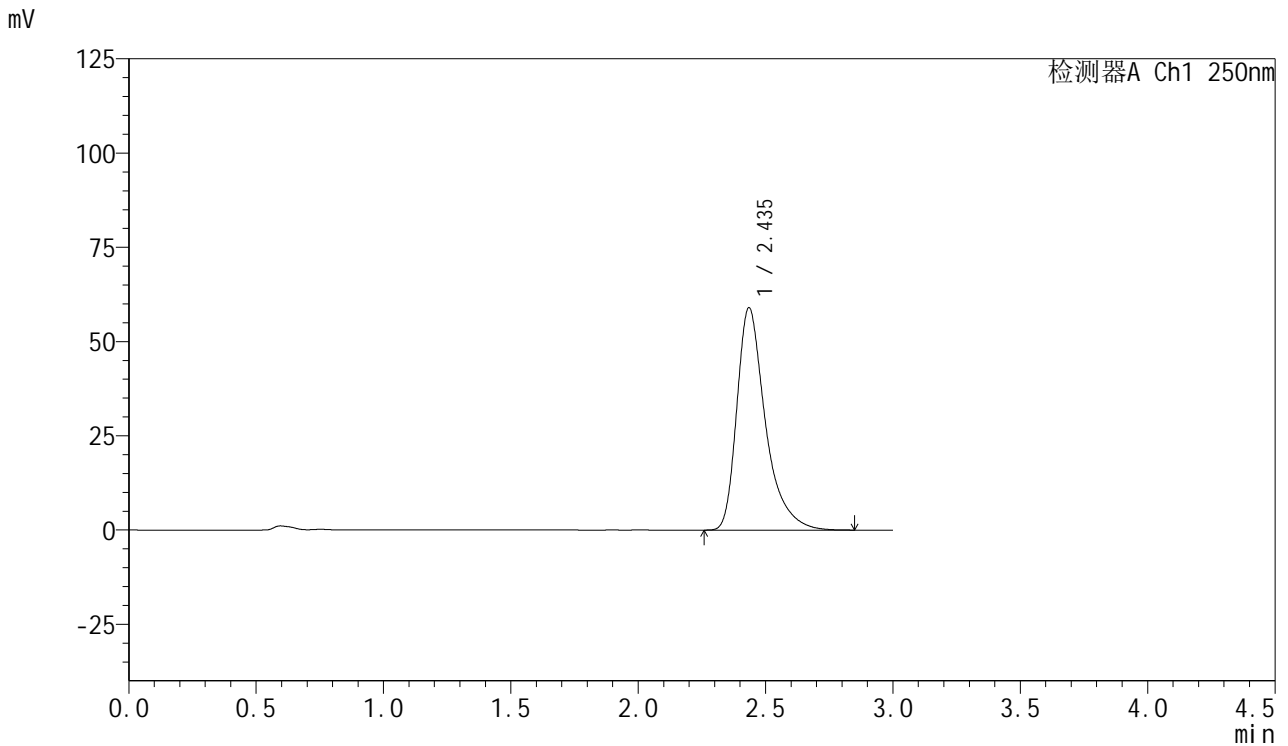


SMF-377

<样品信息>

色谱柱: XB-C18(50mm*4.6mm,5μm) 流速: 1.0ml/min
 柱温: 40°C 波长: 250nm
 数据文件名: RC\$SMF-377 - 18-29/30-1943-2 - cbzj-JPS7157p-pH6.8+SDSjz-15mg-jyx2-15min-P2.lcd
 方法文件名: RC\$SMF-377 - SMF-377-RCQX-FX279.lcm
 批处理文件名: RC\$SMF-377 - 20250326-rcqx-FX279.lcb
 样品瓶号: 3-12
 进样体积: 10 μl 版本号: 6.115
 进样时间: 2025/03/26 19:08:35 实验者: jiangjinwei
 处理时间(V2) : 2025/03/27 10:45:50 处理者: jiangjinwei
 仪器型号: SHIMADZU LC-2050C (FX279)

<色谱图>



<峰表>

检测器A Ch1 250nm

峰号	保留时间	面积	面积%	高度	理论塔板数(USP)	拖尾因子	分离度(USP)
1	2.435	460273	100.000	58828	2488	1.431	--
总计		460273	100.000	58828			

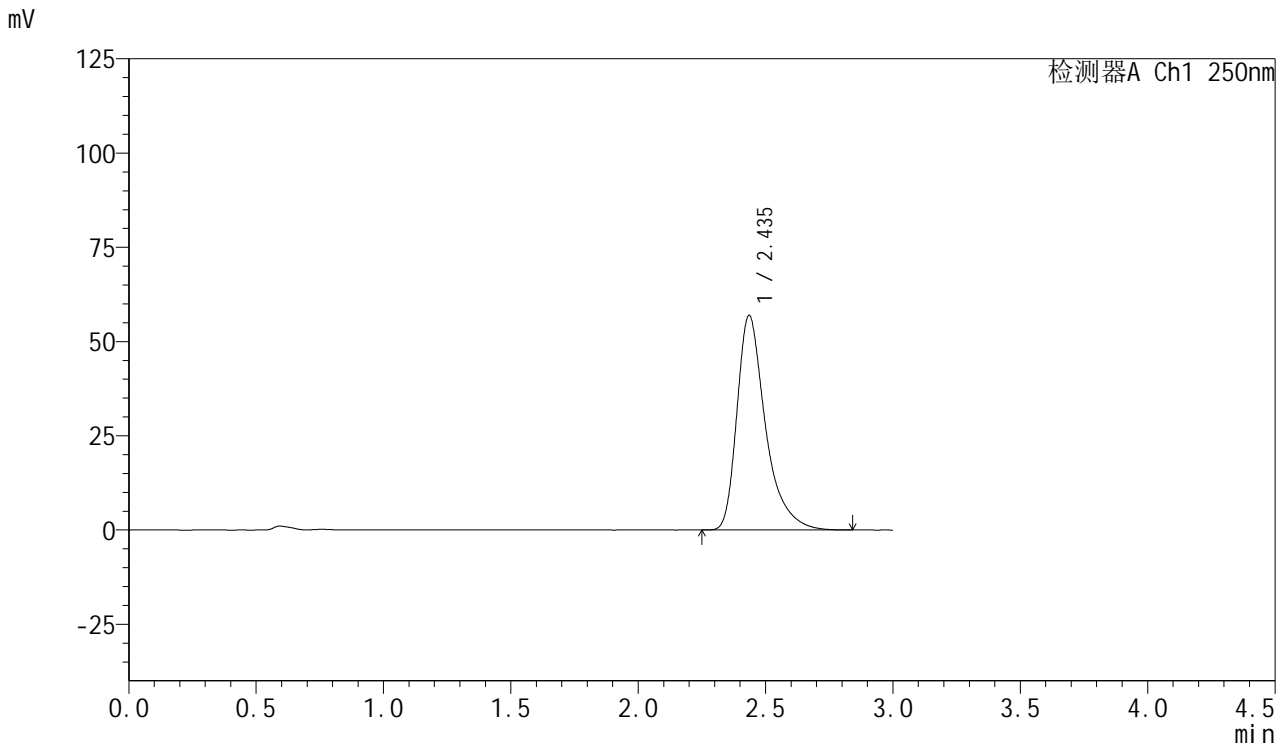


SMF-377

<样品信息>

色谱柱: XB-C18(50mm*4.6mm,5μm) 流速: 1.0ml/min
 柱温: 40°C 波长: 250nm
 数据文件名: RC\$SMF-377 - 18-29/30-1944-2 - cbzj-JPS7157p-pH6.8+SDSjz-15mg-jyx2-15min-P3.lcd
 方法文件名: RC\$SMF-377 - SMF-377-RCQX-FX279.lcm
 批处理文件名: RC\$SMF-377 - 20250326-rcqx-FX279.lcb
 样品瓶号: 3-21
 进样体积: 10 μl 版本号: 6.115
 进样时间: 2025/03/26 19:11:56 实验者: jiangjinwei
 处理时间(V2) : 2025/03/27 10:45:52 处理者: jiangjinwei
 仪器型号: SHIMADZU LC-2050C (FX279)

<色谱图>



<峰表>

检测器A Ch1 250nm

峰号	保留时间	面积	面积%	高度	理论塔板数(USP)	拖尾因子	分离度(USP)
1	2.435	444079	100.000	56825	2493	1.432	--
总计		444079	100.000	56825			

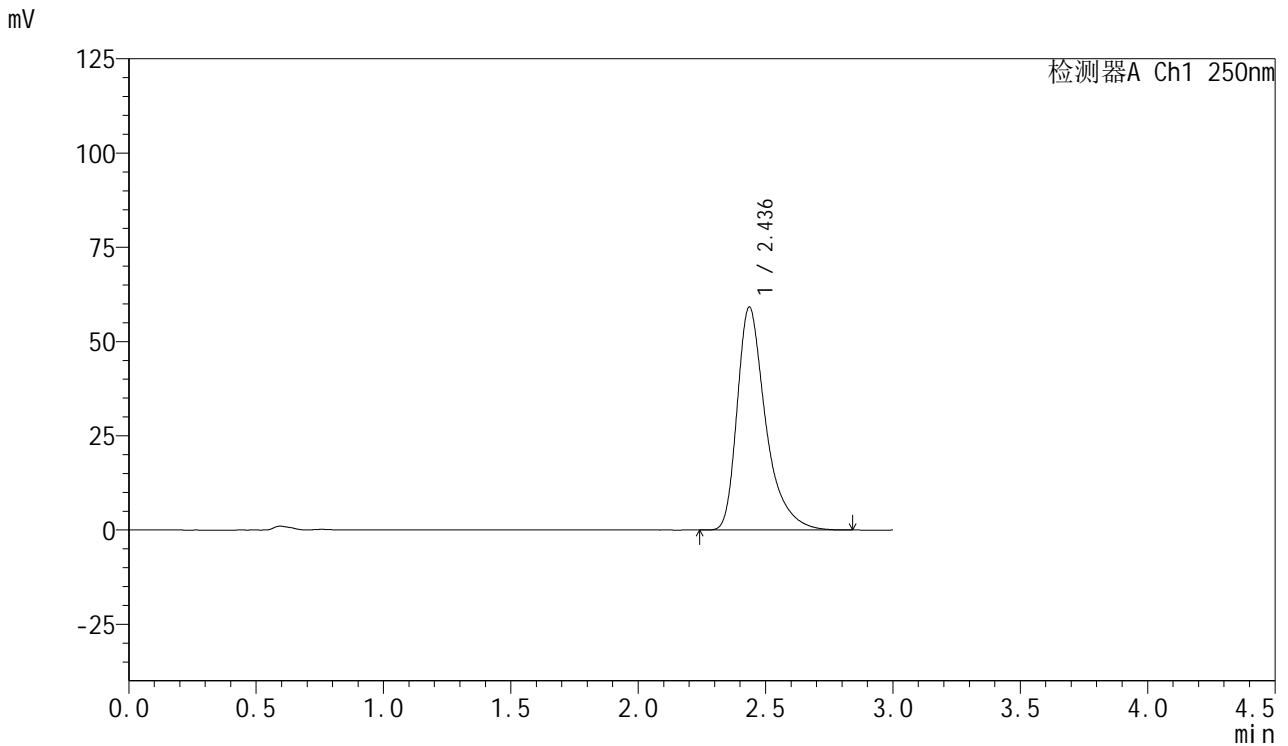


SMF-377

<样品信息>

色谱柱: XB-C18(50mm*4.6mm,5μm) 流速: 1.0ml/min
 柱温: 40°C 波长: 250nm
 数据文件名: RC\$SMF-377 - 18-29/30-1945-2 - cbzj-JPS7157p-pH6.8+SDSjz-15mg-jyx2-15min-P4.lcd
 方法文件名: RC\$SMF-377 - SMF-377-RCQX-FX279.lcm
 批处理文件名: RC\$SMF-377 - 20250326-rcqx-FX279.lcb
 样品瓶号: 3-30
 进样体积: 10 μl 版本号: 6.115
 进样时间: 2025/03/26 19:15:18 实验者: jiangjinwei
 处理时间(V2) : 2025/03/27 10:45:55 处理者: jiangjinwei
 仪器型号: SHIMADZU LC-2050C (FX279)

<色谱图>



<峰表>

检测器A Ch1 250nm

峰号	保留时间	面积	面积%	高度	理论塔板数(USP)	拖尾因子	分离度(USP)
1	2.436	461458	100.000	59114	2493	1.431	--
总计		461458	100.000	59114			

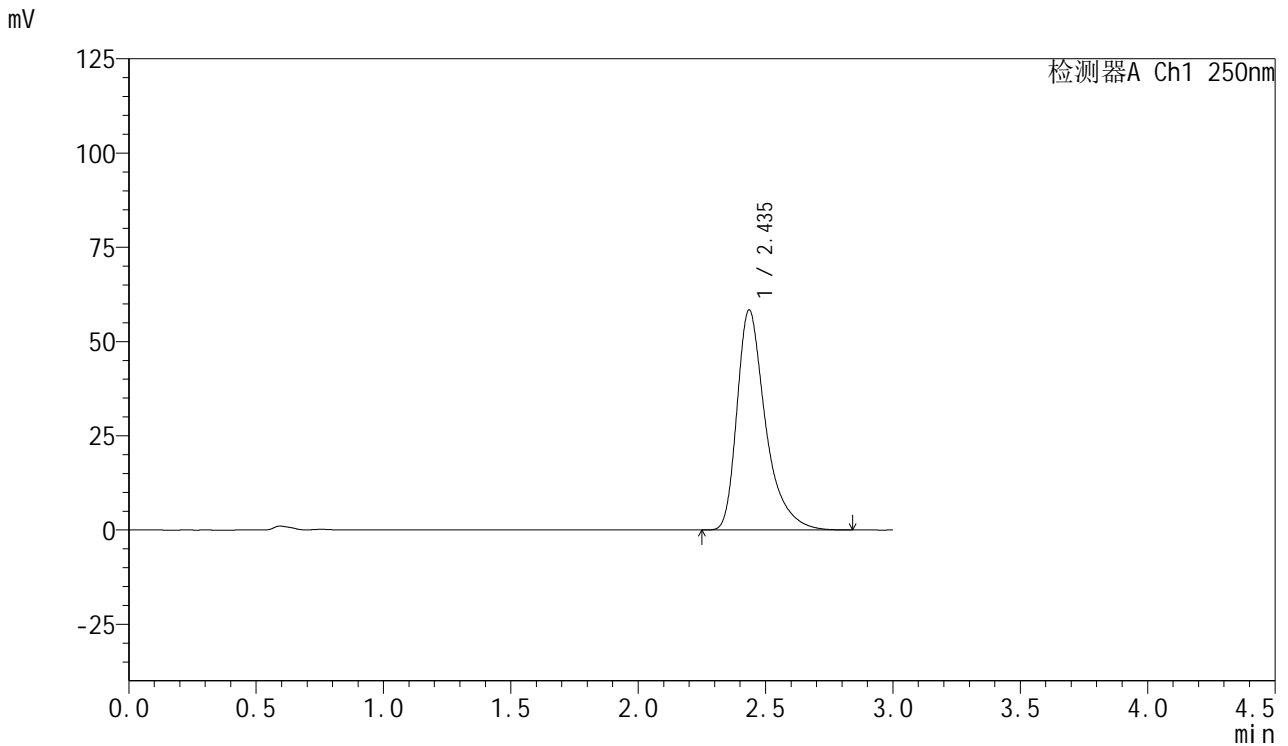


SMF-377

<样品信息>

色谱柱: XB-C18(50mm*4.6mm,5μm) 流速: 1.0ml/min
 柱温: 40°C 波长: 250nm
 数据文件名: RC\$SMF-377 - 18-29/30-1946-2 - cbzj-JPS7157p-pH6.8+SDSjz-15mg-jyx2-15min-P5.lcd
 方法文件名: RC\$SMF-377 - SMF-377-RCQX-FX279.lcm
 批处理文件名: RC\$SMF-377 - 20250326-rcqx-FX279.lcb
 样品瓶号: 3-39
 进样体积: 10 μl 版本号: 6.115
 进样时间: 2025/03/26 19:18:40 实验者: jiangjinwei
 处理时间(V2): 2025/03/27 10:45:58 处理者: jiangjinwei
 仪器型号: SHIMADZU LC-2050C (FX279)

<色谱图>



<峰表>

检测器A Ch1 250nm

峰号	保留时间	面积	面积%	高度	理论塔板数(USP)	拖尾因子	分离度(USP)
1	2.435	455607	100.000	58287	2487	1.433	--
总计		455607	100.000	58287			

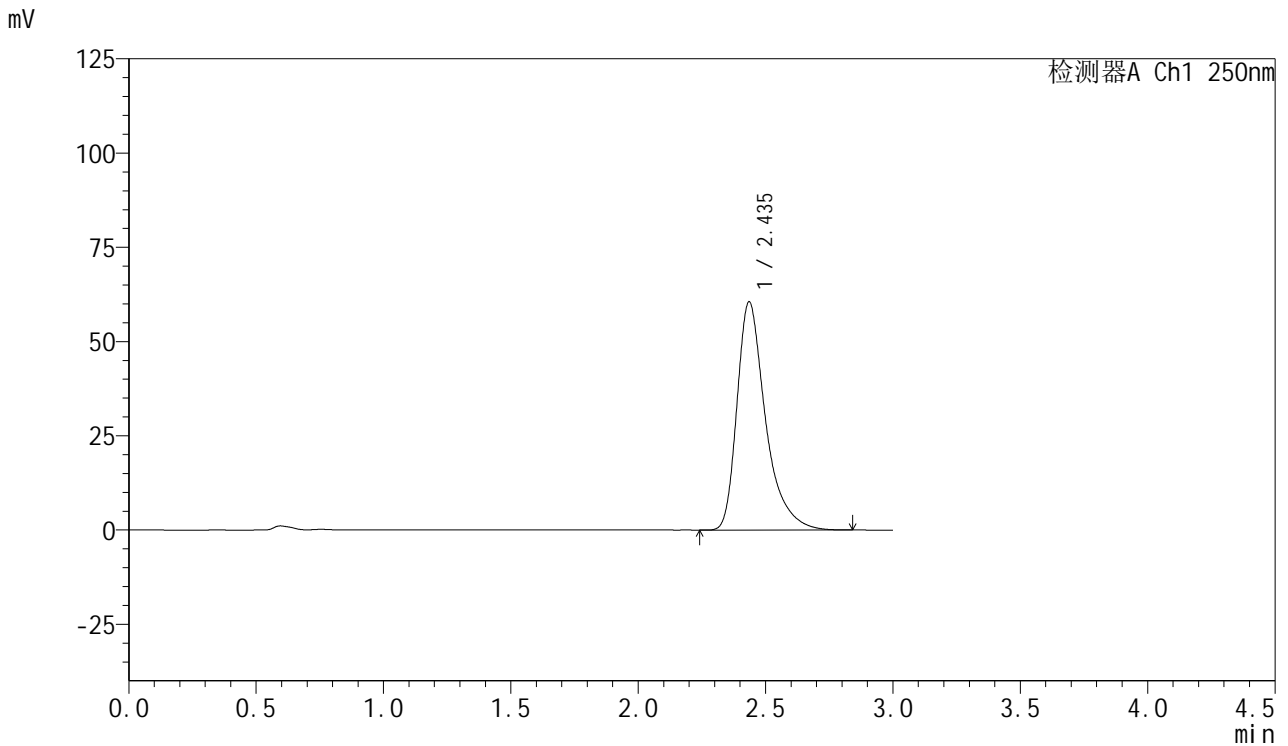


SMF-377

<样品信息>

色谱柱: XB-C18(50mm*4.6mm,5μm) 流速: 1.0ml/min
 柱温: 40°C 波长: 250nm
 数据文件名: RC\$SMF-377 - 18-29/30-1947-2 - cbzj-JPS7157p-pH6.8+SDSjz-15mg-jyx2-15min-P6.lcd
 方法文件名: RC\$SMF-377 - SMF-377-RCQX-FX279.lcm
 批处理文件名: RC\$SMF-377 - 20250326-rcqx-FX279.lcb
 样品瓶号: 3-48
 进样体积: 10 μl 版本号: 6.115
 进样时间: 2025/03/26 19:22:02 实验者: jiangjinwei
 处理时间(V2) : 2025/03/27 10:46:01 处理者: jiangjinwei
 仪器型号: SHIMADZU LC-2050C (FX279)

<色谱图>



<峰表>

检测器A Ch1 250nm

峰号	保留时间	面积	面积%	高度	理论塔板数(USP)	拖尾因子	分离度(USP)
1	2.435	472240	100.000	60435	2493	1.430	--
总计		472240	100.000	60435			

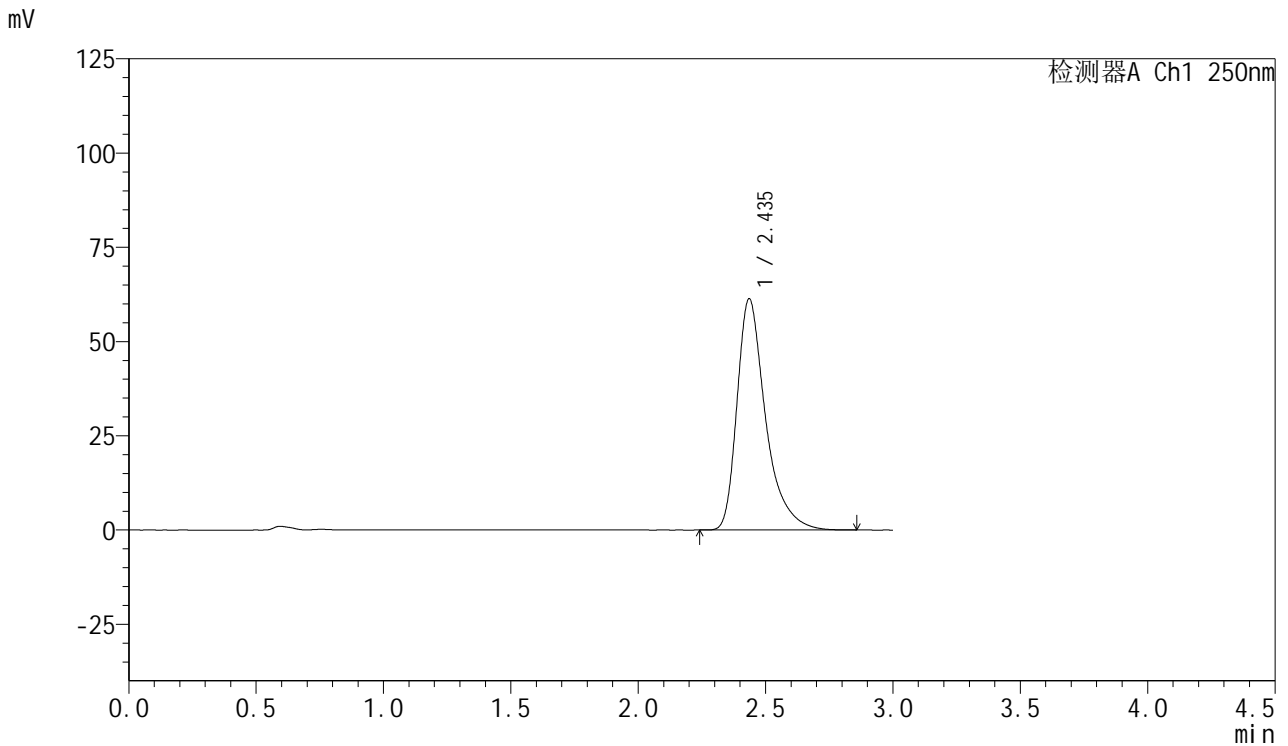


SMF-377

<样品信息>

色谱柱: XB-C18(50mm*4.6mm,5μm) 流速: 1.0ml/min
 柱温: 40°C 波长: 250nm
 数据文件名: RC\$SMF-377 - 18-29/30-1948-2 - cbzj-JPS7157p-pH6.8+SDSjz-15mg-jyx2-20min-P1.lcd
 方法文件名: RC\$SMF-377 - SMF-377-RCQX-FX279.lcm
 批处理文件名: RC\$SMF-377 - 20250326-rcqx-FX279.lcb
 样品瓶号: 3-4
 进样体积: 10 μl 版本号: 6.115
 进样时间: 2025/03/26 19:25:23 实验者: jiangjinwei
 处理时间(V2) : 2025/03/27 10:46:04 处理者: jiangjinwei
 仪器型号: SHIMADZU LC-2050C (FX279)

<色谱图>



<峰表>

检测器A Ch1 250nm

峰号	保留时间	面积	面积%	高度	理论塔板数(USP)	拖尾因子	分离度(USP)
1	2.435	478739	100.000	61258	2492	1.432	--
总计		478739	100.000	61258			

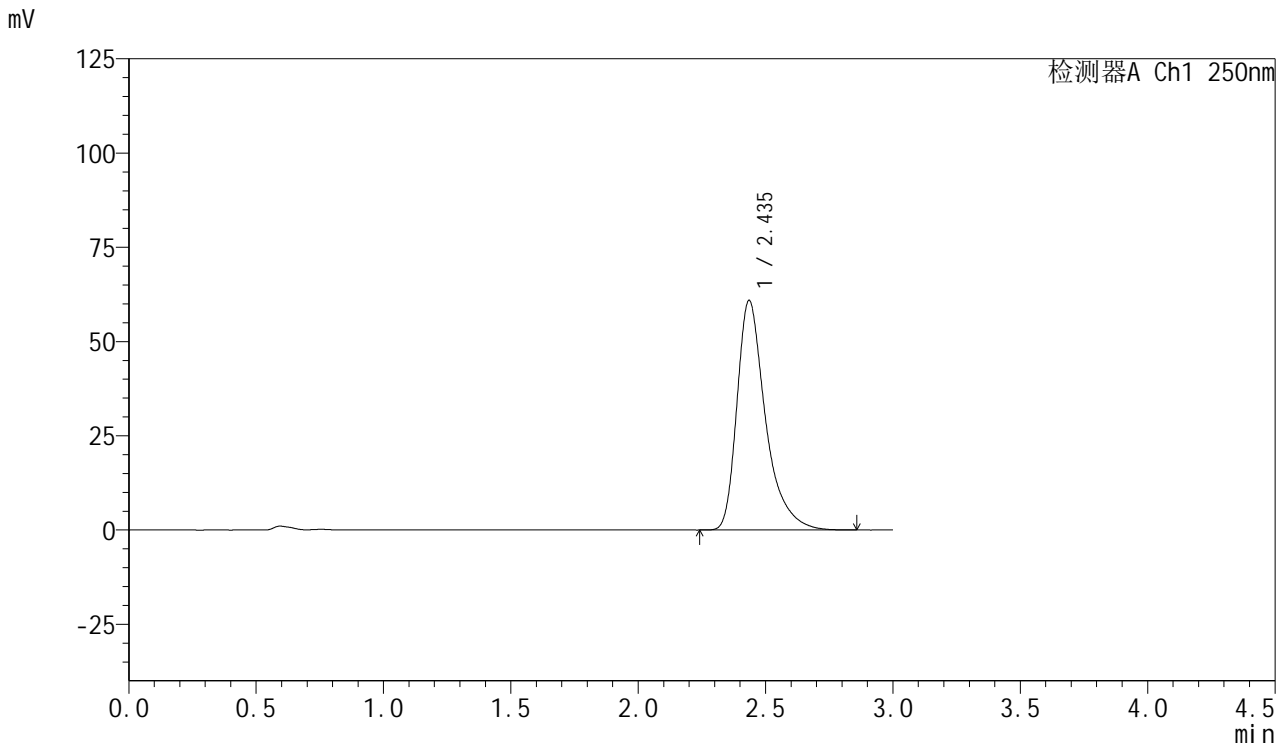


SMF-377

<样品信息>

色谱柱: XB-C18(50mm*4.6mm,5μm) 流速: 1.0ml/min
 柱温: 40°C 波长: 250nm
 数据文件名: RC\$SMF-377 - 18-29/30-1949-2 - cbzj-JPS7157p-pH6.8+SDSjz-15mg-jyx2-20min-P2.lcd
 方法文件名: RC\$SMF-377 - SMF-377-RCQX-FX279.lcm
 批处理文件名: RC\$SMF-377 - 20250326-rcqx-FX279.lcb
 样品瓶号: 3-13
 进样体积: 10 μl 版本号: 6.115
 进样时间: 2025/03/26 19:28:44 实验者: jiangjinwei
 处理时间(V2) : 2025/03/27 10:46:07 处理者: jiangjinwei
 仪器型号: SHIMADZU LC-2050C (FX279)

<色谱图>



<峰表>

检测器A Ch1 250nm

峰号	保留时间	面积	面积%	高度	理论塔板数(USP)	拖尾因子	分离度(USP)
1	2.435	475037	100.000	60803	2494	1.432	--
总计		475037	100.000	60803			

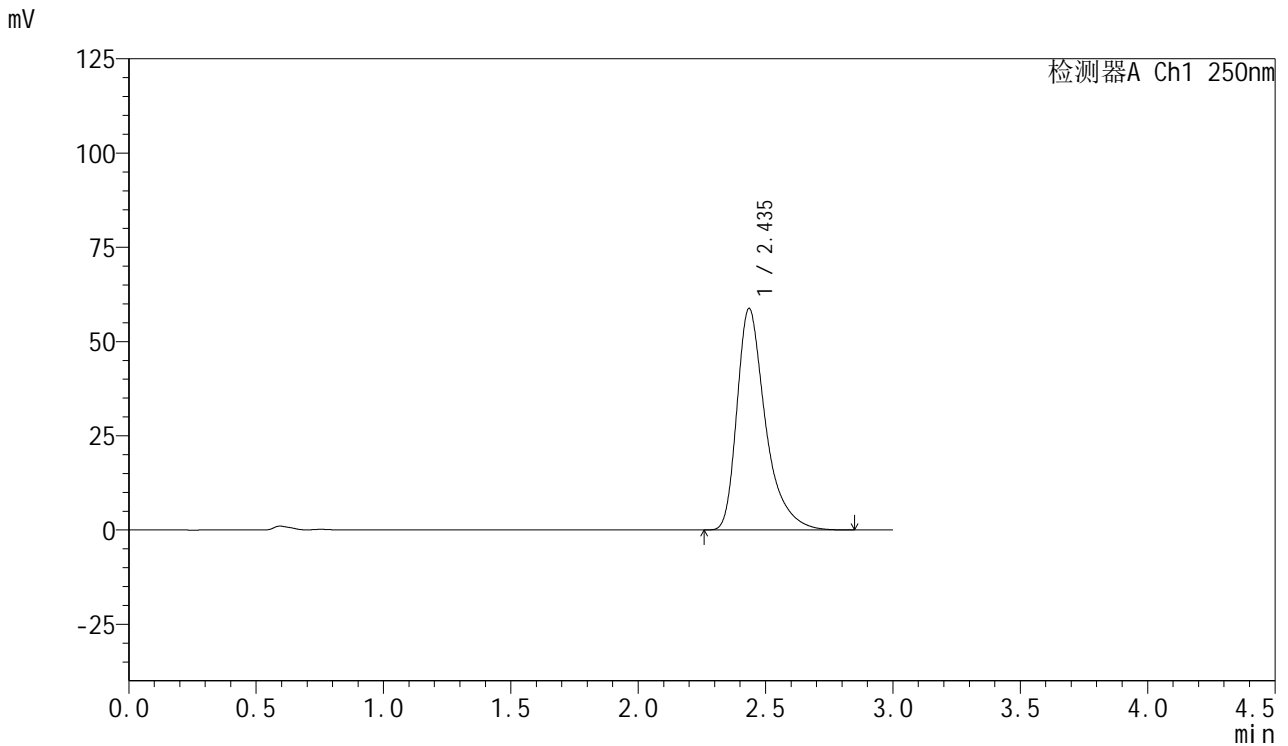


SMF-377

<样品信息>

色谱柱: XB-C18(50mm*4.6mm,5μm) 流速: 1.0ml/min
 柱温: 40°C 波长: 250nm
 数据文件名: RC\$SMF-377 - 18-29/30-1950-2 - cbzj-JPS7157p-pH6.8+SDSjz-15mg-jyx2-20min-P3.lcd
 方法文件名: RC\$SMF-377 - SMF-377-RCQX-FX279.lcm
 批处理文件名: RC\$SMF-377 - 20250326-rcqx-FX279.lcb
 样品瓶号: 3-22
 进样体积: 10 μl 版本号: 6.115
 进样时间: 2025/03/26 19:32:06 实验者: jiangjinwei
 处理时间(V2) : 2025/03/27 10:46:09 处理者: jiangjinwei
 仪器型号: SHIMADZU LC-2050C (FX279)

<色谱图>



<峰表>

检测器A Ch1 250nm

峰号	保留时间	面积	面积%	高度	理论塔板数(USP)	拖尾因子	分离度(USP)
1	2.435	458516	100.000	58670	2491	1.432	--
总计		458516	100.000	58670			

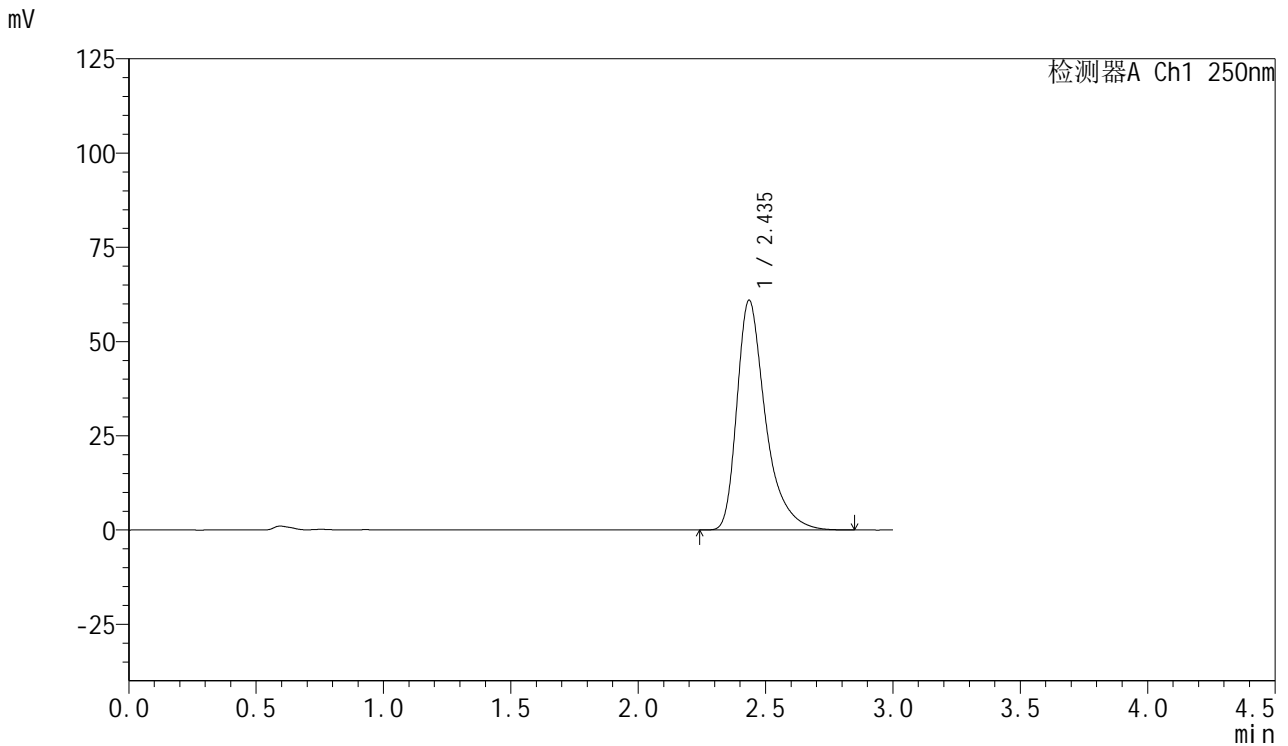


SMF-377

<样品信息>

色谱柱: XB-C18(50mm*4.6mm,5μm) 流速: 1.0ml/min
 柱温: 40°C 波长: 250nm
 数据文件名: RC\$SMF-377 - 18-29/30-1951-2 - cbzj-JPS7157p-pH6.8+SDSjz-15mg-jyx2-20min-P4.lcd
 方法文件名: RC\$SMF-377 - SMF-377-RCQX-FX279.lcm
 批处理文件名: RC\$SMF-377 - 20250326-rcqx-FX279.lcb
 样品瓶号: 3-31
 进样体积: 10 μl 版本号: 6.115
 进样时间: 2025/03/26 19:35:27 实验者: jiangjinwei
 处理时间(V2) : 2025/03/27 10:46:12 处理者: jiangjinwei
 仪器型号: SHIMADZU LC-2050C (FX279)

<色谱图>



<峰表>

检测器A Ch1 250nm

峰号	保留时间	面积	面积%	高度	理论塔板数(USP)	拖尾因子	分离度(USP)
1	2.435	475812	100.000	60849	2487	1.430	--
总计		475812	100.000	60849			

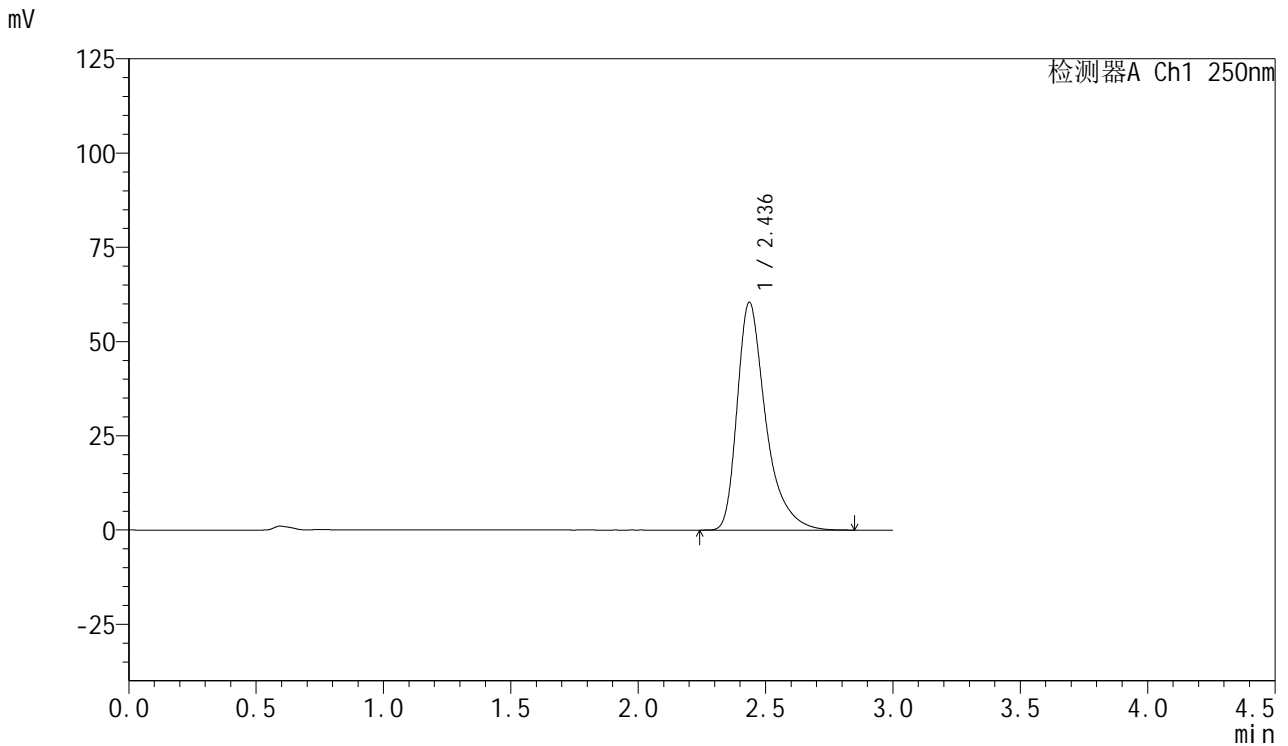


SMF-377

<样品信息>

色谱柱: XB-C18(50mm*4.6mm,5μm) 流速: 1.0ml/min
 柱温: 40°C 波长: 250nm
 数据文件名: RC\$SMF-377 - 18-29/30-1952-2 - cbzj-JPS7157p-pH6.8+SDSjz-15mg-jyx2-20min-P5.lcd
 方法文件名: RC\$SMF-377 - SMF-377-RCQX-FX279.lcm
 批处理文件名: RC\$SMF-377 - 20250326-rcqx-FX279.lcb
 样品瓶号: 3-40
 进样体积: 10 μl 版本号: 6.115
 进样时间: 2025/03/26 19:38:49 实验者: jiangjinwei
 处理时间(V2) : 2025/03/27 10:46:16 处理者: jiangjinwei
 仪器型号: SHIMADZU LC-2050C (FX279)

<色谱图>



<峰表>

检测器A Ch1 250nm

峰号	保留时间	面积	面积%	高度	理论塔板数(USP)	拖尾因子	分离度(USP)
1	2.436	471429	100.000	60390	2493	1.430	--
总计		471429	100.000	60390			

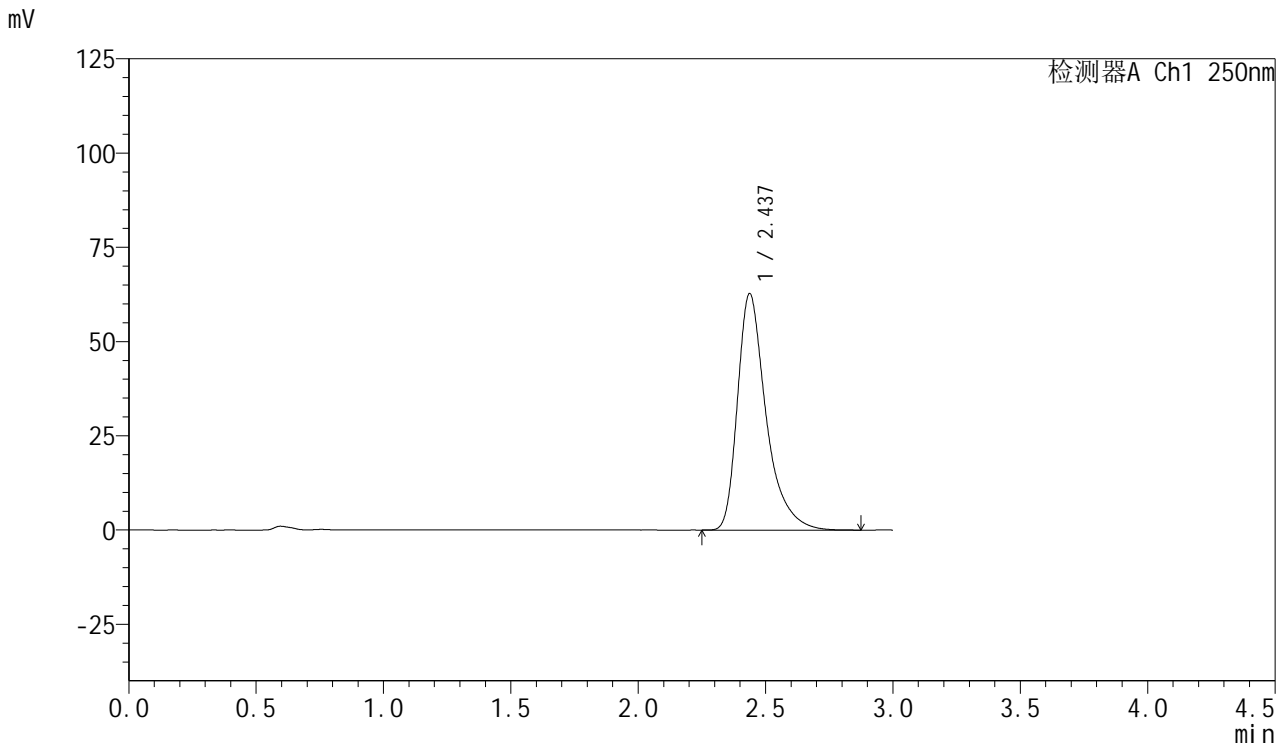


SMF-377

<样品信息>

色谱柱: XB-C18(50mm*4.6mm,5μm) 流速: 1.0ml/min
 柱温: 40°C 波长: 250nm
 数据文件名: RC\$SMF-377 - 18-29/30-1953-2 - cbzj-JPS7157p-pH6.8+SDSjz-15mg-jyx2-20min-P6.lcd
 方法文件名: RC\$SMF-377 - SMF-377-RCQX-FX279.lcm
 批处理文件名: RC\$SMF-377 - 20250326-rcqx-FX279.lcb
 样品瓶号: 3-49
 进样体积: 10 μl 版本号: 6.115
 进样时间: 2025/03/26 19:42:11 实验者: jiangjinwei
 处理时间(V2) : 2025/03/27 10:46:19 处理者: jiangjinwei
 仪器型号: SHIMADZU LC-2050C (FX279)

<色谱图>



<峰表>

检测器A Ch1 250nm

峰号	保留时间	面积	面积%	高度	理论塔板数(USP)	拖尾因子	分离度(USP)
1	2.437	489986	100.000	62757	2488	1.430	--
总计		489986	100.000	62757			

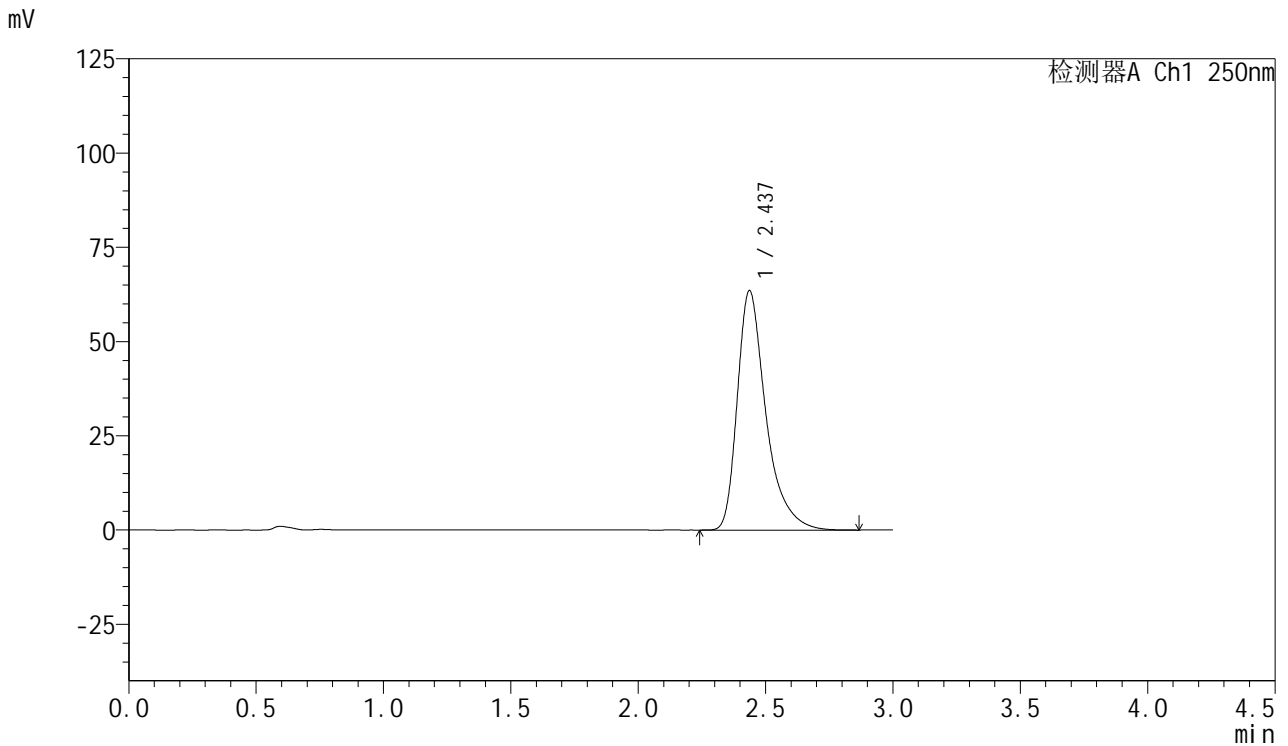


SMF-377

<样品信息>

色谱柱: XB-C18(50mm*4.6mm,5μm) 流速: 1.0ml/min
 柱温: 40°C 波长: 250nm
 数据文件名: RC\$SMF-377 - 18-29/30-1954-2 - cbzj-JPS7157p-pH6.8+SDSjz-15mg-jyx2-30min-P1.lcd
 方法文件名: RC\$SMF-377 - SMF-377-RCQX-FX279.lcm
 批处理文件名: RC\$SMF-377 - 20250326-rcqx-FX279.lcb
 样品瓶号: 3-5
 进样体积: 10 μl 版本号: 6.115
 进样时间: 2025/03/26 19:45:32 实验者: jiangjinwei
 处理时间(V2) : 2025/03/27 10:46:22 处理者: jiangjinwei
 仪器型号: SHIMADZU LC-2050C (FX279)

<色谱图>



<峰表>

检测器A Ch1 250nm

峰号	保留时间	面积	面积%	高度	理论塔板数(USP)	拖尾因子	分离度(USP)
1	2.437	496363	100.000	63511	2483	1.429	--
总计		496363	100.000	63511			

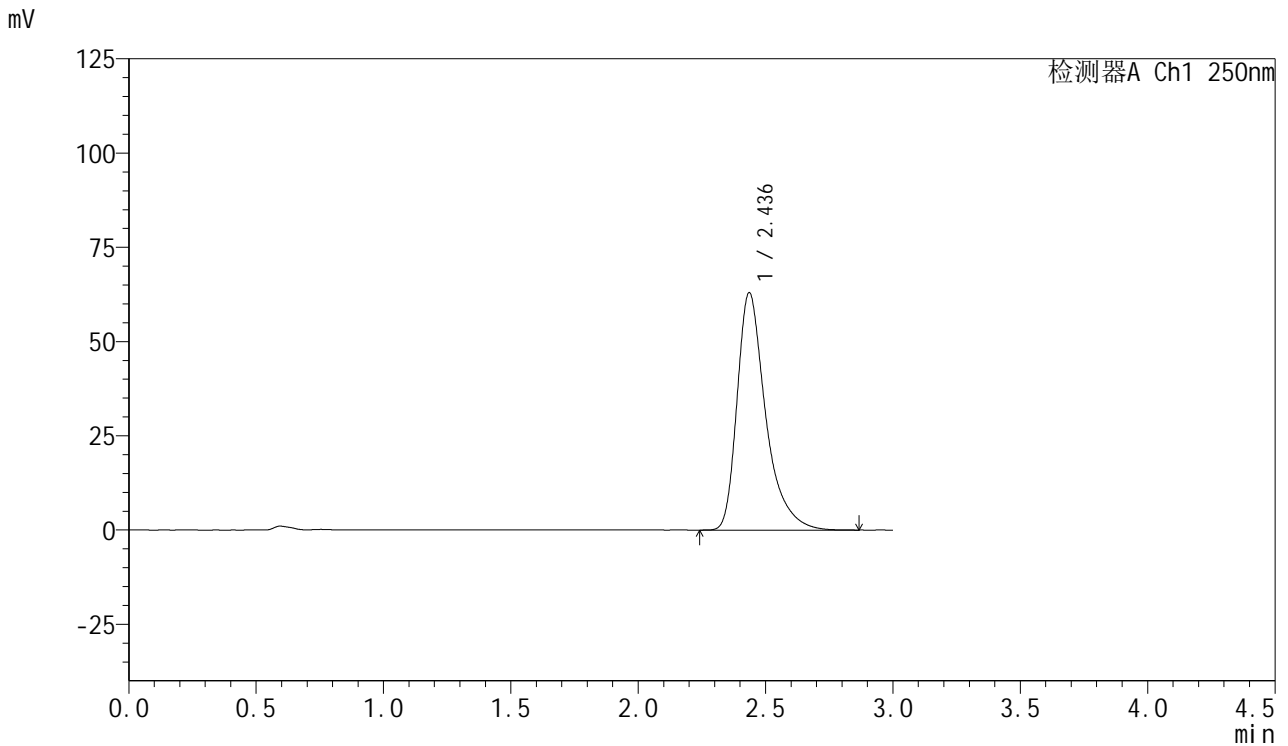


SMF-377

<样品信息>

色谱柱: XB-C18(50mm*4.6mm,5μm) 流速: 1.0ml/min
 柱温: 40°C 波长: 250nm
 数据文件名: RC\$SMF-377 - 18-29/30-1955-2 - cbzj-JPS7157p-pH6.8+SDSjz-15mg-jyx2-30min-P2.lcd
 方法文件名: RC\$SMF-377 - SMF-377-RCQX-FX279.lcm
 批处理文件名: RC\$SMF-377 - 20250326-rcqx-FX279.lcb
 样品瓶号: 3-14
 进样体积: 10 μl 版本号: 6.115
 进样时间: 2025/03/26 19:48:53 实验者: jiangjinwei
 处理时间(V2) : 2025/03/27 10:46:25 处理者: jiangjinwei
 仪器型号: SHIMADZU LC-2050C (FX279)

<色谱图>



<峰表>

检测器A Ch1 250nm

峰号	保留时间	面积	面积%	高度	理论塔板数(USP)	拖尾因子	分离度(USP)
1	2.436	491864	100.000	62915	2486	1.429	--
总计		491864	100.000	62915			

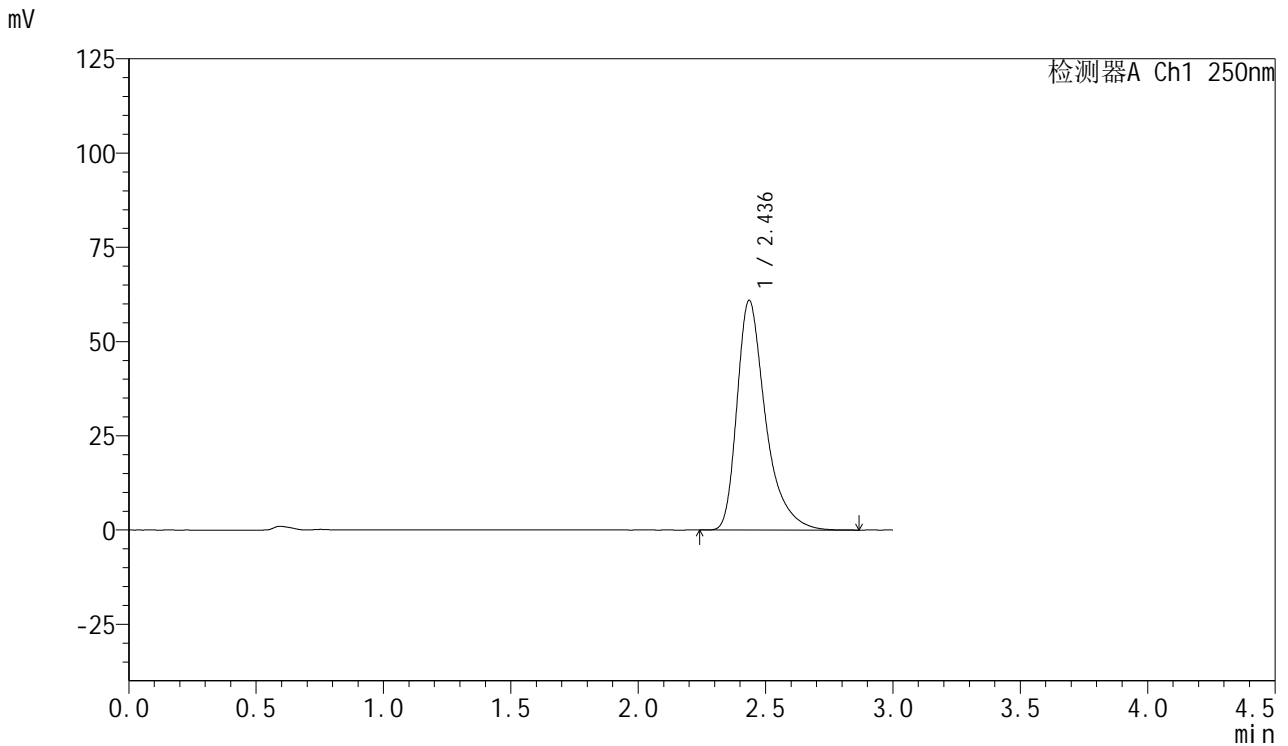


SMF-377

<样品信息>

色谱柱: XB-C18(50mm*4.6mm,5μm) 流速: 1.0ml/min
 柱温: 40°C 波长: 250nm
 数据文件名: RC\$SMF-377 - 18-29/30-1956-2 - cbzj-JPS7157p-pH6.8+SDSjz-15mg-jyx2-30min-P3.lcd
 方法文件名: RC\$SMF-377 - SMF-377-RCQX-FX279.lcm
 批处理文件名: RC\$SMF-377 - 20250326-rcqx-FX279.lcb
 样品瓶号: 3-23
 进样体积: 10 μl 版本号: 6.115
 进样时间: 2025/03/26 19:52:15 实验者: jiangjinwei
 处理时间(V2) : 2025/03/27 10:46:28 处理者: jiangjinwei
 仪器型号: SHIMADZU LC-2050C (FX279)

<色谱图>



<峰表>

检测器A Ch1 250nm

峰号	保留时间	面积	面积%	高度	理论塔板数(USP)	拖尾因子	分离度(USP)
1	2.436	475780	100.000	60847	2483	1.429	--
总计		475780	100.000	60847			

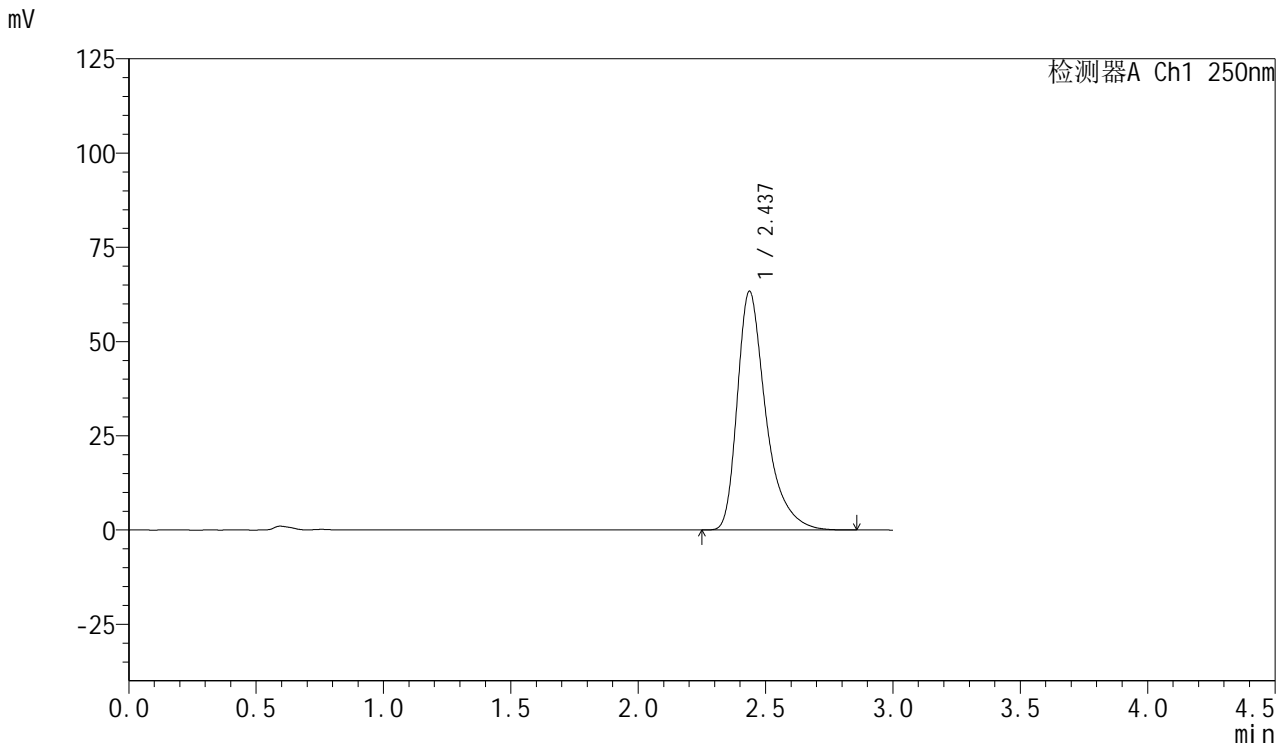


SMF-377

<样品信息>

色谱柱: XB-C18(50mm*4.6mm,5μm) 流速: 1.0ml/min
 柱温: 40°C 波长: 250nm
 数据文件名: RC\$SMF-377 - 18-29/30-1957-2 - cbzj-JPS7157p-pH6.8+SDSjz-15mg-jyx2-30min-P4.lcd
 方法文件名: RC\$SMF-377 - SMF-377-RCQX-FX279.lcm
 批处理文件名: RC\$SMF-377 - 20250326-rcqx-FX279.lcb
 样品瓶号: 3-32
 进样体积: 10 μl 版本号: 6.115
 进样时间: 2025/03/26 19:55:36 实验者: jiangjinwei
 处理时间(V2) : 2025/03/27 10:46:30 处理者: jiangjinwei
 仪器型号: SHIMADZU LC-2050C (FX279)

<色谱图>



<峰表>

检测器A Ch1 250nm

峰号	保留时间	面积	面积%	高度	理论塔板数(USP)	拖尾因子	分离度(USP)
1	2.437	494305	100.000	63329	2489	1.428	--
总计		494305	100.000	63329			

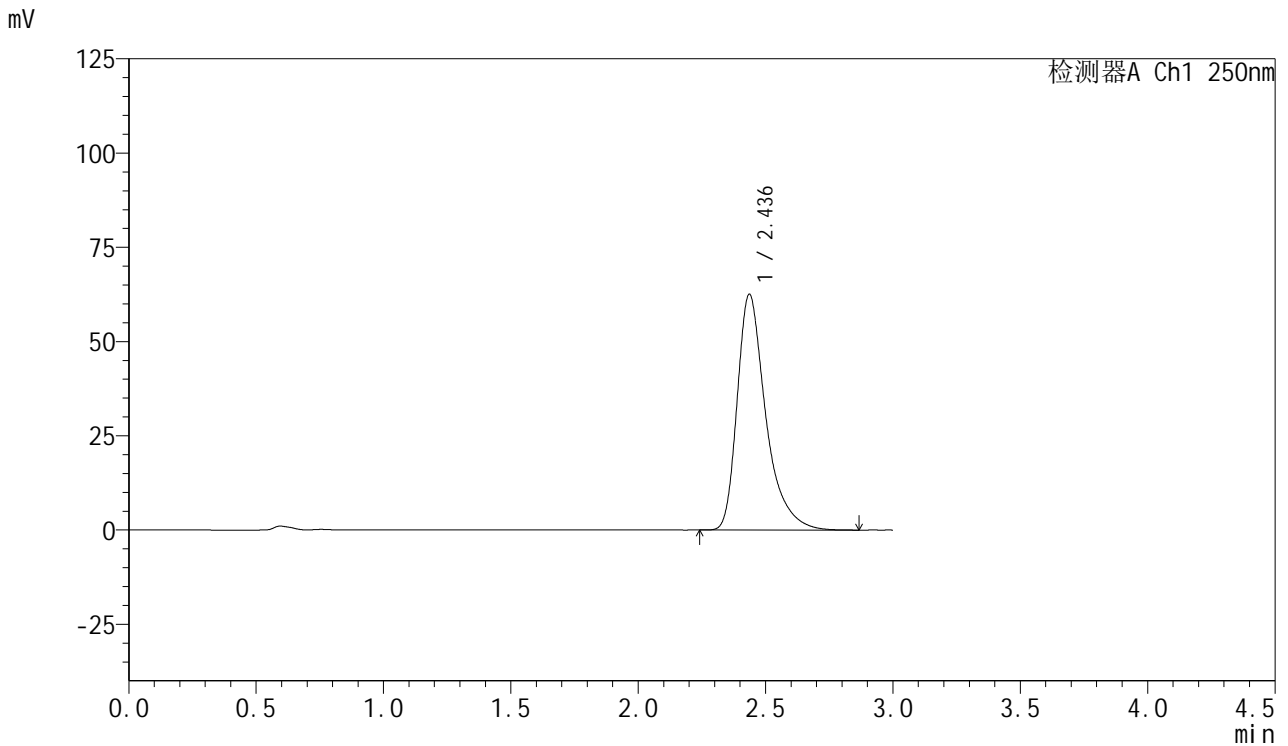


SMF-377

<样品信息>

色谱柱: XB-C18(50mm*4.6mm,5μm) 流速: 1.0ml/min
 柱温: 40°C 波长: 250nm
 数据文件名: RC\$SMF-377 - 18-29/30-1958-2 - cbzj-JPS7157p-pH6.8+SDSjz-15mg-jyx2-30min-P5.lcd
 方法文件名: RC\$SMF-377 - SMF-377-RCQX-FX279.lcm
 批处理文件名: RC\$SMF-377 - 20250326-rcqx-FX279.lcb
 样品瓶号: 3-41
 进样体积: 10 μl 版本号: 6.115
 进样时间: 2025/03/26 19:58:57 实验者: jiangjinwei
 处理时间(V2) : 2025/03/27 10:46:34 处理者: jiangjinwei
 仪器型号: SHIMADZU LC-2050C (FX279)

<色谱图>



<峰表>

检测器A Ch1 250nm

峰号	保留时间	面积	面积%	高度	理论塔板数(USP)	拖尾因子	分离度(USP)
1	2.436	488646	100.000	62521	2487	1.428	--
总计		488646	100.000	62521			

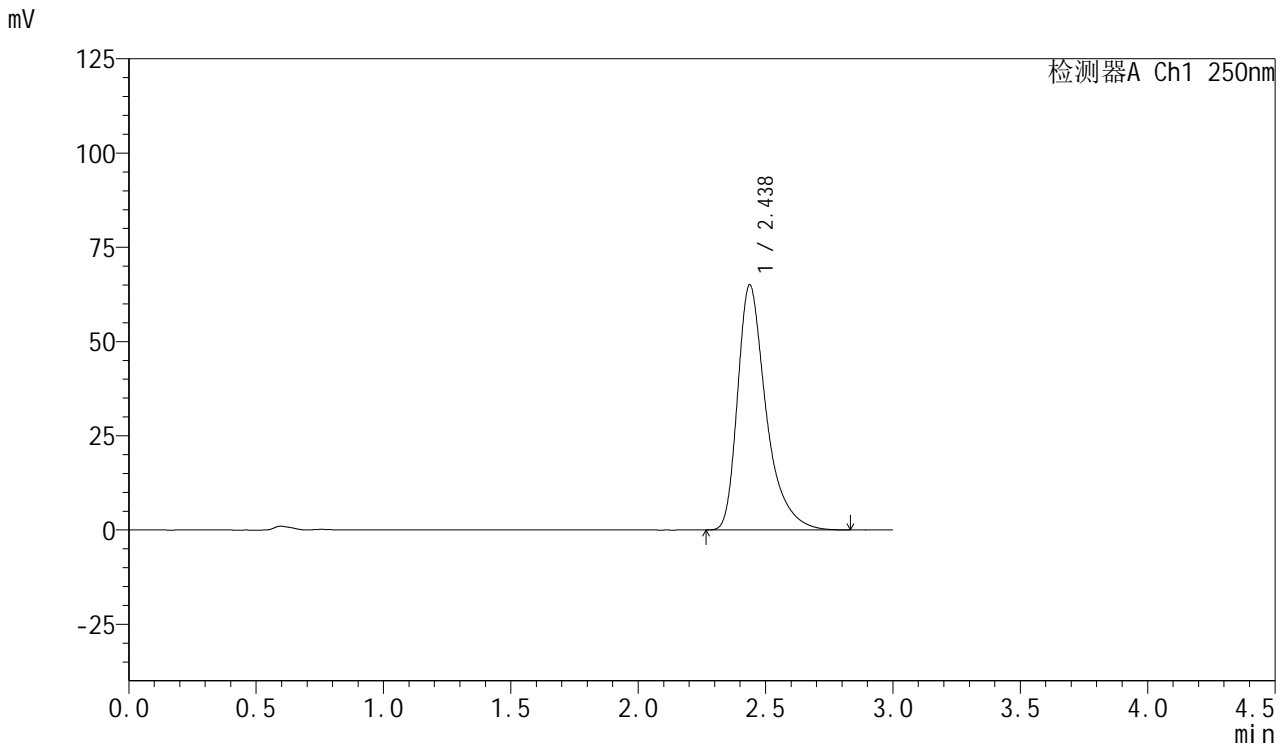


SMF-377

<样品信息>

色谱柱: XB-C18(50mm*4.6mm,5μm) 流速: 1.0ml/min
 柱温: 40°C 波长: 250nm
 数据文件名: RC\$SMF-377 - 18-29/30-1959-2 - cbzj-JPS7157p-pH6.8+SDSjz-15mg-jyx2-30min-P6.lcd
 方法文件名: RC\$SMF-377 - SMF-377-RCQX-FX279.lcm
 批处理文件名: RC\$SMF-377 - 20250326-rcqx-FX279.lcb
 样品瓶号: 3-50
 进样体积: 10 μl 版本号: 6.115
 进样时间: 2025/03/26 20:02:19 实验者: jiangjinwei
 处理时间(V2) : 2025/03/27 10:46:36 处理者: jiangjinwei
 仪器型号: SHIMADZU LC-2050C (FX279)

<色谱图>



<峰表>

检测器A Ch1 250nm

峰号	保留时间	面积	面积%	高度	理论塔板数(USP)	拖尾因子	分离度(USP)
1	2.438	507352	100.000	65045	2494	1.427	--
总计		507352	100.000	65045			

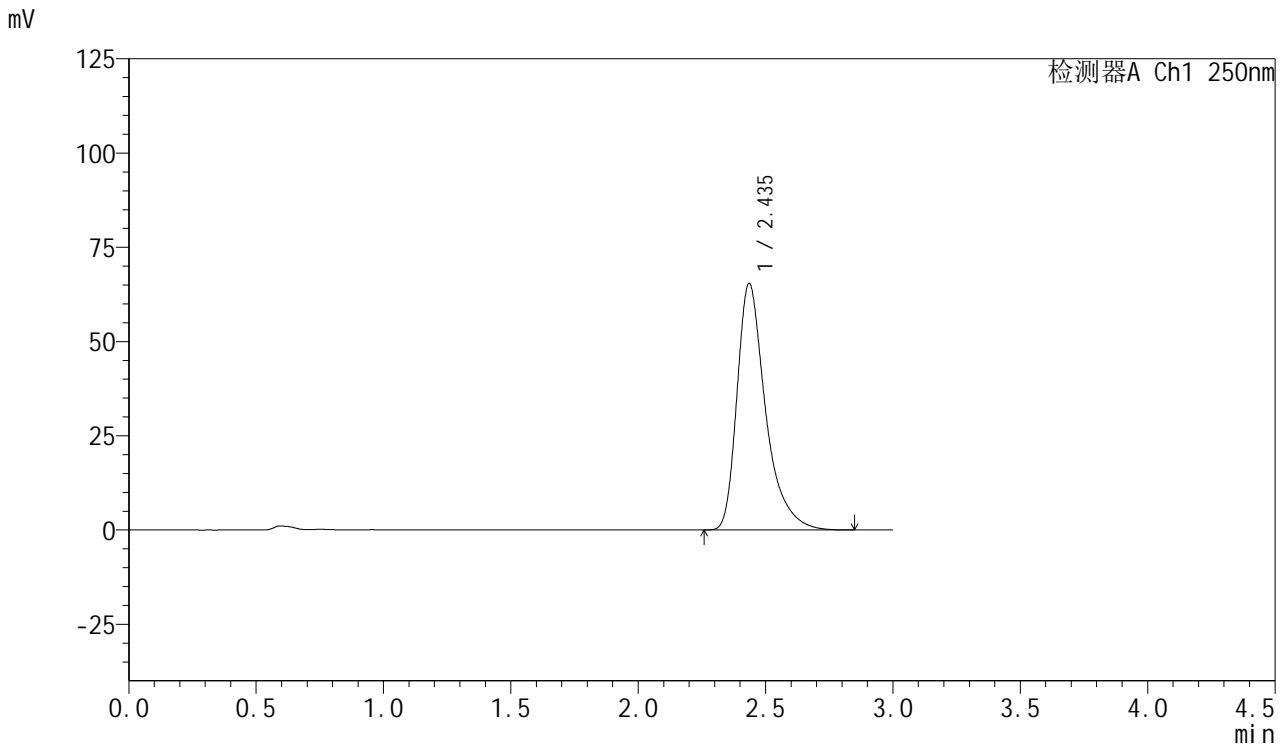


SMF-377

<样品信息>

色谱柱: XB-C18(50mm*4.6mm,5μm) 流速: 1.0ml/min
 柱温: 40°C 波长: 250nm
 数据文件名: RC\$SMF-377 - 18-29/30-1960-2 - cbzj-JPS7157p-pH6.8+SDSjz-15mg-jyx2-45min-P1.lcd
 方法文件名: RC\$SMF-377 - SMF-377-RCQX-FX279.lcm
 批处理文件名: RC\$SMF-377 - 20250326-rcqx-FX279.lcb
 样品瓶号: 3-6 版本号: 6.115
 进样体积: 10 μl 实验者: jiangjinwei
 进样时间: 2025/03/26 20:05:40 处理者: jiangjinwei
 处理时间(V2) : 2025/03/27 10:46:39
 仪器型号: SHIMADZU LC-2050C (FX279)

<色谱图>



<峰表>

检测器A Ch1 250nm

峰号	保留时间	面积	面积%	高度	理论塔板数(USP)	拖尾因子	分离度(USP)
1	2.435	510487	100.000	65311	2485	1.428	--
总计		510487	100.000	65311			

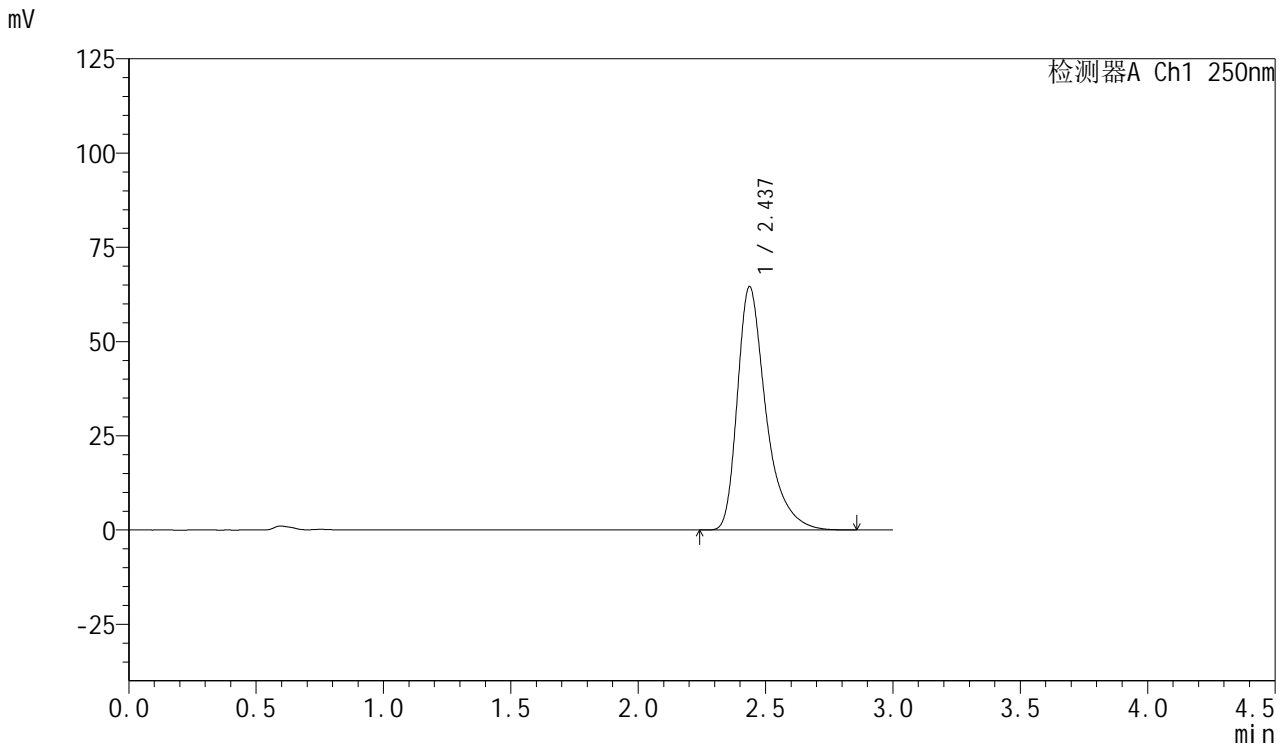


SMF-377

<样品信息>

色谱柱: XB-C18(50mm*4.6mm,5μm) 流速: 1.0ml/min
 柱温: 40°C 波长: 250nm
 数据文件名: RC\$SMF-377 - 18-29/30-1961-2 - cbzj-JPS7157p-pH6.8+SDSjz-15mg-jyx2-45min-P2.lcd
 方法文件名: RC\$SMF-377 - SMF-377-RCQX-FX279.lcm
 批处理文件名: RC\$SMF-377 - 20250326-rcqx-FX279.lcb
 样品瓶号: 3-15
 进样体积: 10 μl 版本号: 6.115
 进样时间: 2025/03/26 20:09:01 实验者: jiangjinwei
 处理时间(V2) : 2025/03/27 10:46:42 处理者: jiangjinwei
 仪器型号: SHIMADZU LC-2050C (FX279)

<色谱图>



<峰表>

检测器A Ch1 250nm

峰号	保留时间	面积	面积%	高度	理论塔板数(USP)	拖尾因子	分离度(USP)
1	2.437	504197	100.000	64570	2488	1.427	--
总计		504197	100.000	64570			

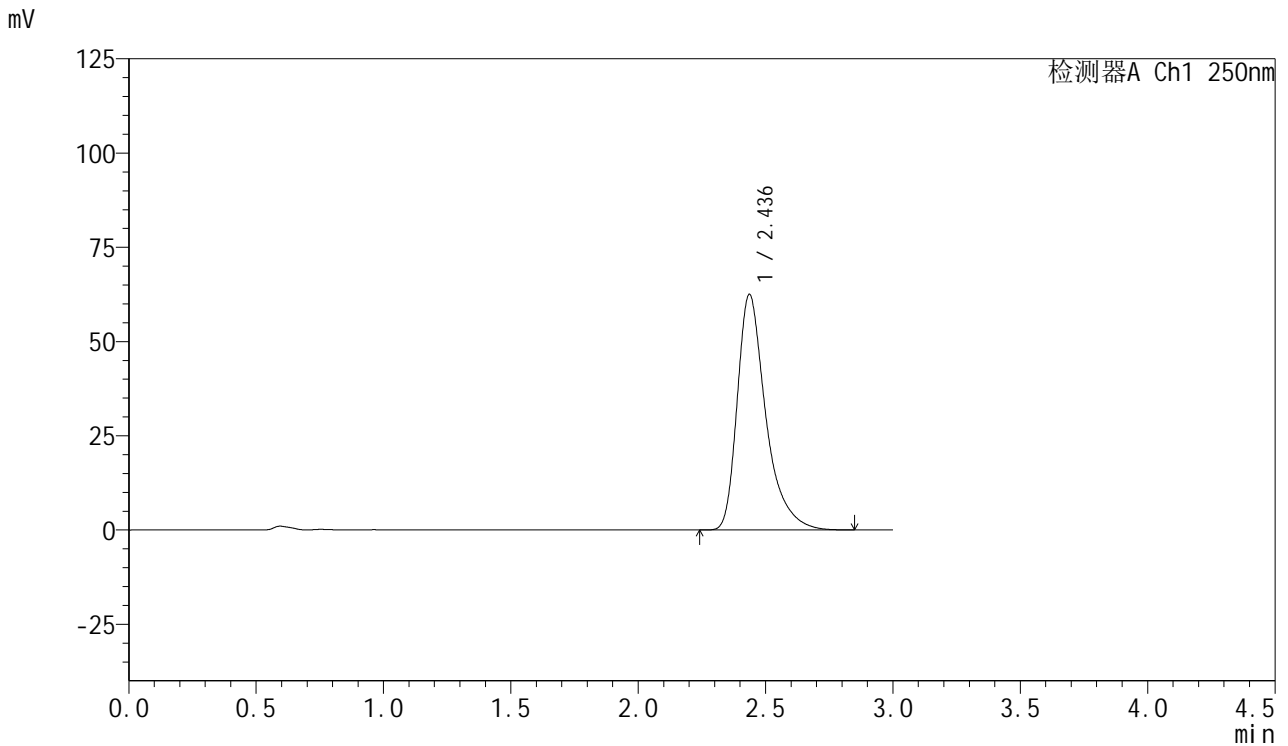


SMF-377

<样品信息>

色谱柱: XB-C18(50mm*4.6mm,5μm) 流速: 1.0ml/min
 柱温: 40°C 波长: 250nm
 数据文件名: RC\$SMF-377 - 18-29/30-1962-2 - cbzj-JPS7157p-pH6.8+SDSjz-15mg-jyx2-45min-P3.lcd
 方法文件名: RC\$SMF-377 - SMF-377-RCQX-FX279.lcm
 批处理文件名: RC\$SMF-377 - 20250326-rcqx-FX279.lcb
 样品瓶号: 3-24
 进样体积: 10 μl 版本号: 6.115
 进样时间: 2025/03/26 20:12:22 实验者: jiangjinwei
 处理时间(V2) : 2025/03/27 10:46:45 处理者: jiangjinwei
 仪器型号: SHIMADZU LC-2050C (FX279)

<色谱图>



<峰表>

检测器A Ch1 250nm

峰号	保留时间	面积	面积%	高度	理论塔板数(USP)	拖尾因子	分离度(USP)
1	2.436	487678	100.000	62469	2488	1.429	--
总计		487678	100.000	62469			

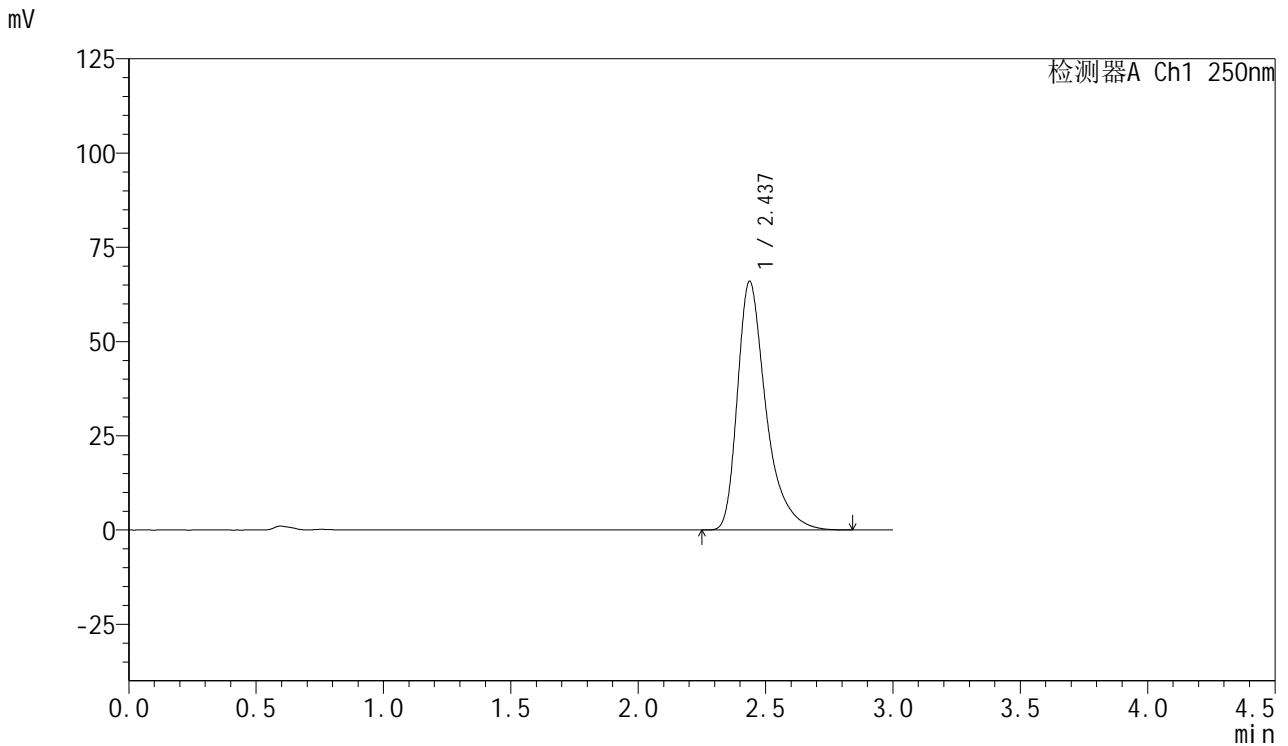


SMF-377

<样品信息>

色谱柱: XB-C18(50mm*4.6mm,5μm) 流速: 1.0ml/min
 柱温: 40°C 波长: 250nm
 数据文件名: RC\$SMF-377 - 18-29/30-1963-2 - cbzj-JPS7157p-pH6.8+SDSjz-15mg-jyx2-45min-P4.lcd
 方法文件名: RC\$SMF-377 - SMF-377-RCQX-FX279.lcm
 批处理文件名: RC\$SMF-377 - 20250326-rcqx-FX279.lcb
 样品瓶号: 3-33
 进样体积: 10 μl 版本号: 6.115
 进样时间: 2025/03/26 20:15:43 实验者: jiangjinwei
 处理时间(V2) : 2025/03/27 10:46:48 处理者: jiangjinwei
 仪器型号: SHIMADZU LC-2050C (FX279)

<色谱图>



<峰表>

检测器A Ch1 250nm

峰号	保留时间	面积	面积%	高度	理论塔板数(USP)	拖尾因子	分离度(USP)
1	2.437	514564	100.000	65991	2492	1.427	--
总计		514564	100.000	65991			

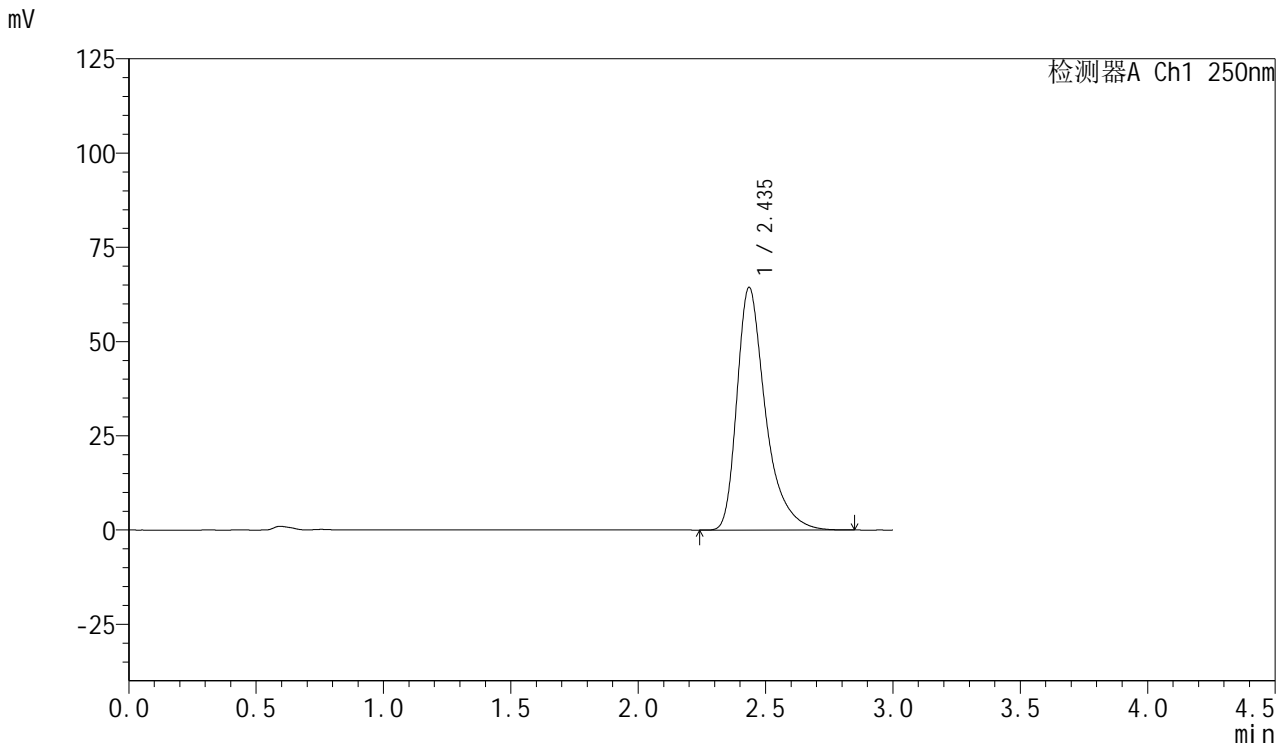


SMF-377

<样品信息>

色谱柱: XB-C18(50mm*4.6mm,5μm) 流速: 1.0ml/min
 柱温: 40°C 波长: 250nm
 数据文件名: RC\$SMF-377 - 18-29/30-1964-2 - cbzj-JPS7157p-pH6.8+SDSjz-15mg-jyx2-45min-P5.lcd
 方法文件名: RC\$SMF-377 - SMF-377-RCQX-FX279.lcm
 批处理文件名: RC\$SMF-377 - 20250326-rcqx-FX279.lcb
 样品瓶号: 3-42
 进样体积: 10 μl 版本号: 6.115
 进样时间: 2025/03/26 20:19:04 实验者: jiangjinwei
 处理时间(V2) : 2025/03/27 10:46:51 处理者: jiangjinwei
 仪器型号: SHIMADZU LC-2050C (FX279)

<色谱图>



<峰表>

检测器A Ch1 250nm

峰号	保留时间	面积	面积%	高度	理论塔板数(USP)	拖尾因子	分离度(USP)
1	2.435	502248	100.000	64264	2486	1.428	--
总计		502248	100.000	64264			

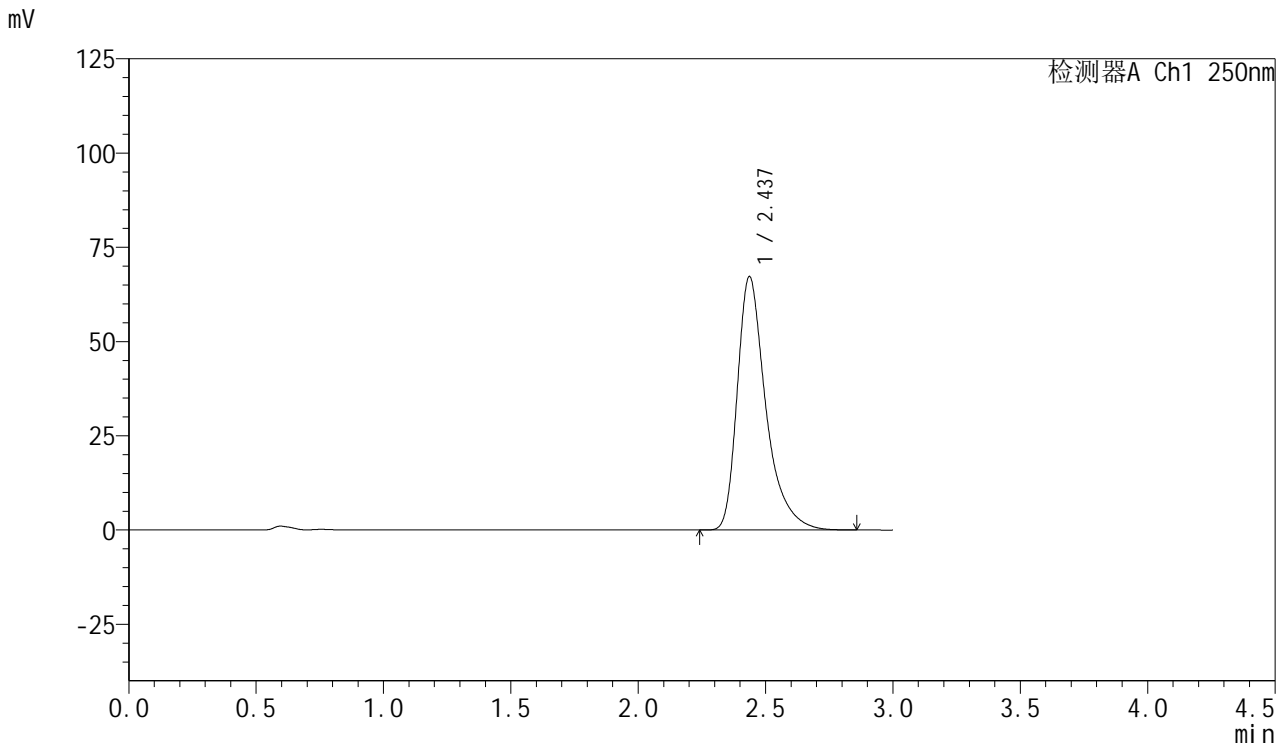


SMF-377

<样品信息>

色谱柱: XB-C18(50mm*4.6mm,5μm) 流速: 1.0ml/min
 柱温: 40°C 波长: 250nm
 数据文件名: RC\$SMF-377 - 18-29/30-1965-2 - cbzj-JPS7157p-pH6.8+SDSjz-15mg-jyx2-45min-P6.lcd
 方法文件名: RC\$SMF-377 - SMF-377-RCQX-FX279.lcm
 批处理文件名: RC\$SMF-377 - 20250326-rcqx-FX279.lcb
 样品瓶号: 3-51
 进样体积: 10 μl 版本号: 6.115
 进样时间: 2025/03/26 20:22:25 实验者: jiangjinwei
 处理时间(V2) : 2025/03/27 10:46:54 处理者: jiangjinwei
 仪器型号: SHIMADZU LC-2050C (FX279)

<色谱图>



<峰表>

检测器A Ch1 250nm

峰号	保留时间	面积	面积%	高度	理论塔板数(USP)	拖尾因子	分离度(USP)
1	2.437	524737	100.000	67211	2490	1.428	--
总计		524737	100.000	67211			

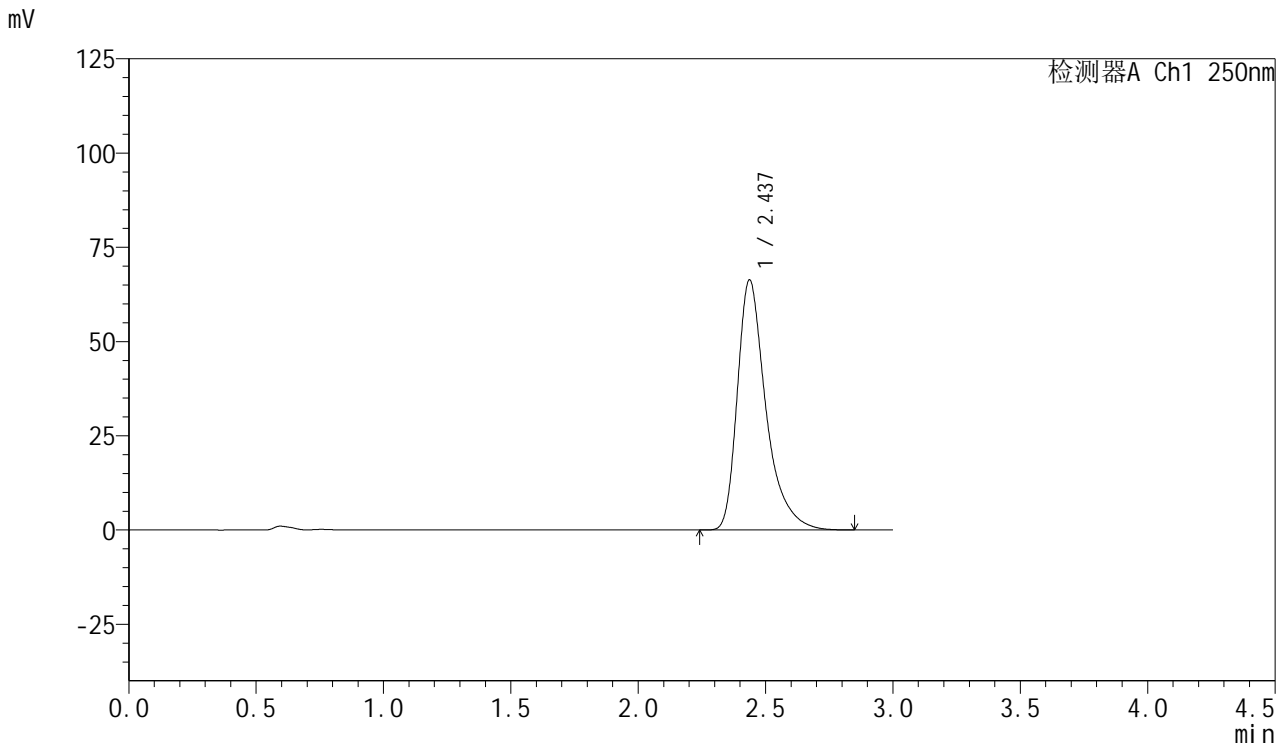


SMF-377

<样品信息>

色谱柱: XB-C18(50mm*4.6mm,5μm) 流速: 1.0ml/min
 柱温: 40°C 波长: 250nm
 数据文件名: RC\$SMF-377 - 18-29/30-1966-2 - cbzj-JPS7157p-pH6.8+SDSjz-15mg-jyx2-60min-P1.lcd
 方法文件名: RC\$SMF-377 - SMF-377-RCQX-FX279.lcm
 批处理文件名: RC\$SMF-377 - 20250326-rcqx-FX279.lcb
 样品瓶号: 3-7
 进样体积: 10 μl 版本号: 6.115
 进样时间: 2025/03/26 20:25:46 实验者: jiangjinwei
 处理时间(V2) : 2025/03/27 10:46:57 处理者: jiangjinwei
 仪器型号: SHIMADZU LC-2050C (FX279)

<色谱图>



<峰表>

检测器A Ch1 250nm

峰号	保留时间	面积	面积%	高度	理论塔板数(USP)	拖尾因子	分离度(USP)
1	2.437	518061	100.000	66343	2486	1.427	--
总计		518061	100.000	66343			

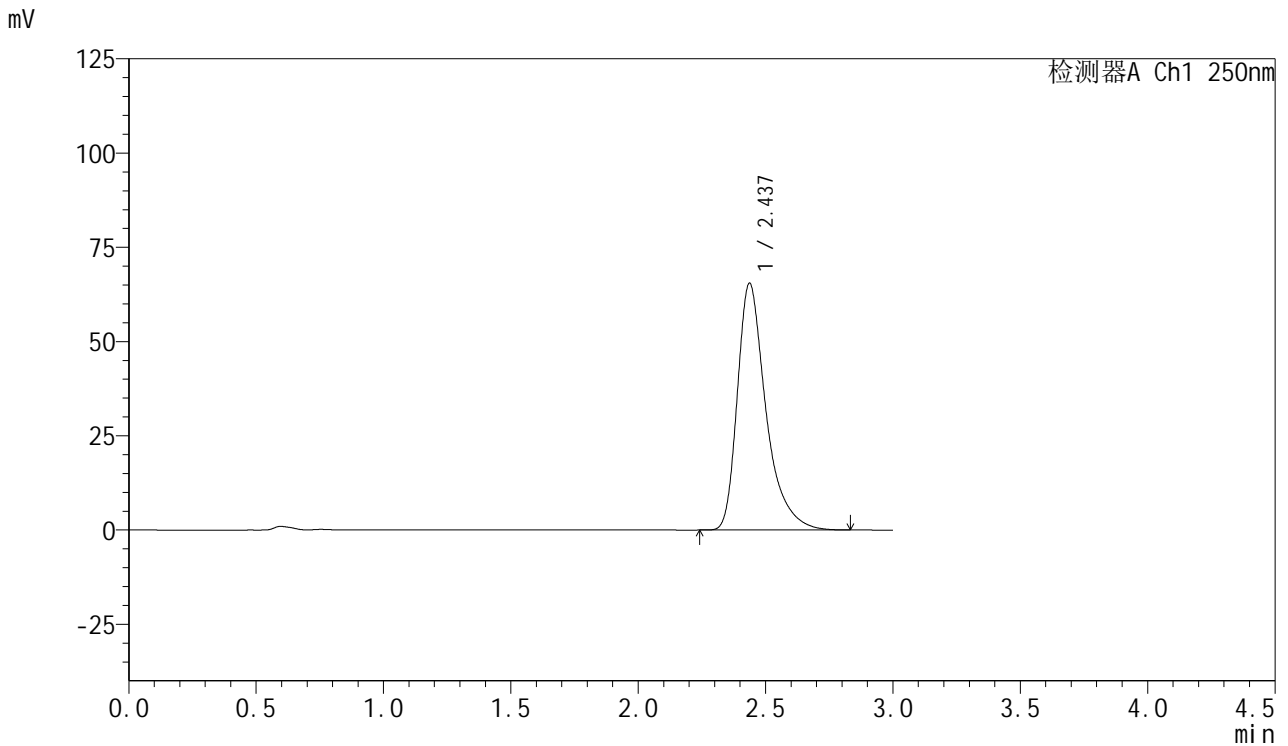


SMF-377

<样品信息>

色谱柱: XB-C18(50mm*4.6mm,5μm) 流速: 1.0ml/min
 柱温: 40°C 波长: 250nm
 数据文件名: RC\$SMF-377 - 18-29/30-1967-2 - cbzj-JPS7157p-pH6.8+SDSjz-15mg-jyx2-60min-P2.lcd
 方法文件名: RC\$SMF-377 - SMF-377-RCQX-FX279.lcm
 批处理文件名: RC\$SMF-377 - 20250326-rcqx-FX279.lcb
 样品瓶号: 3-16
 进样体积: 10 μl 版本号: 6.115
 进样时间: 2025/03/26 20:29:07 实验者: jiangjinwei
 处理时间(V2) : 2025/03/27 10:47:00 处理者: jiangjinwei
 仪器型号: SHIMADZU LC-2050C (FX279)

<色谱图>



<峰表>

检测器A Ch1 250nm

峰号	保留时间	面积	面积%	高度	理论塔板数(USP)	拖尾因子	分离度(USP)
1	2.437	510691	100.000	65467	2485	1.426	--
总计		510691	100.000	65467			

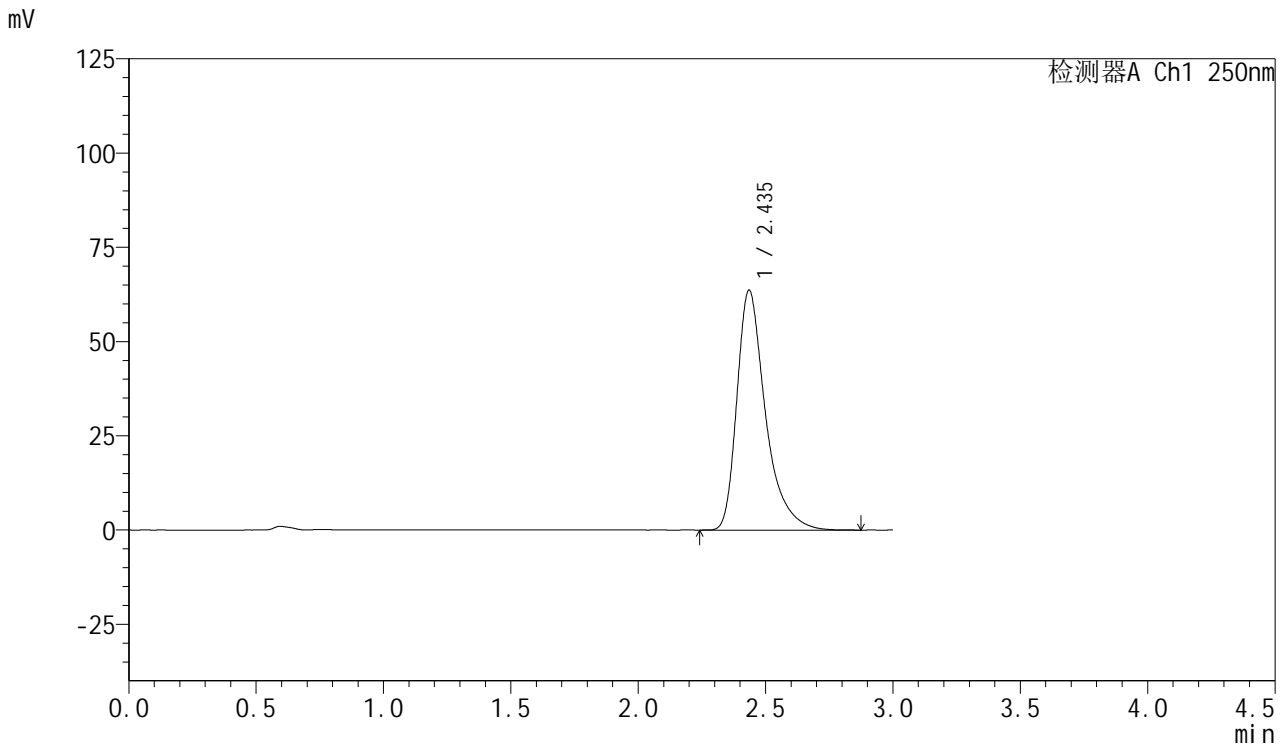


SMF-377

<样品信息>

色谱柱: XB-C18(50mm*4.6mm,5μm) 流速: 1.0ml/min
 柱温: 40°C 波长: 250nm
 数据文件名: RC\$SMF-377 - 18-29/30-1968-2 - cbzj-JPS7157p-pH6.8+SDSjz-15mg-jyx2-60min-P3.lcd
 方法文件名: RC\$SMF-377 - SMF-377-RCQX-FX279.lcm
 批处理文件名: RC\$SMF-377 - 20250326-rcqx-FX279.lcb
 样品瓶号: 3-25
 进样体积: 10 μl 版本号: 6.115
 进样时间: 2025/03/26 20:32:28 实验者: jiangjinwei
 处理时间(V2) : 2025/03/27 10:47:03 处理者: jiangjinwei
 仪器型号: SHIMADZU LC-2050C (FX279)

<色谱图>



<峰表>

检测器A Ch1 250nm

峰号	保留时间	面积	面积%	高度	理论塔板数(USP)	拖尾因子	分离度(USP)
1	2.435	496722	100.000	63510	2485	1.430	--
总计		496722	100.000	63510			

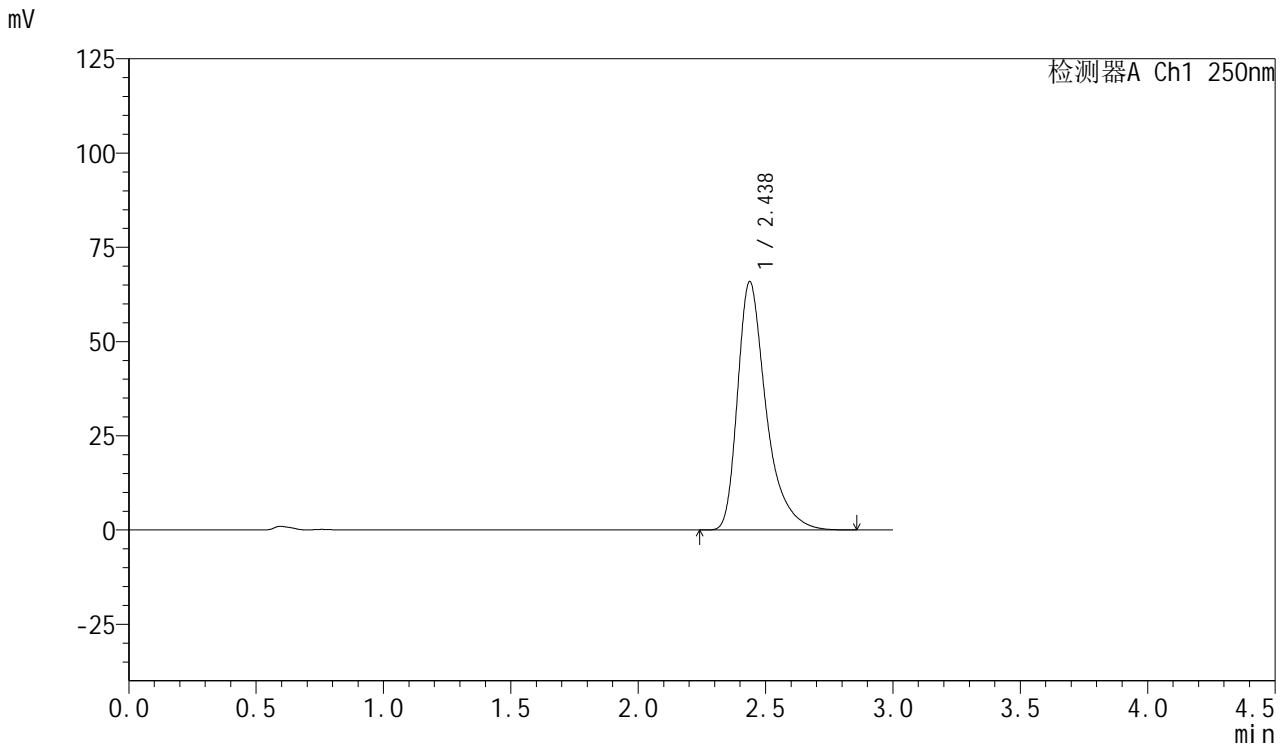


SMF-377

<样品信息>

色谱柱: XB-C18(50mm*4.6mm,5μm) 流速: 1.0ml/min
 柱温: 40°C 波长: 250nm
 数据文件名: RC\$SMF-377 - 18-29/30-1969-2 - cbzj-JPS7157p-pH6.8+SDSjz-15mg-jyx2-60min-P4.lcd
 方法文件名: RC\$SMF-377 - SMF-377-RCQX-FX279.lcm
 批处理文件名: RC\$SMF-377 - 20250326-rcqx-FX279.lcb
 样品瓶号: 3-34
 进样体积: 10 μl 版本号: 6.115
 进样时间: 2025/03/26 20:35:49 实验者: jiangjinwei
 处理时间(V2) : 2025/03/27 10:47:06 处理者: jiangjinwei
 仪器型号: SHIMADZU LC-2050C (FX279)

<色谱图>



<峰表>

检测器A Ch1 250nm

峰号	保留时间	面积	面积%	高度	理论塔板数(USP)	拖尾因子	分离度(USP)
1	2.438	514331	100.000	65913	2489	1.427	--
总计		514331	100.000	65913			

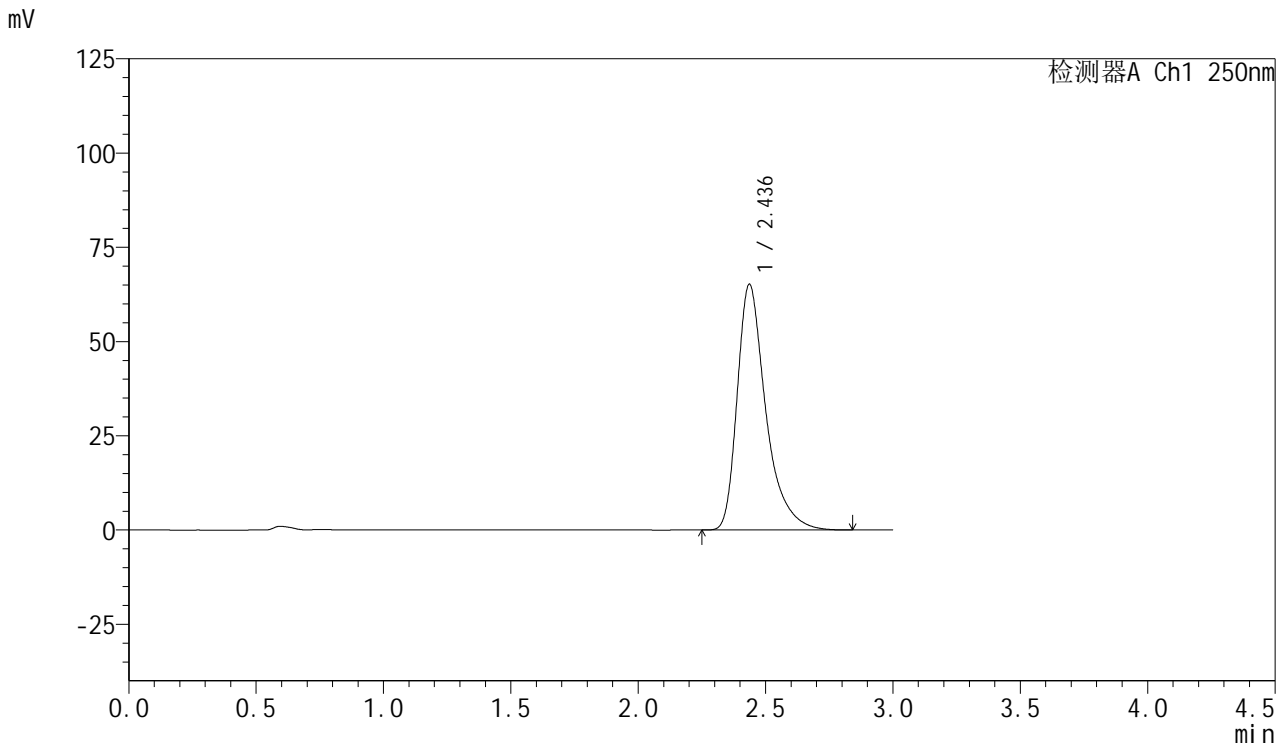


SMF-377

<样品信息>

色谱柱: XB-C18(50mm*4.6mm,5μm) 流速: 1.0ml/min
 柱温: 40°C 波长: 250nm
 数据文件名: RC\$SMF-377 - 18-29/30-1970-2 - cbzj-JPS7157p-pH6.8+SDSjz-15mg-jyx2-60min-P5.lcd
 方法文件名: RC\$SMF-377 - SMF-377-RCQX-FX279.lcm
 批处理文件名: RC\$SMF-377 - 20250326-rcqx-FX279.lcb
 样品瓶号: 3-43
 进样体积: 10 μl 版本号: 6.115
 进样时间: 2025/03/26 20:39:11 实验者: jiangjinwei
 处理时间(V2) : 2025/03/27 10:47:09 处理者: jiangjinwei
 仪器型号: SHIMADZU LC-2050C (FX279)

<色谱图>



<峰表>

检测器A Ch1 250nm

峰号	保留时间	面积	面积%	高度	理论塔板数(USP)	拖尾因子	分离度(USP)
1	2.436	508827	100.000	65147	2485	1.426	--
总计		508827	100.000	65147			

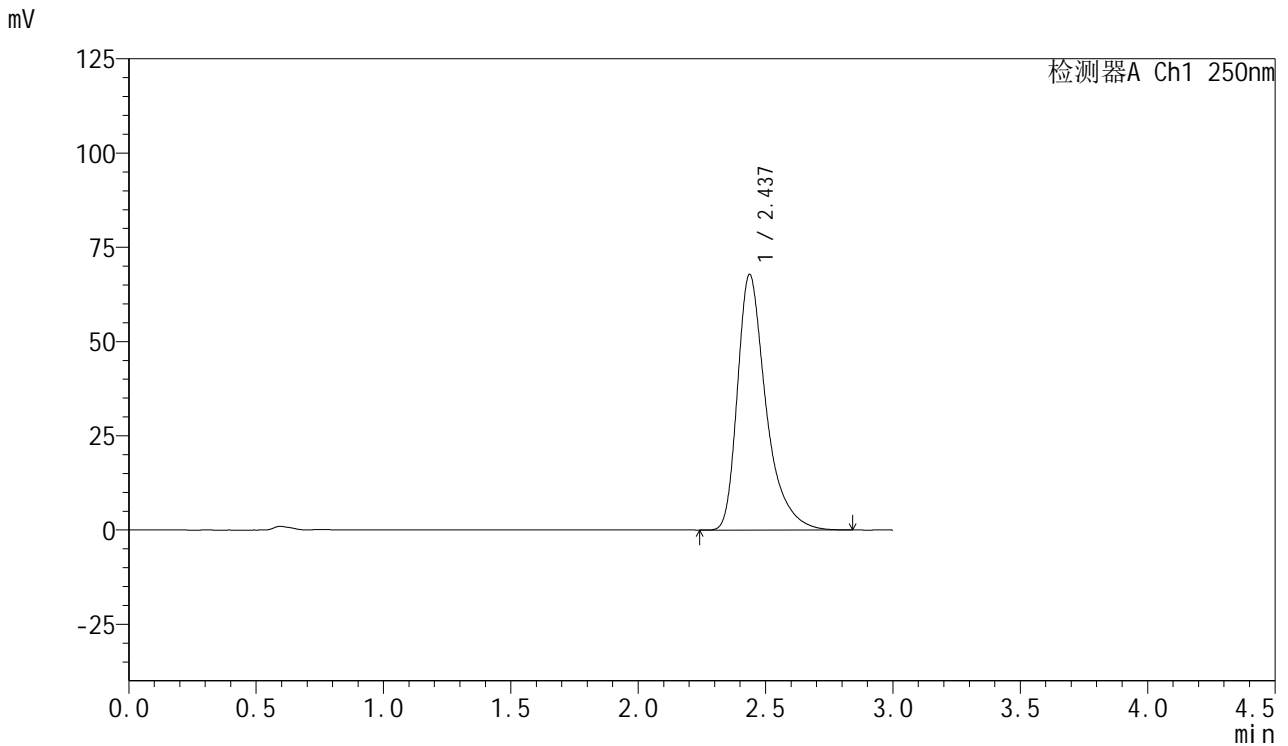


SMF-377

<样品信息>

色谱柱: XB-C18(50mm*4.6mm,5μm) 流速: 1.0ml/min
 柱温: 40°C 波长: 250nm
 数据文件名: RC\$SMF-377 - 18-29/30-1971-2 - cbzj-JPS7157p-pH6.8+SDSjz-15mg-jyx2-60min-P6.lcd
 方法文件名: RC\$SMF-377 - SMF-377-RCQX-FX279.lcm
 批处理文件名: RC\$SMF-377 - 20250326-rcqx-FX279.lcb
 样品瓶号: 3-52
 进样体积: 10 μl 版本号: 6.115
 进样时间: 2025/03/26 20:42:32 实验者: jiangjinwei
 处理时间(V2) : 2025/03/27 10:47:12 处理者: jiangjinwei
 仪器型号: SHIMADZU LC-2050C (FX279)

<色谱图>



<峰表>

检测器A Ch1 250nm

峰号	保留时间	面积	面积%	高度	理论塔板数(USP)	拖尾因子	分离度(USP)
1	2.437	529441	100.000	67817	2487	1.428	--
总计		529441	100.000	67817			

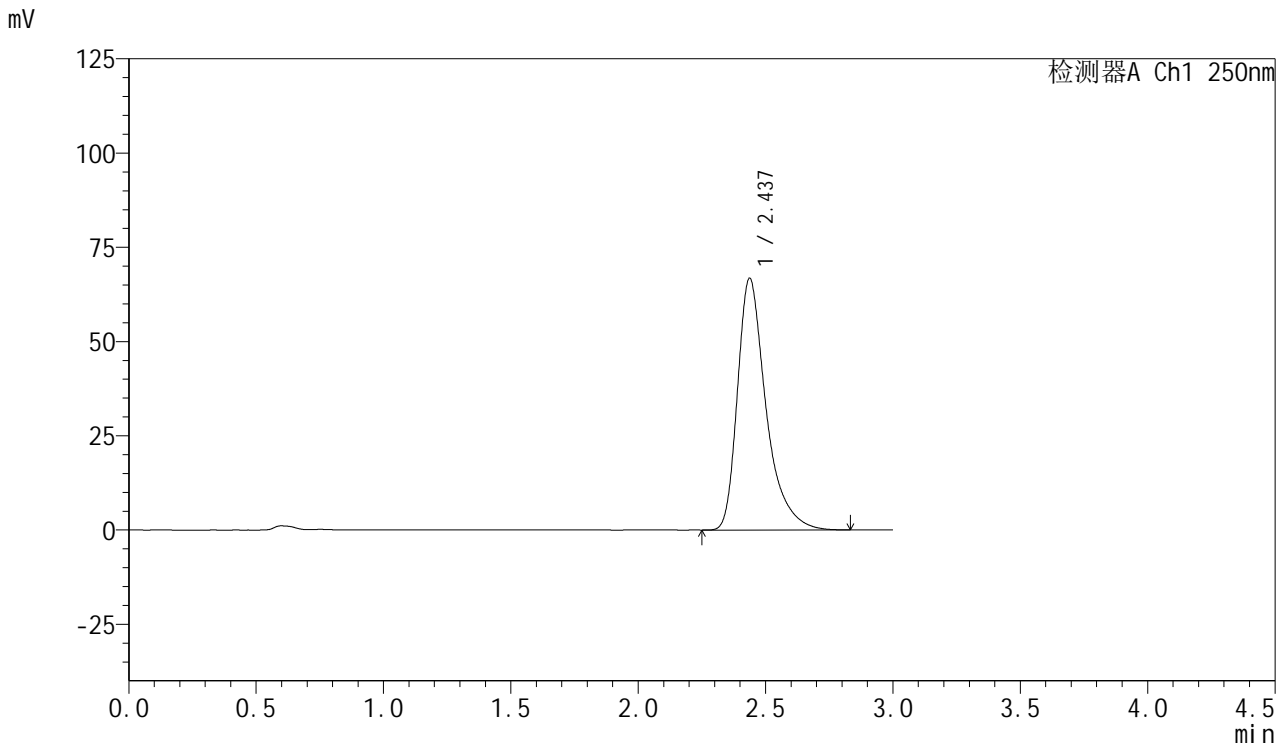


SMF-377

<样品信息>

色谱柱: XB-C18(50mm*4.6mm,5μm) 流速: 1.0ml/min
 柱温: 40°C 波长: 250nm
 数据文件名: RC\$SMF-377 - 18-29/30-1972-2 - cbzj-JPS7157p-pH6.8+SDSjz-15mg-jyx2-jxzs-P1.lcd
 方法文件名: RC\$SMF-377 - SMF-377-RCQX-FX279.lcm
 批处理文件名: RC\$SMF-377 - 20250326-rcqx-FX279.lcb
 样品瓶号: 3-8
 进样体积: 10 μl 版本号: 6.115
 进样时间: 2025/03/26 20:45:53 实验者: jiangjinwei
 处理时间(V2) : 2025/03/27 10:47:14 处理者: jiangjinwei
 仪器型号: SHIMADZU LC-2050C (FX279)

<色谱图>



<峰表>

检测器A Ch1 250nm

峰号	保留时间	面积	面积%	高度	理论塔板数(USP)	拖尾因子	分离度(USP)
1	2.437	521090	100.000	66790	2490	1.427	--
总计		521090	100.000	66790			

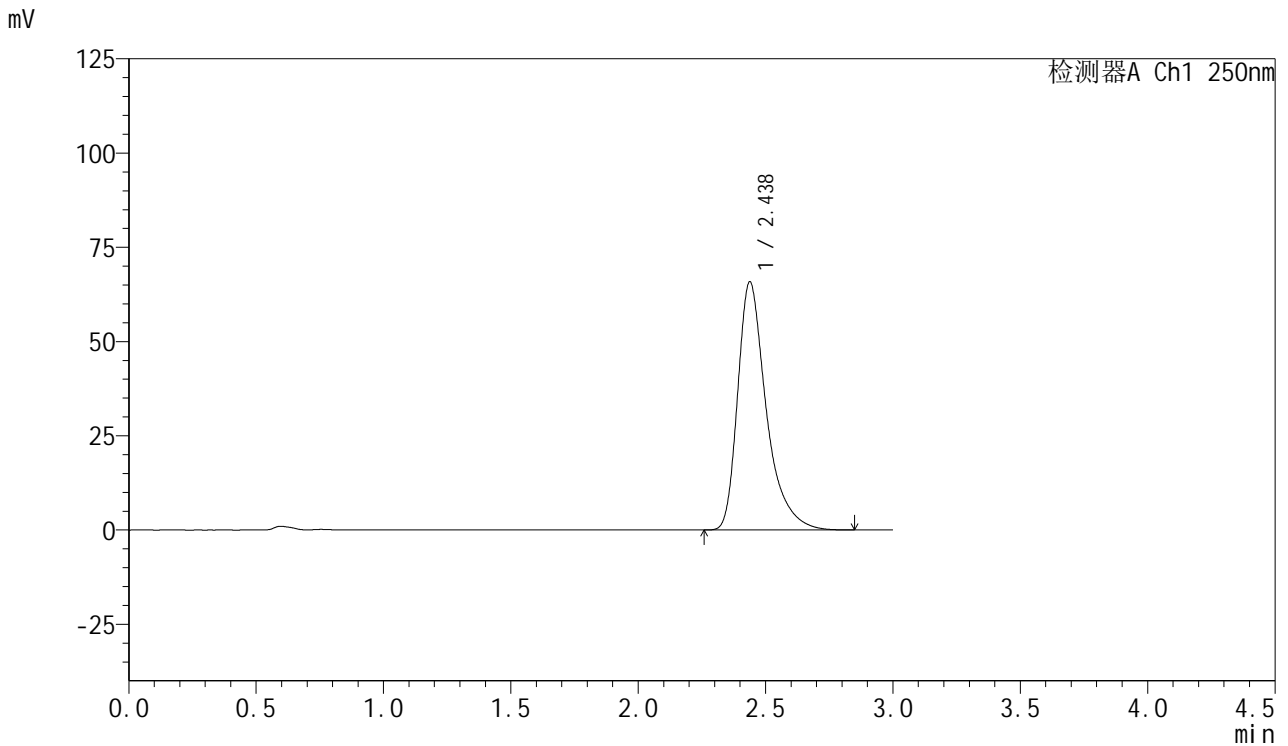


SMF-377

<样品信息>

色谱柱: XB-C18(50mm*4.6mm,5μm) 流速: 1.0ml/min
 柱温: 40°C 波长: 250nm
 数据文件名: RC\$SMF-377 - 18-29/30-1973-2 - cbzj-JPS7157p-pH6.8+SDSjz-15mg-jyx2-jxzs-P2.lcd
 方法文件名: RC\$SMF-377 - SMF-377-RCQX-FX279.lcm
 批处理文件名: RC\$SMF-377 - 20250326-rcqx-FX279.lcb
 样品瓶号: 3-17
 进样体积: 10 μl 版本号: 6.115
 进样时间: 2025/03/26 20:49:15 实验者: jiangjinwei
 处理时间(V2) : 2025/03/27 10:47:17 处理者: jiangjinwei
 仪器型号: SHIMADZU LC-2050C (FX279)

<色谱图>



<峰表>

检测器A Ch1 250nm

峰号	保留时间	面积	面积%	高度	理论塔板数(USP)	拖尾因子	分离度(USP)
1	2.438	514060	100.000	65870	2490	1.429	--
总计		514060	100.000	65870			

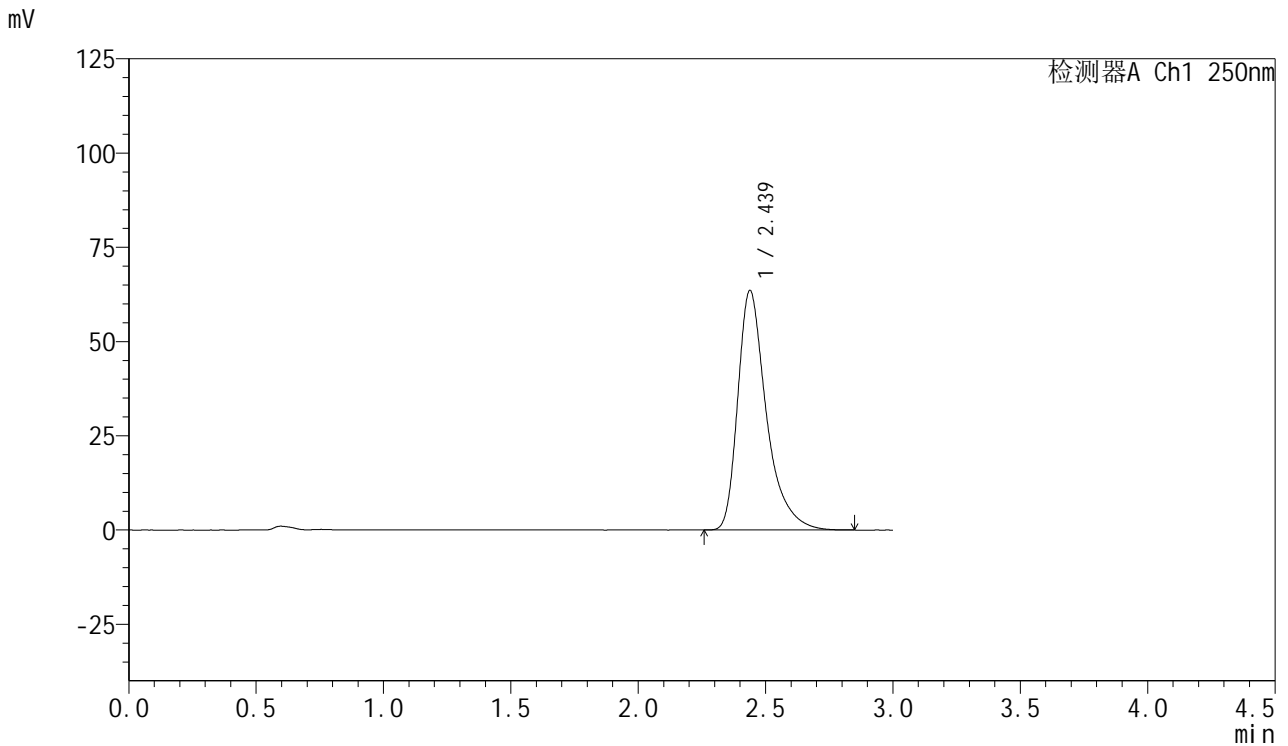


SMF-377

<样品信息>

色谱柱: XB-C18(50mm*4.6mm,5μm) 流速: 1.0ml/min
 柱温: 40°C 波长: 250nm
 数据文件名: RC\$SMF-377 - 18-29/30-1974-2 - cbzj-JPS7157p-pH6.8+SDSjz-15mg-jyx2-jxzs-P3.lcd
 方法文件名: RC\$SMF-377 - SMF-377-RCQX-FX279.lcm
 批处理文件名: RC\$SMF-377 - 20250326-rcqx-FX279.lcb
 样品瓶号: 3-26
 进样体积: 10 μl 版本号: 6.115
 进样时间: 2025/03/26 20:52:37 实验者: jiangjinwei
 处理时间(V2) : 2025/03/27 10:47:20 处理者: jiangjinwei
 仪器型号: SHIMADZU LC-2050C (FX279)

<色谱图>



<峰表>

检测器A Ch1 250nm

峰号	保留时间	面积	面积%	高度	理论塔板数(USP)	拖尾因子	分离度(USP)
1	2.439	496372	100.000	63593	2489	1.429	--
总计		496372	100.000	63593			

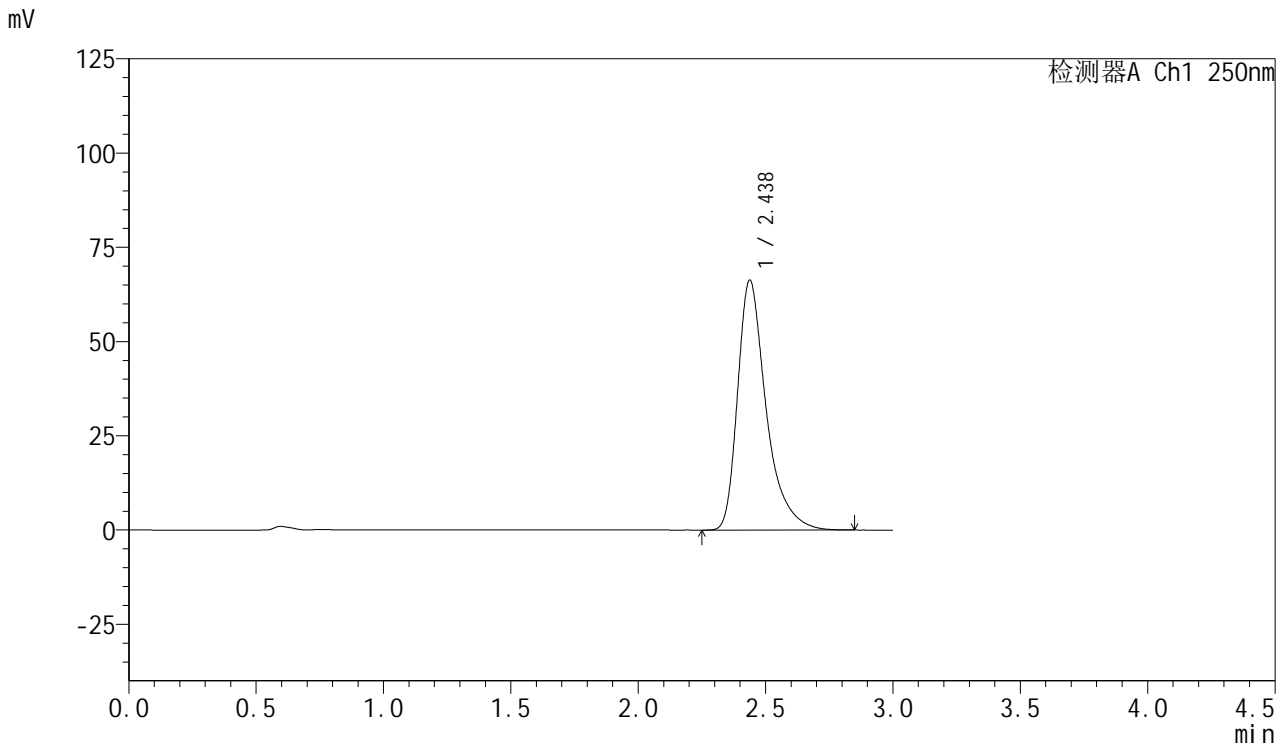


SMF-377

<样品信息>

色谱柱: XB-C18(50mm*4.6mm,5μm) 流速: 1.0ml/min
 柱温: 40°C 波长: 250nm
 数据文件名: RC\$SMF-377 - 18-29/30-1975-2 - cbzj-JPS7157p-pH6.8+SDSjz-15mg-jyx2-jxzs-P4.lcd
 方法文件名: RC\$SMF-377 - SMF-377-RCQX-FX279.lcm
 批处理文件名: RC\$SMF-377 - 20250326-rcqx-FX279.lcb
 样品瓶号: 3-35
 进样体积: 10 μl 版本号: 6.115
 进样时间: 2025/03/26 20:55:59 实验者: jiangjinwei
 处理时间(V2) : 2025/03/27 10:47:23 处理者: jiangjinwei
 仪器型号: SHIMADZU LC-2050C (FX279)

<色谱图>



<峰表>

检测器A Ch1 250nm

峰号	保留时间	面积	面积%	高度	理论塔板数(USP)	拖尾因子	分离度(USP)
1	2.438	516833	100.000	66325	2497	1.428	--
总计		516833	100.000	66325			

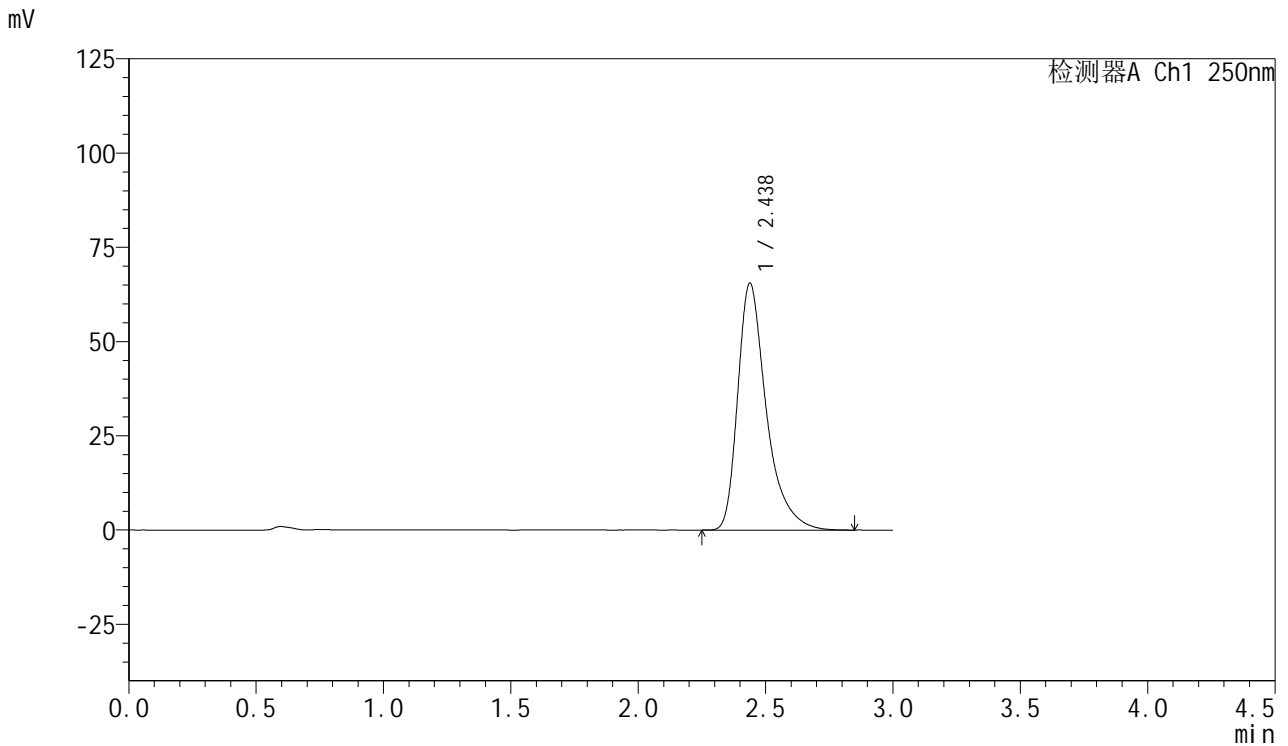


SMF-377

<样品信息>

色谱柱: XB-C18(50mm*4.6mm,5μm) 流速: 1.0ml/min
 柱温: 40°C 波长: 250nm
 数据文件名: RC\$SMF-377 - 18-29/30-1976-2 - cbzj-JPS7157p-pH6.8+SDSjz-15mg-jyx2-jxzs-P5.lcd
 方法文件名: RC\$SMF-377 - SMF-377-RCQX-FX279.lcm
 批处理文件名: RC\$SMF-377 - 20250326-rcqx-FX279.lcb
 样品瓶号: 3-44
 进样体积: 10 μl 版本号: 6.115
 进样时间: 2025/03/26 20:59:21 实验者: jiangjinwei
 处理时间(V2) : 2025/03/27 10:47:26 处理者: jiangjinwei
 仪器型号: SHIMADZU LC-2050C (FX279)

<色谱图>



<峰表>

检测器A Ch1 250nm

峰号	保留时间	面积	面积%	高度	理论塔板数(USP)	拖尾因子	分离度(USP)
1	2.438	511570	100.000	65533	2489	1.429	--
总计		511570	100.000	65533			

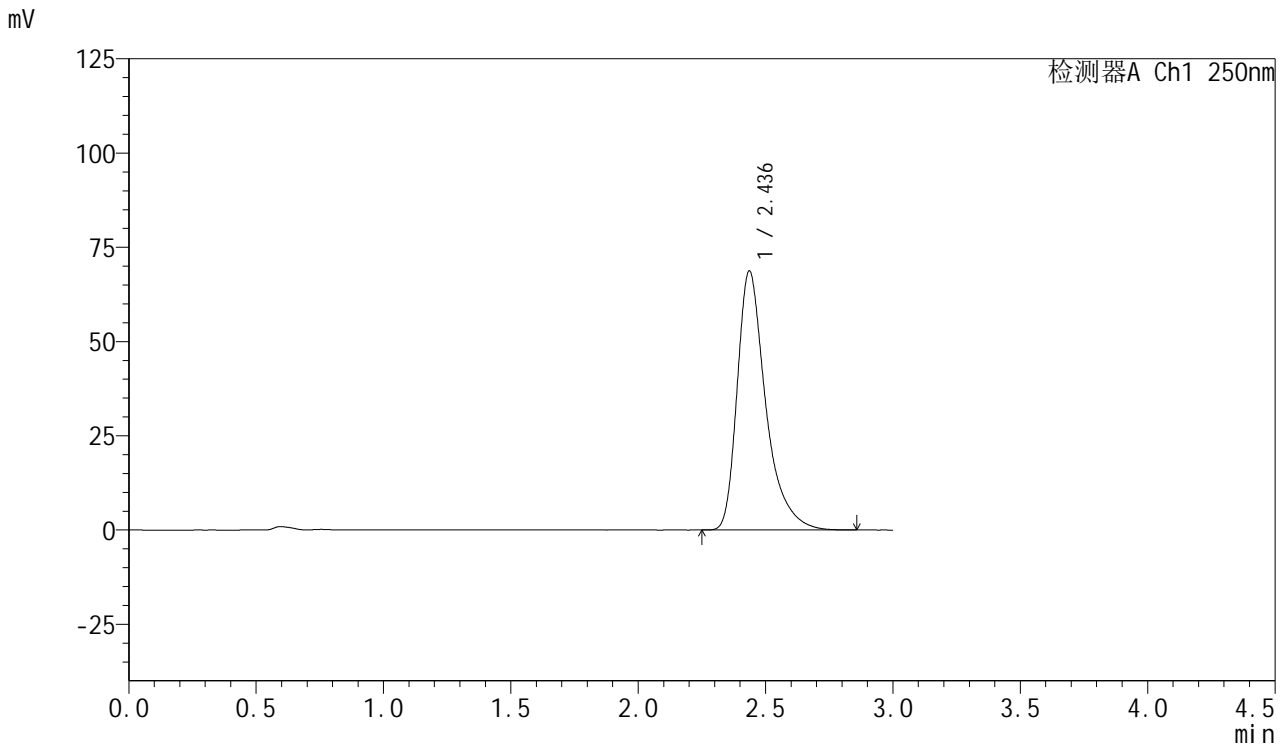


SMF-377

<样品信息>

色谱柱: XB-C18(50mm*4.6mm,5μm) 流速: 1.0ml/min
 柱温: 40°C 波长: 250nm
 数据文件名: RC\$SMF-377 - 18-29/30-1977-2 - cbzj-JPS7157p-pH6.8+SDSjz-15mg-jyx2-jxzs-P6.lcd
 方法文件名: RC\$SMF-377 - SMF-377-RCQX-FX279.lcm
 批处理文件名: RC\$SMF-377 - 20250326-rcqx-FX279.lcb
 样品瓶号: 3-53
 进样体积: 10 μl 版本号: 6.115
 进样时间: 2025/03/26 21:02:43 实验者: jiangjinwei
 处理时间(V2) : 2025/03/27 10:47:29 处理者: jiangjinwei
 仪器型号: SHIMADZU LC-2050C (FX279)

<色谱图>



<峰表>

检测器A Ch1 250nm

峰号	保留时间	面积	面积%	高度	理论塔板数(USP)	拖尾因子	分离度(USP)
1	2.436	535893	100.000	68681	2492	1.428	--
总计		535893	100.000	68681			

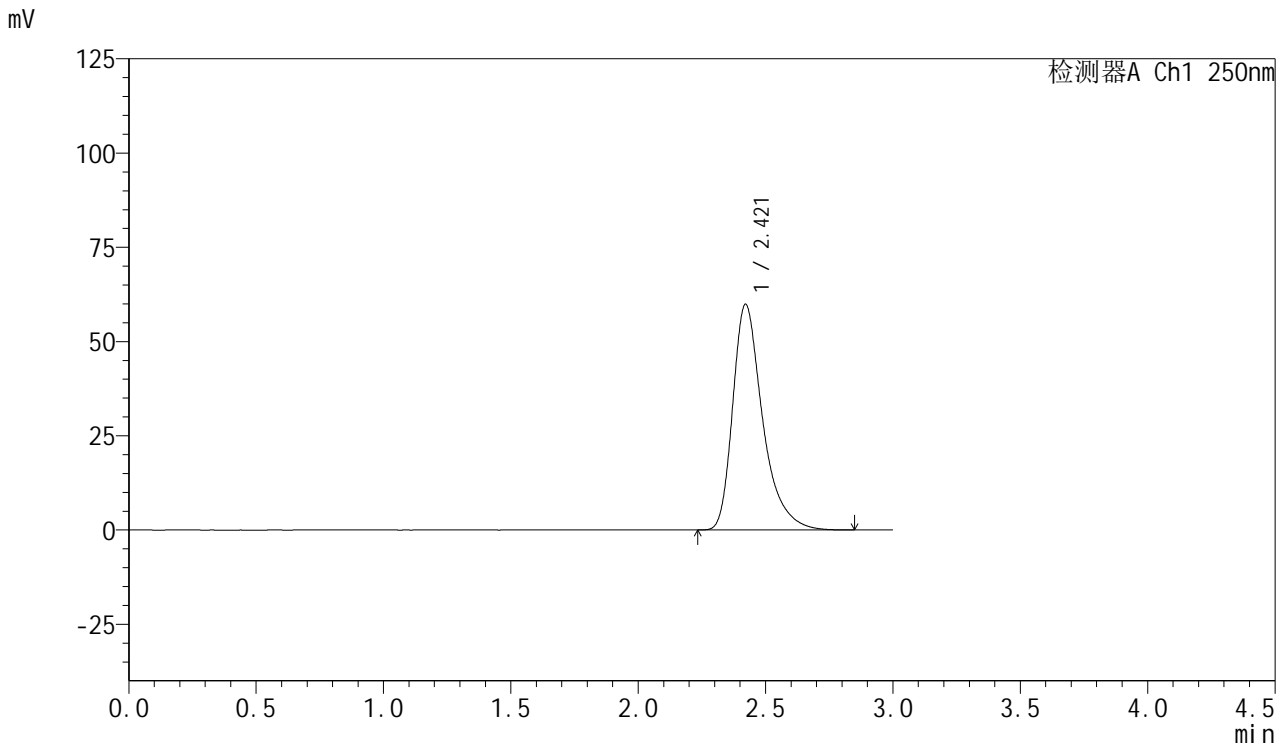


SMF-377

<样品信息>

色谱柱: XB-C18(50mm*4.6mm,5μm) 流速: 1.0ml/min
 柱温: 40°C 波长: 250nm
 数据文件名: RC\$SMF-377 - 18-29/30-1978-2 - cbzj-JPS7157p-pH6.8+SDSjz-15mg-jyx2-dz2-1.lcd
 方法文件名: RC\$SMF-377 - SMF-377-RCQX-FX279.lcm
 批处理文件名: RC\$SMF-377 - 20250326-rcqx-FX279.lcb
 样品瓶号: 3-27
 进样体积: 10 μl 版本号: 6.115
 进样时间: 2025/03/26 21:06:05 实验者: jiangjinwei
 处理时间(V2) : 2025/03/27 10:47:32 处理者: jiangjinwei
 仪器型号: SHIMADZU LC-2050C (FX279)

<色谱图>



<峰表>

检测器A Ch1 250nm

峰号	保留时间	面积	面积%	高度	理论塔板数(USP)	拖尾因子	分离度(USP)
1	2.421	488881	100.000	59895	2213	1.398	--
总计		488881	100.000	59895			

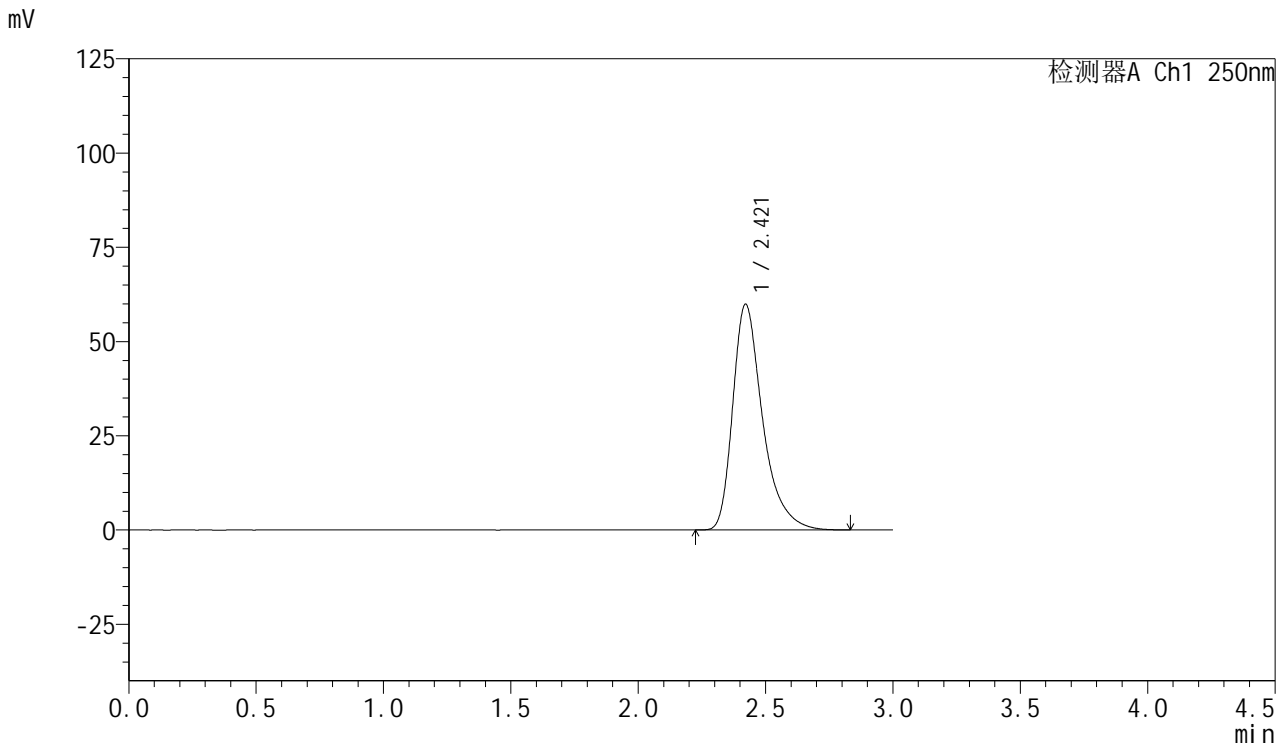


SMF-377

<样品信息>

色谱柱: XB-C18(50mm*4.6mm,5μm) 流速: 1.0ml/min
 柱温: 40°C 波长: 250nm
 数据文件名: RC\$SMF-377 - 18-29/30-1979-2 - cbzj-JPS7157p-pH6.8+SDSjz-15mg-jyx2-dz2-2.lcd
 方法文件名: RC\$SMF-377 - SMF-377-RCQX-FX279.lcm
 批处理文件名: RC\$SMF-377 - 20250326-rcqx-FX279.lcb
 样品瓶号: 3-27
 进样体积: 10 μl 版本号: 6.115
 进样时间: 2025/03/26 21:09:27 实验者: jiangjinwei
 处理时间(V2) : 2025/03/27 10:47:35 处理者: jiangjinwei
 仪器型号: SHIMADZU LC-2050C (FX279)

<色谱图>



<峰表>

检测器A Ch1 250nm

峰号	保留时间	面积	面积%	高度	理论塔板数(USP)	拖尾因子	分离度(USP)
1	2.421	488385	100.000	59928	2217	1.397	--
总计		488385	100.000	59928			

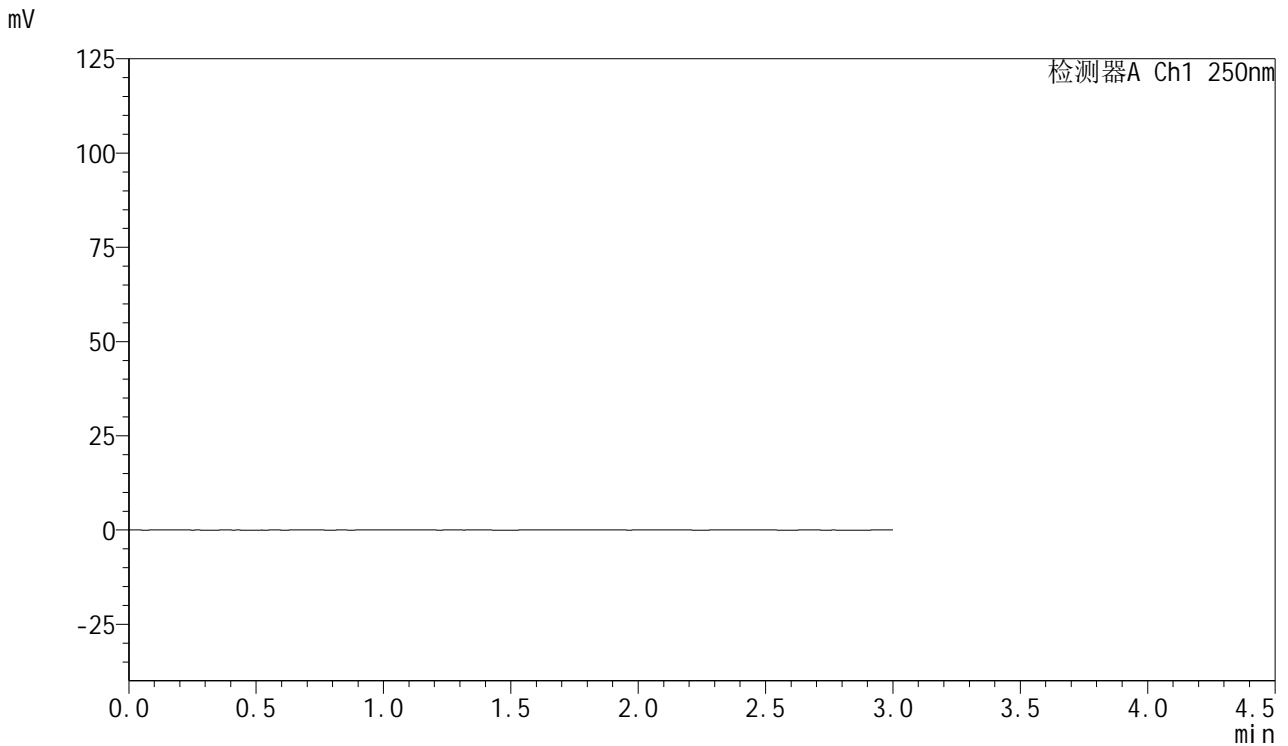


SMF-377

<样品信息>

色谱柱: XB-C18(50mm*4.6mm,5μm) 流速: 1.0ml/min
 柱温: 40°C 波长: 250nm
 数据文件名: RC\$SMF-377 - 18-29/30-1980-2 - cbzj-JPS7664p-pH6.8+SDSjz-15mg-jyx2-rj.lcd
 方法文件名: RC\$SMF-377 - SMF-377-RCQX-FX279.lcm
 批处理文件名: RC\$SMF-377 - 20250326-rcqx-FX279.lcb
 样品瓶号: 4-9
 进样体积: 10 μl 版本号: 6.115
 进样时间: 2025/03/26 21:12:51 实验者: jiangjinwei
 处理时间(V2) : 2025/03/27 10:47:38 处理者: jiangjinwei
 仪器型号: SHIMADZU LC-2050C (FX279)

<色谱图>



<峰表>

检测器A Ch1 250nm

峰号	保留时间	面积	面积%	高度	理论塔板数(USP)	拖尾因子	分离度(USP)
总计							

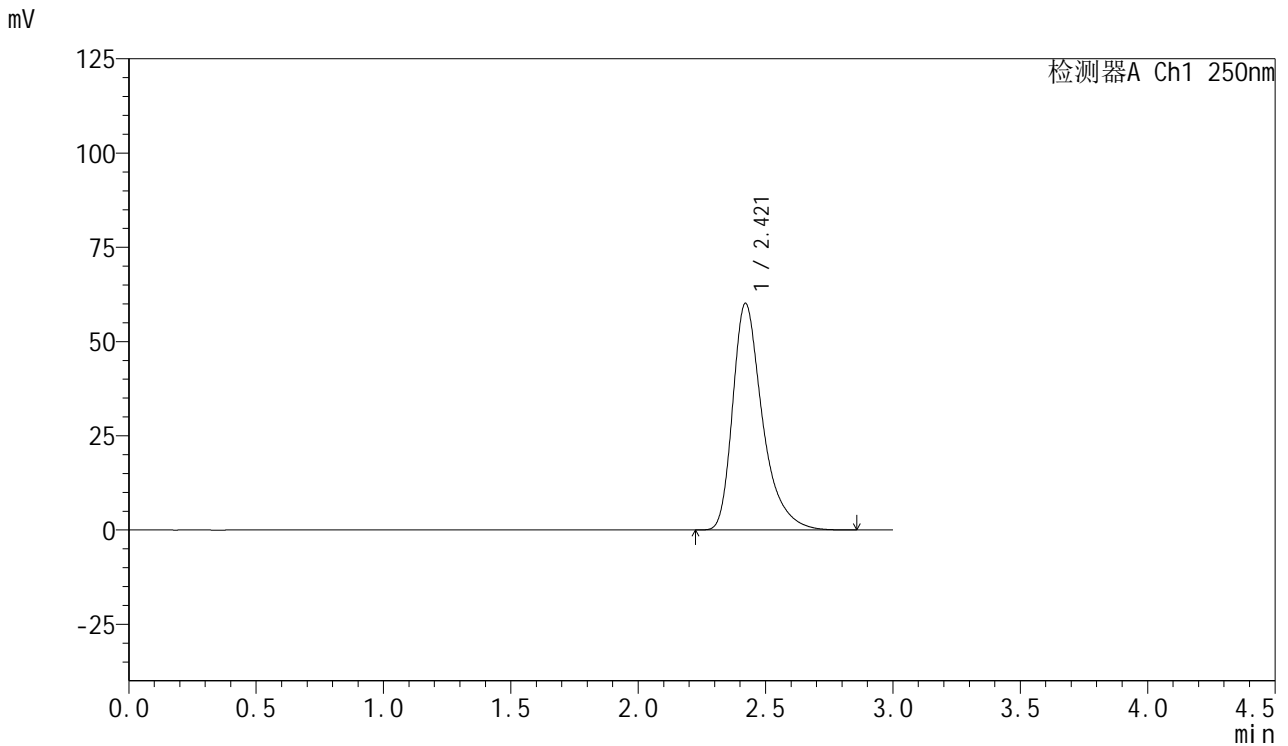


SMF-377

<样品信息>

色谱柱: XB-C18(50mm*4.6mm,5μm) 流速: 1.0ml/min
 柱温: 40°C 波长: 250nm
 数据文件名: RC\$SMF-377 - 18-29/30-1981-2 - cbzj-JPS7664p-pH6.8+SDSjz-15mg-jyx2-dz1-1.lcd
 方法文件名: RC\$SMF-377 - SMF-377-RCQX-FX279.lcm
 批处理文件名: RC\$SMF-377 - 20250326-rcqx-FX279.lcb
 样品瓶号: 4-18
 进样体积: 10 μl 版本号: 6.115
 进样时间: 2025/03/26 21:16:15 实验者: jiangjinwei
 处理时间(V2) : 2025/03/27 10:47:41 处理者: jiangjinwei
 仪器型号: SHIMADZU LC-2050C (FX279)

<色谱图>



<峰表>

检测器A Ch1 250nm

峰号	保留时间	面积	面积%	高度	理论塔板数(USP)	拖尾因子	分离度(USP)
1	2.421	488947	100.000	60158	2234	1.397	--
总计		488947	100.000	60158			

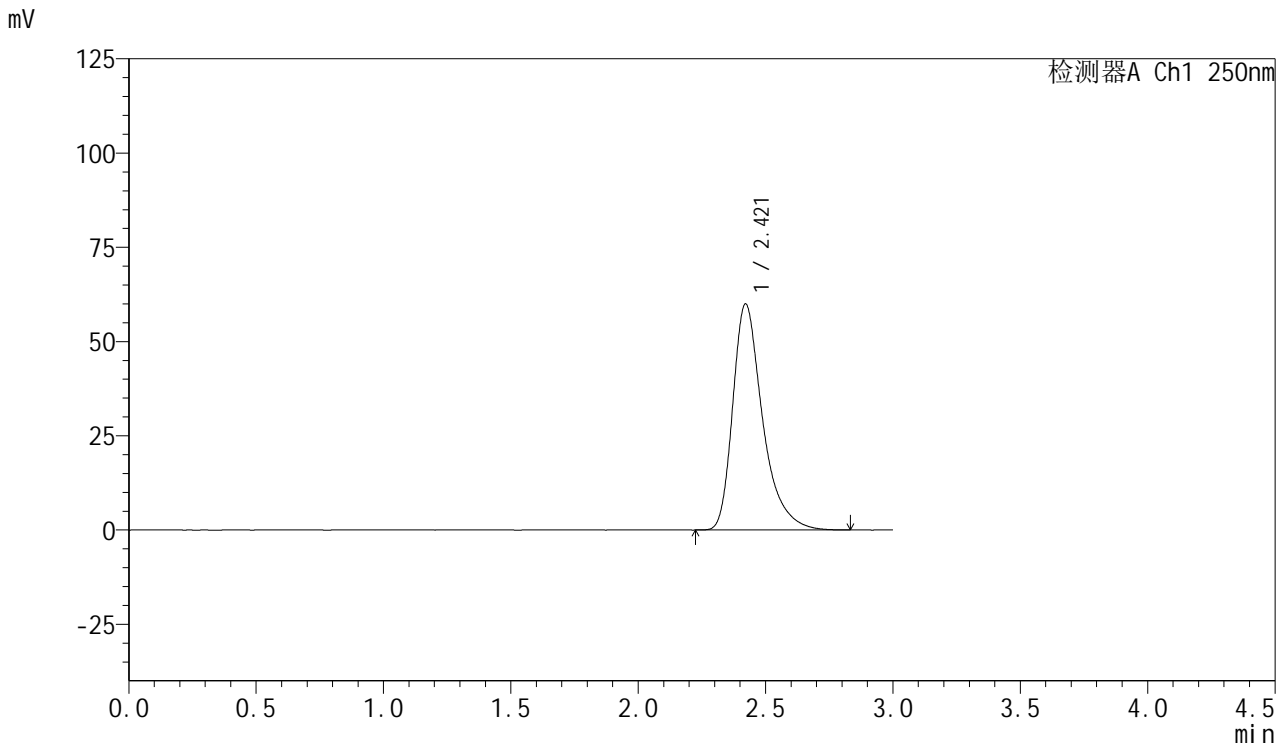


SMF-377

<样品信息>

色谱柱: XB-C18(50mm*4.6mm,5μm) 流速: 1.0ml/min
 柱温: 40°C 波长: 250nm
 数据文件名: RC\$SMF-377 - 18-29/30-1982-2 - cbzj-JPS7664p-pH6.8+SDSjz-15mg-jyx2-dz1-2.lcd
 方法文件名: RC\$SMF-377 - SMF-377-RCQX-FX279.lcm
 批处理文件名: RC\$SMF-377 - 20250326-rcqx-FX279.lcb
 样品瓶号: 4-18
 进样体积: 10 μl 版本号: 6.115
 进样时间: 2025/03/26 21:19:38 实验者: jiangjinwei
 处理时间(V2) : 2025/03/27 10:47:44 处理者: jiangjinwei
 仪器型号: SHIMADZU LC-2050C (FX279)

<色谱图>



<峰表>

检测器A Ch1 250nm

峰号	保留时间	面积	面积%	高度	理论塔板数(USP)	拖尾因子	分离度(USP)
1	2.421	488504	100.000	59998	2222	1.396	--
总计		488504	100.000	59998			

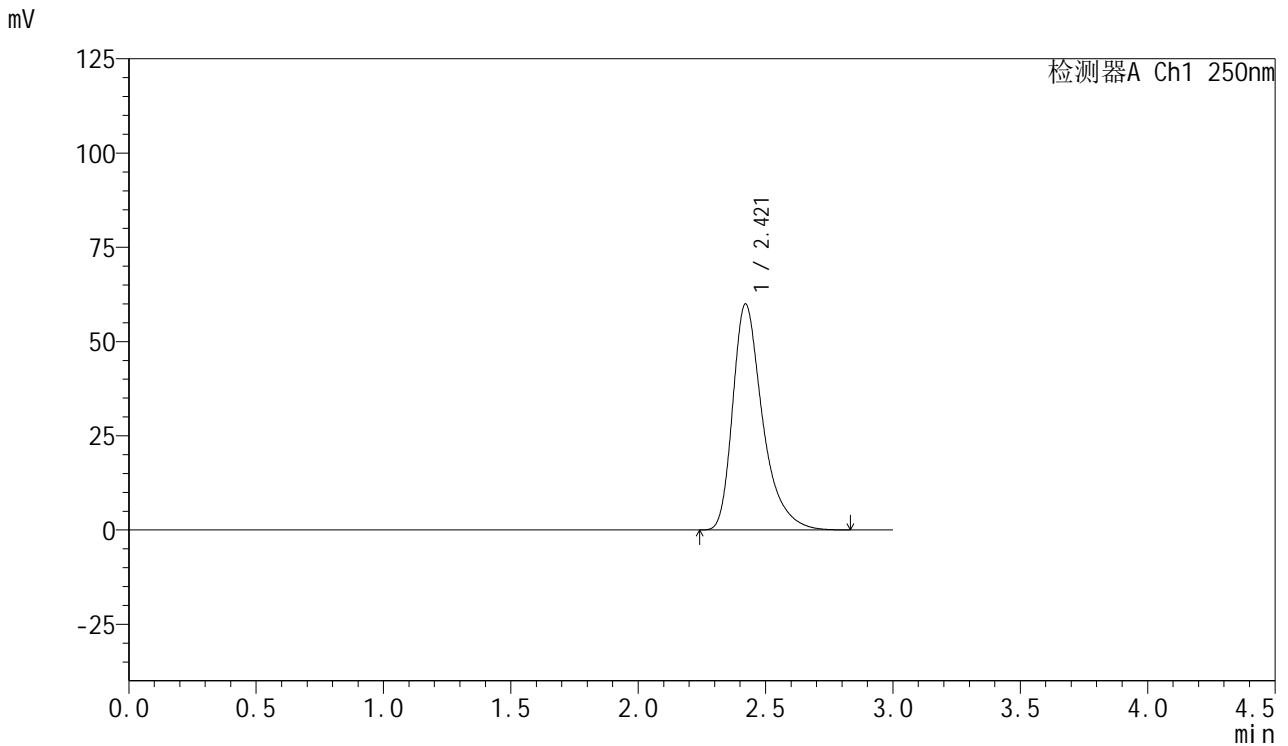


SMF-377

<样品信息>

色谱柱: XB-C18(50mm*4.6mm,5μm) 流速: 1.0ml/min
 柱温: 40°C 波长: 250nm
 数据文件名: RC\$SMF-377 - 18-29/30-1983-2 - cbzj-JPS7664p-pH6.8+SDSjz-15mg-jyx2-dz1-3.lcd
 方法文件名: RC\$SMF-377 - SMF-377-RCQX-FX279.lcm
 批处理文件名: RC\$SMF-377 - 20250326-rcqx-FX279.lcb
 样品瓶号: 4-18
 进样体积: 10 μl 版本号: 6.115
 进样时间: 2025/03/26 21:23:02 实验者: jiangjinwei
 处理时间(V2) : 2025/03/27 10:47:47 处理者: jiangjinwei
 仪器型号: SHIMADZU LC-2050C (FX279)

<色谱图>



<峰表>

检测器A Ch1 250nm

峰号	保留时间	面积	面积%	高度	理论塔板数(USP)	拖尾因子	分离度(USP)
1	2.421	488963	100.000	59978	2216	1.398	--
总计		488963	100.000	59978			

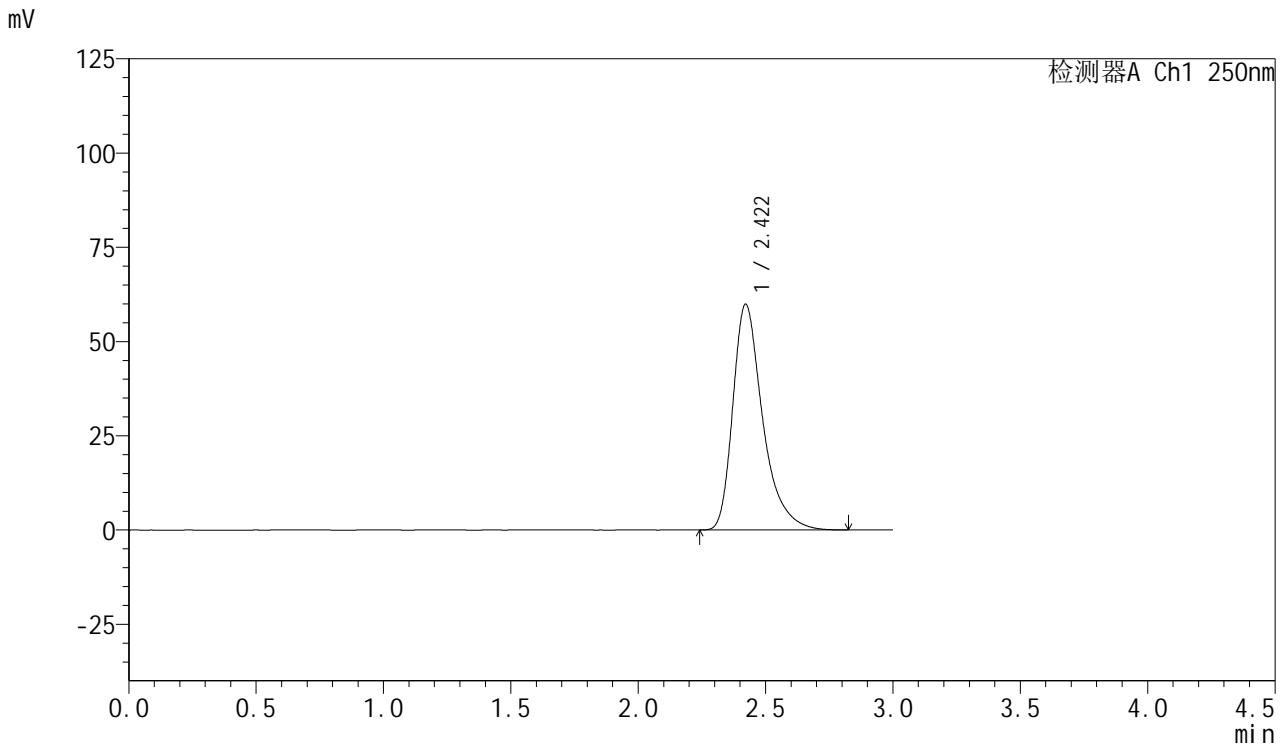


SMF-377

<样品信息>

色谱柱: XB-C18(50mm*4.6mm,5μm) 流速: 1.0ml/min
 柱温: 40°C 波长: 250nm
 数据文件名: RC\$SMF-377 - 18-29/30-1984-2 - cbzj-JPS7664p-pH6.8+SDSjz-15mg-jyx2-dz1-4.lcd
 方法文件名: RC\$SMF-377 - SMF-377-RCQX-FX279.lcm
 批处理文件名: RC\$SMF-377 - 20250326-rcqx-FX279.lcb
 样品瓶号: 4-18
 进样体积: 10 μl 版本号: 6.115
 进样时间: 2025/03/26 21:26:26 实验者: jiangjinwei
 处理时间(V2): 2025/03/27 10:47:50 处理者: jiangjinwei
 仪器型号: SHIMADZU LC-2050C (FX279)

<色谱图>



<峰表>

检测器A Ch1 250nm

峰号	保留时间	面积	面积%	高度	理论塔板数(USP)	拖尾因子	分离度(USP)
1	2.422	488245	100.000	59936	2218	1.396	--
总计		488245	100.000	59936			

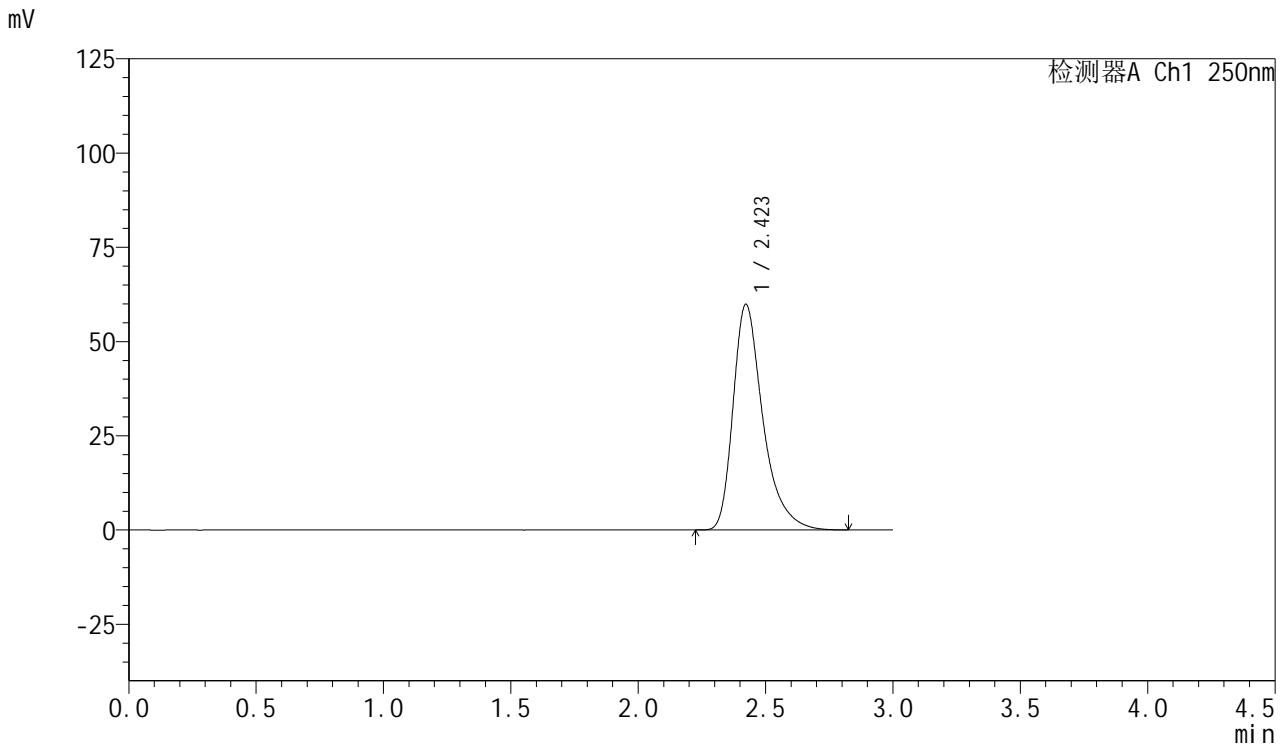


SMF-377

<样品信息>

色谱柱: XB-C18(50mm*4.6mm,5μm) 流速: 1.0ml/min
 柱温: 40°C 波长: 250nm
 数据文件名: RC\$SMF-377 - 18-29/30-1985-2 - cbzj-JPS7664p-pH6.8+SDSjz-15mg-jyx2-dz1-5.lcd
 方法文件名: RC\$SMF-377 - SMF-377-RCQX-FX279.lcm
 批处理文件名: RC\$SMF-377 - 20250326-rcqx-FX279.lcb
 样品瓶号: 4-18
 进样体积: 10 μl 版本号: 6.115
 进样时间: 2025/03/26 21:29:49 实验者: jiangjinwei
 处理时间(V2) : 2025/03/27 10:47:53 处理者: jiangjinwei
 仪器型号: SHIMADZU LC-2050C (FX279)

<色谱图>



<峰表>

检测器A Ch1 250nm

峰号	保留时间	面积	面积%	高度	理论塔板数(USP)	拖尾因子	分离度(USP)
1	2.423	488176	100.000	59886	2220	1.397	--
总计		488176	100.000	59886			

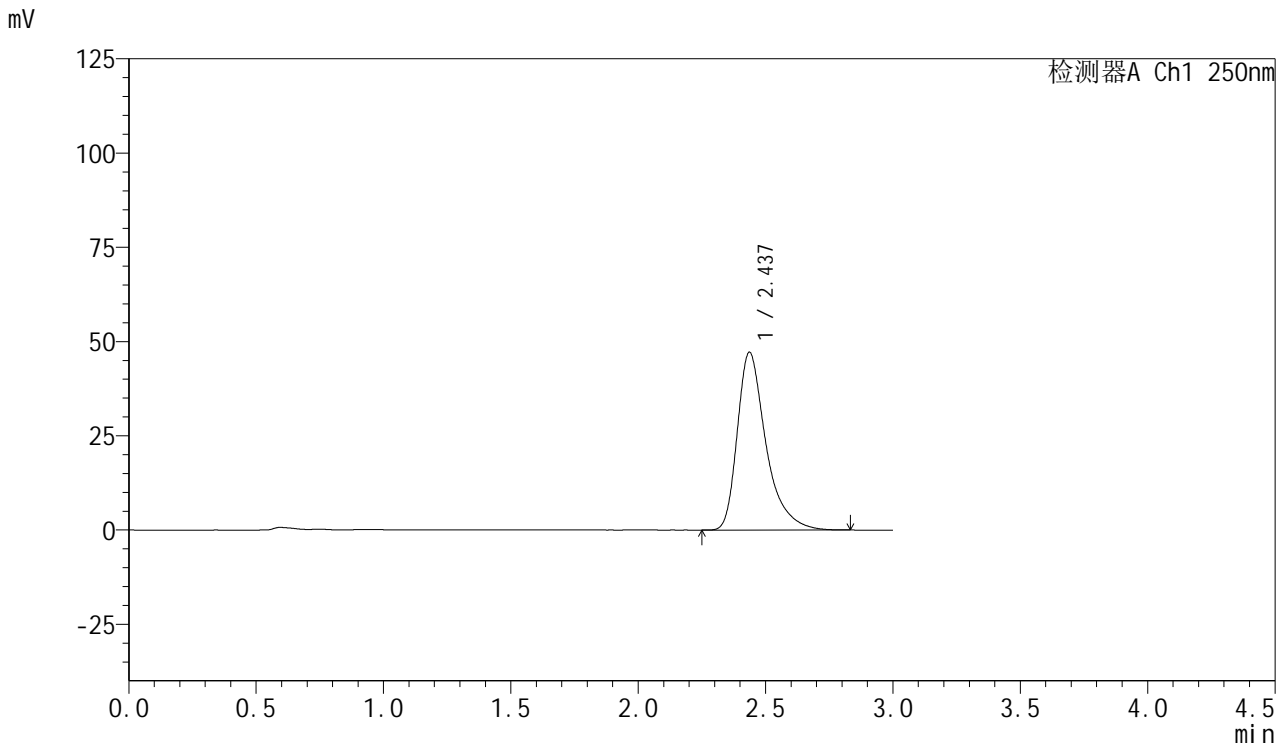


SMF-377

<样品信息>

色谱柱: XB-C18(50mm*4.6mm,5μm) 流速: 1.0ml/min
 柱温: 40°C 波长: 250nm
 数据文件名: RC\$SMF-377 - 18-29/30-1986-2 - cbzj-JPS7664p-pH6.8+SDSjz-15mg-jyx2-5min-P1.lcd
 方法文件名: RC\$SMF-377 - SMF-377-RCQX-FX279.lcm
 批处理文件名: RC\$SMF-377 - 20250326-rcqx-FX279.lcb
 样品瓶号: 4-1
 进样体积: 10 μl 版本号: 6.115
 进样时间: 2025/03/26 21:33:12 实验者: jiangjinwei
 处理时间(V2): 2025/03/27 10:47:56 处理者: jiangjinwei
 仪器型号: SHIMADZU LC-2050C (FX279)

<色谱图>



<峰表>

检测器A Ch1 250nm

峰号	保留时间	面积	面积%	高度	理论塔板数(USP)	拖尾因子	分离度(USP)
1	2.437	369464	100.000	47156	2473	1.433	--
总计		369464	100.000	47156			

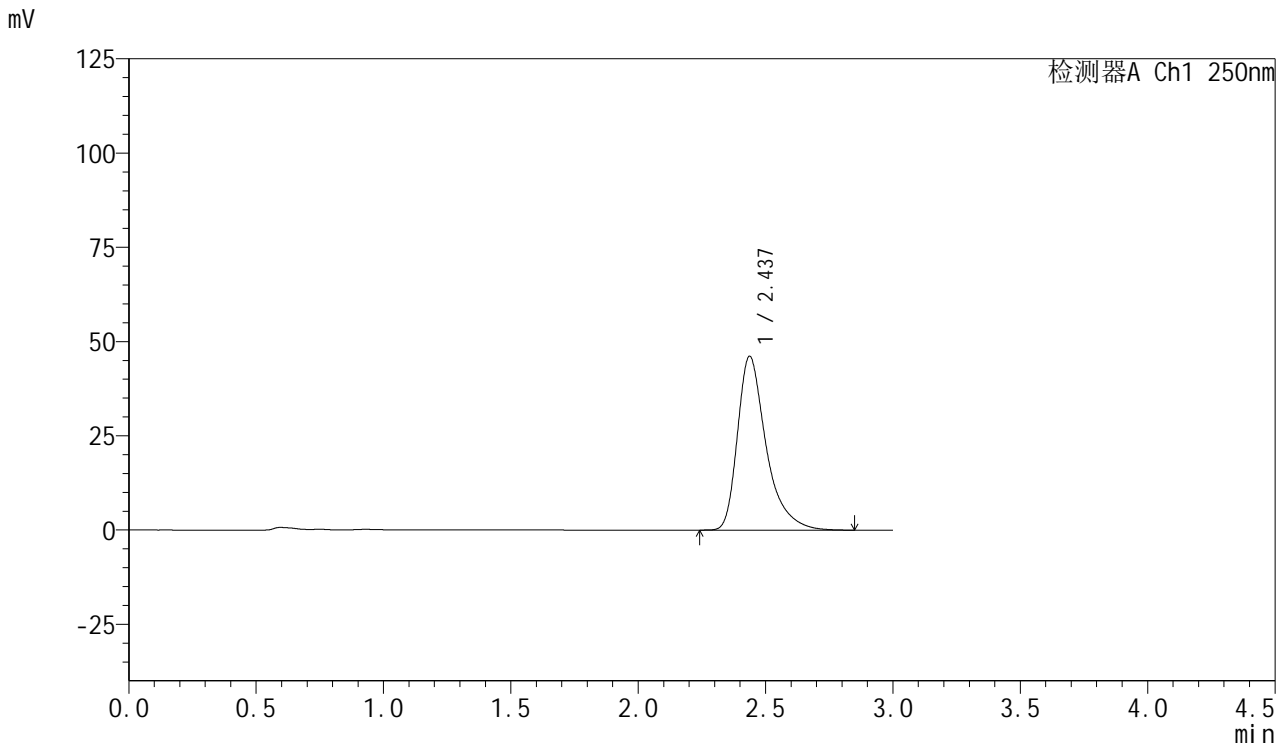


SMF-377

<样品信息>

色谱柱: XB-C18(50mm*4.6mm,5μm) 流速: 1.0ml/min
 柱温: 40°C 波长: 250nm
 数据文件名: RC\$SMF-377 - 18-29/30-1987-2 - cbzj-JPS7664p-pH6.8+SDSjz-15mg-jyx2-5min-P2.lcd
 方法文件名: RC\$SMF-377 - SMF-377-RCQX-FX279.lcm
 批处理文件名: RC\$SMF-377 - 20250326-rcqx-FX279.lcb
 样品瓶号: 4-10
 进样体积: 10 μl 版本号: 6.115
 进样时间: 2025/03/26 21:36:35 实验者: jiangjinwei
 处理时间(V2) : 2025/03/27 10:47:59 处理者: jiangjinwei
 仪器型号: SHIMADZU LC-2050C (FX279)

<色谱图>



<峰表>

检测器A Ch1 250nm

峰号	保留时间	面积	面积%	高度	理论塔板数(USP)	拖尾因子	分离度(USP)
1	2.437	361286	100.000	46127	2478	1.434	--
总计		361286	100.000	46127			

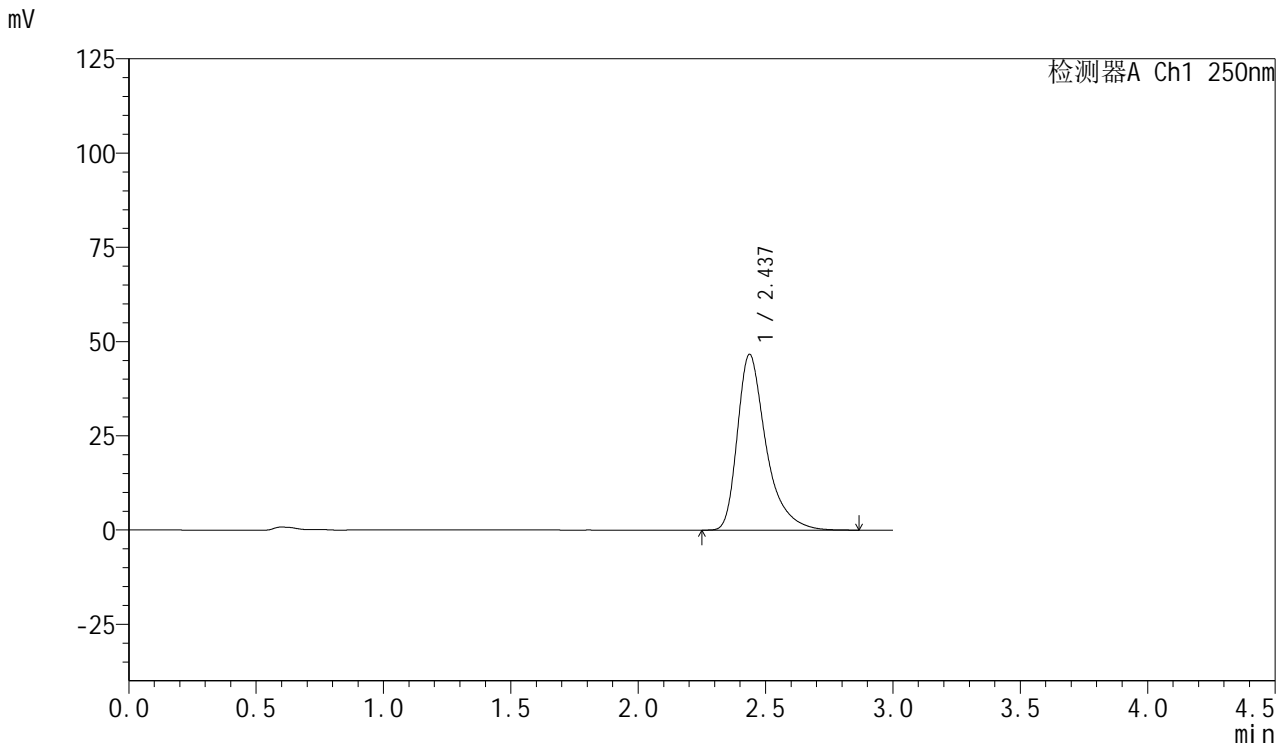


SMF-377

<样品信息>

色谱柱: XB-C18(50mm*4.6mm,5μm) 流速: 1.0ml/min
 柱温: 40°C 波长: 250nm
 数据文件名: RC\$SMF-377 - 18-29/30-1988-2 - cbzj-JPS7664p-pH6.8+SDSjz-15mg-jyx2-5min-P3.lcd
 方法文件名: RC\$SMF-377 - SMF-377-RCQX-FX279.lcm
 批处理文件名: RC\$SMF-377 - 20250326-rcqx-FX279.lcb
 样品瓶号: 4-19
 进样体积: 10 μl 版本号: 6.115
 进样时间: 2025/03/26 21:39:57 实验者: jiangjinwei
 处理时间(V2) : 2025/03/27 10:48:02 处理者: jiangjinwei
 仪器型号: SHIMADZU LC-2050C (FX279)

<色谱图>



<峰表>

检测器A Ch1 250nm

峰号	保留时间	面积	面积%	高度	理论塔板数(USP)	拖尾因子	分离度(USP)
1	2.437	365495	100.000	46639	2476	1.437	--
总计		365495	100.000	46639			

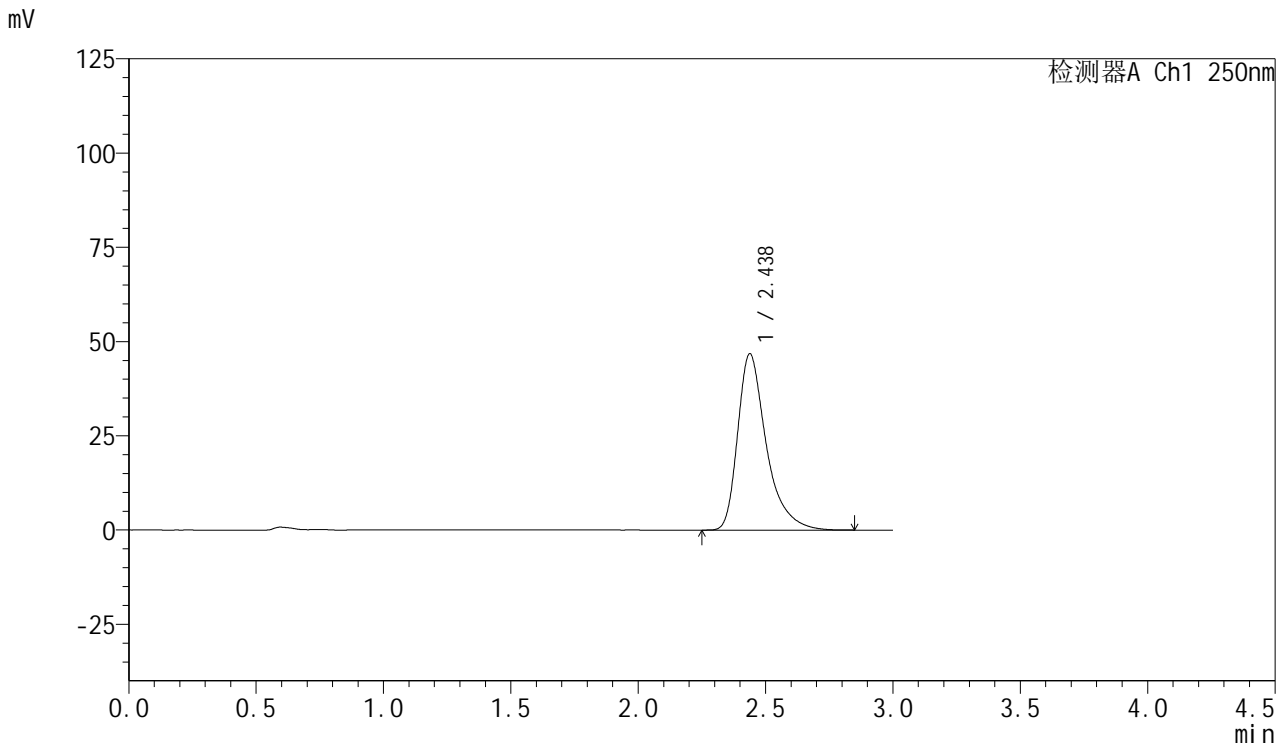


SMF-377

<样品信息>

色谱柱: XB-C18(50mm*4.6mm,5μm) 流速: 1.0ml/min
 柱温: 40°C 波长: 250nm
 数据文件名: RC\$SMF-377 - 18-29/30-1989-2 - cbzj-JPS7664p-pH6.8+SDSjz-15mg-jyx2-5min-P4.lcd
 方法文件名: RC\$SMF-377 - SMF-377-RCQX-FX279.lcm
 批处理文件名: RC\$SMF-377 - 20250326-rcqx-FX279.lcb
 样品瓶号: 4-28
 进样体积: 10 μl 版本号: 6.115
 进样时间: 2025/03/26 21:43:19 实验者: jiangjinwei
 处理时间(V2) : 2025/03/27 10:48:04 处理者: jiangjinwei
 仪器型号: SHIMADZU LC-2050C (FX279)

<色谱图>



<峰表>

检测器A Ch1 250nm

峰号	保留时间	面积	面积%	高度	理论塔板数(USP)	拖尾因子	分离度(USP)
1	2.438	365505	100.000	46795	2489	1.433	--
总计		365505	100.000	46795			

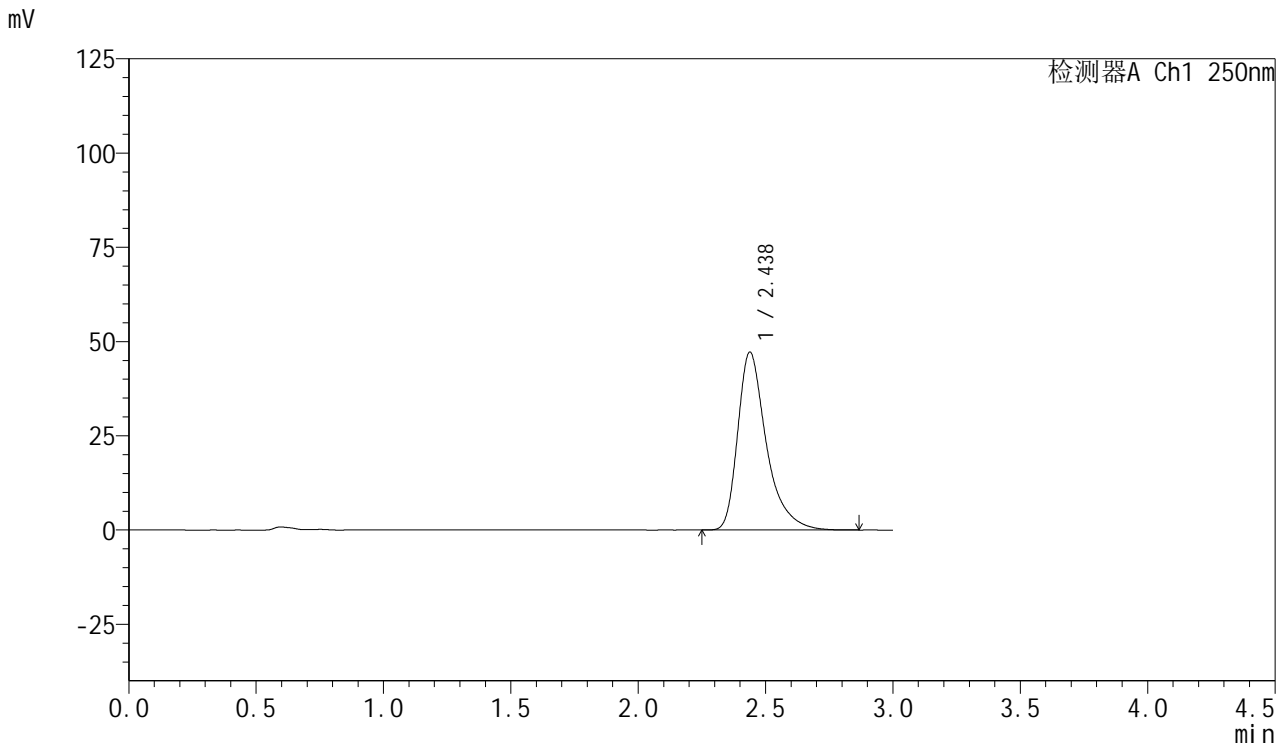


SMF-377

<样品信息>

色谱柱: XB-C18(50mm*4.6mm,5μm) 流速: 1.0ml/min
 柱温: 40°C 波长: 250nm
 数据文件名: RC\$SMF-377 - 18-29/30-1990-2 - cbzj-JPS7664p-pH6.8+SDSjz-15mg-jyx2-5min-P5.lcd
 方法文件名: RC\$SMF-377 - SMF-377-RCQX-FX279.lcm
 批处理文件名: RC\$SMF-377 - 20250326-rcqx-FX279.lcb
 样品瓶号: 4-37
 进样体积: 10 μl 版本号: 6.115
 进样时间: 2025/03/26 21:46:41 实验者: jiangjinwei
 处理时间(V2) : 2025/03/27 10:48:07 处理者: jiangjinwei
 仪器型号: SHIMADZU LC-2050C (FX279)

<色谱图>



<峰表>

检测器A Ch1 250nm

峰号	保留时间	面积	面积%	高度	理论塔板数(USP)	拖尾因子	分离度(USP)
1	2.438	369383	100.000	47235	2487	1.431	--
总计		369383	100.000	47235			

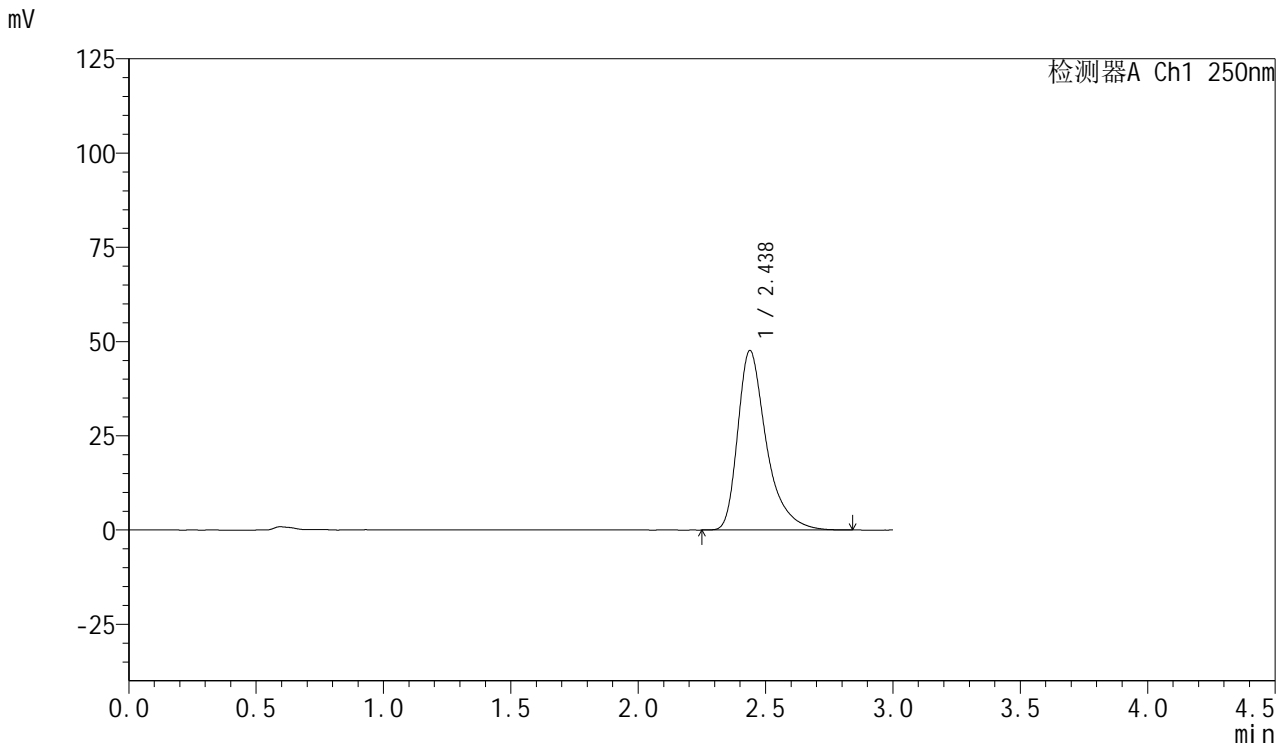


SMF-377

<样品信息>

色谱柱: XB-C18(50mm*4.6mm,5μm) 流速: 1.0ml/min
 柱温: 40°C 波长: 250nm
 数据文件名: RC\$SMF-377 - 18-29/30-1991-2 - cbzj-JPS7664p-pH6.8+SDSjz-15mg-jyx2-5min-P6.lcd
 方法文件名: RC\$SMF-377 - SMF-377-RCQX-FX279.lcm
 批处理文件名: RC\$SMF-377 - 20250326-rcqx-FX279.lcb
 样品瓶号: 4-46
 进样体积: 10 μl 版本号: 6.115
 进样时间: 2025/03/26 21:50:04 实验者: jiangjinwei
 处理时间(V2) : 2025/03/27 10:48:10 处理者: jiangjinwei
 仪器型号: SHIMADZU LC-2050C (FX279)

<色谱图>



<峰表>

检测器A Ch1 250nm

峰号	保留时间	面积	面积%	高度	理论塔板数(USP)	拖尾因子	分离度(USP)
1	2.438	372458	100.000	47651	2485	1.430	--
总计		372458	100.000	47651			

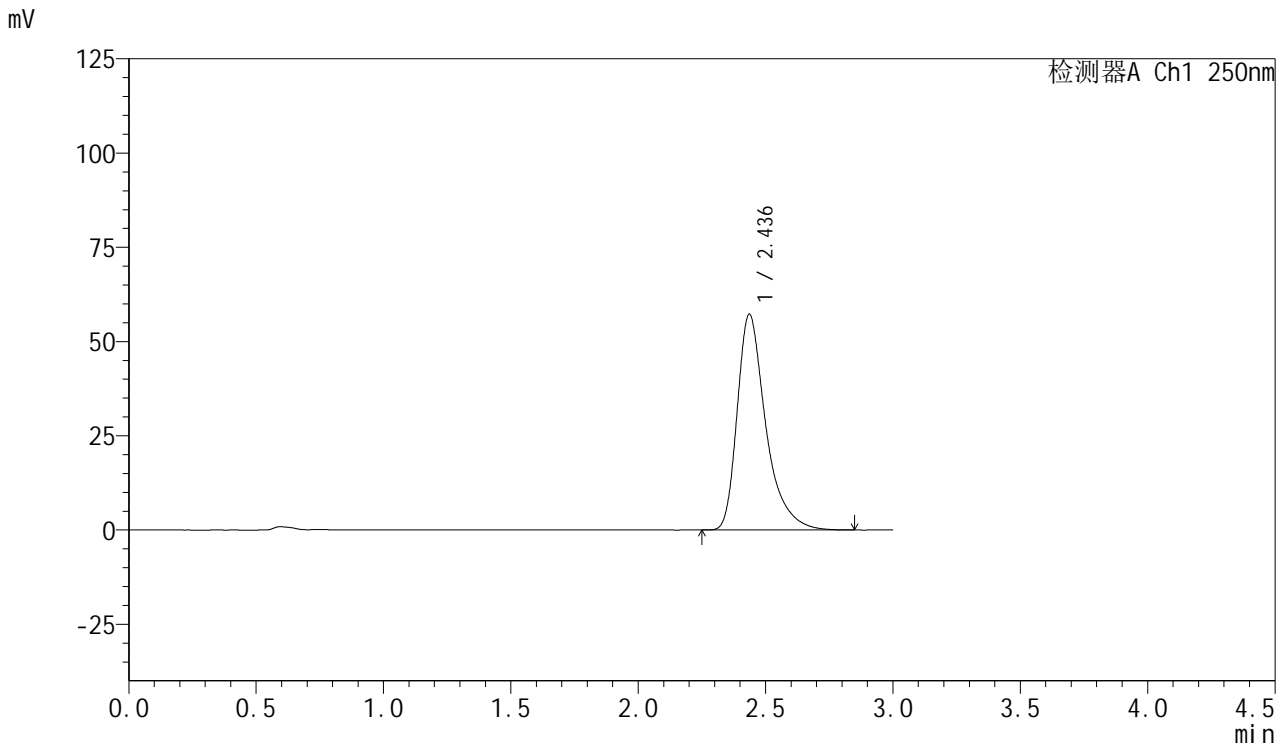


SMF-377

<样品信息>

色谱柱: XB-C18(50mm*4.6mm,5μm) 流速: 1.0ml/min
 柱温: 40°C 波长: 250nm
 数据文件名: RC\$SMF-377 - 18-29/30-1992-2 - cbzj-JPS7664p-pH6.8+SDSjz-15mg-jyx2-10min-P1.lcd
 方法文件名: RC\$SMF-377 - SMF-377-RCQX-FX279.lcm
 批处理文件名: RC\$SMF-377 - 20250326-rcqx-FX279.lcb
 样品瓶号: 4-2
 进样体积: 10 μl 版本号: 6.115
 进样时间: 2025/03/26 21:53:26 实验者: jiangjinwei
 处理时间(V2) : 2025/03/27 10:48:13 处理者: jiangjinwei
 仪器型号: SHIMADZU LC-2050C (FX279)

<色谱图>



<峰表>

检测器A Ch1 250nm

峰号	保留时间	面积	面积%	高度	理论塔板数(USP)	拖尾因子	分离度(USP)
1	2.436	446992	100.000	57201	2485	1.428	--
总计		446992	100.000	57201			

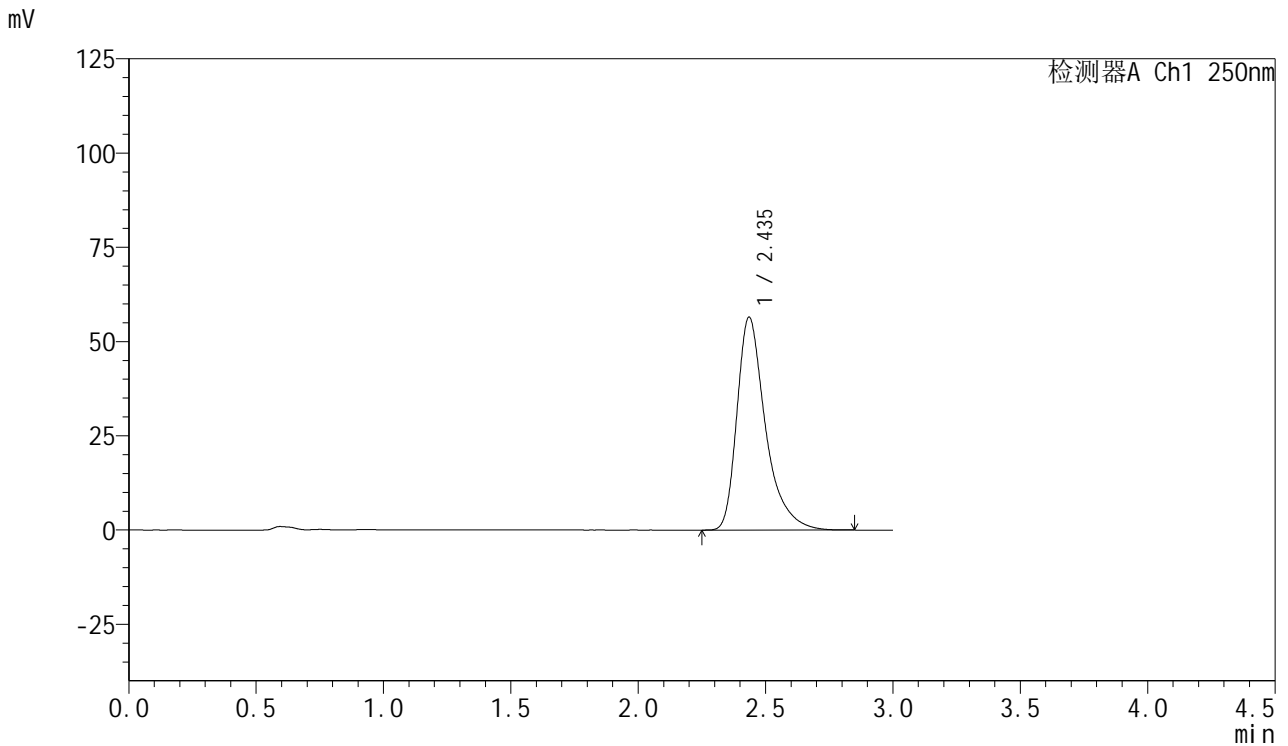


SMF-377

<样品信息>

色谱柱: XB-C18(50mm*4.6mm,5μm) 流速: 1.0ml/min
 柱温: 40°C 波长: 250nm
 数据文件名: RC\$SMF-377 - 18-29/30-1993-2 - cbzj-JPS7664p-pH6.8+SDSjz-15mg-jyx2-10min-P2.lcd
 方法文件名: RC\$SMF-377 - SMF-377-RCQX-FX279.lcm
 批处理文件名: RC\$SMF-377 - 20250326-rcqx-FX279.lcb
 样品瓶号: 4-11
 进样体积: 10 μl 版本号: 6.115
 进样时间: 2025/03/26 21:56:49 实验者: jiangjinwei
 处理时间(V2) : 2025/03/27 10:48:16 处理者: jiangjinwei
 仪器型号: SHIMADZU LC-2050C (FX279)

<色谱图>



<峰表>

检测器A Ch1 250nm

峰号	保留时间	面积	面积%	高度	理论塔板数(USP)	拖尾因子	分离度(USP)
1	2.435	440224	100.000	56376	2491	1.431	--
总计		440224	100.000	56376			

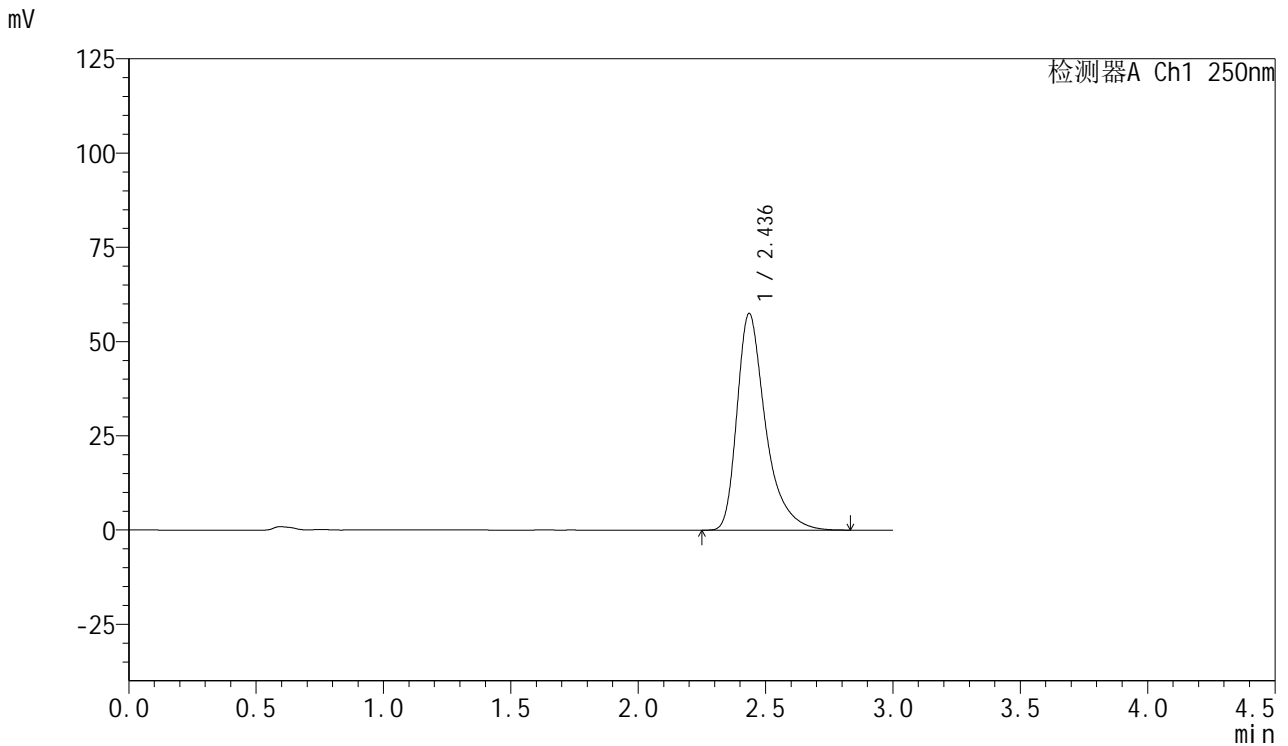


SMF-377

<样品信息>

色谱柱: XB-C18(50mm*4.6mm,5μm) 流速: 1.0ml/min
 柱温: 40°C 波长: 250nm
 数据文件名: RC\$SMF-377 - 18-29/30-1994-2 - cbzj-JPS7664p-pH6.8+SDSjz-15mg-jyx2-10min-P3.lcd
 方法文件名: RC\$SMF-377 - SMF-377-RCQX-FX279.lcm
 批处理文件名: RC\$SMF-377 - 20250326-rcqx-FX279.lcb
 样品瓶号: 4-20
 进样体积: 10 μl 版本号: 6.115
 进样时间: 2025/03/26 22:00:11 实验者: jiangjinwei
 处理时间(V2) : 2025/03/27 10:48:18 处理者: jiangjinwei
 仪器型号: SHIMADZU LC-2050C (FX279)

<色谱图>



<峰表>

检测器A Ch1 250nm

峰号	保留时间	面积	面积%	高度	理论塔板数(USP)	拖尾因子	分离度(USP)
1	2.436	448204	100.000	57399	2493	1.429	--
总计		448204	100.000	57399			

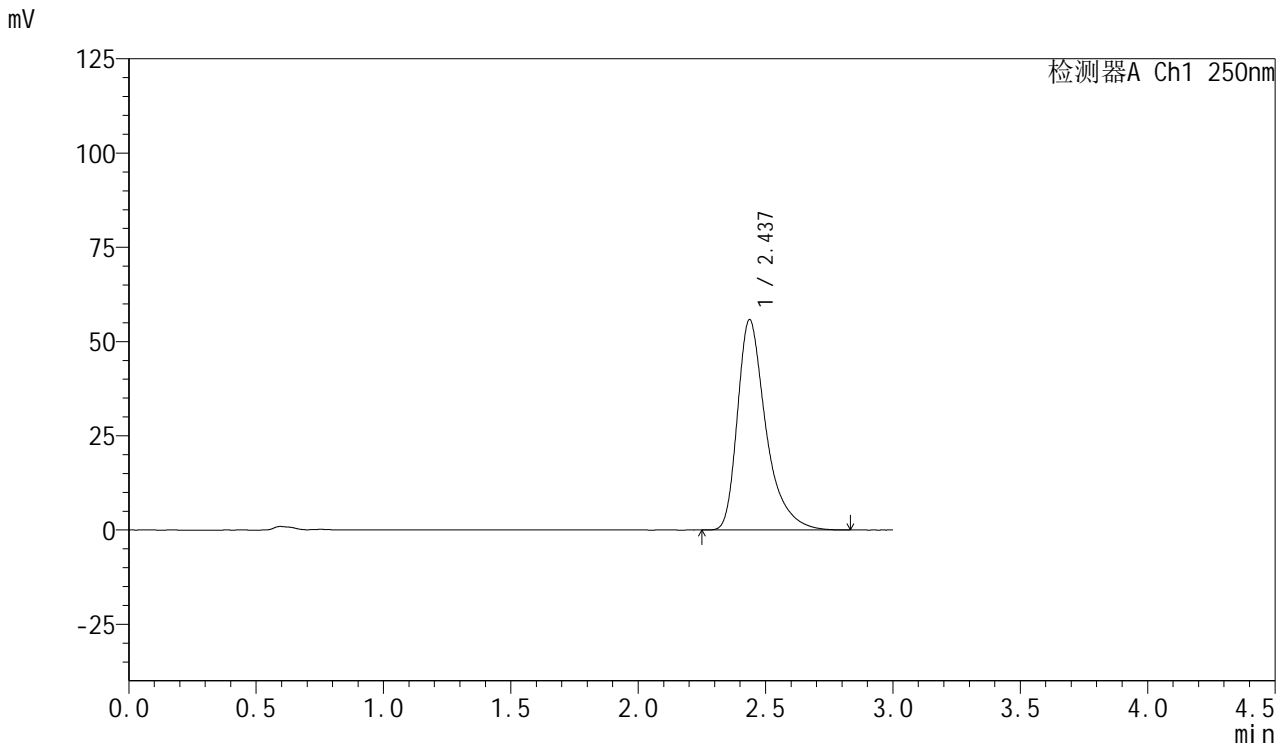


SMF-377

<样品信息>

色谱柱: XB-C18(50mm*4.6mm,5μm) 流速: 1.0ml/min
 柱温: 40°C 波长: 250nm
 数据文件名: RC\$SMF-377 - 18-29/30-1995-2 - cbzj-JPS7664p-pH6.8+SDSjz-15mg-jyx2-10min-P4.lcd
 方法文件名: RC\$SMF-377 - SMF-377-RCQX-FX279.lcm
 批处理文件名: RC\$SMF-377 - 20250326-rcqx-FX279.lcb
 样品瓶号: 4-29
 进样体积: 10 μl 版本号: 6.115
 进样时间: 2025/03/26 22:03:34 实验者: jiangjinwei
 处理时间(V2) : 2025/03/27 10:48:21 处理者: jiangjinwei
 仪器型号: SHIMADZU LC-2050C (FX279)

<色谱图>



<峰表>

检测器A Ch1 250nm

峰号	保留时间	面积	面积%	高度	理论塔板数(USP)	拖尾因子	分离度(USP)
1	2.437	434334	100.000	55805	2503	1.430	--
总计		434334	100.000	55805			

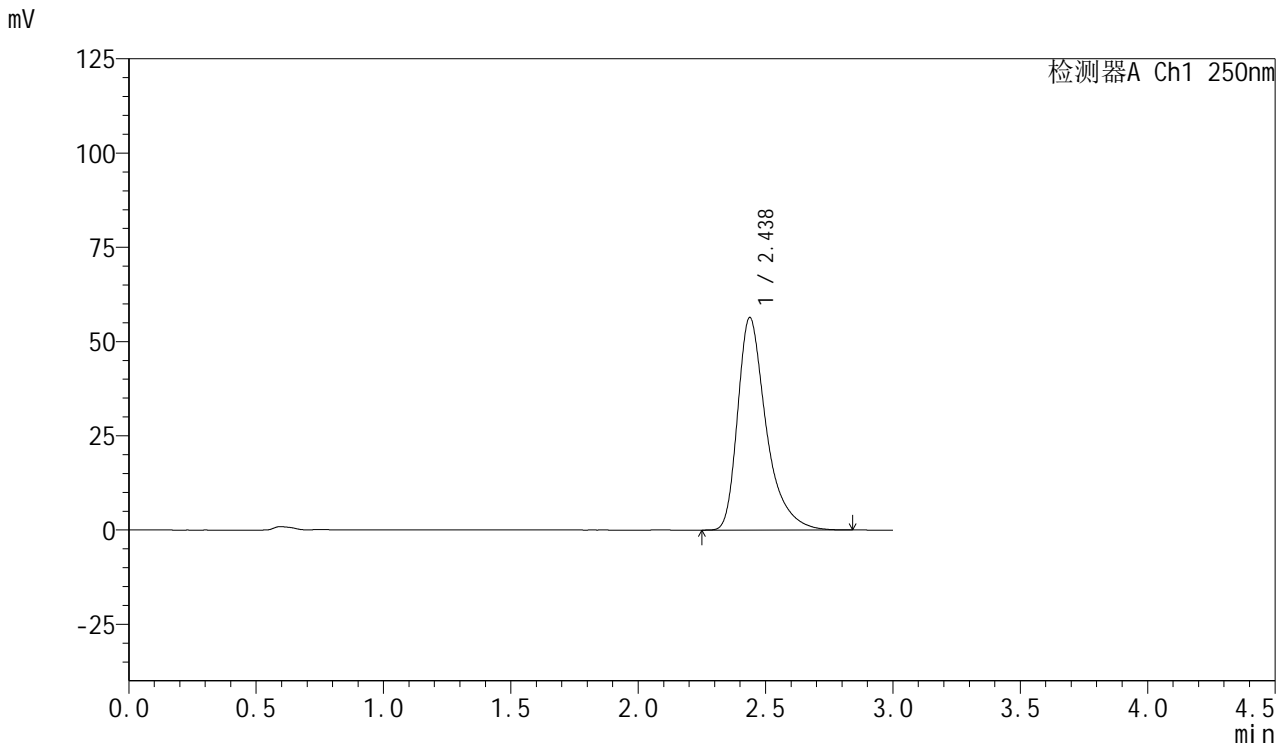


SMF-377

<样品信息>

色谱柱: XB-C18(50mm*4.6mm,5μm) 流速: 1.0ml/min
 柱温: 40°C 波长: 250nm
 数据文件名: RC\$SMF-377 - 18-29/30-1996-2 - cbzj-JPS7664p-pH6.8+SDSjz-15mg-jyx2-10min-P5.lcd
 方法文件名: RC\$SMF-377 - SMF-377-RCQX-FX279.lcm
 批处理文件名: RC\$SMF-377 - 20250326-rcqx-FX279.lcb
 样品瓶号: 4-38
 进样体积: 10 μl 版本号: 6.115
 进样时间: 2025/03/26 22:06:55 实验者: jiangjinwei
 处理时间(V2) : 2025/03/27 10:48:24 处理者: jiangjinwei
 仪器型号: SHIMADZU LC-2050C (FX279)

<色谱图>



<峰表>

检测器A Ch1 250nm

峰号	保留时间	面积	面积%	高度	理论塔板数(USP)	拖尾因子	分离度(USP)
1	2.438	440318	100.000	56413	2491	1.428	--
总计		440318	100.000	56413			

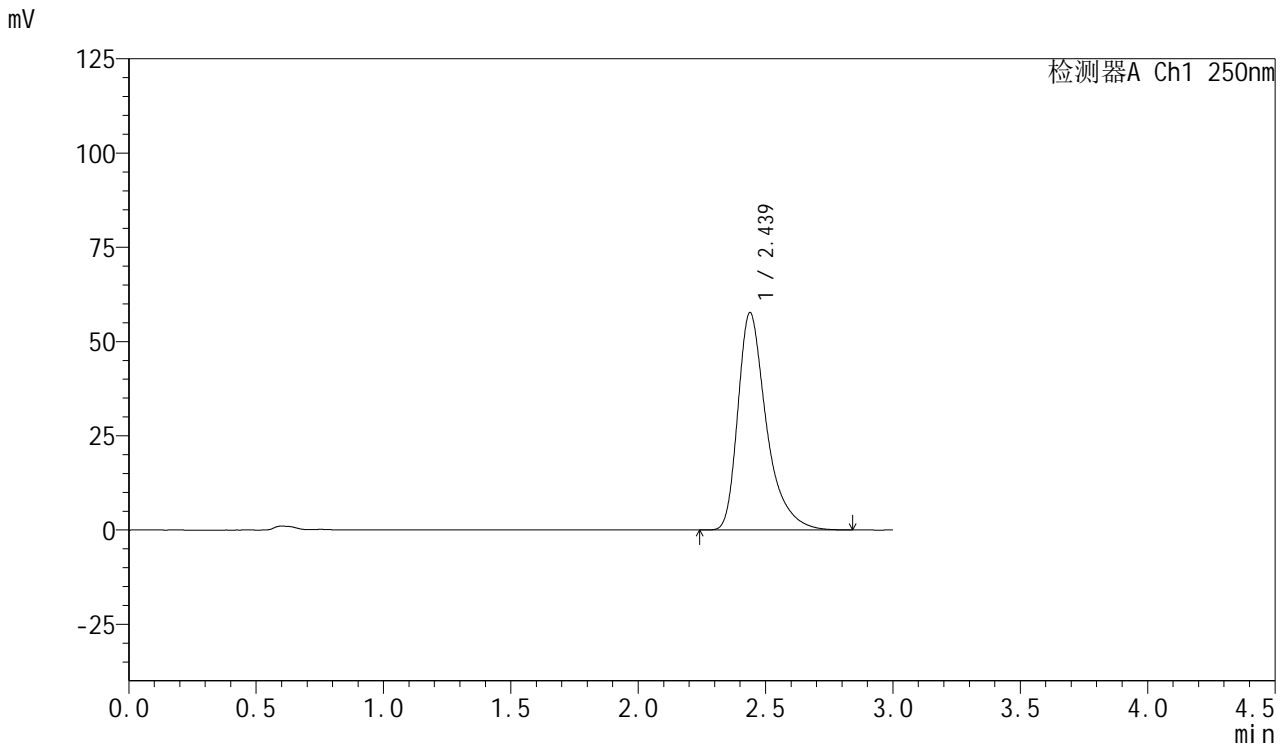


SMF-377

<样品信息>

色谱柱: XB-C18(50mm*4.6mm,5μm) 流速: 1.0ml/min
 柱温: 40°C 波长: 250nm
 数据文件名: RC\$SMF-377 - 18-29/30-1997-2 - cbzj-JPS7664p-pH6.8+SDSjz-15mg-jyx2-10min-P6.lcd
 方法文件名: RC\$SMF-377 - SMF-377-RCQX-FX279.lcm
 批处理文件名: RC\$SMF-377 - 20250326-rcqx-FX279.lcb
 样品瓶号: 4-47
 进样体积: 10 μl 版本号: 6.115
 进样时间: 2025/03/26 22:10:17 实验者: jiangjinwei
 处理时间(V2) : 2025/03/27 10:48:27 处理者: jiangjinwei
 仪器型号: SHIMADZU LC-2050C (FX279)

<色谱图>



<峰表>

检测器A Ch1 250nm

峰号	保留时间	面积	面积%	高度	理论塔板数(USP)	拖尾因子	分离度(USP)
1	2.439	450707	100.000	57706	2488	1.429	--
总计		450707	100.000	57706			

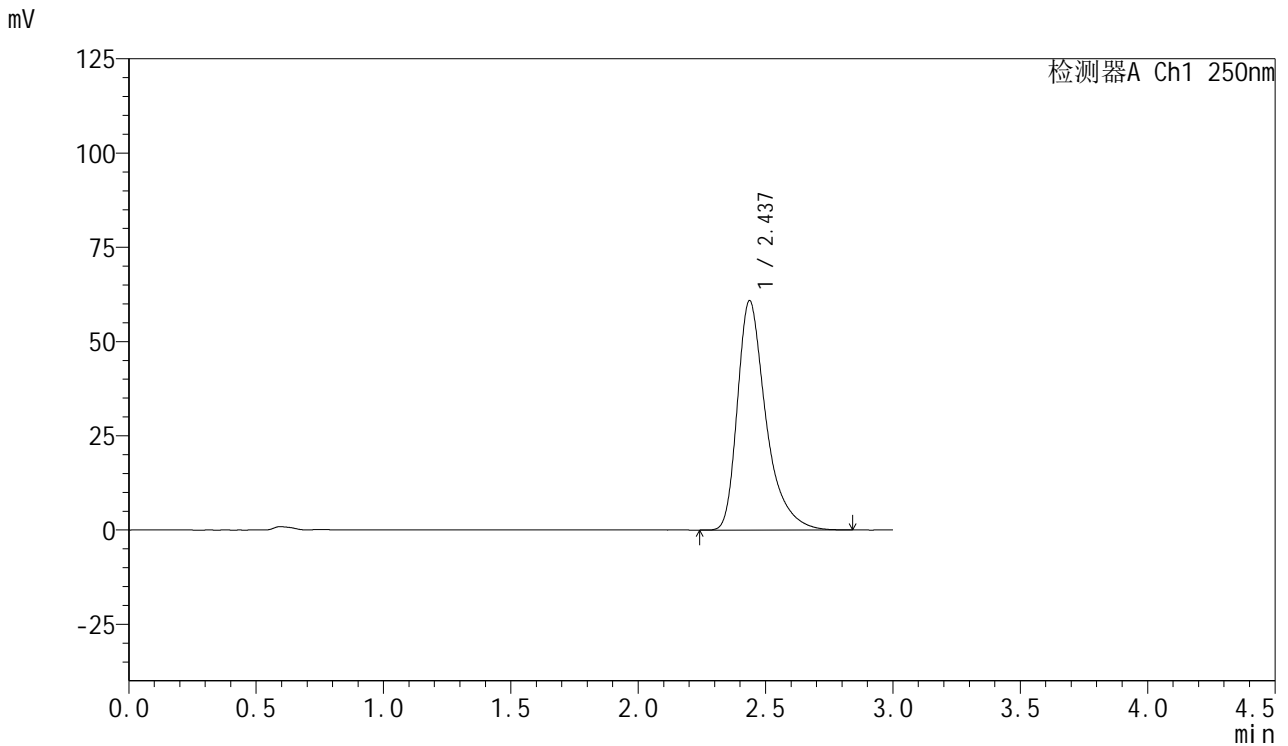


SMF-377

<样品信息>

色谱柱: XB-C18(50mm*4.6mm,5μm) 流速: 1.0ml/min
 柱温: 40°C 波长: 250nm
 数据文件名: RC\$SMF-377 - 18-29/30-1998-2 - cbzj-JPS7664p-pH6.8+SDSjz-15mg-jyx2-15min-P1.lcd
 方法文件名: RC\$SMF-377 - SMF-377-RCQX-FX279.lcm
 批处理文件名: RC\$SMF-377 - 20250326-rcqx-FX279.lcb
 样品瓶号: 4-3
 进样体积: 10 μl 版本号: 6.115
 进样时间: 2025/03/26 22:13:40 实验者: jiangjinwei
 处理时间(V2) : 2025/03/27 10:48:30 处理者: jiangjinwei
 仪器型号: SHIMADZU LC-2050C (FX279)

<色谱图>



<峰表>

检测器A Ch1 250nm

峰号	保留时间	面积	面积%	高度	理论塔板数(USP)	拖尾因子	分离度(USP)
1	2.437	474873	100.000	60846	2486	1.428	--
总计		474873	100.000	60846			

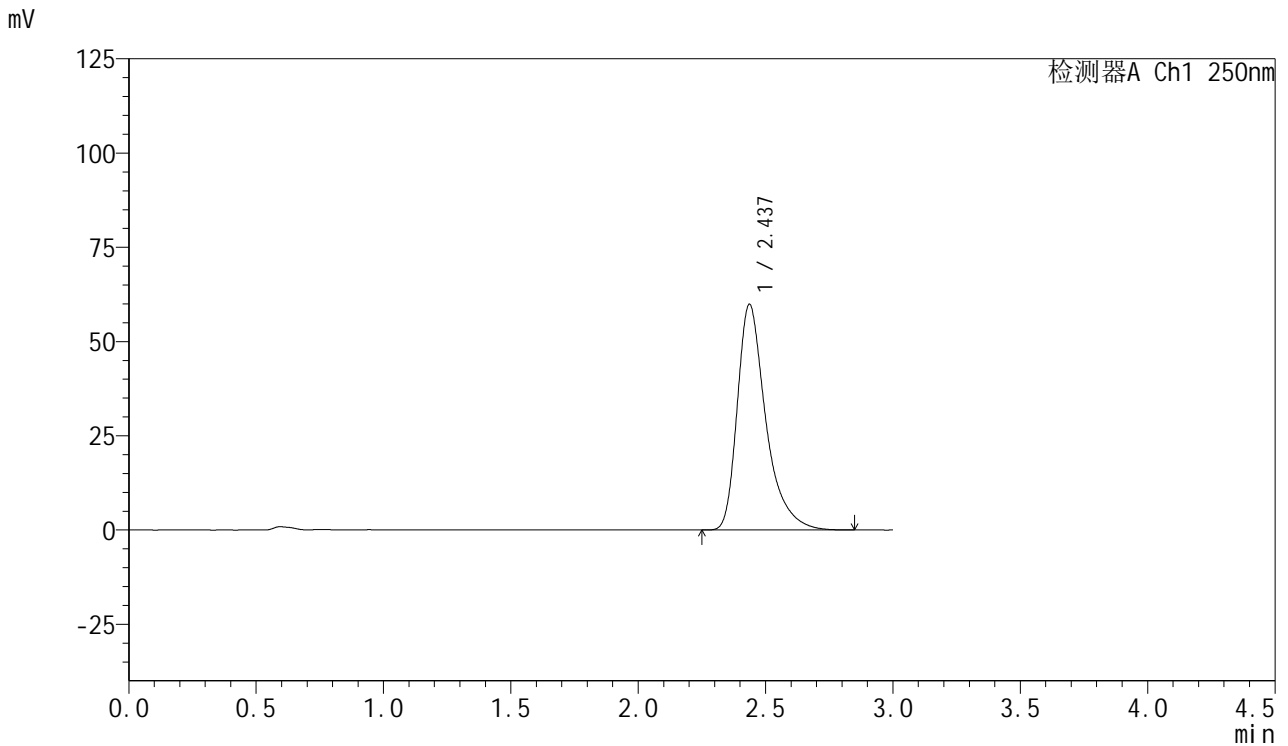


SMF-377

<样品信息>

色谱柱: XB-C18(50mm*4.6mm,5μm) 流速: 1.0ml/min
 柱温: 40°C 波长: 250nm
 数据文件名: RC\$SMF-377 - 18-29/30-1999-2 - cbzj-JPS7664p-pH6.8+SDSjz-15mg-jyx2-15min-P2.lcd
 方法文件名: RC\$SMF-377 - SMF-377-RCQX-FX279.lcm
 批处理文件名: RC\$SMF-377 - 20250326-rcqx-FX279.lcb
 样品瓶号: 4-12
 进样体积: 10 μl 版本号: 6.115
 进样时间: 2025/03/26 22:17:02 实验者: jiangjinwei
 处理时间(V2) : 2025/03/27 10:48:33 处理者: jiangjinwei
 仪器型号: SHIMADZU LC-2050C (FX279)

<色谱图>



<峰表>

检测器A Ch1 250nm

峰号	保留时间	面积	面积%	高度	理论塔板数(USP)	拖尾因子	分离度(USP)
1	2.437	467487	100.000	59859	2487	1.427	--
总计		467487	100.000	59859			

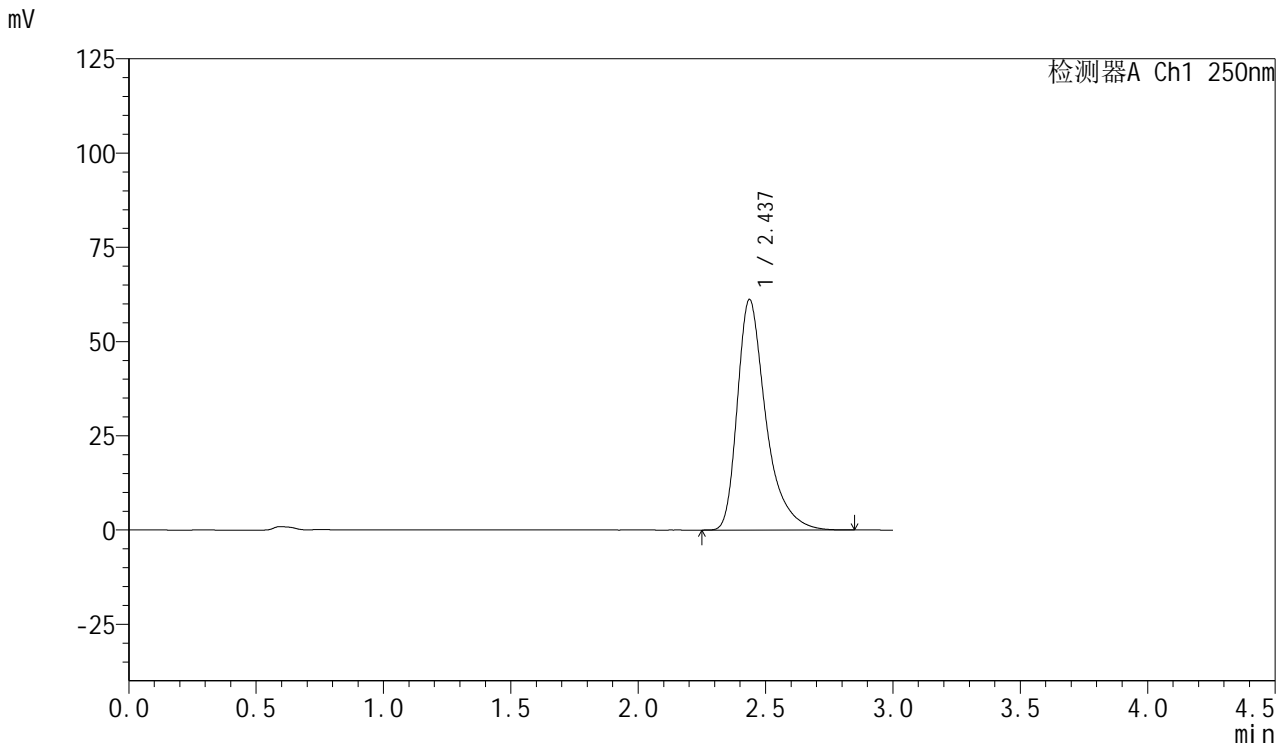


SMF-377

<样品信息>

色谱柱: XB-C18(50mm*4.6mm,5μm) 流速: 1.0ml/min
 柱温: 40°C 波长: 250nm
 数据文件名: RC\$SMF-377 - 18-29/30-2000-2 - cbzj-JPS7664p-pH6.8+SDSjz-15mg-jyx2-15min-P3.lcd
 方法文件名: RC\$SMF-377 - SMF-377-RCQX-FX279.lcm
 批处理文件名: RC\$SMF-377 - 20250326-rcqx-FX279.lcb
 样品瓶号: 4-21
 进样体积: 10 μl 版本号: 6.115
 进样时间: 2025/03/26 22:20:25 实验者: jiangjinwei
 处理时间(V2) : 2025/03/27 10:48:36 处理者: jiangjinwei
 仪器型号: SHIMADZU LC-2050C (FX279)

<色谱图>



<峰表>

检测器A Ch1 250nm

峰号	保留时间	面积	面积%	高度	理论塔板数(USP)	拖尾因子	分离度(USP)
1	2.437	476705	100.000	61151	2495	1.428	--
总计		476705	100.000	61151			

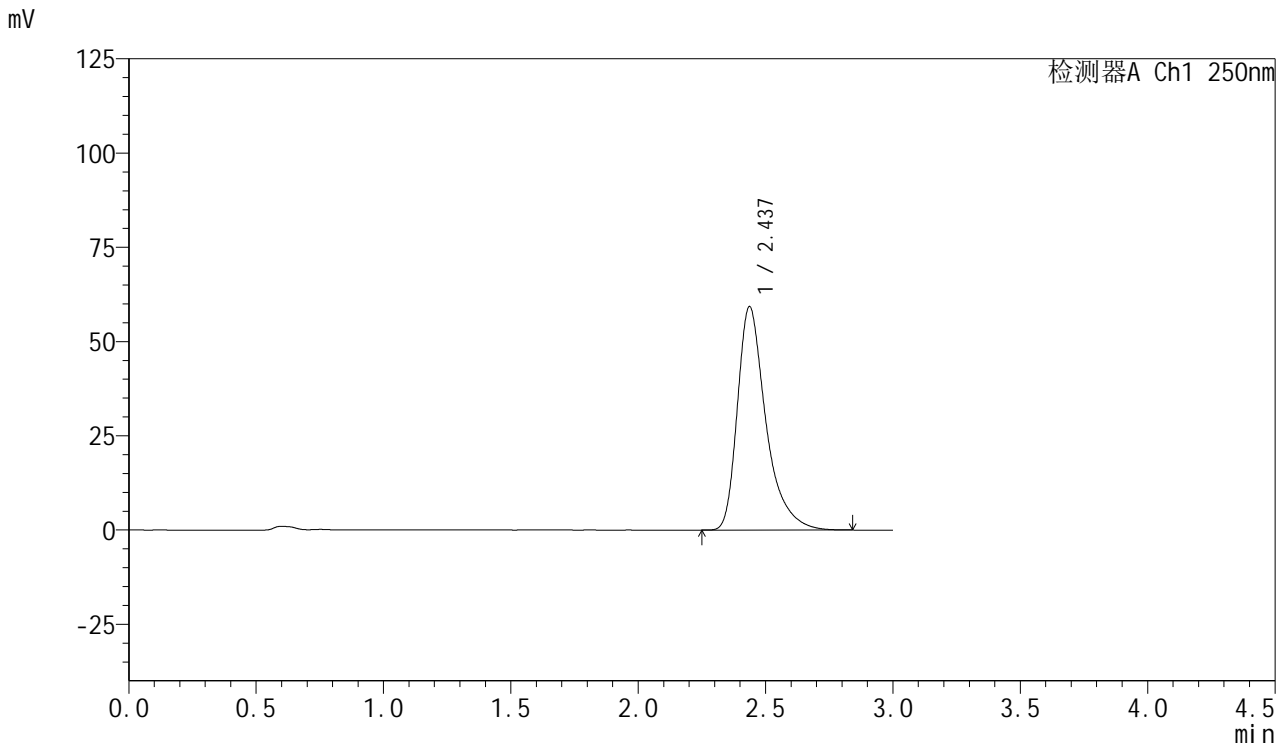


SMF-377

<样品信息>

色谱柱: XB-C18(50mm*4.6mm,5μm) 流速: 1.0ml/min
 柱温: 40°C 波长: 250nm
 数据文件名: RC\$SMF-377 - 18-29/30-2001-2 - cbzj-JPS7664p-pH6.8+SDSjz-15mg-jyx2-15min-P4.lcd
 方法文件名: RC\$SMF-377 - SMF-377-RCQX-FX279.lcm
 批处理文件名: RC\$SMF-377 - 20250326-rcqx-FX279.lcb
 样品瓶号: 4-30
 进样体积: 10 μl 版本号: 6.115
 进样时间: 2025/03/26 22:23:47 实验者: jiangjinwei
 处理时间(V2) : 2025/03/27 10:48:39 处理者: jiangjinwei
 仪器型号: SHIMADZU LC-2050C (FX279)

<色谱图>



<峰表>

检测器A Ch1 250nm

峰号	保留时间	面积	面积%	高度	理论塔板数(USP)	拖尾因子	分离度(USP)
1	2.437	461908	100.000	59272	2495	1.428	--
总计		461908	100.000	59272			

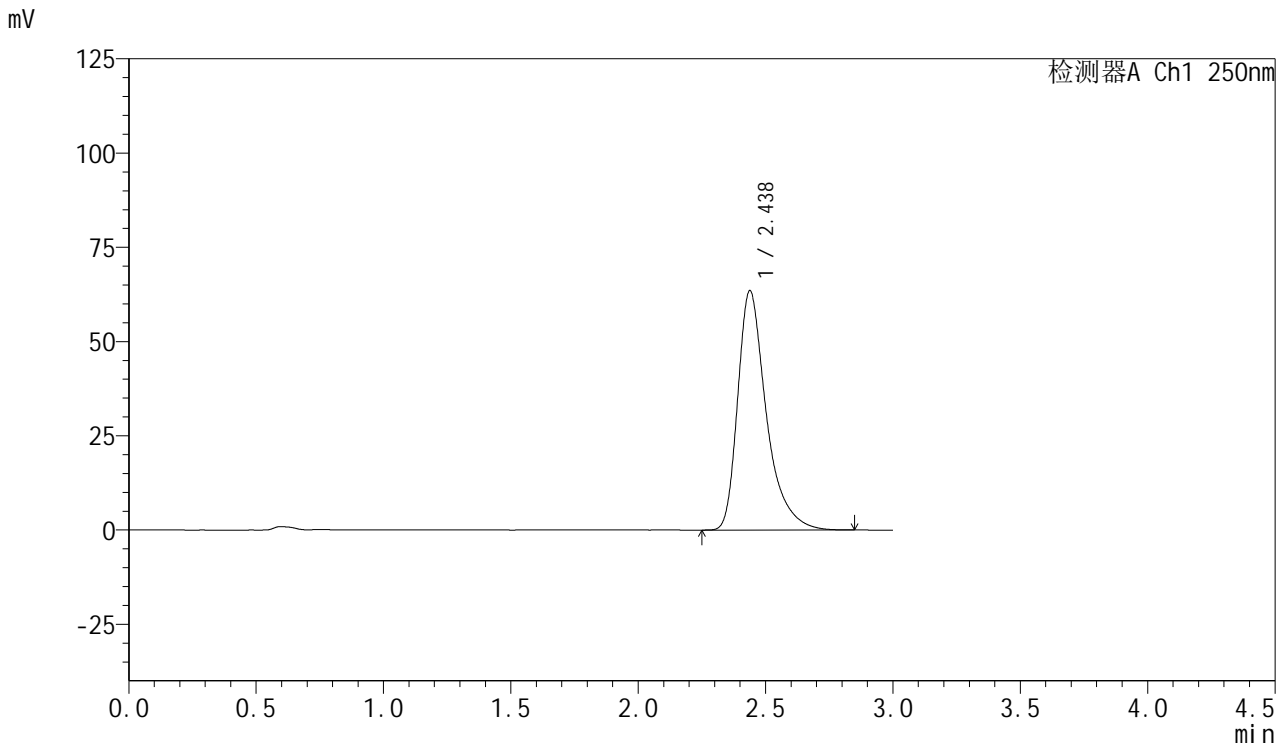


SMF-377

<样品信息>

色谱柱: XB-C18(50mm*4.6mm,5μm) 流速: 1.0ml/min
 柱温: 40°C 波长: 250nm
 数据文件名: RC\$SMF-377 - 18-29/30-2002-2 - cbzj-JPS7664p-pH6.8+SDSjz-15mg-jyx2-15min-P5.lcd
 方法文件名: RC\$SMF-377 - SMF-377-RCQX-FX279.lcm
 批处理文件名: RC\$SMF-377 - 20250326-rcqx-FX279.lcb
 样品瓶号: 4-39
 进样体积: 10 μl 版本号: 6.115
 进样时间: 2025/03/26 22:27:09 实验者: jiangjinwei
 处理时间(V2) : 2025/03/27 10:48:42 处理者: jiangjinwei
 仪器型号: SHIMADZU LC-2050C (FX279)

<色谱图>



<峰表>

检测器A Ch1 250nm

峰号	保留时间	面积	面积%	高度	理论塔板数(USP)	拖尾因子	分离度(USP)
1	2.438	496130	100.000	63528	2482	1.428	--
总计		496130	100.000	63528			

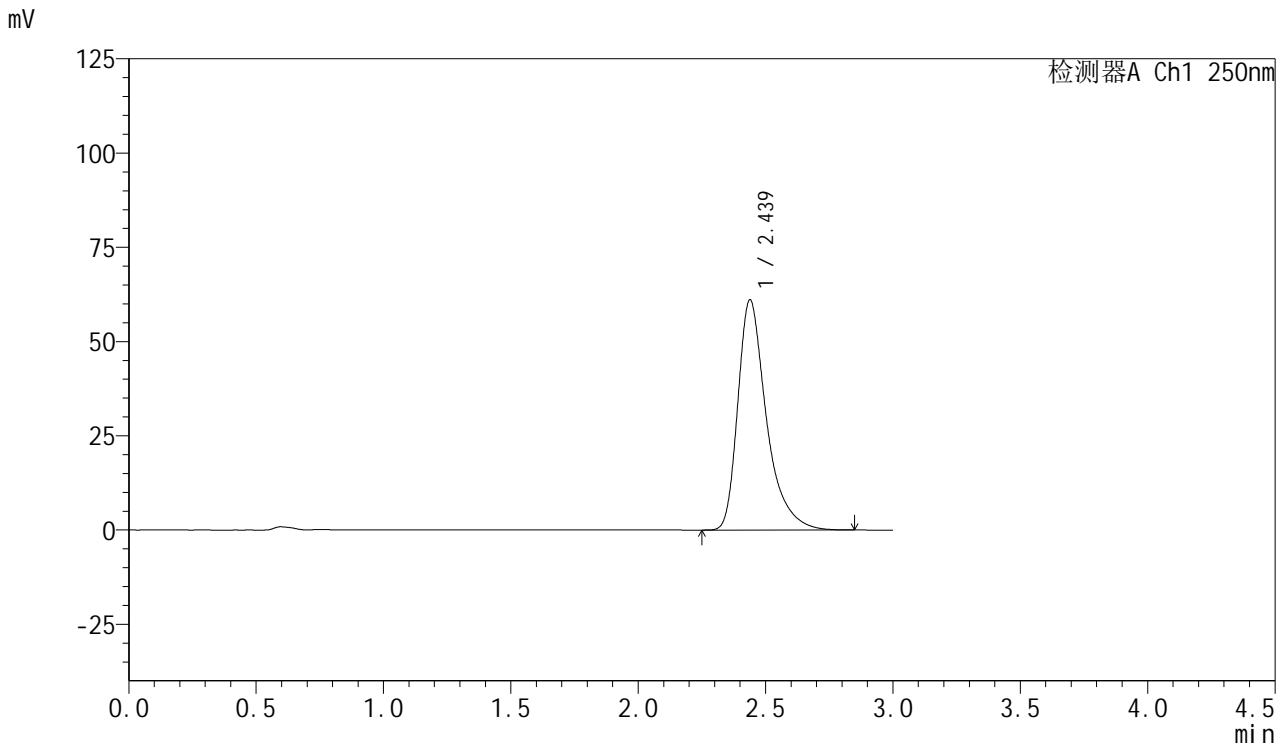


SMF-377

<样品信息>

色谱柱: XB-C18(50mm*4.6mm,5μm) 流速: 1.0ml/min
 柱温: 40°C 波长: 250nm
 数据文件名: RC\$SMF-377 - 18-29/30-2003-2 - cbzj-JPS7664p-pH6.8+SDSjz-15mg-jyx2-15min-P6.lcd
 方法文件名: RC\$SMF-377 - SMF-377-RCQX-FX279.lcm
 批处理文件名: RC\$SMF-377 - 20250326-rcqx-FX279.lcb
 样品瓶号: 4-48
 进样体积: 10 μl 版本号: 6.115
 进样时间: 2025/03/26 22:30:30 实验者: jiangjinwei
 处理时间(V2) : 2025/03/27 10:48:45 处理者: jiangjinwei
 仪器型号: SHIMADZU LC-2050C (FX279)

<色谱图>



<峰表>

检测器A Ch1 250nm

峰号	保留时间	面积	面积%	高度	理论塔板数(USP)	拖尾因子	分离度(USP)
1	2.439	477052	100.000	61113	2490	1.427	--
总计		477052	100.000	61113			

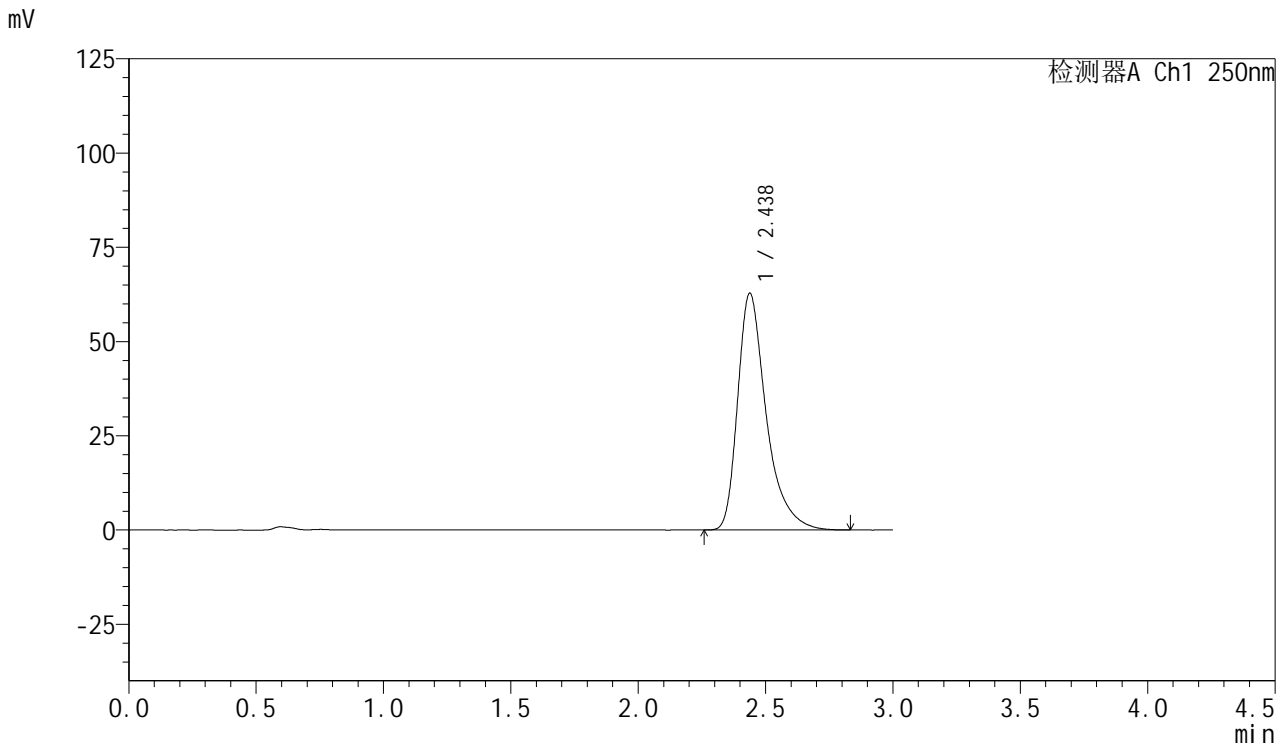


SMF-377

<样品信息>

色谱柱: XB-C18(50mm*4.6mm,5μm) 流速: 1.0ml/min
 柱温: 40°C 波长: 250nm
 数据文件名: RC\$SMF-377 - 18-29/30-2004-2 - cbzj-JPS7664p-pH6.8+SDSjz-15mg-jyx2-20min-P1.lcd
 方法文件名: RC\$SMF-377 - SMF-377-RCQX-FX279.lcm
 批处理文件名: RC\$SMF-377 - 20250326-rcqx-FX279.lcb
 样品瓶号: 4-4 版本号: 6.115
 进样体积: 10 μl 实验者: jiangjinwei
 进样时间: 2025/03/26 22:33:53 处理者: jiangjinwei
 处理时间(V2) : 2025/03/27 10:48:48
 仪器型号: SHIMADZU LC-2050C (FX279)

<色谱图>



<峰表>

检测器A Ch1 250nm

峰号	保留时间	面积	面积%	高度	理论塔板数(USP)	拖尾因子	分离度(USP)
1	2.438	490305	100.000	62851	2490	1.427	--
总计		490305	100.000	62851			

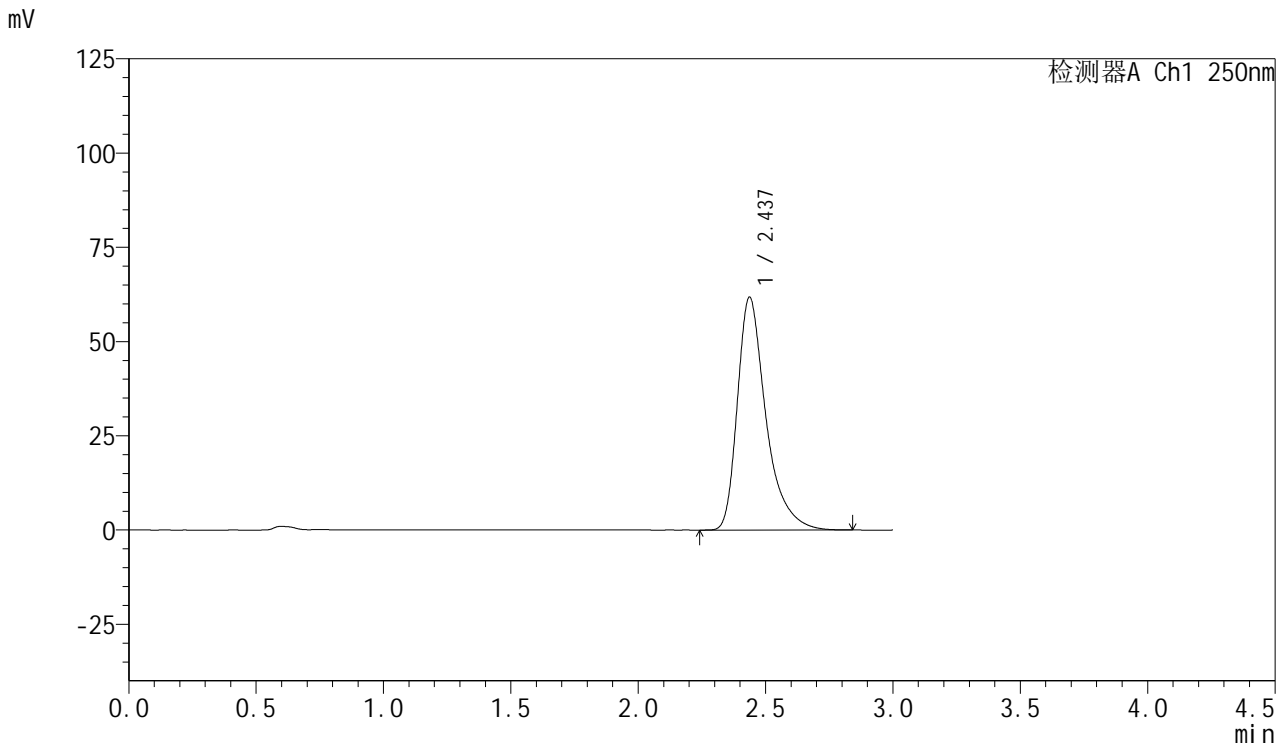


SMF-377

<样品信息>

色谱柱: XB-C18(50mm*4.6mm,5μm) 流速: 1.0ml/min
 柱温: 40°C 波长: 250nm
 数据文件名: RC\$SMF-377 - 18-29/30-2005-2 - cbzj-JPS7664p-pH6.8+SDSjz-15mg-jyx2-20min-P2.lcd
 方法文件名: RC\$SMF-377 - SMF-377-RCQX-FX279.lcm
 批处理文件名: RC\$SMF-377 - 20250326-rcqx-FX279.lcb
 样品瓶号: 4-13
 进样体积: 10 μl 版本号: 6.115
 进样时间: 2025/03/26 22:37:16 实验者: jiangjinwei
 处理时间(V2) : 2025/03/27 10:48:51 处理者: jiangjinwei
 仪器型号: SHIMADZU LC-2050C (FX279)

<色谱图>



<峰表>

检测器A Ch1 250nm

峰号	保留时间	面积	面积%	高度	理论塔板数(USP)	拖尾因子	分离度(USP)
1	2.437	481520	100.000	61781	2494	1.428	--
总计		481520	100.000	61781			

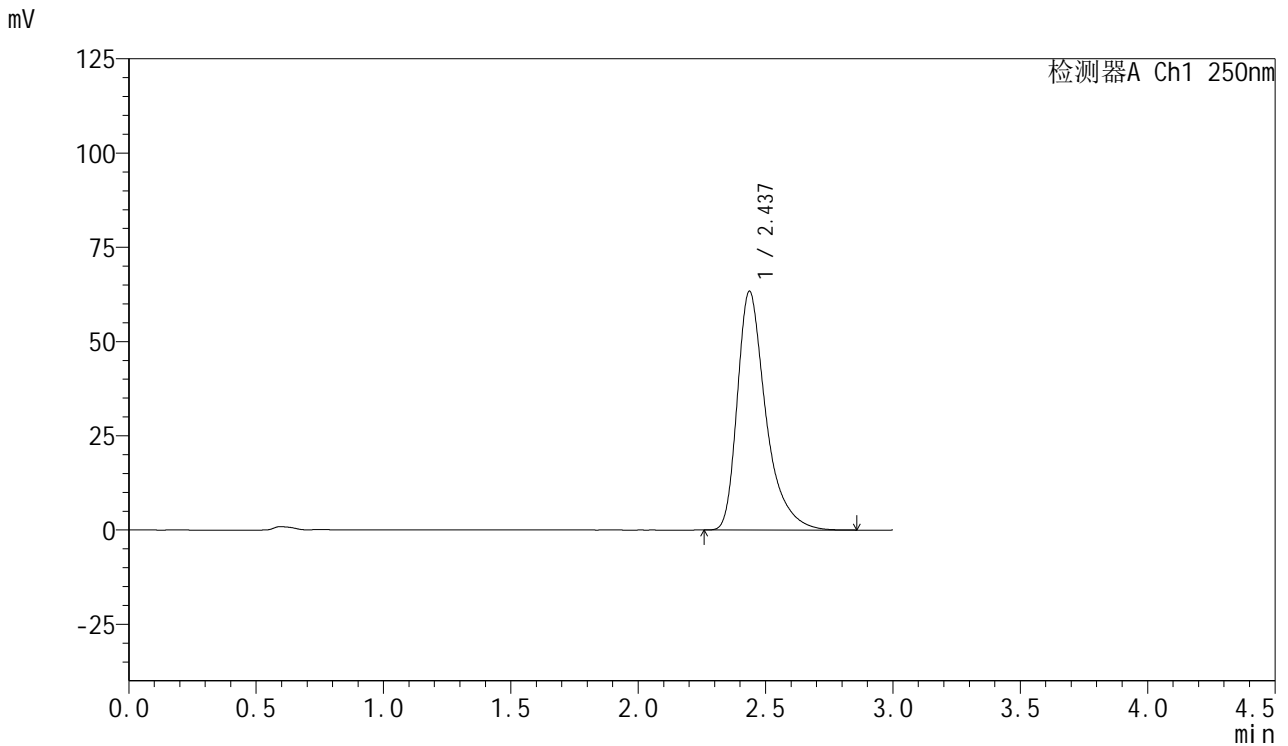


SMF-377

<样品信息>

色谱柱: XB-C18(50mm*4.6mm,5μm) 流速: 1.0ml/min
 柱温: 40°C 波长: 250nm
 数据文件名: RC\$SMF-377 - 18-29/30-2006-2 - cbzj-JPS7664p-pH6.8+SDSjz-15mg-jyx2-20min-P3.lcd
 方法文件名: RC\$SMF-377 - SMF-377-RCQX-FX279.lcm
 批处理文件名: RC\$SMF-377 - 20250326-rcqx-FX279.lcb
 样品瓶号: 4-22
 进样体积: 10 μl 版本号: 6.115
 进样时间: 2025/03/26 22:40:39 实验者: jiangjinwei
 处理时间(V2) : 2025/03/27 10:48:54 处理者: jiangjinwei
 仪器型号: SHIMADZU LC-2050C (FX279)

<色谱图>



<峰表>

检测器A Ch1 250nm

峰号	保留时间	面积	面积%	高度	理论塔板数(USP)	拖尾因子	分离度(USP)
1	2.437	493717	100.000	63332	2494	1.429	--
总计		493717	100.000	63332			

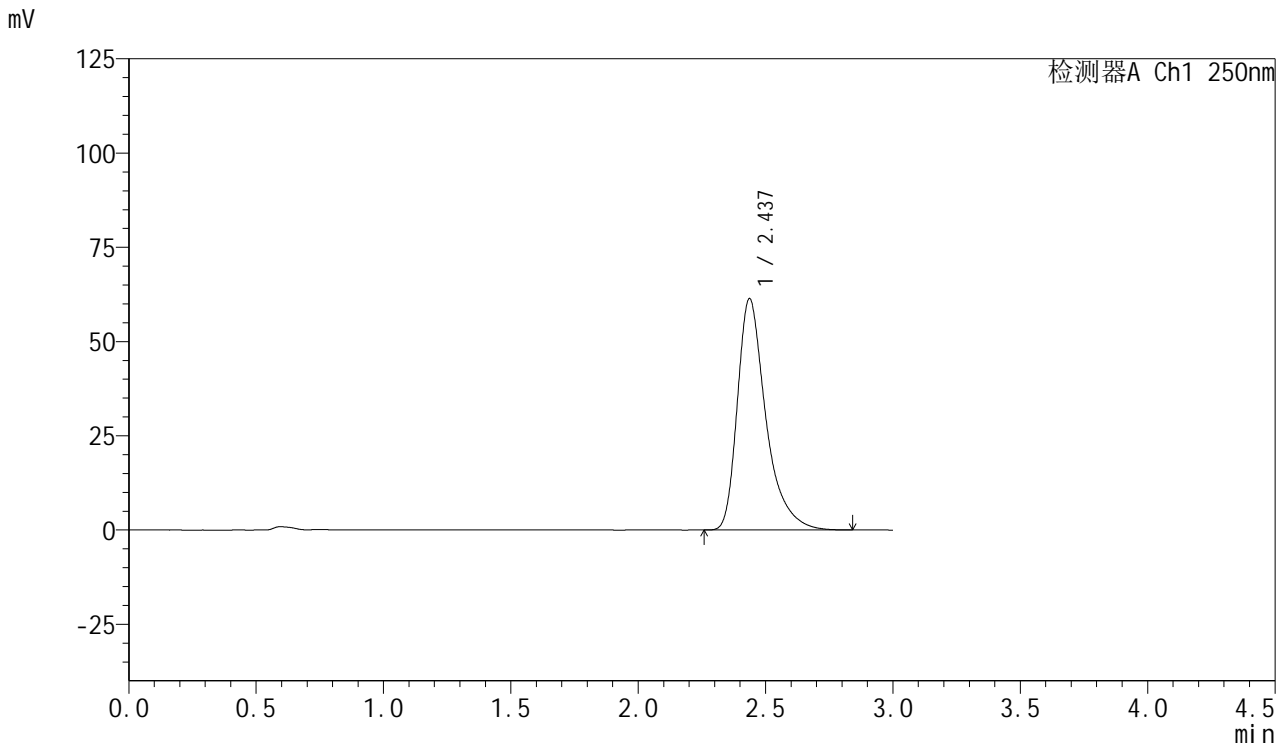


SMF-377

<样品信息>

色谱柱: XB-C18(50mm*4.6mm,5μm) 流速: 1.0ml/min
 柱温: 40°C 波长: 250nm
 数据文件名: RC\$SMF-377 - 18-29/30-2007-2 - cbzj-JPS7664p-pH6.8+SDSjz-15mg-jyx2-20min-P4.lcd
 方法文件名: RC\$SMF-377 - SMF-377-RCQX-FX279.lcm
 批处理文件名: RC\$SMF-377 - 20250326-rcqx-FX279.lcb
 样品瓶号: 4-31
 进样体积: 10 μl 版本号: 6.115
 进样时间: 2025/03/26 22:44:02 实验者: jiangjinwei
 处理时间(V2) : 2025/03/27 10:48:56 处理者: jiangjinwei
 仪器型号: SHIMADZU LC-2050C (FX279)

<色谱图>



<峰表>

检测器A Ch1 250nm

峰号	保留时间	面积	面积%	高度	理论塔板数(USP)	拖尾因子	分离度(USP)
1	2.437	478143	100.000	61374	2499	1.428	--
总计		478143	100.000	61374			

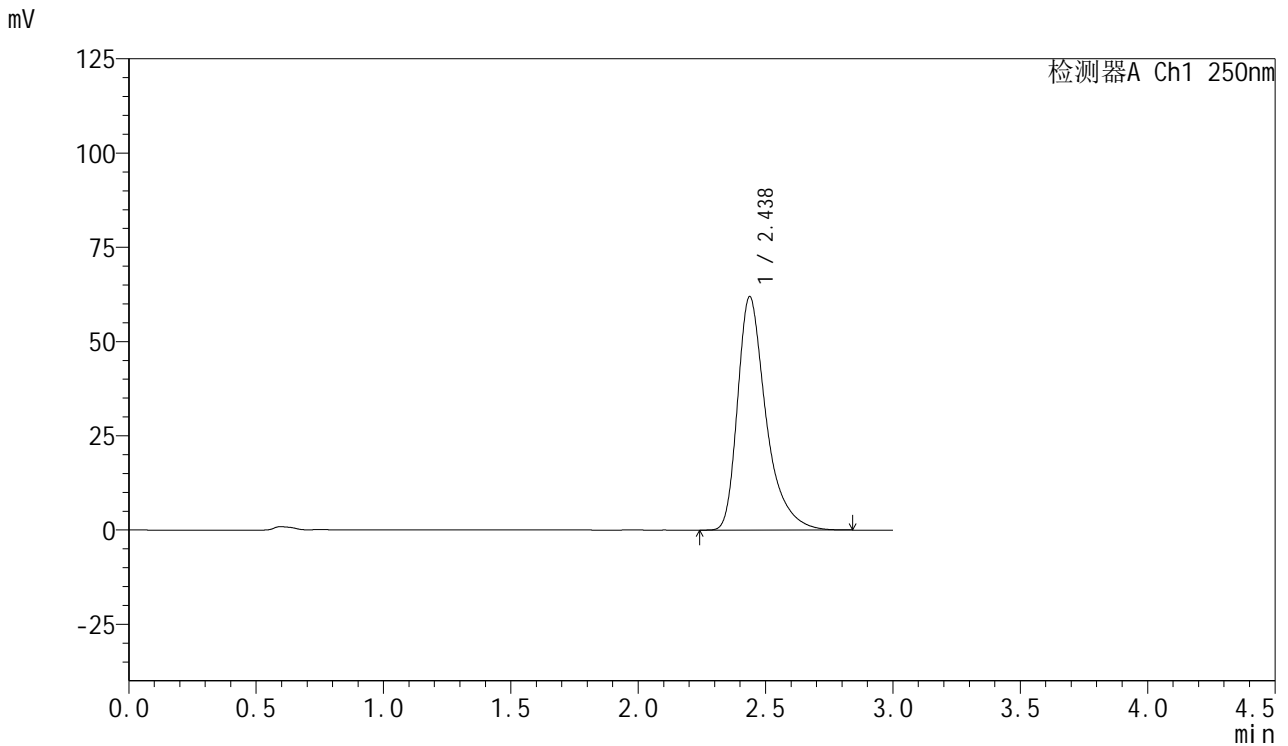


SMF-377

<样品信息>

色谱柱: XB-C18(50mm*4.6mm,5μm) 流速: 1.0ml/min
 柱温: 40°C 波长: 250nm
 数据文件名: RC\$SMF-377 - 18-29/30-2008-2 - cbzj-JPS7664p-pH6.8+SDSjz-15mg-jyx2-20min-P5.lcd
 方法文件名: RC\$SMF-377 - SMF-377-RCQX-FX279.lcm
 批处理文件名: RC\$SMF-377 - 20250326-rcqx-FX279.lcb
 样品瓶号: 4-40
 进样体积: 10 μl 版本号: 6.115
 进样时间: 2025/03/26 22:47:24 实验者: jiangjinwei
 处理时间(V2) : 2025/03/27 10:48:59 处理者: jiangjinwei
 仪器型号: SHIMADZU LC-2050C (FX279)

<色谱图>



<峰表>

检测器A Ch1 250nm

峰号	保留时间	面积	面积%	高度	理论塔板数(USP)	拖尾因子	分离度(USP)
1	2.438	481639	100.000	61951	2508	1.427	--
总计		481639	100.000	61951			

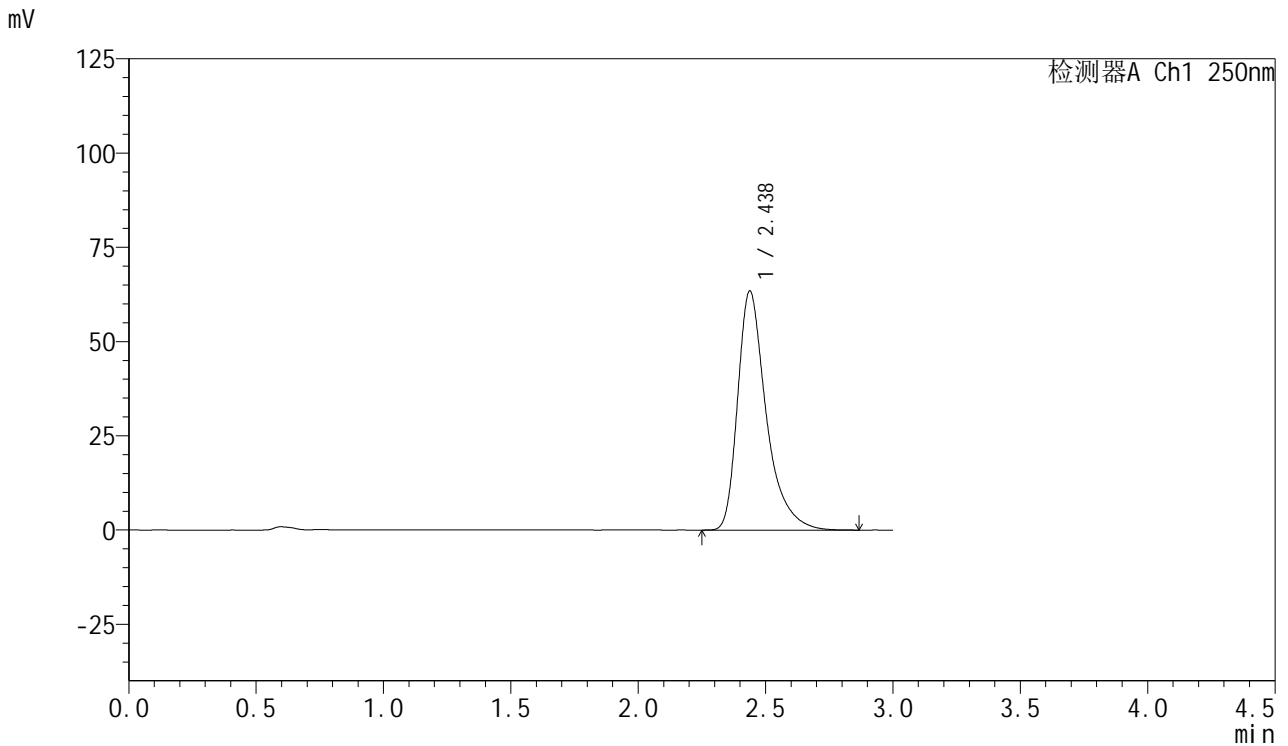


SMF-377

<样品信息>

色谱柱: XB-C18(50mm*4.6mm,5μm) 流速: 1.0ml/min
 柱温: 40°C 波长: 250nm
 数据文件名: RC\$SMF-377 - 18-29/30-2009-2 - cbzj-JPS7664p-pH6.8+SDSjz-15mg-jyx2-20min-P6.lcd
 方法文件名: RC\$SMF-377 - SMF-377-RCQX-FX279.lcm
 批处理文件名: RC\$SMF-377 - 20250326-rcqx-FX279.lcb
 样品瓶号: 4-49
 进样体积: 10 μl 版本号: 6.115
 进样时间: 2025/03/26 22:50:47 实验者: jiangjinwei
 处理时间(V2) : 2025/03/27 10:49:02 处理者: jiangjinwei
 仪器型号: SHIMADZU LC-2050C (FX279)

<色谱图>



<峰表>

检测器A Ch1 250nm

峰号	保留时间	面积	面积%	高度	理论塔板数(USP)	拖尾因子	分离度(USP)
1	2.438	494500	100.000	63456	2501	1.428	--
总计		494500	100.000	63456			

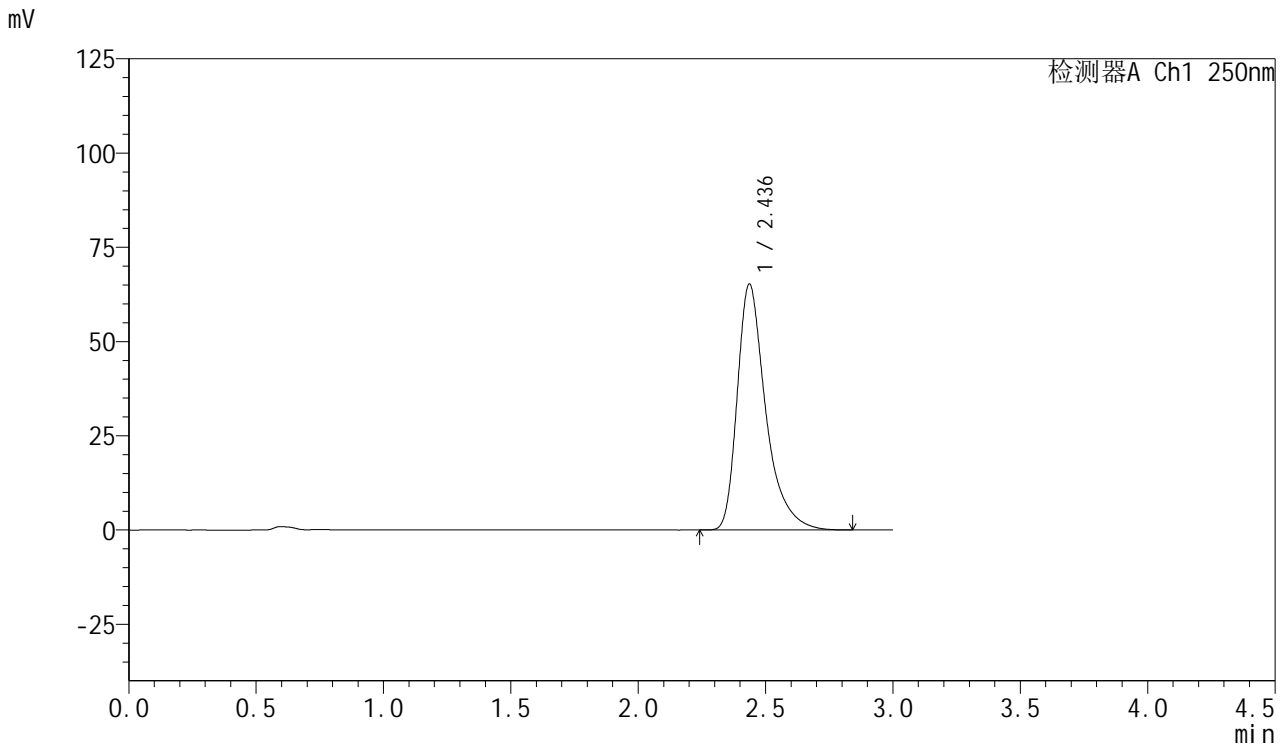


SMF-377

<样品信息>

色谱柱: XB-C18(50mm*4.6mm,5μm) 流速: 1.0ml/min
 柱温: 40°C 波长: 250nm
 数据文件名: RC\$SMF-377 - 18-29/30-2010-2 - cbzj-JPS7664p-pH6.8+SDSjz-15mg-jyx2-30min-P1.lcd
 方法文件名: RC\$SMF-377 - SMF-377-RCQX-FX279.lcm
 批处理文件名: RC\$SMF-377 - 20250326-rcqx-FX279.lcb
 样品瓶号: 4-5 版本号: 6.115
 进样体积: 10 μl 实验者: jiangjinwei
 进样时间: 2025/03/26 22:54:10 处理者: jiangjinwei
 处理时间(V2) : 2025/03/27 10:49:05
 仪器型号: SHIMADZU LC-2050C (FX279)

<色谱图>



<峰表>

检测器A Ch1 250nm

峰号	保留时间	面积	面积%	高度	理论塔板数(USP)	拖尾因子	分离度(USP)
1	2.436	507508	100.000	65211	2505	1.427	--
总计		507508	100.000	65211			

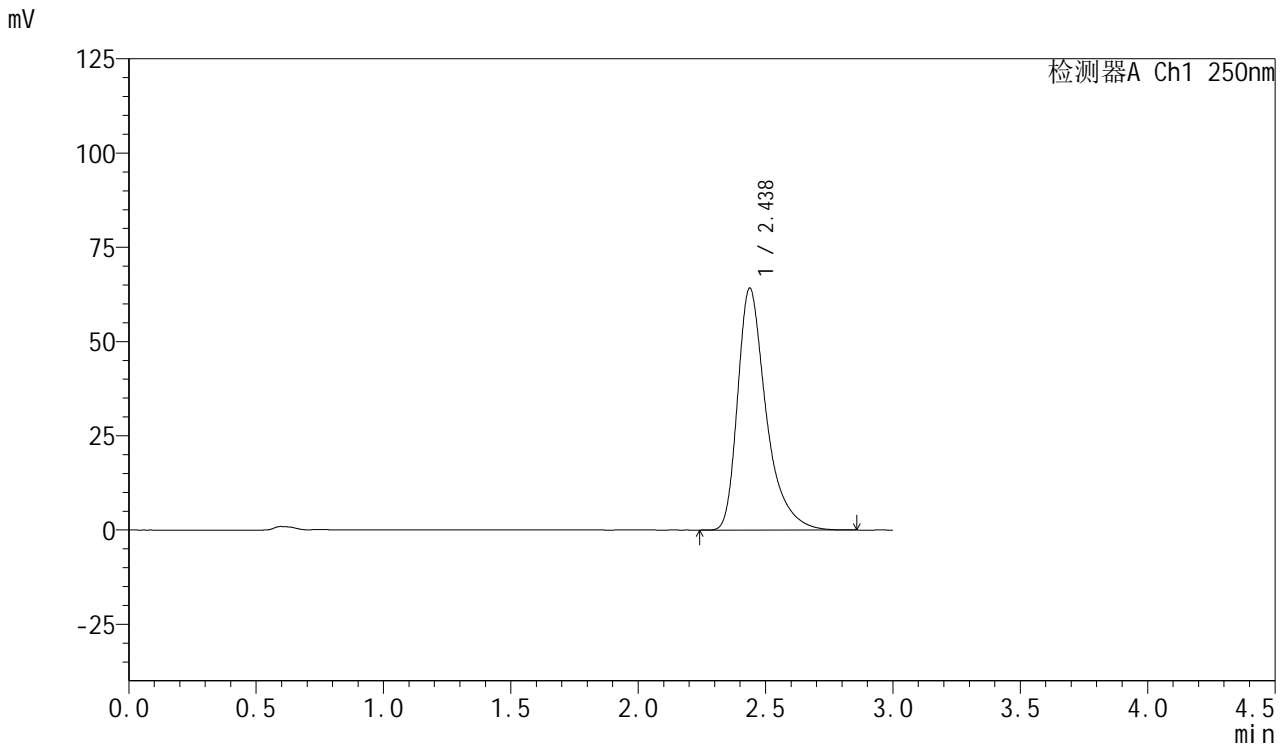


SMF-377

<样品信息>

色谱柱: XB-C18(50mm*4.6mm,5μm) 流速: 1.0ml/min
 柱温: 40°C 波长: 250nm
 数据文件名: RC\$SMF-377 - 18-29/30-2011-2 - cbzj-JPS7664p-pH6.8+SDSjz-15mg-jyx2-30min-P2.lcd
 方法文件名: RC\$SMF-377 - SMF-377-RCQX-FX279.lcm
 批处理文件名: RC\$SMF-377 - 20250326-rcqx-FX279.lcb
 样品瓶号: 4-14
 进样体积: 10 μl 版本号: 6.115
 进样时间: 2025/03/26 22:57:33 实验者: jiangjinwei
 处理时间(V2) : 2025/03/27 10:49:08 处理者: jiangjinwei
 仪器型号: SHIMADZU LC-2050C (FX279)

<色谱图>



<峰表>

检测器A Ch1 250nm

峰号	保留时间	面积	面积%	高度	理论塔板数(USP)	拖尾因子	分离度(USP)
1	2.438	500130	100.000	64215	2498	1.427	--
总计		500130	100.000	64215			

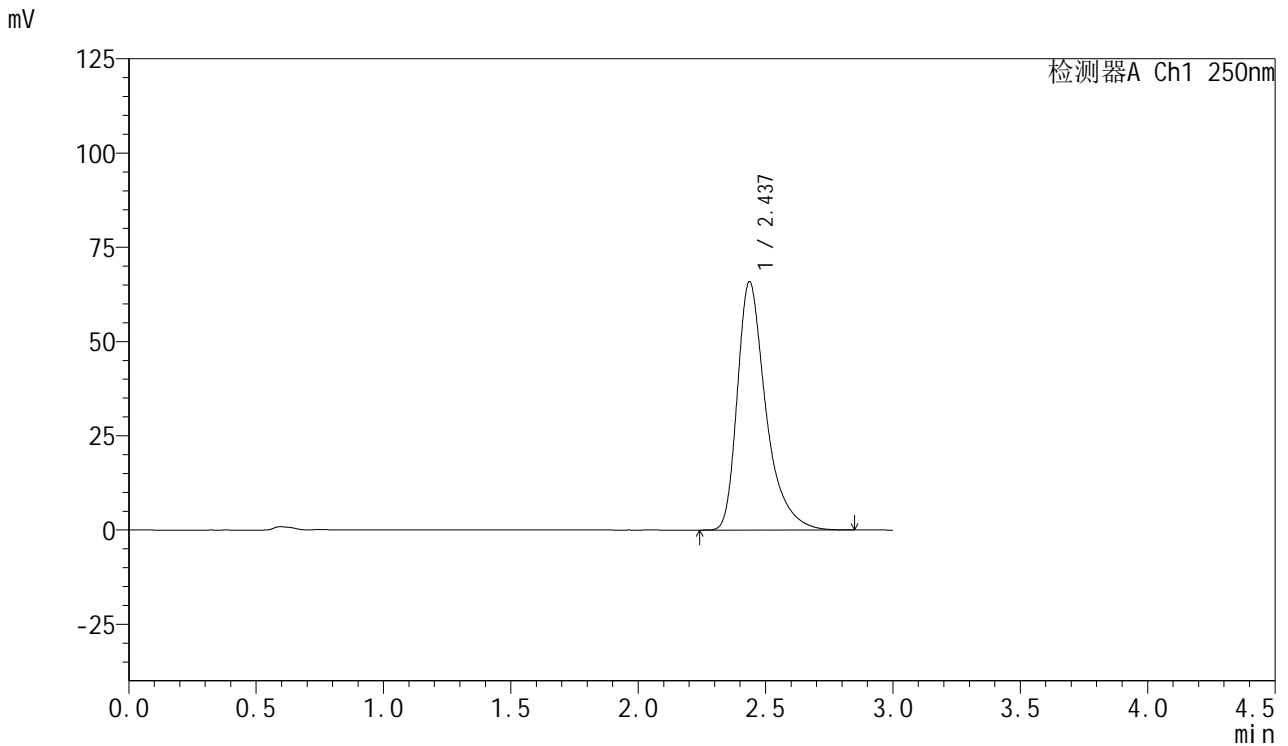


SMF-377

<样品信息>

色谱柱: XB-C18(50mm*4.6mm,5μm) 流速: 1.0ml/min
 柱温: 40°C 波长: 250nm
 数据文件名: RC\$SMF-377 - 18-29/30-2012-2 - cbzj-JPS7664p-pH6.8+SDSjz-15mg-jyx2-30min-P3.lcd
 方法文件名: RC\$SMF-377 - SMF-377-RCQX-FX279.lcm
 批处理文件名: RC\$SMF-377 - 20250326-rcqx-FX279.lcb
 样品瓶号: 4-23
 进样体积: 10 μl 版本号: 6.115
 进样时间: 2025/03/26 23:00:56 实验者: jiangjinwei
 处理时间(V2) : 2025/03/27 10:49:11 处理者: jiangjinwei
 仪器型号: SHIMADZU LC-2050C (FX279)

<色谱图>



<峰表>

检测器A Ch1 250nm

峰号	保留时间	面积	面积%	高度	理论塔板数(USP)	拖尾因子	分离度(USP)
1	2.437	514349	100.000	65860	2484	1.425	--
总计		514349	100.000	65860			

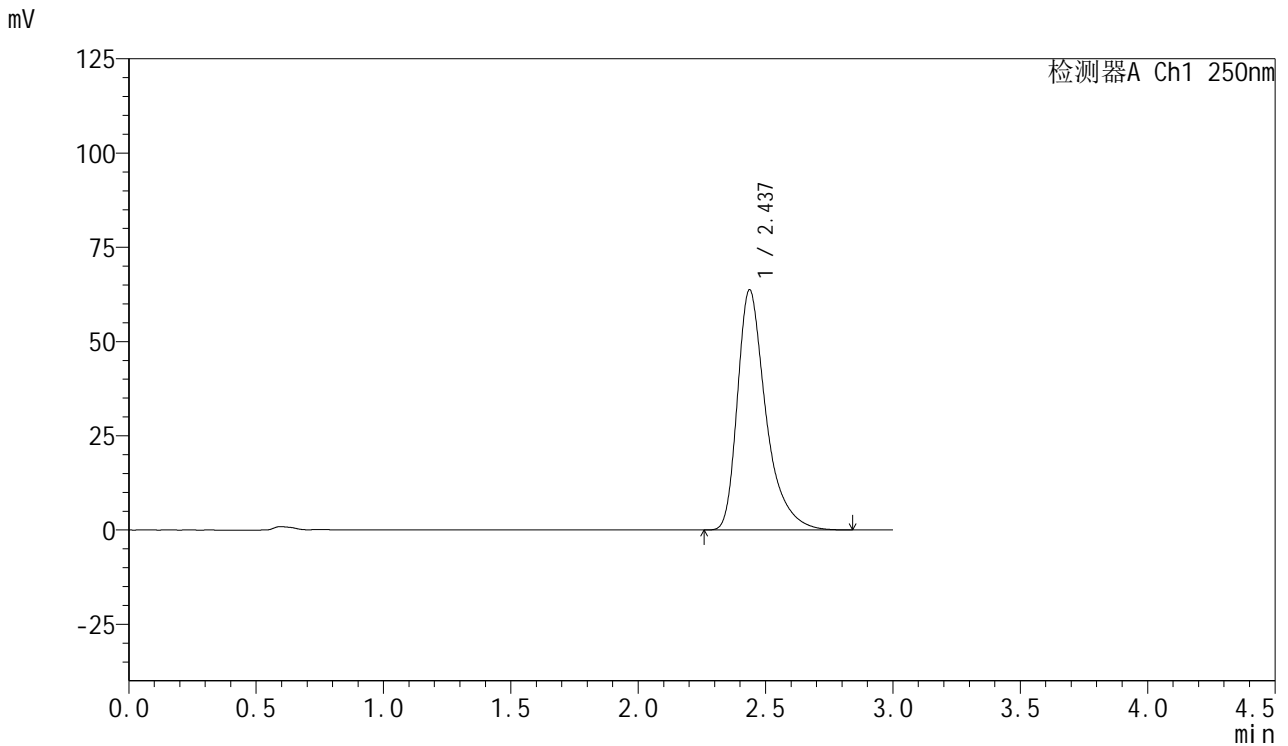


SMF-377

<样品信息>

色谱柱: XB-C18(50mm*4.6mm,5μm) 流速: 1.0ml/min
 柱温: 40°C 波长: 250nm
 数据文件名: RC\$SMF-377 - 18-29/30-2013-2 - cbzj-JPS7664p-pH6.8+SDSjz-15mg-jyx2-30min-P4.lcd
 方法文件名: RC\$SMF-377 - SMF-377-RCQX-FX279.lcm
 批处理文件名: RC\$SMF-377 - 20250326-rcqx-FX279.lcb
 样品瓶号: 4-32
 进样体积: 10 μl 版本号: 6.115
 进样时间: 2025/03/26 23:04:19 实验者: jiangjinwei
 处理时间(V2) : 2025/03/27 10:49:14 处理者: jiangjinwei
 仪器型号: SHIMADZU LC-2050C (FX279)

<色谱图>



<峰表>

检测器A Ch1 250nm

峰号	保留时间	面积	面积%	高度	理论塔板数(USP)	拖尾因子	分离度(USP)
1	2.437	496027	100.000	63732	2503	1.427	--
总计		496027	100.000	63732			

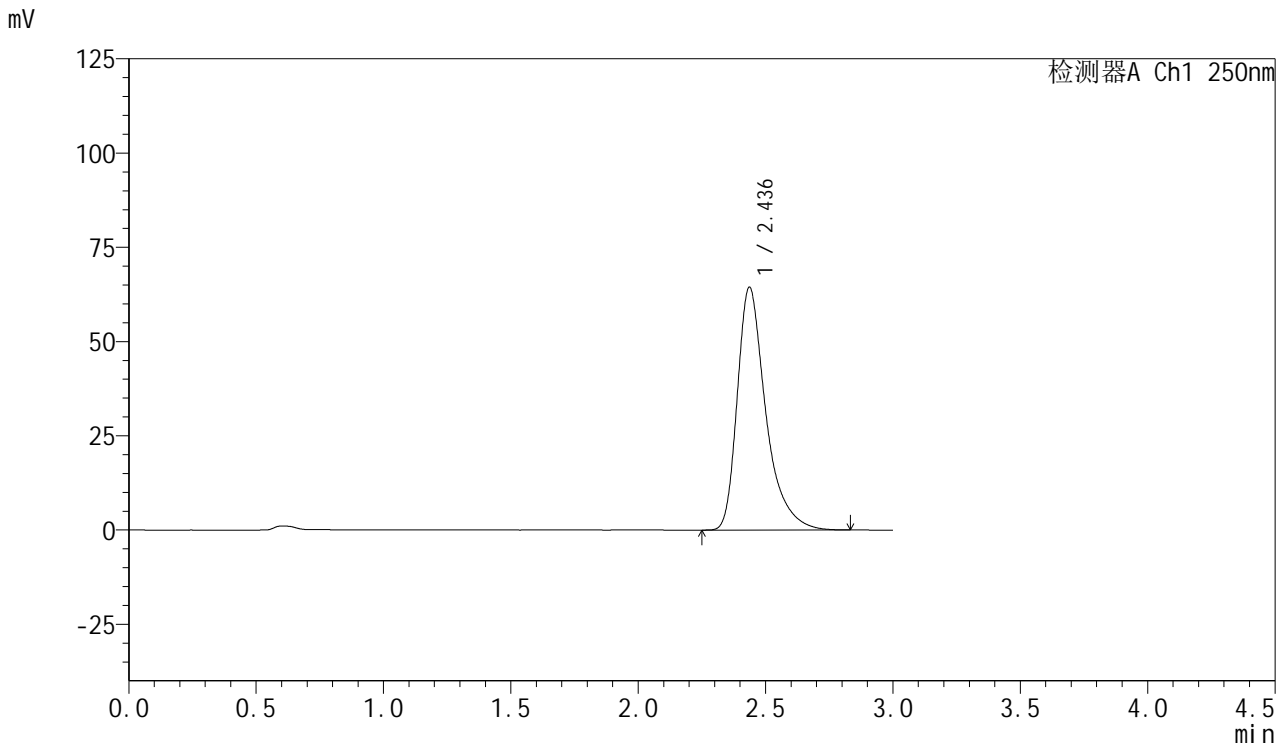


SMF-377

<样品信息>

色谱柱: XB-C18(50mm*4.6mm,5μm) 流速: 1.0ml/min
 柱温: 40°C 波长: 250nm
 数据文件名: RC\$SMF-377 - 18-29/30-2014-2 - cbzj-JPS7664p-pH6.8+SDSjz-15mg-jyx2-30min-P5.lcd
 方法文件名: RC\$SMF-377 - SMF-377-RCQX-FX279.lcm
 批处理文件名: RC\$SMF-377 - 20250326-rcqx-FX279.lcb
 样品瓶号: 4-41
 进样体积: 10 μl 版本号: 6.115
 进样时间: 2025/03/26 23:07:43 实验者: jiangjinwei
 处理时间(V2) : 2025/03/27 10:49:17 处理者: jiangjinwei
 仪器型号: SHIMADZU LC-2050C (FX279)

<色谱图>



<峰表>

检测器A Ch1 250nm

峰号	保留时间	面积	面积%	高度	理论塔板数(USP)	拖尾因子	分离度(USP)
1	2.436	501531	100.000	64399	2500	1.426	--
总计		501531	100.000	64399			

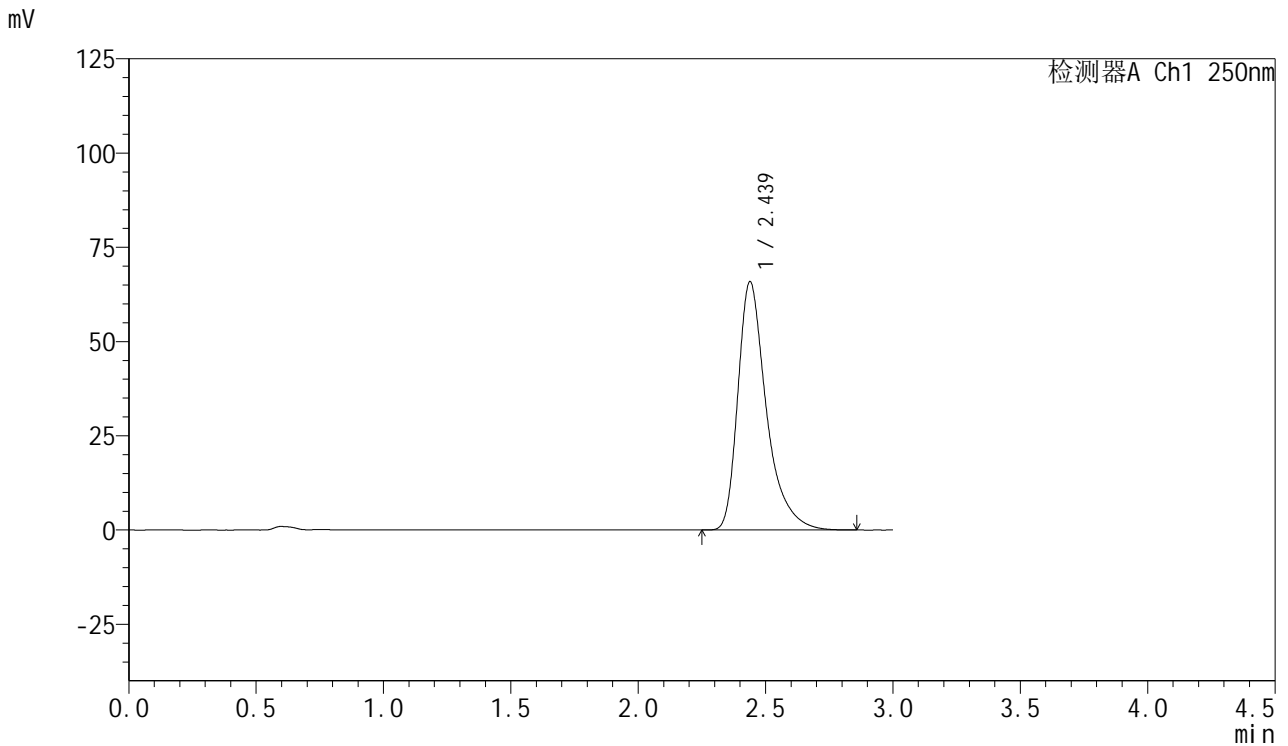


SMF-377

<样品信息>

色谱柱: XB-C18(50mm*4.6mm,5μm) 流速: 1.0ml/min
 柱温: 40°C 波长: 250nm
 数据文件名: RC\$SMF-377 - 18-29/30-2015-2 - cbzj-JPS7664p-pH6.8+SDSjz-15mg-jyx2-30min-P6.lcd
 方法文件名: RC\$SMF-377 - SMF-377-RCQX-FX279.lcm
 批处理文件名: RC\$SMF-377 - 20250326-rcqx-FX279.lcb
 样品瓶号: 4-50
 进样体积: 10 μl 版本号: 6.115
 进样时间: 2025/03/26 23:11:04 实验者: jiangjinwei
 处理时间(V2) : 2025/03/27 10:49:19 处理者: jiangjinwei
 仪器型号: SHIMADZU LC-2050C (FX279)

<色谱图>



<峰表>

检测器A Ch1 250nm

峰号	保留时间	面积	面积%	高度	理论塔板数(USP)	拖尾因子	分离度(USP)
1	2.439	512812	100.000	65909	2505	1.427	--
总计		512812	100.000	65909			

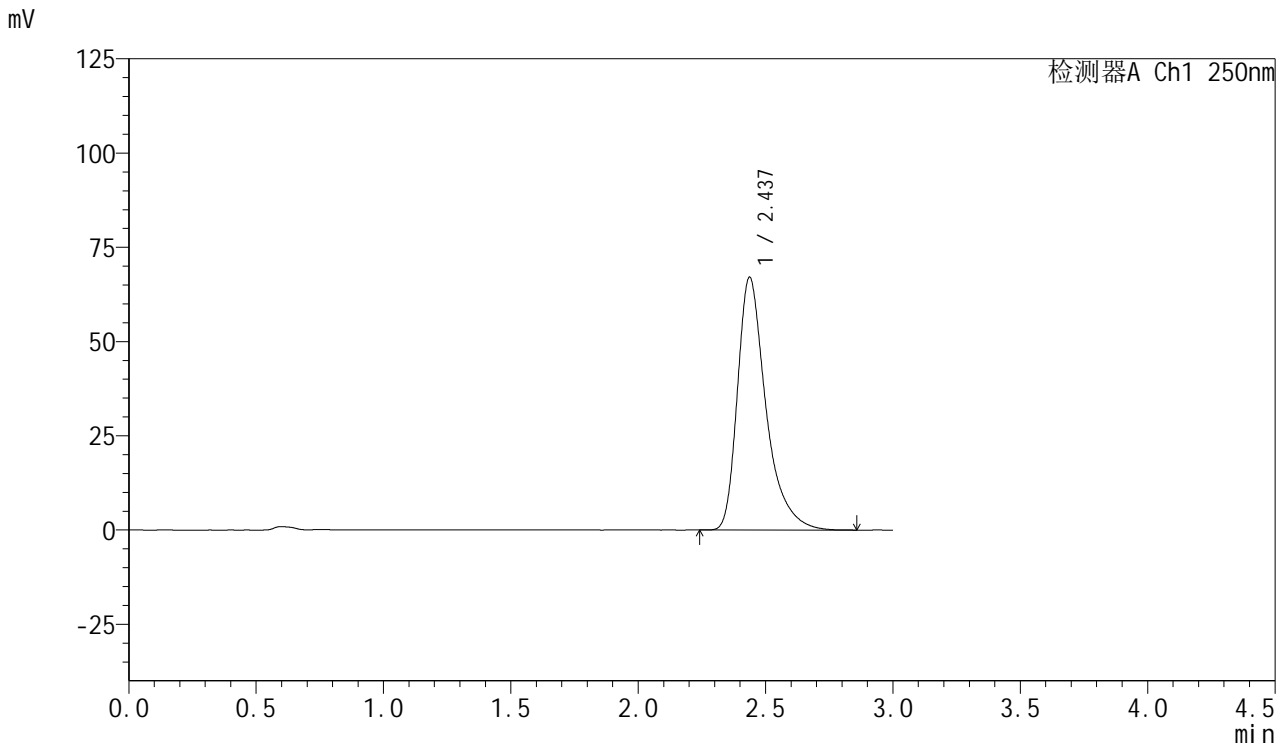


SMF-377

<样品信息>

色谱柱: XB-C18(50mm*4.6mm,5μm) 流速: 1.0ml/min
 柱温: 40°C 波长: 250nm
 数据文件名: RC\$SMF-377 - 18-29/30-2016-2 - cbzj-JPS7664p-pH6.8+SDSjz-15mg-jyx2-45min-P1.lcd
 方法文件名: RC\$SMF-377 - SMF-377-RCQX-FX279.lcm
 批处理文件名: RC\$SMF-377 - 20250326-rcqx-FX279.lcb
 样品瓶号: 4-6
 进样体积: 10 μl 版本号: 6.115
 进样时间: 2025/03/26 23:14:28 实验者: jiangjinwei
 处理时间(V2) : 2025/03/27 10:49:22 处理者: jiangjinwei
 仪器型号: SHIMADZU LC-2050C (FX279)

<色谱图>



<峰表>

检测器A Ch1 250nm

峰号	保留时间	面积	面积%	高度	理论塔板数(USP)	拖尾因子	分离度(USP)
1	2.437	522253	100.000	67070	2498	1.428	--
总计		522253	100.000	67070			

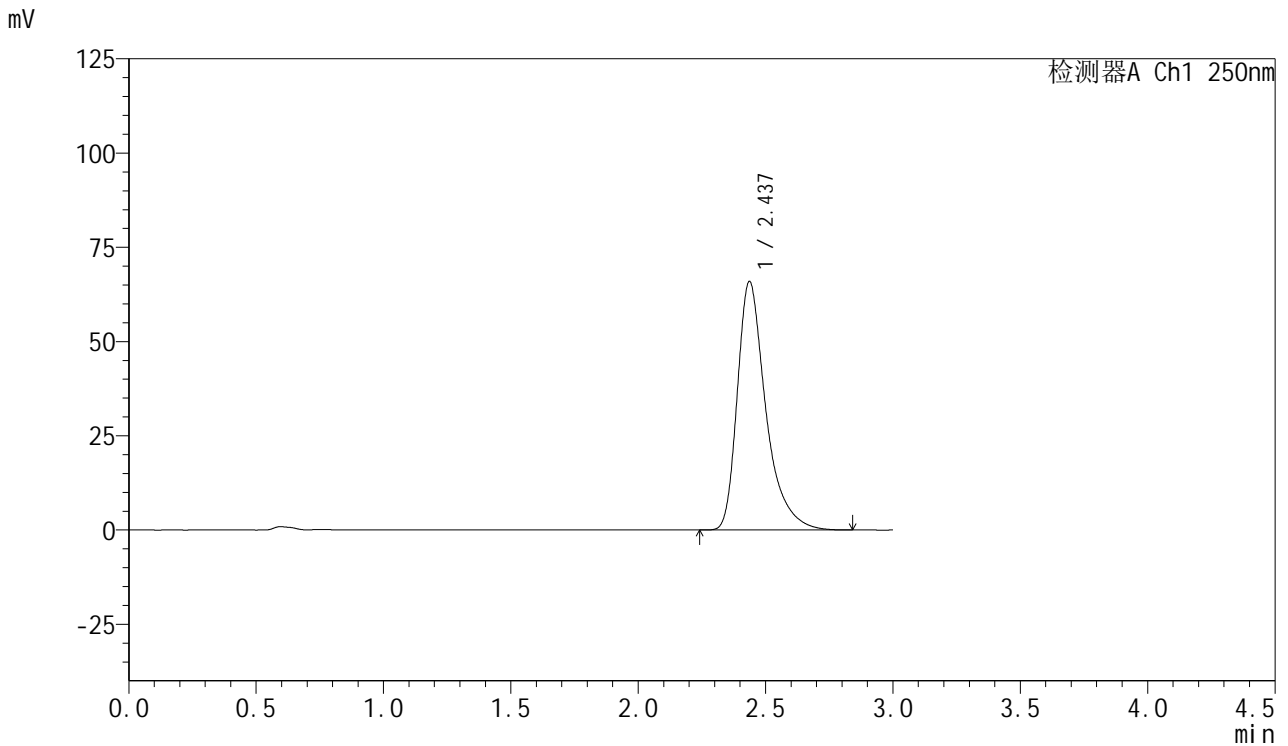


SMF-377

<样品信息>

色谱柱: XB-C18(50mm*4.6mm,5μm) 流速: 1.0ml/min
 柱温: 40°C 波长: 250nm
 数据文件名: RC\$SMF-377 - 18-29/30-2017-2 - cbzj-JPS7664p-pH6.8+SDSjz-15mg-jyx2-45min-P2.lcd
 方法文件名: RC\$SMF-377 - SMF-377-RCQX-FX279.lcm
 批处理文件名: RC\$SMF-377 - 20250326-rcqx-FX279.lcb
 样品瓶号: 4-15
 进样体积: 10 μl 版本号: 6.115
 进样时间: 2025/03/26 23:17:51 实验者: jiangjinwei
 处理时间(V2) : 2025/03/27 10:49:25 处理者: jiangjinwei
 仪器型号: SHIMADZU LC-2050C (FX279)

<色谱图>



<峰表>

检测器A Ch1 250nm

峰号	保留时间	面积	面积%	高度	理论塔板数(USP)	拖尾因子	分离度(USP)
1	2.437	513095	100.000	65909	2502	1.425	--
总计		513095	100.000	65909			

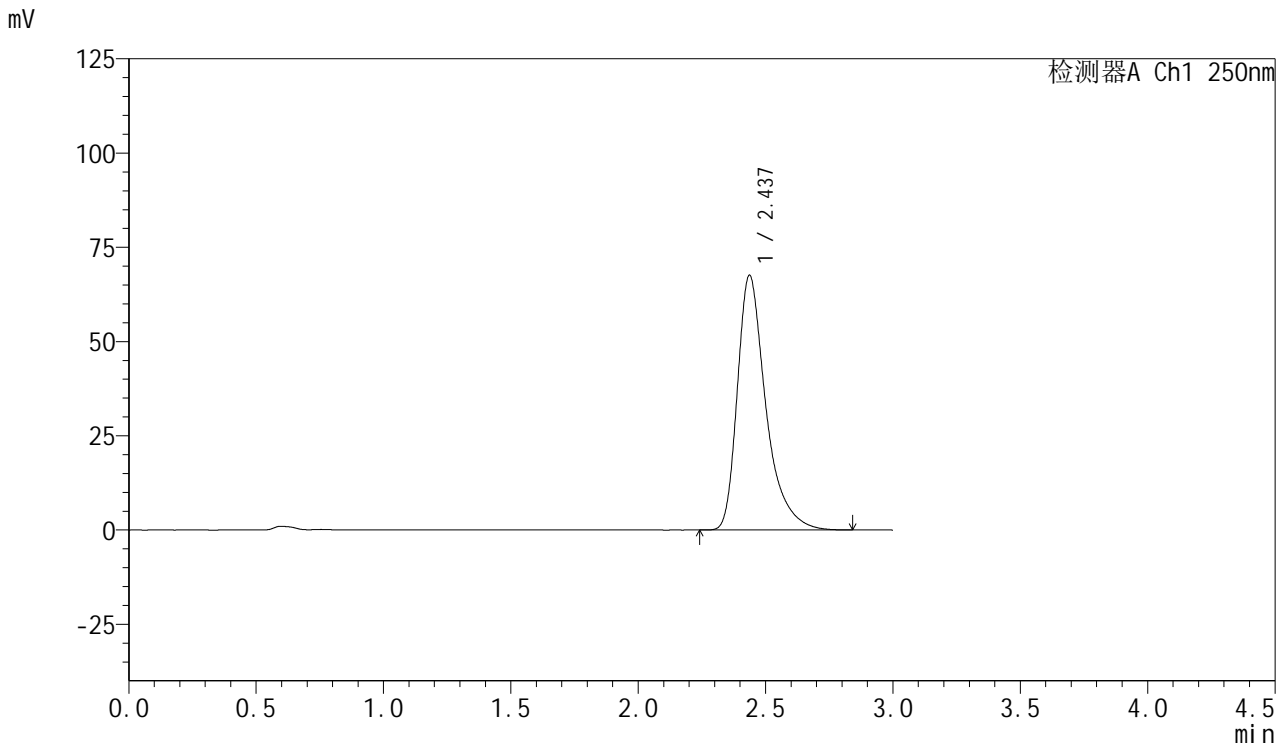


SMF-377

<样品信息>

色谱柱: XB-C18(50mm*4.6mm,5μm) 流速: 1.0ml/min
 柱温: 40°C 波长: 250nm
 数据文件名: RC\$SMF-377 - 18-29/30-2018-2 - cbzj-JPS7664p-pH6.8+SDSjz-15mg-jyx2-45min-P3.lcd
 方法文件名: RC\$SMF-377 - SMF-377-RCQX-FX279.lcm
 批处理文件名: RC\$SMF-377 - 20250326-rcqx-FX279.lcb
 样品瓶号: 4-24
 进样体积: 10 μl 版本号: 6.115
 进样时间: 2025/03/26 23:21:14 实验者: jiangjinwei
 处理时间(V2) : 2025/03/27 10:49:28 处理者: jiangjinwei
 仪器型号: SHIMADZU LC-2050C (FX279)

<色谱图>



<峰表>

检测器A Ch1 250nm

峰号	保留时间	面积	面积%	高度	理论塔板数(USP)	拖尾因子	分离度(USP)
1	2.437	526146	100.000	67560	2500	1.426	--
总计		526146	100.000	67560			

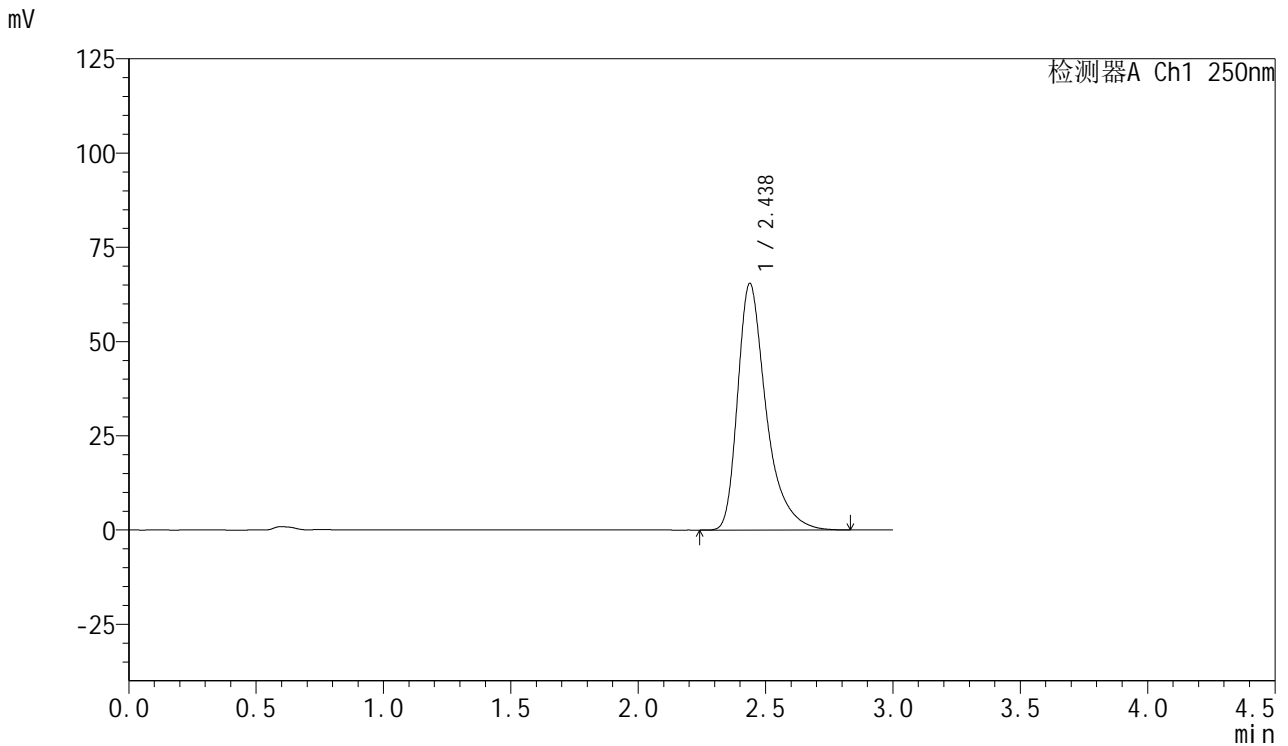


SMF-377

<样品信息>

色谱柱: XB-C18(50mm*4.6mm,5μm) 流速: 1.0ml/min
 柱温: 40°C 波长: 250nm
 数据文件名: RC\$SMF-377 - 18-29/30-2019-2 - cbzj-JPS7664p-pH6.8+SDSjz-15mg-jyx2-45min-P4.lcd
 方法文件名: RC\$SMF-377 - SMF-377-RCQX-FX279.lcm
 批处理文件名: RC\$SMF-377 - 20250326-rcqx-FX279.lcb
 样品瓶号: 4-33
 进样体积: 10 μl 版本号: 6.115
 进样时间: 2025/03/26 23:24:37 实验者: jiangjinwei
 处理时间(V2) : 2025/03/27 10:49:31 处理者: jiangjinwei
 仪器型号: SHIMADZU LC-2050C (FX279)

<色谱图>



<峰表>

检测器A Ch1 250nm

峰号	保留时间	面积	面积%	高度	理论塔板数(USP)	拖尾因子	分离度(USP)
1	2.438	509494	100.000	65461	2506	1.428	--
总计		509494	100.000	65461			

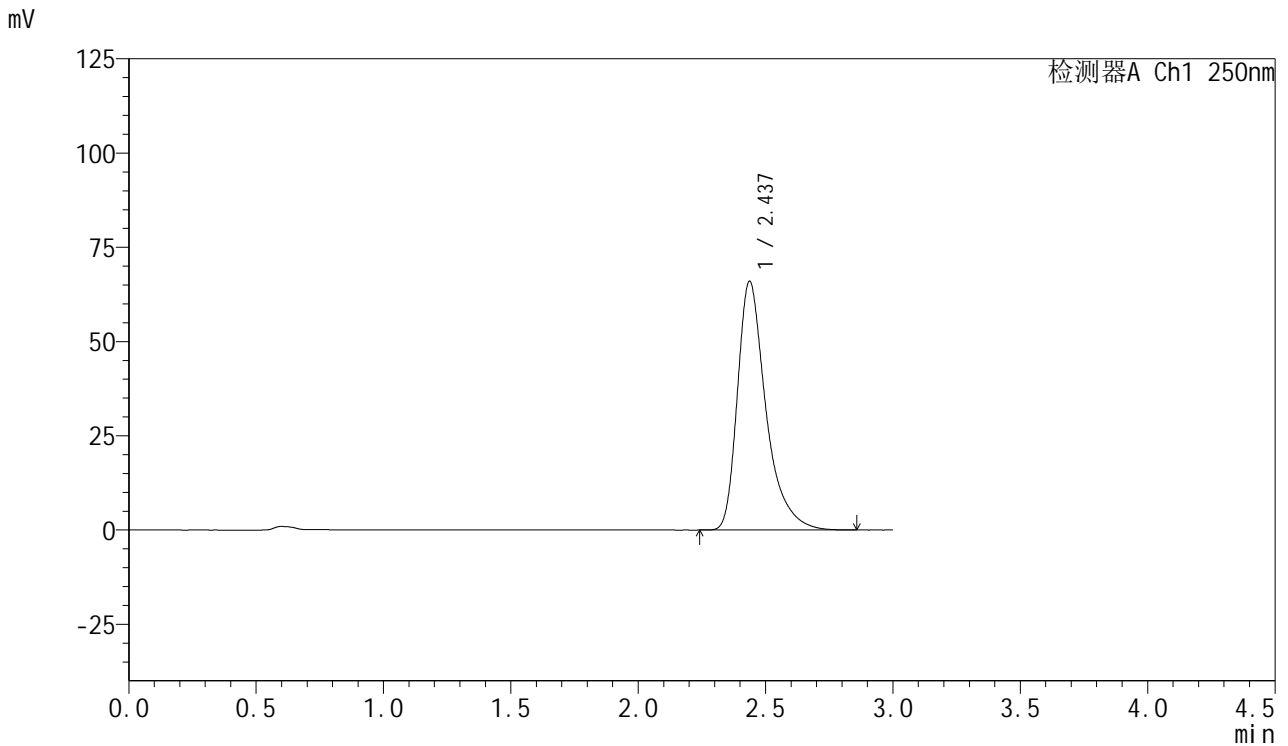


SMF-377

<样品信息>

色谱柱: XB-C18(50mm*4.6mm,5μm) 流速: 1.0ml/min
 柱温: 40°C 波长: 250nm
 数据文件名: RC\$SMF-377 - 18-29/30-2020-2 - cbzj-JPS7664p-pH6.8+SDSjz-15mg-jyx2-45min-P5.lcd
 方法文件名: RC\$SMF-377 - SMF-377-RCQX-FX279.lcm
 批处理文件名: RC\$SMF-377 - 20250326-rcqx-FX279.lcb
 样品瓶号: 4-42
 进样体积: 10 μl 版本号: 6.115
 进样时间: 2025/03/26 23:28:00 实验者: jiangjinwei
 处理时间(V2) : 2025/03/27 10:49:34 处理者: jiangjinwei
 仪器型号: SHIMADZU LC-2050C (FX279)

<色谱图>



<峰表>

检测器A Ch1 250nm

峰号	保留时间	面积	面积%	高度	理论塔板数(USP)	拖尾因子	分离度(USP)
1	2.437	513943	100.000	65996	2501	1.427	--
总计		513943	100.000	65996			

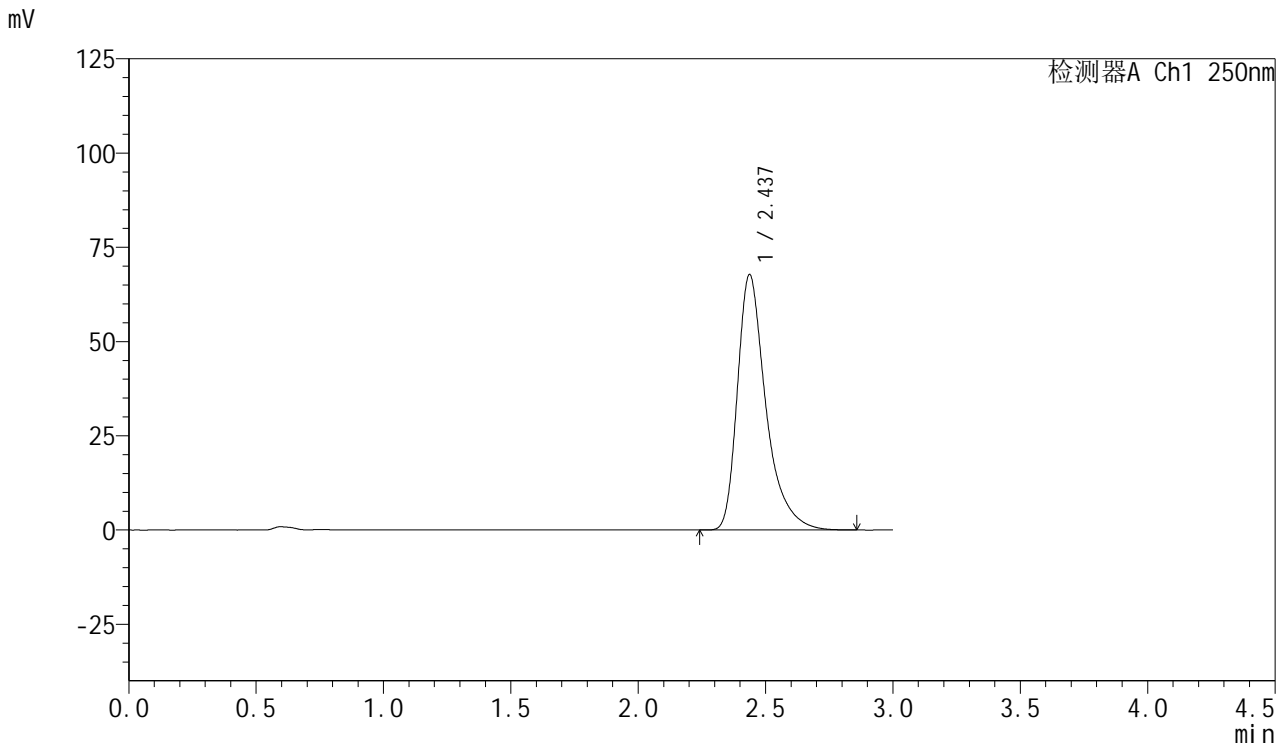


SMF-377

<样品信息>

色谱柱: XB-C18(50mm*4.6mm,5μm) 流速: 1.0ml/min
 柱温: 40°C 波长: 250nm
 数据文件名: RC\$SMF-377 - 18-29/30-2021-2 - cbzj-JPS7664p-pH6.8+SDSjz-15mg-jyx2-45min-P6.lcd
 方法文件名: RC\$SMF-377 - SMF-377-RCQX-FX279.lcm
 批处理文件名: RC\$SMF-377 - 20250326-rcqx-FX279.lcb
 样品瓶号: 4-51
 进样体积: 10 μl 版本号: 6.115
 进样时间: 2025/03/26 23:31:23 实验者: jiangjinwei
 处理时间(V2) : 2025/03/27 10:49:36 处理者: jiangjinwei
 仪器型号: SHIMADZU LC-2050C (FX279)

<色谱图>



<峰表>

检测器A Ch1 250nm

峰号	保留时间	面积	面积%	高度	理论塔板数(USP)	拖尾因子	分离度(USP)
1	2.437	527390	100.000	67772	2503	1.426	--
总计		527390	100.000	67772			

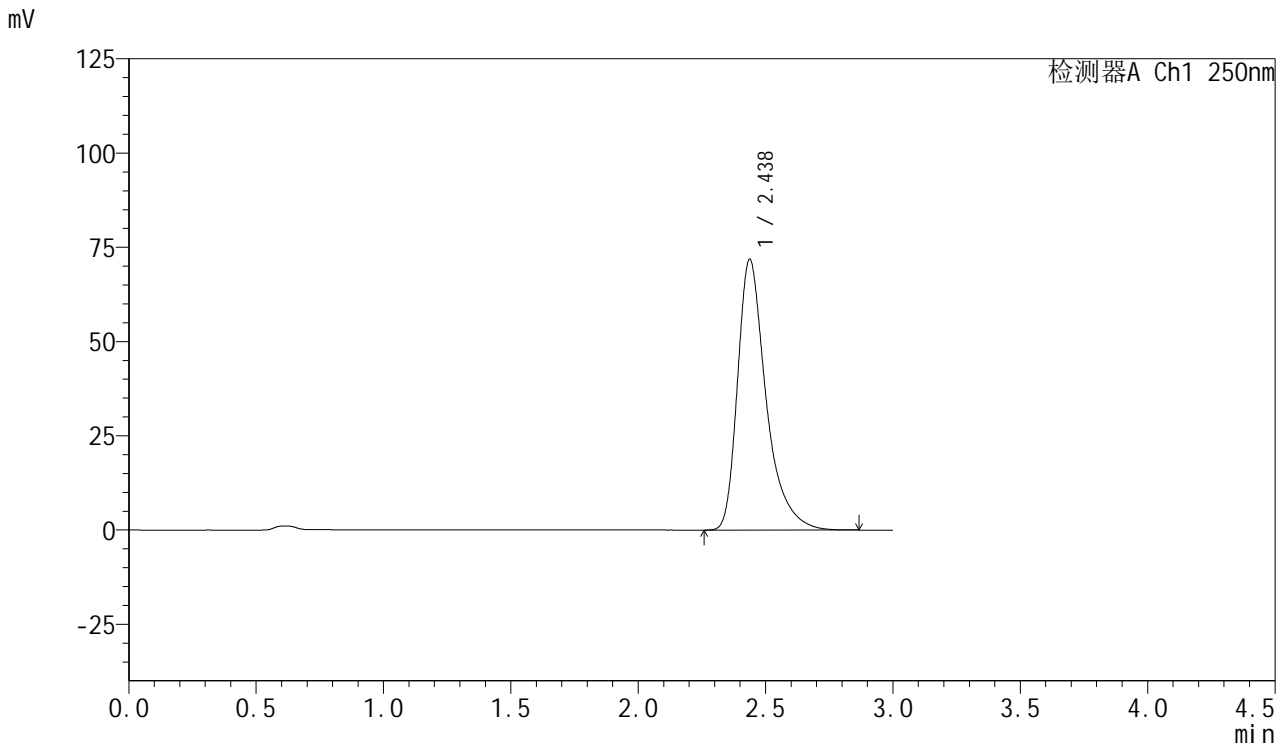


SMF-377

<样品信息>

色谱柱: XB-C18(50mm*4.6mm,5μm) 流速: 1.0ml/min
 柱温: 40°C 波长: 250nm
 数据文件名: RC\$SMF-377 - 18-29/30-2022-2 - cbzj-JPS7664p-pH6.8+SDSjz-15mg-jyx2-60min-P1.lcd
 方法文件名: RC\$SMF-377 - SMF-377-RCQX-FX279.lcm
 批处理文件名: RC\$SMF-377 - 20250326-rcqx-FX279.lcb
 样品瓶号: 4-7
 进样体积: 10 μl 版本号: 6.115
 进样时间: 2025/03/26 23:34:45 实验者: jiangjinwei
 处理时间(V2) : 2025/03/27 10:49:39 处理者: jiangjinwei
 仪器型号: SHIMADZU LC-2050C (FX279)

<色谱图>



<峰表>

检测器A Ch1 250nm

峰号	保留时间	面积	面积%	高度	理论塔板数(USP)	拖尾因子	分离度(USP)
1	2.438	560443	100.000	71858	2493	1.427	--
总计		560443	100.000	71858			

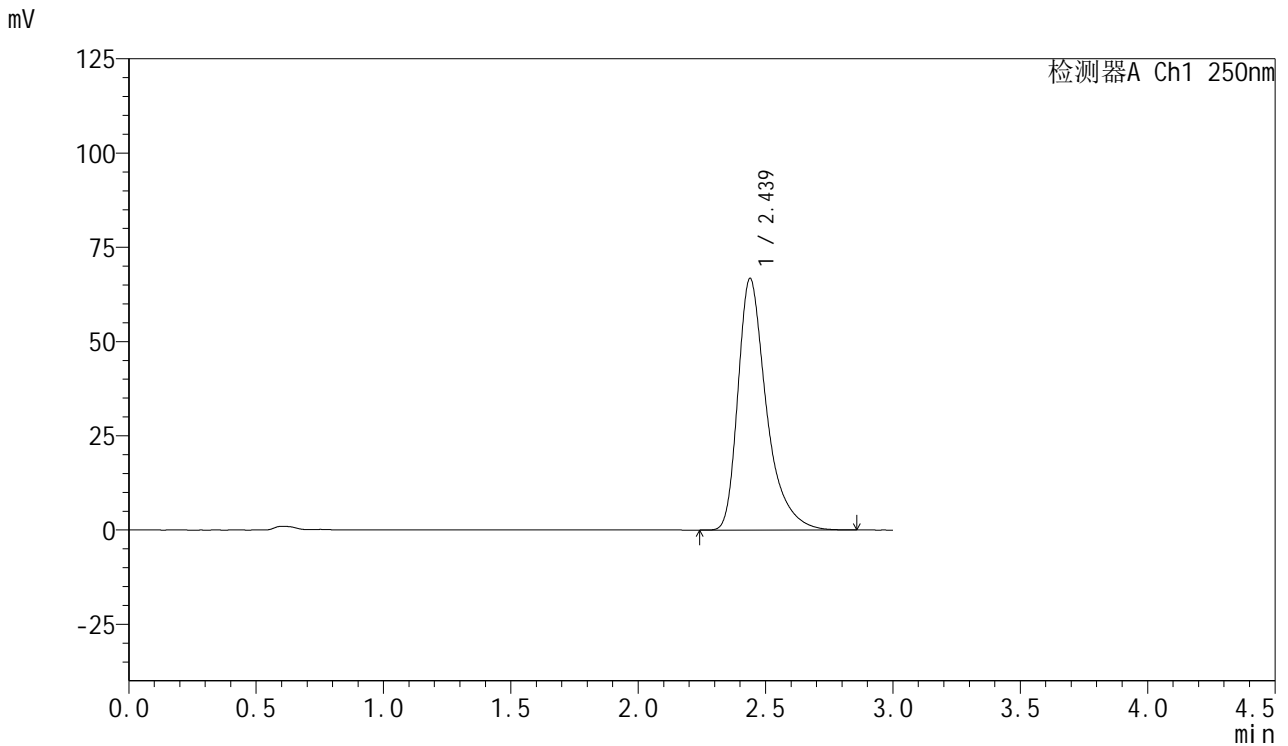


SMF-377

<样品信息>

色谱柱: XB-C18(50mm*4.6mm,5μm) 流速: 1.0ml/min
 柱温: 40°C 波长: 250nm
 数据文件名: RC\$SMF-377 - 18-29/30-2023-2 - cbzj-JPS7664p-pH6.8+SDSjz-15mg-jyx2-60min-P2.lcd
 方法文件名: RC\$SMF-377 - SMF-377-RCQX-FX279.lcm
 批处理文件名: RC\$SMF-377 - 20250326-rcqx-FX279.lcb
 样品瓶号: 4-16
 进样体积: 10 μl 版本号: 6.115
 进样时间: 2025/03/26 23:38:08 实验者: jiangjinwei
 处理时间(V2) : 2025/03/27 10:49:42 处理者: jiangjinwei
 仪器型号: SHIMADZU LC-2050C (FX279)

<色谱图>



<峰表>

检测器A Ch1 250nm

峰号	保留时间	面积	面积%	高度	理论塔板数(USP)	拖尾因子	分离度(USP)
1	2.439	519932	100.000	66761	2505	1.428	--
总计		519932	100.000	66761			

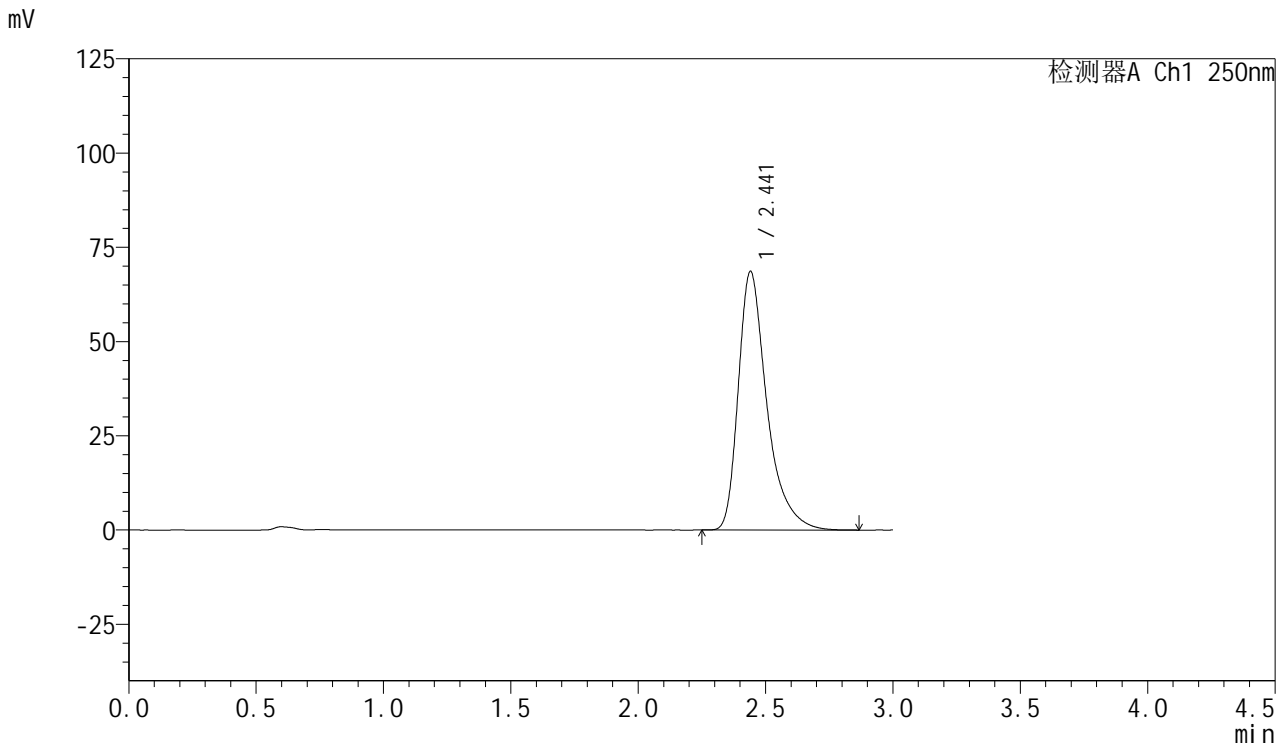


SMF-377

<样品信息>

色谱柱: XB-C18(50mm*4.6mm,5μm) 流速: 1.0ml/min
 柱温: 40°C 波长: 250nm
 数据文件名: RC\$SMF-377 - 18-29/30-2024-2 - cbzj-JPS7664p-pH6.8+SDSjz-15mg-jyx2-60min-P3.lcd
 方法文件名: RC\$SMF-377 - SMF-377-RCQX-FX279.lcm
 批处理文件名: RC\$SMF-377 - 20250326-rcqx-FX279.lcb
 样品瓶号: 4-25
 进样体积: 10 μl 版本号: 6.115
 进样时间: 2025/03/26 23:41:31 实验者: jiangjinwei
 处理时间(V2) : 2025/03/27 10:49:46 处理者: jiangjinwei
 仪器型号: SHIMADZU LC-2050C (FX279)

<色谱图>



<峰表>

检测器A Ch1 250nm

峰号	保留时间	面积	面积%	高度	理论塔板数(USP)	拖尾因子	分离度(USP)
1	2.441	535714	100.000	68581	2495	1.428	--
总计		535714	100.000	68581			

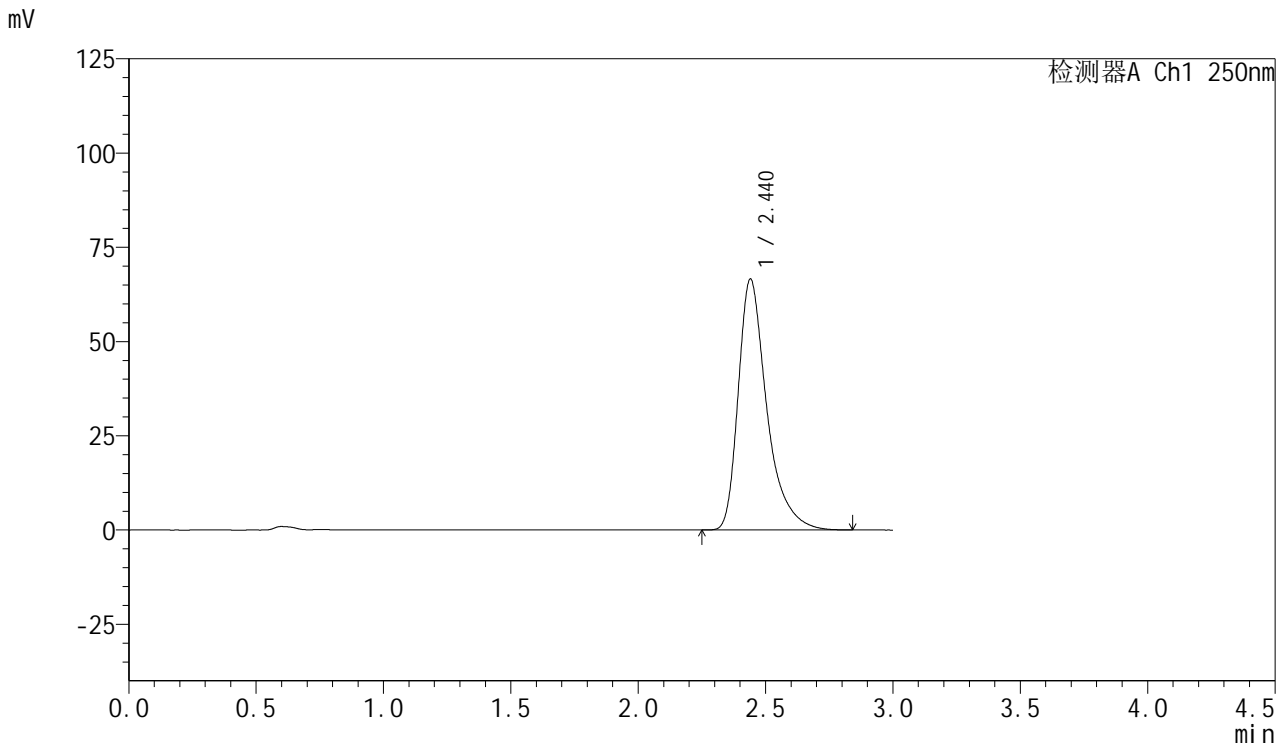


SMF-377

<样品信息>

色谱柱: XB-C18(50mm*4.6mm,5μm) 流速: 1.0ml/min
 柱温: 40°C 波长: 250nm
 数据文件名: RC\$SMF-377 - 18-29/30-2025-2 - cbzj-JPS7664p-pH6.8+SDSjz-15mg-jyx2-60min-P4.lcd
 方法文件名: RC\$SMF-377 - SMF-377-RCQX-FX279.lcm
 批处理文件名: RC\$SMF-377 - 20250326-rcqx-FX279.lcb
 样品瓶号: 4-34
 进样体积: 10 μl 版本号: 6.115
 进样时间: 2025/03/26 23:44:54 实验者: jiangjinwei
 处理时间(V2) : 2025/03/27 10:49:49 处理者: jiangjinwei
 仪器型号: SHIMADZU LC-2050C (FX279)

<色谱图>



<峰表>

检测器A Ch1 250nm

峰号	保留时间	面积	面积%	高度	理论塔板数(USP)	拖尾因子	分离度(USP)
1	2.440	518873	100.000	66543	2500	1.427	--
总计		518873	100.000	66543			

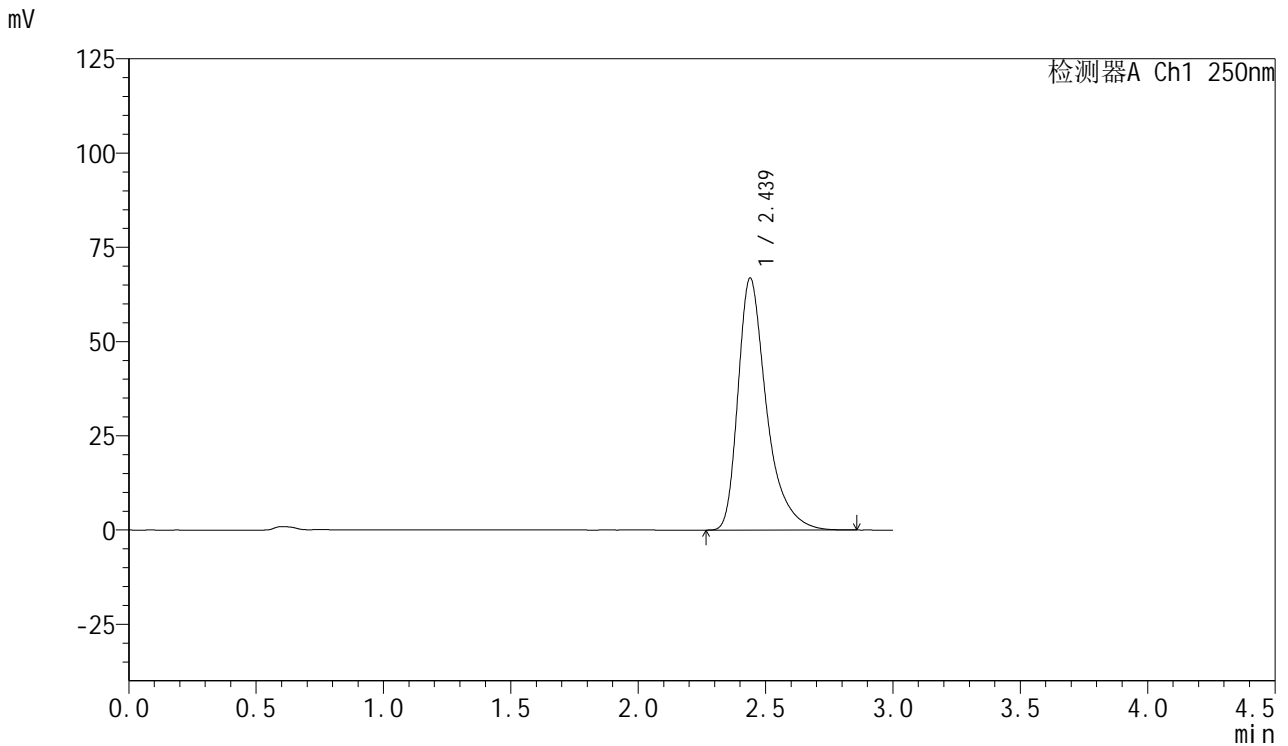


SMF-377

<样品信息>

色谱柱: XB-C18(50mm*4.6mm,5μm) 流速: 1.0ml/min
 柱温: 40°C 波长: 250nm
 数据文件名: RC\$SMF-377 - 18-29/30-2026-2 - cbzj-JPS7664p-pH6.8+SDSjz-15mg-jyx2-60min-P5.lcd
 方法文件名: RC\$SMF-377 - SMF-377-RCQX-FX279.lcm
 批处理文件名: RC\$SMF-377 - 20250326-rcqx-FX279.lcb
 样品瓶号: 4-43
 进样体积: 10 μl 版本号: 6.115
 进样时间: 2025/03/26 23:48:17 实验者: jiangjinwei
 处理时间(V2) : 2025/03/27 10:49:52 处理者: jiangjinwei
 仪器型号: SHIMADZU LC-2050C (FX279)

<色谱图>



<峰表>

检测器A Ch1 250nm

峰号	保留时间	面积	面积%	高度	理论塔板数(USP)	拖尾因子	分离度(USP)
1	2.439	520582	100.000	66872	2507	1.428	--
总计		520582	100.000	66872			

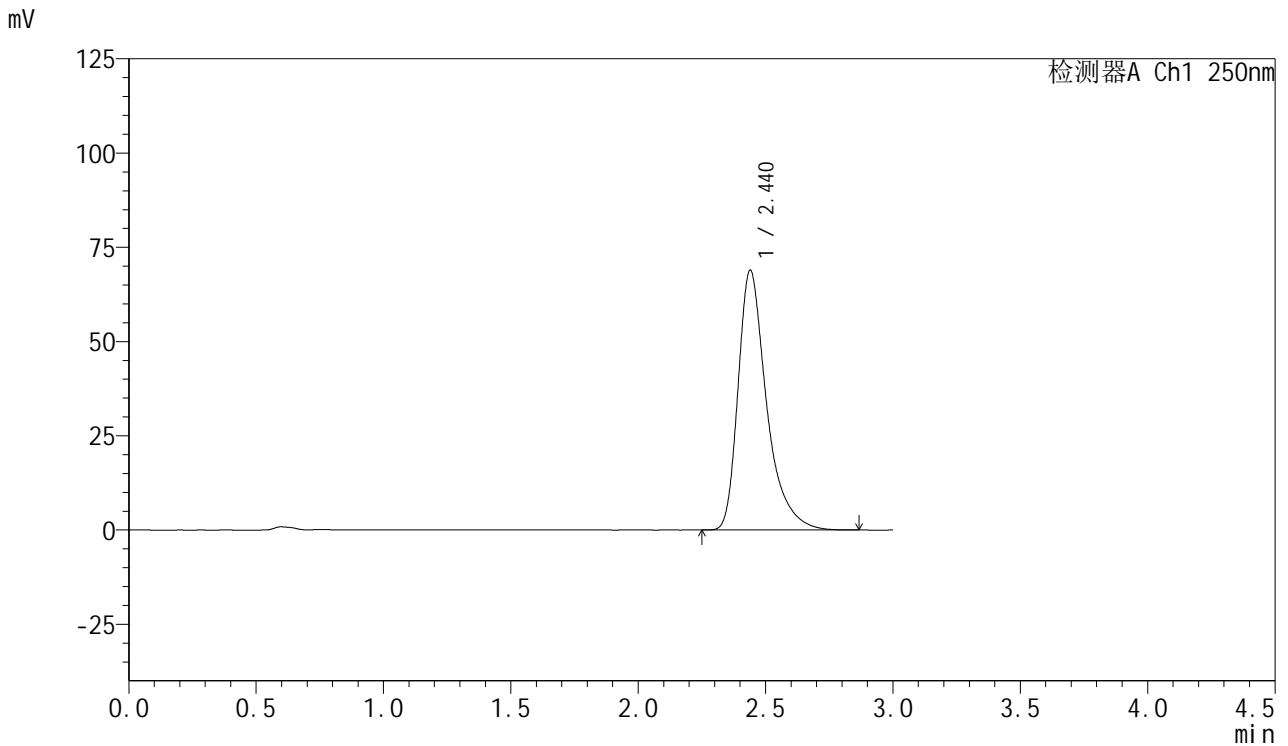


SMF-377

<样品信息>

色谱柱: XB-C18(50mm*4.6mm,5μm) 流速: 1.0ml/min
 柱温: 40°C 波长: 250nm
 数据文件名: RC\$SMF-377 - 18-29/30-2027-2 - cbzj-JPS7664p-pH6.8+SDSjz-15mg-jyx2-60min-P6.lcd
 方法文件名: RC\$SMF-377 - SMF-377-RCQX-FX279.lcm
 批处理文件名: RC\$SMF-377 - 20250326-rcqx-FX279.lcb
 样品瓶号: 4-52
 进样体积: 10 μl 版本号: 6.115
 进样时间: 2025/03/26 23:51:40 实验者: jiangjinwei
 处理时间(V2) : 2025/03/27 10:49:55 处理者: jiangjinwei
 仪器型号: SHIMADZU LC-2050C (FX279)

<色谱图>



<峰表>

检测器A Ch1 250nm

峰号	保留时间	面积	面积%	高度	理论塔板数(USP)	拖尾因子	分离度(USP)
1	2.440	536735	100.000	68926	2507	1.427	--
总计		536735	100.000	68926			

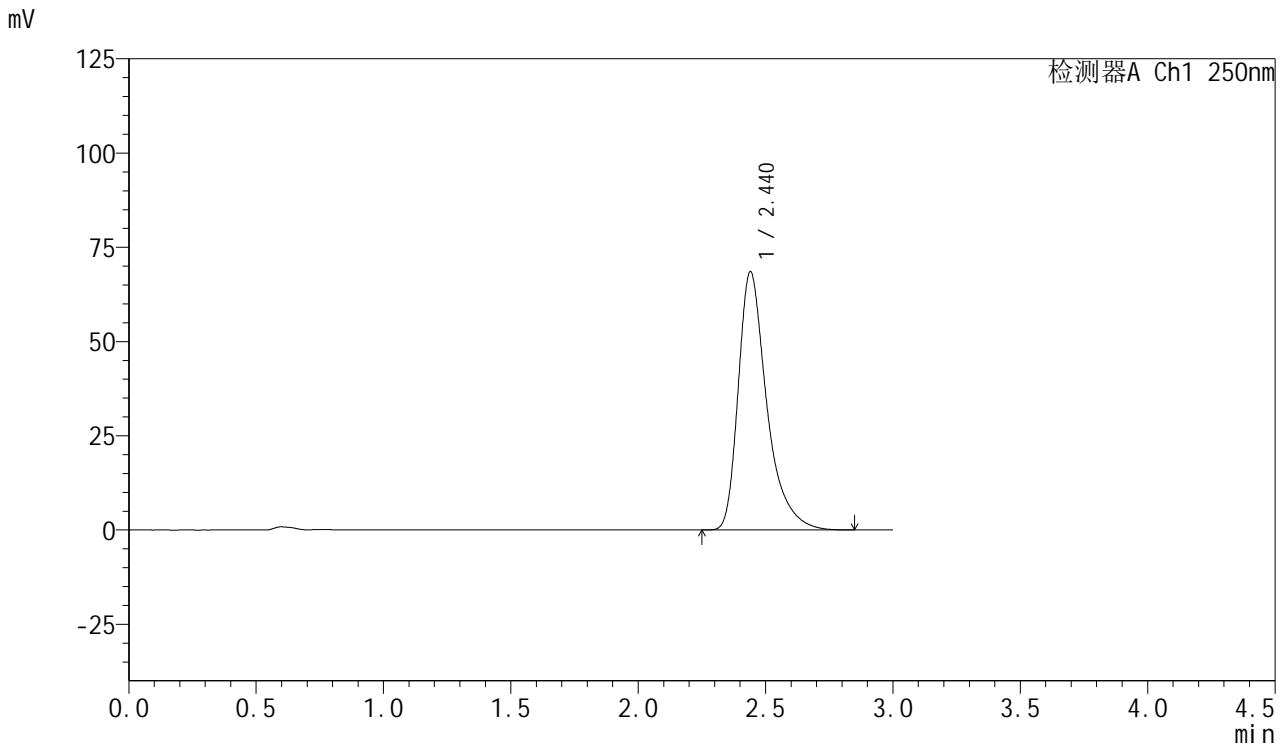


SMF-377

<样品信息>

色谱柱: XB-C18(50mm*4.6mm,5μm) 流速: 1.0ml/min
 柱温: 40°C 波长: 250nm
 数据文件名: RC\$SMF-377 - 18-29/30-2028-2 - cbzj-JPS7664p-pH6.8+SDSjz-15mg-jyx2-jxzs-P1.lcd
 方法文件名: RC\$SMF-377 - SMF-377-RCQX-FX279.lcm
 批处理文件名: RC\$SMF-377 - 20250326-rcqx-FX279.lcb
 样品瓶号: 4-8
 进样体积: 10 μl 版本号: 6.115
 进样时间: 2025/03/26 23:55:05 实验者: jiangjinwei
 处理时间(V2) : 2025/03/27 10:49:58 处理者: jiangjinwei
 仪器型号: SHIMADZU LC-2050C (FX279)

<色谱图>



<峰表>

检测器A Ch1 250nm

峰号	保留时间	面积	面积%	高度	理论塔板数(USP)	拖尾因子	分离度(USP)
1	2.440	534431	100.000	68487	2496	1.428	--
总计		534431	100.000	68487			

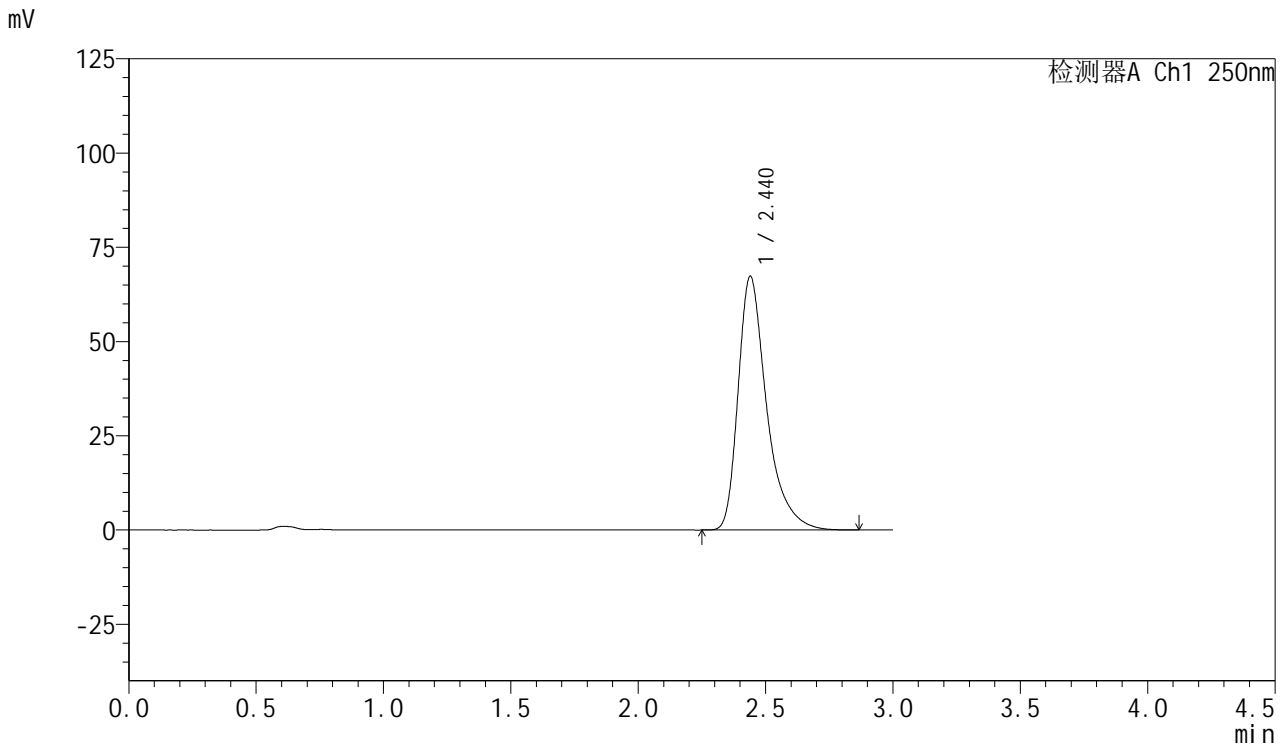


SMF-377

<样品信息>

色谱柱: XB-C18(50mm*4.6mm,5μm) 流速: 1.0ml/min
 柱温: 40°C 波长: 250nm
 数据文件名: RC\$SMF-377 - 18-29/30-2029-2 - cbzj-JPS7664p-pH6.8+SDSjz-15mg-jyx2-jxzs-P2.lcd
 方法文件名: RC\$SMF-377 - SMF-377-RCQX-FX279.lcm
 批处理文件名: RC\$SMF-377 - 20250326-rcqx-FX279.lcb
 样品瓶号: 4-17
 进样体积: 10 μl 版本号: 6.115
 进样时间: 2025/03/26 23:58:28 实验者: jiangjinwei
 处理时间(V2) : 2025/03/27 10:50:01 处理者: jiangjinwei
 仪器型号: SHIMADZU LC-2050C (FX279)

<色谱图>



<峰表>

检测器A Ch1 250nm

峰号	保留时间	面积	面积%	高度	理论塔板数(USP)	拖尾因子	分离度(USP)
1	2.440	524467	100.000	67314	2507	1.427	--
总计		524467	100.000	67314			

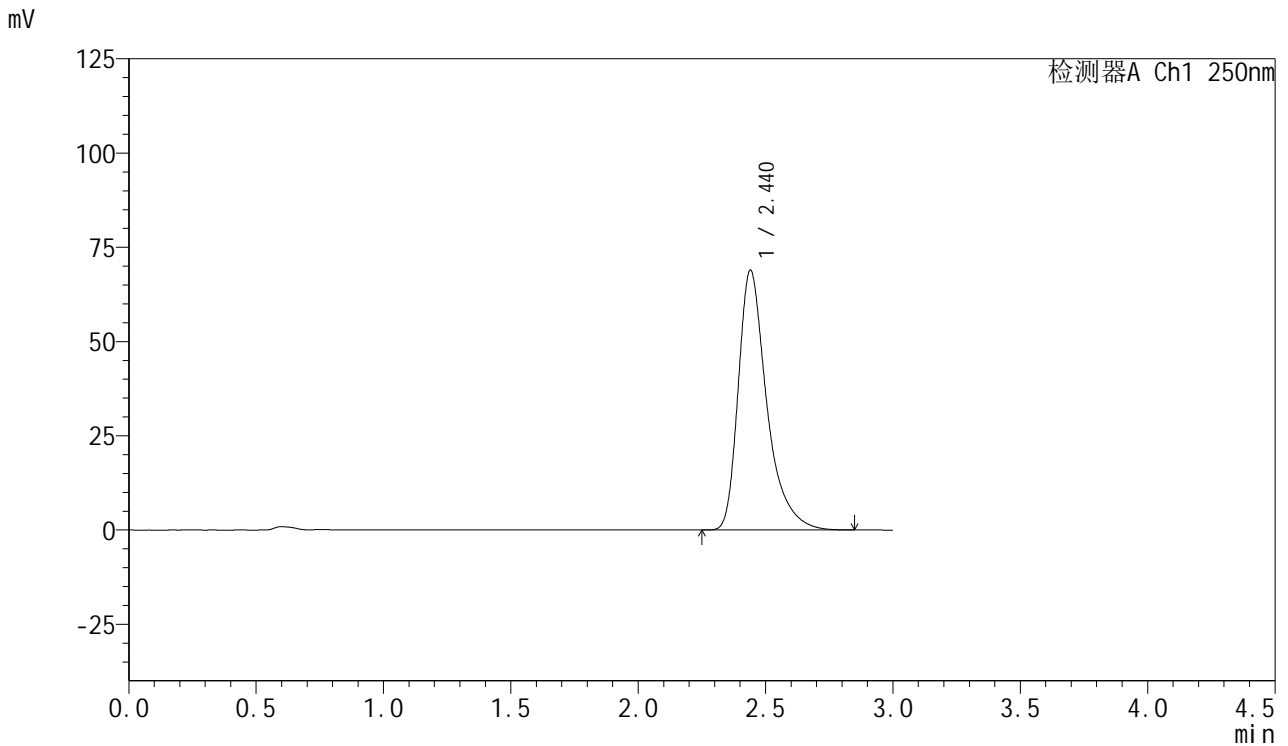


SMF-377

<样品信息>

色谱柱: XB-C18(50mm*4.6mm,5μm) 流速: 1.0ml/min
 柱温: 40°C 波长: 250nm
 数据文件名: RC\$SMF-377 - 18-29/30-2030-2 - cbzj-JPS7664p-pH6.8+SDSjz-15mg-jyx2-jxzs-P3.lcd
 方法文件名: RC\$SMF-377 - SMF-377-RCQX-FX279.lcm
 批处理文件名: RC\$SMF-377 - 20250326-rcqx-FX279.lcb
 样品瓶号: 4-26
 进样体积: 10 μl 版本号: 6.115
 进样时间: 2025/03/27 00:01:51 实验者: jiangjinwei
 处理时间(V2) : 2025/03/27 10:50:03 处理者: jiangjinwei
 仪器型号: SHIMADZU LC-2050C (FX279)

<色谱图>



<峰表>

检测器A Ch1 250nm

峰号	保留时间	面积	面积%	高度	理论塔板数(USP)	拖尾因子	分离度(USP)
1	2.440	537650	100.000	68911	2498	1.427	--
总计		537650	100.000	68911			

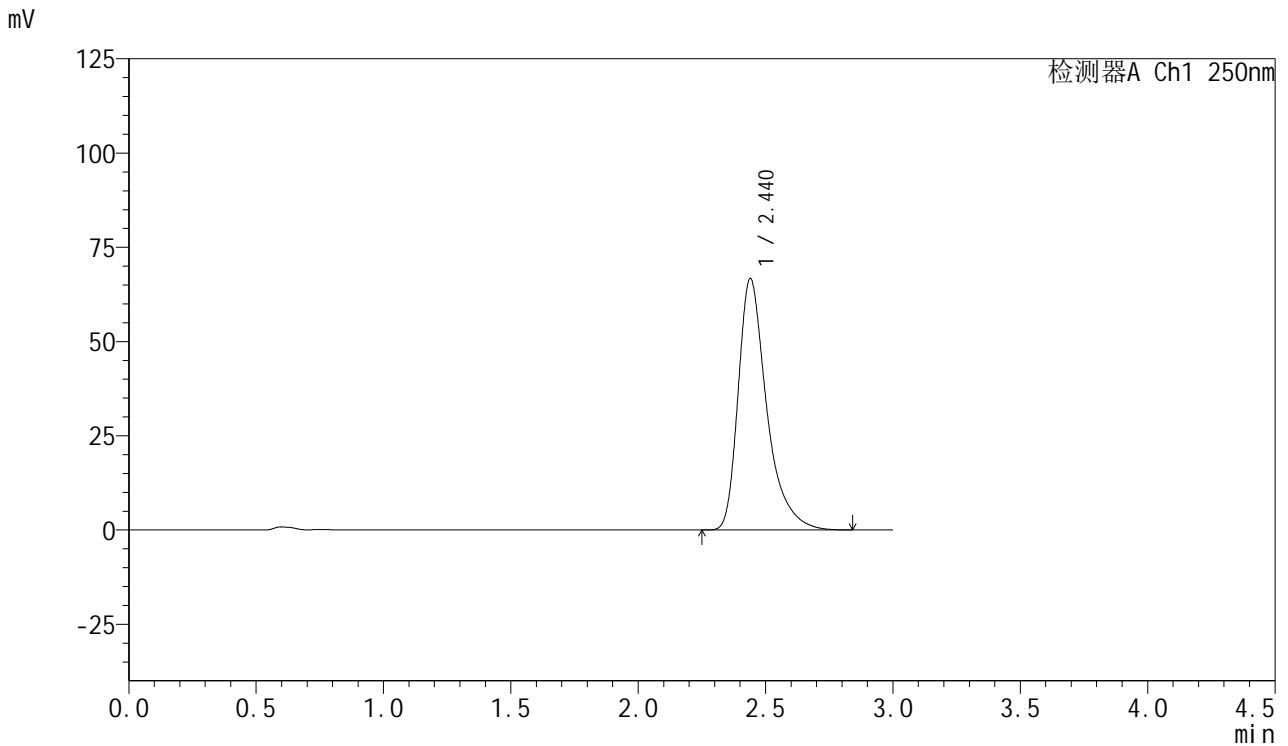


SMF-377

<样品信息>

色谱柱: XB-C18(50mm*4.6mm,5μm) 流速: 1.0ml/min
 柱温: 40°C 波长: 250nm
 数据文件名: RC\$SMF-377 - 18-29/30-2031-2 - cbzj-JPS7664p-pH6.8+SDSjz-15mg-jyx2-jxzs-P4.lcd
 方法文件名: RC\$SMF-377 - SMF-377-RCQX-FX279.lcm
 批处理文件名: RC\$SMF-377 - 20250326-rcqx-FX279.lcb
 样品瓶号: 4-35
 进样体积: 10 μl 版本号: 6.115
 进样时间: 2025/03/27 00:05:15 实验者: jiangjinwei
 处理时间(V2) : 2025/03/27 10:50:06 处理者: jiangjinwei
 仪器型号: SHIMADZU LC-2050C (FX279)

<色谱图>



<峰表>

检测器A Ch1 250nm

峰号	保留时间	面积	面积%	高度	理论塔板数(USP)	拖尾因子	分离度(USP)
1	2.440	519753	100.000	66693	2502	1.426	--
总计		519753	100.000	66693			

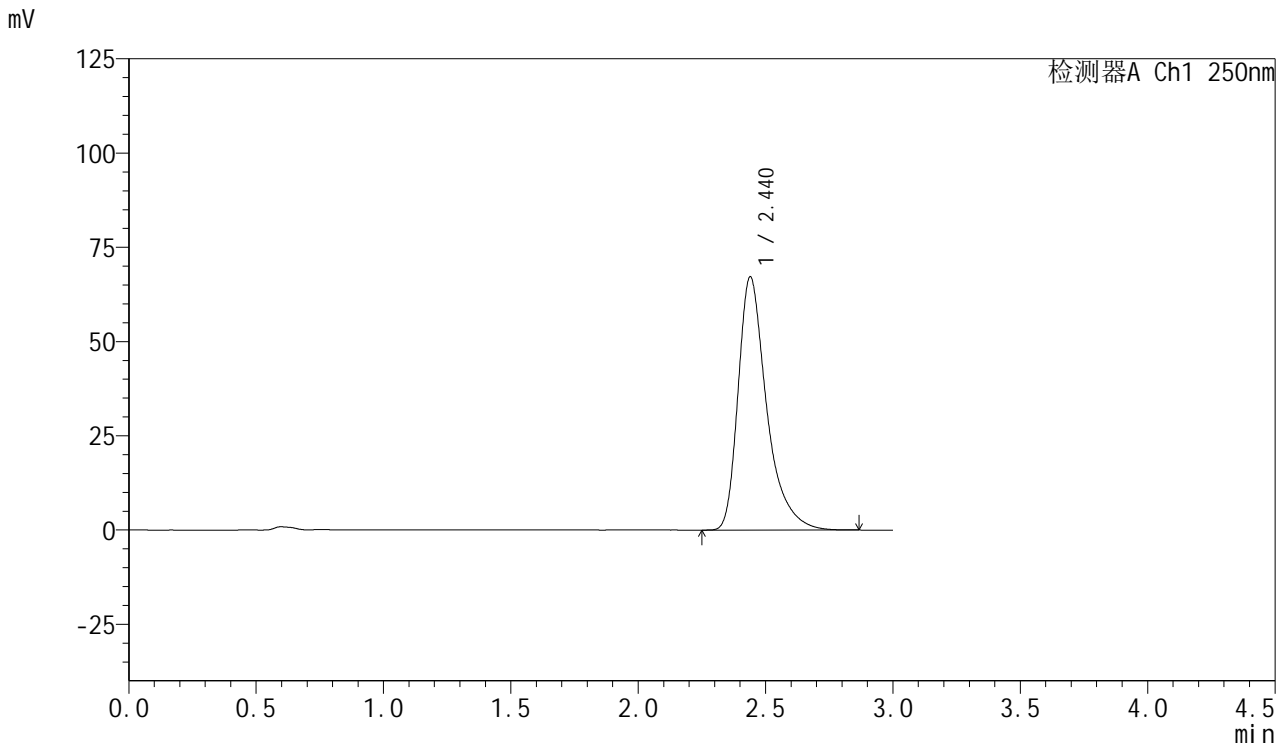


SMF-377

<样品信息>

色谱柱: XB-C18(50mm*4.6mm,5μm) 流速: 1.0ml/min
 柱温: 40°C 波长: 250nm
 数据文件名: RC\$SMF-377 - 18-29/30-2032-2 - cbzj-JPS7664p-pH6.8+SDSjz-15mg-jyx2-jxzs-P5.lcd
 方法文件名: RC\$SMF-377 - SMF-377-RCQX-FX279.lcm
 批处理文件名: RC\$SMF-377 - 20250326-rcqx-FX279.lcb
 样品瓶号: 4-44
 进样体积: 10 μl 版本号: 6.115
 进样时间: 2025/03/27 00:08:38 实验者: jiangjinwei
 处理时间(V2) : 2025/03/27 10:50:09 处理者: jiangjinwei
 仪器型号: SHIMADZU LC-2050C (FX279)

<色谱图>



<峰表>

检测器A Ch1 250nm

峰号	保留时间	面积	面积%	高度	理论塔板数(USP)	拖尾因子	分离度(USP)
1	2.440	523847	100.000	67195	2502	1.428	--
总计		523847	100.000	67195			

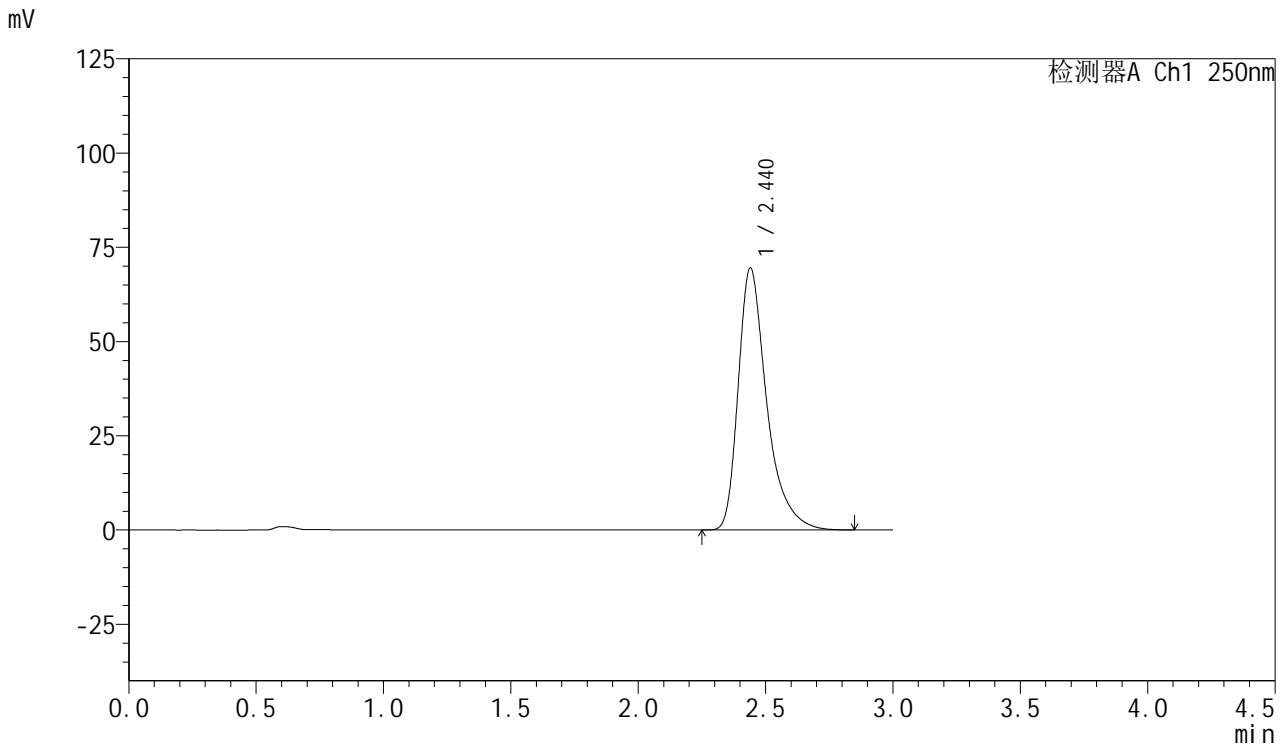


SMF-377

<样品信息>

色谱柱: XB-C18(50mm*4.6mm,5μm) 流速: 1.0ml/min
 柱温: 40°C 波长: 250nm
 数据文件名: RC\$SMF-377 - 18-29/30-2033-2 - cbzj-JPS7664p-pH6.8+SDSjz-15mg-jyx2-jxzs-P6.lcd
 方法文件名: RC\$SMF-377 - SMF-377-RCQX-FX279.lcm
 批处理文件名: RC\$SMF-377 - 20250326-rcqx-FX279.lcb
 样品瓶号: 4-53
 进样体积: 10 μl 版本号: 6.115
 进样时间: 2025/03/27 00:12:01 实验者: jiangjinwei
 处理时间(V2) : 2025/03/27 10:50:12 处理者: jiangjinwei
 仪器型号: SHIMADZU LC-2050C (FX279)

<色谱图>



<峰表>

检测器A Ch1 250nm

峰号	保留时间	面积	面积%	高度	理论塔板数(USP)	拖尾因子	分离度(USP)
1	2.440	541920	100.000	69503	2500	1.426	--
总计		541920	100.000	69503			

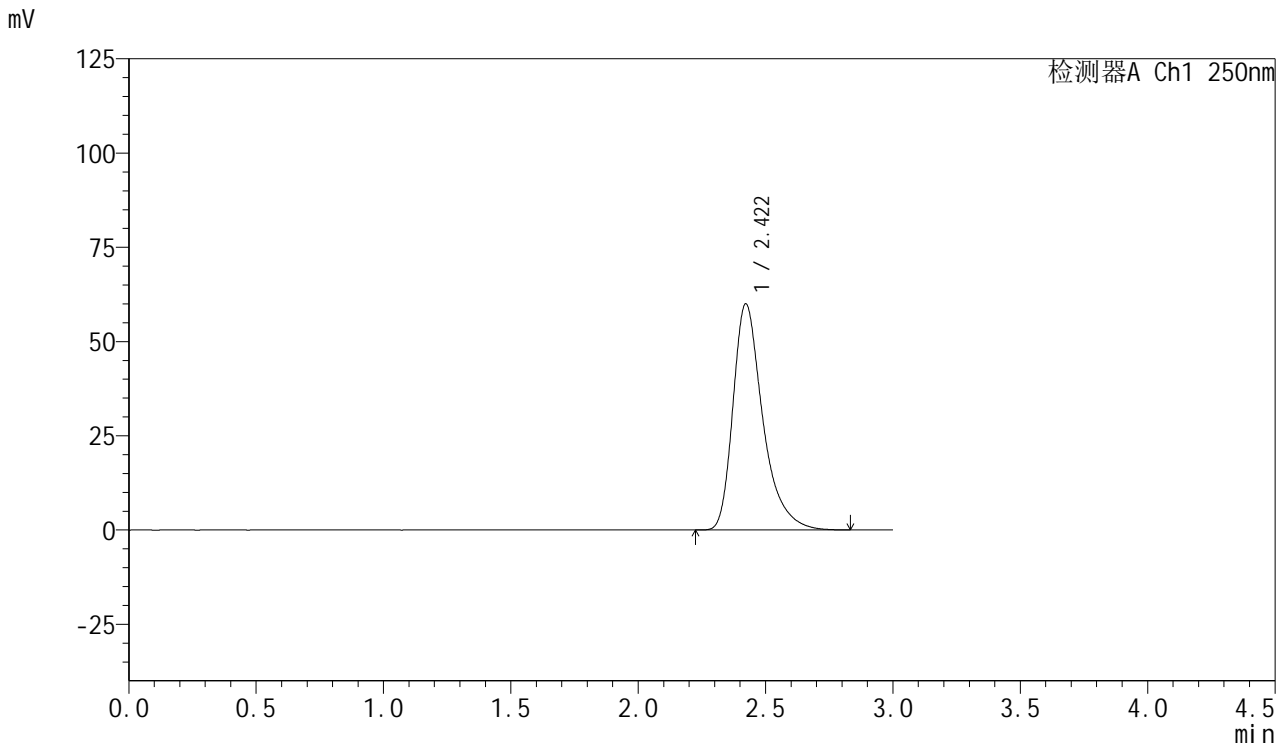


SMF-377

<样品信息>

色谱柱: XB-C18(50mm*4.6mm,5μm) 流速: 1.0ml/min
 柱温: 40°C 波长: 250nm
 数据文件名: RC\$SMF-377 - 18-29/30-2034-2 - cbzj-JPS7664p-pH6.8+SDSjz-15mg-jyx2-dz2-1.lcd
 方法文件名: RC\$SMF-377 - SMF-377-RCQX-FX279.lcm
 批处理文件名: RC\$SMF-377 - 20250326-rcqx-FX279.lcb
 样品瓶号: 4-27
 进样体积: 10 μl 版本号: 6.115
 进样时间: 2025/03/27 00:15:25 实验者: jiangjinwei
 处理时间(V2) : 2025/03/27 10:50:15 处理者: jiangjinwei
 仪器型号: SHIMADZU LC-2050C (FX279)

<色谱图>



<峰表>

检测器A Ch1 250nm

峰号	保留时间	面积	面积%	高度	理论塔板数(USP)	拖尾因子	分离度(USP)
1	2.422	488480	100.000	60015	2226	1.393	--
总计		488480	100.000	60015			

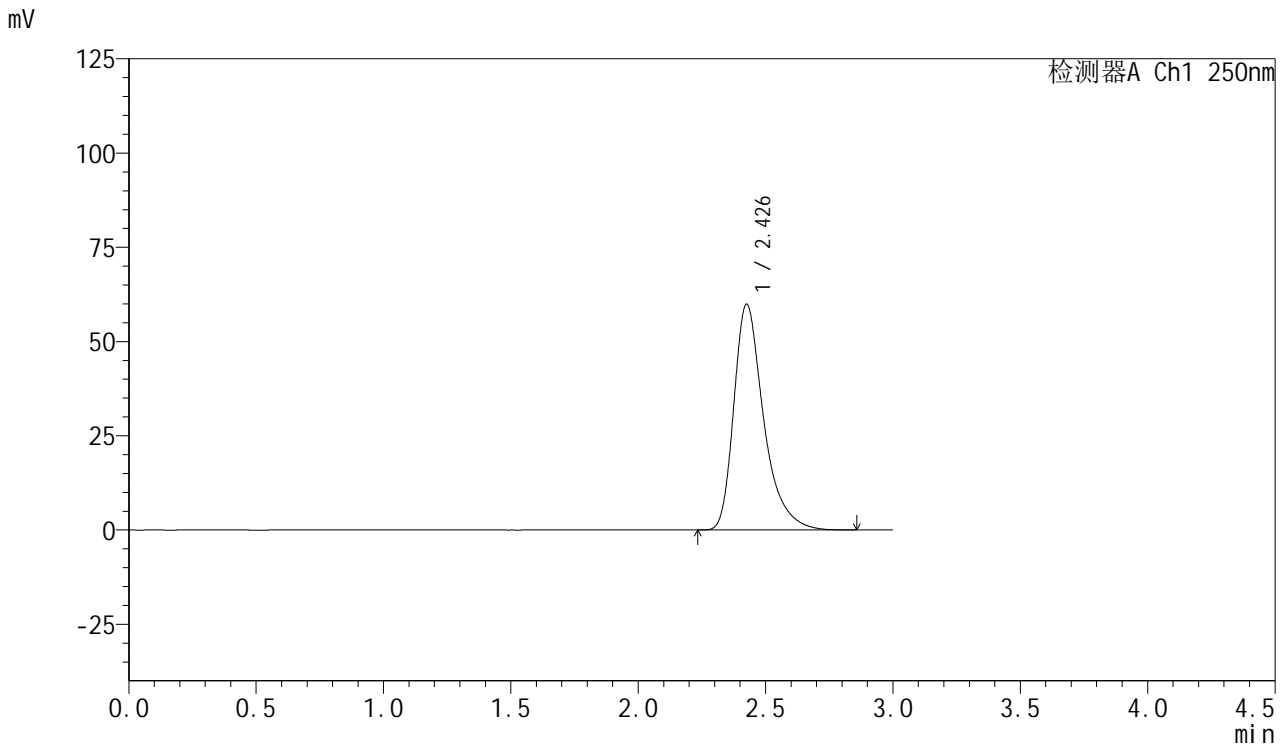


SMF-377

<样品信息>

色谱柱: XB-C18(50mm*4.6mm,5μm) 流速: 1.0ml/min
 柱温: 40°C 波长: 250nm
 数据文件名: RC\$SMF-377 - 18-29/30-2035-2 - cbzj-JPS7664p-pH6.8+SDSjz-15mg-jyx2-dz2-2.lcd
 方法文件名: RC\$SMF-377 - SMF-377-RCQX-FX279.lcm
 批处理文件名: RC\$SMF-377 - 20250326-rcqx-FX279.lcb
 样品瓶号: 4-27
 进样体积: 10 μl 版本号: 6.115
 进样时间: 2025/03/27 00:18:49 实验者: jiangjinwei
 处理时间(V2) : 2025/03/27 10:50:18 处理者: jiangjinwei
 仪器型号: SHIMADZU LC-2050C (FX279)

<色谱图>



<峰表>

检测器A Ch1 250nm

峰号	保留时间	面积	面积%	高度	理论塔板数(USP)	拖尾因子	分离度(USP)
1	2.426	488311	100.000	59763	2227	1.396	--
总计		488311	100.000	59763			