

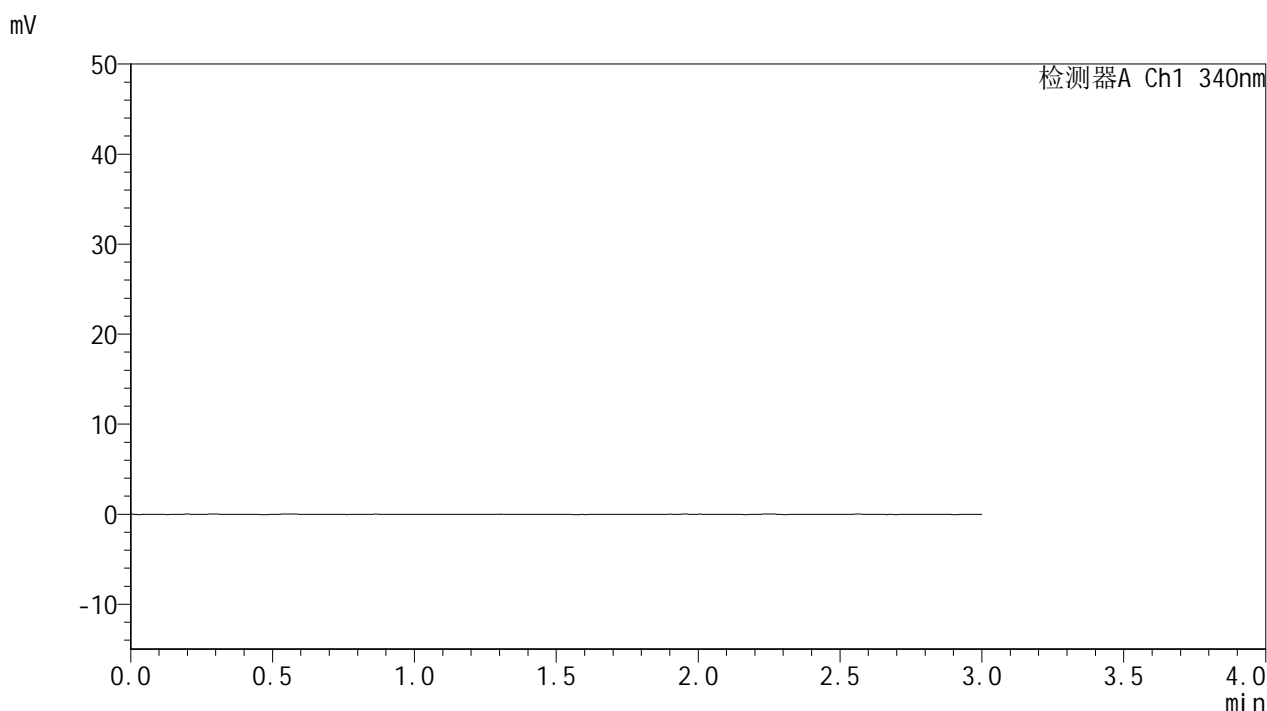


YMP-4103

<样品信息>

色谱柱 : XB-C18(50mm*4.6mm,5μm) 流速: 1.8ml/min
 柱温 : 30°C 波长: 340nm
 数据文件名: RC\$YMP-4103 - 0-55/24-2032-2 - zzp-15mg-25022001-2-2-bc1p-js1y-rcqx-pH6.8jz-lf100z-rj.lcd
 方法文件名: RC\$YMP-4103 - YMP-4103-rcqx-FX273.lcm
 批处理文件名: RC\$YMP-4103 - 20250326-RCQX-FX273.lcb
 样品瓶号: 1-9
 进样体积: 10 μl 版本号:6.115
 进样时间: 2025/03/26 11:12:52 实验者: xiechaojun
 处理时间 (V2) : 2025/03/27 08:34:25 处理者: xiechaojun
 仪器型号: SHIMADZU LC-2050C(FX273)

<色谱图>



<峰表>

检测器A Ch1 340nm

峰号	保留时间	面积	面积%	高度	理论塔板数(USP)	拖尾因子	分离度(USP)
总计							

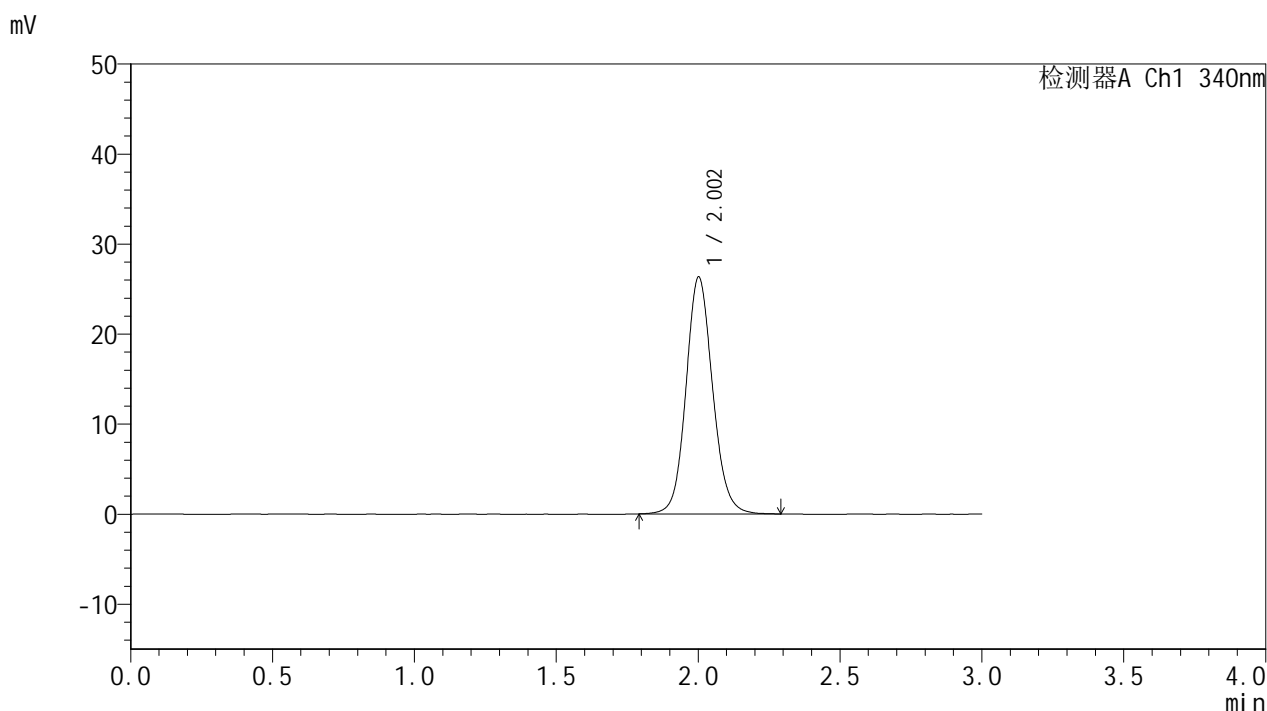


YMP-4103

<样品信息>

色谱柱 : XB-C18(50mm*4.6mm,5μm) 流速: 1.8ml/min
 柱温 : 30°C 波长: 340nm
 数据文件名: RCMYP-4103 - 0-55/24-2033-2 - zzp-15mg-25022001-2-2-bc1p-js1y-rcqx-pH6.8jz-lf100z-dz1-1.lcd
 方法文件名: RCMYP-4103 - YMP-4103-rcqx-FX273.lcm
 批处理文件名: RCMYP-4103 - 20250326-RCQX-FX273.lcb
 样品瓶号: 1-18
 进样体积: 10 μl 版本号:6.115
 进样时间: 2025/03/26 11:16:15 实验者: xiechaojun
 处理时间 (V2) : 2025/03/27 08:34:30 处理者: xiechaojun
 仪器型号: SHIMADZU LC-2050C(FX273)

<色谱图>



<峰表>

检测器A Ch1 340nm

峰号	保留时间	面积	面积%	高度	理论塔板数(USP)	拖尾因子	分离度(USP)
1	2.002	172242	100.000	26264	2241	1.108	--
总计		172242	100.000	26264			

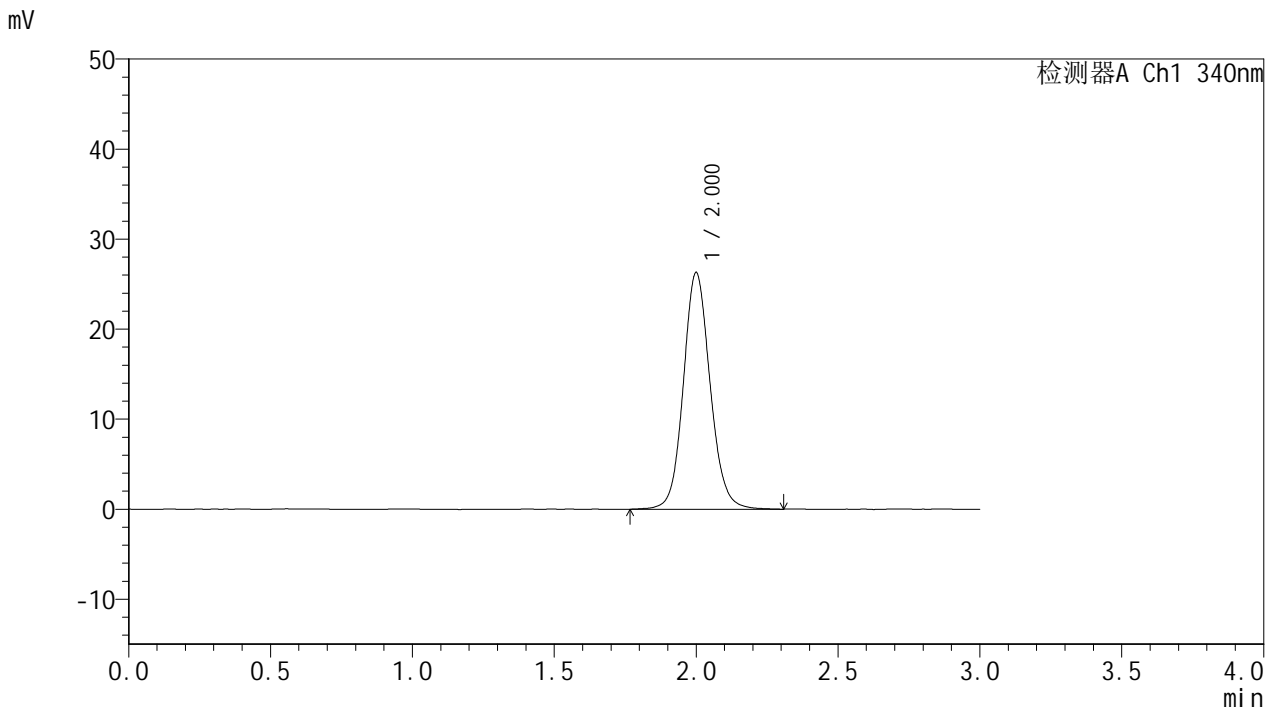


YMP-4103

<样品信息>

色谱柱 : XB-C18(50mm*4.6mm,5μm) 流速: 1.8ml/min
 柱温 : 30°C 波长: 340nm
 数据文件名: RCMYMP-4103 - 0-55/24-2034-2 - zzp-15mg-25022001-2-2-bc1p-js1y-rcqx-pH6.8jz-lf100z-dz1-2.lcd
 方法文件名: RCMYMP-4103 - YMP-4103-rcqx-FX273.lcm
 批处理文件名: RCMYMP-4103 - 20250326-RCQX-FX273.lcb
 样品瓶号: 1-18
 进样体积: 10 μl 版本号:6.115
 进样时间: 2025/03/26 11:19:38 实验者: xiechaojun
 处理时间 (V2) : 2025/03/27 08:34:33 处理者: xiechaojun
 仪器型号: SHIMADZU LC-2050C(FX273)

<色谱图>



<峰表>

检测器A Ch1 340nm

峰号	保留时间	面积	面积%	高度	理论塔板数(USP)	拖尾因子	分离度(USP)
1	2.000	172803	100.000	26235	2226	1.105	--
总计		172803	100.000	26235			

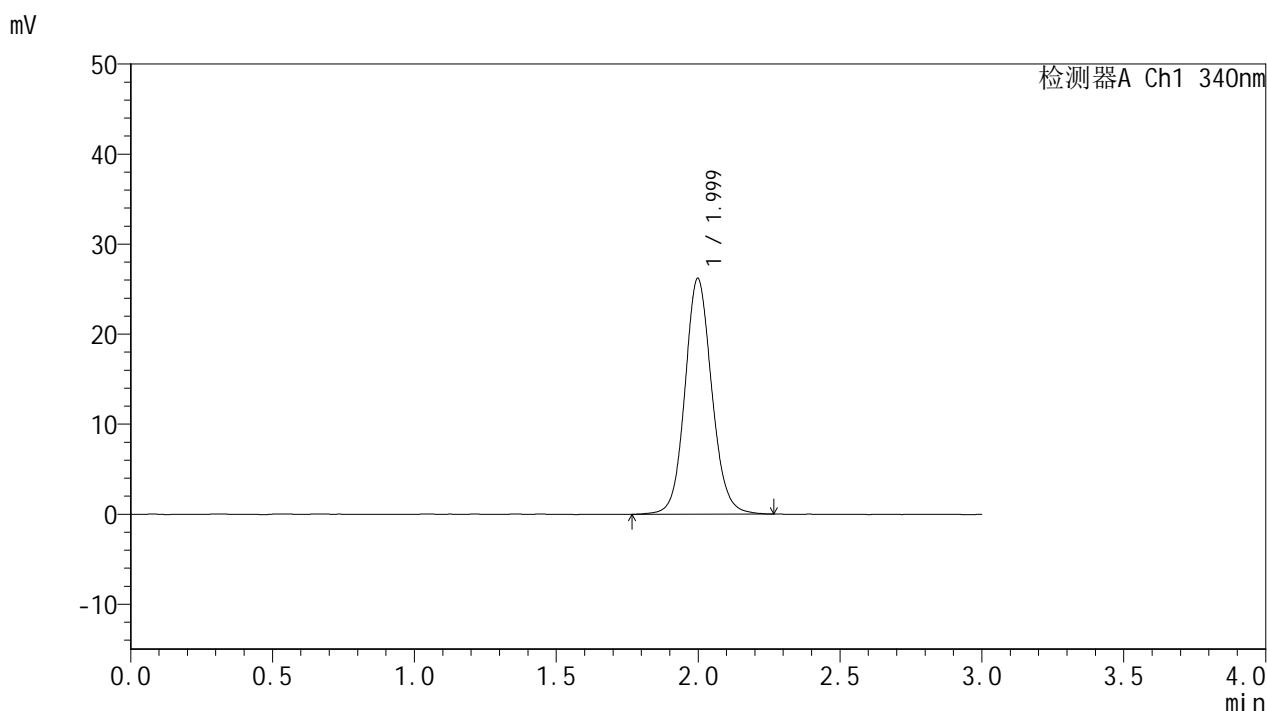


YMP-4103

<样品信息>

色谱柱 : XB-C18(50mm*4.6mm,5μm) 流速: 1.8ml/min
 柱温 : 30°C 波长: 340nm
 数据文件名: RCSYMP-4103 - 0-55/24-2035-2 - zzp-15mg-25022001-2-2-bc1p-js1y-rcqx-pH6.8jz-lf100z-dz1-3.lcd
 方法文件名: RCSYMP-4103 - YMP-4103-rcqx-FX273.lcm
 批处理文件名: RCSYMP-4103 - 20250326-RCQX-FX273.lcb
 样品瓶号: 1-18
 进样体积: 10 μl 版本号:6.115
 进样时间: 2025/03/26 11:23:01 实验者: xiechaojun
 处理时间 (V2) : 2025/03/27 08:34:37 处理者: xiechaojun
 仪器型号: SHIMADZU LC-2050C(FX273)

<色谱图>



<峰表>

检测器A Ch1 340nm

峰号	保留时间	面积	面积%	高度	理论塔板数(USP)	拖尾因子	分离度(USP)
1	1.999	172412	100.000	26181	2214	1.103	--
总计		172412	100.000	26181			

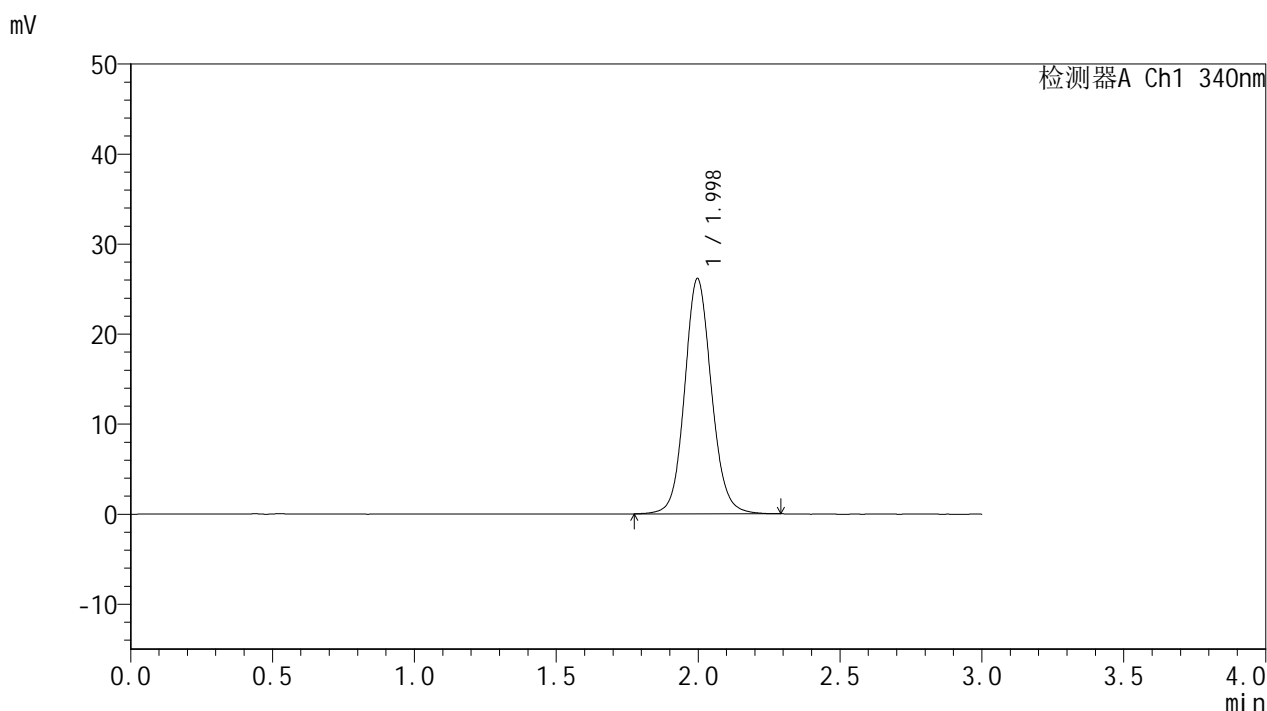


YMP-4103

<样品信息>

色谱柱 : XB-C18(50mm*4.6mm,5μm) 流速: 1.8ml/min
 柱温 : 30°C 波长: 340nm
 数据文件名: RCMYMP-4103 - 0-55/24-2036-2 - zzp-15mg-25022001-2-2-bc1p-js1y-rcqx-pH6.8jz-lf100z-dz1-4.lcd
 方法文件名: RCMYMP-4103 - YMP-4103-rcqx-FX273.lcm
 批处理文件名: RCMYMP-4103 - 20250326-RCQX-FX273.lcb
 样品瓶号: 1-18
 进样体积: 10 μl 版本号:6.115
 进样时间: 2025/03/26 11:26:24 实验者: xiechaojun
 处理时间 (V2) : 2025/03/27 08:34:40 处理者: xiechaojun
 仪器型号: SHIMADZU LC-2050C(FX273)

<色谱图>



<峰表>

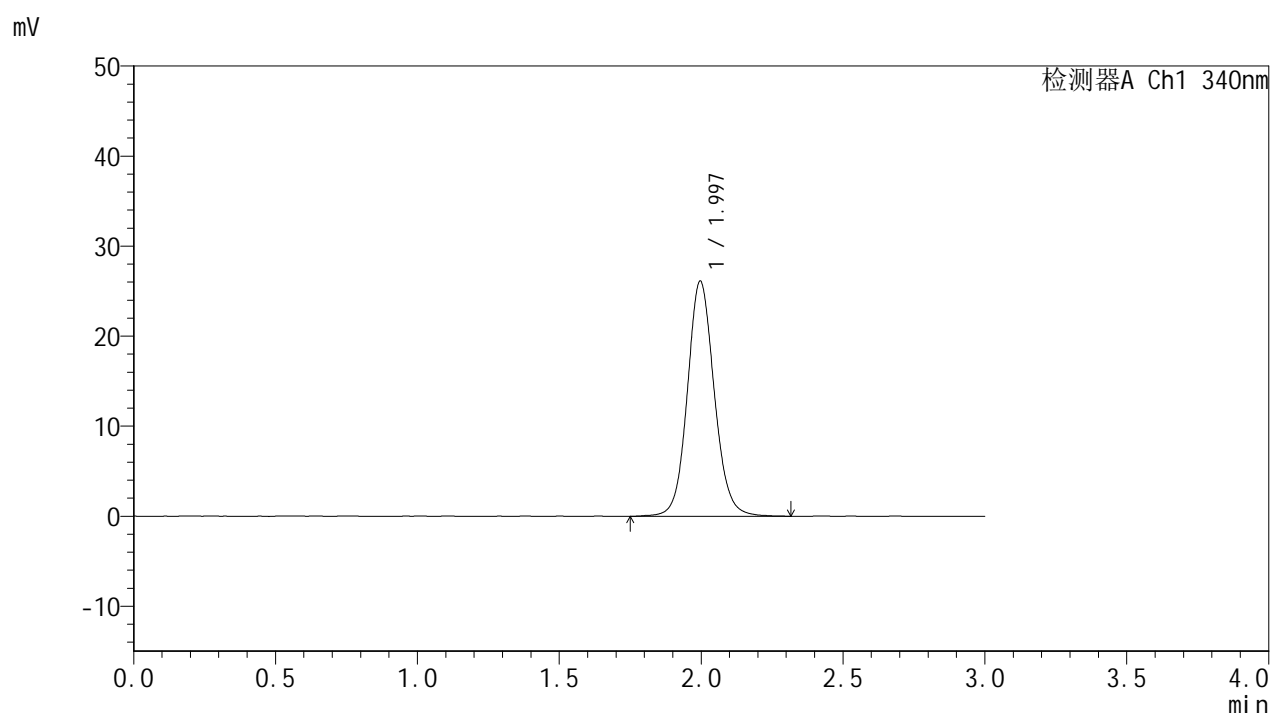
检测器A Ch1 340nm

峰号	保留时间	面积	面积%	高度	理论塔板数(USP)	拖尾因子	分离度(USP)
1	1.998	172174	100.000	26143	2213	1.100	--
总计		172174	100.000	26143			

<样品信息>

色谱柱 : XB-C18(50mm*4.6mm,5 μ m) 流速: 1.8ml/min
 柱温 : 30°C 波长: 340nm
 数据文件名: RCSYMP-4103 - 0-55/24-2037-2 - zzp-15mg-25022001-2-2-bc1p-js1y-rcqx-pH6.8jz-lf100z-dz1-5.lcd
 方法文件名: RCSYMP-4103 - YMP-4103-rcqx-FX273.lcm
 批处理文件名: RCSYMP-4103 - 20250326-RCQX-FX273.lcb
 样品瓶号: 1-18
 进样体积: 10 μ l 版本号:6.115
 进样时间: 2025/03/26 11:29:46 实验者: xiechaojun
 处理时间 (V2) : 2025/03/27 08:34:43 处理者: xiechaojun
 仪器型号: SHIMADZU LC-2050C(FX273)

<色谱图>



<峰表>

检测器A Ch1 340nm

峰号	保留时间	面积	面积%	高度	理论塔板数(USP)	拖尾因子	分离度(USP)
1	1.997	172907	100.000	26142	2198	1.096	--
总计		172907	100.000	26142			

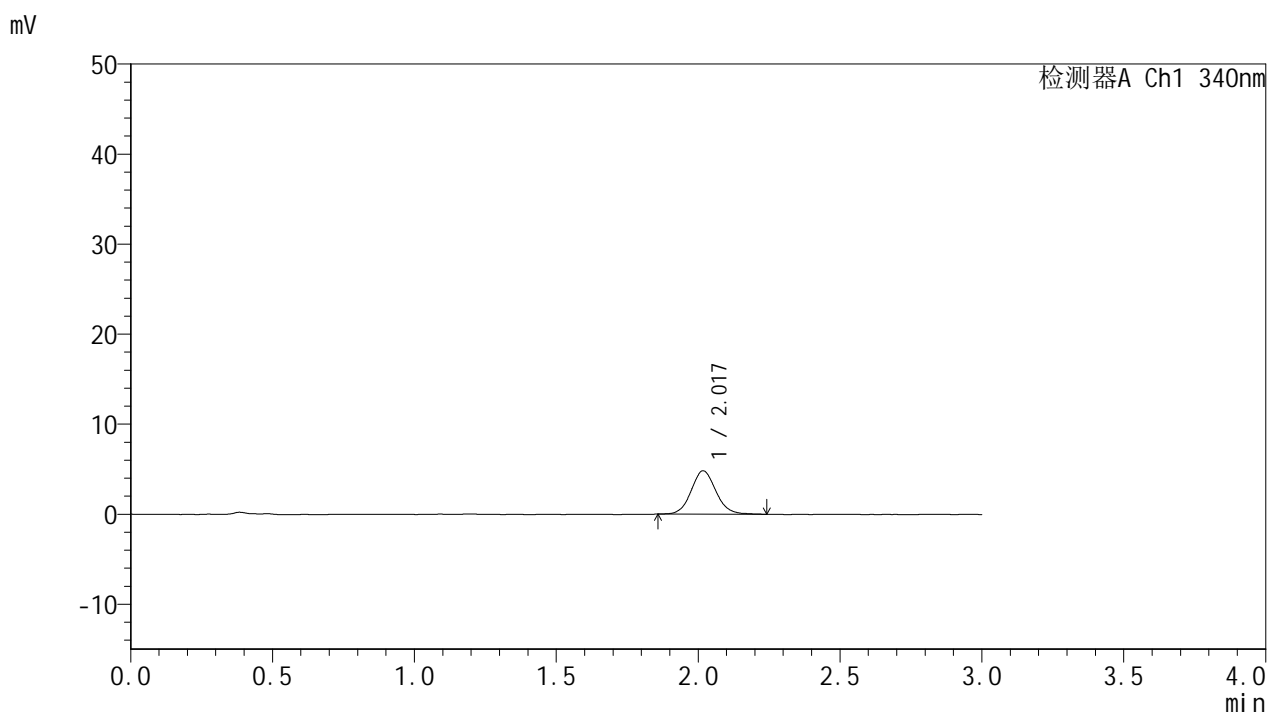


YMP-4103

<样品信息>

色谱柱 : XB-C18(50mm*4.6mm,5 μ m) 流速: 1.8ml/min
柱温 : 30°C 波长: 340nm
数据文件名: RCMYP-4103 - 0-55/24-2038-2 - zzp-15mg-25022001-2-2-bc1p-js1y-rcqx-pH6.8jz-lf100z-0.5h-P1.lcd
方法文件名: RCMYP-4103 - YMP-4103-rcqx-FX273.lcm
批处理文件名: RCMYP-4103 - 20250326-RCQX-FX273.lcb
样品瓶号: 1-1
进样体积: 10 μ l 版本号: 6.115
进样时间: 2025/03/26 11:33:07 实验者: xiechaojun
处理时间 (V2) : 2025/03/27 08:34:45 处理者: xiechaojun
仪器型号: SHIMADZU LC-2050C(FX273)

<色谱图>



<峰表>

检测器A Ch1 340nm

峰号	保留时间	面积	面积%	高度	理论塔板数(USP)	拖尾因子	分离度(USP)
1	2.017	29200	100.000	4787	2612	1.092	--
总计		29200	100.000	4787			

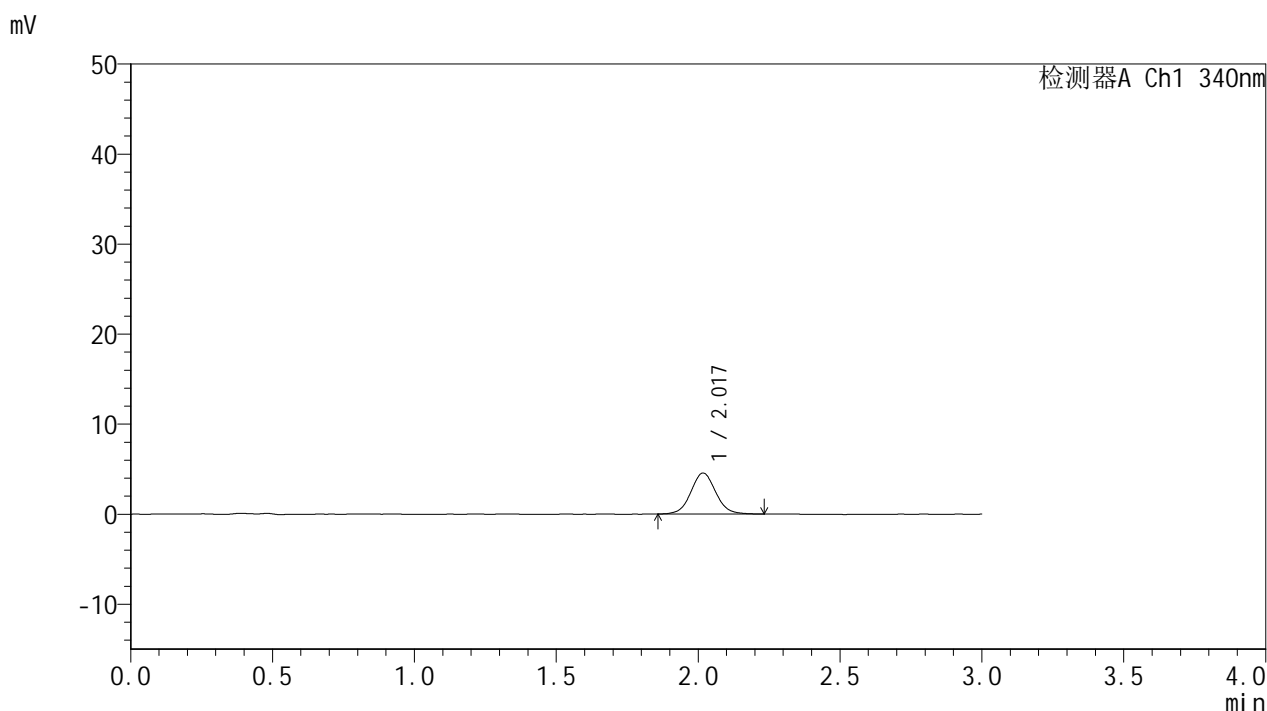


YMP-4103

<样品信息>

色谱柱 : XB-C18(50mm*4.6mm,5μm) 流速: 1.8ml/min
 柱温 : 30°C 波长: 340nm
 数据文件名: RCMYMP-4103 - 0-55/24-2039-2 - zzp-15mg-25022001-2-2-bc1p-js1y-rcqx-pH6.8jz-lf100z-0.5h-P2.lcd
 方法文件名: RCMYMP-4103 - YMP-4103-rcqx-FX273.lcm
 批处理文件名: RCMYMP-4103 - 20250326-RCQX-FX273.lcb
 样品瓶号: 1-10
 进样体积: 10 μl 版本号:6.115
 进样时间: 2025/03/26 11:36:29 实验者: xiechaojun
 处理时间 (V2) : 2025/03/27 08:34:48 处理者: xiechaojun
 仪器型号: SHIMADZU LC-2050C(FX273)

<色谱图>



<峰表>

检测器A Ch1 340nm

峰号	保留时间	面积	面积%	高度	理论塔板数(USP)	拖尾因子	分离度(USP)
1	2.017	27851	100.000	4537	2601	1.053	--
总计		27851	100.000	4537			

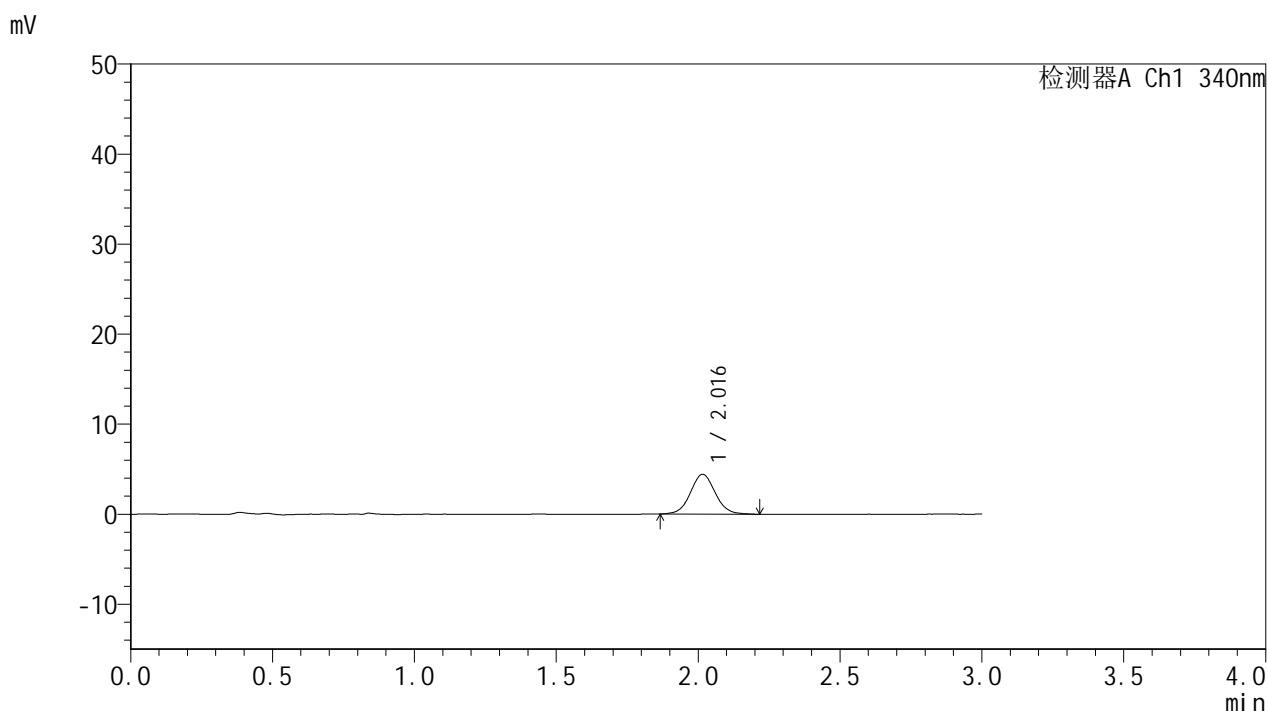


YMP-4103

<样品信息>

色谱柱 : XB-C18(50mm*4.6mm,5μm) 流速: 1.8ml/min
 柱温 : 30°C 波长: 340nm
 数据文件名: RCMYP-4103 - 0-55/24-2040-2 - zzp-15mg-25022001-2-2-bc1p-js1y-rcqx-pH6.8jz-lf100z-0.5h-P3.lcd
 方法文件名: RCMYP-4103 - YMP-4103-rcqx-FX273.lcm
 批处理文件名: RCMYP-4103 - 20250326-RCQX-FX273.lcb
 样品瓶号: 1-19
 进样体积: 10 μl 版本号:6.115
 进样时间: 2025/03/26 11:39:51 实验者: xiechaojun
 处理时间 (V2) : 2025/03/27 08:34:51 处理者: xiechaojun
 仪器型号: SHIMADZU LC-2050C(FX273)

<色谱图>



<峰表>

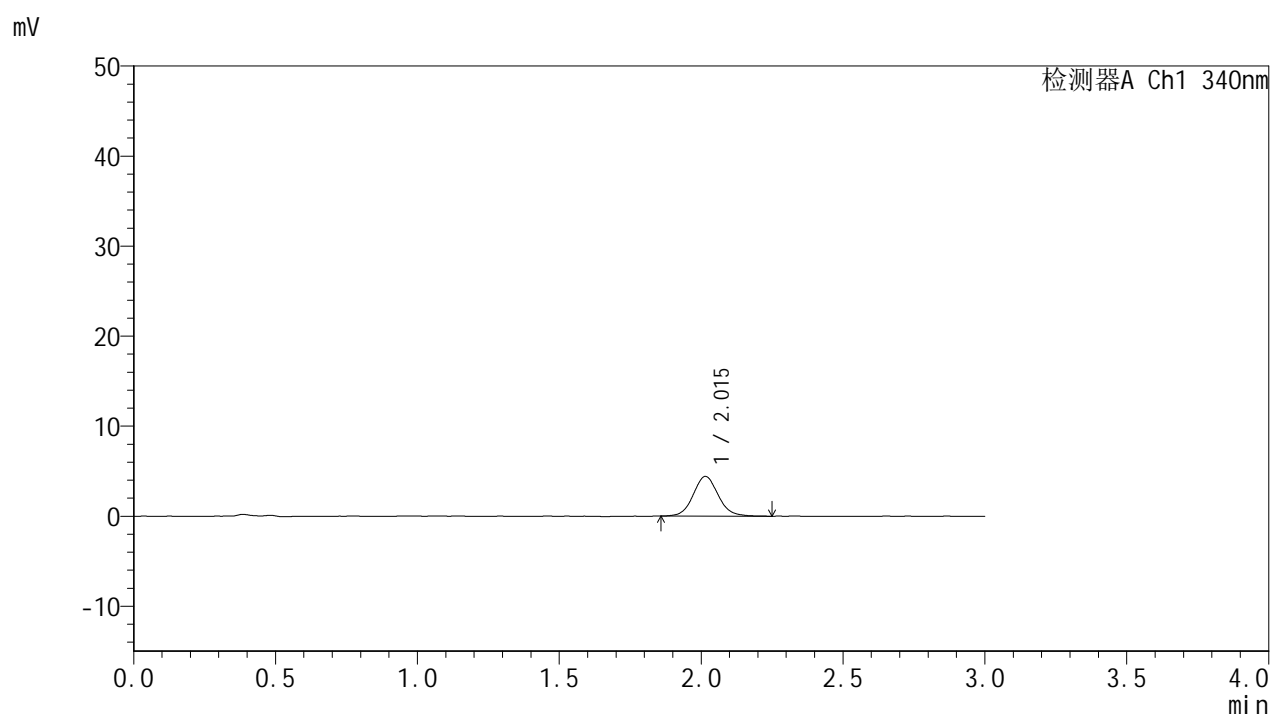
检测器A Ch1 340nm

峰号	保留时间	面积	面积%	高度	理论塔板数(USP)	拖尾因子	分离度(USP)
1	2.016	26985	100.000	4415	2595	1.050	--
总计		26985	100.000	4415			

<样品信息>

色谱柱 : XB-C18(50mm*4.6mm,5 μ m) 流速: 1.8ml/min
柱温 : 30 $^{\circ}$ C 波长: 340nm
数据文件名: RCMYMP-4103 - 0-55/24-2041-2 - zzp-15mg-25022001-2-2-bc1p-js1y-rcqx-pH6.8jz-lf100z-0.5h-P4.lcd
方法文件名: RCMYMP-4103 - YMP-4103-rcqx-FX273.lcm
批处理文件名: RCMYMP-4103 - 20250326-RCQX-FX273.lcb
样品瓶号: 1-28
进样体积: 10 μ l 版本号: 6.115
进样时间: 2025/03/26 11:43:14 实验者: xiechaojun
处理时间 (V2) : 2025/03/27 08:34:53 处理者: xiechaojun
仪器型号: SHIMADZU LC-2050C(FX273)

<色谱图>



<峰表>

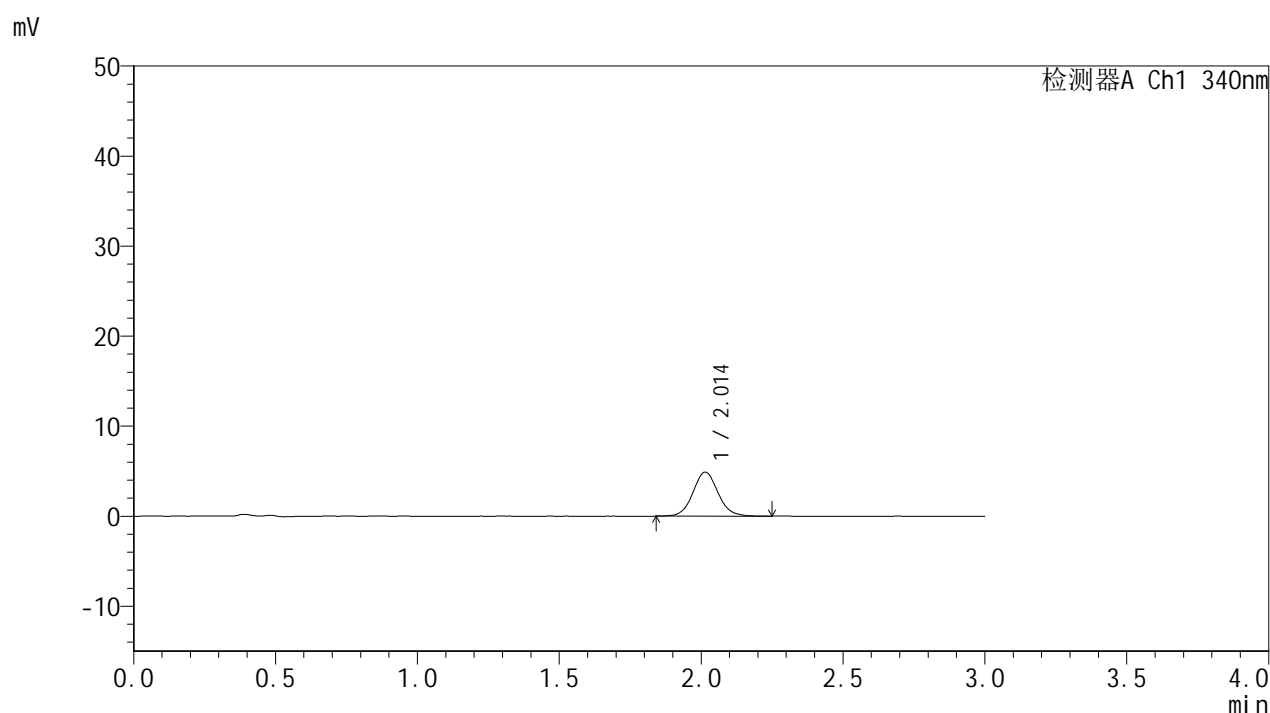
检测器A Ch1 340nm

峰号	保留时间	面积	面积%	高度	理论塔板数(USP)	拖尾因子	分离度(USP)
1	2.015	27135	100.000	4413	2564	1.087	--
总计		27135	100.000	4413			

<样品信息>

色谱柱 : XB-C18(50mm*4.6mm,5 μ m) 流速: 1.8ml/min
柱温 : 30 $^{\circ}$ C 波长: 340nm
数据文件名: RCMYP-4103 - 0-55/24-2042-2 - zzp-15mg-25022001-2-2-bc1p-js1y-rcqx-pH6.8jz-lf100z-0.5h-P5.lcd
方法文件名: RCMYP-4103 - YMP-4103-rcqx-FX273.lcm
批处理文件名: RCMYP-4103 - 20250326-RCQX-FX273.lcb
样品瓶号: 1-37
进样体积: 10 μ l 版本号: 6.115
进样时间: 2025/03/26 11:46:36 实验者: xiechaojun
处理时间 (V2) : 2025/03/27 08:34:56 处理者: xiechaojun
仪器型号: SHIMADZU LC-2050C(FX273)

<色谱图>



<峰表>

检测器A Ch1 340nm

峰号	保留时间	面积	面积%	高度	理论塔板数(USP)	拖尾因子	分离度(USP)
1	2.014	30231	100.000	4891	2544	1.081	--
总计		30231	100.000	4891			

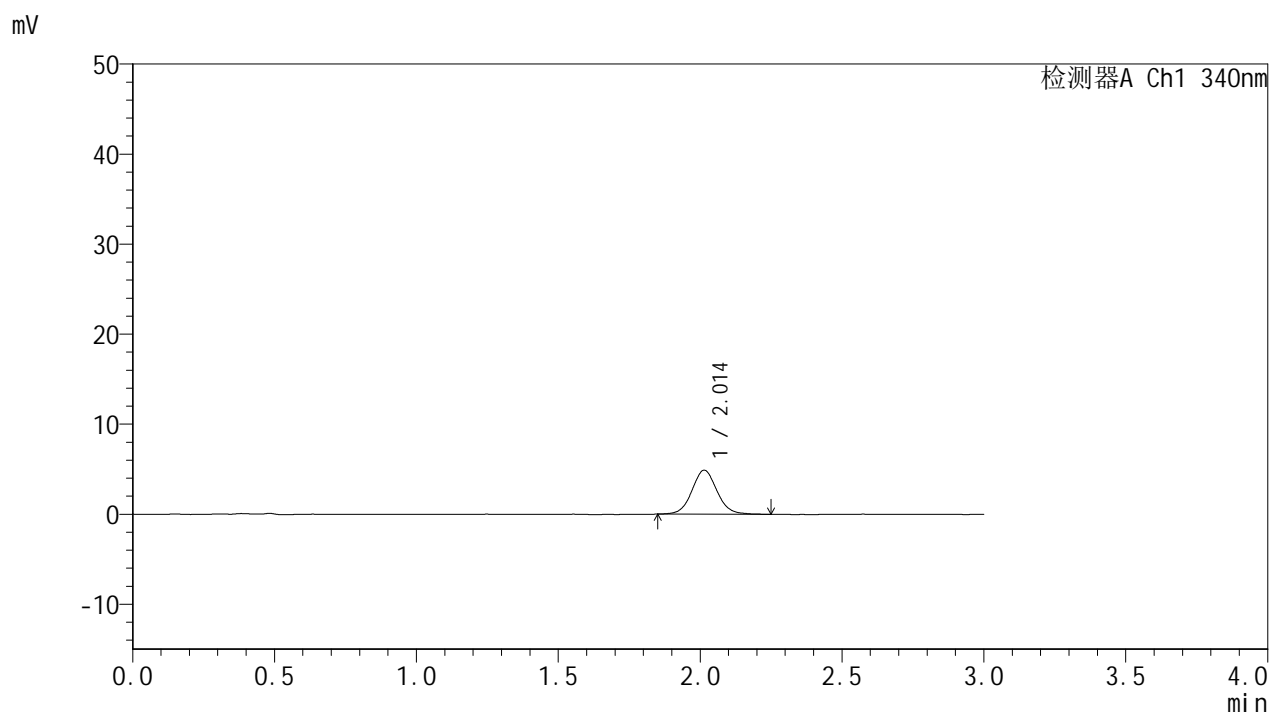


YMP-4103

<样品信息>

色谱柱 : XB-C18(50mm*4.6mm,5 μ m) 流速: 1.8ml/min
柱温 : 30°C 波长: 340nm
数据文件名: RCMYP-4103 - 0-55/24-2043-2 - zzp-15mg-25022001-2-2-bc1p-js1y-rcqx-pH6.8jz-lf100z-0.5h-P6.lcd
方法文件名: RCMYP-4103 - YMP-4103-rcqx-FX273.lcm
批处理文件名: RCMYP-4103 - 20250326-RCQX-FX273.lcb
样品瓶号: 1-46
进样体积: 10 μ l 版本号:6.115
进样时间: 2025/03/26 11:49:58 实验者: xiechaojun
处理时间 (V2) : 2025/03/27 08:34:59 处理者: xiechaojun
仪器型号: SHIMADZU LC-2050C(FX273)

<色谱图>



<峰表>

检测器A Ch1 340nm

峰号	保留时间	面积	面积%	高度	理论塔板数(USP)	拖尾因子	分离度(USP)
1	2.014	30083	100.000	4892	2554	1.070	--
总计		30083	100.000	4892			

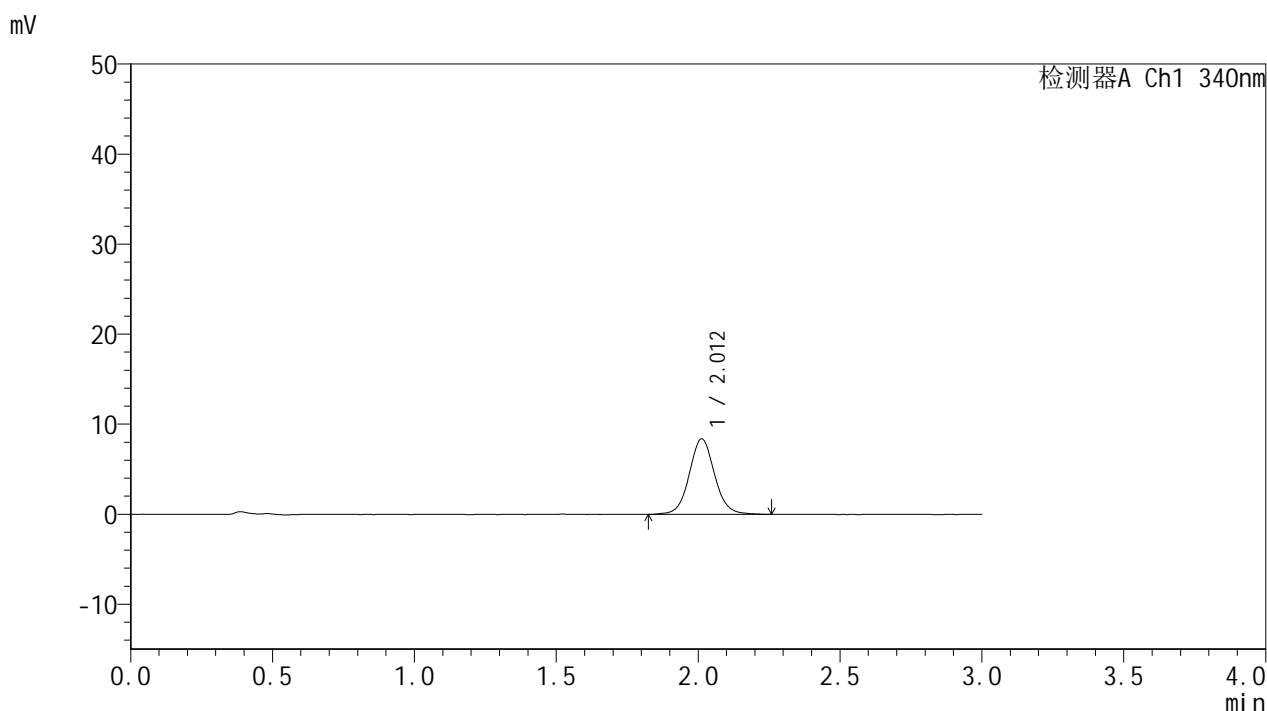


YMP-4103

<样品信息>

色谱柱 : XB-C18(50mm*4.6mm,5μm) 流速: 1.8ml/min
 柱温 : 30°C 波长: 340nm
 数据文件名: RCMYP-4103 - 0-55/24-2044-2 - zzp-15mg-25022001-2-2-bc1p-js1y-rcqx-pH6.8jz-lf100z-1h-P1.lcd
 方法文件名: RCMYP-4103 - YMP-4103-rcqx-FX273.lcm
 批处理文件名: RCMYP-4103 - 20250326-RCQX-FX273.lcb
 样品瓶号: 1-2
 进样体积: 10 μl 版本号:6.115
 进样时间: 2025/03/26 11:53:20 实验者: xiechaojun
 处理时间 (V2) : 2025/03/27 08:35:02 处理者: xiechaojun
 仪器型号: SHIMADZU LC-2050C(FX273)

<色谱图>



<峰表>

检测器A Ch1 340nm

峰号	保留时间	面积	面积%	高度	理论塔板数(USP)	拖尾因子	分离度(USP)
1	2.012	52069	100.000	8382	2539	1.067	--
总计		52069	100.000	8382			

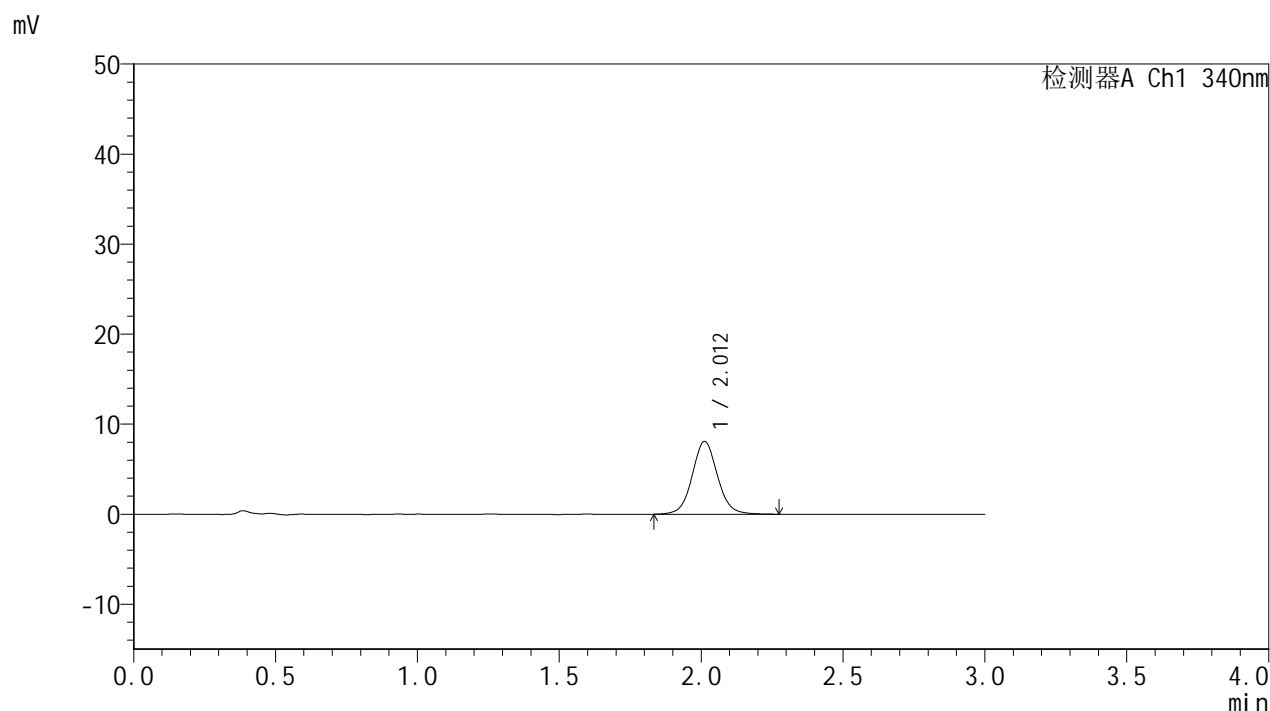


YMP-4103

<样品信息>

色谱柱 : XB-C18(50mm*4.6mm,5μm) 流速: 1.8ml/min
 柱温 : 30°C 波长: 340nm
 数据文件名: RCMYMP-4103 - 0-55/24-2045-2 - zzp-15mg-25022001-2-2-bc1p-js1y-rcqx-pH6.8jz-lf100z-1h-P2.lcd
 方法文件名: RCMYMP-4103 - YMP-4103-rcqx-FX273.lcm
 批处理文件名: RCMYMP-4103 - 20250326-RCQX-FX273.lcb
 样品瓶号: 1-11
 进样体积: 10 μl 版本号:6.115
 进样时间: 2025/03/26 11:56:43 实验者: xiechaojun
 处理时间 (V2) : 2025/03/27 08:35:04 处理者: xiechaojun
 仪器型号: SHIMADZU LC-2050C(FX273)

<色谱图>



<峰表>

检测器A Ch1 340nm

峰号	保留时间	面积	面积%	高度	理论塔板数(USP)	拖尾因子	分离度(USP)
1	2.012	50548	100.000	8096	2518	1.066	--
总计		50548	100.000	8096			

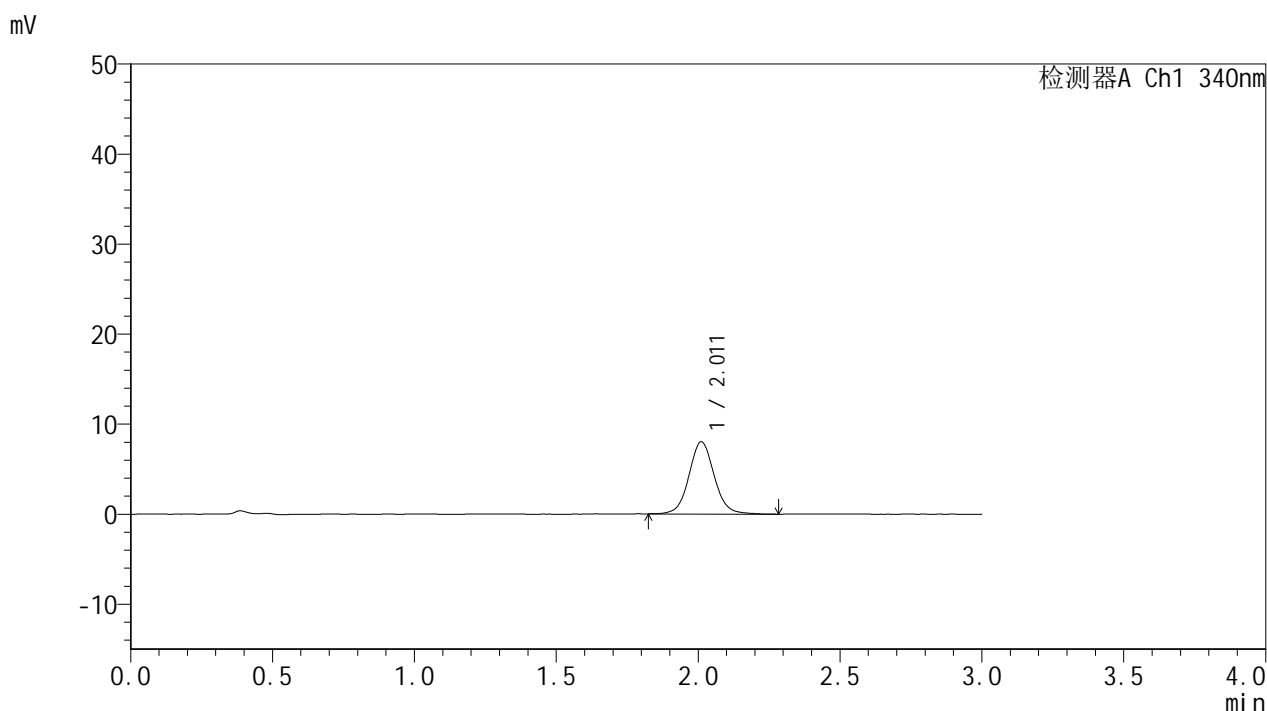


YMP-4103

<样品信息>

色谱柱 : XB-C18(50mm*4.6mm,5μm) 流速: 1.8ml/min
 柱温 : 30°C 波长: 340nm
 数据文件名: RCMYMP-4103 - 0-55/24-2046-2 - zzp-15mg-25022001-2-2-bc1p-js1y-rcqx-pH6.8jz-lf100z-1h-P3.lcd
 方法文件名: RCMYMP-4103 - YMP-4103-rcqx-FX273.lcm
 批处理文件名: RCMYMP-4103 - 20250326-RCQX-FX273.lcb
 样品瓶号: 1-20
 进样体积: 10 μl 版本号:6.115
 进样时间: 2025/03/26 12:00:05 实验者: xiechaojun
 处理时间 (V2) : 2025/03/27 08:35:07 处理者: xiechaojun
 仪器型号: SHIMADZU LC-2050C(FX273)

<色谱图>



<峰表>

检测器A Ch1 340nm

峰号	保留时间	面积	面积%	高度	理论塔板数(USP)	拖尾因子	分离度(USP)
1	2.011	49860	100.000	8025	2543	1.066	--
总计		49860	100.000	8025			

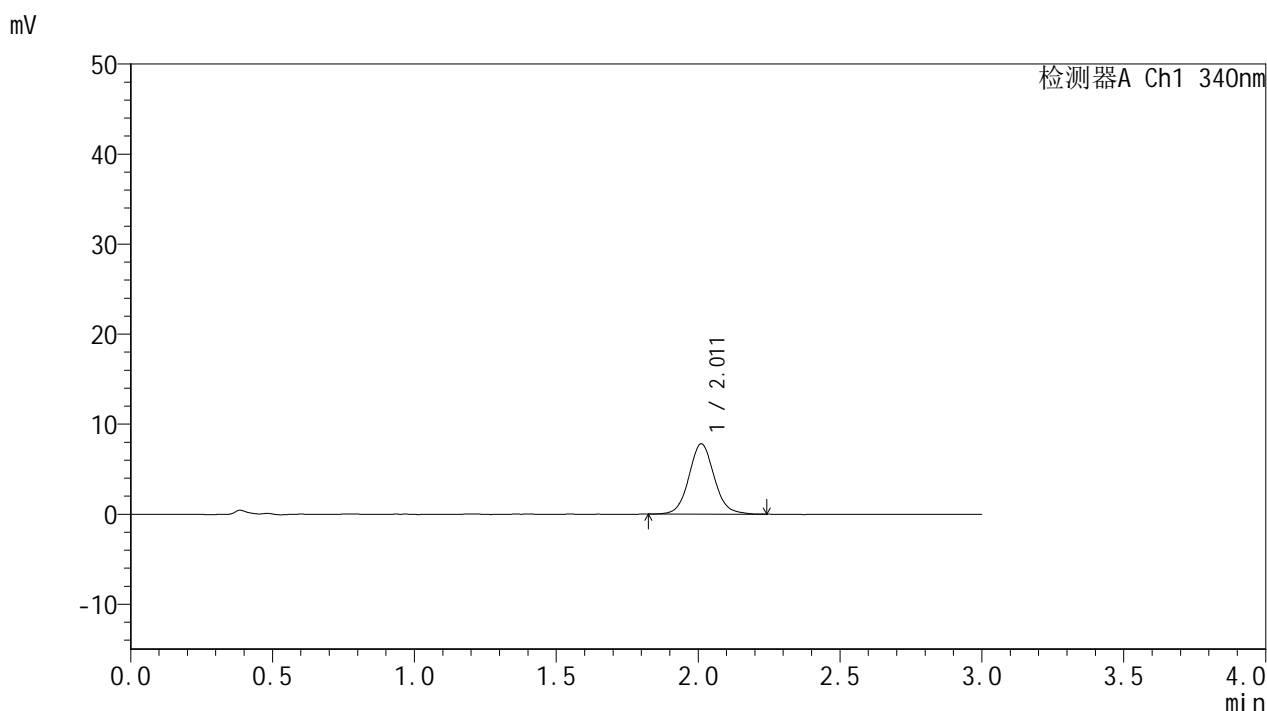


YMP-4103

<样品信息>

色谱柱 : XB-C18(50mm*4.6mm,5μm) 流速: 1.8ml/min
 柱温 : 30°C 波长: 340nm
 数据文件名: RCMYMP-4103 - 0-55/24-2047-2 - zzp-15mg-25022001-2-2-bc1p-js1y-rcqx-pH6.8jz-lf100z-1h-P4.lcd
 方法文件名: RCMYMP-4103 - YMP-4103-rcqx-FX273.lcm
 批处理文件名: RCMYMP-4103 - 20250326-RCQX-FX273.lcb
 样品瓶号: 1-29
 进样体积: 10 μl 版本号:6.115
 进样时间: 2025/03/26 12:03:27 实验者: xiechaojun
 处理时间 (V2) : 2025/03/27 08:35:10 处理者: xiechaojun
 仪器型号: SHIMADZU LC-2050C(FX273)

<色谱图>



<峰表>

检测器A Ch1 340nm

峰号	保留时间	面积	面积%	高度	理论塔板数(USP)	拖尾因子	分离度(USP)
1	2.011	48484	100.000	7803	2528	1.077	--
总计		48484	100.000	7803			

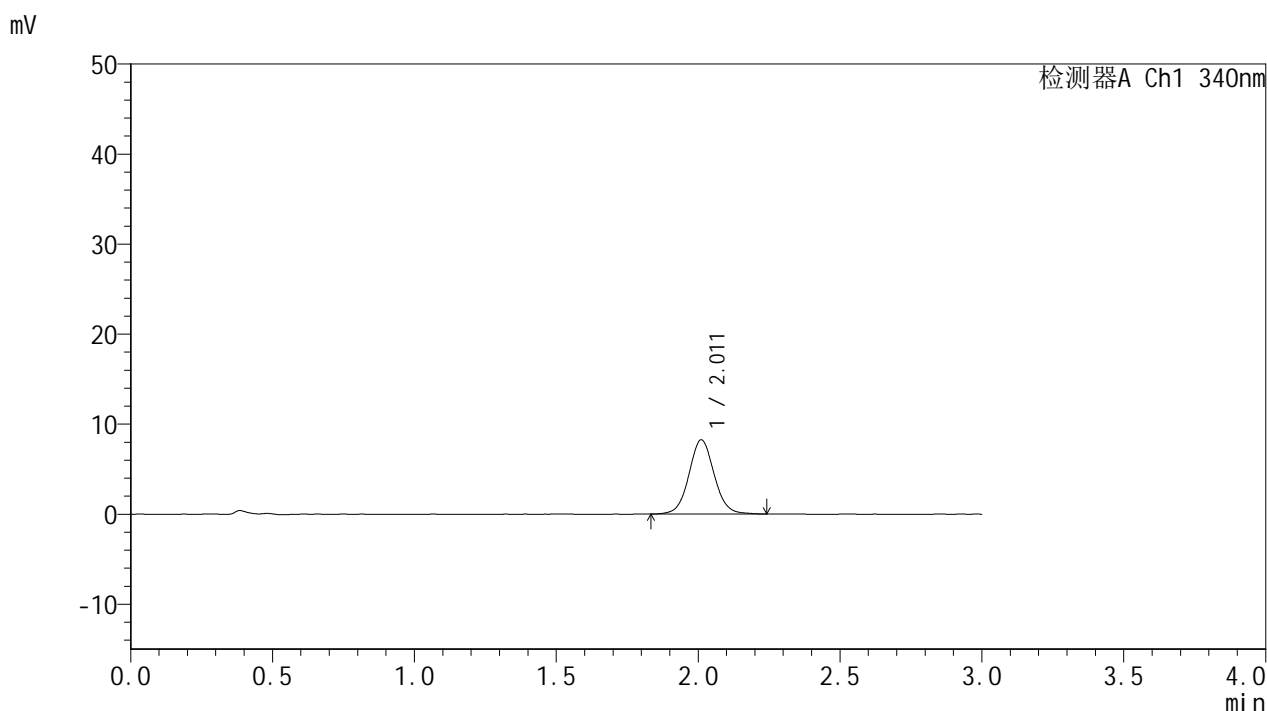


YMP-4103

<样品信息>

色谱柱 : XB-C18(50mm*4.6mm,5μm) 流速: 1.8ml/min
 柱温 : 30°C 波长: 340nm
 数据文件名: RCMYMP-4103 - 0-55/24-2048-2 - zzp-15mg-25022001-2-2-bc1p-js1y-rcqx-pH6.8jz-lf100z-1h-P5.lcd
 方法文件名: RCMYMP-4103 - YMP-4103-rcqx-FX273.lcm
 批处理文件名: RCMYMP-4103 - 20250326-RCQX-FX273.lcb
 样品瓶号: 1-38
 进样体积: 10 μl 版本号:6.115
 进样时间: 2025/03/26 12:06:49 实验者: xiechaojun
 处理时间 (V2) : 2025/03/27 08:35:13 处理者: xiechaojun
 仪器型号: SHIMADZU LC-2050C(FX273)

<色谱图>



<峰表>

检测器A Ch1 340nm

峰号	保留时间	面积	面积%	高度	理论塔板数(USP)	拖尾因子	分离度(USP)
1	2.011	51274	100.000	8250	2519	1.060	--
总计		51274	100.000	8250			

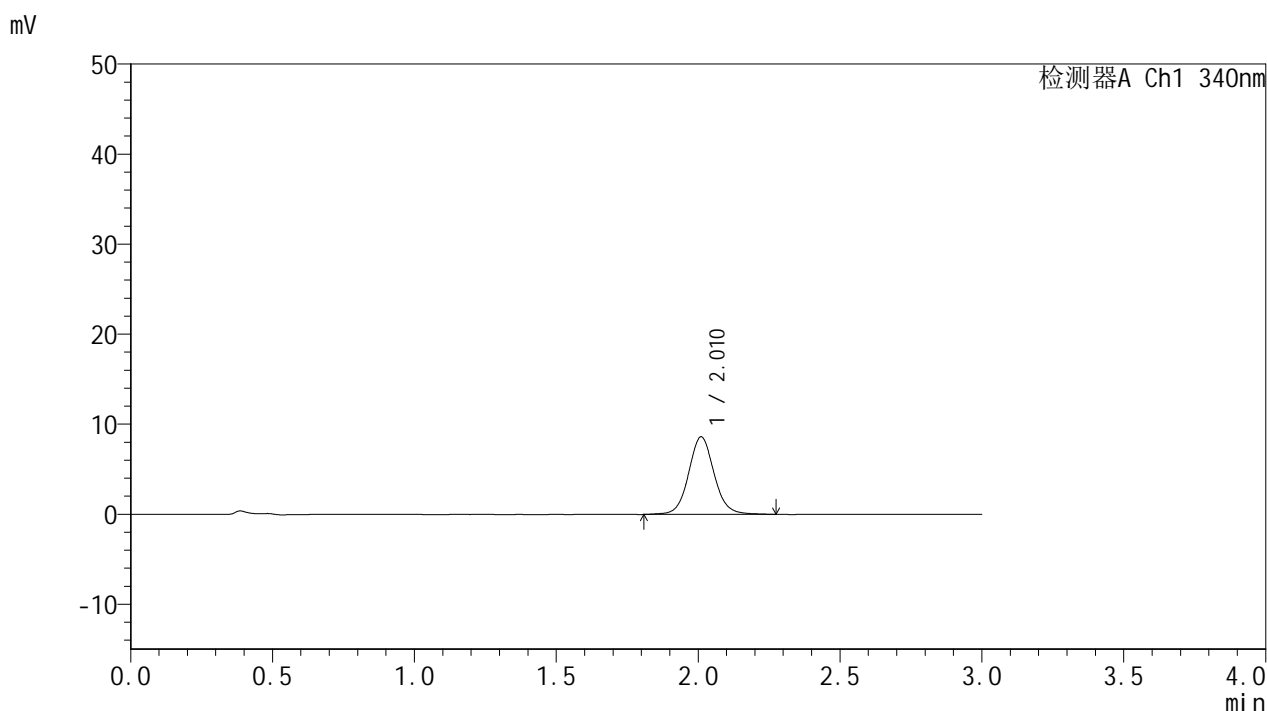


YMP-4103

<样品信息>

色谱柱 : XB-C18(50mm*4.6mm,5μm) 流速: 1.8ml/min
 柱温 : 30°C 波长: 340nm
 数据文件名: RCMYP-4103 - 0-55/24-2049-2 - zzp-15mg-25022001-2-2-bc1p-js1y-rcqx-pH6.8jz-lf100z-1h-P6.lcd
 方法文件名: RCMYP-4103 - YMP-4103-rcqx-FX273.lcm
 批处理文件名: RCMYP-4103 - 20250326-RCQX-FX273.lcb
 样品瓶号: 1-47
 进样体积: 10 μl 版本号:6.115
 进样时间: 2025/03/26 12:10:11 实验者: xiechaojun
 处理时间 (V2) : 2025/03/27 08:35:15 处理者: xiechaojun
 仪器型号: SHIMADZU LC-2050C(FX273)

<色谱图>



<峰表>

检测器A Ch1 340nm

峰号	保留时间	面积	面积%	高度	理论塔板数(USP)	拖尾因子	分离度(USP)
1	2.010	54159	100.000	8602	2492	1.075	--
总计		54159	100.000	8602			

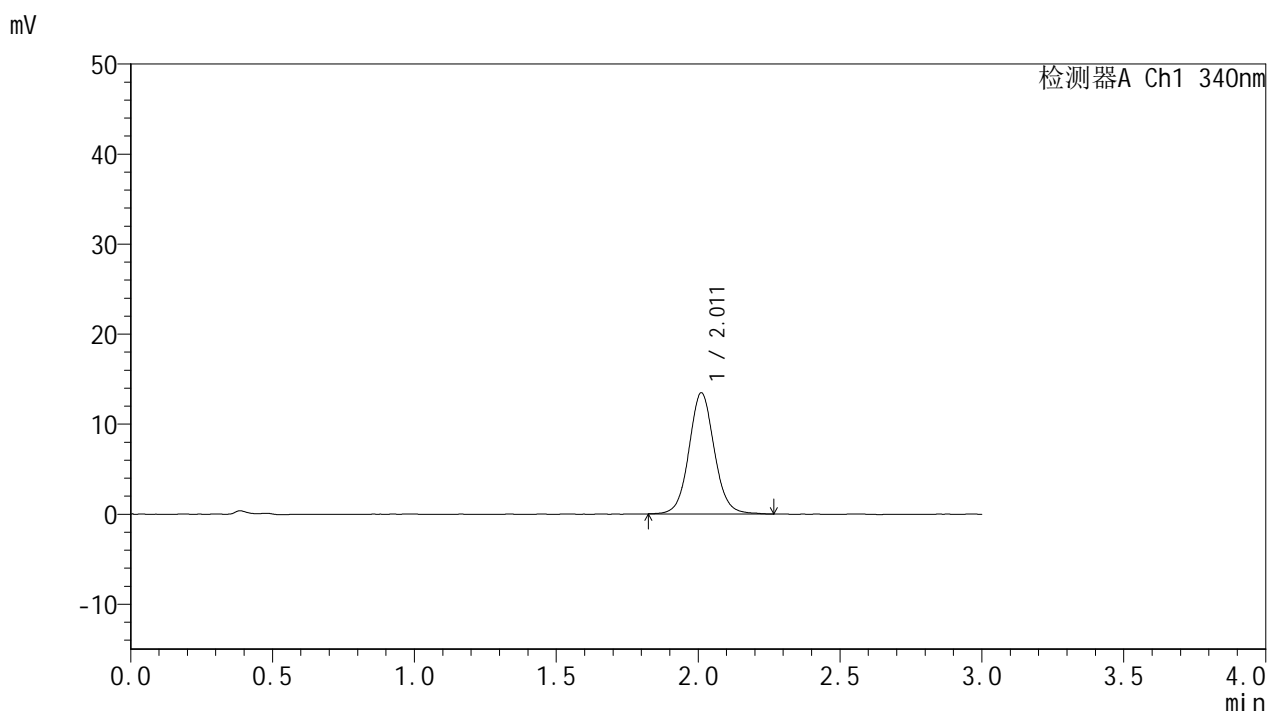


YMP-4103

<样品信息>

色谱柱 : XB-C18(50mm*4.6mm,5μm) 流速: 1.8ml/min
 柱温 : 30°C 波长: 340nm
 数据文件名: RCMYP-4103 - 0-55/24-2050-2 - zzp-15mg-25022001-2-2-bc1p-js1y-rcqx-pH6.8jz-lf100z-2h-P1.lcd
 方法文件名: RCMYP-4103 - YMP-4103-rcqx-FX273.lcm
 批处理文件名: RCMYP-4103 - 20250326-RCQX-FX273.lcb
 样品瓶号: 1-3
 进样体积: 10 μl 版本号:6.115
 进样时间: 2025/03/26 12:13:33 实验者: xiechaojun
 处理时间 (V2) : 2025/03/27 08:35:18 处理者: xiechaojun
 仪器型号: SHIMADZU LC-2050C(FX273)

<色谱图>



<峰表>

检测器A Ch1 340nm

峰号	保留时间	面积	面积%	高度	理论塔板数(USP)	拖尾因子	分离度(USP)
1	2.011	83573	100.000	13441	2523	1.067	--
总计		83573	100.000	13441			

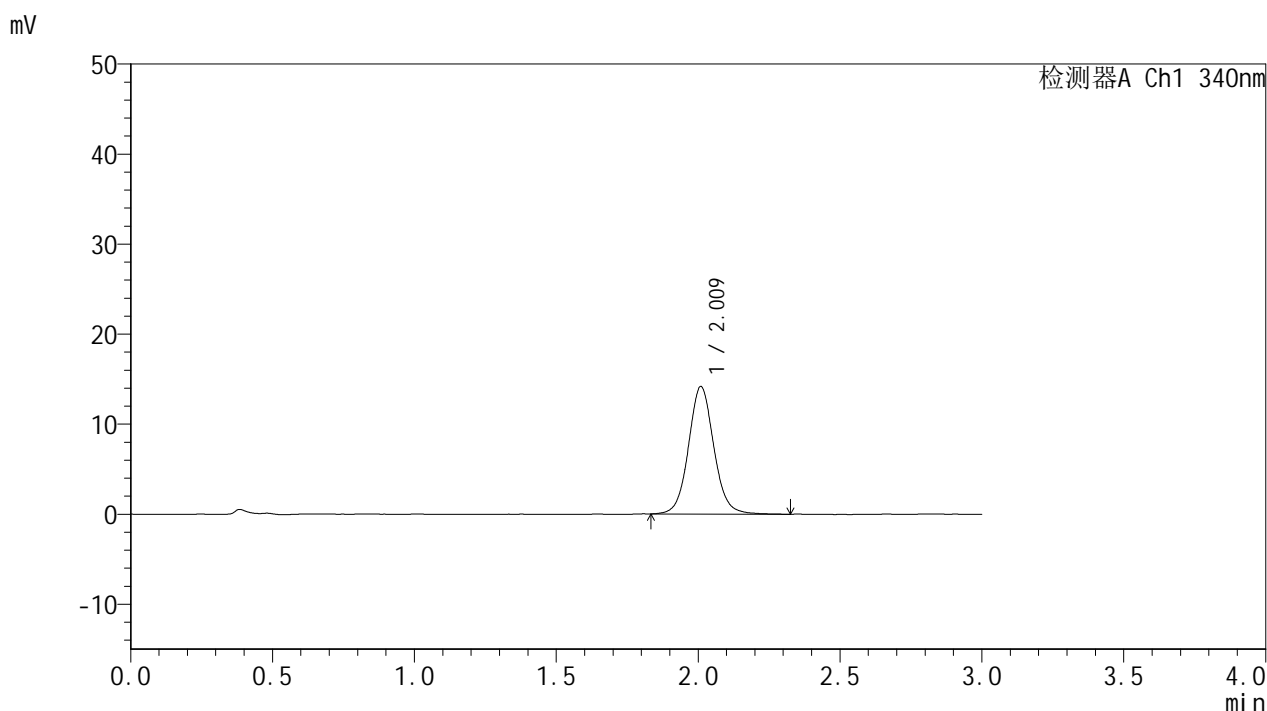


YMP-4103

<样品信息>

色谱柱 : XB-C18(50mm*4.6mm,5μm) 流速: 1.8ml/min
 柱温 : 30°C 波长: 340nm
 数据文件名: RCMYMP-4103 - 0-55/24-2051-2 - zzp-15mg-25022001-2-2-bc1p-js1y-rcqx-pH6.8jz-lf100z-2h-P2.lcd
 方法文件名: RCMYMP-4103 - YMP-4103-rcqx-FX273.lcm
 批处理文件名: RCMYMP-4103 - 20250326-RCQX-FX273.lcb
 样品瓶号: 1-12
 进样体积: 10 μl 版本号:6.115
 进样时间: 2025/03/26 12:16:55 实验者: xiechaojun
 处理时间 (V2) : 2025/03/27 08:35:21 处理者: xiechaojun
 仪器型号: SHIMADZU LC-2050C(FX273)

<色谱图>



<峰表>

检测器A Ch1 340nm

峰号	保留时间	面积	面积%	高度	理论塔板数(USP)	拖尾因子	分离度(USP)
1	2.009	88124	100.000	14104	2521	1.073	--
总计		88124	100.000	14104			

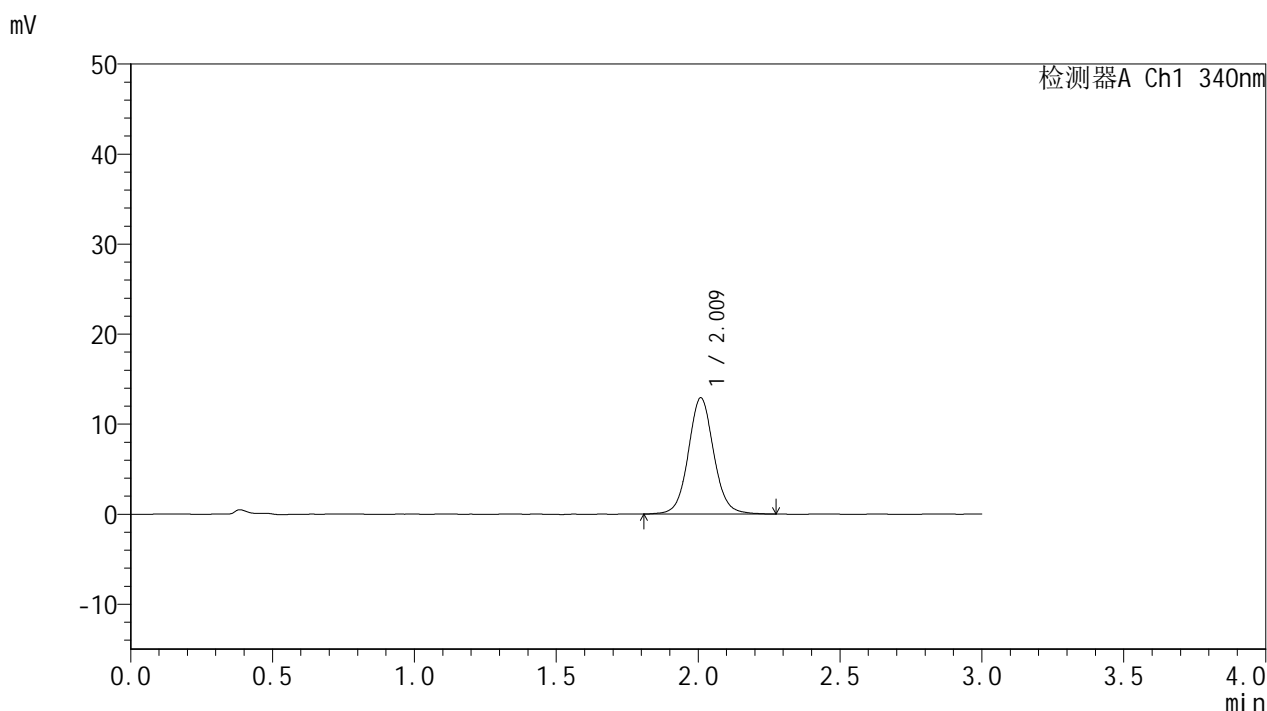


YMP-4103

<样品信息>

色谱柱 : XB-C18(50mm*4.6mm,5μm) 流速: 1.8ml/min
 柱温 : 30°C 波长: 340nm
 数据文件名: RCMYMP-4103 - 0-55/24-2052-2 - zzp-15mg-25022001-2-2-bc1p-js1y-rcqx-pH6.8jz-lf100z-2h-P3.lcd
 方法文件名: RCMYMP-4103 - YMP-4103-rcqx-FX273.lcm
 批处理文件名: RCMYMP-4103 - 20250326-RCQX-FX273.lcb
 样品瓶号: 1-21
 进样体积: 10 μl 版本号:6.115
 进样时间: 2025/03/26 12:20:16 实验者: xiechaojun
 处理时间 (V2) : 2025/03/27 08:35:24 处理者: xiechaojun
 仪器型号: SHIMADZU LC-2050C(FX273)

<色谱图>



<峰表>

检测器A Ch1 340nm

峰号	保留时间	面积	面积%	高度	理论塔板数(USP)	拖尾因子	分离度(USP)
1	2.009	80542	100.000	12850	2518	1.067	--
总计		80542	100.000	12850			

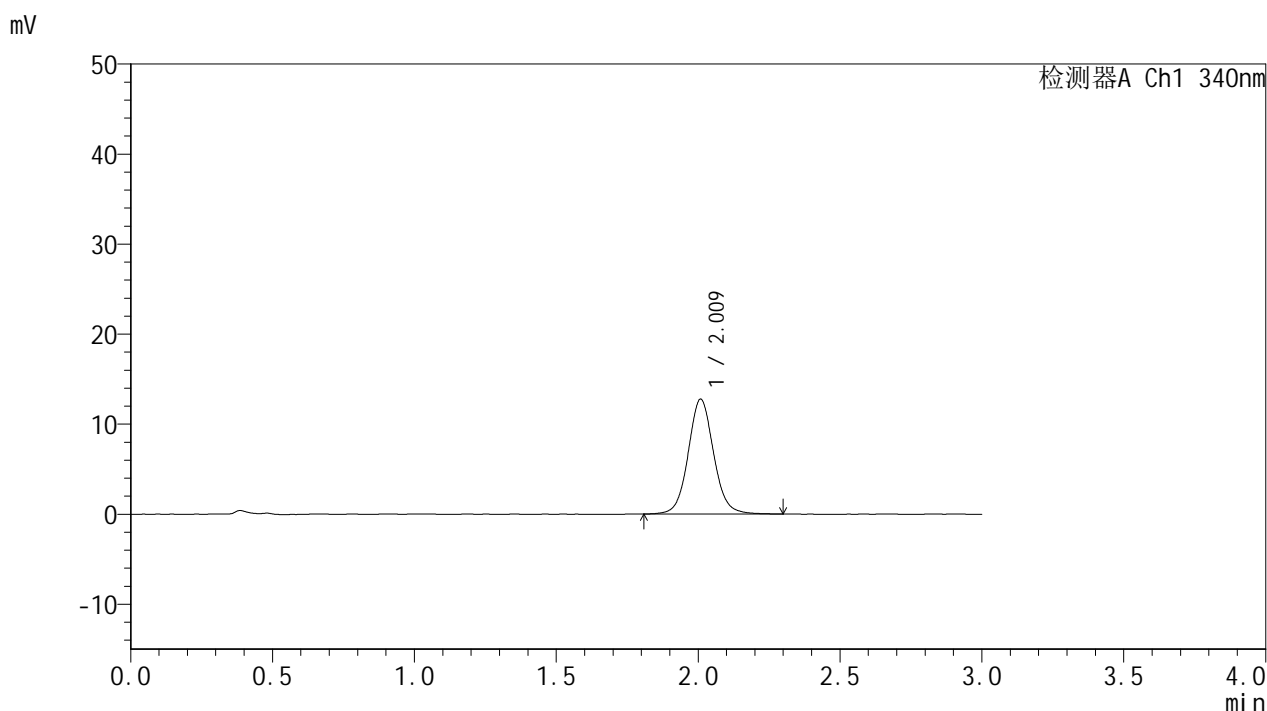


YMP-4103

<样品信息>

色谱柱 : XB-C18(50mm*4.6mm,5μm) 流速: 1.8ml/min
 柱温 : 30°C 波长: 340nm
 数据文件名: RCMYMP-4103 - 0-55/24-2053-2 - zzp-15mg-25022001-2-2-bc1p-js1y-rcqx-pH6.8jz-lf100z-2h-P4.lcd
 方法文件名: RCMYMP-4103 - YMP-4103-rcqx-FX273.lcm
 批处理文件名: RCMYMP-4103 - 20250326-RCQX-FX273.lcb
 样品瓶号: 1-30
 进样体积: 10 μl 版本号:6.115
 进样时间: 2025/03/26 12:23:39 实验者: xiechaojun
 处理时间 (V2) : 2025/03/27 08:35:27 处理者: xiechaojun
 仪器型号: SHIMADZU LC-2050C(FX273)

<色谱图>



<峰表>

检测器A Ch1 340nm

峰号	保留时间	面积	面积%	高度	理论塔板数(USP)	拖尾因子	分离度(USP)
1	2.009	79740	100.000	12722	2497	1.074	--
总计		79740	100.000	12722			

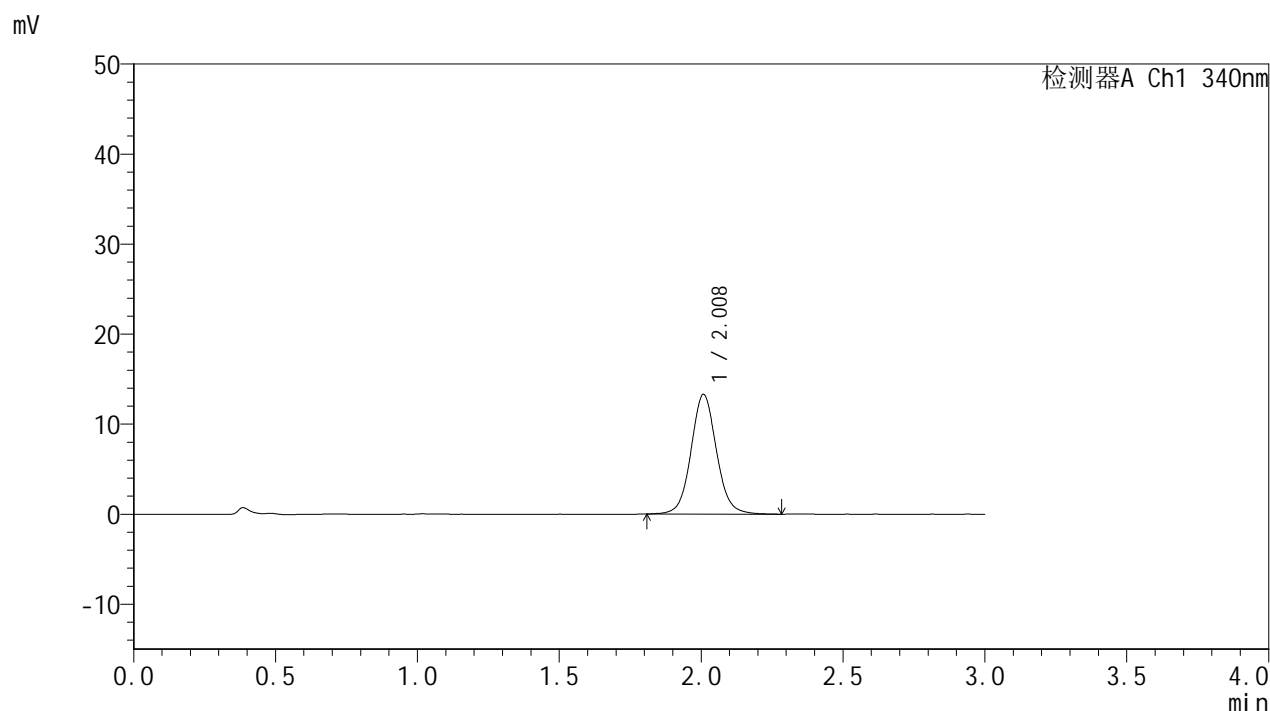


YMP-4103

<样品信息>

色谱柱 : XB-C18(50mm*4.6mm,5μm) 流速: 1.8ml/min
 柱温 : 30°C 波长: 340nm
 数据文件名: RCMYMP-4103 - 0-55/24-2054-2 - zzp-15mg-25022001-2-2-bc1p-js1y-rcqx-pH6.8jz-lf100z-2h-P5.lcd
 方法文件名: RCMYMP-4103 - YMP-4103-rcqx-FX273.lcm
 批处理文件名: RCMYMP-4103 - 20250326-RCQX-FX273.lcb
 样品瓶号: 1-39
 进样体积: 10 μl 版本号:6.115
 进样时间: 2025/03/26 12:27:02 实验者: xiechaojun
 处理时间 (V2) : 2025/03/27 08:35:30 处理者: xiechaojun
 仪器型号: SHIMADZU LC-2050C(FX273)

<色谱图>



<峰表>

检测器A Ch1 340nm

峰号	保留时间	面积	面积%	高度	理论塔板数(USP)	拖尾因子	分离度(USP)
1	2.008	83191	100.000	13268	2486	1.071	--
总计		83191	100.000	13268			

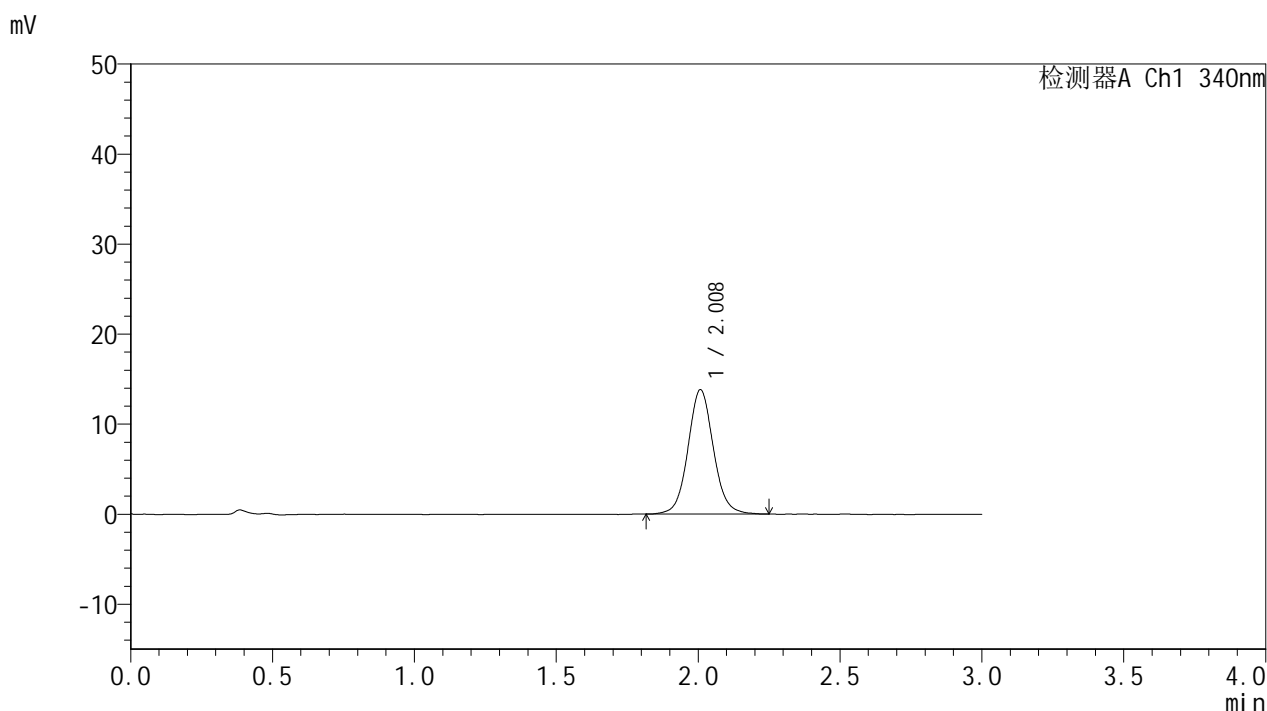


YMP-4103

<样品信息>

色谱柱 : XB-C18(50mm*4.6mm,5μm) 流速: 1.8ml/min
 柱温 : 30°C 波长: 340nm
 数据文件名: RCMYP-4103 - 0-55/24-2055-2 - zzp-15mg-25022001-2-2-bc1p-js1y-rcqx-pH6.8jz-lf100z-2h-P6.lcd
 方法文件名: RCMYP-4103 - YMP-4103-rcqx-FX273.lcm
 批处理文件名: RCMYP-4103 - 20250326-RCQX-FX273.lcb
 样品瓶号: 1-48
 进样体积: 10 μl 版本号:6.115
 进样时间: 2025/03/26 12:30:24 实验者: xiechaojun
 处理时间 (V2) : 2025/03/27 08:35:32 处理者: xiechaojun
 仪器型号: SHIMADZU LC-2050C(FX273)

<色谱图>



<峰表>

检测器A Ch1 340nm

峰号	保留时间	面积	面积%	高度	理论塔板数(USP)	拖尾因子	分离度(USP)
1	2.008	86233	100.000	13796	2493	1.073	--
总计		86233	100.000	13796			

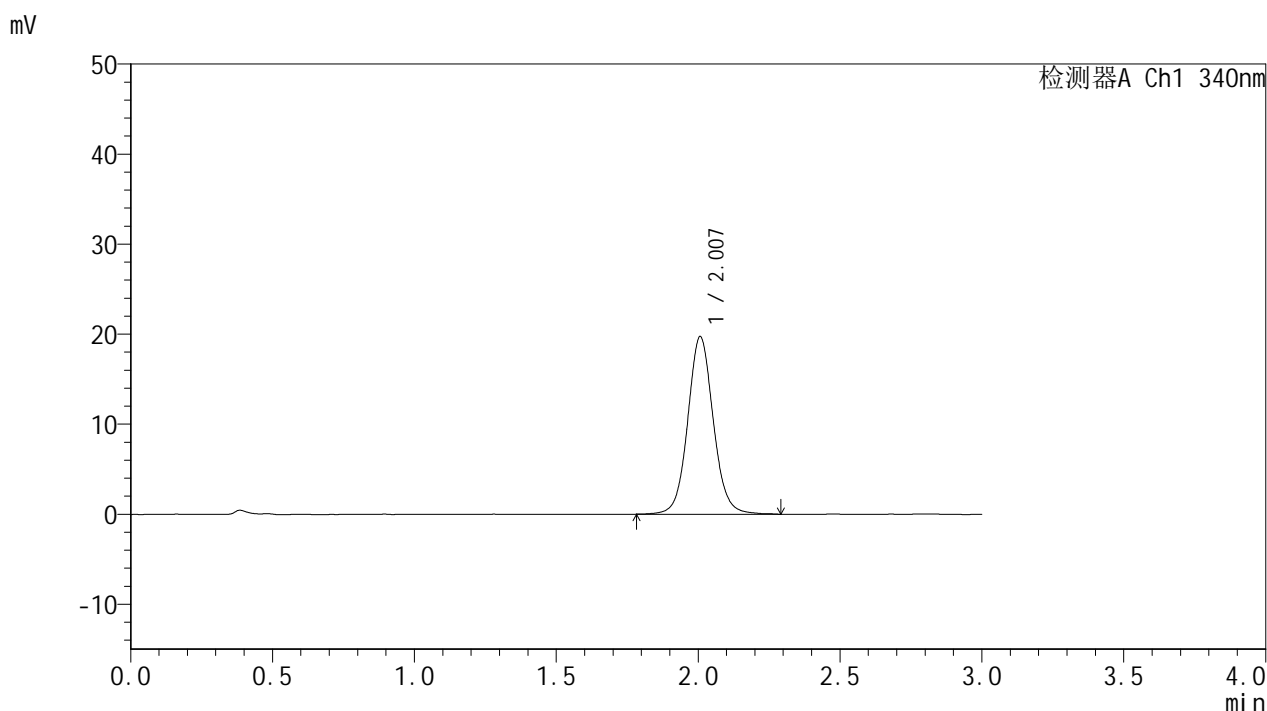


YMP-4103

<样品信息>

色谱柱 : XB-C18(50mm*4.6mm,5μm) 流速: 1.8ml/min
 柱温 : 30°C 波长: 340nm
 数据文件名: RCMYP-4103 - 0-55/24-2056-2 - zzp-15mg-25022001-2-2-bc1p-js1y-rcqx-pH6.8jz-lf100z-4h-P1.lcd
 方法文件名: RCMYP-4103 - YMP-4103-rcqx-FX273.lcm
 批处理文件名: RCMYP-4103 - 20250326-RCQX-FX273.lcb
 样品瓶号: 1-4
 进样体积: 10 μl 版本号:6.115
 进样时间: 2025/03/26 12:33:46 实验者: xiechaojun
 处理时间 (V2) : 2025/03/27 08:35:35 处理者: xiechaojun
 仪器型号: SHIMADZU LC-2050C(FX273)

<色谱图>



<峰表>

检测器A Ch1 340nm

峰号	保留时间	面积	面积%	高度	理论塔板数(USP)	拖尾因子	分离度(USP)
1	2.007	123858	100.000	19713	2474	1.073	--
总计		123858	100.000	19713			

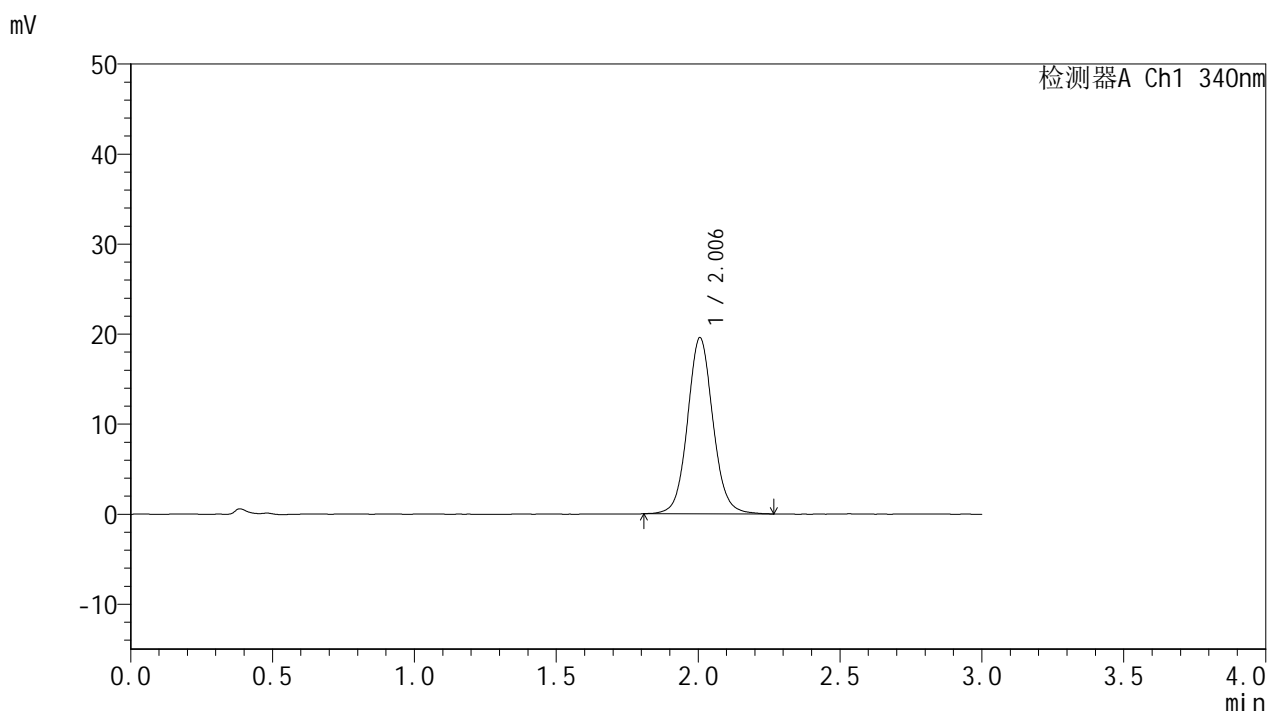


YMP-4103

<样品信息>

色谱柱 : XB-C18(50mm*4.6mm,5μm) 流速: 1.8ml/min
 柱温 : 30°C 波长: 340nm
 数据文件名: RCMYP-4103 - 0-55/24-2057-2 - zzp-15mg-25022001-2-2-bc1p-js1y-rcqx-pH6.8jz-lf100z-4h-P2.lcd
 方法文件名: RCMYP-4103 - YMP-4103-rcqx-FX273.lcm
 批处理文件名: RCMYP-4103 - 20250326-RCQX-FX273.lcb
 样品瓶号: 1-13
 进样体积: 10 μl 版本号:6.115
 进样时间: 2025/03/26 12:37:08 实验者: xiechaojun
 处理时间 (V2) : 2025/03/27 08:35:38 处理者: xiechaojun
 仪器型号: SHIMADZU LC-2050C(FX273)

<色谱图>



<峰表>

检测器A Ch1 340nm

峰号	保留时间	面积	面积%	高度	理论塔板数(USP)	拖尾因子	分离度(USP)
1	2.006	122337	100.000	19579	2483	1.077	--
总计		122337	100.000	19579			

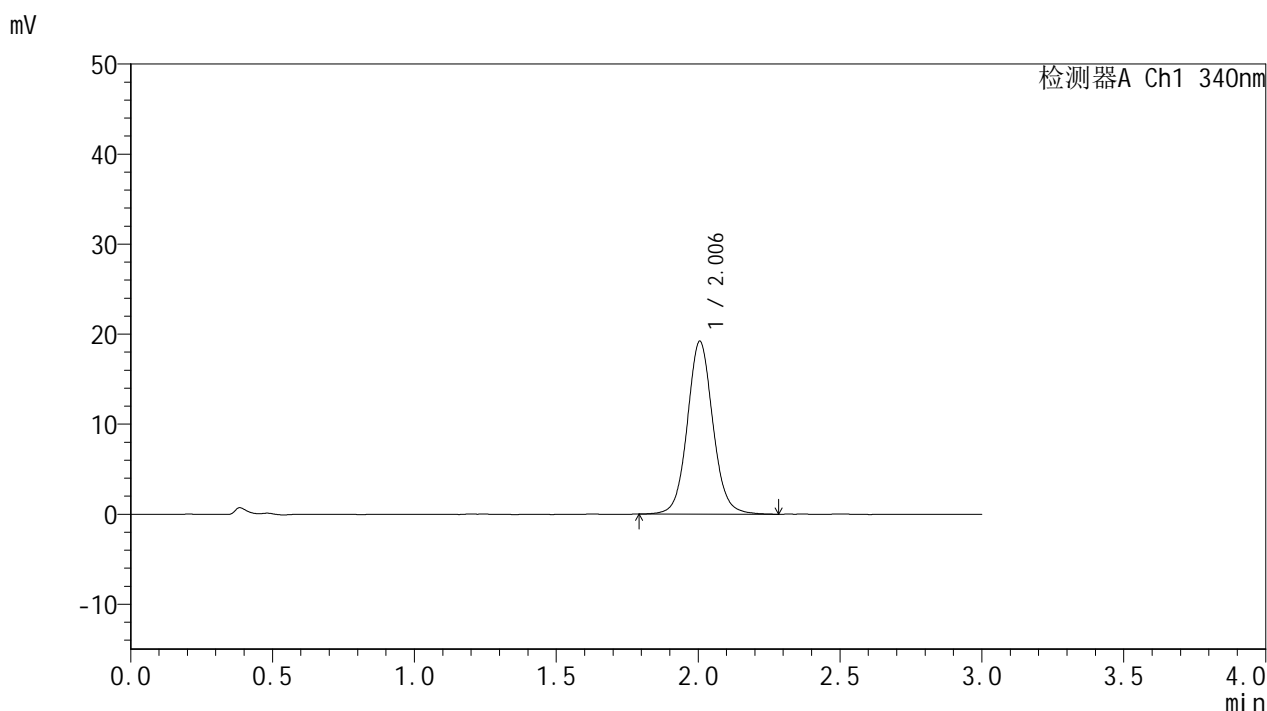


YMP-4103

<样品信息>

色谱柱 : XB-C18(50mm*4.6mm,5μm) 流速: 1.8ml/min
 柱温 : 30°C 波长: 340nm
 数据文件名: RC\$YMP-4103 - 0-55/24-2058-2 - zzp-15mg-25022001-2-2-bc1p-js1y-rcqx-pH6.8jz-lf100z-4h-P3.lcd
 方法文件名: RC\$YMP-4103 - YMP-4103-rcqx-FX273.lcm
 批处理文件名: RC\$YMP-4103 - 20250326-RCQX-FX273.lcb
 样品瓶号: 1-22
 进样体积: 10 μl 版本号:6.115
 进样时间: 2025/03/26 12:40:30 实验者: xiechaojun
 处理时间 (V2) : 2025/03/27 08:35:41 处理者: xiechaojun
 仪器型号: SHIMADZU LC-2050C(FX273)

<色谱图>



<峰表>

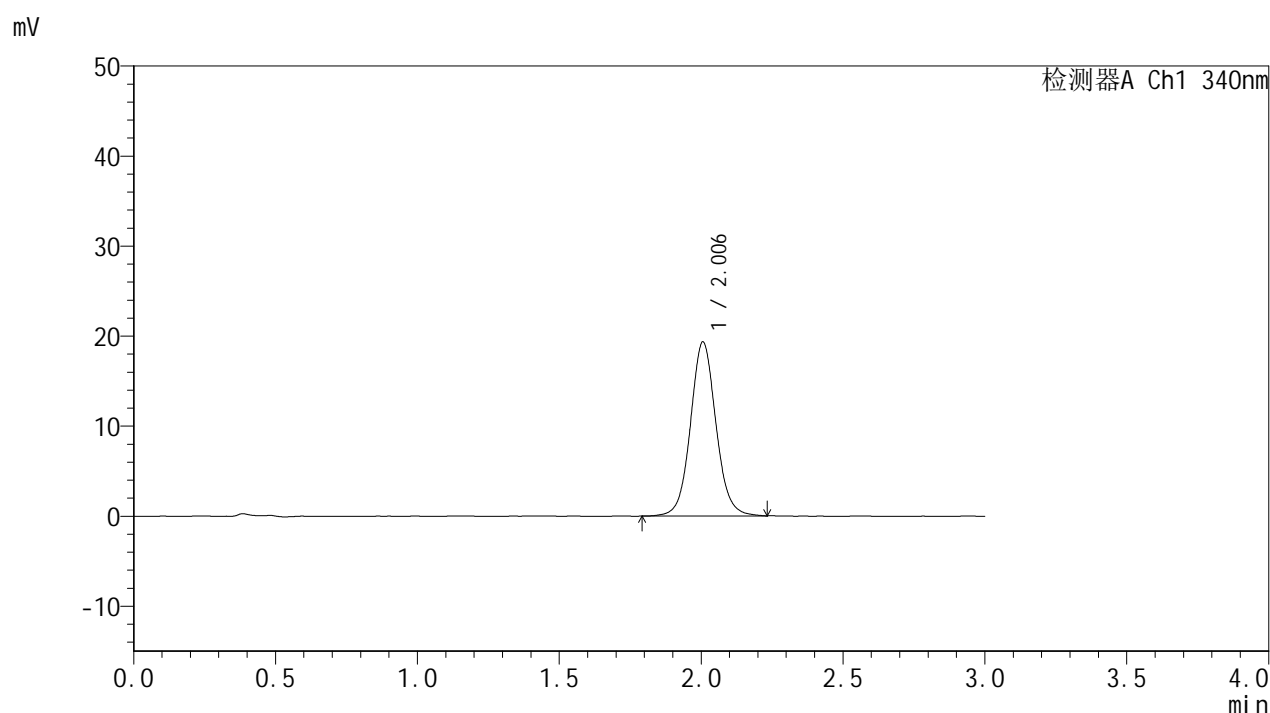
检测器A Ch1 340nm

峰号	保留时间	面积	面积%	高度	理论塔板数(USP)	拖尾因子	分离度(USP)
1	2.006	120335	100.000	19215	2475	1.074	--
总计		120335	100.000	19215			

<样品信息>

色谱柱 : XB-C18(50mm*4.6mm,5 μ m) 流速: 1.8ml/min
 柱温 : 30 $^{\circ}$ C 波长: 340nm
 数据文件名: RCSYMP-4103 - 0-55/24-2059-2 - zzp-15mg-25022001-2-2-bc1p-js1y-rcqx-pH6.8jz-lf100z-4h-P4.lcd
 方法文件名: RCSYMP-4103 - YMP-4103-rcqx-FX273.lcm
 批处理文件名: RCSYMP-4103 - 20250326-RCQX-FX273.lcb
 样品瓶号: 1-31
 进样体积: 10 μ l 版本号:6.115
 进样时间: 2025/03/26 12:43:52 实验者: xiechaojun
 处理时间 (V2) : 2025/03/27 08:35:43 处理者: xiechaojun
 仪器型号: SHIMADZU LC-2050C(FX273)

<色谱图>



<峰表>

检测器A Ch1 340nm

峰号	保留时间	面积	面积%	高度	理论塔板数(USP)	拖尾因子	分离度(USP)
1	2.006	121000	100.000	19340	2476	1.069	--
总计		121000	100.000	19340			

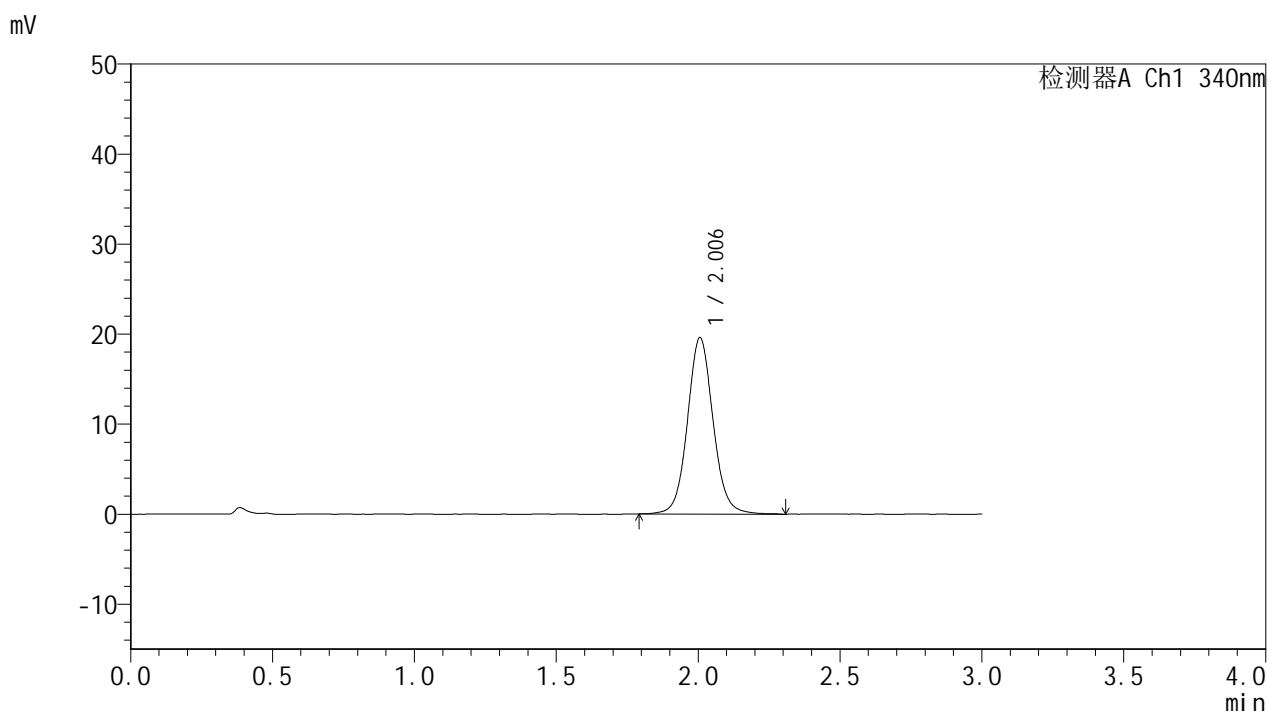


YMP-4103

<样品信息>

色谱柱 : XB-C18(50mm*4.6mm,5μm) 流速: 1.8ml/min
 柱温 : 30°C 波长: 340nm
 数据文件名: RC\$YMP-4103 - 0-55/24-2060-2 - zzp-15mg-25022001-2-2-bc1p-js1y-rcqx-pH6.8jz-lf100z-4h-P5.lcd
 方法文件名: RC\$YMP-4103 - YMP-4103-rcqx-FX273.lcm
 批处理文件名: RC\$YMP-4103 - 20250326-RCQX-FX273.lcb
 样品瓶号: 1-40
 进样体积: 10 μl 版本号:6.115
 进样时间: 2025/03/26 12:47:14 实验者: xiechaojun
 处理时间 (V2) : 2025/03/27 08:35:46 处理者: xiechaojun
 仪器型号: SHIMADZU LC-2050C(FX273)

<色谱图>



<峰表>

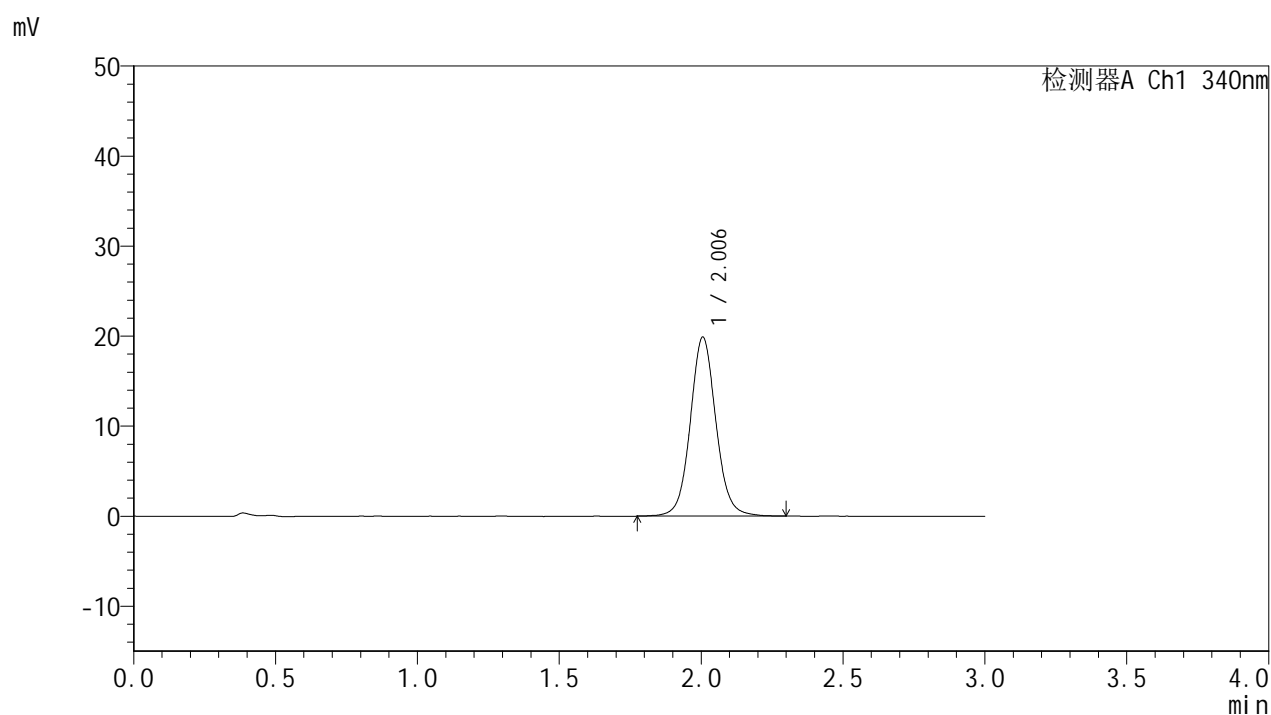
检测器A Ch1 340nm

峰号	保留时间	面积	面积%	高度	理论塔板数(USP)	拖尾因子	分离度(USP)
1	2.006	123635	100.000	19609	2456	1.075	--
总计		123635	100.000	19609			

<样品信息>

色谱柱 : XB-C18(50mm*4.6mm,5 μ m) 流速: 1.8ml/min
 柱温 : 30°C 波长: 340nm
 数据文件名: RCMYP-4103 - 0-55/24-2061-2 - zzp-15mg-25022001-2-2-bc1p-js1y-rcqx-pH6.8jz-lf100z-4h-P6.lcd
 方法文件名: RCMYP-4103 - YMP-4103-rcqx-FX273.lcm
 批处理文件名: RCMYP-4103 - 20250326-RCQX-FX273.lcb
 样品瓶号: 1-49
 进样体积: 10 μ l 版本号:6.115
 进样时间: 2025/03/26 12:50:37 实验者: xiechaojun
 处理时间 (V2) : 2025/03/27 08:35:49 处理者: xiechaojun
 仪器型号: SHIMADZU LC-2050C(FX273)

<色谱图>



<峰表>

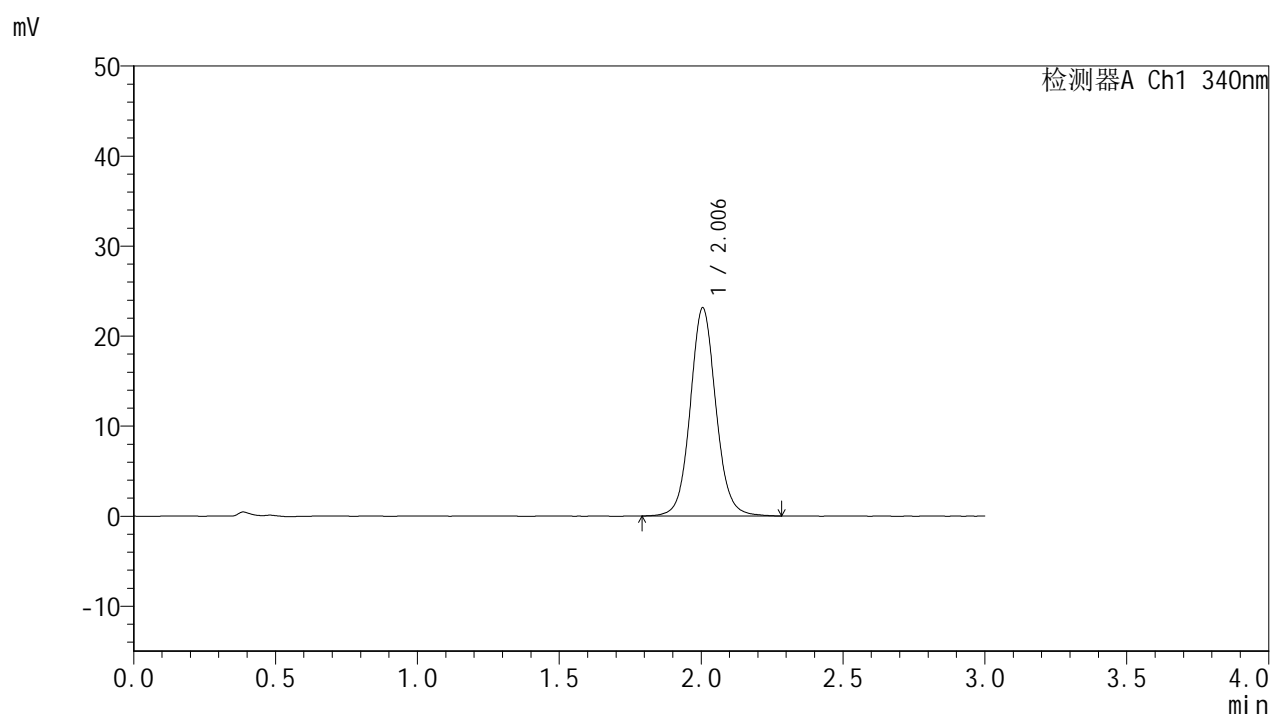
检测器A Ch1 340nm

峰号	保留时间	面积	面积%	高度	理论塔板数(USP)	拖尾因子	分离度(USP)
1	2.006	125328	100.000	19900	2457	1.072	--
总计		125328	100.000	19900			

<样品信息>

色谱柱 : XB-C18(50mm*4.6mm,5 μ m) 流速: 1.8ml/min
柱温 : 30°C 波长: 340nm
数据文件名: RCSYMP-4103 - 0-55/24-2062-2 - zzp-15mg-25022001-2-2-bc1p-js1y-rcqx-pH6.8jz-lf100z-6h-P1.lcd
方法文件名: RCSYMP-4103 - YMP-4103-rcqx-FX273.lcm
批处理文件名: RCSYMP-4103 - 20250326-RCQX-FX273.lcb
样品瓶号: 1-5
进样体积: 10 μ l 版本号:6.115
进样时间: 2025/03/26 12:54:00 实验者: xiechaojun
处理时间(V2): 2025/03/27 08:35:52 处理者: xiechaojun
仪器型号: SHIMADZU LC-2050C(FX273)

<色谱图>



<峰表>

检测器A Ch1 340nm

峰号	保留时间	面积	面积%	高度	理论塔板数(USP)	拖尾因子	分离度(USP)
1	2.006	145793	100.000	23142	2451	1.079	--
总计		145793	100.000	23142			

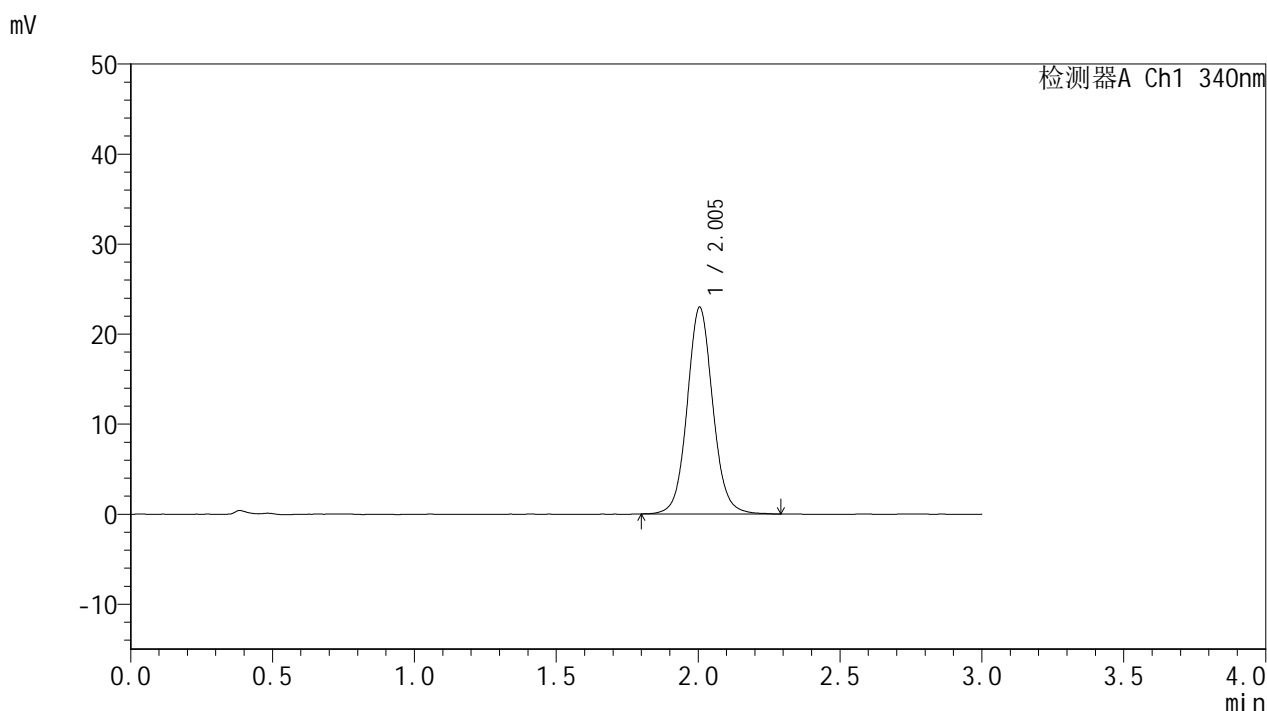


YMP-4103

<样品信息>

色谱柱 : XB-C18(50mm*4.6mm,5μm) 流速: 1.8ml/min
 柱温 : 30°C 波长: 340nm
 数据文件名: RCMYMP-4103 - 0-55/24-2063-2 - zzp-15mg-25022001-2-2-bc1p-js1y-rcqx-pH6.8jz-lf100z-6h-P2.lcd
 方法文件名: RCMYMP-4103 - YMP-4103-rcqx-FX273.lcm
 批处理文件名: RCMYMP-4103 - 20250326-RCQX-FX273.lcb
 样品瓶号: 1-14
 进样体积: 10 μl 版本号:6.115
 进样时间: 2025/03/26 12:57:22 实验者: xiechaojun
 处理时间 (V2) : 2025/03/27 08:35:55 处理者: xiechaojun
 仪器型号: SHIMADZU LC-2050C(FX273)

<色谱图>



<峰表>

检测器A Ch1 340nm

峰号	保留时间	面积	面积%	高度	理论塔板数(USP)	拖尾因子	分离度(USP)
1	2.005	144724	100.000	22991	2449	1.075	--
总计		144724	100.000	22991			

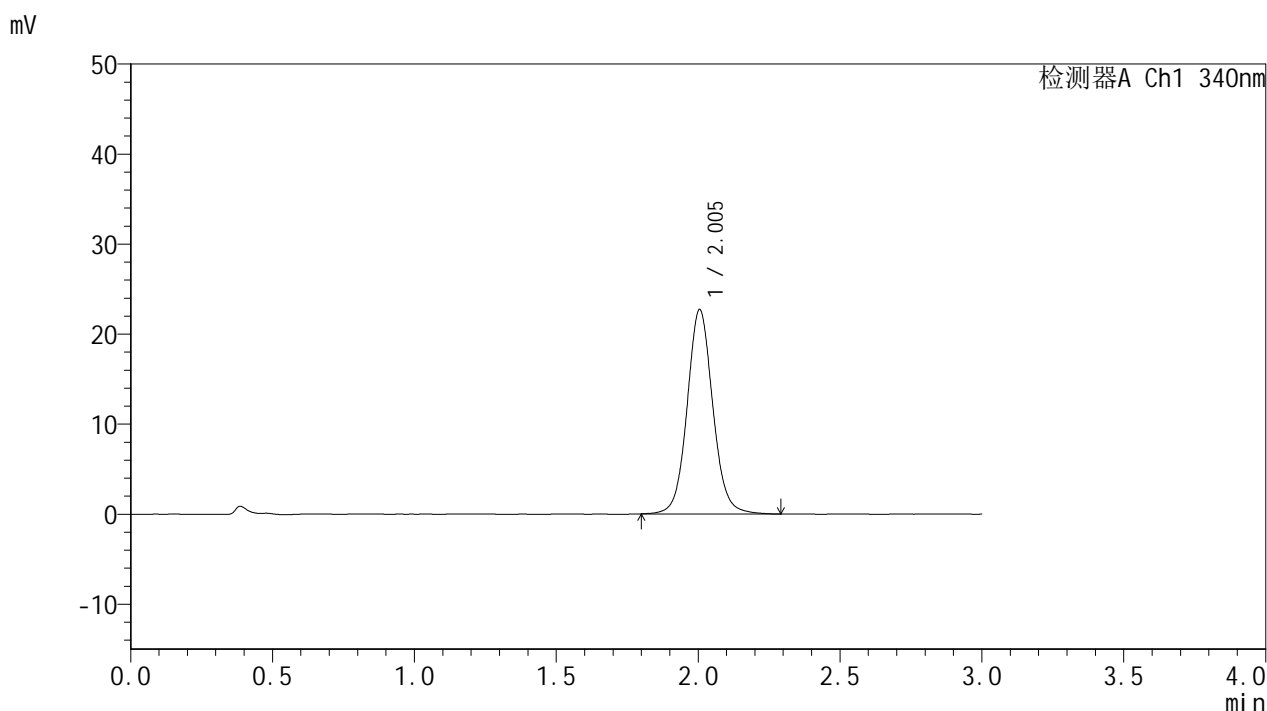


YMP-4103

<样品信息>

色谱柱 : XB-C18(50mm*4.6mm,5μm) 流速: 1.8ml/min
 柱温 : 30°C 波长: 340nm
 数据文件名: RCMYP-4103 - 0-55/24-2064-2 - zzp-15mg-25022001-2-2-bc1p-js1y-rcqx-pH6.8jz-lf100z-6h-P3.lcd
 方法文件名: RCMYP-4103 - YMP-4103-rcqx-FX273.lcm
 批处理文件名: RCMYP-4103 - 20250326-RCQX-FX273.lcb
 样品瓶号: 1-23
 进样体积: 10 μl 版本号:6.115
 进样时间: 2025/03/26 13:00:44 实验者: xiechaojun
 处理时间 (V2) : 2025/03/27 08:35:58 处理者: xiechaojun
 仪器型号: SHIMADZU LC-2050C(FX273)

<色谱图>



<峰表>

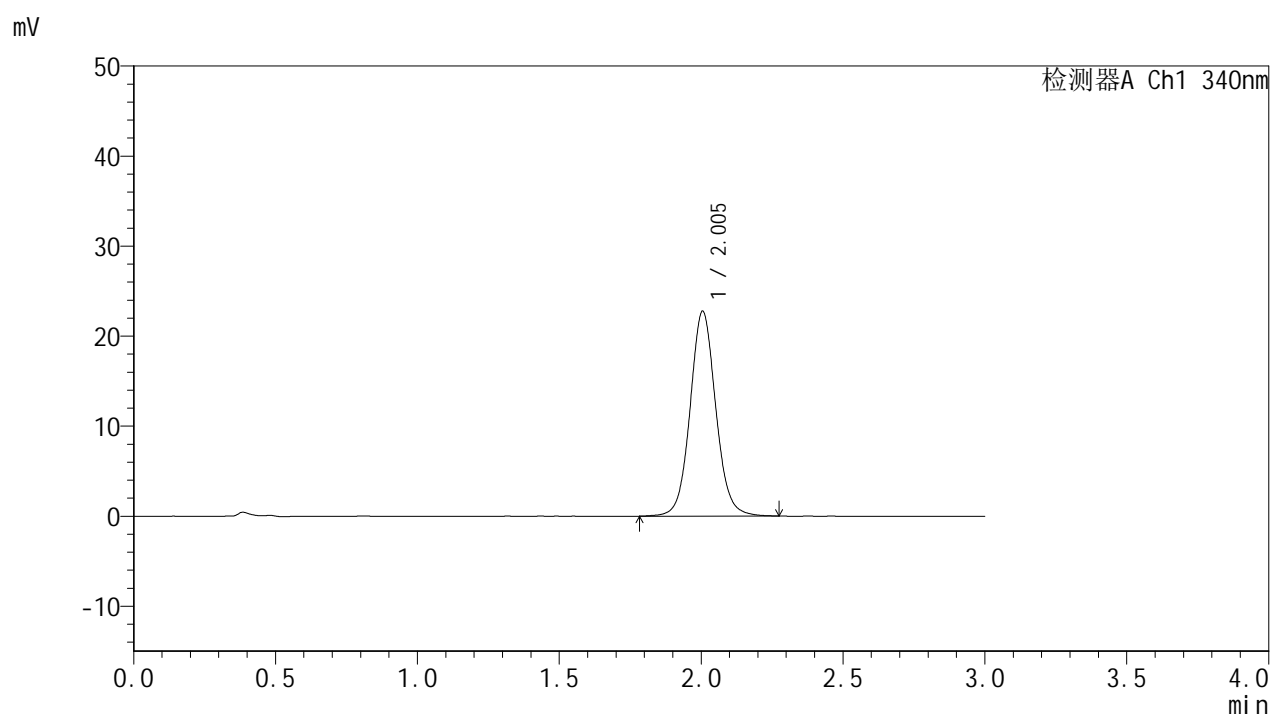
检测器A Ch1 340nm

峰号	保留时间	面积	面积%	高度	理论塔板数(USP)	拖尾因子	分离度(USP)
1	2.005	143116	100.000	22719	2444	1.074	--
总计		143116	100.000	22719			

<样品信息>

色谱柱 : XB-C18(50mm*4.6mm,5 μ m) 流速: 1.8ml/min
 柱温 : 30 $^{\circ}$ C 波长: 340nm
 数据文件名: RCMYP-4103 - 0-55/24-2065-2 - zzp-15mg-25022001-2-2-bc1p-js1y-rcqx-pH6.8jz-lf100z-6h-P4.lcd
 方法文件名: RCMYP-4103 - YMP-4103-rcqx-FX273.lcm
 批处理文件名: RCMYP-4103 - 20250326-RCQX-FX273.lcb
 样品瓶号: 1-32
 进样体积: 10 μ l 版本号:6.115
 进样时间: 2025/03/26 13:04:06 实验者: xiechaojun
 处理时间 (V2) : 2025/03/27 08:36:01 处理者: xiechaojun
 仪器型号: SHIMADZU LC-2050C(FX273)

<色谱图>



<峰表>

检测器A Ch1 340nm

峰号	保留时间	面积	面积%	高度	理论塔板数(USP)	拖尾因子	分离度(USP)
1	2.005	143552	100.000	22775	2438	1.073	--
总计		143552	100.000	22775			

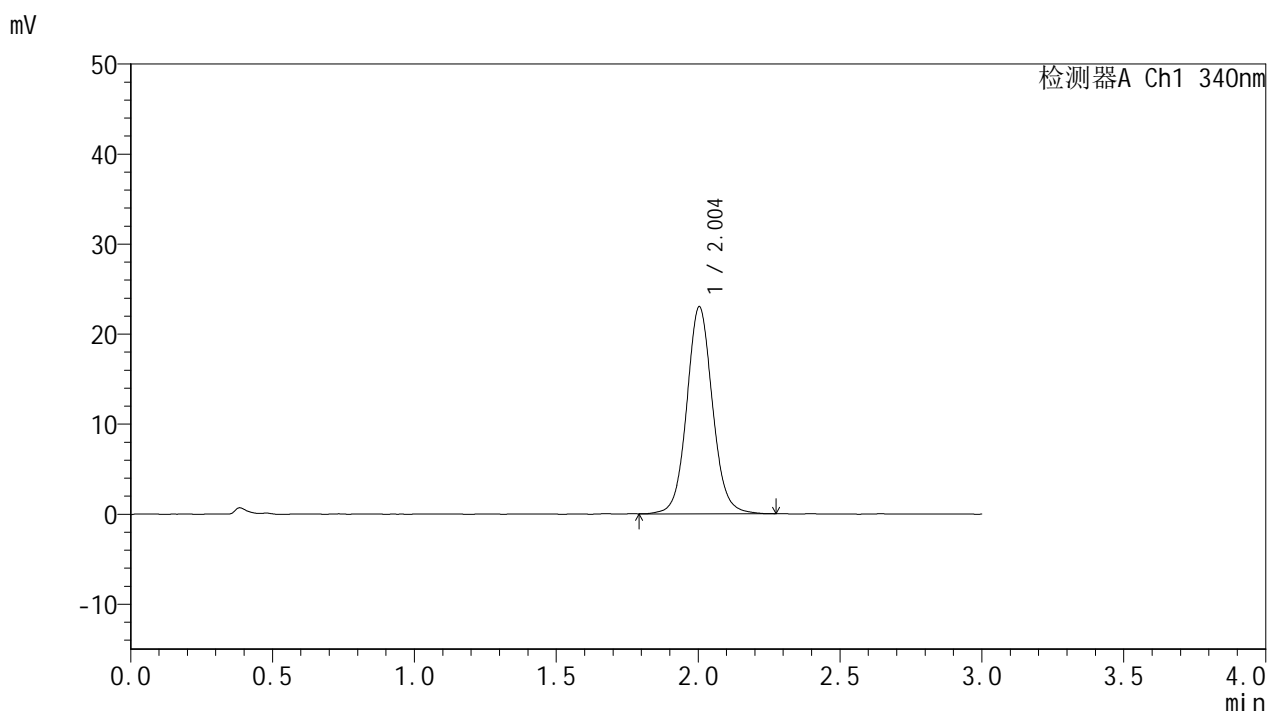


YMP-4103

<样品信息>

色谱柱 : XB-C18(50mm*4.6mm,5μm) 流速: 1.8ml/min
 柱温 : 30°C 波长: 340nm
 数据文件名: RCMYP-4103 - 0-55/24-2066-2 - zzp-15mg-25022001-2-2-bc1p-js1y-rcqx-pH6.8jz-lf100z-6h-P5.lcd
 方法文件名: RCMYP-4103 - YMP-4103-rcqx-FX273.lcm
 批处理文件名: RCMYP-4103 - 20250326-RCQX-FX273.lcb
 样品瓶号: 1-41
 进样体积: 10 μl 版本号:6.115
 进样时间: 2025/03/26 13:07:28 实验者: xiechaojun
 处理时间 (V2) : 2025/03/27 08:36:04 处理者: xiechaojun
 仪器型号: SHIMADZU LC-2050C(FX273)

<色谱图>



<峰表>

检测器A Ch1 340nm

峰号	保留时间	面积	面积%	高度	理论塔板数(USP)	拖尾因子	分离度(USP)
1	2.004	145203	100.000	23020	2435	1.075	--
总计		145203	100.000	23020			

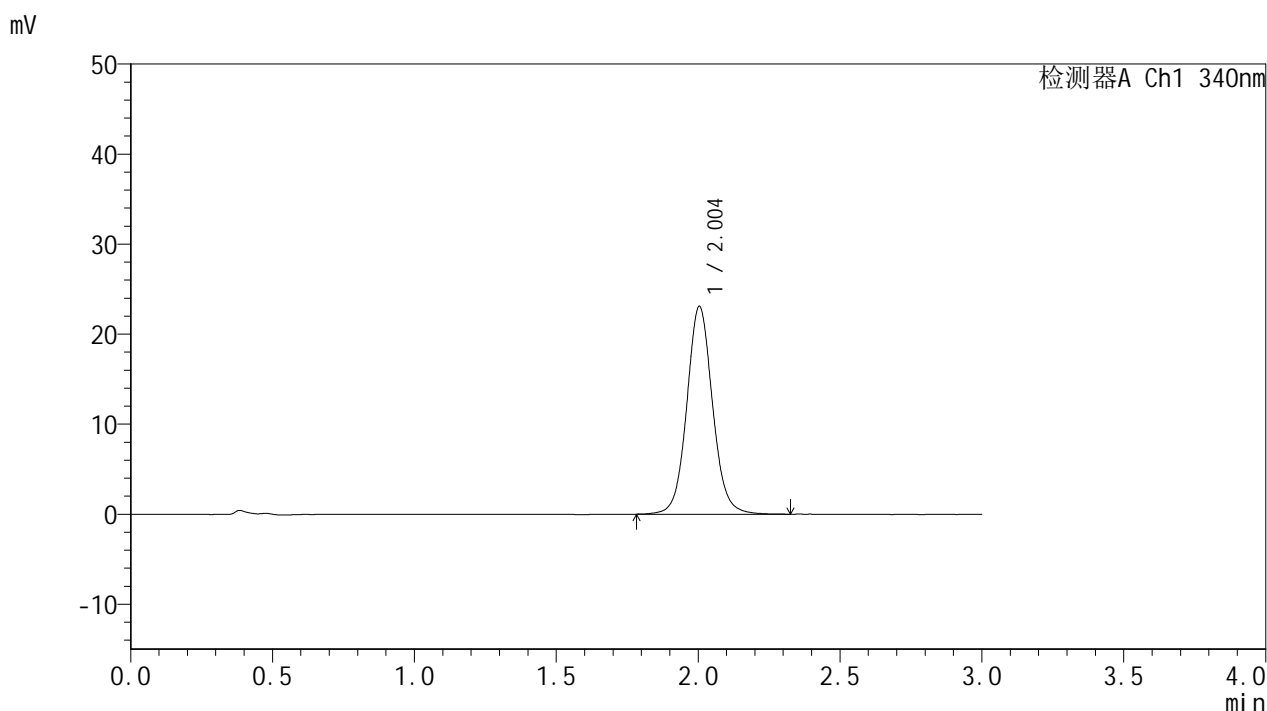


YMP-4103

<样品信息>

色谱柱 : XB-C18(50mm*4.6mm,5μm) 流速: 1.8ml/min
 柱温 : 30°C 波长: 340nm
 数据文件名: RCMYP-4103 - 0-55/24-2067-2 - zzp-15mg-25022001-2-2-bc1p-js1y-rcqx-pH6.8jz-lf100z-6h-P6.lcd
 方法文件名: RCMYP-4103 - YMP-4103-rcqx-FX273.lcm
 批处理文件名: RCMYP-4103 - 20250326-RCQX-FX273.lcb
 样品瓶号: 1-50
 进样体积: 10 μl 版本号:6.115
 进样时间: 2025/03/26 13:10:50 实验者: xiechaojun
 处理时间 (V2) : 2025/03/27 08:36:06 处理者: xiechaojun
 仪器型号: SHIMADZU LC-2050C(FX273)

<色谱图>



<峰表>

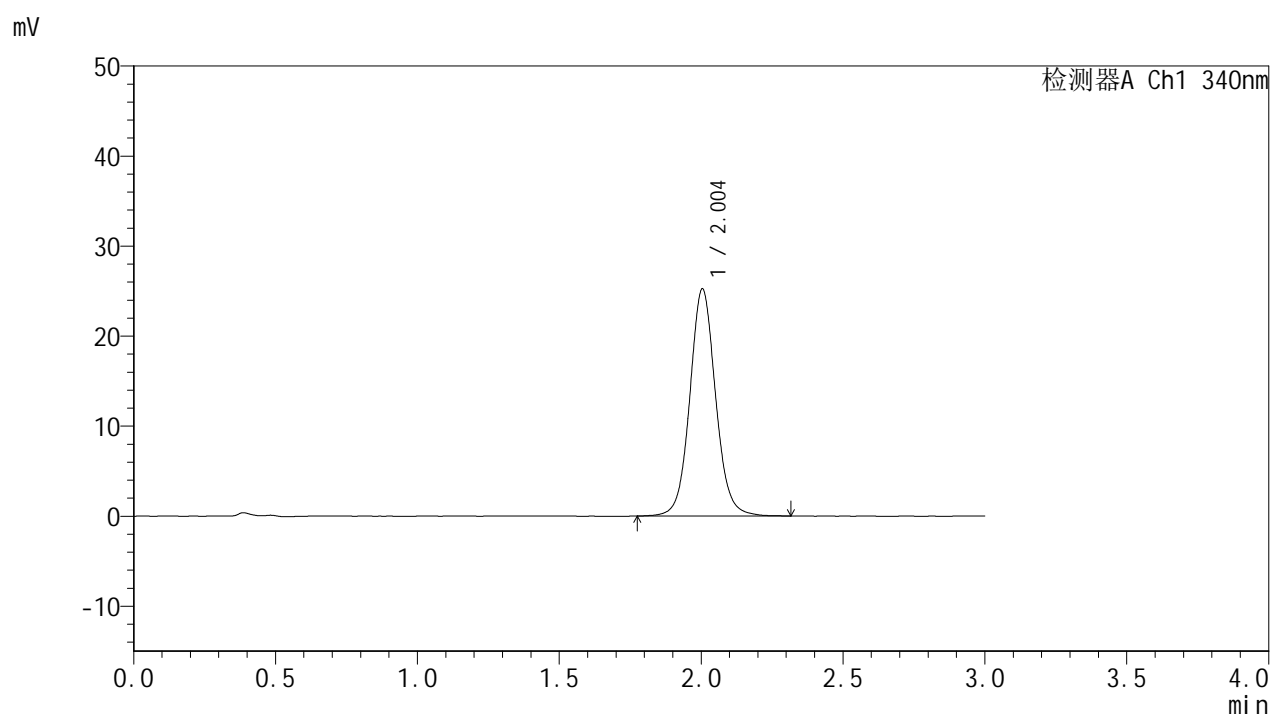
检测器A Ch1 340nm

峰号	保留时间	面积	面积%	高度	理论塔板数(USP)	拖尾因子	分离度(USP)
1	2.004	146244	100.000	23108	2432	1.073	--
总计		146244	100.000	23108			

<样品信息>

色谱柱 : XB-C18(50mm*4.6mm,5 μ m) 流速: 1.8ml/min
 柱温 : 30 $^{\circ}$ C 波长: 340nm
 数据文件名: RCMYP-4103 - 0-55/24-2068-2 - zzp-15mg-25022001-2-2-bc1p-js1y-rcqx-pH6.8jz-lf100z-8h-P1.lcd
 方法文件名: RCMYP-4103 - YMP-4103-rcqx-FX273.lcm
 批处理文件名: RCMYP-4103 - 20250326-RCQX-FX273.lcb
 样品瓶号: 1-6
 进样体积: 10 μ l 版本号:6.115
 进样时间: 2025/03/26 13:14:12 实验者: xiechaojun
 处理时间 (V2) : 2025/03/27 08:36:09 处理者: xiechaojun
 仪器型号: SHIMADZU LC-2050C(FX273)

<色谱图>



<峰表>

检测器A Ch1 340nm

峰号	保留时间	面积	面积%	高度	理论塔板数(USP)	拖尾因子	分离度(USP)
1	2.004	159821	100.000	25249	2429	1.073	--
总计		159821	100.000	25249			

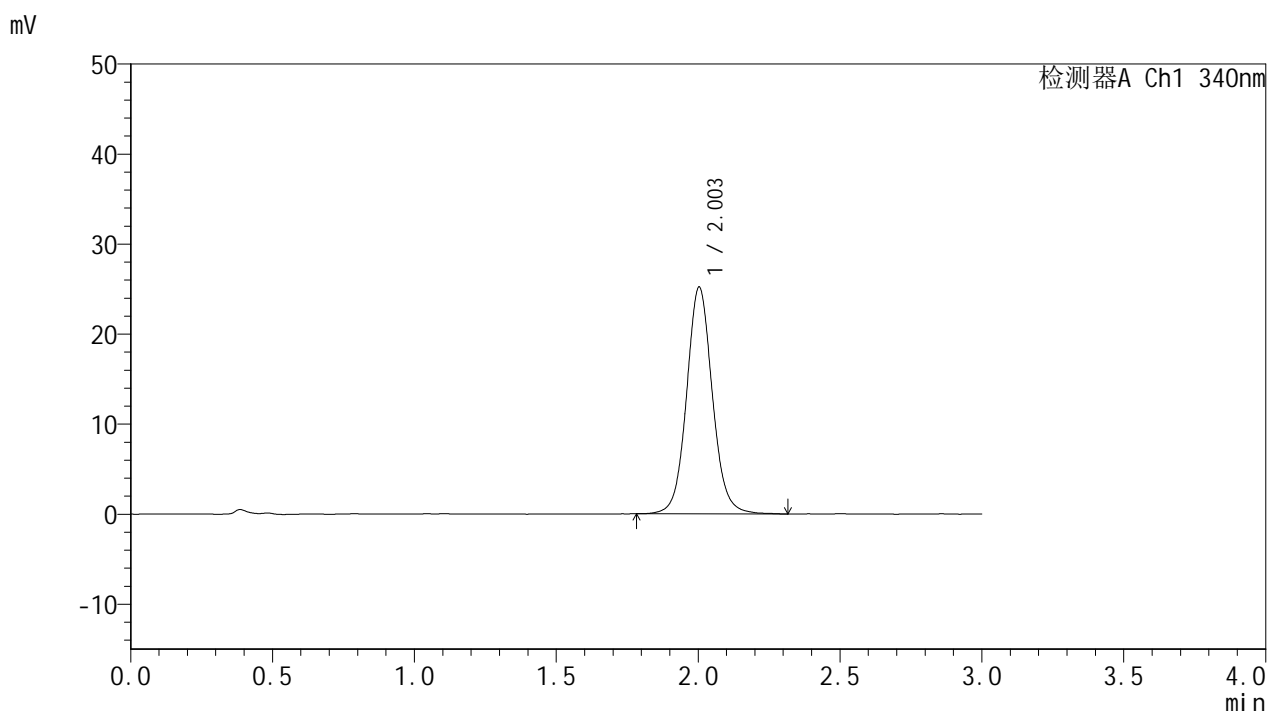


YMP-4103

<样品信息>

色谱柱 : XB-C18(50mm*4.6mm,5μm) 流速: 1.8ml/min
 柱温 : 30°C 波长: 340nm
 数据文件名: RCMYP-4103 - 0-55/24-2069-2 - zzp-15mg-25022001-2-2-bc1p-js1y-rcqx-pH6.8jz-lf100z-8h-P2.lcd
 方法文件名: RCMYP-4103 - YMP-4103-rcqx-FX273.lcm
 批处理文件名: RCMYP-4103 - 20250326-RCQX-FX273.lcb
 样品瓶号: 1-15
 进样体积: 10 μl 版本号:6.115
 进样时间: 2025/03/26 13:17:34 实验者: xiechaojun
 处理时间 (V2) : 2025/03/27 08:36:12 处理者: xiechaojun
 仪器型号: SHIMADZU LC-2050C(FX273)

<色谱图>



<峰表>

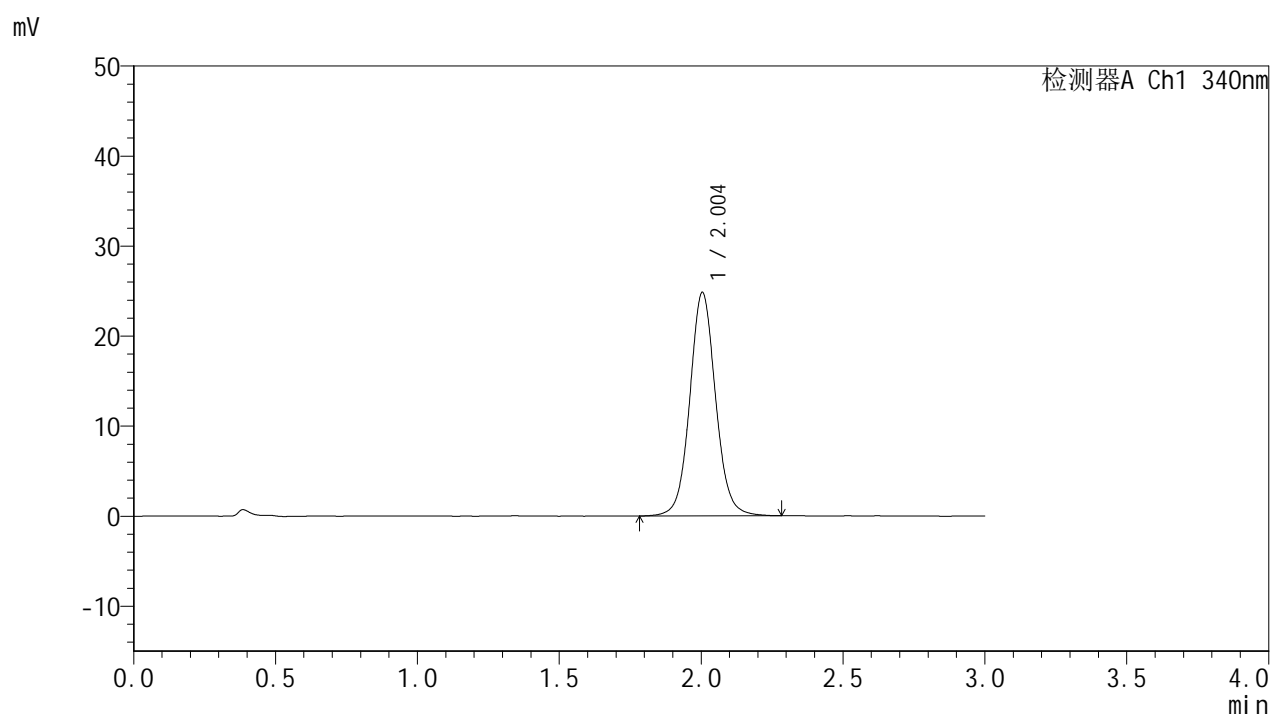
检测器A Ch1 340nm

峰号	保留时间	面积	面积%	高度	理论塔板数(USP)	拖尾因子	分离度(USP)
1	2.003	159497	100.000	25182	2425	1.077	--
总计		159497	100.000	25182			

<样品信息>

色谱柱 : XB-C18(50mm*4.6mm,5 μ m) 流速: 1.8ml/min
 柱温 : 30 $^{\circ}$ C 波长: 340nm
 数据文件名: RCMYP-4103 - 0-55/24-2070-2 - zzp-15mg-25022001-2-2-bc1p-js1y-rcqx-pH6.8jz-lf100z-8h-P3.lcd
 方法文件名: RCMYP-4103 - YMP-4103-rcqx-FX273.lcm
 批处理文件名: RCMYP-4103 - 20250326-RCQX-FX273.lcb
 样品瓶号: 1-24
 进样体积: 10 μ l 版本号:6.115
 进样时间: 2025/03/26 13:20:56 实验者: xiechaojun
 处理时间 (V2) : 2025/03/27 08:36:14 处理者: xiechaojun
 仪器型号: SHIMADZU LC-2050C(FX273)

<色谱图>



<峰表>

检测器A Ch1 340nm

峰号	保留时间	面积	面积%	高度	理论塔板数(USP)	拖尾因子	分离度(USP)
1	2.004	157331	100.000	24836	2421	1.070	--
总计		157331	100.000	24836			

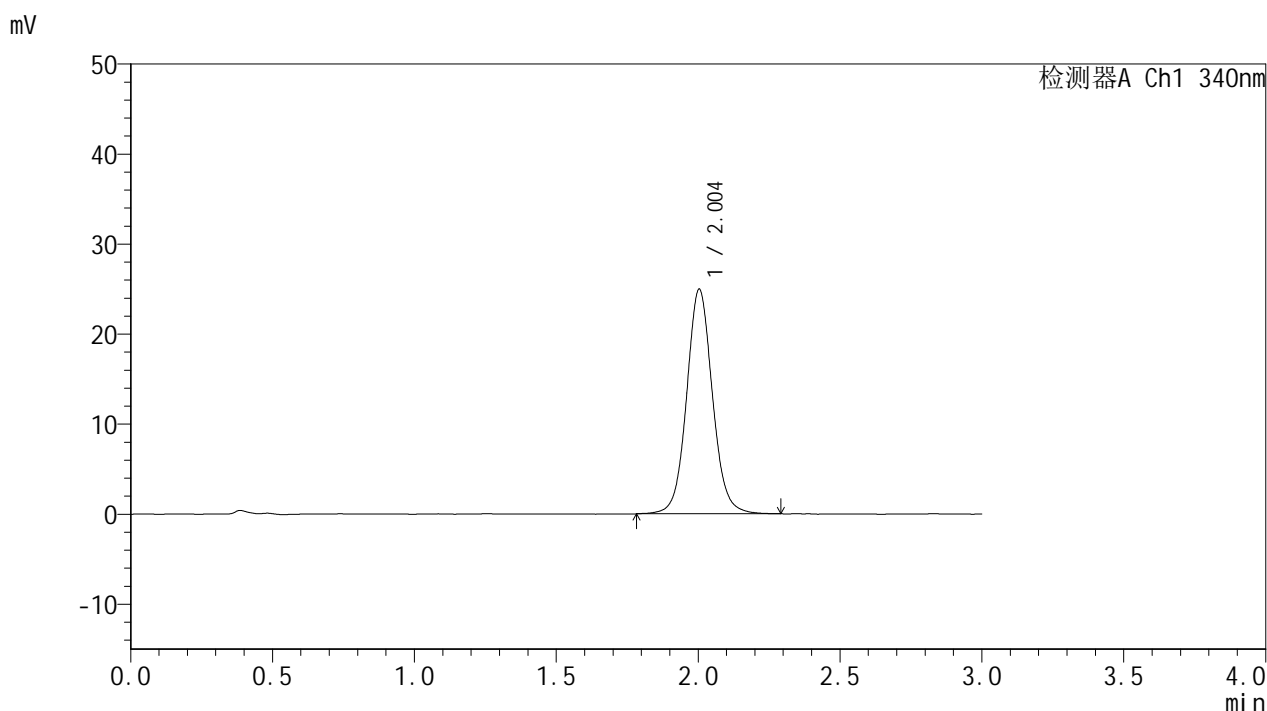


YMP-4103

<样品信息>

色谱柱 : XB-C18(50mm*4.6mm,5μm) 流速: 1.8ml/min
 柱温 : 30°C 波长: 340nm
 数据文件名: RCMYP-4103 - 0-55/24-2071-2 - zzp-15mg-25022001-2-2-bc1p-js1y-rcqx-pH6.8jz-lf100z-8h-P4.lcd
 方法文件名: RCMYP-4103 - YMP-4103-rcqx-FX273.lcm
 批处理文件名: RCMYP-4103 - 20250326-RCQX-FX273.lcb
 样品瓶号: 1-33
 进样体积: 10 μl 版本号:6.115
 进样时间: 2025/03/26 13:24:19 实验者: xiechaojun
 处理时间 (V2) : 2025/03/27 08:36:17 处理者: xiechaojun
 仪器型号: SHIMADZU LC-2050C(FX273)

<色谱图>



<峰表>

检测器A Ch1 340nm

峰号	保留时间	面积	面积%	高度	理论塔板数(USP)	拖尾因子	分离度(USP)
1	2.004	158151	100.000	24960	2414	1.072	--
总计		158151	100.000	24960			

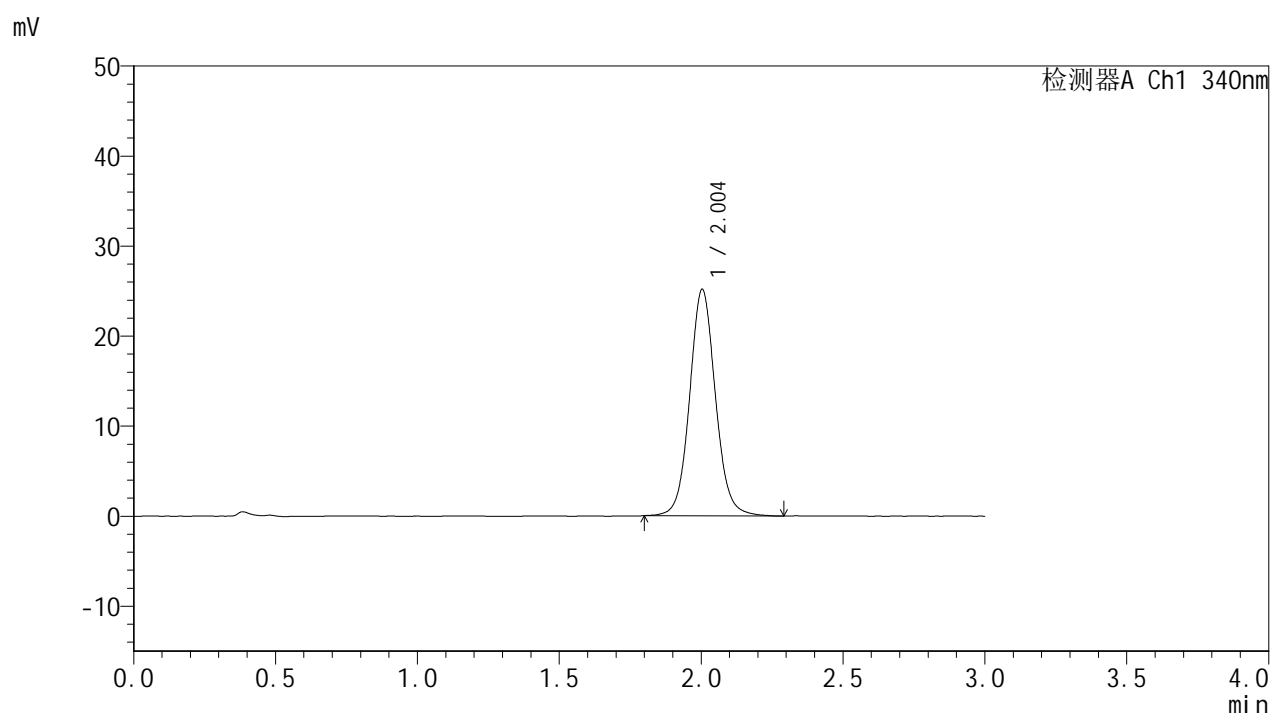


YMP-4103

<样品信息>

色谱柱 : XB-C18(50mm*4.6mm,5 μ m) 流速: 1.8ml/min
柱温 : 30°C 波长: 340nm
数据文件名: RCMYP-4103 - 0-55/24-2072-2 - zzp-15mg-25022001-2-2-bc1p-js1y-rcqx-pH6.8jz-lf100z-8h-P5.lcd
方法文件名: RCMYP-4103 - YMP-4103-rcqx-FX273.lcm
批处理文件名: RCMYP-4103 - 20250326-RCQX-FX273.lcb
样品瓶号: 1-42
进样体积: 10 μ l 版本号: 6.115
进样时间: 2025/03/26 13:27:41 实验者: xiechaojun
处理时间 (V2) : 2025/03/27 08:36:20 处理者: xiechaojun
仪器型号: SHIMADZU LC-2050C(FX273)

<色谱图>



<峰表>

检测器A Ch1 340nm

峰号	保留时间	面积	面积%	高度	理论塔板数(USP)	拖尾因子	分离度(USP)
1	2.004	159289	100.000	25160	2412	1.075	--
总计		159289	100.000	25160			

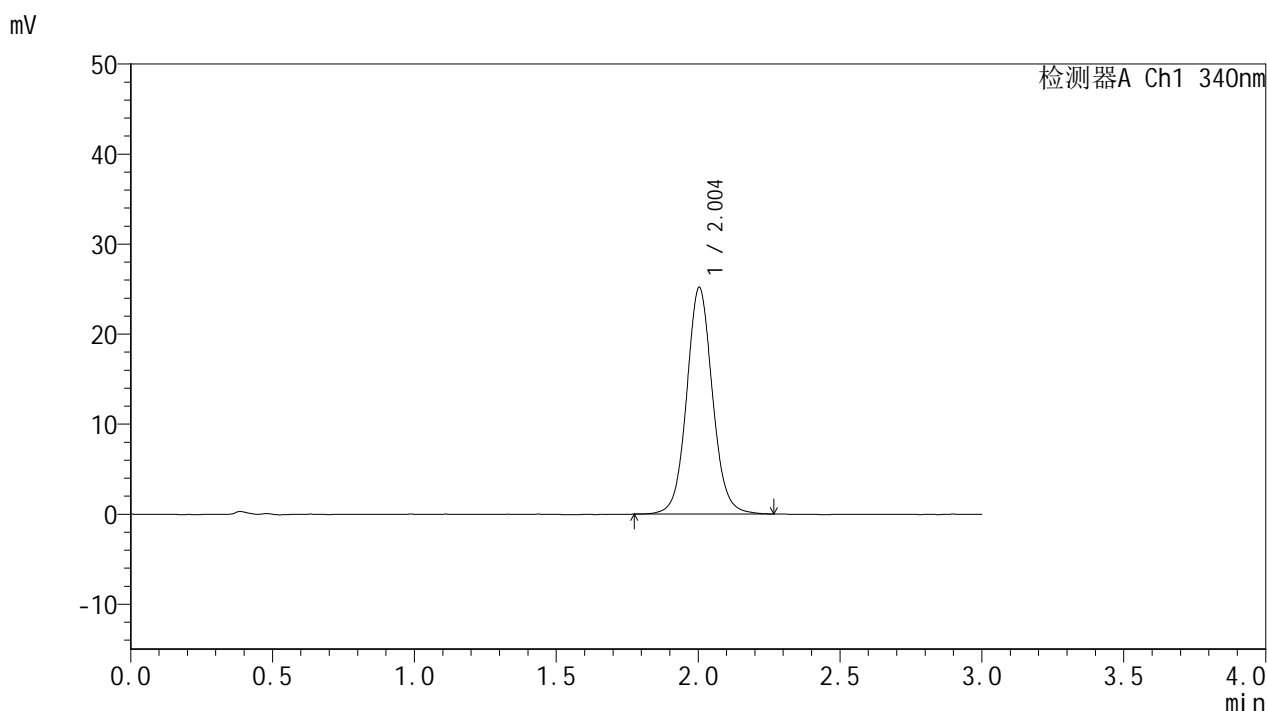


YMP-4103

<样品信息>

色谱柱 : XB-C18(50mm*4.6mm,5μm) 流速: 1.8ml/min
 柱温 : 30°C 波长: 340nm
 数据文件名: RCMYP-4103 - 0-55/24-2073-2 - zzp-15mg-25022001-2-2-bc1p-js1y-rcqx-pH6.8jz-lf100z-8h-P6.lcd
 方法文件名: RCMYP-4103 - YMP-4103-rcqx-FX273.lcm
 批处理文件名: RCMYP-4103 - 20250326-RCQX-FX273.lcb
 样品瓶号: 1-51
 进样体积: 10 μl 版本号:6.115
 进样时间: 2025/03/26 13:31:02 实验者: xiechaojun
 处理时间 (V2) : 2025/03/27 08:36:22 处理者: xiechaojun
 仪器型号: SHIMADZU LC-2050C(FX273)

<色谱图>



<峰表>

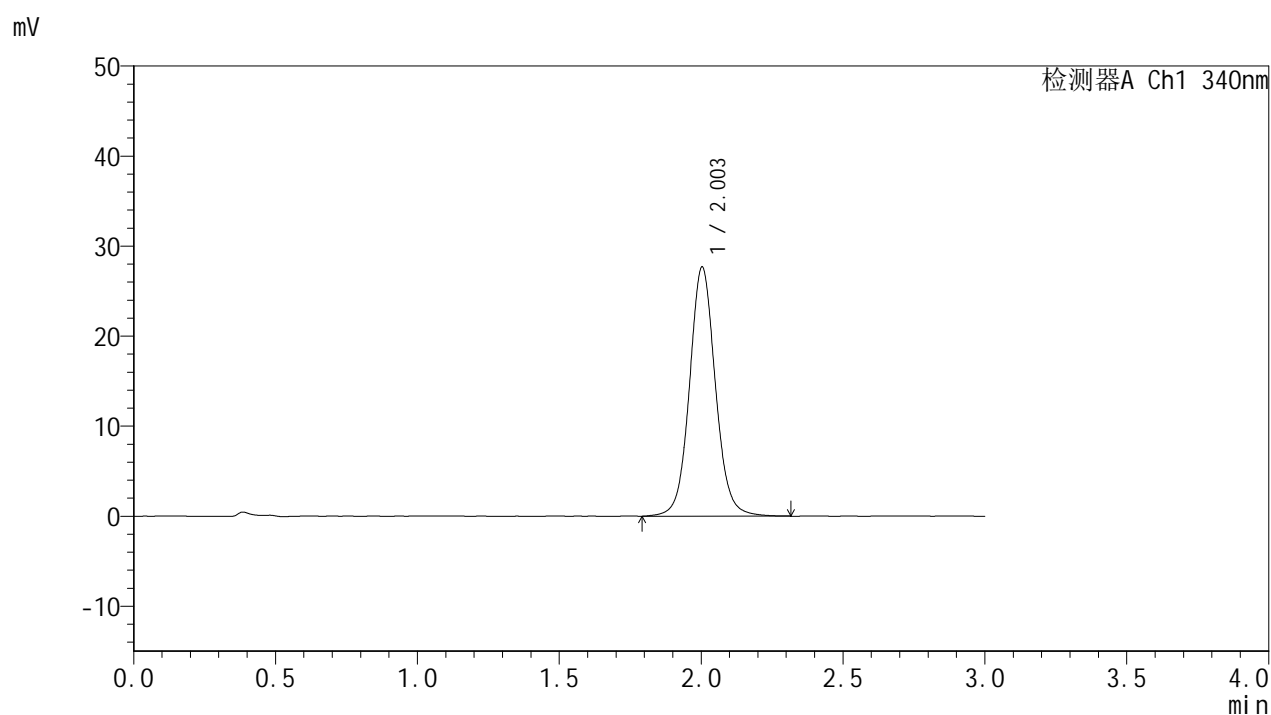
检测器A Ch1 340nm

峰号	保留时间	面积	面积%	高度	理论塔板数(USP)	拖尾因子	分离度(USP)
1	2.004	159398	100.000	25185	2412	1.071	--
总计		159398	100.000	25185			

<样品信息>

色谱柱 : XB-C18(50mm*4.6mm,5 μ m) 流速: 1.8ml/min
 柱温 : 30 $^{\circ}$ C 波长: 340nm
 数据文件名: RCSYMP-4103 - 0-55/24-2074-2 - zzp-15mg-25022001-2-2-bc1p-js1y-rcqx-pH6.8jz-lf100z-10h-P1.lcd
 方法文件名: RCSYMP-4103 - YMP-4103-rcqx-FX273.lcm
 批处理文件名: RCSYMP-4103 - 20250326-RCQX-FX273.lcb
 样品瓶号: 1-7
 进样体积: 10 μ l 版本号:6.115
 进样时间: 2025/03/26 13:34:25 实验者: xiechaojun
 处理时间 (V2) : 2025/03/27 08:36:25 处理者: xiechaojun
 仪器型号: SHIMADZU LC-2050C(FX273)

<色谱图>



<峰表>

检测器A Ch1 340nm

峰号	保留时间	面积	面积%	高度	理论塔板数(USP)	拖尾因子	分离度(USP)
1	2.003	176225	100.000	27682	2404	1.072	--
总计		176225	100.000	27682			

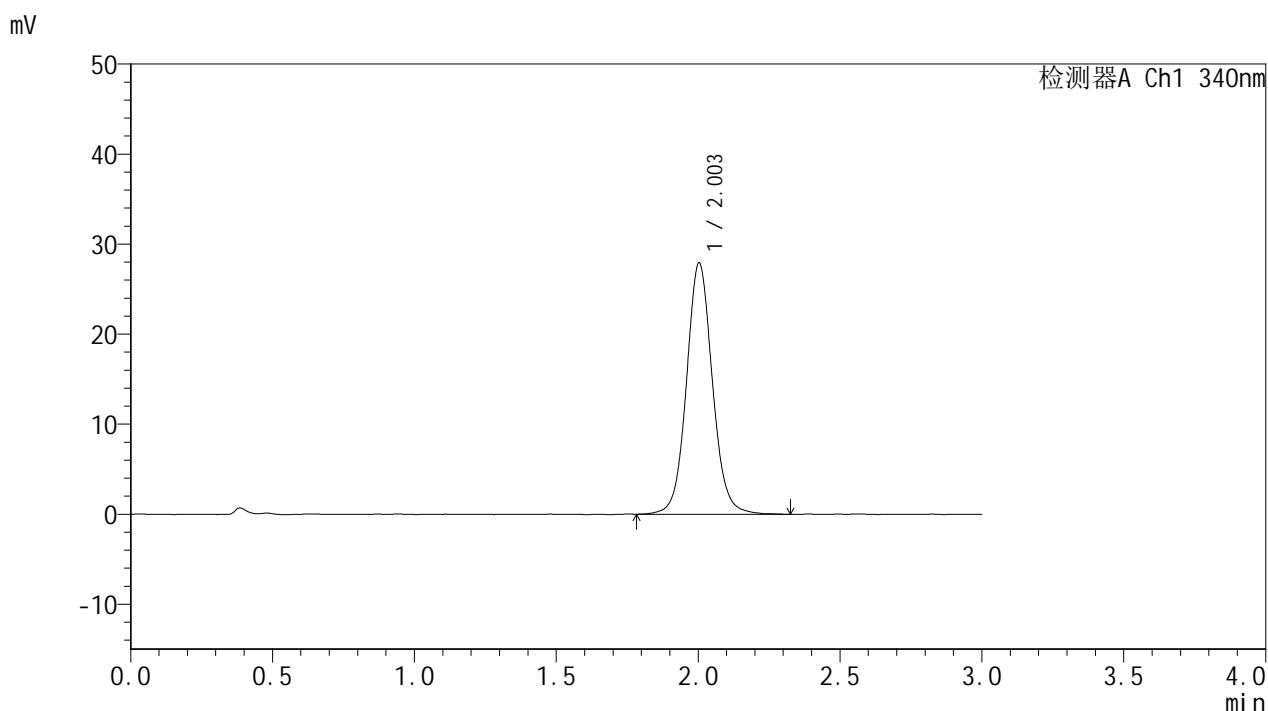


YMP-4103

<样品信息>

色谱柱 : XB-C18(50mm*4.6mm,5μm) 流速: 1.8ml/min
 柱温 : 30°C 波长: 340nm
 数据文件名: RCMYMP-4103 - 0-55/24-2075-2 - zzp-15mg-25022001-2-2-bc1p-js1y-rcqx-pH6.8jz-lf100z-10h-P2.lcd
 方法文件名: RCMYMP-4103 - YMP-4103-rcqx-FX273.lcm
 批处理文件名: RCMYMP-4103 - 20250326-RCQX-FX273.lcb
 样品瓶号: 1-16
 进样体积: 10 μl 版本号:6.115
 进样时间: 2025/03/26 13:37:47 实验者: xiechaojun
 处理时间 (V2) : 2025/03/27 08:36:28 处理者: xiechaojun
 仪器型号: SHIMADZU LC-2050C(FX273)

<色谱图>



<峰表>

检测器A Ch1 340nm

峰号	保留时间	面积	面积%	高度	理论塔板数(USP)	拖尾因子	分离度(USP)
1	2.003	178080	100.000	27919	2398	1.074	--
总计		178080	100.000	27919			

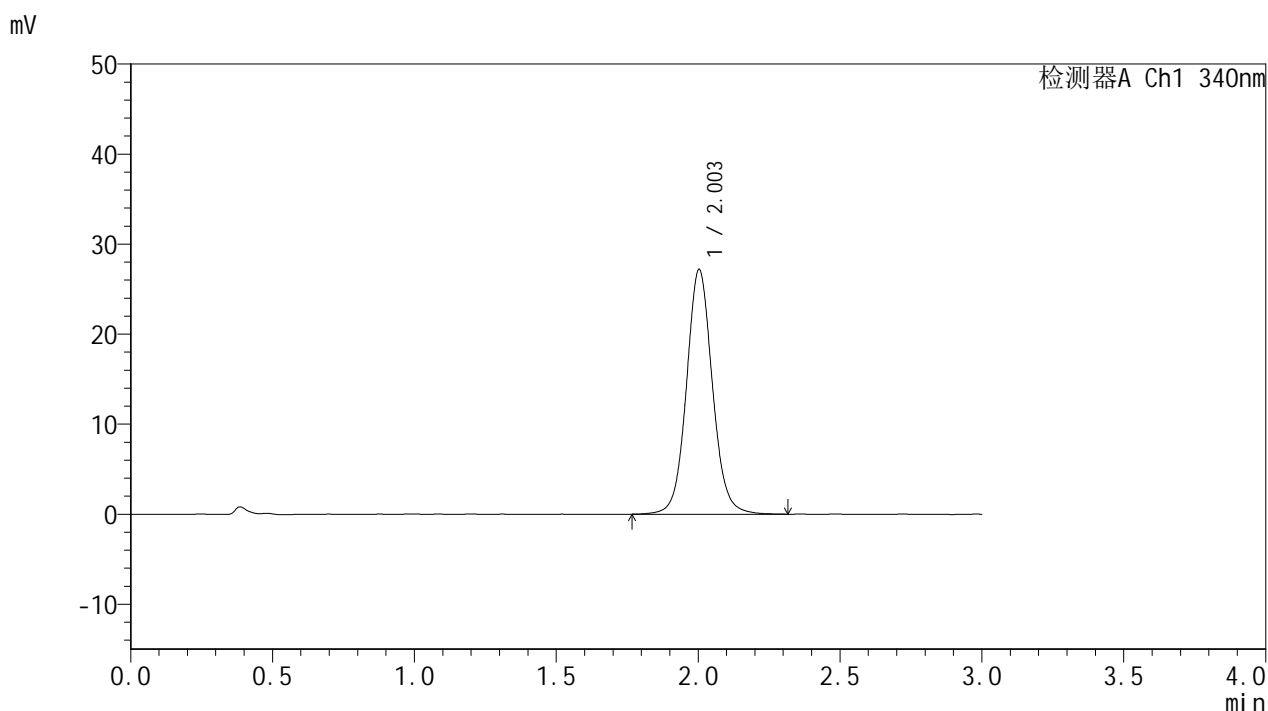


YMP-4103

<样品信息>

色谱柱 : XB-C18(50mm*4.6mm,5μm) 流速: 1.8ml/min
 柱温 : 30°C 波长: 340nm
 数据文件名: RCMYP-4103 - 0-55/24-2076-2 - zzp-15mg-25022001-2-2-bc1p-js1y-rcqx-pH6.8jz-lf100z-10h-P3.lcd
 方法文件名: RCMYP-4103 - YMP-4103-rcqx-FX273.lcm
 批处理文件名: RCMYP-4103 - 20250326-RCQX-FX273.lcb
 样品瓶号: 1-25
 进样体积: 10 μl 版本号:6.115
 进样时间: 2025/03/26 13:41:09 实验者: xiechaojun
 处理时间 (V2) : 2025/03/27 08:36:30 处理者: xiechaojun
 仪器型号: SHIMADZU LC-2050C(FX273)

<色谱图>



<峰表>

检测器A Ch1 340nm

峰号	保留时间	面积	面积%	高度	理论塔板数(USP)	拖尾因子	分离度(USP)
1	2.003	173390	100.000	27179	2389	1.074	--
总计		173390	100.000	27179			

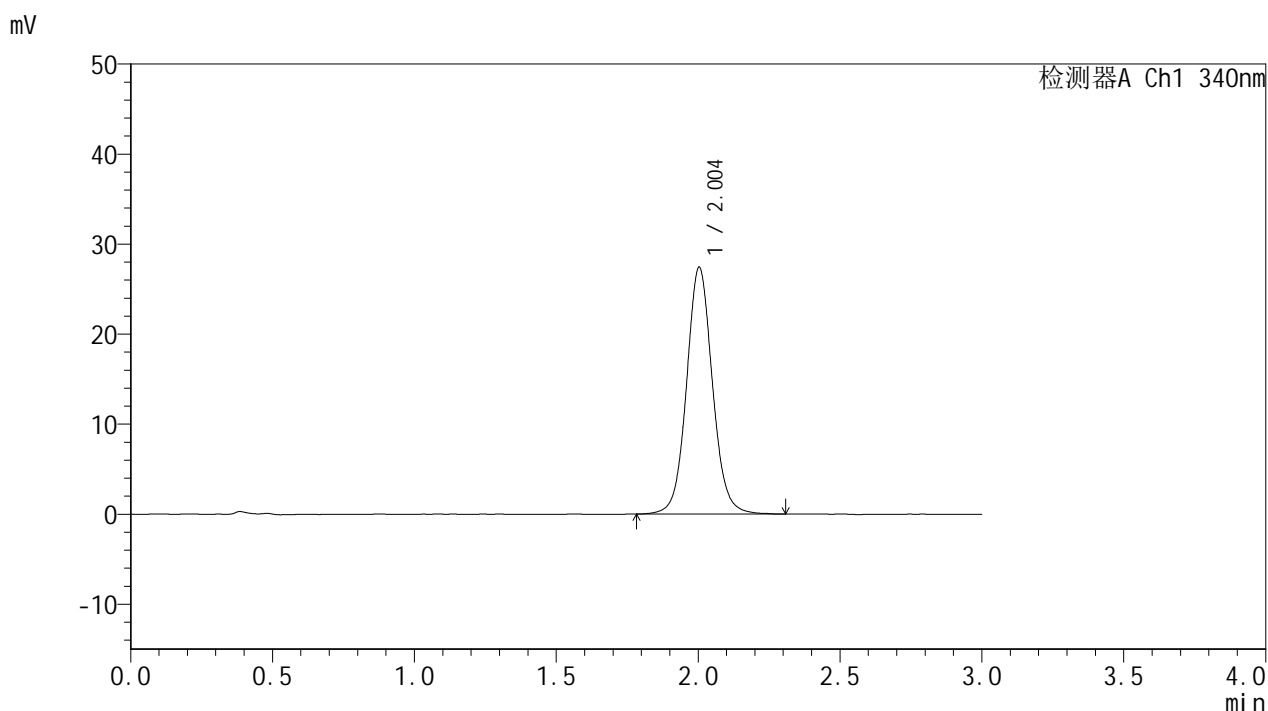


YMP-4103

<样品信息>

色谱柱 : XB-C18(50mm*4.6mm,5μm) 流速: 1.8ml/min
 柱温 : 30°C 波长: 340nm
 数据文件名: RCMYP-4103 - 0-55/24-2077-2 - zzp-15mg-25022001-2-2-bc1p-js1y-rcqx-pH6.8jz-lf100z-10h-P4.lcd
 方法文件名: RCMYP-4103 - YMP-4103-rcqx-FX273.lcm
 批处理文件名: RCMYP-4103 - 20250326-RCQX-FX273.lcb
 样品瓶号: 1-34
 进样体积: 10 μl 版本号:6.115
 进样时间: 2025/03/26 13:44:30 实验者: xiechaojun
 处理时间 (V2) : 2025/03/27 08:36:33 处理者: xiechaojun
 仪器型号: SHIMADZU LC-2050C(FX273)

<色谱图>



<峰表>

检测器A Ch1 340nm

峰号	保留时间	面积	面积%	高度	理论塔板数(USP)	拖尾因子	分离度(USP)
1	2.004	174543	100.000	27425	2400	1.071	--
总计		174543	100.000	27425			

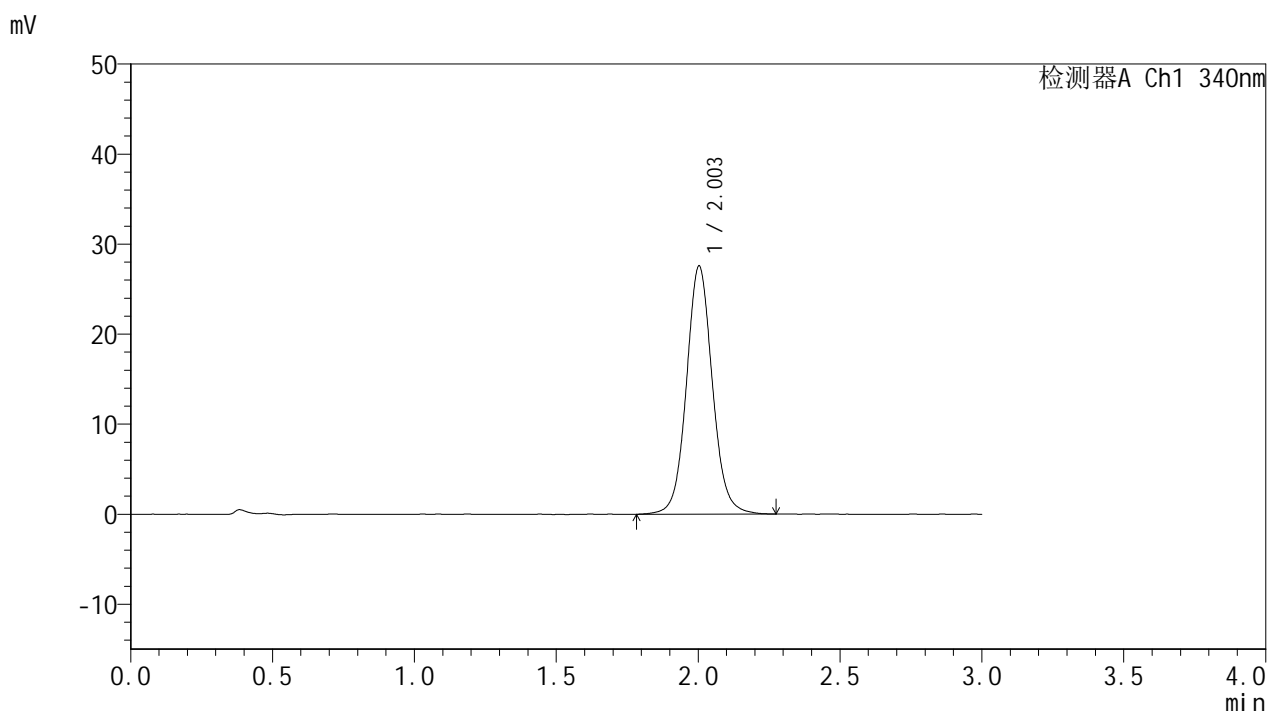


YMP-4103

<样品信息>

色谱柱 : XB-C18(50mm*4.6mm,5μm) 流速: 1.8ml/min
 柱温 : 30°C 波长: 340nm
 数据文件名: RCMYMP-4103 - 0-55/24-2078-2 - zzp-15mg-25022001-2-2-bc1p-js1y-rcqx-pH6.8jz-lf100z-10h-P5.lcd
 方法文件名: RCMYMP-4103 - YMP-4103-rcqx-FX273.lcm
 批处理文件名: RCMYMP-4103 - 20250326-RCQX-FX273.lcb
 样品瓶号: 1-43
 进样体积: 10 μl 版本号:6.115
 进样时间: 2025/03/26 13:47:52 实验者: xiechaojun
 处理时间 (V2) : 2025/03/27 08:36:36 处理者: xiechaojun
 仪器型号: SHIMADZU LC-2050C(FX273)

<色谱图>



<峰表>

检测器A Ch1 340nm

峰号	保留时间	面积	面积%	高度	理论塔板数(USP)	拖尾因子	分离度(USP)
1	2.003	175673	100.000	27558	2391	1.075	--
总计		175673	100.000	27558			

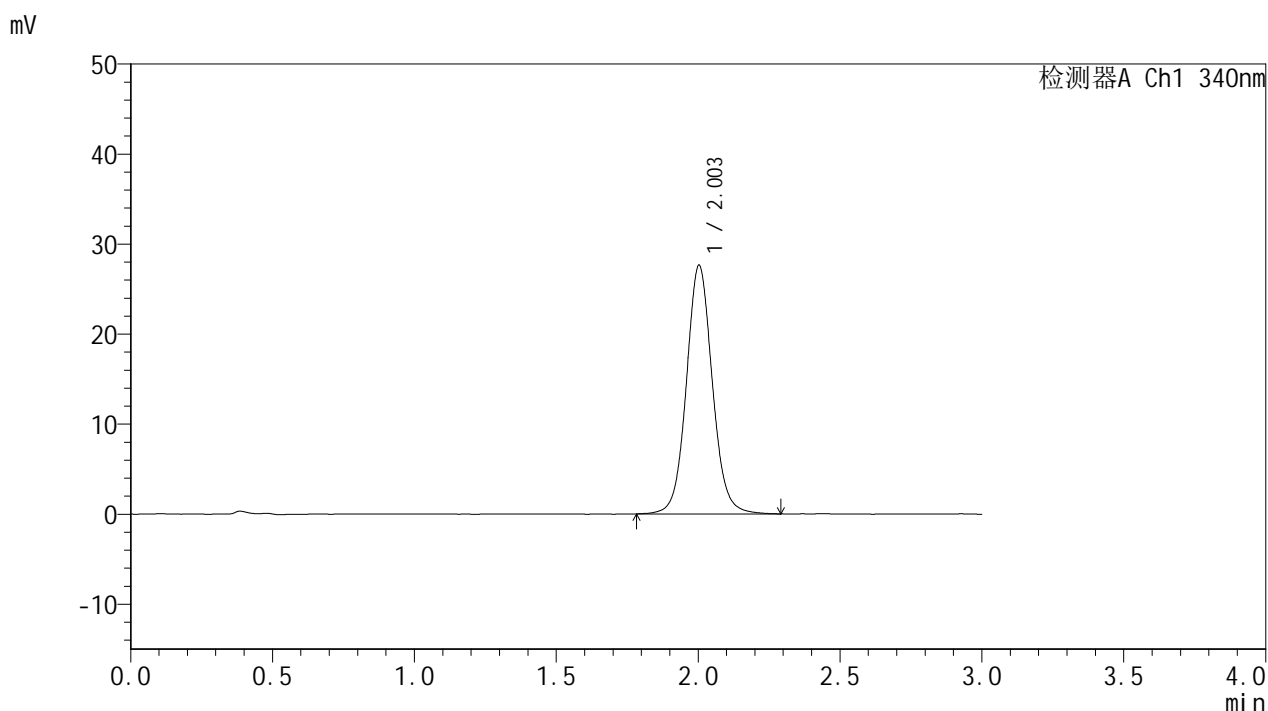


YMP-4103

<样品信息>

色谱柱 : XB-C18(50mm*4.6mm,5μm) 流速: 1.8ml/min
 柱温 : 30°C 波长: 340nm
 数据文件名: RCMYP-4103 - 0-55/24-2079-2 - zzp-15mg-25022001-2-2-bc1p-js1y-rcqx-pH6.8jz-lf100z-10h-P6.lcd
 方法文件名: RCMYP-4103 - YMP-4103-rcqx-FX273.lcm
 批处理文件名: RCMYP-4103 - 20250326-RCQX-FX273.lcb
 样品瓶号: 1-52
 进样体积: 10 μl 版本号:6.115
 进样时间: 2025/03/26 13:51:13 实验者: xiechaojun
 处理时间 (V2) : 2025/03/27 08:36:38 处理者: xiechaojun
 仪器型号: SHIMADZU LC-2050C(FX273)

<色谱图>



<峰表>

检测器A Ch1 340nm

峰号	保留时间	面积	面积%	高度	理论塔板数(USP)	拖尾因子	分离度(USP)
1	2.003	176030	100.000	27604	2382	1.072	--
总计		176030	100.000	27604			

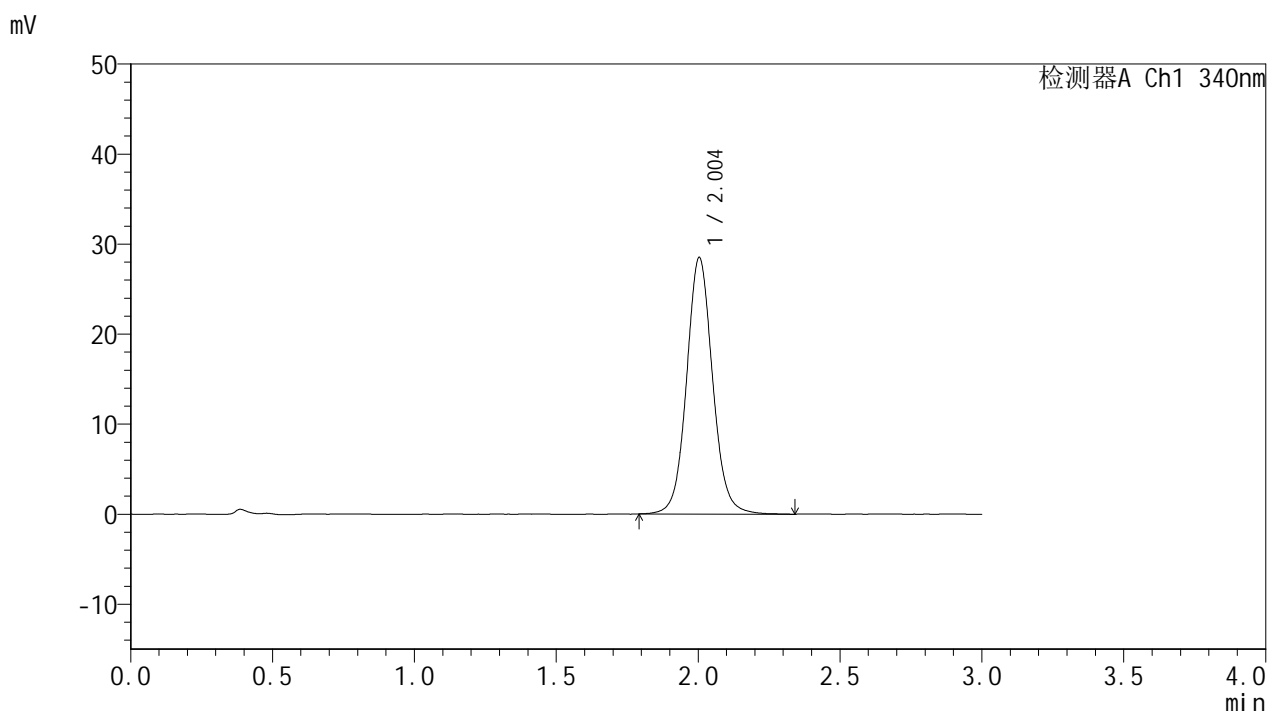


YMP-4103

<样品信息>

色谱柱 : XB-C18(50mm*4.6mm,5μm) 流速: 1.8ml/min
 柱温 : 30°C 波长: 340nm
 数据文件名: RCSYMP-4103 - 0-55/24-2080-2 - zzp-15mg-25022001-2-2-bc1p-js1y-rcqx-pH6.8jz-lf100z-12h-P1.lcd
 方法文件名: RCSYMP-4103 - YMP-4103-rcqx-FX273.lcm
 批处理文件名: RCSYMP-4103 - 20250326-RCQX-FX273.lcb
 样品瓶号: 1-8
 进样体积: 10 μl 版本号:6.115
 进样时间: 2025/03/26 13:54:36 实验者: xiechaojun
 处理时间 (V2) : 2025/03/27 08:36:41 处理者: xiechaojun
 仪器型号: SHIMADZU LC-2050C(FX273)

<色谱图>



<峰表>

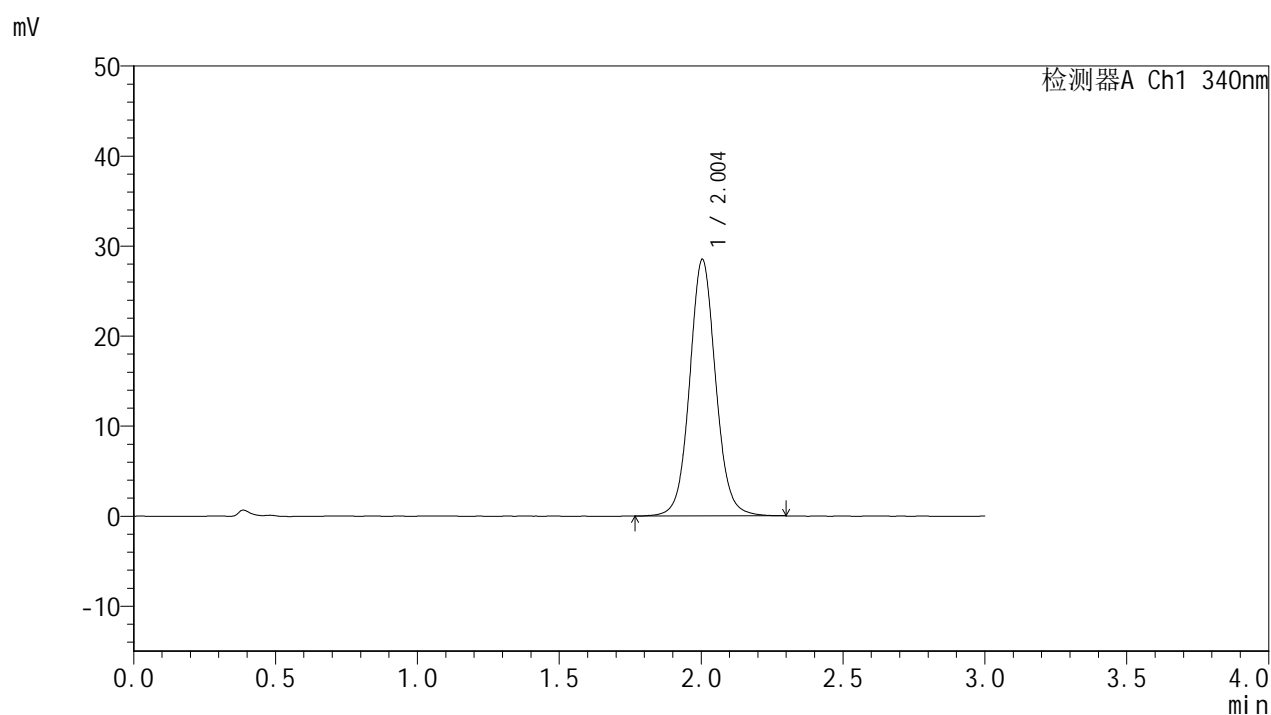
检测器A Ch1 340nm

峰号	保留时间	面积	面积%	高度	理论塔板数(USP)	拖尾因子	分离度(USP)
1	2.004	182063	100.000	28509	2380	1.074	--
总计		182063	100.000	28509			

<样品信息>

色谱柱 : XB-C18(50mm*4.6mm,5 μ m) 流速: 1.8ml/min
 柱温 : 30°C 波长: 340nm
 数据文件名: RCSYMP-4103 - 0-55/24-2081-2 - zzp-15mg-25022001-2-2-bc1p-js1y-rcqx-pH6.8jz-lf100z-12h-P2.lcd
 方法文件名: RCSYMP-4103 - YMP-4103-rcqx-FX273.lcm
 批处理文件名: RCSYMP-4103 - 20250326-RCQX-FX273.lcb
 样品瓶号: 1-17
 进样体积: 10 μ l 版本号:6.115
 进样时间: 2025/03/26 13:57:59 实验者: xiechaojun
 处理时间 (V2) : 2025/03/27 08:36:44 处理者: xiechaojun
 仪器型号: SHIMADZU LC-2050C(FX273)

<色谱图>



<峰表>

检测器A Ch1 340nm

峰号	保留时间	面积	面积%	高度	理论塔板数(USP)	拖尾因子	分离度(USP)
1	2.004	182063	100.000	28509	2373	1.070	--
总计		182063	100.000	28509			

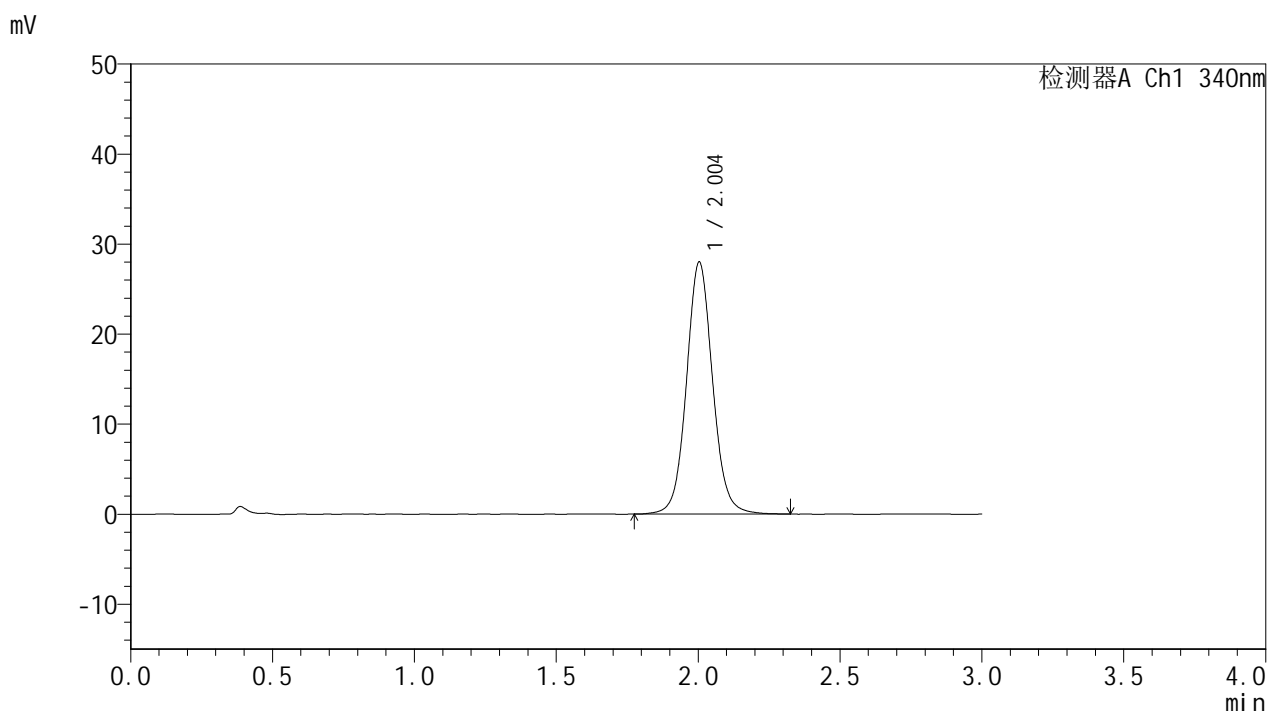


YMP-4103

<样品信息>

色谱柱 : XB-C18(50mm*4.6mm,5μm) 流速: 1.8ml/min
 柱温 : 30°C 波长: 340nm
 数据文件名: RCMYP-4103 - 0-55/24-2082-2 - zzp-15mg-25022001-2-2-bc1p-js1y-rcqx-pH6.8jz-lf100z-12h-P3.lcd
 方法文件名: RCMYP-4103 - YMP-4103-rcqx-FX273.lcm
 批处理文件名: RCMYP-4103 - 20250326-RCQX-FX273.lcb
 样品瓶号: 1-26
 进样体积: 10 μl 版本号:6.115
 进样时间: 2025/03/26 14:01:21 实验者: xiechaojun
 处理时间 (V2) : 2025/03/27 08:36:47 处理者: xiechaojun
 仪器型号: SHIMADZU LC-2050C(FX273)

<色谱图>



<峰表>

检测器A Ch1 340nm

峰号	保留时间	面积	面积%	高度	理论塔板数(USP)	拖尾因子	分离度(USP)
1	2.004	179561	100.000	28005	2355	1.072	--
总计		179561	100.000	28005			

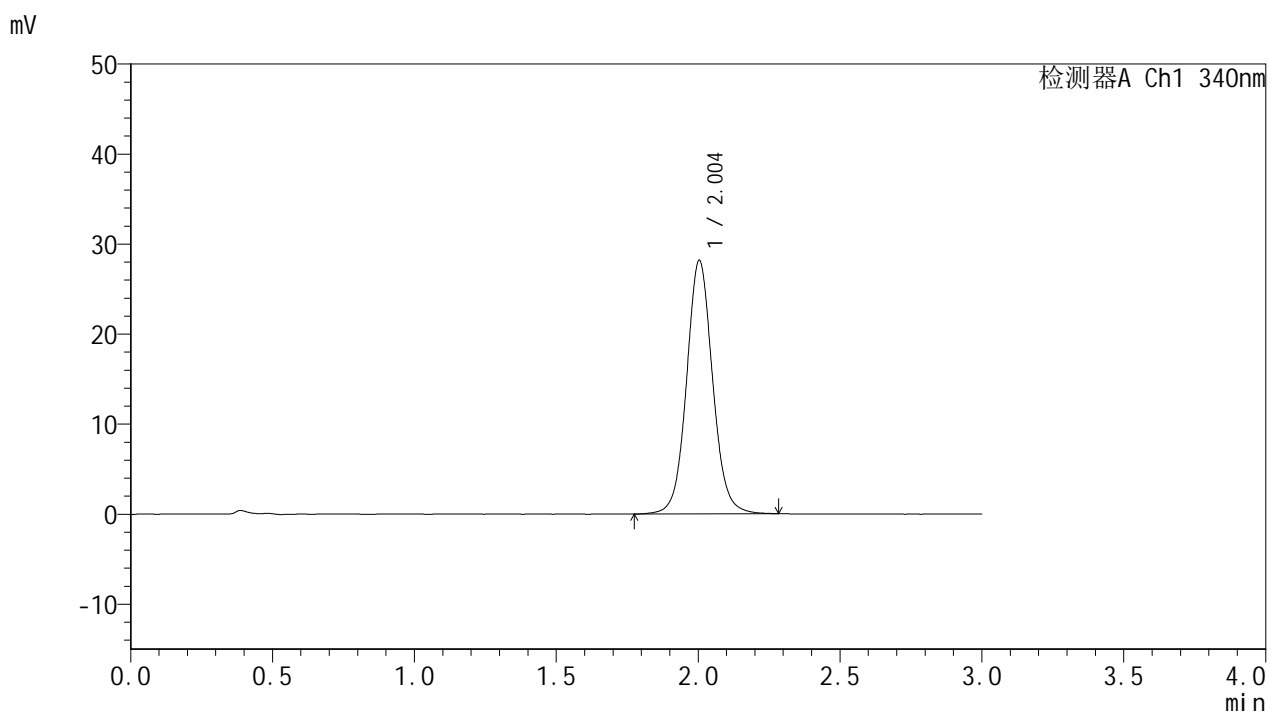


YMP-4103

<样品信息>

色谱柱 : XB-C18(50mm*4.6mm,5μm) 流速: 1.8ml/min
 柱温 : 30°C 波长: 340nm
 数据文件名: RCMYP-4103 - 0-55/24-2083-2 - zzp-15mg-25022001-2-2-bc1p-js1y-rcqx-pH6.8jz-lf100z-12h-P4.lcd
 方法文件名: RCMYP-4103 - YMP-4103-rcqx-FX273.lcm
 批处理文件名: RCMYP-4103 - 20250326-RCQX-FX273.lcb
 样品瓶号: 1-35
 进样体积: 10 μl 版本号:6.115
 进样时间: 2025/03/26 14:04:44 实验者: xiechaojun
 处理时间 (V2) : 2025/03/27 08:36:49 处理者: xiechaojun
 仪器型号: SHIMADZU LC-2050C(FX273)

<色谱图>



<峰表>

检测器A Ch1 340nm

峰号	保留时间	面积	面积%	高度	理论塔板数(USP)	拖尾因子	分离度(USP)
1	2.004	180179	100.000	28173	2361	1.070	--
总计		180179	100.000	28173			

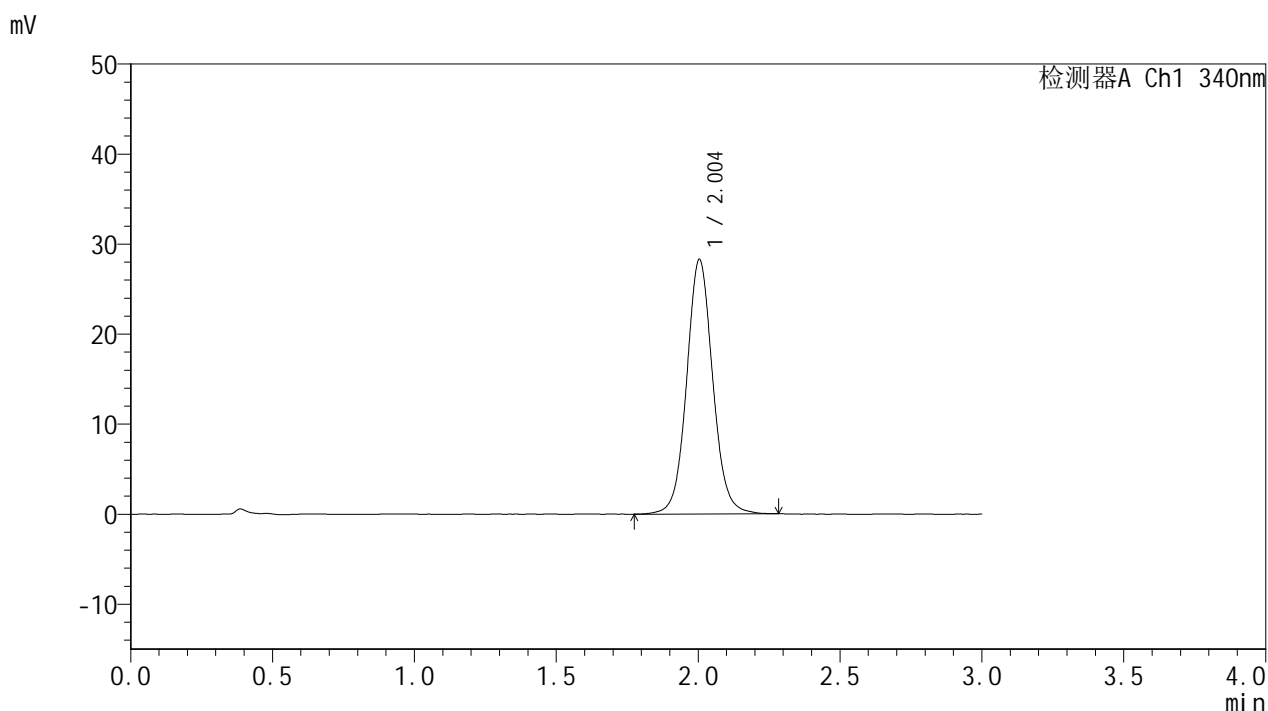


YMP-4103

<样品信息>

色谱柱 : XB-C18(50mm*4.6mm,5μm) 流速: 1.8ml/min
 柱温 : 30°C 波长: 340nm
 数据文件名: RCMYP-4103 - 0-55/24-2084-2 - zzp-15mg-25022001-2-2-bc1p-js1y-rcqx-pH6.8jz-lf100z-12h-P5.lcd
 方法文件名: RCMYP-4103 - YMP-4103-rcqx-FX273.lcm
 批处理文件名: RCMYP-4103 - 20250326-RCQX-FX273.lcb
 样品瓶号: 1-44
 进样体积: 10 μl 版本号:6.115
 进样时间: 2025/03/26 14:08:07 实验者: xiechaojun
 处理时间 (V2) : 2025/03/27 08:36:52 处理者: xiechaojun
 仪器型号: SHIMADZU LC-2050C(FX273)

<色谱图>



<峰表>

检测器A Ch1 340nm

峰号	保留时间	面积	面积%	高度	理论塔板数(USP)	拖尾因子	分离度(USP)
1	2.004	180996	100.000	28293	2367	1.069	--
总计		180996	100.000	28293			

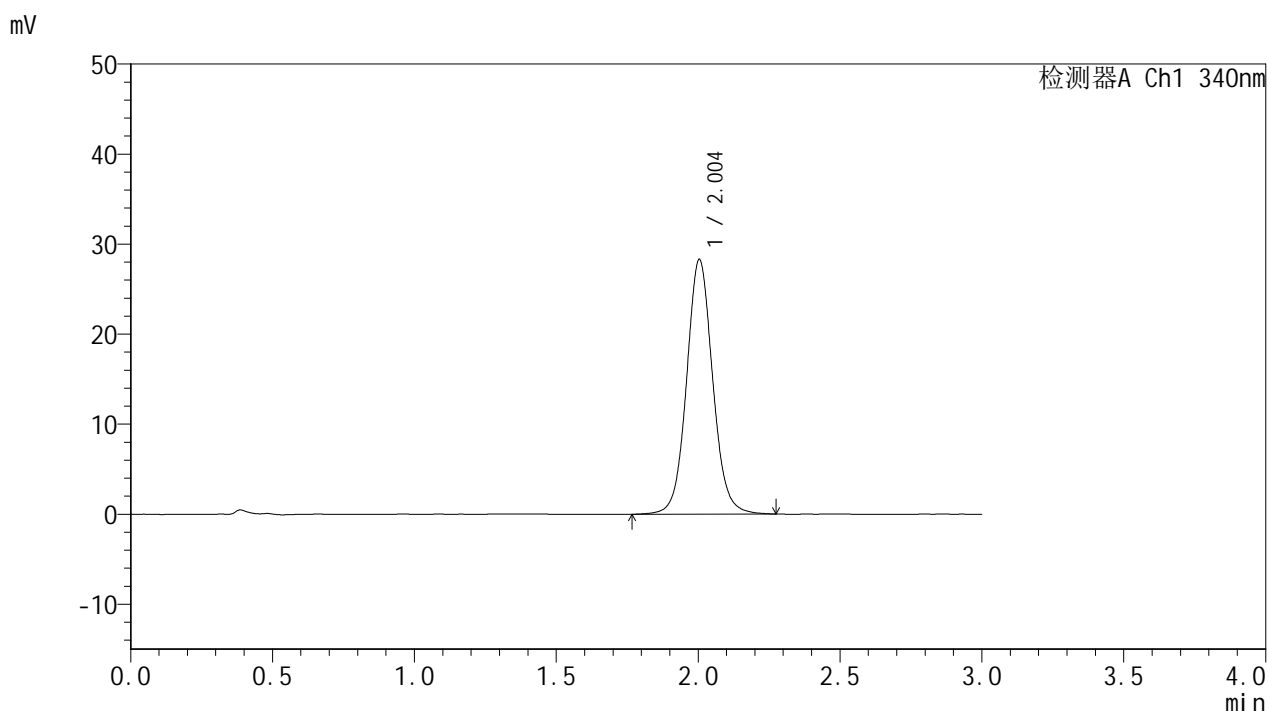


YMP-4103

<样品信息>

色谱柱 : XB-C18(50mm*4.6mm,5μm) 流速: 1.8ml/min
 柱温 : 30°C 波长: 340nm
 数据文件名: RCSYMP-4103 - 0-55/24-2085-2 - zzp-15mg-25022001-2-2-bc1p-js1y-rcqx-pH6.8jz-lf100z-12h-P6.lcd
 方法文件名: RCSYMP-4103 - YMP-4103-rcqx-FX273.lcm
 批处理文件名: RCSYMP-4103 - 20250326-RCQX-FX273.lcb
 样品瓶号: 1-53
 进样体积: 10 μl 版本号:6.115
 进样时间: 2025/03/26 14:11:29 实验者: xiechaojun
 处理时间 (V2) : 2025/03/27 08:36:55 处理者: xiechaojun
 仪器型号: SHIMADZU LC-2050C(FX273)

<色谱图>



<峰表>

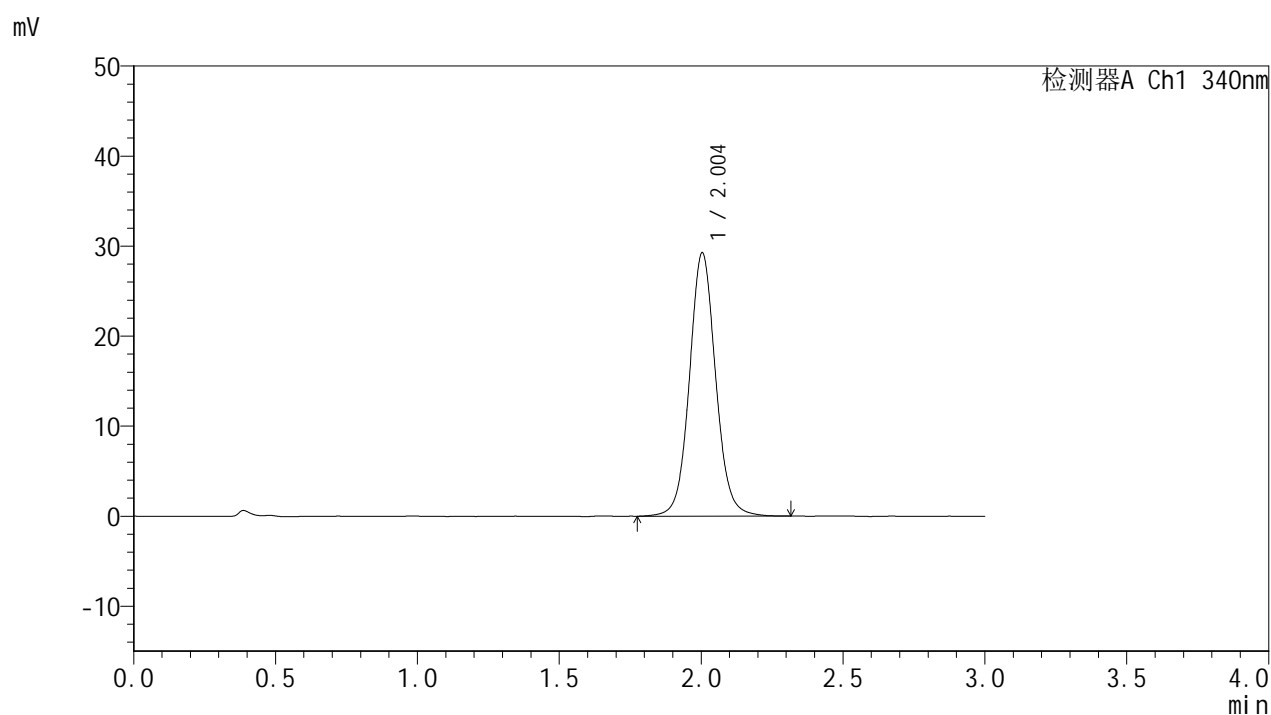
检测器A Ch1 340nm

峰号	保留时间	面积	面积%	高度	理论塔板数(USP)	拖尾因子	分离度(USP)
1	2.004	181344	100.000	28297	2357	1.072	--
总计		181344	100.000	28297			

<样品信息>

色谱柱 : XB-C18(50mm*4.6mm,5 μ m) 流速: 1.8ml/min
柱温 : 30 $^{\circ}$ C 波长: 340nm
数据文件名: RCSYMP-4103 - 0-55/24-2086-2 - zzp-15mg-25022001-2-2-bc1p-js1y-rcqx-pH6.8jz-lf100z-16h-P1.lcd
方法文件名: RCSYMP-4103 - YMP-4103-rcqx-FX273.lcm
批处理文件名: RCSYMP-4103 - 20250326-RCQX-FX273.lcb
样品瓶号: 3-1
进样体积: 10 μ l 版本号:6.115
进样时间: 2025/03/26 14:14:51 实验者: xiechaojun
处理时间 (V2) : 2025/03/27 08:36:58 处理者: xiechaojun
仪器型号: SHIMADZU LC-2050C(FX273)

<色谱图>



<峰表>

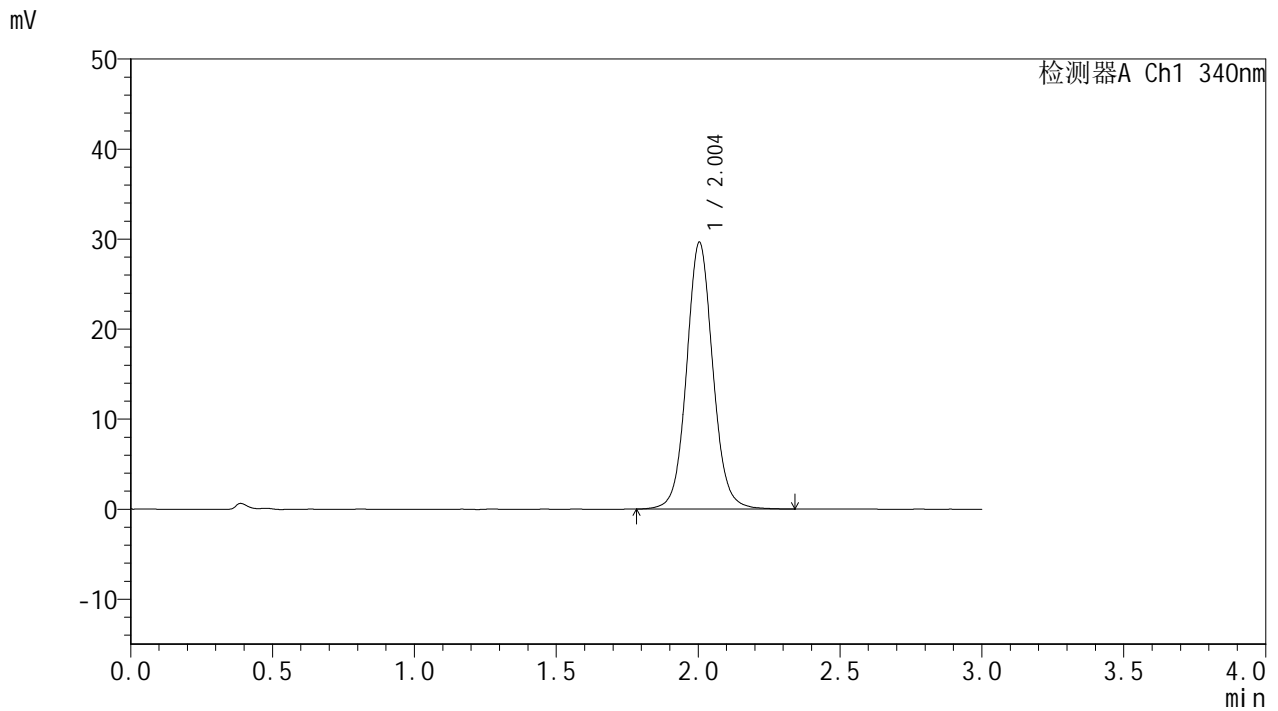
检测器A Ch1 340nm

峰号	保留时间	面积	面积%	高度	理论塔板数(USP)	拖尾因子	分离度(USP)
1	2.004	188296	100.000	29272	2341	1.069	--
总计		188296	100.000	29272			

<样品信息>

色谱柱 : XB-C18(50mm*4.6mm,5 μ m) 流速: 1.8ml/min
 柱温 : 30°C 波长: 340nm
 数据文件名: RCSYMP-4103 - 0-55/24-2087-2 - zzp-15mg-25022001-2-2-bc1p-js1y-rcqx-pH6.8jz-lf100z-16h-P2.lcd
 方法文件名: RCSYMP-4103 - YMP-4103-rcqx-FX273.lcm
 批处理文件名: RCSYMP-4103 - 20250326-RCQX-FX273.lcb
 样品瓶号: 3-10
 进样体积: 10 μ l 版本号:6.115
 进样时间: 2025/03/26 14:18:13 实验者: xiechaojun
 处理时间 (V2) : 2025/03/27 08:37:00 处理者: xiechaojun
 仪器型号: SHIMADZU LC-2050C(FX273)

<色谱图>



<峰表>

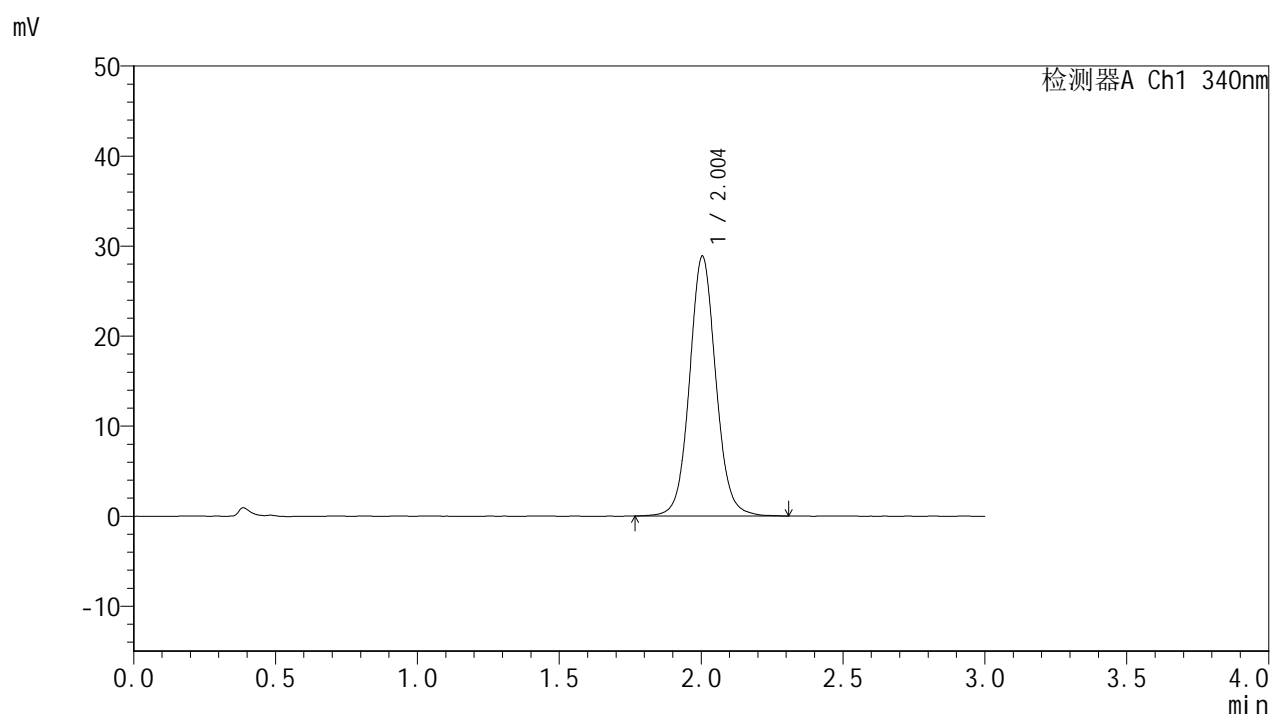
检测器A Ch1 340nm

峰号	保留时间	面积	面积%	高度	理论塔板数(USP)	拖尾因子	分离度(USP)
1	2.004	191394	100.000	29668	2333	1.070	--
总计		191394	100.000	29668			

<样品信息>

色谱柱 : XB-C18(50mm*4.6mm,5 μ m) 流速: 1.8ml/min
柱温 : 30°C 波长: 340nm
数据文件名: RCSYMP-4103 - 0-55/24-2088-2 - zzp-15mg-25022001-2-2-bc1p-js1y-rcqx-pH6.8jz-lf100z-16h-P3.lcd
方法文件名: RCSYMP-4103 - YMP-4103-rcqx-FX273.lcm
批处理文件名: RCSYMP-4103 - 20250326-RCQX-FX273.lcb
样品瓶号: 3-19
进样体积: 10 μ l 版本号: 6.115
进样时间: 2025/03/26 14:21:35 实验者: xiechaojun
处理时间 (V2) : 2025/03/27 08:37:03 处理者: xiechaojun
仪器型号: SHIMADZU LC-2050C(FX273)

<色谱图>



<峰表>

检测器A Ch1 340nm

峰号	保留时间	面积	面积%	高度	理论塔板数(USP)	拖尾因子	分离度(USP)
1	2.004	186450	100.000	28879	2317	1.071	--
总计		186450	100.000	28879			

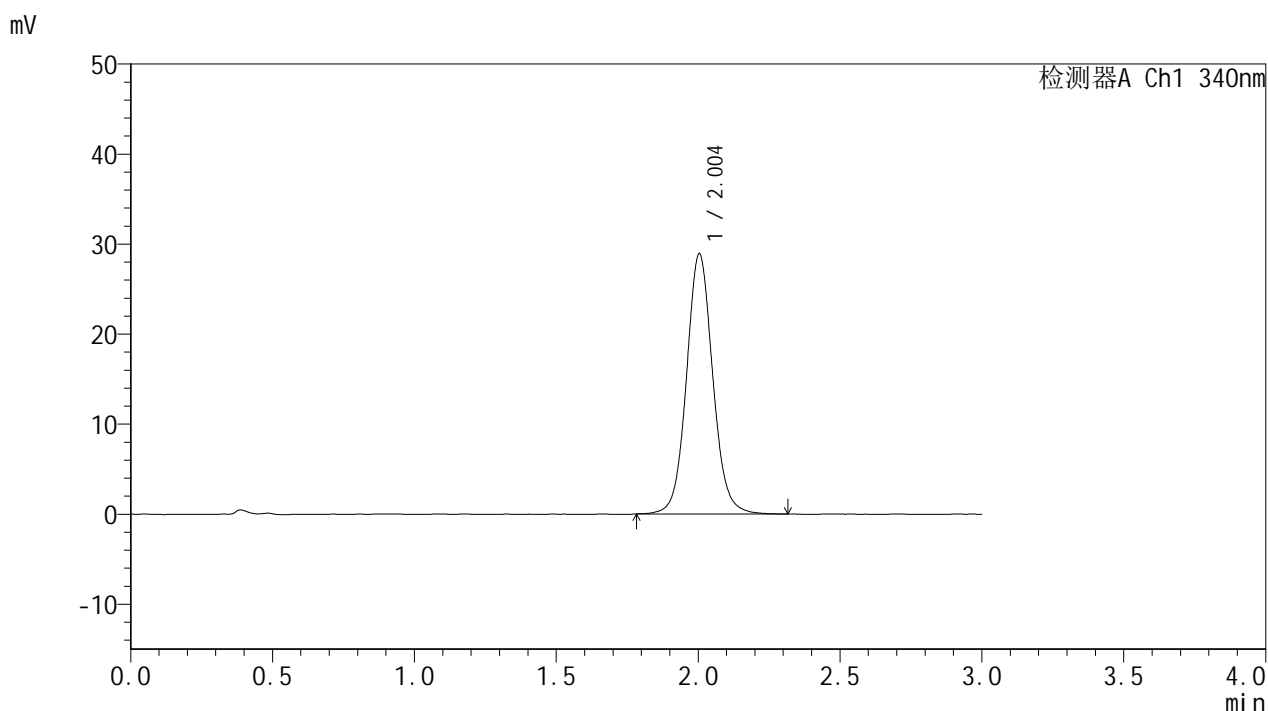


YMP-4103

<样品信息>

色谱柱 : XB-C18(50mm*4.6mm,5μm) 流速: 1.8ml/min
 柱温 : 30°C 波长: 340nm
 数据文件名: RCMYP-4103 - 0-55/24-2089-2 - zzp-15mg-25022001-2-2-bc1p-js1y-rcqx-pH6.8jz-lf100z-16h-P4.lcd
 方法文件名: RCMYP-4103 - YMP-4103-rcqx-FX273.lcm
 批处理文件名: RCMYP-4103 - 20250326-RCQX-FX273.lcb
 样品瓶号: 3-28
 进样体积: 10 μl 版本号:6.115
 进样时间: 2025/03/26 14:24:56 实验者: xiechaojun
 处理时间 (V2) : 2025/03/27 08:37:06 处理者: xiechaojun
 仪器型号: SHIMADZU LC-2050C(FX273)

<色谱图>



<峰表>

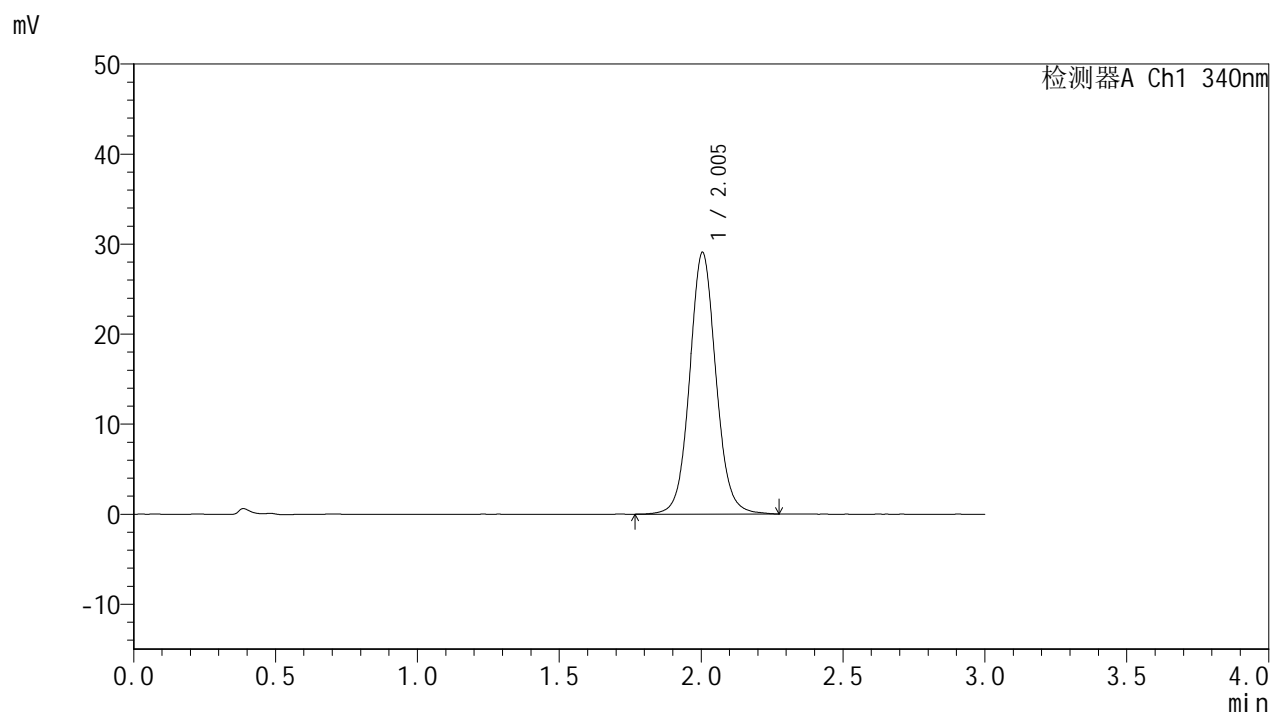
检测器A Ch1 340nm

峰号	保留时间	面积	面积%	高度	理论塔板数(USP)	拖尾因子	分离度(USP)
1	2.004	186460	100.000	28927	2326	1.077	--
总计		186460	100.000	28927			

<样品信息>

色谱柱 : XB-C18(50mm*4.6mm,5 μ m) 流速: 1.8ml/min
 柱温 : 30°C 波长: 340nm
 数据文件名: RCSYMP-4103 - 0-55/24-2090-2 - zzp-15mg-25022001-2-2-bc1p-js1y-rcqx-pH6.8jz-lf100z-16h-P5.lcd
 方法文件名: RCSYMP-4103 - YMP-4103-rcqx-FX273.lcm
 批处理文件名: RCSYMP-4103 - 20250326-RCQX-FX273.lcb
 样品瓶号: 3-37
 进样体积: 10 μ l 版本号:6.115
 进样时间: 2025/03/26 14:28:17 实验者: xiechaojun
 处理时间 (V2) : 2025/03/27 08:37:09 处理者: xiechaojun
 仪器型号: SHIMADZU LC-2050C(FX273)

<色谱图>



<峰表>

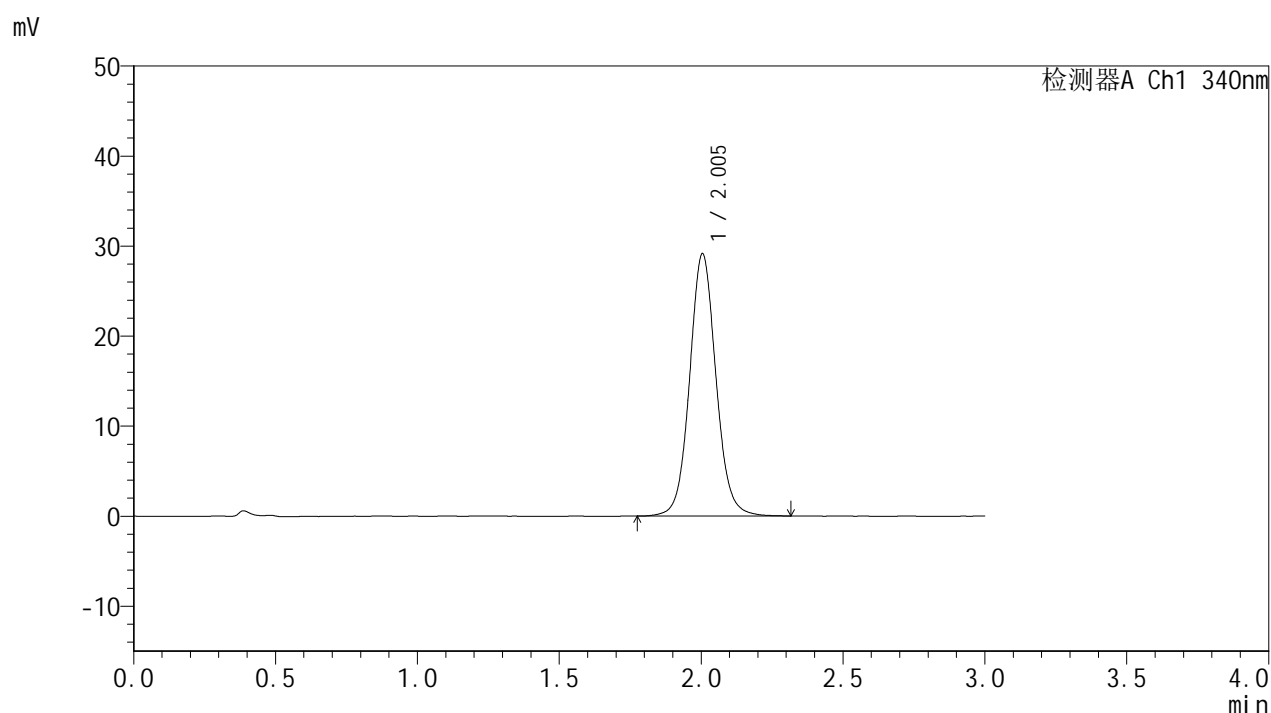
检测器A Ch1 340nm

峰号	保留时间	面积	面积%	高度	理论塔板数(USP)	拖尾因子	分离度(USP)
1	2.005	187660	100.000	29089	2324	1.070	--
总计		187660	100.000	29089			

<样品信息>

色谱柱 : XB-C18(50mm*4.6mm,5 μ m) 流速: 1.8ml/min
柱温 : 30°C 波长: 340nm
数据文件名: RCSYMP-4103 - 0-55/24-2091-2 - zzp-15mg-25022001-2-2-bc1p-js1y-rcqx-pH6.8jz-lf100z-16h-P6.lcd
方法文件名: RCSYMP-4103 - YMP-4103-rcqx-FX273.lcm
批处理文件名: RCSYMP-4103 - 20250326-RCQX-FX273.lcb
样品瓶号: 3-46
进样体积: 10 μ l 版本号: 6.115
进样时间: 2025/03/26 14:31:39 实验者: xiechaojun
处理时间 (V2) : 2025/03/27 08:37:11 处理者: xiechaojun
仪器型号: SHIMADZU LC-2050C(FX273)

<色谱图>



<峰表>

检测器A Ch1 340nm

峰号	保留时间	面积	面积%	高度	理论塔板数(USP)	拖尾因子	分离度(USP)
1	2.005	188411	100.000	29164	2319	1.073	--
总计		188411	100.000	29164			

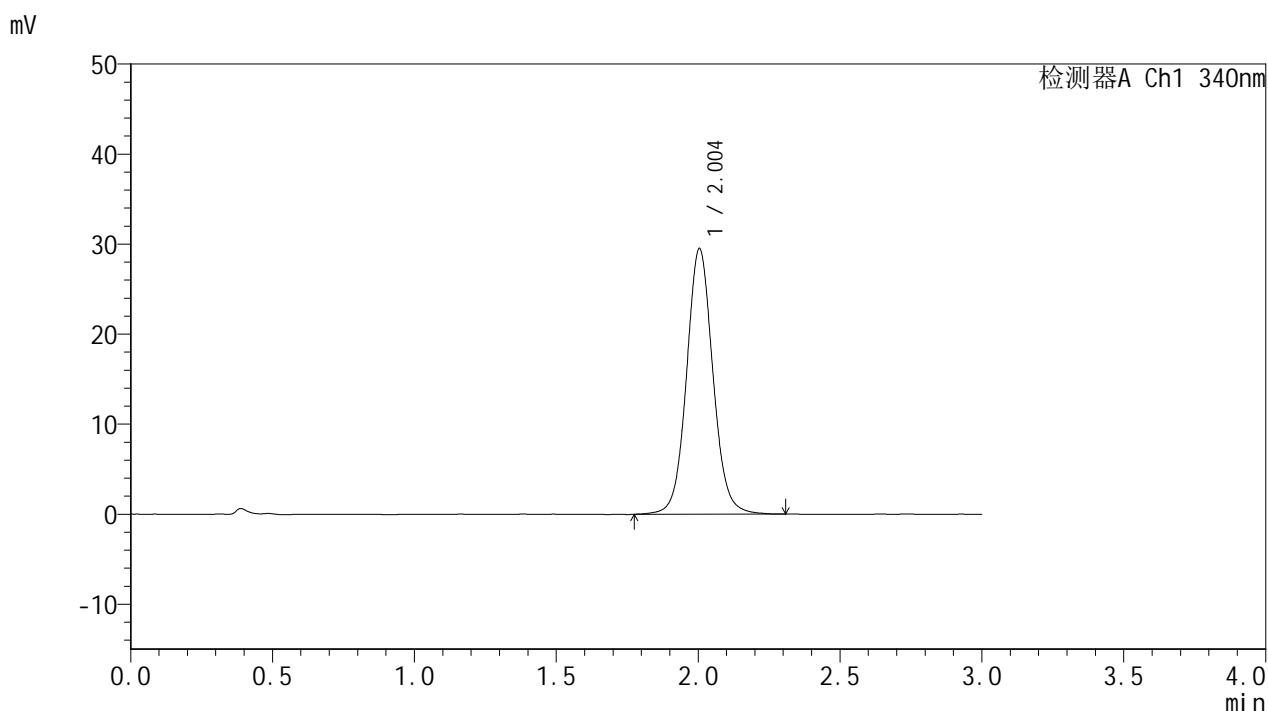


YMP-4103

<样品信息>

色谱柱 : XB-C18(50mm*4.6mm,5μm) 流速: 1.8ml/min
 柱温 : 30°C 波长: 340nm
 数据文件名: RCSYMP-4103 - 0-55/24-2092-2 - zzp-15mg-25022001-2-2-bc1p-js1y-rcqx-pH6.8jz-lf100z-20h-P1.lcd
 方法文件名: RCSYMP-4103 - YMP-4103-rcqx-FX273.lcm
 批处理文件名: RCSYMP-4103 - 20250326-RCQX-FX273.lcb
 样品瓶号: 3-2
 进样体积: 10 μl 版本号:6.115
 进样时间: 2025/03/26 14:35:01 实验者: xiechaojun
 处理时间 (V2) : 2025/03/27 08:37:14 处理者: xiechaojun
 仪器型号: SHIMADZU LC-2050C(FX273)

<色谱图>



<峰表>

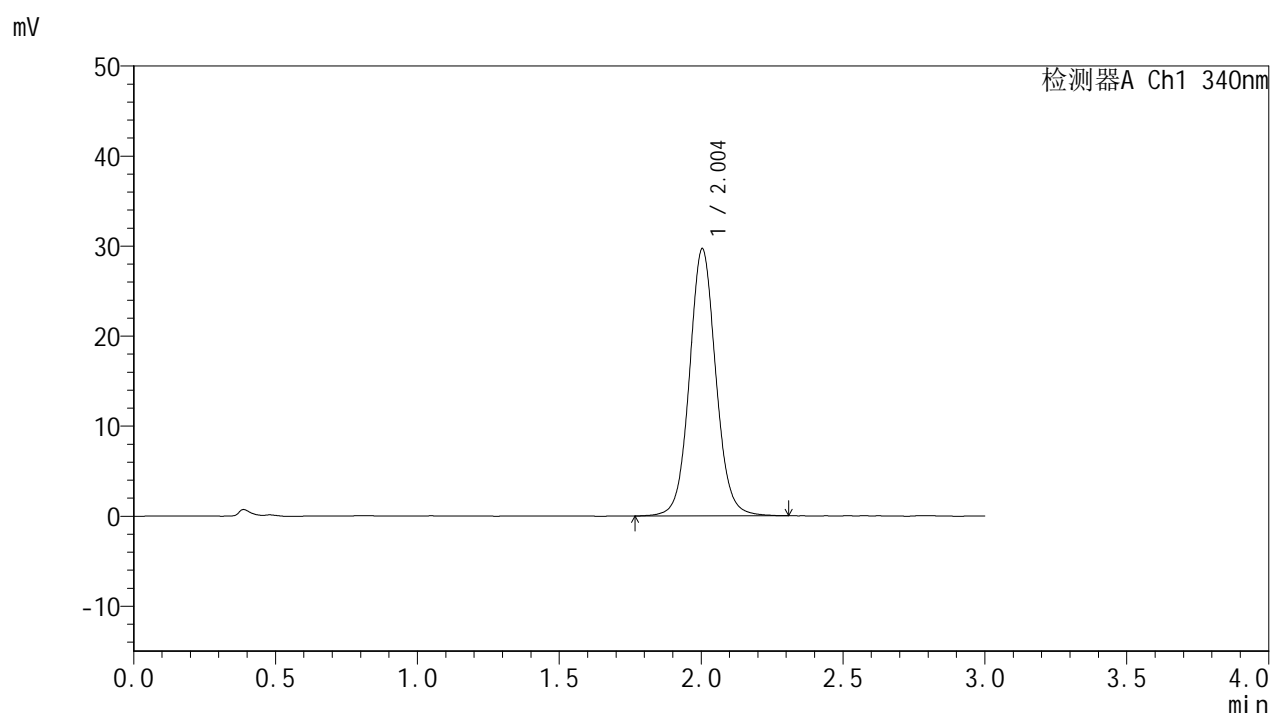
检测器A Ch1 340nm

峰号	保留时间	面积	面积%	高度	理论塔板数(USP)	拖尾因子	分离度(USP)
1	2.004	191240	100.000	29527	2312	1.069	--
总计		191240	100.000	29527			

<样品信息>

色谱柱 : XB-C18(50mm*4.6mm,5 μ m) 流速: 1.8ml/min
柱温 : 30 $^{\circ}$ C 波长: 340nm
数据文件名: RCSYMP-4103 - 0-55/24-2093-2 - zzp-15mg-25022001-2-2-bc1p-js1y-rcqx-pH6.8jz-lf100z-20h-P2.lcd
方法文件名: RCSYMP-4103 - YMP-4103-rcqx-FX273.lcm
批处理文件名: RCSYMP-4103 - 20250326-RCQX-FX273.lcb
样品瓶号: 3-11
进样体积: 10 μ l 版本号: 6.115
进样时间: 2025/03/26 14:38:22 实验者: xiechaojun
处理时间 (V2) : 2025/03/27 08:37:17 处理者: xiechaojun
仪器型号: SHIMADZU LC-2050C(FX273)

<色谱图>



<峰表>

检测器A Ch1 340nm

峰号	保留时间	面积	面积%	高度	理论塔板数(USP)	拖尾因子	分离度(USP)
1	2.004	192391	100.000	29687	2305	1.069	--
总计		192391	100.000	29687			

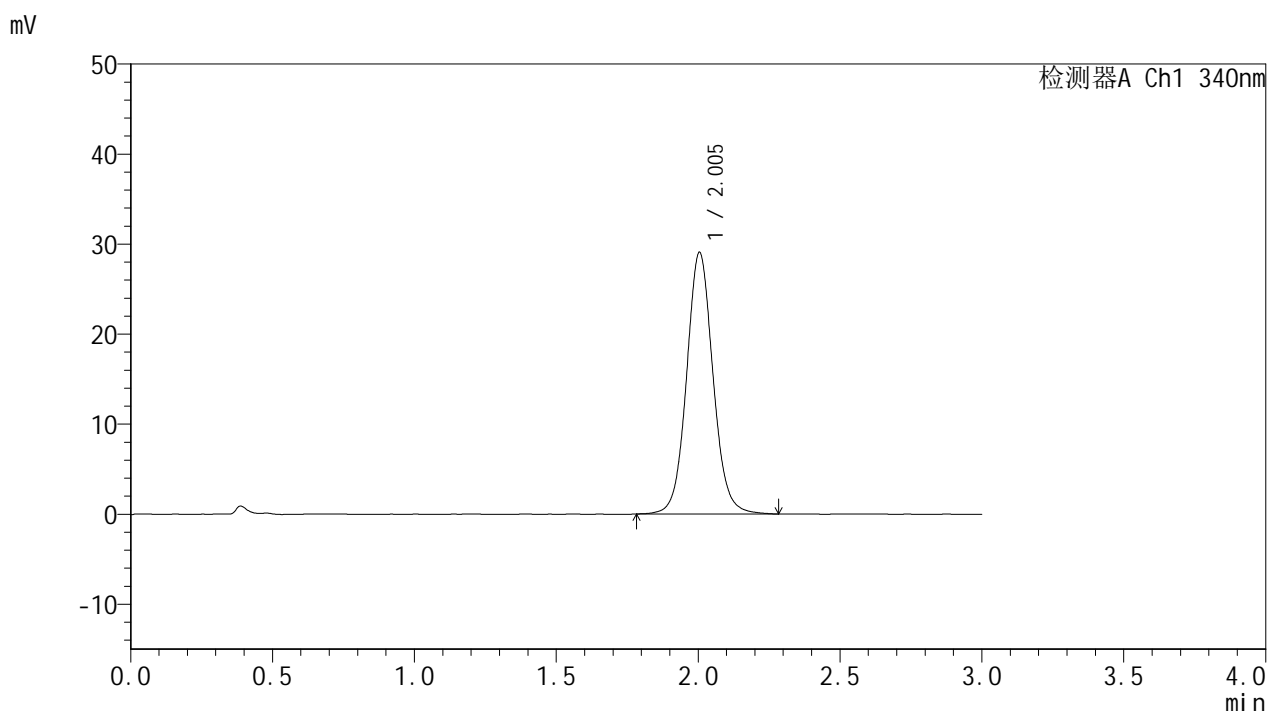


YMP-4103

<样品信息>

色谱柱 : XB-C18(50mm*4.6mm,5μm) 流速: 1.8ml/min
 柱温 : 30°C 波长: 340nm
 数据文件名: RCMYMP-4103 - 0-55/24-2094-2 - zzp-15mg-25022001-2-2-bc1p-js1y-rcqx-pH6.8jz-lf100z-20h-P3.lcd
 方法文件名: RCMYMP-4103 - YMP-4103-rcqx-FX273.lcm
 批处理文件名: RCMYMP-4103 - 20250326-RCQX-FX273.lcb
 样品瓶号: 3-20
 进样体积: 10 μl 版本号:6.115
 进样时间: 2025/03/26 14:41:44 实验者: xiechaojun
 处理时间 (V2) : 2025/03/27 08:37:19 处理者: xiechaojun
 仪器型号: SHIMADZU LC-2050C(FX273)

<色谱图>



<峰表>

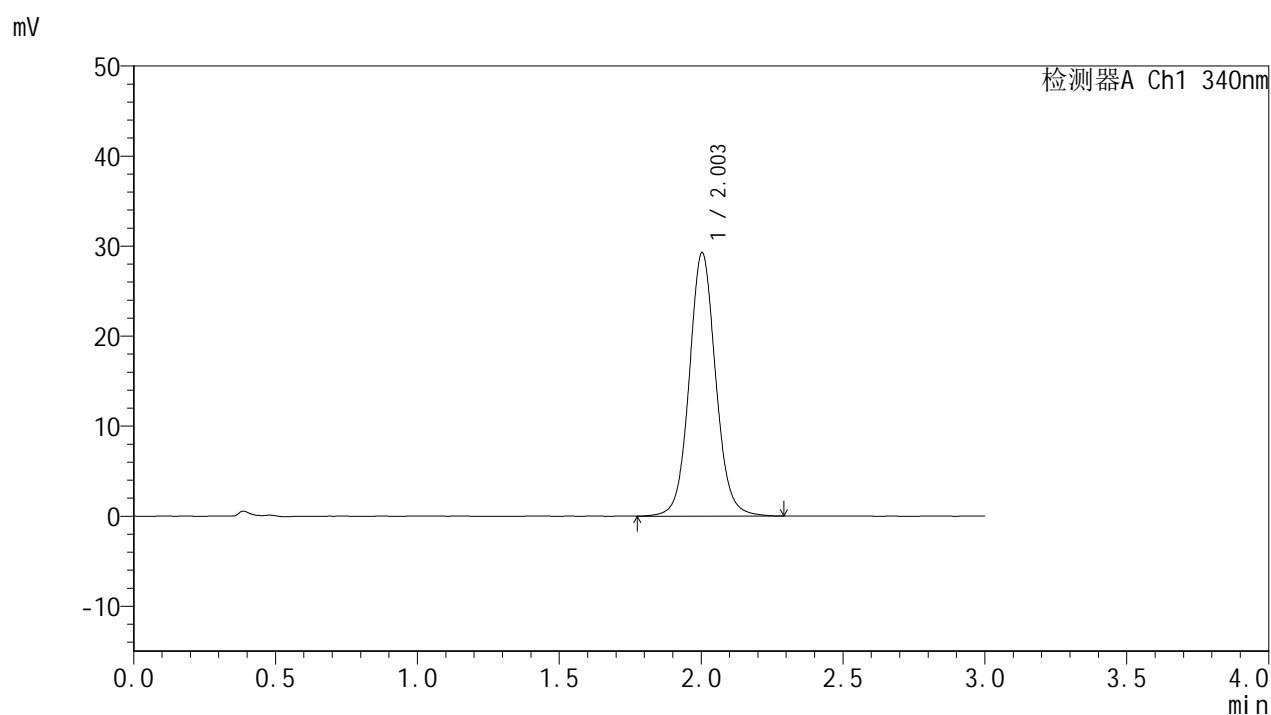
检测器A Ch1 340nm

峰号	保留时间	面积	面积%	高度	理论塔板数(USP)	拖尾因子	分离度(USP)
1	2.005	188631	100.000	29084	2296	1.072	--
总计		188631	100.000	29084			

<样品信息>

色谱柱 : XB-C18(50mm*4.6mm,5 μ m) 流速: 1.8ml/min
 柱温 : 30 $^{\circ}$ C 波长: 340nm
 数据文件名: RCSYMP-4103 - 0-55/24-2095-2 - zzp-15mg-25022001-2-2-bc1p-js1y-rcqx-pH6.8jz-lf100z-20h-P4.lcd
 方法文件名: RCSYMP-4103 - YMP-4103-rcqx-FX273.lcm
 批处理文件名: RCSYMP-4103 - 20250326-RCQX-FX273.lcb
 样品瓶号: 3-29
 进样体积: 10 μ l 版本号: 6.115
 进样时间: 2025/03/26 14:45:06 实验者: xiechaojun
 处理时间 (V2) : 2025/03/27 08:37:22 处理者: xiechaojun
 仪器型号: SHIMADZU LC-2050C(FX273)

<色谱图>



<峰表>

检测器A Ch1 340nm

峰号	保留时间	面积	面积%	高度	理论塔板数(USP)	拖尾因子	分离度(USP)
1	2.003	189764	100.000	29276	2304	1.071	--
总计		189764	100.000	29276			

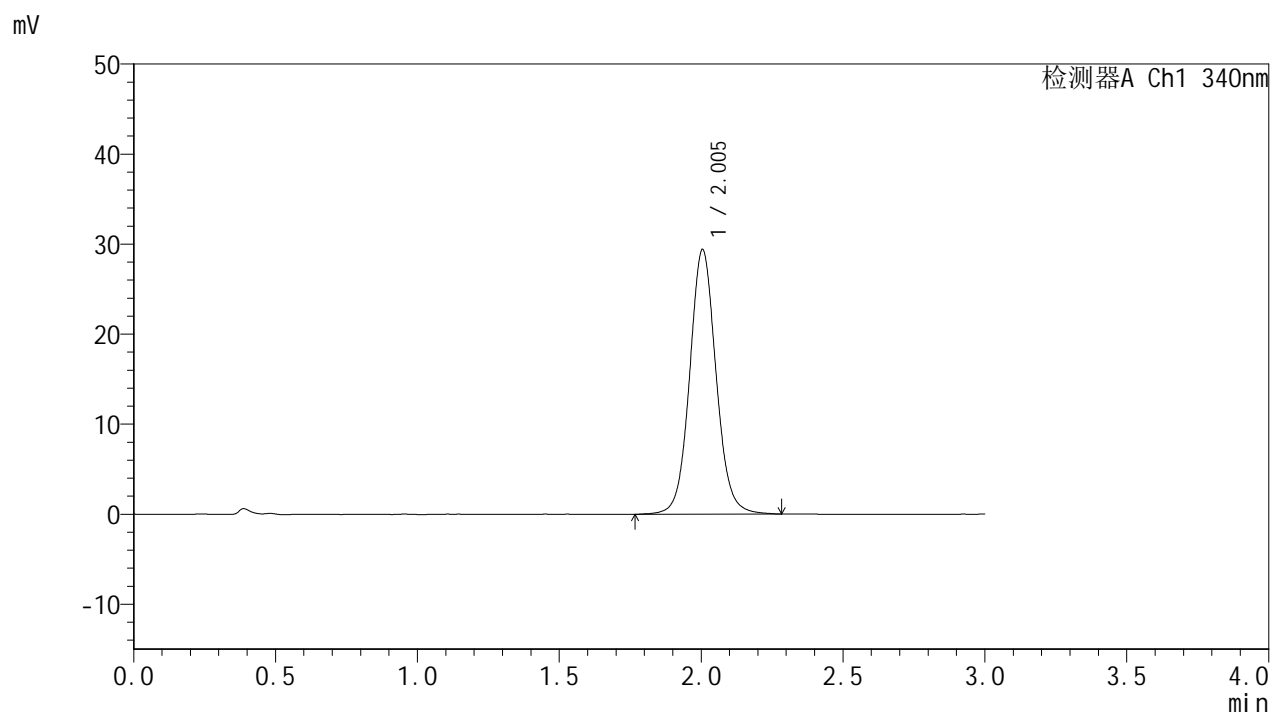


YMP-4103

<样品信息>

色谱柱 : XB-C18(50mm*4.6mm,5 μ m) 流速: 1.8ml/min
柱温 : 30°C 波长: 340nm
数据文件名: RCSYMP-4103 - 0-55/24-2096-2 - zzp-15mg-25022001-2-2-bc1p-js1y-rcqx-pH6.8jz-lf100z-20h-P5.lcd
方法文件名: RCSYMP-4103 - YMP-4103-rcqx-FX273.lcm
批处理文件名: RCSYMP-4103 - 20250326-RCQX-FX273.lcb
样品瓶号: 3-38
进样体积: 10 μ l 版本号:6.115
进样时间: 2025/03/26 14:48:27 实验者: xiechaojun
处理时间(V2): 2025/03/27 08:37:25 处理者: xiechaojun
仪器型号: SHIMADZU LC-2050C(FX273)

<色谱图>



<峰表>

检测器A Ch1 340nm

峰号	保留时间	面积	面积%	高度	理论塔板数(USP)	拖尾因子	分离度(USP)
1	2.005	190880	100.000	29418	2296	1.071	--
总计		190880	100.000	29418			

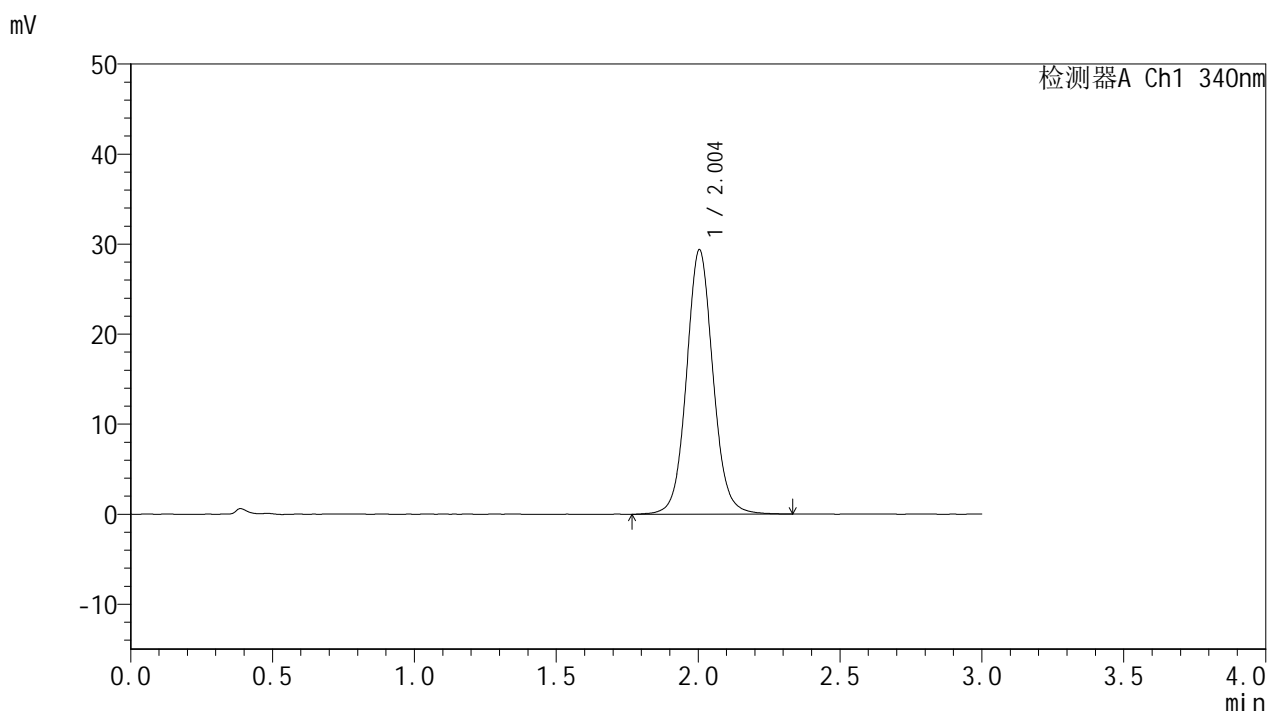


YMP-4103

<样品信息>

色谱柱 : XB-C18(50mm*4.6mm,5μm) 流速: 1.8ml/min
 柱温 : 30°C 波长: 340nm
 数据文件名: RCMYP-4103 - 0-55/24-2097-2 - zzp-15mg-25022001-2-2-bc1p-js1y-rcqx-pH6.8jz-lf100z-20h-P6.lcd
 方法文件名: RCMYP-4103 - YMP-4103-rcqx-FX273.lcm
 批处理文件名: RCMYP-4103 - 20250326-RCQX-FX273.lcb
 样品瓶号: 3-47
 进样体积: 10 μl 版本号:6.115
 进样时间: 2025/03/26 14:51:49 实验者: xiechaojun
 处理时间 (V2) : 2025/03/27 08:37:27 处理者: xiechaojun
 仪器型号: SHIMADZU LC-2050C(FX273)

<色谱图>



<峰表>

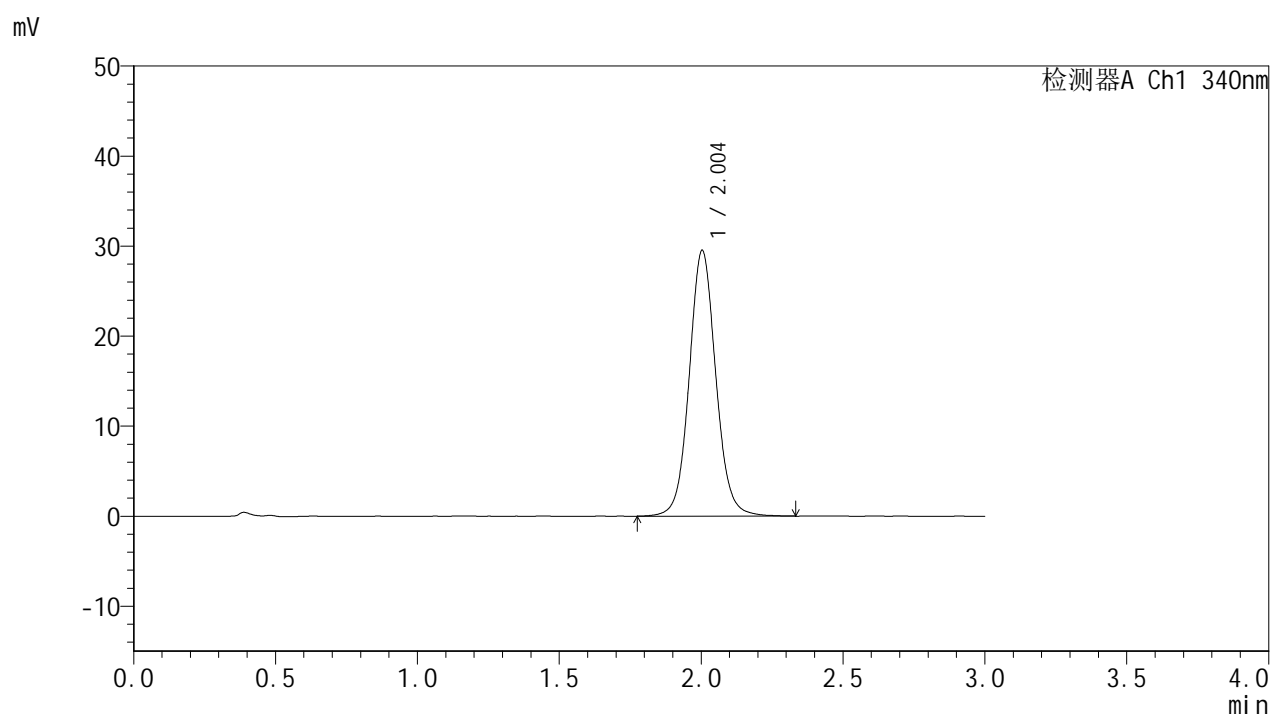
检测器A Ch1 340nm

峰号	保留时间	面积	面积%	高度	理论塔板数(USP)	拖尾因子	分离度(USP)
1	2.004	191475	100.000	29399	2287	1.072	--
总计		191475	100.000	29399			

<样品信息>

色谱柱 : XB-C18(50mm*4.6mm,5 μ m) 流速: 1.8ml/min
 柱温 : 30 $^{\circ}$ C 波长: 340nm
 数据文件名: RCSYMP-4103 - 0-55/24-2098-2 - zzp-15mg-25022001-2-2-bc1p-js1y-rcqx-pH6.8jz-lf100z-24h-P1.lcd
 方法文件名: RCSYMP-4103 - YMP-4103-rcqx-FX273.lcm
 批处理文件名: RCSYMP-4103 - 20250326-RCQX-FX273.lcb
 样品瓶号: 3-3
 进样体积: 10 μ l 版本号:6.115
 进样时间: 2025/03/26 14:55:11 实验者: xiechaojun
 处理时间 (V2) : 2025/03/27 08:37:30 处理者: xiechaojun
 仪器型号: SHIMADZU LC-2050C(FX273)

<色谱图>



<峰表>

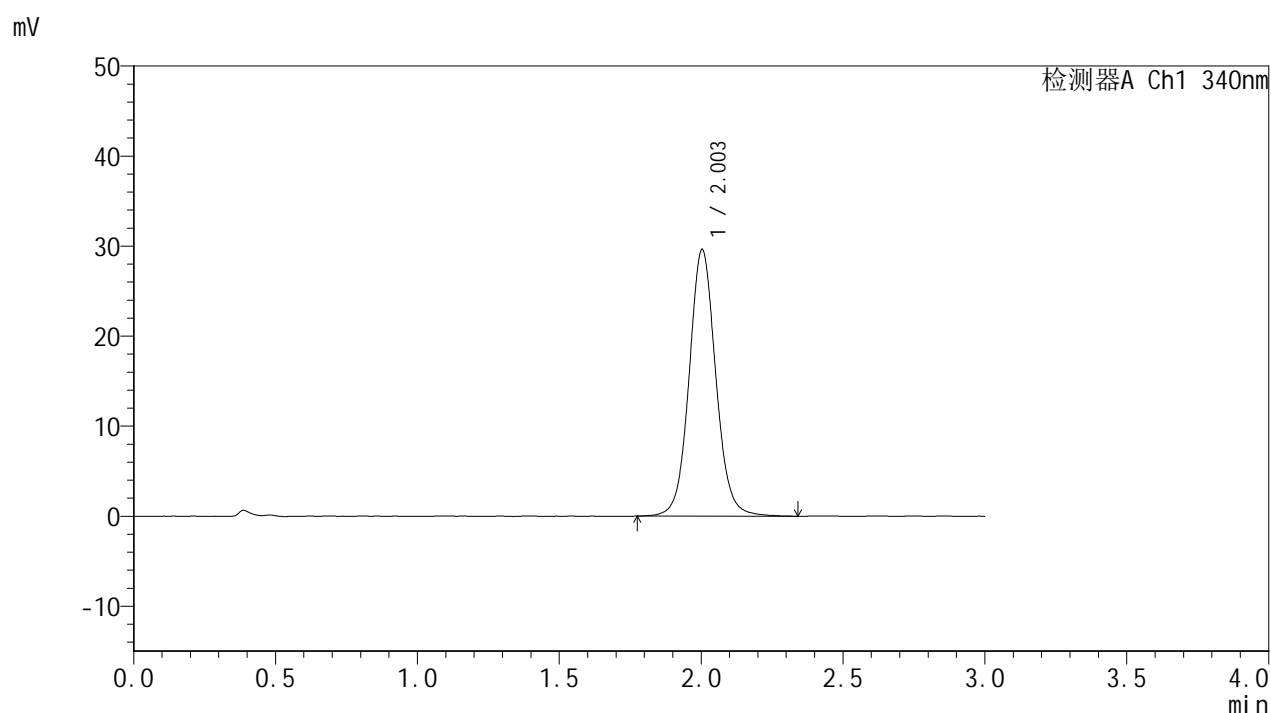
检测器A Ch1 340nm

峰号	保留时间	面积	面积%	高度	理论塔板数(USP)	拖尾因子	分离度(USP)
1	2.004	192793	100.000	29526	2273	1.071	--
总计		192793	100.000	29526			

<样品信息>

色谱柱 : XB-C18(50mm*4.6mm,5 μ m) 流速: 1.8ml/min
柱温 : 30°C 波长: 340nm
数据文件名: RCSYMP-4103 - 0-55/24-2099-2 - zzp-15mg-25022001-2-2-bc1p-js1y-rcqx-pH6.8jz-lf100z-24h-P2.lcd
方法文件名: RCSYMP-4103 - YMP-4103-rcqx-FX273.lcm
批处理文件名: RCSYMP-4103 - 20250326-RCQX-FX273.lcb
样品瓶号: 3-12
进样体积: 10 μ l 版本号: 6.115
进样时间: 2025/03/26 14:58:32 实验者: xiechaojun
处理时间 (V2) : 2025/03/27 08:37:33 处理者: xiechaojun
仪器型号: SHIMADZU LC-2050C(FX273)

<色谱图>



<峰表>

检测器A Ch1 340nm

峰号	保留时间	面积	面积%	高度	理论塔板数(USP)	拖尾因子	分离度(USP)
1	2.003	193859	100.000	29626	2267	1.070	--
总计		193859	100.000	29626			

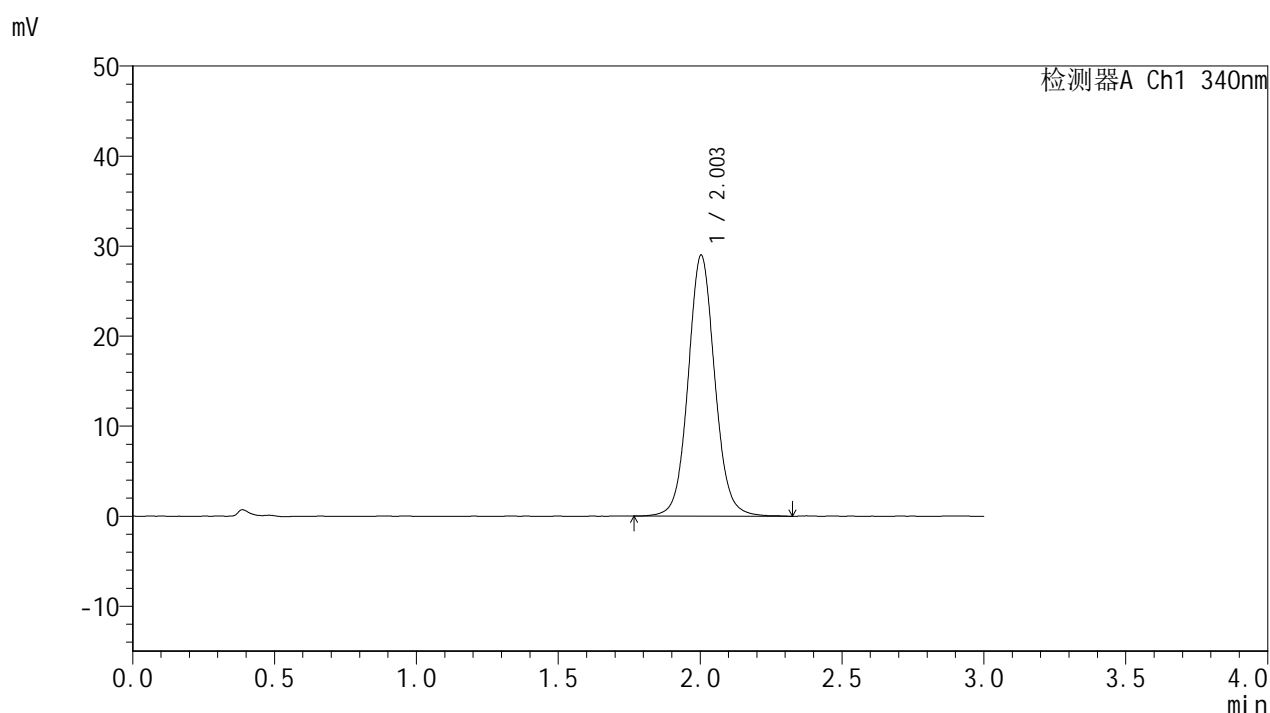


YMP-4103

<样品信息>

色谱柱 : XB-C18(50mm*4.6mm,5 μ m) 流速: 1.8ml/min
柱温 : 30 $^{\circ}$ C 波长: 340nm
数据文件名: RCSYMP-4103 - 0-55/24-2100-2 - zzp-15mg-25022001-2-2-bc1p-js1y-rcqx-pH6.8jz-lf100z-24h-P3.lcd
方法文件名: RCSYMP-4103 - YMP-4103-rcqx-FX273.lcm
批处理文件名: RCSYMP-4103 - 20250326-RCQX-FX273.lcb
样品瓶号: 3-21
进样体积: 10 μ l 版本号:6.115
进样时间: 2025/03/26 15:01:54 实验者: xiechaojun
处理时间 (V2) : 2025/03/27 08:37:35 处理者: xiechaojun
仪器型号: SHIMADZU LC-2050C(FX273)

<色谱图>



<峰表>

检测器A Ch1 340nm

峰号	保留时间	面积	面积%	高度	理论塔板数(USP)	拖尾因子	分离度(USP)
1	2.003	189873	100.000	28989	2260	1.071	--
总计		189873	100.000	28989			

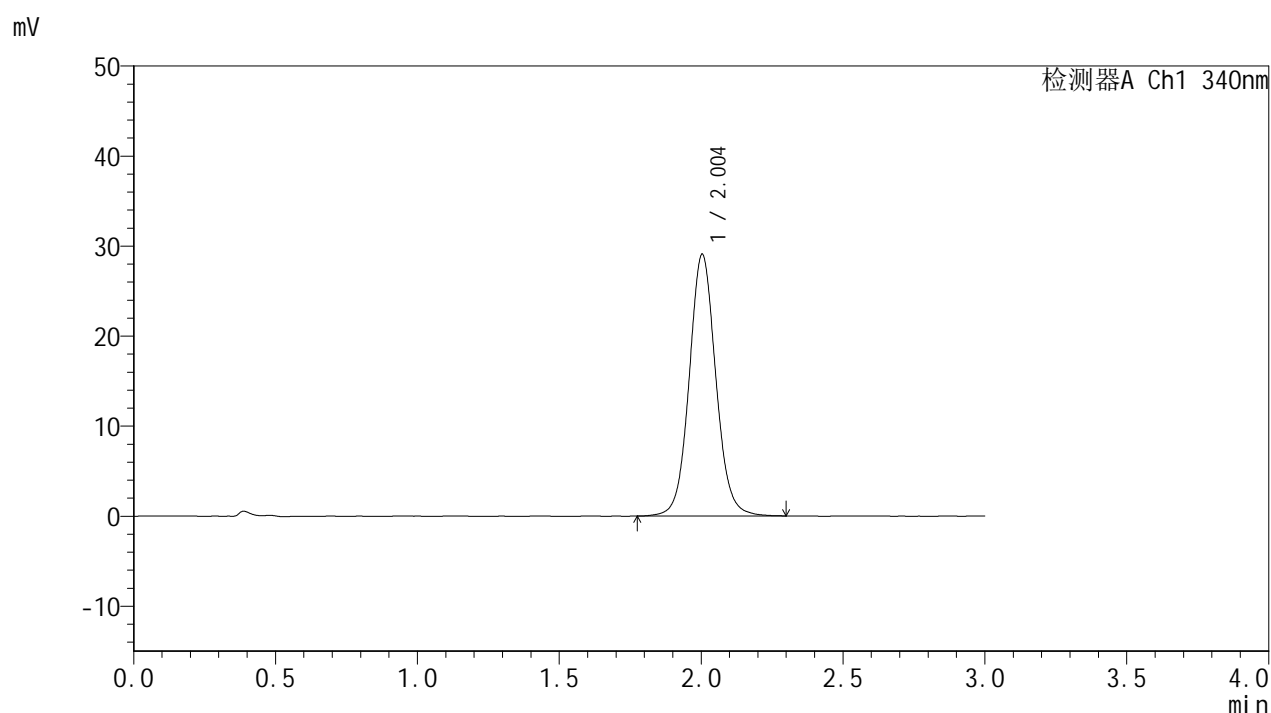


YMP-4103

<样品信息>

色谱柱 : XB-C18(50mm*4.6mm,5 μ m) 流速: 1.8ml/min
柱温 : 30 $^{\circ}$ C 波长: 340nm
数据文件名: RCSYMP-4103 - 0-55/24-2101-2 - zzp-15mg-25022001-2-2-bc1p-js1y-rcqx-pH6.8jz-lf100z-24h-P4.lcd
方法文件名: RCSYMP-4103 - YMP-4103-rcqx-FX273.lcm
批处理文件名: RCSYMP-4103 - 20250326-RCQX-FX273.lcb
样品瓶号: 3-30
进样体积: 10 μ l 版本号:6.115
进样时间: 2025/03/26 15:05:16 实验者: xiechaojun
处理时间 (V2) : 2025/03/27 08:37:38 处理者: xiechaojun
仪器型号: SHIMADZU LC-2050C(FX273)

<色谱图>



<峰表>

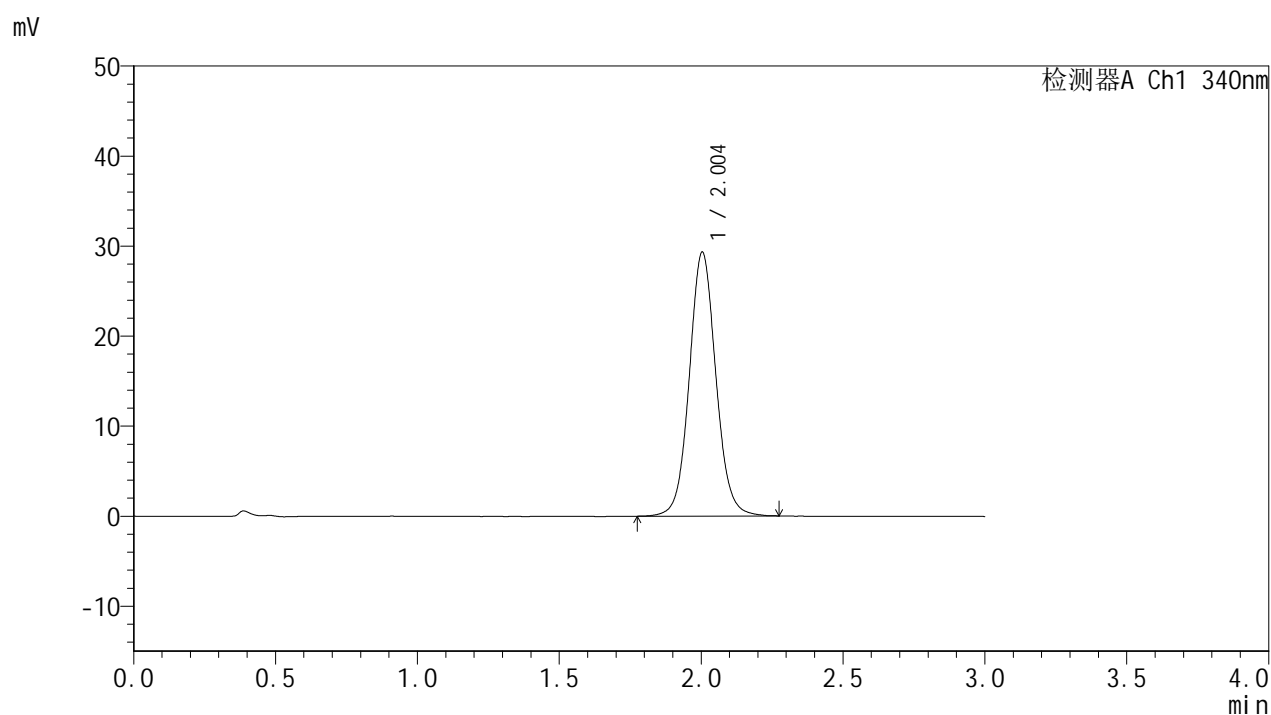
检测器A Ch1 340nm

峰号	保留时间	面积	面积%	高度	理论塔板数(USP)	拖尾因子	分离度(USP)
1	2.004	189876	100.000	29075	2262	1.071	--
总计		189876	100.000	29075			

<样品信息>

色谱柱 : XB-C18(50mm*4.6mm,5 μ m) 流速: 1.8ml/min
柱温 : 30 $^{\circ}$ C 波长: 340nm
数据文件名: RCSYMP-4103 - 0-55/24-2102-2 - zzp-15mg-25022001-2-2-bc1p-js1y-rcqx-pH6.8jz-lf100z-24h-P5.lcd
方法文件名: RCSYMP-4103 - YMP-4103-rcqx-FX273.lcm
批处理文件名: RCSYMP-4103 - 20250326-RCQX-FX273.lcb
样品瓶号: 3-39
进样体积: 10 μ l 版本号:6.115
进样时间: 2025/03/26 15:08:37 实验者: xiechaojun
处理时间(V2): 2025/03/27 08:37:41 处理者: xiechaojun
仪器型号: SHIMADZU LC-2050C(FX273)

<色谱图>



<峰表>

检测器A Ch1 340nm

峰号	保留时间	面积	面积%	高度	理论塔板数(USP)	拖尾因子	分离度(USP)
1	2.004	191205	100.000	29328	2265	1.069	--
总计		191205	100.000	29328			

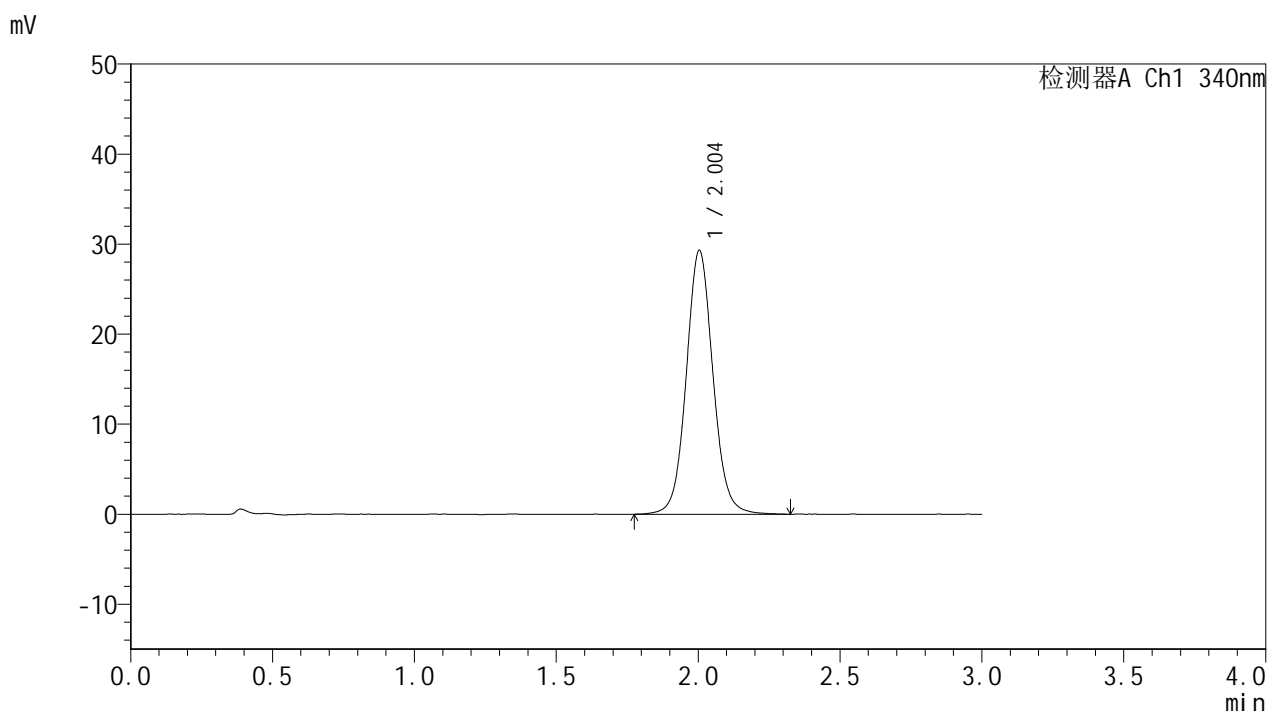


YMP-4103

<样品信息>

色谱柱 : XB-C18(50mm*4.6mm,5μm) 流速: 1.8ml/min
 柱温 : 30°C 波长: 340nm
 数据文件名: RCSYMP-4103 - 0-55/24-2103-2 - zzp-15mg-25022001-2-2-bc1p-js1y-rcqx-pH6.8jz-lf100z-24h-P6.lcd
 方法文件名: RCSYMP-4103 - YMP-4103-rcqx-FX273.lcm
 批处理文件名: RCSYMP-4103 - 20250326-RCQX-FX273.lcb
 样品瓶号: 3-48
 进样体积: 10 μl 版本号:6.115
 进样时间: 2025/03/26 15:11:59 实验者: xiechaojun
 处理时间 (V2) : 2025/03/27 08:37:43 处理者: xiechaojun
 仪器型号: SHIMADZU LC-2050C(FX273)

<色谱图>



<峰表>

检测器A Ch1 340nm

峰号	保留时间	面积	面积%	高度	理论塔板数(USP)	拖尾因子	分离度(USP)
1	2.004	192252	100.000	29325	2253	1.070	--
总计		192252	100.000	29325			

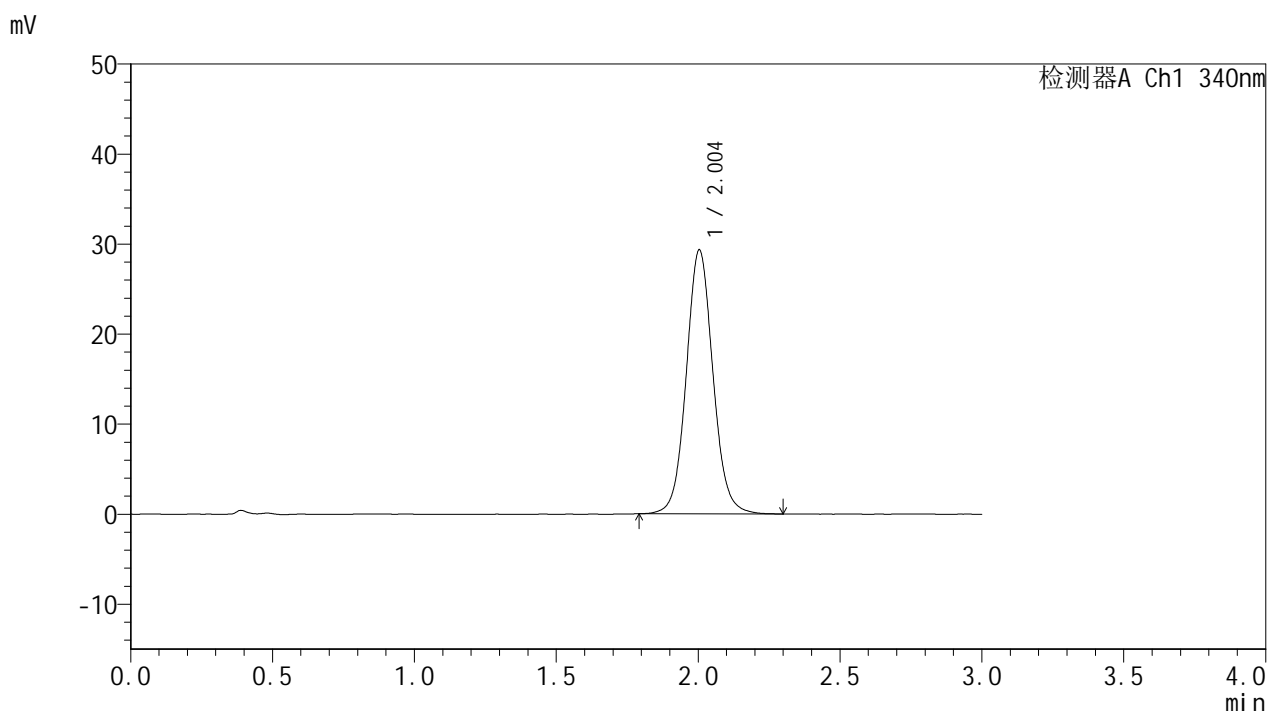


YMP-4103

<样品信息>

色谱柱 : XB-C18(50mm*4.6mm,5μm) 流速: 1.8ml/min
 柱温 : 30°C 波长: 340nm
 数据文件名: RCMYP-4103 - 0-55/24-2104-2 - zzp-15mg-25022001-2-2-bc1p-js1y-rcqx-pH6.8jz-lf100z-jxzs-P1.lcd
 方法文件名: RCMYP-4103 - YMP-4103-rcqx-FX273.lcm
 批处理文件名: RCMYP-4103 - 20250326-RCQX-FX273.lcb
 样品瓶号: 3-4
 进样体积: 10 μl 版本号:6.115
 进样时间: 2025/03/26 15:15:21 实验者: xiechaojun
 处理时间 (V2) : 2025/03/27 08:37:46 处理者: xiechaojun
 仪器型号: SHIMADZU LC-2050C(FX273)

<色谱图>



<峰表>

检测器A Ch1 340nm

峰号	保留时间	面积	面积%	高度	理论塔板数(USP)	拖尾因子	分离度(USP)
1	2.004	191975	100.000	29336	2246	1.073	--
总计		191975	100.000	29336			

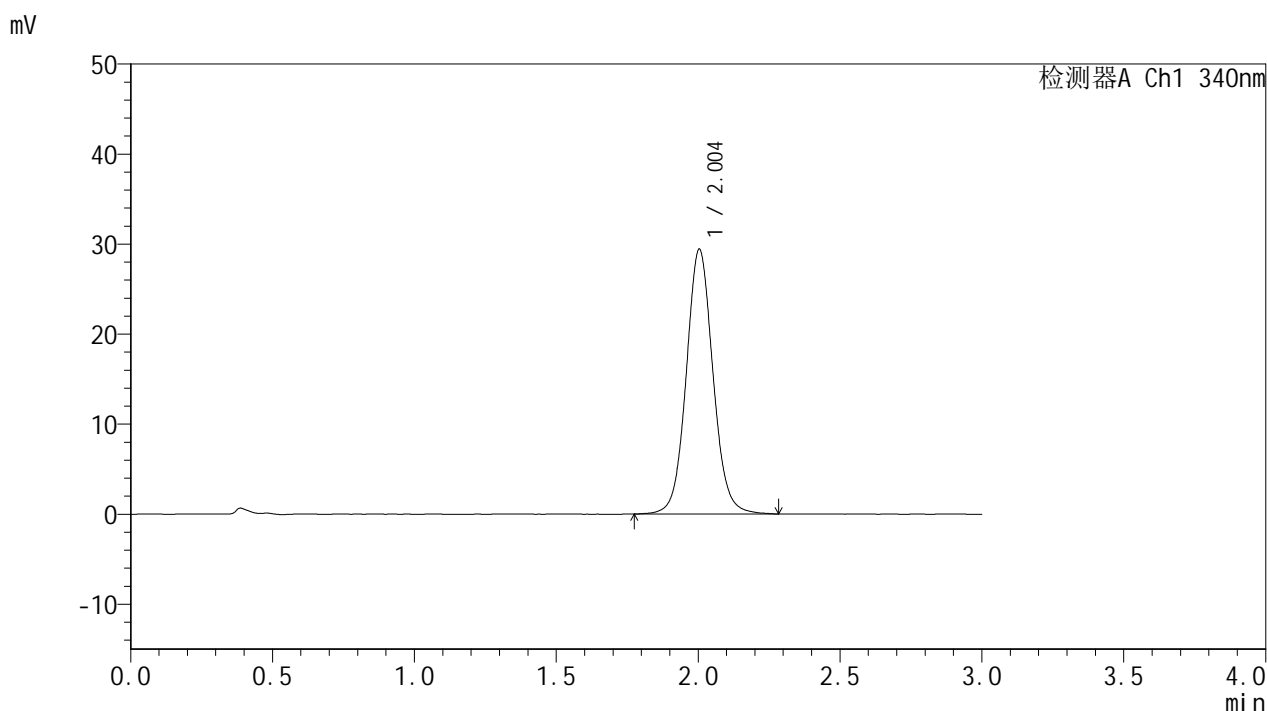


YMP-4103

<样品信息>

色谱柱 : XB-C18(50mm*4.6mm,5μm) 流速: 1.8ml/min
 柱温 : 30°C 波长: 340nm
 数据文件名: RCMYP-4103 - 0-55/24-2105-2 - zzp-15mg-25022001-2-2-bc1p-js1y-rcqx-pH6.8jz-lf100z-jxzs-P2.lcd
 方法文件名: RCMYP-4103 - YMP-4103-rcqx-FX273.lcm
 批处理文件名: RCMYP-4103 - 20250326-RCQX-FX273.lcb
 样品瓶号: 3-13
 进样体积: 10 μl 版本号:6.115
 进样时间: 2025/03/26 15:18:43 实验者: xiechaojun
 处理时间 (V2) : 2025/03/27 08:37:49 处理者: xiechaojun
 仪器型号: SHIMADZU LC-2050C(FX273)

<色谱图>



<峰表>

检测器A Ch1 340nm

峰号	保留时间	面积	面积%	高度	理论塔板数(USP)	拖尾因子	分离度(USP)
1	2.004	193025	100.000	29426	2243	1.071	--
总计		193025	100.000	29426			

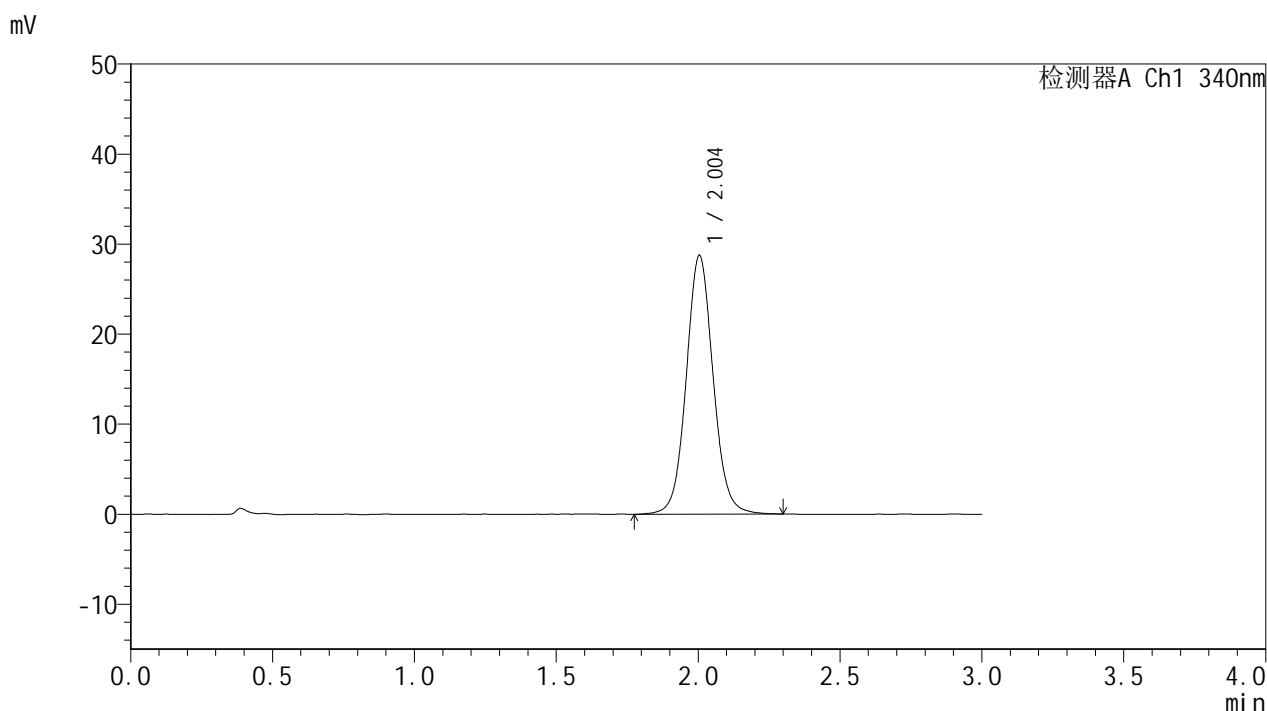


YMP-4103

<样品信息>

色谱柱 : XB-C18(50mm*4.6mm,5μm) 流速: 1.8ml/min
 柱温 : 30°C 波长: 340nm
 数据文件名: RCMYP-4103 - 0-55/24-2106-2 - zzp-15mg-25022001-2-2-bc1p-js1y-rcqx-pH6.8jz-lf100z-jxzs-P3.lcd
 方法文件名: RCMYP-4103 - YMP-4103-rcqx-FX273.lcm
 批处理文件名: RCMYP-4103 - 20250326-RCQX-FX273.lcb
 样品瓶号: 3-22
 进样体积: 10 μl 版本号:6.115
 进样时间: 2025/03/26 15:22:06 实验者: xiechaojun
 处理时间 (V2) : 2025/03/27 08:37:51 处理者: xiechaojun
 仪器型号: SHIMADZU LC-2050C(FX273)

<色谱图>



<峰表>

检测器A Ch1 340nm

峰号	保留时间	面积	面积%	高度	理论塔板数(USP)	拖尾因子	分离度(USP)
1	2.004	189435	100.000	28753	2213	1.068	--
总计		189435	100.000	28753			

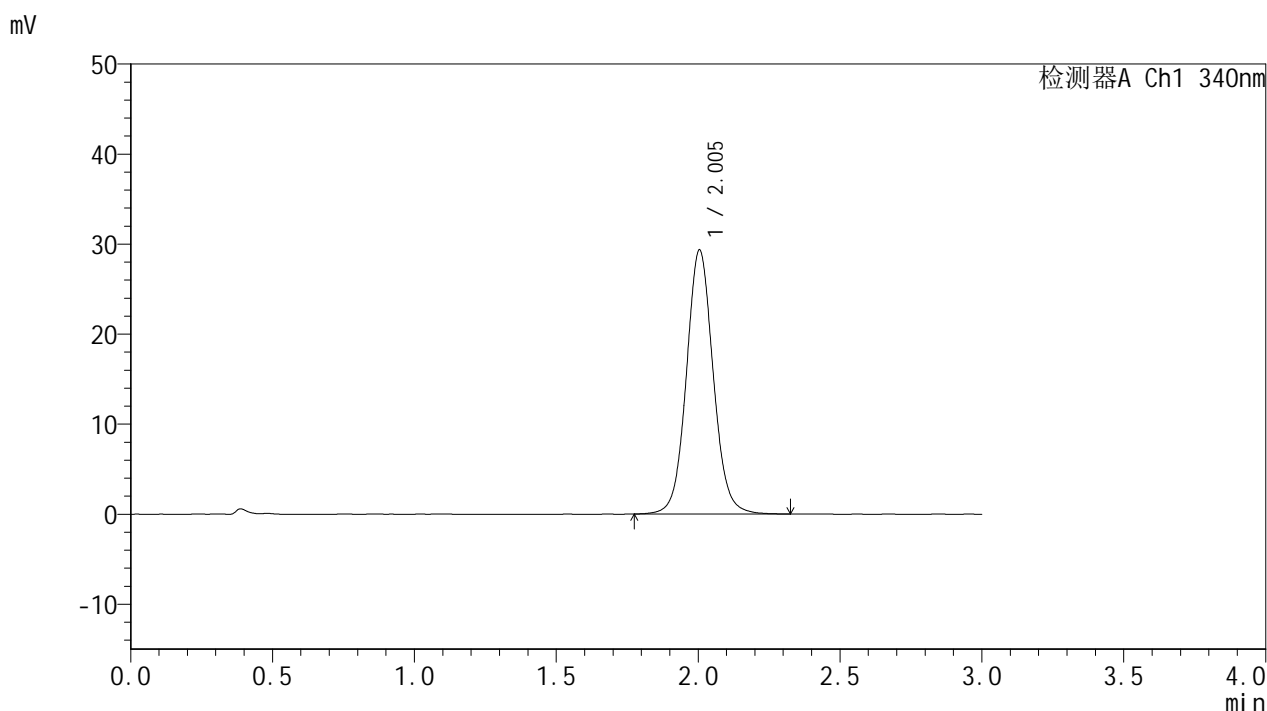


YMP-4103

<样品信息>

色谱柱 : XB-C18(50mm*4.6mm,5μm) 流速: 1.8ml/min
 柱温 : 30°C 波长: 340nm
 数据文件名: RCMYP-4103 - 0-55/24-2107-2 - zzp-15mg-25022001-2-2-bc1p-js1y-rcqx-pH6.8jz-lf100z-jxzs-P4.lcd
 方法文件名: RCMYP-4103 - YMP-4103-rcqx-FX273.lcm
 批处理文件名: RCMYP-4103 - 20250326-RCQX-FX273.lcb
 样品瓶号: 3-31
 进样体积: 10 μl 版本号:6.115
 进样时间: 2025/03/26 15:25:28 实验者: xiechaojun
 处理时间 (V2) : 2025/03/27 08:37:54 处理者: xiechaojun
 仪器型号: SHIMADZU LC-2050C(FX273)

<色谱图>



<峰表>

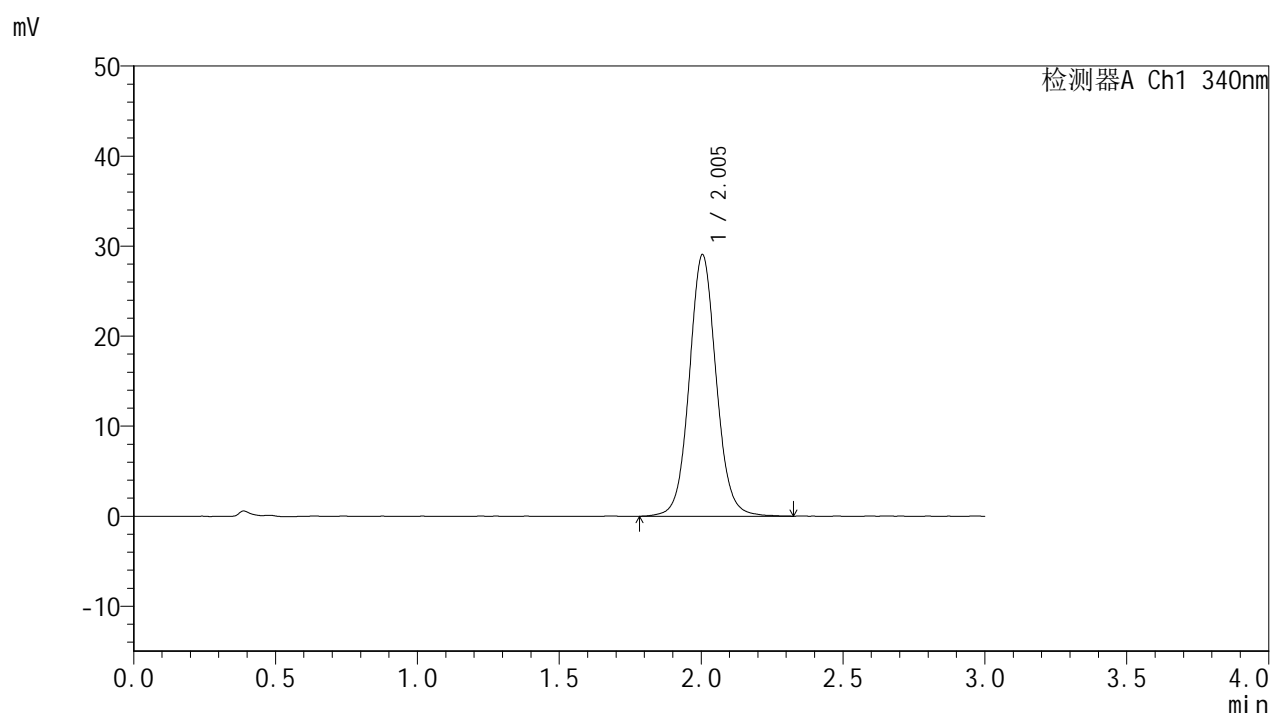
检测器A Ch1 340nm

峰号	保留时间	面积	面积%	高度	理论塔板数(USP)	拖尾因子	分离度(USP)
1	2.005	193225	100.000	29350	2226	1.069	--
总计		193225	100.000	29350			

<样品信息>

色谱柱 : XB-C18(50mm*4.6mm,5 μ m) 流速: 1.8ml/min
 柱温 : 30°C 波长: 340nm
 数据文件名: RCSYMP-4103 - 0-55/24-2108-2 - zzp-15mg-25022001-2-2-bc1p-js1y-rcqx-pH6.8jz-lf100z-jxzs-P5.lcd
 方法文件名: RCSYMP-4103 - YMP-4103-rcqx-FX273.lcm
 批处理文件名: RCSYMP-4103 - 20250326-RCQX-FX273.lcb
 样品瓶号: 3-40
 进样体积: 10 μ l 版本号:6.115
 进样时间: 2025/03/26 15:28:50 实验者: xiechaojun
 处理时间 (V2) : 2025/03/27 08:37:57 处理者: xiechaojun
 仪器型号: SHIMADZU LC-2050C(FX273)

<色谱图>



<峰表>

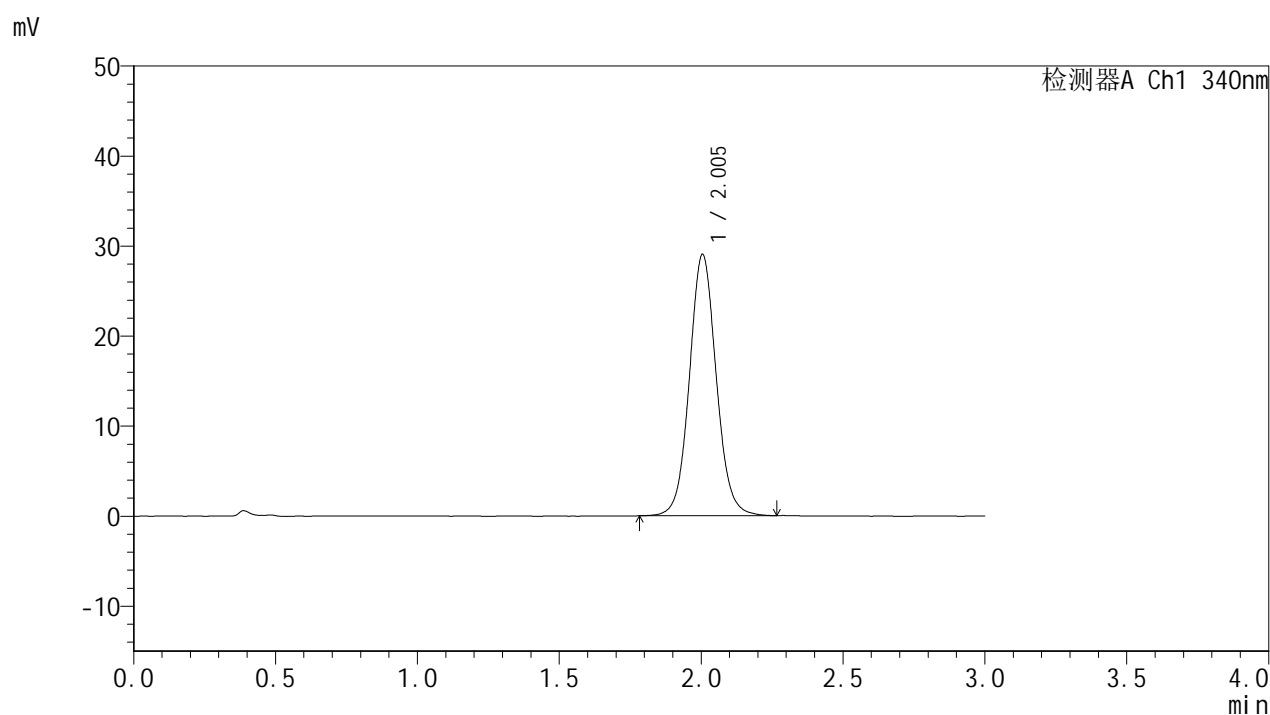
检测器A Ch1 340nm

峰号	保留时间	面积	面积%	高度	理论塔板数(USP)	拖尾因子	分离度(USP)
1	2.005	191902	100.000	29076	2221	1.067	--
总计		191902	100.000	29076			

<样品信息>

色谱柱 : XB-C18(50mm*4.6mm,5 μ m) 流速: 1.8ml/min
 柱温 : 30°C 波长: 340nm
 数据文件名: RCSYMP-4103 - 0-55/24-2109-2 - zzp-15mg-25022001-2-2-bc1p-js1y-rcqx-pH6.8jz-lf100z-jxzs-P6.lcd
 方法文件名: RCSYMP-4103 - YMP-4103-rcqx-FX273.lcm
 批处理文件名: RCSYMP-4103 - 20250326-RCQX-FX273.lcb
 样品瓶号: 3-49
 进样体积: 10 μ l 版本号:6.115
 进样时间: 2025/03/26 15:32:11 实验者: xiechaojun
 处理时间 (V2) : 2025/03/27 08:38:00 处理者: xiechaojun
 仪器型号: SHIMADZU LC-2050C(FX273)

<色谱图>



<峰表>

检测器A Ch1 340nm

峰号	保留时间	面积	面积%	高度	理论塔板数(USP)	拖尾因子	分离度(USP)
1	2.005	190935	100.000	29054	2221	1.070	--
总计		190935	100.000	29054			

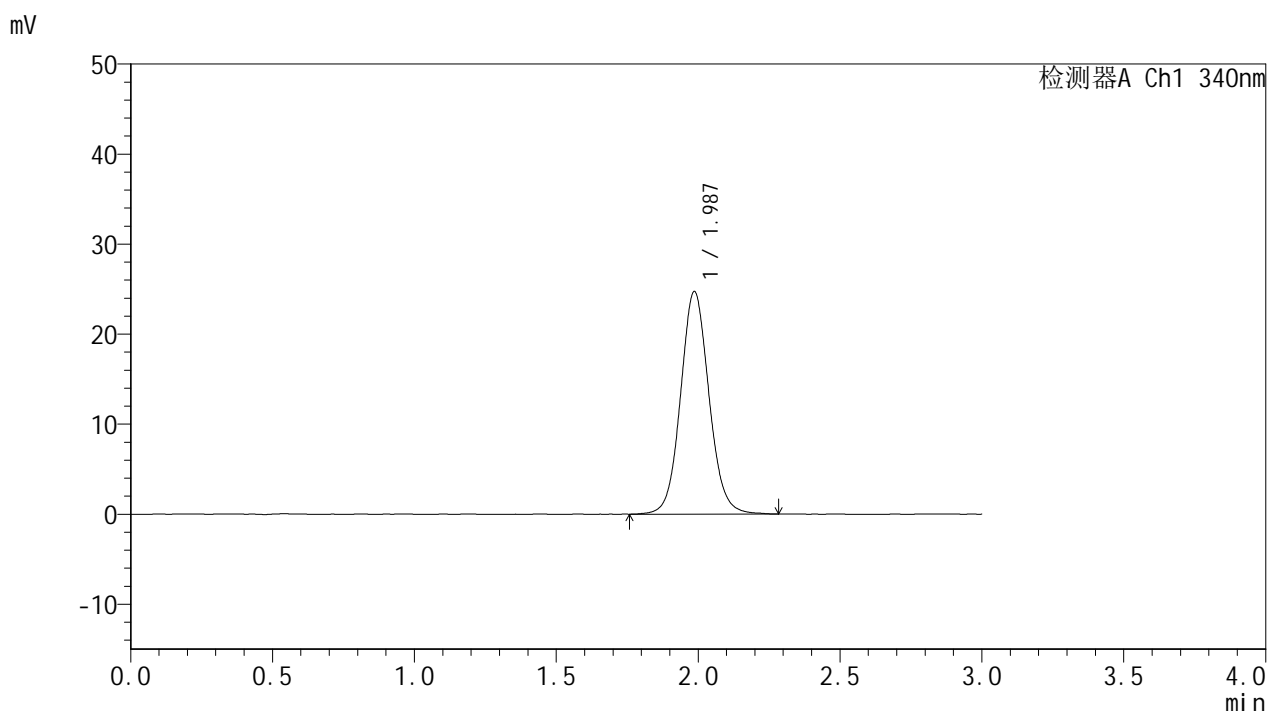


YMP-4103

<样品信息>

色谱柱 : XB-C18(50mm*4.6mm,5μm) 流速: 1.8ml/min
 柱温 : 30°C 波长: 340nm
 数据文件名: RCMYP-4103 - 0-55/24-2110-2 - zzp-15mg-25022001-2-2-bc1p-js1y-rcqx-pH6.8jz-lf100z-dz2-1.lcd
 方法文件名: RCMYP-4103 - YMP-4103-rcqx-FX273.lcm
 批处理文件名: RCMYP-4103 - 20250326-RCQX-FX273.lcb
 样品瓶号: 1-27
 进样体积: 10 μl 版本号:6.115
 进样时间: 2025/03/26 15:35:34 实验者: xiechaojun
 处理时间 (V2) : 2025/03/27 08:38:02 处理者: xiechaojun
 仪器型号: SHIMADZU LC-2050C(FX273)

<色谱图>



<峰表>

检测器A Ch1 340nm

峰号	保留时间	面积	面积%	高度	理论塔板数(USP)	拖尾因子	分离度(USP)
1	1.987	172377	100.000	24704	1933	1.080	--
总计		172377	100.000	24704			

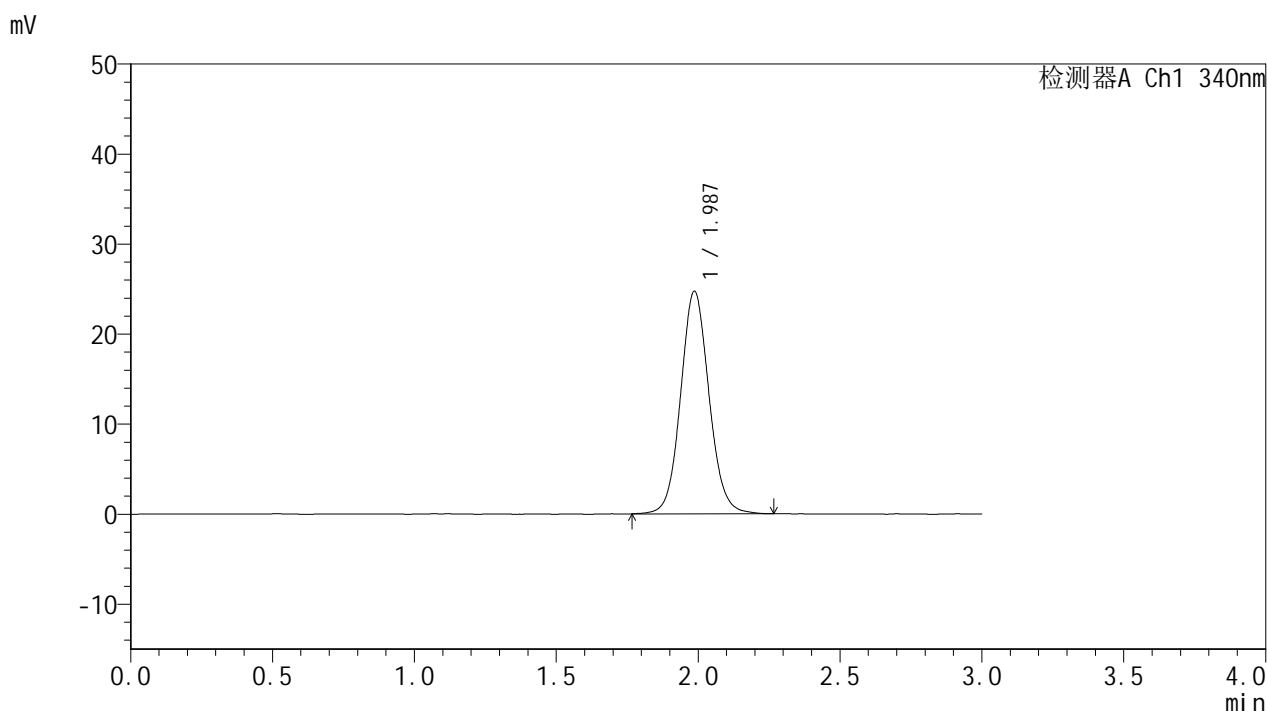


YMP-4103

<样品信息>

色谱柱 : XB-C18(50mm*4.6mm,5μm) 流速: 1.8ml/min
 柱温 : 30°C 波长: 340nm
 数据文件名: RCMYMP-4103 - 0-55/24-2111-2 - zzp-15mg-25022001-2-2-bc1p-js1y-rcqx-pH6.8jz-lf100z-dz2-2.lcd
 方法文件名: RCMYMP-4103 - YMP-4103-rcqx-FX273.lcm
 批处理文件名: RCMYMP-4103 - 20250326-RCQX-FX273.lcb
 样品瓶号: 1-27
 进样体积: 10 μl 版本号:6.115
 进样时间: 2025/03/26 15:38:57 实验者: xiechaojun
 处理时间 (V2) : 2025/03/27 08:38:05 处理者: xiechaojun
 仪器型号: SHIMADZU LC-2050C(FX273)

<色谱图>



<峰表>

检测器A Ch1 340nm

峰号	保留时间	面积	面积%	高度	理论塔板数(USP)	拖尾因子	分离度(USP)
1	1.987	172263	100.000	24712	1930	1.081	--
总计		172263	100.000	24712			

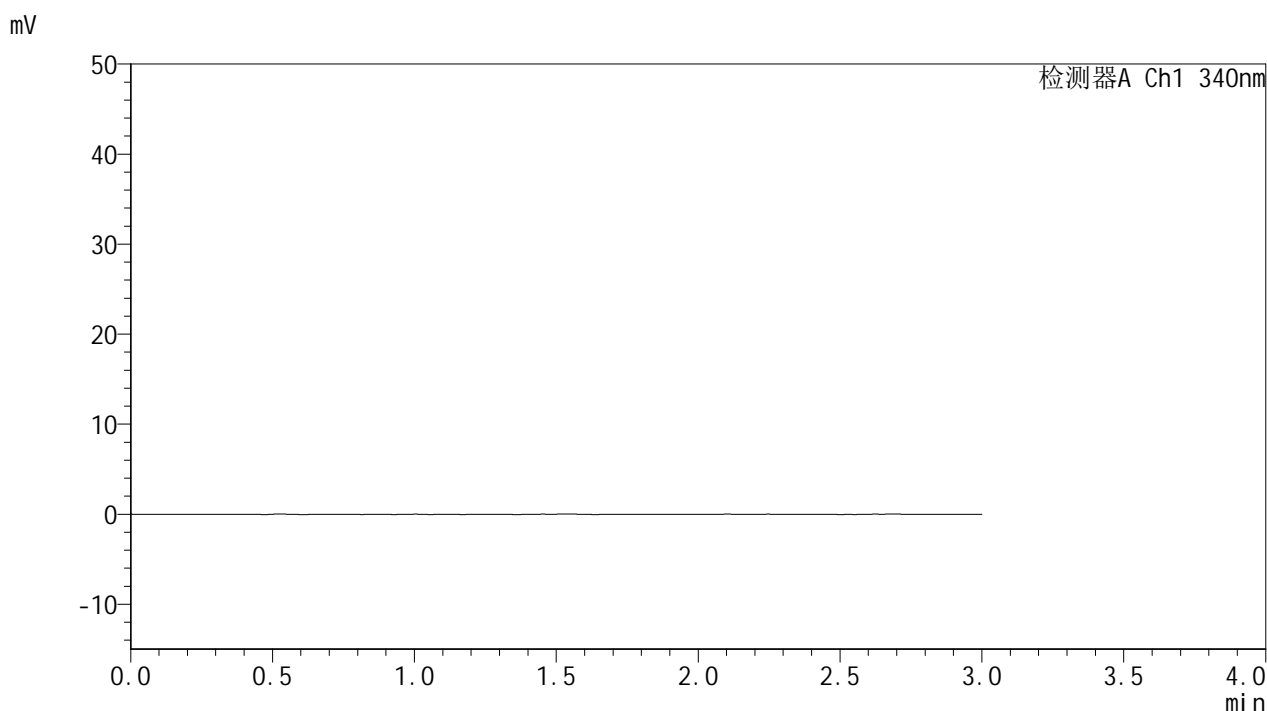


YMP-4103

<样品信息>

色谱柱 : XB-C18(50mm*4.6mm,5μm) 流速: 1.8ml/min
 柱温 : 30°C 波长: 340nm
 数据文件名: RC\$YMP-4103 - 0-55/24-2112-2 - zzp-15mg-25022001-2-2-bc2p-js1y-rcqx-pH6.8jz-lf100z-rj.lcd
 方法文件名: RC\$YMP-4103 - YMP-4103-rcqx-FX273.lcm
 批处理文件名: RC\$YMP-4103 - 20250326-RCQX-FX273.lcb
 样品瓶号: 2-9
 进样体积: 10 μl 版本号:6.115
 进样时间: 2025/03/26 15:42:21 实验者: xiechaojun
 处理时间 (V2) : 2025/03/27 08:38:08 处理者: xiechaojun
 仪器型号: SHIMADZU LC-2050C(FX273)

<色谱图>



<峰表>

检测器A Ch1 340nm

峰号	保留时间	面积	面积%	高度	理论塔板数(USP)	拖尾因子	分离度(USP)
总计							

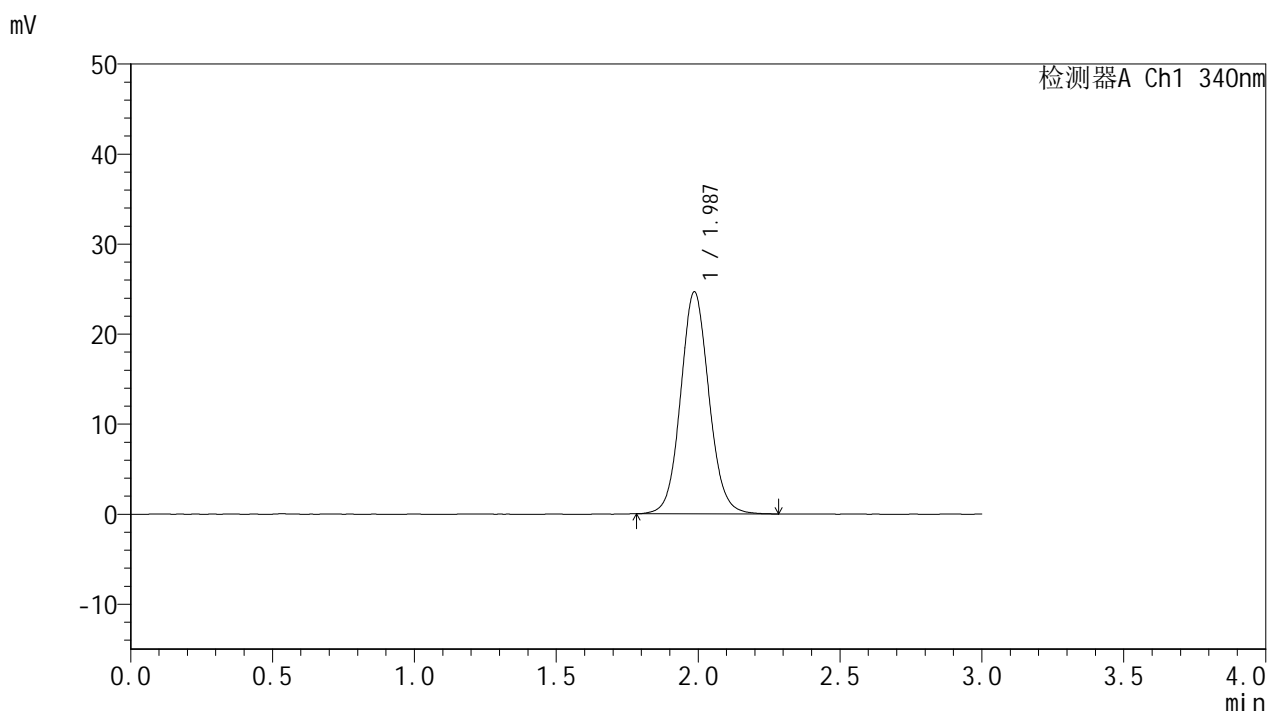


YMP-4103

<样品信息>

色谱柱 : XB-C18(50mm*4.6mm,5μm) 流速: 1.8ml/min
 柱温 : 30°C 波长: 340nm
 数据文件名: RCSYMP-4103 - 0-55/24-2113-2 - zzp-15mg-25022001-2-2-bc2p-js1y-rcqx-pH6.8jz-lf100z-dz1-1.lcd
 方法文件名: RCSYMP-4103 - YMP-4103-rcqx-FX273.lcm
 批处理文件名: RCSYMP-4103 - 20250326-RCQX-FX273.lcb
 样品瓶号: 2-18
 进样体积: 10 μl 版本号:6.115
 进样时间: 2025/03/26 15:45:46 实验者: xiechaojun
 处理时间 (V2) : 2025/03/27 08:38:10 处理者: xiechaojun
 仪器型号: SHIMADZU LC-2050C(FX273)

<色谱图>



<峰表>

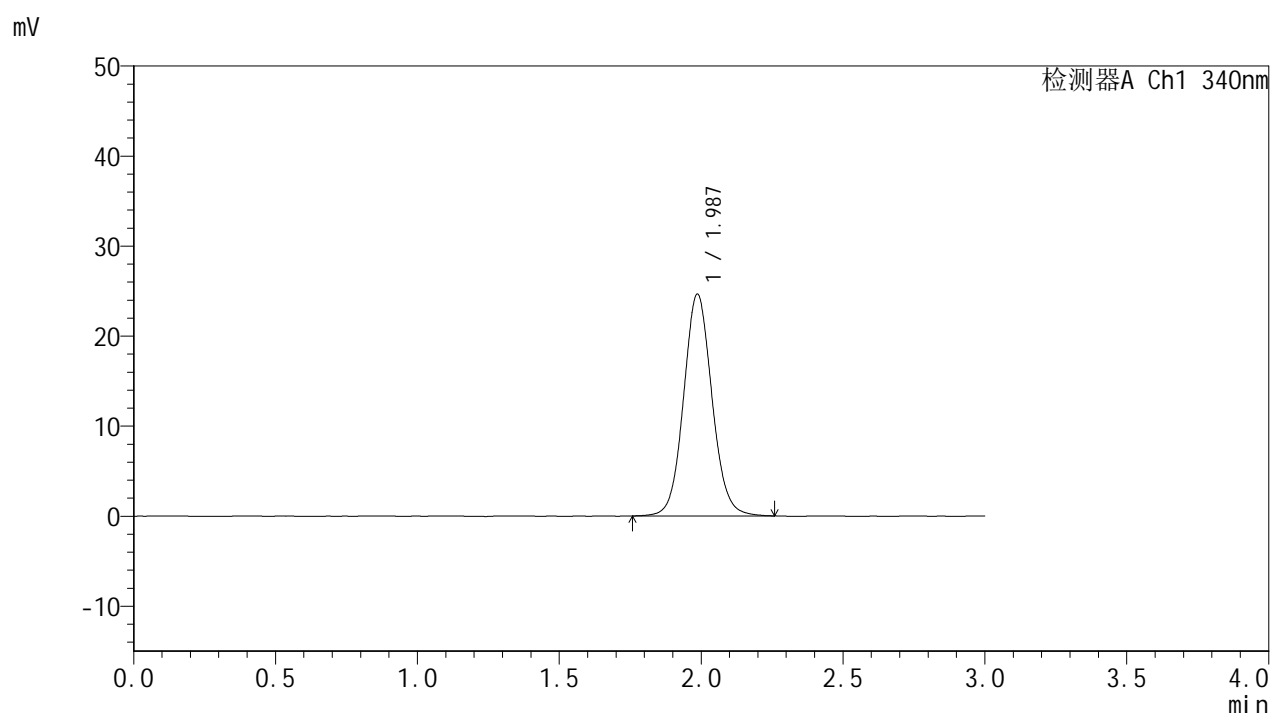
检测器A Ch1 340nm

峰号	保留时间	面积	面积%	高度	理论塔板数(USP)	拖尾因子	分离度(USP)
1	1.987	171430	100.000	24646	1934	1.079	--
总计		171430	100.000	24646			

<样品信息>

色谱柱 : XB-C18(50mm*4.6mm,5 μ m) 流速: 1.8ml/min
 柱温 : 30°C 波长: 340nm
 数据文件名: RCMYP-4103 - 0-55/24-2114-2 - zzp-15mg-25022001-2-2-bc2p-js1y-rcqx-pH6.8jz-lf100z-dz1-2.lcd
 方法文件名: RCMYP-4103 - YMP-4103-rcqx-FX273.lcm
 批处理文件名: RCMYP-4103 - 20250326-RCQX-FX273.lcb
 样品瓶号: 2-18
 进样体积: 10 μ l 版本号:6.115
 进样时间: 2025/03/26 15:49:11 实验者: xiechaojun
 处理时间 (V2) : 2025/03/27 08:38:13 处理者: xiechaojun
 仪器型号: SHIMADZU LC-2050C(FX273)

<色谱图>



<峰表>

检测器A Ch1 340nm

峰号	保留时间	面积	面积%	高度	理论塔板数(USP)	拖尾因子	分离度(USP)
1	1.987	171793	100.000	24634	1928	1.078	--
总计		171793	100.000	24634			

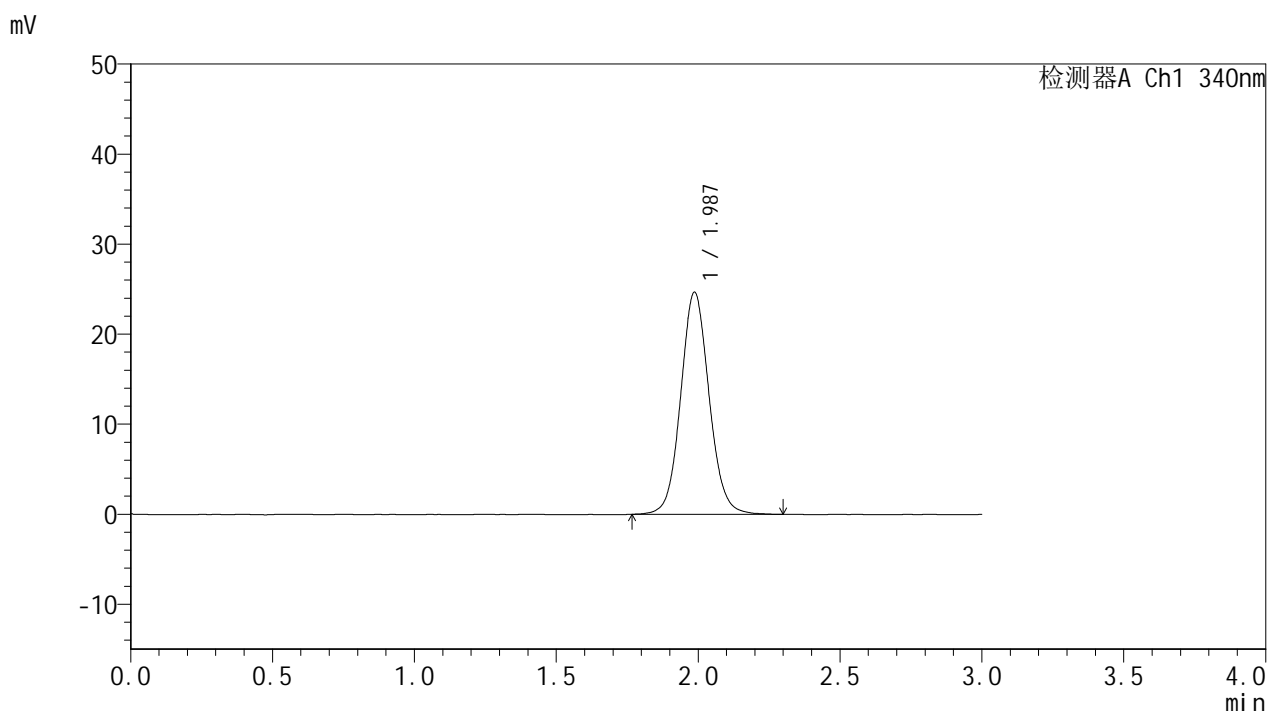


YMP-4103

<样品信息>

色谱柱 : XB-C18(50mm*4.6mm,5μm) 流速: 1.8ml/min
 柱温 : 30°C 波长: 340nm
 数据文件名: RCMYP-4103 - 0-55/24-2115-2 - zzp-15mg-25022001-2-2-bc2p-js1y-rcqx-pH6.8jz-lf100z-dz1-3.lcd
 方法文件名: RCMYP-4103 - YMP-4103-rcqx-FX273.lcm
 批处理文件名: RCMYP-4103 - 20250326-RCQX-FX273.lcb
 样品瓶号: 2-18
 进样体积: 10 μl 版本号:6.115
 进样时间: 2025/03/26 15:52:35 实验者: xiechaojun
 处理时间 (V2) : 2025/03/27 08:38:16 处理者: xiechaojun
 仪器型号: SHIMADZU LC-2050C(FX273)

<色谱图>



<峰表>

检测器A Ch1 340nm

峰号	保留时间	面积	面积%	高度	理论塔板数(USP)	拖尾因子	分离度(USP)
1	1.987	172148	100.000	24670	1934	1.078	--
总计		172148	100.000	24670			

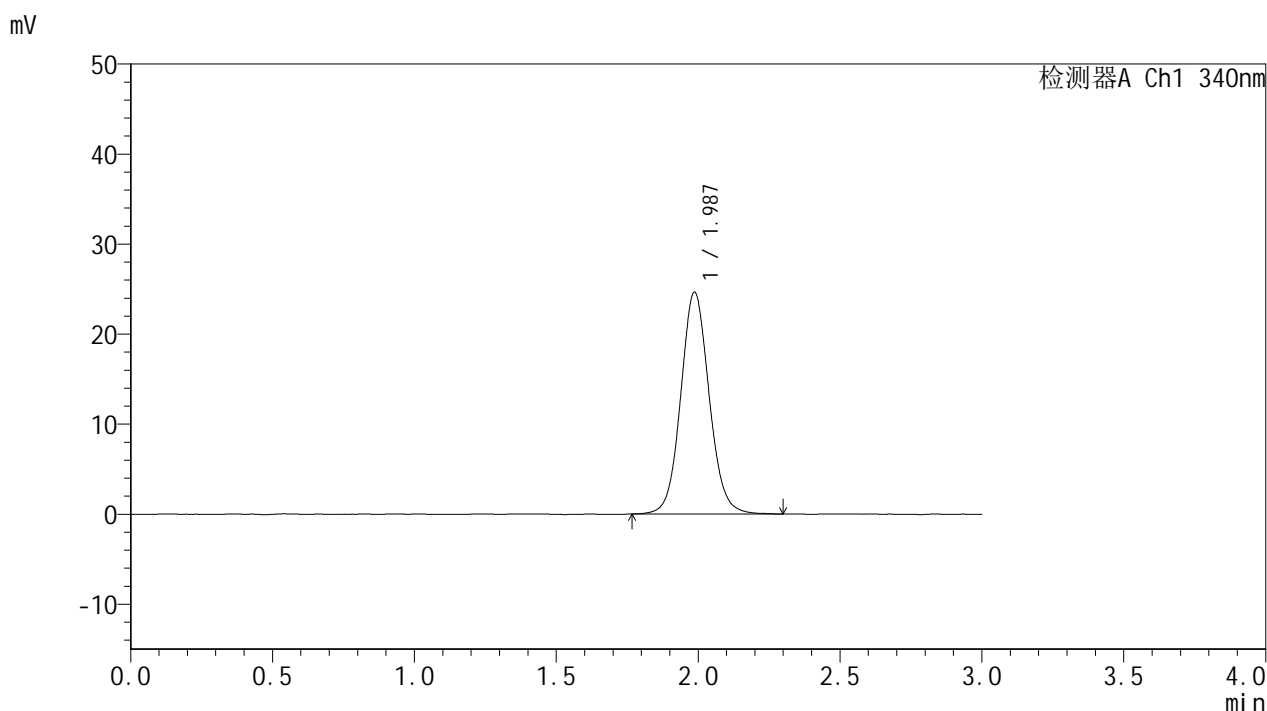


YMP-4103

<样品信息>

色谱柱 : XB-C18(50mm*4.6mm,5μm) 流速: 1.8ml/min
 柱温 : 30°C 波长: 340nm
 数据文件名: RCMYP-4103 - 0-55/24-2116-2 - zzp-15mg-25022001-2-2-bc2p-js1y-rcqx-pH6.8jz-lf100z-dz1-4.lcd
 方法文件名: RCMYP-4103 - YMP-4103-rcqx-FX273.lcm
 批处理文件名: RCMYP-4103 - 20250326-RCQX-FX273.lcb
 样品瓶号: 2-18
 进样体积: 10 μl 版本号:6.115
 进样时间: 2025/03/26 15:55:58 实验者: xiechaojun
 处理时间 (V2) : 2025/03/27 08:38:19 处理者: xiechaojun
 仪器型号: SHIMADZU LC-2050C(FX273)

<色谱图>



<峰表>

检测器A Ch1 340nm

峰号	保留时间	面积	面积%	高度	理论塔板数(USP)	拖尾因子	分离度(USP)
1	1.987	171941	100.000	24637	1936	1.080	--
总计		171941	100.000	24637			

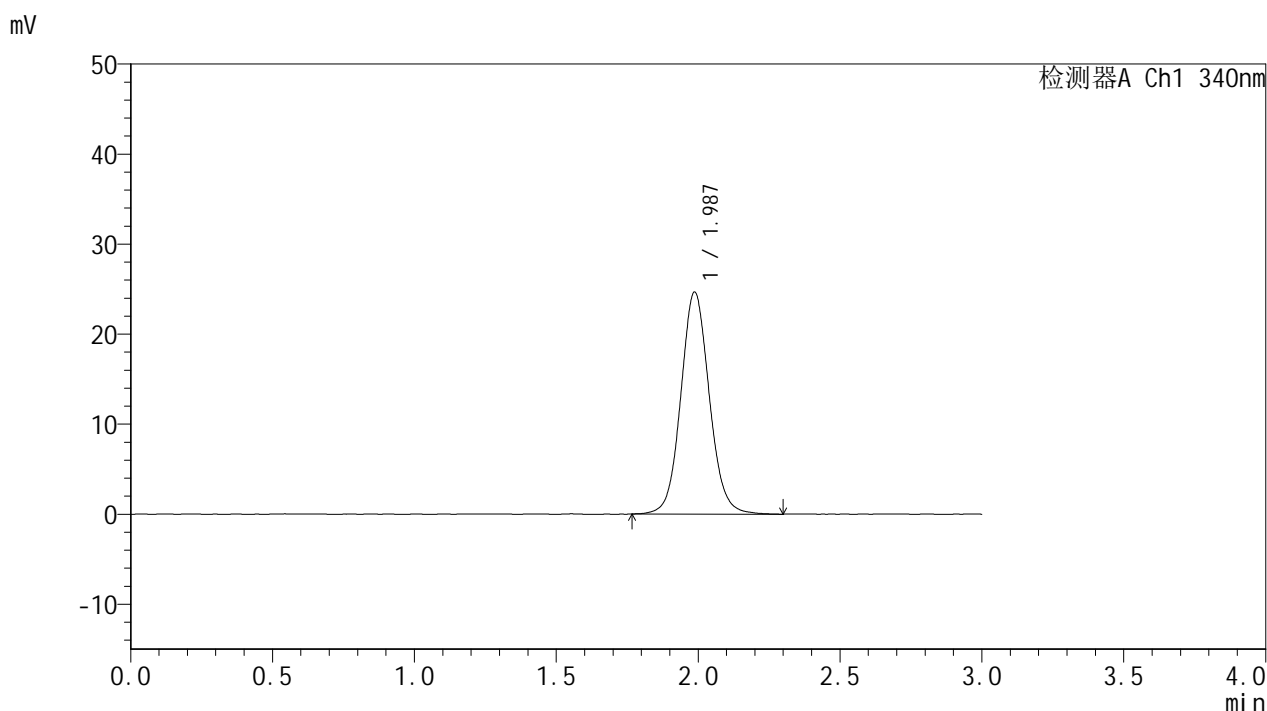


YMP-4103

<样品信息>

色谱柱 : XB-C18(50mm*4.6mm,5μm) 流速: 1.8ml/min
 柱温 : 30°C 波长: 340nm
 数据文件名: RCMYP-4103 - 0-55/24-2117-2 - zzp-15mg-25022001-2-2-bc2p-js1y-rcqx-pH6.8jz-lf100z-dz1-5.lcd
 方法文件名: RCMYP-4103 - YMP-4103-rcqx-FX273.lcm
 批处理文件名: RCMYP-4103 - 20250326-RCQX-FX273.lcb
 样品瓶号: 2-18
 进样体积: 10 μl 版本号:6.115
 进样时间: 2025/03/26 15:59:22 实验者: xiechaojun
 处理时间 (V2) : 2025/03/27 08:38:21 处理者: xiechaojun
 仪器型号: SHIMADZU LC-2050C(FX273)

<色谱图>



<峰表>

检测器A Ch1 340nm

峰号	保留时间	面积	面积%	高度	理论塔板数(USP)	拖尾因子	分离度(USP)
1	1.987	172381	100.000	24667	1933	1.080	--
总计		172381	100.000	24667			

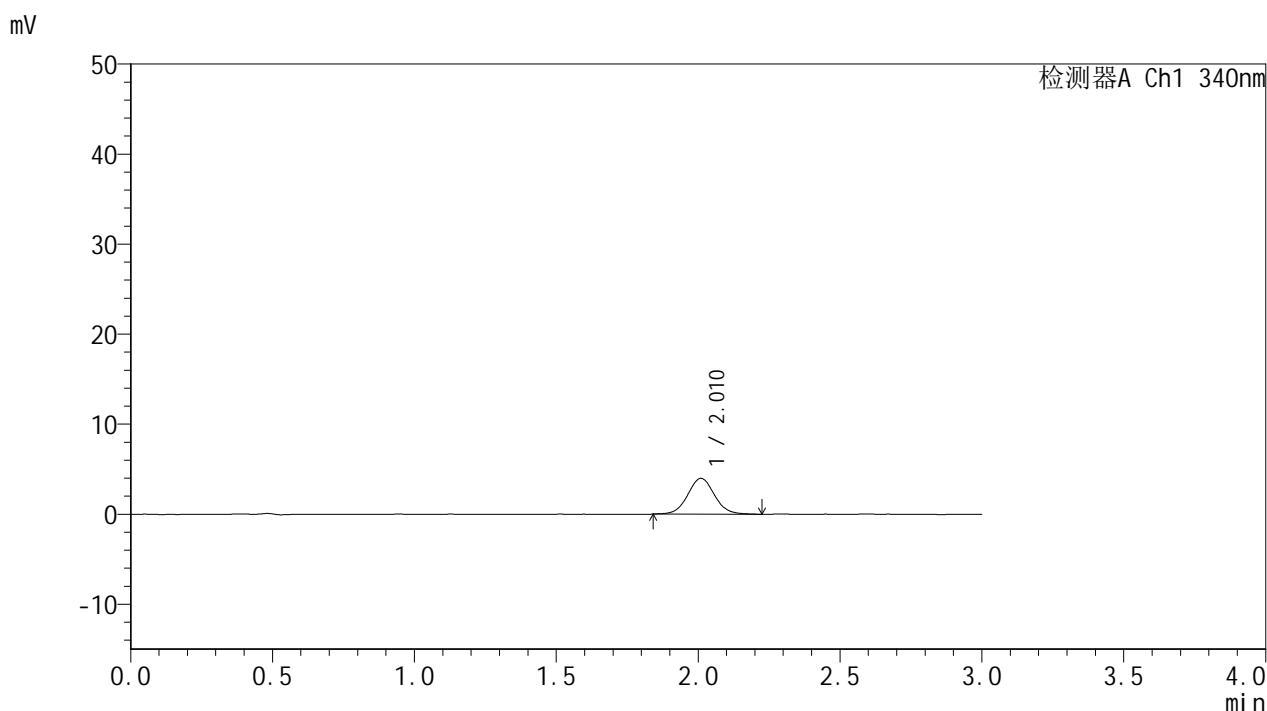


YMP-4103

<样品信息>

色谱柱 : XB-C18(50mm*4.6mm,5μm) 流速: 1.8ml/min
 柱温 : 30°C 波长: 340nm
 数据文件名: RC\$YMP-4103 - 0-55/24-2118-2 - zzp-15mg-25022001-2-2-bc2p-js1y-rcqx-pH6.8jz-lf100z-0.5h-P1.lcd
 方法文件名: RC\$YMP-4103 - YMP-4103-rcqx-FX273.lcm
 批处理文件名: RC\$YMP-4103 - 20250326-RCQX-FX273.lcb
 样品瓶号: 2-1
 进样体积: 10 μl 版本号:6.115
 进样时间: 2025/03/26 16:02:46 实验者: xiechaojun
 处理时间 (V2) : 2025/03/27 08:38:24 处理者: xiechaojun
 仪器型号: SHIMADZU LC-2050C(FX273)

<色谱图>



<峰表>

检测器A Ch1 340nm

峰号	保留时间	面积	面积%	高度	理论塔板数(USP)	拖尾因子	分离度(USP)
1	2.010	26078	100.000	3964	2220	1.050	--
总计		26078	100.000	3964			

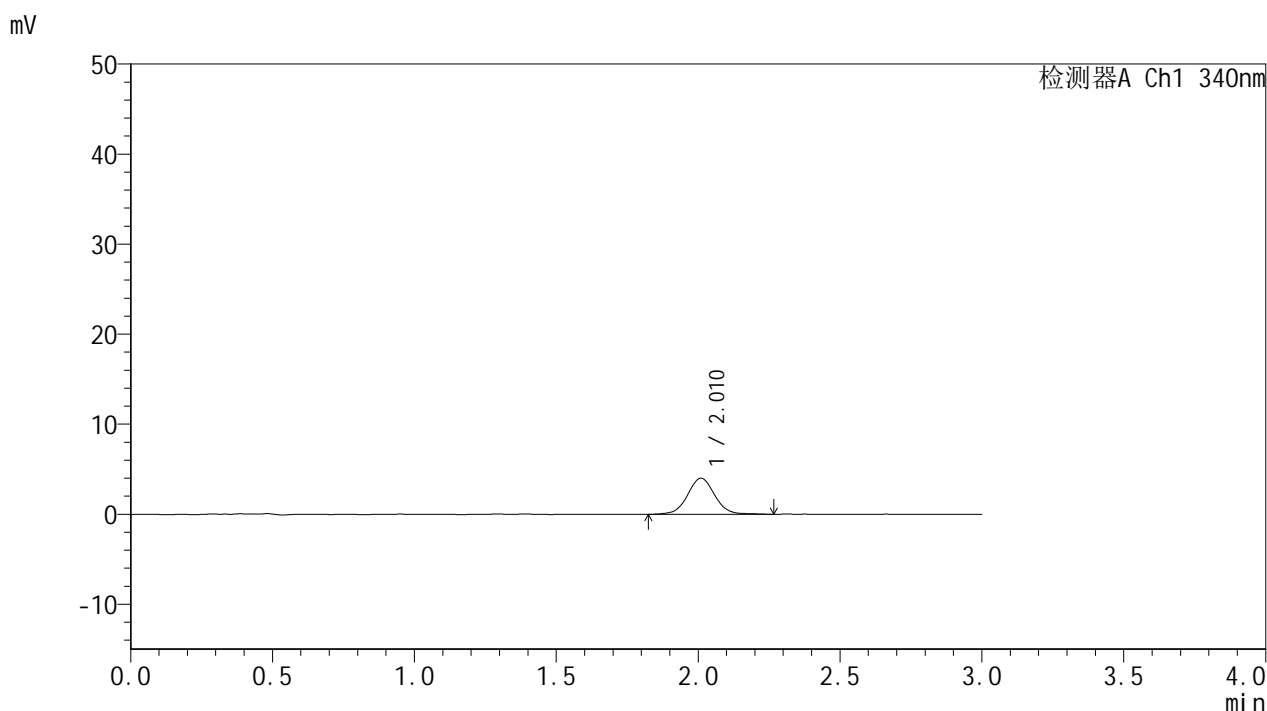


YMP-4103

<样品信息>

色谱柱 : XB-C18(50mm*4.6mm,5μm) 流速: 1.8ml/min
 柱温 : 30°C 波长: 340nm
 数据文件名: RCMYMP-4103 - 0-55/24-2119-2 - zzp-15mg-25022001-2-2-bc2p-js1y-rcqx-pH6.8jz-lf100z-0.5h-P2.lcd
 方法文件名: RCMYMP-4103 - YMP-4103-rcqx-FX273.lcm
 批处理文件名: RCMYMP-4103 - 20250326-RCQX-FX273.lcb
 样品瓶号: 2-10
 进样体积: 10 μl 版本号:6.115
 进样时间: 2025/03/26 16:06:09 实验者: xiechaojun
 处理时间 (V2) : 2025/03/27 08:38:27 处理者: xiechaojun
 仪器型号: SHIMADZU LC-2050C(FX273)

<色谱图>



<峰表>

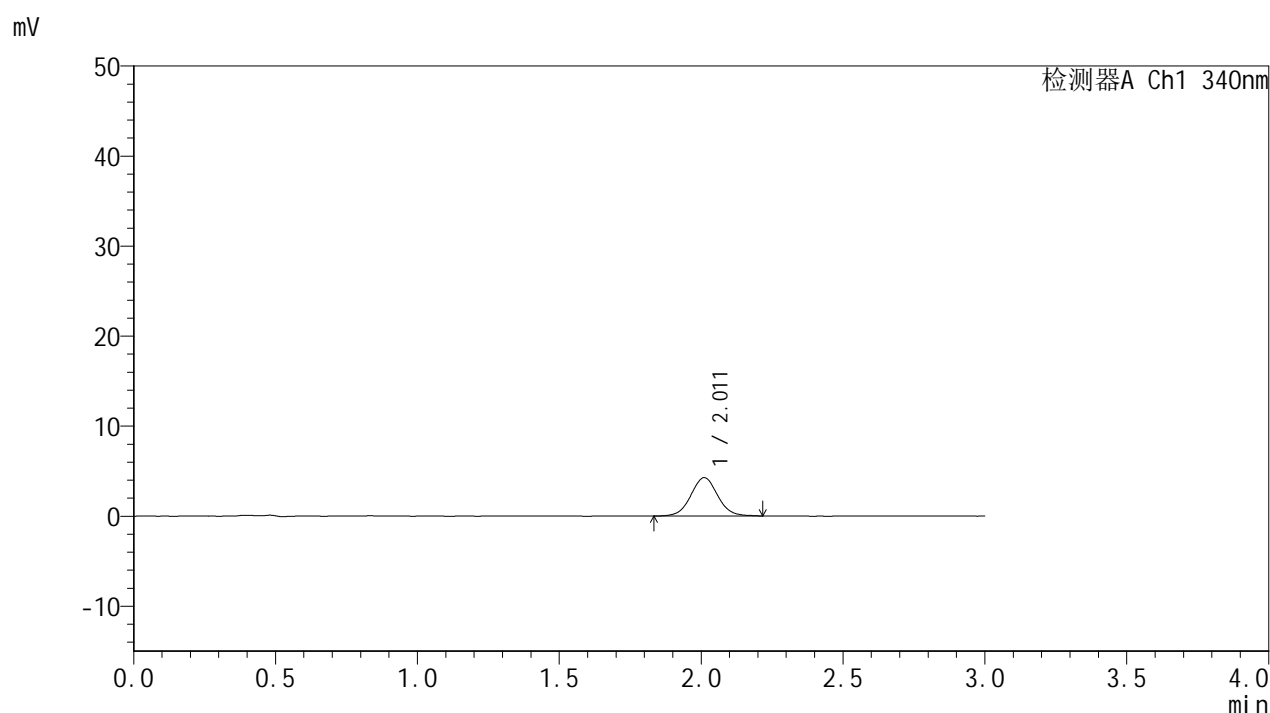
检测器A Ch1 340nm

峰号	保留时间	面积	面积%	高度	理论塔板数(USP)	拖尾因子	分离度(USP)
1	2.010	26950	100.000	4005	2192	1.035	--
总计		26950	100.000	4005			

<样品信息>

色谱柱 : XB-C18(50mm*4.6mm,5 μ m) 流速: 1.8ml/min
柱温 : 30 $^{\circ}$ C 波长: 340nm
数据文件名: RCMYP-4103 - 0-55/24-2120-2 - zzp-15mg-25022001-2-2-bc2p-js1y-rcqx-pH6.8jz-lf100z-0.5h-P3.lcd
方法文件名: RCMYP-4103 - YMP-4103-rcqx-FX273.lcm
批处理文件名: RCMYP-4103 - 20250326-RCQX-FX273.lcb
样品瓶号: 2-19
进样体积: 10 μ l 版本号: 6.115
进样时间: 2025/03/26 16:09:32 实验者: xiechaojun
处理时间 (V2) : 2025/03/27 08:38:30 处理者: xiechaojun
仪器型号: SHIMADZU LC-2050C(FX273)

<色谱图>



<峰表>

检测器A Ch1 340nm

峰号	保留时间	面积	面积%	高度	理论塔板数(USP)	拖尾因子	分离度(USP)
1	2.011	28013	100.000	4256	2201	1.044	--
总计		28013	100.000	4256			

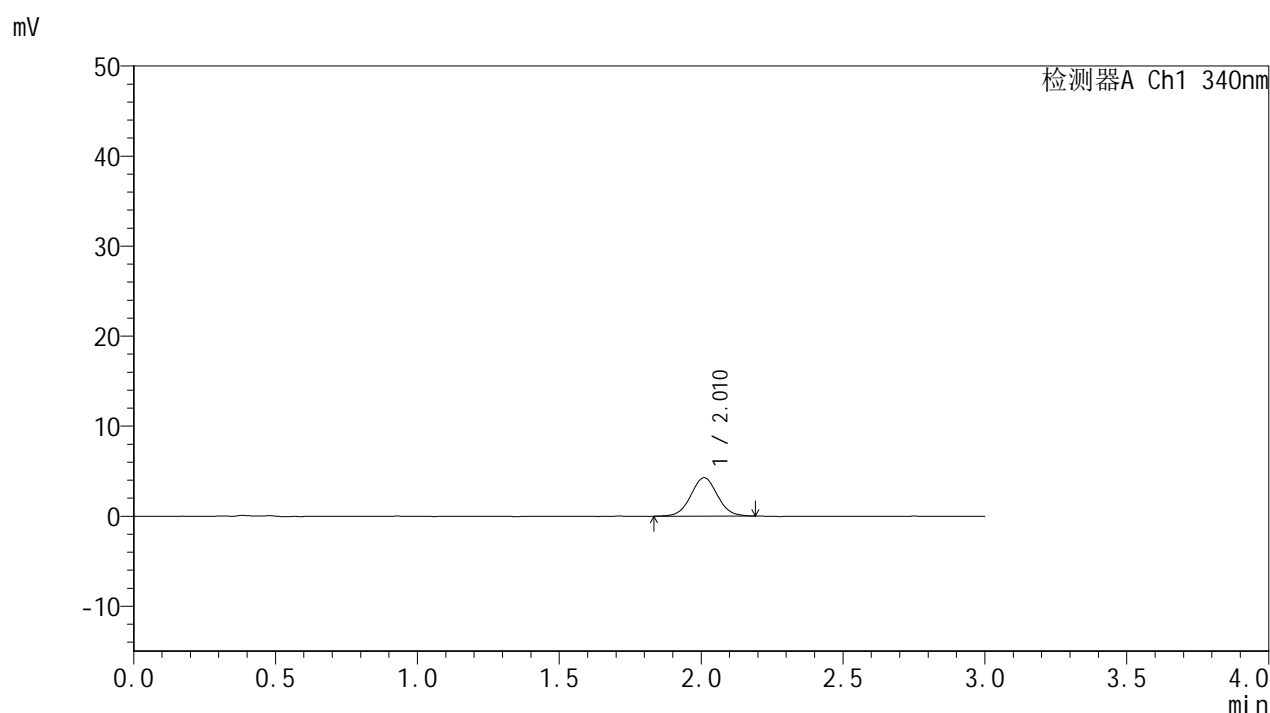


YMP-4103

<样品信息>

色谱柱 : XB-C18(50mm*4.6mm,5 μ m) 流速: 1.8ml/min
柱温 : 30 $^{\circ}$ C 波长: 340nm
数据文件名: RCMYP-4103 - 0-55/24-2121-2 - zzp-15mg-25022001-2-2-bc2p-js1y-rcqx-pH6.8jz-lf100z-0.5h-P4.lcd
方法文件名: RCMYP-4103 - YMP-4103-rcqx-FX273.lcm
批处理文件名: RCMYP-4103 - 20250326-RCQX-FX273.lcb
样品瓶号: 2-28
进样体积: 10 μ l 版本号: 6.115
进样时间: 2025/03/26 16:12:56 实验者: xiechaojun
处理时间 (V2) : 2025/03/27 08:38:32 处理者: xiechaojun
仪器型号: SHIMADZU LC-2050C(FX273)

<色谱图>



<峰表>

检测器A Ch1 340nm

峰号	保留时间	面积	面积%	高度	理论塔板数(USP)	拖尾因子	分离度(USP)
1	2.010	27952	100.000	4260	2211	1.045	--
总计		27952	100.000	4260			

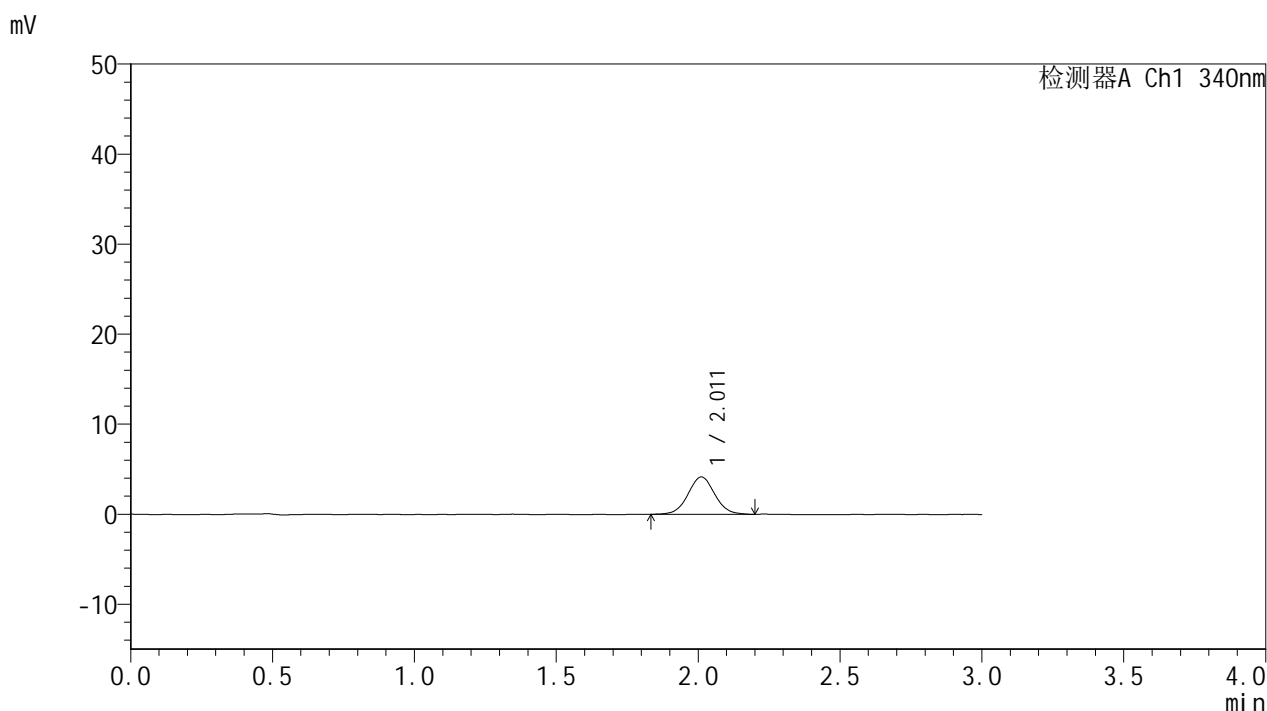


YMP-4103

<样品信息>

色谱柱 : XB-C18(50mm*4.6mm,5μm) 流速: 1.8ml/min
 柱温 : 30°C 波长: 340nm
 数据文件名: RC\$YMP-4103 - 0-55/24-2122-2 - zzp-15mg-25022001-2-2-bc2p-js1y-rcqx-pH6.8jz-lf100z-0.5h-P5.lcd
 方法文件名: RC\$YMP-4103 - YMP-4103-rcqx-FX273.lcm
 批处理文件名: RC\$YMP-4103 - 20250326-RCQX-FX273.lcb
 样品瓶号: 2-37
 进样体积: 10 μl 版本号:6.115
 进样时间: 2025/03/26 16:16:19 实验者: xiechaojun
 处理时间 (V2) : 2025/03/27 08:38:35 处理者: xiechaojun
 仪器型号: SHIMADZU LC-2050C(FX273)

<色谱图>



<峰表>

检测器A Ch1 340nm

峰号	保留时间	面积	面积%	高度	理论塔板数(USP)	拖尾因子	分离度(USP)
1	2.011	27155	100.000	4145	2223	1.034	--
总计		27155	100.000	4145			

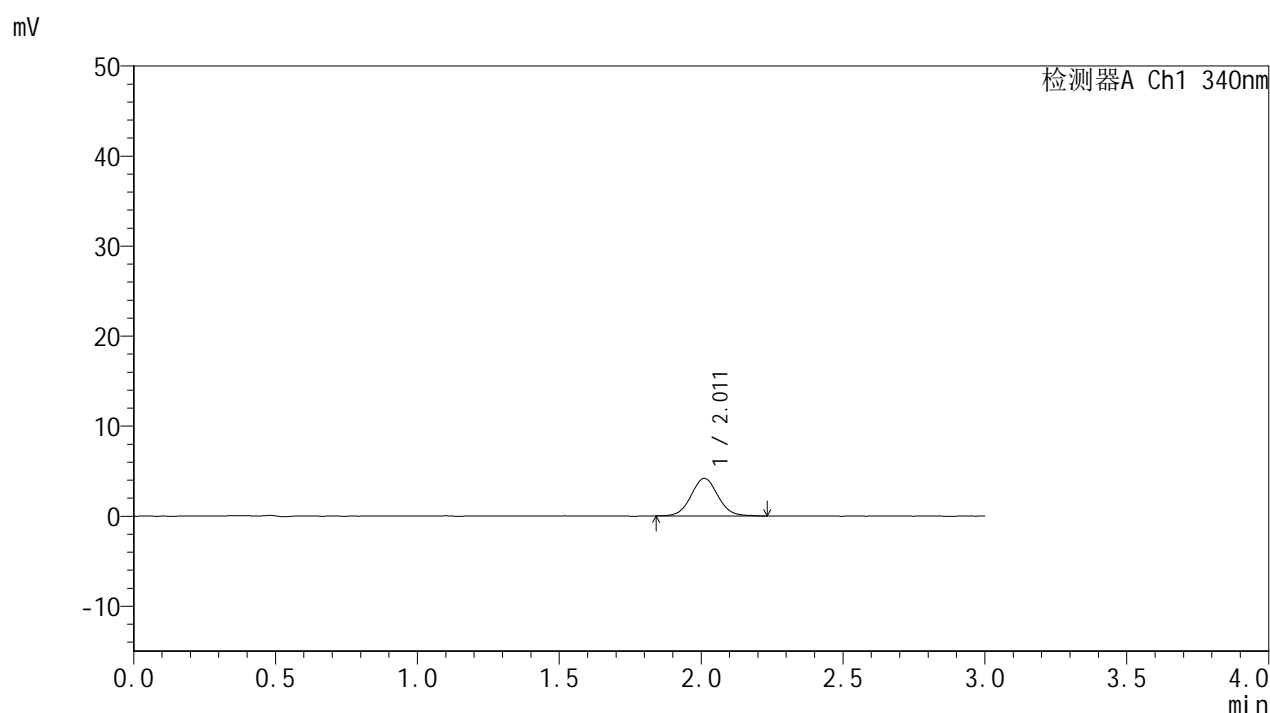


YMP-4103

<样品信息>

色谱柱 : XB-C18(50mm*4.6mm,5 μ m) 流速: 1.8ml/min
柱温 : 30°C 波长: 340nm
数据文件名: RCMYP-4103 - 0-55/24-2123-2 - zzp-15mg-25022001-2-2-bc2p-js1y-rcqx-pH6.8jz-lf100z-0.5h-P6.lcd
方法文件名: RCMYP-4103 - YMP-4103-rcqx-FX273.lcm
批处理文件名: RCMYP-4103 - 20250326-RCQX-FX273.lcb
样品瓶号: 2-46
进样体积: 10 μ l 版本号: 6.115
进样时间: 2025/03/26 16:19:42 实验者: xiechaojun
处理时间 (V2) : 2025/03/27 08:38:38 处理者: xiechaojun
仪器型号: SHIMADZU LC-2050C(FX273)

<色谱图>



<峰表>

检测器A Ch1 340nm

峰号	保留时间	面积	面积%	高度	理论塔板数(USP)	拖尾因子	分离度(USP)
1	2.011	27417	100.000	4165	2210	1.055	--
总计		27417	100.000	4165			

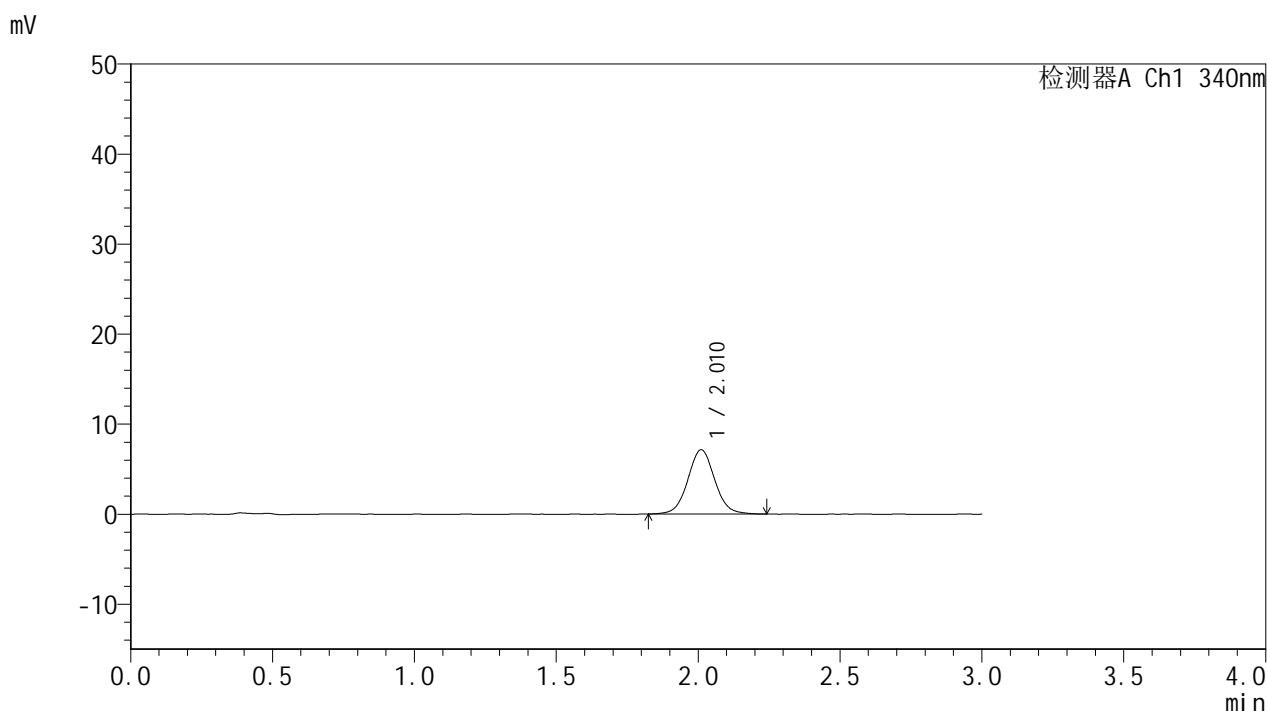


YMP-4103

<样品信息>

色谱柱 : XB-C18(50mm*4.6mm,5μm) 流速: 1.8ml/min
 柱温 : 30°C 波长: 340nm
 数据文件名: RCMYP-4103 - 0-55/24-2124-2 - zzp-15mg-25022001-2-2-bc2p-js1y-rcqx-pH6.8jz-lf100z-1h-P1.lcd
 方法文件名: RCMYP-4103 - YMP-4103-rcqx-FX273.lcm
 批处理文件名: RCMYP-4103 - 20250326-RCQX-FX273.lcb
 样品瓶号: 2-2
 进样体积: 10 μl 版本号:6.115
 进样时间: 2025/03/26 16:23:05 实验者: xiechaojun
 处理时间 (V2) : 2025/03/27 08:38:40 处理者: xiechaojun
 仪器型号: SHIMADZU LC-2050C(FX273)

<色谱图>



<峰表>

检测器A Ch1 340nm

峰号	保留时间	面积	面积%	高度	理论塔板数(USP)	拖尾因子	分离度(USP)
1	2.010	47000	100.000	7119	2223	1.047	--
总计		47000	100.000	7119			

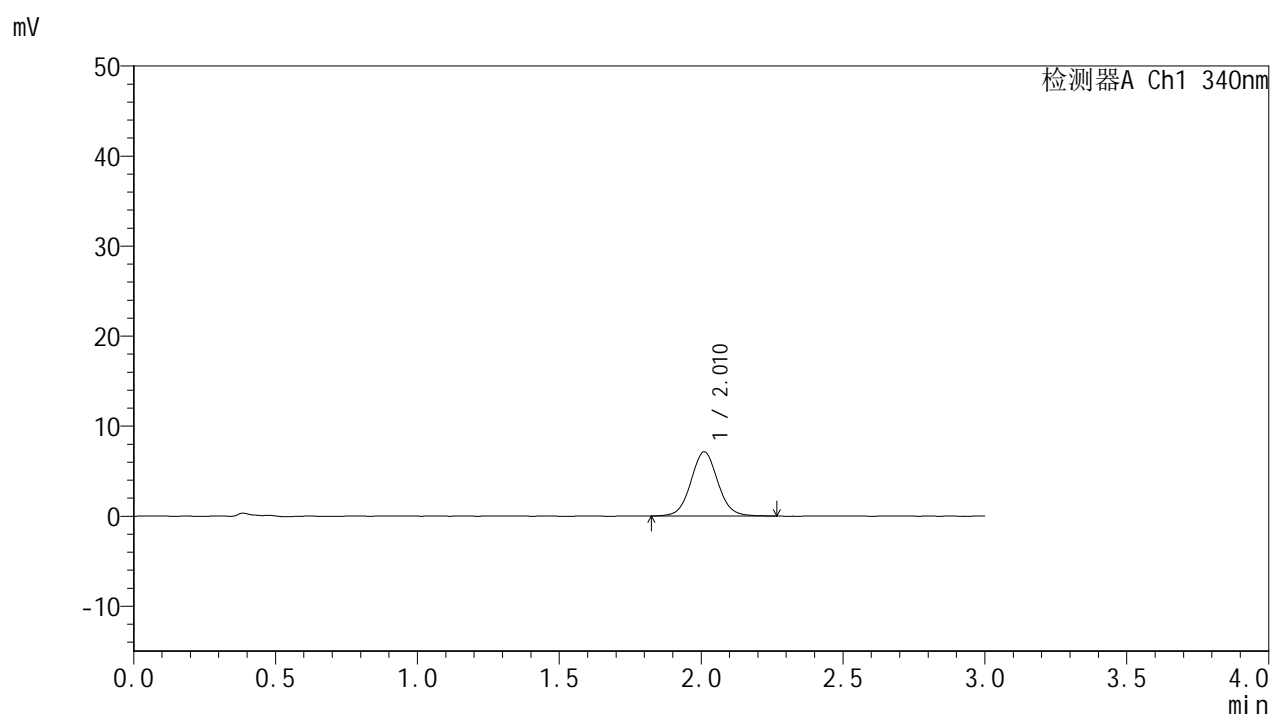


YMP-4103

<样品信息>

色谱柱 : XB-C18(50mm*4.6mm,5 μ m) 流速: 1.8ml/min
 柱温 : 30°C 波长: 340nm
 数据文件名: RCMYMP-4103 - 0-55/24-2125-2 - zzp-15mg-25022001-2-2-bc2p-js1y-rcqx-pH6.8jz-lf100z-1h-P2.lcd
 方法文件名: RCMYMP-4103 - YMP-4103-rcqx-FX273.lcm
 批处理文件名: RCMYMP-4103 - 20250326-RCQX-FX273.lcb
 样品瓶号: 2-11
 进样体积: 10 μ l 版本号:6.115
 进样时间: 2025/03/26 16:26:29 实验者: xiechaojun
 处理时间 (V2) : 2025/03/27 08:38:43 处理者: xiechaojun
 仪器型号: SHIMADZU LC-2050C(FX273)

<色谱图>



<峰表>

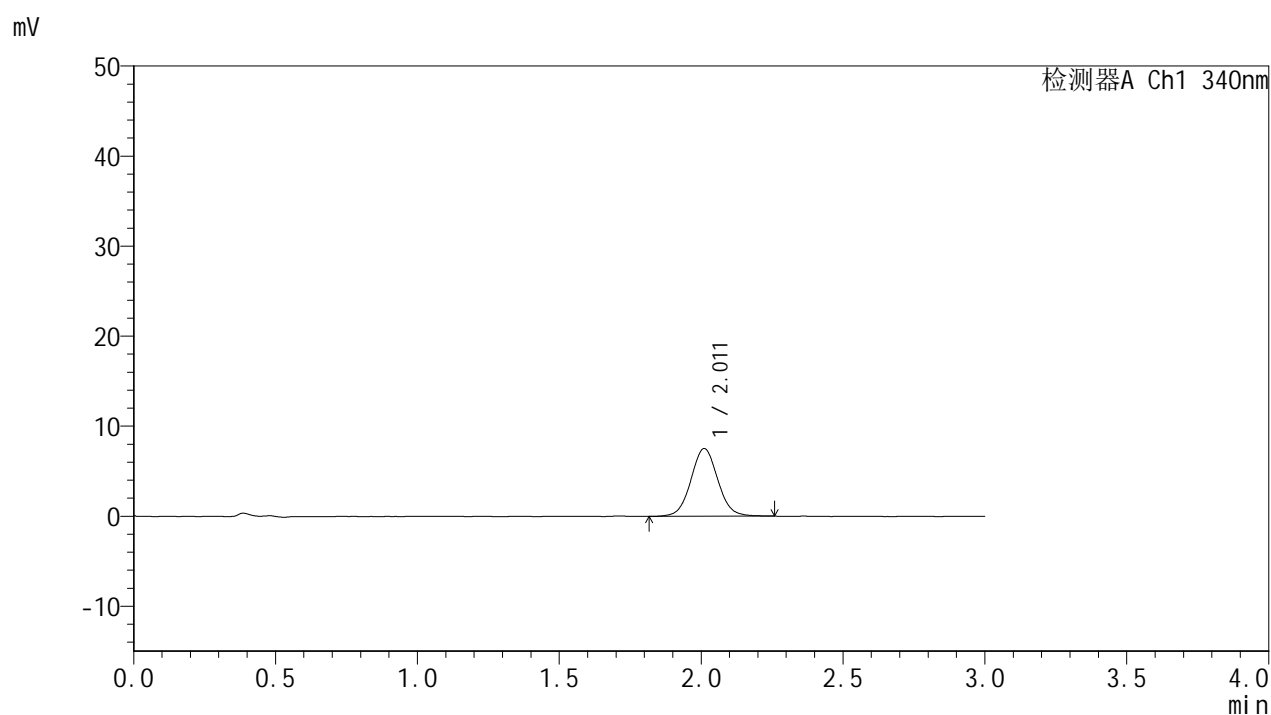
检测器A Ch1 340nm

峰号	保留时间	面积	面积%	高度	理论塔板数(USP)	拖尾因子	分离度(USP)
1	2.010	46936	100.000	7108	2213	1.059	--
总计		46936	100.000	7108			

<样品信息>

色谱柱 : XB-C18(50mm*4.6mm,5 μ m) 流速: 1.8ml/min
 柱温 : 30 $^{\circ}$ C 波长: 340nm
 数据文件名: RCMYMP-4103 - 0-55/24-2126-2 - zzp-15mg-25022001-2-2-bc2p-js1y-rcqx-pH6.8jz-lf100z-1h-P3.lcd
 方法文件名: RCMYMP-4103 - YMP-4103-rcqx-FX273.lcm
 批处理文件名: RCMYMP-4103 - 20250326-RCQX-FX273.lcb
 样品瓶号: 2-20
 进样体积: 10 μ l 版本号:6.115
 进样时间: 2025/03/26 16:29:53 实验者: xiechaojun
 处理时间 (V2) : 2025/03/27 08:38:46 处理者: xiechaojun
 仪器型号: SHIMADZU LC-2050C(FX273)

<色谱图>



<峰表>

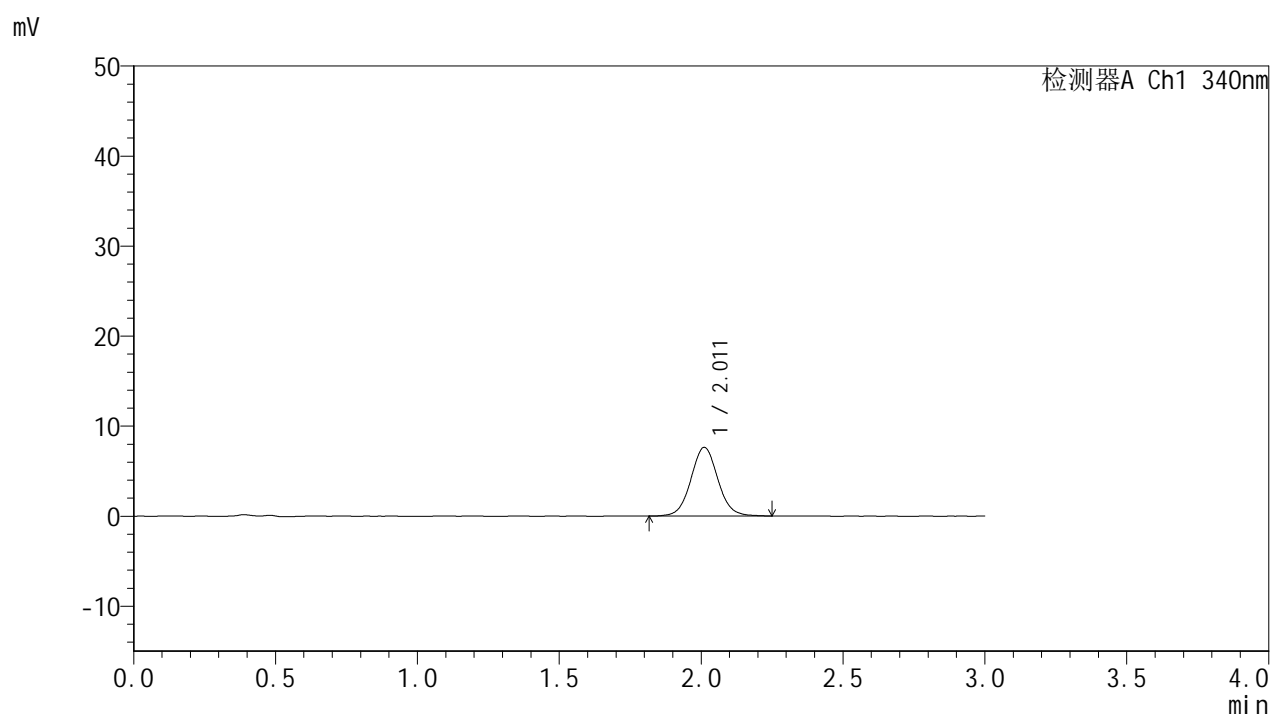
检测器A Ch1 340nm

峰号	保留时间	面积	面积%	高度	理论塔板数(USP)	拖尾因子	分离度(USP)
1	2.011	49478	100.000	7504	2196	1.057	--
总计		49478	100.000	7504			

<样品信息>

色谱柱 : XB-C18(50mm*4.6mm,5 μ m) 流速: 1.8ml/min
柱温 : 30 $^{\circ}$ C 波长: 340nm
数据文件名: RCSYMP-4103 - 0-55/24-2127-2 - zzp-15mg-25022001-2-2-bc2p-js1y-rcqx-pH6.8jz-lf100z-1h-P4.lcd
方法文件名: RCSYMP-4103 - YMP-4103-rcqx-FX273.lcm
批处理文件名: RCSYMP-4103 - 20250326-RCQX-FX273.lcb
样品瓶号: 2-29
进样体积: 10 μ l 版本号:6.115
进样时间: 2025/03/26 16:33:17 实验者: xiechaojun
处理时间 (V2) : 2025/03/27 08:38:49 处理者: xiechaojun
仪器型号: SHIMADZU LC-2050C(FX273)

<色谱图>



<峰表>

检测器A Ch1 340nm

峰号	保留时间	面积	面积%	高度	理论塔板数(USP)	拖尾因子	分离度(USP)
1	2.011	50317	100.000	7608	2213	1.056	--
总计		50317	100.000	7608			

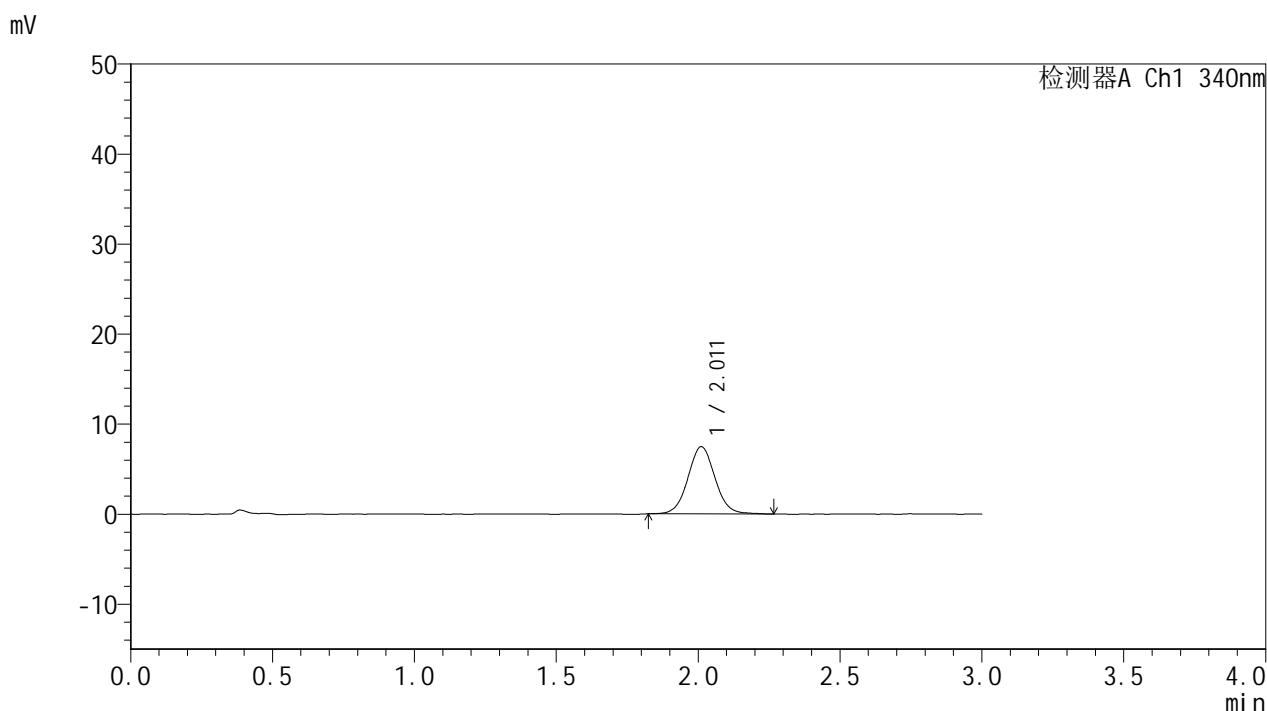


YMP-4103

<样品信息>

色谱柱 : XB-C18(50mm*4.6mm,5μm) 流速: 1.8ml/min
 柱温 : 30°C 波长: 340nm
 数据文件名: RCMYMP-4103 - 0-55/24-2128-2 - zzp-15mg-25022001-2-2-bc2p-js1y-rcqx-pH6.8jz-lf100z-1h-P5.lcd
 方法文件名: RCMYMP-4103 - YMP-4103-rcqx-FX273.lcm
 批处理文件名: RCMYMP-4103 - 20250326-RCQX-FX273.lcb
 样品瓶号: 2-38
 进样体积: 10 μl 版本号:6.115
 进样时间: 2025/03/26 16:36:40 实验者: xiechaojun
 处理时间 (V2) : 2025/03/27 08:38:51 处理者: xiechaojun
 仪器型号: SHIMADZU LC-2050C(FX273)

<色谱图>



<峰表>

检测器A Ch1 340nm

峰号	保留时间	面积	面积%	高度	理论塔板数(USP)	拖尾因子	分离度(USP)
1	2.011	49705	100.000	7462	2171	1.054	--
总计		49705	100.000	7462			

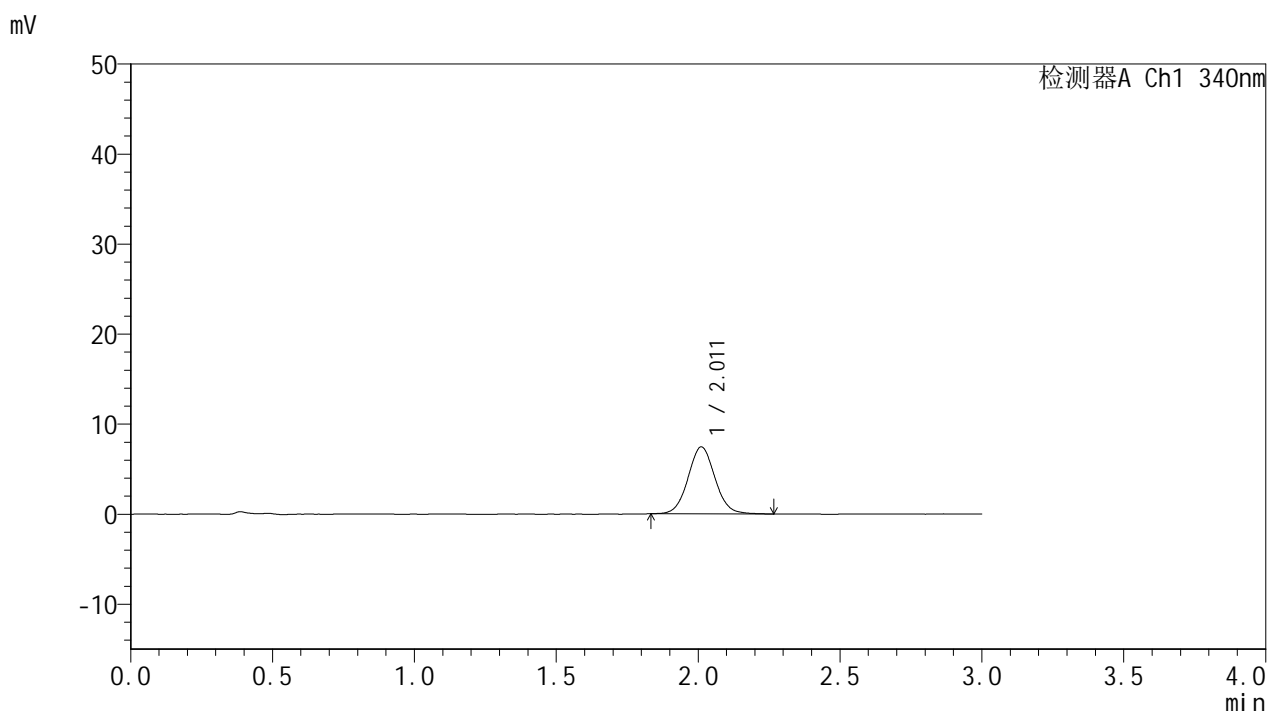


YMP-4103

<样品信息>

色谱柱 : XB-C18(50mm*4.6mm,5μm) 流速: 1.8ml/min
 柱温 : 30°C 波长: 340nm
 数据文件名: RCMYMP-4103 - 0-55/24-2129-2 - zzp-15mg-25022001-2-2-bc2p-js1y-rcqx-pH6.8jz-lf100z-1h-P6.lcd
 方法文件名: RCMYMP-4103 - YMP-4103-rcqx-FX273.lcm
 批处理文件名: RCMYMP-4103 - 20250326-RCQX-FX273.lcb
 样品瓶号: 2-47
 进样体积: 10 μl 版本号:6.115
 进样时间: 2025/03/26 16:40:04 实验者: xiechaojun
 处理时间 (V2) : 2025/03/27 08:38:54 处理者: xiechaojun
 仪器型号: SHIMADZU LC-2050C(FX273)

<色谱图>



<峰表>

检测器A Ch1 340nm

峰号	保留时间	面积	面积%	高度	理论塔板数(USP)	拖尾因子	分离度(USP)
1	2.011	49151	100.000	7430	2189	1.060	--
总计		49151	100.000	7430			

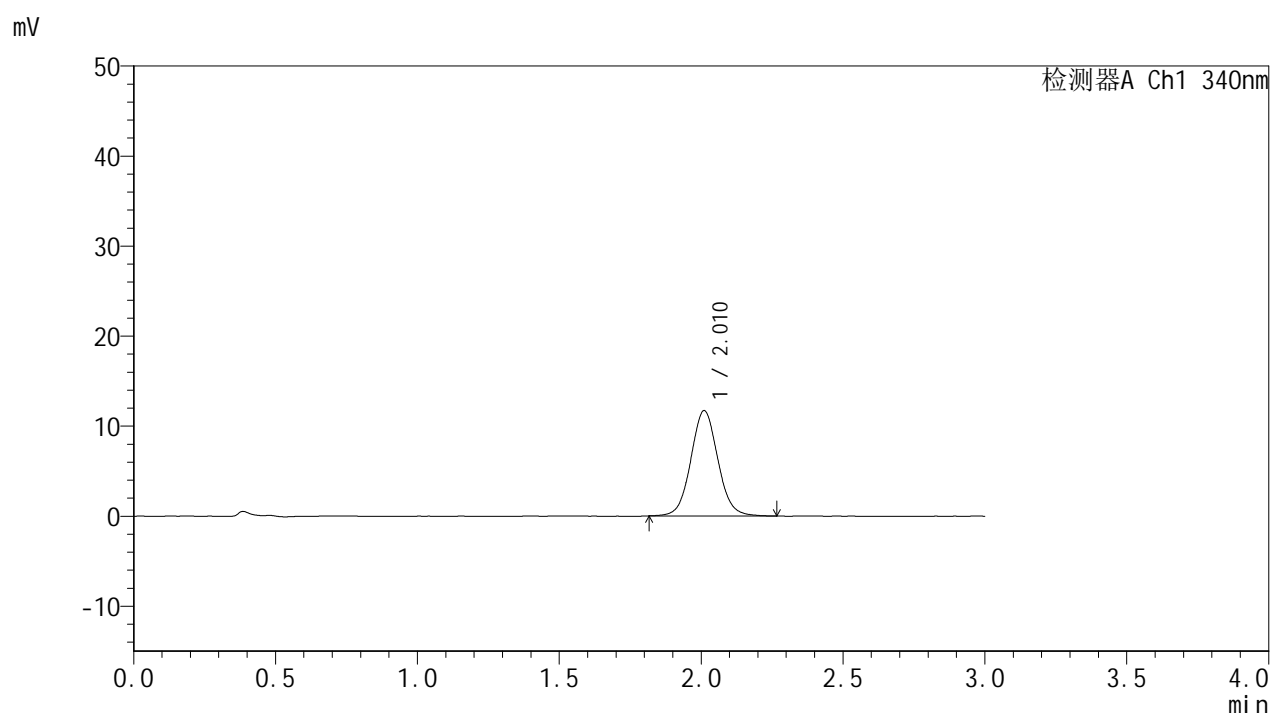


YMP-4103

<样品信息>

色谱柱 : XB-C18(50mm*4.6mm,5 μ m) 流速: 1.8ml/min
柱温 : 30 $^{\circ}$ C 波长: 340nm
数据文件名: RCMYP-4103 - 0-55/24-2130-2 - zzp-15mg-25022001-2-2-bc2p-js1y-rcqx-pH6.8jz-lf100z-2h-P1.lcd
方法文件名: RCMYP-4103 - YMP-4103-rcqx-FX273.lcm
批处理文件名: RCMYP-4103 - 20250326-RCQX-FX273.lcb
样品瓶号: 2-3
进样体积: 10 μ l 版本号: 6.115
进样时间: 2025/03/26 16:43:28 实验者: xiechaojun
处理时间 (V2) : 2025/03/27 08:38:57 处理者: xiechaojun
仪器型号: SHIMADZU LC-2050C(FX273)

<色谱图>



<峰表>

检测器A Ch1 340nm

峰号	保留时间	面积	面积%	高度	理论塔板数(USP)	拖尾因子	分离度(USP)
1	2.010	77580	100.000	11681	2174	1.061	--
总计		77580	100.000	11681			

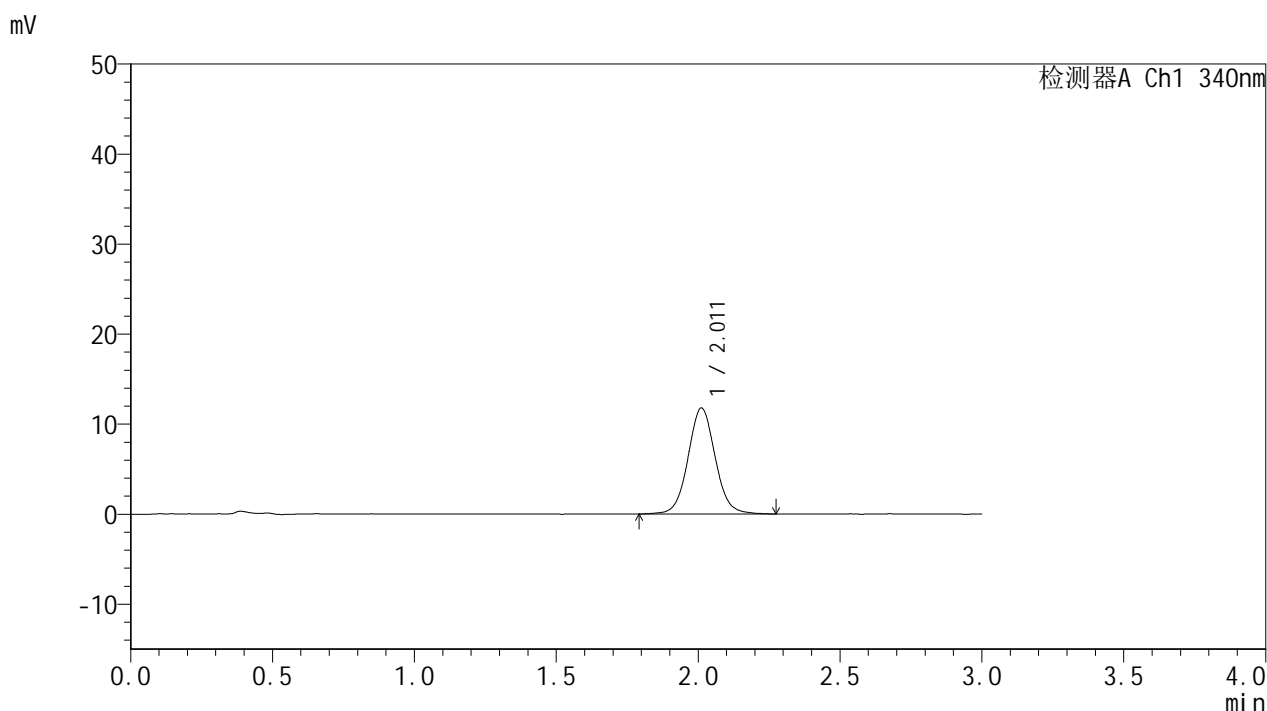


YMP-4103

<样品信息>

色谱柱 : XB-C18(50mm*4.6mm,5μm) 流速: 1.8ml/min
 柱温 : 30°C 波长: 340nm
 数据文件名: RCMYMP-4103 - 0-55/24-2131-2 - zzp-15mg-25022001-2-2-bc2p-js1y-rcqx-pH6.8jz-lf100z-2h-P2.lcd
 方法文件名: RCMYMP-4103 - YMP-4103-rcqx-FX273.lcm
 批处理文件名: RCMYMP-4103 - 20250326-RCQX-FX273.lcb
 样品瓶号: 2-12
 进样体积: 10 μl 版本号:6.115
 进样时间: 2025/03/26 16:46:52 实验者: xiechaojun
 处理时间 (V2) : 2025/03/27 08:38:59 处理者: xiechaojun
 仪器型号: SHIMADZU LC-2050C(FX273)

<色谱图>



<峰表>

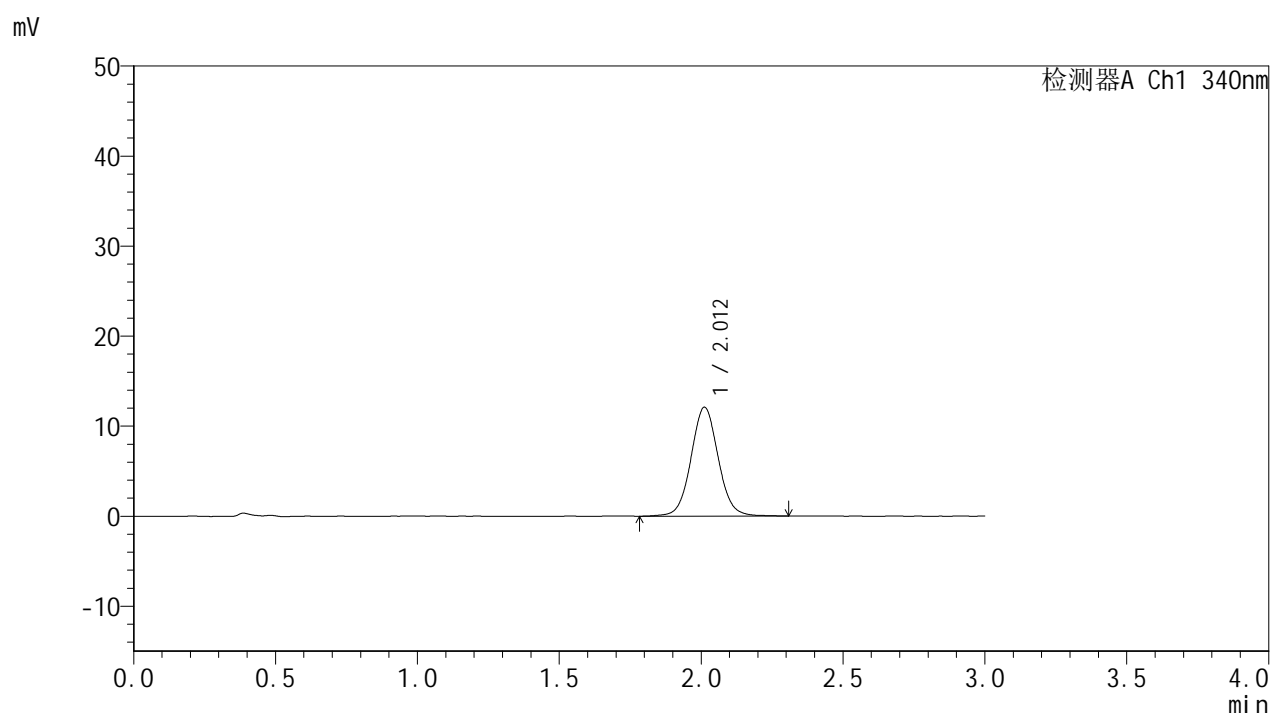
检测器A Ch1 340nm

峰号	保留时间	面积	面积%	高度	理论塔板数(USP)	拖尾因子	分离度(USP)
1	2.011	78653	100.000	11767	2186	1.057	--
总计		78653	100.000	11767			

<样品信息>

色谱柱 : XB-C18(50mm*4.6mm,5 μ m) 流速: 1.8ml/min
柱温 : 30 $^{\circ}$ C 波长: 340nm
数据文件名: RCMYP-4103 - 0-55/24-2132-2 - zzp-15mg-25022001-2-2-bc2p-js1y-rcqx-pH6.8jz-lf100z-2h-P3.lcd
方法文件名: RCMYP-4103 - YMP-4103-rcqx-FX273.lcm
批处理文件名: RCMYP-4103 - 20250326-RCQX-FX273.lcb
样品瓶号: 2-21
进样体积: 10 μ l 版本号: 6.115
进样时间: 2025/03/26 16:50:16 实验者: xiechaojun
处理时间 (V2) : 2025/03/27 08:39:02 处理者: xiechaojun
仪器型号: SHIMADZU LC-2050C(FX273)

<色谱图>



<峰表>

检测器A Ch1 340nm

峰号	保留时间	面积	面积%	高度	理论塔板数(USP)	拖尾因子	分离度(USP)
1	2.012	80955	100.000	12097	2163	1.051	--
总计		80955	100.000	12097			

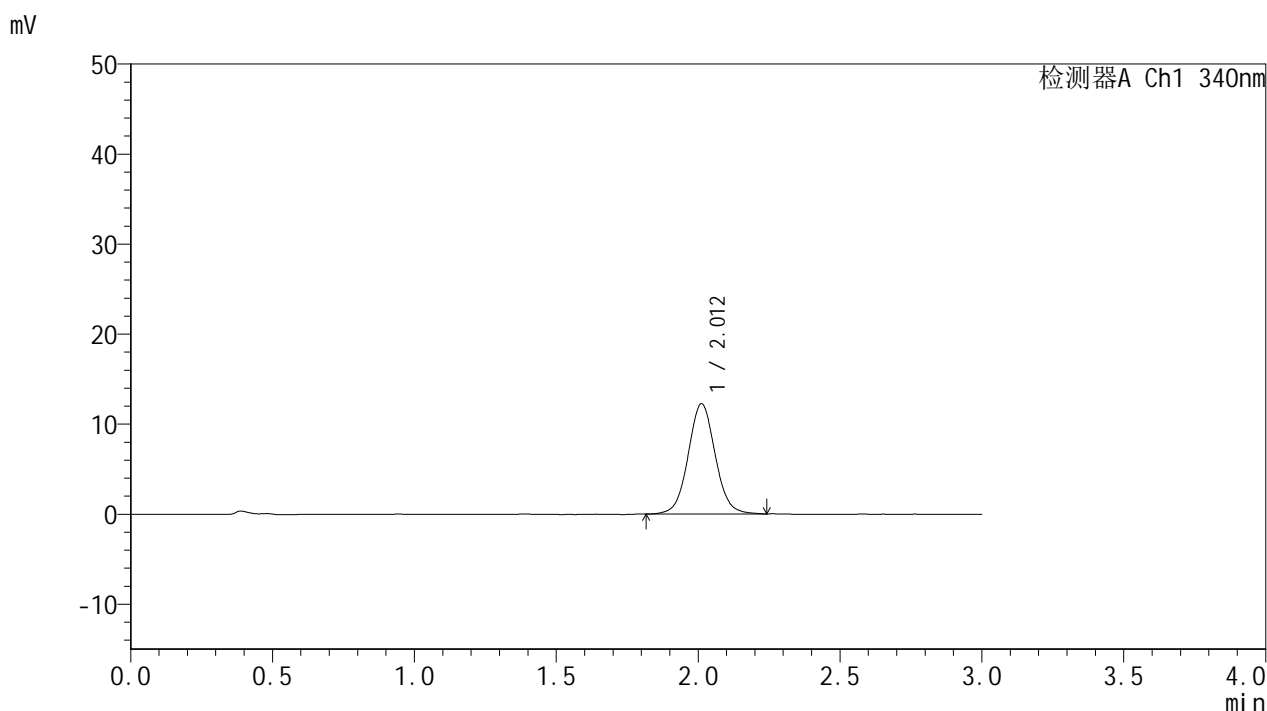


YMP-4103

<样品信息>

色谱柱 : XB-C18(50mm*4.6mm,5μm) 流速: 1.8ml/min
 柱温 : 30°C 波长: 340nm
 数据文件名: RCMYP-4103 - 0-55/24-2133-2 - zzp-15mg-25022001-2-2-bc2p-js1y-rcqx-pH6.8jz-lf100z-2h-P4.lcd
 方法文件名: RCMYP-4103 - YMP-4103-rcqx-FX273.lcm
 批处理文件名: RCMYP-4103 - 20250326-RCQX-FX273.lcb
 样品瓶号: 2-30
 进样体积: 10 μl 版本号:6.115
 进样时间: 2025/03/26 16:53:40 实验者: xiechaojun
 处理时间 (V2) : 2025/03/27 08:39:05 处理者: xiechaojun
 仪器型号: SHIMADZU LC-2050C(FX273)

<色谱图>



<峰表>

检测器A Ch1 340nm

峰号	保留时间	面积	面积%	高度	理论塔板数(USP)	拖尾因子	分离度(USP)
1	2.012	81357	100.000	12244	2188	1.049	--
总计		81357	100.000	12244			

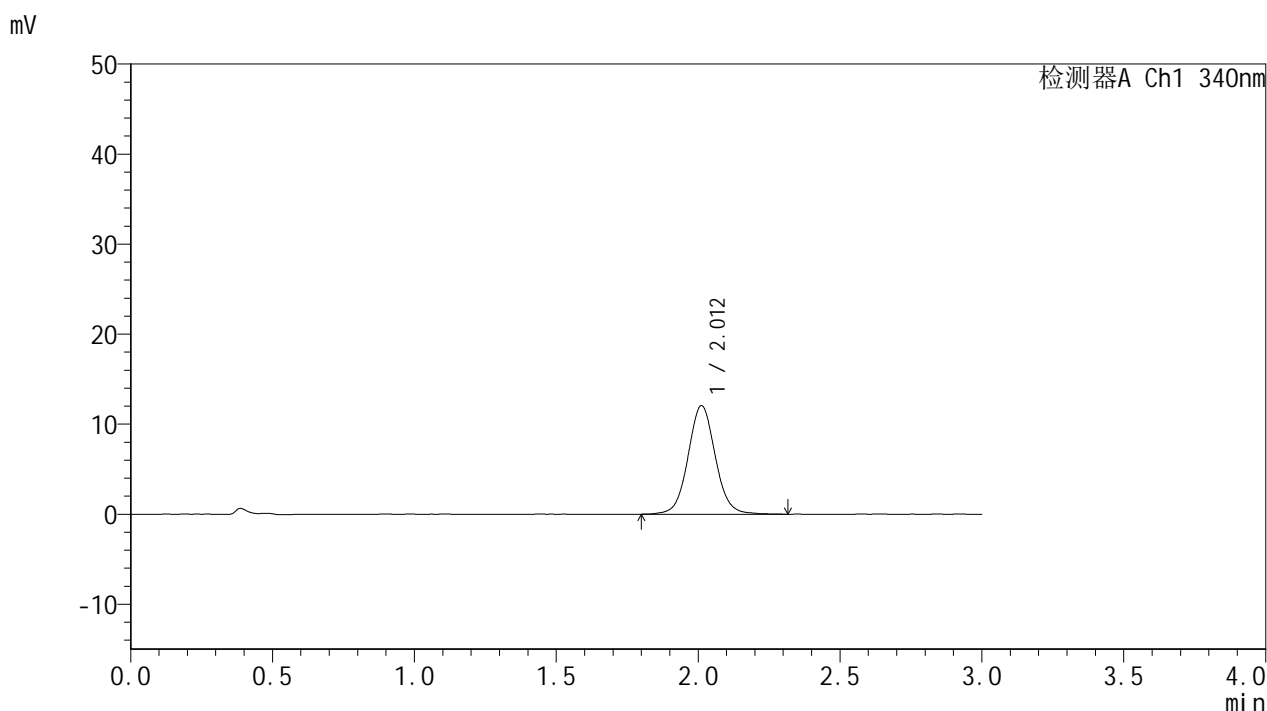


YMP-4103

<样品信息>

色谱柱 : XB-C18(50mm*4.6mm,5μm) 流速: 1.8ml/min
 柱温 : 30°C 波长: 340nm
 数据文件名: RCMYMP-4103 - 0-55/24-2134-2 - zzp-15mg-25022001-2-2-bc2p-js1y-rcqx-pH6.8jz-lf100z-2h-P5.lcd
 方法文件名: RCMYMP-4103 - YMP-4103-rcqx-FX273.lcm
 批处理文件名: RCMYMP-4103 - 20250326-RCQX-FX273.lcb
 样品瓶号: 2-39
 进样体积: 10 μl 版本号:6.115
 进样时间: 2025/03/26 16:57:03 实验者: xiechaojun
 处理时间 (V2) : 2025/03/27 08:39:07 处理者: xiechaojun
 仪器型号: SHIMADZU LC-2050C(FX273)

<色谱图>



<峰表>

检测器A Ch1 340nm

峰号	保留时间	面积	面积%	高度	理论塔板数(USP)	拖尾因子	分离度(USP)
1	2.012	80726	100.000	12056	2183	1.055	--
总计		80726	100.000	12056			

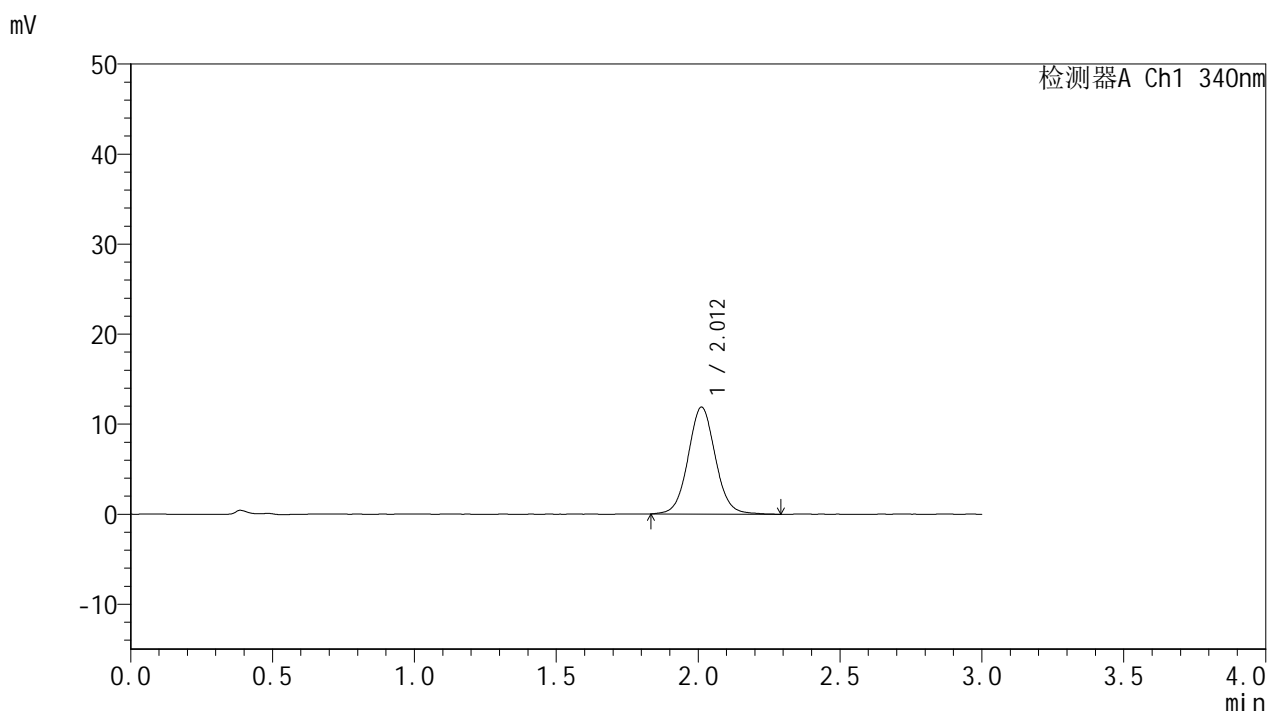


YMP-4103

<样品信息>

色谱柱 : XB-C18(50mm*4.6mm,5μm) 流速: 1.8ml/min
 柱温 : 30°C 波长: 340nm
 数据文件名: RCMYP-4103 - 0-55/24-2135-2 - zzp-15mg-25022001-2-2-bc2p-js1y-rcqx-pH6.8jz-lf100z-2h-P6.lcd
 方法文件名: RCMYP-4103 - YMP-4103-rcqx-FX273.lcm
 批处理文件名: RCMYP-4103 - 20250326-RCQX-FX273.lcb
 样品瓶号: 2-48
 进样体积: 10 μl 版本号:6.115
 进样时间: 2025/03/26 17:00:26 实验者: xiechaojun
 处理时间 (V2) : 2025/03/27 08:39:10 处理者: xiechaojun
 仪器型号: SHIMADZU LC-2050C(FX273)

<色谱图>



<峰表>

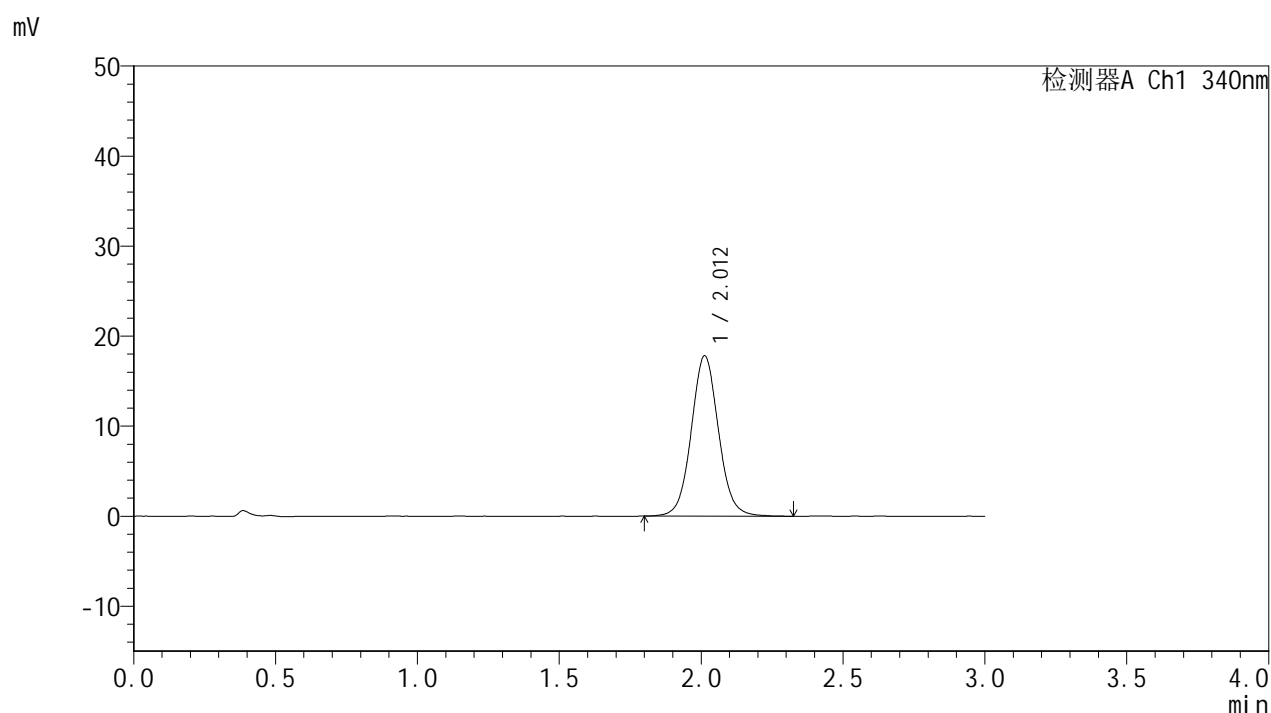
检测器A Ch1 340nm

峰号	保留时间	面积	面积%	高度	理论塔板数(USP)	拖尾因子	分离度(USP)
1	2.012	79294	100.000	11878	2162	1.054	--
总计		79294	100.000	11878			

<样品信息>

色谱柱 : XB-C18(50mm*4.6mm,5 μ m) 流速: 1.8ml/min
 柱温 : 30°C 波长: 340nm
 数据文件名: RCSYMP-4103 - 0-55/24-2136-2 - zzp-15mg-25022001-2-2-bc2p-js1y-rcqx-pH6.8jz-lf100z-4h-P1.lcd
 方法文件名: RCSYMP-4103 - YMP-4103-rcqx-FX273.lcm
 批处理文件名: RCSYMP-4103 - 20250326-RCQX-FX273.lcb
 样品瓶号: 2-4
 进样体积: 10 μ l 版本号:6.115
 进样时间: 2025/03/26 17:03:50 实验者: xiechaojun
 处理时间 (V2) : 2025/03/27 08:39:13 处理者: xiechaojun
 仪器型号: SHIMADZU LC-2050C(FX273)

<色谱图>



<峰表>

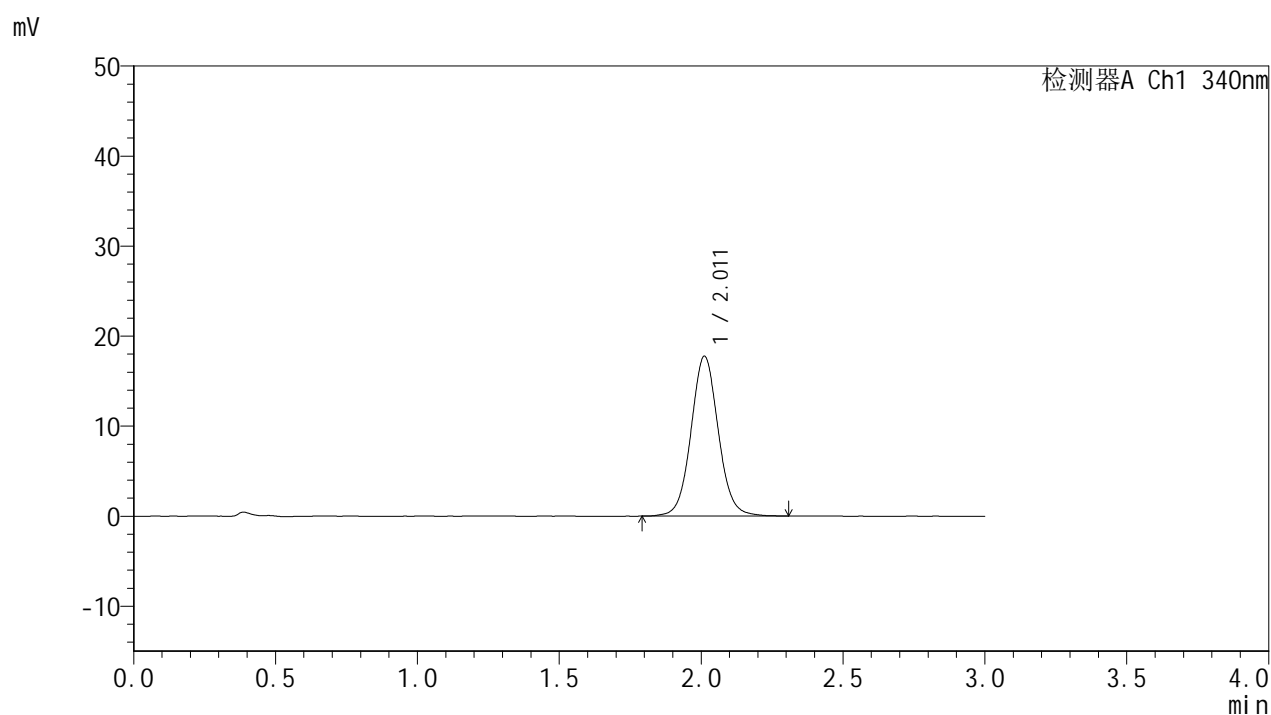
检测器A Ch1 340nm

峰号	保留时间	面积	面积%	高度	理论塔板数(USP)	拖尾因子	分离度(USP)
1	2.012	118945	100.000	17808	2167	1.060	--
总计		118945	100.000	17808			

<样品信息>

色谱柱 : XB-C18(50mm*4.6mm,5 μ m) 流速: 1.8ml/min
 柱温 : 30°C 波长: 340nm
 数据文件名: RCMYP-4103 - 0-55/24-2137-2 - zzp-15mg-25022001-2-2-bc2p-js1y-rcqx-pH6.8jz-lf100z-4h-P2.lcd
 方法文件名: RCMYP-4103 - YMP-4103-rcqx-FX273.lcm
 批处理文件名: RCMYP-4103 - 20250326-RCQX-FX273.lcb
 样品瓶号: 2-13
 进样体积: 10 μ l 版本号:6.115
 进样时间: 2025/03/26 17:07:13 实验者: xiechaojun
 处理时间 (V2) : 2025/03/27 08:39:16 处理者: xiechaojun
 仪器型号: SHIMADZU LC-2050C(FX273)

<色谱图>



<峰表>

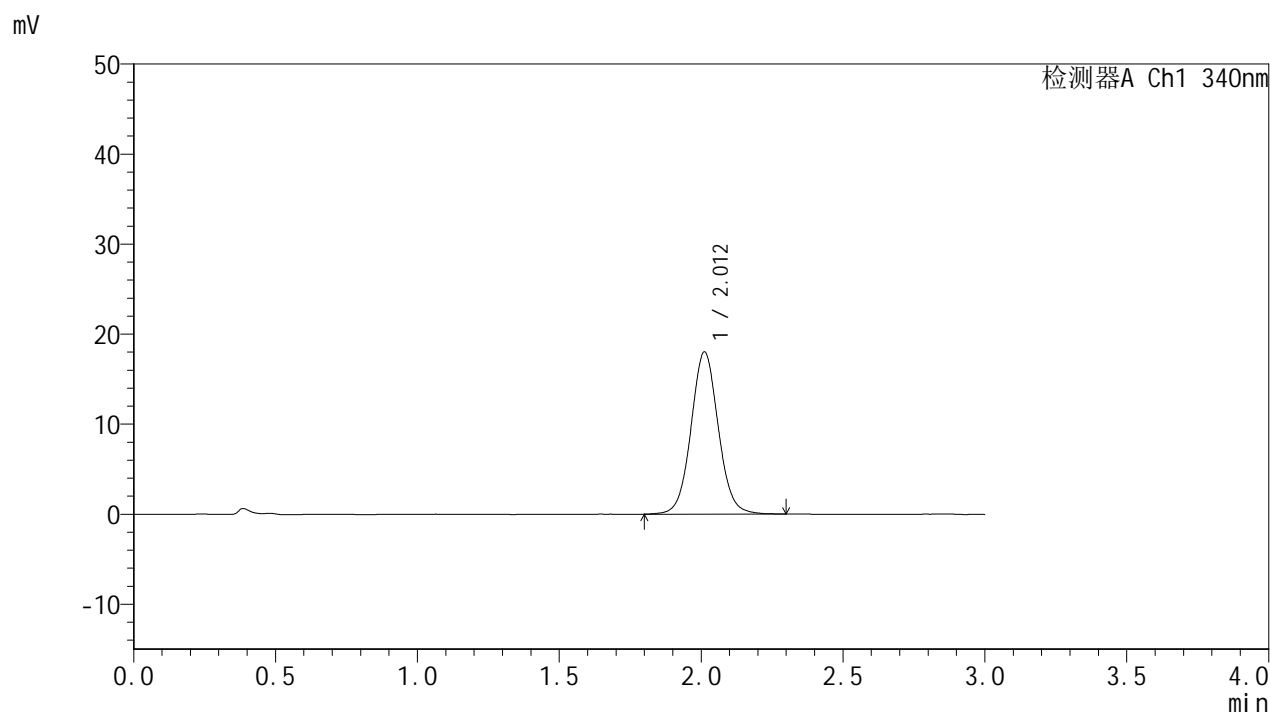
检测器A Ch1 340nm

峰号	保留时间	面积	面积%	高度	理论塔板数(USP)	拖尾因子	分离度(USP)
1	2.011	118920	100.000	17746	2167	1.062	--
总计		118920	100.000	17746			

<样品信息>

色谱柱 : XB-C18(50mm*4.6mm,5 μ m) 流速: 1.8ml/min
柱温 : 30 $^{\circ}$ C 波长: 340nm
数据文件名: RCSYMP-4103 - 0-55/24-2138-2 - zzp-15mg-25022001-2-2-bc2p-js1y-rcqx-pH6.8jz-lf100z-4h-P3.lcd
方法文件名: RCSYMP-4103 - YMP-4103-rcqx-FX273.lcm
批处理文件名: RCSYMP-4103 - 20250326-RCQX-FX273.lcb
样品瓶号: 2-22
进样体积: 10 μ l 版本号:6.115
进样时间: 2025/03/26 17:10:36 实验者: xiechaojun
处理时间 (V2) : 2025/03/27 08:39:19 处理者: xiechaojun
仪器型号: SHIMADZU LC-2050C(FX273)

<色谱图>



<峰表>

检测器A Ch1 340nm

峰号	保留时间	面积	面积%	高度	理论塔板数(USP)	拖尾因子	分离度(USP)
1	2.012	120581	100.000	18009	2158	1.054	--
总计		120581	100.000	18009			

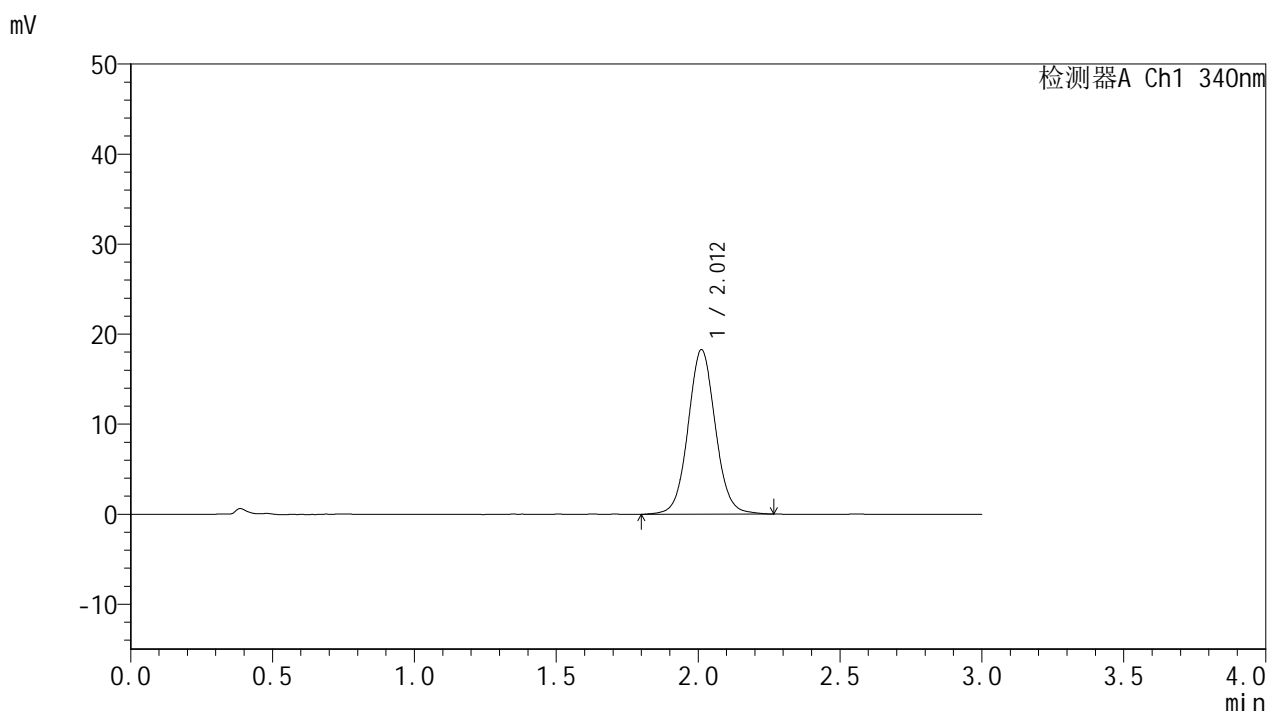


YMP-4103

<样品信息>

色谱柱 : XB-C18(50mm*4.6mm,5μm) 流速: 1.8ml/min
 柱温 : 30°C 波长: 340nm
 数据文件名: RCMYMP-4103 - 0-55/24-2139-2 - zzp-15mg-25022001-2-2-bc2p-js1y-rcqx-pH6.8jz-lf100z-4h-P4.lcd
 方法文件名: RCMYMP-4103 - YMP-4103-rcqx-FX273.lcm
 批处理文件名: RCMYMP-4103 - 20250326-RCQX-FX273.lcb
 样品瓶号: 2-31
 进样体积: 10 μl 版本号:6.115
 进样时间: 2025/03/26 17:13:59 实验者: xiechaojun
 处理时间 (V2) : 2025/03/27 08:39:21 处理者: xiechaojun
 仪器型号: SHIMADZU LC-2050C(FX273)

<色谱图>



<峰表>

检测器A Ch1 340nm

峰号	保留时间	面积	面积%	高度	理论塔板数(USP)	拖尾因子	分离度(USP)
1	2.012	122325	100.000	18261	2156	1.057	--
总计		122325	100.000	18261			

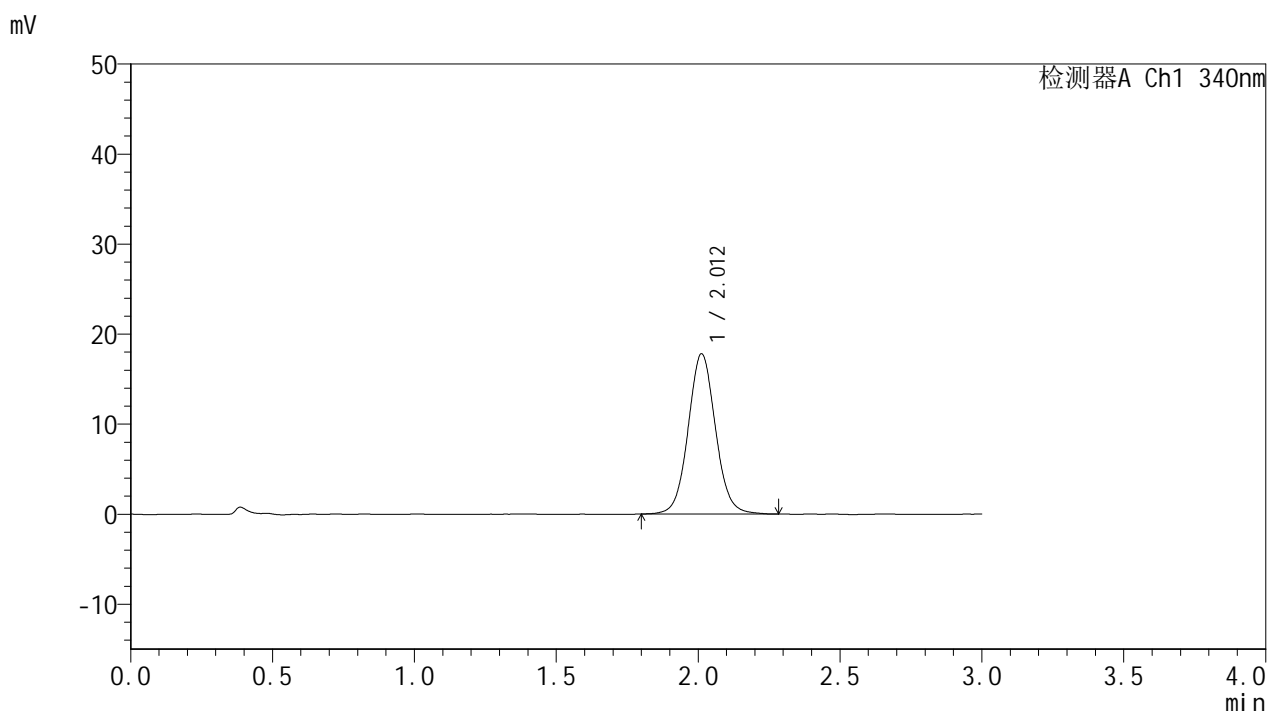


YMP-4103

<样品信息>

色谱柱 : XB-C18(50mm*4.6mm,5μm) 流速: 1.8ml/min
 柱温 : 30°C 波长: 340nm
 数据文件名: RCMYMP-4103 - 0-55/24-2140-2 - zzp-15mg-25022001-2-2-bc2p-js1y-rcqx-pH6.8jz-lf100z-4h-P5.lcd
 方法文件名: RCMYMP-4103 - YMP-4103-rcqx-FX273.lcm
 批处理文件名: RCMYMP-4103 - 20250326-RCQX-FX273.lcb
 样品瓶号: 2-40
 进样体积: 10 μl 版本号:6.115
 进样时间: 2025/03/26 17:17:23 实验者: xiechaojun
 处理时间 (V2) : 2025/03/27 08:39:24 处理者: xiechaojun
 仪器型号: SHIMADZU LC-2050C(FX273)

<色谱图>



<峰表>

检测器A Ch1 340nm

峰号	保留时间	面积	面积%	高度	理论塔板数(USP)	拖尾因子	分离度(USP)
1	2.012	119219	100.000	17790	2146	1.061	--
总计		119219	100.000	17790			

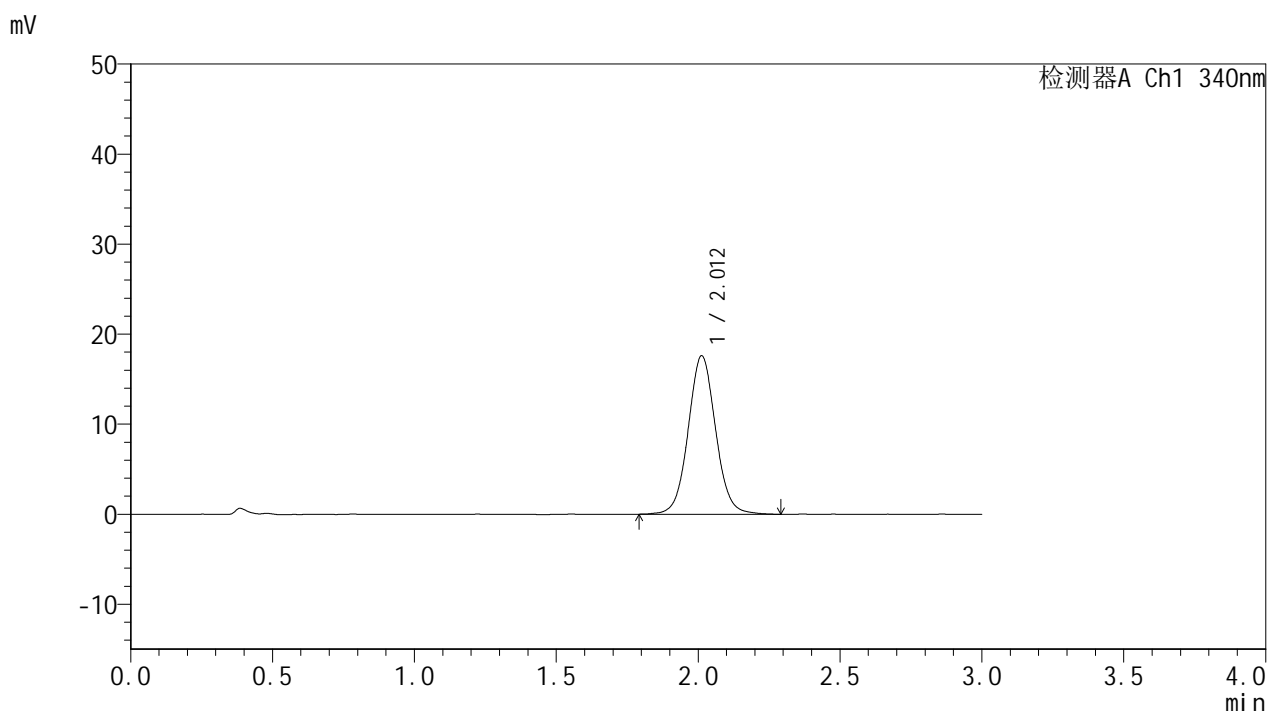


YMP-4103

<样品信息>

色谱柱 : XB-C18(50mm*4.6mm,5μm) 流速: 1.8ml/min
 柱温 : 30°C 波长: 340nm
 数据文件名: RCMYP-4103 - 0-55/24-2141-2 - zzp-15mg-25022001-2-2-bc2p-js1y-rcqx-pH6.8jz-lf100z-4h-P6.lcd
 方法文件名: RCMYP-4103 - YMP-4103-rcqx-FX273.lcm
 批处理文件名: RCMYP-4103 - 20250326-RCQX-FX273.lcb
 样品瓶号: 2-49
 进样体积: 10 μl 版本号:6.115
 进样时间: 2025/03/26 17:20:46 实验者: xiechaojun
 处理时间 (V2) : 2025/03/27 08:39:26 处理者: xiechaojun
 仪器型号: SHIMADZU LC-2050C(FX273)

<色谱图>



<峰表>

检测器A Ch1 340nm

峰号	保留时间	面积	面积%	高度	理论塔板数(USP)	拖尾因子	分离度(USP)
1	2.012	118589	100.000	17606	2134	1.053	--
总计		118589	100.000	17606			

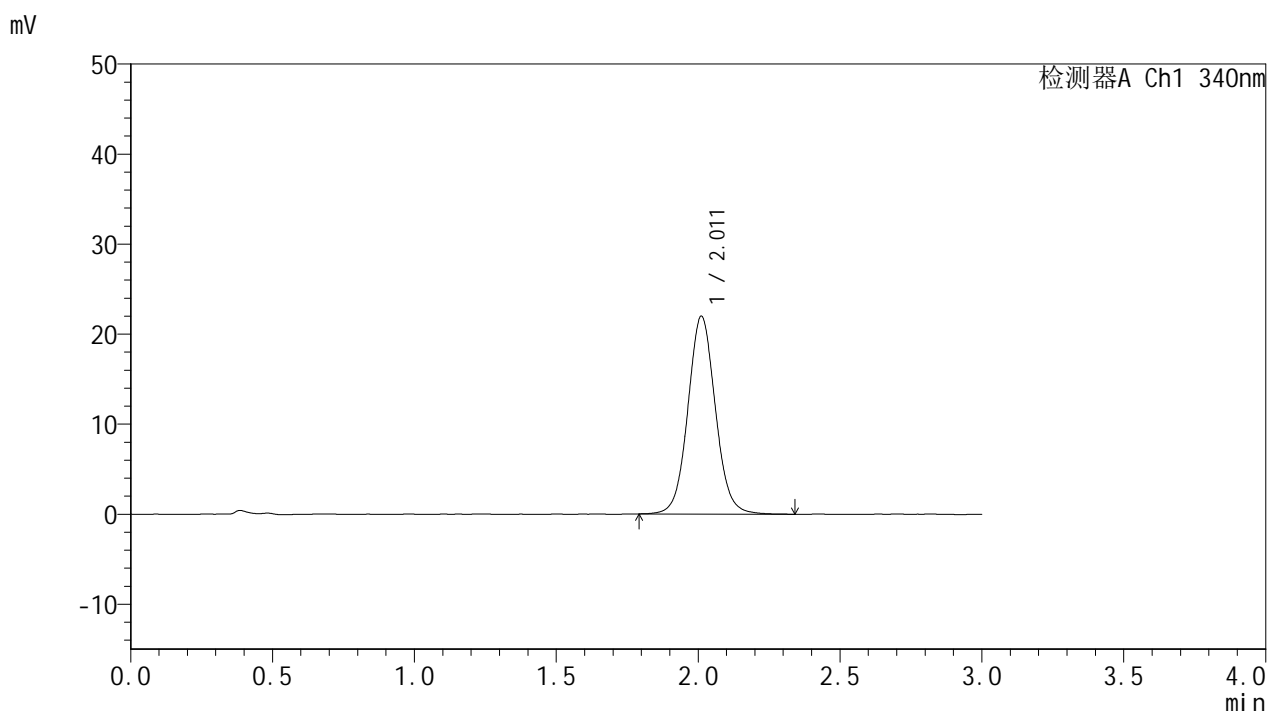


YMP-4103

<样品信息>

色谱柱 : XB-C18(50mm*4.6mm,5μm) 流速: 1.8ml/min
 柱温 : 30°C 波长: 340nm
 数据文件名: RCMYMP-4103 - 0-55/24-2142-2 - zzp-15mg-25022001-2-2-bc2p-js1y-rcqx-pH6.8jz-lf100z-6h-P1.lcd
 方法文件名: RCMYMP-4103 - YMP-4103-rcqx-FX273.lcm
 批处理文件名: RCMYMP-4103 - 20250326-RCQX-FX273.lcb
 样品瓶号: 2-5
 进样体积: 10 μl 版本号:6.115
 进样时间: 2025/03/26 17:24:10 实验者: xiechaojun
 处理时间 (V2) : 2025/03/27 08:39:30 处理者: xiechaojun
 仪器型号: SHIMADZU LC-2050C(FX273)

<色谱图>



<峰表>

检测器A Ch1 340nm

峰号	保留时间	面积	面积%	高度	理论塔板数(USP)	拖尾因子	分离度(USP)
1	2.011	148527	100.000	21961	2113	1.061	--
总计		148527	100.000	21961			

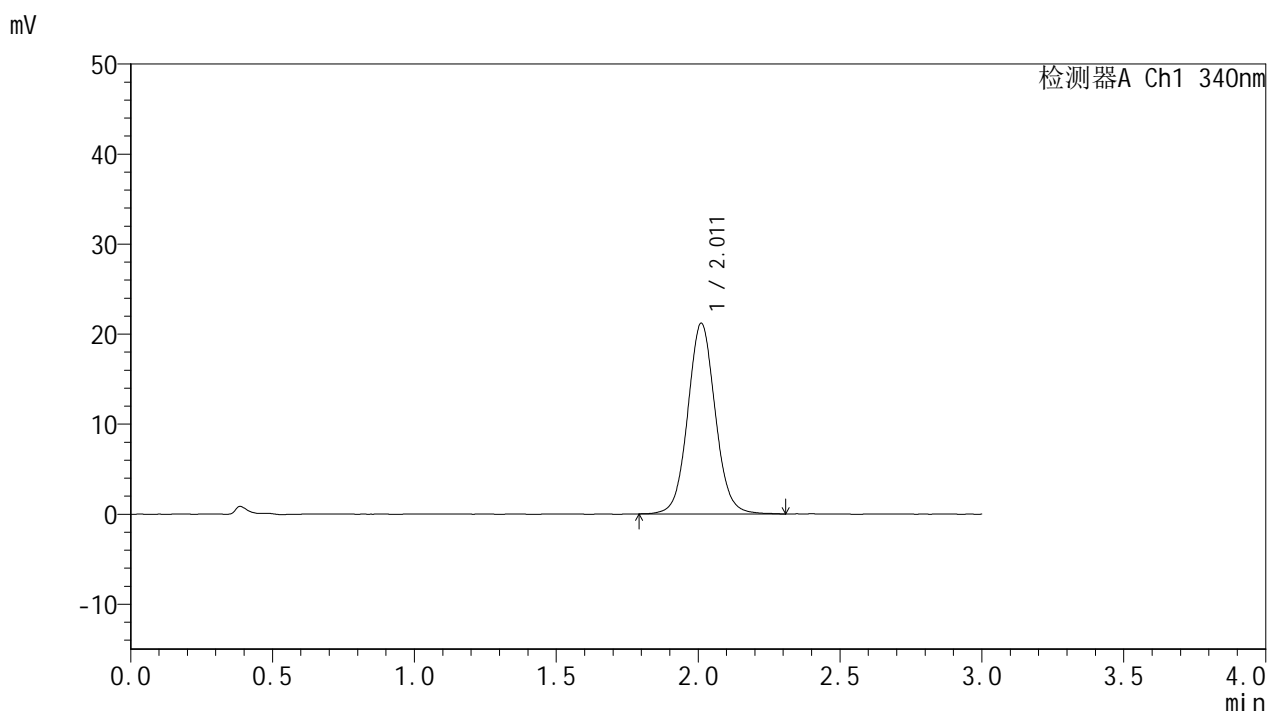


YMP-4103

<样品信息>

色谱柱 : XB-C18(50mm*4.6mm,5μm) 流速: 1.8ml/min
 柱温 : 30°C 波长: 340nm
 数据文件名: RCMYP-4103 - 0-55/24-2143-2 - zzp-15mg-25022001-2-2-bc2p-js1y-rcqx-pH6.8jz-lf100z-6h-P2.lcd
 方法文件名: RCMYP-4103 - YMP-4103-rcqx-FX273.lcm
 批处理文件名: RCMYP-4103 - 20250326-RCQX-FX273.lcb
 样品瓶号: 2-14
 进样体积: 10 μl 版本号:6.115
 进样时间: 2025/03/26 17:27:34 实验者: xiechaojun
 处理时间 (V2) : 2025/03/27 08:39:32 处理者: xiechaojun
 仪器型号: SHIMADZU LC-2050C(FX273)

<色谱图>



<峰表>

检测器A Ch1 340nm

峰号	保留时间	面积	面积%	高度	理论塔板数(USP)	拖尾因子	分离度(USP)
1	2.011	142799	100.000	21165	2124	1.061	--
总计		142799	100.000	21165			

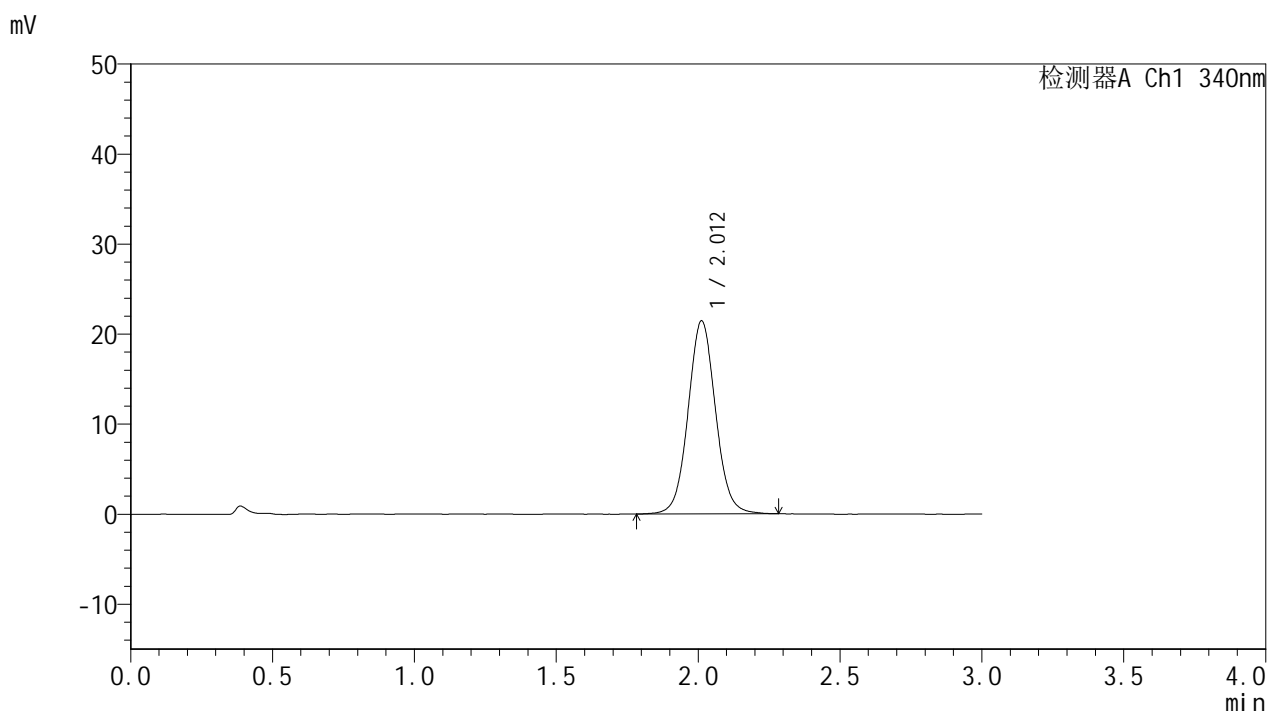


YMP-4103

<样品信息>

色谱柱 : XB-C18(50mm*4.6mm,5μm) 流速: 1.8ml/min
 柱温 : 30°C 波长: 340nm
 数据文件名: RCMYP-4103 - 0-55/24-2144-2 - zzp-15mg-25022001-2-2-bc2p-js1y-rcqx-pH6.8jz-lf100z-6h-P3.lcd
 方法文件名: RCMYP-4103 - YMP-4103-rcqx-FX273.lcm
 批处理文件名: RCMYP-4103 - 20250326-RCQX-FX273.lcb
 样品瓶号: 2-23
 进样体积: 10 μl 版本号:6.115
 进样时间: 2025/03/26 17:30:57 实验者: xiechaojun
 处理时间 (V2) : 2025/03/27 08:39:35 处理者: xiechaojun
 仪器型号: SHIMADZU LC-2050C(FX273)

<色谱图>



<峰表>

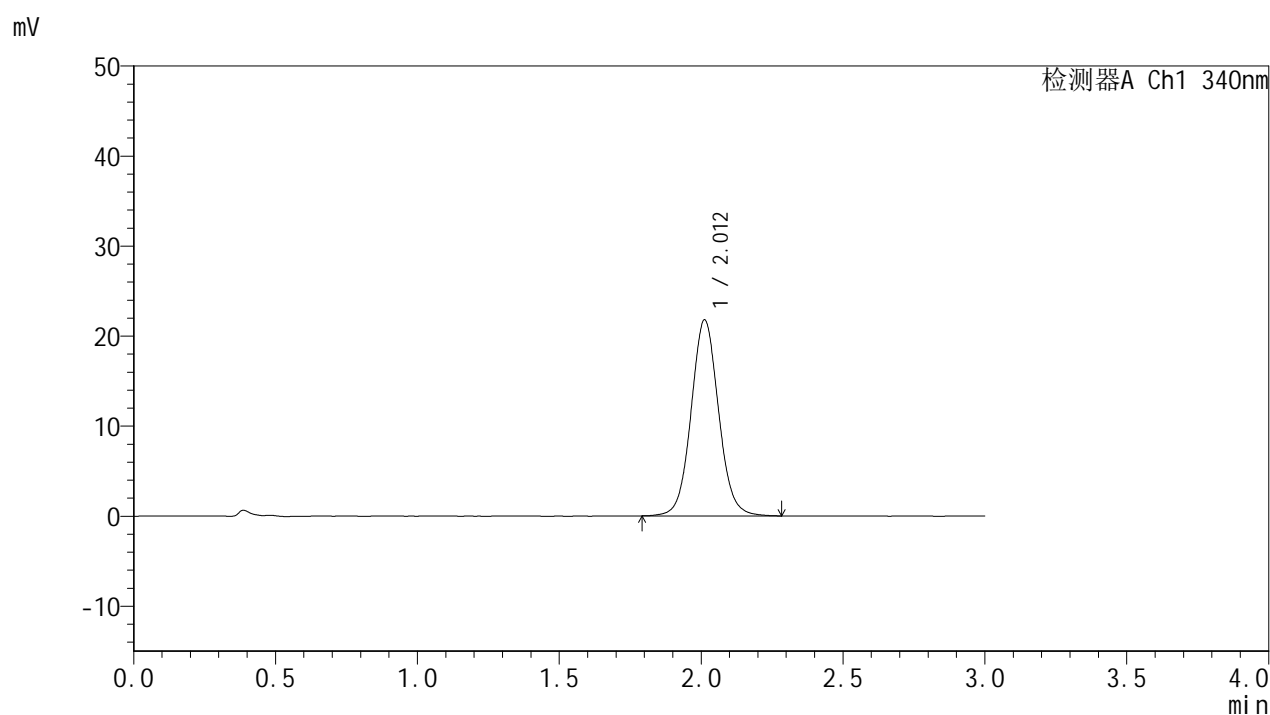
检测器A Ch1 340nm

峰号	保留时间	面积	面积%	高度	理论塔板数(USP)	拖尾因子	分离度(USP)
1	2.012	144522	100.000	21451	2128	1.058	--
总计		144522	100.000	21451			

<样品信息>

色谱柱 : XB-C18(50mm*4.6mm,5 μ m) 流速: 1.8ml/min
柱温 : 30 $^{\circ}$ C 波长: 340nm
数据文件名: RCSYMP-4103 - 0-55/24-2145-2 - zzp-15mg-25022001-2-2-bc2p-js1y-rcqx-pH6.8jz-lf100z-6h-P4.lcd
方法文件名: RCSYMP-4103 - YMP-4103-rcqx-FX273.lcm
批处理文件名: RCSYMP-4103 - 20250326-RCQX-FX273.lcb
样品瓶号: 2-32
进样体积: 10 μ l 版本号:6.115
进样时间: 2025/03/26 17:34:21 实验者: xiechaojun
处理时间 (V2) : 2025/03/27 08:39:38 处理者: xiechaojun
仪器型号: SHIMADZU LC-2050C(FX273)

<色谱图>



<峰表>

检测器A Ch1 340nm

峰号	保留时间	面积	面积%	高度	理论塔板数(USP)	拖尾因子	分离度(USP)
1	2.012	146758	100.000	21774	2123	1.062	--
总计		146758	100.000	21774			

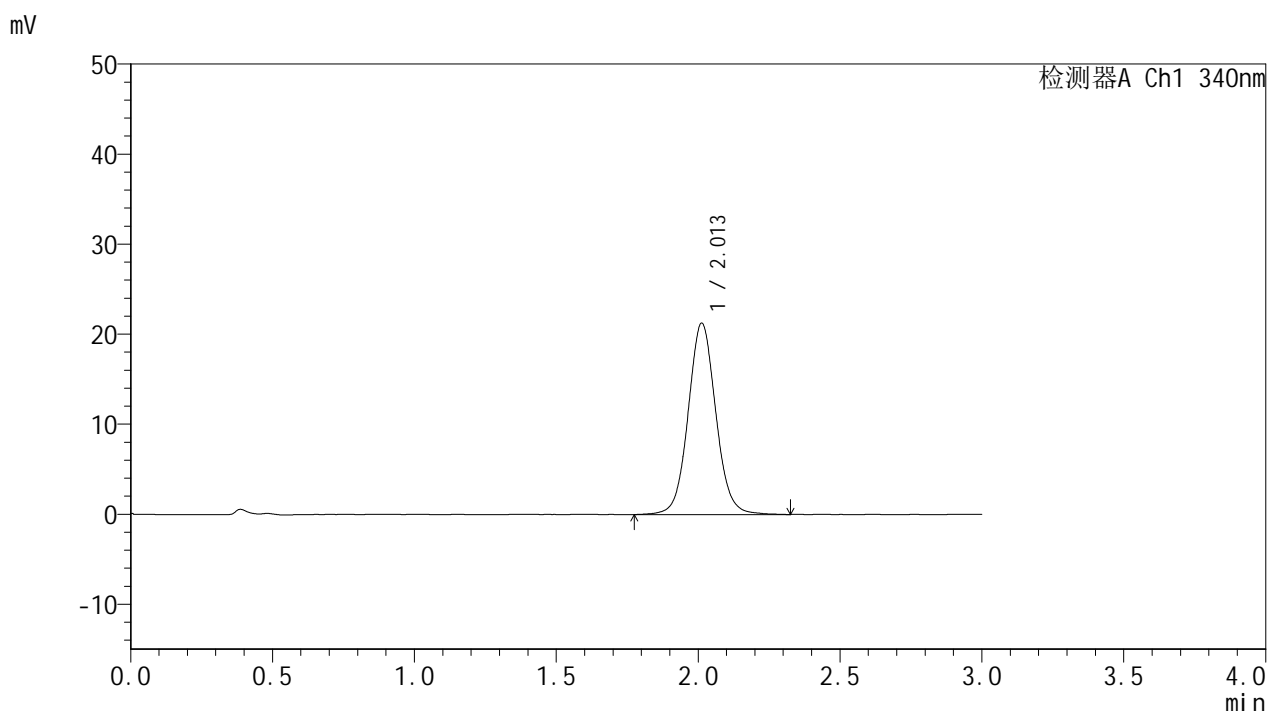


YMP-4103

<样品信息>

色谱柱 : XB-C18(50mm*4.6mm,5μm) 流速: 1.8ml/min
 柱温 : 30°C 波长: 340nm
 数据文件名: RCMYMP-4103 - 0-55/24-2146-2 - zzp-15mg-25022001-2-2-bc2p-js1y-rcqx-pH6.8jz-lf100z-6h-P5.lcd
 方法文件名: RCMYMP-4103 - YMP-4103-rcqx-FX273.lcm
 批处理文件名: RCMYMP-4103 - 20250326-RCQX-FX273.lcb
 样品瓶号: 2-41
 进样体积: 10 μl 版本号:6.115
 进样时间: 2025/03/26 17:37:44 实验者: xiechaojun
 处理时间 (V2) : 2025/03/27 08:39:40 处理者: xiechaojun
 仪器型号: SHIMADZU LC-2050C(FX273)

<色谱图>



<峰表>

检测器A Ch1 340nm

峰号	保留时间	面积	面积%	高度	理论塔板数(USP)	拖尾因子	分离度(USP)
1	2.013	144499	100.000	21271	2110	1.063	--
总计		144499	100.000	21271			

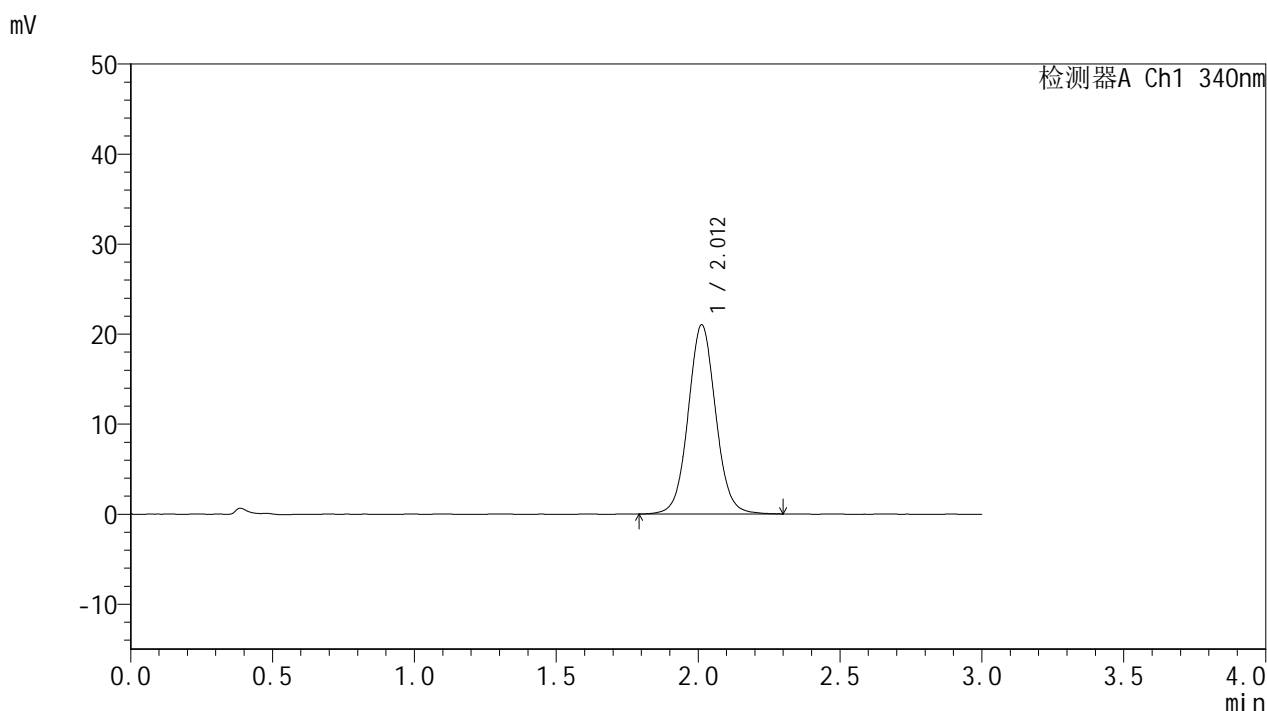


YMP-4103

<样品信息>

色谱柱 : XB-C18(50mm*4.6mm,5μm) 流速: 1.8ml/min
 柱温 : 30°C 波长: 340nm
 数据文件名: RCMYP-4103 - 0-55/24-2147-2 - zzp-15mg-25022001-2-2-bc2p-js1y-rcqx-pH6.8jz-lf100z-6h-P6.lcd
 方法文件名: RCMYP-4103 - YMP-4103-rcqx-FX273.lcm
 批处理文件名: RCMYP-4103 - 20250326-RCQX-FX273.lcb
 样品瓶号: 2-50
 进样体积: 10 μl 版本号:6.115
 进样时间: 2025/03/26 17:41:07 实验者: xiechaojun
 处理时间 (V2) : 2025/03/27 08:39:43 处理者: xiechaojun
 仪器型号: SHIMADZU LC-2050C(FX273)

<色谱图>



<峰表>

检测器A Ch1 340nm

峰号	保留时间	面积	面积%	高度	理论塔板数(USP)	拖尾因子	分离度(USP)
1	2.012	141739	100.000	21010	2119	1.054	--
总计		141739	100.000	21010			

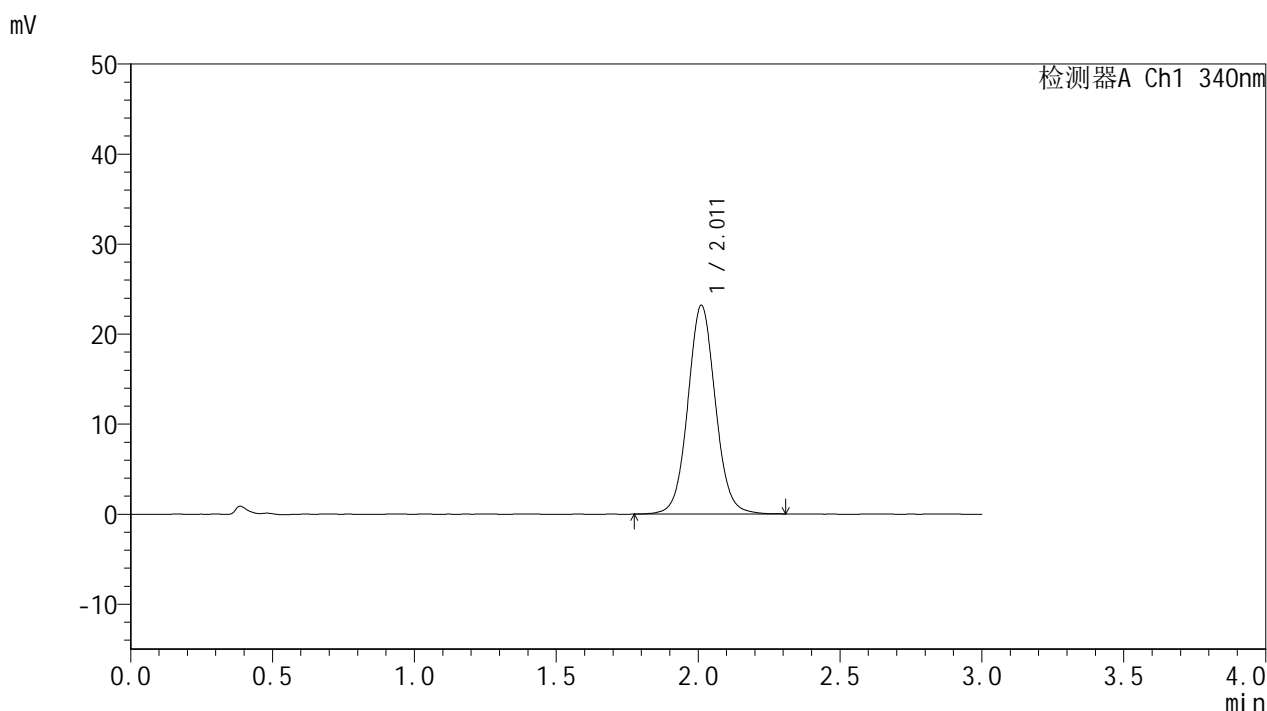


YMP-4103

<样品信息>

色谱柱 : XB-C18(50mm*4.6mm,5μm) 流速: 1.8ml/min
 柱温 : 30°C 波长: 340nm
 数据文件名: RCSYMP-4103 - 0-55/24-2148-2 - zzp-15mg-25022001-2-2-bc2p-js1y-rcqx-pH6.8jz-lf100z-8h-P1.lcd
 方法文件名: RCSYMP-4103 - YMP-4103-rcqx-FX273.lcm
 批处理文件名: RCSYMP-4103 - 20250326-RCQX-FX273.lcb
 样品瓶号: 2-6
 进样体积: 10 μl 版本号:6.115
 进样时间: 2025/03/26 17:44:31 实验者: xiechaojun
 处理时间 (V2) : 2025/03/27 08:39:46 处理者: xiechaojun
 仪器型号: SHIMADZU LC-2050C(FX273)

<色谱图>



<峰表>

检测器A Ch1 340nm

峰号	保留时间	面积	面积%	高度	理论塔板数(USP)	拖尾因子	分离度(USP)
1	2.011	156565	100.000	23157	2120	1.059	--
总计		156565	100.000	23157			

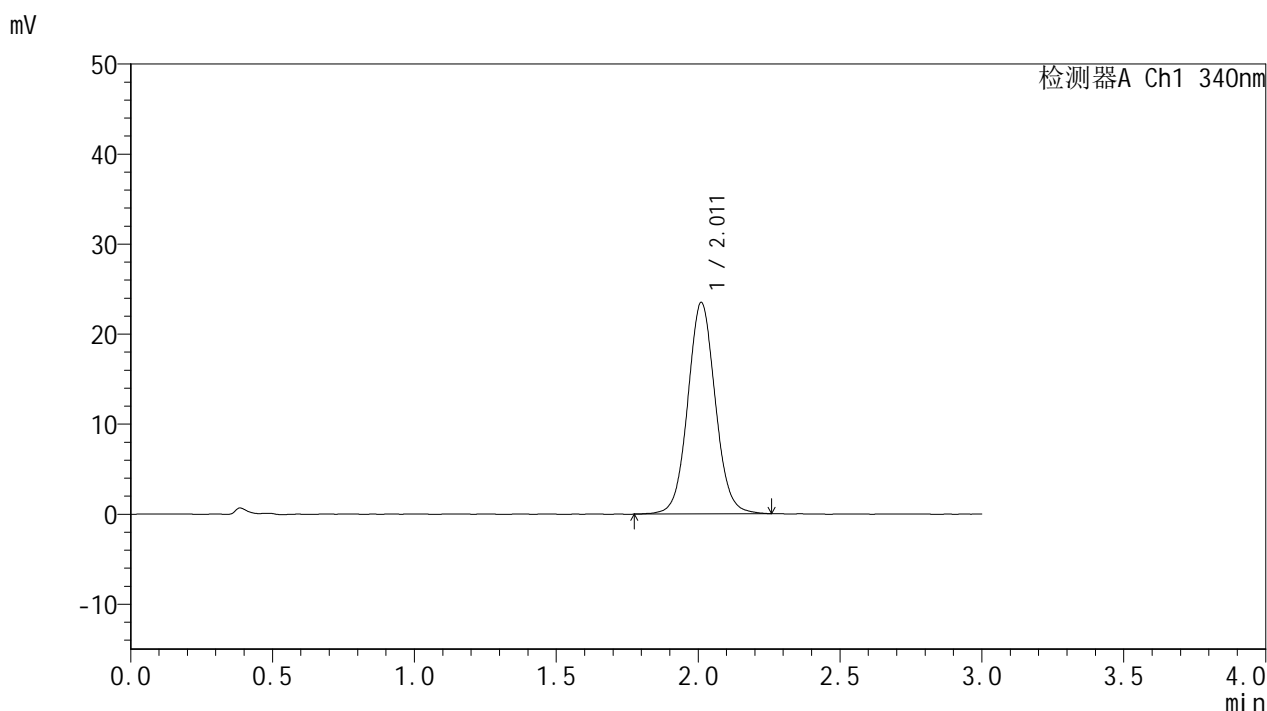


YMP-4103

<样品信息>

色谱柱 : XB-C18(50mm*4.6mm,5μm) 流速: 1.8ml/min
 柱温 : 30°C 波长: 340nm
 数据文件名: RCMYP-4103 - 0-55/24-2149-2 - zzp-15mg-25022001-2-2-bc2p-js1y-rcqx-pH6.8jz-lf100z-8h-P2.lcd
 方法文件名: RCMYP-4103 - YMP-4103-rcqx-FX273.lcm
 批处理文件名: RCMYP-4103 - 20250326-RCQX-FX273.lcb
 样品瓶号: 2-15
 进样体积: 10 μl 版本号:6.115
 进样时间: 2025/03/26 17:47:55 实验者: xiechaojun
 处理时间 (V2) : 2025/03/27 08:39:48 处理者: xiechaojun
 仪器型号: SHIMADZU LC-2050C(FX273)

<色谱图>



<峰表>

检测器A Ch1 340nm

峰号	保留时间	面积	面积%	高度	理论塔板数(USP)	拖尾因子	分离度(USP)
1	2.011	158580	100.000	23459	2114	1.060	--
总计		158580	100.000	23459			

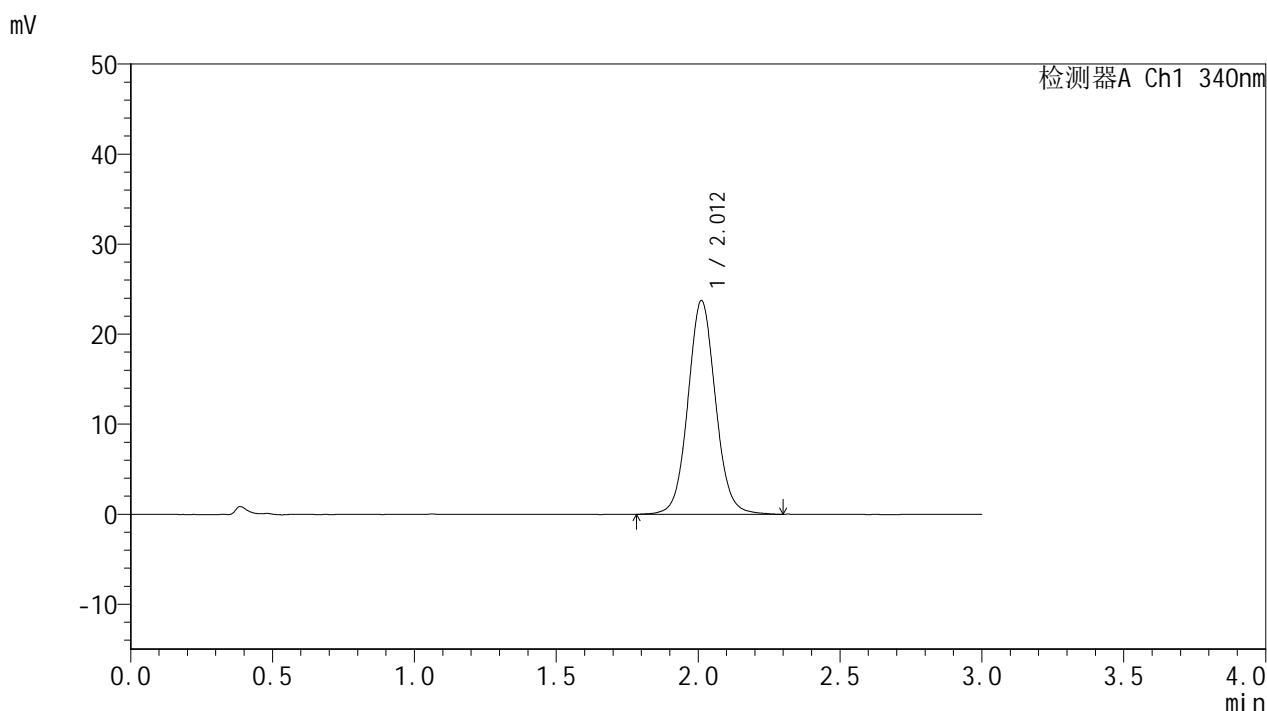


YMP-4103

<样品信息>

色谱柱 : XB-C18(50mm*4.6mm,5μm) 流速: 1.8ml/min
 柱温 : 30°C 波长: 340nm
 数据文件名: RCMYP-4103 - 0-55/24-2150-2 - zzp-15mg-25022001-2-2-bc2p-js1y-rcqx-pH6.8jz-lf100z-8h-P3.lcd
 方法文件名: RCMYP-4103 - YMP-4103-rcqx-FX273.lcm
 批处理文件名: RCMYP-4103 - 20250326-RCQX-FX273.lcb
 样品瓶号: 2-24
 进样体积: 10 μl 版本号:6.115
 进样时间: 2025/03/26 17:51:18 实验者: xiechaojun
 处理时间 (V2) : 2025/03/27 08:39:51 处理者: xiechaojun
 仪器型号: SHIMADZU LC-2050C(FX273)

<色谱图>



<峰表>

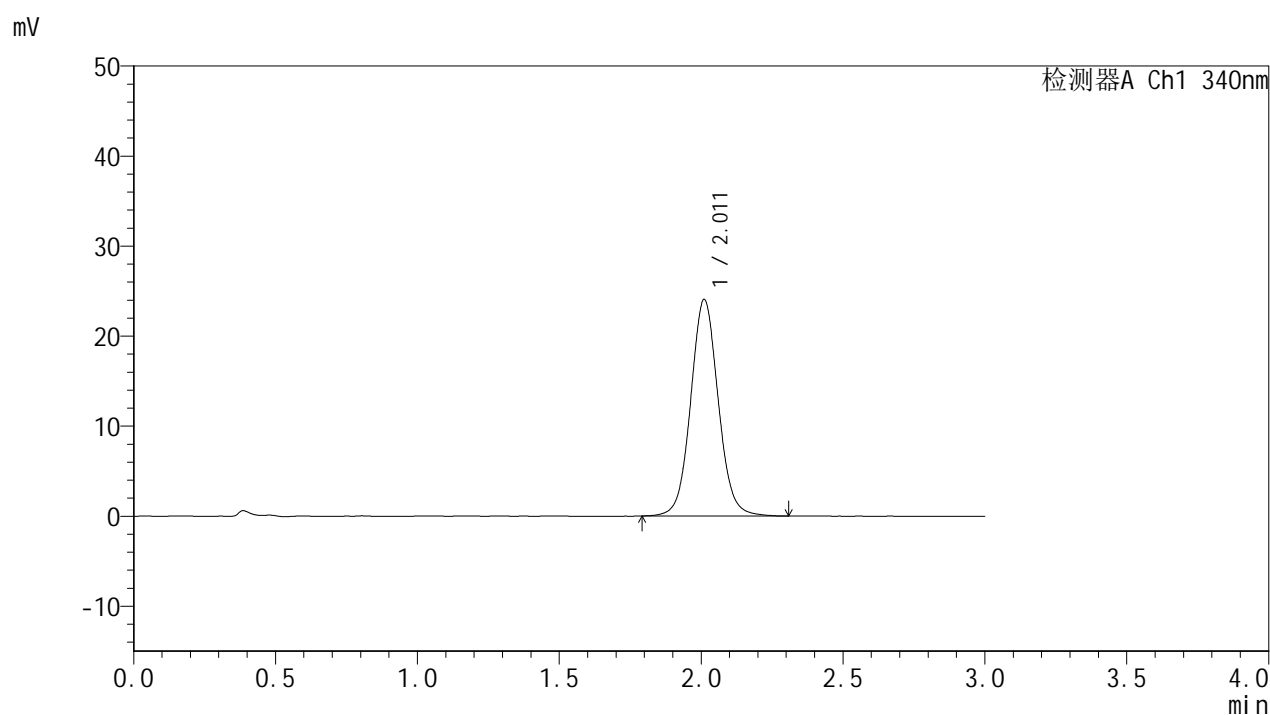
检测器A Ch1 340nm

峰号	保留时间	面积	面积%	高度	理论塔板数(USP)	拖尾因子	分离度(USP)
1	2.012	160486	100.000	23717	2113	1.064	--
总计		160486	100.000	23717			

<样品信息>

色谱柱 : XB-C18(50mm*4.6mm,5 μ m) 流速: 1.8ml/min
柱温 : 30 $^{\circ}$ C 波长: 340nm
数据文件名: RCMYP-4103 - 0-55/24-2151-2 - zzp-15mg-25022001-2-2-bc2p-js1y-rcqx-pH6.8jz-lf100z-8h-P4.lcd
方法文件名: RCMYP-4103 - YMP-4103-rcqx-FX273.lcm
批处理文件名: RCMYP-4103 - 20250326-RCQX-FX273.lcb
样品瓶号: 2-33
进样体积: 10 μ l 版本号:6.115
进样时间: 2025/03/26 17:54:42 实验者: xiechaojun
处理时间 (V2) : 2025/03/27 08:39:54 处理者: xiechaojun
仪器型号: SHIMADZU LC-2050C(FX273)

<色谱图>



<峰表>

检测器A Ch1 340nm

峰号	保留时间	面积	面积%	高度	理论塔板数(USP)	拖尾因子	分离度(USP)
1	2.011	162541	100.000	24010	2114	1.064	--
总计		162541	100.000	24010			

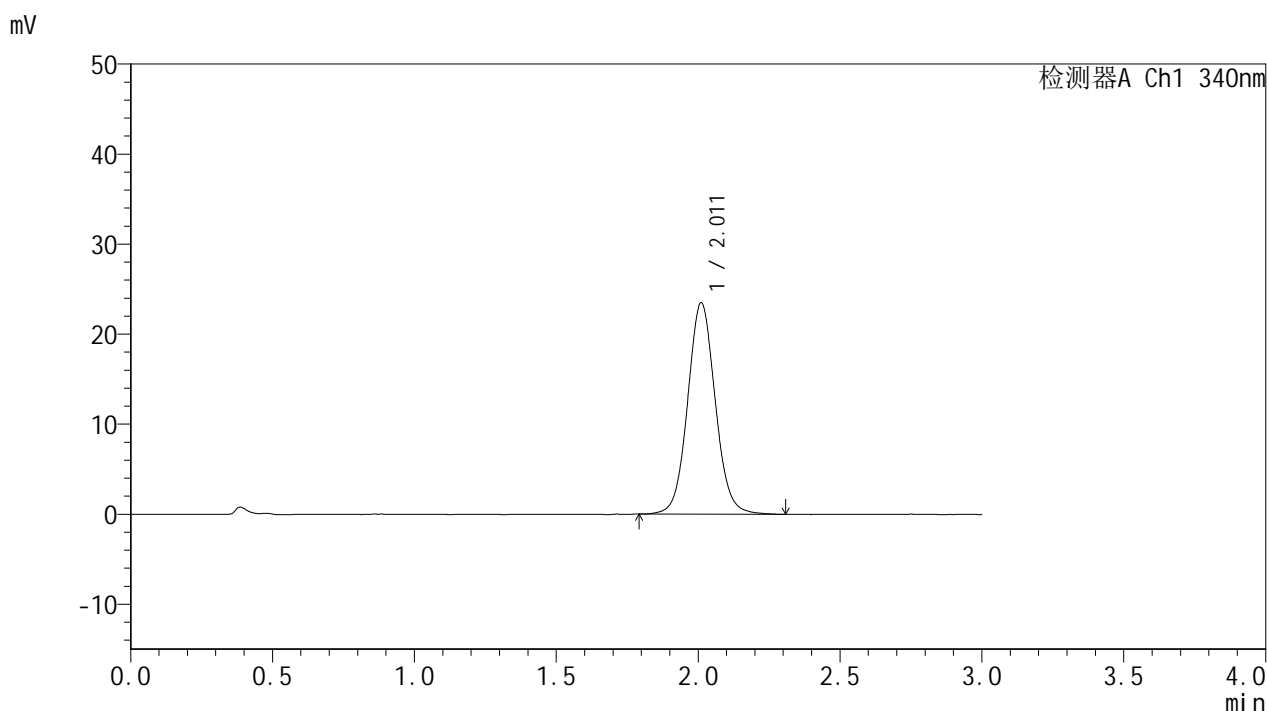


YMP-4103

<样品信息>

色谱柱 : XB-C18(50mm*4.6mm,5μm) 流速: 1.8ml/min
 柱温 : 30°C 波长: 340nm
 数据文件名: RCMYMP-4103 - 0-55/24-2152-2 - zzp-15mg-25022001-2-2-bc2p-js1y-rcqx-pH6.8jz-lf100z-8h-P5.lcd
 方法文件名: RCMYMP-4103 - YMP-4103-rcqx-FX273.lcm
 批处理文件名: RCMYMP-4103 - 20250326-RCQX-FX273.lcb
 样品瓶号: 2-42
 进样体积: 10 μl 版本号:6.115
 进样时间: 2025/03/26 17:58:06 实验者: xiechaojun
 处理时间 (V2) : 2025/03/27 08:39:56 处理者: xiechaojun
 仪器型号: SHIMADZU LC-2050C(FX273)

<色谱图>



<峰表>

检测器A Ch1 340nm

峰号	保留时间	面积	面积%	高度	理论塔板数(USP)	拖尾因子	分离度(USP)
1	2.011	159005	100.000	23451	2097	1.064	--
总计		159005	100.000	23451			

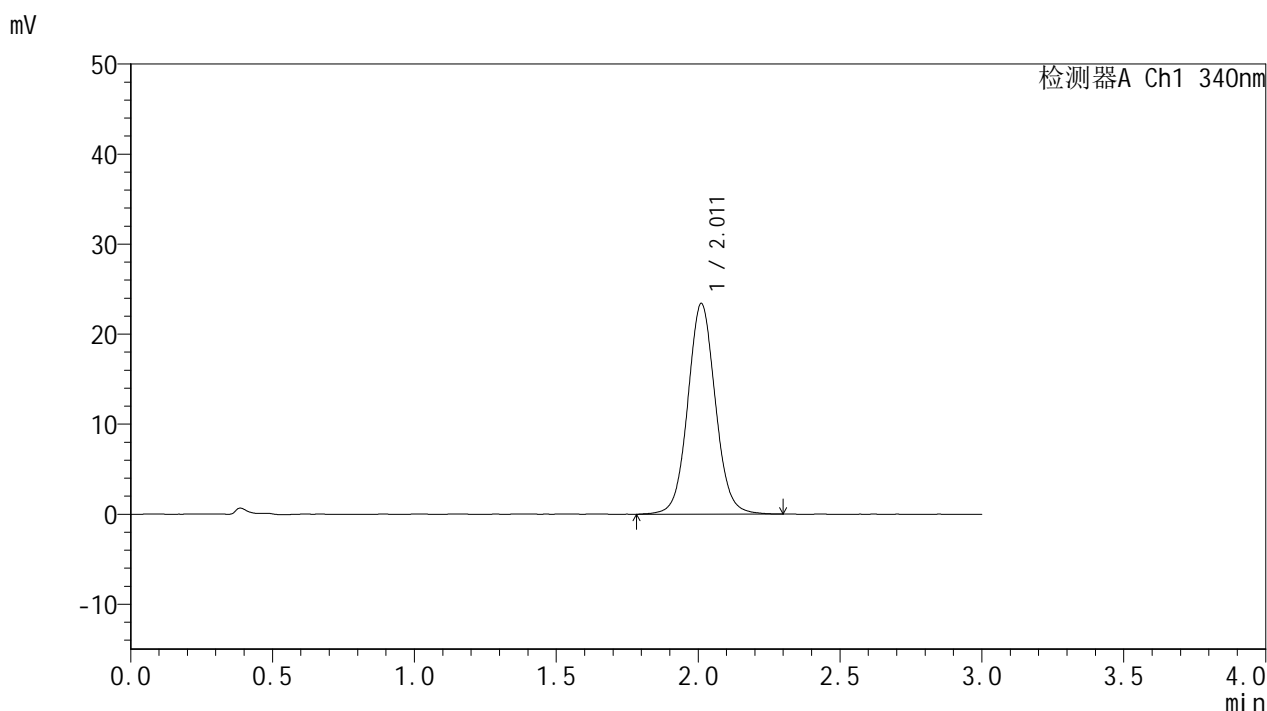


YMP-4103

<样品信息>

色谱柱 : XB-C18(50mm*4.6mm,5μm) 流速: 1.8ml/min
 柱温 : 30°C 波长: 340nm
 数据文件名: RCMYMP-4103 - 0-55/24-2153-2 - zzp-15mg-25022001-2-2-bc2p-js1y-rcqx-pH6.8jz-lf100z-8h-P6.lcd
 方法文件名: RCMYMP-4103 - YMP-4103-rcqx-FX273.lcm
 批处理文件名: RCMYMP-4103 - 20250326-RCQX-FX273.lcb
 样品瓶号: 2-51
 进样体积: 10 μl 版本号:6.115
 进样时间: 2025/03/26 18:01:29 实验者: xiechaojun
 处理时间 (V2) : 2025/03/27 08:39:59 处理者: xiechaojun
 仪器型号: SHIMADZU LC-2050C(FX273)

<色谱图>



<峰表>

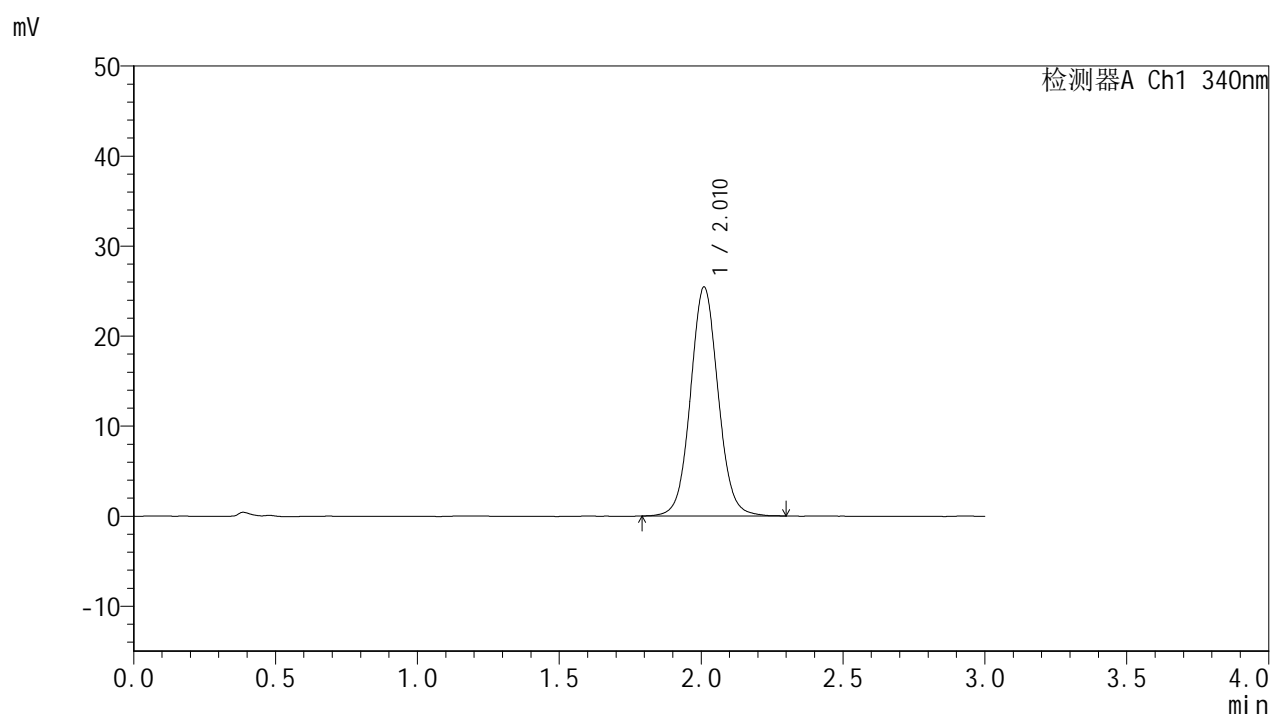
检测器A Ch1 340nm

峰号	保留时间	面积	面积%	高度	理论塔板数(USP)	拖尾因子	分离度(USP)
1	2.011	158587	100.000	23382	2108	1.061	--
总计		158587	100.000	23382			

<样品信息>

色谱柱 : XB-C18(50mm*4.6mm,5 μ m) 流速: 1.8ml/min
柱温 : 30 $^{\circ}$ C 波长: 340nm
数据文件名: RCSYMP-4103 - 0-55/24-2154-2 - zzp-15mg-25022001-2-2-bc2p-js1y-rcqx-pH6.8jz-lf100z-10h-P1.lcd
方法文件名: RCSYMP-4103 - YMP-4103-rcqx-FX273.lcm
批处理文件名: RCSYMP-4103 - 20250326-RCQX-FX273.lcb
样品瓶号: 2-7
进样体积: 10 μ l 版本号: 6.115
进样时间: 2025/03/26 18:04:53 实验者: xiechaojun
处理时间 (V2) : 2025/03/27 08:40:02 处理者: xiechaojun
仪器型号: SHIMADZU LC-2050C(FX273)

<色谱图>



<峰表>

检测器A Ch1 340nm

峰号	保留时间	面积	面积%	高度	理论塔板数(USP)	拖尾因子	分离度(USP)
1	2.010	172759	100.000	25390	2091	1.061	--
总计		172759	100.000	25390			

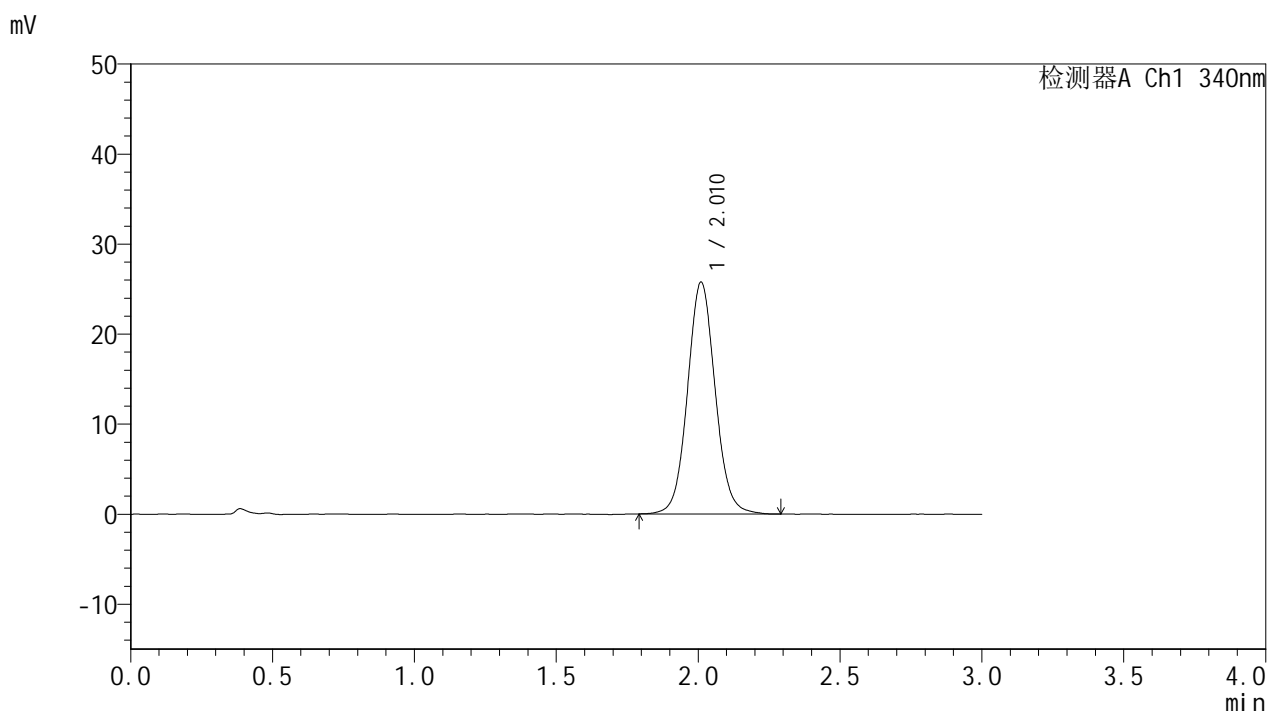


YMP-4103

<样品信息>

色谱柱 : XB-C18(50mm*4.6mm,5μm) 流速: 1.8ml/min
 柱温 : 30°C 波长: 340nm
 数据文件名: RCMYP-4103 - 0-55/24-2155-2 - zzp-15mg-25022001-2-2-bc2p-js1y-rcqx-pH6.8jz-lf100z-10h-P2.lcd
 方法文件名: RCMYP-4103 - YMP-4103-rcqx-FX273.lcm
 批处理文件名: RCMYP-4103 - 20250326-RCQX-FX273.lcb
 样品瓶号: 2-16
 进样体积: 10 μl 版本号:6.115
 进样时间: 2025/03/26 18:08:17 实验者: xiechaojun
 处理时间 (V2) : 2025/03/27 08:40:05 处理者: xiechaojun
 仪器型号: SHIMADZU LC-2050C(FX273)

<色谱图>



<峰表>

检测器A Ch1 340nm

峰号	保留时间	面积	面积%	高度	理论塔板数(USP)	拖尾因子	分离度(USP)
1	2.010	174874	100.000	25704	2094	1.068	--
总计		174874	100.000	25704			

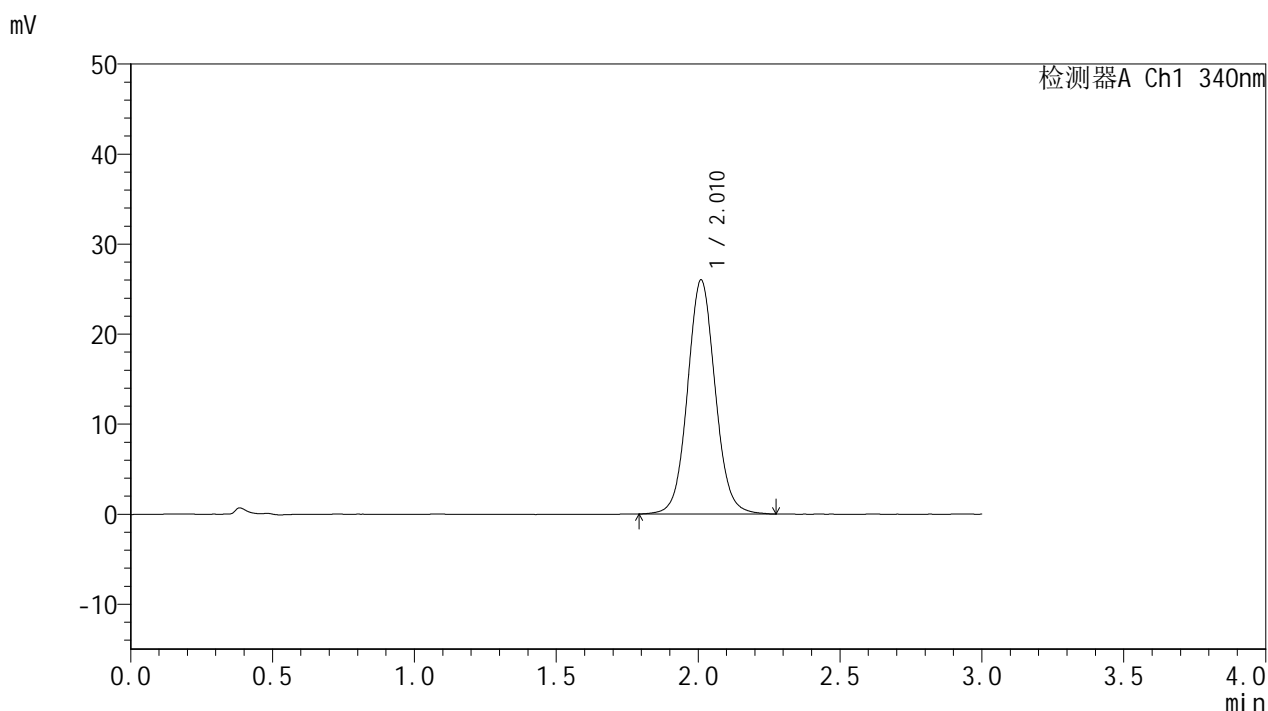


YMP-4103

<样品信息>

色谱柱 : XB-C18(50mm*4.6mm,5μm) 流速: 1.8ml/min
 柱温 : 30°C 波长: 340nm
 数据文件名: RCMYMP-4103 - 0-55/24-2156-2 - zzp-15mg-25022001-2-2-bc2p-js1y-rcqx-pH6.8jz-lf100z-10h-P3.lcd
 方法文件名: RCMYMP-4103 - YMP-4103-rcqx-FX273.lcm
 批处理文件名: RCMYMP-4103 - 20250326-RCQX-FX273.lcb
 样品瓶号: 2-25
 进样体积: 10 μl 版本号:6.115
 进样时间: 2025/03/26 18:11:41 实验者: xiechaojun
 处理时间 (V2) : 2025/03/27 08:40:08 处理者: xiechaojun
 仪器型号: SHIMADZU LC-2050C(FX273)

<色谱图>



<峰表>

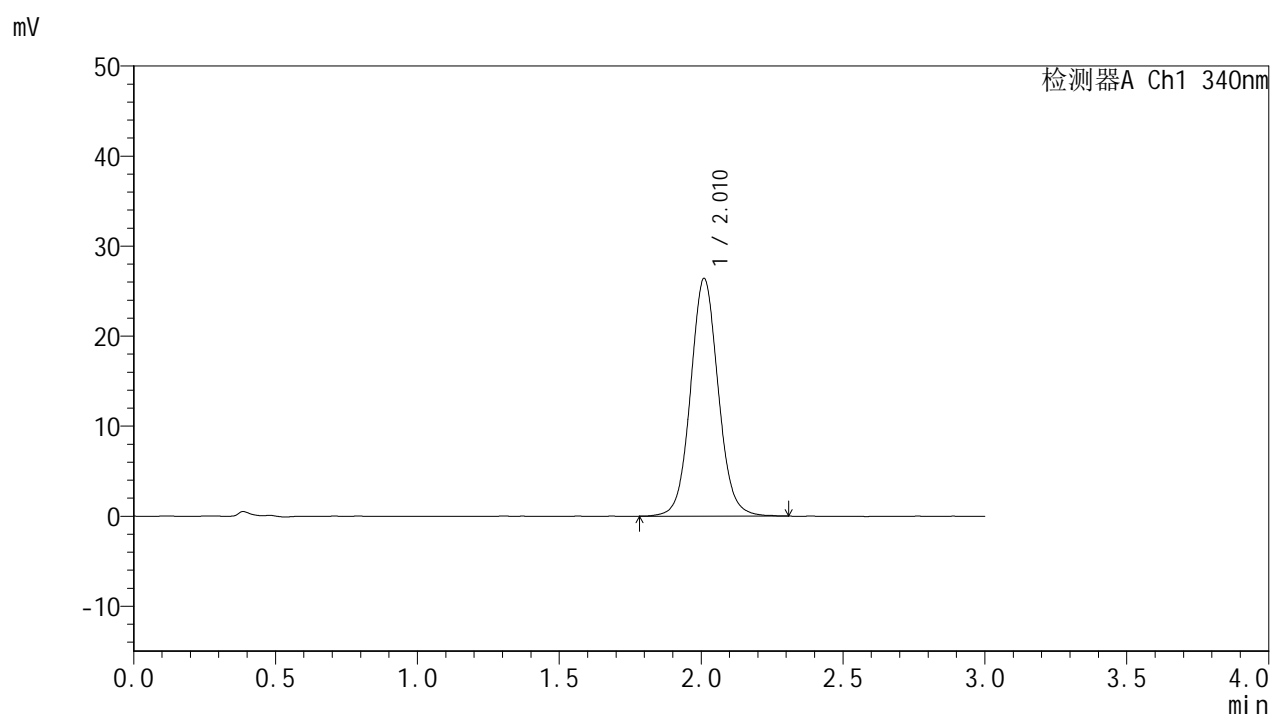
检测器A Ch1 340nm

峰号	保留时间	面积	面积%	高度	理论塔板数(USP)	拖尾因子	分离度(USP)
1	2.010	176693	100.000	25955	2089	1.066	--
总计		176693	100.000	25955			

<样品信息>

色谱柱 : XB-C18(50mm*4.6mm,5 μ m) 流速: 1.8ml/min
柱温 : 30 $^{\circ}$ C 波长: 340nm
数据文件名: RCSYMP-4103 - 0-55/24-2157-2 - zzp-15mg-25022001-2-2-bc2p-js1y-rcqx-pH6.8jz-lf100z-10h-P4.lcd
方法文件名: RCSYMP-4103 - YMP-4103-rcqx-FX273.lcm
批处理文件名: RCSYMP-4103 - 20250326-RCQX-FX273.lcb
样品瓶号: 2-34
进样体积: 10 μ l 版本号: 6.115
进样时间: 2025/03/26 18:15:06 实验者: xiechaojun
处理时间 (V2) : 2025/03/27 08:40:11 处理者: xiechaojun
仪器型号: SHIMADZU LC-2050C(FX273)

<色谱图>



<峰表>

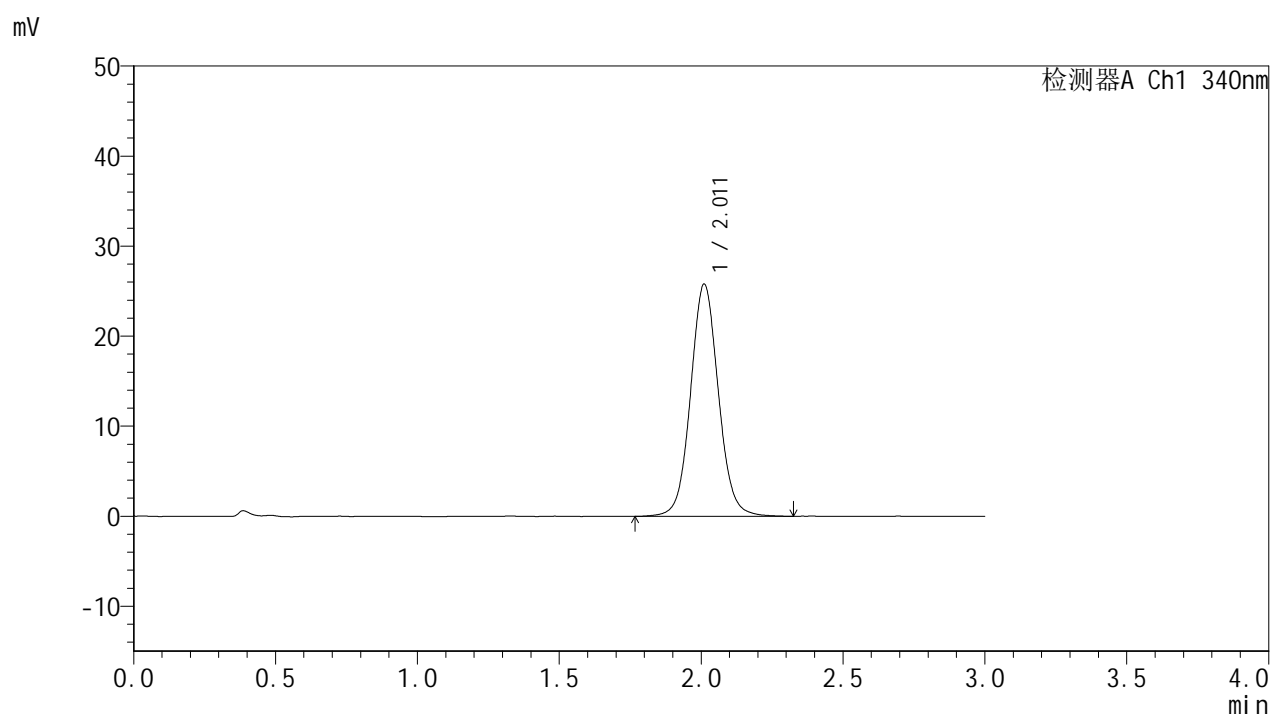
检测器A Ch1 340nm

峰号	保留时间	面积	面积%	高度	理论塔板数(USP)	拖尾因子	分离度(USP)
1	2.010	179075	100.000	26338	2095	1.067	--
总计		179075	100.000	26338			

<样品信息>

色谱柱 : XB-C18(50mm*4.6mm,5 μ m) 流速: 1.8ml/min
 柱温 : 30°C 波长: 340nm
 数据文件名: RCMYP-4103 - 0-55/24-2158-2 - zzp-15mg-25022001-2-2-bc2p-js1y-rcqx-pH6.8jz-lf100z-10h-P5.lcd
 方法文件名: RCMYP-4103 - YMP-4103-rcqx-FX273.lcm
 批处理文件名: RCMYP-4103 - 20250326-RCQX-FX273.lcb
 样品瓶号: 2-43
 进样体积: 10 μ l 版本号:6.115
 进样时间: 2025/03/26 18:18:29 实验者: xiechaojun
 处理时间(V2): 2025/03/27 08:40:13 处理者: xiechaojun
 仪器型号: SHIMADZU LC-2050C(FX273)

<色谱图>



<峰表>

检测器A Ch1 340nm

峰号	保留时间	面积	面积%	高度	理论塔板数(USP)	拖尾因子	分离度(USP)
1	2.011	176092	100.000	25750	2078	1.067	--
总计		176092	100.000	25750			

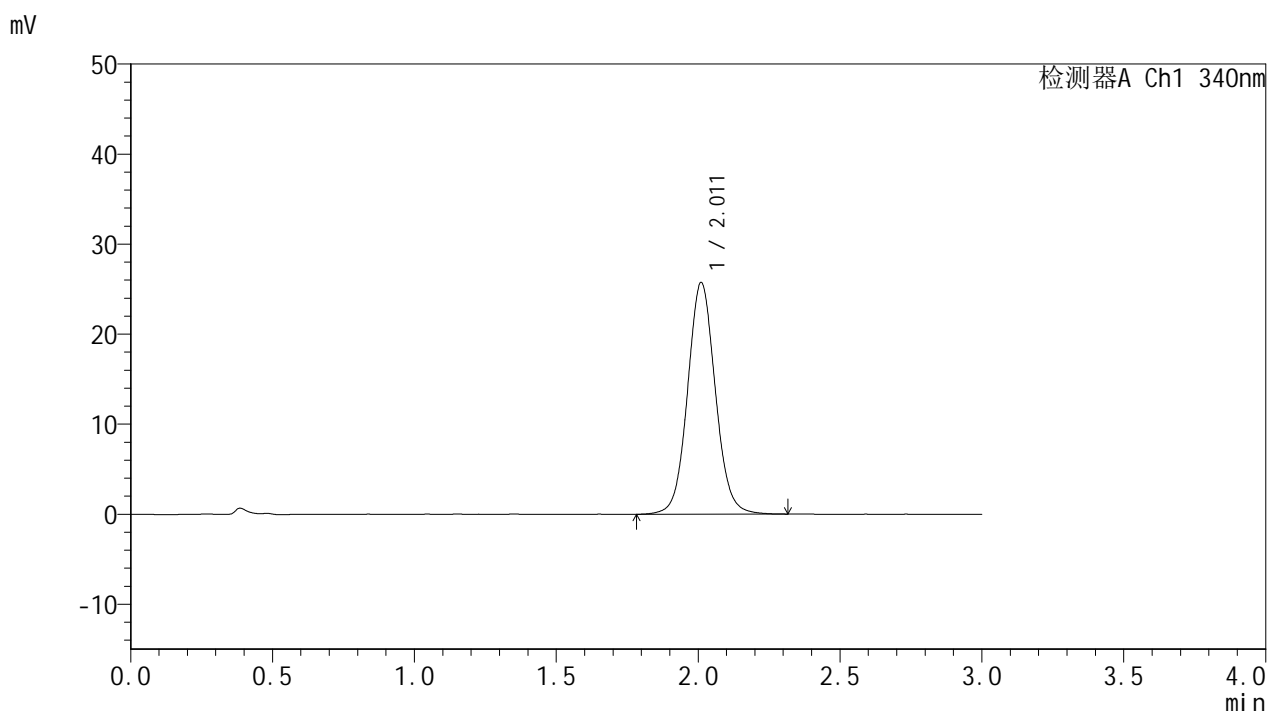


YMP-4103

<样品信息>

色谱柱 : XB-C18(50mm*4.6mm,5μm) 流速: 1.8ml/min
 柱温 : 30°C 波长: 340nm
 数据文件名: RCMYMP-4103 - 0-55/24-2159-2 - zzp-15mg-25022001-2-2-bc2p-js1y-rcqx-pH6.8jz-lf100z-10h-P6.lcd
 方法文件名: RCMYMP-4103 - YMP-4103-rcqx-FX273.lcm
 批处理文件名: RCMYMP-4103 - 20250326-RCQX-FX273.lcb
 样品瓶号: 2-52
 进样体积: 10 μl 版本号:6.115
 进样时间: 2025/03/26 18:21:53 实验者: xiechaojun
 处理时间 (V2) : 2025/03/27 08:40:16 处理者: xiechaojun
 仪器型号: SHIMADZU LC-2050C(FX273)

<色谱图>



<峰表>

检测器A Ch1 340nm

峰号	保留时间	面积	面积%	高度	理论塔板数(USP)	拖尾因子	分离度(USP)
1	2.011	175628	100.000	25700	2076	1.068	--
总计		175628	100.000	25700			

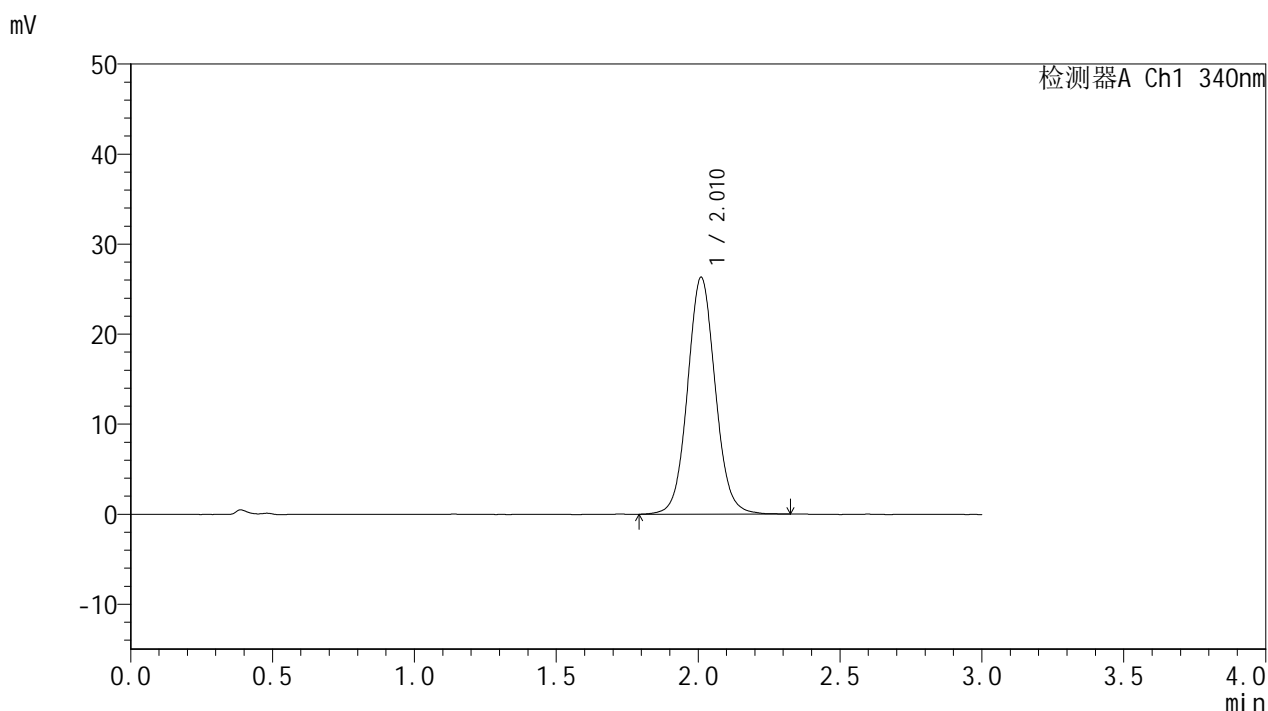


YMP-4103

<样品信息>

色谱柱 : XB-C18(50mm*4.6mm,5μm) 流速: 1.8ml/min
 柱温 : 30°C 波长: 340nm
 数据文件名: RCMYP-4103 - 0-55/24-2160-2 - zzp-15mg-25022001-2-2-bc2p-js1y-rcqx-pH6.8jz-lf100z-12h-P1.lcd
 方法文件名: RCMYP-4103 - YMP-4103-rcqx-FX273.lcm
 批处理文件名: RCMYP-4103 - 20250326-RCQX-FX273.lcb
 样品瓶号: 2-8
 进样体积: 10 μl 版本号:6.115
 进样时间: 2025/03/26 18:25:17 实验者: xiechaojun
 处理时间 (V2) : 2025/03/27 08:40:19 处理者: xiechaojun
 仪器型号: SHIMADZU LC-2050C(FX273)

<色谱图>



<峰表>

检测器A Ch1 340nm

峰号	保留时间	面积	面积%	高度	理论塔板数(USP)	拖尾因子	分离度(USP)
1	2.010	179064	100.000	26271	2082	1.066	--
总计		179064	100.000	26271			

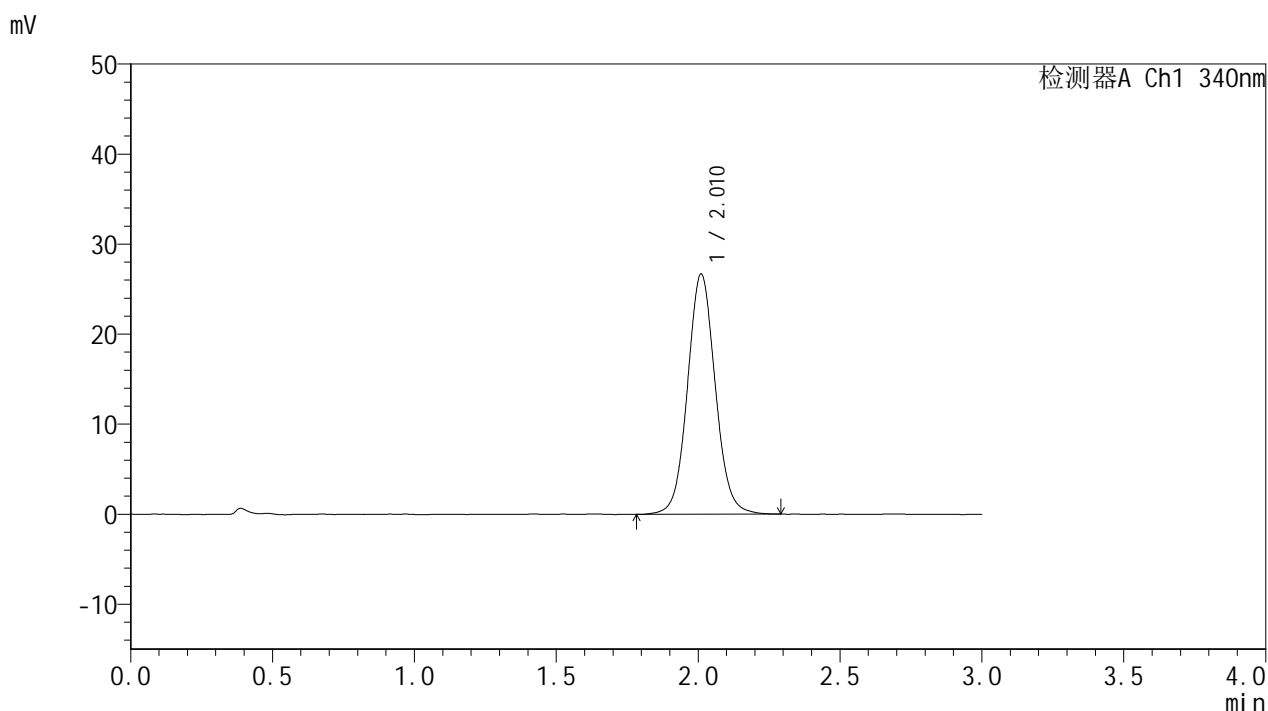


YMP-4103

<样品信息>

色谱柱 : XB-C18(50mm*4.6mm,5μm) 流速: 1.8ml/min
 柱温 : 30°C 波长: 340nm
 数据文件名: RCSYMP-4103 - 0-55/24-2161-2 - zzp-15mg-25022001-2-2-bc2p-js1y-rcqx-pH6.8jz-lf100z-12h-P2.lcd
 方法文件名: RCSYMP-4103 - YMP-4103-rcqx-FX273.lcm
 批处理文件名: RCSYMP-4103 - 20250326-RCQX-FX273.lcb
 样品瓶号: 2-17
 进样体积: 10 μl 版本号:6.115
 进样时间: 2025/03/26 18:28:41 实验者: xiechaojun
 处理时间 (V2) : 2025/03/27 08:40:22 处理者: xiechaojun
 仪器型号: SHIMADZU LC-2050C(FX273)

<色谱图>



<峰表>

检测器A Ch1 340nm

峰号	保留时间	面积	面积%	高度	理论塔板数(USP)	拖尾因子	分离度(USP)
1	2.010	181668	100.000	26630	2075	1.067	--
总计		181668	100.000	26630			

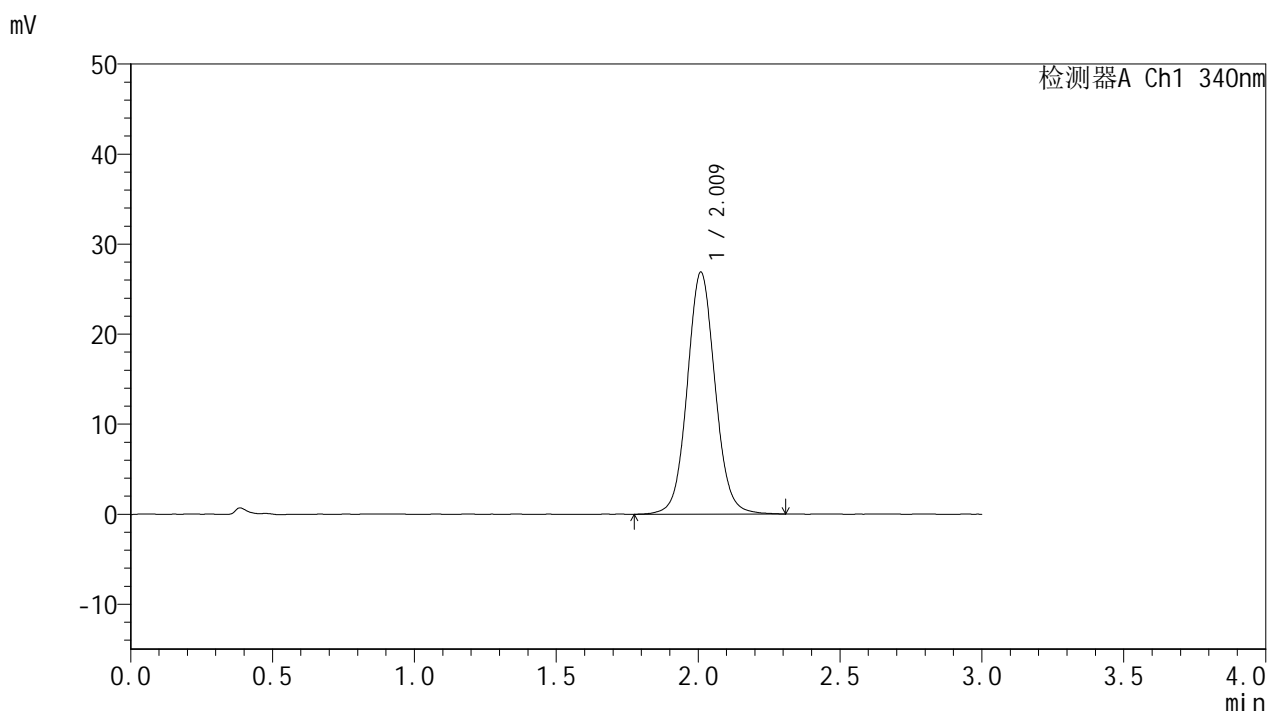


YMP-4103

<样品信息>

色谱柱 : XB-C18(50mm*4.6mm,5μm) 流速: 1.8ml/min
 柱温 : 30°C 波长: 340nm
 数据文件名: RCSYMP-4103 - 0-55/24-2162-2 - zzp-15mg-25022001-2-2-bc2p-js1y-rcqx-pH6.8jz-lf100z-12h-P3.lcd
 方法文件名: RCSYMP-4103 - YMP-4103-rcqx-FX273.lcm
 批处理文件名: RCSYMP-4103 - 20250326-RCQX-FX273.lcb
 样品瓶号: 2-26
 进样体积: 10 μl 版本号:6.115
 进样时间: 2025/03/26 18:32:05 实验者: xiechaojun
 处理时间 (V2) : 2025/03/27 08:40:24 处理者: xiechaojun
 仪器型号: SHIMADZU LC-2050C(FX273)

<色谱图>



<峰表>

检测器A Ch1 340nm

峰号	保留时间	面积	面积%	高度	理论塔板数(USP)	拖尾因子	分离度(USP)
1	2.009	183514	100.000	26777	2069	1.066	--
总计		183514	100.000	26777			

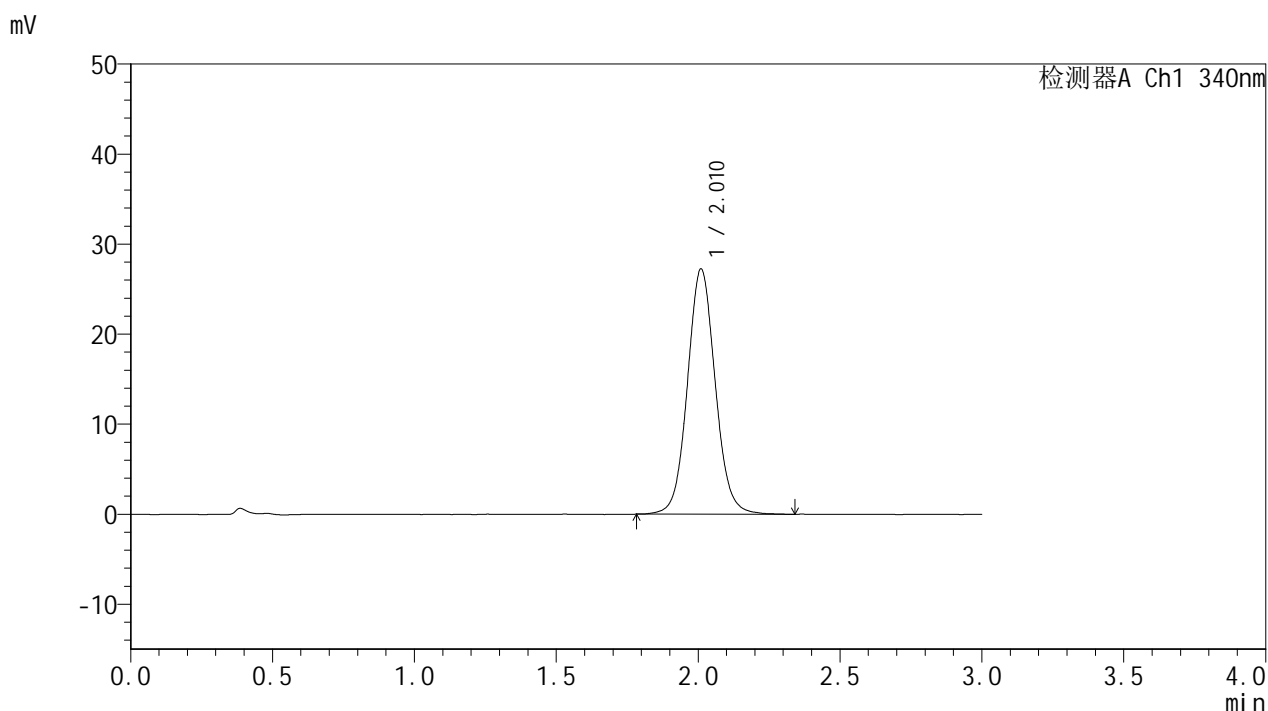


YMP-4103

<样品信息>

色谱柱 : XB-C18(50mm*4.6mm,5μm) 流速: 1.8ml/min
 柱温 : 30°C 波长: 340nm
 数据文件名: RCMYP-4103 - 0-55/24-2163-2 - zzp-15mg-25022001-2-2-bc2p-js1y-rcqx-pH6.8jz-lf100z-12h-P4.lcd
 方法文件名: RCMYP-4103 - YMP-4103-rcqx-FX273.lcm
 批处理文件名: RCMYP-4103 - 20250326-RCQX-FX273.lcb
 样品瓶号: 2-35
 进样体积: 10 μl 版本号:6.115
 进样时间: 2025/03/26 18:35:29 实验者: xiechaojun
 处理时间 (V2) : 2025/03/27 08:40:27 处理者: xiechaojun
 仪器型号: SHIMADZU LC-2050C(FX273)

<色谱图>



<峰表>

检测器A Ch1 340nm

峰号	保留时间	面积	面积%	高度	理论塔板数(USP)	拖尾因子	分离度(USP)
1	2.010	185696	100.000	27175	2072	1.071	--
总计		185696	100.000	27175			

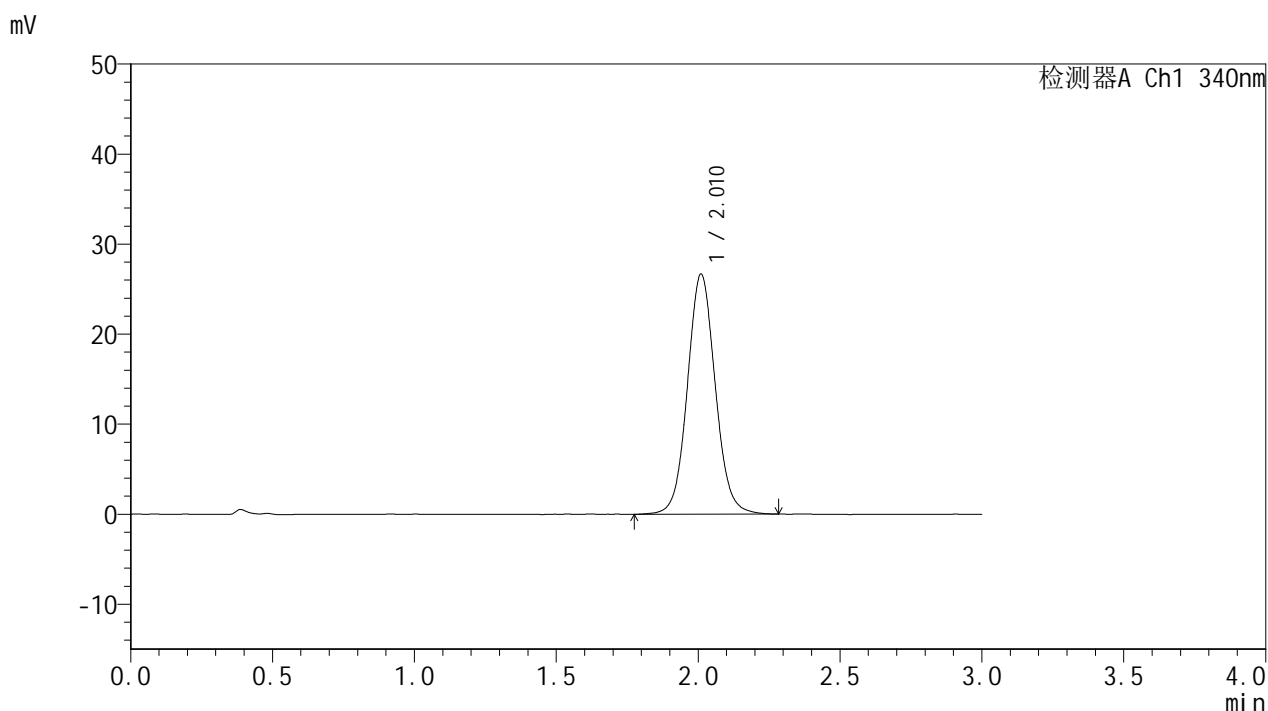


YMP-4103

<样品信息>

色谱柱 : XB-C18(50mm*4.6mm,5μm) 流速: 1.8ml/min
 柱温 : 30°C 波长: 340nm
 数据文件名: RCMYP-4103 - 0-55/24-2164-2 - zzp-15mg-25022001-2-2-bc2p-js1y-rcqx-pH6.8jz-lf100z-12h-P5.lcd
 方法文件名: RCMYP-4103 - YMP-4103-rcqx-FX273.lcm
 批处理文件名: RCMYP-4103 - 20250326-RCQX-FX273.lcb
 样品瓶号: 2-44
 进样体积: 10 μl 版本号:6.115
 进样时间: 2025/03/26 18:38:53 实验者: xiechaojun
 处理时间 (V2) : 2025/03/27 08:40:29 处理者: xiechaojun
 仪器型号: SHIMADZU LC-2050C(FX273)

<色谱图>



<峰表>

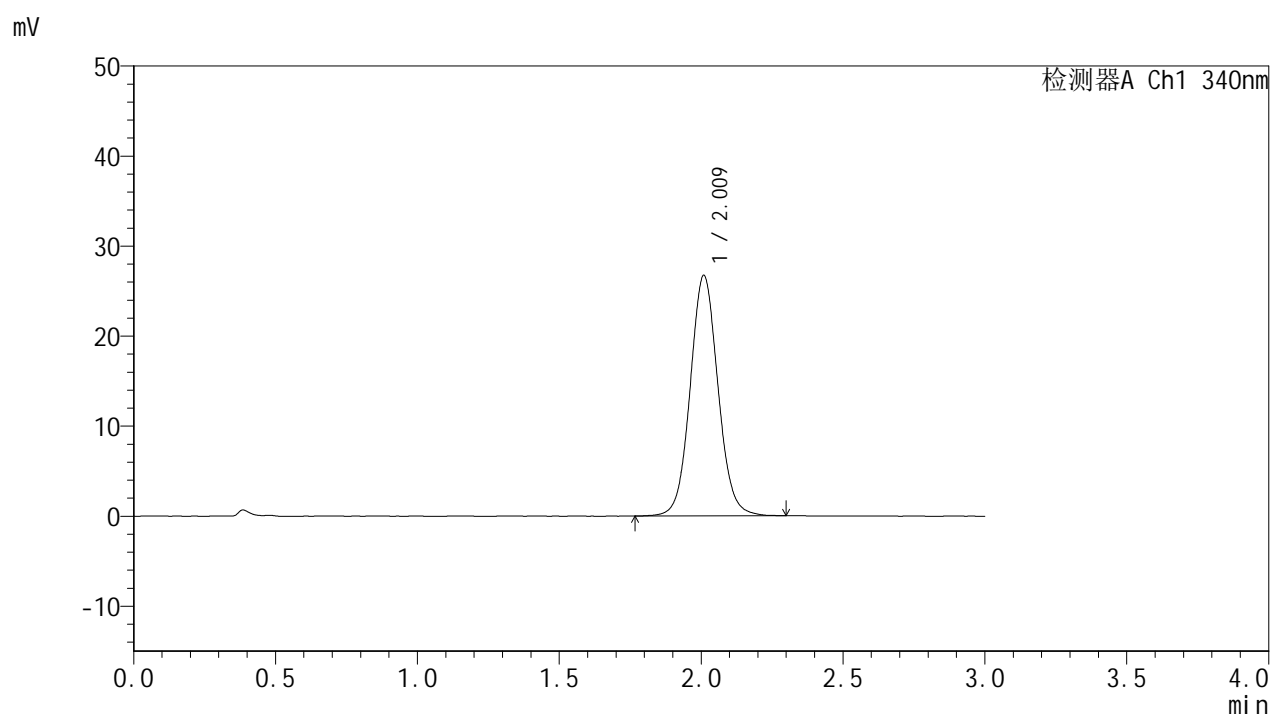
检测器A Ch1 340nm

峰号	保留时间	面积	面积%	高度	理论塔板数(USP)	拖尾因子	分离度(USP)
1	2.010	182020	100.000	26597	2060	1.068	--
总计		182020	100.000	26597			

<样品信息>

色谱柱 : XB-C18(50mm*4.6mm,5 μ m) 流速: 1.8ml/min
柱温 : 30 $^{\circ}$ C 波长: 340nm
数据文件名: RCSYMP-4103 - 0-55/24-2165-2 - zzp-15mg-25022001-2-2-bc2p-js1y-rcqx-pH6.8jz-lf100z-12h-P6.lcd
方法文件名: RCSYMP-4103 - YMP-4103-rcqx-FX273.lcm
批处理文件名: RCSYMP-4103 - 20250326-RCQX-FX273.lcb
样品瓶号: 2-53
进样体积: 10 μ l 版本号: 6.115
进样时间: 2025/03/26 18:42:17 实验者: xiechaojun
处理时间 (V2) : 2025/03/27 08:40:32 处理者: xiechaojun
仪器型号: SHIMADZU LC-2050C(FX273)

<色谱图>



<峰表>

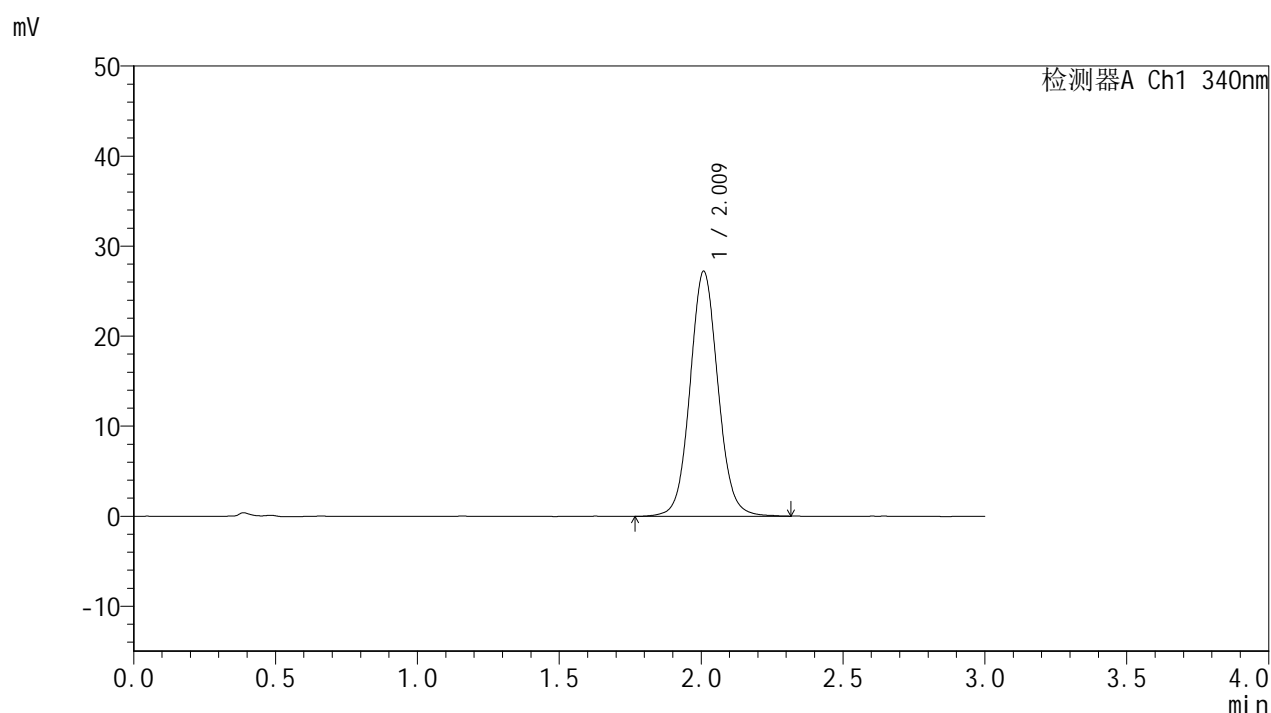
检测器A Ch1 340nm

峰号	保留时间	面积	面积%	高度	理论塔板数(USP)	拖尾因子	分离度(USP)
1	2.009	182654	100.000	26610	2059	1.068	--
总计		182654	100.000	26610			

<样品信息>

色谱柱 : XB-C18(50mm*4.6mm,5 μ m) 流速: 1.8ml/min
 柱温 : 30 $^{\circ}$ C 波长: 340nm
 数据文件名: RCSYMP-4103 - 0-55/24-2166-2 - zzp-15mg-25022001-2-2-bc2p-js1y-rcqx-pH6.8jz-lf100z-16h-P1.lcd
 方法文件名: RCSYMP-4103 - YMP-4103-rcqx-FX273.lcm
 批处理文件名: RCSYMP-4103 - 20250326-RCQX-FX273.lcb
 样品瓶号: 3-5
 进样体积: 10 μ l 版本号:6.115
 进样时间: 2025/03/26 18:45:38 实验者: xiechaojun
 处理时间 (V2) : 2025/03/27 08:40:35 处理者: xiechaojun
 仪器型号: SHIMADZU LC-2050C(FX273)

<色谱图>



<峰表>

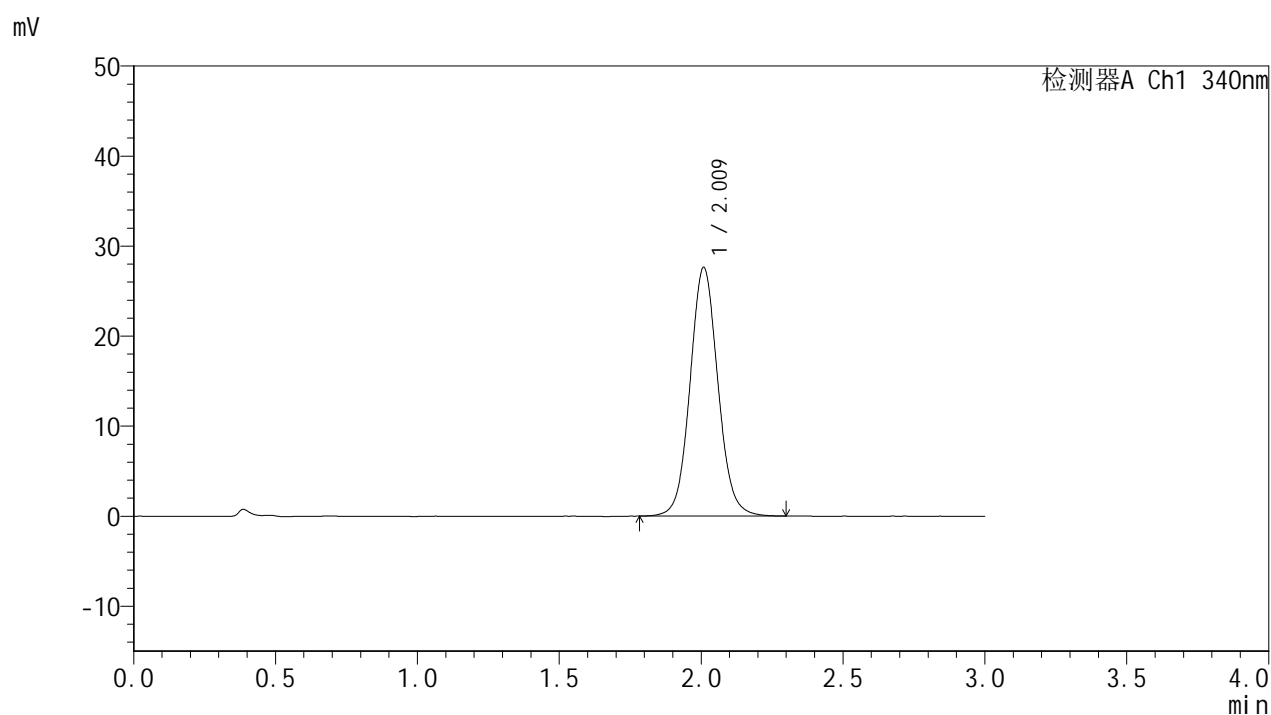
检测器A Ch1 340nm

峰号	保留时间	面积	面积%	高度	理论塔板数(USP)	拖尾因子	分离度(USP)
1	2.009	186482	100.000	27122	2050	1.070	--
总计		186482	100.000	27122			

<样品信息>

色谱柱 : XB-C18(50mm*4.6mm,5 μ m) 流速: 1.8ml/min
柱温 : 30°C 波长: 340nm
数据文件名: RCMYMP-4103 - 0-55/24-2167-2 - zzp-15mg-25022001-2-2-bc2p-js1y-rcqx-pH6.8jz-lf100z-16h-P2.lcd
方法文件名: RCMYMP-4103 - YMP-4103-rcqx-FX273.lcm
批处理文件名: RCMYMP-4103 - 20250326-RCQX-FX273.lcb
样品瓶号: 3-14
进样体积: 10 μ l 版本号: 6.115
进样时间: 2025/03/26 18:48:59 实验者: xiechaojun
处理时间 (V2) : 2025/03/27 08:40:38 处理者: xiechaojun
仪器型号: SHIMADZU LC-2050C(FX273)

<色谱图>



<峰表>

检测器A Ch1 340nm

峰号	保留时间	面积	面积%	高度	理论塔板数(USP)	拖尾因子	分离度(USP)
1	2.009	189024	100.000	27529	2050	1.073	--
总计		189024	100.000	27529			

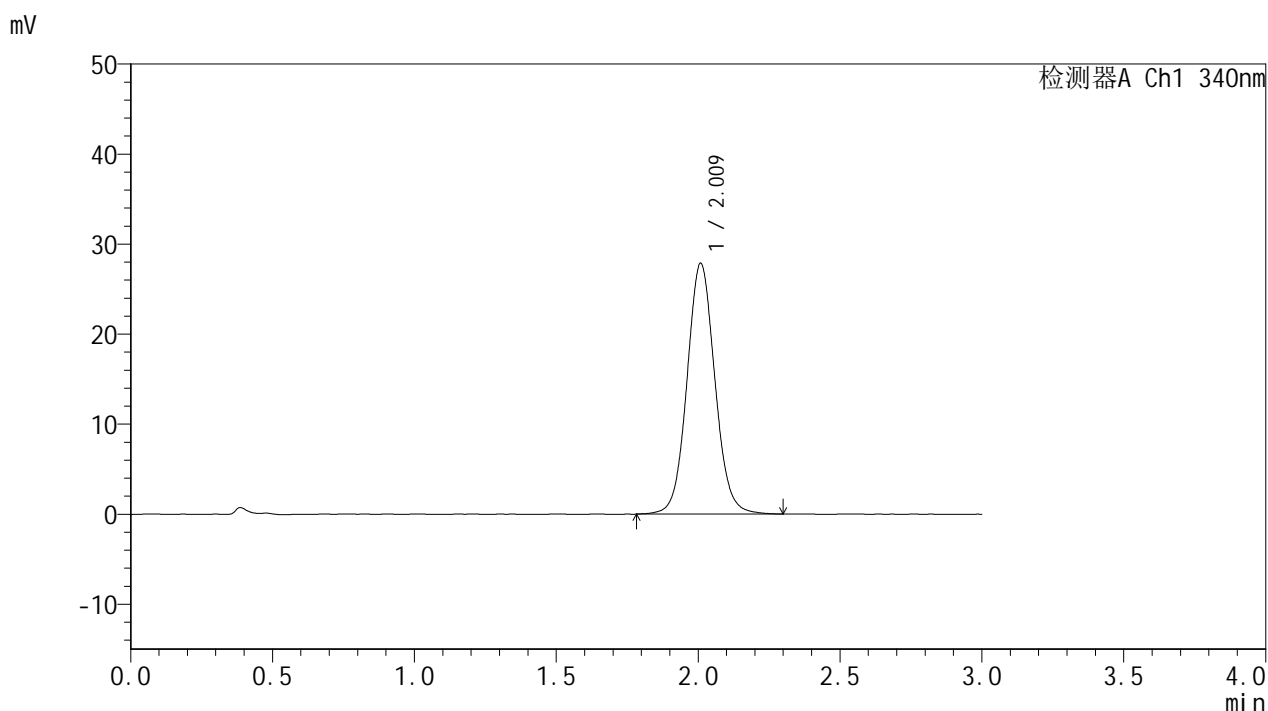


YMP-4103

<样品信息>

色谱柱 : XB-C18(50mm*4.6mm,5μm) 流速: 1.8ml/min
 柱温 : 30°C 波长: 340nm
 数据文件名: RCMYP-4103 - 0-55/24-2168-2 - zzp-15mg-25022001-2-2-bc2p-js1y-rcqx-pH6.8jz-lf100z-16h-P3.lcd
 方法文件名: RCMYP-4103 - YMP-4103-rcqx-FX273.lcm
 批处理文件名: RCMYP-4103 - 20250326-RCQX-FX273.lcb
 样品瓶号: 3-23
 进样体积: 10 μl 版本号:6.115
 进样时间: 2025/03/26 18:52:21 实验者: xiechaojun
 处理时间 (V2) : 2025/03/27 08:40:40 处理者: xiechaojun
 仪器型号: SHIMADZU LC-2050C(FX273)

<色谱图>



<峰表>

检测器A Ch1 340nm

峰号	保留时间	面积	面积%	高度	理论塔板数(USP)	拖尾因子	分离度(USP)
1	2.009	190700	100.000	27773	2053	1.068	--
总计		190700	100.000	27773			

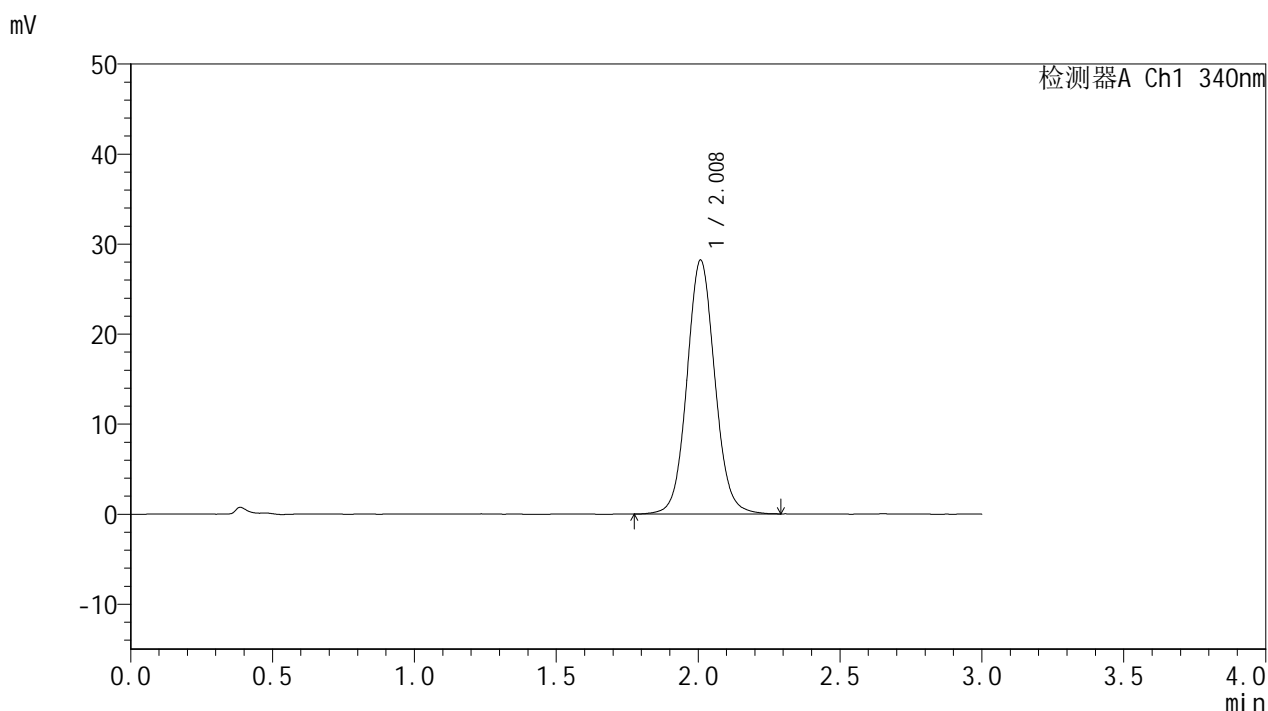


YMP-4103

<样品信息>

色谱柱 : XB-C18(50mm*4.6mm,5μm) 流速: 1.8ml/min
 柱温 : 30°C 波长: 340nm
 数据文件名: RCMYP-4103 - 0-55/24-2169-2 - zzp-15mg-25022001-2-2-bc2p-js1y-rcqx-pH6.8jz-lf100z-16h-P4.lcd
 方法文件名: RCMYP-4103 - YMP-4103-rcqx-FX273.lcm
 批处理文件名: RCMYP-4103 - 20250326-RCQX-FX273.lcb
 样品瓶号: 3-32
 进样体积: 10 μl 版本号:6.115
 进样时间: 2025/03/26 18:55:43 实验者: xiechaojun
 处理时间 (V2) : 2025/03/27 08:40:43 处理者: xiechaojun
 仪器型号: SHIMADZU LC-2050C(FX273)

<色谱图>



<峰表>

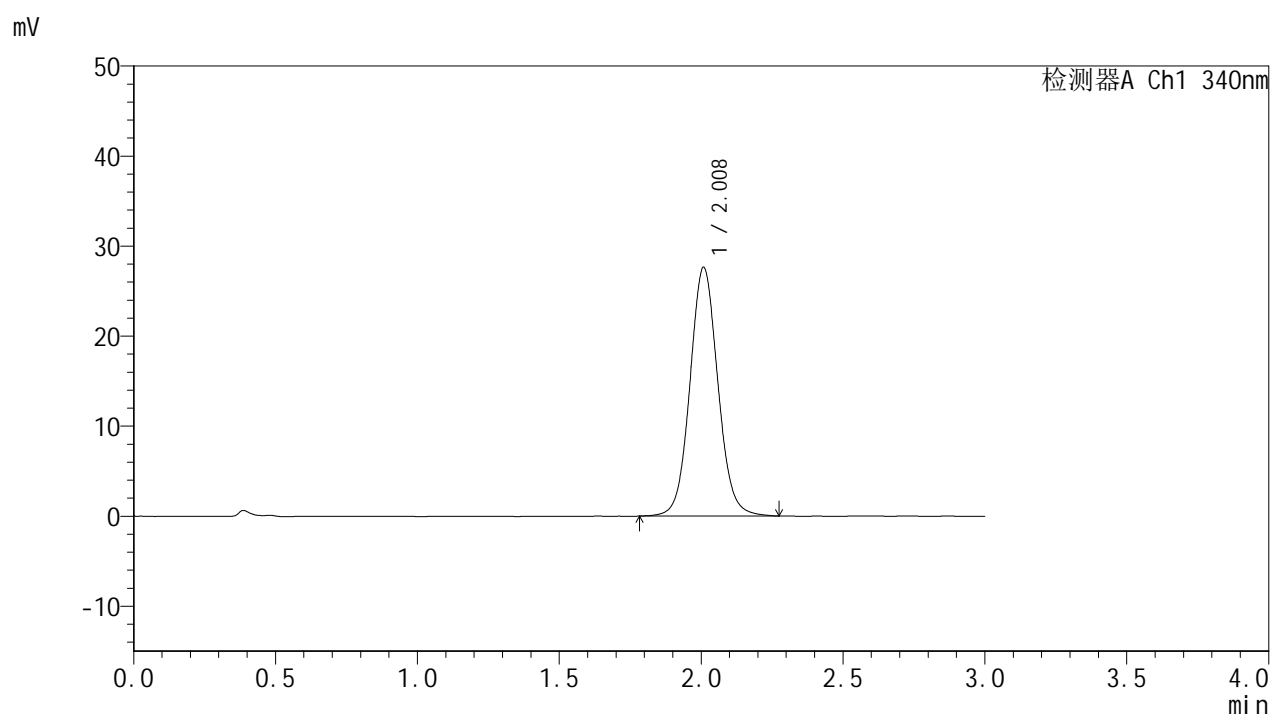
检测器A Ch1 340nm

峰号	保留时间	面积	面积%	高度	理论塔板数(USP)	拖尾因子	分离度(USP)
1	2.008	193103	100.000	28133	2057	1.072	--
总计		193103	100.000	28133			

<样品信息>

色谱柱 : XB-C18(50mm*4.6mm,5 μ m) 流速: 1.8ml/min
 柱温 : 30°C 波长: 340nm
 数据文件名: RCMYP-4103 - 0-55/24-2170-2 - zzp-15mg-25022001-2-2-bc2p-js1y-rcqx-pH6.8jz-lf100z-16h-P5.lcd
 方法文件名: RCMYP-4103 - YMP-4103-rcqx-FX273.lcm
 批处理文件名: RCMYP-4103 - 20250326-RCQX-FX273.lcb
 样品瓶号: 3-41
 进样体积: 10 μ l 版本号:6.115
 进样时间: 2025/03/26 18:59:04 实验者: xiechaojun
 处理时间 (V2) : 2025/03/27 08:40:46 处理者: xiechaojun
 仪器型号: SHIMADZU LC-2050C(FX273)

<色谱图>



<峰表>

检测器A Ch1 340nm

峰号	保留时间	面积	面积%	高度	理论塔板数(USP)	拖尾因子	分离度(USP)
1	2.008	189346	100.000	27550	2046	1.071	--
总计		189346	100.000	27550			

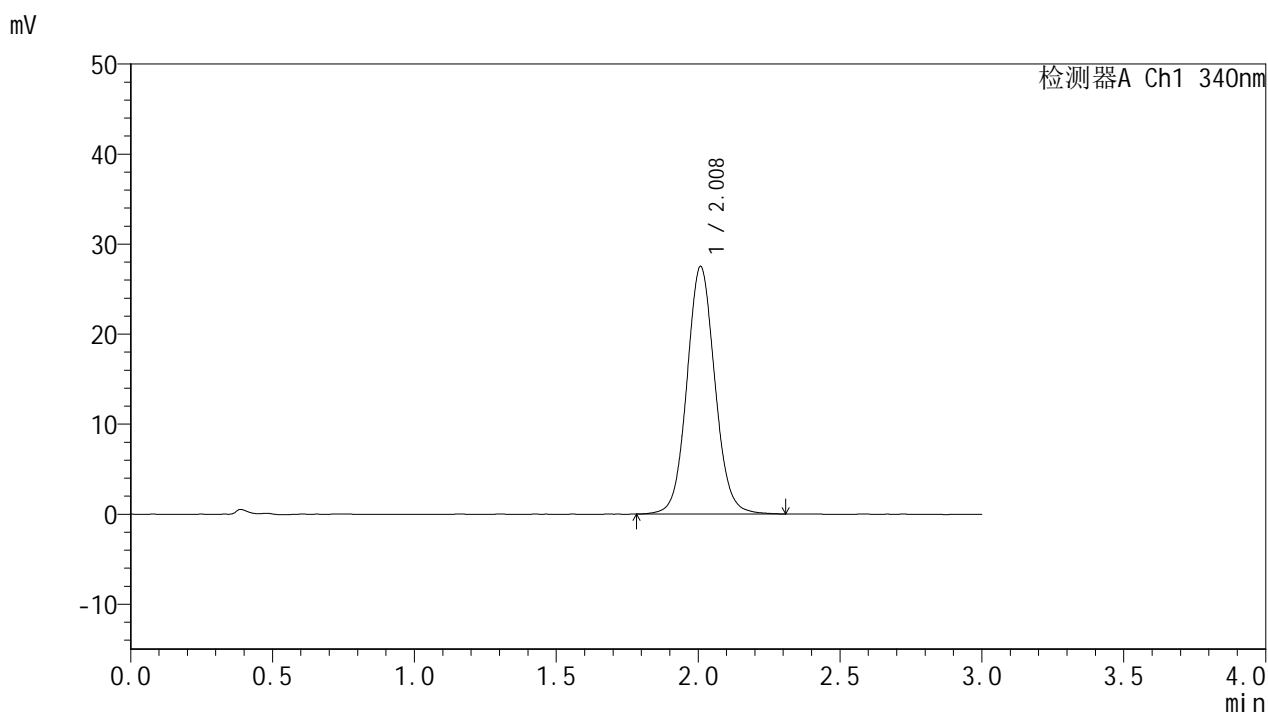


YMP-4103

<样品信息>

色谱柱 : XB-C18(50mm*4.6mm,5μm) 流速: 1.8ml/min
 柱温 : 30°C 波长: 340nm
 数据文件名: RCMYMP-4103 - 0-55/24-2171-2 - zzp-15mg-25022001-2-2-bc2p-js1y-rcqx-pH6.8jz-lf100z-16h-P6.lcd
 方法文件名: RCMYMP-4103 - YMP-4103-rcqx-FX273.lcm
 批处理文件名: RCMYMP-4103 - 20250326-RCQX-FX273.lcb
 样品瓶号: 3-50
 进样体积: 10 μl 版本号:6.115
 进样时间: 2025/03/26 19:02:25 实验者: xiechaojun
 处理时间 (V2) : 2025/03/27 08:40:49 处理者: xiechaojun
 仪器型号: SHIMADZU LC-2050C(FX273)

<色谱图>



<峰表>

检测器A Ch1 340nm

峰号	保留时间	面积	面积%	高度	理论塔板数(USP)	拖尾因子	分离度(USP)
1	2.008	188969	100.000	27433	2038	1.073	--
总计		188969	100.000	27433			

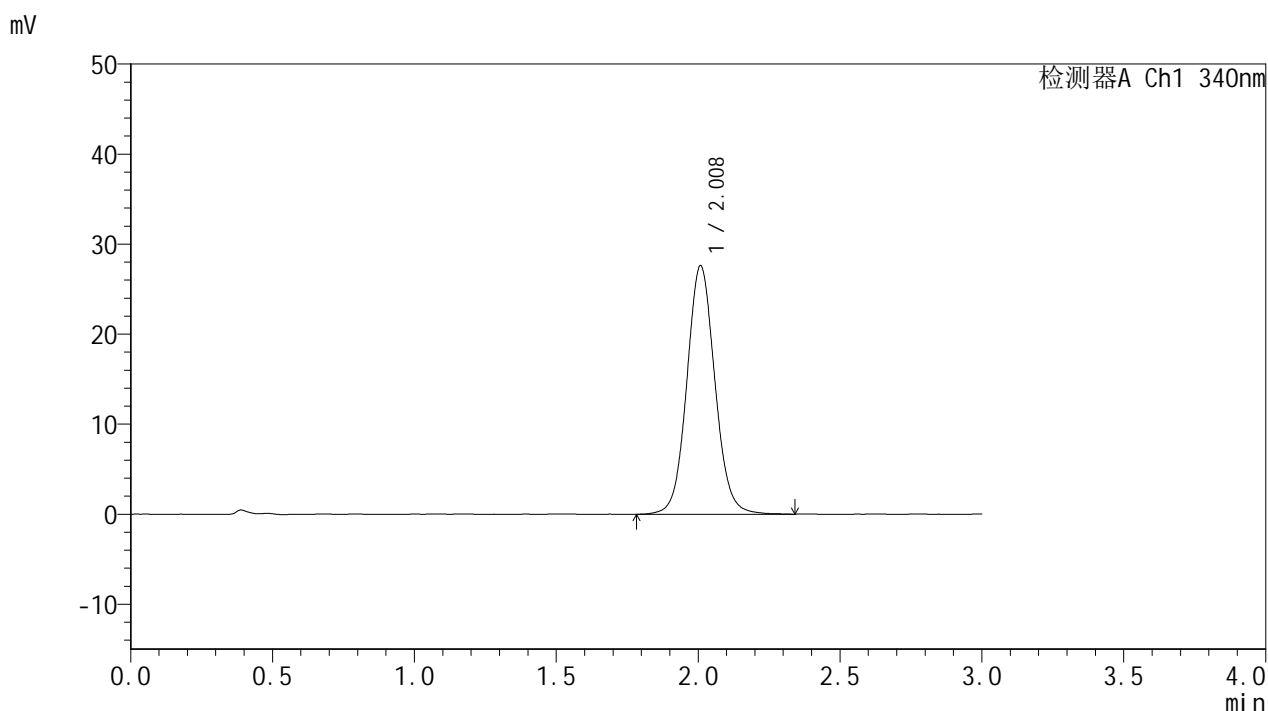


YMP-4103

<样品信息>

色谱柱 : XB-C18(50mm*4.6mm,5μm) 流速: 1.8ml/min
 柱温 : 30°C 波长: 340nm
 数据文件名: RCSYMP-4103 - 0-55/24-2172-2 - zzp-15mg-25022001-2-2-bc2p-js1y-rcqx-pH6.8jz-lf100z-20h-P1.lcd
 方法文件名: RCSYMP-4103 - YMP-4103-rcqx-FX273.lcm
 批处理文件名: RCSYMP-4103 - 20250326-RCQX-FX273.lcb
 样品瓶号: 3-6
 进样体积: 10 μl 版本号:6.115
 进样时间: 2025/03/26 19:05:47 实验者: xiechaojun
 处理时间 (V2) : 2025/03/27 08:40:51 处理者: xiechaojun
 仪器型号: SHIMADZU LC-2050C(FX273)

<色谱图>



<峰表>

检测器A Ch1 340nm

峰号	保留时间	面积	面积%	高度	理论塔板数(USP)	拖尾因子	分离度(USP)
1	2.008	190210	100.000	27541	2026	1.073	--
总计		190210	100.000	27541			

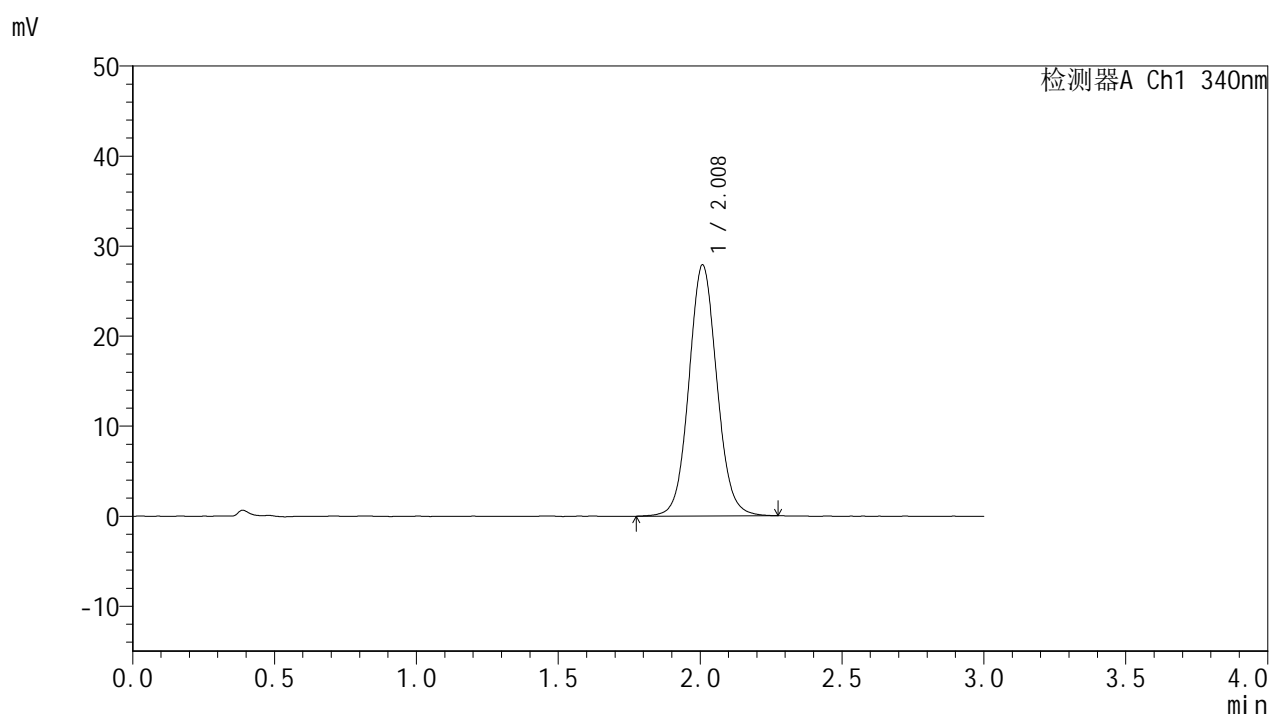


YMP-4103

<样品信息>

色谱柱 : XB-C18(50mm*4.6mm,5 μ m) 流速: 1.8ml/min
柱温 : 30°C 波长: 340nm
数据文件名: RCSYMP-4103 - 0-55/24-2173-2 - zzp-15mg-25022001-2-2-bc2p-js1y-rcqx-pH6.8jz-lf100z-20h-P2.lcd
方法文件名: RCSYMP-4103 - YMP-4103-rcqx-FX273.lcm
批处理文件名: RCSYMP-4103 - 20250326-RCQX-FX273.lcb
样品瓶号: 3-15
进样体积: 10 μ l 版本号:6.115
进样时间: 2025/03/26 19:09:08 实验者: xiechaojun
处理时间 (V2) : 2025/03/27 08:40:54 处理者: xiechaojun
仪器型号: SHIMADZU LC-2050C(FX273)

<色谱图>



<峰表>

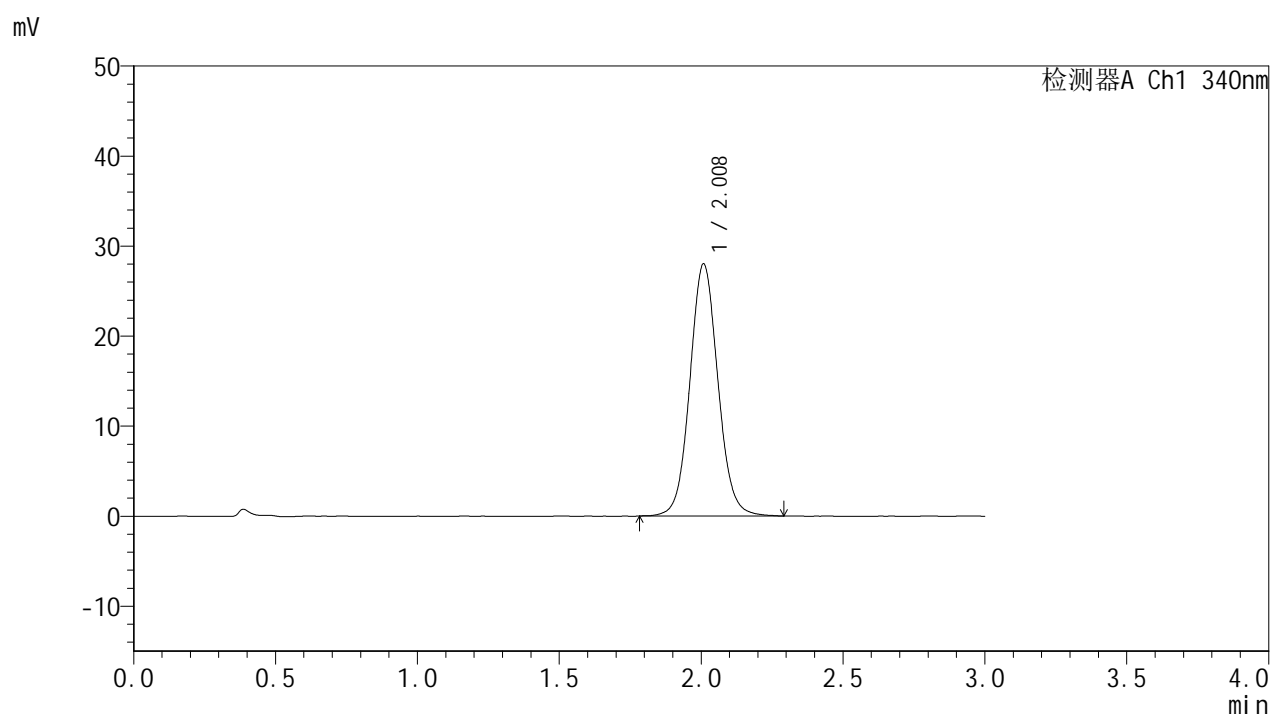
检测器A Ch1 340nm

峰号	保留时间	面积	面积%	高度	理论塔板数(USP)	拖尾因子	分离度(USP)
1	2.008	191655	100.000	27823	2031	1.072	--
总计		191655	100.000	27823			

<样品信息>

色谱柱 : XB-C18(50mm*4.6mm,5 μ m) 流速: 1.8ml/min
 柱温 : 30 $^{\circ}$ C 波长: 340nm
 数据文件名: RCSYMP-4103 - 0-55/24-2174-2 - zzp-15mg-25022001-2-2-bc2p-js1y-rcqx-pH6.8jz-lf100z-20h-P3.lcd
 方法文件名: RCSYMP-4103 - YMP-4103-rcqx-FX273.lcm
 批处理文件名: RCSYMP-4103 - 20250326-RCQX-FX273.lcb
 样品瓶号: 3-24
 进样体积: 10 μ l 版本号:6.115
 进样时间: 2025/03/26 19:12:29 实验者: xiechaojun
 处理时间 (V2) : 2025/03/27 08:40:57 处理者: xiechaojun
 仪器型号: SHIMADZU LC-2050C(FX273)

<色谱图>



<峰表>

检测器A Ch1 340nm

峰号	保留时间	面积	面积%	高度	理论塔板数(USP)	拖尾因子	分离度(USP)
1	2.008	192362	100.000	27934	2031	1.071	--
总计		192362	100.000	27934			

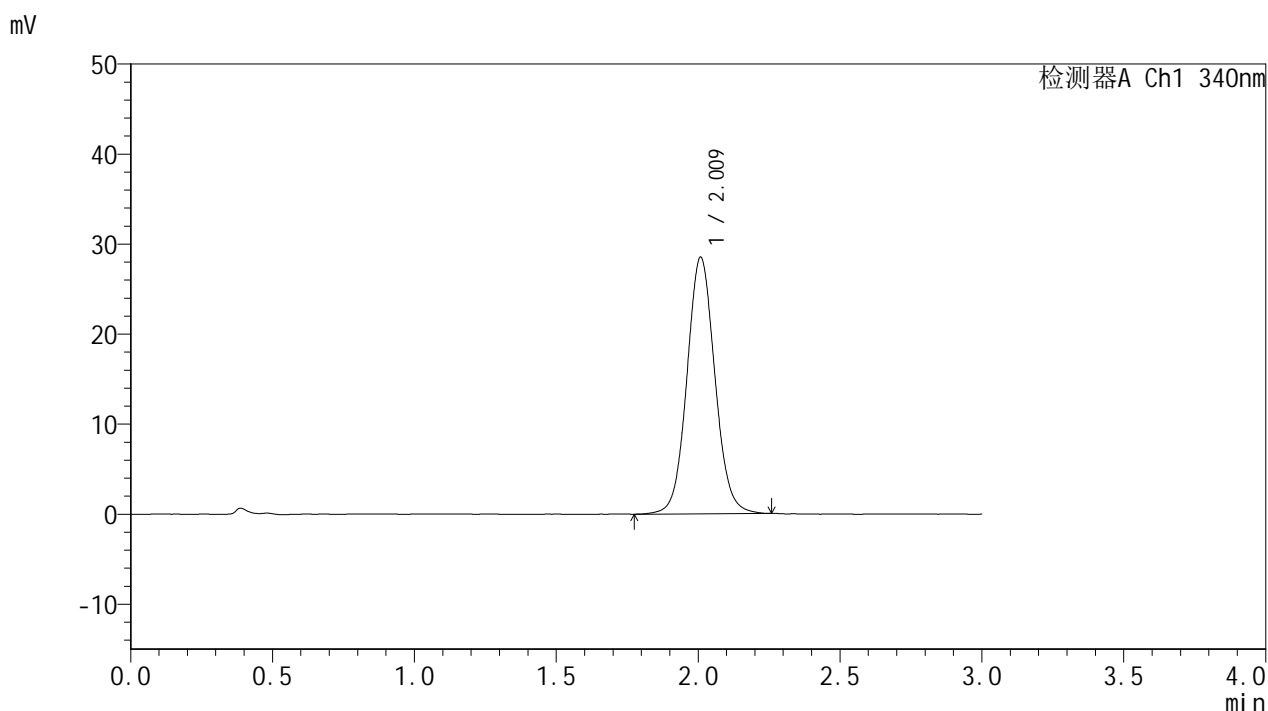


YMP-4103

<样品信息>

色谱柱 : XB-C18(50mm*4.6mm,5μm) 流速: 1.8ml/min
 柱温 : 30°C 波长: 340nm
 数据文件名: RCMYP-4103 - 0-55/24-2175-2 - zzp-15mg-25022001-2-2-bc2p-js1y-rcqx-pH6.8jz-lf100z-20h-P4.lcd
 方法文件名: RCMYP-4103 - YMP-4103-rcqx-FX273.lcm
 批处理文件名: RCMYP-4103 - 20250326-RCQX-FX273.lcb
 样品瓶号: 3-33
 进样体积: 10 μl 版本号:6.115
 进样时间: 2025/03/26 19:15:50 实验者: xiechaojun
 处理时间 (V2) : 2025/03/27 08:40:59 处理者: xiechaojun
 仪器型号: SHIMADZU LC-2050C(FX273)

<色谱图>



<峰表>

检测器A Ch1 340nm

峰号	保留时间	面积	面积%	高度	理论塔板数(USP)	拖尾因子	分离度(USP)
1	2.009	195732	100.000	28435	2035	1.070	--
总计		195732	100.000	28435			

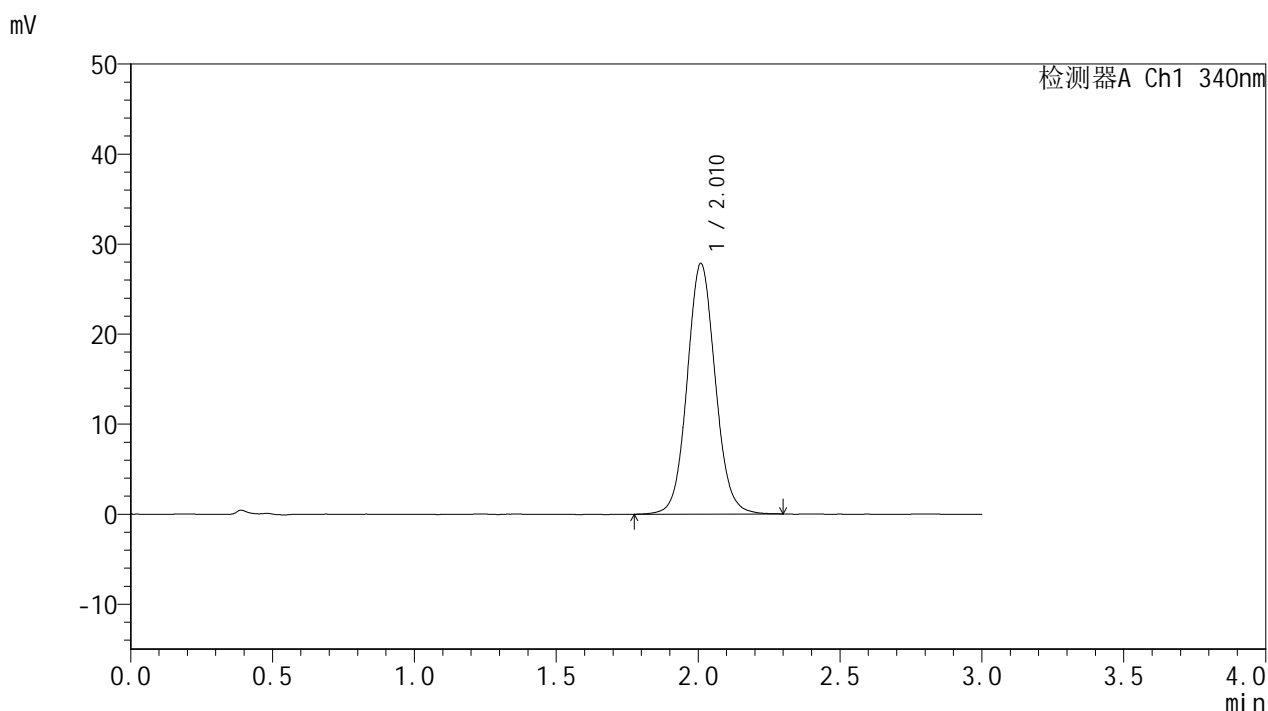


YMP-4103

<样品信息>

色谱柱 : XB-C18(50mm*4.6mm,5μm) 流速: 1.8ml/min
 柱温 : 30°C 波长: 340nm
 数据文件名: RCMYP-4103 - 0-55/24-2176-2 - zzp-15mg-25022001-2-2-bc2p-js1y-rcqx-pH6.8jz-lf100z-20h-P5.lcd
 方法文件名: RCMYP-4103 - YMP-4103-rcqx-FX273.lcm
 批处理文件名: RCMYP-4103 - 20250326-RCQX-FX273.lcb
 样品瓶号: 3-42
 进样体积: 10 μl 版本号:6.115
 进样时间: 2025/03/26 19:19:10 实验者: xiechaojun
 处理时间 (V2) : 2025/03/27 08:41:02 处理者: xiechaojun
 仪器型号: SHIMADZU LC-2050C(FX273)

<色谱图>



<峰表>

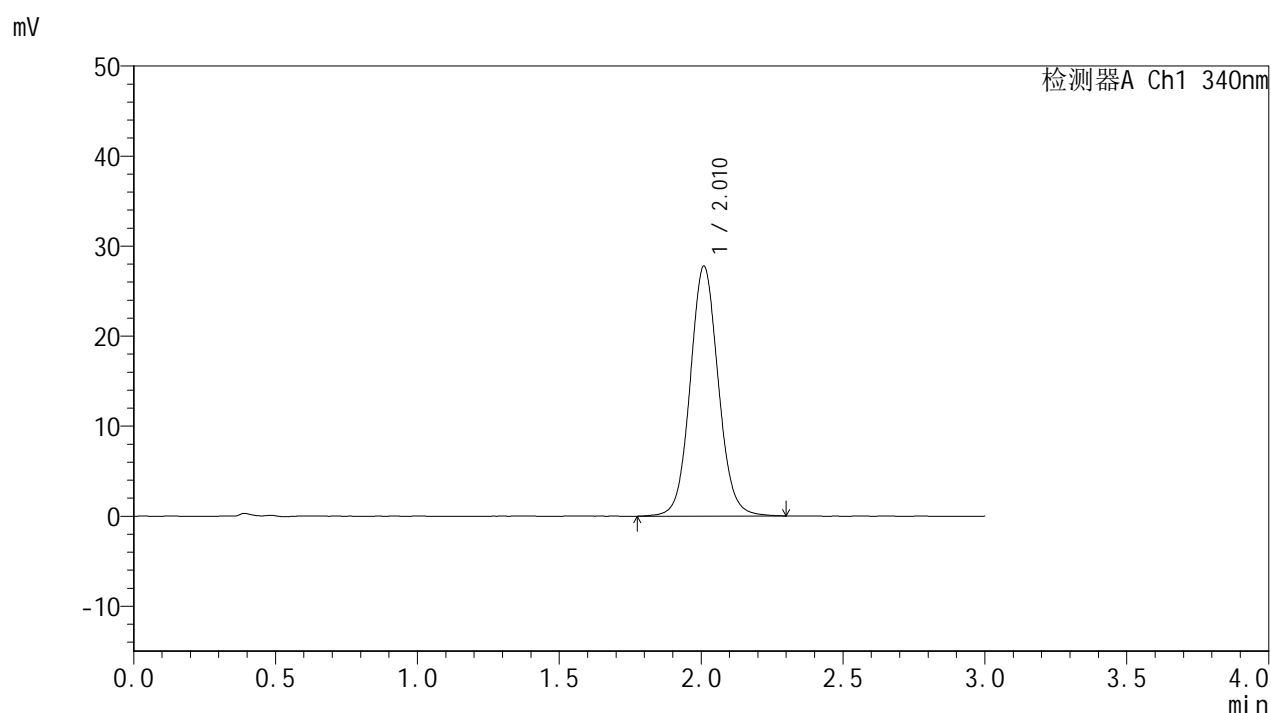
检测器A Ch1 340nm

峰号	保留时间	面积	面积%	高度	理论塔板数(USP)	拖尾因子	分离度(USP)
1	2.010	192177	100.000	27756	2018	1.074	--
总计		192177	100.000	27756			

<样品信息>

色谱柱 : XB-C18(50mm*4.6mm,5 μ m) 流速: 1.8ml/min
 柱温 : 30 $^{\circ}$ C 波长: 340nm
 数据文件名: RCSYMP-4103 - 0-55/24-2177-2 - zzp-15mg-25022001-2-2-bc2p-js1y-rcqx-pH6.8jz-lf100z-20h-P6.lcd
 方法文件名: RCSYMP-4103 - YMP-4103-rcqx-FX273.lcm
 批处理文件名: RCSYMP-4103 - 20250326-RCQX-FX273.lcb
 样品瓶号: 3-51
 进样体积: 10 μ l 版本号:6.115
 进样时间: 2025/03/26 19:22:31 实验者: xiechaojun
 处理时间 (V2) : 2025/03/27 08:41:05 处理者: xiechaojun
 仪器型号: SHIMADZU LC-2050C(FX273)

<色谱图>



<峰表>

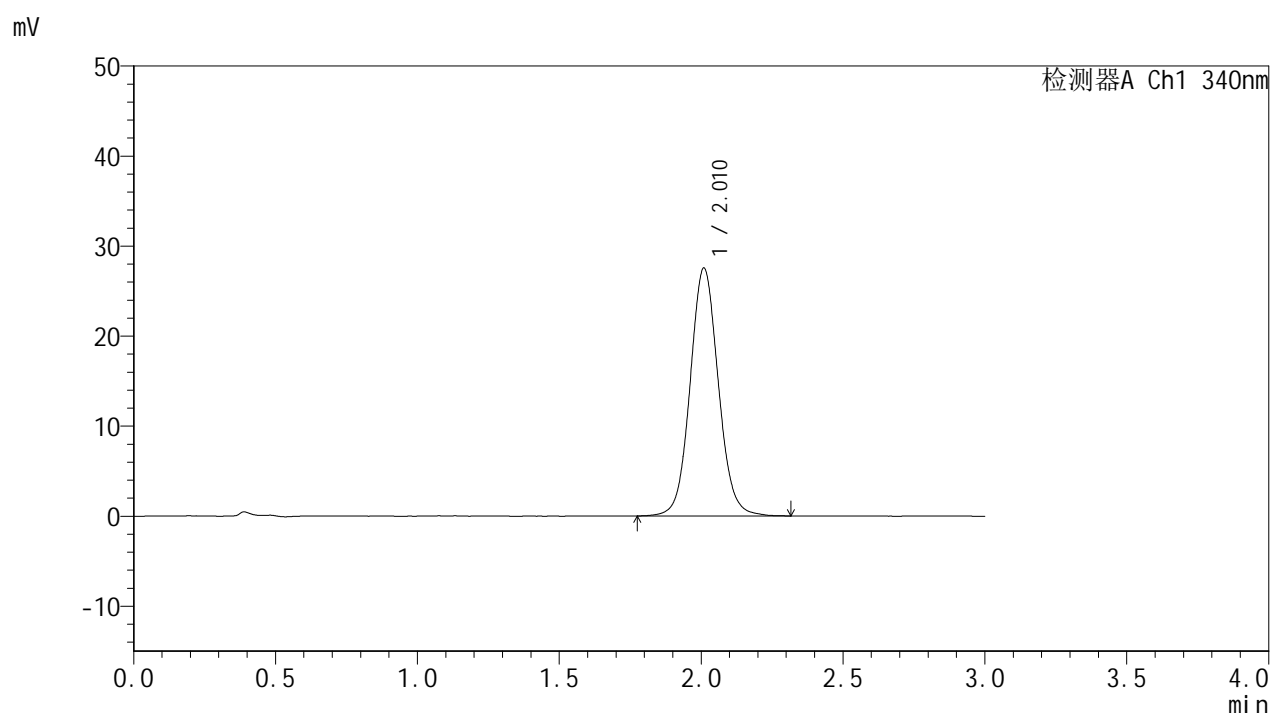
检测器A Ch1 340nm

峰号	保留时间	面积	面积%	高度	理论塔板数(USP)	拖尾因子	分离度(USP)
1	2.010	191870	100.000	27674	2016	1.073	--
总计		191870	100.000	27674			

<样品信息>

色谱柱 : XB-C18(50mm*4.6mm,5 μ m) 流速: 1.8ml/min
 柱温 : 30°C 波长: 340nm
 数据文件名: RCSYMP-4103 - 0-55/24-2178-2 - zzp-15mg-25022001-2-2-bc2p-js1y-rcqx-pH6.8jz-lf100z-24h-P1.lcd
 方法文件名: RCSYMP-4103 - YMP-4103-rcqx-FX273.lcm
 批处理文件名: RCSYMP-4103 - 20250326-RCQX-FX273.lcb
 样品瓶号: 3-7
 进样体积: 10 μ l 版本号:6.115
 进样时间: 2025/03/26 19:25:52 实验者: xiechaojun
 处理时间 (V2) : 2025/03/27 08:41:08 处理者: xiechaojun
 仪器型号: SHIMADZU LC-2050C(FX273)

<色谱图>



<峰表>

检测器A Ch1 340nm

峰号	保留时间	面积	面积%	高度	理论塔板数(USP)	拖尾因子	分离度(USP)
1	2.010	190591	100.000	27446	2014	1.073	--
总计		190591	100.000	27446			

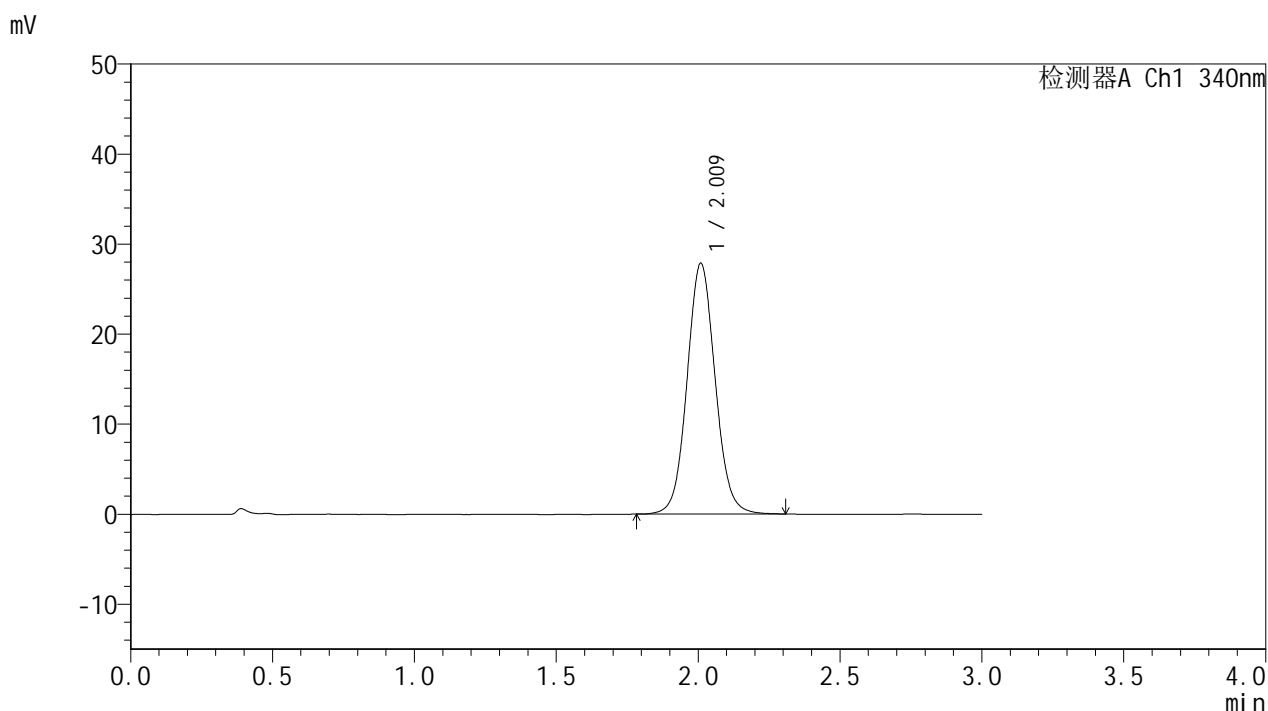


YMP-4103

<样品信息>

色谱柱 : XB-C18(50mm*4.6mm,5μm) 流速: 1.8ml/min
 柱温 : 30°C 波长: 340nm
 数据文件名: RCMYMP-4103 - 0-55/24-2179-2 - zzp-15mg-25022001-2-2-bc2p-js1y-rcqx-pH6.8jz-lf100z-24h-P2.lcd
 方法文件名: RCMYMP-4103 - YMP-4103-rcqx-FX273.lcm
 批处理文件名: RCMYMP-4103 - 20250326-RCQX-FX273.lcb
 样品瓶号: 3-16
 进样体积: 10 μl 版本号:6.115
 进样时间: 2025/03/26 19:29:13 实验者: xiechaojun
 处理时间 (V2) : 2025/03/27 08:41:10 处理者: xiechaojun
 仪器型号: SHIMADZU LC-2050C(FX273)

<色谱图>



<峰表>

检测器A Ch1 340nm

峰号	保留时间	面积	面积%	高度	理论塔板数(USP)	拖尾因子	分离度(USP)
1	2.009	192085	100.000	27746	2010	1.071	--
总计		192085	100.000	27746			

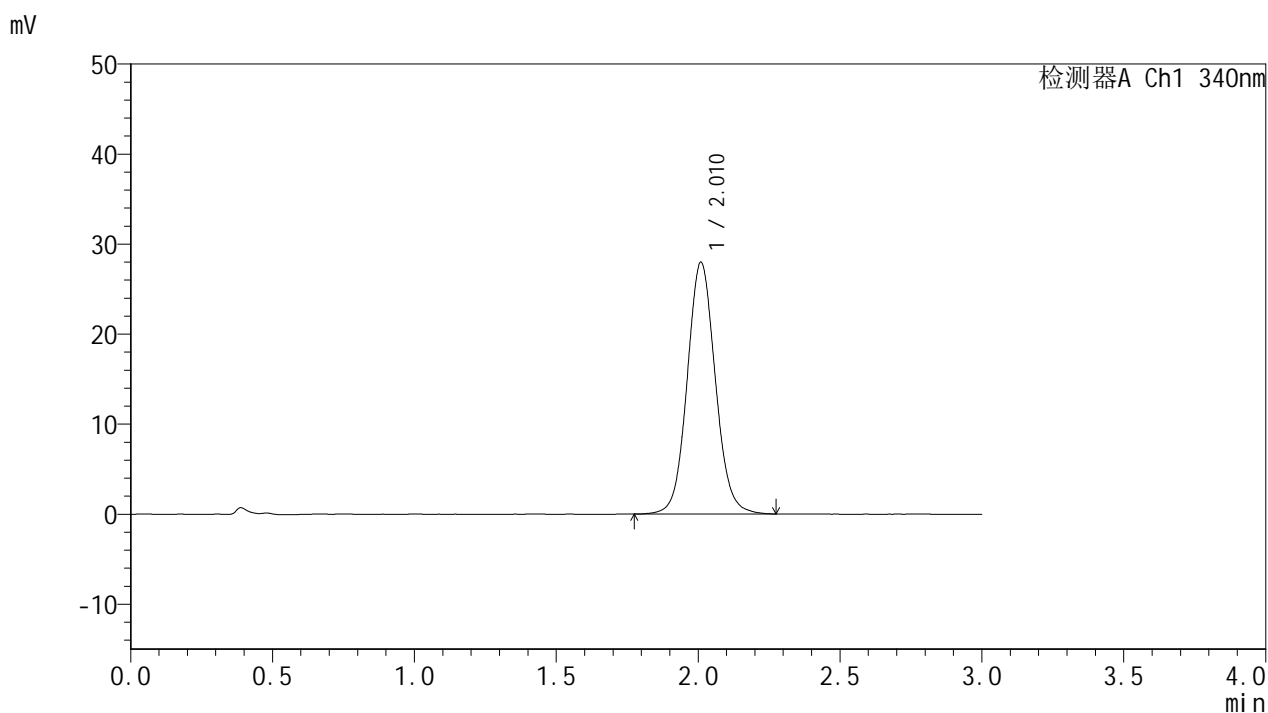


YMP-4103

<样品信息>

色谱柱 : XB-C18(50mm*4.6mm,5μm) 流速: 1.8ml/min
 柱温 : 30°C 波长: 340nm
 数据文件名: RCMYP-4103 - 0-55/24-2180-2 - zzp-15mg-25022001-2-2-bc2p-js1y-rcqx-pH6.8jz-lf100z-24h-P3.lcd
 方法文件名: RCMYP-4103 - YMP-4103-rcqx-FX273.lcm
 批处理文件名: RCMYP-4103 - 20250326-RCQX-FX273.lcb
 样品瓶号: 3-25
 进样体积: 10 μl 版本号:6.115
 进样时间: 2025/03/26 19:32:35 实验者: xiechaojun
 处理时间 (V2) : 2025/03/27 08:41:13 处理者: xiechaojun
 仪器型号: SHIMADZU LC-2050C(FX273)

<色谱图>



<峰表>

检测器A Ch1 340nm

峰号	保留时间	面积	面积%	高度	理论塔板数(USP)	拖尾因子	分离度(USP)
1	2.010	193438	100.000	27897	2013	1.076	--
总计		193438	100.000	27897			

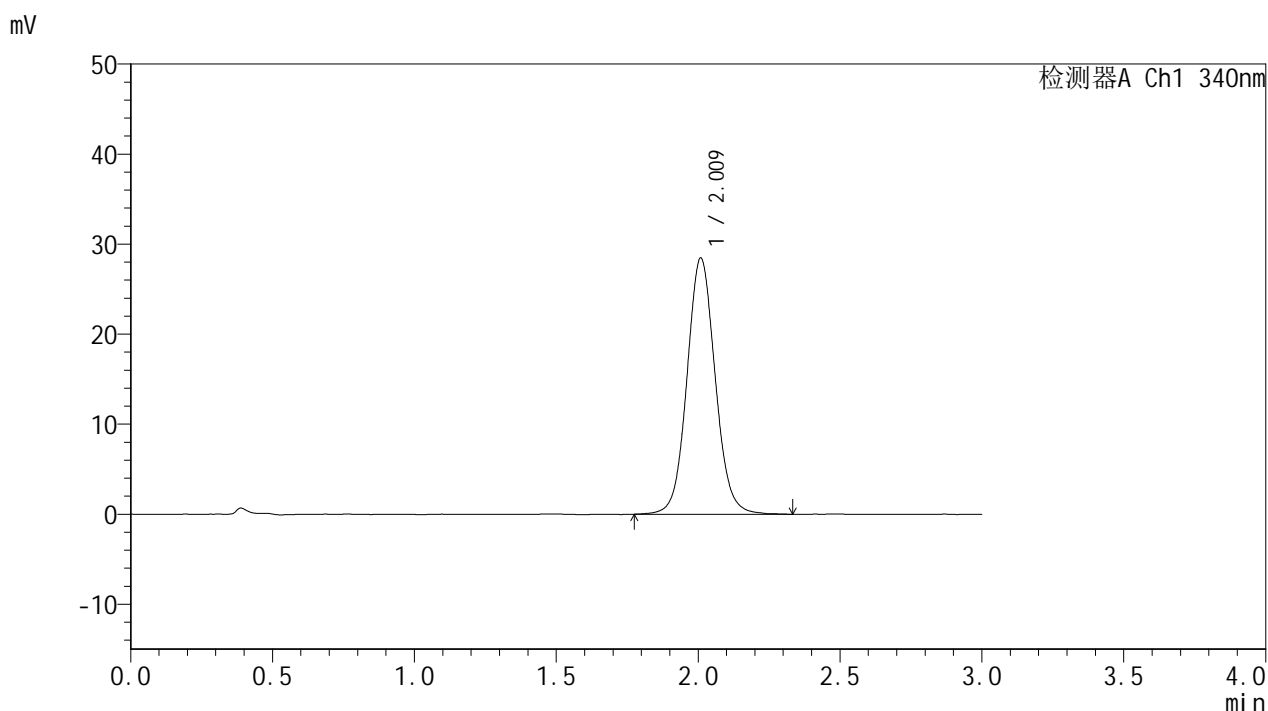


YMP-4103

<样品信息>

色谱柱 : XB-C18(50mm*4.6mm,5μm) 流速: 1.8ml/min
 柱温 : 30°C 波长: 340nm
 数据文件名: RCSYMP-4103 - 0-55/24-2181-2 - zzp-15mg-25022001-2-2-bc2p-js1y-rcqx-pH6.8jz-lf100z-24h-P4.lcd
 方法文件名: RCSYMP-4103 - YMP-4103-rcqx-FX273.lcm
 批处理文件名: RCSYMP-4103 - 20250326-RCQX-FX273.lcb
 样品瓶号: 3-34
 进样体积: 10 μl 版本号:6.115
 进样时间: 2025/03/26 19:35:56 实验者: xiechaojun
 处理时间 (V2) : 2025/03/27 08:41:16 处理者: xiechaojun
 仪器型号: SHIMADZU LC-2050C(FX273)

<色谱图>



<峰表>

检测器A Ch1 340nm

峰号	保留时间	面积	面积%	高度	理论塔板数(USP)	拖尾因子	分离度(USP)
1	2.009	197309	100.000	28361	2008	1.073	--
总计		197309	100.000	28361			

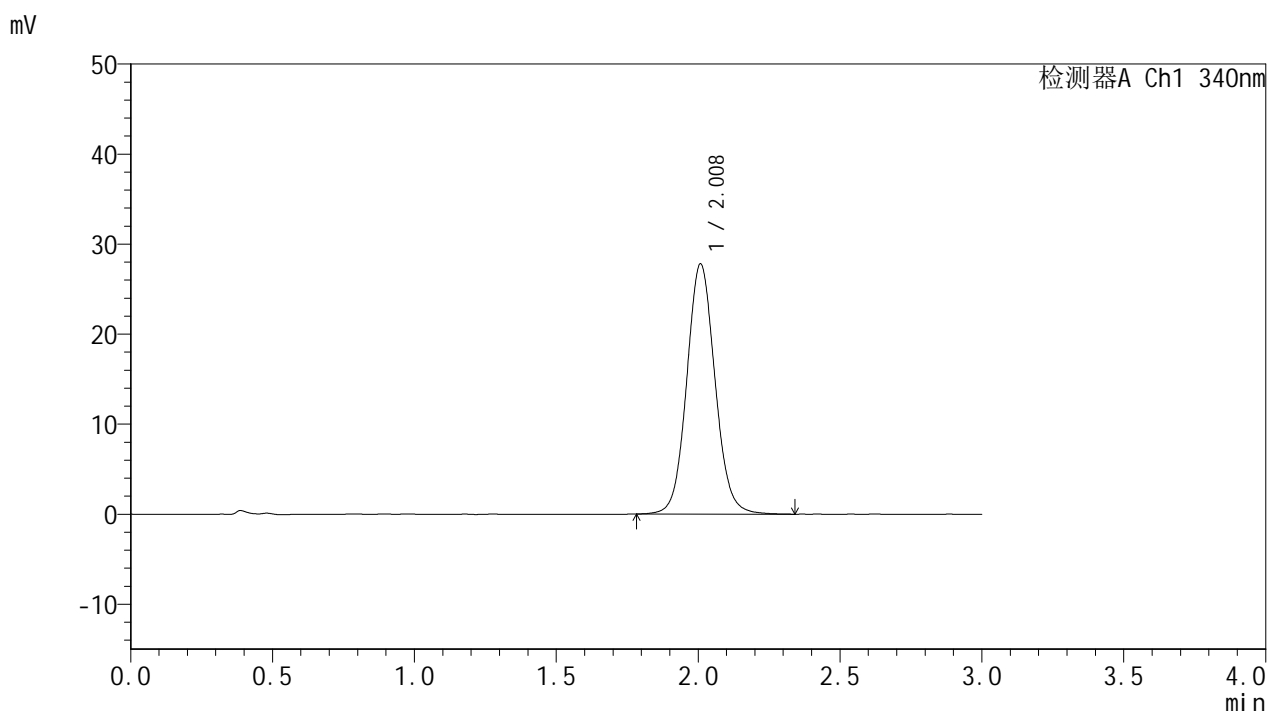


YMP-4103

<样品信息>

色谱柱 : XB-C18(50mm*4.6mm,5μm) 流速: 1.8ml/min
 柱温 : 30°C 波长: 340nm
 数据文件名: RCMYMP-4103 - 0-55/24-2182-2 - zzp-15mg-25022001-2-2-bc2p-js1y-rcqx-pH6.8jz-lf100z-24h-P5.lcd
 方法文件名: RCMYMP-4103 - YMP-4103-rcqx-FX273.lcm
 批处理文件名: RCMYMP-4103 - 20250326-RCQX-FX273.lcb
 样品瓶号: 3-43
 进样体积: 10 μl 版本号:6.115
 进样时间: 2025/03/26 19:39:17 实验者: xiechaojun
 处理时间 (V2) : 2025/03/27 08:41:18 处理者: xiechaojun
 仪器型号: SHIMADZU LC-2050C(FX273)

<色谱图>



<峰表>

检测器A Ch1 340nm

峰号	保留时间	面积	面积%	高度	理论塔板数(USP)	拖尾因子	分离度(USP)
1	2.008	192929	100.000	27733	1994	1.078	--
总计		192929	100.000	27733			

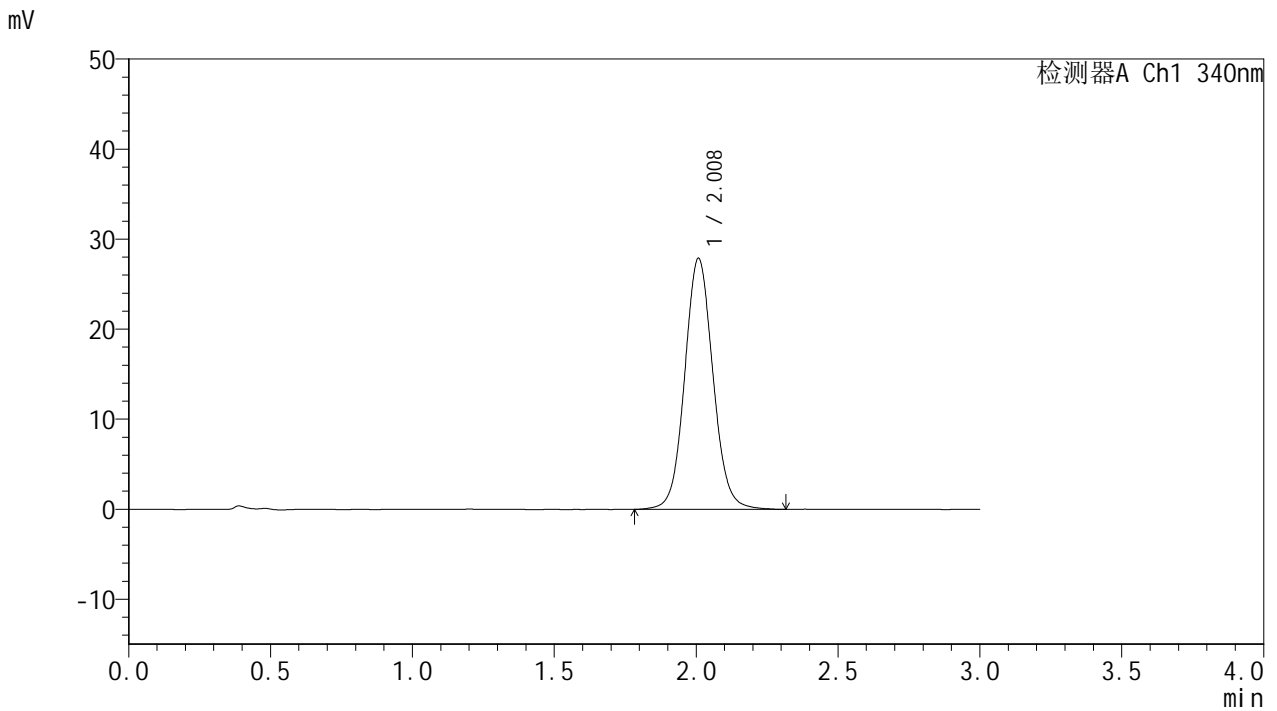


YMP-4103

<样品信息>

色谱柱 : XB-C18(50mm*4.6mm,5μm) 流速: 1.8ml/min
 柱温 : 30°C 波长: 340nm
 数据文件名: RCMYP-4103 - 0-55/24-2183-2 - zzp-15mg-25022001-2-2-bc2p-js1y-rcqx-pH6.8jz-lf100z-24h-P6.lcd
 方法文件名: RCMYP-4103 - YMP-4103-rcqx-FX273.lcm
 批处理文件名: RCMYP-4103 - 20250326-RCQX-FX273.lcb
 样品瓶号: 3-52
 进样体积: 10 μl 版本号:6.115
 进样时间: 2025/03/26 19:42:39 实验者: xiechaojun
 处理时间 (V2) : 2025/03/27 08:41:21 处理者: xiechaojun
 仪器型号: SHIMADZU LC-2050C(FX273)

<色谱图>



<峰表>

检测器A Ch1 340nm

峰号	保留时间	面积	面积%	高度	理论塔板数(USP)	拖尾因子	分离度(USP)
1	2.008	193527	100.000	27828	1991	1.073	--
总计		193527	100.000	27828			

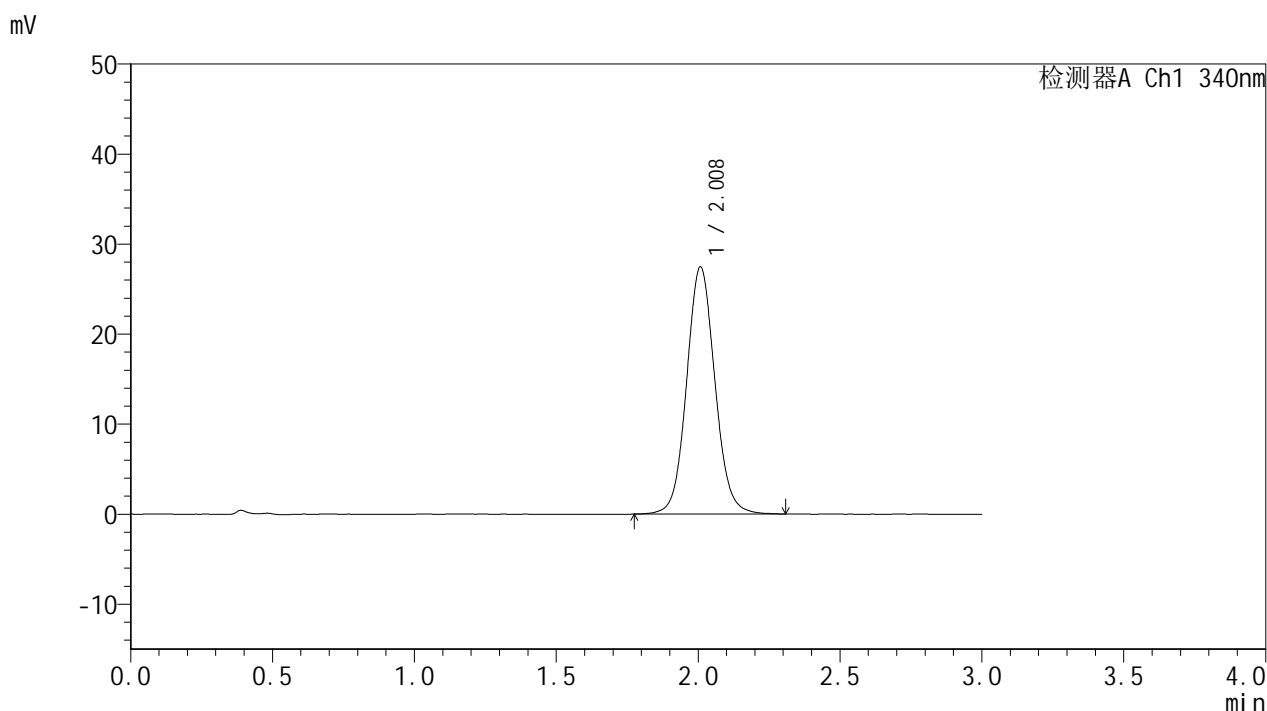


YMP-4103

<样品信息>

色谱柱 : XB-C18(50mm*4.6mm,5μm) 流速: 1.8ml/min
 柱温 : 30°C 波长: 340nm
 数据文件名: RCMYP-4103 - 0-55/24-2184-2 - zzp-15mg-25022001-2-2-bc2p-js1y-rcqx-pH6.8jz-lf100z-jxzs-P1.lcd
 方法文件名: RCMYP-4103 - YMP-4103-rcqx-FX273.lcm
 批处理文件名: RCMYP-4103 - 20250326-RCQX-FX273.lcb
 样品瓶号: 3-8
 进样体积: 10 μl 版本号:6.115
 进样时间: 2025/03/26 19:46:03 实验者: xiechaojun
 处理时间 (V2) : 2025/03/27 08:41:24 处理者: xiechaojun
 仪器型号: SHIMADZU LC-2050C(FX273)

<色谱图>



<峰表>

检测器A Ch1 340nm

峰号	保留时间	面积	面积%	高度	理论塔板数(USP)	拖尾因子	分离度(USP)
1	2.008	190793	100.000	27414	1990	1.077	--
总计		190793	100.000	27414			

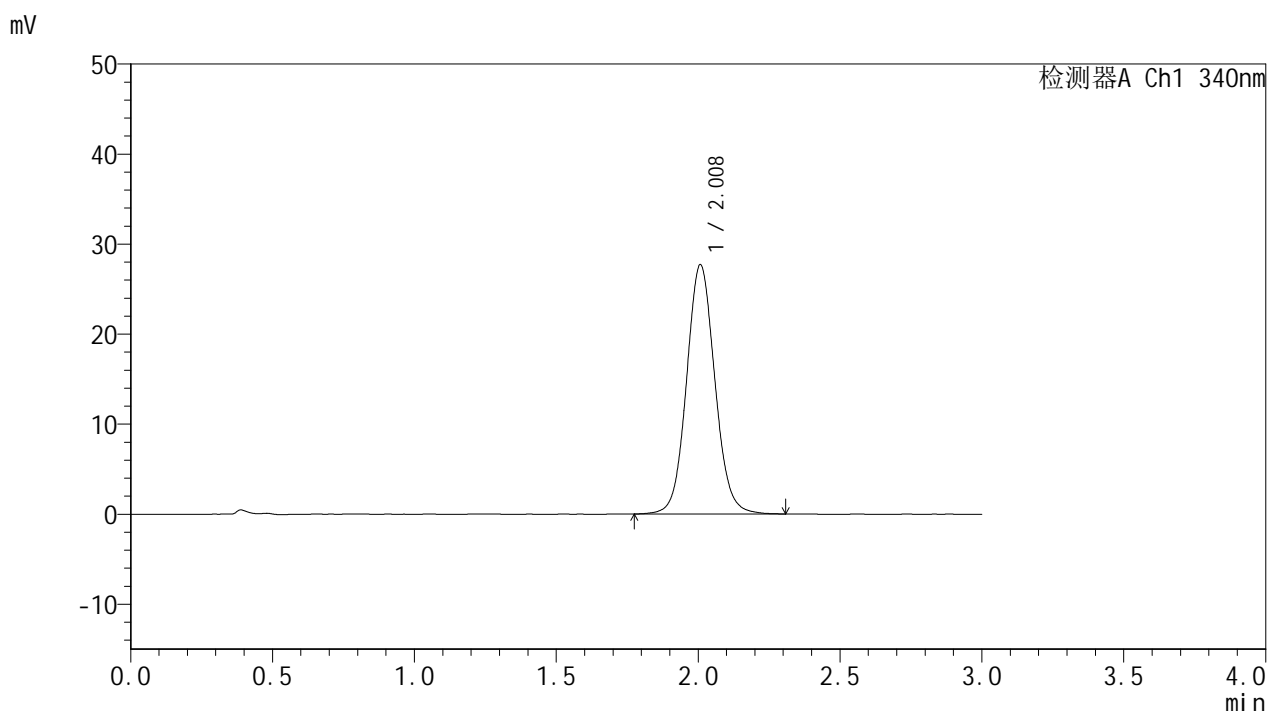


YMP-4103

<样品信息>

色谱柱 : XB-C18(50mm*4.6mm,5μm) 流速: 1.8ml/min
 柱温 : 30°C 波长: 340nm
 数据文件名: RCMYP-4103 - 0-55/24-2185-2 - zzp-15mg-25022001-2-2-bc2p-js1y-rcqx-pH6.8jz-lf100z-jxzs-P2.lcd
 方法文件名: RCMYP-4103 - YMP-4103-rcqx-FX273.lcm
 批处理文件名: RCMYP-4103 - 20250326-RCQX-FX273.lcb
 样品瓶号: 3-17
 进样体积: 10 μl 版本号:6.115
 进样时间: 2025/03/26 19:49:26 实验者: xiechaojun
 处理时间 (V2) : 2025/03/27 08:41:27 处理者: xiechaojun
 仪器型号: SHIMADZU LC-2050C(FX273)

<色谱图>



<峰表>

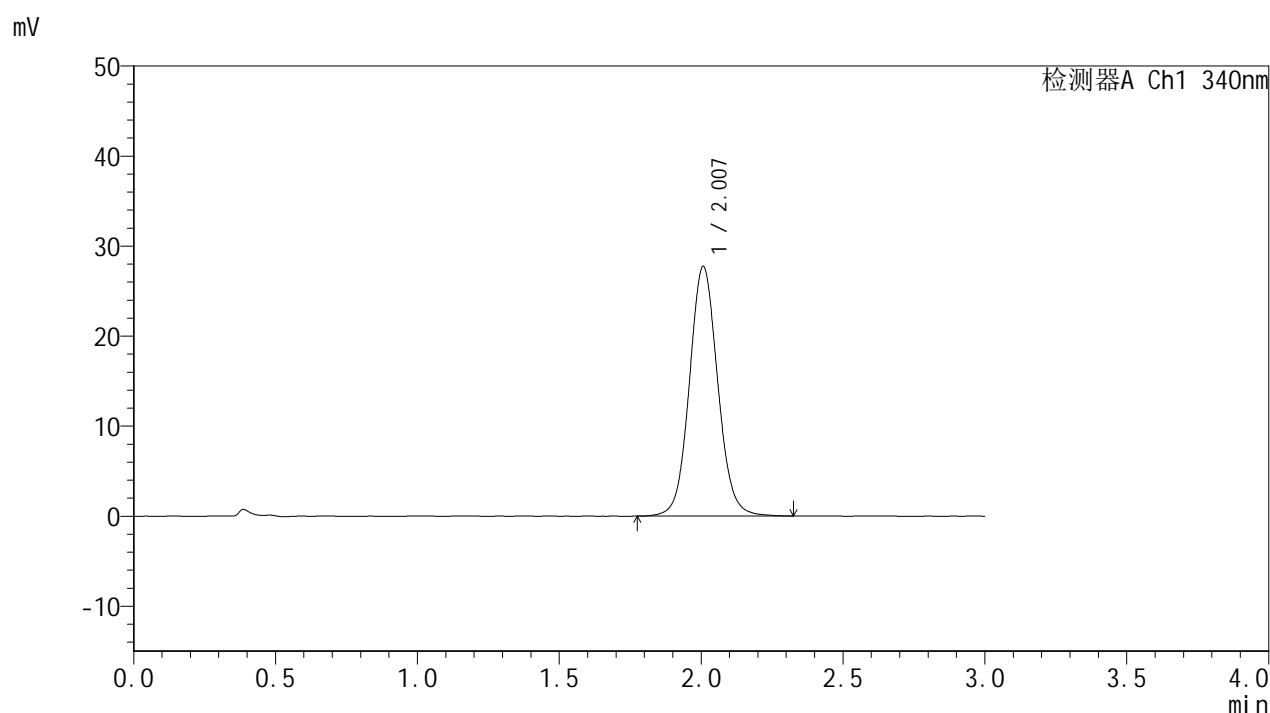
检测器A Ch1 340nm

峰号	保留时间	面积	面积%	高度	理论塔板数(USP)	拖尾因子	分离度(USP)
1	2.008	192478	100.000	27655	1982	1.076	--
总计		192478	100.000	27655			

<样品信息>

色谱柱 : XB-C18(50mm*4.6mm,5 μ m) 流速: 1.8ml/min
柱温 : 30 $^{\circ}$ C 波长: 340nm
数据文件名: RCSYMP-4103 - 0-55/24-2186-2 - zzp-15mg-25022001-2-2-bc2p-js1y-rcqx-pH6.8jz-lf100z-jxzs-P3.lcd
方法文件名: RCSYMP-4103 - YMP-4103-rcqx-FX273.lcm
批处理文件名: RCSYMP-4103 - 20250326-RCQX-FX273.lcb
样品瓶号: 3-26
进样体积: 10 μ l 版本号: 6.115
进样时间: 2025/03/26 19:52:49 实验者: xiechaojun
处理时间 (V2) : 2025/03/27 08:41:30 处理者: xiechaojun
仪器型号: SHIMADZU LC-2050C(FX273)

<色谱图>



<峰表>

检测器A Ch1 340nm

峰号	保留时间	面积	面积%	高度	理论塔板数(USP)	拖尾因子	分离度(USP)
1	2.007	192864	100.000	27711	1987	1.075	--
总计		192864	100.000	27711			

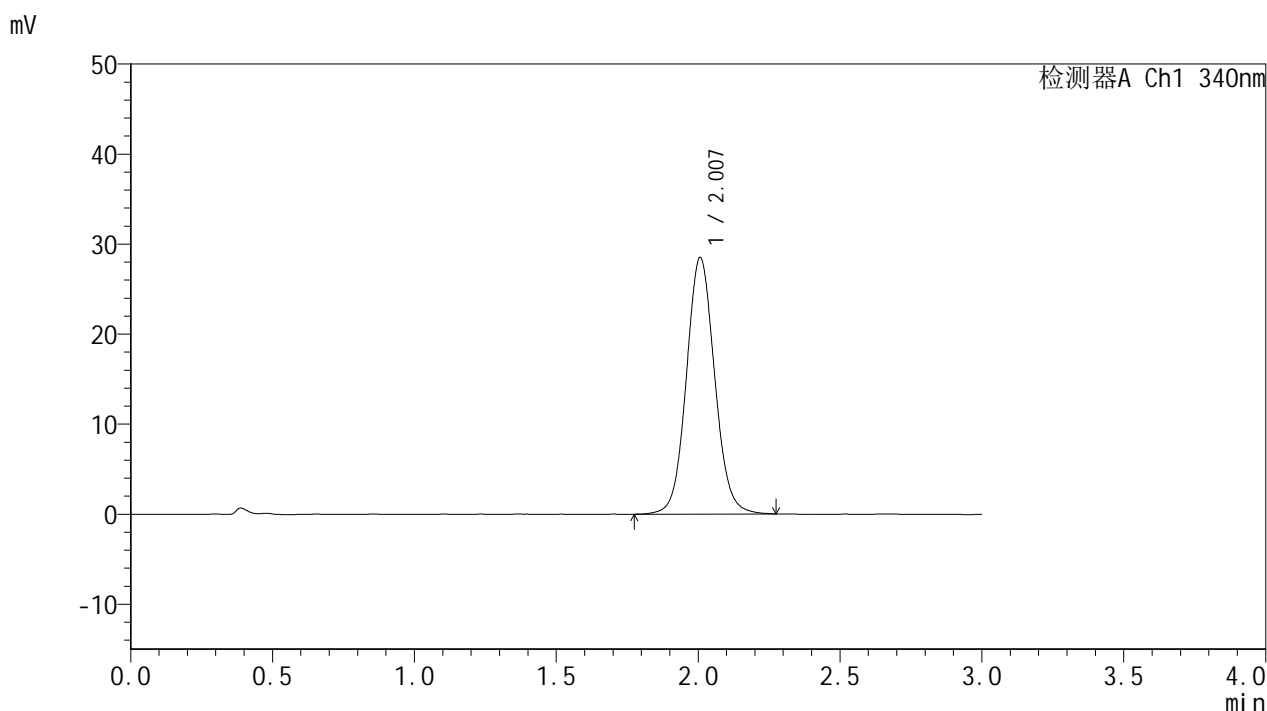


YMP-4103

<样品信息>

色谱柱 : XB-C18(50mm*4.6mm,5μm) 流速: 1.8ml/min
 柱温 : 30°C 波长: 340nm
 数据文件名: RCMYMP-4103 - 0-55/24-2187-2 - zzp-15mg-25022001-2-2-bc2p-js1y-rcqx-pH6.8jz-lf100z-jxzs-P4.lcd
 方法文件名: RCMYMP-4103 - YMP-4103-rcqx-FX273.lcm
 批处理文件名: RCMYMP-4103 - 20250326-RCQX-FX273.lcb
 样品瓶号: 3-35
 进样体积: 10 μl 版本号:6.115
 进样时间: 2025/03/26 19:56:11 实验者: xiechaojun
 处理时间 (V2) : 2025/03/27 08:41:33 处理者: xiechaojun
 仪器型号: SHIMADZU LC-2050C(FX273)

<色谱图>



<峰表>

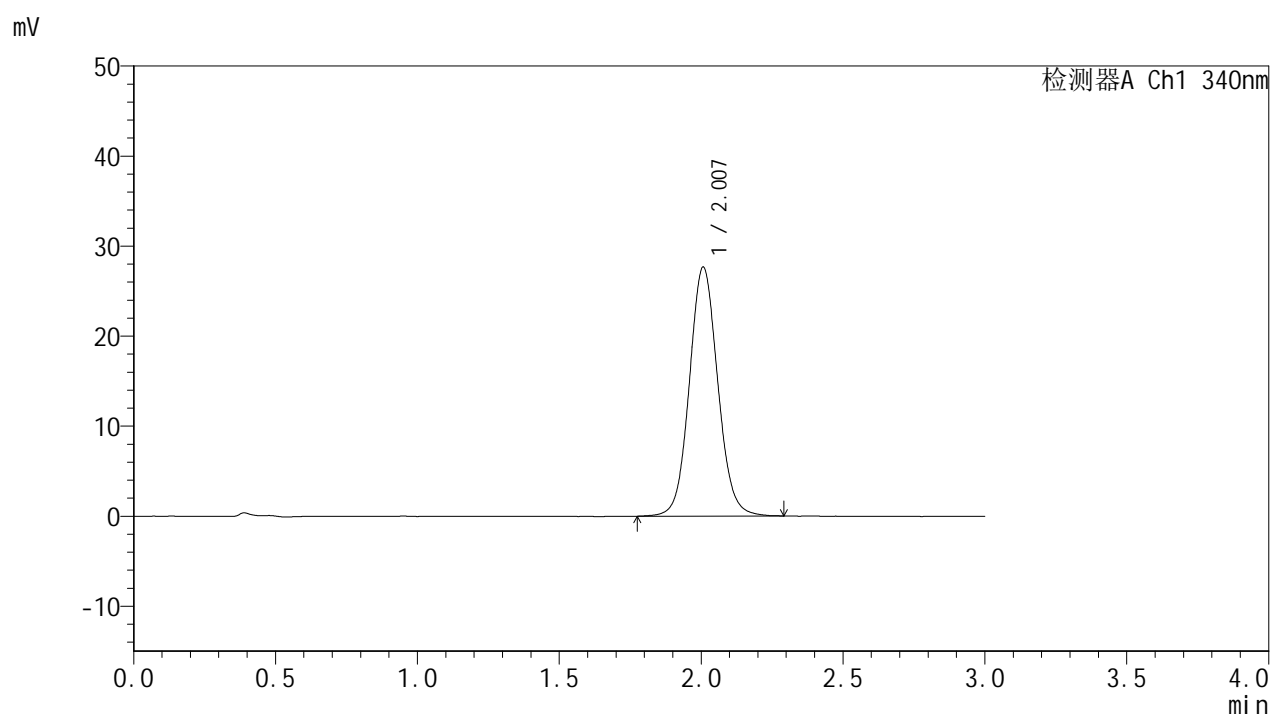
检测器A Ch1 340nm

峰号	保留时间	面积	面积%	高度	理论塔板数(USP)	拖尾因子	分离度(USP)
1	2.007	198029	100.000	28482	1984	1.076	--
总计		198029	100.000	28482			

<样品信息>

色谱柱 : XB-C18(50mm*4.6mm,5 μ m) 流速: 1.8ml/min
 柱温 : 30°C 波长: 340nm
 数据文件名: RCMYP-4103 - 0-55/24-2188-2 - zzp-15mg-25022001-2-2-bc2p-js1y-rcqx-pH6.8jz-lf100z-jxzs-P5.lcd
 方法文件名: RCMYP-4103 - YMP-4103-rcqx-FX273.lcm
 批处理文件名: RCMYP-4103 - 20250326-RCQX-FX273.lcb
 样品瓶号: 3-44
 进样体积: 10 μ l 版本号:6.115
 进样时间: 2025/03/26 19:59:33 实验者: xiechaojun
 处理时间 (V2) : 2025/03/27 08:41:36 处理者: xiechaojun
 仪器型号: SHIMADZU LC-2050C(FX273)

<色谱图>



<峰表>

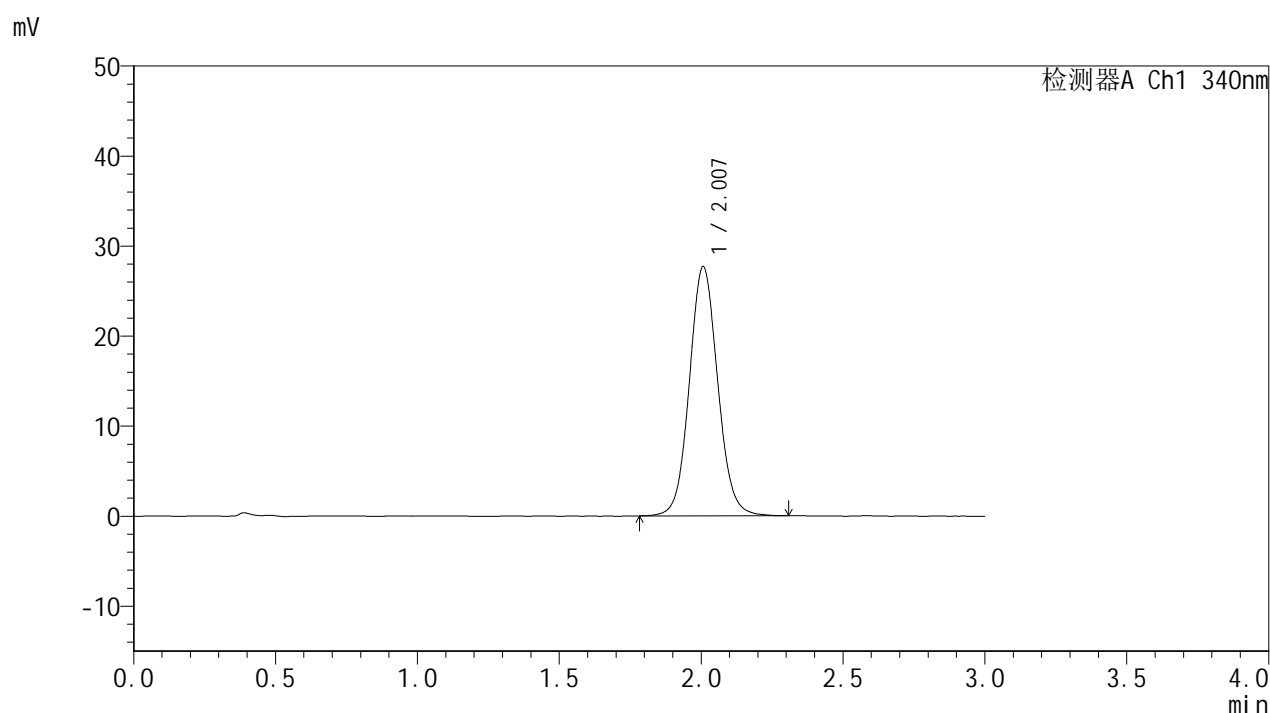
检测器A Ch1 340nm

峰号	保留时间	面积	面积%	高度	理论塔板数(USP)	拖尾因子	分离度(USP)
1	2.007	192694	100.000	27647	1973	1.078	--
总计		192694	100.000	27647			

<样品信息>

色谱柱 : XB-C18(50mm*4.6mm,5 μ m) 流速: 1.8ml/min
柱温 : 30 $^{\circ}$ C 波长: 340nm
数据文件名: RCMYP-4103 - 0-55/24-2189-2 - zzp-15mg-25022001-2-2-bc2p-js1y-rcqx-pH6.8jz-lf100z-jxzs-P6.lcd
方法文件名: RCMYP-4103 - YMP-4103-rcqx-FX273.lcm
批处理文件名: RCMYP-4103 - 20250326-RCQX-FX273.lcb
样品瓶号: 3-53
进样体积: 10 μ l 版本号:6.115
进样时间: 2025/03/26 20:02:55 实验者: xiechaojun
处理时间(V2): 2025/03/27 08:41:39 处理者: xiechaojun
仪器型号: SHIMADZU LC-2050C(FX273)

<色谱图>



<峰表>

检测器A Ch1 340nm

峰号	保留时间	面积	面积%	高度	理论塔板数(USP)	拖尾因子	分离度(USP)
1	2.007	192644	100.000	27671	1977	1.077	--
总计		192644	100.000	27671			

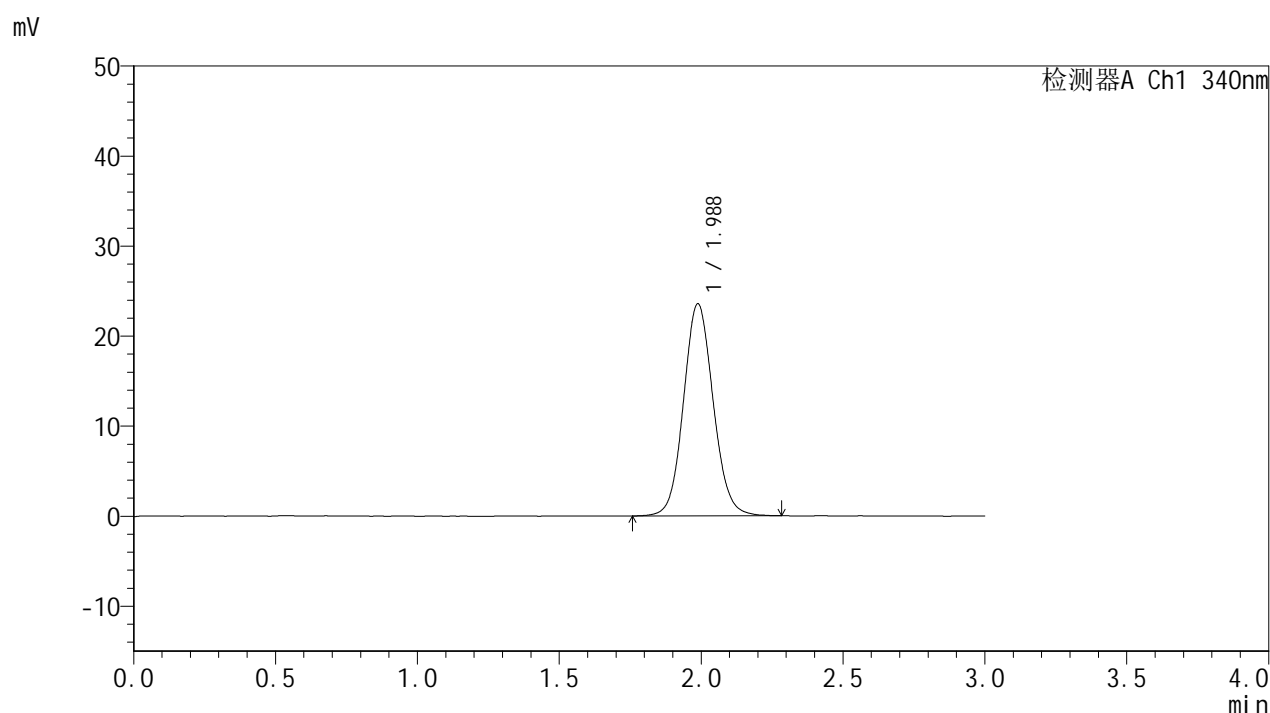


YMP-4103

<样品信息>

色谱柱 : XB-C18(50mm*4.6mm,5 μ m) 流速: 1.8ml/min
柱温 : 30 $^{\circ}$ C 波长: 340nm
数据文件名: RCSYMP-4103 - 0-55/24-2190-2 - zzp-15mg-25022001-2-2-bc2p-js1y-rcqx-pH6.8jz-lf100z-dz2-1.lcd
方法文件名: RCSYMP-4103 - YMP-4103-rcqx-FX273.lcm
批处理文件名: RCSYMP-4103 - 20250326-RCQX-FX273.lcb
样品瓶号: 2-27
进样体积: 10 μ l 版本号: 6.115
进样时间: 2025/03/26 20:06:19 实验者: xiechaojun
处理时间 (V2) : 2025/03/27 08:41:42 处理者: xiechaojun
仪器型号: SHIMADZU LC-2050C(FX273)

<色谱图>



<峰表>

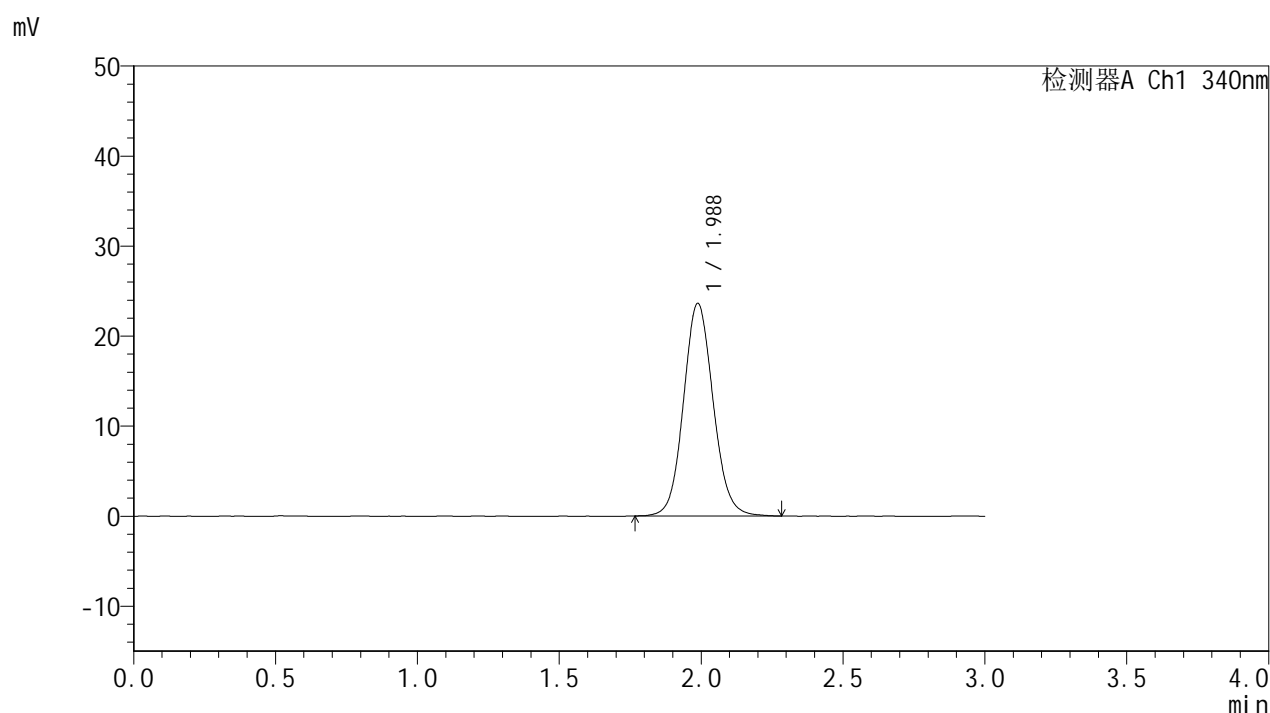
检测器A Ch1 340nm

峰号	保留时间	面积	面积%	高度	理论塔板数(USP)	拖尾因子	分离度(USP)
1	1.988	171563	100.000	23560	1756	1.086	--
总计		171563	100.000	23560			

<样品信息>

色谱柱 : XB-C18(50mm*4.6mm,5 μ m) 流速: 1.8ml/min
 柱温 : 30 $^{\circ}$ C 波长: 340nm
 数据文件名: RCMYP-4103 - 0-55/24-2191-2 - zzp-15mg-25022001-2-2-bc2p-js1y-rcqx-pH6.8jz-lf100z-dz2-2.lcd
 方法文件名: RCMYP-4103 - YMP-4103-rcqx-FX273.lcm
 批处理文件名: RCMYP-4103 - 20250326-RCQX-FX273.lcb
 样品瓶号: 2-27
 进样体积: 10 μ l 版本号:6.115
 进样时间: 2025/03/26 20:09:43 实验者: xiechaojun
 处理时间(V2): 2025/03/27 08:41:44 处理者: xiechaojun
 仪器型号: SHIMADZU LC-2050C(FX273)

<色谱图>



<峰表>

检测器A Ch1 340nm

峰号	保留时间	面积	面积%	高度	理论塔板数(USP)	拖尾因子	分离度(USP)
1	1.988	172253	100.000	23630	1761	1.090	--
总计		172253	100.000	23630			