



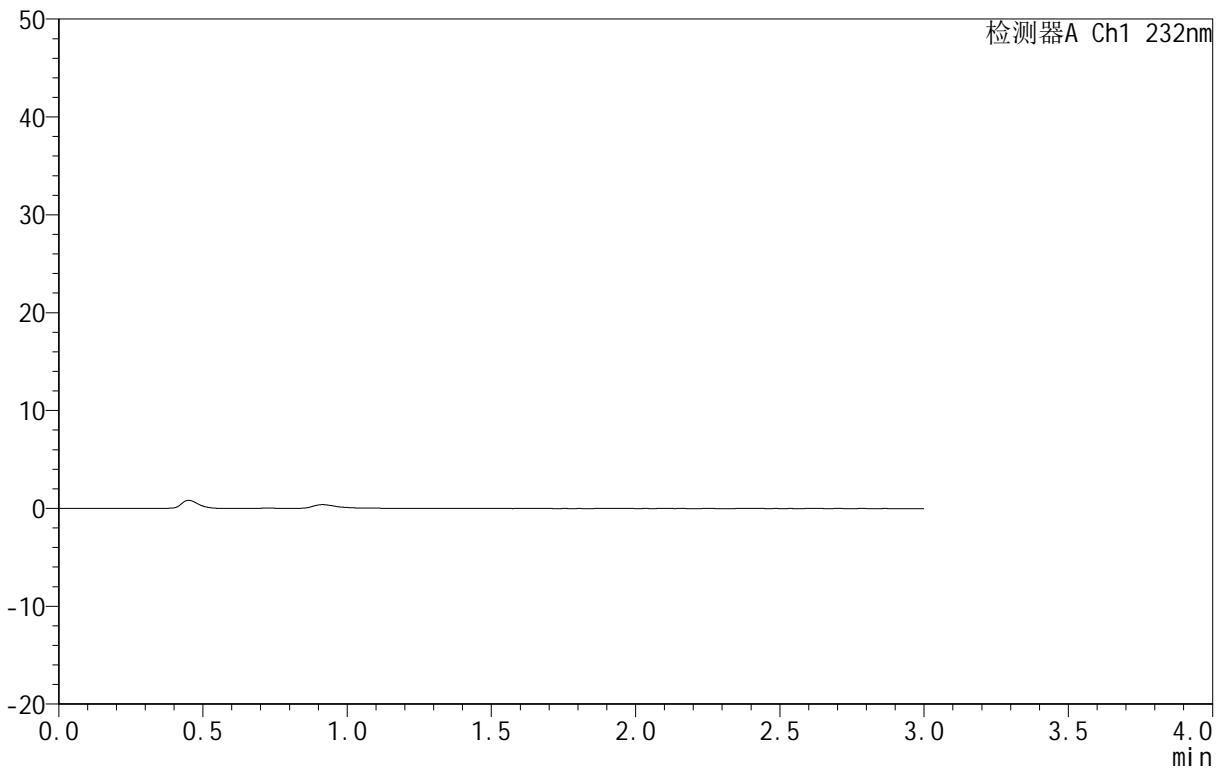
999

<样品信息>

色谱柱 :XB-C18(50mm*4.6mm,5μm) 流速:1.5ml/min
 柱 温:30°C 波长:232nm
 数据文件名: RC\$999 - 0-76/24-2521-2 - zj-B25010111p-10mg10mg-rcqx-pH4.5jz-1-rj.lcd
 方法文件名: RC\$999 - 20250224-yzat-rcqx-FX273.lcm
 批处理文件名: RC\$999 - 20250225-rcqx-FX273.lcb
 样品瓶号: 1-9
 进样体积: 50 μl 版本号:6.115
 进样时间: 2025/02/25 11:21:22 实验者: xiechaojun
 处理时间 (V2) : 2025/02/26 08:48:22 处理者: xiechaojun
 仪器型号: SHIMADZU LC-2050C(FX273)

<色谱图>

mV



<峰表>

检测器A Ch1 232nm

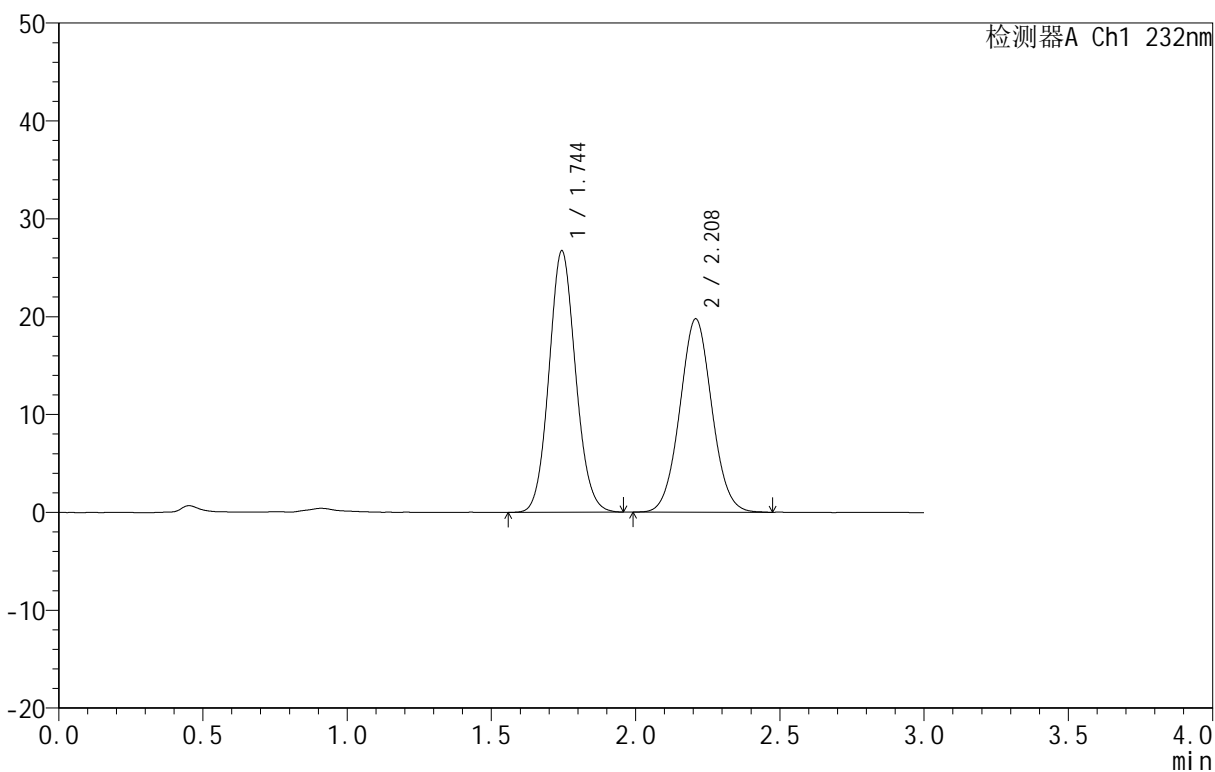
峰号	保留时间	面积	面积%	高度	理论塔板数(USP)	拖尾因子	分离度(USP)
总计							

<样品信息>

色谱柱 :XB-C18(50mm*4.6mm,5μm) 流速:1.5ml/min
 柱 温:30°C 波长:232nm
 数据文件名: RC\$999 - 0-76/24-2522-2 - zj-B25010111p-10mg10mg-rcqx-pH4.5jz-1-dz1-1.lcd
 方法文件名: RC\$999 - 20250224-yzat-rcqx-FX273.lcm
 批处理文件名: RC\$999 - 20250225-rcqx-FX273.lcb
 样品瓶号: 1-18
 进样体积: 50 μl 版本号:6.115
 进样时间: 2025/02/25 11:24:52 实验者: xiechaojun
 处理时间 (V2): 2025/02/26 08:48:27 处理者: xiechaojun
 仪器型号: SHIMADZU LC-2050C(FX273)

<色谱图>

mV



<峰表>

检测器A Ch1 232nm

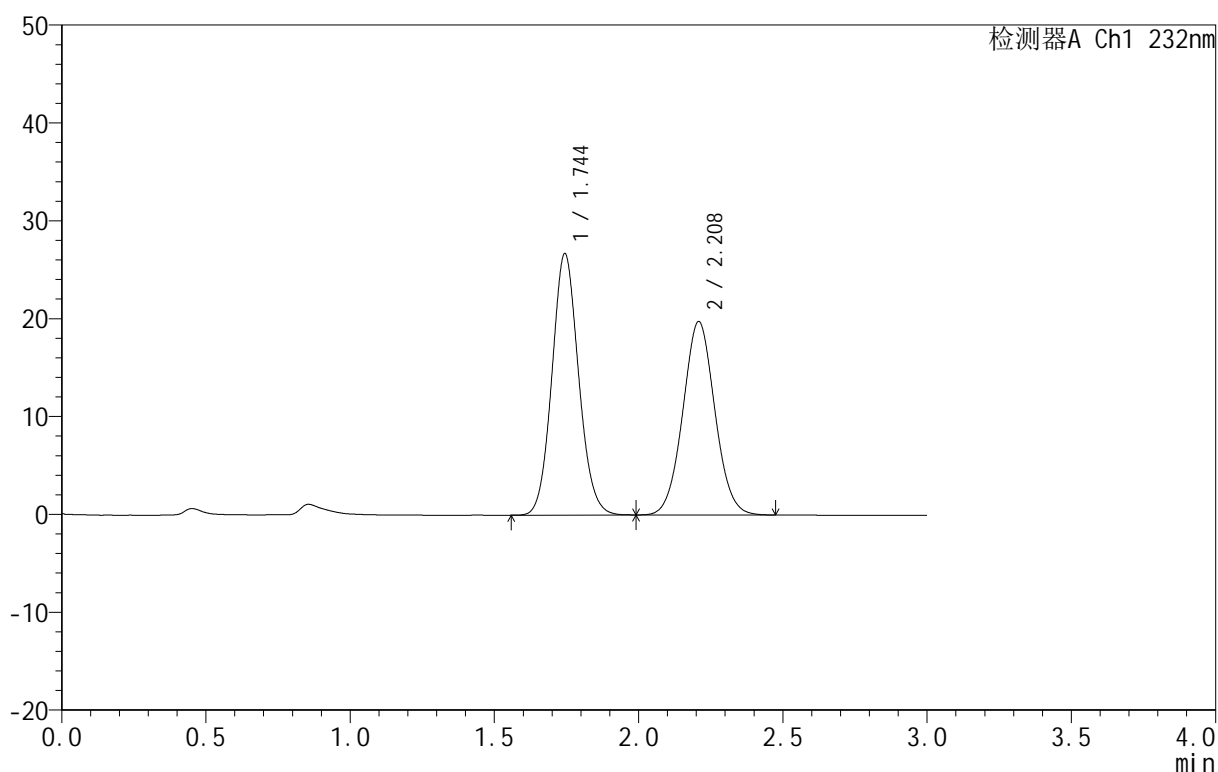
峰号	保留时间	面积	面积%	高度	理论塔板数(USP)	拖尾因子	分离度(USP)
1	1.744	171574	52.924	26673	1716	1.091	--
2	2.208	152617	47.076	19720	1898	1.046	2.500
总计		324191	100.000	46393			

<样品信息>

色谱柱:XB-C18(50mm*4.6mm,5 μ m) 流速:1.5ml/min
 柱温:30 $^{\circ}$ C 波长:232nm
 数据文件名: RC\$999 - 0-76/24-2523-2 - zj-B25010111p-10mg10mg-rcqx-pH4.5jz-1-dz1-2.lcd
 方法文件名: RC\$999 - 20250224-yzat-rcqx-FX273.lcm
 批处理文件名: RC\$999 - 20250225-rcqx-FX273.lcb
 样品瓶号: 1-18
 进样体积: 50 μ l 版本号:6.115
 进样时间: 2025/02/25 11:28:17 实验者: xiechaojun
 处理时间(V2): 2025/02/26 08:48:31 处理者: xiechaojun
 仪器型号: SHIMADZU LC-2050C(FX273)

<色谱图>

mV



<峰表>

检测器A Ch1 232nm

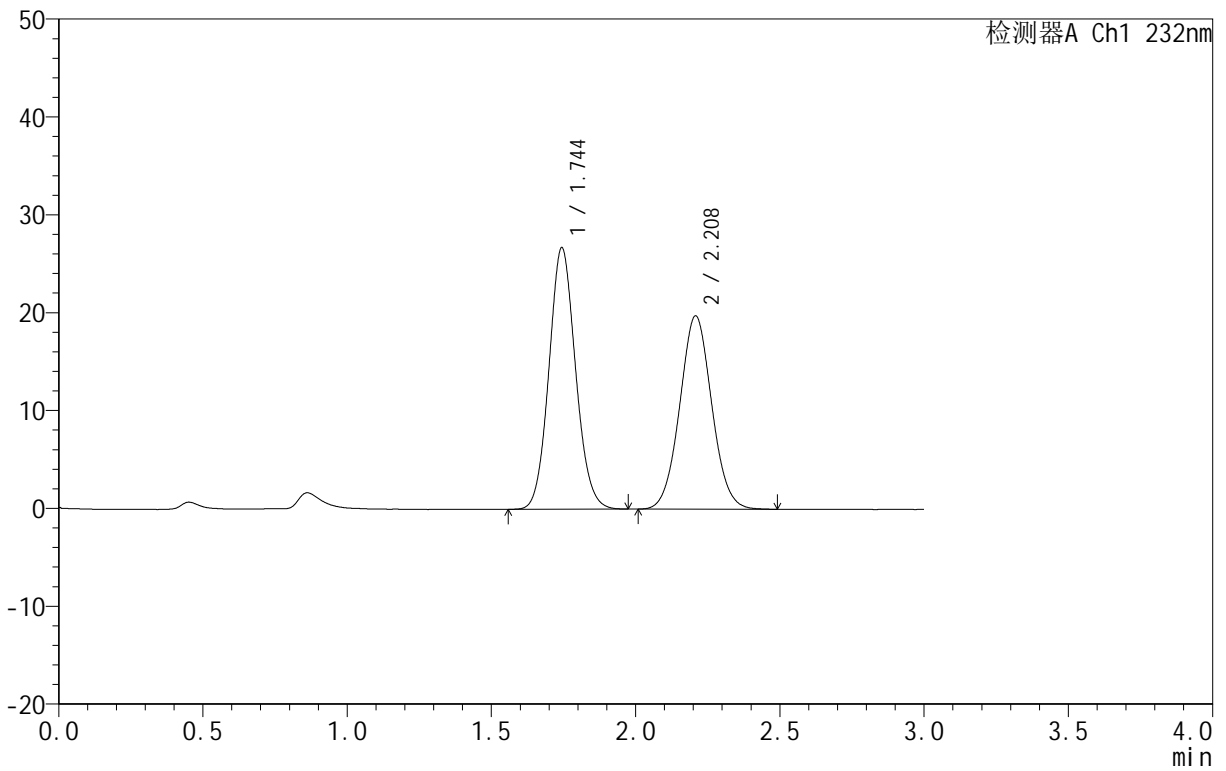
峰号	保留时间	面积	面积%	高度	理论塔板数(USP)	拖尾因子	分离度(USP)
1	1.744	171844	52.953	26681	1713	1.092	--
2	2.208	152677	47.047	19733	1898	1.045	2.500
总计		324521	100.000	46414			

<样品信息>

色谱柱:XB-C18(50mm*4.6mm,5 μ m) 流速:1.5ml/min
 柱温:30°C 波长:232nm
 数据文件名: RC\$999 - 0-76/24-2524-2 - zj-B25010111p-10mg10mg-rcqx-pH4.5jz-1-dz1-3.lcd
 方法文件名: RC\$999 - 20250224-yzat-rcqx-FX273.lcm
 批处理文件名: RC\$999 - 20250225-rcqx-FX273.lcb
 样品瓶号: 1-18
 进样体积: 50 μ l 版本号:6.115
 进样时间: 2025/02/25 11:31:43 实验者: xiechaojun
 处理时间(V2): 2025/02/26 08:48:35 处理者: xiechaojun
 仪器型号: SHIMADZU LC-2050C(FX273)

<色谱图>

mV



<峰表>

检测器A Ch1 232nm

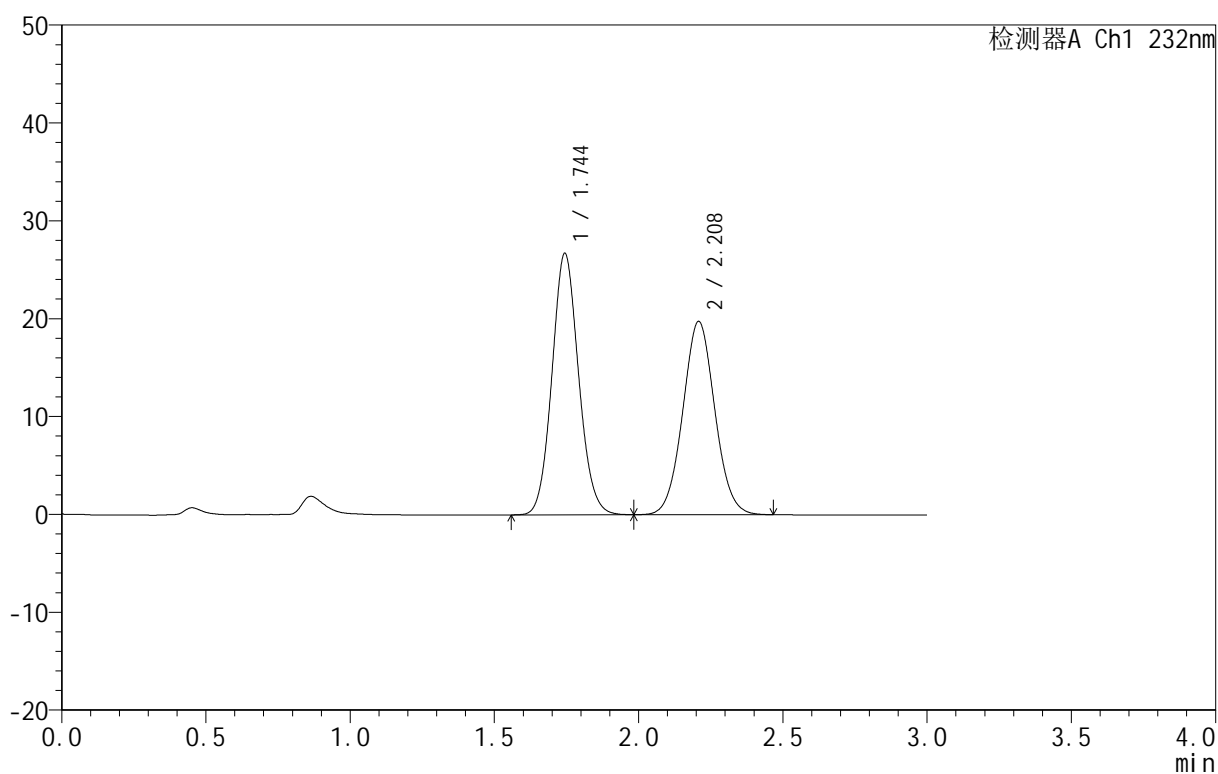
峰号	保留时间	面积	面积%	高度	理论塔板数(USP)	拖尾因子	分离度(USP)
1	1.744	171837	52.972	26682	1716	1.092	--
2	2.208	152558	47.028	19725	1895	1.047	2.498
总计		324395	100.000	46407			

<样品信息>

色谱柱:XB-C18(50mm*4.6mm,5 μ m) 流速:1.5ml/min
 柱温:30 $^{\circ}$ C 波长:232nm
 数据文件名: RC\$999 - 0-76/24-2525-2 - zj-B25010111p-10mg10mg-rcqx-pH4.5jz-1-dz1-4.lcd
 方法文件名: RC\$999 - 20250224-yzat-rcqx-FX273.lcm
 批处理文件名: RC\$999 - 20250225-rcqx-FX273.lcb
 样品瓶号: 1-18
 进样体积: 50 μ l 版本号:6.115
 进样时间: 2025/02/25 11:35:09 实验者: xiechaojun
 处理时间(V2): 2025/02/26 08:48:38 处理者: xiechaojun
 仪器型号: SHIMADZU LC-2050C(FX273)

<色谱图>

mV



<峰表>

检测器A Ch1 232nm

峰号	保留时间	面积	面积%	高度	理论塔板数(USP)	拖尾因子	分离度(USP)
1	1.744	171745	52.925	26676	1716	1.092	--
2	2.208	152764	47.075	19720	1894	1.047	2.499
总计		324509	100.000	46395			



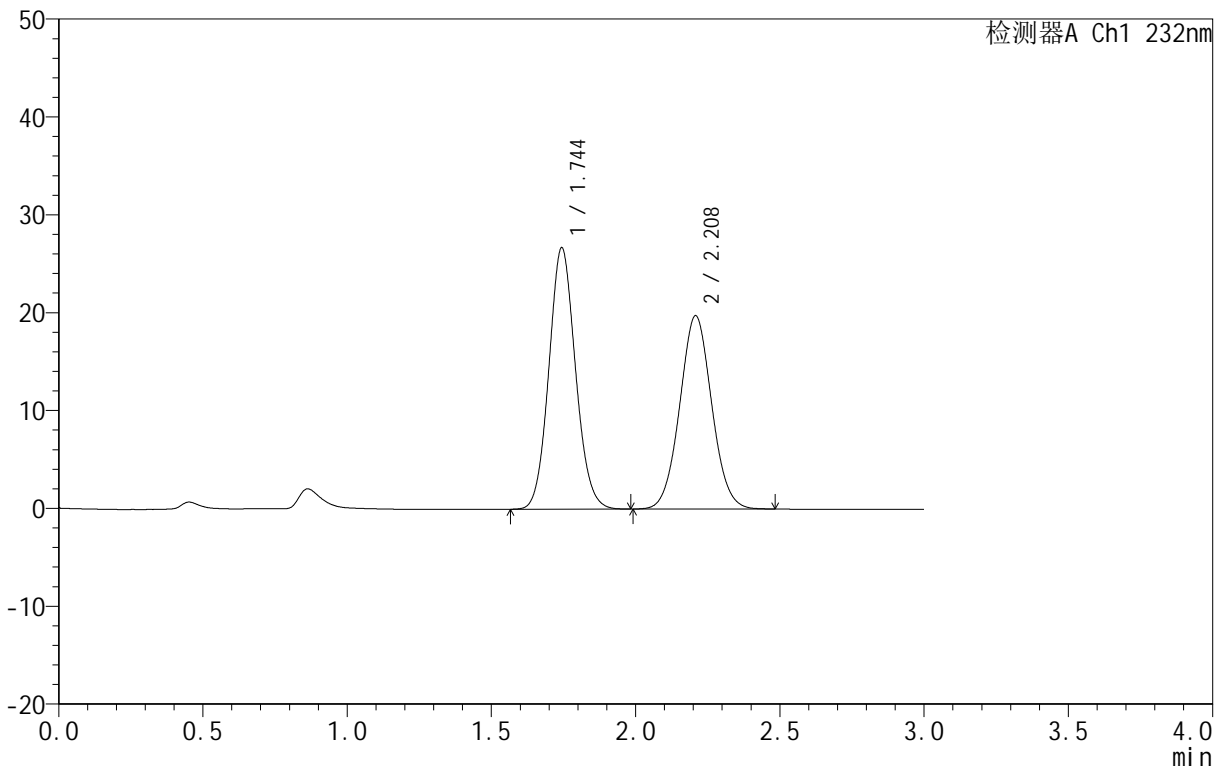
999

<样品信息>

色谱柱 :XB-C18(50mm*4.6mm,5μm) 流速:1.5ml/min
 柱 温:30°C 波长:232nm
 数据文件名: RC\$999 - 0-76/24-2526-2 - zj-B25010111p-10mg10mg-rcqx-pH4.5jz-1-dz1-5.lcd
 方法文件名: RC\$999 - 20250224-yzat-rcqx-FX273.lcm
 批处理文件名: RC\$999 - 20250225-rcqx-FX273.lcb
 样品瓶号: 1-18
 进样体积: 50 μl 版本号:6.115
 进样时间: 2025/02/25 11:38:35 实验者: xiechaojun
 处理时间 (V2): 2025/02/26 08:48:40 处理者: xiechaojun
 仪器型号: SHIMADZU LC-2050C(FX273)

<色谱图>

mV



<峰表>

检测器A Ch1 232nm

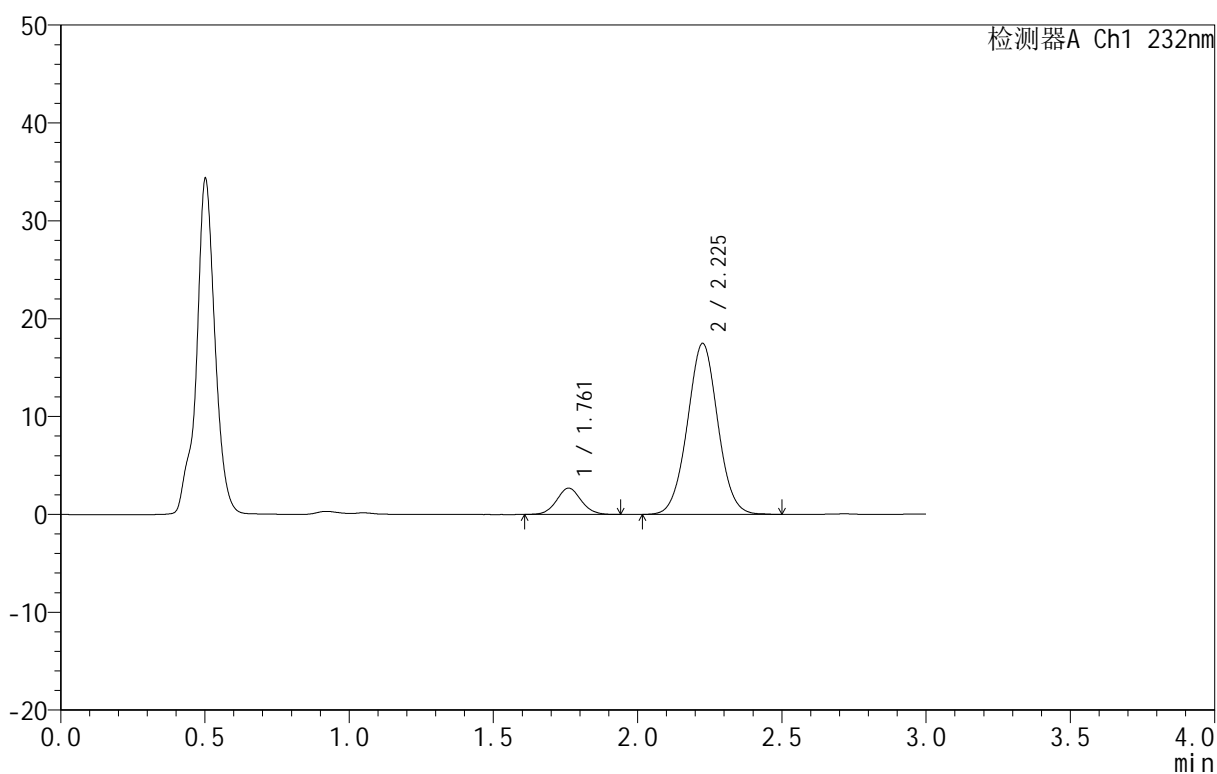
峰号	保留时间	面积	面积%	高度	理论塔板数(USP)	拖尾因子	分离度(USP)
1	1.744	171498	52.905	26649	1714	1.092	--
2	2.208	152665	47.095	19734	1893	1.046	2.498
总计		324162	100.000	46383			

<样品信息>

色谱柱:XB-C18(50mm*4.6mm,5 μ m) 流速:1.5ml/min
 柱温:30 $^{\circ}$ C 波长:232nm
 数据文件名: RC\$999 - 0-76/24-2533-2 - zj-B25010111p-10mg10mg-rcqx-pH4.5jz-1-10min-P1.lcd
 方法文件名: RC\$999 - 20250224-yzat-rcqx-FX273.lcm
 批处理文件名: RC\$999 - 20250225-rcqx-FX273.lcb
 样品瓶号: 1-2
 进样体积: 50 μ l 版本号:6.115
 进样时间: 2025/02/25 12:02:28 实验者: xiechaojun
 处理时间(V2): 2025/02/26 08:49:00 处理者: xiechaojun
 仪器型号: SHIMADZU LC-2050C(FX273)

<色谱图>

mV



<峰表>

检测器A Ch1 232nm

峰号	保留时间	面积	面积%	高度	理论塔板数(USP)	拖尾因子	分离度(USP)
1	1.761	15978	11.068	2685	2054	1.059	--
2	2.225	128381	88.932	17431	2145	1.025	2.673
总计		144359	100.000	20116			



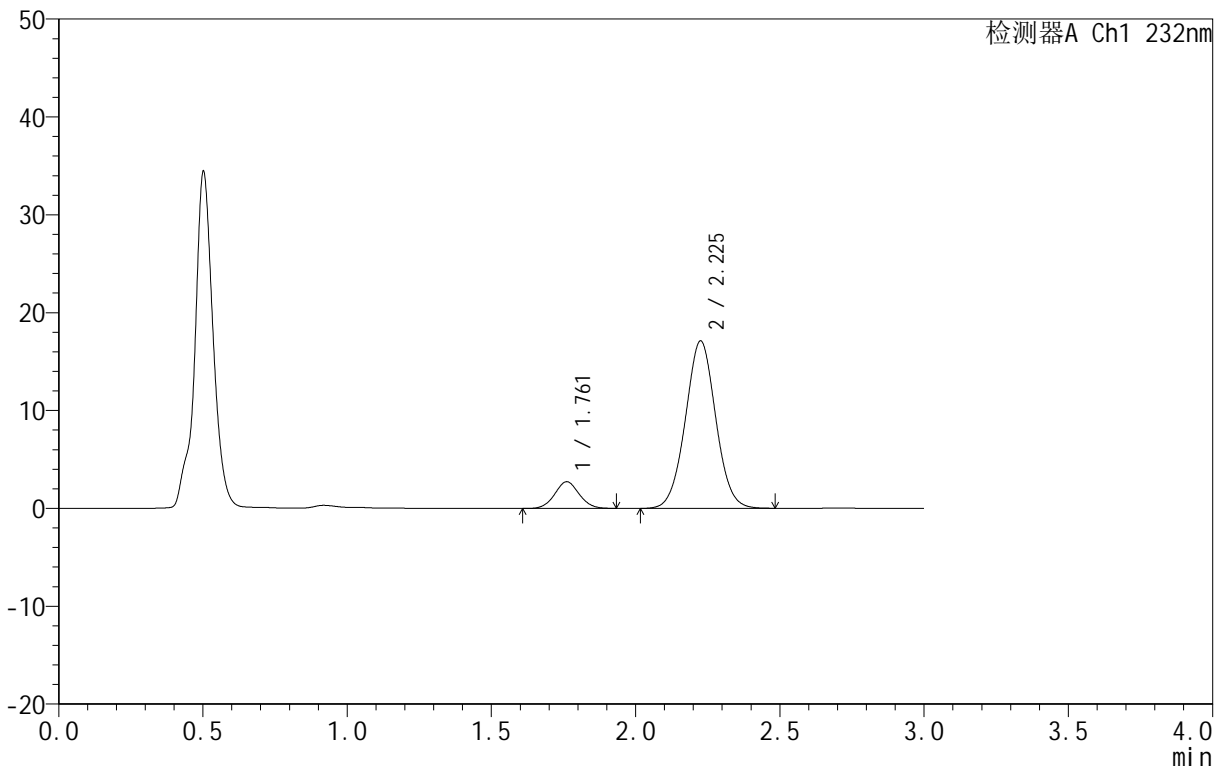
999

<样品信息>

色谱柱 :XB-C18(50mm*4.6mm,5μm) 流速:1.5ml/min
 柱 温:30°C 波长:232nm
 数据文件名: RC\$999 - 0-76/24-2534-2 - zj-B25010111p-10mg10mg-rcqx-pH4.5jz-1-10min-P2.lcd
 方法文件名: RC\$999 - 20250224-yzat-rcqx-FX273.lcm
 批处理文件名: RC\$999 - 20250225-rcqx-FX273.lcb
 样品瓶号: 1-11
 进样体积: 50 μl 版本号:6.115
 进样时间: 2025/02/25 12:05:53 实验者: xiechaojun
 处理时间 (V2) : 2025/02/26 08:49:03 处理者: xiechaojun
 仪器型号: SHIMADZU LC-2050C(FX273)

<色谱图>

mV



<峰表>

检测器A Ch1 232nm

峰号	保留时间	面积	面积%	高度	理论塔板数(USP)	拖尾因子	分离度(USP)
1	1.761	16140	11.406	2729	2048	1.050	--
2	2.225	125373	88.594	17068	2149	1.025	2.670
总计		141513	100.000	19797			



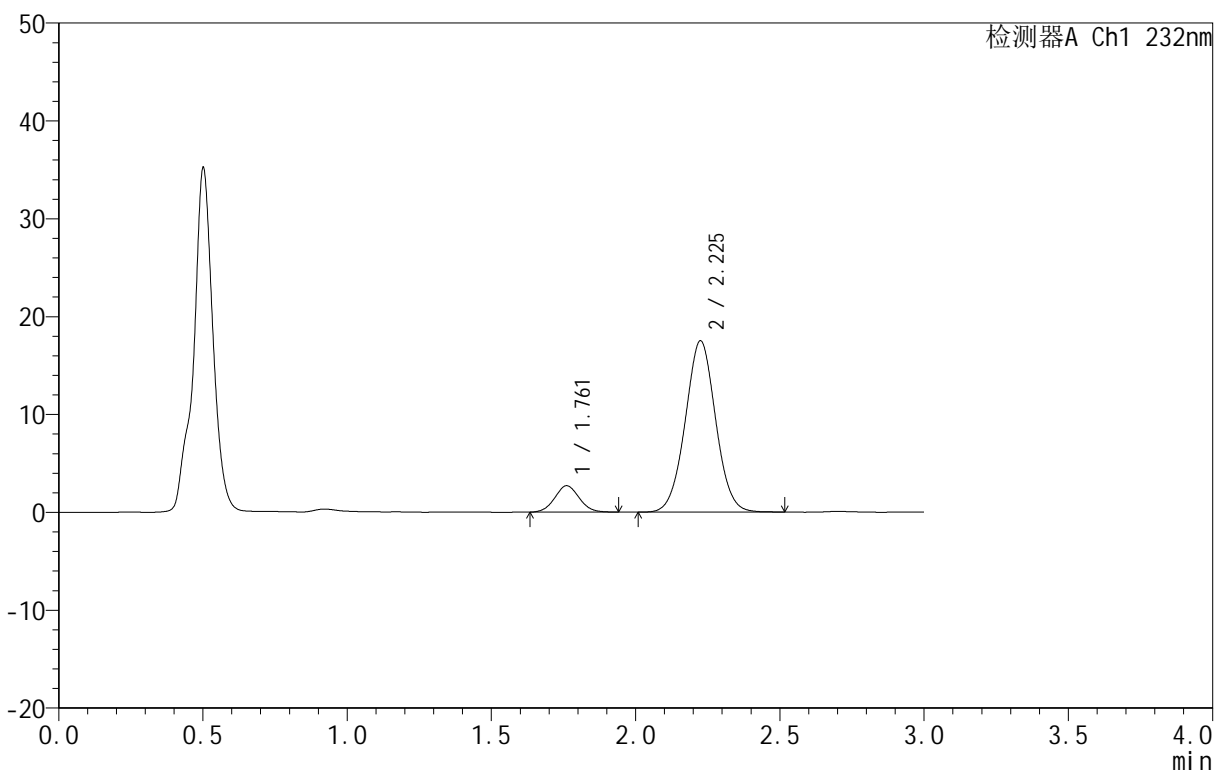
999

<样品信息>

色谱柱 :XB-C18(50mm*4.6mm,5μm) 流速:1.5ml/min
 柱 温:30°C 波长:232nm
 数据文件名: RC\$999 - 0-76/24-2535-2 - zj-B25010111p-10mg10mg-rcqx-pH4.5jz-1-10min-P3.lcd
 方法文件名: RC\$999 - 20250224-yzat-rcqx-FX273.lcm
 批处理文件名: RC\$999 - 20250225-rcqx-FX273.lcb
 样品瓶号: 1-20
 进样体积: 50 μl 版本号:6.115
 进样时间: 2025/02/25 12:09:18 实验者: xiechaojun
 处理时间 (V2): 2025/02/26 08:49:05 处理者: xiechaojun
 仪器型号: SHIMADZU LC-2050C(FX273)

<色谱图>

mV



<峰表>

检测器A Ch1 232nm

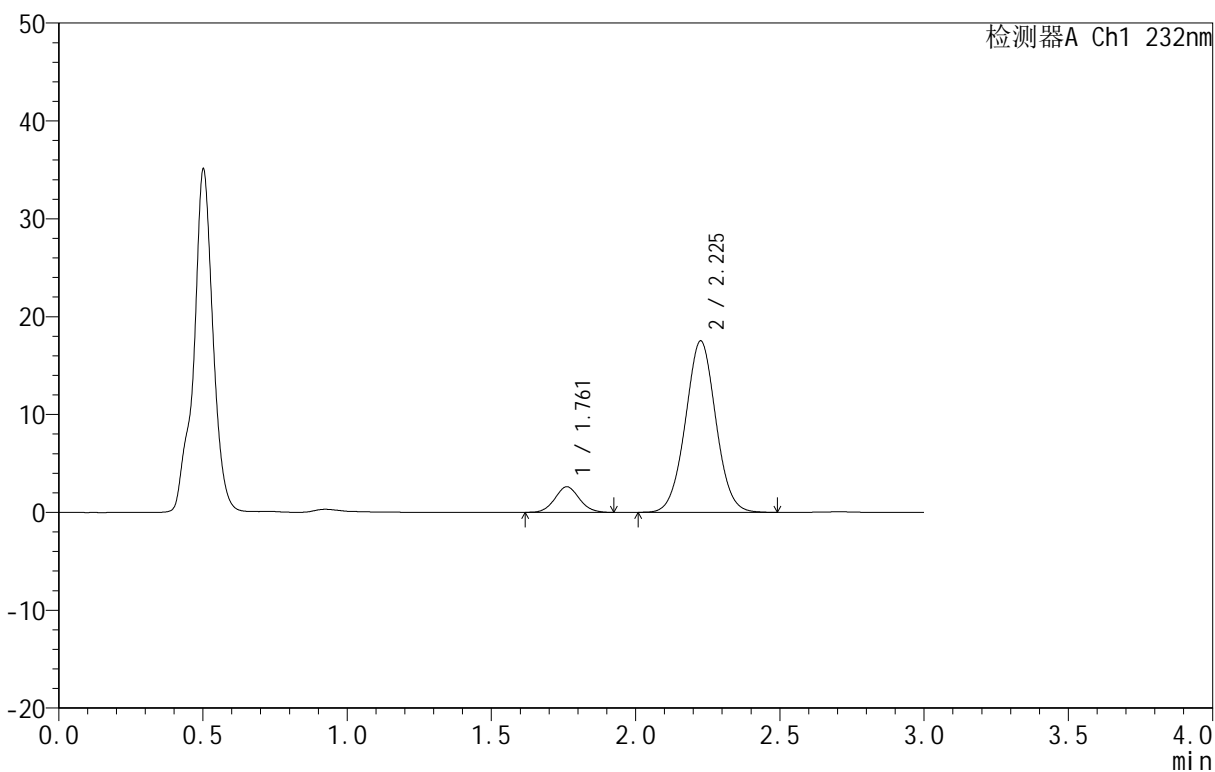
峰号	保留时间	面积	面积%	高度	理论塔板数(USP)	拖尾因子	分离度(USP)
1	1.761	15943	11.043	2698	2042	1.058	--
2	2.225	128431	88.957	17474	2139	1.023	2.664
总计		144373	100.000	20172			

<样品信息>

色谱柱 :XB-C18(50mm*4.6mm,5μm) 流速:1.5ml/min
 柱 温:30°C 波长:232nm
 数据文件名: RC\$999 - 0-76/24-2536-2 - zj-B25010111p-10mg10mg-rcqx-pH4.5jz-1-10min-P4.lcd
 方法文件名: RC\$999 - 20250224-yzat-rcqx-FX273.lcm
 批处理文件名: RC\$999 - 20250225-rcqx-FX273.lcb
 样品瓶号: 1-29
 进样体积: 50 μl 版本号:6.115
 进样时间: 2025/02/25 12:12:43 实验者: xiechaojun
 处理时间 (V2): 2025/02/26 08:49:08 处理者: xiechaojun
 仪器型号: SHIMADZU LC-2050C(FX273)

<色谱图>

mV



<峰表>

检测器A Ch1 232nm

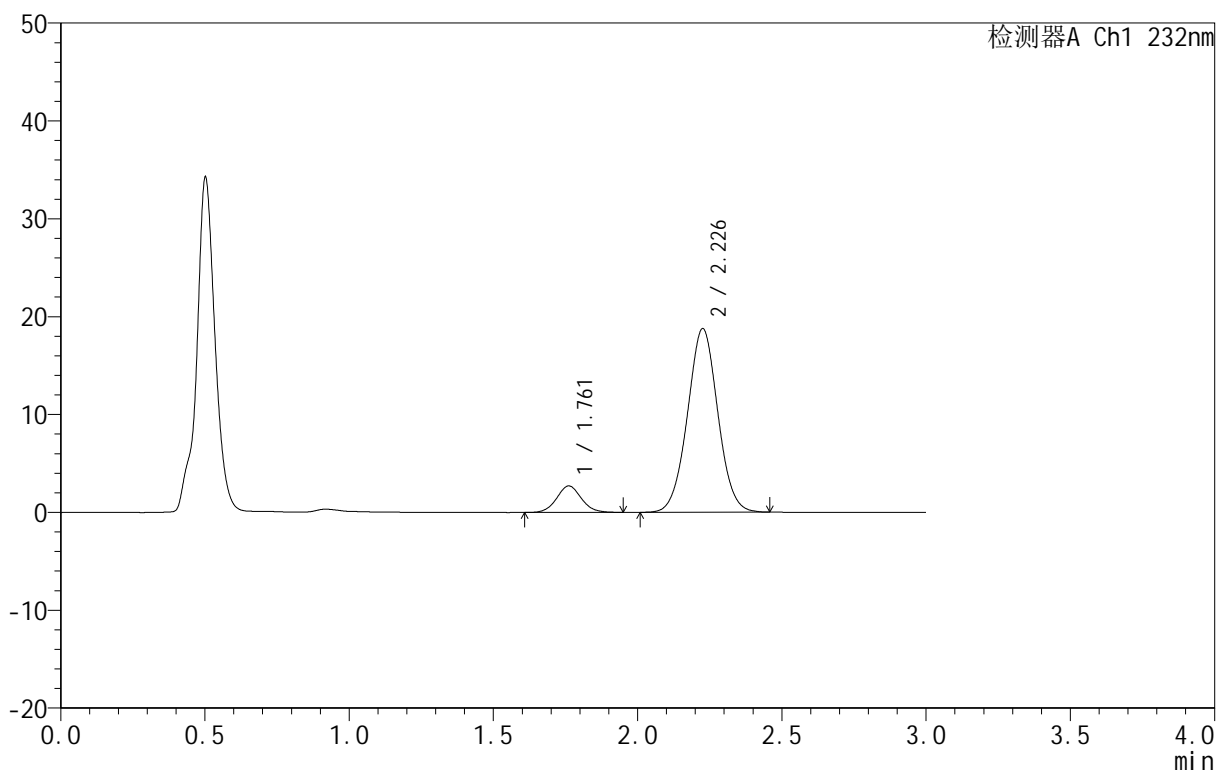
峰号	保留时间	面积	面积%	高度	理论塔板数(USP)	拖尾因子	分离度(USP)
1	1.761	15503	10.746	2622	2028	1.061	--
2	2.225	128761	89.254	17476	2141	1.025	2.660
总计		144264	100.000	20098			

<样品信息>

色谱柱 :XB-C18(50mm*4.6mm,5μm) 流速:1.5ml/min
 柱 温:30°C 波长:232nm
 数据文件名: RC\$999 - 0-76/24-2537-2 - zj-B25010111p-10mg10mg-rcqx-pH4.5jz-1-10min-P5.lcd
 方法文件名: RC\$999 - 20250224-yzat-rcqx-FX273.lcm
 批处理文件名: RC\$999 - 20250225-rcqx-FX273.lcb
 样品瓶号: 1-38
 进样体积: 50 μl 版本号:6.115
 进样时间: 2025/02/25 12:16:08 实验者: xiechaojun
 处理时间 (V2): 2025/02/26 08:49:11 处理者: xiechaojun
 仪器型号: SHIMADZU LC-2050C(FX273)

<色谱图>

mV



<峰表>

检测器A Ch1 232nm

峰号	保留时间	面积	面积%	高度	理论塔板数(USP)	拖尾因子	分离度(USP)
1	1.761	16015	10.427	2699	2058	1.065	--
2	2.226	137577	89.573	18712	2140	1.022	2.671
总计		153592	100.000	21411			



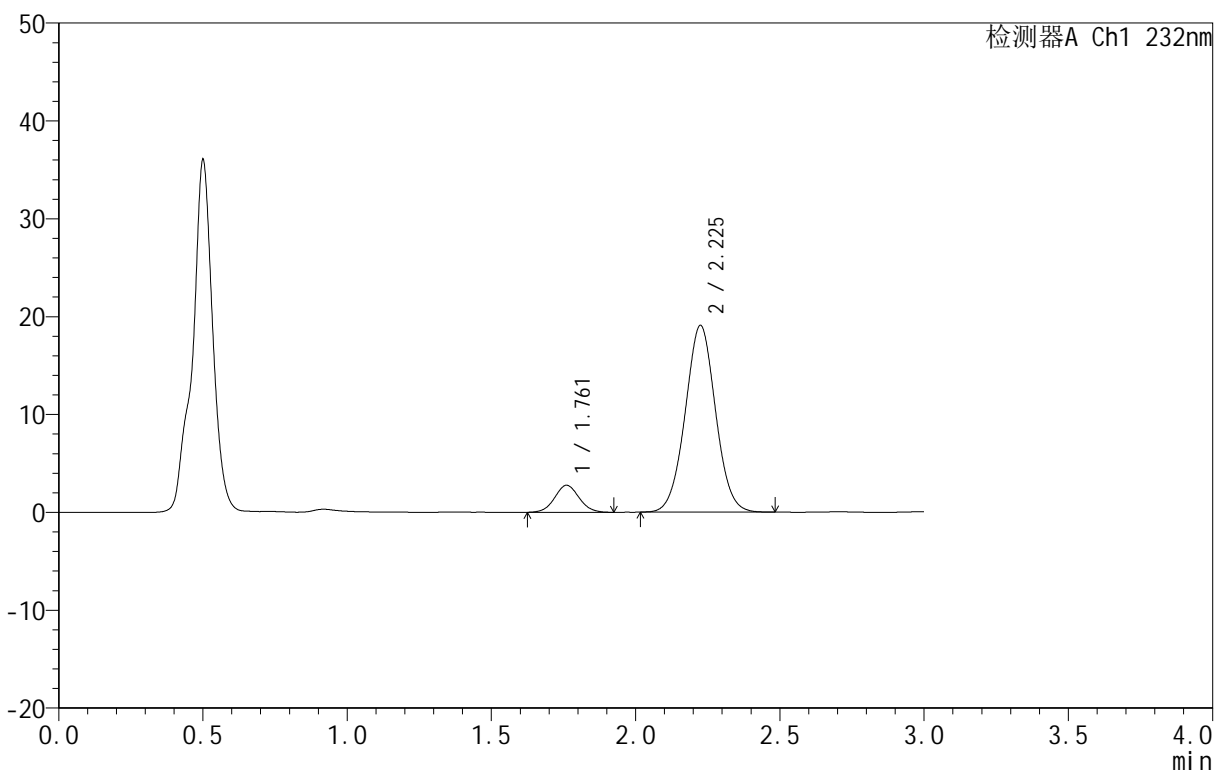
999

<样品信息>

色谱柱 :XB-C18(50mm*4.6mm,5μm) 流速:1.5ml/min
 柱 温:30°C 波长:232nm
 数据文件名: RC\$999 - 0-76/24-2538-2 - zj-B25010111p-10mg10mg-rcqx-pH4.5jz-1-10min-P6.lcd
 方法文件名: RC\$999 - 20250224-yzat-rcqx-FX273.lcm
 批处理文件名: RC\$999 - 20250225-rcqx-FX273.lcb
 样品瓶号: 1-47
 进样体积: 50 μl 版本号:6.115
 进样时间: 2025/02/25 12:19:32 实验者: xiechaojun
 处理时间 (V2): 2025/02/26 08:49:14 处理者: xiechaojun
 仪器型号: SHIMADZU LC-2050C(FX273)

<色谱图>

mV



<峰表>

检测器A Ch1 232nm

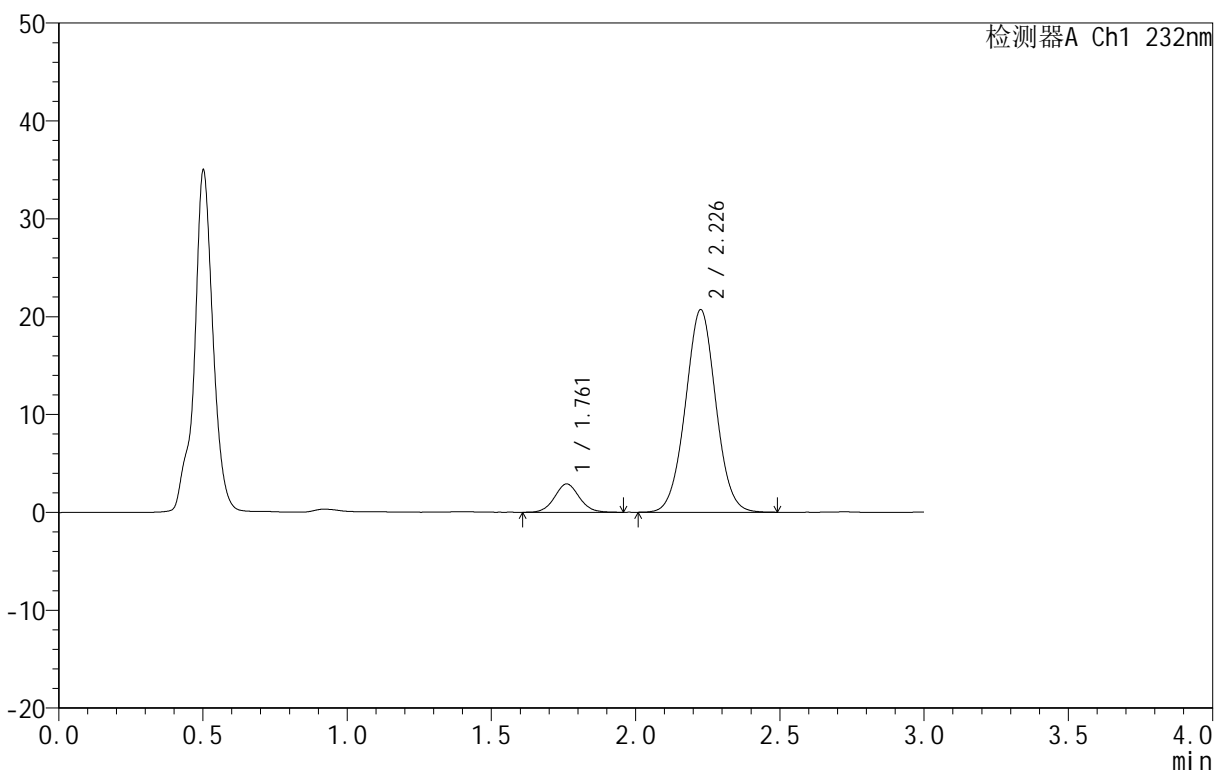
峰号	保留时间	面积	面积%	高度	理论塔板数(USP)	拖尾因子	分离度(USP)
1	1.761	16282	10.433	2762	2072	1.056	--
2	2.225	139779	89.567	19052	2146	1.024	2.675
总计		156062	100.000	21814			

<样品信息>

色谱柱 :XB-C18(50mm*4.6mm,5μm) 流速:1.5ml/min
 柱 温:30°C 波长:232nm
 数据文件名: RC\$999 - 0-76/24-2539-2 - zj-B25010111p-10mg10mg-rcqx-pH4.5jz-1-15min-P1.lcd
 方法文件名: RC\$999 - 20250224-yzat-rcqx-FX273.lcm
 批处理文件名: RC\$999 - 20250225-rcqx-FX273.lcb
 样品瓶号: 1-3
 进样体积: 50 μl 版本号:6.115
 进样时间: 2025/02/25 12:22:57 实验者: xiechaojun
 处理时间 (V2): 2025/02/26 08:49:17 处理者: xiechaojun
 仪器型号: SHIMADZU LC-2050C(FX273)

<色谱图>

mV



<峰表>

检测器A Ch1 232nm

峰号	保留时间	面积	面积%	高度	理论塔板数(USP)	拖尾因子	分离度(USP)
1	1.761	17345	10.236	2898	2031	1.066	--
2	2.226	152103	89.764	20644	2137	1.023	2.664
总计		169448	100.000	23542			



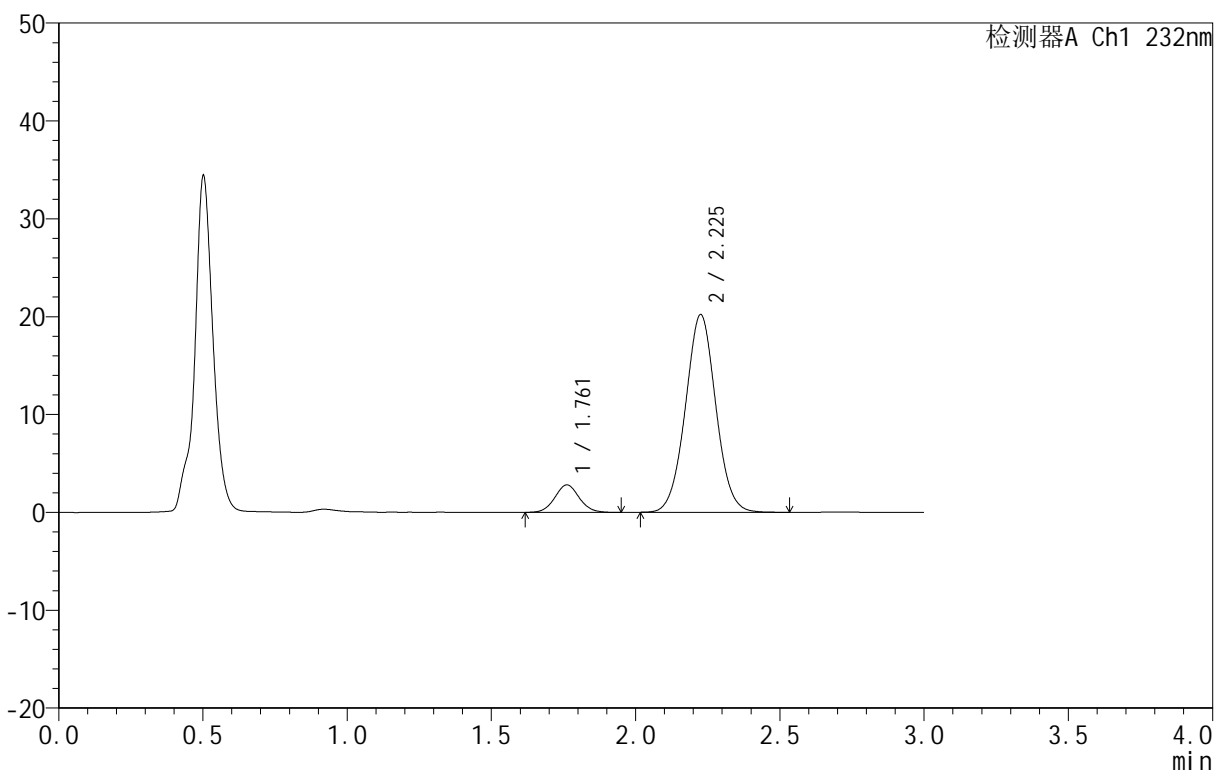
999

<样品信息>

色谱柱 :XB-C18(50mm*4.6mm,5μm) 流速:1.5ml/min
 柱 温:30°C 波长:232nm
 数据文件名: RC\$999 - 0-76/24-2540-2 - zj-B25010111p-10mg10mg-rcqx-pH4.5jz-1-15min-P2.lcd
 方法文件名: RC\$999 - 20250224-yzat-rcqx-FX273.lcm
 批处理文件名: RC\$999 - 20250225-rcqx-FX273.lcb
 样品瓶号: 1-12
 进样体积: 50 μl 版本号:6.115
 进样时间: 2025/02/25 12:26:22 实验者: xiechaojun
 处理时间 (V2): 2025/02/26 08:49:20 处理者: xiechaojun
 仪器型号: SHIMADZU LC-2050C(FX273)

<色谱图>

mV



<峰表>

检测器A Ch1 232nm

峰号	保留时间	面积	面积%	高度	理论塔板数(USP)	拖尾因子	分离度(USP)
1	1.761	16645	10.095	2813	2081	1.062	--
2	2.225	148242	89.905	20150	2145	1.027	2.677
总计		164887	100.000	22963			



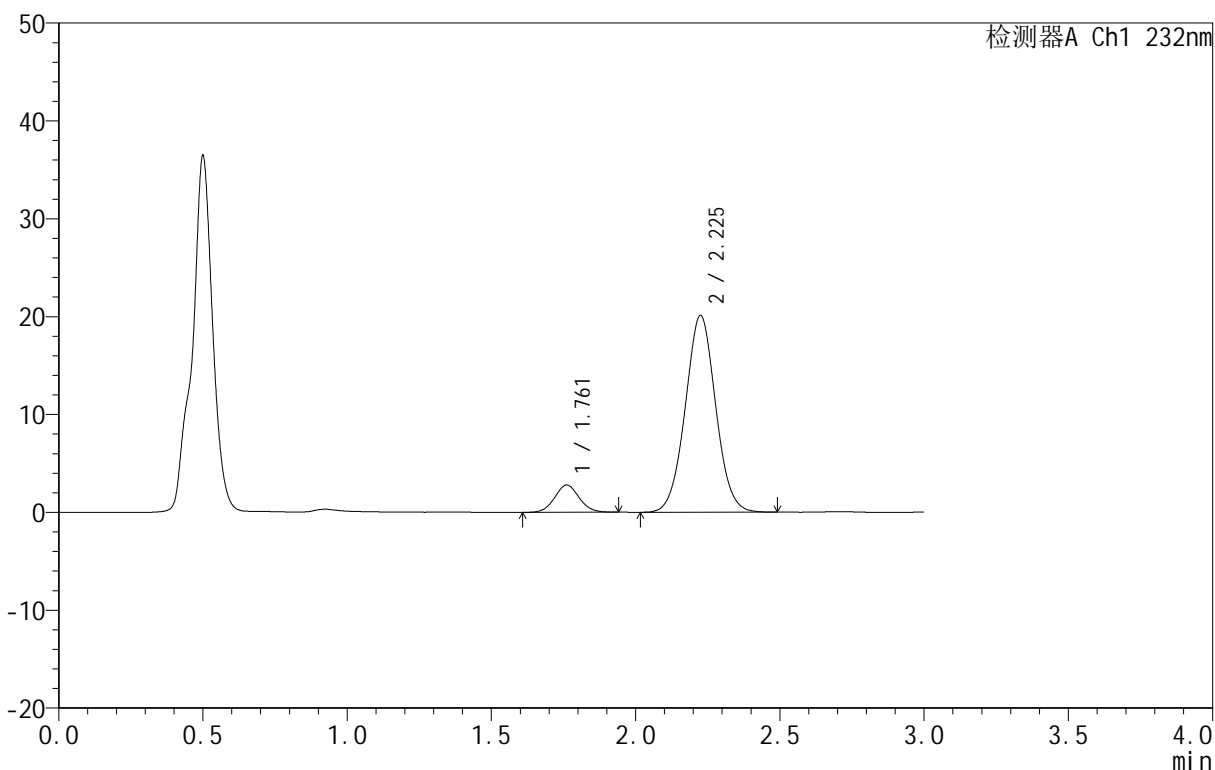
999

<样品信息>

色谱柱 :XB-C18(50mm*4.6mm,5μm) 流速:1.5ml/min
 柱 温:30°C 波长:232nm
 数据文件名: RC\$999 - 0-76/24-2541-2 - zj-B25010111p-10mg10mg-rcqx-pH4.5jz-1-15min-P3.lcd
 方法文件名: RC\$999 - 20250224-yzat-rcqx-FX273.lcm
 批处理文件名: RC\$999 - 20250225-rcqx-FX273.lcb
 样品瓶号: 1-21
 进样体积: 50 μl 版本号:6.115
 进样时间: 2025/02/25 12:29:46 实验者: xiechaojun
 处理时间 (V2) : 2025/02/26 08:49:23 处理者: xiechaojun
 仪器型号: SHIMADZU LC-2050C(FX273)

<色谱图>

mV



<峰表>

检测器A Ch1 232nm

峰号	保留时间	面积	面积%	高度	理论塔板数(USP)	拖尾因子	分离度(USP)
1	1.761	16410	10.001	2782	2061	1.062	--
2	2.225	147680	89.999	20068	2137	1.030	2.669
总计		164090	100.000	22851			



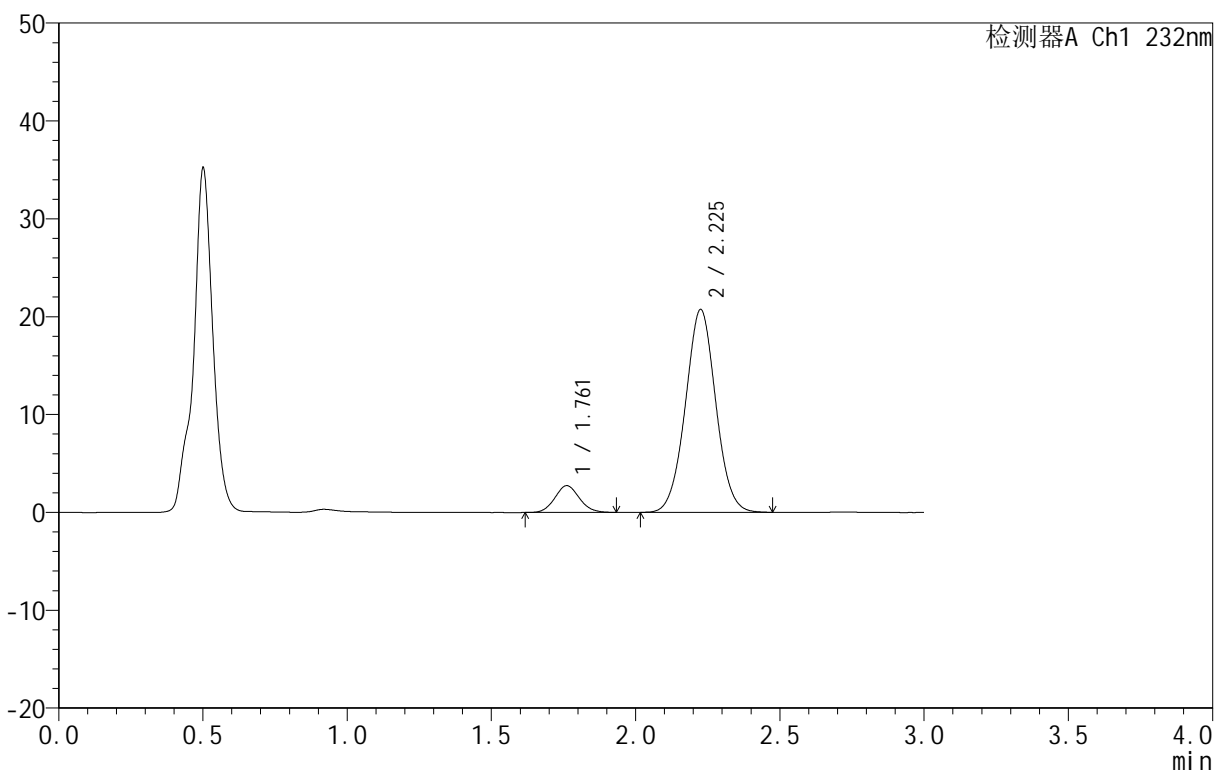
999

<样品信息>

色谱柱 :XB-C18(50mm*4.6mm,5μm) 流速:1.5ml/min
 柱 温:30°C 波长:232nm
 数据文件名: RC\$999 - 0-76/24-2542-2 - zj-B25010111p-10mg10mg-rcqx-pH4.5jz-1-15min-P4.lcd
 方法文件名: RC\$999 - 20250224-yzat-rcqx-FX273.lcm
 批处理文件名: RC\$999 - 20250225-rcqx-FX273.lcb
 样品瓶号: 1-30
 进样体积: 50 μl 版本号:6.115
 进样时间: 2025/02/25 12:33:11 实验者: xiechaojun
 处理时间 (V2): 2025/02/26 08:49:26 处理者: xiechaojun
 仪器型号: SHIMADZU LC-2050C(FX273)

<色谱图>

mV



<峰表>

检测器A Ch1 232nm

峰号	保留时间	面积	面积%	高度	理论塔板数(USP)	拖尾因子	分离度(USP)
1	1.761	16190	9.644	2734	2038	1.084	--
2	2.225	151693	90.356	20664	2149	1.025	2.667
总计		167882	100.000	23398			



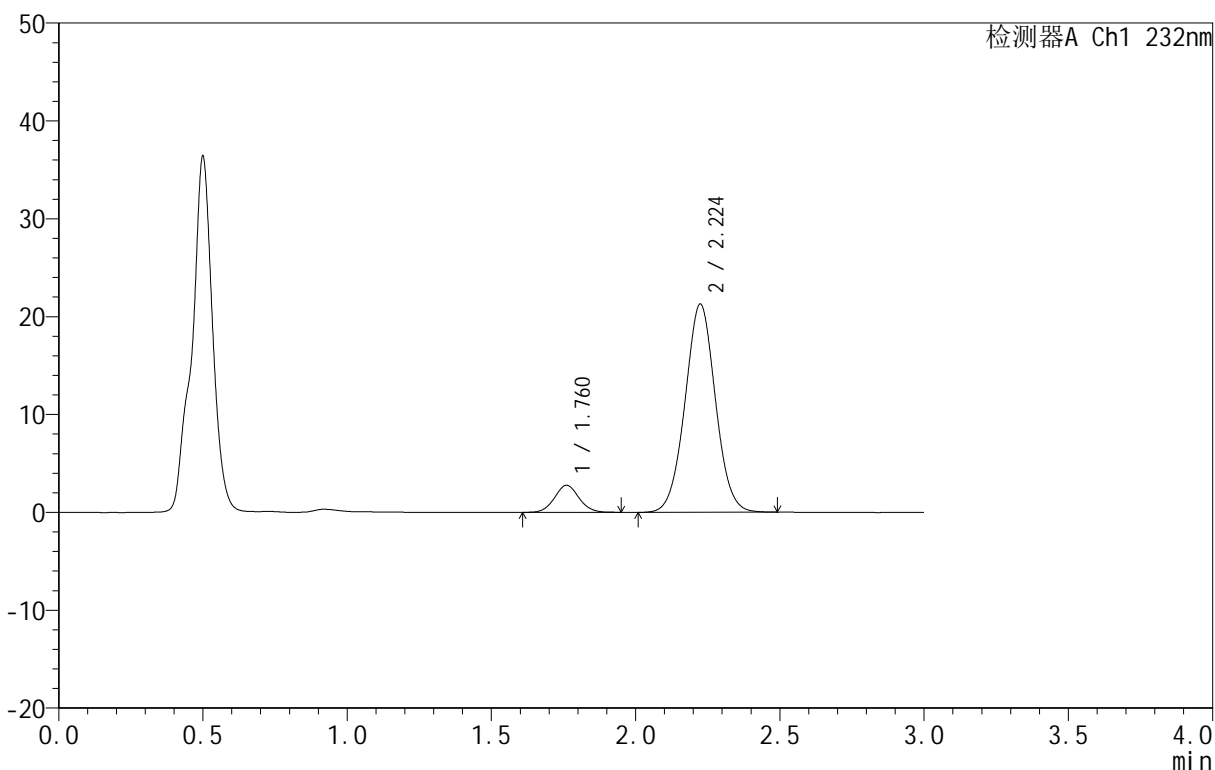
999

<样品信息>

色谱柱 :XB-C18(50mm*4.6mm,5μm) 流速:1.5ml/min
 柱 温:30°C 波长:232nm
 数据文件名: RC\$999 - 0-76/24-2543-2 - zj-B25010111p-10mg10mg-rcqx-pH4.5jz-1-15min-P5.lcd
 方法文件名: RC\$999 - 20250224-yzat-rcqx-FX273.lcm
 批处理文件名: RC\$999 - 20250225-rcqx-FX273.lcb
 样品瓶号: 1-39
 进样体积: 50 μl 版本号:6.115
 进样时间: 2025/02/25 12:36:36 实验者: xiechaojun
 处理时间 (V2): 2025/02/26 08:49:29 处理者: xiechaojun
 仪器型号: SHIMADZU LC-2050C(FX273)

<色谱图>

mV



<峰表>

检测器A Ch1 232nm

峰号	保留时间	面积	面积%	高度	理论塔板数(USP)	拖尾因子	分离度(USP)
1	1.760	16409	9.514	2761	2071	1.058	--
2	2.224	156052	90.486	21254	2140	1.026	2.672
总计		172461	100.000	24015			



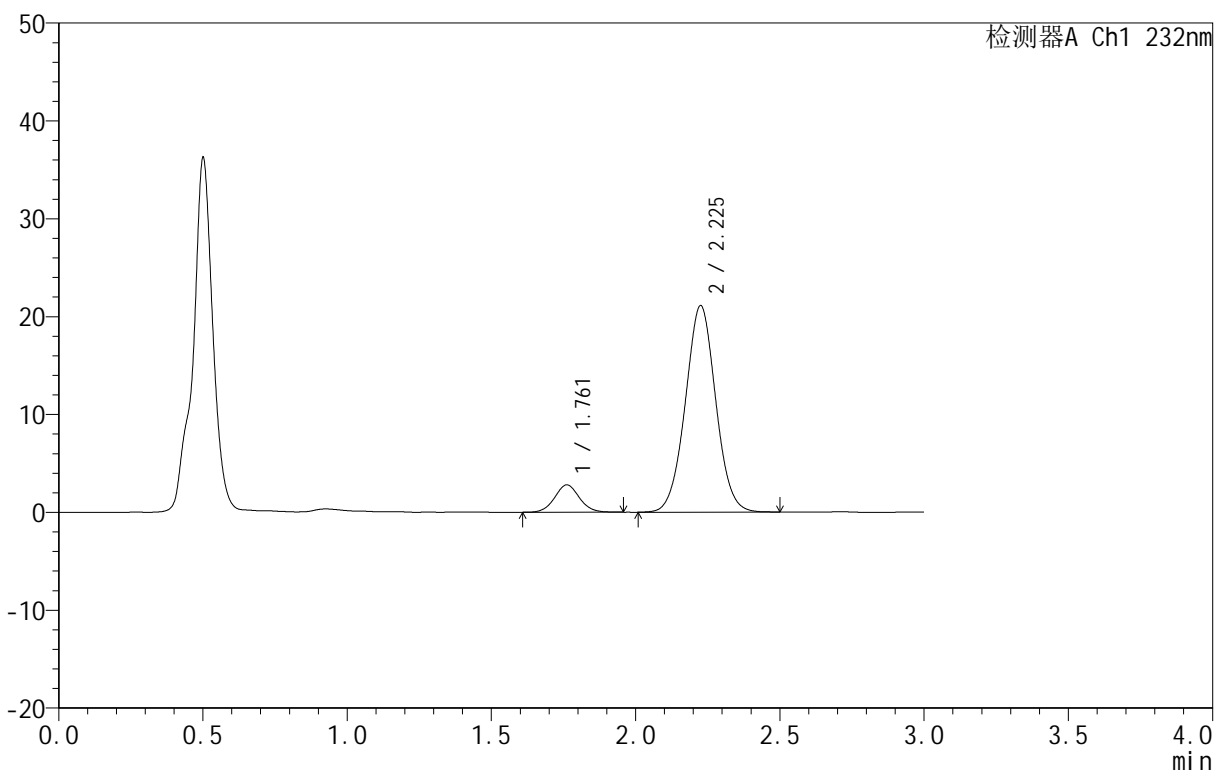
999

<样品信息>

色谱柱 :XB-C18(50mm*4.6mm,5μm) 流速:1.5ml/min
 柱 温:30°C 波长:232nm
 数据文件名: RC\$999 - 0-76/24-2544-2 - zj-B25010111p-10mg10mg-rcqx-pH4.5jz-1-15min-P6.lcd
 方法文件名: RC\$999 - 20250224-yzat-rcqx-FX273.lcm
 批处理文件名: RC\$999 - 20250225-rcqx-FX273.lcb
 样品瓶号: 1-48
 进样体积: 50 μl 版本号:6.115
 进样时间: 2025/02/25 12:40:00 实验者: xiechaojun
 处理时间 (V2): 2025/02/26 08:49:32 处理者: xiechaojun
 仪器型号: SHIMADZU LC-2050C(FX273)

<色谱图>

mV



<峰表>

检测器A Ch1 232nm

峰号	保留时间	面积	面积%	高度	理论塔板数(USP)	拖尾因子	分离度(USP)
1	1.761	16674	9.720	2790	2044	1.055	--
2	2.225	154870	90.280	21051	2142	1.024	2.666
总计		171544	100.000	23841			



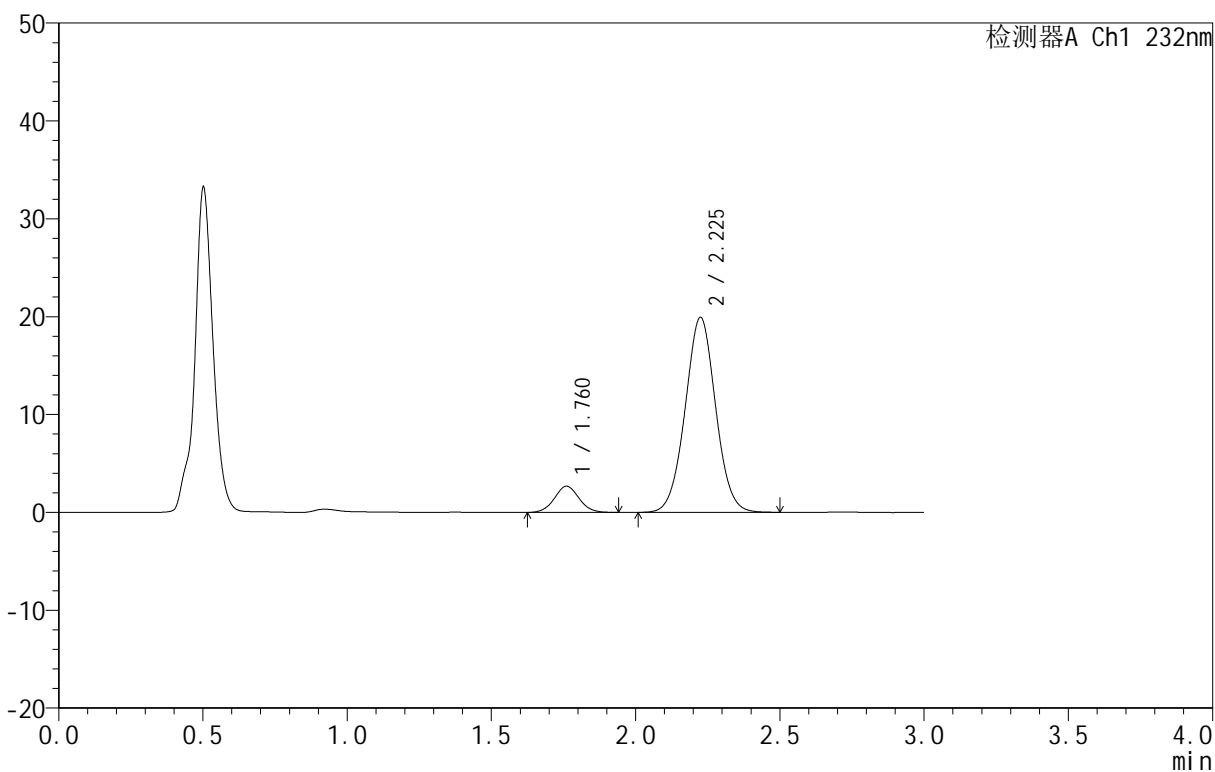
999

<样品信息>

色谱柱 :XB-C18(50mm*4.6mm,5μm) 流速:1.5ml/min
 柱 温:30°C 波长:232nm
 数据文件名: RC\$999 - 0-76/24-2545-2 - zj-B25010111p-10mg10mg-rcqx-pH4.5jz-1-20min-P1.lcd
 方法文件名: RC\$999 - 20250224-yzat-rcqx-FX273.lcm
 批处理文件名: RC\$999 - 20250225-rcqx-FX273.lcb
 样品瓶号: 1-4
 进样体积: 50 μl 版本号:6.115
 进样时间: 2025/02/25 12:43:24 实验者: xiechaojun
 处理时间 (V2) : 2025/02/26 08:49:35 处理者: xiechaojun
 仪器型号: SHIMADZU LC-2050C(FX273)

<色谱图>

mV



<峰表>

检测器A Ch1 232nm

峰号	保留时间	面积	面积%	高度	理论塔板数(USP)	拖尾因子	分离度(USP)
1	1.760	15840	9.749	2672	2051	1.050	--
2	2.225	146638	90.251	19900	2131	1.025	2.666
总计		162478	100.000	22571			



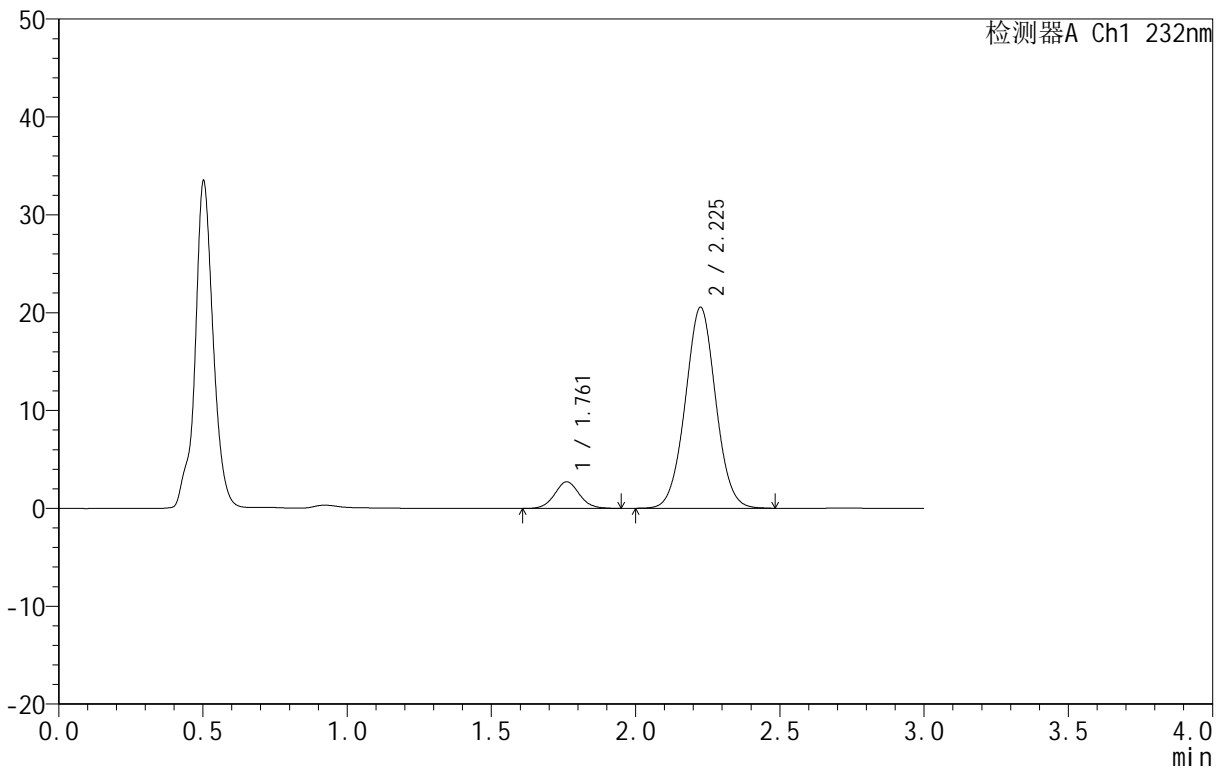
999

<样品信息>

色谱柱 :XB-C18(50mm*4.6mm,5μm) 流速:1.5ml/min
 柱 温:30°C 波长:232nm
 数据文件名: RC\$999 - 0-76/24-2546-2 - zj-B25010111p-10mg10mg-rcqx-pH4.5jz-1-20min-P2.lcd
 方法文件名: RC\$999 - 20250224-yzat-rcqx-FX273.lcm
 批处理文件名: RC\$999 - 20250225-rcqx-FX273.lcb
 样品瓶号: 1-13
 进样体积: 50 μl 版本号:6.115
 进样时间: 2025/02/25 12:46:49 实验者: xiechaojun
 处理时间 (V2) : 2025/02/26 08:49:37 处理者: xiechaojun
 仪器型号: SHIMADZU LC-2050C(FX273)

<色谱图>

mV



<峰表>

检测器A Ch1 232nm

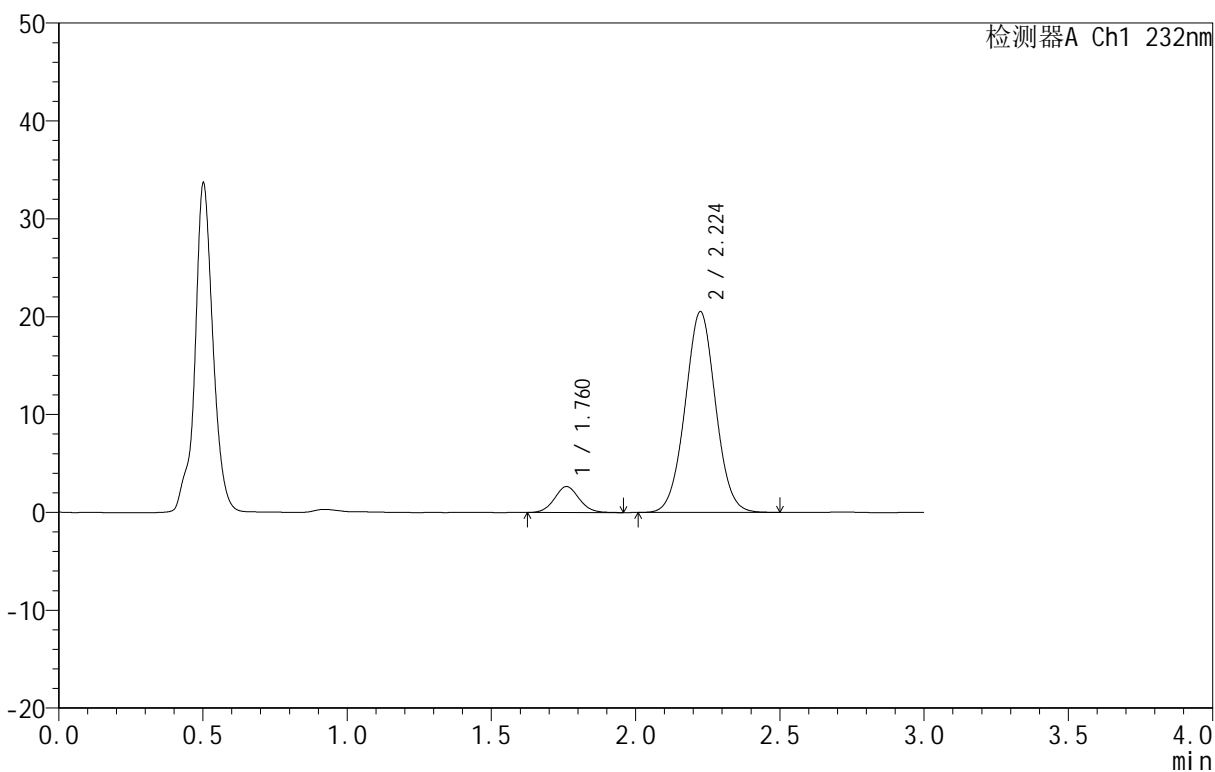
峰号	保留时间	面积	面积%	高度	理论塔板数(USP)	拖尾因子	分离度(USP)
1	1.761	16230	9.715	2714	2037	1.064	--
2	2.225	150837	90.285	20497	2138	1.026	2.663
总计		167068	100.000	23211			

<样品信息>

色谱柱:XB-C18(50mm*4.6mm,5 μ m) 流速:1.5ml/min
 柱温:30 $^{\circ}$ C 波长:232nm
 数据文件名: RC\$999 - 0-76/24-2547-2 - zj-B25010111p-10mg10mg-rcqx-pH4.5jz-1-20min-P3.lcd
 方法文件名: RC\$999 - 20250224-yzat-rcqx-FX273.lcm
 批处理文件名: RC\$999 - 20250225-rcqx-FX273.lcb
 样品瓶号: 1-22
 进样体积: 50 μ l 版本号:6.115
 进样时间: 2025/02/25 12:50:14 实验者: xiechaojun
 处理时间 (V2): 2025/02/26 08:49:40 处理者: xiechaojun
 仪器型号: SHIMADZU LC-2050C(FX273)

<色谱图>

mV



<峰表>

检测器A Ch1 232nm

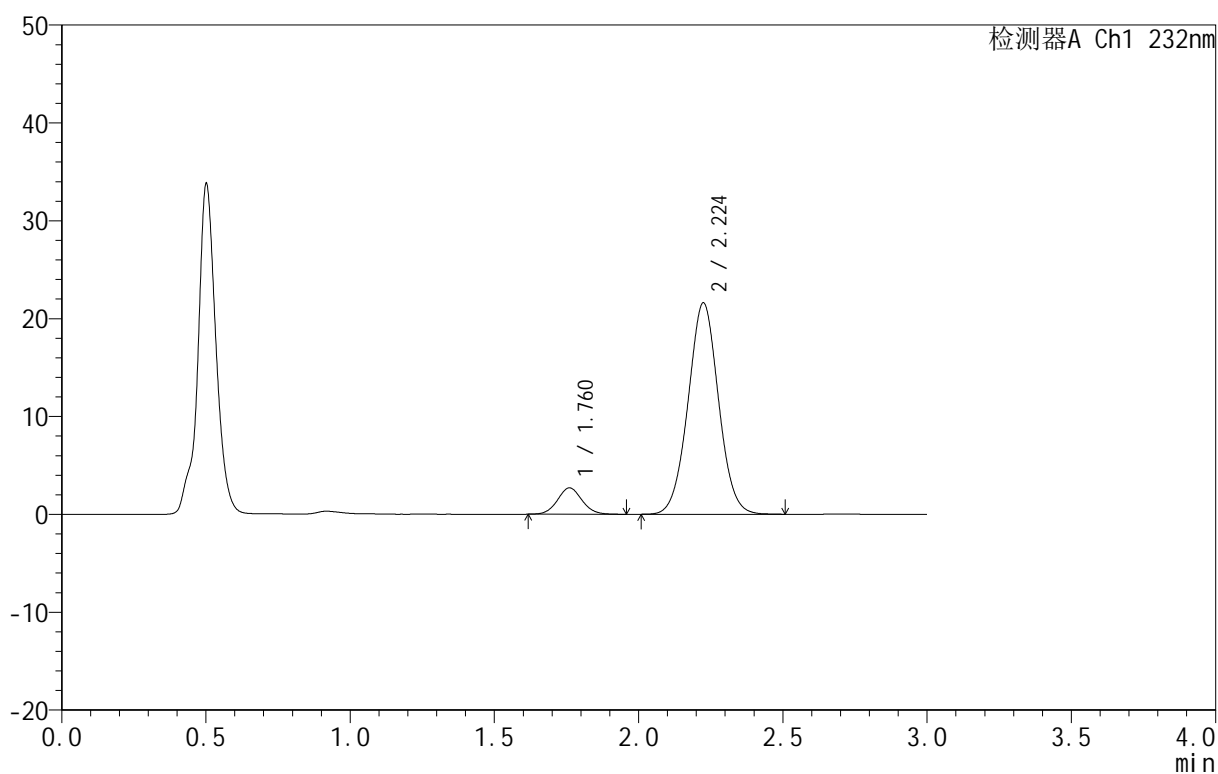
峰号	保留时间	面积	面积%	高度	理论塔板数(USP)	拖尾因子	分离度(USP)
1	1.760	15769	9.468	2642	2024	1.068	--
2	2.224	150783	90.532	20495	2133	1.025	2.660
总计		166552	100.000	23137			

<样品信息>

色谱柱:XB-C18(50mm*4.6mm,5 μ m) 流速:1.5ml/min
 柱温:30 $^{\circ}$ C 波长:232nm
 数据文件名: RC\$999 - 0-76/24-2548-2 - zj-B25010111p-10mg10mg-rcqx-pH4.5jz-1-20min-P4.lcd
 方法文件名: RC\$999 - 20250224-yzat-rcqx-FX273.lcm
 批处理文件名: RC\$999 - 20250225-rcqx-FX273.lcb
 样品瓶号: 1-31
 进样体积: 50 μ l 版本号:6.115
 进样时间: 2025/02/25 12:53:39 实验者: xiechaojun
 处理时间 (V2): 2025/02/26 08:49:43 处理者: xiechaojun
 仪器型号: SHIMADZU LC-2050C(FX273)

<色谱图>

mV



<峰表>

检测器A Ch1 232nm

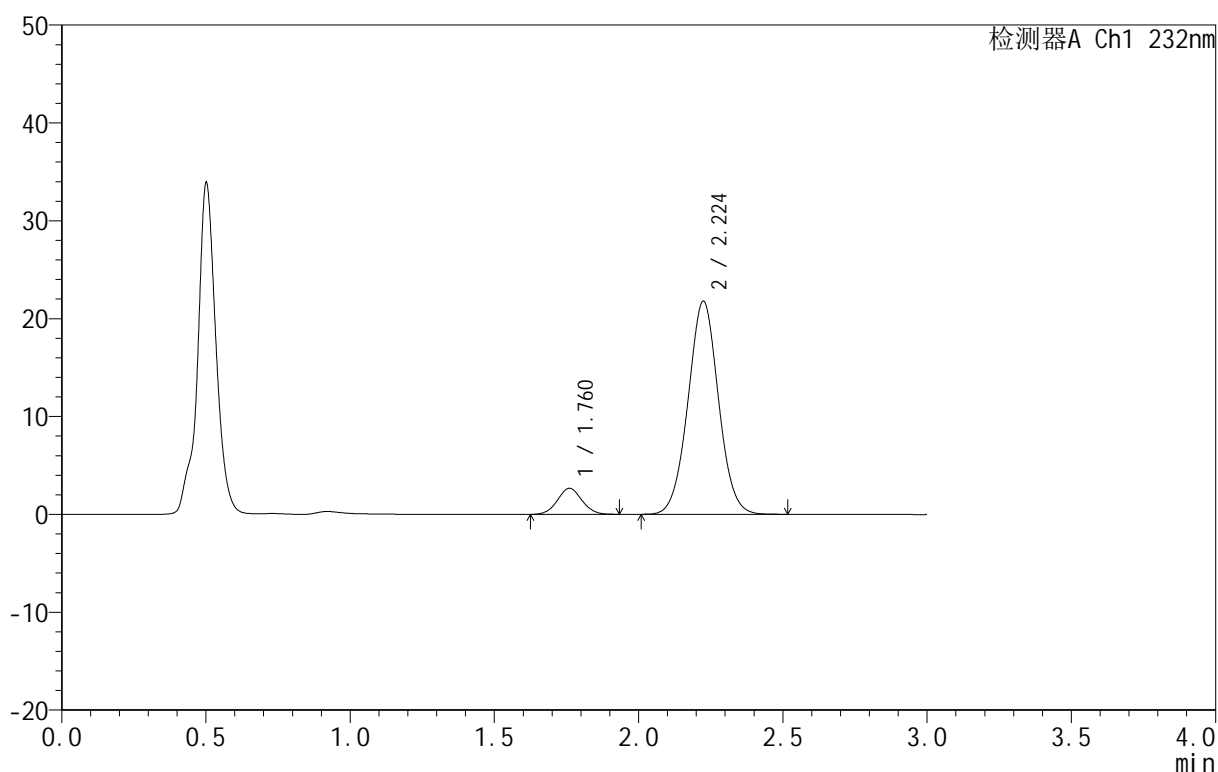
峰号	保留时间	面积	面积%	高度	理论塔板数(USP)	拖尾因子	分离度(USP)
1	1.760	16097	9.204	2693	2056	1.073	--
2	2.224	158804	90.796	21574	2130	1.024	2.666
总计		174901	100.000	24267			

<样品信息>

色谱柱:XB-C18(50mm*4.6mm,5 μ m) 流速:1.5ml/min
 柱温:30 $^{\circ}$ C 波长:232nm
 数据文件名: RC\$999 - 0-76/24-2549-2 - zj-B25010111p-10mg10mg-rcqx-pH4.5jz-1-20min-P5.lcd
 方法文件名: RC\$999 - 20250224-yzat-rcqx-FX273.lcm
 批处理文件名: RC\$999 - 20250225-rcqx-FX273.lcb
 样品瓶号: 1-40
 进样体积: 50 μ l 版本号:6.115
 进样时间: 2025/02/25 12:57:04 实验者: xiechaojun
 处理时间(V2): 2025/02/26 08:49:45 处理者: xiechaojun
 仪器型号: SHIMADZU LC-2050C(FX273)

<色谱图>

mV



<峰表>

检测器A Ch1 232nm

峰号	保留时间	面积	面积%	高度	理论塔板数(USP)	拖尾因子	分离度(USP)
1	1.760	15752	8.948	2651	2038	1.051	--
2	2.224	160289	91.052	21762	2131	1.024	2.663
总计		176041	100.000	24413			



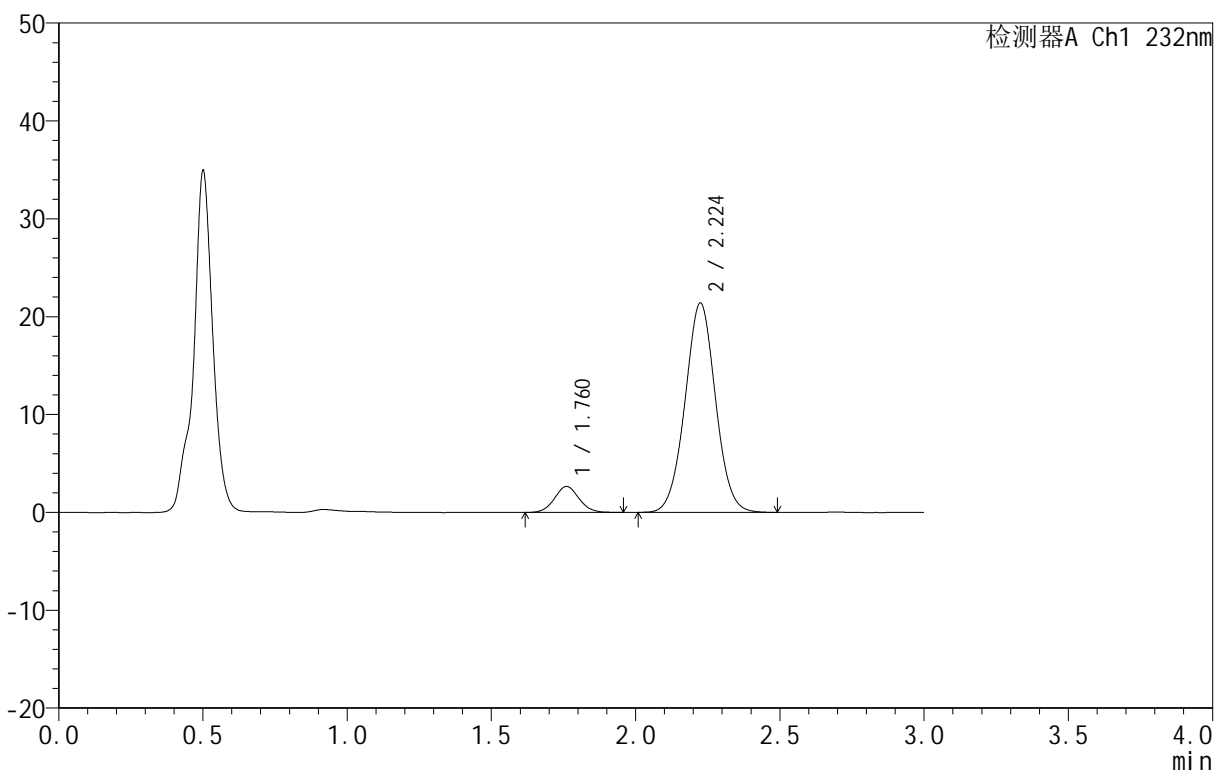
999

<样品信息>

色谱柱 :XB-C18(50mm*4.6mm,5μm) 流速:1.5ml/min
 柱 温:30°C 波长:232nm
 数据文件名: RC\$999 - 0-76/24-2550-2 - zj-B25010111p-10mg10mg-rcqx-pH4.5jz-1-20min-P6.lcd
 方法文件名: RC\$999 - 20250224-yzat-rcqx-FX273.lcm
 批处理文件名: RC\$999 - 20250225-rcqx-FX273.lcb
 样品瓶号: 1-49
 进样体积: 50 μl 版本号:6.115
 进样时间: 2025/02/25 13:00:28 实验者: xiechaojun
 处理时间 (V2): 2025/02/26 08:49:48 处理者: xiechaojun
 仪器型号: SHIMADZU LC-2050C(FX273)

<色谱图>

mV



<峰表>

检测器A Ch1 232nm

峰号	保留时间	面积	面积%	高度	理论塔板数(USP)	拖尾因子	分离度(USP)
1	1.760	15755	9.098	2651	2050	1.067	--
2	2.224	157413	90.902	21375	2129	1.023	2.664
总计		173168	100.000	24025			



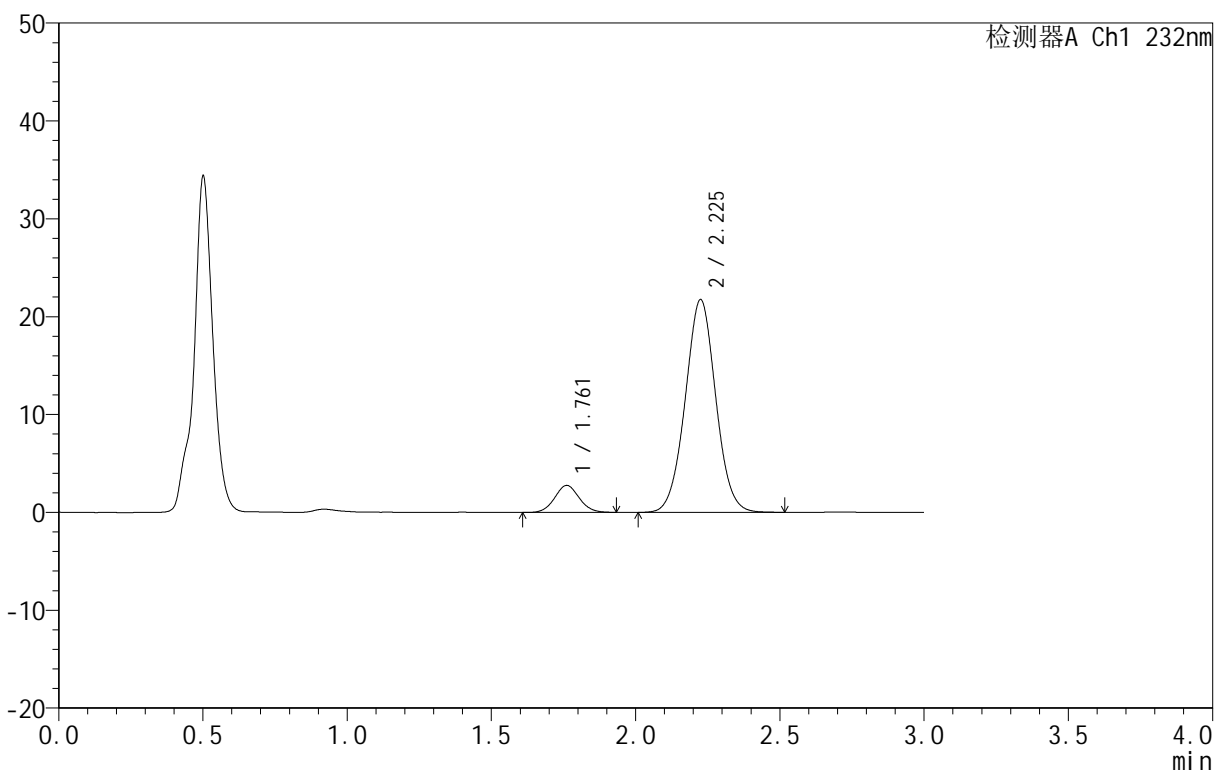
999

<样品信息>

色谱柱 :XB-C18(50mm*4.6mm,5μm) 流速:1.5ml/min
 柱 温:30°C 波长:232nm
 数据文件名: RC\$999 - 0-76/24-2551-2 - zj-B25010111p-10mg10mg-rcqx-pH4.5jz-1-30min-P1.lcd
 方法文件名: RC\$999 - 20250224-yzat-rcqx-FX273.lcm
 批处理文件名: RC\$999 - 20250225-rcqx-FX273.lcb
 样品瓶号: 1-5
 进样体积: 50 μl 版本号:6.115
 进样时间: 2025/02/25 13:03:53 实验者: xiechaojun
 处理时间 (V2): 2025/02/26 08:49:51 处理者: xiechaojun
 仪器型号: SHIMADZU LC-2050C(FX273)

<色谱图>

mV



<峰表>

检测器A Ch1 232nm

峰号	保留时间	面积	面积%	高度	理论塔板数(USP)	拖尾因子	分离度(USP)
1	1.761	16367	9.276	2759	2053	1.055	--
2	2.225	160074	90.724	21698	2132	1.024	2.665
总计		176440	100.000	24456			



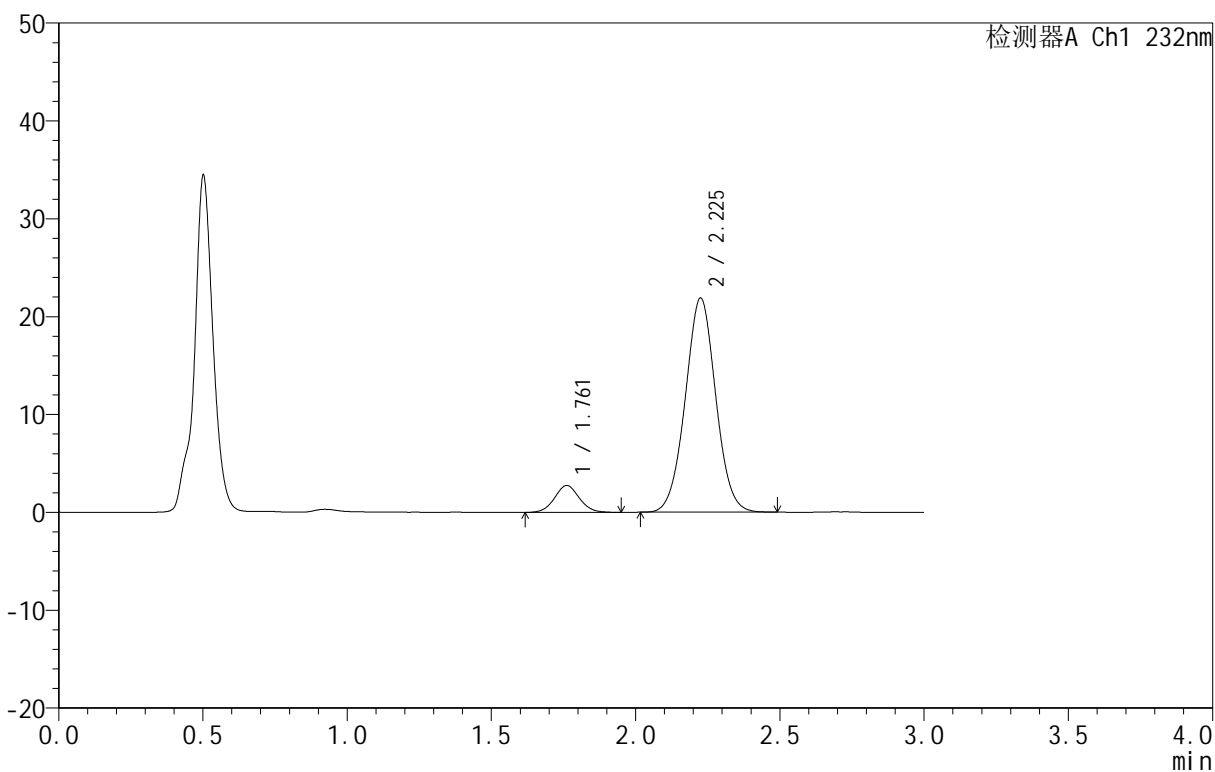
999

<样品信息>

色谱柱 :XB-C18(50mm*4.6mm,5μm) 流速:1.5ml/min
 柱 温:30°C 波长:232nm
 数据文件名: RC\$999 - 0-76/24-2552-2 - zj-B25010111p-10mg10mg-rcqx-pH4.5jz-1-30min-P2.lcd
 方法文件名: RC\$999 - 20250224-yzat-rcqx-FX273.lcm
 批处理文件名: RC\$999 - 20250225-rcqx-FX273.lcb
 样品瓶号: 1-14
 进样体积: 50 μl 版本号:6.115
 进样时间: 2025/02/25 13:07:17 实验者: xiechaojun
 处理时间 (V2): 2025/02/26 08:49:53 处理者: xiechaojun
 仪器型号: SHIMADZU LC-2050C(FX273)

<色谱图>

mV



<峰表>

检测器A Ch1 232nm

峰号	保留时间	面积	面积%	高度	理论塔板数(USP)	拖尾因子	分离度(USP)
1	1.761	16433	9.273	2747	2023	1.052	--
2	2.225	160773	90.727	21830	2130	1.023	2.655
总计		177206	100.000	24577			



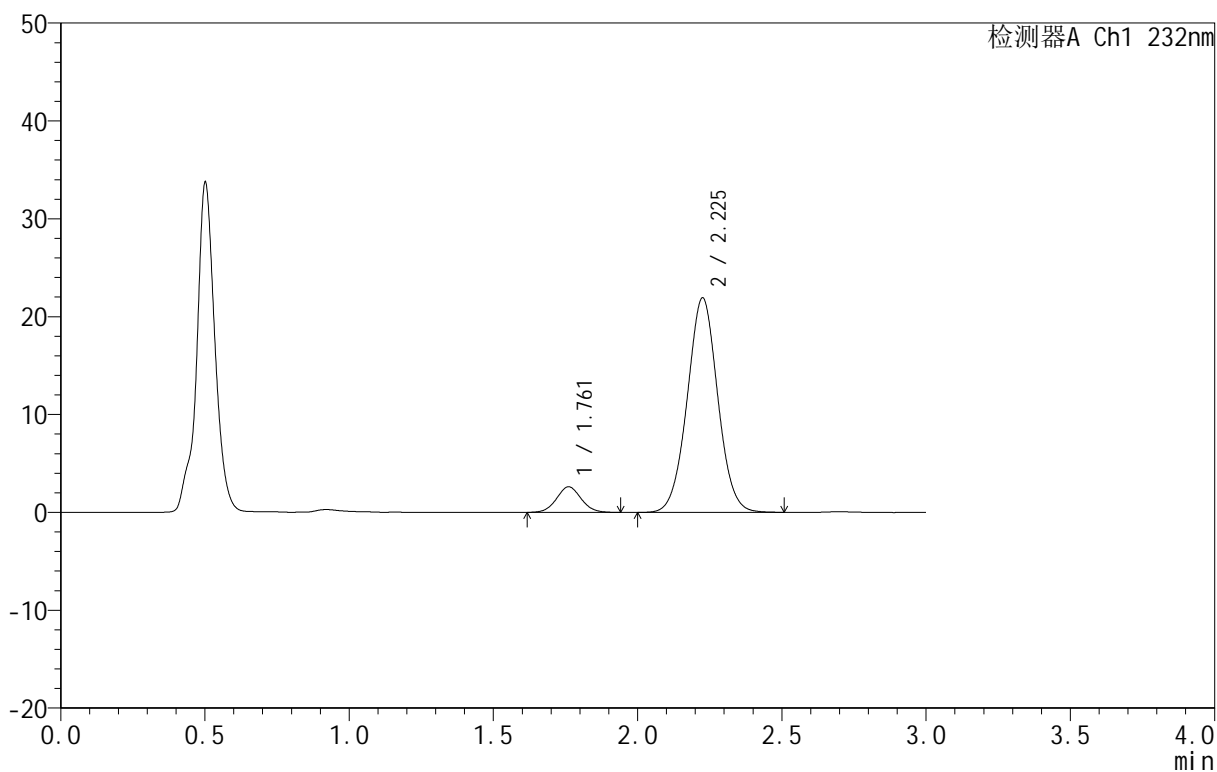
999

<样品信息>

色谱柱 :XB-C18(50mm*4.6mm,5μm) 流速:1.5ml/min
 柱 温:30°C 波长:232nm
 数据文件名: RC\$999 - 0-76/24-2553-2 - zj-B25010111p-10mg10mg-rcqx-pH4.5jz-1-30min-P3.lcd
 方法文件名: RC\$999 - 20250224-yzat-rcqx-FX273.lcm
 批处理文件名: RC\$999 - 20250225-rcqx-FX273.lcb
 样品瓶号: 1-23
 进样体积: 50 μl 版本号:6.115
 进样时间: 2025/02/25 13:10:42 实验者: xiechaojun
 处理时间 (V2): 2025/02/26 08:49:56 处理者: xiechaojun
 仪器型号: SHIMADZU LC-2050C(FX273)

<色谱图>

mV



<峰表>

检测器A Ch1 232nm

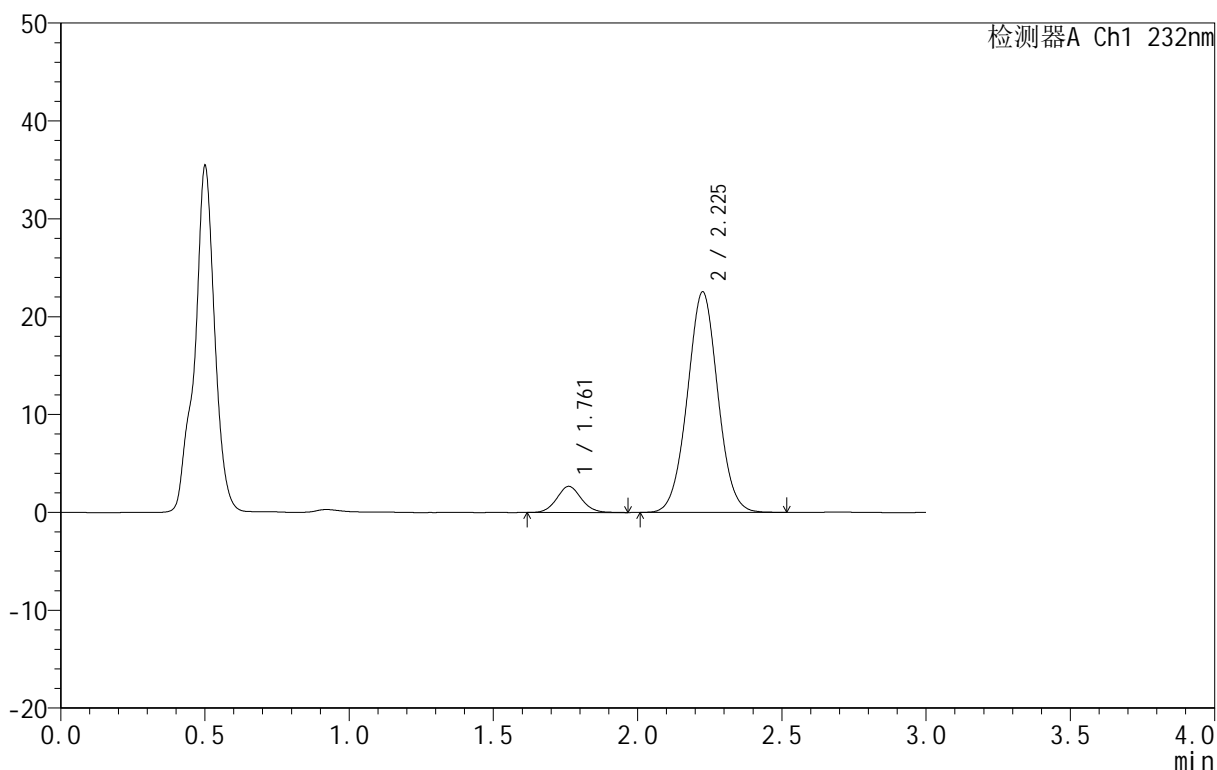
峰号	保留时间	面积	面积%	高度	理论塔板数(USP)	拖尾因子	分离度(USP)
1	1.761	15472	8.750	2608	2046	1.051	--
2	2.225	161353	91.250	21868	2131	1.024	2.666
总计		176825	100.000	24475			

<样品信息>

色谱柱 :XB-C18(50mm*4.6mm,5μm) 流速:1.5ml/min
 柱 温:30°C 波长:232nm
 数据文件名: RC\$999 - 0-76/24-2554-2 - zj-B25010111p-10mg10mg-rcqx-pH4.5jz-1-30min-P4.lcd
 方法文件名: RC\$999 - 20250224-yzat-rcqx-FX273.lcm
 批处理文件名: RC\$999 - 20250225-rcqx-FX273.lcb
 样品瓶号: 1-32
 进样体积: 50 μl 版本号:6.115
 进样时间: 2025/02/25 13:14:07 实验者: xiechaojun
 处理时间 (V2): 2025/02/26 08:49:59 处理者: xiechaojun
 仪器型号: SHIMADZU LC-2050C(FX273)

<色谱图>

mV



<峰表>

检测器A Ch1 232nm

峰号	保留时间	面积	面积%	高度	理论塔板数(USP)	拖尾因子	分离度(USP)
1	1.761	15810	8.708	2665	2063	1.078	--
2	2.225	165738	91.292	22463	2131	1.024	2.670
总计		181548	100.000	25128			



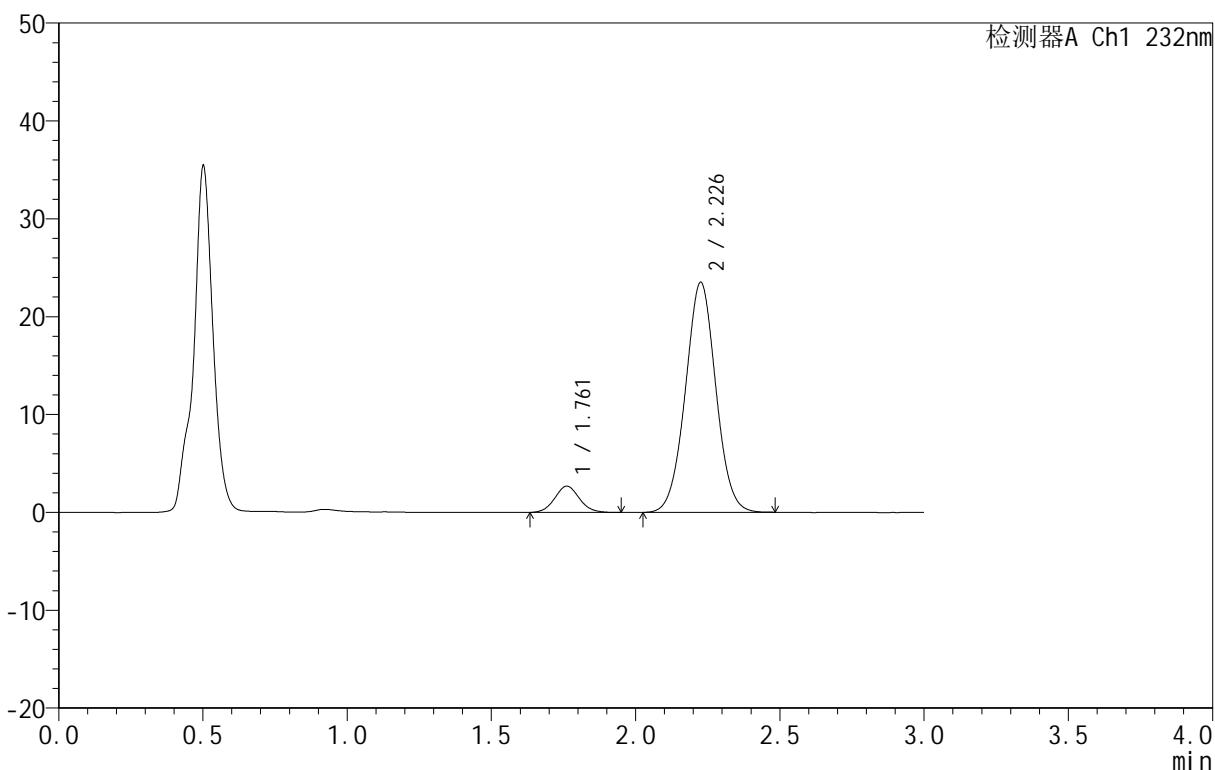
999

<样品信息>

色谱柱 :XB-C18(50mm*4.6mm,5μm) 流速:1.5ml/min
 柱 温:30°C 波长:232nm
 数据文件名: RC\$999 - 0-76/24-2555-2 - zj-B25010111p-10mg10mg-rcqx-pH4.5jz-1-30min-P5.lcd
 方法文件名: RC\$999 - 20250224-yzat-rcqx-FX273.lcm
 批处理文件名: RC\$999 - 20250225-rcqx-FX273.lcb
 样品瓶号: 1-41
 进样体积: 50 μl 版本号:6.115
 进样时间: 2025/02/25 13:17:32 实验者: xiechaojun
 处理时间 (V2): 2025/02/26 08:50:02 处理者: xiechaojun
 仪器型号: SHIMADZU LC-2050C(FX273)

<色谱图>

mV



<峰表>

检测器A Ch1 232nm

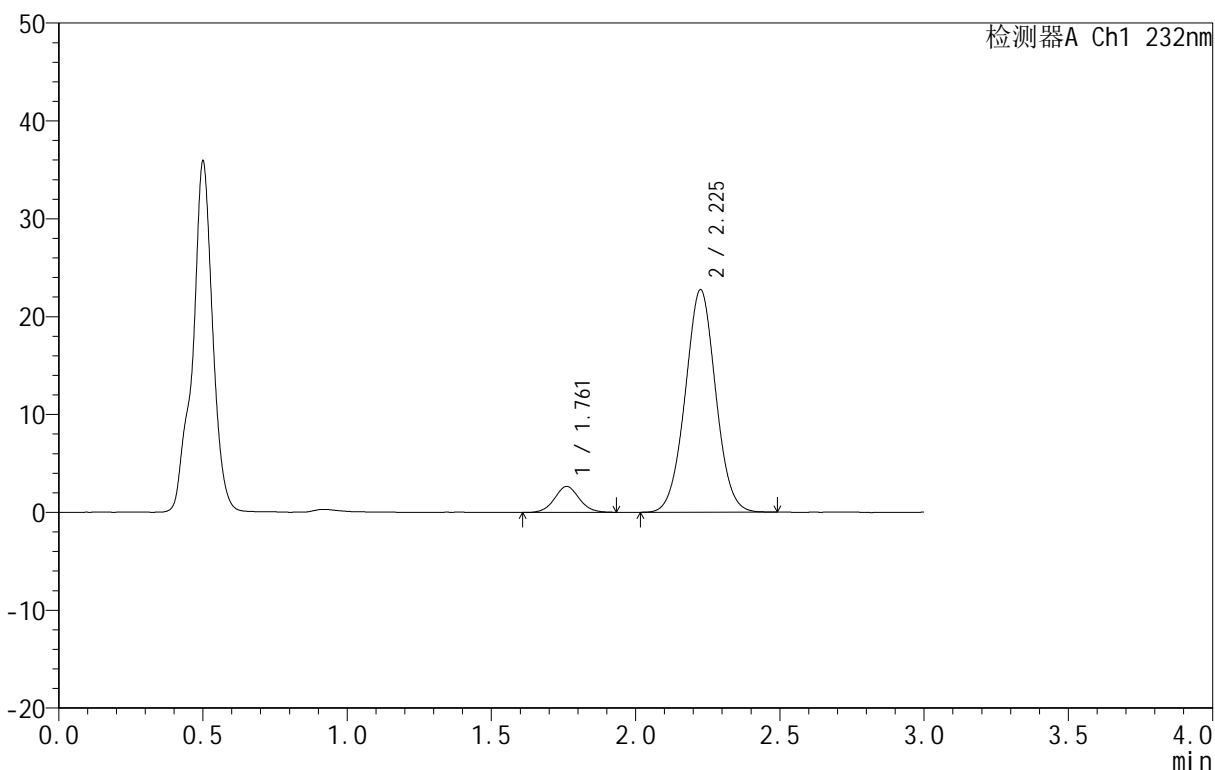
峰号	保留时间	面积	面积%	高度	理论塔板数(USP)	拖尾因子	分离度(USP)
1	1.761	15945	8.456	2688	2050	1.070	--
2	2.226	172613	91.544	23434	2134	1.021	2.665
总计		188558	100.000	26123			

<样品信息>

色谱柱 :XB-C18(50mm*4.6mm,5μm) 流速:1.5ml/min
 柱温:30°C 波长:232nm
 数据文件名: RC\$999 - 0-76/24-2556-2 - zj-B25010111p-10mg10mg-rcqx-pH4.5jz-1-30min-P6.lcd
 方法文件名: RC\$999 - 20250224-yzat-rcqx-FX273.lcm
 批处理文件名: RC\$999 - 20250225-rcqx-FX273.lcb
 样品瓶号: 1-50
 进样体积: 50 μl 版本号:6.115
 进样时间: 2025/02/25 13:20:56 实验者: xiechaojun
 处理时间 (V2): 2025/02/26 08:50:05 处理者: xiechaojun
 仪器型号: SHIMADZU LC-2050C(FX273)

<色谱图>

mV



<峰表>

检测器A Ch1 232nm

峰号	保留时间	面积	面积%	高度	理论塔板数(USP)	拖尾因子	分离度(USP)
1	1.761	15728	8.602	2642	2037	1.055	--
2	2.225	167105	91.398	22693	2132	1.023	2.661
总计		182832	100.000	25335			



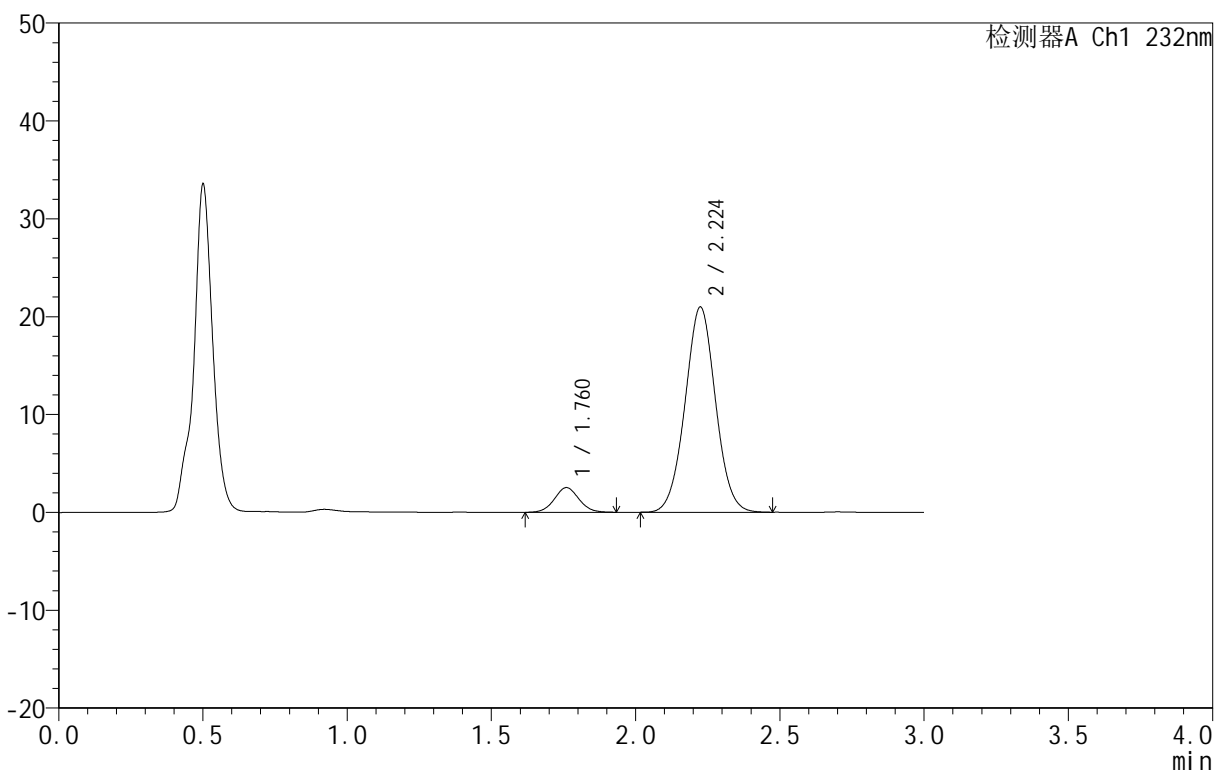
999

<样品信息>

色谱柱 :XB-C18(50mm*4.6mm,5μm) 流速:1.5ml/min
 柱 温:30°C 波长:232nm
 数据文件名: RC\$999 - 0-76/24-2557-2 - zj-B25010111p-10mg10mg-rcqx-pH4.5jz-1-45min-P1.lcd
 方法文件名: RC\$999 - 20250224-yzat-rcqx-FX273.lcm
 批处理文件名: RC\$999 - 20250225-rcqx-FX273.lcb
 样品瓶号: 1-6
 进样体积: 50 μl 版本号:6.115
 进样时间: 2025/02/25 13:24:21 实验者: xiechaojun
 处理时间 (V2): 2025/02/26 08:50:07 处理者: xiechaojun
 仪器型号: SHIMADZU LC-2050C(FX273)

<色谱图>

mV



<峰表>

检测器A Ch1 232nm

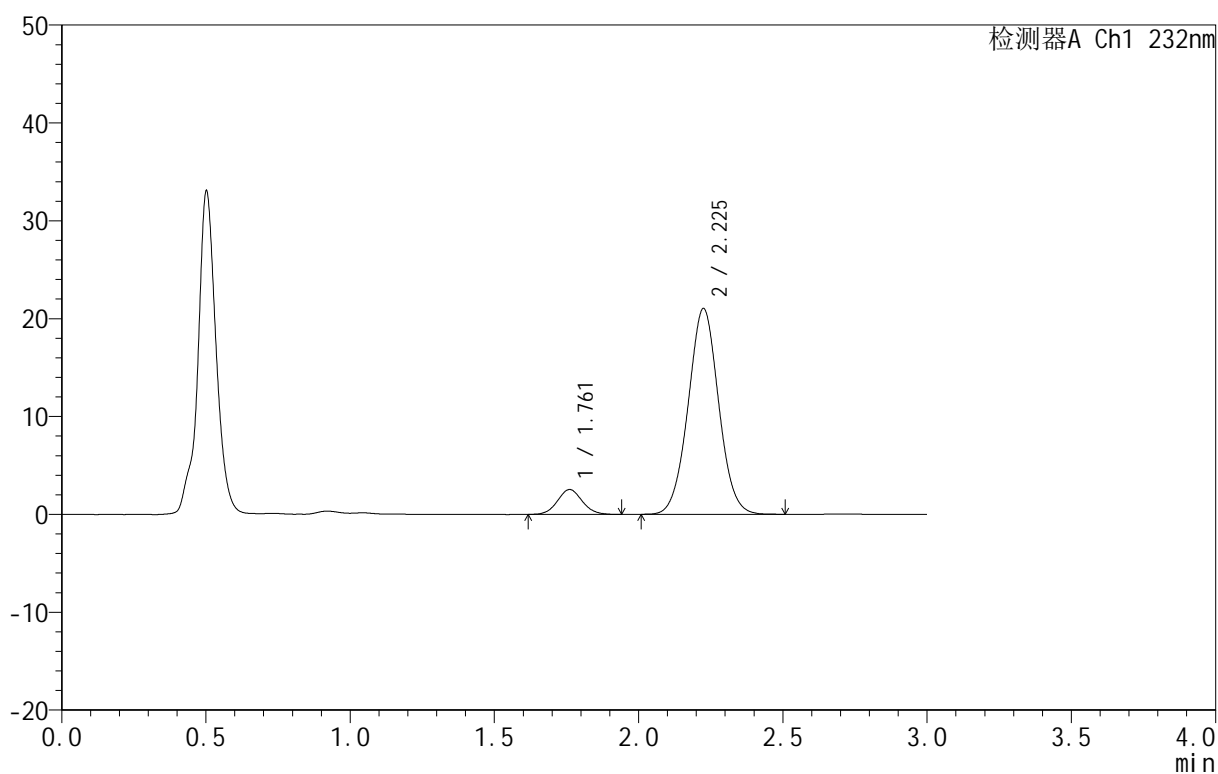
峰号	保留时间	面积	面积%	高度	理论塔板数(USP)	拖尾因子	分离度(USP)
1	1.760	14929	8.824	2512	2033	1.050	--
2	2.224	154251	91.176	20944	2123	1.023	2.659
总计		169180	100.000	23457			

<样品信息>

色谱柱:XB-C18(50mm*4.6mm,5 μ m) 流速:1.5ml/min
 柱温:30 $^{\circ}$ C 波长:232nm
 数据文件名: RC\$999 - 0-76/24-2558-2 - zj-B25010111p-10mg10mg-rcqx-pH4.5jz-1-45min-P2.lcd
 方法文件名: RC\$999 - 20250224-yzat-rcqx-FX273.lcm
 批处理文件名: RC\$999 - 20250225-rcqx-FX273.lcb
 样品瓶号: 1-15
 进样体积: 50 μ l 版本号:6.115
 进样时间: 2025/02/25 13:27:46 实验者: xiechaojun
 处理时间 (V2): 2025/02/26 08:50:10 处理者: xiechaojun
 仪器型号: SHIMADZU LC-2050C(FX273)

<色谱图>

mV



<峰表>

检测器A Ch1 232nm

峰号	保留时间	面积	面积%	高度	理论塔板数(USP)	拖尾因子	分离度(USP)
1	1.761	15132	8.895	2537	2031	1.067	--
2	2.225	154988	91.105	20995	2123	1.026	2.657
总计		170120	100.000	23532			



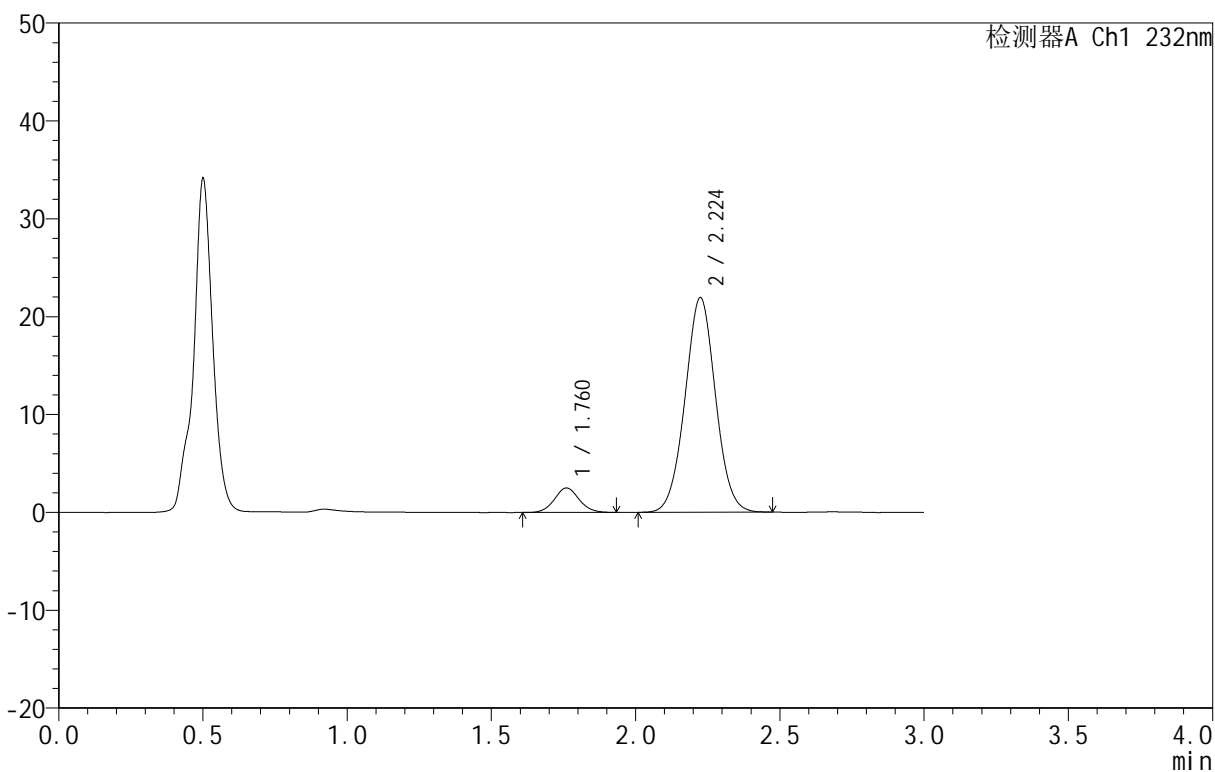
999

<样品信息>

色谱柱 :XB-C18(50mm*4.6mm,5μm) 流速:1.5ml/min
 柱 温:30°C 波长:232nm
 数据文件名: RC\$999 - 0-76/24-2559-2 - zj-B25010111p-10mg10mg-rcqx-pH4.5jz-1-45min-P3.lcd
 方法文件名: RC\$999 - 20250224-yzat-rcqx-FX273.lcm
 批处理文件名: RC\$999 - 20250225-rcqx-FX273.lcb
 样品瓶号: 1-24
 进样体积: 50 μl 版本号:6.115
 进样时间: 2025/02/25 13:31:10 实验者: xiechaojun
 处理时间 (V2): 2025/02/26 08:50:13 处理者: xiechaojun
 仪器型号: SHIMADZU LC-2050C(FX273)

<色谱图>

mV



<峰表>

检测器A Ch1 232nm

峰号	保留时间	面积	面积%	高度	理论塔板数(USP)	拖尾因子	分离度(USP)
1	1.760	14911	8.451	2496	2053	1.079	--
2	2.224	161528	91.549	21919	2127	1.023	2.666
总计		176439	100.000	24415			



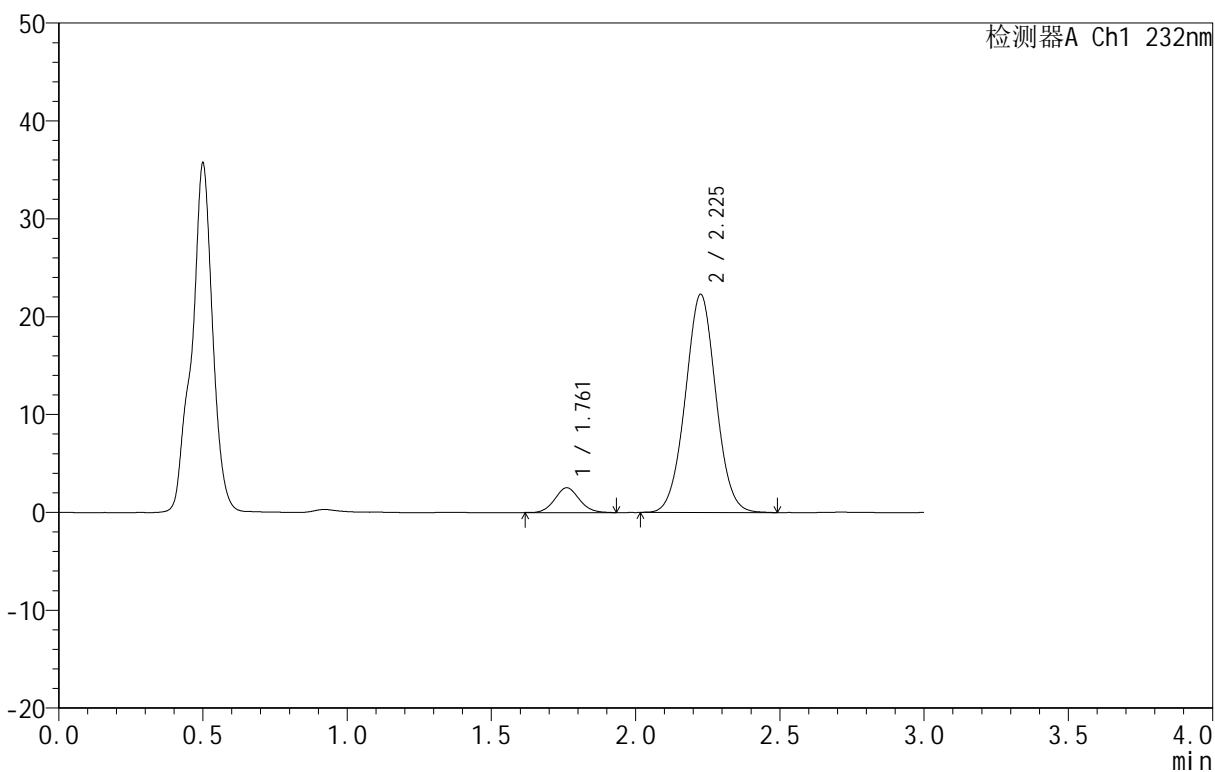
999

<样品信息>

色谱柱 :XB-C18(50mm*4.6mm,5μm) 流速:1.5ml/min
 柱 温:30°C 波长:232nm
 数据文件名: RC\$999 - 0-76/24-2560-2 - zj-B25010111p-10mg10mg-rcqx-pH4.5jz-1-45min-P4.lcd
 方法文件名: RC\$999 - 20250224-yzat-rcqx-FX273.lcm
 批处理文件名: RC\$999 - 20250225-rcqx-FX273.lcb
 样品瓶号: 1-33
 进样体积: 50 μl 版本号:6.115
 进样时间: 2025/02/25 13:34:35 实验者: xiechaojun
 处理时间 (V2): 2025/02/26 08:50:15 处理者: xiechaojun
 仪器型号: SHIMADZU LC-2050C(FX273)

<色谱图>

mV



<峰表>

检测器A Ch1 232nm

峰号	保留时间	面积	面积%	高度	理论塔板数(USP)	拖尾因子	分离度(USP)
1	1.761	14987	8.361	2532	2048	1.077	--
2	2.225	164258	91.639	22231	2121	1.024	2.659
总计		179245	100.000	24763			



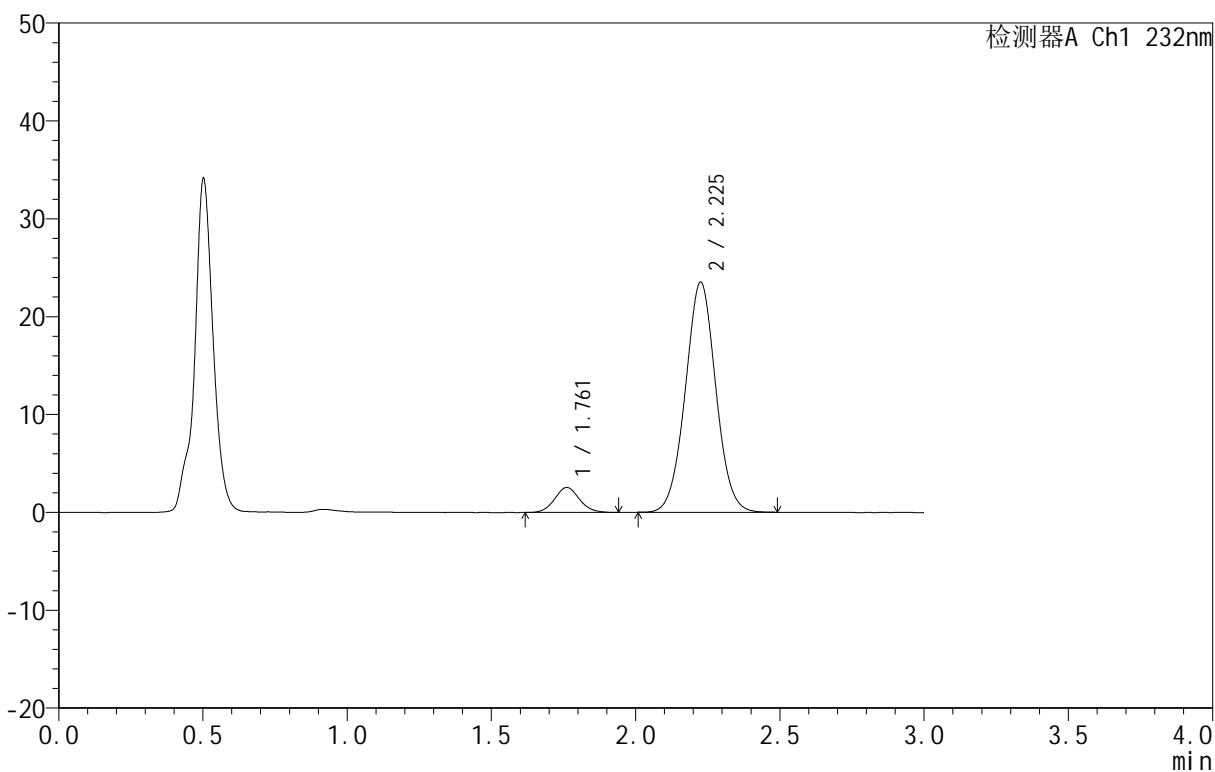
999

<样品信息>

色谱柱 :XB-C18(50mm*4.6mm,5μm) 流速:1.5ml/min
 柱 温:30°C 波长:232nm
 数据文件名: RC\$999 - 0-76/24-2561-2 - zj-B25010111p-10mg10mg-rcqx-pH4.5jz-1-45min-P5.lcd
 方法文件名: RC\$999 - 20250224-yzat-rcqx-FX273.lcm
 批处理文件名: RC\$999 - 20250225-rcqx-FX273.lcb
 样品瓶号: 1-42
 进样体积: 50 μl 版本号:6.115
 进样时间: 2025/02/25 13:37:59 实验者: xiechaojun
 处理时间 (V2): 2025/02/26 08:50:18 处理者: xiechaojun
 仪器型号: SHIMADZU LC-2050C(FX273)

<色谱图>

mV



<峰表>

检测器A Ch1 232nm

峰号	保留时间	面积	面积%	高度	理论塔板数(USP)	拖尾因子	分离度(USP)
1	1.761	15288	8.132	2553	2020	1.079	--
2	2.225	172708	91.868	23445	2134	1.024	2.657
总计		187996	100.000	25999			



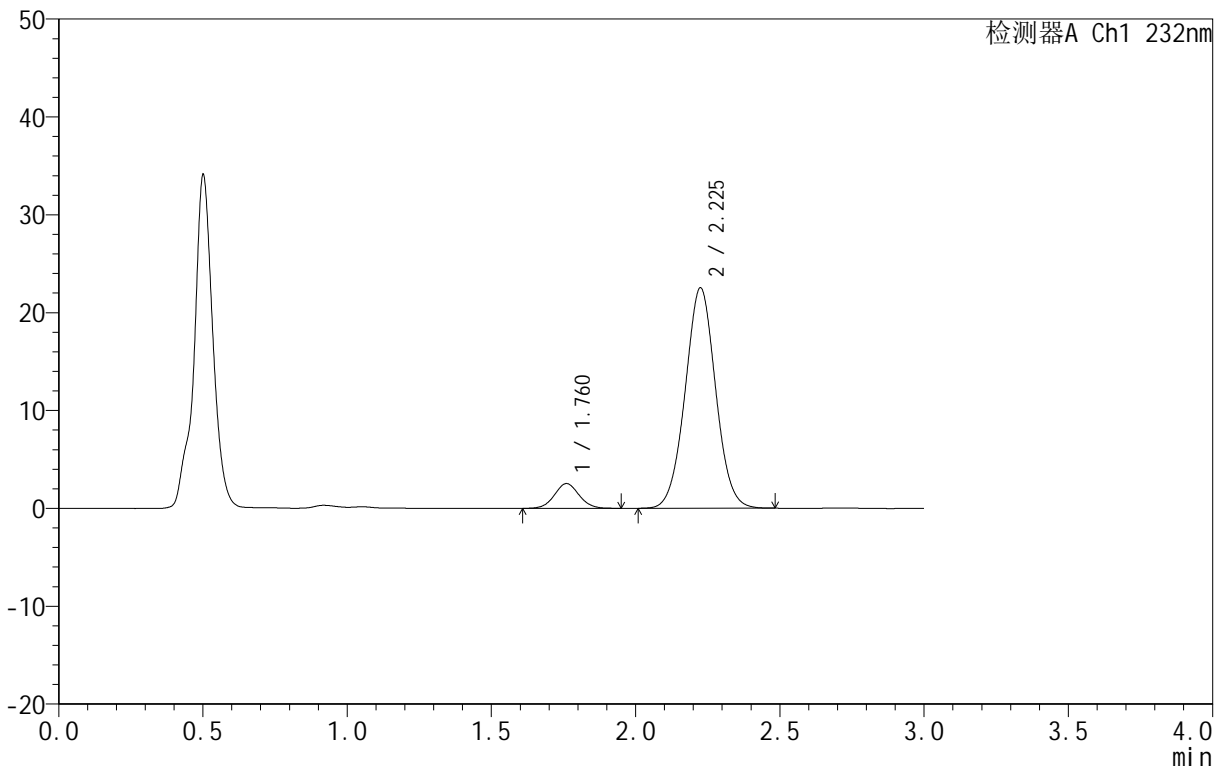
999

<样品信息>

色谱柱 :XB-C18(50mm*4.6mm,5μm) 流速:1.5ml/min
 柱 温:30°C 波长:232nm
 数据文件名: RC\$999 - 0-76/24-2562-2 - zj-B25010111p-10mg10mg-rcqx-pH4.5jz-1-45min-P6.lcd
 方法文件名: RC\$999 - 20250224-yzat-rcqx-FX273.lcm
 批处理文件名: RC\$999 - 20250225-rcqx-FX273.lcb
 样品瓶号: 1-51
 进样体积: 50 μl 版本号:6.115
 进样时间: 2025/02/25 13:41:23 实验者: xiechaojun
 处理时间 (V2): 2025/02/26 08:50:21 处理者: xiechaojun
 仪器型号: SHIMADZU LC-2050C(FX273)

<色谱图>

mV



<峰表>

检测器A Ch1 232nm

峰号	保留时间	面积	面积%	高度	理论塔板数(USP)	拖尾因子	分离度(USP)
1	1.760	15174	8.395	2532	2040	1.049	--
2	2.225	165576	91.605	22481	2129	1.024	2.664
总计		180750	100.000	25012			



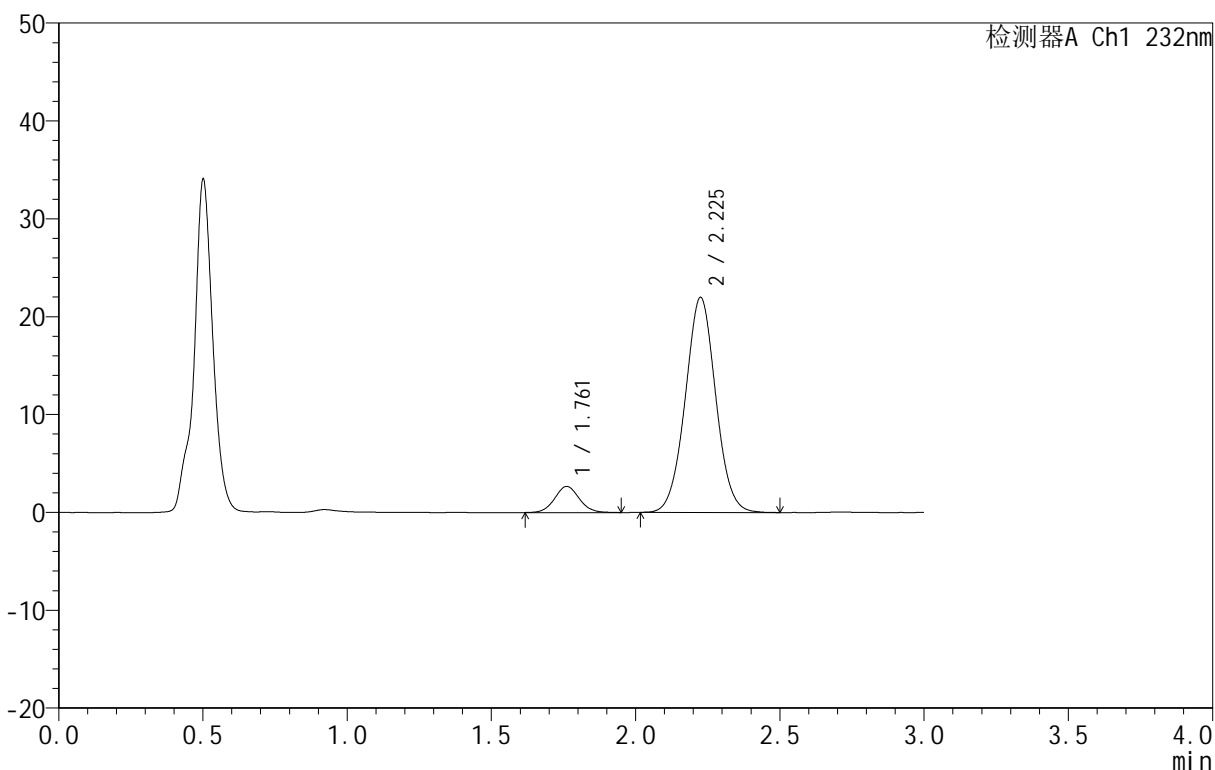
999

<样品信息>

色谱柱 :XB-C18(50mm*4.6mm,5μm) 流速:1.5ml/min
 柱 温:30°C 波长:232nm
 数据文件名: RC\$999 - 0-76/24-2563-2 - zj-B25010111p-10mg10mg-rcqx-pH4.5jz-1-60min-P1.lcd
 方法文件名: RC\$999 - 20250224-yzat-rcqx-FX273.lcm
 批处理文件名: RC\$999 - 20250225-rcqx-FX273.lcb
 样品瓶号: 1-7
 进样体积: 50 μl 版本号:6.115
 进样时间: 2025/02/25 13:44:48 实验者: xiechaojun
 处理时间 (V2) : 2025/02/26 08:50:24 处理者: xiechaojun
 仪器型号: SHIMADZU LC-2050C(FX273)

<色谱图>

mV



<峰表>

检测器A Ch1 232nm

峰号	保留时间	面积	面积%	高度	理论塔板数(USP)	拖尾因子	分离度(USP)
1	1.761	15867	8.940	2669	2065	1.063	--
2	2.225	161620	91.060	21928	2133	1.026	2.670
总计		177488	100.000	24597			



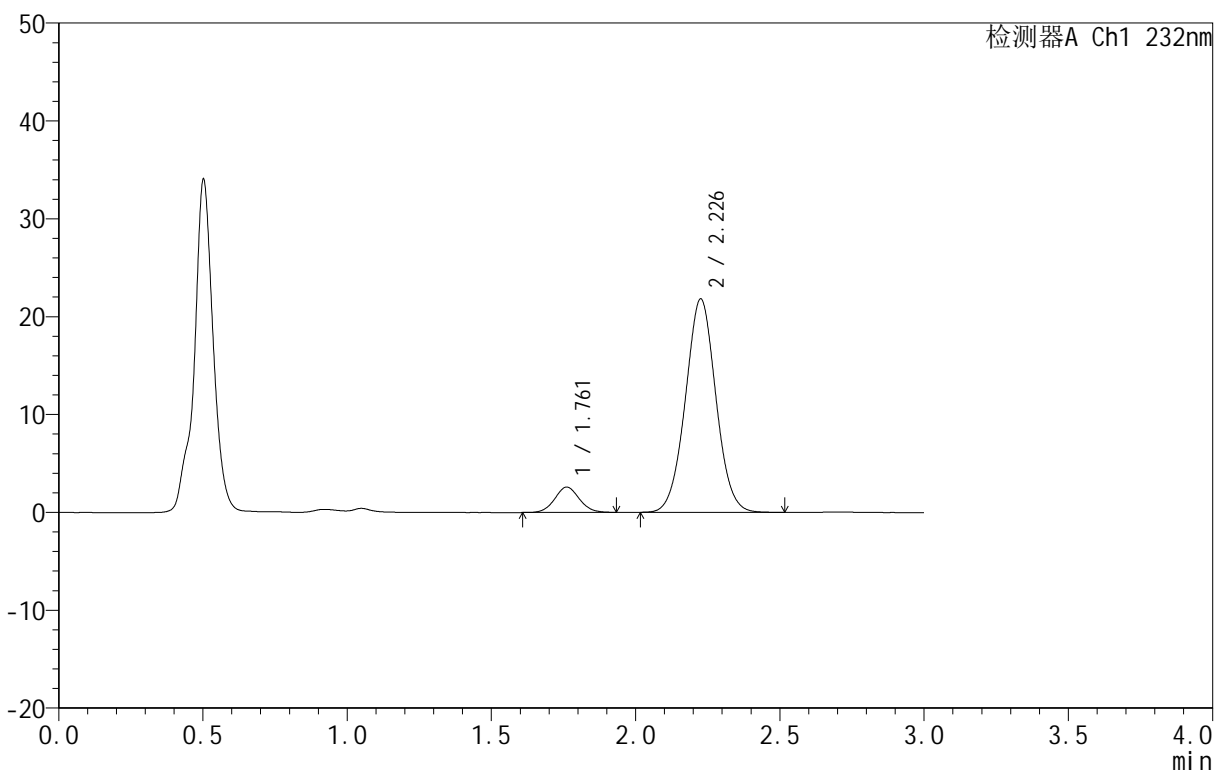
999

<样品信息>

色谱柱 :XB-C18(50mm*4.6mm,5μm) 流速:1.5ml/min
 柱 温:30°C 波长:232nm
 数据文件名: RC\$999 - 0-76/24-2564-2 - zj-B25010111p-10mg10mg-rcqx-pH4.5jz-1-60min-P2.lcd
 方法文件名: RC\$999 - 20250224-yzat-rcqx-FX273.lcm
 批处理文件名: RC\$999 - 20250225-rcqx-FX273.lcb
 样品瓶号: 1-16
 进样体积: 50 μl 版本号:6.115
 进样时间: 2025/02/25 13:48:13 实验者: xiechaojun
 处理时间 (V2): 2025/02/26 08:50:26 处理者: xiechaojun
 仪器型号: SHIMADZU LC-2050C(FX273)

<色谱图>

mV



<峰表>

检测器A Ch1 232nm

峰号	保留时间	面积	面积%	高度	理论塔板数(USP)	拖尾因子	分离度(USP)
1	1.761	15371	8.741	2593	2040	1.058	--
2	2.226	160465	91.259	21739	2132	1.026	2.663
总计		175835	100.000	24331			



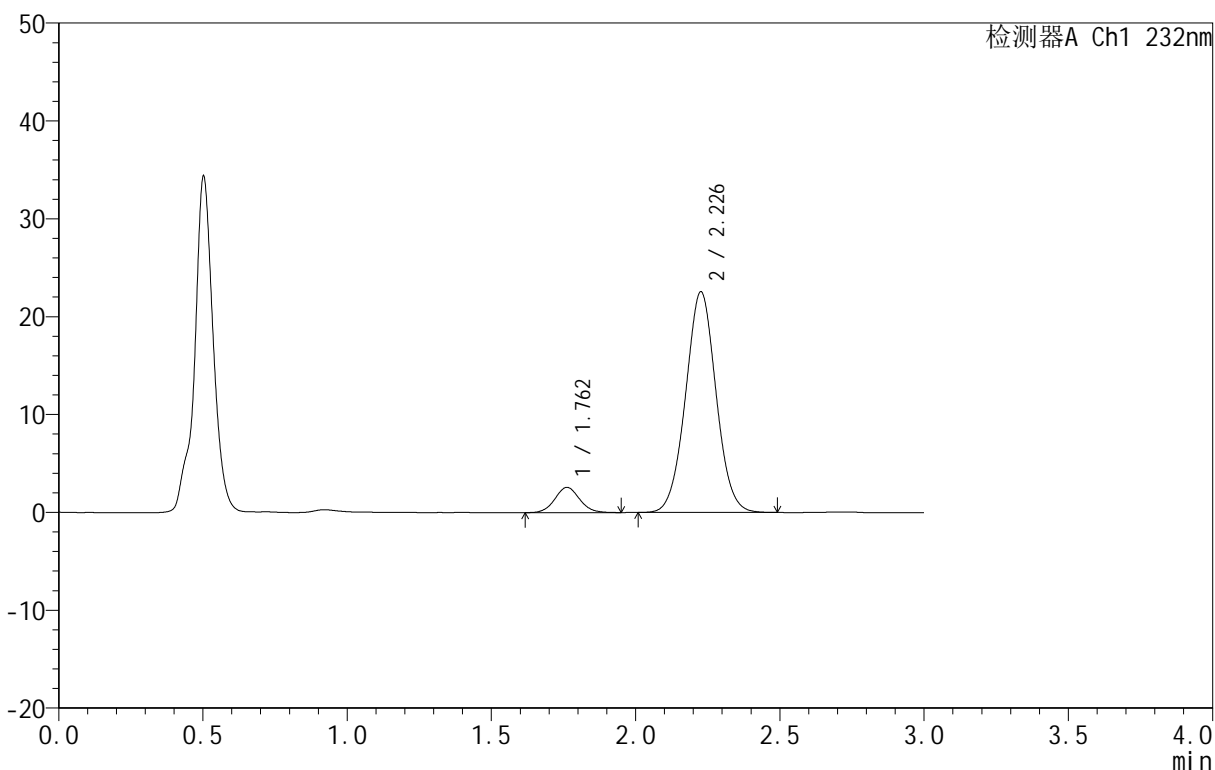
999

<样品信息>

色谱柱 :XB-C18(50mm*4.6mm,5μm) 流速:1.5ml/min
 柱 温:30°C 波长:232nm
 数据文件名: RC\$999 - 0-76/24-2565-2 - zj-B25010111p-10mg10mg-rcqx-pH4.5jz-1-60min-P3.lcd
 方法文件名: RC\$999 - 20250224-yzat-rcqx-FX273.lcm
 批处理文件名: RC\$999 - 20250225-rcqx-FX273.lcb
 样品瓶号: 1-25
 进样体积: 50 μl 版本号:6.115
 进样时间: 2025/02/25 13:51:38 实验者: xiechaojun
 处理时间 (V2): 2025/02/26 08:50:29 处理者: xiechaojun
 仪器型号: SHIMADZU LC-2050C(FX273)

<色谱图>

mV



<峰表>

检测器A Ch1 232nm

峰号	保留时间	面积	面积%	高度	理论塔板数(USP)	拖尾因子	分离度(USP)
1	1.762	15397	8.502	2578	2028	1.065	--
2	2.226	165702	91.498	22491	2133	1.025	2.659
总计		181099	100.000	25070			



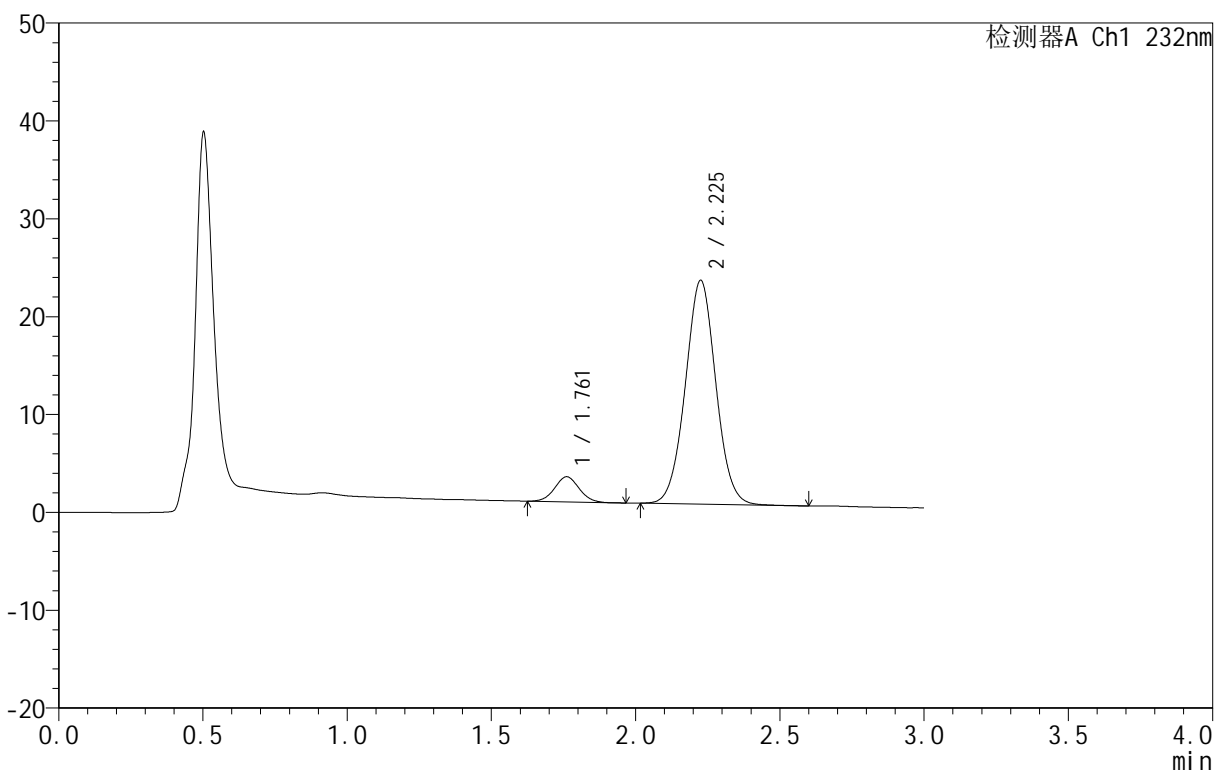
999

<样品信息>

色谱柱 :XB-C18(50mm*4.6mm,5μm) 流速:1.5ml/min
 柱 温:30°C 波长:232nm
 数据文件名: RC\$999 - 0-76/24-2566-2 - zj-B25010111p-10mg10mg-rcqx-pH4.5jz-1-60min-P4.lcd
 方法文件名: RC\$999 - 20250224-yzat-rcqx-FX273.lcm
 批处理文件名: RC\$999 - 20250225-rcqx-FX273.lcb
 样品瓶号: 1-34
 进样体积: 50 μl 版本号:6.115
 进样时间: 2025/02/25 13:55:02 实验者: xiechaojun
 处理时间 (V2): 2025/02/26 08:50:32 处理者: xiechaojun
 仪器型号: SHIMADZU LC-2050C(FX273)

<色谱图>

mV



<峰表>

检测器A Ch1 232nm

峰号	保留时间	面积	面积%	高度	理论塔板数(USP)	拖尾因子	分离度(USP)
1	1.761	15244	8.303	2571	2032	1.045	--
2	2.225	168363	91.697	22811	2132	1.026	2.661
总计		183607	100.000	25382			



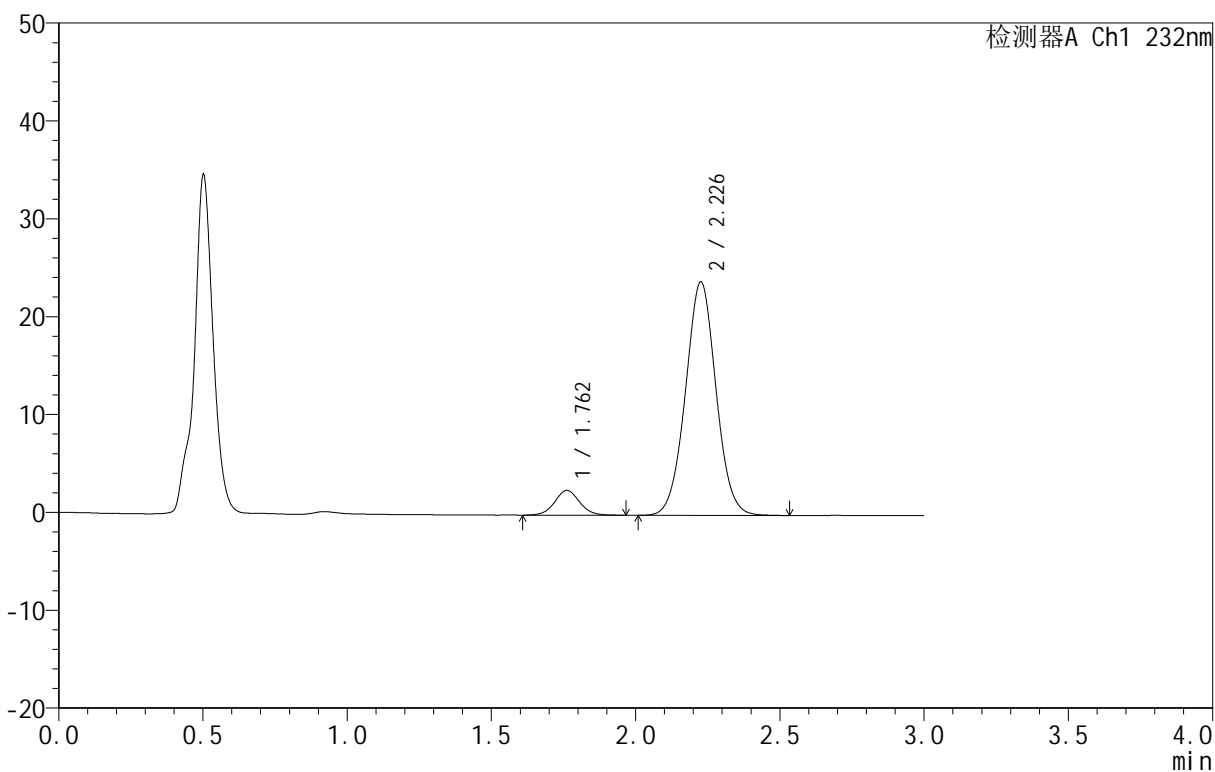
999

<样品信息>

色谱柱 :XB-C18(50mm*4.6mm,5μm) 流速:1.5ml/min
 柱 温:30°C 波长:232nm
 数据文件名: RC\$999 - 0-76/24-2567-2 - zj-B25010111p-10mg10mg-rcqx-pH4.5jz-1-60min-P5.lcd
 方法文件名: RC\$999 - 20250224-yzat-rcqx-FX273.lcm
 批处理文件名: RC\$999 - 20250225-rcqx-FX273.lcb
 样品瓶号: 1-43
 进样体积: 50 μl 版本号:6.115
 进样时间: 2025/02/25 13:58:27 实验者: xiechaojun
 处理时间 (V2): 2025/02/26 08:50:34 处理者: xiechaojun
 仪器型号: SHIMADZU LC-2050C(FX273)

<色谱图>

mV



<峰表>

检测器A Ch1 232nm

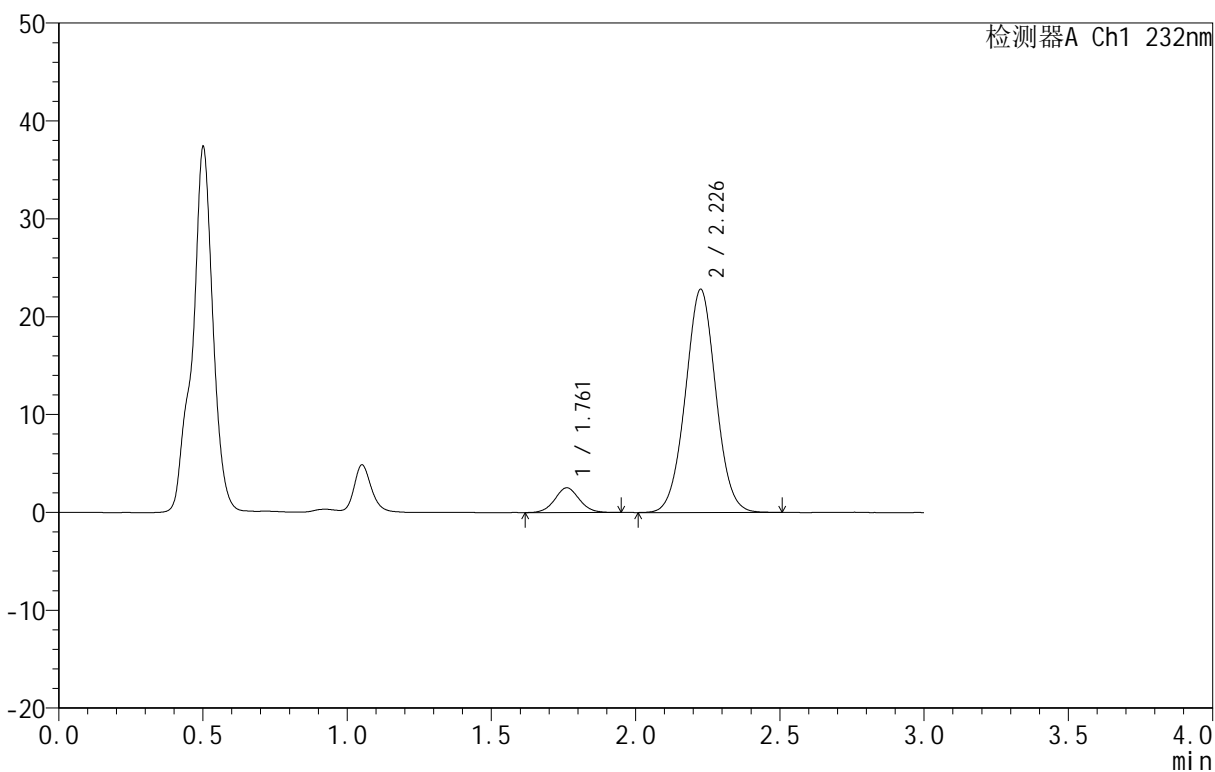
峰号	保留时间	面积	面积%	高度	理论塔板数(USP)	拖尾因子	分离度(USP)
1	1.762	15293	8.008	2545	2026	1.056	--
2	2.226	175687	91.992	23790	2136	1.025	2.660
总计		190981	100.000	26335			

<样品信息>

色谱柱 :XB-C18(50mm*4.6mm,5μm) 流速:1.5ml/min
 柱温:30°C 波长:232nm
 数据文件名: RC\$999 - 0-76/24-2568-2 - zj-B25010111p-10mg10mg-rcqx-pH4.5jz-1-60min-P6.lcd
 方法文件名: RC\$999 - 20250224-yzat-rcqx-FX273.lcm
 批处理文件名: RC\$999 - 20250225-rcqx-FX273.lcb
 样品瓶号: 1-52
 进样体积: 50 μl 版本号:6.115
 进样时间: 2025/02/25 14:01:51 实验者: xiechaojun
 处理时间 (V2): 2025/02/26 08:50:37 处理者: xiechaojun
 仪器型号: SHIMADZU LC-2050C(FX273)

<色谱图>

mV



<峰表>

检测器A Ch1 232nm

峰号	保留时间	面积	面积%	高度	理论塔板数(USP)	拖尾因子	分离度(USP)
1	1.761	15043	8.235	2533	2060	1.060	--
2	2.226	167623	91.765	22736	2134	1.024	2.668
总计		182666	100.000	25268			



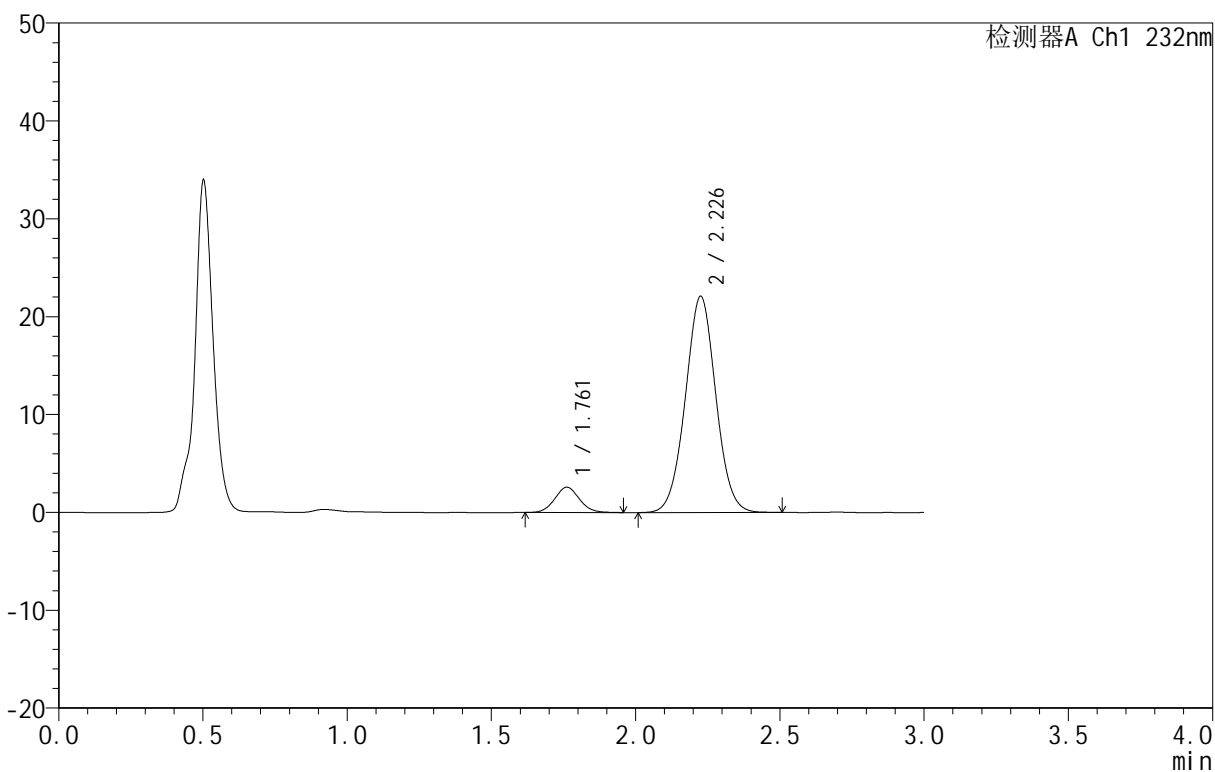
999

<样品信息>

色谱柱 :XB-C18(50mm*4.6mm,5μm) 流速:1.5ml/min
 柱 温:30°C 波长:232nm
 数据文件名: RC\$999 - 0-76/24-2569-2 - zj-B25010111p-10mg10mg-rcqx-pH4.5jz-1-JX-P1.lcd
 方法文件名: RC\$999 - 20250224-yzat-rcqx-FX273.lcm
 批处理文件名: RC\$999 - 20250225-rcqx-FX273.lcb
 样品瓶号: 1-8
 进样体积: 50 μl 版本号:6.115
 进样时间: 2025/02/25 14:05:17 实验者: xiechaojun
 处理时间 (V2) : 2025/02/26 08:50:40 处理者: xiechaojun
 仪器型号: SHIMADZU LC-2050C(FX273)

<色谱图>

mV



<峰表>

检测器A Ch1 232nm

峰号	保留时间	面积	面积%	高度	理论塔板数(USP)	拖尾因子	分离度(USP)
1	1.761	15455	8.686	2588	2023	1.071	--
2	2.226	162468	91.314	22035	2134	1.023	2.657
总计		177922	100.000	24622			



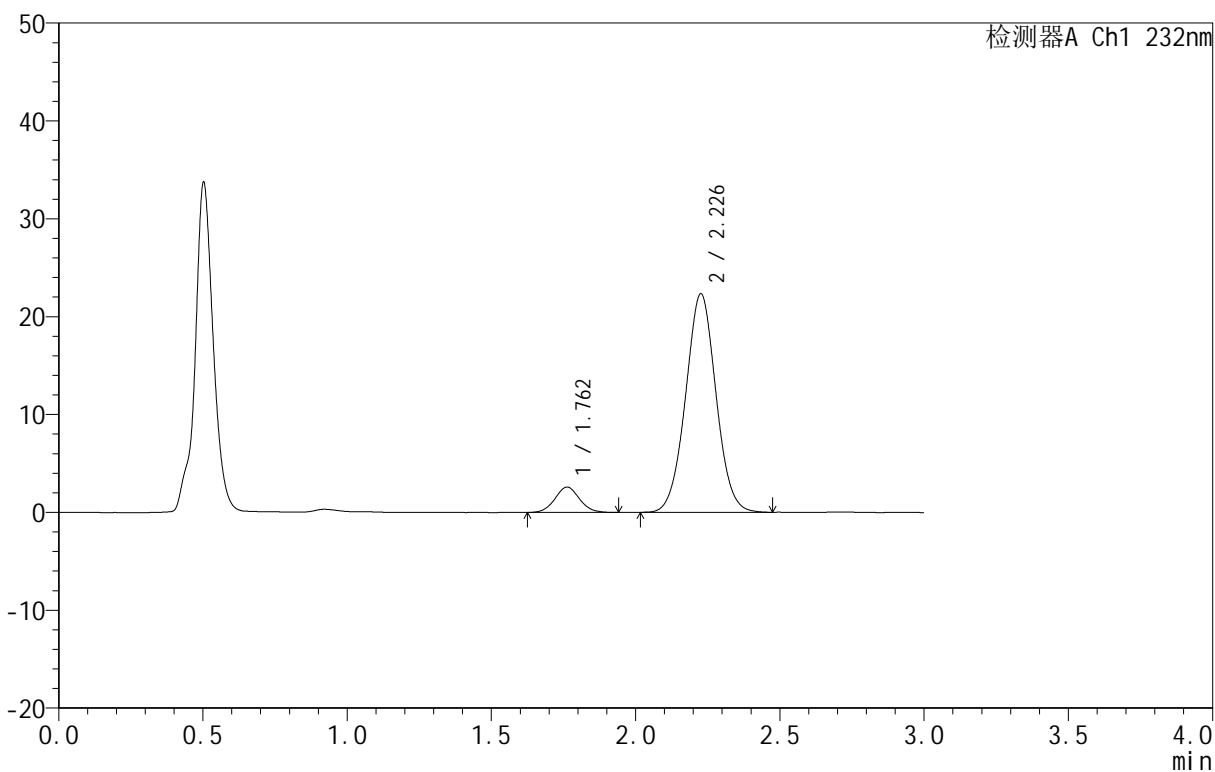
999

<样品信息>

色谱柱 :XB-C18(50mm*4.6mm,5μm) 流速:1.5ml/min
 柱 温:30°C 波长:232nm
 数据文件名: RC\$999 - 0-76/24-2570-2 - zj-B25010111p-10mg10mg-rcqx-pH4.5jz-1-JX-P2.lcd
 方法文件名: RC\$999 - 20250224-yzat-rcqx-FX273.lcm
 批处理文件名: RC\$999 - 20250225-rcqx-FX273.lcb
 样品瓶号: 1-17
 进样体积: 50 μl 版本号:6.115
 进样时间: 2025/02/25 14:08:43 实验者: xiechaojun
 处理时间 (V2) : 2025/02/26 08:50:43 处理者: xiechaojun
 仪器型号: SHIMADZU LC-2050C(FX273)

<色谱图>

mV



<峰表>

检测器A Ch1 232nm

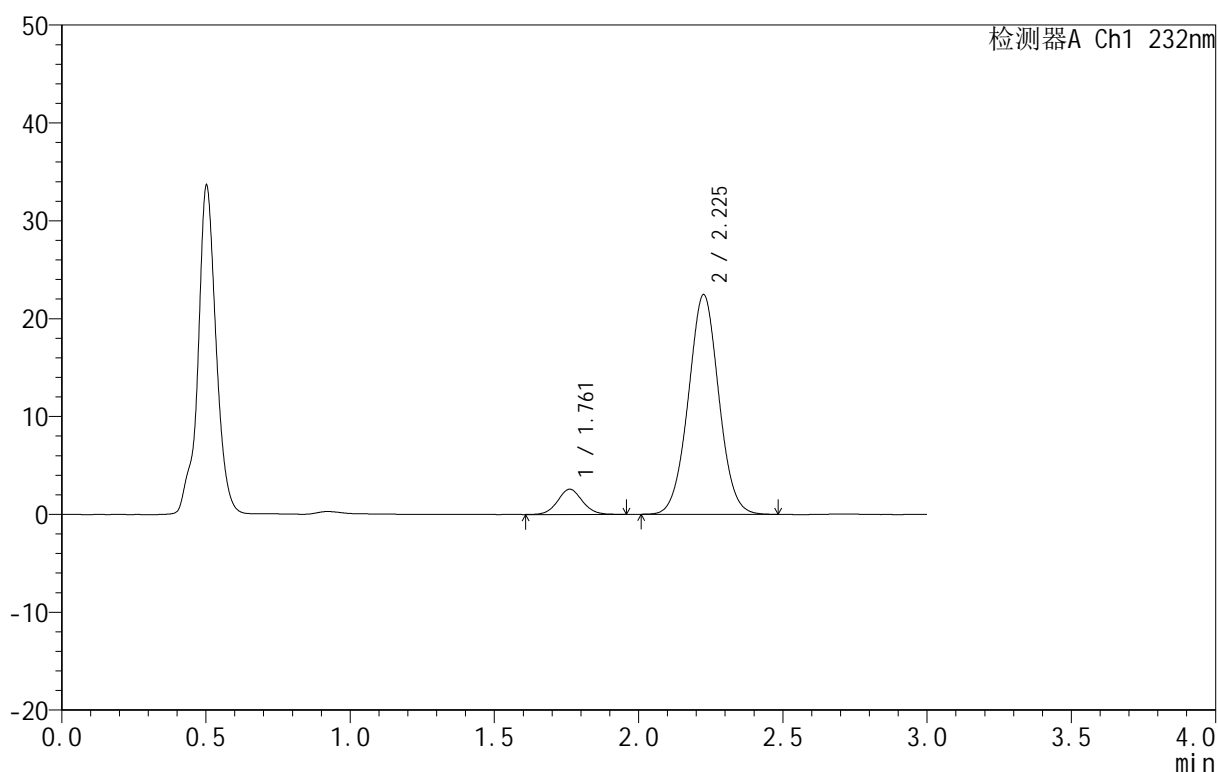
峰号	保留时间	面积	面积%	高度	理论塔板数(USP)	拖尾因子	分离度(USP)
1	1.762	15404	8.595	2598	2048	1.061	--
2	2.226	163809	91.405	22265	2138	1.024	2.664
总计		179212	100.000	24863			

<样品信息>

色谱柱:XB-C18(50mm*4.6mm,5 μ m) 流速:1.5ml/min
 柱温:30 $^{\circ}$ C 波长:232nm
 数据文件名: RC\$999 - 0-76/24-2571-2 - zj-B25010111p-10mg10mg-rcqx-pH4.5jz-1-JX-P3.lcd
 方法文件名: RC\$999 - 20250224-yzat-rcqx-FX273.lcm
 批处理文件名: RC\$999 - 20250225-rcqx-FX273.lcb
 样品瓶号: 1-26
 进样体积: 50 μ l 版本号:6.115
 进样时间: 2025/02/25 14:12:08 实验者: xiechaojun
 处理时间 (V2): 2025/02/26 08:50:45 处理者: xiechaojun
 仪器型号: SHIMADZU LC-2050C(FX273)

<色谱图>

mV



<峰表>

检测器A Ch1 232nm

峰号	保留时间	面积	面积%	高度	理论塔板数(USP)	拖尾因子	分离度(USP)
1	1.761	15449	8.554	2580	2043	1.063	--
2	2.225	165159	91.446	22400	2134	1.024	2.665
总计		180608	100.000	24981			



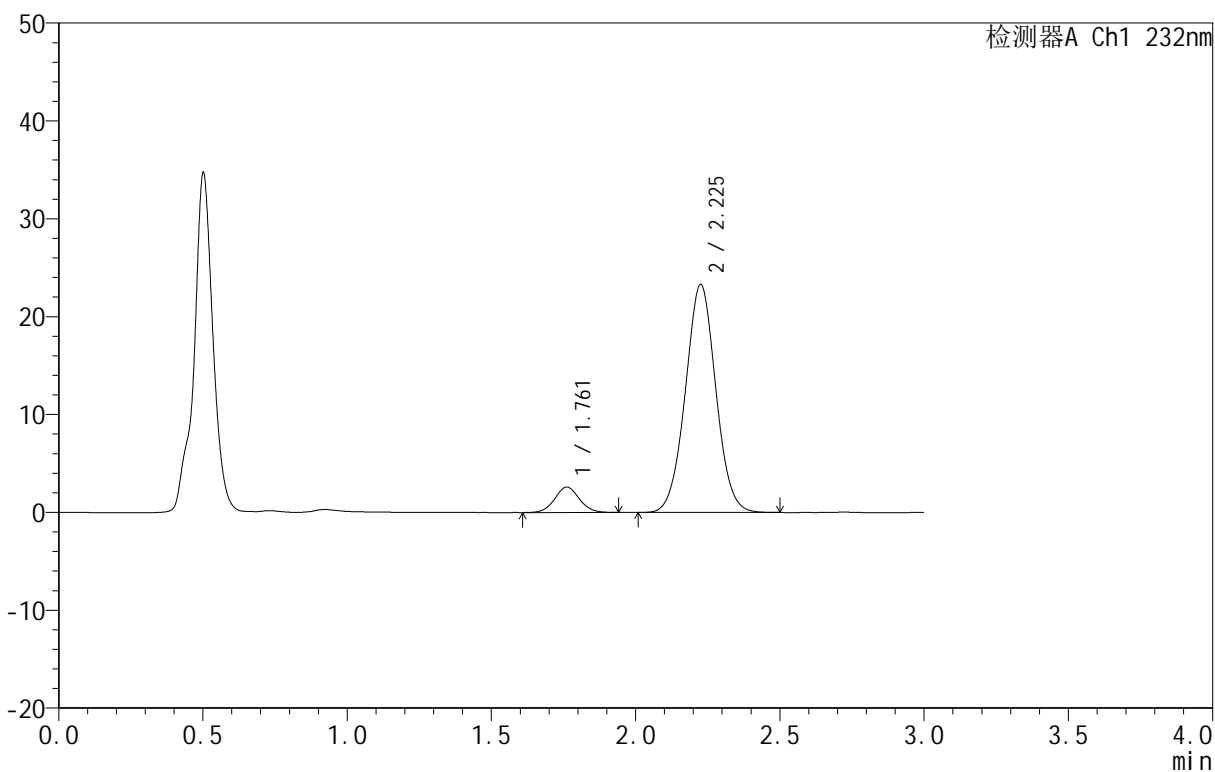
999

<样品信息>

色谱柱 :XB-C18(50mm*4.6mm,5μm) 流速:1.5ml/min
 柱 温:30°C 波长:232nm
 数据文件名: RC\$999 - 0-76/24-2572-2 - zj-B25010111p-10mg10mg-rcqx-pH4.5jz-1-JX-P4.lcd
 方法文件名: RC\$999 - 20250224-yzat-rcqx-FX273.lcm
 批处理文件名: RC\$999 - 20250225-rcqx-FX273.lcb
 样品瓶号: 1-35
 进样体积: 50 μl 版本号:6.115
 进样时间: 2025/02/25 14:15:33 实验者: xiechaojun
 处理时间 (V2): 2025/02/26 08:50:48 处理者: xiechaojun
 仪器型号: SHIMADZU LC-2050C(FX273)

<色谱图>

mV



<峰表>

检测器A Ch1 232nm

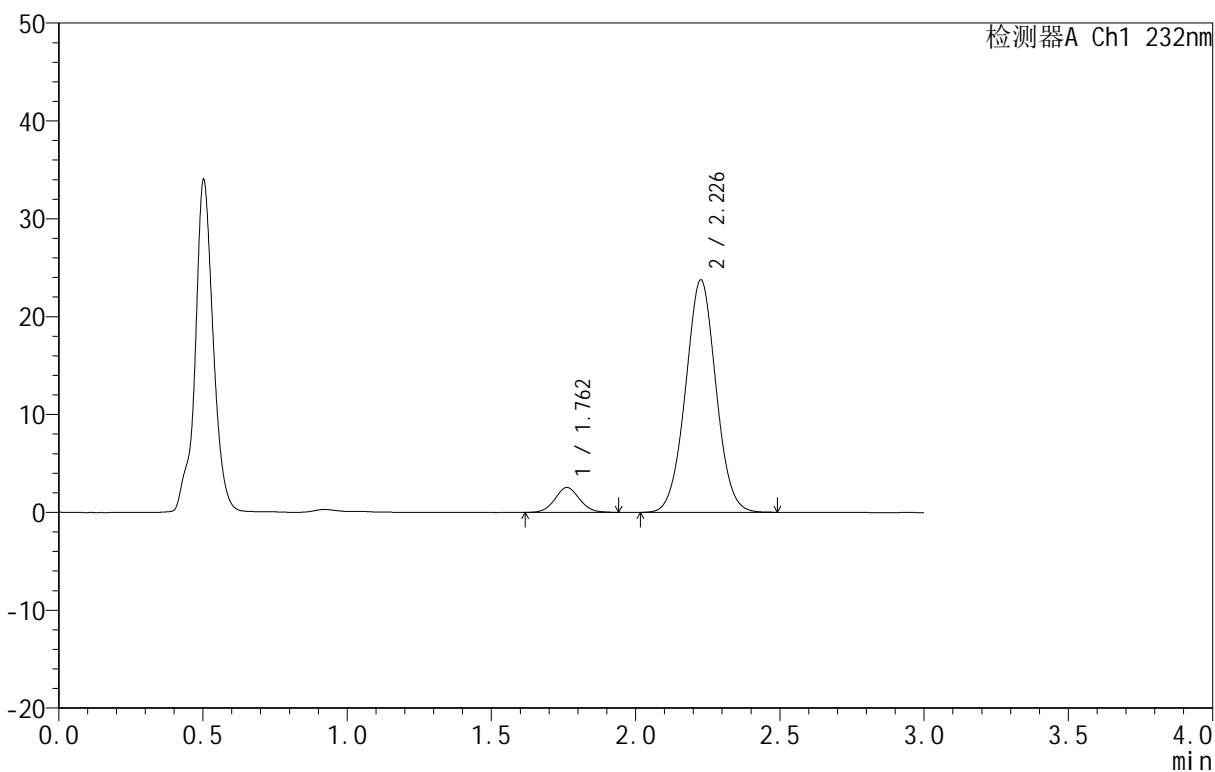
峰号	保留时间	面积	面积%	高度	理论塔板数(USP)	拖尾因子	分离度(USP)
1	1.761	15477	8.297	2599	2048	1.049	--
2	2.225	171054	91.703	23228	2136	1.024	2.664
总计		186530	100.000	25827			

<样品信息>

色谱柱 :XB-C18(50mm*4.6mm,5μm) 流速:1.5ml/min
 柱 温:30°C 波长:232nm
 数据文件名: RC\$999 - 0-76/24-2573-2 - zj-B25010111p-10mg10mg-rcqx-pH4.5jz-1-JX-P5.lcd
 方法文件名: RC\$999 - 20250224-yzat-rcqx-FX273.lcm
 批处理文件名: RC\$999 - 20250225-rcqx-FX273.lcb
 样品瓶号: 1-44
 进样体积: 50 μl 版本号:6.115
 进样时间: 2025/02/25 14:18:59 实验者: xiechaojun
 处理时间 (V2): 2025/02/26 08:50:51 处理者: xiechaojun
 仪器型号: SHIMADZU LC-2050C(FX273)

<色谱图>

mV



<峰表>

检测器A Ch1 232nm

峰号	保留时间	面积	面积%	高度	理论塔板数(USP)	拖尾因子	分离度(USP)
1	1.762	15164	8.000	2543	2041	1.062	--
2	2.226	174380	92.000	23679	2137	1.023	2.664
总计		189544	100.000	26223			



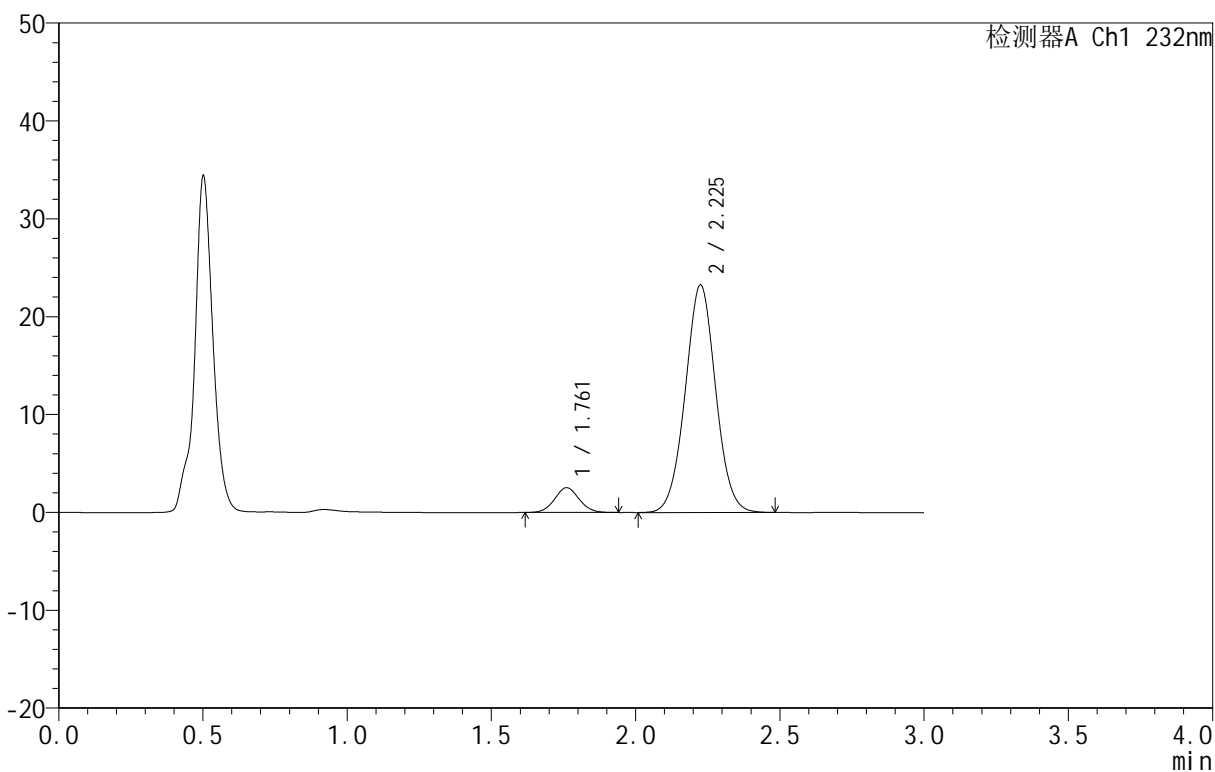
999

<样品信息>

色谱柱 :XB-C18(50mm*4.6mm,5μm) 流速:1.5ml/min
 柱 温:30°C 波长:232nm
 数据文件名: RC\$999 - 0-76/24-2574-2 - zj-B25010111p-10mg10mg-rcqx-pH4.5jz-1-JX-P6.lcd
 方法文件名: RC\$999 - 20250224-yzat-rcqx-FX273.lcm
 批处理文件名: RC\$999 - 20250225-rcqx-FX273.lcb
 样品瓶号: 1-53
 进样体积: 50 μl 版本号:6.115
 进样时间: 2025/02/25 14:22:23 实验者: xiechaojun
 处理时间 (V2): 2025/02/26 08:50:53 处理者: xiechaojun
 仪器型号: SHIMADZU LC-2050C(FX273)

<色谱图>

mV



<峰表>

检测器A Ch1 232nm

峰号	保留时间	面积	面积%	高度	理论塔板数(USP)	拖尾因子	分离度(USP)
1	1.761	15027	8.081	2535	2044	1.055	--
2	2.225	170919	91.919	23205	2134	1.024	2.665
总计		185946	100.000	25740			



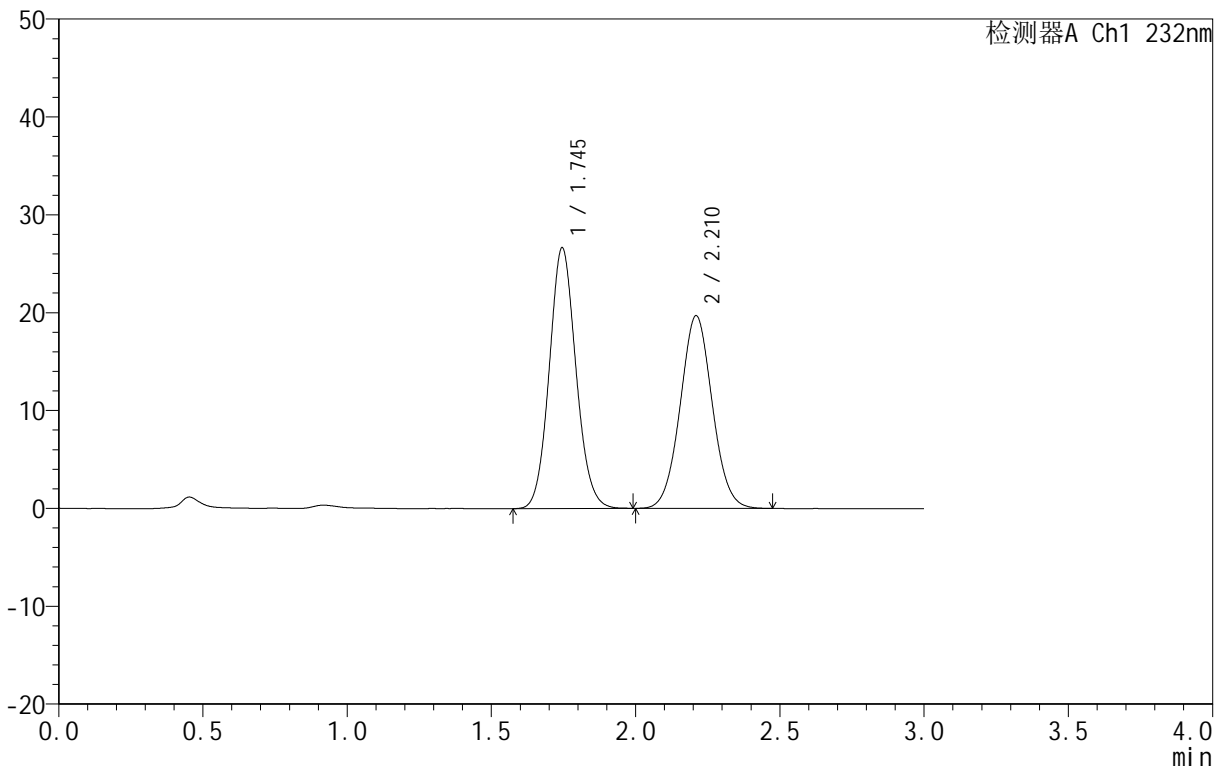
999

<样品信息>

色谱柱 :XB-C18(50mm*4.6mm,5μm) 流速:1.5ml/min
 柱 温:30°C 波长:232nm
 数据文件名: RC\$999 - 0-76/24-2575-2 - zj-B25010111p-10mg10mg-rcqx-pH4.5jz-1-dz2-1.lcd
 方法文件名: RC\$999 - 20250224-yzat-rcqx-FX273.lcm
 批处理文件名: RC\$999 - 20250225-rcqx-FX273.lcb
 样品瓶号: 1-27
 进样体积: 50 μl 版本号:6.115
 进样时间: 2025/02/25 14:25:48 实验者: xiechaojun
 处理时间 (V2): 2025/02/26 08:50:56 处理者: xiechaojun
 仪器型号: SHIMADZU LC-2050C(FX273)

<色谱图>

mV



<峰表>

检测器A Ch1 232nm

峰号	保留时间	面积	面积%	高度	理论塔板数(USP)	拖尾因子	分离度(USP)
1	1.745	171705	52.983	26644	1713	1.093	--
2	2.210	152372	47.017	19644	1891	1.044	2.497
总计		324077	100.000	46288			



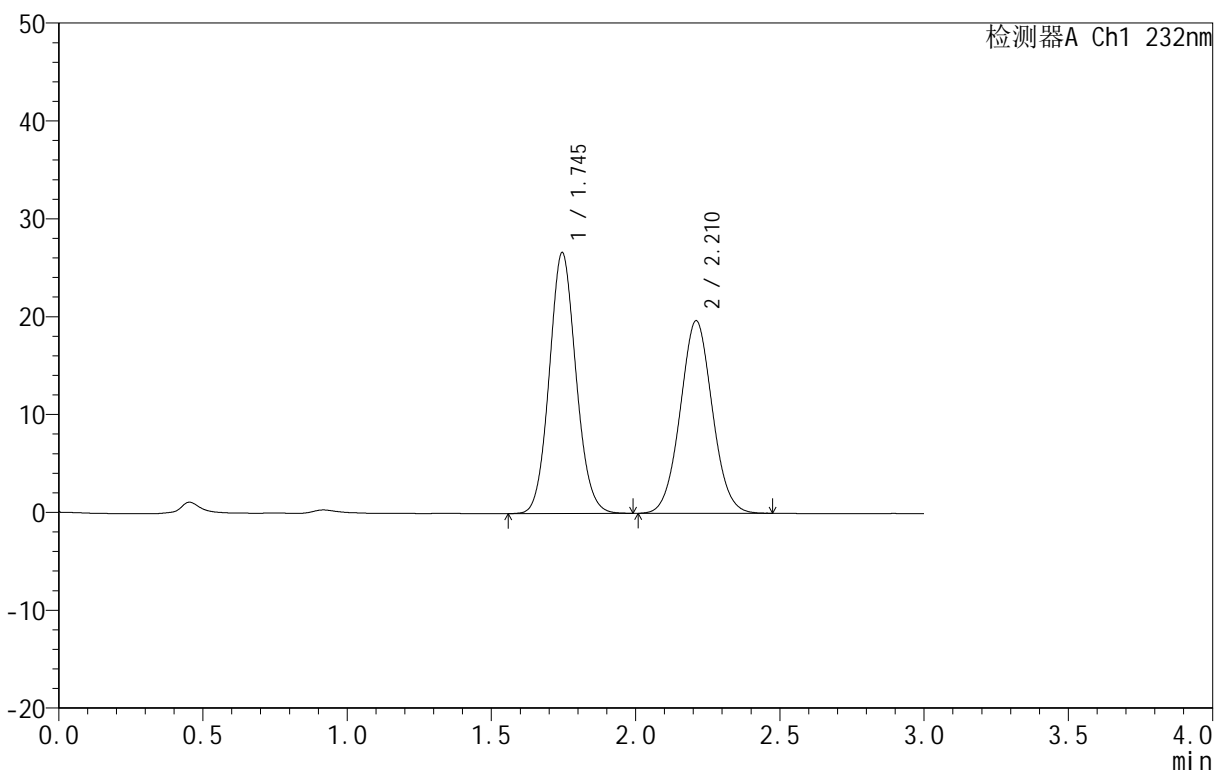
999

<样品信息>

色谱柱 :XB-C18(50mm*4.6mm,5μm) 流速:1.5ml/min
 柱 温:30°C 波长:232nm
 数据文件名: RC\$999 - 0-76/24-2576-2 - zj-B25010111p-10mg10mg-rcqx-pH4.5jz-1-dz2-2.lcd
 方法文件名: RC\$999 - 20250224-yzat-rcqx-FX273.lcm
 批处理文件名: RC\$999 - 20250225-rcqx-FX273.lcb
 样品瓶号: 1-27
 进样体积: 50 μl 版本号:6.115
 进样时间: 2025/02/25 14:29:13 实验者: xiechaojun
 处理时间 (V2): 2025/02/26 08:50:59 处理者: xiechaojun
 仪器型号: SHIMADZU LC-2050C(FX273)

<色谱图>

mV



<峰表>

检测器A Ch1 232nm

峰号	保留时间	面积	面积%	高度	理论塔板数(USP)	拖尾因子	分离度(USP)
1	1.745	171838	53.022	26652	1712	1.090	--
2	2.210	152250	46.978	19628	1890	1.044	2.496
总计		324088	100.000	46280			



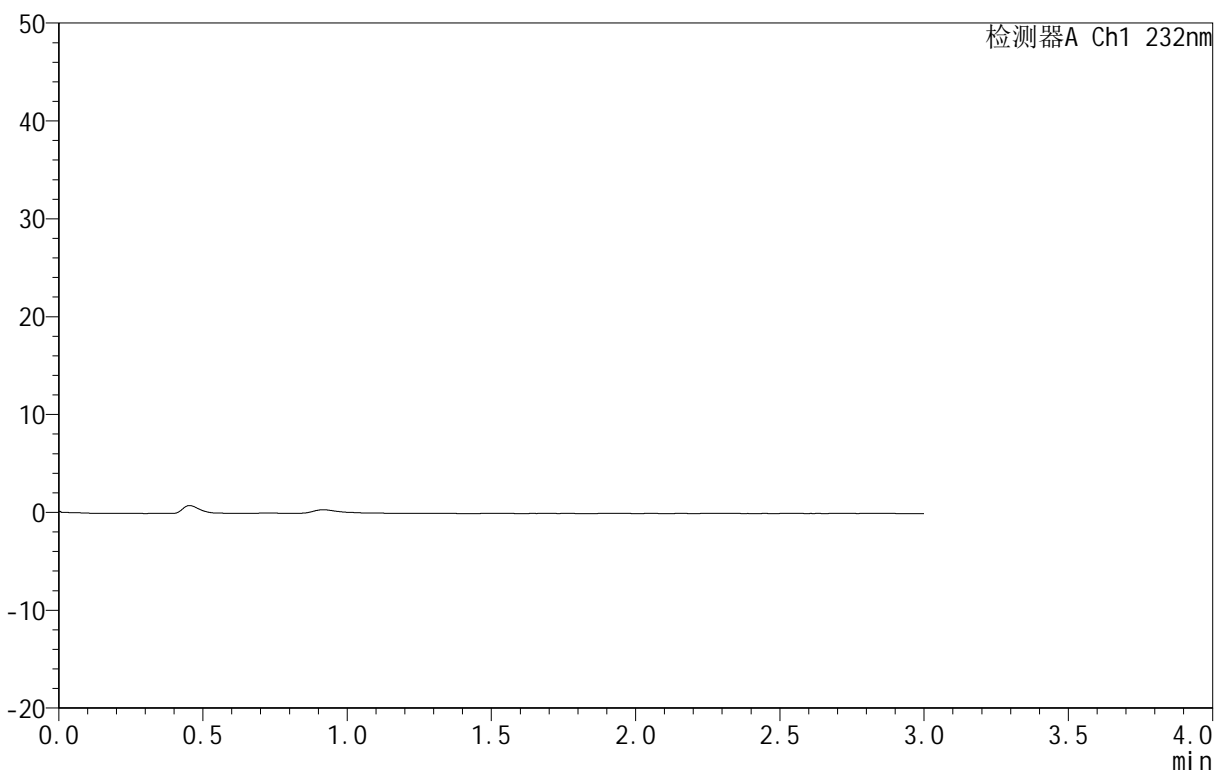
999

<样品信息>

色谱柱 :XB-C18(50mm*4.6mm,5μm) 流速:1.5ml/min
 柱 温:30°C 波长:232nm
 数据文件名: RC\$999 - 0-76/24-2577-2 - zj-B25010111p-10mg10mg-rcqx-pH4.5jz-2-rj.lcd
 方法文件名: RC\$999 - 20250224-yzat-rcqx-FX273.lcm
 批处理文件名: RC\$999 - 20250225-rcqx-FX273.lcb
 样品瓶号: 2-9
 进样体积: 50 μl 版本号:6.115
 进样时间: 2025/02/25 14:32:40 实验者: xiechaojun
 处理时间 (V2): 2025/02/26 08:51:02 处理者: xiechaojun
 仪器型号: SHIMADZU LC-2050C(FX273)

<色谱图>

mV



<峰表>

检测器A Ch1 232nm

峰号	保留时间	面积	面积%	高度	理论塔板数(USP)	拖尾因子	分离度(USP)
总计							



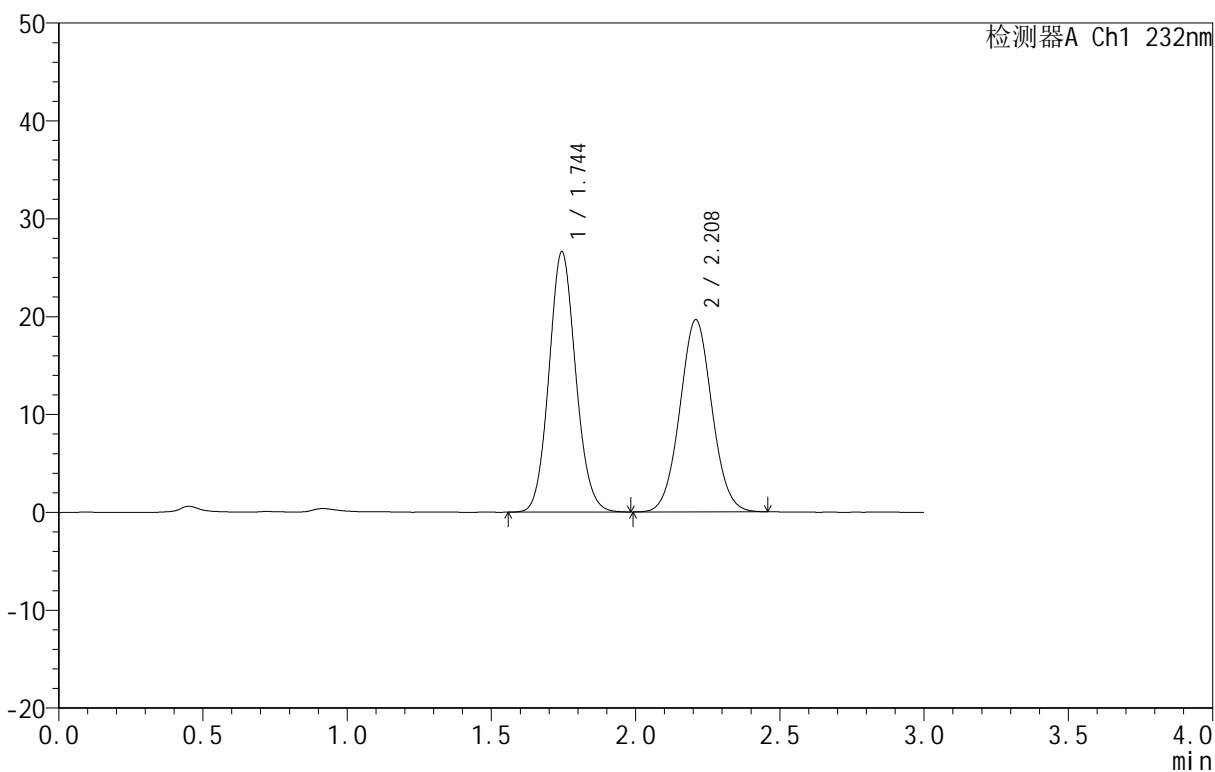
999

<样品信息>

色谱柱 :XB-C18(50mm*4.6mm,5μm) 流速:1.5ml/min
 柱 温:30°C 波长:232nm
 数据文件名: RC\$999 - 0-76/24-2578-2 - zj-B25010111p-10mg10mg-rcqx-pH4.5jz-2-dz1-1.lcd
 方法文件名: RC\$999 - 20250224-yzat-rcqx-FX273.lcm
 批处理文件名: RC\$999 - 20250225-rcqx-FX273.lcb
 样品瓶号: 2-18
 进样体积: 50 μl 版本号:6.115
 进样时间: 2025/02/25 14:36:07 实验者: xiechaojun
 处理时间 (V2): 2025/02/26 08:51:05 处理者: xiechaojun
 仪器型号: SHIMADZU LC-2050C(FX273)

<色谱图>

mV



<峰表>

检测器A Ch1 232nm

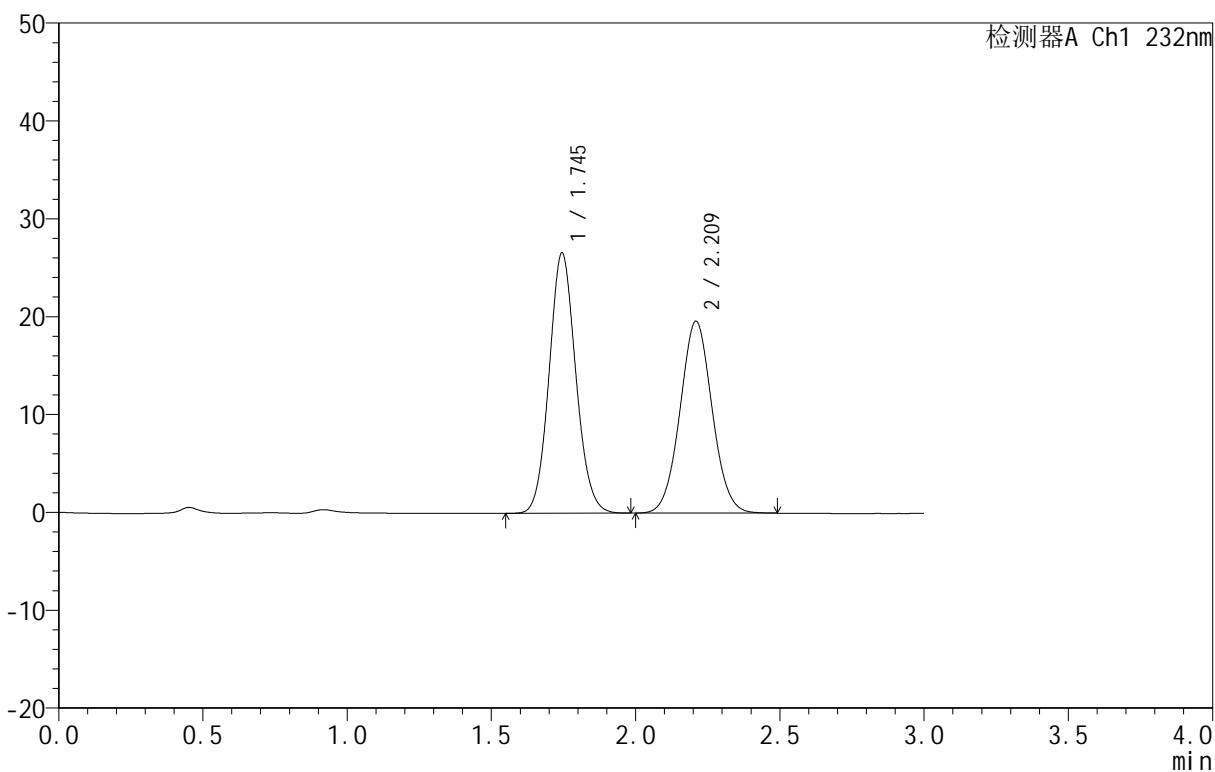
峰号	保留时间	面积	面积%	高度	理论塔板数(USP)	拖尾因子	分离度(USP)
1	1.744	171684	52.985	26568	1703	1.094	--
2	2.208	152339	47.015	19599	1880	1.043	2.490
总计		324023	100.000	46167			

<样品信息>

色谱柱:XB-C18(50mm*4.6mm,5 μ m) 流速:1.5ml/min
 柱温:30 $^{\circ}$ C 波长:232nm
 数据文件名: RC\$999 - 0-76/24-2579-2 - zj-B25010111p-10mg10mg-rcqx-pH4.5jz-2-dz1-2.lcd
 方法文件名: RC\$999 - 20250224-yzat-rcqx-FX273.lcm
 批处理文件名: RC\$999 - 20250225-rcqx-FX273.lcb
 样品瓶号: 2-18
 进样体积: 50 μ l 版本号: 6.115
 进样时间: 2025/02/25 14:39:34 实验者: xiechaojun
 处理时间 (V2): 2025/02/26 08:51:08 处理者: xiechaojun
 仪器型号: SHIMADZU LC-2050C(FX273)

<色谱图>

mV



<峰表>

检测器A Ch1 232nm

峰号	保留时间	面积	面积%	高度	理论塔板数(USP)	拖尾因子	分离度(USP)
1	1.745	171734	53.016	26581	1703	1.093	--
2	2.209	152194	46.984	19564	1882	1.044	2.491
总计		323927	100.000	46144			



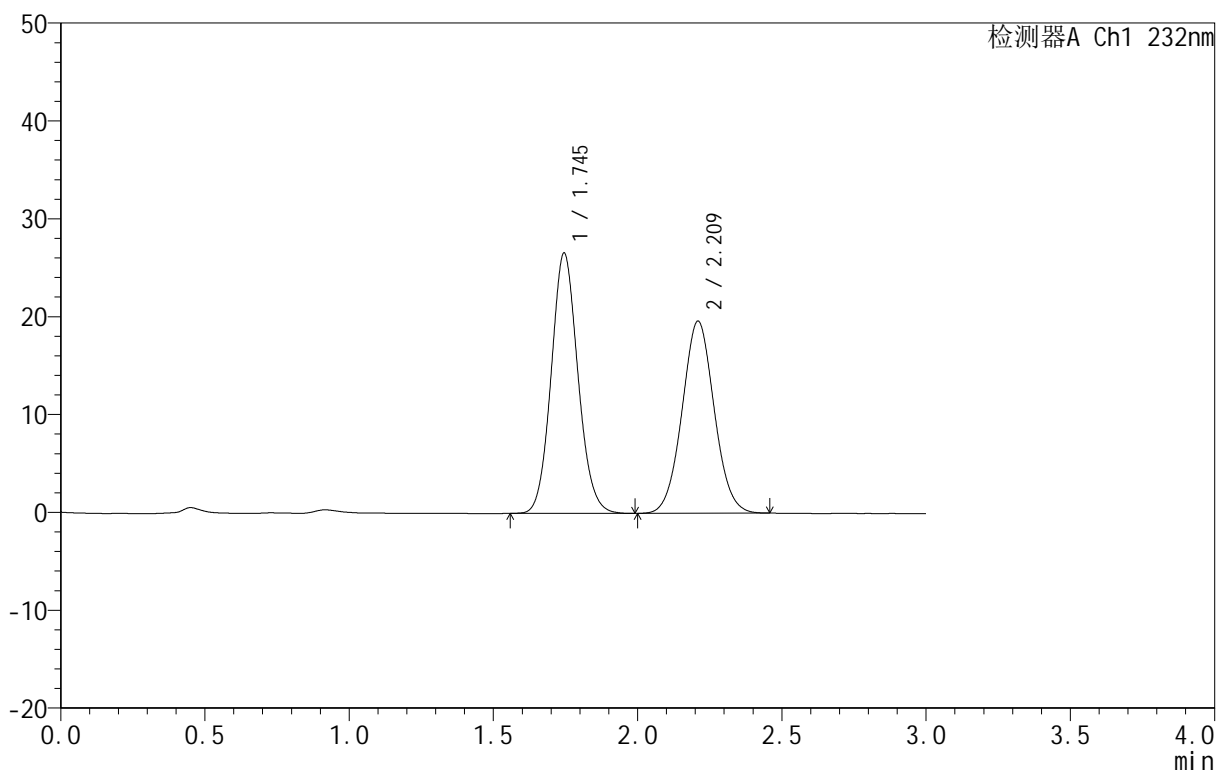
999

<样品信息>

色谱柱 :XB-C18(50mm*4.6mm,5μm) 流速:1.5ml/min
 柱 温:30°C 波长:232nm
 数据文件名: RC\$999 - 0-76/24-2580-2 - zj-B25010111p-10mg10mg-rcqx-pH4.5jz-2-dz1-3.lcd
 方法文件名: RC\$999 - 20250224-yzat-rcqx-FX273.lcm
 批处理文件名: RC\$999 - 20250225-rcqx-FX273.lcb
 样品瓶号: 2-18
 进样体积: 50 μl 版本号:6.115
 进样时间: 2025/02/25 14:43:01 实验者: xiechaojun
 处理时间 (V2): 2025/02/26 08:51:10 处理者: xiechaojun
 仪器型号: SHIMADZU LC-2050C(FX273)

<色谱图>

mV



<峰表>

检测器A Ch1 232nm

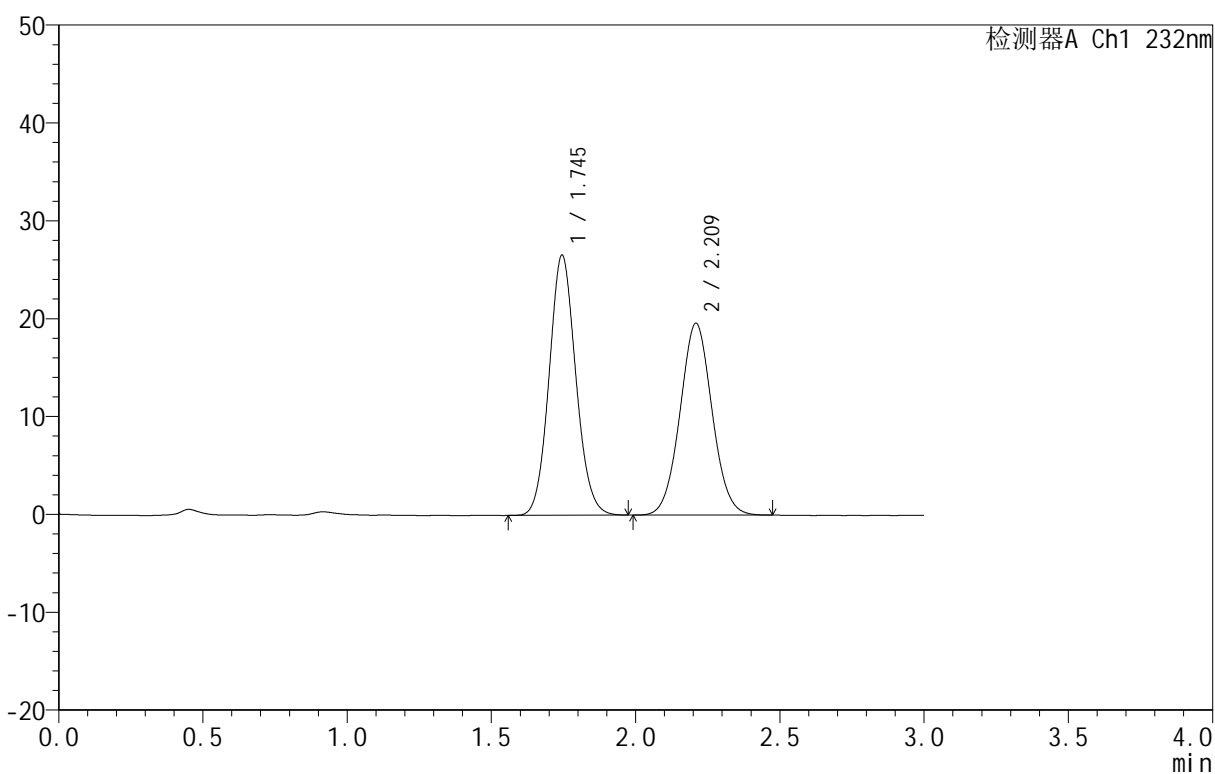
峰号	保留时间	面积	面积%	高度	理论塔板数(USP)	拖尾因子	分离度(USP)
1	1.745	171671	53.012	26580	1705	1.096	--
2	2.209	152164	46.988	19570	1884	1.045	2.492
总计		323835	100.000	46150			

<样品信息>

色谱柱:XB-C18(50mm*4.6mm,5 μ m) 流速:1.5ml/min
 柱温:30 $^{\circ}$ C 波长:232nm
 数据文件名: RC\$999 - 0-76/24-2581-2 - zj-B25010111p-10mg10mg-rcqx-pH4.5jz-2-dz1-4.lcd
 方法文件名: RC\$999 - 20250224-yzat-rcqx-FX273.lcm
 批处理文件名: RC\$999 - 20250225-rcqx-FX273.lcb
 样品瓶号: 2-18
 进样体积: 50 μ l 版本号: 6.115
 进样时间: 2025/02/25 14:46:27 实验者: xiechaojun
 处理时间 (V2): 2025/02/26 08:51:13 处理者: xiechaojun
 仪器型号: SHIMADZU LC-2050C(FX273)

<色谱图>

mV



<峰表>

检测器A Ch1 232nm

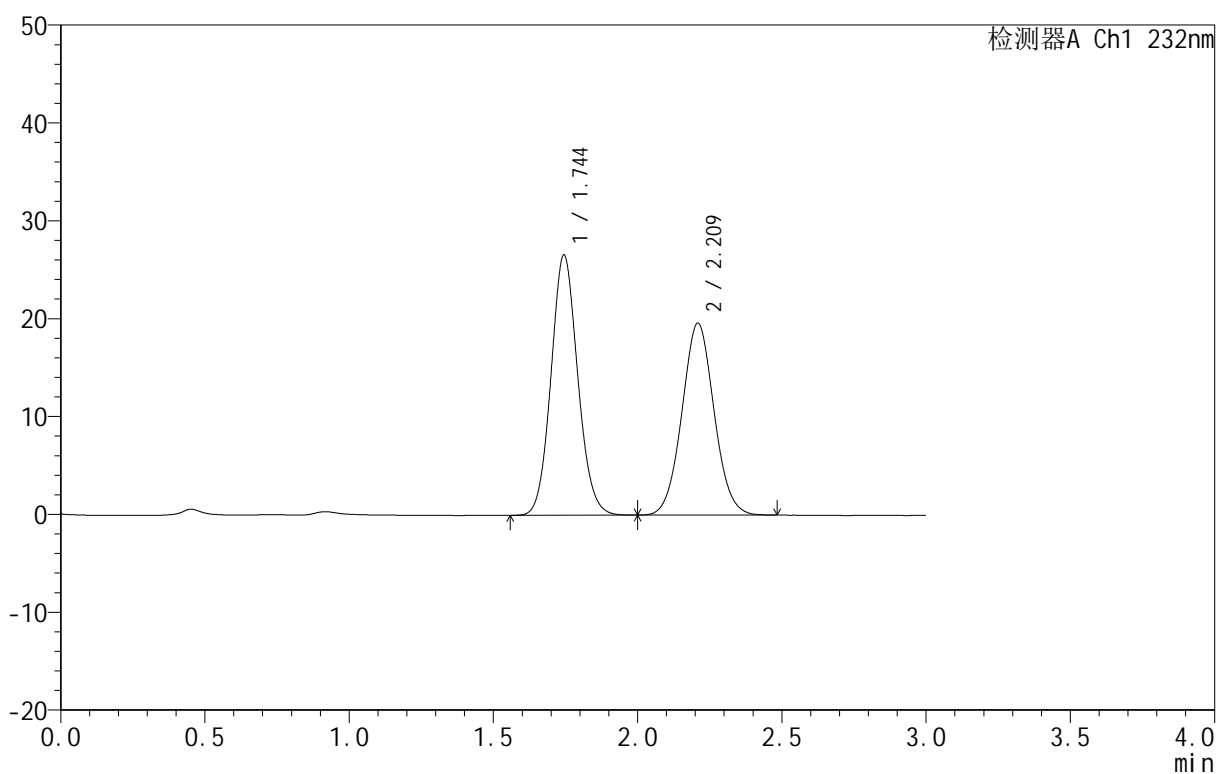
峰号	保留时间	面积	面积%	高度	理论塔板数(USP)	拖尾因子	分离度(USP)
1	1.745	171545	53.044	26564	1705	1.093	--
2	2.209	151853	46.956	19543	1887	1.043	2.493
总计		323398	100.000	46107			

<样品信息>

色谱柱:XB-C18(50mm*4.6mm,5 μ m) 流速:1.5ml/min
 柱温:30°C 波长:232nm
 数据文件名: RC\$999 - 0-76/24-2582-2 - zj-B25010111p-10mg10mg-rcqx-pH4.5jz-2-dz1-5.lcd
 方法文件名: RC\$999 - 20250224-yzat-rcqx-FX273.lcm
 批处理文件名: RC\$999 - 20250225-rcqx-FX273.lcb
 样品瓶号: 2-18
 进样体积: 50 μ l 版本号: 6.115
 进样时间: 2025/02/25 14:49:54 实验者: xiechaojun
 处理时间 (V2): 2025/02/26 08:51:16 处理者: xiechaojun
 仪器型号: SHIMADZU LC-2050C(FX273)

<色谱图>

mV



<峰表>

检测器A Ch1 232nm

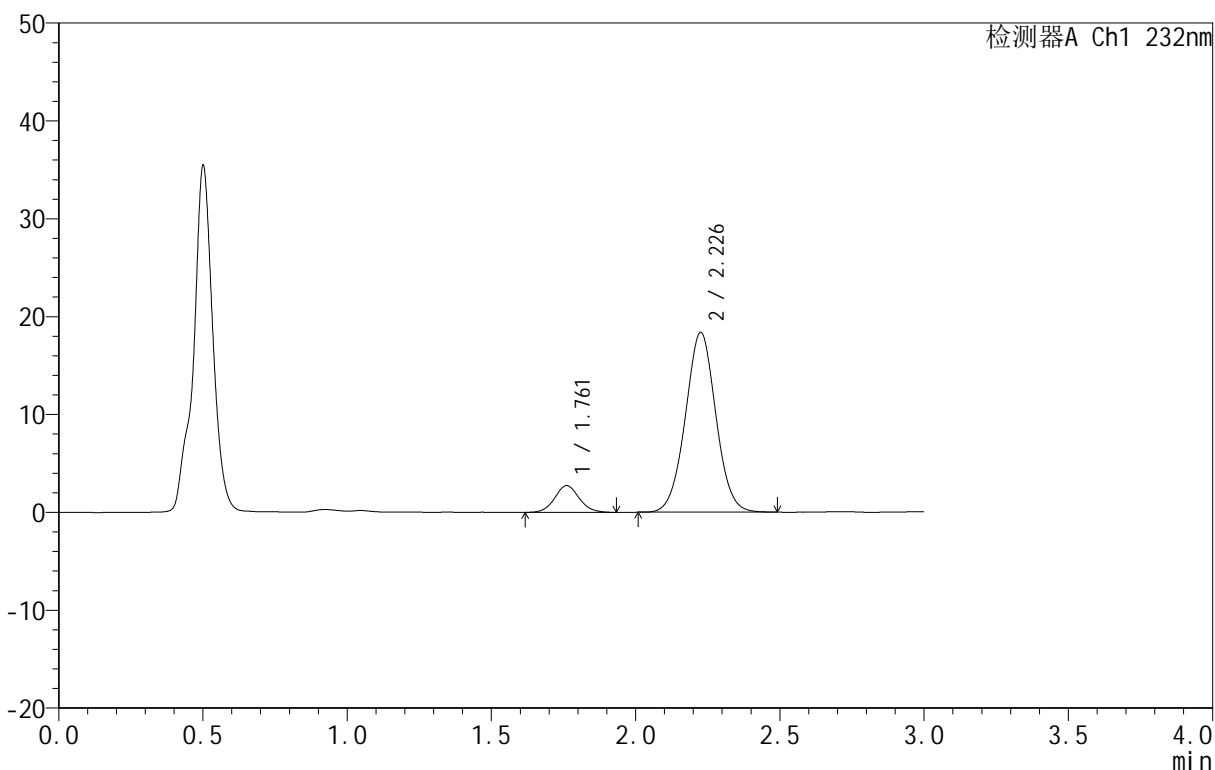
峰号	保留时间	面积	面积%	高度	理论塔板数(USP)	拖尾因子	分离度(USP)
1	1.744	171660	53.012	26565	1703	1.094	--
2	2.209	152151	46.988	19567	1882	1.046	2.492
总计		323812	100.000	46133			

<样品信息>

色谱柱 :XB-C18(50mm*4.6mm,5μm) 流速:1.5ml/min
 柱温:30°C 波长:232nm
 数据文件名: RC\$999 - 0-76/24-2589-2 - zj-B25010111p-10mg10mg-rcqx-pH4.5jz-2-10min-P1.lcd
 方法文件名: RC\$999 - 20250224-yzat-rcqx-FX273.lcm
 批处理文件名: RC\$999 - 20250225-rcqx-FX273.lcb
 样品瓶号: 2-2
 进样体积: 50 μl 版本号:6.115
 进样时间: 2025/02/25 15:13:51 实验者: xiechaojun
 处理时间 (V2): 2025/02/26 08:51:36 处理者: xiechaojun
 仪器型号: SHIMADZU LC-2050C(FX273)

<色谱图>

mV



<峰表>

检测器A Ch1 232nm

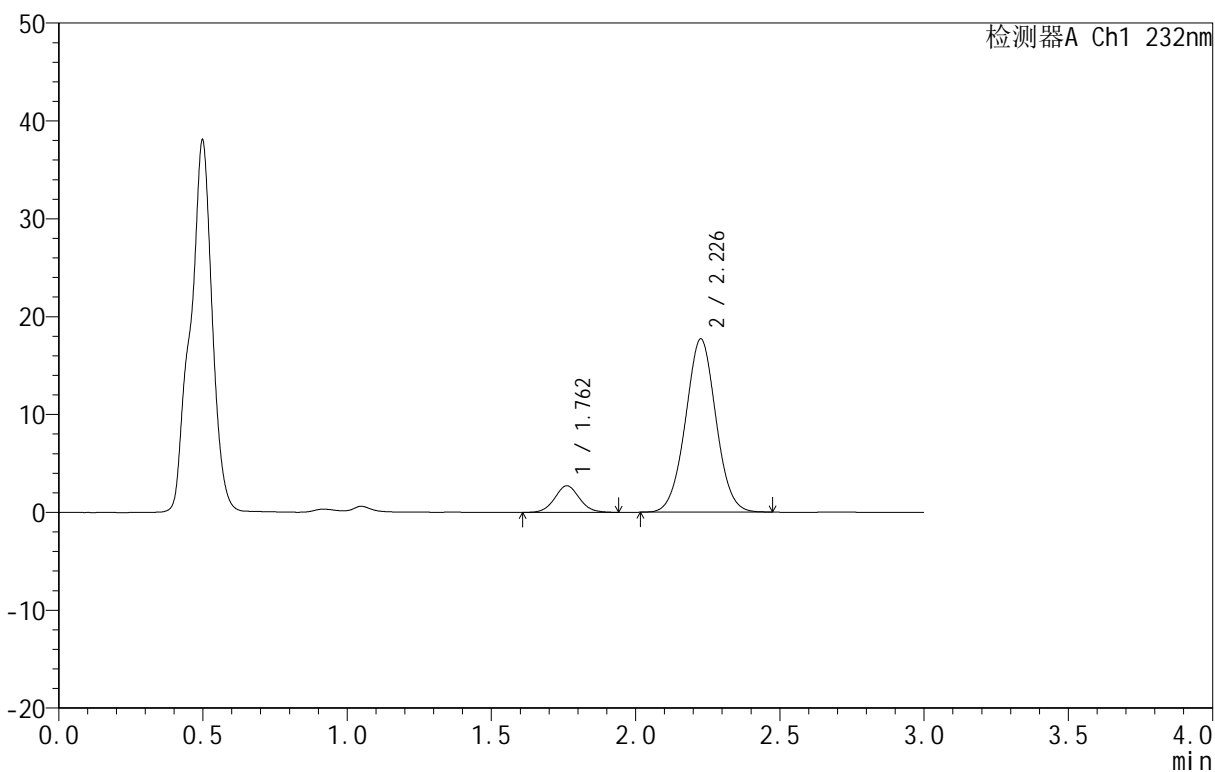
峰号	保留时间	面积	面积%	高度	理论塔板数(USP)	拖尾因子	分离度(USP)
1	1.761	16125	10.664	2723	2066	1.067	--
2	2.226	135085	89.336	18319	2133	1.022	2.673
总计		151210	100.000	21043			

<样品信息>

色谱柱 :XB-C18(50mm*4.6mm,5μm) 流速:1.5ml/min
 柱 温:30°C 波长:232nm
 数据文件名: RC\$999 - 0-76/24-2590-2 - zj-B25010111p-10mg10mg-rcqx-pH4.5jz-2-10min-P2.lcd
 方法文件名: RC\$999 - 20250224-yzat-rcqx-FX273.lcm
 批处理文件名: RC\$999 - 20250225-rcqx-FX273.lcb
 样品瓶号: 2-11
 进样体积: 50 μl 版本号:6.115
 进样时间: 2025/02/25 15:17:17 实验者: xiechaojun
 处理时间 (V2): 2025/02/26 08:51:39 处理者: xiechaojun
 仪器型号: SHIMADZU LC-2050C(FX273)

<色谱图>

mV



<峰表>

检测器A Ch1 232nm

峰号	保留时间	面积	面积%	高度	理论塔板数(USP)	拖尾因子	分离度(USP)
1	1.762	16276	11.128	2721	2046	1.055	--
2	2.226	129980	88.872	17634	2134	1.021	2.665
总计		146256	100.000	20355			



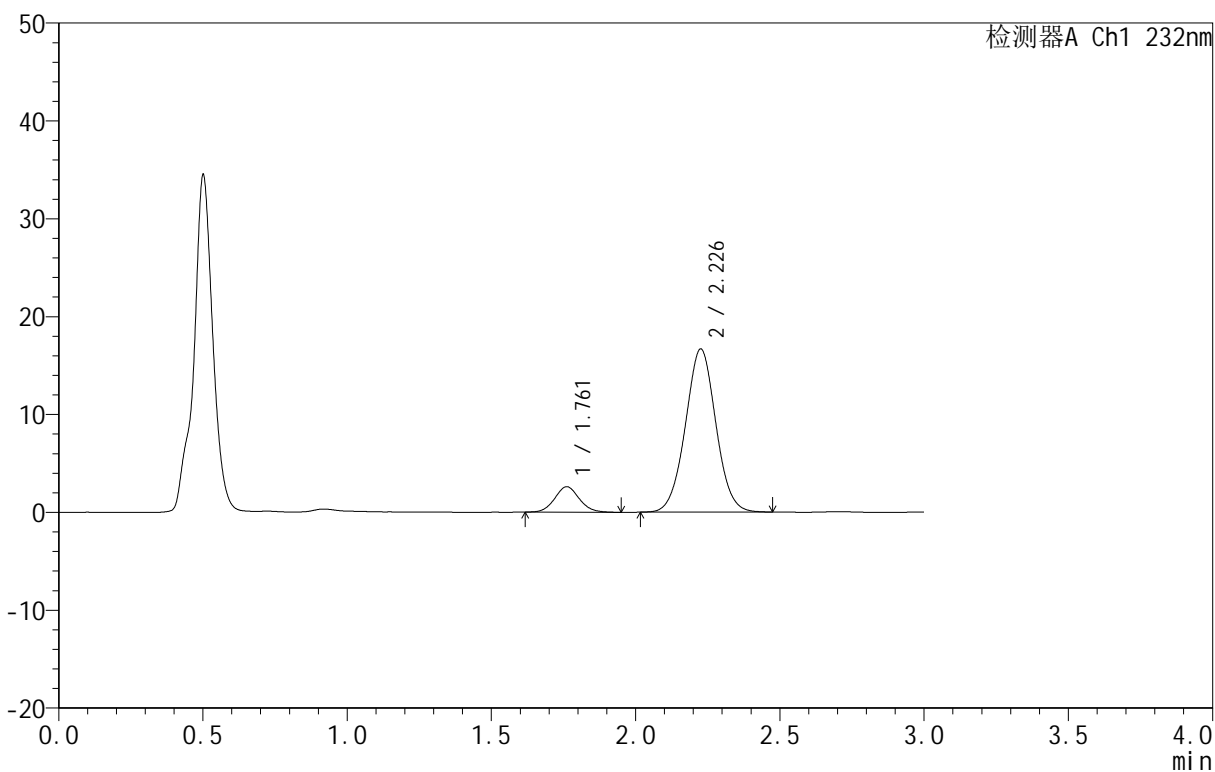
999

<样品信息>

色谱柱 :XB-C18(50mm*4.6mm,5μm) 流速:1.5ml/min
 柱 温:30°C 波长:232nm
 数据文件名: RC\$999 - 0-76/24-2591-2 - zj-B25010111p-10mg10mg-rcqx-pH4.5jz-2-10min-P3.lcd
 方法文件名: RC\$999 - 20250224-yzat-rcqx-FX273.lcm
 批处理文件名: RC\$999 - 20250225-rcqx-FX273.lcb
 样品瓶号: 2-20
 进样体积: 50 μl 版本号:6.115
 进样时间: 2025/02/25 15:20:43 实验者: xiechaojun
 处理时间 (V2): 2025/02/26 08:51:42 处理者: xiechaojun
 仪器型号: SHIMADZU LC-2050C(FX273)

<色谱图>

mV



<峰表>

检测器A Ch1 232nm

峰号	保留时间	面积	面积%	高度	理论塔板数(USP)	拖尾因子	分离度(USP)
1	1.761	15468	11.195	2603	2055	1.069	--
2	2.226	122696	88.805	16618	2134	1.022	2.669
总计		138164	100.000	19221			



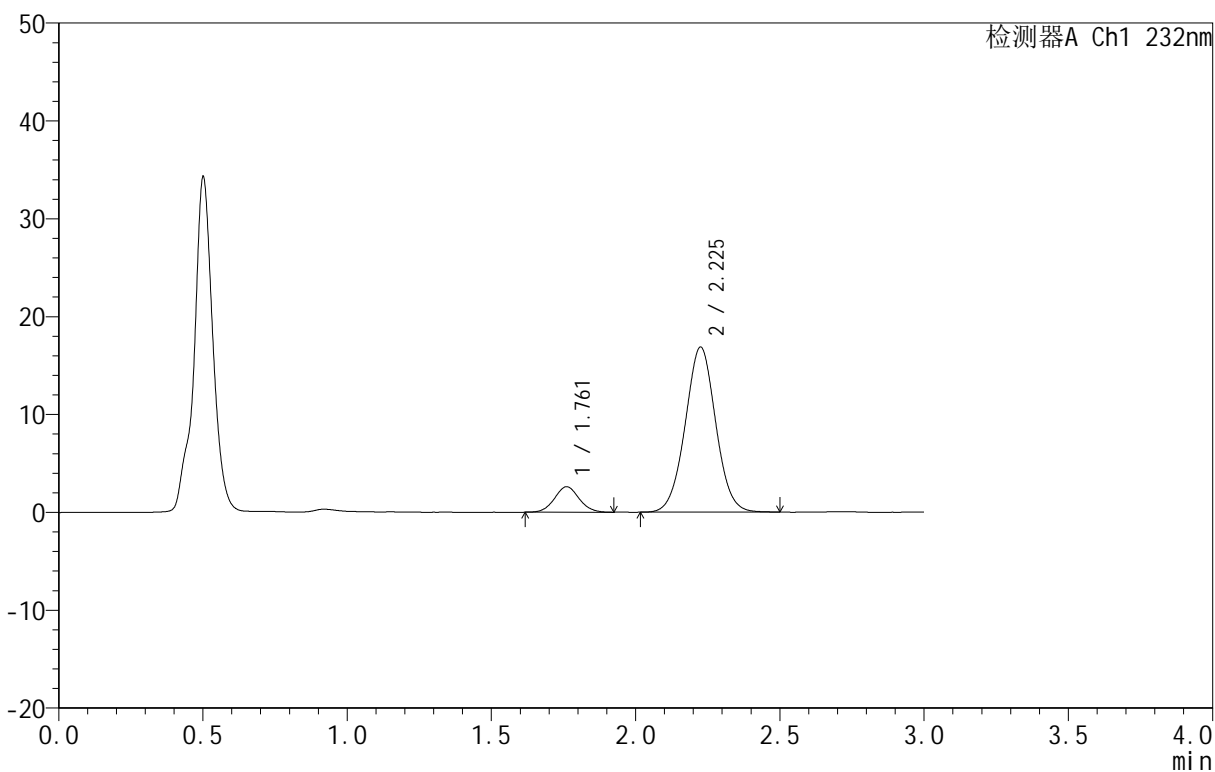
999

<样品信息>

色谱柱 :XB-C18(50mm*4.6mm,5μm) 流速:1.5ml/min
 柱 温:30°C 波长:232nm
 数据文件名: RC\$999 - 0-76/24-2592-2 - zj-B25010111p-10mg10mg-rcqx-pH4.5jz-2-10min-P4.lcd
 方法文件名: RC\$999 - 20250224-yzat-rcqx-FX273.lcm
 批处理文件名: RC\$999 - 20250225-rcqx-FX273.lcb
 样品瓶号: 2-29
 进样体积: 50 μl 版本号:6.115
 进样时间: 2025/02/25 15:24:09 实验者: xiechaojun
 处理时间 (V2): 2025/02/26 08:51:45 处理者: xiechaojun
 仪器型号: SHIMADZU LC-2050C(FX273)

<色谱图>

mV



<峰表>

检测器A Ch1 232nm

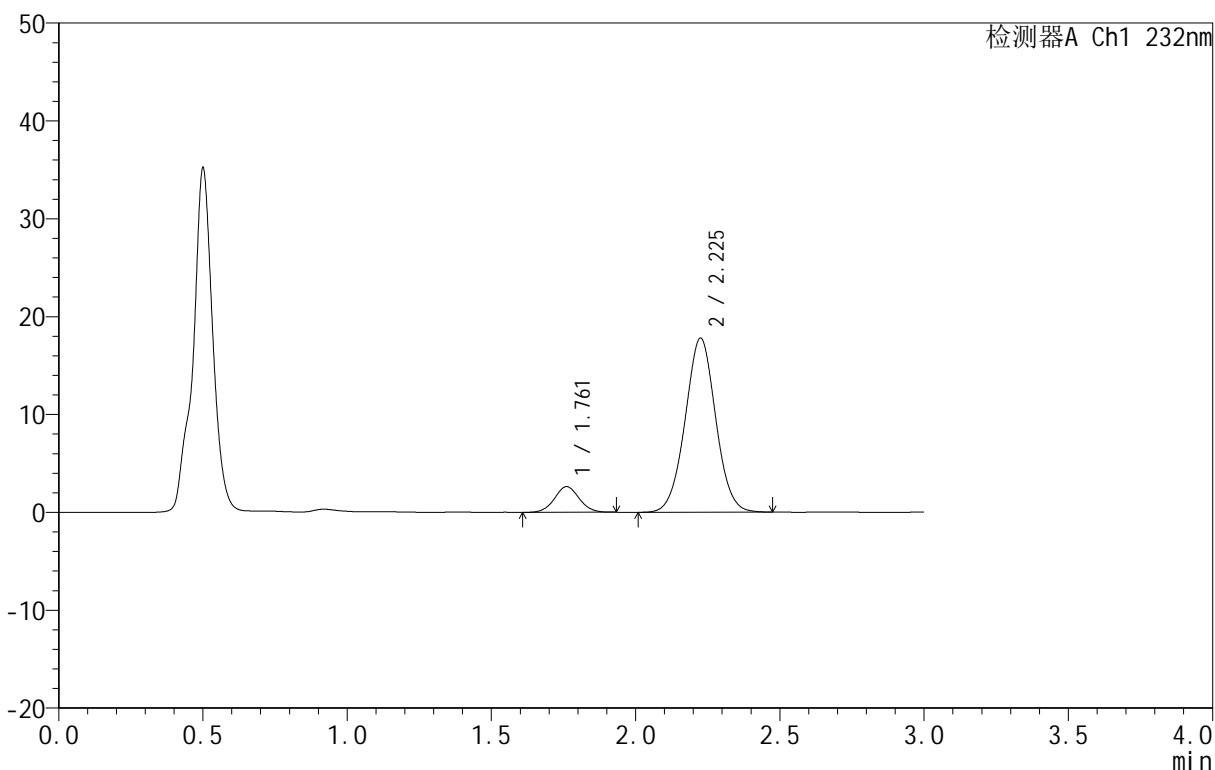
峰号	保留时间	面积	面积%	高度	理论塔板数(USP)	拖尾因子	分离度(USP)
1	1.761	15485	11.072	2604	2034	1.057	--
2	2.225	124377	88.928	16838	2126	1.022	2.661
总计		139862	100.000	19441			

<样品信息>

色谱柱 :XB-C18(50mm*4.6mm,5μm) 流速:1.5ml/min
 柱 温:30°C 波长:232nm
 数据文件名: RC\$999 - 0-76/24-2593-2 - zj-B25010111p-10mg10mg-rcqx-pH4.5jz-2-10min-P5.lcd
 方法文件名: RC\$999 - 20250224-yzat-rcqx-FX273.lcm
 批处理文件名: RC\$999 - 20250225-rcqx-FX273.lcb
 样品瓶号: 2-38
 进样体积: 50 μl 版本号:6.115
 进样时间: 2025/02/25 15:27:35 实验者: xiechaojun
 处理时间 (V2): 2025/02/26 08:51:48 处理者: xiechaojun
 仪器型号: SHIMADZU LC-2050C(FX273)

<色谱图>

mV



<峰表>

检测器A Ch1 232nm

峰号	保留时间	面积	面积%	高度	理论塔板数(USP)	拖尾因子	分离度(USP)
1	1.761	15621	10.650	2620	2032	1.041	--
2	2.225	131061	89.350	17756	2121	1.019	2.657
总计		146683	100.000	20376			



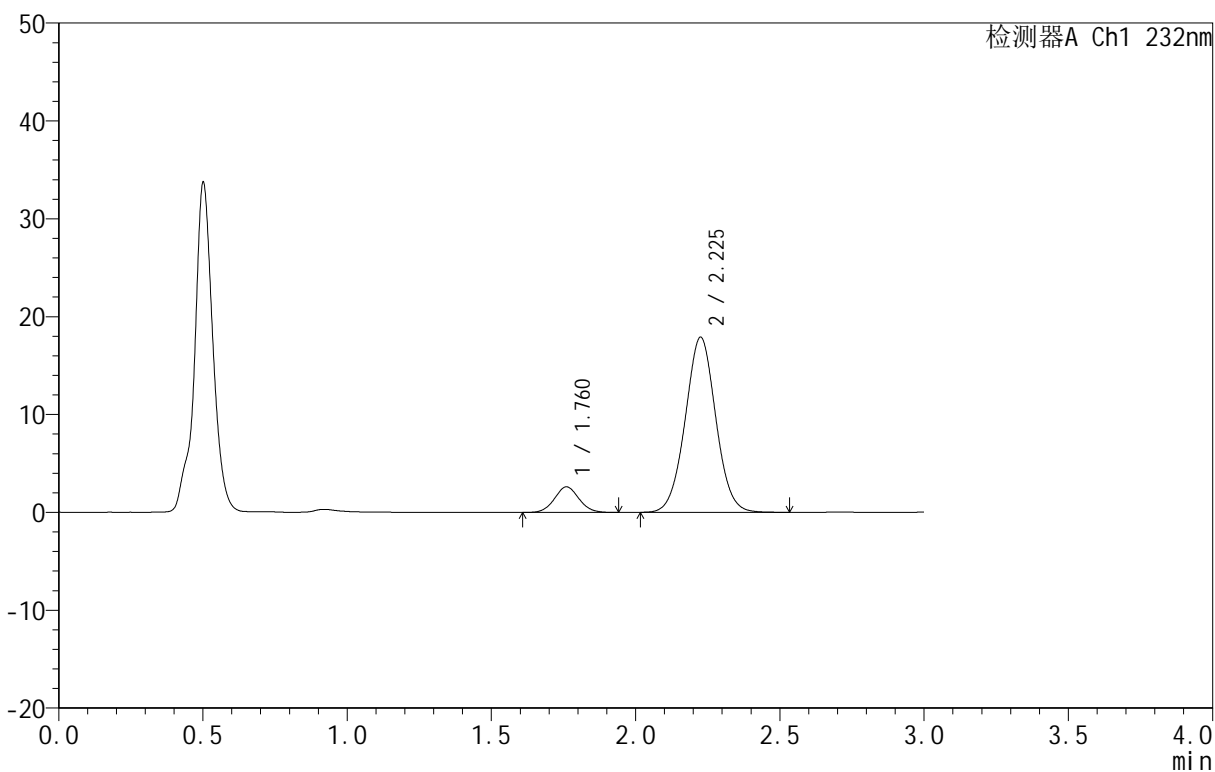
999

<样品信息>

色谱柱 :XB-C18(50mm*4.6mm,5μm) 流速:1.5ml/min
 柱 温:30°C 波长:232nm
 数据文件名: RC\$999 - 0-76/24-2594-2 - zj-B25010111p-10mg10mg-rcqx-pH4.5jz-2-10min-P6.lcd
 方法文件名: RC\$999 - 20250224-yzat-rcqx-FX273.lcm
 批处理文件名: RC\$999 - 20250225-rcqx-FX273.lcb
 样品瓶号: 2-47
 进样体积: 50 μl 版本号:6.115
 进样时间: 2025/02/25 15:31:01 实验者: xiechaojun
 处理时间 (V2): 2025/02/26 08:51:50 处理者: xiechaojun
 仪器型号: SHIMADZU LC-2050C(FX273)

<色谱图>

mV



<峰表>

检测器A Ch1 232nm

峰号	保留时间	面积	面积%	高度	理论塔板数(USP)	拖尾因子	分离度(USP)
1	1.760	15503	10.499	2611	2047	1.057	--
2	2.225	132166	89.501	17865	2123	1.025	2.666
总计		147669	100.000	20476			



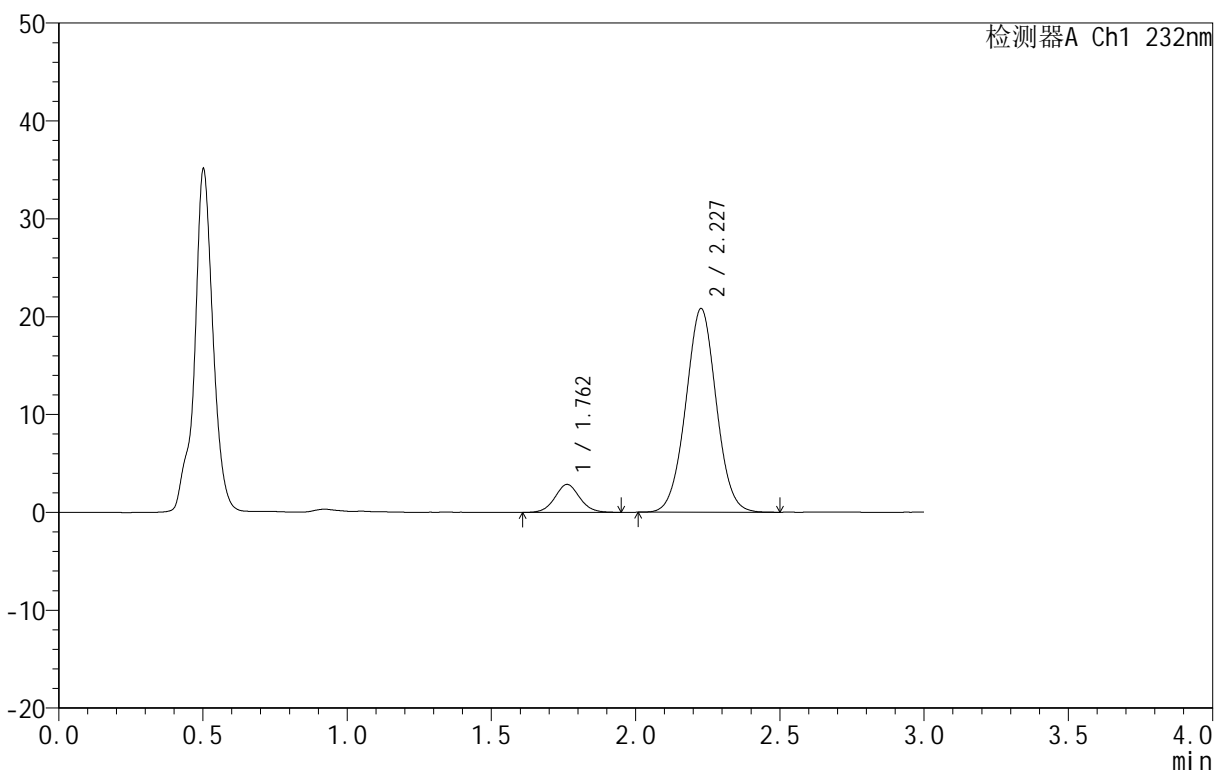
999

<样品信息>

色谱柱 :XB-C18(50mm*4.6mm,5μm) 流速:1.5ml/min
 柱 温:30°C 波长:232nm
 数据文件名: RC\$999 - 0-76/24-2595-2 - zj-B25010111p-10mg10mg-rcqx-pH4.5jz-2-15min-P1.lcd
 方法文件名: RC\$999 - 20250224-yzat-rcqx-FX273.lcm
 批处理文件名: RC\$999 - 20250225-rcqx-FX273.lcb
 样品瓶号: 2-3
 进样体积: 50 μl 版本号:6.115
 进样时间: 2025/02/25 15:34:27 实验者: xiechaojun
 处理时间 (V2) : 2025/02/26 08:51:53 处理者: xiechaojun
 仪器型号: SHIMADZU LC-2050C(FX273)

<色谱图>

mV



<峰表>

检测器A Ch1 232nm

峰号	保留时间	面积	面积%	高度	理论塔板数(USP)	拖尾因子	分离度(USP)
1	1.762	17038	10.008	2854	2044	1.052	--
2	2.227	153200	89.992	20775	2127	1.020	2.663
总计		170237	100.000	23629			



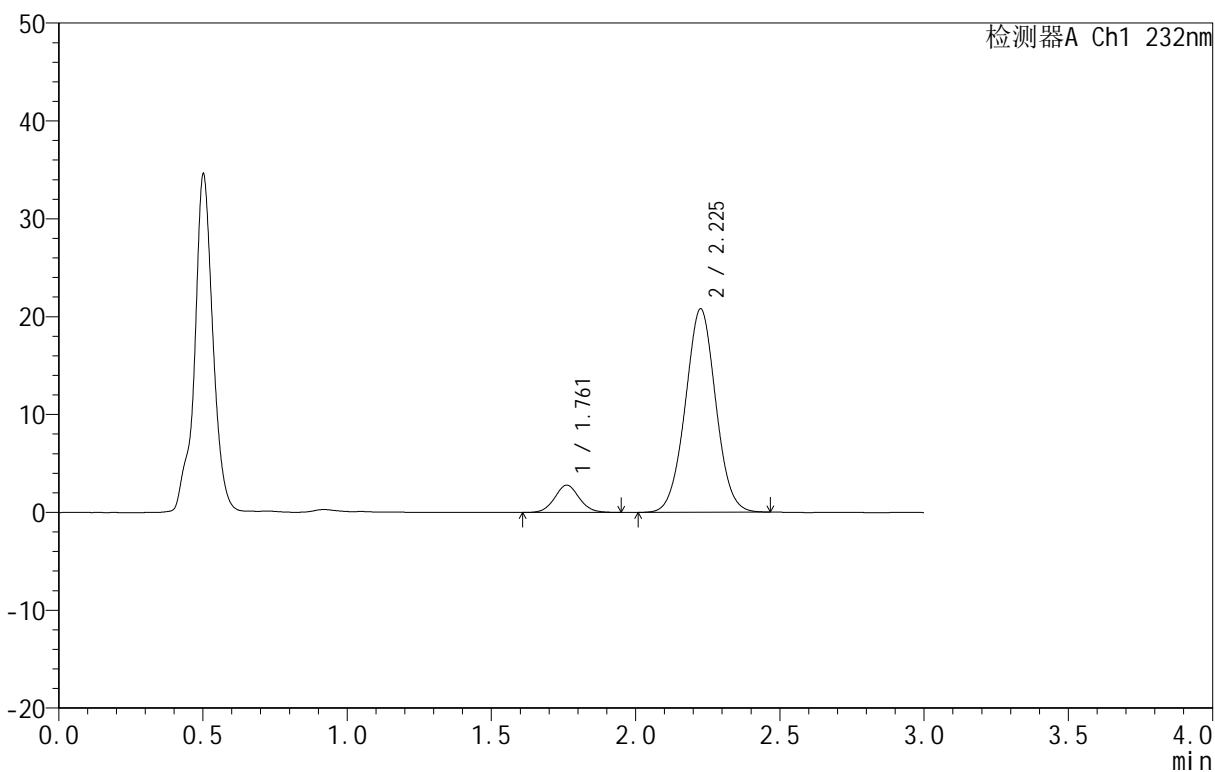
999

<样品信息>

色谱柱 :XB-C18(50mm*4.6mm,5μm) 流速:1.5ml/min
 柱 温:30°C 波长:232nm
 数据文件名: RC\$999 - 0-76/24-2596-2 - zj-B25010111p-10mg10mg-rcqx-pH4.5jz-2-15min-P2.lcd
 方法文件名: RC\$999 - 20250224-yzat-rcqx-FX273.lcm
 批处理文件名: RC\$999 - 20250225-rcqx-FX273.lcb
 样品瓶号: 2-12
 进样体积: 50 μl 版本号:6.115
 进样时间: 2025/02/25 15:37:54 实验者: xiechaojun
 处理时间 (V2): 2025/02/26 08:51:57 处理者: xiechaojun
 仪器型号: SHIMADZU LC-2050C(FX273)

<色谱图>

mV



<峰表>

检测器A Ch1 232nm

峰号	保留时间	面积	面积%	高度	理论塔板数(USP)	拖尾因子	分离度(USP)
1	1.761	16530	9.767	2789	2069	1.058	--
2	2.225	152718	90.233	20728	2129	1.022	2.669
总计		169248	100.000	23517			



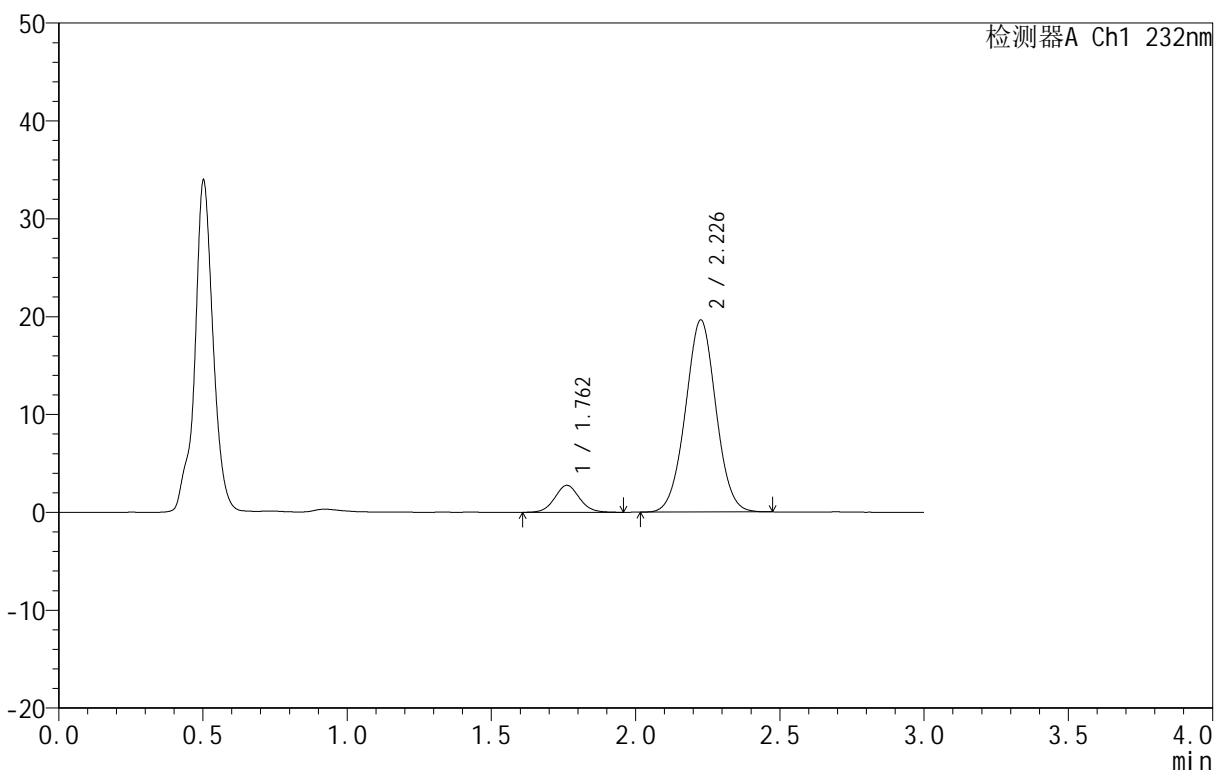
999

<样品信息>

色谱柱 :XB-C18(50mm*4.6mm,5μm) 流速:1.5ml/min
 柱 温:30°C 波长:232nm
 数据文件名: RC\$999 - 0-76/24-2597-2 - zj-B25010111p-10mg10mg-rcqx-pH4.5jz-2-15min-P3.lcd
 方法文件名: RC\$999 - 20250224-yzat-rcqx-FX273.lcm
 批处理文件名: RC\$999 - 20250225-rcqx-FX273.lcb
 样品瓶号: 2-21
 进样体积: 50 μl 版本号:6.115
 进样时间: 2025/02/25 15:41:20 实验者: xiechaojun
 处理时间 (V2): 2025/02/26 08:51:59 处理者: xiechaojun
 仪器型号: SHIMADZU LC-2050C(FX273)

<色谱图>

mV



<峰表>

检测器A Ch1 232nm

峰号	保留时间	面积	面积%	高度	理论塔板数(USP)	拖尾因子	分离度(USP)
1	1.762	16473	10.255	2757	2048	1.058	--
2	2.226	144153	89.745	19559	2124	1.017	2.661
总计		160625	100.000	22316			



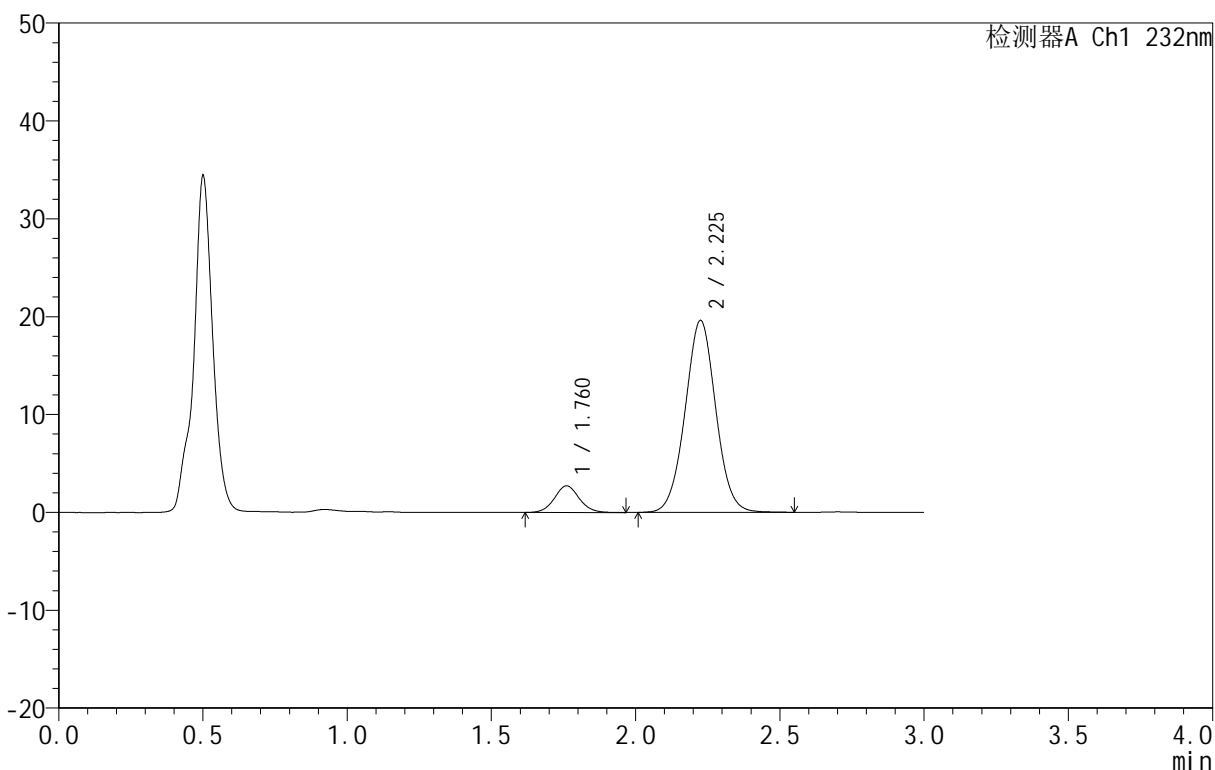
999

<样品信息>

色谱柱 :XB-C18(50mm*4.6mm,5μm) 流速:1.5ml/min
 柱 温:30°C 波长:232nm
 数据文件名: RC\$999 - 0-76/24-2598-2 - zj-B25010111p-10mg10mg-rcqx-pH4.5jz-2-15min-P4.lcd
 方法文件名: RC\$999 - 20250224-yzat-rcqx-FX273.lcm
 批处理文件名: RC\$999 - 20250225-rcqx-FX273.lcb
 样品瓶号: 2-30
 进样体积: 50 μl 版本号:6.115
 进样时间: 2025/02/25 15:44:46 实验者: xiechaojun
 处理时间 (V2): 2025/02/26 08:52:02 处理者: xiechaojun
 仪器型号: SHIMADZU LC-2050C(FX273)

<色谱图>

mV



<峰表>

检测器A Ch1 232nm

峰号	保留时间	面积	面积%	高度	理论塔板数(USP)	拖尾因子	分离度(USP)
1	1.760	16395	10.153	2728	2040	1.063	--
2	2.225	145085	89.847	19578	2118	1.023	2.660
总计		161479	100.000	22306			



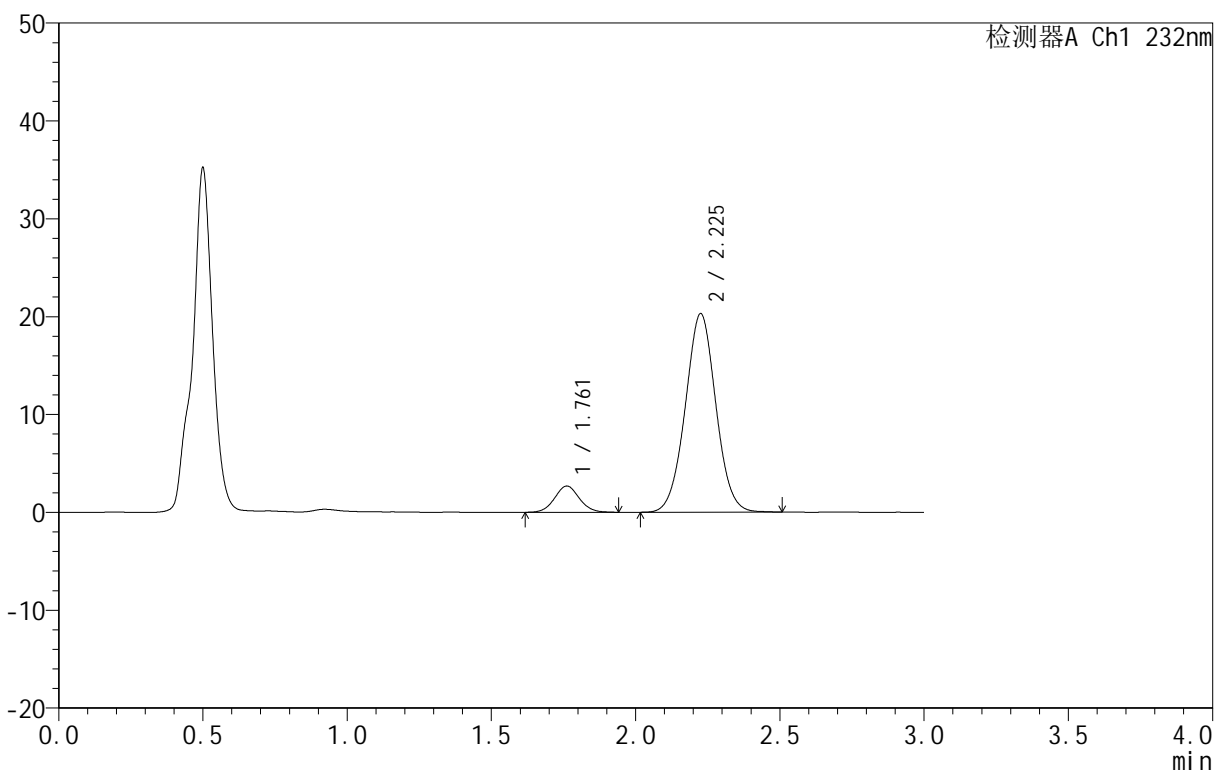
999

<样品信息>

色谱柱 :XB-C18(50mm*4.6mm,5μm) 流速:1.5ml/min
 柱 温:30°C 波长:232nm
 数据文件名: RC\$999 - 0-76/24-2599-2 - zj-B25010111p-10mg10mg-rcqx-pH4.5jz-2-15min-P5.lcd
 方法文件名: RC\$999 - 20250224-yzat-rcqx-FX273.lcm
 批处理文件名: RC\$999 - 20250225-rcqx-FX273.lcb
 样品瓶号: 2-39
 进样体积: 50 μl 版本号:6.115
 进样时间: 2025/02/25 15:48:12 实验者: xiechaojun
 处理时间 (V2): 2025/02/26 08:52:05 处理者: xiechaojun
 仪器型号: SHIMADZU LC-2050C(FX273)

<色谱图>

mV



<峰表>

检测器A Ch1 232nm

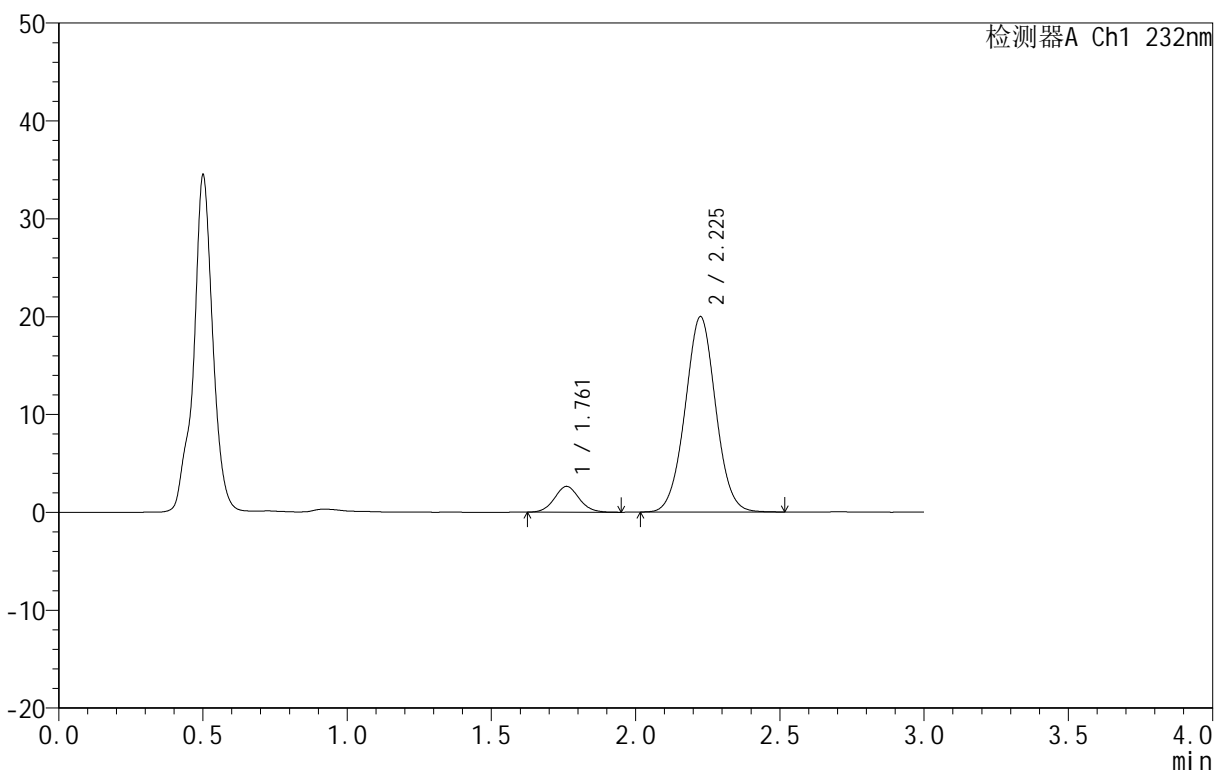
峰号	保留时间	面积	面积%	高度	理论塔板数(USP)	拖尾因子	分离度(USP)
1	1.761	16102	9.718	2688	2038	1.049	--
2	2.225	149585	90.282	20227	2117	1.021	2.655
总计		165688	100.000	22914			

<样品信息>

色谱柱 :XB-C18(50mm*4.6mm,5μm) 流速:1.5ml/min
 柱 温:30°C 波长:232nm
 数据文件名: RC\$999 - 0-76/24-2600-2 - zj-B25010111p-10mg10mg-rcqx-pH4.5jz-2-15min-P6.lcd
 方法文件名: RC\$999 - 20250224-yzat-rcqx-FX273.lcm
 批处理文件名: RC\$999 - 20250225-rcqx-FX273.lcb
 样品瓶号: 2-48
 进样体积: 50 μl 版本号:6.115
 进样时间: 2025/02/25 15:51:38 实验者: xiechaojun
 处理时间 (V2): 2025/02/26 08:52:08 处理者: xiechaojun
 仪器型号: SHIMADZU LC-2050C(FX273)

<色谱图>

mV



<峰表>

检测器A Ch1 232nm

峰号	保留时间	面积	面积%	高度	理论塔板数(USP)	拖尾因子	分离度(USP)
1	1.761	15700	9.637	2633	2050	1.070	--
2	2.225	147219	90.363	19936	2126	1.023	2.664
总计		162919	100.000	22569			



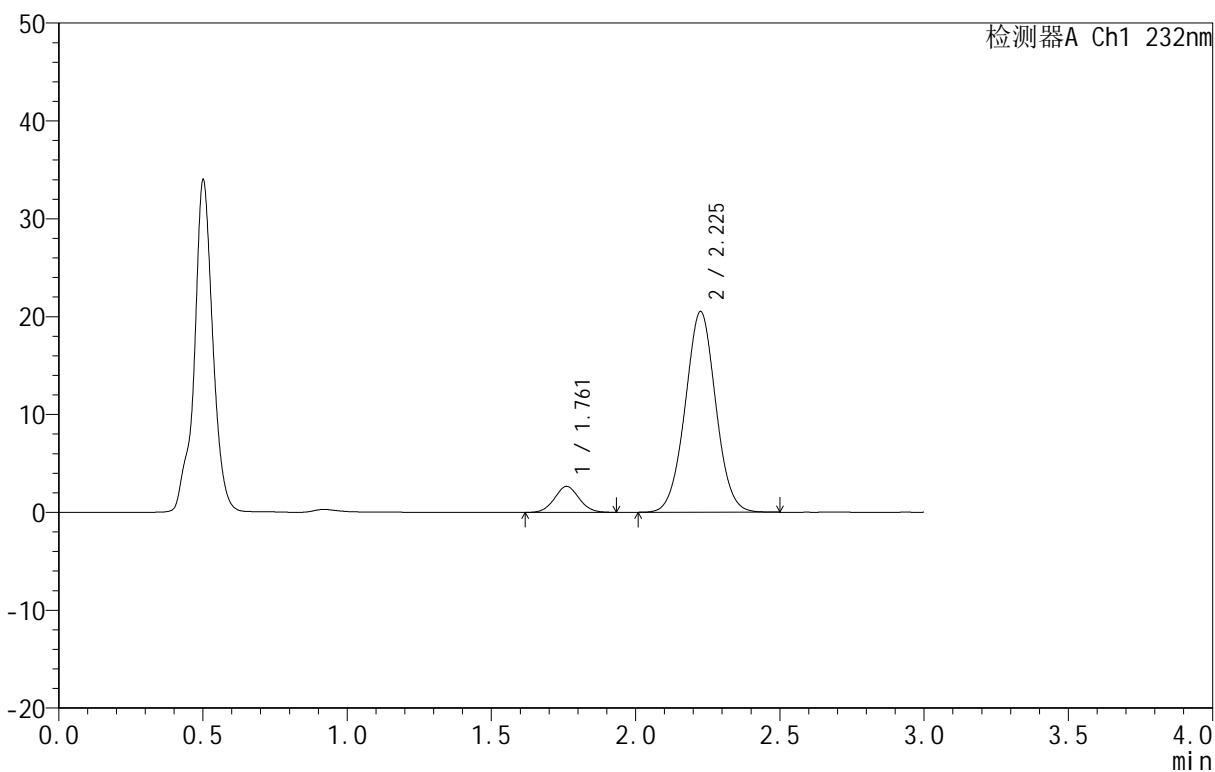
999

<样品信息>

色谱柱 :XB-C18(50mm*4.6mm,5μm) 流速:1.5ml/min
 柱 温:30°C 波长:232nm
 数据文件名: RC\$999 - 0-76/24-2601-2 - zj-B25010111p-10mg10mg-rcqx-pH4.5jz-2-20min-P1.lcd
 方法文件名: RC\$999 - 20250224-yzat-rcqx-FX273.lcm
 批处理文件名: RC\$999 - 20250225-rcqx-FX273.lcb
 样品瓶号: 2-4
 进样体积: 50 μl 版本号:6.115
 进样时间: 2025/02/25 15:55:04 实验者: xiechaojun
 处理时间 (V2): 2025/02/26 08:52:11 处理者: xiechaojun
 仪器型号: SHIMADZU LC-2050C(FX273)

<色谱图>

mV



<峰表>

检测器A Ch1 232nm

峰号	保留时间	面积	面积%	高度	理论塔板数(USP)	拖尾因子	分离度(USP)
1	1.761	15876	9.505	2659	2025	1.045	--
2	2.225	151147	90.495	20469	2119	1.022	2.656
总计		167023	100.000	23128			



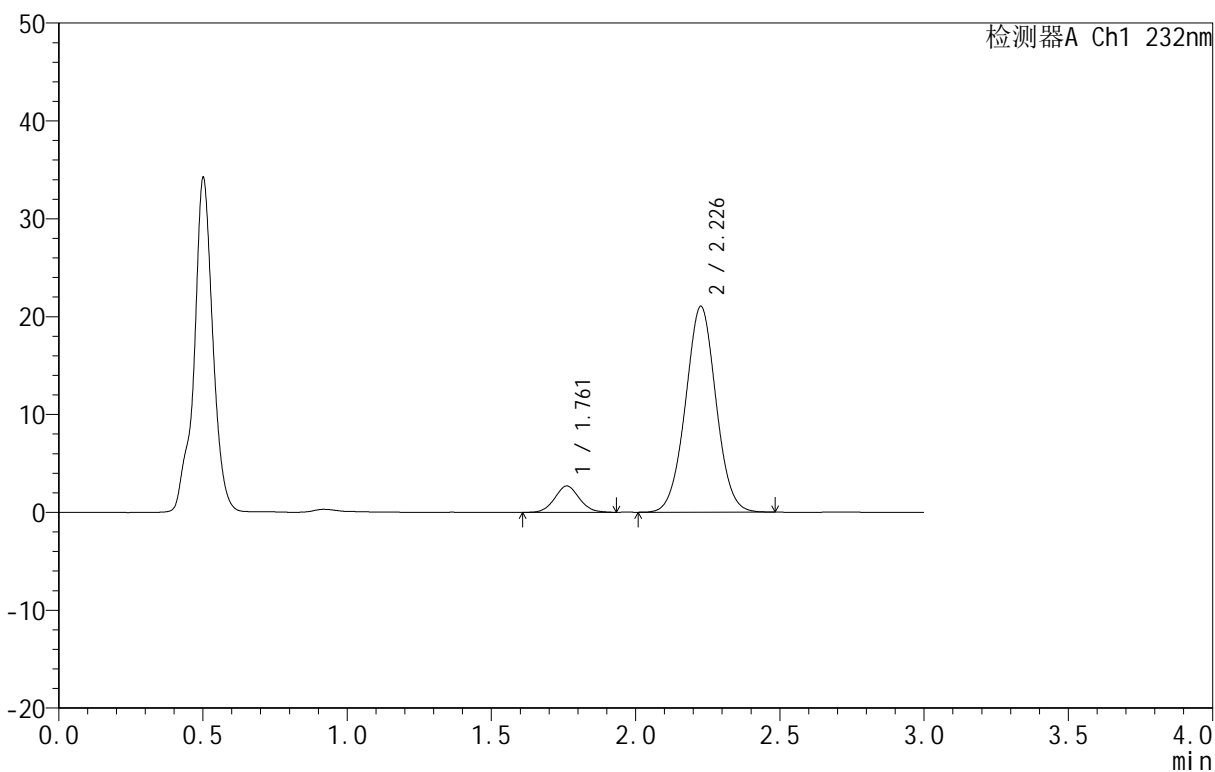
999

<样品信息>

色谱柱 :XB-C18(50mm*4.6mm,5μm) 流速:1.5ml/min
 柱 温:30°C 波长:232nm
 数据文件名: RC\$999 - 0-76/24-2602-2 - zj-B25010111p-10mg10mg-rcqx-pH4.5jz-2-20min-P2.lcd
 方法文件名: RC\$999 - 20250224-yzat-rcqx-FX273.lcm
 批处理文件名: RC\$999 - 20250225-rcqx-FX273.lcb
 样品瓶号: 2-13
 进样体积: 50 μl 版本号:6.115
 进样时间: 2025/02/25 15:58:30 实验者: xiechaojun
 处理时间 (V2): 2025/02/26 08:52:14 处理者: xiechaojun
 仪器型号: SHIMADZU LC-2050C(FX273)

<色谱图>

mV



<峰表>

检测器A Ch1 232nm

峰号	保留时间	面积	面积%	高度	理论塔板数(USP)	拖尾因子	分离度(USP)
1	1.761	16002	9.365	2690	2038	1.064	--
2	2.226	154867	90.635	20968	2129	1.020	2.662
总计		170869	100.000	23659			



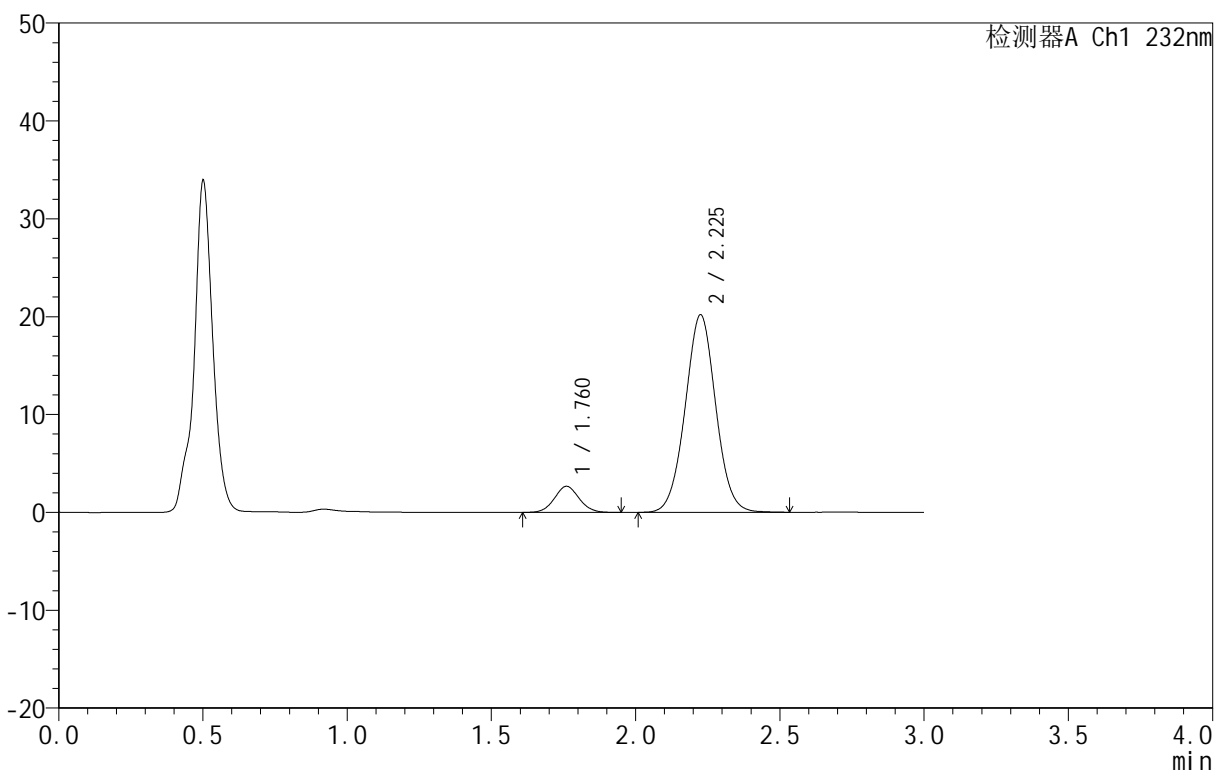
999

<样品信息>

色谱柱 :XB-C18(50mm*4.6mm,5μm) 流速:1.5ml/min
 柱 温:30°C 波长:232nm
 数据文件名: RC\$999 - 0-76/24-2603-2 - zj-B25010111p-10mg10mg-rcqx-pH4.5jz-2-20min-P3.lcd
 方法文件名: RC\$999 - 20250224-yzat-rcqx-FX273.lcm
 批处理文件名: RC\$999 - 20250225-rcqx-FX273.lcb
 样品瓶号: 2-22
 进样体积: 50 μl 版本号:6.115
 进样时间: 2025/02/25 16:01:56 实验者: xiechaojun
 处理时间 (V2): 2025/02/26 08:52:16 处理者: xiechaojun
 仪器型号: SHIMADZU LC-2050C(FX273)

<色谱图>

mV



<峰表>

检测器A Ch1 232nm

峰号	保留时间	面积	面积%	高度	理论塔板数(USP)	拖尾因子	分离度(USP)
1	1.760	16012	9.698	2666	2013	1.058	--
2	2.225	149085	90.302	20142	2121	1.025	2.654
总计		165097	100.000	22808			



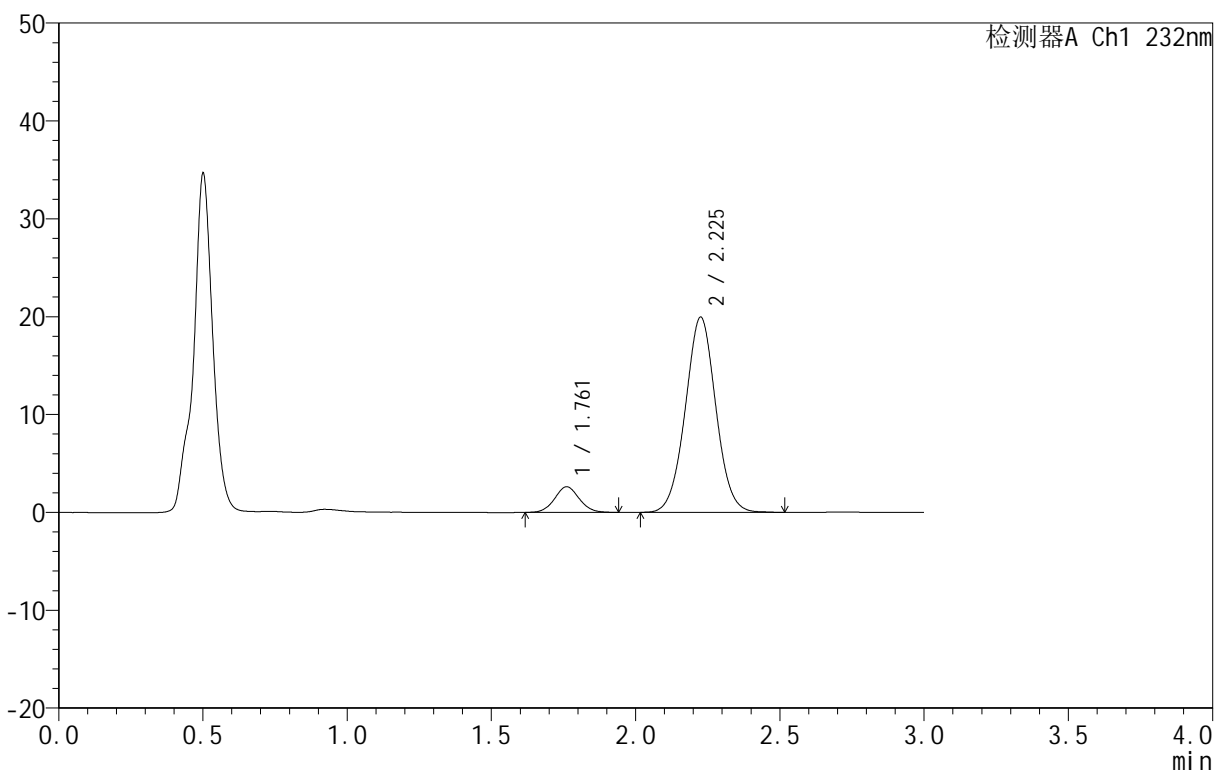
999

<样品信息>

色谱柱 :XB-C18(50mm*4.6mm,5μm) 流速:1.5ml/min
 柱 温:30°C 波长:232nm
 数据文件名: RC\$999 - 0-76/24-2604-2 - zj-B25010111p-10mg10mg-rcqx-pH4.5jz-2-20min-P4.lcd
 方法文件名: RC\$999 - 20250224-yzat-rcqx-FX273.lcm
 批处理文件名: RC\$999 - 20250225-rcqx-FX273.lcb
 样品瓶号: 2-31
 进样体积: 50 μl 版本号:6.115
 进样时间: 2025/02/25 16:05:22 实验者: xiechaojun
 处理时间 (V2): 2025/02/26 08:52:19 处理者: xiechaojun
 仪器型号: SHIMADZU LC-2050C(FX273)

<色谱图>

mV



<峰表>

检测器A Ch1 232nm

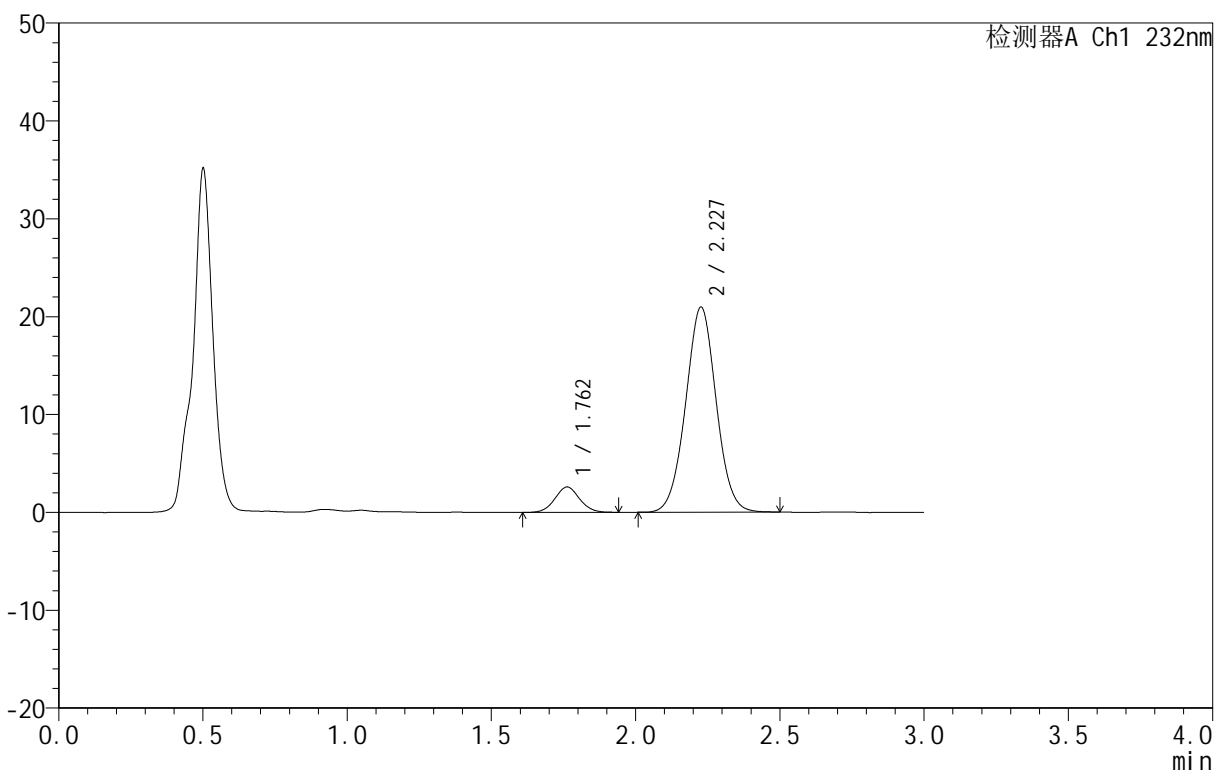
峰号	保留时间	面积	面积%	高度	理论塔板数(USP)	拖尾因子	分离度(USP)
1	1.761	15575	9.581	2621	2038	1.052	--
2	2.225	146977	90.419	19895	2127	1.023	2.663
总计		162552	100.000	22515			

<样品信息>

色谱柱 :XB-C18(50mm*4.6mm,5μm) 流速:1.5ml/min
 柱 温:30°C 波长:232nm
 数据文件名: RC\$999 - 0-76/24-2605-2 - zj-B25010111p-10mg10mg-rcqx-pH4.5jz-2-20min-P5.lcd
 方法文件名: RC\$999 - 20250224-yzat-rcqx-FX273.lcm
 批处理文件名: RC\$999 - 20250225-rcqx-FX273.lcb
 样品瓶号: 2-40
 进样体积: 50 μl 版本号:6.115
 进样时间: 2025/02/25 16:08:48 实验者: xiechaojun
 处理时间 (V2): 2025/02/26 08:52:22 处理者: xiechaojun
 仪器型号: SHIMADZU LC-2050C(FX273)

<色谱图>

mV



<峰表>

检测器A Ch1 232nm

峰号	保留时间	面积	面积%	高度	理论塔板数(USP)	拖尾因子	分离度(USP)
1	1.762	15496	9.129	2600	2043	1.049	--
2	2.227	154252	90.871	20911	2129	1.020	2.661
总计		169748	100.000	23511			



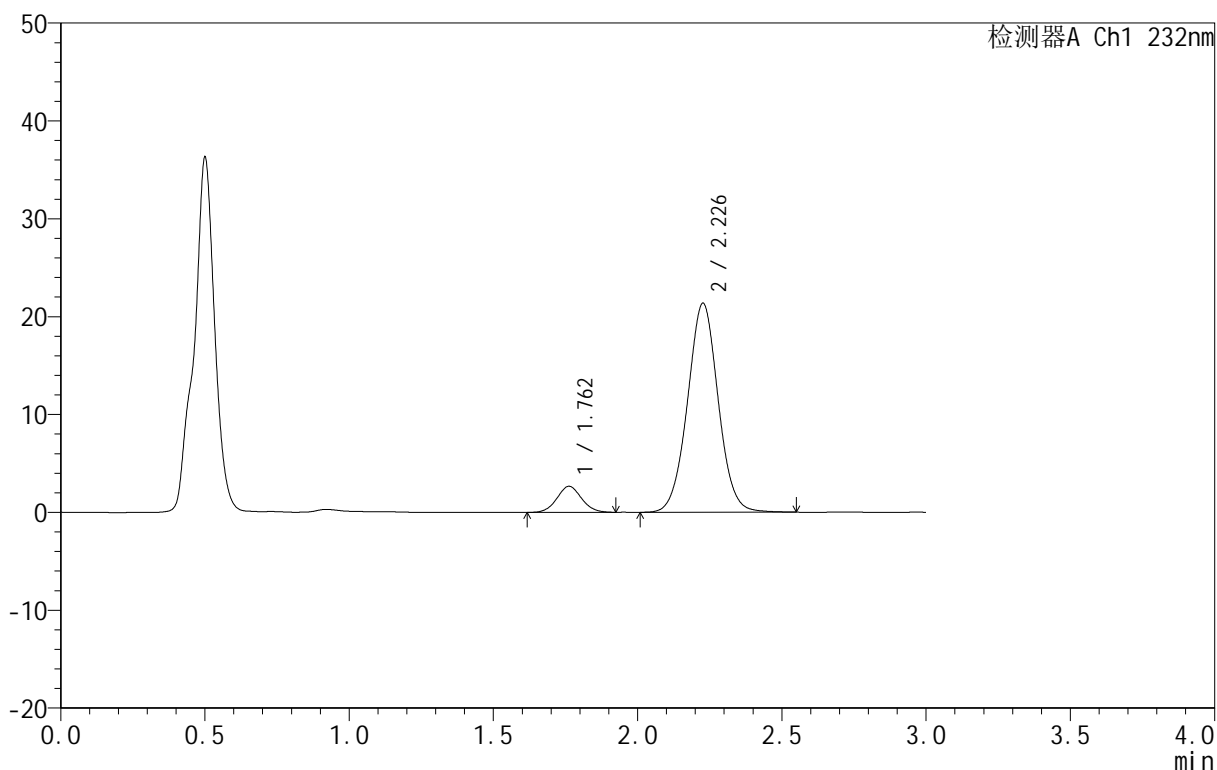
999

<样品信息>

色谱柱 :XB-C18(50mm*4.6mm,5μm) 流速:1.5ml/min
 柱温:30°C 波长:232nm
 数据文件名: RC\$999 - 0-76/24-2606-2 - zj-B25010111p-10mg10mg-rcqx-pH4.5jz-2-20min-P6.lcd
 方法文件名: RC\$999 - 20250224-yzat-rcqx-FX273.lcm
 批处理文件名: RC\$999 - 20250225-rcqx-FX273.lcb
 样品瓶号: 2-49
 进样体积: 50 μl 版本号:6.115
 进样时间: 2025/02/25 16:12:13 实验者: xiechaojun
 处理时间 (V2): 2025/02/26 08:52:25 处理者: xiechaojun
 仪器型号: SHIMADZU LC-2050C(FX273)

<色谱图>

mV



<峰表>

检测器A Ch1 232nm

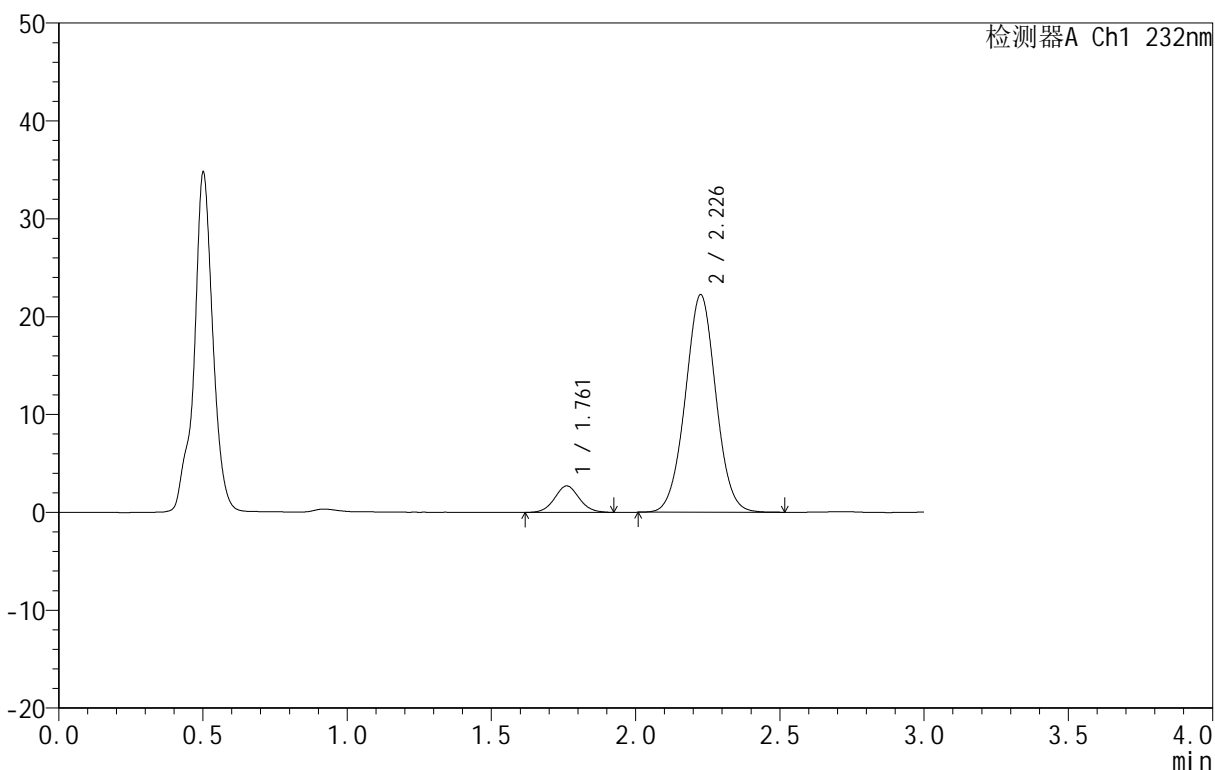
峰号	保留时间	面积	面积%	高度	理论塔板数(USP)	拖尾因子	分离度(USP)
1	1.762	15732	9.041	2659	2041	1.054	--
2	2.226	158274	90.959	21314	2124	1.025	2.659
总计		174006	100.000	23974			

<样品信息>

色谱柱 :XB-C18(50mm*4.6mm,5μm) 流速:1.5ml/min
 柱 温:30°C 波长:232nm
 数据文件名: RC\$999 - 0-76/24-2607-2 - zj-B25010111p-10mg10mg-rcqx-pH4.5jz-2-30min-P1.lcd
 方法文件名: RC\$999 - 20250224-yzat-rcqx-FX273.lcm
 批处理文件名: RC\$999 - 20250225-rcqx-FX273.lcb
 样品瓶号: 2-5
 进样体积: 50 μl 版本号:6.115
 进样时间: 2025/02/25 16:15:39 实验者: xiechaojun
 处理时间 (V2) : 2025/02/26 08:52:28 处理者: xiechaojun
 仪器型号: SHIMADZU LC-2050C(FX273)

<色谱图>

mV



<峰表>

检测器A Ch1 232nm

峰号	保留时间	面积	面积%	高度	理论塔板数(USP)	拖尾因子	分离度(USP)
1	1.761	16118	8.951	2705	2054	1.058	--
2	2.226	163949	91.049	22171	2120	1.019	2.664
总计		180068	100.000	24876			



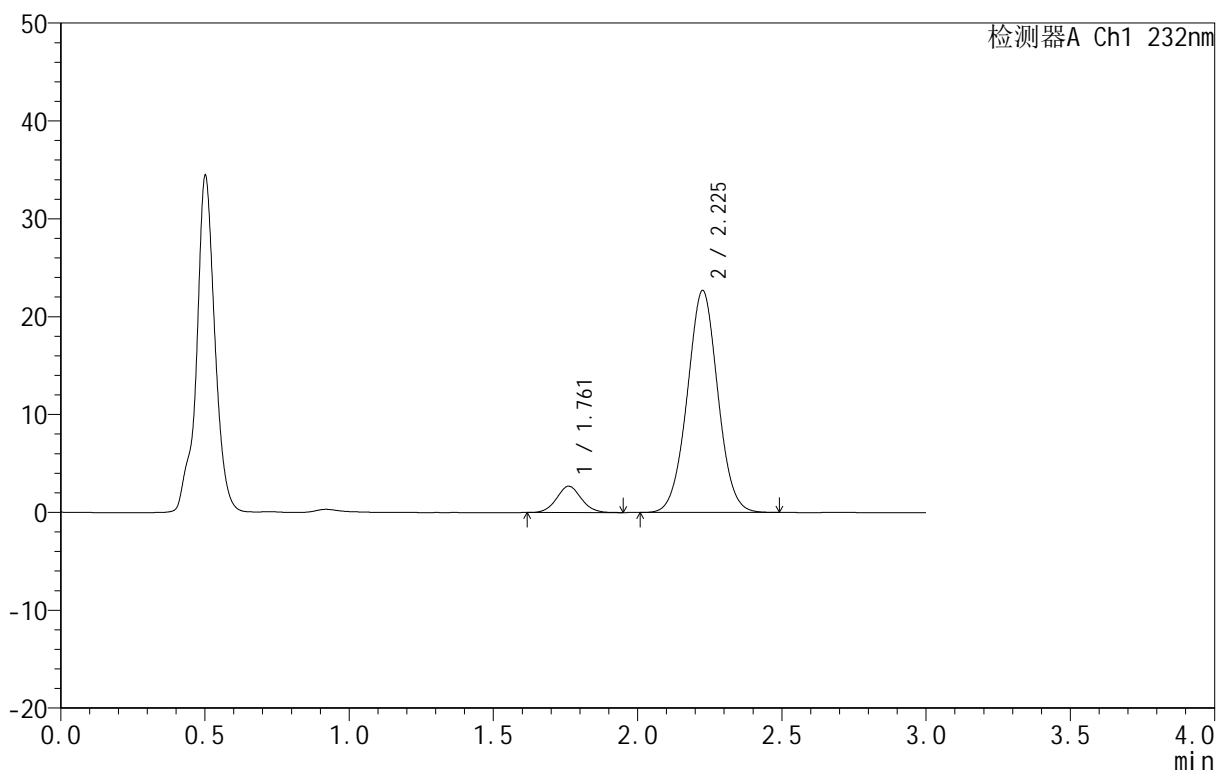
999

<样品信息>

色谱柱 :XB-C18(50mm*4.6mm,5μm) 流速:1.5ml/min
 柱 温:30°C 波长:232nm
 数据文件名: RC\$999 - 0-76/24-2608-2 - zj-B25010111p-10mg10mg-rcqx-pH4.5jz-2-30min-P2.lcd
 方法文件名: RC\$999 - 20250224-yzat-rcqx-FX273.lcm
 批处理文件名: RC\$999 - 20250225-rcqx-FX273.lcb
 样品瓶号: 2-14
 进样体积: 50 μl 版本号:6.115
 进样时间: 2025/02/25 16:19:05 实验者: xiechaojun
 处理时间 (V2): 2025/02/26 08:52:30 处理者: xiechaojun
 仪器型号: SHIMADZU LC-2050C(FX273)

<色谱图>

mV



<峰表>

检测器A Ch1 232nm

峰号	保留时间	面积	面积%	高度	理论塔板数(USP)	拖尾因子	分离度(USP)
1	1.761	16039	8.758	2687	2024	1.060	--
2	2.225	167088	91.242	22620	2124	1.018	2.657
总计		183127	100.000	25306			



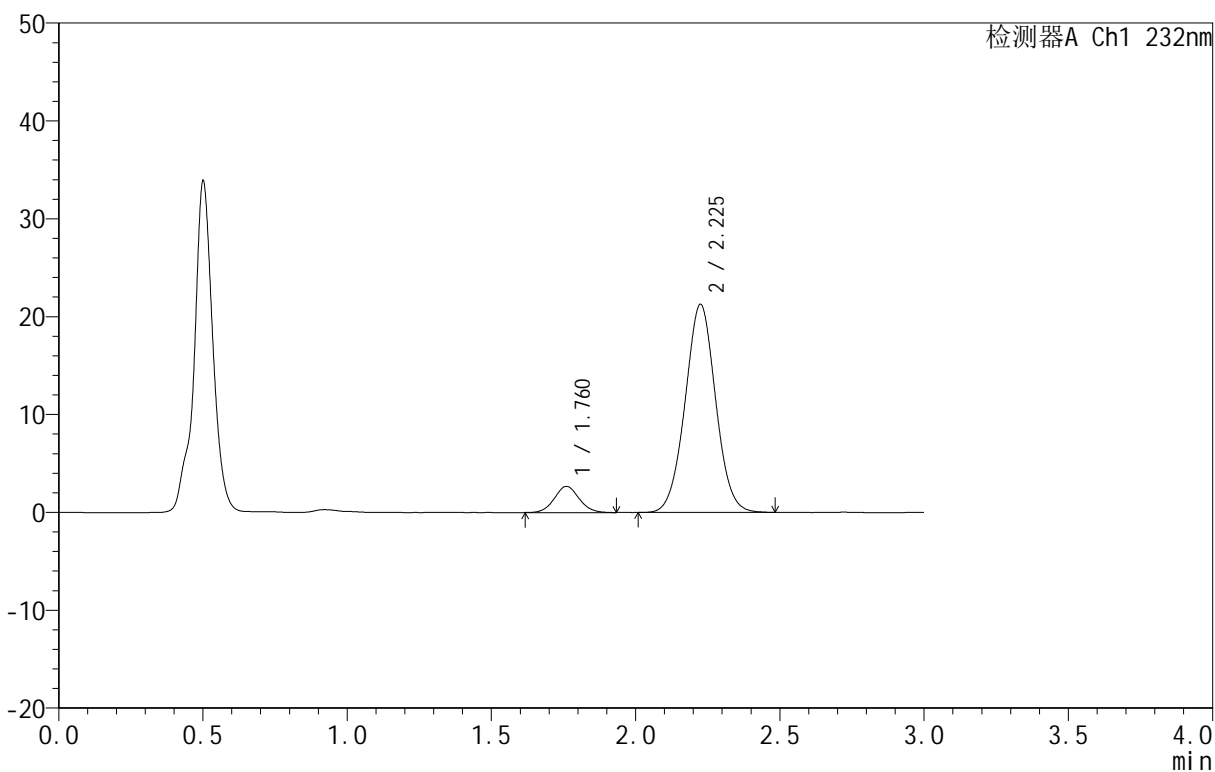
999

<样品信息>

色谱柱 :XB-C18(50mm*4.6mm,5μm) 流速:1.5ml/min
 柱 温:30°C 波长:232nm
 数据文件名: RC\$999 - 0-76/24-2609-2 - zj-B25010111p-10mg10mg-rcqx-pH4.5jz-2-30min-P3.lcd
 方法文件名: RC\$999 - 20250224-yzat-rcqx-FX273.lcm
 批处理文件名: RC\$999 - 20250225-rcqx-FX273.lcb
 样品瓶号: 2-23
 进样体积: 50 μl 版本号:6.115
 进样时间: 2025/02/25 16:22:30 实验者: xiechaojun
 处理时间 (V2): 2025/02/26 08:52:33 处理者: xiechaojun
 仪器型号: SHIMADZU LC-2050C(FX273)

<色谱图>

mV



<峰表>

检测器A Ch1 232nm

峰号	保留时间	面积	面积%	高度	理论塔板数(USP)	拖尾因子	分离度(USP)
1	1.760	15963	9.240	2667	2016	1.064	--
2	2.225	156784	90.760	21228	2117	1.023	2.654
总计		172747	100.000	23896			



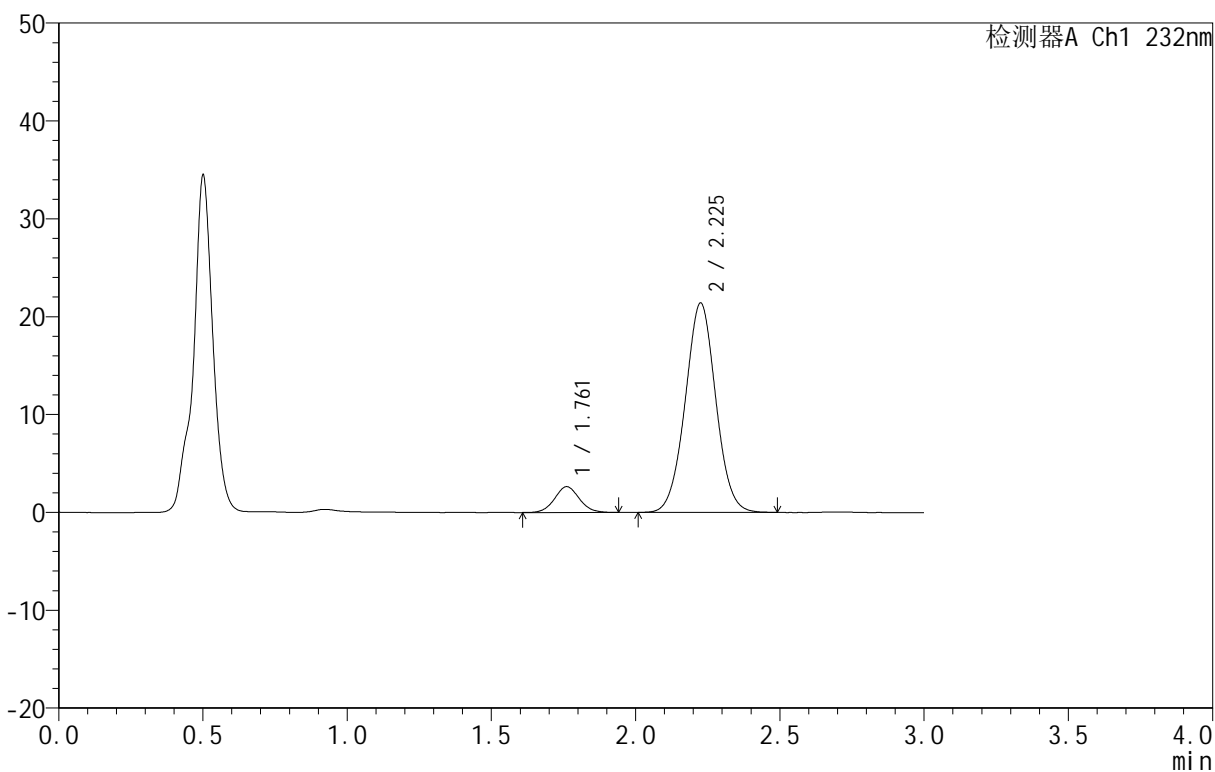
999

<样品信息>

色谱柱 :XB-C18(50mm*4.6mm,5μm) 流速:1.5ml/min
 柱 温:30°C 波长:232nm
 数据文件名: RC\$999 - 0-76/24-2610-2 - zj-B25010111p-10mg10mg-rcqx-pH4.5jz-2-30min-P4.lcd
 方法文件名: RC\$999 - 20250224-yzat-rcqx-FX273.lcm
 批处理文件名: RC\$999 - 20250225-rcqx-FX273.lcb
 样品瓶号: 2-32
 进样体积: 50 μl 版本号:6.115
 进样时间: 2025/02/25 16:25:56 实验者: xiechaojun
 处理时间 (V2): 2025/02/26 08:52:36 处理者: xiechaojun
 仪器型号: SHIMADZU LC-2050C(FX273)

<色谱图>

mV



<峰表>

检测器A Ch1 232nm

峰号	保留时间	面积	面积%	高度	理论塔板数(USP)	拖尾因子	分离度(USP)
1	1.761	15818	9.104	2641	2028	1.065	--
2	2.225	157937	90.896	21345	2115	1.022	2.654
总计		173755	100.000	23986			



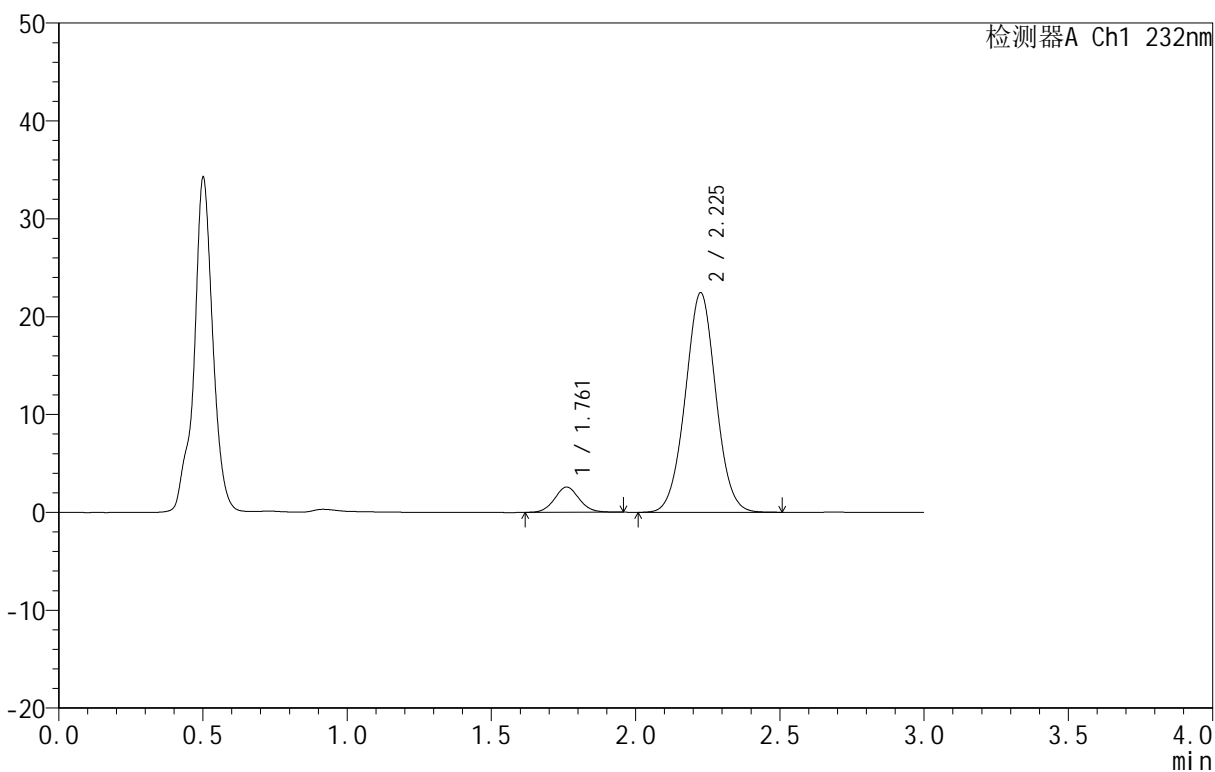
999

<样品信息>

色谱柱 :XB-C18(50mm*4.6mm,5μm) 流速:1.5ml/min
 柱 温:30°C 波长:232nm
 数据文件名: RC\$999 - 0-76/24-2611-2 - zj-B25010111p-10mg10mg-rcqx-pH4.5jz-2-30min-P5.lcd
 方法文件名: RC\$999 - 20250224-yzat-rcqx-FX273.lcm
 批处理文件名: RC\$999 - 20250225-rcqx-FX273.lcb
 样品瓶号: 2-41
 进样体积: 50 μl 版本号:6.115
 进样时间: 2025/02/25 16:29:22 实验者: xiechaojun
 处理时间 (V2) : 2025/02/26 08:52:39 处理者: xiechaojun
 仪器型号: SHIMADZU LC-2050C(FX273)

<色谱图>

mV



<峰表>

检测器A Ch1 232nm

峰号	保留时间	面积	面积%	高度	理论塔板数(USP)	拖尾因子	分离度(USP)
1	1.761	15324	8.477	2577	2051	1.065	--
2	2.225	165457	91.523	22376	2122	1.022	2.666
总计		180781	100.000	24953			



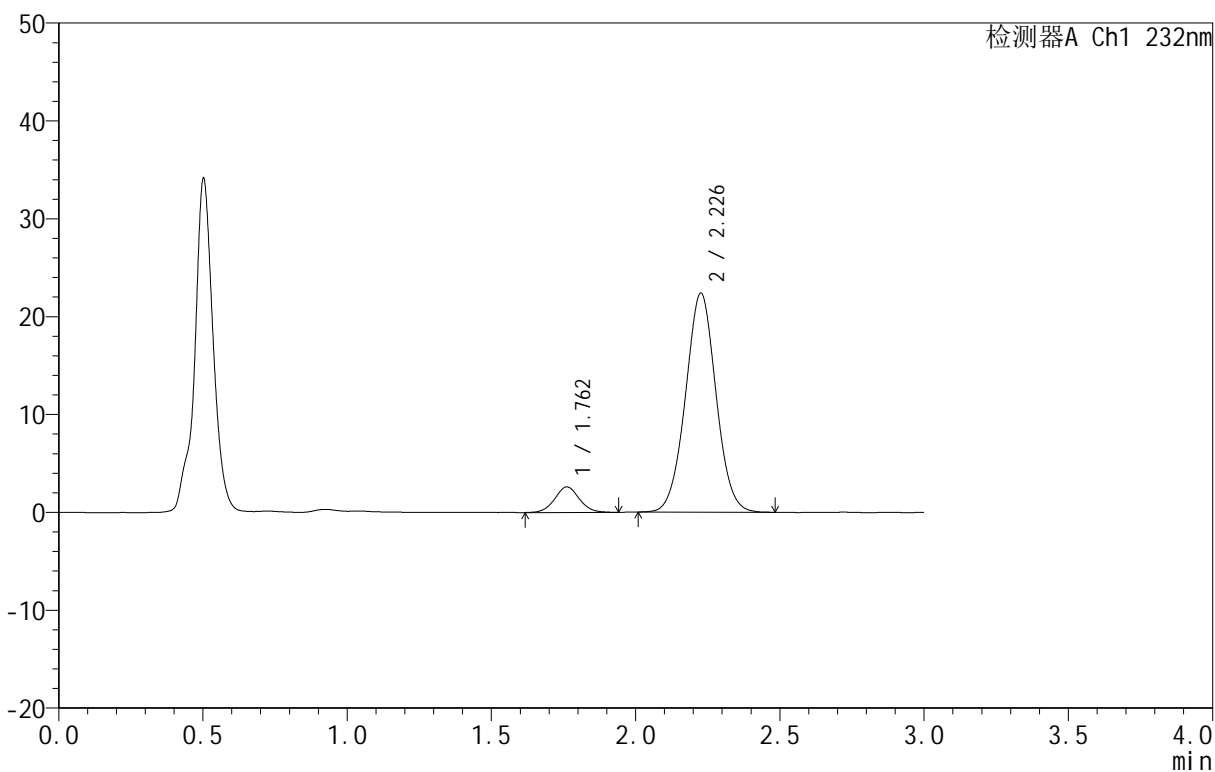
999

<样品信息>

色谱柱 :XB-C18(50mm*4.6mm,5μm) 流速:1.5ml/min
 柱 温:30°C 波长:232nm
 数据文件名: RC\$999 - 0-76/24-2612-2 - zj-B25010111p-10mg10mg-rcqx-pH4.5jz-2-30min-P6.lcd
 方法文件名: RC\$999 - 20250224-yzat-rcqx-FX273.lcm
 批处理文件名: RC\$999 - 20250225-rcqx-FX273.lcb
 样品瓶号: 2-50
 进样体积: 50 μl 版本号:6.115
 进样时间: 2025/02/25 16:32:48 实验者: xiechaojun
 处理时间 (V2): 2025/02/26 08:52:42 处理者: xiechaojun
 仪器型号: SHIMADZU LC-2050C(FX273)

<色谱图>

mV



<峰表>

检测器A Ch1 232nm

峰号	保留时间	面积	面积%	高度	理论塔板数(USP)	拖尾因子	分离度(USP)
1	1.762	15588	8.641	2615	2051	1.052	--
2	2.226	164800	91.359	22314	2124	1.021	2.664
总计		180388	100.000	24928			



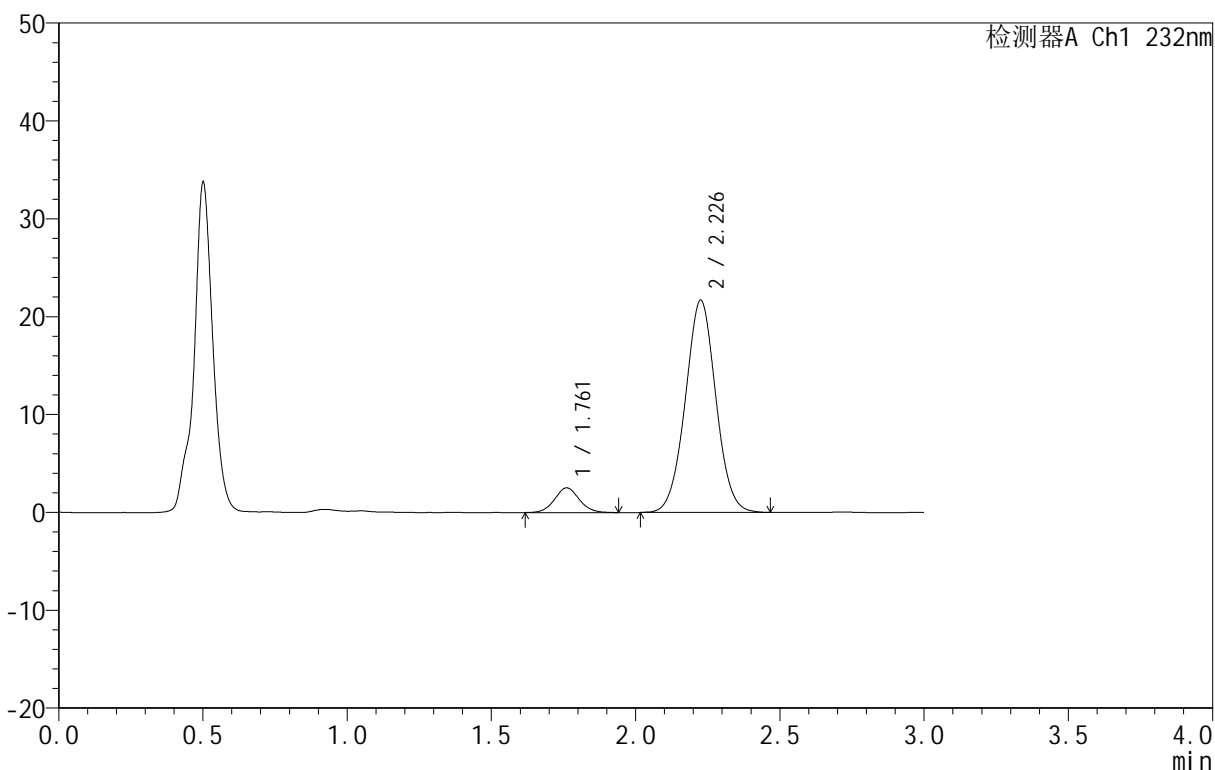
999

<样品信息>

色谱柱 :XB-C18(50mm*4.6mm,5μm) 流速:1.5ml/min
 柱 温:30°C 波长:232nm
 数据文件名: RC\$999 - 0-76/24-2613-2 - zj-B25010111p-10mg10mg-rcqx-pH4.5jz-2-45min-P1.lcd
 方法文件名: RC\$999 - 20250224-yzat-rcqx-FX273.lcm
 批处理文件名: RC\$999 - 20250225-rcqx-FX273.lcb
 样品瓶号: 2-6
 进样体积: 50 μl 版本号:6.115
 进样时间: 2025/02/25 16:36:15 实验者: xiechaojun
 处理时间 (V2) : 2025/02/26 08:52:45 处理者: xiechaojun
 仪器型号: SHIMADZU LC-2050C(FX273)

<色谱图>

mV



<峰表>

检测器A Ch1 232nm

峰号	保留时间	面积	面积%	高度	理论塔板数(USP)	拖尾因子	分离度(USP)
1	1.761	15075	8.622	2525	2047	1.066	--
2	2.226	159775	91.378	21620	2120	1.019	2.662
总计		174849	100.000	24145			



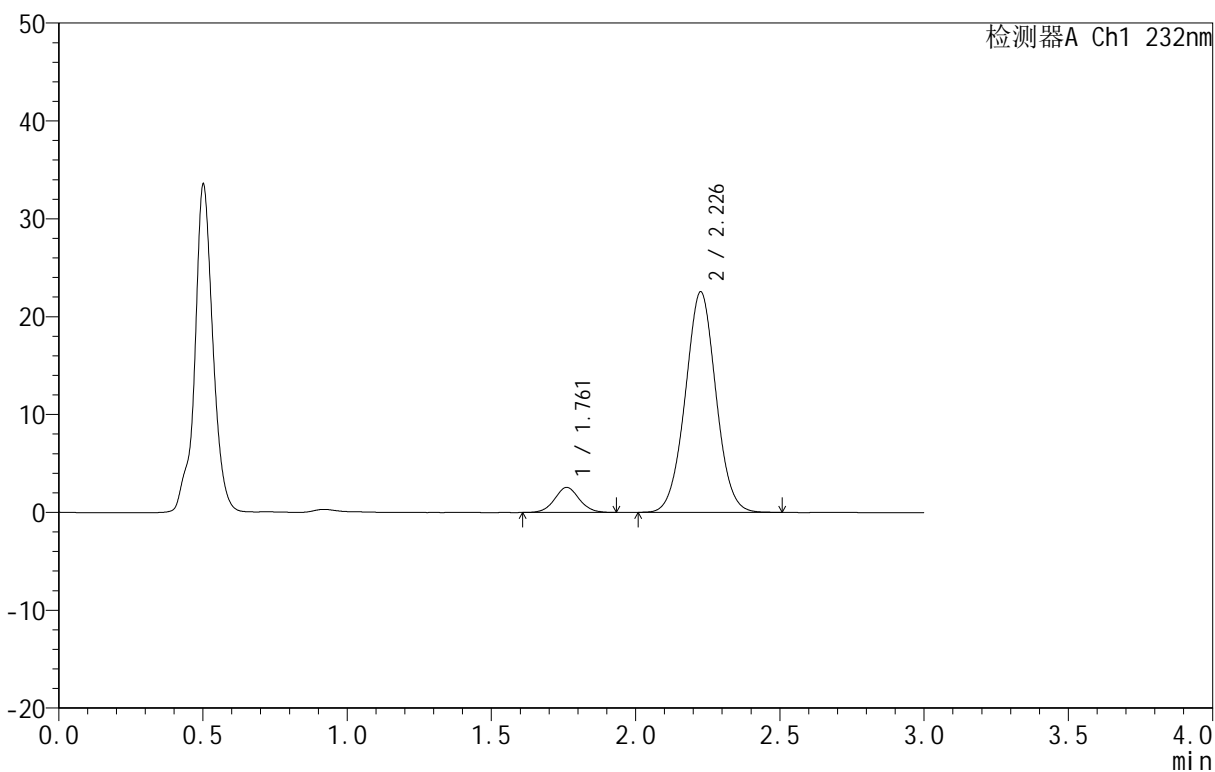
999

<样品信息>

色谱柱:XB-C18(50mm*4.6mm,5μm) 流速:1.5ml/min
 柱温:30°C 波长:232nm
 数据文件名: RC\$999 - 0-76/24-2614-2 - zj-B25010111p-10mg10mg-rcqx-pH4.5jz-2-45min-P2.lcd
 方法文件名: RC\$999 - 20250224-yzat-rcqx-FX273.lcm
 批处理文件名: RC\$999 - 20250225-rcqx-FX273.lcb
 样品瓶号: 2-15
 进样体积: 50 μl 版本号:6.115
 进样时间: 2025/02/25 16:39:41 实验者: xiechaojun
 处理时间 (V2): 2025/02/26 08:52:48 处理者: xiechaojun
 仪器型号: SHIMADZU LC-2050C(FX273)

<色谱图>

mV



<峰表>

检测器A Ch1 232nm

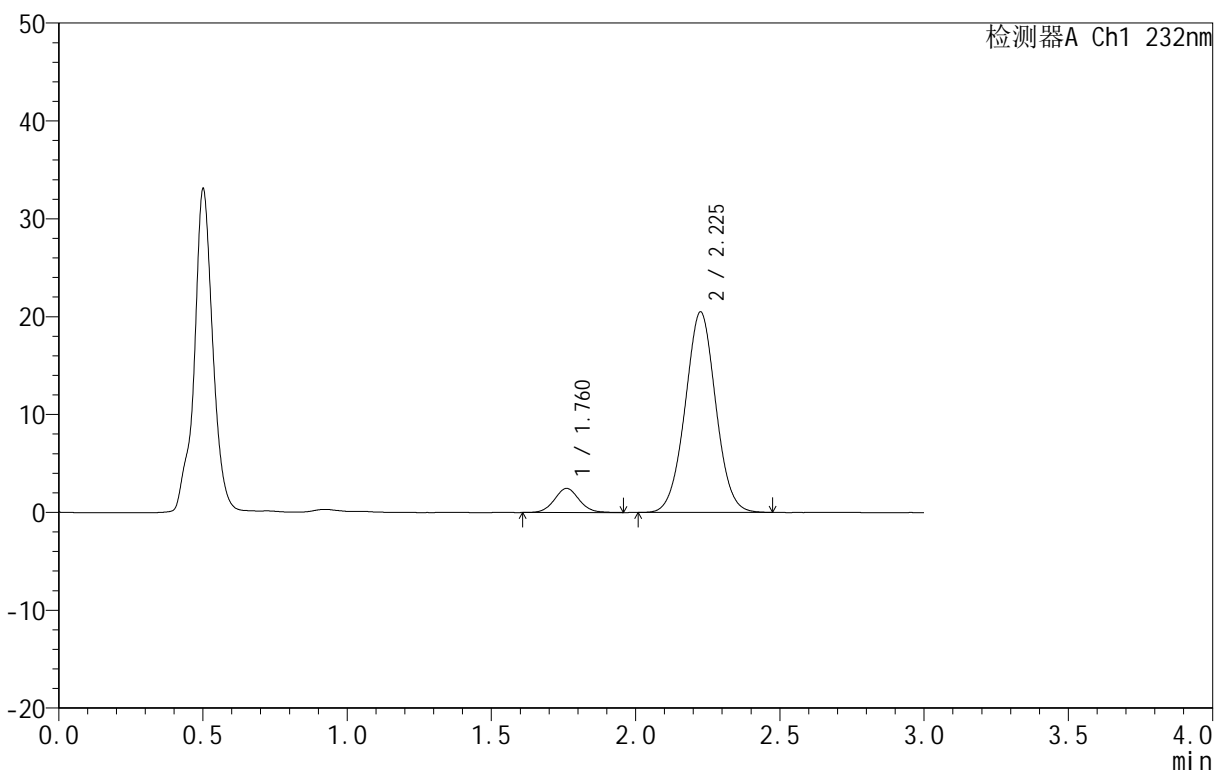
峰号	保留时间	面积	面积%	高度	理论塔板数(USP)	拖尾因子	分离度(USP)
1	1.761	15308	8.411	2562	2074	1.054	--
2	2.226	166692	91.589	22478	2114	1.022	2.668
总计		181999	100.000	25040			

<样品信息>

色谱柱 :XB-C18(50mm*4.6mm,5μm) 流速:1.5ml/min
 柱 温:30°C 波长:232nm
 数据文件名: RC\$999 - 0-76/24-2615-2 - zj-B25010111p-10mg10mg-rcqx-pH4.5jz-2-45min-P3.lcd
 方法文件名: RC\$999 - 20250224-yzat-rcqx-FX273.lcm
 批处理文件名: RC\$999 - 20250225-rcqx-FX273.lcb
 样品瓶号: 2-24
 进样体积: 50 μl 版本号:6.115
 进样时间: 2025/02/25 16:43:08 实验者: xiechaojun
 处理时间 (V2): 2025/02/26 08:52:51 处理者: xiechaojun
 仪器型号: SHIMADZU LC-2050C(FX273)

<色谱图>

mV



<峰表>

检测器A Ch1 232nm

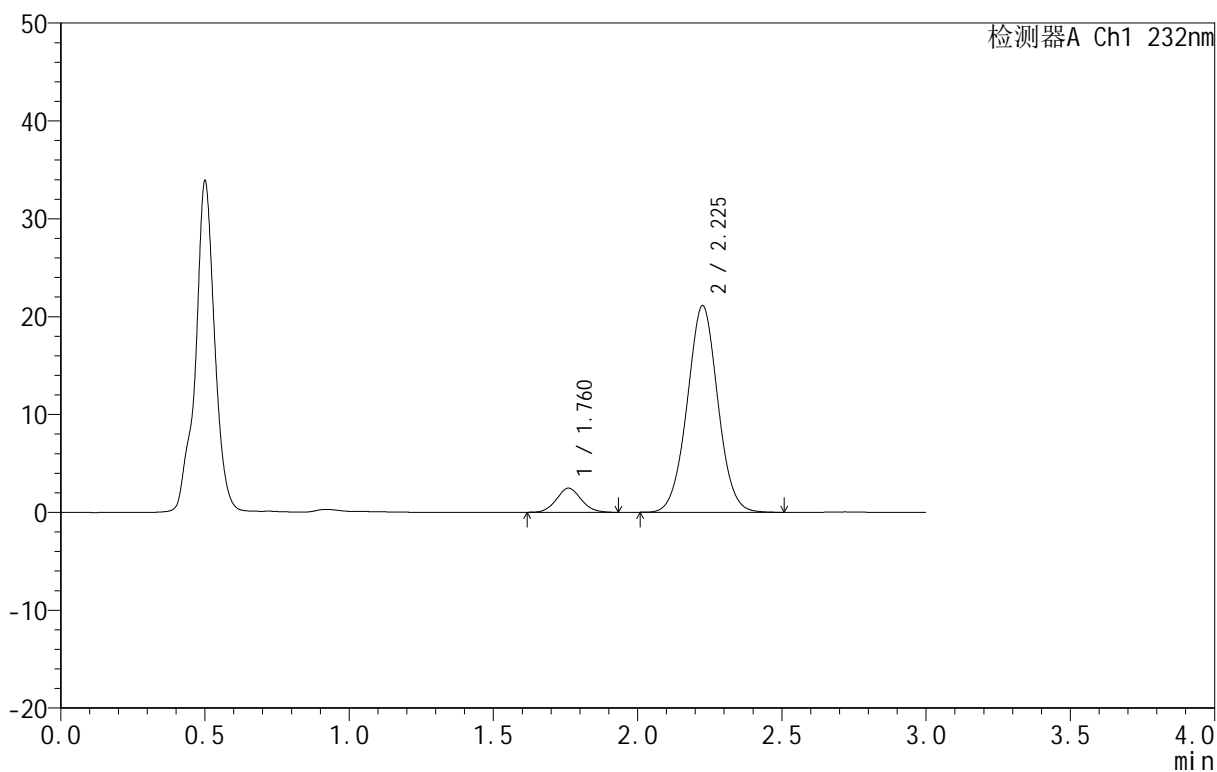
峰号	保留时间	面积	面积%	高度	理论塔板数(USP)	拖尾因子	分离度(USP)
1	1.760	14741	8.886	2461	2026	1.063	--
2	2.225	151153	91.114	20445	2110	1.020	2.653
总计		165894	100.000	22907			

<样品信息>

色谱柱 :XB-C18(50mm*4.6mm,5μm) 流速:1.5ml/min
 柱 温:30°C 波长:232nm
 数据文件名: RC\$999 - 0-76/24-2616-2 - zj-B25010111p-10mg10mg-rcqx-pH4.5jz-2-45min-P4.lcd
 方法文件名: RC\$999 - 20250224-yzat-rcqx-FX273.lcm
 批处理文件名: RC\$999 - 20250225-rcqx-FX273.lcb
 样品瓶号: 2-33
 进样体积: 50 μl 版本号:6.115
 进样时间: 2025/02/25 16:46:34 实验者: xiechaojun
 处理时间 (V2): 2025/02/26 08:52:54 处理者: xiechaojun
 仪器型号: SHIMADZU LC-2050C(FX273)

<色谱图>

mV



<峰表>

检测器A Ch1 232nm

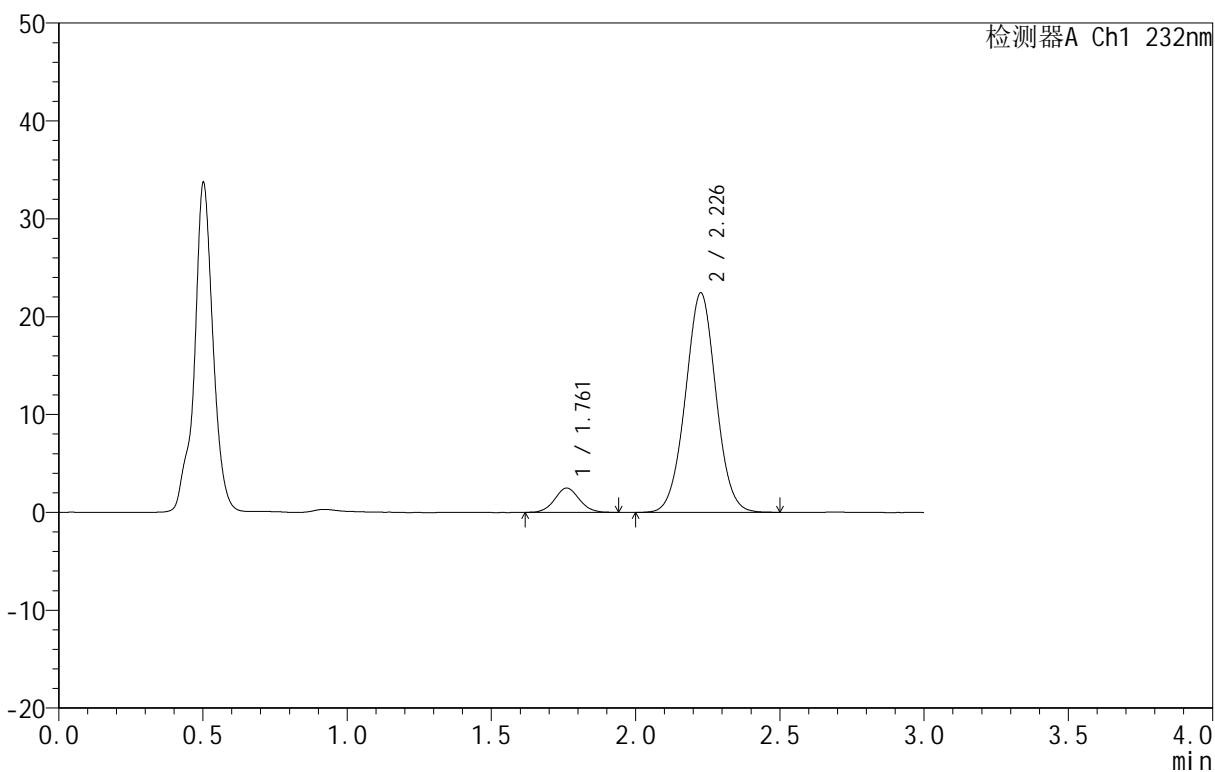
峰号	保留时间	面积	面积%	高度	理论塔板数(USP)	拖尾因子	分离度(USP)
1	1.760	14742	8.635	2464	2005	1.071	--
2	2.225	155981	91.365	21054	2115	1.021	2.651
总计		170723	100.000	23518			

<样品信息>

色谱柱 :XB-C18(50mm*4.6mm,5μm) 流速:1.5ml/min
 柱 温:30°C 波长:232nm
 数据文件名: RC\$999 - 0-76/24-2617-2 - zj-B25010111p-10mg10mg-rcqx-pH4.5jz-2-45min-P5.lcd
 方法文件名: RC\$999 - 20250224-yzat-rcqx-FX273.lcm
 批处理文件名: RC\$999 - 20250225-rcqx-FX273.lcb
 样品瓶号: 2-42
 进样体积: 50 μl 版本号:6.115
 进样时间: 2025/02/25 16:49:59 实验者: xiechaojun
 处理时间 (V2): 2025/02/26 08:52:57 处理者: xiechaojun
 仪器型号: SHIMADZU LC-2050C(FX273)

<色谱图>

mV



<峰表>

检测器A Ch1 232nm

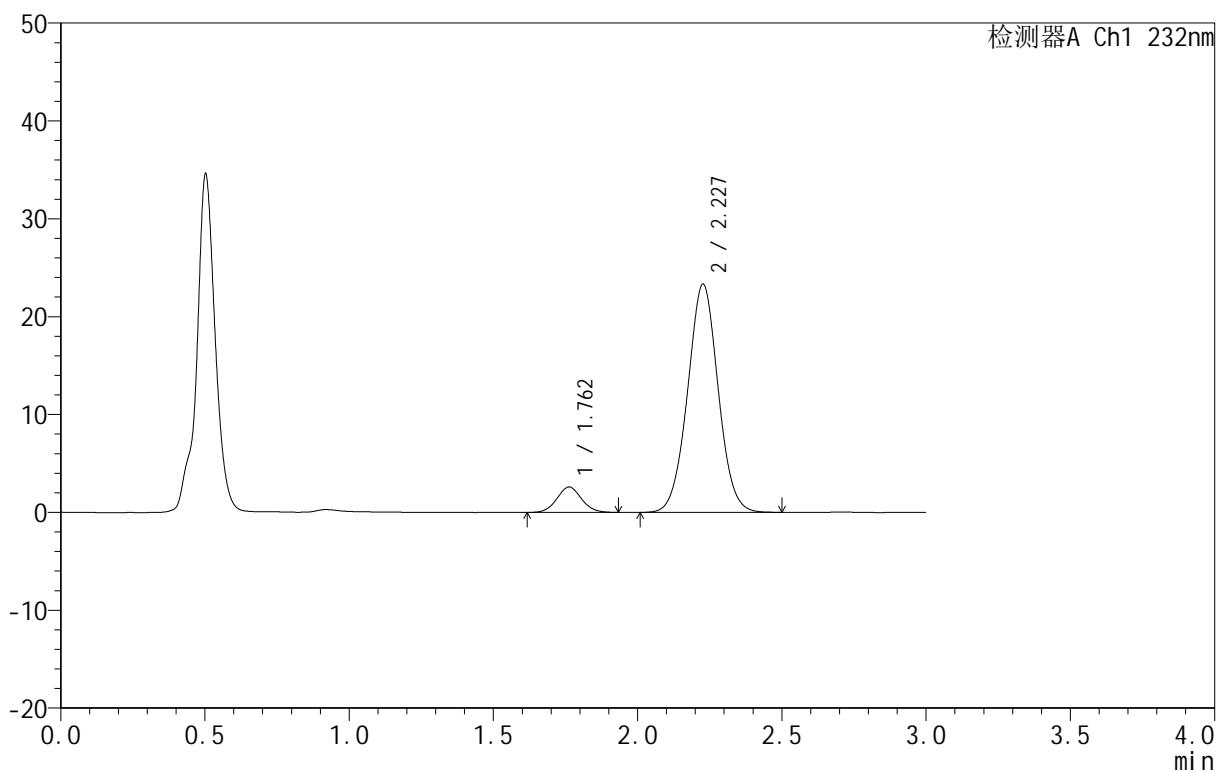
峰号	保留时间	面积	面积%	高度	理论塔板数(USP)	拖尾因子	分离度(USP)
1	1.761	14795	8.203	2488	2034	1.065	--
2	2.226	165556	91.797	22352	2118	1.018	2.660
总计		180351	100.000	24839			

<样品信息>

色谱柱 :XB-C18(50mm*4.6mm,5μm) 流速:1.5ml/min
 柱 温:30°C 波长:232nm
 数据文件名: RC\$999 - 0-76/24-2618-2 - zj-B25010111p-10mg10mg-rcqx-pH4.5jz-2-45min-P6.lcd
 方法文件名: RC\$999 - 20250224-yzat-rcqx-FX273.lcm
 批处理文件名: RC\$999 - 20250225-rcqx-FX273.lcb
 样品瓶号: 2-51
 进样体积: 50 μl 版本号:6.115
 进样时间: 2025/02/25 16:53:26 实验者: xiechaojun
 处理时间 (V2) : 2025/02/26 08:52:59 处理者: xiechaojun
 仪器型号: SHIMADZU LC-2050C(FX273)

<色谱图>

mV



<峰表>

检测器A Ch1 232nm

峰号	保留时间	面积	面积%	高度	理论塔板数(USP)	拖尾因子	分离度(USP)
1	1.762	15481	8.255	2604	2031	1.052	--
2	2.227	172057	91.745	23274	2122	1.020	2.655
总计		187538	100.000	25878			



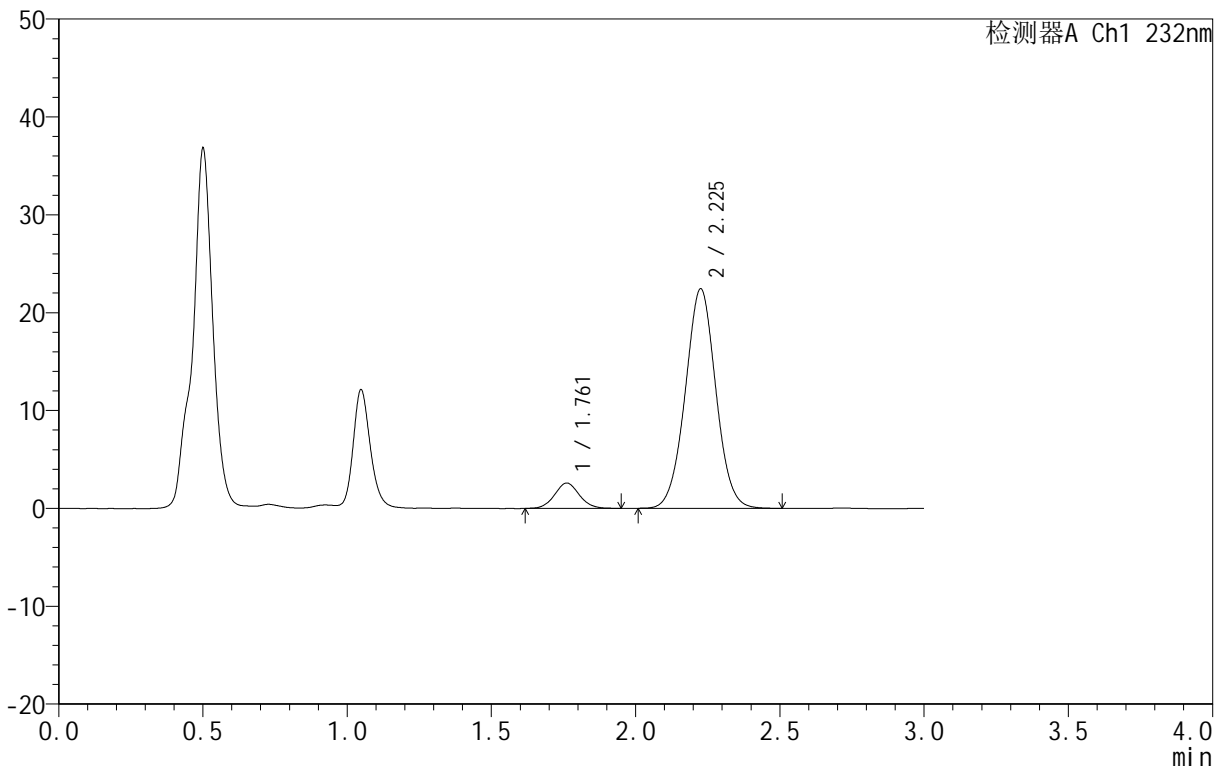
999

<样品信息>

色谱柱 :XB-C18(50mm*4.6mm,5μm) 流速:1.5ml/min
 柱 温:30°C 波长:232nm
 数据文件名: RC\$999 - 0-76/24-2619-2 - zj-B25010111p-10mg10mg-rcqx-pH4.5jz-2-60min-P1.lcd
 方法文件名: RC\$999 - 20250224-yzat-rcqx-FX273.lcm
 批处理文件名: RC\$999 - 20250225-rcqx-FX273.lcb
 样品瓶号: 2-7
 进样体积: 50 μl 版本号:6.115
 进样时间: 2025/02/25 16:56:52 实验者: xiechaojun
 处理时间 (V2): 2025/02/26 08:53:02 处理者: xiechaojun
 仪器型号: SHIMADZU LC-2050C(FX273)

<色谱图>

mV



<峰表>

检测器A Ch1 232nm

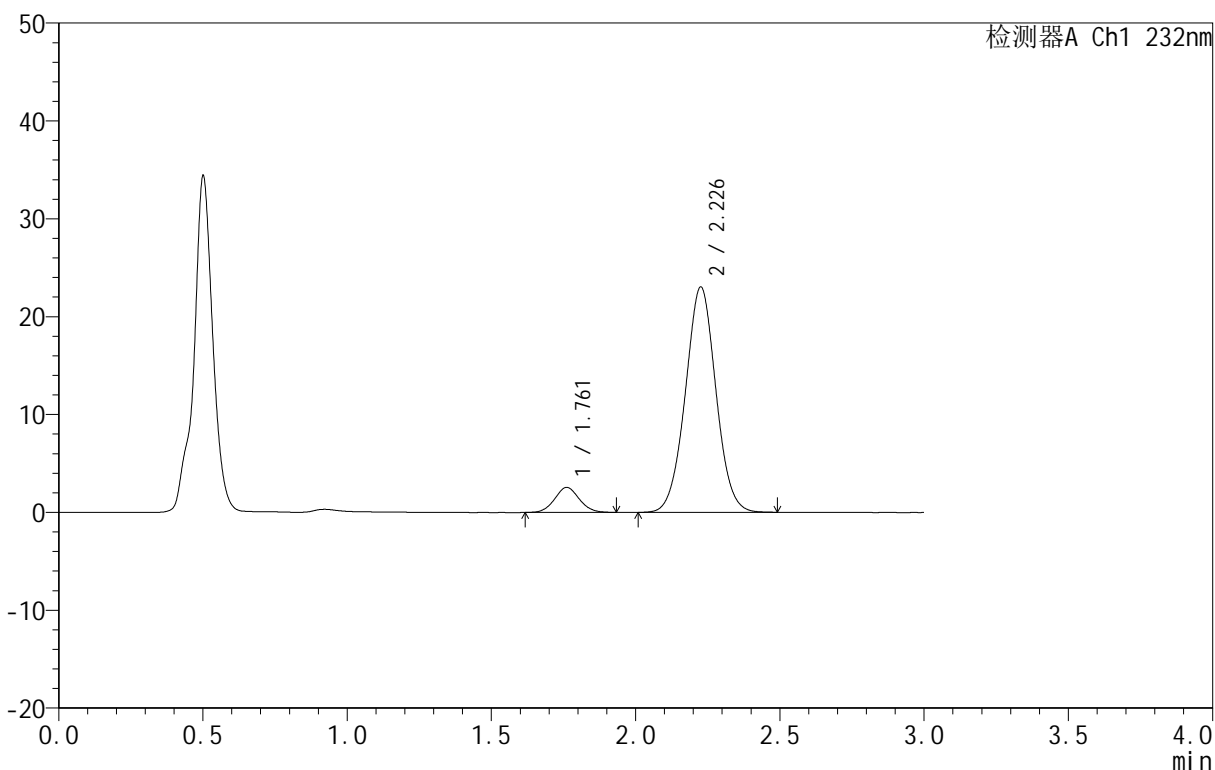
峰号	保留时间	面积	面积%	高度	理论塔板数(USP)	拖尾因子	分离度(USP)
1	1.761	15461	8.541	2592	2045	1.055	--
2	2.225	165548	91.459	22371	2119	1.020	2.661
总计		181009	100.000	24963			

<样品信息>

色谱柱 :XB-C18(50mm*4.6mm,5μm) 流速:1.5ml/min
 柱 温:30°C 波长:232nm
 数据文件名: RC\$999 - 0-76/24-2620-2 - zj-B25010111p-10mg10mg-rcqx-pH4.5jz-2-60min-P2.lcd
 方法文件名: RC\$999 - 20250224-yzat-rcqx-FX273.lcm
 批处理文件名: RC\$999 - 20250225-rcqx-FX273.lcb
 样品瓶号: 2-16
 进样体积: 50 μl 版本号:6.115
 进样时间: 2025/02/25 17:00:18 实验者: xiechaojun
 处理时间 (V2): 2025/02/26 08:53:04 处理者: xiechaojun
 仪器型号: SHIMADZU LC-2050C(FX273)

<色谱图>

mV



<峰表>

检测器A Ch1 232nm

峰号	保留时间	面积	面积%	高度	理论塔板数(USP)	拖尾因子	分离度(USP)
1	1.761	15209	8.231	2553	2019	1.051	--
2	2.226	169573	91.769	22947	2125	1.020	2.657
总计		184782	100.000	25500			



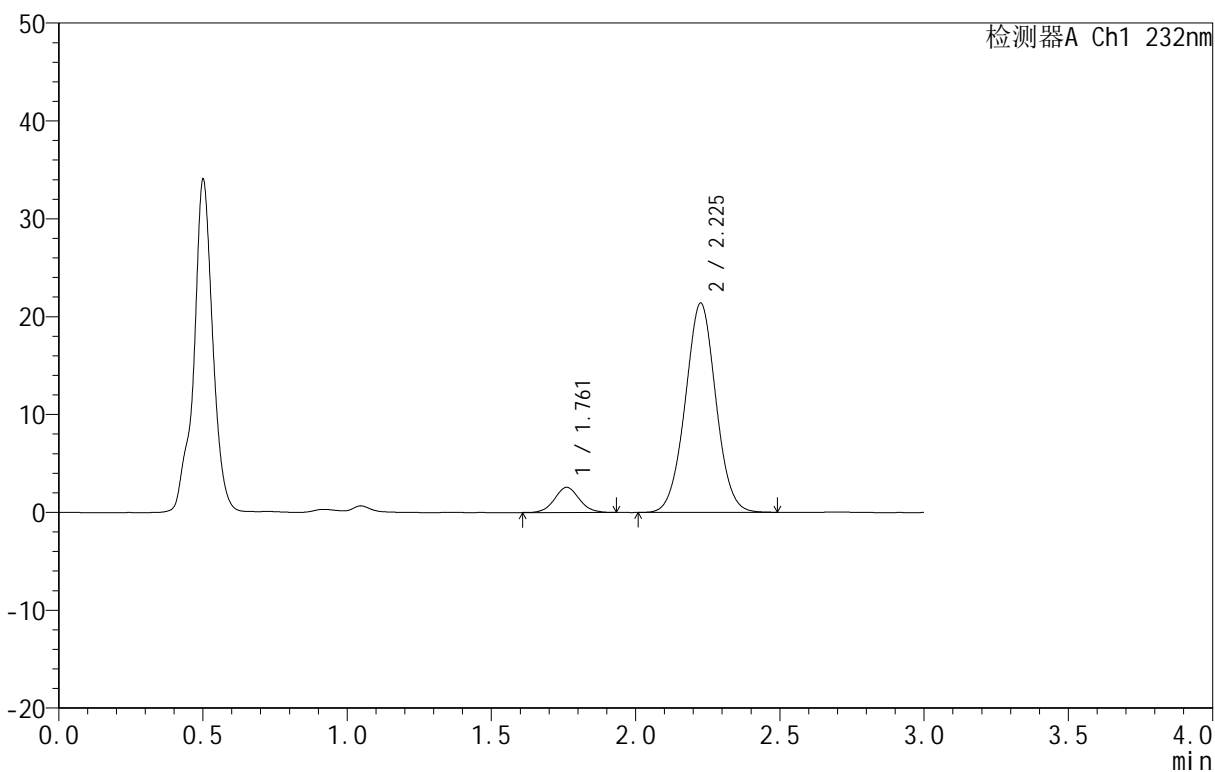
999

<样品信息>

色谱柱 :XB-C18(50mm*4.6mm,5μm) 流速:1.5ml/min
 柱 温:30°C 波长:232nm
 数据文件名: RC\$999 - 0-76/24-2621-2 - zj-B25010111p-10mg10mg-rcqx-pH4.5jz-2-60min-P3.lcd
 方法文件名: RC\$999 - 20250224-yzat-rcqx-FX273.lcm
 批处理文件名: RC\$999 - 20250225-rcqx-FX273.lcb
 样品瓶号: 2-25
 进样体积: 50 μl 版本号:6.115
 进样时间: 2025/02/25 17:03:44 实验者: xiechaojun
 处理时间 (V2): 2025/02/26 08:53:07 处理者: xiechaojun
 仪器型号: SHIMADZU LC-2050C(FX273)

<色谱图>

mV



<峰表>

检测器A Ch1 232nm

峰号	保留时间	面积	面积%	高度	理论塔板数(USP)	拖尾因子	分离度(USP)
1	1.761	15345	8.859	2570	2036	1.055	--
2	2.225	157868	91.141	21325	2115	1.020	2.657
总计		173213	100.000	23894			



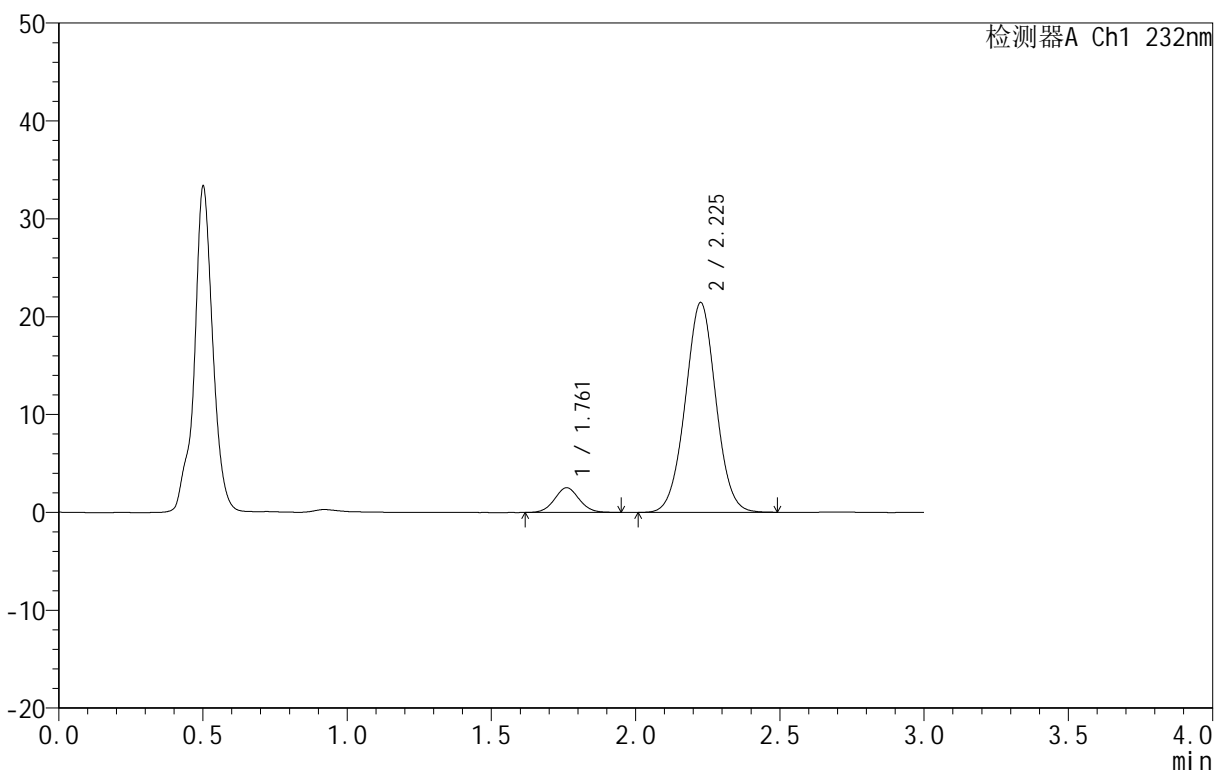
999

<样品信息>

色谱柱 :XB-C18(50mm*4.6mm,5μm) 流速:1.5ml/min
 柱 温:30°C 波长:232nm
 数据文件名: RC\$999 - 0-76/24-2622-2 - zj-B25010111p-10mg10mg-rcqx-pH4.5jz-2-60min-P4.lcd
 方法文件名: RC\$999 - 20250224-yzat-rcqx-FX273.lcm
 批处理文件名: RC\$999 - 20250225-rcqx-FX273.lcb
 样品瓶号: 2-34
 进样体积: 50 μl 版本号:6.115
 进样时间: 2025/02/25 17:07:11 实验者: xiechaojun
 处理时间 (V2): 2025/02/26 08:53:10 处理者: xiechaojun
 仪器型号: SHIMADZU LC-2050C(FX273)

<色谱图>

mV



<峰表>

检测器A Ch1 232nm

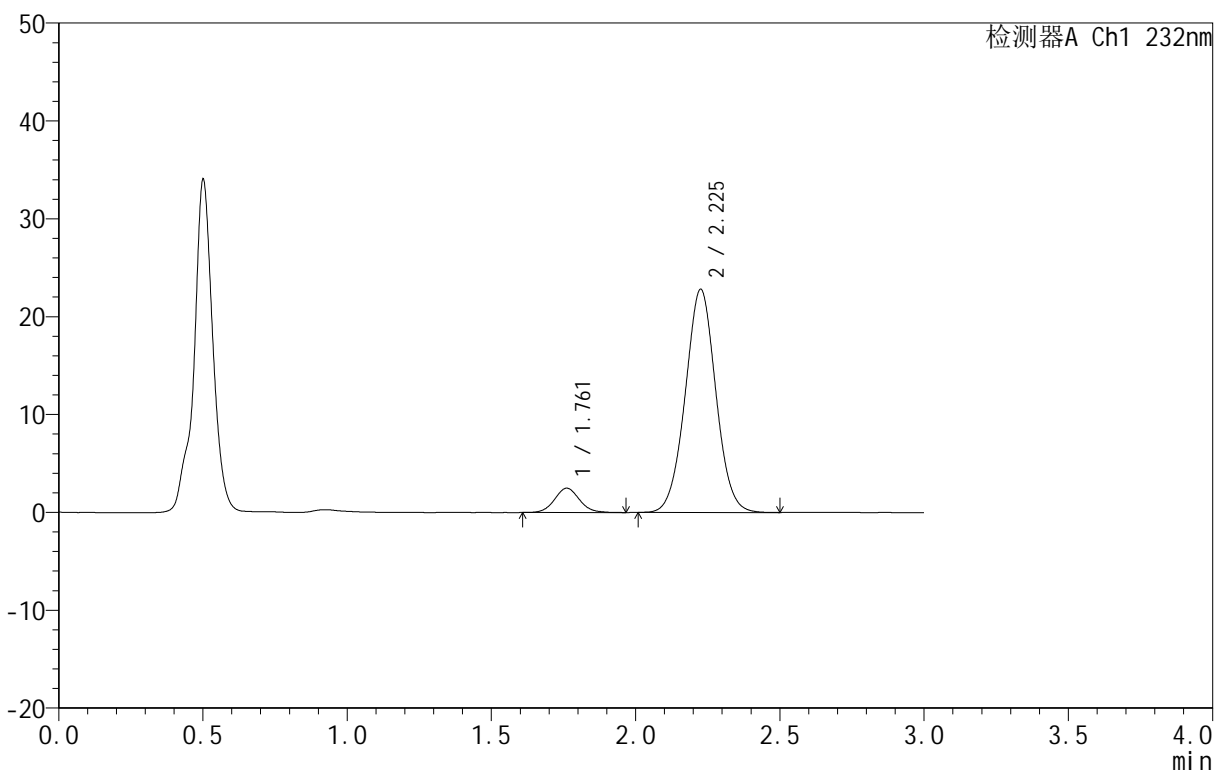
峰号	保留时间	面积	面积%	高度	理论塔板数(USP)	拖尾因子	分离度(USP)
1	1.761	15000	8.660	2516	2019	1.053	--
2	2.225	158202	91.340	21384	2118	1.017	2.654
总计		173202	100.000	23900			

<样品信息>

色谱柱 :XB-C18(50mm*4.6mm,5μm) 流速:1.5ml/min
 柱 温:30°C 波长:232nm
 数据文件名: RC\$999 - 0-76/24-2623-2 - zj-B25010111p-10mg10mg-rcqx-pH4.5jz-2-60min-P5.lcd
 方法文件名: RC\$999 - 20250224-yzat-rcqx-FX273.lcm
 批处理文件名: RC\$999 - 20250225-rcqx-FX273.lcb
 样品瓶号: 2-43
 进样体积: 50 μl 版本号:6.115
 进样时间: 2025/02/25 17:10:37 实验者: xiechaojun
 处理时间 (V2): 2025/02/26 08:53:13 处理者: xiechaojun
 仪器型号: SHIMADZU LC-2050C(FX273)

<色谱图>

mV



<峰表>

检测器A Ch1 232nm

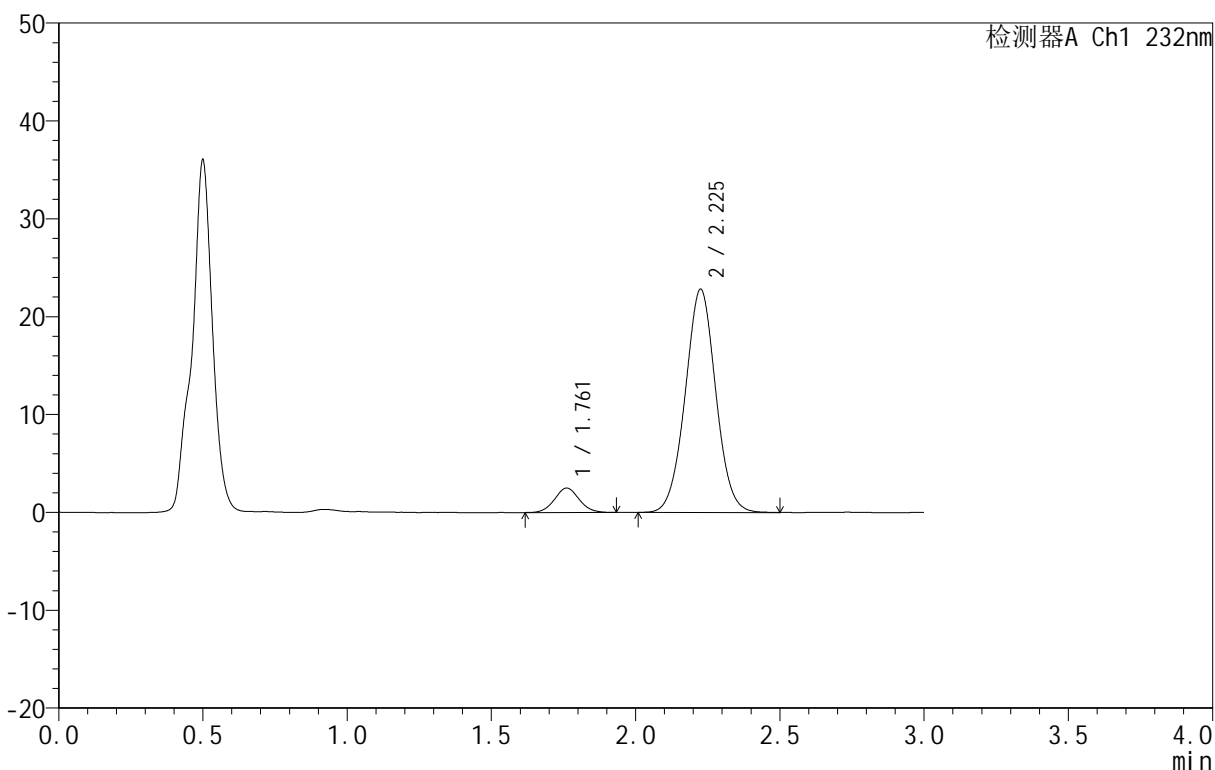
峰号	保留时间	面积	面积%	高度	理论塔板数(USP)	拖尾因子	分离度(USP)
1	1.761	14942	8.155	2490	2021	1.072	--
2	2.225	168286	91.845	22746	2121	1.021	2.653
总计		183228	100.000	25236			

<样品信息>

色谱柱 :XB-C18(50mm*4.6mm,5μm) 流速:1.5ml/min
 柱 温:30°C 波长:232nm
 数据文件名: RC\$999 - 0-76/24-2624-2 - zj-B25010111p-10mg10mg-rcqx-pH4.5jz-2-60min-P6.lcd
 方法文件名: RC\$999 - 20250224-yzat-rcqx-FX273.lcm
 批处理文件名: RC\$999 - 20250225-rcqx-FX273.lcb
 样品瓶号: 2-52
 进样体积: 50 μl 版本号:6.115
 进样时间: 2025/02/25 17:14:03 实验者: xiechaojun
 处理时间 (V2): 2025/02/26 08:53:16 处理者: xiechaojun
 仪器型号: SHIMADZU LC-2050C(FX273)

<色谱图>

mV



<峰表>

检测器A Ch1 232nm

峰号	保留时间	面积	面积%	高度	理论塔板数(USP)	拖尾因子	分离度(USP)
1	1.761	14848	8.108	2498	2036	1.049	--
2	2.225	168293	91.892	22754	2120	1.020	2.657
总计		183141	100.000	25253			



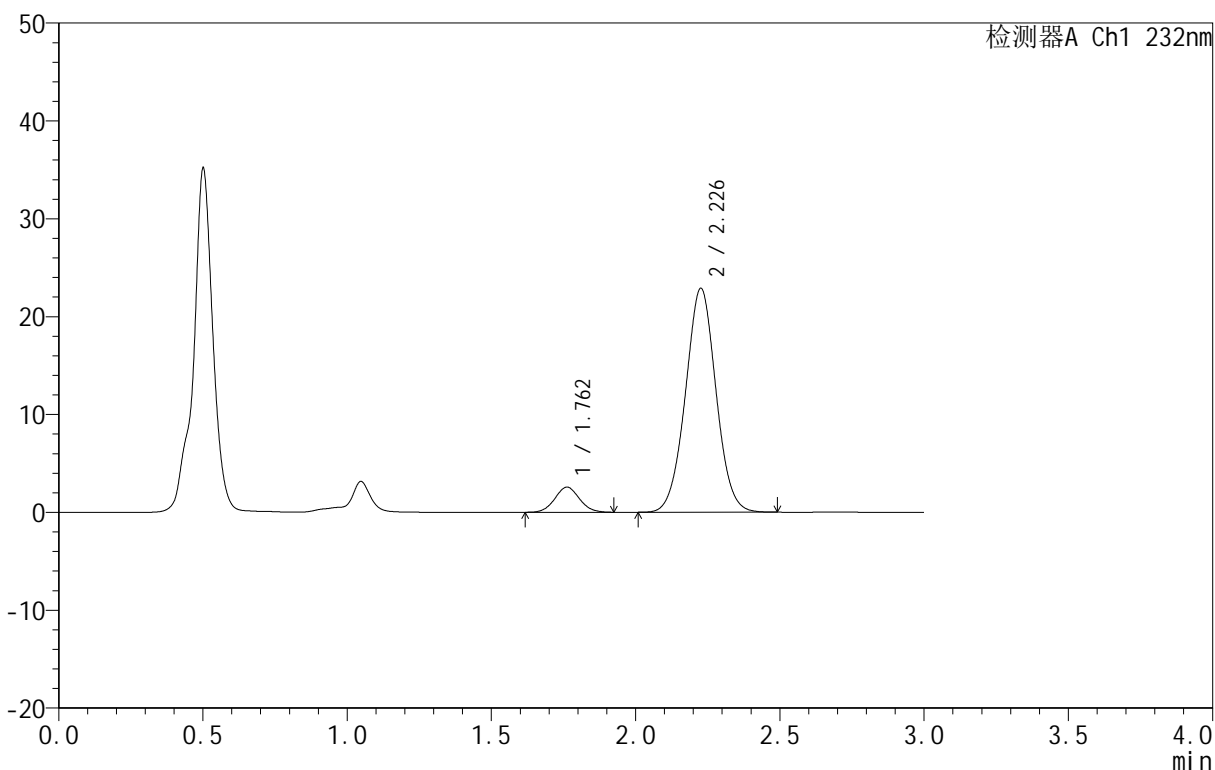
999

<样品信息>

色谱柱 :XB-C18(50mm*4.6mm,5μm) 流速:1.5ml/min
 柱 温:30°C 波长:232nm
 数据文件名: RC\$999 - 0-76/24-2625-2 - zj-B25010111p-10mg10mg-rcqx-pH4.5jz-2-JX-P1.lcd
 方法文件名: RC\$999 - 20250224-yzat-rcqx-FX273.lcm
 批处理文件名: RC\$999 - 20250225-rcqx-FX273.lcb
 样品瓶号: 2-8
 进样体积: 50 μl 版本号:6.115
 进样时间: 2025/02/25 17:17:30 实验者: xiechaojun
 处理时间 (V2) : 2025/02/26 08:53:19 处理者: xiechaojun
 仪器型号: SHIMADZU LC-2050C(FX273)

<色谱图>

mV



<峰表>

检测器A Ch1 232nm

峰号	保留时间	面积	面积%	高度	理论塔板数(USP)	拖尾因子	分离度(USP)
1	1.762	15324	8.331	2575	2007	1.056	--
2	2.226	168610	91.669	22810	2122	1.020	2.648
总计		183935	100.000	25386			



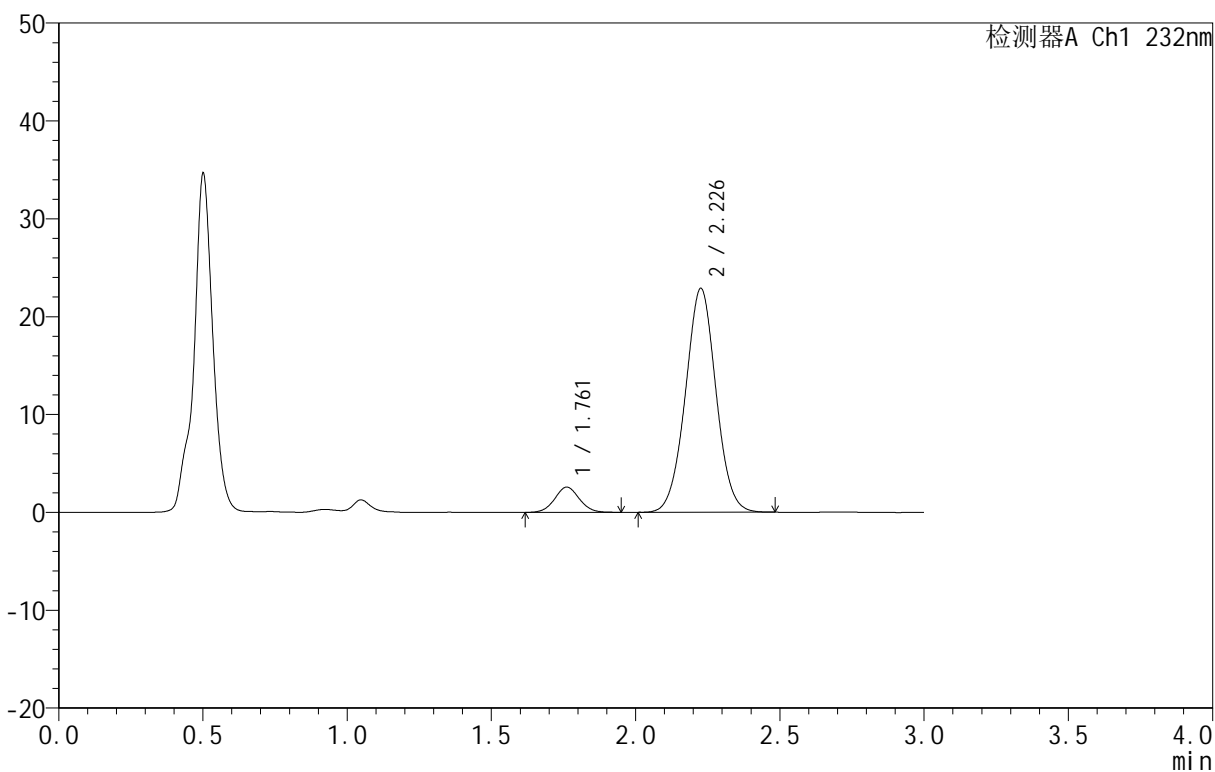
999

<样品信息>

色谱柱 :XB-C18(50mm*4.6mm,5μm) 流速:1.5ml/min
 柱温:30°C 波长:232nm
 数据文件名: RC\$999 - 0-76/24-2626-2 - zj-B25010111p-10mg10mg-rcqx-pH4.5jz-2-JX-P2.lcd
 方法文件名: RC\$999 - 20250224-yzat-rcqx-FX273.lcm
 批处理文件名: RC\$999 - 20250225-rcqx-FX273.lcb
 样品瓶号: 2-17
 进样体积: 50 μl 版本号:6.115
 进样时间: 2025/02/25 17:20:56 实验者: xiechaojun
 处理时间 (V2): 2025/02/26 08:53:22 处理者: xiechaojun
 仪器型号: SHIMADZU LC-2050C(FX273)

<色谱图>

mV



<峰表>

检测器A Ch1 232nm

峰号	保留时间	面积	面积%	高度	理论塔板数(USP)	拖尾因子	分离度(USP)
1	1.761	15395	8.372	2583	2044	1.043	--
2	2.226	168483	91.628	22799	2122	1.017	2.663
总计		183879	100.000	25382			



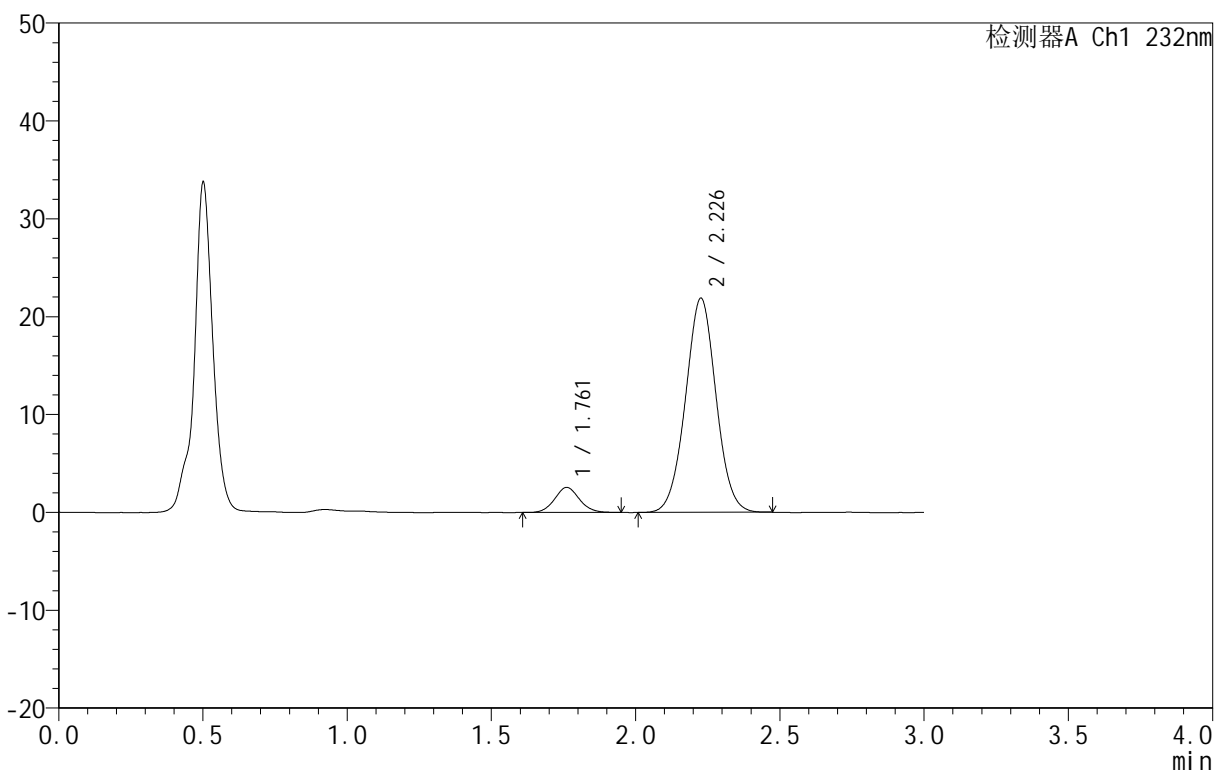
999

<样品信息>

色谱柱 :XB-C18(50mm*4.6mm,5μm) 流速:1.5ml/min
 柱 温:30°C 波长:232nm
 数据文件名: RC\$999 - 0-76/24-2627-2 - zj-B25010111p-10mg10mg-rcqx-pH4.5jz-2-JX-P3.lcd
 方法文件名: RC\$999 - 20250224-yzat-rcqx-FX273.lcm
 批处理文件名: RC\$999 - 20250225-rcqx-FX273.lcb
 样品瓶号: 2-26
 进样体积: 50 μl 版本号:6.115
 进样时间: 2025/02/25 17:24:22 实验者: xiechaojun
 处理时间 (V2): 2025/02/26 08:53:25 处理者: xiechaojun
 仪器型号: SHIMADZU LC-2050C(FX273)

<色谱图>

mV



<峰表>

检测器A Ch1 232nm

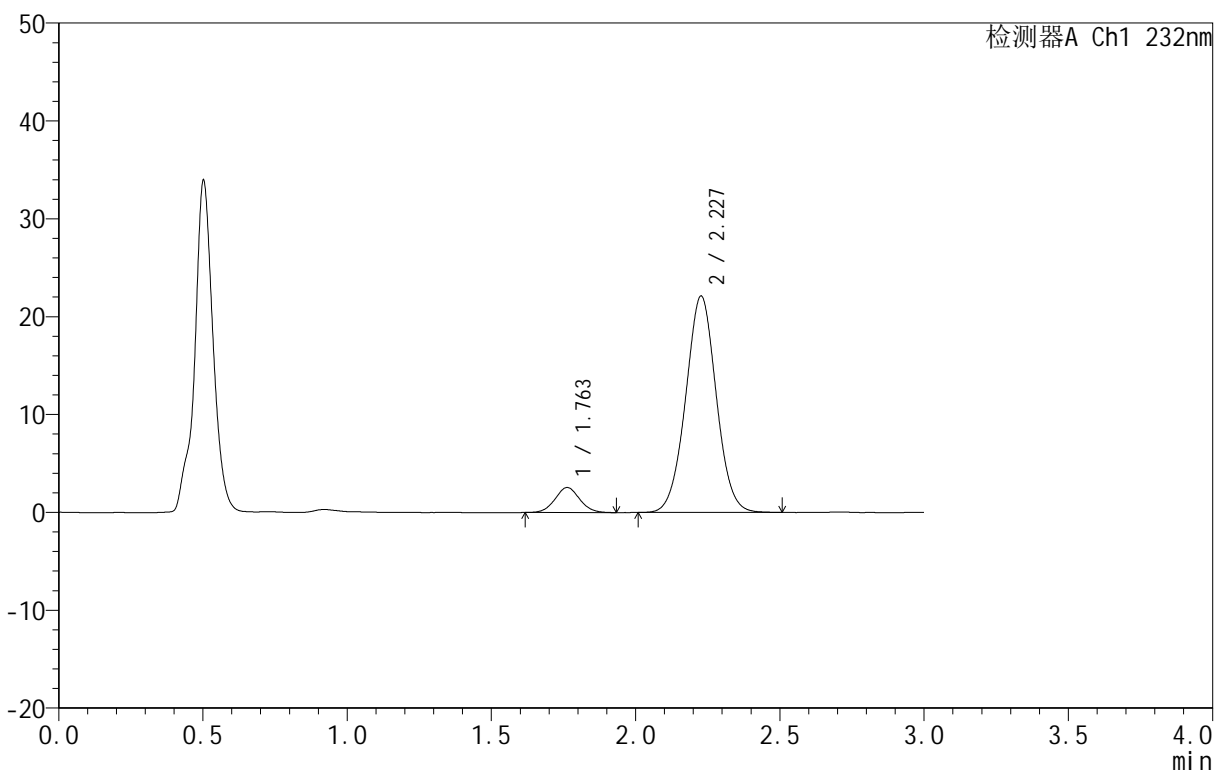
峰号	保留时间	面积	面积%	高度	理论塔板数(USP)	拖尾因子	分离度(USP)
1	1.761	15333	8.676	2562	2017	1.071	--
2	2.226	161405	91.324	21827	2118	1.018	2.655
总计		176739	100.000	24389			

<样品信息>

色谱柱 :XB-C18(50mm*4.6mm,5μm) 流速:1.5ml/min
 柱 温:30°C 波长:232nm
 数据文件名: RC\$999 - 0-76/24-2628-2 - zj-B25010111p-10mg10mg-rcqx-pH4.5jz-2-JX-P4.lcd
 方法文件名: RC\$999 - 20250224-yzat-rcqx-FX273.lcm
 批处理文件名: RC\$999 - 20250225-rcqx-FX273.lcb
 样品瓶号: 2-35
 进样体积: 50 μl 版本号:6.115
 进样时间: 2025/02/25 17:27:49 实验者: xiechaojun
 处理时间 (V2): 2025/02/26 08:53:27 处理者: xiechaojun
 仪器型号: SHIMADZU LC-2050C(FX273)

<色谱图>

mV



<峰表>

检测器A Ch1 232nm

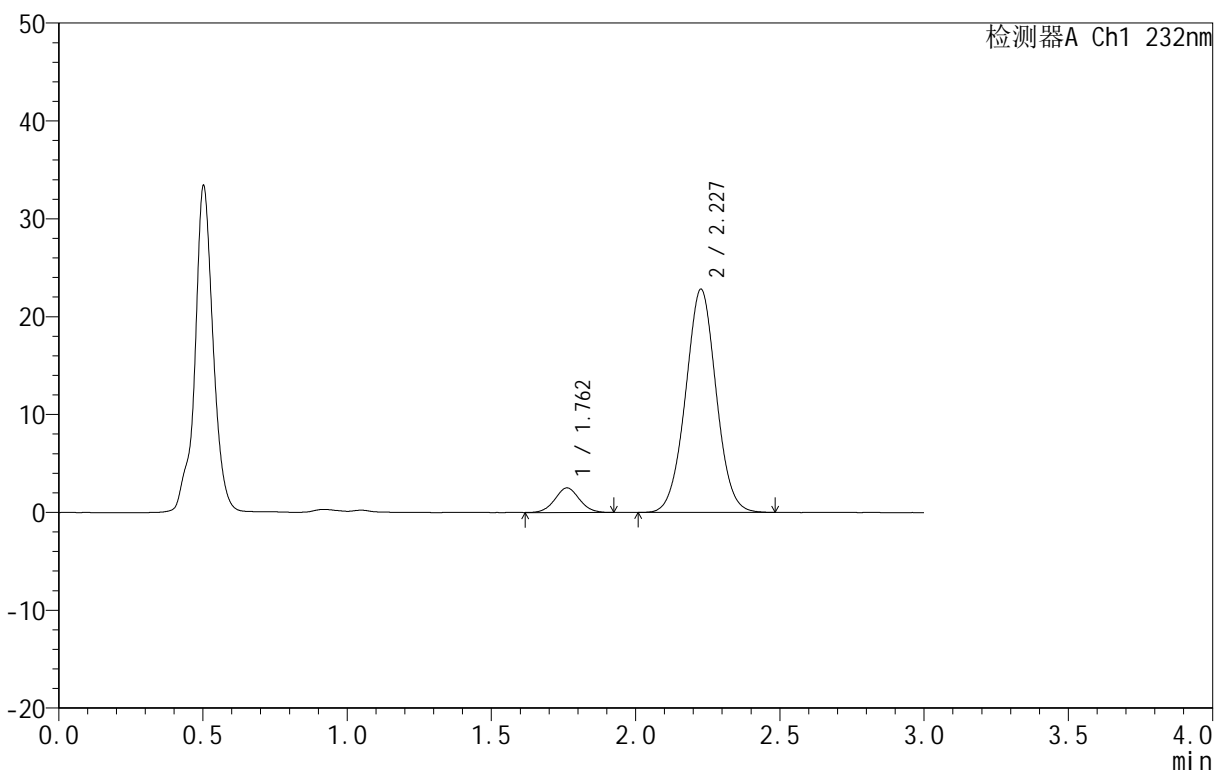
峰号	保留时间	面积	面积%	高度	理论塔板数(USP)	拖尾因子	分离度(USP)
1	1.763	15263	8.548	2563	2017	1.050	--
2	2.227	163289	91.452	22076	2116	1.019	2.649
总计		178552	100.000	24639			

<样品信息>

色谱柱 :XB-C18(50mm*4.6mm,5μm) 流速:1.5ml/min
 柱 温:30°C 波长:232nm
 数据文件名: RC\$999 - 0-76/24-2629-2 - zj-B25010111p-10mg10mg-rcqx-pH4.5jz-2-JX-P5.lcd
 方法文件名: RC\$999 - 20250224-yzat-rcqx-FX273.lcm
 批处理文件名: RC\$999 - 20250225-rcqx-FX273.lcb
 样品瓶号: 2-44
 进样体积: 50 μl 版本号:6.115
 进样时间: 2025/02/25 17:31:15 实验者: xiechaojun
 处理时间 (V2): 2025/02/26 08:53:30 处理者: xiechaojun
 仪器型号: SHIMADZU LC-2050C(FX273)

<色谱图>

mV



<峰表>

检测器A Ch1 232nm

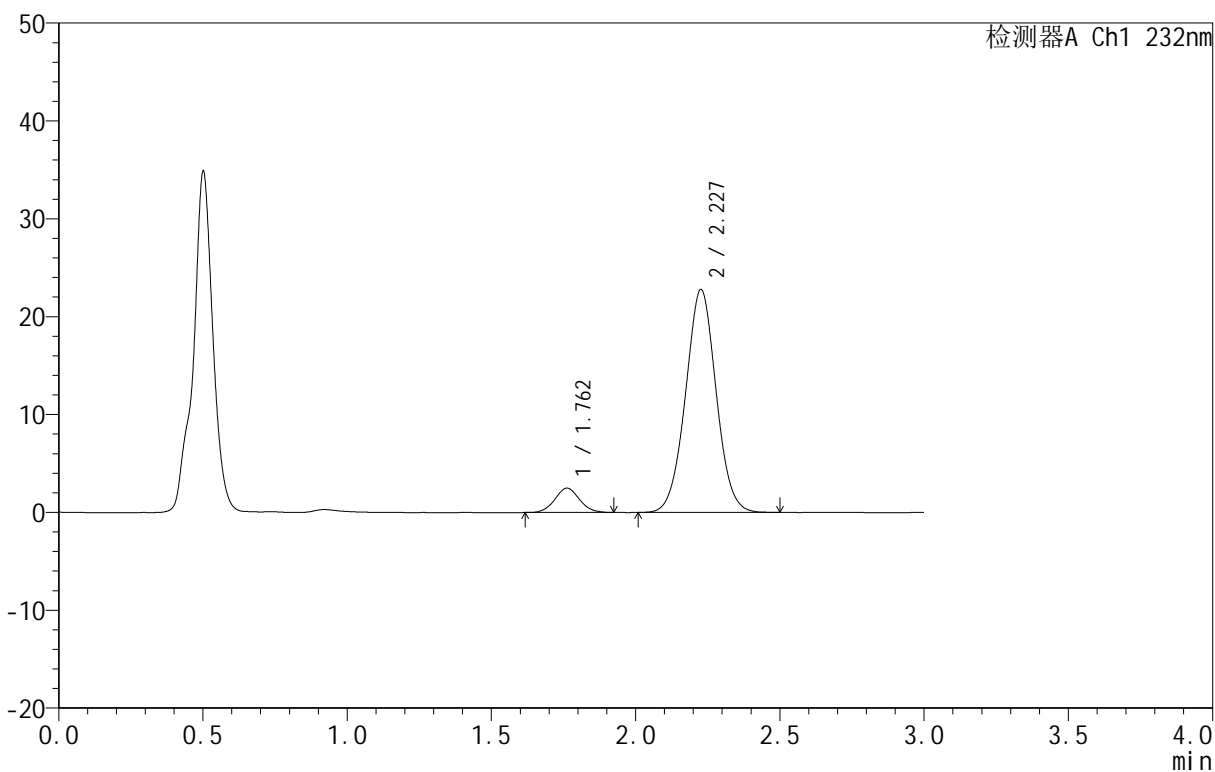
峰号	保留时间	面积	面积%	高度	理论塔板数(USP)	拖尾因子	分离度(USP)
1	1.762	14930	8.154	2516	2025	1.041	--
2	2.227	168167	91.846	22751	2117	1.018	2.654
总计		183097	100.000	25267			

<样品信息>

色谱柱:XB-C18(50mm*4.6mm,5 μ m) 流速:1.5ml/min
 柱温:30 $^{\circ}$ C 波长:232nm
 数据文件名: RC\$999 - 0-76/24-2630-2 - zj-B25010111p-10mg10mg-rcqx-pH4.5jz-2-JX-P6.lcd
 方法文件名: RC\$999 - 20250224-yzat-rcqx-FX273.lcm
 批处理文件名: RC\$999 - 20250225-rcqx-FX273.lcb
 样品瓶号: 2-53
 进样体积: 50 μ l 版本号:6.115
 进样时间: 2025/02/25 17:34:41 实验者: xiechaojun
 处理时间 (V2): 2025/02/26 08:53:33 处理者: xiechaojun
 仪器型号: SHIMADZU LC-2050C(FX273)

<色谱图>

mV



<峰表>

检测器A Ch1 232nm

峰号	保留时间	面积	面积%	高度	理论塔板数(USP)	拖尾因子	分离度(USP)
1	1.762	14774	8.088	2487	2032	1.053	--
2	2.227	167903	91.912	22717	2115	1.021	2.654
总计		182677	100.000	25204			



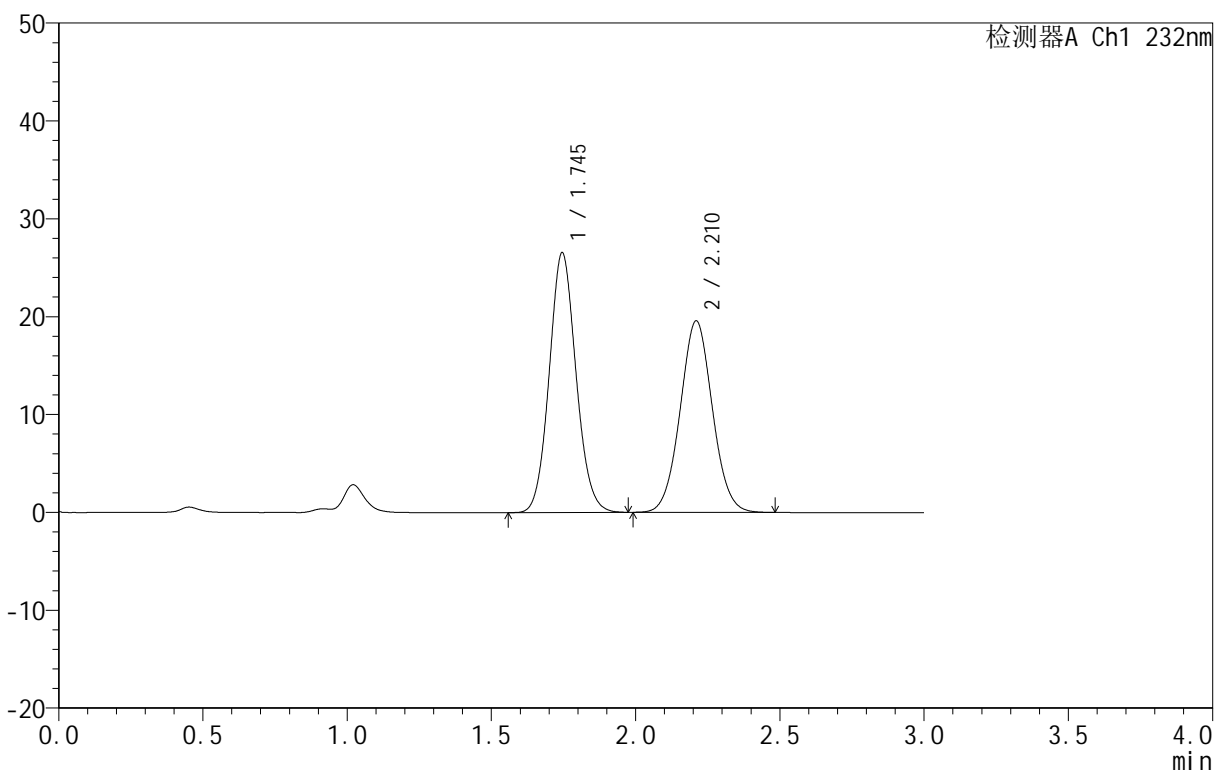
999

<样品信息>

色谱柱 :XB-C18(50mm*4.6mm,5μm) 流速:1.5ml/min
 柱 温:30°C 波长:232nm
 数据文件名: RC\$999 - 0-76/24-2631-2 - zj-B25010111p-10mg10mg-rcqx-pH4.5jz-2-dz2-1.lcd
 方法文件名: RC\$999 - 20250224-yzat-rcqx-FX273.lcm
 批处理文件名: RC\$999 - 20250225-rcqx-FX273.lcb
 样品瓶号: 2-27
 进样体积: 50 μl 版本号:6.115
 进样时间: 2025/02/25 17:38:07 实验者: xiechaojun
 处理时间 (V2): 2025/02/26 08:53:36 处理者: xiechaojun
 仪器型号: SHIMADZU LC-2050C(FX273)

<色谱图>

mV



<峰表>

检测器A Ch1 232nm

峰号	保留时间	面积	面积%	高度	理论塔板数(USP)	拖尾因子	分离度(USP)
1	1.745	171756	53.021	26541	1698	1.090	--
2	2.210	152186	46.979	19532	1873	1.042	2.487
总计		323942	100.000	46074			



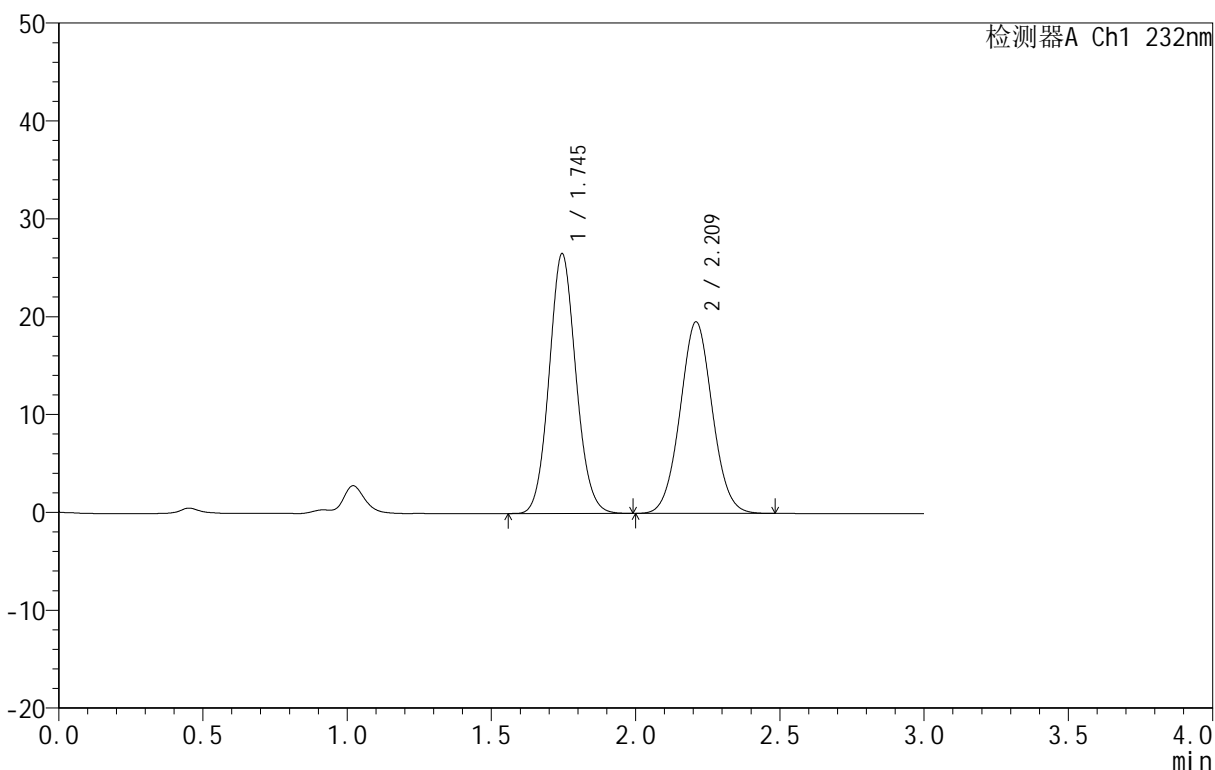
999

<样品信息>

色谱柱 :XB-C18(50mm*4.6mm,5μm) 流速:1.5ml/min
 柱 温:30°C 波长:232nm
 数据文件名: RC\$999 - 0-76/24-2632-2 - zj-B25010111p-10mg10mg-rcqx-pH4.5jz-2-dz2-2.lcd
 方法文件名: RC\$999 - 20250224-yzat-rcqx-FX273.lcm
 批处理文件名: RC\$999 - 20250225-rcqx-FX273.lcb
 样品瓶号: 2-27
 进样体积: 50 μl 版本号:6.115
 进样时间: 2025/02/25 17:41:34 实验者: xiechaojun
 处理时间 (V2): 2025/02/26 08:53:39 处理者: xiechaojun
 仪器型号: SHIMADZU LC-2050C(FX273)

<色谱图>

mV



<峰表>

检测器A Ch1 232nm

峰号	保留时间	面积	面积%	高度	理论塔板数(USP)	拖尾因子	分离度(USP)
1	1.745	171748	53.003	26532	1698	1.089	--
2	2.209	152287	46.997	19521	1872	1.043	2.486
总计		324035	100.000	46053			



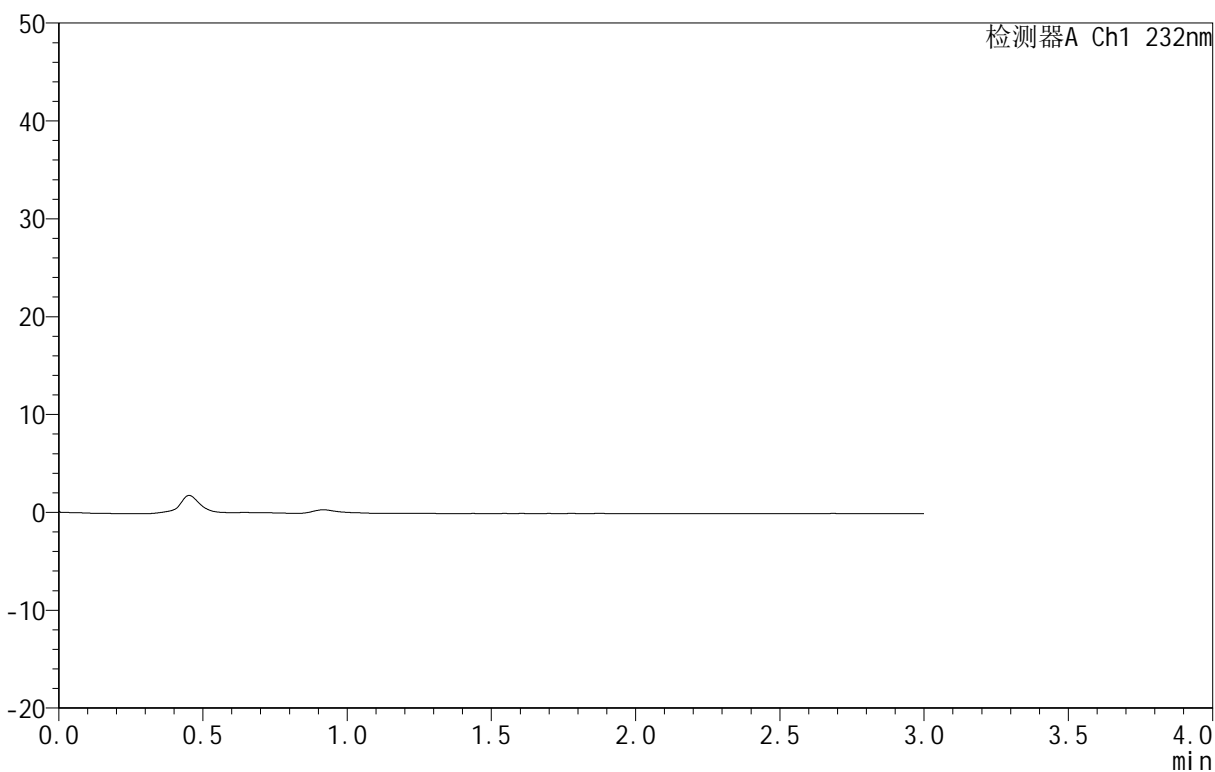
999

<样品信息>

色谱柱 :XB-C18(50mm*4.6mm,5μm) 流速:1.5ml/min
 柱 温:30°C 波长:232nm
 数据文件名: RC\$999 - 0-76/24-2633-2 - zj-B25010511p-10mg10mg-rcqx-pH4.5jz-1-rj.lcd
 方法文件名: RC\$999 - 20250224-yzat-rcqx-FX273.lcm
 批处理文件名: RC\$999 - 20250225-rcqx-FX273.lcb
 样品瓶号: 3-9
 进样体积: 50 μl 版本号:6.115
 进样时间: 2025/02/25 17:44:59 实验者: xiechaojun
 处理时间 (V2): 2025/02/26 08:53:42 处理者: xiechaojun
 仪器型号: SHIMADZU LC-2050C(FX273)

<色谱图>

mV



<峰表>

检测器A Ch1 232nm

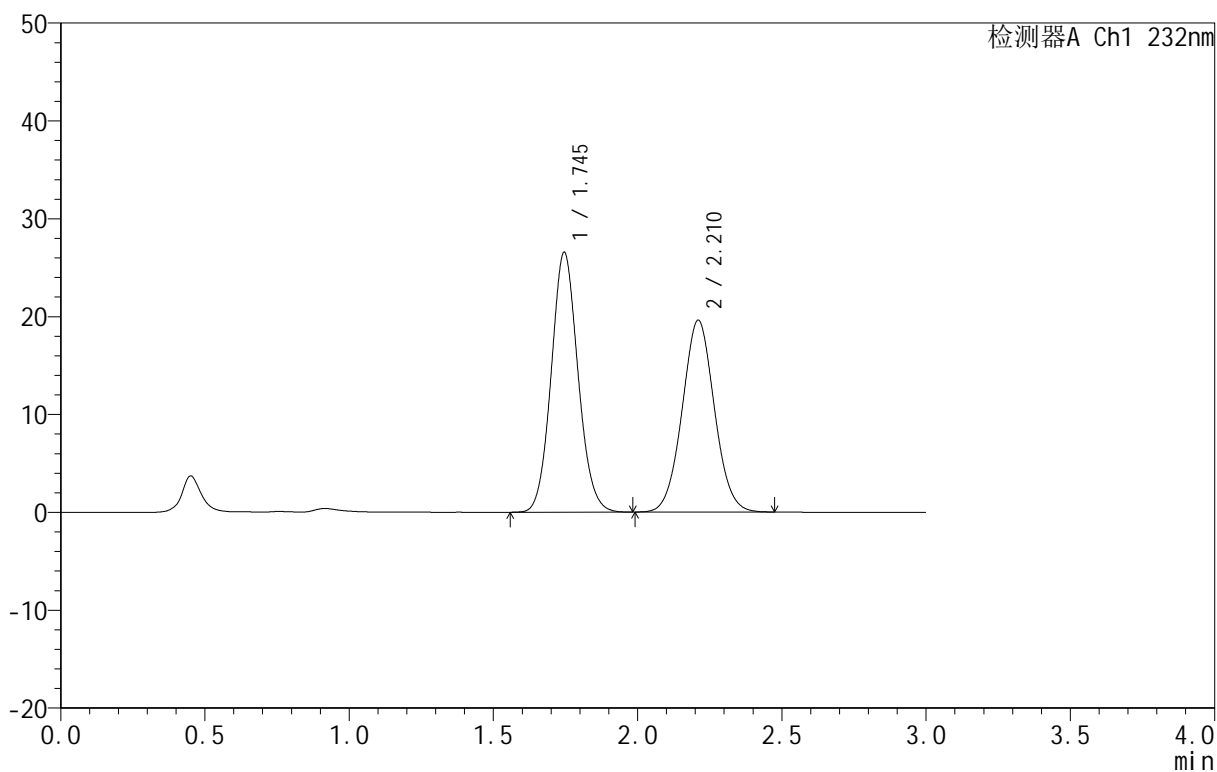
峰号	保留时间	面积	面积%	高度	理论塔板数(USP)	拖尾因子	分离度(USP)
总计							

<样品信息>

色谱柱:XB-C18(50mm*4.6mm,5 μ m) 流速:1.5ml/min
 柱温:30 $^{\circ}$ C 波长:232nm
 数据文件名: RC\$999 - 0-76/24-2634-2 - zj-B25010511p-10mg10mg-rcqx-pH4.5jz-1-dz1-1.lcd
 方法文件名: RC\$999 - 20250224-yzat-rcqx-FX273.lcm
 批处理文件名: RC\$999 - 20250225-rcqx-FX273.lcb
 样品瓶号: 3-18
 进样体积: 50 μ l 版本号:6.115
 进样时间: 2025/02/25 17:48:24 实验者: xiechaojun
 处理时间(V2): 2025/02/26 08:53:45 处理者: xiechaojun
 仪器型号: SHIMADZU LC-2050C(FX273)

<色谱图>

mV



<峰表>

检测器A Ch1 232nm

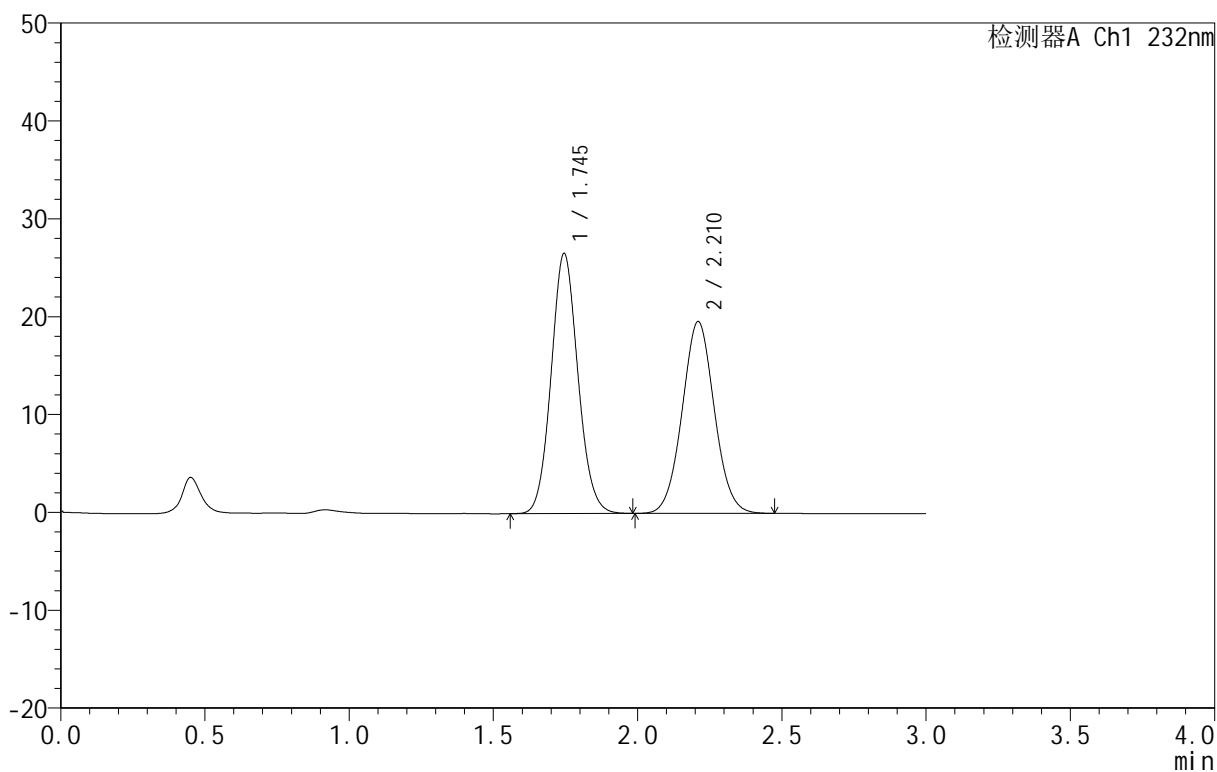
峰号	保留时间	面积	面积%	高度	理论塔板数(USP)	拖尾因子	分离度(USP)
1	1.745	171775	52.986	26560	1697	1.090	--
2	2.210	152413	47.014	19567	1876	1.041	2.487
总计		324188	100.000	46127			

<样品信息>

色谱柱:XB-C18(50mm*4.6mm,5 μ m) 流速:1.5ml/min
 柱温:30 $^{\circ}$ C 波长:232nm
 数据文件名: RC\$999 - 0-76/24-2635-2 - zj-B25010511p-10mg10mg-rcqx-pH4.5jz-1-dz1-2.lcd
 方法文件名: RC\$999 - 20250224-yzat-rcqx-FX273.lcm
 批处理文件名: RC\$999 - 20250225-rcqx-FX273.lcb
 样品瓶号: 3-18
 进样体积: 50 μ l 版本号:6.115
 进样时间: 2025/02/25 17:51:49 实验者: xiechaojun
 处理时间(V2): 2025/02/26 08:53:47 处理者: xiechaojun
 仪器型号: SHIMADZU LC-2050C(FX273)

<色谱图>

mV



<峰表>

检测器A Ch1 232nm

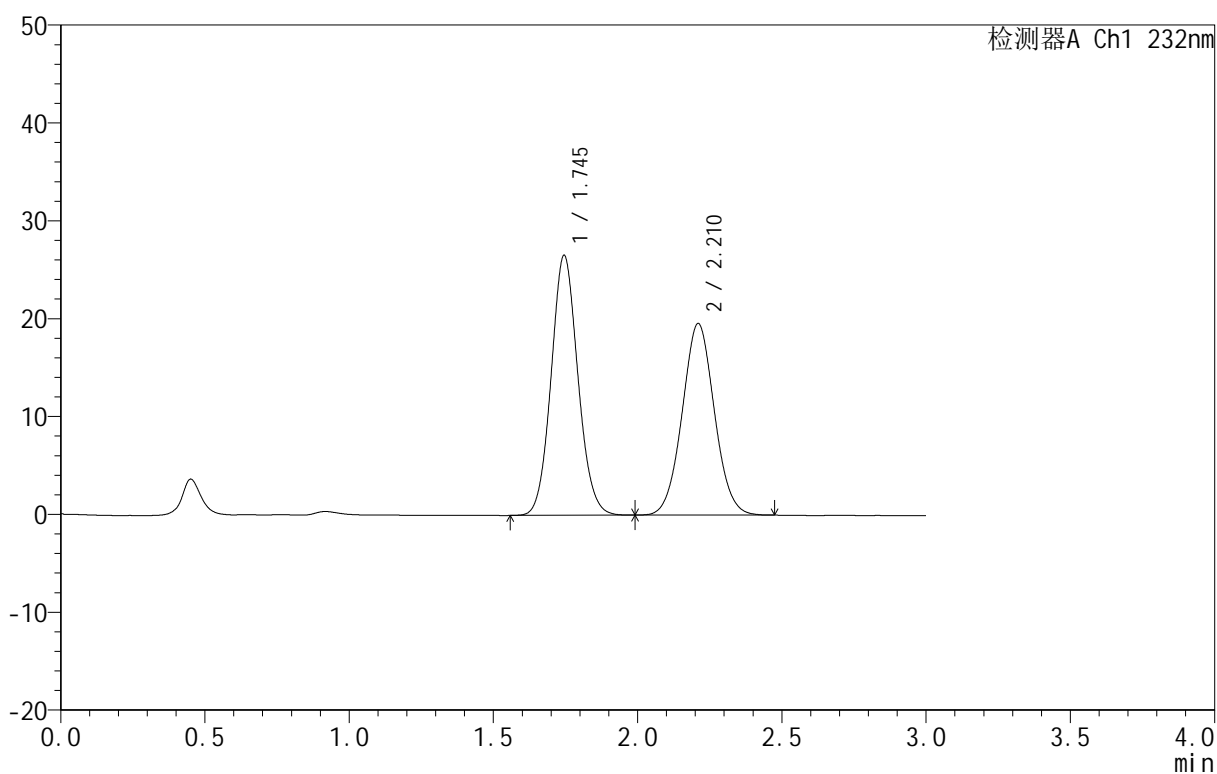
峰号	保留时间	面积	面积%	高度	理论塔板数(USP)	拖尾因子	分离度(USP)
1	1.745	171665	53.027	26555	1699	1.089	--
2	2.210	152069	46.973	19549	1878	1.042	2.490
总计		323734	100.000	46104			

<样品信息>

色谱柱:XB-C18(50mm*4.6mm,5 μ m) 流速:1.5ml/min
 柱温:30 $^{\circ}$ C 波长:232nm
 数据文件名: RC\$999 - 0-76/24-2636-2 - zj-B25010511p-10mg10mg-rcqx-pH4.5jz-1-dz1-3.lcd
 方法文件名: RC\$999 - 20250224-yzat-rcqx-FX273.lcm
 批处理文件名: RC\$999 - 20250225-rcqx-FX273.lcb
 样品瓶号: 3-18
 进样体积: 50 μ l 版本号:6.115
 进样时间: 2025/02/25 17:55:14 实验者: xiechaojun
 处理时间(V2): 2025/02/26 08:53:50 处理者: xiechaojun
 仪器型号: SHIMADZU LC-2050C(FX273)

<色谱图>

mV



<峰表>

检测器A Ch1 232nm

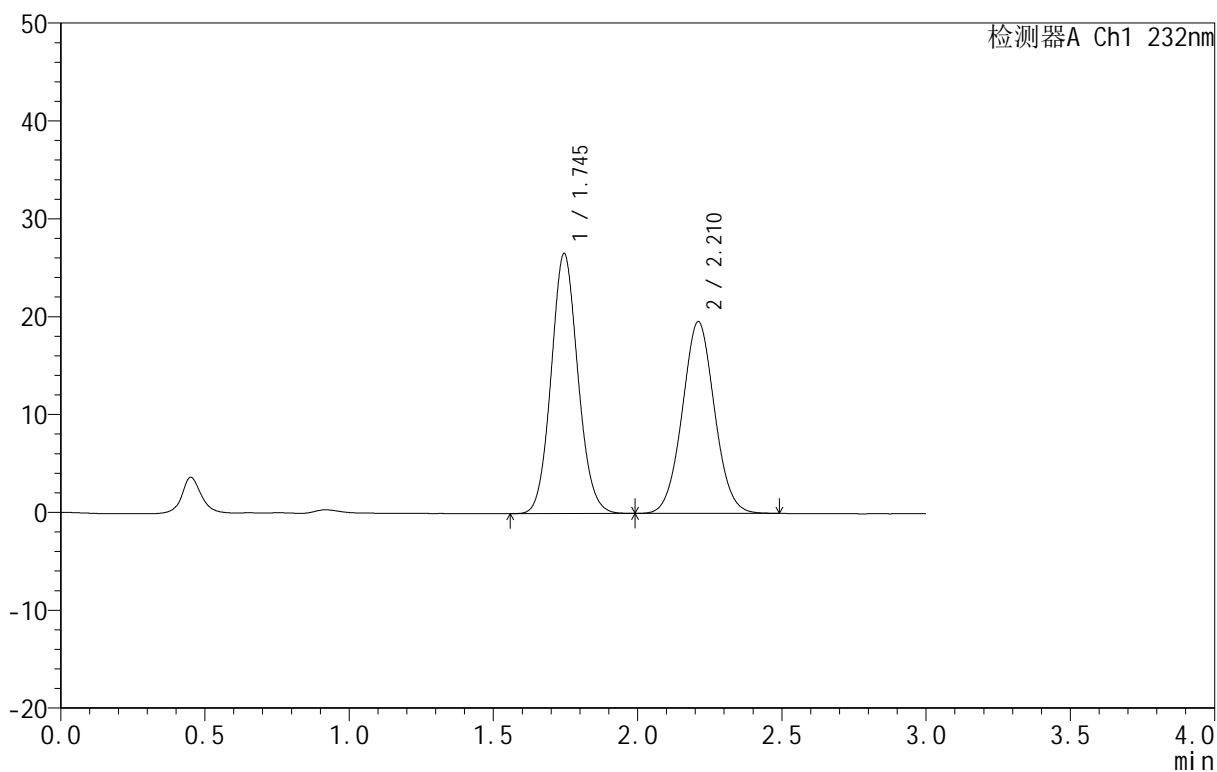
峰号	保留时间	面积	面积%	高度	理论塔板数(USP)	拖尾因子	分离度(USP)
1	1.745	171694	53.020	26553	1702	1.088	--
2	2.210	152133	46.980	19539	1873	1.042	2.489
总计		323827	100.000	46093			

<样品信息>

色谱柱:XB-C18(50mm*4.6mm,5 μ m) 流速:1.5ml/min
 柱温:30 $^{\circ}$ C 波长:232nm
 数据文件名: RC\$999 - 0-76/24-2637-2 - zj-B25010511p-10mg10mg-rcqx-pH4.5jz-1-dz1-4.lcd
 方法文件名: RC\$999 - 20250224-yzat-rcqx-FX273.lcm
 批处理文件名: RC\$999 - 20250225-rcqx-FX273.lcb
 样品瓶号: 3-18
 进样体积: 50 μ l 版本号:6.115
 进样时间: 2025/02/25 17:58:39 实验者: xiechaojun
 处理时间(V2): 2025/02/26 08:53:53 处理者: xiechaojun
 仪器型号: SHIMADZU LC-2050C(FX273)

<色谱图>

mV



<峰表>

检测器A Ch1 232nm

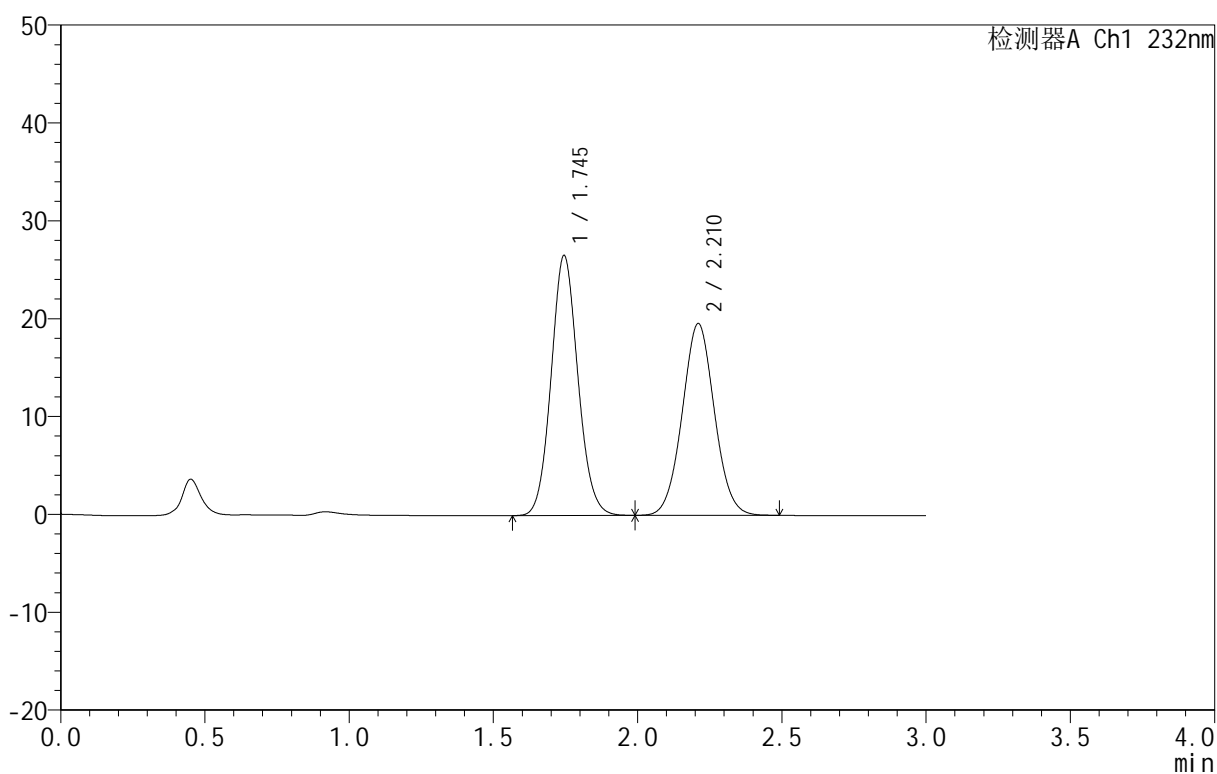
峰号	保留时间	面积	面积%	高度	理论塔板数(USP)	拖尾因子	分离度(USP)
1	1.745	171824	52.994	26560	1701	1.089	--
2	2.210	152407	47.006	19564	1877	1.041	2.492
总计		324230	100.000	46124			

<样品信息>

色谱柱:XB-C18(50mm*4.6mm,5 μ m) 流速:1.5ml/min
 柱温:30 $^{\circ}$ C 波长:232nm
 数据文件名: RC\$999 - 0-76/24-2638-2 - zj-B25010511p-10mg10mg-rcqx-pH4.5jz-1-dz1-5.lcd
 方法文件名: RC\$999 - 20250224-yzat-rcqx-FX273.lcm
 批处理文件名: RC\$999 - 20250225-rcqx-FX273.lcb
 样品瓶号: 3-18
 进样体积: 50 μ l 版本号:6.115
 进样时间: 2025/02/25 18:02:04 实验者: xiechaojun
 处理时间(V2): 2025/02/26 08:53:55 处理者: xiechaojun
 仪器型号: SHIMADZU LC-2050C(FX273)

<色谱图>

mV



<峰表>

检测器A Ch1 232nm

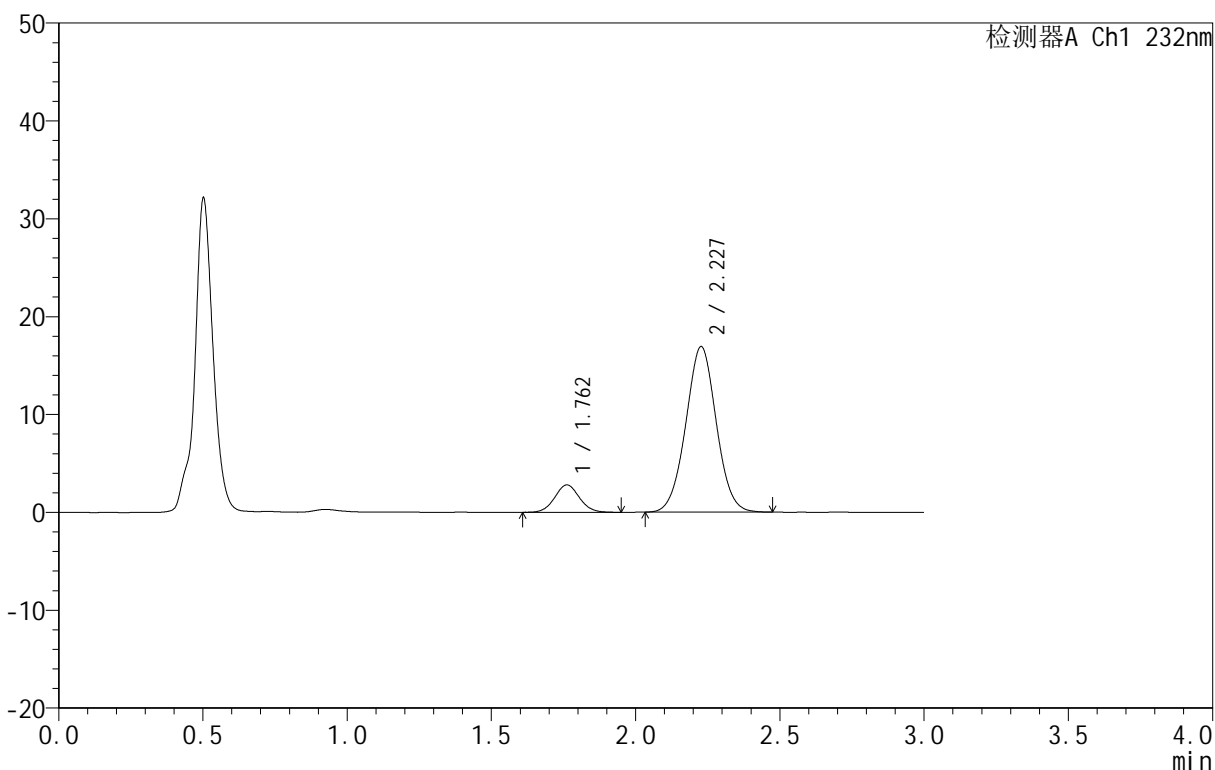
峰号	保留时间	面积	面积%	高度	理论塔板数(USP)	拖尾因子	分离度(USP)
1	1.745	171788	52.993	26556	1701	1.090	--
2	2.210	152382	47.007	19558	1877	1.040	2.492
总计		324171	100.000	46115			

<样品信息>

色谱柱 :XB-C18(50mm*4.6mm,5μm) 流速:1.5ml/min
 柱 温:30°C 波长:232nm
 数据文件名: RC\$999 - 0-76/24-2645-2 - zj-B25010511p-10mg10mg-rcqx-pH4.5jz-1-10min-P1.lcd
 方法文件名: RC\$999 - 20250224-yzat-rcqx-FX273.lcm
 批处理文件名: RC\$999 - 20250225-rcqx-FX273.lcb
 样品瓶号: 3-2
 进样体积: 50 μl 版本号:6.115
 进样时间: 2025/02/25 18:25:55 实验者: xiechaojun
 处理时间 (V2): 2025/02/26 08:54:14 处理者: xiechaojun
 仪器型号: SHIMADZU LC-2050C(FX273)

<色谱图>

mV



<峰表>

检测器A Ch1 232nm

峰号	保留时间	面积	面积%	高度	理论塔板数(USP)	拖尾因子	分离度(USP)
1	1.762	16606	11.772	2799	2052	1.056	--
2	2.227	124457	88.228	16896	2125	1.019	2.669
总计		141063	100.000	19695			



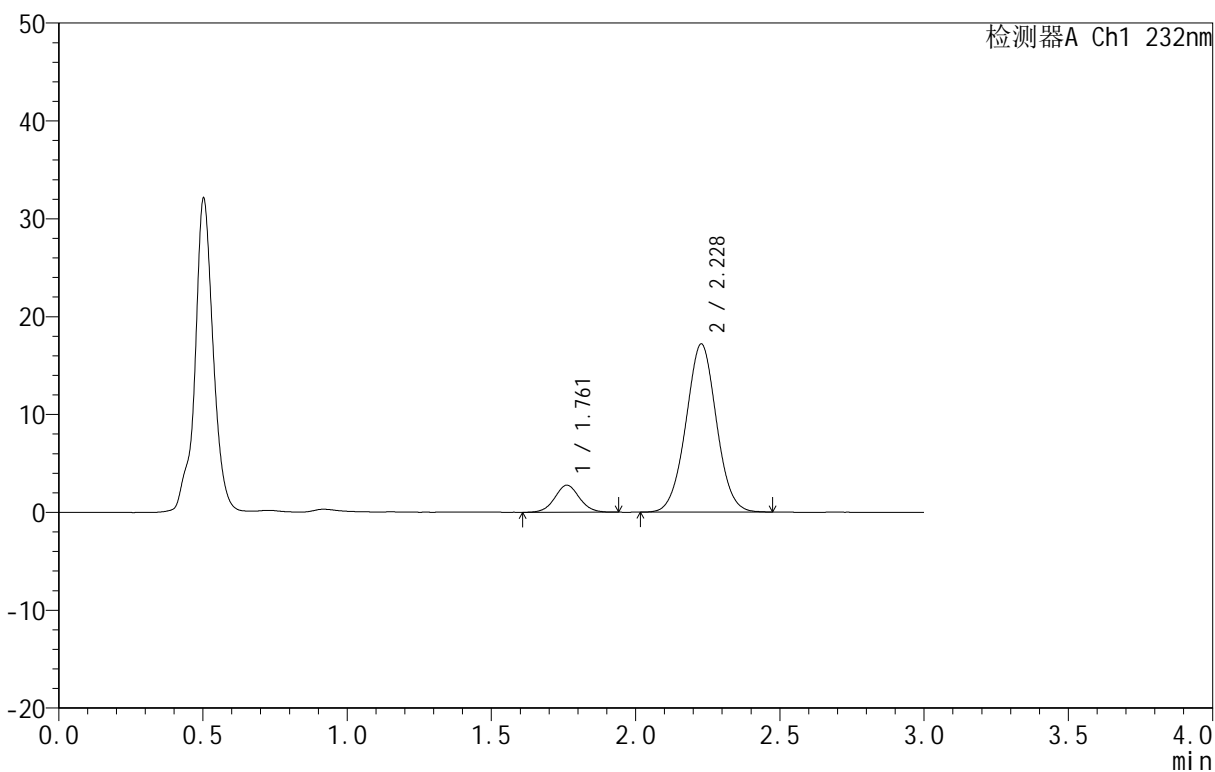
999

<样品信息>

色谱柱 :XB-C18(50mm*4.6mm,5μm) 流速:1.5ml/min
 柱 温:30°C 波长:232nm
 数据文件名: RC\$999 - 0-76/24-2646-2 - zj-B25010511p-10mg10mg-rcqx-pH4.5jz-1-10min-P2.lcd
 方法文件名: RC\$999 - 20250224-yzat-rcqx-FX273.lcm
 批处理文件名: RC\$999 - 20250225-rcqx-FX273.lcb
 样品瓶号: 3-11
 进样体积: 50 μl 版本号:6.115
 进样时间: 2025/02/25 18:29:19 实验者: xiechaojun
 处理时间 (V2) : 2025/02/26 08:54:17 处理者: xiechaojun
 仪器型号: SHIMADZU LC-2050C(FX273)

<色谱图>

mV



<峰表>

检测器A Ch1 232nm

峰号	保留时间	面积	面积%	高度	理论塔板数(USP)	拖尾因子	分离度(USP)
1	1.761	16460	11.499	2764	2049	1.049	--
2	2.228	126678	88.501	17177	2123	1.020	2.671
总计		143138	100.000	19940			



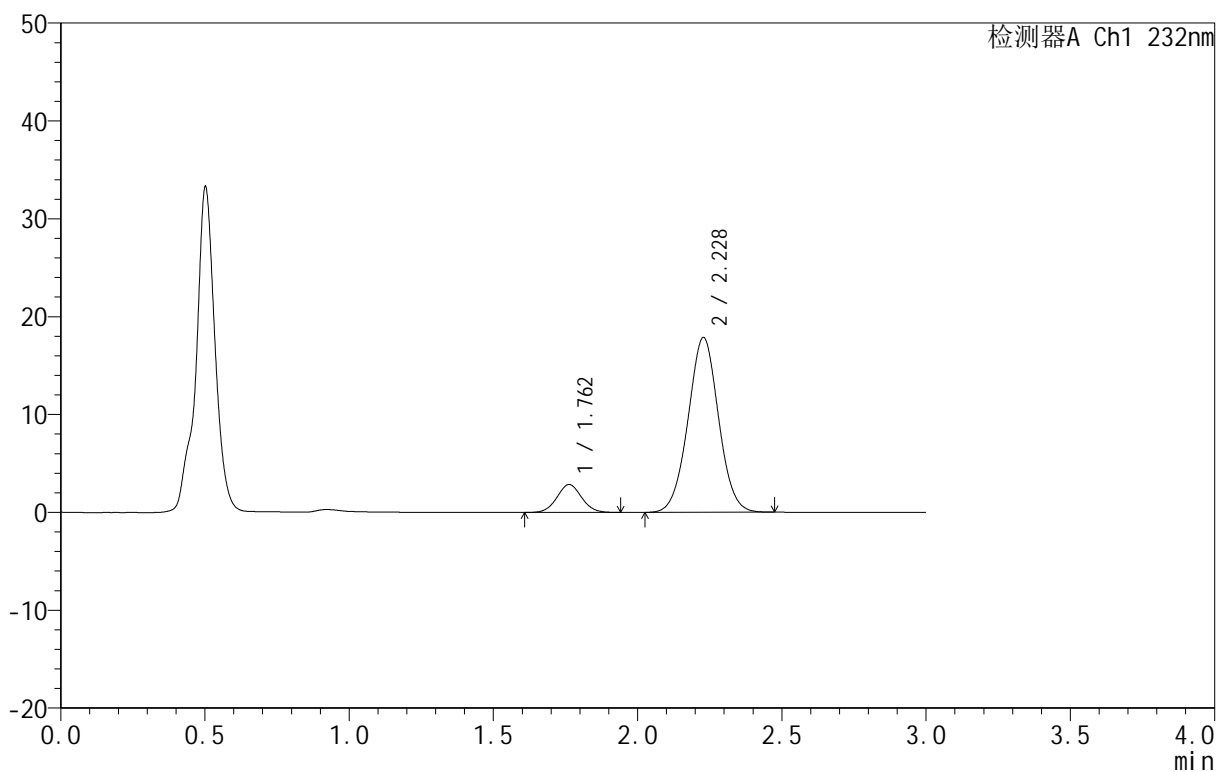
999

<样品信息>

色谱柱 :XB-C18(50mm*4.6mm,5μm) 流速:1.5ml/min
 柱 温:30°C 波长:232nm
 数据文件名: RC\$999 - 0-76/24-2647-2 - zj-B25010511p-10mg10mg-rcqx-pH4.5jz-1-10min-P3.lcd
 方法文件名: RC\$999 - 20250224-yzat-rcqx-FX273.lcm
 批处理文件名: RC\$999 - 20250225-rcqx-FX273.lcb
 样品瓶号: 3-20
 进样体积: 50 μl 版本号:6.115
 进样时间: 2025/02/25 18:32:43 实验者: xiechaojun
 处理时间 (V2) : 2025/02/26 08:54:20 处理者: xiechaojun
 仪器型号: SHIMADZU LC-2050C(FX273)

<色谱图>

mV



<峰表>

检测器A Ch1 232nm

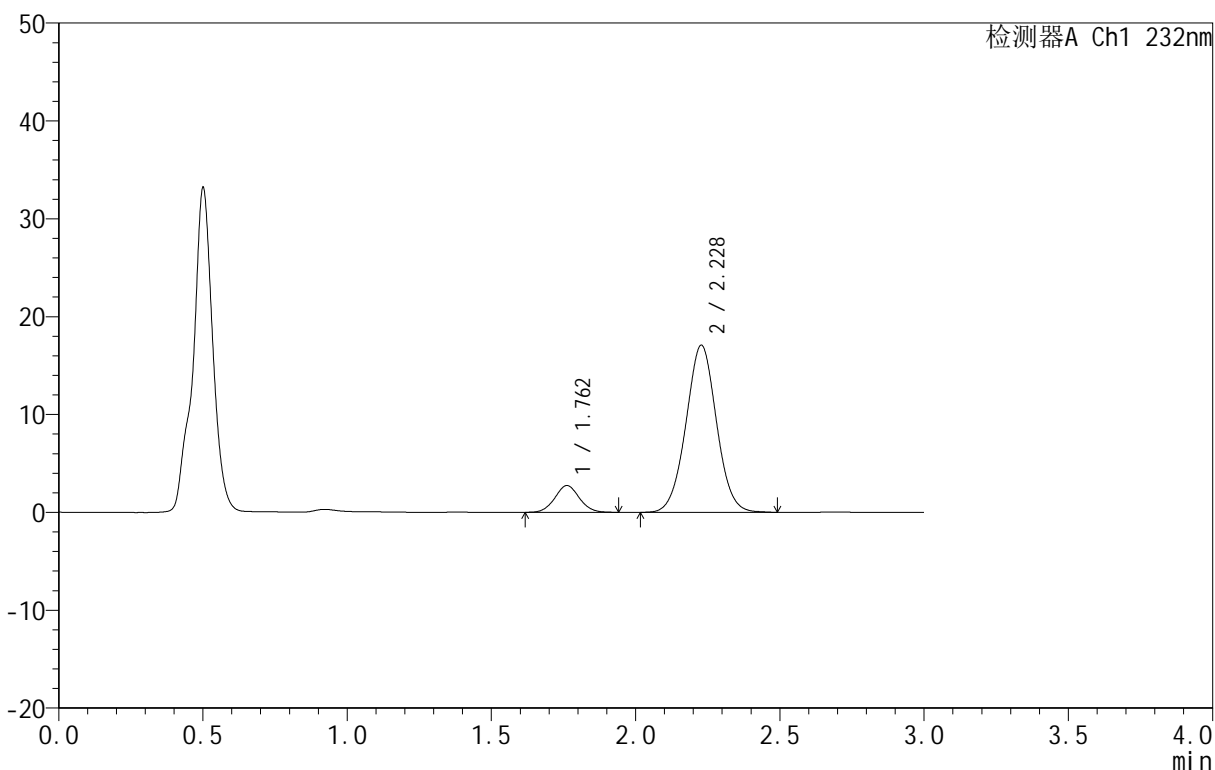
峰号	保留时间	面积	面积%	高度	理论塔板数(USP)	拖尾因子	分离度(USP)
1	1.762	16906	11.401	2851	2025	1.046	--
2	2.228	131383	88.599	17859	2133	1.018	2.664
总计		148289	100.000	20710			

<样品信息>

色谱柱 :XB-C18(50mm*4.6mm,5μm) 流速:1.5ml/min
 柱 温:30°C 波长:232nm
 数据文件名: RC\$999 - 0-76/24-2648-2 - zj-B25010511p-10mg10mg-rcqx-pH4.5jz-1-10min-P4.lcd
 方法文件名: RC\$999 - 20250224-yzat-rcqx-FX273.lcm
 批处理文件名: RC\$999 - 20250225-rcqx-FX273.lcb
 样品瓶号: 3-29
 进样体积: 50 μl 版本号:6.115
 进样时间: 2025/02/25 18:36:07 实验者: xiechaojun
 处理时间 (V2): 2025/02/26 08:54:23 处理者: xiechaojun
 仪器型号: SHIMADZU LC-2050C(FX273)

<色谱图>

mV



<峰表>

检测器A Ch1 232nm

峰号	保留时间	面积	面积%	高度	理论塔板数(USP)	拖尾因子	分离度(USP)
1	1.762	16176	11.379	2735	2042	1.048	--
2	2.228	125989	88.621	17070	2129	1.020	2.670
总计		142165	100.000	19805			



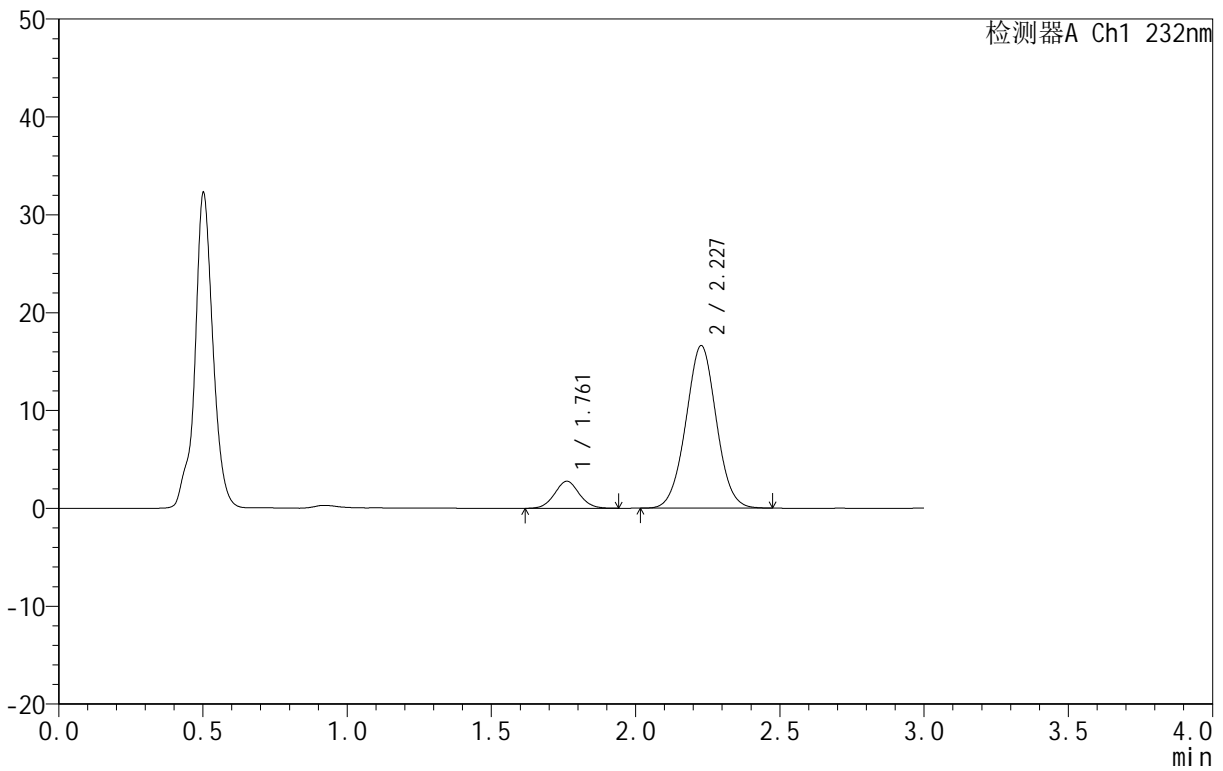
999

<样品信息>

色谱柱 :XB-C18(50mm*4.6mm,5μm) 流速:1.5ml/min
 柱 温:30°C 波长:232nm
 数据文件名: RC\$999 - 0-76/24-2649-2 - zj-B25010511p-10mg10mg-rcqx-pH4.5jz-1-10min-P5.lcd
 方法文件名: RC\$999 - 20250224-yzat-rcqx-FX273.lcm
 批处理文件名: RC\$999 - 20250225-rcqx-FX273.lcb
 样品瓶号: 3-38
 进样体积: 50 μl 版本号:6.115
 进样时间: 2025/02/25 18:39:32 实验者: xiechaojun
 处理时间 (V2): 2025/02/26 08:54:26 处理者: xiechaojun
 仪器型号: SHIMADZU LC-2050C(FX273)

<色谱图>

mV



<峰表>

检测器A Ch1 232nm

峰号	保留时间	面积	面积%	高度	理论塔板数(USP)	拖尾因子	分离度(USP)
1	1.761	16420	11.853	2757	2029	1.050	--
2	2.227	122104	88.147	16589	2126	1.019	2.665
总计		138524	100.000	19346			



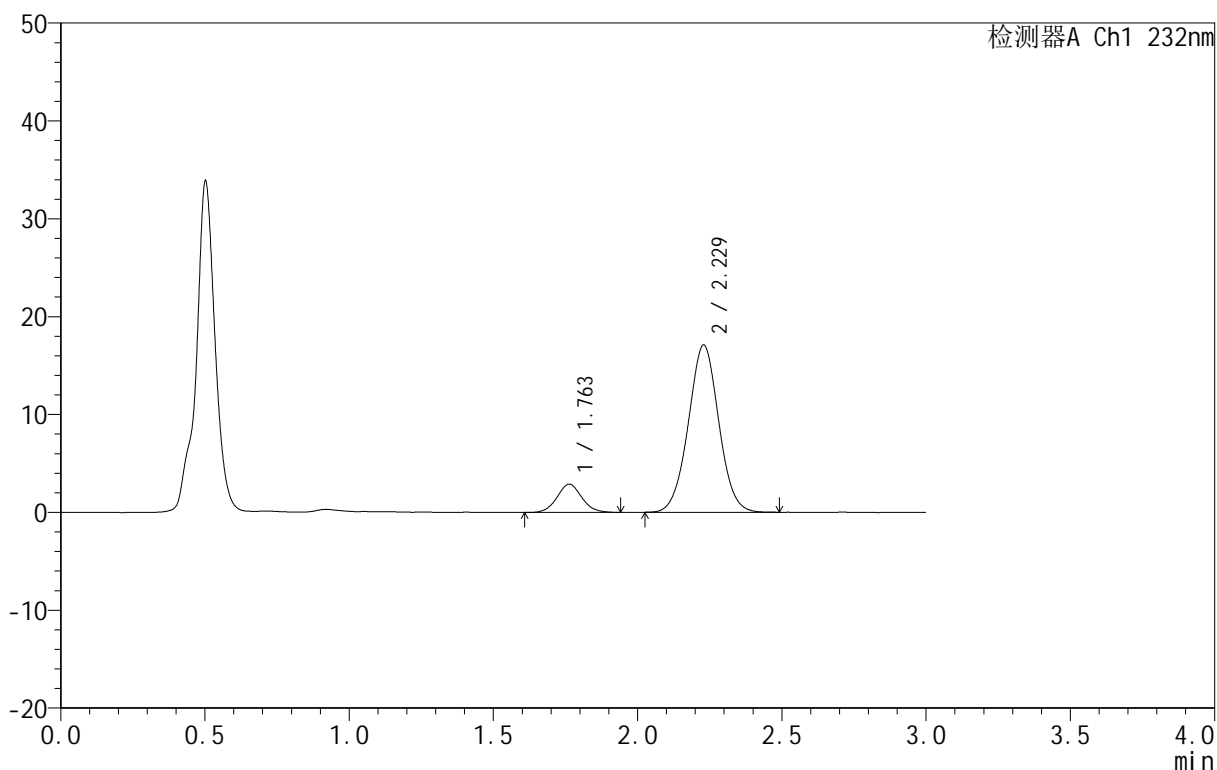
999

<样品信息>

色谱柱 :XB-C18(50mm*4.6mm,5μm) 流速:1.5ml/min
 柱 温:30°C 波长:232nm
 数据文件名: RC\$999 - 0-76/24-2650-2 - zj-B25010511p-10mg10mg-rcqx-pH4.5jz-1-10min-P6.lcd
 方法文件名: RC\$999 - 20250224-yzat-rcqx-FX273.lcm
 批处理文件名: RC\$999 - 20250225-rcqx-FX273.lcb
 样品瓶号: 3-47
 进样体积: 50 μl 版本号:6.115
 进样时间: 2025/02/25 18:42:57 实验者: xiechaojun
 处理时间 (V2): 2025/02/26 08:54:28 处理者: xiechaojun
 仪器型号: SHIMADZU LC-2050C(FX273)

<色谱图>

mV



<峰表>

检测器A Ch1 232nm

峰号	保留时间	面积	面积%	高度	理论塔板数(USP)	拖尾因子	分离度(USP)
1	1.763	17181	12.035	2881	2051	1.063	--
2	2.229	125572	87.965	17092	2140	1.018	2.676
总计		142752	100.000	19973			



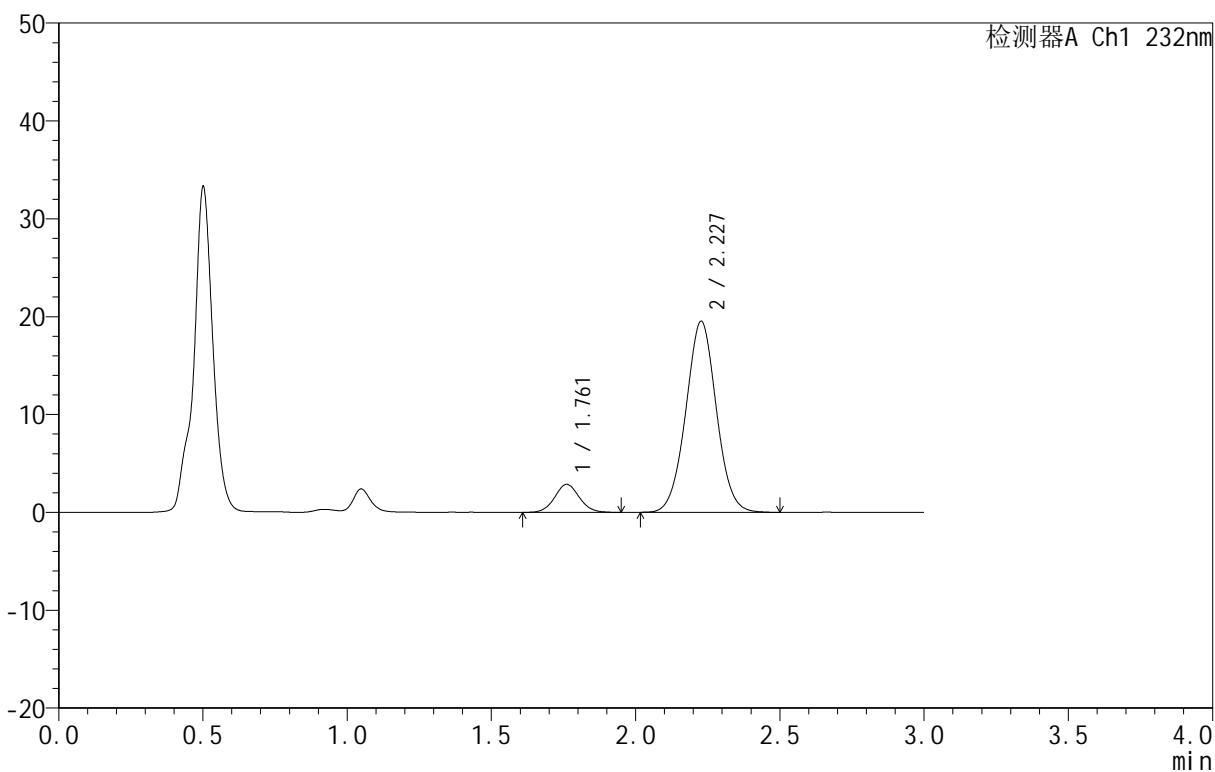
999

<样品信息>

色谱柱 :XB-C18(50mm*4.6mm,5μm) 流速:1.5ml/min
 柱 温:30°C 波长:232nm
 数据文件名: RC\$999 - 0-76/24-2651-2 - zj-B25010511p-10mg10mg-rcqx-pH4.5jz-1-15min-P1.lcd
 方法文件名: RC\$999 - 20250224-yzat-rcqx-FX273.lcm
 批处理文件名: RC\$999 - 20250225-rcqx-FX273.lcb
 样品瓶号: 3-3
 进样体积: 50 μl 版本号:6.115
 进样时间: 2025/02/25 18:46:22 实验者: xiechaojun
 处理时间 (V2): 2025/02/26 08:54:31 处理者: xiechaojun
 仪器型号: SHIMADZU LC-2050C(FX273)

<色谱图>

mV



<峰表>

检测器A Ch1 232nm

峰号	保留时间	面积	面积%	高度	理论塔板数(USP)	拖尾因子	分离度(USP)
1	1.761	17097	10.619	2864	2045	1.059	--
2	2.227	143897	89.381	19490	2127	1.023	2.672
总计		160994	100.000	22354			



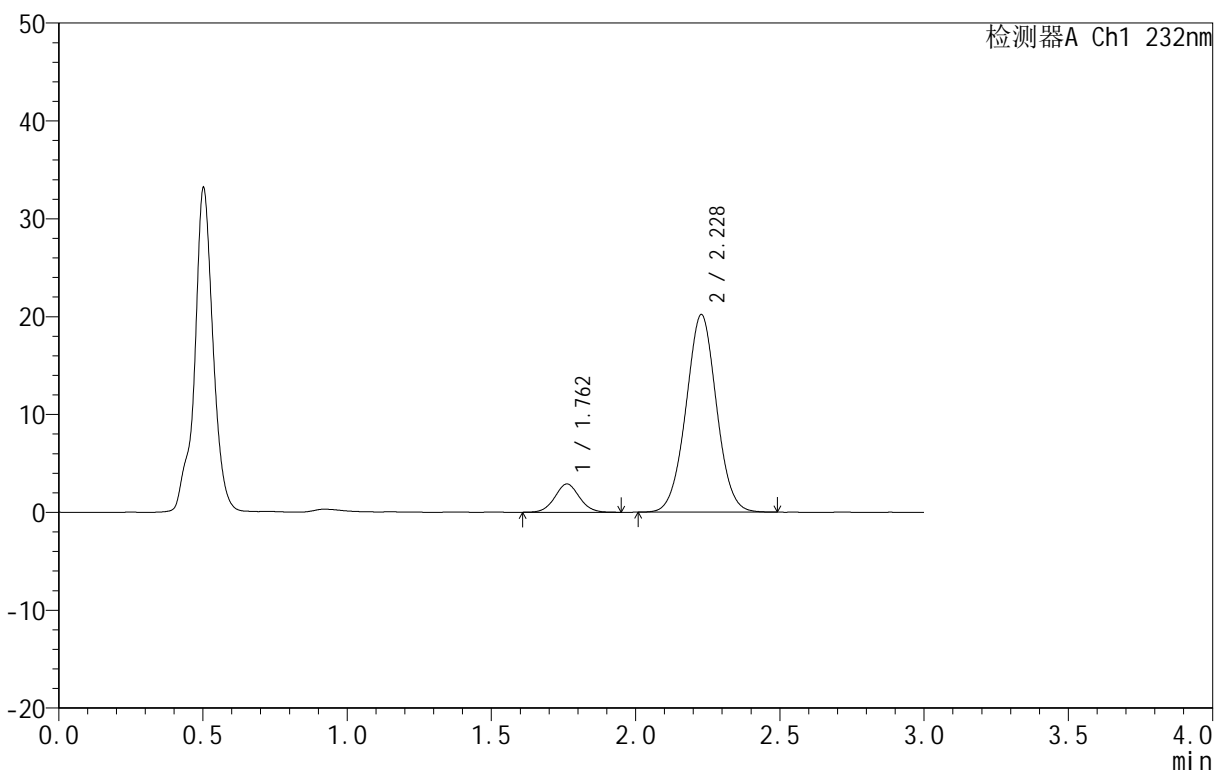
999

<样品信息>

色谱柱 :XB-C18(50mm*4.6mm,5μm) 流速:1.5ml/min
 柱 温:30°C 波长:232nm
 数据文件名: RC\$999 - 0-76/24-2652-2 - zj-B25010511p-10mg10mg-rcqx-pH4.5jz-1-15min-P2.lcd
 方法文件名: RC\$999 - 20250224-yzat-rcqx-FX273.lcm
 批处理文件名: RC\$999 - 20250225-rcqx-FX273.lcb
 样品瓶号: 3-12
 进样体积: 50 μl 版本号:6.115
 进样时间: 2025/02/25 18:49:46 实验者: xiechaojun
 处理时间 (V2) : 2025/02/26 08:54:34 处理者: xiechaojun
 仪器型号: SHIMADZU LC-2050C(FX273)

<色谱图>

mV



<峰表>

检测器A Ch1 232nm

峰号	保留时间	面积	面积%	高度	理论塔板数(USP)	拖尾因子	分离度(USP)
1	1.762	17169	10.361	2889	2028	1.051	--
2	2.228	148539	89.639	20174	2132	1.018	2.667
总计		165708	100.000	23063			



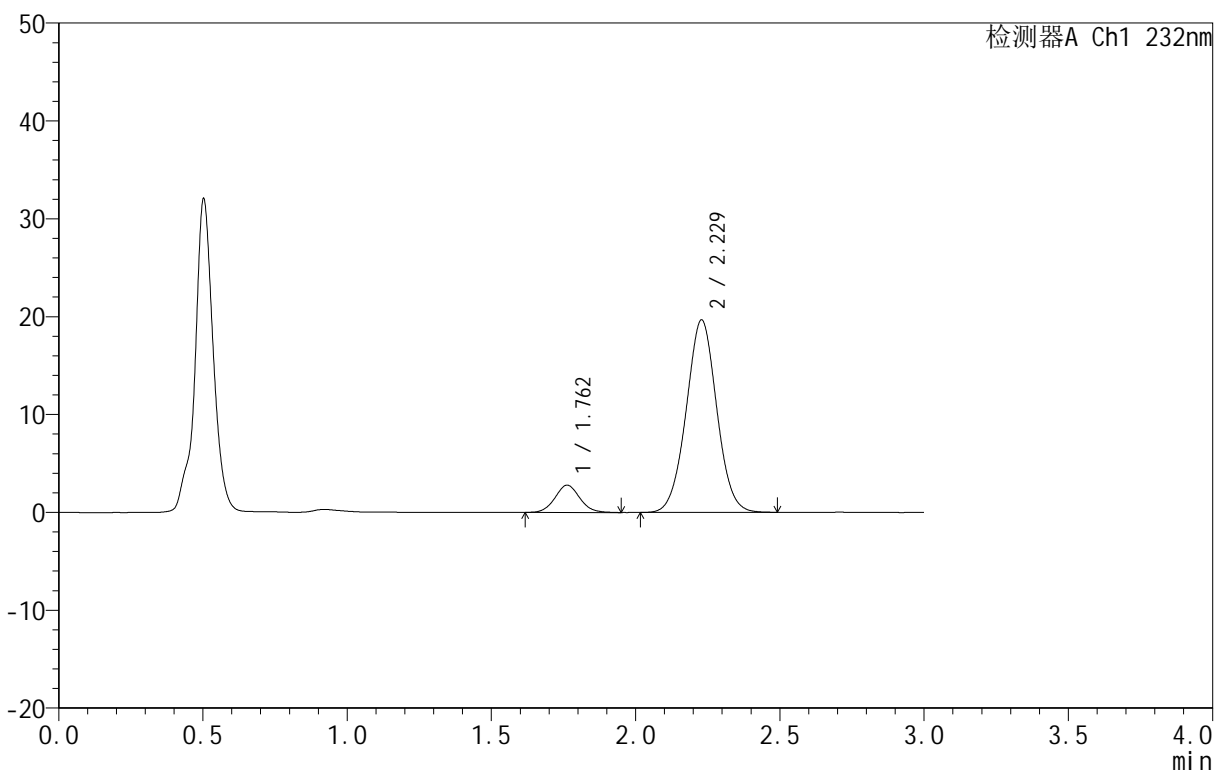
999

<样品信息>

色谱柱 :XB-C18(50mm*4.6mm,5μm) 流速:1.5ml/min
 柱 温:30°C 波长:232nm
 数据文件名: RC\$999 - 0-76/24-2653-2 - zj-B25010511p-10mg10mg-rcqx-pH4.5jz-1-15min-P3.lcd
 方法文件名: RC\$999 - 20250224-yzat-rcqx-FX273.lcm
 批处理文件名: RC\$999 - 20250225-rcqx-FX273.lcb
 样品瓶号: 3-21
 进样体积: 50 μl 版本号:6.115
 进样时间: 2025/02/25 18:53:09 实验者: xiechaojun
 处理时间 (V2) : 2025/02/26 08:54:37 处理者: xiechaojun
 仪器型号: SHIMADZU LC-2050C(FX273)

<色谱图>

mV



<峰表>

检测器A Ch1 232nm

峰号	保留时间	面积	面积%	高度	理论塔板数(USP)	拖尾因子	分离度(USP)
1	1.762	16695	10.333	2792	2027	1.073	--
2	2.229	144878	89.667	19669	2130	1.019	2.666
总计		161573	100.000	22461			



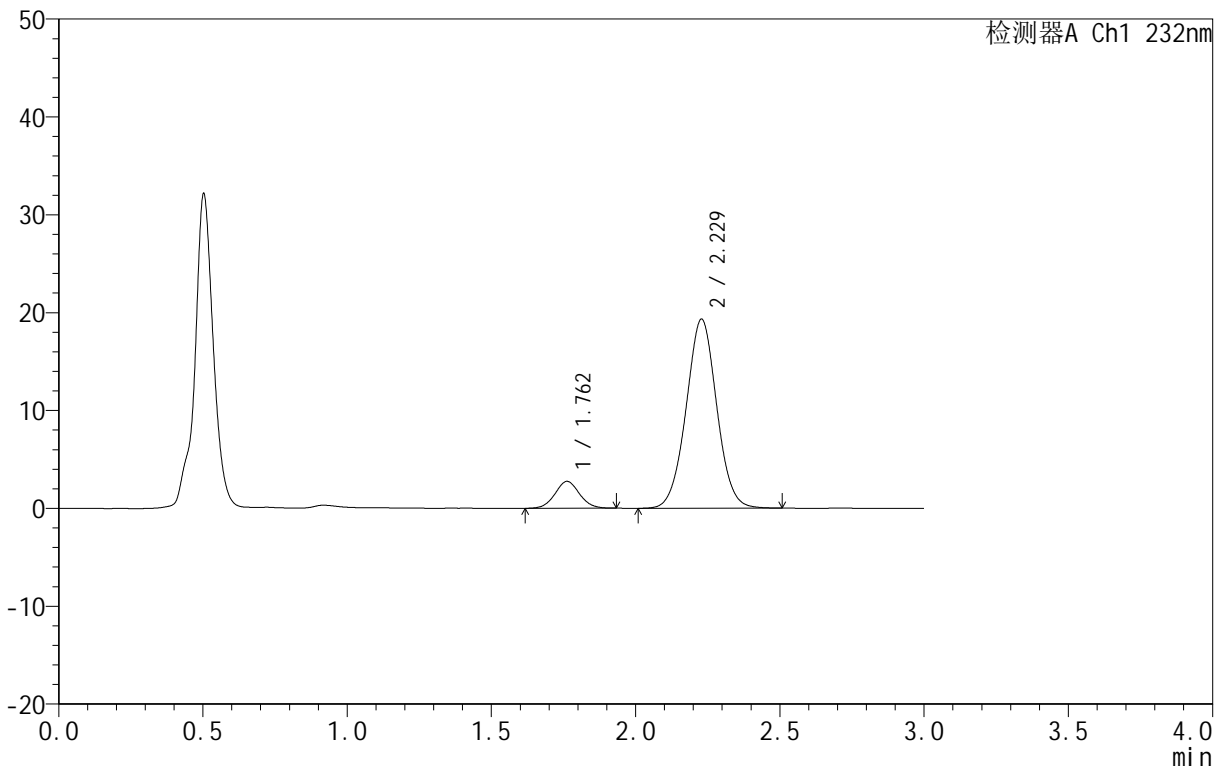
999

<样品信息>

色谱柱 :XB-C18(50mm*4.6mm,5μm) 流速:1.5ml/min
 柱 温:30°C 波长:232nm
 数据文件名: RC\$999 - 0-76/24-2654-2 - zj-B25010511p-10mg10mg-rcqx-pH4.5jz-1-15min-P4.lcd
 方法文件名: RC\$999 - 20250224-yzat-rcqx-FX273.lcm
 批处理文件名: RC\$999 - 20250225-rcqx-FX273.lcb
 样品瓶号: 3-30
 进样体积: 50 μl 版本号:6.115
 进样时间: 2025/02/25 18:56:34 实验者: xiechaojun
 处理时间 (V2): 2025/02/26 08:54:39 处理者: xiechaojun
 仪器型号: SHIMADZU LC-2050C(FX273)

<色谱图>

mV



<峰表>

检测器A Ch1 232nm

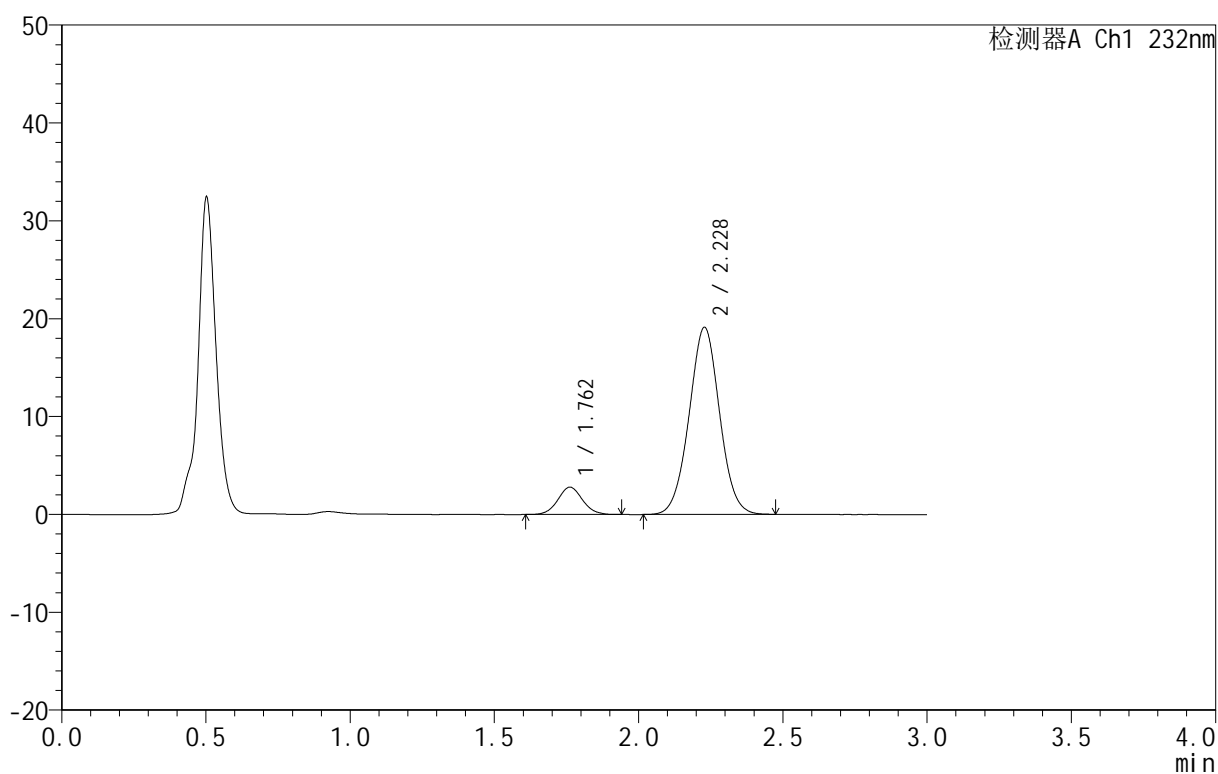
峰号	保留时间	面积	面积%	高度	理论塔板数(USP)	拖尾因子	分离度(USP)
1	1.762	16234	10.226	2747	2043	1.057	--
2	2.229	142513	89.774	19319	2129	1.020	2.672
总计		158747	100.000	22066			

<样品信息>

色谱柱 :XB-C18(50mm*4.6mm,5μm) 流速:1.5ml/min
 柱 温:30°C 波长:232nm
 数据文件名: RC\$999 - 0-76/24-2655-2 - zj-B25010511p-10mg10mg-rcqx-pH4.5jz-1-15min-P5.lcd
 方法文件名: RC\$999 - 20250224-yzat-rcqx-FX273.lcm
 批处理文件名: RC\$999 - 20250225-rcqx-FX273.lcb
 样品瓶号: 3-39
 进样体积: 50 μl 版本号:6.115
 进样时间: 2025/02/25 18:59:58 实验者: xiechaojun
 处理时间 (V2) : 2025/02/26 08:54:42 处理者: xiechaojun
 仪器型号: SHIMADZU LC-2050C(FX273)

<色谱图>

mV



<峰表>

检测器A Ch1 232nm

峰号	保留时间	面积	面积%	高度	理论塔板数(USP)	拖尾因子	分离度(USP)
1	1.762	16539	10.512	2793	2039	1.065	--
2	2.228	140798	89.488	19121	2129	1.020	2.671
总计		157337	100.000	21914			



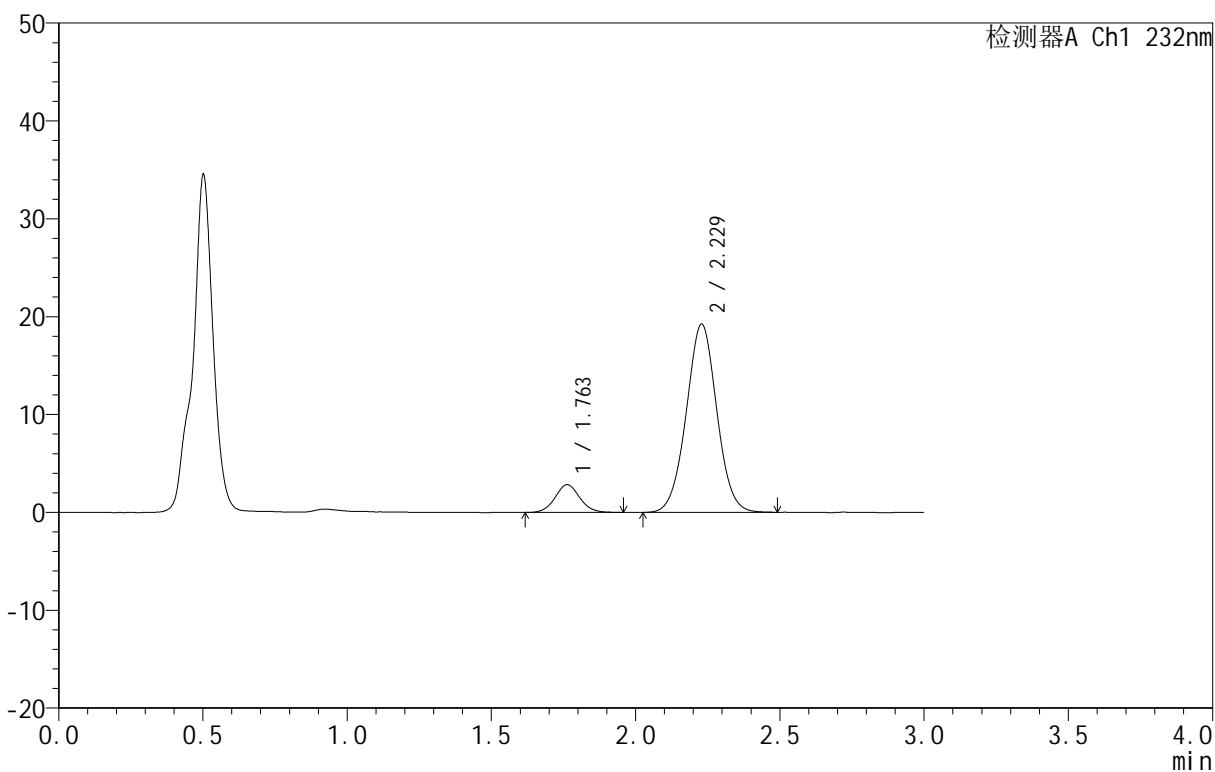
999

<样品信息>

色谱柱 :XB-C18(50mm*4.6mm,5μm) 流速:1.5ml/min
 柱 温:30°C 波长:232nm
 数据文件名: RC\$999 - 0-76/24-2656-2 - zj-B25010511p-10mg10mg-rcqx-pH4.5jz-1-15min-P6.lcd
 方法文件名: RC\$999 - 20250224-yzat-rcqx-FX273.lcm
 批处理文件名: RC\$999 - 20250225-rcqx-FX273.lcb
 样品瓶号: 3-48
 进样体积: 50 μl 版本号:6.115
 进样时间: 2025/02/25 19:03:23 实验者: xiechaojun
 处理时间 (V2): 2025/02/26 08:54:45 处理者: xiechaojun
 仪器型号: SHIMADZU LC-2050C(FX273)

<色谱图>

mV



<峰表>

检测器A Ch1 232nm

峰号	保留时间	面积	面积%	高度	理论塔板数(USP)	拖尾因子	分离度(USP)
1	1.763	16982	10.706	2839	2042	1.057	--
2	2.229	141643	89.294	19241	2133	1.018	2.671
总计		158625	100.000	22080			



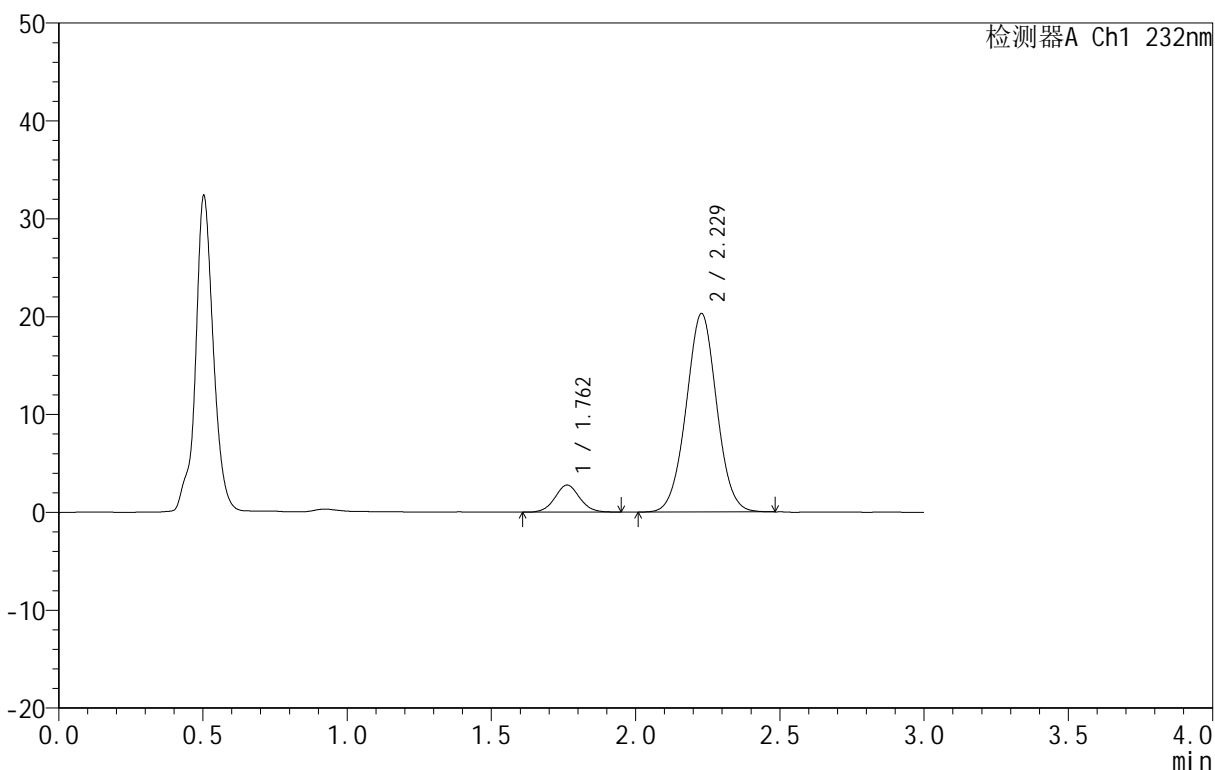
999

<样品信息>

色谱柱 :XB-C18(50mm*4.6mm,5μm) 流速:1.5ml/min
 柱 温:30°C 波长:232nm
 数据文件名: RC\$999 - 0-76/24-2657-2 - zj-B25010511p-10mg10mg-rcqx-pH4.5jz-1-20min-P1.lcd
 方法文件名: RC\$999 - 20250224-yzat-rcqx-FX273.lcm
 批处理文件名: RC\$999 - 20250225-rcqx-FX273.lcb
 样品瓶号: 3-4
 进样体积: 50 μl 版本号:6.115
 进样时间: 2025/02/25 19:06:47 实验者: xiechaojun
 处理时间 (V2) : 2025/02/26 08:54:48 处理者: xiechaojun
 仪器型号: SHIMADZU LC-2050C(FX273)

<色谱图>

mV



<峰表>

检测器A Ch1 232nm

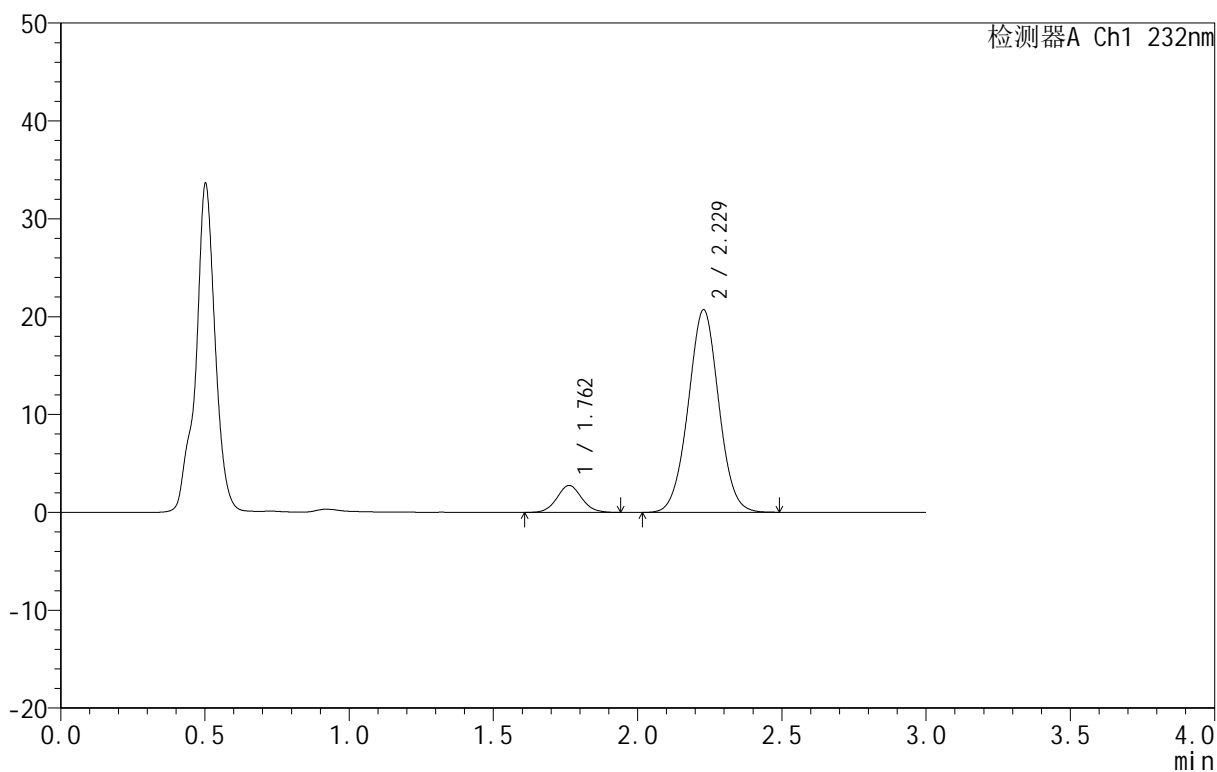
峰号	保留时间	面积	面积%	高度	理论塔板数(USP)	拖尾因子	分离度(USP)
1	1.762	16597	9.996	2775	2033	1.054	--
2	2.229	149432	90.004	20278	2127	1.019	2.667
总计		166029	100.000	23053			

<样品信息>

色谱柱 :XB-C18(50mm*4.6mm,5μm) 流速:1.5ml/min
 柱 温:30°C 波长:232nm
 数据文件名: RC\$999 - 0-76/24-2658-2 - zj-B25010511p-10mg10mg-rcqx-pH4.5jz-1-20min-P2.lcd
 方法文件名: RC\$999 - 20250224-yzat-rcqx-FX273.lcm
 批处理文件名: RC\$999 - 20250225-rcqx-FX273.lcb
 样品瓶号: 3-13
 进样体积: 50 μl 版本号:6.115
 进样时间: 2025/02/25 19:10:11 实验者: xiechaojun
 处理时间 (V2): 2025/02/26 08:54:50 处理者: xiechaojun
 仪器型号: SHIMADZU LC-2050C(FX273)

<色谱图>

mV



<峰表>

检测器A Ch1 232nm

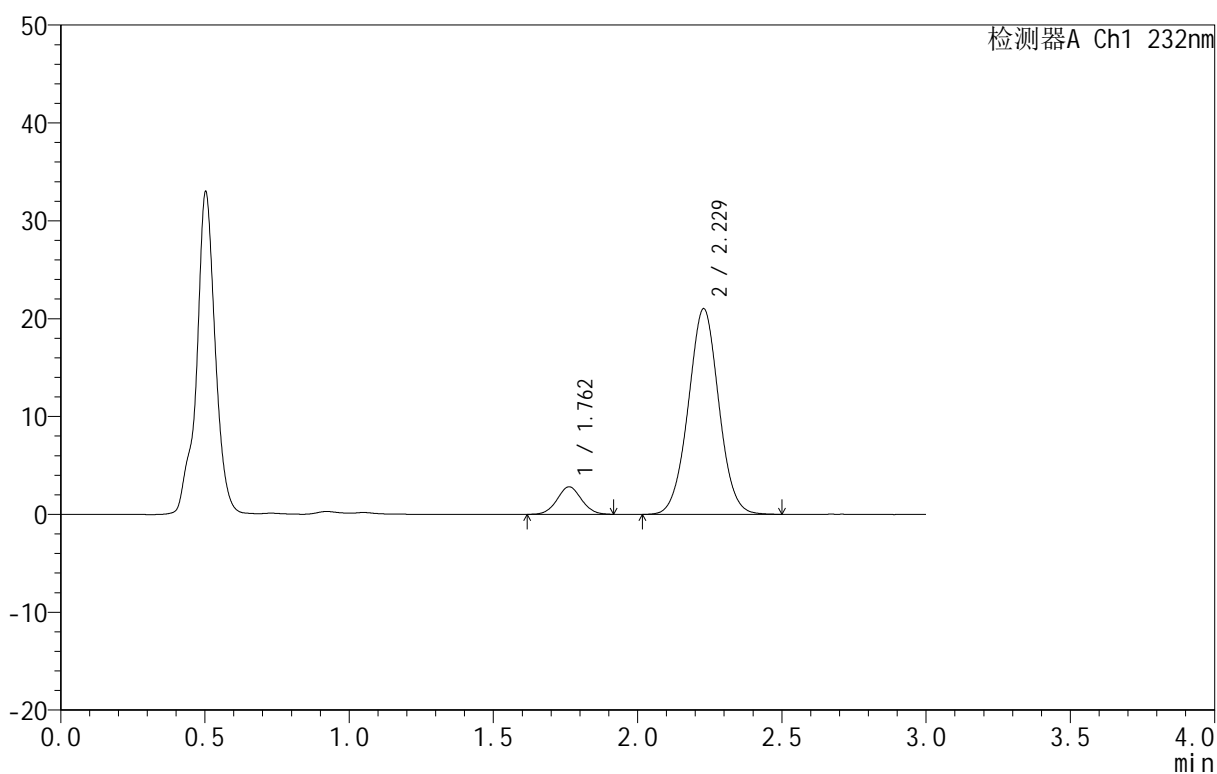
峰号	保留时间	面积	面积%	高度	理论塔板数(USP)	拖尾因子	分离度(USP)
1	1.762	16400	9.717	2752	2032	1.053	--
2	2.229	152372	90.283	20694	2131	1.018	2.669
总计		168771	100.000	23446			

<样品信息>

色谱柱:XB-C18(50mm*4.6mm,5 μ m) 流速:1.5ml/min
 柱温:30 $^{\circ}$ C 波长:232nm
 数据文件名: RC\$999 - 0-76/24-2659-2 - zj-B25010511p-10mg10mg-rcqx-pH4.5jz-1-20min-P3.lcd
 方法文件名: RC\$999 - 20250224-yzat-rcqx-FX273.lcm
 批处理文件名: RC\$999 - 20250225-rcqx-FX273.lcb
 样品瓶号: 3-22
 进样体积: 50 μ l 版本号:6.115
 进样时间: 2025/02/25 19:13:35 实验者: xiechaojun
 处理时间(V2): 2025/02/26 08:54:53 处理者: xiechaojun
 仪器型号: SHIMADZU LC-2050C(FX273)

<色谱图>

mV



<峰表>

检测器A Ch1 232nm

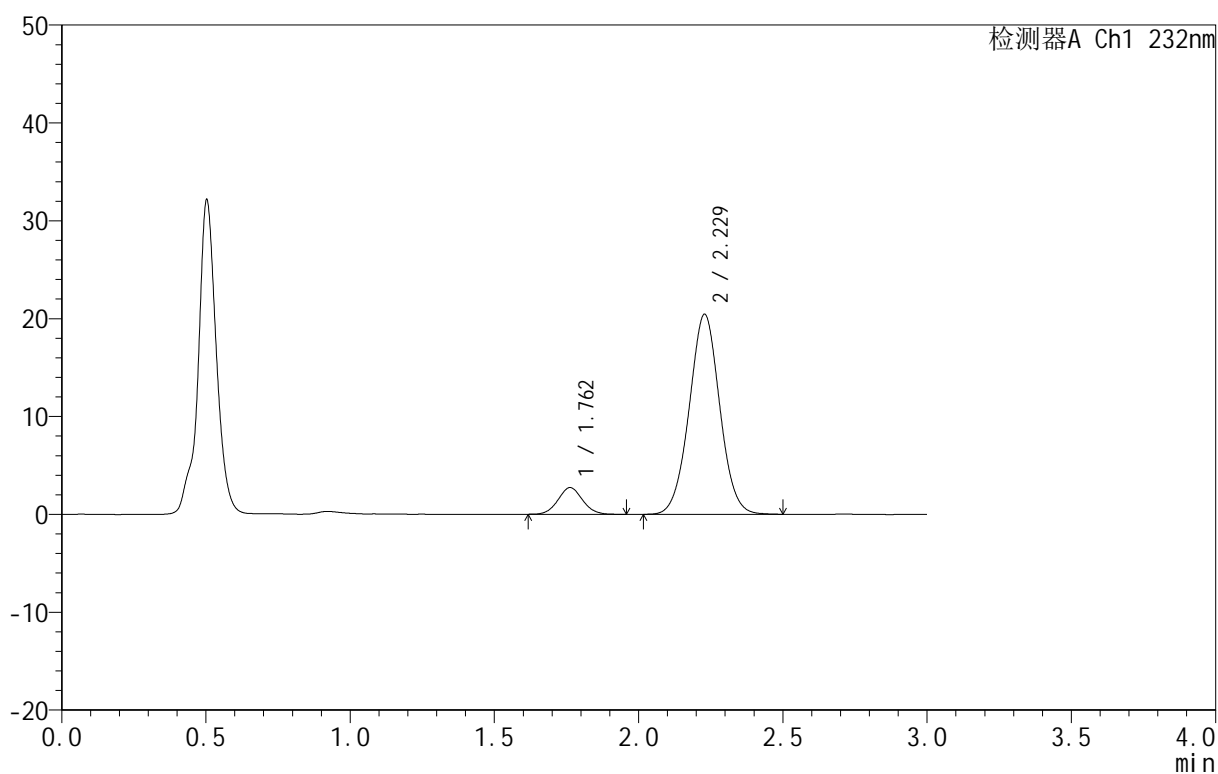
峰号	保留时间	面积	面积%	高度	理论塔板数(USP)	拖尾因子	分离度(USP)
1	1.762	16673	9.724	2819	2049	1.037	--
2	2.229	154792	90.276	21017	2130	1.019	2.674
总计		171465	100.000	23836			

<样品信息>

色谱柱:XB-C18(50mm*4.6mm,5 μ m) 流速:1.5ml/min
 柱温:30 $^{\circ}$ C 波长:232nm
 数据文件名: RC\$999 - 0-76/24-2660-2 - zj-B25010511p-10mg10mg-rcqx-pH4.5jz-1-20min-P4.lcd
 方法文件名: RC\$999 - 20250224-yzat-rcqx-FX273.lcm
 批处理文件名: RC\$999 - 20250225-rcqx-FX273.lcb
 样品瓶号: 3-31
 进样体积: 50 μ l 版本号:6.115
 进样时间: 2025/02/25 19:16:59 实验者: xiechaojun
 处理时间(V2): 2025/02/26 08:54:56 处理者: xiechaojun
 仪器型号: SHIMADZU LC-2050C(FX273)

<色谱图>

mV



<峰表>

检测器A Ch1 232nm

峰号	保留时间	面积	面积%	高度	理论塔板数(USP)	拖尾因子	分离度(USP)
1	1.762	16313	9.775	2739	2019	1.068	--
2	2.229	150566	90.225	20436	2125	1.019	2.663
总计		166879	100.000	23175			



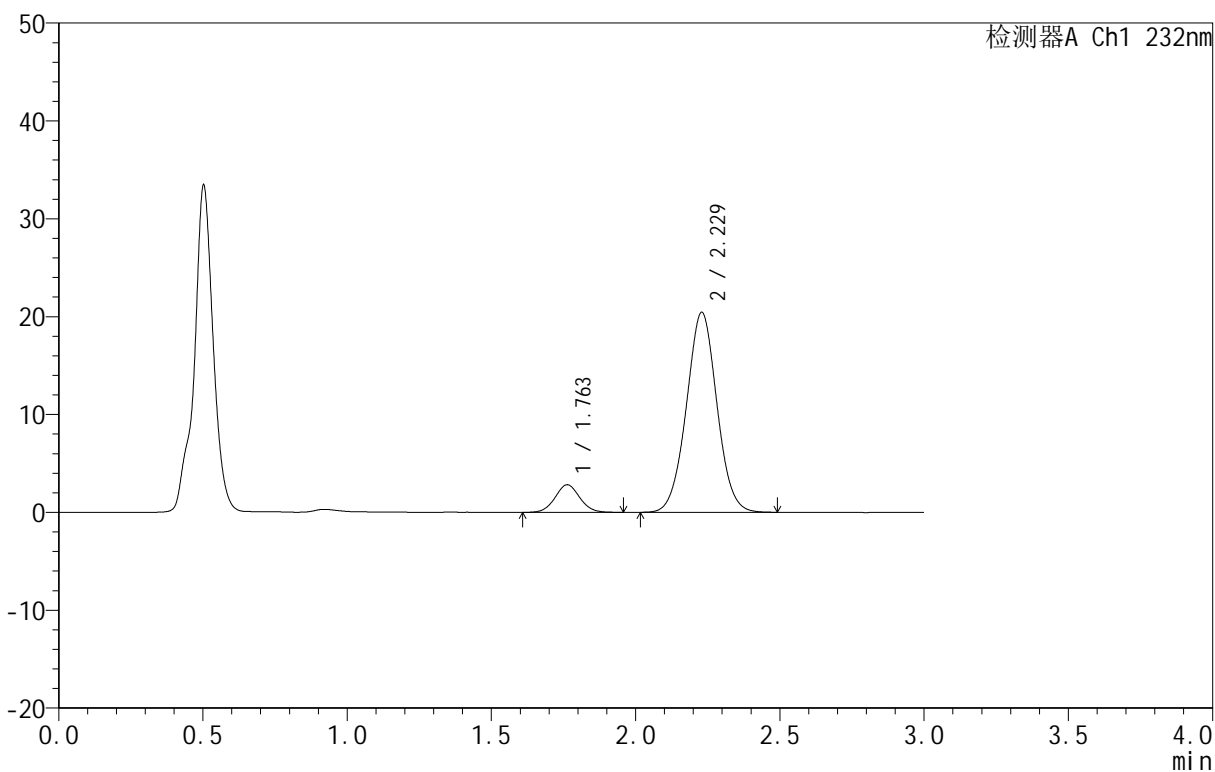
999

<样品信息>

色谱柱 :XB-C18(50mm*4.6mm,5μm) 流速:1.5ml/min
 柱 温:30°C 波长:232nm
 数据文件名: RC\$999 - 0-76/24-2661-2 - zj-B25010511p-10mg10mg-rcqx-pH4.5jz-1-20min-P5.lcd
 方法文件名: RC\$999 - 20250224-yzat-rcqx-FX273.lcm
 批处理文件名: RC\$999 - 20250225-rcqx-FX273.lcb
 样品瓶号: 3-40
 进样体积: 50 μl 版本号:6.115
 进样时间: 2025/02/25 19:20:24 实验者: xiechaojun
 处理时间 (V2): 2025/02/26 08:54:59 处理者: xiechaojun
 仪器型号: SHIMADZU LC-2050C(FX273)

<色谱图>

mV



<峰表>

检测器A Ch1 232nm

峰号	保留时间	面积	面积%	高度	理论塔板数(USP)	拖尾因子	分离度(USP)
1	1.763	16954	10.134	2831	2014	1.052	--
2	2.229	150349	89.866	20433	2136	1.020	2.664
总计		167303	100.000	23263			



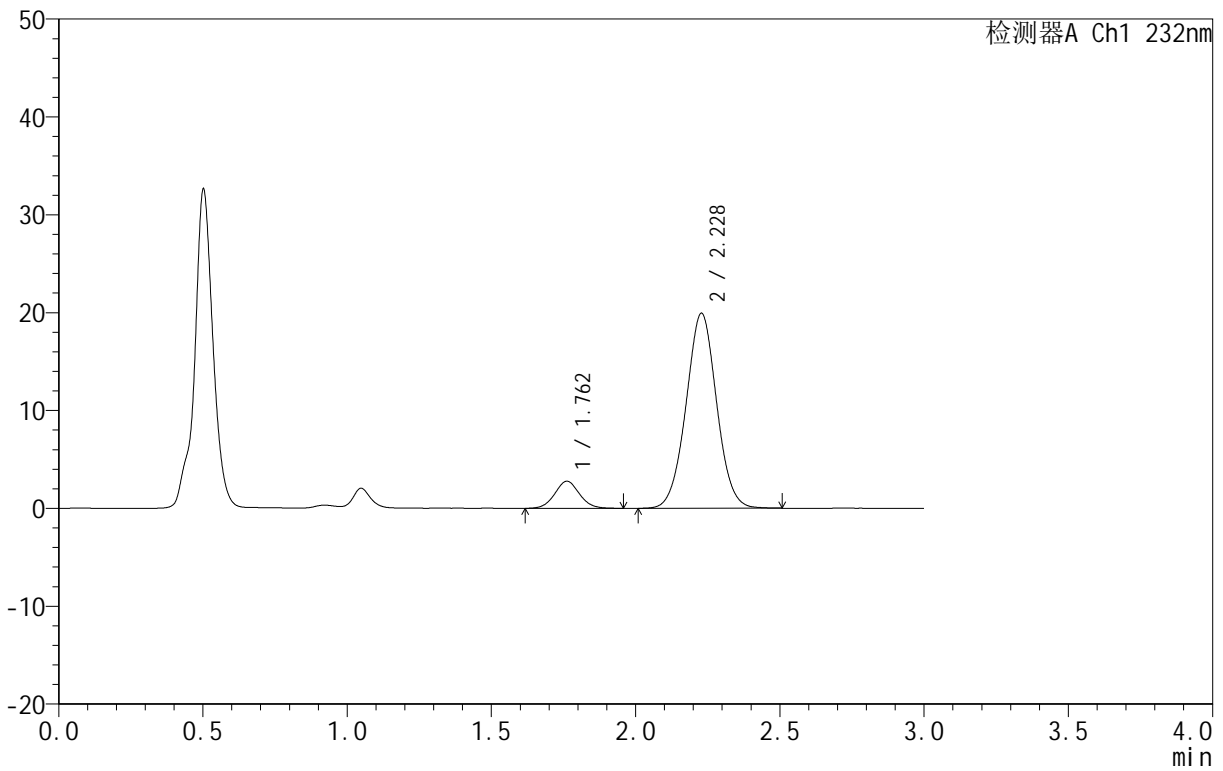
999

<样品信息>

色谱柱 :XB-C18(50mm*4.6mm,5μm) 流速:1.5ml/min
 柱 温:30°C 波长:232nm
 数据文件名: RC\$999 - 0-76/24-2662-2 - zj-B25010511p-10mg10mg-rcqx-pH4.5jz-1-20min-P6.lcd
 方法文件名: RC\$999 - 20250224-yzat-rcqx-FX273.lcm
 批处理文件名: RC\$999 - 20250225-rcqx-FX273.lcb
 样品瓶号: 3-49
 进样体积: 50 μl 版本号:6.115
 进样时间: 2025/02/25 19:23:47 实验者: xiechaojun
 处理时间 (V2): 2025/02/26 08:55:02 处理者: xiechaojun
 仪器型号: SHIMADZU LC-2050C(FX273)

<色谱图>

mV



<峰表>

检测器A Ch1 232nm

峰号	保留时间	面积	面积%	高度	理论塔板数(USP)	拖尾因子	分离度(USP)
1	1.762	16507	10.089	2768	2045	1.059	--
2	2.228	147106	89.911	19924	2126	1.019	2.673
总计		163613	100.000	22692			



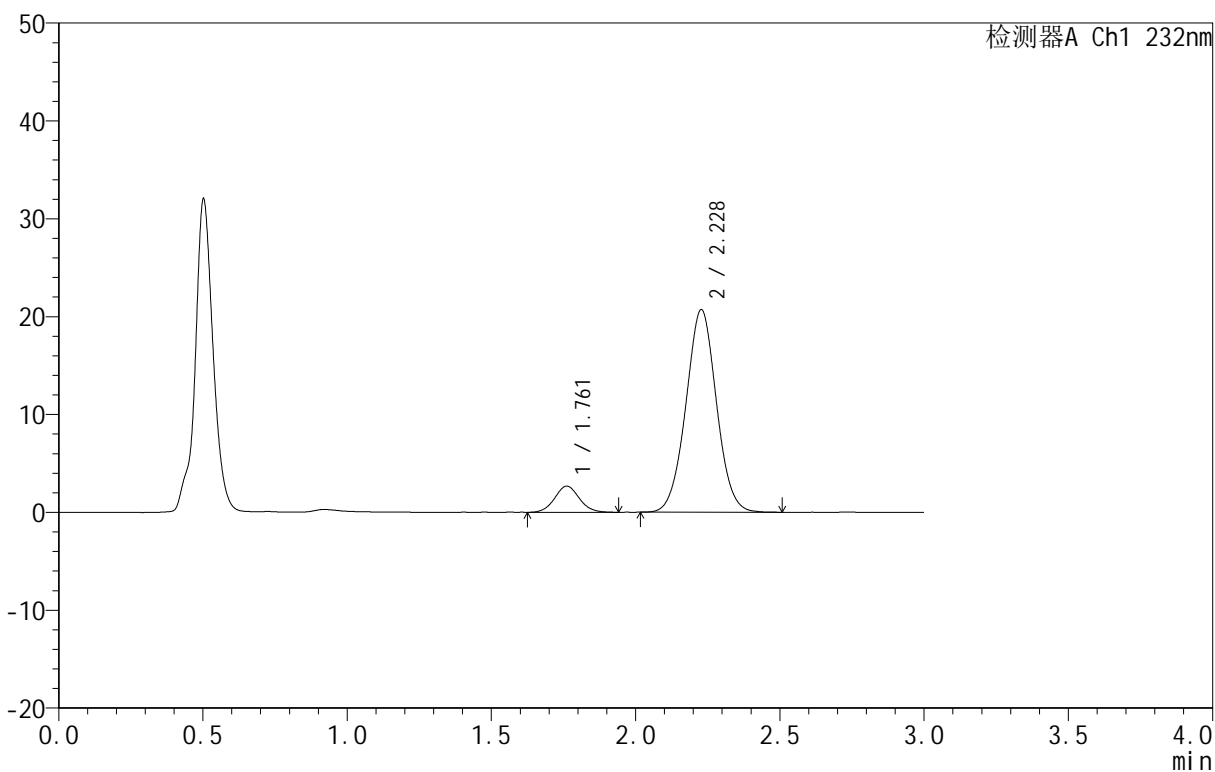
999

<样品信息>

色谱柱 :XB-C18(50mm*4.6mm,5μm) 流速:1.5ml/min
 柱 温:30°C 波长:232nm
 数据文件名: RC\$999 - 0-76/24-2663-2 - zj-B25010511p-10mg10mg-rcqx-pH4.5jz-1-30min-P1.lcd
 方法文件名: RC\$999 - 20250224-yzat-rcqx-FX273.lcm
 批处理文件名: RC\$999 - 20250225-rcqx-FX273.lcb
 样品瓶号: 3-5
 进样体积: 50 μl 版本号:6.115
 进样时间: 2025/02/25 19:27:11 实验者: xiechaojun
 处理时间 (V2) : 2025/02/26 08:55:05 处理者: xiechaojun
 仪器型号: SHIMADZU LC-2050C(FX273)

<色谱图>

mV



<峰表>

检测器A Ch1 232nm

峰号	保留时间	面积	面积%	高度	理论塔板数(USP)	拖尾因子	分离度(USP)
1	1.761	15815	9.393	2664	2058	1.062	--
2	2.228	152554	90.607	20684	2124	1.020	2.676
总计		168369	100.000	23348			



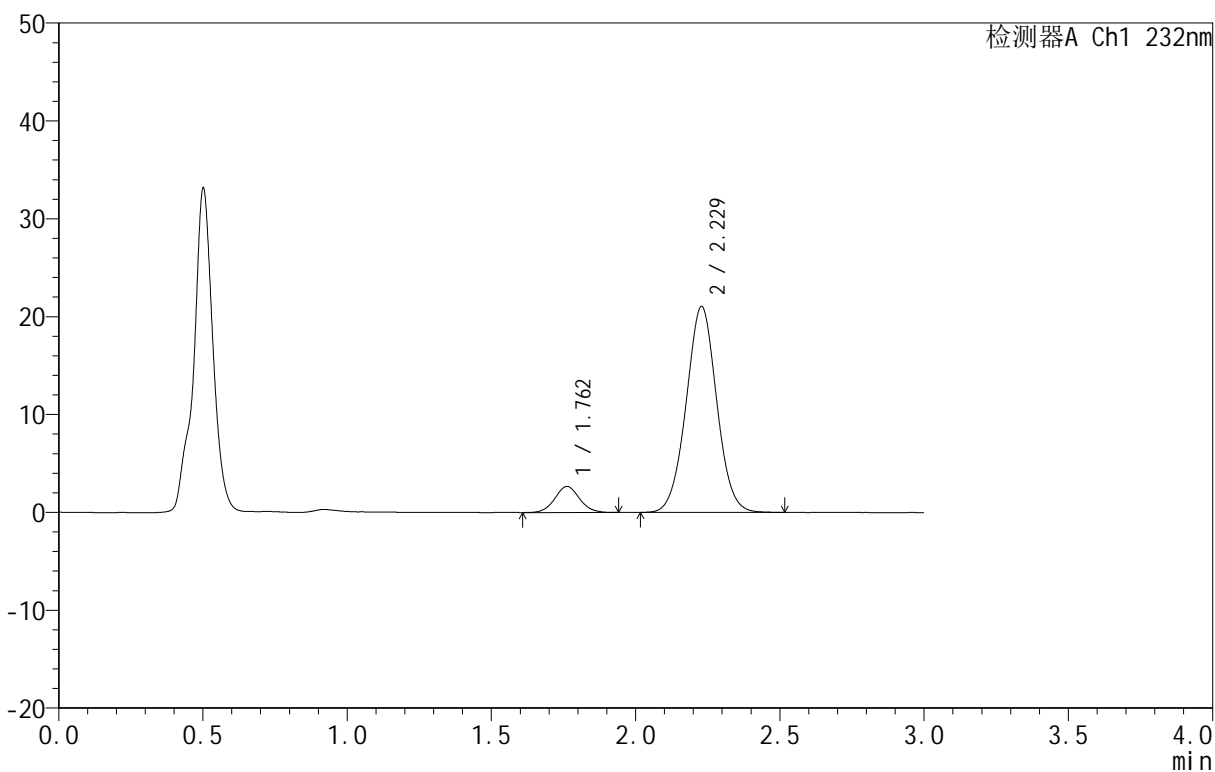
999

<样品信息>

色谱柱 :XB-C18(50mm*4.6mm,5μm) 流速:1.5ml/min
 柱 温:30°C 波长:232nm
 数据文件名: RC\$999 - 0-76/24-2664-2 - zj-B25010511p-10mg10mg-rcqx-pH4.5jz-1-30min-P2.lcd
 方法文件名: RC\$999 - 20250224-yzat-rcqx-FX273.lcm
 批处理文件名: RC\$999 - 20250225-rcqx-FX273.lcb
 样品瓶号: 3-14
 进样体积: 50 μl 版本号:6.115
 进样时间: 2025/02/25 19:30:35 实验者: xiechaojun
 处理时间 (V2): 2025/02/26 08:55:08 处理者: xiechaojun
 仪器型号: SHIMADZU LC-2050C(FX273)

<色谱图>

mV



<峰表>

检测器A Ch1 232nm

峰号	保留时间	面积	面积%	高度	理论塔板数(USP)	拖尾因子	分离度(USP)
1	1.762	15892	9.286	2664	2049	1.061	--
2	2.229	155254	90.714	21050	2124	1.019	2.673
总计		171145	100.000	23714			



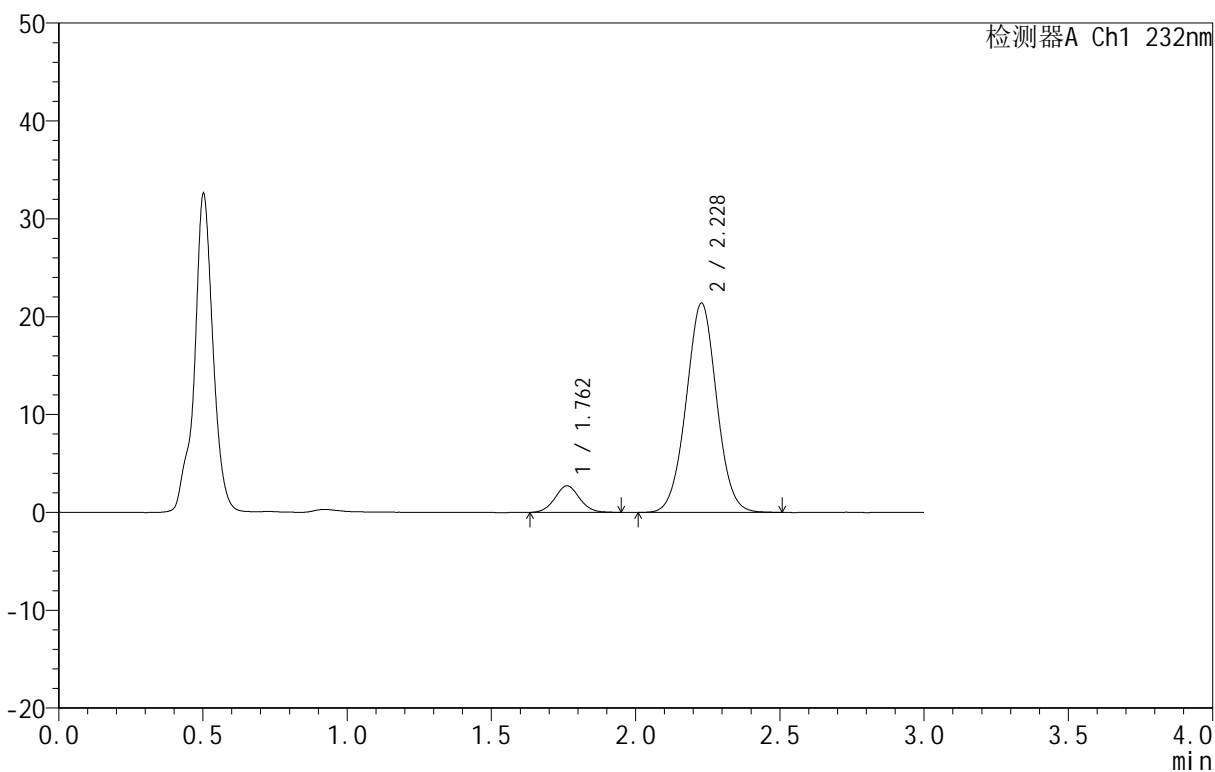
999

<样品信息>

色谱柱 :XB-C18(50mm*4.6mm,5μm) 流速:1.5ml/min
 柱 温:30°C 波长:232nm
 数据文件名: RC\$999 - 0-76/24-2665-2 - zj-B25010511p-10mg10mg-rcqx-pH4.5jz-1-30min-P3.lcd
 方法文件名: RC\$999 - 20250224-yzat-rcqx-FX273.lcm
 批处理文件名: RC\$999 - 20250225-rcqx-FX273.lcb
 样品瓶号: 3-23
 进样体积: 50 μl 版本号:6.115
 进样时间: 2025/02/25 19:33:58 实验者: xiechaojun
 处理时间 (V2) : 2025/02/26 08:55:10 处理者: xiechaojun
 仪器型号: SHIMADZU LC-2050C(FX273)

<色谱图>

mV



<峰表>

检测器A Ch1 232nm

峰号	保留时间	面积	面积%	高度	理论塔板数(USP)	拖尾因子	分离度(USP)
1	1.762	16050	9.238	2711	2068	1.057	--
2	2.228	157694	90.762	21387	2125	1.020	2.678
总计		173744	100.000	24098			



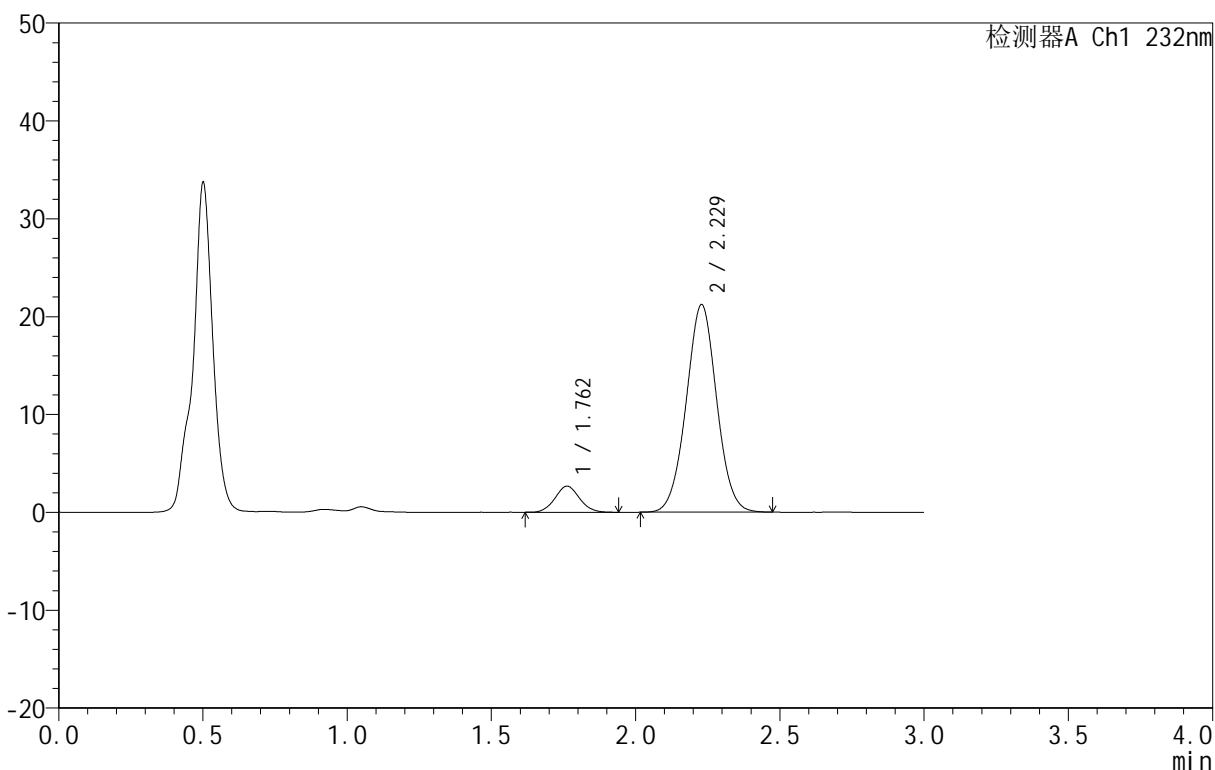
999

<样品信息>

色谱柱 :XB-C18(50mm*4.6mm,5μm) 流速:1.5ml/min
 柱 温:30°C 波长:232nm
 数据文件名: RC\$999 - 0-76/24-2666-2 - zj-B25010511p-10mg10mg-rcqx-pH4.5jz-1-30min-P4.lcd
 方法文件名: RC\$999 - 20250224-yzat-rcqx-FX273.lcm
 批处理文件名: RC\$999 - 20250225-rcqx-FX273.lcb
 样品瓶号: 3-32
 进样体积: 50 μl 版本号:6.115
 进样时间: 2025/02/25 19:37:22 实验者: xiechaojun
 处理时间 (V2): 2025/02/26 08:55:13 处理者: xiechaojun
 仪器型号: SHIMADZU LC-2050C(FX273)

<色谱图>

mV



<峰表>

检测器A Ch1 232nm

峰号	保留时间	面积	面积%	高度	理论塔板数(USP)	拖尾因子	分离度(USP)
1	1.762	15755	9.175	2673	2046	1.065	--
2	2.229	155953	90.825	21208	2133	1.018	2.675
总计		171707	100.000	23881			



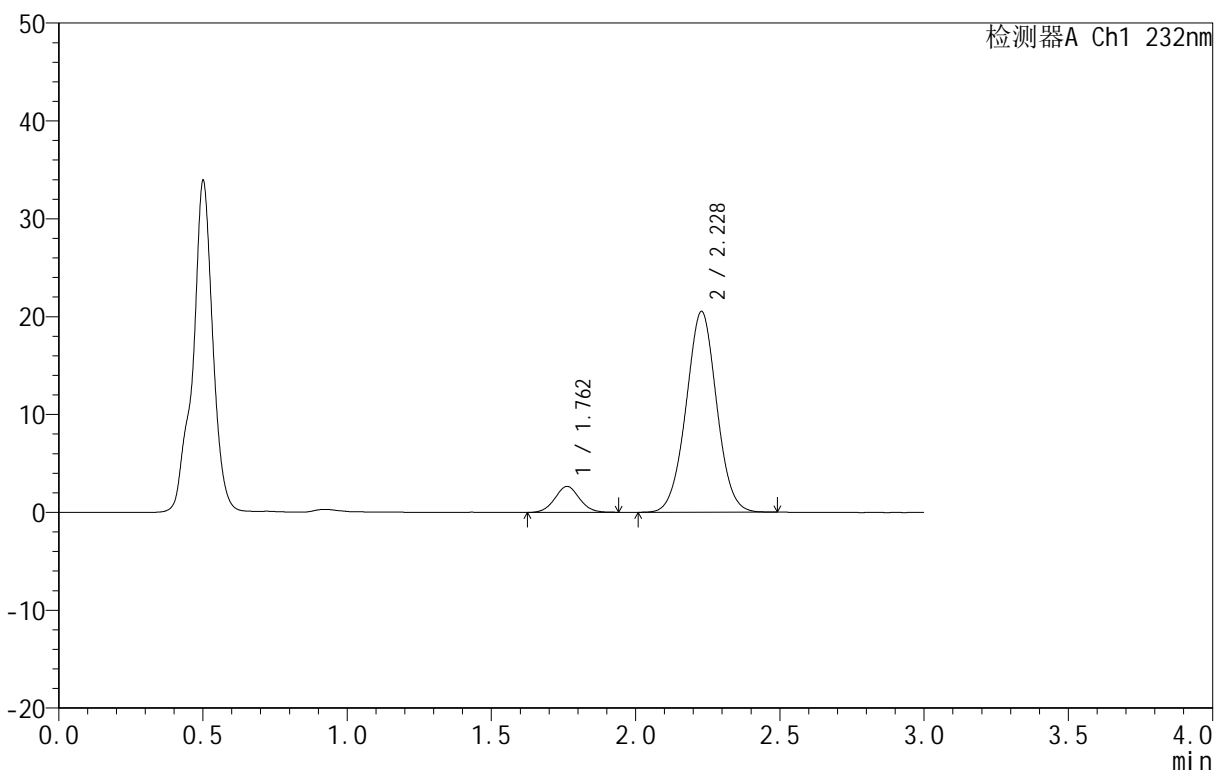
999

<样品信息>

色谱柱 :XB-C18(50mm*4.6mm,5μm) 流速:1.5ml/min
 柱 温:30°C 波长:232nm
 数据文件名: RC\$999 - 0-76/24-2667-2 - zj-B25010511p-10mg10mg-rcqx-pH4.5jz-1-30min-P5.lcd
 方法文件名: RC\$999 - 20250224-yzat-rcqx-FX273.lcm
 批处理文件名: RC\$999 - 20250225-rcqx-FX273.lcb
 样品瓶号: 3-41
 进样体积: 50 μl 版本号:6.115
 进样时间: 2025/02/25 19:40:46 实验者: xiechaojun
 处理时间 (V2): 2025/02/26 08:55:16 处理者: xiechaojun
 仪器型号: SHIMADZU LC-2050C(FX273)

<色谱图>

mV



<峰表>

检测器A Ch1 232nm

峰号	保留时间	面积	面积%	高度	理论塔板数(USP)	拖尾因子	分离度(USP)
1	1.762	15777	9.444	2656	2037	1.048	--
2	2.228	151293	90.556	20522	2125	1.016	2.669
总计		167071	100.000	23178			



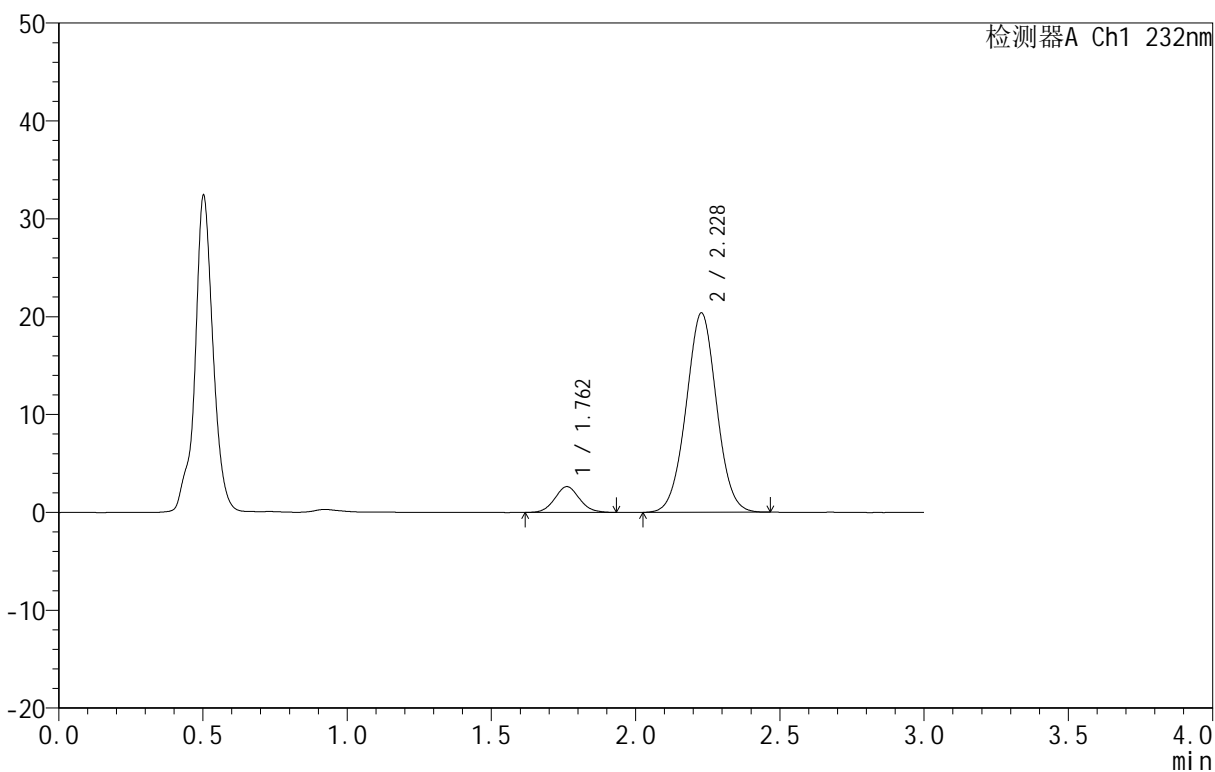
999

<样品信息>

色谱柱 :XB-C18(50mm*4.6mm,5μm) 流速:1.5ml/min
 柱 温:30°C 波长:232nm
 数据文件名: RC\$999 - 0-76/24-2668-2 - zj-B25010511p-10mg10mg-rcqx-pH4.5jz-1-30min-P6.lcd
 方法文件名: RC\$999 - 20250224-yzat-rcqx-FX273.lcm
 批处理文件名: RC\$999 - 20250225-rcqx-FX273.lcb
 样品瓶号: 3-50
 进样体积: 50 μl 版本号:6.115
 进样时间: 2025/02/25 19:44:10 实验者: xiechaojun
 处理时间 (V2): 2025/02/26 08:55:18 处理者: xiechaojun
 仪器型号: SHIMADZU LC-2050C(FX273)

<色谱图>

mV



<峰表>

检测器A Ch1 232nm

峰号	保留时间	面积	面积%	高度	理论塔板数(USP)	拖尾因子	分离度(USP)
1	1.762	15722	9.501	2634	2018	1.081	--
2	2.228	149752	90.499	20359	2126	1.018	2.665
总计		165474	100.000	22993			



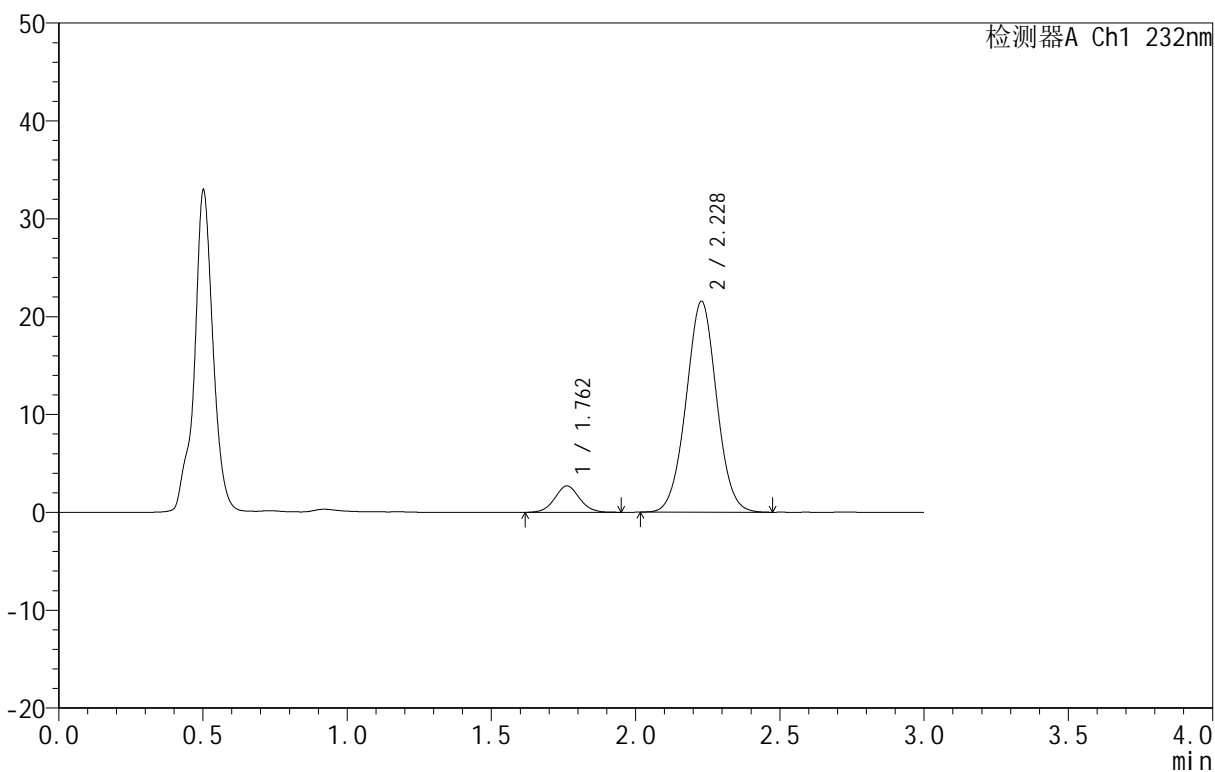
999

<样品信息>

色谱柱 :XB-C18(50mm*4.6mm,5μm) 流速:1.5ml/min
 柱 温:30°C 波长:232nm
 数据文件名: RC\$999 - 0-76/24-2669-2 - zj-B25010511p-10mg10mg-rcqx-pH4.5jz-1-45min-P1.lcd
 方法文件名: RC\$999 - 20250224-yzat-rcqx-FX273.lcm
 批处理文件名: RC\$999 - 20250225-rcqx-FX273.lcb
 样品瓶号: 3-6
 进样体积: 50 μl 版本号:6.115
 进样时间: 2025/02/25 19:47:34 实验者: xiechaojun
 处理时间 (V2): 2025/02/26 08:55:21 处理者: xiechaojun
 仪器型号: SHIMADZU LC-2050C(FX273)

<色谱图>

mV



<峰表>

检测器A Ch1 232nm

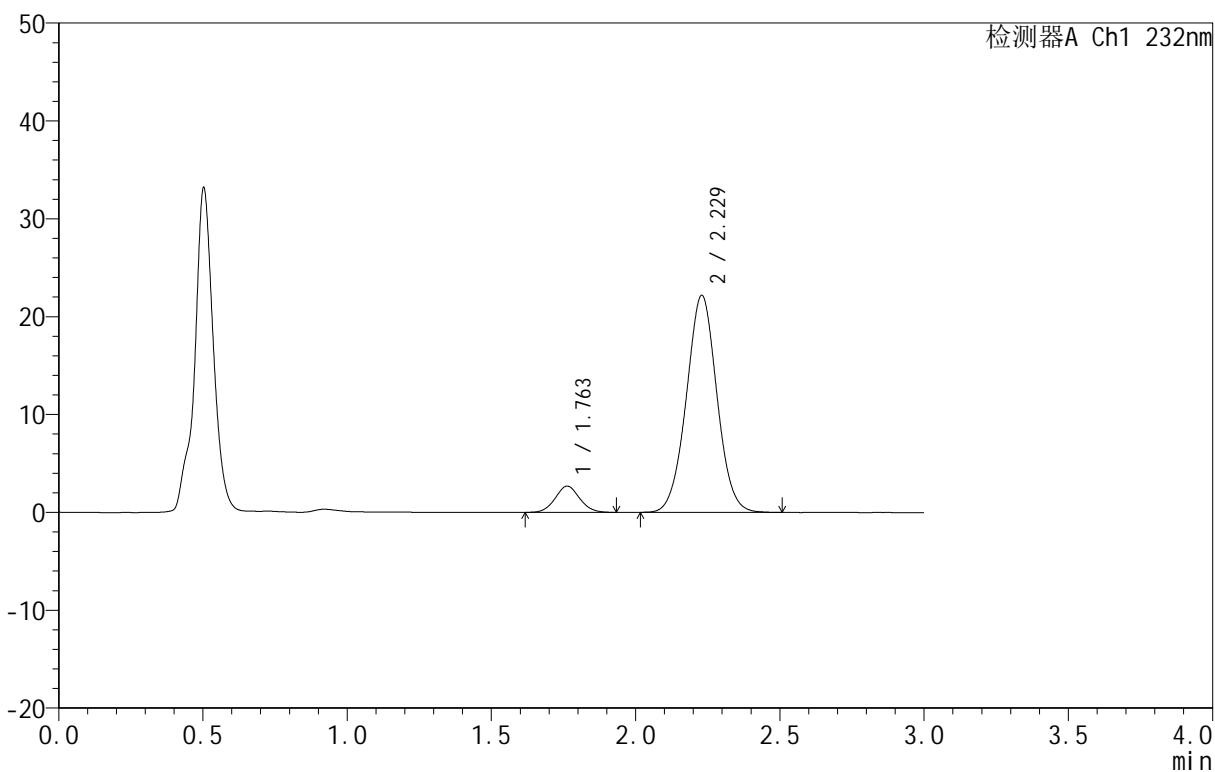
峰号	保留时间	面积	面积%	高度	理论塔板数(USP)	拖尾因子	分离度(USP)
1	1.762	16157	9.237	2706	2023	1.049	--
2	2.228	158759	90.763	21542	2121	1.019	2.664
总计		174916	100.000	24248			

<样品信息>

色谱柱 :XB-C18(50mm*4.6mm,5µm) 流速:1.5ml/min
 柱温:30°C 波长:232nm
 数据文件名: RC\$999 - 0-76/24-2670-2 - zj-B25010511p-10mg10mg-rcqx-pH4.5jz-1-45min-P2.lcd
 方法文件名: RC\$999 - 20250224-yzat-rcqx-FX273.lcm
 批处理文件名: RC\$999 - 20250225-rcqx-FX273.lcb
 样品瓶号: 3-15
 进样体积: 50 µl 版本号:6.115
 进样时间: 2025/02/25 19:50:58 实验者: xiechaojun
 处理时间 (V2): 2025/02/26 08:55:24 处理者: xiechaojun
 仪器型号: SHIMADZU LC-2050C(FX273)

<色谱图>

mV



<峰表>

检测器A Ch1 232nm

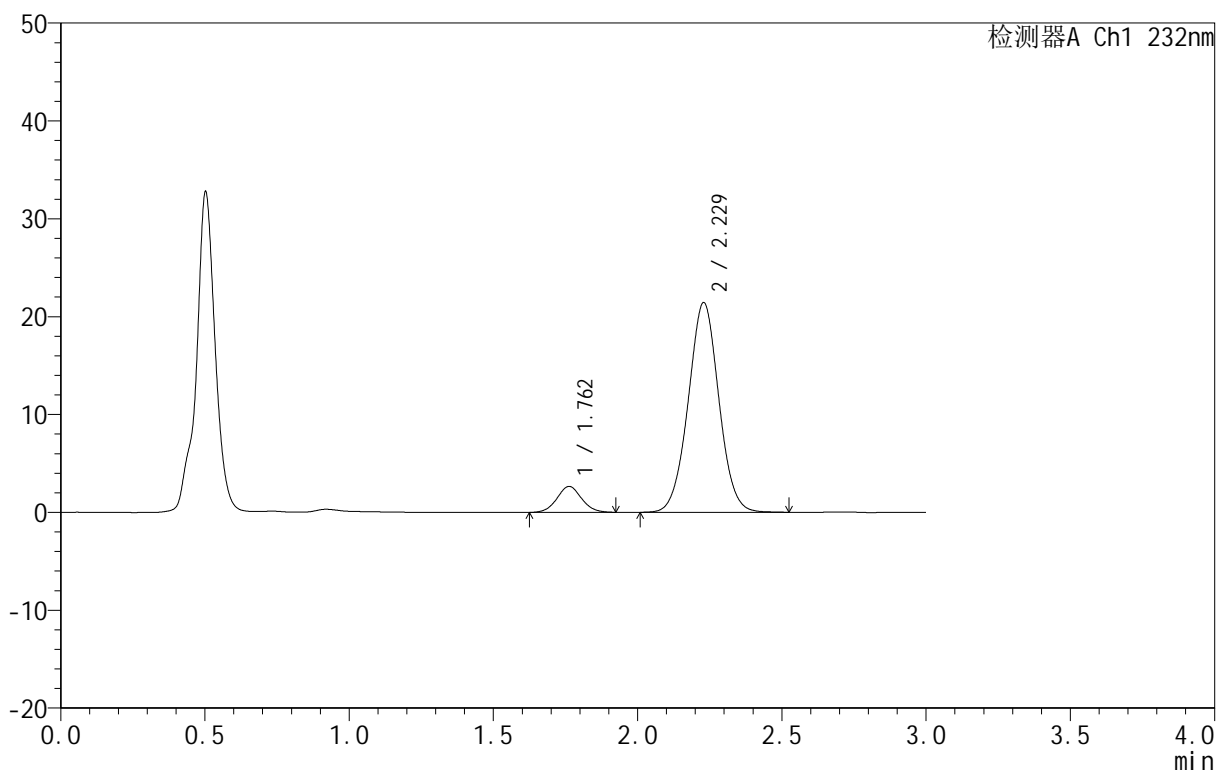
峰号	保留时间	面积	面积%	高度	理论塔板数(USP)	拖尾因子	分离度(USP)
1	1.763	15932	8.868	2688	2045	1.059	--
2	2.229	163731	91.132	22189	2126	1.019	2.672
总计		179663	100.000	24876			

<样品信息>

色谱柱 :XB-C18(50mm*4.6mm,5μm) 流速:1.5ml/min
 柱 温:30°C 波长:232nm
 数据文件名: RC\$999 - 0-76/24-2671-2 - zj-B25010511p-10mg10mg-rcqx-pH4.5jz-1-45min-P3.lcd
 方法文件名: RC\$999 - 20250224-yzat-rcqx-FX273.lcm
 批处理文件名: RC\$999 - 20250225-rcqx-FX273.lcb
 样品瓶号: 3-24
 进样体积: 50 μl 版本号:6.115
 进样时间: 2025/02/25 19:54:21 实验者: xiechaojun
 处理时间 (V2): 2025/02/26 08:55:26 处理者: xiechaojun
 仪器型号: SHIMADZU LC-2050C(FX273)

<色谱图>

mV



<峰表>

检测器A Ch1 232nm

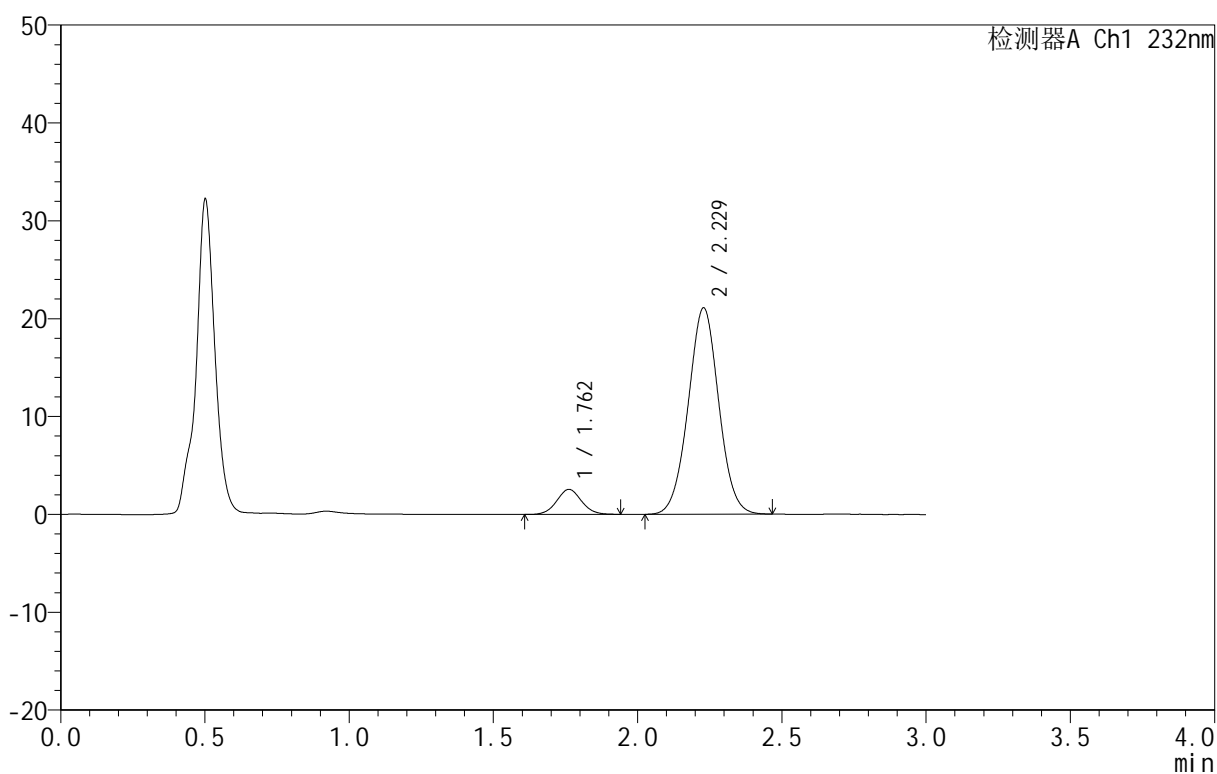
峰号	保留时间	面积	面积%	高度	理论塔板数(USP)	拖尾因子	分离度(USP)
1	1.762	15830	9.091	2655	2041	1.049	--
2	2.229	158300	90.909	21434	2124	1.018	2.670
总计		174130	100.000	24090			

<样品信息>

色谱柱 :XB-C18(50mm*4.6mm,5μm) 流速:1.5ml/min
 柱 温:30°C 波长:232nm
 数据文件名: RC\$999 - 0-76/24-2672-2 - zj-B25010511p-10mg10mg-rcqx-pH4.5jz-1-45min-P4.lcd
 方法文件名: RC\$999 - 20250224-yzat-rcqx-FX273.lcm
 批处理文件名: RC\$999 - 20250225-rcqx-FX273.lcb
 样品瓶号: 3-33
 进样体积: 50 μl 版本号:6.115
 进样时间: 2025/02/25 19:57:43 实验者: xiechaojun
 处理时间 (V2): 2025/02/26 08:55:29 处理者: xiechaojun
 仪器型号: SHIMADZU LC-2050C(FX273)

<色谱图>

mV



<峰表>

检测器A Ch1 232nm

峰号	保留时间	面积	面积%	高度	理论塔板数(USP)	拖尾因子	分离度(USP)
1	1.762	15309	8.964	2559	2022	1.057	--
2	2.229	155481	91.036	21096	2122	1.019	2.667
总计		170790	100.000	23655			



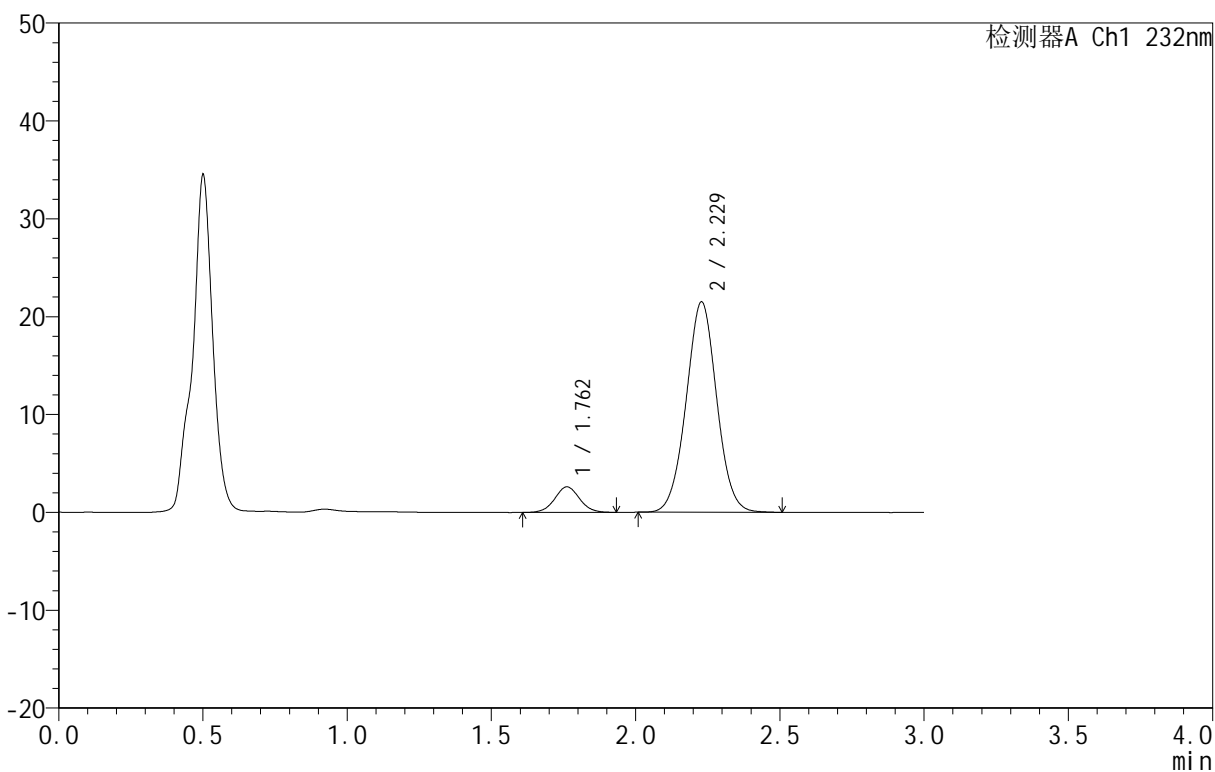
999

<样品信息>

色谱柱 :XB-C18(50mm*4.6mm,5μm) 流速:1.5ml/min
 柱 温:30°C 波长:232nm
 数据文件名: RC\$999 - 0-76/24-2673-2 - zj-B25010511p-10mg10mg-rcqx-pH4.5jz-1-45min-P5.lcd
 方法文件名: RC\$999 - 20250224-yzat-rcqx-FX273.lcm
 批处理文件名: RC\$999 - 20250225-rcqx-FX273.lcb
 样品瓶号: 3-42
 进样体积: 50 μl 版本号:6.115
 进样时间: 2025/02/25 20:01:06 实验者: xiechaojun
 处理时间 (V2) : 2025/02/26 08:55:32 处理者: xiechaojun
 仪器型号: SHIMADZU LC-2050C(FX273)

<色谱图>

mV



<峰表>

检测器A Ch1 232nm

峰号	保留时间	面积	面积%	高度	理论塔板数(USP)	拖尾因子	分离度(USP)
1	1.762	15637	8.983	2615	2032	1.031	--
2	2.229	158446	91.017	21498	2129	1.019	2.670
总计		174083	100.000	24113			



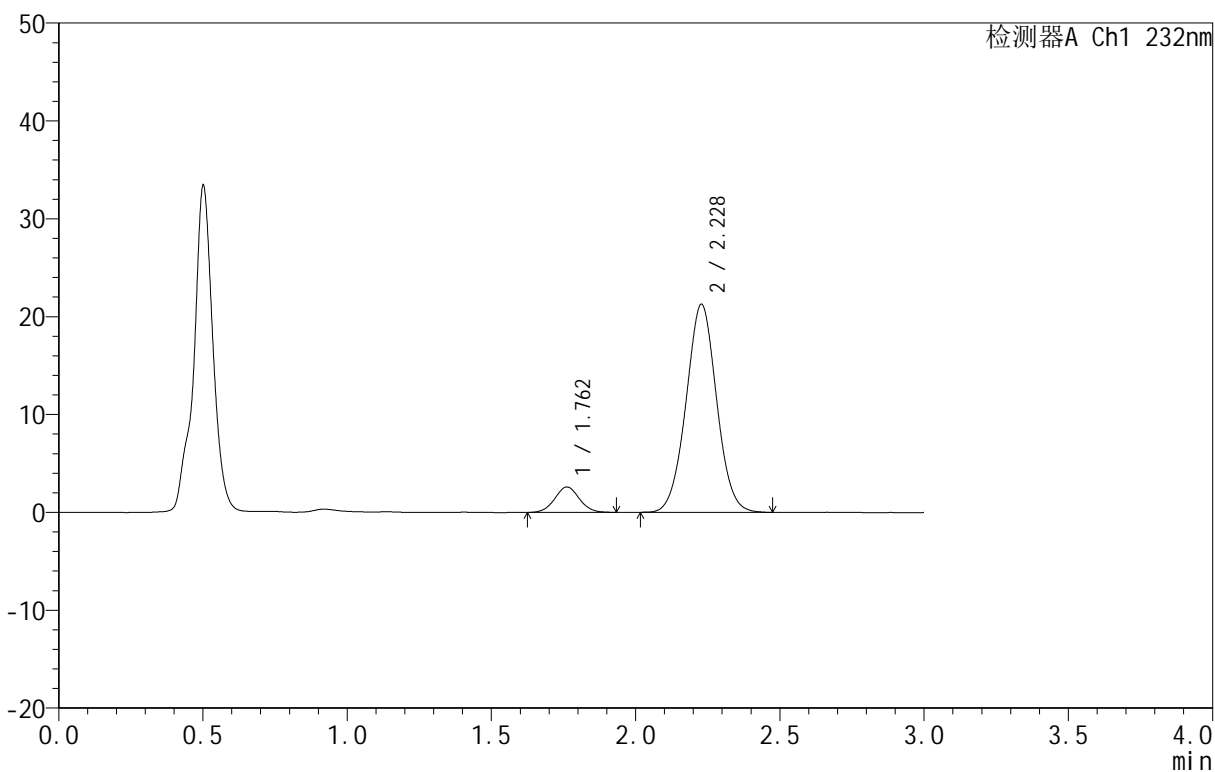
999

<样品信息>

色谱柱 :XB-C18(50mm*4.6mm,5μm) 流速:1.5ml/min
 柱 温:30°C 波长:232nm
 数据文件名: RC\$999 - 0-76/24-2674-2 - zj-B25010511p-10mg10mg-rcqx-pH4.5jz-1-45min-P6.lcd
 方法文件名: RC\$999 - 20250224-yzat-rcqx-FX273.lcm
 批处理文件名: RC\$999 - 20250225-rcqx-FX273.lcb
 样品瓶号: 3-51
 进样体积: 50 μl 版本号:6.115
 进样时间: 2025/02/25 20:04:30 实验者: xiechaojun
 处理时间 (V2): 2025/02/26 08:55:35 处理者: xiechaojun
 仪器型号: SHIMADZU LC-2050C(FX273)

<色谱图>

mV



<峰表>

检测器A Ch1 232nm

峰号	保留时间	面积	面积%	高度	理论塔板数(USP)	拖尾因子	分离度(USP)
1	1.762	15320	8.908	2591	2067	1.045	--
2	2.228	156668	91.092	21249	2122	1.020	2.678
总计		171989	100.000	23840			



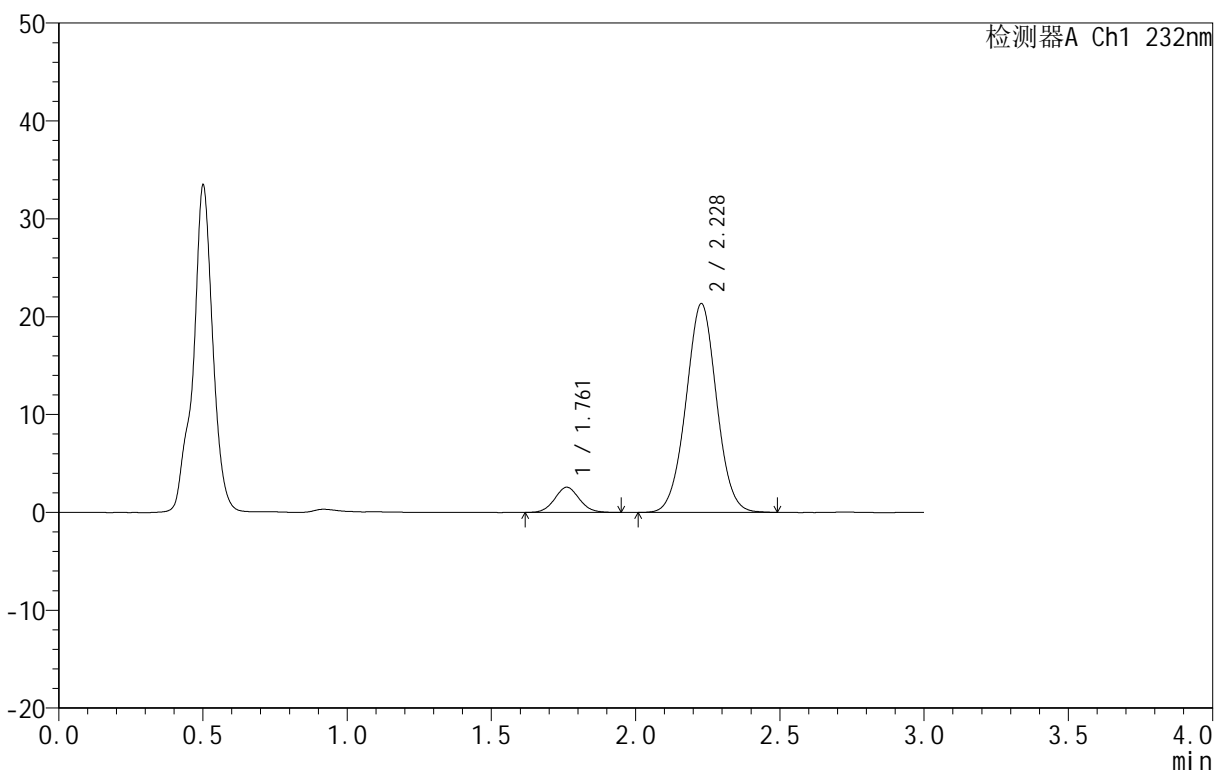
999

<样品信息>

色谱柱 :XB-C18(50mm*4.6mm,5μm) 流速:1.5ml/min
 柱 温:30°C 波长:232nm
 数据文件名: RC\$999 - 0-76/24-2675-2 - zj-B25010511p-10mg10mg-rcqx-pH4.5jz-1-60min-P1.lcd
 方法文件名: RC\$999 - 20250224-yzat-rcqx-FX273.lcm
 批处理文件名: RC\$999 - 20250225-rcqx-FX273.lcb
 样品瓶号: 3-7
 进样体积: 50 μl 版本号:6.115
 进样时间: 2025/02/25 20:07:54 实验者: xiechaojun
 处理时间 (V2) : 2025/02/26 08:55:38 处理者: xiechaojun
 仪器型号: SHIMADZU LC-2050C(FX273)

<色谱图>

mV



<峰表>

检测器A Ch1 232nm

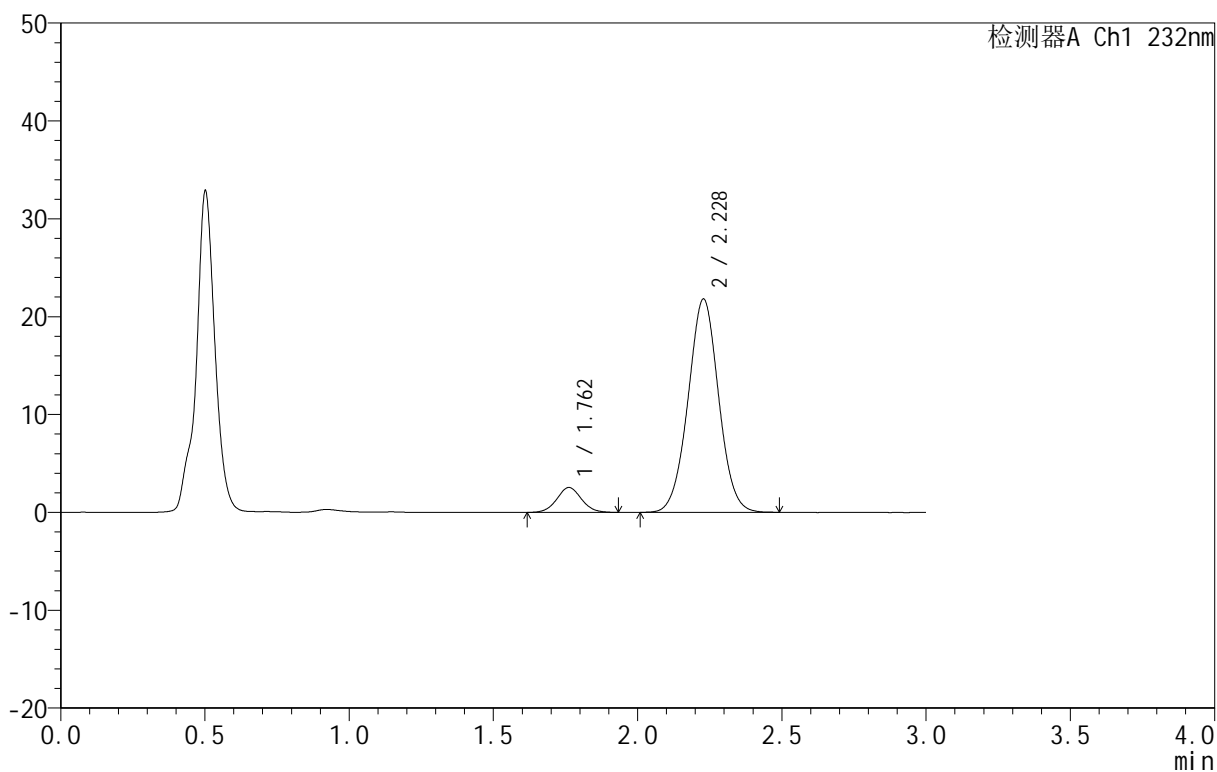
峰号	保留时间	面积	面积%	高度	理论塔板数(USP)	拖尾因子	分离度(USP)
1	1.761	15233	8.813	2568	2011	1.064	--
2	2.228	157618	91.187	21323	2116	1.017	2.661
总计		172851	100.000	23891			

<样品信息>

色谱柱 :XB-C18(50mm*4.6mm,5μm) 流速:1.5ml/min
 柱 温:30°C 波长:232nm
 数据文件名: RC\$999 - 0-76/24-2676-2 - zj-B25010511p-10mg10mg-rcqx-pH4.5jz-1-60min-P2.lcd
 方法文件名: RC\$999 - 20250224-yzat-rcqx-FX273.lcm
 批处理文件名: RC\$999 - 20250225-rcqx-FX273.lcb
 样品瓶号: 3-16
 进样体积: 50 μl 版本号:6.115
 进样时间: 2025/02/25 20:11:18 实验者: xiechaojun
 处理时间 (V2) : 2025/02/26 08:55:40 处理者: xiechaojun
 仪器型号: SHIMADZU LC-2050C(FX273)

<色谱图>

mV



<峰表>

检测器A Ch1 232nm

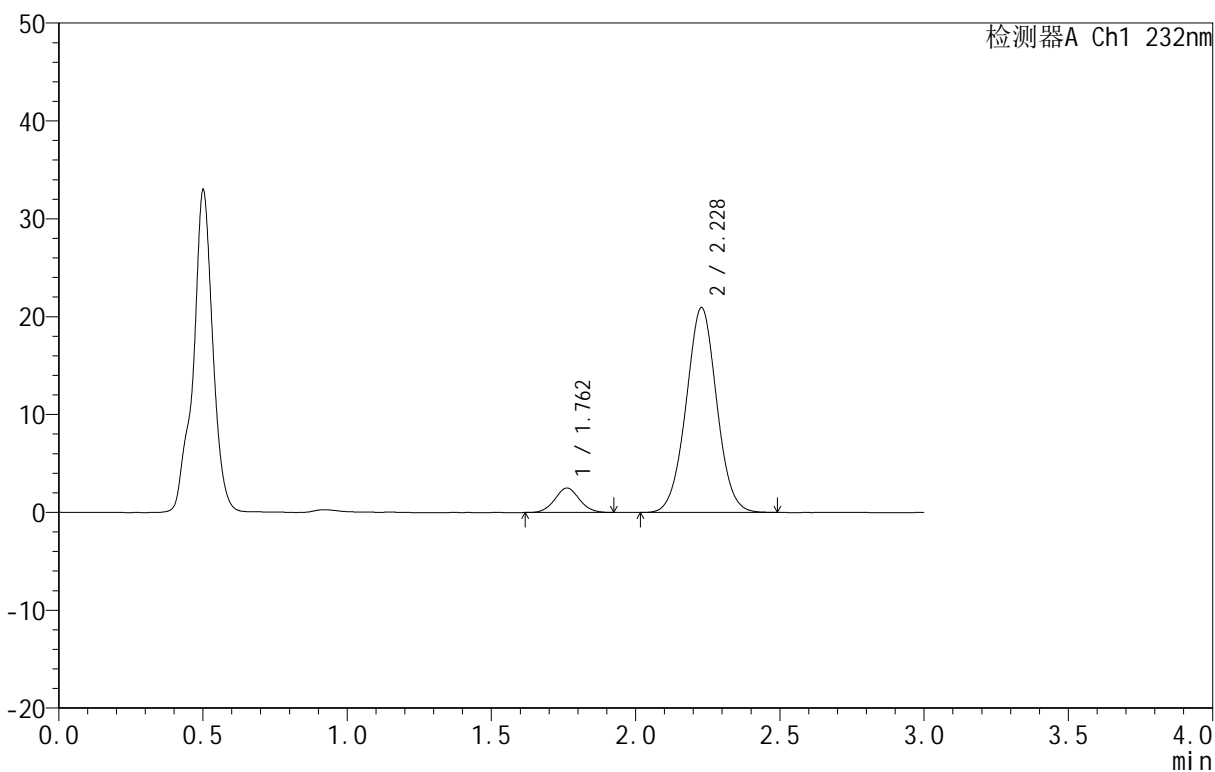
峰号	保留时间	面积	面积%	高度	理论塔板数(USP)	拖尾因子	分离度(USP)
1	1.762	15208	8.632	2551	2036	1.046	--
2	2.228	160976	91.368	21797	2120	1.016	2.668
总计		176184	100.000	24348			

<样品信息>

色谱柱 :XB-C18(50mm*4.6mm,5μm) 流速:1.5ml/min
 柱 温:30°C 波长:232nm
 数据文件名: RC\$999 - 0-76/24-2677-2 - zj-B25010511p-10mg10mg-rcqx-pH4.5jz-1-60min-P3.lcd
 方法文件名: RC\$999 - 20250224-yzat-rcqx-FX273.lcm
 批处理文件名: RC\$999 - 20250225-rcqx-FX273.lcb
 样品瓶号: 3-25
 进样体积: 50 μl 版本号:6.115
 进样时间: 2025/02/25 20:14:41 实验者: xiechaojun
 处理时间 (V2): 2025/02/26 08:55:43 处理者: xiechaojun
 仪器型号: SHIMADZU LC-2050C(FX273)

<色谱图>

mV



<峰表>

检测器A Ch1 232nm

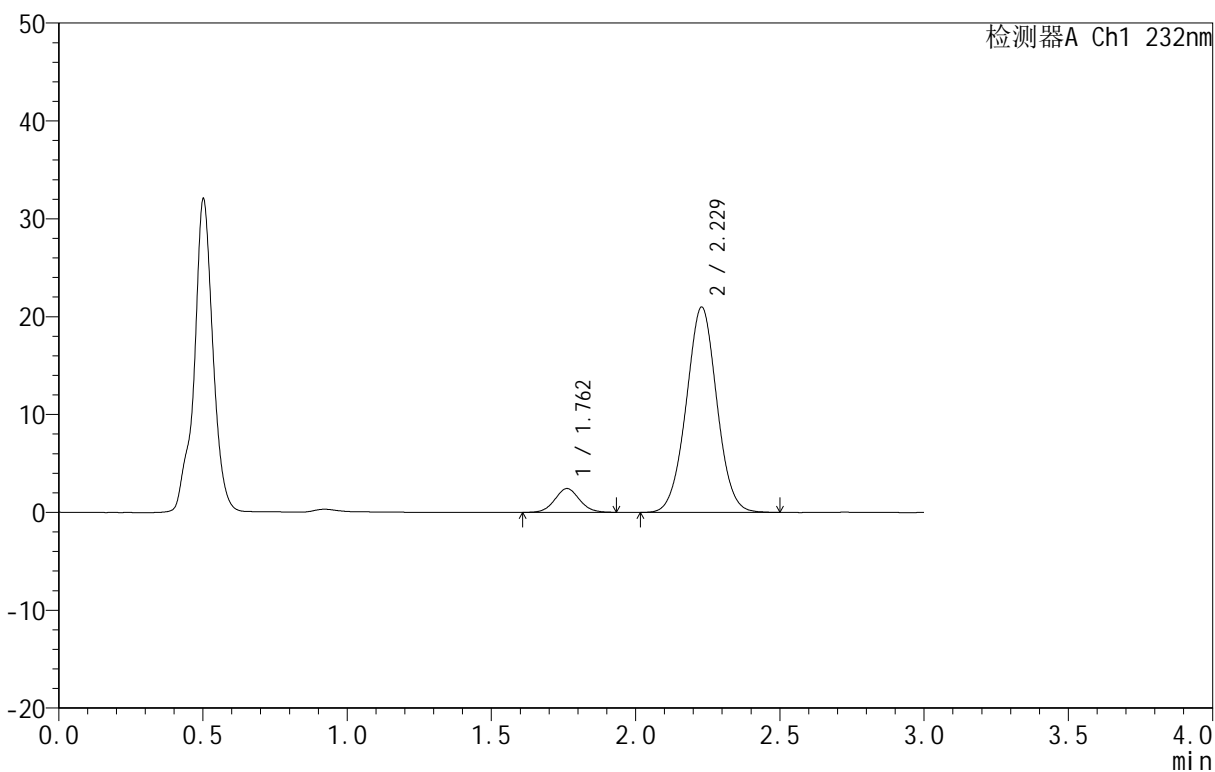
峰号	保留时间	面积	面积%	高度	理论塔板数(USP)	拖尾因子	分离度(USP)
1	1.762	14837	8.768	2500	2037	1.050	--
2	2.228	154381	91.232	20928	2124	1.019	2.670
总计		169218	100.000	23428			

<样品信息>

色谱柱 :XB-C18(50mm*4.6mm,5μm) 流速:1.5ml/min
 柱 温:30°C 波长:232nm
 数据文件名: RC\$999 - 0-76/24-2678-2 - zj-B25010511p-10mg10mg-rcqx-pH4.5jz-1-60min-P4.lcd
 方法文件名: RC\$999 - 20250224-yzat-rcqx-FX273.lcm
 批处理文件名: RC\$999 - 20250225-rcqx-FX273.lcb
 样品瓶号: 3-34
 进样体积: 50 μl 版本号:6.115
 进样时间: 2025/02/25 20:18:05 实验者: xiechaojun
 处理时间 (V2): 2025/02/26 08:55:46 处理者: xiechaojun
 仪器型号: SHIMADZU LC-2050C(FX273)

<色谱图>

mV



<峰表>

检测器A Ch1 232nm

峰号	保留时间	面积	面积%	高度	理论塔板数(USP)	拖尾因子	分离度(USP)
1	1.762	14393	8.500	2426	2035	1.058	--
2	2.229	154929	91.500	20984	2119	1.017	2.668
总计		169322	100.000	23410			



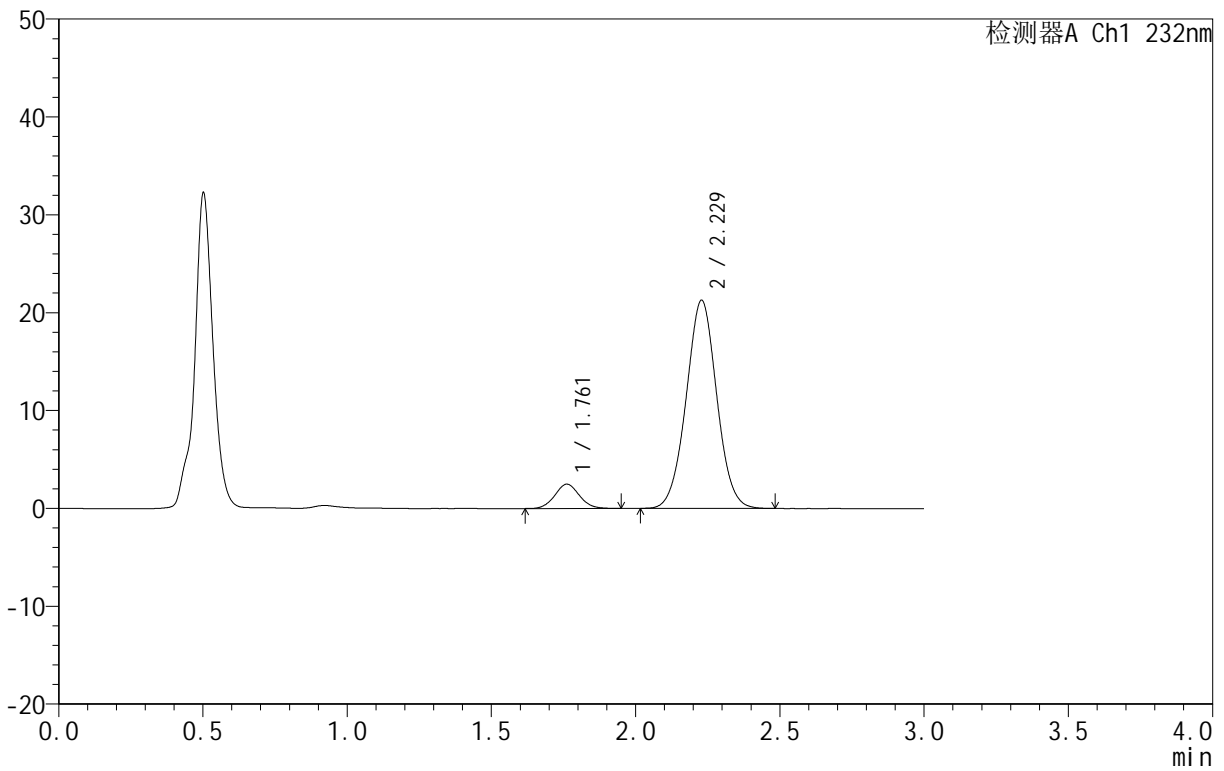
999

<样品信息>

色谱柱 :XB-C18(50mm*4.6mm,5μm) 流速:1.5ml/min
 柱 温:30°C 波长:232nm
 数据文件名: RC\$999 - 0-76/24-2679-2 - zj-B25010511p-10mg10mg-rcqx-pH4.5jz-1-60min-P5.lcd
 方法文件名: RC\$999 - 20250224-yzat-rcqx-FX273.lcm
 批处理文件名: RC\$999 - 20250225-rcqx-FX273.lcb
 样品瓶号: 3-43
 进样体积: 50 μl 版本号:6.115
 进样时间: 2025/02/25 20:21:29 实验者: xiechaojun
 处理时间 (V2): 2025/02/26 08:55:49 处理者: xiechaojun
 仪器型号: SHIMADZU LC-2050C(FX273)

<色谱图>

mV



<峰表>

检测器A Ch1 232nm

峰号	保留时间	面积	面积%	高度	理论塔板数(USP)	拖尾因子	分离度(USP)
1	1.761	14773	8.603	2485	2045	1.055	--
2	2.229	156944	91.397	21274	2124	1.019	2.675
总计		171717	100.000	23759			



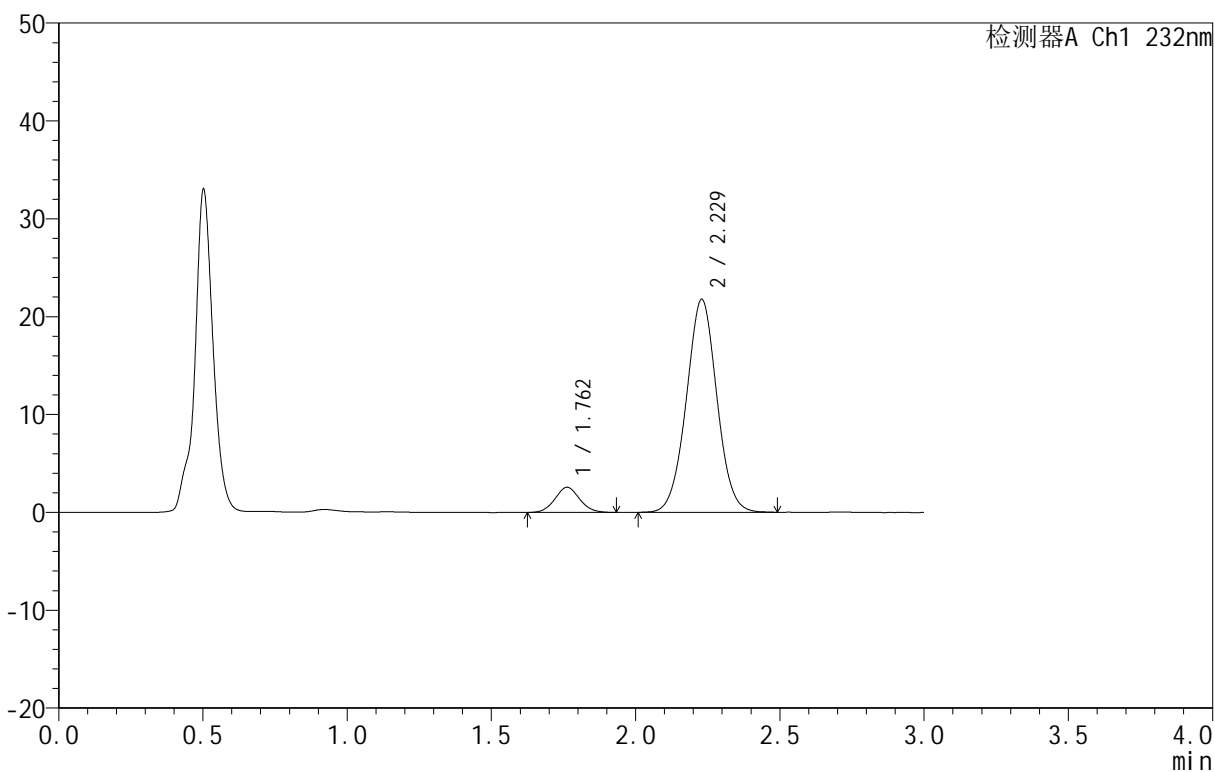
999

<样品信息>

色谱柱 :XB-C18(50mm*4.6mm,5μm) 流速:1.5ml/min
 柱 温:30°C 波长:232nm
 数据文件名: RC\$999 - 0-76/24-2680-2 - zj-B25010511p-10mg10mg-rcqx-pH4.5jz-1-60min-P6.lcd
 方法文件名: RC\$999 - 20250224-yzat-rcqx-FX273.lcm
 批处理文件名: RC\$999 - 20250225-rcqx-FX273.lcb
 样品瓶号: 3-52
 进样体积: 50 μl 版本号:6.115
 进样时间: 2025/02/25 20:24:52 实验者: xiechaojun
 处理时间 (V2): 2025/02/26 08:55:52 处理者: xiechaojun
 仪器型号: SHIMADZU LC-2050C(FX273)

<色谱图>

mV



<峰表>

检测器A Ch1 232nm

峰号	保留时间	面积	面积%	高度	理论塔板数(USP)	拖尾因子	分离度(USP)
1	1.762	15078	8.595	2559	2045	1.059	--
2	2.229	160361	91.405	21767	2129	1.017	2.675
总计		175439	100.000	24325			



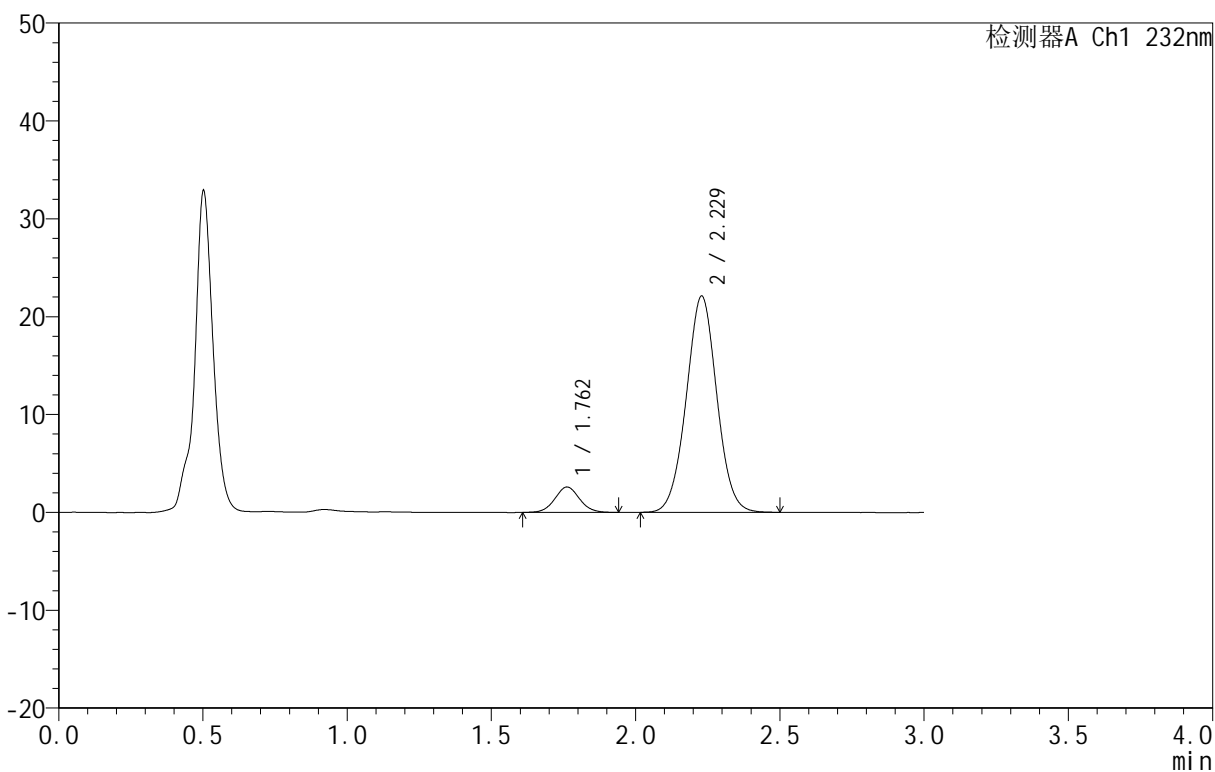
999

<样品信息>

色谱柱 :XB-C18(50mm*4.6mm,5μm) 流速:1.5ml/min
 柱 温:30°C 波长:232nm
 数据文件名: RC\$999 - 0-76/24-2681-2 - zj-B25010511p-10mg10mg-rcqx-pH4.5jz-1-JX-P1.lcd
 方法文件名: RC\$999 - 20250224-yzat-rcqx-FX273.lcm
 批处理文件名: RC\$999 - 20250225-rcqx-FX273.lcb
 样品瓶号: 3-8
 进样体积: 50 μl 版本号:6.115
 进样时间: 2025/02/25 20:28:16 实验者: xiechaojun
 处理时间 (V2) : 2025/02/26 08:55:55 处理者: xiechaojun
 仪器型号: SHIMADZU LC-2050C(FX273)

<色谱图>

mV



<峰表>

检测器A Ch1 232nm

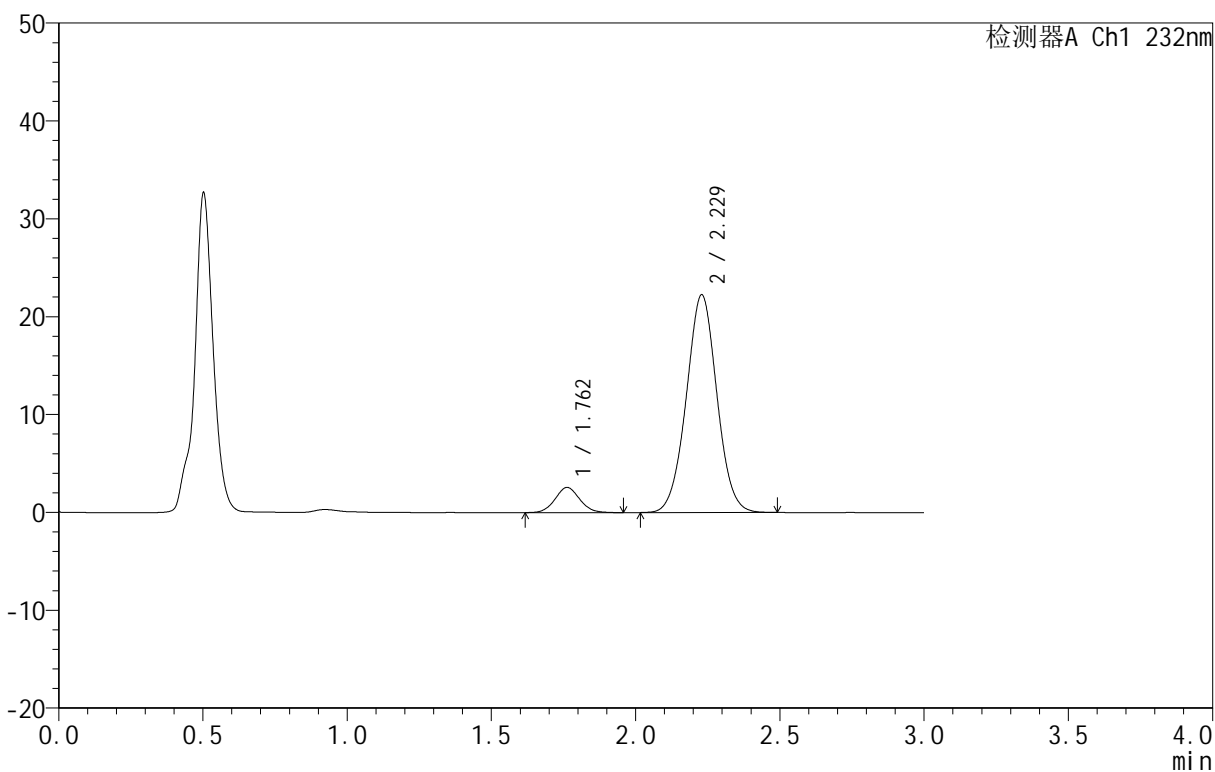
峰号	保留时间	面积	面积%	高度	理论塔板数(USP)	拖尾因子	分离度(USP)
1	1.762	15552	8.709	2601	2035	1.051	--
2	2.229	163017	91.291	22098	2127	1.018	2.672
总计		178569	100.000	24699			

<样品信息>

色谱柱 :XB-C18(50mm*4.6mm,5μm) 流速:1.5ml/min
 柱 温:30°C 波长:232nm
 数据文件名: RC\$999 - 0-76/24-2682-2 - zj-B25010511p-10mg10mg-rcqx-pH4.5jz-1-JX-P2.lcd
 方法文件名: RC\$999 - 20250224-yzat-rcqx-FX273.lcm
 批处理文件名: RC\$999 - 20250225-rcqx-FX273.lcb
 样品瓶号: 3-17
 进样体积: 50 μl 版本号:6.115
 进样时间: 2025/02/25 20:31:41 实验者: xiechaojun
 处理时间 (V2): 2025/02/26 08:55:58 处理者: xiechaojun
 仪器型号: SHIMADZU LC-2050C(FX273)

<色谱图>

mV



<峰表>

检测器A Ch1 232nm

峰号	保留时间	面积	面积%	高度	理论塔板数(USP)	拖尾因子	分离度(USP)
1	1.762	15415	8.581	2581	2035	1.074	--
2	2.229	164215	91.419	22251	2121	1.018	2.668
总计		179630	100.000	24831			



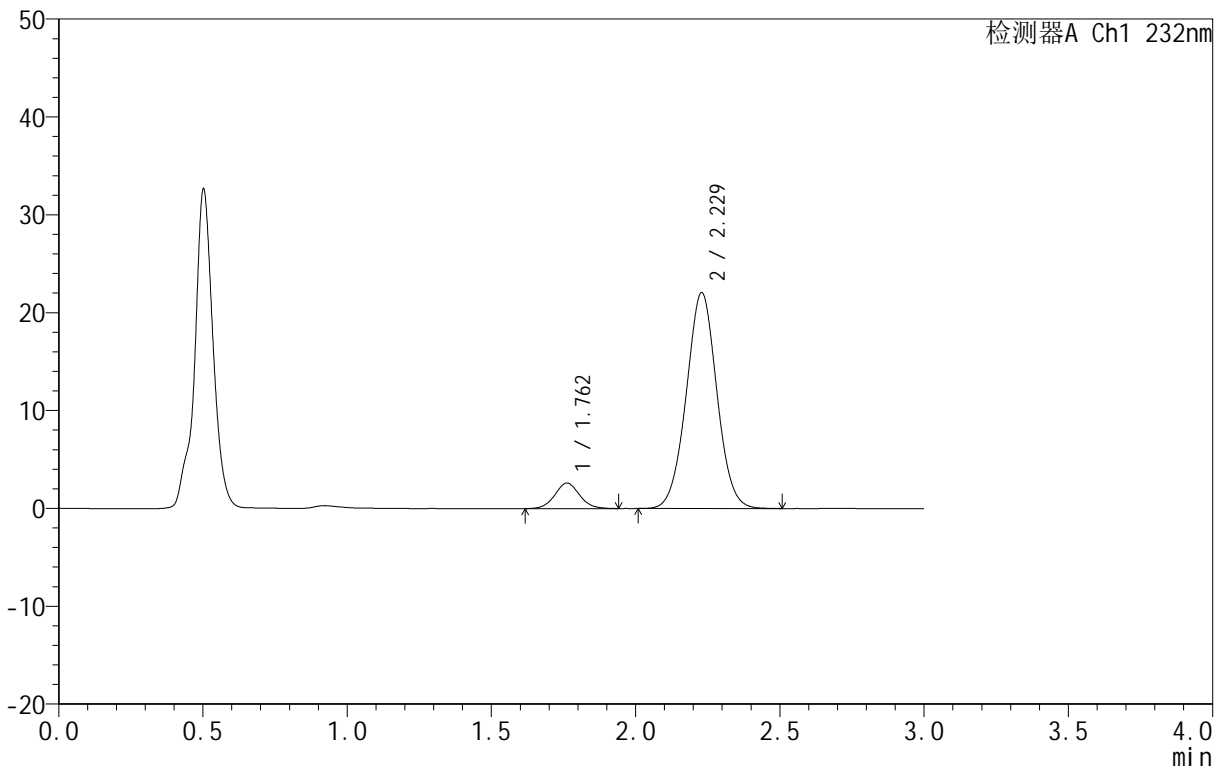
999

<样品信息>

色谱柱 :XB-C18(50mm*4.6mm,5μm) 流速:1.5ml/min
 柱 温:30°C 波长:232nm
 数据文件名: RC\$999 - 0-76/24-2683-2 - zj-B25010511p-10mg10mg-rcqx-pH4.5jz-1-JX-P3.lcd
 方法文件名: RC\$999 - 20250224-yzat-rcqx-FX273.lcm
 批处理文件名: RC\$999 - 20250225-rcqx-FX273.lcb
 样品瓶号: 3-26
 进样体积: 50 μl 版本号:6.115
 进样时间: 2025/02/25 20:35:06 实验者: xiechaojun
 处理时间 (V2): 2025/02/26 08:56:01 处理者: xiechaojun
 仪器型号: SHIMADZU LC-2050C(FX273)

<色谱图>

mV



<峰表>

检测器A Ch1 232nm

峰号	保留时间	面积	面积%	高度	理论塔板数(USP)	拖尾因子	分离度(USP)
1	1.762	15624	8.755	2610	2049	1.065	--
2	2.229	162837	91.245	22075	2125	1.018	2.676
总计		178460	100.000	24685			



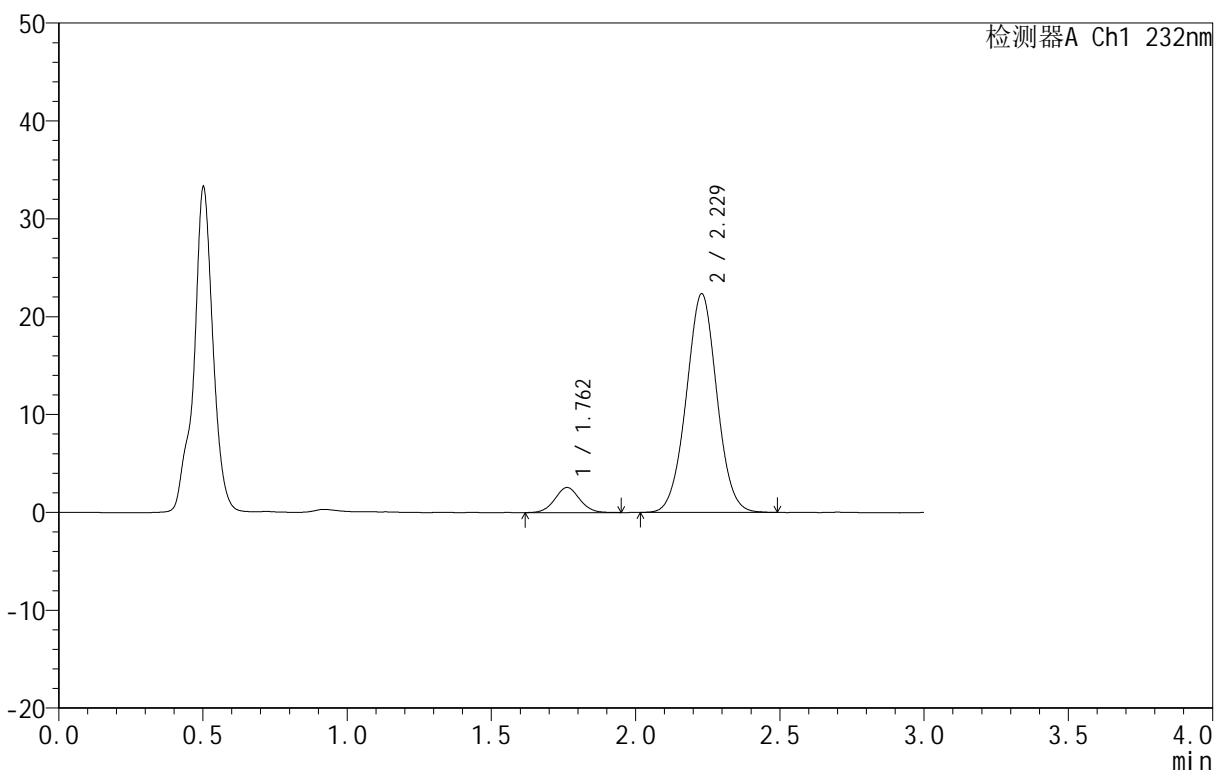
999

<样品信息>

色谱柱 :XB-C18(50mm*4.6mm,5μm) 流速:1.5ml/min
 柱 温:30°C 波长:232nm
 数据文件名: RC\$999 - 0-76/24-2684-2 - zj-B25010511p-10mg10mg-rcqx-pH4.5jz-1-JX-P4.lcd
 方法文件名: RC\$999 - 20250224-yzat-rcqx-FX273.lcm
 批处理文件名: RC\$999 - 20250225-rcqx-FX273.lcb
 样品瓶号: 3-35
 进样体积: 50 μl 版本号:6.115
 进样时间: 2025/02/25 20:38:32 实验者: xiechaojun
 处理时间 (V2) : 2025/02/26 08:56:03 处理者: xiechaojun
 仪器型号: SHIMADZU LC-2050C(FX273)

<色谱图>

mV



<峰表>

检测器A Ch1 232nm

峰号	保留时间	面积	面积%	高度	理论塔板数(USP)	拖尾因子	分离度(USP)
1	1.762	15368	8.538	2566	2015	1.040	--
2	2.229	164636	91.462	22346	2124	1.017	2.663
总计		180004	100.000	24912			



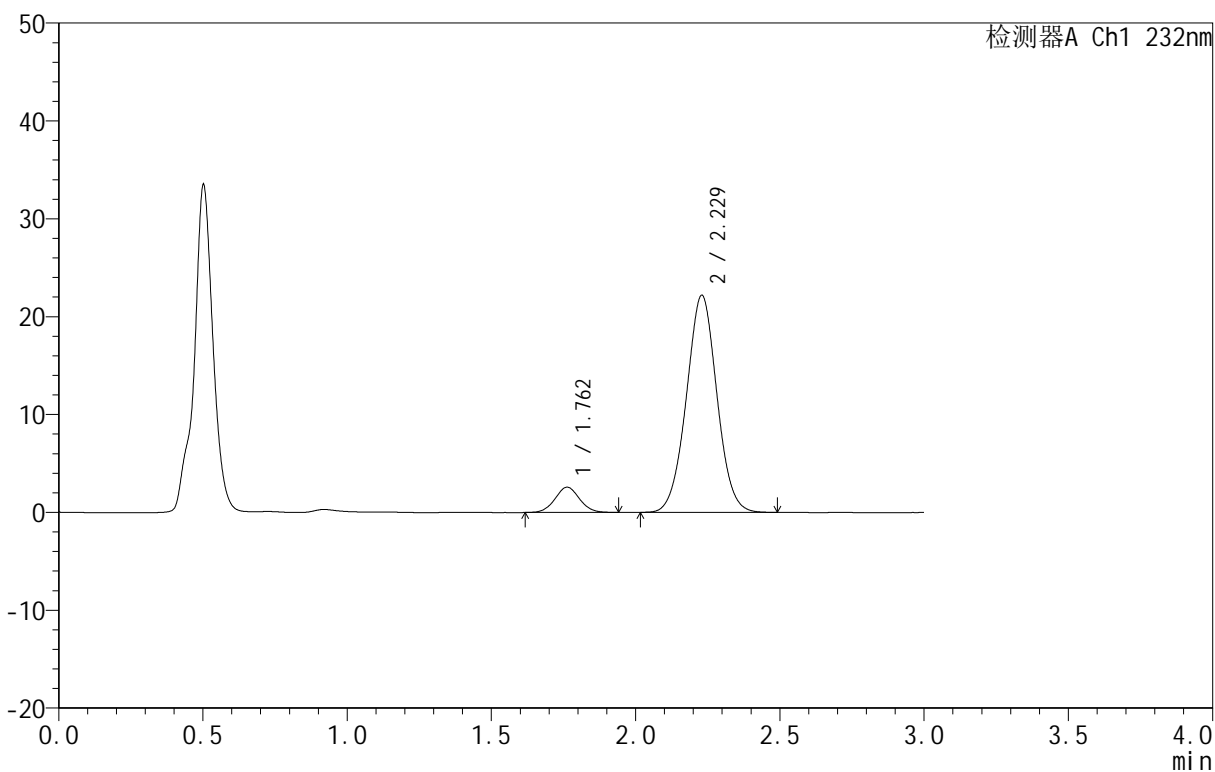
999

<样品信息>

色谱柱 :XB-C18(50mm*4.6mm,5μm) 流速:1.5ml/min
 柱 温:30°C 波长:232nm
 数据文件名: RC\$999 - 0-76/24-2685-2 - zj-B25010511p-10mg10mg-rcqx-pH4.5jz-1-JX-P5.lcd
 方法文件名: RC\$999 - 20250224-yzat-rcqx-FX273.lcm
 批处理文件名: RC\$999 - 20250225-rcqx-FX273.lcb
 样品瓶号: 3-44
 进样体积: 50 μl 版本号:6.115
 进样时间: 2025/02/25 20:41:55 实验者: xiechaojun
 处理时间 (V2): 2025/02/26 08:56:06 处理者: xiechaojun
 仪器型号: SHIMADZU LC-2050C(FX273)

<色谱图>

mV



<峰表>

检测器A Ch1 232nm

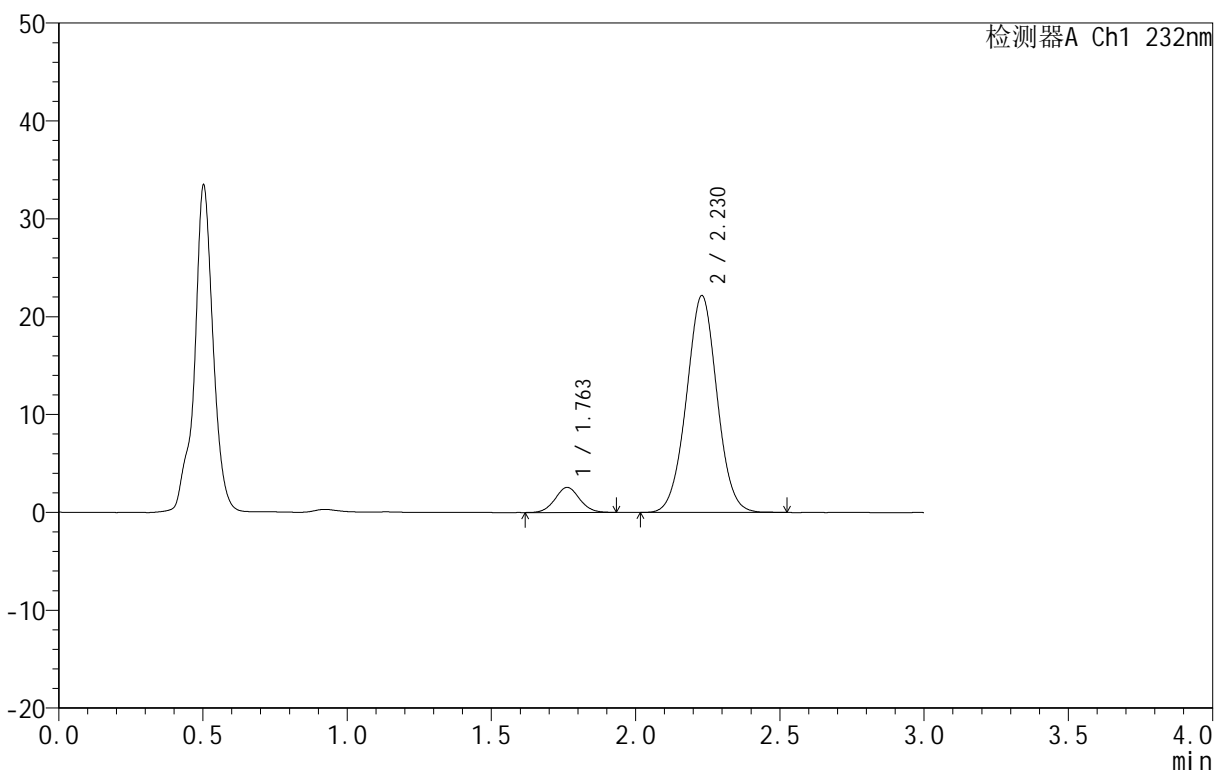
峰号	保留时间	面积	面积%	高度	理论塔板数(USP)	拖尾因子	分离度(USP)
1	1.762	15285	8.550	2585	2057	1.037	--
2	2.229	163484	91.450	22197	2125	1.018	2.677
总计		178769	100.000	24782			

<样品信息>

色谱柱 :XB-C18(50mm*4.6mm,5μm) 流速:1.5ml/min
 柱 温:30°C 波长:232nm
 数据文件名: RC\$999 - 0-76/24-2686-2 - zj-B25010511p-10mg10mg-rcqx-pH4.5jz-1-JX-P6.lcd
 方法文件名: RC\$999 - 20250224-yzat-rcqx-FX273.lcm
 批处理文件名: RC\$999 - 20250225-rcqx-FX273.lcb
 样品瓶号: 3-53
 进样体积: 50 μl 版本号:6.115
 进样时间: 2025/02/25 20:45:20 实验者: xiechaojun
 处理时间 (V2): 2025/02/26 08:56:09 处理者: xiechaojun
 仪器型号: SHIMADZU LC-2050C(FX273)

<色谱图>

mV



<峰表>

检测器A Ch1 232nm

峰号	保留时间	面积	面积%	高度	理论塔板数(USP)	拖尾因子	分离度(USP)
1	1.763	15331	8.567	2573	2049	1.056	--
2	2.230	163623	91.433	22176	2124	1.017	2.675
总计		178954	100.000	24749			



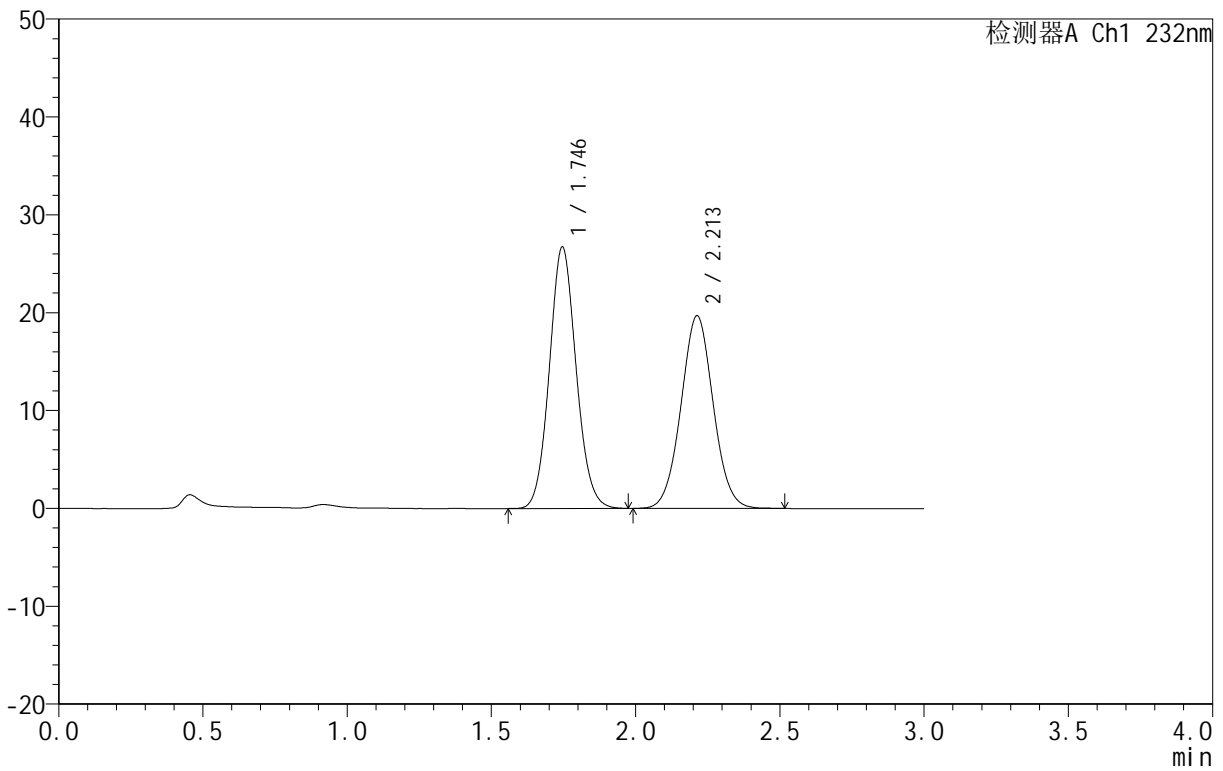
999

<样品信息>

色谱柱 :XB-C18(50mm*4.6mm,5μm) 流速:1.5ml/min
 柱 温:30°C 波长:232nm
 数据文件名: RC\$999 - 0-76/24-2687-2 - zj-B25010511p-10mg10mg-rcqx-pH4.5jz-1-dz2-1.lcd
 方法文件名: RC\$999 - 20250224-yzat-rcqx-FX273.lcm
 批处理文件名: RC\$999 - 20250225-rcqx-FX273.lcb
 样品瓶号: 3-27
 进样体积: 50 μl 版本号:6.115
 进样时间: 2025/02/25 20:48:43 实验者: xiechaojun
 处理时间 (V2) : 2025/02/26 08:56:12 处理者: xiechaojun
 仪器型号: SHIMADZU LC-2050C(FX273)

<色谱图>

mV



<峰表>

检测器A Ch1 232nm

峰号	保留时间	面积	面积%	高度	理论塔板数(USP)	拖尾因子	分离度(USP)
1	1.746	172535	53.012	26725	1703	1.087	--
2	2.213	152927	46.988	19687	1882	1.038	2.503
总计		325462	100.000	46413			



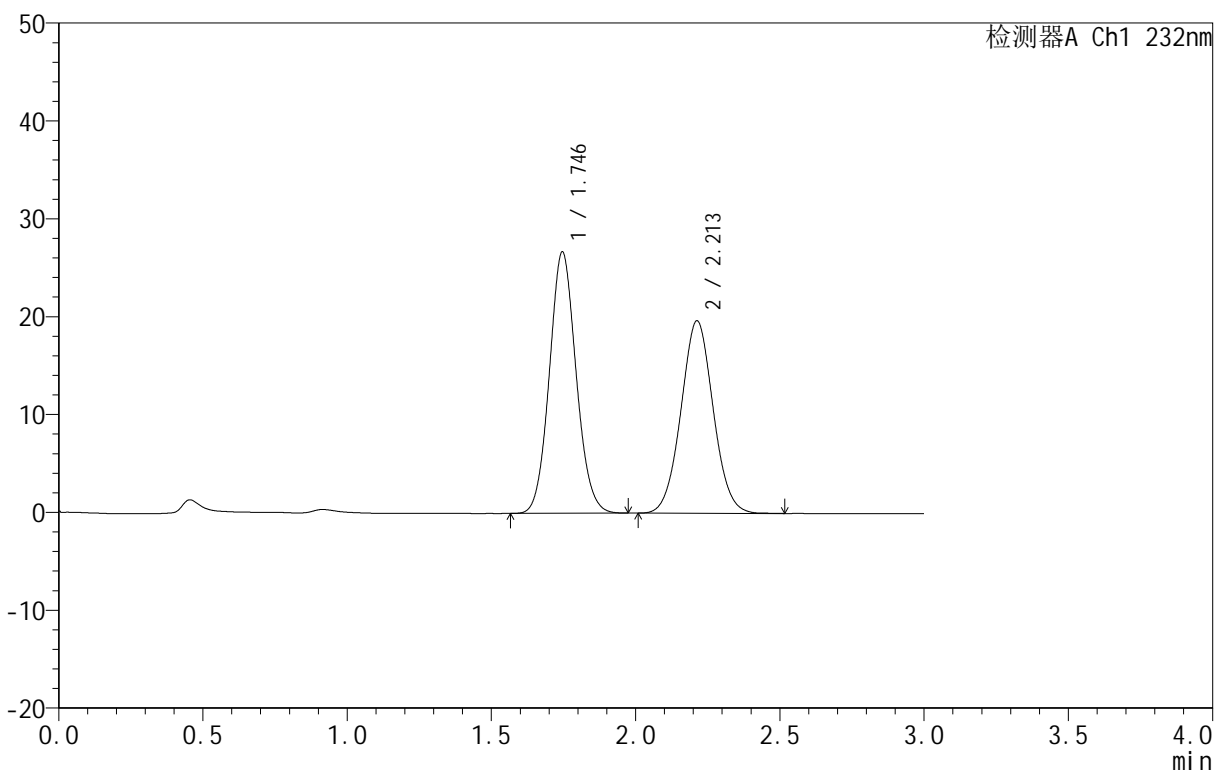
999

<样品信息>

色谱柱 :XB-C18(50mm*4.6mm,5μm) 流速:1.5ml/min
 柱 温:30°C 波长:232nm
 数据文件名: RC\$999 - 0-76/24-2688-2 - zj-B25010511p-10mg10mg-rcqx-pH4.5jz-1-dz2-2.lcd
 方法文件名: RC\$999 - 20250224-yzat-rcqx-FX273.lcm
 批处理文件名: RC\$999 - 20250225-rcqx-FX273.lcb
 样品瓶号: 3-27
 进样体积: 50 μl 版本号:6.115
 进样时间: 2025/02/25 20:52:07 实验者: xiechaojun
 处理时间 (V2) : 2025/02/26 08:56:14 处理者: xiechaojun
 仪器型号: SHIMADZU LC-2050C(FX273)

<色谱图>

mV



<峰表>

检测器A Ch1 232nm

峰号	保留时间	面积	面积%	高度	理论塔板数(USP)	拖尾因子	分离度(USP)
1	1.746	172344	52.982	26710	1702	1.086	--
2	2.213	152941	47.018	19677	1880	1.041	2.500
总计		325285	100.000	46387			



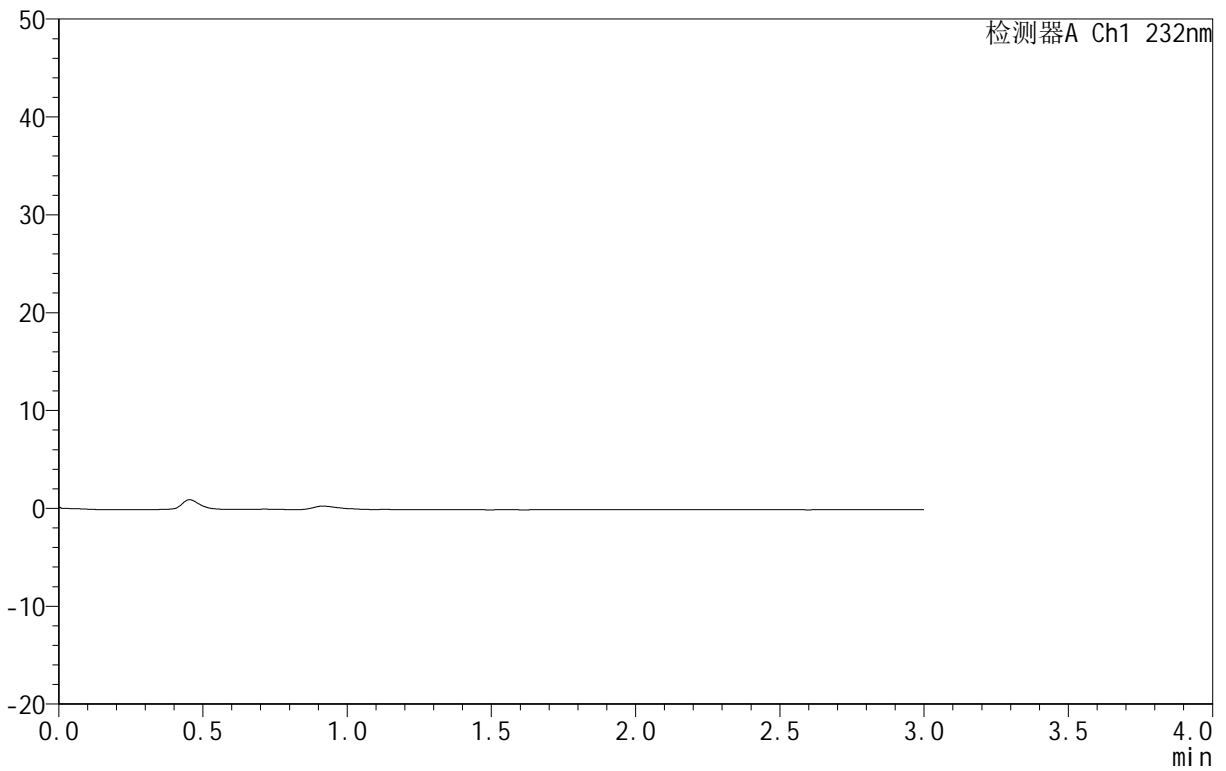
999

<样品信息>

色谱柱 :XB-C18(50mm*4.6mm,5μm) 流速:1.5ml/min
 柱 温:30°C 波长:232nm
 数据文件名: RC\$999 - 0-76/24-2689-2 - zj-B25010511p-10mg10mg-rcqx-pH4.5jz-2-rj.lcd
 方法文件名: RC\$999 - 20250224-yzat-rcqx-FX273.lcm
 批处理文件名: RC\$999 - 20250225-rcqx-FX273.lcb
 样品瓶号: 4-9
 进样体积: 50 μl 版本号:6.115
 进样时间: 2025/02/25 20:55:33 实验者: xiechaojun
 处理时间 (V2): 2025/02/26 08:56:17 处理者: xiechaojun
 仪器型号: SHIMADZU LC-2050C(FX273)

<色谱图>

mV



<峰表>

检测器A Ch1 232nm

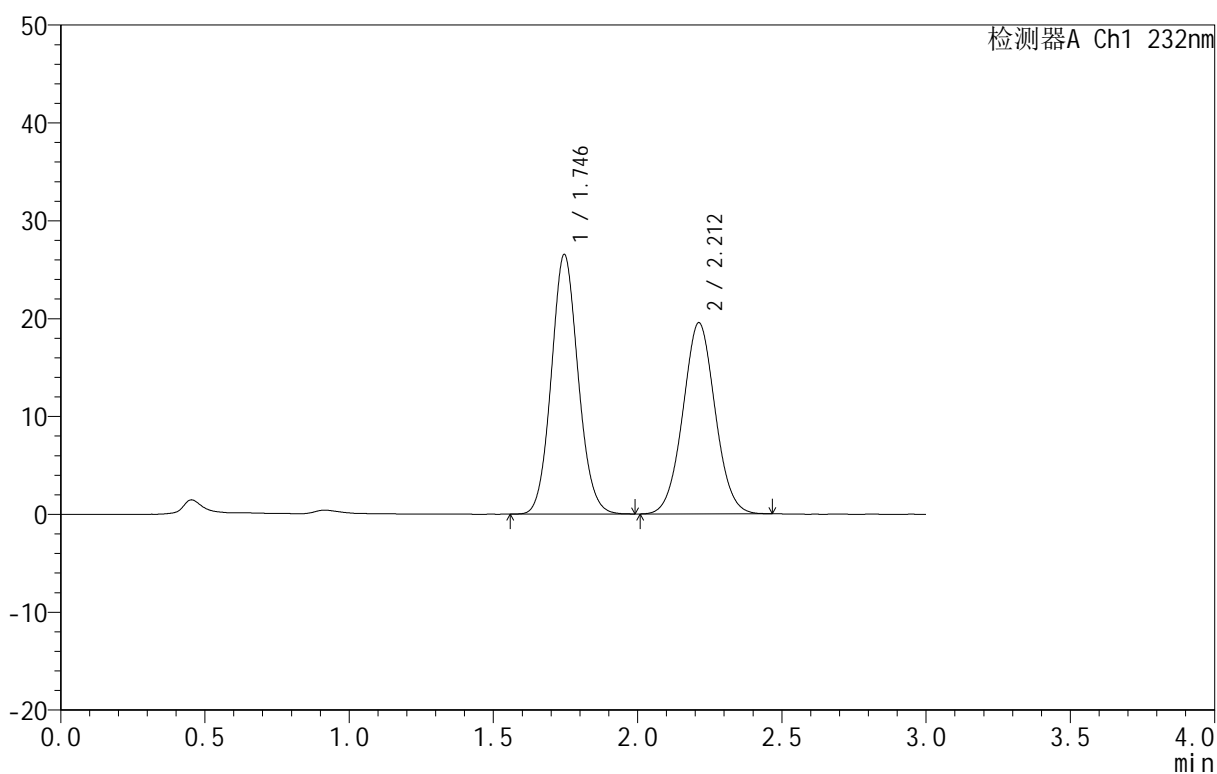
峰号	保留时间	面积	面积%	高度	理论塔板数(USP)	拖尾因子	分离度(USP)
总计							

<样品信息>

色谱柱:XB-C18(50mm*4.6mm,5 μ m) 流速:1.5ml/min
 柱温:30 $^{\circ}$ C 波长:232nm
 数据文件名: RC\$999 - 0-76/24-2690-2 - zj-B25010511p-10mg10mg-rcqx-pH4.5jz-2-dz1-1.lcd
 方法文件名: RC\$999 - 20250224-yzat-rcqx-FX273.lcm
 批处理文件名: RC\$999 - 20250225-rcqx-FX273.lcb
 样品瓶号: 4-18
 进样体积: 50 μ l 版本号:6.115
 进样时间: 2025/02/25 20:59:00 实验者: xiechaojun
 处理时间 (V2): 2025/02/26 08:56:20 处理者: xiechaojun
 仪器型号: SHIMADZU LC-2050C(FX273)

<色谱图>

mV



<峰表>

检测器A Ch1 232nm

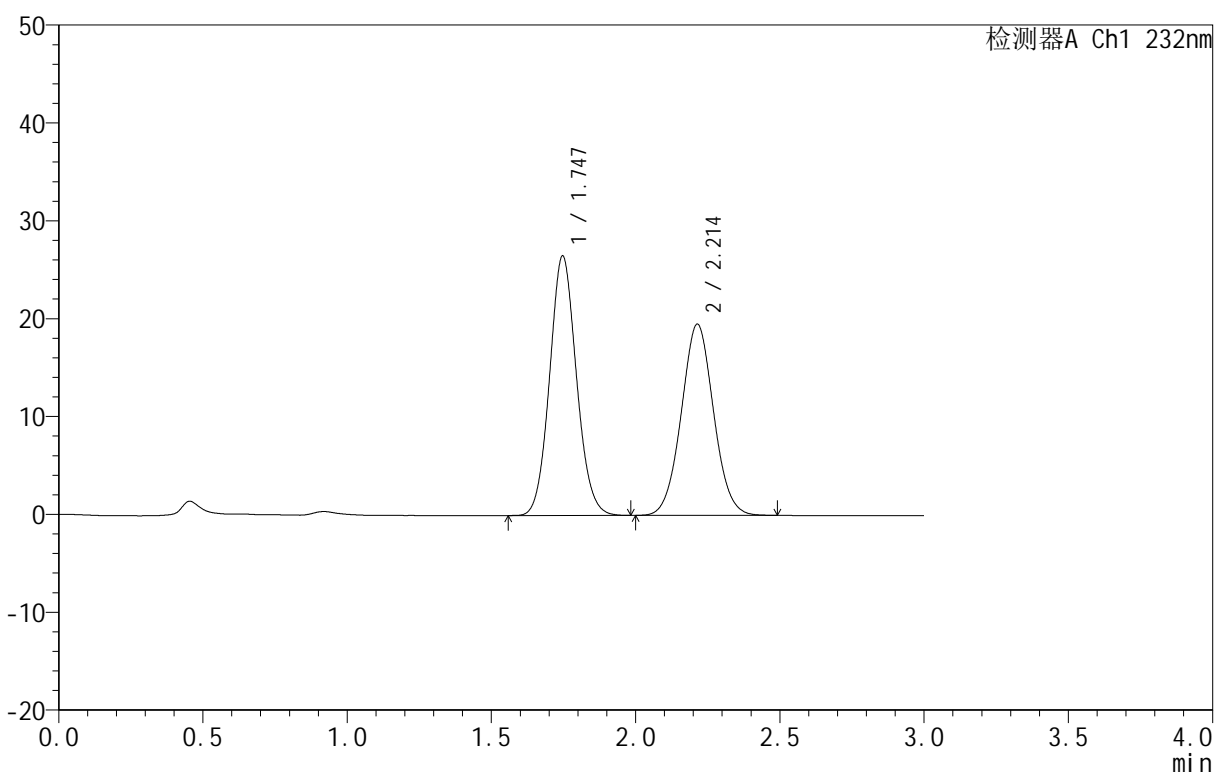
峰号	保留时间	面积	面积%	高度	理论塔板数(USP)	拖尾因子	分离度(USP)
1	1.746	171722	53.066	26523	1693	1.089	--
2	2.212	151882	46.934	19529	1877	1.037	2.496
总计		323604	100.000	46053			

<样品信息>

色谱柱:XB-C18(50mm*4.6mm,5 μ m) 流速:1.5ml/min
 柱温:30°C 波长:232nm
 数据文件名: RC\$999 - 0-76/24-2691-2 - zj-B25010511p-10mg10mg-rcqx-pH4.5jz-2-dz1-2.lcd
 方法文件名: RC\$999 - 20250224-yzat-rcqx-FX273.lcm
 批处理文件名: RC\$999 - 20250225-rcqx-FX273.lcb
 样品瓶号: 4-18
 进样体积: 50 μ l 版本号:6.115
 进样时间: 2025/02/25 21:02:25 实验者: xiechaojun
 处理时间(V2): 2025/02/26 08:56:22 处理者: xiechaojun
 仪器型号: SHIMADZU LC-2050C(FX273)

<色谱图>

mV



<峰表>

检测器A Ch1 232nm

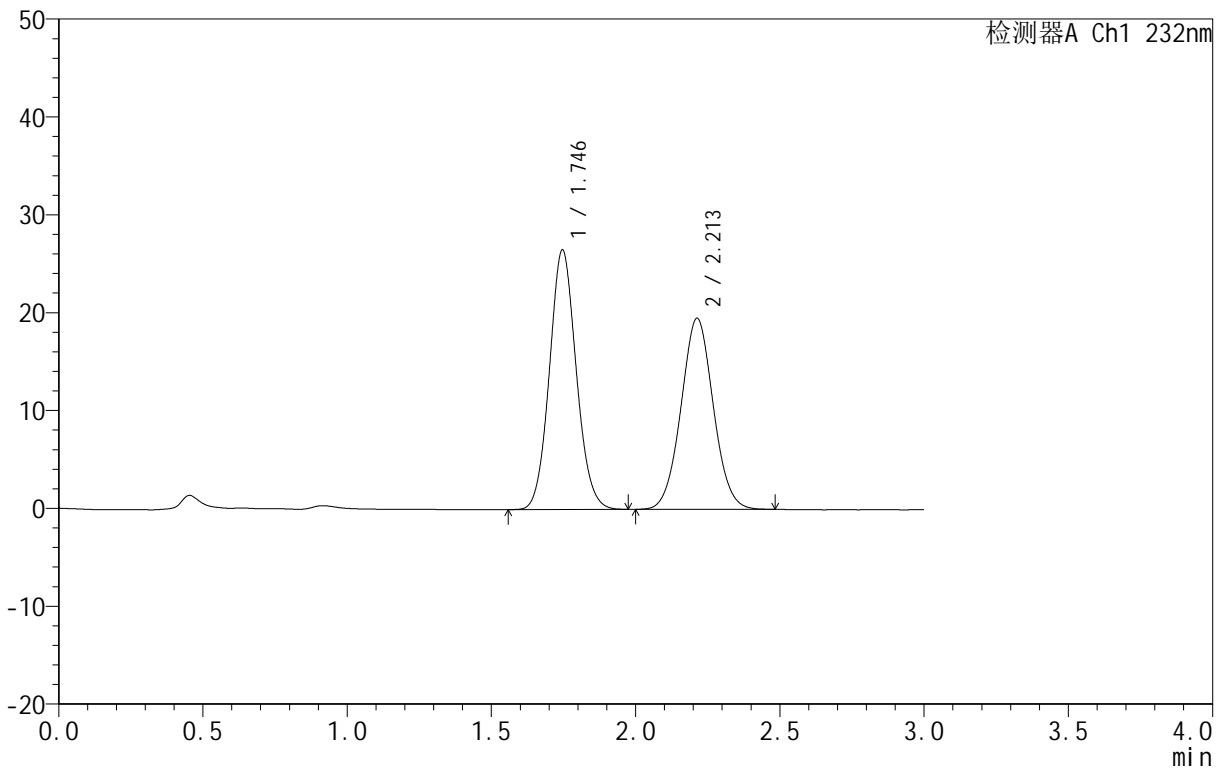
峰号	保留时间	面积	面积%	高度	理论塔板数(USP)	拖尾因子	分离度(USP)
1	1.747	171979	53.036	26543	1694	1.087	--
2	2.214	152288	46.964	19547	1871	1.039	2.494
总计		324267	100.000	46091			

<样品信息>

色谱柱:XB-C18(50mm*4.6mm,5 μ m) 流速:1.5ml/min
 柱温:30 $^{\circ}$ C 波长:232nm
 数据文件名: RC\$999 - 0-76/24-2692-2 - zj-B25010511p-10mg10mg-rcqx-pH4.5jz-2-dz1-3.lcd
 方法文件名: RC\$999 - 20250224-yzat-rcqx-FX273.lcm
 批处理文件名: RC\$999 - 20250225-rcqx-FX273.lcb
 样品瓶号: 4-18
 进样体积: 50 μ l 版本号:6.115
 进样时间: 2025/02/25 21:05:51 实验者: xiechaojun
 处理时间(V2): 2025/02/26 08:56:25 处理者: xiechaojun
 仪器型号: SHIMADZU LC-2050C(FX273)

<色谱图>

mV



<峰表>

检测器A Ch1 232nm

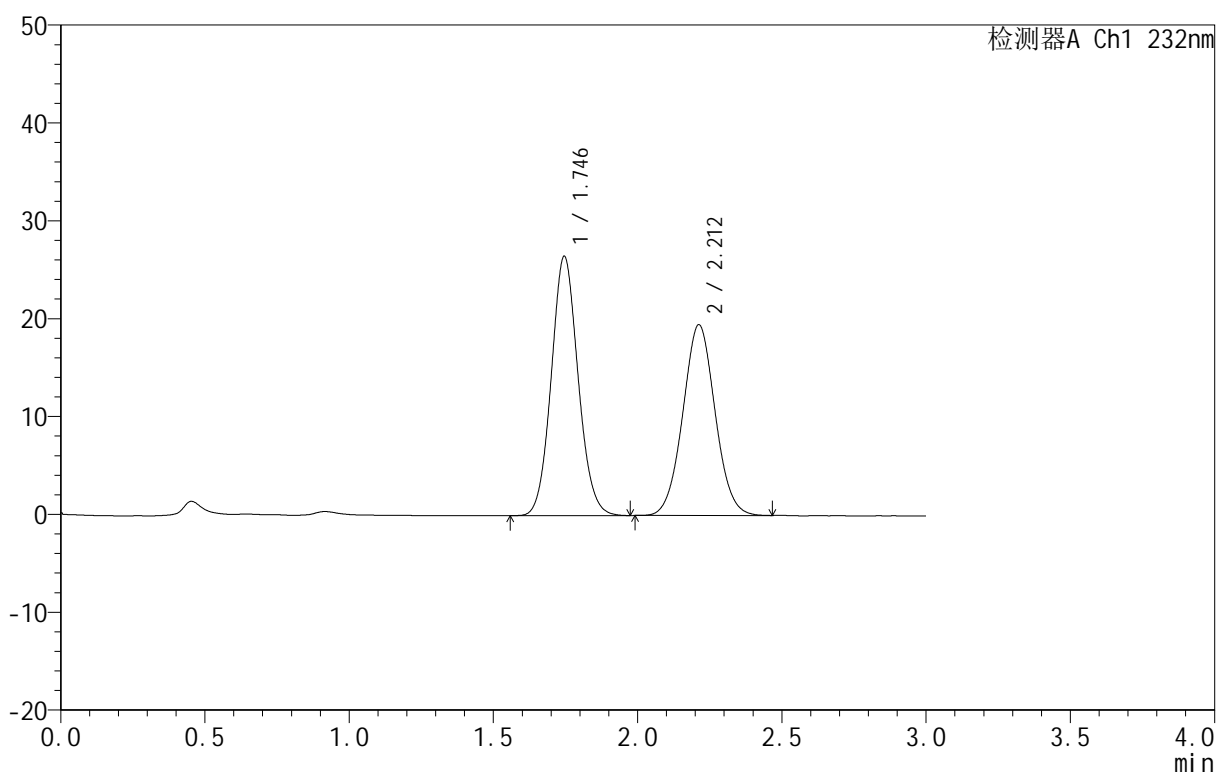
峰号	保留时间	面积	面积%	高度	理论塔板数(USP)	拖尾因子	分离度(USP)
1	1.746	171661	53.009	26539	1696	1.087	--
2	2.213	152174	46.991	19533	1873	1.040	2.495
总计		323834	100.000	46071			

<样品信息>

色谱柱:XB-C18(50mm*4.6mm,5 μ m) 流速:1.5ml/min
 柱温:30 $^{\circ}$ C 波长:232nm
 数据文件名: RC\$999 - 0-76/24-2693-2 - zj-B25010511p-10mg10mg-rcqx-pH4.5jz-2-dz1-4.lcd
 方法文件名: RC\$999 - 20250224-yzat-rcqx-FX273.lcm
 批处理文件名: RC\$999 - 20250225-rcqx-FX273.lcb
 样品瓶号: 4-18
 进样体积: 50 μ l 版本号:6.115
 进样时间: 2025/02/25 21:09:17 实验者: xiechaojun
 处理时间 (V2): 2025/02/26 08:56:28 处理者: xiechaojun
 仪器型号: SHIMADZU LC-2050C(FX273)

<色谱图>

mV



<峰表>

检测器A Ch1 232nm

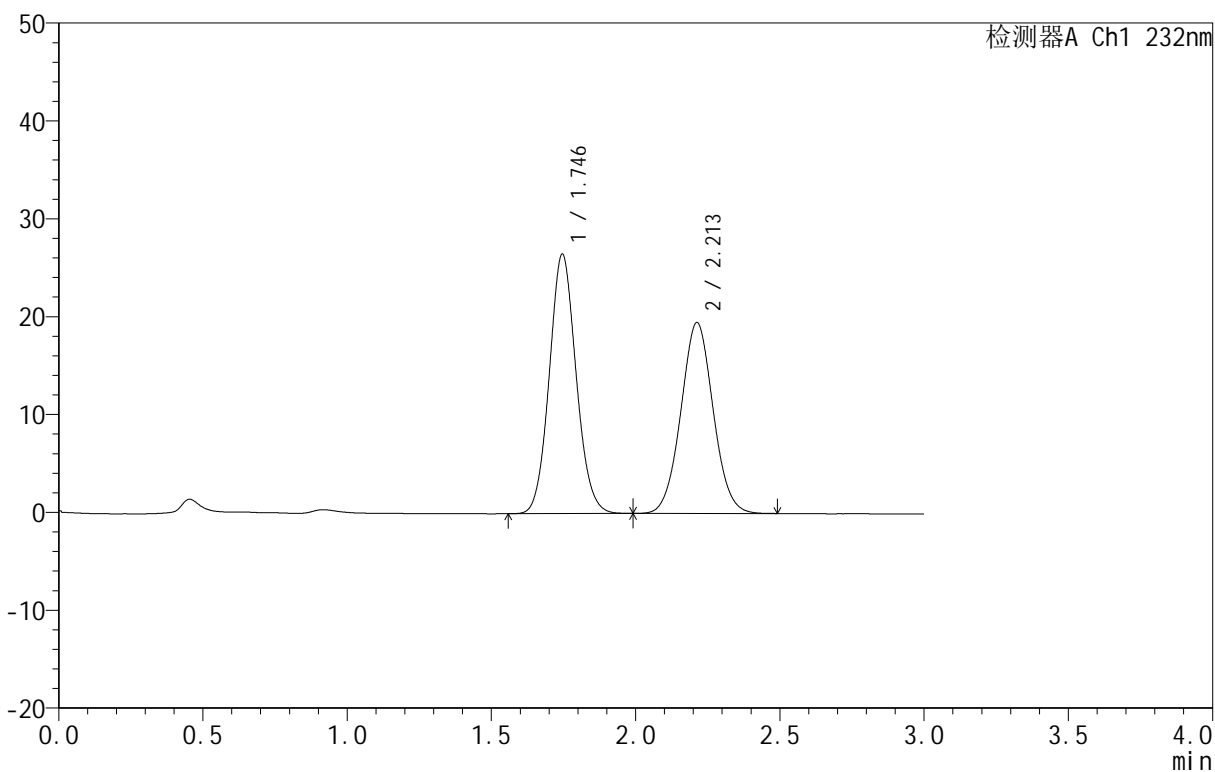
峰号	保留时间	面积	面积%	高度	理论塔板数(USP)	拖尾因子	分离度(USP)
1	1.746	171706	53.057	26501	1691	1.087	--
2	2.212	151920	46.943	19499	1869	1.040	2.493
总计		323626	100.000	46000			

<样品信息>

色谱柱:XB-C18(50mm*4.6mm,5 μ m) 流速:1.5ml/min
 柱温:30°C 波长:232nm
 数据文件名: RC\$999 - 0-76/24-2694-2 - zj-B25010511p-10mg10mg-rcqx-pH4.5jz-2-dz1-5.lcd
 方法文件名: RC\$999 - 20250224-yzat-rcqx-FX273.lcm
 批处理文件名: RC\$999 - 20250225-rcqx-FX273.lcb
 样品瓶号: 4-18
 进样体积: 50 μ l 版本号:6.115
 进样时间: 2025/02/25 21:12:44 实验者: xiechaojun
 处理时间(V2): 2025/02/26 08:56:31 处理者: xiechaojun
 仪器型号: SHIMADZU LC-2050C(FX273)

<色谱图>

mV



<峰表>

检测器A Ch1 232nm

峰号	保留时间	面积	面积%	高度	理论塔板数(USP)	拖尾因子	分离度(USP)
1	1.746	171640	53.023	26512	1695	1.088	--
2	2.213	152067	46.977	19511	1871	1.040	2.495
总计		323707	100.000	46023			



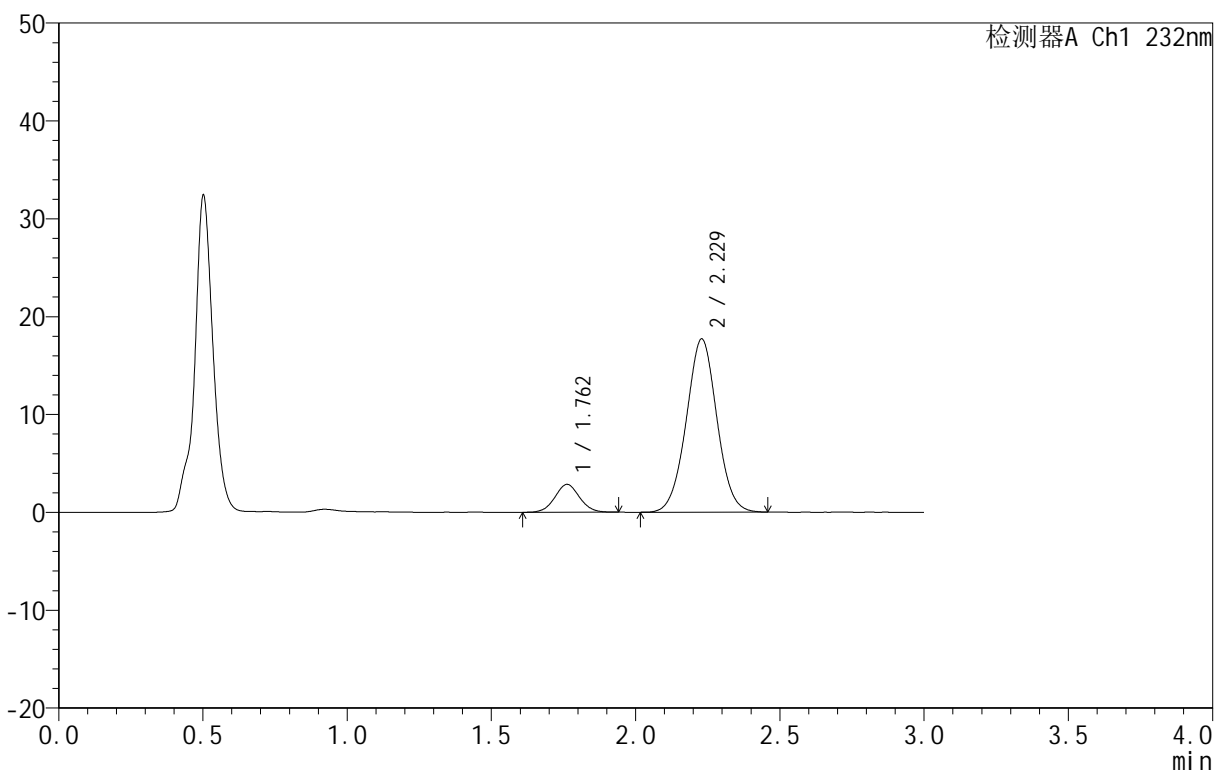
999

<样品信息>

色谱柱 :XB-C18(50mm*4.6mm,5μm) 流速:1.5ml/min
 柱 温:30°C 波长:232nm
 数据文件名: RC\$999 - 0-76/24-2701-2 - zj-B25010511p-10mg10mg-rcqx-pH4.5jz-2-10min-P1.lcd
 方法文件名: RC\$999 - 20250224-yzat-rcqx-FX273.lcm
 批处理文件名: RC\$999 - 20250225-rcqx-FX273.lcb
 样品瓶号: 4-2
 进样体积: 50 μl 版本号:6.115
 进样时间: 2025/02/25 21:36:37 实验者: xiechaojun
 处理时间 (V2) : 2025/02/26 08:56:51 处理者: xiechaojun
 仪器型号: SHIMADZU LC-2050C(FX273)

<色谱图>

mV



<峰表>

检测器A Ch1 232nm

峰号	保留时间	面积	面积%	高度	理论塔板数(USP)	拖尾因子	分离度(USP)
1	1.762	16985	11.488	2849	2019	1.043	--
2	2.229	130866	88.512	17706	2118	1.016	2.663
总计		147851	100.000	20555			



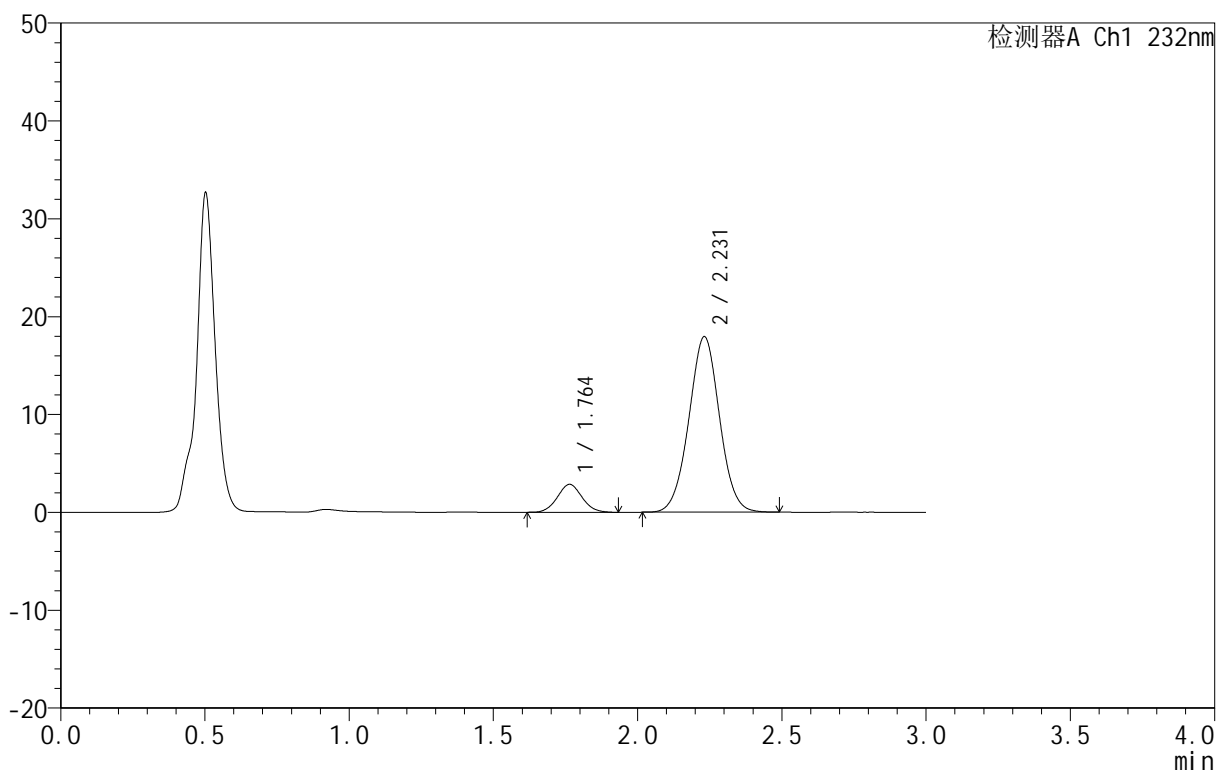
999

<样品信息>

色谱柱 :XB-C18(50mm*4.6mm,5μm) 流速:1.5ml/min
 柱 温:30°C 波长:232nm
 数据文件名: RC\$999 - 0-76/24-2702-2 - zj-B25010511p-10mg10mg-rcqx-pH4.5jz-2-10min-P2.lcd
 方法文件名: RC\$999 - 20250224-yzat-rcqx-FX273.lcm
 批处理文件名: RC\$999 - 20250225-rcqx-FX273.lcb
 样品瓶号: 4-11
 进样体积: 50 μl 版本号:6.115
 进样时间: 2025/02/25 21:40:03 实验者: xiechaojun
 处理时间 (V2) : 2025/02/26 08:56:54 处理者: xiechaojun
 仪器型号: SHIMADZU LC-2050C(FX273)

<色谱图>

mV



<峰表>

检测器A Ch1 232nm

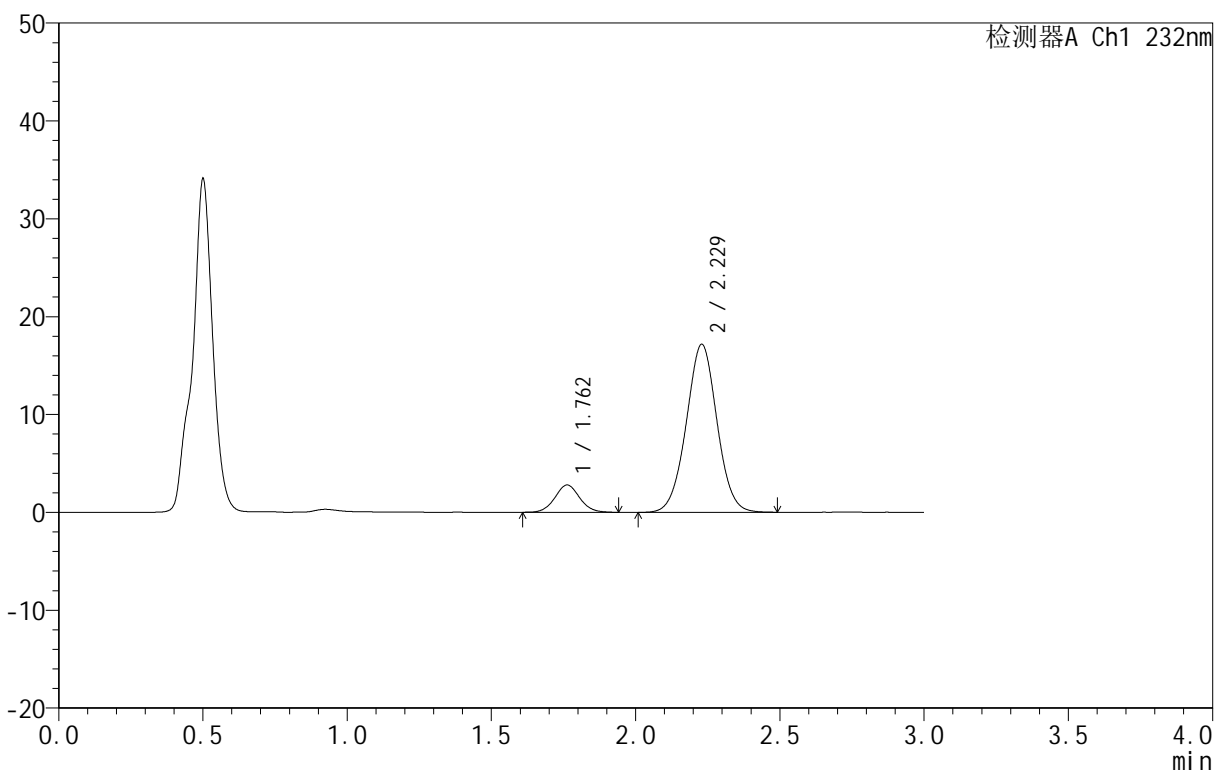
峰号	保留时间	面积	面积%	高度	理论塔板数(USP)	拖尾因子	分离度(USP)
1	1.764	17125	11.437	2864	1991	1.054	--
2	2.231	132599	88.563	17935	2119	1.016	2.656
总计		149723	100.000	20799			

<样品信息>

色谱柱 :XB-C18(50mm*4.6mm,5μm) 流速:1.5ml/min
 柱 温:30°C 波长:232nm
 数据文件名: RC\$999 - 0-76/24-2703-2 - zj-B25010511p-10mg10mg-rcqx-pH4.5jz-2-10min-P3.lcd
 方法文件名: RC\$999 - 20250224-yzat-rcqx-FX273.lcm
 批处理文件名: RC\$999 - 20250225-rcqx-FX273.lcb
 样品瓶号: 4-20
 进样体积: 50 μl 版本号:6.115
 进样时间: 2025/02/25 21:43:27 实验者: xiechaojun
 处理时间 (V2): 2025/02/26 08:56:56 处理者: xiechaojun
 仪器型号: SHIMADZU LC-2050C(FX273)

<色谱图>

mV



<峰表>

检测器A Ch1 232nm

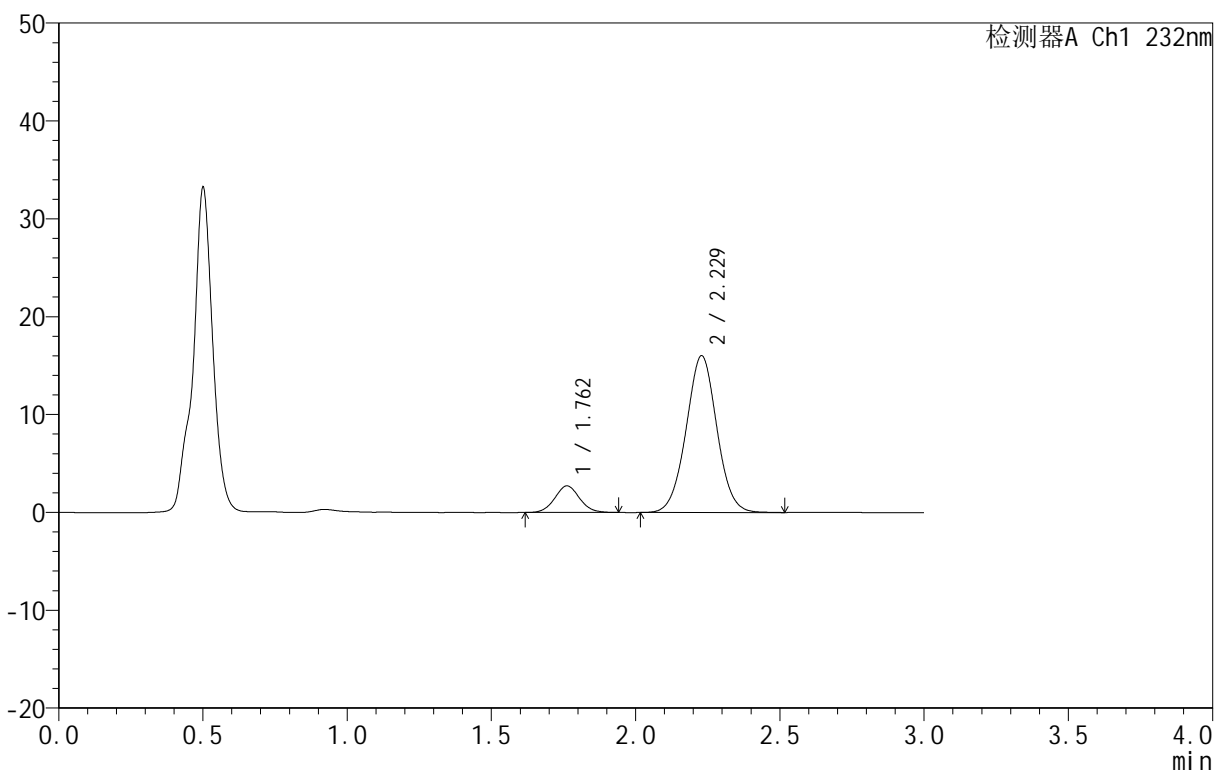
峰号	保留时间	面积	面积%	高度	理论塔板数(USP)	拖尾因子	分离度(USP)
1	1.762	16736	11.624	2794	2030	1.047	--
2	2.229	127237	88.376	17179	2110	1.014	2.663
总计		143973	100.000	19973			

<样品信息>

色谱柱 :XB-C18(50mm*4.6mm,5μm) 流速:1.5ml/min
 柱 温:30°C 波长:232nm
 数据文件名: RC\$999 - 0-76/24-2704-2 - zj-B25010511p-10mg10mg-rcqx-pH4.5jz-2-10min-P4.lcd
 方法文件名: RC\$999 - 20250224-yzat-rcqx-FX273.lcm
 批处理文件名: RC\$999 - 20250225-rcqx-FX273.lcb
 样品瓶号: 4-29
 进样体积: 50 μl 版本号:6.115
 进样时间: 2025/02/25 21:46:52 实验者: xiechaojun
 处理时间 (V2): 2025/02/26 08:56:59 处理者: xiechaojun
 仪器型号: SHIMADZU LC-2050C(FX273)

<色谱图>

mV



<峰表>

检测器A Ch1 232nm

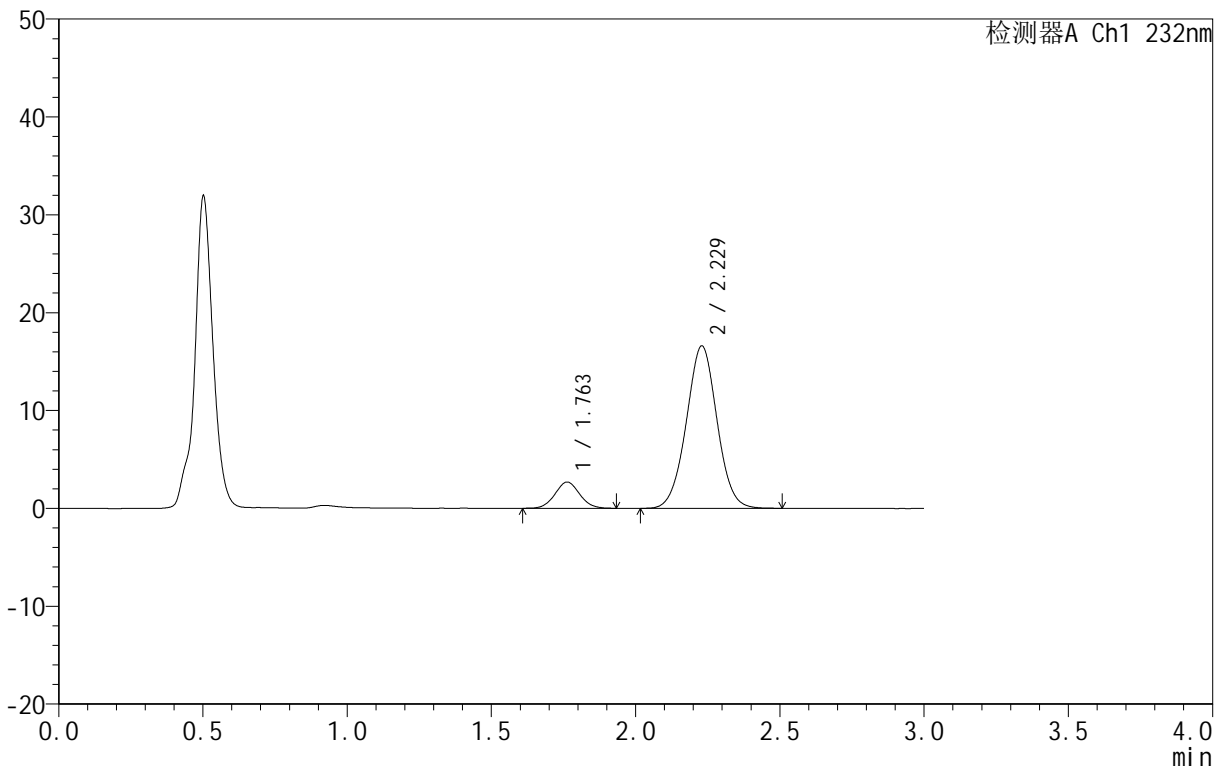
峰号	保留时间	面积	面积%	高度	理论塔板数(USP)	拖尾因子	分离度(USP)
1	1.762	16165	11.968	2711	2008	1.053	--
2	2.229	118909	88.032	16026	2109	1.018	2.656
总计		135074	100.000	18737			

<样品信息>

色谱柱 :XB-C18(50mm*4.6mm,5μm) 流速:1.5ml/min
 柱 温:30°C 波长:232nm
 数据文件名: RC\$999 - 0-76/24-2705-2 - zj-B25010511p-10mg10mg-rcqx-pH4.5jz-2-10min-P5.lcd
 方法文件名: RC\$999 - 20250224-yzat-rcqx-FX273.lcm
 批处理文件名: RC\$999 - 20250225-rcqx-FX273.lcb
 样品瓶号: 4-38
 进样体积: 50 μl 版本号:6.115
 进样时间: 2025/02/25 21:50:15 实验者: xiechaojun
 处理时间 (V2): 2025/02/26 08:57:02 处理者: xiechaojun
 仪器型号: SHIMADZU LC-2050C(FX273)

<色谱图>

mV



<峰表>

检测器A Ch1 232nm

峰号	保留时间	面积	面积%	高度	理论塔板数(USP)	拖尾因子	分离度(USP)
1	1.763	15988	11.505	2686	2016	1.047	--
2	2.229	122979	88.495	16608	2107	1.015	2.658
总计		138967	100.000	19293			



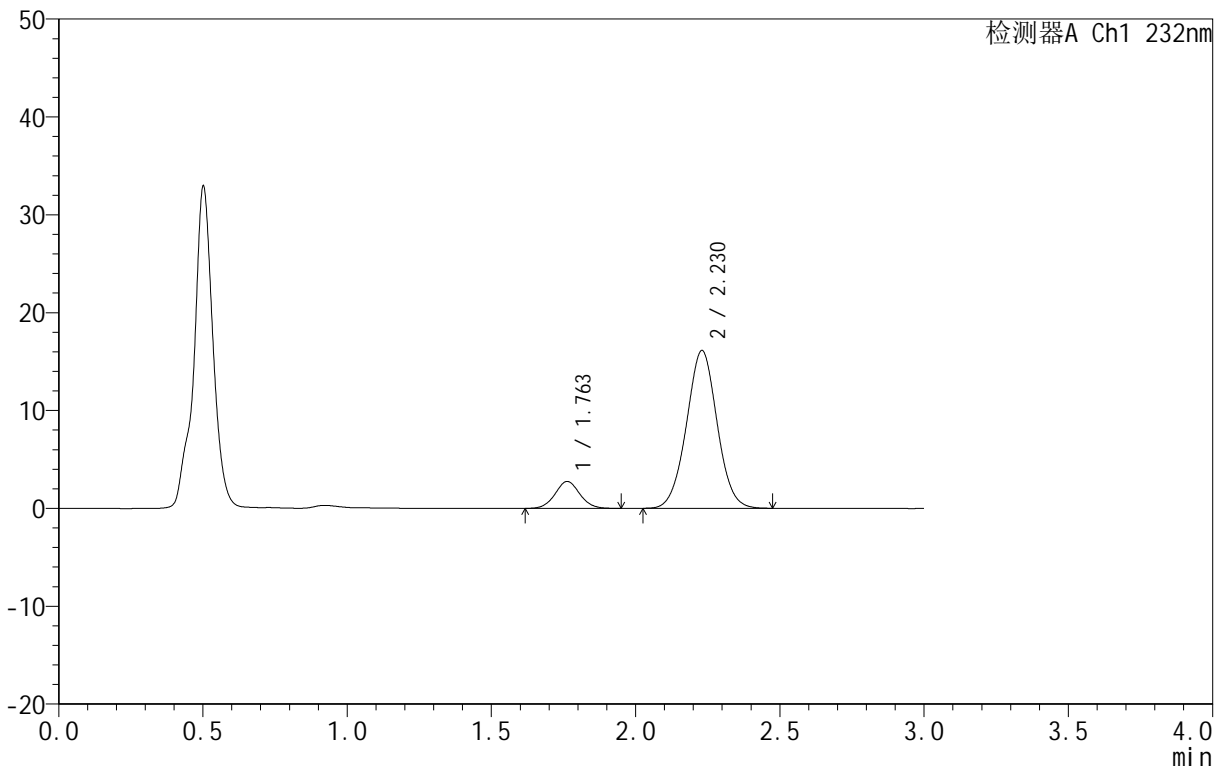
999

<样品信息>

色谱柱 :XB-C18(50mm*4.6mm,5μm) 流速:1.5ml/min
 柱 温:30°C 波长:232nm
 数据文件名: RC\$999 - 0-76/24-2706-2 - zj-B25010511p-10mg10mg-rcqx-pH4.5jz-2-10min-P6.lcd
 方法文件名: RC\$999 - 20250224-yzat-rcqx-FX273.lcm
 批处理文件名: RC\$999 - 20250225-rcqx-FX273.lcb
 样品瓶号: 4-47
 进样体积: 50 μl 版本号:6.115
 进样时间: 2025/02/25 21:53:40 实验者: xiechaojun
 处理时间 (V2): 2025/02/26 08:57:05 处理者: xiechaojun
 仪器型号: SHIMADZU LC-2050C(FX273)

<色谱图>

mV



<峰表>

检测器A Ch1 232nm

峰号	保留时间	面积	面积%	高度	理论塔板数(USP)	拖尾因子	分离度(USP)
1	1.763	16444	12.126	2756	2016	1.051	--
2	2.230	119168	87.874	16127	2112	1.017	2.661
总计		135612	100.000	18882			



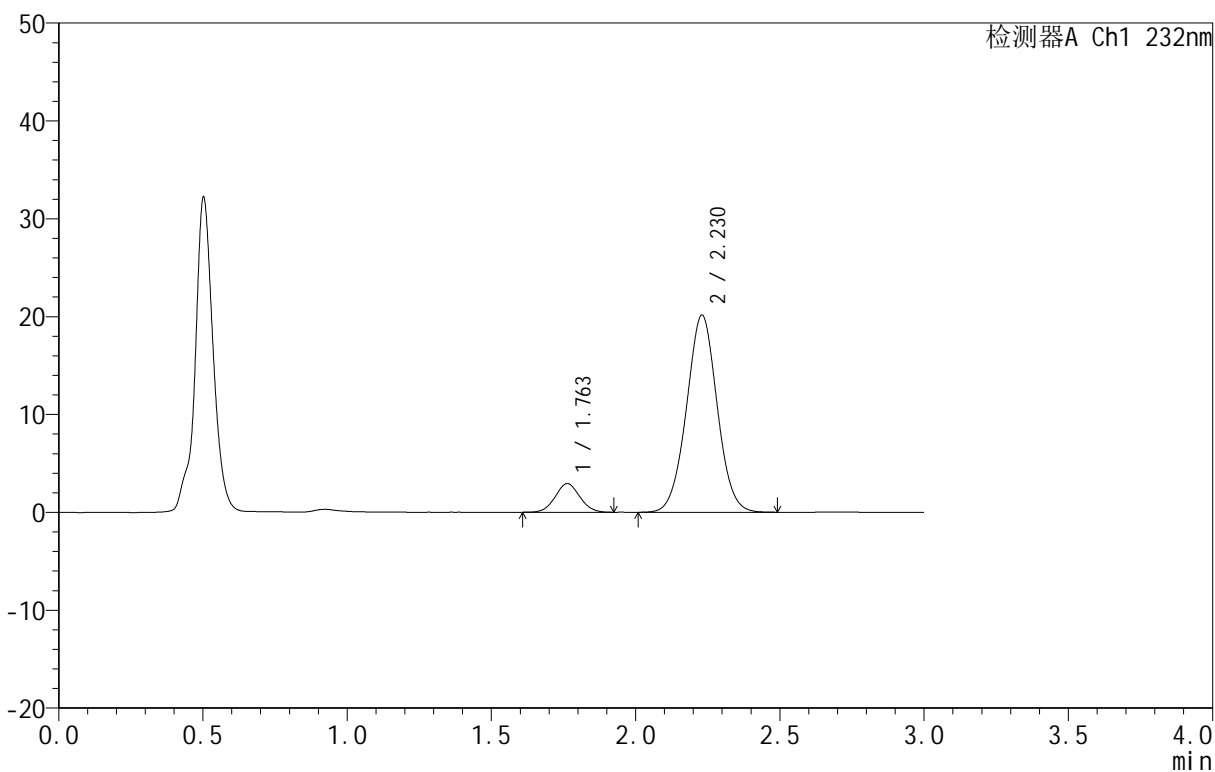
999

<样品信息>

色谱柱 :XB-C18(50mm*4.6mm,5μm) 流速:1.5ml/min
 柱 温:30°C 波长:232nm
 数据文件名: RC\$999 - 0-76/24-2707-2 - zj-B25010511p-10mg10mg-rcqx-pH4.5jz-2-15min-P1.lcd
 方法文件名: RC\$999 - 20250224-yzat-rcqx-FX273.lcm
 批处理文件名: RC\$999 - 20250225-rcqx-FX273.lcb
 样品瓶号: 4-3
 进样体积: 50 μl 版本号:6.115
 进样时间: 2025/02/25 21:57:05 实验者: xiechaojun
 处理时间 (V2): 2025/02/26 08:57:09 处理者: xiechaojun
 仪器型号: SHIMADZU LC-2050C(FX273)

<色谱图>

mV



<峰表>

检测器A Ch1 232nm

峰号	保留时间	面积	面积%	高度	理论塔板数(USP)	拖尾因子	分离度(USP)
1	1.763	17391	10.449	2933	2017	1.046	--
2	2.230	149048	89.551	20153	2111	1.018	2.660
总计		166440	100.000	23086			



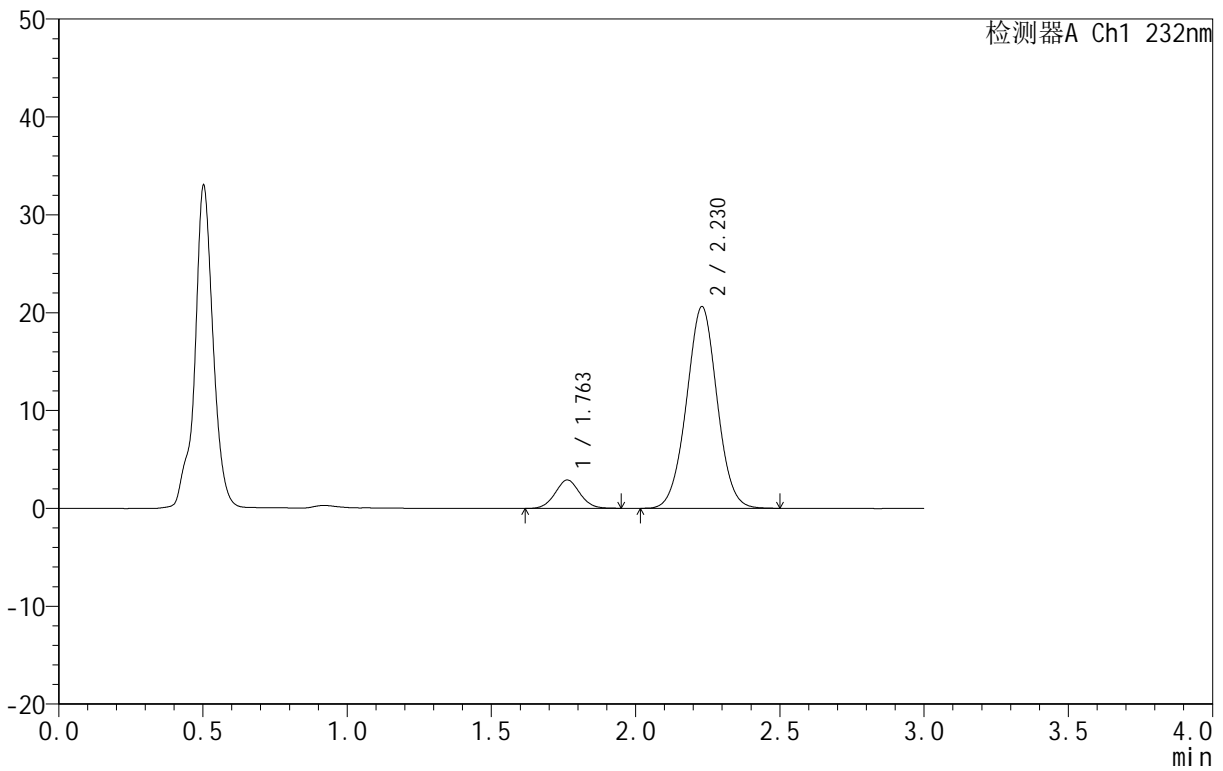
999

<样品信息>

色谱柱 :XB-C18(50mm*4.6mm,5μm) 流速:1.5ml/min
 柱 温:30°C 波长:232nm
 数据文件名: RC\$999 - 0-76/24-2708-2 - zj-B25010511p-10mg10mg-rcqx-pH4.5jz-2-15min-P2.lcd
 方法文件名: RC\$999 - 20250224-yzat-rcqx-FX273.lcm
 批处理文件名: RC\$999 - 20250225-rcqx-FX273.lcb
 样品瓶号: 4-12
 进样体积: 50 μl 版本号:6.115
 进样时间: 2025/02/25 22:00:30 实验者: xiechaojun
 处理时间 (V2): 2025/02/26 08:57:11 处理者: xiechaojun
 仪器型号: SHIMADZU LC-2050C(FX273)

<色谱图>

mV



<峰表>

检测器A Ch1 232nm

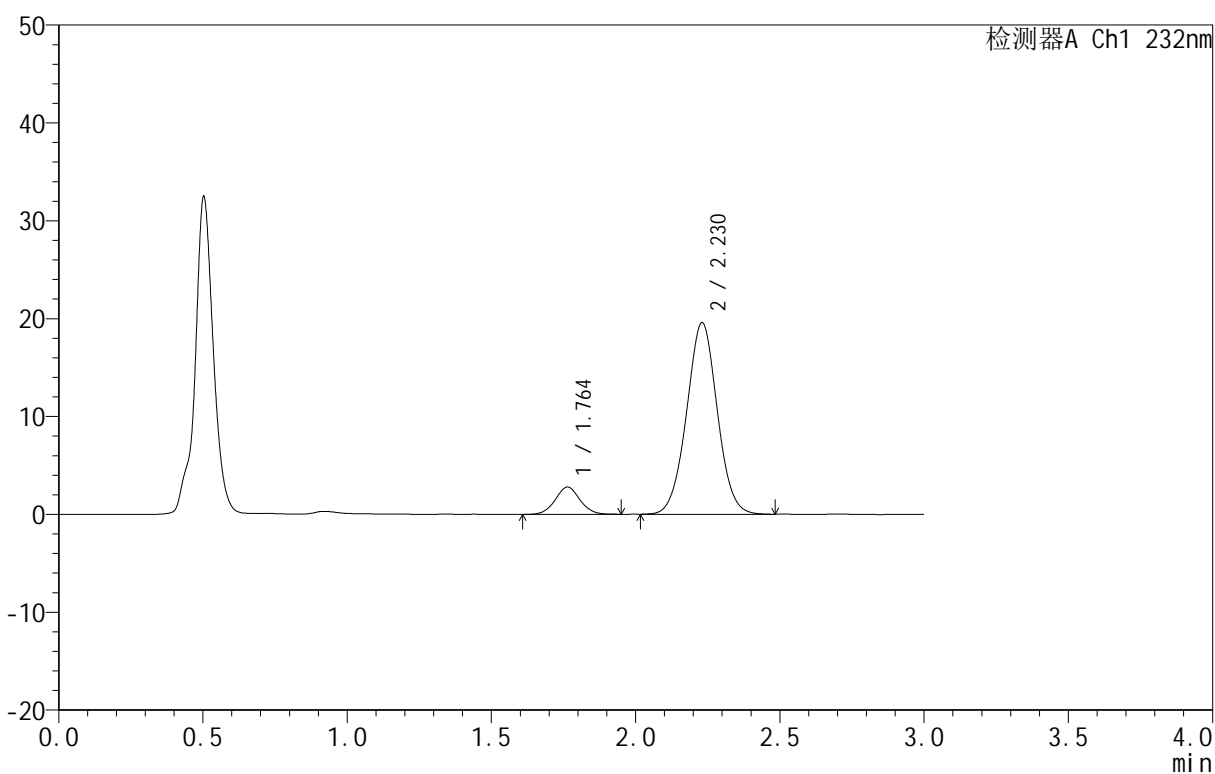
峰号	保留时间	面积	面积%	高度	理论塔板数(USP)	拖尾因子	分离度(USP)
1	1.763	17259	10.189	2899	2007	1.045	--
2	2.230	152123	89.811	20621	2121	1.016	2.659
总计		169382	100.000	23520			

<样品信息>

色谱柱:XB-C18(50mm*4.6mm,5 μ m) 流速:1.5ml/min
 柱温:30 $^{\circ}$ C 波长:232nm
 数据文件名: RC\$999 - 0-76/24-2709-2 - zj-B25010511p-10mg10mg-rcqx-pH4.5jz-2-15min-P3.lcd
 方法文件名: RC\$999 - 20250224-yzat-rcqx-FX273.lcm
 批处理文件名: RC\$999 - 20250225-rcqx-FX273.lcb
 样品瓶号: 4-21
 进样体积: 50 μ l 版本号:6.115
 进样时间: 2025/02/25 22:03:54 实验者: xiechaojun
 处理时间 (V2): 2025/02/26 08:57:14 处理者: xiechaojun
 仪器型号: SHIMADZU LC-2050C(FX273)

<色谱图>

mV



<峰表>

检测器A Ch1 232nm

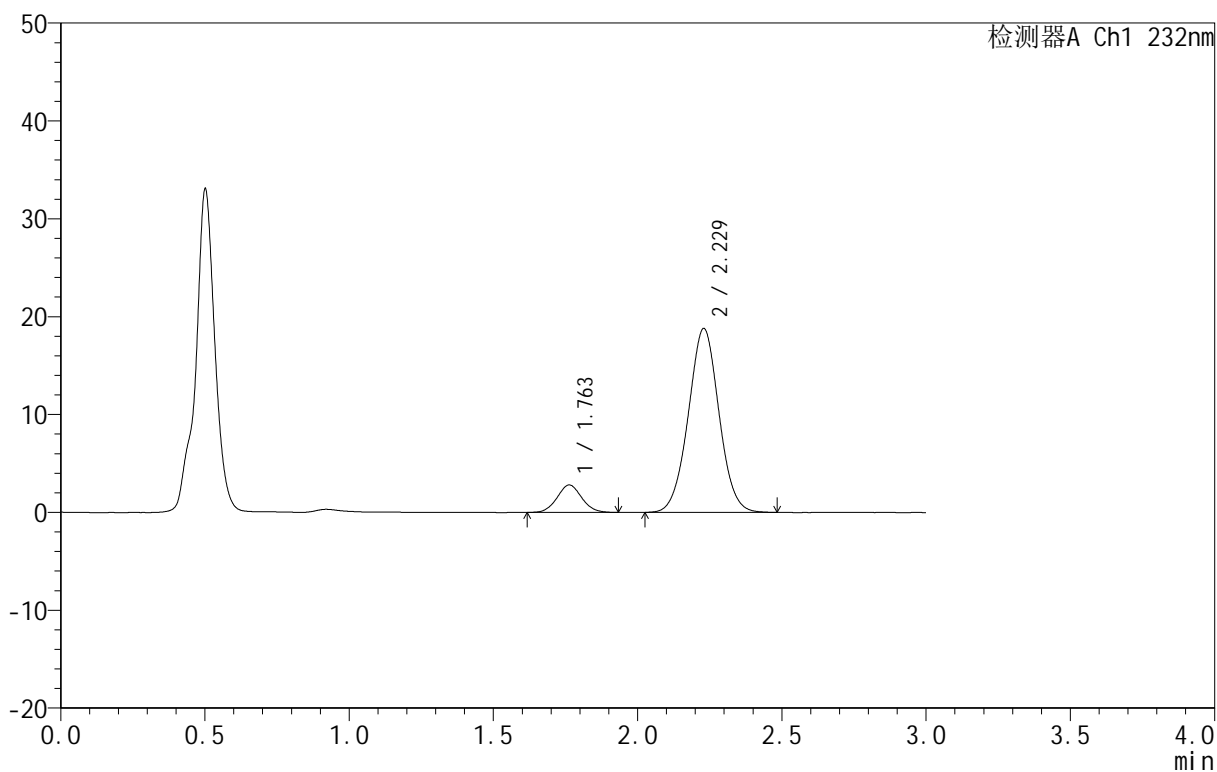
峰号	保留时间	面积	面积%	高度	理论塔板数(USP)	拖尾因子	分离度(USP)
1	1.764	16649	10.304	2794	2046	1.039	--
2	2.230	144937	89.696	19593	2112	1.017	2.667
总计		161586	100.000	22386			

<样品信息>

色谱柱 :XB-C18(50mm*4.6mm,5μm) 流速:1.5ml/min
 柱 温:30°C 波长:232nm
 数据文件名: RC\$999 - 0-76/24-2710-2 - zj-B25010511p-10mg10mg-rcqx-pH4.5jz-2-15min-P4.lcd
 方法文件名: RC\$999 - 20250224-yzat-rcqx-FX273.lcm
 批处理文件名: RC\$999 - 20250225-rcqx-FX273.lcb
 样品瓶号: 4-30
 进样体积: 50 μl 版本号:6.115
 进样时间: 2025/02/25 22:07:19 实验者: xiechaojun
 处理时间 (V2): 2025/02/26 08:57:17 处理者: xiechaojun
 仪器型号: SHIMADZU LC-2050C(FX273)

<色谱图>

mV



<峰表>

检测器A Ch1 232nm

峰号	保留时间	面积	面积%	高度	理论塔板数(USP)	拖尾因子	分离度(USP)
1	1.763	16659	10.708	2806	2038	1.060	--
2	2.229	138911	89.292	18795	2109	1.017	2.663
总计		155569	100.000	21601			



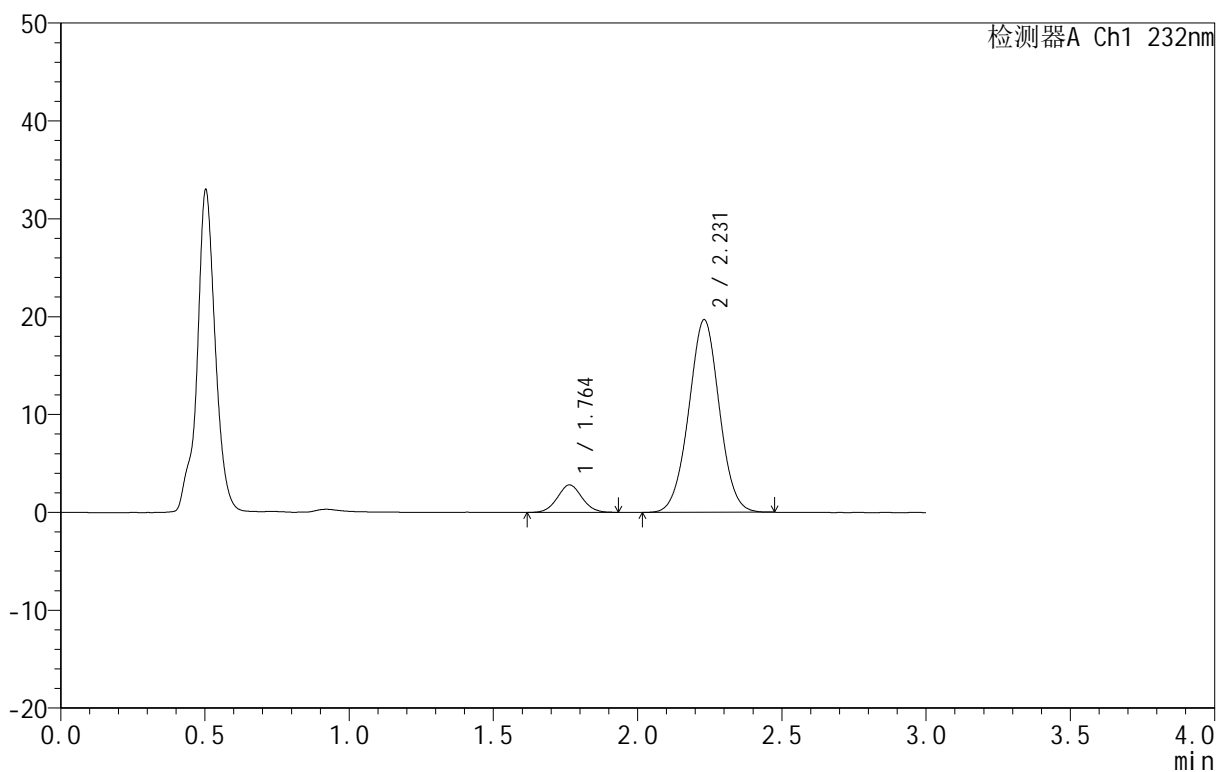
999

<样品信息>

色谱柱 :XB-C18(50mm*4.6mm,5μm) 流速:1.5ml/min
 柱 温:30°C 波长:232nm
 数据文件名: RC\$999 - 0-76/24-2711-2 - zj-B25010511p-10mg10mg-rcqx-pH4.5jz-2-15min-P5.lcd
 方法文件名: RC\$999 - 20250224-yzat-rcqx-FX273.lcm
 批处理文件名: RC\$999 - 20250225-rcqx-FX273.lcb
 样品瓶号: 4-39
 进样体积: 50 μl 版本号:6.115
 进样时间: 2025/02/25 22:10:44 实验者: xiechaojun
 处理时间 (V2) : 2025/02/26 08:57:20 处理者: xiechaojun
 仪器型号: SHIMADZU LC-2050C(FX273)

<色谱图>

mV



<峰表>

检测器A Ch1 232nm

峰号	保留时间	面积	面积%	高度	理论塔板数(USP)	拖尾因子	分离度(USP)
1	1.764	16614	10.257	2806	2034	1.048	--
2	2.231	145359	89.743	19690	2118	1.012	2.666
总计		161973	100.000	22497			



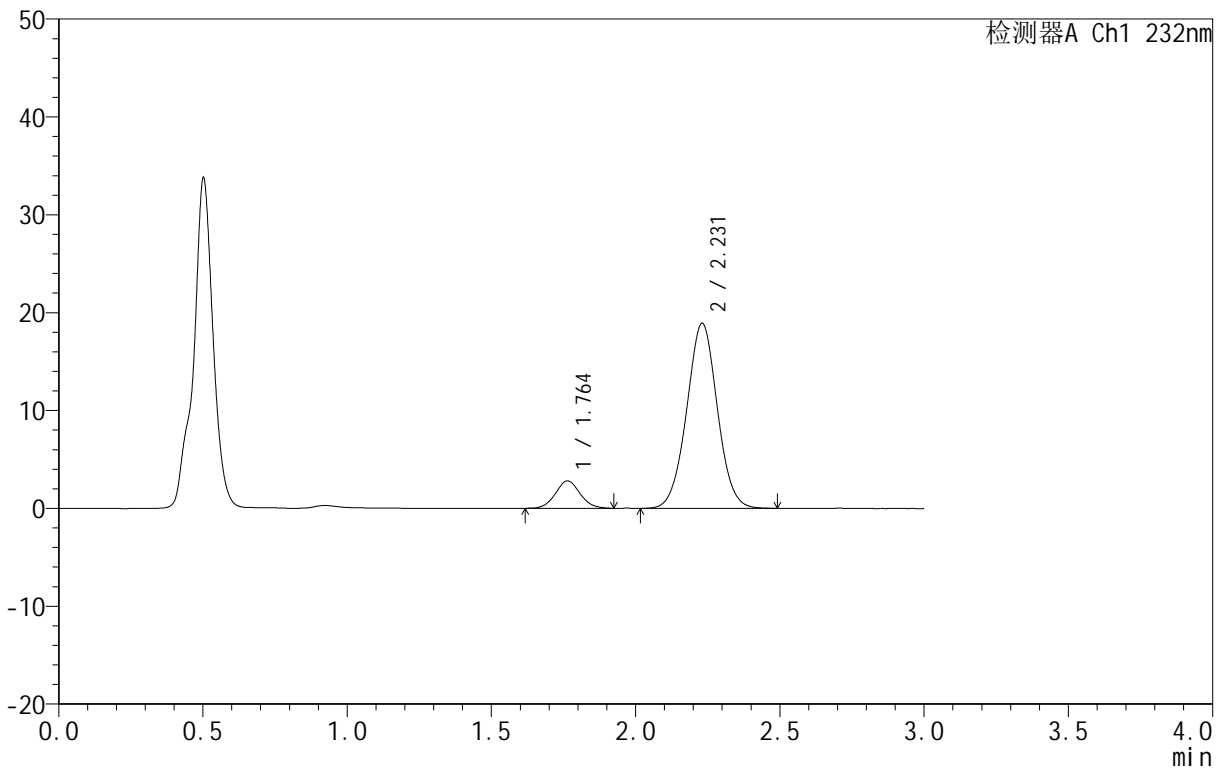
999

<样品信息>

色谱柱 :XB-C18(50mm*4.6mm,5μm) 流速:1.5ml/min
 柱 温:30°C 波长:232nm
 数据文件名: RC\$999 - 0-76/24-2712-2 - zj-B25010511p-10mg10mg-rcqx-pH4.5jz-2-15min-P6.lcd
 方法文件名: RC\$999 - 20250224-yzat-rcqx-FX273.lcm
 批处理文件名: RC\$999 - 20250225-rcqx-FX273.lcb
 样品瓶号: 4-48
 进样体积: 50 μl 版本号:6.115
 进样时间: 2025/02/25 22:14:09 实验者: xiechaojun
 处理时间 (V2): 2025/02/26 08:57:22 处理者: xiechaojun
 仪器型号: SHIMADZU LC-2050C(FX273)

<色谱图>

mV



<峰表>

检测器A Ch1 232nm

峰号	保留时间	面积	面积%	高度	理论塔板数(USP)	拖尾因子	分离度(USP)
1	1.764	16684	10.642	2805	2046	1.068	--
2	2.231	140091	89.358	18928	2116	1.016	2.669
总计		156775	100.000	21733			



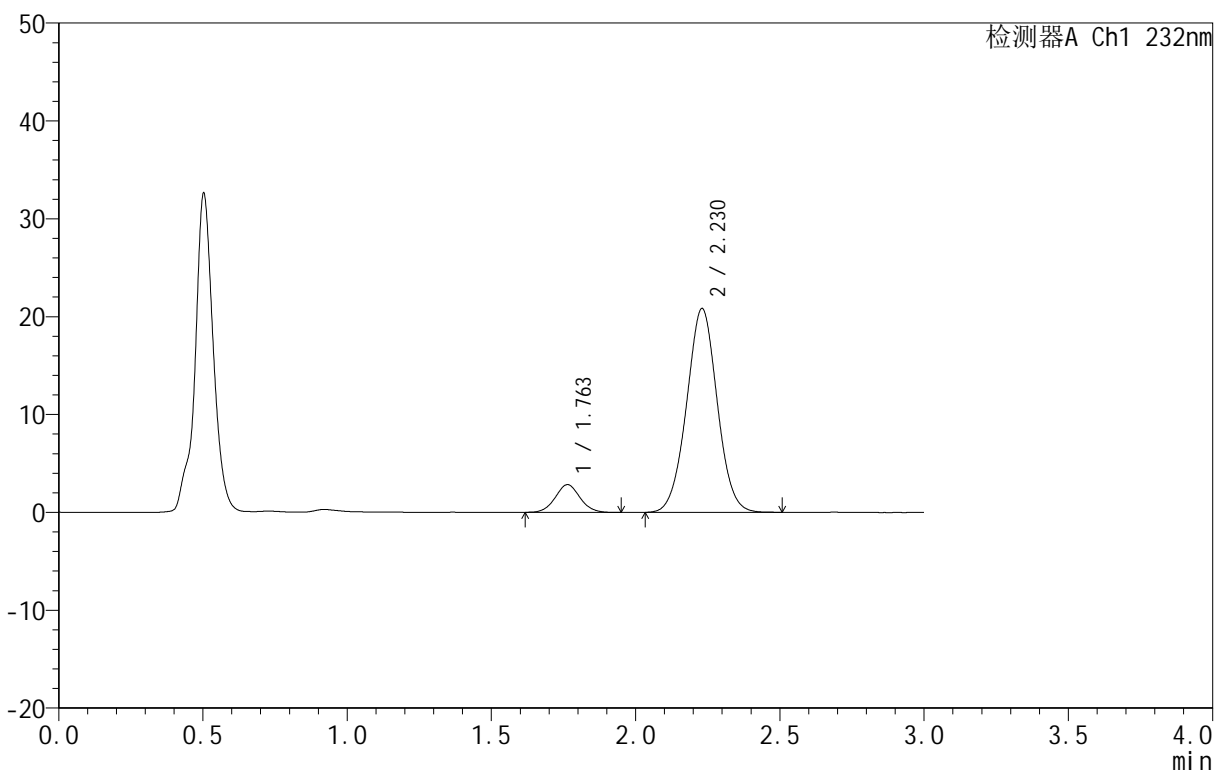
999

<样品信息>

色谱柱 :XB-C18(50mm*4.6mm,5μm) 流速:1.5ml/min
 柱 温:30°C 波长:232nm
 数据文件名: RC\$999 - 0-76/24-2713-2 - zj-B25010511p-10mg10mg-rcqx-pH4.5jz-2-20min-P1.lcd
 方法文件名: RC\$999 - 20250224-yzat-rcqx-FX273.lcm
 批处理文件名: RC\$999 - 20250225-rcqx-FX273.lcb
 样品瓶号: 4-4
 进样体积: 50 μl 版本号:6.115
 进样时间: 2025/02/25 22:17:35 实验者: xiechaojun
 处理时间 (V2) : 2025/02/26 08:57:25 处理者: xiechaojun
 仪器型号: SHIMADZU LC-2050C(FX273)

<色谱图>

mV



<峰表>

检测器A Ch1 232nm

峰号	保留时间	面积	面积%	高度	理论塔板数(USP)	拖尾因子	分离度(USP)
1	1.763	16931	9.915	2835	2023	1.053	--
2	2.230	153824	90.085	20832	2117	1.017	2.662
总计		170754	100.000	23666			



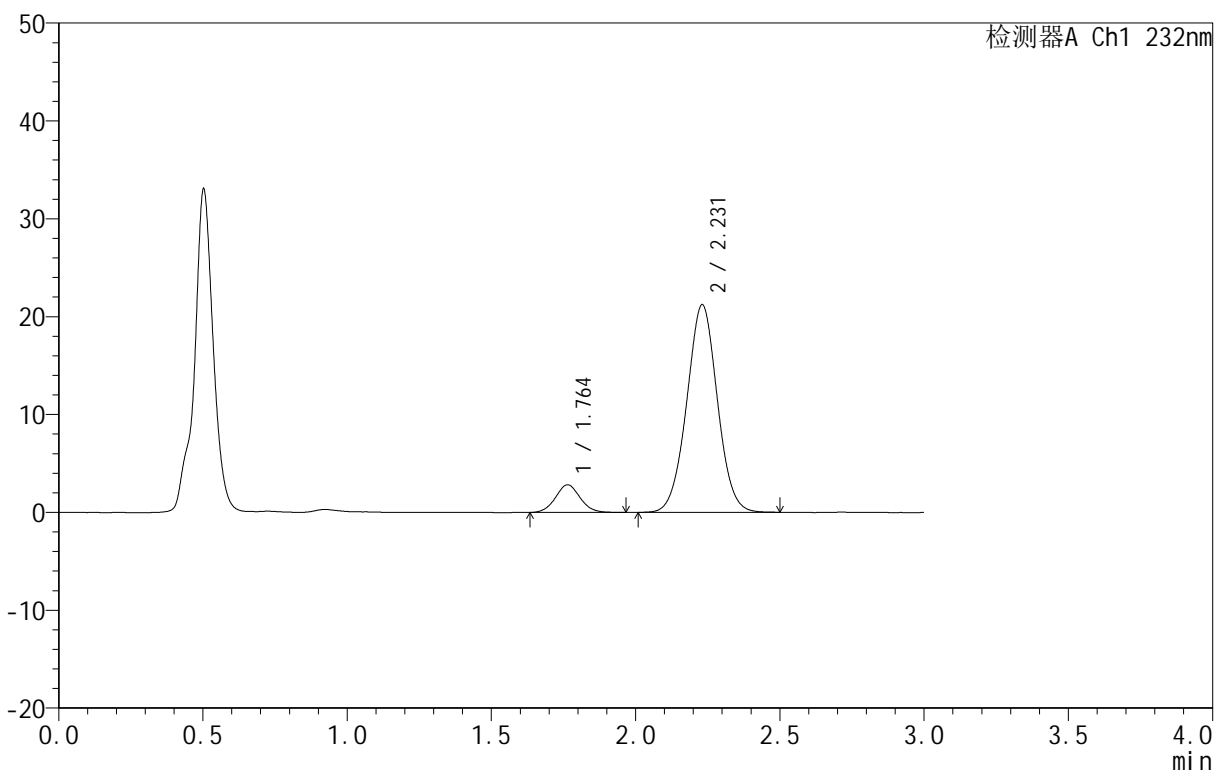
999

<样品信息>

色谱柱 :XB-C18(50mm*4.6mm,5μm) 流速:1.5ml/min
 柱 温:30°C 波长:232nm
 数据文件名: RC\$999 - 0-76/24-2714-2 - zj-B25010511p-10mg10mg-rcqx-pH4.5jz-2-20min-P2.lcd
 方法文件名: RC\$999 - 20250224-yzat-rcqx-FX273.lcm
 批处理文件名: RC\$999 - 20250225-rcqx-FX273.lcb
 样品瓶号: 4-13
 进样体积: 50 μl 版本号:6.115
 进样时间: 2025/02/25 22:21:00 实验者: xiechaojun
 处理时间 (V2): 2025/02/26 08:57:28 处理者: xiechaojun
 仪器型号: SHIMADZU LC-2050C(FX273)

<色谱图>

mV



<峰表>

检测器A Ch1 232nm

峰号	保留时间	面积	面积%	高度	理论塔板数(USP)	拖尾因子	分离度(USP)
1	1.764	16931	9.738	2833	2033	1.055	--
2	2.231	156939	90.262	21221	2116	1.015	2.665
总计		173870	100.000	24055			



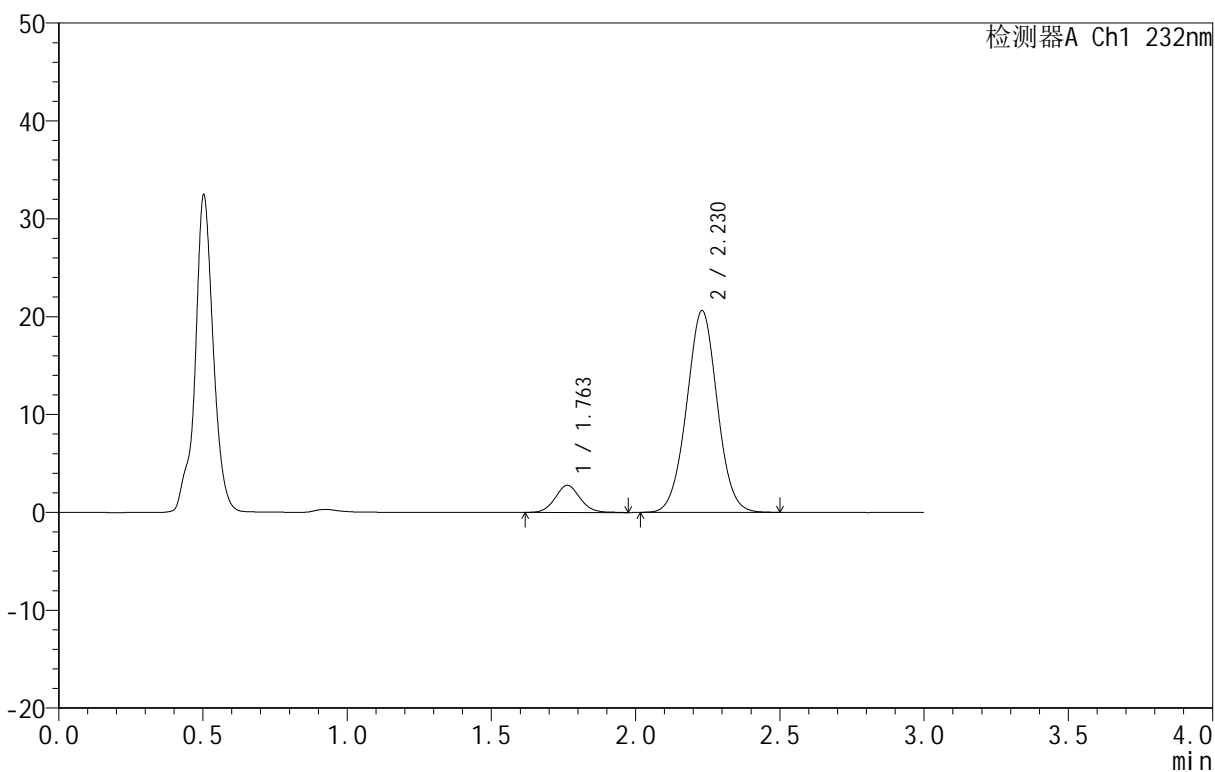
999

<样品信息>

色谱柱 :XB-C18(50mm*4.6mm,5μm) 流速:1.5ml/min
 柱 温:30°C 波长:232nm
 数据文件名: RC\$999 - 0-76/24-2715-2 - zj-B25010511p-10mg10mg-rcqx-pH4.5jz-2-20min-P3.lcd
 方法文件名: RC\$999 - 20250224-yzat-rcqx-FX273.lcm
 批处理文件名: RC\$999 - 20250225-rcqx-FX273.lcb
 样品瓶号: 4-22
 进样体积: 50 μl 版本号:6.115
 进样时间: 2025/02/25 22:24:27 实验者: xiechaojun
 处理时间 (V2): 2025/02/26 08:57:30 处理者: xiechaojun
 仪器型号: SHIMADZU LC-2050C(FX273)

<色谱图>

mV



<峰表>

检测器A Ch1 232nm

峰号	保留时间	面积	面积%	高度	理论塔板数(USP)	拖尾因子	分离度(USP)
1	1.763	16685	9.863	2775	2014	1.079	--
2	2.230	152473	90.137	20626	2113	1.018	2.660
总计		169158	100.000	23401			



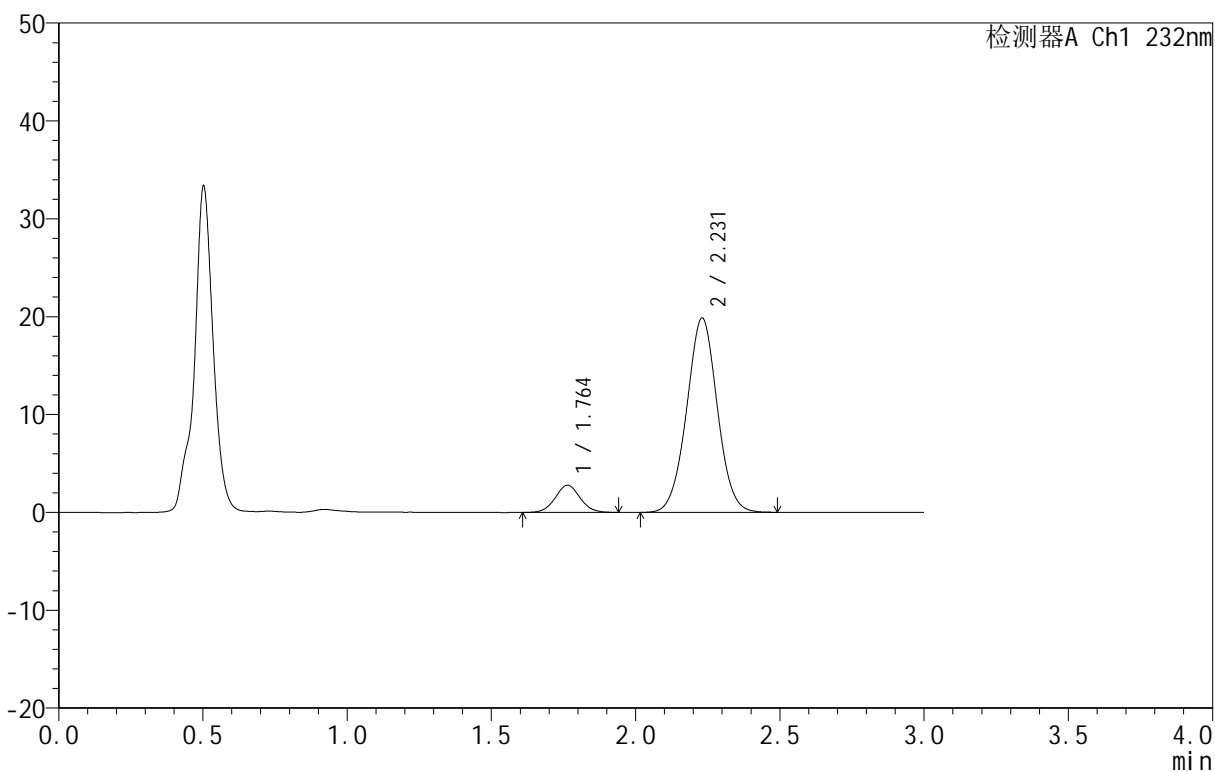
999

<样品信息>

色谱柱 :XB-C18(50mm*4.6mm,5μm) 流速:1.5ml/min
 柱 温:30°C 波长:232nm
 数据文件名: RC\$999 - 0-76/24-2716-2 - zj-B25010511p-10mg10mg-rcqx-pH4.5jz-2-20min-P4.lcd
 方法文件名: RC\$999 - 20250224-yzat-rcqx-FX273.lcm
 批处理文件名: RC\$999 - 20250225-rcqx-FX273.lcb
 样品瓶号: 4-31
 进样体积: 50 μl 版本号:6.115
 进样时间: 2025/02/25 22:27:51 实验者: xiechaojun
 处理时间 (V2) : 2025/02/26 08:57:33 处理者: xiechaojun
 仪器型号: SHIMADZU LC-2050C(FX273)

<色谱图>

mV



<峰表>

检测器A Ch1 232nm

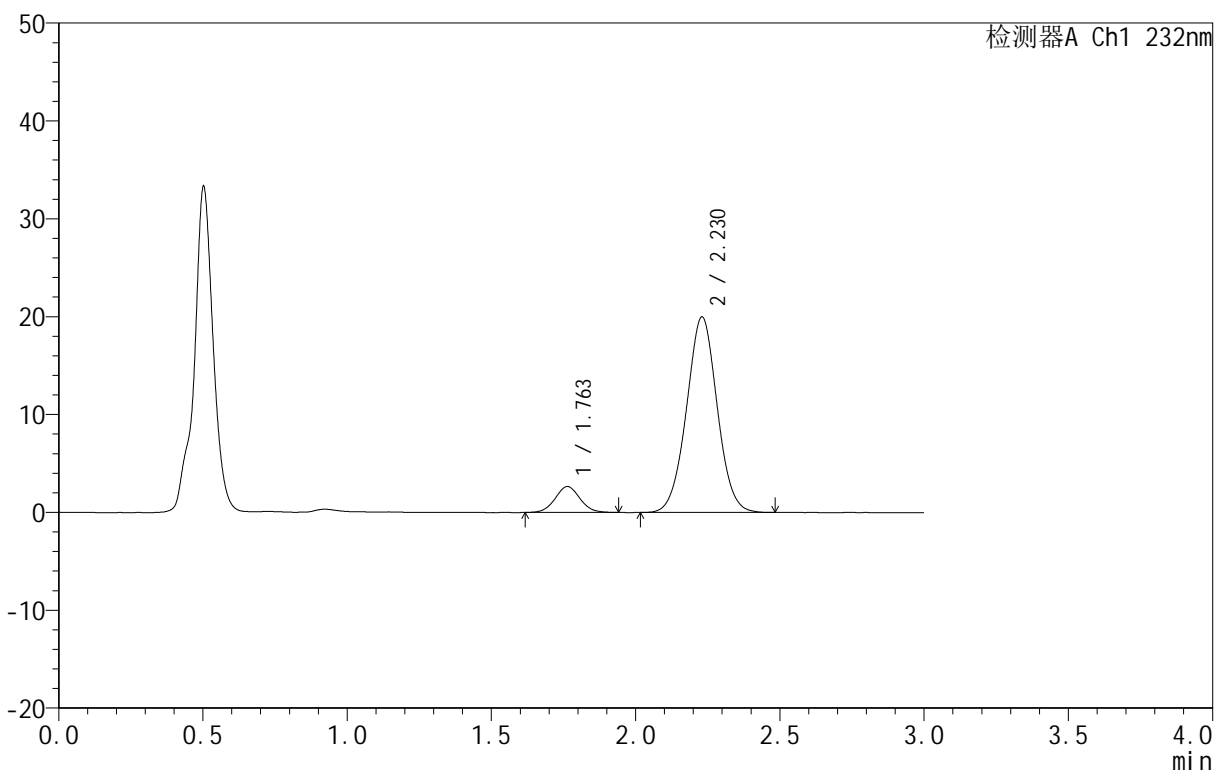
峰号	保留时间	面积	面积%	高度	理论塔板数(USP)	拖尾因子	分离度(USP)
1	1.764	16557	10.128	2778	2019	1.045	--
2	2.231	146911	89.872	19874	2118	1.016	2.661
总计		163467	100.000	22652			

<样品信息>

色谱柱 :XB-C18(50mm*4.6mm,5μm) 流速:1.5ml/min
 柱 温:30°C 波长:232nm
 数据文件名: RC\$999 - 0-76/24-2717-2 - zj-B25010511p-10mg10mg-rcqx-pH4.5jz-2-20min-P5.lcd
 方法文件名: RC\$999 - 20250224-yzat-rcqx-FX273.lcm
 批处理文件名: RC\$999 - 20250225-rcqx-FX273.lcb
 样品瓶号: 4-40
 进样体积: 50 μl 版本号:6.115
 进样时间: 2025/02/25 22:31:17 实验者: xiechaojun
 处理时间 (V2): 2025/02/26 08:57:36 处理者: xiechaojun
 仪器型号: SHIMADZU LC-2050C(FX273)

<色谱图>

mV



<峰表>

检测器A Ch1 232nm

峰号	保留时间	面积	面积%	高度	理论塔板数(USP)	拖尾因子	分离度(USP)
1	1.763	15768	9.640	2645	2004	1.044	--
2	2.230	147805	90.360	19990	2110	1.016	2.654
总计		163573	100.000	22635			



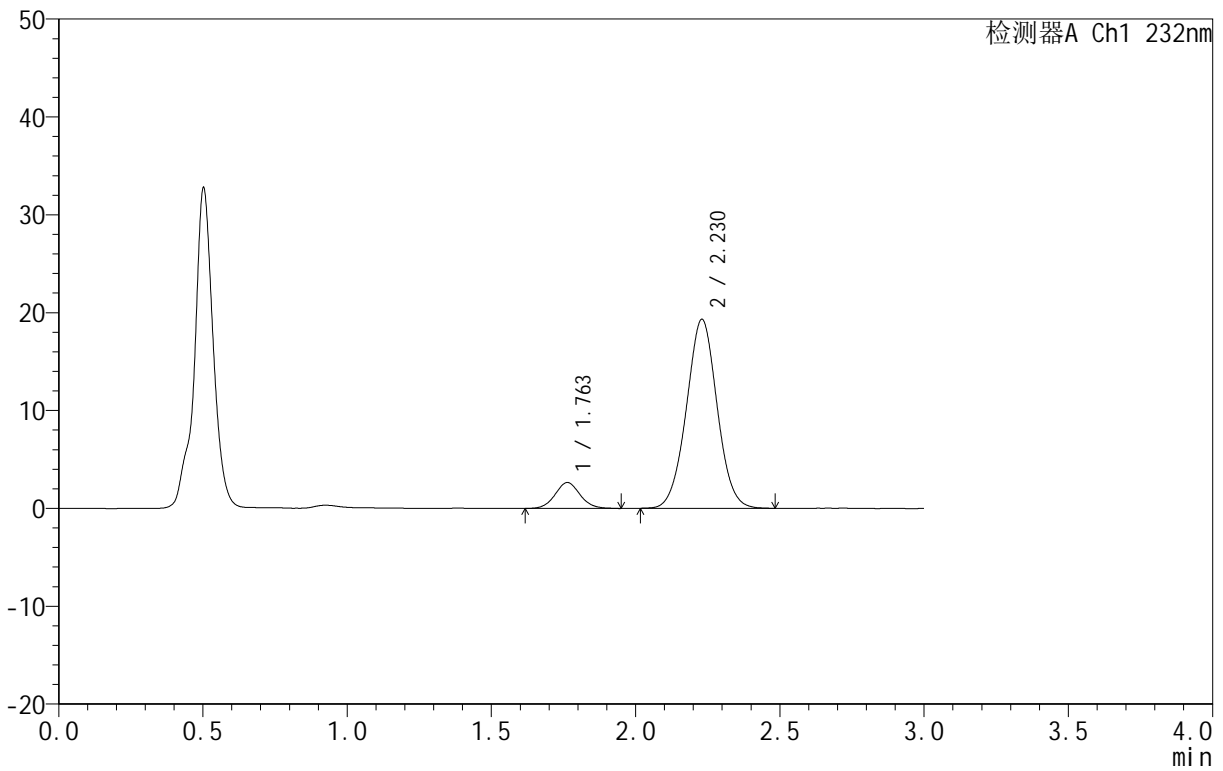
999

<样品信息>

色谱柱 :XB-C18(50mm*4.6mm,5μm) 流速:1.5ml/min
 柱 温:30°C 波长:232nm
 数据文件名: RC\$999 - 0-76/24-2718-2 - zj-B25010511p-10mg10mg-rcqx-pH4.5jz-2-20min-P6.lcd
 方法文件名: RC\$999 - 20250224-yzat-rcqx-FX273.lcm
 批处理文件名: RC\$999 - 20250225-rcqx-FX273.lcb
 样品瓶号: 4-49
 进样体积: 50 μl 版本号:6.115
 进样时间: 2025/02/25 22:34:42 实验者: xiechaojun
 处理时间 (V2): 2025/02/26 08:57:39 处理者: xiechaojun
 仪器型号: SHIMADZU LC-2050C(FX273)

<色谱图>

mV



<峰表>

检测器A Ch1 232nm

峰号	保留时间	面积	面积%	高度	理论塔板数(USP)	拖尾因子	分离度(USP)
1	1.763	16008	10.064	2654	2014	1.074	--
2	2.230	143055	89.936	19324	2105	1.017	2.655
总计		159063	100.000	21978			



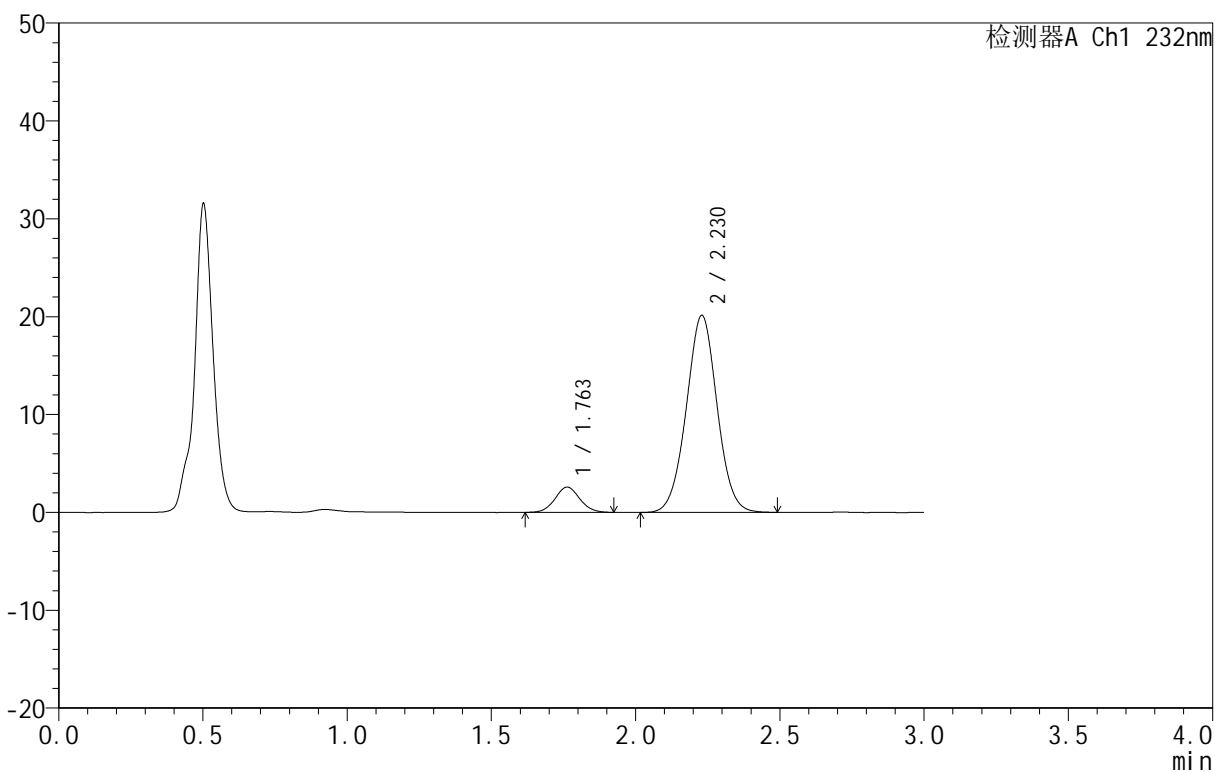
999

<样品信息>

色谱柱 :XB-C18(50mm*4.6mm,5μm) 流速:1.5ml/min
 柱 温:30°C 波长:232nm
 数据文件名: RC\$999 - 0-76/24-2719-2 - zj-B25010511p-10mg10mg-rcqx-pH4.5jz-2-30min-P1.lcd
 方法文件名: RC\$999 - 20250224-yzat-rcqx-FX273.lcm
 批处理文件名: RC\$999 - 20250225-rcqx-FX273.lcb
 样品瓶号: 4-5
 进样体积: 50 μl 版本号:6.115
 进样时间: 2025/02/25 22:38:08 实验者: xiechaojun
 处理时间 (V2): 2025/02/26 08:57:41 处理者: xiechaojun
 仪器型号: SHIMADZU LC-2050C(FX273)

<色谱图>

mV



<峰表>

检测器A Ch1 232nm

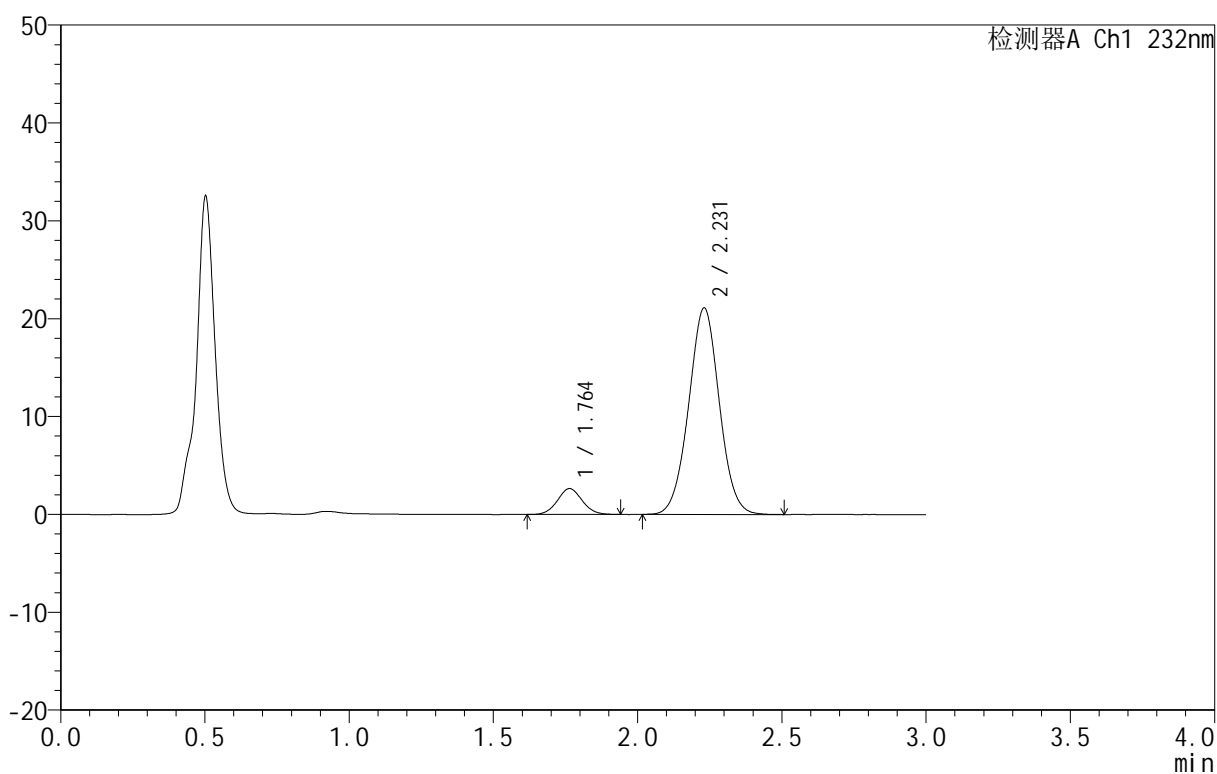
峰号	保留时间	面积	面积%	高度	理论塔板数(USP)	拖尾因子	分离度(USP)
1	1.763	15375	9.341	2578	2038	1.058	--
2	2.230	149224	90.659	20135	2103	1.017	2.663
总计		164598	100.000	22712			

<样品信息>

色谱柱:XB-C18(50mm*4.6mm,5 μ m) 流速:1.5ml/min
 柱温:30 $^{\circ}$ C 波长:232nm
 数据文件名: RC\$999 - 0-76/24-2720-2 - zj-B25010511p-10mg10mg-rcqx-pH4.5jz-2-30min-P2.lcd
 方法文件名: RC\$999 - 20250224-yzat-rcqx-FX273.lcm
 批处理文件名: RC\$999 - 20250225-rcqx-FX273.lcb
 样品瓶号: 4-14
 进样体积: 50 μ l 版本号:6.115
 进样时间: 2025/02/25 22:41:34 实验者: xiechaojun
 处理时间 (V2): 2025/02/26 08:57:44 处理者: xiechaojun
 仪器型号: SHIMADZU LC-2050C(FX273)

<色谱图>

mV



<峰表>

检测器A Ch1 232nm

峰号	保留时间	面积	面积%	高度	理论塔板数(USP)	拖尾因子	分离度(USP)
1	1.764	15857	9.222	2653	2009	1.067	--
2	2.231	156082	90.778	21110	2116	1.018	2.656
总计		171939	100.000	23762			



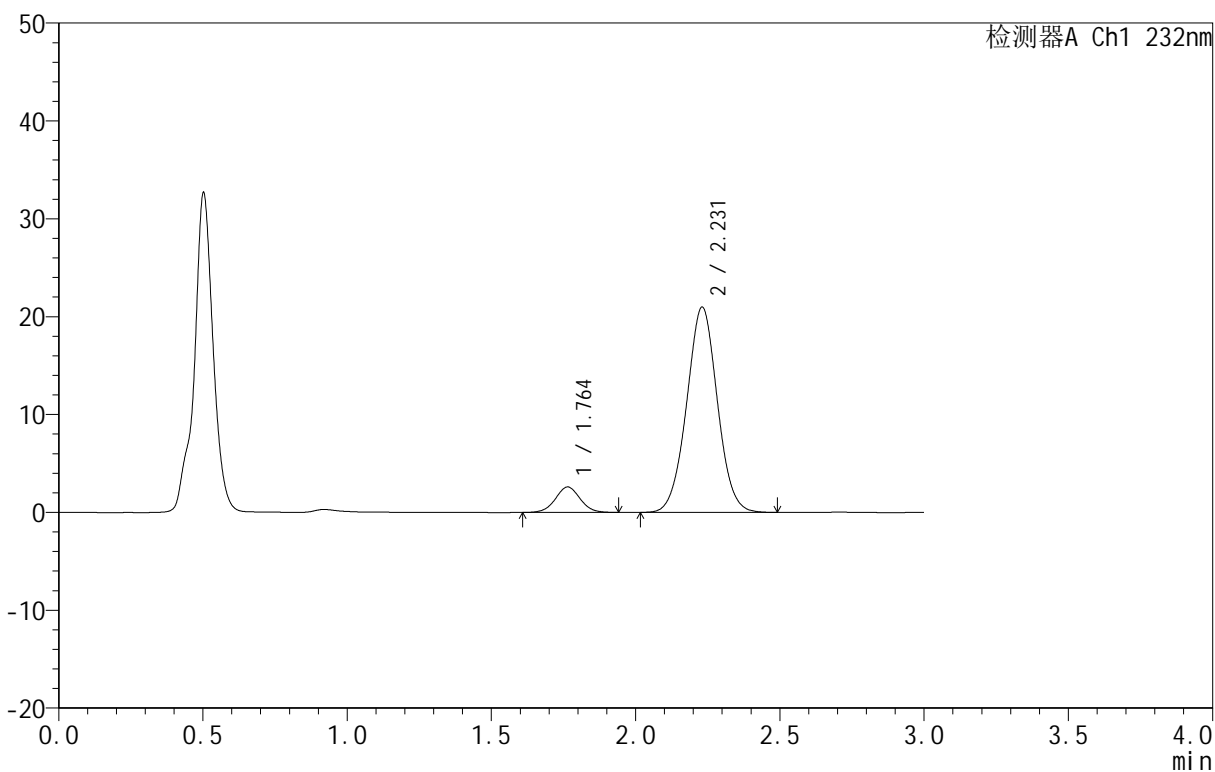
999

<样品信息>

色谱柱 :XB-C18(50mm*4.6mm,5μm) 流速:1.5ml/min
 柱 温:30°C 波长:232nm
 数据文件名: RC\$999 - 0-76/24-2721-2 - zj-B25010511p-10mg10mg-rcqx-pH4.5jz-2-30min-P3.lcd
 方法文件名: RC\$999 - 20250224-yzat-rcqx-FX273.lcm
 批处理文件名: RC\$999 - 20250225-rcqx-FX273.lcb
 样品瓶号: 4-23
 进样体积: 50 μl 版本号:6.115
 进样时间: 2025/02/25 22:45:00 实验者: xiechaojun
 处理时间 (V2) : 2025/02/26 08:57:47 处理者: xiechaojun
 仪器型号: SHIMADZU LC-2050C(FX273)

<色谱图>

mV



<峰表>

检测器A Ch1 232nm

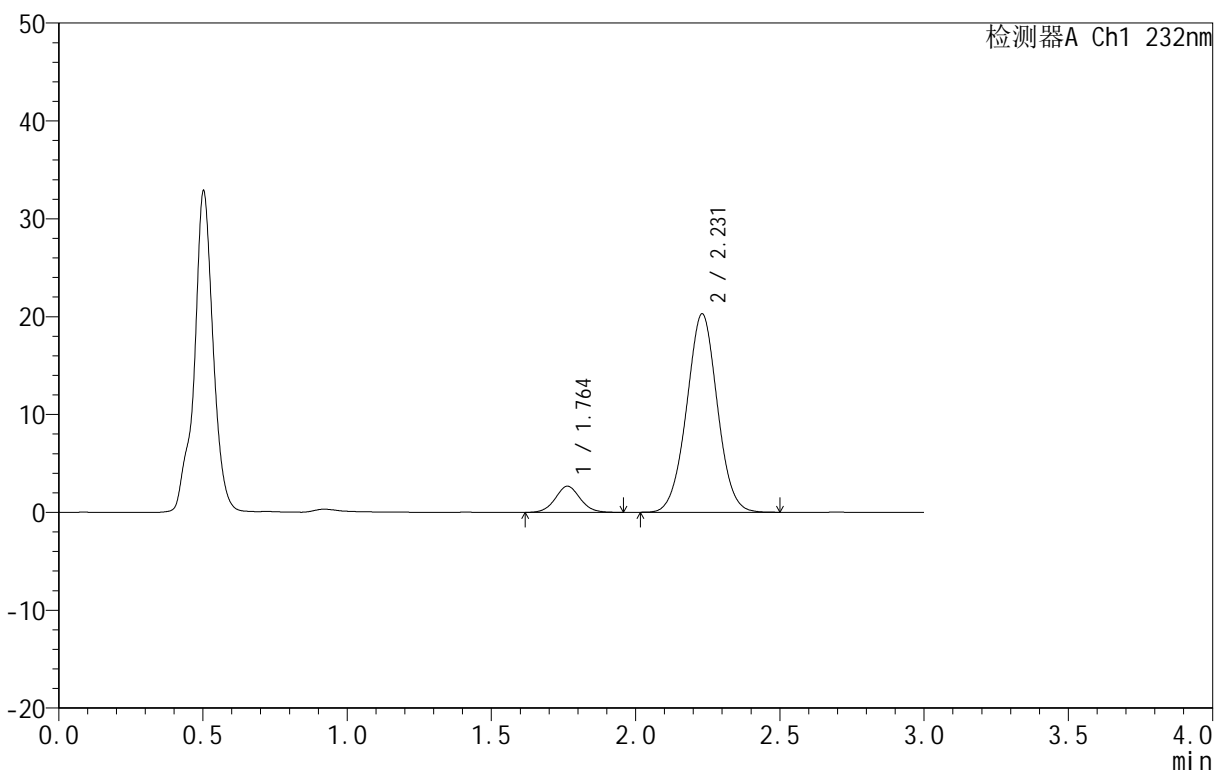
峰号	保留时间	面积	面积%	高度	理论塔板数(USP)	拖尾因子	分离度(USP)
1	1.764	15480	9.054	2603	2028	1.026	--
2	2.231	155486	90.946	20990	2109	1.019	2.657
总计		170966	100.000	23593			

<样品信息>

色谱柱 :XB-C18(50mm*4.6mm,5μm) 流速:1.5ml/min
 柱 温:30°C 波长:232nm
 数据文件名: RC\$999 - 0-76/24-2722-2 - zj-B25010511p-10mg10mg-rcqx-pH4.5jz-2-30min-P4.lcd
 方法文件名: RC\$999 - 20250224-yzat-rcqx-FX273.lcm
 批处理文件名: RC\$999 - 20250225-rcqx-FX273.lcb
 样品瓶号: 4-32
 进样体积: 50 μl 版本号:6.115
 进样时间: 2025/02/25 22:48:25 实验者: xiechaojun
 处理时间 (V2): 2025/02/26 08:57:50 处理者: xiechaojun
 仪器型号: SHIMADZU LC-2050C(FX273)

<色谱图>

mV



<峰表>

检测器A Ch1 232nm

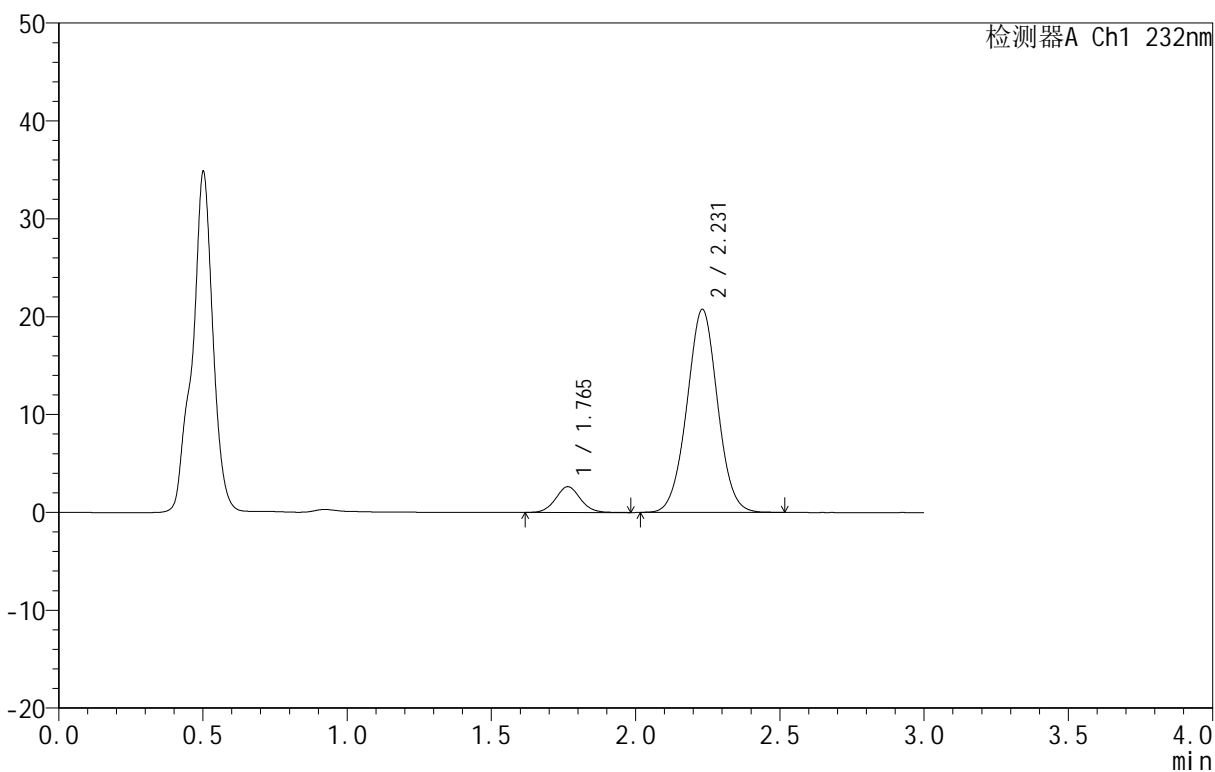
峰号	保留时间	面积	面积%	高度	理论塔板数(USP)	拖尾因子	分离度(USP)
1	1.764	16073	9.671	2680	2003	1.059	--
2	2.231	150132	90.329	20287	2109	1.016	2.654
总计		166205	100.000	22967			

<样品信息>

色谱柱:XB-C18(50mm*4.6mm,5μm) 流速:1.5ml/min
 柱温:30°C 波长:232nm
 数据文件名: RC\$999 - 0-76/24-2723-2 - zj-B25010511p-10mg10mg-rcqx-pH4.5jz-2-30min-P5.lcd
 方法文件名: RC\$999 - 20250224-yzat-rcqx-FX273.lcm
 批处理文件名: RC\$999 - 20250225-rcqx-FX273.lcb
 样品瓶号: 4-41
 进样体积: 50 μl 版本号:6.115
 进样时间: 2025/02/25 22:51:52 实验者: xiechaojun
 处理时间 (V2): 2025/02/26 08:57:53 处理者: xiechaojun
 仪器型号: SHIMADZU LC-2050C(FX273)

<色谱图>

mV



<峰表>

检测器A Ch1 232nm

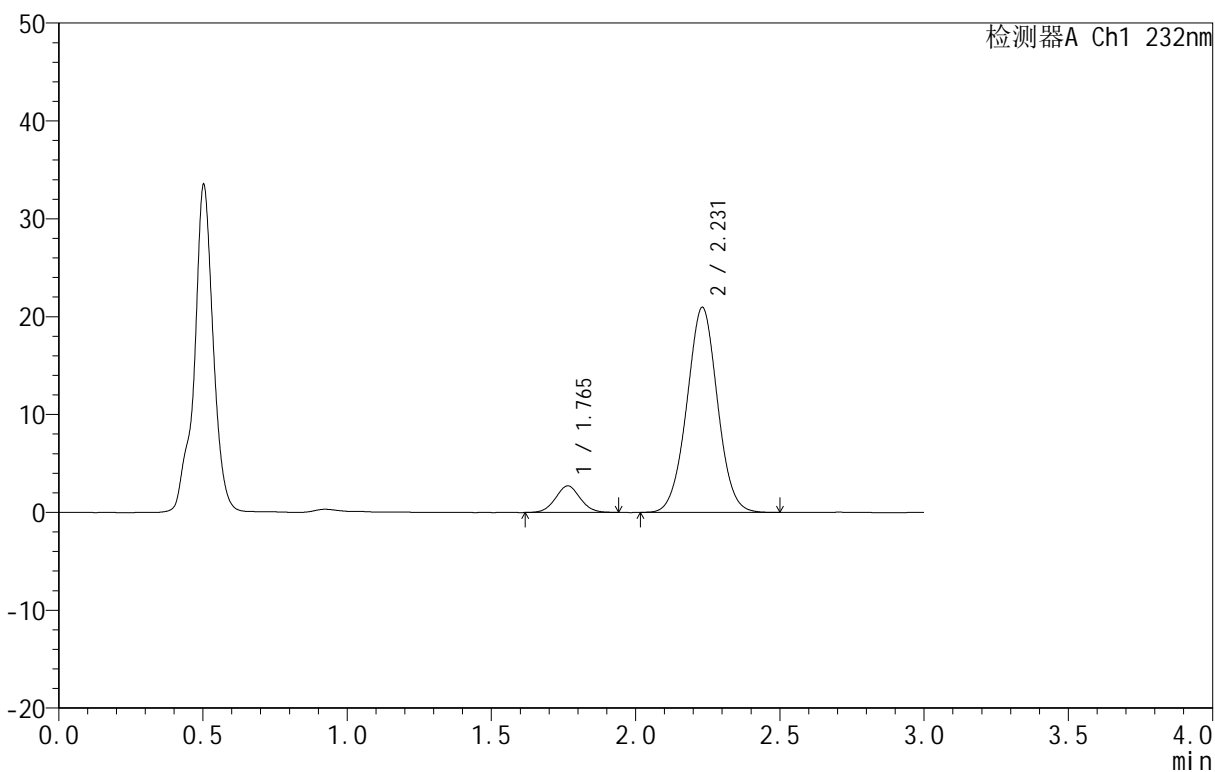
峰号	保留时间	面积	面积%	高度	理论塔板数(USP)	拖尾因子	分离度(USP)
1	1.765	15766	9.316	2635	2036	1.064	--
2	2.231	153471	90.684	20754	2122	1.016	2.665
总计		169237	100.000	23389			

<样品信息>

色谱柱 :XB-C18(50mm*4.6mm,5μm) 流速:1.5ml/min
 柱 温:30°C 波长:232nm
 数据文件名: RC\$999 - 0-76/24-2724-2 - zj-B25010511p-10mg10mg-rcqx-pH4.5jz-2-30min-P6.lcd
 方法文件名: RC\$999 - 20250224-yzat-rcqx-FX273.lcm
 批处理文件名: RC\$999 - 20250225-rcqx-FX273.lcb
 样品瓶号: 4-50
 进样体积: 50 μl 版本号:6.115
 进样时间: 2025/02/25 22:55:16 实验者: xiechaojun
 处理时间 (V2): 2025/02/26 08:57:55 处理者: xiechaojun
 仪器型号: SHIMADZU LC-2050C(FX273)

<色谱图>

mV



<峰表>

检测器A Ch1 232nm

峰号	保留时间	面积	面积%	高度	理论塔板数(USP)	拖尾因子	分离度(USP)
1	1.765	16118	9.424	2712	2014	1.038	--
2	2.231	154910	90.576	20960	2120	1.015	2.659
总计		171028	100.000	23672			



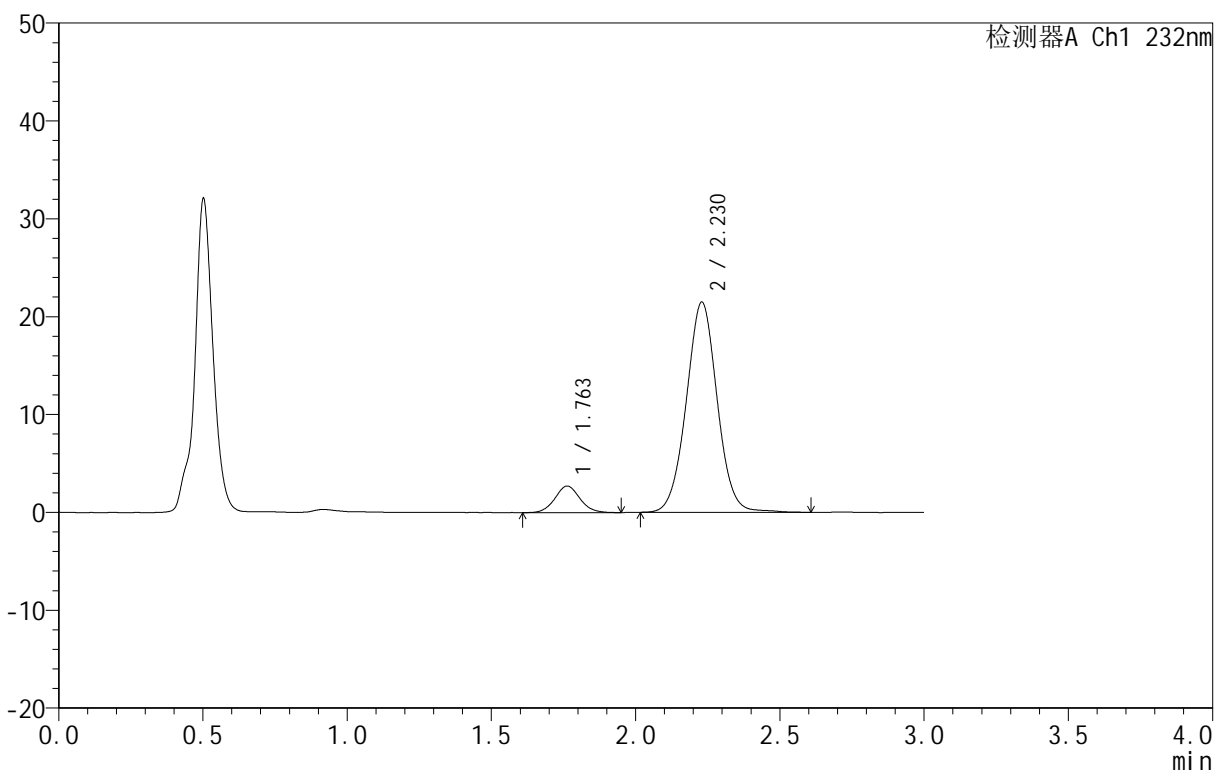
999

<样品信息>

色谱柱 :XB-C18(50mm*4.6mm,5μm) 流速:1.5ml/min
 柱 温:30°C 波长:232nm
 数据文件名: RC\$999 - 0-76/24-2725-2 - zj-B25010511p-10mg10mg-rcqx-pH4.5jz-2-45min-P1.lcd
 方法文件名: RC\$999 - 20250224-yzat-rcqx-FX273.lcm
 批处理文件名: RC\$999 - 20250225-rcqx-FX273.lcb
 样品瓶号: 4-6
 进样体积: 50 μl 版本号:6.115
 进样时间: 2025/02/25 22:58:41 实验者: xiechaojun
 处理时间 (V2): 2025/02/26 08:57:58 处理者: xiechaojun
 仪器型号: SHIMADZU LC-2050C(FX273)

<色谱图>

mV



<峰表>

检测器A Ch1 232nm

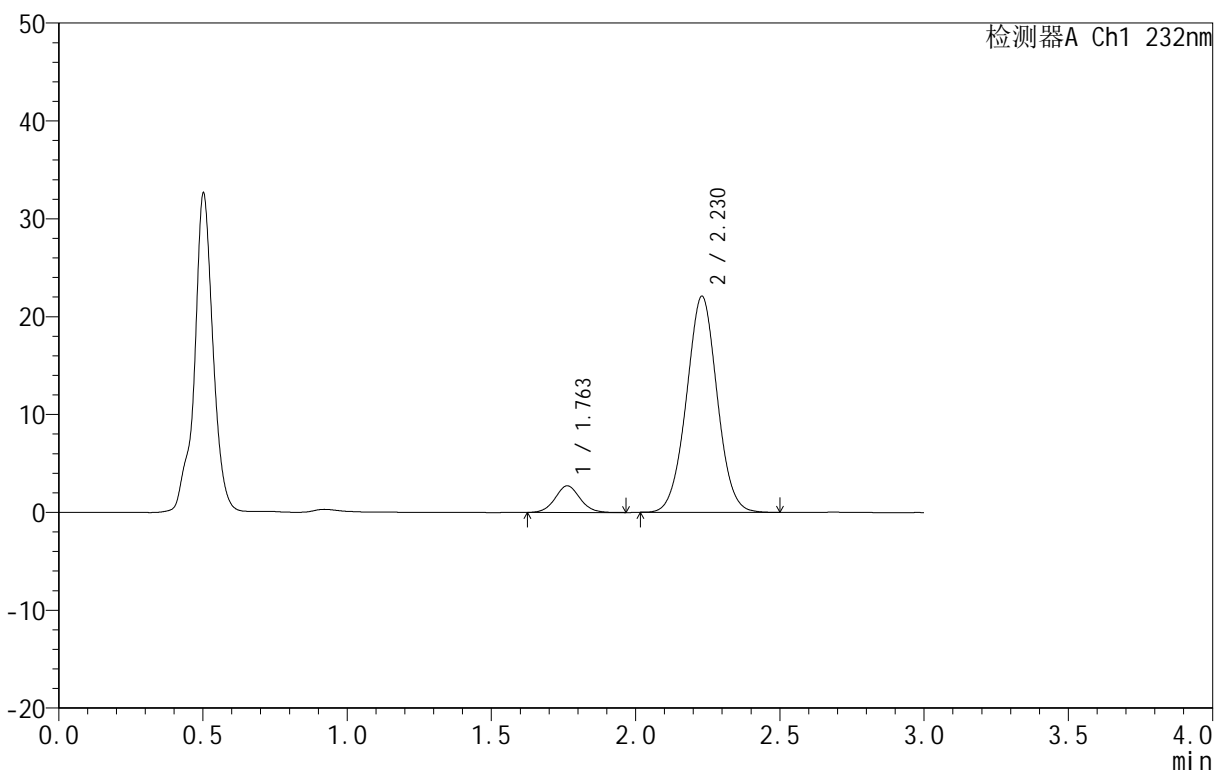
峰号	保留时间	面积	面积%	高度	理论塔板数(USP)	拖尾因子	分离度(USP)
1	1.763	16380	9.267	2717	2017	1.066	--
2	2.230	160374	90.733	21486	2107	1.022	2.659
总计		176754	100.000	24203			

<样品信息>

色谱柱 :XB-C18(50mm*4.6mm,5μm) 流速:1.5ml/min
 柱 温:30°C 波长:232nm
 数据文件名: RC\$999 - 0-76/24-2726-2 - zj-B25010511p-10mg10mg-rcqx-pH4.5jz-2-45min-P2.lcd
 方法文件名: RC\$999 - 20250224-yzat-rcqx-FX273.lcm
 批处理文件名: RC\$999 - 20250225-rcqx-FX273.lcb
 样品瓶号: 4-15
 进样体积: 50 μl 版本号:6.115
 进样时间: 2025/02/25 23:02:06 实验者: xiechaojun
 处理时间 (V2): 2025/02/26 08:58:01 处理者: xiechaojun
 仪器型号: SHIMADZU LC-2050C(FX273)

<色谱图>

mV



<峰表>

检测器A Ch1 232nm

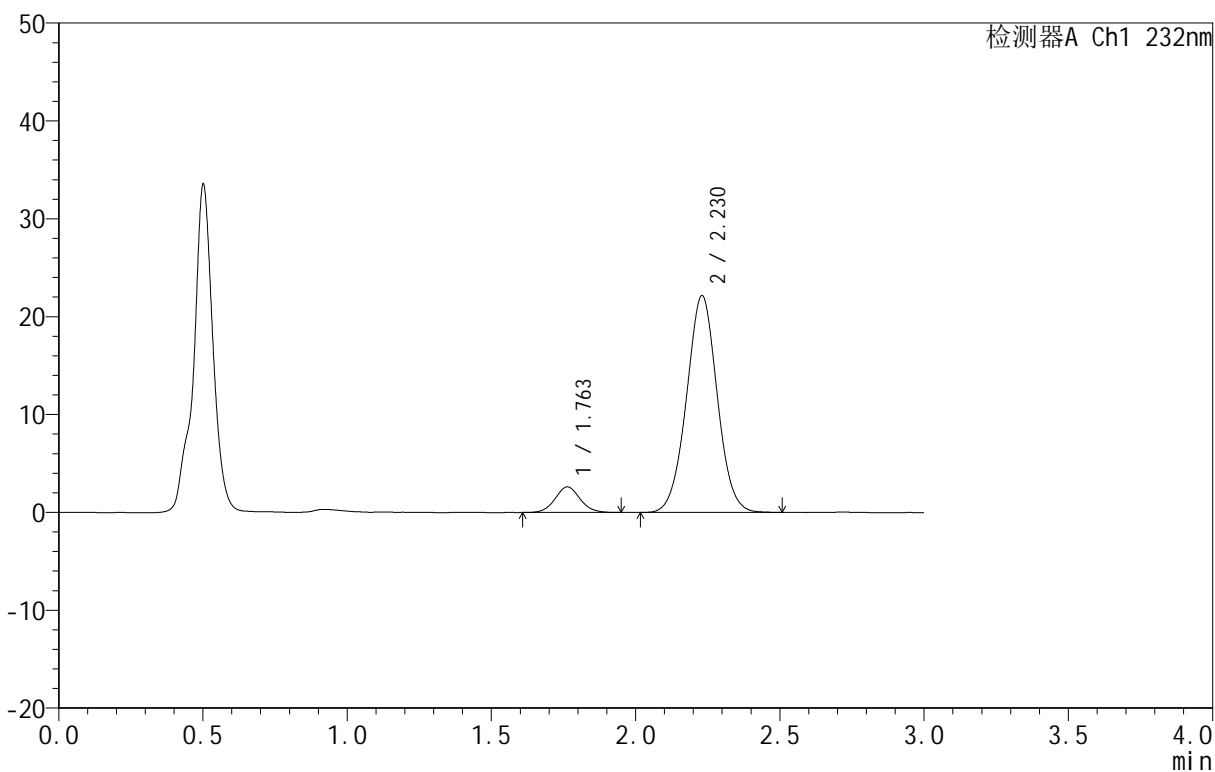
峰号	保留时间	面积	面积%	高度	理论塔板数(USP)	拖尾因子	分离度(USP)
1	1.763	16390	9.107	2728	2028	1.064	--
2	2.230	163588	90.893	22091	2102	1.017	2.659
总计		179978	100.000	24819			

<样品信息>

色谱柱 :XB-C18(50mm*4.6mm,5μm) 流速:1.5ml/min
 柱 温:30°C 波长:232nm
 数据文件名: RC\$999 - 0-76/24-2727-2 - zj-B25010511p-10mg10mg-rcqx-pH4.5jz-2-45min-P3.lcd
 方法文件名: RC\$999 - 20250224-yzat-rcqx-FX273.lcm
 批处理文件名: RC\$999 - 20250225-rcqx-FX273.lcb
 样品瓶号: 4-24
 进样体积: 50 μl 版本号:6.115
 进样时间: 2025/02/25 23:05:32 实验者: xiechaojun
 处理时间 (V2): 2025/02/26 08:58:04 处理者: xiechaojun
 仪器型号: SHIMADZU LC-2050C(FX273)

<色谱图>

mV



<峰表>

检测器A Ch1 232nm

峰号	保留时间	面积	面积%	高度	理论塔板数(USP)	拖尾因子	分离度(USP)
1	1.763	15704	8.743	2613	2013	1.063	--
2	2.230	163924	91.257	22156	2108	1.016	2.657
总计		179628	100.000	24769			



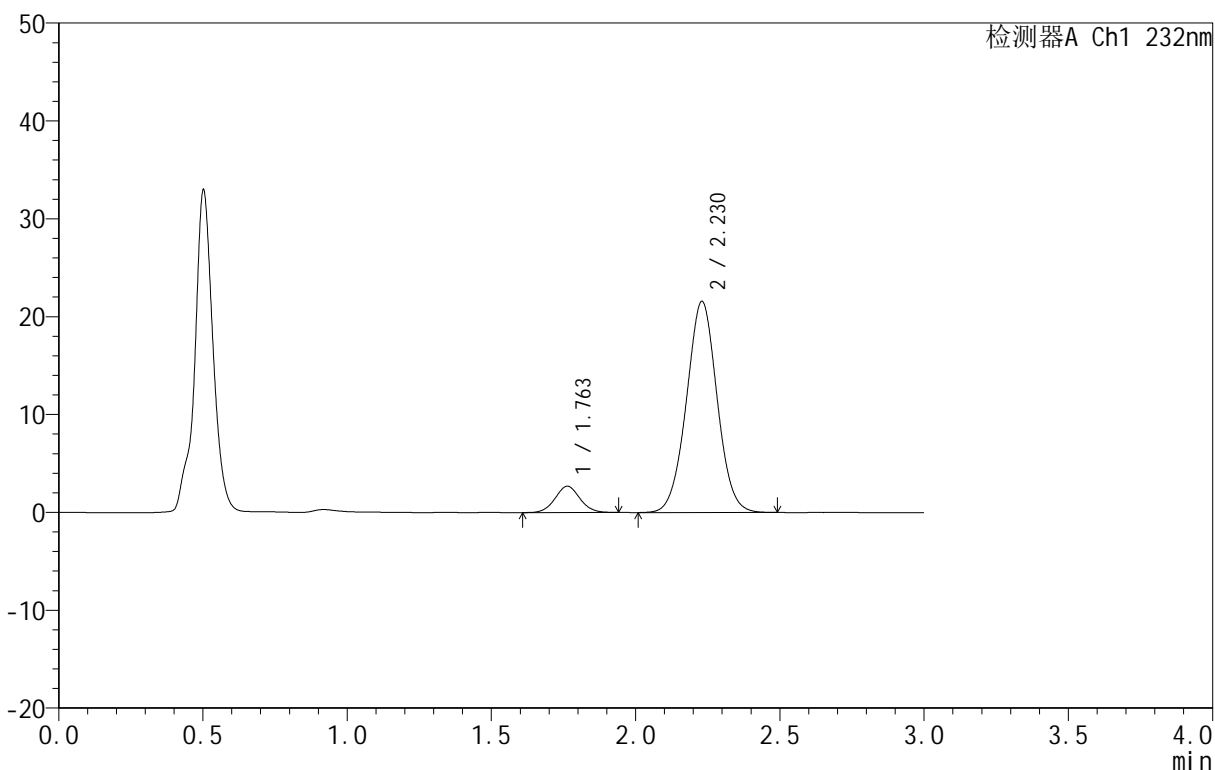
999

<样品信息>

色谱柱 :XB-C18(50mm*4.6mm,5μm) 流速:1.5ml/min
 柱 温:30°C 波长:232nm
 数据文件名: RC\$999 - 0-76/24-2728-2 - zj-B25010511p-10mg10mg-rcqx-pH4.5jz-2-45min-P4.lcd
 方法文件名: RC\$999 - 20250224-yzat-rcqx-FX273.lcm
 批处理文件名: RC\$999 - 20250225-rcqx-FX273.lcb
 样品瓶号: 4-33
 进样体积: 50 μl 版本号:6.115
 进样时间: 2025/02/25 23:08:58 实验者: xiechaojun
 处理时间 (V2): 2025/02/26 08:58:06 处理者: xiechaojun
 仪器型号: SHIMADZU LC-2050C(FX273)

<色谱图>

mV



<峰表>

检测器A Ch1 232nm

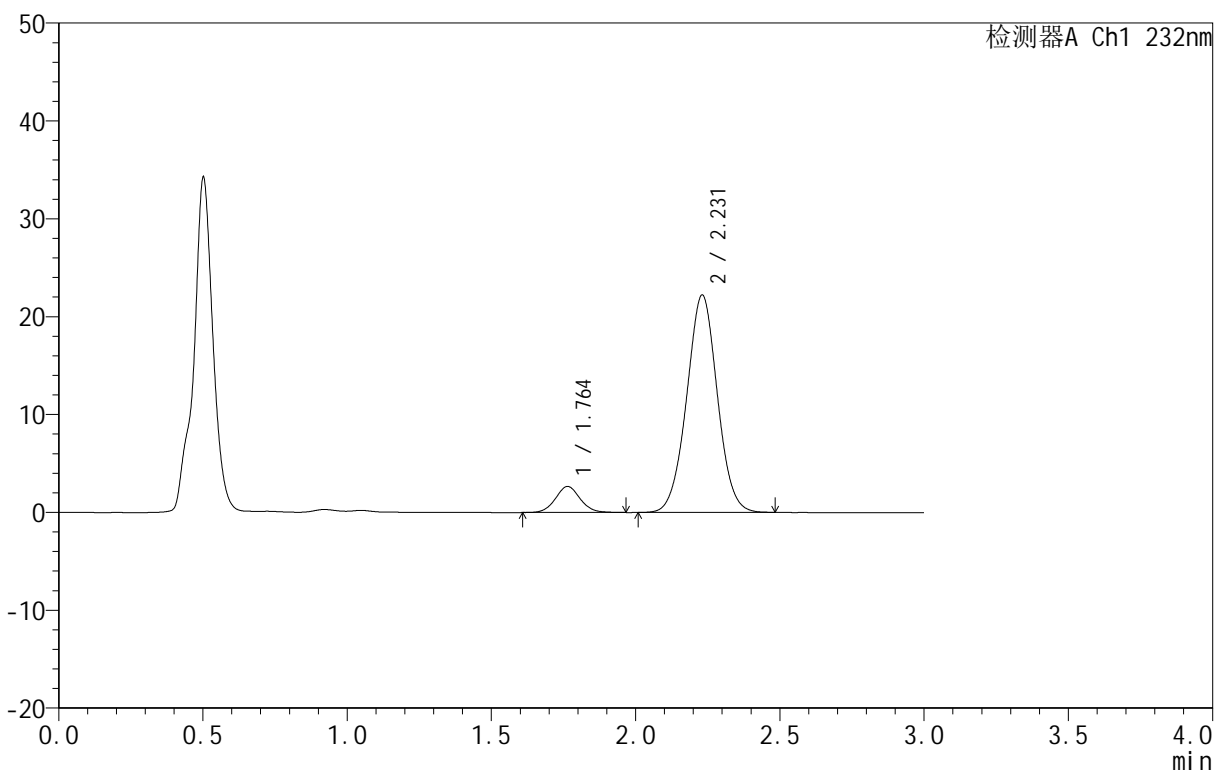
峰号	保留时间	面积	面积%	高度	理论塔板数(USP)	拖尾因子	分离度(USP)
1	1.763	16037	9.126	2688	2022	1.041	--
2	2.230	159699	90.874	21586	2111	1.015	2.660
总计		175736	100.000	24274			

<样品信息>

色谱柱 :XB-C18(50mm*4.6mm,5μm) 流速:1.5ml/min
 柱 温:30°C 波长:232nm
 数据文件名: RC\$999 - 0-76/24-2729-2 - zj-B25010511p-10mg10mg-rcqx-pH4.5jz-2-45min-P5.lcd
 方法文件名: RC\$999 - 20250224-yzat-rcqx-FX273.lcm
 批处理文件名: RC\$999 - 20250225-rcqx-FX273.lcb
 样品瓶号: 4-42
 进样体积: 50 μl 版本号:6.115
 进样时间: 2025/02/25 23:12:24 实验者: xiechaojun
 处理时间 (V2): 2025/02/26 08:58:09 处理者: xiechaojun
 仪器型号: SHIMADZU LC-2050C(FX273)

<色谱图>

mV



<峰表>

检测器A Ch1 232nm

峰号	保留时间	面积	面积%	高度	理论塔板数(USP)	拖尾因子	分离度(USP)
1	1.764	15918	8.844	2665	2062	1.063	--
2	2.231	164078	91.156	22220	2120	1.014	2.673
总计		179996	100.000	24885			



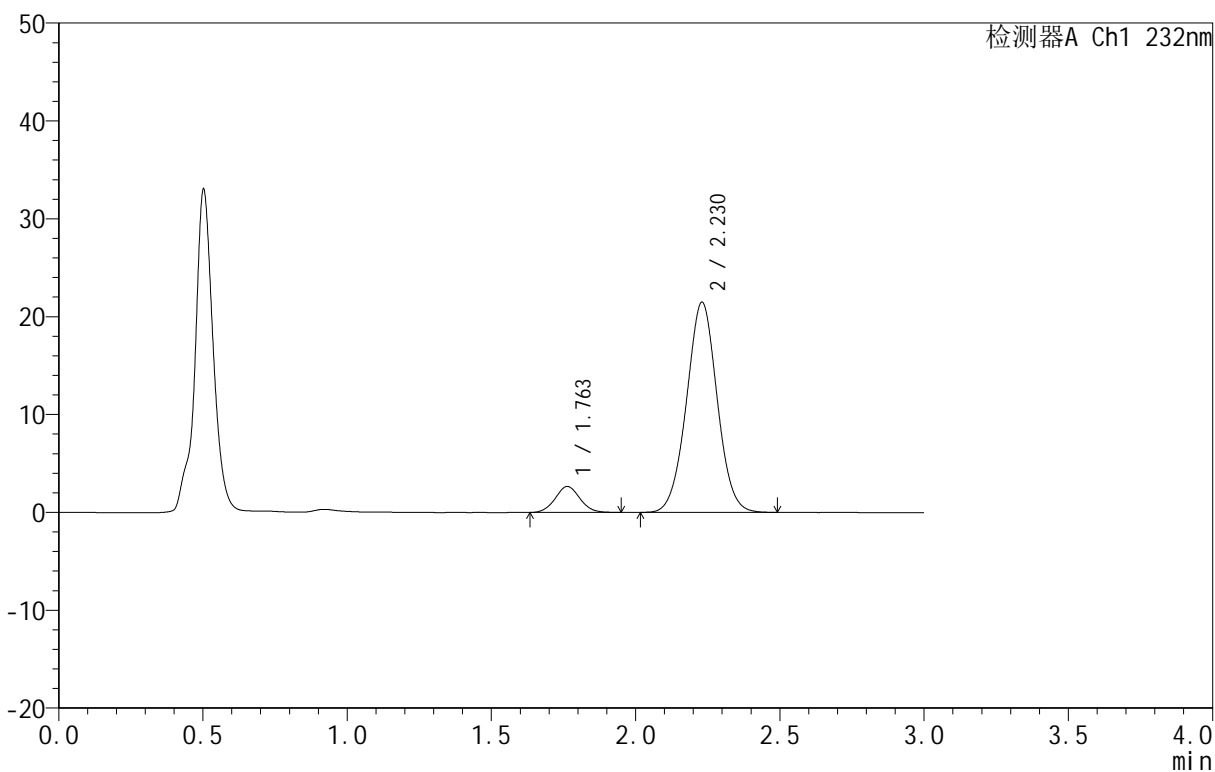
999

<样品信息>

色谱柱 :XB-C18(50mm*4.6mm,5μm) 流速:1.5ml/min
 柱 温:30°C 波长:232nm
 数据文件名: RC\$999 - 0-76/24-2730-2 - zj-B25010511p-10mg10mg-rcqx-pH4.5jz-2-45min-P6.lcd
 方法文件名: RC\$999 - 20250224-yzat-rcqx-FX273.lcm
 批处理文件名: RC\$999 - 20250225-rcqx-FX273.lcb
 样品瓶号: 4-51
 进样体积: 50 μl 版本号:6.115
 进样时间: 2025/02/25 23:15:49 实验者: xiechaojun
 处理时间 (V2): 2025/02/26 08:58:12 处理者: xiechaojun
 仪器型号: SHIMADZU LC-2050C(FX273)

<色谱图>

mV



<峰表>

检测器A Ch1 232nm

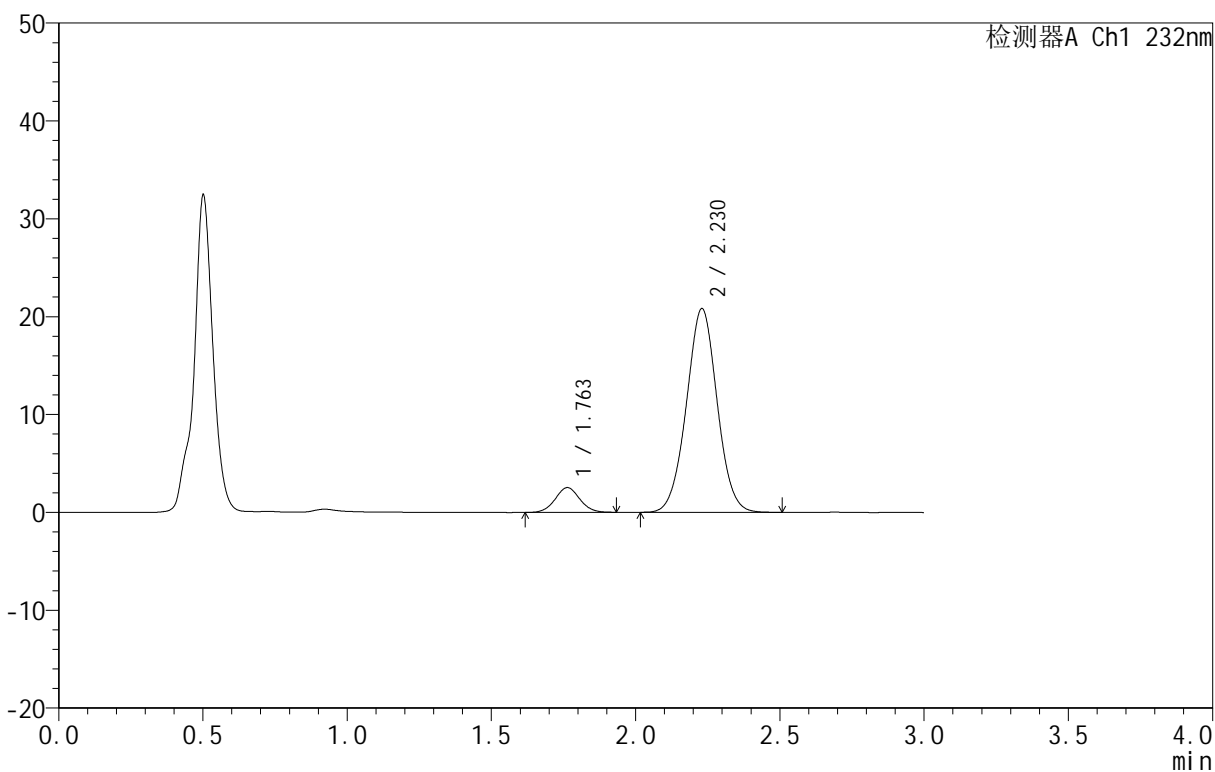
峰号	保留时间	面积	面积%	高度	理论塔板数(USP)	拖尾因子	分离度(USP)
1	1.763	15869	9.079	2663	2035	1.053	--
2	2.230	158928	90.921	21495	2112	1.015	2.665
总计		174798	100.000	24158			

<样品信息>

色谱柱 :XB-C18(50mm*4.6mm,5μm) 流速:1.5ml/min
 柱 温:30°C 波长:232nm
 数据文件名: RC\$999 - 0-76/24-2731-2 - zj-B25010511p-10mg10mg-rcqx-pH4.5jz-2-60min-P1.lcd
 方法文件名: RC\$999 - 20250224-yzat-rcqx-FX273.lcm
 批处理文件名: RC\$999 - 20250225-rcqx-FX273.lcb
 样品瓶号: 4-7
 进样体积: 50 μl 版本号:6.115
 进样时间: 2025/02/25 23:19:15 实验者: xiechaojun
 处理时间 (V2): 2025/02/26 08:58:14 处理者: xiechaojun
 仪器型号: SHIMADZU LC-2050C(FX273)

<色谱图>

mV



<峰表>

检测器A Ch1 232nm

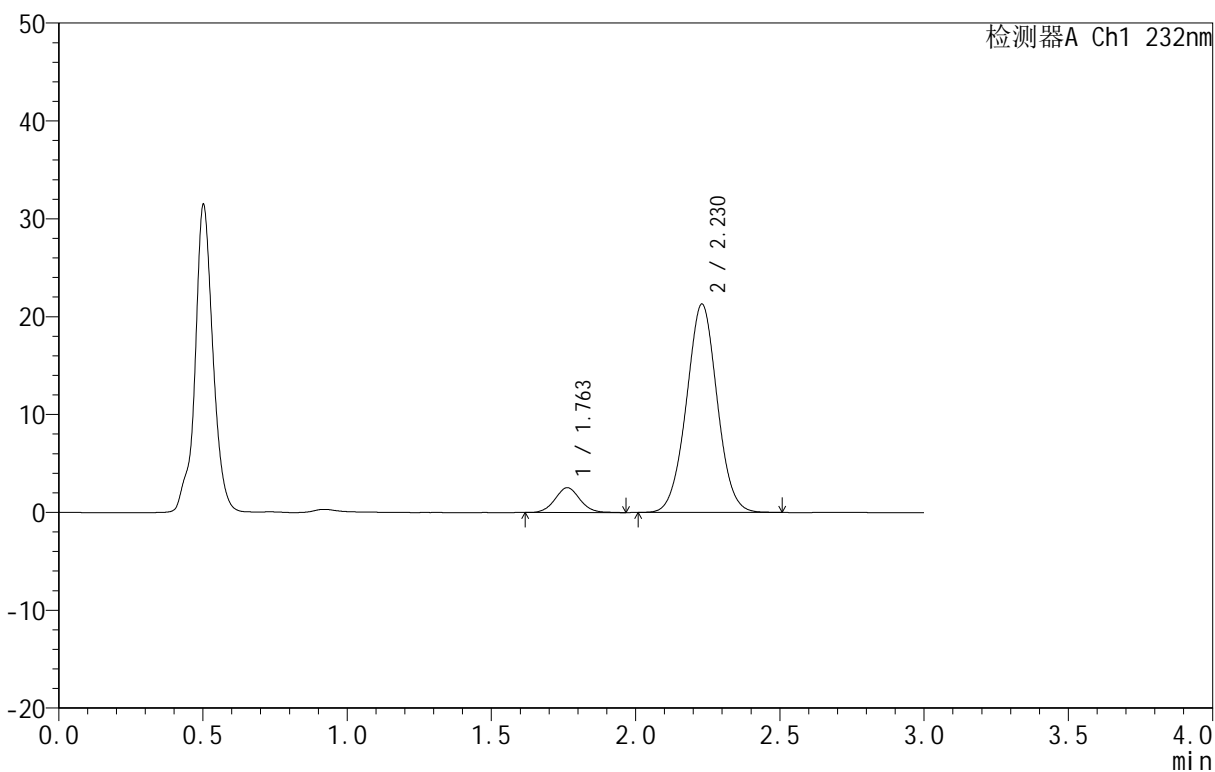
峰号	保留时间	面积	面积%	高度	理论塔板数(USP)	拖尾因子	分离度(USP)
1	1.763	14973	8.838	2530	2054	1.045	--
2	2.230	154441	91.162	20830	2101	1.017	2.665
总计		169414	100.000	23360			

<样品信息>

色谱柱 :XB-C18(50mm*4.6mm,5μm) 流速:1.5ml/min
 柱温:30°C 波长:232nm
 数据文件名: RC\$999 - 0-76/24-2732-2 - zj-B25010511p-10mg10mg-rcqx-pH4.5jz-2-60min-P2.lcd
 方法文件名: RC\$999 - 20250224-yzat-rcqx-FX273.lcm
 批处理文件名: RC\$999 - 20250225-rcqx-FX273.lcb
 样品瓶号: 4-16
 进样体积: 50 μl 版本号:6.115
 进样时间: 2025/02/25 23:22:41 实验者: xiechaojun
 处理时间 (V2): 2025/02/26 08:58:17 处理者: xiechaojun
 仪器型号: SHIMADZU LC-2050C(FX273)

<色谱图>

mV



<峰表>

检测器A Ch1 232nm

峰号	保留时间	面积	面积%	高度	理论塔板数(USP)	拖尾因子	分离度(USP)
1	1.763	15267	8.809	2541	2012	1.056	--
2	2.230	158049	91.191	21311	2102	1.017	2.654
总计		173317	100.000	23852			



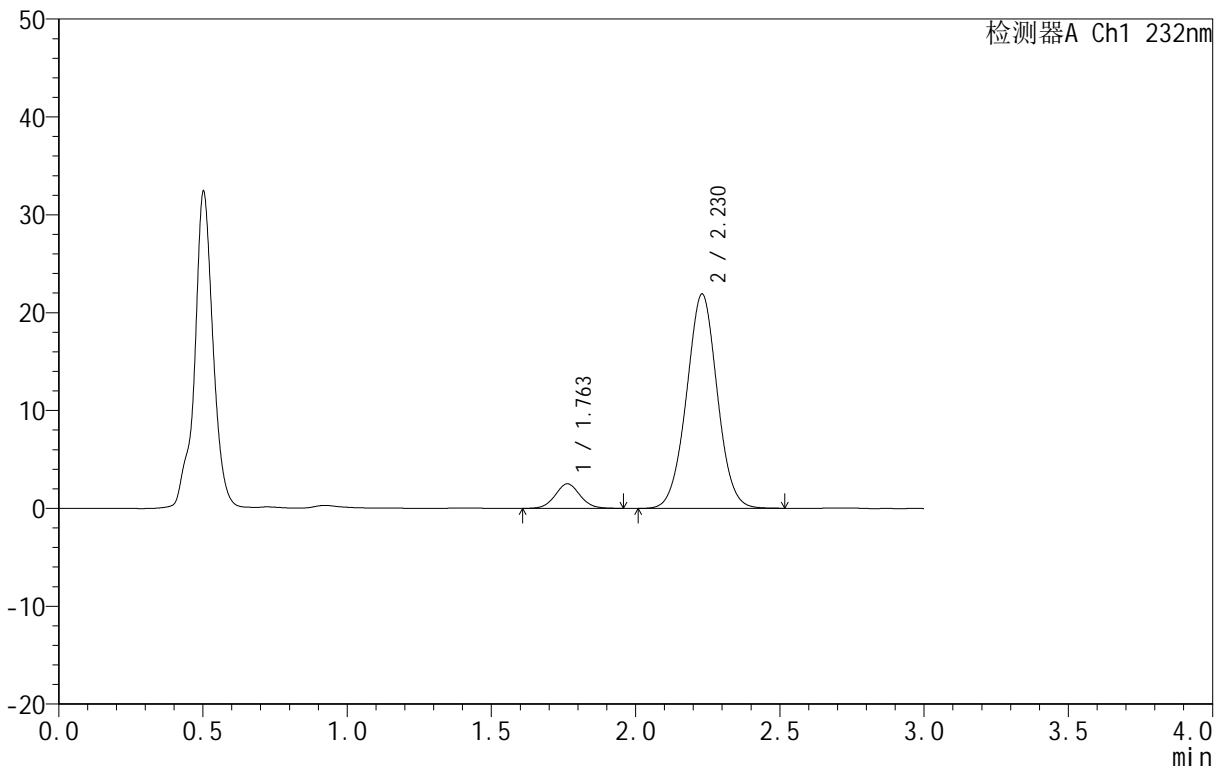
999

<样品信息>

色谱柱 :XB-C18(50mm*4.6mm,5μm) 流速:1.5ml/min
 柱 温:30°C 波长:232nm
 数据文件名: RC\$999 - 0-76/24-2733-2 - zj-B25010511p-10mg10mg-rcqx-pH4.5jz-2-60min-P3.lcd
 方法文件名: RC\$999 - 20250224-yzat-rcqx-FX273.lcm
 批处理文件名: RC\$999 - 20250225-rcqx-FX273.lcb
 样品瓶号: 4-25
 进样体积: 50 μl 版本号:6.115
 进样时间: 2025/02/25 23:26:07 实验者: xiechaojun
 处理时间 (V2) : 2025/02/26 08:58:20 处理者: xiechaojun
 仪器型号: SHIMADZU LC-2050C(FX273)

<色谱图>

mV



<峰表>

检测器A Ch1 232nm

峰号	保留时间	面积	面积%	高度	理论塔板数(USP)	拖尾因子	分离度(USP)
1	1.763	15033	8.475	2507	2013	1.056	--
2	2.230	162332	91.525	21909	2106	1.015	2.656
总计		177365	100.000	24416			



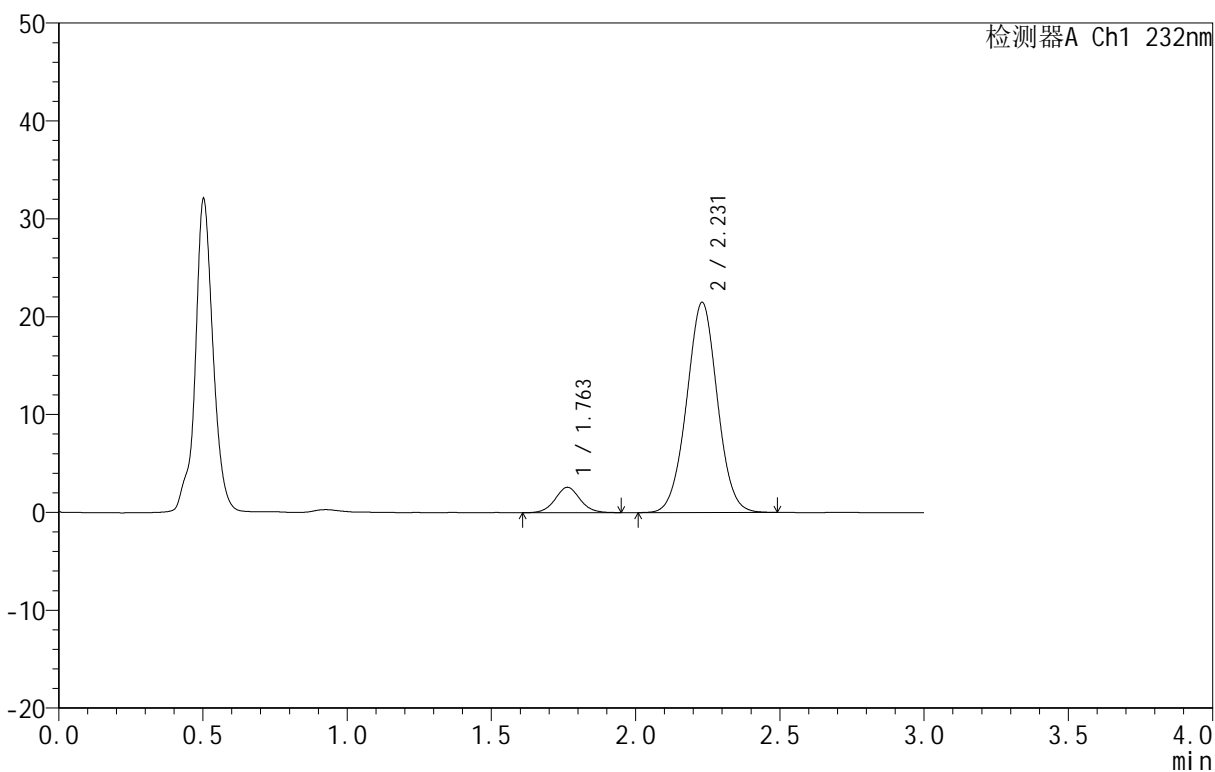
999

<样品信息>

色谱柱 :XB-C18(50mm*4.6mm,5μm) 流速:1.5ml/min
 柱 温:30°C 波长:232nm
 数据文件名: RC\$999 - 0-76/24-2734-2 - zj-B25010511p-10mg10mg-rcqx-pH4.5jz-2-60min-P4.lcd
 方法文件名: RC\$999 - 20250224-yzat-rcqx-FX273.lcm
 批处理文件名: RC\$999 - 20250225-rcqx-FX273.lcb
 样品瓶号: 4-34
 进样体积: 50 μl 版本号:6.115
 进样时间: 2025/02/25 23:29:33 实验者: xiechaojun
 处理时间 (V2): 2025/02/26 08:58:23 处理者: xiechaojun
 仪器型号: SHIMADZU LC-2050C(FX273)

<色谱图>

mV



<峰表>

检测器A Ch1 232nm

峰号	保留时间	面积	面积%	高度	理论塔板数(USP)	拖尾因子	分离度(USP)
1	1.763	15661	8.953	2600	2029	1.042	--
2	2.231	159271	91.047	21489	2103	1.015	2.660
总计		174932	100.000	24088			



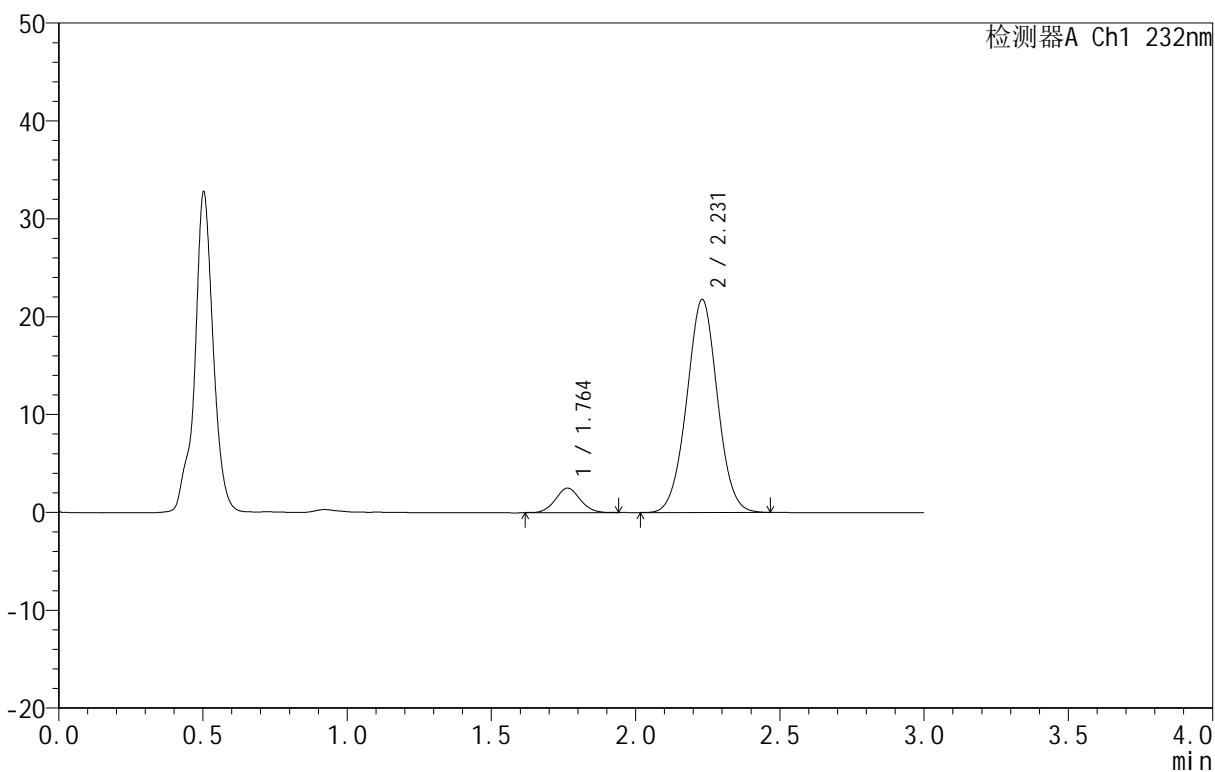
999

<样品信息>

色谱柱 :XB-C18(50mm*4.6mm,5μm) 流速:1.5ml/min
 柱 温:30°C 波长:232nm
 数据文件名: RC\$999 - 0-76/24-2735-2 - zj-B25010511p-10mg10mg-rcqx-pH4.5jz-2-60min-P5.lcd
 方法文件名: RC\$999 - 20250224-yzat-rcqx-FX273.lcm
 批处理文件名: RC\$999 - 20250225-rcqx-FX273.lcb
 样品瓶号: 4-43
 进样体积: 50 μl 版本号:6.115
 进样时间: 2025/02/25 23:32:59 实验者: xiechaojun
 处理时间 (V2) : 2025/02/26 08:58:25 处理者: xiechaojun
 仪器型号: SHIMADZU LC-2050C(FX273)

<色谱图>

mV



<峰表>

检测器A Ch1 232nm

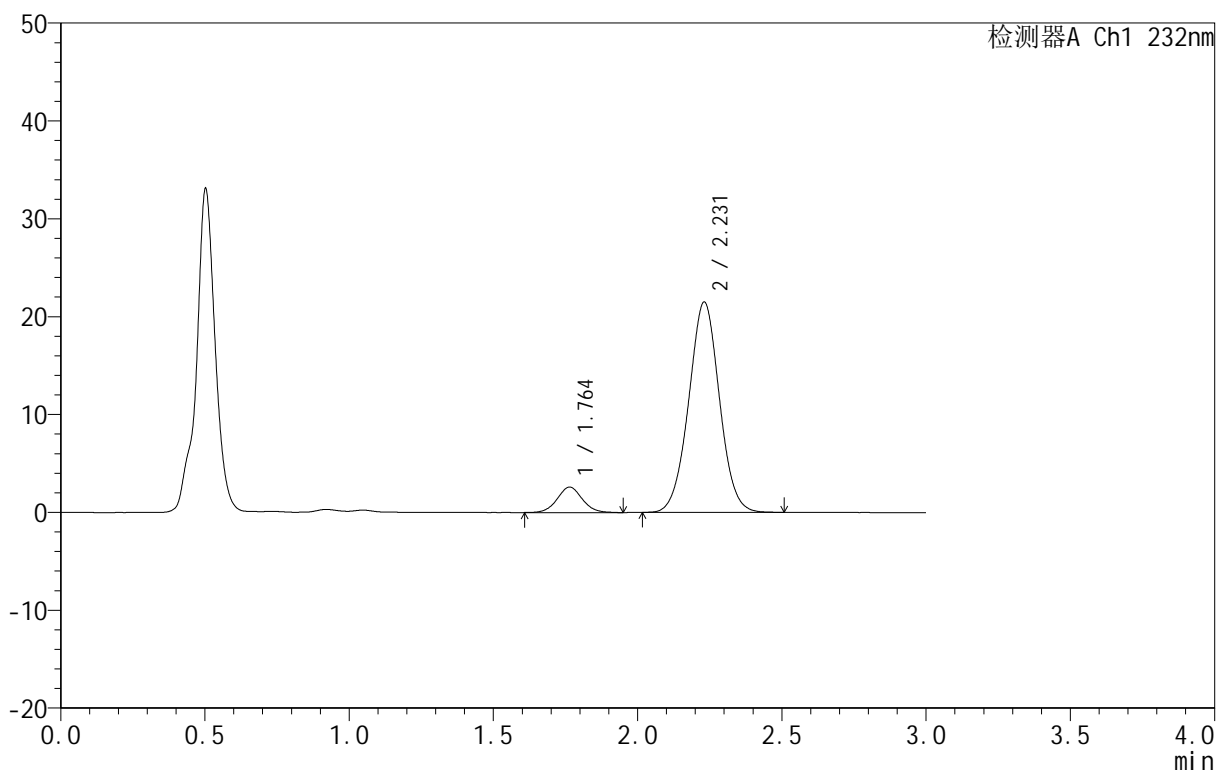
峰号	保留时间	面积	面积%	高度	理论塔板数(USP)	拖尾因子	分离度(USP)
1	1.764	14848	8.435	2501	2025	1.060	--
2	2.231	161173	91.565	21778	2108	1.015	2.660
总计		176020	100.000	24280			

<样品信息>

色谱柱 :XB-C18(50mm*4.6mm,5µm) 流速:1.5ml/min
 柱 温:30°C 波长:232nm
 数据文件名: RC\$999 - 0-76/24-2736-2 - zj-B25010511p-10mg10mg-rcqx-pH4.5jz-2-60min-P6.lcd
 方法文件名: RC\$999 - 20250224-yzat-rcqx-FX273.lcm
 批处理文件名: RC\$999 - 20250225-rcqx-FX273.lcb
 样品瓶号: 4-52
 进样体积: 50 µl 版本号:6.115
 进样时间: 2025/02/25 23:36:24 实验者: xiechaojun
 处理时间 (V2): 2025/02/26 08:58:28 处理者: xiechaojun
 仪器型号: SHIMADZU LC-2050C(FX273)

<色谱图>

mV



<峰表>

检测器A Ch1 232nm

峰号	保留时间	面积	面积%	高度	理论塔板数(USP)	拖尾因子	分离度(USP)
1	1.764	15768	8.998	2604	1996	1.044	--
2	2.231	159472	91.002	21509	2108	1.016	2.650
总计		175240	100.000	24113			



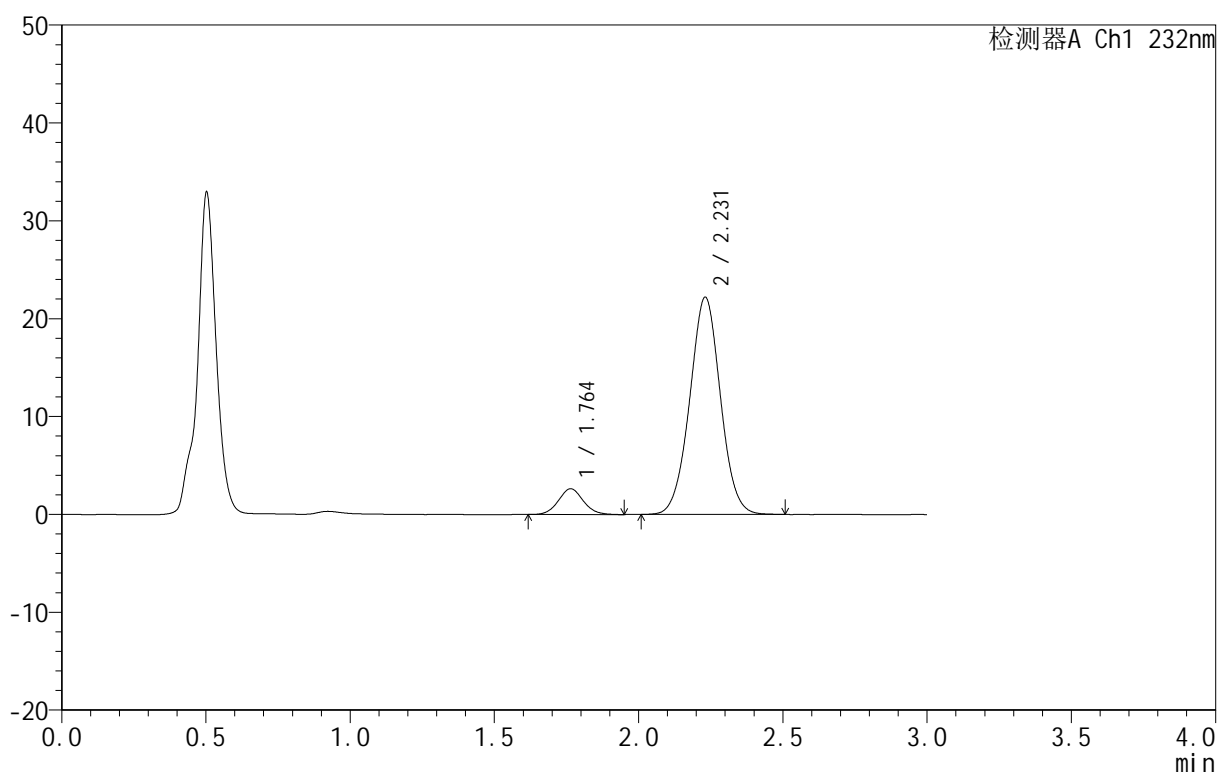
999

<样品信息>

色谱柱 :XB-C18(50mm*4.6mm,5μm) 流速:1.5ml/min
 柱 温:30°C 波长:232nm
 数据文件名: RC\$999 - 0-76/24-2737-2 - zj-B25010511p-10mg10mg-rcqx-pH4.5jz-2-JX-P1.lcd
 方法文件名: RC\$999 - 20250224-yzat-rcqx-FX273.lcm
 批处理文件名: RC\$999 - 20250225-rcqx-FX273.lcb
 样品瓶号: 4-8
 进样体积: 50 μl 版本号:6.115
 进样时间: 2025/02/25 23:39:51 实验者: xiechaojun
 处理时间 (V2) : 2025/02/26 08:58:30 处理者: xiechaojun
 仪器型号: SHIMADZU LC-2050C(FX273)

<色谱图>

mV



<峰表>

检测器A Ch1 232nm

峰号	保留时间	面积	面积%	高度	理论塔板数(USP)	拖尾因子	分离度(USP)
1	1.764	15811	8.768	2635	2024	1.071	--
2	2.231	164515	91.232	22205	2111	1.015	2.658
总计		180326	100.000	24840			



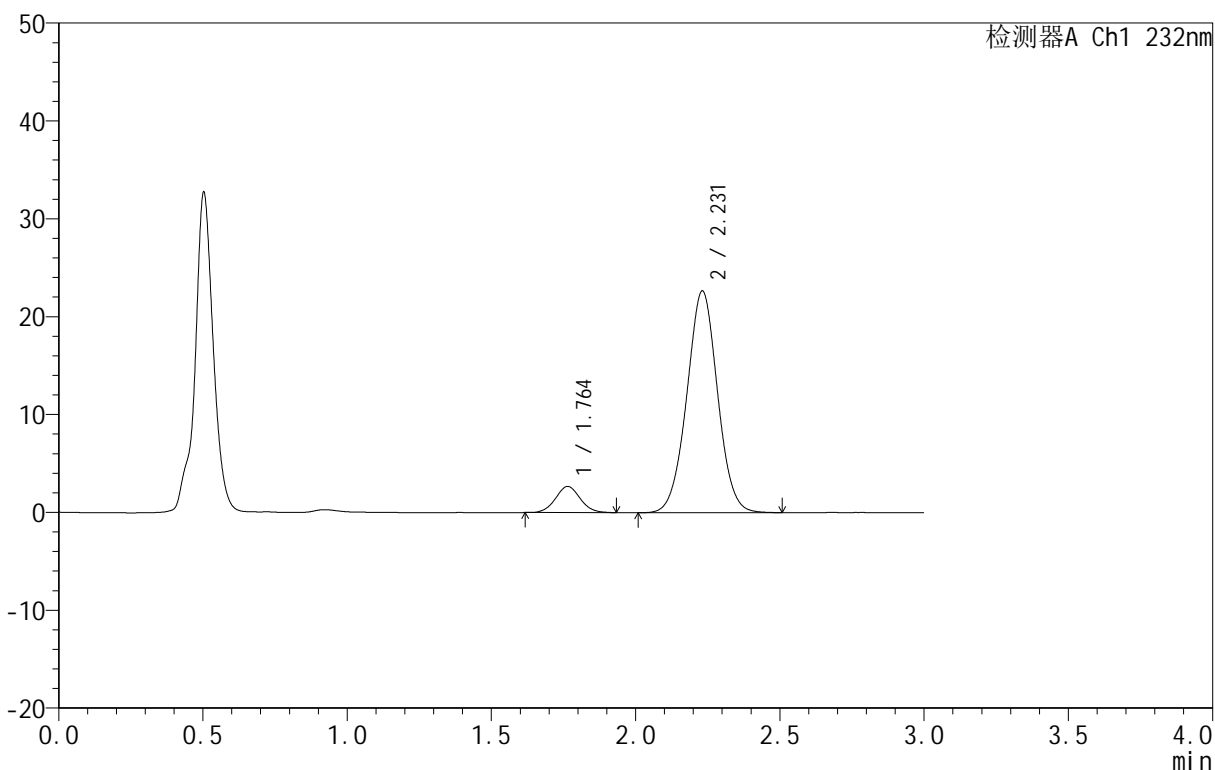
999

<样品信息>

色谱柱 :XB-C18(50mm*4.6mm,5μm) 流速:1.5ml/min
 柱 温:30°C 波长:232nm
 数据文件名: RC\$999 - 0-76/24-2738-2 - zj-B25010511p-10mg10mg-rcqx-pH4.5jz-2-JX-P2.lcd
 方法文件名: RC\$999 - 20250224-yzat-rcqx-FX273.lcm
 批处理文件名: RC\$999 - 20250225-rcqx-FX273.lcb
 样品瓶号: 4-17
 进样体积: 50 μl 版本号:6.115
 进样时间: 2025/02/25 23:43:16 实验者: xiechaojun
 处理时间 (V2) : 2025/02/26 08:58:33 处理者: xiechaojun
 仪器型号: SHIMADZU LC-2050C(FX273)

<色谱图>

mV



<峰表>

检测器A Ch1 232nm

峰号	保留时间	面积	面积%	高度	理论塔板数(USP)	拖尾因子	分离度(USP)
1	1.764	15846	8.619	2668	2039	1.052	--
2	2.231	167991	91.381	22657	2109	1.014	2.664
总计		183837	100.000	25325			



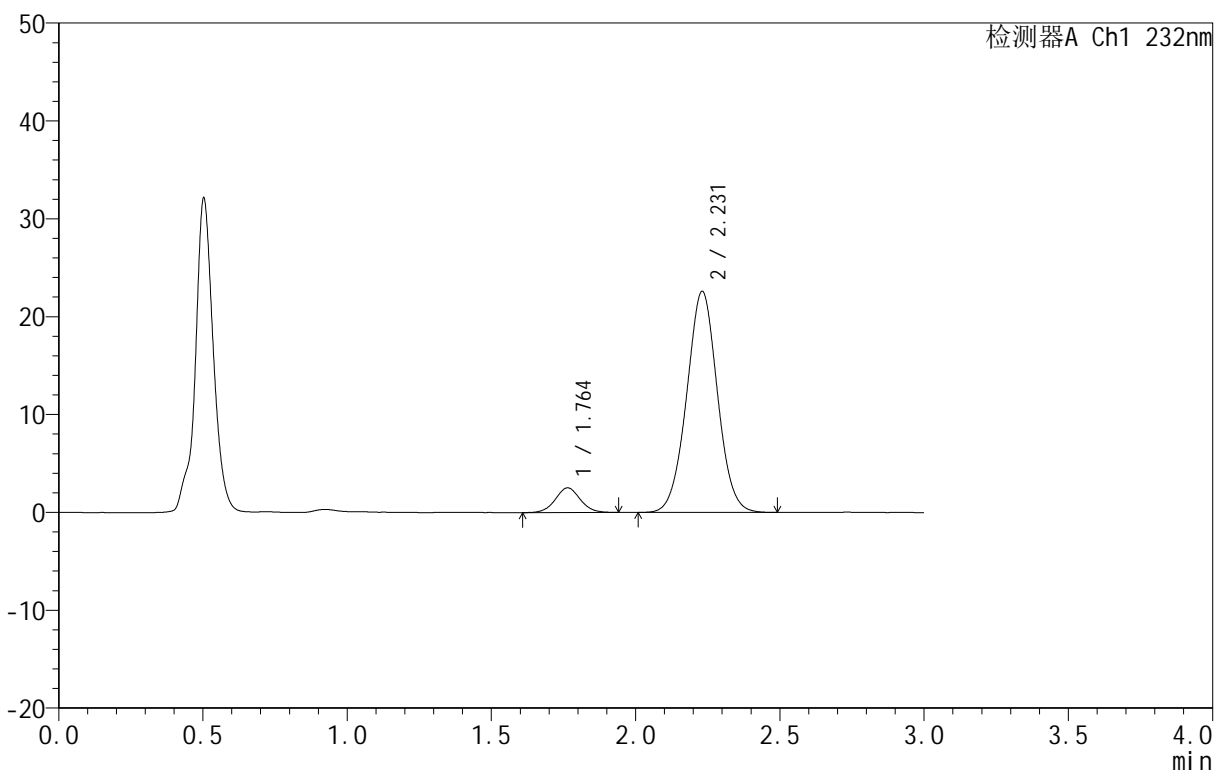
999

<样品信息>

色谱柱 :XB-C18(50mm*4.6mm,5μm) 流速:1.5ml/min
 柱 温:30°C 波长:232nm
 数据文件名: RC\$999 - 0-76/24-2739-2 - zj-B25010511p-10mg10mg-rcqx-pH4.5jz-2-JX-P3.lcd
 方法文件名: RC\$999 - 20250224-yzat-rcqx-FX273.lcm
 批处理文件名: RC\$999 - 20250225-rcqx-FX273.lcb
 样品瓶号: 4-26
 进样体积: 50 μl 版本号:6.115
 进样时间: 2025/02/25 23:46:42 实验者: xiechaojun
 处理时间 (V2) : 2025/02/26 08:58:36 处理者: xiechaojun
 仪器型号: SHIMADZU LC-2050C(FX273)

<色谱图>

mV



<峰表>

检测器A Ch1 232nm

峰号	保留时间	面积	面积%	高度	理论塔板数(USP)	拖尾因子	分离度(USP)
1	1.764	15085	8.267	2520	2033	1.044	--
2	2.231	167388	91.733	22592	2106	1.017	2.660
总计		182474	100.000	25112			



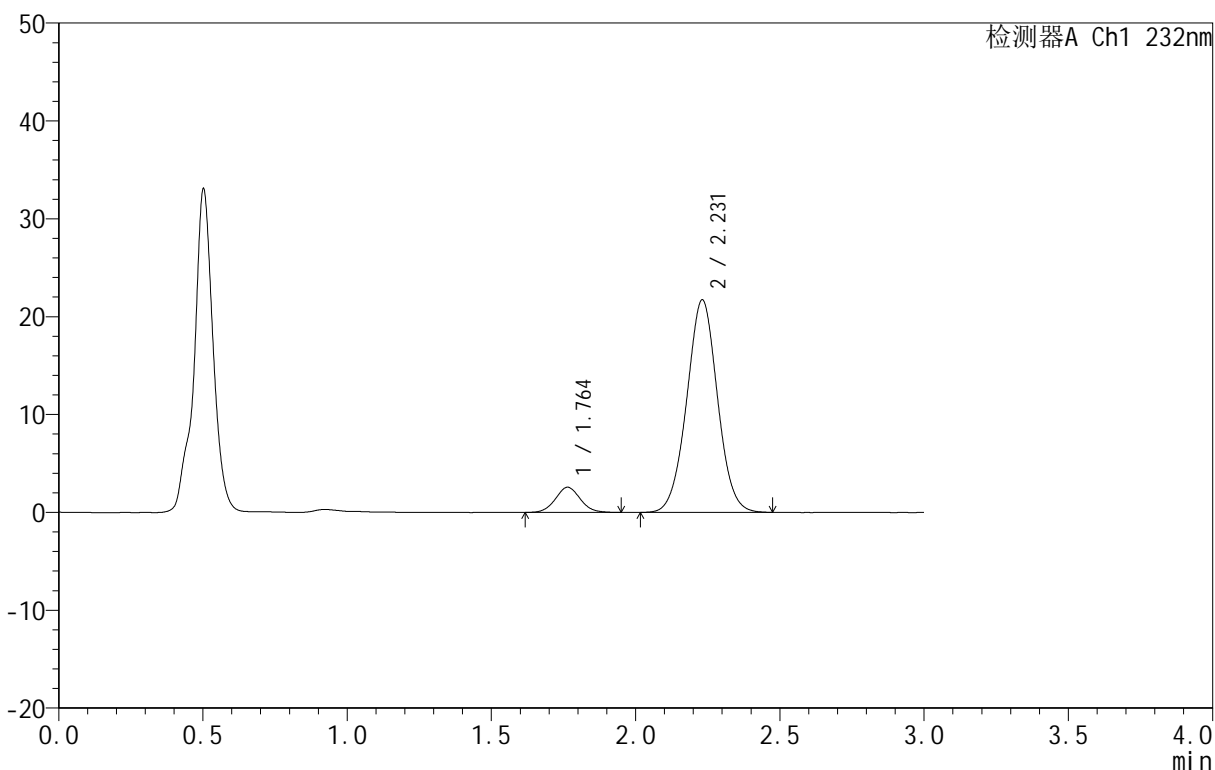
999

<样品信息>

色谱柱 :XB-C18(50mm*4.6mm,5μm) 流速:1.5ml/min
 柱 温:30°C 波长:232nm
 数据文件名: RC\$999 - 0-76/24-2740-2 - zj-B25010511p-10mg10mg-rcqx-pH4.5jz-2-JX-P4.lcd
 方法文件名: RC\$999 - 20250224-yzat-rcqx-FX273.lcm
 批处理文件名: RC\$999 - 20250225-rcqx-FX273.lcb
 样品瓶号: 4-35
 进样体积: 50 μl 版本号:6.115
 进样时间: 2025/02/25 23:50:08 实验者: xiechaojun
 处理时间 (V2) : 2025/02/26 08:58:39 处理者: xiechaojun
 仪器型号: SHIMADZU LC-2050C(FX273)

<色谱图>

mV



<峰表>

检测器A Ch1 232nm

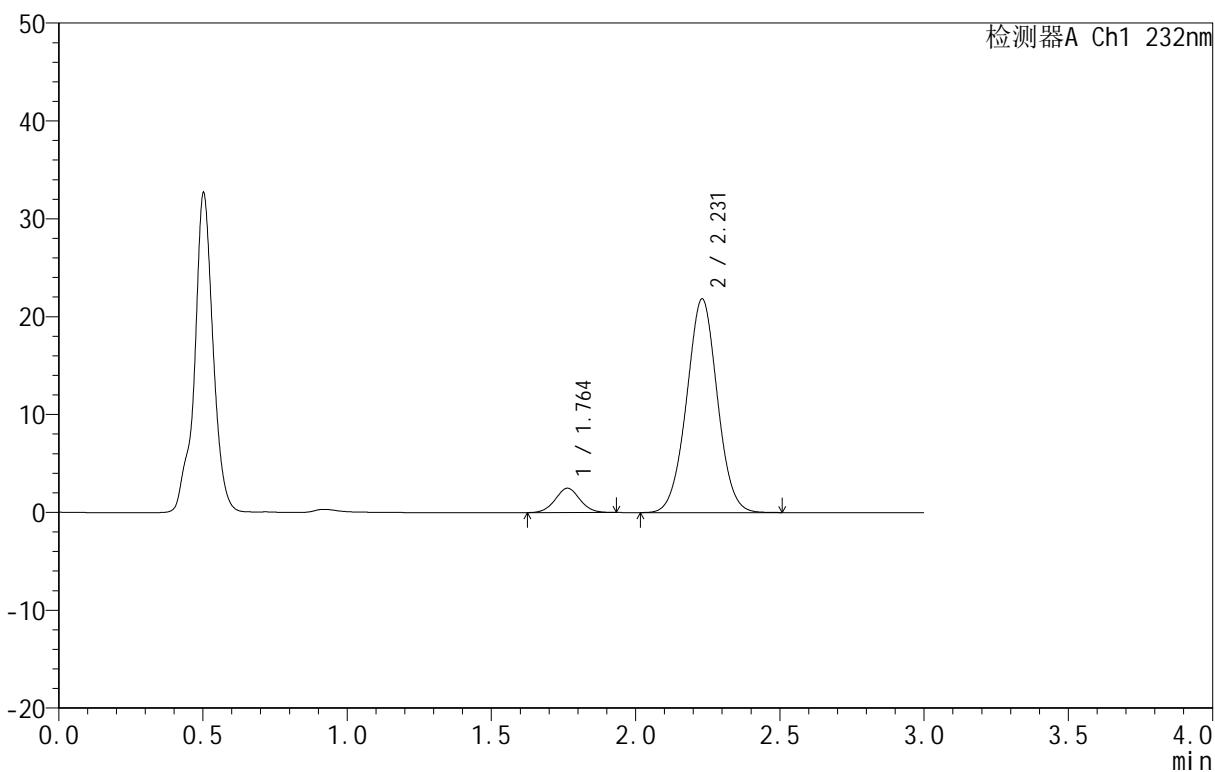
峰号	保留时间	面积	面积%	高度	理论塔板数(USP)	拖尾因子	分离度(USP)
1	1.764	15360	8.705	2571	2023	1.056	--
2	2.231	161089	91.295	21726	2105	1.017	2.658
总计		176448	100.000	24297			

<样品信息>

色谱柱 :XB-C18(50mm*4.6mm,5μm) 流速:1.5ml/min
 柱 温:30°C 波长:232nm
 数据文件名: RC\$999 - 0-76/24-2741-2 - zj-B25010511p-10mg10mg-rcqx-pH4.5jz-2-JX-P5.lcd
 方法文件名: RC\$999 - 20250224-yzat-rcqx-FX273.lcm
 批处理文件名: RC\$999 - 20250225-rcqx-FX273.lcb
 样品瓶号: 4-44
 进样体积: 50 μl 版本号:6.115
 进样时间: 2025/02/25 23:53:34 实验者: xiechaojun
 处理时间 (V2): 2025/02/26 08:58:41 处理者: xiechaojun
 仪器型号: SHIMADZU LC-2050C(FX273)

<色谱图>

mV



<峰表>

检测器A Ch1 232nm

峰号	保留时间	面积	面积%	高度	理论塔板数(USP)	拖尾因子	分离度(USP)
1	1.764	14875	8.414	2493	2035	1.032	--
2	2.231	161924	91.586	21848	2108	1.015	2.661
总计		176799	100.000	24340			



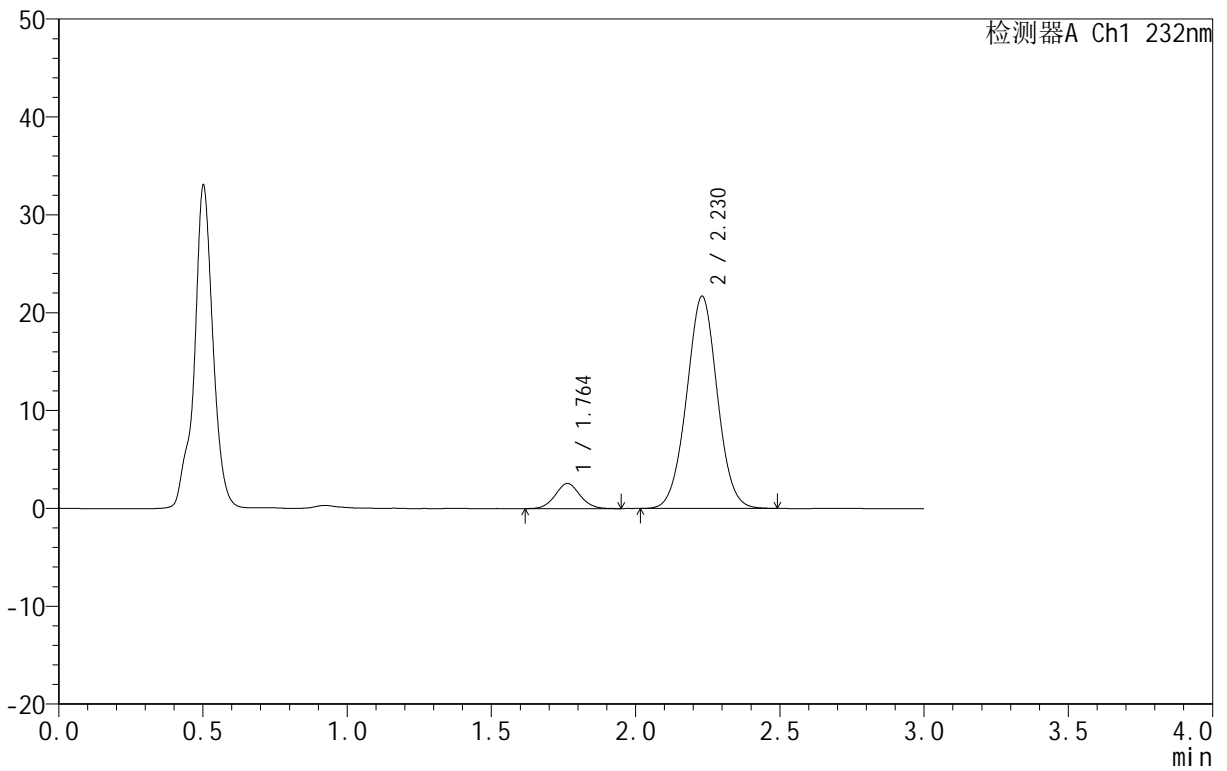
999

<样品信息>

色谱柱 :XB-C18(50mm*4.6mm,5μm) 流速:1.5ml/min
 柱 温:30°C 波长:232nm
 数据文件名: RC\$999 - 0-76/24-2742-2 - zj-B25010511p-10mg10mg-rcqx-pH4.5jz-2-JX-P6.lcd
 方法文件名: RC\$999 - 20250224-yzat-rcqx-FX273.lcm
 批处理文件名: RC\$999 - 20250225-rcqx-FX273.lcb
 样品瓶号: 4-53
 进样体积: 50 μl 版本号:6.115
 进样时间: 2025/02/25 23:56:59 实验者: xiechaojun
 处理时间 (V2) : 2025/02/26 08:58:44 处理者: xiechaojun
 仪器型号: SHIMADZU LC-2050C(FX273)

<色谱图>

mV



<峰表>

检测器A Ch1 232nm

峰号	保留时间	面积	面积%	高度	理论塔板数(USP)	拖尾因子	分离度(USP)
1	1.764	15380	8.740	2572	2022	1.061	--
2	2.230	160582	91.260	21691	2113	1.014	2.661
总计		175962	100.000	24263			



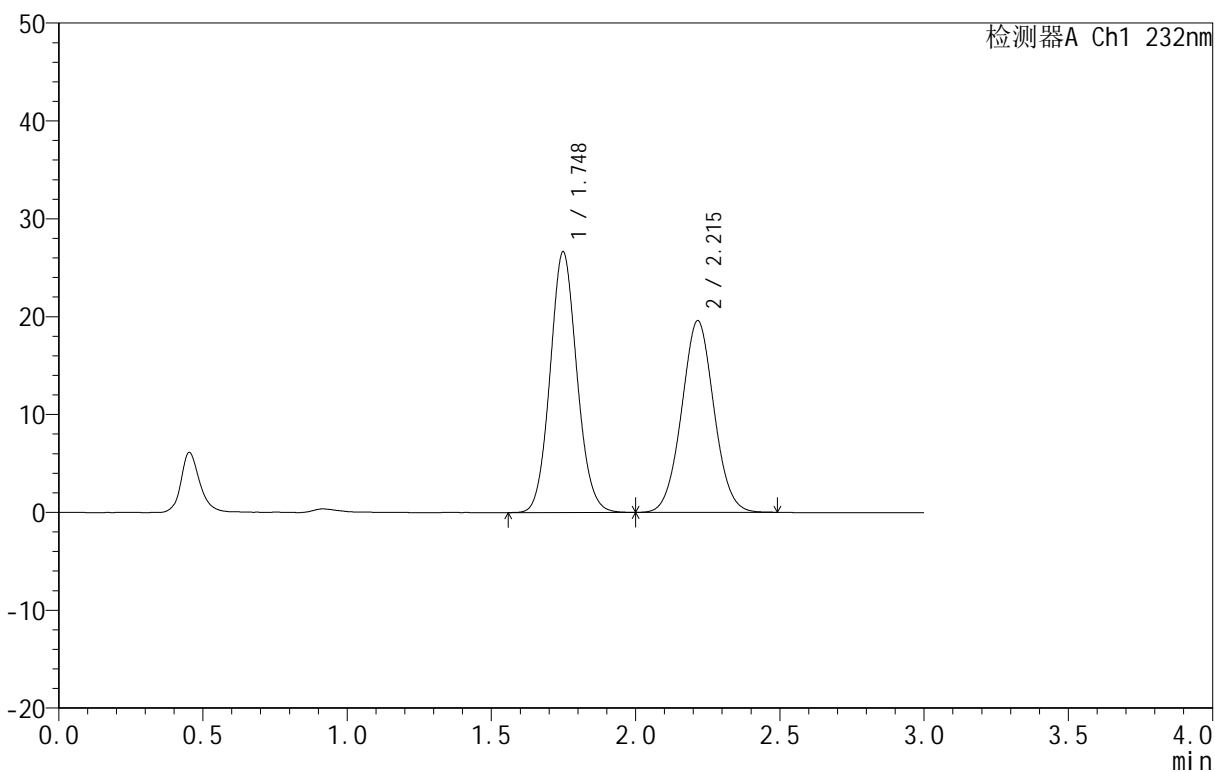
999

<样品信息>

色谱柱 :XB-C18(50mm*4.6mm,5μm) 流速:1.5ml/min
 柱 温:30°C 波长:232nm
 数据文件名: RC\$999 - 0-76/24-2743-2 - zj-B25010511p-10mg10mg-rcqx-pH4.5jz-2-dz2-1.lcd
 方法文件名: RC\$999 - 20250224-yzat-rcqx-FX273.lcm
 批处理文件名: RC\$999 - 20250225-rcqx-FX273.lcb
 样品瓶号: 4-27
 进样体积: 50 μl 版本号:6.115
 进样时间: 2025/02/26 00:00:25 实验者: xiechaojun
 处理时间 (V2): 2025/02/26 08:58:47 处理者: xiechaojun
 仪器型号: SHIMADZU LC-2050C(FX273)

<色谱图>

mV



<峰表>

检测器A Ch1 232nm

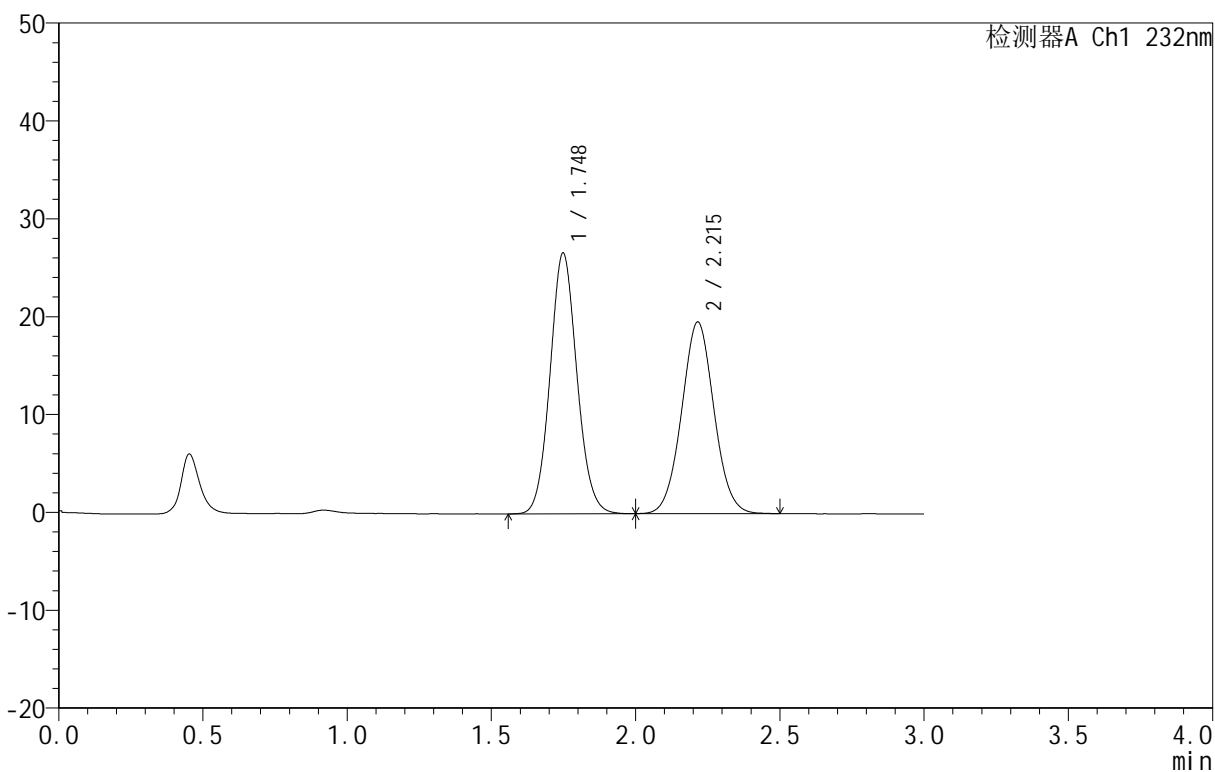
峰号	保留时间	面积	面积%	高度	理论塔板数(USP)	拖尾因子	分离度(USP)
1	1.748	172656	53.049	26618	1698	1.088	--
2	2.215	152807	46.951	19580	1868	1.038	2.492
总计		325463	100.000	46198			

<样品信息>

色谱柱:XB-C18(50mm*4.6mm,5 μ m) 流速:1.5ml/min
 柱温:30 $^{\circ}$ C 波长:232nm
 数据文件名: RC\$999 - 0-76/24-2744-2 - zj-B25010511p-10mg10mg-rcqx-pH4.5jz-2-dz2-2.lcd
 方法文件名: RC\$999 - 20250224-yzat-rcqx-FX273.lcm
 批处理文件名: RC\$999 - 20250225-rcqx-FX273.lcb
 样品瓶号: 4-27
 进样体积: 50 μ l 版本号:6.115
 进样时间: 2025/02/26 00:03:51 实验者: xiechaojun
 处理时间(V2): 2025/02/26 08:58:50 处理者: xiechaojun
 仪器型号: SHIMADZU LC-2050C(FX273)

<色谱图>

mV



<峰表>

检测器A Ch1 232nm

峰号	保留时间	面积	面积%	高度	理论塔板数(USP)	拖尾因子	分离度(USP)
1	1.748	172983	53.050	26633	1697	1.085	--
2	2.215	153091	46.950	19576	1865	1.039	2.491
总计		326073	100.000	46210			



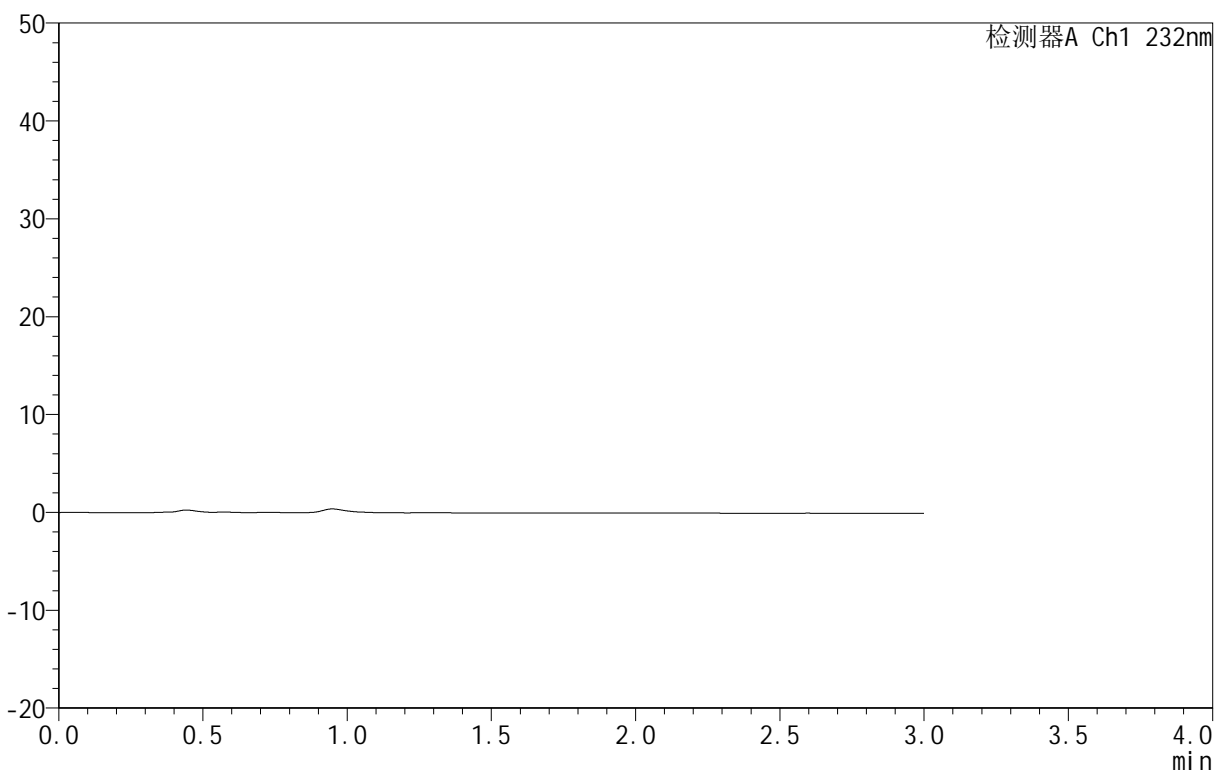
999

<样品信息>

色谱柱 :XB-C18(50mm*4.6mm,5μm) 流速:1.5ml/min
 柱 温:30°C 波长:232nm
 数据文件名: RC\$999 - 0-77/25-2217-2 - zj-B25010311p-10mg10mg-rcqx-pH4.5jz-1-rj.lcd
 方法文件名: RC\$999 - 20250224-yzat-rcqx-FX274.lcm
 批处理文件名: RC\$999 - 20250225-rcqx-FX274.lcb
 样品瓶号: 1-9
 进样体积: 50 μl 版本号:6.115
 进样时间: 2025/02/25 11:21:21 实验者: xiechaojun
 处理时间 (V2): 2025/02/26 08:59:53 处理者: xiechaojun
 仪器型号: SHIMADZU LC-2050C(FX274)

<色谱图>

mV



<峰表>

检测器A Ch1 232nm

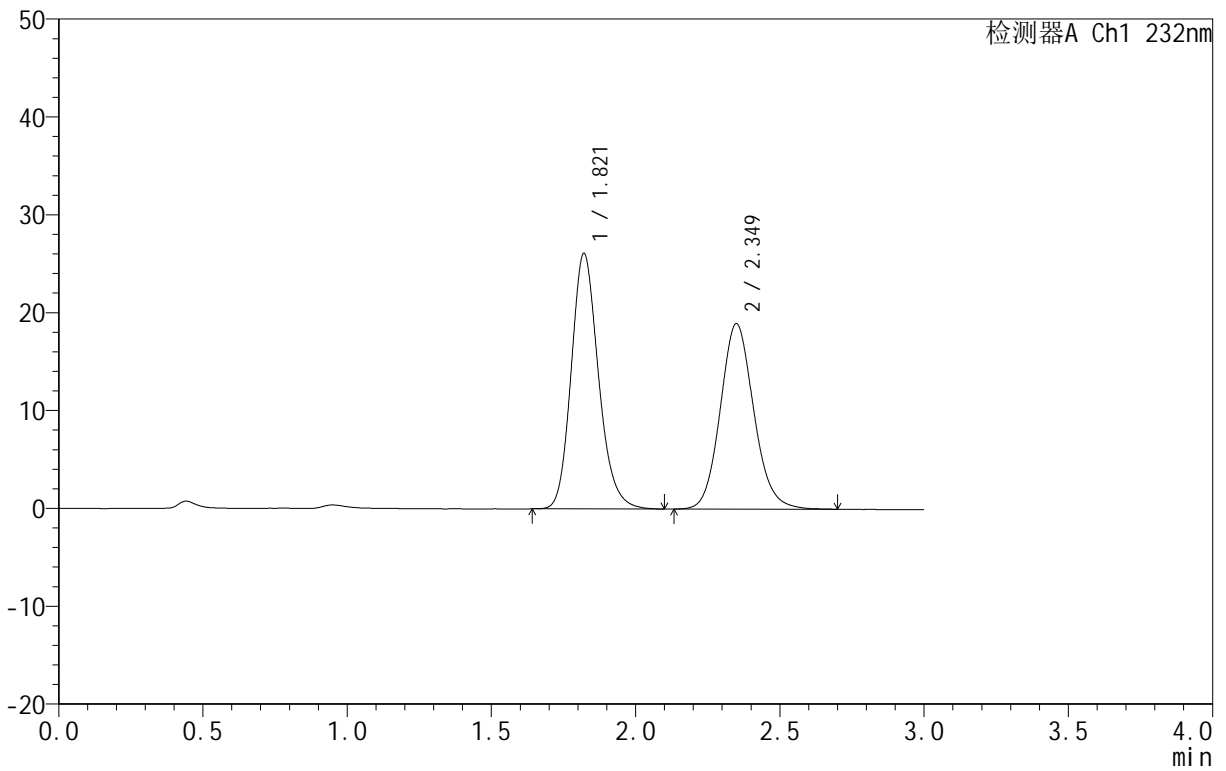
峰号	保留时间	面积	面积%	高度	理论塔板数(USP)	拖尾因子	分离度(USP)
总计							

<样品信息>

色谱柱:XB-C18(50mm*4.6mm,5 μ m) 流速:1.5ml/min
 柱温:30 $^{\circ}$ C 波长:232nm
 数据文件名: RC\$999 - 0-77/25-2218-2 - zj-B25010311p-10mg10mg-rcqx-pH4.5jz-1-dz1-1.lcd
 方法文件名: RC\$999 - 20250224-yzat-rcqx-FX274.lcm
 批处理文件名: RC\$999 - 20250225-rcqx-FX274.lcb
 样品瓶号: 1-18
 进样体积: 50 μ l 版本号:6.115
 进样时间: 2025/02/25 11:24:47 实验者: xiechaojun
 处理时间 (V2): 2025/02/26 08:59:56 处理者: xiechaojun
 仪器型号: SHIMADZU LC-2050C(FX274)

<色谱图>

mV



<峰表>

检测器A Ch1 232nm

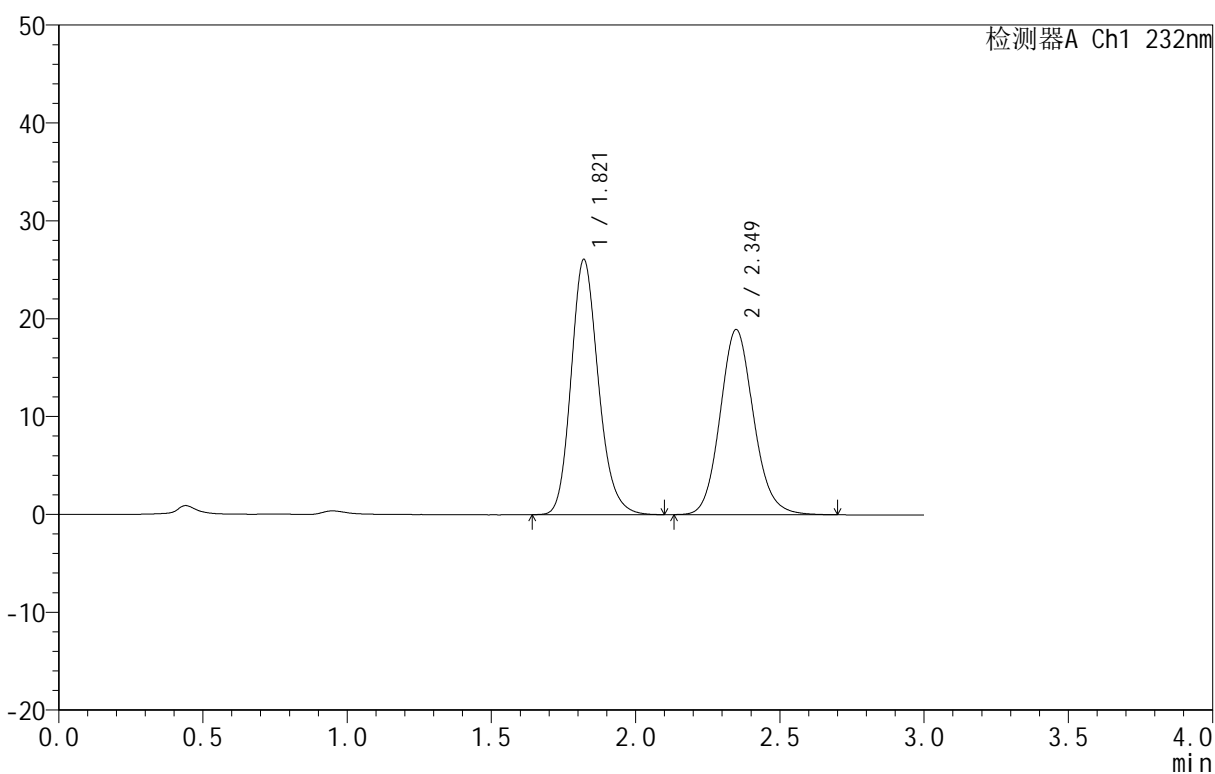
峰号	保留时间	面积	面积%	高度	理论塔板数(USP)	拖尾因子	分离度(USP)
1	1.821	171788	52.920	26111	1820	1.181	--
2	2.349	152829	47.080	18924	2012	1.115	2.780
总计		324617	100.000	45035			

<样品信息>

色谱柱:XB-C18(50mm*4.6mm,5 μ m) 流速:1.5ml/min
 柱温:30 $^{\circ}$ C 波长:232nm
 数据文件名: RC\$999 - 0-77/25-2219-2 - zj-B25010311p-10mg10mg-rcqx-pH4.5jz-1-dz1-2.lcd
 方法文件名: RC\$999 - 20250224-yzat-rcqx-FX274.lcm
 批处理文件名: RC\$999 - 20250225-rcqx-FX274.lcb
 样品瓶号: 1-18
 进样体积: 50 μ l 版本号:6.115
 进样时间: 2025/02/25 11:28:12 实验者: xiechaojun
 处理时间(V2): 2025/02/26 08:59:59 处理者: xiechaojun
 仪器型号: SHIMADZU LC-2050C(FX274)

<色谱图>

mV



<峰表>

检测器A Ch1 232nm

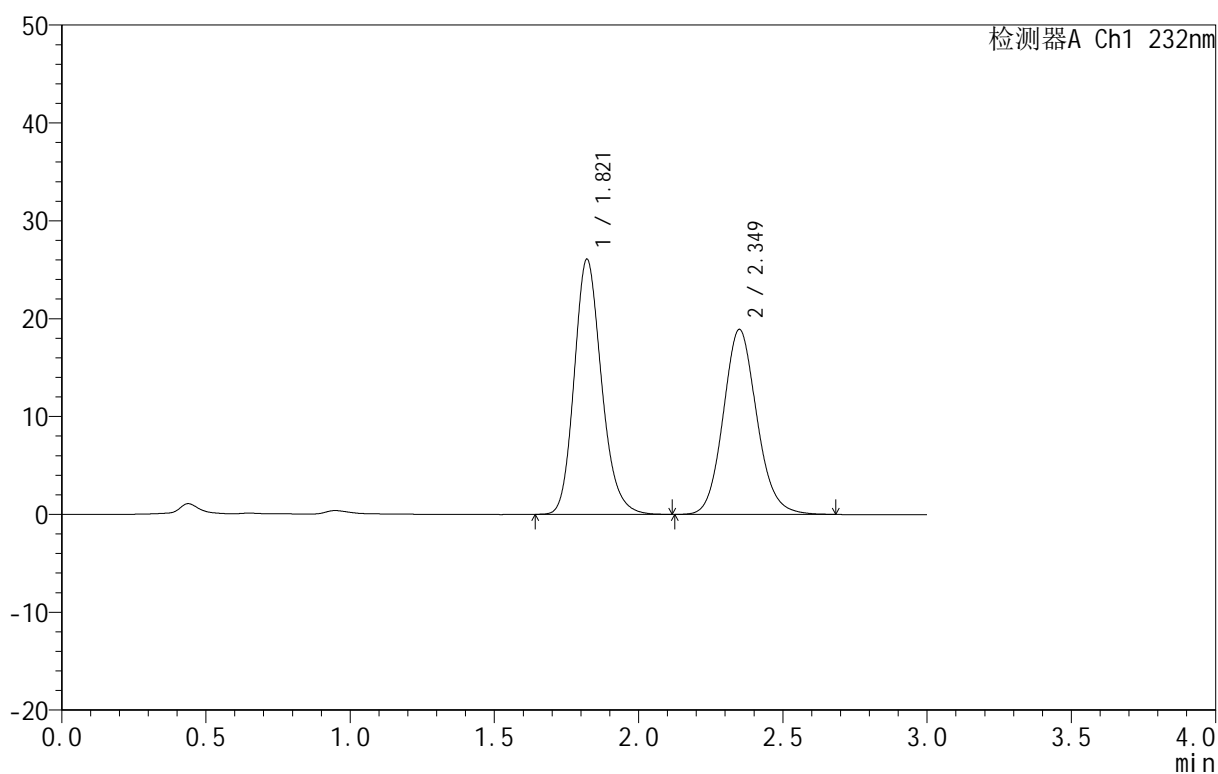
峰号	保留时间	面积	面积%	高度	理论塔板数(USP)	拖尾因子	分离度(USP)
1	1.821	171724	52.900	26077	1816	1.180	--
2	2.349	152897	47.100	18916	2008	1.120	2.776
总计		324621	100.000	44993			

<样品信息>

色谱柱:XB-C18(50mm*4.6mm,5 μ m) 流速:1.5ml/min
 柱温:30 $^{\circ}$ C 波长:232nm
 数据文件名: RC\$999 - 0-77/25-2220-2 - zj-B25010311p-10mg10mg-rcqx-pH4.5jz-1-dz1-3.lcd
 方法文件名: RC\$999 - 20250224-yzat-rcqx-FX274.lcm
 批处理文件名: RC\$999 - 20250225-rcqx-FX274.lcb
 样品瓶号: 1-18
 进样体积: 50 μ l 版本号:6.115
 进样时间: 2025/02/25 11:31:38 实验者: xiechaojun
 处理时间(V2): 2025/02/26 09:00:03 处理者: xiechaojun
 仪器型号: SHIMADZU LC-2050C(FX274)

<色谱图>

mV



<峰表>

检测器A Ch1 232nm

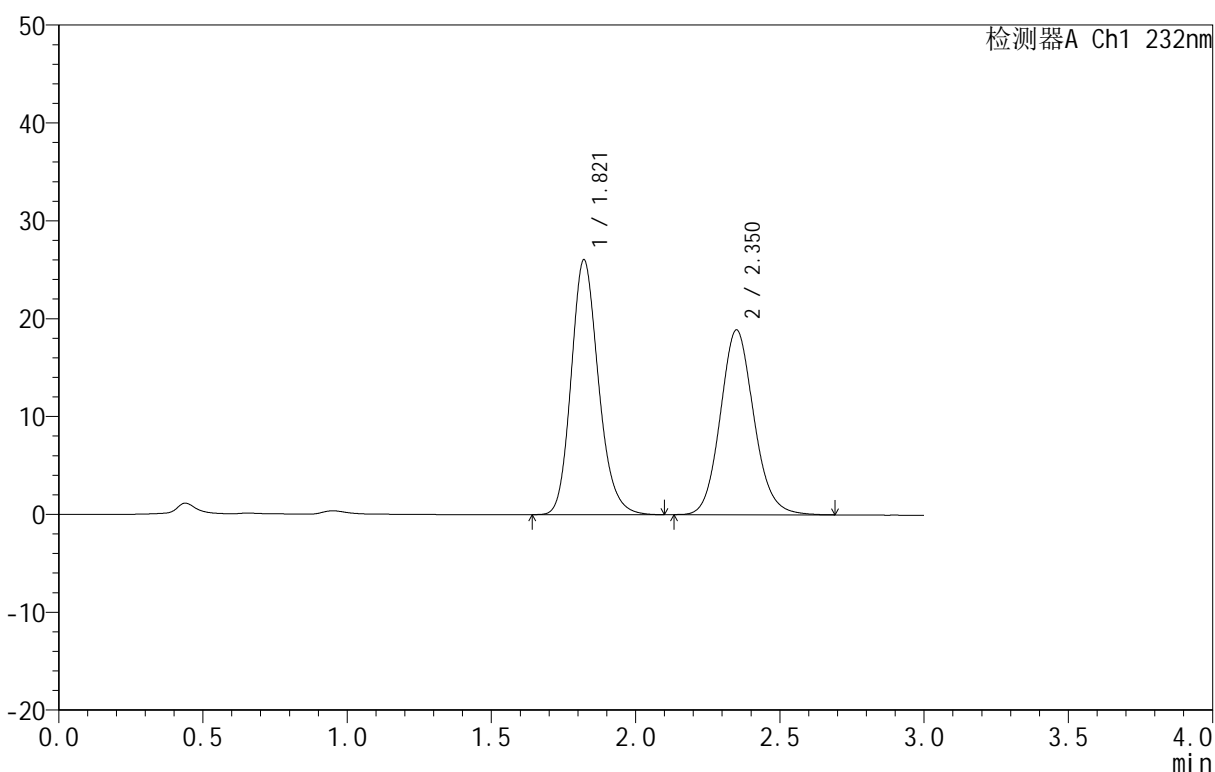
峰号	保留时间	面积	面积%	高度	理论塔板数(USP)	拖尾因子	分离度(USP)
1	1.821	171761	52.931	26069	1817	1.183	--
2	2.349	152736	47.069	18879	2003	1.116	2.775
总计		324497	100.000	44948			

<样品信息>

色谱柱:XB-C18(50mm*4.6mm,5 μ m) 流速:1.5ml/min
 柱温:30 $^{\circ}$ C 波长:232nm
 数据文件名: RC\$999 - 0-77/25-2221-2 - zj-B25010311p-10mg10mg-rcqx-pH4.5jz-1-dz1-4.lcd
 方法文件名: RC\$999 - 20250224-yzat-rcqx-FX274.lcm
 批处理文件名: RC\$999 - 20250225-rcqx-FX274.lcb
 样品瓶号: 1-18
 进样体积: 50 μ l 版本号:6.115
 进样时间: 2025/02/25 11:35:04 实验者: xiechaojun
 处理时间(V2): 2025/02/26 09:00:05 处理者: xiechaojun
 仪器型号: SHIMADZU LC-2050C(FX274)

<色谱图>

mV



<峰表>

检测器A Ch1 232nm

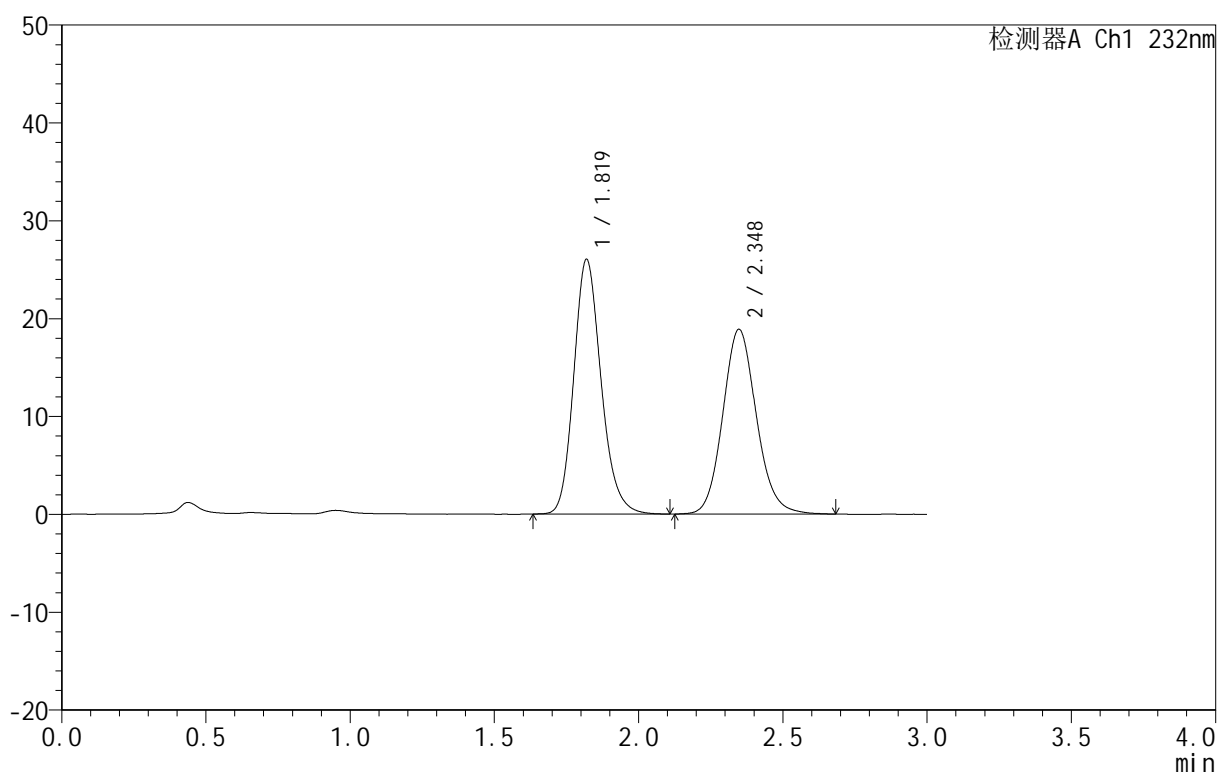
峰号	保留时间	面积	面积%	高度	理论塔板数(USP)	拖尾因子	分离度(USP)
1	1.821	171810	52.946	26049	1813	1.180	--
2	2.350	152693	47.054	18854	2000	1.115	2.776
总计		324503	100.000	44903			

<样品信息>

色谱柱:XB-C18(50mm*4.6mm,5 μ m) 流速:1.5ml/min
 柱温:30 $^{\circ}$ C 波长:232nm
 数据文件名: RC\$999 - 0-77/25-2222-2 - zj-B25010311p-10mg10mg-rcqx-pH4.5jz-1-dz1-5.lcd
 方法文件名: RC\$999 - 20250224-yzat-rcqx-FX274.lcm
 批处理文件名: RC\$999 - 20250225-rcqx-FX274.lcb
 样品瓶号: 1-18
 进样体积: 50 μ l 版本号:6.115
 进样时间: 2025/02/25 11:38:30 实验者: xiechaojun
 处理时间(V2): 2025/02/26 09:00:08 处理者: xiechaojun
 仪器型号: SHIMADZU LC-2050C(FX274)

<色谱图>

mV



<峰表>

检测器A Ch1 232nm

峰号	保留时间	面积	面积%	高度	理论塔板数(USP)	拖尾因子	分离度(USP)
1	1.819	171812	52.953	26006	1811	1.180	--
2	2.348	152650	47.047	18872	1998	1.115	2.773
总计		324462	100.000	44878			



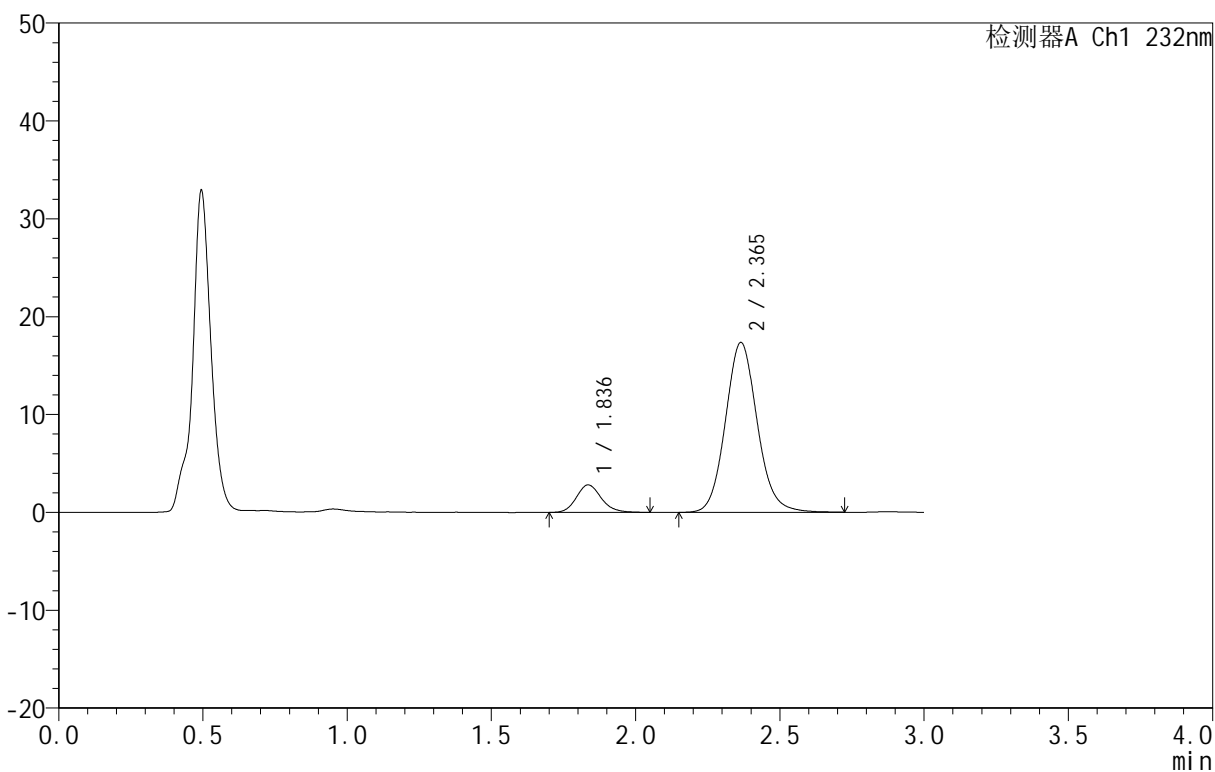
999

<样品信息>

色谱柱 :XB-C18(50mm*4.6mm,5μm) 流速:1.5ml/min
 柱 温:30°C 波长:232nm
 数据文件名: RC\$999 - 0-77/25-2229-2 - zj-B25010311p-10mg10mg-rcqx-pH4.5jz-1-10min-P1.lcd
 方法文件名: RC\$999 - 20250224-yzat-rcqx-FX274.lcm
 批处理文件名: RC\$999 - 20250225-rcqx-FX274.lcb
 样品瓶号: 1-2
 进样体积: 50 μl 版本号:6.115
 进样时间: 2025/02/25 12:02:23 实验者: xiechaojun
 处理时间 (V2): 2025/02/26 09:00:27 处理者: xiechaojun
 仪器型号: SHIMADZU LC-2050C(FX274)

<色谱图>

mV



<峰表>

检测器A Ch1 232nm

峰号	保留时间	面积	面积%	高度	理论塔板数(USP)	拖尾因子	分离度(USP)
1	1.836	16887	11.257	2804	2231	1.145	--
2	2.365	133128	88.743	17359	2276	1.101	2.993
总计		150015	100.000	20162			



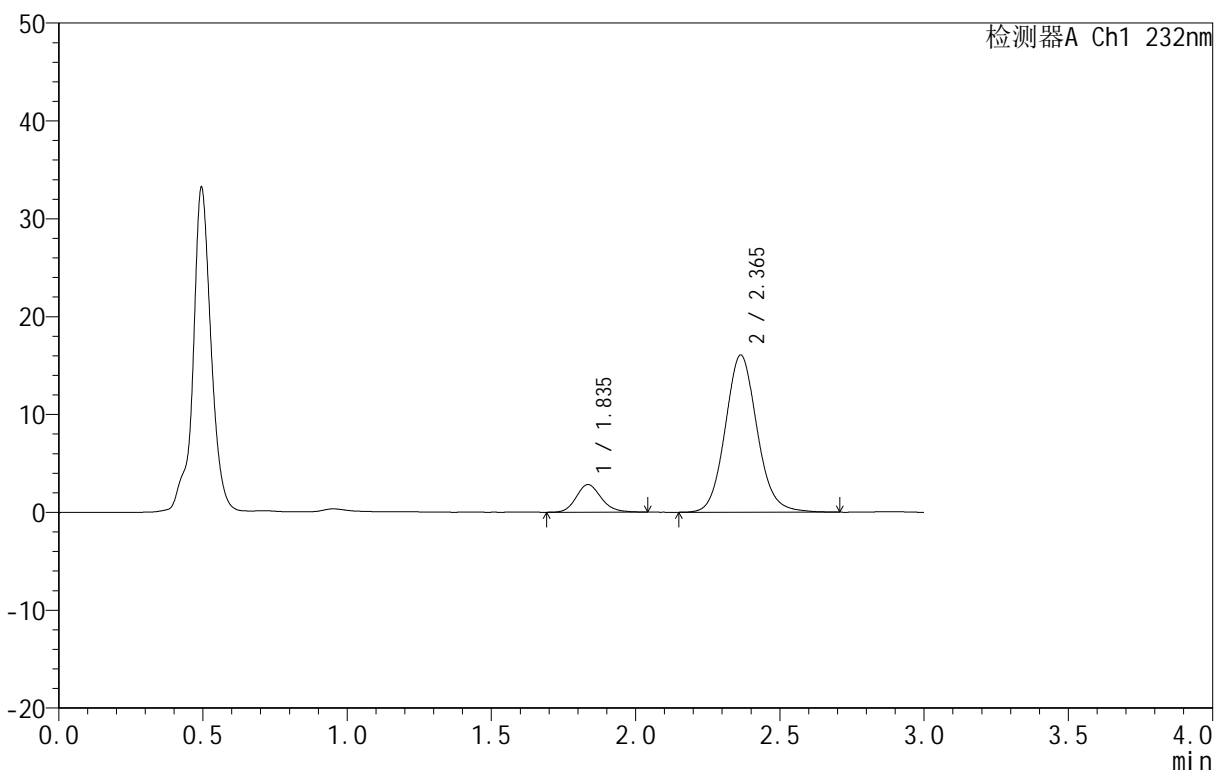
999

<样品信息>

色谱柱 :XB-C18(50mm*4.6mm,5μm) 流速:1.5ml/min
 柱 温:30°C 波长:232nm
 数据文件名: RC\$999 - 0-77/25-2230-2 - zj-B25010311p-10mg10mg-rcqx-pH4.5jz-1-10min-P2.lcd
 方法文件名: RC\$999 - 20250224-yzat-rcqx-FX274.lcm
 批处理文件名: RC\$999 - 20250225-rcqx-FX274.lcb
 样品瓶号: 1-11
 进样体积: 50 μl 版本号:6.115
 进样时间: 2025/02/25 12:05:48 实验者: xiechaojun
 处理时间 (V2): 2025/02/26 09:00:30 处理者: xiechaojun
 仪器型号: SHIMADZU LC-2050C(FX274)

<色谱图>

mV



<峰表>

检测器A Ch1 232nm

峰号	保留时间	面积	面积%	高度	理论塔板数(USP)	拖尾因子	分离度(USP)
1	1.835	17019	12.139	2810	2187	1.164	--
2	2.365	123179	87.861	16069	2270	1.100	2.981
总计		140198	100.000	18878			



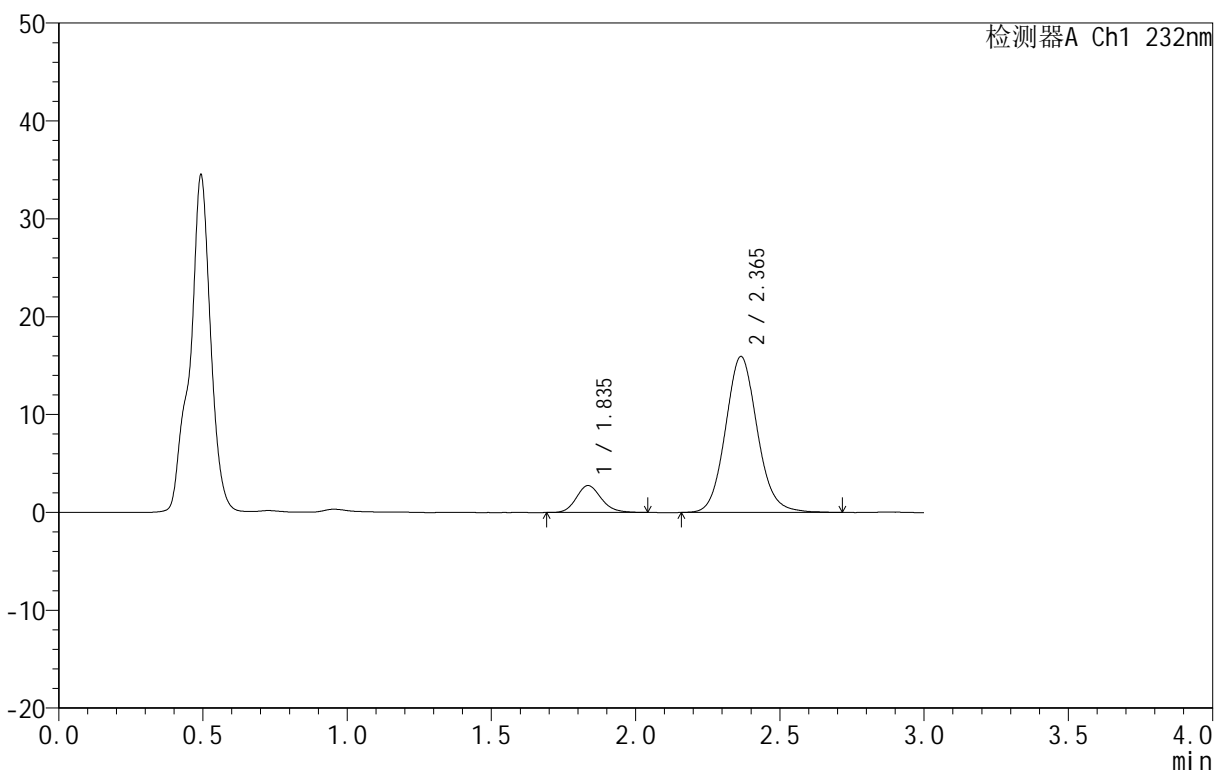
999

<样品信息>

色谱柱 :XB-C18(50mm*4.6mm,5μm) 流速:1.5ml/min
 柱 温:30°C 波长:232nm
 数据文件名: RC\$999 - 0-77/25-2231-2 - zj-B25010311p-10mg10mg-rcqx-pH4.5jz-1-10min-P3.lcd
 方法文件名: RC\$999 - 20250224-yzat-rcqx-FX274.lcm
 批处理文件名: RC\$999 - 20250225-rcqx-FX274.lcb
 样品瓶号: 1-20
 进样体积: 50 μl 版本号:6.115
 进样时间: 2025/02/25 12:09:12 实验者: xiechaojun
 处理时间 (V2): 2025/02/26 09:00:33 处理者: xiechaojun
 仪器型号: SHIMADZU LC-2050C(FX274)

<色谱图>

mV



<峰表>

检测器A Ch1 232nm

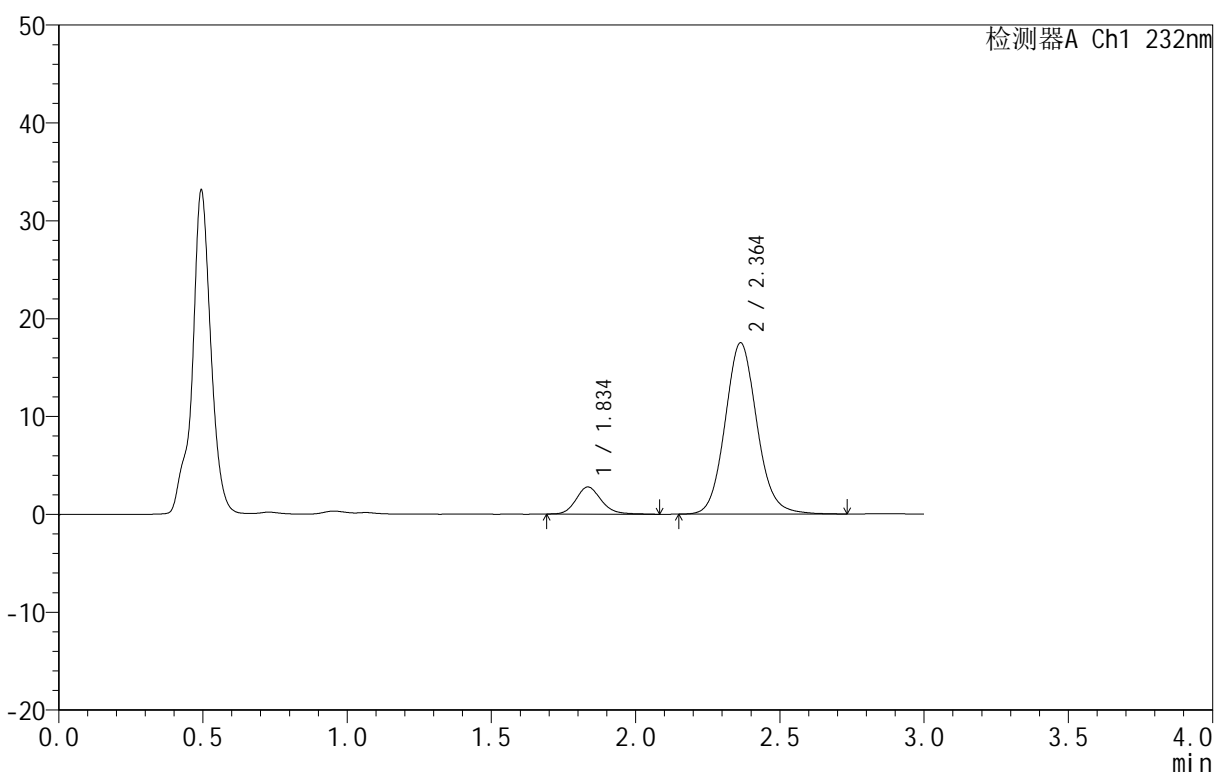
峰号	保留时间	面积	面积%	高度	理论塔板数(USP)	拖尾因子	分离度(USP)
1	1.835	16581	11.955	2742	2194	1.158	--
2	2.365	122114	88.045	15935	2274	1.102	2.985
总计		138695	100.000	18677			

<样品信息>

色谱柱:XB-C18(50mm*4.6mm,5 μ m) 流速:1.5ml/min
 柱温:30 $^{\circ}$ C 波长:232nm
 数据文件名: RC\$999 - 0-77/25-2232-2 - zj-B25010311p-10mg10mg-rcqx-pH4.5jz-1-10min-P4.lcd
 方法文件名: RC\$999 - 20250224-yzat-rcqx-FX274.lcm
 批处理文件名: RC\$999 - 20250225-rcqx-FX274.lcb
 样品瓶号: 1-29
 进样体积: 50 μ l 版本号: 6.115
 进样时间: 2025/02/25 12:12:36 实验者: xiechaojun
 处理时间 (V2): 2025/02/26 09:00:36 处理者: xiechaojun
 仪器型号: SHIMADZU LC-2050C(FX274)

<色谱图>

mV



<峰表>

检测器A Ch1 232nm

峰号	保留时间	面积	面积%	高度	理论塔板数(USP)	拖尾因子	分离度(USP)
1	1.834	16937	11.199	2762	2187	1.164	--
2	2.364	134300	88.801	17515	2272	1.100	2.982
总计		151237	100.000	20277			



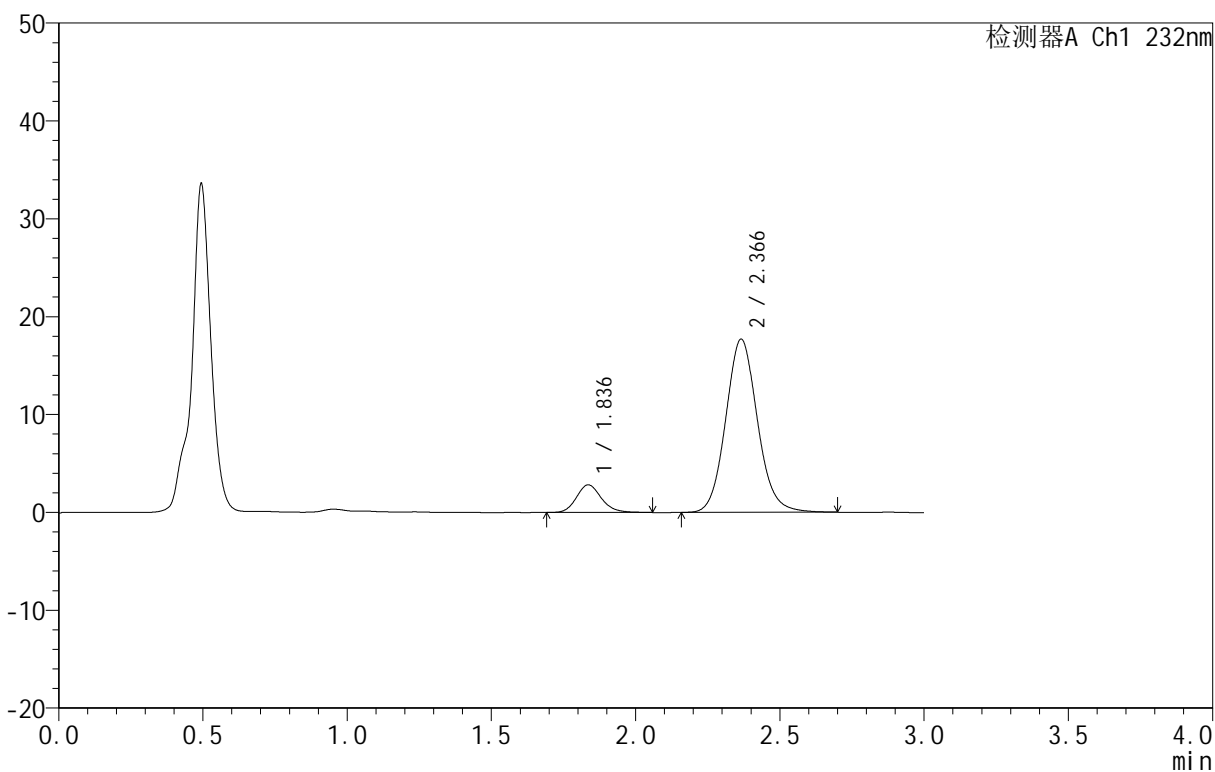
999

<样品信息>

色谱柱 :XB-C18(50mm*4.6mm,5μm) 流速:1.5ml/min
 柱 温:30°C 波长:232nm
 数据文件名: RC\$999 - 0-77/25-2233-2 - zj-B25010311p-10mg10mg-rcqx-pH4.5jz-1-10min-P5.lcd
 方法文件名: RC\$999 - 20250224-yzat-rcqx-FX274.lcm
 批处理文件名: RC\$999 - 20250225-rcqx-FX274.lcb
 样品瓶号: 1-38
 进样体积: 50 μl 版本号:6.115
 进样时间: 2025/02/25 12:16:00 实验者: xiechaojun
 处理时间 (V2): 2025/02/26 09:00:38 处理者: xiechaojun
 仪器型号: SHIMADZU LC-2050C(FX274)

<色谱图>

mV



<峰表>

检测器A Ch1 232nm

峰号	保留时间	面积	面积%	高度	理论塔板数(USP)	拖尾因子	分离度(USP)
1	1.836	17011	11.174	2815	2213	1.163	--
2	2.366	135225	88.826	17685	2281	1.099	2.994
总计		152236	100.000	20500			



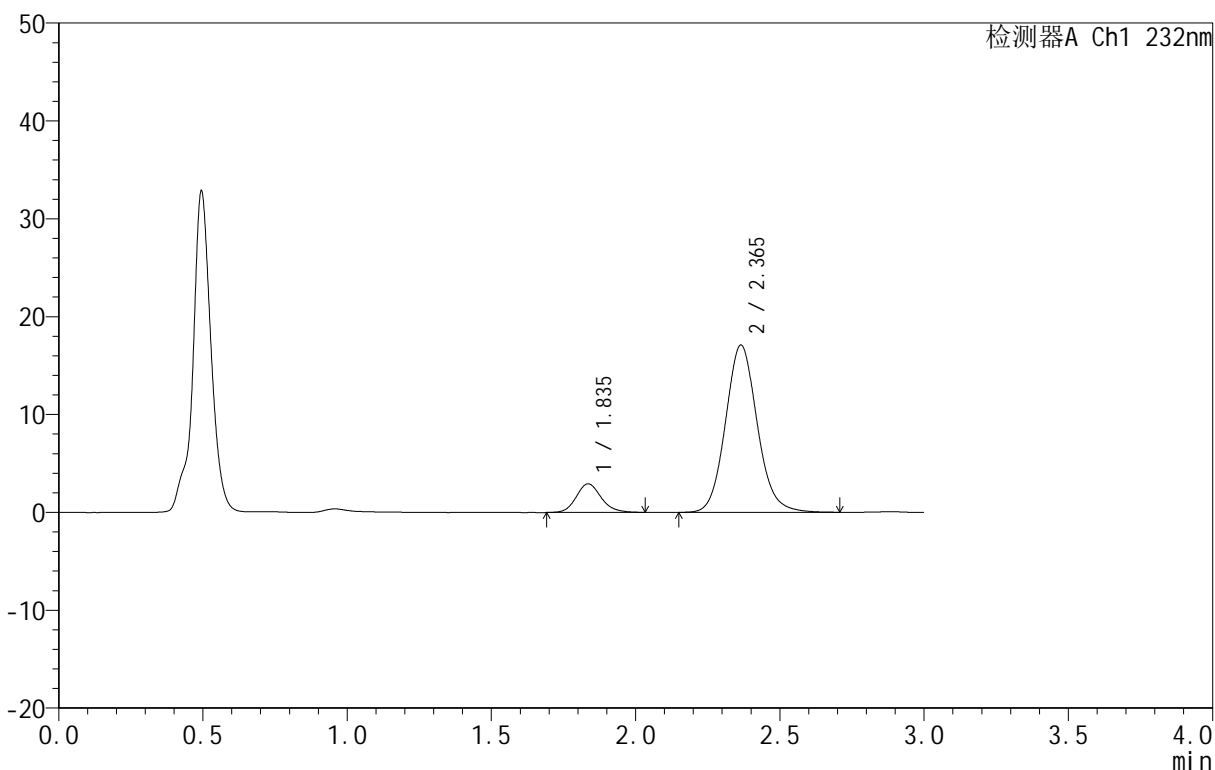
999

<样品信息>

色谱柱 :XB-C18(50mm*4.6mm,5μm) 流速:1.5ml/min
 柱 温:30°C 波长:232nm
 数据文件名: RC\$999 - 0-77/25-2234-2 - zj-B25010311p-10mg10mg-rcqx-pH4.5jz-1-10min-P6.lcd
 方法文件名: RC\$999 - 20250224-yzat-rcqx-FX274.lcm
 批处理文件名: RC\$999 - 20250225-rcqx-FX274.lcb
 样品瓶号: 1-47
 进样体积: 50 μl 版本号:6.115
 进样时间: 2025/02/25 12:19:24 实验者: xiechaojun
 处理时间 (V2): 2025/02/26 09:00:42 处理者: xiechaojun
 仪器型号: SHIMADZU LC-2050C(FX274)

<色谱图>

mV



<峰表>

检测器A Ch1 232nm

峰号	保留时间	面积	面积%	高度	理论塔板数(USP)	拖尾因子	分离度(USP)
1	1.835	17651	11.889	2919	2219	1.148	--
2	2.365	130809	88.111	17093	2279	1.103	2.994
总计		148460	100.000	20012			



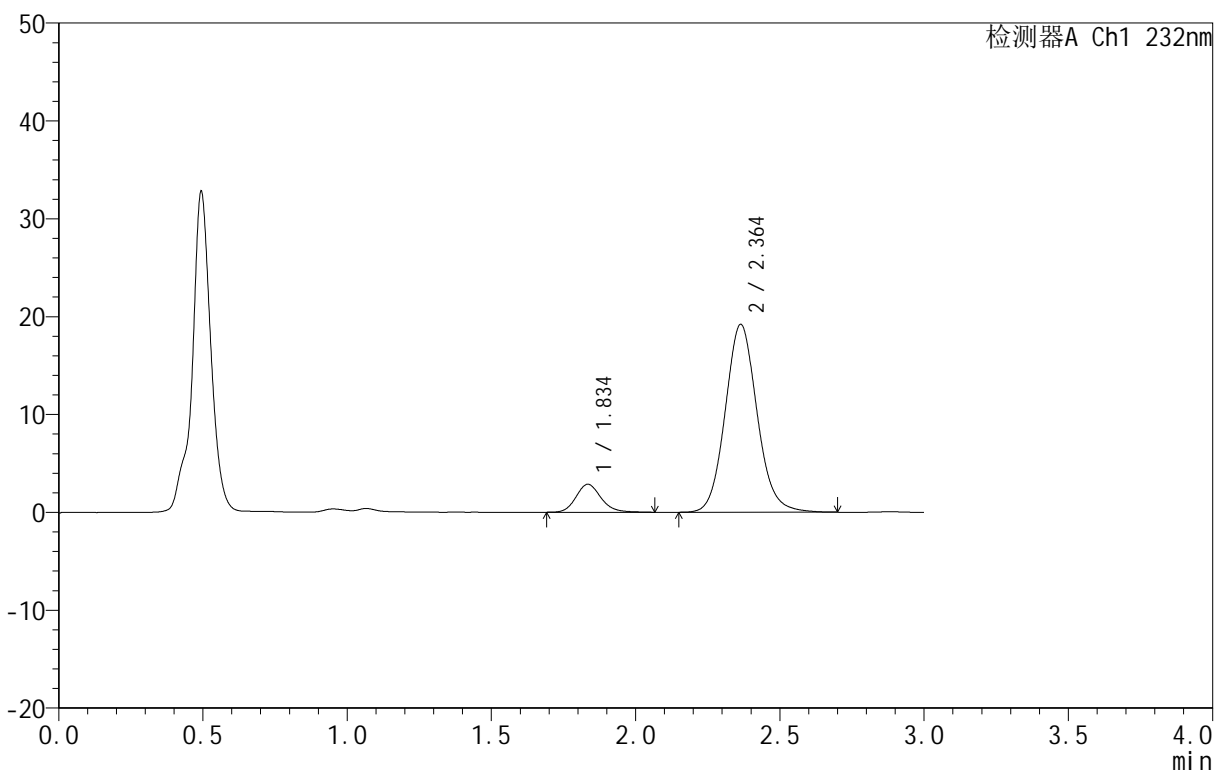
999

<样品信息>

色谱柱 :XB-C18(50mm*4.6mm,5μm) 流速:1.5ml/min
 柱 温:30°C 波长:232nm
 数据文件名: RC\$999 - 0-77/25-2235-2 - zj-B25010311p-10mg10mg-rcqx-pH4.5jz-1-15min-P1.lcd
 方法文件名: RC\$999 - 20250224-yzat-rcqx-FX274.lcm
 批处理文件名: RC\$999 - 20250225-rcqx-FX274.lcb
 样品瓶号: 1-3
 进样体积: 50 μl 版本号:6.115
 进样时间: 2025/02/25 12:22:49 实验者: xiechaojun
 处理时间 (V2): 2025/02/26 09:00:44 处理者: xiechaojun
 仪器型号: SHIMADZU LC-2050C(FX274)

<色谱图>

mV



<峰表>

检测器A Ch1 232nm

峰号	保留时间	面积	面积%	高度	理论塔板数(USP)	拖尾因子	分离度(USP)
1	1.834	17307	10.520	2845	2193	1.160	--
2	2.364	147210	89.480	19205	2267	1.101	2.985
总计		164517	100.000	22050			



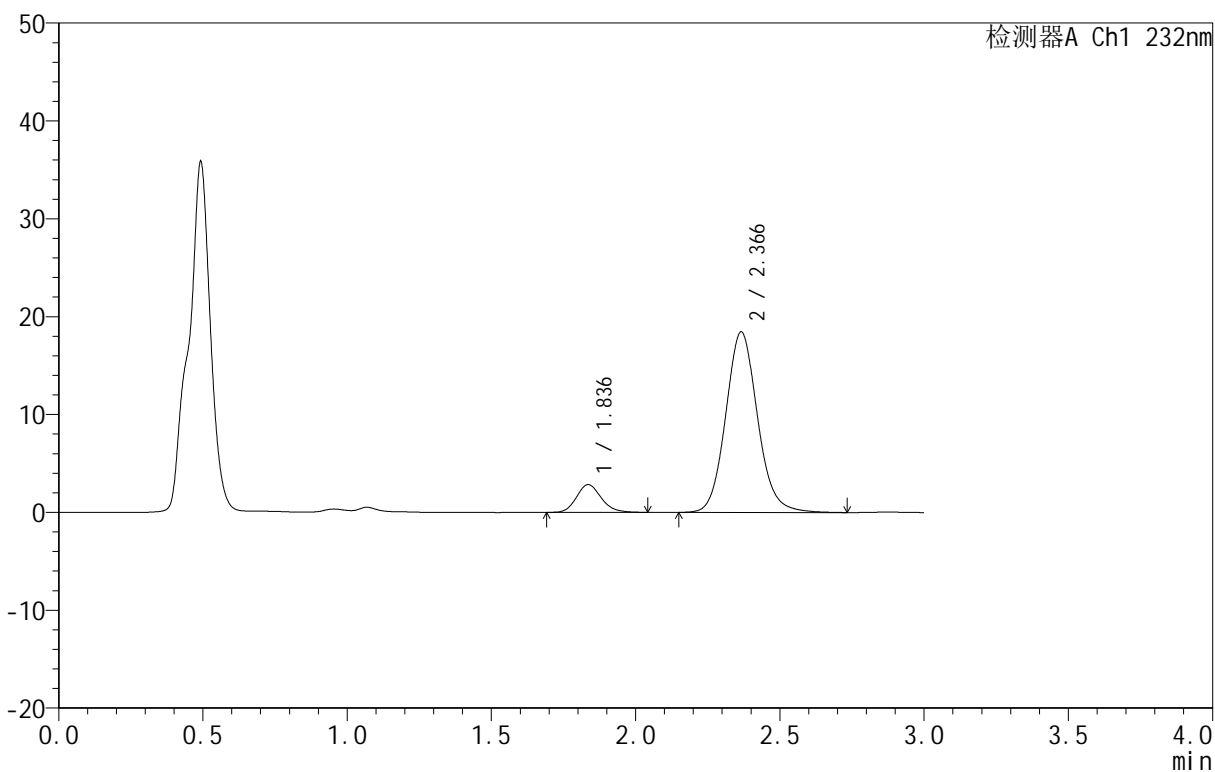
999

<样品信息>

色谱柱 :XB-C18(50mm*4.6mm,5μm) 流速:1.5ml/min
 柱 温:30°C 波长:232nm
 数据文件名: RC\$999 - 0-77/25-2236-2 - zj-B25010311p-10mg10mg-rcqx-pH4.5jz-1-15min-P2.lcd
 方法文件名: RC\$999 - 20250224-yzat-rcqx-FX274.lcm
 批处理文件名: RC\$999 - 20250225-rcqx-FX274.lcb
 样品瓶号: 1-12
 进样体积: 50 μl 版本号:6.115
 进样时间: 2025/02/25 12:26:14 实验者: xiechaojun
 处理时间 (V2): 2025/02/26 09:00:47 处理者: xiechaojun
 仪器型号: SHIMADZU LC-2050C(FX274)

<色谱图>

mV



<峰表>

检测器A Ch1 232nm

峰号	保留时间	面积	面积%	高度	理论塔板数(USP)	拖尾因子	分离度(USP)
1	1.836	17122	10.789	2841	2219	1.162	--
2	2.366	141584	89.211	18428	2277	1.105	2.996
总计		158707	100.000	21269			



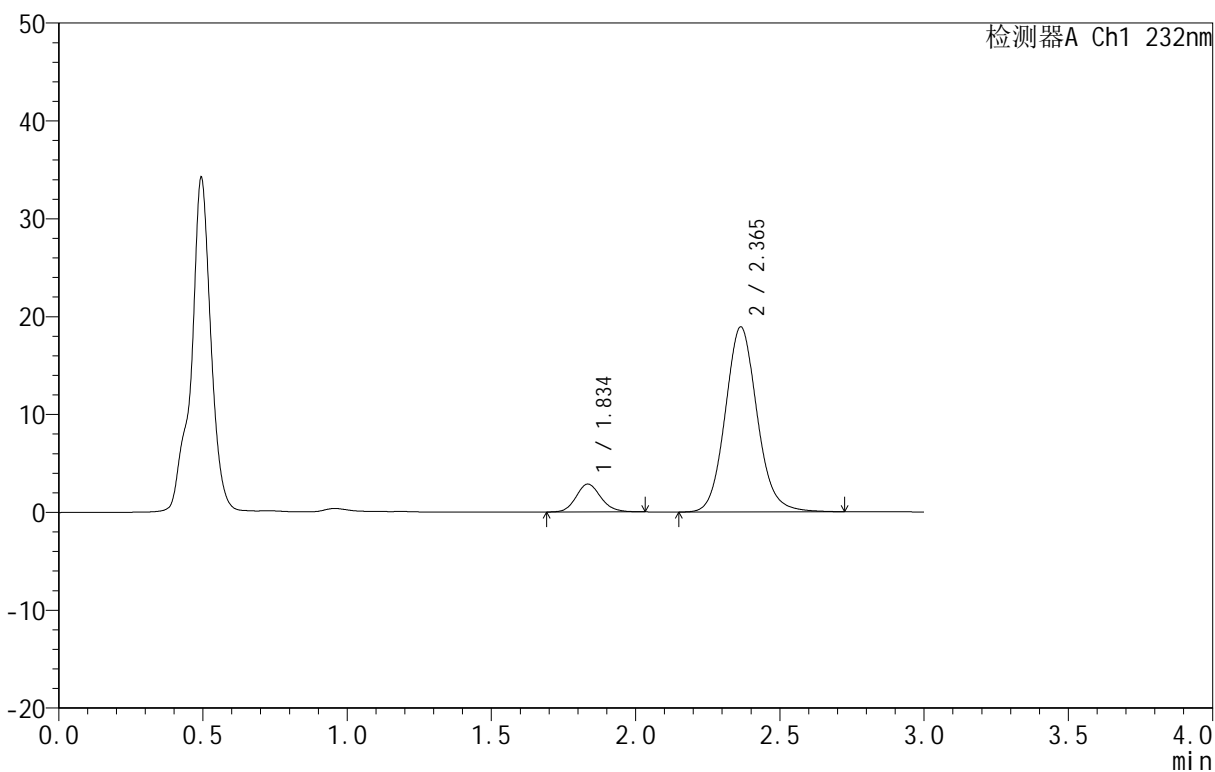
999

<样品信息>

色谱柱 :XB-C18(50mm*4.6mm,5μm) 流速:1.5ml/min
 柱 温:30°C 波长:232nm
 数据文件名: RC\$999 - 0-77/25-2237-2 - zj-B25010311p-10mg10mg-rcqx-pH4.5jz-1-15min-P3.lcd
 方法文件名: RC\$999 - 20250224-yzat-rcqx-FX274.lcm
 批处理文件名: RC\$999 - 20250225-rcqx-FX274.lcb
 样品瓶号: 1-21
 进样体积: 50 μl 版本号:6.115
 进样时间: 2025/02/25 12:29:38 实验者: xiechaojun
 处理时间 (V2): 2025/02/26 09:00:50 处理者: xiechaojun
 仪器型号: SHIMADZU LC-2050C(FX274)

<色谱图>

mV



<峰表>

检测器A Ch1 232nm

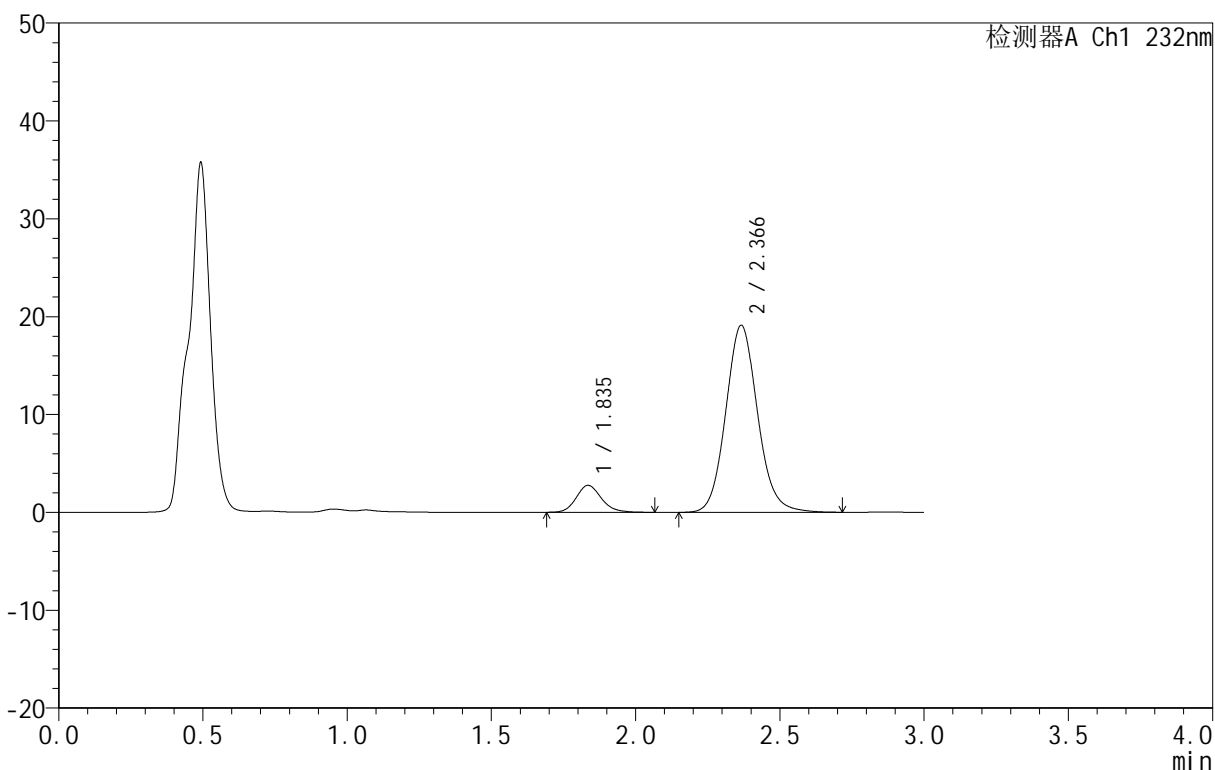
峰号	保留时间	面积	面积%	高度	理论塔板数(USP)	拖尾因子	分离度(USP)
1	1.834	17103	10.552	2838	2214	1.132	--
2	2.365	144979	89.448	18912	2275	1.105	2.994
总计		162082	100.000	21750			

<样品信息>

色谱柱 :XB-C18(50mm*4.6mm,5μm) 流速:1.5ml/min
 柱温:30°C 波长:232nm
 数据文件名: RC\$999 - 0-77/25-2238-2 - zj-B25010311p-10mg10mg-rcqx-pH4.5jz-1-15min-P4.lcd
 方法文件名: RC\$999 - 20250224-yzat-rcqx-FX274.lcm
 批处理文件名: RC\$999 - 20250225-rcqx-FX274.lcb
 样品瓶号: 1-30
 进样体积: 50 μl 版本号:6.115
 进样时间: 2025/02/25 12:33:02 实验者: xiechaojun
 处理时间 (V2): 2025/02/26 09:00:52 处理者: xiechaojun
 仪器型号: SHIMADZU LC-2050C(FX274)

<色谱图>

mV



<峰表>

检测器A Ch1 232nm

峰号	保留时间	面积	面积%	高度	理论塔板数(USP)	拖尾因子	分离度(USP)
1	1.835	16828	10.302	2751	2176	1.164	--
2	2.366	146523	89.698	19083	2271	1.103	2.983
总计		163350	100.000	21834			



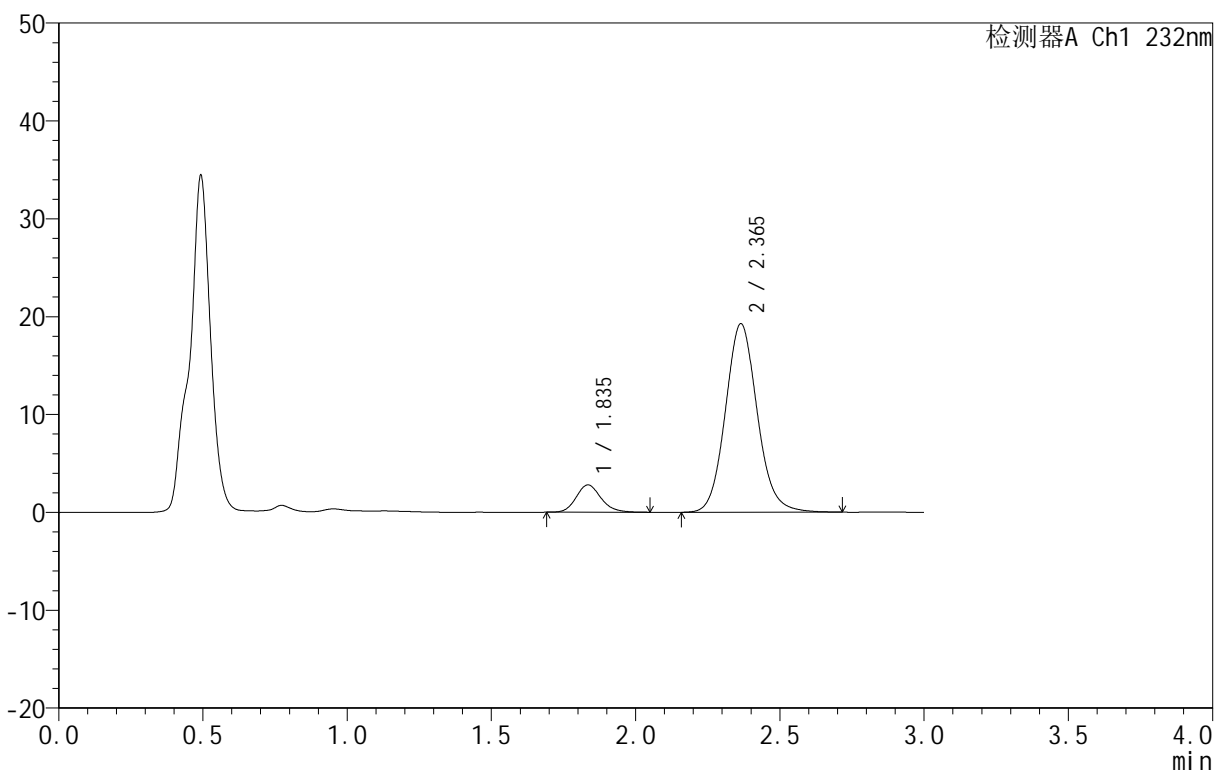
999

<样品信息>

色谱柱 :XB-C18(50mm*4.6mm,5μm) 流速:1.5ml/min
 柱 温:30°C 波长:232nm
 数据文件名: RC\$999 - 0-77/25-2239-2 - zj-B25010311p-10mg10mg-rcqx-pH4.5jz-1-15min-P5.lcd
 方法文件名: RC\$999 - 20250224-yzat-rcqx-FX274.lcm
 批处理文件名: RC\$999 - 20250225-rcqx-FX274.lcb
 样品瓶号: 1-39
 进样体积: 50 μl 版本号:6.115
 进样时间: 2025/02/25 12:36:26 实验者: xiechaojun
 处理时间 (V2): 2025/02/26 09:00:55 处理者: xiechaojun
 仪器型号: SHIMADZU LC-2050C(FX274)

<色谱图>

mV



<峰表>

检测器A Ch1 232nm

峰号	保留时间	面积	面积%	高度	理论塔板数(USP)	拖尾因子	分离度(USP)
1	1.835	16747	10.184	2779	2226	1.155	--
2	2.365	147688	89.816	19261	2274	1.103	2.998
总计		164435	100.000	22040			



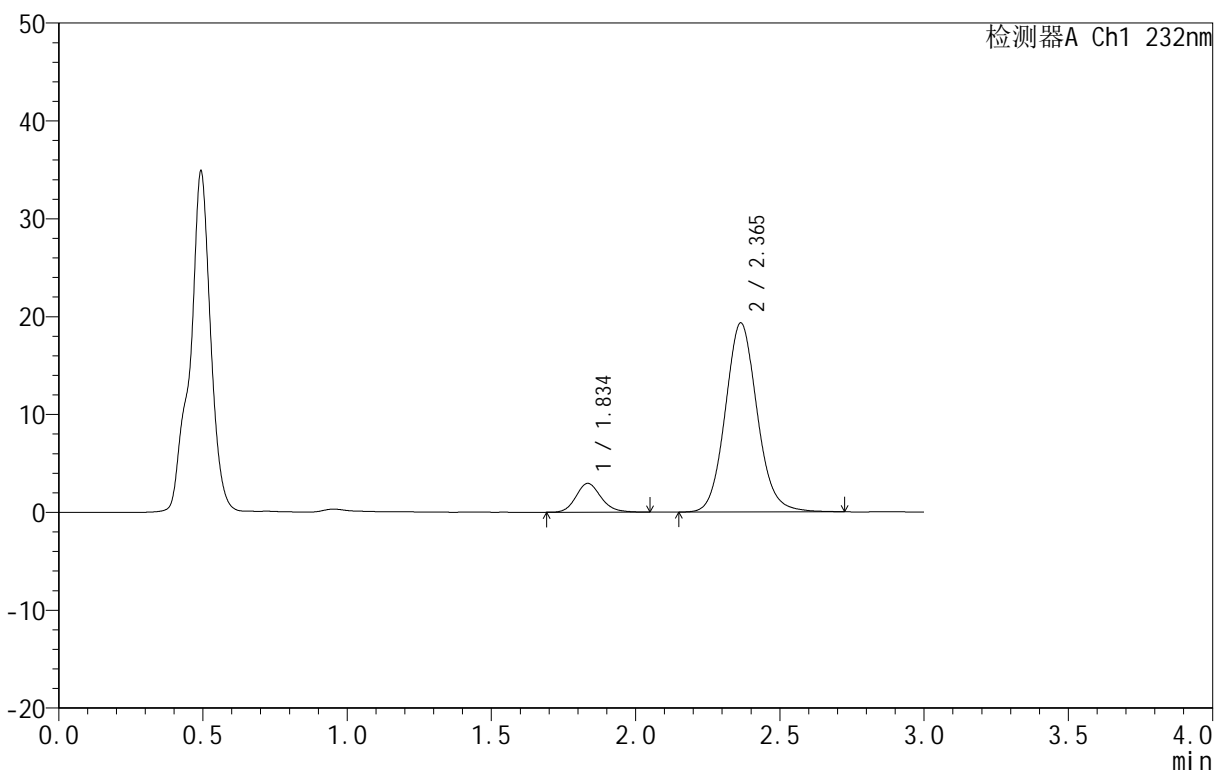
999

<样品信息>

色谱柱 :XB-C18(50mm*4.6mm,5μm) 流速:1.5ml/min
 柱 温:30°C 波长:232nm
 数据文件名: RC\$999 - 0-77/25-2240-2 - zj-B25010311p-10mg10mg-rcqx-pH4.5jz-1-15min-P6.lcd
 方法文件名: RC\$999 - 20250224-yzat-rcqx-FX274.lcm
 批处理文件名: RC\$999 - 20250225-rcqx-FX274.lcb
 样品瓶号: 1-48
 进样体积: 50 μl 版本号:6.115
 进样时间: 2025/02/25 12:39:50 实验者: xiechaojun
 处理时间 (V2): 2025/02/26 09:00:58 处理者: xiechaojun
 仪器型号: SHIMADZU LC-2050C(FX274)

<色谱图>

mV



<峰表>

检测器A Ch1 232nm

峰号	保留时间	面积	面积%	高度	理论塔板数(USP)	拖尾因子	分离度(USP)
1	1.834	17815	10.724	2931	2196	1.164	--
2	2.365	148311	89.276	19327	2270	1.100	2.989
总计		166126	100.000	22258			



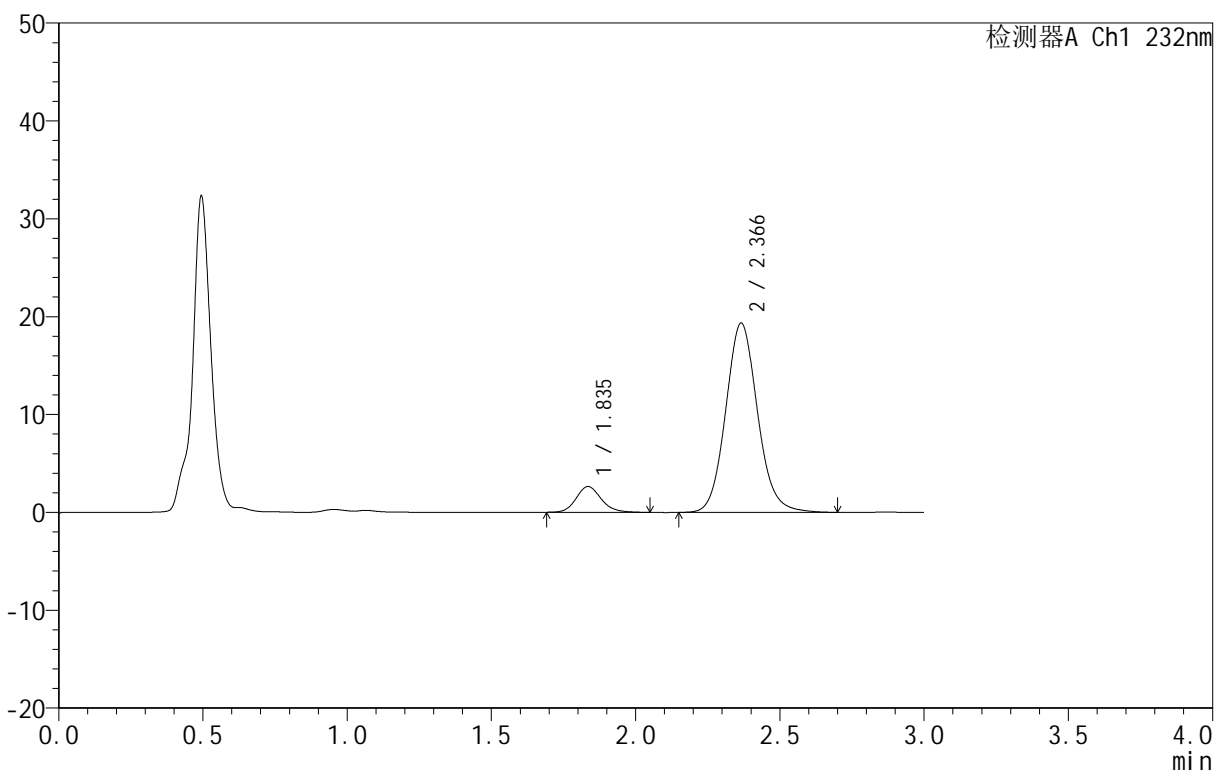
999

<样品信息>

色谱柱 :XB-C18(50mm*4.6mm,5μm) 流速:1.5ml/min
 柱 温:30°C 波长:232nm
 数据文件名: RC\$999 - 0-77/25-2241-2 - zj-B25010311p-10mg10mg-rcqx-pH4.5jz-1-20min-P1.lcd
 方法文件名: RC\$999 - 20250224-yzat-rcqx-FX274.lcm
 批处理文件名: RC\$999 - 20250225-rcqx-FX274.lcb
 样品瓶号: 1-4
 进样体积: 50 μl 版本号:6.115
 进样时间: 2025/02/25 12:43:16 实验者: xiechaojun
 处理时间 (V2): 2025/02/26 09:01:01 处理者: xiechaojun
 仪器型号: SHIMADZU LC-2050C(FX274)

<色谱图>

mV



<峰表>

检测器A Ch1 232nm

峰号	保留时间	面积	面积%	高度	理论塔板数(USP)	拖尾因子	分离度(USP)
1	1.835	15960	9.723	2626	2195	1.147	--
2	2.366	148188	90.277	19321	2272	1.101	2.990
总计		164148	100.000	21947			



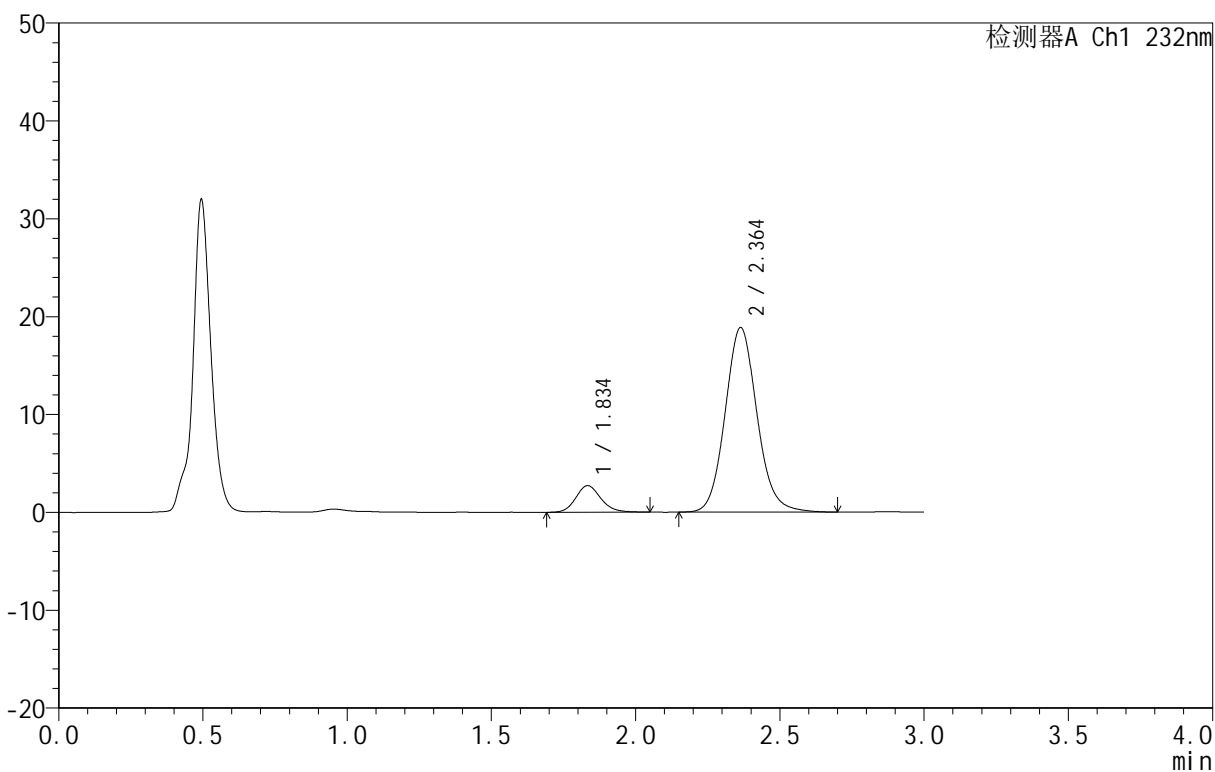
999

<样品信息>

色谱柱 :XB-C18(50mm*4.6mm,5μm) 流速:1.5ml/min
 柱 温:30°C 波长:232nm
 数据文件名: RC\$999 - 0-77/25-2242-2 - zj-B25010311p-10mg10mg-rcqx-pH4.5jz-1-20min-P2.lcd
 方法文件名: RC\$999 - 20250224-yzat-rcqx-FX274.lcm
 批处理文件名: RC\$999 - 20250225-rcqx-FX274.lcb
 样品瓶号: 1-13
 进样体积: 50 μl 版本号:6.115
 进样时间: 2025/02/25 12:46:41 实验者: xiechaojun
 处理时间 (V2): 2025/02/26 09:01:03 处理者: xiechaojun
 仪器型号: SHIMADZU LC-2050C(FX274)

<色谱图>

mV



<峰表>

检测器A Ch1 232nm

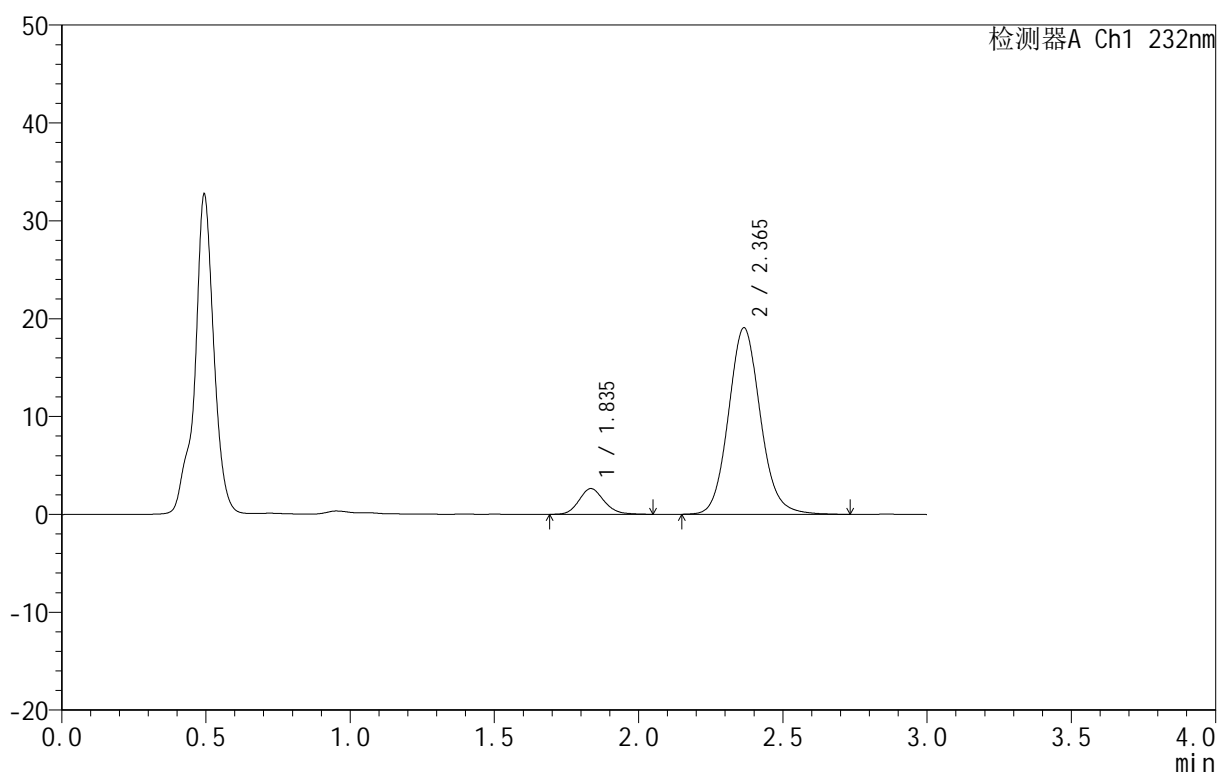
峰号	保留时间	面积	面积%	高度	理论塔板数(USP)	拖尾因子	分离度(USP)
1	1.834	16435	10.187	2708	2200	1.152	--
2	2.364	144905	89.813	18869	2264	1.102	2.988
总计		161341	100.000	21577			

<样品信息>

色谱柱:XB-C18(50mm*4.6mm,5 μ m) 流速:1.5ml/min
 柱温:30°C 波长:232nm
 数据文件名: RC\$999 - 0-77/25-2243-2 - zj-B25010311p-10mg10mg-rcqx-pH4.5jz-1-20min-P3.lcd
 方法文件名: RC\$999 - 20250224-yzat-rcqx-FX274.lcm
 批处理文件名: RC\$999 - 20250225-rcqx-FX274.lcb
 样品瓶号: 1-22
 进样体积: 50 μ l 版本号:6.115
 进样时间: 2025/02/25 12:50:06 实验者: xiechaojun
 处理时间(V2): 2025/02/26 09:01:06 处理者: xiechaojun
 仪器型号: SHIMADZU LC-2050C(FX274)

<色谱图>

mV



<峰表>

检测器A Ch1 232nm

峰号	保留时间	面积	面积%	高度	理论塔板数(USP)	拖尾因子	分离度(USP)
1	1.835	15850	9.759	2614	2177	1.147	--
2	2.365	146568	90.241	19052	2262	1.104	2.980
总计		162418	100.000	21666			



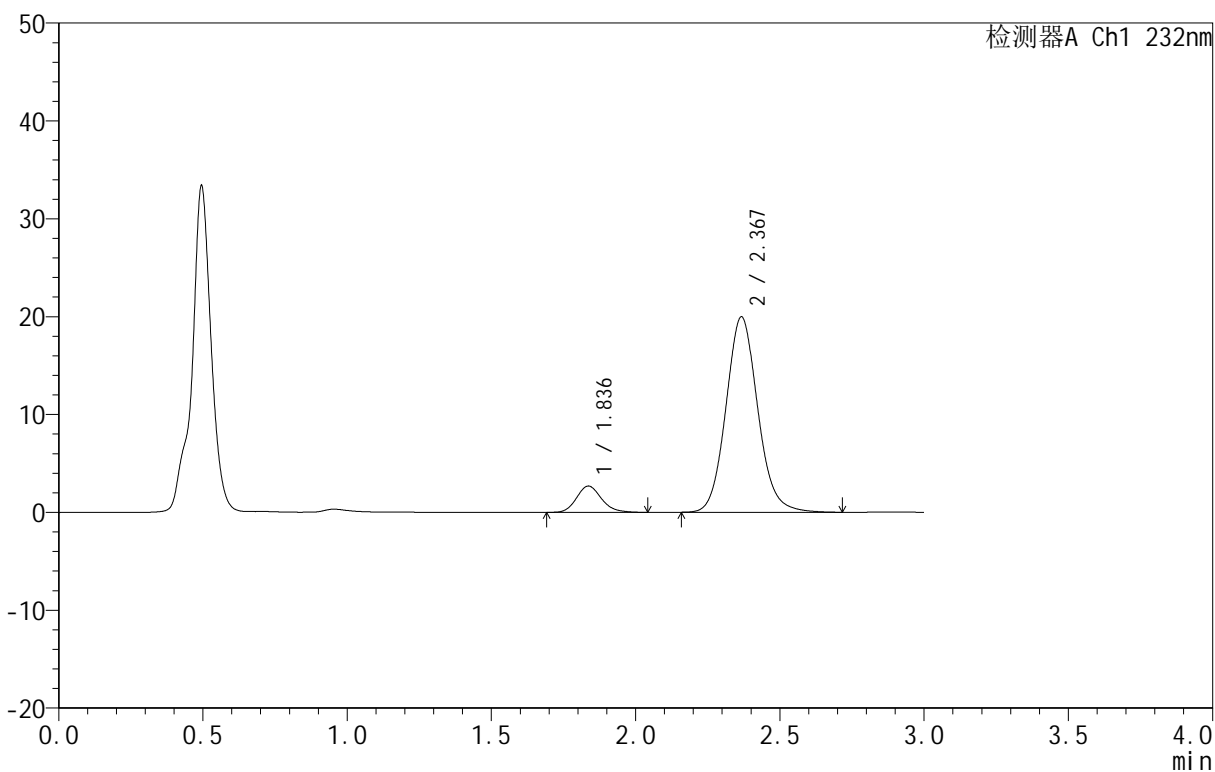
999

<样品信息>

色谱柱 :XB-C18(50mm*4.6mm,5μm) 流速:1.5ml/min
 柱 温:30°C 波长:232nm
 数据文件名: RC\$999 - 0-77/25-2244-2 - zj-B25010311p-10mg10mg-rcqx-pH4.5jz-1-20min-P4.lcd
 方法文件名: RC\$999 - 20250224-yzat-rcqx-FX274.lcm
 批处理文件名: RC\$999 - 20250225-rcqx-FX274.lcb
 样品瓶号: 1-31
 进样体积: 50 μl 版本号:6.115
 进样时间: 2025/02/25 12:53:31 实验者: xiechaojun
 处理时间 (V2): 2025/02/26 09:01:09 处理者: xiechaojun
 仪器型号: SHIMADZU LC-2050C(FX274)

<色谱图>

mV



<峰表>

检测器A Ch1 232nm

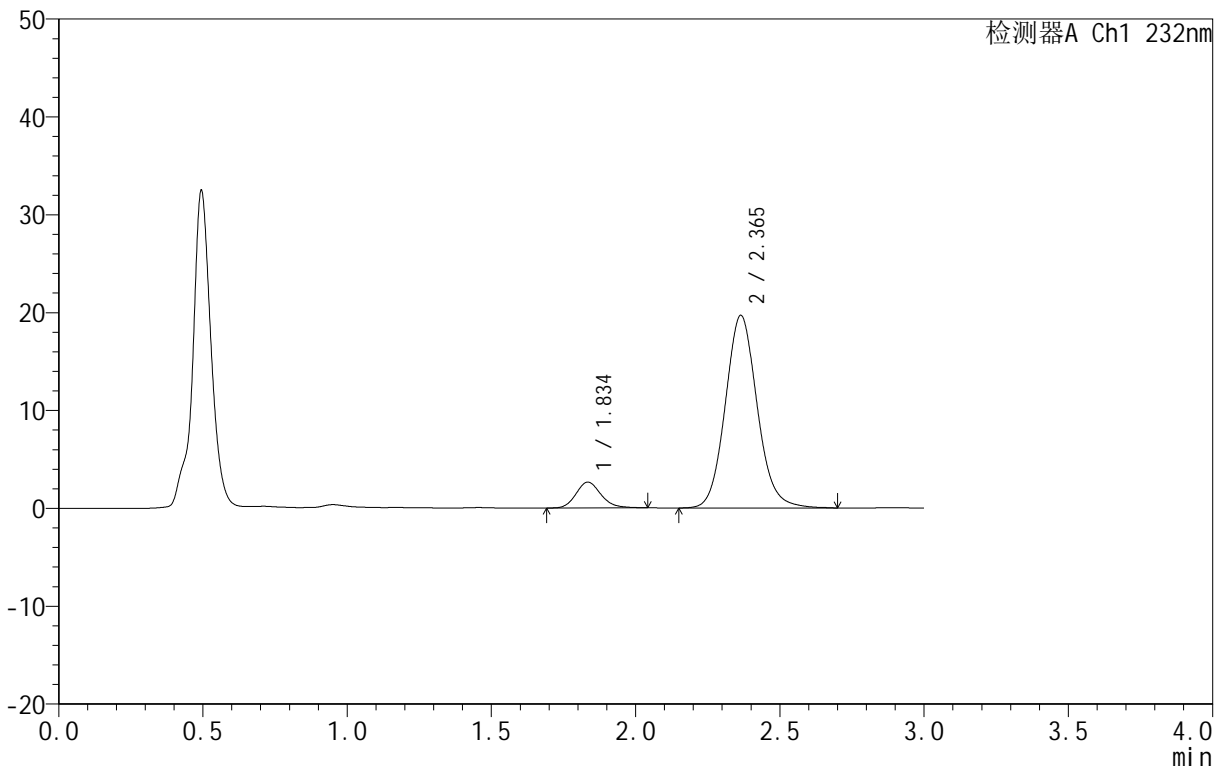
峰号	保留时间	面积	面积%	高度	理论塔板数(USP)	拖尾因子	分离度(USP)
1	1.836	16212	9.575	2689	2202	1.158	--
2	2.367	153108	90.425	19925	2273	1.103	2.989
总计		169320	100.000	22614			

<样品信息>

色谱柱 :XB-C18(50mm*4.6mm,5μm) 流速:1.5ml/min
 柱 温:30°C 波长:232nm
 数据文件名: RC\$999 - 0-77/25-2245-2 - zj-B25010311p-10mg10mg-rcqx-pH4.5jz-1-20min-P5.lcd
 方法文件名: RC\$999 - 20250224-yzat-rcqx-FX274.lcm
 批处理文件名: RC\$999 - 20250225-rcqx-FX274.lcb
 样品瓶号: 1-40
 进样体积: 50 μl 版本号:6.115
 进样时间: 2025/02/25 12:56:54 实验者: xiechaojun
 处理时间 (V2): 2025/02/26 09:01:11 处理者: xiechaojun
 仪器型号: SHIMADZU LC-2050C(FX274)

<色谱图>

mV



<峰表>

检测器A Ch1 232nm

峰号	保留时间	面积	面积%	高度	理论塔板数(USP)	拖尾因子	分离度(USP)
1	1.834	15812	9.458	2623	2207	1.158	--
2	2.365	151360	90.542	19683	2257	1.102	2.986
总计		167172	100.000	22306			



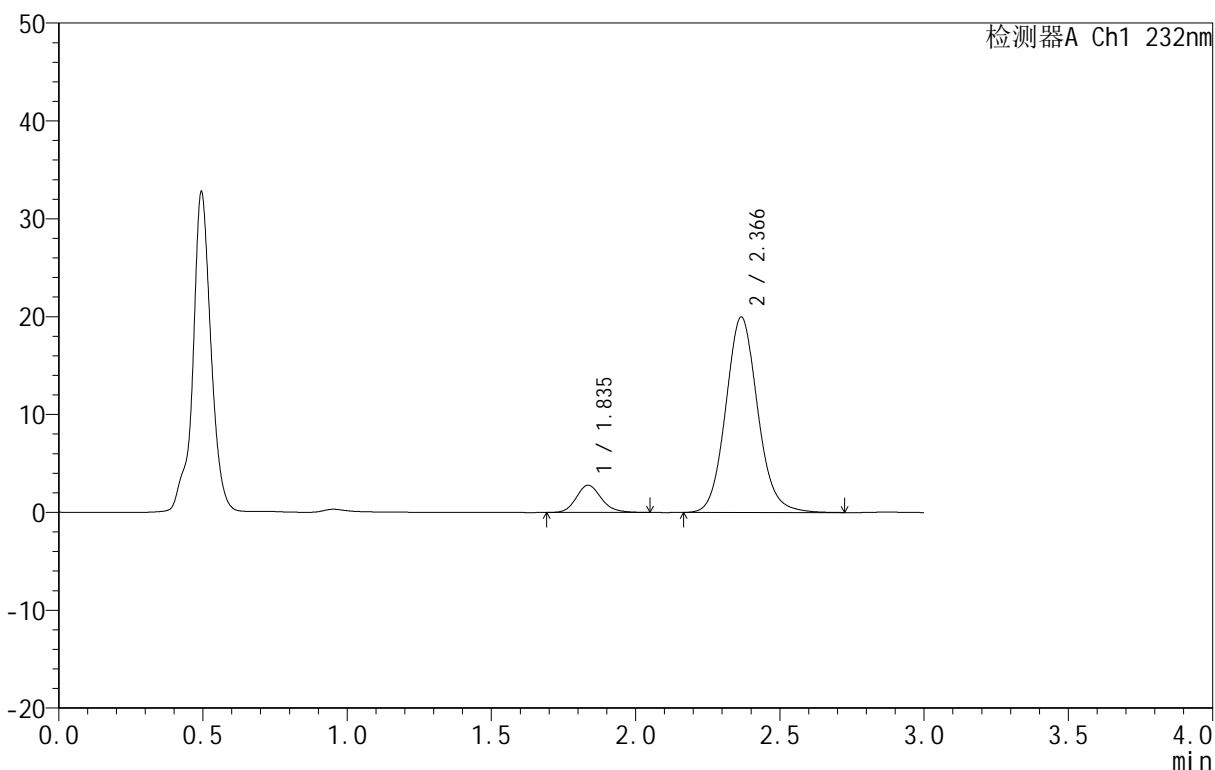
999

<样品信息>

色谱柱 :XB-C18(50mm*4.6mm,5μm) 流速:1.5ml/min
 柱 温:30°C 波长:232nm
 数据文件名: RC\$999 - 0-77/25-2246-2 - zj-B25010311p-10mg10mg-rcqx-pH4.5jz-1-20min-P6.lcd
 方法文件名: RC\$999 - 20250224-yzat-rcqx-FX274.lcm
 批处理文件名: RC\$999 - 20250225-rcqx-FX274.lcb
 样品瓶号: 1-49
 进样体积: 50 μl 版本号:6.115
 进样时间: 2025/02/25 13:00:19 实验者: xiechaojun
 处理时间 (V2): 2025/02/26 09:01:14 处理者: xiechaojun
 仪器型号: SHIMADZU LC-2050C(FX274)

<色谱图>

mV



<峰表>

检测器A Ch1 232nm

峰号	保留时间	面积	面积%	高度	理论塔板数(USP)	拖尾因子	分离度(USP)
1	1.835	16836	9.882	2777	2211	1.165	--
2	2.366	153528	90.118	19946	2264	1.103	2.992
总计		170363	100.000	22724			



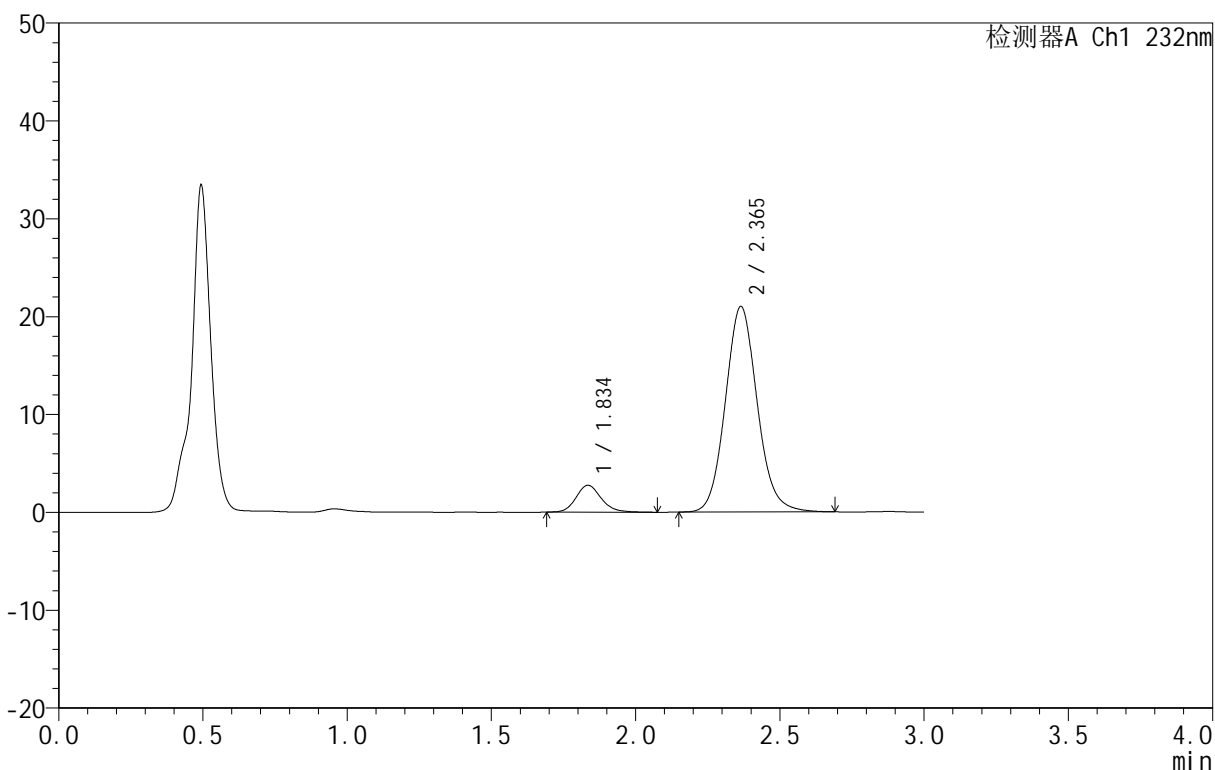
999

<样品信息>

色谱柱 :XB-C18(50mm*4.6mm,5μm) 流速:1.5ml/min
 柱 温:30°C 波长:232nm
 数据文件名: RC\$999 - 0-77/25-2247-2 - zj-B25010311p-10mg10mg-rcqx-pH4.5jz-1-30min-P1.lcd
 方法文件名: RC\$999 - 20250224-yzat-rcqx-FX274.lcm
 批处理文件名: RC\$999 - 20250225-rcqx-FX274.lcb
 样品瓶号: 1-5
 进样体积: 50 μl 版本号:6.115
 进样时间: 2025/02/25 13:03:44 实验者: xiechaojun
 处理时间 (V2) : 2025/02/26 09:01:17 处理者: xiechaojun
 仪器型号: SHIMADZU LC-2050C(FX274)

<色谱图>

mV



<峰表>

检测器A Ch1 232nm

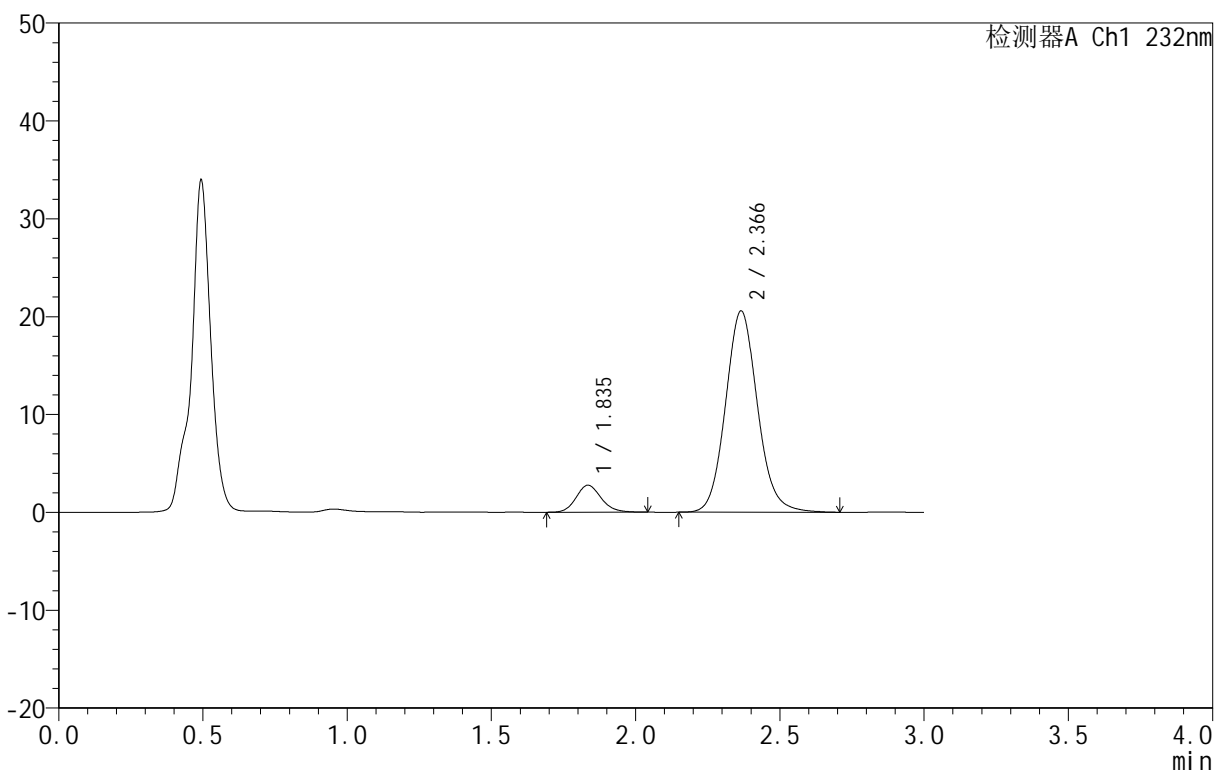
峰号	保留时间	面积	面积%	高度	理论塔板数(USP)	拖尾因子	分离度(USP)
1	1.834	16817	9.454	2740	2185	1.172	--
2	2.365	161076	90.546	20997	2262	1.098	2.982
总计		177893	100.000	23737			

<样品信息>

色谱柱 :XB-C18(50mm*4.6mm,5μm) 流速:1.5ml/min
 柱 温:30°C 波长:232nm
 数据文件名: RC\$999 - 0-77/25-2248-2 - zj-B25010311p-10mg10mg-rcqx-pH4.5jz-1-30min-P2.lcd
 方法文件名: RC\$999 - 20250224-yzat-rcqx-FX274.lcm
 批处理文件名: RC\$999 - 20250225-rcqx-FX274.lcb
 样品瓶号: 1-14
 进样体积: 50 μl 版本号:6.115
 进样时间: 2025/02/25 13:07:09 实验者: xiechaojun
 处理时间 (V2): 2025/02/26 09:01:19 处理者: xiechaojun
 仪器型号: SHIMADZU LC-2050C(FX274)

<色谱图>

mV



<峰表>

检测器A Ch1 232nm

峰号	保留时间	面积	面积%	高度	理论塔板数(USP)	拖尾因子	分离度(USP)
1	1.835	16628	9.508	2750	2189	1.143	--
2	2.366	158261	90.492	20550	2254	1.101	2.982
总计		174890	100.000	23301			



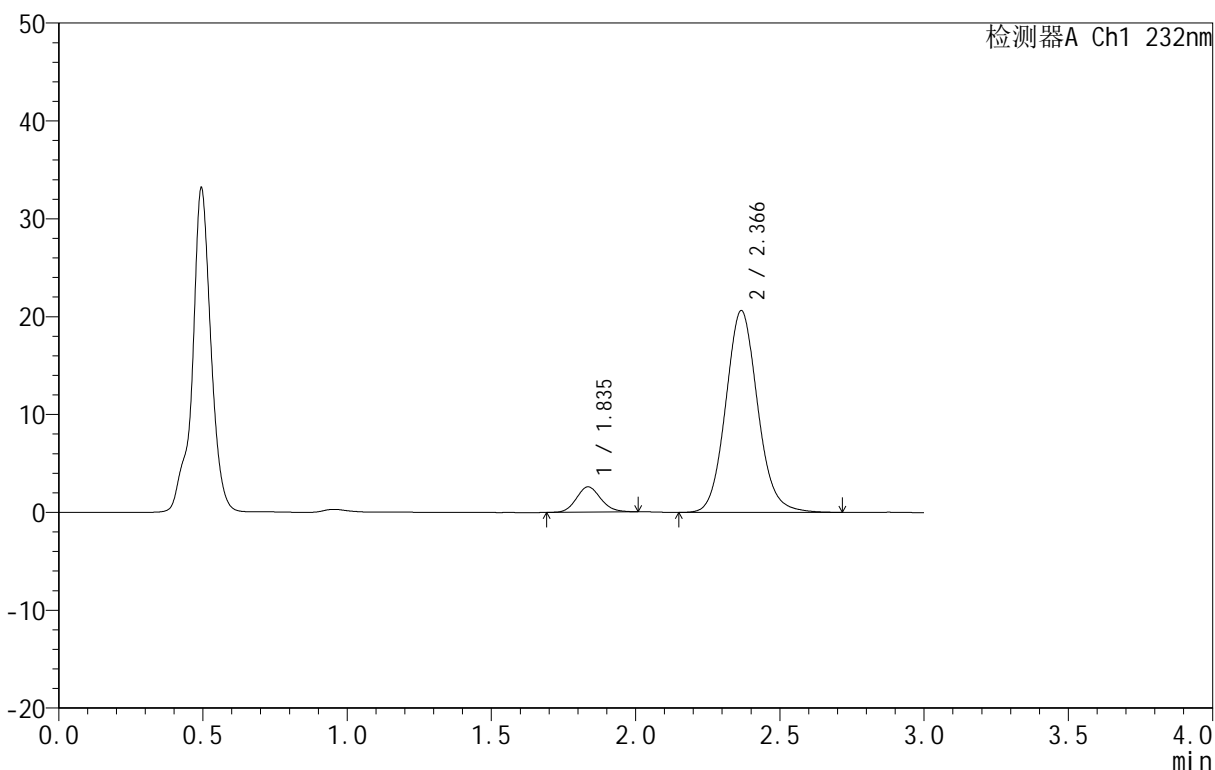
999

<样品信息>

色谱柱 :XB-C18(50mm*4.6mm,5μm) 流速:1.5ml/min
 柱 温:30°C 波长:232nm
 数据文件名: RC\$999 - 0-77/25-2249-2 - zj-B25010311p-10mg10mg-rcqx-pH4.5jz-1-30min-P3.lcd
 方法文件名: RC\$999 - 20250224-yzat-rcqx-FX274.lcm
 批处理文件名: RC\$999 - 20250225-rcqx-FX274.lcb
 样品瓶号: 1-23
 进样体积: 50 μl 版本号:6.115
 进样时间: 2025/02/25 13:10:34 实验者: xiechaojun
 处理时间 (V2): 2025/02/26 09:01:22 处理者: xiechaojun
 仪器型号: SHIMADZU LC-2050C(FX274)

<色谱图>

mV



<峰表>

检测器A Ch1 232nm

峰号	保留时间	面积	面积%	高度	理论塔板数(USP)	拖尾因子	分离度(USP)
1	1.835	15075	8.681	2571	2267	1.115	--
2	2.366	158586	91.319	20593	2261	1.100	3.007
总计		173662	100.000	23164			



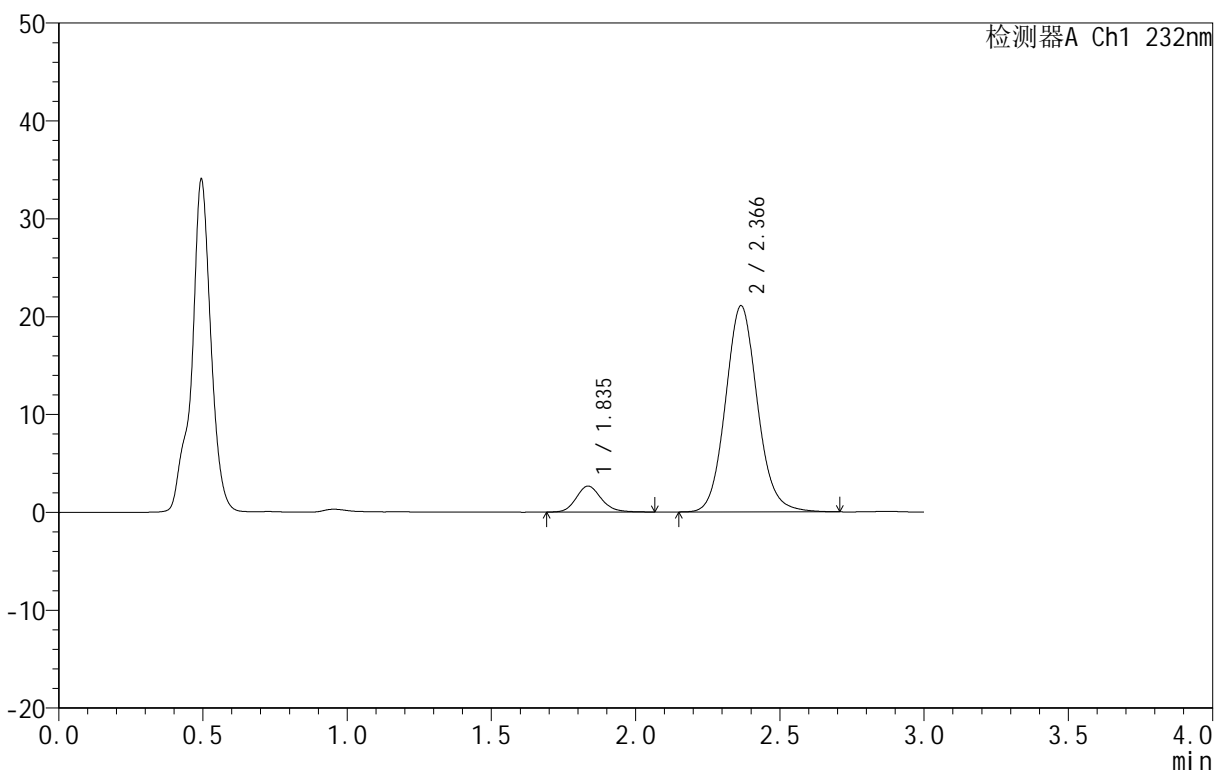
999

<样品信息>

色谱柱 :XB-C18(50mm*4.6mm,5μm) 流速:1.5ml/min
 柱 温:30°C 波长:232nm
 数据文件名: RC\$999 - 0-77/25-2250-2 - zj-B25010311p-10mg10mg-rcqx-pH4.5jz-1-30min-P4.lcd
 方法文件名: RC\$999 - 20250224-yzat-rcqx-FX274.lcm
 批处理文件名: RC\$999 - 20250225-rcqx-FX274.lcb
 样品瓶号: 1-32
 进样体积: 50 μl 版本号:6.115
 进样时间: 2025/02/25 13:13:57 实验者: xiechaojun
 处理时间 (V2): 2025/02/26 09:01:26 处理者: xiechaojun
 仪器型号: SHIMADZU LC-2050C(FX274)

<色谱图>

mV



<峰表>

检测器A Ch1 232nm

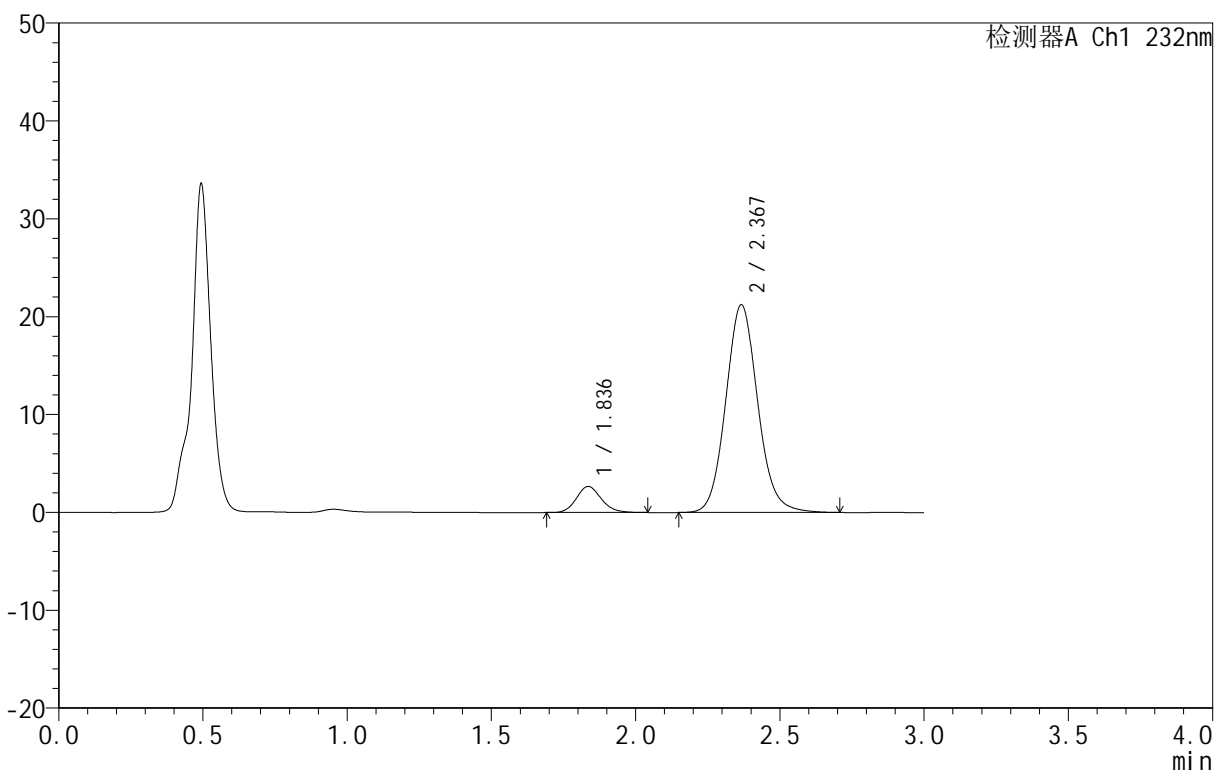
峰号	保留时间	面积	面积%	高度	理论塔板数(USP)	拖尾因子	分离度(USP)
1	1.835	16133	9.066	2650	2193	1.164	--
2	2.366	161813	90.934	21057	2263	1.100	2.984
总计		177946	100.000	23707			

<样品信息>

色谱柱 :XB-C18(50mm*4.6mm,5μm) 流速:1.5ml/min
 柱 温:30°C 波长:232nm
 数据文件名: RC\$999 - 0-77/25-2251-2 - zj-B25010311p-10mg10mg-rcqx-pH4.5jz-1-30min-P5.lcd
 方法文件名: RC\$999 - 20250224-yzat-rcqx-FX274.lcm
 批处理文件名: RC\$999 - 20250225-rcqx-FX274.lcb
 样品瓶号: 1-41
 进样体积: 50 μl 版本号:6.115
 进样时间: 2025/02/25 13:17:21 实验者: xiechaojun
 处理时间 (V2): 2025/02/26 09:01:30 处理者: xiechaojun
 仪器型号: SHIMADZU LC-2050C(FX274)

<色谱图>

mV



<峰表>

检测器A Ch1 232nm

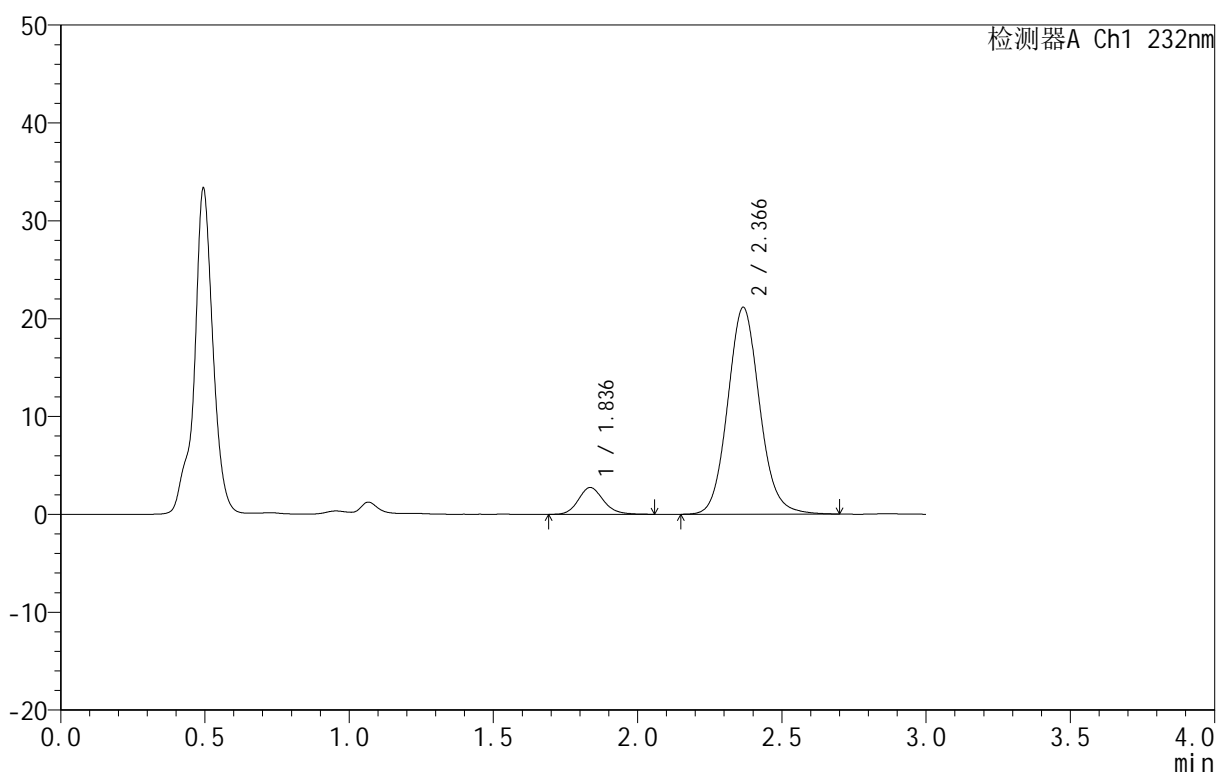
峰号	保留时间	面积	面积%	高度	理论塔板数(USP)	拖尾因子	分离度(USP)
1	1.836	16004	8.920	2659	2196	1.145	--
2	2.367	163415	91.080	21193	2256	1.098	2.984
总计		179418	100.000	23852			

<样品信息>

色谱柱:XB-C18(50mm*4.6mm,5 μ m) 流速:1.5ml/min
 柱温:30°C 波长:232nm
 数据文件名: RC\$999 - 0-77/25-2252-2 - zj-B25010311p-10mg10mg-rcqx-pH4.5jz-1-30min-P6.lcd
 方法文件名: RC\$999 - 20250224-yzat-rcqx-FX274.lcm
 批处理文件名: RC\$999 - 20250225-rcqx-FX274.lcb
 样品瓶号: 1-50
 进样体积: 50 μ l 版本号:6.115
 进样时间: 2025/02/25 13:20:45 实验者: xiechaojun
 处理时间(V2): 2025/02/26 09:01:34 处理者: xiechaojun
 仪器型号: SHIMADZU LC-2050C(FX274)

<色谱图>

mV



<峰表>

检测器A Ch1 232nm

峰号	保留时间	面积	面积%	高度	理论塔板数(USP)	拖尾因子	分离度(USP)
1	1.836	16506	9.218	2729	2209	1.155	--
2	2.366	162548	90.782	21109	2257	1.099	2.985
总计		179053	100.000	23838			



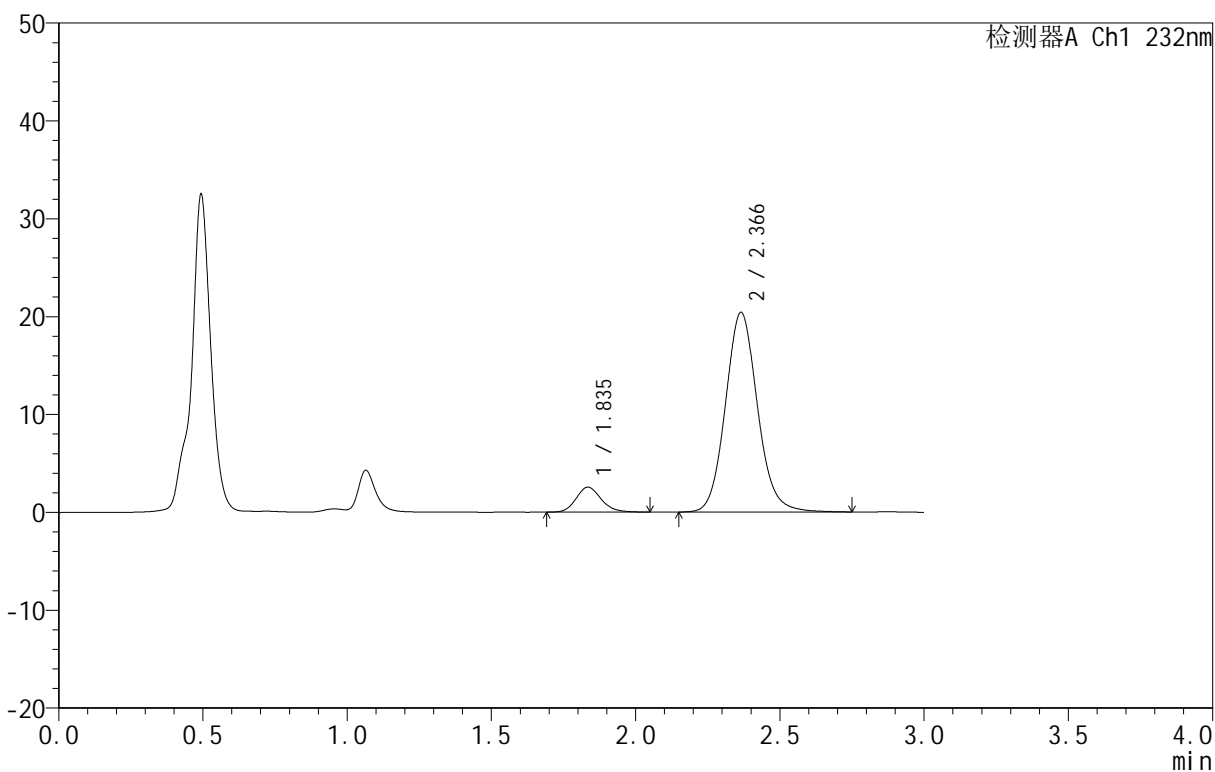
999

<样品信息>

色谱柱:XB-C18(50mm*4.6mm,5μm) 流速:1.5ml/min
 柱温:30°C 波长:232nm
 数据文件名: RC\$999 - 0-77/25-2253-2 - zj-B25010311p-10mg10mg-rcqx-pH4.5jz-1-45min-P1.lcd
 方法文件名: RC\$999 - 20250224-yzat-rcqx-FX274.lcm
 批处理文件名: RC\$999 - 20250225-rcqx-FX274.lcb
 样品瓶号: 1-6
 进样体积: 50 μl 版本号:6.115
 进样时间: 2025/02/25 13:24:10 实验者: xiechaojun
 处理时间 (V2): 2025/02/26 09:01:37 处理者: xiechaojun
 仪器型号: SHIMADZU LC-2050C(FX274)

<色谱图>

mV



<峰表>

检测器A Ch1 232nm

峰号	保留时间	面积	面积%	高度	理论塔板数(USP)	拖尾因子	分离度(USP)
1	1.835	15496	8.961	2546	2187	1.158	--
2	2.366	157433	91.039	20393	2249	1.100	2.979
总计		172929	100.000	22939			



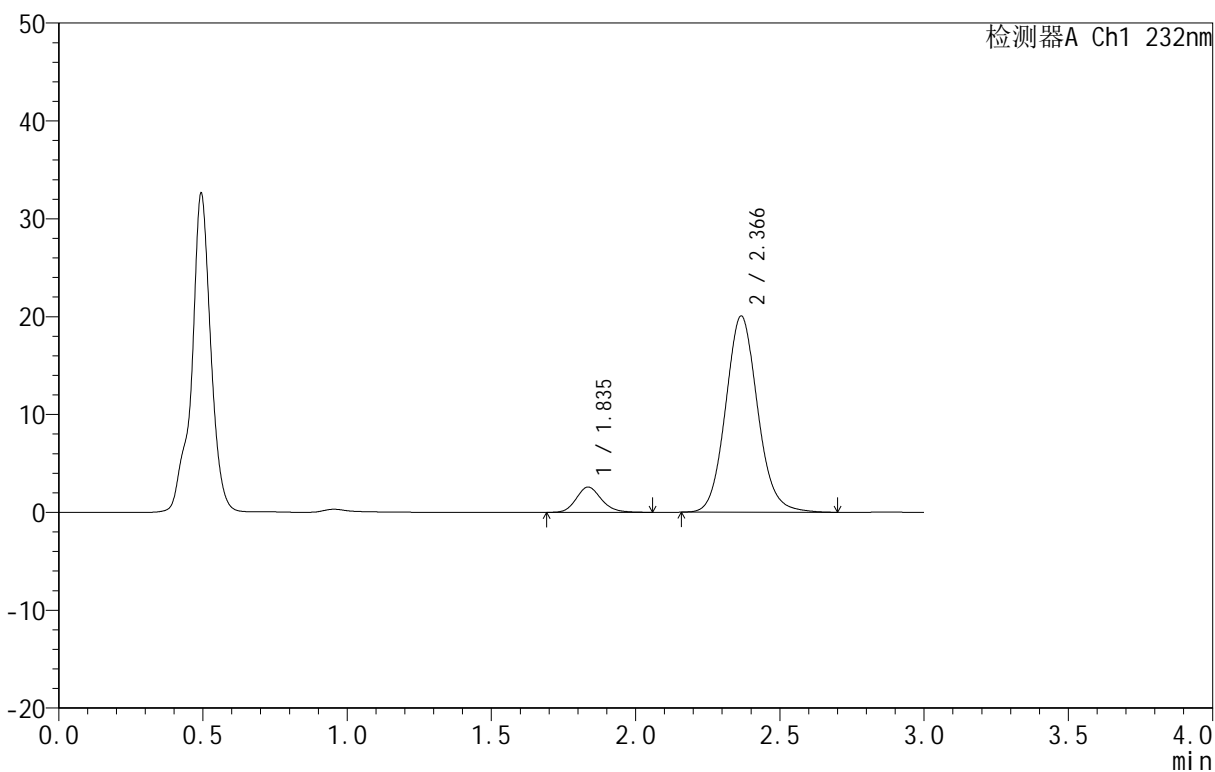
999

<样品信息>

色谱柱 :XB-C18(50mm*4.6mm,5μm) 流速:1.5ml/min
 柱 温:30°C 波长:232nm
 数据文件名: RC\$999 - 0-77/25-2254-2 - zj-B25010311p-10mg10mg-rcqx-pH4.5jz-1-45min-P2.lcd
 方法文件名: RC\$999 - 20250224-yzat-rcqx-FX274.lcm
 批处理文件名: RC\$999 - 20250225-rcqx-FX274.lcb
 样品瓶号: 1-15
 进样体积: 50 μl 版本号:6.115
 进样时间: 2025/02/25 13:27:35 实验者: xiechaojun
 处理时间 (V2): 2025/02/26 09:01:39 处理者: xiechaojun
 仪器型号: SHIMADZU LC-2050C(FX274)

<色谱图>

mV



<峰表>

检测器A Ch1 232nm

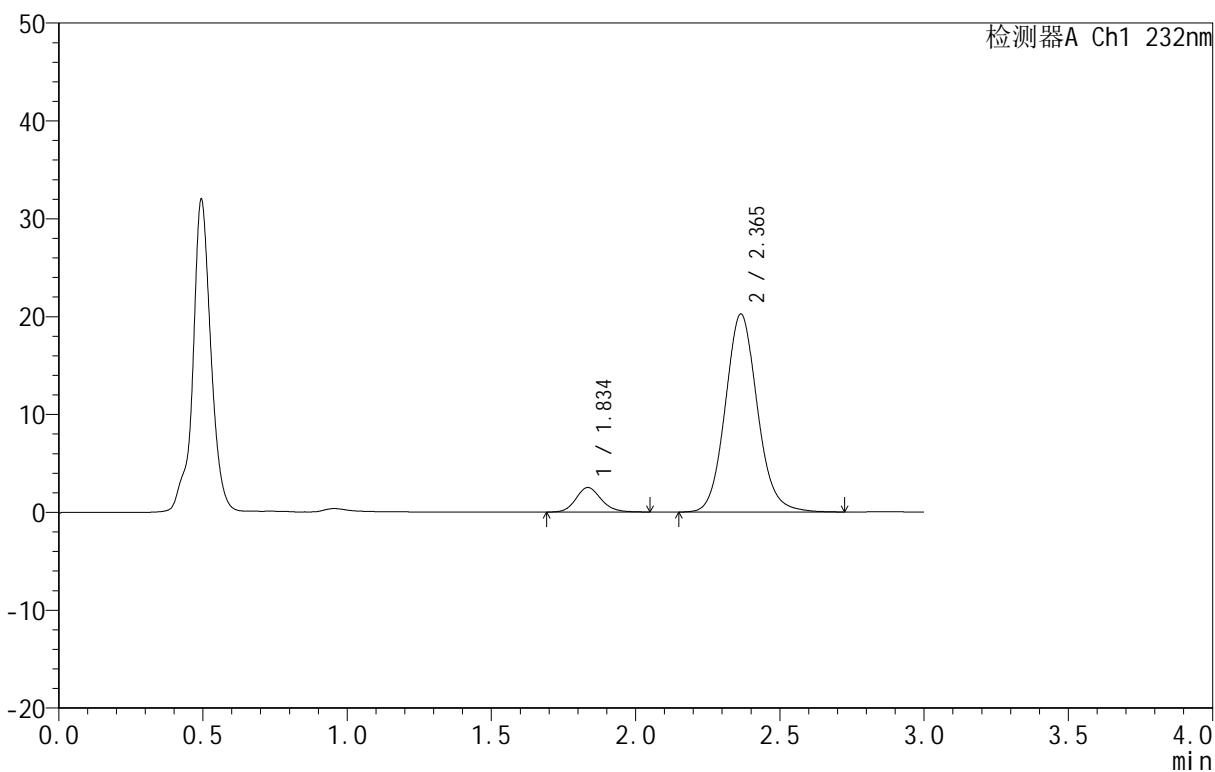
峰号	保留时间	面积	面积%	高度	理论塔板数(USP)	拖尾因子	分离度(USP)
1	1.835	15723	9.236	2579	2176	1.165	--
2	2.366	154506	90.764	20027	2245	1.101	2.974
总计		170229	100.000	22605			

<样品信息>

色谱柱 :XB-C18(50mm*4.6mm,5μm) 流速:1.5ml/min
 柱 温:30°C 波长:232nm
 数据文件名: RC\$999 - 0-77/25-2255-2 - zj-B25010311p-10mg10mg-rcqx-pH4.5jz-1-45min-P3.lcd
 方法文件名: RC\$999 - 20250224-yzat-rcqx-FX274.lcm
 批处理文件名: RC\$999 - 20250225-rcqx-FX274.lcb
 样品瓶号: 1-24
 进样体积: 50 μl 版本号:6.115
 进样时间: 2025/02/25 13:31:00 实验者: xiechaojun
 处理时间 (V2): 2025/02/26 09:01:42 处理者: xiechaojun
 仪器型号: SHIMADZU LC-2050C(FX274)

<色谱图>

mV



<峰表>

检测器A Ch1 232nm

峰号	保留时间	面积	面积%	高度	理论塔板数(USP)	拖尾因子	分离度(USP)
1	1.834	15349	8.942	2499	2143	1.145	--
2	2.365	156297	91.058	20229	2236	1.102	2.960
总计		171646	100.000	22727			



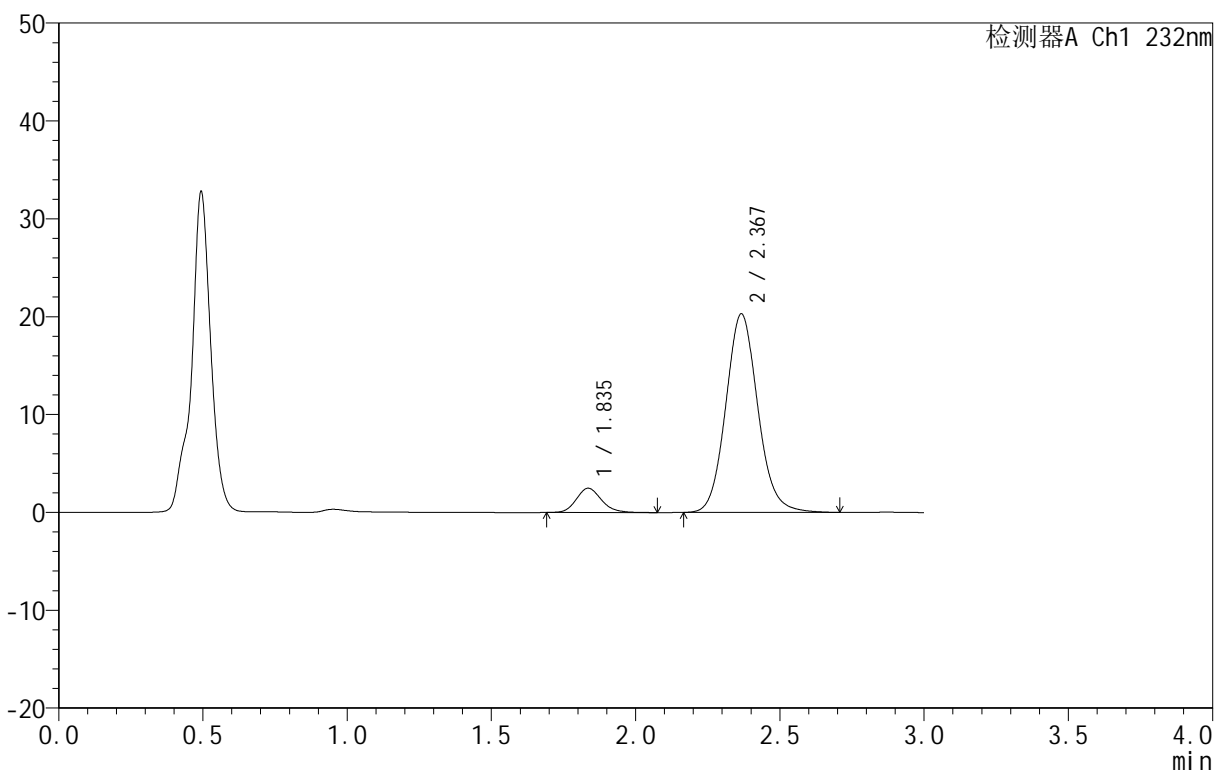
999

<样品信息>

色谱柱 :XB-C18(50mm*4.6mm,5μm) 流速:1.5ml/min
 柱 温:30°C 波长:232nm
 数据文件名: RC\$999 - 0-77/25-2256-2 - zj-B25010311p-10mg10mg-rcqx-pH4.5jz-1-45min-P4.lcd
 方法文件名: RC\$999 - 20250224-yzat-rcqx-FX274.lcm
 批处理文件名: RC\$999 - 20250225-rcqx-FX274.lcb
 样品瓶号: 1-33
 进样体积: 50 μl 版本号:6.115
 进样时间: 2025/02/25 13:34:23 实验者: xiechaojun
 处理时间 (V2): 2025/02/26 09:01:45 处理者: xiechaojun
 仪器型号: SHIMADZU LC-2050C(FX274)

<色谱图>

mV



<峰表>

检测器A Ch1 232nm

峰号	保留时间	面积	面积%	高度	理论塔板数(USP)	拖尾因子	分离度(USP)
1	1.835	15110	8.803	2477	2158	1.170	--
2	2.367	156545	91.197	20250	2243	1.099	2.968
总计		171655	100.000	22727			



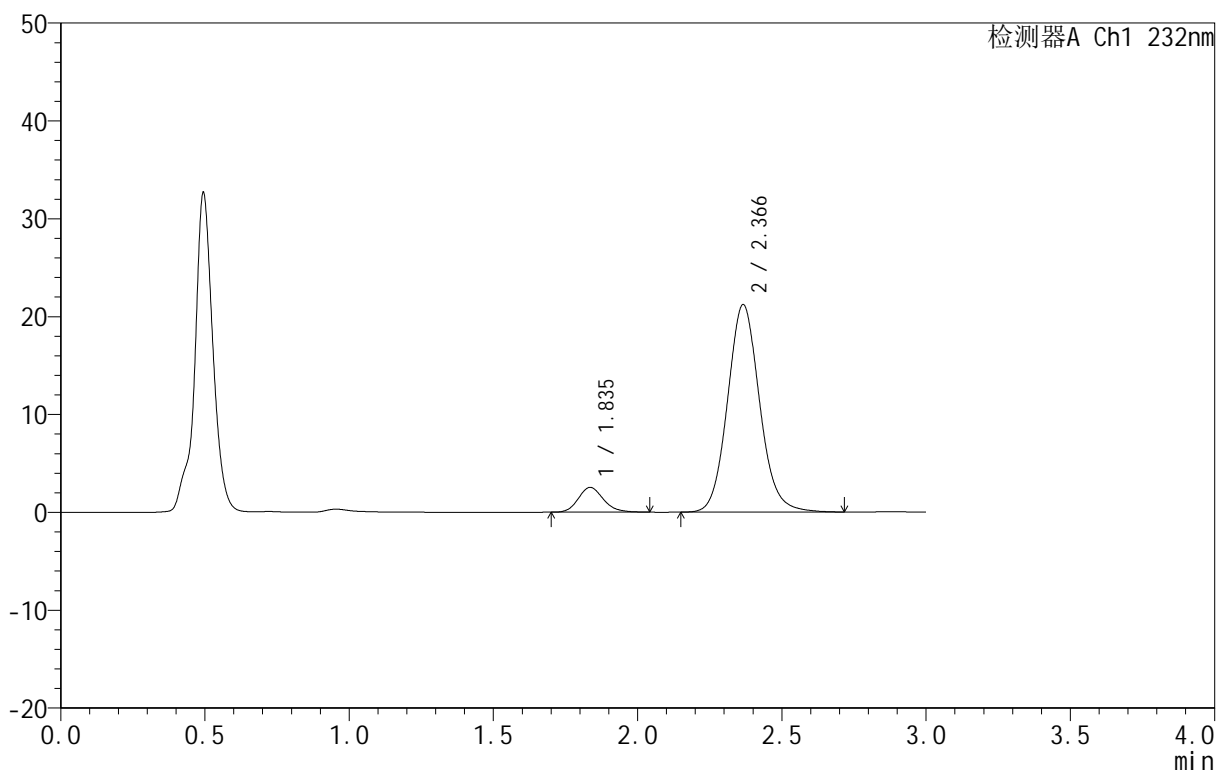
999

<样品信息>

色谱柱:XB-C18(50mm*4.6mm,5μm) 流速:1.5ml/min
 柱温:30°C 波长:232nm
 数据文件名: RC\$999 - 0-77/25-2257-2 - zj-B25010311p-10mg10mg-rcqx-pH4.5jz-1-45min-P5.lcd
 方法文件名: RC\$999 - 20250224-yzat-rcqx-FX274.lcm
 批处理文件名: RC\$999 - 20250225-rcqx-FX274.lcb
 样品瓶号: 1-42
 进样体积: 50 μl 版本号:6.115
 进样时间: 2025/02/25 13:37:47 实验者: xiechaojun
 处理时间 (V2): 2025/02/26 09:01:48 处理者: xiechaojun
 仪器型号: SHIMADZU LC-2050C(FX274)

<色谱图>

mV



<峰表>

检测器A Ch1 232nm

峰号	保留时间	面积	面积%	高度	理论塔板数(USP)	拖尾因子	分离度(USP)
1	1.835	15315	8.558	2527	2168	1.160	--
2	2.366	163651	91.442	21186	2243	1.100	2.968
总计		178966	100.000	23713			



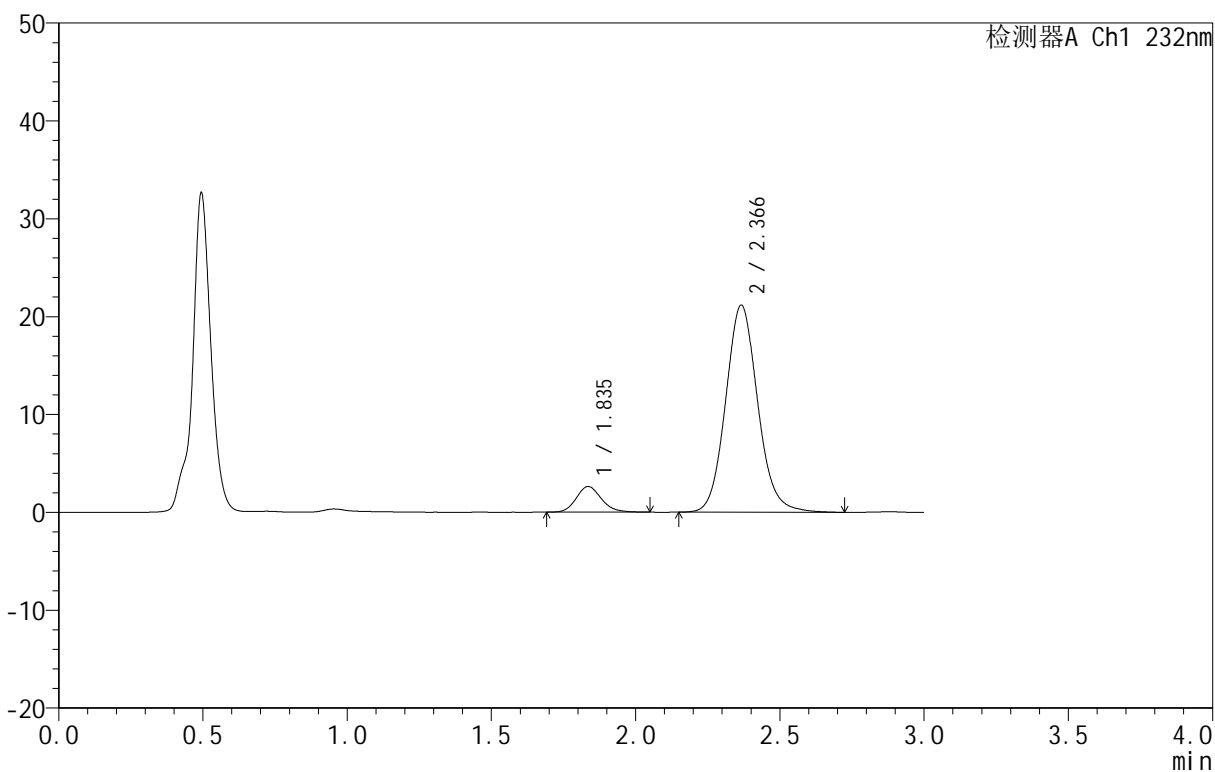
999

<样品信息>

色谱柱 :XB-C18(50mm*4.6mm,5μm) 流速:1.5ml/min
 柱 温:30°C 波长:232nm
 数据文件名: RC\$999 - 0-77/25-2258-2 - zj-B25010311p-10mg10mg-rcqx-pH4.5jz-1-45min-P6.lcd
 方法文件名: RC\$999 - 20250224-yzat-rcqx-FX274.lcm
 批处理文件名: RC\$999 - 20250225-rcqx-FX274.lcb
 样品瓶号: 1-51
 进样体积: 50 μl 版本号:6.115
 进样时间: 2025/02/25 13:41:11 实验者: xiechaojun
 处理时间 (V2): 2025/02/26 09:01:51 处理者: xiechaojun
 仪器型号: SHIMADZU LC-2050C(FX274)

<色谱图>

mV



<峰表>

检测器A Ch1 232nm

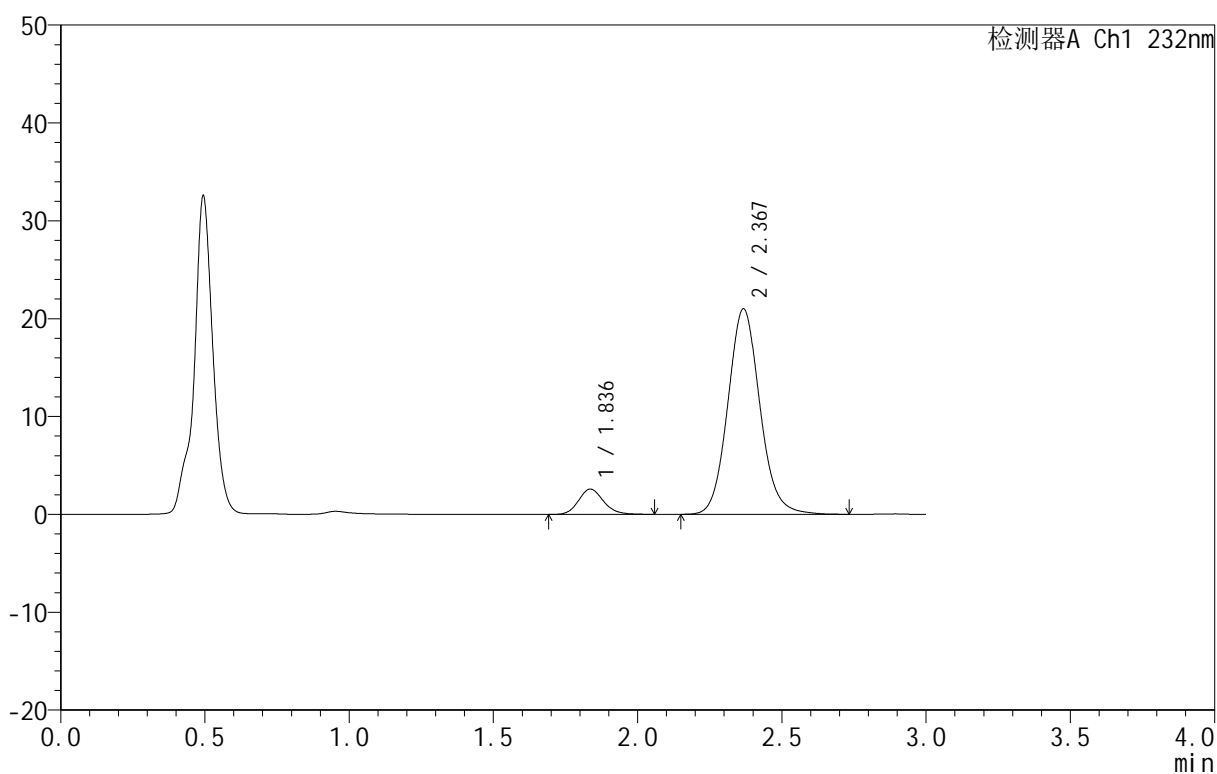
峰号	保留时间	面积	面积%	高度	理论塔板数(USP)	拖尾因子	分离度(USP)
1	1.835	15920	8.869	2617	2167	1.155	--
2	2.366	163576	91.131	21136	2239	1.104	2.968
总计		179496	100.000	23753			

<样品信息>

色谱柱:XB-C18(50mm*4.6mm,5 μ m) 流速:1.5ml/min
 柱温:30 $^{\circ}$ C 波长:232nm
 数据文件名: RC\$999 - 0-77/25-2259-2 - zj-B25010311p-10mg10mg-rcqx-pH4.5jz-1-60min-P1.lcd
 方法文件名: RC\$999 - 20250224-yzat-rcqx-FX274.lcm
 批处理文件名: RC\$999 - 20250225-rcqx-FX274.lcb
 样品瓶号: 1-7
 进样体积: 50 μ l 版本号:6.115
 进样时间: 2025/02/25 13:44:36 实验者: xiechaojun
 处理时间(V2): 2025/02/26 09:01:54 处理者: xiechaojun
 仪器型号: SHIMADZU LC-2050C(FX274)

<色谱图>

mV



<峰表>

检测器A Ch1 232nm

峰号	保留时间	面积	面积%	高度	理论塔板数(USP)	拖尾因子	分离度(USP)
1	1.836	15669	8.813	2588	2191	1.157	--
2	2.367	162129	91.187	20955	2243	1.099	2.976
总计		177797	100.000	23543			



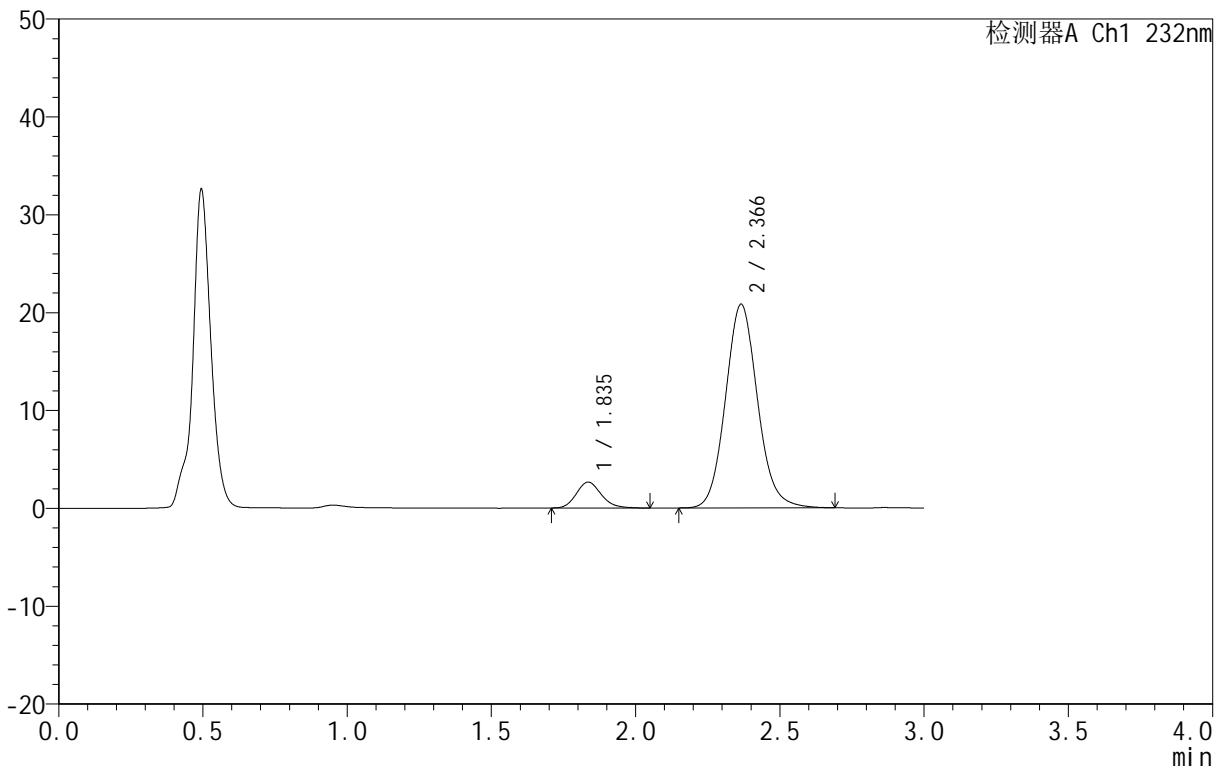
999

<样品信息>

色谱柱 :XB-C18(50mm*4.6mm,5μm) 流速:1.5ml/min
 柱 温:30°C 波长:232nm
 数据文件名: RC\$999 - 0-77/25-2260-2 - zj-B25010311p-10mg10mg-rcqx-pH4.5jz-1-60min-P2.lcd
 方法文件名: RC\$999 - 20250224-yzat-rcqx-FX274.lcm
 批处理文件名: RC\$999 - 20250225-rcqx-FX274.lcb
 样品瓶号: 1-16
 进样体积: 50 μl 版本号:6.115
 进样时间: 2025/02/25 13:48:01 实验者: xiechaojun
 处理时间 (V2): 2025/02/26 09:01:56 处理者: xiechaojun
 仪器型号: SHIMADZU LC-2050C(FX274)

<色谱图>

mV



<峰表>

检测器A Ch1 232nm

峰号	保留时间	面积	面积%	高度	理论塔板数(USP)	拖尾因子	分离度(USP)
1	1.835	15925	9.027	2642	2181	1.162	--
2	2.366	160487	90.973	20792	2237	1.098	2.970
总计		176411	100.000	23434			



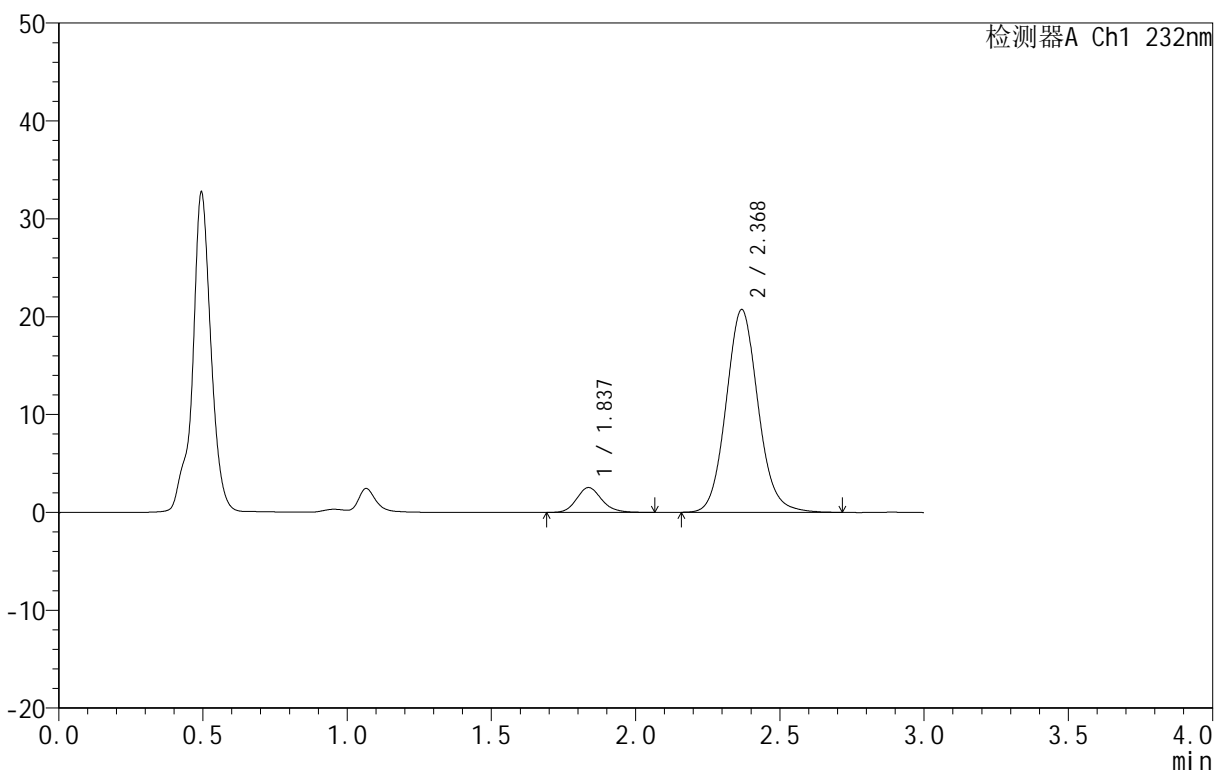
999

<样品信息>

色谱柱 :XB-C18(50mm*4.6mm,5μm) 流速:1.5ml/min
 柱 温:30°C 波长:232nm
 数据文件名: RC\$999 - 0-77/25-2261-2 - zj-B25010311p-10mg10mg-rcqx-pH4.5jz-1-60min-P3.lcd
 方法文件名: RC\$999 - 20250224-yzat-rcqx-FX274.lcm
 批处理文件名: RC\$999 - 20250225-rcqx-FX274.lcb
 样品瓶号: 1-25
 进样体积: 50 μl 版本号:6.115
 进样时间: 2025/02/25 13:51:25 实验者: xiechaojun
 处理时间 (V2): 2025/02/26 09:01:59 处理者: xiechaojun
 仪器型号: SHIMADZU LC-2050C(FX274)

<色谱图>

mV



<峰表>

检测器A Ch1 232nm

峰号	保留时间	面积	面积%	高度	理论塔板数(USP)	拖尾因子	分离度(USP)
1	1.837	15487	8.834	2544	2183	1.159	--
2	2.368	159832	91.166	20671	2246	1.098	2.975
总计		175319	100.000	23216			



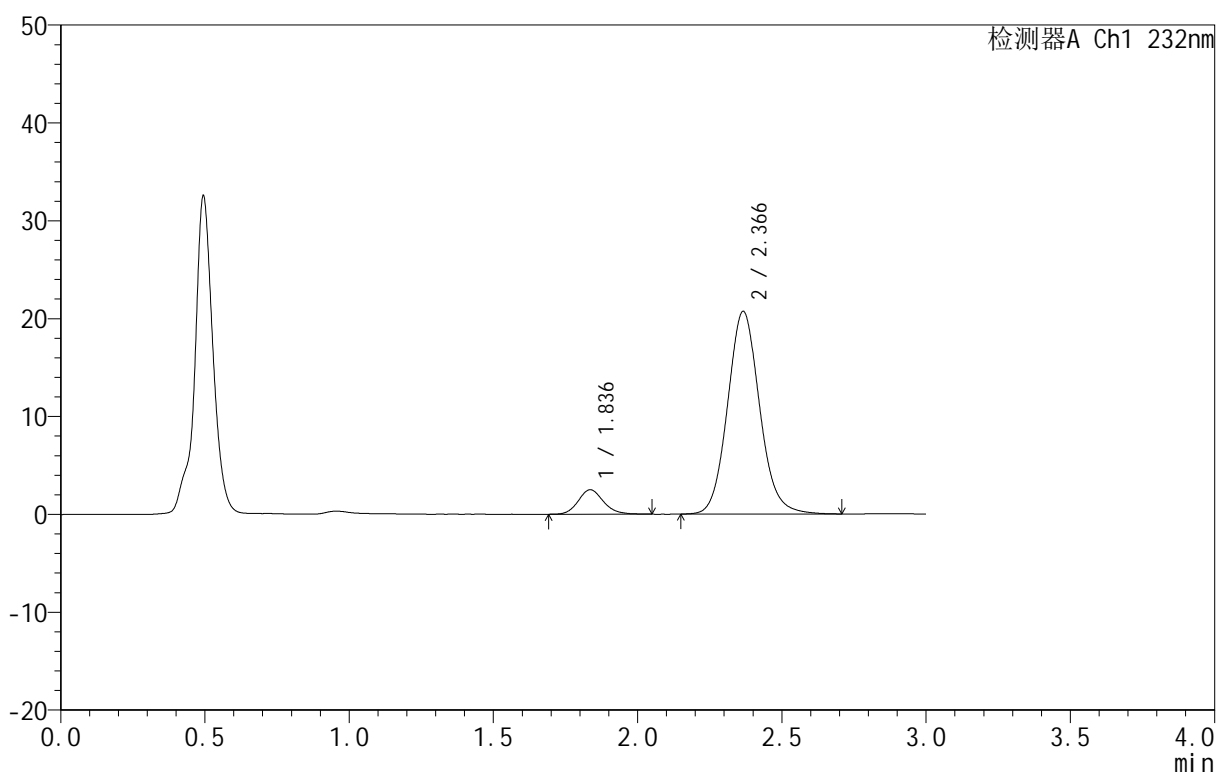
999

<样品信息>

色谱柱 :XB-C18(50mm*4.6mm,5μm) 流速:1.5ml/min
 柱 温:30°C 波长:232nm
 数据文件名: RC\$999 - 0-77/25-2262-2 - zj-B25010311p-10mg10mg-rcqx-pH4.5jz-1-60min-P4.lcd
 方法文件名: RC\$999 - 20250224-yzat-rcqx-FX274.lcm
 批处理文件名: RC\$999 - 20250225-rcqx-FX274.lcb
 样品瓶号: 1-34
 进样体积: 50 μl 版本号:6.115
 进样时间: 2025/02/25 13:54:49 实验者: xiechaojun
 处理时间 (V2): 2025/02/26 09:02:02 处理者: xiechaojun
 仪器型号: SHIMADZU LC-2050C(FX274)

<色谱图>

mV



<峰表>

检测器A Ch1 232nm

峰号	保留时间	面积	面积%	高度	理论塔板数(USP)	拖尾因子	分离度(USP)
1	1.836	15233	8.697	2497	2160	1.151	--
2	2.366	159926	91.303	20690	2236	1.100	2.963
总计		175159	100.000	23186			



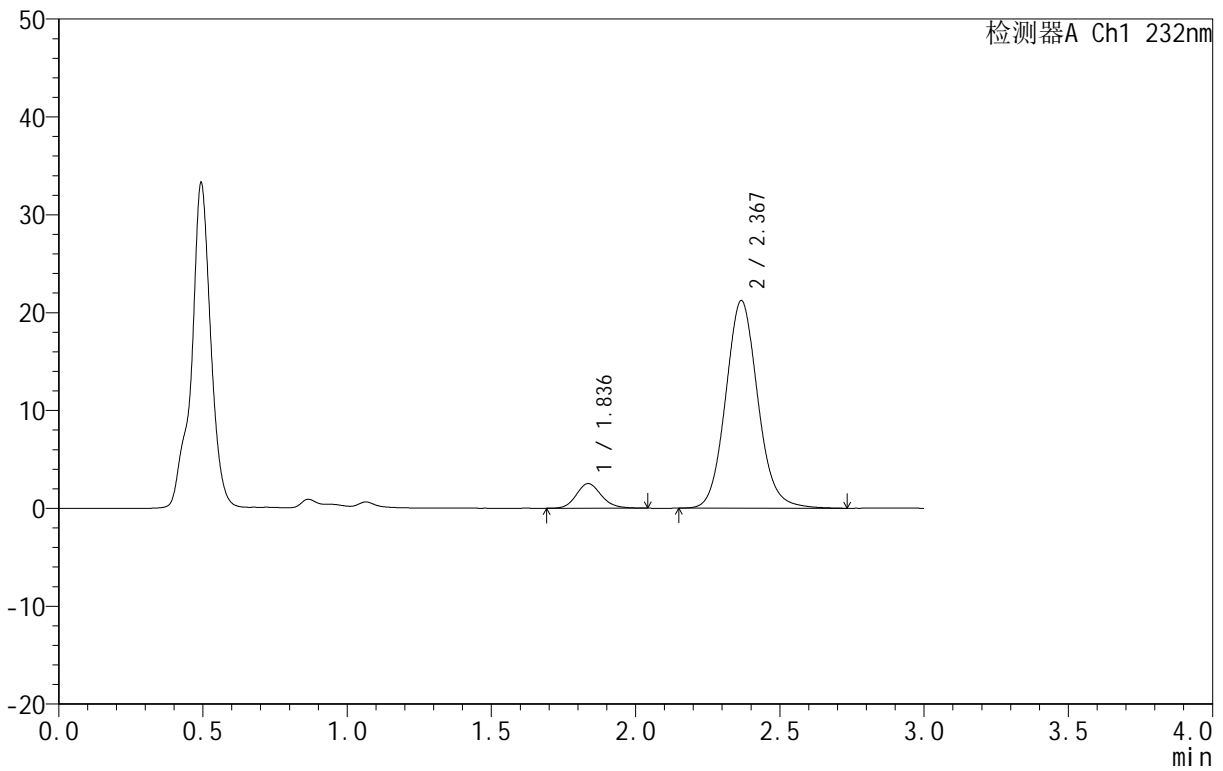
999

<样品信息>

色谱柱 :XB-C18(50mm*4.6mm,5μm) 流速:1.5ml/min
 柱 温:30°C 波长:232nm
 数据文件名: RC\$999 - 0-77/25-2263-2 - zj-B25010311p-10mg10mg-rcqx-pH4.5jz-1-60min-P5.lcd
 方法文件名: RC\$999 - 20250224-yzat-rcqx-FX274.lcm
 批处理文件名: RC\$999 - 20250225-rcqx-FX274.lcb
 样品瓶号: 1-43
 进样体积: 50 μl 版本号:6.115
 进样时间: 2025/02/25 13:58:13 实验者: xiechaojun
 处理时间 (V2): 2025/02/26 09:02:04 处理者: xiechaojun
 仪器型号: SHIMADZU LC-2050C(FX274)

<色谱图>

mV



<峰表>

检测器A Ch1 232nm

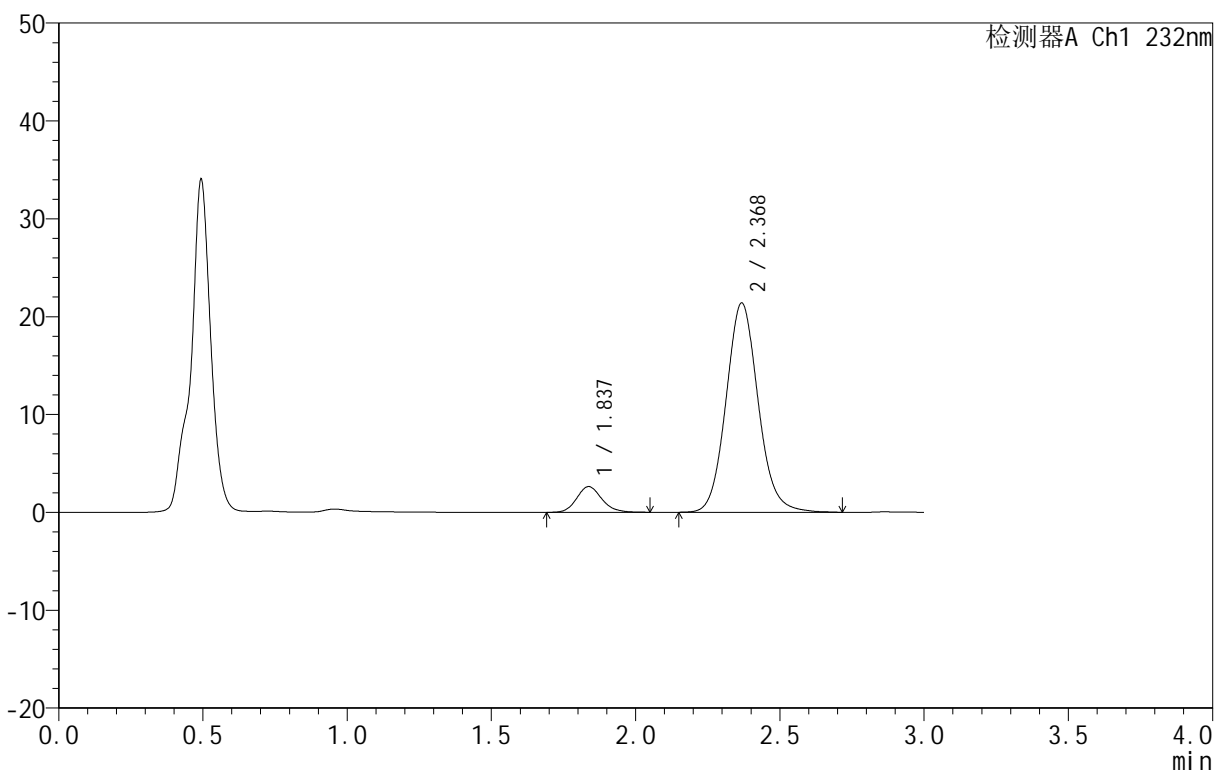
峰号	保留时间	面积	面积%	高度	理论塔板数(USP)	拖尾因子	分离度(USP)
1	1.836	15205	8.478	2509	2175	1.148	--
2	2.367	164144	91.522	21172	2234	1.100	2.969
总计		179349	100.000	23682			

<样品信息>

色谱柱 :XB-C18(50mm*4.6mm,5μm) 流速:1.5ml/min
 柱 温:30°C 波长:232nm
 数据文件名: RC\$999 - 0-77/25-2264-2 - zj-B25010311p-10mg10mg-rcqx-pH4.5jz-1-60min-P6.lcd
 方法文件名: RC\$999 - 20250224-yzat-rcqx-FX274.lcm
 批处理文件名: RC\$999 - 20250225-rcqx-FX274.lcb
 样品瓶号: 1-52
 进样体积: 50 μl 版本号:6.115
 进样时间: 2025/02/25 14:01:38 实验者: xiechaojun
 处理时间 (V2): 2025/02/26 09:02:07 处理者: xiechaojun
 仪器型号: SHIMADZU LC-2050C(FX274)

<色谱图>

mV



<峰表>

检测器A Ch1 232nm

峰号	保留时间	面积	面积%	高度	理论塔板数(USP)	拖尾因子	分离度(USP)
1	1.837	15966	8.812	2631	2185	1.147	--
2	2.368	165215	91.188	21332	2239	1.097	2.971
总计		181181	100.000	23963			



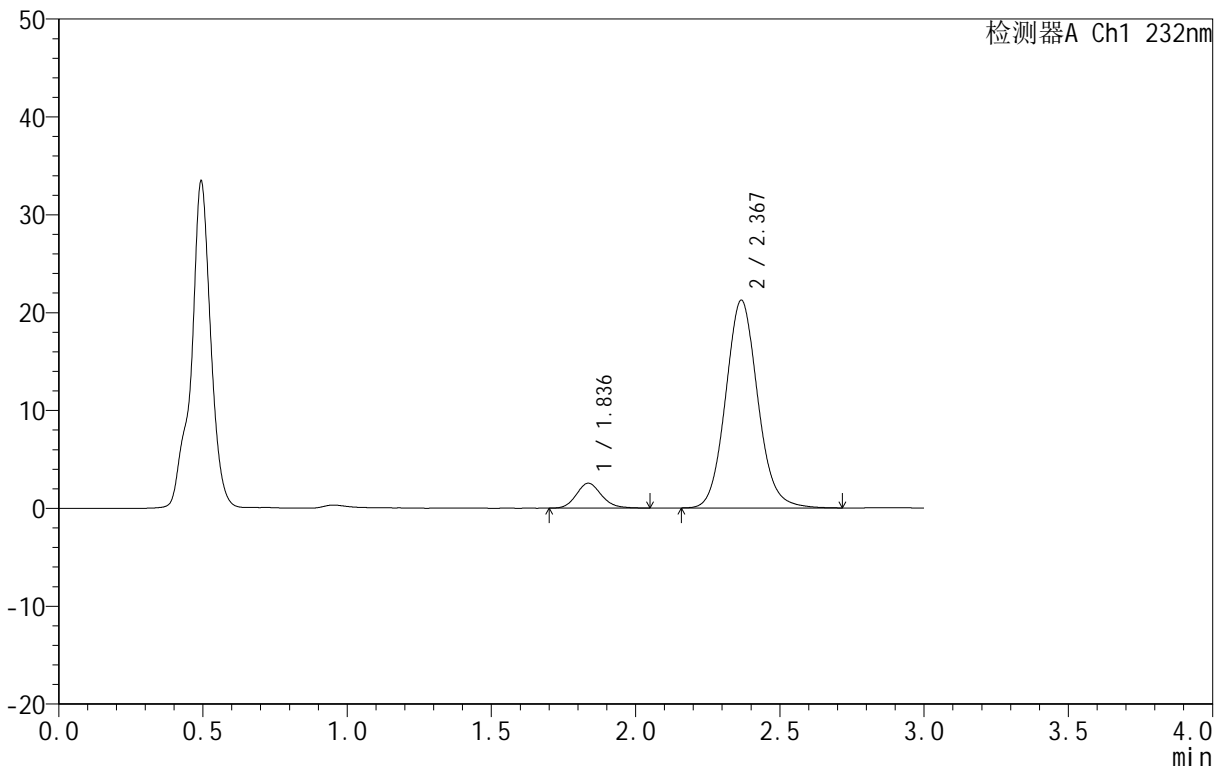
999

<样品信息>

色谱柱 :XB-C18(50mm*4.6mm,5μm) 流速:1.5ml/min
 柱 温:30°C 波长:232nm
 数据文件名: RC\$999 - 0-77/25-2265-2 - zj-B25010311p-10mg10mg-rcqx-pH4.5jz-1-JX-P1.lcd
 方法文件名: RC\$999 - 20250224-yzat-rcqx-FX274.lcm
 批处理文件名: RC\$999 - 20250225-rcqx-FX274.lcb
 样品瓶号: 1-8
 进样体积: 50 μl 版本号:6.115
 进样时间: 2025/02/25 14:05:04 实验者: xiechaojun
 处理时间 (V2) : 2025/02/26 09:02:10 处理者: xiechaojun
 仪器型号: SHIMADZU LC-2050C(FX274)

<色谱图>

mV



<峰表>

检测器A Ch1 232nm

峰号	保留时间	面积	面积%	高度	理论塔板数(USP)	拖尾因子	分离度(USP)
1	1.836	15502	8.637	2544	2151	1.145	--
2	2.367	163988	91.363	21198	2235	1.098	2.959
总计		179490	100.000	23742			



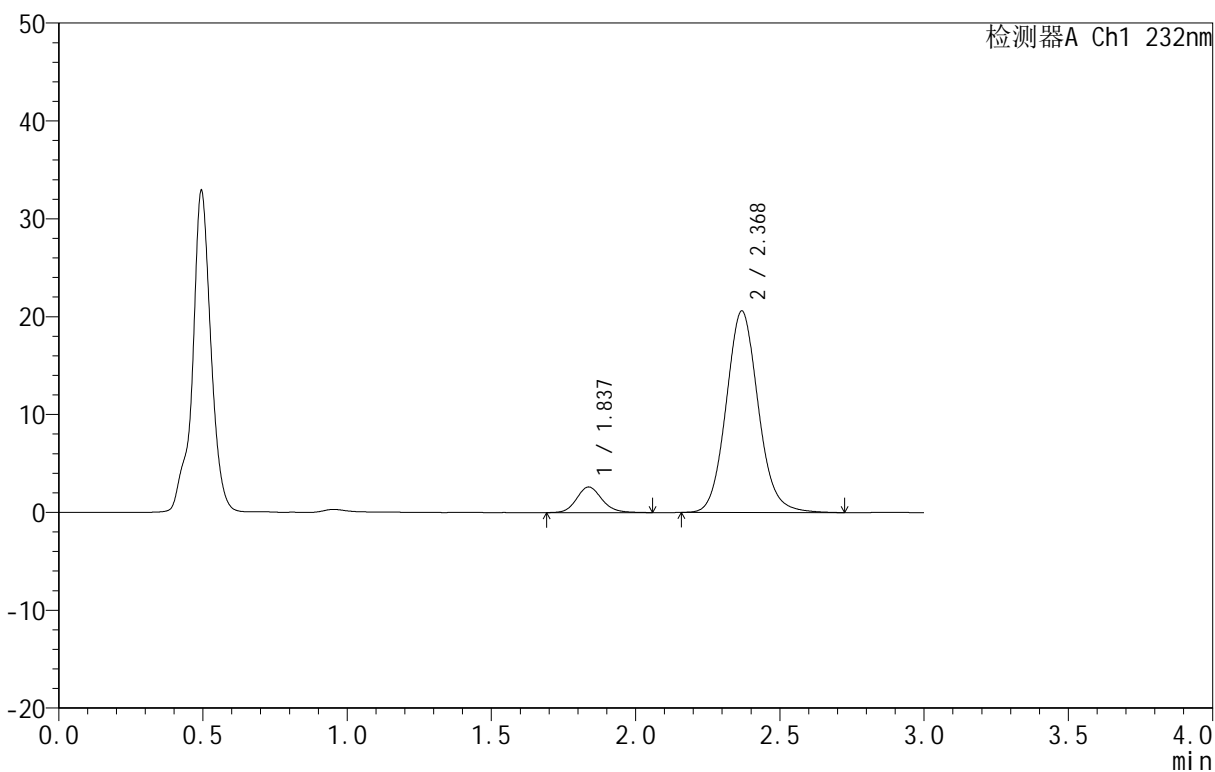
999

<样品信息>

色谱柱 :XB-C18(50mm*4.6mm,5μm) 流速:1.5ml/min
 柱 温:30°C 波长:232nm
 数据文件名: RC\$999 - 0-77/25-2266-2 - zj-B25010311p-10mg10mg-rcqx-pH4.5jz-1-JX-P2.lcd
 方法文件名: RC\$999 - 20250224-yzat-rcqx-FX274.lcm
 批处理文件名: RC\$999 - 20250225-rcqx-FX274.lcb
 样品瓶号: 1-17
 进样体积: 50 μl 版本号:6.115
 进样时间: 2025/02/25 14:08:29 实验者: xiechaojun
 处理时间 (V2): 2025/02/26 09:02:13 处理者: xiechaojun
 仪器型号: SHIMADZU LC-2050C(FX274)

<色谱图>

mV



<峰表>

检测器A Ch1 232nm

峰号	保留时间	面积	面积%	高度	理论塔板数(USP)	拖尾因子	分离度(USP)
1	1.837	16108	9.189	2623	2154	1.137	--
2	2.368	159179	90.811	20551	2242	1.099	2.963
总计		175287	100.000	23174			



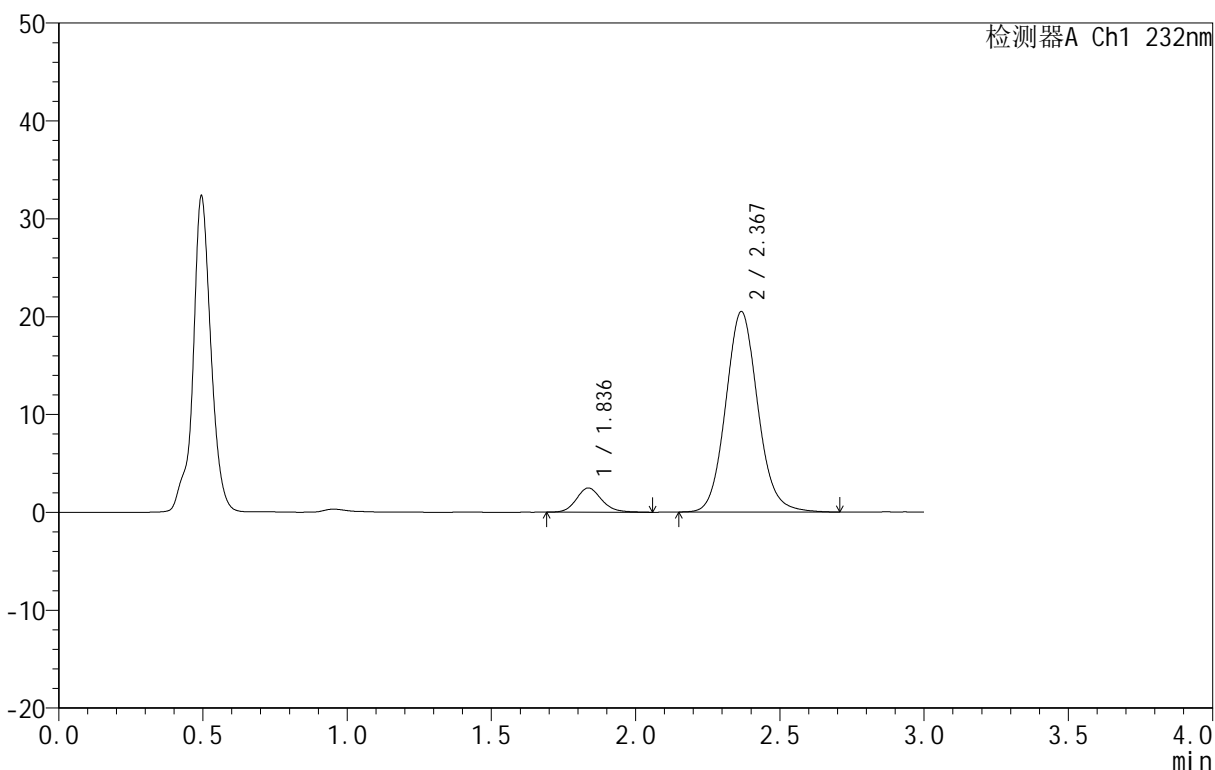
999

<样品信息>

色谱柱 :XB-C18(50mm*4.6mm,5μm) 流速:1.5ml/min
 柱 温:30°C 波长:232nm
 数据文件名: RC\$999 - 0-77/25-2267-2 - zj-B25010311p-10mg10mg-rcqx-pH4.5jz-1-JX-P3.lcd
 方法文件名: RC\$999 - 20250224-yzat-rcqx-FX274.lcm
 批处理文件名: RC\$999 - 20250225-rcqx-FX274.lcb
 样品瓶号: 1-26
 进样体积: 50 μl 版本号:6.115
 进样时间: 2025/02/25 14:11:54 实验者: xiechaojun
 处理时间 (V2): 2025/02/26 09:02:16 处理者: xiechaojun
 仪器型号: SHIMADZU LC-2050C(FX274)

<色谱图>

mV



<峰表>

检测器A Ch1 232nm

峰号	保留时间	面积	面积%	高度	理论塔板数(USP)	拖尾因子	分离度(USP)
1	1.836	15106	8.698	2471	2159	1.156	--
2	2.367	158577	91.302	20452	2229	1.098	2.960
总计		173683	100.000	22923			



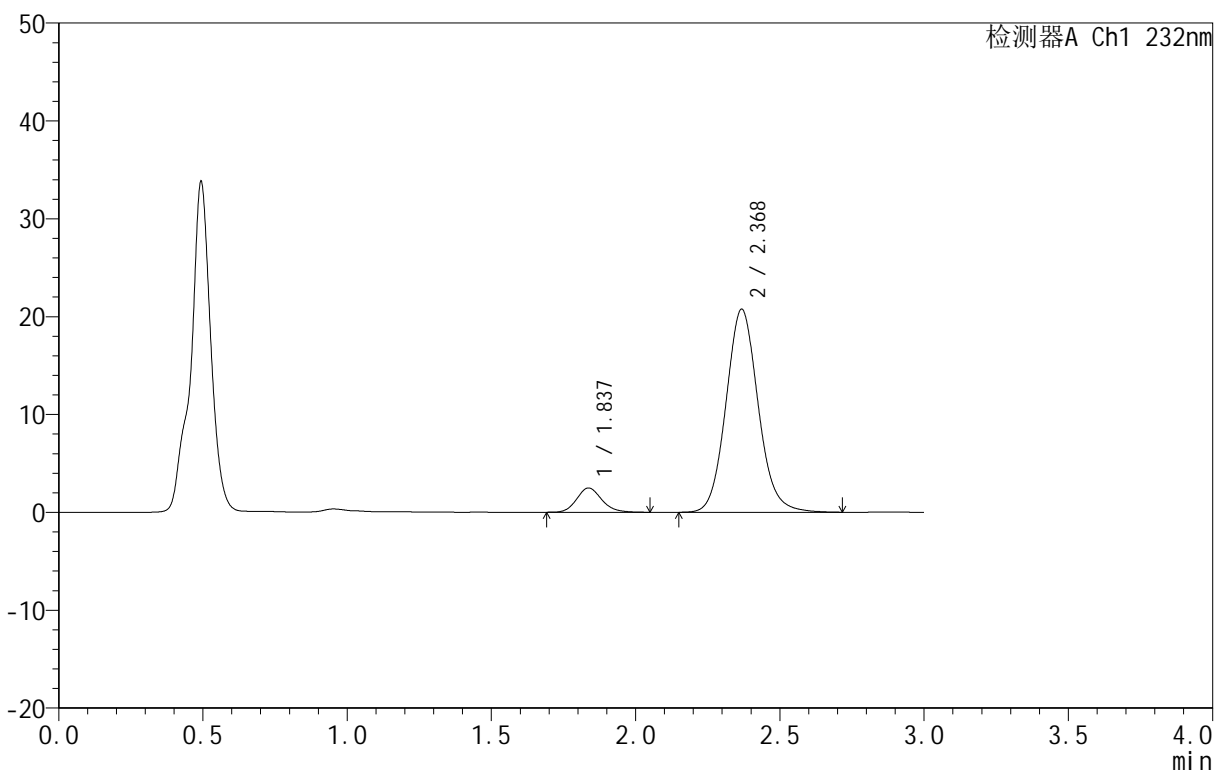
999

<样品信息>

色谱柱 :XB-C18(50mm*4.6mm,5μm) 流速:1.5ml/min
 柱 温:30°C 波长:232nm
 数据文件名: RC\$999 - 0-77/25-2268-2 - zj-B25010311p-10mg10mg-rcqx-pH4.5jz-1-JX-P4.lcd
 方法文件名: RC\$999 - 20250224-yzat-rcqx-FX274.lcm
 批处理文件名: RC\$999 - 20250225-rcqx-FX274.lcb
 样品瓶号: 1-35
 进样体积: 50 μl 版本号:6.115
 进样时间: 2025/02/25 14:15:20 实验者: xiechaojun
 处理时间 (V2): 2025/02/26 09:02:18 处理者: xiechaojun
 仪器型号: SHIMADZU LC-2050C(FX274)

<色谱图>

mV



<峰表>

检测器A Ch1 232nm

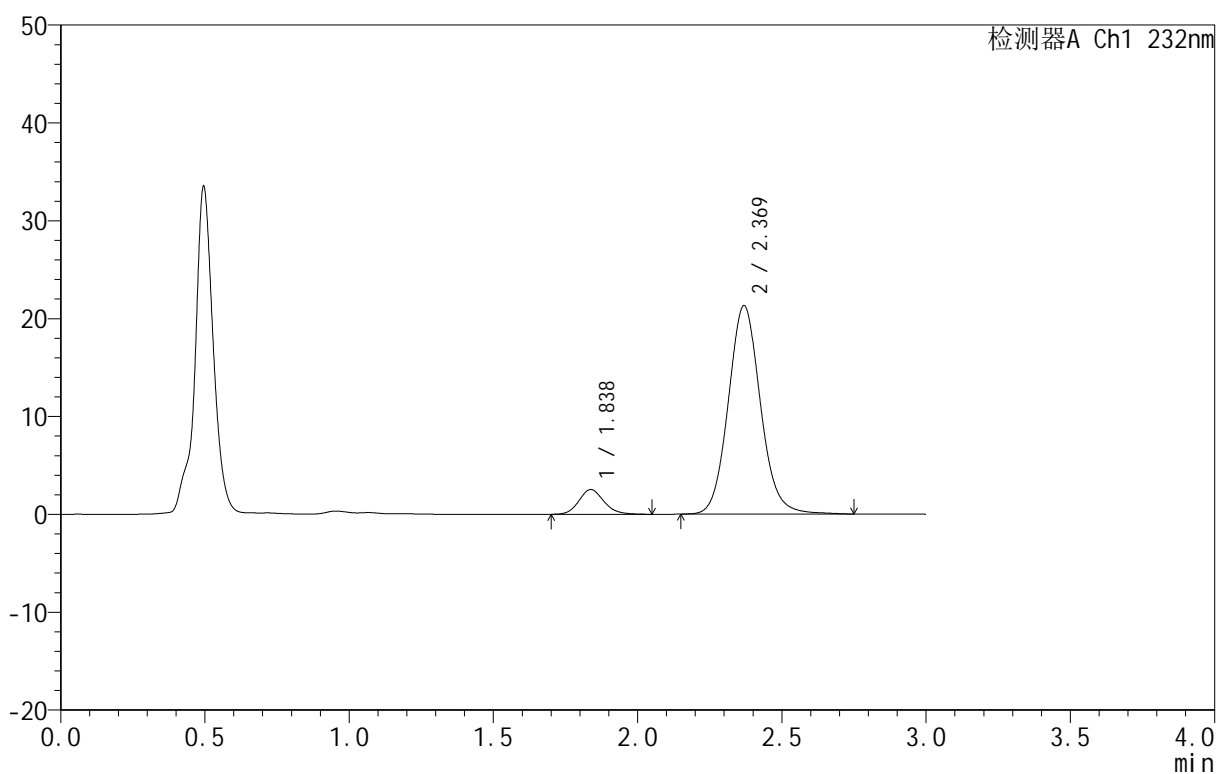
峰号	保留时间	面积	面积%	高度	理论塔板数(USP)	拖尾因子	分离度(USP)
1	1.837	15051	8.561	2481	2179	1.151	--
2	2.368	160761	91.439	20696	2231	1.098	2.968
总计		175812	100.000	23177			

<样品信息>

色谱柱:XB-C18(50mm*4.6mm,5 μ m) 流速:1.5ml/min
 柱温:30 $^{\circ}$ C 波长:232nm
 数据文件名: RC\$999 - 0-77/25-2269-2 - zj-B25010311p-10mg10mg-rcqx-pH4.5jz-1-JX-P5.lcd
 方法文件名: RC\$999 - 20250224-yzat-rcqx-FX274.lcm
 批处理文件名: RC\$999 - 20250225-rcqx-FX274.lcb
 样品瓶号: 1-44
 进样体积: 50 μ l 版本号:6.115
 进样时间: 2025/02/25 14:18:44 实验者: xiechaojun
 处理时间 (V2): 2025/02/26 09:02:21 处理者: xiechaojun
 仪器型号: SHIMADZU LC-2050C(FX274)

<色谱图>

mV



<峰表>

检测器A Ch1 232nm

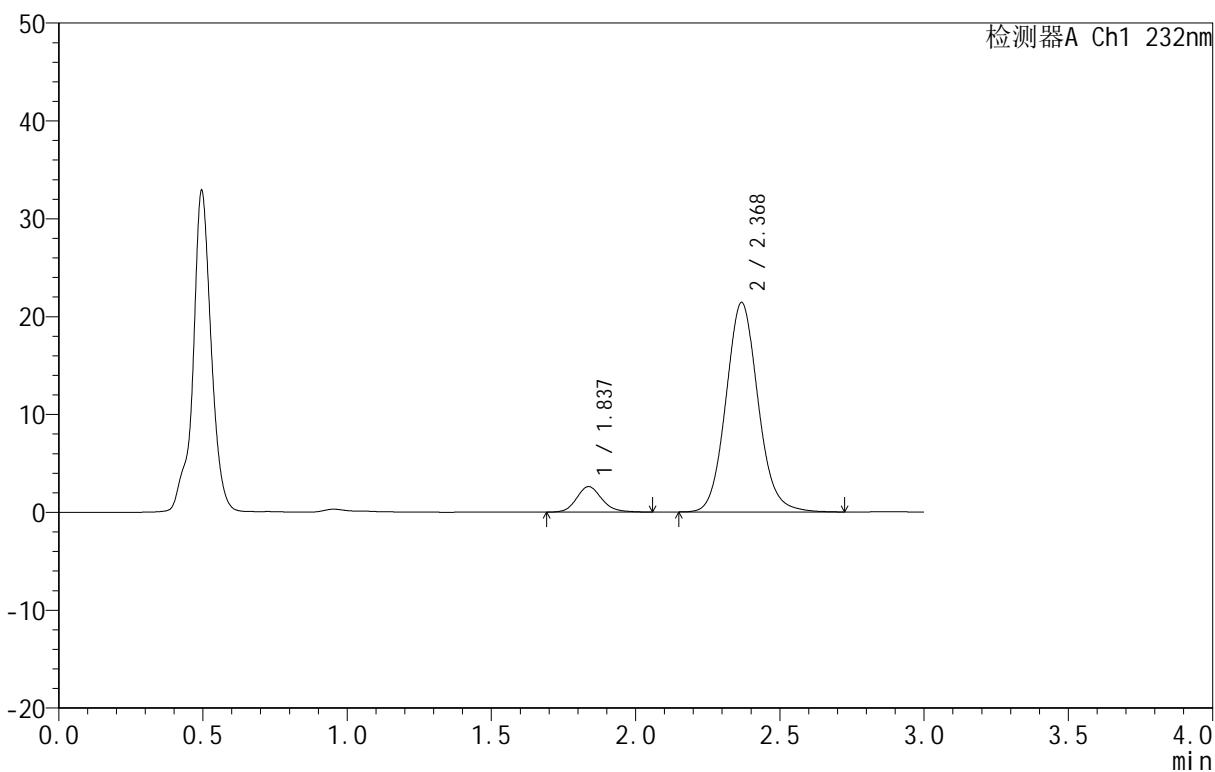
峰号	保留时间	面积	面积%	高度	理论塔板数(USP)	拖尾因子	分离度(USP)
1	1.838	15251	8.445	2528	2194	1.140	--
2	2.369	165332	91.555	21285	2234	1.095	2.973
总计		180582	100.000	23812			

<样品信息>

色谱柱 :XB-C18(50mm*4.6mm,5μm) 流速:1.5ml/min
 柱 温:30°C 波长:232nm
 数据文件名: RC\$999 - 0-77/25-2270-2 - zj-B25010311p-10mg10mg-rcqx-pH4.5jz-1-JX-P6.lcd
 方法文件名: RC\$999 - 20250224-yzat-rcqx-FX274.lcm
 批处理文件名: RC\$999 - 20250225-rcqx-FX274.lcb
 样品瓶号: 1-53
 进样体积: 50 μl 版本号:6.115
 进样时间: 2025/02/25 14:22:10 实验者: xiechaojun
 处理时间 (V2): 2025/02/26 09:02:24 处理者: xiechaojun
 仪器型号: SHIMADZU LC-2050C(FX274)

<色谱图>

mV



<峰表>

检测器A Ch1 232nm

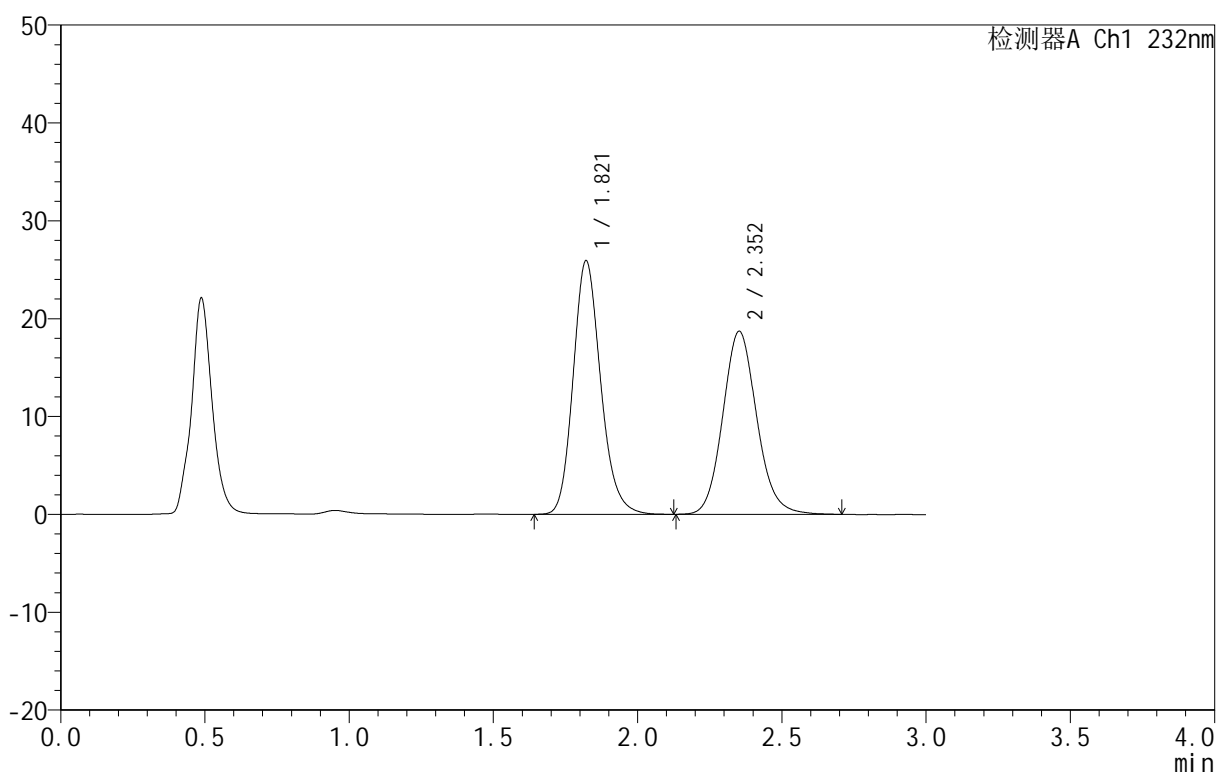
峰号	保留时间	面积	面积%	高度	理论塔板数(USP)	拖尾因子	分离度(USP)
1	1.837	15904	8.765	2607	2174	1.156	--
2	2.368	165549	91.235	21339	2231	1.096	2.964
总计		181453	100.000	23946			

<样品信息>

色谱柱:XB-C18(50mm*4.6mm,5 μ m) 流速:1.5ml/min
 柱温:30 $^{\circ}$ C 波长:232nm
 数据文件名: RC\$999 - 0-77/25-2271-2 - zj-B25010311p-10mg10mg-rcqx-pH4.5jz-1-dz2-1.lcd
 方法文件名: RC\$999 - 20250224-yzat-rcqx-FX274.lcm
 批处理文件名: RC\$999 - 20250225-rcqx-FX274.lcb
 样品瓶号: 1-27
 进样体积: 50 μ l 版本号:6.115
 进样时间: 2025/02/25 14:25:35 实验者: xiechaojun
 处理时间 (V2): 2025/02/26 09:02:27 处理者: xiechaojun
 仪器型号: SHIMADZU LC-2050C(FX274)

<色谱图>

mV



<峰表>

检测器A Ch1 232nm

峰号	保留时间	面积	面积%	高度	理论塔板数(USP)	拖尾因子	分离度(USP)
1	1.821	172289	52.923	25922	1786	1.174	--
2	2.352	153257	47.077	18686	1959	1.114	2.758
总计		325546	100.000	44609			



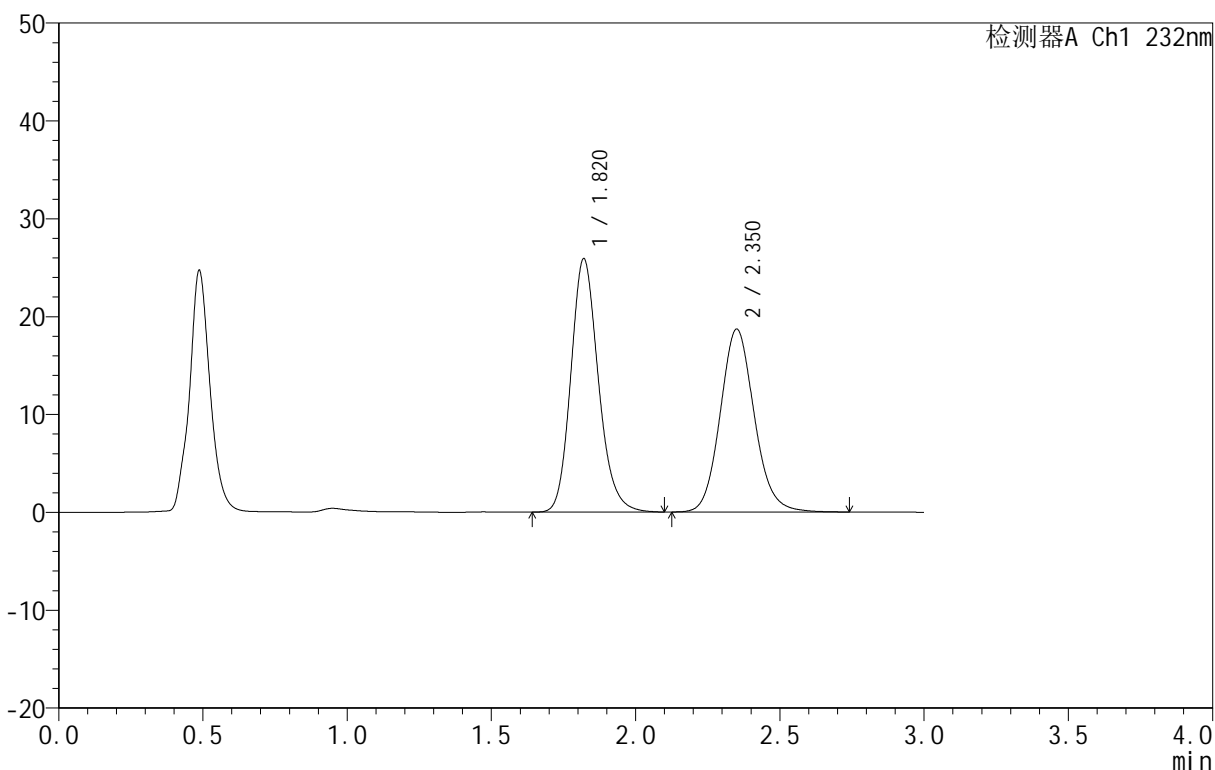
999

<样品信息>

色谱柱 :XB-C18(50mm*4.6mm,5μm) 流速:1.5ml/min
 柱 温:30°C 波长:232nm
 数据文件名: RC\$999 - 0-77/25-2272-2 - zj-B25010311p-10mg10mg-rcqx-pH4.5jz-1-dz2-2.lcd
 方法文件名: RC\$999 - 20250224-yzat-rcqx-FX274.lcm
 批处理文件名: RC\$999 - 20250225-rcqx-FX274.lcb
 样品瓶号: 1-27
 进样体积: 50 μl 版本号:6.115
 进样时间: 2025/02/25 14:29:01 实验者: xiechaojun
 处理时间 (V2): 2025/02/26 09:02:29 处理者: xiechaojun
 仪器型号: SHIMADZU LC-2050C(FX274)

<色谱图>

mV



<峰表>

检测器A Ch1 232nm

峰号	保留时间	面积	面积%	高度	理论塔板数(USP)	拖尾因子	分离度(USP)
1	1.820	172081	52.889	25882	1785	1.173	--
2	2.350	153280	47.111	18650	1955	1.114	2.755
总计		325361	100.000	44531			



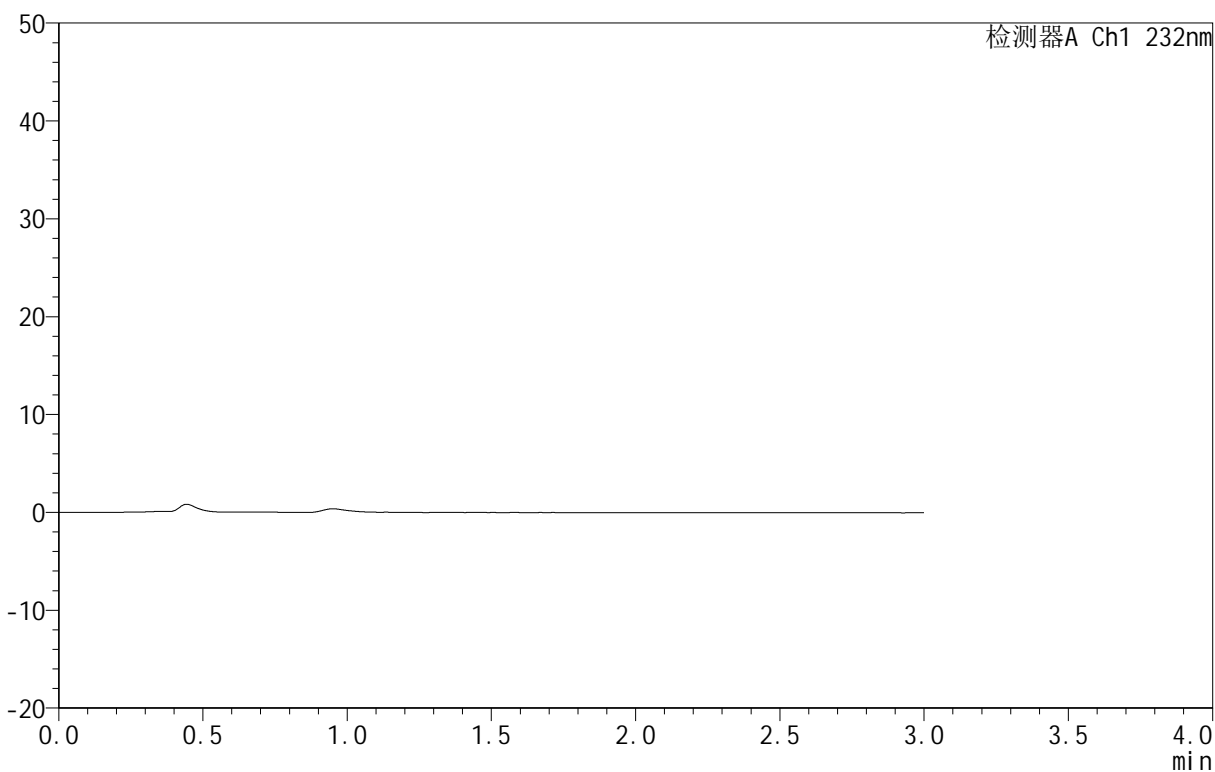
999

<样品信息>

色谱柱 :XB-C18(50mm*4.6mm,5μm) 流速:1.5ml/min
 柱 温:30°C 波长:232nm
 数据文件名: RC\$999 - 0-77/25-2273-2 - zj-B25010311p-10mg10mg-rcqx-pH4.5jz-2-rj.lcd
 方法文件名: RC\$999 - 20250224-yzat-rcqx-FX274.lcm
 批处理文件名: RC\$999 - 20250225-rcqx-FX274.lcb
 样品瓶号: 2-9
 进样体积: 50 μl 版本号:6.115
 进样时间: 2025/02/25 14:32:28 实验者: xiechaojun
 处理时间 (V2) : 2025/02/26 09:02:32 处理者: xiechaojun
 仪器型号: SHIMADZU LC-2050C(FX274)

<色谱图>

mV



<峰表>

检测器A Ch1 232nm

峰号	保留时间	面积	面积%	高度	理论塔板数(USP)	拖尾因子	分离度(USP)
总计							



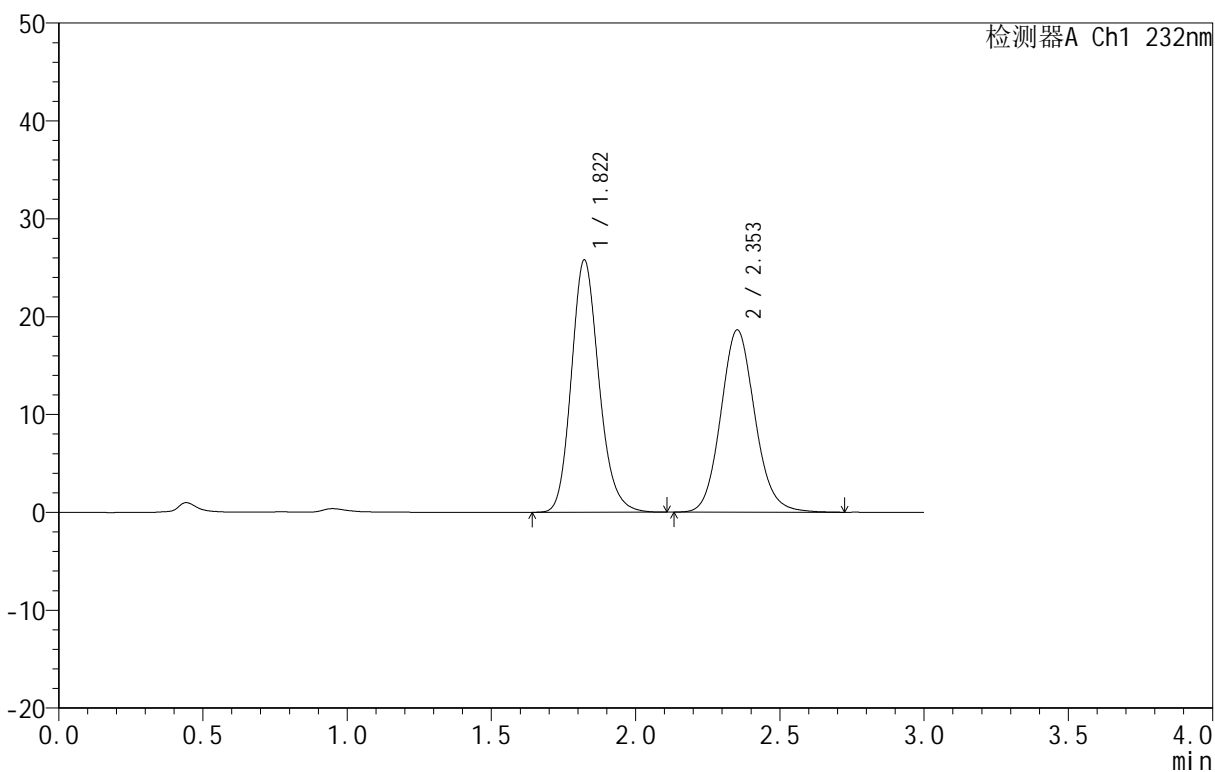
999

<样品信息>

色谱柱 :XB-C18(50mm*4.6mm,5μm) 流速:1.5ml/min
 柱 温:30°C 波长:232nm
 数据文件名: RC\$999 - 0-77/25-2274-2 - zj-B25010311p-10mg10mg-rcqx-pH4.5jz-2-dz1-1.lcd
 方法文件名: RC\$999 - 20250224-yzat-rcqx-FX274.lcm
 批处理文件名: RC\$999 - 20250225-rcqx-FX274.lcb
 样品瓶号: 2-18
 进样体积: 50 μl 版本号:6.115
 进样时间: 2025/02/25 14:35:56 实验者: xiechaojun
 处理时间 (V2): 2025/02/26 09:02:35 处理者: xiechaojun
 仪器型号: SHIMADZU LC-2050C(FX274)

<色谱图>

mV



<峰表>

检测器A Ch1 232nm

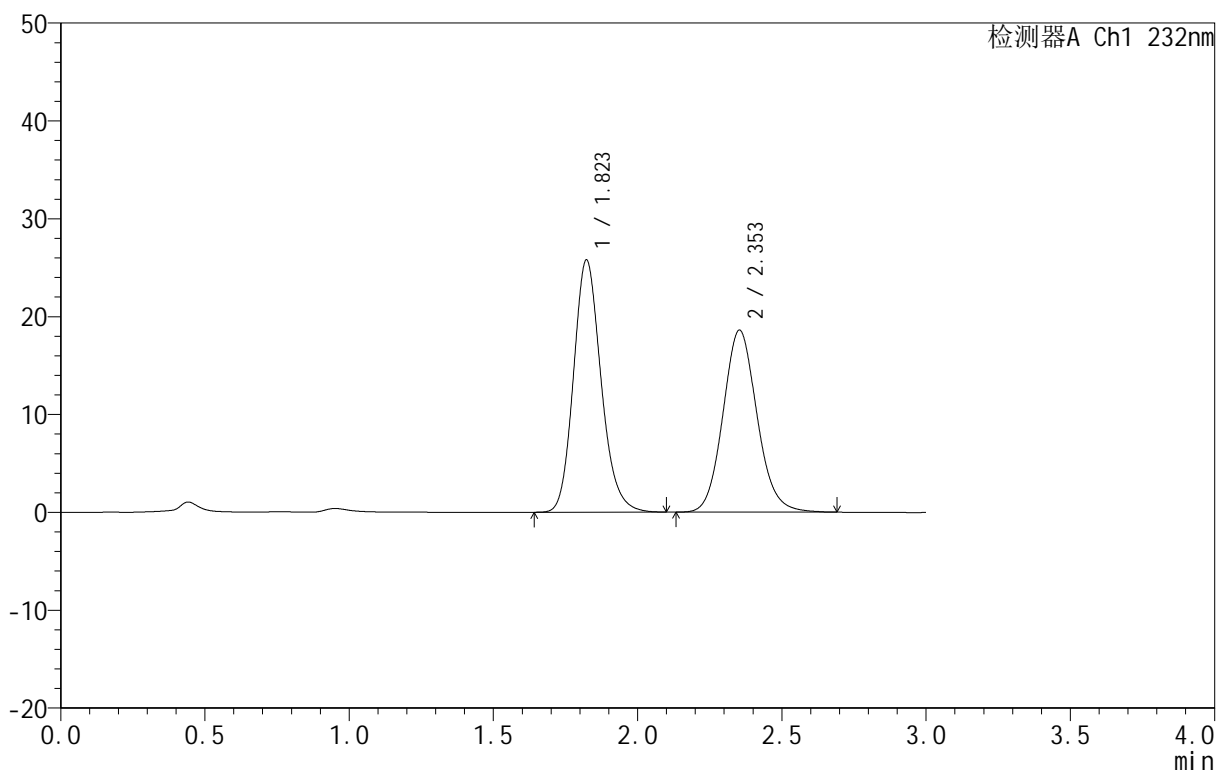
峰号	保留时间	面积	面积%	高度	理论塔板数(USP)	拖尾因子	分离度(USP)
1	1.822	171580	52.888	25798	1783	1.171	--
2	2.353	152838	47.112	18614	1951	1.108	2.751
总计		324418	100.000	44412			

<样品信息>

色谱柱:XB-C18(50mm*4.6mm,5 μ m) 流速:1.5ml/min
 柱温:30 $^{\circ}$ C 波长:232nm
 数据文件名: RC\$999 - 0-77/25-2275-2 - zj-B25010311p-10mg10mg-rcqx-pH4.5jz-2-dz1-2.lcd
 方法文件名: RC\$999 - 20250224-yzat-rcqx-FX274.lcm
 批处理文件名: RC\$999 - 20250225-rcqx-FX274.lcb
 样品瓶号: 2-18
 进样体积: 50 μ l 版本号: 6.115
 进样时间: 2025/02/25 14:39:22 实验者: xiechaojun
 处理时间 (V2): 2025/02/26 09:02:38 处理者: xiechaojun
 仪器型号: SHIMADZU LC-2050C(FX274)

<色谱图>

mV



<峰表>

检测器A Ch1 232nm

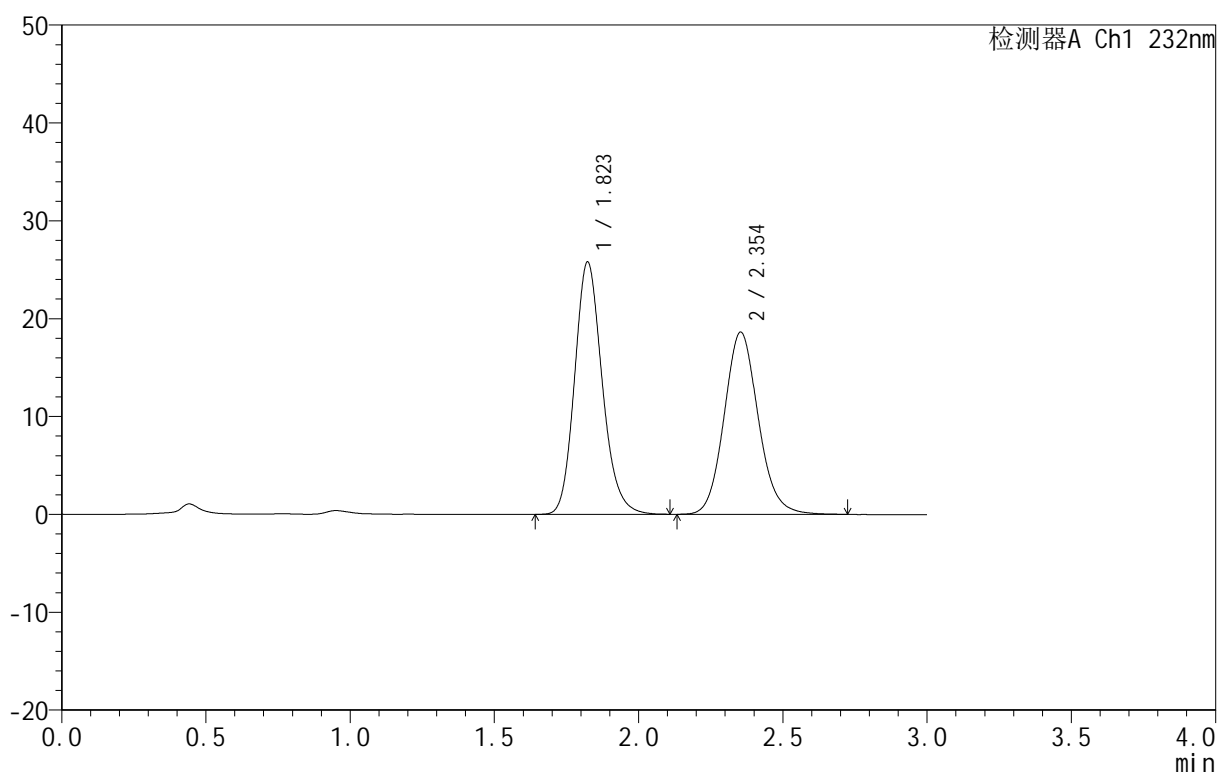
峰号	保留时间	面积	面积%	高度	理论塔板数(USP)	拖尾因子	分离度(USP)
1	1.823	171795	52.969	25785	1777	1.171	--
2	2.353	152537	47.031	18593	1947	1.107	2.748
总计		324332	100.000	44378			

<样品信息>

色谱柱:XB-C18(50mm*4.6mm,5 μ m) 流速:1.5ml/min
 柱温:30 $^{\circ}$ C 波长:232nm
 数据文件名: RC\$999 - 0-77/25-2276-2 - zj-B25010311p-10mg10mg-rcqx-pH4.5jz-2-dz1-3.lcd
 方法文件名: RC\$999 - 20250224-yzat-rcqx-FX274.lcm
 批处理文件名: RC\$999 - 20250225-rcqx-FX274.lcb
 样品瓶号: 2-18
 进样体积: 50 μ l 版本号: 6.115
 进样时间: 2025/02/25 14:42:49 实验者: xiechaojun
 处理时间 (V2): 2025/02/26 09:02:41 处理者: xiechaojun
 仪器型号: SHIMADZU LC-2050C(FX274)

<色谱图>

mV



<峰表>

检测器A Ch1 232nm

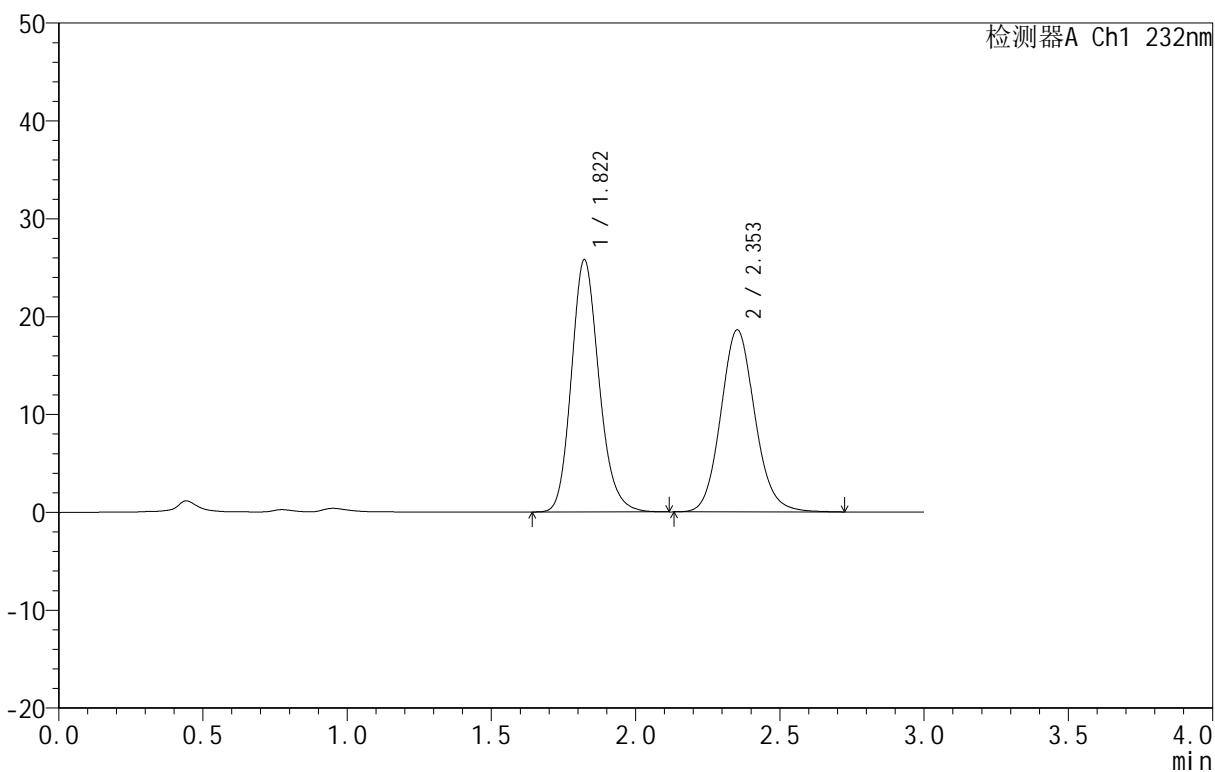
峰号	保留时间	面积	面积%	高度	理论塔板数(USP)	拖尾因子	分离度(USP)
1	1.823	171766	52.901	25780	1776	1.171	--
2	2.354	152929	47.099	18620	1948	1.110	2.747
总计		324696	100.000	44400			

<样品信息>

色谱柱:XB-C18(50mm*4.6mm,5 μ m) 流速:1.5ml/min
 柱温:30 $^{\circ}$ C 波长:232nm
 数据文件名: RC\$999 - 0-77/25-2277-2 - zj-B25010311p-10mg10mg-rcqx-pH4.5jz-2-dz1-4.lcd
 方法文件名: RC\$999 - 20250224-yzat-rcqx-FX274.lcm
 批处理文件名: RC\$999 - 20250225-rcqx-FX274.lcb
 样品瓶号: 2-18
 进样体积: 50 μ l 版本号: 6.115
 进样时间: 2025/02/25 14:46:16 实验者: xiechaojun
 处理时间 (V2): 2025/02/26 09:02:44 处理者: xiechaojun
 仪器型号: SHIMADZU LC-2050C(FX274)

<色谱图>

mV



<峰表>

检测器A Ch1 232nm

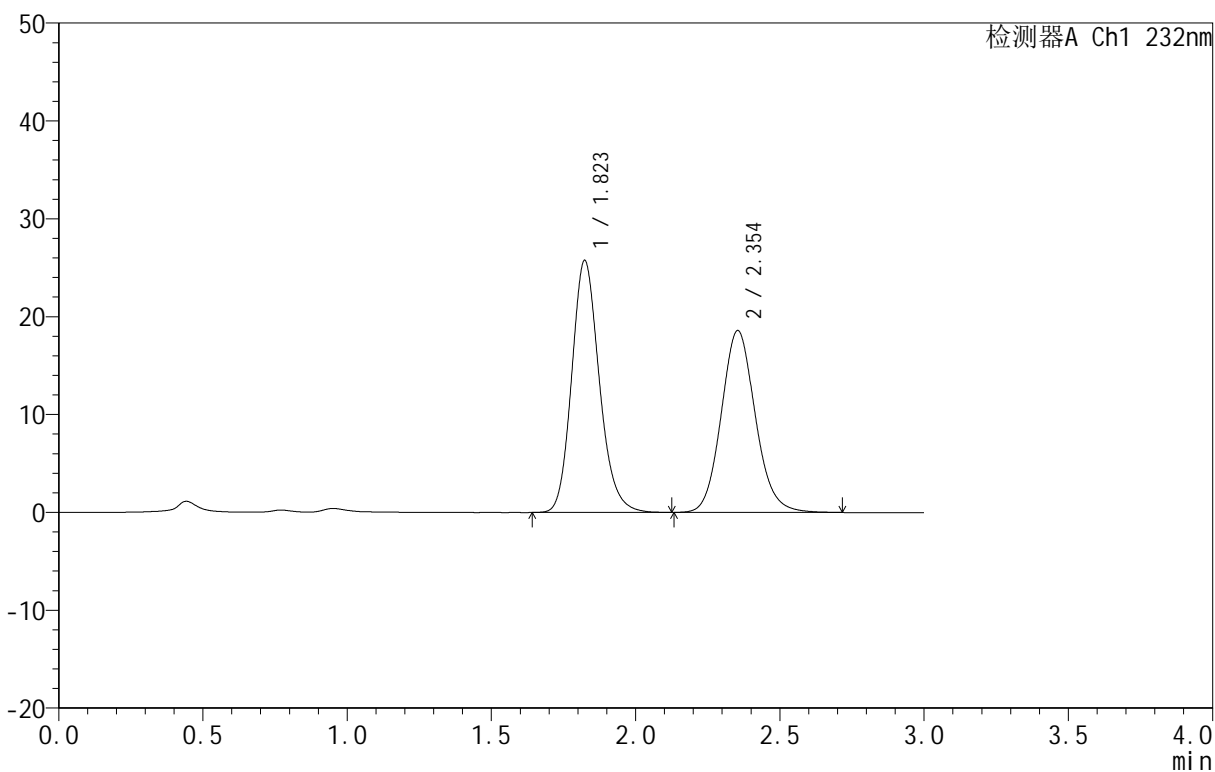
峰号	保留时间	面积	面积%	高度	理论塔板数(USP)	拖尾因子	分离度(USP)
1	1.822	171739	52.899	25778	1776	1.172	--
2	2.353	152916	47.101	18593	1944	1.109	2.744
总计		324655	100.000	44372			

<样品信息>

色谱柱:XB-C18(50mm*4.6mm,5 μ m) 流速:1.5ml/min
 柱温:30 $^{\circ}$ C 波长:232nm
 数据文件名: RC\$999 - 0-77/25-2278-2 - zj-B25010311p-10mg10mg-rcqx-pH4.5jz-2-dz1-5.lcd
 方法文件名: RC\$999 - 20250224-yzat-rcqx-FX274.lcm
 批处理文件名: RC\$999 - 20250225-rcqx-FX274.lcb
 样品瓶号: 2-18
 进样体积: 50 μ l 版本号: 6.115
 进样时间: 2025/02/25 14:49:43 实验者: xiechaojun
 处理时间 (V2): 2025/02/26 09:02:47 处理者: xiechaojun
 仪器型号: SHIMADZU LC-2050C(FX274)

<色谱图>

mV



<峰表>

检测器A Ch1 232nm

峰号	保留时间	面积	面积%	高度	理论塔板数(USP)	拖尾因子	分离度(USP)
1	1.823	171886	52.929	25746	1777	1.171	--
2	2.354	152861	47.071	18595	1944	1.110	2.746
总计		324747	100.000	44341			



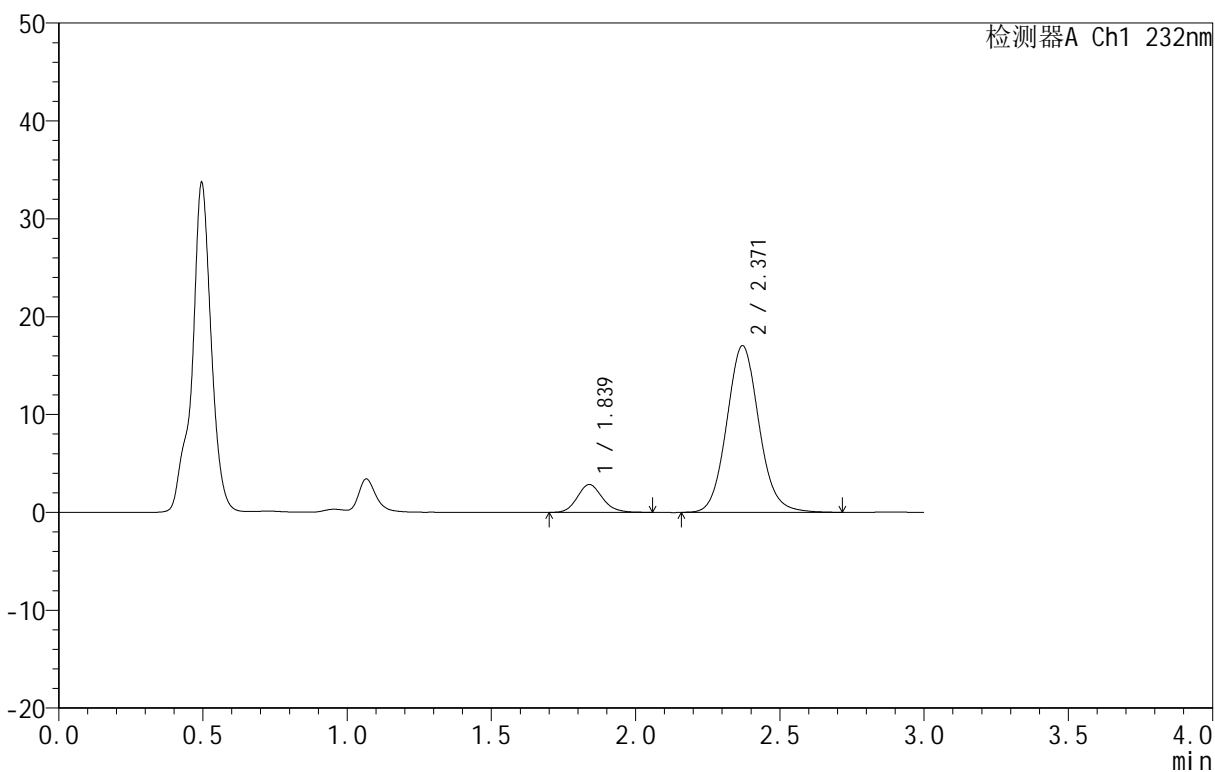
999

<样品信息>

色谱柱 :XB-C18(50mm*4.6mm,5μm) 流速:1.5ml/min
 柱 温:30°C 波长:232nm
 数据文件名: RC\$999 - 0-77/25-2285-2 - zj-B25010311p-10mg10mg-rcqx-pH4.5jz-2-10min-P1.lcd
 方法文件名: RC\$999 - 20250224-yzat-rcqx-FX274.lcm
 批处理文件名: RC\$999 - 20250225-rcqx-FX274.lcb
 样品瓶号: 2-2
 进样体积: 50 μl 版本号:6.115
 进样时间: 2025/02/25 15:13:43 实验者: xiechaojun
 处理时间 (V2): 2025/02/26 09:03:07 处理者: xiechaojun
 仪器型号: SHIMADZU LC-2050C(FX274)

<色谱图>

mV



<峰表>

检测器A Ch1 232nm

峰号	保留时间	面积	面积%	高度	理论塔板数(USP)	拖尾因子	分离度(USP)
1	1.839	17295	11.552	2850	2179	1.140	--
2	2.371	132416	88.448	17040	2214	1.091	2.959
总计		149710	100.000	19889			



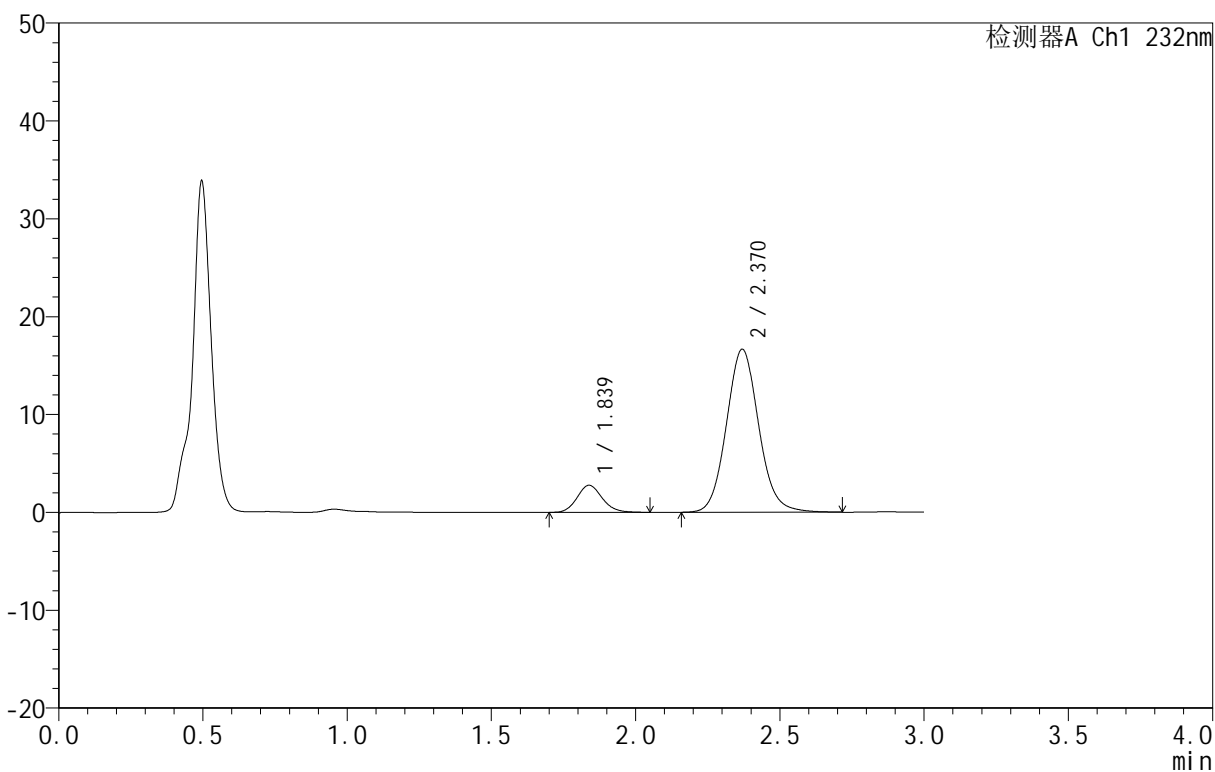
999

<样品信息>

色谱柱:XB-C18(50mm*4.6mm,5μm) 流速:1.5ml/min
 柱温:30°C 波长:232nm
 数据文件名: RC\$999 - 0-77/25-2286-2 - zj-B25010311p-10mg10mg-rcqx-pH4.5jz-2-10min-P2.lcd
 方法文件名: RC\$999 - 20250224-yzat-rcqx-FX274.lcm
 批处理文件名: RC\$999 - 20250225-rcqx-FX274.lcb
 样品瓶号: 2-11
 进样体积: 50 μl 版本号:6.115
 进样时间: 2025/02/25 15:17:09 实验者: xiechaojun
 处理时间 (V2): 2025/02/26 09:03:09 处理者: xiechaojun
 仪器型号: SHIMADZU LC-2050C(FX274)

<色谱图>

mV



<峰表>

检测器A Ch1 232nm

峰号	保留时间	面积	面积%	高度	理论塔板数(USP)	拖尾因子	分离度(USP)
1	1.839	16769	11.457	2768	2156	1.128	--
2	2.370	129595	88.543	16653	2208	1.090	2.948
总计		146364	100.000	19421			



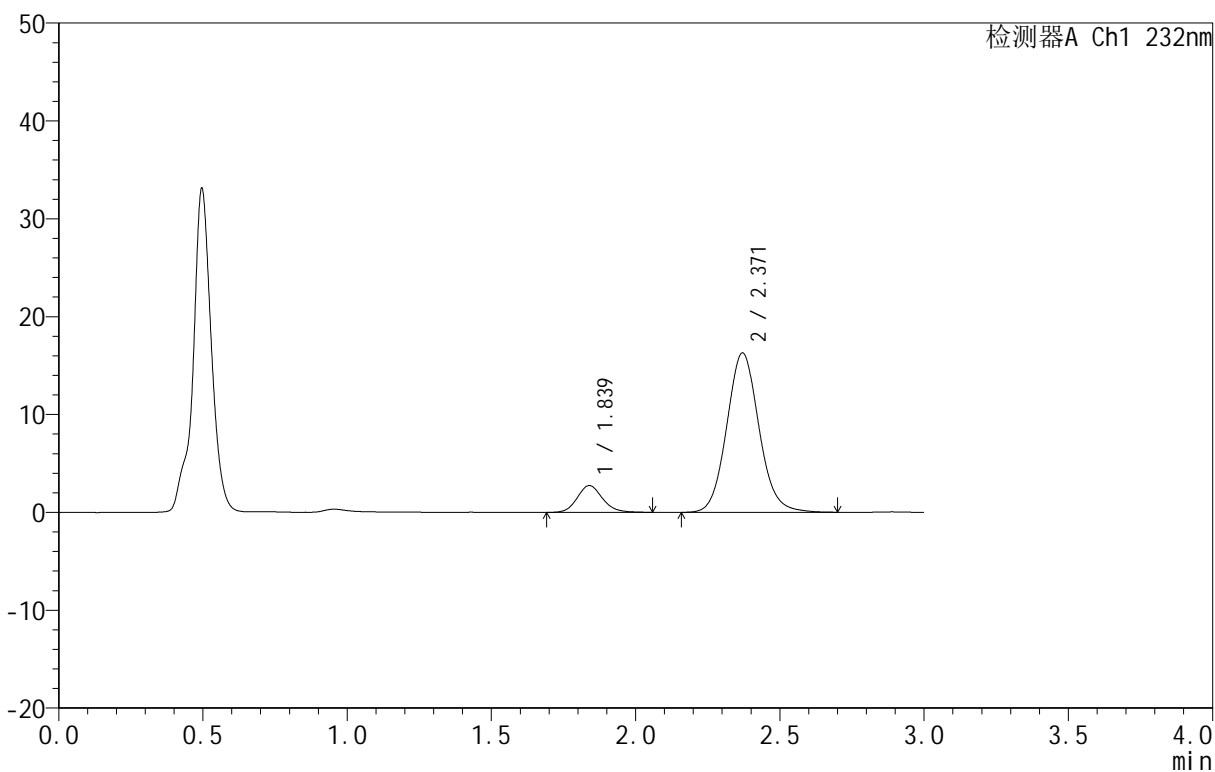
999

<样品信息>

色谱柱 :XB-C18(50mm*4.6mm,5μm) 流速:1.5ml/min
 柱 温:30°C 波长:232nm
 数据文件名: RC\$999 - 0-77/25-2287-2 - zj-B25010311p-10mg10mg-rcqx-pH4.5jz-2-10min-P3.lcd
 方法文件名: RC\$999 - 20250224-yzat-rcqx-FX274.lcm
 批处理文件名: RC\$999 - 20250225-rcqx-FX274.lcb
 样品瓶号: 2-20
 进样体积: 50 μl 版本号:6.115
 进样时间: 2025/02/25 15:20:35 实验者: xiechaojun
 处理时间 (V2): 2025/02/26 09:03:12 处理者: xiechaojun
 仪器型号: SHIMADZU LC-2050C(FX274)

<色谱图>

mV



<峰表>

检测器A Ch1 232nm

峰号	保留时间	面积	面积%	高度	理论塔板数(USP)	拖尾因子	分离度(USP)
1	1.839	16716	11.661	2739	2161	1.137	--
2	2.371	126632	88.339	16296	2206	1.090	2.951
总计		143348	100.000	19035			



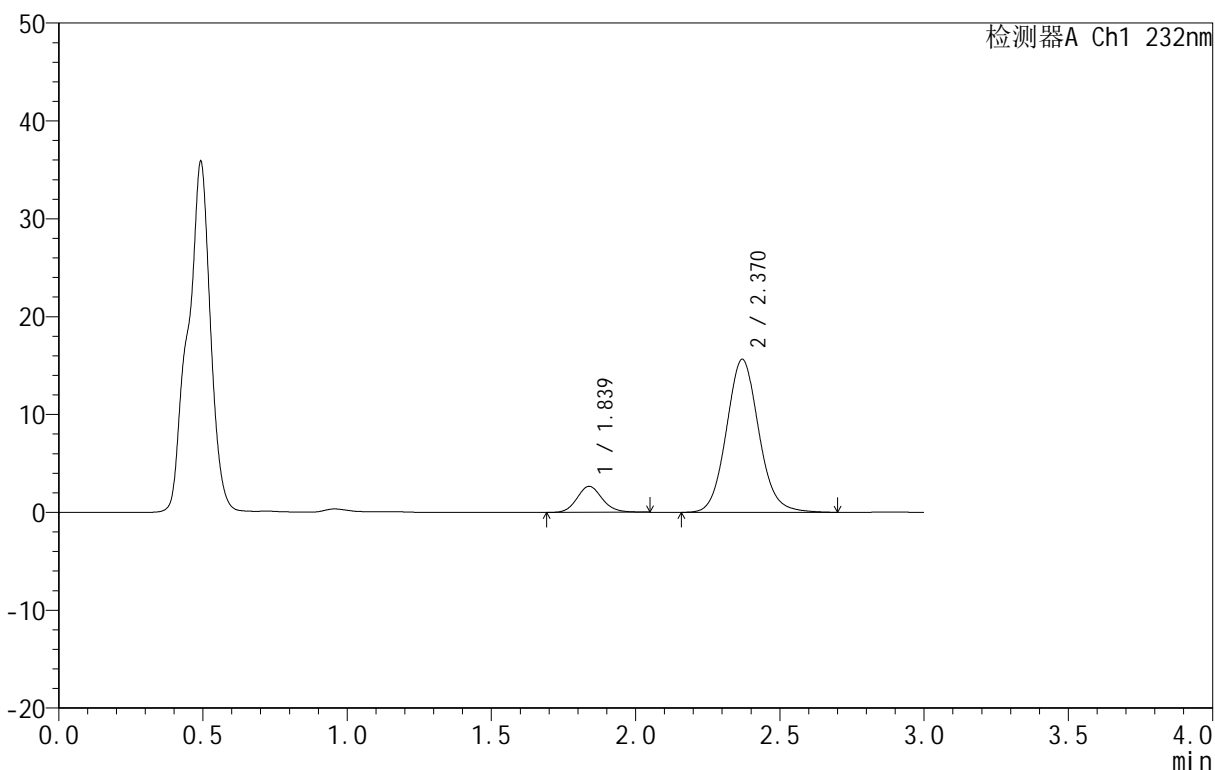
999

<样品信息>

色谱柱 :XB-C18(50mm*4.6mm,5μm) 流速:1.5ml/min
 柱 温:30°C 波长:232nm
 数据文件名: RC\$999 - 0-77/25-2288-2 - zj-B25010311p-10mg10mg-rcqx-pH4.5jz-2-10min-P4.lcd
 方法文件名: RC\$999 - 20250224-yzat-rcqx-FX274.lcm
 批处理文件名: RC\$999 - 20250225-rcqx-FX274.lcb
 样品瓶号: 2-29
 进样体积: 50 μl 版本号:6.115
 进样时间: 2025/02/25 15:24:00 实验者: xiechaojun
 处理时间 (V2): 2025/02/26 09:03:15 处理者: xiechaojun
 仪器型号: SHIMADZU LC-2050C(FX274)

<色谱图>

mV



<峰表>

检测器A Ch1 232nm

峰号	保留时间	面积	面积%	高度	理论塔板数(USP)	拖尾因子	分离度(USP)
1	1.839	16259	11.766	2661	2156	1.118	--
2	2.370	121924	88.234	15632	2196	1.091	2.945
总计		138183	100.000	18293			



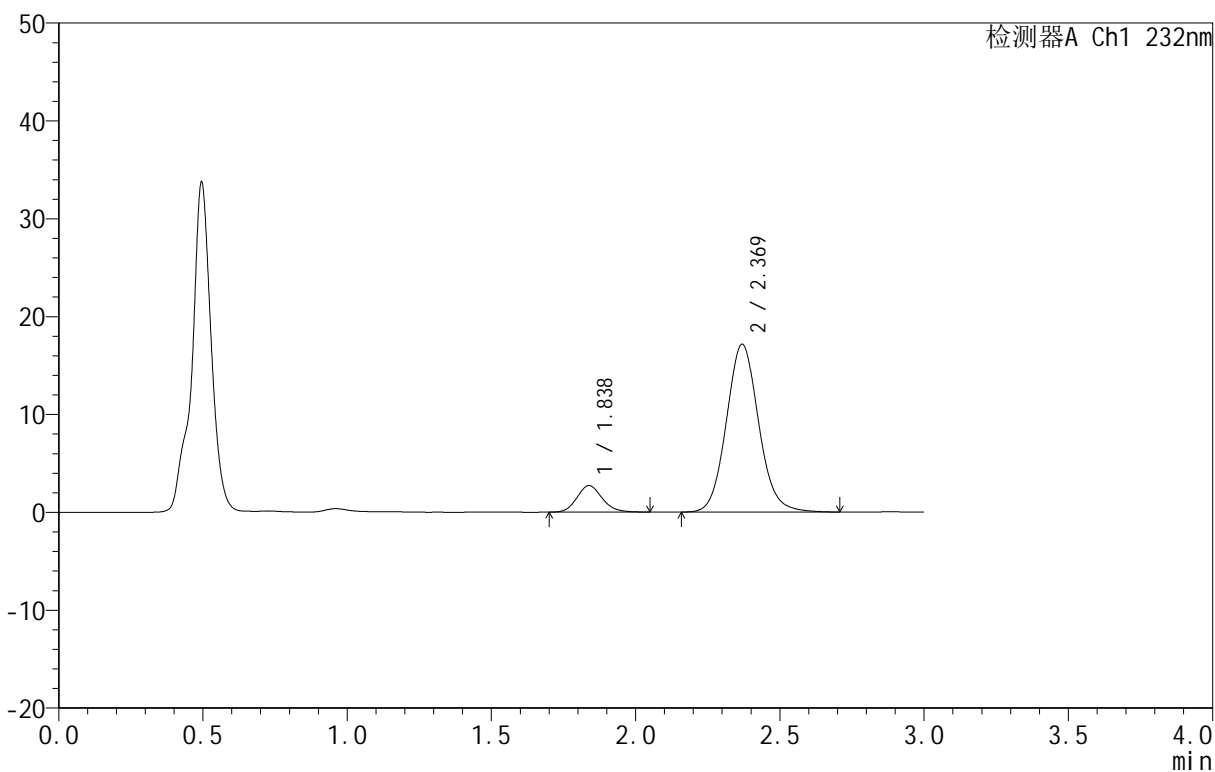
999

<样品信息>

色谱柱 :XB-C18(50mm*4.6mm,5μm) 流速:1.5ml/min
 柱 温:30°C 波长:232nm
 数据文件名: RC\$999 - 0-77/25-2289-2 - zj-B25010311p-10mg10mg-rcqx-pH4.5jz-2-10min-P5.lcd
 方法文件名: RC\$999 - 20250224-yzat-rcqx-FX274.lcm
 批处理文件名: RC\$999 - 20250225-rcqx-FX274.lcb
 样品瓶号: 2-38
 进样体积: 50 μl 版本号:6.115
 进样时间: 2025/02/25 15:27:26 实验者: xiechaojun
 处理时间 (V2): 2025/02/26 09:03:18 处理者: xiechaojun
 仪器型号: SHIMADZU LC-2050C(FX274)

<色谱图>

mV



<峰表>

检测器A Ch1 232nm

峰号	保留时间	面积	面积%	高度	理论塔板数(USP)	拖尾因子	分离度(USP)
1	1.838	16512	11.013	2711	2148	1.138	--
2	2.369	133421	88.987	17139	2205	1.091	2.946
总计		149934	100.000	19850			



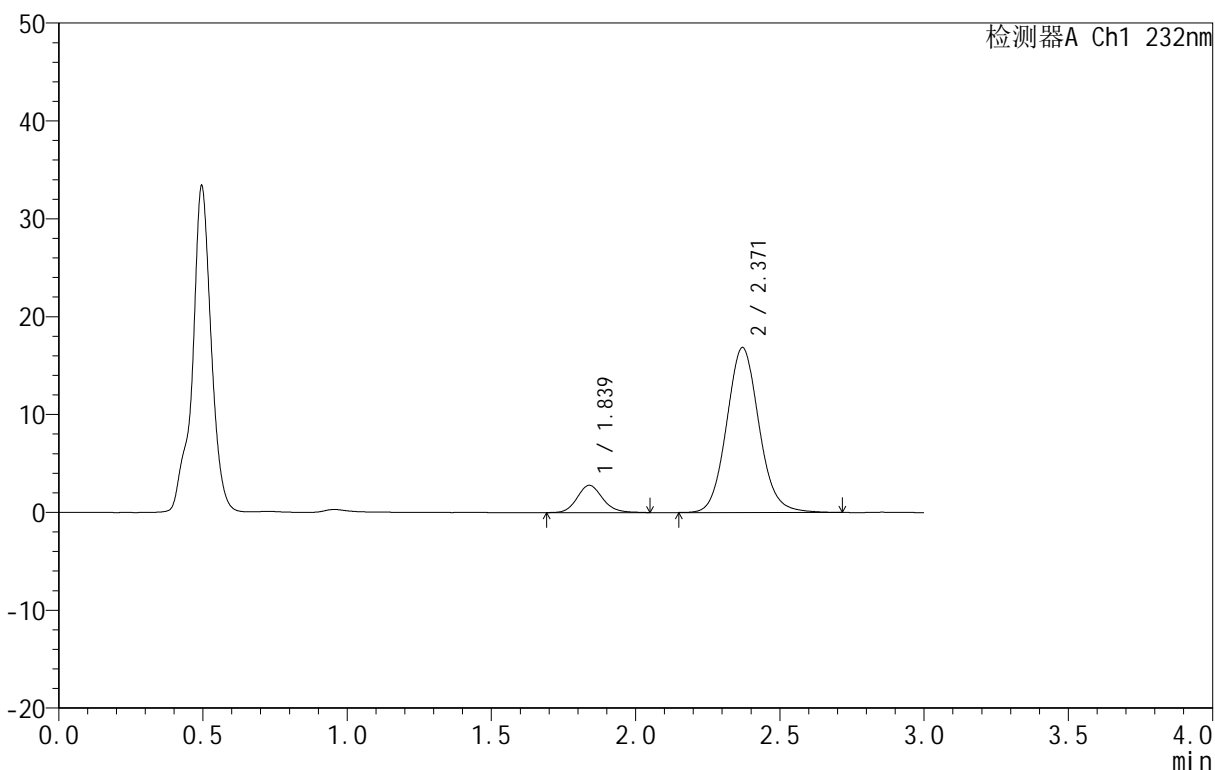
999

<样品信息>

色谱柱 :XB-C18(50mm*4.6mm,5μm) 流速:1.5ml/min
 柱 温:30°C 波长:232nm
 数据文件名: RC\$999 - 0-77/25-2290-2 - zj-B25010311p-10mg10mg-rcqx-pH4.5jz-2-10min-P6.lcd
 方法文件名: RC\$999 - 20250224-yzat-rcqx-FX274.lcm
 批处理文件名: RC\$999 - 20250225-rcqx-FX274.lcb
 样品瓶号: 2-47
 进样体积: 50 μl 版本号:6.115
 进样时间: 2025/02/25 15:30:51 实验者: xiechaojun
 处理时间 (V2): 2025/02/26 09:03:20 处理者: xiechaojun
 仪器型号: SHIMADZU LC-2050C(FX274)

<色谱图>

mV



<峰表>

检测器A Ch1 232nm

峰号	保留时间	面积	面积%	高度	理论塔板数(USP)	拖尾因子	分离度(USP)
1	1.839	17168	11.543	2791	2123	1.145	--
2	2.371	131560	88.457	16859	2196	1.092	2.935
总计		148728	100.000	19650			



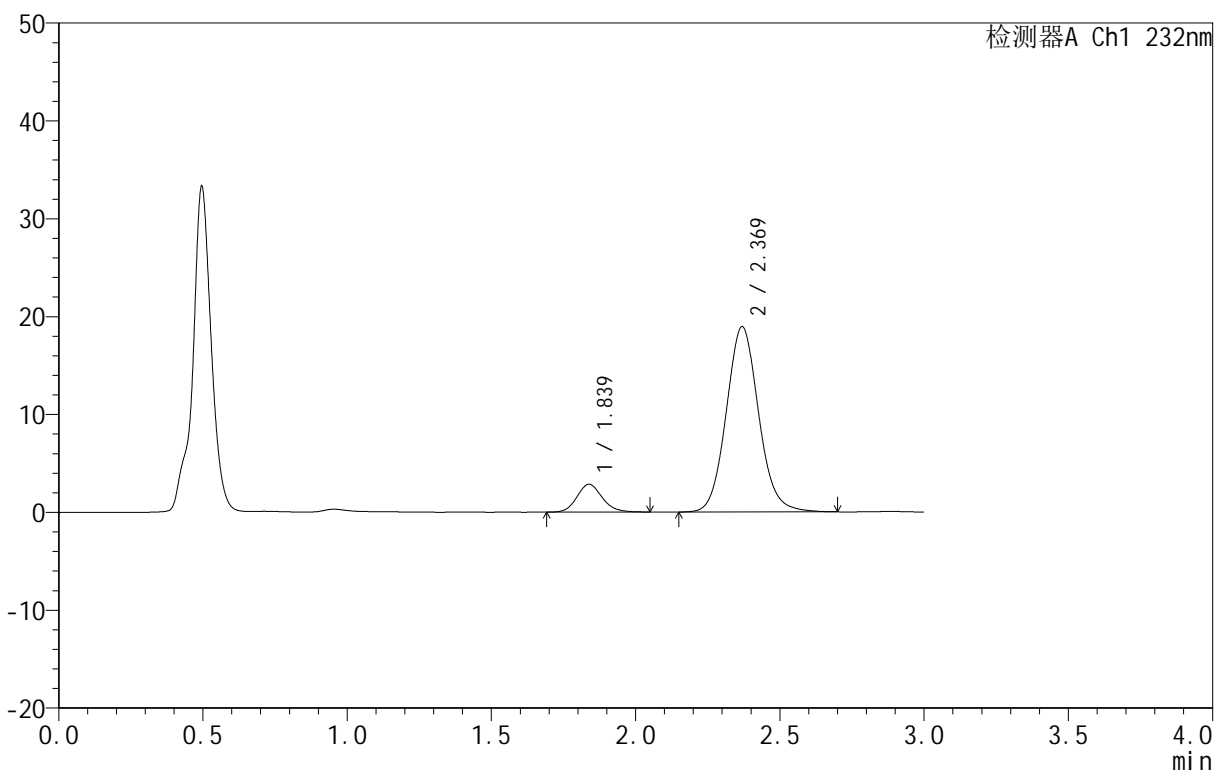
999

<样品信息>

色谱柱 :XB-C18(50mm*4.6mm,5μm) 流速:1.5ml/min
 柱 温:30°C 波长:232nm
 数据文件名: RC\$999 - 0-77/25-2291-2 - zj-B25010311p-10mg10mg-rcqx-pH4.5jz-2-15min-P1.lcd
 方法文件名: RC\$999 - 20250224-yzat-rcqx-FX274.lcm
 批处理文件名: RC\$999 - 20250225-rcqx-FX274.lcb
 样品瓶号: 2-3
 进样体积: 50 μl 版本号:6.115
 进样时间: 2025/02/25 15:34:17 实验者: xiechaojun
 处理时间 (V2): 2025/02/26 09:03:23 处理者: xiechaojun
 仪器型号: SHIMADZU LC-2050C(FX274)

<色谱图>

mV



<峰表>

检测器A Ch1 232nm

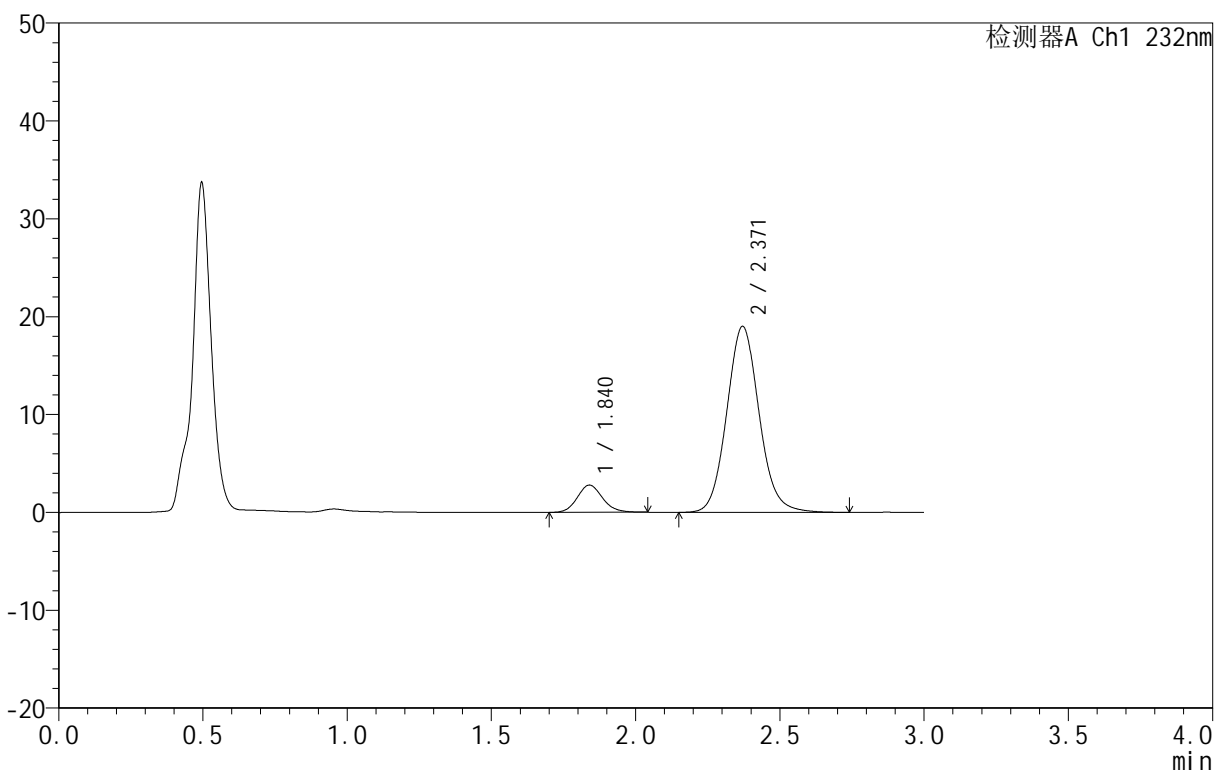
峰号	保留时间	面积	面积%	高度	理论塔板数(USP)	拖尾因子	分离度(USP)
1	1.839	17313	10.505	2846	2133	1.133	--
2	2.369	147484	89.495	18922	2194	1.090	2.936
总计		164796	100.000	21768			

<样品信息>

色谱柱 :XB-C18(50mm*4.6mm,5μm) 流速:1.5ml/min
 柱 温:30°C 波长:232nm
 数据文件名: RC\$999 - 0-77/25-2292-2 - zj-B25010311p-10mg10mg-rcqx-pH4.5jz-2-15min-P2.lcd
 方法文件名: RC\$999 - 20250224-yzat-rcqx-FX274.lcm
 批处理文件名: RC\$999 - 20250225-rcqx-FX274.lcb
 样品瓶号: 2-12
 进样体积: 50 μl 版本号:6.115
 进样时间: 2025/02/25 15:37:43 实验者: xiechaojun
 处理时间 (V2): 2025/02/26 09:03:27 处理者: xiechaojun
 仪器型号: SHIMADZU LC-2050C(FX274)

<色谱图>

mV



<峰表>

检测器A Ch1 232nm

峰号	保留时间	面积	面积%	高度	理论塔板数(USP)	拖尾因子	分离度(USP)
1	1.840	16876	10.205	2781	2166	1.122	--
2	2.371	148486	89.795	19020	2197	1.093	2.948
总计		165362	100.000	21801			



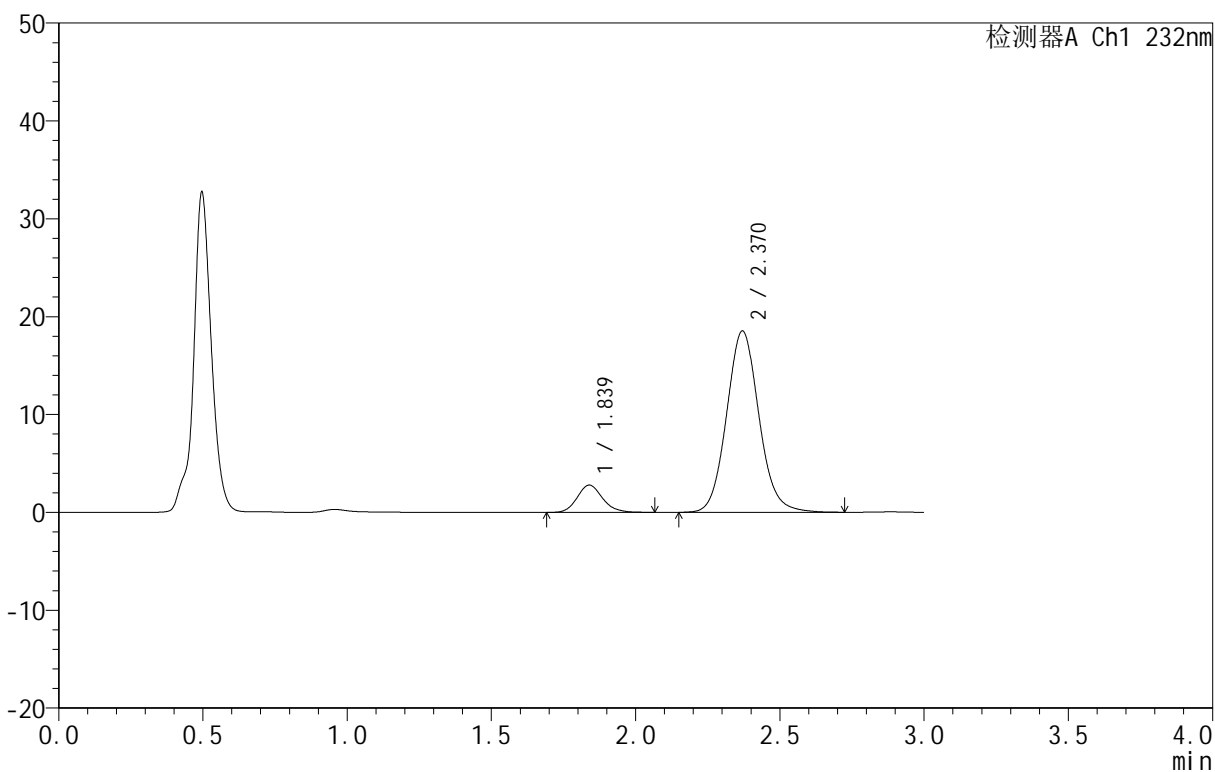
999

<样品信息>

色谱柱 :XB-C18(50mm*4.6mm,5μm) 流速:1.5ml/min
 柱 温:30°C 波长:232nm
 数据文件名: RC\$999 - 0-77/25-2293-2 - zj-B25010311p-10mg10mg-rcqx-pH4.5jz-2-15min-P3.lcd
 方法文件名: RC\$999 - 20250224-yzat-rcqx-FX274.lcm
 批处理文件名: RC\$999 - 20250225-rcqx-FX274.lcb
 样品瓶号: 2-21
 进样体积: 50 μl 版本号:6.115
 进样时间: 2025/02/25 15:41:08 实验者: xiechaojun
 处理时间 (V2): 2025/02/26 09:03:30 处理者: xiechaojun
 仪器型号: SHIMADZU LC-2050C(FX274)

<色谱图>

mV



<峰表>

检测器A Ch1 232nm

峰号	保留时间	面积	面积%	高度	理论塔板数(USP)	拖尾因子	分离度(USP)
1	1.839	17153	10.602	2794	2146	1.149	--
2	2.370	144629	89.398	18538	2200	1.092	2.943
总计		161782	100.000	21332			



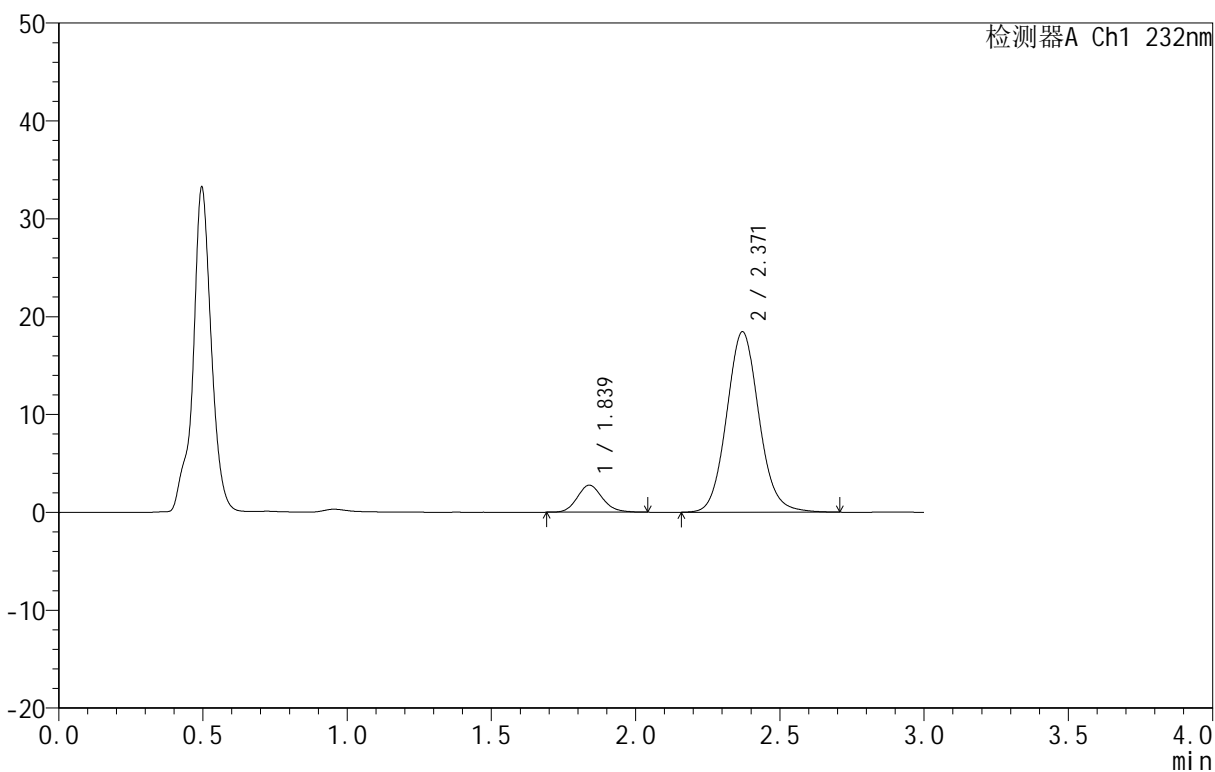
999

<样品信息>

色谱柱:XB-C18(50mm*4.6mm,5μm) 流速:1.5ml/min
 柱温:30°C 波长:232nm
 数据文件名: RC\$999 - 0-77/25-2294-2 - zj-B25010311p-10mg10mg-rcqx-pH4.5jz-2-15min-P4.lcd
 方法文件名: RC\$999 - 20250224-yzat-rcqx-FX274.lcm
 批处理文件名: RC\$999 - 20250225-rcqx-FX274.lcb
 样品瓶号: 2-30
 进样体积: 50 μl 版本号:6.115
 进样时间: 2025/02/25 15:44:33 实验者: xiechaojun
 处理时间 (V2): 2025/02/26 09:03:32 处理者: xiechaojun
 仪器型号: SHIMADZU LC-2050C(FX274)

<色谱图>

mV



<峰表>

检测器A Ch1 232nm

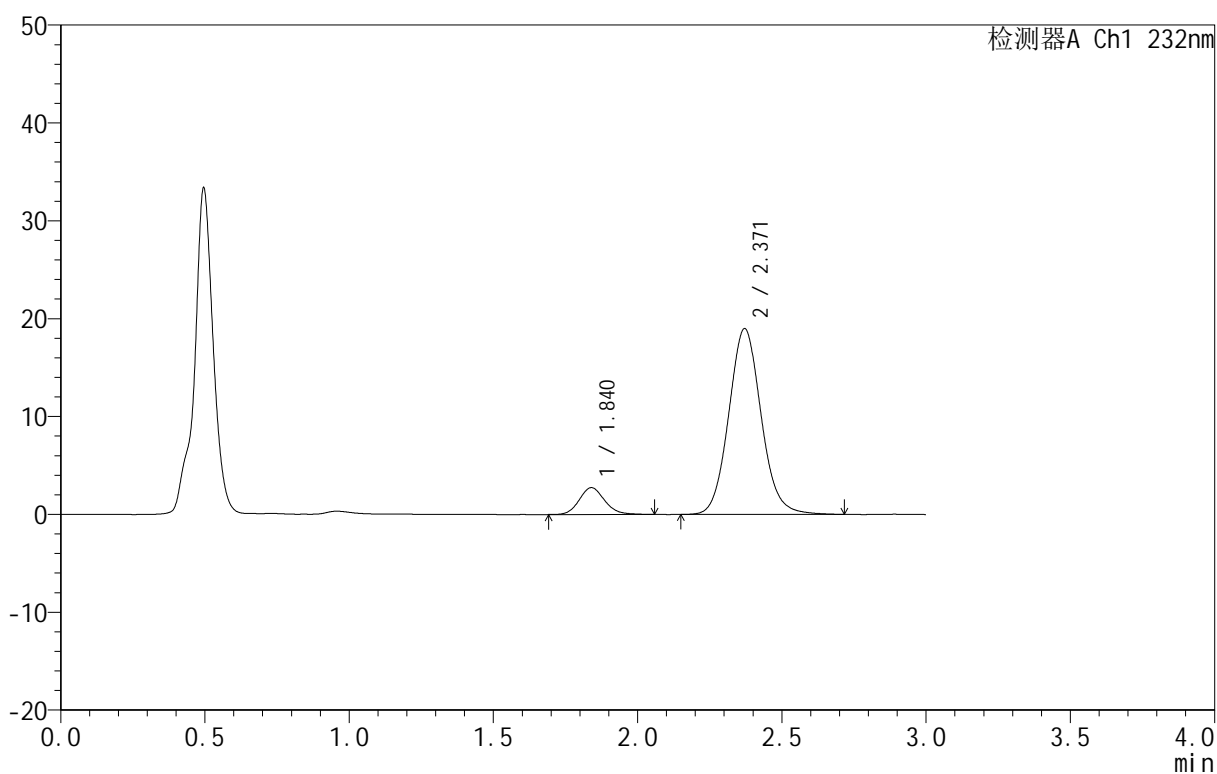
峰号	保留时间	面积	面积%	高度	理论塔板数(USP)	拖尾因子	分离度(USP)
1	1.839	16767	10.446	2762	2146	1.136	--
2	2.371	143744	89.554	18444	2197	1.089	2.942
总计		160511	100.000	21206			

<样品信息>

色谱柱:XB-C18(50mm*4.6mm,5 μ m) 流速:1.5ml/min
 柱温:30 $^{\circ}$ C 波长:232nm
 数据文件名: RC\$999 - 0-77/25-2295-2 - zj-B25010311p-10mg10mg-rcqx-pH4.5jz-2-15min-P5.lcd
 方法文件名: RC\$999 - 20250224-yzat-rcqx-FX274.lcm
 批处理文件名: RC\$999 - 20250225-rcqx-FX274.lcb
 样品瓶号: 2-39
 进样体积: 50 μ l 版本号:6.115
 进样时间: 2025/02/25 15:47:58 实验者: xiechaojun
 处理时间 (V2): 2025/02/26 09:03:36 处理者: xiechaojun
 仪器型号: SHIMADZU LC-2050C(FX274)

<色谱图>

mV



<峰表>

检测器A Ch1 232nm

峰号	保留时间	面积	面积%	高度	理论塔板数(USP)	拖尾因子	分离度(USP)
1	1.840	16795	10.177	2744	2125	1.133	--
2	2.371	148238	89.823	18996	2193	1.088	2.935
总计		165033	100.000	21740			



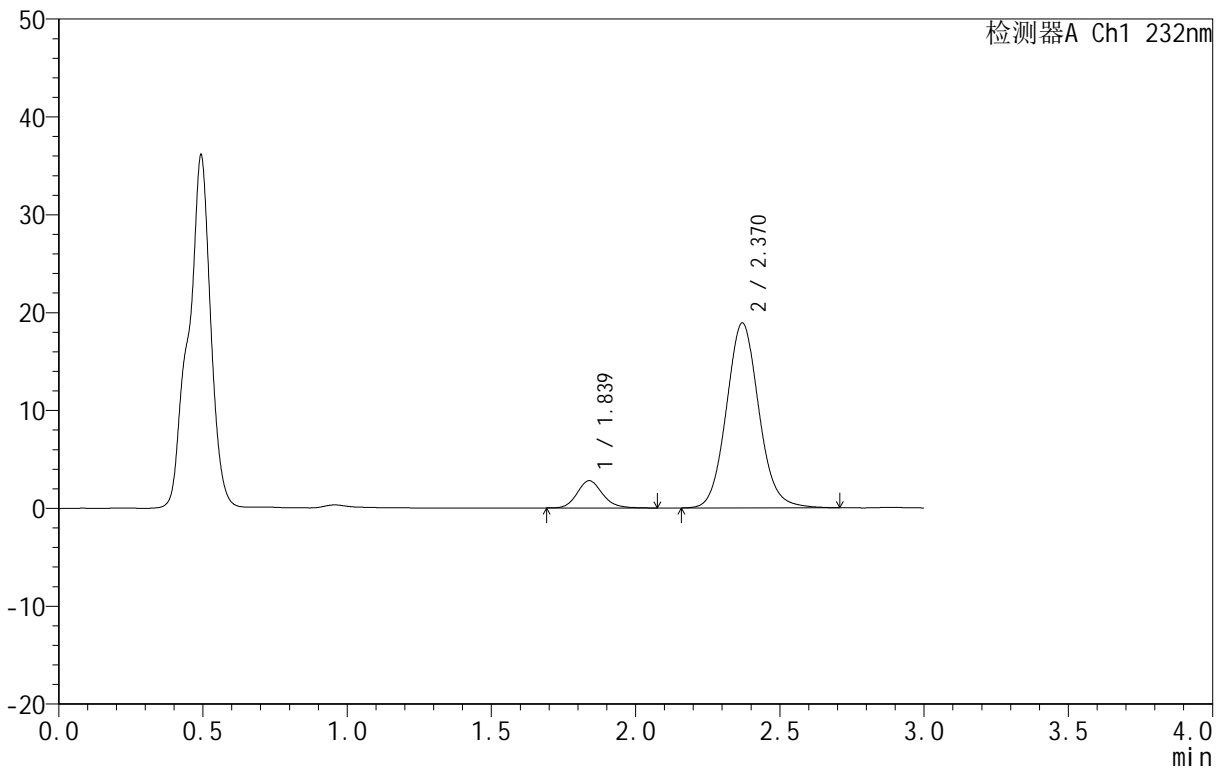
999

<样品信息>

色谱柱 :XB-C18(50mm*4.6mm,5μm) 流速:1.5ml/min
 柱 温:30°C 波长:232nm
 数据文件名: RC\$999 - 0-77/25-2296-2 - zj-B25010311p-10mg10mg-rcqx-pH4.5jz-2-15min-P6.lcd
 方法文件名: RC\$999 - 20250224-yzat-rcqx-FX274.lcm
 批处理文件名: RC\$999 - 20250225-rcqx-FX274.lcb
 样品瓶号: 2-48
 进样体积: 50 μl 版本号:6.115
 进样时间: 2025/02/25 15:51:23 实验者: xiechaojun
 处理时间 (V2): 2025/02/26 09:03:38 处理者: xiechaojun
 仪器型号: SHIMADZU LC-2050C(FX274)

<色谱图>

mV



<峰表>

检测器A Ch1 232nm

峰号	保留时间	面积	面积%	高度	理论塔板数(USP)	拖尾因子	分离度(USP)
1	1.839	17074	10.365	2789	2153	1.148	--
2	2.370	147651	89.635	18899	2187	1.088	2.939
总计		164726	100.000	21688			



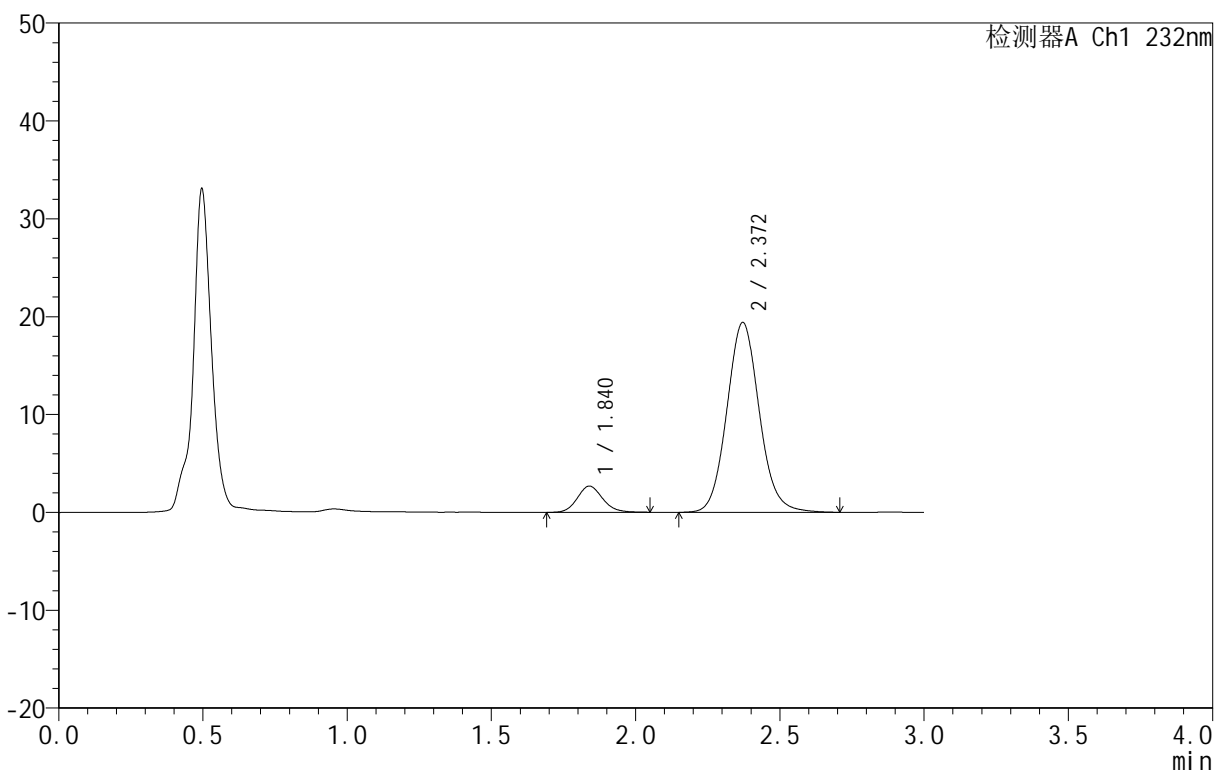
999

<样品信息>

色谱柱 :XB-C18(50mm*4.6mm,5μm) 流速:1.5ml/min
 柱 温:30°C 波长:232nm
 数据文件名: RC\$999 - 0-77/25-2297-2 - zj-B25010311p-10mg10mg-rcqx-pH4.5jz-2-20min-P1.lcd
 方法文件名: RC\$999 - 20250224-yzat-rcqx-FX274.lcm
 批处理文件名: RC\$999 - 20250225-rcqx-FX274.lcb
 样品瓶号: 2-4
 进样体积: 50 μl 版本号:6.115
 进样时间: 2025/02/25 15:54:50 实验者: xiechaojun
 处理时间 (V2): 2025/02/26 09:03:41 处理者: xiechaojun
 仪器型号: SHIMADZU LC-2050C(FX274)

<色谱图>

mV



<峰表>

检测器A Ch1 232nm

峰号	保留时间	面积	面积%	高度	理论塔板数(USP)	拖尾因子	分离度(USP)
1	1.840	16358	9.740	2680	2121	1.130	--
2	2.372	151585	90.260	19411	2192	1.089	2.935
总计		167943	100.000	22091			



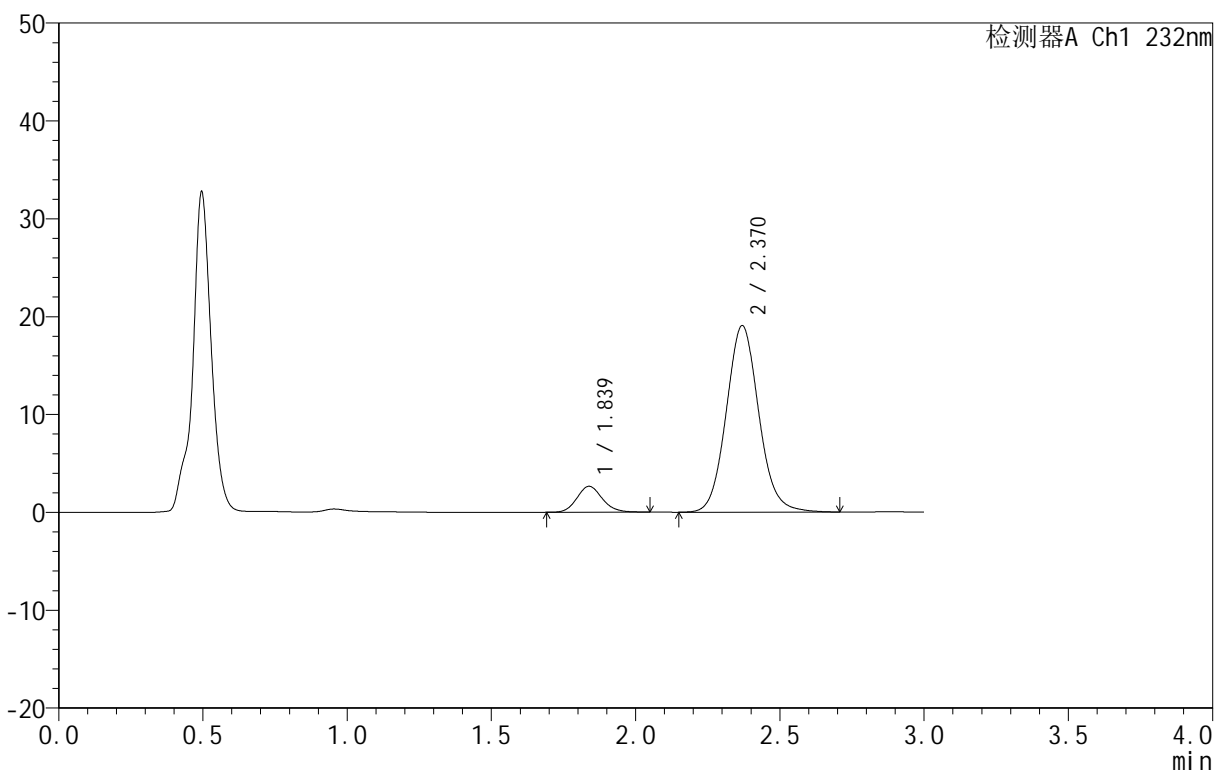
999

<样品信息>

色谱柱 :XB-C18(50mm*4.6mm,5μm) 流速:1.5ml/min
 柱 温:30°C 波长:232nm
 数据文件名: RC\$999 - 0-77/25-2298-2 - zj-B25010311p-10mg10mg-rcqx-pH4.5jz-2-20min-P2.lcd
 方法文件名: RC\$999 - 20250224-yzat-rcqx-FX274.lcm
 批处理文件名: RC\$999 - 20250225-rcqx-FX274.lcb
 样品瓶号: 2-13
 进样体积: 50 μl 版本号:6.115
 进样时间: 2025/02/25 15:58:15 实验者: xiechaojun
 处理时间 (V2): 2025/02/26 09:03:44 处理者: xiechaojun
 仪器型号: SHIMADZU LC-2050C(FX274)

<色谱图>

mV



<峰表>

检测器A Ch1 232nm

峰号	保留时间	面积	面积%	高度	理论塔板数(USP)	拖尾因子	分离度(USP)
1	1.839	16217	9.802	2650	2122	1.133	--
2	2.370	149229	90.198	19052	2179	1.089	2.928
总计		165446	100.000	21702			



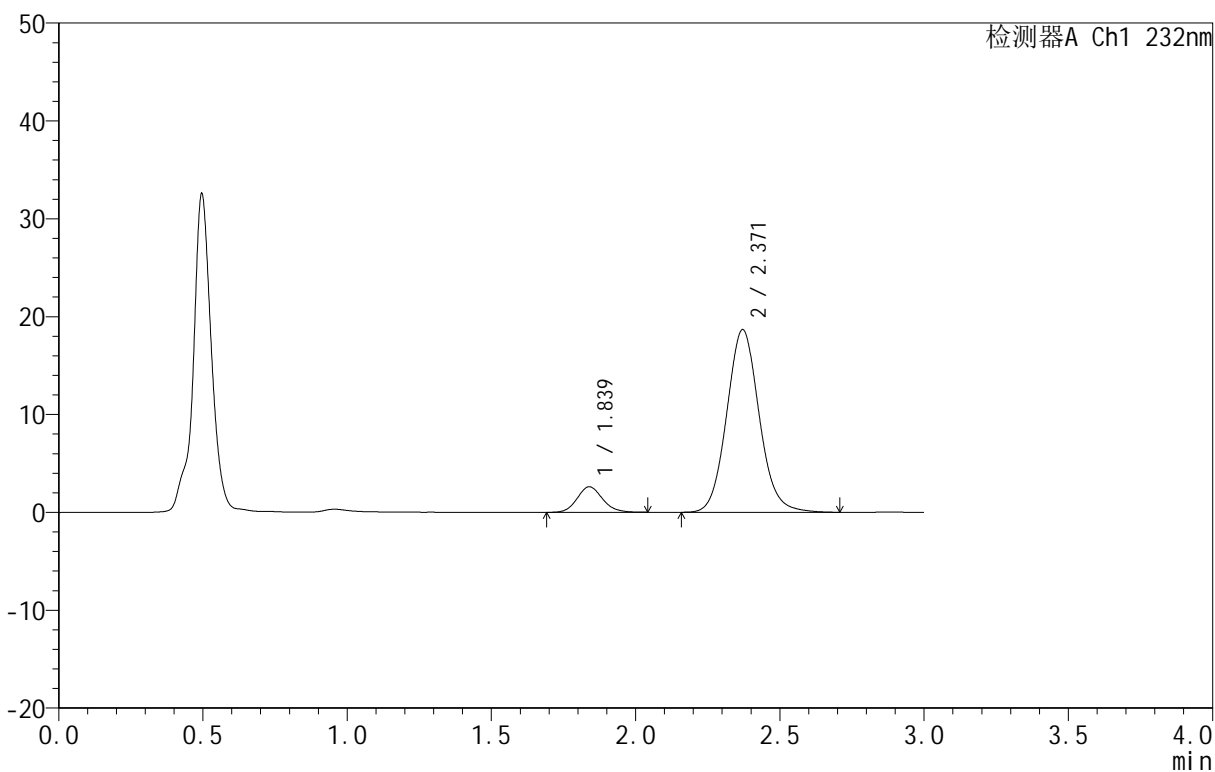
999

<样品信息>

色谱柱 :XB-C18(50mm*4.6mm,5μm) 流速:1.5ml/min
 柱 温:30°C 波长:232nm
 数据文件名: RC\$999 - 0-77/25-2299-2 - zj-B25010311p-10mg10mg-rcqx-pH4.5jz-2-20min-P3.lcd
 方法文件名: RC\$999 - 20250224-yzat-rcqx-FX274.lcm
 批处理文件名: RC\$999 - 20250225-rcqx-FX274.lcb
 样品瓶号: 2-22
 进样体积: 50 μl 版本号:6.115
 进样时间: 2025/02/25 16:01:41 实验者: xiechaojun
 处理时间 (V2): 2025/02/26 09:03:47 处理者: xiechaojun
 仪器型号: SHIMADZU LC-2050C(FX274)

<色谱图>

mV



<峰表>

检测器A Ch1 232nm

峰号	保留时间	面积	面积%	高度	理论塔板数(USP)	拖尾因子	分离度(USP)
1	1.839	15961	9.856	2611	2112	1.124	--
2	2.371	145986	90.144	18672	2183	1.089	2.928
总计		161947	100.000	21283			



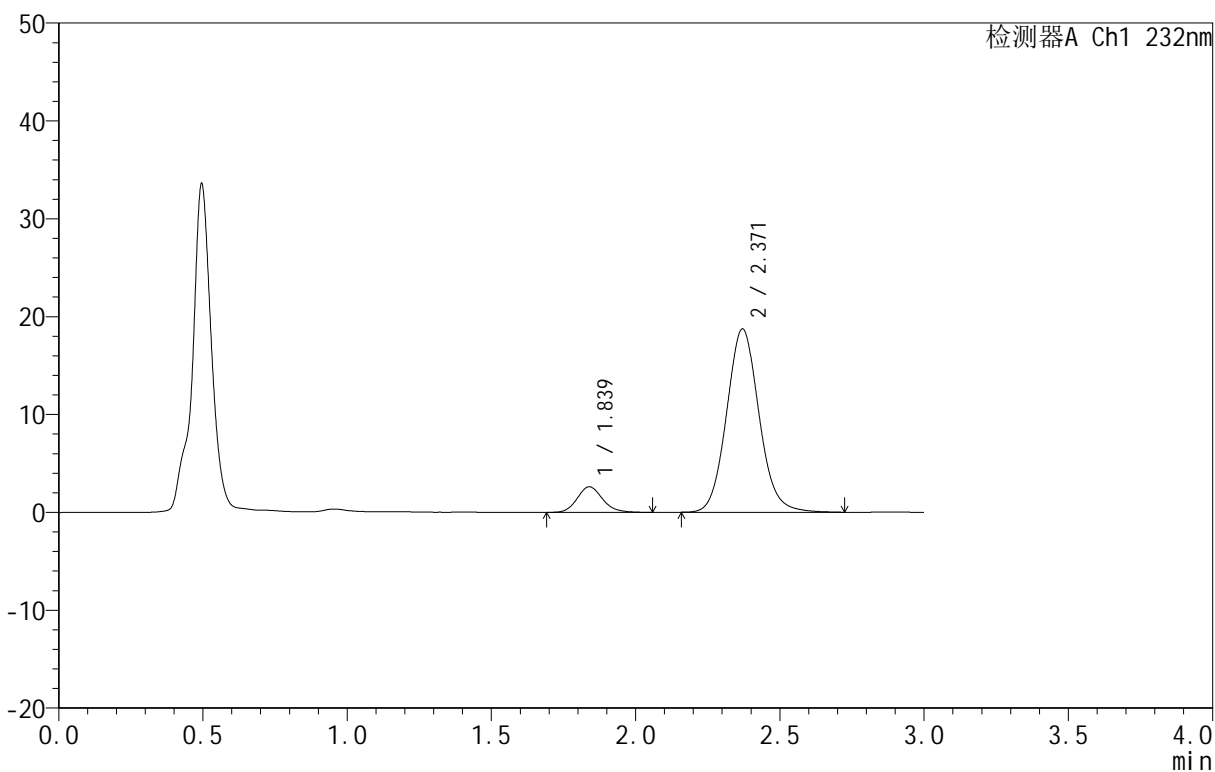
999

<样品信息>

色谱柱 :XB-C18(50mm*4.6mm,5μm) 流速:1.5ml/min
 柱 温:30°C 波长:232nm
 数据文件名: RC\$999 - 0-77/25-2300-2 - zj-B25010311p-10mg10mg-rcqx-pH4.5jz-2-20min-P4.lcd
 方法文件名: RC\$999 - 20250224-yzat-rcqx-FX274.lcm
 批处理文件名: RC\$999 - 20250225-rcqx-FX274.lcb
 样品瓶号: 2-31
 进样体积: 50 μl 版本号:6.115
 进样时间: 2025/02/25 16:05:07 实验者: xiechaojun
 处理时间 (V2): 2025/02/26 09:03:50 处理者: xiechaojun
 仪器型号: SHIMADZU LC-2050C(FX274)

<色谱图>

mV



<峰表>

检测器A Ch1 232nm

峰号	保留时间	面积	面积%	高度	理论塔板数(USP)	拖尾因子	分离度(USP)
1	1.839	16065	9.879	2623	2132	1.153	--
2	2.371	146561	90.121	18728	2179	1.089	2.931
总计		162626	100.000	21351			



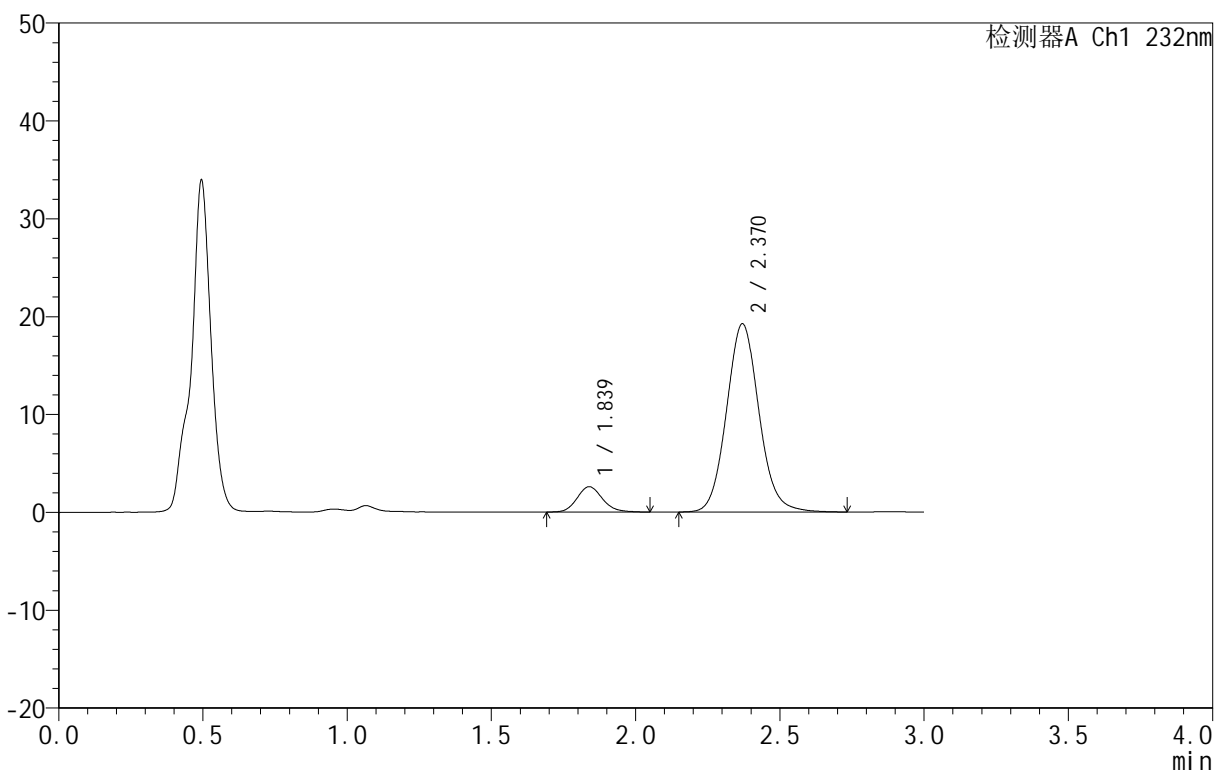
999

<样品信息>

色谱柱 :XB-C18(50mm*4.6mm,5μm) 流速:1.5ml/min
 柱 温:30°C 波长:232nm
 数据文件名: RC\$999 - 0-77/25-2301-2 - zj-B25010311p-10mg10mg-rcqx-pH4.5jz-2-20min-P5.lcd
 方法文件名: RC\$999 - 20250224-yzat-rcqx-FX274.lcm
 批处理文件名: RC\$999 - 20250225-rcqx-FX274.lcb
 样品瓶号: 2-40
 进样体积: 50 μl 版本号:6.115
 进样时间: 2025/02/25 16:08:34 实验者: xiechaojun
 处理时间 (V2): 2025/02/26 09:03:53 处理者: xiechaojun
 仪器型号: SHIMADZU LC-2050C(FX274)

<色谱图>

mV



<峰表>

检测器A Ch1 232nm

峰号	保留时间	面积	面积%	高度	理论塔板数(USP)	拖尾因子	分离度(USP)
1	1.839	15933	9.572	2593	2133	1.141	--
2	2.370	150527	90.428	19235	2180	1.088	2.933
总计		166460	100.000	21828			



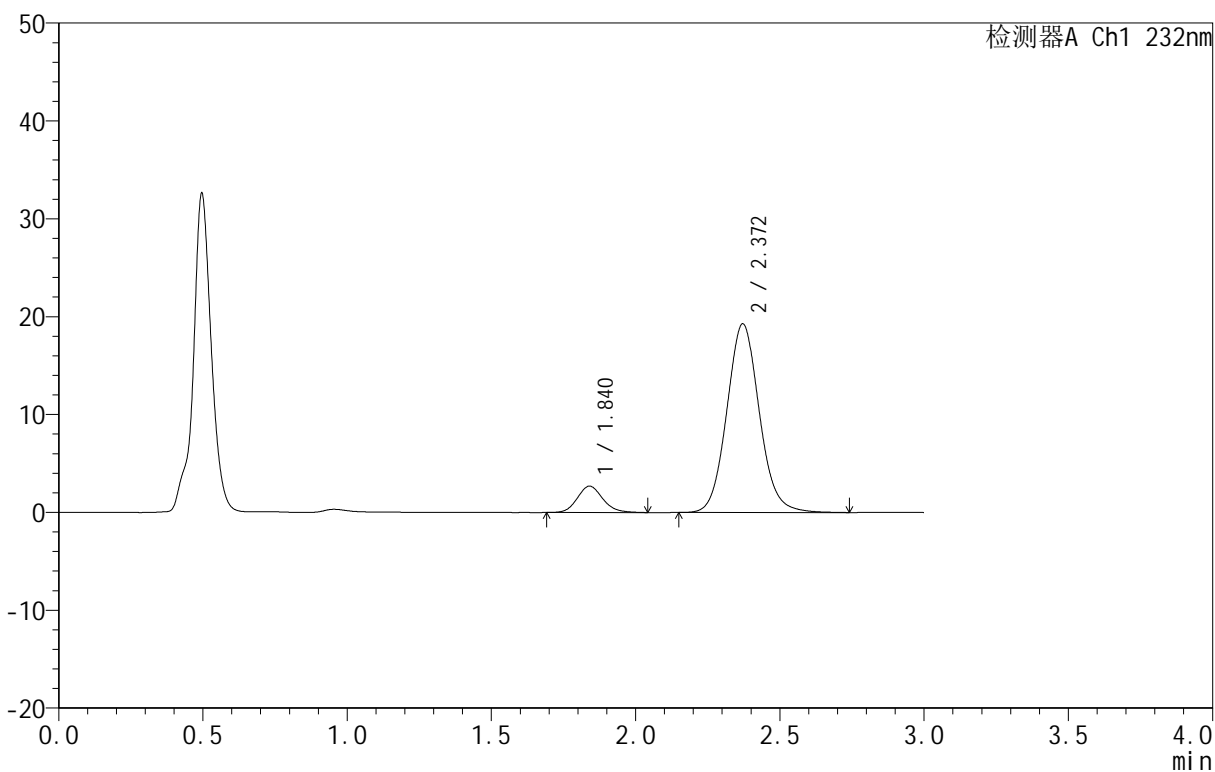
999

<样品信息>

色谱柱 :XB-C18(50mm*4.6mm,5μm) 流速:1.5ml/min
 柱 温:30°C 波长:232nm
 数据文件名: RC\$999 - 0-77/25-2302-2 - zj-B25010311p-10mg10mg-rcqx-pH4.5jz-2-20min-P6.lcd
 方法文件名: RC\$999 - 20250224-yzat-rcqx-FX274.lcm
 批处理文件名: RC\$999 - 20250225-rcqx-FX274.lcb
 样品瓶号: 2-49
 进样体积: 50 μl 版本号:6.115
 进样时间: 2025/02/25 16:11:59 实验者: xiechaojun
 处理时间 (V2): 2025/02/26 09:03:56 处理者: xiechaojun
 仪器型号: SHIMADZU LC-2050C(FX274)

<色谱图>

mV



<峰表>

检测器A Ch1 232nm

峰号	保留时间	面积	面积%	高度	理论塔板数(USP)	拖尾因子	分离度(USP)
1	1.840	16575	9.890	2696	2113	1.139	--
2	2.372	151011	90.110	19283	2178	1.087	2.926
总计		167586	100.000	21979			



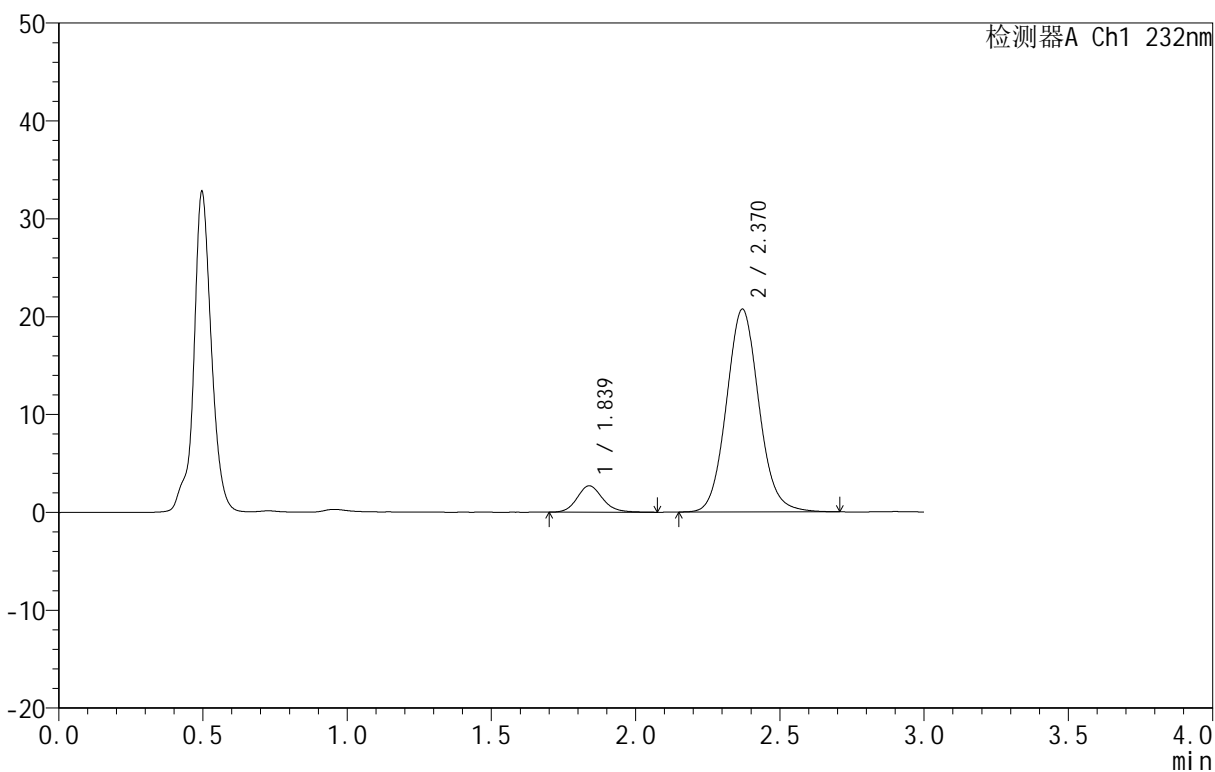
999

<样品信息>

色谱柱 :XB-C18(50mm*4.6mm,5μm) 流速:1.5ml/min
 柱 温:30°C 波长:232nm
 数据文件名: RC\$999 - 0-77/25-2303-2 - zj-B25010311p-10mg10mg-rcqx-pH4.5jz-2-30min-P1.lcd
 方法文件名: RC\$999 - 20250224-yzat-rcqx-FX274.lcm
 批处理文件名: RC\$999 - 20250225-rcqx-FX274.lcb
 样品瓶号: 2-5
 进样体积: 50 μl 版本号:6.115
 进样时间: 2025/02/25 16:15:25 实验者: xiechaojun
 处理时间 (V2): 2025/02/26 09:03:58 处理者: xiechaojun
 仪器型号: SHIMADZU LC-2050C(FX274)

<色谱图>

mV



<峰表>

检测器A Ch1 232nm

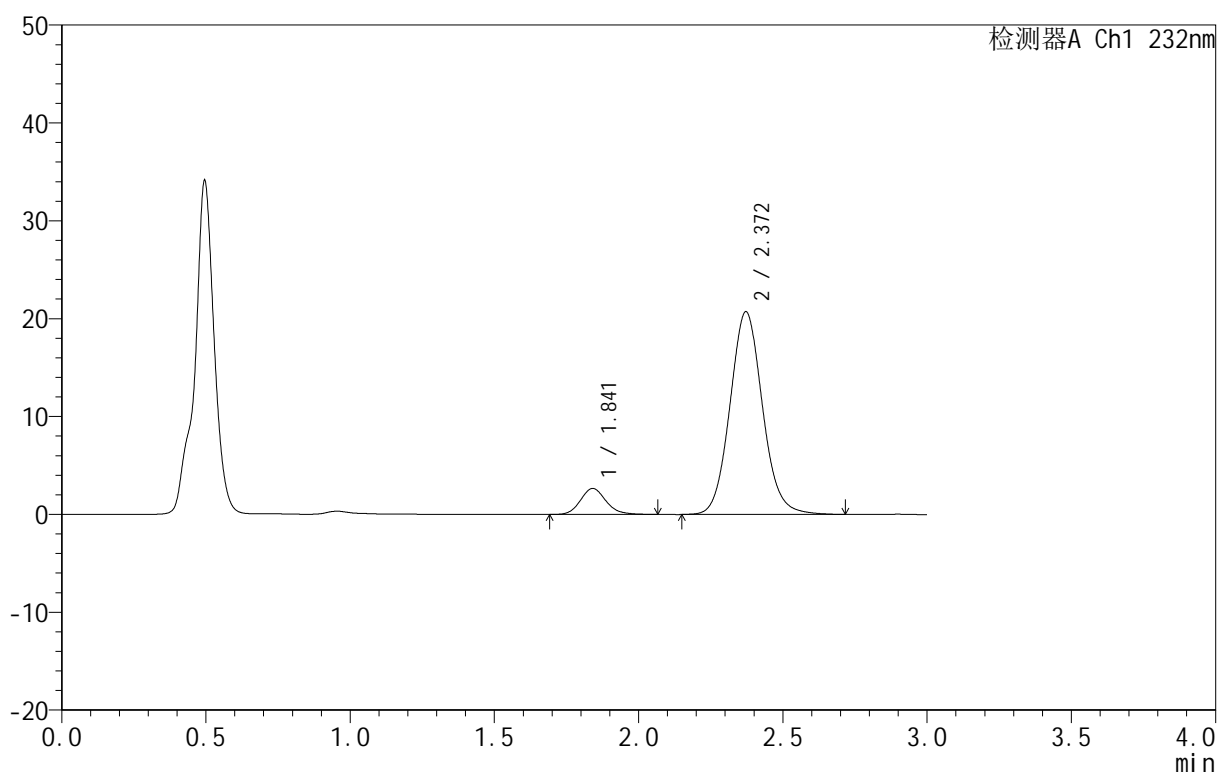
峰号	保留时间	面积	面积%	高度	理论塔板数(USP)	拖尾因子	分离度(USP)
1	1.839	16669	9.329	2705	2128	1.140	--
2	2.370	162011	90.671	20722	2181	1.087	2.930
总计		178681	100.000	23427			

<样品信息>

色谱柱:XB-C18(50mm*4.6mm,5 μ m) 流速:1.5ml/min
 柱温:30°C 波长:232nm
 数据文件名: RC\$999 - 0-77/25-2304-2 - zj-B25010311p-10mg10mg-rcqx-pH4.5jz-2-30min-P2.lcd
 方法文件名: RC\$999 - 20250224-yzat-rcqx-FX274.lcm
 批处理文件名: RC\$999 - 20250225-rcqx-FX274.lcb
 样品瓶号: 2-14
 进样体积: 50 μ l 版本号:6.115
 进样时间: 2025/02/25 16:18:50 实验者: xiechaojun
 处理时间(V2): 2025/02/26 09:04:01 处理者: xiechaojun
 仪器型号: SHIMADZU LC-2050C(FX274)

<色谱图>

mV



<峰表>

检测器A Ch1 232nm

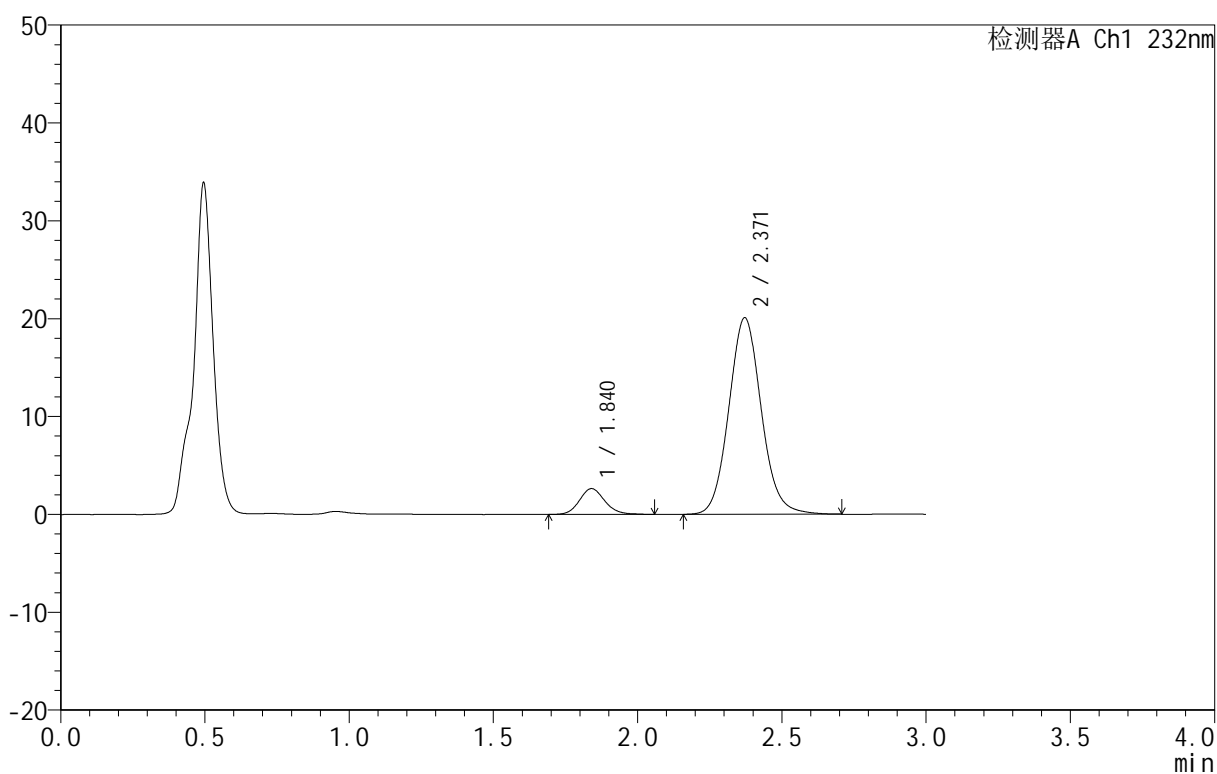
峰号	保留时间	面积	面积%	高度	理论塔板数(USP)	拖尾因子	分离度(USP)
1	1.841	16330	9.138	2654	2145	1.153	--
2	2.372	162368	90.862	20729	2176	1.087	2.932
总计		178698	100.000	23383			

<样品信息>

色谱柱:XB-C18(50mm*4.6mm,5 μ m) 流速:1.5ml/min
 柱温:30 $^{\circ}$ C 波长:232nm
 数据文件名: RC\$999 - 0-77/25-2305-2 - zj-B25010311p-10mg10mg-rcqx-pH4.5jz-2-30min-P3.lcd
 方法文件名: RC\$999 - 20250224-yzat-rcqx-FX274.lcm
 批处理文件名: RC\$999 - 20250225-rcqx-FX274.lcb
 样品瓶号: 2-23
 进样体积: 50 μ l 版本号:6.115
 进样时间: 2025/02/25 16:22:16 实验者: xiechaojun
 处理时间 (V2): 2025/02/26 09:04:04 处理者: xiechaojun
 仪器型号: SHIMADZU LC-2050C(FX274)

<色谱图>

mV



<峰表>

检测器A Ch1 232nm

峰号	保留时间	面积	面积%	高度	理论塔板数(USP)	拖尾因子	分离度(USP)
1	1.840	16192	9.347	2639	2131	1.132	--
2	2.371	157038	90.653	20089	2186	1.089	2.933
总计		173230	100.000	22729			



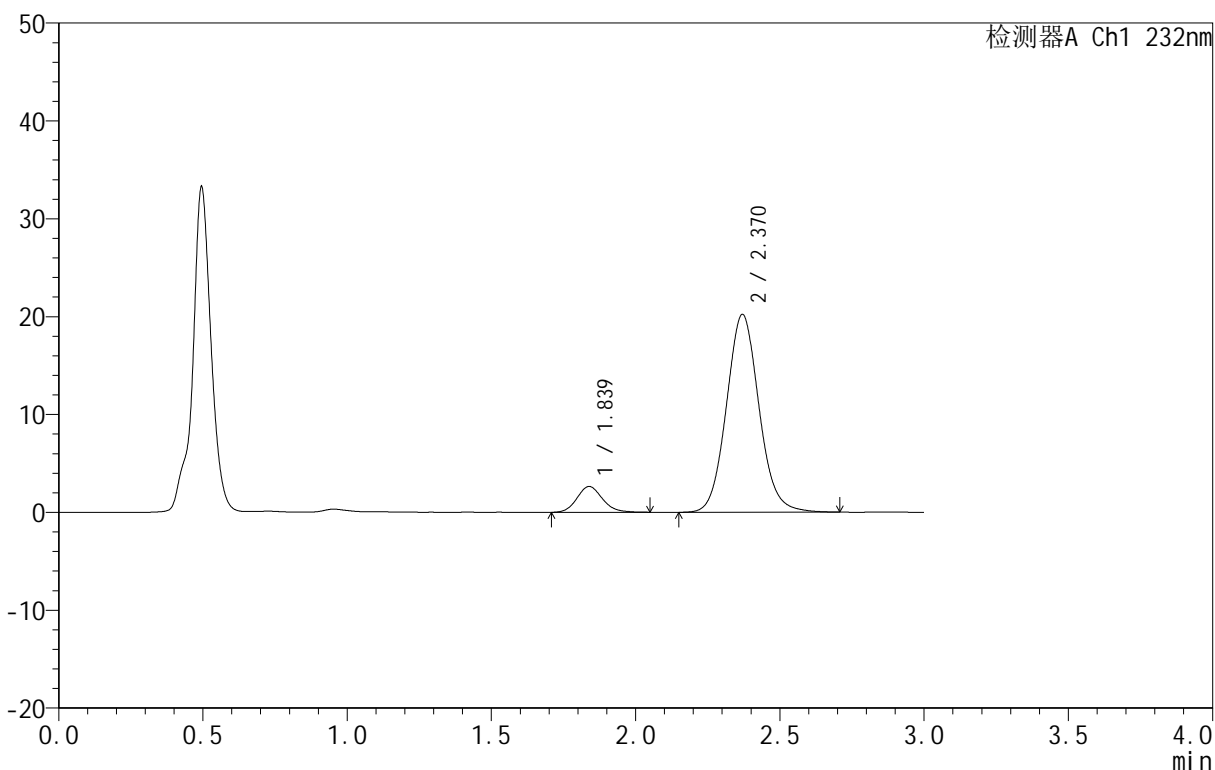
999

<样品信息>

色谱柱 :XB-C18(50mm*4.6mm,5μm) 流速:1.5ml/min
 柱 温:30°C 波长:232nm
 数据文件名: RC\$999 - 0-77/25-2306-2 - zj-B25010311p-10mg10mg-rcqx-pH4.5jz-2-30min-P4.lcd
 方法文件名: RC\$999 - 20250224-yzat-rcqx-FX274.lcm
 批处理文件名: RC\$999 - 20250225-rcqx-FX274.lcb
 样品瓶号: 2-32
 进样体积: 50 μl 版本号:6.115
 进样时间: 2025/02/25 16:25:42 实验者: xiechaojun
 处理时间 (V2): 2025/02/26 09:04:07 处理者: xiechaojun
 仪器型号: SHIMADZU LC-2050C(FX274)

<色谱图>

mV



<峰表>

检测器A Ch1 232nm

峰号	保留时间	面积	面积%	高度	理论塔板数(USP)	拖尾因子	分离度(USP)
1	1.839	16192	9.263	2640	2111	1.132	--
2	2.370	158612	90.737	20224	2168	1.086	2.924
总计		174804	100.000	22863			



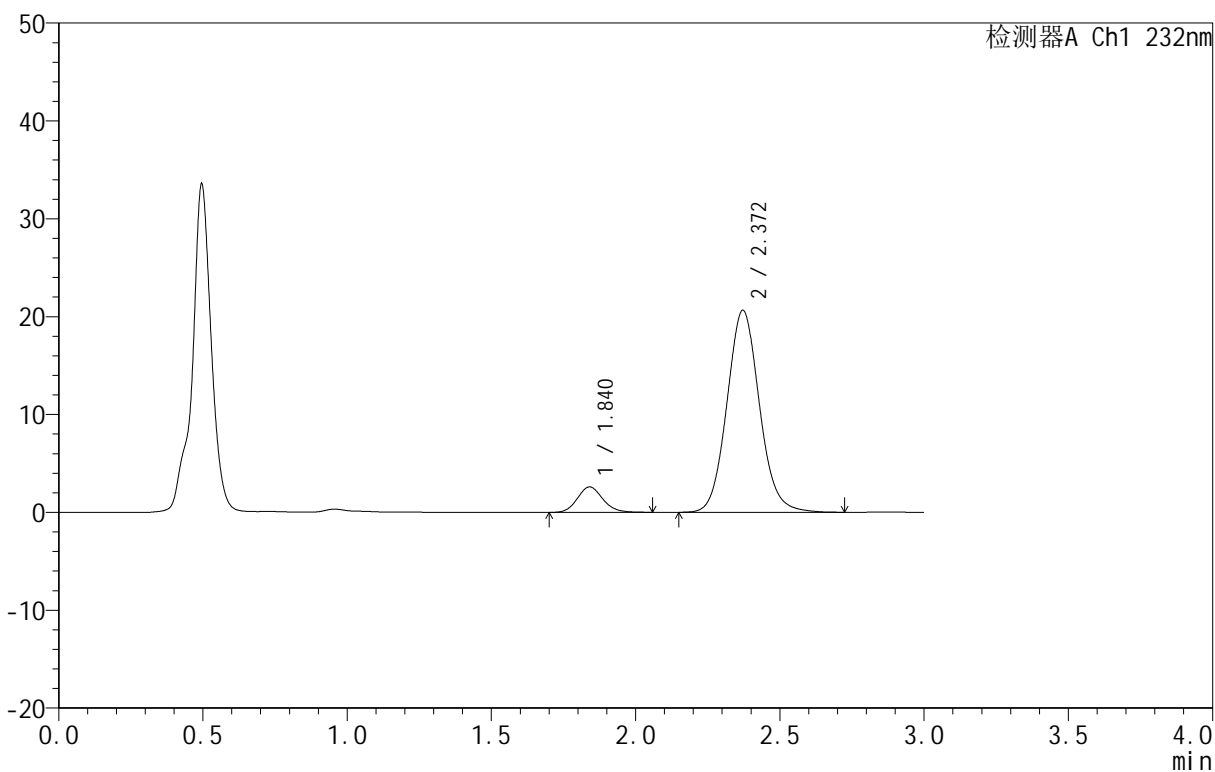
999

<样品信息>

色谱柱 :XB-C18(50mm*4.6mm,5μm) 流速:1.5ml/min
 柱 温:30°C 波长:232nm
 数据文件名: RC\$999 - 0-77/25-2307-2 - zj-B25010311p-10mg10mg-rcqx-pH4.5jz-2-30min-P5.lcd
 方法文件名: RC\$999 - 20250224-yzat-rcqx-FX274.lcm
 批处理文件名: RC\$999 - 20250225-rcqx-FX274.lcb
 样品瓶号: 2-41
 进样体积: 50 μl 版本号:6.115
 进样时间: 2025/02/25 16:29:07 实验者: xiechaojun
 处理时间 (V2): 2025/02/26 09:04:09 处理者: xiechaojun
 仪器型号: SHIMADZU LC-2050C(FX274)

<色谱图>

mV



<峰表>

检测器A Ch1 232nm

峰号	保留时间	面积	面积%	高度	理论塔板数(USP)	拖尾因子	分离度(USP)
1	1.840	15999	8.994	2601	2128	1.128	--
2	2.372	161898	91.006	20652	2173	1.089	2.928
总计		177898	100.000	23253			



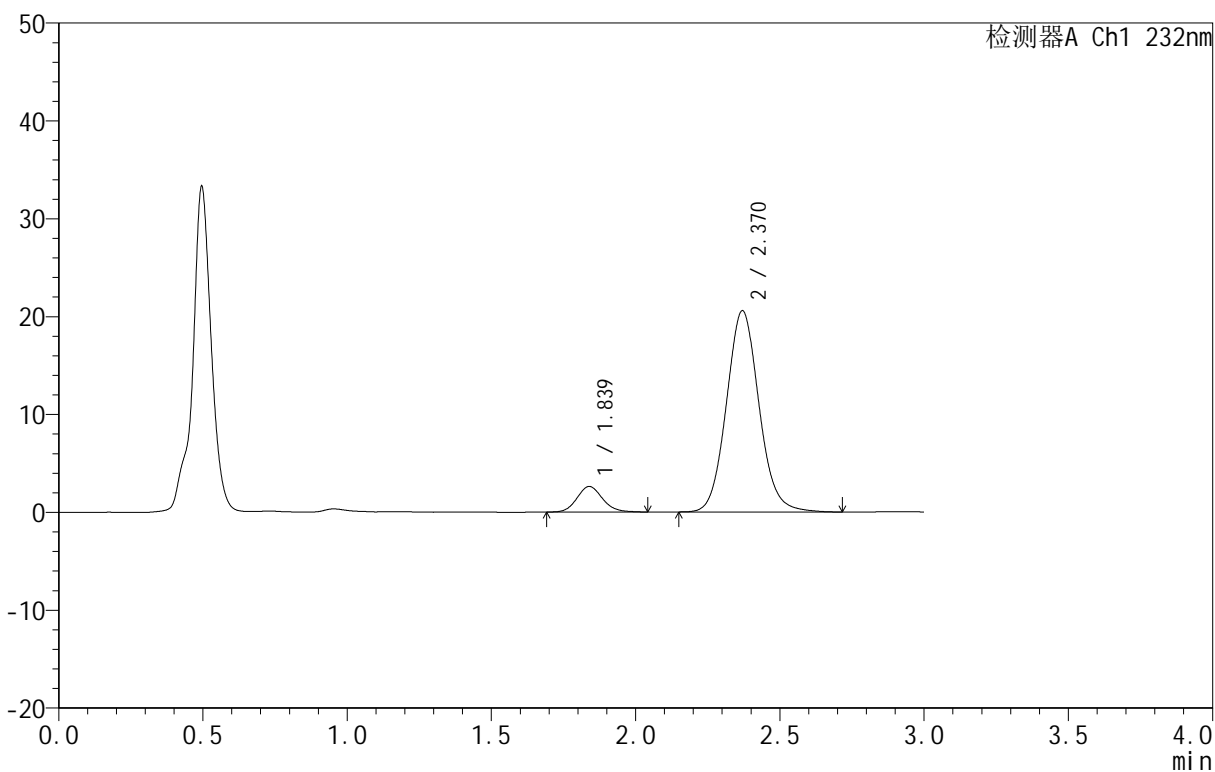
999

<样品信息>

色谱柱 :XB-C18(50mm*4.6mm,5μm) 流速:1.5ml/min
 柱 温:30°C 波长:232nm
 数据文件名: RC\$999 - 0-77/25-2308-2 - zj-B25010311p-10mg10mg-rcqx-pH4.5jz-2-30min-P6.lcd
 方法文件名: RC\$999 - 20250224-yzat-rcqx-FX274.lcm
 批处理文件名: RC\$999 - 20250225-rcqx-FX274.lcb
 样品瓶号: 2-50
 进样体积: 50 μl 版本号:6.115
 进样时间: 2025/02/25 16:32:33 实验者: xiechaojun
 处理时间 (V2): 2025/02/26 09:04:12 处理者: xiechaojun
 仪器型号: SHIMADZU LC-2050C(FX274)

<色谱图>

mV



<峰表>

检测器A Ch1 232nm

峰号	保留时间	面积	面积%	高度	理论塔板数(USP)	拖尾因子	分离度(USP)
1	1.839	16139	9.091	2621	2097	1.112	--
2	2.370	161386	90.909	20568	2167	1.088	2.915
总计		177525	100.000	23189			



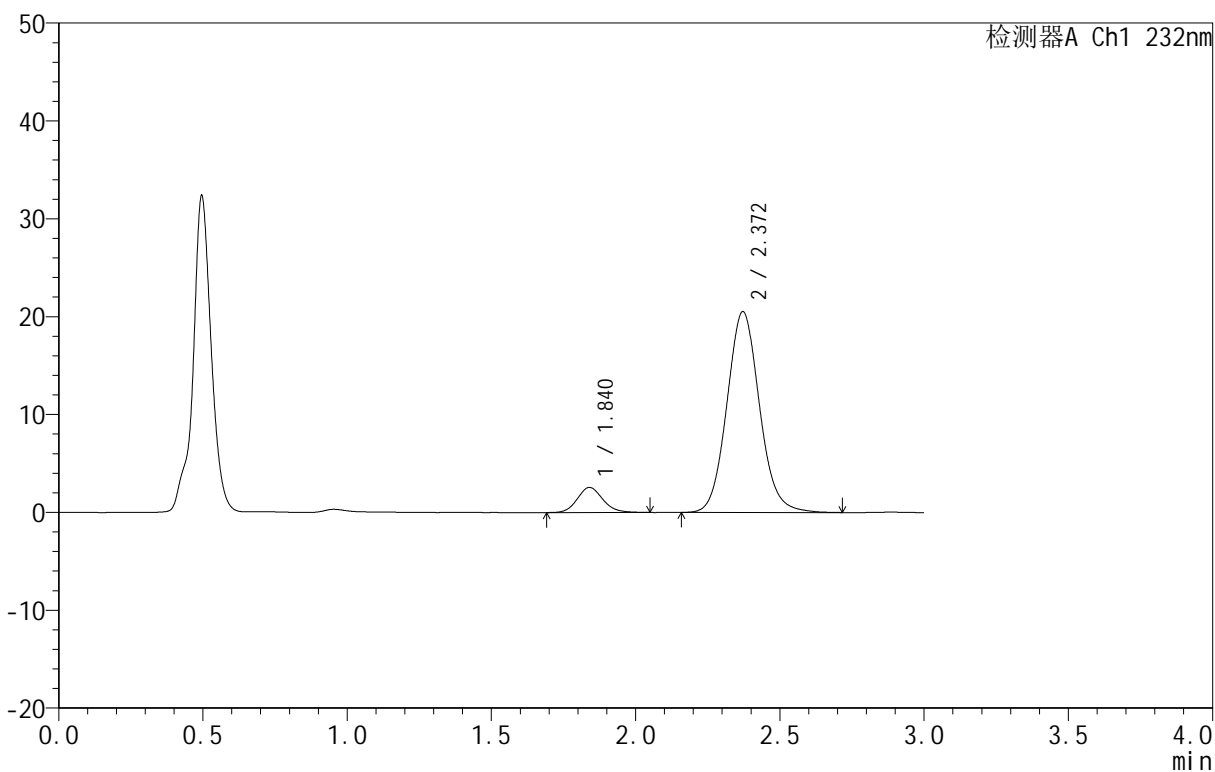
999

<样品信息>

色谱柱 :XB-C18(50mm*4.6mm,5μm) 流速:1.5ml/min
 柱 温:30°C 波长:232nm
 数据文件名: RC\$999 - 0-77/25-2309-2 - zj-B25010311p-10mg10mg-rcqx-pH4.5jz-2-45min-P1.lcd
 方法文件名: RC\$999 - 20250224-yzat-rcqx-FX274.lcm
 批处理文件名: RC\$999 - 20250225-rcqx-FX274.lcb
 样品瓶号: 2-6
 进样体积: 50 μl 版本号:6.115
 进样时间: 2025/02/25 16:36:00 实验者: xiechaojun
 处理时间 (V2): 2025/02/26 09:04:14 处理者: xiechaojun
 仪器型号: SHIMADZU LC-2050C(FX274)

<色谱图>

mV



<峰表>

检测器A Ch1 232nm

峰号	保留时间	面积	面积%	高度	理论塔板数(USP)	拖尾因子	分离度(USP)
1	1.840	15887	8.972	2569	2099	1.131	--
2	2.372	161188	91.028	20535	2169	1.089	2.920
总计		177075	100.000	23105			



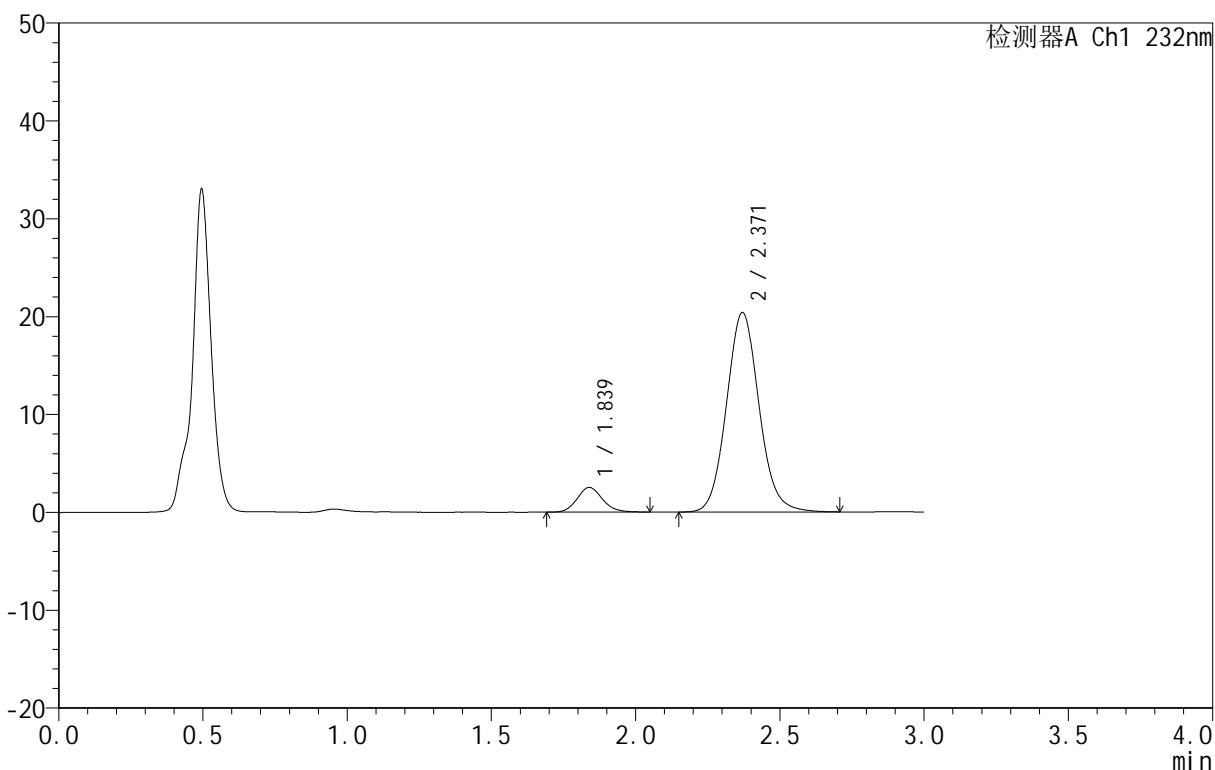
999

<样品信息>

色谱柱 :XB-C18(50mm*4.6mm,5μm) 流速:1.5ml/min
 柱 温:30°C 波长:232nm
 数据文件名: RC\$999 - 0-77/25-2310-2 - zj-B25010311p-10mg10mg-rcqx-pH4.5jz-2-45min-P2.lcd
 方法文件名: RC\$999 - 20250224-yzat-rcqx-FX274.lcm
 批处理文件名: RC\$999 - 20250225-rcqx-FX274.lcb
 样品瓶号: 2-15
 进样体积: 50 μl 版本号:6.115
 进样时间: 2025/02/25 16:39:27 实验者: xiechaojun
 处理时间 (V2): 2025/02/26 09:04:17 处理者: xiechaojun
 仪器型号: SHIMADZU LC-2050C(FX274)

<色谱图>

mV



<峰表>

检测器A Ch1 232nm

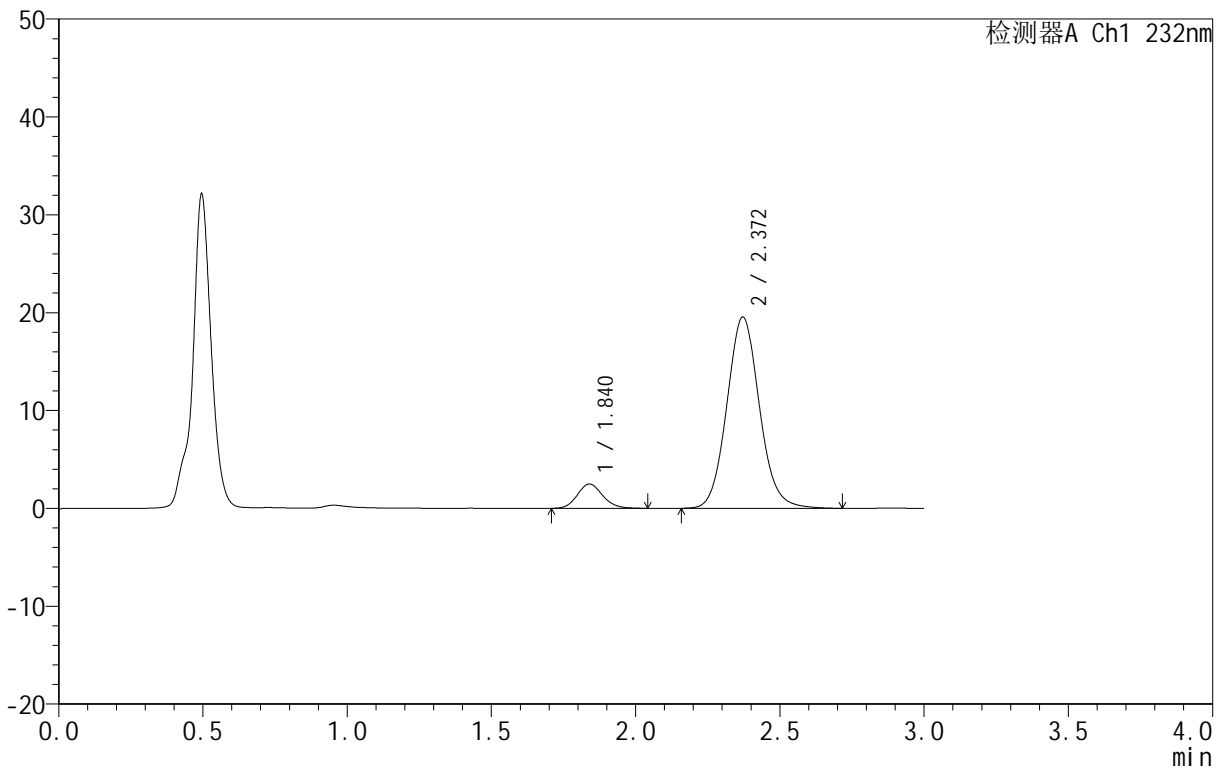
峰号	保留时间	面积	面积%	高度	理论塔板数(USP)	拖尾因子	分离度(USP)
1	1.839	15493	8.834	2526	2126	1.128	--
2	2.371	159880	91.166	20390	2166	1.086	2.924
总计		175373	100.000	22916			

<样品信息>

色谱柱 :XB-C18(50mm*4.6mm,5µm) 流速:1.5ml/min
 柱 温:30°C 波长:232nm
 数据文件名: RC\$999 - 0-77/25-2311-2 - zj-B25010311p-10mg10mg-rcqx-pH4.5jz-2-45min-P3.lcd
 方法文件名: RC\$999 - 20250224-yzat-rcqx-FX274.lcm
 批处理文件名: RC\$999 - 20250225-rcqx-FX274.lcb
 样品瓶号: 2-24
 进样体积: 50 µl 版本号:6.115
 进样时间: 2025/02/25 16:42:53 实验者: xiechaojun
 处理时间 (V2): 2025/02/26 09:04:20 处理者: xiechaojun
 仪器型号: SHIMADZU LC-2050C(FX274)

<色谱图>

mV



<峰表>

检测器A Ch1 232nm

峰号	保留时间	面积	面积%	高度	理论塔板数(USP)	拖尾因子	分离度(USP)
1	1.840	15143	8.974	2480	2118	1.122	--
2	2.372	153596	91.026	19559	2163	1.087	2.924
总计		168739	100.000	22039			



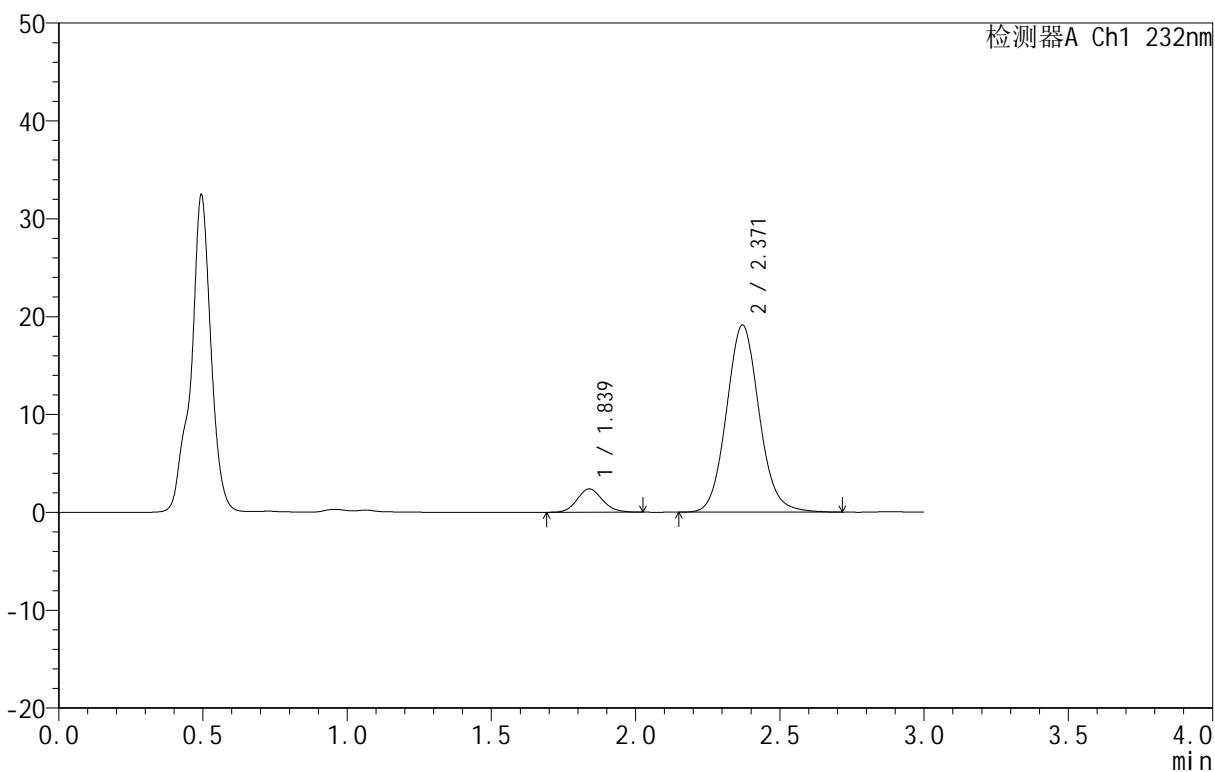
999

<样品信息>

色谱柱 :XB-C18(50mm*4.6mm,5μm) 流速:1.5ml/min
 柱 温:30°C 波长:232nm
 数据文件名: RC\$999 - 0-77/25-2312-2 - zj-B25010311p-10mg10mg-rcqx-pH4.5jz-2-45min-P4.lcd
 方法文件名: RC\$999 - 20250224-yzat-rcqx-FX274.lcm
 批处理文件名: RC\$999 - 20250225-rcqx-FX274.lcb
 样品瓶号: 2-33
 进样体积: 50 μl 版本号:6.115
 进样时间: 2025/02/25 16:46:19 实验者: xiechaojun
 处理时间 (V2): 2025/02/26 09:04:22 处理者: xiechaojun
 仪器型号: SHIMADZU LC-2050C(FX274)

<色谱图>

mV



<峰表>

检测器A Ch1 232nm

峰号	保留时间	面积	面积%	高度	理论塔板数(USP)	拖尾因子	分离度(USP)
1	1.839	14451	8.752	2380	2111	1.113	--
2	2.371	150674	91.248	19131	2152	1.090	2.916
总计		165125	100.000	21510			



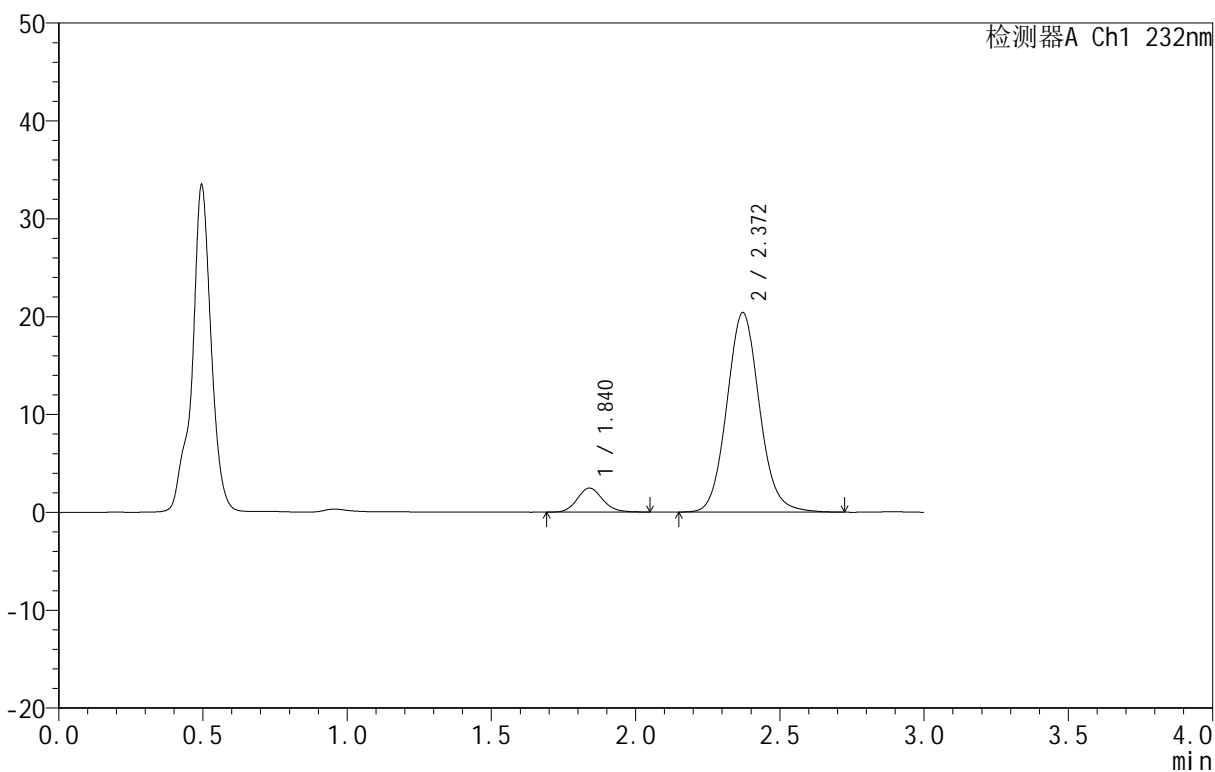
999

<样品信息>

色谱柱 :XB-C18(50mm*4.6mm,5μm) 流速:1.5ml/min
 柱 温:30°C 波长:232nm
 数据文件名: RC\$999 - 0-77/25-2313-2 - zj-B25010311p-10mg10mg-rcqx-pH4.5jz-2-45min-P5.lcd
 方法文件名: RC\$999 - 20250224-yzat-rcqx-FX274.lcm
 批处理文件名: RC\$999 - 20250225-rcqx-FX274.lcb
 样品瓶号: 2-42
 进样体积: 50 μl 版本号:6.115
 进样时间: 2025/02/25 16:49:45 实验者: xiechaojun
 处理时间 (V2): 2025/02/26 09:04:25 处理者: xiechaojun
 仪器型号: SHIMADZU LC-2050C(FX274)

<色谱图>

mV



<峰表>

检测器A Ch1 232nm

峰号	保留时间	面积	面积%	高度	理论塔板数(USP)	拖尾因子	分离度(USP)
1	1.840	15043	8.578	2454	2134	1.136	--
2	2.372	160337	91.422	20395	2162	1.089	2.927
总计		175381	100.000	22850			



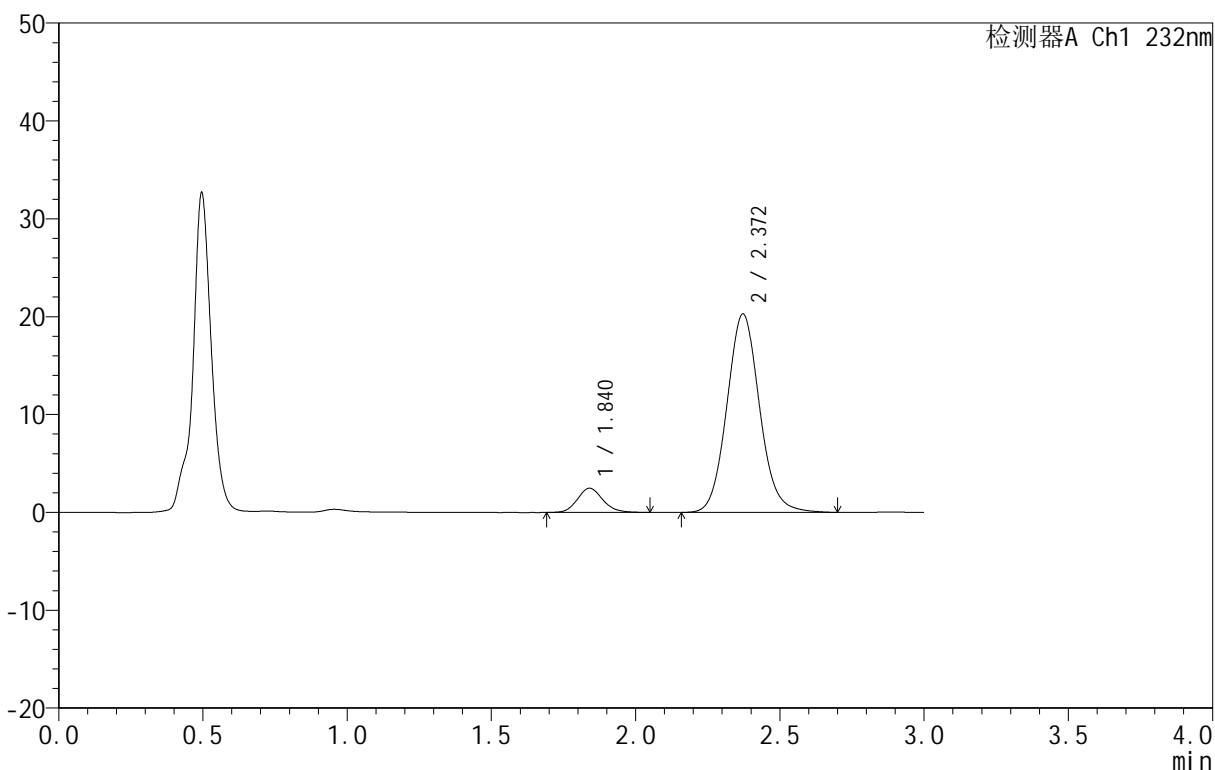
999

<样品信息>

色谱柱 :XB-C18(50mm*4.6mm,5μm) 流速:1.5ml/min
 柱 温:30°C 波长:232nm
 数据文件名: RC\$999 - 0-77/25-2314-2 - zj-B25010311p-10mg10mg-rcqx-pH4.5jz-2-45min-P6.lcd
 方法文件名: RC\$999 - 20250224-yzat-rcqx-FX274.lcm
 批处理文件名: RC\$999 - 20250225-rcqx-FX274.lcb
 样品瓶号: 2-51
 进样体积: 50 μl 版本号:6.115
 进样时间: 2025/02/25 16:53:11 实验者: xiechaojun
 处理时间 (V2): 2025/02/26 09:04:28 处理者: xiechaojun
 仪器型号: SHIMADZU LC-2050C(FX274)

<色谱图>

mV



<峰表>

检测器A Ch1 232nm

峰号	保留时间	面积	面积%	高度	理论塔板数(USP)	拖尾因子	分离度(USP)
1	1.840	15238	8.728	2475	2121	1.132	--
2	2.372	159350	91.272	20290	2162	1.086	2.923
总计		174587	100.000	22765			



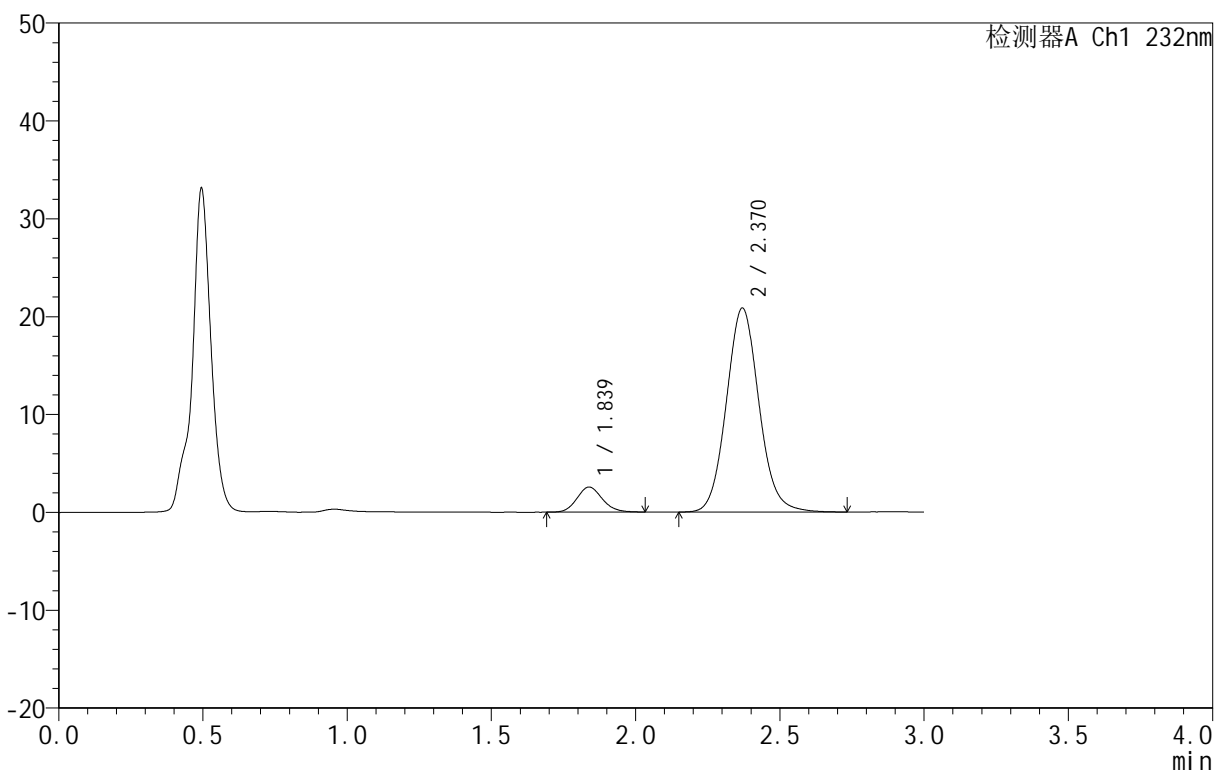
999

<样品信息>

色谱柱 :XB-C18(50mm*4.6mm,5μm) 流速:1.5ml/min
 柱 温:30°C 波长:232nm
 数据文件名: RC\$999 - 0-77/25-2315-2 - zj-B25010311p-10mg10mg-rcqx-pH4.5jz-2-60min-P1.lcd
 方法文件名: RC\$999 - 20250224-yzat-rcqx-FX274.lcm
 批处理文件名: RC\$999 - 20250225-rcqx-FX274.lcb
 样品瓶号: 2-7
 进样体积: 50 μl 版本号:6.115
 进样时间: 2025/02/25 16:56:38 实验者: xiechaojun
 处理时间 (V2): 2025/02/26 09:04:31 处理者: xiechaojun
 仪器型号: SHIMADZU LC-2050C(FX274)

<色谱图>

mV



<峰表>

检测器A Ch1 232nm

峰号	保留时间	面积	面积%	高度	理论塔板数(USP)	拖尾因子	分离度(USP)
1	1.839	15650	8.721	2563	2113	1.118	--
2	2.370	163801	91.279	20849	2159	1.088	2.920
总计		179451	100.000	23411			



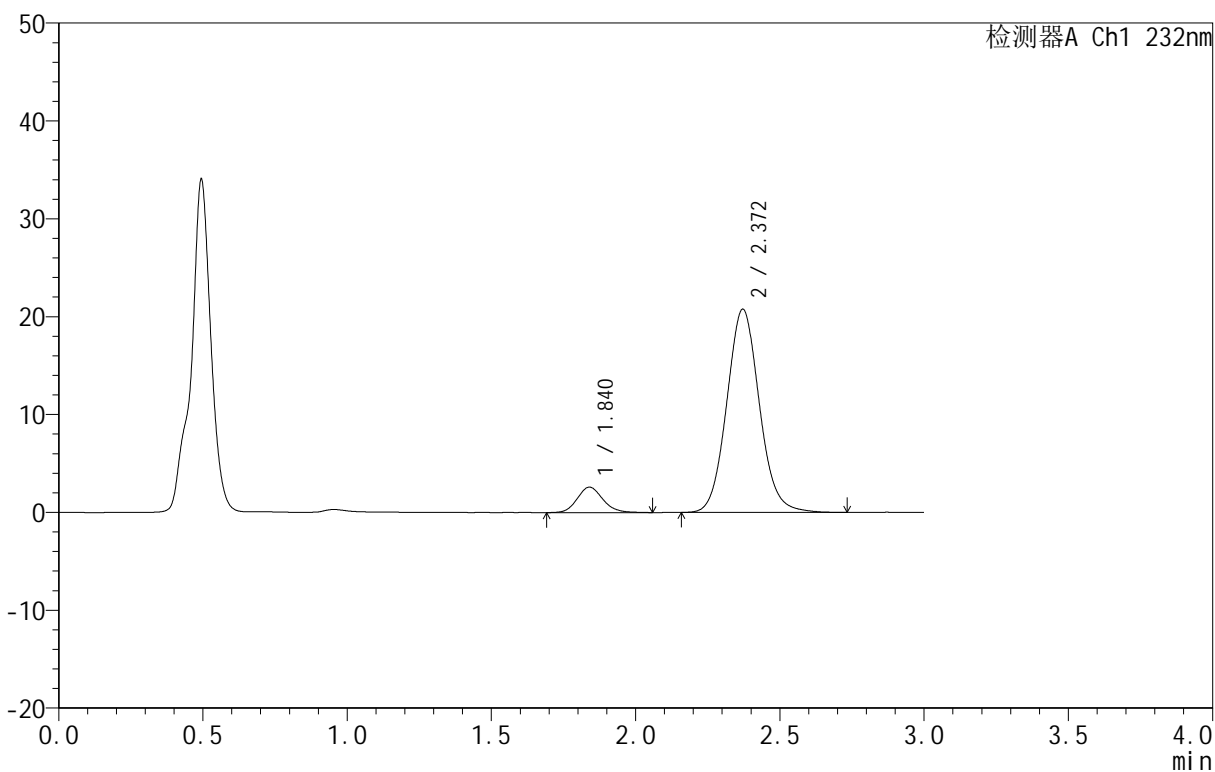
999

<样品信息>

色谱柱 :XB-C18(50mm*4.6mm,5μm) 流速:1.5ml/min
 柱 温:30°C 波长:232nm
 数据文件名: RC\$999 - 0-77/25-2316-2 - zj-B25010311p-10mg10mg-rcqx-pH4.5jz-2-60min-P2.lcd
 方法文件名: RC\$999 - 20250224-yzat-rcqx-FX274.lcm
 批处理文件名: RC\$999 - 20250225-rcqx-FX274.lcb
 样品瓶号: 2-16
 进样体积: 50 μl 版本号:6.115
 进样时间: 2025/02/25 17:00:03 实验者: xiechaojun
 处理时间 (V2): 2025/02/26 09:04:33 处理者: xiechaojun
 仪器型号: SHIMADZU LC-2050C(FX274)

<色谱图>

mV



<峰表>

检测器A Ch1 232nm

峰号	保留时间	面积	面积%	高度	理论塔板数(USP)	拖尾因子	分离度(USP)
1	1.840	16128	8.995	2603	2094	1.130	--
2	2.372	163175	91.005	20781	2161	1.086	2.914
总计		179303	100.000	23385			



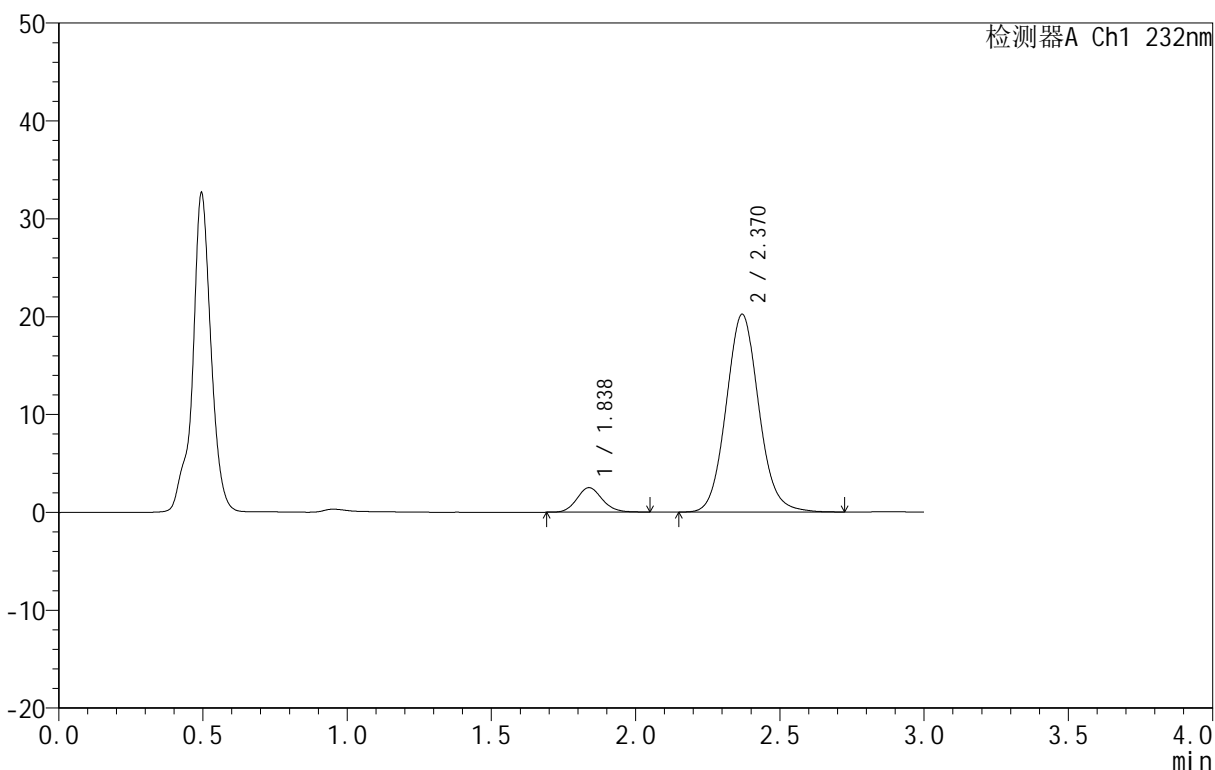
999

<样品信息>

色谱柱 :XB-C18(50mm*4.6mm,5μm) 流速:1.5ml/min
 柱 温:30°C 波长:232nm
 数据文件名: RC\$999 - 0-77/25-2317-2 - zj-B25010311p-10mg10mg-rcqx-pH4.5jz-2-60min-P3.lcd
 方法文件名: RC\$999 - 20250224-yzat-rcqx-FX274.lcm
 批处理文件名: RC\$999 - 20250225-rcqx-FX274.lcb
 样品瓶号: 2-25
 进样体积: 50 μl 版本号:6.115
 进样时间: 2025/02/25 17:03:28 实验者: xiechaojun
 处理时间 (V2): 2025/02/26 09:04:36 处理者: xiechaojun
 仪器型号: SHIMADZU LC-2050C(FX274)

<色谱图>

mV



<峰表>

检测器A Ch1 232nm

峰号	保留时间	面积	面积%	高度	理论塔板数(USP)	拖尾因子	分离度(USP)
1	1.838	15491	8.879	2514	2109	1.134	--
2	2.370	158987	91.121	20203	2151	1.088	2.914
总计		174478	100.000	22717			



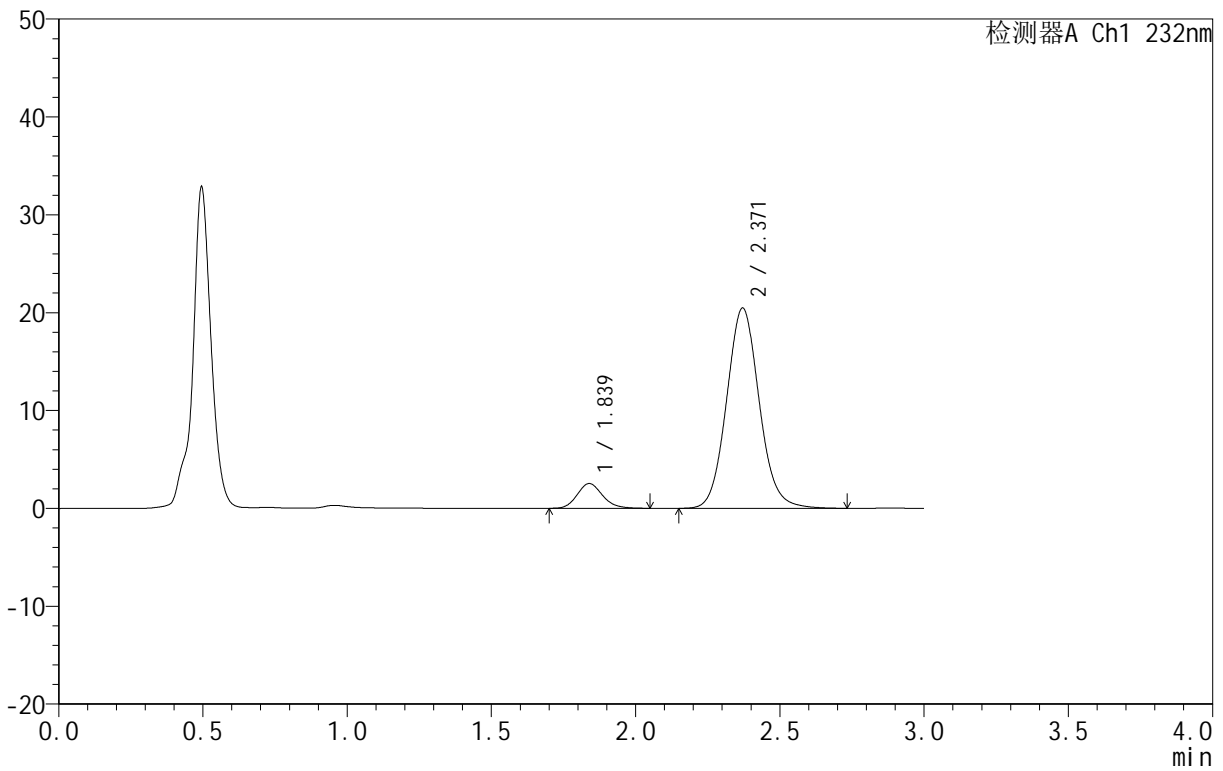
999

<样品信息>

色谱柱 :XB-C18(50mm*4.6mm,5μm) 流速:1.5ml/min
 柱 温:30°C 波长:232nm
 数据文件名: RC\$999 - 0-77/25-2318-2 - zj-B25010311p-10mg10mg-rcqx-pH4.5jz-2-60min-P4.lcd
 方法文件名: RC\$999 - 20250224-yzat-rcqx-FX274.lcm
 批处理文件名: RC\$999 - 20250225-rcqx-FX274.lcb
 样品瓶号: 2-34
 进样体积: 50 μl 版本号:6.115
 进样时间: 2025/02/25 17:06:55 实验者: xiechaojun
 处理时间 (V2): 2025/02/26 09:04:39 处理者: xiechaojun
 仪器型号: SHIMADZU LC-2050C(FX274)

<色谱图>

mV



<峰表>

检测器A Ch1 232nm

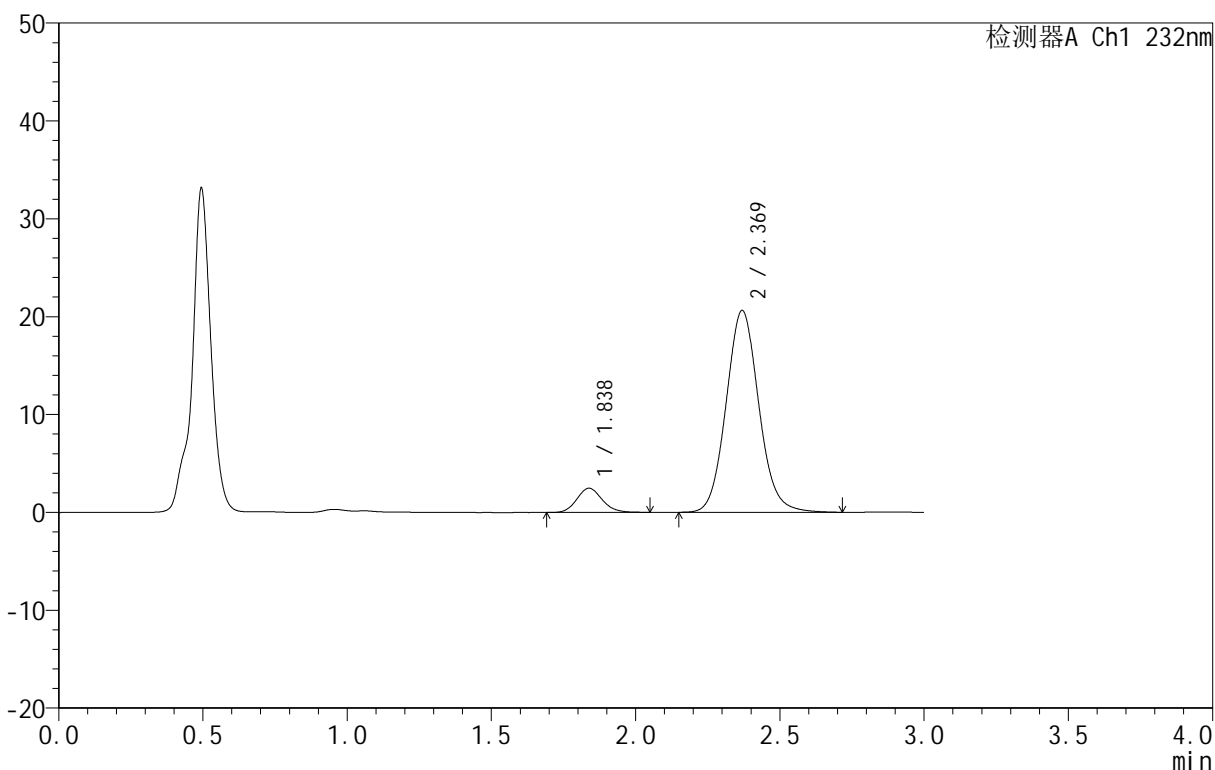
峰号	保留时间	面积	面积%	高度	理论塔板数(USP)	拖尾因子	分离度(USP)
1	1.839	15574	8.815	2534	2121	1.153	--
2	2.371	161115	91.185	20480	2155	1.087	2.923
总计		176690	100.000	23014			

<样品信息>

色谱柱 :XB-C18(50mm*4.6mm,5μm) 流速:1.5ml/min
 柱温:30°C 波长:232nm
 数据文件名: RC\$999 - 0-77/25-2319-2 - zj-B25010311p-10mg10mg-rcqx-pH4.5jz-2-60min-P5.lcd
 方法文件名: RC\$999 - 20250224-yzat-rcqx-FX274.lcm
 批处理文件名: RC\$999 - 20250225-rcqx-FX274.lcb
 样品瓶号: 2-43
 进样体积: 50 μl 版本号:6.115
 进样时间: 2025/02/25 17:10:21 实验者: xiechaojun
 处理时间 (V2): 2025/02/26 09:04:42 处理者: xiechaojun
 仪器型号: SHIMADZU LC-2050C(FX274)

<色谱图>

mV



<峰表>

检测器A Ch1 232nm

峰号	保留时间	面积	面积%	高度	理论塔板数(USP)	拖尾因子	分离度(USP)
1	1.838	15169	8.546	2480	2116	1.128	--
2	2.369	162337	91.454	20615	2147	1.087	2.915
总计		177506	100.000	23095			



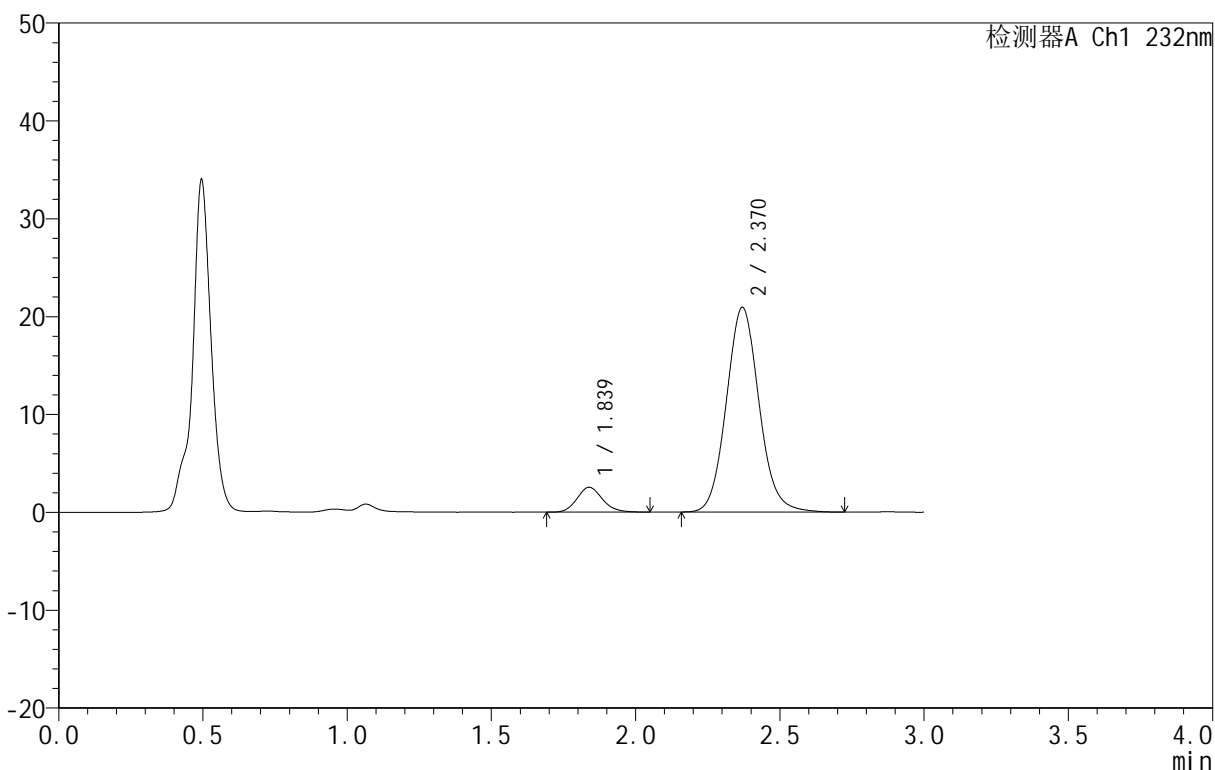
999

<样品信息>

色谱柱 :XB-C18(50mm*4.6mm,5μm) 流速:1.5ml/min
 柱 温:30°C 波长:232nm
 数据文件名: RC\$999 - 0-77/25-2320-2 - zj-B25010311p-10mg10mg-rcqx-pH4.5jz-2-60min-P6.lcd
 方法文件名: RC\$999 - 20250224-yzat-rcqx-FX274.lcm
 批处理文件名: RC\$999 - 20250225-rcqx-FX274.lcb
 样品瓶号: 2-52
 进样体积: 50 μl 版本号:6.115
 进样时间: 2025/02/25 17:13:47 实验者: xiechaojun
 处理时间 (V2): 2025/02/26 09:04:44 处理者: xiechaojun
 仪器型号: SHIMADZU LC-2050C(FX274)

<色谱图>

mV



<峰表>

检测器A Ch1 232nm

峰号	保留时间	面积	面积%	高度	理论塔板数(USP)	拖尾因子	分离度(USP)
1	1.839	15664	8.679	2544	2095	1.139	--
2	2.370	164809	91.321	20928	2148	1.090	2.909
总计		180473	100.000	23471			



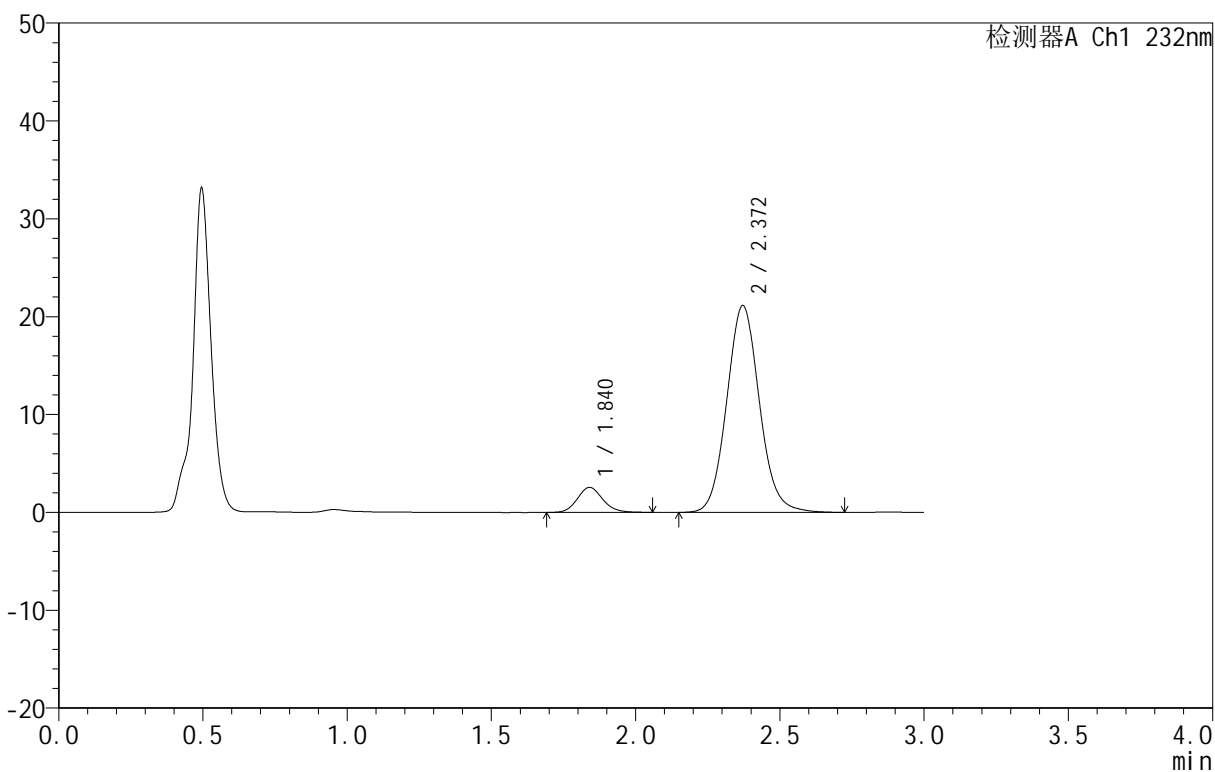
999

<样品信息>

色谱柱 :XB-C18(50mm*4.6mm,5μm) 流速:1.5ml/min
 柱 温:30°C 波长:232nm
 数据文件名: RC\$999 - 0-77/25-2321-2 - zj-B25010311p-10mg10mg-rcqx-pH4.5jz-2-JX-P1.lcd
 方法文件名: RC\$999 - 20250224-yzat-rcqx-FX274.lcm
 批处理文件名: RC\$999 - 20250225-rcqx-FX274.lcb
 样品瓶号: 2-8
 进样体积: 50 μl 版本号:6.115
 进样时间: 2025/02/25 17:17:13 实验者: xiechaojun
 处理时间 (V2): 2025/02/26 09:04:47 处理者: xiechaojun
 仪器型号: SHIMADZU LC-2050C(FX274)

<色谱图>

mV



<峰表>

检测器A Ch1 232nm

峰号	保留时间	面积	面积%	高度	理论塔板数(USP)	拖尾因子	分离度(USP)
1	1.840	15731	8.640	2558	2126	1.128	--
2	2.372	166347	91.360	21145	2156	1.086	2.921
总计		182078	100.000	23703			



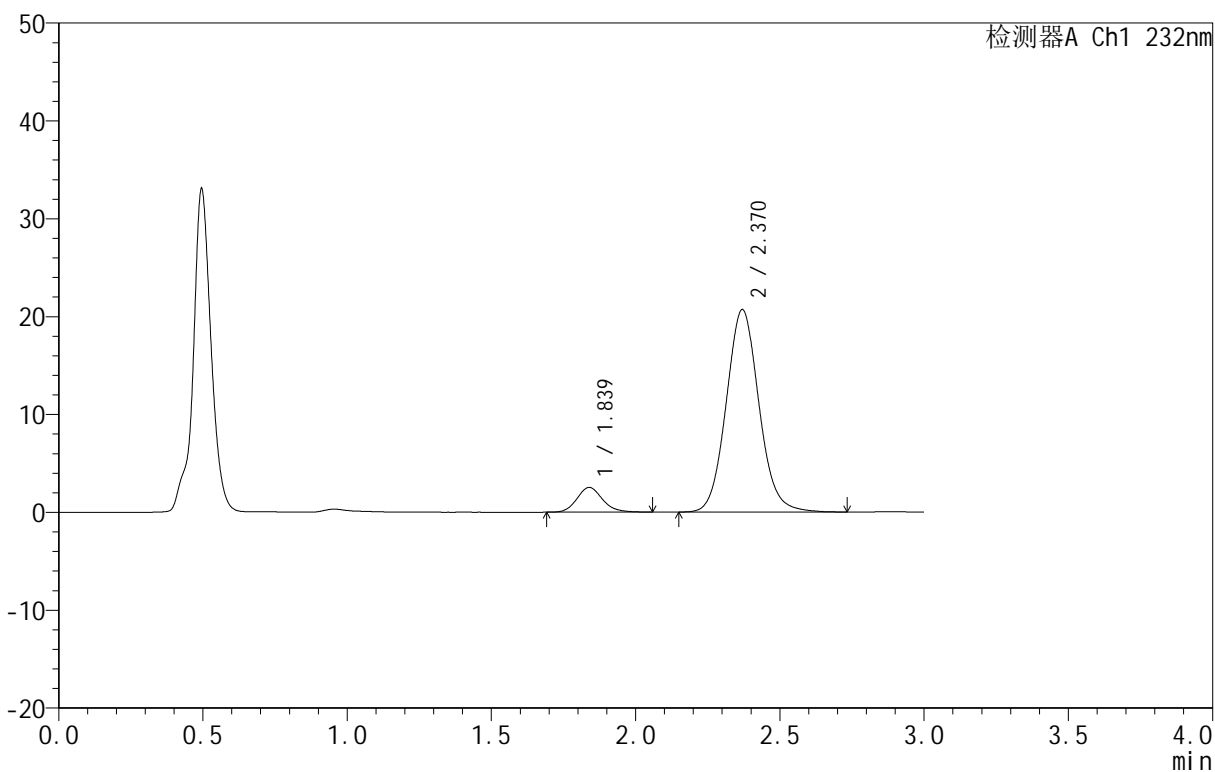
999

<样品信息>

色谱柱 :XB-C18(50mm*4.6mm,5μm) 流速:1.5ml/min
 柱 温:30°C 波长:232nm
 数据文件名: RC\$999 - 0-77/25-2322-2 - zj-B25010311p-10mg10mg-rcqx-pH4.5jz-2-JX-P2.lcd
 方法文件名: RC\$999 - 20250224-yzat-rcqx-FX274.lcm
 批处理文件名: RC\$999 - 20250225-rcqx-FX274.lcb
 样品瓶号: 2-17
 进样体积: 50 μl 版本号:6.115
 进样时间: 2025/02/25 17:20:39 实验者: xiechaojun
 处理时间 (V2): 2025/02/26 09:04:50 处理者: xiechaojun
 仪器型号: SHIMADZU LC-2050C(FX274)

<色谱图>

mV



<峰表>

检测器A Ch1 232nm

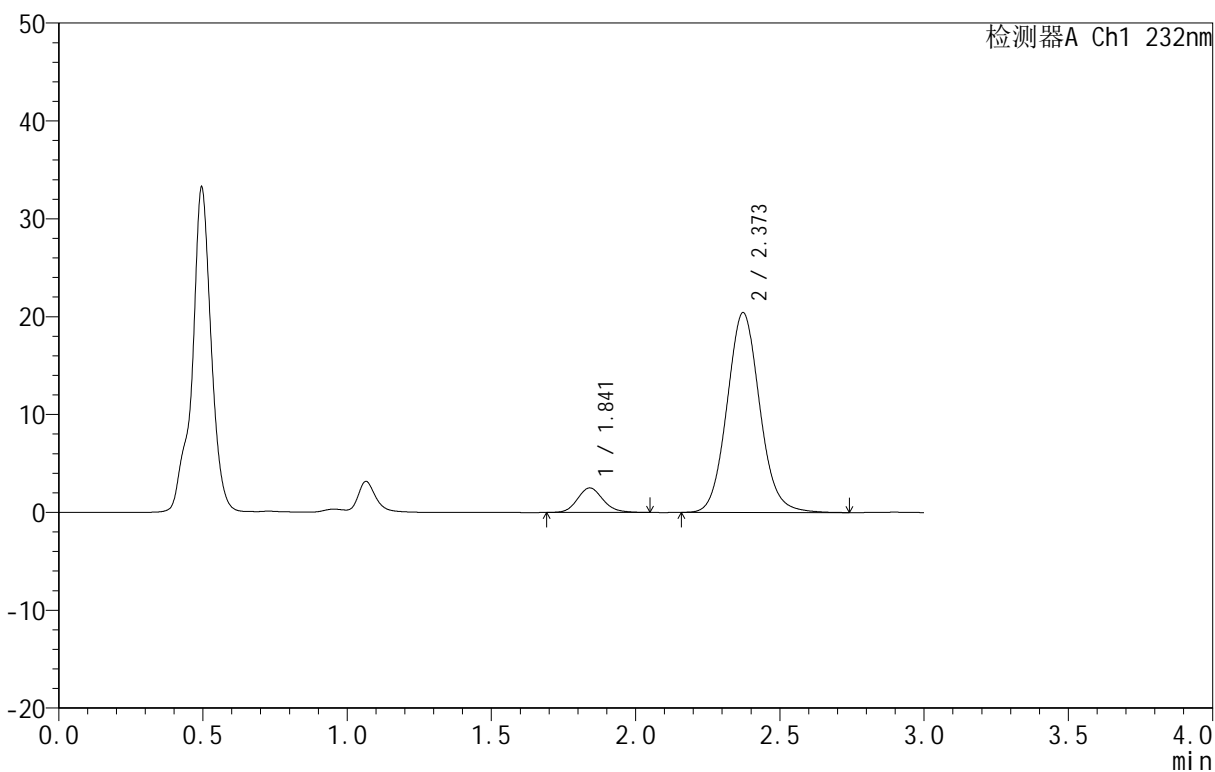
峰号	保留时间	面积	面积%	高度	理论塔板数(USP)	拖尾因子	分离度(USP)
1	1.839	15619	8.732	2525	2105	1.145	--
2	2.370	163238	91.268	20694	2144	1.084	2.910
总计		178857	100.000	23219			

<样品信息>

色谱柱 :XB-C18(50mm*4.6mm,5μm) 流速:1.5ml/min
 柱 温:30°C 波长:232nm
 数据文件名: RC\$999 - 0-77/25-2323-2 - zj-B25010311p-10mg10mg-rcqx-pH4.5jz-2-JX-P3.lcd
 方法文件名: RC\$999 - 20250224-yzat-rcqx-FX274.lcm
 批处理文件名: RC\$999 - 20250225-rcqx-FX274.lcb
 样品瓶号: 2-26
 进样体积: 50 μl 版本号:6.115
 进样时间: 2025/02/25 17:24:06 实验者: xiechaojun
 处理时间 (V2): 2025/02/26 09:04:53 处理者: xiechaojun
 仪器型号: SHIMADZU LC-2050C(FX274)

<色谱图>

mV



<峰表>

检测器A Ch1 232nm

峰号	保留时间	面积	面积%	高度	理论塔板数(USP)	拖尾因子	分离度(USP)
1	1.841	15469	8.773	2503	2096	1.136	--
2	2.373	160855	91.227	20422	2147	1.087	2.908
总计		176323	100.000	22924			



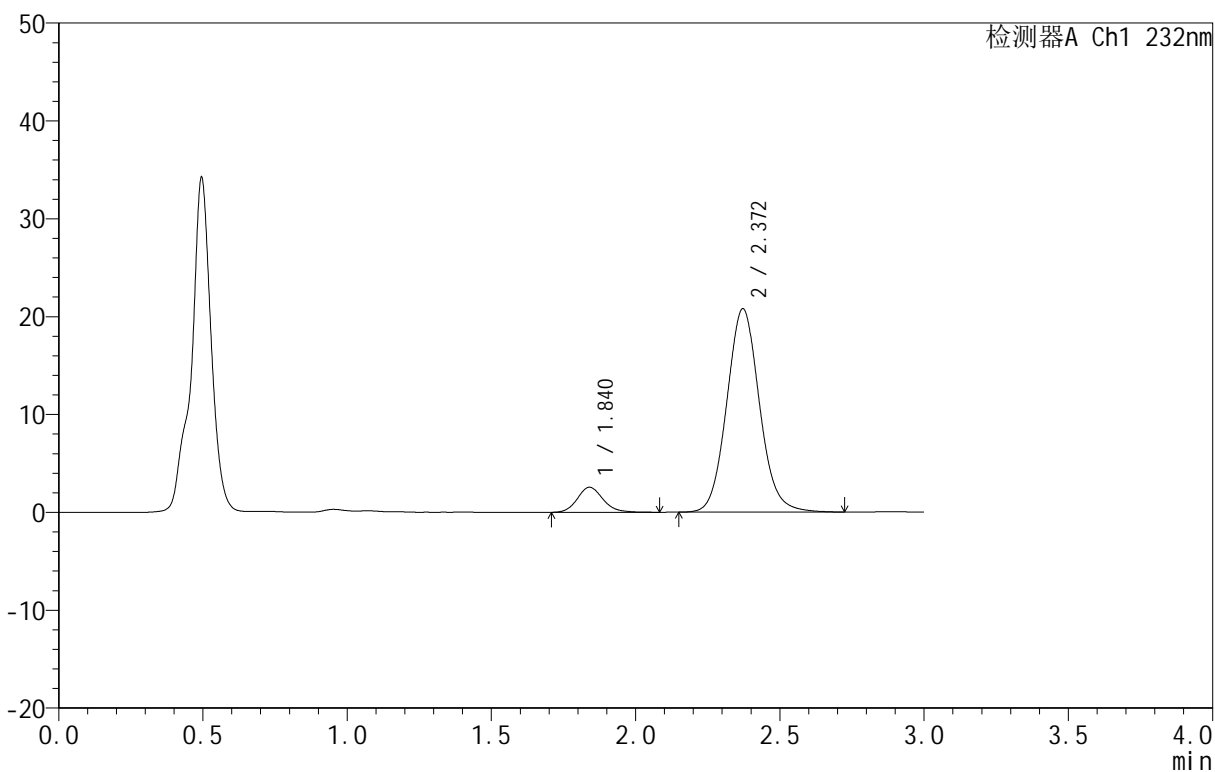
999

<样品信息>

色谱柱 :XB-C18(50mm*4.6mm,5μm) 流速:1.5ml/min
 柱 温:30°C 波长:232nm
 数据文件名: RC\$999 - 0-77/25-2324-2 - zj-B25010311p-10mg10mg-rcqx-pH4.5jz-2-JX-P4.lcd
 方法文件名: RC\$999 - 20250224-yzat-rcqx-FX274.lcm
 批处理文件名: RC\$999 - 20250225-rcqx-FX274.lcb
 样品瓶号: 2-35
 进样体积: 50 μl 版本号:6.115
 进样时间: 2025/02/25 17:27:32 实验者: xiechaojun
 处理时间 (V2): 2025/02/26 09:04:55 处理者: xiechaojun
 仪器型号: SHIMADZU LC-2050C(FX274)

<色谱图>

mV



<峰表>

检测器A Ch1 232nm

峰号	保留时间	面积	面积%	高度	理论塔板数(USP)	拖尾因子	分离度(USP)
1	1.840	15874	8.845	2557	2105	1.150	--
2	2.372	163589	91.155	20786	2152	1.086	2.914
总计		179463	100.000	23344			



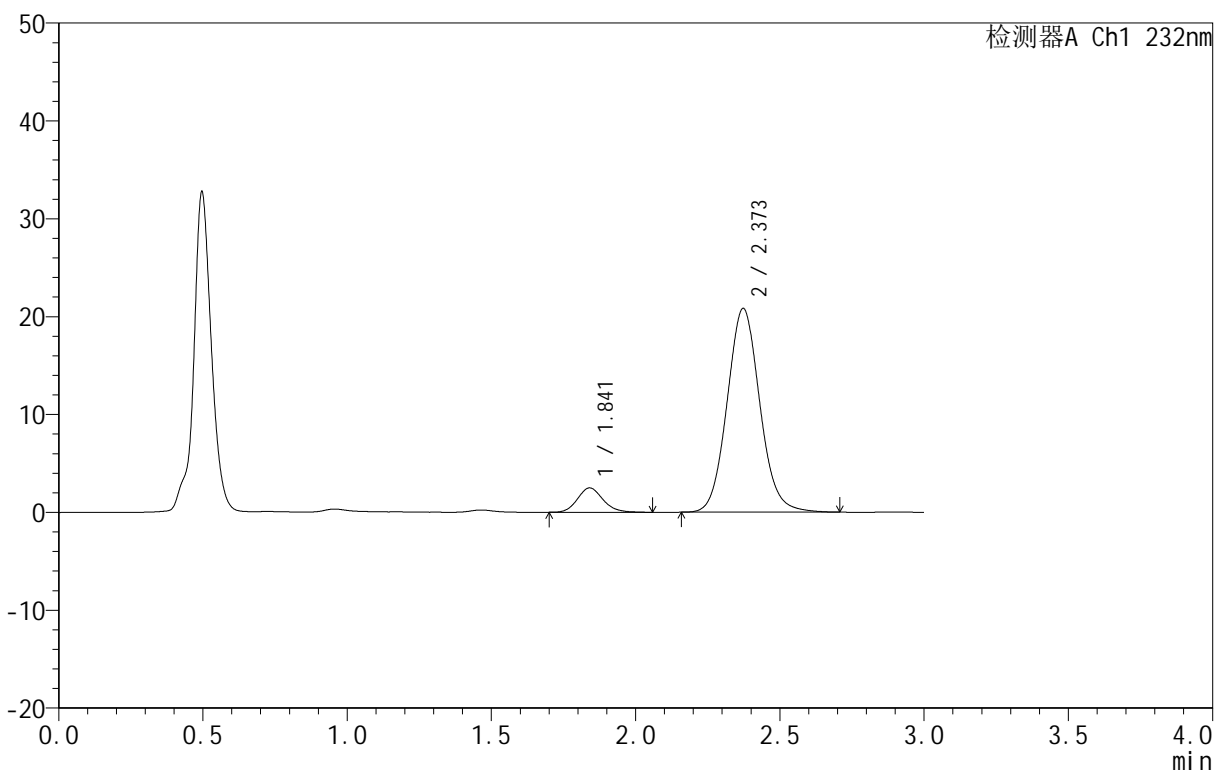
999

<样品信息>

色谱柱 :XB-C18(50mm*4.6mm,5μm) 流速:1.5ml/min
 柱 温:30°C 波长:232nm
 数据文件名: RC\$999 - 0-77/25-2325-2 - zj-B25010311p-10mg10mg-rcqx-pH4.5jz-2-JX-P5.lcd
 方法文件名: RC\$999 - 20250224-yzat-rcqx-FX274.lcm
 批处理文件名: RC\$999 - 20250225-rcqx-FX274.lcb
 样品瓶号: 2-44
 进样体积: 50 μl 版本号:6.115
 进样时间: 2025/02/25 17:30:58 实验者: xiechaojun
 处理时间 (V2): 2025/02/26 09:04:58 处理者: xiechaojun
 仪器型号: SHIMADZU LC-2050C(FX274)

<色谱图>

mV



<峰表>

检测器A Ch1 232nm

峰号	保留时间	面积	面积%	高度	理论塔板数(USP)	拖尾因子	分离度(USP)
1	1.841	15312	8.543	2486	2108	1.142	--
2	2.373	163923	91.457	20819	2148	1.084	2.916
总计		179235	100.000	23305			



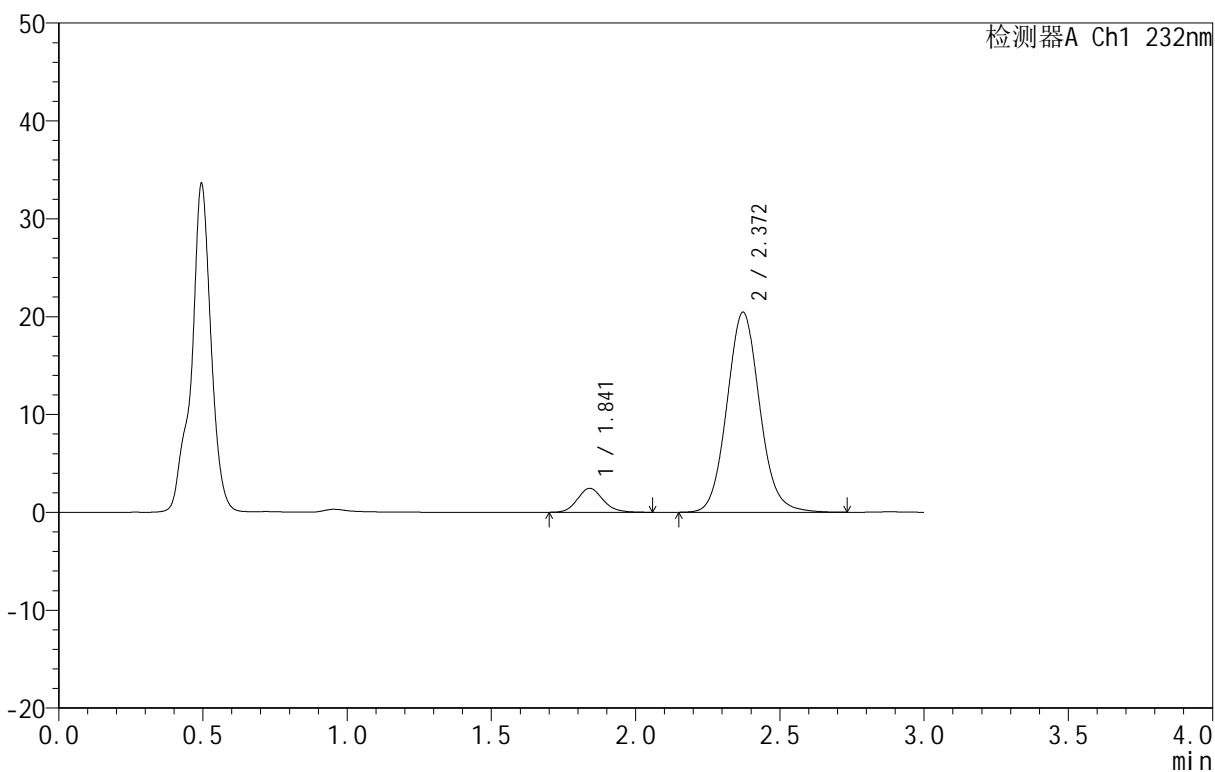
999

<样品信息>

色谱柱 :XB-C18(50mm*4.6mm,5μm) 流速:1.5ml/min
 柱 温:30°C 波长:232nm
 数据文件名: RC\$999 - 0-77/25-2326-2 - zj-B25010311p-10mg10mg-rcqx-pH4.5jz-2-JX-P6.lcd
 方法文件名: RC\$999 - 20250224-yzat-rcqx-FX274.lcm
 批处理文件名: RC\$999 - 20250225-rcqx-FX274.lcb
 样品瓶号: 2-53
 进样体积: 50 μl 版本号:6.115
 进样时间: 2025/02/25 17:34:24 实验者: xiechaojun
 处理时间 (V2): 2025/02/26 09:05:01 处理者: xiechaojun
 仪器型号: SHIMADZU LC-2050C(FX274)

<色谱图>

mV



<峰表>

检测器A Ch1 232nm

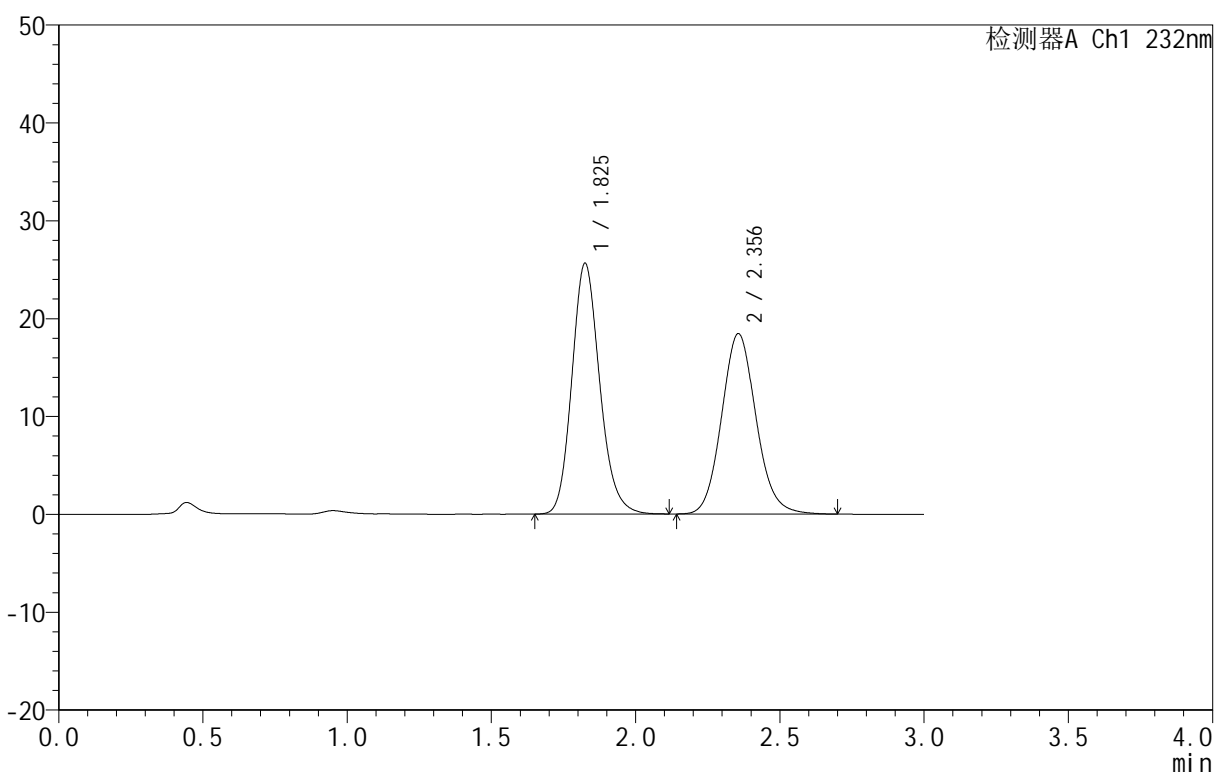
峰号	保留时间	面积	面积%	高度	理论塔板数(USP)	拖尾因子	分离度(USP)
1	1.841	15127	8.572	2448	2103	1.133	--
2	2.372	161346	91.428	20452	2143	1.087	2.908
总计		176472	100.000	22900			

<样品信息>

色谱柱:XB-C18(50mm*4.6mm,5 μ m) 流速:1.5ml/min
 柱温:30 $^{\circ}$ C 波长:232nm
 数据文件名: RC\$999 - 0-77/25-2327-2 - zj-B25010311p-10mg10mg-rcqx-pH4.5jz-2-dz2-1.lcd
 方法文件名: RC\$999 - 20250224-yzat-rcqx-FX274.lcm
 批处理文件名: RC\$999 - 20250225-rcqx-FX274.lcb
 样品瓶号: 2-27
 进样体积: 50 μ l 版本号:6.115
 进样时间: 2025/02/25 17:37:51 实验者: xiechaojun
 处理时间 (V2): 2025/02/26 09:05:04 处理者: xiechaojun
 仪器型号: SHIMADZU LC-2050C(FX274)

<色谱图>

mV



<峰表>

检测器A Ch1 232nm

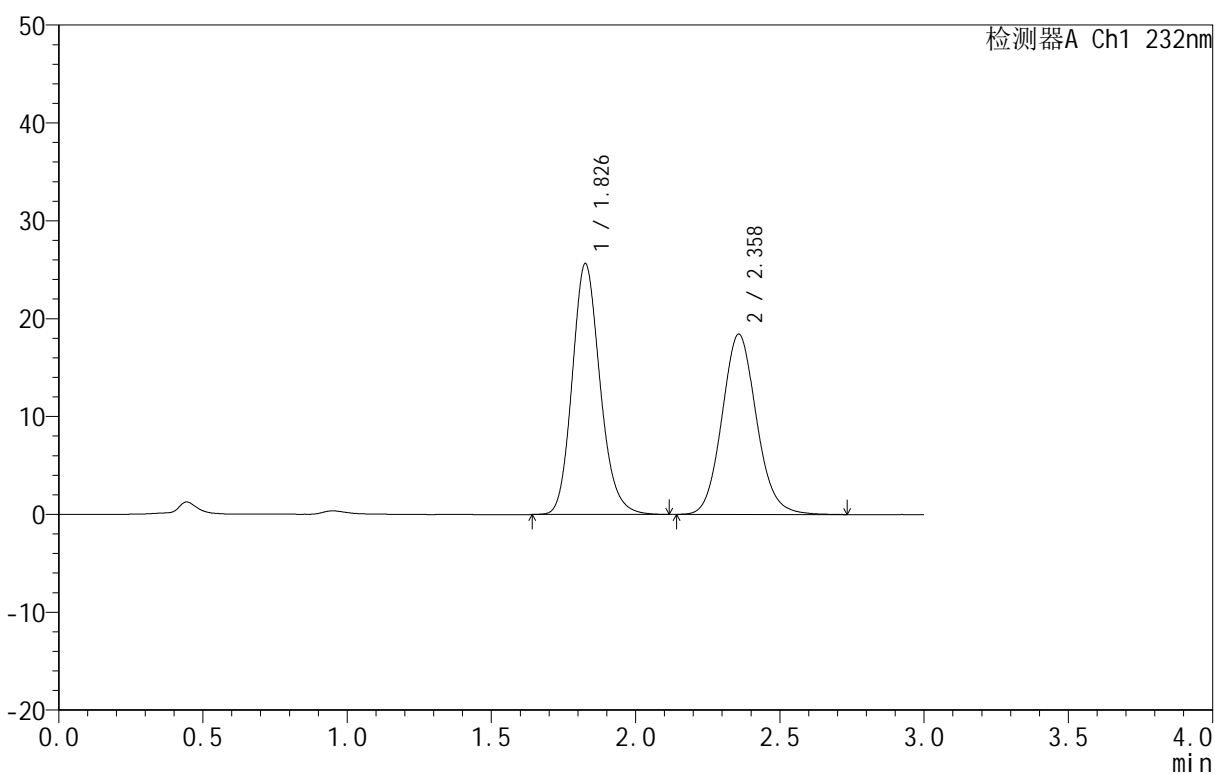
峰号	保留时间	面积	面积%	高度	理论塔板数(USP)	拖尾因子	分离度(USP)
1	1.825	172174	52.936	25579	1747	1.162	--
2	2.356	153079	47.064	18434	1898	1.103	2.720
总计		325253	100.000	44013			

<样品信息>

色谱柱:XB-C18(50mm*4.6mm,5 μ m) 流速:1.5ml/min
 柱温:30 $^{\circ}$ C 波长:232nm
 数据文件名: RC\$999 - 0-77/25-2328-2 - zj-B25010311p-10mg10mg-rcqx-pH4.5jz-2-dz2-2.lcd
 方法文件名: RC\$999 - 20250224-yzat-rcqx-FX274.lcm
 批处理文件名: RC\$999 - 20250225-rcqx-FX274.lcb
 样品瓶号: 2-27
 进样体积: 50 μ l 版本号:6.115
 进样时间: 2025/02/25 17:41:18 实验者: xiechaojun
 处理时间 (V2): 2025/02/26 09:05:07 处理者: xiechaojun
 仪器型号: SHIMADZU LC-2050C(FX274)

<色谱图>

mV



<峰表>

检测器A Ch1 232nm

峰号	保留时间	面积	面积%	高度	理论塔板数(USP)	拖尾因子	分离度(USP)
1	1.826	172273	52.939	25529	1750	1.162	--
2	2.358	153145	47.061	18405	1901	1.102	2.722
总计		325418	100.000	43933			