



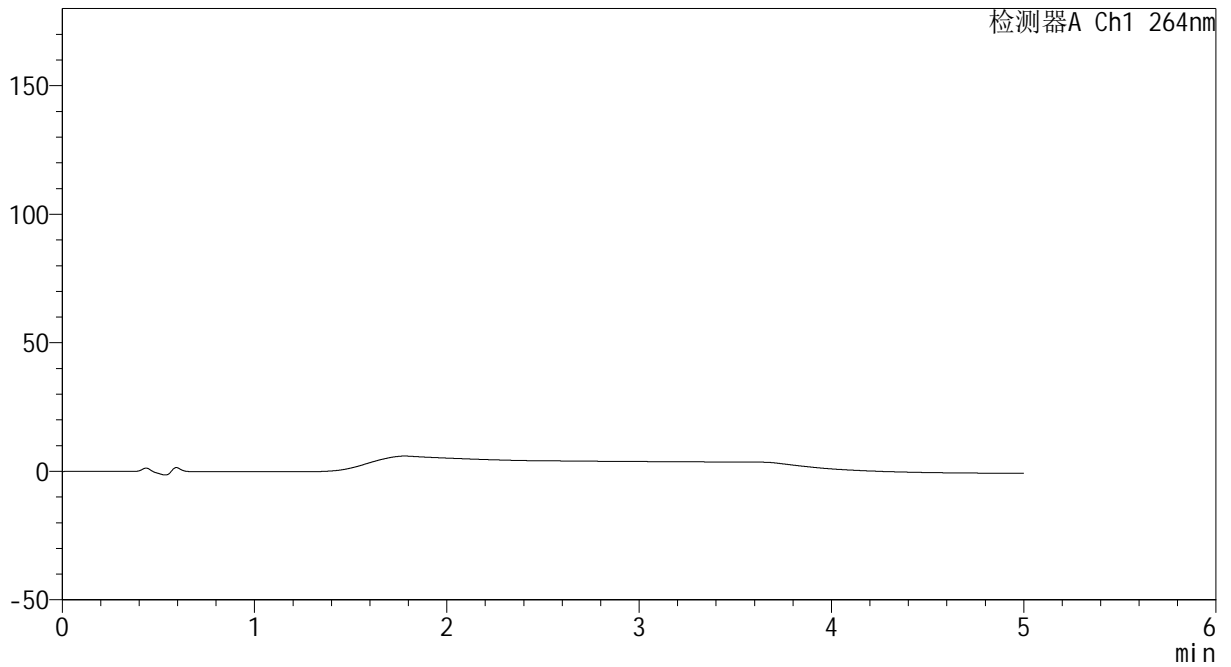
CXM-3382

<样品信息>

色谱柱 :XB-C18(50mm*4.6mm,5μm) 流速: 1.5ml/min
 柱温 :35°C 波长: 264nm
 数据文件名: RC\CXM-3382 - 10-22/10-1373-2 - zzp-2024082321p-zjtj6y-rcqx-1-jf50z-pH1.2jz-rj.lcd
 方法文件名: RC\CXM-3382 - CXM-3382-FX259.lcm
 批处理文件名: RC\CXM-3382 - 20250327-FX259.lcb
 样品瓶号 : 1-9
 进样体积 : 20 μl 版本号: 6.115
 进样时间 : 2025/03/27 11:15:23 实验者: xiexinhui
 处理时间 (V2) : 2025/03/28 08:45:15 处理者: xiexinhui
 仪器型号: SHIMADZU LC-2050C(FX259)

<色谱图>

mV



<峰表>

检测器A Ch1 264nm

峰号	保留时间	面积	高度	面积%	理论塔板数(USP)	拖尾因子	分离度(USP)
总计							



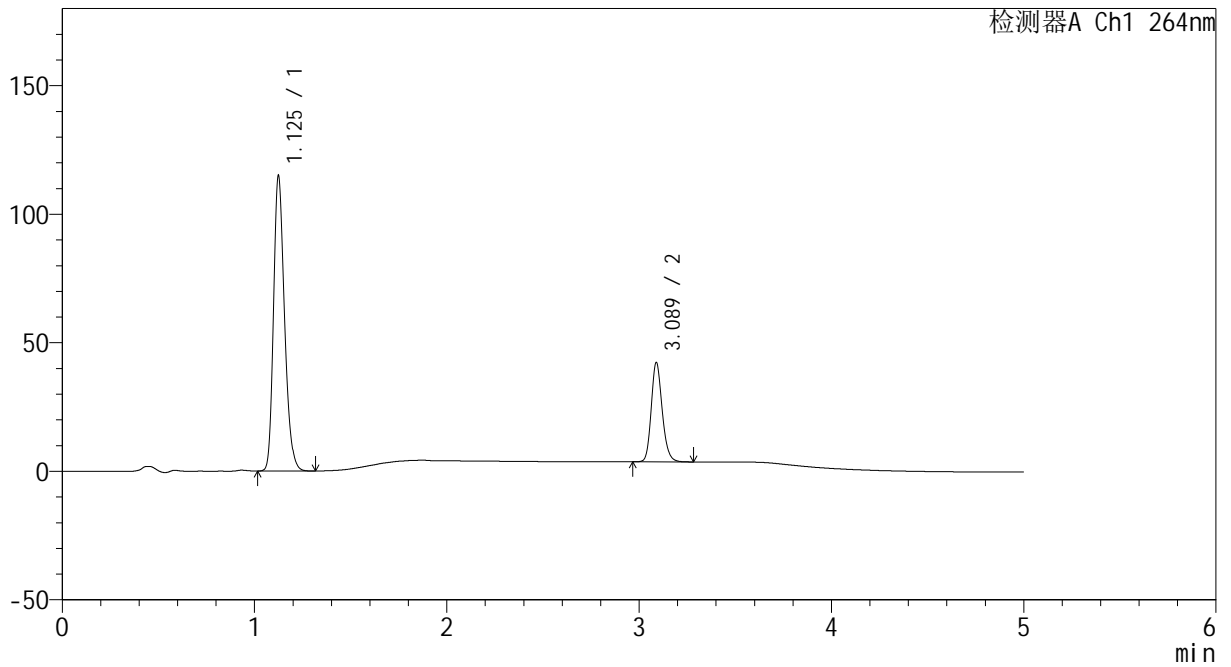
CXM-3382

<样品信息>

色谱柱 :XB-C18(50mm*4.6mm,5μm) 流速: 1.5ml/min
 柱温 :35°C 波长: 264nm
 数据文件名: RC\CXM-3382 - 10-22/10-1374-2 - zzp-2024082321p-zjtj6y-rcqx-1-jf50z-pH1.2jz-dz1-1.lcd
 方法文件名: RC\CXM-3382 - CXM-3382-FX259.lcm
 批处理文件名: RC\CXM-3382 - 20250327-FX259.lcb
 样品瓶号 : 1-18
 进样体积 : 20 μl 版本号: 6.115
 进样时间 : 2025/03/27 11:20:47 实验者: xiexinhui
 处理时间 (V2) : 2025/03/28 08:45:19 处理者: xiexinhui
 仪器型号: SHIMADZU LC-2050C(FX259)

<色谱图>

mV



<峰表>

检测器A Ch1 264nm

峰号	保留时间	面积	高度	面积%	理论塔板数(USP)	拖尾因子	分离度(USP)
1	1.125	456619	113925	74.865	1875	1.244	--
2	3.089	153305	38659	25.135	14348	1.184	18.973
总计		609923	152584	100.000			



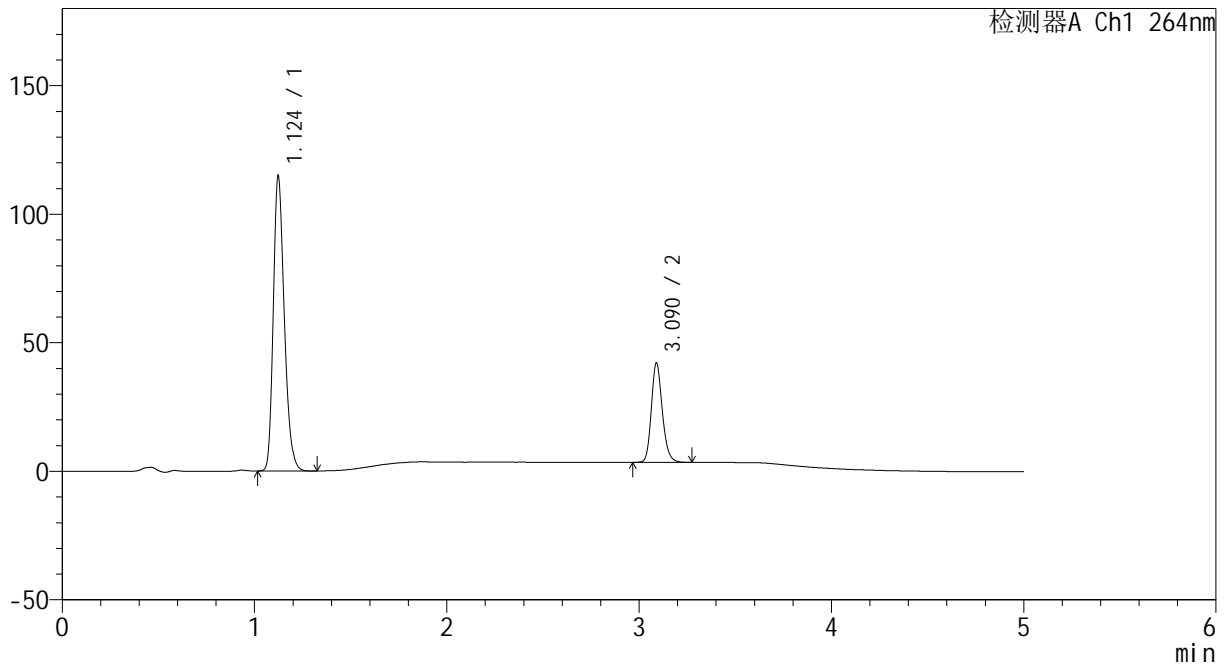
CXM-3382

<样品信息>

色谱柱 :XB-C18(50mm*4.6mm,5μm) 流速: 1.5ml/min
 柱温 :35°C 波长: 264nm
 数据文件名: RC\CXM-3382 - 10-22/10-1375-2 - zzp-2024082321p-zjtj6y-rcqx-1-jf50z-pH1.2jz-dz1-2.lcd
 方法文件名: RC\CXM-3382 - CXM-3382-FX259.lcm
 批处理文件名: RC\CXM-3382 - 20250327-FX259.lcb
 样品瓶号 : 1-18
 进样体积 : 20 μl 版本号: 6.115
 进样时间 : 2025/03/27 11:26:11 实验者: xiexinhui
 处理时间 (V2) : 2025/03/28 08:45:21 处理者: xiexinhui
 仪器型号: SHIMADZU LC-2050C(FX259)

<色谱图>

mV



<峰表>

检测器A Ch1 264nm

峰号	保留时间	面积	高度	面积%	理论塔板数(USP)	拖尾因子	分离度(USP)
1	1.124	456664	114380	74.854	1867	1.248	--
2	3.090	153408	38608	25.146	14349	1.185	18.976
总计		610072	152988	100.000			



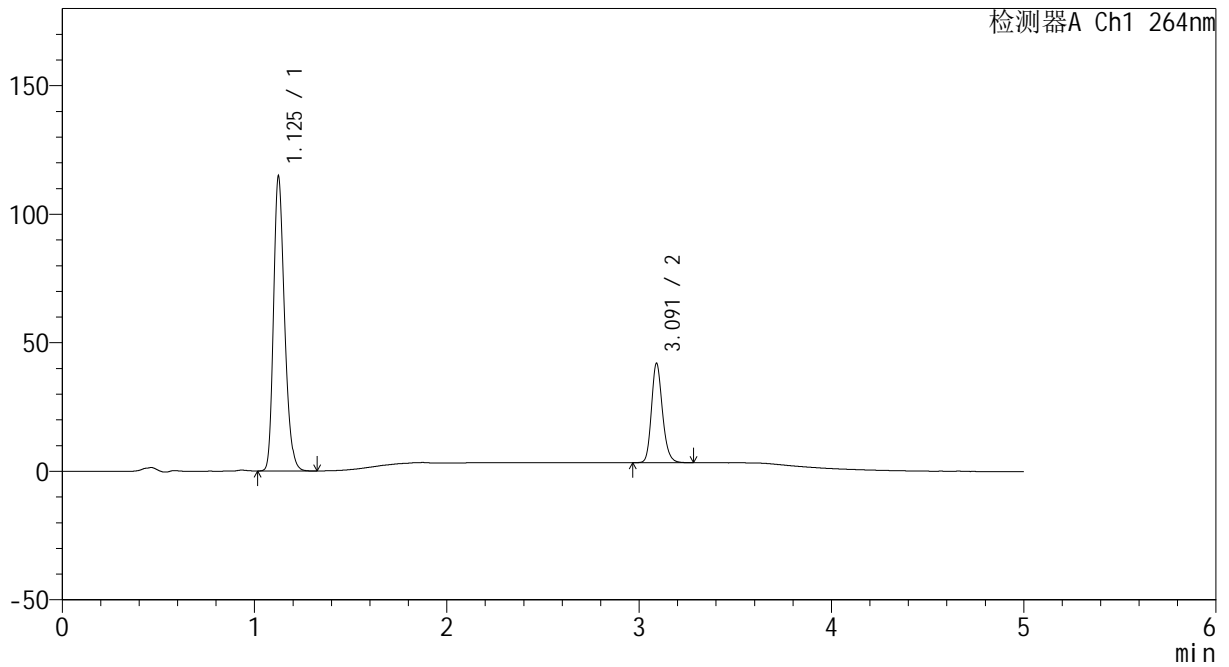
CXM-3382

<样品信息>

色谱柱 :XB-C18(50mm*4.6mm,5μm) 流速: 1.5ml/min
 柱温 :35°C 波长: 264nm
 数据文件名: RC\CXM-3382 - 10-22/10-1376-2 - zzp-2024082321p-zjtj6y-rcqx-1-jf50z-pH1.2jz-dz1-3.lcd
 方法文件名: RC\CXM-3382 - CXM-3382-FX259.lcm
 批处理文件名: RC\CXM-3382 - 20250327-FX259.lcb
 样品瓶号 : 1-18
 进样体积 : 20 μl 版本号: 6.115
 进样时间 : 2025/03/27 11:31:35 实验者: xiexinhui
 处理时间 (V2) : 2025/03/28 08:45:25 处理者: xiexinhui
 仪器型号: SHIMADZU LC-2050C(FX259)

<色谱图>

mV



<峰表>

检测器A Ch1 264nm

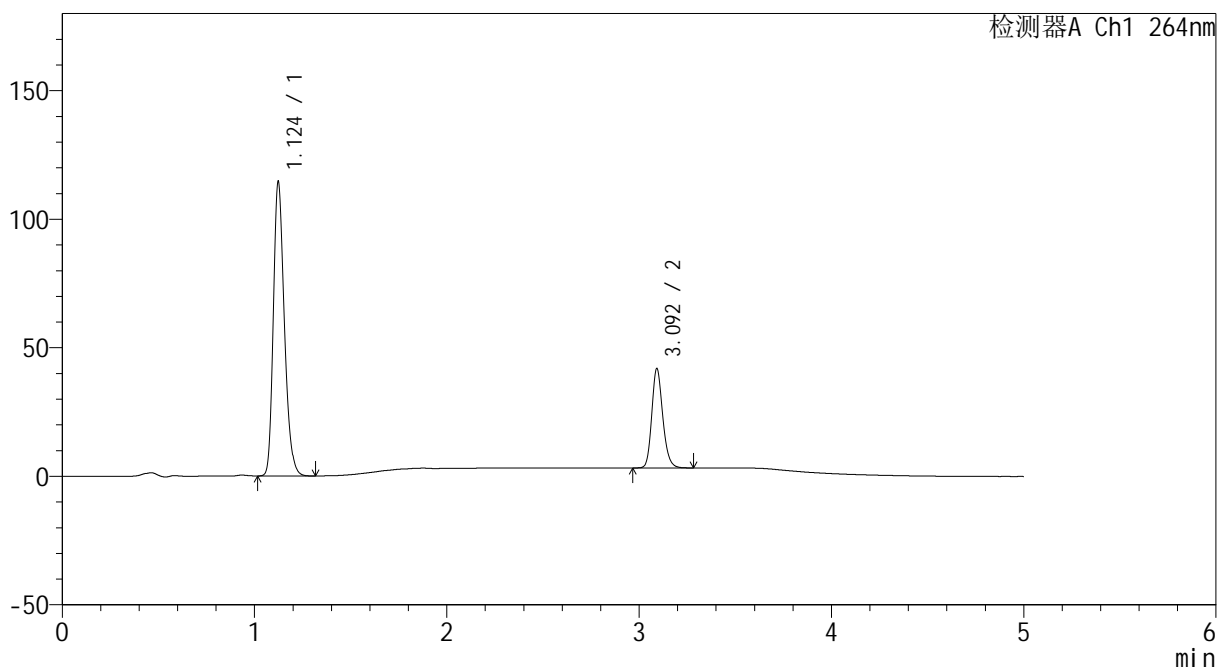
峰号	保留时间	面积	高度	面积%	理论塔板数(USP)	拖尾因子	分离度(USP)
1	1.125	456211	113634	74.810	1870	1.250	--
2	3.091	153618	38564	25.190	14363	1.191	18.970
总计		609830	152199	100.000			

<样品信息>

色谱柱 :XB-C18(50mm*4.6mm,5 μ m) 流速: 1.5ml/min
柱温 :35 $^{\circ}$ C 波长: 264nm
数据文件名: RC\CXM-3382 - 10-22/10-1377-2 - zzp-2024082321p-zjtj6y-rcqx-1-jf50z-pH1.2jz-dz1-4.lcd
方法文件名: RC\CXM-3382 - CXM-3382-FX259.lcm
批处理文件名: RC\CXM-3382 - 20250327-FX259.lcb
样品瓶号 : 1-18
进样体积 : 20 μ l 版本号: 6.115
进样时间 : 2025/03/27 11:36:59 实验者: xiexinhui
处理时间 (V2) : 2025/03/28 08:45:27 处理者: xiexinhui
仪器型号: SHIMADZU LC-2050C(FX259)

<色谱图>

mV



<峰表>

检测器A Ch1 264nm

峰号	保留时间	面积	高度	面积%	理论塔板数(USP)	拖尾因子	分离度(USP)
1	1.124	456172	114008	74.813	1862	1.252	--
2	3.092	153580	38233	25.187	14364	1.193	18.981
总计		609752	152241	100.000			



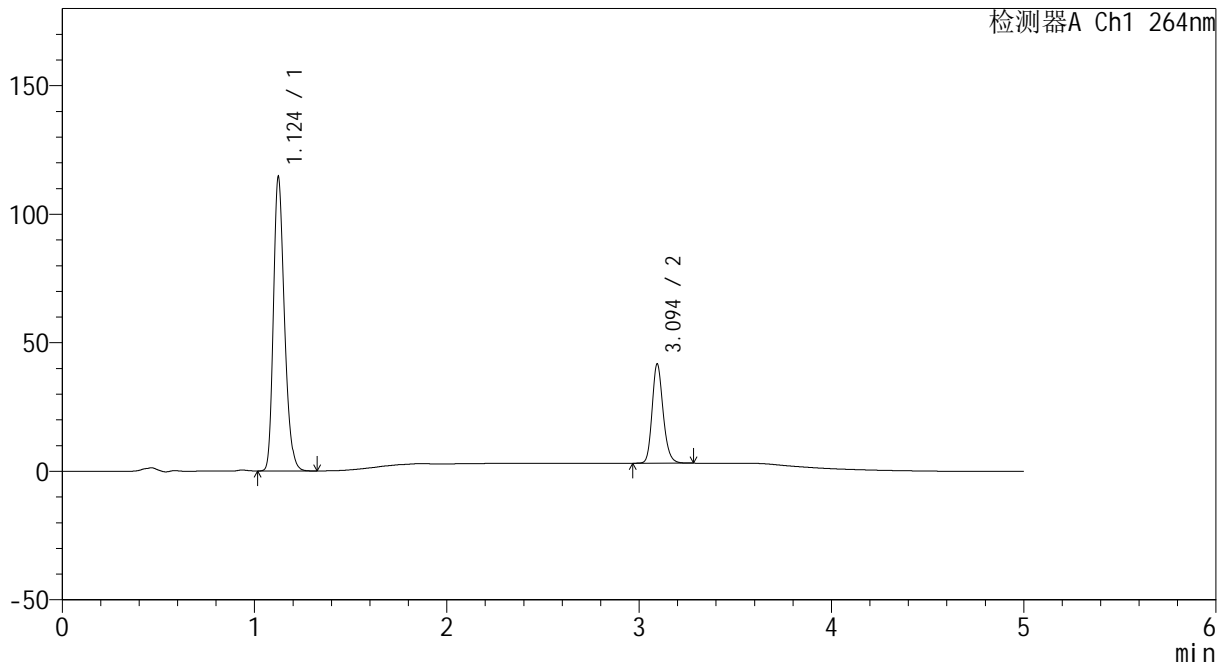
CXM-3382

<样品信息>

色谱柱 :XB-C18(50mm*4.6mm,5μm) 流速: 1.5ml/min
 柱温 :35°C 波长: 264nm
 数据文件名: RC\CXM-3382 - 10-22/10-1378-2 - zzp-2024082321p-zjtj6y-rcqx-1-jf50z-pH1.2jz-dz1-5.lcd
 方法文件名: RC\CXM-3382 - CXM-3382-FX259.lcm
 批处理文件名: RC\CXM-3382 - 20250327-FX259.lcb
 样品瓶号 : 1-18
 进样体积 : 20 μl 版本号: 6.115
 进样时间 : 2025/03/27 11:42:23 实验者: xiexinhui
 处理时间 (V2) : 2025/03/28 08:45:30 处理者: xiexinhui
 仪器型号: SHIMADZU LC-2050C(FX259)

<色谱图>

mV



<峰表>

检测器A Ch1 264nm

峰号	保留时间	面积	高度	面积%	理论塔板数(USP)	拖尾因子	分离度(USP)
1	1.124	455918	113799	74.814	1863	1.254	--
2	3.094	153483	38426	25.186	14372	1.192	18.990
总计		609400	152225	100.000			



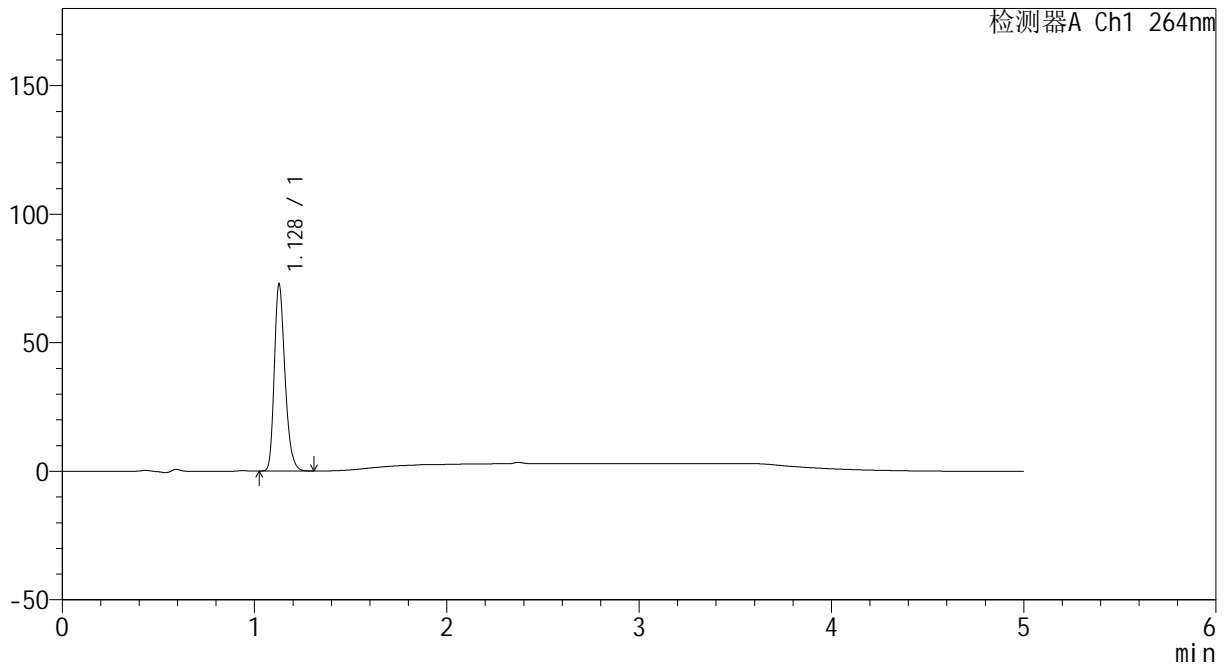
CXM-3382

<样品信息>

色谱柱 :XB-C18(50mm*4.6mm,5μm) 流速: 1.5ml/min
 柱温 :35°C 波长: 264nm
 数据文件名: RC\CXM-3382 - 10-22/10-1379-2 - zzp-2024082321p-zjtj6y-rcqx-1-jf50z-pH1.2jz-p1-5min.lcd
 方法文件名: RC\CXM-3382 - CXM-3382-FX259.lcm
 批处理文件名: RC\CXM-3382 - 20250327-FX259.lcb
 样品瓶号 : 1-1
 进样体积 : 20 μl 版本号: 6.115
 进样时间 : 2025/03/27 11:47:45 实验者: xiexinhui
 处理时间 (V2) : 2025/03/28 08:45:32 处理者: xiexinhui
 仪器型号: SHIMADZU LC-2050C(FX259)

<色谱图>

mV



<峰表>

检测器A Ch1 264nm

峰号	保留时间	面积	高度	面积%	理论塔板数(USP)	拖尾因子	分离度(USP)
1	1.128	279994	72526	100.000	2017	1.251	--
总计		279994	72526	100.000			



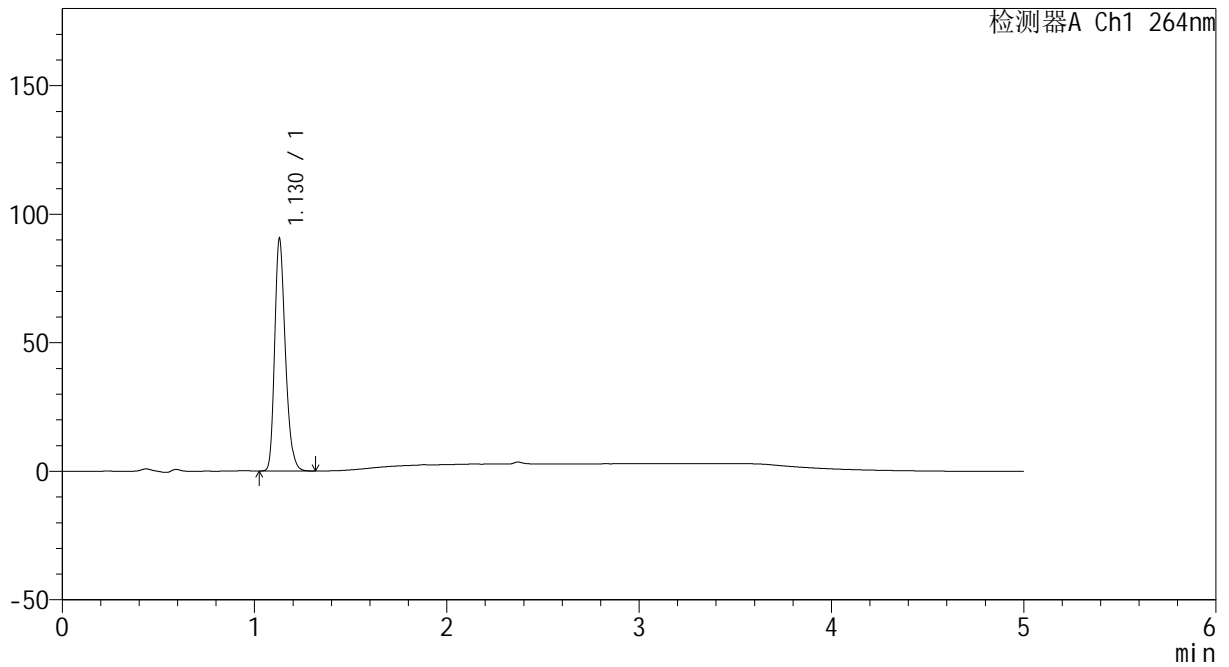
CXM-3382

<样品信息>

色谱柱 :XB-C18(50mm*4.6mm,5μm) 流速: 1.5ml/min
 柱温 :35°C 波长: 264nm
 数据文件名: RC\CXM-3382 - 10-22/10-1380-2 - zzp-2024082321p-zjtj6y-rcqx-1-jf50z-pH1.2jz-p2-5min.lcd
 方法文件名: RC\CXM-3382 - CXM-3382-FX259.lcm
 批处理文件名: RC\CXM-3382 - 20250327-FX259.lcb
 样品瓶号 : 1-10
 进样体积 : 20 μl 版本号: 6.115
 进样时间 : 2025/03/27 11:53:08 实验者: xiexinhui
 处理时间 (V2) : 2025/03/28 08:45:35 处理者: xiexinhui
 仪器型号: SHIMADZU LC-2050C(FX259)

<色谱图>

mV



<峰表>

检测器A Ch1 264nm

峰号	保留时间	面积	高度	面积%	理论塔板数(USP)	拖尾因子	分离度(USP)
1	1.130	348545	90412	100.000	2015	1.253	--
总计		348545	90412	100.000			



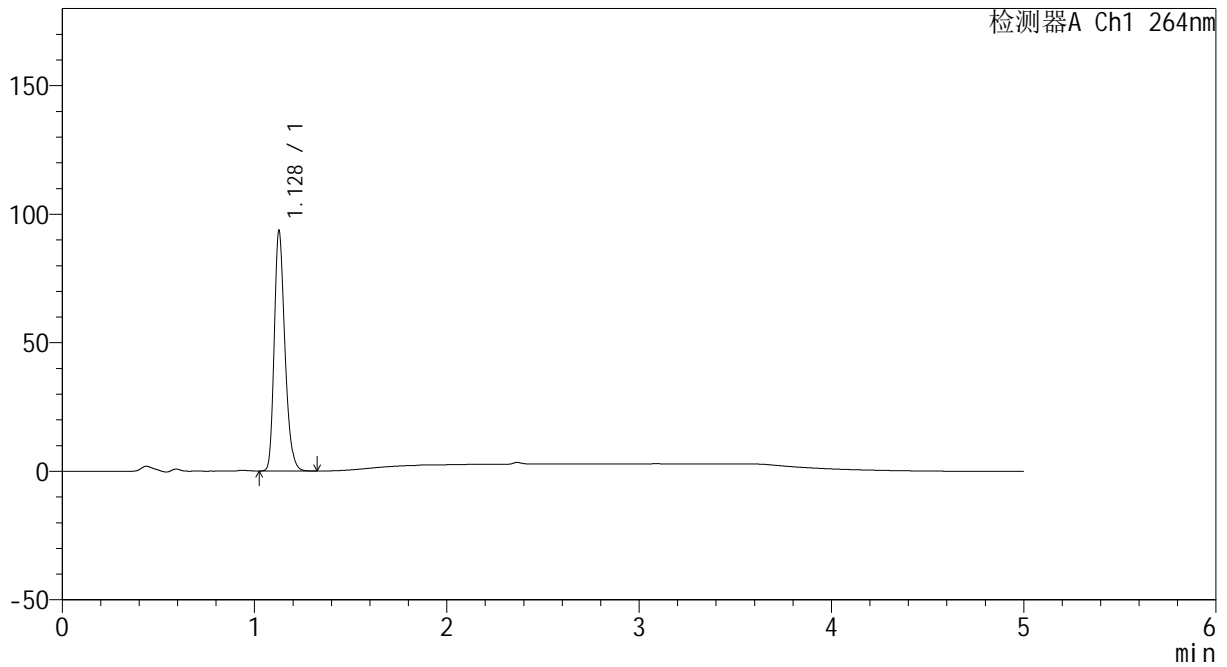
CXM-3382

<样品信息>

色谱柱 :XB-C18(50mm*4.6mm,5μm) 流速: 1.5ml/min
 柱温 :35°C 波长: 264nm
 数据文件名: RC\CXM-3382 - 10-22/10-1381-2 - zzp-2024082321p-zjtj6y-rcqx-1-jf50z-pH1.2jz-p3-5min.lcd
 方法文件名: RC\CXM-3382 - CXM-3382-FX259.lcm
 批处理文件名: RC\CXM-3382 - 20250327-FX259.lcb
 样品瓶号 : 1-19
 进样体积 : 20 μl 版本号: 6.115
 进样时间 : 2025/03/27 11:58:30 实验者: xiexinhui
 处理时间 (V2) : 2025/03/28 08:45:37 处理者: xiexinhui
 仪器型号: SHIMADZU LC-2050C(FX259)

<色谱图>

mV



<峰表>

检测器A Ch1 264nm

峰号	保留时间	面积	高度	面积%	理论塔板数(USP)	拖尾因子	分离度(USP)
1	1.128	359693	93105	100.000	2019	1.254	--
总计		359693	93105	100.000			



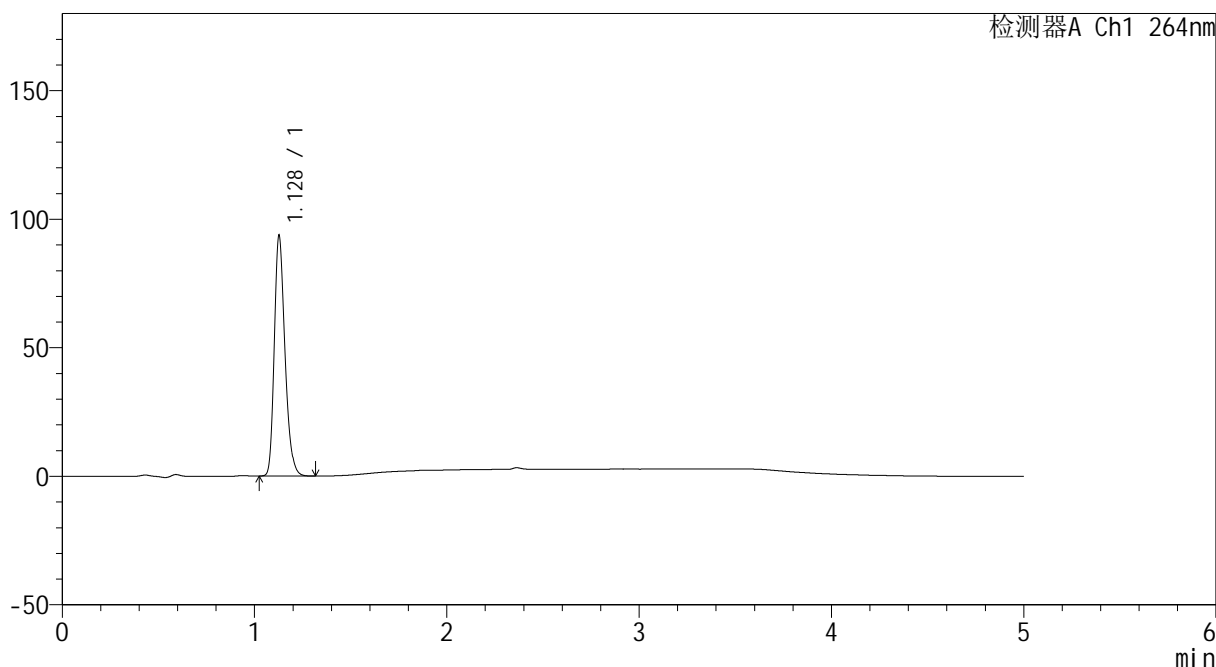
CXM-3382

<样品信息>

色谱柱 :XB-C18(50mm*4.6mm,5μm) 流速: 1.5ml/min
 柱温 :35°C 波长: 264nm
 数据文件名: RC\CXM-3382 - 10-22/10-1382-2 - zzp-2024082321p-zjtj6y-rcqx-1-jf50z-pH1.2jz-p4-5min.lcd
 方法文件名: RC\CXM-3382 - CXM-3382-FX259.lcm
 批处理文件名: RC\CXM-3382 - 20250327-FX259.lcb
 样品瓶号 : 1-28
 进样体积 : 20 μl 版本号: 6.115
 进样时间 : 2025/03/27 12:03:53 实验者: xiexinhui
 处理时间 (V2) : 2025/03/28 08:45:39 处理者: xiexinhui
 仪器型号: SHIMADZU LC-2050C(FX259)

<色谱图>

mV



<峰表>

检测器A Ch1 264nm

峰号	保留时间	面积	高度	面积%	理论塔板数(USP)	拖尾因子	分离度(USP)
1	1.128	360281	93224	100.000	2015	1.254	--
总计		360281	93224	100.000			



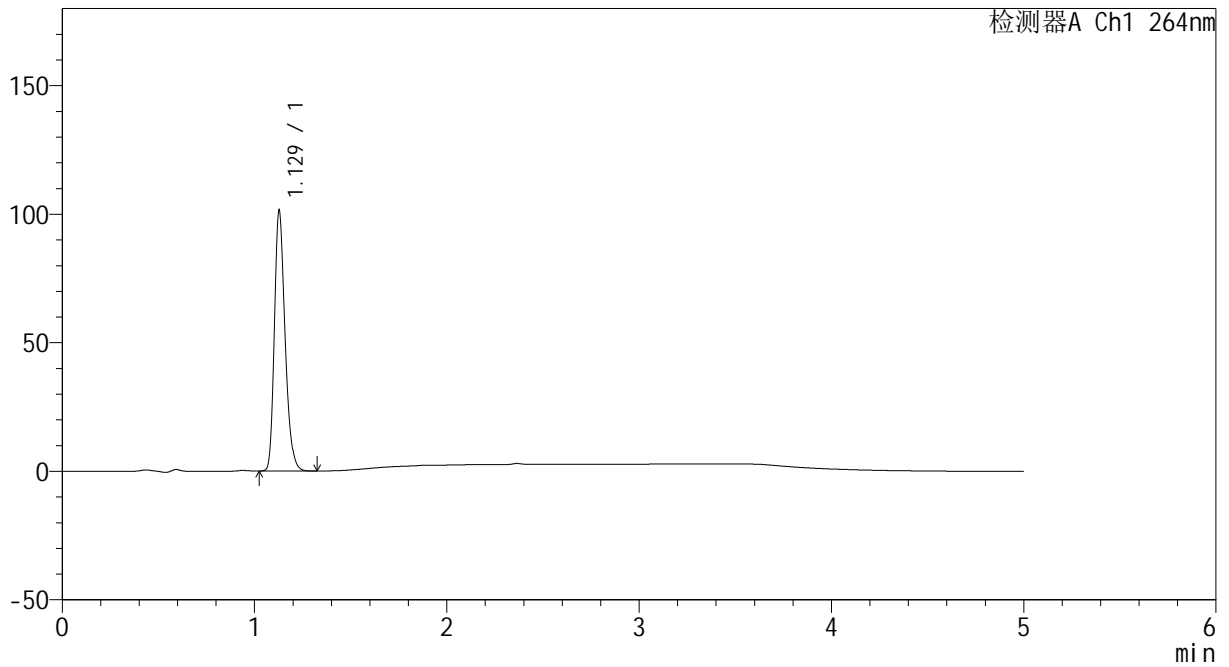
CXM-3382

<样品信息>

色谱柱 :XB-C18(50mm*4.6mm,5μm) 流速: 1.5ml/min
 柱温 :35°C 波长: 264nm
 数据文件名: RC\CXM-3382 - 10-22/10-1383-2 - zzp-2024082321p-zjtj6y-rcqx-1-jf50z-pH1.2jz-p5-5min.lcd
 方法文件名: RC\CXM-3382 - CXM-3382-FX259.lcm
 批处理文件名: RC\CXM-3382 - 20250327-FX259.lcb
 样品瓶号 : 1-37
 进样体积 : 20 μl 版本号: 6.115
 进样时间 : 2025/03/27 12:09:16 实验者: xiexinhui
 处理时间 (V2) : 2025/03/28 08:45:42 处理者: xiexinhui
 仪器型号: SHIMADZU LC-2050C(FX259)

<色谱图>

mV



<峰表>

检测器A Ch1 264nm

峰号	保留时间	面积	高度	面积%	理论塔板数(USP)	拖尾因子	分离度(USP)
1	1.129	390807	101166	100.000	2009	1.256	--
总计		390807	101166	100.000			



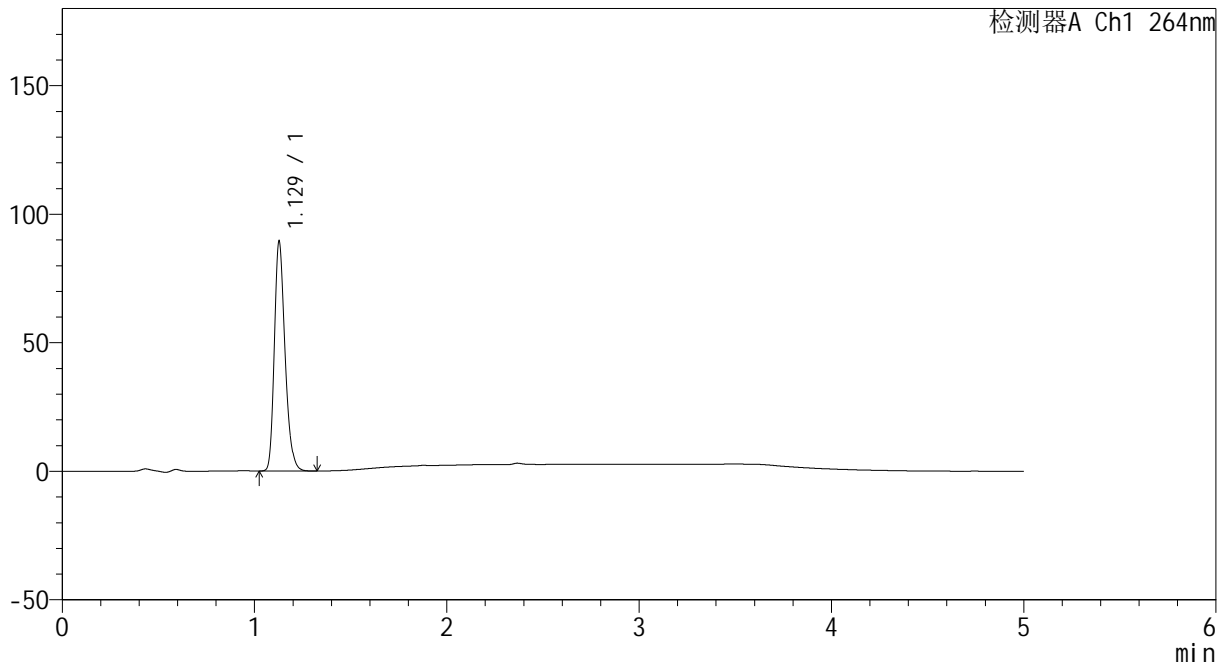
CXM-3382

<样品信息>

色谱柱 :XB-C18(50mm*4.6mm,5μm) 流速: 1.5ml/min
 柱温 :35°C 波长: 264nm
 数据文件名: RC\CXM-3382 - 10-22/10-1384-2 - zzp-2024082321p-zjtj6y-rcqx-1-jf50z-pH1.2jz-p6-5min.lcd
 方法文件名: RC\CXM-3382 - CXM-3382-FX259.lcm
 批处理文件名: RC\CXM-3382 - 20250327-FX259.lcb
 样品瓶号 : 1-46
 进样体积 : 20 μl 版本号: 6.115
 进样时间 : 2025/03/27 12:14:38 实验者: xiexinhui
 处理时间 (V2) : 2025/03/28 08:45:44 处理者: xiexinhui
 仪器型号: SHIMADZU LC-2050C(FX259)

<色谱图>

mV



<峰表>

检测器A Ch1 264nm

峰号	保留时间	面积	高度	面积%	理论塔板数(USP)	拖尾因子	分离度(USP)
1	1.129	344619	89119	100.000	2007	1.256	--
总计		344619	89119	100.000			



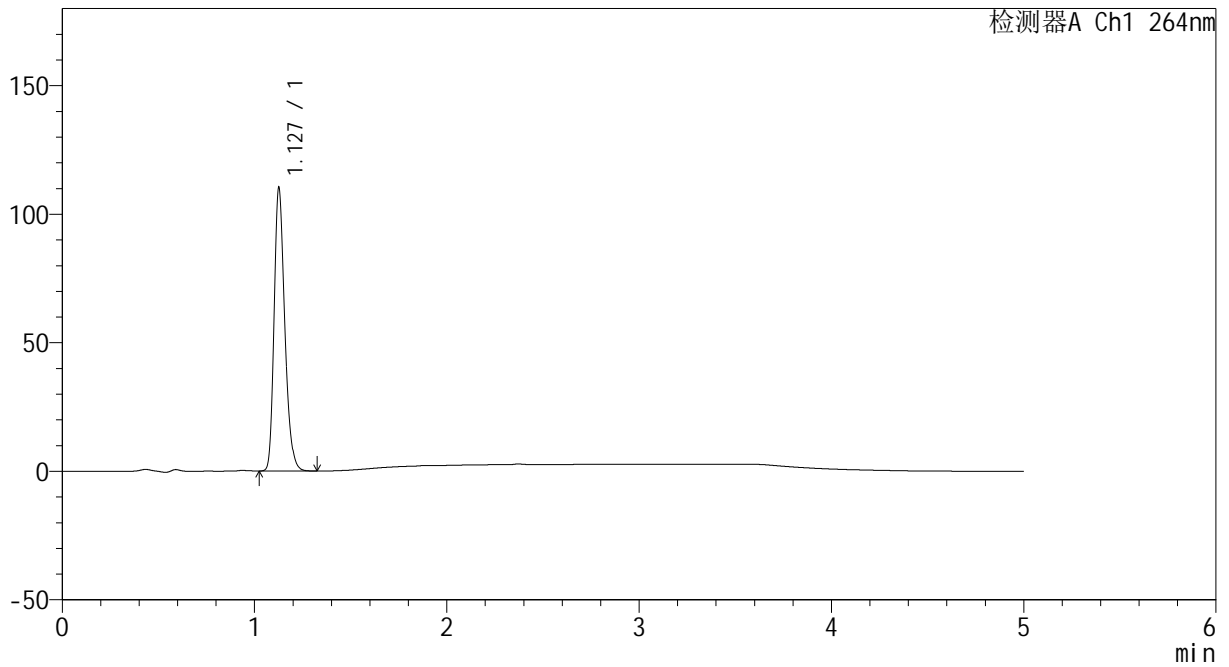
CXM-3382

<样品信息>

色谱柱 :XB-C18(50mm*4.6mm,5μm) 流速: 1.5ml/min
 柱温 :35°C 波长: 264nm
 数据文件名: RC\CXM-3382 - 10-22/10-1385-2 - zzp-2024082321p-zjtj6y-rcqx-1-jf50z-pH1.2jz-p1-10min.lcd
 方法文件名: RC\CXM-3382 - CXM-3382-FX259.lcm
 批处理文件名: RC\CXM-3382 - 20250327-FX259.lcb
 样品瓶号 : 1-2
 进样体积 : 20 μl 版本号: 6.115
 进样时间 : 2025/03/27 12:20:00 实验者: xiexinhui
 处理时间 (V2) : 2025/03/28 08:45:46 处理者: xiexinhui
 仪器型号: SHIMADZU LC-2050C(FX259)

<色谱图>

mV



<峰表>

检测器A Ch1 264nm

峰号	保留时间	面积	高度	面积%	理论塔板数(USP)	拖尾因子	分离度(USP)
1	1.127	424749	109421	100.000	2010	1.259	--
总计		424749	109421	100.000			



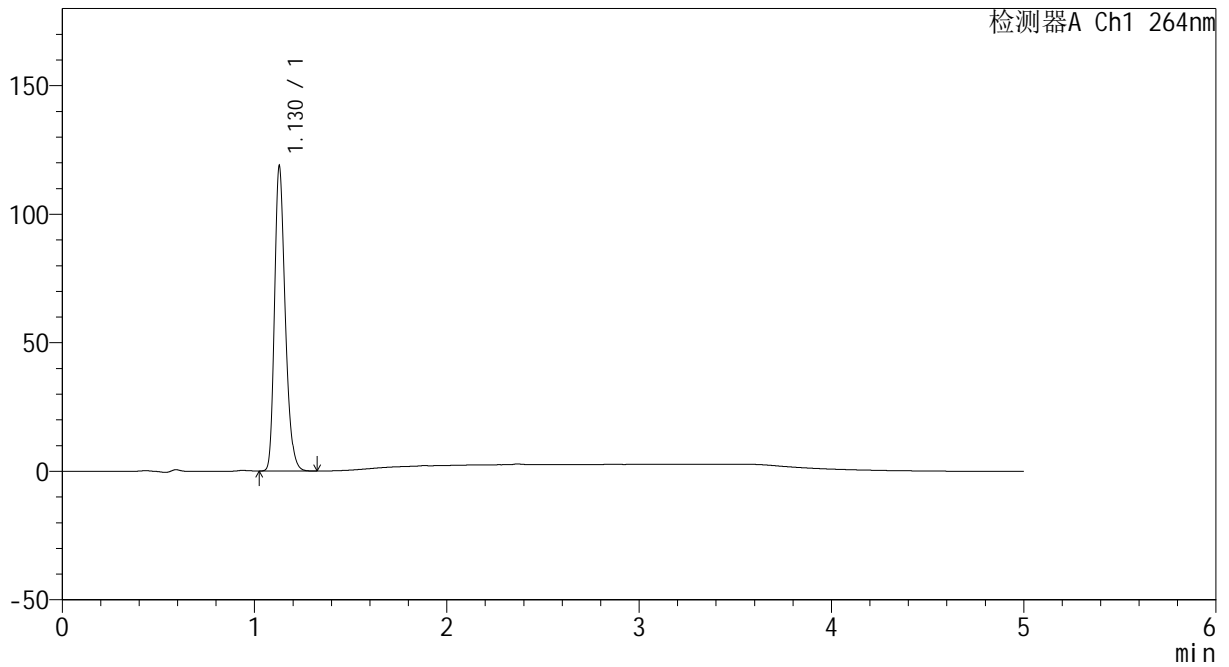
CXM-3382

<样品信息>

色谱柱 :XB-C18(50mm*4.6mm,5μm) 流速: 1.5ml/min
 柱温 :35°C 波长: 264nm
 数据文件名: RC\CXM-3382 - 10-22/10-1386-2 - zzp-2024082321p-zjtj6y-rcqx-1-jf50z-pH1.2jz-p2-10min.lcd
 方法文件名: RC\CXM-3382 - CXM-3382-FX259.lcm
 批处理文件名: RC\CXM-3382 - 20250327-FX259.lcb
 样品瓶号 : 1-11
 进样体积 : 20 μl 版本号: 6.115
 进样时间 : 2025/03/27 12:25:23 实验者: xiexinhui
 处理时间 (V2) : 2025/03/28 08:45:48 处理者: xiexinhui
 仪器型号: SHIMADZU LC-2050C(FX259)

<色谱图>

mV



<峰表>

检测器A Ch1 264nm

峰号	保留时间	面积	高度	面积%	理论塔板数(USP)	拖尾因子	分离度(USP)
1	1.130	457929	118563	100.000	2012	1.258	--
总计		457929	118563	100.000			



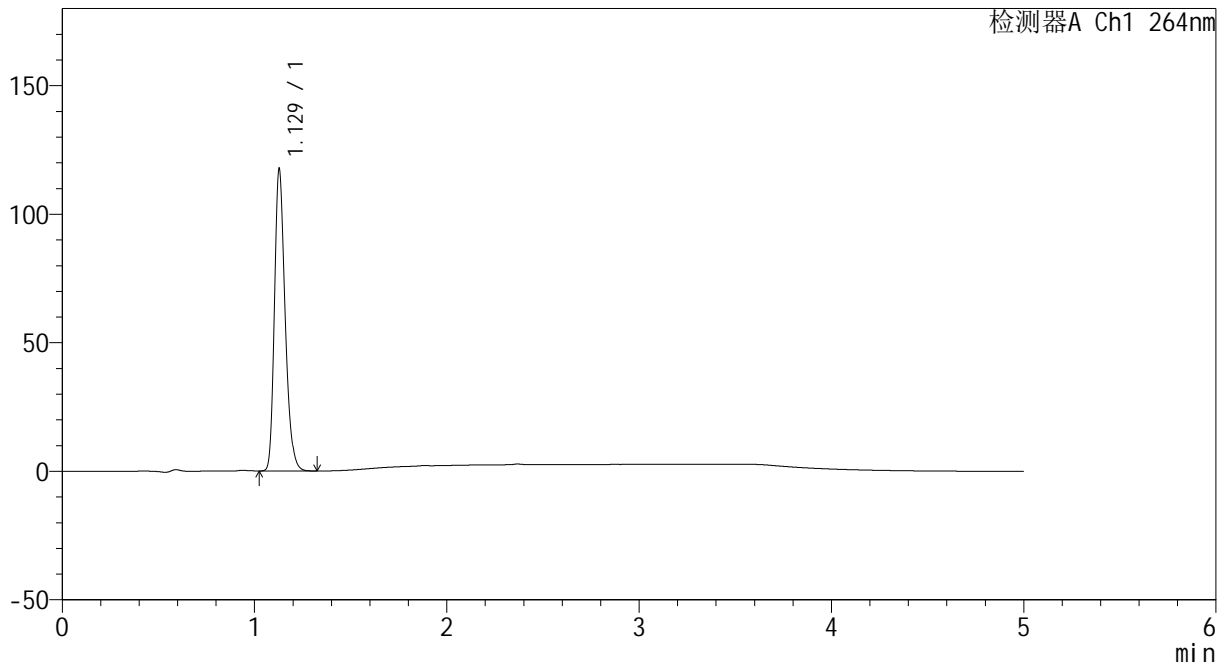
CXM-3382

<样品信息>

色谱柱 :XB-C18(50mm*4.6mm,5μm) 流速: 1.5ml/min
 柱温 :35°C 波长: 264nm
 数据文件名: RC\CXM-3382 - 10-22/10-1387-2 - zzp-2024082321p-zjtj6y-rcqx-1-jf50z-pH1.2jz-p3-10min.lcd
 方法文件名: RC\CXM-3382 - CXM-3382-FX259.lcm
 批处理文件名: RC\CXM-3382 - 20250327-FX259.lcb
 样品瓶号 : 1-20
 进样体积 : 20 μl 版本号: 6.115
 进样时间 : 2025/03/27 12:30:46 实验者: xiexinhui
 处理时间 (V2) : 2025/03/28 08:45:51 处理者: xiexinhui
 仪器型号: SHIMADZU LC-2050C(FX259)

<色谱图>

mV



<峰表>

检测器A Ch1 264nm

峰号	保留时间	面积	高度	面积%	理论塔板数(USP)	拖尾因子	分离度(USP)
1	1.129	453067	117336	100.000	2014	1.260	--
总计		453067	117336	100.000			



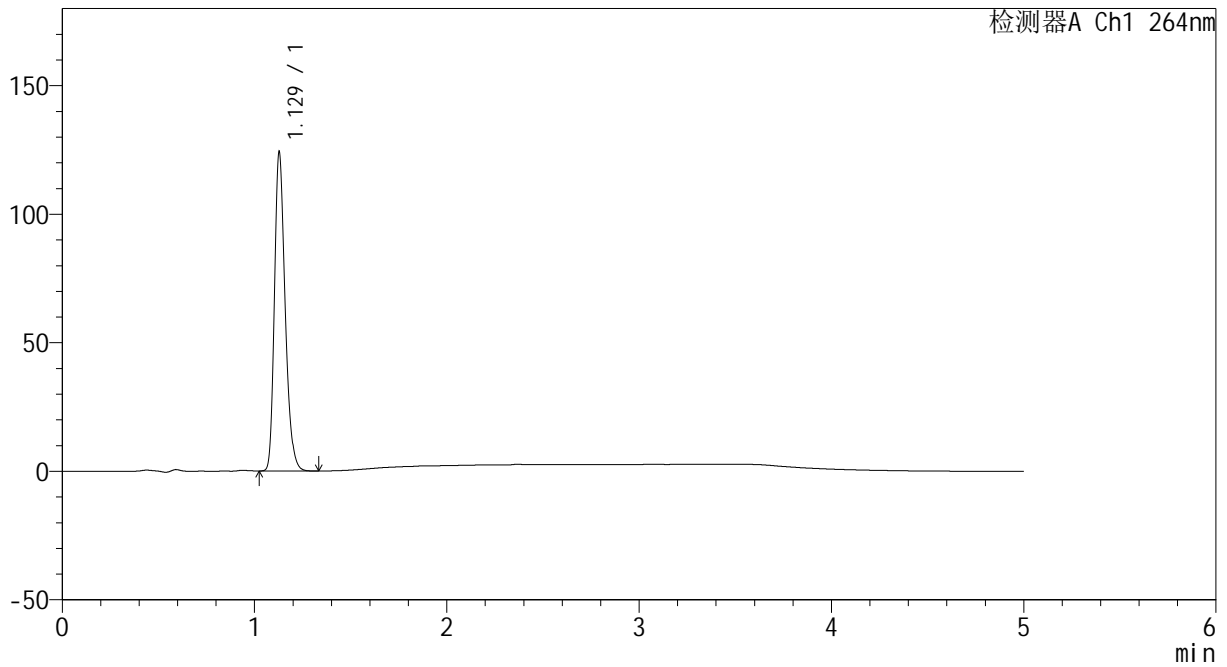
CXM-3382

<样品信息>

色谱柱 :XB-C18(50mm*4.6mm,5μm) 流速: 1.5ml/min
 柱温 :35°C 波长: 264nm
 数据文件名: RC\CXM-3382 - 10-22/10-1388-2 - zzp-2024082321p-zjtj6y-rcqx-1-jf50z-pH1.2jz-p4-10min.lcd
 方法文件名: RC\CXM-3382 - CXM-3382-FX259.lcm
 批处理文件名: RC\CXM-3382 - 20250327-FX259.lcb
 样品瓶号 : 1-29
 进样体积 : 20 μl 版本号: 6.115
 进样时间 : 2025/03/27 12:36:09 实验者: xiexinhui
 处理时间 (V2) : 2025/03/28 08:45:53 处理者: xiexinhui
 仪器型号: SHIMADZU LC-2050C(FX259)

<色谱图>

mV



<峰表>

检测器A Ch1 264nm

峰号	保留时间	面积	高度	面积%	理论塔板数(USP)	拖尾因子	分离度(USP)
1	1.129	479874	123937	100.000	2003	1.261	--
总计		479874	123937	100.000			



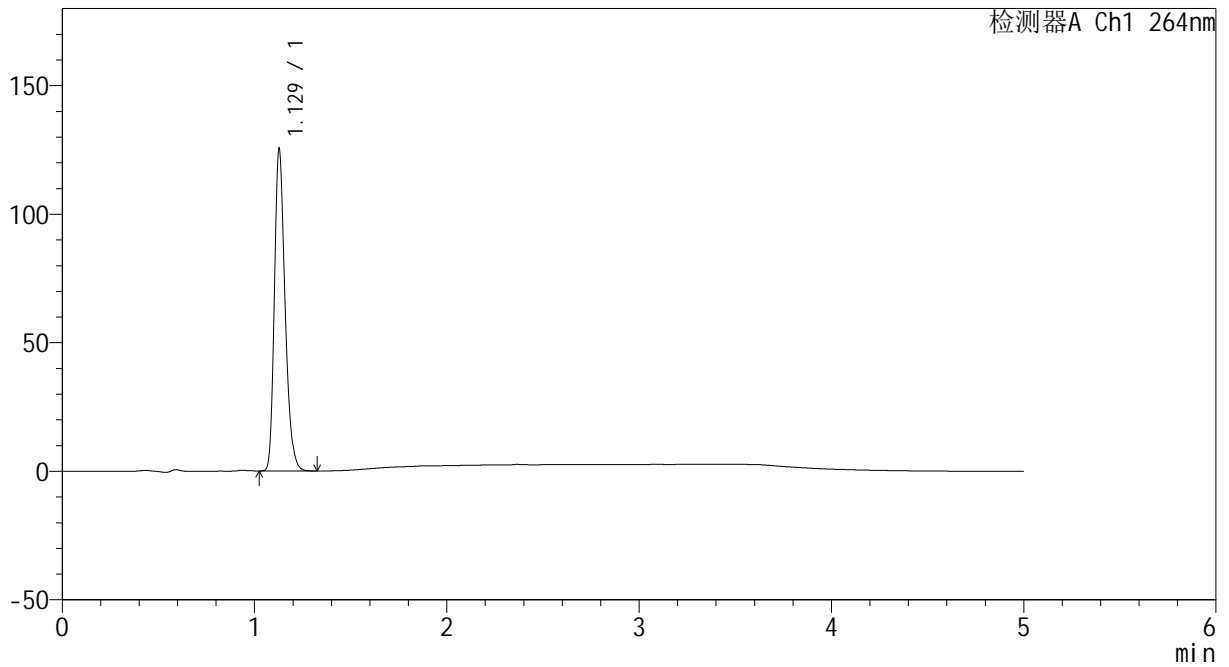
CXM-3382

<样品信息>

色谱柱 :XB-C18(50mm*4.6mm,5μm) 流速: 1.5ml/min
 柱温 :35°C 波长: 264nm
 数据文件名: RC\CXM-3382 - 10-22/10-1389-2 - zzp-2024082321p-zjtj6y-rcqx-1-jf50z-pH1.2jz-p5-10min.lcd
 方法文件名: RC\CXM-3382 - CXM-3382-FX259.lcm
 批处理文件名: RC\CXM-3382 - 20250327-FX259.lcb
 样品瓶号 : 1-38
 进样体积 : 20 μl 版本号: 6.115
 进样时间 : 2025/03/27 12:41:32 实验者: xiexinhui
 处理时间 (V2) : 2025/03/28 08:45:55 处理者: xiexinhui
 仪器型号: SHIMADZU LC-2050C(FX259)

<色谱图>

mV



<峰表>

检测器A Ch1 264nm

峰号	保留时间	面积	高度	面积%	理论塔板数(USP)	拖尾因子	分离度(USP)
1	1.129	483707	125072	100.000	2008	1.263	--
总计		483707	125072	100.000			



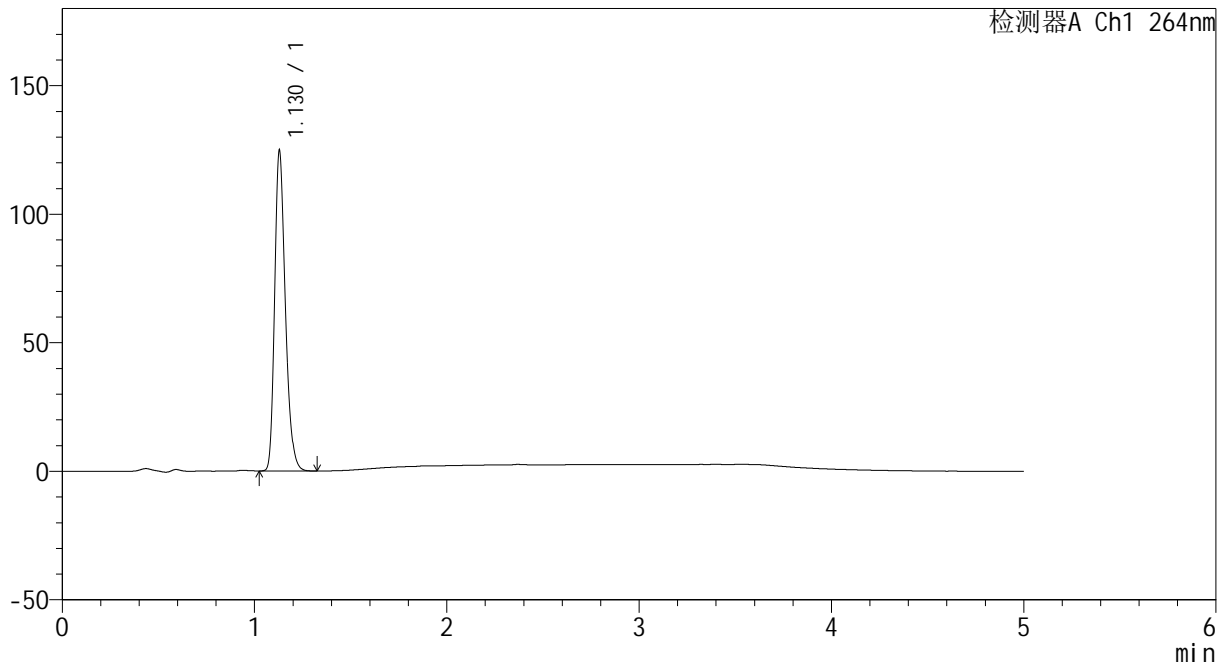
CXM-3382

<样品信息>

色谱柱 :XB-C18(50mm*4.6mm,5μm) 流速: 1.5ml/min
 柱温 :35°C 波长: 264nm
 数据文件名: RC\CXM-3382 - 10-22/10-1390-2 - zzp-2024082321p-zjtj6y-rcqx-1-jf50z-pH1.2jz-p6-10min.lcd
 方法文件名: RC\CXM-3382 - CXM-3382-FX259.lcm
 批处理文件名: RC\CXM-3382 - 20250327-FX259.lcb
 样品瓶号 : 1-47
 进样体积 : 20 μl 版本号: 6.115
 进样时间 : 2025/03/27 12:46:55 实验者: xiexinhui
 处理时间 (V2) : 2025/03/28 08:45:58 处理者: xiexinhui
 仪器型号: SHIMADZU LC-2050C(FX259)

<色谱图>

mV



<峰表>

检测器A Ch1 264nm

峰号	保留时间	面积	高度	面积%	理论塔板数(USP)	拖尾因子	分离度(USP)
1	1.130	481104	124611	100.000	2014	1.263	--
总计		481104	124611	100.000			



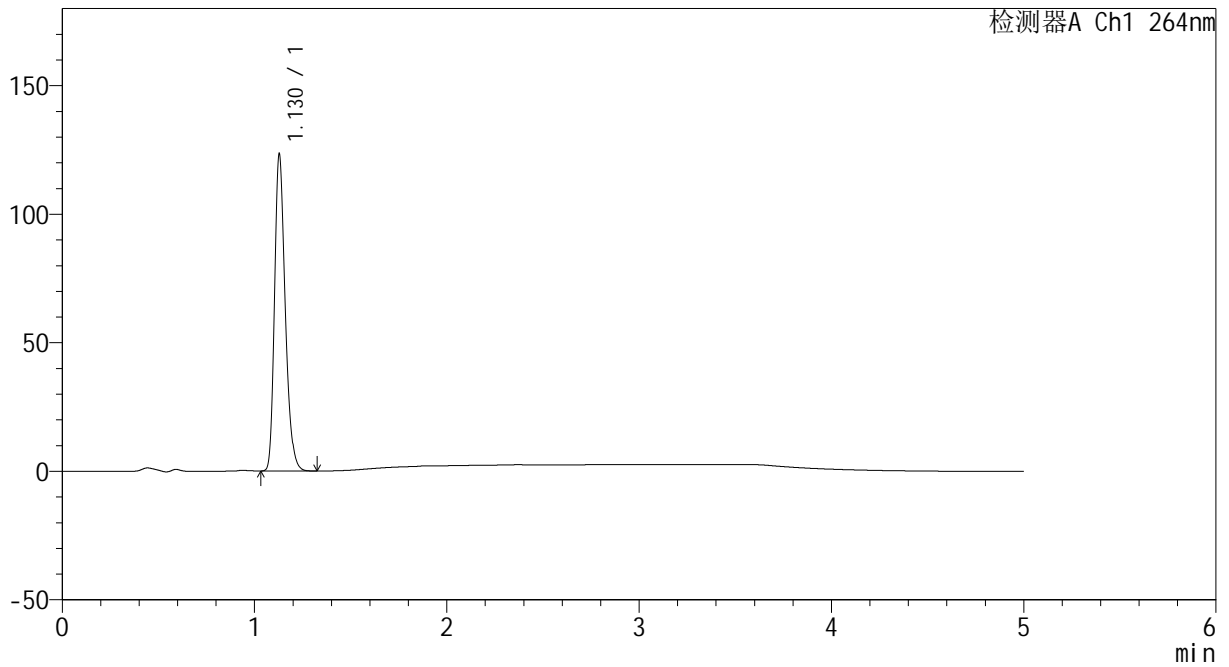
CXM-3382

<样品信息>

色谱柱 :XB-C18(50mm*4.6mm,5μm) 流速: 1.5ml/min
 柱温 :35°C 波长: 264nm
 数据文件名: RC\CXM-3382 - 10-22/10-1391-2 - zzp-2024082321p-zjtj6y-rcqx-1-jf50z-pH1.2jz-p1-15min.lcd
 方法文件名: RC\CXM-3382 - CXM-3382-FX259.lcm
 批处理文件名: RC\CXM-3382 - 20250327-FX259.lcb
 样品瓶号 : 1-3
 进样体积 : 20 μl 版本号: 6.115
 进样时间 : 2025/03/27 12:52:19 实验者: xiexinhui
 处理时间 (V2) : 2025/03/28 08:46:00 处理者: xiexinhui
 仪器型号: SHIMADZU LC-2050C(FX259)

<色谱图>

mV



<峰表>

检测器A Ch1 264nm

峰号	保留时间	面积	高度	面积%	理论塔板数(USP)	拖尾因子	分离度(USP)
1	1.130	476618	123249	100.000	2007	1.264	--
总计		476618	123249	100.000			



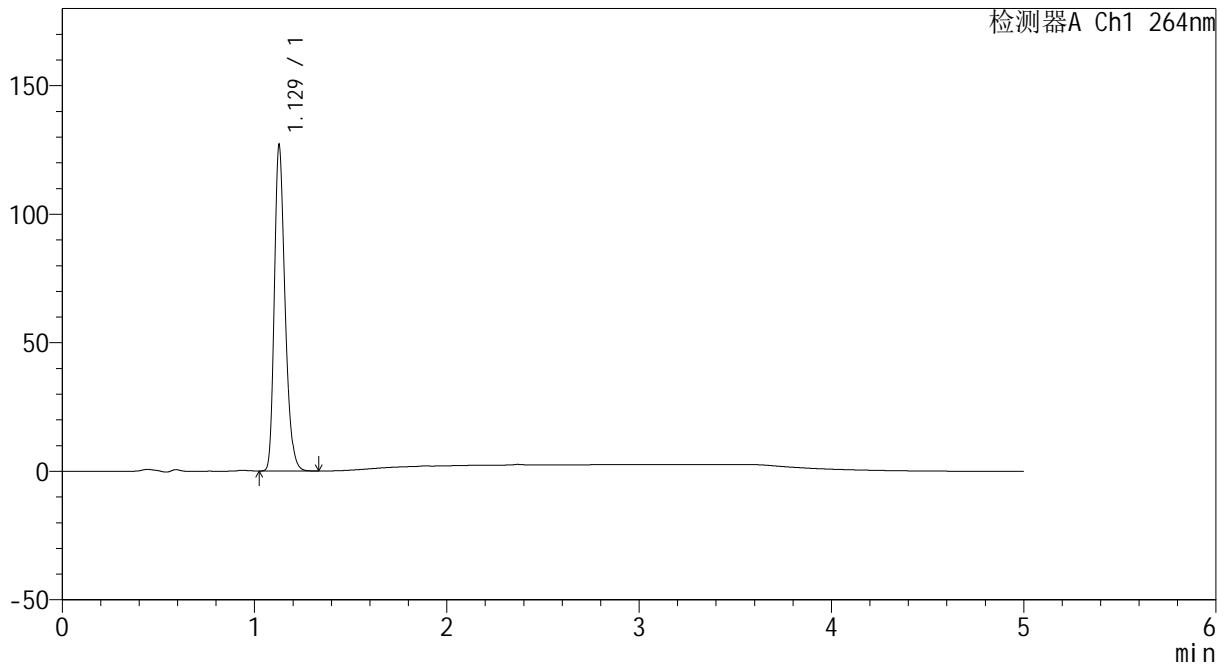
CXM-3382

<样品信息>

色谱柱 :XB-C18(50mm*4.6mm,5μm) 流速: 1.5ml/min
 柱温 :35°C 波长: 264nm
 数据文件名: RC\CXM-3382 - 10-22/10-1392-2 - zzp-2024082321p-zjtj6y-rcqx-1-jf50z-pH1.2jz-p2-15min.lcd
 方法文件名: RC\CXM-3382 - CXM-3382-FX259.lcm
 批处理文件名: RC\CXM-3382 - 20250327-FX259.lcb
 样品瓶号 : 1-12
 进样体积 : 20 μl 版本号: 6.115
 进样时间 : 2025/03/27 12:57:43 实验者: xiexinhui
 处理时间 (V2) : 2025/03/28 08:46:02 处理者: xiexinhui
 仪器型号: SHIMADZU LC-2050C(FX259)

<色谱图>

mV



<峰表>

检测器A Ch1 264nm

峰号	保留时间	面积	高度	面积%	理论塔板数(USP)	拖尾因子	分离度(USP)
1	1.129	489674	126419	100.000	2002	1.266	--
总计		489674	126419	100.000			



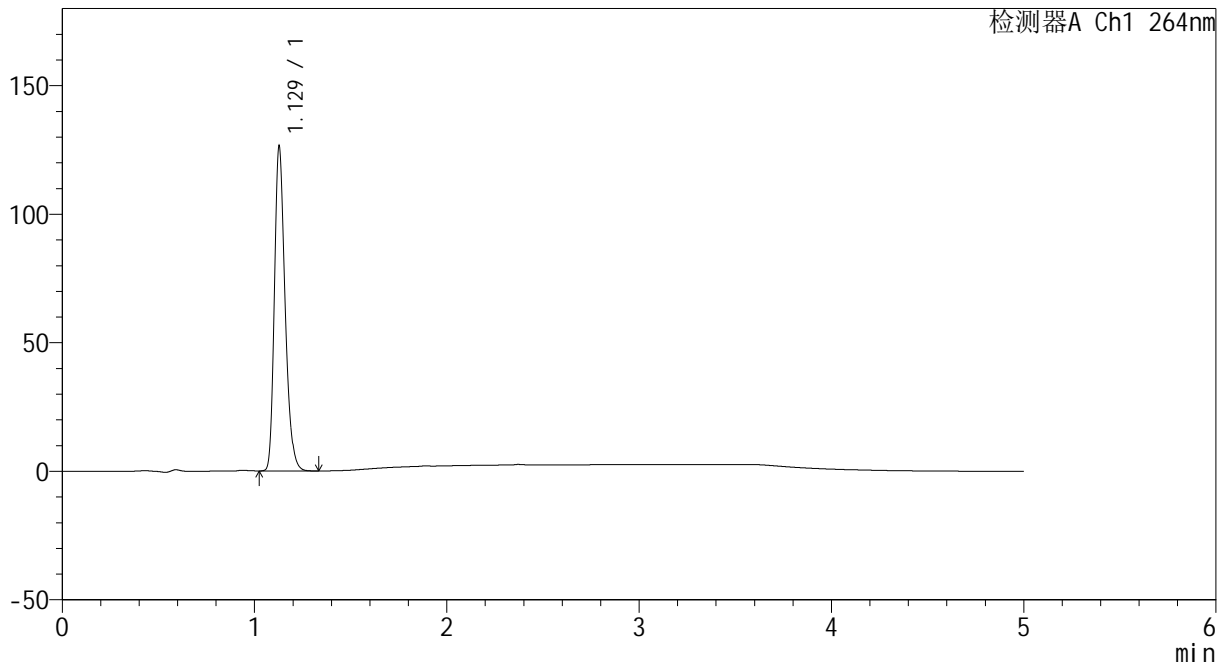
CXM-3382

<样品信息>

色谱柱 :XB-C18(50mm*4.6mm,5μm) 流速: 1.5ml/min
 柱温 :35°C 波长: 264nm
 数据文件名: RC\CXM-3382 - 10-22/10-1393-2 - zzp-2024082321p-zjtj6y-rcqx-1-jf50z-pH1.2jz-p3-15min.lcd
 方法文件名: RC\CXM-3382 - CXM-3382-FX259.lcm
 批处理文件名: RC\CXM-3382 - 20250327-FX259.lcb
 样品瓶号 : 1-21
 进样体积 : 20 μl 版本号: 6.115
 进样时间 : 2025/03/27 13:03:06 实验者: xiexinhui
 处理时间 (V2) : 2025/03/28 08:46:04 处理者: xiexinhui
 仪器型号: SHIMADZU LC-2050C(FX259)

<色谱图>

mV



<峰表>

检测器A Ch1 264nm

峰号	保留时间	面积	高度	面积%	理论塔板数(USP)	拖尾因子	分离度(USP)
1	1.129	487430	126062	100.000	2011	1.266	--
总计		487430	126062	100.000			



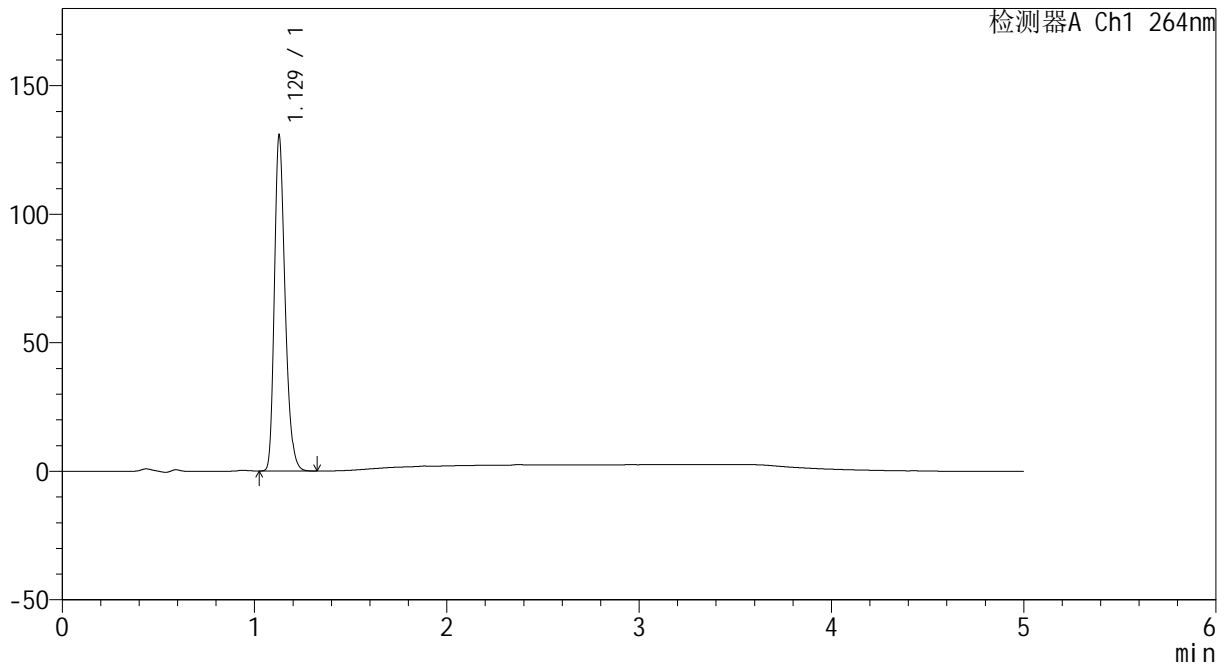
CXM-3382

<样品信息>

色谱柱 :XB-C18(50mm*4.6mm,5μm) 流速: 1.5ml/min
 柱温 :35°C 波长: 264nm
 数据文件名: RC\CXM-3382 - 10-22/10-1394-2 - zzp-2024082321p-zjtj6y-rcqx-1-jf50z-pH1.2jz-p4-15min.lcd
 方法文件名: RC\CXM-3382 - CXM-3382-FX259.lcm
 批处理文件名: RC\CXM-3382 - 20250327-FX259.lcb
 样品瓶号 : 1-30
 进样体积 : 20 μl 版本号: 6.115
 进样时间 : 2025/03/27 13:08:29 实验者: xiexinhui
 处理时间 (V2) : 2025/03/28 08:46:07 处理者: xiexinhui
 仪器型号: SHIMADZU LC-2050C(FX259)

<色谱图>

mV



<峰表>

检测器A Ch1 264nm

峰号	保留时间	面积	高度	面积%	理论塔板数(USP)	拖尾因子	分离度(USP)
1	1.129	504174	130255	100.000	2003	1.266	--
总计		504174	130255	100.000			



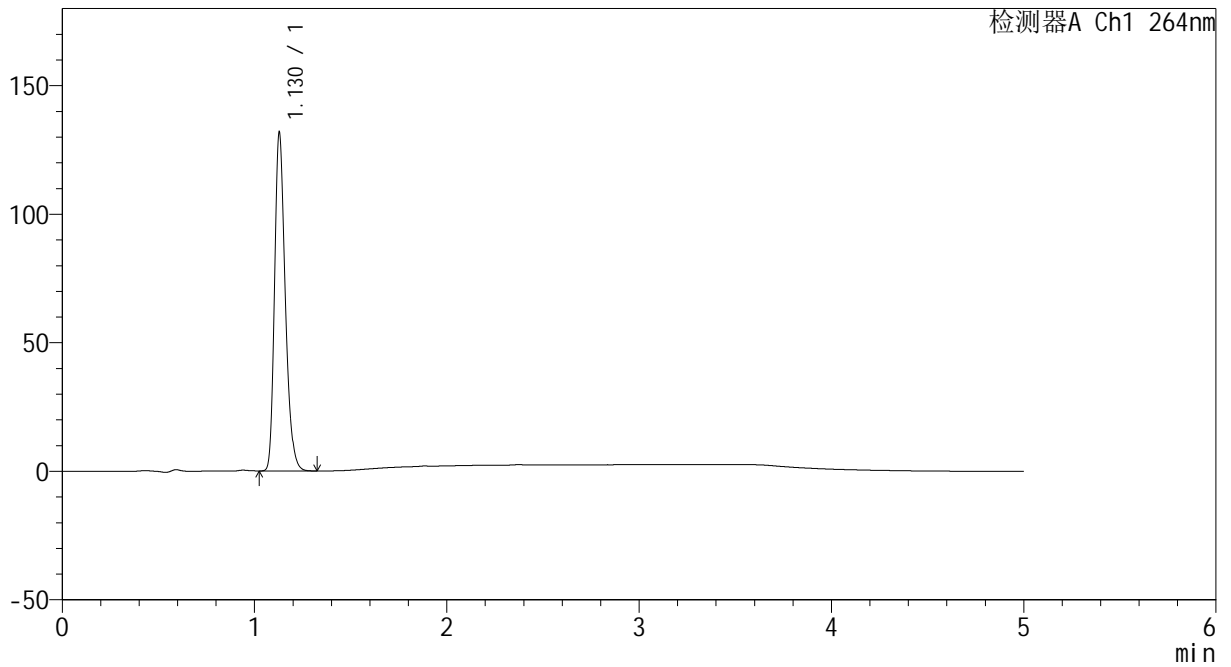
CXM-3382

<样品信息>

色谱柱 :XB-C18(50mm*4.6mm,5μm) 流速: 1.5ml/min
 柱温 :35°C 波长: 264nm
 数据文件名: RC\CXM-3382 - 10-22/10-1395-2 - zzp-2024082321p-zjtj6y-rcqx-1-jf50z-pH1.2jz-p5-15min.lcd
 方法文件名: RC\CXM-3382 - CXM-3382-FX259.lcm
 批处理文件名: RC\CXM-3382 - 20250327-FX259.lcb
 样品瓶号 : 1-39
 进样体积 : 20 μl 版本号: 6.115
 进样时间 : 2025/03/27 13:13:52 实验者: xiexinhui
 处理时间 (V2) : 2025/03/28 08:46:09 处理者: xiexinhui
 仪器型号: SHIMADZU LC-2050C(FX259)

<色谱图>

mV



<峰表>

检测器A Ch1 264nm

峰号	保留时间	面积	高度	面积%	理论塔板数(USP)	拖尾因子	分离度(USP)
1	1.130	509819	131642	100.000	2004	1.266	--
总计		509819	131642	100.000			



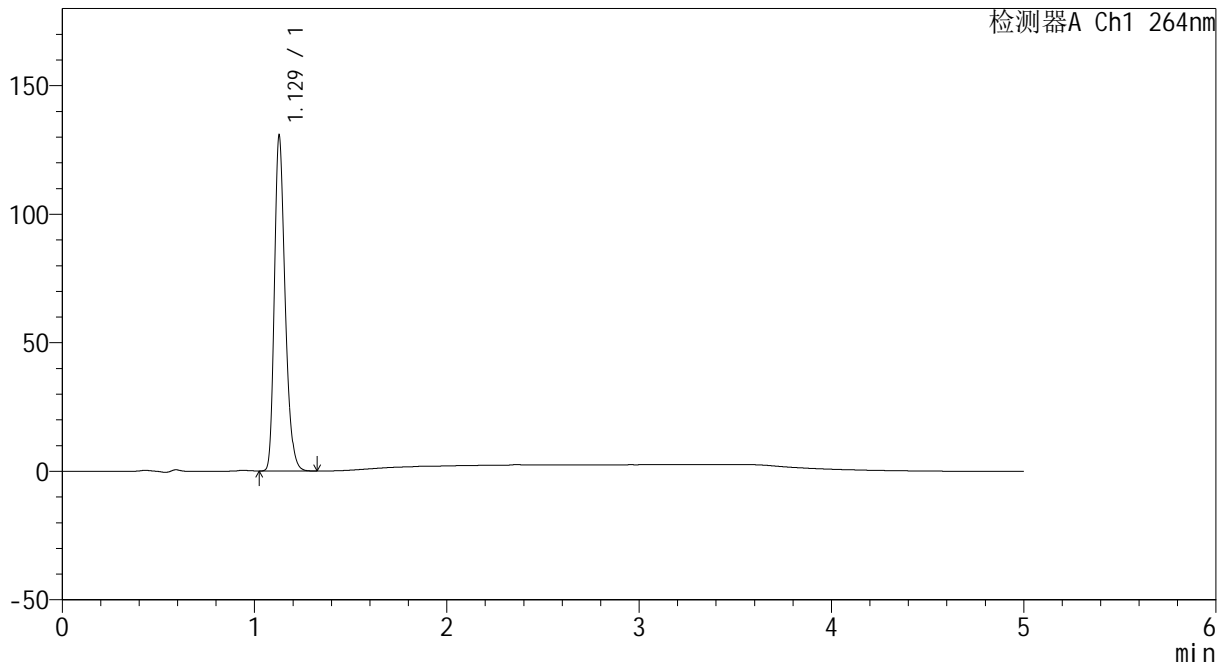
CXM-3382

<样品信息>

色谱柱 :XB-C18(50mm*4.6mm,5μm) 流速: 1.5ml/min
 柱温 :35°C 波长: 264nm
 数据文件名: RC\CXM-3382 - 10-22/10-1396-2 - zzp-2024082321p-zjtj6y-rcqx-1-jf50z-pH1.2jz-p6-15min.lcd
 方法文件名: RC\CXM-3382 - CXM-3382-FX259.lcm
 批处理文件名: RC\CXM-3382 - 20250327-FX259.lcb
 样品瓶号 : 1-48
 进样体积 : 20 μl 版本号: 6.115
 进样时间 : 2025/03/27 13:19:15 实验者: xiexinhui
 处理时间 (V2) : 2025/03/28 08:46:12 处理者: xiexinhui
 仪器型号: SHIMADZU LC-2050C(FX259)

<色谱图>

mV



<峰表>

检测器A Ch1 264nm

峰号	保留时间	面积	高度	面积%	理论塔板数(USP)	拖尾因子	分离度(USP)
1	1.129	504909	130221	100.000	1997	1.268	--
总计		504909	130221	100.000			



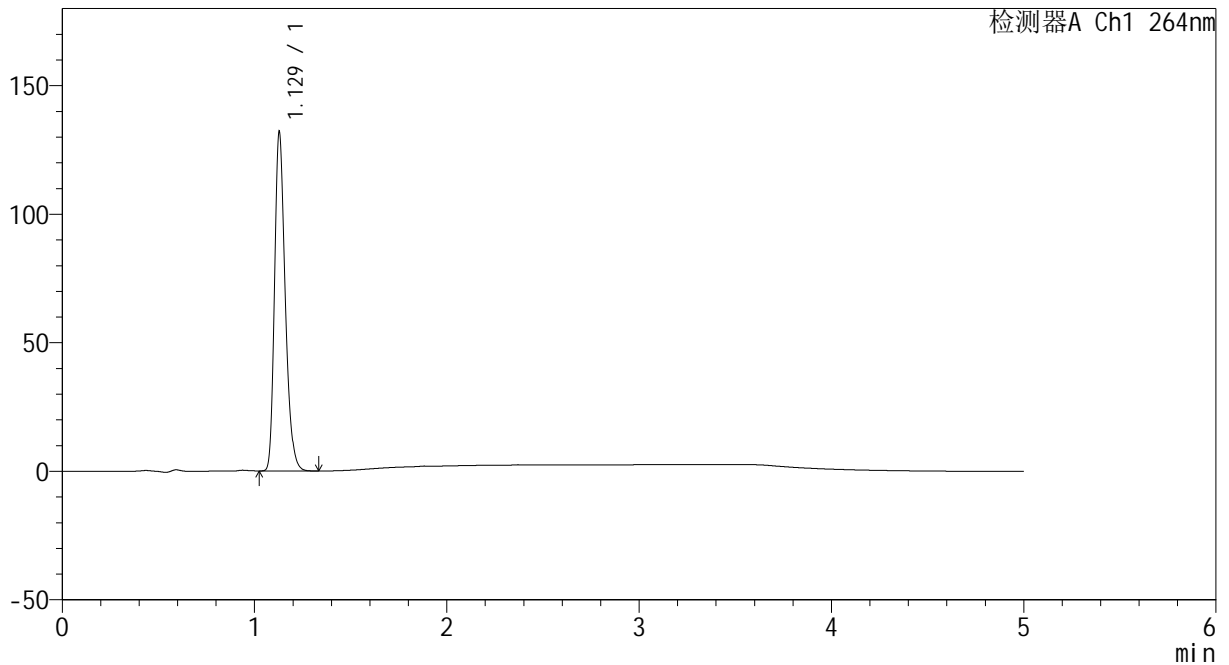
CXM-3382

<样品信息>

色谱柱 :XB-C18(50mm*4.6mm,5μm) 流速: 1.5ml/min
 柱温 :35°C 波长: 264nm
 数据文件名: RC\CXM-3382 - 10-22/10-1397-2 - zzp-2024082321p-zjtj6y-rcqx-1-jf50z-pH1.2jz-p1-20min.lcd
 方法文件名: RC\CXM-3382 - CXM-3382-FX259.lcm
 批处理文件名: RC\CXM-3382 - 20250327-FX259.lcb
 样品瓶号 : 1-4
 进样体积 : 20 μl 版本号: 6.115
 进样时间 : 2025/03/27 13:24:38 实验者: xiexinhui
 处理时间 (V2) : 2025/03/28 08:46:14 处理者: xiexinhui
 仪器型号: SHIMADZU LC-2050C(FX259)

<色谱图>

mV



<峰表>

检测器A Ch1 264nm

峰号	保留时间	面积	高度	面积%	理论塔板数(USP)	拖尾因子	分离度(USP)
1	1.129	508962	131800	100.000	2014	1.268	--
总计		508962	131800	100.000			



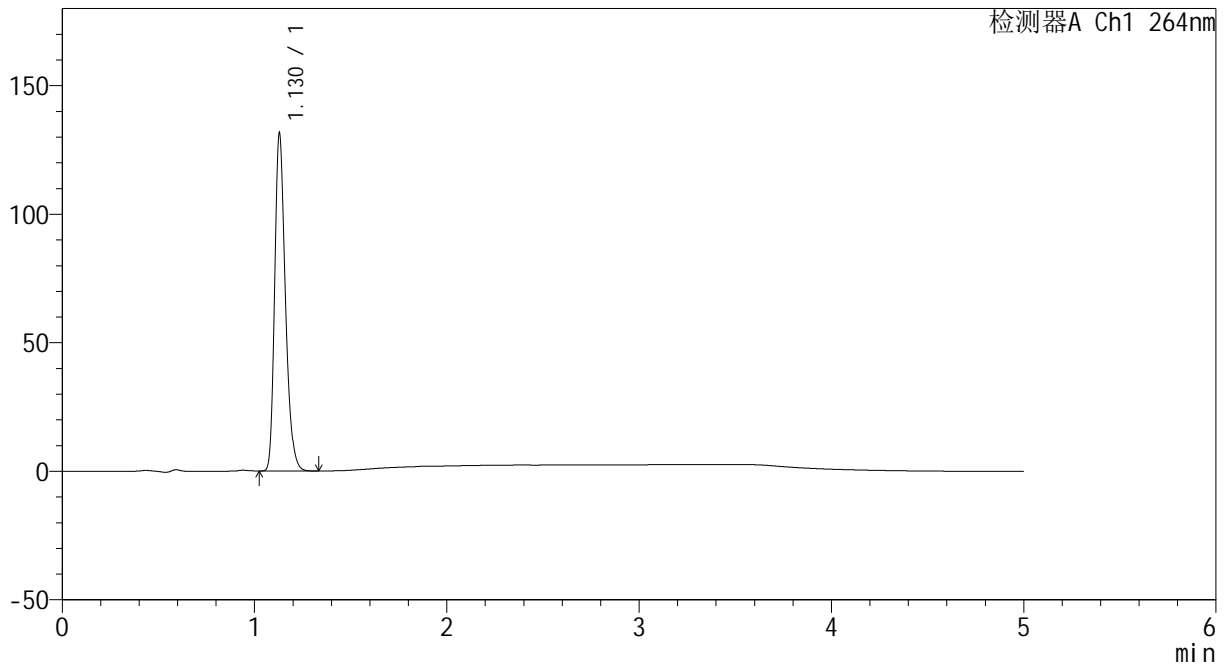
CXM-3382

<样品信息>

色谱柱 :XB-C18(50mm*4.6mm,5μm) 流速: 1.5ml/min
 柱温 :35°C 波长: 264nm
 数据文件名: RC\CXM-3382 - 10-22/10-1398-2 - zzp-2024082321p-zjtj6y-rcqx-1-jf50z-pH1.2jz-p2-20min.lcd
 方法文件名: RC\CXM-3382 - CXM-3382-FX259.lcm
 批处理文件名: RC\CXM-3382 - 20250327-FX259.lcb
 样品瓶号 : 1-13
 进样体积 : 20 μl 版本号: 6.115
 进样时间 : 2025/03/27 13:30:02 实验者: xiexinhui
 处理时间 (V2) : 2025/03/28 08:46:17 处理者: xiexinhui
 仪器型号: SHIMADZU LC-2050C(FX259)

<色谱图>

mV



<峰表>

检测器A Ch1 264nm

峰号	保留时间	面积	高度	面积%	理论塔板数(USP)	拖尾因子	分离度(USP)
1	1.130	507927	131373	100.000	2006	1.270	--
总计		507927	131373	100.000			



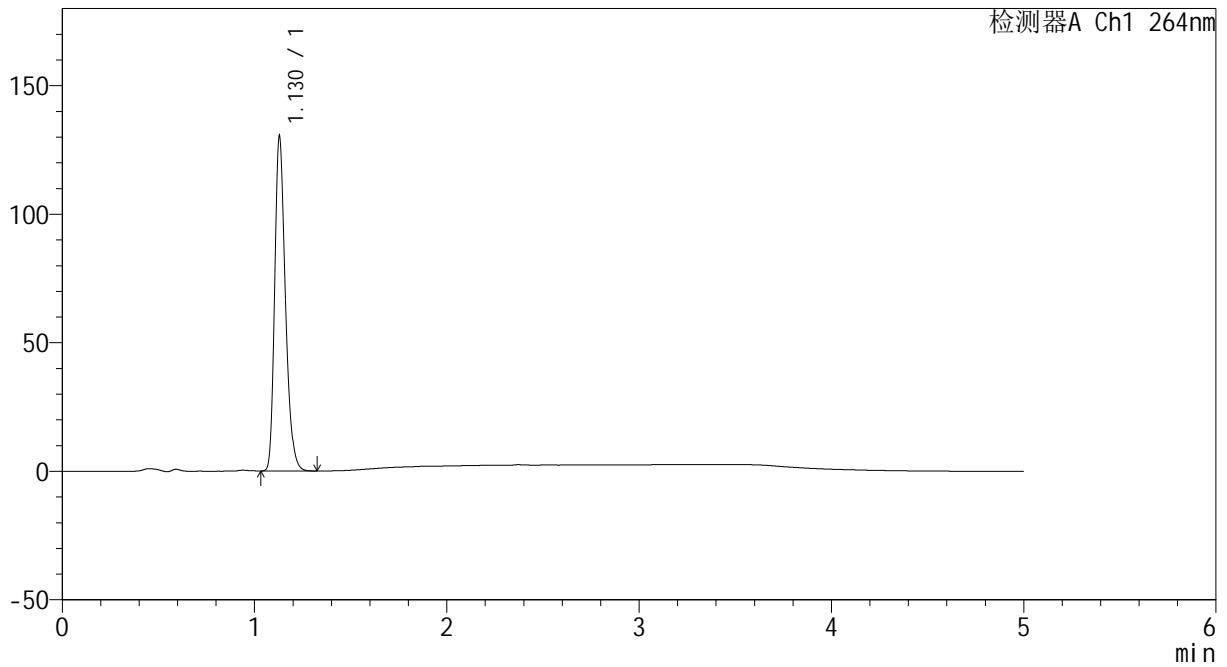
CXM-3382

<样品信息>

色谱柱 :XB-C18(50mm*4.6mm,5μm) 流速: 1.5ml/min
 柱温 :35°C 波长: 264nm
 数据文件名: RC\CXM-3382 - 10-22/10-1399-2 - zzp-2024082321p-zjtj6y-rcqx-1-jf50z-pH1.2jz-p3-20min.lcd
 方法文件名: RC\CXM-3382 - CXM-3382-FX259.lcm
 批处理文件名: RC\CXM-3382 - 20250327-FX259.lcb
 样品瓶号 : 1-22
 进样体积 : 20 μl 版本号: 6.115
 进样时间 : 2025/03/27 13:35:24 实验者: xiexinhui
 处理时间 (V2) : 2025/03/28 08:46:19 处理者: xiexinhui
 仪器型号: SHIMADZU LC-2050C(FX259)

<色谱图>

mV



<峰表>

检测器A Ch1 264nm

峰号	保留时间	面积	高度	面积%	理论塔板数(USP)	拖尾因子	分离度(USP)
1	1.130	504896	130165	100.000	1996	1.270	--
总计		504896	130165	100.000			



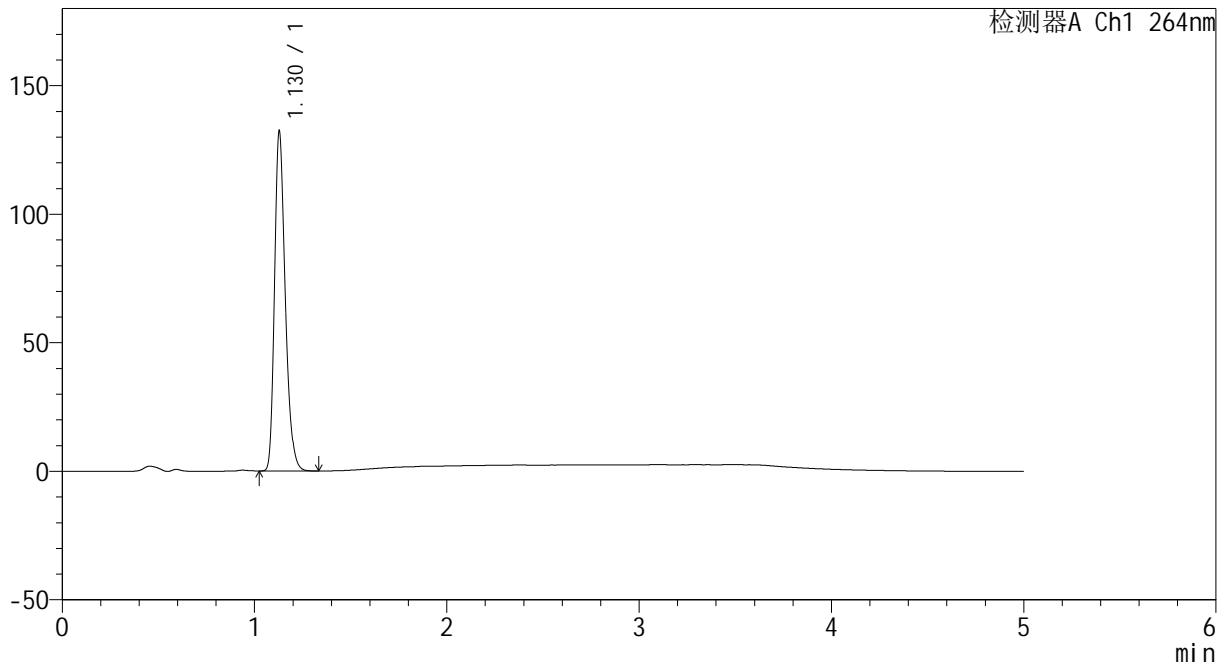
CXM-3382

<样品信息>

色谱柱 :XB-C18(50mm*4.6mm,5μm) 流速: 1.5ml/min
 柱温 :35°C 波长: 264nm
 数据文件名: RC\CXM-3382 - 10-22/10-1400-2 - zzp-2024082321p-zjtj6y-rcqx-1-jf50z-pH1.2jz-p4-20min.lcd
 方法文件名: RC\CXM-3382 - CXM-3382-FX259.lcm
 批处理文件名: RC\CXM-3382 - 20250327-FX259.lcb
 样品瓶号 : 1-31
 进样体积 : 20 μl 版本号: 6.115
 进样时间 : 2025/03/27 13:40:46 实验者: xiexinhui
 处理时间 (V2) : 2025/03/28 08:46:21 处理者: xiexinhui
 仪器型号: SHIMADZU LC-2050C(FX259)

<色谱图>

mV



<峰表>

检测器A Ch1 264nm

峰号	保留时间	面积	高度	面积%	理论塔板数(USP)	拖尾因子	分离度(USP)
1	1.130	511649	132140	100.000	2006	1.271	--
总计		511649	132140	100.000			



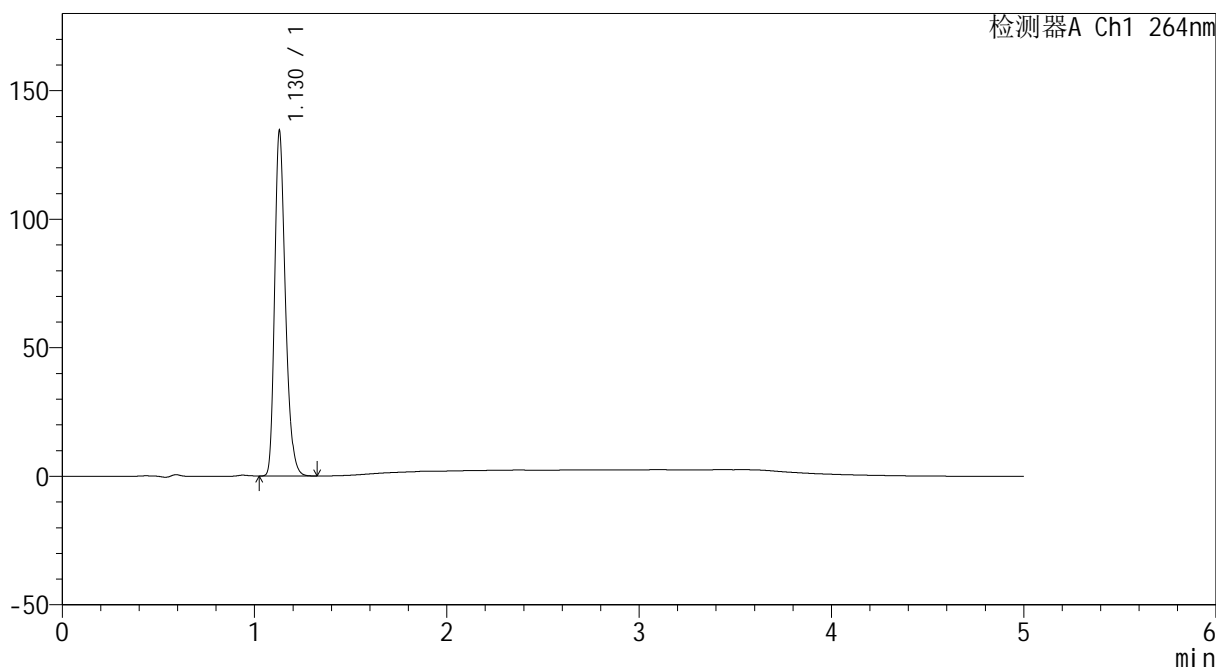
CXM-3382

<样品信息>

色谱柱 :XB-C18(50mm*4.6mm,5μm) 流速: 1.5ml/min
 柱温 :35°C 波长: 264nm
 数据文件名: RC\CXM-3382 - 10-22/10-1401-2 - zzp-2024082321p-zjtj6y-rcqx-1-jf50z-pH1.2jz-p5-20min.lcd
 方法文件名: RC\CXM-3382 - CXM-3382-FX259.lcm
 批处理文件名: RC\CXM-3382 - 20250327-FX259.lcb
 样品瓶号 : 1-40
 进样体积 : 20 μl 版本号: 6.115
 进样时间 : 2025/03/27 13:46:09 实验者: xiexinhui
 处理时间 (V2) : 2025/03/28 08:46:24 处理者: xiexinhui
 仪器型号: SHIMADZU LC-2050C(FX259)

<色谱图>

mV



<峰表>

检测器A Ch1 264nm

峰号	保留时间	面积	高度	面积%	理论塔板数(USP)	拖尾因子	分离度(USP)
1	1.130	519876	134242	100.000	2001	1.271	--
总计		519876	134242	100.000			



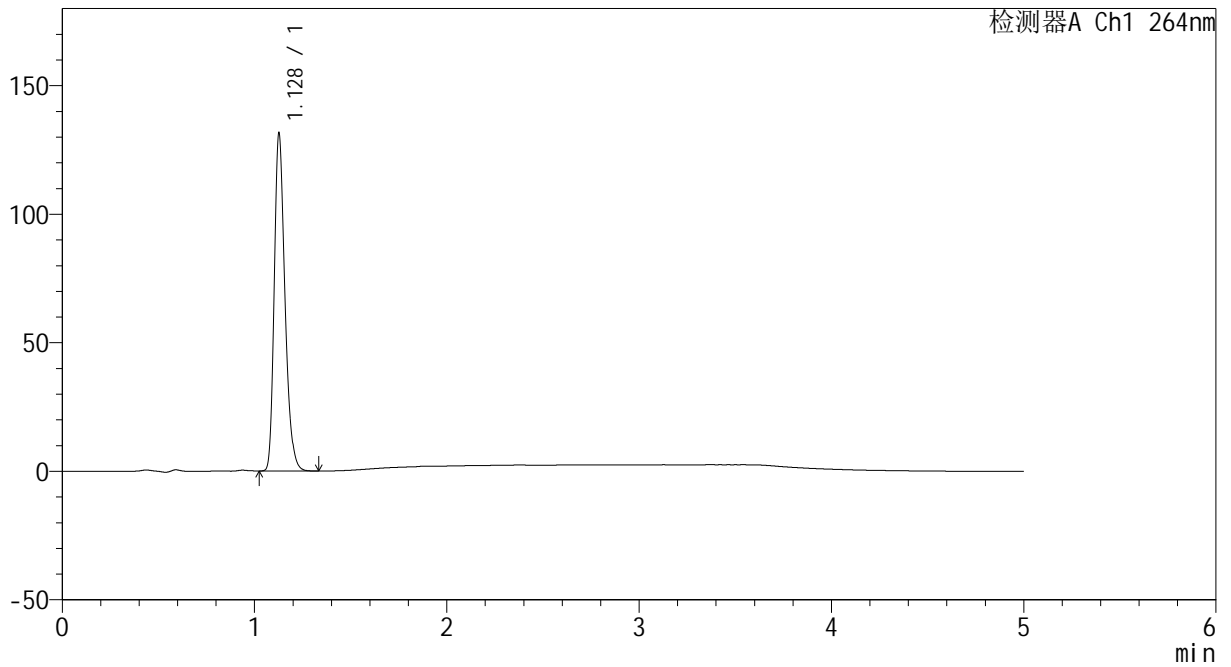
CXM-3382

<样品信息>

色谱柱 :XB-C18(50mm*4.6mm,5μm) 流速: 1.5ml/min
 柱温 :35°C 波长: 264nm
 数据文件名: RC\CXM-3382 - 10-22/10-1402-2 - zzp-2024082321p-zjtj6y-rcqx-1-jf50z-pH1.2jz-p6-20min.lcd
 方法文件名: RC\CXM-3382 - CXM-3382-FX259.lcm
 批处理文件名: RC\CXM-3382 - 20250327-FX259.lcb
 样品瓶号 : 1-49
 进样体积 : 20 μl 版本号: 6.115
 进样时间 : 2025/03/27 13:51:32 实验者: xiexinhui
 处理时间 (V2) : 2025/03/28 08:46:26 处理者: xiexinhui
 仪器型号: SHIMADZU LC-2050C(FX259)

<色谱图>

mV



<峰表>

检测器A Ch1 264nm

峰号	保留时间	面积	高度	面积%	理论塔板数(USP)	拖尾因子	分离度(USP)
1	1.128	508135	130769	100.000	2001	1.273	--
总计		508135	130769	100.000			



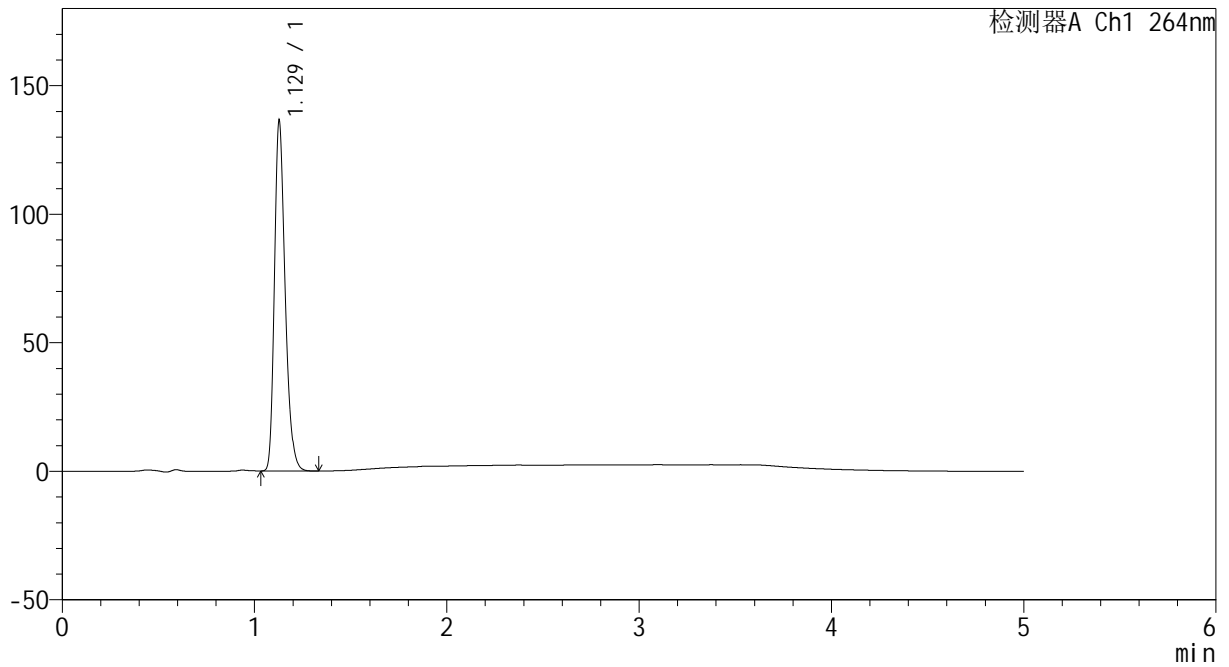
CXM-3382

<样品信息>

色谱柱 :XB-C18(50mm*4.6mm,5μm) 流速: 1.5ml/min
 柱温 :35°C 波长: 264nm
 数据文件名: RC\CXM-3382 - 10-22/10-1403-2 - zzp-2024082321p-zjtj6y-rcqx-1-jf50z-pH1.2jz-p1-30min.lcd
 方法文件名: RC\CXM-3382 - CXM-3382-FX259.lcm
 批处理文件名: RC\CXM-3382 - 20250327-FX259.lcb
 样品瓶号 : 1-5
 进样体积 : 20 μl 版本号: 6.115
 进样时间 : 2025/03/27 13:56:56 实验者: xiexinhui
 处理时间 (V2) : 2025/03/28 08:46:29 处理者: xiexinhui
 仪器型号: SHIMADZU LC-2050C(FX259)

<色谱图>

mV



<峰表>

检测器A Ch1 264nm

峰号	保留时间	面积	高度	面积%	理论塔板数(USP)	拖尾因子	分离度(USP)
1	1.129	527251	136082	100.000	2003	1.273	--
总计		527251	136082	100.000			



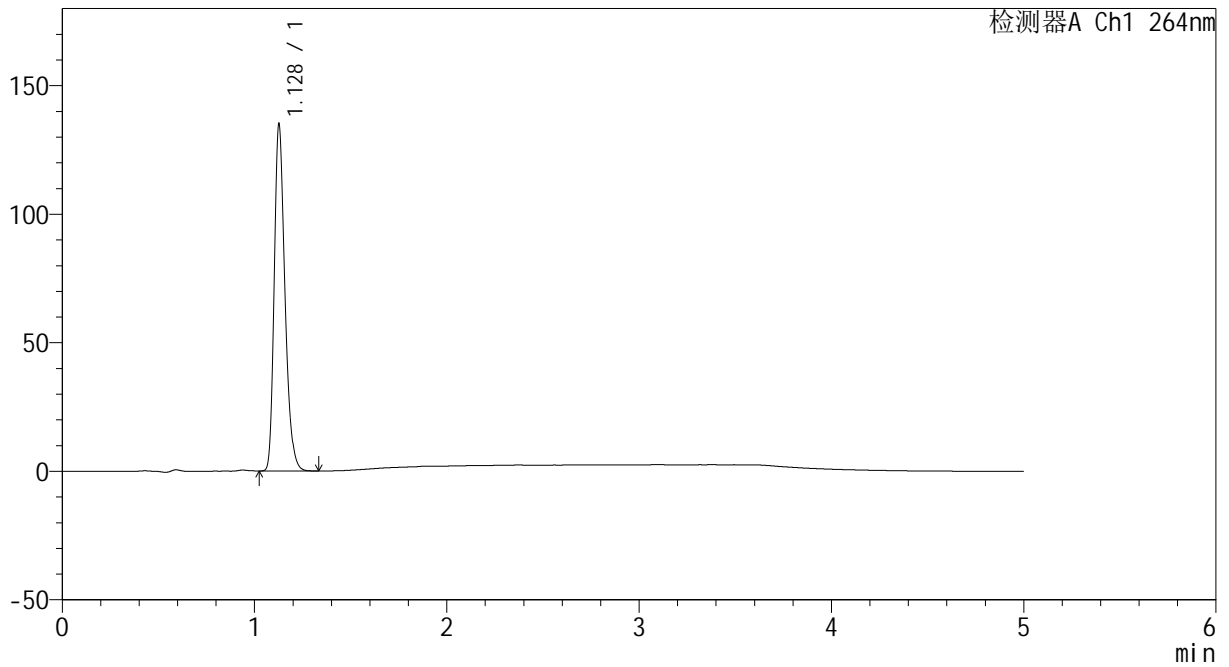
CXM-3382

<样品信息>

色谱柱 :XB-C18(50mm*4.6mm,5μm) 流速: 1.5ml/min
 柱温 :35°C 波长: 264nm
 数据文件名: RC\CXM-3382 - 10-22/10-1404-2 - zzp-2024082321p-zjtj6y-rcqx-1-jf50z-pH1.2jz-p2-30min.lcd
 方法文件名: RC\CXM-3382 - CXM-3382-FX259.lcm
 批处理文件名: RC\CXM-3382 - 20250327-FX259.lcb
 样品瓶号 : 1-14
 进样体积 : 20 μl 版本号: 6.115
 进样时间 : 2025/03/27 14:02:19 实验者: xiexinhui
 处理时间 (V2) : 2025/03/28 08:46:31 处理者: xiexinhui
 仪器型号: SHIMADZU LC-2050C(FX259)

<色谱图>

mV



<峰表>

检测器A Ch1 264nm

峰号	保留时间	面积	高度	面积%	理论塔板数(USP)	拖尾因子	分离度(USP)
1	1.128	522274	134258	100.000	1999	1.274	--
总计		522274	134258	100.000			



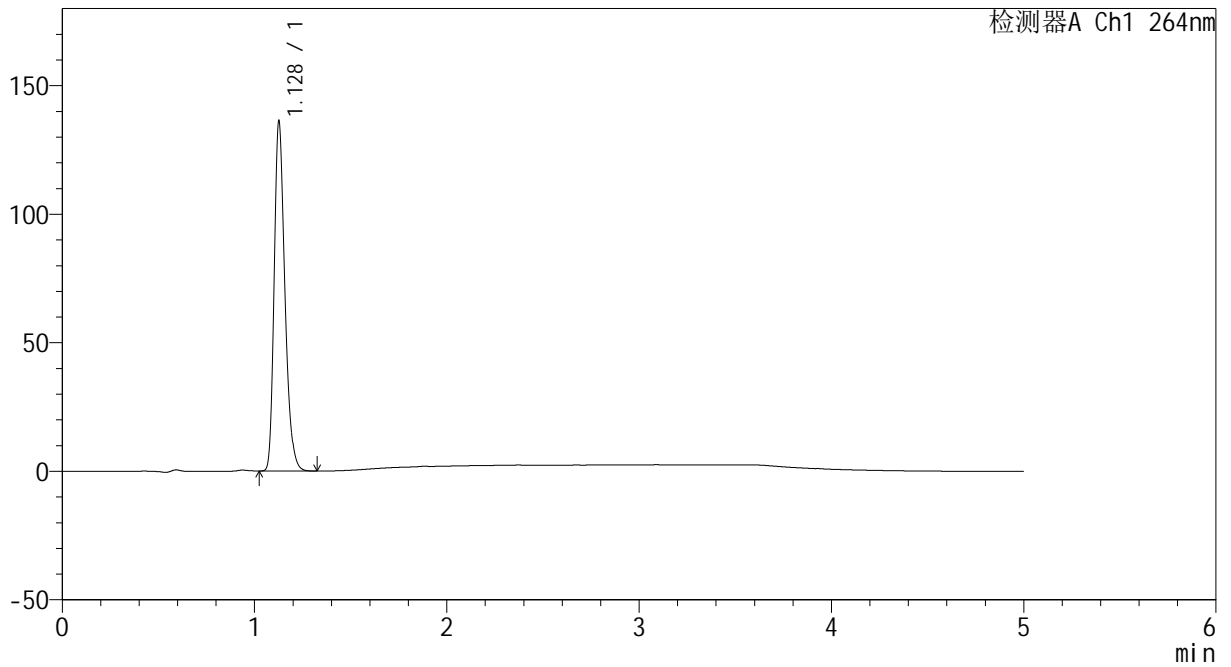
CXM-3382

<样品信息>

色谱柱 :XB-C18(50mm*4.6mm,5μm) 流速: 1.5ml/min
 柱温 :35°C 波长: 264nm
 数据文件名: RC\CXM-3382 - 10-22/10-1405-2 - zzp-2024082321p-zjtj6y-rcqx-1-jf50z-pH1.2jz-p3-30min.lcd
 方法文件名: RC\CXM-3382 - CXM-3382-FX259.lcm
 批处理文件名: RC\CXM-3382 - 20250327-FX259.lcb
 样品瓶号 : 1-23
 进样体积 : 20 μl 版本号: 6.115
 进样时间 : 2025/03/27 14:07:41 实验者: xiexinhui
 处理时间 (V2) : 2025/03/28 08:46:33 处理者: xiexinhui
 仪器型号: SHIMADZU LC-2050C(FX259)

<色谱图>

mV



<峰表>

检测器A Ch1 264nm

峰号	保留时间	面积	高度	面积%	理论塔板数(USP)	拖尾因子	分离度(USP)
1	1.128	526877	135292	100.000	1998	1.275	--
总计		526877	135292	100.000			



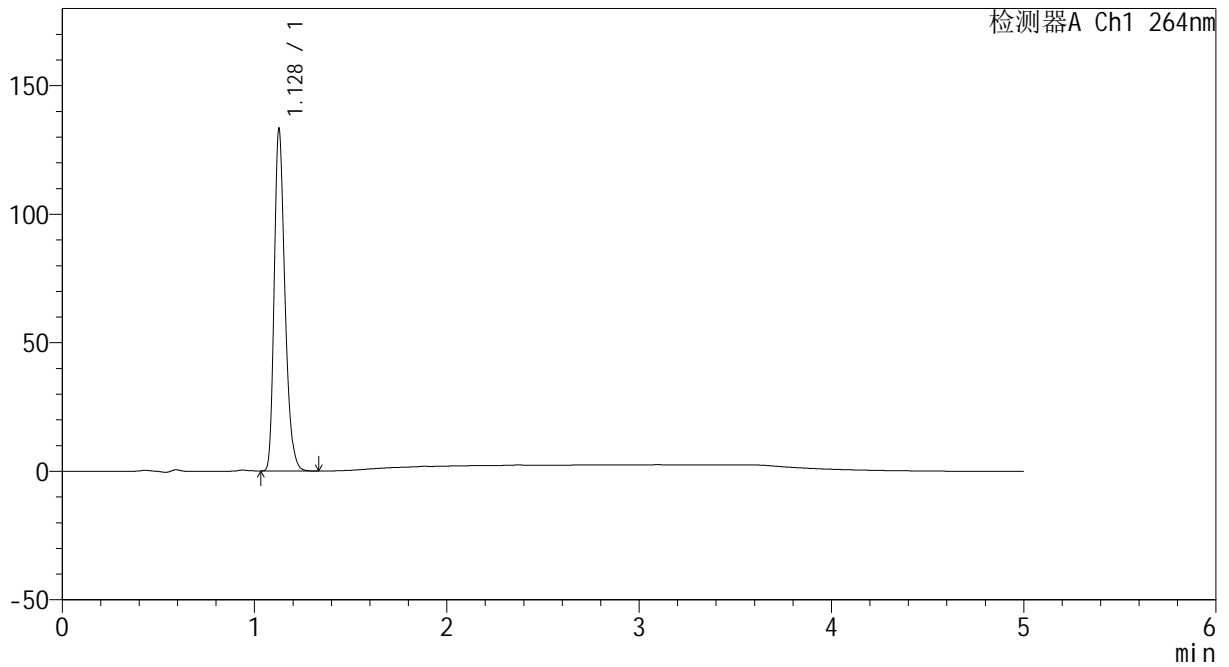
CXM-3382

<样品信息>

色谱柱 :XB-C18(50mm*4.6mm,5μm) 流速: 1.5ml/min
 柱温 :35°C 波长: 264nm
 数据文件名: RC\CXM-3382 - 10-22/10-1406-2 - zzp-2024082321p-zjtj6y-rcqx-1-jf50z-pH1.2jz-p4-30min.lcd
 方法文件名: RC\CXM-3382 - CXM-3382-FX259.lcm
 批处理文件名: RC\CXM-3382 - 20250327-FX259.lcb
 样品瓶号 : 1-32
 进样体积 : 20 μl 版本号: 6.115
 进样时间 : 2025/03/27 14:13:04 实验者: xiexinhui
 处理时间 (V2) : 2025/03/28 08:46:35 处理者: xiexinhui
 仪器型号: SHIMADZU LC-2050C(FX259)

<色谱图>

mV



<峰表>

检测器A Ch1 264nm

峰号	保留时间	面积	高度	面积%	理论塔板数(USP)	拖尾因子	分离度(USP)
1	1.128	515351	132498	100.000	1998	1.275	--
总计		515351	132498	100.000			



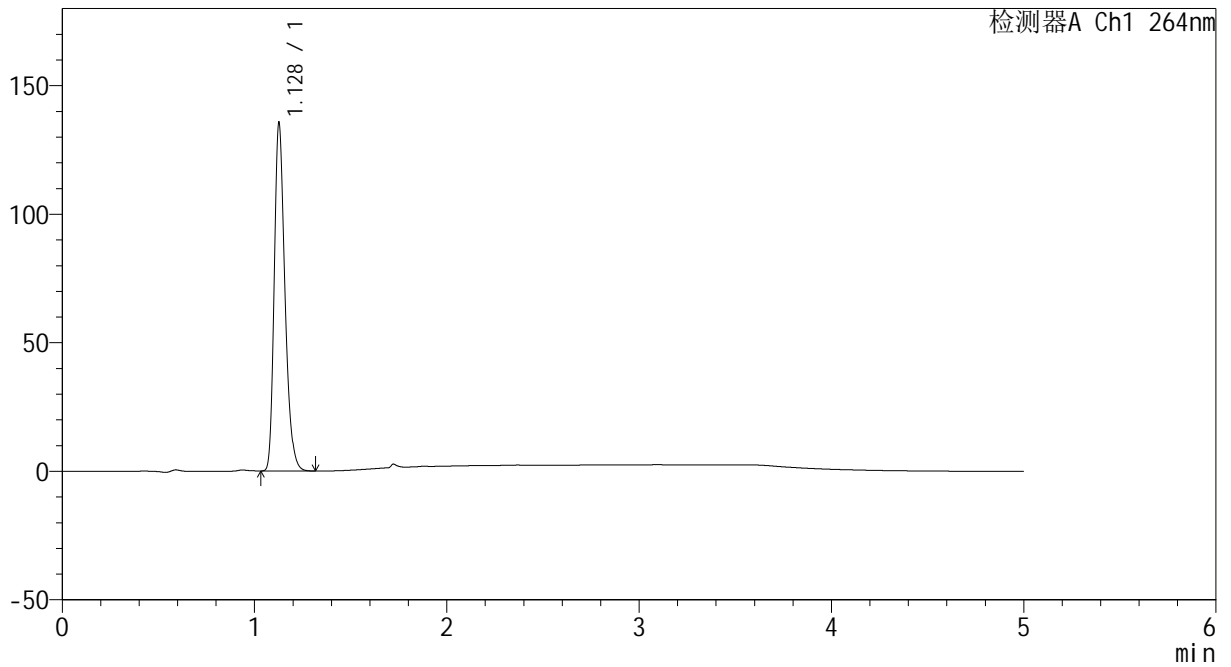
CXM-3382

<样品信息>

色谱柱 :XB-C18(50mm*4.6mm,5μm) 流速: 1.5ml/min
 柱温 :35°C 波长: 264nm
 数据文件名: RC\CXM-3382 - 10-22/10-1407-2 - zzp-2024082321p-zjtj6y-rcqx-1-jf50z-pH1.2jz-p5-30min.lcd
 方法文件名: RC\CXM-3382 - CXM-3382-FX259.lcm
 批处理文件名: RC\CXM-3382 - 20250327-FX259.lcb
 样品瓶号 : 1-41
 进样体积 : 20 μl 版本号: 6.115
 进样时间 : 2025/03/27 14:18:27 实验者: xiexinhui
 处理时间 (V2) : 2025/03/28 08:46:38 处理者: xiexinhui
 仪器型号: SHIMADZU LC-2050C(FX259)

<色谱图>

mV



<峰表>

检测器A Ch1 264nm

峰号	保留时间	面积	高度	面积%	理论塔板数(USP)	拖尾因子	分离度(USP)
1	1.128	524330	134716	100.000	1997	1.275	--
总计		524330	134716	100.000			



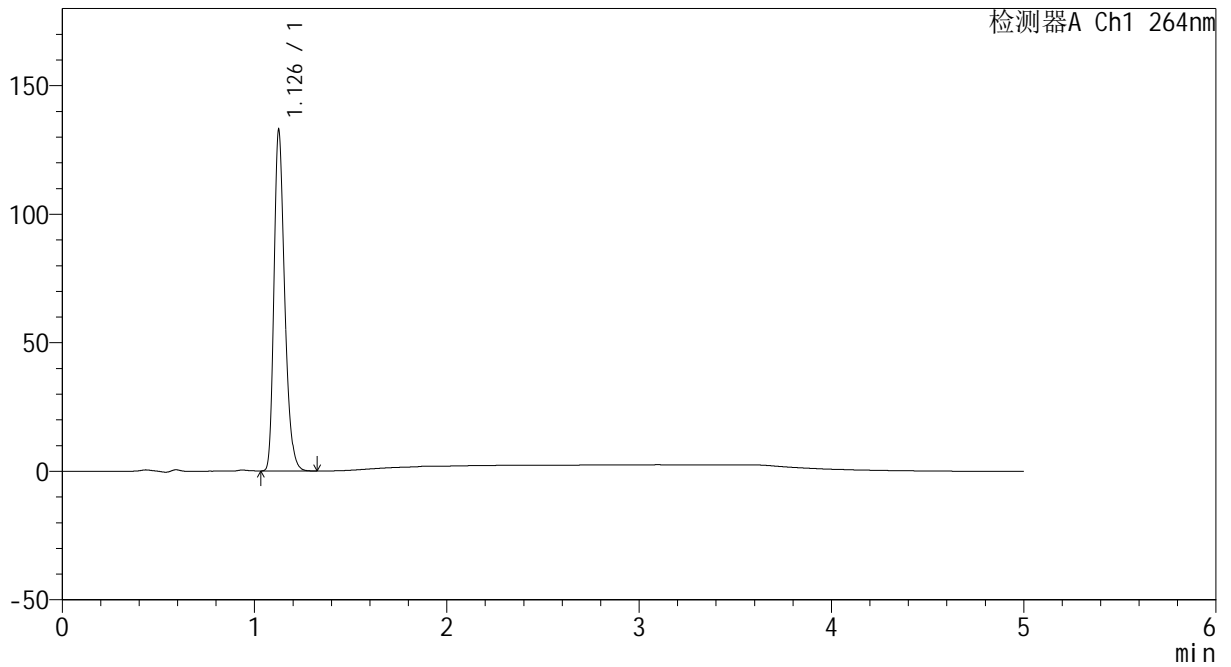
CXM-3382

<样品信息>

色谱柱 :XB-C18(50mm*4.6mm,5μm) 流速: 1.5ml/min
 柱温 :35°C 波长: 264nm
 数据文件名: RC\CXM-3382 - 10-22/10-1408-2 - zzp-2024082321p-zjtj6y-rcqx-1-jf50z-pH1.2jz-p6-30min.lcd
 方法文件名: RC\CXM-3382 - CXM-3382-FX259.lcm
 批处理文件名: RC\CXM-3382 - 20250327-FX259.lcb
 样品瓶号 : 1-50
 进样体积 : 20 μl 版本号: 6.115
 进样时间 : 2025/03/27 14:23:50 实验者: xiexinhui
 处理时间 (V2) : 2025/03/28 08:46:40 处理者: xiexinhui
 仪器型号: SHIMADZU LC-2050C(FX259)

<色谱图>

mV



<峰表>

检测器A Ch1 264nm

峰号	保留时间	面积	高度	面积%	理论塔板数(USP)	拖尾因子	分离度(USP)
1	1.126	512516	131071	100.000	2000	1.281	--
总计		512516	131071	100.000			



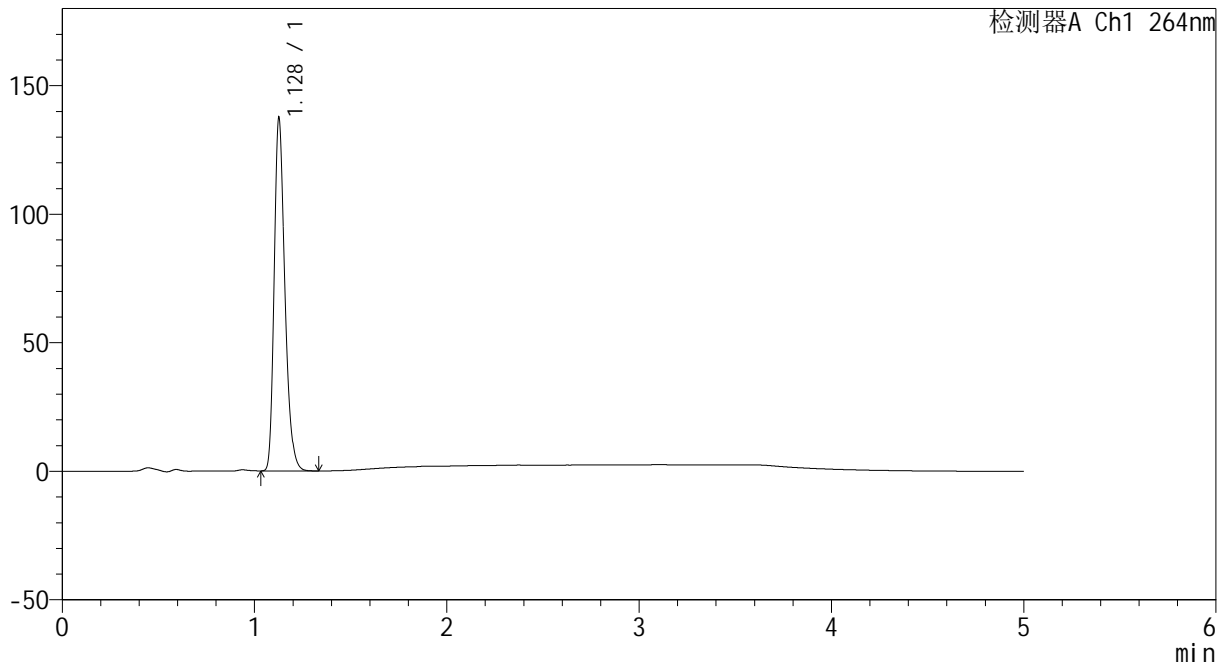
CXM-3382

<样品信息>

色谱柱 :XB-C18(50mm*4.6mm,5μm) 流速: 1.5ml/min
 柱温 :35°C 波长: 264nm
 数据文件名: RC\CXM-3382 - 10-22/10-1409-2 - zzp-2024082321p-zjtj6y-rcqx-1-jf50z-pH1.2jz-p1-45min.lcd
 方法文件名: RC\CXM-3382 - CXM-3382-FX259.lcm
 批处理文件名: RC\CXM-3382 - 20250327-FX259.lcb
 样品瓶号 : 1-6
 进样体积 : 20 μl 版本号: 6.115
 进样时间 : 2025/03/27 14:29:14 实验者: xiexinhui
 处理时间 (V2) : 2025/03/28 08:46:42 处理者: xiexinhui
 仪器型号: SHIMADZU LC-2050C(FX259)

<色谱图>

mV



<峰表>

检测器A Ch1 264nm

峰号	保留时间	面积	高度	面积%	理论塔板数(USP)	拖尾因子	分离度(USP)
1	1.128	531539	136524	100.000	1999	1.278	--
总计		531539	136524	100.000			



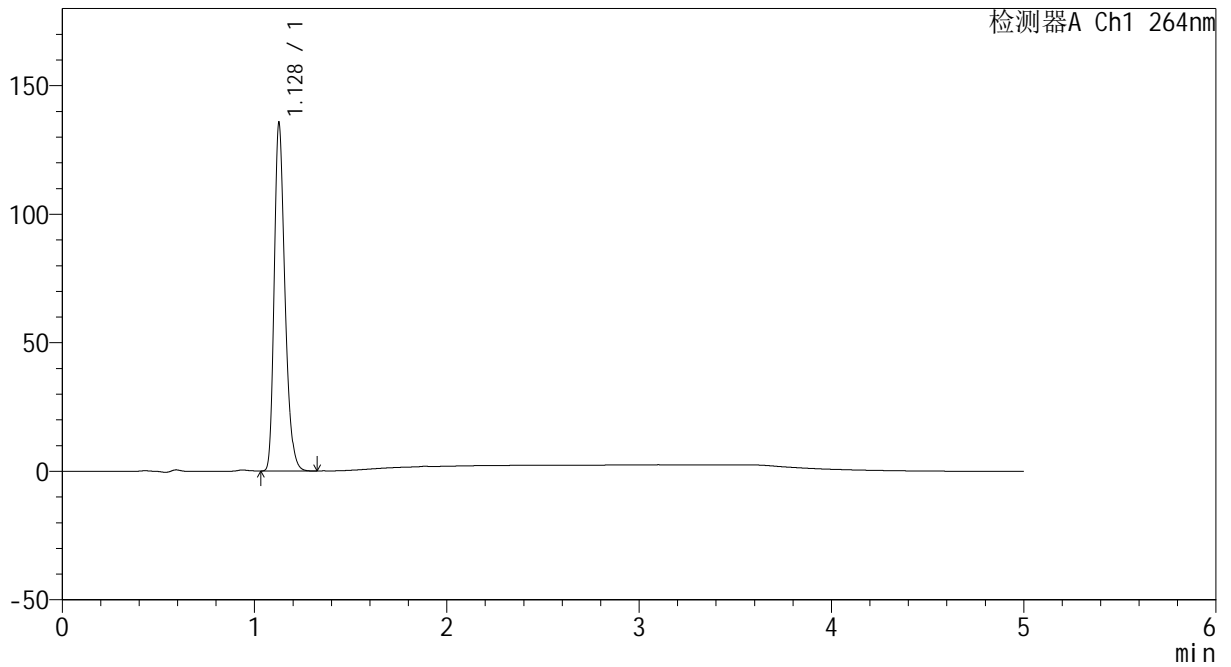
CXM-3382

<样品信息>

色谱柱 :XB-C18(50mm*4.6mm,5μm) 流速: 1.5ml/min
 柱温 :35°C 波长: 264nm
 数据文件名: RC\CXM-3382 - 10-22/10-1410-2 - zzp-2024082321p-zjtj6y-rcqx-1-jf50z-pH1.2jz-p2-45min.lcd
 方法文件名: RC\CXM-3382 - CXM-3382-FX259.lcm
 批处理文件名: RC\CXM-3382 - 20250327-FX259.lcb
 样品瓶号 : 1-15
 进样体积 : 20 μl 版本号: 6.115
 进样时间 : 2025/03/27 14:34:38 实验者: xiexinhui
 处理时间 (V2) : 2025/03/28 08:46:45 处理者: xiexinhui
 仪器型号: SHIMADZU LC-2050C(FX259)

<色谱图>

mV



<峰表>

检测器A Ch1 264nm

峰号	保留时间	面积	高度	面积%	理论塔板数(USP)	拖尾因子	分离度(USP)
1	1.128	524251	134707	100.000	1998	1.278	--
总计		524251	134707	100.000			



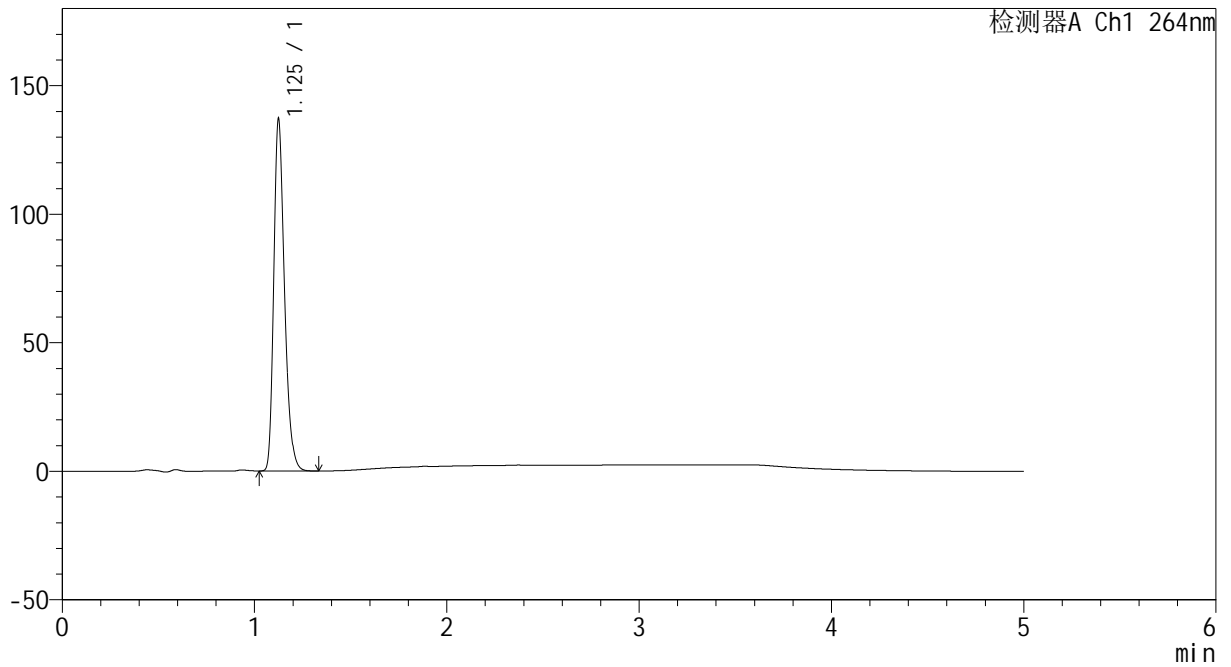
CXM-3382

<样品信息>

色谱柱 :XB-C18(50mm*4.6mm,5μm) 流速: 1.5ml/min
 柱温 :35°C 波长: 264nm
 数据文件名: RC\CXM-3382 - 10-22/10-1411-2 - zzp-2024082321p-zjtj6y-rcqx-1-jf50z-pH1.2jz-p3-45min.lcd
 方法文件名: RC\CXM-3382 - CXM-3382-FX259.lcm
 批处理文件名: RC\CXM-3382 - 20250327-FX259.lcb
 样品瓶号 : 1-24
 进样体积 : 20 μl 版本号: 6.115
 进样时间 : 2025/03/27 14:40:00 实验者: xiexinhui
 处理时间 (V2) : 2025/03/28 08:46:47 处理者: xiexinhui
 仪器型号: SHIMADZU LC-2050C(FX259)

<色谱图>

mV



<峰表>

检测器A Ch1 264nm

峰号	保留时间	面积	高度	面积%	理论塔板数(USP)	拖尾因子	分离度(USP)
1	1.125	530394	135425	100.000	1986	1.284	--
总计		530394	135425	100.000			



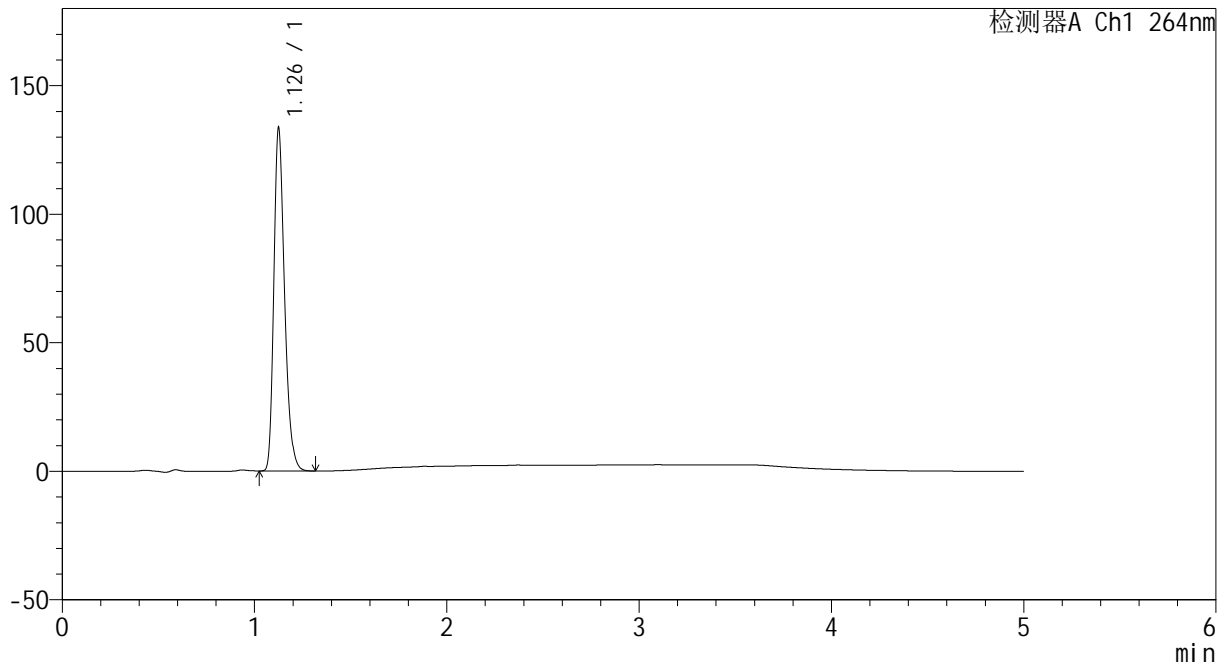
CXM-3382

<样品信息>

色谱柱 :XB-C18(50mm*4.6mm,5μm) 流速: 1.5ml/min
 柱温 :35°C 波长: 264nm
 数据文件名: RC\CXM-3382 - 10-22/10-1412-2 - zzp-2024082321p-zjtj6y-rcqx-1-jf50z-pH1.2jz-p4-45min.lcd
 方法文件名: RC\CXM-3382 - CXM-3382-FX259.lcm
 批处理文件名: RC\CXM-3382 - 20250327-FX259.lcb
 样品瓶号 : 1-33
 进样体积 : 20 μl 版本号: 6.115
 进样时间 : 2025/03/27 14:45:23 实验者: xiexinhui
 处理时间 (V2) : 2025/03/28 08:46:49 处理者: xiexinhui
 仪器型号: SHIMADZU LC-2050C(FX259)

<色谱图>

mV



<峰表>

检测器A Ch1 264nm

峰号	保留时间	面积	高度	面积%	理论塔板数(USP)	拖尾因子	分离度(USP)
1	1.126	516916	131650	100.000	1990	1.285	--
总计		516916	131650	100.000			



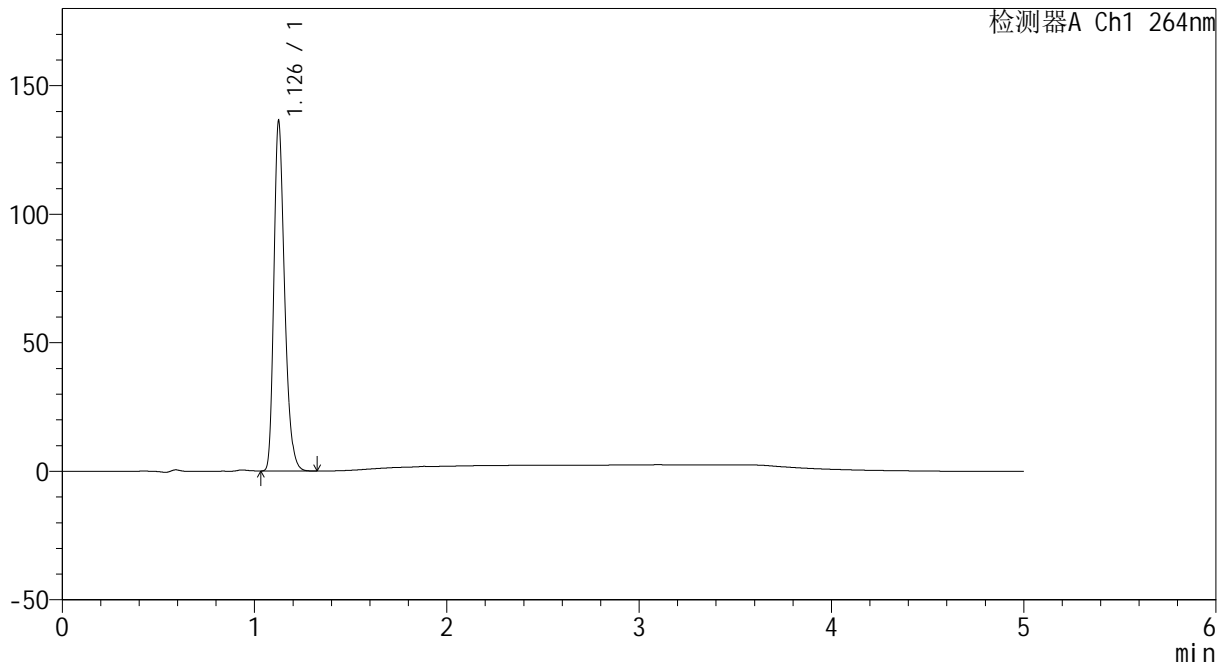
CXM-3382

<样品信息>

色谱柱 :XB-C18(50mm*4.6mm,5μm) 流速: 1.5ml/min
 柱温 :35°C 波长: 264nm
 数据文件名: RC\CXM-3382 - 10-22/10-1413-2 - zzp-2024082321p-zjtj6y-rcqx-1-jf50z-pH1.2jz-p5-45min.lcd
 方法文件名: RC\CXM-3382 - CXM-3382-FX259.lcm
 批处理文件名: RC\CXM-3382 - 20250327-FX259.lcb
 样品瓶号 : 1-42
 进样体积 : 20 μl 版本号: 6.115
 进样时间 : 2025/03/27 14:50:46 实验者: xiexinhui
 处理时间 (V2) : 2025/03/28 08:46:52 处理者: xiexinhui
 仪器型号: SHIMADZU LC-2050C(FX259)

<色谱图>

mV



<峰表>

检测器A Ch1 264nm

峰号	保留时间	面积	高度	面积%	理论塔板数(USP)	拖尾因子	分离度(USP)
1	1.126	526417	134149	100.000	1996	1.285	--
总计		526417	134149	100.000			



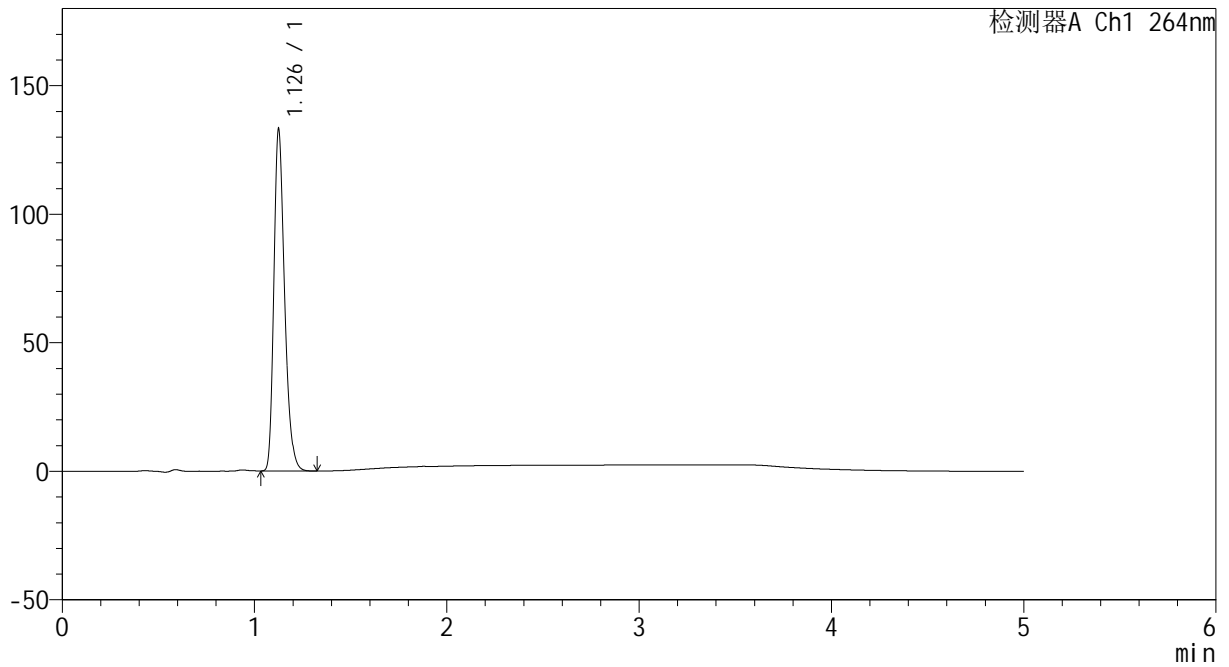
CXM-3382

<样品信息>

色谱柱 :XB-C18(50mm*4.6mm,5μm) 流速: 1.5ml/min
 柱温 :35°C 波长: 264nm
 数据文件名: RC\CXM-3382 - 10-22/10-1414-2 - zzp-2024082321p-zjtj6y-rcqx-1-jf50z-pH1.2jz-p6-45min.lcd
 方法文件名: RC\CXM-3382 - CXM-3382-FX259.lcm
 批处理文件名: RC\CXM-3382 - 20250327-FX259.lcb
 样品瓶号 : 1-51
 进样体积 : 20 μl 版本号: 6.115
 进样时间 : 2025/03/27 14:56:09 实验者: xiexinhui
 处理时间 (V2) : 2025/03/28 08:46:54 处理者: xiexinhui
 仪器型号: SHIMADZU LC-2050C(FX259)

<色谱图>

mV



<峰表>

检测器A Ch1 264nm

峰号	保留时间	面积	高度	面积%	理论塔板数(USP)	拖尾因子	分离度(USP)
1	1.126	515554	131047	100.000	1987	1.286	--
总计		515554	131047	100.000			



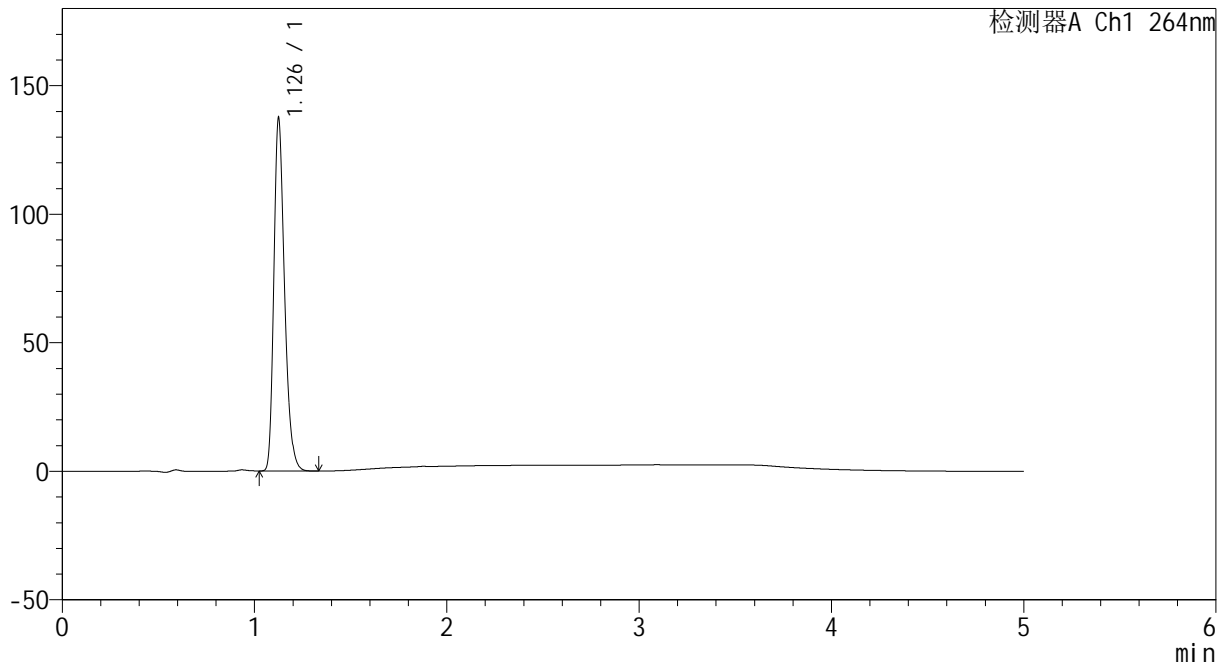
CXM-3382

<样品信息>

色谱柱 :XB-C18(50mm*4.6mm,5μm) 流速: 1.5ml/min
 柱温 :35°C 波长: 264nm
 数据文件名: RC\CXM-3382 - 10-22/10-1415-2 - zzp-2024082321p-zjtj6y-rcqx-1-jf50z-pH1.2jz-p1-60min.lcd
 方法文件名: RC\CXM-3382 - CXM-3382-FX259.lcm
 批处理文件名: RC\CXM-3382 - 20250327-FX259.lcb
 样品瓶号 : 1-7
 进样体积 : 20 μl 版本号: 6.115
 进样时间 : 2025/03/27 15:01:33 实验者: xiexinhui
 处理时间 (V2) : 2025/03/28 08:46:56 处理者: xiexinhui
 仪器型号: SHIMADZU LC-2050C(FX259)

<色谱图>

mV



<峰表>

检测器A Ch1 264nm

峰号	保留时间	面积	高度	面积%	理论塔板数(USP)	拖尾因子	分离度(USP)
1	1.126	531208	135420	100.000	1994	1.286	--
总计		531208	135420	100.000			



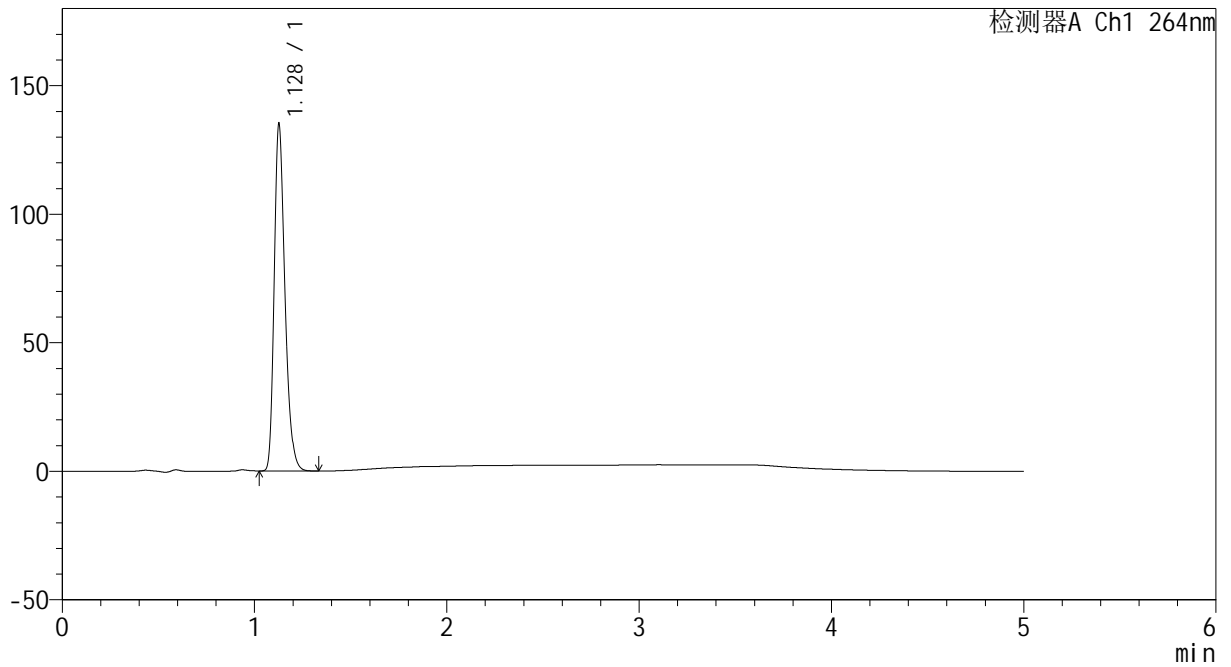
CXM-3382

<样品信息>

色谱柱 :XB-C18(50mm*4.6mm,5μm) 流速: 1.5ml/min
 柱温 :35°C 波长: 264nm
 数据文件名: RC\CXM-3382 - 10-22/10-1416-2 - zzp-2024082321p-zjtj6y-rcqx-1-jf50z-pH1.2jz-p2-60min.lcd
 方法文件名: RC\CXM-3382 - CXM-3382-FX259.lcm
 批处理文件名: RC\CXM-3382 - 20250327-FX259.lcb
 样品瓶号 : 1-16
 进样体积 : 20 μl 版本号: 6.115
 进样时间 : 2025/03/27 15:06:56 实验者: xiexinhui
 处理时间 (V2) : 2025/03/28 08:46:59 处理者: xiexinhui
 仪器型号: SHIMADZU LC-2050C(FX259)

<色谱图>

mV



<峰表>

检测器A Ch1 264nm

峰号	保留时间	面积	高度	面积%	理论塔板数(USP)	拖尾因子	分离度(USP)
1	1.128	523706	134306	100.000	1993	1.282	--
总计		523706	134306	100.000			



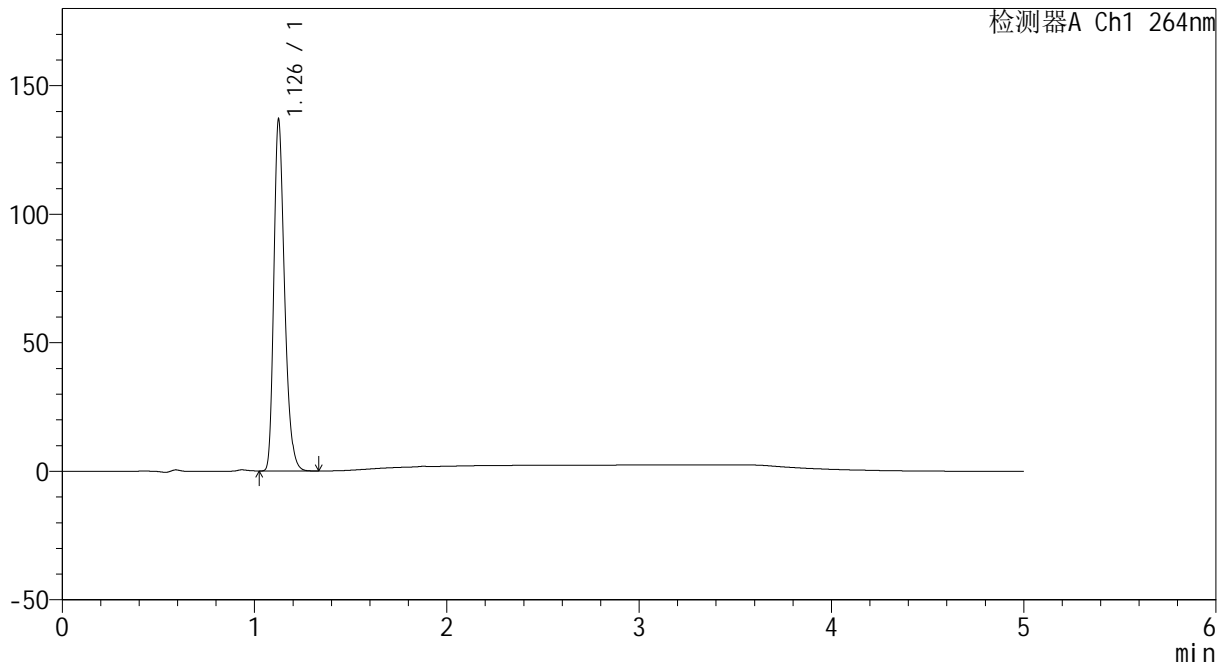
CXM-3382

<样品信息>

色谱柱 :XB-C18(50mm*4.6mm,5μm) 流速: 1.5ml/min
 柱温 :35°C 波长: 264nm
 数据文件名: RC\CXM-3382 - 10-22/10-1417-2 - zzp-2024082321p-zjtj6y-rcqx-1-jf50z-pH1.2jz-p3-60min.lcd
 方法文件名: RC\CXM-3382 - CXM-3382-FX259.lcm
 批处理文件名: RC\CXM-3382 - 20250327-FX259.lcb
 样品瓶号 : 1-25
 进样体积 : 20 μl 版本号: 6.115
 进样时间 : 2025/03/27 15:12:19 实验者: xiexinhui
 处理时间 (V2) : 2025/03/28 08:47:01 处理者: xiexinhui
 仪器型号: SHIMADZU LC-2050C(FX259)

<色谱图>

mV



<峰表>

检测器A Ch1 264nm

峰号	保留时间	面积	高度	面积%	理论塔板数(USP)	拖尾因子	分离度(USP)
1	1.126	529849	134852	100.000	1988	1.286	--
总计		529849	134852	100.000			



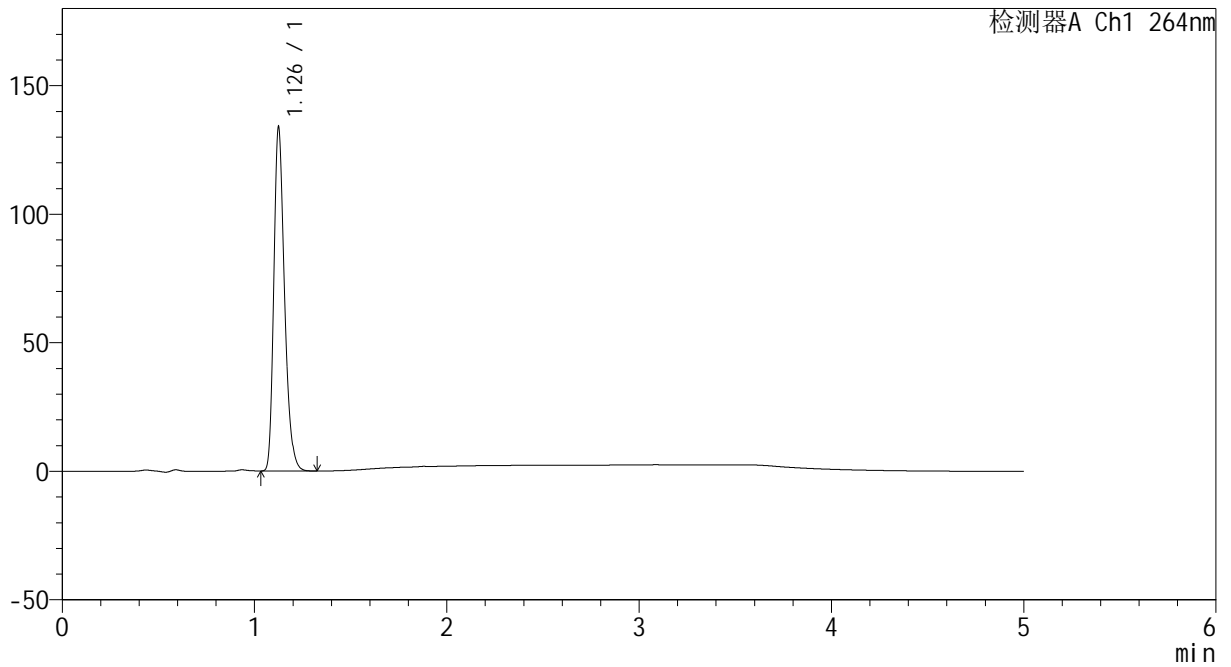
CXM-3382

<样品信息>

色谱柱 :XB-C18(50mm*4.6mm,5μm) 流速: 1.5ml/min
 柱温 :35°C 波长: 264nm
 数据文件名: RC\CXM-3382 - 10-22/10-1418-2 - zzp-2024082321p-zjtj6y-rcqx-1-jf50z-pH1.2jz-p4-60min.lcd
 方法文件名: RC\CXM-3382 - CXM-3382-FX259.lcm
 批处理文件名: RC\CXM-3382 - 20250327-FX259.lcb
 样品瓶号 : 1-34
 进样体积 : 20 μl 版本号: 6.115
 进样时间 : 2025/03/27 15:17:42 实验者: xiexinhui
 处理时间 (V2) : 2025/03/28 08:47:03 处理者: xiexinhui
 仪器型号: SHIMADZU LC-2050C(FX259)

<色谱图>

mV



<峰表>

检测器A Ch1 264nm

峰号	保留时间	面积	高度	面积%	理论塔板数(USP)	拖尾因子	分离度(USP)
1	1.126	517756	132097	100.000	1991	1.286	--
总计		517756	132097	100.000			



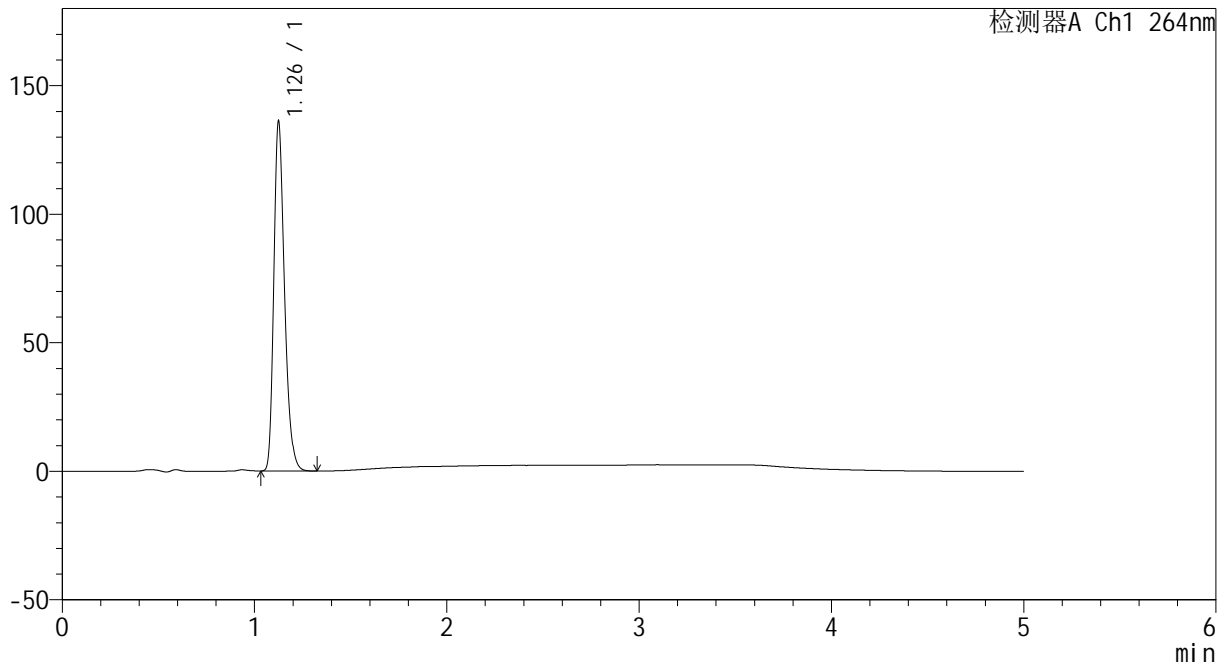
CXM-3382

<样品信息>

色谱柱 :XB-C18(50mm*4.6mm,5μm) 流速: 1.5ml/min
 柱温 :35°C 波长: 264nm
 数据文件名: RC\CXM-3382 - 10-22/10-1419-2 - zzp-2024082321p-zjtj6y-rcqx-1-jf50z-pH1.2jz-p5-60min.lcd
 方法文件名: RC\CXM-3382 - CXM-3382-FX259.lcm
 批处理文件名: RC\CXM-3382 - 20250327-FX259.lcb
 样品瓶号 : 1-43
 进样体积 : 20 μl 版本号: 6.115
 进样时间 : 2025/03/27 15:23:05 实验者: xiexinhui
 处理时间 (V2) : 2025/03/28 08:47:05 处理者: xiexinhui
 仪器型号: SHIMADZU LC-2050C(FX259)

<色谱图>

mV



<峰表>

检测器A Ch1 264nm

峰号	保留时间	面积	高度	面积%	理论塔板数(USP)	拖尾因子	分离度(USP)
1	1.126	526349	134336	100.000	1995	1.286	--
总计		526349	134336	100.000			



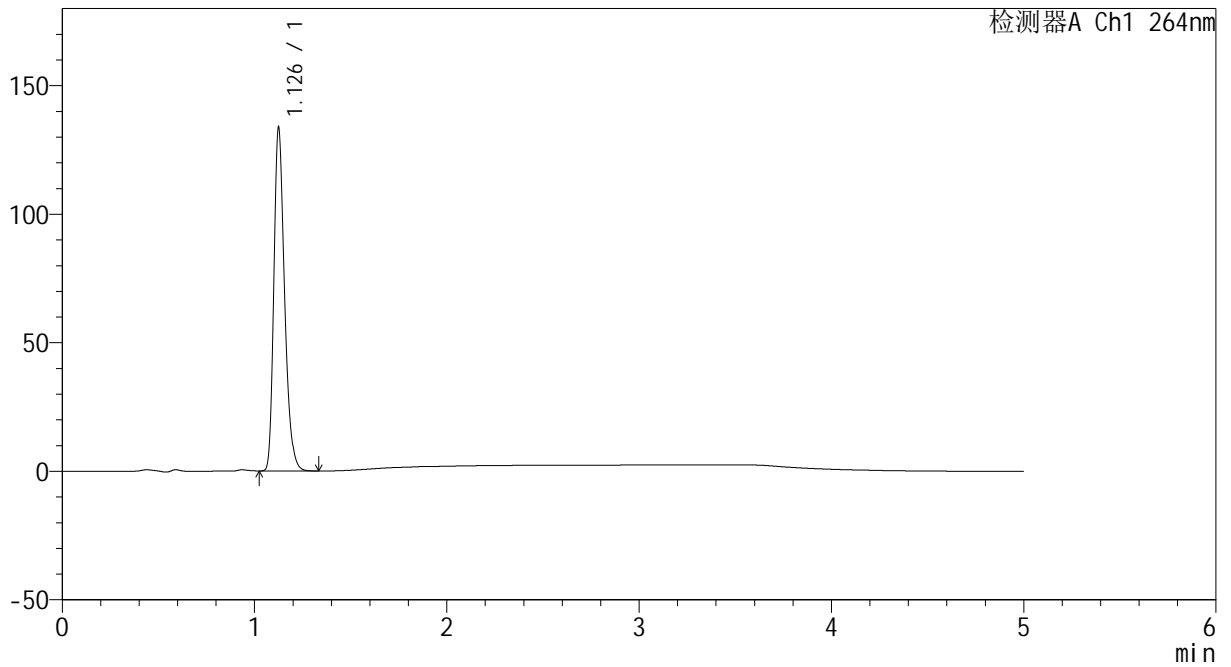
CXM-3382

<样品信息>

色谱柱 :XB-C18(50mm*4.6mm,5μm) 流速: 1.5ml/min
 柱温 :35°C 波长: 264nm
 数据文件名: RC\CXM-3382 - 10-22/10-1420-2 - zzp-2024082321p-zjtj6y-rcqx-1-jf50z-pH1.2jz-p6-60min.lcd
 方法文件名: RC\CXM-3382 - CXM-3382-FX259.lcm
 批处理文件名: RC\CXM-3382 - 20250327-FX259.lcb
 样品瓶号 : 1-52
 进样体积 : 20 μl 版本号: 6.115
 进样时间 : 2025/03/27 15:28:28 实验者: xiexinhui
 处理时间 (V2) : 2025/03/28 08:47:07 处理者: xiexinhui
 仪器型号: SHIMADZU LC-2050C(FX259)

<色谱图>

mV



<峰表>

检测器A Ch1 264nm

峰号	保留时间	面积	高度	面积%	理论塔板数(USP)	拖尾因子	分离度(USP)
1	1.126	517357	131775	100.000	1993	1.287	--
总计		517357	131775	100.000			



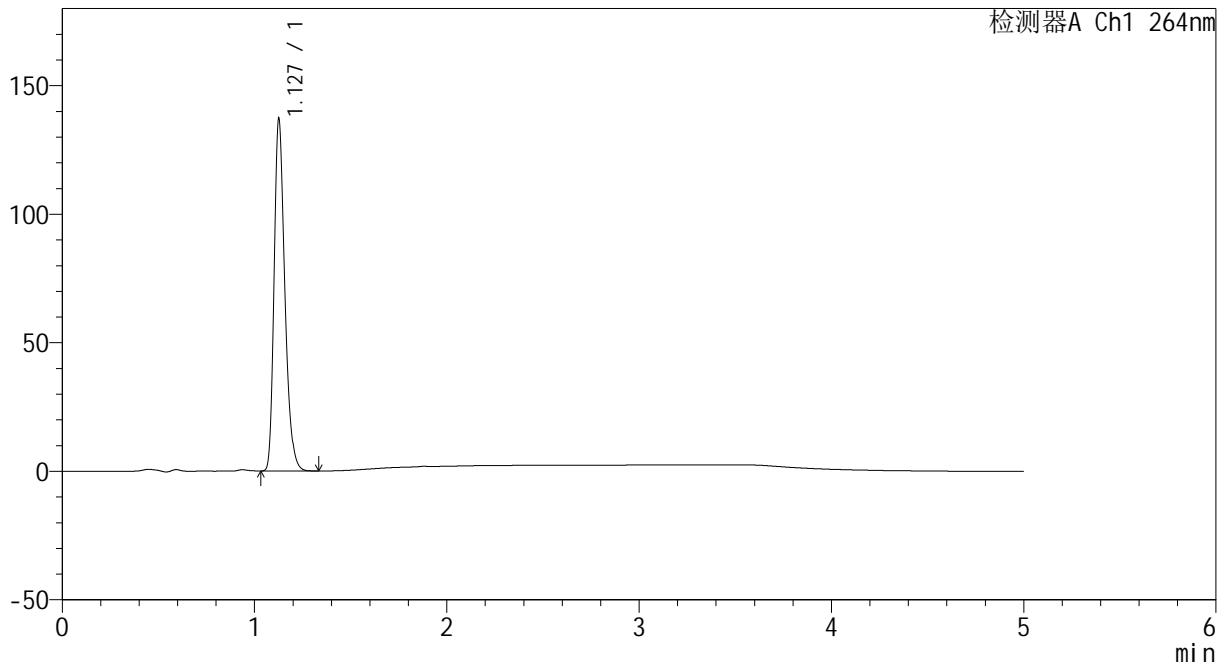
CXM-3382

<样品信息>

色谱柱 :XB-C18(50mm*4.6mm,5μm) 流速: 1.5ml/min
 柱温 :35°C 波长: 264nm
 数据文件名: RC\CXM-3382 - 10-22/10-1421-2 - zzp-2024082321p-zjtj6y-rcqx-1-jf50z-pH1.2jz-p1-JX.lcd
 方法文件名: RC\CXM-3382 - CXM-3382-FX259.lcm
 批处理文件名: RC\CXM-3382 - 20250327-FX259.lcb
 样品瓶号 : 1-8
 进样体积 : 20 μl 版本号: 6.115
 进样时间 : 2025/03/27 15:33:52 实验者: xiexinhui
 处理时间 (V2) : 2025/03/28 08:47:10 处理者: xiexinhui
 仪器型号: SHIMADZU LC-2050C(FX259)

<色谱图>

mV



<峰表>

检测器A Ch1 264nm

峰号	保留时间	面积	高度	面积%	理论塔板数(USP)	拖尾因子	分离度(USP)
1	1.127	531564	135937	100.000	1985	1.284	--
总计		531564	135937	100.000			



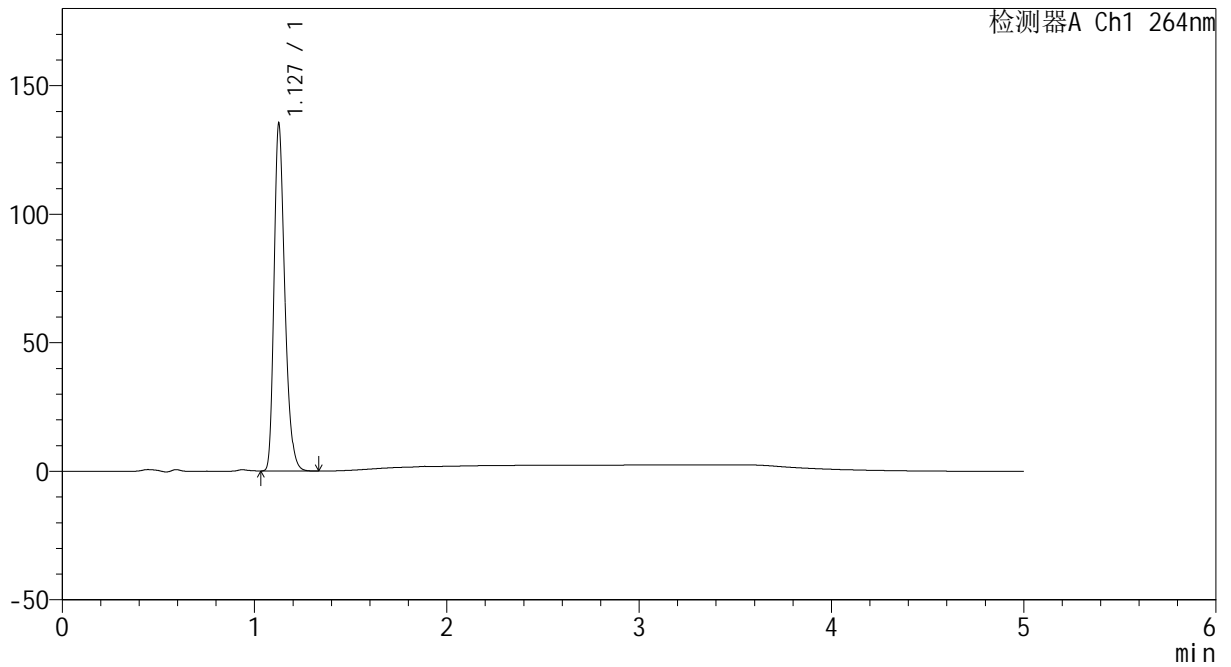
CXM-3382

<样品信息>

色谱柱 :XB-C18(50mm*4.6mm,5μm) 流速: 1.5ml/min
 柱温 :35°C 波长: 264nm
 数据文件名: RC\CXM-3382 - 10-22/10-1422-2 - zzp-2024082321p-zjtj6y-rcqx-1-jf50z-pH1.2jz-p2-JX.lcd
 方法文件名: RC\CXM-3382 - CXM-3382-FX259.lcm
 批处理文件名: RC\CXM-3382 - 20250327-FX259.lcb
 样品瓶号 : 1-17
 进样体积 : 20 μl 版本号: 6.115
 进样时间 : 2025/03/27 15:39:16 实验者: xiexinhui
 处理时间 (V2) : 2025/03/28 08:47:12 处理者: xiexinhui
 仪器型号: SHIMADZU LC-2050C(FX259)

<色谱图>

mV



<峰表>

检测器A Ch1 264nm

峰号	保留时间	面积	高度	面积%	理论塔板数(USP)	拖尾因子	分离度(USP)
1	1.127	524486	133904	100.000	1984	1.286	--
总计		524486	133904	100.000			



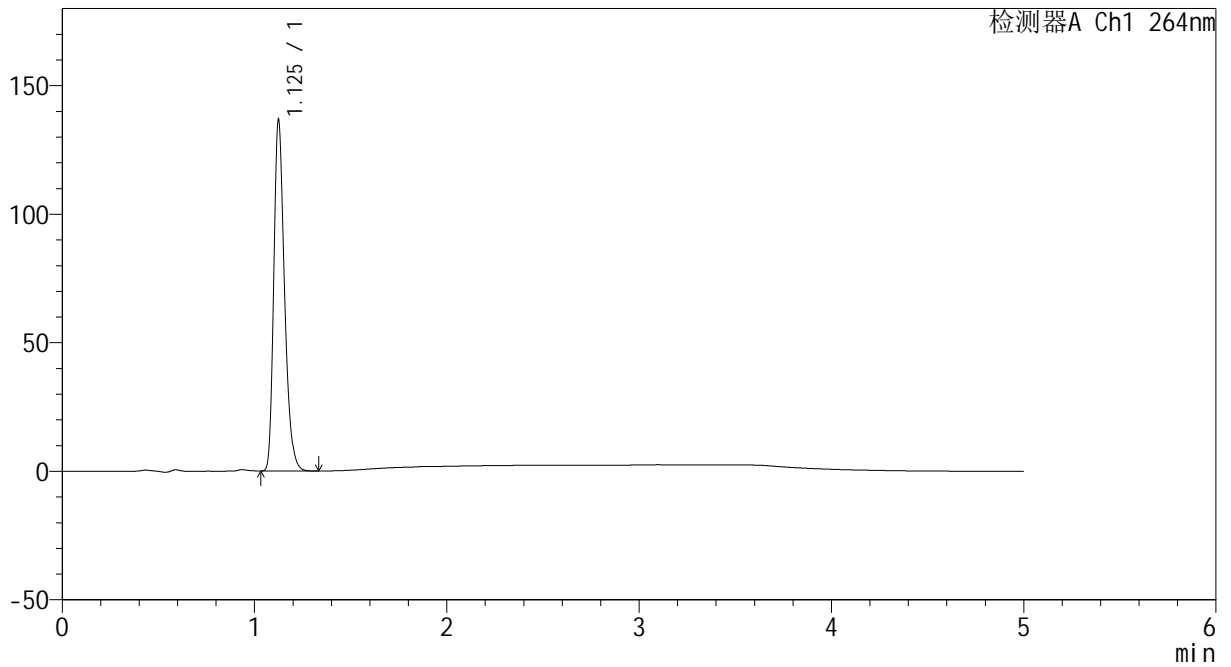
CXM-3382

<样品信息>

色谱柱 :XB-C18(50mm*4.6mm,5μm) 流速: 1.5ml/min
 柱温 :35°C 波长: 264nm
 数据文件名: RC\CXM-3382 - 10-22/10-1423-2 - zzp-2024082321p-zjtj6y-rcqx-1-jf50z-pH1.2jz-p3-JX.lcd
 方法文件名: RC\CXM-3382 - CXM-3382-FX259.lcm
 批处理文件名: RC\CXM-3382 - 20250327-FX259.lcb
 样品瓶号 : 1-26
 进样体积 : 20 μl 版本号: 6.115
 进样时间 : 2025/03/27 15:44:40 实验者: xiexinhui
 处理时间 (V2) : 2025/03/28 08:47:14 处理者: xiexinhui
 仪器型号: SHIMADZU LC-2050C(FX259)

<色谱图>

mV



<峰表>

检测器A Ch1 264nm

峰号	保留时间	面积	高度	面积%	理论塔板数(USP)	拖尾因子	分离度(USP)
1	1.125	530265	135127	100.000	1980	1.289	--
总计		530265	135127	100.000			



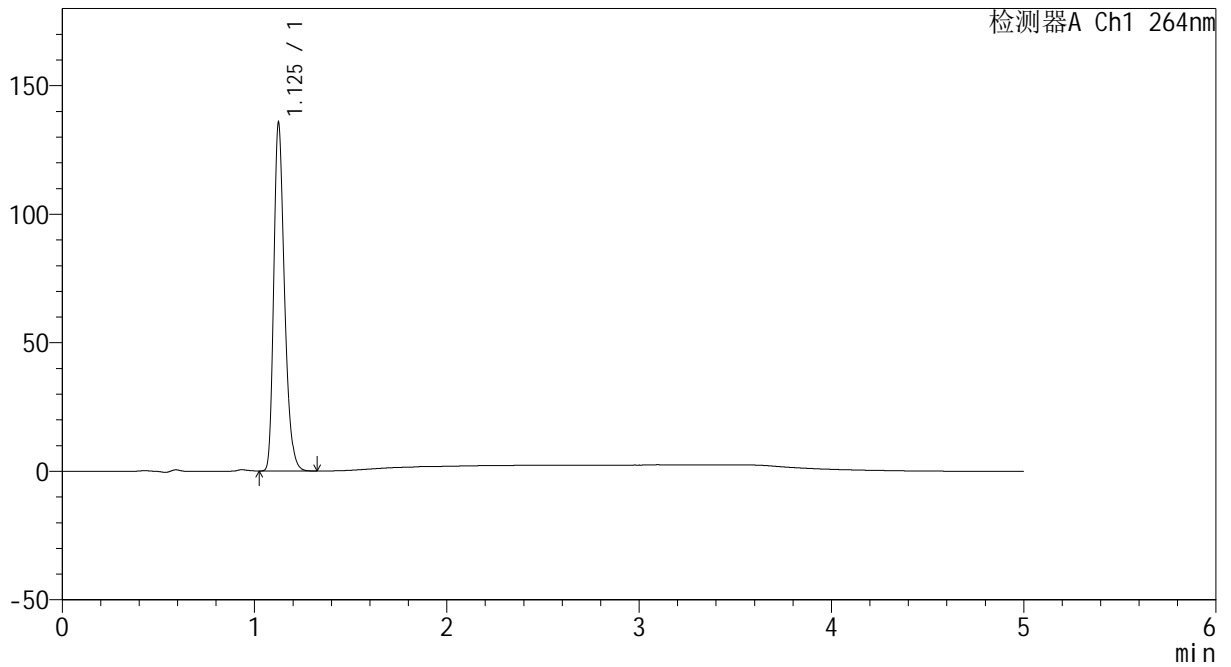
CXM-3382

<样品信息>

色谱柱 :XB-C18(50mm*4.6mm,5μm) 流速: 1.5ml/min
 柱温 :35°C 波长: 264nm
 数据文件名: RC\CXM-3382 - 10-22/10-1424-2 - zzp-2024082321p-zjtj6y-rcqx-1-jf50z-pH1.2jz-p4-JX.lcd
 方法文件名: RC\CXM-3382 - CXM-3382-FX259.lcm
 批处理文件名: RC\CXM-3382 - 20250327-FX259.lcb
 样品瓶号 : 1-35
 进样体积 : 20 μl 版本号: 6.115
 进样时间 : 2025/03/27 15:50:04 实验者: xiexinhui
 处理时间 (V2) : 2025/03/28 08:47:16 处理者: xiexinhui
 仪器型号: SHIMADZU LC-2050C(FX259)

<色谱图>

mV



<峰表>

检测器A Ch1 264nm

峰号	保留时间	面积	高度	面积%	理论塔板数(USP)	拖尾因子	分离度(USP)
1	1.125	525591	133991	100.000	1980	1.290	--
总计		525591	133991	100.000			



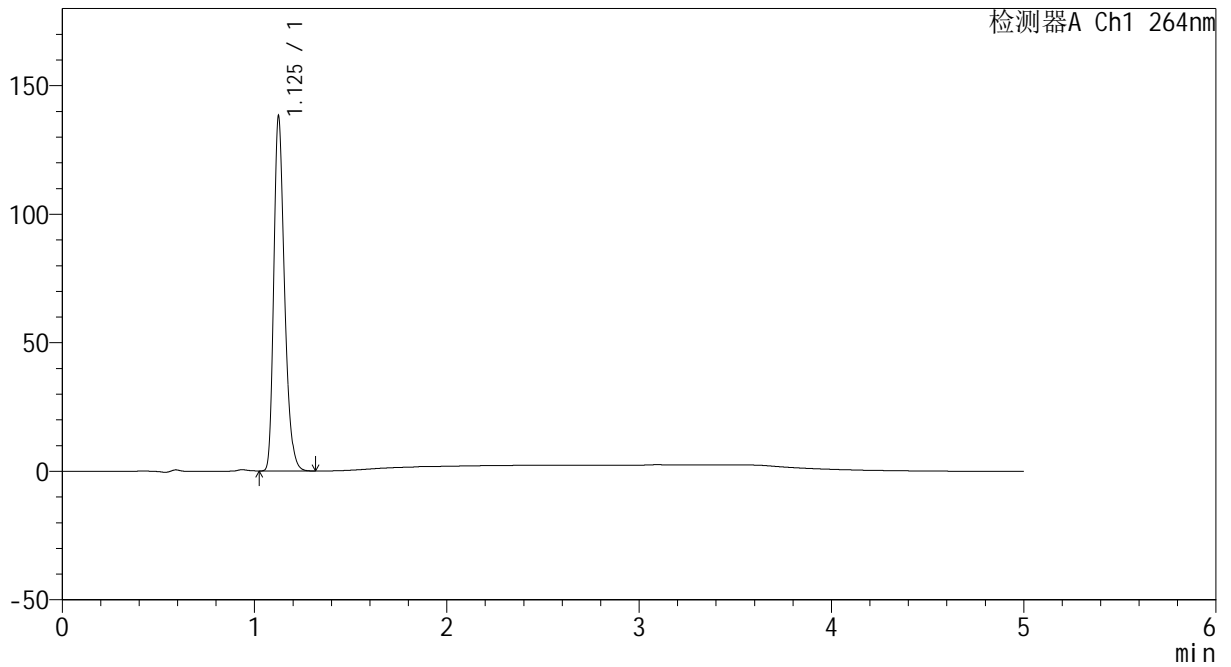
CXM-3382

<样品信息>

色谱柱 :XB-C18(50mm*4.6mm,5μm) 流速: 1.5ml/min
 柱温 :35°C 波长: 264nm
 数据文件名: RC\CXM-3382 - 10-22/10-1425-2 - zzp-2024082321p-zjtj6y-rcqx-1-jf50z-pH1.2jz-p5-JX.lcd
 方法文件名: RC\CXM-3382 - CXM-3382-FX259.lcm
 批处理文件名: RC\CXM-3382 - 20250327-FX259.lcb
 样品瓶号 : 1-44
 进样体积 : 20 μl 版本号: 6.115
 进样时间 : 2025/03/27 15:55:28 实验者: xiexinhui
 处理时间 (V2) : 2025/03/28 08:47:19 处理者: xiexinhui
 仪器型号: SHIMADZU LC-2050C(FX259)

<色谱图>

mV



<峰表>

检测器A Ch1 264nm

峰号	保留时间	面积	高度	面积%	理论塔板数(USP)	拖尾因子	分离度(USP)
1	1.125	535386	136361	100.000	1979	1.290	--
总计		535386	136361	100.000			



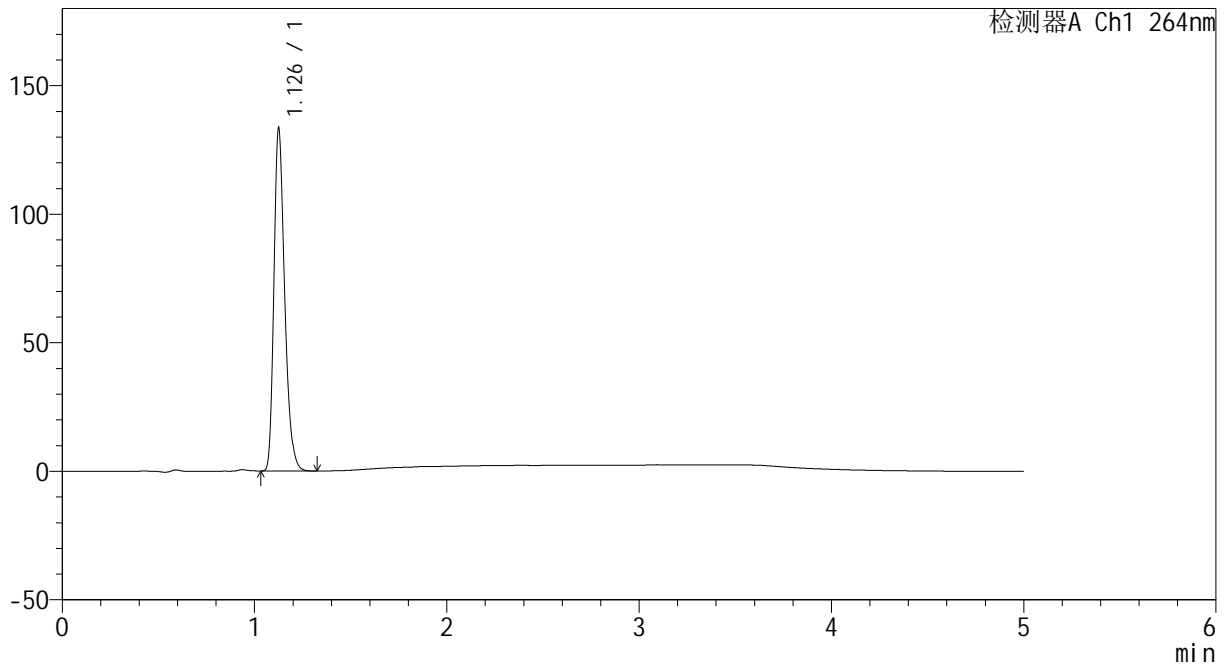
CXM-3382

<样品信息>

色谱柱 :XB-C18(50mm*4.6mm,5μm) 流速: 1.5ml/min
 柱温 :35°C 波长: 264nm
 数据文件名: RC\CXM-3382 - 10-22/10-1426-2 - zzp-2024082321p-zjtj6y-rcqx-1-jf50z-pH1.2jz-p6-JX.lcd
 方法文件名: RC\CXM-3382 - CXM-3382-FX259.lcm
 批处理文件名: RC\CXM-3382 - 20250327-FX259.lcb
 样品瓶号 : 1-53
 进样体积 : 20 μl 版本号: 6.115
 进样时间 : 2025/03/27 16:00:51 实验者: xiexinhui
 处理时间 (V2) : 2025/03/28 08:47:21 处理者: xiexinhui
 仪器型号: SHIMADZU LC-2050C(FX259)

<色谱图>

mV



<峰表>

检测器A Ch1 264nm

峰号	保留时间	面积	高度	面积%	理论塔板数(USP)	拖尾因子	分离度(USP)
1	1.126	517762	131650	100.000	1984	1.289	--
总计		517762	131650	100.000			



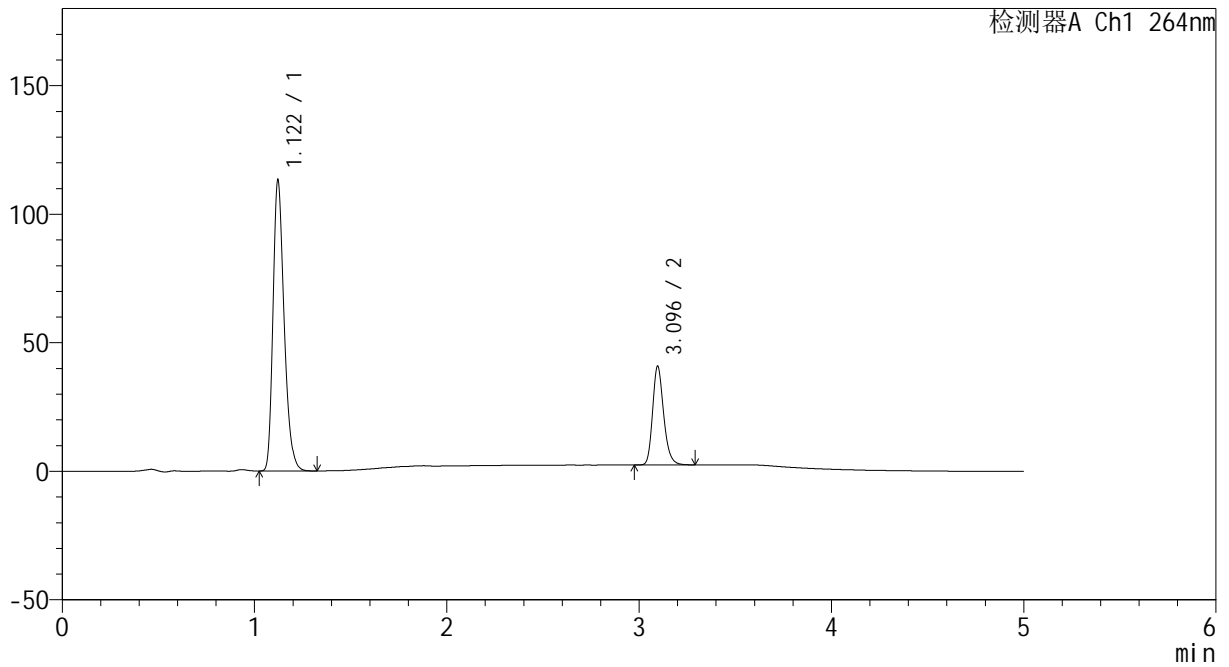
CXM-3382

<样品信息>

色谱柱 :XB-C18(50mm*4.6mm,5μm) 流速: 1.5ml/min
 柱温 :35°C 波长: 264nm
 数据文件名: RC\CXM-3382 - 10-22/10-1427-2 - zzp-2024082321p-zjtj6y-rcqx-1-jf50z-pH1.2jz-dz2-1.lcd
 方法文件名: RC\CXM-3382 - CXM-3382-FX259.lcm
 批处理文件名: RC\CXM-3382 - 20250327-FX259.lcb
 样品瓶号 : 1-27
 进样体积 : 20 μl 版本号: 6.115
 进样时间 : 2025/03/27 16:06:15 实验者: xiexinhui
 处理时间 (V2) : 2025/03/28 08:47:23 处理者: xiexinhui
 仪器型号: SHIMADZU LC-2050C(FX259)

<色谱图>

mV



<峰表>

检测器A Ch1 264nm

峰号	保留时间	面积	高度	面积%	理论塔板数(USP)	拖尾因子	分离度(USP)
1	1.122	454876	113123	74.773	1832	1.284	--
2	3.096	153463	38438	25.227	14307	1.225	18.942
总计		608339	151560	100.000			



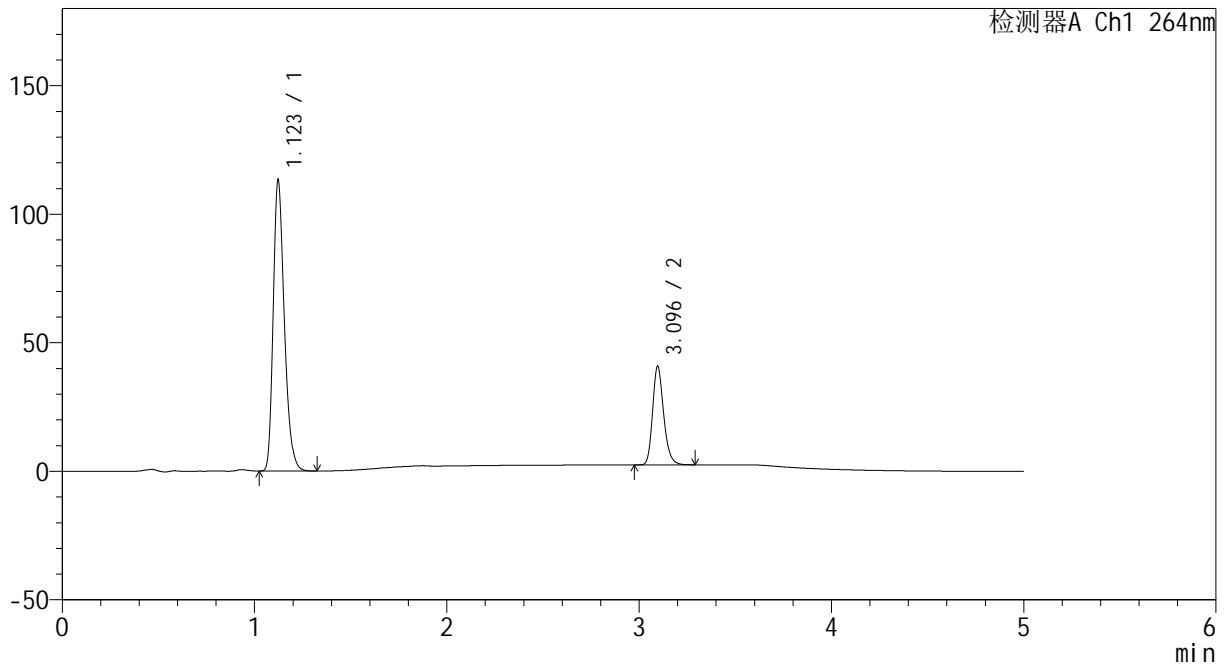
CXM-3382

<样品信息>

色谱柱 :XB-C18(50mm*4.6mm,5μm) 流速: 1.5ml/min
 柱温 :35°C 波长: 264nm
 数据文件名: RC\CXM-3382 - 10-22/10-1428-2 - zzp-2024082321p-zjtj6y-rcqx-1-jf50z-pH1.2jz-dz2-2.lcd
 方法文件名: RC\CXM-3382 - CXM-3382-FX259.lcm
 批处理文件名: RC\CXM-3382 - 20250327-FX259.lcb
 样品瓶号 : 1-27
 进样体积 : 20 μl 版本号: 6.115
 进样时间 : 2025/03/27 16:11:40 实验者: xiexinhui
 处理时间 (V2) : 2025/03/28 08:47:26 处理者: xiexinhui
 仪器型号: SHIMADZU LC-2050C(FX259)

<色谱图>

mV



<峰表>

检测器A Ch1 264nm

峰号	保留时间	面积	高度	面积%	理论塔板数(USP)	拖尾因子	分离度(USP)
1	1.123	454639	112960	74.774	1838	1.286	--
2	3.096	153381	38382	25.226	14279	1.224	18.929
总计		608020	151342	100.000			



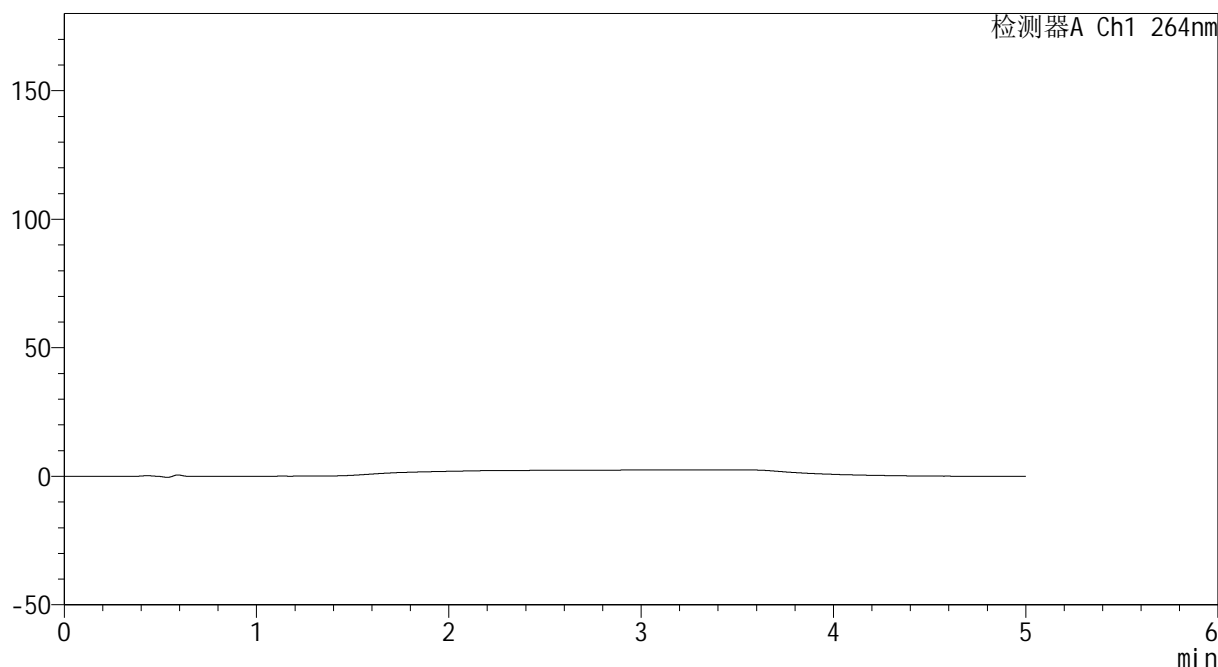
CXM-3382

<样品信息>

色谱柱 :XB-C18(50mm*4.6mm,5μm) 流速: 1.5ml/min
 柱温 :35°C 波长: 264nm
 数据文件名: RC\CXM-3382 - 10-22/10-1429-2 - zzp-2024082321p-zjtj6y-rcqx-2-jf50z-pH1.2jz-rj.lcd
 方法文件名: RC\CXM-3382 - CXM-3382-FX259.lcm
 批处理文件名: RC\CXM-3382 - 20250327-FX259.lcb
 样品瓶号 : 2-9
 进样体积 : 20 μl 版本号: 6.115
 进样时间 : 2025/03/27 16:17:05 实验者: xiexinhui
 处理时间 (V2) : 2025/03/28 08:47:28 处理者: xiexinhui
 仪器型号: SHIMADZU LC-2050C(FX259)

<色谱图>

mV



<峰表>

检测器A Ch1 264nm

峰号	保留时间	面积	高度	面积%	理论塔板数(USP)	拖尾因子	分离度(USP)
总计							



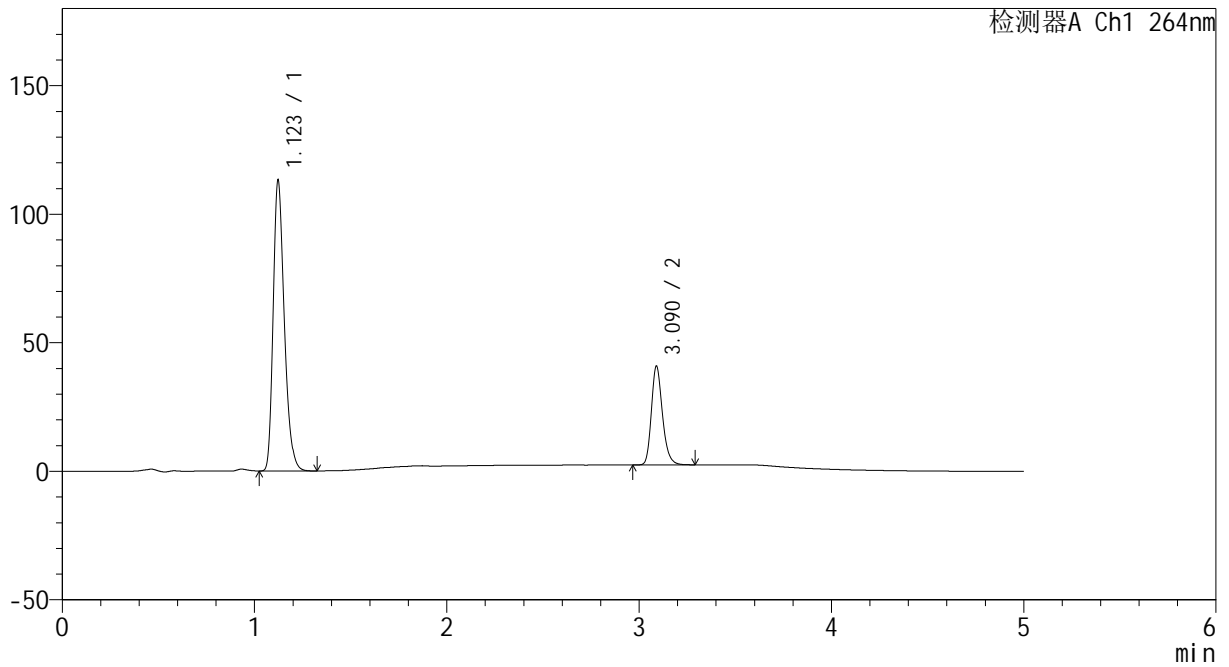
CXM-3382

<样品信息>

色谱柱 :XB-C18(50mm*4.6mm,5μm) 流速: 1.5ml/min
 柱温 :35°C 波长: 264nm
 数据文件名: RC\CXM-3382 - 10-22/10-1430-2 - zzp-2024082321p-zjtj6y-rcqx-2-jf50z-pH1.2jz-dz1-1.lcd
 方法文件名: RC\CXM-3382 - CXM-3382-FX259.lcm
 批处理文件名: RC\CXM-3382 - 20250327-FX259.lcb
 样品瓶号 : 2-18
 进样体积 : 20 μl 版本号: 6.115
 进样时间 : 2025/03/27 16:22:30 实验者: xiexinhui
 处理时间 (V2) : 2025/03/28 08:47:30 处理者: xiexinhui
 仪器型号: SHIMADZU LC-2050C(FX259)

<色谱图>

mV



<峰表>

检测器A Ch1 264nm

峰号	保留时间	面积	高度	面积%	理论塔板数(USP)	拖尾因子	分离度(USP)
1	1.123	454361	112918	74.704	1836	1.285	--
2	3.090	153858	38390	25.296	14234	1.227	18.871
总计		608219	151308	100.000			



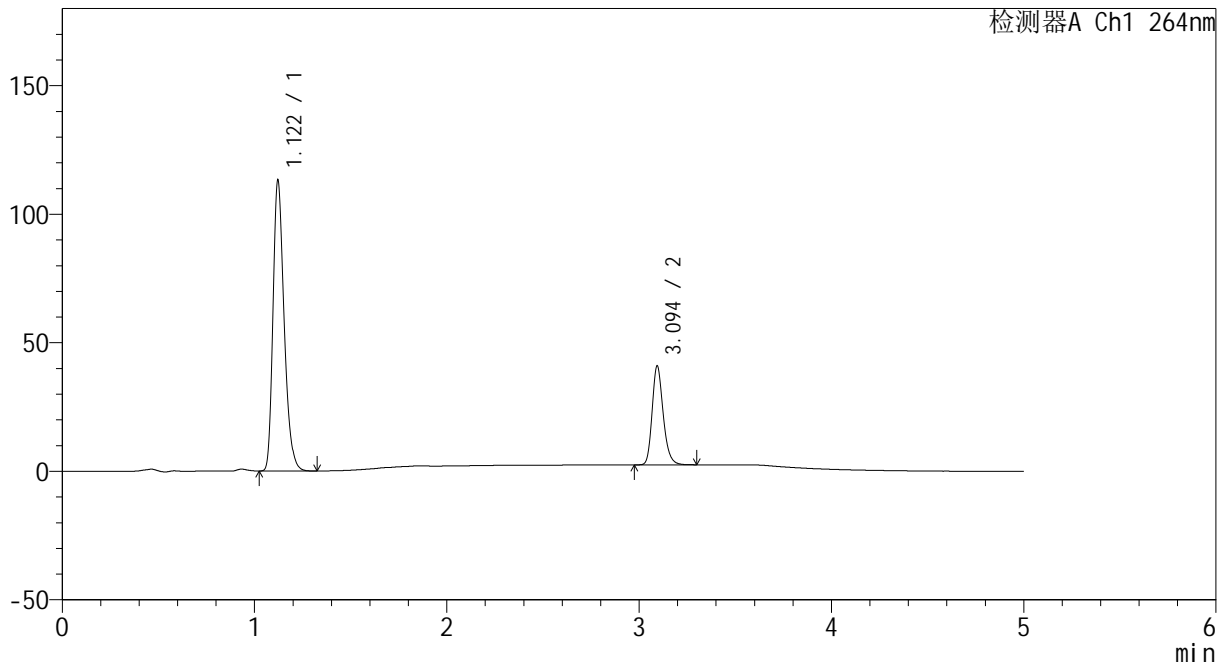
CXM-3382

<样品信息>

色谱柱 :XB-C18(50mm*4.6mm,5μm) 流速: 1.5ml/min
 柱温 :35°C 波长: 264nm
 数据文件名: RC\CXM-3382 - 10-22/10-1431-2 - zzp-2024082321p-zjtj6y-rcqx-2-jf50z-pH1.2jz-dz1-2.lcd
 方法文件名: RC\CXM-3382 - CXM-3382-FX259.lcm
 批处理文件名: RC\CXM-3382 - 20250327-FX259.lcb
 样品瓶号 : 2-18
 进样体积 : 20 μl 版本号: 6.115
 进样时间 : 2025/03/27 16:27:55 实验者: xiexinhui
 处理时间 (V2) : 2025/03/28 08:47:32 处理者: xiexinhui
 仪器型号: SHIMADZU LC-2050C(FX259)

<色谱图>

mV



<峰表>

检测器A Ch1 264nm

峰号	保留时间	面积	高度	面积%	理论塔板数(USP)	拖尾因子	分离度(USP)
1	1.122	454480	113062	74.717	1833	1.285	--
2	3.094	153786	38246	25.283	14275	1.226	18.919
总计		608266	151308	100.000			



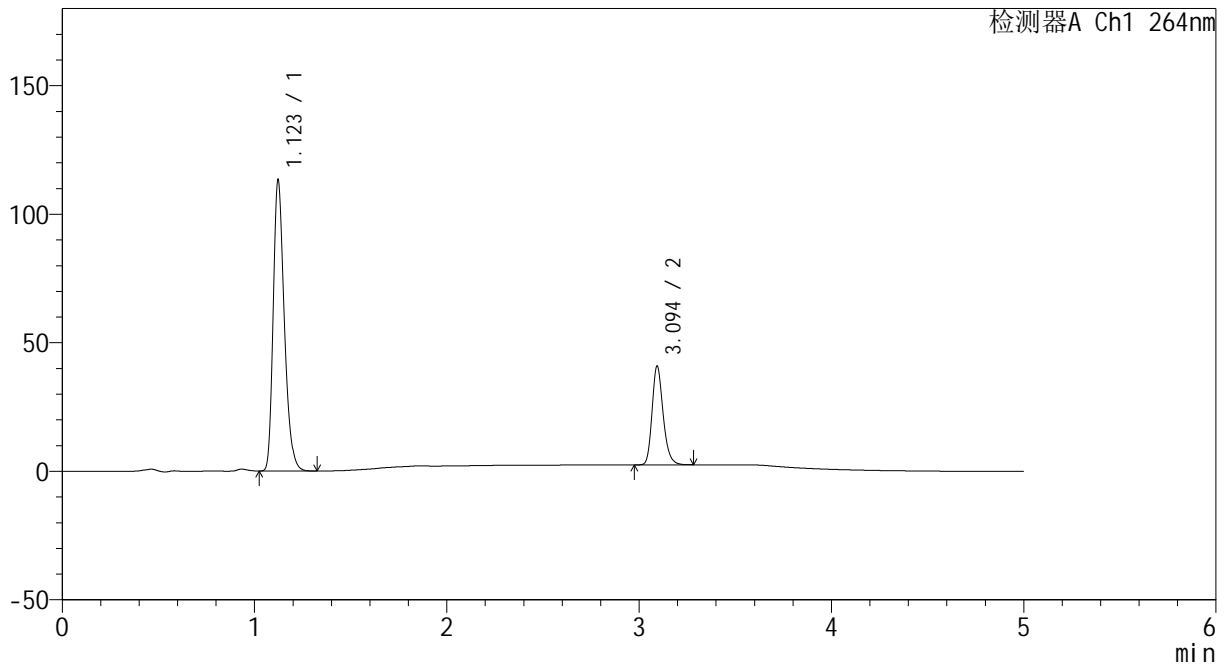
CXM-3382

<样品信息>

色谱柱 :XB-C18(50mm*4.6mm,5μm) 流速: 1.5ml/min
 柱温 :35°C 波长: 264nm
 数据文件名: RC\CXM-3382 - 10-22/10-1433-2 - zzp-2024082321p-zjtj6y-rcqx-2-jf50z-pH1.2jz-dz1-4.lcd
 方法文件名: RC\CXM-3382 - CXM-3382-FX259.lcm
 批处理文件名: RC\CXM-3382 - 20250327-FX259.lcb
 样品瓶号 : 2-18
 进样体积 : 20 μl 版本号: 6.115
 进样时间 : 2025/03/27 16:38:45 实验者: xiexinhui
 处理时间 (V2) : 2025/03/28 08:47:37 处理者: xiexinhui
 仪器型号: SHIMADZU LC-2050C(FX259)

<色谱图>

mV



<峰表>

检测器A Ch1 264nm

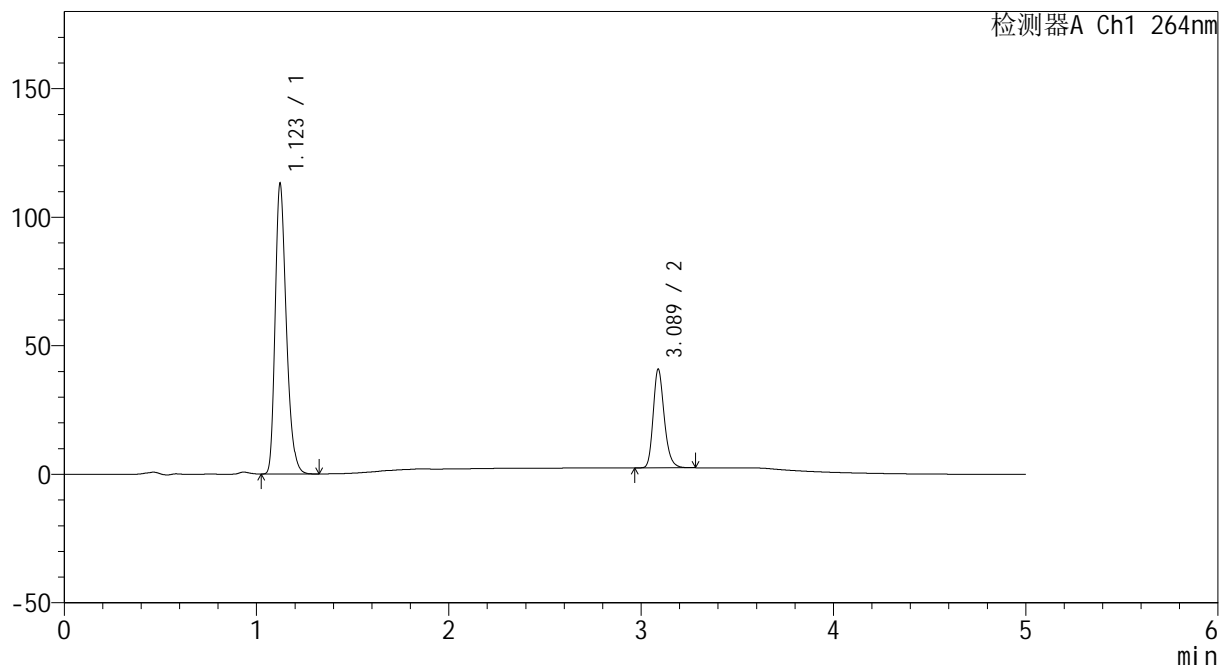
峰号	保留时间	面积	高度	面积%	理论塔板数(USP)	拖尾因子	分离度(USP)
1	1.123	454311	112994	74.731	1839	1.286	--
2	3.094	153615	38160	25.269	14281	1.226	18.917
总计		607926	151154	100.000			

<样品信息>

色谱柱 :XB-C18(50mm*4.6mm,5 μ m) 流速: 1.5ml/min
 柱温 :35 $^{\circ}$ C 波长: 264nm
 数据文件名: RC\CXM-3382 - 10-22/10-1434-2 - zzp-2024082321p-zjtj6y-rcqx-2-jf50z-pH1.2jz-dz1-5.lcd
 方法文件名: RC\CXM-3382 - CXM-3382-FX259.lcm
 批处理文件名: RC\CXM-3382 - 20250327-FX259.lcb
 样品瓶号 : 2-18
 进样体积 : 20 μ l 版本号: 6.115
 进样时间 : 2025/03/27 16:44:10 实验者: xiexinhui
 处理时间 (V2) : 2025/03/28 08:47:39 处理者: xiexinhui
 仪器型号: SHIMADZU LC-2050C(FX259)

<色谱图>

mV



<峰表>

检测器A Ch1 264nm

峰号	保留时间	面积	高度	面积%	理论塔板数(USP)	拖尾因子	分离度(USP)
1	1.123	454606	112785	74.773	1830	1.286	--
2	3.089	153375	38431	25.227	14252	1.226	18.855
总计		607981	151216	100.000			



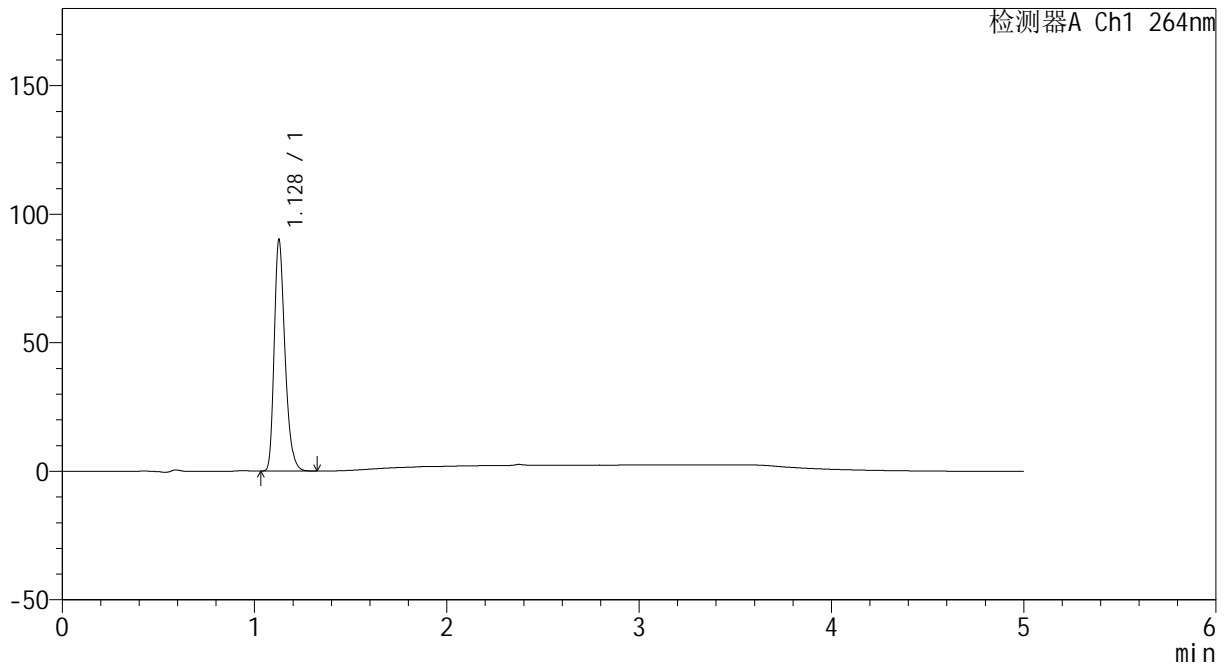
CXM-3382

<样品信息>

色谱柱 :XB-C18(50mm*4.6mm,5 μ m) 流速: 1.5ml/min
 柱温 :35 $^{\circ}$ C 波长: 264nm
 数据文件名: RC\CXM-3382 - 10-22/10-1435-2 - zzp-2024082321p-zjtj6y-rcqx-2-jf50z-pH1.2jz-p1-5min.lcd
 方法文件名: RC\CXM-3382 - CXM-3382-FX259.lcm
 批处理文件名: RC\CXM-3382 - 20250327-FX259.lcb
 样品瓶号 : 2-1
 进样体积 : 20 μ l 版本号: 6.115
 进样时间 : 2025/03/27 16:49:34 实验者: xiexinhui
 处理时间 (V2) : 2025/03/28 08:47:41 处理者: xiexinhui
 仪器型号: SHIMADZU LC-2050C(FX259)

<色谱图>

mV



<峰表>

检测器A Ch1 264nm

峰号	保留时间	面积	高度	面积%	理论塔板数(USP)	拖尾因子	分离度(USP)
1	1.128	349562	89608	100.000	1992	1.286	--
总计		349562	89608	100.000			



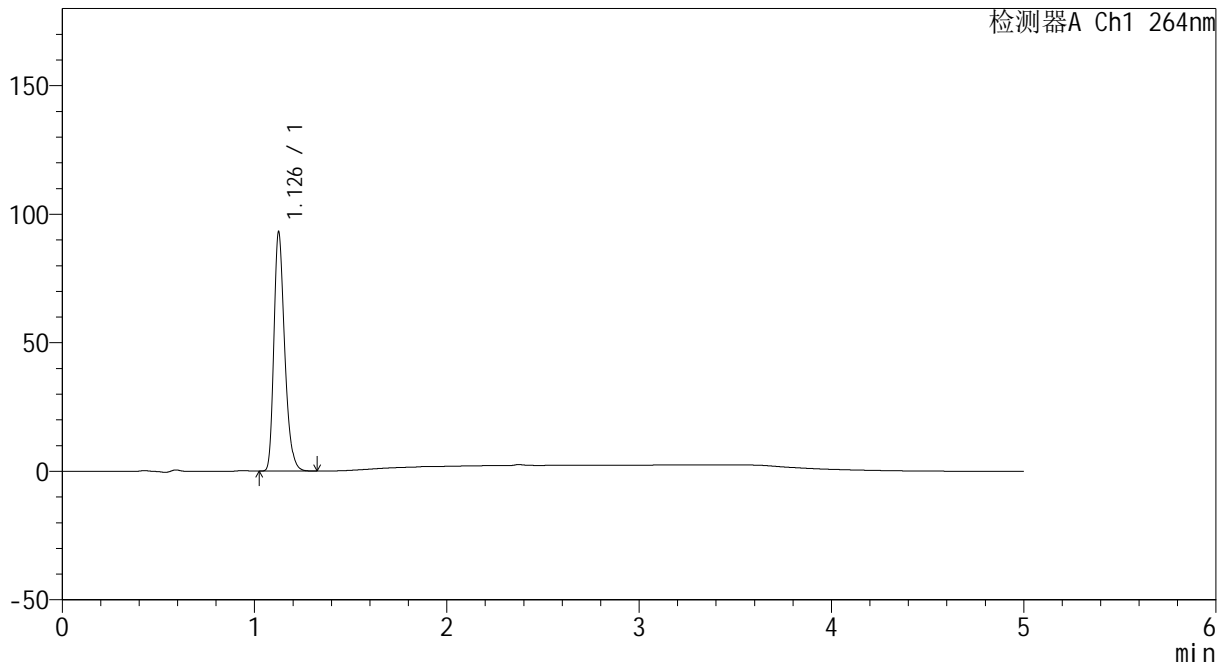
CXM-3382

<样品信息>

色谱柱 :XB-C18(50mm*4.6mm,5μm) 流速: 1.5ml/min
 柱温 :35°C 波长: 264nm
 数据文件名: RC\CXM-3382 - 10-22/10-1436-2 - zzp-2024082321p-zjtj6y-rcqx-2-jf50z-pH1.2jz-p2-5min.lcd
 方法文件名: RC\CXM-3382 - CXM-3382-FX259.lcm
 批处理文件名: RC\CXM-3382 - 20250327-FX259.lcb
 样品瓶号 : 2-10
 进样体积 : 20 μl 版本号: 6.115
 进样时间 : 2025/03/27 16:54:58 实验者: xiexinhui
 处理时间 (V2) : 2025/03/28 08:47:44 处理者: xiexinhui
 仪器型号: SHIMADZU LC-2050C(FX259)

<色谱图>

mV



<峰表>

检测器A Ch1 264nm

峰号	保留时间	面积	高度	面积%	理论塔板数(USP)	拖尾因子	分离度(USP)
1	1.126	361540	91778	100.000	1983	1.292	--
总计		361540	91778	100.000			



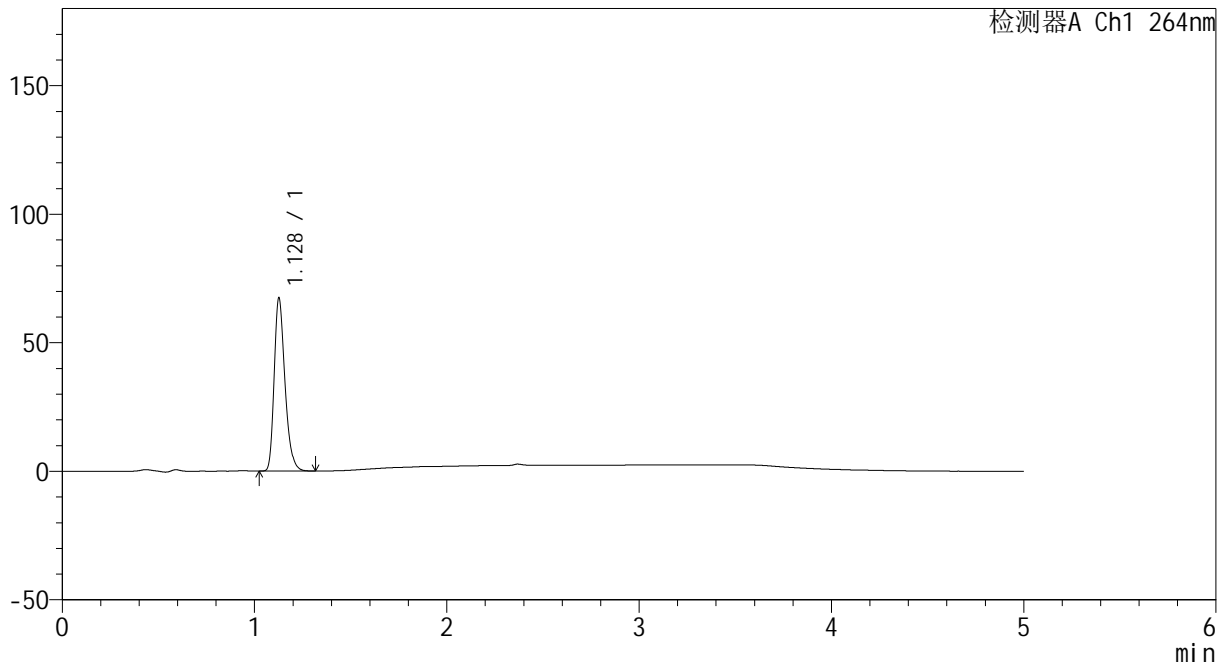
CXM-3382

<样品信息>

色谱柱 :XB-C18(50mm*4.6mm,5μm) 流速: 1.5ml/min
 柱温 :35°C 波长: 264nm
 数据文件名: RC\CXM-3382 - 10-22/10-1437-2 - zzp-2024082321p-zjtj6y-rcqx-2-jf50z-pH1.2jz-p3-5min.lcd
 方法文件名: RC\CXM-3382 - CXM-3382-FX259.lcm
 批处理文件名: RC\CXM-3382 - 20250327-FX259.lcb
 样品瓶号 : 2-19
 进样体积 : 20 μl 版本号: 6.115
 进样时间 : 2025/03/27 17:00:23 实验者: xiexinhui
 处理时间 (V2) : 2025/03/28 08:47:46 处理者: xiexinhui
 仪器型号: SHIMADZU LC-2050C(FX259)

<色谱图>

mV



<峰表>

检测器A Ch1 264nm

峰号	保留时间	面积	高度	面积%	理论塔板数(USP)	拖尾因子	分离度(USP)
1	1.128	262109	67024	100.000	1986	1.287	--
总计		262109	67024	100.000			



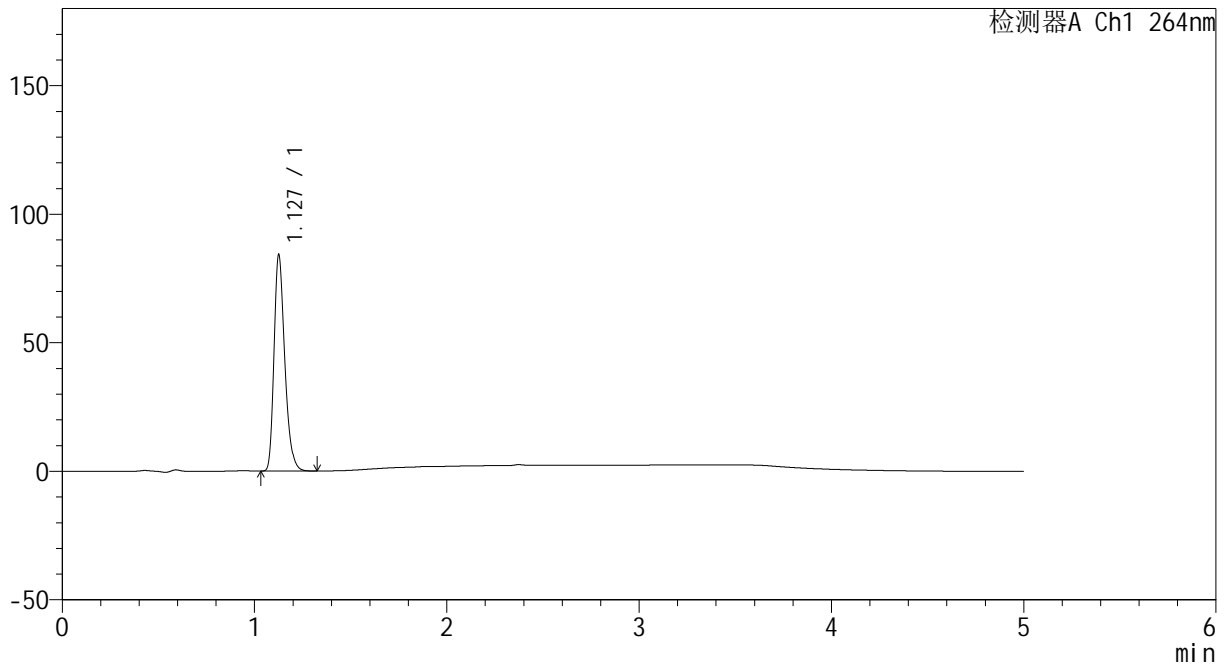
CXM-3382

<样品信息>

色谱柱 :XB-C18(50mm*4.6mm,5μm) 流速: 1.5ml/min
 柱温 :35°C 波长: 264nm
 数据文件名: RC\CXM-3382 - 10-22/10-1438-2 - zzp-2024082321p-zjtj6y-rcqx-2-jf50z-pH1.2jz-p4-5min.lcd
 方法文件名: RC\CXM-3382 - CXM-3382-FX259.lcm
 批处理文件名: RC\CXM-3382 - 20250327-FX259.lcb
 样品瓶号 : 2-28
 进样体积 : 20 μl 版本号: 6.115
 进样时间 : 2025/03/27 17:05:48 实验者: xiexinhui
 处理时间 (V2) : 2025/03/28 08:47:49 处理者: xiexinhui
 仪器型号: SHIMADZU LC-2050C(FX259)

<色谱图>

mV



<峰表>

检测器A Ch1 264nm

峰号	保留时间	面积	高度	面积%	理论塔板数(USP)	拖尾因子	分离度(USP)
1	1.127	326614	83358	100.000	1989	1.290	--
总计		326614	83358	100.000			



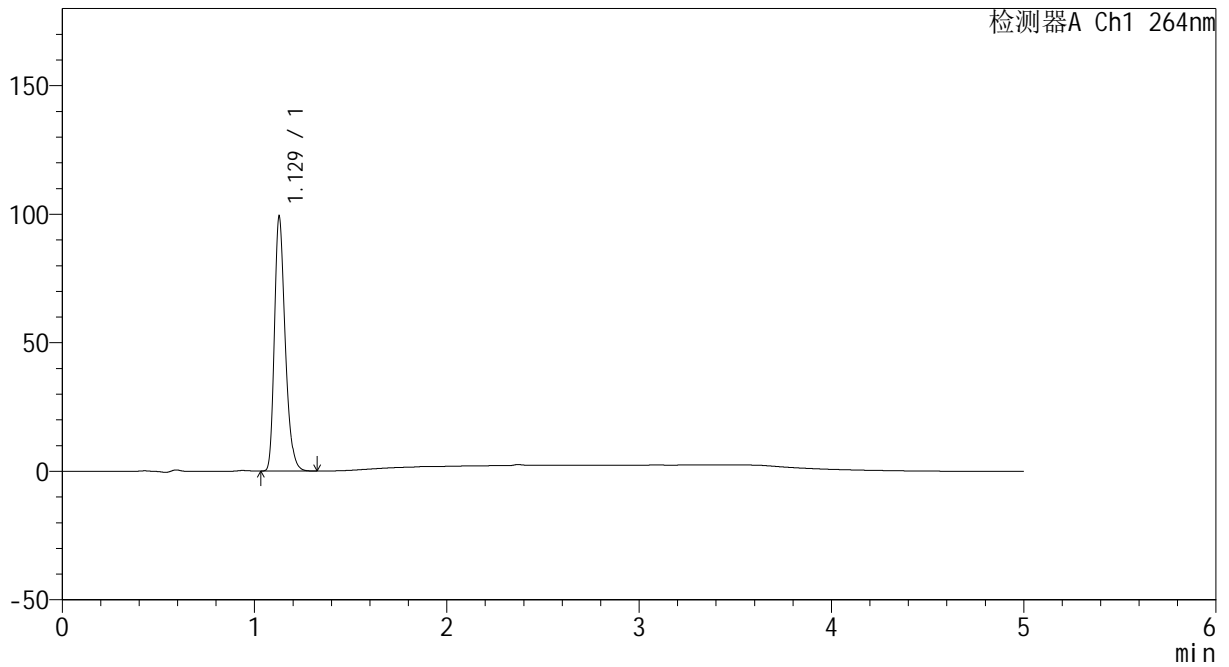
CXM-3382

<样品信息>

色谱柱 :XB-C18(50mm*4.6mm,5μm) 流速: 1.5ml/min
 柱温 :35°C 波长: 264nm
 数据文件名: RC\CXM-3382 - 10-22/10-1439-2 - zzp-2024082321p-zjtj6y-rcqx-2-jf50z-pH1.2jz-p5-5min.lcd
 方法文件名: RC\CXM-3382 - CXM-3382-FX259.lcm
 批处理文件名: RC\CXM-3382 - 20250327-FX259.lcb
 样品瓶号 : 2-37
 进样体积 : 20 μl 版本号: 6.115
 进样时间 : 2025/03/27 17:11:13 实验者: xiexinhui
 处理时间 (V2) : 2025/03/28 08:47:51 处理者: xiexinhui
 仪器型号: SHIMADZU LC-2050C(FX259)

<色谱图>

mV



<峰表>

检测器A Ch1 264nm

峰号	保留时间	面积	高度	面积%	理论塔板数(USP)	拖尾因子	分离度(USP)
1	1.129	384511	98874	100.000	1993	1.287	--
总计		384511	98874	100.000			



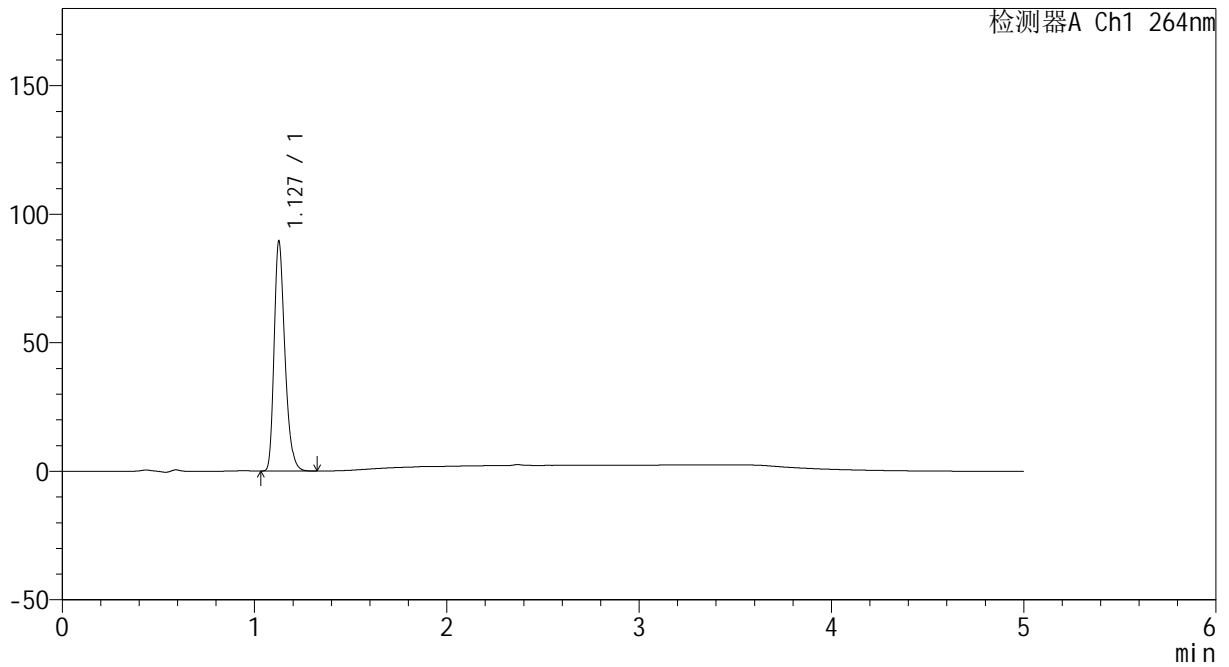
CXM-3382

<样品信息>

色谱柱 :XB-C18(50mm*4.6mm,5μm) 流速: 1.5ml/min
 柱温 :35°C 波长: 264nm
 数据文件名: RC\CXM-3382 - 10-22/10-1440-2 - zzp-2024082321p-zjtj6y-rcqx-2-jf50z-pH1.2jz-p6-5min.lcd
 方法文件名: RC\CXM-3382 - CXM-3382-FX259.lcm
 批处理文件名: RC\CXM-3382 - 20250327-FX259.lcb
 样品瓶号 : 2-46
 进样体积 : 20 μl 版本号: 6.115
 进样时间 : 2025/03/27 17:16:37 实验者: xiexinhui
 处理时间 (V2) : 2025/03/28 08:47:54 处理者: xiexinhui
 仪器型号: SHIMADZU LC-2050C(FX259)

<色谱图>

mV



<峰表>

检测器A Ch1 264nm

峰号	保留时间	面积	高度	面积%	理论塔板数(USP)	拖尾因子	分离度(USP)
1	1.127	347544	88838	100.000	1985	1.289	--
总计		347544	88838	100.000			



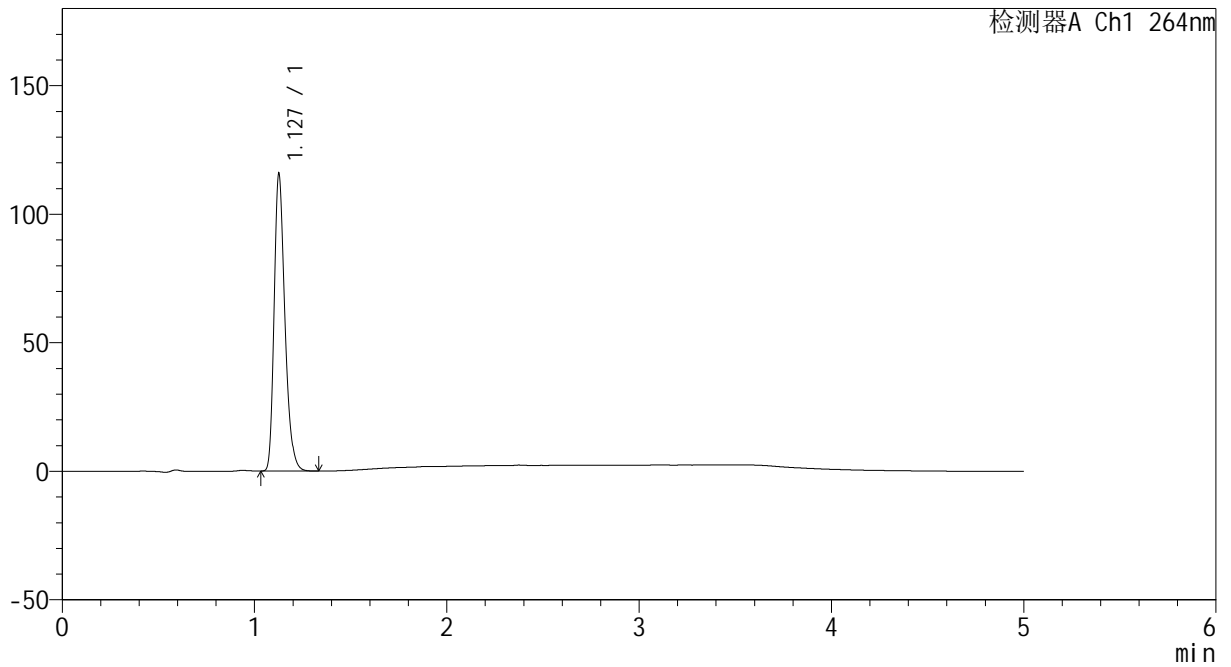
CXM-3382

<样品信息>

色谱柱 :XB-C18(50mm*4.6mm,5μm) 流速: 1.5ml/min
 柱温 :35°C 波长: 264nm
 数据文件名: RC\CXM-3382 - 10-22/10-1441-2 - zzp-2024082321p-zjtj6y-rcqx-2-jf50z-pH1.2jz-p1-10min.lcd
 方法文件名: RC\CXM-3382 - CXM-3382-FX259.lcm
 批处理文件名: RC\CXM-3382 - 20250327-FX259.lcb
 样品瓶号 : 2-2
 进样体积 : 20 μl 版本号: 6.115
 进样时间 : 2025/03/27 17:22:02 实验者: xiexinhui
 处理时间 (V2) : 2025/03/28 08:47:56 处理者: xiexinhui
 仪器型号: SHIMADZU LC-2050C(FX259)

<色谱图>

mV



<峰表>

检测器A Ch1 264nm

峰号	保留时间	面积	高度	面积%	理论塔板数(USP)	拖尾因子	分离度(USP)
1	1.127	449742	114840	100.000	1983	1.290	--
总计		449742	114840	100.000			



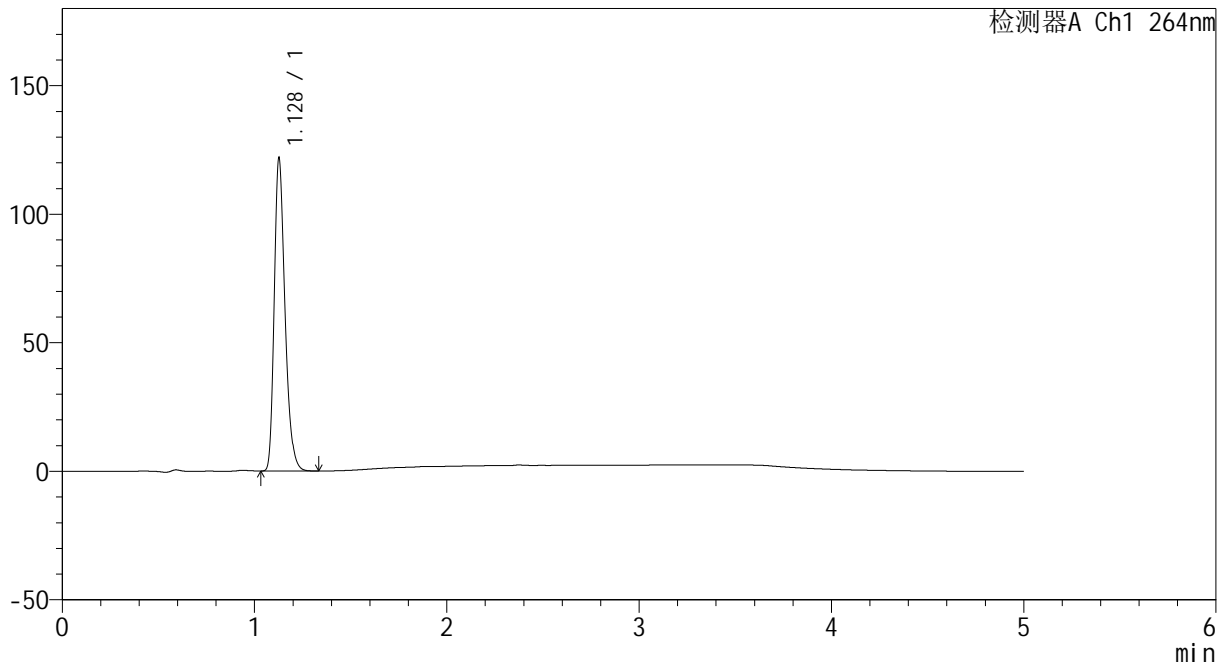
CXM-3382

<样品信息>

色谱柱 :XB-C18(50mm*4.6mm,5μm) 流速: 1.5ml/min
 柱温 :35°C 波长: 264nm
 数据文件名: RC\CXM-3382 - 10-22/10-1442-2 - zzp-2024082321p-zjtj6y-rcqx-2-jf50z-pH1.2jz-p2-10min.lcd
 方法文件名: RC\CXM-3382 - CXM-3382-FX259.lcm
 批处理文件名: RC\CXM-3382 - 20250327-FX259.lcb
 样品瓶号 : 2-11
 进样体积 : 20 μl 版本号: 6.115
 进样时间 : 2025/03/27 17:27:27 实验者: xiexinhui
 处理时间 (V2) : 2025/03/28 08:47:58 处理者: xiexinhui
 仪器型号: SHIMADZU LC-2050C(FX259)

<色谱图>

mV



<峰表>

检测器A Ch1 264nm

峰号	保留时间	面积	高度	面积%	理论塔板数(USP)	拖尾因子	分离度(USP)
1	1.128	473091	121212	100.000	1989	1.288	--
总计		473091	121212	100.000			



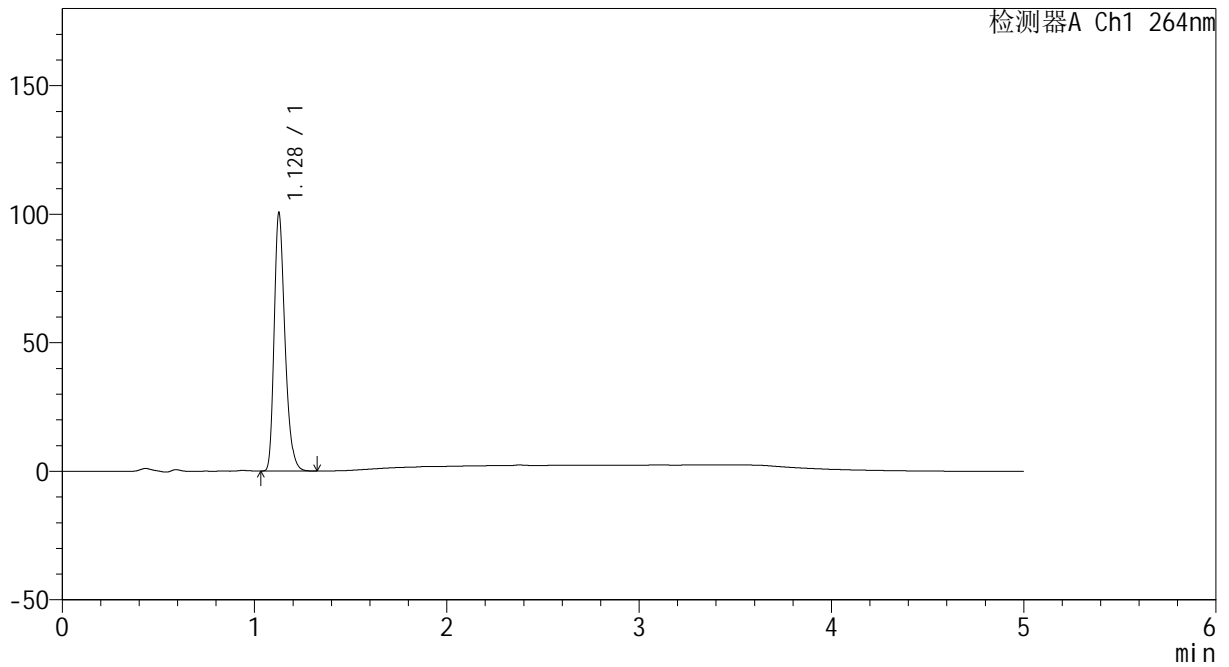
CXM-3382

<样品信息>

色谱柱 :XB-C18(50mm*4.6mm,5μm) 流速: 1.5ml/min
 柱温 :35°C 波长: 264nm
 数据文件名: RC\CXM-3382 - 10-22/10-1443-2 - zzp-2024082321p-zjtj6y-rcqx-2-jf50z-pH1.2jz-p3-10min.lcd
 方法文件名: RC\CXM-3382 - CXM-3382-FX259.lcm
 批处理文件名: RC\CXM-3382 - 20250327-FX259.lcb
 样品瓶号 : 2-20
 进样体积 : 20 μl 版本号: 6.115
 进样时间 : 2025/03/27 17:32:52 实验者: xiexinhui
 处理时间 (V2) : 2025/03/28 08:48:01 处理者: xiexinhui
 仪器型号: SHIMADZU LC-2050C(FX259)

<色谱图>

mV



<峰表>

检测器A Ch1 264nm

峰号	保留时间	面积	高度	面积%	理论塔板数(USP)	拖尾因子	分离度(USP)
1	1.128	390918	99911	100.000	1983	1.290	--
总计		390918	99911	100.000			



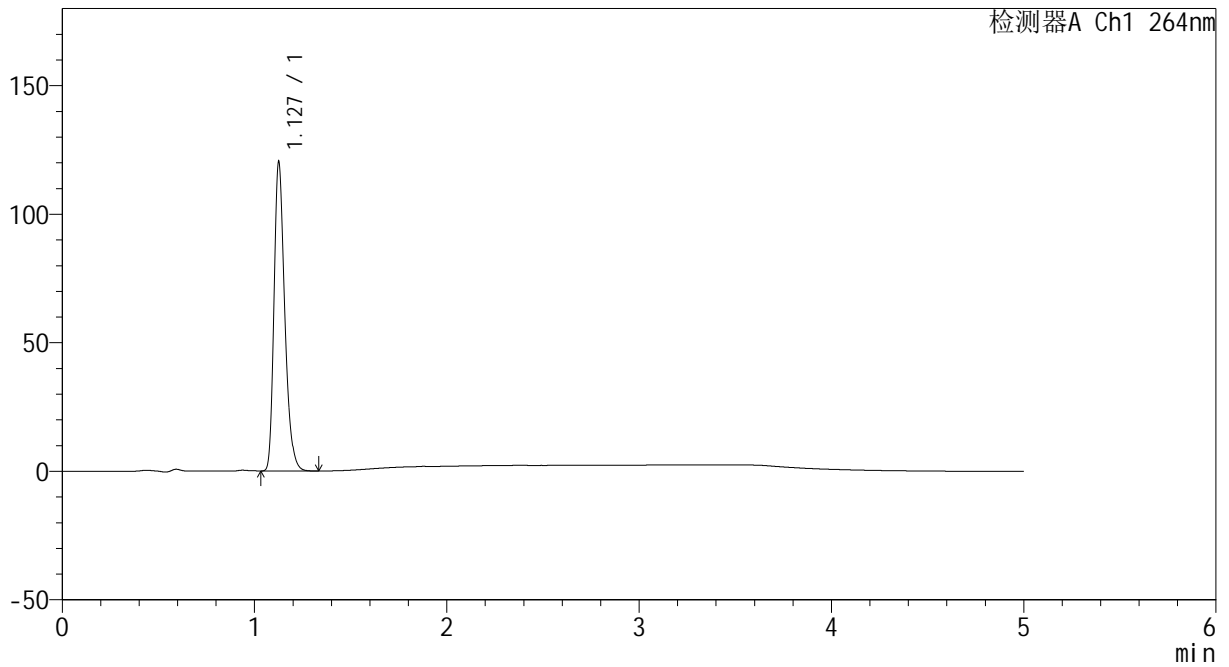
CXM-3382

<样品信息>

色谱柱 :XB-C18(50mm*4.6mm,5μm) 流速: 1.5ml/min
 柱温 :35°C 波长: 264nm
 数据文件名: RC\CXM-3382 - 10-22/10-1444-2 - zzp-2024082321p-zjtj6y-rcqx-2-jf50z-pH1.2jz-p4-10min.lcd
 方法文件名: RC\CXM-3382 - CXM-3382-FX259.lcm
 批处理文件名: RC\CXM-3382 - 20250327-FX259.lcb
 样品瓶号 : 2-29
 进样体积 : 20 μl 版本号: 6.115
 进样时间 : 2025/03/27 17:38:17 实验者: xiexinhui
 处理时间 (V2) : 2025/03/28 08:48:03 处理者: xiexinhui
 仪器型号: SHIMADZU LC-2050C(FX259)

<色谱图>

mV



<峰表>

检测器A Ch1 264nm

峰号	保留时间	面积	高度	面积%	理论塔板数(USP)	拖尾因子	分离度(USP)
1	1.127	466668	118974	100.000	1989	1.292	--
总计		466668	118974	100.000			



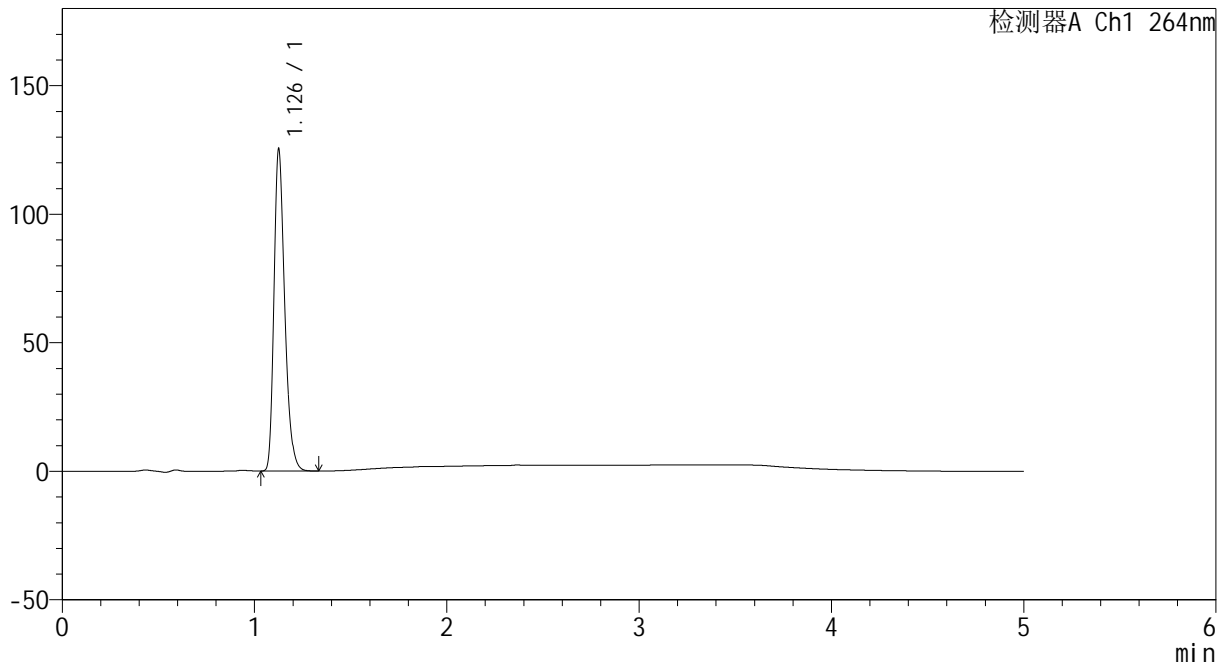
CXM-3382

<样品信息>

色谱柱 :XB-C18(50mm*4.6mm,5μm) 流速: 1.5ml/min
 柱温 :35°C 波长: 264nm
 数据文件名: RC\CXM-3382 - 10-22/10-1445-2 - zzp-2024082321p-zjtj6y-rcqx-2-jf50z-pH1.2jz-p5-10min.lcd
 方法文件名: RC\CXM-3382 - CXM-3382-FX259.lcm
 批处理文件名: RC\CXM-3382 - 20250327-FX259.lcb
 样品瓶号 : 2-38
 进样体积 : 20 μl 版本号: 6.115
 进样时间 : 2025/03/27 17:43:41 实验者: xiexinhui
 处理时间 (V2) : 2025/03/28 08:48:05 处理者: xiexinhui
 仪器型号: SHIMADZU LC-2050C(FX259)

<色谱图>

mV



<峰表>

检测器A Ch1 264nm

峰号	保留时间	面积	高度	面积%	理论塔板数(USP)	拖尾因子	分离度(USP)
1	1.126	486967	123830	100.000	1984	1.294	--
总计		486967	123830	100.000			



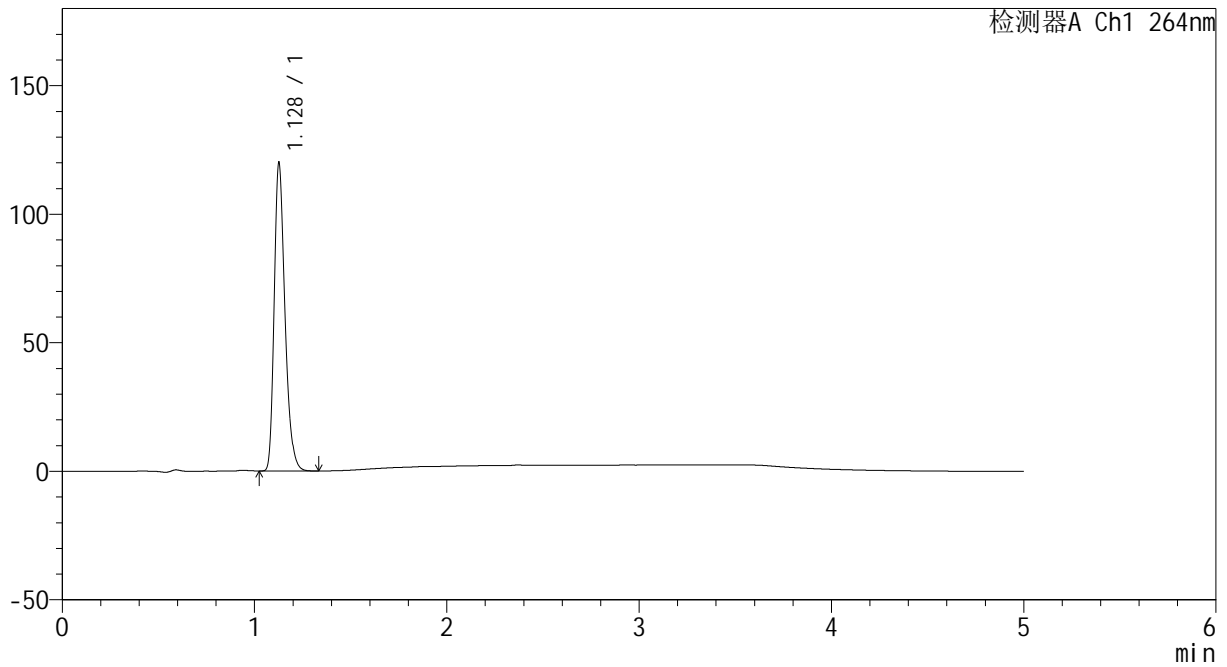
CXM-3382

<样品信息>

色谱柱 :XB-C18(50mm*4.6mm,5μm) 流速: 1.5ml/min
 柱温 :35°C 波长: 264nm
 数据文件名: RC\CXM-3382 - 10-22/10-1446-2 - zzp-2024082321p-zjtj6y-rcqx-2-jf50z-pH1.2jz-p6-10min.lcd
 方法文件名: RC\CXM-3382 - CXM-3382-FX259.lcm
 批处理文件名: RC\CXM-3382 - 20250327-FX259.lcb
 样品瓶号 : 2-47
 进样体积 : 20 μl 版本号: 6.115
 进样时间 : 2025/03/27 17:49:05 实验者: xiexinhui
 处理时间 (V2) : 2025/03/28 08:48:08 处理者: xiexinhui
 仪器型号: SHIMADZU LC-2050C(FX259)

<色谱图>

mV



<峰表>

检测器A Ch1 264nm

峰号	保留时间	面积	高度	面积%	理论塔板数(USP)	拖尾因子	分离度(USP)
1	1.128	465939	119214	100.000	1987	1.290	--
总计		465939	119214	100.000			



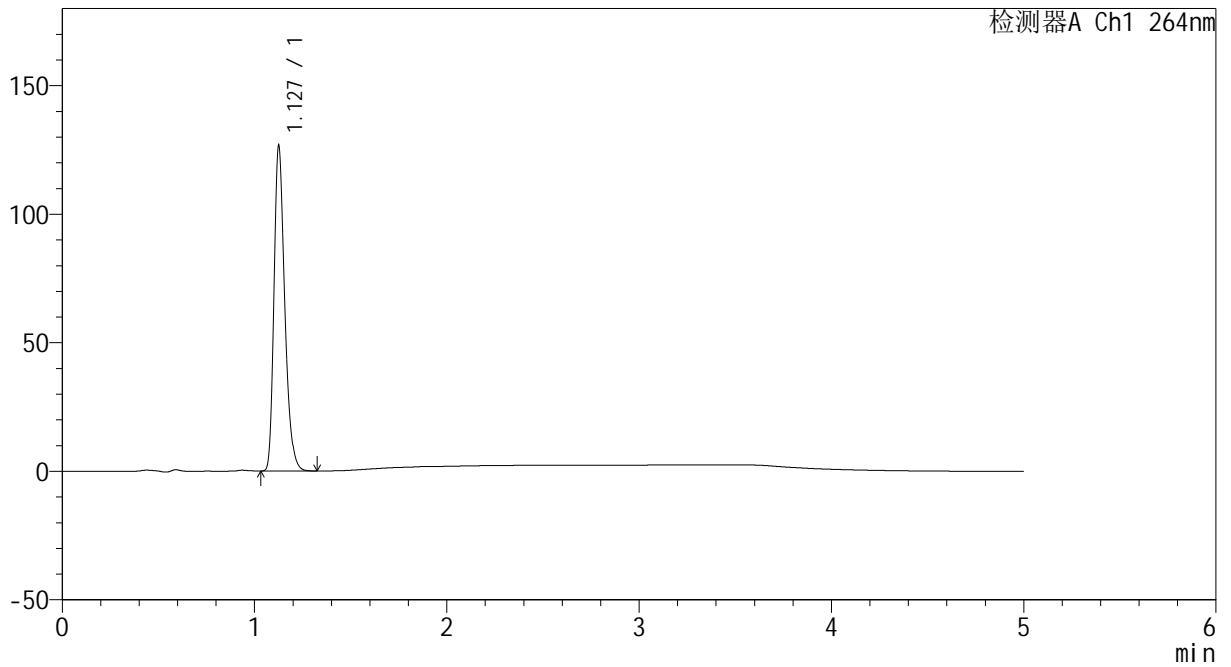
CXM-3382

<样品信息>

色谱柱 :XB-C18(50mm*4.6mm,5μm) 流速: 1.5ml/min
 柱温 :35°C 波长: 264nm
 数据文件名: RC\CXM-3382 - 10-22/10-1447-2 - zzp-2024082321p-zjtj6y-rcqx-2-jf50z-pH1.2jz-p1-15min.lcd
 方法文件名: RC\CXM-3382 - CXM-3382-FX259.lcm
 批处理文件名: RC\CXM-3382 - 20250327-FX259.lcb
 样品瓶号 : 2-3
 进样体积 : 20 μl 版本号: 6.115
 进样时间 : 2025/03/27 17:54:29 实验者: xiexinhui
 处理时间 (V2) : 2025/03/28 08:48:10 处理者: xiexinhui
 仪器型号: SHIMADZU LC-2050C(FX259)

<色谱图>

mV



<峰表>

检测器A Ch1 264nm

峰号	保留时间	面积	高度	面积%	理论塔板数(USP)	拖尾因子	分离度(USP)
1	1.127	492205	125177	100.000	1979	1.294	--
总计		492205	125177	100.000			



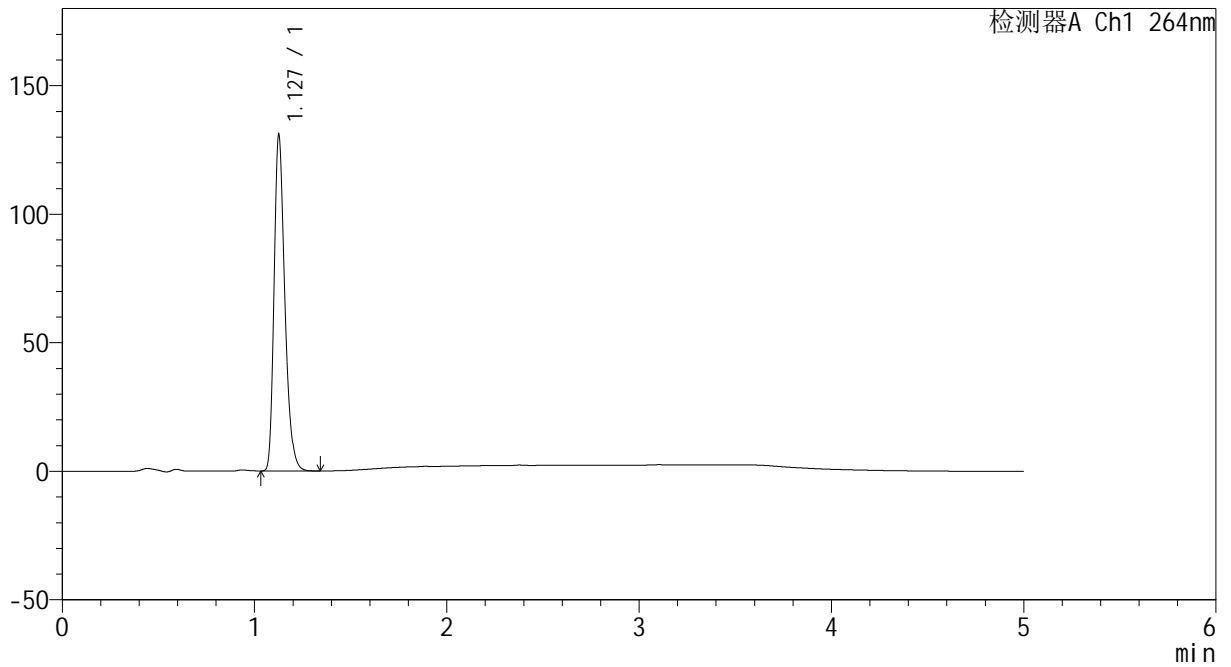
CXM-3382

<样品信息>

色谱柱 :XB-C18(50mm*4.6mm,5μm) 流速: 1.5ml/min
 柱温 :35°C 波长: 264nm
 数据文件名: RC\CXM-3382 - 10-22/10-1448-2 - zzp-2024082321p-zjtj6y-rcqx-2-jf50z-pH1.2jz-p2-15min.lcd
 方法文件名: RC\CXM-3382 - CXM-3382-FX259.lcm
 批处理文件名: RC\CXM-3382 - 20250327-FX259.lcb
 样品瓶号 : 2-12
 进样体积 : 20 μl 版本号: 6.115
 进样时间 : 2025/03/27 17:59:54 实验者: xiexinhui
 处理时间 (V2) : 2025/03/28 08:48:12 处理者: xiexinhui
 仪器型号: SHIMADZU LC-2050C(FX259)

<色谱图>

mV



<峰表>

检测器A Ch1 264nm

峰号	保留时间	面积	高度	面积%	理论塔板数(USP)	拖尾因子	分离度(USP)
1	1.127	508400	129617	100.000	1982	1.294	--
总计		508400	129617	100.000			



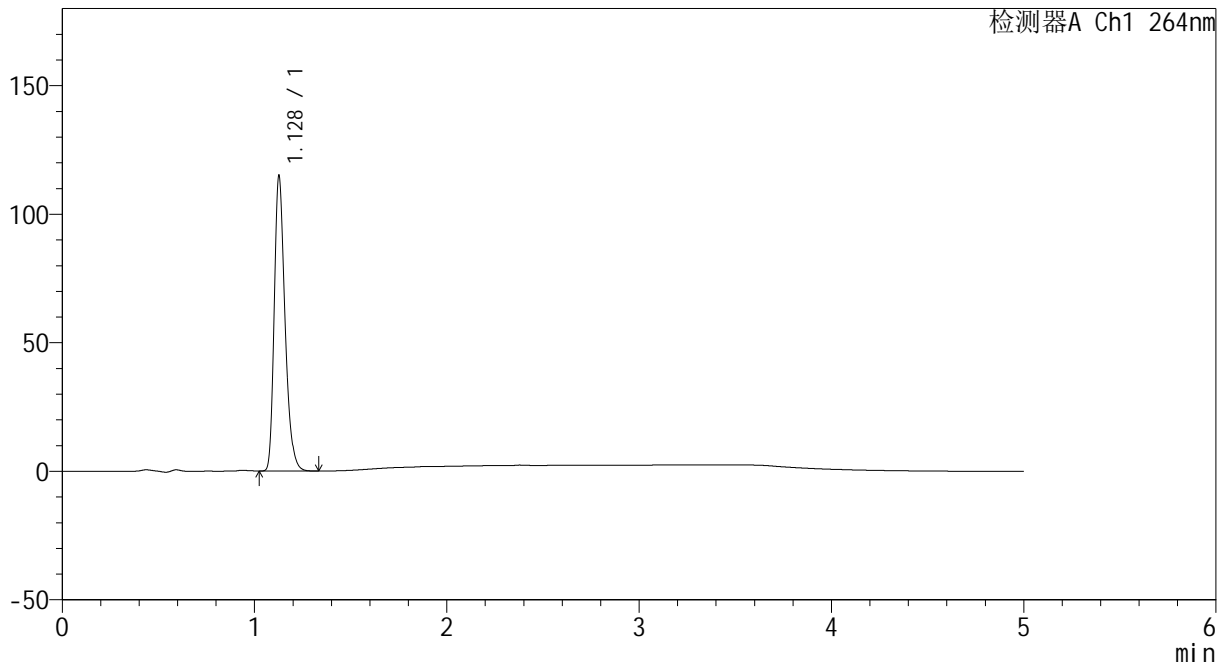
CXM-3382

<样品信息>

色谱柱 :XB-C18(50mm*4.6mm,5μm) 流速: 1.5ml/min
 柱温 :35°C 波长: 264nm
 数据文件名: RC\CXM-3382 - 10-22/10-1449-2 - zzp-2024082321p-zjtj6y-rcqx-2-jf50z-pH1.2jz-p3-15min.lcd
 方法文件名: RC\CXM-3382 - CXM-3382-FX259.lcm
 批处理文件名: RC\CXM-3382 - 20250327-FX259.lcb
 样品瓶号 : 2-21
 进样体积 : 20 μl 版本号: 6.115
 进样时间 : 2025/03/27 18:05:19 实验者: xiexinhui
 处理时间 (V2) : 2025/03/28 08:48:15 处理者: xiexinhui
 仪器型号: SHIMADZU LC-2050C(FX259)

<色谱图>

mV



<峰表>

检测器A Ch1 264nm

峰号	保留时间	面积	高度	面积%	理论塔板数(USP)	拖尾因子	分离度(USP)
1	1.128	446874	114284	100.000	1985	1.292	--
总计		446874	114284	100.000			



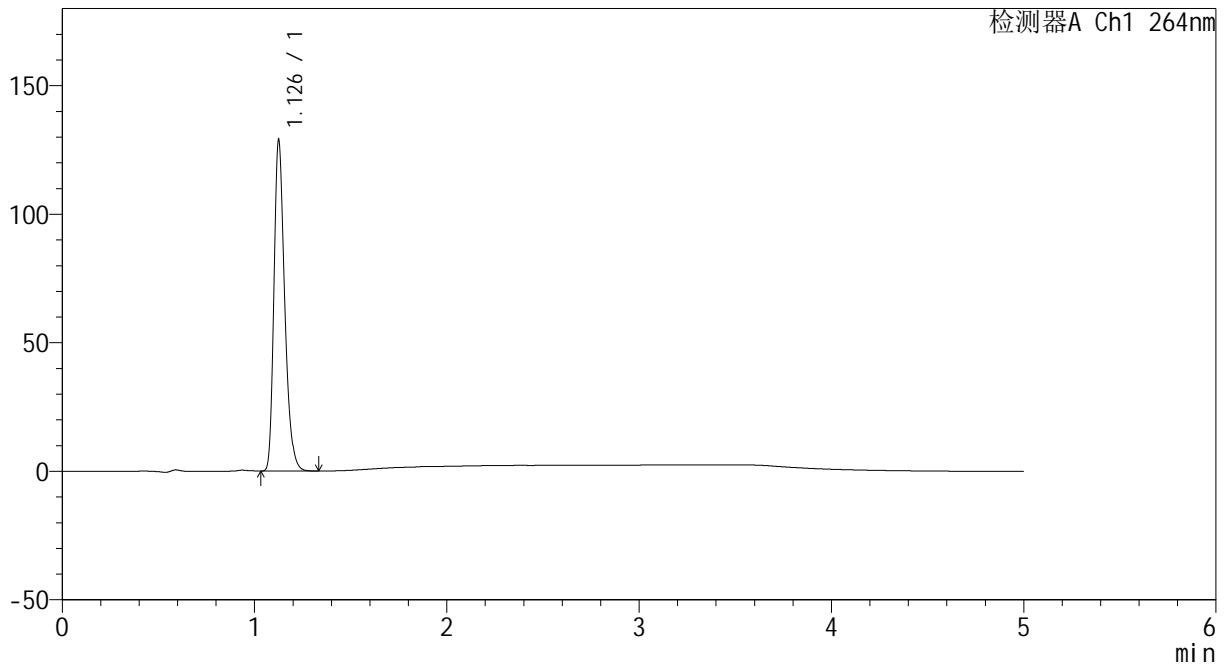
CXM-3382

<样品信息>

色谱柱 :XB-C18(50mm*4.6mm,5μm) 流速: 1.5ml/min
 柱温 :35°C 波长: 264nm
 数据文件名: RC\CXM-3382 - 10-22/10-1450-2 - zzp-2024082321p-zjtj6y-rcqx-2-jf50z-pH1.2jz-p4-15min.lcd
 方法文件名: RC\CXM-3382 - CXM-3382-FX259.lcm
 批处理文件名: RC\CXM-3382 - 20250327-FX259.lcb
 样品瓶号 : 2-30
 进样体积 : 20 μl 版本号: 6.115
 进样时间 : 2025/03/27 18:10:43 实验者: xiexinhui
 处理时间 (V2) : 2025/03/28 08:48:17 处理者: xiexinhui
 仪器型号: SHIMADZU LC-2050C(FX259)

<色谱图>

mV



<峰表>

检测器A Ch1 264nm

峰号	保留时间	面积	高度	面积%	理论塔板数(USP)	拖尾因子	分离度(USP)
1	1.126	500032	127128	100.000	1987	1.296	--
总计		500032	127128	100.000			



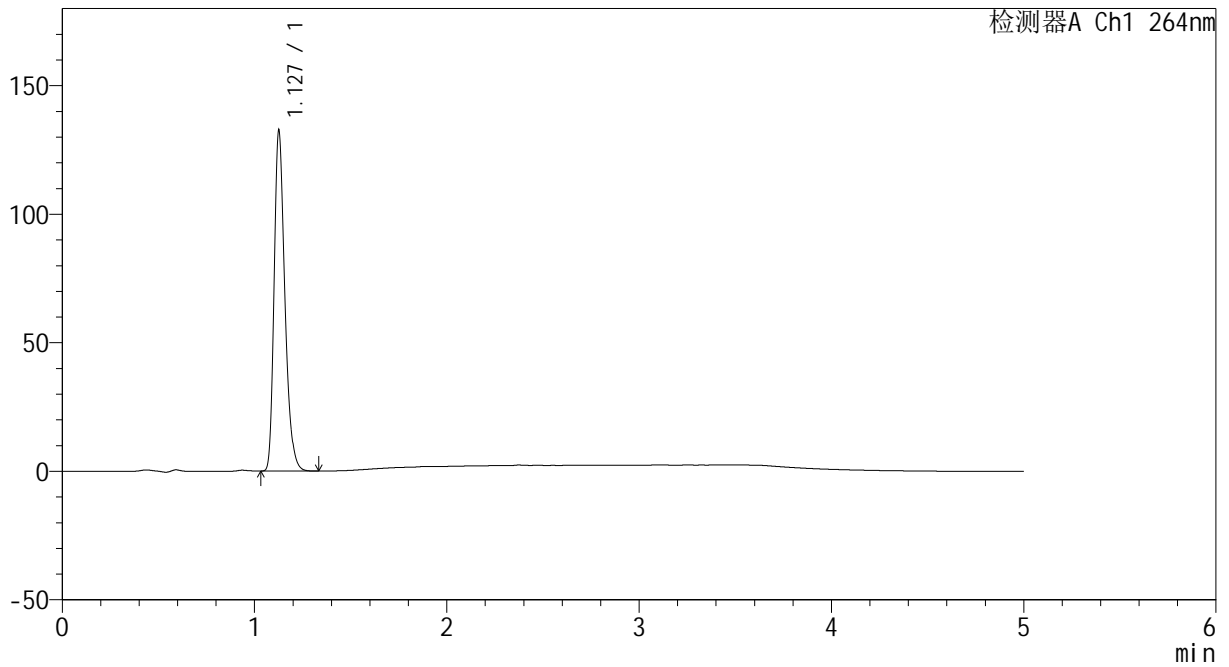
CXM-3382

<样品信息>

色谱柱 :XB-C18(50mm*4.6mm,5μm) 流速: 1.5ml/min
 柱温 :35°C 波长: 264nm
 数据文件名: RC\CXM-3382 - 10-22/10-1451-2 - zzp-2024082321p-zjtj6y-rcqx-2-jf50z-pH1.2jz-p5-15min.lcd
 方法文件名: RC\CXM-3382 - CXM-3382-FX259.lcm
 批处理文件名: RC\CXM-3382 - 20250327-FX259.lcb
 样品瓶号 : 2-39
 进样体积 : 20 μl 版本号: 6.115
 进样时间 : 2025/03/27 18:16:07 实验者: xiexinhui
 处理时间 (V2) : 2025/03/28 08:48:19 处理者: xiexinhui
 仪器型号: SHIMADZU LC-2050C(FX259)

<色谱图>

mV



<峰表>

检测器A Ch1 264nm

峰号	保留时间	面积	高度	面积%	理论塔板数(USP)	拖尾因子	分离度(USP)
1	1.127	514563	131426	100.000	1986	1.293	--
总计		514563	131426	100.000			



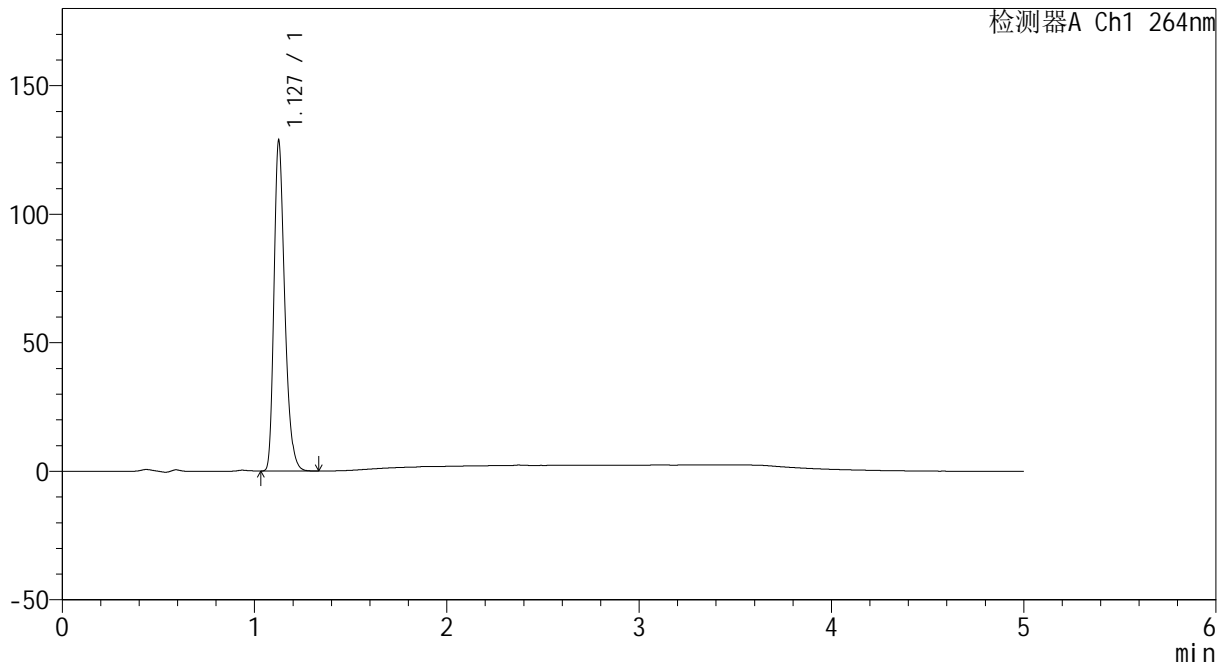
CXM-3382

<样品信息>

色谱柱 :XB-C18(50mm*4.6mm,5μm) 流速: 1.5ml/min
 柱温 :35°C 波长: 264nm
 数据文件名: RC\CXM-3382 - 10-22/10-1452-2 - zzp-2024082321p-zjtj6y-rcqx-2-jf50z-pH1.2jz-p6-15min.lcd
 方法文件名: RC\CXM-3382 - CXM-3382-FX259.lcm
 批处理文件名: RC\CXM-3382 - 20250327-FX259.lcb
 样品瓶号 : 2-48
 进样体积 : 20 μl 版本号: 6.115
 进样时间 : 2025/03/27 18:21:31 实验者: xiexinhui
 处理时间 (V2) : 2025/03/28 08:48:22 处理者: xiexinhui
 仪器型号: SHIMADZU LC-2050C(FX259)

<色谱图>

mV



<峰表>

检测器A Ch1 264nm

峰号	保留时间	面积	高度	面积%	理论塔板数(USP)	拖尾因子	分离度(USP)
1	1.127	499410	127095	100.000	1985	1.295	--
总计		499410	127095	100.000			



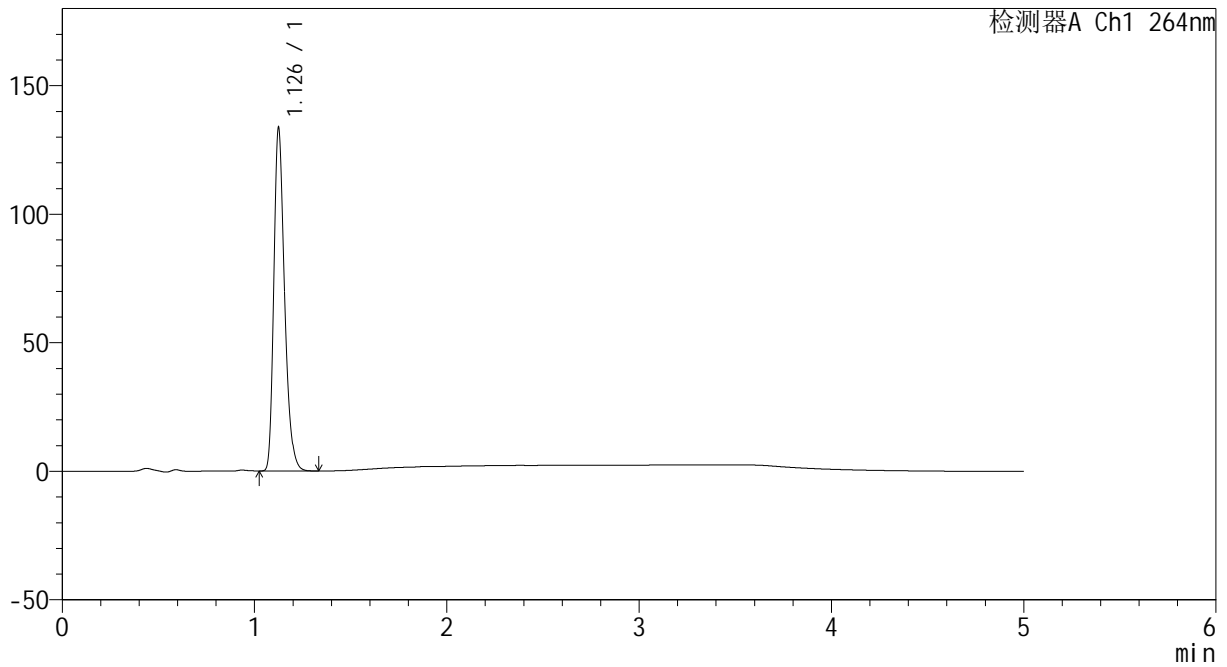
CXM-3382

<样品信息>

色谱柱 :XB-C18(50mm*4.6mm,5μm) 流速: 1.5ml/min
 柱温 :35°C 波长: 264nm
 数据文件名: RC\CXM-3382 - 10-22/10-1453-2 - zzp-2024082321p-zjtj6y-rcqx-2-jf50z-pH1.2jz-p1-20min.lcd
 方法文件名: RC\CXM-3382 - CXM-3382-FX259.lcm
 批处理文件名: RC\CXM-3382 - 20250327-FX259.lcb
 样品瓶号 : 2-4
 进样体积 : 20 μl 版本号: 6.115
 进样时间 : 2025/03/27 18:26:56 实验者: xiexinhui
 处理时间 (V2) : 2025/03/28 08:48:24 处理者: xiexinhui
 仪器型号: SHIMADZU LC-2050C(FX259)

<色谱图>

mV



<峰表>

检测器A Ch1 264nm

峰号	保留时间	面积	高度	面积%	理论塔板数(USP)	拖尾因子	分离度(USP)
1	1.126	518749	131862	100.000	1982	1.298	--
总计		518749	131862	100.000			



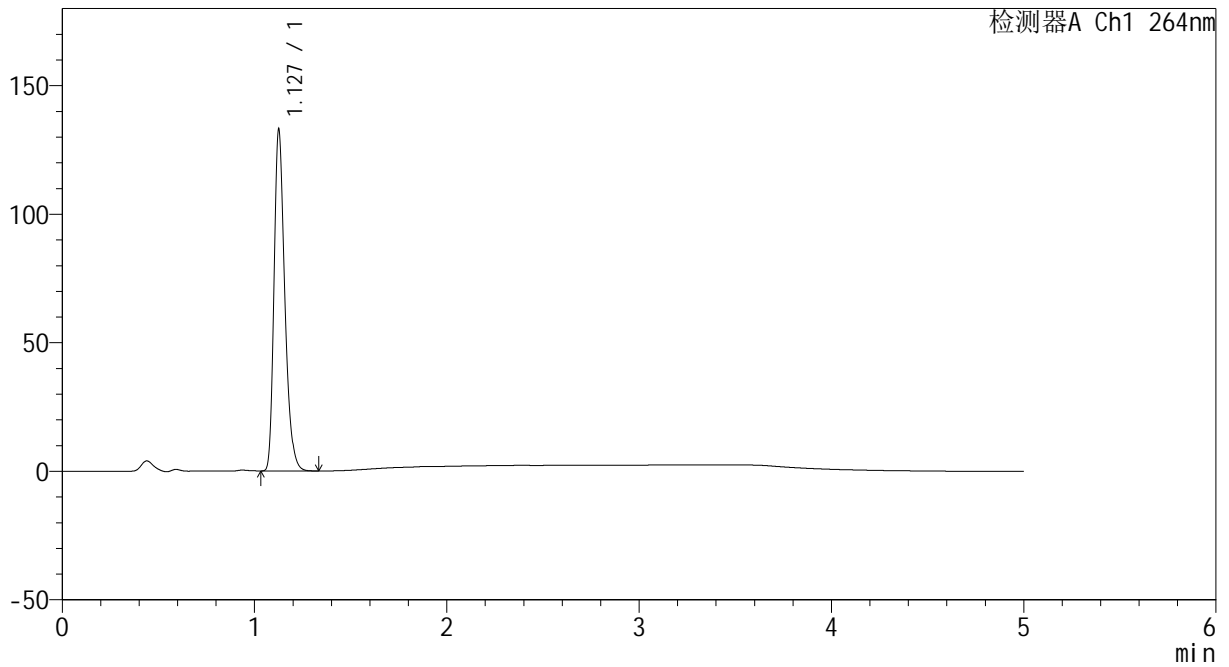
CXM-3382

<样品信息>

色谱柱 :XB-C18(50mm*4.6mm,5μm) 流速: 1.5ml/min
 柱温 :35°C 波长: 264nm
 数据文件名: RC\CXM-3382 - 10-22/10-1454-2 - zzp-2024082321p-zjtj6y-rcqx-2-jf50z-pH1.2jz-p2-20min.lcd
 方法文件名: RC\CXM-3382 - CXM-3382-FX259.lcm
 批处理文件名: RC\CXM-3382 - 20250327-FX259.lcb
 样品瓶号 : 2-13
 进样体积 : 20 μl 版本号: 6.115
 进样时间 : 2025/03/27 18:32:21 实验者: xiexinhui
 处理时间 (V2) : 2025/03/28 08:48:27 处理者: xiexinhui
 仪器型号: SHIMADZU LC-2050C(FX259)

<色谱图>

mV



<峰表>

检测器A Ch1 264nm

峰号	保留时间	面积	高度	面积%	理论塔板数(USP)	拖尾因子	分离度(USP)
1	1.127	516615	131517	100.000	1983	1.295	--
总计		516615	131517	100.000			



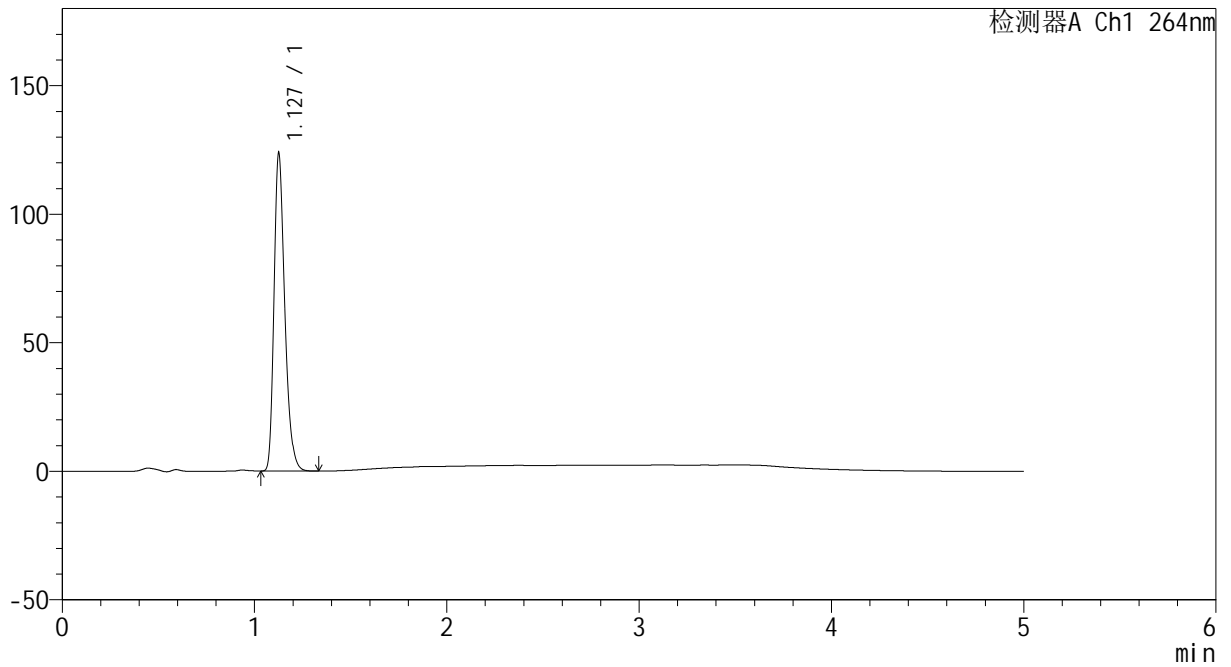
CXM-3382

<样品信息>

色谱柱 :XB-C18(50mm*4.6mm,5μm) 流速: 1.5ml/min
 柱温 :35°C 波长: 264nm
 数据文件名: RC\CXM-3382 - 10-22/10-1455-2 - zzp-2024082321p-zjtj6y-rcqx-2-jf50z-pH1.2jz-p3-20min.lcd
 方法文件名: RC\CXM-3382 - CXM-3382-FX259.lcm
 批处理文件名: RC\CXM-3382 - 20250327-FX259.lcb
 样品瓶号 : 2-22
 进样体积 : 20 μl 版本号: 6.115
 进样时间 : 2025/03/27 18:37:45 实验者: xiexinhui
 处理时间 (V2) : 2025/03/28 08:48:29 处理者: xiexinhui
 仪器型号: SHIMADZU LC-2050C(FX259)

<色谱图>

mV



<峰表>

检测器A Ch1 264nm

峰号	保留时间	面积	高度	面积%	理论塔板数(USP)	拖尾因子	分离度(USP)
1	1.127	480763	122420	100.000	1984	1.296	--
总计		480763	122420	100.000			



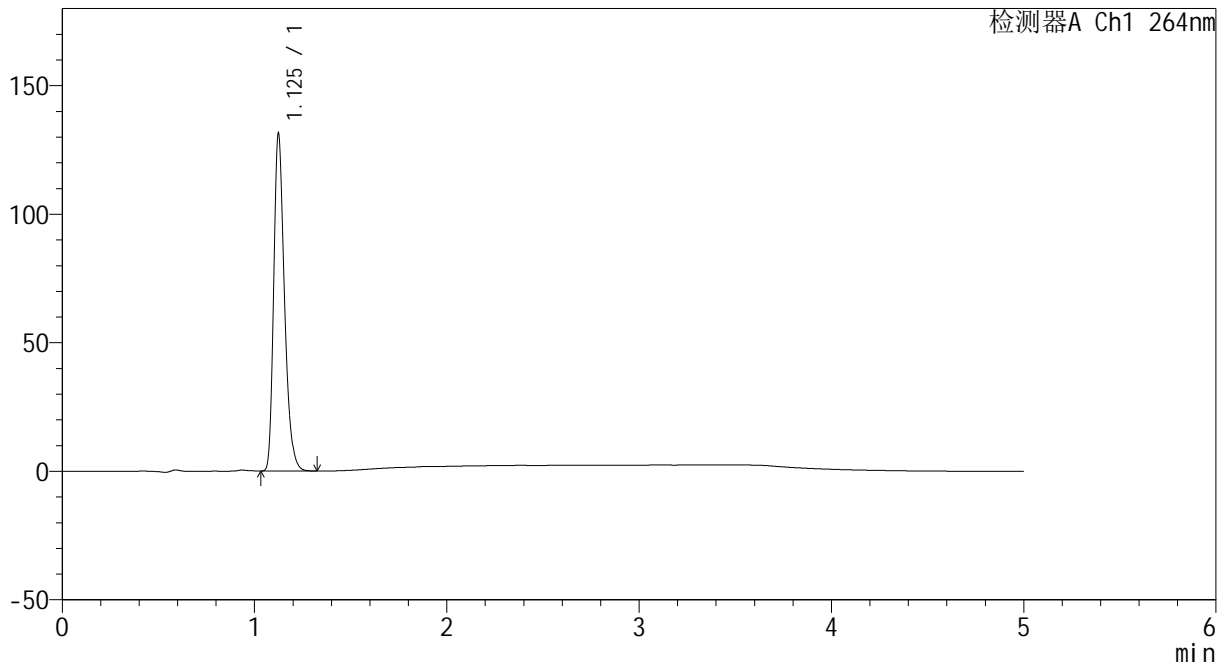
CXM-3382

<样品信息>

色谱柱 :XB-C18(50mm*4.6mm,5μm) 流速: 1.5ml/min
 柱温 :35°C 波长: 264nm
 数据文件名: RC\CXM-3382 - 10-22/10-1456-2 - zzp-2024082321p-zjtj6y-rcqx-2-jf50z-pH1.2jz-p4-20min.lcd
 方法文件名: RC\CXM-3382 - CXM-3382-FX259.lcm
 批处理文件名: RC\CXM-3382 - 20250327-FX259.lcb
 样品瓶号 : 2-31
 进样体积 : 20 μl 版本号: 6.115
 进样时间 : 2025/03/27 18:43:09 实验者: xiexinhui
 处理时间 (V2) : 2025/03/28 08:48:31 处理者: xiexinhui
 仪器型号: SHIMADZU LC-2050C(FX259)

<色谱图>

mV



<峰表>

检测器A Ch1 264nm

峰号	保留时间	面积	高度	面积%	理论塔板数(USP)	拖尾因子	分离度(USP)
1	1.125	510394	130102	100.000	1976	1.298	--
总计		510394	130102	100.000			



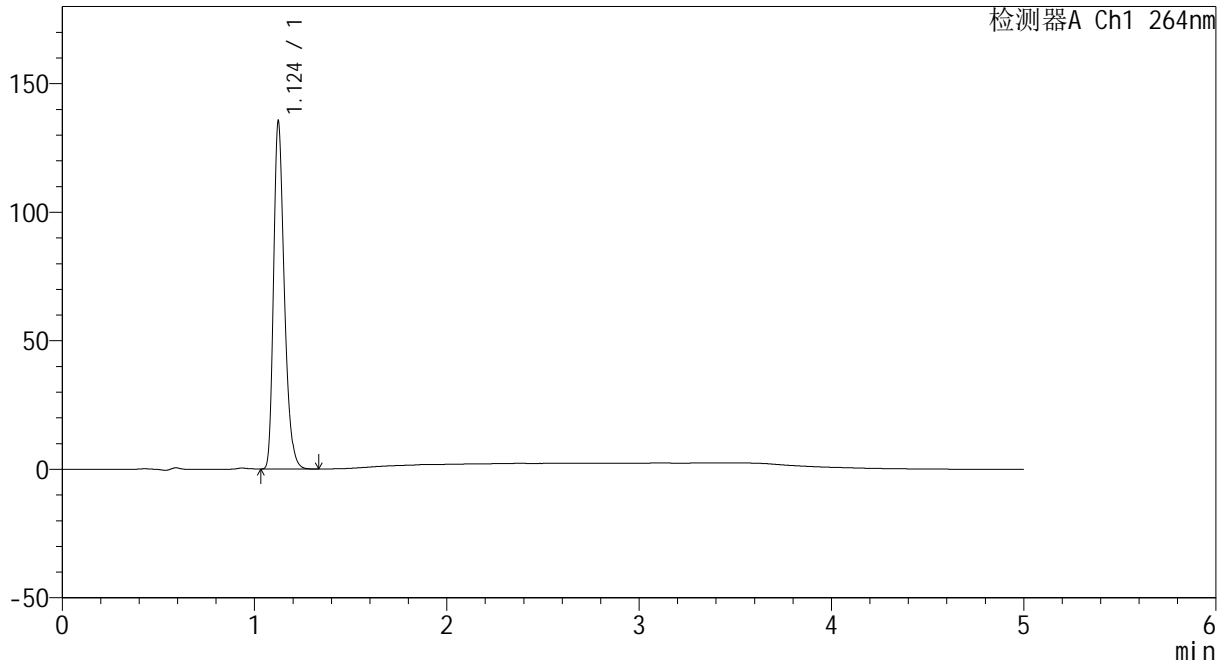
CXM-3382

<样品信息>

色谱柱 :XB-C18(50mm*4.6mm,5μm) 流速: 1.5ml/min
 柱温 :35°C 波长: 264nm
 数据文件名: RC\CXM-3382 - 10-22/10-1457-2 - zzp-2024082321p-zjtj6y-rcqx-2-jf50z-pH1.2jz-p5-20min.lcd
 方法文件名: RC\CXM-3382 - CXM-3382-FX259.lcm
 批处理文件名: RC\CXM-3382 - 20250327-FX259.lcb
 样品瓶号 : 2-40
 进样体积 : 20 μl 版本号: 6.115
 进样时间 : 2025/03/27 18:48:34 实验者: xiexinhui
 处理时间 (V2) : 2025/03/28 08:48:34 处理者: xiexinhui
 仪器型号: SHIMADZU LC-2050C(FX259)

<色谱图>

mV



<峰表>

检测器A Ch1 264nm

峰号	保留时间	面积	高度	面积%	理论塔板数(USP)	拖尾因子	分离度(USP)
1	1.124	526277	134512	100.000	1974	1.297	--
总计		526277	134512	100.000			



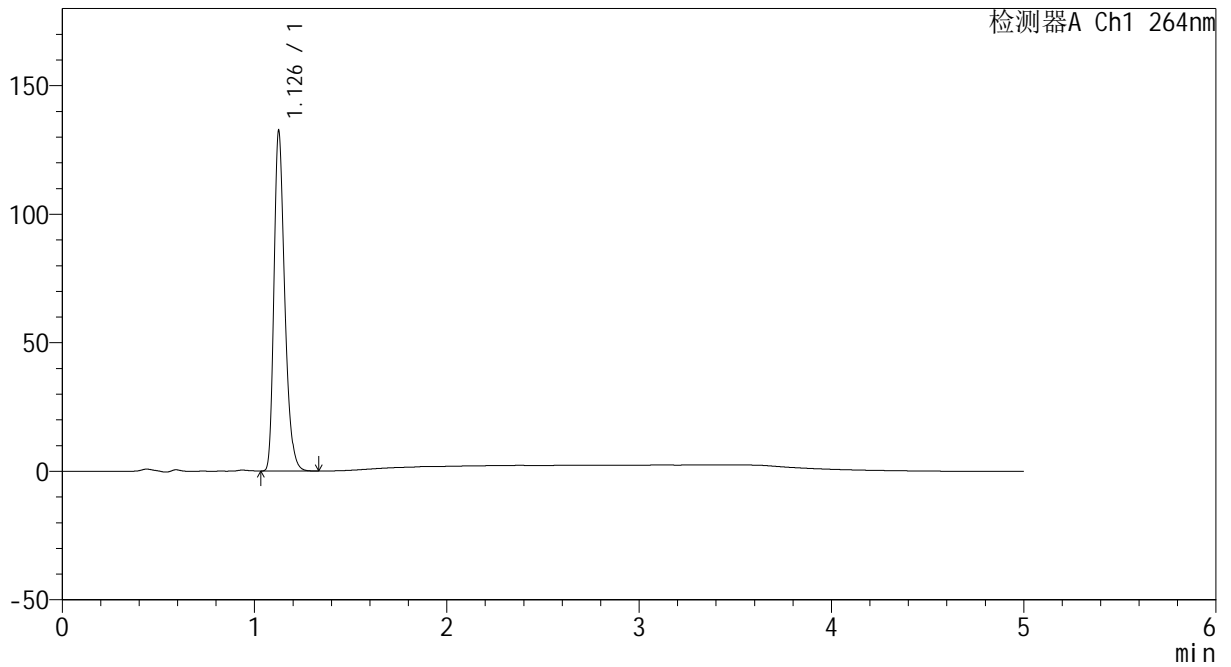
CXM-3382

<样品信息>

色谱柱 :XB-C18(50mm*4.6mm,5μm) 流速: 1.5ml/min
 柱温 :35°C 波长: 264nm
 数据文件名: RC\CXM-3382 - 10-22/10-1458-2 - zzp-2024082321p-zjtj6y-rcqx-2-jf50z-pH1.2jz-p6-20min.lcd
 方法文件名: RC\CXM-3382 - CXM-3382-FX259.lcm
 批处理文件名: RC\CXM-3382 - 20250327-FX259.lcb
 样品瓶号 : 2-49
 进样体积 : 20 μl 版本号: 6.115
 进样时间 : 2025/03/27 18:53:59 实验者: xiexinhui
 处理时间 (V2) : 2025/03/28 08:48:36 处理者: xiexinhui
 仪器型号: SHIMADZU LC-2050C(FX259)

<色谱图>

mV



<峰表>

检测器A Ch1 264nm

峰号	保留时间	面积	高度	面积%	理论塔板数(USP)	拖尾因子	分离度(USP)
1	1.126	514330	130778	100.000	1983	1.298	--
总计		514330	130778	100.000			



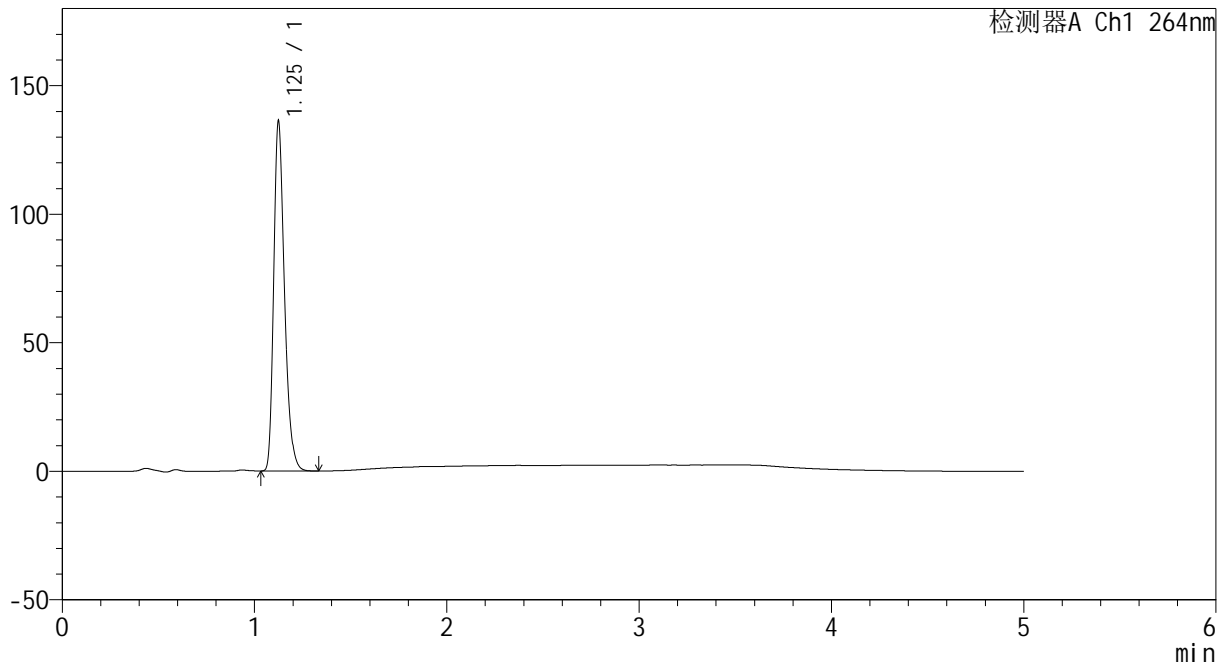
CXM-3382

<样品信息>

色谱柱 :XB-C18(50mm*4.6mm,5μm) 流速: 1.5ml/min
 柱温 :35°C 波长: 264nm
 数据文件名: RC\CXM-3382 - 10-22/10-1459-2 - zzp-2024082321p-zjtj6y-rcqx-2-jf50z-pH1.2jz-p1-30min.lcd
 方法文件名: RC\CXM-3382 - CXM-3382-FX259.lcm
 批处理文件名: RC\CXM-3382 - 20250327-FX259.lcb
 样品瓶号 : 2-5
 进样体积 : 20 μl 版本号: 6.115
 进样时间 : 2025/03/27 18:59:24 实验者: xiexinhui
 处理时间 (V2) : 2025/03/28 08:48:38 处理者: xiexinhui
 仪器型号: SHIMADZU LC-2050C(FX259)

<色谱图>

mV



<峰表>

检测器A Ch1 264nm

峰号	保留时间	面积	高度	面积%	理论塔板数(USP)	拖尾因子	分离度(USP)
1	1.125	529227	134847	100.000	1977	1.299	--
总计		529227	134847	100.000			



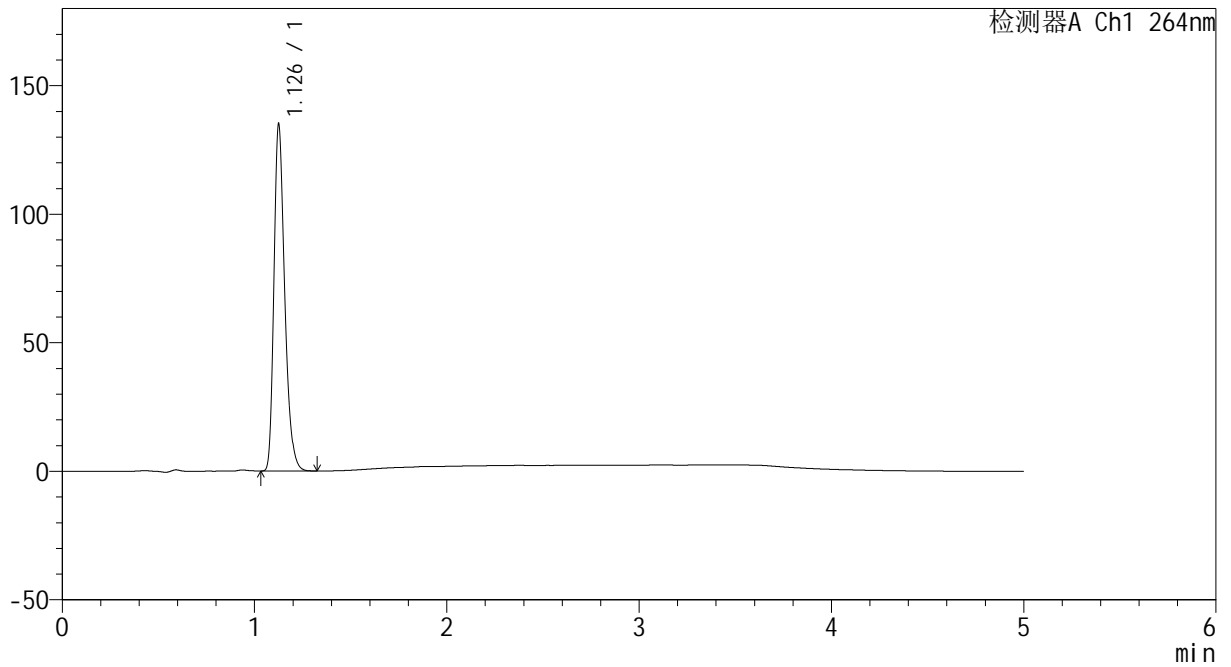
CXM-3382

<样品信息>

色谱柱 :XB-C18(50mm*4.6mm,5μm) 流速: 1.5ml/min
 柱温 :35°C 波长: 264nm
 数据文件名: RC\CXM-3382 - 10-22/10-1460-2 - zzp-2024082321p-zjtj6y-rcqx-2-jf50z-pH1.2jz-p2-30min.lcd
 方法文件名: RC\CXM-3382 - CXM-3382-FX259.lcm
 批处理文件名: RC\CXM-3382 - 20250327-FX259.lcb
 样品瓶号 : 2-14
 进样体积 : 20 μl 版本号: 6.115
 进样时间 : 2025/03/27 19:04:49 实验者: xiexinhui
 处理时间 (V2) : 2025/03/28 08:48:41 处理者: xiexinhui
 仪器型号: SHIMADZU LC-2050C(FX259)

<色谱图>

mV



<峰表>

检测器A Ch1 264nm

峰号	保留时间	面积	高度	面积%	理论塔板数(USP)	拖尾因子	分离度(USP)
1	1.126	524658	133225	100.000	1980	1.298	--
总计		524658	133225	100.000			



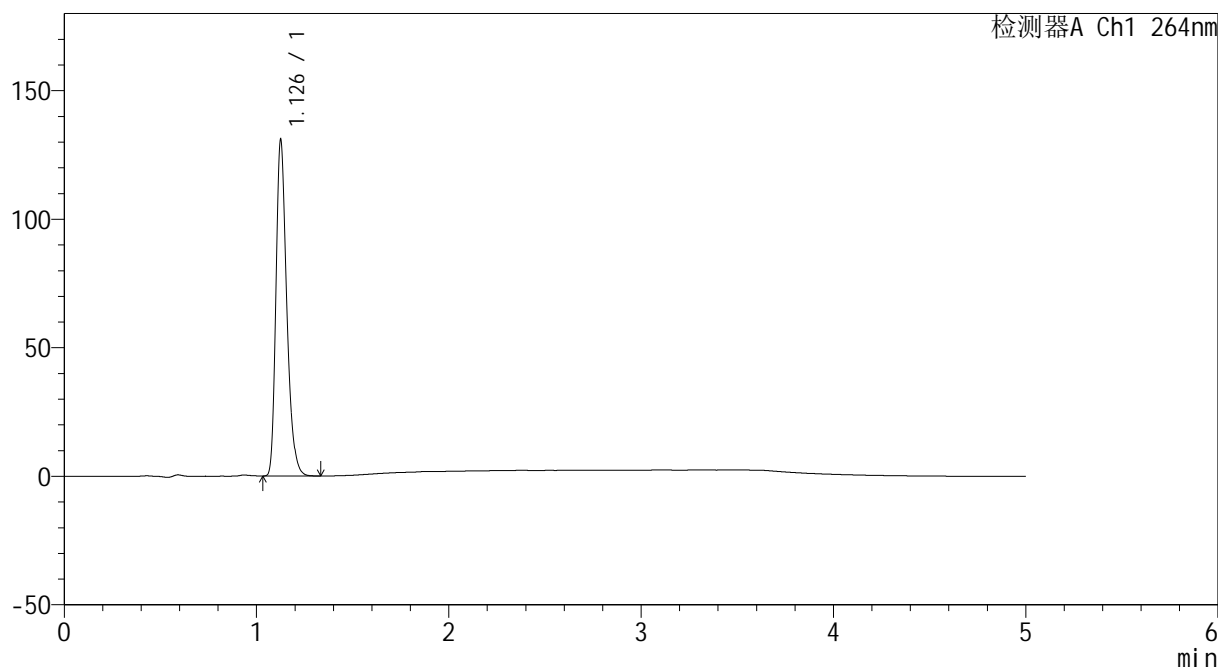
CXM-3382

<样品信息>

色谱柱 :XB-C18(50mm*4.6mm,5μm) 流速: 1.5ml/min
 柱温 :35°C 波长: 264nm
 数据文件名: RC\CXM-3382 - 10-22/10-1461-2 - zzp-2024082321p-zjtj6y-rcqx-2-jf50z-pH1.2jz-p3-30min.lcd
 方法文件名: RC\CXM-3382 - CXM-3382-FX259.lcm
 批处理文件名: RC\CXM-3382 - 20250327-FX259.lcb
 样品瓶号 : 2-23
 进样体积 : 20 μl 版本号: 6.115
 进样时间 : 2025/03/27 19:10:14 实验者: xiexinhui
 处理时间 (V2) : 2025/03/28 08:48:44 处理者: xiexinhui
 仪器型号: SHIMADZU LC-2050C(FX259)

<色谱图>

mV



<峰表>

检测器A Ch1 264nm

峰号	保留时间	面积	高度	面积%	理论塔板数(USP)	拖尾因子	分离度(USP)
1	1.126	508810	129233	100.000	1983	1.299	--
总计		508810	129233	100.000			



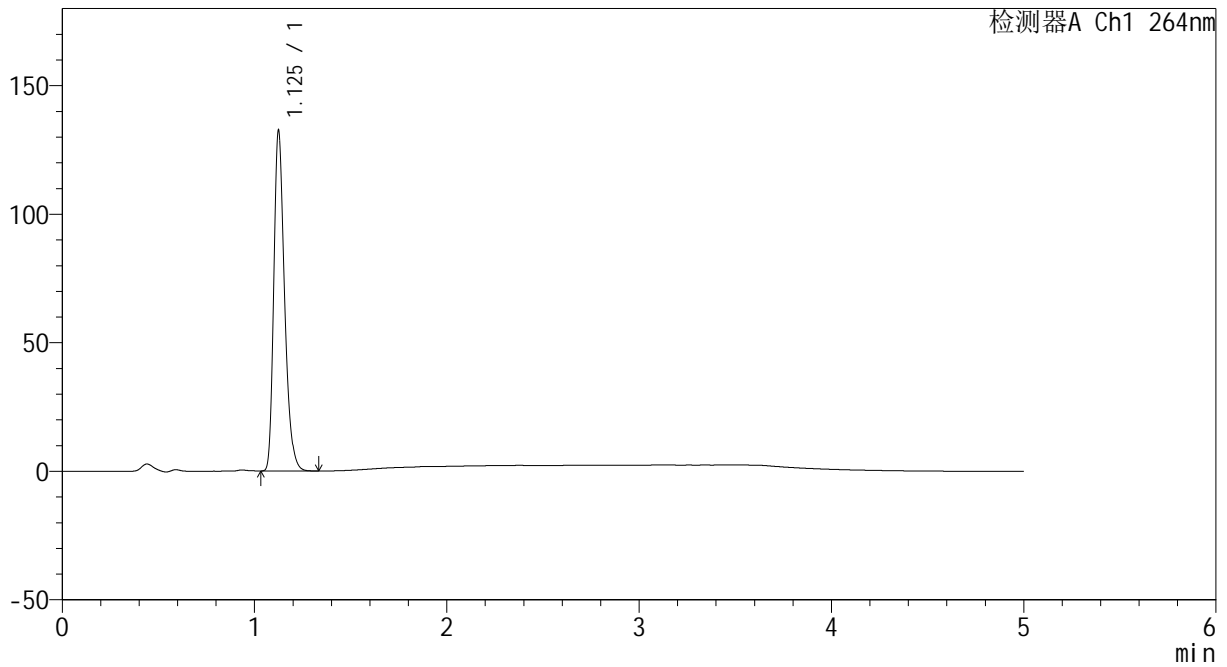
CXM-3382

<样品信息>

色谱柱 :XB-C18(50mm*4.6mm,5μm) 流速: 1.5ml/min
 柱温 :35°C 波长: 264nm
 数据文件名: RC\CXM-3382 - 10-22/10-1462-2 - zzp-2024082321p-zjtj6y-rcqx-2-jf50z-pH1.2jz-p4-30min.lcd
 方法文件名: RC\CXM-3382 - CXM-3382-FX259.lcm
 批处理文件名: RC\CXM-3382 - 20250327-FX259.lcb
 样品瓶号 : 2-32
 进样体积 : 20 μl 版本号: 6.115
 进样时间 : 2025/03/27 19:15:38 实验者: xiexinhui
 处理时间 (V2) : 2025/03/28 08:48:46 处理者: xiexinhui
 仪器型号: SHIMADZU LC-2050C(FX259)

<色谱图>

mV



<峰表>

检测器A Ch1 264nm

峰号	保留时间	面积	高度	面积%	理论塔板数(USP)	拖尾因子	分离度(USP)
1	1.125	515564	130979	100.000	1971	1.300	--
总计		515564	130979	100.000			



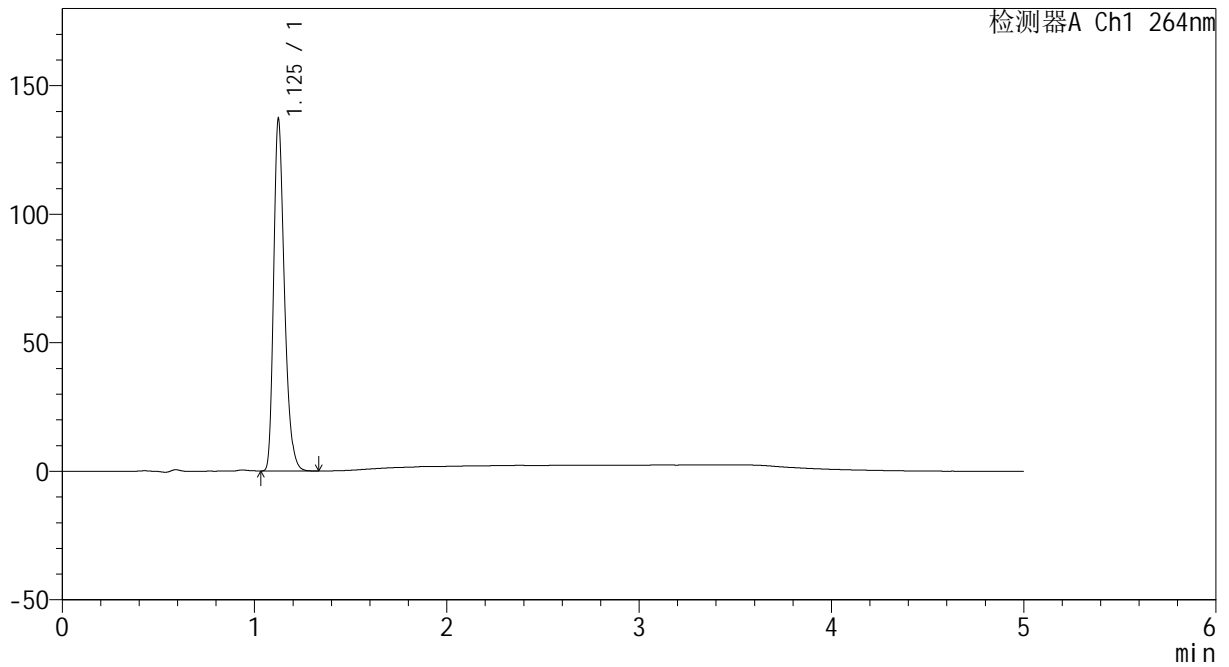
CXM-3382

<样品信息>

色谱柱 :XB-C18(50mm*4.6mm,5μm) 流速: 1.5ml/min
 柱温 :35°C 波长: 264nm
 数据文件名: RC\CXM-3382 - 10-22/10-1463-2 - zzp-2024082321p-zjtj6y-rcqx-2-jf50z-pH1.2jz-p5-30min.lcd
 方法文件名: RC\CXM-3382 - CXM-3382-FX259.lcm
 批处理文件名: RC\CXM-3382 - 20250327-FX259.lcb
 样品瓶号 : 2-41
 进样体积 : 20 μl 版本号: 6.115
 进样时间 : 2025/03/27 19:21:04 实验者: xiexinhui
 处理时间 (V2) : 2025/03/28 08:48:48 处理者: xiexinhui
 仪器型号: SHIMADZU LC-2050C(FX259)

<色谱图>

mV



<峰表>

检测器A Ch1 264nm

峰号	保留时间	面积	高度	面积%	理论塔板数(USP)	拖尾因子	分离度(USP)
1	1.125	533123	135952	100.000	1974	1.300	--
总计		533123	135952	100.000			



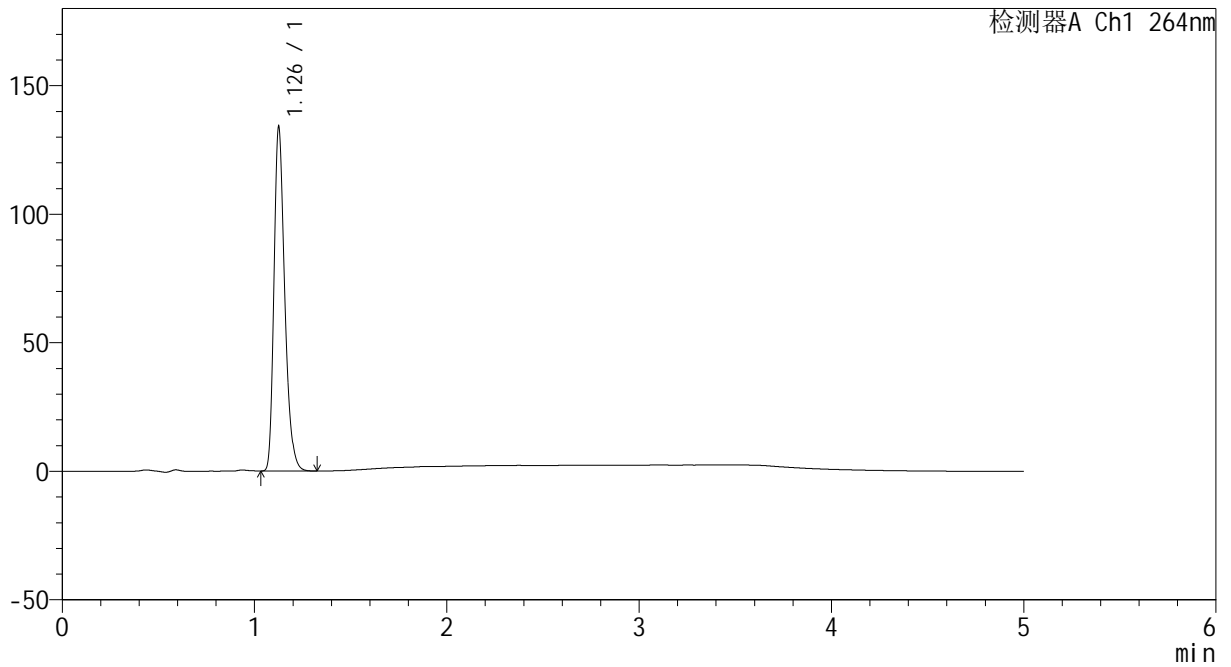
CXM-3382

<样品信息>

色谱柱 :XB-C18(50mm*4.6mm,5μm) 流速: 1.5ml/min
 柱温 :35°C 波长: 264nm
 数据文件名: RC\CXM-3382 - 10-22/10-1464-2 - zzp-2024082321p-zjtj6y-rcqx-2-jf50z-pH1.2jz-p6-30min.lcd
 方法文件名: RC\CXM-3382 - CXM-3382-FX259.lcm
 批处理文件名: RC\CXM-3382 - 20250327-FX259.lcb
 样品瓶号 : 2-50
 进样体积 : 20 μl 版本号: 6.115
 进样时间 : 2025/03/27 19:26:29 实验者: xiexinhui
 处理时间 (V2) : 2025/03/28 08:48:51 处理者: xiexinhui
 仪器型号: SHIMADZU LC-2050C(FX259)

<色谱图>

mV



<峰表>

检测器A Ch1 264nm

峰号	保留时间	面积	高度	面积%	理论塔板数(USP)	拖尾因子	分离度(USP)
1	1.126	520781	132316	100.000	1981	1.298	--
总计		520781	132316	100.000			



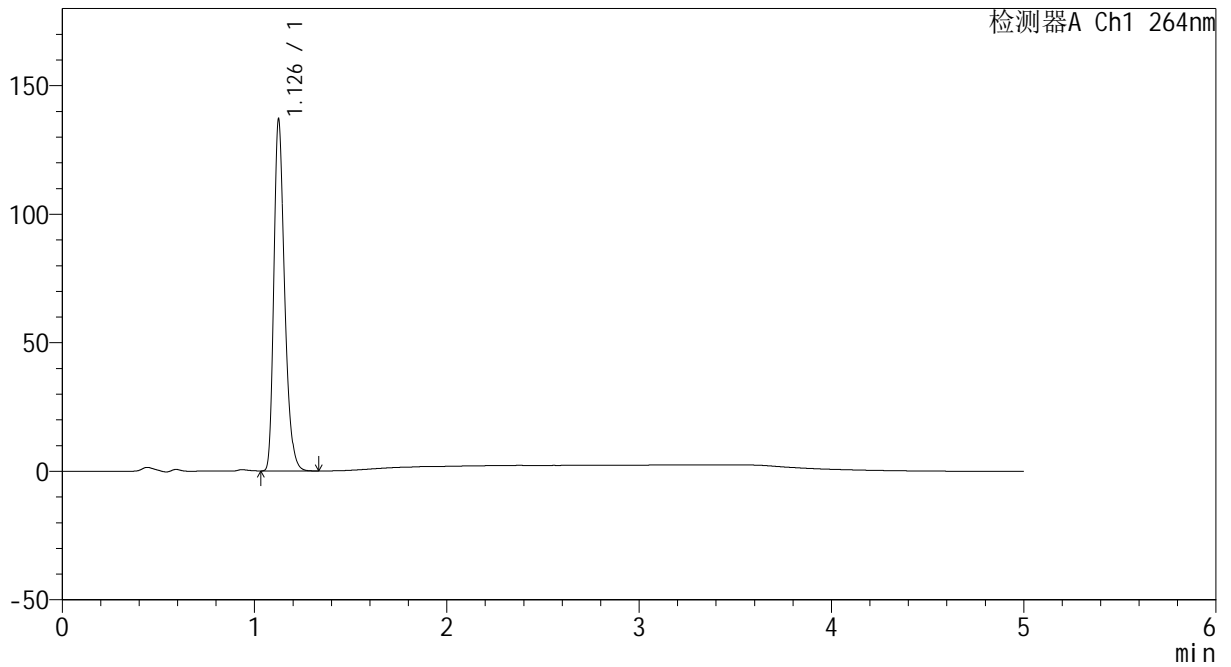
CXM-3382

<样品信息>

色谱柱 :XB-C18(50mm*4.6mm,5 μ m) 流速: 1.5ml/min
 柱温 :35 $^{\circ}$ C 波长: 264nm
 数据文件名: RC\CXM-3382 - 10-22/10-1465-2 - zzp-2024082321p-zjtj6y-rcqx-2-jf50z-pH1.2jz-p1-45min.lcd
 方法文件名: RC\CXM-3382 - CXM-3382-FX259.lcm
 批处理文件名: RC\CXM-3382 - 20250327-FX259.lcb
 样品瓶号 : 2-6
 进样体积 : 20 μ l 版本号: 6.115
 进样时间 : 2025/03/27 19:31:55 实验者: xiexinhui
 处理时间 (V2) : 2025/03/28 08:48:53 处理者: xiexinhui
 仪器型号: SHIMADZU LC-2050C(FX259)

<色谱图>

mV



<峰表>

检测器A Ch1 264nm

峰号	保留时间	面积	高度	面积%	理论塔板数(USP)	拖尾因子	分离度(USP)
1	1.126	532101	134928	100.000	1980	1.301	--
总计		532101	134928	100.000			



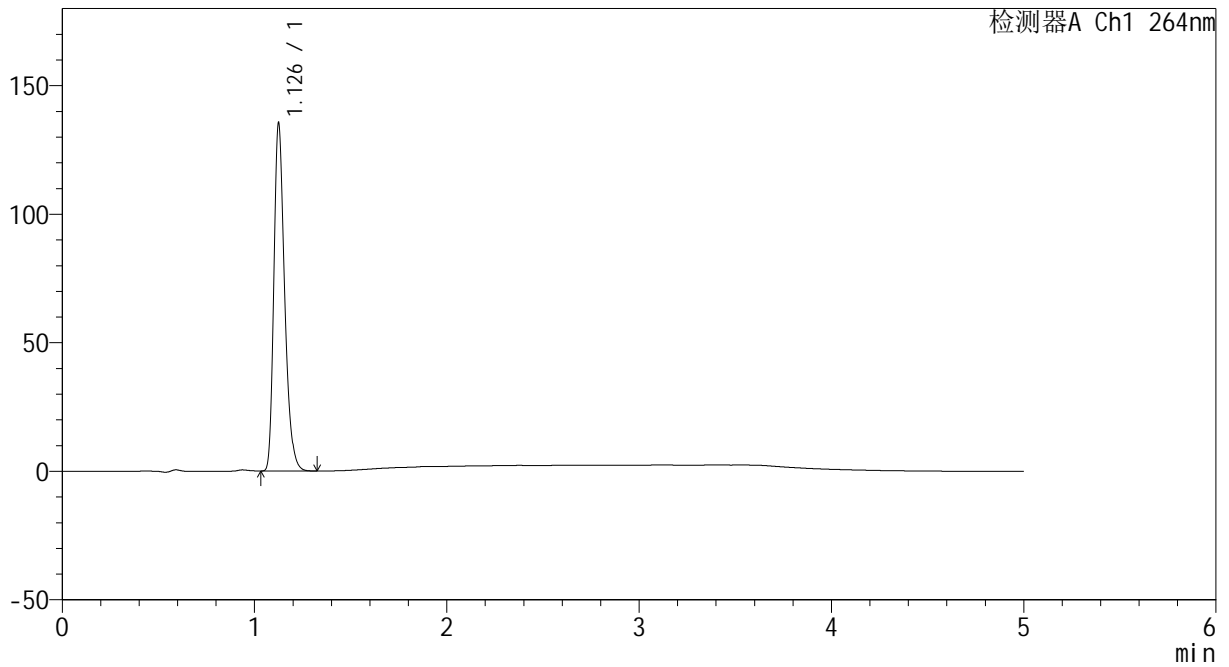
CXM-3382

<样品信息>

色谱柱 :XB-C18(50mm*4.6mm,5μm) 流速: 1.5ml/min
 柱温 :35°C 波长: 264nm
 数据文件名: RC\CXM-3382 - 10-22/10-1466-2 - zzp-2024082321p-zjtj6y-rcqx-2-jf50z-pH1.2jz-p2-45min.lcd
 方法文件名: RC\CXM-3382 - CXM-3382-FX259.lcm
 批处理文件名: RC\CXM-3382 - 20250327-FX259.lcb
 样品瓶号 : 2-15
 进样体积 : 20 μl 版本号: 6.115
 进样时间 : 2025/03/27 19:37:19 实验者: xiexinhui
 处理时间 (V2) : 2025/03/28 08:48:56 处理者: xiexinhui
 仪器型号: SHIMADZU LC-2050C(FX259)

<色谱图>

mV



<峰表>

检测器A Ch1 264nm

峰号	保留时间	面积	高度	面积%	理论塔板数(USP)	拖尾因子	分离度(USP)
1	1.126	526504	133428	100.000	1977	1.300	--
总计		526504	133428	100.000			



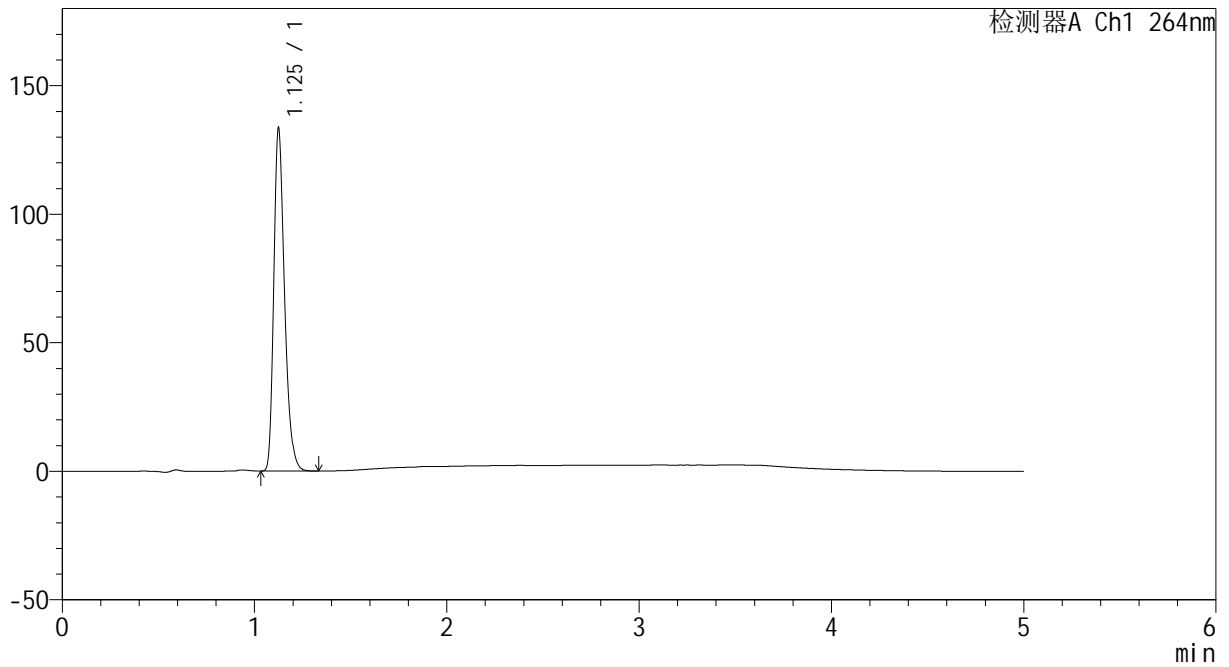
CXM-3382

<样品信息>

色谱柱 :XB-C18(50mm*4.6mm,5μm) 流速: 1.5ml/min
 柱温 :35°C 波长: 264nm
 数据文件名: RC\CXM-3382 - 10-22/10-1467-2 - zzp-2024082321p-zjtj6y-rcqx-2-jf50z-pH1.2jz-p3-45min.lcd
 方法文件名: RC\CXM-3382 - CXM-3382-FX259.lcm
 批处理文件名: RC\CXM-3382 - 20250327-FX259.lcb
 样品瓶号 : 2-24
 进样体积 : 20 μl 版本号: 6.115
 进样时间 : 2025/03/27 19:42:44 实验者: xiexinhui
 处理时间 (V2) : 2025/03/28 08:48:58 处理者: xiexinhui
 仪器型号: SHIMADZU LC-2050C(FX259)

<色谱图>

mV



<峰表>

检测器A Ch1 264nm

峰号	保留时间	面积	高度	面积%	理论塔板数(USP)	拖尾因子	分离度(USP)
1	1.125	518697	131869	100.000	1977	1.300	--
总计		518697	131869	100.000			



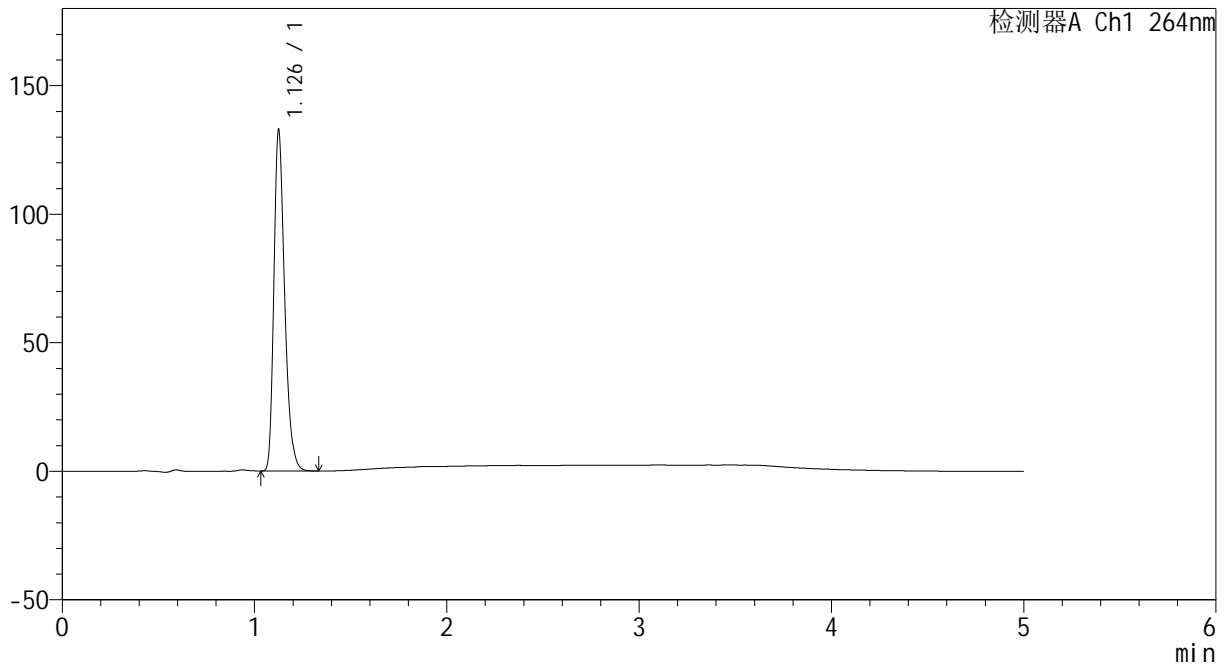
CXM-3382

<样品信息>

色谱柱 :XB-C18(50mm*4.6mm,5μm) 流速: 1.5ml/min
 柱温 :35°C 波长: 264nm
 数据文件名: RC\CXM-3382 - 10-22/10-1468-2 - zzp-2024082321p-zjtj6y-rcqx-2-jf50z-pH1.2jz-p4-45min.lcd
 方法文件名: RC\CXM-3382 - CXM-3382-FX259.lcm
 批处理文件名: RC\CXM-3382 - 20250327-FX259.lcb
 样品瓶号 : 2-33
 进样体积 : 20 μl 版本号: 6.115
 进样时间 : 2025/03/27 19:48:08 实验者: xiexinhui
 处理时间 (V2) : 2025/03/28 08:49:00 处理者: xiexinhui
 仪器型号: SHIMADZU LC-2050C(FX259)

<色谱图>

mV



<峰表>

检测器A Ch1 264nm

峰号	保留时间	面积	高度	面积%	理论塔板数(USP)	拖尾因子	分离度(USP)
1	1.126	516427	130761	100.000	1978	1.301	--
总计		516427	130761	100.000			



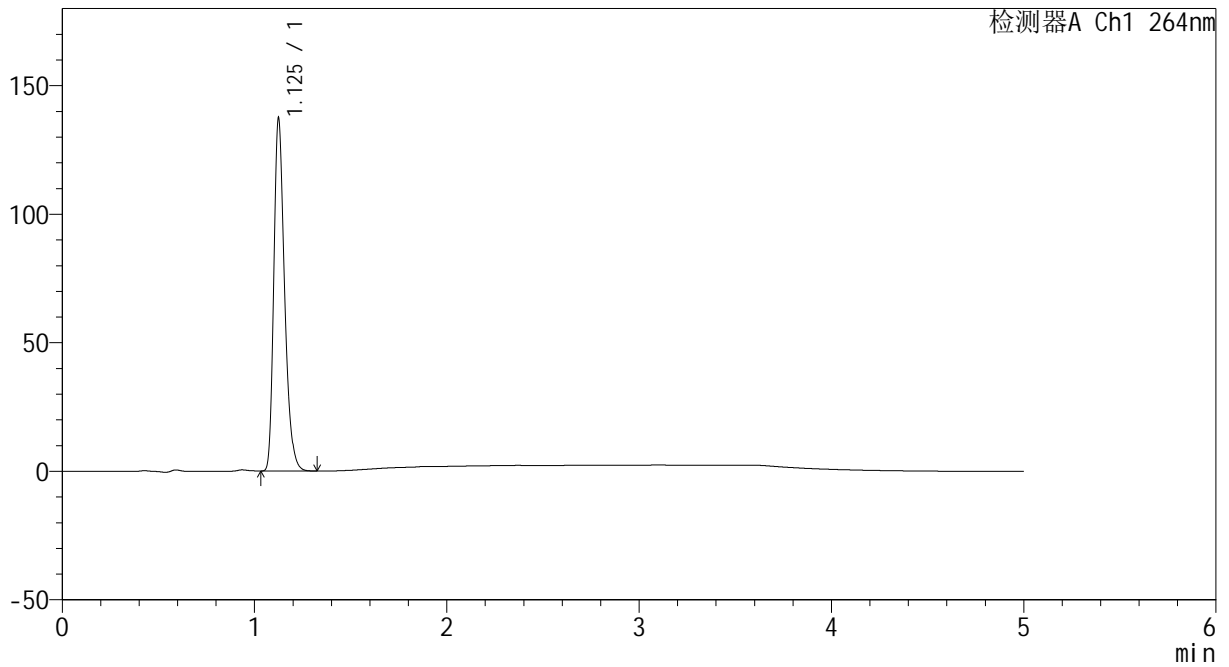
CXM-3382

<样品信息>

色谱柱 :XB-C18(50mm*4.6mm,5μm) 流速: 1.5ml/min
 柱温 :35°C 波长: 264nm
 数据文件名: RC\CXM-3382 - 10-22/10-1469-2 - zzp-2024082321p-zjtj6y-rcqx-2-jf50z-pH1.2jz-p5-45min.lcd
 方法文件名: RC\CXM-3382 - CXM-3382-FX259.lcm
 批处理文件名: RC\CXM-3382 - 20250327-FX259.lcb
 样品瓶号 : 2-42
 进样体积 : 20 μl 版本号: 6.115
 进样时间 : 2025/03/27 19:53:33 实验者: xiexinhui
 处理时间 (V2) : 2025/03/28 08:49:02 处理者: xiexinhui
 仪器型号: SHIMADZU LC-2050C(FX259)

<色谱图>

mV



<峰表>

检测器A Ch1 264nm

峰号	保留时间	面积	高度	面积%	理论塔板数(USP)	拖尾因子	分离度(USP)
1	1.125	534284	135611	100.000	1973	1.301	--
总计		534284	135611	100.000			



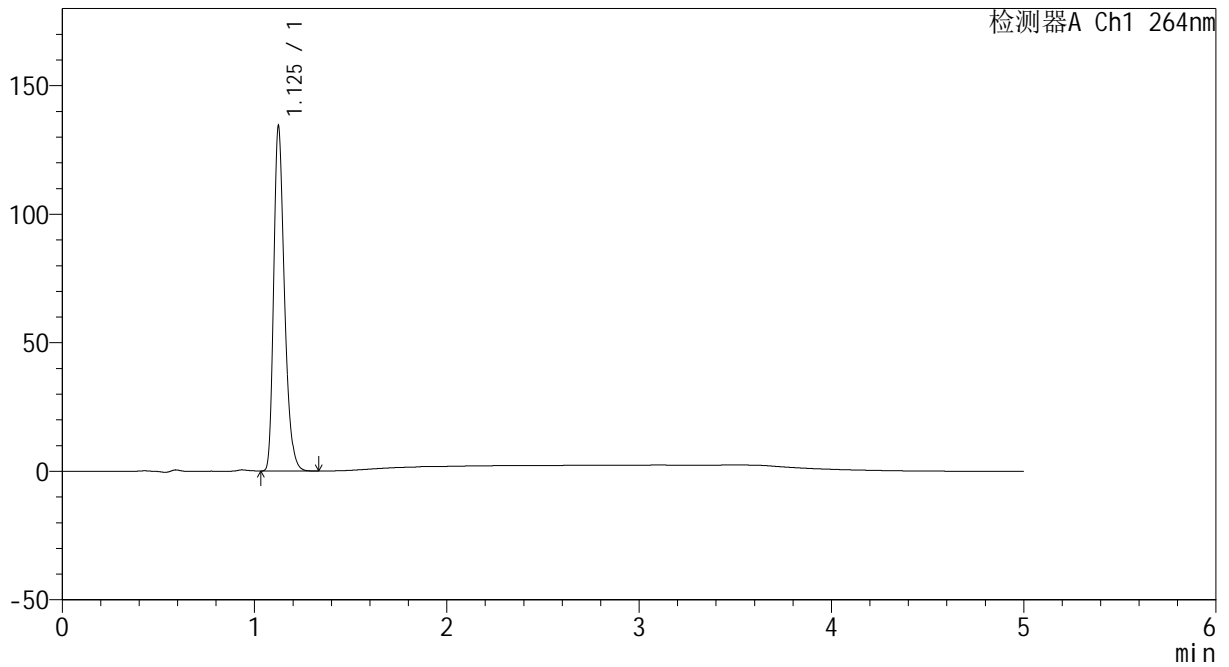
CXM-3382

<样品信息>

色谱柱 :XB-C18(50mm*4.6mm,5μm) 流速: 1.5ml/min
 柱温 :35°C 波长: 264nm
 数据文件名: RC\CXM-3382 - 10-22/10-1470-2 - zzp-2024082321p-zjtj6y-rcqx-2-jf50z-pH1.2jz-p6-45min.lcd
 方法文件名: RC\CXM-3382 - CXM-3382-FX259.lcm
 批处理文件名: RC\CXM-3382 - 20250327-FX259.lcb
 样品瓶号 : 2-51
 进样体积 : 20 μl 版本号: 6.115
 进样时间 : 2025/03/27 19:58:58 实验者: xiexinhui
 处理时间 (V2) : 2025/03/28 08:49:05 处理者: xiexinhui
 仪器型号: SHIMADZU LC-2050C(FX259)

<色谱图>

mV



<峰表>

检测器A Ch1 264nm

峰号	保留时间	面积	高度	面积%	理论塔板数(USP)	拖尾因子	分离度(USP)
1	1.125	521912	132923	100.000	1974	1.301	--
总计		521912	132923	100.000			



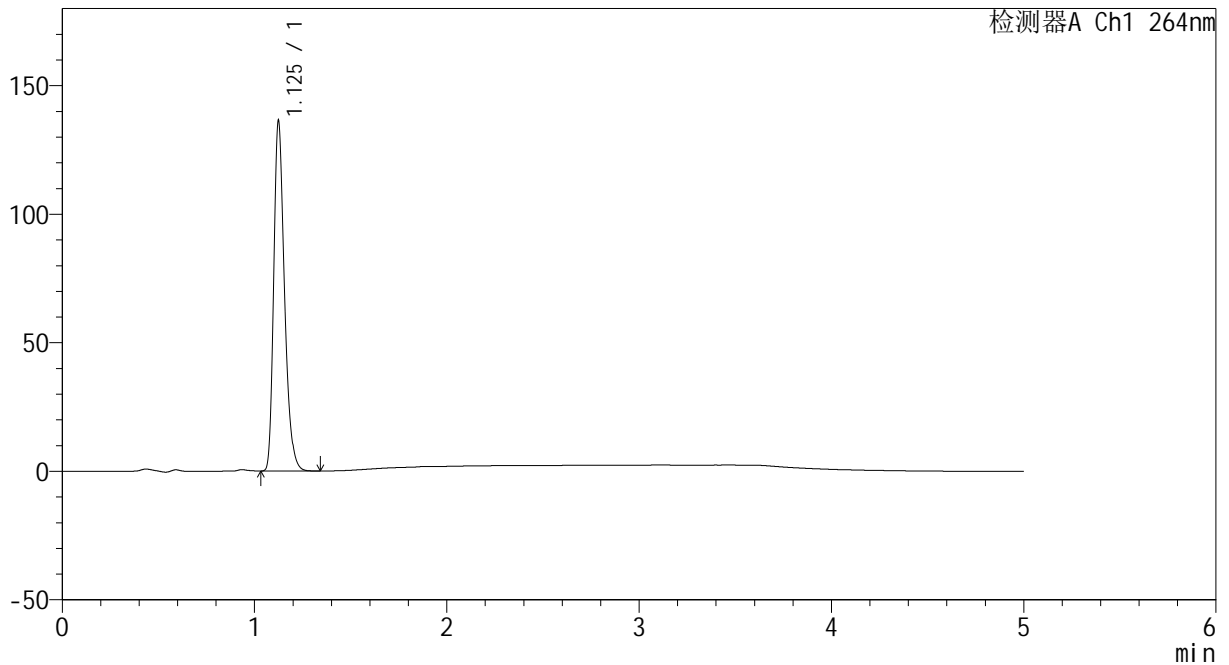
CXM-3382

<样品信息>

色谱柱 :XB-C18(50mm*4.6mm,5μm) 流速: 1.5ml/min
 柱温 :35°C 波长: 264nm
 数据文件名: RC\CXM-3382 - 10-22/10-1471-2 - zzp-2024082321p-zjtj6y-rcqx-2-jf50z-pH1.2jz-p1-60min.lcd
 方法文件名: RC\CXM-3382 - CXM-3382-FX259.lcm
 批处理文件名: RC\CXM-3382 - 20250327-FX259.lcb
 样品瓶号 : 2-7
 进样体积 : 20 μl 版本号: 6.115
 进样时间 : 2025/03/27 20:04:22 实验者: xiexinhui
 处理时间 (V2) : 2025/03/28 08:49:07 处理者: xiexinhui
 仪器型号: SHIMADZU LC-2050C(FX259)

<色谱图>

mV



<峰表>

检测器A Ch1 264nm

峰号	保留时间	面积	高度	面积%	理论塔板数(USP)	拖尾因子	分离度(USP)
1	1.125	530197	134943	100.000	1975	1.302	--
总计		530197	134943	100.000			



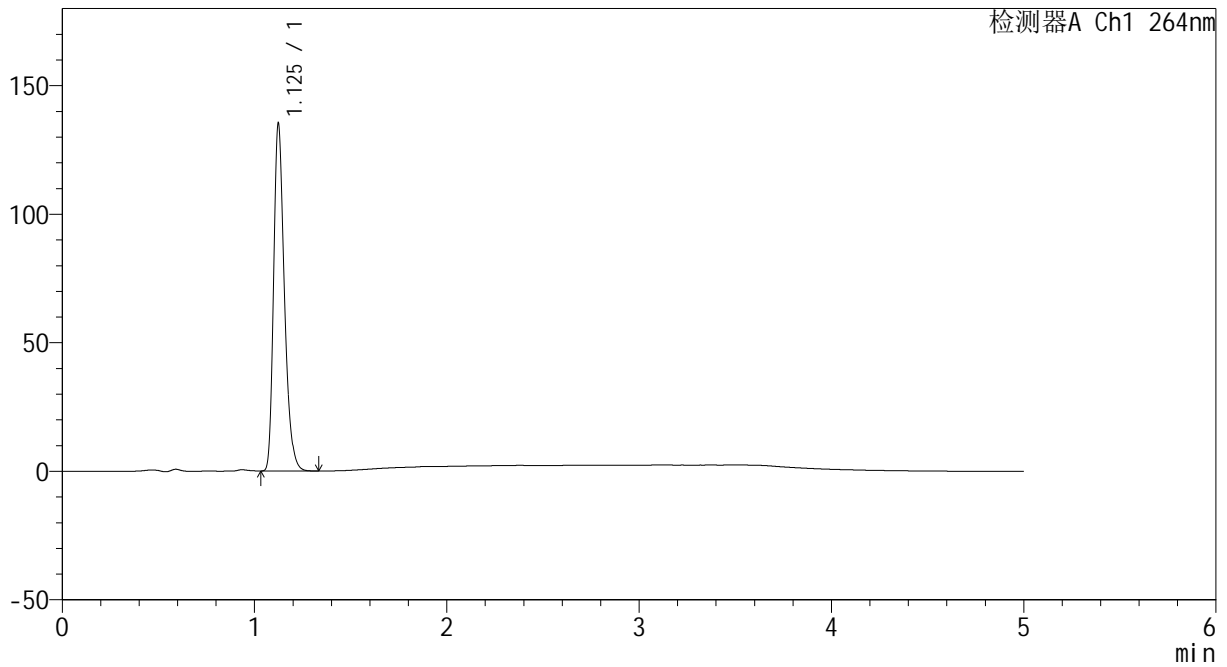
CXM-3382

<样品信息>

色谱柱 :XB-C18(50mm*4.6mm,5μm) 流速: 1.5ml/min
 柱温 :35°C 波长: 264nm
 数据文件名: RC\CXM-3382 - 10-22/10-1472-2 - zzp-2024082321p-zjtj6y-rcqx-2-jf50z-pH1.2jz-p2-60min.lcd
 方法文件名: RC\CXM-3382 - CXM-3382-FX259.lcm
 批处理文件名: RC\CXM-3382 - 20250327-FX259.lcb
 样品瓶号 : 2-16
 进样体积 : 20 μl 版本号: 6.115
 进样时间 : 2025/03/27 20:09:46 实验者: xiexinhui
 处理时间 (V2) : 2025/03/28 08:49:09 处理者: xiexinhui
 仪器型号: SHIMADZU LC-2050C(FX259)

<色谱图>

mV



<峰表>

检测器A Ch1 264nm

峰号	保留时间	面积	高度	面积%	理论塔板数(USP)	拖尾因子	分离度(USP)
1	1.125	526269	134308	100.000	1973	1.300	--
总计		526269	134308	100.000			



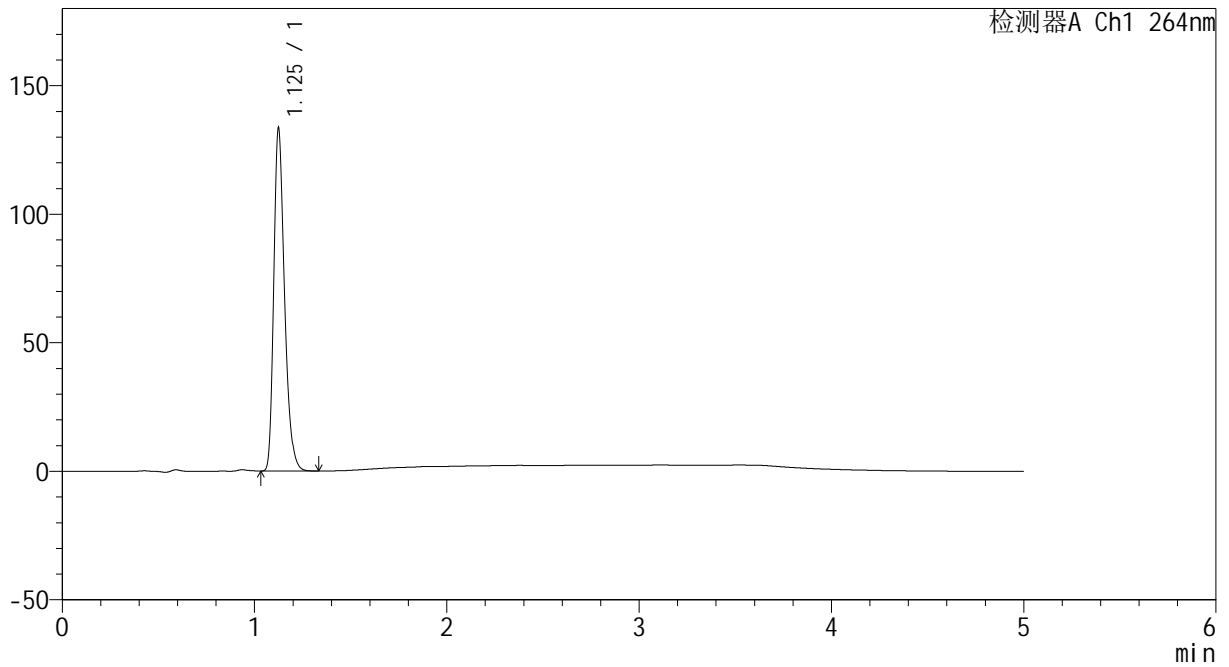
CXM-3382

<样品信息>

色谱柱 :XB-C18(50mm*4.6mm,5 μ m) 流速: 1.5ml/min
 柱温 :35 $^{\circ}$ C 波长: 264nm
 数据文件名: RC\CXM-3382 - 10-22/10-1473-2 - zzp-2024082321p-zjtj6y-rcqx-2-jf50z-pH1.2jz-p3-60min.lcd
 方法文件名: RC\CXM-3382 - CXM-3382-FX259.lcm
 批处理文件名: RC\CXM-3382 - 20250327-FX259.lcb
 样品瓶号 : 2-25
 进样体积 : 20 μ l 版本号: 6.115
 进样时间 : 2025/03/27 20:15:11 实验者: xiexinhui
 处理时间 (V2) : 2025/03/28 08:49:12 处理者: xiexinhui
 仪器型号: SHIMADZU LC-2050C(FX259)

<色谱图>

mV



<峰表>

检测器A Ch1 264nm

峰号	保留时间	面积	高度	面积%	理论塔板数(USP)	拖尾因子	分离度(USP)
1	1.125	518747	131946	100.000	1976	1.302	--
总计		518747	131946	100.000			



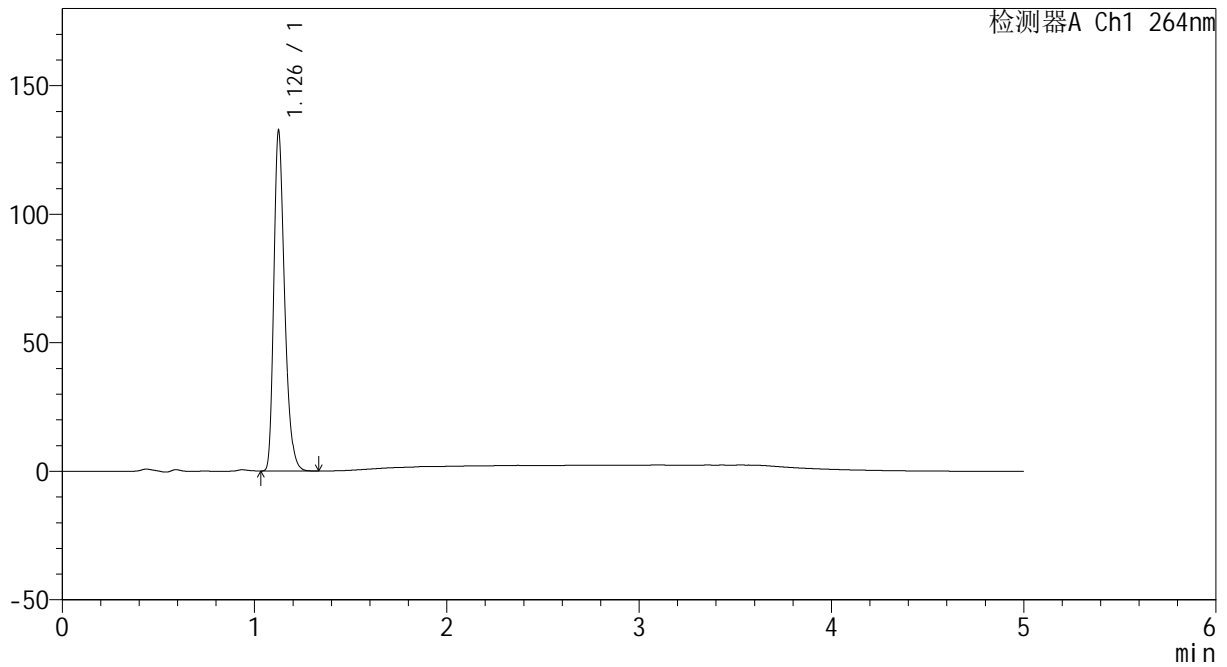
CXM-3382

<样品信息>

色谱柱 :XB-C18(50mm*4.6mm,5μm) 流速: 1.5ml/min
 柱温 :35°C 波长: 264nm
 数据文件名: RC\CXM-3382 - 10-22/10-1474-2 - zzp-2024082321p-zjtj6y-rcqx-2-jf50z-pH1.2jz-p4-60min.lcd
 方法文件名: RC\CXM-3382 - CXM-3382-FX259.lcm
 批处理文件名: RC\CXM-3382 - 20250327-FX259.lcb
 样品瓶号 : 2-34
 进样体积 : 20 μl 版本号: 6.115
 进样时间 : 2025/03/27 20:20:35 实验者: xiexinhui
 处理时间 (V2) : 2025/03/28 08:49:14 处理者: xiexinhui
 仪器型号: SHIMADZU LC-2050C(FX259)

<色谱图>

mV



<峰表>

检测器A Ch1 264nm

峰号	保留时间	面积	高度	面积%	理论塔板数(USP)	拖尾因子	分离度(USP)
1	1.126	515337	130644	100.000	1977	1.302	--
总计		515337	130644	100.000			



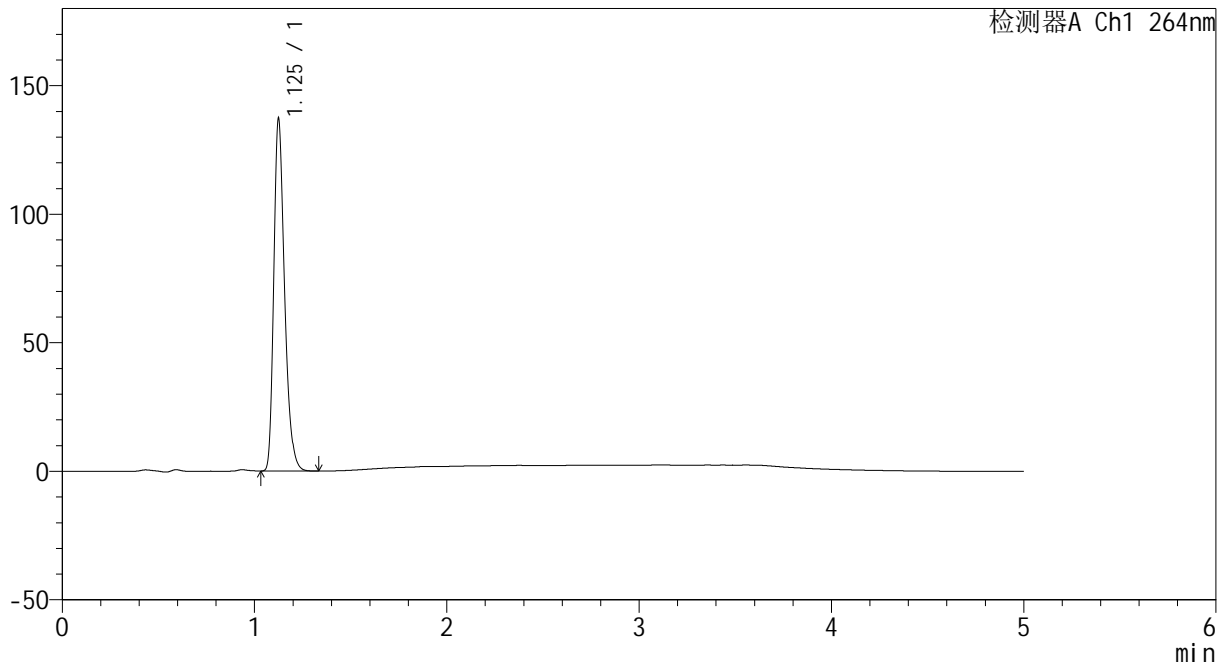
CXM-3382

<样品信息>

色谱柱 :XB-C18(50mm*4.6mm,5μm) 流速: 1.5ml/min
 柱温 :35°C 波长: 264nm
 数据文件名: RC\CXM-3382 - 10-22/10-1475-2 - zzp-2024082321p-zjtj6y-rcqx-2-jf50z-pH1.2jz-p5-60min.lcd
 方法文件名: RC\CXM-3382 - CXM-3382-FX259.lcm
 批处理文件名: RC\CXM-3382 - 20250327-FX259.lcb
 样品瓶号 : 2-43
 进样体积 : 20 μl 版本号: 6.115
 进样时间 : 2025/03/27 20:26:00 实验者: xiexinhui
 处理时间 (V2) : 2025/03/28 08:49:16 处理者: xiexinhui
 仪器型号: SHIMADZU LC-2050C(FX259)

<色谱图>

mV



<峰表>

检测器A Ch1 264nm

峰号	保留时间	面积	高度	面积%	理论塔板数(USP)	拖尾因子	分离度(USP)
1	1.125	534276	135491	100.000	1967	1.303	--
总计		534276	135491	100.000			



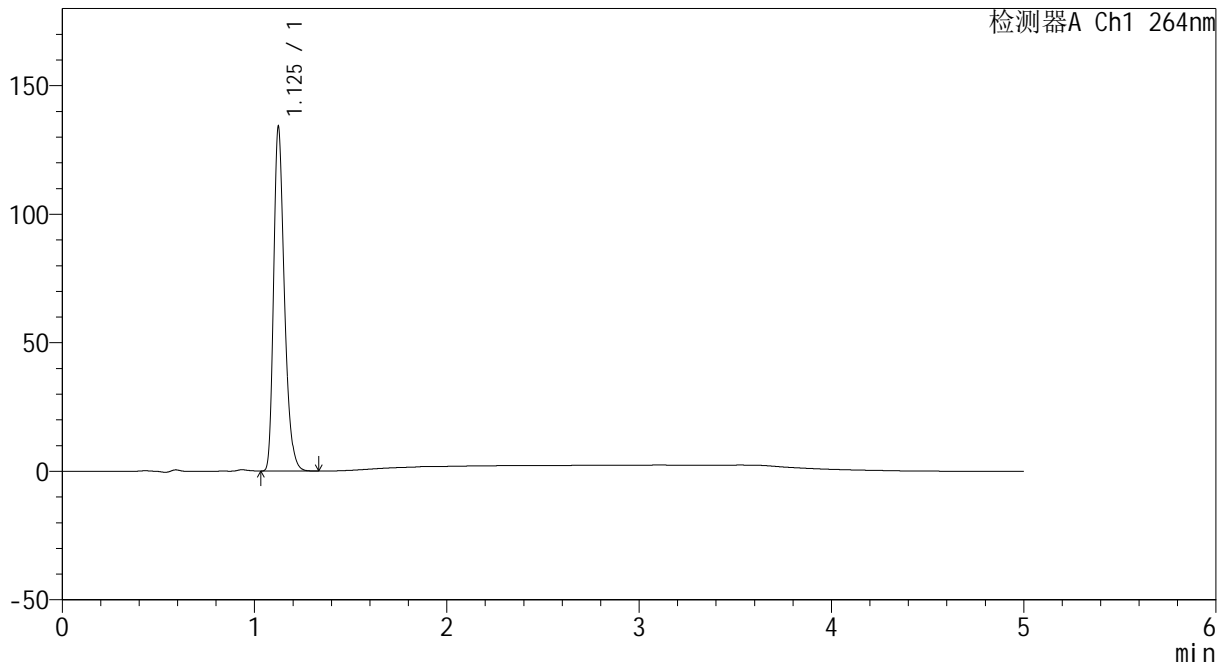
CXM-3382

<样品信息>

色谱柱 :XB-C18(50mm*4.6mm,5μm) 流速: 1.5ml/min
 柱温 :35°C 波长: 264nm
 数据文件名: RC\CXM-3382 - 10-22/10-1476-2 - zzp-2024082321p-zjtj6y-rcqx-2-jf50z-pH1.2jz-p6-60min.lcd
 方法文件名: RC\CXM-3382 - CXM-3382-FX259.lcm
 批处理文件名: RC\CXM-3382 - 20250327-FX259.lcb
 样品瓶号 : 2-52
 进样体积 : 20 μl 版本号: 6.115
 进样时间 : 2025/03/27 20:31:24 实验者: xiexinhui
 处理时间 (V2) : 2025/03/28 08:49:19 处理者: xiexinhui
 仪器型号: SHIMADZU LC-2050C(FX259)

<色谱图>

mV



<峰表>

检测器A Ch1 264nm

峰号	保留时间	面积	高度	面积%	理论塔板数(USP)	拖尾因子	分离度(USP)
1	1.125	521079	133000	100.000	1975	1.301	--
总计		521079	133000	100.000			



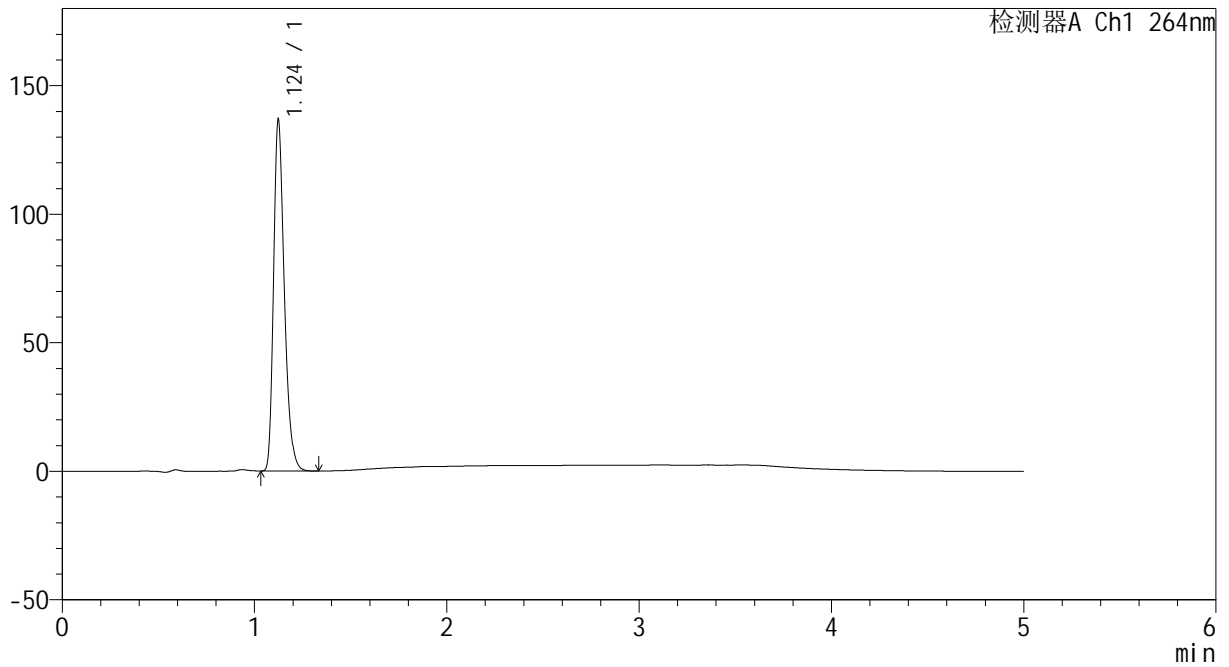
CXM-3382

<样品信息>

色谱柱 :XB-C18(50mm*4.6mm,5μm) 流速: 1.5ml/min
 柱温 :35°C 波长: 264nm
 数据文件名: RC\CXM-3382 - 10-22/10-1477-2 - zzp-2024082321p-zjtj6y-rcqx-2-jf50z-pH1.2jz-p1-JX.lcd
 方法文件名: RC\CXM-3382 - CXM-3382-FX259.lcm
 批处理文件名: RC\CXM-3382 - 20250327-FX259.lcb
 样品瓶号 : 2-8
 进样体积 : 20 μl 版本号: 6.115
 进样时间 : 2025/03/27 20:36:49 实验者: xiexinhui
 处理时间 (V2) : 2025/03/28 08:49:21 处理者: xiexinhui
 仪器型号: SHIMADZU LC-2050C(FX259)

<色谱图>

mV



<峰表>

检测器A Ch1 264nm

峰号	保留时间	面积	高度	面积%	理论塔板数(USP)	拖尾因子	分离度(USP)
1	1.124	531452	135951	100.000	1977	1.302	--
总计		531452	135951	100.000			



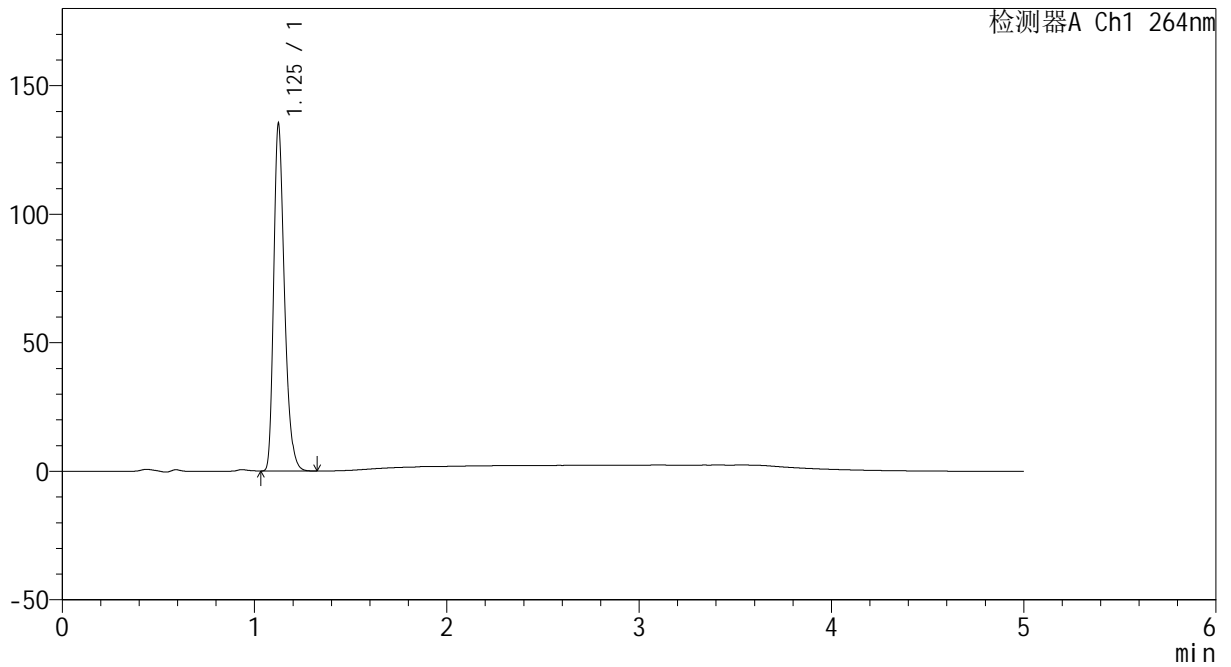
CXM-3382

<样品信息>

色谱柱 :XB-C18(50mm*4.6mm,5μm) 流速: 1.5ml/min
 柱温 :35°C 波长: 264nm
 数据文件名: RC\CXM-3382 - 10-22/10-1478-2 - zzp-2024082321p-zjtj6y-rcqx-2-jf50z-pH1.2jz-p2-JX.lcd
 方法文件名: RC\CXM-3382 - CXM-3382-FX259.lcm
 批处理文件名: RC\CXM-3382 - 20250327-FX259.lcb
 样品瓶号 : 2-17
 进样体积 : 20 μl 版本号: 6.115
 进样时间 : 2025/03/27 20:42:15 实验者: xiexinhui
 处理时间 (V2) : 2025/03/28 08:49:23 处理者: xiexinhui
 仪器型号: SHIMADZU LC-2050C(FX259)

<色谱图>

mV



<峰表>

检测器A Ch1 264nm

峰号	保留时间	面积	高度	面积%	理论塔板数(USP)	拖尾因子	分离度(USP)
1	1.125	525474	133855	100.000	1976	1.304	--
总计		525474	133855	100.000			



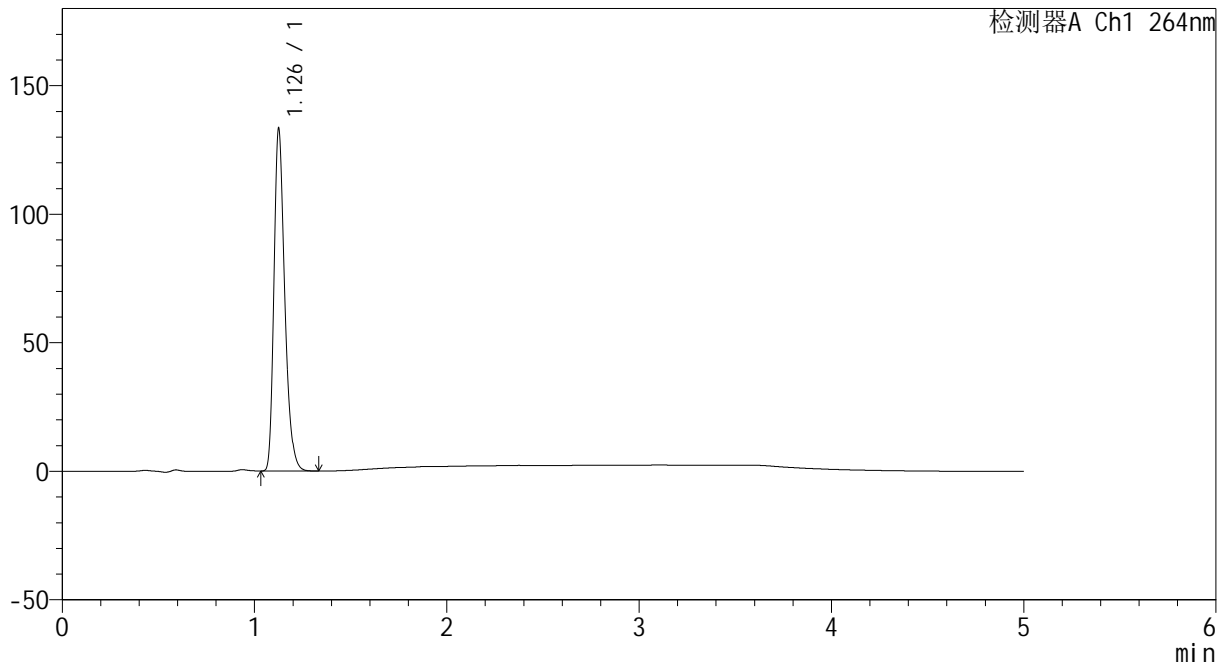
CXM-3382

<样品信息>

色谱柱 :XB-C18(50mm*4.6mm,5μm) 流速: 1.5ml/min
 柱温 :35°C 波长: 264nm
 数据文件名: RC\CXM-3382 - 10-22/10-1479-2 - zzp-2024082321p-zjtj6y-rcqx-2-jf50z-pH1.2jz-p3-JX.lcd
 方法文件名: RC\CXM-3382 - CXM-3382-FX259.lcm
 批处理文件名: RC\CXM-3382 - 20250327-FX259.lcb
 样品瓶号 : 2-26
 进样体积 : 20 μl 版本号: 6.115
 进样时间 : 2025/03/27 20:47:40 实验者: xiexinhui
 处理时间 (V2) : 2025/03/28 08:49:26 处理者: xiexinhui
 仪器型号: SHIMADZU LC-2050C(FX259)

<色谱图>

mV



<峰表>

检测器A Ch1 264nm

峰号	保留时间	面积	高度	面积%	理论塔板数(USP)	拖尾因子	分离度(USP)
1	1.126	519277	131632	100.000	1975	1.303	--
总计		519277	131632	100.000			



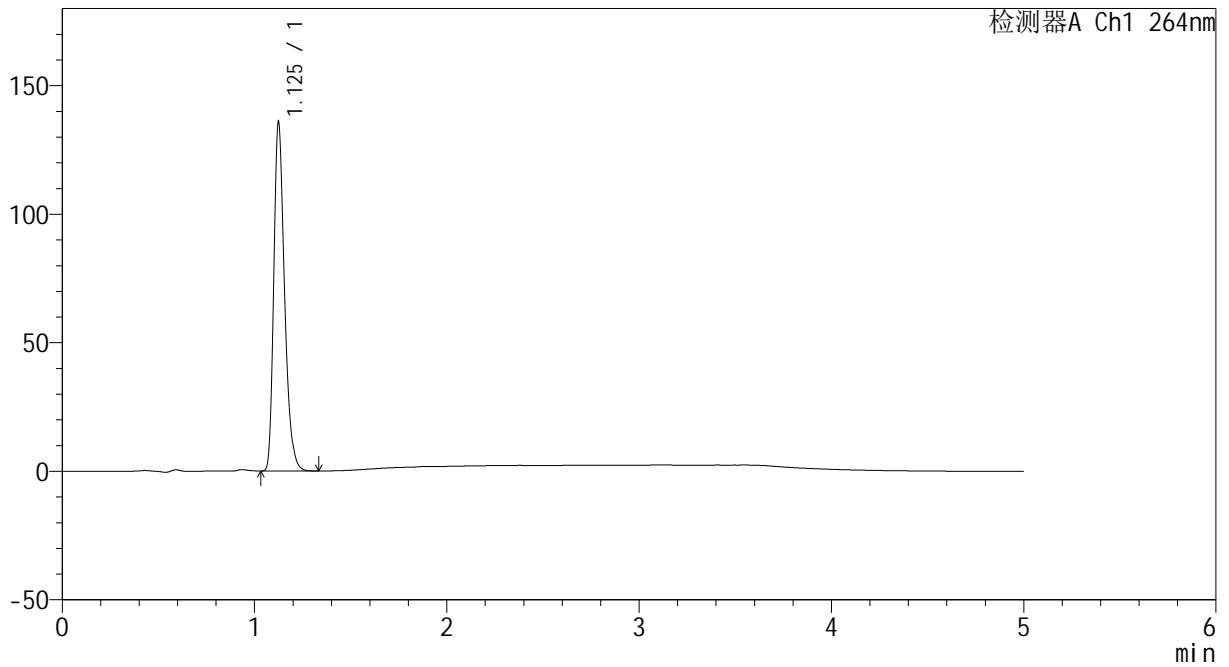
CXM-3382

<样品信息>

色谱柱 :XB-C18(50mm*4.6mm,5µm) 流速: 1.5ml/min
 柱温 :35°C 波长: 264nm
 数据文件名: RC\CXM-3382 - 10-22/10-1480-2 - zzp-2024082321p-zjtj6y-rcqx-2-jf50z-pH1.2jz-p4-JX.lcd
 方法文件名: RC\CXM-3382 - CXM-3382-FX259.lcm
 批处理文件名: RC\CXM-3382 - 20250327-FX259.lcb
 样品瓶号 : 2-35
 进样体积 : 20 µl 版本号: 6.115
 进样时间 : 2025/03/27 20:53:05 实验者: xiexinhui
 处理时间 (V2) : 2025/03/28 08:49:28 处理者: xiexinhui
 仪器型号: SHIMADZU LC-2050C(FX259)

<色谱图>

mV



<峰表>

检测器A Ch1 264nm

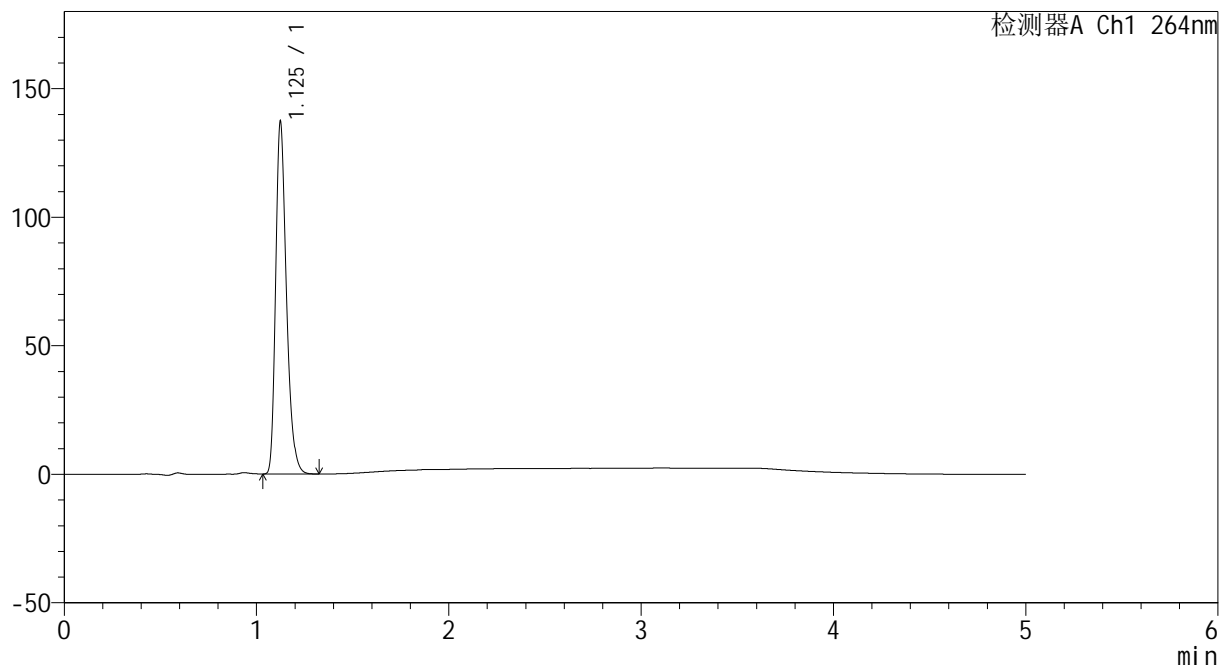
峰号	保留时间	面积	高度	面积%	理论塔板数(USP)	拖尾因子	分离度(USP)
1	1.125	528226	134270	100.000	1974	1.304	--
总计		528226	134270	100.000			

<样品信息>

色谱柱 :XB-C18(50mm*4.6mm,5 μ m) 流速: 1.5ml/min
 柱温 :35 $^{\circ}$ C 波长: 264nm
 数据文件名: RC\CXM-3382 - 10-22/10-1481-2 - zzp-2024082321p-zjtj6y-rcqx-2-jf50z-pH1.2jz-p5-JX.lcd
 方法文件名: RC\CXM-3382 - CXM-3382-FX259.lcm
 批处理文件名: RC\CXM-3382 - 20250327-FX259.lcb
 样品瓶号 : 2-44
 进样体积 : 20 μ l 版本号: 6.115
 进样时间 : 2025/03/27 20:58:31 实验者: xiexinhui
 处理时间 (V2) : 2025/03/28 08:49:31 处理者: xiexinhui
 仪器型号: SHIMADZU LC-2050C(FX259)

<色谱图>

mV



<峰表>

检测器A Ch1 264nm

峰号	保留时间	面积	高度	面积%	理论塔板数(USP)	拖尾因子	分离度(USP)
1	1.125	533080	136052	100.000	1978	1.303	--
总计		533080	136052	100.000			



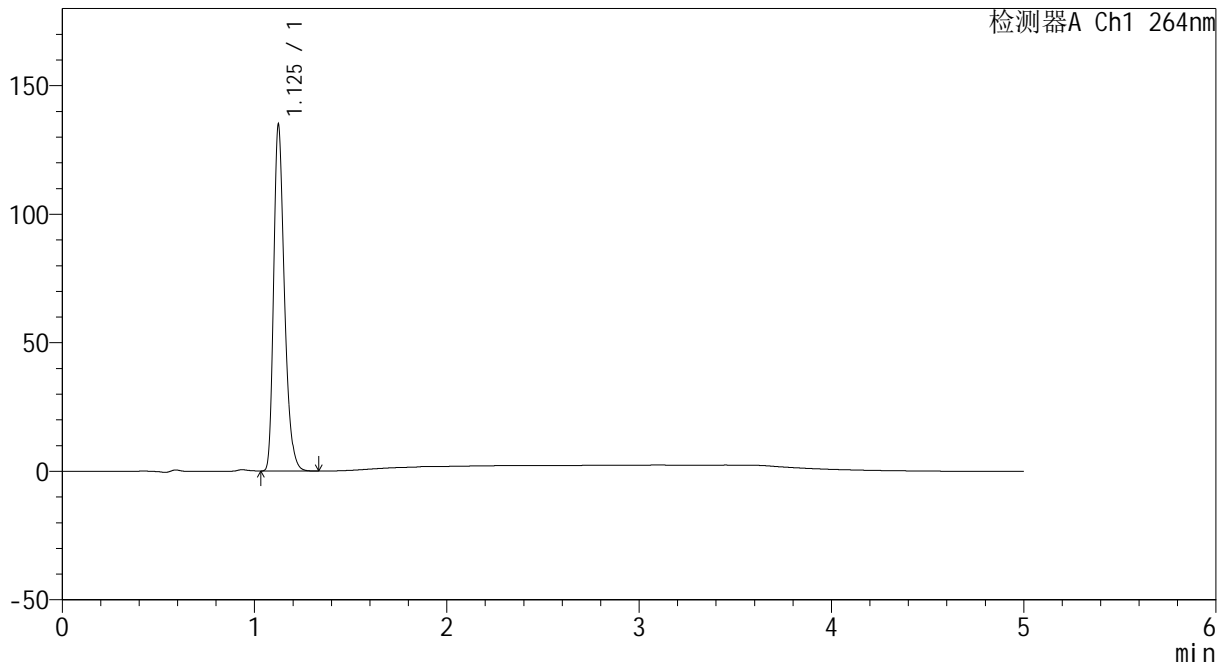
CXM-3382

<样品信息>

色谱柱 :XB-C18(50mm*4.6mm,5μm) 流速: 1.5ml/min
 柱温 :35°C 波长: 264nm
 数据文件名: RC\CXM-3382 - 10-22/10-1482-2 - zzp-2024082321p-zjtj6y-rcqx-2-jf50z-pH1.2jz-p6-JX.lcd
 方法文件名: RC\CXM-3382 - CXM-3382-FX259.lcm
 批处理文件名: RC\CXM-3382 - 20250327-FX259.lcb
 样品瓶号 : 2-53
 进样体积 : 20 μl 版本号: 6.115
 进样时间 : 2025/03/27 21:03:56 实验者: xiexinhui
 处理时间 (V2) : 2025/03/28 08:49:33 处理者: xiexinhui
 仪器型号: SHIMADZU LC-2050C(FX259)

<色谱图>

mV



<峰表>

检测器A Ch1 264nm

峰号	保留时间	面积	高度	面积%	理论塔板数(USP)	拖尾因子	分离度(USP)
1	1.125	524355	133710	100.000	1975	1.303	--
总计		524355	133710	100.000			



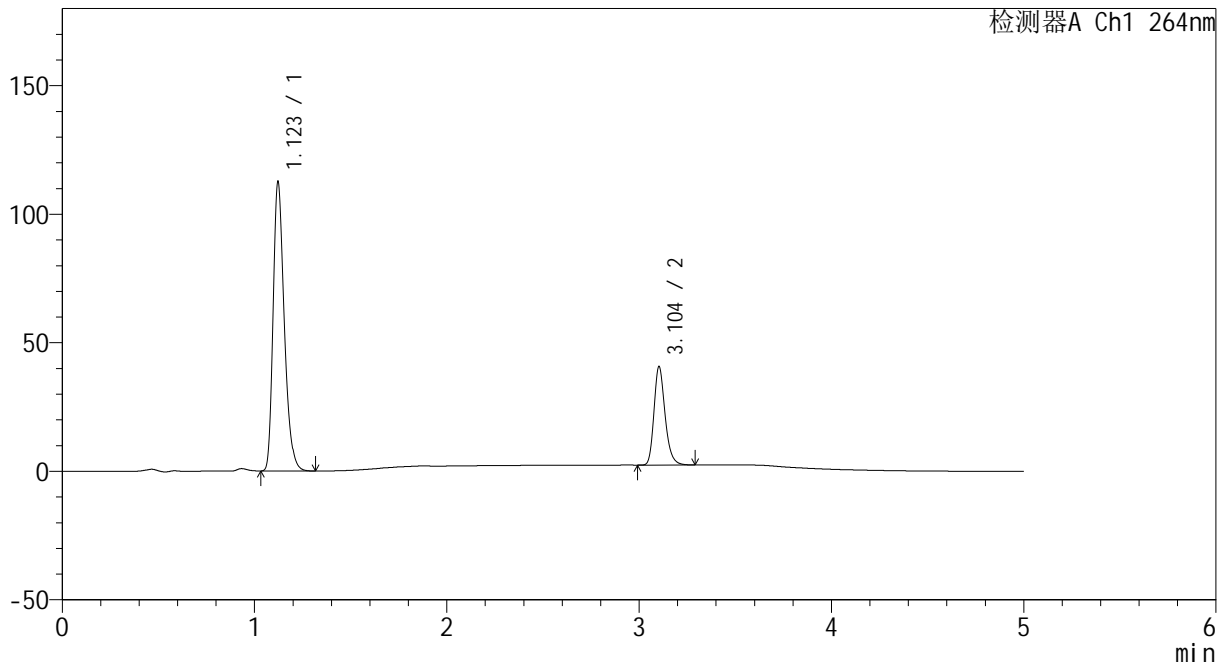
CXM-3382

<样品信息>

色谱柱 :XB-C18(50mm*4.6mm,5μm) 流速: 1.5ml/min
 柱温 :35°C 波长: 264nm
 数据文件名: RC\CXM-3382 - 10-22/10-1483-2 - zzp-2024082321p-zjtj6y-rcqx-2-jf50z-pH1.2jz-dz2-1.lcd
 方法文件名: RC\CXM-3382 - CXM-3382-FX259.lcm
 批处理文件名: RC\CXM-3382 - 20250327-FX259.lcb
 样品瓶号 : 2-27
 进样体积 : 20 μl 版本号: 6.115
 进样时间 : 2025/03/27 21:09:21 实验者: xiexinhui
 处理时间 (V2) : 2025/03/28 08:49:36 处理者: xiexinhui
 仪器型号: SHIMADZU LC-2050C(FX259)

<色谱图>

mV



<峰表>

检测器A Ch1 264nm

峰号	保留时间	面积	高度	面积%	理论塔板数(USP)	拖尾因子	分离度(USP)
1	1.123	452799	112405	74.704	1830	1.297	--
2	3.104	153327	38235	25.296	14331	1.238	18.983
总计		606126	150640	100.000			



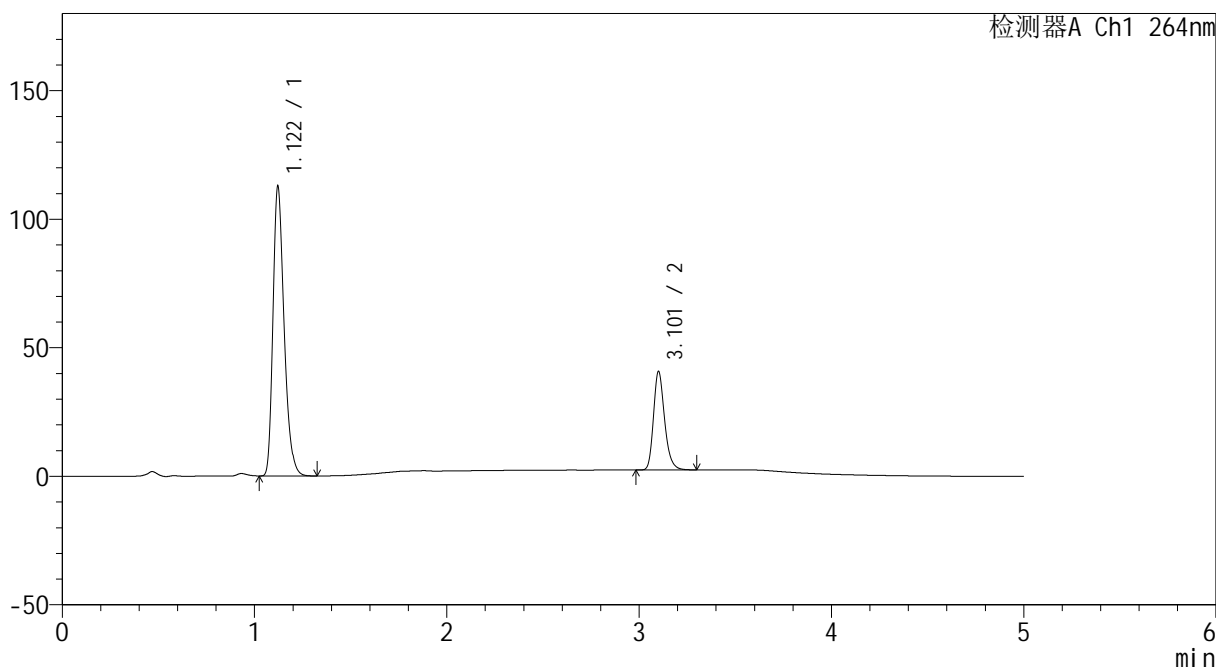
CXM-3382

<样品信息>

色谱柱 :XB-C18(50mm*4.6mm,5μm) 流速: 1.5ml/min
 柱温 :35°C 波长: 264nm
 数据文件名: RC\CXM-3382 - 10-22/10-1484-2 - zzp-2024082321p-zjtj6y-rcqx-2-jf50z-pH1.2jz-dz2-2.lcd
 方法文件名: RC\CXM-3382 - CXM-3382-FX259.lcm
 批处理文件名: RC\CXM-3382 - 20250327-FX259.lcb
 样品瓶号 : 2-27
 进样体积 : 20 μl 版本号: 6.115
 进样时间 : 2025/03/27 21:14:46 实验者: xiexinhui
 处理时间 (V2) : 2025/03/28 08:49:38 处理者: xiexinhui
 仪器型号: SHIMADZU LC-2050C(FX259)

<色谱图>

mV



<峰表>

检测器A Ch1 264nm

峰号	保留时间	面积	高度	面积%	理论塔板数(USP)	拖尾因子	分离度(USP)
1	1.122	453530	112651	74.704	1830	1.296	--
2	3.101	153574	37844	25.296	14307	1.244	18.969
总计		607104	150495	100.000			



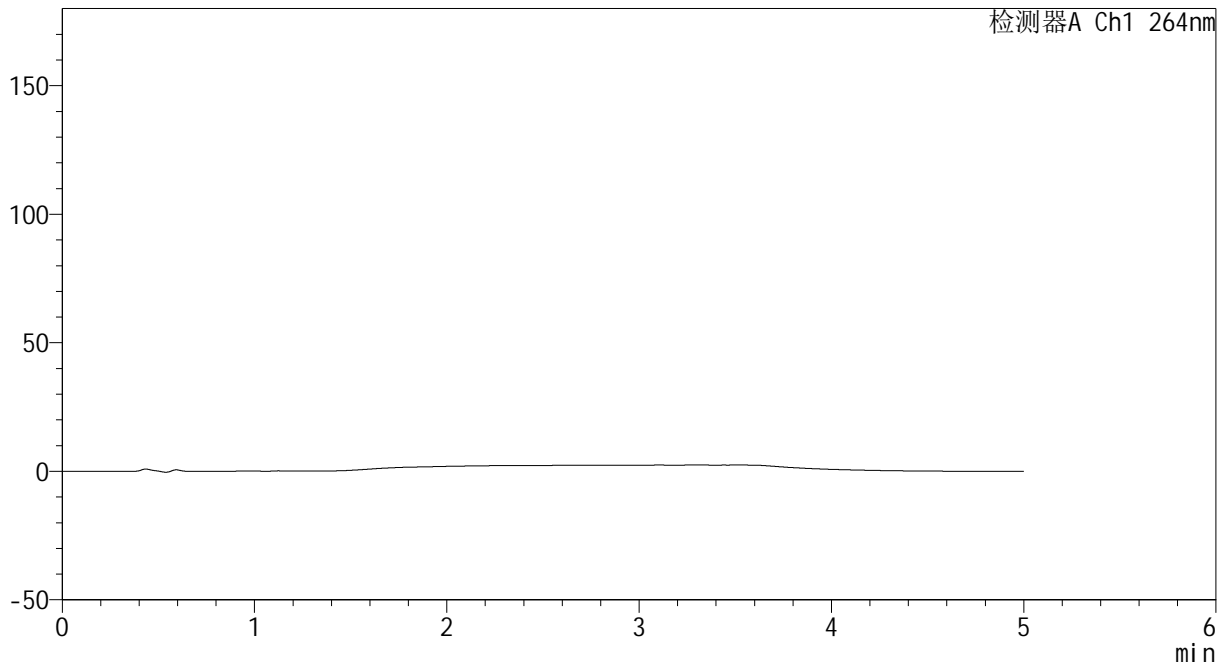
CXM-3382

<样品信息>

色谱柱 :XB-C18(50mm*4.6mm,5μm) 流速: 1.5ml/min
 柱温 :35°C 波长: 264nm
 数据文件名: RC\CXM-3382 - 10-22/10-1485-2 - zzp-2024082521p-zjtj6y-rcqx-1-jf50z-pH1.2jz-rj.lcd
 方法文件名: RC\CXM-3382 - CXM-3382-FX259.lcm
 批处理文件名: RC\CXM-3382 - 20250327-FX259.lcb
 样品瓶号 : 3-9
 进样体积 : 20 μl 版本号: 6.115
 进样时间 : 2025/03/27 21:20:09 实验者: xiexinhui
 处理时间 (V2) : 2025/03/28 08:49:40 处理者: xiexinhui
 仪器型号: SHIMADZU LC-2050C(FX259)

<色谱图>

mV



<峰表>

检测器A Ch1 264nm

峰号	保留时间	面积	高度	面积%	理论塔板数(USP)	拖尾因子	分离度(USP)
总计							



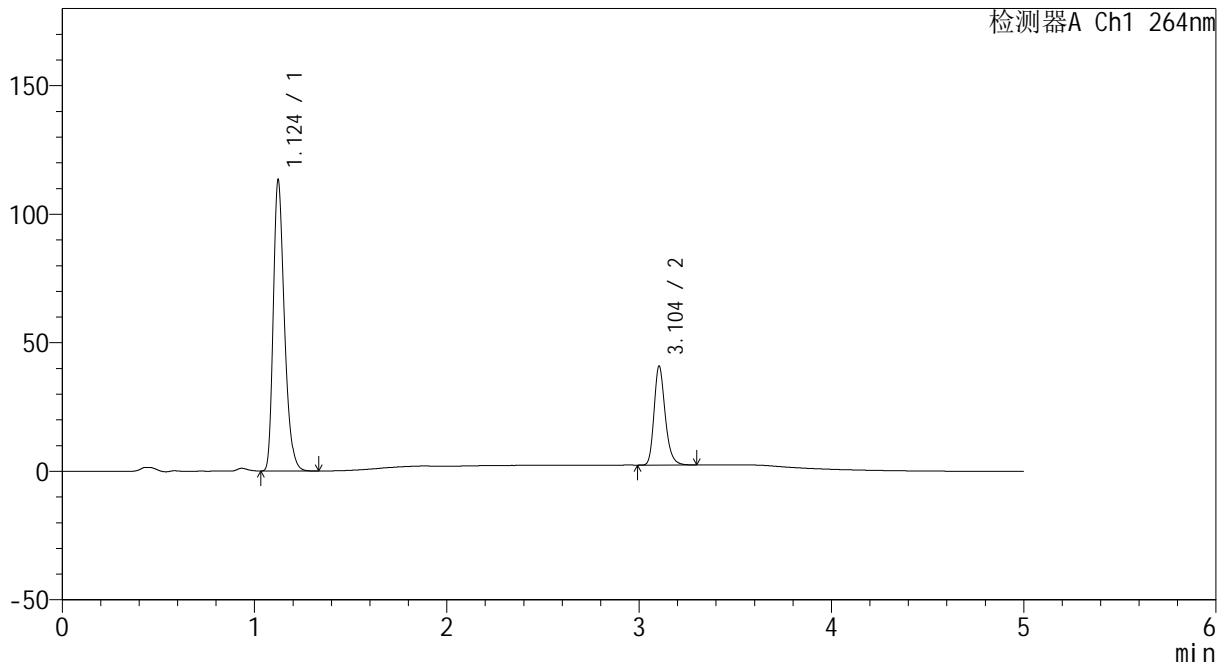
CXM-3382

<样品信息>

色谱柱 :XB-C18(50mm*4.6mm,5μm) 流速: 1.5ml/min
 柱温 :35°C 波长: 264nm
 数据文件名: RC\CXM-3382 - 10-22/10-1486-2 - zzp-2024082521p-zjtj6y-rcqx-1-jf50z-pH1.2jz-dz1-1.lcd
 方法文件名: RC\CXM-3382 - CXM-3382-FX259.lcm
 批处理文件名: RC\CXM-3382 - 20250327-FX259.lcb
 样品瓶号 : 3-18
 进样体积 : 20 μl 版本号: 6.115
 进样时间 : 2025/03/27 21:25:32 实验者: xiexinhui
 处理时间 (V2) : 2025/03/28 08:49:43 处理者: xiexinhui
 仪器型号: SHIMADZU LC-2050C(FX259)

<色谱图>

mV



<峰表>

检测器A Ch1 264nm

峰号	保留时间	面积	高度	面积%	理论塔板数(USP)	拖尾因子	分离度(USP)
1	1.124	455254	112904	74.679	1839	1.298	--
2	3.104	154358	38493	25.321	14341	1.239	18.999
总计		609612	151397	100.000			



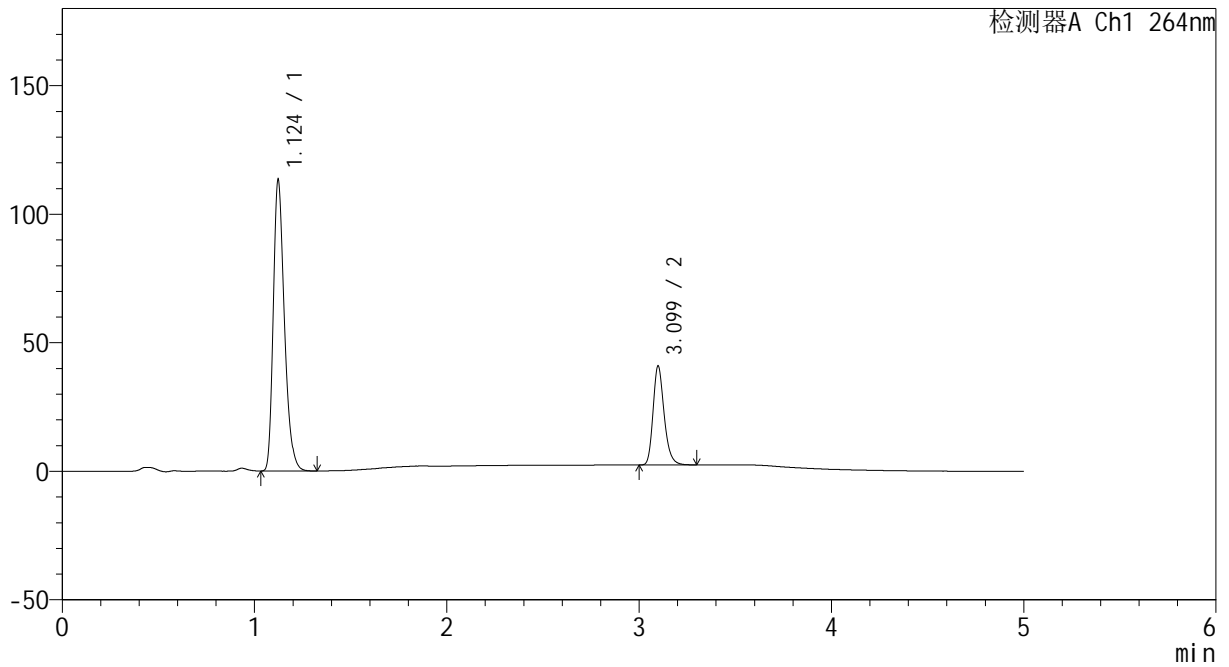
CXM-3382

<样品信息>

色谱柱 :XB-C18(50mm*4.6mm,5μm) 流速: 1.5ml/min
 柱温 :35°C 波长: 264nm
 数据文件名: RC\CXM-3382 - 10-22/10-1487-2 - zzp-2024082521p-zjtj6y-rcqx-1-jf50z-pH1.2jz-dz1-2.lcd
 方法文件名: RC\CXM-3382 - CXM-3382-FX259.lcm
 批处理文件名: RC\CXM-3382 - 20250327-FX259.lcb
 样品瓶号 : 3-18
 进样体积 : 20 μl 版本号: 6.115
 进样时间 : 2025/03/27 21:30:55 实验者: xiexinhui
 处理时间 (V2) : 2025/03/28 08:49:45 处理者: xiexinhui
 仪器型号: SHIMADZU LC-2050C(FX259)

<色谱图>

mV



<峰表>

检测器A Ch1 264nm

峰号	保留时间	面积	高度	面积%	理论塔板数(USP)	拖尾因子	分离度(USP)
1	1.124	455281	112972	74.682	1841	1.298	--
2	3.099	154348	38399	25.318	14295	1.243	18.955
总计		609629	151370	100.000			



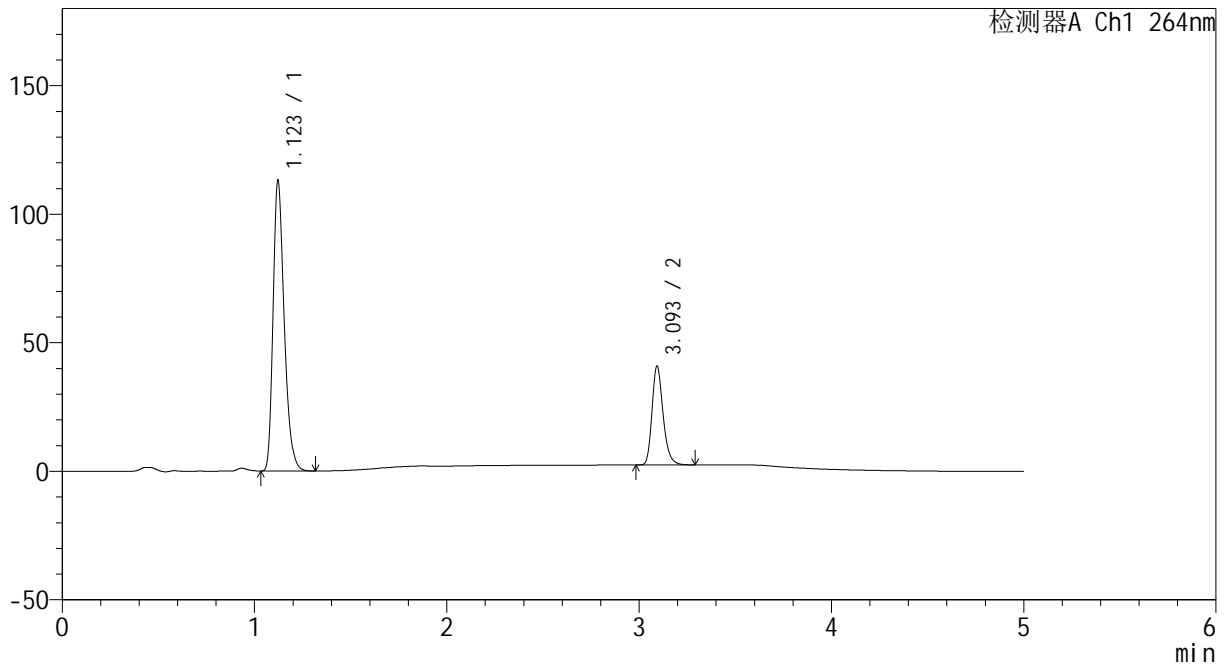
CXM-3382

<样品信息>

色谱柱 :XB-C18(50mm*4.6mm,5μm) 流速: 1.5ml/min
 柱温 :35°C 波长: 264nm
 数据文件名: RC\CXM-3382 - 10-22/10-1488-2 - zzp-2024082521p-zjtj6y-rcqx-1-jf50z-pH1.2jz-dz1-3.lcd
 方法文件名: RC\CXM-3382 - CXM-3382-FX259.lcm
 批处理文件名: RC\CXM-3382 - 20250327-FX259.lcb
 样品瓶号 : 3-18
 进样体积 : 20 μl 版本号: 6.115
 进样时间 : 2025/03/27 21:36:18 实验者: xiexinhui
 处理时间 (V2) : 2025/03/28 08:49:48 处理者: xiexinhui
 仪器型号: SHIMADZU LC-2050C(FX259)

<色谱图>

mV



<峰表>

检测器A Ch1 264nm

峰号	保留时间	面积	高度	面积%	理论塔板数(USP)	拖尾因子	分离度(USP)
1	1.123	454556	112943	74.647	1831	1.297	--
2	3.093	154383	38134	25.353	14222	1.242	18.886
总计		608939	151077	100.000			



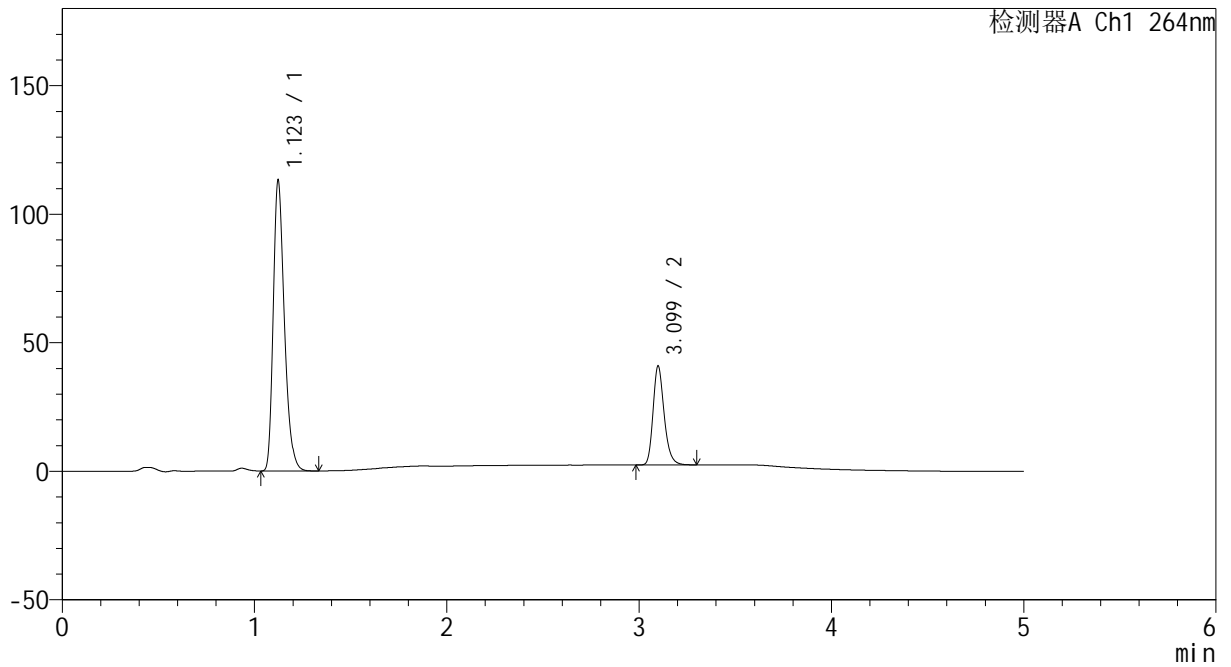
CXM-3382

<样品信息>

色谱柱 :XB-C18(50mm*4.6mm,5μm) 流速: 1.5ml/min
 柱温 :35°C 波长: 264nm
 数据文件名: RC\CXM-3382 - 10-22/10-1489-2 - zzp-2024082521p-zjtj6y-rcqx-1-jf50z-pH1.2jz-dz1-4.lcd
 方法文件名: RC\CXM-3382 - CXM-3382-FX259.lcm
 批处理文件名: RC\CXM-3382 - 20250327-FX259.lcb
 样品瓶号 : 3-18
 进样体积 : 20 μl 版本号: 6.115
 进样时间 : 2025/03/27 21:41:41 实验者: xiexinhui
 处理时间 (V2) : 2025/03/28 08:49:50 处理者: xiexinhui
 仪器型号: SHIMADZU LC-2050C(FX259)

<色谱图>

mV



<峰表>

检测器A Ch1 264nm

峰号	保留时间	面积	高度	面积%	理论塔板数(USP)	拖尾因子	分离度(USP)
1	1.123	455197	112837	74.680	1835	1.298	--
2	3.099	154336	38389	25.320	14272	1.242	18.933
总计		609532	151226	100.000			



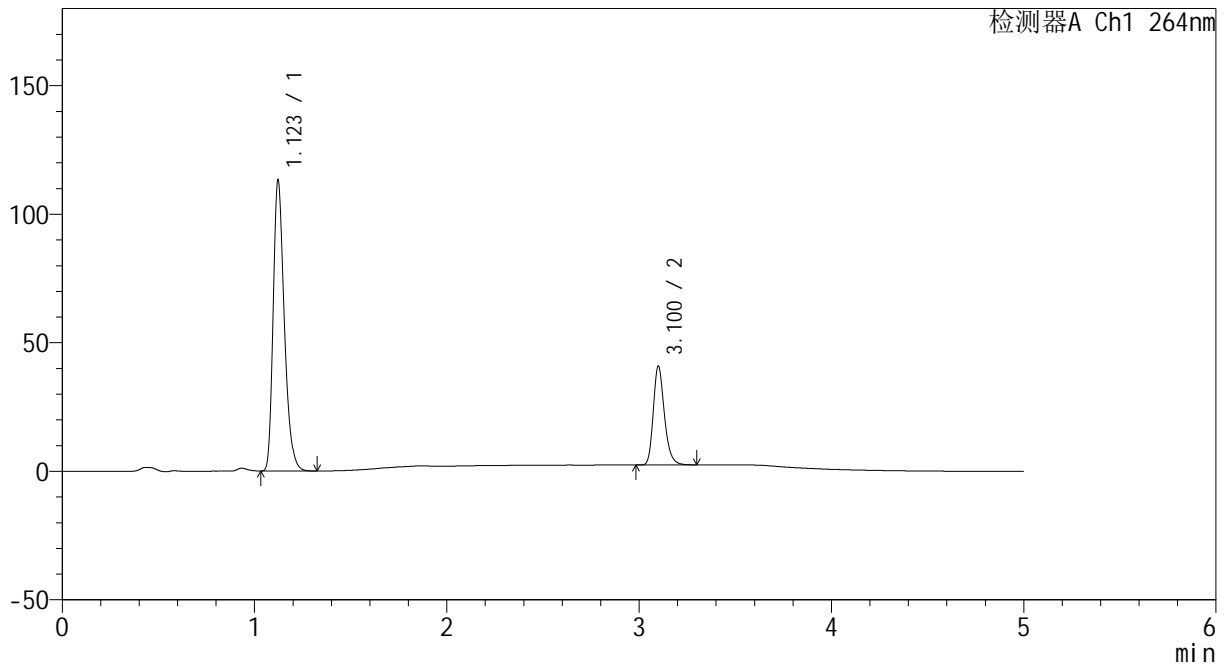
CXM-3382

<样品信息>

色谱柱 :XB-C18(50mm*4.6mm,5μm) 流速: 1.5ml/min
 柱温 :35°C 波长: 264nm
 数据文件名: RC\CXM-3382 - 10-22/10-1490-2 - zzp-2024082521p-zjtj6y-rcqx-1-jf50z-pH1.2jz-dz1-5.lcd
 方法文件名: RC\CXM-3382 - CXM-3382-FX259.lcm
 批处理文件名: RC\CXM-3382 - 20250327-FX259.lcb
 样品瓶号 : 3-18
 进样体积 : 20 μl 版本号: 6.115
 进样时间 : 2025/03/27 21:47:03 实验者: xiexinhui
 处理时间 (V2) : 2025/03/28 08:49:52 处理者: xiexinhui
 仪器型号: SHIMADZU LC-2050C(FX259)

<色谱图>

mV



<峰表>

检测器A Ch1 264nm

峰号	保留时间	面积	高度	面积%	理论塔板数(USP)	拖尾因子	分离度(USP)
1	1.123	454960	112980	74.676	1833	1.298	--
2	3.100	154282	38164	25.324	14270	1.244	18.942
总计		609242	151143	100.000			



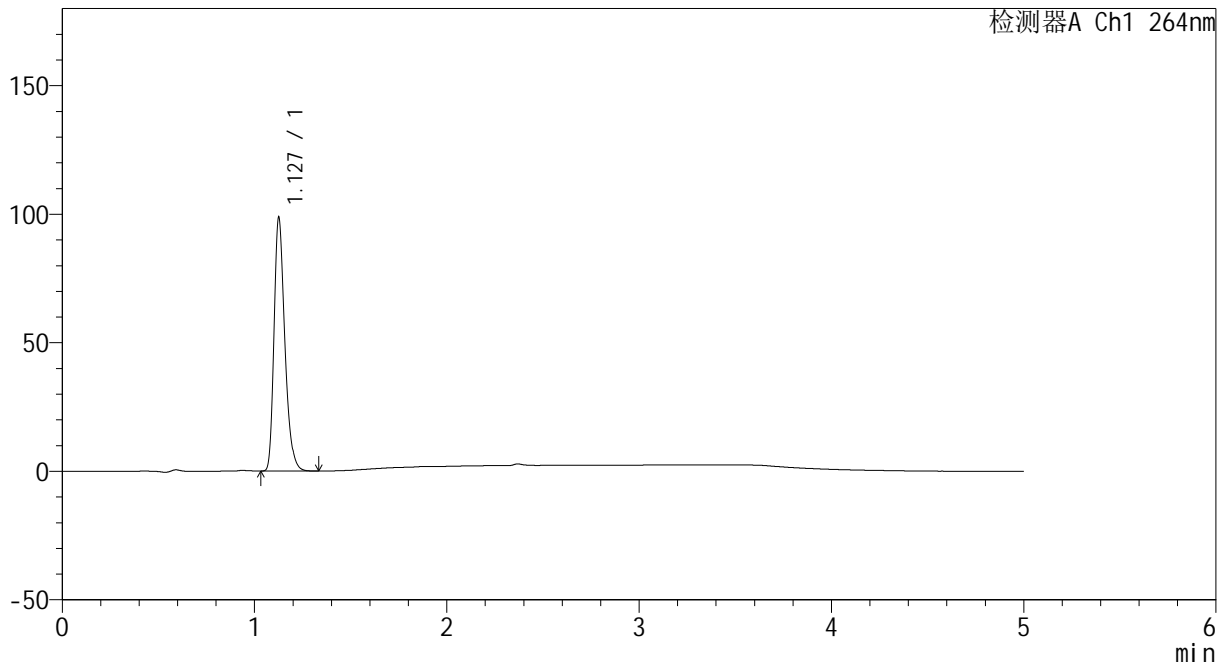
CXM-3382

<样品信息>

色谱柱 :XB-C18(50mm*4.6mm,5μm) 流速: 1.5ml/min
 柱温 :35°C 波长: 264nm
 数据文件名: RC\CXM-3382 - 10-22/10-1491-2 - zzp-2024082521p-zjtj6y-rcqx-1-jf50z-pH1.2jz-p1-5min.lcd
 方法文件名: RC\CXM-3382 - CXM-3382-FX259.lcm
 批处理文件名: RC\CXM-3382 - 20250327-FX259.lcb
 样品瓶号 : 3-1
 进样体积 : 20 μl 版本号: 6.115
 进样时间 : 2025/03/27 21:52:26 实验者: xiexinhui
 处理时间 (V2) : 2025/03/28 08:49:55 处理者: xiexinhui
 仪器型号: SHIMADZU LC-2050C(FX259)

<色谱图>

mV



<峰表>

检测器A Ch1 264nm

峰号	保留时间	面积	高度	面积%	理论塔板数(USP)	拖尾因子	分离度(USP)
1	1.127	384401	97711	100.000	1979	1.302	--
总计		384401	97711	100.000			



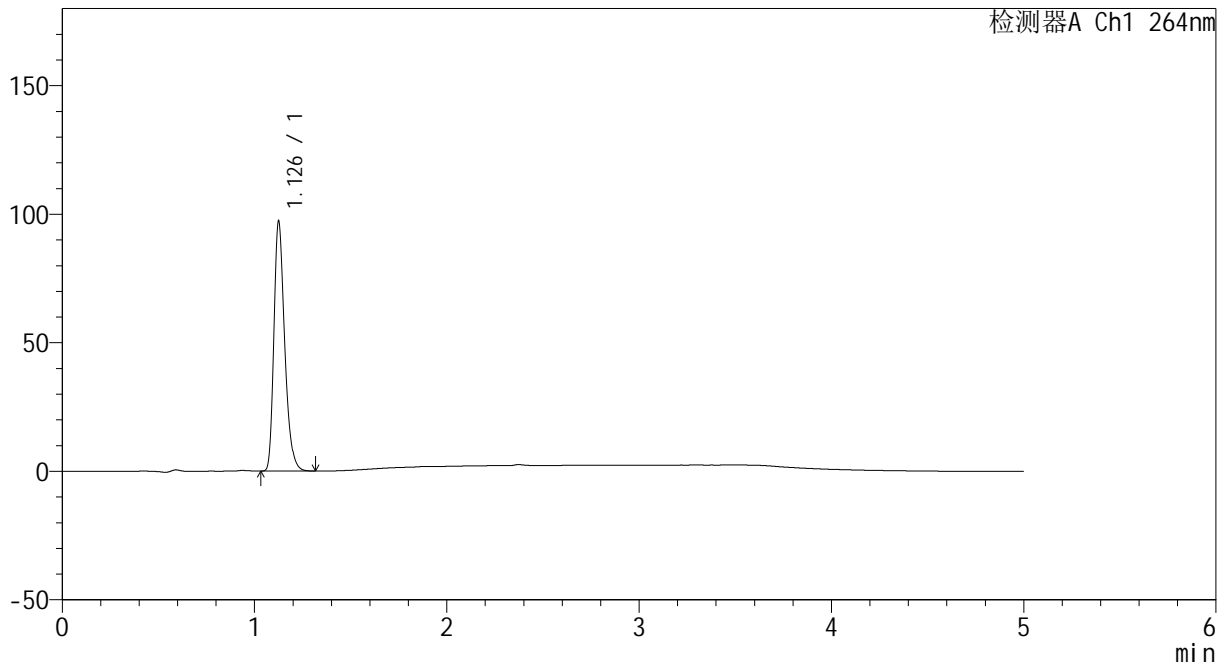
CXM-3382

<样品信息>

色谱柱 :XB-C18(50mm*4.6mm,5μm) 流速: 1.5ml/min
 柱温 :35°C 波长: 264nm
 数据文件名: RC\CXM-3382 - 10-22/10-1492-2 - zzp-2024082521p-zjtj6y-rcqx-1-jf50z-pH1.2jz-p2-5min.lcd
 方法文件名: RC\CXM-3382 - CXM-3382-FX259.lcm
 批处理文件名: RC\CXM-3382 - 20250327-FX259.lcb
 样品瓶号 : 3-10
 进样体积 : 20 μl 版本号: 6.115
 进样时间 : 2025/03/27 21:57:49 实验者: xiexinhui
 处理时间 (V2) : 2025/03/28 08:49:57 处理者: xiexinhui
 仪器型号: SHIMADZU LC-2050C(FX259)

<色谱图>

mV



<峰表>

检测器A Ch1 264nm

峰号	保留时间	面积	高度	面积%	理论塔板数(USP)	拖尾因子	分离度(USP)
1	1.126	378264	95844	100.000	1980	1.303	--
总计		378264	95844	100.000			



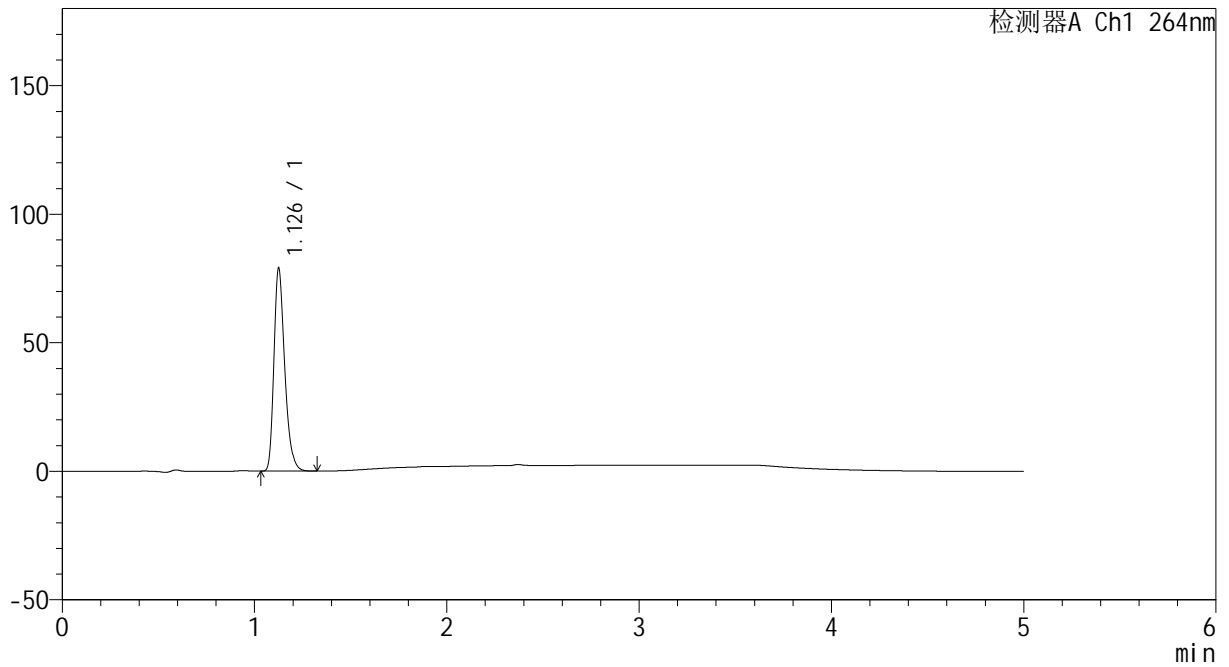
CXM-3382

<样品信息>

色谱柱 :XB-C18(50mm*4.6mm,5μm) 流速: 1.5ml/min
 柱温 :35°C 波长: 264nm
 数据文件名: RC\CXM-3382 - 10-22/10-1493-2 - zzp-2024082521p-zjtj6y-rcqx-1-jf50z-pH1.2jz-p3-5min.lcd
 方法文件名: RC\CXM-3382 - CXM-3382-FX259.lcm
 批处理文件名: RC\CXM-3382 - 20250327-FX259.lcb
 样品瓶号 : 3-19
 进样体积 : 20 μl 版本号: 6.115
 进样时间 : 2025/03/27 22:03:12 实验者: xiexinhui
 处理时间 (V2) : 2025/03/28 08:49:59 处理者: xiexinhui
 仪器型号: SHIMADZU LC-2050C(FX259)

<色谱图>

mV



<峰表>

检测器A Ch1 264nm

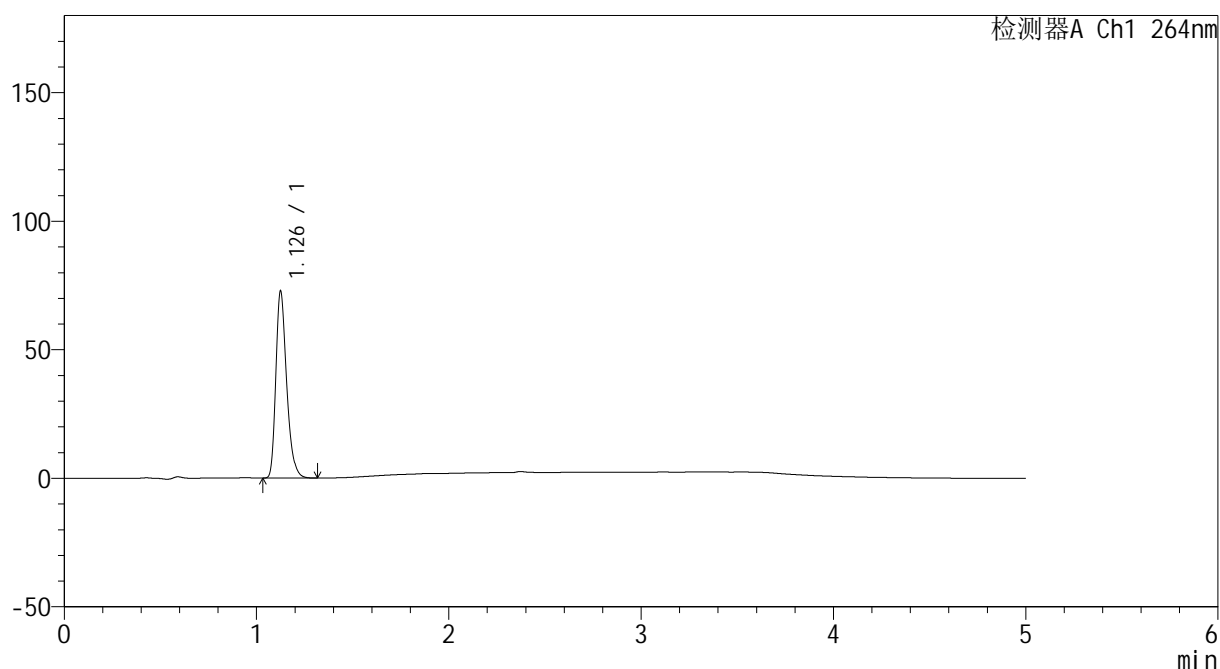
峰号	保留时间	面积	高度	面积%	理论塔板数(USP)	拖尾因子	分离度(USP)
1	1.126	307736	77983	100.000	1976	1.302	--
总计		307736	77983	100.000			

<样品信息>

色谱柱 :XB-C18(50mm*4.6mm,5 μ m) 流速: 1.5ml/min
 柱温 :35 $^{\circ}$ C 波长: 264nm
 数据文件名: RC\CXM-3382 - 10-22/10-1494-2 - zzp-2024082521p-zjtj6y-rcqx-1-jf50z-pH1.2jz-p4-5min.lcd
 方法文件名: RC\CXM-3382 - CXM-3382-FX259.lcm
 批处理文件名: RC\CXM-3382 - 20250327-FX259.lcb
 样品瓶号 : 3-28
 进样体积 : 20 μ l 版本号: 6.115
 进样时间 : 2025/03/27 22:08:35 实验者: xiexinhui
 处理时间 (V2) : 2025/03/28 08:50:02 处理者: xiexinhui
 仪器型号: SHIMADZU LC-2050C(FX259)

<色谱图>

mV



<峰表>

检测器A Ch1 264nm

峰号	保留时间	面积	高度	面积%	理论塔板数(USP)	拖尾因子	分离度(USP)
1	1.126	283027	71794	100.000	1979	1.304	--
总计		283027	71794	100.000			



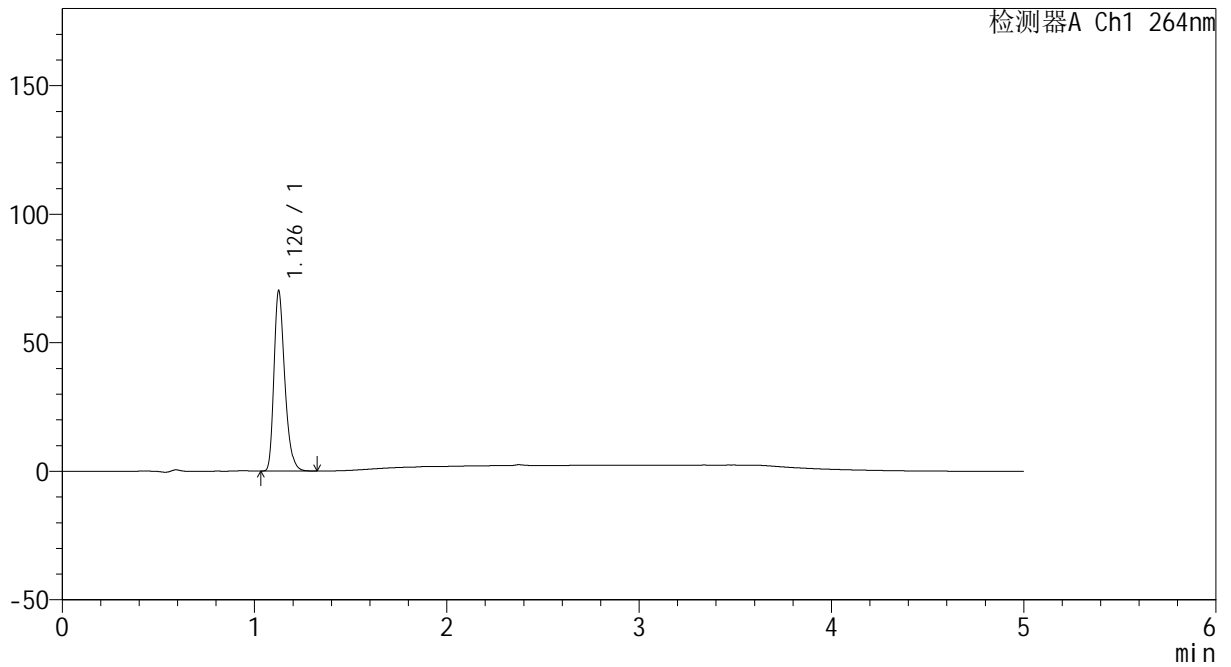
CXM-3382

<样品信息>

色谱柱 :XB-C18(50mm*4.6mm,5μm) 流速: 1.5ml/min
 柱温 :35°C 波长: 264nm
 数据文件名: RC\CXM-3382 - 10-22/10-1495-2 - zzp-2024082521p-zjtj6y-rcqx-1-jf50z-pH1.2jz-p5-5min.lcd
 方法文件名: RC\CXM-3382 - CXM-3382-FX259.lcm
 批处理文件名: RC\CXM-3382 - 20250327-FX259.lcb
 样品瓶号 : 3-37
 进样体积 : 20 μl 版本号: 6.115
 进样时间 : 2025/03/27 22:13:58 实验者: xiexinhui
 处理时间 (V2) : 2025/03/28 08:50:04 处理者: xiexinhui
 仪器型号: SHIMADZU LC-2050C(FX259)

<色谱图>

mV



<峰表>

检测器A Ch1 264nm

峰号	保留时间	面积	高度	面积%	理论塔板数(USP)	拖尾因子	分离度(USP)
1	1.126	273045	69335	100.000	1981	1.303	--
总计		273045	69335	100.000			



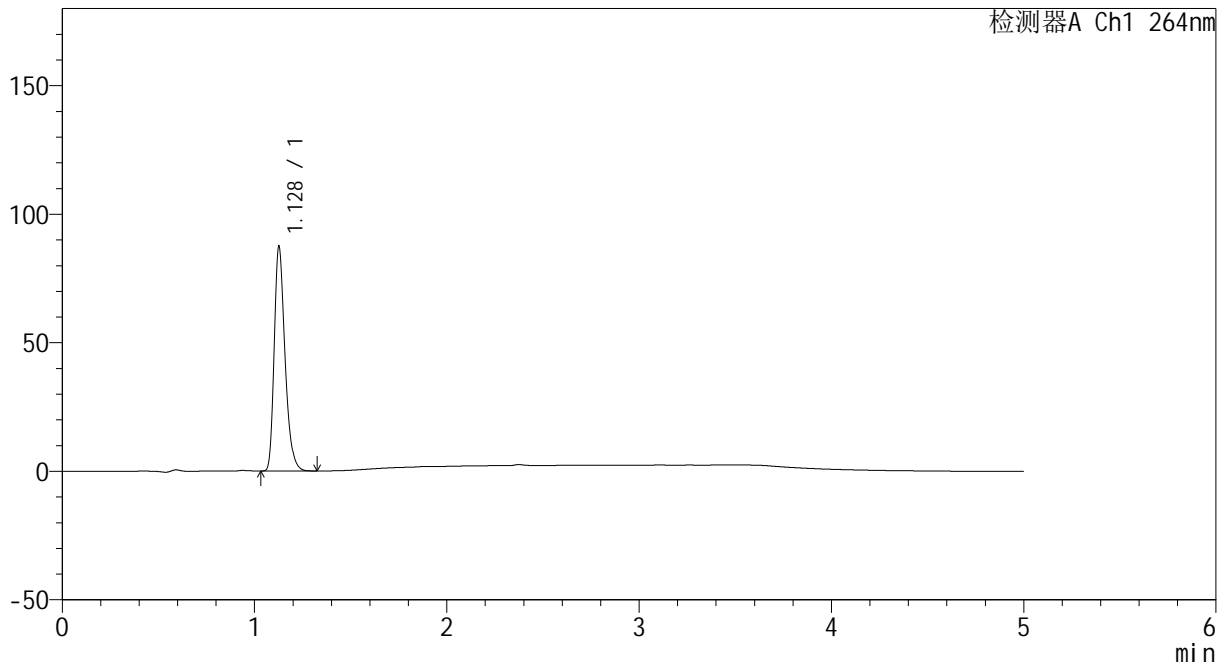
CXM-3382

<样品信息>

色谱柱 :XB-C18(50mm*4.6mm,5μm) 流速: 1.5ml/min
 柱温 :35°C 波长: 264nm
 数据文件名: RC\CXM-3382 - 10-22/10-1496-2 - zzp-2024082521p-zjtj6y-rcqx-1-jf50z-pH1.2jz-p6-5min.lcd
 方法文件名: RC\CXM-3382 - CXM-3382-FX259.lcm
 批处理文件名: RC\CXM-3382 - 20250327-FX259.lcb
 样品瓶号 : 3-46
 进样体积 : 20 μl 版本号: 6.115
 进样时间 : 2025/03/27 22:19:21 实验者: xiexinhui
 处理时间 (V2) : 2025/03/28 08:50:06 处理者: xiexinhui
 仪器型号: SHIMADZU LC-2050C(FX259)

<色谱图>

mV



<峰表>

检测器A Ch1 264nm

峰号	保留时间	面积	高度	面积%	理论塔板数(USP)	拖尾因子	分离度(USP)
1	1.128	340543	86932	100.000	1982	1.300	--
总计		340543	86932	100.000			



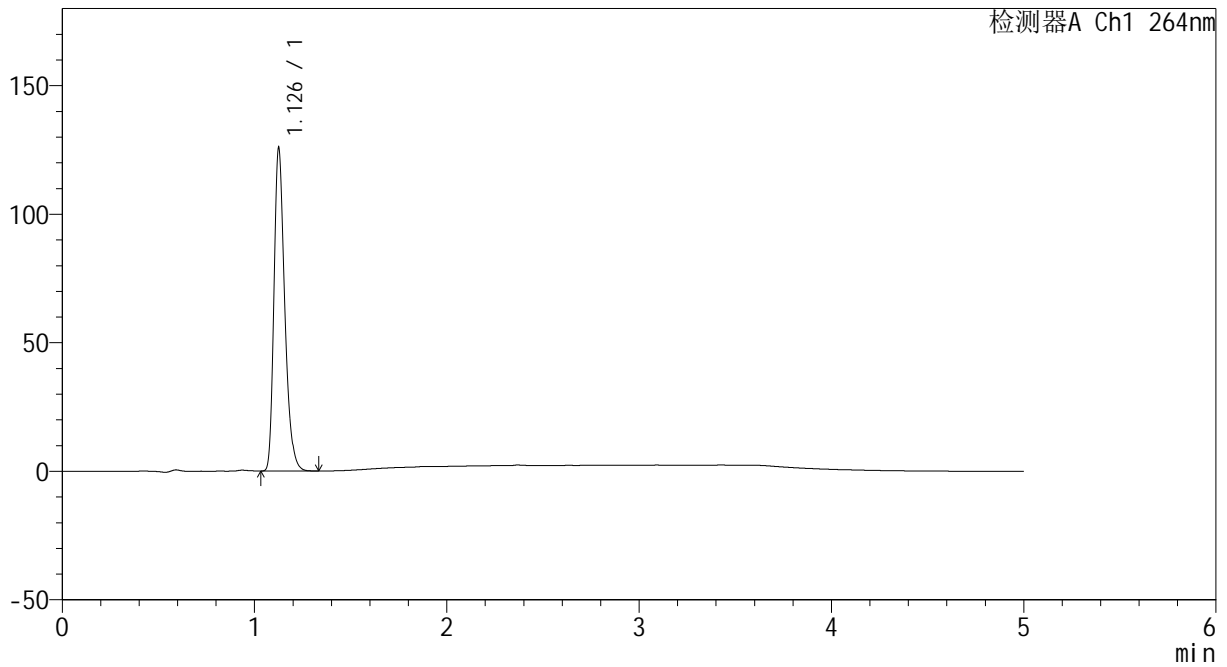
CXM-3382

<样品信息>

色谱柱 :XB-C18(50mm*4.6mm,5μm) 流速: 1.5ml/min
 柱温 :35°C 波长: 264nm
 数据文件名: RC\CXM-3382 - 10-22/10-1497-2 - zzp-2024082521p-zjtj6y-rcqx-1-jf50z-pH1.2jz-p1-10min.lcd
 方法文件名: RC\CXM-3382 - CXM-3382-FX259.lcm
 批处理文件名: RC\CXM-3382 - 20250327-FX259.lcb
 样品瓶号 : 3-2
 进样体积 : 20 μl 版本号: 6.115
 进样时间 : 2025/03/27 22:24:44 实验者: xiexinhui
 处理时间 (V2) : 2025/03/28 08:50:09 处理者: xiexinhui
 仪器型号: SHIMADZU LC-2050C(FX259)

<色谱图>

mV



<峰表>

检测器A Ch1 264nm

峰号	保留时间	面积	高度	面积%	理论塔板数(USP)	拖尾因子	分离度(USP)
1	1.126	489261	124166	100.000	1981	1.303	--
总计		489261	124166	100.000			



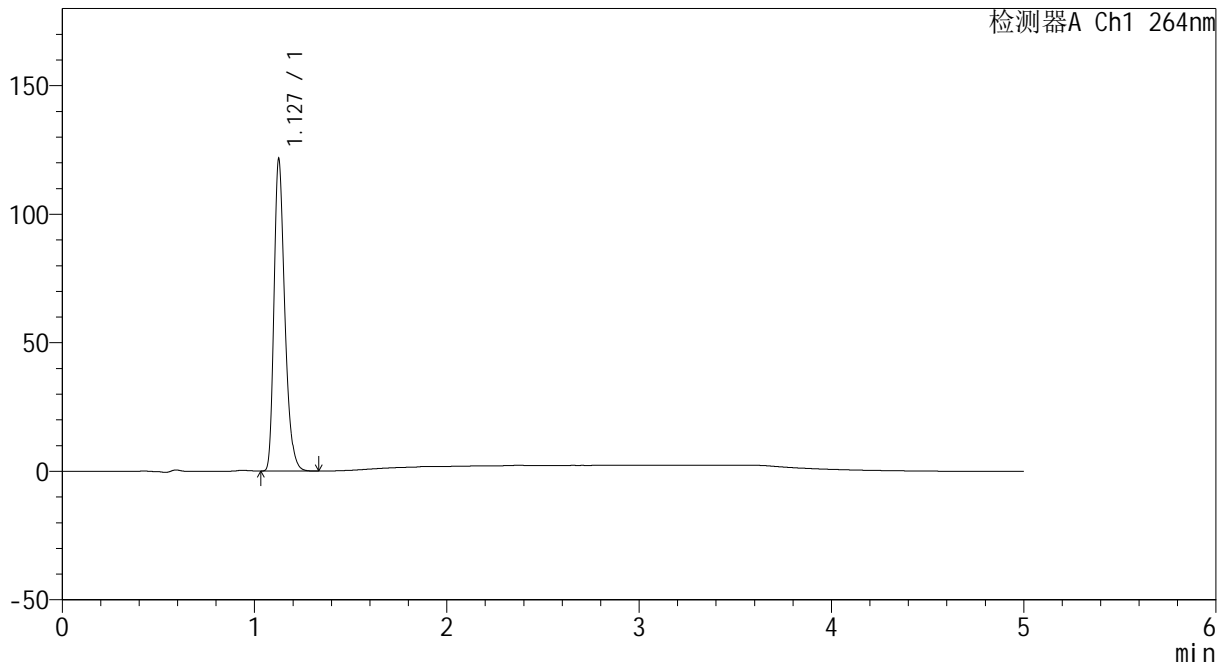
CXM-3382

<样品信息>

色谱柱 :XB-C18(50mm*4.6mm,5μm) 流速: 1.5ml/min
 柱温 :35°C 波长: 264nm
 数据文件名: RC\CXM-3382 - 10-22/10-1498-2 - zzp-2024082521p-zjtj6y-rcqx-1-jf50z-pH1.2jz-p2-10min.lcd
 方法文件名: RC\CXM-3382 - CXM-3382-FX259.lcm
 批处理文件名: RC\CXM-3382 - 20250327-FX259.lcb
 样品瓶号 : 3-11
 进样体积 : 20 μl 版本号: 6.115
 进样时间 : 2025/03/27 22:30:07 实验者: xiexinhui
 处理时间 (V2) : 2025/03/28 08:50:11 处理者: xiexinhui
 仪器型号: SHIMADZU LC-2050C(FX259)

<色谱图>

mV



<峰表>

检测器A Ch1 264nm

峰号	保留时间	面积	高度	面积%	理论塔板数(USP)	拖尾因子	分离度(USP)
1	1.127	473049	120107	100.000	1976	1.303	--
总计		473049	120107	100.000			



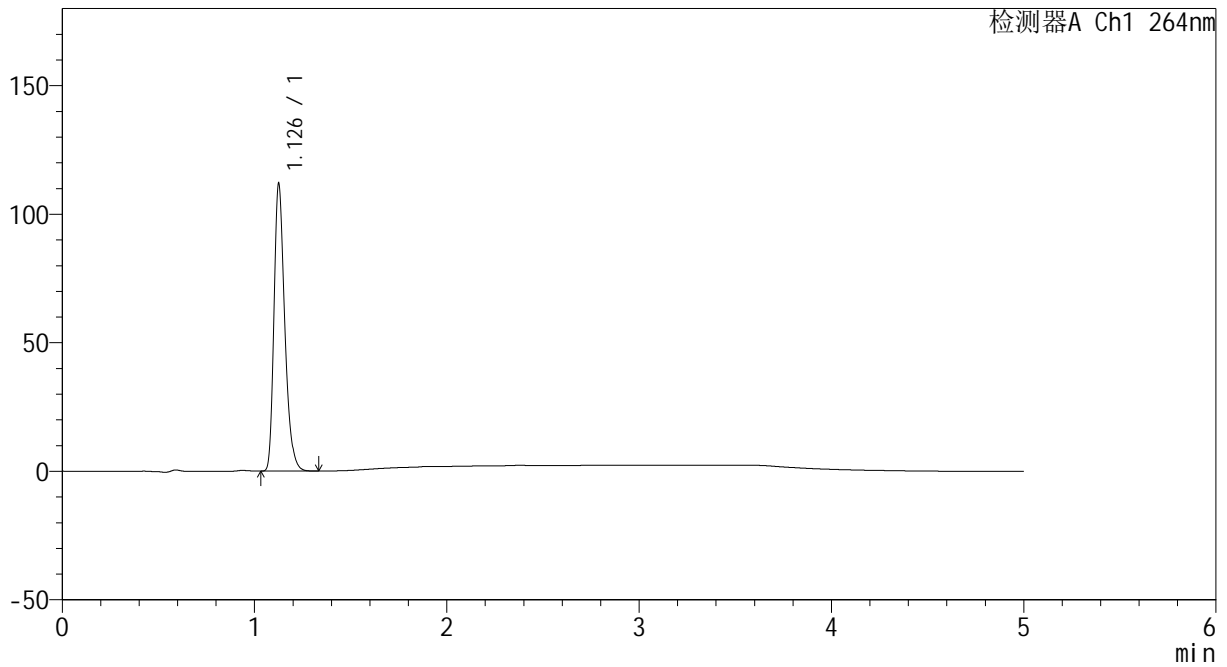
CXM-3382

<样品信息>

色谱柱 :XB-C18(50mm*4.6mm,5μm) 流速: 1.5ml/min
 柱温 :35°C 波长: 264nm
 数据文件名: RC\CXM-3382 - 10-22/10-1499-2 - zzp-2024082521p-zjtj6y-rcqx-1-jf50z-pH1.2jz-p3-10min.lcd
 方法文件名: RC\CXM-3382 - CXM-3382-FX259.lcm
 批处理文件名: RC\CXM-3382 - 20250327-FX259.lcb
 样品瓶号 : 3-20
 进样体积 : 20 μl 版本号: 6.115
 进样时间 : 2025/03/27 22:35:29 实验者: xiexinhui
 处理时间 (V2) : 2025/03/28 08:50:13 处理者: xiexinhui
 仪器型号: SHIMADZU LC-2050C(FX259)

<色谱图>

mV



<峰表>

检测器A Ch1 264nm

峰号	保留时间	面积	高度	面积%	理论塔板数(USP)	拖尾因子	分离度(USP)
1	1.126	435399	110547	100.000	1980	1.303	--
总计		435399	110547	100.000			



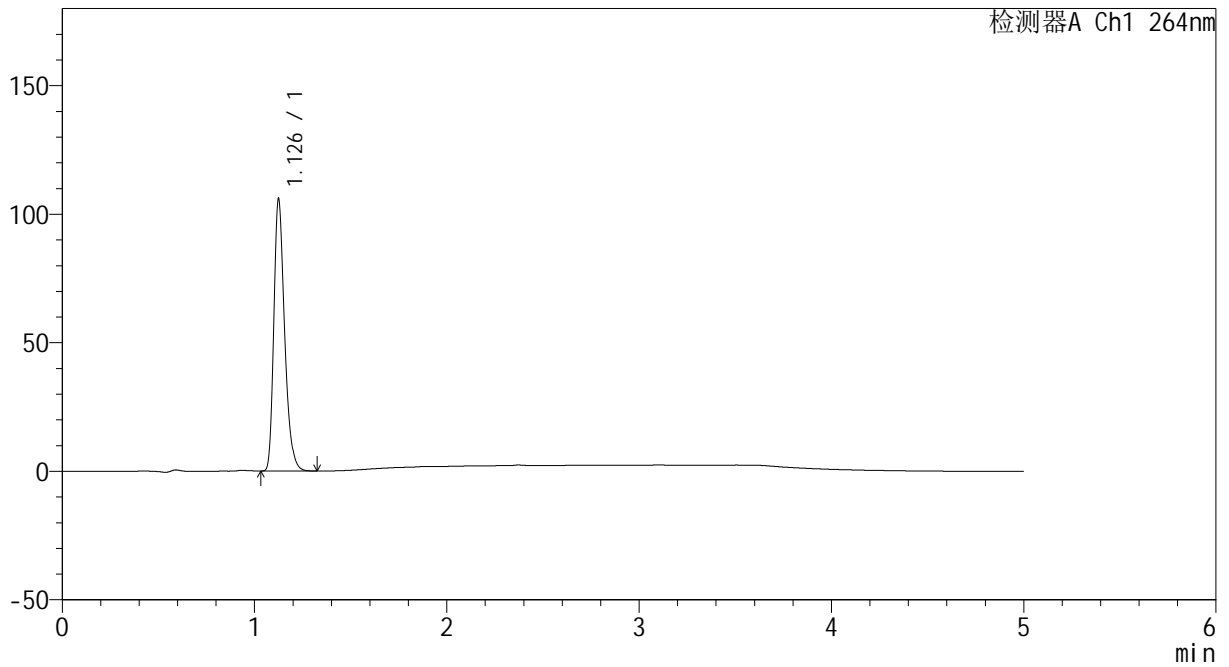
CXM-3382

<样品信息>

色谱柱 :XB-C18(50mm*4.6mm,5μm) 流速: 1.5ml/min
 柱温 :35°C 波长: 264nm
 数据文件名: RC\CXM-3382 - 10-22/10-1500-2 - zzp-2024082521p-zjtj6y-rcqx-1-jf50z-pH1.2jz-p4-10min.lcd
 方法文件名: RC\CXM-3382 - CXM-3382-FX259.lcm
 批处理文件名: RC\CXM-3382 - 20250327-FX259.lcb
 样品瓶号 : 3-29
 进样体积 : 20 μl 版本号: 6.115
 进样时间 : 2025/03/27 22:40:51 实验者: xiexinhui
 处理时间 (V2) : 2025/03/28 08:50:15 处理者: xiexinhui
 仪器型号: SHIMADZU LC-2050C(FX259)

<色谱图>

mV



<峰表>

检测器A Ch1 264nm

峰号	保留时间	面积	高度	面积%	理论塔板数(USP)	拖尾因子	分离度(USP)
1	1.126	412006	104468	100.000	1977	1.305	--
总计		412006	104468	100.000			



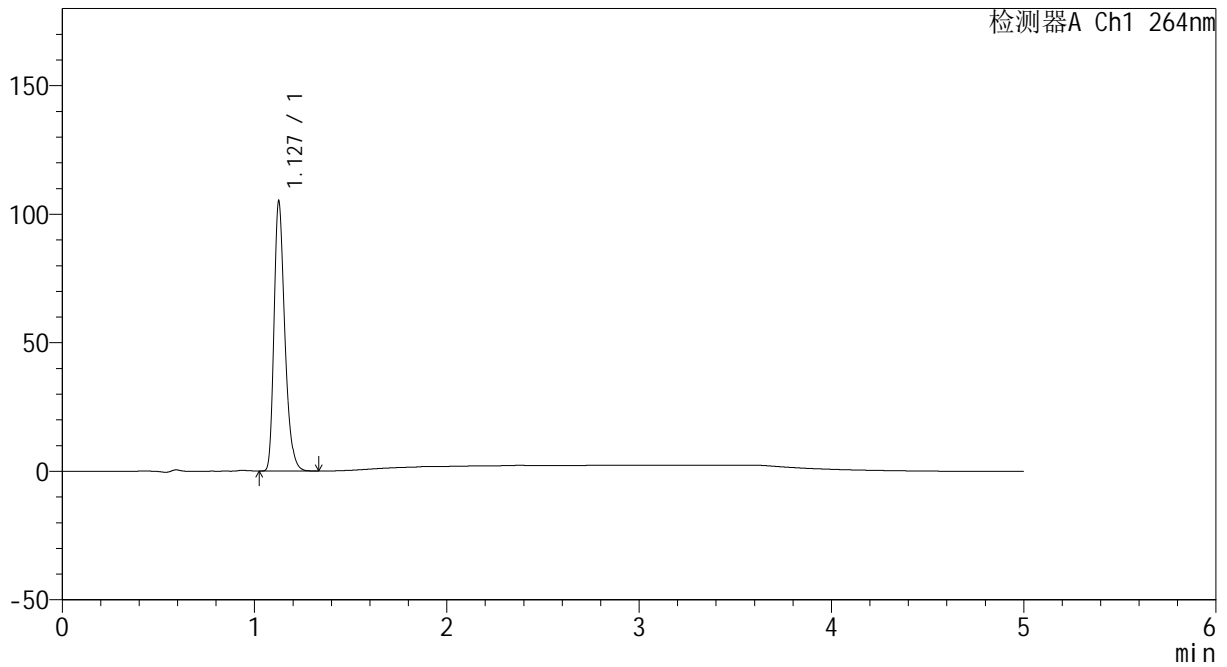
CXM-3382

<样品信息>

色谱柱 :XB-C18(50mm*4.6mm,5μm) 流速: 1.5ml/min
 柱温 :35°C 波长: 264nm
 数据文件名: RC\CXM-3382 - 10-22/10-1501-2 - zzp-2024082521p-zjtj6y-rcqx-1-jf50z-pH1.2jz-p5-10min.lcd
 方法文件名: RC\CXM-3382 - CXM-3382-FX259.lcm
 批处理文件名: RC\CXM-3382 - 20250327-FX259.lcb
 样品瓶号 : 3-38
 进样体积 : 20 μl 版本号: 6.115
 进样时间 : 2025/03/27 22:46:13 实验者: xiexinhui
 处理时间 (V2) : 2025/03/28 08:50:18 处理者: xiexinhui
 仪器型号: SHIMADZU LC-2050C(FX259)

<色谱图>

mV



<峰表>

检测器A Ch1 264nm

峰号	保留时间	面积	高度	面积%	理论塔板数(USP)	拖尾因子	分离度(USP)
1	1.127	408701	103921	100.000	1983	1.304	--
总计		408701	103921	100.000			



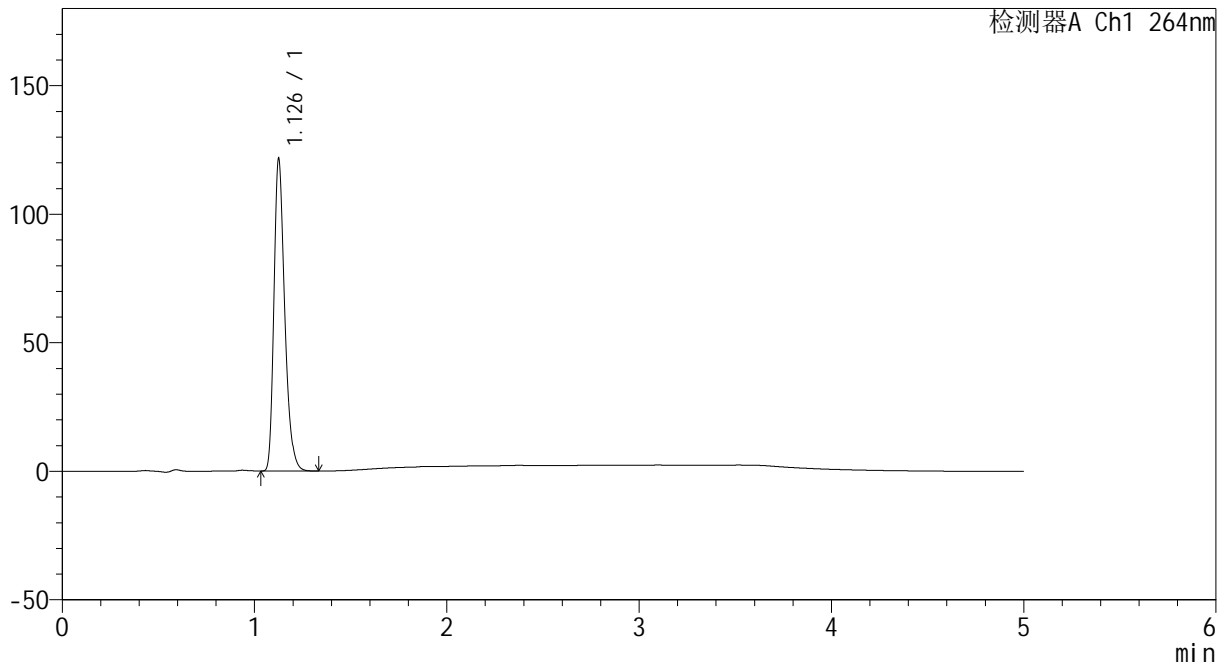
CXM-3382

<样品信息>

色谱柱 :XB-C18(50mm*4.6mm,5μm) 流速: 1.5ml/min
 柱温 :35°C 波长: 264nm
 数据文件名: RC\CXM-3382 - 10-22/10-1502-2 - zzp-2024082521p-zjtj6y-rcqx-1-jf50z-pH1.2jz-p6-10min.lcd
 方法文件名: RC\CXM-3382 - CXM-3382-FX259.lcm
 批处理文件名: RC\CXM-3382 - 20250327-FX259.lcb
 样品瓶号 : 3-47
 进样体积 : 20 μl 版本号: 6.115
 进样时间 : 2025/03/27 22:51:36 实验者: xiexinhui
 处理时间 (V2) : 2025/03/28 08:50:20 处理者: xiexinhui
 仪器型号: SHIMADZU LC-2050C(FX259)

<色谱图>

mV



<峰表>

检测器A Ch1 264nm

峰号	保留时间	面积	高度	面积%	理论塔板数(USP)	拖尾因子	分离度(USP)
1	1.126	473288	120022	100.000	1981	1.305	--
总计		473288	120022	100.000			



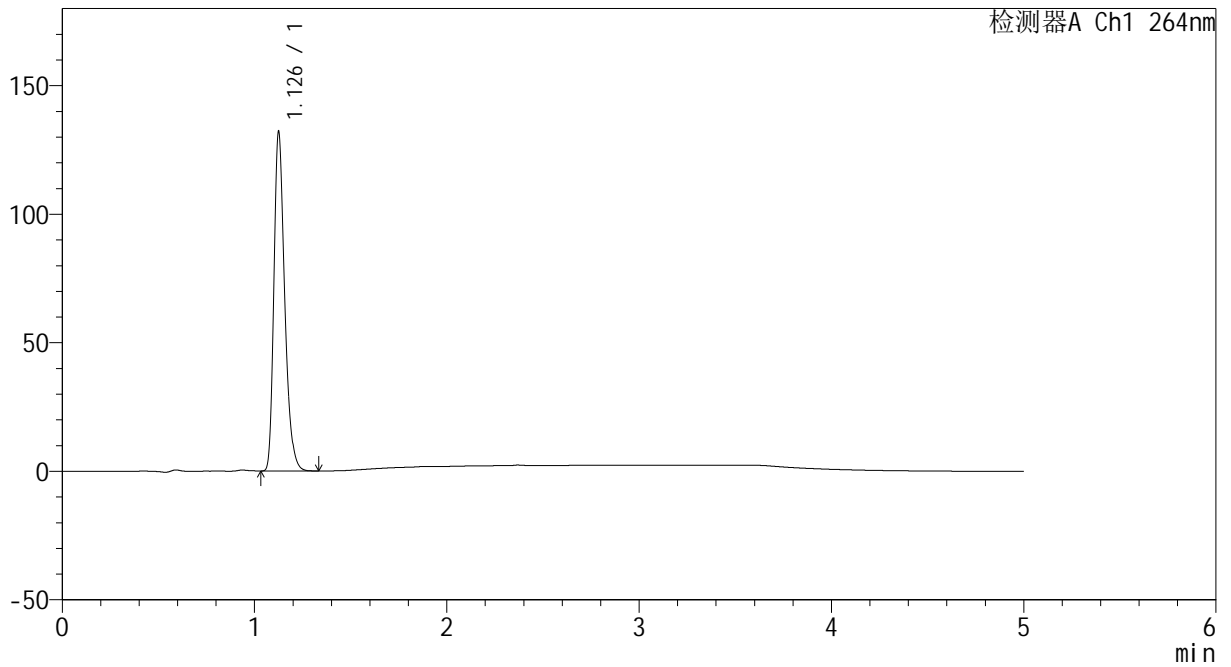
CXM-3382

<样品信息>

色谱柱 :XB-C18(50mm*4.6mm,5μm) 流速: 1.5ml/min
 柱温 :35°C 波长: 264nm
 数据文件名: RC\CXM-3382 - 10-22/10-1503-2 - zzp-2024082521p-zjtj6y-rcqx-1-jf50z-pH1.2jz-p1-15min.lcd
 方法文件名: RC\CXM-3382 - CXM-3382-FX259.lcm
 批处理文件名: RC\CXM-3382 - 20250327-FX259.lcb
 样品瓶号 : 3-3
 进样体积 : 20 μl 版本号: 6.115
 进样时间 : 2025/03/27 22:56:58 实验者: xiexinhui
 处理时间 (V2) : 2025/03/28 08:50:23 处理者: xiexinhui
 仪器型号: SHIMADZU LC-2050C(FX259)

<色谱图>

mV



<峰表>

检测器A Ch1 264nm

峰号	保留时间	面积	高度	面积%	理论塔板数(USP)	拖尾因子	分离度(USP)
1	1.126	514797	130163	100.000	1972	1.306	--
总计		514797	130163	100.000			



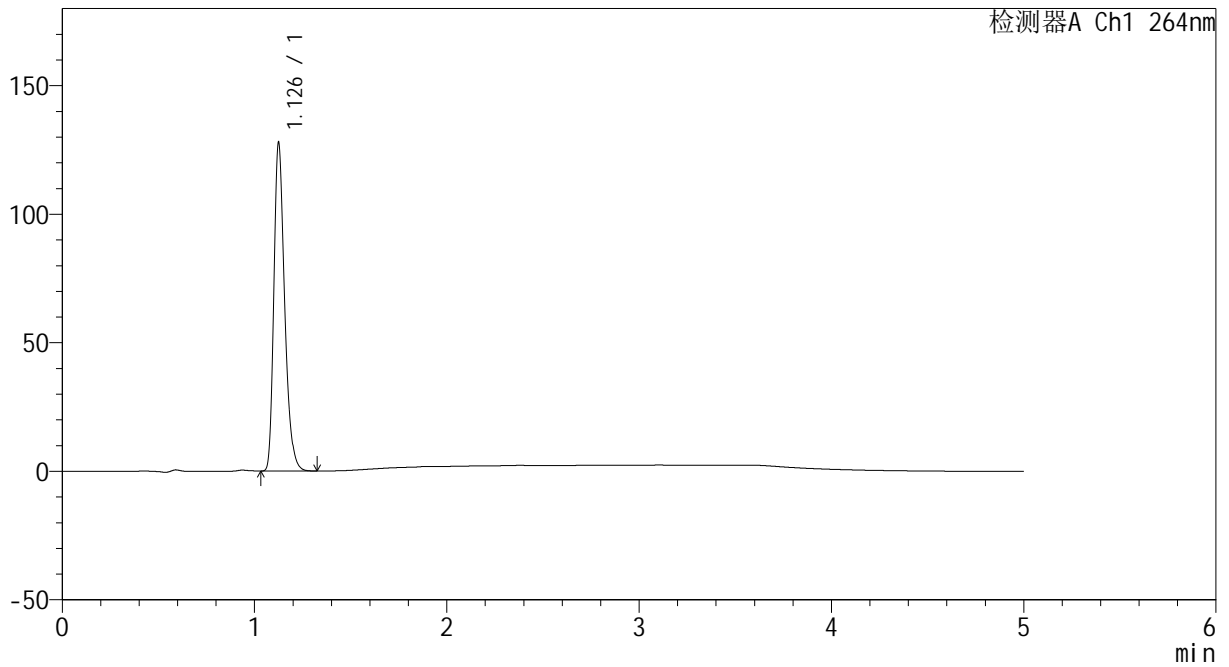
CXM-3382

<样品信息>

色谱柱 :XB-C18(50mm*4.6mm,5μm) 流速: 1.5ml/min
 柱温 :35°C 波长: 264nm
 数据文件名: RC\CXM-3382 - 10-22/10-1504-2 - zzp-2024082521p-zjtj6y-rcqx-1-jf50z-pH1.2jz-p2-15min.lcd
 方法文件名: RC\CXM-3382 - CXM-3382-FX259.lcm
 批处理文件名: RC\CXM-3382 - 20250327-FX259.lcb
 样品瓶号 : 3-12
 进样体积 : 20 μl 版本号: 6.115
 进样时间 : 2025/03/27 23:02:20 实验者: xiexinhui
 处理时间 (V2) : 2025/03/28 08:50:25 处理者: xiexinhui
 仪器型号: SHIMADZU LC-2050C(FX259)

<色谱图>

mV



<峰表>

检测器A Ch1 264nm

峰号	保留时间	面积	高度	面积%	理论塔板数(USP)	拖尾因子	分离度(USP)
1	1.126	497646	125982	100.000	1977	1.305	--
总计		497646	125982	100.000			



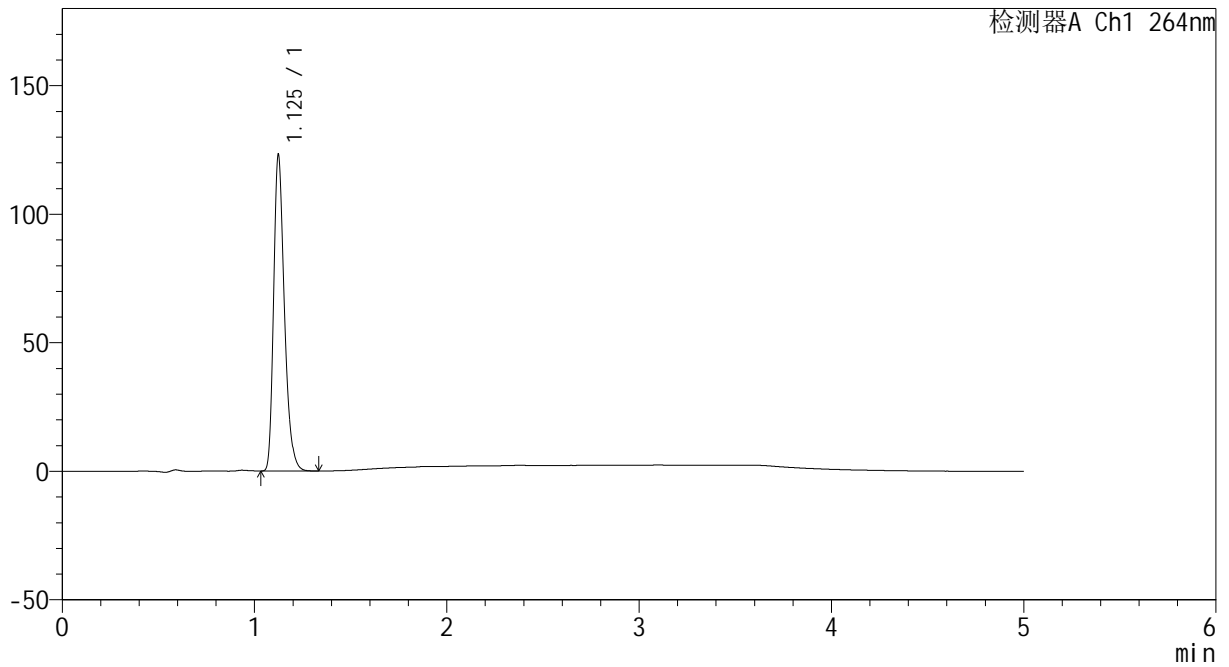
CXM-3382

<样品信息>

色谱柱 :XB-C18(50mm*4.6mm,5μm) 流速: 1.5ml/min
 柱温 :35°C 波长: 264nm
 数据文件名: RC\CXM-3382 - 10-22/10-1505-2 - zzp-2024082521p-zjtj6y-rcqx-1-jf50z-pH1.2jz-p3-15min.lcd
 方法文件名: RC\CXM-3382 - CXM-3382-FX259.lcm
 批处理文件名: RC\CXM-3382 - 20250327-FX259.lcb
 样品瓶号 : 3-21
 进样体积 : 20 μl 版本号: 6.115
 进样时间 : 2025/03/27 23:07:43 实验者: xiexinhui
 处理时间 (V2) : 2025/03/28 08:50:27 处理者: xiexinhui
 仪器型号: SHIMADZU LC-2050C(FX259)

<色谱图>

mV



<峰表>

检测器A Ch1 264nm

峰号	保留时间	面积	高度	面积%	理论塔板数(USP)	拖尾因子	分离度(USP)
1	1.125	478995	122171	100.000	1976	1.305	--
总计		478995	122171	100.000			



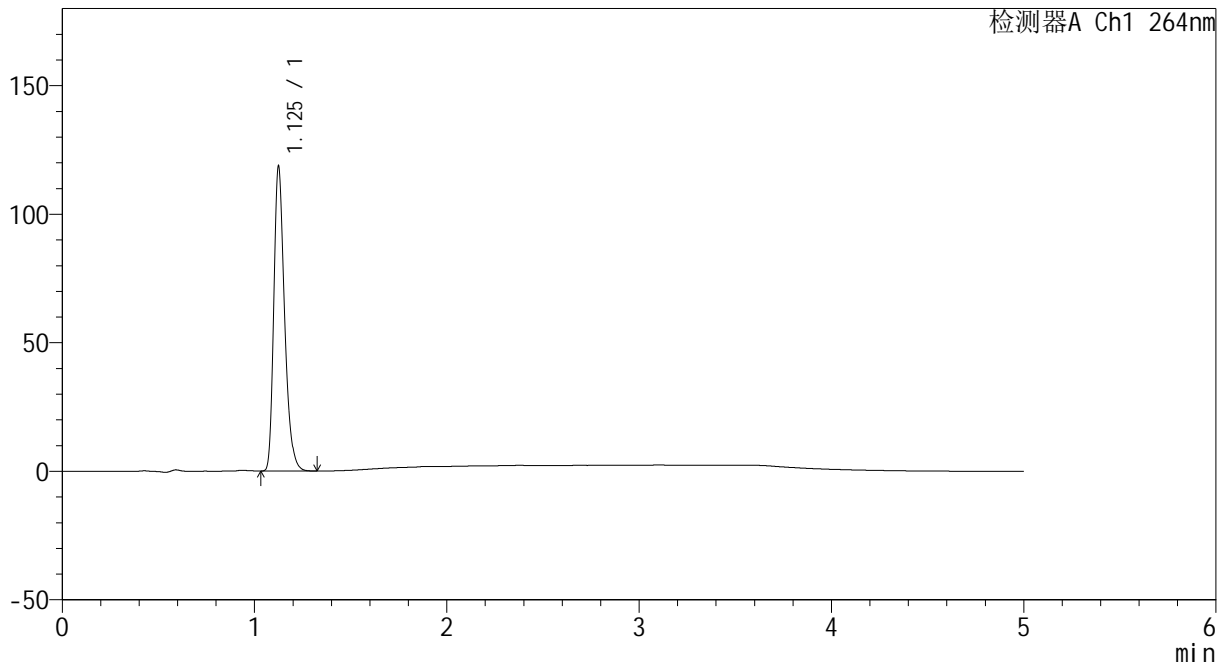
CXM-3382

<样品信息>

色谱柱 :XB-C18(50mm*4.6mm,5μm) 流速: 1.5ml/min
 柱温 :35°C 波长: 264nm
 数据文件名: RC\CXM-3382 - 10-22/10-1506-2 - zzp-2024082521p-zjtj6y-rcqx-1-jf50z-pH1.2jz-p4-15min.lcd
 方法文件名: RC\CXM-3382 - CXM-3382-FX259.lcm
 批处理文件名: RC\CXM-3382 - 20250327-FX259.lcb
 样品瓶号 : 3-30
 进样体积 : 20 μl 版本号: 6.115
 进样时间 : 2025/03/27 23:13:06 实验者: xiexinhui
 处理时间 (V2) : 2025/03/28 08:50:29 处理者: xiexinhui
 仪器型号: SHIMADZU LC-2050C(FX259)

<色谱图>

mV



<峰表>

检测器A Ch1 264nm

峰号	保留时间	面积	高度	面积%	理论塔板数(USP)	拖尾因子	分离度(USP)
1	1.125	461389	117158	100.000	1974	1.305	--
总计		461389	117158	100.000			



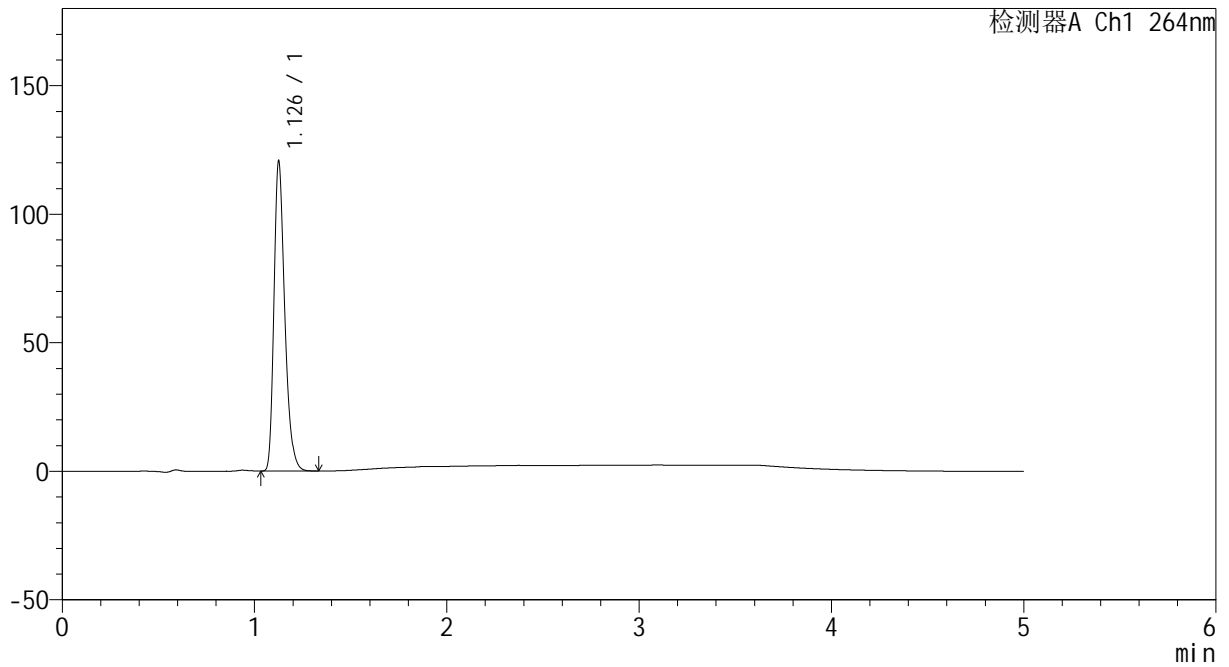
CXM-3382

<样品信息>

色谱柱 :XB-C18(50mm*4.6mm,5μm) 流速: 1.5ml/min
 柱温 :35°C 波长: 264nm
 数据文件名: RC\CXM-3382 - 10-22/10-1507-2 - zzp-2024082521p-zjtj6y-rcqx-1-jf50z-pH1.2jz-p5-15min.lcd
 方法文件名: RC\CXM-3382 - CXM-3382-FX259.lcm
 批处理文件名: RC\CXM-3382 - 20250327-FX259.lcb
 样品瓶号 : 3-39
 进样体积 : 20 μl 版本号: 6.115
 进样时间 : 2025/03/27 23:18:28 实验者: xiexinhui
 处理时间 (V2) : 2025/03/28 08:50:32 处理者: xiexinhui
 仪器型号: SHIMADZU LC-2050C(FX259)

<色谱图>

mV



<峰表>

检测器A Ch1 264nm

峰号	保留时间	面积	高度	面积%	理论塔板数(USP)	拖尾因子	分离度(USP)
1	1.126	469951	119171	100.000	1976	1.304	--
总计		469951	119171	100.000			



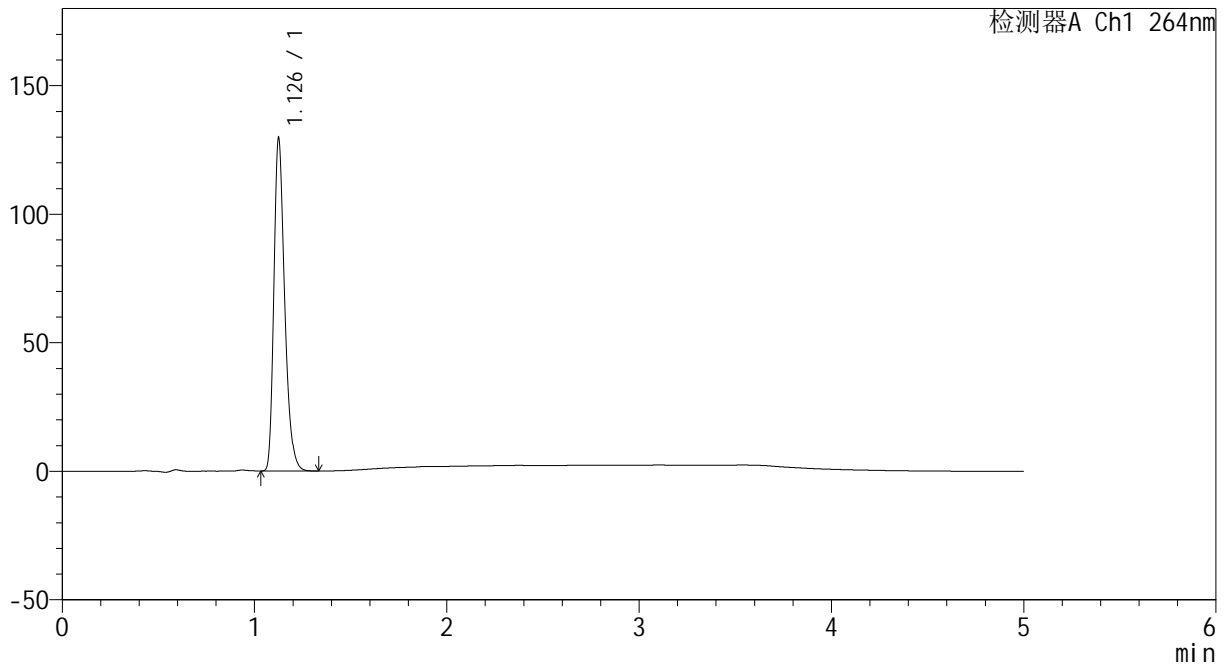
CXM-3382

<样品信息>

色谱柱 :XB-C18(50mm*4.6mm,5μm) 流速: 1.5ml/min
 柱温 :35°C 波长: 264nm
 数据文件名: RC\CXM-3382 - 10-22/10-1508-2 - zzp-2024082521p-zjtj6y-rcqx-1-jf50z-pH1.2jz-p6-15min.lcd
 方法文件名: RC\CXM-3382 - CXM-3382-FX259.lcm
 批处理文件名: RC\CXM-3382 - 20250327-FX259.lcb
 样品瓶号 : 3-48
 进样体积 : 20 μl 版本号: 6.115
 进样时间 : 2025/03/27 23:23:50 实验者: xiexinhui
 处理时间 (V2) : 2025/03/28 08:50:34 处理者: xiexinhui
 仪器型号: SHIMADZU LC-2050C(FX259)

<色谱图>

mV



<峰表>

检测器A Ch1 264nm

峰号	保留时间	面积	高度	面积%	理论塔板数(USP)	拖尾因子	分离度(USP)
1	1.126	504911	127650	100.000	1973	1.306	--
总计		504911	127650	100.000			



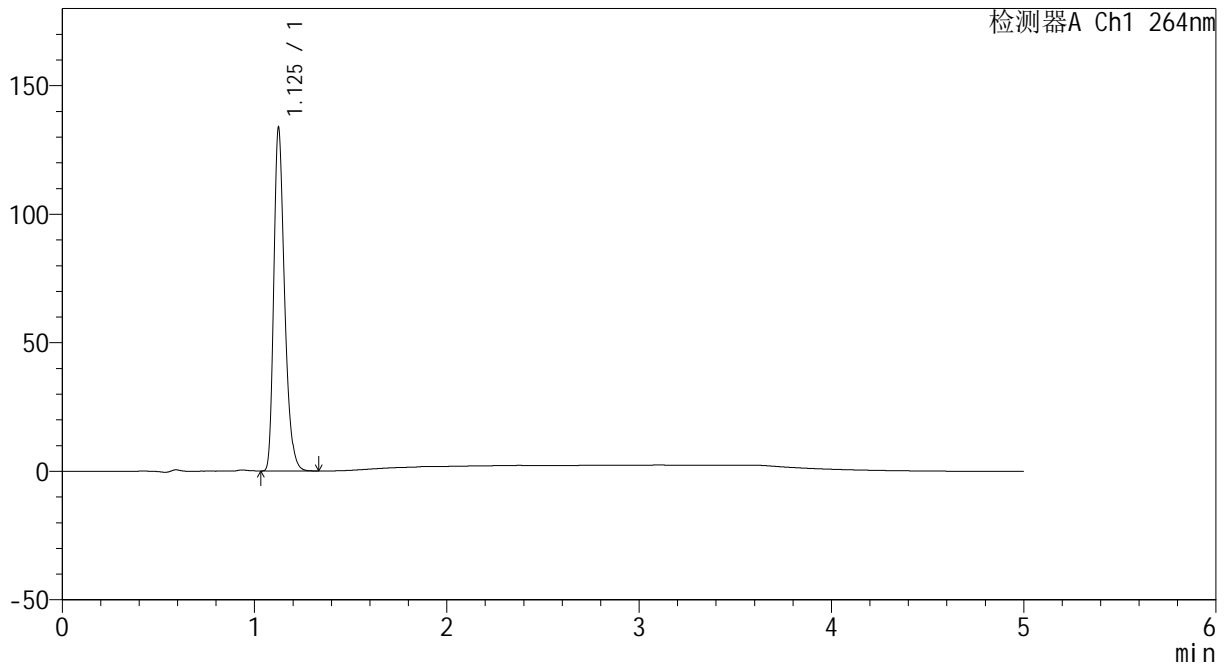
CXM-3382

<样品信息>

色谱柱 :XB-C18(50mm*4.6mm,5μm) 流速: 1.5ml/min
 柱温 :35°C 波长: 264nm
 数据文件名: RC\CXM-3382 - 10-22/10-1509-2 - zzp-2024082521p-zjtj6y-rcqx-1-jf50z-pH1.2jz-p1-20min.lcd
 方法文件名: RC\CXM-3382 - CXM-3382-FX259.lcm
 批处理文件名: RC\CXM-3382 - 20250327-FX259.lcb
 样品瓶号 : 3-4
 进样体积 : 20 μl 版本号: 6.115
 进样时间 : 2025/03/27 23:29:12 实验者: xiexinhui
 处理时间 (V2) : 2025/03/28 08:50:36 处理者: xiexinhui
 仪器型号: SHIMADZU LC-2050C(FX259)

<色谱图>

mV



<峰表>

检测器A Ch1 264nm

峰号	保留时间	面积	高度	面积%	理论塔板数(USP)	拖尾因子	分离度(USP)
1	1.125	520984	132047	100.000	1967	1.307	--
总计		520984	132047	100.000			



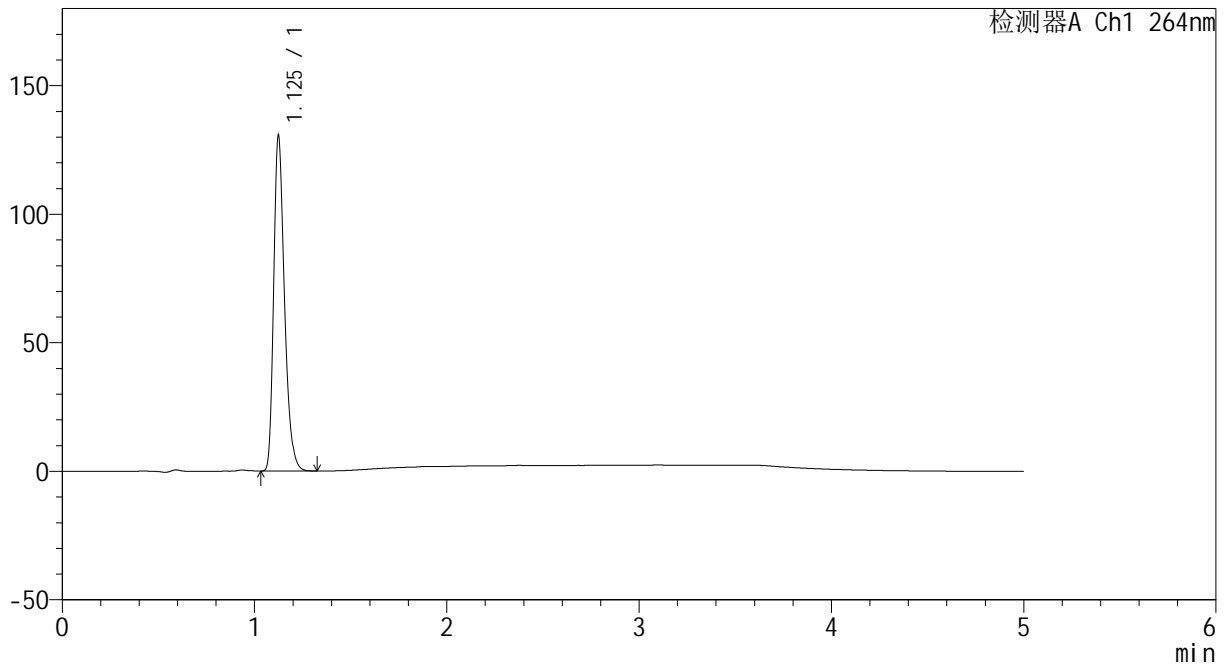
CXM-3382

<样品信息>

色谱柱 :XB-C18(50mm*4.6mm,5μm) 流速: 1.5ml/min
 柱温 :35°C 波长: 264nm
 数据文件名: RC\CXM-3382 - 10-22/10-1510-2 - zzp-2024082521p-zjtj6y-rcqx-1-jf50z-pH1.2jz-p2-20min.lcd
 方法文件名: RC\CXM-3382 - CXM-3382-FX259.lcm
 批处理文件名: RC\CXM-3382 - 20250327-FX259.lcb
 样品瓶号 : 3-13
 进样体积 : 20 μl 版本号: 6.115
 进样时间 : 2025/03/27 23:34:34 实验者: xiexinhui
 处理时间 (V2) : 2025/03/28 08:50:39 处理者: xiexinhui
 仪器型号: SHIMADZU LC-2050C(FX259)

<色谱图>

mV



<峰表>

检测器A Ch1 264nm

峰号	保留时间	面积	高度	面积%	理论塔板数(USP)	拖尾因子	分离度(USP)
1	1.125	508600	129424	100.000	1974	1.307	--
总计		508600	129424	100.000			



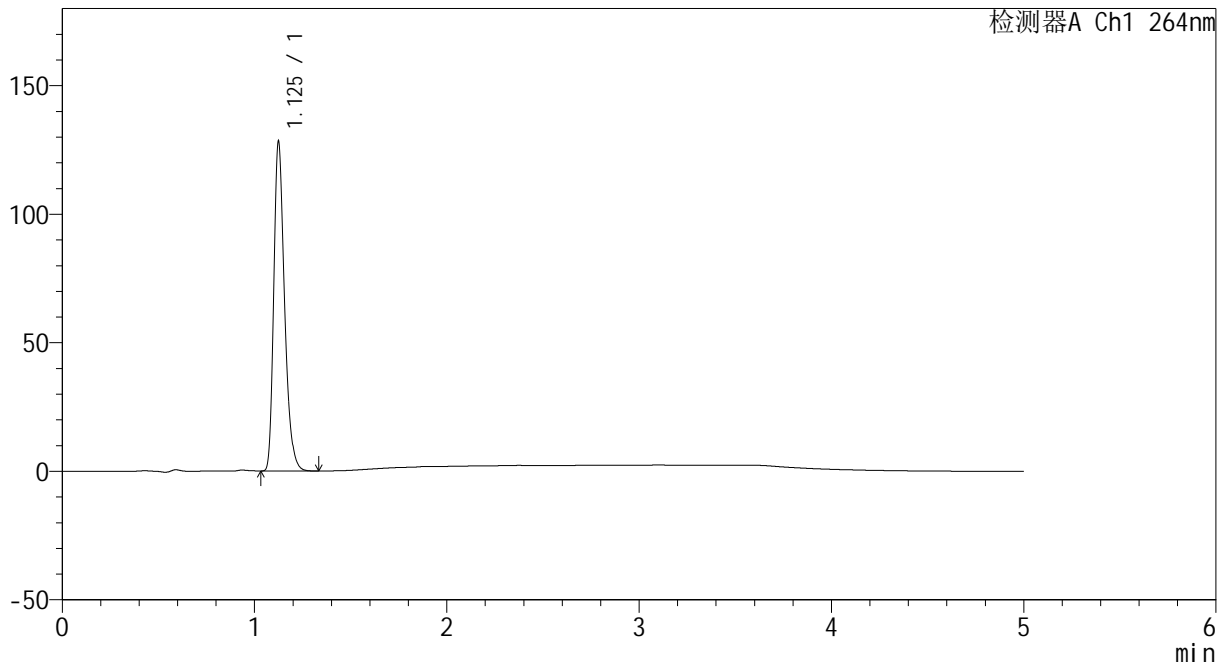
CXM-3382

<样品信息>

色谱柱 :XB-C18(50mm*4.6mm,5μm) 流速: 1.5ml/min
 柱温 :35°C 波长: 264nm
 数据文件名: RC\CXM-3382 - 10-22/10-1511-2 - zzp-2024082521p-zjtj6y-rcqx-1-jf50z-pH1.2jz-p3-20min.lcd
 方法文件名: RC\CXM-3382 - CXM-3382-FX259.lcm
 批处理文件名: RC\CXM-3382 - 20250327-FX259.lcb
 样品瓶号 : 3-22
 进样体积 : 20 μl 版本号: 6.115
 进样时间 : 2025/03/27 23:39:57 实验者: xiexinhui
 处理时间 (V2) : 2025/03/28 08:50:41 处理者: xiexinhui
 仪器型号: SHIMADZU LC-2050C(FX259)

<色谱图>

mV



<峰表>

检测器A Ch1 264nm

峰号	保留时间	面积	高度	面积%	理论塔板数(USP)	拖尾因子	分离度(USP)
1	1.125	499465	126825	100.000	1969	1.307	--
总计		499465	126825	100.000			



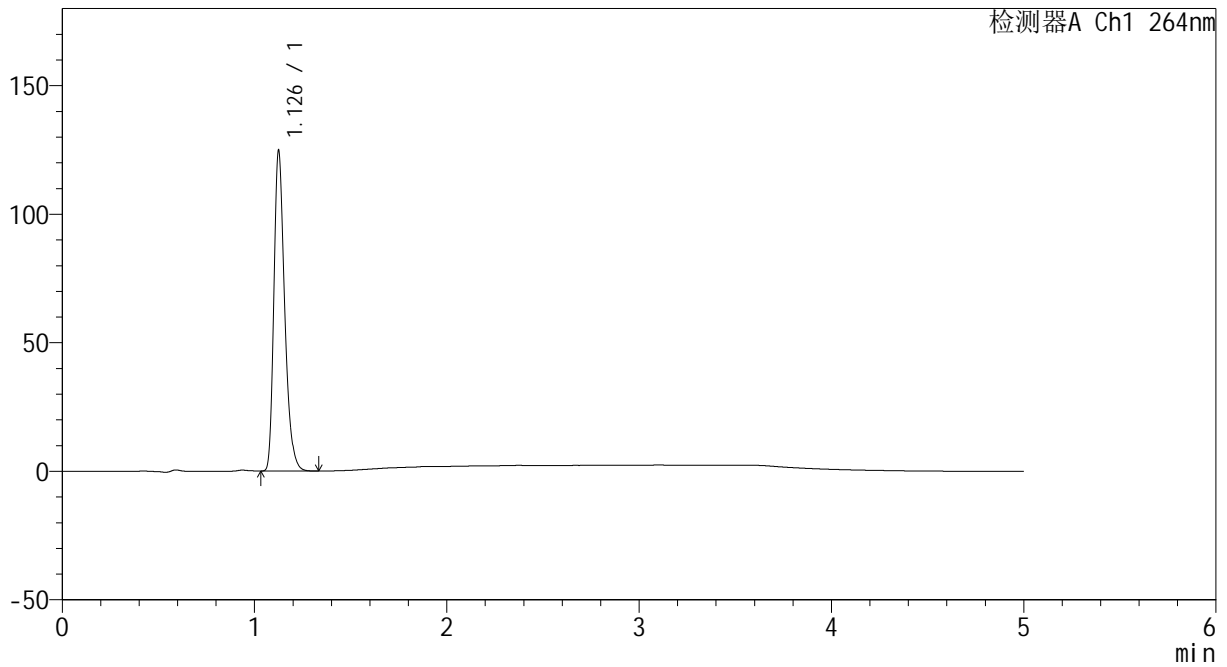
CXM-3382

<样品信息>

色谱柱 :XB-C18(50mm*4.6mm,5μm) 流速: 1.5ml/min
 柱温 :35°C 波长: 264nm
 数据文件名: RC\CXM-3382 - 10-22/10-1512-2 - zzp-2024082521p-zjtj6y-rcqx-1-jf50z-pH1.2jz-p4-20min.lcd
 方法文件名: RC\CXM-3382 - CXM-3382-FX259.lcm
 批处理文件名: RC\CXM-3382 - 20250327-FX259.lcb
 样品瓶号 : 3-31
 进样体积 : 20 μl 版本号: 6.115
 进样时间 : 2025/03/27 23:45:18 实验者: xiexinhui
 处理时间 (V2) : 2025/03/28 08:50:44 处理者: xiexinhui
 仪器型号: SHIMADZU LC-2050C(FX259)

<色谱图>

mV



<峰表>

检测器A Ch1 264nm

峰号	保留时间	面积	高度	面积%	理论塔板数(USP)	拖尾因子	分离度(USP)
1	1.126	485505	122852	100.000	1979	1.308	--
总计		485505	122852	100.000			



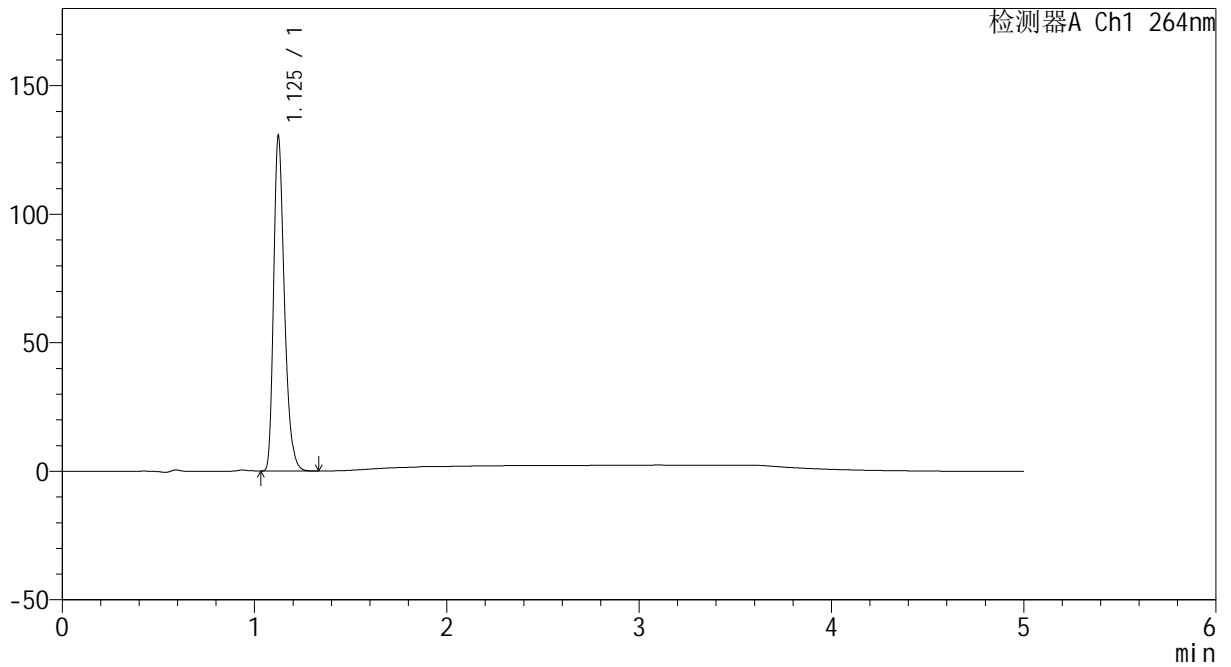
CXM-3382

<样品信息>

色谱柱 :XB-C18(50mm*4.6mm,5μm) 流速: 1.5ml/min
 柱温 :35°C 波长: 264nm
 数据文件名: RC\CXM-3382 - 10-22/10-1513-2 - zzp-2024082521p-zjtj6y-rcqx-1-jf50z-pH1.2jz-p5-20min.lcd
 方法文件名: RC\CXM-3382 - CXM-3382-FX259.lcm
 批处理文件名: RC\CXM-3382 - 20250327-FX259.lcb
 样品瓶号 : 3-40
 进样体积 : 20 μl 版本号: 6.115
 进样时间 : 2025/03/27 23:50:40 实验者: xiexinhui
 处理时间 (V2) : 2025/03/28 08:50:46 处理者: xiexinhui
 仪器型号: SHIMADZU LC-2050C(FX259)

<色谱图>

mV



<峰表>

检测器A Ch1 264nm

峰号	保留时间	面积	高度	面积%	理论塔板数(USP)	拖尾因子	分离度(USP)
1	1.125	507747	129480	100.000	1974	1.306	--
总计		507747	129480	100.000			



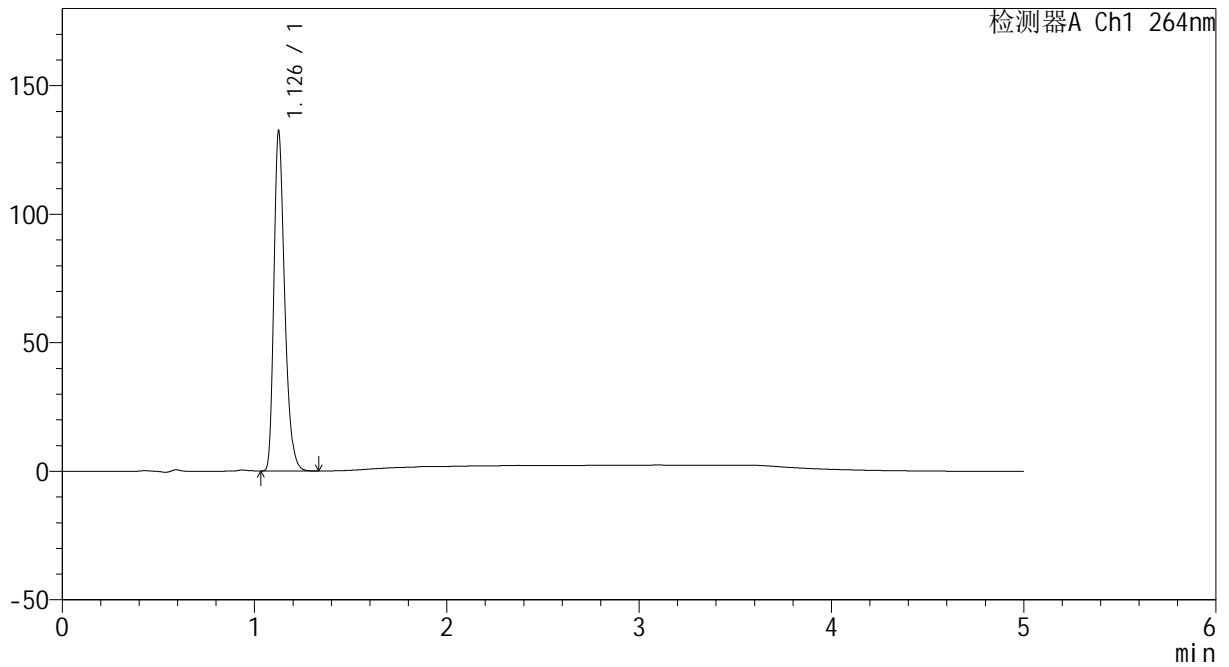
CXM-3382

<样品信息>

色谱柱 :XB-C18(50mm*4.6mm,5μm) 流速: 1.5ml/min
 柱温 :35°C 波长: 264nm
 数据文件名: RC\CXM-3382 - 10-22/10-1514-2 - zzp-2024082521p-zjtj6y-rcqx-1-jf50z-pH1.2jz-p6-20min.lcd
 方法文件名: RC\CXM-3382 - CXM-3382-FX259.lcm
 批处理文件名: RC\CXM-3382 - 20250327-FX259.lcb
 样品瓶号 : 3-49
 进样体积 : 20 μl 版本号: 6.115
 进样时间 : 2025/03/27 23:56:02 实验者: xiexinhui
 处理时间 (V2) : 2025/03/28 08:50:48 处理者: xiexinhui
 仪器型号: SHIMADZU LC-2050C(FX259)

<色谱图>

mV



<峰表>

检测器A Ch1 264nm

峰号	保留时间	面积	高度	面积%	理论塔板数(USP)	拖尾因子	分离度(USP)
1	1.126	515122	130405	100.000	1979	1.307	--
总计		515122	130405	100.000			



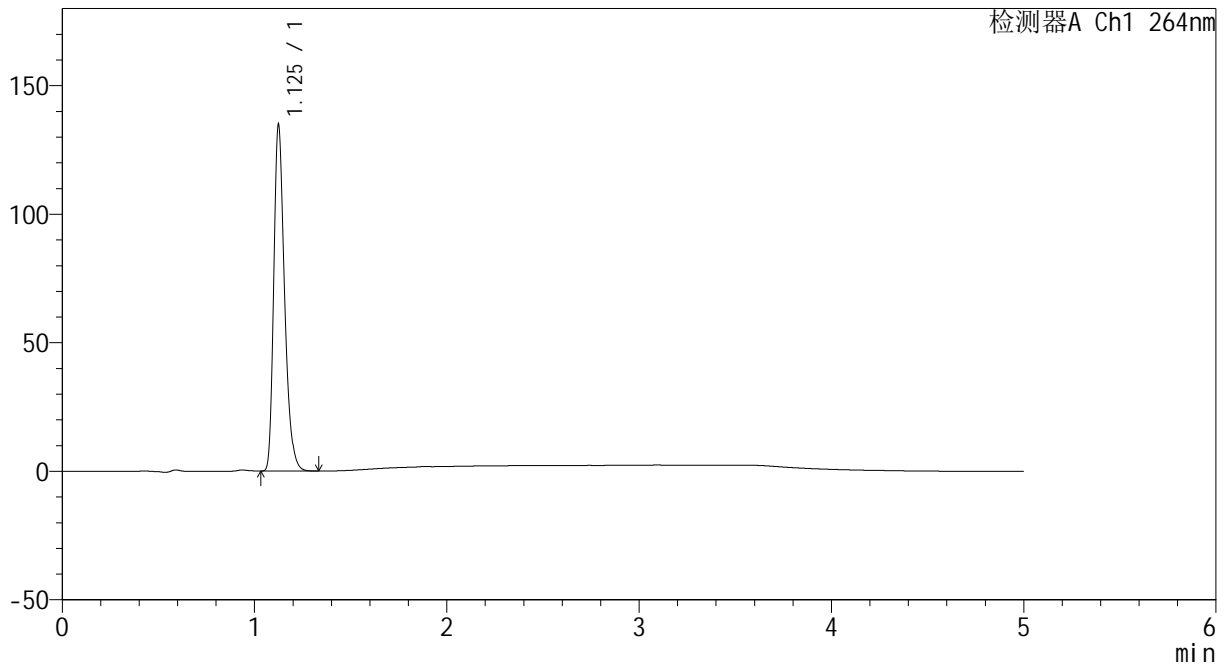
CXM-3382

<样品信息>

色谱柱 :XB-C18(50mm*4.6mm,5μm) 流速: 1.5ml/min
 柱温 :35°C 波长: 264nm
 数据文件名: RC\CXM-3382 - 10-22/10-1515-2 - zzp-2024082521p-zjtj6y-rcqx-1-jf50z-pH1.2jz-p1-30min.lcd
 方法文件名: RC\CXM-3382 - CXM-3382-FX259.lcm
 批处理文件名: RC\CXM-3382 - 20250327-FX259.lcb
 样品瓶号 : 3-5
 进样体积 : 20 μl 版本号: 6.115
 进样时间 : 2025/03/28 00:01:24 实验者: xiexinhui
 处理时间 (V2) : 2025/03/28 08:50:51 处理者: xiexinhui
 仪器型号: SHIMADZU LC-2050C(FX259)

<色谱图>

mV



<峰表>

检测器A Ch1 264nm

峰号	保留时间	面积	高度	面积%	理论塔板数(USP)	拖尾因子	分离度(USP)
1	1.125	525267	133311	100.000	1968	1.307	--
总计		525267	133311	100.000			



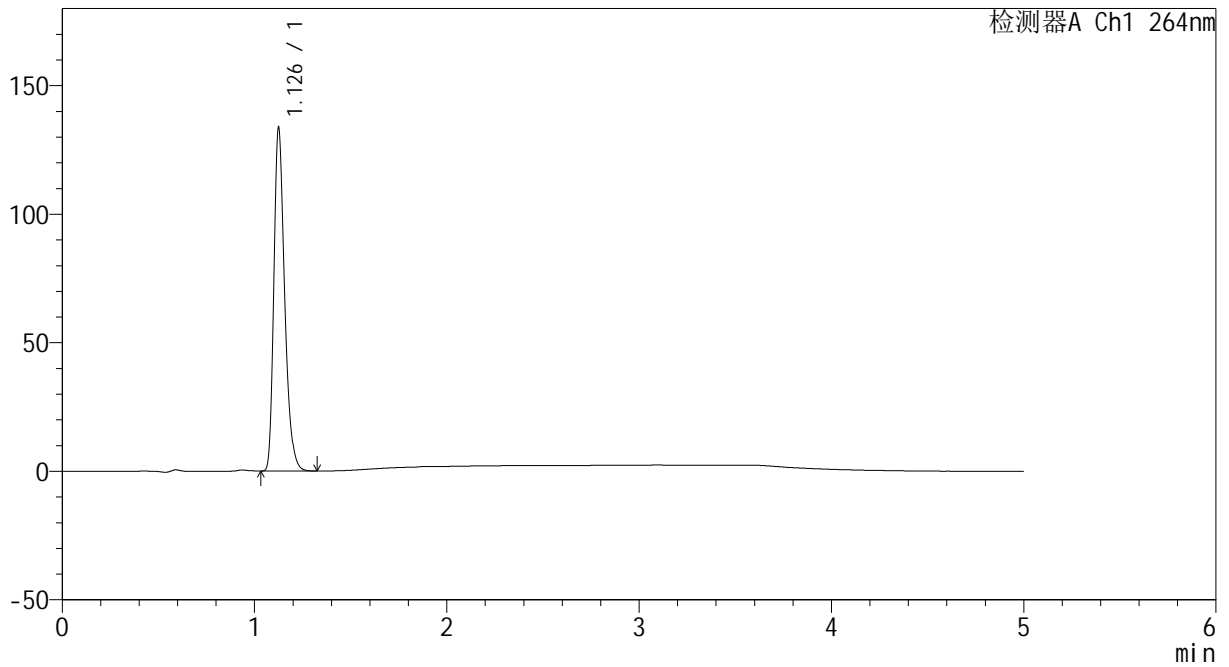
CXM-3382

<样品信息>

色谱柱 :XB-C18(50mm*4.6mm,5μm) 流速: 1.5ml/min
 柱温 :35°C 波长: 264nm
 数据文件名: RC\CXM-3382 - 10-22/10-1516-2 - zzp-2024082521p-zjtj6y-rcqx-1-jf50z-pH1.2jz-p2-30min.lcd
 方法文件名: RC\CXM-3382 - CXM-3382-FX259.lcm
 批处理文件名: RC\CXM-3382 - 20250327-FX259.lcb
 样品瓶号 : 3-14
 进样体积 : 20 μl 版本号: 6.115
 进样时间 : 2025/03/28 00:06:46 实验者: xiexinhui
 处理时间 (V2) : 2025/03/28 08:50:53 处理者: xiexinhui
 仪器型号: SHIMADZU LC-2050C(FX259)

<色谱图>

mV



<峰表>

检测器A Ch1 264nm

峰号	保留时间	面积	高度	面积%	理论塔板数(USP)	拖尾因子	分离度(USP)
1	1.126	520792	131721	100.000	1974	1.307	--
总计		520792	131721	100.000			



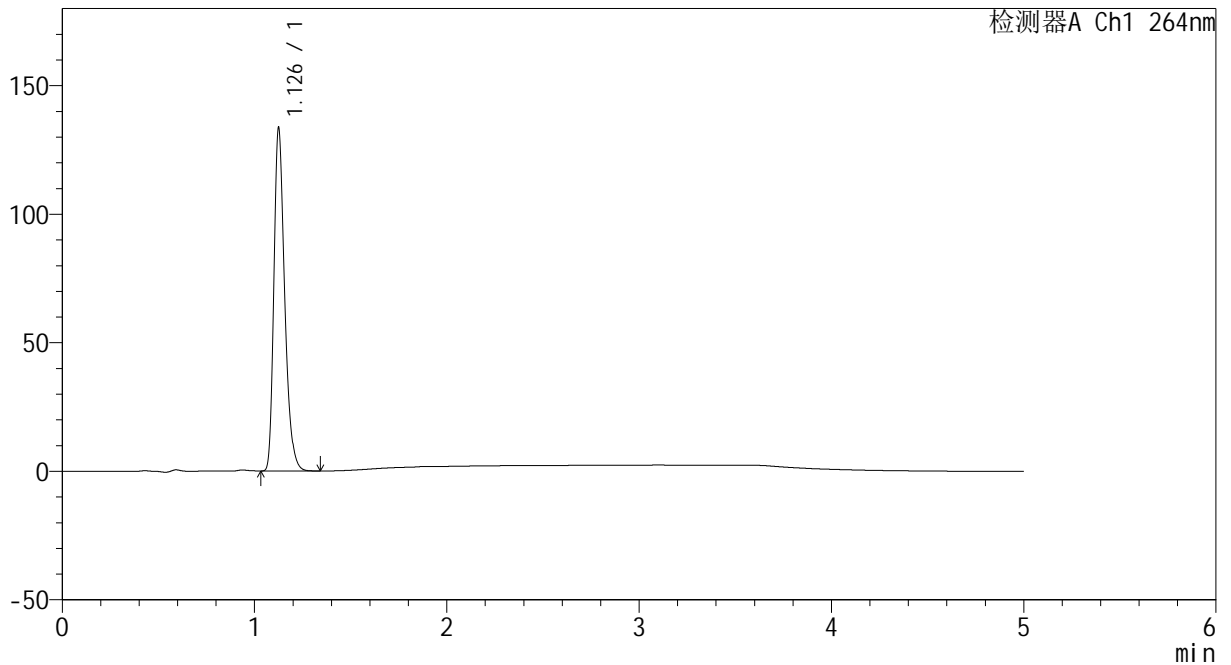
CXM-3382

<样品信息>

色谱柱 :XB-C18(50mm*4.6mm,5μm) 流速: 1.5ml/min
 柱温 :35°C 波长: 264nm
 数据文件名: RC\CXM-3382 - 10-22/10-1517-2 - zzp-2024082521p-zjtj6y-rcqx-1-jf50z-pH1.2jz-p3-30min.lcd
 方法文件名: RC\CXM-3382 - CXM-3382-FX259.lcm
 批处理文件名: RC\CXM-3382 - 20250327-FX259.lcb
 样品瓶号 : 3-23
 进样体积 : 20 μl 版本号: 6.115
 进样时间 : 2025/03/28 00:12:07 实验者: xiexinhui
 处理时间 (V2) : 2025/03/28 08:50:55 处理者: xiexinhui
 仪器型号: SHIMADZU LC-2050C(FX259)

<色谱图>

mV



<峰表>

检测器A Ch1 264nm

峰号	保留时间	面积	高度	面积%	理论塔板数(USP)	拖尾因子	分离度(USP)
1	1.126	520155	131531	100.000	1976	1.307	--
总计		520155	131531	100.000			



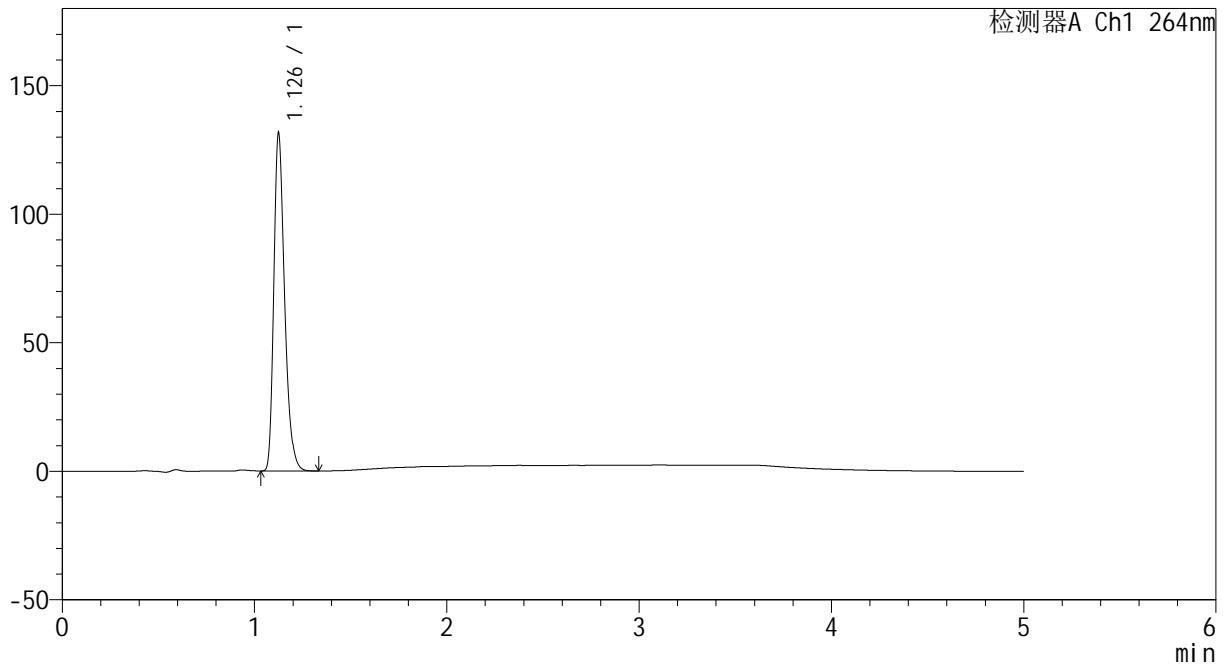
CXM-3382

<样品信息>

色谱柱 :XB-C18(50mm*4.6mm,5μm) 流速: 1.5ml/min
 柱温 :35°C 波长: 264nm
 数据文件名: RC\CXM-3382 - 10-22/10-1518-2 - zzp-2024082521p-zjtj6y-rcqx-1-jf50z-pH1.2jz-p4-30min.lcd
 方法文件名: RC\CXM-3382 - CXM-3382-FX259.lcm
 批处理文件名: RC\CXM-3382 - 20250327-FX259.lcb
 样品瓶号 : 3-32
 进样体积 : 20 μl 版本号: 6.115
 进样时间 : 2025/03/28 00:17:29 实验者: xiexinhui
 处理时间 (V2) : 2025/03/28 08:50:58 处理者: xiexinhui
 仪器型号: SHIMADZU LC-2050C(FX259)

<色谱图>

mV



<峰表>

检测器A Ch1 264nm

峰号	保留时间	面积	高度	面积%	理论塔板数(USP)	拖尾因子	分离度(USP)
1	1.126	512570	129833	100.000	1973	1.308	--
总计		512570	129833	100.000			



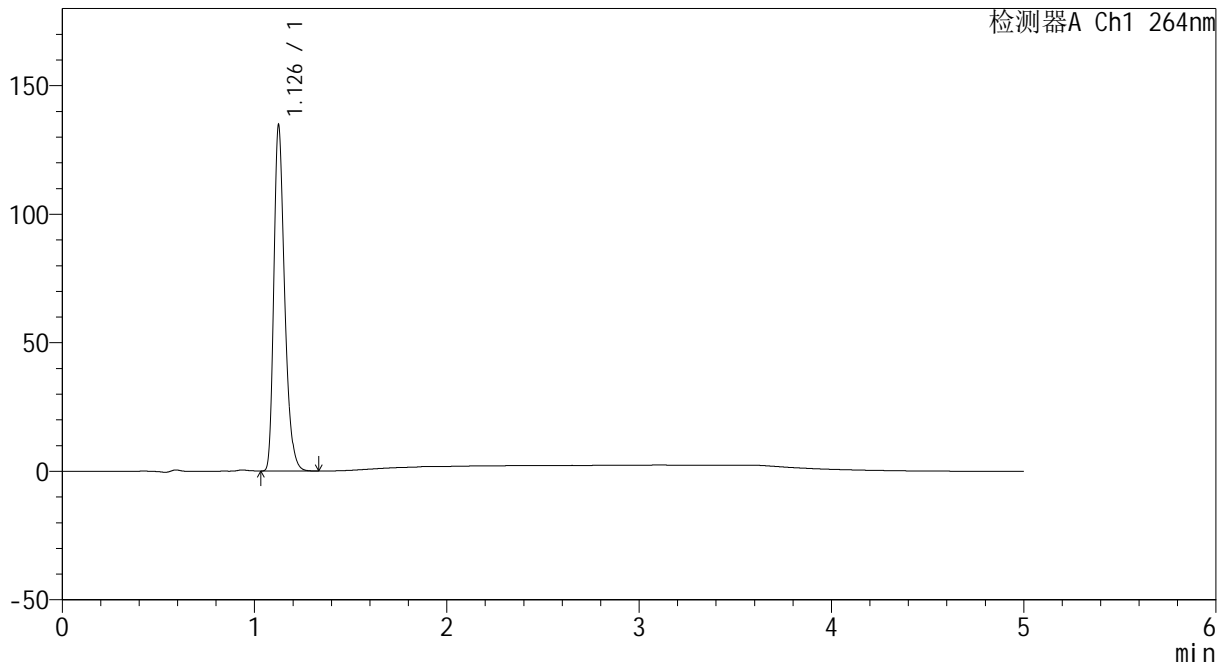
CXM-3382

<样品信息>

色谱柱 :XB-C18(50mm*4.6mm,5μm) 流速: 1.5ml/min
 柱温 :35°C 波长: 264nm
 数据文件名: RC\CXM-3382 - 10-22/10-1519-2 - zzp-2024082521p-zjtj6y-rcqx-1-jf50z-pH1.2jz-p5-30min.lcd
 方法文件名: RC\CXM-3382 - CXM-3382-FX259.lcm
 批处理文件名: RC\CXM-3382 - 20250327-FX259.lcb
 样品瓶号 : 3-41
 进样体积 : 20 μl 版本号: 6.115
 进样时间 : 2025/03/28 00:22:50 实验者: xiexinhui
 处理时间 (V2) : 2025/03/28 08:51:00 处理者: xiexinhui
 仪器型号: SHIMADZU LC-2050C(FX259)

<色谱图>

mV



<峰表>

检测器A Ch1 264nm

峰号	保留时间	面积	高度	面积%	理论塔板数(USP)	拖尾因子	分离度(USP)
1	1.126	524995	132743	100.000	1970	1.309	--
总计		524995	132743	100.000			



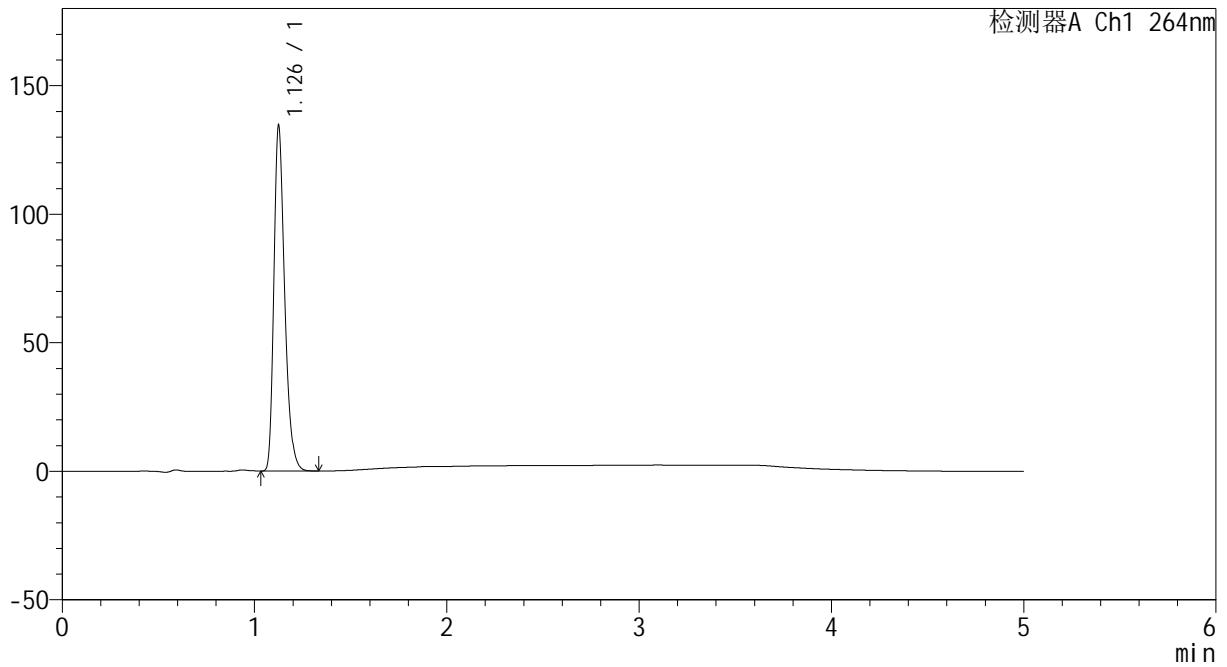
CXM-3382

<样品信息>

色谱柱 :XB-C18(50mm*4.6mm,5μm) 流速: 1.5ml/min
 柱温 :35°C 波长: 264nm
 数据文件名: RC\CXM-3382 - 10-22/10-1520-2 - zzp-2024082521p-zjtj6y-rcqx-1-jf50z-pH1.2jz-p6-30min.lcd
 方法文件名: RC\CXM-3382 - CXM-3382-FX259.lcm
 批处理文件名: RC\CXM-3382 - 20250327-FX259.lcb
 样品瓶号 : 3-50
 进样体积 : 20 μl 版本号: 6.115
 进样时间 : 2025/03/28 00:28:12 实验者: xiexinhui
 处理时间 (V2) : 2025/03/28 08:51:03 处理者: xiexinhui
 仪器型号: SHIMADZU LC-2050C(FX259)

<色谱图>

mV



<峰表>

检测器A Ch1 264nm

峰号	保留时间	面积	高度	面积%	理论塔板数(USP)	拖尾因子	分离度(USP)
1	1.126	523905	132482	100.000	1976	1.309	--
总计		523905	132482	100.000			



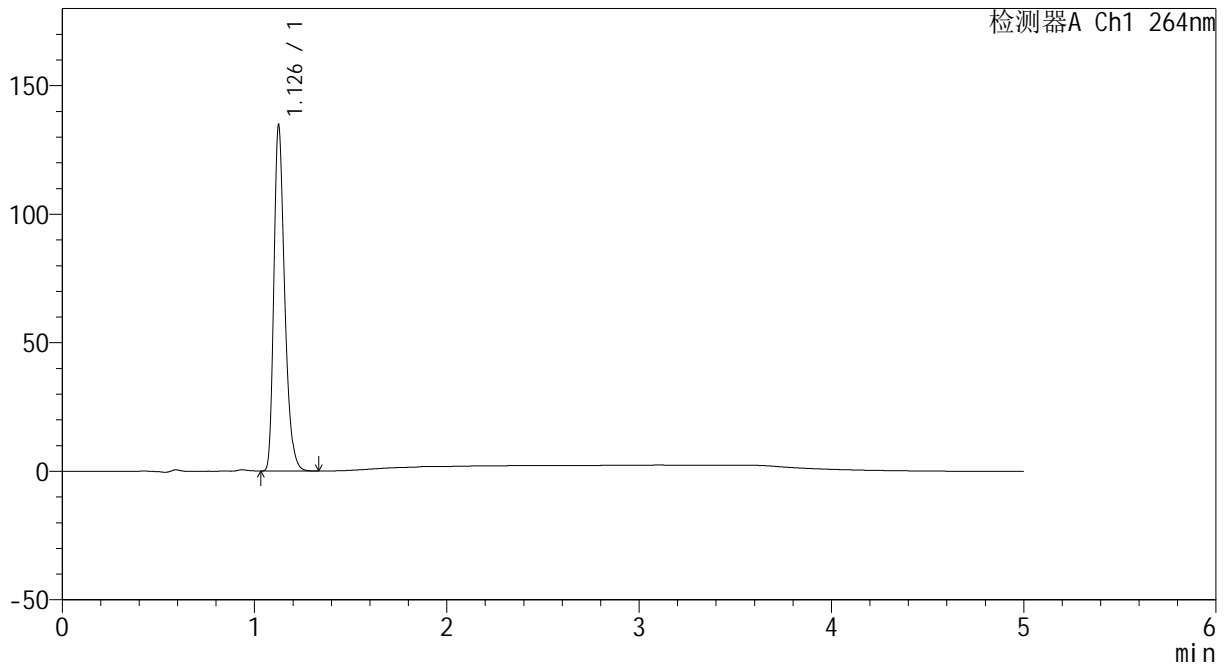
CXM-3382

<样品信息>

色谱柱 :XB-C18(50mm*4.6mm,5μm) 流速: 1.5ml/min
 柱温 :35°C 波长: 264nm
 数据文件名: RC\CXM-3382 - 10-22/10-1521-2 - zzp-2024082521p-zjtj6y-rcqx-1-jf50z-pH1.2jz-p1-45min.lcd
 方法文件名: RC\CXM-3382 - CXM-3382-FX259.lcm
 批处理文件名: RC\CXM-3382 - 20250327-FX259.lcb
 样品瓶号 : 3-6
 进样体积 : 20 μl 版本号: 6.115
 进样时间 : 2025/03/28 00:33:34 实验者: xiexinhui
 处理时间 (V2) : 2025/03/28 08:51:05 处理者: xiexinhui
 仪器型号: SHIMADZU LC-2050C(FX259)

<色谱图>

mV



<峰表>

检测器A Ch1 264nm

峰号	保留时间	面积	高度	面积%	理论塔板数(USP)	拖尾因子	分离度(USP)
1	1.126	525152	132560	100.000	1970	1.309	--
总计		525152	132560	100.000			



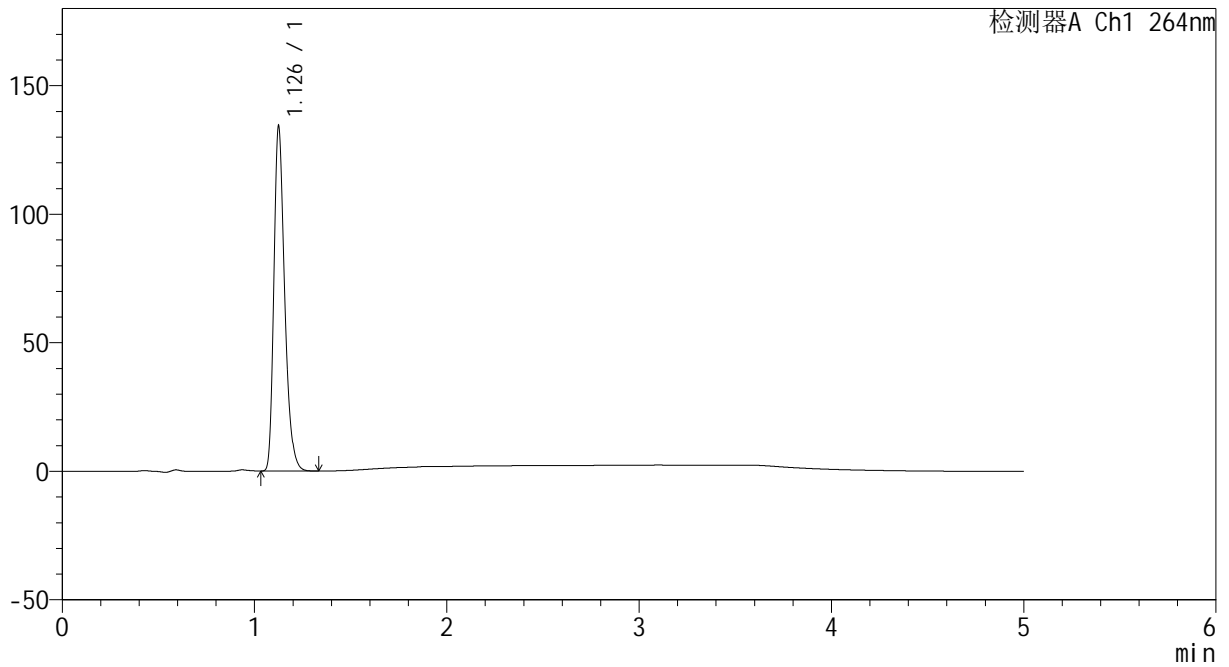
CXM-3382

<样品信息>

色谱柱 :XB-C18(50mm*4.6mm,5μm) 流速: 1.5ml/min
 柱温 :35°C 波长: 264nm
 数据文件名: RC\CXM-3382 - 10-22/10-1522-2 - zzp-2024082521p-zjtj6y-rcqx-1-jf50z-pH1.2jz-p2-45min.lcd
 方法文件名: RC\CXM-3382 - CXM-3382-FX259.lcm
 批处理文件名: RC\CXM-3382 - 20250327-FX259.lcb
 样品瓶号 : 3-15
 进样体积 : 20 μl 版本号: 6.115
 进样时间 : 2025/03/28 00:38:56 实验者: xiexinhui
 处理时间 (V2) : 2025/03/28 08:51:08 处理者: xiexinhui
 仪器型号: SHIMADZU LC-2050C(FX259)

<色谱图>

mV



<峰表>

检测器A Ch1 264nm

峰号	保留时间	面积	高度	面积%	理论塔板数(USP)	拖尾因子	分离度(USP)
1	1.126	523046	132154	100.000	1972	1.309	--
总计		523046	132154	100.000			



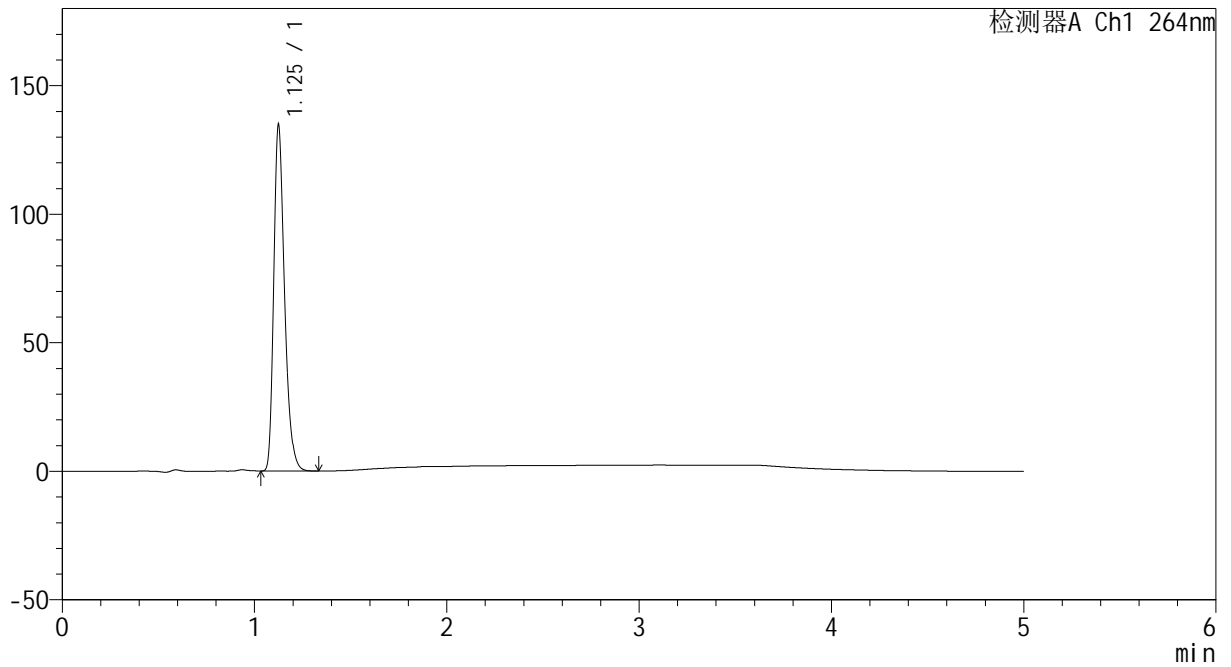
CXM-3382

<样品信息>

色谱柱 :XB-C18(50mm*4.6mm,5μm) 流速: 1.5ml/min
 柱温 :35°C 波长: 264nm
 数据文件名: RC\CXM-3382 - 10-22/10-1523-2 - zzp-2024082521p-zjtj6y-rcqx-1-jf50z-pH1.2jz-p3-45min.lcd
 方法文件名: RC\CXM-3382 - CXM-3382-FX259.lcm
 批处理文件名: RC\CXM-3382 - 20250327-FX259.lcb
 样品瓶号 : 3-24
 进样体积 : 20 μl 版本号: 6.115
 进样时间 : 2025/03/28 00:44:18 实验者: xiexinhui
 处理时间 (V2) : 2025/03/28 08:51:10 处理者: xiexinhui
 仪器型号: SHIMADZU LC-2050C(FX259)

<色谱图>

mV



<峰表>

检测器A Ch1 264nm

峰号	保留时间	面积	高度	面积%	理论塔板数(USP)	拖尾因子	分离度(USP)
1	1.125	524998	133262	100.000	1968	1.308	--
总计		524998	133262	100.000			



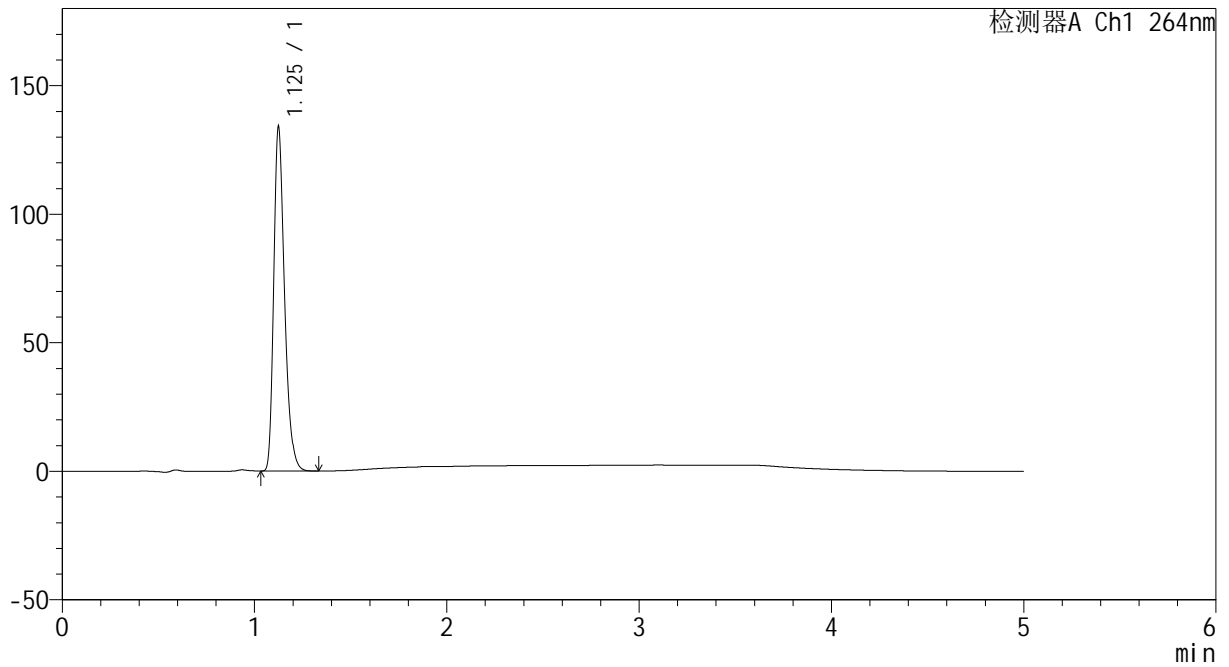
CXM-3382

<样品信息>

色谱柱 :XB-C18(50mm*4.6mm,5μm) 流速: 1.5ml/min
 柱温 :35°C 波长: 264nm
 数据文件名: RC\CXM-3382 - 10-22/10-1524-2 - zzp-2024082521p-zjtj6y-rcqx-1-jf50z-pH1.2jz-p4-45min.lcd
 方法文件名: RC\CXM-3382 - CXM-3382-FX259.lcm
 批处理文件名: RC\CXM-3382 - 20250327-FX259.lcb
 样品瓶号 : 3-33
 进样体积 : 20 μl 版本号: 6.115
 进样时间 : 2025/03/28 00:49:41 实验者: xiexinhui
 处理时间 (V2) : 2025/03/28 08:51:13 处理者: xiexinhui
 仪器型号: SHIMADZU LC-2050C(FX259)

<色谱图>

mV



<峰表>

检测器A Ch1 264nm

峰号	保留时间	面积	高度	面积%	理论塔板数(USP)	拖尾因子	分离度(USP)
1	1.125	522640	132622	100.000	1965	1.310	--
总计		522640	132622	100.000			



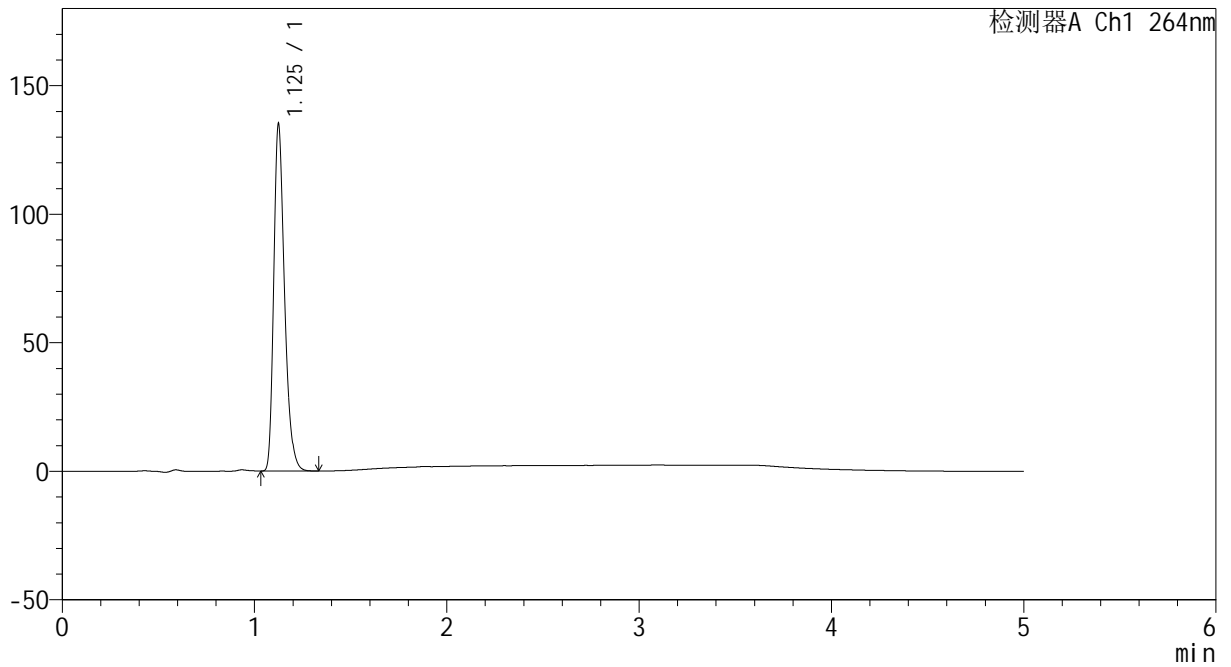
CXM-3382

<样品信息>

色谱柱 :XB-C18(50mm*4.6mm,5μm) 流速: 1.5ml/min
 柱温 :35°C 波长: 264nm
 数据文件名: RC\CXM-3382 - 10-22/10-1525-2 - zzp-2024082521p-zjtj6y-rcqx-1-jf50z-pH1.2jz-p5-45min.lcd
 方法文件名: RC\CXM-3382 - CXM-3382-FX259.lcm
 批处理文件名: RC\CXM-3382 - 20250327-FX259.lcb
 样品瓶号 : 3-42
 进样体积 : 20 μl 版本号: 6.115
 进样时间 : 2025/03/28 00:55:03 实验者: xiexinhui
 处理时间 (V2) : 2025/03/28 08:51:15 处理者: xiexinhui
 仪器型号: SHIMADZU LC-2050C(FX259)

<色谱图>

mV



<峰表>

检测器A Ch1 264nm

峰号	保留时间	面积	高度	面积%	理论塔板数(USP)	拖尾因子	分离度(USP)
1	1.125	526646	133636	100.000	1967	1.309	--
总计		526646	133636	100.000			



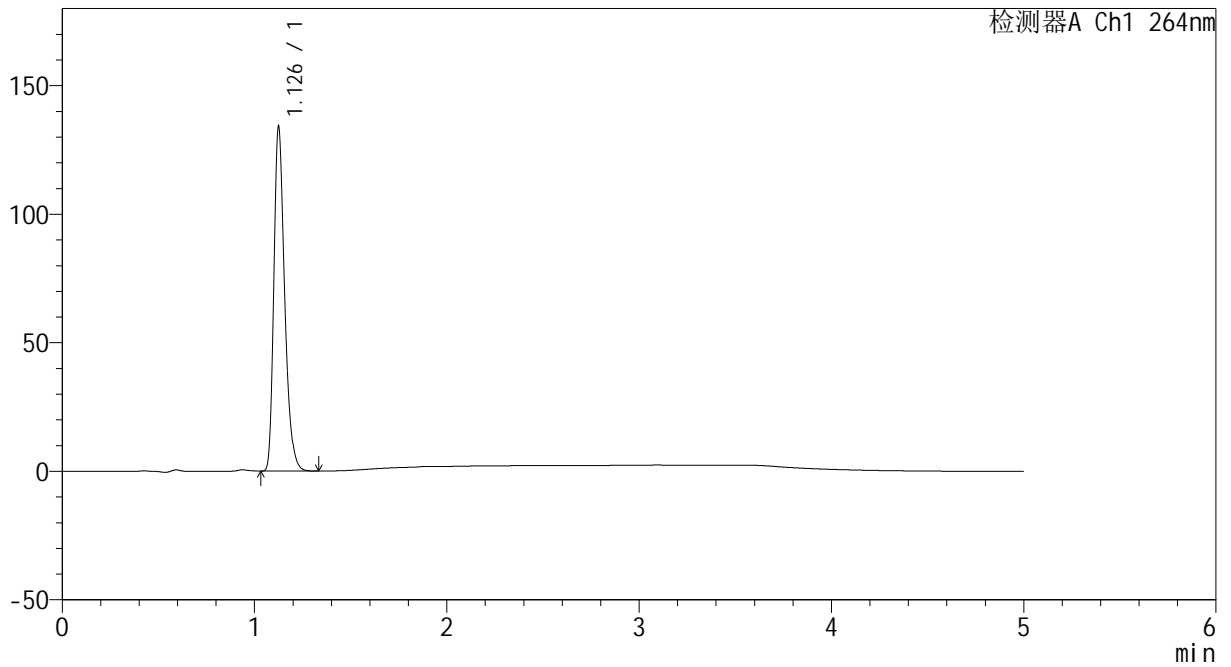
CXM-3382

<样品信息>

色谱柱 :XB-C18(50mm*4.6mm,5µm) 流速: 1.5ml/min
 柱温 :35°C 波长: 264nm
 数据文件名: RC\CXM-3382 - 10-22/10-1526-2 - zzp-2024082521p-zjtj6y-rcqx-1-jf50z-pH1.2jz-p6-45min.lcd
 方法文件名: RC\CXM-3382 - CXM-3382-FX259.lcm
 批处理文件名: RC\CXM-3382 - 20250327-FX259.lcb
 样品瓶号 : 3-51
 进样体积 : 20 µl 版本号: 6.115
 进样时间 : 2025/03/28 01:00:24 实验者: xiexinhui
 处理时间 (V2) : 2025/03/28 08:51:18 处理者: xiexinhui
 仪器型号: SHIMADZU LC-2050C(FX259)

<色谱图>

mV



<峰表>

检测器A Ch1 264nm

峰号	保留时间	面积	高度	面积%	理论塔板数(USP)	拖尾因子	分离度(USP)
1	1.126	523149	132185	100.000	1969	1.309	--
总计		523149	132185	100.000			



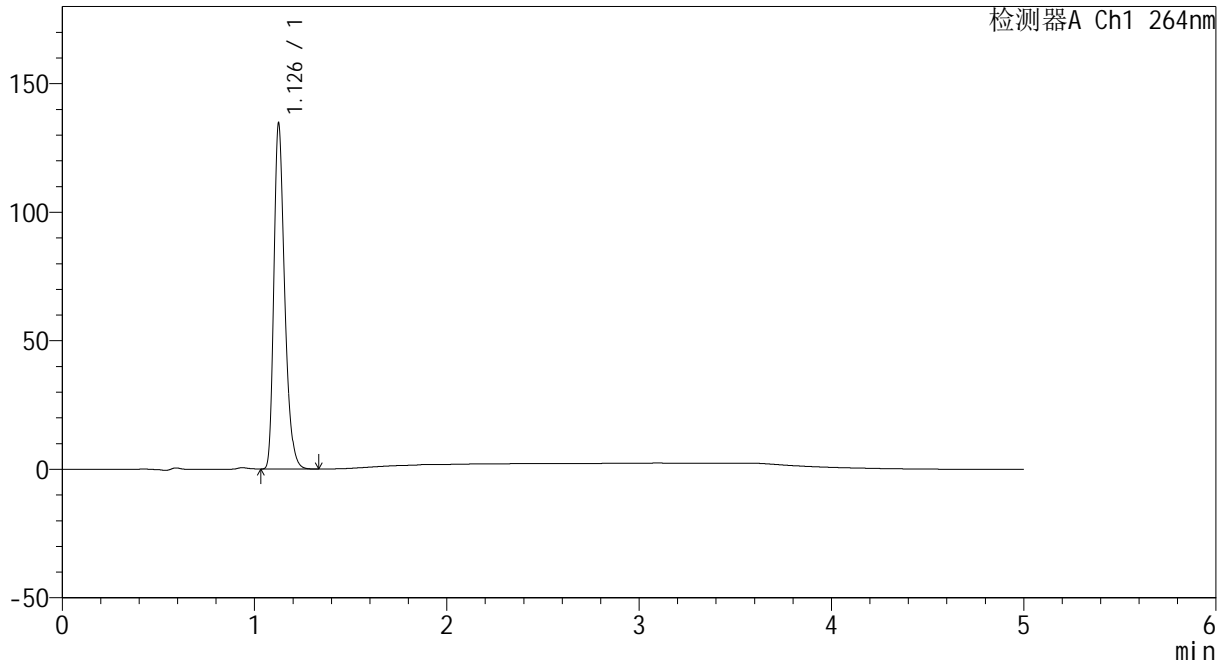
CXM-3382

<样品信息>

色谱柱 :XB-C18(50mm*4.6mm,5μm) 流速: 1.5ml/min
 柱温 :35°C 波长: 264nm
 数据文件名: RC\CXM-3382 - 10-22/10-1527-2 - zzp-2024082521p-zjtj6y-rcqx-1-jf50z-pH1.2jz-p1-60min.lcd
 方法文件名: RC\CXM-3382 - CXM-3382-FX259.lcm
 批处理文件名: RC\CXM-3382 - 20250327-FX259.lcb
 样品瓶号 : 3-7
 进样体积 : 20 μl 版本号: 6.115
 进样时间 : 2025/03/28 01:05:46 实验者: xiexinhui
 处理时间 (V2) : 2025/03/28 08:51:20 处理者: xiexinhui
 仪器型号: SHIMADZU LC-2050C(FX259)

<色谱图>

mV



<峰表>

检测器A Ch1 264nm

峰号	保留时间	面积	高度	面积%	理论塔板数(USP)	拖尾因子	分离度(USP)
1	1.126	524049	132508	100.000	1976	1.309	--
总计		524049	132508	100.000			



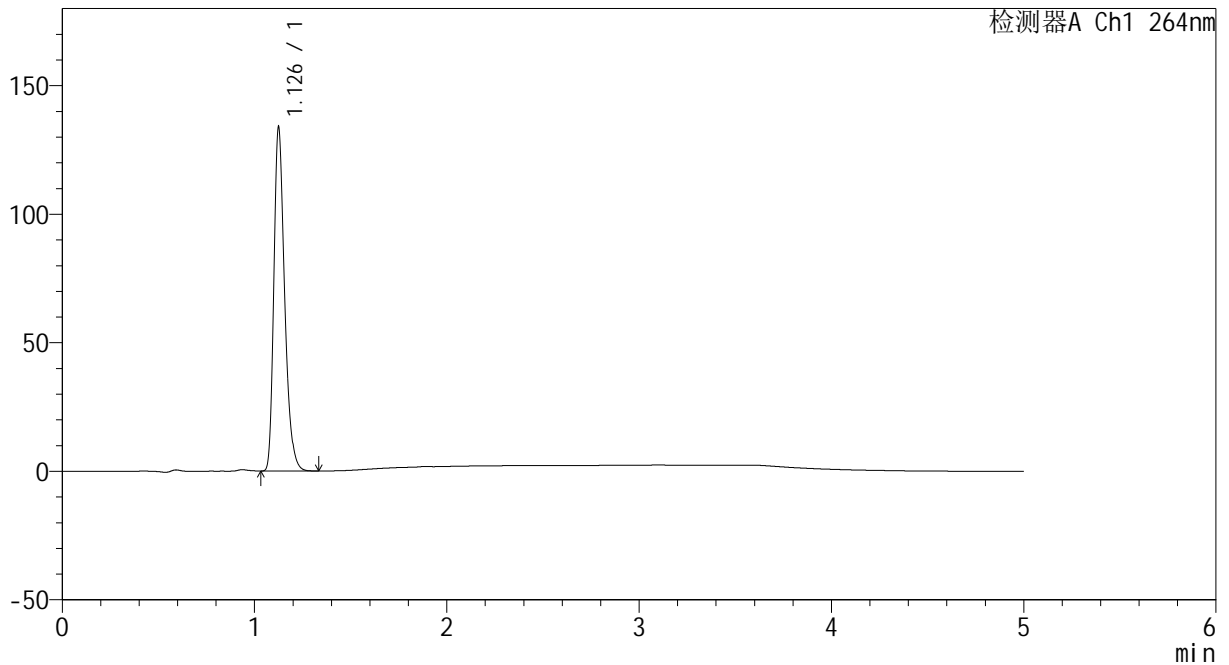
CXM-3382

<样品信息>

色谱柱 :XB-C18(50mm*4.6mm,5μm) 流速: 1.5ml/min
 柱温 :35°C 波长: 264nm
 数据文件名: RC\CXM-3382 - 10-22/10-1528-2 - zzp-2024082521p-zjtj6y-rcqx-1-jf50z-pH1.2jz-p2-60min.lcd
 方法文件名: RC\CXM-3382 - CXM-3382-FX259.lcm
 批处理文件名: RC\CXM-3382 - 20250327-FX259.lcb
 样品瓶号 : 3-16
 进样体积 : 20 μl 版本号: 6.115
 进样时间 : 2025/03/28 01:11:09 实验者: xiexinhui
 处理时间 (V2) : 2025/03/28 08:51:23 处理者: xiexinhui
 仪器型号: SHIMADZU LC-2050C(FX259)

<色谱图>

mV



<峰表>

检测器A Ch1 264nm

峰号	保留时间	面积	高度	面积%	理论塔板数(USP)	拖尾因子	分离度(USP)
1	1.126	521275	131972	100.000	1976	1.309	--
总计		521275	131972	100.000			



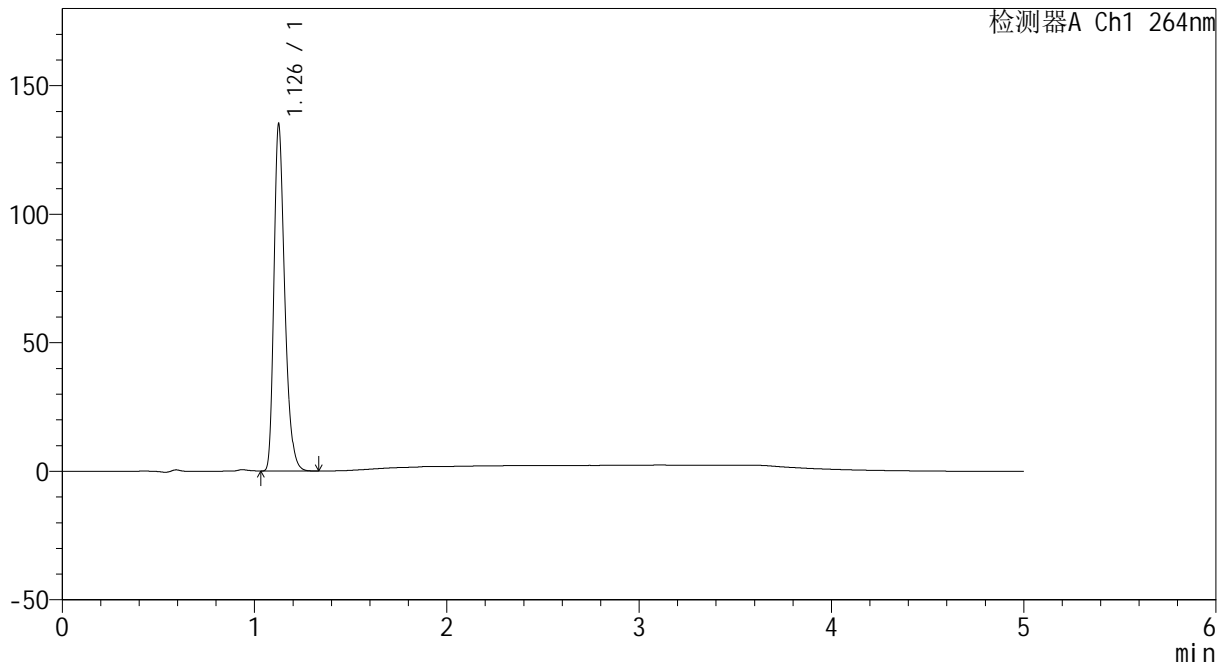
CXM-3382

<样品信息>

色谱柱 :XB-C18(50mm*4.6mm,5μm) 流速: 1.5ml/min
 柱温 :35°C 波长: 264nm
 数据文件名: RC\CXM-3382 - 10-22/10-1529-2 - zzp-2024082521p-zjtj6y-rcqx-1-jf50z-pH1.2jz-p3-60min.lcd
 方法文件名: RC\CXM-3382 - CXM-3382-FX259.lcm
 批处理文件名: RC\CXM-3382 - 20250327-FX259.lcb
 样品瓶号 : 3-25
 进样体积 : 20 μl 版本号: 6.115
 进样时间 : 2025/03/28 01:16:32 实验者: xiexinhui
 处理时间 (V2) : 2025/03/28 08:51:25 处理者: xiexinhui
 仪器型号: SHIMADZU LC-2050C(FX259)

<色谱图>

mV



<峰表>

检测器A Ch1 264nm

峰号	保留时间	面积	高度	面积%	理论塔板数(USP)	拖尾因子	分离度(USP)
1	1.126	525561	133210	100.000	1980	1.308	--
总计		525561	133210	100.000			



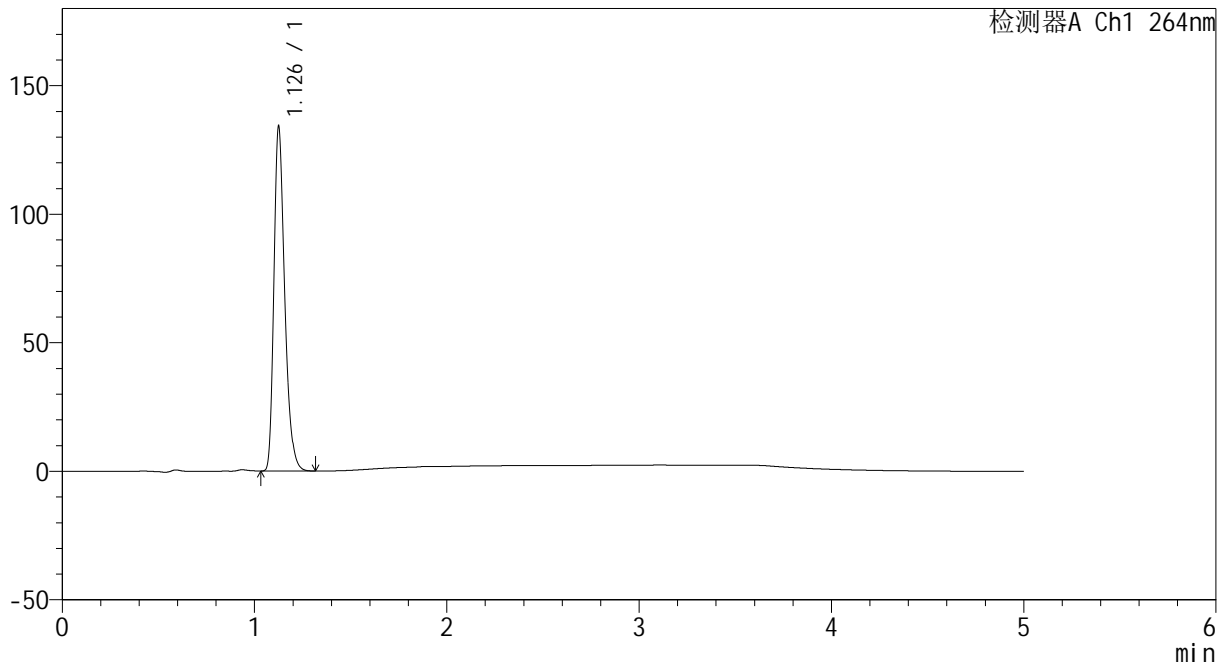
CXM-3382

<样品信息>

色谱柱 :XB-C18(50mm*4.6mm,5μm) 流速: 1.5ml/min
 柱温 :35°C 波长: 264nm
 数据文件名: RC\CXM-3382 - 10-22/10-1530-2 - zzp-2024082521p-zjtj6y-rcqx-1-jf50z-pH1.2jz-p4-60min.lcd
 方法文件名: RC\CXM-3382 - CXM-3382-FX259.lcm
 批处理文件名: RC\CXM-3382 - 20250327-FX259.lcb
 样品瓶号 : 3-34
 进样体积 : 20 μl 版本号: 6.115
 进样时间 : 2025/03/28 01:21:55 实验者: xiexinhui
 处理时间 (V2) : 2025/03/28 08:51:27 处理者: xiexinhui
 仪器型号: SHIMADZU LC-2050C(FX259)

<色谱图>

mV



<峰表>

检测器A Ch1 264nm

峰号	保留时间	面积	高度	面积%	理论塔板数(USP)	拖尾因子	分离度(USP)
1	1.126	522872	132253	100.000	1974	1.309	--
总计		522872	132253	100.000			



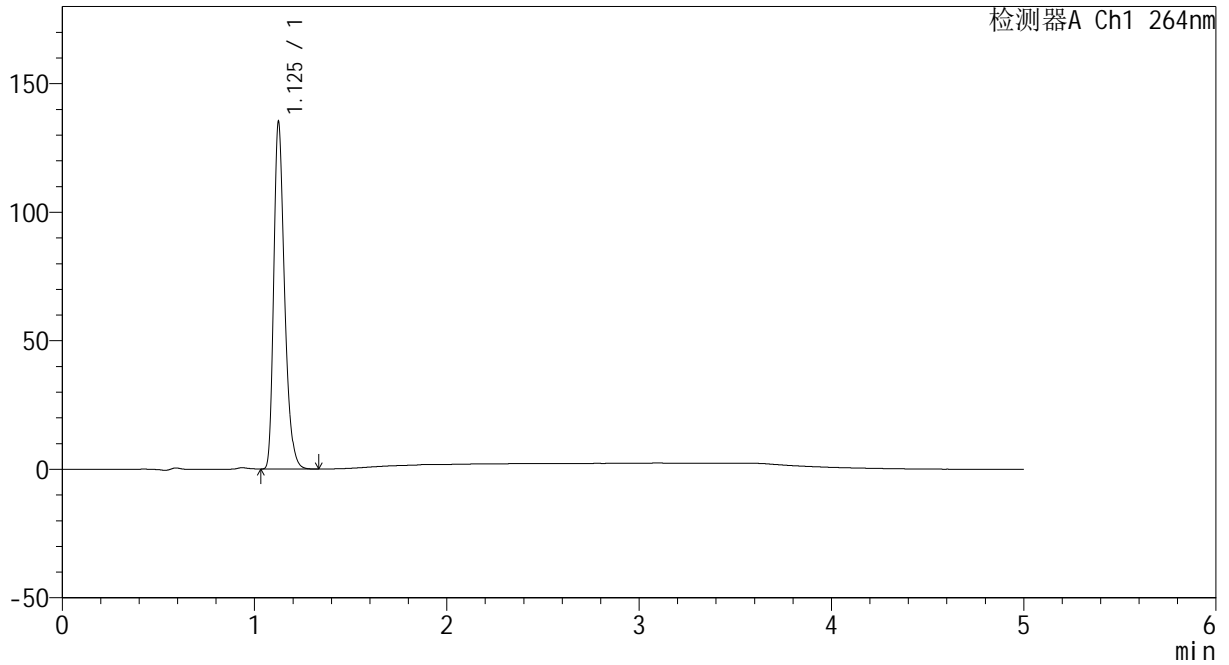
CXM-3382

<样品信息>

色谱柱 :XB-C18(50mm*4.6mm,5μm) 流速: 1.5ml/min
 柱温 :35°C 波长: 264nm
 数据文件名: RC\CXM-3382 - 10-22/10-1531-2 - zzp-2024082521p-zjtj6y-rcqx-1-jf50z-pH1.2jz-p5-60min.lcd
 方法文件名: RC\CXM-3382 - CXM-3382-FX259.lcm
 批处理文件名: RC\CXM-3382 - 20250327-FX259.lcb
 样品瓶号 : 3-43
 进样体积 : 20 μl 版本号: 6.115
 进样时间 : 2025/03/28 01:27:16 实验者: xiexinhui
 处理时间 (V2) : 2025/03/28 08:51:30 处理者: xiexinhui
 仪器型号: SHIMADZU LC-2050C(FX259)

<色谱图>

mV



<峰表>

检测器A Ch1 264nm

峰号	保留时间	面积	高度	面积%	理论塔板数(USP)	拖尾因子	分离度(USP)
1	1.125	527383	133692	100.000	1962	1.310	--
总计		527383	133692	100.000			



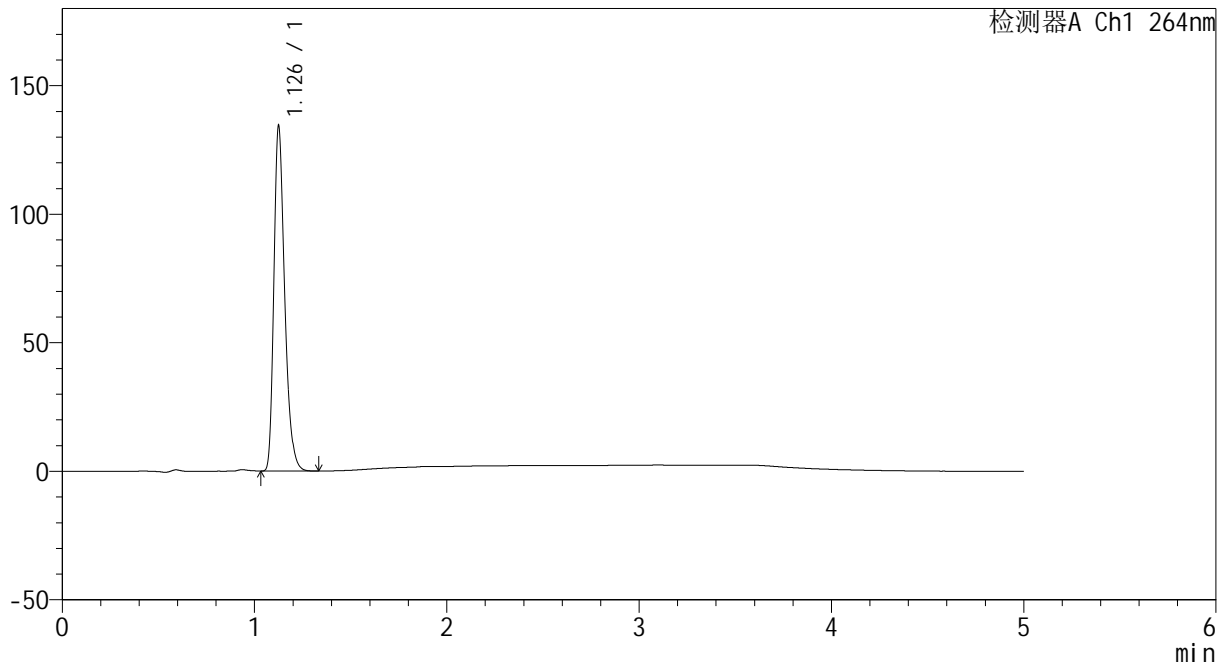
CXM-3382

<样品信息>

色谱柱 :XB-C18(50mm*4.6mm,5μm) 流速: 1.5ml/min
 柱温 :35°C 波长: 264nm
 数据文件名: RC\CXM-3382 - 10-22/10-1532-2 - zzp-2024082521p-zjtj6y-rcqx-1-jf50z-pH1.2jz-p6-60min.lcd
 方法文件名: RC\CXM-3382 - CXM-3382-FX259.lcm
 批处理文件名: RC\CXM-3382 - 20250327-FX259.lcb
 样品瓶号 : 3-52
 进样体积 : 20 μl 版本号: 6.115
 进样时间 : 2025/03/28 01:32:38 实验者: xiexinhui
 处理时间 (V2) : 2025/03/28 08:51:32 处理者: xiexinhui
 仪器型号: SHIMADZU LC-2050C(FX259)

<色谱图>

mV



<峰表>

检测器A Ch1 264nm

峰号	保留时间	面积	高度	面积%	理论塔板数(USP)	拖尾因子	分离度(USP)
1	1.126	523954	132336	100.000	1973	1.311	--
总计		523954	132336	100.000			



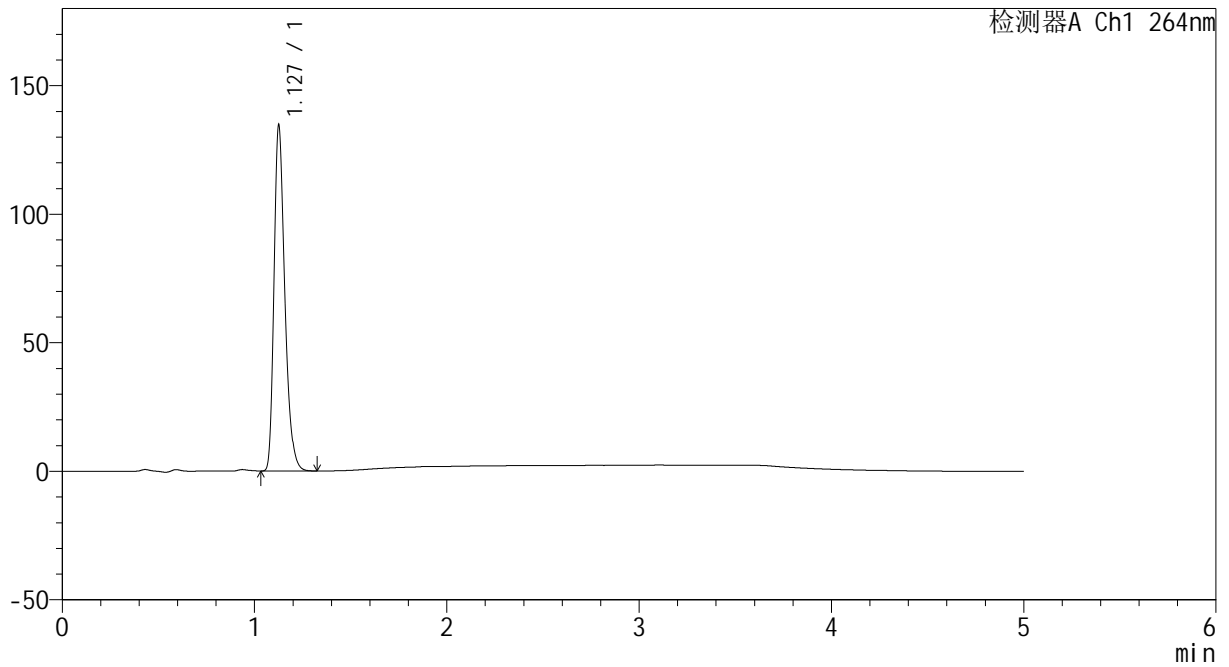
CXM-3382

<样品信息>

色谱柱 :XB-C18(50mm*4.6mm,5μm) 流速: 1.5ml/min
 柱温 :35°C 波长: 264nm
 数据文件名: RC\CXM-3382 - 10-22/10-1533-2 - zzp-2024082521p-zjtj6y-rcqx-1-jf50z-pH1.2jz-p1-JX.lcd
 方法文件名: RC\CXM-3382 - CXM-3382-FX259.lcm
 批处理文件名: RC\CXM-3382 - 20250327-FX259.lcb
 样品瓶号 : 3-8
 进样体积 : 20 μl 版本号: 6.115
 进样时间 : 2025/03/28 01:38:01 实验者: xiexinhui
 处理时间 (V2) : 2025/03/28 08:51:35 处理者: xiexinhui
 仪器型号: SHIMADZU LC-2050C(FX259)

<色谱图>

mV



<峰表>

检测器A Ch1 264nm

峰号	保留时间	面积	高度	面积%	理论塔板数(USP)	拖尾因子	分离度(USP)
1	1.127	524953	133156	100.000	1975	1.308	--
总计		524953	133156	100.000			



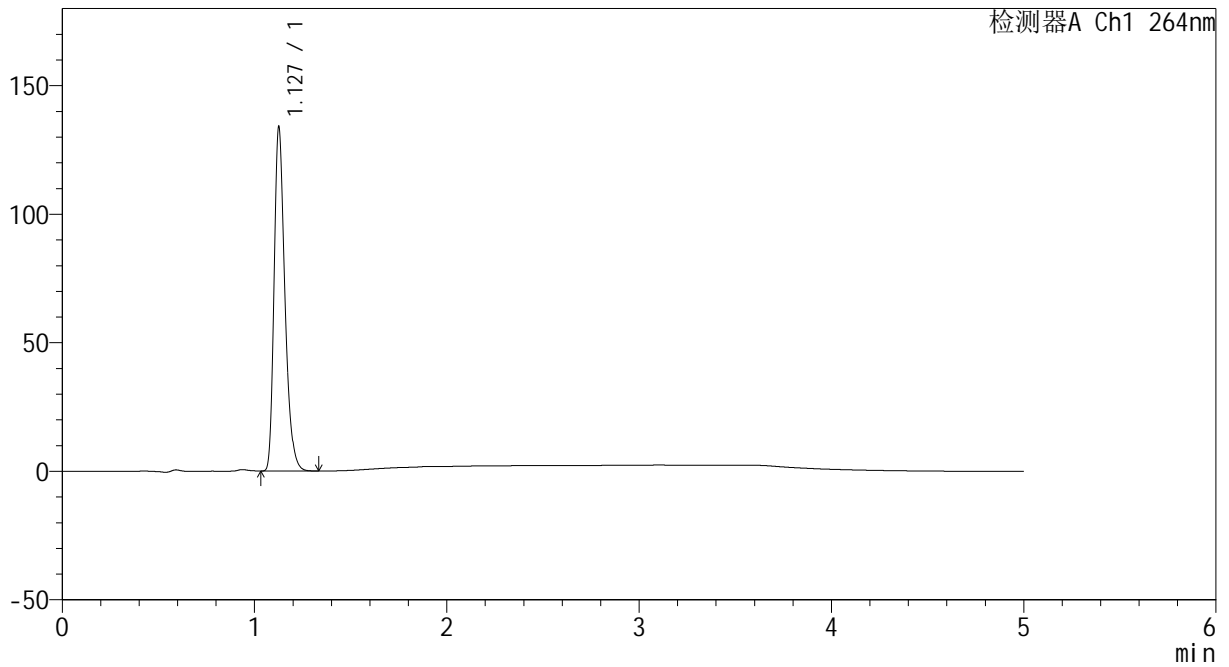
CXM-3382

<样品信息>

色谱柱 :XB-C18(50mm*4.6mm,5μm) 流速: 1.5ml/min
 柱温 :35°C 波长: 264nm
 数据文件名: RC\CXM-3382 - 10-22/10-1534-2 - zzp-2024082521p-zjtj6y-rcqx-1-jf50z-pH1.2jz-p2-JX.lcd
 方法文件名: RC\CXM-3382 - CXM-3382-FX259.lcm
 批处理文件名: RC\CXM-3382 - 20250327-FX259.lcb
 样品瓶号 : 3-17
 进样体积 : 20 μl 版本号: 6.115
 进样时间 : 2025/03/28 01:43:25 实验者: xiexinhui
 处理时间 (V2) : 2025/03/28 08:51:37 处理者: xiexinhui
 仪器型号: SHIMADZU LC-2050C(FX259)

<色谱图>

mV



<峰表>

检测器A Ch1 264nm

峰号	保留时间	面积	高度	面积%	理论塔板数(USP)	拖尾因子	分离度(USP)
1	1.127	522470	132735	100.000	1971	1.307	--
总计		522470	132735	100.000			



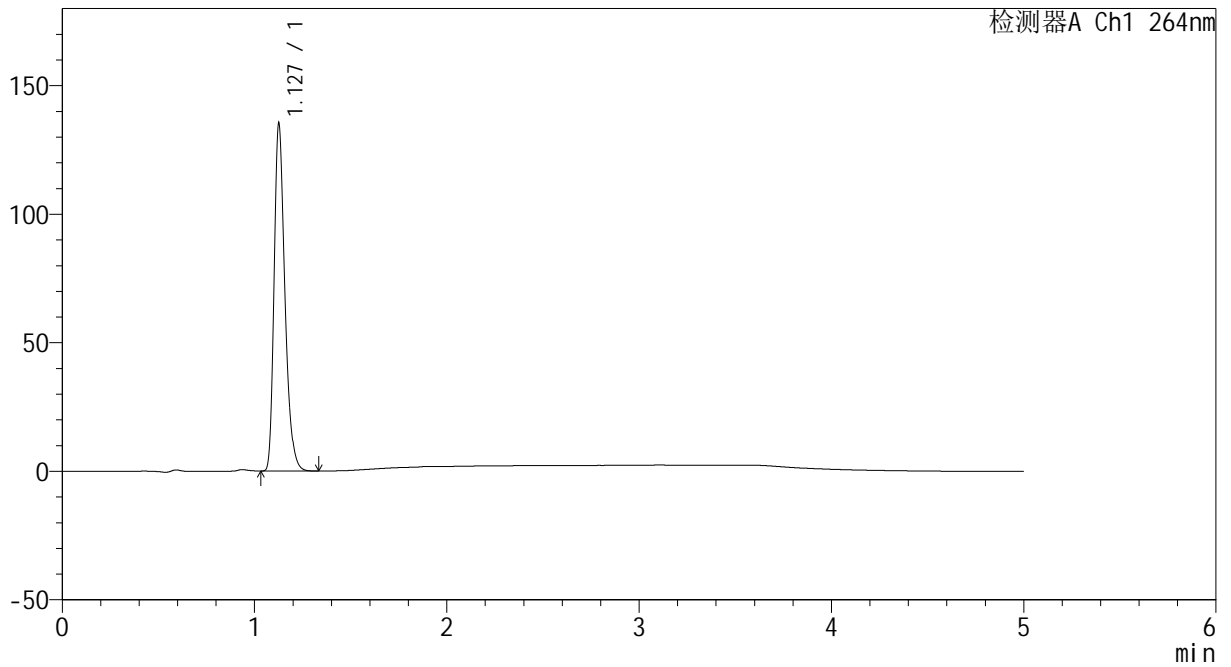
CXM-3382

<样品信息>

色谱柱 :XB-C18(50mm*4.6mm,5μm) 流速: 1.5ml/min
 柱温 :35°C 波长: 264nm
 数据文件名: RC\CXM-3382 - 10-22/10-1535-2 - zzp-2024082521p-zjtj6y-rcqx-1-jf50z-pH1.2jz-p3-JX.lcd
 方法文件名: RC\CXM-3382 - CXM-3382-FX259.lcm
 批处理文件名: RC\CXM-3382 - 20250327-FX259.lcb
 样品瓶号 : 3-26
 进样体积 : 20 μl 版本号: 6.115
 进样时间 : 2025/03/28 01:48:48 实验者: xiexinhui
 处理时间 (V2) : 2025/03/28 08:51:39 处理者: xiexinhui
 仪器型号: SHIMADZU LC-2050C(FX259)

<色谱图>

mV



<峰表>

检测器A Ch1 264nm

峰号	保留时间	面积	高度	面积%	理论塔板数(USP)	拖尾因子	分离度(USP)
1	1.127	527340	134093	100.000	1974	1.306	--
总计		527340	134093	100.000			



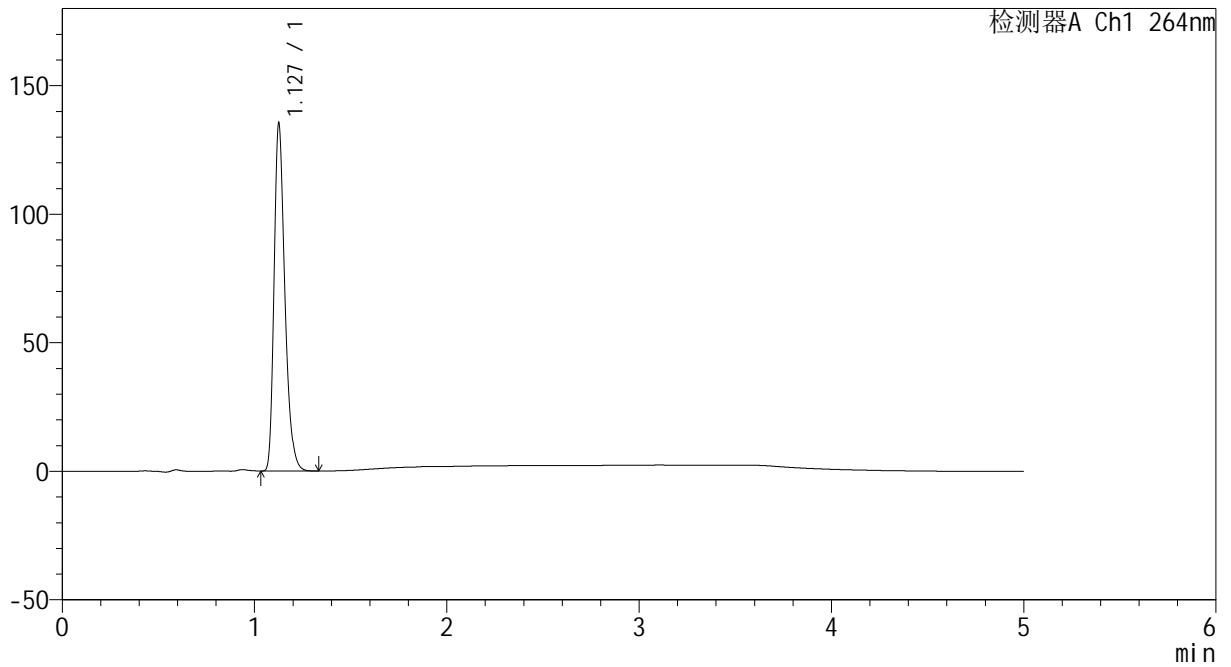
CXM-3382

<样品信息>

色谱柱 :XB-C18(50mm*4.6mm,5μm) 流速: 1.5ml/min
 柱温 :35°C 波长: 264nm
 数据文件名: RC\CXM-3382 - 10-22/10-1536-2 - zzp-2024082521p-zjtj6y-rcqx-1-jf50z-pH1.2jz-p4-JX.lcd
 方法文件名: RC\CXM-3382 - CXM-3382-FX259.lcm
 批处理文件名: RC\CXM-3382 - 20250327-FX259.lcb
 样品瓶号 : 3-35
 进样体积 : 20 μl 版本号: 6.115
 进样时间 : 2025/03/28 01:54:11 实验者: xiexinhui
 处理时间 (V2) : 2025/03/28 08:51:42 处理者: xiexinhui
 仪器型号: SHIMADZU LC-2050C(FX259)

<色谱图>

mV



<峰表>

检测器A Ch1 264nm

峰号	保留时间	面积	高度	面积%	理论塔板数(USP)	拖尾因子	分离度(USP)
1	1.127	527687	134064	100.000	1974	1.307	--
总计		527687	134064	100.000			



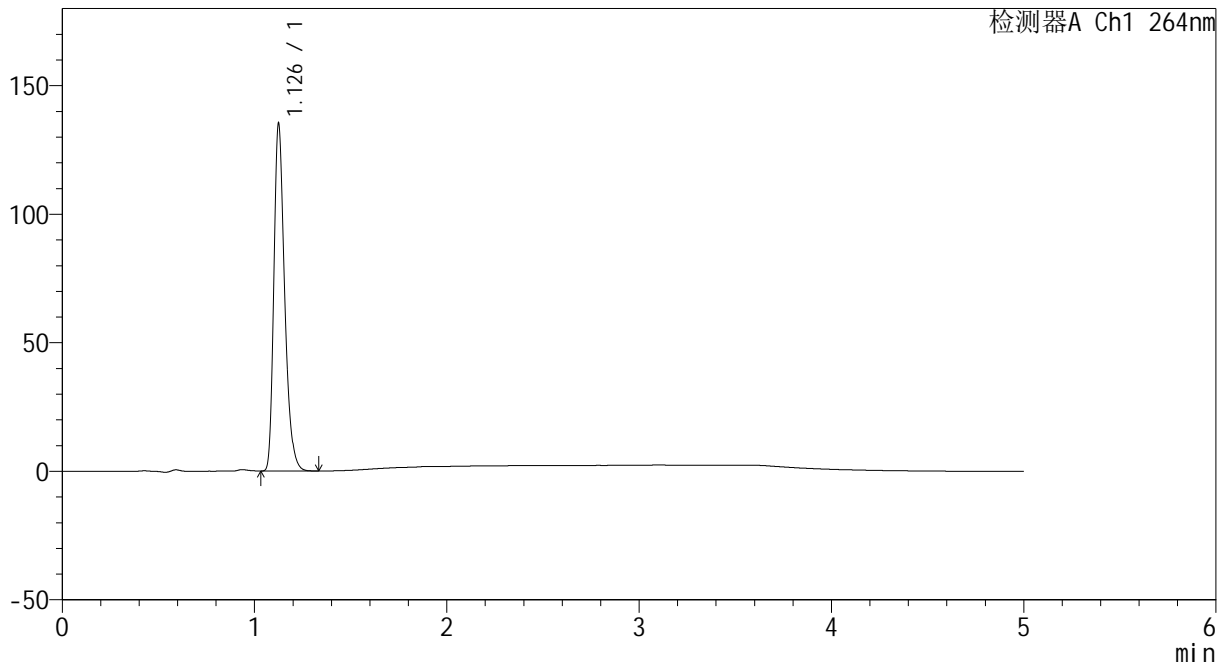
CXM-3382

<样品信息>

色谱柱 :XB-C18(50mm*4.6mm,5μm) 流速: 1.5ml/min
 柱温 :35°C 波长: 264nm
 数据文件名: RC\CXM-3382 - 10-22/10-1537-2 - zzp-2024082521p-zjtj6y-rcqx-1-jf50z-pH1.2jz-p5-JX.lcd
 方法文件名: RC\CXM-3382 - CXM-3382-FX259.lcm
 批处理文件名: RC\CXM-3382 - 20250327-FX259.lcb
 样品瓶号 : 3-44
 进样体积 : 20 μl 版本号: 6.115
 进样时间 : 2025/03/28 01:59:34 实验者: xiexinhui
 处理时间 (V2) : 2025/03/28 08:51:44 处理者: xiexinhui
 仪器型号: SHIMADZU LC-2050C(FX259)

<色谱图>

mV



<峰表>

检测器A Ch1 264nm

峰号	保留时间	面积	高度	面积%	理论塔板数(USP)	拖尾因子	分离度(USP)
1	1.126	526723	133312	100.000	1976	1.311	--
总计		526723	133312	100.000			



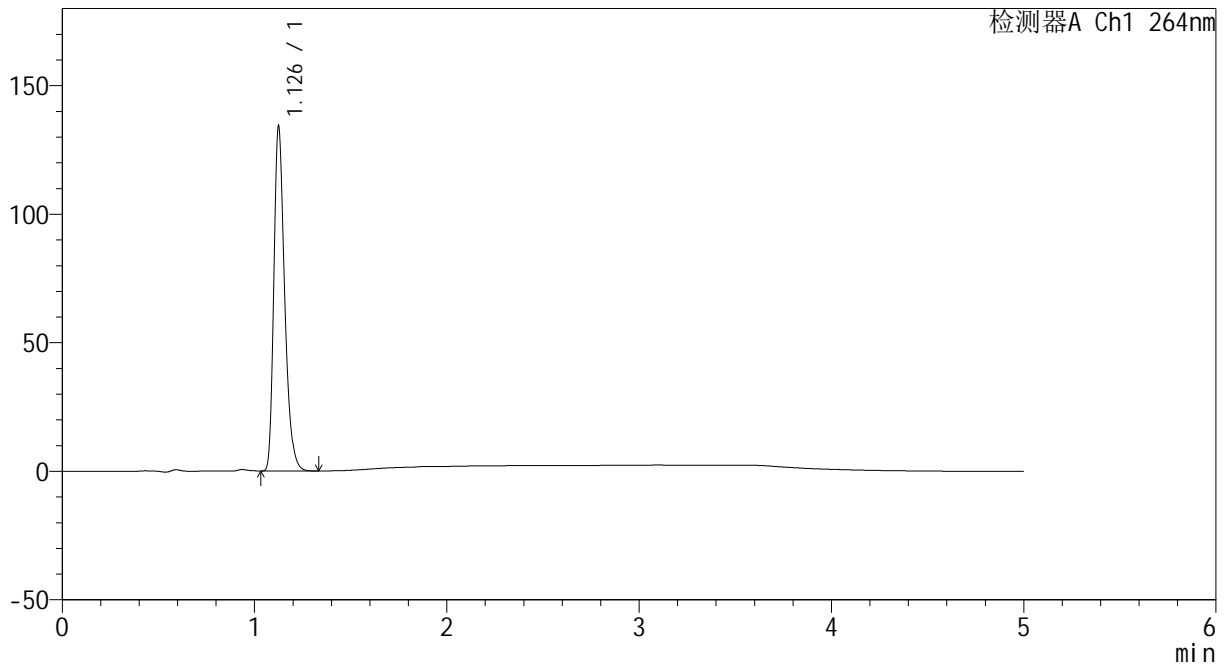
CXM-3382

<样品信息>

色谱柱 :XB-C18(50mm*4.6mm,5μm) 流速: 1.5ml/min
 柱温 :35°C 波长: 264nm
 数据文件名: RC\CXM-3382 - 10-22/10-1538-2 - zzp-2024082521p-zjtj6y-rcqx-1-jf50z-pH1.2jz-p6-JX.lcd
 方法文件名: RC\CXM-3382 - CXM-3382-FX259.lcm
 批处理文件名: RC\CXM-3382 - 20250327-FX259.lcb
 样品瓶号 : 3-53
 进样体积 : 20 μl 版本号: 6.115
 进样时间 : 2025/03/28 02:04:57 实验者: xiexinhui
 处理时间 (V2) : 2025/03/28 08:51:47 处理者: xiexinhui
 仪器型号: SHIMADZU LC-2050C(FX259)

<色谱图>

mV



<峰表>

检测器A Ch1 264nm

峰号	保留时间	面积	高度	面积%	理论塔板数(USP)	拖尾因子	分离度(USP)
1	1.126	523879	132352	100.000	1968	1.311	--
总计		523879	132352	100.000			



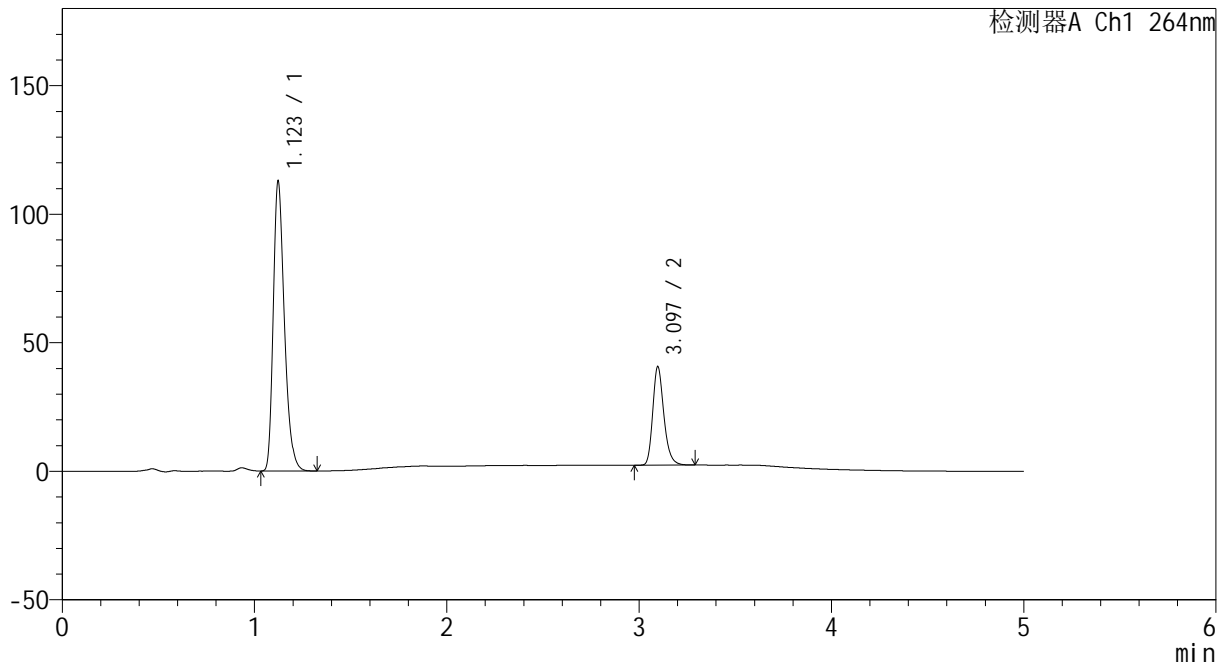
CXM-3382

<样品信息>

色谱柱 :XB-C18(50mm*4.6mm,5μm) 流速: 1.5ml/min
 柱温 :35°C 波长: 264nm
 数据文件名: RC\CXM-3382 - 10-22/10-1539-2 - zzp-2024082521p-zjtj6y-rcqx-1-jf50z-pH1.2jz-dz2-1.lcd
 方法文件名: RC\CXM-3382 - CXM-3382-FX259.lcm
 批处理文件名: RC\CXM-3382 - 20250327-FX259.lcb
 样品瓶号 : 3-27
 进样体积 : 20 μl 版本号: 6.115
 进样时间 : 2025/03/28 02:10:20 实验者: xiexinhui
 处理时间 (V2) : 2025/03/28 08:51:49 处理者: xiexinhui
 仪器型号: SHIMADZU LC-2050C(FX259)

<色谱图>

mV



<峰表>

检测器A Ch1 264nm

峰号	保留时间	面积	高度	面积%	理论塔板数(USP)	拖尾因子	分离度(USP)
1	1.123	453904	112486	74.668	1836	1.304	--
2	3.097	153989	38365	25.332	14240	1.246	18.915
总计		607894	150851	100.000			



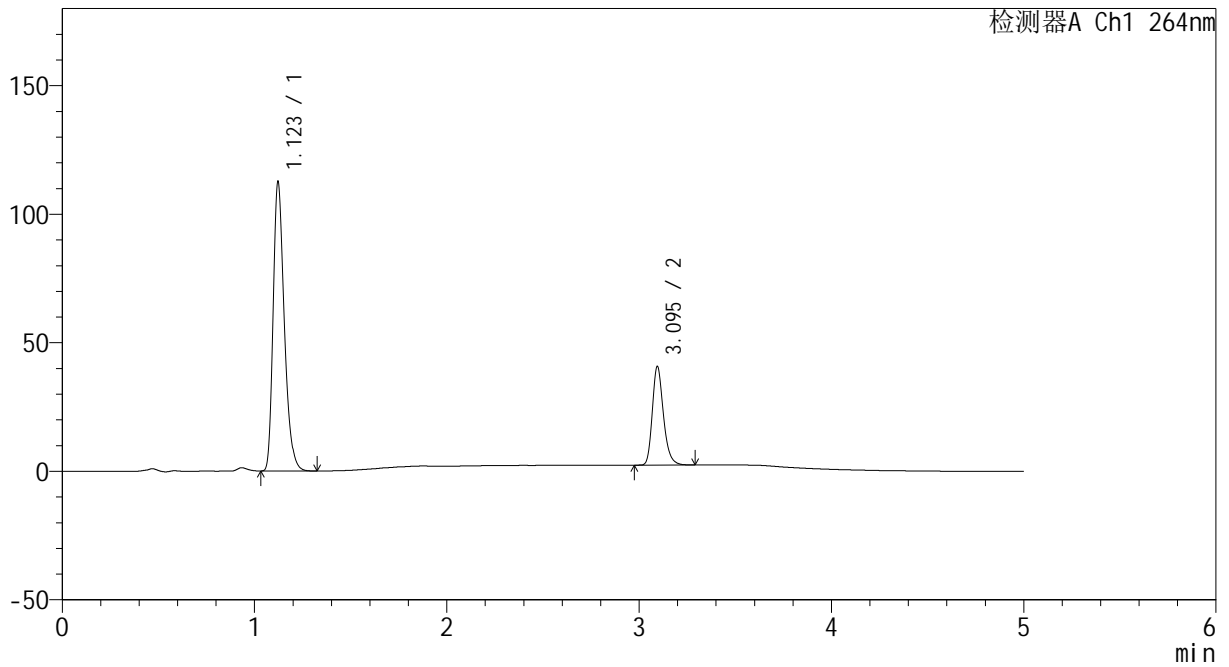
CXM-3382

<样品信息>

色谱柱 :XB-C18(50mm*4.6mm,5μm) 流速: 1.5ml/min
 柱温 :35°C 波长: 264nm
 数据文件名: RC\CXM-3382 - 10-22/10-1540-2 - zzp-2024082521p-zjtj6y-rcqx-1-jf50z-pH1.2jz-dz2-2.lcd
 方法文件名: RC\CXM-3382 - CXM-3382-FX259.lcm
 批处理文件名: RC\CXM-3382 - 20250327-FX259.lcb
 样品瓶号 : 3-27
 进样体积 : 20 μl 版本号: 6.115
 进样时间 : 2025/03/28 02:15:43 实验者: xiexinhui
 处理时间 (V2) : 2025/03/28 08:51:51 处理者: xiexinhui
 仪器型号: SHIMADZU LC-2050C(FX259)

<色谱图>

mV



<峰表>

检测器A Ch1 264nm

峰号	保留时间	面积	高度	面积%	理论塔板数(USP)	拖尾因子	分离度(USP)
1	1.123	453282	112398	74.658	1830	1.304	--
2	3.095	153863	38283	25.342	14251	1.249	18.898
总计		607144	150681	100.000			



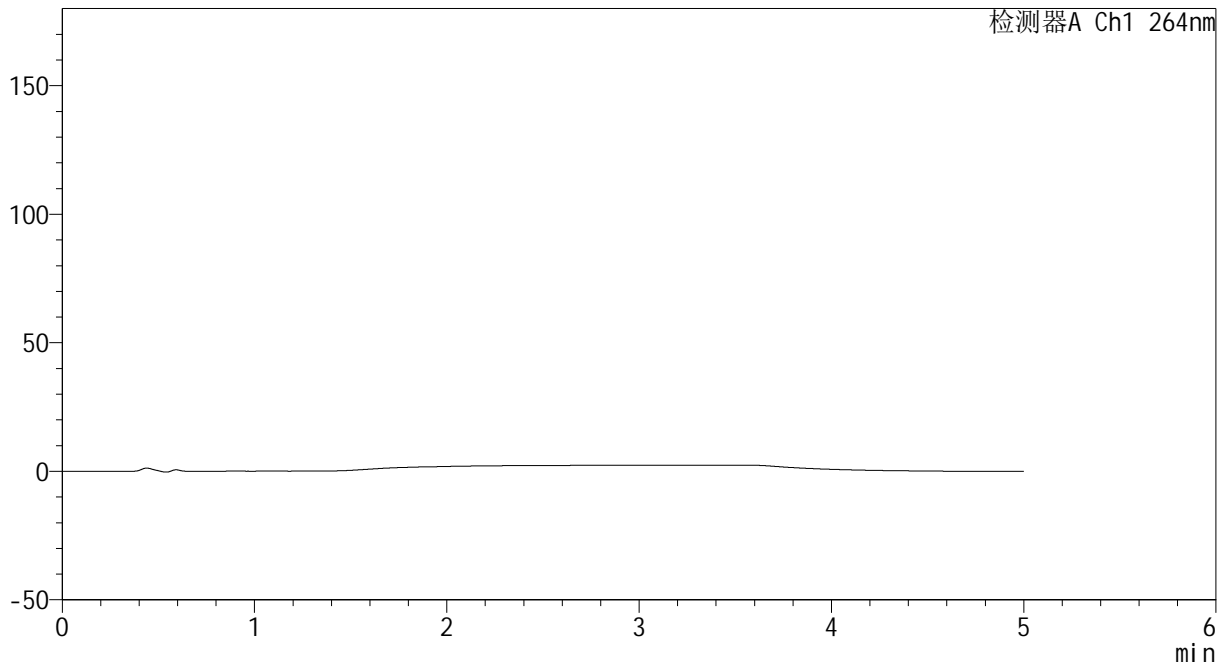
CXM-3382

<样品信息>

色谱柱 :XB-C18(50mm*4.6mm,5 μ m) 流速: 1.5ml/min
柱温 :35 $^{\circ}$ C 波长: 264nm
数据文件名: RC\CXM-3382 - 10-22/10-1541-2 - zzp-2024082521p-zjtj6y-rcqx-2-jf50z-pH1.2jz-rj.lcd
方法文件名: RC\CXM-3382 - CXM-3382-FX259.lcm
批处理文件名: RC\CXM-3382 - 20250327-FX259.lcb
样品瓶号 : 4-9
进样体积 : 20 μ l 版本号: 6.115
进样时间 : 2025/03/28 02:21:08 实验者: xiexinhui
处理时间 (V2) : 2025/03/28 08:51:54 处理者: xiexinhui
仪器型号: SHIMADZU LC-2050C(FX259)

<色谱图>

mV



<峰表>

检测器A Ch1 264nm

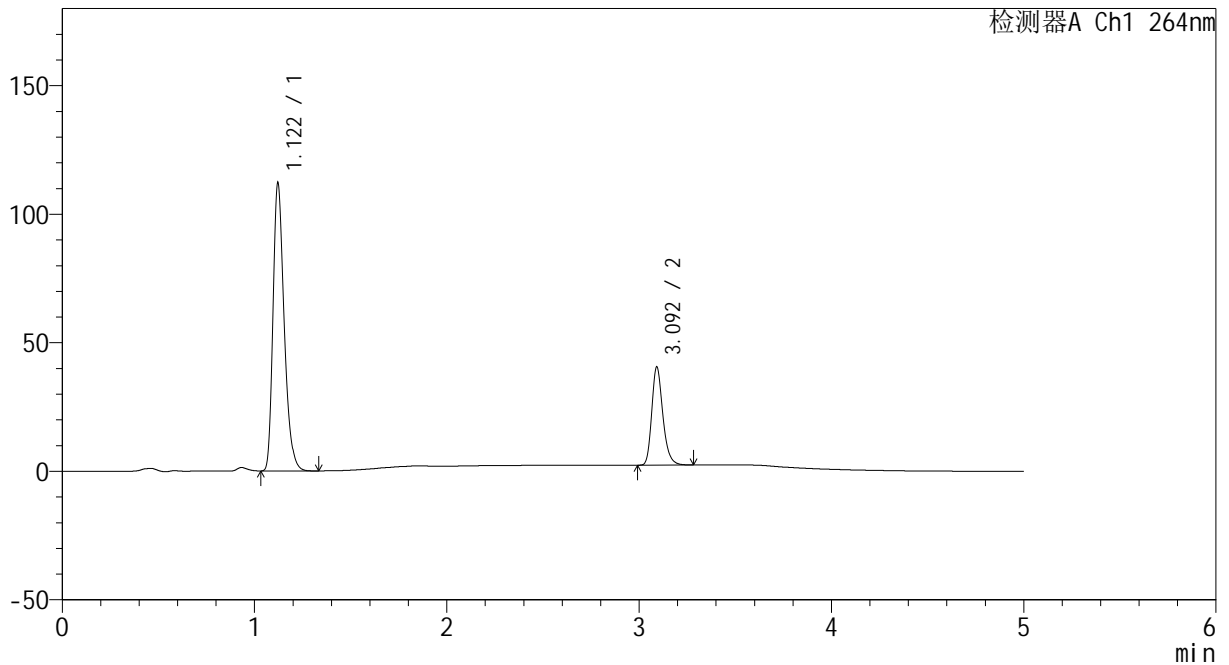
峰号	保留时间	面积	高度	面积%	理论塔板数(USP)	拖尾因子	分离度(USP)
总计							

<样品信息>

色谱柱 :XB-C18(50mm*4.6mm,5 μ m) 流速: 1.5ml/min
 柱温 :35 $^{\circ}$ C 波长: 264nm
 数据文件名: RC\CXM-3382 - 10-22/10-1542-2 - zzp-2024082521p-zjtj6y-rcqx-2-jf50z-pH1.2jz-dz1-1.lcd
 方法文件名: RC\CXM-3382 - CXM-3382-FX259.lcm
 批处理文件名: RC\CXM-3382 - 20250327-FX259.lcb
 样品瓶号 : 4-18
 进样体积 : 20 μ l 版本号: 6.115
 进样时间 : 2025/03/28 02:26:32 实验者: xiexinhui
 处理时间 (V2) : 2025/03/28 08:51:56 处理者: xiexinhui
 仪器型号: SHIMADZU LC-2050C(FX259)

<色谱图>

mV



<峰表>

检测器A Ch1 264nm

峰号	保留时间	面积	高度	面积%	理论塔板数(USP)	拖尾因子	分离度(USP)
1	1.122	451859	112032	74.688	1827	1.303	--
2	3.092	153137	37853	25.312	14223	1.251	18.872
总计		604996	149885	100.000			



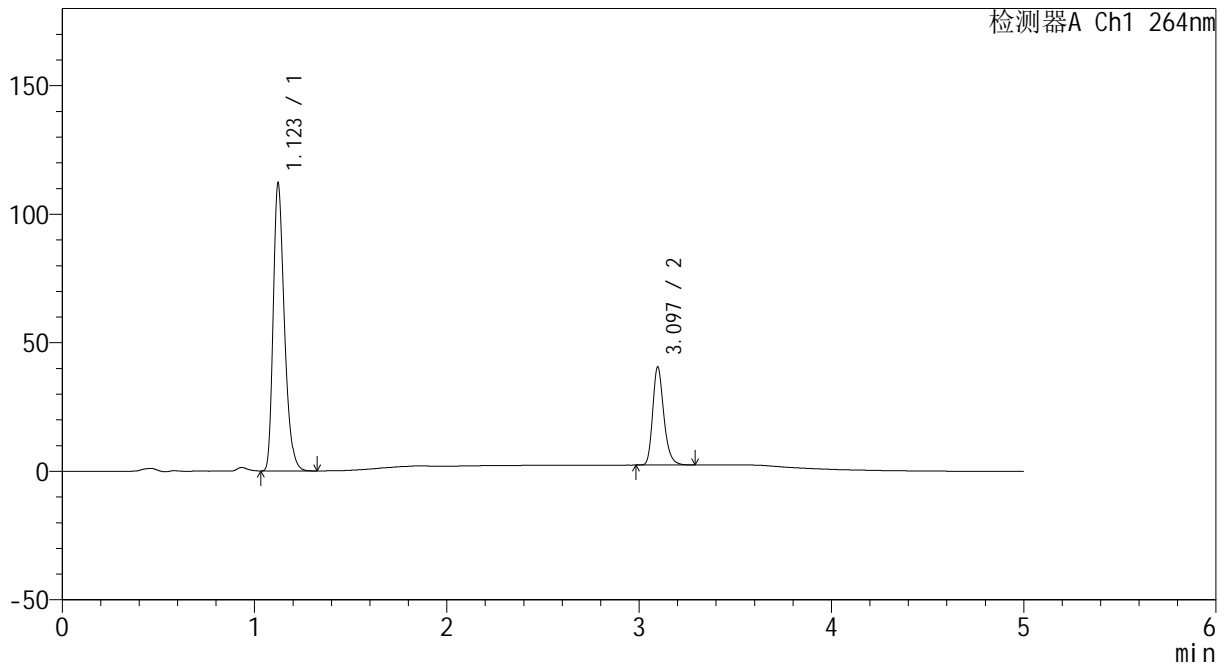
CXM-3382

<样品信息>

色谱柱 :XB-C18(50mm*4.6mm,5μm) 流速: 1.5ml/min
 柱温 :35°C 波长: 264nm
 数据文件名: RC\CXM-3382 - 10-22/10-1543-2 - zzp-2024082521p-zjtj6y-rcqx-2-jf50z-pH1.2jz-dz1-2.lcd
 方法文件名: RC\CXM-3382 - CXM-3382-FX259.lcm
 批处理文件名: RC\CXM-3382 - 20250327-FX259.lcb
 样品瓶号 : 4-18
 进样体积 : 20 μl 版本号: 6.115
 进样时间 : 2025/03/28 02:31:56 实验者: xiexinhui
 处理时间 (V2) : 2025/03/28 08:51:59 处理者: xiexinhui
 仪器型号: SHIMADZU LC-2050C(FX259)

<色谱图>

mV



<峰表>

检测器A Ch1 264nm

峰号	保留时间	面积	高度	面积%	理论塔板数(USP)	拖尾因子	分离度(USP)
1	1.123	451927	111703	74.671	1825	1.305	--
2	3.097	153297	38213	25.329	14256	1.248	18.892
总计		605223	149916	100.000			



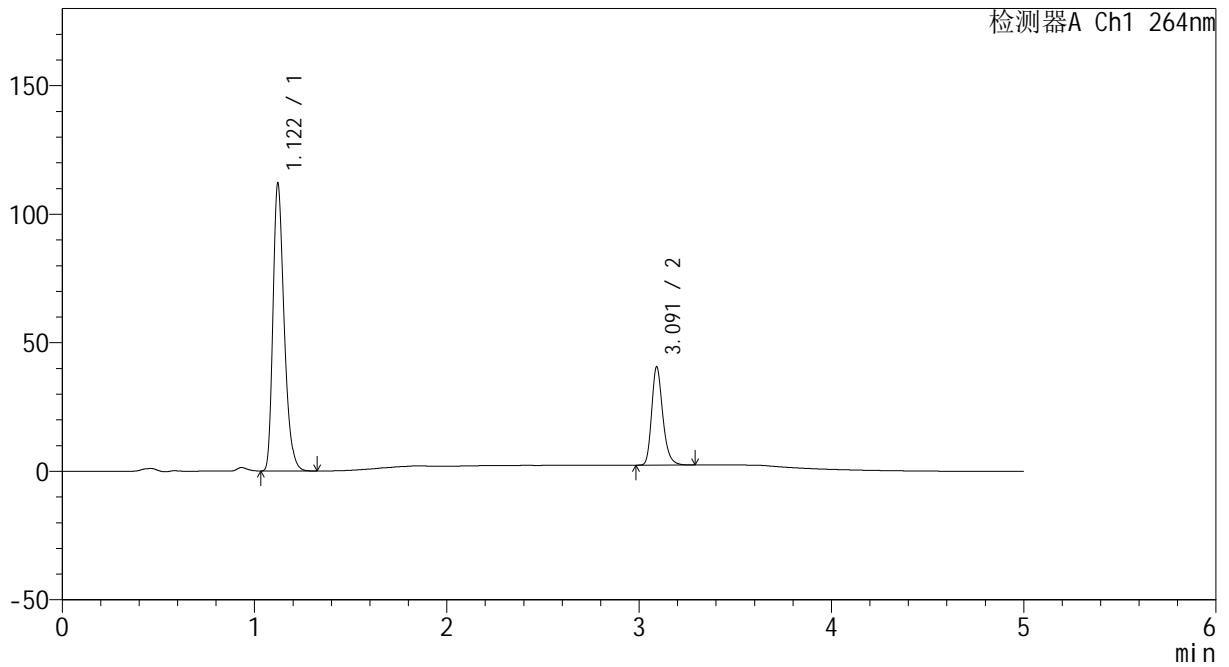
CXM-3382

<样品信息>

色谱柱 :XB-C18(50mm*4.6mm,5μm) 流速: 1.5ml/min
 柱温 :35°C 波长: 264nm
 数据文件名: RC\CXM-3382 - 10-22/10-1544-2 - zzp-2024082521p-zjtj6y-rcqx-2-jf50z-pH1.2jz-dz1-3.lcd
 方法文件名: RC\CXM-3382 - CXM-3382-FX259.lcm
 批处理文件名: RC\CXM-3382 - 20250327-FX259.lcb
 样品瓶号 : 4-18
 进样体积 : 20 μl 版本号: 6.115
 进样时间 : 2025/03/28 02:37:21 实验者: xiexinhui
 处理时间 (V2) : 2025/03/28 08:52:01 处理者: xiexinhui
 仪器型号: SHIMADZU LC-2050C(FX259)

<色谱图>

mV



<峰表>

检测器A Ch1 264nm

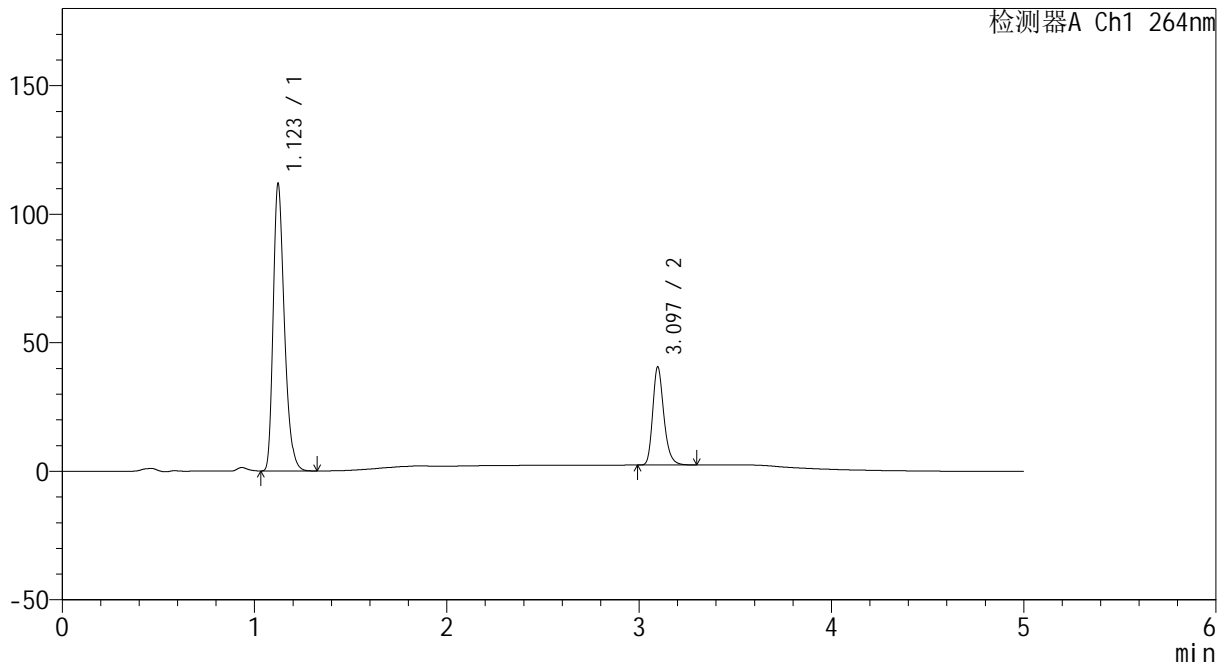
峰号	保留时间	面积	高度	面积%	理论塔板数(USP)	拖尾因子	分离度(USP)
1	1.122	451662	111903	74.668	1824	1.302	--
2	3.091	153235	37953	25.332	14205	1.252	18.858
总计		604897	149855	100.000			

<样品信息>

色谱柱 :XB-C18(50mm*4.6mm,5 μ m) 流速: 1.5ml/min
 柱温 :35 $^{\circ}$ C 波长: 264nm
 数据文件名: RC\CXM-3382 - 10-22/10-1545-2 - zzp-2024082521p-zjtj6y-rcqx-2-jf50z-pH1.2jz-dz1-4.lcd
 方法文件名: RC\CXM-3382 - CXM-3382-FX259.lcm
 批处理文件名: RC\CXM-3382 - 20250327-FX259.lcb
 样品瓶号 : 4-18
 进样体积 : 20 μ l 版本号: 6.115
 进样时间 : 2025/03/28 02:42:45 实验者: xiexinhui
 处理时间 (V2) : 2025/03/28 08:52:03 处理者: xiexinhui
 仪器型号: SHIMADZU LC-2050C(FX259)

<色谱图>

mV



<峰表>

检测器A Ch1 264nm

峰号	保留时间	面积	高度	面积%	理论塔板数(USP)	拖尾因子	分离度(USP)
1	1.123	451821	111592	74.662	1821	1.305	--
2	3.097	153332	38234	25.338	14270	1.248	18.888
总计		605154	149826	100.000			



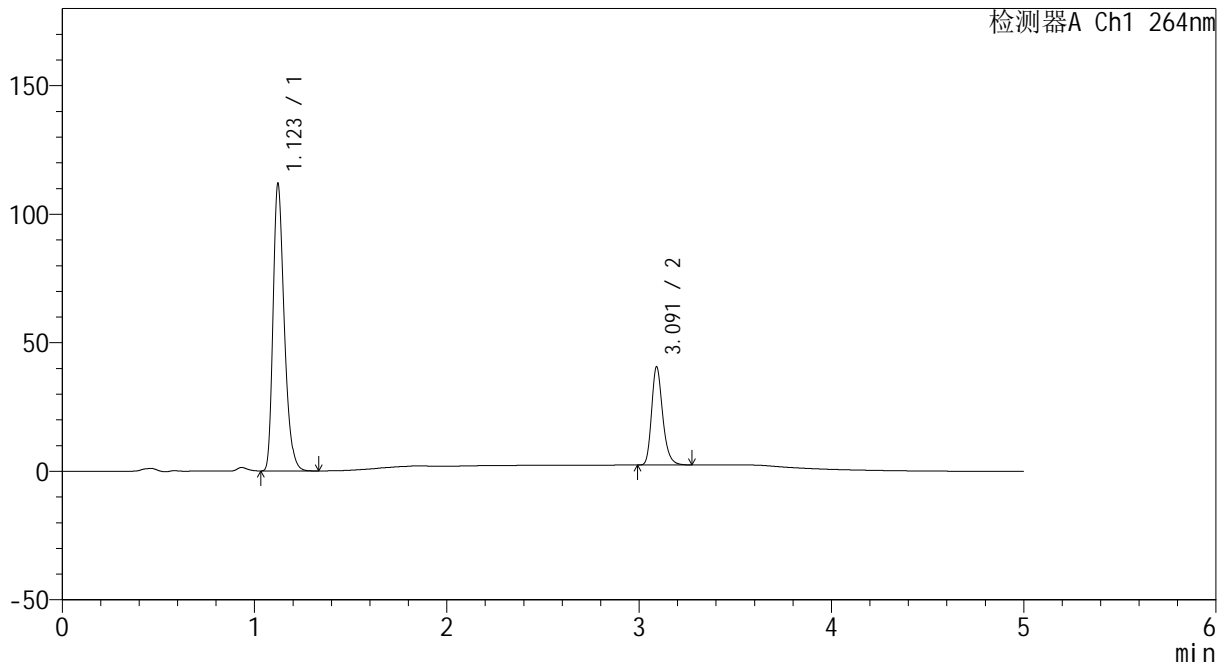
CXM-3382

<样品信息>

色谱柱 :XB-C18(50mm*4.6mm,5μm) 流速: 1.5ml/min
 柱温 :35°C 波长: 264nm
 数据文件名: RC\CXM-3382 - 10-22/10-1546-2 - zzp-2024082521p-zjtj6y-rcqx-2-jf50z-pH1.2jz-dz1-5.lcd
 方法文件名: RC\CXM-3382 - CXM-3382-FX259.lcm
 批处理文件名: RC\CXM-3382 - 20250327-FX259.lcb
 样品瓶号 : 4-18
 进样体积 : 20 μl 版本号: 6.115
 进样时间 : 2025/03/28 02:48:09 实验者: xiexinhui
 处理时间 (V2) : 2025/03/28 08:52:05 处理者: xiexinhui
 仪器型号: SHIMADZU LC-2050C(FX259)

<色谱图>

mV



<峰表>

检测器A Ch1 264nm

峰号	保留时间	面积	高度	面积%	理论塔板数(USP)	拖尾因子	分离度(USP)
1	1.123	451510	111730	74.683	1819	1.303	--
2	3.091	153059	38033	25.317	14228	1.250	18.841
总计		604569	149763	100.000			



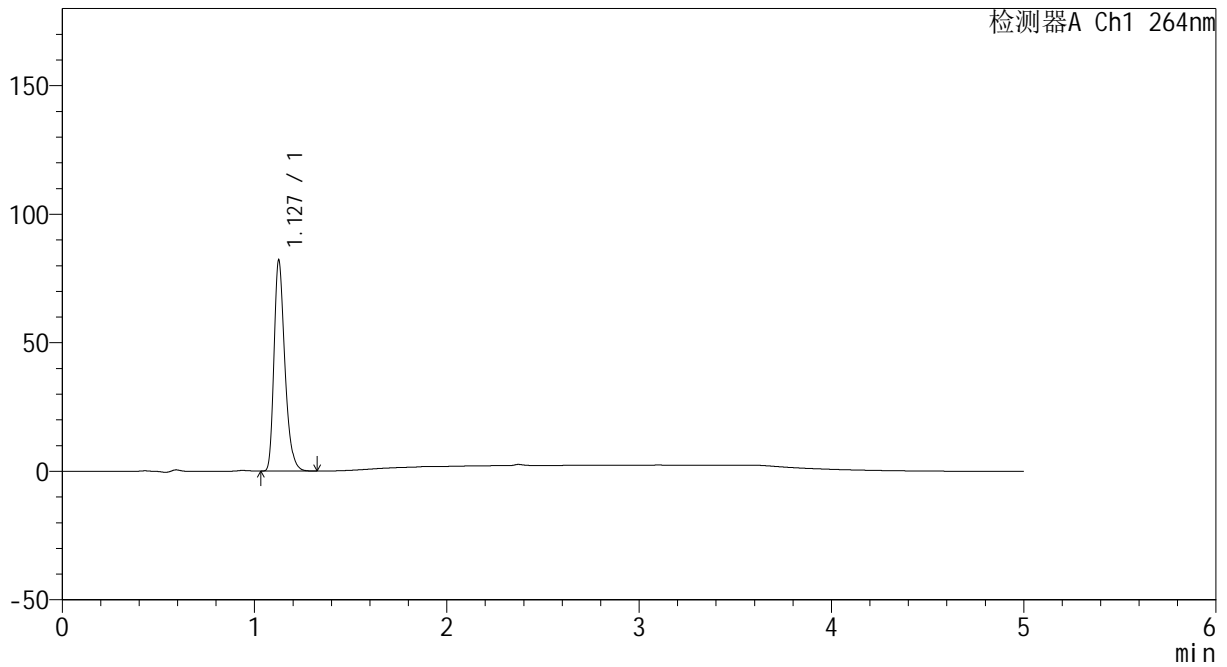
CXM-3382

<样品信息>

色谱柱 :XB-C18(50mm*4.6mm,5µm) 流速: 1.5ml/min
 柱温 :35°C 波长: 264nm
 数据文件名: RC\CXM-3382 - 10-22/10-1547-2 - zzp-2024082521p-zjtj6y-rcqx-2-jf50z-pH1.2jz-p1-5min.lcd
 方法文件名: RC\CXM-3382 - CXM-3382-FX259.lcm
 批处理文件名: RC\CXM-3382 - 20250327-FX259.lcb
 样品瓶号 : 4-1
 进样体积 : 20 µl 版本号: 6.115
 进样时间 : 2025/03/28 02:53:33 实验者: xiexinhui
 处理时间 (V2) : 2025/03/28 08:52:08 处理者: xiexinhui
 仪器型号: SHIMADZU LC-2050C(FX259)

<色谱图>

mV



<峰表>

检测器A Ch1 264nm

峰号	保留时间	面积	高度	面积%	理论塔板数(USP)	拖尾因子	分离度(USP)
1	1.127	320274	81235	100.000	1975	1.309	--
总计		320274	81235	100.000			



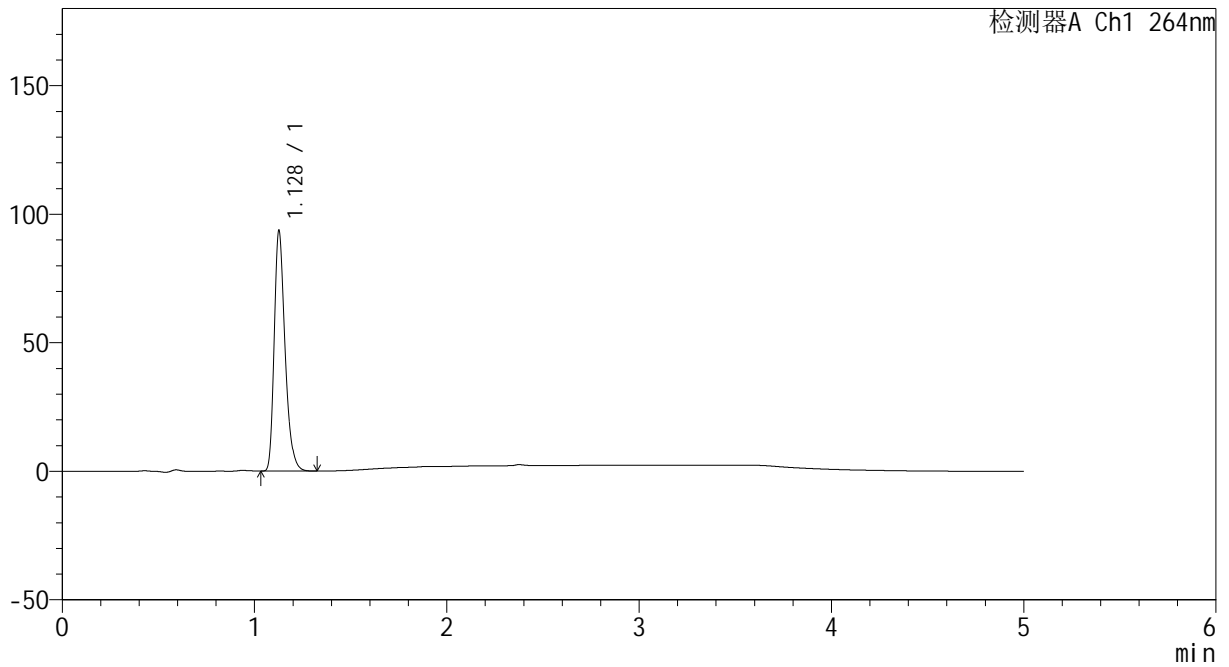
CXM-3382

<样品信息>

色谱柱 :XB-C18(50mm*4.6mm,5μm) 流速: 1.5ml/min
 柱温 :35°C 波长: 264nm
 数据文件名: RC\CXM-3382 - 10-22/10-1548-2 - zzp-2024082521p-zjtj6y-rcqx-2-jf50z-pH1.2jz-p2-5min.lcd
 方法文件名: RC\CXM-3382 - CXM-3382-FX259.lcm
 批处理文件名: RC\CXM-3382 - 20250327-FX259.lcb
 样品瓶号 : 4-10
 进样体积 : 20 μl 版本号: 6.115
 进样时间 : 2025/03/28 02:58:56 实验者: xiexinhui
 处理时间 (V2) : 2025/03/28 08:52:10 处理者: xiexinhui
 仪器型号: SHIMADZU LC-2050C(FX259)

<色谱图>

mV



<峰表>

检测器A Ch1 264nm

峰号	保留时间	面积	高度	面积%	理论塔板数(USP)	拖尾因子	分离度(USP)
1	1.128	365332	93057	100.000	1975	1.306	--
总计		365332	93057	100.000			



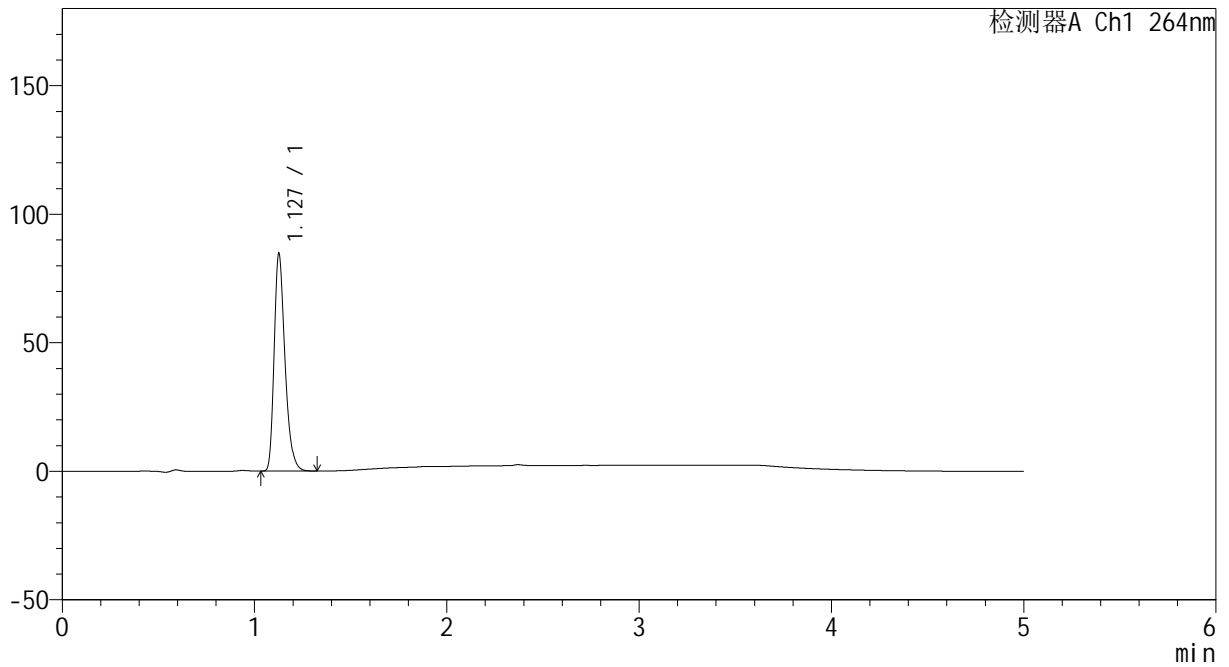
CXM-3382

<样品信息>

色谱柱 :XB-C18(50mm*4.6mm,5μm) 流速: 1.5ml/min
 柱温 :35°C 波长: 264nm
 数据文件名: RC\CXM-3382 - 10-22/10-1549-2 - zzp-2024082521p-zjtj6y-rcqx-2-jf50z-pH1.2jz-p3-5min.lcd
 方法文件名: RC\CXM-3382 - CXM-3382-FX259.lcm
 批处理文件名: RC\CXM-3382 - 20250327-FX259.lcb
 样品瓶号 : 4-19
 进样体积 : 20 μl 版本号: 6.115
 进样时间 : 2025/03/28 03:04:19 实验者: xiexinhui
 处理时间 (V2) : 2025/03/28 08:52:12 处理者: xiexinhui
 仪器型号: SHIMADZU LC-2050C(FX259)

<色谱图>

mV



<峰表>

检测器A Ch1 264nm

峰号	保留时间	面积	高度	面积%	理论塔板数(USP)	拖尾因子	分离度(USP)
1	1.127	330674	84143	100.000	1975	1.307	--
总计		330674	84143	100.000			



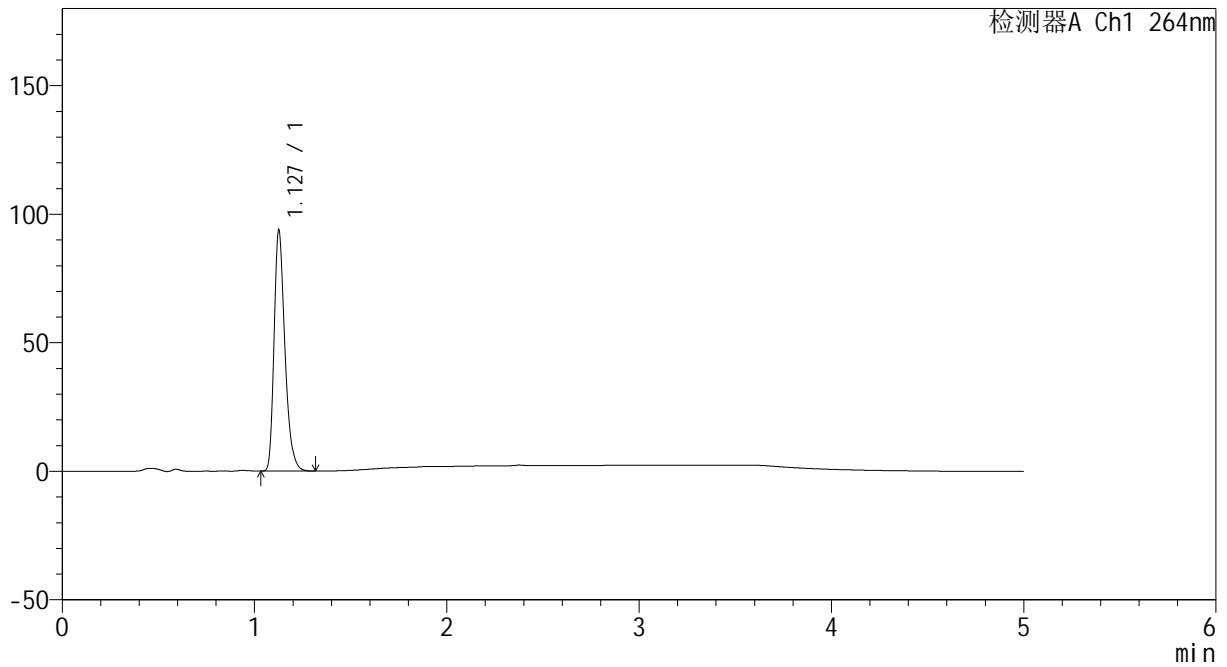
CXM-3382

<样品信息>

色谱柱 :XB-C18(50mm*4.6mm,5μm) 流速: 1.5ml/min
 柱温 :35°C 波长: 264nm
 数据文件名: RC\CXM-3382 - 10-22/10-1550-2 - zzp-2024082521p-zjtj6y-rcqx-2-jf50z-pH1.2jz-p4-5min.lcd
 方法文件名: RC\CXM-3382 - CXM-3382-FX259.lcm
 批处理文件名: RC\CXM-3382 - 20250327-FX259.lcb
 样品瓶号 : 4-28
 进样体积 : 20 μl 版本号: 6.115
 进样时间 : 2025/03/28 03:09:42 实验者: xiexinhui
 处理时间 (V2) : 2025/03/28 08:52:15 处理者: xiexinhui
 仪器型号: SHIMADZU LC-2050C(FX259)

<色谱图>

mV



<峰表>

检测器A Ch1 264nm

峰号	保留时间	面积	高度	面积%	理论塔板数(USP)	拖尾因子	分离度(USP)
1	1.127	365832	92977	100.000	1972	1.306	--
总计		365832	92977	100.000			



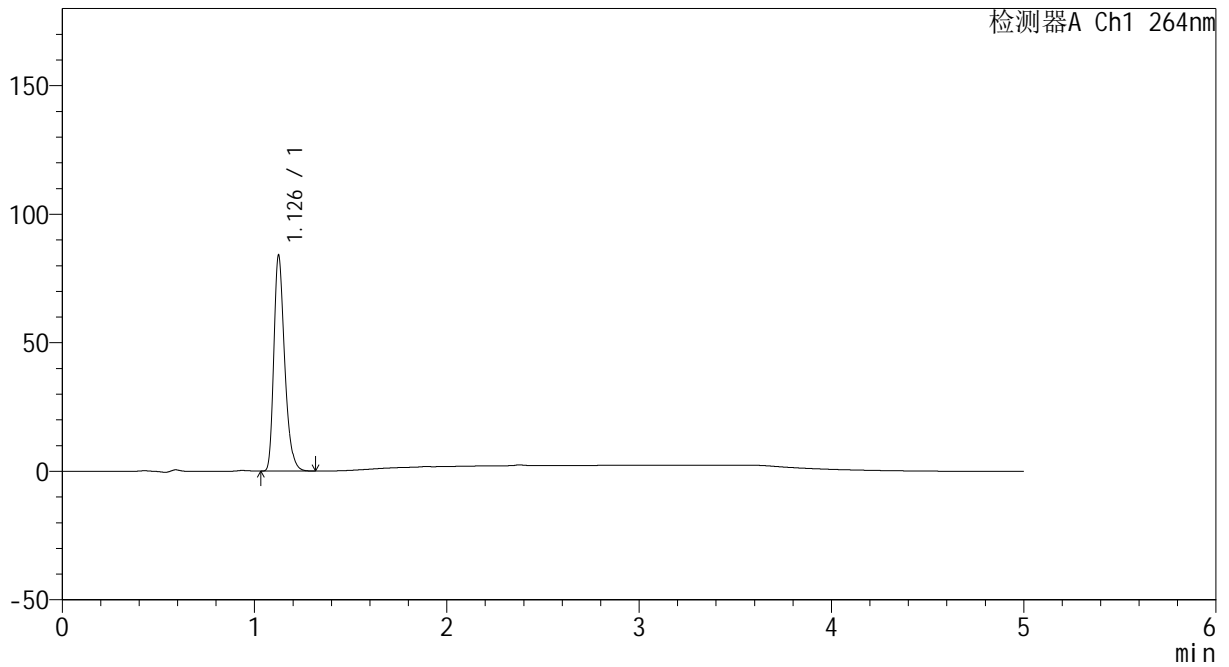
CXM-3382

<样品信息>

色谱柱 :XB-C18(50mm*4.6mm,5μm) 流速: 1.5ml/min
 柱温 :35°C 波长: 264nm
 数据文件名: RC\CXM-3382 - 10-22/10-1551-2 - zzp-2024082521p-zjtj6y-rcqx-2-jf50z-pH1.2jz-p5-5min.lcd
 方法文件名: RC\CXM-3382 - CXM-3382-FX259.lcm
 批处理文件名: RC\CXM-3382 - 20250327-FX259.lcb
 样品瓶号 : 4-37
 进样体积 : 20 μl 版本号: 6.115
 进样时间 : 2025/03/28 03:15:05 实验者: xiexinhui
 处理时间 (V2) : 2025/03/28 08:52:17 处理者: xiexinhui
 仪器型号: SHIMADZU LC-2050C(FX259)

<色谱图>

mV



<峰表>

检测器A Ch1 264nm

峰号	保留时间	面积	高度	面积%	理论塔板数(USP)	拖尾因子	分离度(USP)
1	1.126	327523	82848	100.000	1972	1.312	--
总计		327523	82848	100.000			



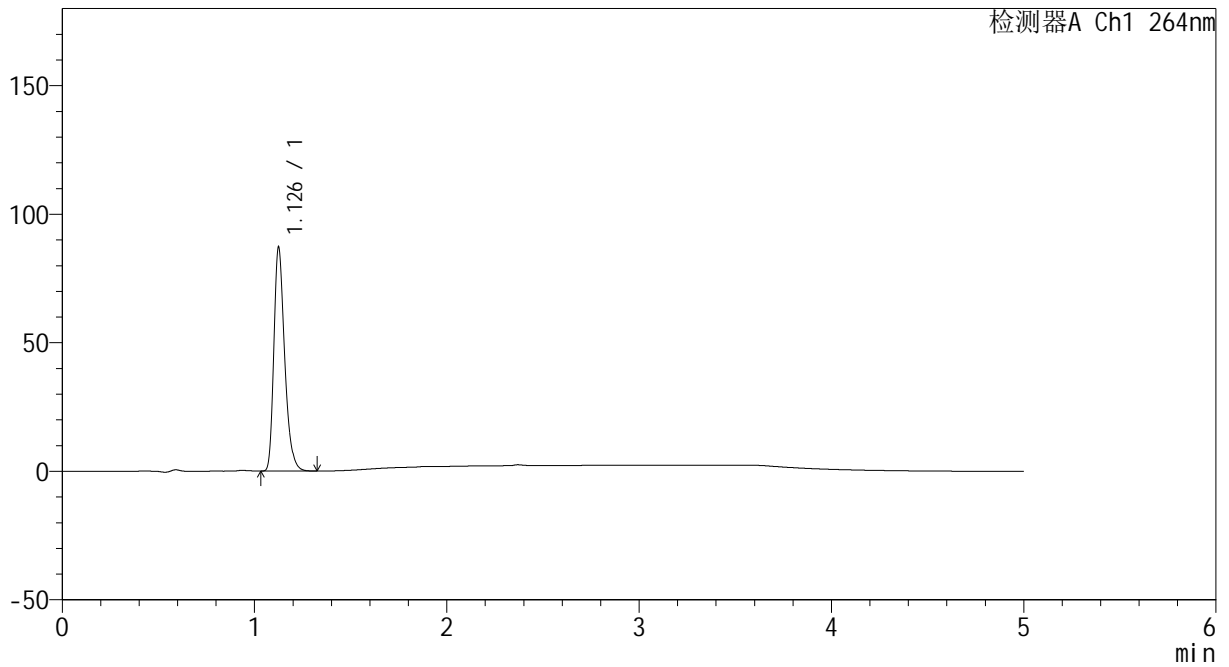
CXM-3382

<样品信息>

色谱柱 :XB-C18(50mm*4.6mm,5μm) 流速: 1.5ml/min
 柱温 :35°C 波长: 264nm
 数据文件名: RC\CXM-3382 - 10-22/10-1552-2 - zzp-2024082521p-zjtj6y-rcqx-2-jf50z-pH1.2jz-p6-5min.lcd
 方法文件名: RC\CXM-3382 - CXM-3382-FX259.lcm
 批处理文件名: RC\CXM-3382 - 20250327-FX259.lcb
 样品瓶号 : 4-46
 进样体积 : 20 μl 版本号: 6.115
 进样时间 : 2025/03/28 03:20:27 实验者: xiexinhui
 处理时间 (V2) : 2025/03/28 08:52:20 处理者: xiexinhui
 仪器型号: SHIMADZU LC-2050C(FX259)

<色谱图>

mV



<峰表>

检测器A Ch1 264nm

峰号	保留时间	面积	高度	面积%	理论塔板数(USP)	拖尾因子	分离度(USP)
1	1.126	339798	85922	100.000	1973	1.311	--
总计		339798	85922	100.000			



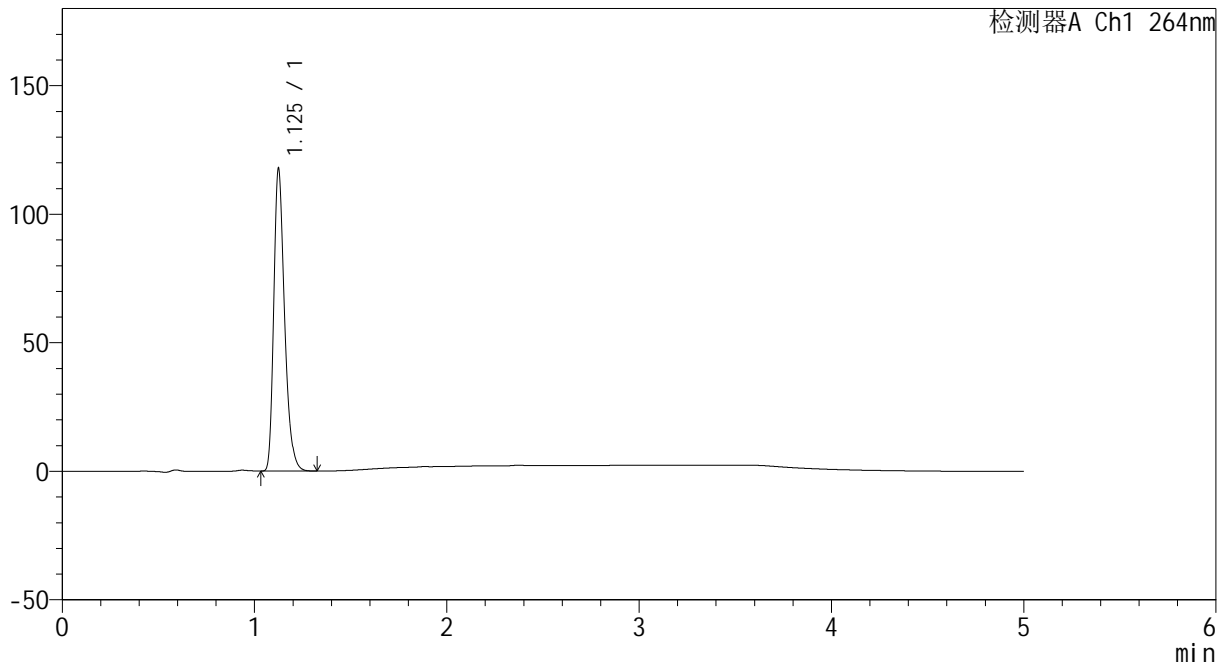
CXM-3382

<样品信息>

色谱柱 :XB-C18(50mm*4.6mm,5μm) 流速: 1.5ml/min
 柱温 :35°C 波长: 264nm
 数据文件名: RC\CXM-3382 - 10-22/10-1553-2 - zzp-2024082521p-zjtj6y-rcqx-2-jf50z-pH1.2jz-p1-10min.lcd
 方法文件名: RC\CXM-3382 - CXM-3382-FX259.lcm
 批处理文件名: RC\CXM-3382 - 20250327-FX259.lcb
 样品瓶号 : 4-2
 进样体积 : 20 μl 版本号: 6.115
 进样时间 : 2025/03/28 03:25:51 实验者: xiexinhui
 处理时间 (V2) : 2025/03/28 08:52:22 处理者: xiexinhui
 仪器型号: SHIMADZU LC-2050C(FX259)

<色谱图>

mV



<峰表>

检测器A Ch1 264nm

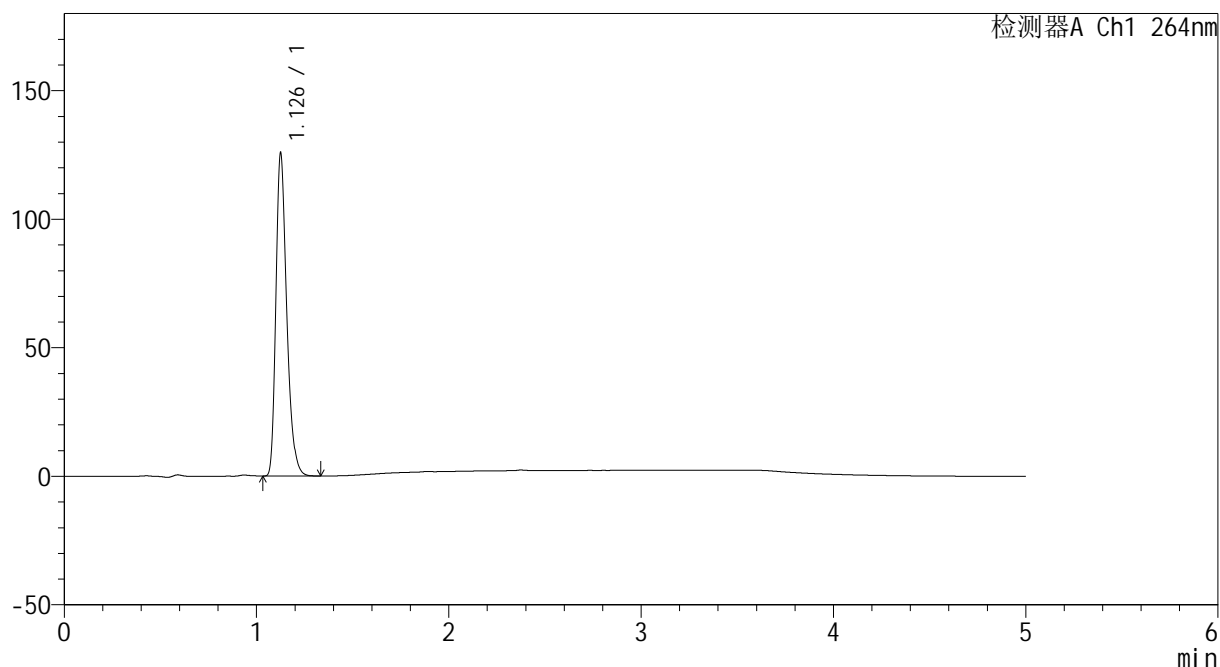
峰号	保留时间	面积	高度	面积%	理论塔板数(USP)	拖尾因子	分离度(USP)
1	1.125	459566	116440	100.000	1965	1.312	--
总计		459566	116440	100.000			

<样品信息>

色谱柱 :XB-C18(50mm*4.6mm,5 μ m) 流速: 1.5ml/min
 柱温 :35 $^{\circ}$ C 波长: 264nm
 数据文件名: RC\CXM-3382 - 10-22/10-1554-2 - zzp-2024082521p-zjtj6y-rcqx-2-jf50z-pH1.2jz-p2-10min.lcd
 方法文件名: RC\CXM-3382 - CXM-3382-FX259.lcm
 批处理文件名: RC\CXM-3382 - 20250327-FX259.lcb
 样品瓶号 : 4-11
 进样体积 : 20 μ l 版本号: 6.115
 进样时间 : 2025/03/28 03:31:14 实验者: xiexinhui
 处理时间 (V2) : 2025/03/28 08:52:24 处理者: xiexinhui
 仪器型号: SHIMADZU LC-2050C(FX259)

<色谱图>

mV



<峰表>

检测器A Ch1 264nm

峰号	保留时间	面积	高度	面积%	理论塔板数(USP)	拖尾因子	分离度(USP)
1	1.126	490977	123894	100.000	1967	1.311	--
总计		490977	123894	100.000			



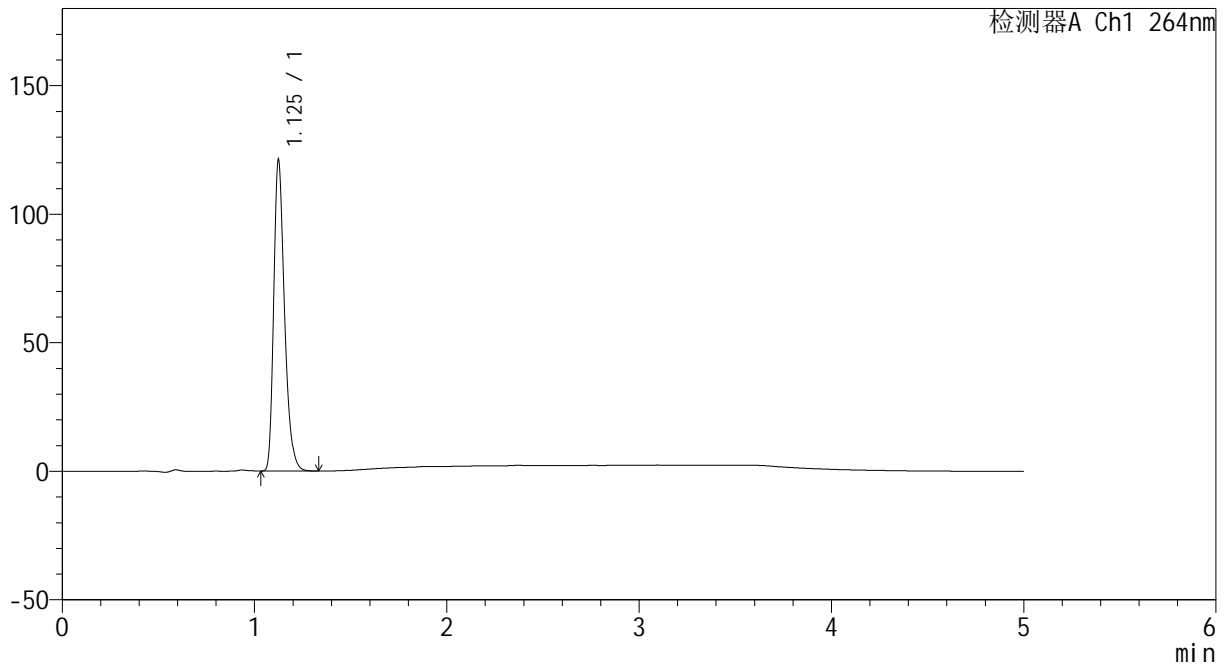
CXM-3382

<样品信息>

色谱柱 :XB-C18(50mm*4.6mm,5μm) 流速: 1.5ml/min
 柱温 :35°C 波长: 264nm
 数据文件名: RC\CXM-3382 - 10-22/10-1555-2 - zzp-2024082521p-zjtj6y-rcqx-2-jf50z-pH1.2jz-p3-10min.lcd
 方法文件名: RC\CXM-3382 - CXM-3382-FX259.lcm
 批处理文件名: RC\CXM-3382 - 20250327-FX259.lcb
 样品瓶号 : 4-20
 进样体积 : 20 μl 版本号: 6.115
 进样时间 : 2025/03/28 03:36:37 实验者: xiexinhui
 处理时间 (V2) : 2025/03/28 08:52:26 处理者: xiexinhui
 仪器型号: SHIMADZU LC-2050C(FX259)

<色谱图>

mV



<峰表>

检测器A Ch1 264nm

峰号	保留时间	面积	高度	面积%	理论塔板数(USP)	拖尾因子	分离度(USP)
1	1.125	472471	119971	100.000	1969	1.311	--
总计		472471	119971	100.000			



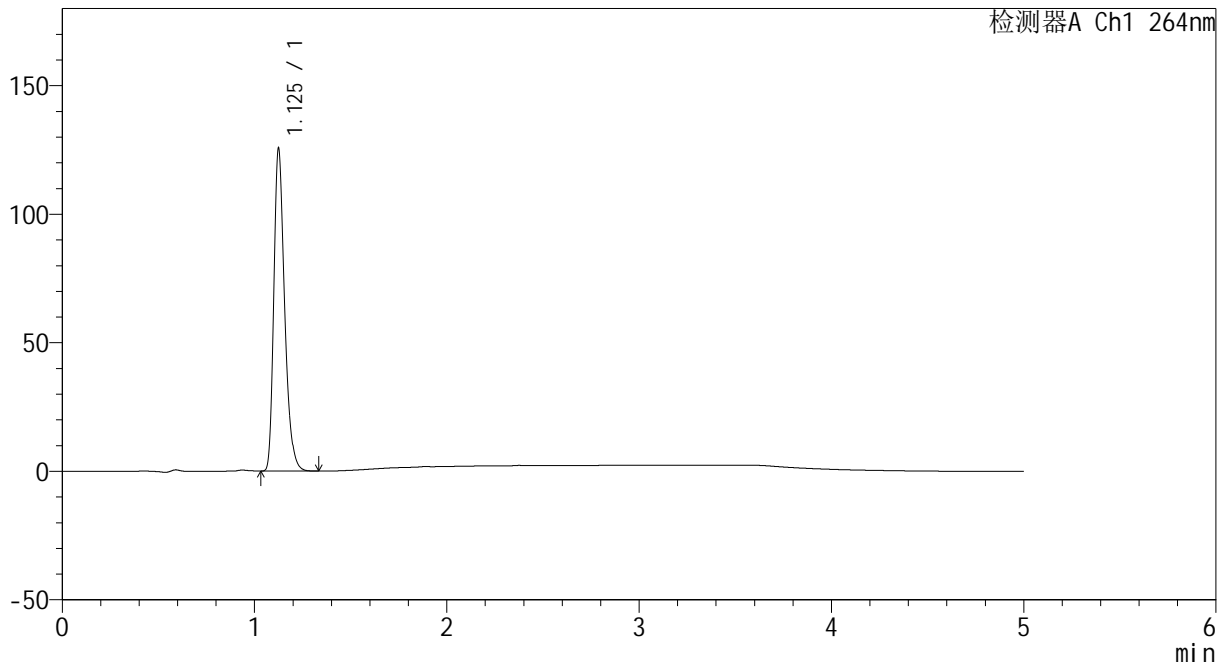
CXM-3382

<样品信息>

色谱柱 :XB-C18(50mm*4.6mm,5μm) 流速: 1.5ml/min
 柱温 :35°C 波长: 264nm
 数据文件名: RC\CXM-3382 - 10-22/10-1556-2 - zzp-2024082521p-zjtj6y-rcqx-2-jf50z-pH1.2jz-p4-10min.lcd
 方法文件名: RC\CXM-3382 - CXM-3382-FX259.lcm
 批处理文件名: RC\CXM-3382 - 20250327-FX259.lcb
 样品瓶号 : 4-29
 进样体积 : 20 μl 版本号: 6.115
 进样时间 : 2025/03/28 03:42:00 实验者: xiexinhui
 处理时间 (V2) : 2025/03/28 08:52:29 处理者: xiexinhui
 仪器型号: SHIMADZU LC-2050C(FX259)

<色谱图>

mV



<峰表>

检测器A Ch1 264nm

峰号	保留时间	面积	高度	面积%	理论塔板数(USP)	拖尾因子	分离度(USP)
1	1.125	489671	123957	100.000	1968	1.312	--
总计		489671	123957	100.000			



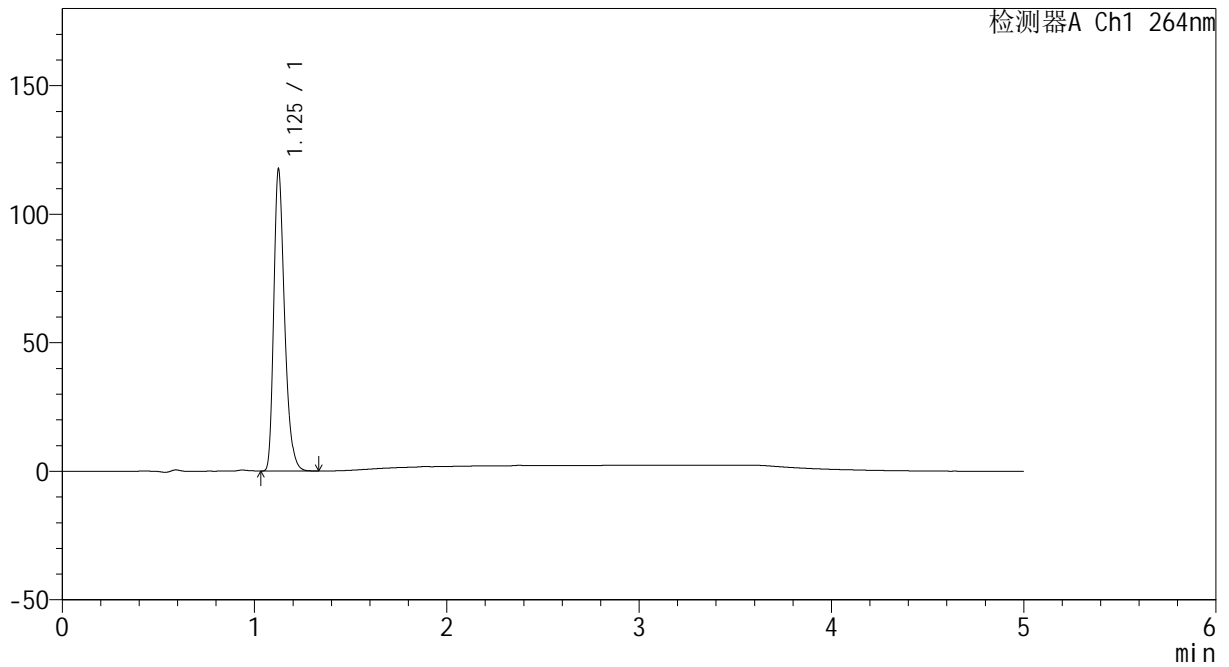
CXM-3382

<样品信息>

色谱柱 :XB-C18(50mm*4.6mm,5μm) 流速: 1.5ml/min
 柱温 :35°C 波长: 264nm
 数据文件名: RC\CXM-3382 - 10-22/10-1557-2 - zzp-2024082521p-zjtj6y-rcqx-2-jf50z-pH1.2jz-p5-10min.lcd
 方法文件名: RC\CXM-3382 - CXM-3382-FX259.lcm
 批处理文件名: RC\CXM-3382 - 20250327-FX259.lcb
 样品瓶号 : 4-38
 进样体积 : 20 μl 版本号: 6.115
 进样时间 : 2025/03/28 03:47:23 实验者: xiexinhui
 处理时间 (V2) : 2025/03/28 08:52:31 处理者: xiexinhui
 仪器型号: SHIMADZU LC-2050C(FX259)

<色谱图>

mV



<峰表>

检测器A Ch1 264nm

峰号	保留时间	面积	高度	面积%	理论塔板数(USP)	拖尾因子	分离度(USP)
1	1.125	458276	116097	100.000	1967	1.312	--
总计		458276	116097	100.000			



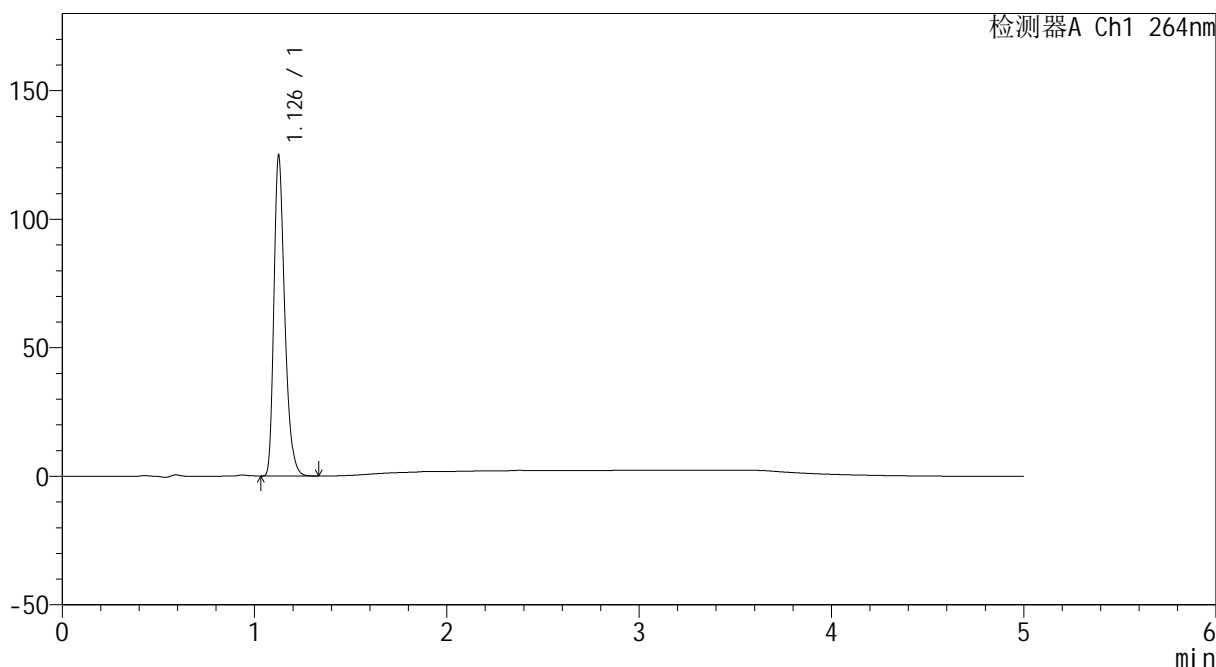
CXM-3382

<样品信息>

色谱柱 :XB-C18(50mm*4.6mm,5μm) 流速: 1.5ml/min
 柱温 :35°C 波长: 264nm
 数据文件名: RC\CXM-3382 - 10-22/10-1558-2 - zzp-2024082521p-zjtj6y-rcqx-2-jf50z-pH1.2jz-p6-10min.lcd
 方法文件名: RC\CXM-3382 - CXM-3382-FX259.lcm
 批处理文件名: RC\CXM-3382 - 20250327-FX259.lcb
 样品瓶号 : 4-47
 进样体积 : 20 μl 版本号: 6.115
 进样时间 : 2025/03/28 03:52:47 实验者: xiexinhui
 处理时间 (V2) : 2025/03/28 08:52:33 处理者: xiexinhui
 仪器型号: SHIMADZU LC-2050C(FX259)

<色谱图>

mV



<峰表>

检测器A Ch1 264nm

峰号	保留时间	面积	高度	面积%	理论塔板数(USP)	拖尾因子	分离度(USP)
1	1.126	487267	123024	100.000	1969	1.313	--
总计		487267	123024	100.000			



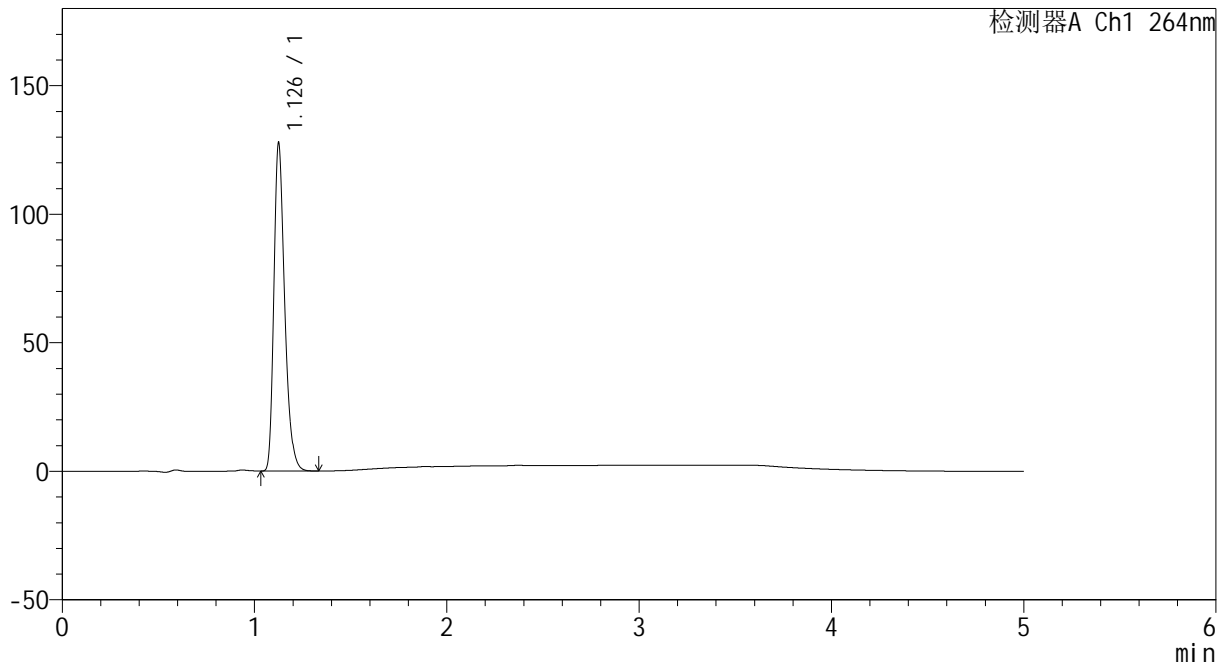
CXM-3382

<样品信息>

色谱柱 :XB-C18(50mm*4.6mm,5μm) 流速: 1.5ml/min
 柱温 :35°C 波长: 264nm
 数据文件名: RC\CXM-3382 - 10-22/10-1559-2 - zzp-2024082521p-zjtj6y-rcqx-2-jf50z-pH1.2jz-p1-15min.lcd
 方法文件名: RC\CXM-3382 - CXM-3382-FX259.lcm
 批处理文件名: RC\CXM-3382 - 20250327-FX259.lcb
 样品瓶号 : 4-3
 进样体积 : 20 μl 版本号: 6.115
 进样时间 : 2025/03/28 03:58:11 实验者: xiexinhui
 处理时间 (V2) : 2025/03/28 08:52:36 处理者: xiexinhui
 仪器型号: SHIMADZU LC-2050C(FX259)

<色谱图>

mV



<峰表>

检测器A Ch1 264nm

峰号	保留时间	面积	高度	面积%	理论塔板数(USP)	拖尾因子	分离度(USP)
1	1.126	498407	125753	100.000	1971	1.313	--
总计		498407	125753	100.000			



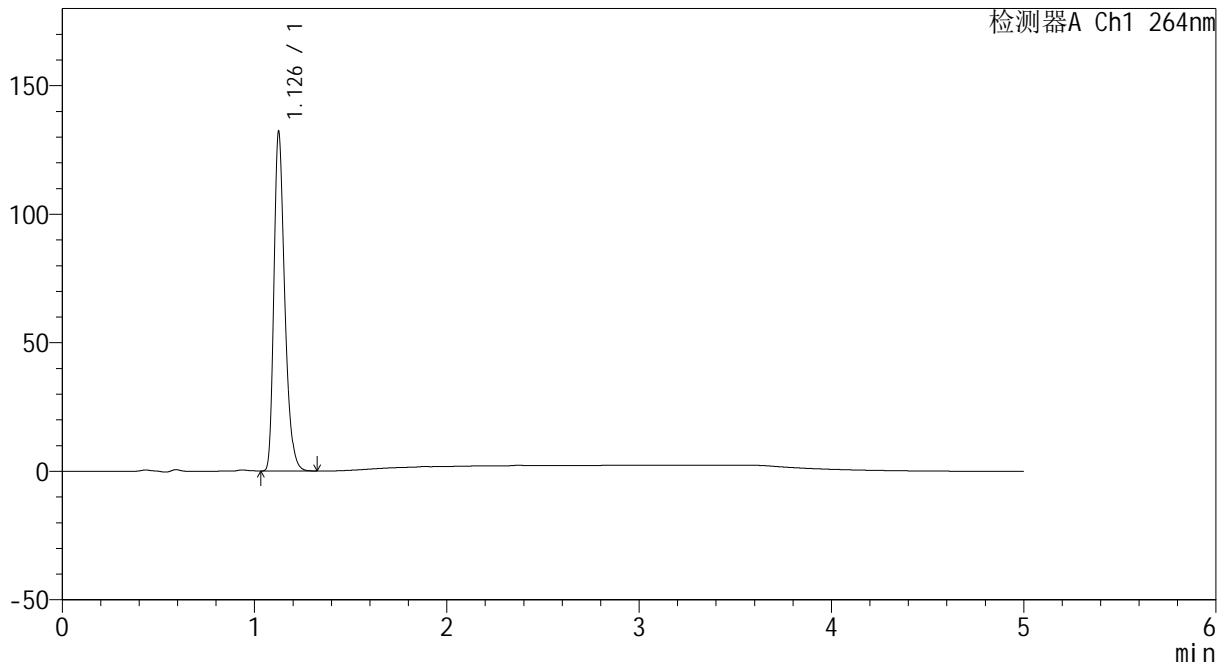
CXM-3382

<样品信息>

色谱柱 :XB-C18(50mm*4.6mm,5μm) 流速: 1.5ml/min
 柱温 :35°C 波长: 264nm
 数据文件名: RC\CXM-3382 - 10-22/10-1560-2 - zzp-2024082521p-zjtj6y-rcqx-2-jf50z-pH1.2jz-p2-15min.lcd
 方法文件名: RC\CXM-3382 - CXM-3382-FX259.lcm
 批处理文件名: RC\CXM-3382 - 20250327-FX259.lcb
 样品瓶号 : 4-12
 进样体积 : 20 μl 版本号: 6.115
 进样时间 : 2025/03/28 04:03:34 实验者: xiexinhui
 处理时间 (V2) : 2025/03/28 08:52:38 处理者: xiexinhui
 仪器型号: SHIMADZU LC-2050C(FX259)

<色谱图>

mV



<峰表>

检测器A Ch1 264nm

峰号	保留时间	面积	高度	面积%	理论塔板数(USP)	拖尾因子	分离度(USP)
1	1.126	515974	130276	100.000	1967	1.312	--
总计		515974	130276	100.000			



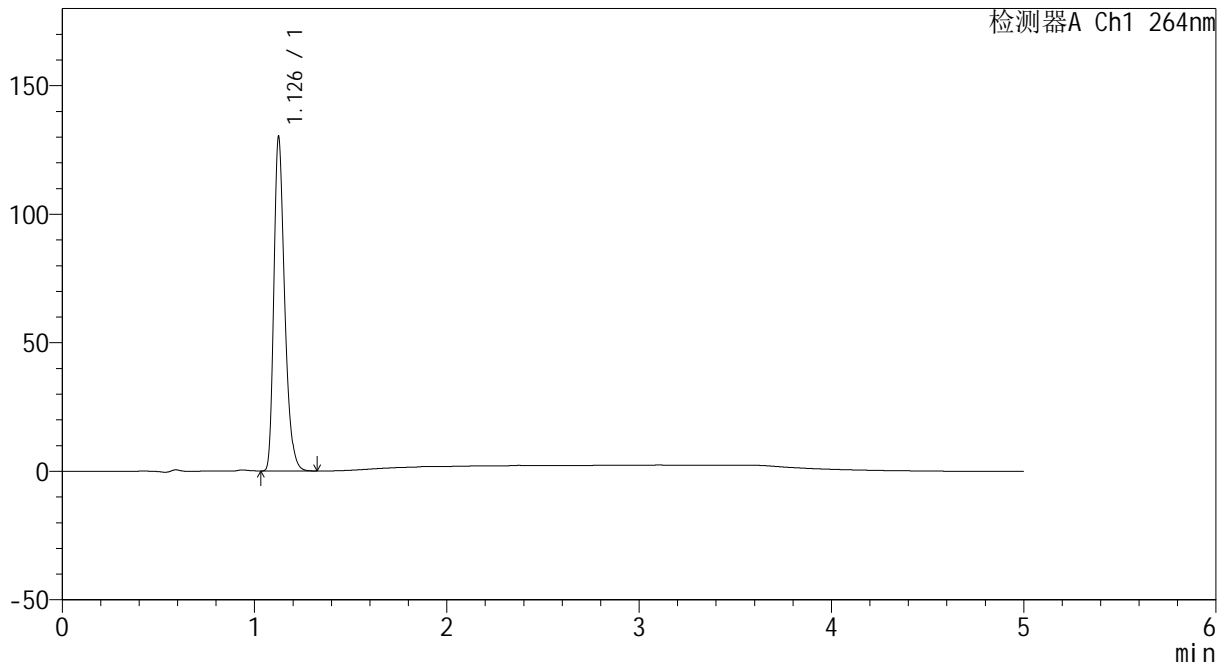
CXM-3382

<样品信息>

色谱柱 :XB-C18(50mm*4.6mm,5μm) 流速: 1.5ml/min
 柱温 :35°C 波长: 264nm
 数据文件名: RC\CXM-3382 - 10-22/10-1561-2 - zzp-2024082521p-zjtj6y-rcqx-2-jf50z-pH1.2jz-p3-15min.lcd
 方法文件名: RC\CXM-3382 - CXM-3382-FX259.lcm
 批处理文件名: RC\CXM-3382 - 20250327-FX259.lcb
 样品瓶号 : 4-21
 进样体积 : 20 μl 版本号: 6.115
 进样时间 : 2025/03/28 04:08:58 实验者: xiexinhui
 处理时间 (V2) : 2025/03/28 08:52:41 处理者: xiexinhui
 仪器型号: SHIMADZU LC-2050C(FX259)

<色谱图>

mV



<峰表>

检测器A Ch1 264nm

峰号	保留时间	面积	高度	面积%	理论塔板数(USP)	拖尾因子	分离度(USP)
1	1.126	507365	128147	100.000	1972	1.313	--
总计		507365	128147	100.000			



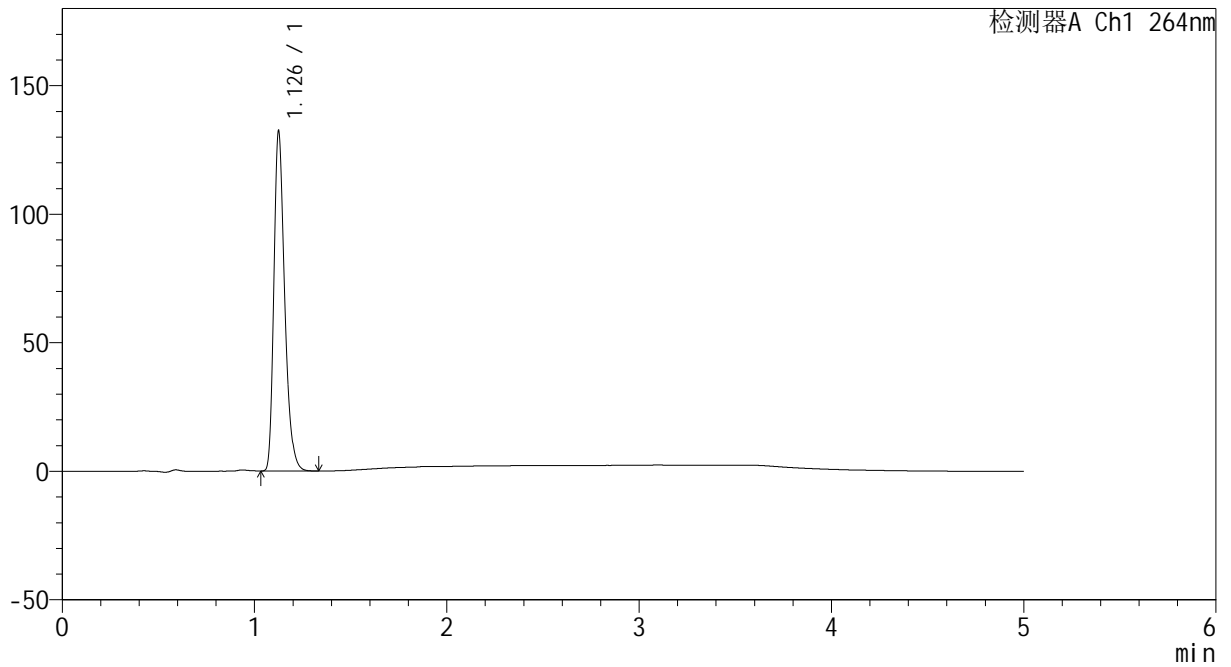
CXM-3382

<样品信息>

色谱柱 :XB-C18(50mm*4.6mm,5μm) 流速: 1.5ml/min
 柱温 :35°C 波长: 264nm
 数据文件名: RC\CXM-3382 - 10-22/10-1562-2 - zzp-2024082521p-zjtj6y-rcqx-2-jf50z-pH1.2jz-p4-15min.lcd
 方法文件名: RC\CXM-3382 - CXM-3382-FX259.lcm
 批处理文件名: RC\CXM-3382 - 20250327-FX259.lcb
 样品瓶号 : 4-30
 进样体积 : 20 μl 版本号: 6.115
 进样时间 : 2025/03/28 04:14:22 实验者: xiexinhui
 处理时间 (V2) : 2025/03/28 08:52:43 处理者: xiexinhui
 仪器型号: SHIMADZU LC-2050C(FX259)

<色谱图>

mV



<峰表>

检测器A Ch1 264nm

峰号	保留时间	面积	高度	面积%	理论塔板数(USP)	拖尾因子	分离度(USP)
1	1.126	516100	130304	100.000	1970	1.313	--
总计		516100	130304	100.000			



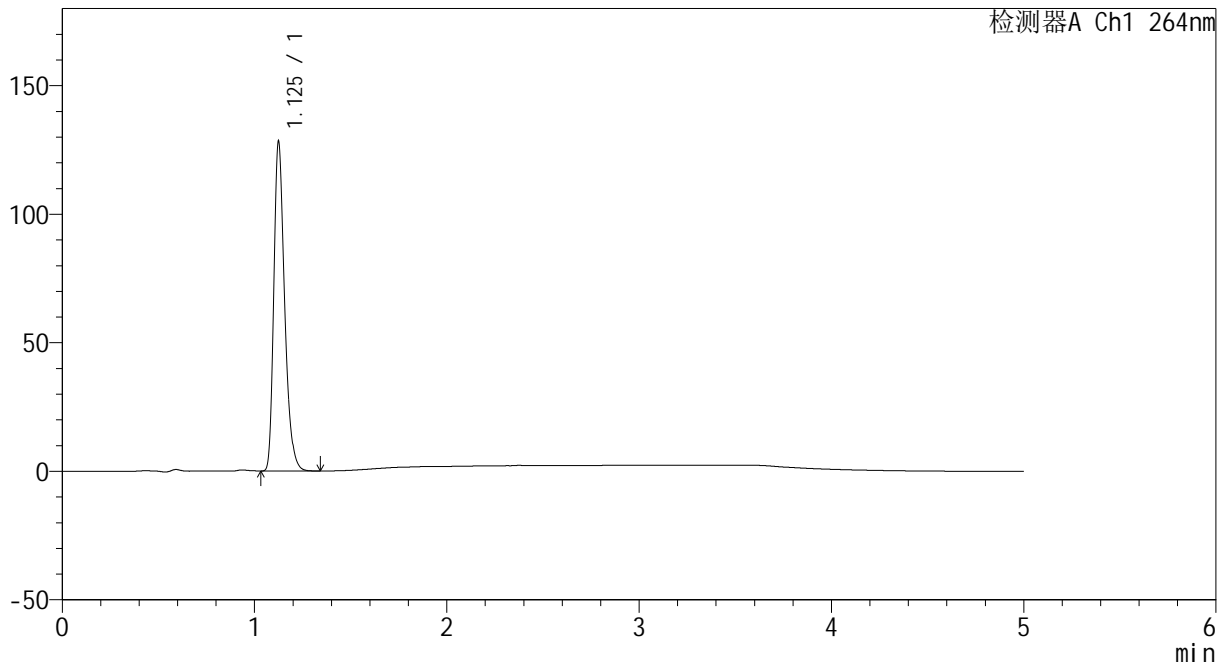
CXM-3382

<样品信息>

色谱柱 :XB-C18(50mm*4.6mm,5μm) 流速: 1.5ml/min
 柱温 :35°C 波长: 264nm
 数据文件名: RC\CXM-3382 - 10-22/10-1563-2 - zzp-2024082521p-zjtj6y-rcqx-2-jf50z-pH1.2jz-p5-15min.lcd
 方法文件名: RC\CXM-3382 - CXM-3382-FX259.lcm
 批处理文件名: RC\CXM-3382 - 20250327-FX259.lcb
 样品瓶号 : 4-39
 进样体积 : 20 μl 版本号: 6.115
 进样时间 : 2025/03/28 04:19:45 实验者: xiexinhui
 处理时间 (V2) : 2025/03/28 08:52:45 处理者: xiexinhui
 仪器型号: SHIMADZU LC-2050C(FX259)

<色谱图>

mV



<峰表>

检测器A Ch1 264nm

峰号	保留时间	面积	高度	面积%	理论塔板数(USP)	拖尾因子	分离度(USP)
1	1.125	500843	126647	100.000	1963	1.313	--
总计		500843	126647	100.000			



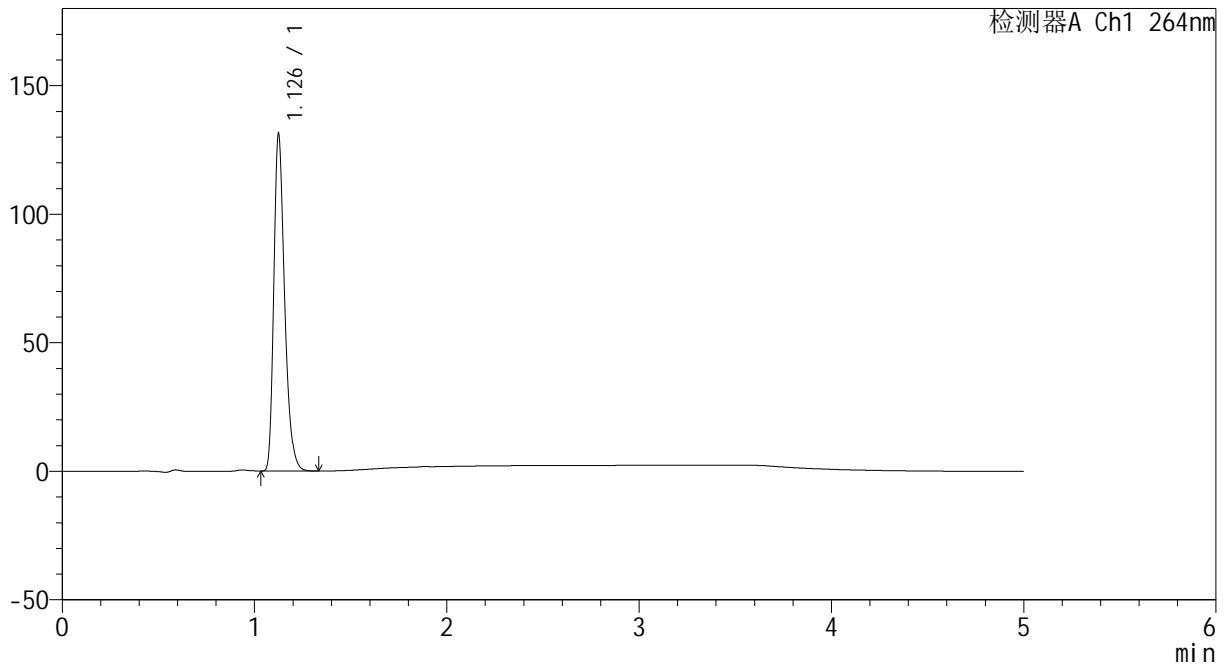
CXM-3382

<样品信息>

色谱柱 :XB-C18(50mm*4.6mm,5μm) 流速: 1.5ml/min
 柱温 :35°C 波长: 264nm
 数据文件名: RC\CXM-3382 - 10-22/10-1564-2 - zzp-2024082521p-zjtj6y-rcqx-2-jf50z-pH1.2jz-p6-15min.lcd
 方法文件名: RC\CXM-3382 - CXM-3382-FX259.lcm
 批处理文件名: RC\CXM-3382 - 20250327-FX259.lcb
 样品瓶号 : 4-48
 进样体积 : 20 μl 版本号: 6.115
 进样时间 : 2025/03/28 04:25:08 实验者: xiexinhui
 处理时间 (V2) : 2025/03/28 08:52:48 处理者: xiexinhui
 仪器型号: SHIMADZU LC-2050C(FX259)

<色谱图>

mV



<峰表>

检测器A Ch1 264nm

峰号	保留时间	面积	高度	面积%	理论塔板数(USP)	拖尾因子	分离度(USP)
1	1.126	512322	129539	100.000	1963	1.314	--
总计		512322	129539	100.000			



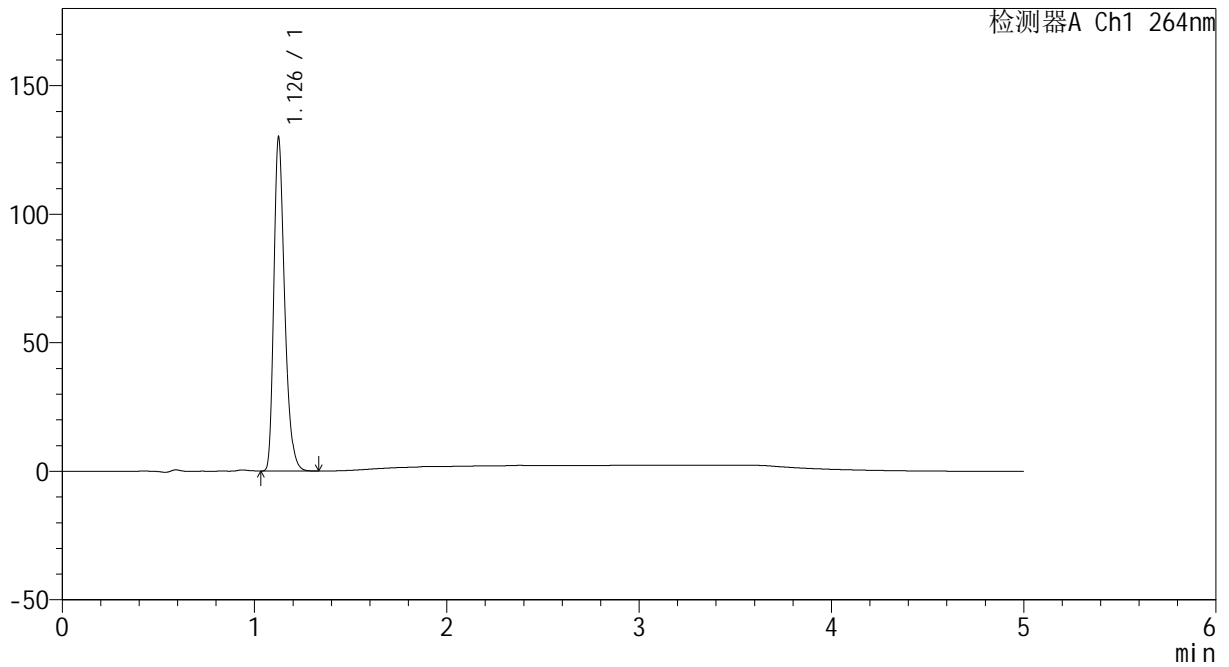
CXM-3382

<样品信息>

色谱柱 :XB-C18(50mm*4.6mm,5μm) 流速: 1.5ml/min
 柱温 :35°C 波长: 264nm
 数据文件名: RC\CXM-3382 - 10-22/10-1565-2 - zzp-2024082521p-zjtj6y-rcqx-2-jf50z-pH1.2jz-p1-20min.lcd
 方法文件名: RC\CXM-3382 - CXM-3382-FX259.lcm
 批处理文件名: RC\CXM-3382 - 20250327-FX259.lcb
 样品瓶号 : 4-4
 进样体积 : 20 μl 版本号: 6.115
 进样时间 : 2025/03/28 04:30:32 实验者: xiexinhui
 处理时间 (V2) : 2025/03/28 08:52:50 处理者: xiexinhui
 仪器型号: SHIMADZU LC-2050C(FX259)

<色谱图>

mV



<峰表>

检测器A Ch1 264nm

峰号	保留时间	面积	高度	面积%	理论塔板数(USP)	拖尾因子	分离度(USP)
1	1.126	507127	128058	100.000	1968	1.313	--
总计		507127	128058	100.000			



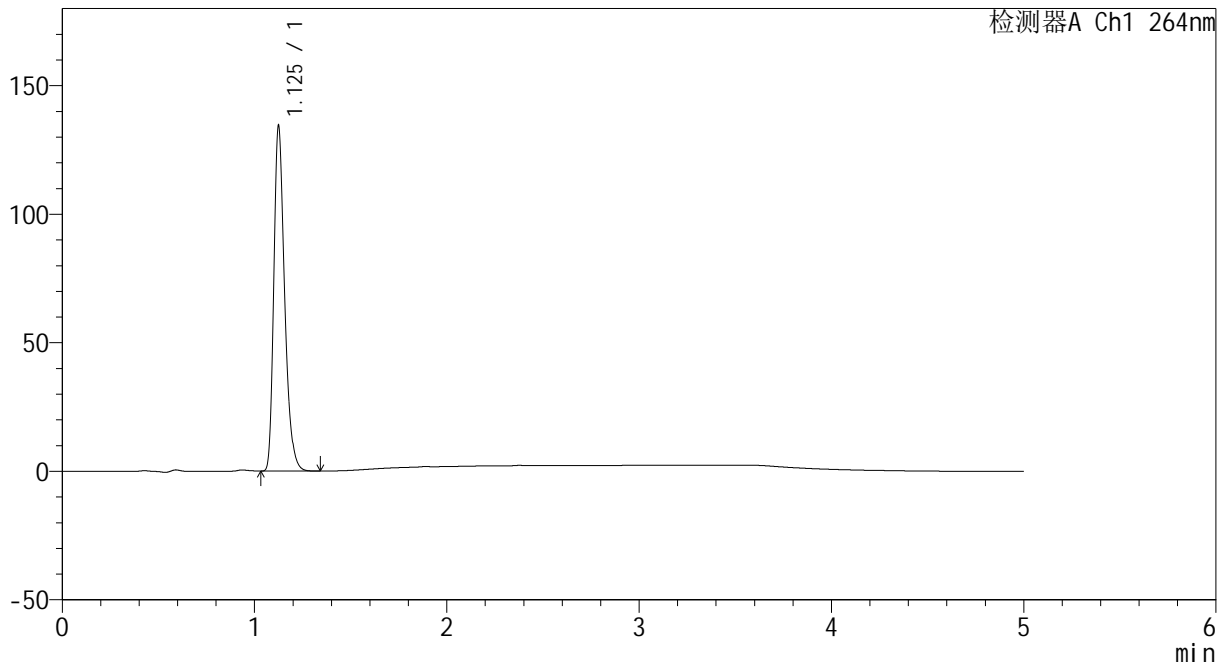
CXM-3382

<样品信息>

色谱柱 :XB-C18(50mm*4.6mm,5μm) 流速: 1.5ml/min
 柱温 :35°C 波长: 264nm
 数据文件名: RC\CXM-3382 - 10-22/10-1566-2 - zzp-2024082521p-zjtj6y-rcqx-2-jf50z-pH1.2jz-p2-20min.lcd
 方法文件名: RC\CXM-3382 - CXM-3382-FX259.lcm
 批处理文件名: RC\CXM-3382 - 20250327-FX259.lcb
 样品瓶号 : 4-13
 进样体积 : 20 μl 版本号: 6.115
 进样时间 : 2025/03/28 04:35:56 实验者: xiexinhui
 处理时间 (V2) : 2025/03/28 08:52:53 处理者: xiexinhui
 仪器型号: SHIMADZU LC-2050C(FX259)

<色谱图>

mV



<峰表>

检测器A Ch1 264nm

峰号	保留时间	面积	高度	面积%	理论塔板数(USP)	拖尾因子	分离度(USP)
1	1.125	524837	132689	100.000	1967	1.314	--
总计		524837	132689	100.000			



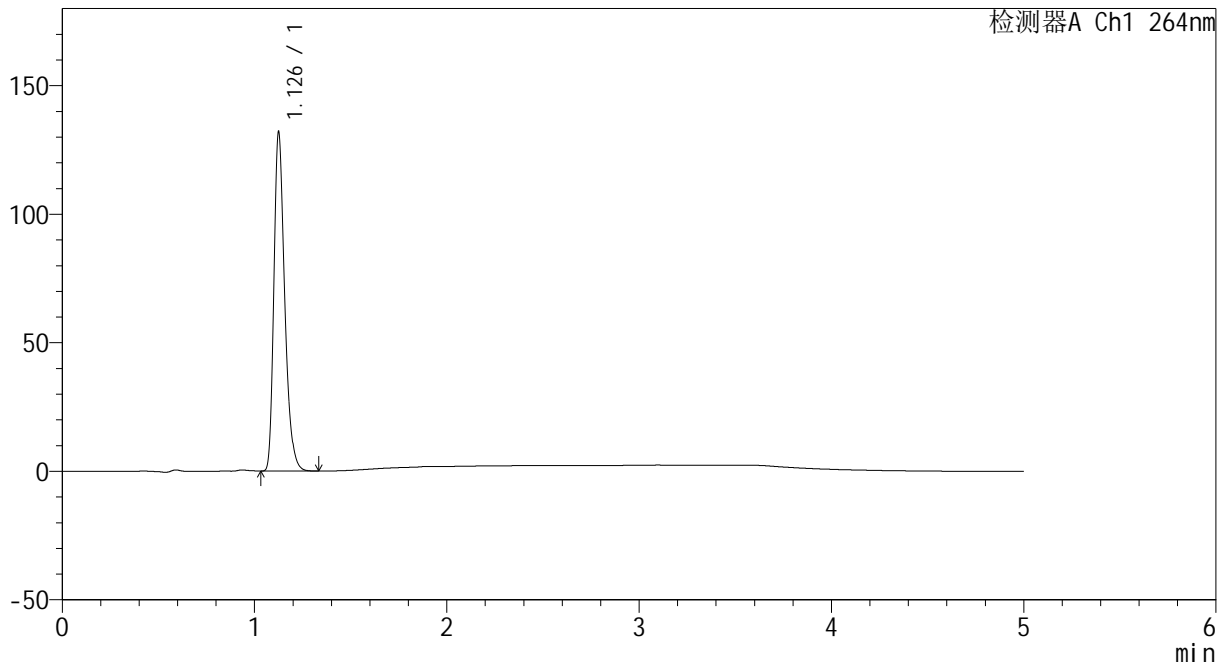
CXM-3382

<样品信息>

色谱柱 :XB-C18(50mm*4.6mm,5μm) 流速: 1.5ml/min
 柱温 :35°C 波长: 264nm
 数据文件名: RC\CXM-3382 - 10-22/10-1567-2 - zzp-2024082521p-zjtj6y-rcqx-2-jf50z-pH1.2jz-p3-20min.lcd
 方法文件名: RC\CXM-3382 - CXM-3382-FX259.lcm
 批处理文件名: RC\CXM-3382 - 20250327-FX259.lcb
 样品瓶号 : 4-22
 进样体积 : 20 μl 版本号: 6.115
 进样时间 : 2025/03/28 04:41:20 实验者: xiexinhui
 处理时间 (V2) : 2025/03/28 08:52:55 处理者: xiexinhui
 仪器型号: SHIMADZU LC-2050C(FX259)

<色谱图>

mV



<峰表>

检测器A Ch1 264nm

峰号	保留时间	面积	高度	面积%	理论塔板数(USP)	拖尾因子	分离度(USP)
1	1.126	515042	129991	100.000	1970	1.313	--
总计		515042	129991	100.000			



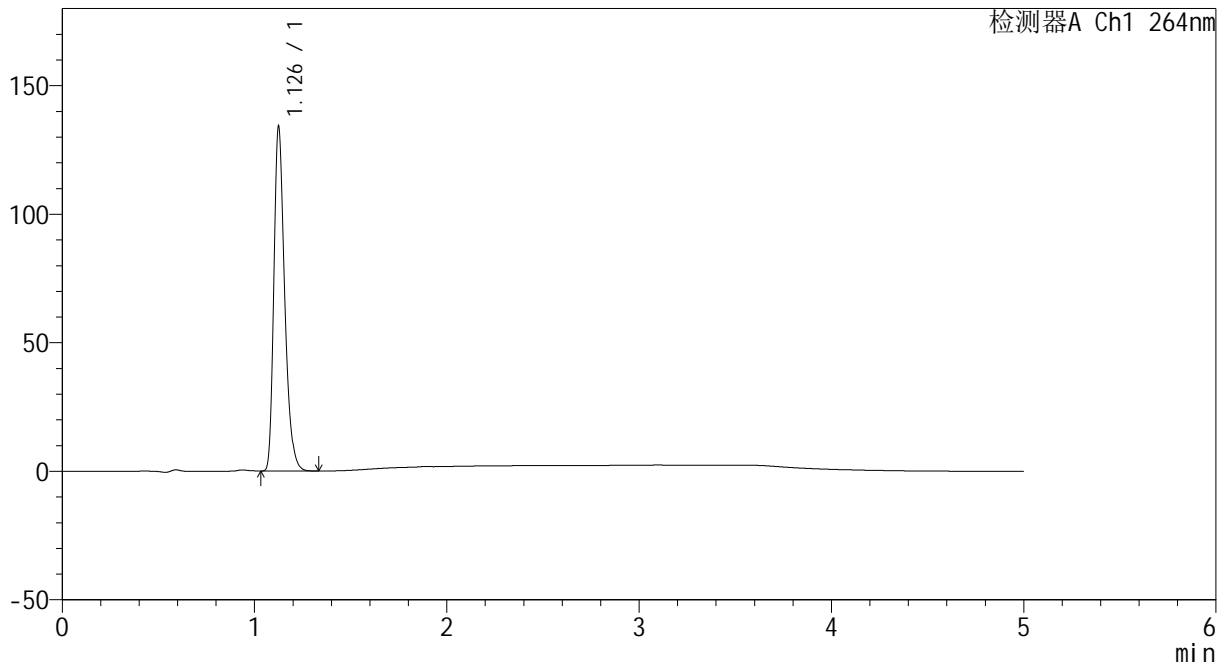
CXM-3382

<样品信息>

色谱柱 :XB-C18(50mm*4.6mm,5μm) 流速: 1.5ml/min
 柱温 :35°C 波长: 264nm
 数据文件名: RC\CXM-3382 - 10-22/10-1568-2 - zzp-2024082521p-zjtj6y-rcqx-2-jf50z-pH1.2jz-p4-20min.lcd
 方法文件名: RC\CXM-3382 - CXM-3382-FX259.lcm
 批处理文件名: RC\CXM-3382 - 20250327-FX259.lcb
 样品瓶号 : 4-31
 进样体积 : 20 μl 版本号: 6.115
 进样时间 : 2025/03/28 04:46:43 实验者: xiexinhui
 处理时间 (V2) : 2025/03/28 08:52:57 处理者: xiexinhui
 仪器型号: SHIMADZU LC-2050C(FX259)

<色谱图>

mV



<峰表>

检测器A Ch1 264nm

峰号	保留时间	面积	高度	面积%	理论塔板数(USP)	拖尾因子	分离度(USP)
1	1.126	523473	132195	100.000	1969	1.314	--
总计		523473	132195	100.000			



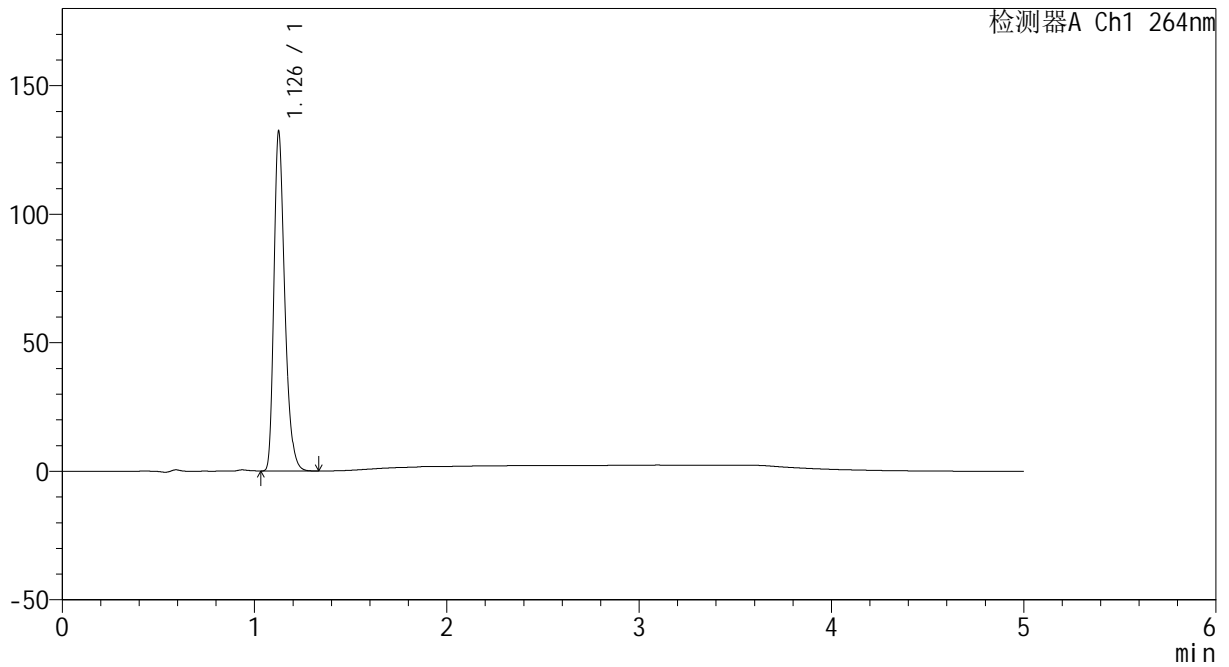
CXM-3382

<样品信息>

色谱柱 :XB-C18(50mm*4.6mm,5μm) 流速: 1.5ml/min
 柱温 :35°C 波长: 264nm
 数据文件名: RC\CXM-3382 - 10-22/10-1569-2 - zzp-2024082521p-zjtj6y-rcqx-2-jf50z-pH1.2jz-p5-20min.lcd
 方法文件名: RC\CXM-3382 - CXM-3382-FX259.lcm
 批处理文件名: RC\CXM-3382 - 20250327-FX259.lcb
 样品瓶号 : 4-40
 进样体积 : 20 μl 版本号: 6.115
 进样时间 : 2025/03/28 04:52:07 实验者: xiexinhui
 处理时间 (V2) : 2025/03/28 08:53:00 处理者: xiexinhui
 仪器型号: SHIMADZU LC-2050C(FX259)

<色谱图>

mV



<峰表>

检测器A Ch1 264nm

峰号	保留时间	面积	高度	面积%	理论塔板数(USP)	拖尾因子	分离度(USP)
1	1.126	516254	130445	100.000	1969	1.312	--
总计		516254	130445	100.000			



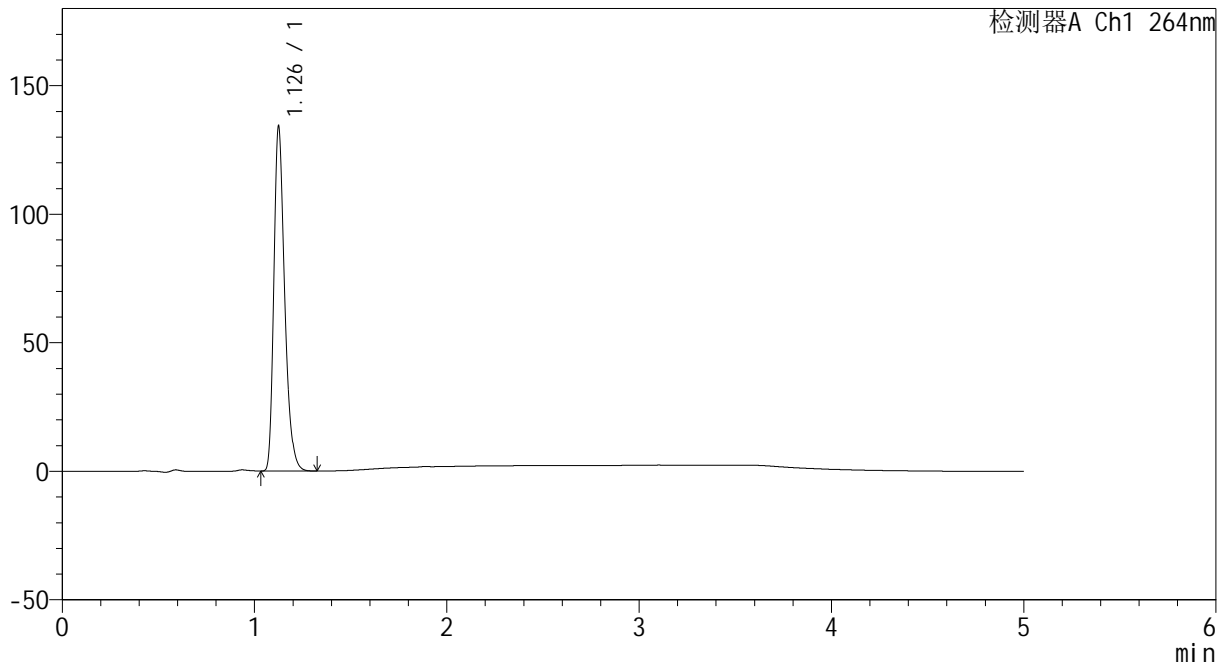
CXM-3382

<样品信息>

色谱柱 :XB-C18(50mm*4.6mm,5μm) 流速: 1.5ml/min
 柱温 :35°C 波长: 264nm
 数据文件名: RC\CXM-3382 - 10-22/10-1570-2 - zzp-2024082521p-zjtj6y-rcqx-2-jf50z-pH1.2jz-p6-20min.lcd
 方法文件名: RC\CXM-3382 - CXM-3382-FX259.lcm
 批处理文件名: RC\CXM-3382 - 20250327-FX259.lcb
 样品瓶号 : 4-49
 进样体积 : 20 μl 版本号: 6.115
 进样时间 : 2025/03/28 04:57:31 实验者: xiexinhui
 处理时间 (V2) : 2025/03/28 08:53:02 处理者: xiexinhui
 仪器型号: SHIMADZU LC-2050C(FX259)

<色谱图>

mV



<峰表>

检测器A Ch1 264nm

峰号	保留时间	面积	高度	面积%	理论塔板数(USP)	拖尾因子	分离度(USP)
1	1.126	523835	132262	100.000	1969	1.314	--
总计		523835	132262	100.000			



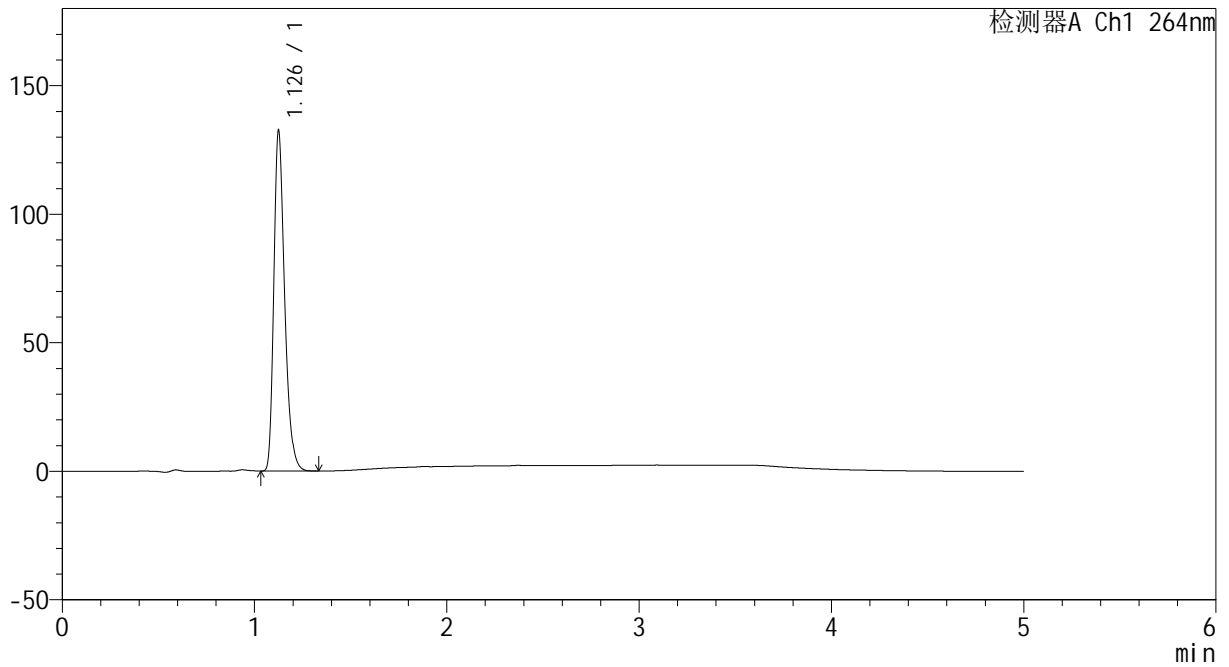
CXM-3382

<样品信息>

色谱柱 :XB-C18(50mm*4.6mm,5μm) 流速: 1.5ml/min
 柱温 :35°C 波长: 264nm
 数据文件名: RC\CXM-3382 - 10-22/10-1571-2 - zzp-2024082521p-zjtj6y-rcqx-2-jf50z-pH1.2jz-p1-30min.lcd
 方法文件名: RC\CXM-3382 - CXM-3382-FX259.lcm
 批处理文件名: RC\CXM-3382 - 20250327-FX259.lcb
 样品瓶号 : 4-5
 进样体积 : 20 μl 版本号: 6.115
 进样时间 : 2025/03/28 05:02:55 实验者: xiexinhui
 处理时间 (V2) : 2025/03/28 08:53:04 处理者: xiexinhui
 仪器型号: SHIMADZU LC-2050C(FX259)

<色谱图>

mV



<峰表>

检测器A Ch1 264nm

峰号	保留时间	面积	高度	面积%	理论塔板数(USP)	拖尾因子	分离度(USP)
1	1.126	517647	130766	100.000	1967	1.313	--
总计		517647	130766	100.000			



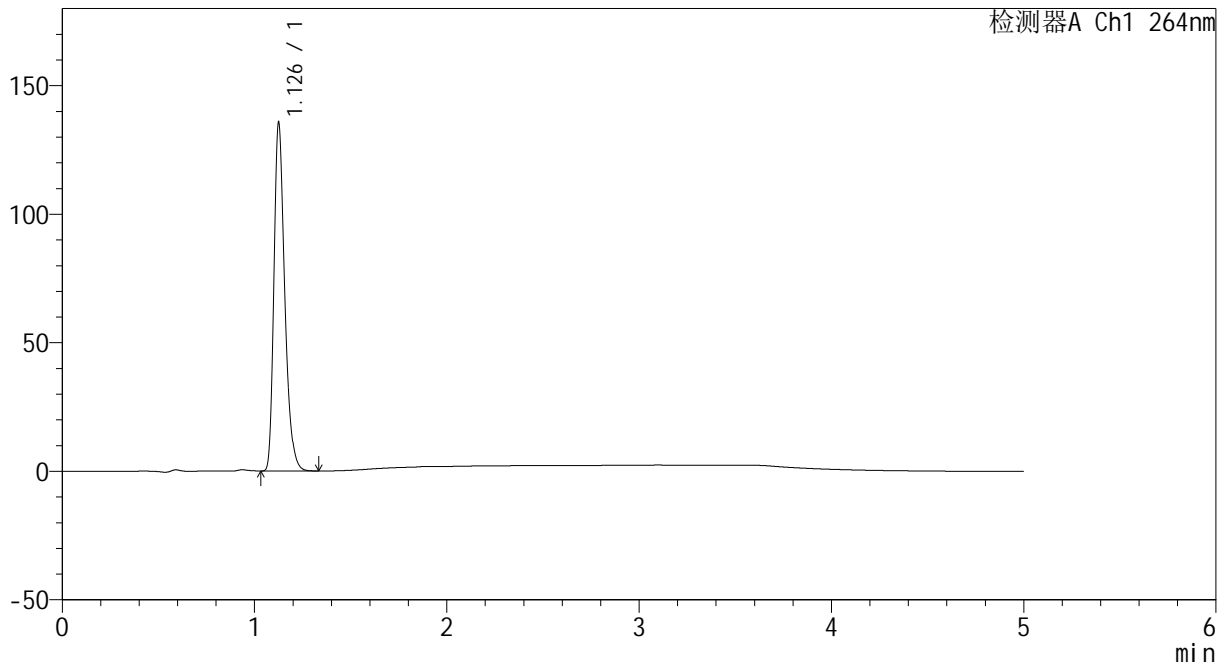
CXM-3382

<样品信息>

色谱柱 :XB-C18(50mm*4.6mm,5μm) 流速: 1.5ml/min
 柱温 :35°C 波长: 264nm
 数据文件名: RC\CXM-3382 - 10-22/10-1572-2 - zzp-2024082521p-zjtj6y-rcqx-2-jf50z-pH1.2jz-p2-30min.lcd
 方法文件名: RC\CXM-3382 - CXM-3382-FX259.lcm
 批处理文件名: RC\CXM-3382 - 20250327-FX259.lcb
 样品瓶号 : 4-14
 进样体积 : 20 μl 版本号: 6.115
 进样时间 : 2025/03/28 05:08:19 实验者: xiexinhui
 处理时间 (V2) : 2025/03/28 08:53:07 处理者: xiexinhui
 仪器型号: SHIMADZU LC-2050C(FX259)

<色谱图>

mV



<峰表>

检测器A Ch1 264nm

峰号	保留时间	面积	高度	面积%	理论塔板数(USP)	拖尾因子	分离度(USP)
1	1.126	529427	133781	100.000	1971	1.313	--
总计		529427	133781	100.000			



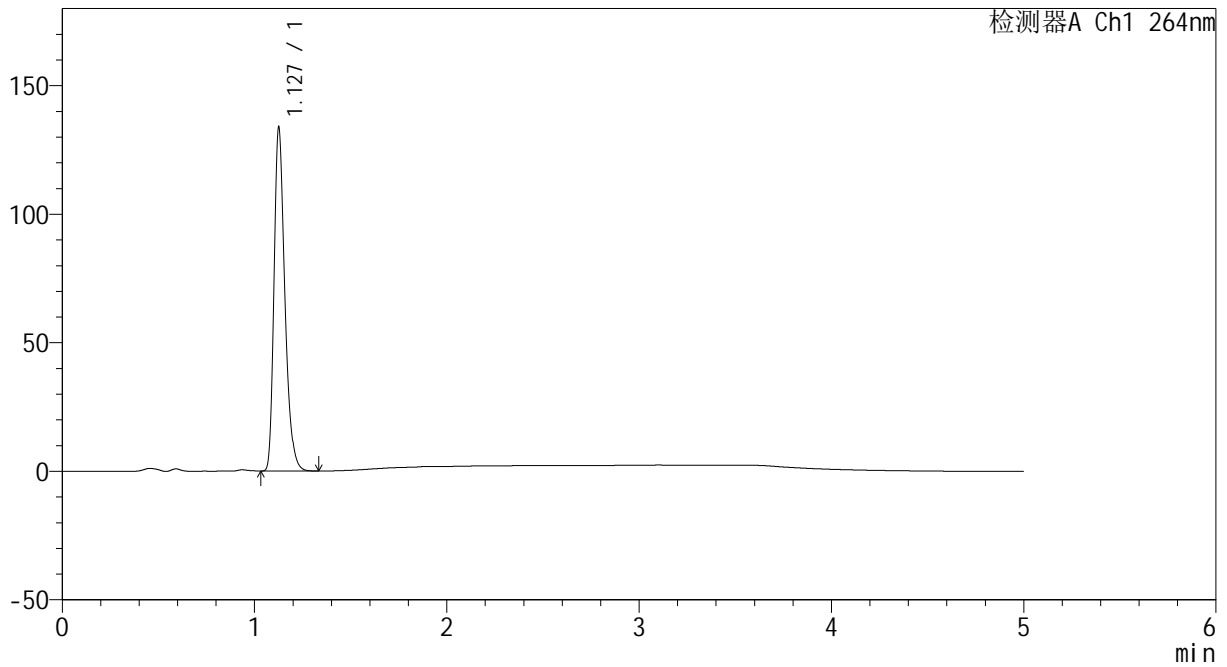
CXM-3382

<样品信息>

色谱柱 :XB-C18(50mm*4.6mm,5μm) 流速: 1.5ml/min
 柱温 :35°C 波长: 264nm
 数据文件名: RC\CXM-3382 - 10-22/10-1573-2 - zzp-2024082521p-zjtj6y-rcqx-2-jf50z-pH1.2jz-p3-30min.lcd
 方法文件名: RC\CXM-3382 - CXM-3382-FX259.lcm
 批处理文件名: RC\CXM-3382 - 20250327-FX259.lcb
 样品瓶号 : 4-23
 进样体积 : 20 μl 版本号: 6.115
 进样时间 : 2025/03/28 05:13:42 实验者: xiexinhui
 处理时间 (V2) : 2025/03/28 08:53:09 处理者: xiexinhui
 仪器型号: SHIMADZU LC-2050C(FX259)

<色谱图>

mV



<峰表>

检测器A Ch1 264nm

峰号	保留时间	面积	高度	面积%	理论塔板数(USP)	拖尾因子	分离度(USP)
1	1.127	523033	132368	100.000	1966	1.311	--
总计		523033	132368	100.000			



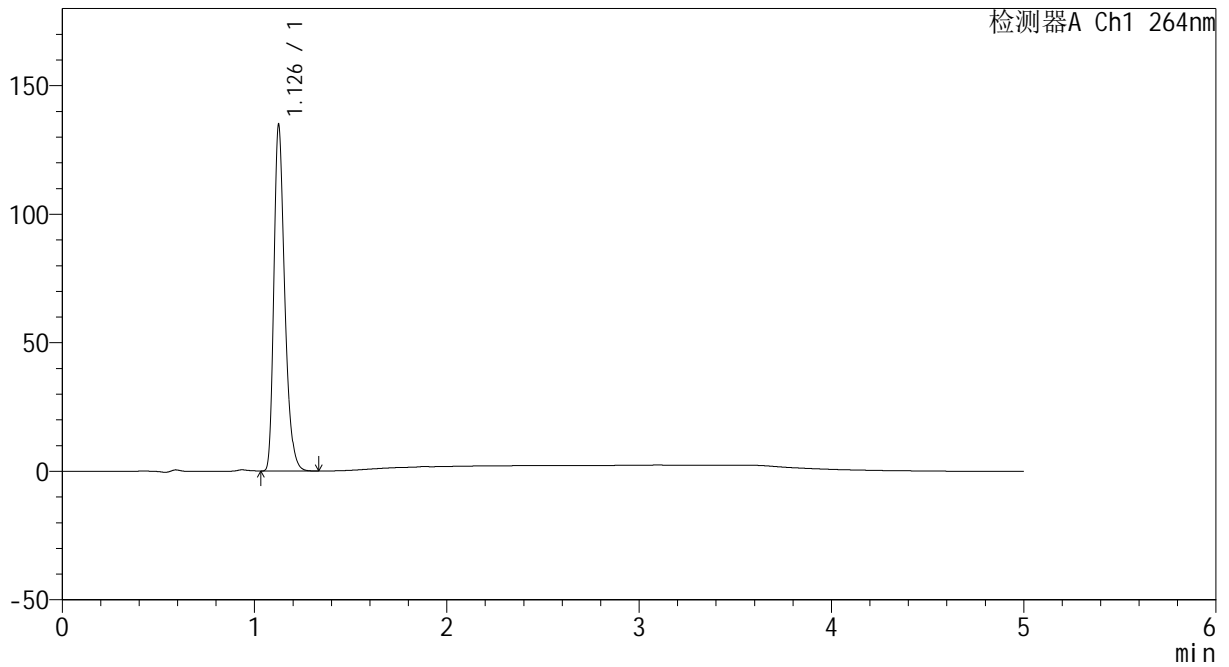
CXM-3382

<样品信息>

色谱柱 :XB-C18(50mm*4.6mm,5μm) 流速: 1.5ml/min
 柱温 :35°C 波长: 264nm
 数据文件名: RC\CXM-3382 - 10-22/10-1574-2 - zzp-2024082521p-zjtj6y-rcqx-2-jf50z-pH1.2jz-p4-30min.lcd
 方法文件名: RC\CXM-3382 - CXM-3382-FX259.lcm
 批处理文件名: RC\CXM-3382 - 20250327-FX259.lcb
 样品瓶号 : 4-32
 进样体积 : 20 μl 版本号: 6.115
 进样时间 : 2025/03/28 05:19:06 实验者: xiexinhui
 处理时间 (V2) : 2025/03/28 08:53:11 处理者: xiexinhui
 仪器型号: SHIMADZU LC-2050C(FX259)

<色谱图>

mV



<峰表>

检测器A Ch1 264nm

峰号	保留时间	面积	高度	面积%	理论塔板数(USP)	拖尾因子	分离度(USP)
1	1.126	526989	132784	100.000	1963	1.314	--
总计		526989	132784	100.000			



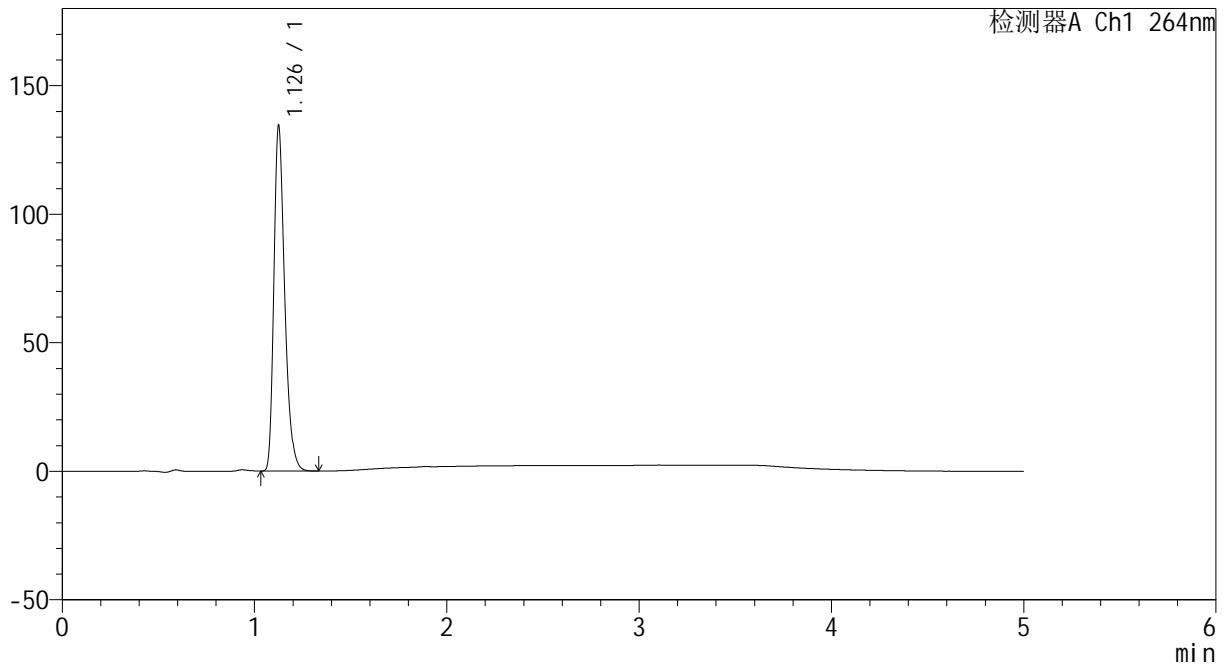
CXM-3382

<样品信息>

色谱柱 :XB-C18(50mm*4.6mm,5μm) 流速: 1.5ml/min
 柱温 :35°C 波长: 264nm
 数据文件名: RC\CXM-3382 - 10-22/10-1575-2 - zzp-2024082521p-zjtj6y-rcqx-2-jf50z-pH1.2jz-p5-30min.lcd
 方法文件名: RC\CXM-3382 - CXM-3382-FX259.lcm
 批处理文件名: RC\CXM-3382 - 20250327-FX259.lcb
 样品瓶号 : 4-41
 进样体积 : 20 μl 版本号: 6.115
 进样时间 : 2025/03/28 05:24:30 实验者: xiexinhui
 处理时间 (V2) : 2025/03/28 08:53:14 处理者: xiexinhui
 仪器型号: SHIMADZU LC-2050C(FX259)

<色谱图>

mV



<峰表>

检测器A Ch1 264nm

峰号	保留时间	面积	高度	面积%	理论塔板数(USP)	拖尾因子	分离度(USP)
1	1.126	525488	132424	100.000	1964	1.314	--
总计		525488	132424	100.000			



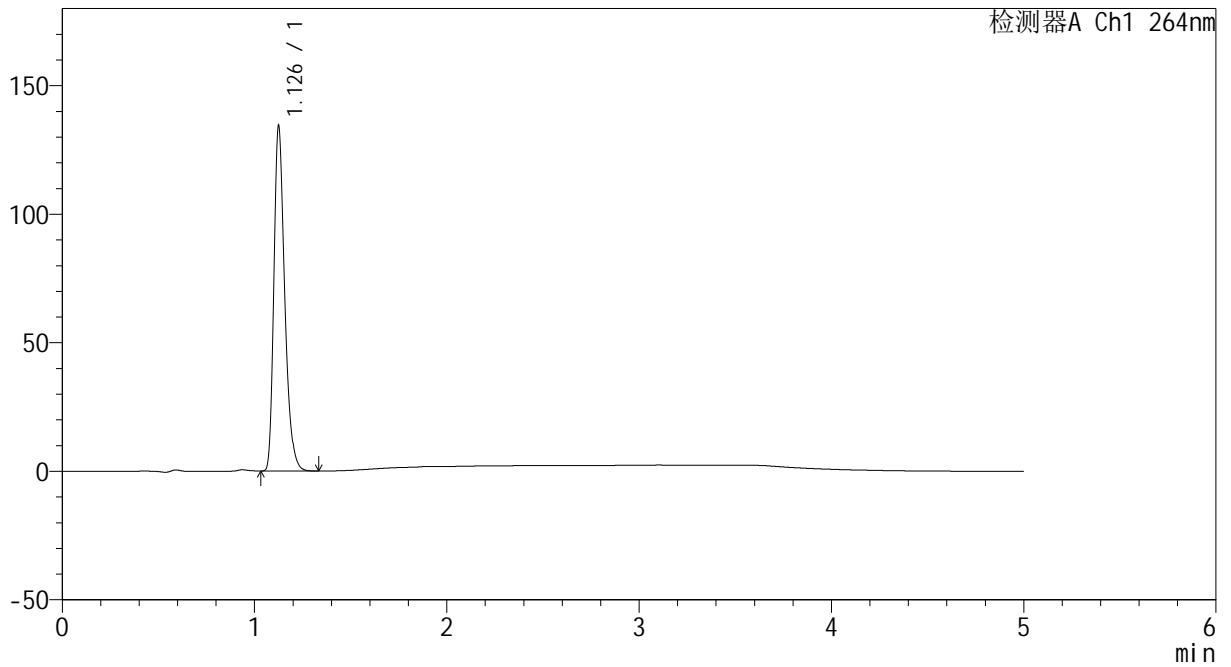
CXM-3382

<样品信息>

色谱柱 :XB-C18(50mm*4.6mm,5μm) 流速: 1.5ml/min
 柱温 :35°C 波长: 264nm
 数据文件名: RC\CXM-3382 - 10-22/10-1576-2 - zzp-2024082521p-zjtj6y-rcqx-2-jf50z-pH1.2jz-p6-30min.lcd
 方法文件名: RC\CXM-3382 - CXM-3382-FX259.lcm
 批处理文件名: RC\CXM-3382 - 20250327-FX259.lcb
 样品瓶号 : 4-50
 进样体积 : 20 μl 版本号: 6.115
 进样时间 : 2025/03/28 05:29:54 实验者: xiexinhui
 处理时间 (V2) : 2025/03/28 08:53:16 处理者: xiexinhui
 仪器型号: SHIMADZU LC-2050C(FX259)

<色谱图>

mV



<峰表>

检测器A Ch1 264nm

峰号	保留时间	面积	高度	面积%	理论塔板数(USP)	拖尾因子	分离度(USP)
1	1.126	525340	132310	100.000	1962	1.315	--
总计		525340	132310	100.000			



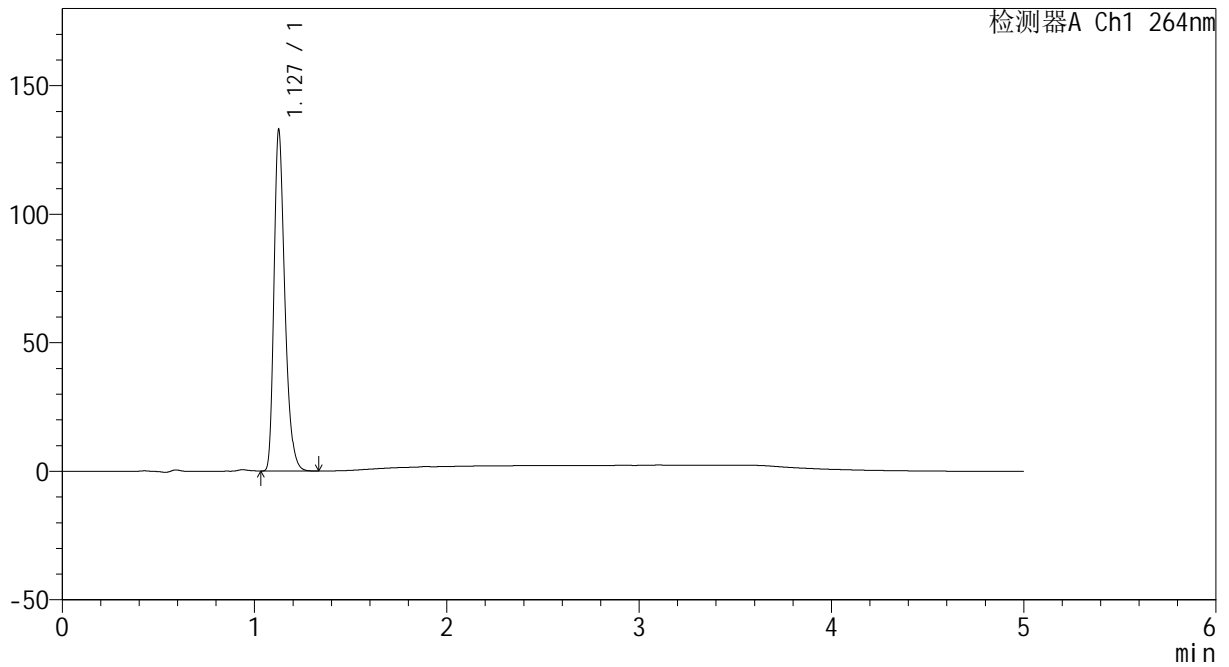
CXM-3382

<样品信息>

色谱柱 :XB-C18(50mm*4.6mm,5μm) 流速: 1.5ml/min
 柱温 :35°C 波长: 264nm
 数据文件名: RC\CXM-3382 - 10-22/10-1577-2 - zzp-2024082521p-zjtj6y-rcqx-2-jf50z-pH1.2jz-p1-45min.lcd
 方法文件名: RC\CXM-3382 - CXM-3382-FX259.lcm
 批处理文件名: RC\CXM-3382 - 20250327-FX259.lcb
 样品瓶号 : 4-6
 进样体积 : 20 μl 版本号: 6.115
 进样时间 : 2025/03/28 05:35:17 实验者: xiexinhui
 处理时间 (V2) : 2025/03/28 08:53:18 处理者: xiexinhui
 仪器型号: SHIMADZU LC-2050C(FX259)

<色谱图>

mV



<峰表>

检测器A Ch1 264nm

峰号	保留时间	面积	高度	面积%	理论塔板数(USP)	拖尾因子	分离度(USP)
1	1.127	518938	131306	100.000	1967	1.313	--
总计		518938	131306	100.000			



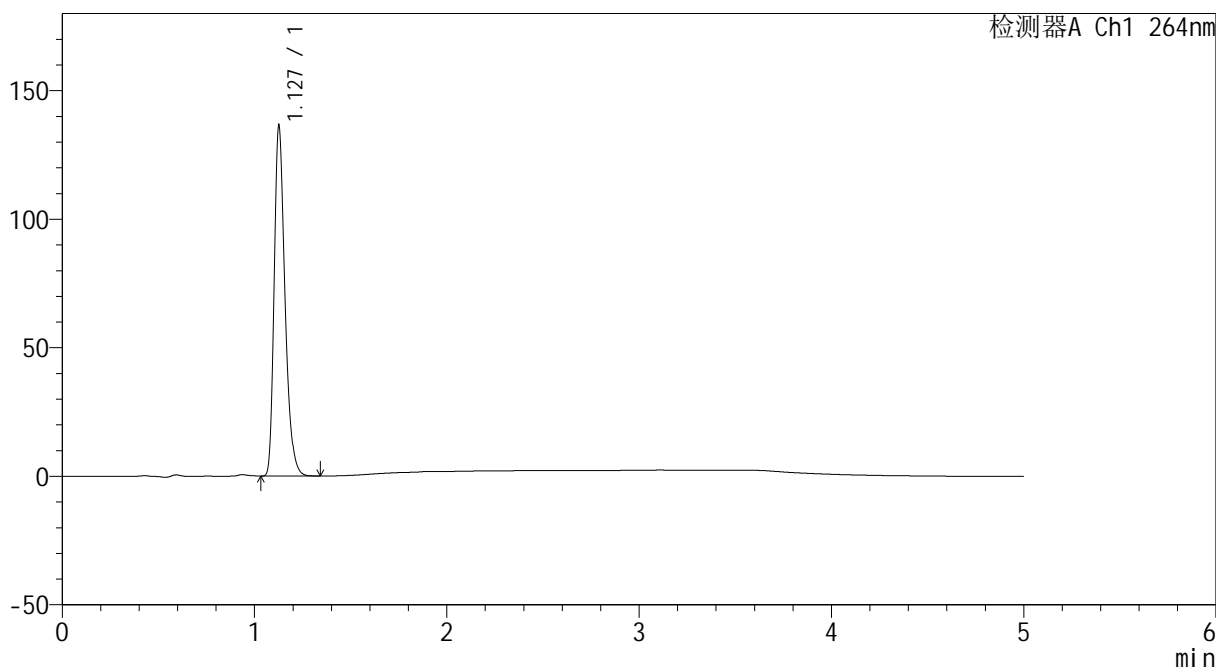
CXM-3382

<样品信息>

色谱柱 :XB-C18(50mm*4.6mm,5μm) 流速: 1.5ml/min
 柱温 :35°C 波长: 264nm
 数据文件名: RC\CXM-3382 - 10-22/10-1578-2 - zzp-2024082521p-zjtj6y-rcqx-2-jf50z-pH1.2jz-p2-45min.lcd
 方法文件名: RC\CXM-3382 - CXM-3382-FX259.lcm
 批处理文件名: RC\CXM-3382 - 20250327-FX259.lcb
 样品瓶号 : 4-15
 进样体积 : 20 μl 版本号: 6.115
 进样时间 : 2025/03/28 05:40:42 实验者: xiexinhui
 处理时间 (V2) : 2025/03/28 08:53:20 处理者: xiexinhui
 仪器型号: SHIMADZU LC-2050C(FX259)

<色谱图>

mV



<峰表>

检测器A Ch1 264nm

峰号	保留时间	面积	高度	面积%	理论塔板数(USP)	拖尾因子	分离度(USP)
1	1.127	533085	135456	100.000	1972	1.310	--
总计		533085	135456	100.000			



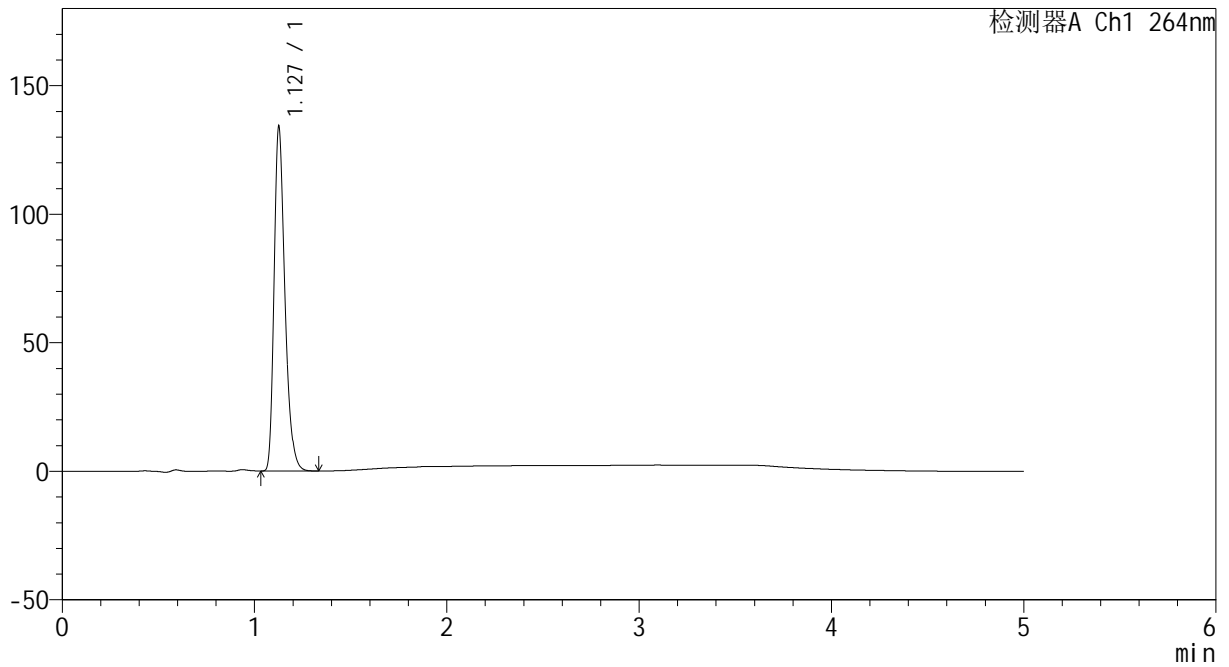
CXM-3382

<样品信息>

色谱柱 :XB-C18(50mm*4.6mm,5μm) 流速: 1.5ml/min
 柱温 :35°C 波长: 264nm
 数据文件名: RC\CXM-3382 - 10-22/10-1579-2 - zzp-2024082521p-zjtj6y-rcqx-2-jf50z-pH1.2jz-p3-45min.lcd
 方法文件名: RC\CXM-3382 - CXM-3382-FX259.lcm
 批处理文件名: RC\CXM-3382 - 20250327-FX259.lcb
 样品瓶号 : 4-24
 进样体积 : 20 μl 版本号: 6.115
 进样时间 : 2025/03/28 05:46:05 实验者: xiexinhui
 处理时间 (V2) : 2025/03/28 08:53:23 处理者: xiexinhui
 仪器型号: SHIMADZU LC-2050C(FX259)

<色谱图>

mV



<峰表>

检测器A Ch1 264nm

峰号	保留时间	面积	高度	面积%	理论塔板数(USP)	拖尾因子	分离度(USP)
1	1.127	524280	132891	100.000	1965	1.312	--
总计		524280	132891	100.000			



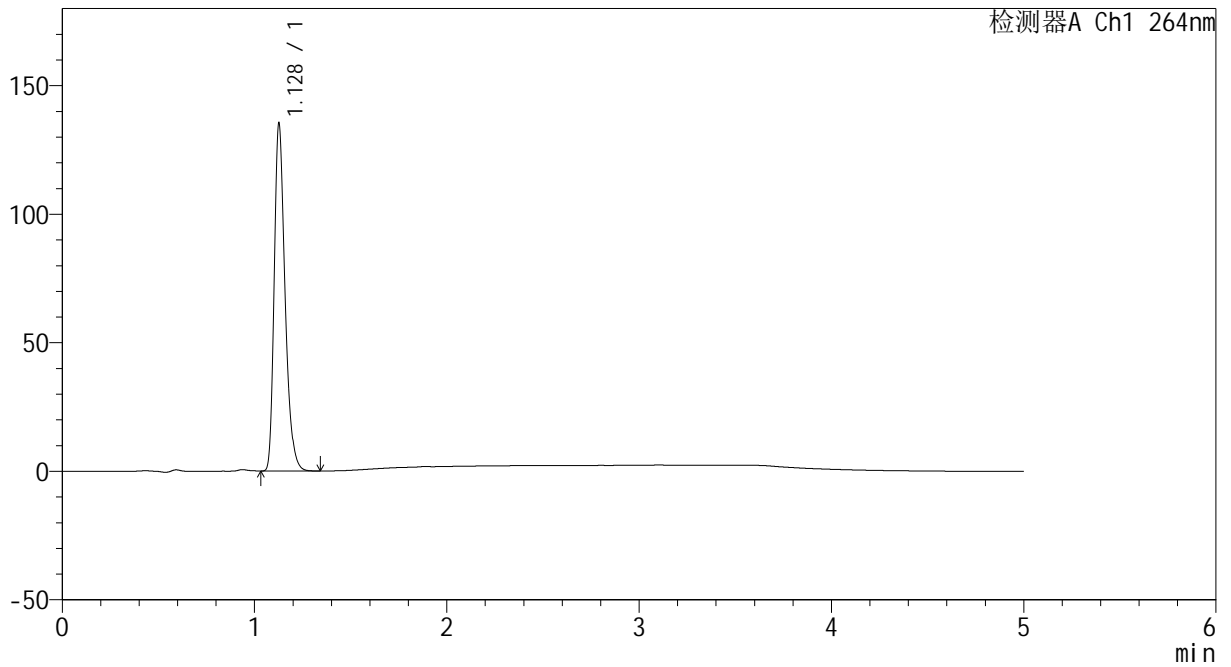
CXM-3382

<样品信息>

色谱柱 :XB-C18(50mm*4.6mm,5μm) 流速: 1.5ml/min
 柱温 :35°C 波长: 264nm
 数据文件名: RC\CXM-3382 - 10-22/10-1580-2 - zzp-2024082521p-zjtj6y-rcqx-2-jf50z-pH1.2jz-p4-45min.lcd
 方法文件名: RC\CXM-3382 - CXM-3382-FX259.lcm
 批处理文件名: RC\CXM-3382 - 20250327-FX259.lcb
 样品瓶号 : 4-33
 进样体积 : 20 μl 版本号: 6.115
 进样时间 : 2025/03/28 05:51:30 实验者: xiexinhui
 处理时间 (V2) : 2025/03/28 08:53:25 处理者: xiexinhui
 仪器型号: SHIMADZU LC-2050C(FX259)

<色谱图>

mV



<峰表>

检测器A Ch1 264nm

峰号	保留时间	面积	高度	面积%	理论塔板数(USP)	拖尾因子	分离度(USP)
1	1.128	529159	134528	100.000	1969	1.309	--
总计		529159	134528	100.000			



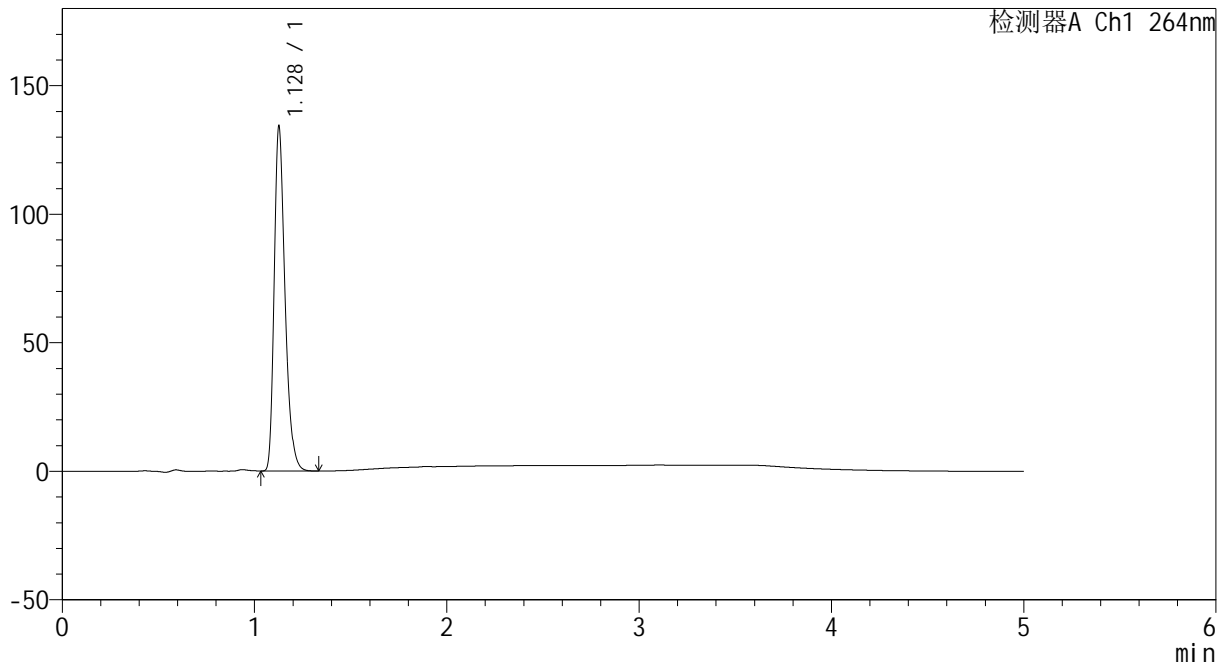
CXM-3382

<样品信息>

色谱柱 :XB-C18(50mm*4.6mm,5μm) 流速: 1.5ml/min
 柱温 :35°C 波长: 264nm
 数据文件名: RC\CXM-3382 - 10-22/10-1581-2 - zzp-2024082521p-zjtj6y-rcqx-2-jf50z-pH1.2jz-p5-45min.lcd
 方法文件名: RC\CXM-3382 - CXM-3382-FX259.lcm
 批处理文件名: RC\CXM-3382 - 20250327-FX259.lcb
 样品瓶号 : 4-42
 进样体积 : 20 μl 版本号: 6.115
 进样时间 : 2025/03/28 05:56:54 实验者: xiexinhui
 处理时间 (V2) : 2025/03/28 08:53:27 处理者: xiexinhui
 仪器型号: SHIMADZU LC-2050C(FX259)

<色谱图>

mV



<峰表>

检测器A Ch1 264nm

峰号	保留时间	面积	高度	面积%	理论塔板数(USP)	拖尾因子	分离度(USP)
1	1.128	524461	133323	100.000	1972	1.311	--
总计		524461	133323	100.000			



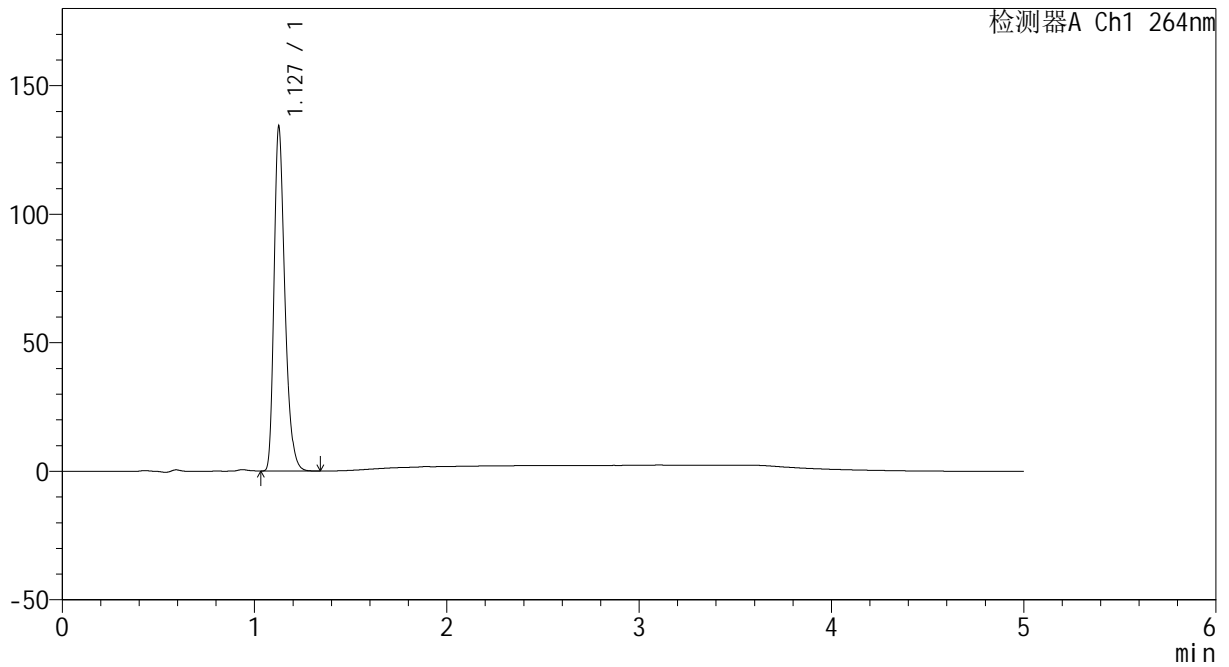
CXM-3382

<样品信息>

色谱柱 :XB-C18(50mm*4.6mm,5μm) 流速: 1.5ml/min
 柱温 :35°C 波长: 264nm
 数据文件名: RC\CXM-3382 - 10-22/10-1582-2 - zzp-2024082521p-zjtj6y-rcqx-2-jf50z-pH1.2jz-p6-45min.lcd
 方法文件名: RC\CXM-3382 - CXM-3382-FX259.lcm
 批处理文件名: RC\CXM-3382 - 20250327-FX259.lcb
 样品瓶号 : 4-51
 进样体积 : 20 μl 版本号: 6.115
 进样时间 : 2025/03/28 06:02:17 实验者: xiexinhui
 处理时间 (V2) : 2025/03/28 08:53:30 处理者: xiexinhui
 仪器型号: SHIMADZU LC-2050C(FX259)

<色谱图>

mV



<峰表>

检测器A Ch1 264nm

峰号	保留时间	面积	高度	面积%	理论塔板数(USP)	拖尾因子	分离度(USP)
1	1.127	523437	132757	100.000	1973	1.312	--
总计		523437	132757	100.000			



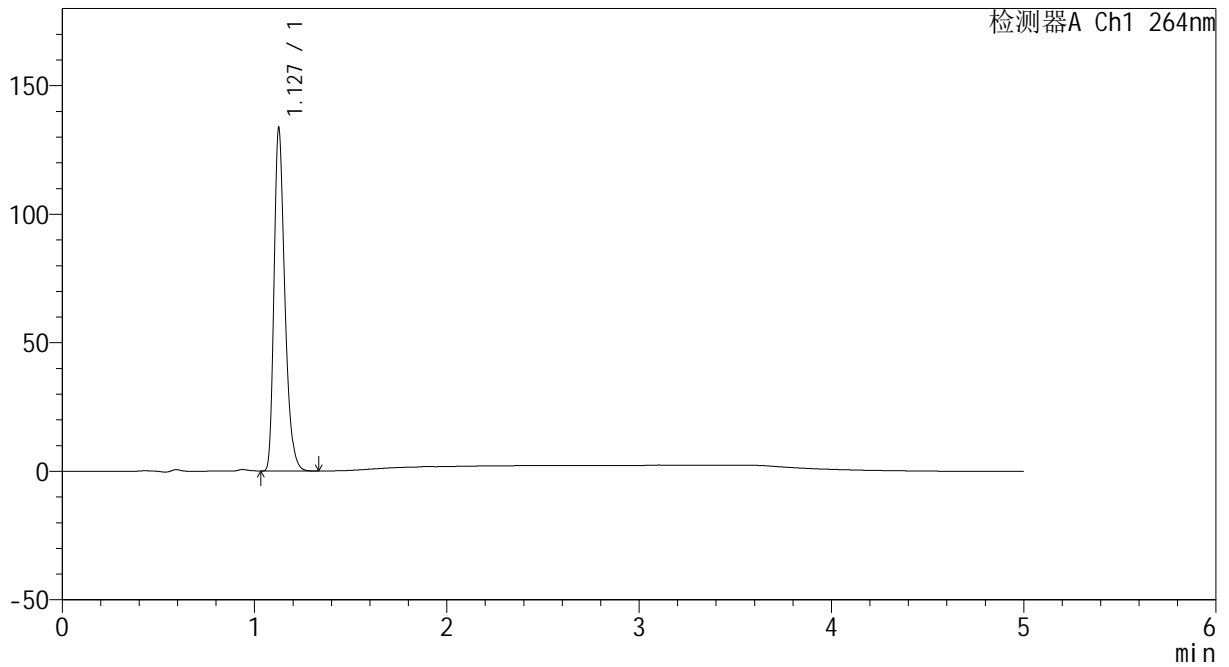
CXM-3382

<样品信息>

色谱柱 :XB-C18(50mm*4.6mm,5μm) 流速: 1.5ml/min
 柱温 :35°C 波长: 264nm
 数据文件名: RC\CXM-3382 - 10-22/10-1583-2 - zzp-2024082521p-zjtj6y-rcqx-2-jf50z-pH1.2jz-p1-60min.lcd
 方法文件名: RC\CXM-3382 - CXM-3382-FX259.lcm
 批处理文件名: RC\CXM-3382 - 20250327-FX259.lcb
 样品瓶号 : 4-7
 进样体积 : 20 μl 版本号: 6.115
 进样时间 : 2025/03/28 06:07:41 实验者: xiexinhui
 处理时间 (V2) : 2025/03/28 08:53:32 处理者: xiexinhui
 仪器型号: SHIMADZU LC-2050C(FX259)

<色谱图>

mV



<峰表>

检测器A Ch1 264nm

峰号	保留时间	面积	高度	面积%	理论塔板数(USP)	拖尾因子	分离度(USP)
1	1.127	520682	132059	100.000	1975	1.313	--
总计		520682	132059	100.000			



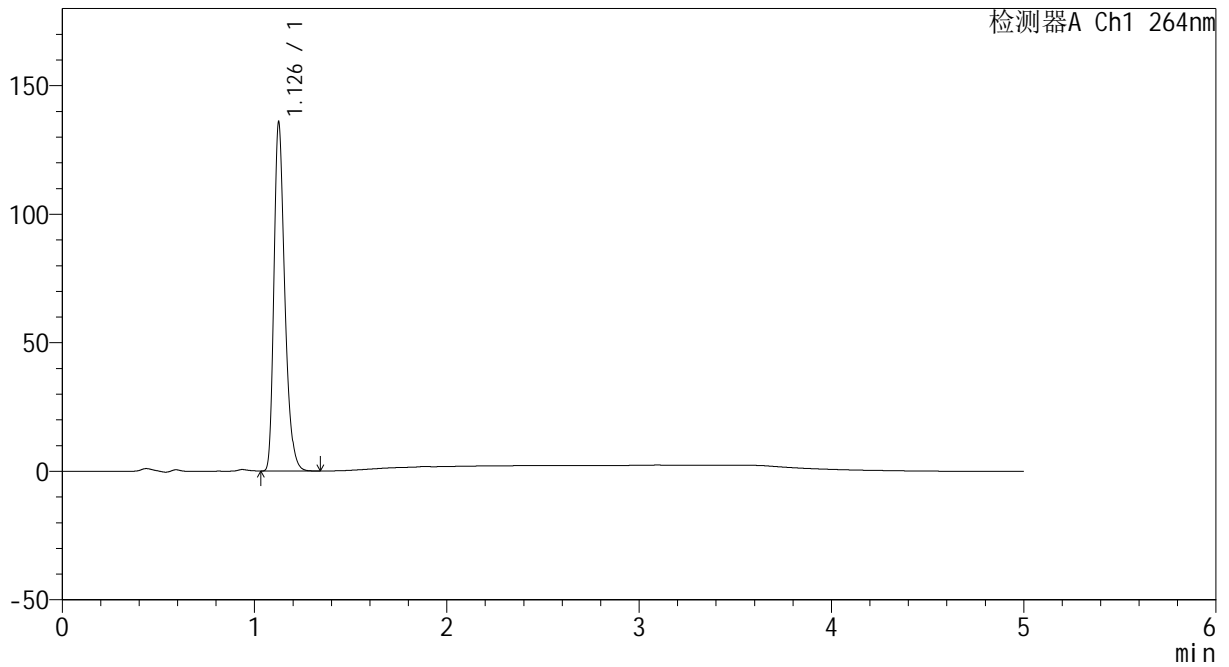
CXM-3382

<样品信息>

色谱柱 :XB-C18(50mm*4.6mm,5 μ m) 流速: 1.5ml/min
 柱温 :35 $^{\circ}$ C 波长: 264nm
 数据文件名: RC\CXM-3382 - 10-22/10-1584-2 - zzp-2024082521p-zjtj6y-rcqx-2-jf50z-pH1.2jz-p2-60min.lcd
 方法文件名: RC\CXM-3382 - CXM-3382-FX259.lcm
 批处理文件名: RC\CXM-3382 - 20250327-FX259.lcb
 样品瓶号 : 4-16
 进样体积 : 20 μ l 版本号: 6.115
 进样时间 : 2025/03/28 06:13:05 实验者: xiexinhui
 处理时间 (V2) : 2025/03/28 08:53:34 处理者: xiexinhui
 仪器型号: SHIMADZU LC-2050C(FX259)

<色谱图>

mV



<峰表>

检测器A Ch1 264nm

峰号	保留时间	面积	高度	面积%	理论塔板数(USP)	拖尾因子	分离度(USP)
1	1.126	530692	134045	100.000	1967	1.314	--
总计		530692	134045	100.000			



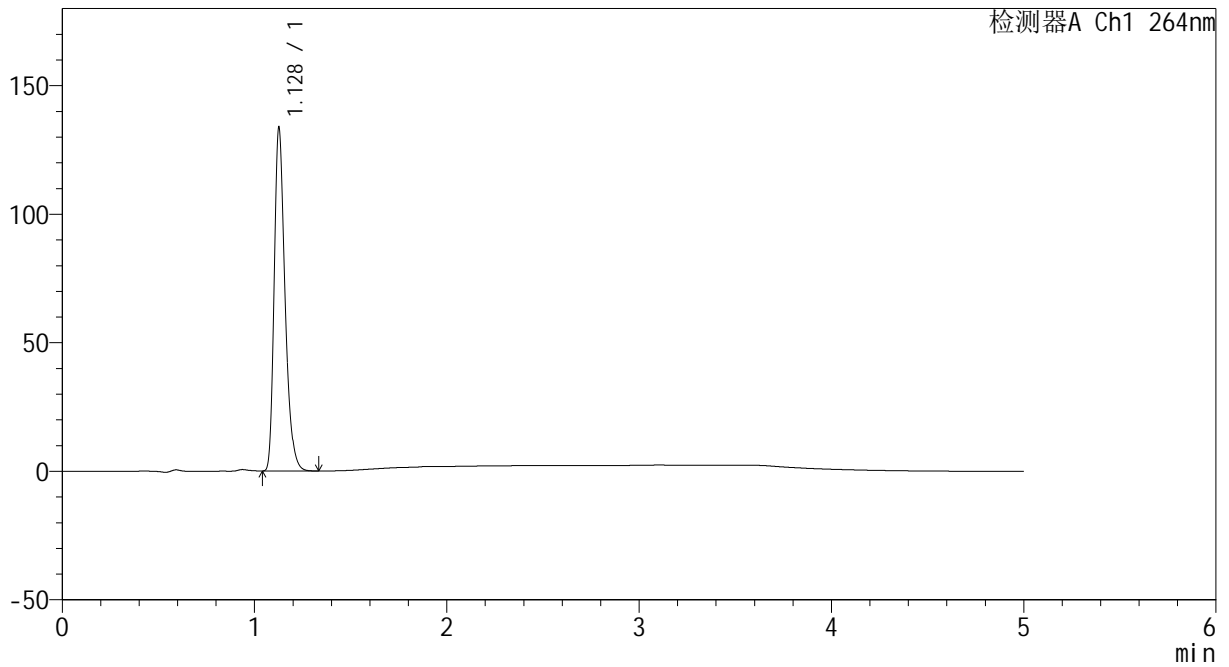
CXM-3382

<样品信息>

色谱柱 :XB-C18(50mm*4.6mm,5μm) 流速: 1.5ml/min
 柱温 :35°C 波长: 264nm
 数据文件名: RC\CXM-3382 - 10-22/10-1585-2 - zzp-2024082521p-zjtj6y-rcqx-2-jf50z-pH1.2jz-p3-60min.lcd
 方法文件名: RC\CXM-3382 - CXM-3382-FX259.lcm
 批处理文件名: RC\CXM-3382 - 20250327-FX259.lcb
 样品瓶号 : 4-25
 进样体积 : 20 μl 版本号: 6.115
 进样时间 : 2025/03/28 06:18:29 实验者: xiexinhui
 处理时间 (V2) : 2025/03/28 08:53:36 处理者: xiexinhui
 仪器型号: SHIMADZU LC-2050C(FX259)

<色谱图>

mV



<峰表>

检测器A Ch1 264nm

峰号	保留时间	面积	高度	面积%	理论塔板数(USP)	拖尾因子	分离度(USP)
1	1.128	522449	132814	100.000	1973	1.310	--
总计		522449	132814	100.000			



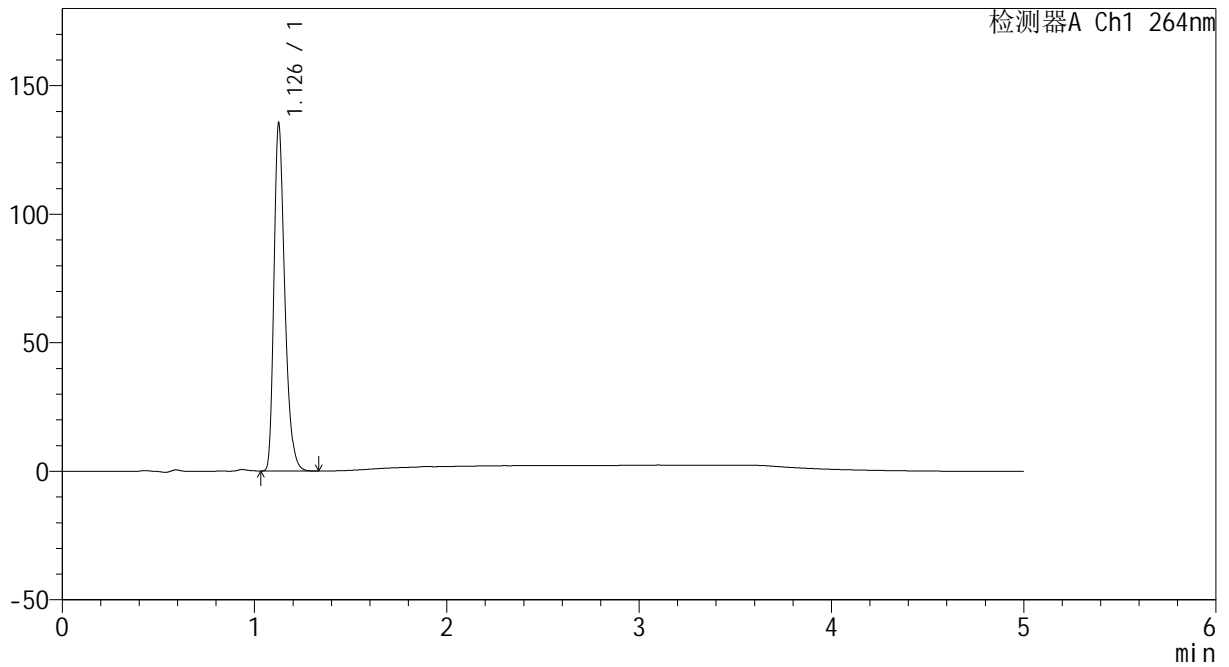
CXM-3382

<样品信息>

色谱柱 :XB-C18(50mm*4.6mm,5μm) 流速: 1.5ml/min
 柱温 :35°C 波长: 264nm
 数据文件名: RC\CXM-3382 - 10-22/10-1586-2 - zzp-2024082521p-zjtj6y-rcqx-2-jf50z-pH1.2jz-p4-60min.lcd
 方法文件名: RC\CXM-3382 - CXM-3382-FX259.lcm
 批处理文件名: RC\CXM-3382 - 20250327-FX259.lcb
 样品瓶号 : 4-34
 进样体积 : 20 μl 版本号: 6.115
 进样时间 : 2025/03/28 06:23:53 实验者: xiexinhui
 处理时间 (V2) : 2025/03/28 08:53:39 处理者: xiexinhui
 仪器型号: SHIMADZU LC-2050C(FX259)

<色谱图>

mV



<峰表>

检测器A Ch1 264nm

峰号	保留时间	面积	高度	面积%	理论塔板数(USP)	拖尾因子	分离度(USP)
1	1.126	529100	133645	100.000	1967	1.315	--
总计		529100	133645	100.000			



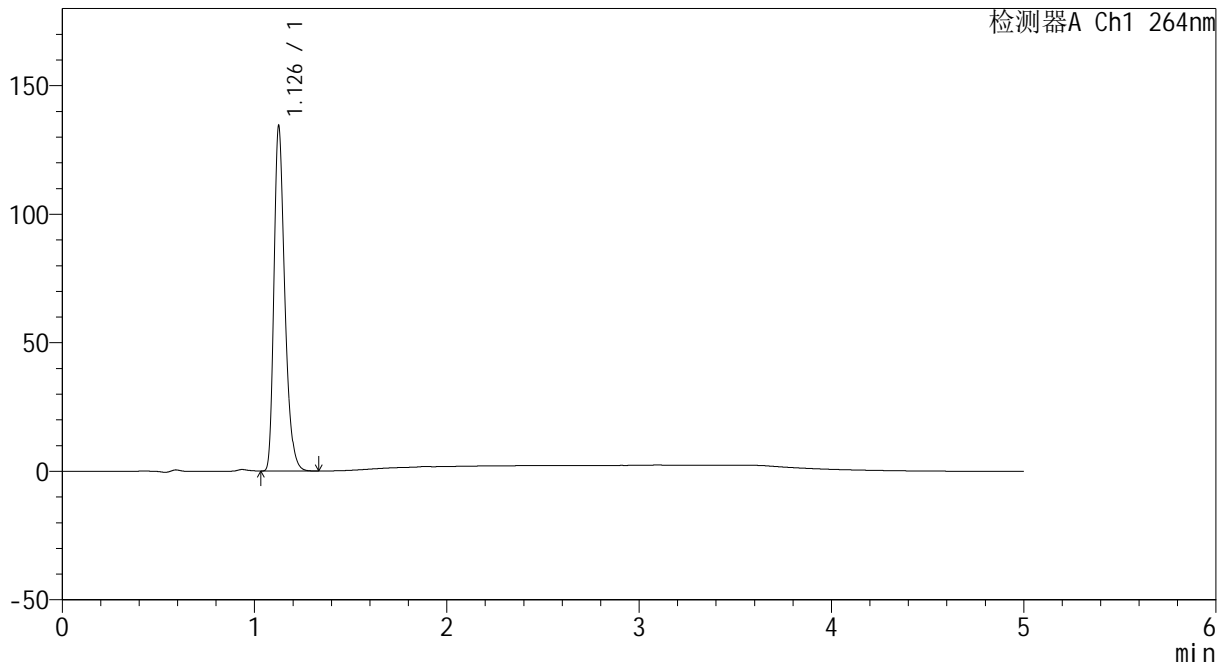
CXM-3382

<样品信息>

色谱柱 :XB-C18(50mm*4.6mm,5μm) 流速: 1.5ml/min
 柱温 :35°C 波长: 264nm
 数据文件名: RC\CXM-3382 - 10-22/10-1587-2 - zzp-2024082521p-zjtj6y-rcqx-2-jf50z-pH1.2jz-p5-60min.lcd
 方法文件名: RC\CXM-3382 - CXM-3382-FX259.lcm
 批处理文件名: RC\CXM-3382 - 20250327-FX259.lcb
 样品瓶号 : 4-43
 进样体积 : 20 μl 版本号: 6.115
 进样时间 : 2025/03/28 06:29:18 实验者: xiexinhui
 处理时间 (V2) : 2025/03/28 08:53:41 处理者: xiexinhui
 仪器型号: SHIMADZU LC-2050C(FX259)

<色谱图>

mV



<峰表>

检测器A Ch1 264nm

峰号	保留时间	面积	高度	面积%	理论塔板数(USP)	拖尾因子	分离度(USP)
1	1.126	524903	132642	100.000	1968	1.314	--
总计		524903	132642	100.000			



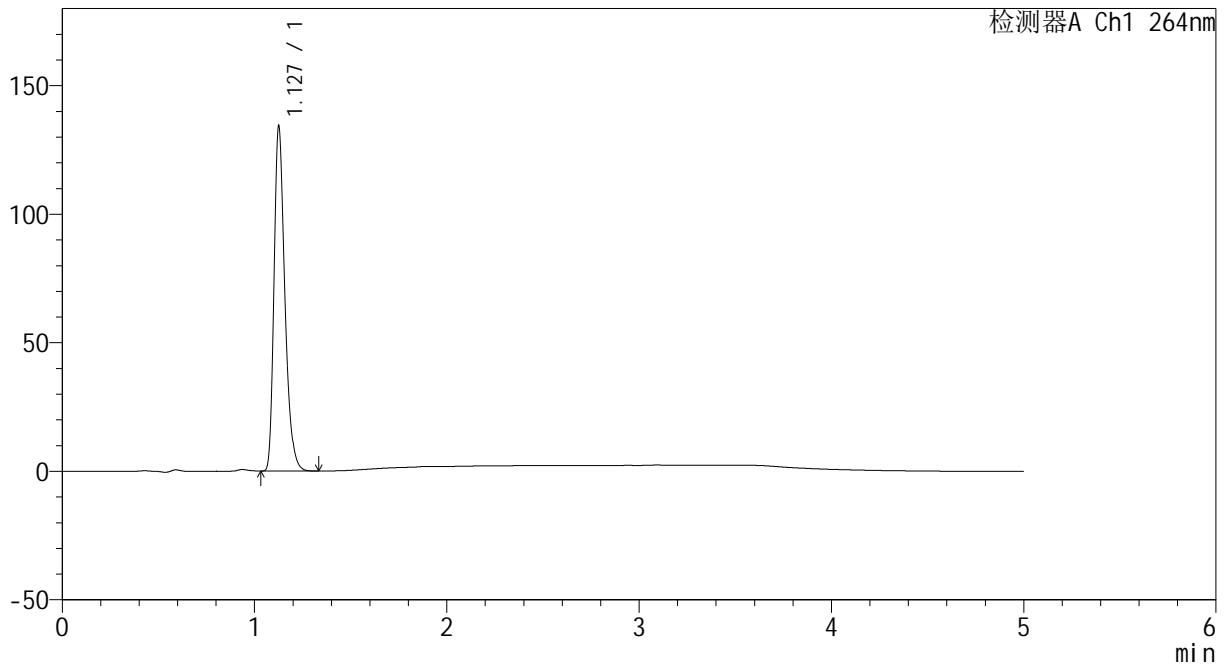
CXM-3382

<样品信息>

色谱柱 :XB-C18(50mm*4.6mm,5μm) 流速: 1.5ml/min
 柱温 :35°C 波长: 264nm
 数据文件名: RC\CXM-3382 - 10-22/10-1588-2 - zzp-2024082521p-zjtj6y-rcqx-2-jf50z-pH1.2jz-p6-60min.lcd
 方法文件名: RC\CXM-3382 - CXM-3382-FX259.lcm
 批处理文件名: RC\CXM-3382 - 20250327-FX259.lcb
 样品瓶号 : 4-52
 进样体积 : 20 μl 版本号: 6.115
 进样时间 : 2025/03/28 06:34:42 实验者: xiexinhui
 处理时间 (V2) : 2025/03/28 08:53:43 处理者: xiexinhui
 仪器型号: SHIMADZU LC-2050C(FX259)

<色谱图>

mV



<峰表>

检测器A Ch1 264nm

峰号	保留时间	面积	高度	面积%	理论塔板数(USP)	拖尾因子	分离度(USP)
1	1.127	524880	132868	100.000	1968	1.314	--
总计		524880	132868	100.000			



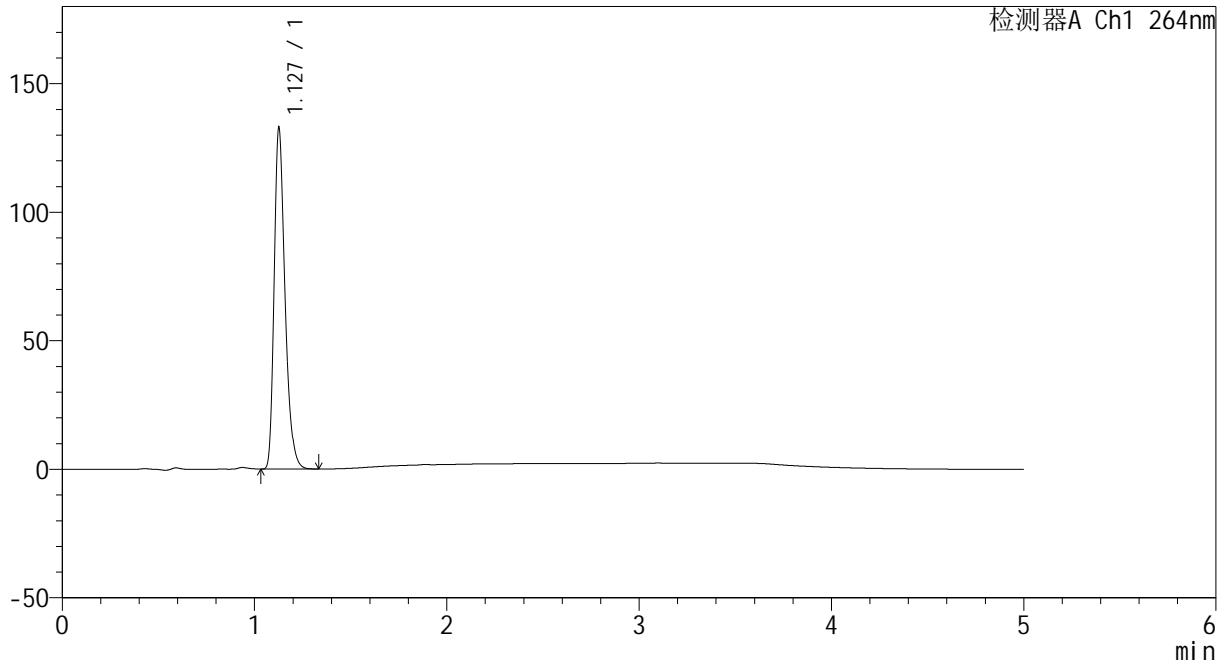
CXM-3382

<样品信息>

色谱柱 :XB-C18(50mm*4.6mm,5μm) 流速: 1.5ml/min
 柱温 :35°C 波长: 264nm
 数据文件名: RC\CXM-3382 - 10-22/10-1589-2 - zzp-2024082521p-zjtj6y-rcqx-2-jf50z-pH1.2jz-p1-JX.lcd
 方法文件名: RC\CXM-3382 - CXM-3382-FX259.lcm
 批处理文件名: RC\CXM-3382 - 20250327-FX259.lcb
 样品瓶号 : 4-8
 进样体积 : 20 μl 版本号: 6.115
 进样时间 : 2025/03/28 06:40:08 实验者: xiexinhui
 处理时间 (V2) : 2025/03/28 08:53:45 处理者: xiexinhui
 仪器型号: SHIMADZU LC-2050C(FX259)

<色谱图>

mV



<峰表>

检测器A Ch1 264nm

峰号	保留时间	面积	高度	面积%	理论塔板数(USP)	拖尾因子	分离度(USP)
1	1.127	519803	131947	100.000	1968	1.311	--
总计		519803	131947	100.000			



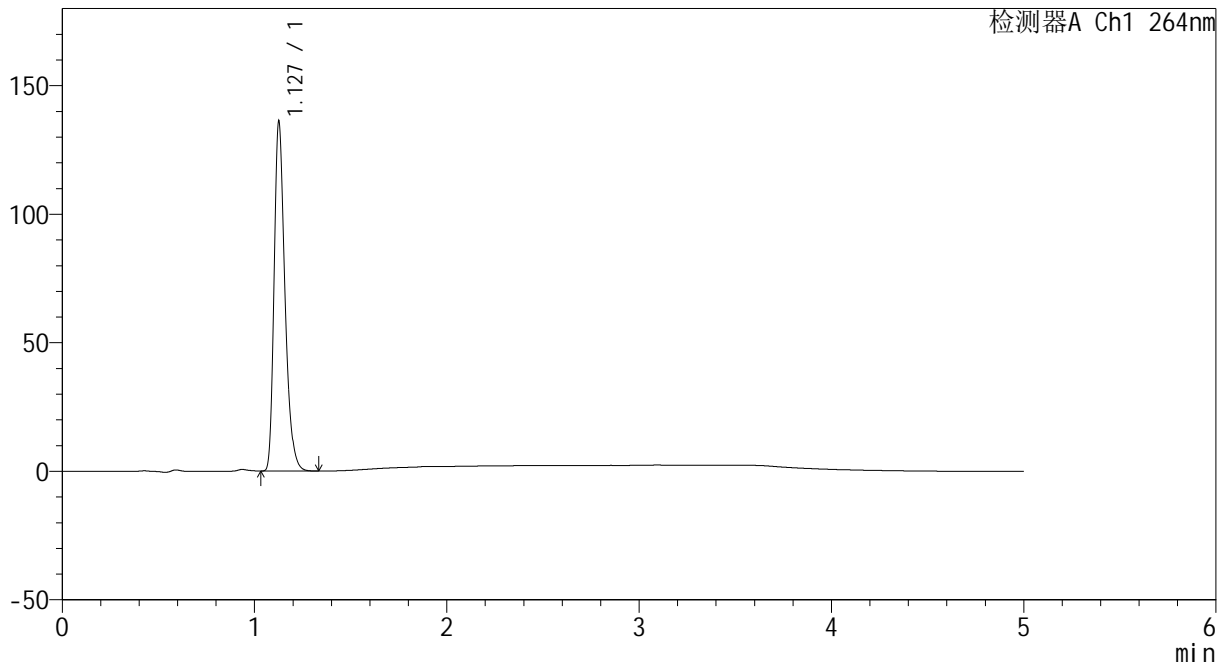
CXM-3382

<样品信息>

色谱柱 :XB-C18(50mm*4.6mm,5μm) 流速: 1.5ml/min
 柱温 :35°C 波长: 264nm
 数据文件名: RC\CXM-3382 - 10-22/10-1590-2 - zzp-2024082521p-zjtj6y-rcqx-2-jf50z-pH1.2jz-p2-JX.lcd
 方法文件名: RC\CXM-3382 - CXM-3382-FX259.lcm
 批处理文件名: RC\CXM-3382 - 20250327-FX259.lcb
 样品瓶号 : 4-17
 进样体积 : 20 μl 版本号: 6.115
 进样时间 : 2025/03/28 06:45:32 实验者: xiexinhui
 处理时间 (V2) : 2025/03/28 08:53:48 处理者: xiexinhui
 仪器型号: SHIMADZU LC-2050C(FX259)

<色谱图>

mV



<峰表>

检测器A Ch1 264nm

峰号	保留时间	面积	高度	面积%	理论塔板数(USP)	拖尾因子	分离度(USP)
1	1.127	531752	134927	100.000	1969	1.312	--
总计		531752	134927	100.000			



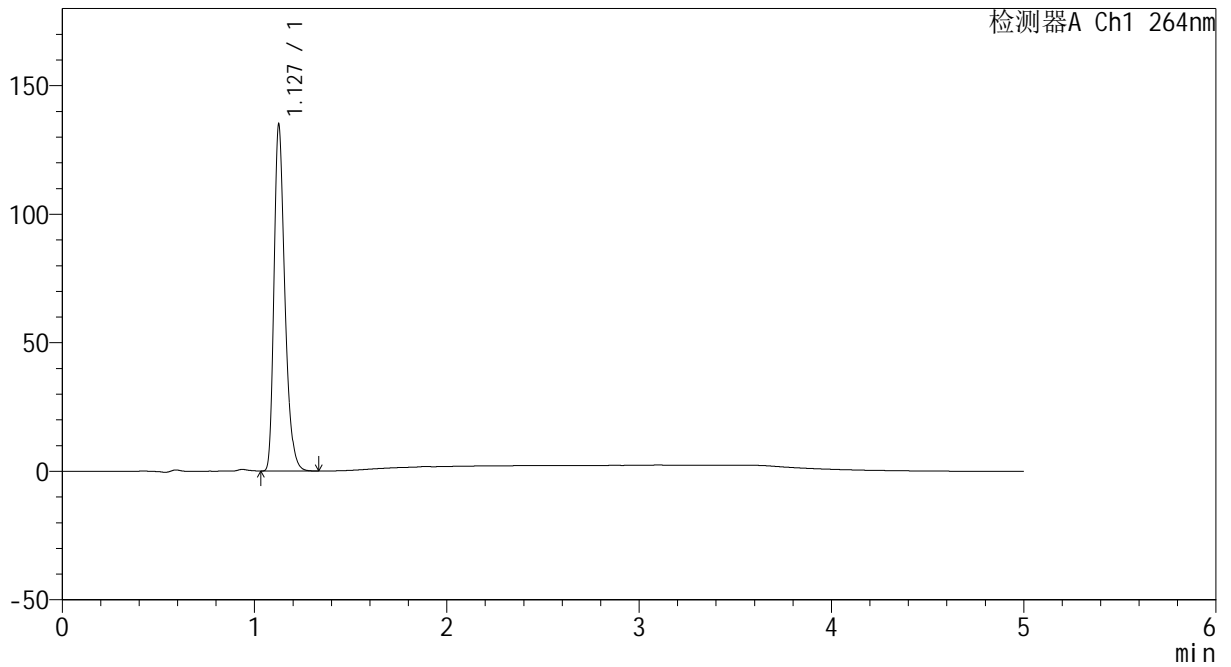
CXM-3382

<样品信息>

色谱柱 :XB-C18(50mm*4.6mm,5μm) 流速: 1.5ml/min
 柱温 :35°C 波长: 264nm
 数据文件名: RC\CXM-3382 - 10-22/10-1591-2 - zzp-2024082521p-zjtj6y-rcqx-2-jf50z-pH1.2jz-p3-JX.lcd
 方法文件名: RC\CXM-3382 - CXM-3382-FX259.lcm
 批处理文件名: RC\CXM-3382 - 20250327-FX259.lcb
 样品瓶号 : 4-26
 进样体积 : 20 μl 版本号: 6.115
 进样时间 : 2025/03/28 06:50:57 实验者: xiexinhui
 处理时间 (V2) : 2025/03/28 08:53:50 处理者: xiexinhui
 仪器型号: SHIMADZU LC-2050C(FX259)

<色谱图>

mV



<峰表>

检测器A Ch1 264nm

峰号	保留时间	面积	高度	面积%	理论塔板数(USP)	拖尾因子	分离度(USP)
1	1.127	527630	133387	100.000	1963	1.314	--
总计		527630	133387	100.000			



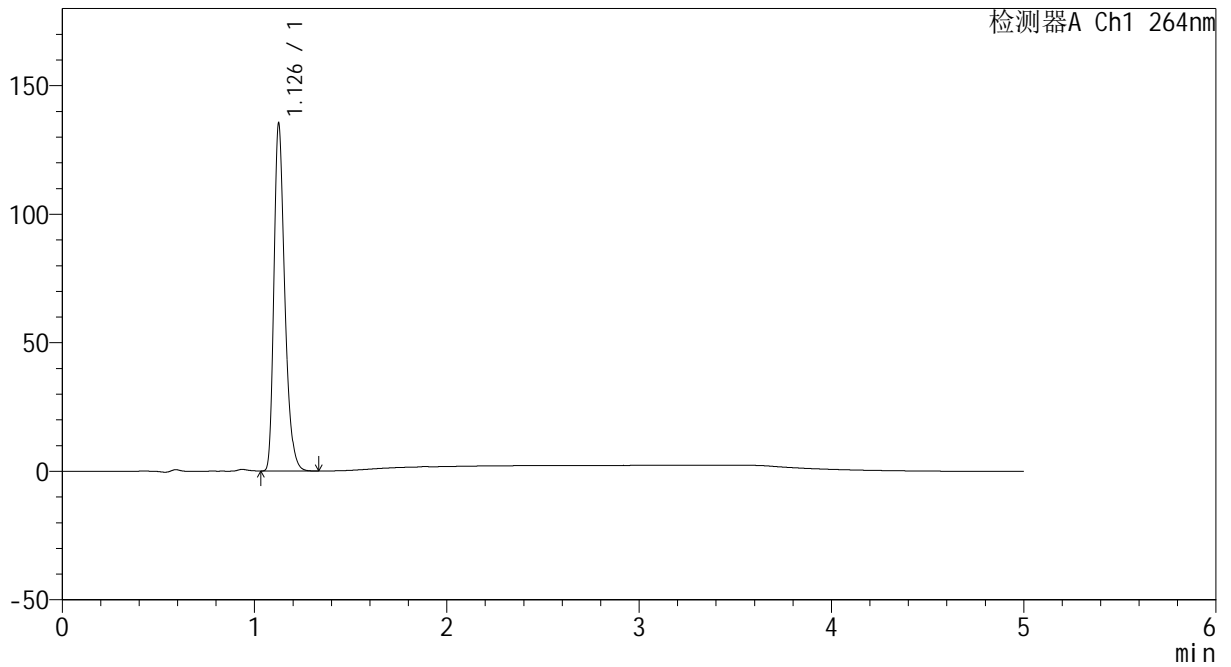
CXM-3382

<样品信息>

色谱柱 :XB-C18(50mm*4.6mm,5μm) 流速: 1.5ml/min
 柱温 :35°C 波长: 264nm
 数据文件名: RC\CXM-3382 - 10-22/10-1592-2 - zzp-2024082521p-zjtj6y-rcqx-2-jf50z-pH1.2jz-p4-JX.lcd
 方法文件名: RC\CXM-3382 - CXM-3382-FX259.lcm
 批处理文件名: RC\CXM-3382 - 20250327-FX259.lcb
 样品瓶号 : 4-35
 进样体积 : 20 μl 版本号: 6.115
 进样时间 : 2025/03/28 06:56:22 实验者: xiexinhui
 处理时间 (V2) : 2025/03/28 08:53:52 处理者: xiexinhui
 仪器型号: SHIMADZU LC-2050C(FX259)

<色谱图>

mV



<峰表>

检测器A Ch1 264nm

峰号	保留时间	面积	高度	面积%	理论塔板数(USP)	拖尾因子	分离度(USP)
1	1.126	528714	133511	100.000	1968	1.315	--
总计		528714	133511	100.000			



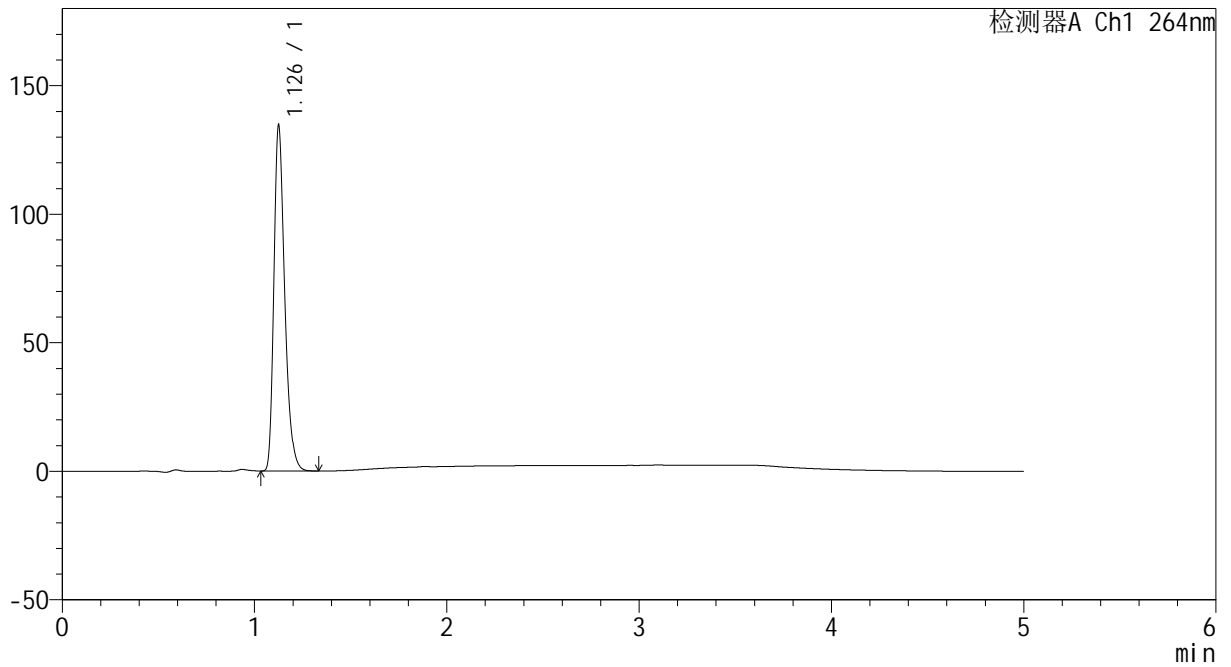
CXM-3382

<样品信息>

色谱柱 :XB-C18(50mm*4.6mm,5μm) 流速: 1.5ml/min
 柱温 :35°C 波长: 264nm
 数据文件名: RC\CXM-3382 - 10-22/10-1593-2 - zzp-2024082521p-zjtj6y-rcqx-2-jf50z-pH1.2jz-p5-JX.lcd
 方法文件名: RC\CXM-3382 - CXM-3382-FX259.lcm
 批处理文件名: RC\CXM-3382 - 20250327-FX259.lcb
 样品瓶号 : 4-44
 进样体积 : 20 μl 版本号: 6.115
 进样时间 : 2025/03/28 07:01:46 实验者: xiexinhui
 处理时间 (V2) : 2025/03/28 08:53:55 处理者: xiexinhui
 仪器型号: SHIMADZU LC-2050C(FX259)

<色谱图>

mV



<峰表>

检测器A Ch1 264nm

峰号	保留时间	面积	高度	面积%	理论塔板数(USP)	拖尾因子	分离度(USP)
1	1.126	526140	132615	100.000	1966	1.316	--
总计		526140	132615	100.000			



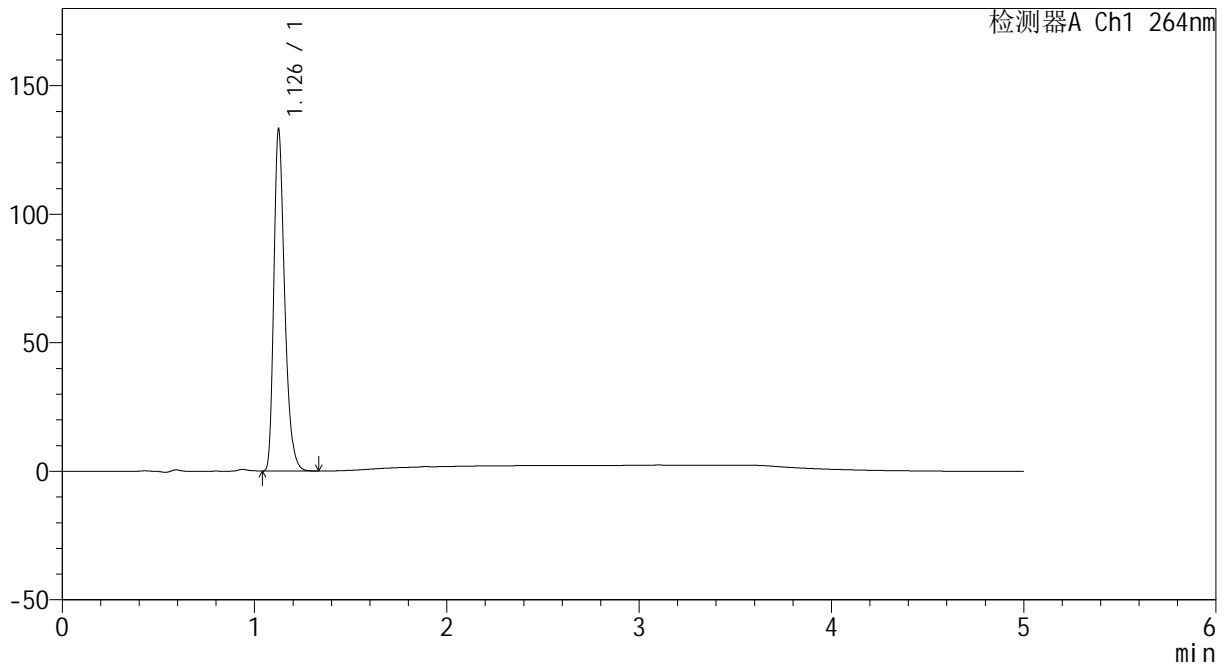
CXM-3382

<样品信息>

色谱柱 :XB-C18(50mm*4.6mm,5μm) 流速: 1.5ml/min
 柱温 :35°C 波长: 264nm
 数据文件名: RC\CXM-3382 - 10-22/10-1594-2 - zzp-2024082521p-zjtj6y-rcqx-2-jf50z-pH1.2jz-p6-JX.lcd
 方法文件名: RC\CXM-3382 - CXM-3382-FX259.lcm
 批处理文件名: RC\CXM-3382 - 20250327-FX259.lcb
 样品瓶号 : 4-53
 进样体积 : 20 μl 版本号: 6.115
 进样时间 : 2025/03/28 07:07:12 实验者: xiexinhui
 处理时间 (V2) : 2025/03/28 08:53:57 处理者: xiexinhui
 仪器型号: SHIMADZU LC-2050C(FX259)

<色谱图>

mV



<峰表>

检测器A Ch1 264nm

峰号	保留时间	面积	高度	面积%	理论塔板数(USP)	拖尾因子	分离度(USP)
1	1.126	519762	131133	100.000	1968	1.317	--
总计		519762	131133	100.000			



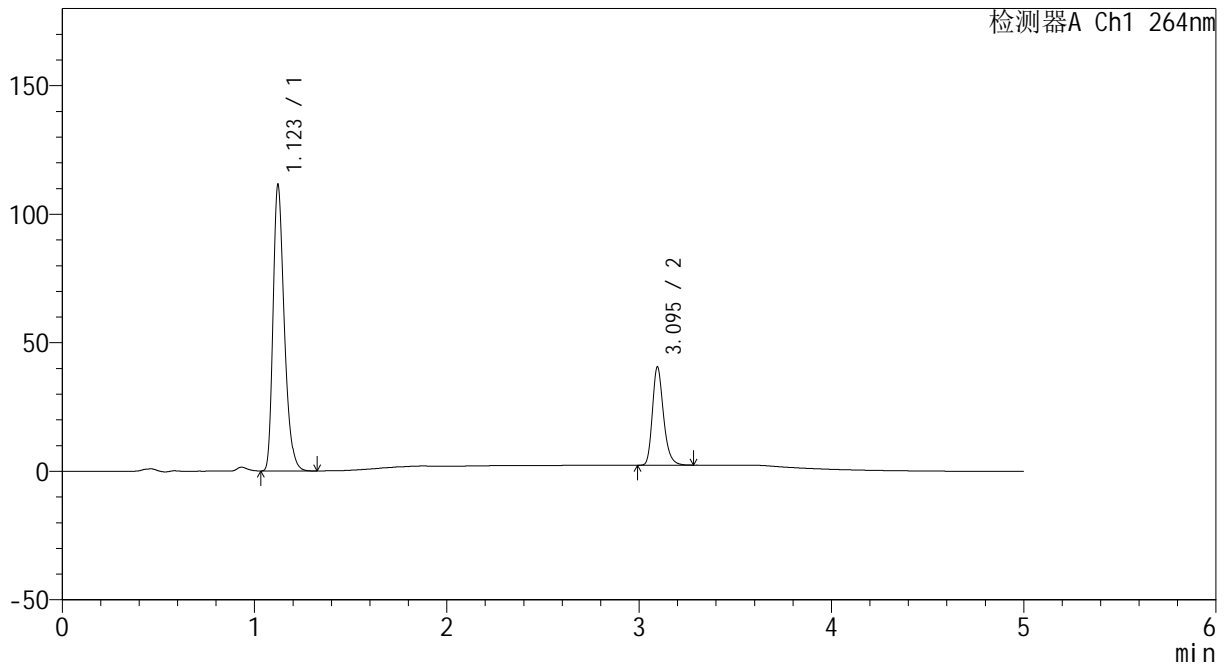
CXM-3382

<样品信息>

色谱柱 :XB-C18(50mm*4.6mm,5μm) 流速: 1.5ml/min
 柱温 :35°C 波长: 264nm
 数据文件名: RC\CXM-3382 - 10-22/10-1595-2 - zzp-2024082521p-zjtj6y-rcqx-2-jf50z-pH1.2jz-dz2-1.lcd
 方法文件名: RC\CXM-3382 - CXM-3382-FX259.lcm
 批处理文件名: RC\CXM-3382 - 20250327-FX259.lcb
 样品瓶号 : 4-27
 进样体积 : 20 μl 版本号: 6.115
 进样时间 : 2025/03/28 07:12:36 实验者: xiexinhui
 处理时间 (V2) : 2025/03/28 08:54:00 处理者: xiexinhui
 仪器型号: SHIMADZU LC-2050C(FX259)

<色谱图>

mV



<峰表>

检测器A Ch1 264nm

峰号	保留时间	面积	高度	面积%	理论塔板数(USP)	拖尾因子	分离度(USP)
1	1.123	450924	111305	74.635	1812	1.308	--
2	3.095	153245	38175	25.365	14296	1.253	18.874
总计		604169	149481	100.000			



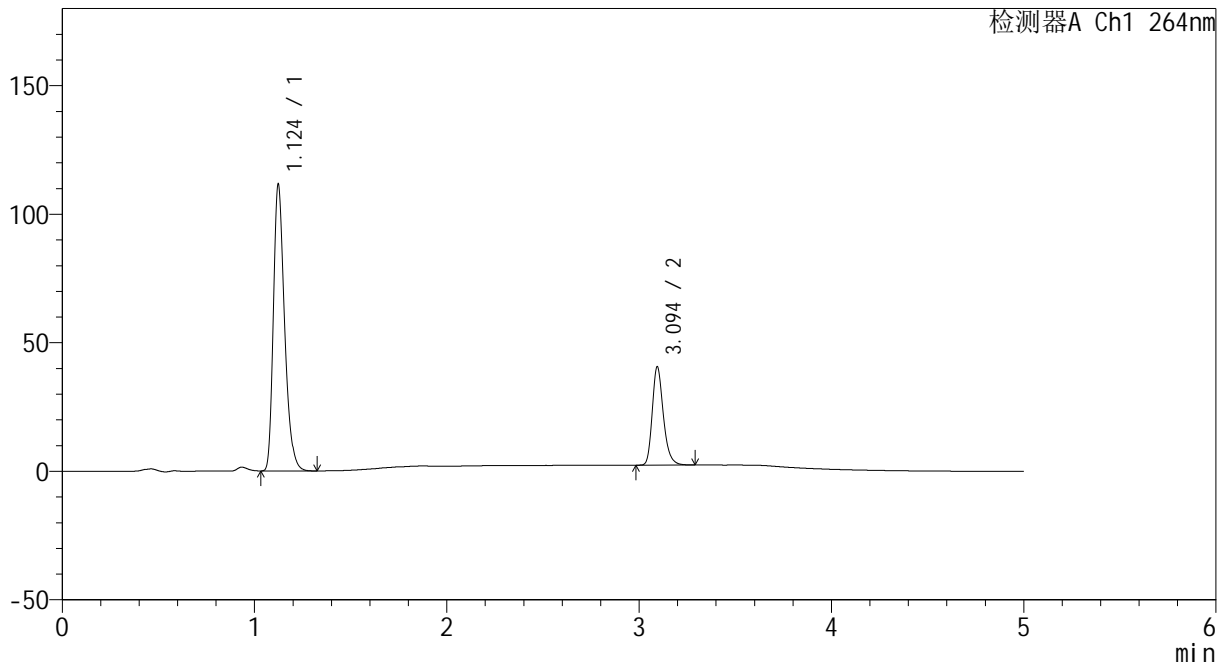
CXM-3382

<样品信息>

色谱柱 :XB-C18(50mm*4.6mm,5μm) 流速: 1.5ml/min
 柱温 :35°C 波长: 264nm
 数据文件名: RC\CXM-3382 - 10-22/10-1596-2 - zzp-2024082521p-zjtj6y-rcqx-2-jf50z-pH1.2jz-dz2-2.lcd
 方法文件名: RC\CXM-3382 - CXM-3382-FX259.lcm
 批处理文件名: RC\CXM-3382 - 20250327-FX259.lcb
 样品瓶号 : 4-27
 进样体积 : 20 μl 版本号: 6.115
 进样时间 : 2025/03/28 07:18:00 实验者: xiexinhui
 处理时间 (V2) : 2025/03/28 08:54:02 处理者: xiexinhui
 仪器型号: SHIMADZU LC-2050C(FX259)

<色谱图>

mV



<峰表>

检测器A Ch1 264nm

峰号	保留时间	面积	高度	面积%	理论塔板数(USP)	拖尾因子	分离度(USP)
1	1.124	450817	111040	74.625	1826	1.310	--
2	3.094	153296	38125	25.375	14303	1.253	18.879
总计		604113	149165	100.000			