



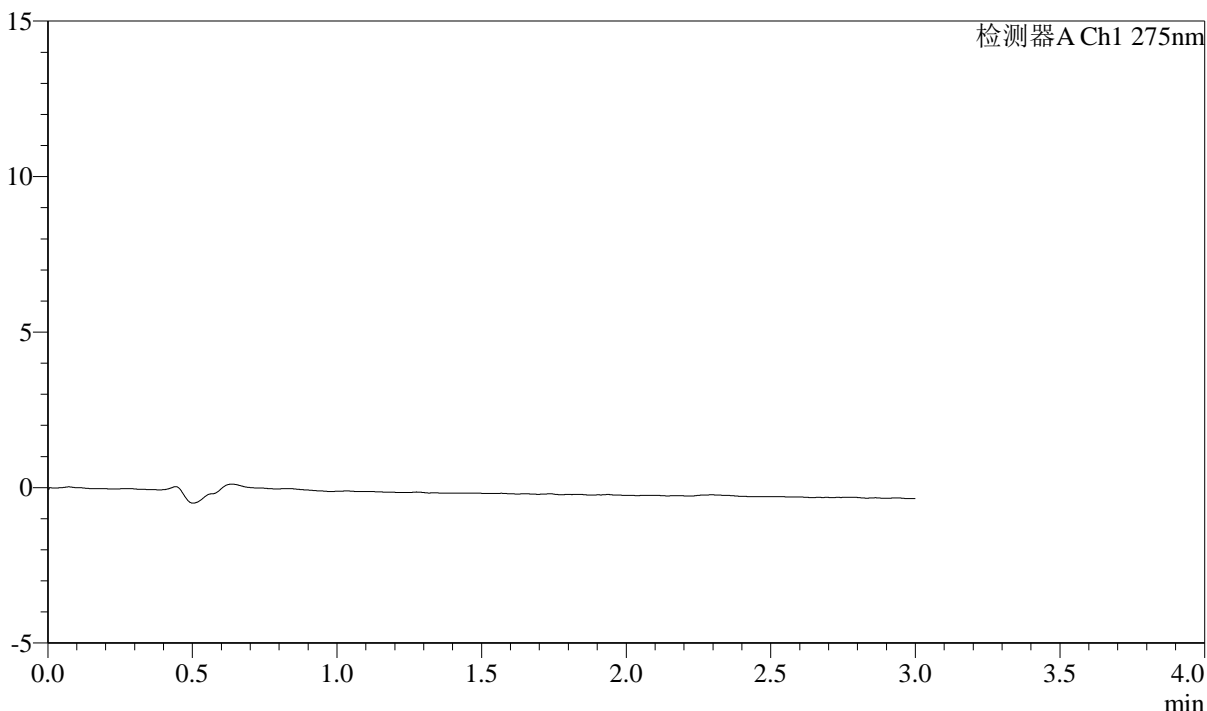
QTL-4138

<样品信息>

色谱柱: LP-C18(50mm*4.6mm,5μm) 流速: 1.5ml/min
 柱温: 30°C 波长: 275nm
 数据文件名: RC\$QTL-4138 - 0-13/25-2-2 - zzp-25032401-1p-rcqx-2mg-jf50z-shuijz-rj.lcd
 方法文件名: RC\$QTL-4138 - QTL-4138-RC-FX274-1s1.5.lcm
 批处理文件名: RC\$QTL-4138 - QTL-4138-20250327-FX274.lcb
 样品瓶号: 1-9
 进样体积: 20μl 版本号: 6.115
 进样时间: 2025/03/27 11:28:01 实验者: xiechaojun
 处理时间 (V2): 2025/03/28 09:20:16 处理者: xiechaojun
 仪器型号: SHIMADZU LC-2050C(FX274)

<色谱图>

mV



<峰表>

检测器A Ch1 275nm

峰号	保留时间	面积	面积%	高度	理论塔板数(USP)	拖尾因子	分离度(USP)
总计							

图1 多替诺雷片溶出曲线测定HPLC图谱
 自制品25032401-1批(2mg规格)-水介质-桨法-50转
 溶剂



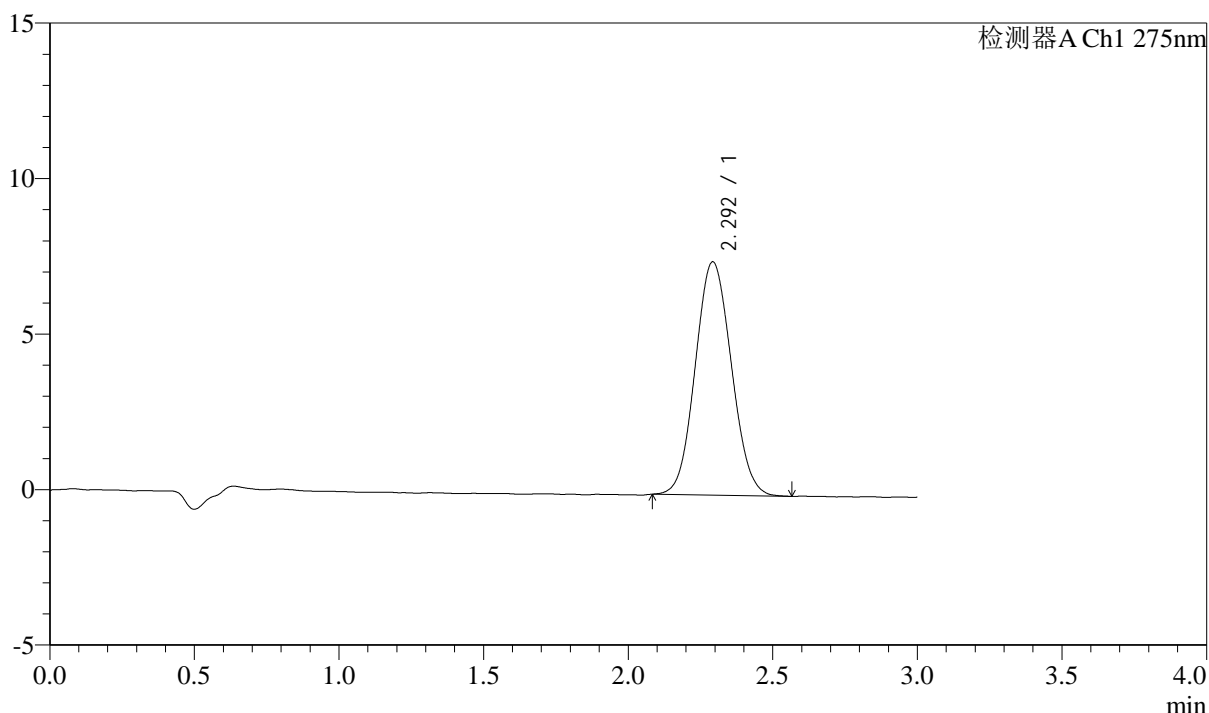
QTL-4138

<样品信息>

色谱柱: LP-C18(50mm*4.6mm,5 μ m) 流速: 1.5ml/min
 柱温: 30°C 波长: 275nm
 数据文件名: RC\$QTL-4138 - 0-13/25-3-2 - zzp-25032401-1p-rcqx-2mg-jf50z-shuijz-dz1-1.lcd
 方法文件名: RC\$QTL-4138 - QTL-4138-RC-FX274-1s1.5.lcm
 批处理文件名: RC\$QTL-4138 - QTL-4138-20250327-FX274.lcb
 样品瓶号: 1-18
 进样体积: 20 μ l 版本号: 6.115
 进样时间: 2025/03/27 11:31:25 实验者: xiechaojun
 处理时间 (V2): 2025/03/28 09:20:23 处理者: xiechaojun
 仪器型号: SHIMADZU LC-2050C(FX274)

<色谱图>

mV



<峰表>

检测器A Ch1 275nm

峰号	保留时间	面积	面积%	高度	理论塔板数(USP)	拖尾因子	分离度(USP)
1	2.292	65133	100.000	7486	1586	1.075	--
总计		65133	100.000	7486			

图2 多替诺雷片溶出曲线测定HPLC图谱
 自制品25032401-1批(2mg规格)-水介质-桨法-50转
 对照品溶液-1-1



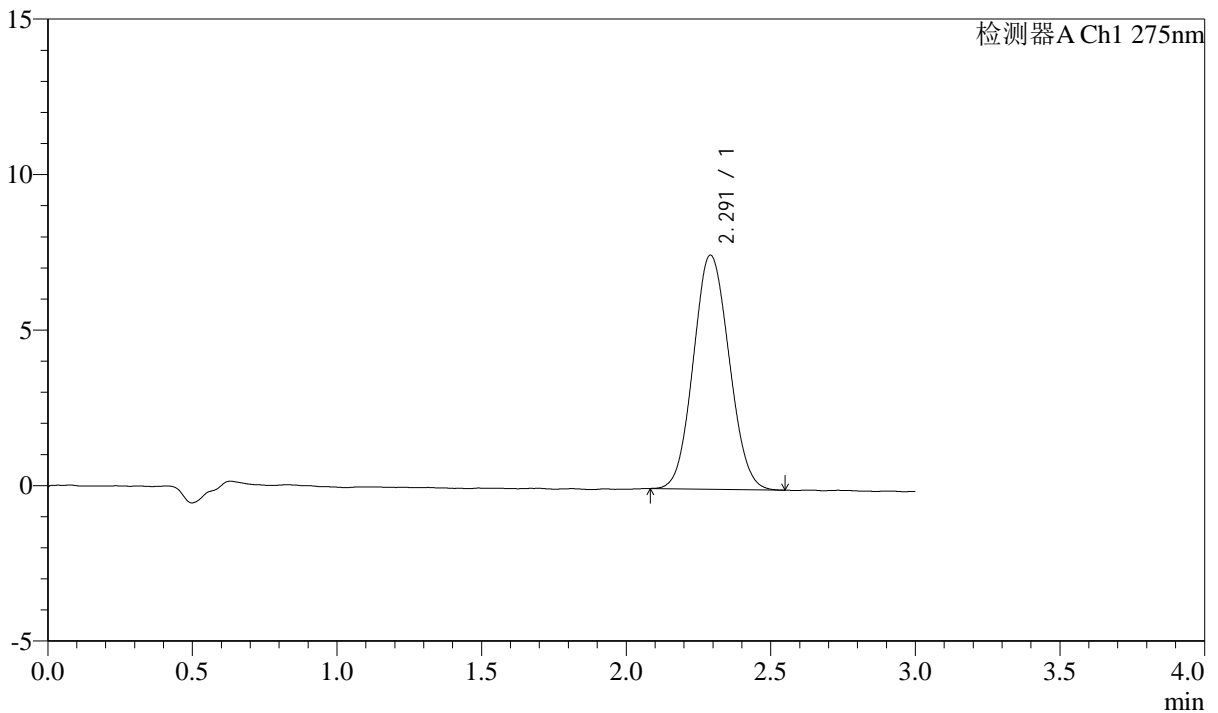
QTL-4138

<样品信息>

色谱柱: LP-C18(50mm*4.6mm,5 μ m) 流速: 1.5ml/min
 柱温: 30 $^{\circ}$ C 波长: 275nm
 数据文件名: RC\$QTL-4138 - 0-13/25-4-2 - zzp-25032401-1p-rcqx-2mg-jf50z-shuijz-dz1-2.lcd
 方法文件名: RC\$QTL-4138 - QTL-4138-RC-FX274-1s1.5.lcm
 批处理文件名: RC\$QTL-4138 - QTL-4138-20250327-FX274.lcb
 样品瓶号: 1-18
 进样体积: 20 μ l 版本号: 6.115
 进样时间: 2025/03/27 11:34:48 实验者: xiechaojun
 处理时间 (V2): 2025/03/28 09:20:27 处理者: xiechaojun
 仪器型号: SHIMADZU LC-2050C(FX274)

<色谱图>

mV



<峰表>

检测器A Ch1 275nm

峰号	保留时间	面积	面积%	高度	理论塔板数(USP)	拖尾因子	分离度(USP)
1	2.291	64873	100.000	7522	1600	1.079	--
总计		64873	100.000	7522			

图3 多替诺雷片溶出曲线测定HPLC图谱
 自制品25032401-1批(2mg规格)-水介质-桨法-50转
 对照品溶液-1-2



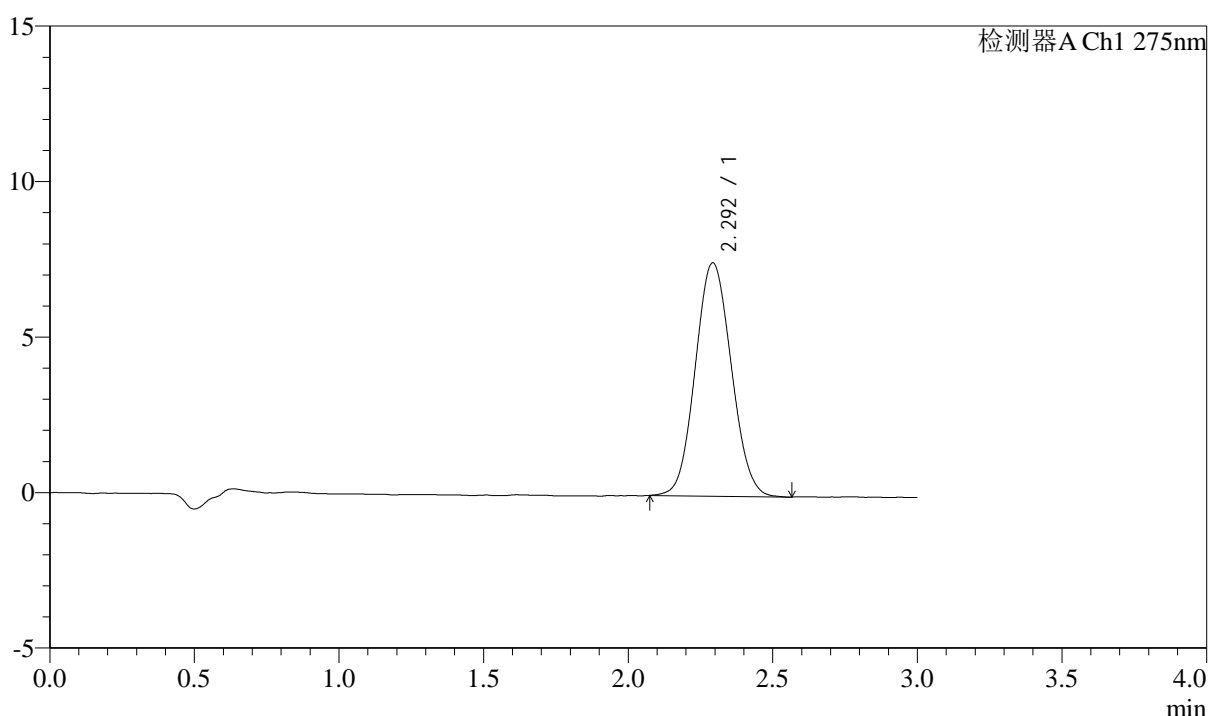
QTL-4138

<样品信息>

色谱柱: LP-C18(50mm*4.6mm,5 μ m) 流速: 1.5ml/min
 柱温: 30 $^{\circ}$ C 波长: 275nm
 数据文件名: RC\$QTL-4138 - 0-13/25-5-2 - zzp-25032401-1p-rcqx-2mg-jf50z-shuijz-dz1-3.lcd
 方法文件名: RC\$QTL-4138 - QTL-4138-RC-FX274-1s1.5.lcm
 批处理文件名: RC\$QTL-4138 - QTL-4138-20250327-FX274.lcb
 样品瓶号: 1-18
 进样体积: 20 μ l 版本号: 6.115
 进样时间: 2025/03/27 11:38:12 实验者: xiechaojun
 处理时间 (V2): 2025/03/28 09:20:30 处理者: xiechaojun
 仪器型号: SHIMADZU LC-2050C(FX274)

<色谱图>

mV



<峰表>

检测器A Ch1 275nm

峰号	保留时间	面积	面积%	高度	理论塔板数(USP)	拖尾因子	分离度(USP)
1	2.292	65032	100.000	7488	1593	1.075	--
总计		65032	100.000	7488			

图4 多替诺雷片溶出曲线测定HPLC图谱
 自制品25032401-1批(2mg规格)-水介质-桨法-50转
 对照品溶液-1-3



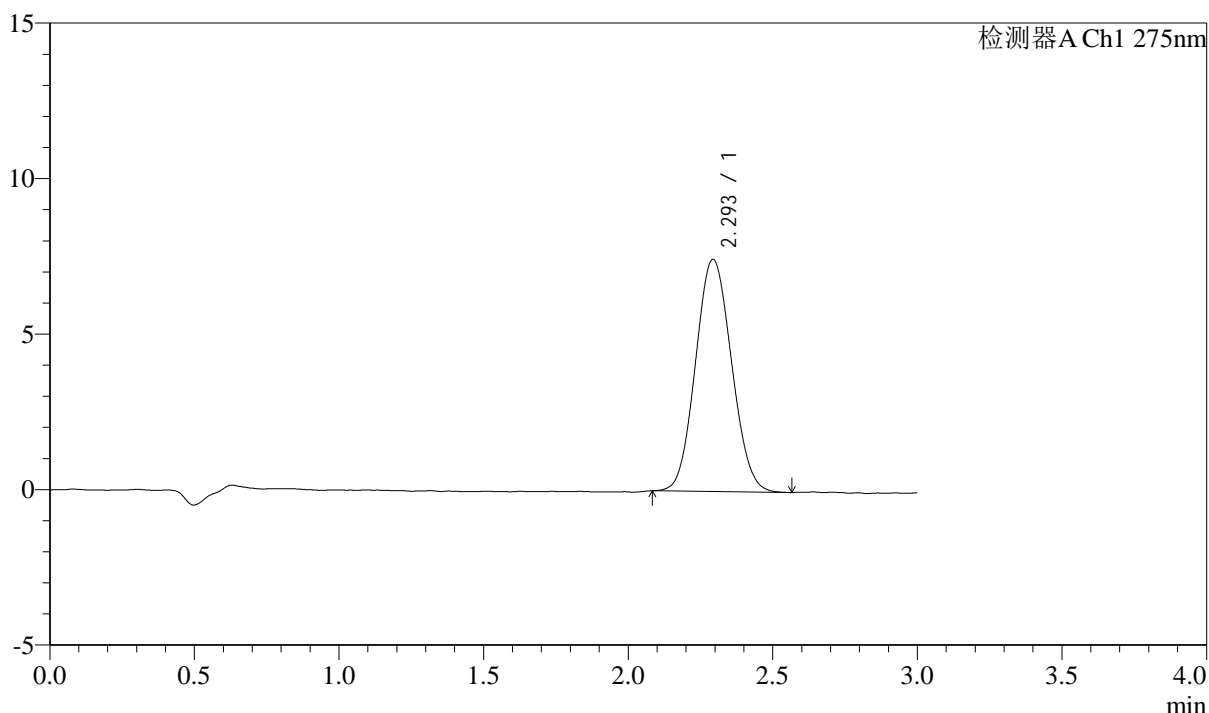
QTL-4138

<样品信息>

色谱柱: LP-C18(50mm*4.6mm,5μm) 流速: 1.5ml/min
 柱温: 30°C 波长: 275nm
 数据文件名: RC\$QTL-4138 - 0-13/25-6-2 - zzp-25032401-1p-rcqx-2mg-jf50z-shuijz-dz1-4.lcd
 方法文件名: RC\$QTL-4138 - QTL-4138-RC-FX274-1s1.5.lcm
 批处理文件名: RC\$QTL-4138 - QTL-4138-20250327-FX274.lcb
 样品瓶号: 1-18
 进样体积: 20μl 版本号: 6.115
 进样时间: 2025/03/27 11:41:36 实验者: xiechaojun
 处理时间 (V2): 2025/03/28 09:20:32 处理者: xiechaojun
 仪器型号: SHIMADZU LC-2050C(FX274)

<色谱图>

mV



<峰表>

检测器A Ch1 275nm

峰号	保留时间	面积	面积%	高度	理论塔板数(USP)	拖尾因子	分离度(USP)
1	2.293	64725	100.000	7454	1590	1.080	--
总计		64725	100.000	7454			

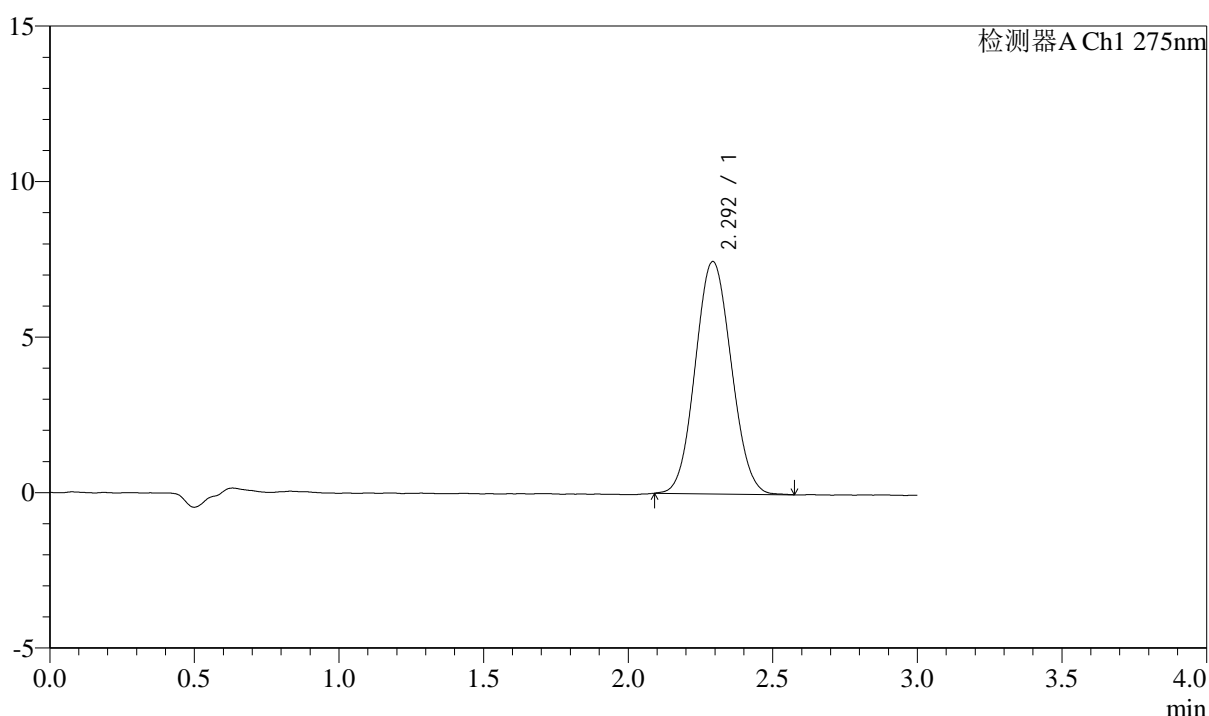
图5 多替诺雷片溶出曲线测定HPLC图谱
 自制品25032401-1批(2mg规格)-水介质-桨法-50转
 对照品溶液-1-4

<样品信息>

色谱柱: LP-C18(50mm*4.6mm,5 μ m) 流速: 1.5ml/min
 柱温: 30 $^{\circ}$ C 波长: 275nm
 数据文件名: RC\$QTL-4138 - 0-13/25-7-2 - zzp-25032401-1p-rcqx-2mg-jf50z-shuijz-dz1-5.lcd
 方法文件名: RC\$QTL-4138 - QTL-4138-RC-FX274-1s1.5.lcm
 批处理文件名: RC\$QTL-4138 - QTL-4138-20250327-FX274.lcb
 样品瓶号: 1-18
 进样体积: 20 μ l 版本号: 6.115
 进样时间: 2025/03/27 11:45:00 实验者: xiechaojun
 处理时间 (V2): 2025/03/28 09:20:35 处理者: xiechaojun
 仪器型号: SHIMADZU LC-2050C(FX274)

<色谱图>

mV



<峰表>

检测器A Ch1 275nm

峰号	保留时间	面积	面积%	高度	理论塔板数(USP)	拖尾因子	分离度(USP)
1	2.292	64721	100.000	7455	1592	1.069	--
总计		64721	100.000	7455			

图6 多替诺雷片溶出曲线测定HPLC图谱
 自制品25032401-1批(2mg规格)-水介质-桨法-50转
 对照品溶液-1-5



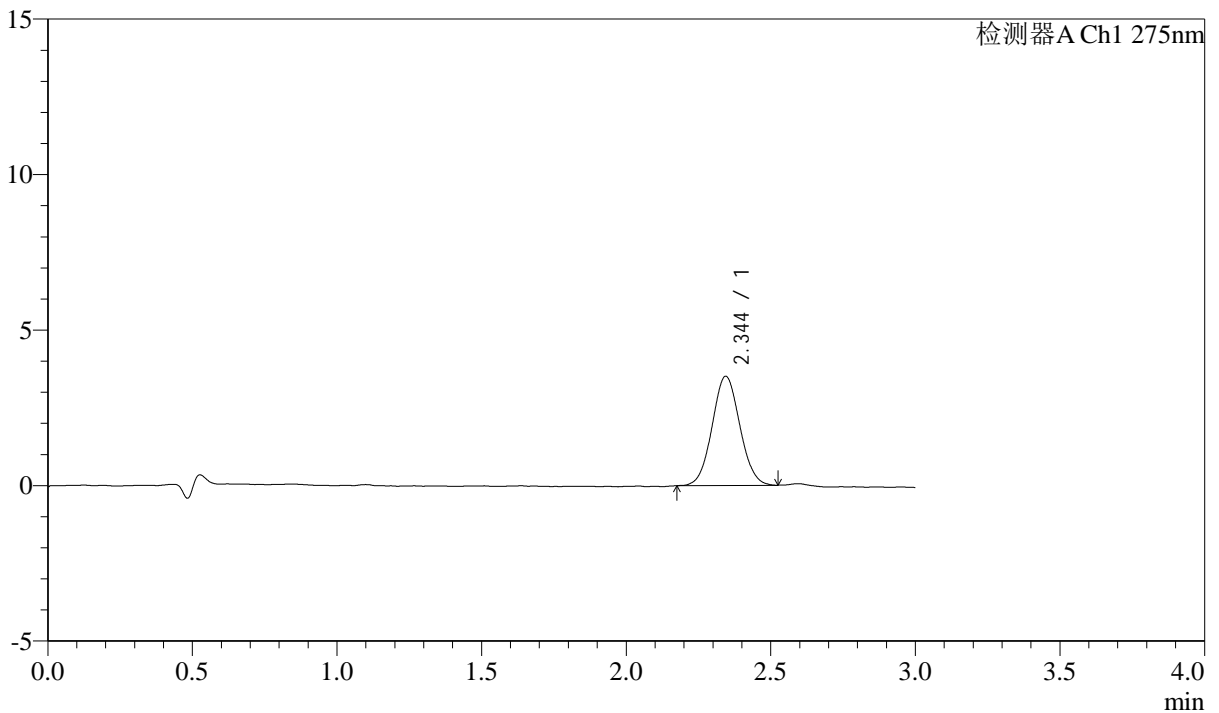
QTL-4138

<样品信息>

色谱柱: LP-C18(50mm*4.6mm,5 μ m) 流速: 1.5ml/min
 柱温: 30°C 波长: 275nm
 数据文件名: RC\$QTL-4138 - 0-13/25-8-2 - zzp-25032401-1p-rcqx-2mg-jf50z-shuijz-p1-5min.lcd
 方法文件名: RC\$QTL-4138 - QTL-4138-RC-FX274-1s1.5.lcm
 批处理文件名: RC\$QTL-4138 - QTL-4138-20250327-FX274.lcb
 样品瓶号: 1-1
 进样体积: 20 μ l 版本号: 6.115
 进样时间: 2025/03/27 11:48:23 实验者: xiechaojun
 处理时间 (V2): 2025/03/28 09:20:38 处理者: xiechaojun
 仪器型号: SHIMADZU LC-2050C(FX274)

<色谱图>

mV



<峰表>

检测器A Ch1 275nm

峰号	保留时间	面积	面积%	高度	理论塔板数(USP)	拖尾因子	分离度(USP)
1	2.344	23458	100.000	3506	2814	1.054	--
总计		23458	100.000	3506			

图7 多替诺雷片溶出曲线测定HPLC图谱
 自制品25032401-1批(2mg规格)-水介质-桨法-50转-5min-片1
 供试品溶液-1



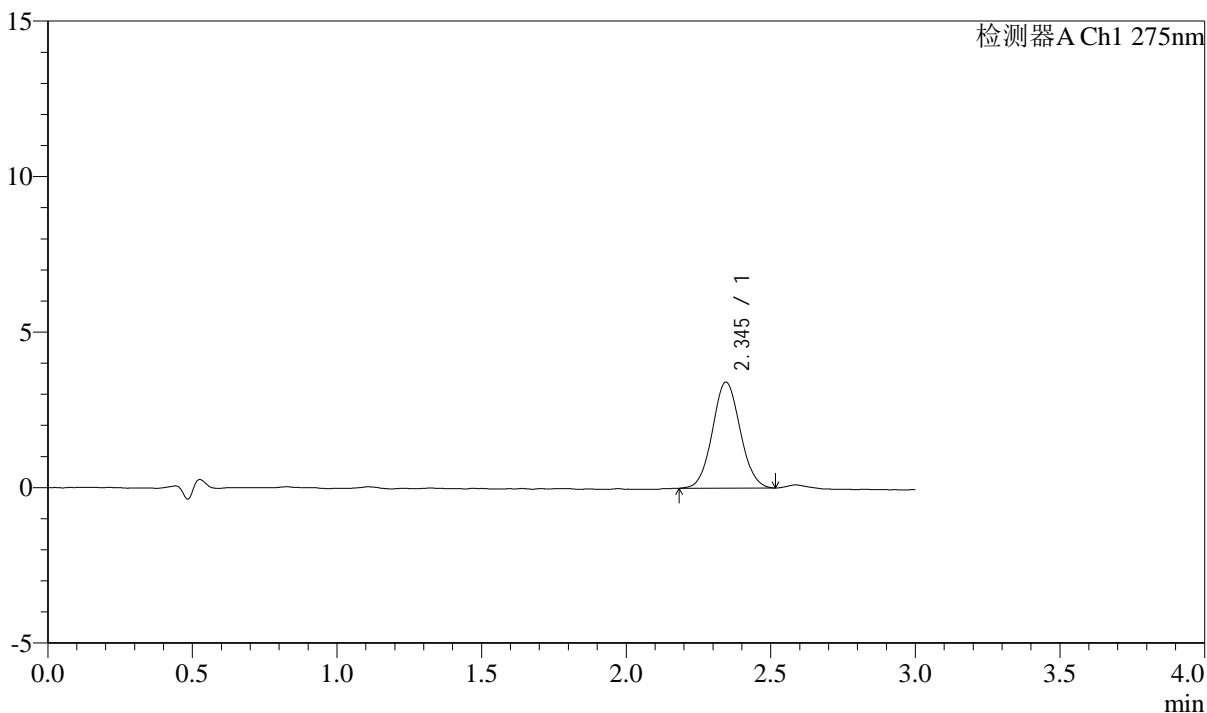
QTL-4138

<样品信息>

色谱柱: LP-C18(50mm*4.6mm,5μm) 流速: 1.5ml/min
 柱温: 30°C 波长: 275nm
 数据文件名: RC\$QTL-4138 - 0-13/25-9-2 - zzp-25032401-1p-rcqx-2mg-jf50z-shuijz-p2-5min.lcd
 方法文件名: RC\$QTL-4138 - QTL-4138-RC-FX274-1s1.5.lcm
 批处理文件名: RC\$QTL-4138 - QTL-4138-20250327-FX274.lcb
 样品瓶号: 1-10
 进样体积: 20μl 版本号: 6.115
 进样时间: 2025/03/27 11:51:46 实验者: xiechaojun
 处理时间 (V2): 2025/03/28 09:20:41 处理者: xiechaojun
 仪器型号: SHIMADZU LC-2050C(FX274)

<色谱图>

mV



<峰表>

检测器A Ch1 275nm

峰号	保留时间	面积	面积%	高度	理论塔板数(USP)	拖尾因子	分离度(USP)
1	2.345	22802	100.000	3407	2841	1.062	--
总计		22802	100.000	3407			

图8 多替诺雷片溶出曲线测定HPLC图谱
 自制品25032401-1批(2mg规格)-水介质-桨法-50转-5min-片2
 供试品溶液-1



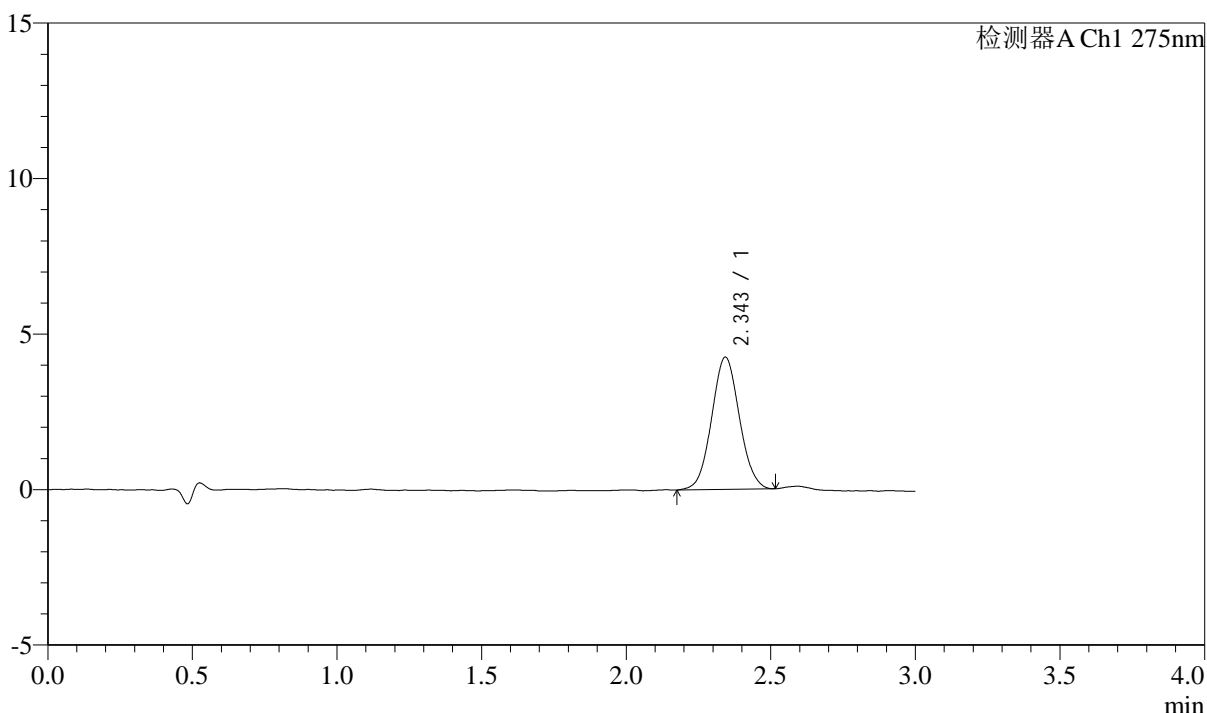
QTL-4138

<样品信息>

色谱柱: LP-C18(50mm*4.6mm,5μm) 流速: 1.5ml/min
 柱温: 30°C 波长: 275nm
 数据文件名: RC\$QTL-4138 - 0-13/25-10-2 - zzp-25032401-1p-rcqx-2mg-jf50z-shuijz-p3-5min.lcd
 方法文件名: RC\$QTL-4138 - QTL-4138-RC-FX274-1s1.5.lcm
 批处理文件名: RC\$QTL-4138 - QTL-4138-20250327-FX274.lcb
 样品瓶号: 1-19
 进样体积: 20μl 版本号: 6.115
 进样时间: 2025/03/27 11:55:09 实验者: xiechaojun
 处理时间 (V2): 2025/03/28 09:20:44 处理者: xiechaojun
 仪器型号: SHIMADZU LC-2050C(FX274)

<色谱图>

mV



<峰表>

检测器A Ch1 275nm

峰号	保留时间	面积	面积%	高度	理论塔板数(USP)	拖尾因子	分离度(USP)
1	2.343	28408	100.000	4238	2822	1.050	--
总计		28408	100.000	4238			

图9 多替诺雷片溶出曲线测定HPLC图谱
 自制品25032401-1批(2mg规格)-水介质-桨法-50转-5min-片3
 供试品溶液-1



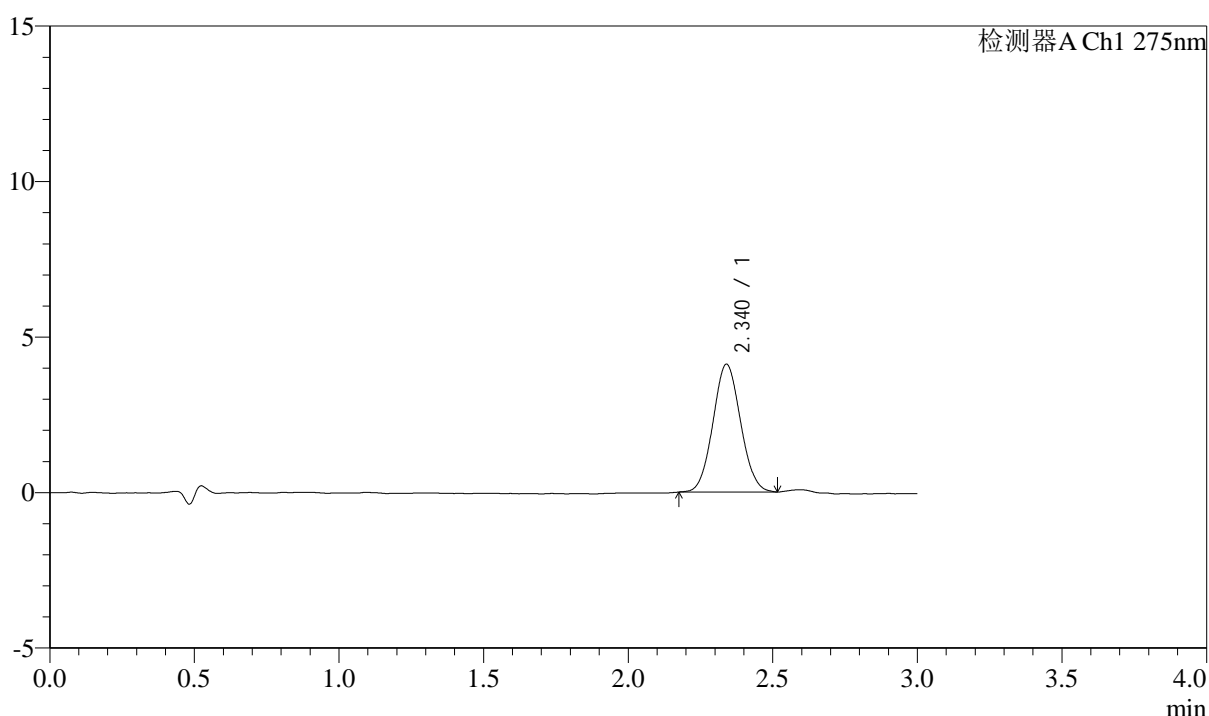
QTL-4138

<样品信息>

色谱柱: LP-C18(50mm*4.6mm,5 μ m) 流速: 1.5ml/min
 柱温: 30 $^{\circ}$ C 波长: 275nm
 数据文件名: RC\$QTL-4138 - 0-13/25-11-2 - zzp-25032401-1p-rcqx-2mg-jf50z-shuijz-p4-5min.lcd
 方法文件名: RC\$QTL-4138 - QTL-4138-RC-FX274-1s1.5.lcm
 批处理文件名: RC\$QTL-4138 - QTL-4138-20250327-FX274.lcb
 样品瓶号: 1-28
 进样体积: 20 μ l 版本号: 6.115
 进样时间: 2025/03/27 11:58:32 实验者: xiechaojun
 处理时间 (V2): 2025/03/28 09:20:47 处理者: xiechaojun
 仪器型号: SHIMADZU LC-2050C(FX274)

<色谱图>

mV



<峰表>

检测器A Ch1 275nm

峰号	保留时间	面积	面积%	高度	理论塔板数(USP)	拖尾因子	分离度(USP)
1	2.340	27400	100.000	4113	2821	1.061	--
总计		27400	100.000	4113			

图10 多替诺雷片溶出曲线测定HPLC图谱
 自制品25032401-1批(2mg规格)-水介质-桨法-50转-5min-片4
 供试品溶液-1



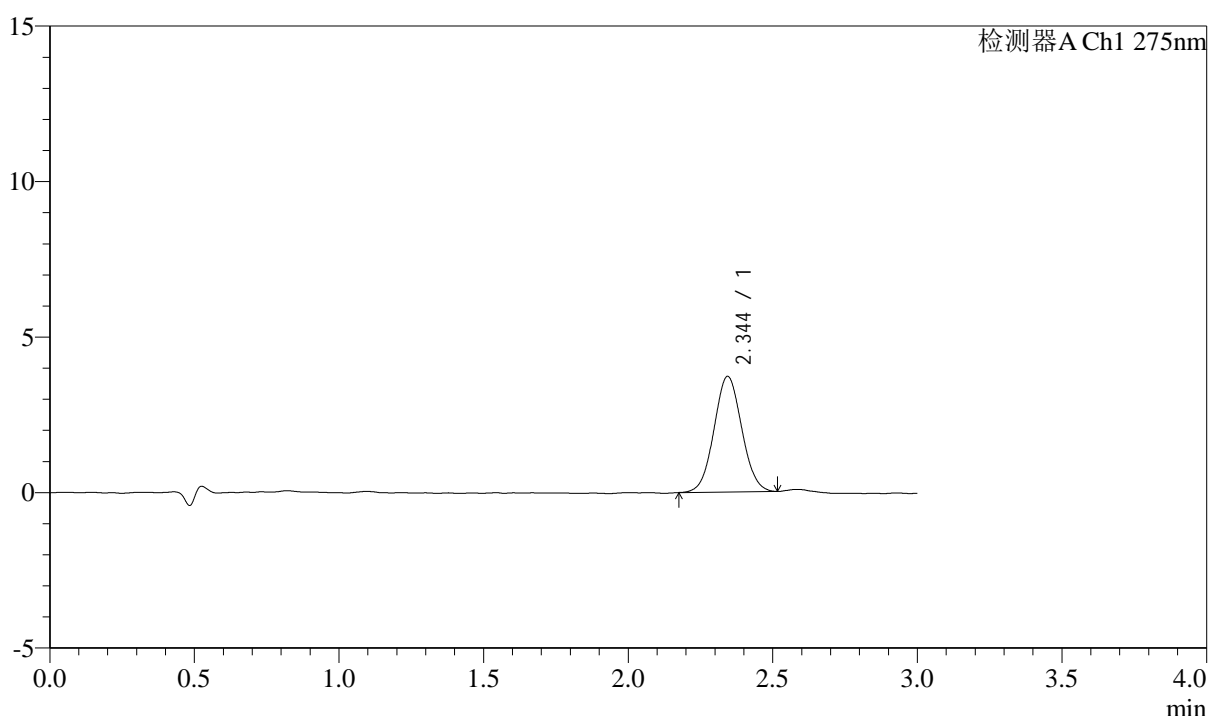
QTL-4138

<样品信息>

色谱柱: LP-C18(50mm*4.6mm,5μm) 流速: 1.5ml/min
 柱温: 30°C 波长: 275nm
 数据文件名: RC\$QTL-4138 - 0-13/25-12-2 - zzp-25032401-1p-rcqx-2mg-jf50z-shuijz-p5-5min.lcd
 方法文件名: RC\$QTL-4138 - QTL-4138-RC-FX274-1s1.5.lcm
 批处理文件名: RC\$QTL-4138 - QTL-4138-20250327-FX274.lcb
 样品瓶号: 1-37
 进样体积: 20μl 版本号: 6.115
 进样时间: 2025/03/27 12:01:54 实验者: xiechaojun
 处理时间 (V2): 2025/03/28 09:20:50 处理者: xiechaojun
 仪器型号: SHIMADZU LC-2050C(FX274)

<色谱图>

mV



<峰表>

检测器A Ch1 275nm

峰号	保留时间	面积	面积%	高度	理论塔板数(USP)	拖尾因子	分离度(USP)
1	2.344	24857	100.000	3713	2801	1.049	--
总计		24857	100.000	3713			

图11 多替诺雷片溶出曲线测定HPLC图谱
 自制品25032401-1批(2mg规格)-水介质-桨法-50转-5min-片5
 供试品溶液-1



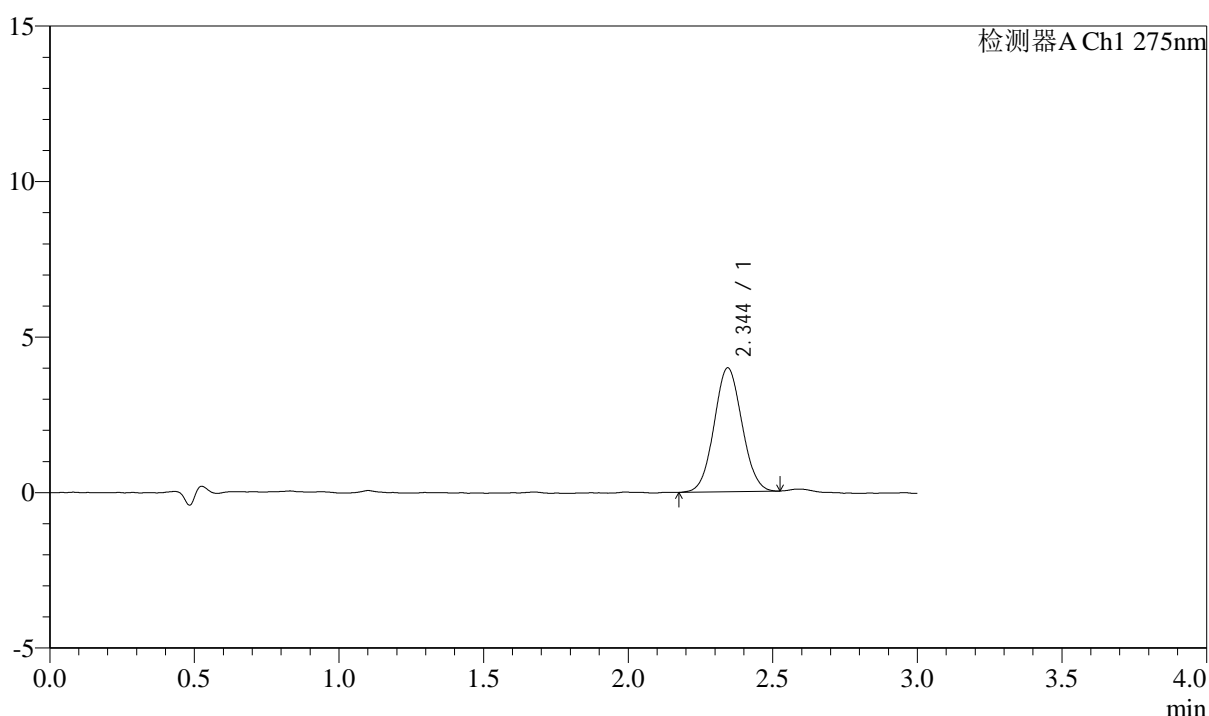
QTL-4138

<样品信息>

色谱柱: LP-C18(50mm*4.6mm,5μm) 流速: 1.5ml/min
 柱温: 30°C 波长: 275nm
 数据文件名: RC\$QTL-4138 - 0-13/25-13-2 - zzp-25032401-1p-rcqx-2mg-jf50z-shuijz-p6-5min.lcd
 方法文件名: RC\$QTL-4138 - QTL-4138-RC-FX274-1s1.5.lcm
 批处理文件名: RC\$QTL-4138 - QTL-4138-20250327-FX274.lcb
 样品瓶号: 1-46
 进样体积: 20μl 版本号: 6.115
 进样时间: 2025/03/27 12:05:17 实验者: xiechaojun
 处理时间 (V2): 2025/03/28 09:20:53 处理者: xiechaojun
 仪器型号: SHIMADZU LC-2050C(FX274)

<色谱图>

mV



<峰表>

检测器A Ch1 275nm

峰号	保留时间	面积	面积%	高度	理论塔板数(USP)	拖尾因子	分离度(USP)
1	2.344	26801	100.000	3982	2779	1.053	--
总计		26801	100.000	3982			

图12 多替诺雷片溶出曲线测定HPLC图谱
 自制品25032401-1批(2mg规格)-水介质-桨法-50转-5min-片6
 供试品溶液-1



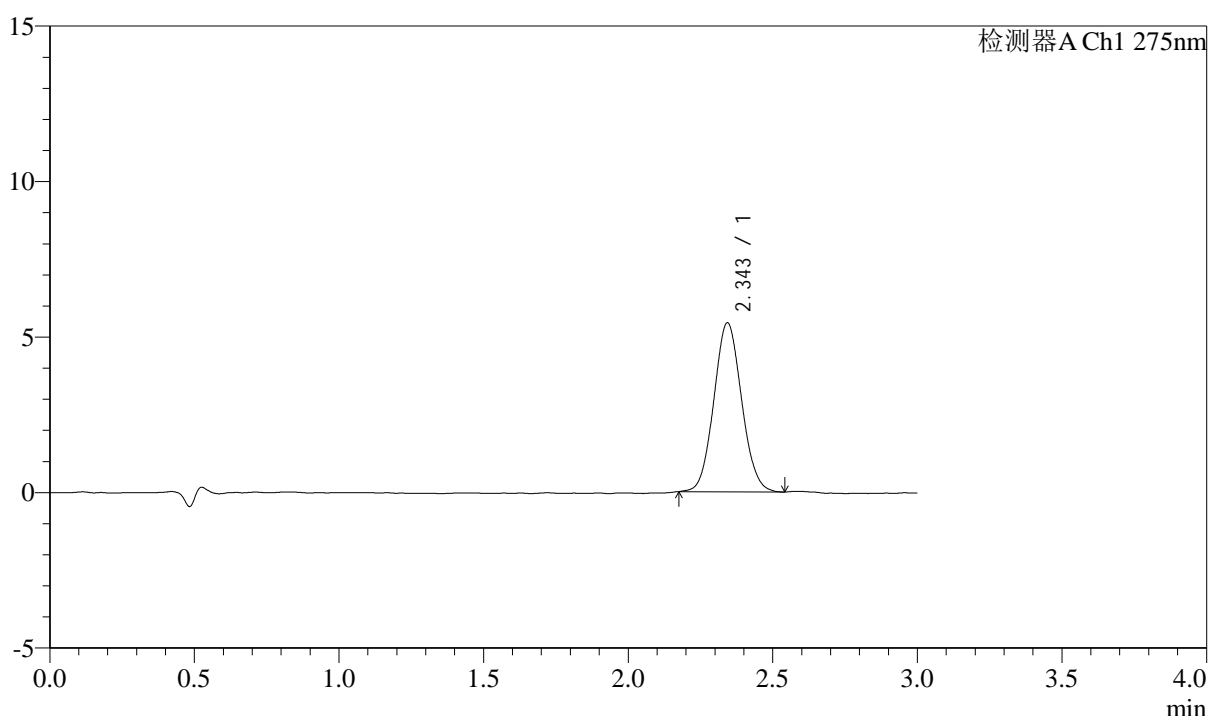
QTL-4138

<样品信息>

色谱柱: LP-C18(50mm*4.6mm,5 μ m) 流速: 1.5ml/min
 柱温: 30 $^{\circ}$ C 波长: 275nm
 数据文件名: RC\$QTL-4138 - 0-13/25-14-2 - zzp-25032401-1p-rcqx-2mg-jf50z-shuijz-p1-10min.lcd
 方法文件名: RC\$QTL-4138 - QTL-4138-RC-FX274-1s1.5.lcm
 批处理文件名: RC\$QTL-4138 - QTL-4138-20250327-FX274.lcb
 样品瓶号: 1-2
 进样体积: 20 μ l 版本号: 6.115
 进样时间: 2025/03/27 12:08:40 实验者: xiechaojun
 处理时间 (V2): 2025/03/28 09:20:56 处理者: xiechaojun
 仪器型号: SHIMADZU LC-2050C(FX274)

<色谱图>

mV



<峰表>

检测器A Ch1 275nm

峰号	保留时间	面积	面积%	高度	理论塔板数(USP)	拖尾因子	分离度(USP)
1	2.343	36343	100.000	5418	2813	1.070	--
总计		36343	100.000	5418			

图13 多替诺雷片溶出曲线测定HPLC图谱
 自制品25032401-1批(2mg规格)-水介质-桨法-50转-10min-片1
 供试品溶液-1



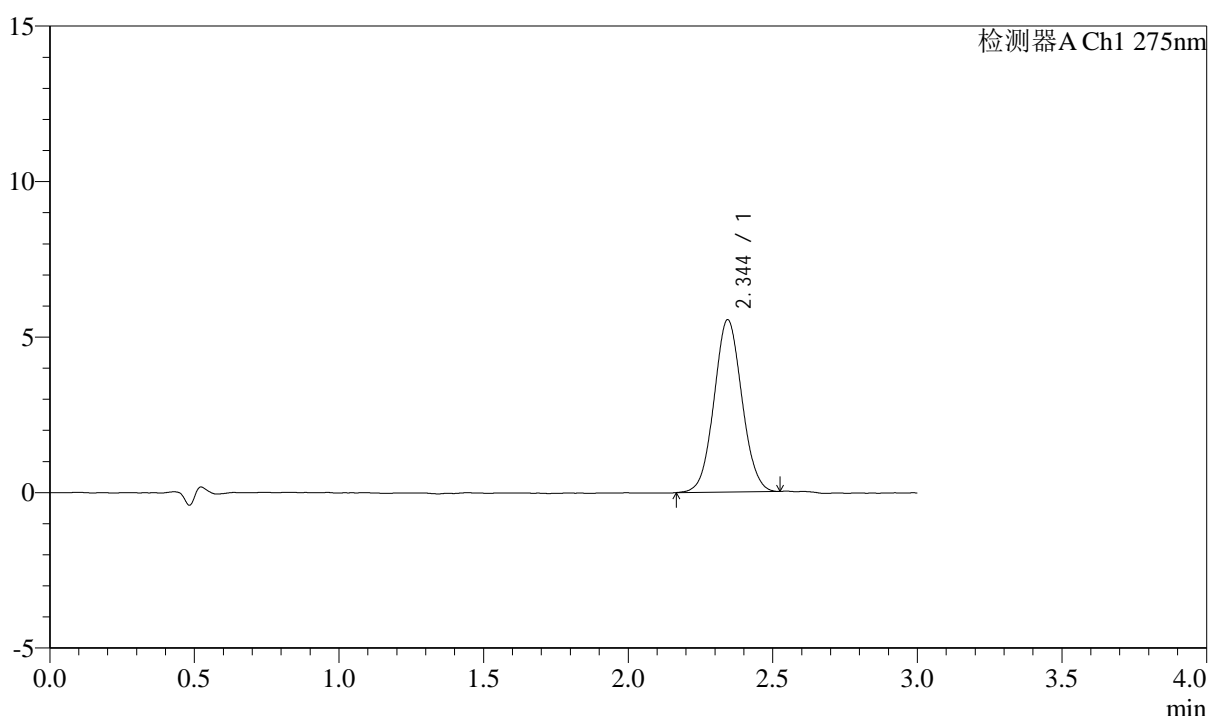
QTL-4138

<样品信息>

色谱柱: LP-C18(50mm*4.6mm,5 μ m) 流速: 1.5ml/min
 柱温: 30 $^{\circ}$ C 波长: 275nm
 数据文件名: RC\$QTL-4138 - 0-13/25-15-2 - zzp-25032401-1p-rcqx-2mg-jf50z-shuijz-p2-10min.lcd
 方法文件名: RC\$QTL-4138 - QTL-4138-RC-FX274-1s1.5.lcm
 批处理文件名: RC\$QTL-4138 - QTL-4138-20250327-FX274.lcb
 样品瓶号: 1-11
 进样体积: 20 μ l 版本号: 6.115
 进样时间: 2025/03/27 12:12:03 实验者: xiechaojun
 处理时间 (V2): 2025/03/28 09:20:59 处理者: xiechaojun
 仪器型号: SHIMADZU LC-2050C(FX274)

<色谱图>

mV



<峰表>

检测器A Ch1 275nm

峰号	保留时间	面积	面积%	高度	理论塔板数(USP)	拖尾因子	分离度(USP)
1	2.344	37132	100.000	5534	2816	1.052	--
总计		37132	100.000	5534			

图14 多替诺雷片溶出曲线测定HPLC图谱
 自制品25032401-1批(2mg规格)-水介质-桨法-50转-10min-片2
 供试品溶液-1



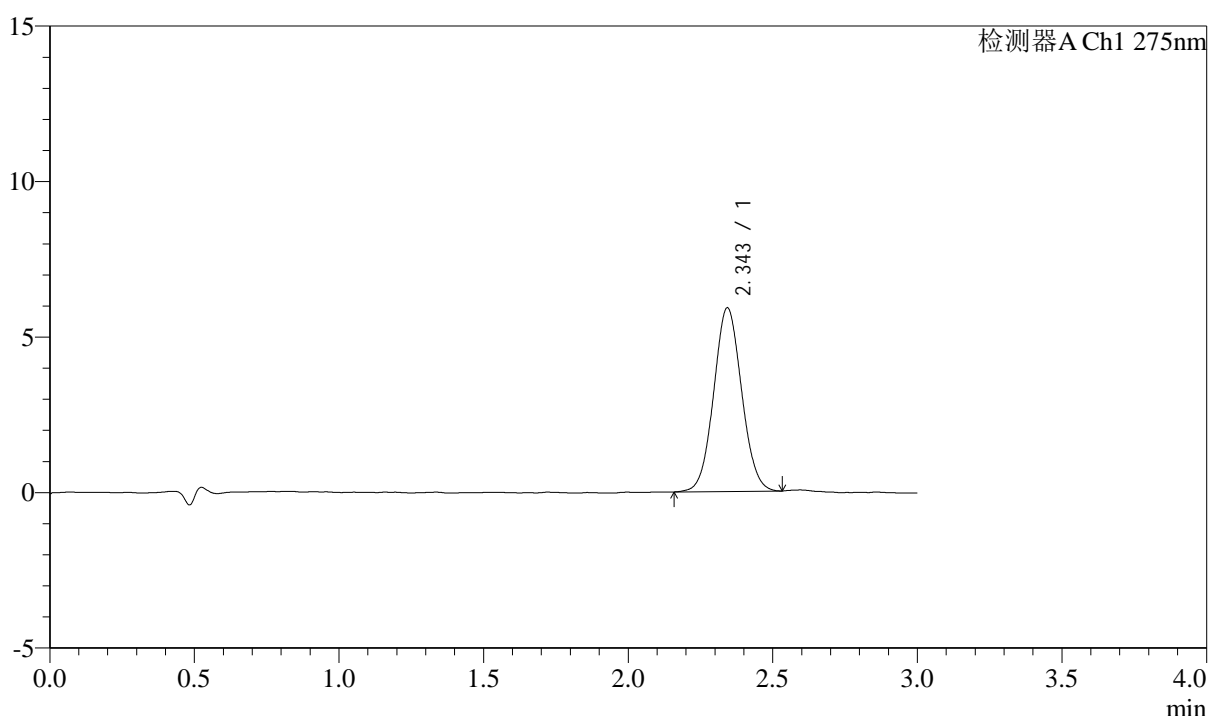
QTL-4138

<样品信息>

色谱柱: LP-C18(50mm*4.6mm,5 μ m) 流速: 1.5ml/min
 柱温: 30 $^{\circ}$ C 波长: 275nm
 数据文件名: RC\$QTL-4138 - 0-13/25-16-2 - zzp-25032401-1p-rcqx-2mg-jf50z-shuijz-p3-10min.lcd
 方法文件名: RC\$QTL-4138 - QTL-4138-RC-FX274-1s1.5.lcm
 批处理文件名: RC\$QTL-4138 - QTL-4138-20250327-FX274.lcb
 样品瓶号: 1-20
 进样体积: 20 μ l 版本号: 6.115
 进样时间: 2025/03/27 12:15:25 实验者: xiechaojun
 处理时间 (V2): 2025/03/28 09:21:02 处理者: xiechaojun
 仪器型号: SHIMADZU LC-2050C(FX274)

<色谱图>

mV



<峰表>

检测器A Ch1 275nm

峰号	保留时间	面积	面积%	高度	理论塔板数(USP)	拖尾因子	分离度(USP)
1	2.343	39757	100.000	5886	2793	1.055	--
总计		39757	100.000	5886			

图15 多替诺雷片溶出曲线测定HPLC图谱
 自制品25032401-1批(2mg规格)-水介质-桨法-50转-10min-片3
 供试品溶液-1



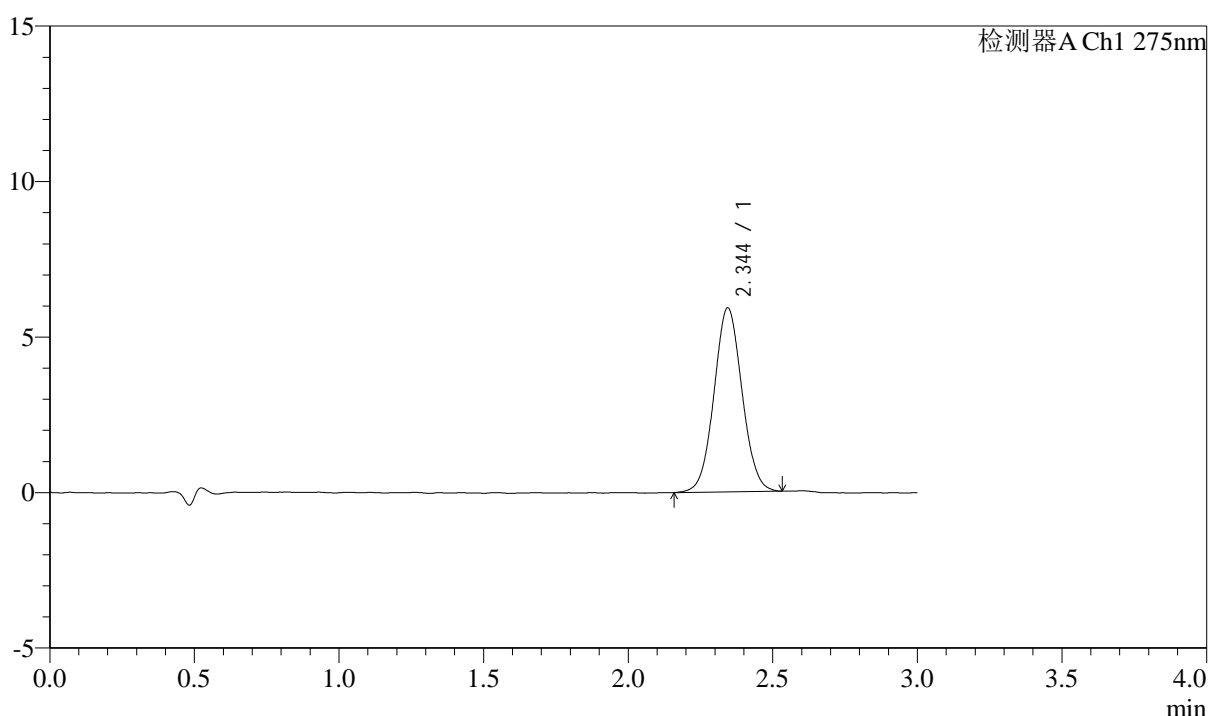
QTL-4138

<样品信息>

色谱柱: LP-C18(50mm*4.6mm,5μm) 流速: 1.5ml/min
 柱温: 30°C 波长: 275nm
 数据文件名: RC\$QTL-4138 - 0-13/25-17-2 - zzp-25032401-1p-rcqx-2mg-jf50z-shuijz-p4-10min.lcd
 方法文件名: RC\$QTL-4138 - QTL-4138-RC-FX274-1s1.5.lcm
 批处理文件名: RC\$QTL-4138 - QTL-4138-20250327-FX274.lcb
 样品瓶号: 1-29
 进样体积: 20μl 版本号: 6.115
 进样时间: 2025/03/27 12:18:48 实验者: xiechaojun
 处理时间 (V2): 2025/03/28 09:21:05 处理者: xiechaojun
 仪器型号: SHIMADZU LC-2050C(FX274)

<色谱图>

mV



<峰表>

检测器A Ch1 275nm

峰号	保留时间	面积	面积%	高度	理论塔板数(USP)	拖尾因子	分离度(USP)
1	2.344	39965	100.000	5911	2798	1.047	--
总计		39965	100.000	5911			

图16 多替诺雷片溶出曲线测定HPLC图谱
 自制品25032401-1批(2mg规格)-水介质-桨法-50转-10min-片4
 供试品溶液-1



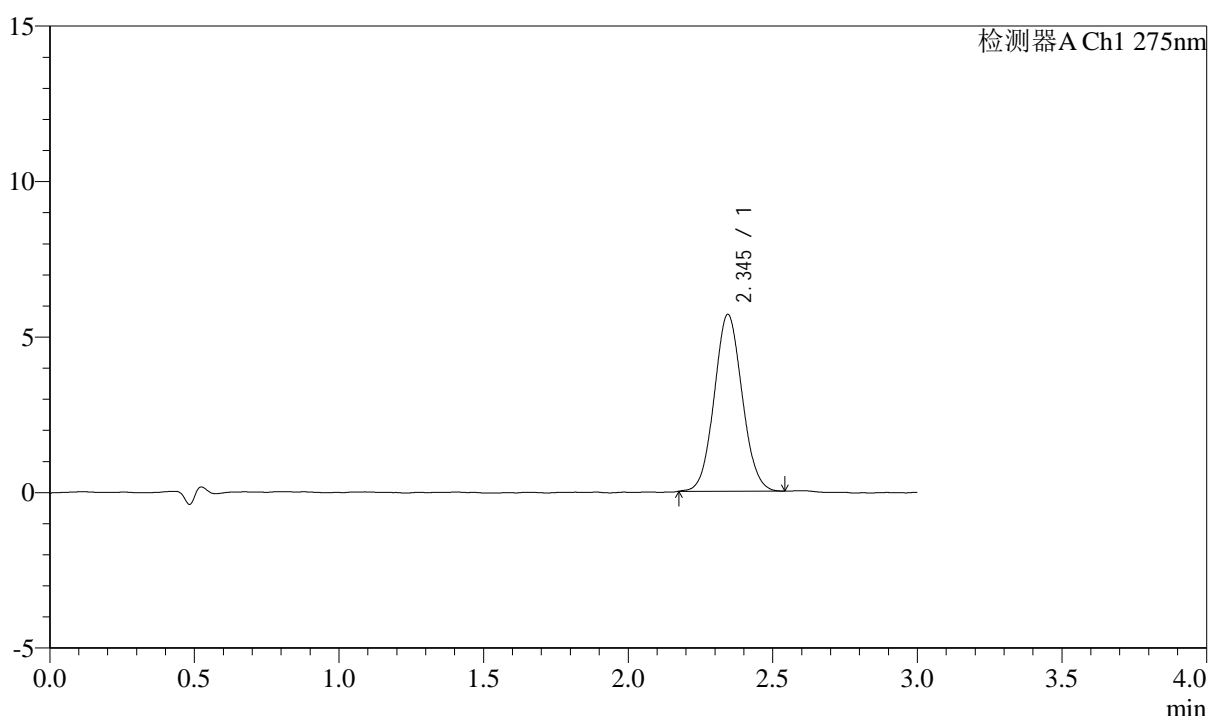
QTL-4138

<样品信息>

色谱柱: LP-C18(50mm*4.6mm,5 μ m) 流速: 1.5ml/min
 柱温: 30 $^{\circ}$ C 波长: 275nm
 数据文件名: RC\$QTL-4138 - 0-13/25-18-2 - zzp-25032401-1p-rcqx-2mg-jf50z-shuijz-p5-10min.lcd
 方法文件名: RC\$QTL-4138 - QTL-4138-RC-FX274-1s1.5.lcm
 批处理文件名: RC\$QTL-4138 - QTL-4138-20250327-FX274.lcb
 样品瓶号: 1-38
 进样体积: 20 μ l 版本号: 6.115
 进样时间: 2025/03/27 12:22:10 实验者: xiechaojun
 处理时间 (V2): 2025/03/28 09:21:08 处理者: xiechaojun
 仪器型号: SHIMADZU LC-2050C(FX274)

<色谱图>

mV



<峰表>

检测器A Ch1 275nm

峰号	保留时间	面积	面积%	高度	理论塔板数(USP)	拖尾因子	分离度(USP)
1	2.345	38191	100.000	5682	2799	1.065	--
总计		38191	100.000	5682			

图17 多替诺雷片溶出曲线测定HPLC图谱
 自制品25032401-1批(2mg规格)-水介质-桨法-50转-10min-片5
 供试品溶液-1



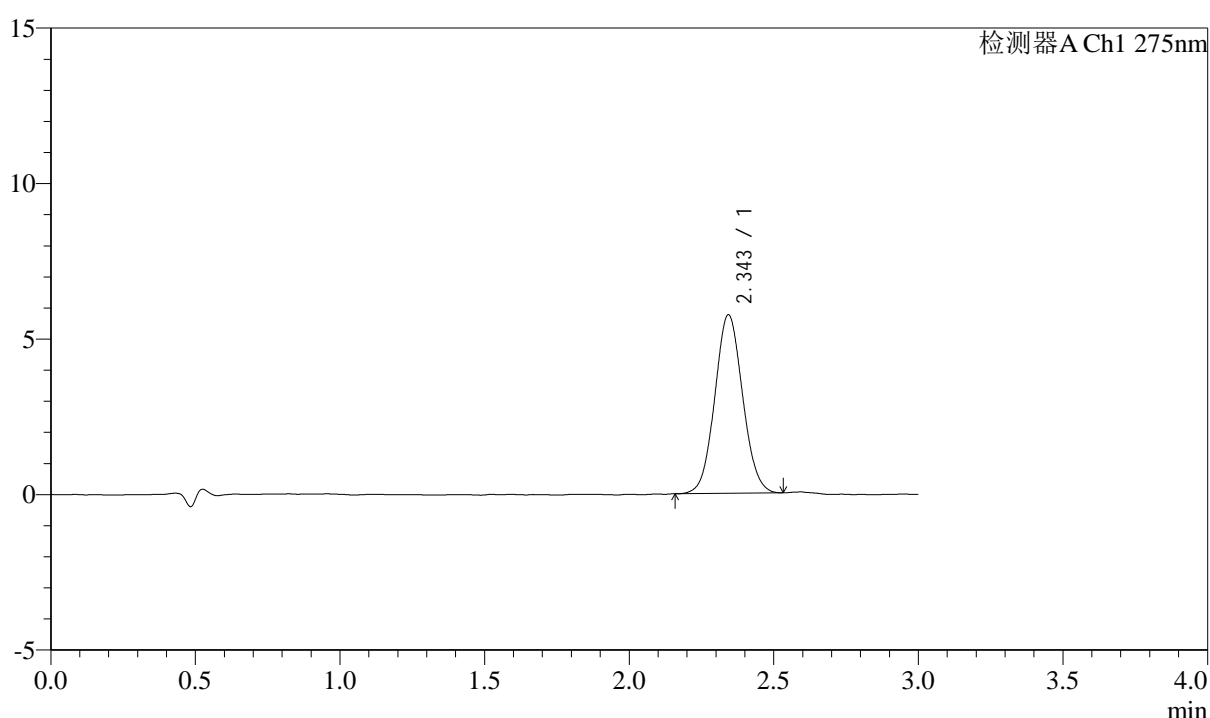
QTL-4138

<样品信息>

色谱柱: LP-C18(50mm*4.6mm,5μm) 流速: 1.5ml/min
 柱温: 30°C 波长: 275nm
 数据文件名: RC\$QTL-4138 - 0-13/25-19-2 - zzp-25032401-1p-rcqx-2mg-jf50z-shuijz-p6-10min.lcd
 方法文件名: RC\$QTL-4138 - QTL-4138-RC-FX274-1s1.5.lcm
 批处理文件名: RC\$QTL-4138 - QTL-4138-20250327-FX274.lcb
 样品瓶号: 1-47
 进样体积: 20μl 版本号: 6.115
 进样时间: 2025/03/27 12:25:33 实验者: xiechaojun
 处理时间 (V2): 2025/03/28 09:21:11 处理者: xiechaojun
 仪器型号: SHIMADZU LC-2050C(FX274)

<色谱图>

mV



<峰表>

检测器A Ch1 275nm

峰号	保留时间	面积	面积%	高度	理论塔板数(USP)	拖尾因子	分离度(USP)
1	2.343	38481	100.000	5721	2824	1.062	--
总计		38481	100.000	5721			

图18 多替诺雷片溶出曲线测定HPLC图谱
 自制品25032401-1批(2mg规格)-水介质-桨法-50转-10min-片6
 供试品溶液-1



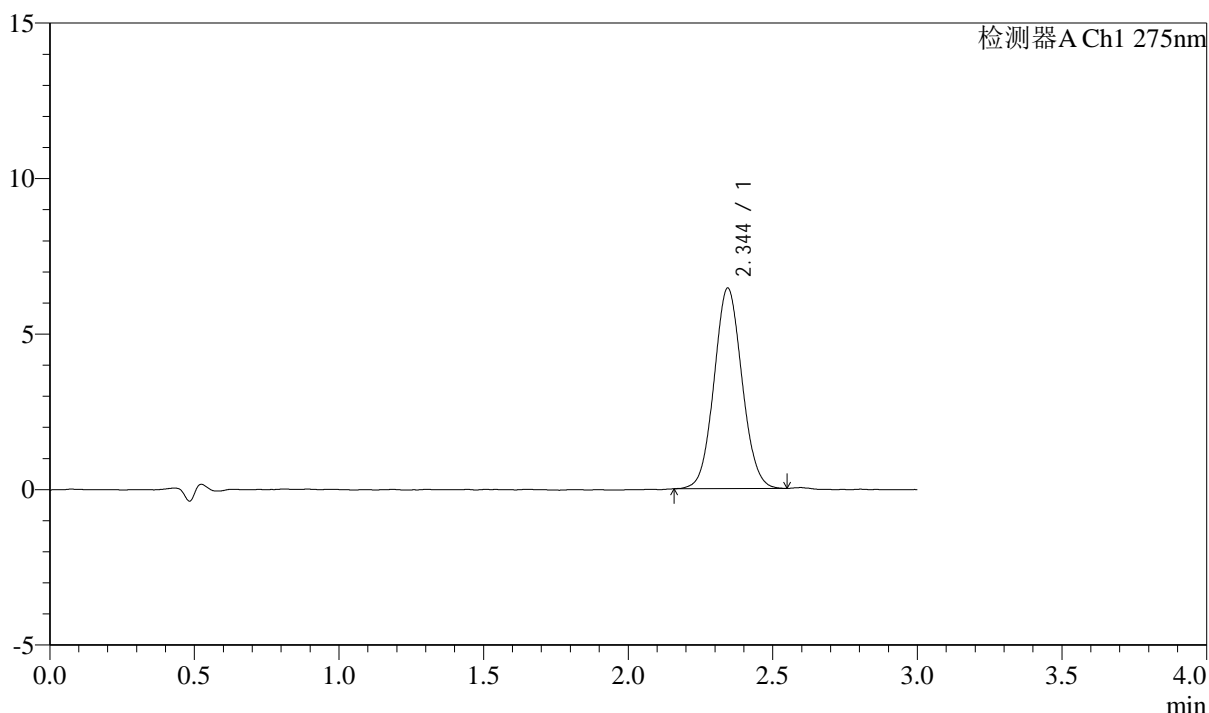
QTL-4138

<样品信息>

色谱柱: LP-C18(50mm*4.6mm,5μm) 流速: 1.5ml/min
 柱温: 30°C 波长: 275nm
 数据文件名: RC\$QTL-4138 - 0-13/25-20-2 - zzp-25032401-1p-rcqx-2mg-jf50z-shuijz-p1-15min.lcd
 方法文件名: RC\$QTL-4138 - QTL-4138-RC-FX274-1s1.5.lcm
 批处理文件名: RC\$QTL-4138 - QTL-4138-20250327-FX274.lcb
 样品瓶号: 1-3
 进样体积: 20μl 版本号: 6.115
 进样时间: 2025/03/27 12:28:56 实验者: xiechaojun
 处理时间 (V2): 2025/03/28 09:21:14 处理者: xiechaojun
 仪器型号: SHIMADZU LC-2050C(FX274)

<色谱图>

mV



<峰表>

检测器A Ch1 275nm

峰号	保留时间	面积	面积%	高度	理论塔板数(USP)	拖尾因子	分离度(USP)
1	2.344	43455	100.000	6442	2806	1.064	--
总计		43455	100.000	6442			

图19 多替诺雷片溶出曲线测定HPLC图谱
 自制品25032401-1批(2mg规格)-水介质-桨法-50转-15min-片1
 供试品溶液-1



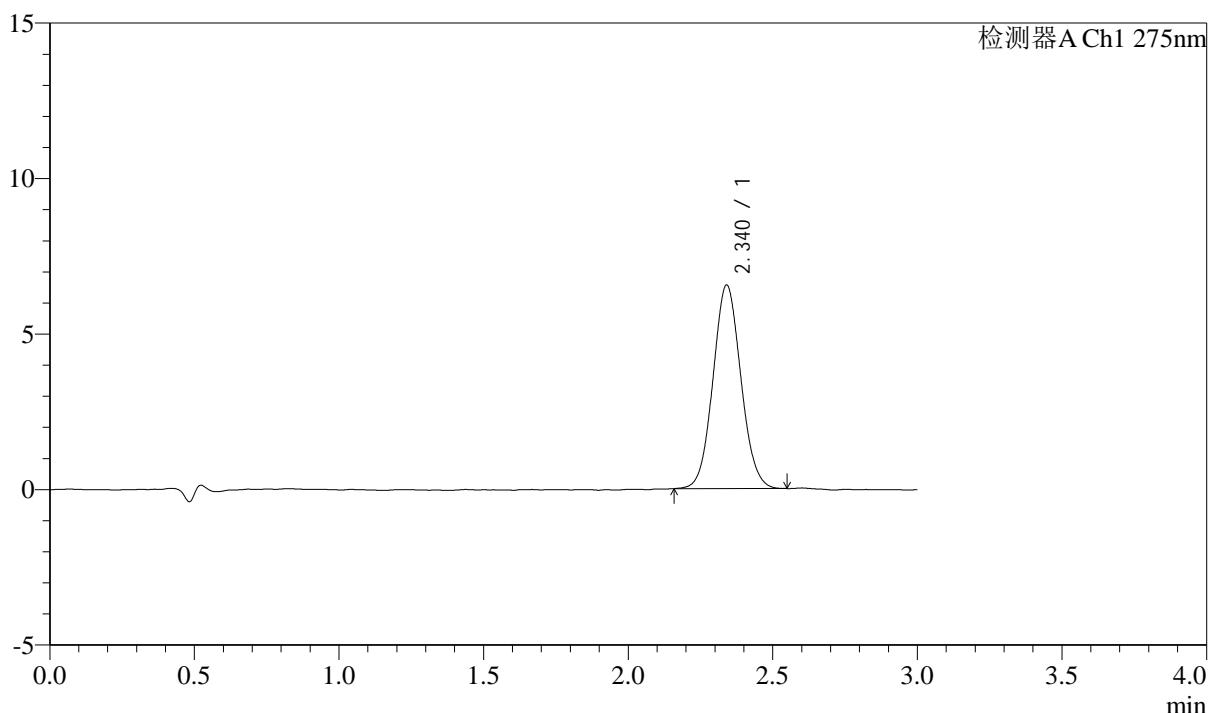
QTL-4138

<样品信息>

色谱柱: LP-C18(50mm*4.6mm,5μm) 流速: 1.5ml/min
 柱温: 30°C 波长: 275nm
 数据文件名: RC\$QTL-4138 - 0-13/25-21-2 - zzp-25032401-1p-rcqx-2mg-jf50z-shuijz-p2-15min.lcd
 方法文件名: RC\$QTL-4138 - QTL-4138-RC-FX274-1s1.5.lcm
 批处理文件名: RC\$QTL-4138 - QTL-4138-20250327-FX274.lcb
 样品瓶号: 1-12
 进样体积: 20μl 版本号: 6.115
 进样时间: 2025/03/27 12:32:19 实验者: xiechaojun
 处理时间 (V2): 2025/03/28 09:21:17 处理者: xiechaojun
 仪器型号: SHIMADZU LC-2050C(FX274)

<色谱图>

mV



<峰表>

检测器A Ch1 275nm

峰号	保留时间	面积	面积%	高度	理论塔板数(USP)	拖尾因子	分离度(USP)
1	2.340	43960	100.000	6541	2802	1.067	--
总计		43960	100.000	6541			

图20 多替诺雷片溶出曲线测定HPLC图谱
 自制品25032401-1批(2mg规格)-水介质-桨法-50转-15min-片2
 供试品溶液-1



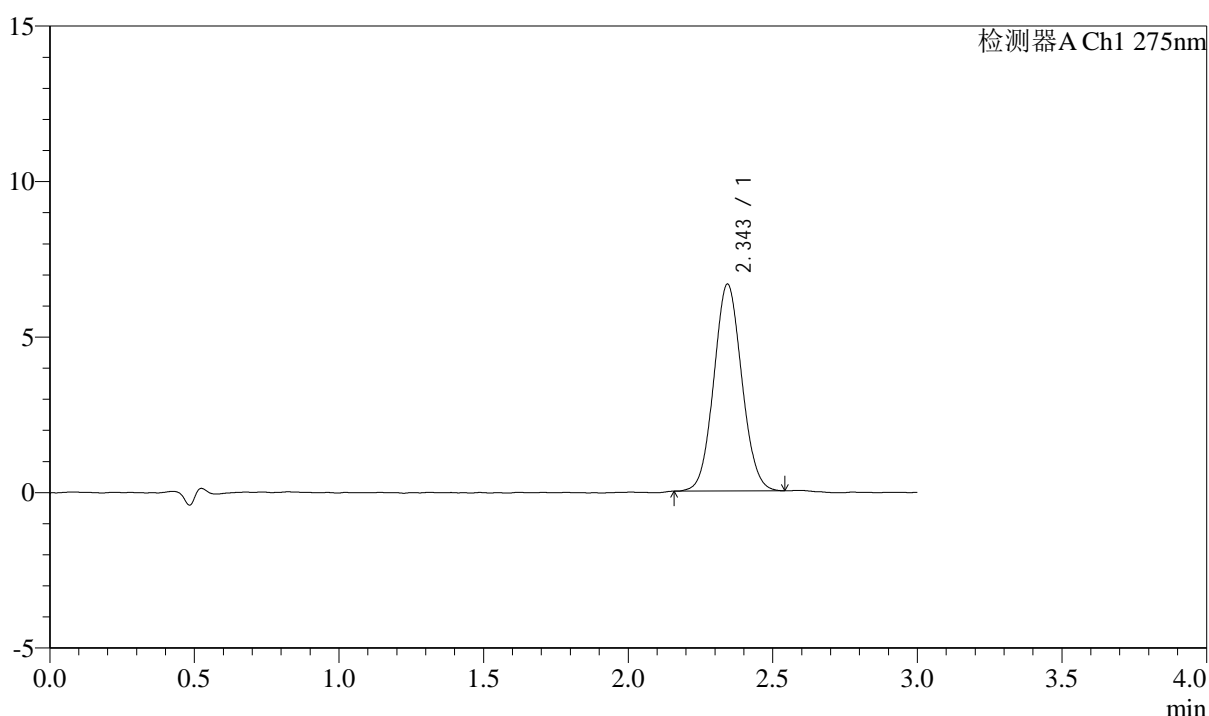
QTL-4138

<样品信息>

色谱柱: LP-C18(50mm*4.6mm,5μm) 流速: 1.5ml/min
 柱温: 30°C 波长: 275nm
 数据文件名: RC\$QTL-4138 - 0-13/25-22-2 - zzp-25032401-1p-rcqx-2mg-jf50z-shuijz-p3-15min.lcd
 方法文件名: RC\$QTL-4138 - QTL-4138-RC-FX274-1s1.5.lcm
 批处理文件名: RC\$QTL-4138 - QTL-4138-20250327-FX274.lcb
 样品瓶号: 1-21
 进样体积: 20μl 版本号: 6.115
 进样时间: 2025/03/27 12:35:42 实验者: xiechaojun
 处理时间 (V2): 2025/03/28 09:21:20 处理者: xiechaojun
 仪器型号: SHIMADZU LC-2050C(FX274)

<色谱图>

mV



<峰表>

检测器A Ch1 275nm

峰号	保留时间	面积	面积%	高度	理论塔板数(USP)	拖尾因子	分离度(USP)
1	2.343	44751	100.000	6636	2789	1.066	--
总计		44751	100.000	6636			

图21 多替诺雷片溶出曲线测定HPLC图谱
 自制品25032401-1批(2mg规格)-水介质-桨法-50转-15min-片3
 供试品溶液-1



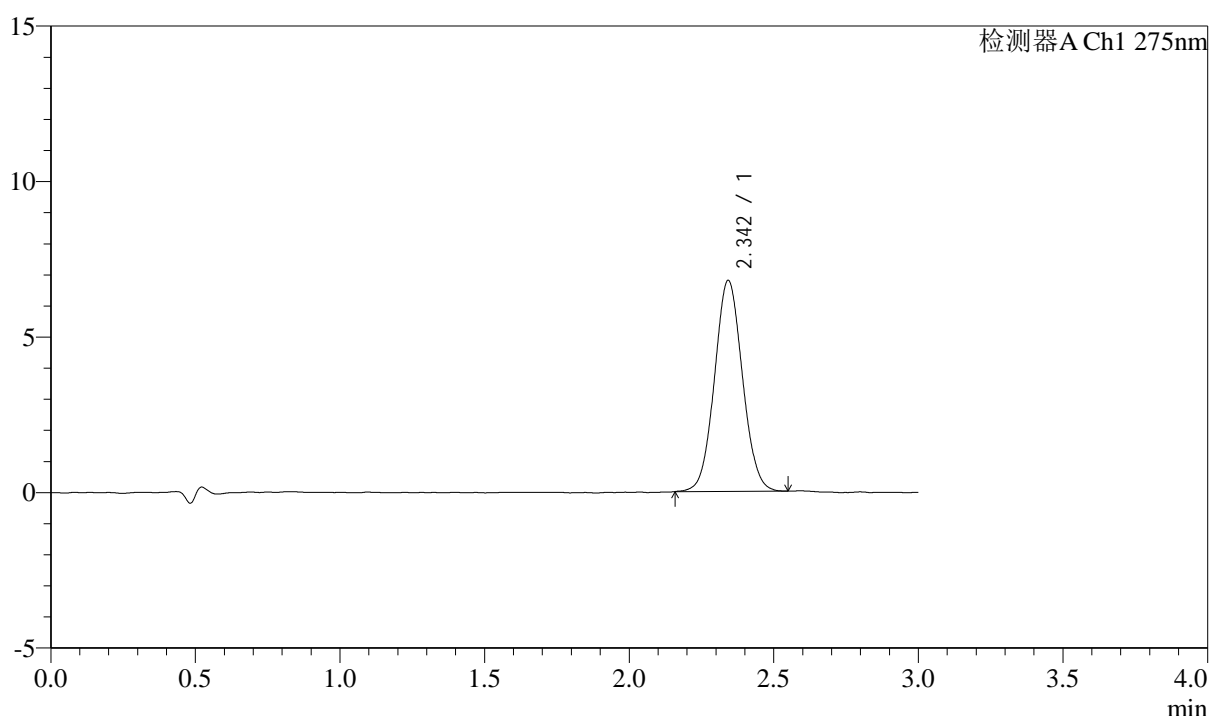
QTL-4138

<样品信息>

色谱柱: LP-C18(50mm*4.6mm,5 μ m) 流速: 1.5ml/min
 柱温: 30 $^{\circ}$ C 波长: 275nm
 数据文件名: RC\$QTL-4138 - 0-13/25-23-2 - zzp-25032401-1p-rcqx-2mg-jf50z-shuijz-p4-15min.lcd
 方法文件名: RC\$QTL-4138 - QTL-4138-RC-FX274-1s1.5.lcm
 批处理文件名: RC\$QTL-4138 - QTL-4138-20250327-FX274.lcb
 样品瓶号: 1-30
 进样体积: 20 μ l 版本号: 6.115
 进样时间: 2025/03/27 12:39:05 实验者: xiechaojun
 处理时间 (V2): 2025/03/28 09:21:22 处理者: xiechaojun
 仪器型号: SHIMADZU LC-2050C(FX274)

<色谱图>

mV



<峰表>

检测器A Ch1 275nm

峰号	保留时间	面积	面积%	高度	理论塔板数(USP)	拖尾因子	分离度(USP)
1	2.342	45675	100.000	6764	2817	1.057	--
总计		45675	100.000	6764			

图22 多替诺雷片溶出曲线测定HPLC图谱
 自制品25032401-1批(2mg规格)-水介质-桨法-50转-15min-片4
 供试品溶液-1



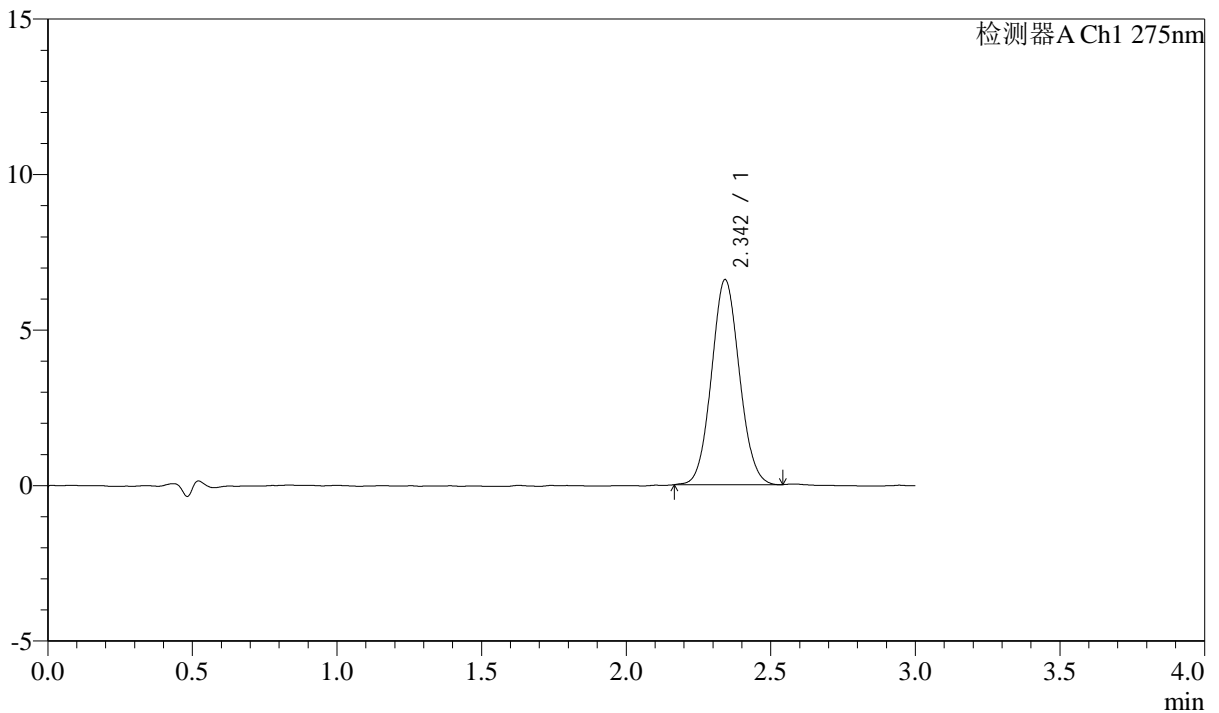
QTL-4138

<样品信息>

色谱柱: LP-C18(50mm*4.6mm,5μm) 流速: 1.5ml/min
 柱温: 30°C 波长: 275nm
 数据文件名: RC\$QTL-4138 - 0-13/25-24-2 - zzp-25032401-1p-rcqx-2mg-jf50z-shuijz-p5-15min.lcd
 方法文件名: RC\$QTL-4138 - QTL-4138-RC-FX274-1s1.5.lcm
 批处理文件名: RC\$QTL-4138 - QTL-4138-20250327-FX274.lcb
 样品瓶号: 1-39
 进样体积: 20μl 版本号: 6.115
 进样时间: 2025/03/27 12:42:27 实验者: xiechaojun
 处理时间 (V2): 2025/03/28 09:21:25 处理者: xiechaojun
 仪器型号: SHIMADZU LC-2050C(FX274)

<色谱图>

mV



<峰表>

检测器A Ch1 275nm

峰号	保留时间	面积	面积%	高度	理论塔板数(USP)	拖尾因子	分离度(USP)
1	2.342	44341	100.000	6576	2800	1.070	--
总计		44341	100.000	6576			

图23 多替诺雷片溶出曲线测定HPLC图谱
 自制品25032401-1批(2mg规格)-水介质-桨法-50转-15min-片5
 供试品溶液-1



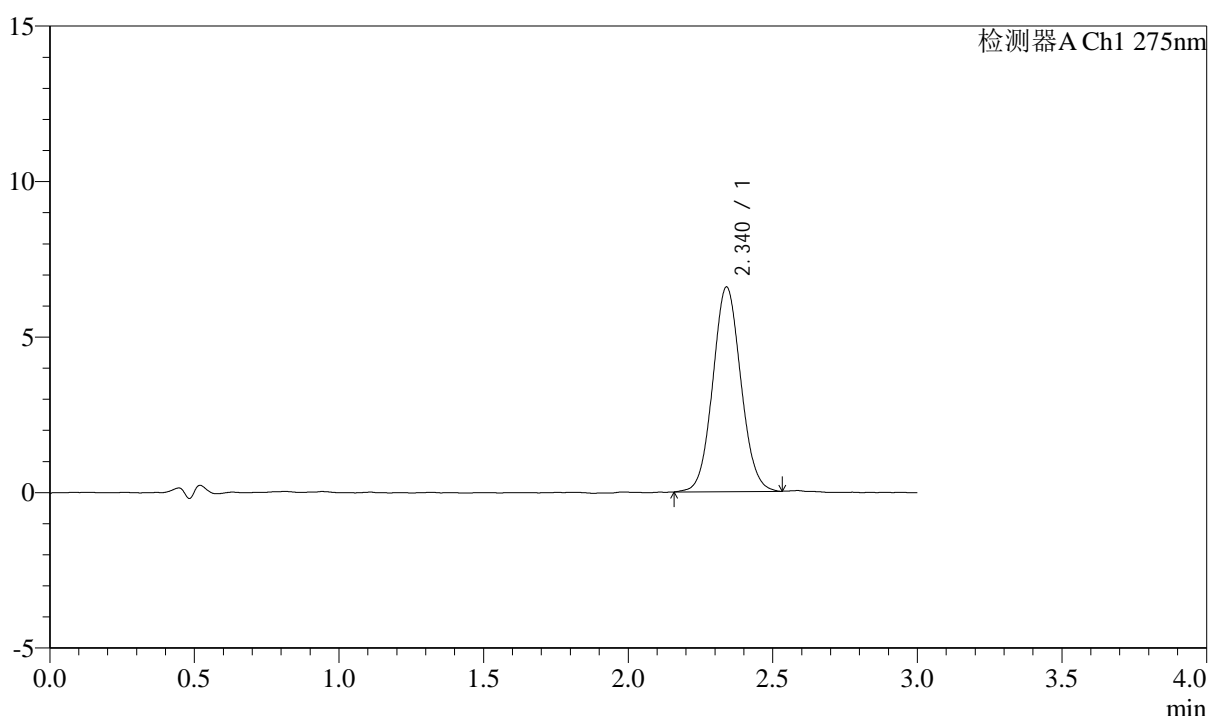
QTL-4138

<样品信息>

色谱柱: LP-C18(50mm*4.6mm,5μm) 流速: 1.5ml/min
 柱温: 30°C 波长: 275nm
 数据文件名: RC\$QTL-4138 - 0-13/25-25-2 - zzp-25032401-1p-rcqx-2mg-jf50z-shuijz-p6-15min.lcd
 方法文件名: RC\$QTL-4138 - QTL-4138-RC-FX274-1s1.5.lcm
 批处理文件名: RC\$QTL-4138 - QTL-4138-20250327-FX274.lcb
 样品瓶号: 1-48
 进样体积: 20μl 版本号: 6.115
 进样时间: 2025/03/27 12:45:50 实验者: xiechaojun
 处理时间 (V2): 2025/03/28 09:21:28 处理者: xiechaojun
 仪器型号: SHIMADZU LC-2050C(FX274)

<色谱图>

mV



<峰表>

检测器A Ch1 275nm

峰号	保留时间	面积	面积%	高度	理论塔板数(USP)	拖尾因子	分离度(USP)
1	2.340	44409	100.000	6579	2802	1.065	--
总计		44409	100.000	6579			

图24 多替诺雷片溶出曲线测定HPLC图谱
 自制品25032401-1批(2mg规格)-水介质-桨法-50转-15min-片6
 供试品溶液-1



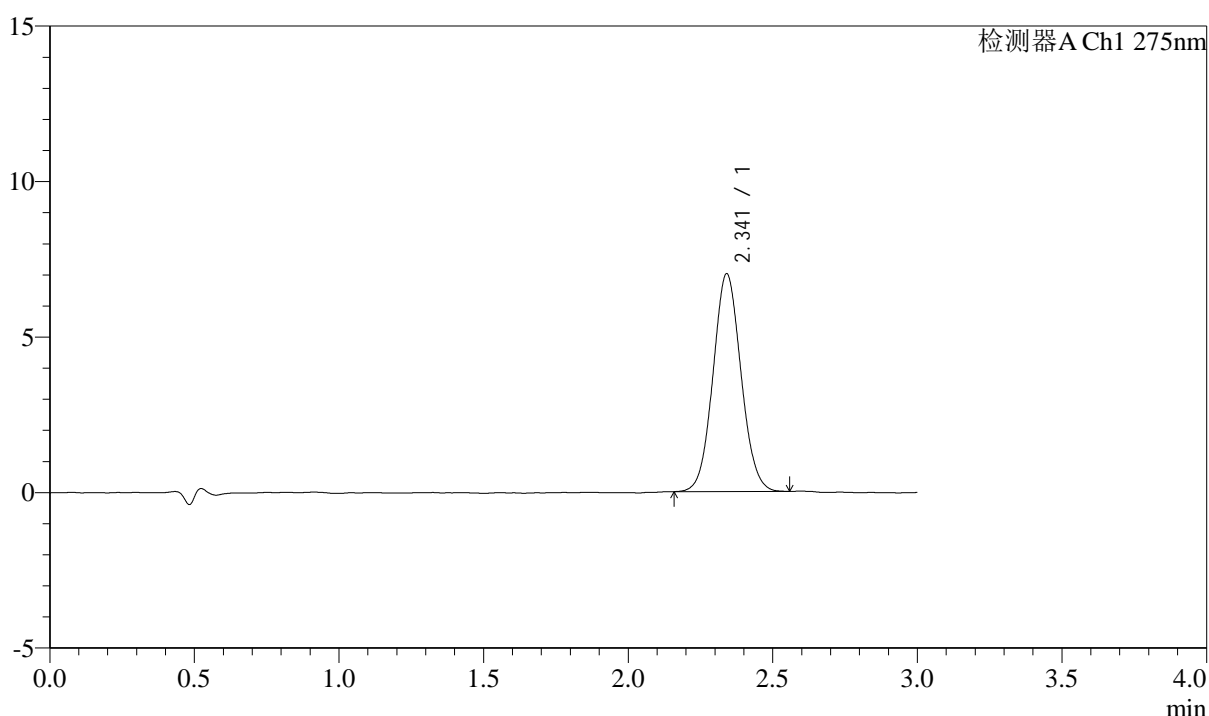
QTL-4138

<样品信息>

色谱柱: LP-C18(50mm*4.6mm,5μm) 流速: 1.5ml/min
 柱温: 30°C 波长: 275nm
 数据文件名: RC\$QTL-4138 - 0-13/25-26-2 - zzp-25032401-1p-rcqx-2mg-jf50z-shuijz-p1-20min.lcd
 方法文件名: RC\$QTL-4138 - QTL-4138-RC-FX274-1s1.5.lcm
 批处理文件名: RC\$QTL-4138 - QTL-4138-20250327-FX274.lcb
 样品瓶号: 1-4
 进样体积: 20μl 版本号: 6.115
 进样时间: 2025/03/27 12:49:13 实验者: xiechaojun
 处理时间 (V2): 2025/03/28 09:21:30 处理者: xiechaojun
 仪器型号: SHIMADZU LC-2050C(FX274)

<色谱图>

mV



<峰表>

检测器A Ch1 275nm

峰号	保留时间	面积	面积%	高度	理论塔板数(USP)	拖尾因子	分离度(USP)
1	2.341	47195	100.000	6998	2789	1.064	--
总计		47195	100.000	6998			

图25 多替诺雷片溶出曲线测定HPLC图谱
 自制品25032401-1批(2mg规格)-水介质-桨法-50转-20min-片1
 供试品溶液-1



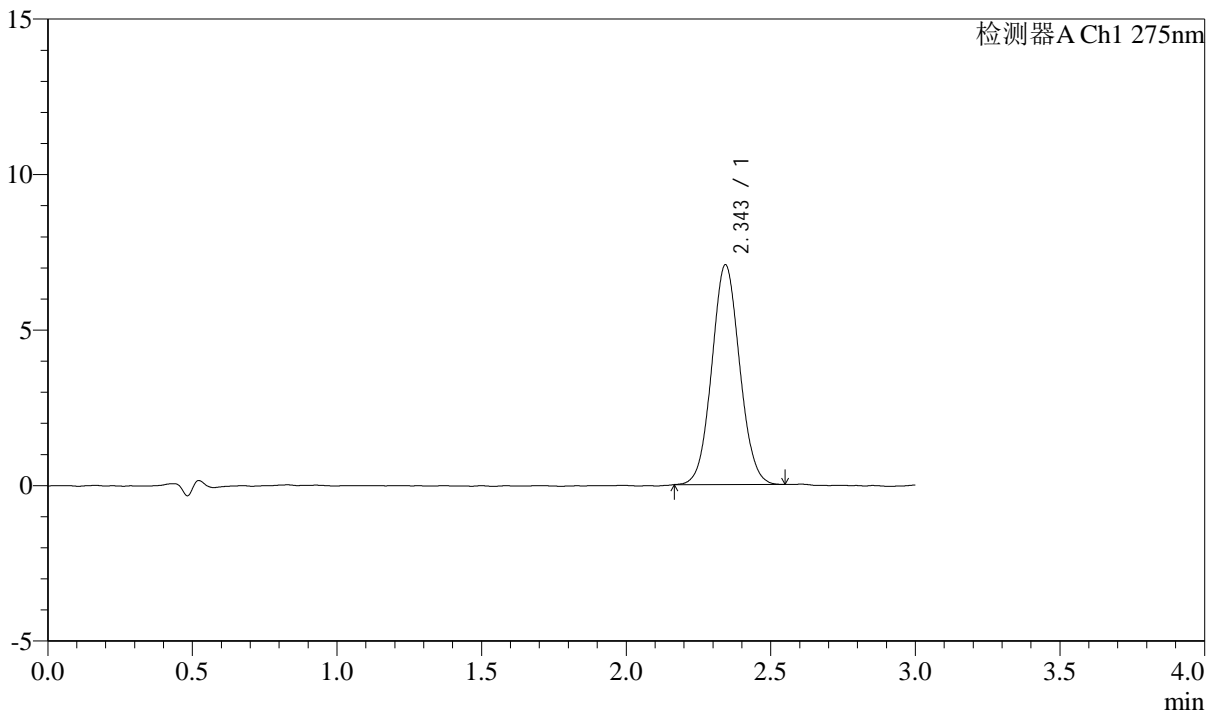
QTL-4138

<样品信息>

色谱柱: LP-C18(50mm*4.6mm,5μm) 流速: 1.5ml/min
 柱温: 30°C 波长: 275nm
 数据文件名: RC\$QTL-4138 - 0-13/25-27-2 - zzp-25032401-1p-rcqx-2mg-jf50z-shuijz-p2-20min.lcd
 方法文件名: RC\$QTL-4138 - QTL-4138-RC-FX274-1s1.5.lcm
 批处理文件名: RC\$QTL-4138 - QTL-4138-20250327-FX274.lcb
 样品瓶号: 1-13
 进样体积: 20μl 版本号: 6.115
 进样时间: 2025/03/27 12:52:36 实验者: xiechaojun
 处理时间 (V2): 2025/03/28 09:21:33 处理者: xiechaojun
 仪器型号: SHIMADZU LC-2050C(FX274)

<色谱图>

mV



<峰表>

检测器A Ch1 275nm

峰号	保留时间	面积	面积%	高度	理论塔板数(USP)	拖尾因子	分离度(USP)
1	2.343	47416	100.000	7046	2820	1.059	--
总计		47416	100.000	7046			

图26 多替诺雷片溶出曲线测定HPLC图谱
 自制品25032401-1批(2mg规格)-水介质-桨法-50转-20min-片2
 供试品溶液-1



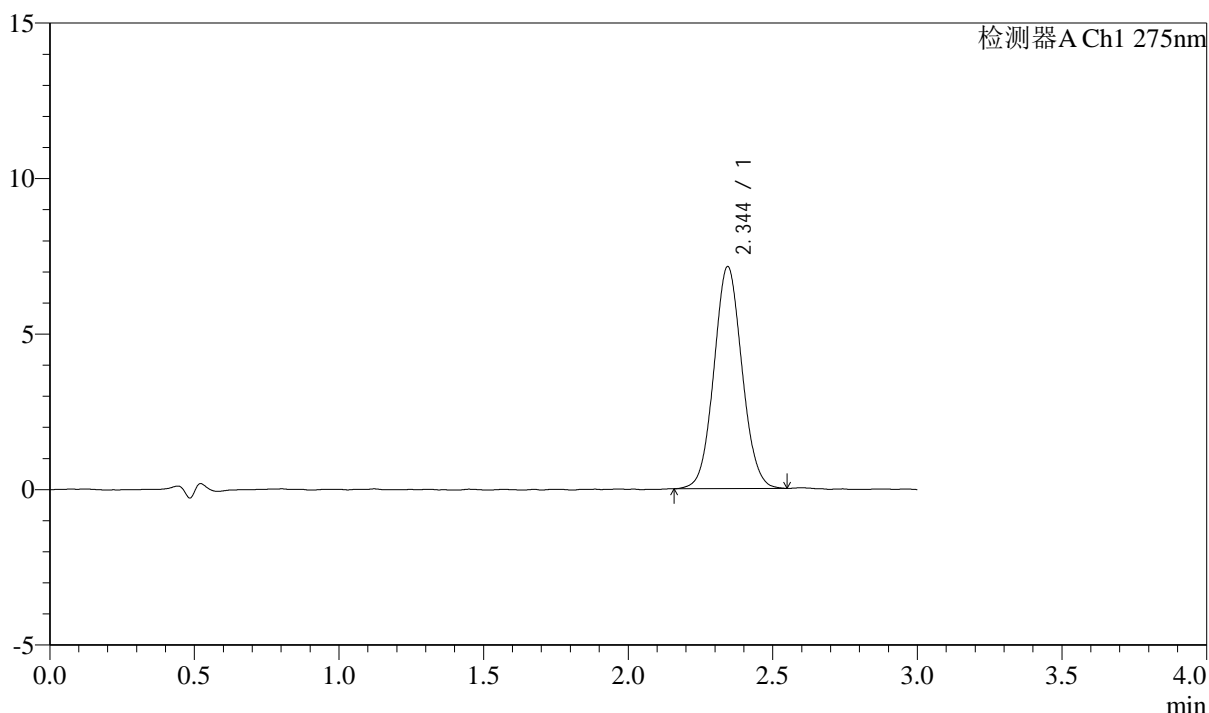
QTL-4138

<样品信息>

色谱柱: LP-C18(50mm*4.6mm,5μm) 流速: 1.5ml/min
 柱温: 30°C 波长: 275nm
 数据文件名: RC\$QTL-4138 - 0-13/25-28-2 - zzp-25032401-1p-rcqx-2mg-jf50z-shuijz-p3-20min.lcd
 方法文件名: RC\$QTL-4138 - QTL-4138-RC-FX274-1s1.5.lcm
 批处理文件名: RC\$QTL-4138 - QTL-4138-20250327-FX274.lcb
 样品瓶号: 1-22
 进样体积: 20μl 版本号: 6.115
 进样时间: 2025/03/27 12:55:59 实验者: xiechaojun
 处理时间 (V2): 2025/03/28 09:21:36 处理者: xiechaojun
 仪器型号: SHIMADZU LC-2050C(FX274)

<色谱图>

mV



<峰表>

检测器A Ch1 275nm

峰号	保留时间	面积	面积%	高度	理论塔板数(USP)	拖尾因子	分离度(USP)
1	2.344	48264	100.000	7131	2783	1.061	--
总计		48264	100.000	7131			

图27 多替诺雷片溶出曲线测定HPLC图谱
 自制品25032401-1批(2mg规格)-水介质-桨法-50转-20min-片3
 供试品溶液-1



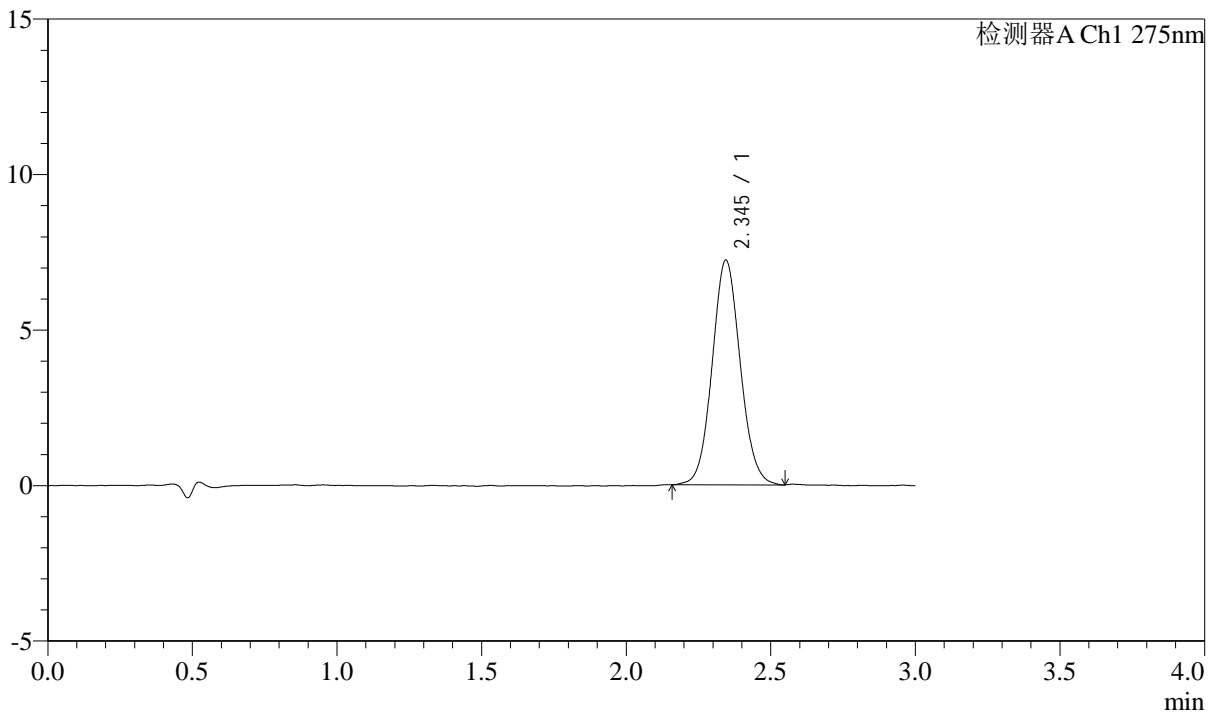
QTL-4138

<样品信息>

色谱柱: LP-C18(50mm*4.6mm,5μm) 流速: 1.5ml/min
 柱温: 30°C 波长: 275nm
 数据文件名: RC\$QTL-4138 - 0-13/25-29-2 - zzp-25032401-1p-rcqx-2mg-jf50z-shuijz-p4-20min.lcd
 方法文件名: RC\$QTL-4138 - QTL-4138-RC-FX274-1s1.5.lcm
 批处理文件名: RC\$QTL-4138 - QTL-4138-20250327-FX274.lcb
 样品瓶号: 1-31
 进样体积: 20μl 版本号: 6.115
 进样时间: 2025/03/27 12:59:21 实验者: xiechaojun
 处理时间 (V2): 2025/03/28 09:21:38 处理者: xiechaojun
 仪器型号: SHIMADZU LC-2050C(FX274)

<色谱图>

mV



<峰表>

检测器A Ch1 275nm

峰号	保留时间	面积	面积%	高度	理论塔板数(USP)	拖尾因子	分离度(USP)
1	2.345	48930	100.000	7218	2793	1.073	--
总计		48930	100.000	7218			

图28 多替诺雷片溶出曲线测定HPLC图谱
 自制品25032401-1批(2mg规格)-水介质-桨法-50转-20min-片4
 供试品溶液-1



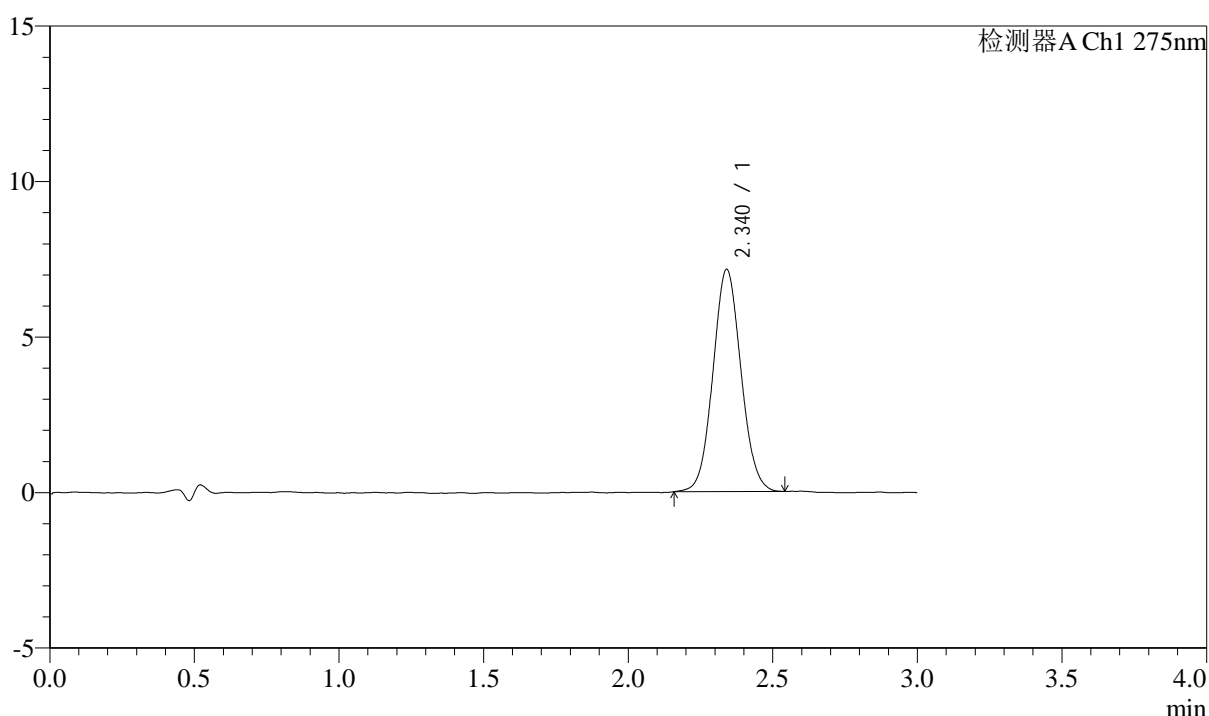
QTL-4138

<样品信息>

色谱柱: LP-C18(50mm*4.6mm,5μm) 流速: 1.5ml/min
 柱温: 30°C 波长: 275nm
 数据文件名: RC\$QTL-4138 - 0-13/25-30-2 - zzp-25032401-1p-rcqx-2mg-jf50z-shuijz-p5-20min.lcd
 方法文件名: RC\$QTL-4138 - QTL-4138-RC-FX274-1s1.5.lcm
 批处理文件名: RC\$QTL-4138 - QTL-4138-20250327-FX274.lcb
 样品瓶号: 1-40
 进样体积: 20μl 版本号: 6.115
 进样时间: 2025/03/27 13:02:43 实验者: xiechaojun
 处理时间 (V2): 2025/03/28 09:21:41 处理者: xiechaojun
 仪器型号: SHIMADZU LC-2050C(FX274)

<色谱图>

mV



<峰表>

检测器A Ch1 275nm

峰号	保留时间	面积	面积%	高度	理论塔板数(USP)	拖尾因子	分离度(USP)
1	2.340	48215	100.000	7141	2785	1.065	--
总计		48215	100.000	7141			

图29 多替诺雷片溶出曲线测定HPLC图谱
 自制品25032401-1批(2mg规格)-水介质-桨法-50转-20min-片5
 供试品溶液-1



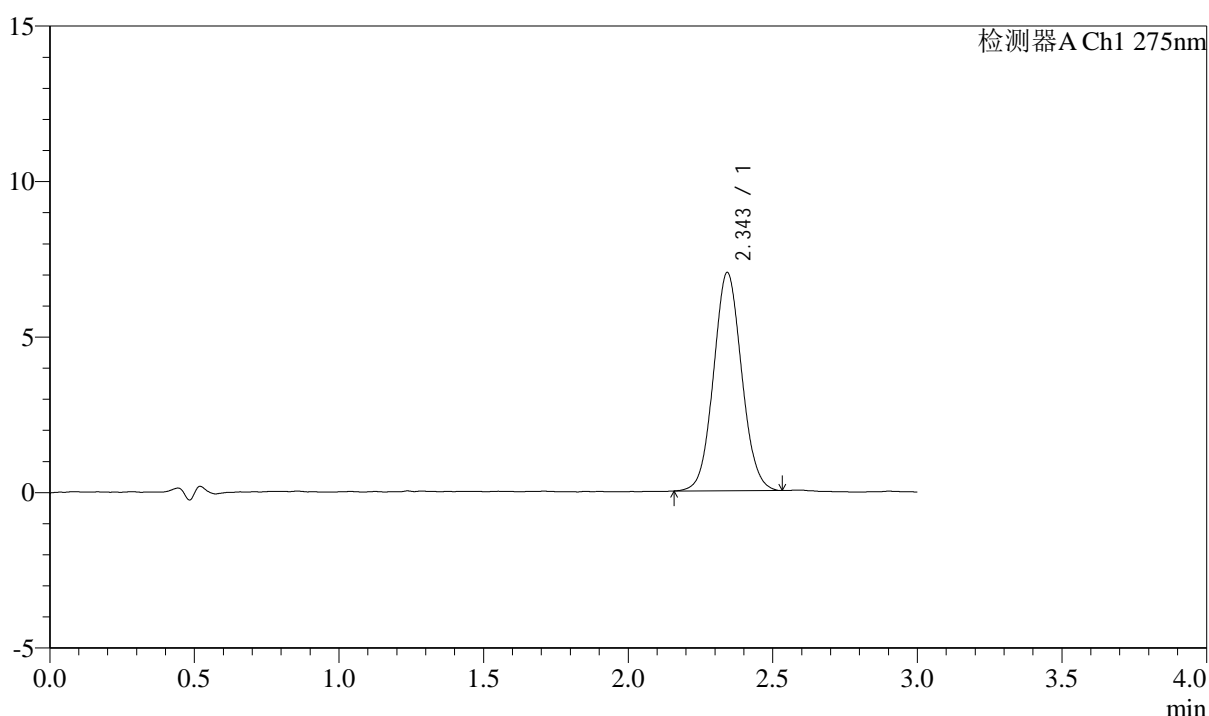
QTL-4138

<样品信息>

色谱柱: LP-C18(50mm*4.6mm,5μm) 流速: 1.5ml/min
 柱温: 30°C 波长: 275nm
 数据文件名: RC\$QTL-4138 - 0-13/25-31-2 - zzp-25032401-1p-rcqx-2mg-jf50z-shuijz-p6-20min.lcd
 方法文件名: RC\$QTL-4138 - QTL-4138-RC-FX274-1s1.5.lcm
 批处理文件名: RC\$QTL-4138 - QTL-4138-20250327-FX274.lcb
 样品瓶号: 1-49
 进样体积: 20μl 版本号: 6.115
 进样时间: 2025/03/27 13:06:06 实验者: xiechaojun
 处理时间 (V2): 2025/03/28 09:21:44 处理者: xiechaojun
 仪器型号: SHIMADZU LC-2050C(FX274)

<色谱图>

mV



<峰表>

检测器A Ch1 275nm

峰号	保留时间	面积	面积%	高度	理论塔板数(USP)	拖尾因子	分离度(USP)
1	2.343	47463	100.000	6991	2778	1.066	--
总计		47463	100.000	6991			

图30 多替诺雷片溶出曲线测定HPLC图谱
 自制品25032401-1批(2mg规格)-水介质-桨法-50转-20min-片6
 供试品溶液-1



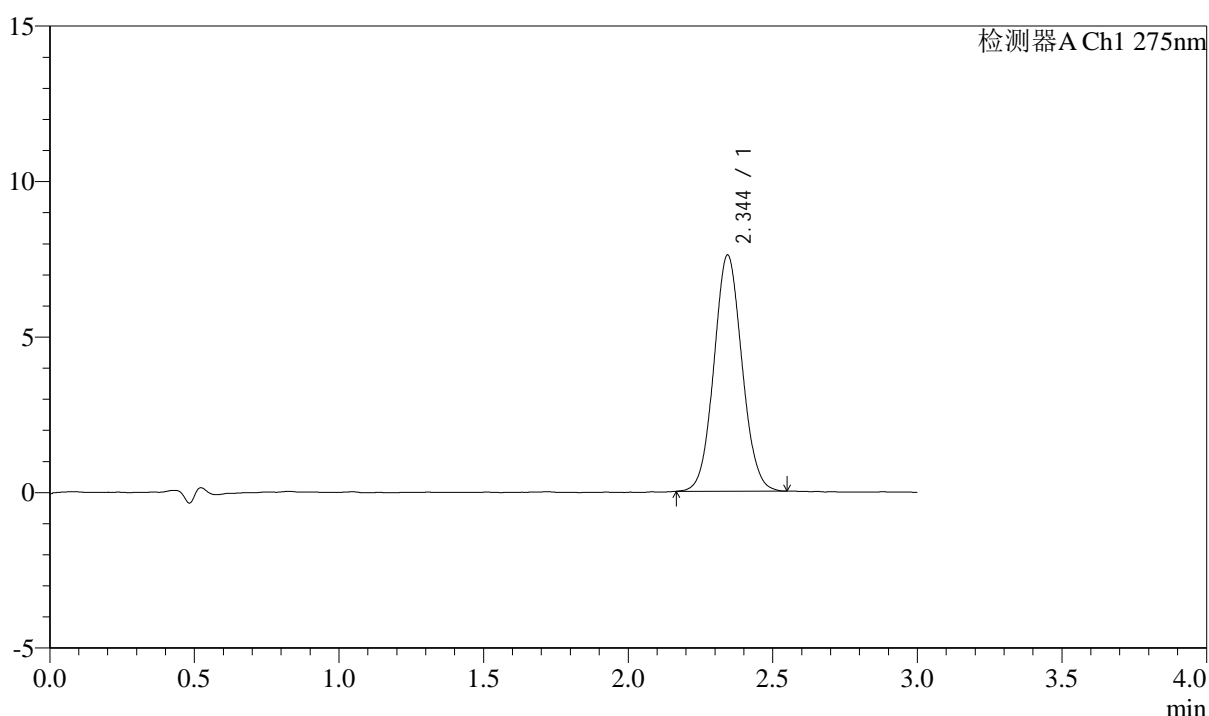
QTL-4138

<样品信息>

色谱柱: LP-C18(50mm*4.6mm,5μm) 流速: 1.5ml/min
 柱温: 30°C 波长: 275nm
 数据文件名: RC\$QTL-4138 - 0-13/25-32-2 - zzp-25032401-1p-rcqx-2mg-jf50z-shuijz-p1-30min.lcd
 方法文件名: RC\$QTL-4138 - QTL-4138-RC-FX274-1s1.5.lcm
 批处理文件名: RC\$QTL-4138 - QTL-4138-20250327-FX274.lcb
 样品瓶号: 1-5
 进样体积: 20μl 版本号: 6.115
 进样时间: 2025/03/27 13:09:29 实验者: xiechaojun
 处理时间 (V2): 2025/03/28 09:21:47 处理者: xiechaojun
 仪器型号: SHIMADZU LC-2050C(FX274)

<色谱图>

mV



<峰表>

检测器A Ch1 275nm

峰号	保留时间	面积	面积%	高度	理论塔板数(USP)	拖尾因子	分离度(USP)
1	2.344	51341	100.000	7581	2788	1.066	--
总计		51341	100.000	7581			

图31 多替诺雷片溶出曲线测定HPLC图谱
 自制品25032401-1批(2mg规格)-水介质-桨法-50转-30min-片1
 供试品溶液-1



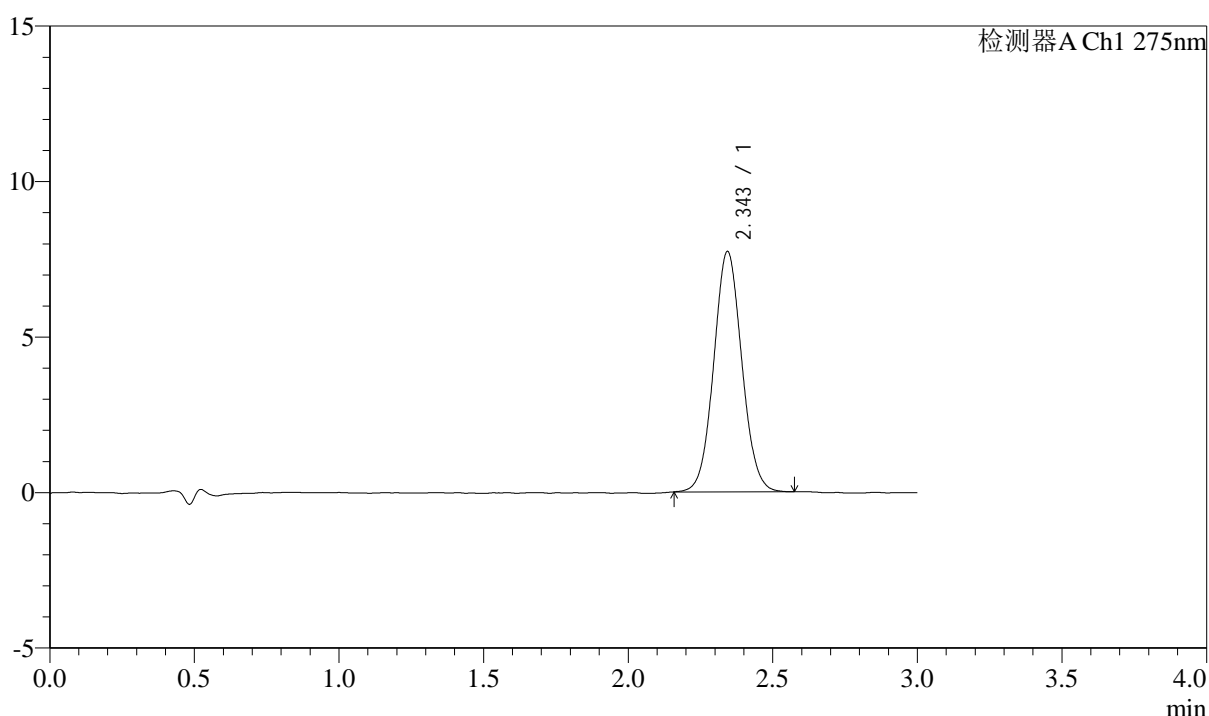
QTL-4138

<样品信息>

色谱柱: LP-C18(50mm*4.6mm,5μm) 流速: 1.5ml/min
 柱温: 30°C 波长: 275nm
 数据文件名: RC\$QTL-4138 - 0-13/25-33-2 - zzp-25032401-1p-rcqx-2mg-jf50z-shuijz-p2-30min.lcd
 方法文件名: RC\$QTL-4138 - QTL-4138-RC-FX274-1s1.5.lcm
 批处理文件名: RC\$QTL-4138 - QTL-4138-20250327-FX274.lcb
 样品瓶号: 1-14
 进样体积: 20μl 版本号: 6.115
 进样时间: 2025/03/27 13:12:52 实验者: xiechaojun
 处理时间 (V2): 2025/03/28 09:21:49 处理者: xiechaojun
 仪器型号: SHIMADZU LC-2050C(FX274)

<色谱图>

mV



<峰表>

检测器A Ch1 275nm

峰号	保留时间	面积	面积%	高度	理论塔板数(USP)	拖尾因子	分离度(USP)
1	2.343	52313	100.000	7711	2793	1.059	--
总计		52313	100.000	7711			

图32 多替诺雷片溶出曲线测定HPLC图谱
 自制品25032401-1批(2mg规格)-水介质-桨法-50转-30min-片2
 供试品溶液-1



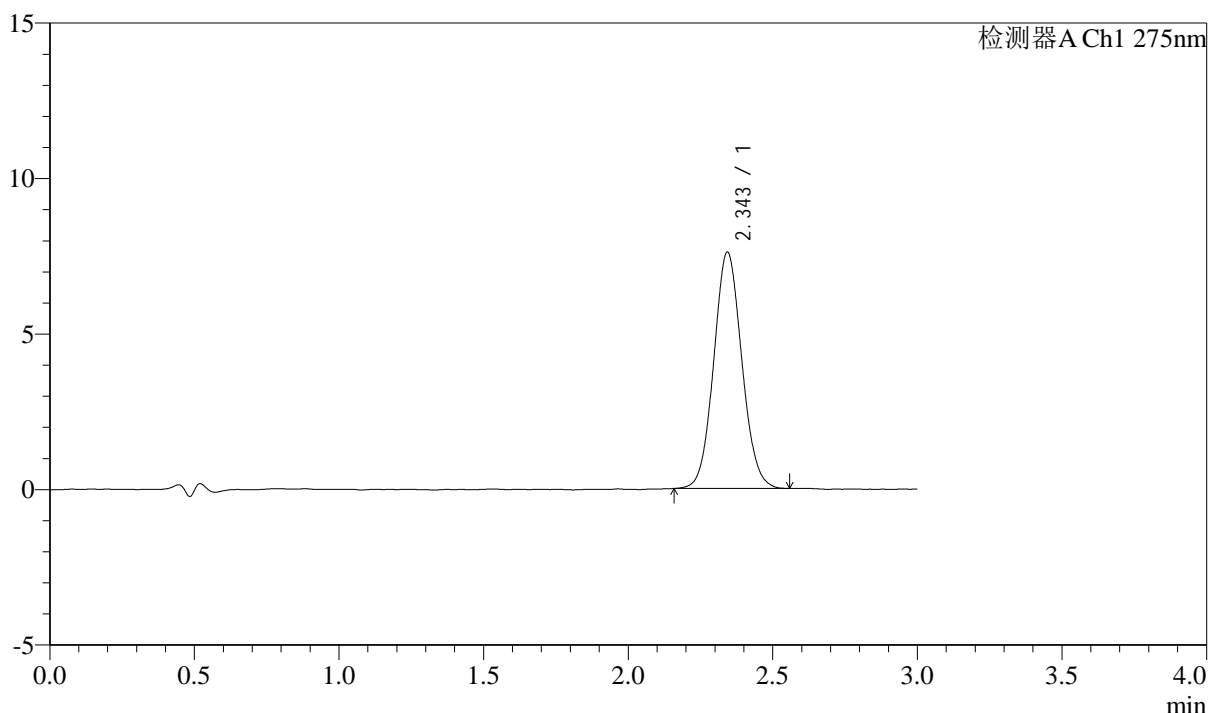
QTL-4138

<样品信息>

色谱柱: LP-C18(50mm*4.6mm,5μm) 流速: 1.5ml/min
 柱温: 30°C 波长: 275nm
 数据文件名: RC\$QTL-4138 - 0-13/25-34-2 - zzp-25032401-1p-rcqx-2mg-jf50z-shuijz-p3-30min.lcd
 方法文件名: RC\$QTL-4138 - QTL-4138-RC-FX274-1s1.5.lcm
 批处理文件名: RC\$QTL-4138 - QTL-4138-20250327-FX274.lcb
 样品瓶号: 1-23
 进样体积: 20μl 版本号: 6.115
 进样时间: 2025/03/27 13:16:15 实验者: xiechaojun
 处理时间 (V2): 2025/03/28 09:21:52 处理者: xiechaojun
 仪器型号: SHIMADZU LC-2050C(FX274)

<色谱图>

mV



<峰表>

检测器A Ch1 275nm

峰号	保留时间	面积	面积%	高度	理论塔板数(USP)	拖尾因子	分离度(USP)
1	2.343	51423	100.000	7575	2774	1.073	--
总计		51423	100.000	7575			

图33 多替诺雷片溶出曲线测定HPLC图谱
 自制品25032401-1批(2mg规格)-水介质-桨法-50转-30min-片3
 供试品溶液-1



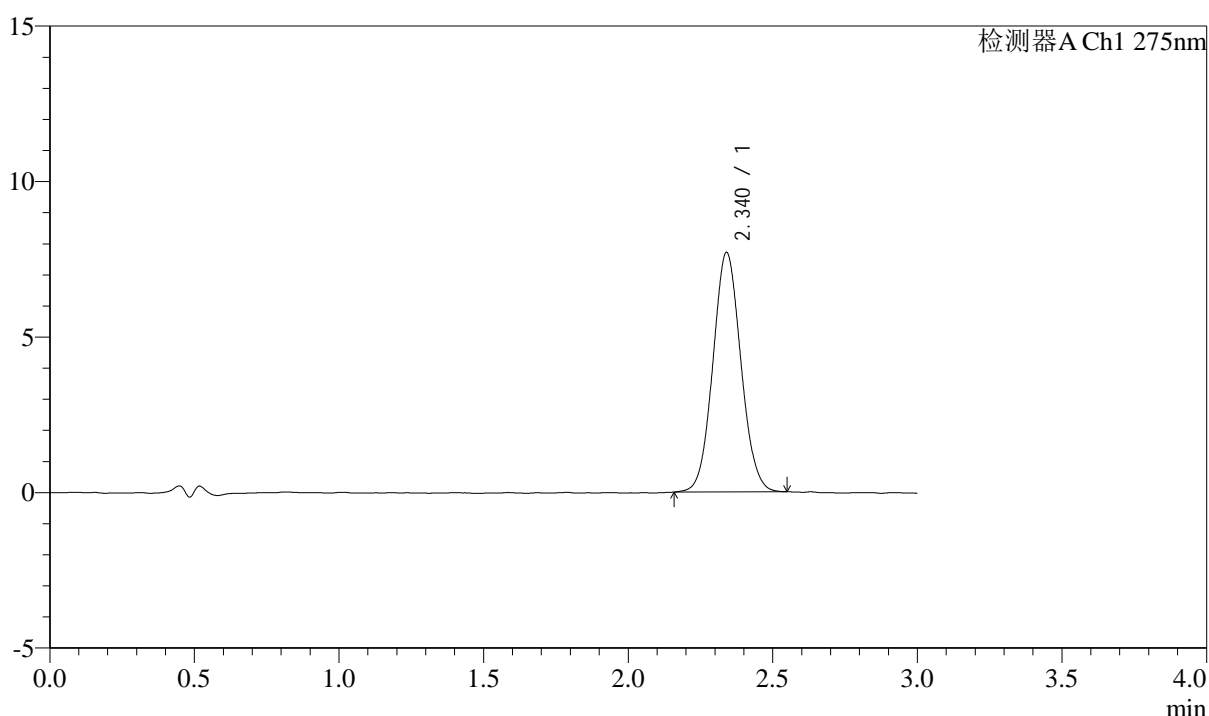
QTL-4138

<样品信息>

色谱柱: LP-C18(50mm*4.6mm,5μm) 流速: 1.5ml/min
 柱温: 30°C 波长: 275nm
 数据文件名: RC\$QTL-4138 - 0-13/25-35-2 - zzp-25032401-1p-rcqx-2mg-jf50z-shuijz-p4-30min.lcd
 方法文件名: RC\$QTL-4138 - QTL-4138-RC-FX274-1s1.5.lcm
 批处理文件名: RC\$QTL-4138 - QTL-4138-20250327-FX274.lcb
 样品瓶号: 1-32
 进样体积: 20μl 版本号: 6.115
 进样时间: 2025/03/27 13:19:37 实验者: xiechaojun
 处理时间 (V2): 2025/03/28 09:21:55 处理者: xiechaojun
 仪器型号: SHIMADZU LC-2050C(FX274)

<色谱图>

mV



<峰表>

检测器A Ch1 275nm

峰号	保留时间	面积	面积%	高度	理论塔板数(USP)	拖尾因子	分离度(USP)
1	2.340	51937	100.000	7699	2788	1.067	--
总计		51937	100.000	7699			

图34 多替诺雷片溶出曲线测定HPLC图谱
 自制品25032401-1批(2mg规格)-水介质-桨法-50转-30min-片4
 供试品溶液-1



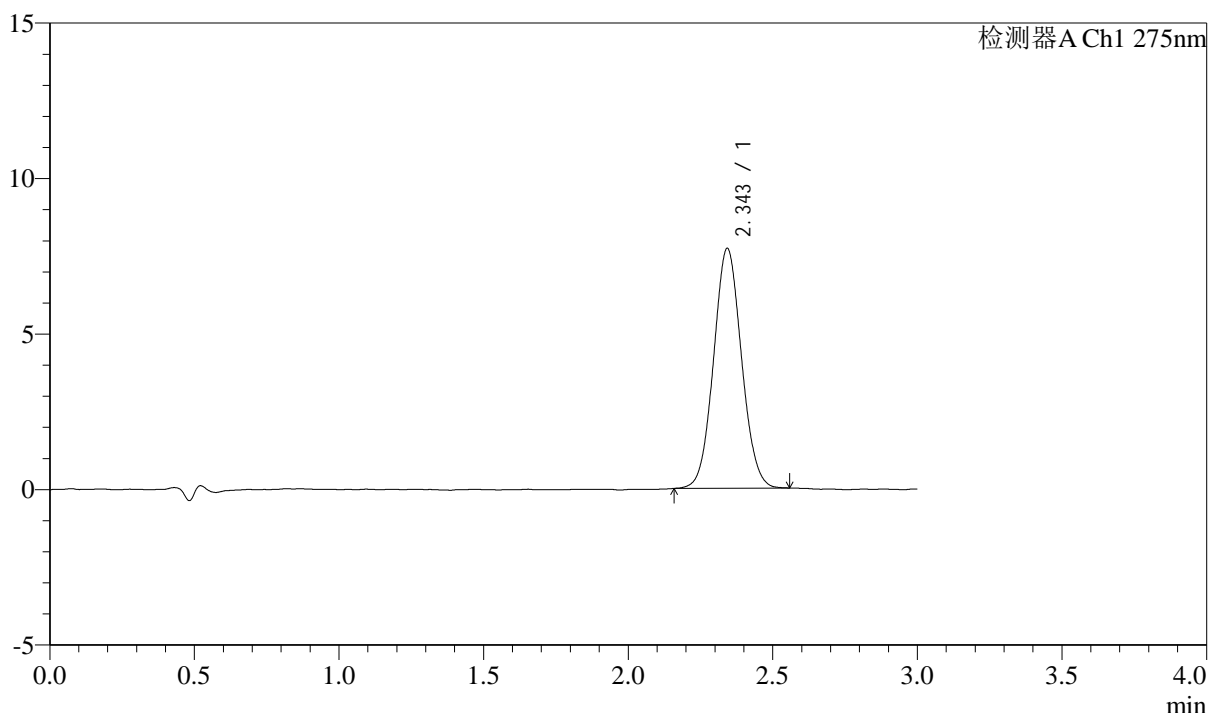
QTL-4138

<样品信息>

色谱柱: LP-C18(50mm*4.6mm,5μm) 流速: 1.5ml/min
 柱温: 30°C 波长: 275nm
 数据文件名: RC\$QTL-4138 - 0-13/25-36-2 - zzp-25032401-1p-rcqx-2mg-jf50z-shuijz-p5-30min.lcd
 方法文件名: RC\$QTL-4138 - QTL-4138-RC-FX274-1s1.5.lcm
 批处理文件名: RC\$QTL-4138 - QTL-4138-20250327-FX274.lcb
 样品瓶号: 1-41
 进样体积: 20μl 版本号: 6.115
 进样时间: 2025/03/27 13:22:59 实验者: xiechaojun
 处理时间 (V2): 2025/03/28 09:21:58 处理者: xiechaojun
 仪器型号: SHIMADZU LC-2050C(FX274)

<色谱图>

mV



<峰表>

检测器A Ch1 275nm

峰号	保留时间	面积	面积%	高度	理论塔板数(USP)	拖尾因子	分离度(USP)
1	2.343	51885	100.000	7679	2803	1.061	--
总计		51885	100.000	7679			

图35 多替诺雷片溶出曲线测定HPLC图谱
 自制品25032401-1批(2mg规格)-水介质-桨法-50转-30min-片5
 供试品溶液-1



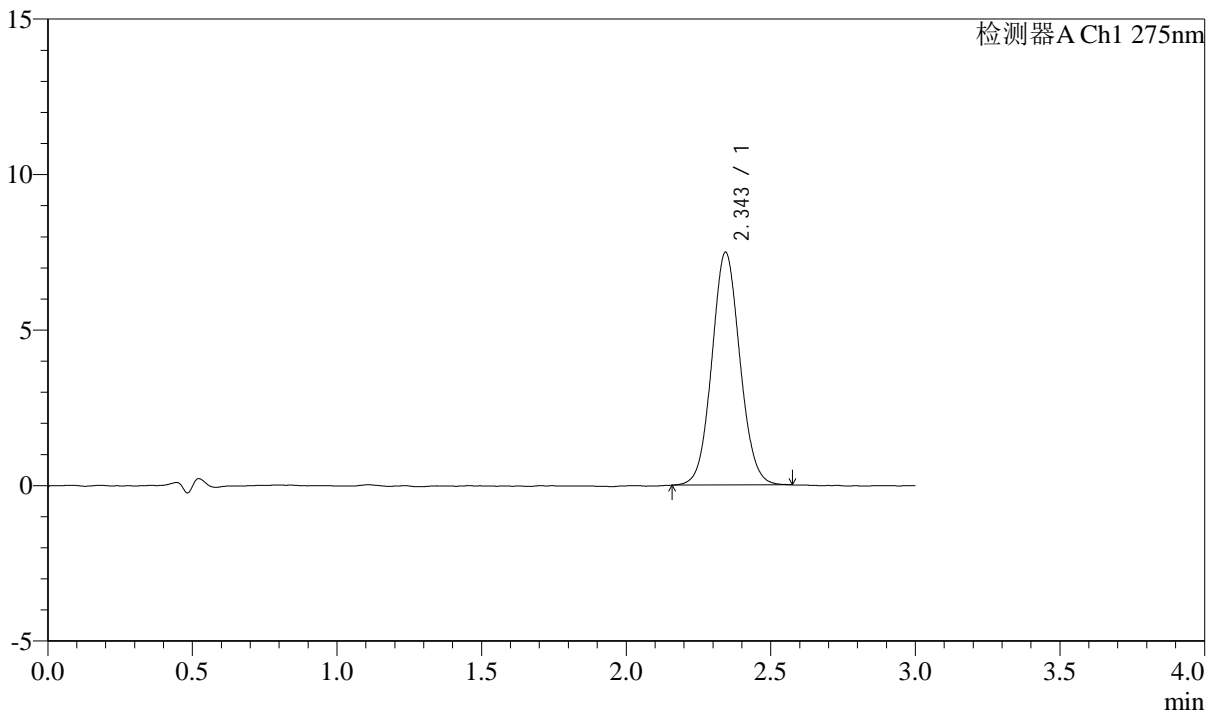
QTL-4138

<样品信息>

色谱柱: LP-C18(50mm*4.6mm,5 μ m) 流速: 1.5ml/min
 柱温: 30 $^{\circ}$ C 波长: 275nm
 数据文件名: RC\$QTL-4138 - 0-13/25-37-2 - zzp-25032401-1p-rcqx-2mg-jf50z-shuijz-p6-30min.lcd
 方法文件名: RC\$QTL-4138 - QTL-4138-RC-FX274-1s1.5.lcm
 批处理文件名: RC\$QTL-4138 - QTL-4138-20250327-FX274.lcb
 样品瓶号: 1-50
 进样体积: 20 μ l 版本号: 6.115
 进样时间: 2025/03/27 13:26:21 实验者: xiechaojun
 处理时间 (V2): 2025/03/28 09:22:00 处理者: xiechaojun
 仪器型号: SHIMADZU LC-2050C(FX274)

<色谱图>

mV



<峰表>

检测器A Ch1 275nm

峰号	保留时间	面积	面积%	高度	理论塔板数(USP)	拖尾因子	分离度(USP)
1	2.343	50655	100.000	7467	2802	1.069	--
总计		50655	100.000	7467			

图36 多替诺雷片溶出曲线测定HPLC图谱
 自制品25032401-1批(2mg规格)-水介质-桨法-50转-30min-片6
 供试品溶液-1



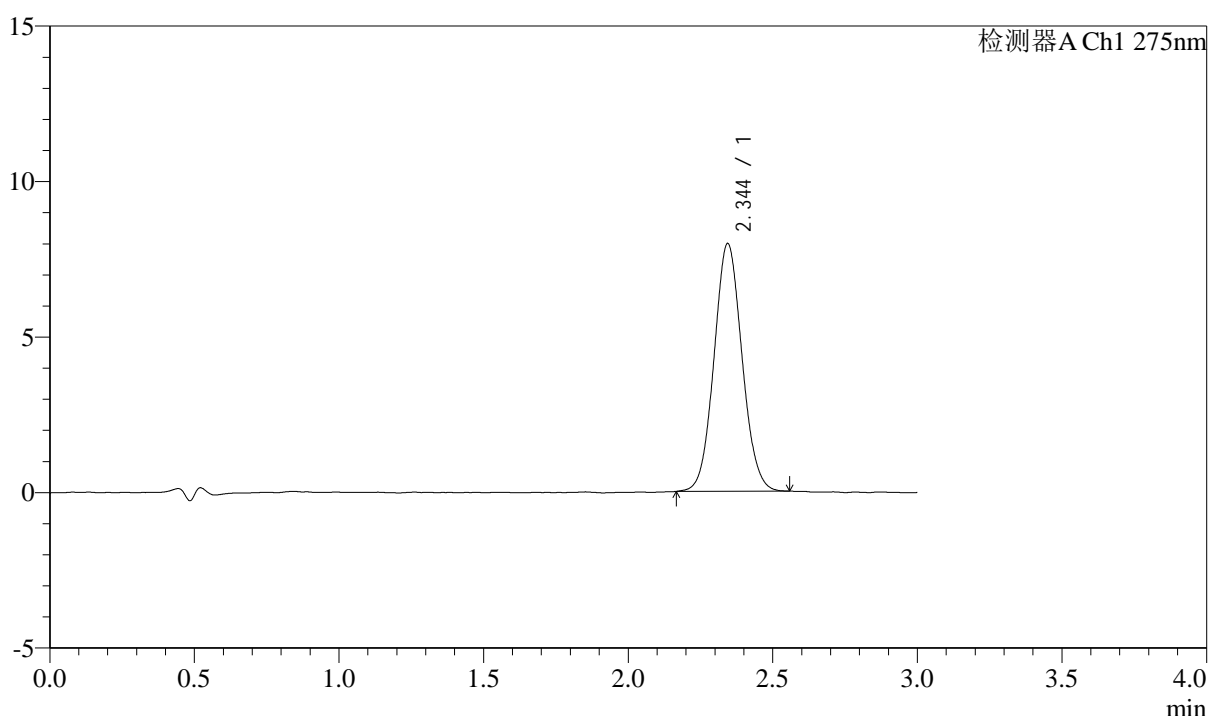
QTL-4138

<样品信息>

色谱柱: LP-C18(50mm*4.6mm,5μm) 流速: 1.5ml/min
 柱温: 30°C 波长: 275nm
 数据文件名: RC\$QTL-4138 - 0-13/25-38-2 - zzp-25032401-1p-rcqx-2mg-jf50z-shuijz-p1-45min.lcd
 方法文件名: RC\$QTL-4138 - QTL-4138-RC-FX274-1s1.5.lcm
 批处理文件名: RC\$QTL-4138 - QTL-4138-20250327-FX274.lcb
 样品瓶号: 1-6
 进样体积: 20μl 版本号: 6.115
 进样时间: 2025/03/27 13:29:44 实验者: xiechaojun
 处理时间 (V2): 2025/03/28 09:22:03 处理者: xiechaojun
 仪器型号: SHIMADZU LC-2050C(FX274)

<色谱图>

mV



<峰表>

检测器A Ch1 275nm

峰号	保留时间	面积	面积%	高度	理论塔板数(USP)	拖尾因子	分离度(USP)
1	2.344	53683	100.000	7952	2792	1.069	--
总计		53683	100.000	7952			

图37 多替诺雷片溶出曲线测定HPLC图谱
 自制品25032401-1批(2mg规格)-水介质-桨法-50转-45min-片1
 供试品溶液-1



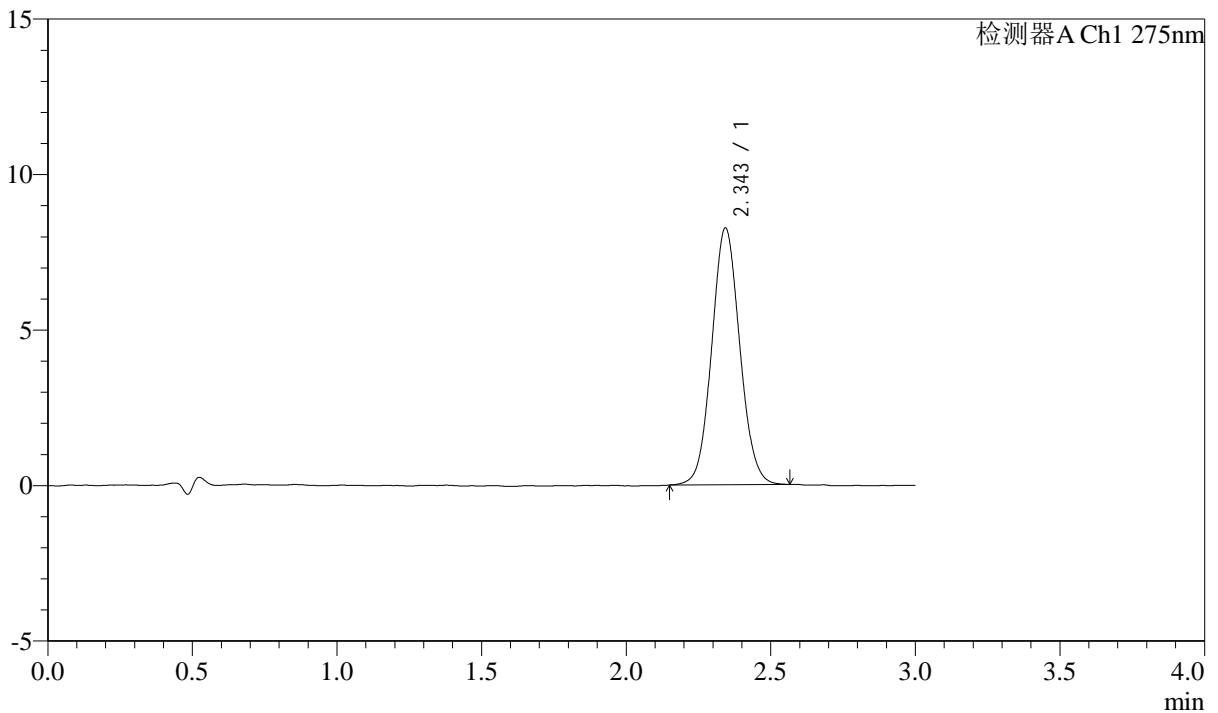
QTL-4138

<样品信息>

色谱柱: LP-C18(50mm*4.6mm,5μm) 流速: 1.5ml/min
 柱温: 30°C 波长: 275nm
 数据文件名: RC\$QTL-4138 - 0-13/25-39-2 - zzp-25032401-1p-rcqx-2mg-jf50z-shuijz-p2-45min.lcd
 方法文件名: RC\$QTL-4138 - QTL-4138-RC-FX274-1s1.5.lcm
 批处理文件名: RC\$QTL-4138 - QTL-4138-20250327-FX274.lcb
 样品瓶号: 1-15
 进样体积: 20μl 版本号: 6.115
 进样时间: 2025/03/27 13:33:06 实验者: xiechaojun
 处理时间 (V2): 2025/03/28 09:22:06 处理者: xiechaojun
 仪器型号: SHIMADZU LC-2050C(FX274)

<色谱图>

mV



<峰表>

检测器A Ch1 275nm

峰号	保留时间	面积	面积%	高度	理论塔板数(USP)	拖尾因子	分离度(USP)
1	2.343	55786	100.000	8230	2793	1.069	--
总计		55786	100.000	8230			

图38 多替诺雷片溶出曲线测定HPLC图谱
 自制品25032401-1批(2mg规格)-水介质-桨法-50转-45min-片2
 供试品溶液-1



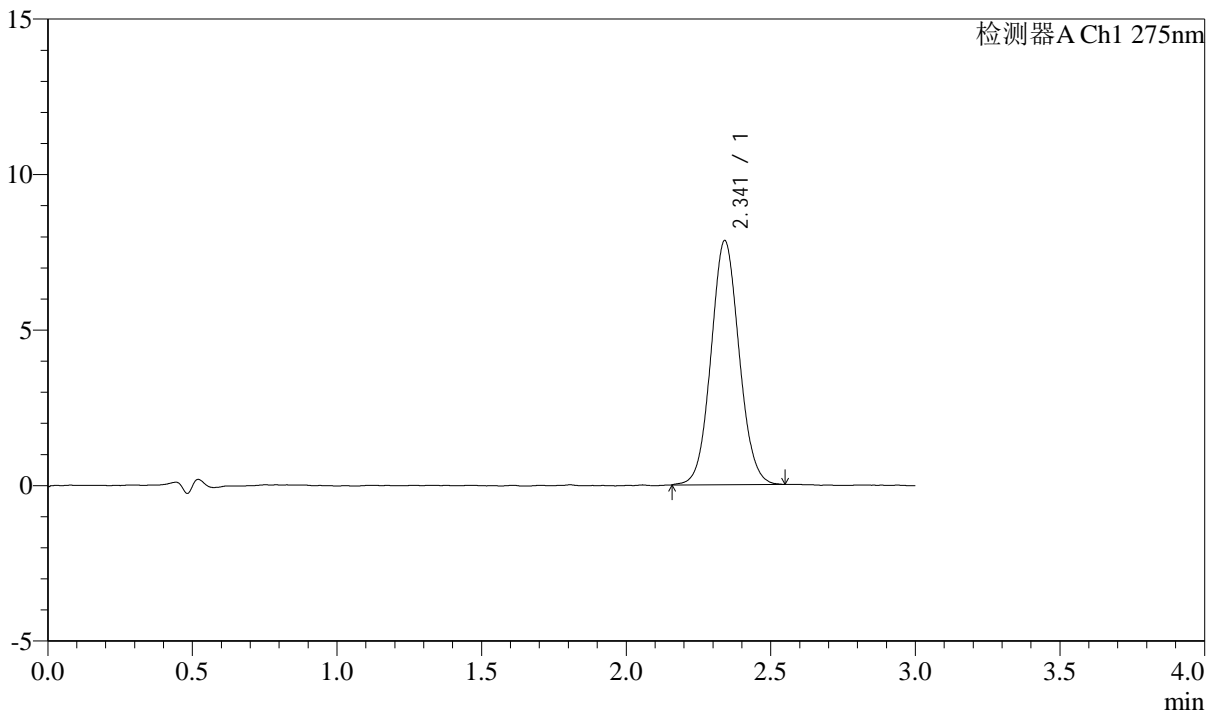
QTL-4138

<样品信息>

色谱柱: LP-C18(50mm*4.6mm,5μm) 流速: 1.5ml/min
 柱温: 30°C 波长: 275nm
 数据文件名: RC\$QTL-4138 - 0-13/25-40-2 - zzp-25032401-1p-rcqx-2mg-jf50z-shuijz-p3-45min.lcd
 方法文件名: RC\$QTL-4138 - QTL-4138-RC-FX274-1s1.5.lcm
 批处理文件名: RC\$QTL-4138 - QTL-4138-20250327-FX274.lcb
 样品瓶号: 1-24
 进样体积: 20μl 版本号: 6.115
 进样时间: 2025/03/27 13:36:28 实验者: xiechaojun
 处理时间 (V2): 2025/03/28 09:22:08 处理者: xiechaojun
 仪器型号: SHIMADZU LC-2050C(FX274)

<色谱图>

mV



<峰表>

检测器A Ch1 275nm

峰号	保留时间	面积	面积%	高度	理论塔板数(USP)	拖尾因子	分离度(USP)
1	2.341	53103	100.000	7841	2792	1.067	--
总计		53103	100.000	7841			

图39 多替诺雷片溶出曲线测定HPLC图谱
 自制品25032401-1批(2mg规格)-水介质-桨法-50转-45min-片3
 供试品溶液-1



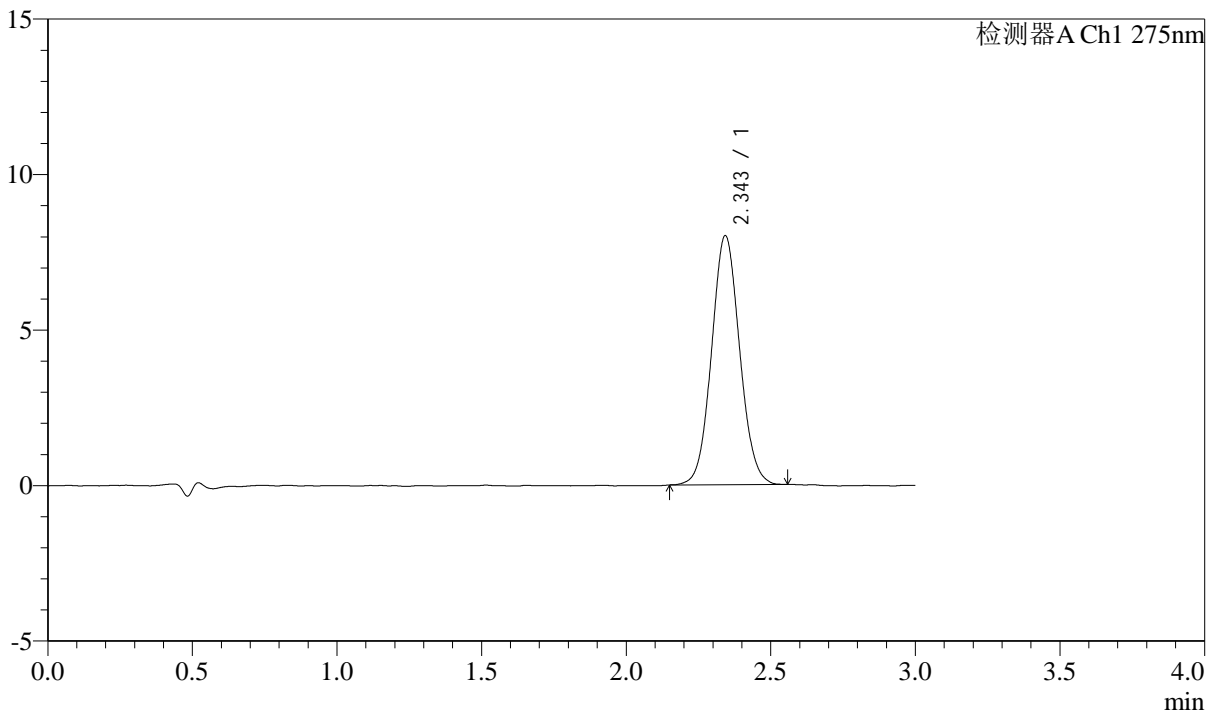
QTL-4138

<样品信息>

色谱柱: LP-C18(50mm*4.6mm,5μm) 流速: 1.5ml/min
 柱温: 30°C 波长: 275nm
 数据文件名: RC\$QTL-4138 - 0-13/25-41-2 - zzp-25032401-1p-rcqx-2mg-jf50z-shuijz-p4-45min.lcd
 方法文件名: RC\$QTL-4138 - QTL-4138-RC-FX274-1s1.5.lcm
 批处理文件名: RC\$QTL-4138 - QTL-4138-20250327-FX274.lcb
 样品瓶号: 1-33
 进样体积: 20μl 版本号: 6.115
 进样时间: 2025/03/27 13:39:50 实验者: xiechaojun
 处理时间 (V2): 2025/03/28 09:22:11 处理者: xiechaojun
 仪器型号: SHIMADZU LC-2050C(FX274)

<色谱图>

mV



<峰表>

检测器A Ch1 275nm

峰号	保留时间	面积	面积%	高度	理论塔板数(USP)	拖尾因子	分离度(USP)
1	2.343	54171	100.000	7979	2795	1.066	--
总计		54171	100.000	7979			

图40 多替诺雷片溶出曲线测定HPLC图谱
 自制品25032401-1批(2mg规格)-水介质-桨法-50转-45min-片4
 供试品溶液-1



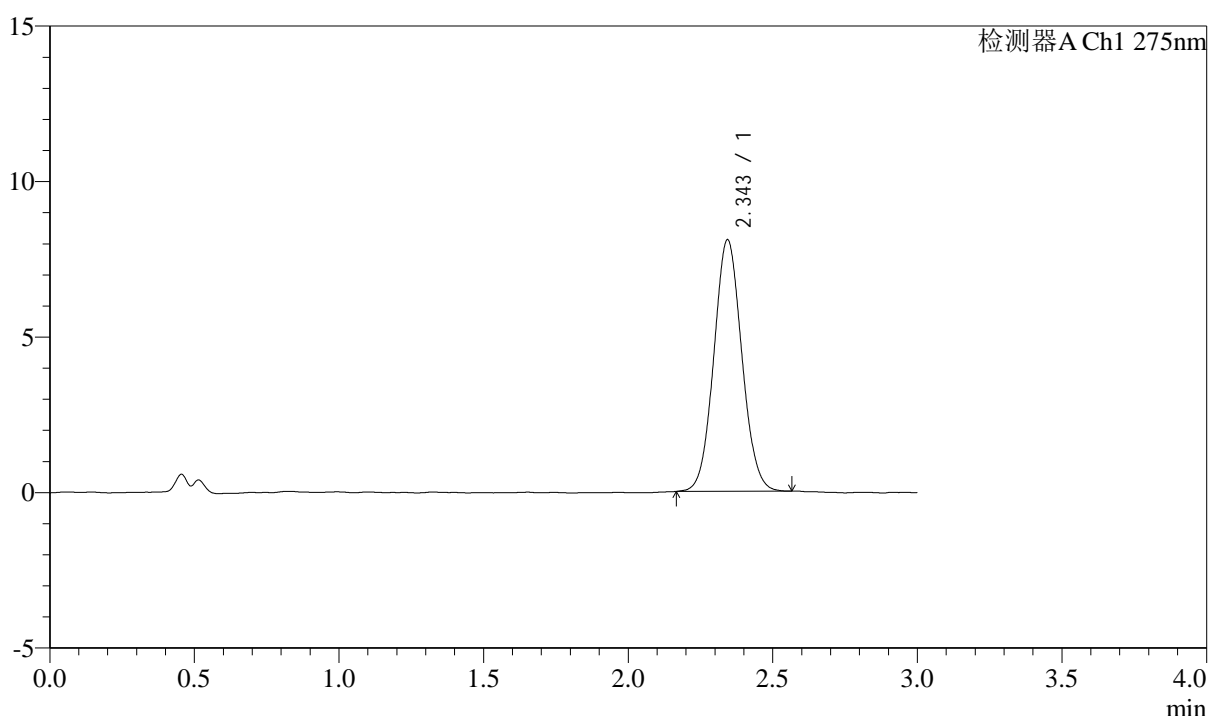
QTL-4138

<样品信息>

色谱柱: LP-C18(50mm*4.6mm,5μm) 流速: 1.5ml/min
 柱温: 30°C 波长: 275nm
 数据文件名: RC\$QTL-4138 - 0-13/25-42-2 - zzp-25032401-1p-rcqx-2mg-jf50z-shuijz-p5-45min.lcd
 方法文件名: RC\$QTL-4138 - QTL-4138-RC-FX274-1s1.5.lcm
 批处理文件名: RC\$QTL-4138 - QTL-4138-20250327-FX274.lcb
 样品瓶号: 1-42
 进样体积: 20μl 版本号: 6.115
 进样时间: 2025/03/27 13:43:12 实验者: xiechaojun
 处理时间 (V2): 2025/03/28 09:22:14 处理者: xiechaojun
 仪器型号: SHIMADZU LC-2050C(FX274)

<色谱图>

mV



<峰表>

检测器A Ch1 275nm

峰号	保留时间	面积	面积%	高度	理论塔板数(USP)	拖尾因子	分离度(USP)
1	2.343	54527	100.000	8071	2799	1.066	--
总计		54527	100.000	8071			

图41 多替诺雷片溶出曲线测定HPLC图谱
 自制品25032401-1批(2mg规格)-水介质-桨法-50转-45min-片5
 供试品溶液-1



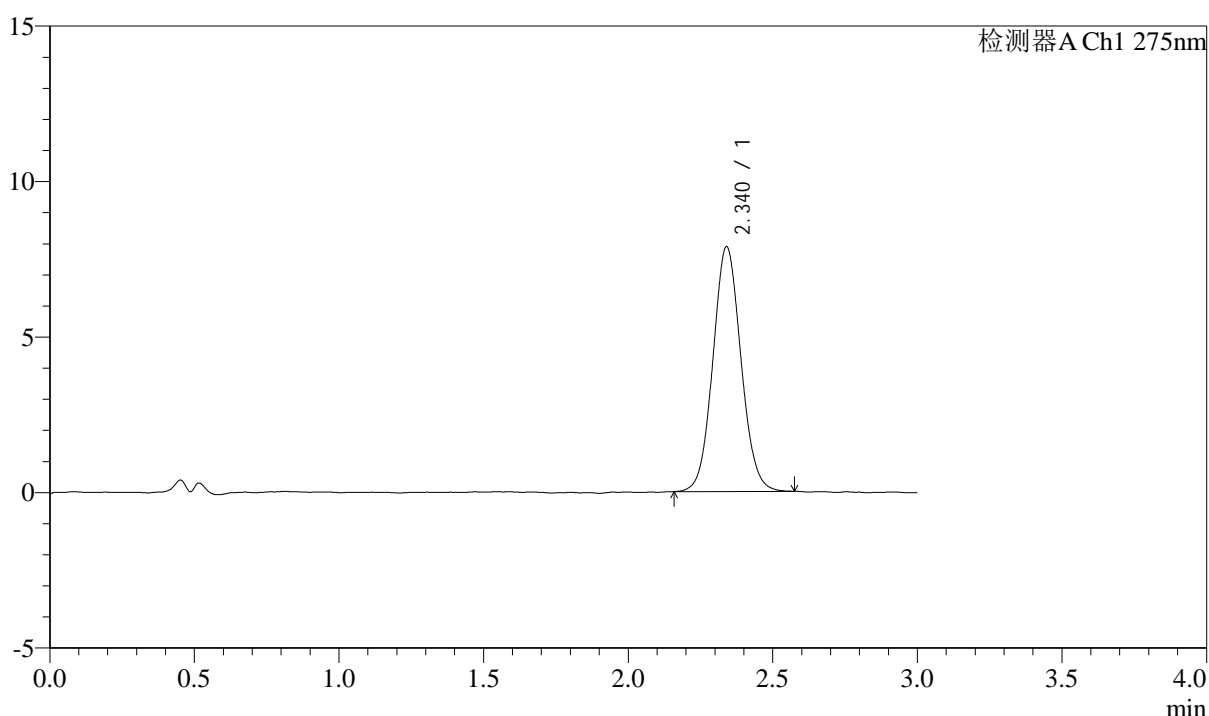
QTL-4138

<样品信息>

色谱柱: LP-C18(50mm*4.6mm,5 μ m) 流速: 1.5ml/min
 柱温: 30 $^{\circ}$ C 波长: 275nm
 数据文件名: RC\$QTL-4138 - 0-13/25-43-2 - zzp-25032401-1p-rcqx-2mg-jf50z-shuijz-p6-45min.lcd
 方法文件名: RC\$QTL-4138 - QTL-4138-RC-FX274-1s1.5.lcm
 批处理文件名: RC\$QTL-4138 - QTL-4138-20250327-FX274.lcb
 样品瓶号: 1-51
 进样体积: 20 μ l 版本号: 6.115
 进样时间: 2025/03/27 13:46:34 实验者: xiechaojun
 处理时间 (V2): 2025/03/28 09:22:17 处理者: xiechaojun
 仪器型号: SHIMADZU LC-2050C(FX274)

<色谱图>

mV



<峰表>

检测器A Ch1 275nm

峰号	保留时间	面积	面积%	高度	理论塔板数(USP)	拖尾因子	分离度(USP)
1	2.340	53256	100.000	7869	2789	1.068	--
总计		53256	100.000	7869			

图42 多替诺雷片溶出曲线测定HPLC图谱
 自制品25032401-1批(2mg规格)-水介质-桨法-50转-45min-片6
 供试品溶液-1



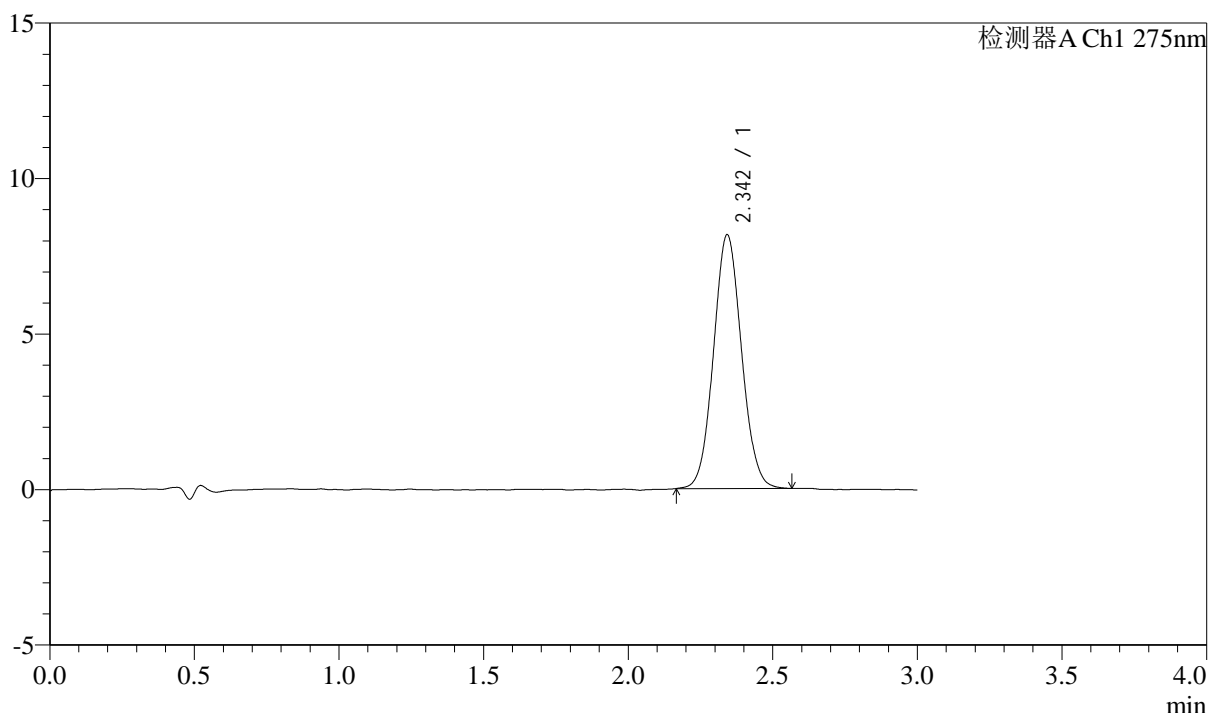
QTL-4138

<样品信息>

色谱柱: LP-C18(50mm*4.6mm,5μm) 流速: 1.5ml/min
 柱温: 30°C 波长: 275nm
 数据文件名: RC\$QTL-4138 - 0-13/25-44-2 - zzp-25032401-1p-rcqx-2mg-jf50z-shuijz-p1-60min.lcd
 方法文件名: RC\$QTL-4138 - QTL-4138-RC-FX274-1s1.5.lcm
 批处理文件名: RC\$QTL-4138 - QTL-4138-20250327-FX274.lcb
 样品瓶号: 1-7
 进样体积: 20μl 版本号: 6.115
 进样时间: 2025/03/27 13:49:57 实验者: xiechaojun
 处理时间 (V2): 2025/03/28 09:22:20 处理者: xiechaojun
 仪器型号: SHIMADZU LC-2050C(FX274)

<色谱图>

mV



<峰表>

检测器A Ch1 275nm

峰号	保留时间	面积	面积%	高度	理论塔板数(USP)	拖尾因子	分离度(USP)
1	2.342	55052	100.000	8130	2794	1.070	--
总计		55052	100.000	8130			

图43 多替诺雷片溶出曲线测定HPLC图谱
 自制品25032401-1批(2mg规格)-水介质-桨法-50转-60min-片1
 供试品溶液-1



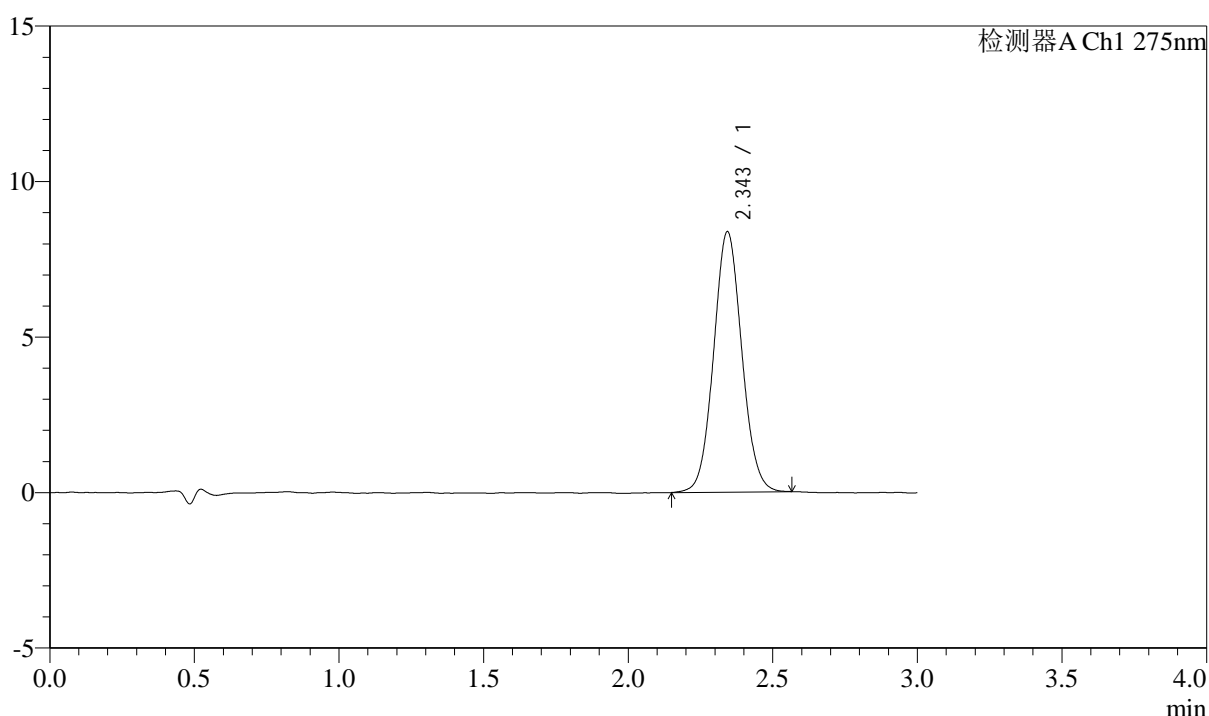
QTL-4138

<样品信息>

色谱柱: LP-C18(50mm*4.6mm,5μm) 流速: 1.5ml/min
 柱温: 30°C 波长: 275nm
 数据文件名: RC\$QTL-4138 - 0-13/25-45-2 - zzp-25032401-1p-rcqx-2mg-jf50z-shuijz-p2-60min.lcd
 方法文件名: RC\$QTL-4138 - QTL-4138-RC-FX274-1s1.5.lcm
 批处理文件名: RC\$QTL-4138 - QTL-4138-20250327-FX274.lcb
 样品瓶号: 1-16
 进样体积: 20μl 版本号: 6.115
 进样时间: 2025/03/27 13:53:20 实验者: xiechaojun
 处理时间 (V2): 2025/03/28 09:22:22 处理者: xiechaojun
 仪器型号: SHIMADZU LC-2050C(FX274)

<色谱图>

mV



<峰表>

检测器A Ch1 275nm

峰号	保留时间	面积	面积%	高度	理论塔板数(USP)	拖尾因子	分离度(USP)
1	2.343	56838	100.000	8349	2776	1.064	--
总计		56838	100.000	8349			

图44 多替诺雷片溶出曲线测定HPLC图谱
 自制品25032401-1批(2mg规格)-水介质-桨法-50转-60min-片2
 供试品溶液-1



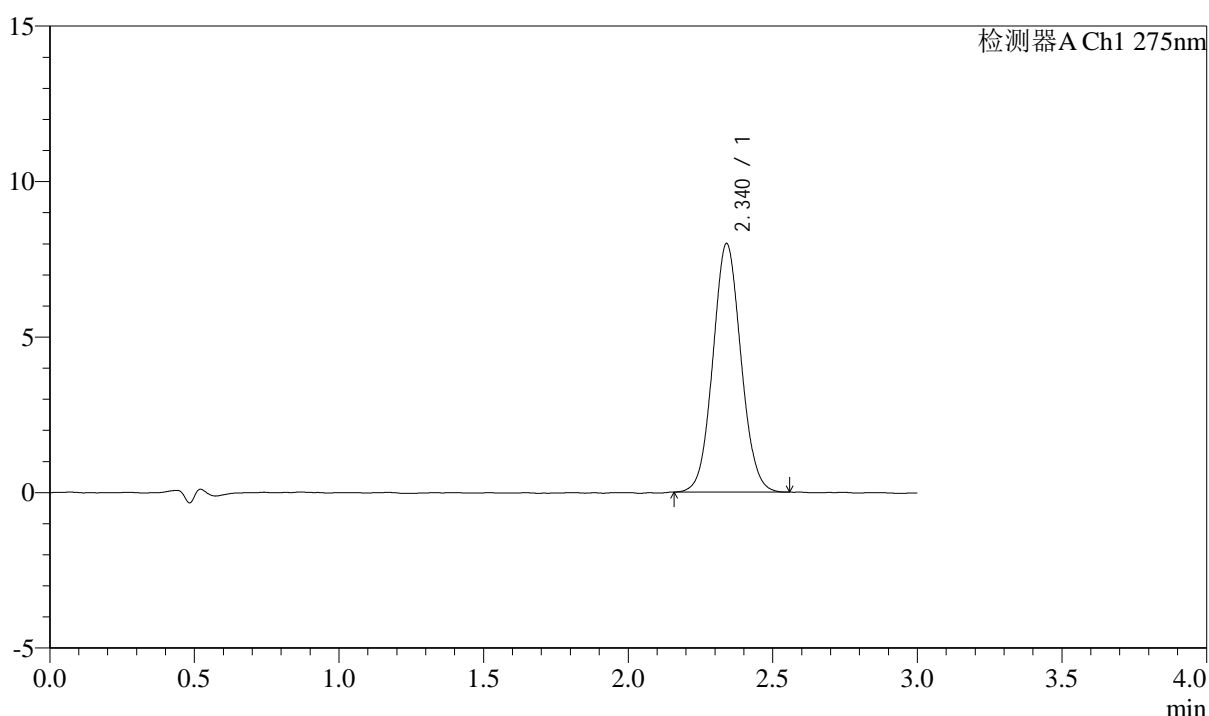
QTL-4138

<样品信息>

色谱柱: LP-C18(50mm*4.6mm,5μm) 流速: 1.5ml/min
 柱温: 30°C 波长: 275nm
 数据文件名: RC\$QTL-4138 - 0-13/25-46-2 - zzp-25032401-1p-rcqx-2mg-jf50z-shuijz-p3-60min.lcd
 方法文件名: RC\$QTL-4138 - QTL-4138-RC-FX274-1s1.5.lcm
 批处理文件名: RC\$QTL-4138 - QTL-4138-20250327-FX274.lcb
 样品瓶号: 1-25
 进样体积: 20μl 版本号: 6.115
 进样时间: 2025/03/27 13:56:42 实验者: xiechaojun
 处理时间 (V2): 2025/03/28 09:22:25 处理者: xiechaojun
 仪器型号: SHIMADZU LC-2050C(FX274)

<色谱图>

mV



<峰表>

检测器A Ch1 275nm

峰号	保留时间	面积	面积%	高度	理论塔板数(USP)	拖尾因子	分离度(USP)
1	2.340	54003	100.000	7988	2782	1.066	--
总计		54003	100.000	7988			

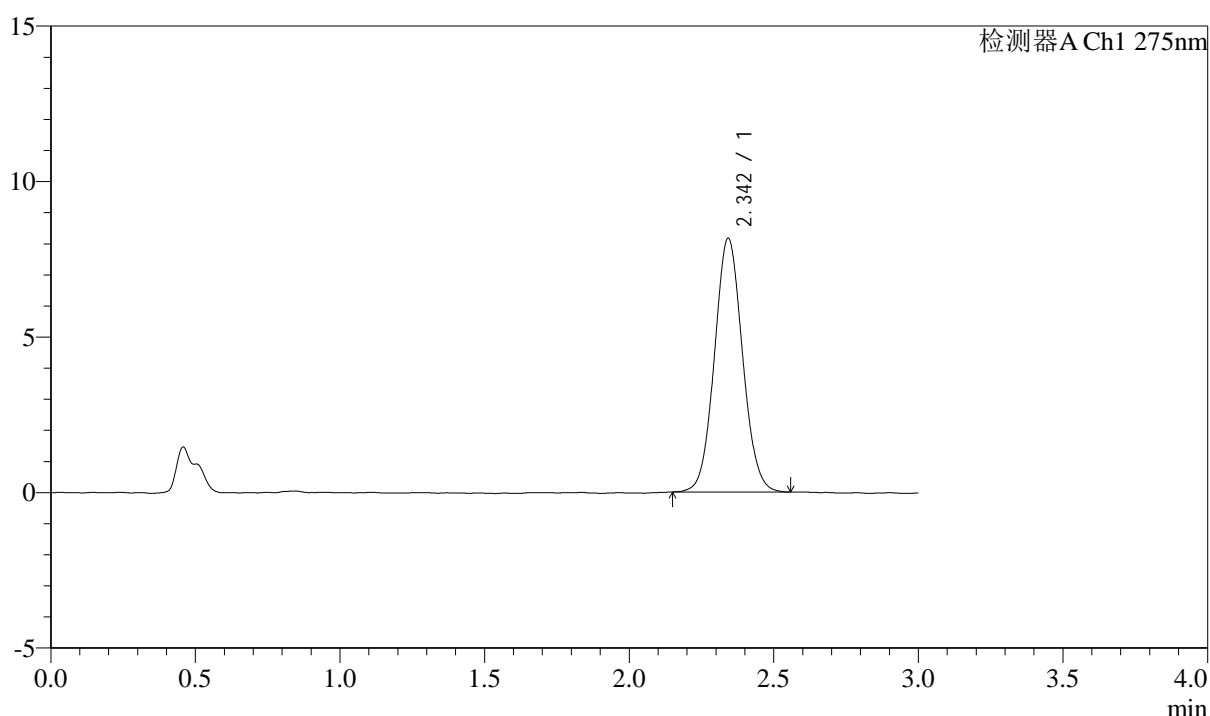
图45 多替诺雷片溶出曲线测定HPLC图谱
 自制品25032401-1批(2mg规格)-水介质-桨法-50转-60min-片3
 供试品溶液-1

<样品信息>

色谱柱: LP-C18(50mm*4.6mm,5μm) 流速: 1.5ml/min
 柱温: 30°C 波长: 275nm
 数据文件名: RC\$QTL-4138 - 0-13/25-47-2 - zzp-25032401-1p-rcqx-2mg-jf50z-shuijz-p4-60min.lcd
 方法文件名: RC\$QTL-4138 - QTL-4138-RC-FX274-1s1.5.lcm
 批处理文件名: RC\$QTL-4138 - QTL-4138-20250327-FX274.lcb
 样品瓶号: 1-34
 进样体积: 20μl 版本号: 6.115
 进样时间: 2025/03/27 14:00:05 实验者: xiechaojun
 处理时间 (V2): 2025/03/28 09:22:28 处理者: xiechaojun
 仪器型号: SHIMADZU LC-2050C(FX274)

<色谱图>

mV



<峰表>

检测器A Ch1 275nm

峰号	保留时间	面积	面积%	高度	理论塔板数(USP)	拖尾因子	分离度(USP)
1	2.342	55143	100.000	8131	2809	1.065	--
总计		55143	100.000	8131			

图46 多替诺雷片溶出曲线测定HPLC图谱
 自制品25032401-1批(2mg规格)-水介质-桨法-50转-60min-片4
 供试品溶液-1



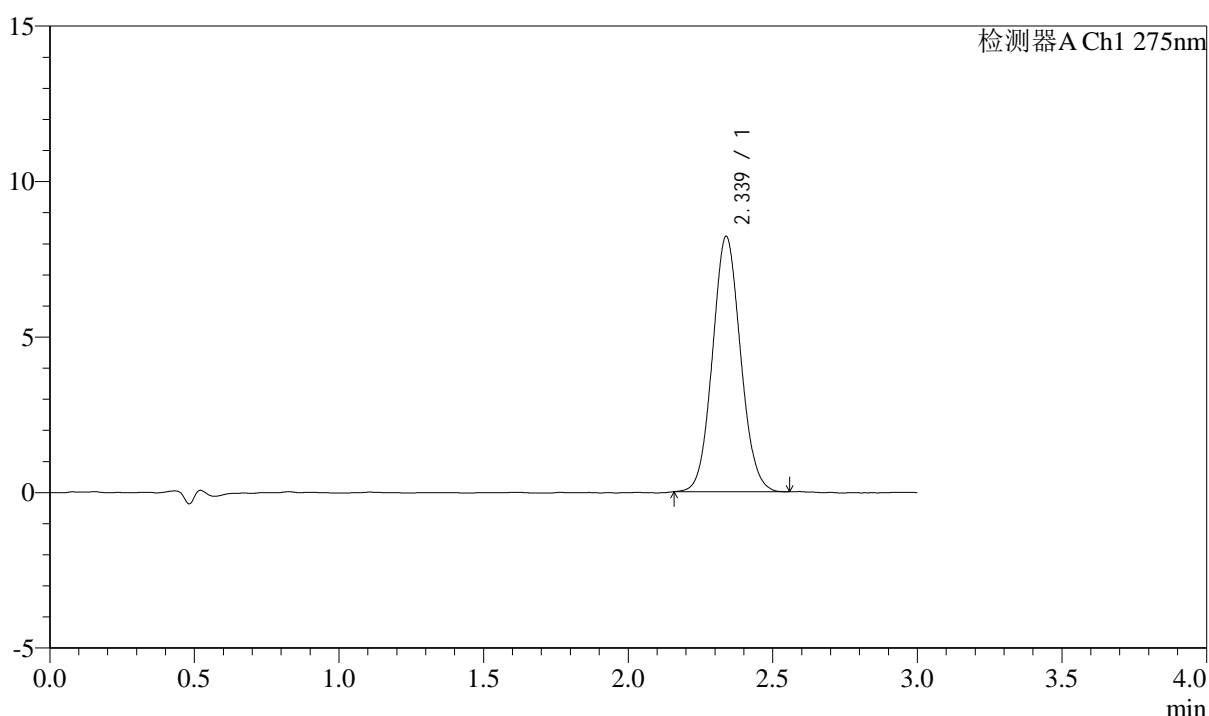
QTL-4138

<样品信息>

色谱柱: LP-C18(50mm*4.6mm,5μm) 流速: 1.5ml/min
 柱温: 30°C 波长: 275nm
 数据文件名: RC\$QTL-4138 - 0-13/25-48-2 - zzp-25032401-1p-rcqx-2mg-jf50z-shuijz-p5-60min.lcd
 方法文件名: RC\$QTL-4138 - QTL-4138-RC-FX274-1s1.5.lcm
 批处理文件名: RC\$QTL-4138 - QTL-4138-20250327-FX274.lcb
 样品瓶号: 1-43
 进样体积: 20μl 版本号: 6.115
 进样时间: 2025/03/27 14:03:27 实验者: xiechaojun
 处理时间 (V2): 2025/03/28 09:22:30 处理者: xiechaojun
 仪器型号: SHIMADZU LC-2050C(FX274)

<色谱图>

mV



<峰表>

检测器A Ch1 275nm

峰号	保留时间	面积	面积%	高度	理论塔板数(USP)	拖尾因子	分离度(USP)
1	2.339	55488	100.000	8216	2770	1.075	--
总计		55488	100.000	8216			

图47 多替诺雷片溶出曲线测定HPLC图谱
 自制品25032401-1批(2mg规格)-水介质-桨法-50转-60min-片5
 供试品溶液-1



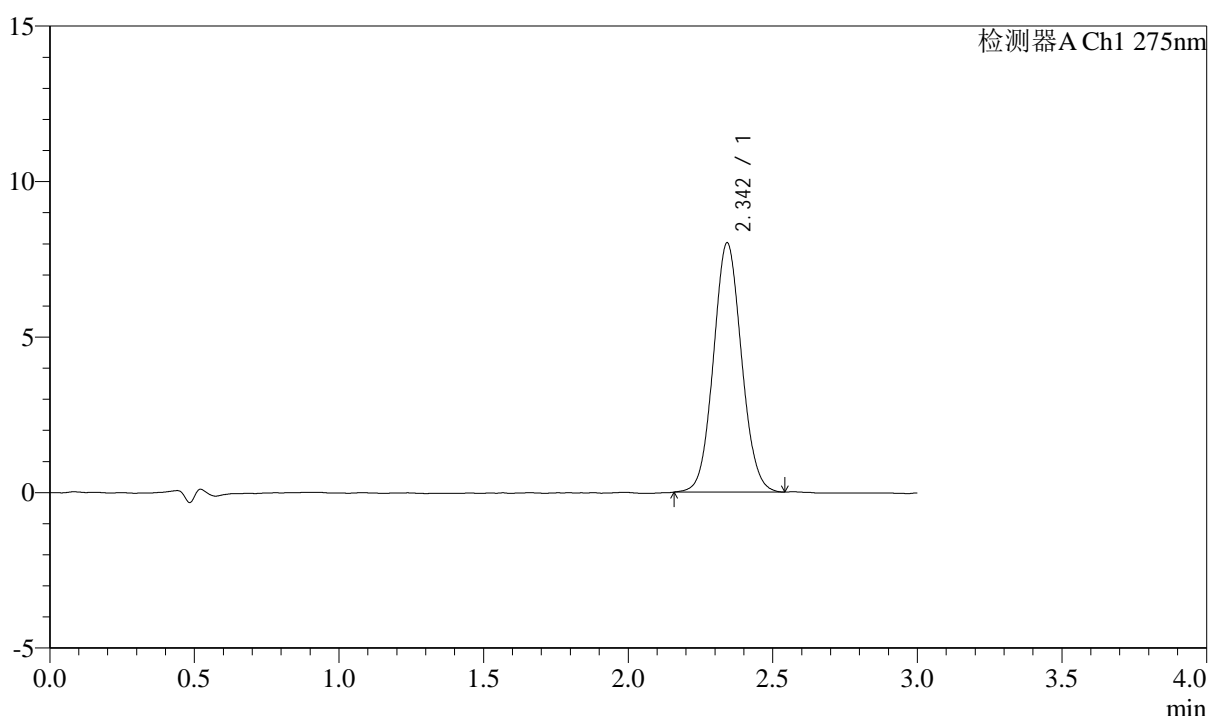
QTL-4138

<样品信息>

色谱柱: LP-C18(50mm*4.6mm,5μm) 流速: 1.5ml/min
 柱温: 30°C 波长: 275nm
 数据文件名: RC\$QTL-4138 - 0-13/25-49-2 - zzp-25032401-1p-rcqx-2mg-jf50z-shuijz-p6-60min.lcd
 方法文件名: RC\$QTL-4138 - QTL-4138-RC-FX274-1s1.5.lcm
 批处理文件名: RC\$QTL-4138 - QTL-4138-20250327-FX274.lcb
 样品瓶号: 1-52
 进样体积: 20μl 版本号: 6.115
 进样时间: 2025/03/27 14:06:49 实验者: xiechaojun
 处理时间 (V2): 2025/03/28 09:22:33 处理者: xiechaojun
 仪器型号: SHIMADZU LC-2050C(FX274)

<色谱图>

mV



<峰表>

检测器A Ch1 275nm

峰号	保留时间	面积	面积%	高度	理论塔板数(USP)	拖尾因子	分离度(USP)
1	2.342	54216	100.000	7991	2787	1.068	--
总计		54216	100.000	7991			

图48 多替诺雷片溶出曲线测定HPLC图谱
 自制品25032401-1批(2mg规格)-水介质-桨法-50转-60min-片6
 供试品溶液-1



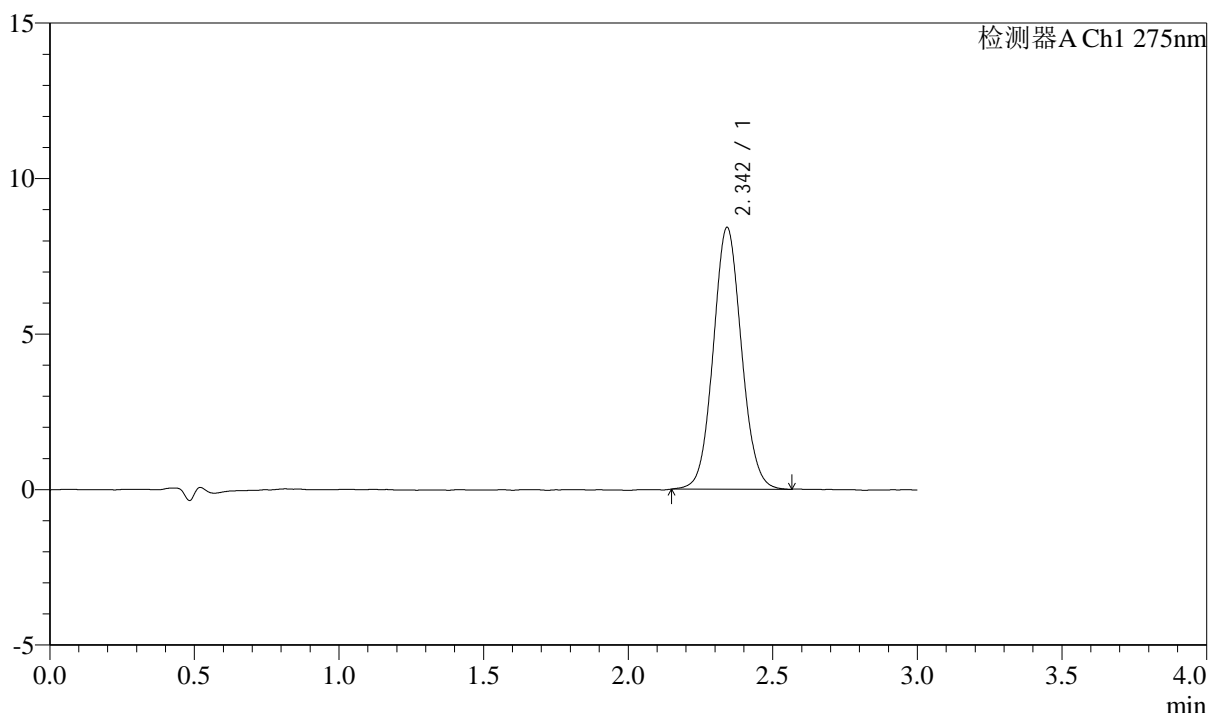
QTL-4138

<样品信息>

色谱柱: LP-C18(50mm*4.6mm,5μm) 流速: 1.5ml/min
 柱温: 30°C 波长: 275nm
 数据文件名: RC\$QTL-4138 - 0-13/25-50-2 - zzp-25032401-1p-rcqx-2mg-jf50z-shuijz-p1-jx.lcd
 方法文件名: RC\$QTL-4138 - QTL-4138-RC-FX274-1s1.5.lcm
 批处理文件名: RC\$QTL-4138 - QTL-4138-20250327-FX274.lcb
 样品瓶号: 1-8
 进样体积: 20μl 版本号: 6.115
 进样时间: 2025/03/27 14:10:12 实验者: xiechaojun
 处理时间 (V2): 2025/03/28 09:22:36 处理者: xiechaojun
 仪器型号: SHIMADZU LC-2050C(FX274)

<色谱图>

mV



<峰表>

检测器A Ch1 275nm

峰号	保留时间	面积	面积%	高度	理论塔板数(USP)	拖尾因子	分离度(USP)
1	2.342	57235	100.000	8397	2786	1.068	--
总计		57235	100.000	8397			

图49 多替诺雷片溶出曲线测定HPLC图谱
 自制品25032401-1批(2mg规格)-水介质-桨法-50转-极限转速-片1
 供试品溶液-1



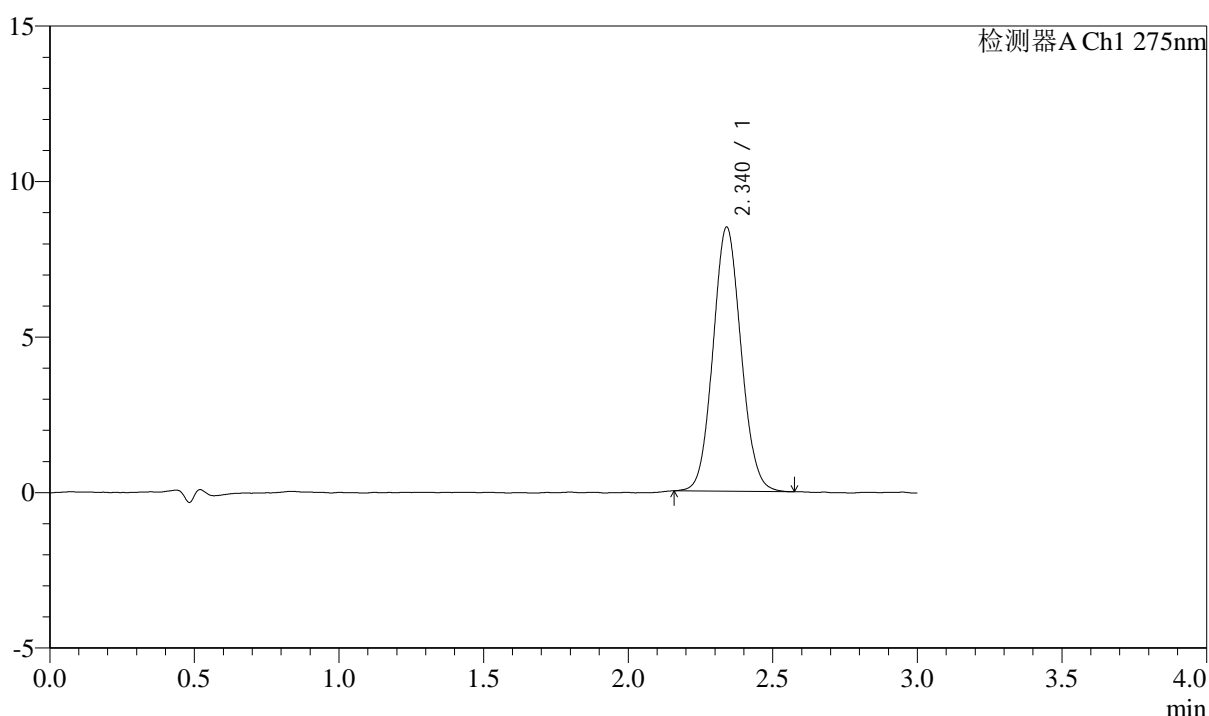
QTL-4138

<样品信息>

色谱柱: LP-C18(50mm*4.6mm,5μm) 流速: 1.5ml/min
 柱温: 30°C 波长: 275nm
 数据文件名: RC\$QTL-4138 - 0-13/25-51-2 - zzp-25032401-1p-rcqx-2mg-jf50z-shuijz-p2-jx.lcd
 方法文件名: RC\$QTL-4138 - QTL-4138-RC-FX274-1s1.5.lcm
 批处理文件名: RC\$QTL-4138 - QTL-4138-20250327-FX274.lcb
 样品瓶号: 1-17
 进样体积: 20μl 版本号: 6.115
 进样时间: 2025/03/27 14:13:36 实验者: xiechaojun
 处理时间 (V2): 2025/03/28 09:22:38 处理者: xiechaojun
 仪器型号: SHIMADZU LC-2050C(FX274)

<色谱图>

mV



<峰表>

检测器A Ch1 275nm

峰号	保留时间	面积	面积%	高度	理论塔板数(USP)	拖尾因子	分离度(USP)
1	2.340	57290	100.000	8487	2782	1.078	--
总计		57290	100.000	8487			

图50 多替诺雷片溶出曲线测定HPLC图谱
 自制品25032401-1批(2mg规格)-水介质-桨法-50转-极限转速-片2
 供试品溶液-1



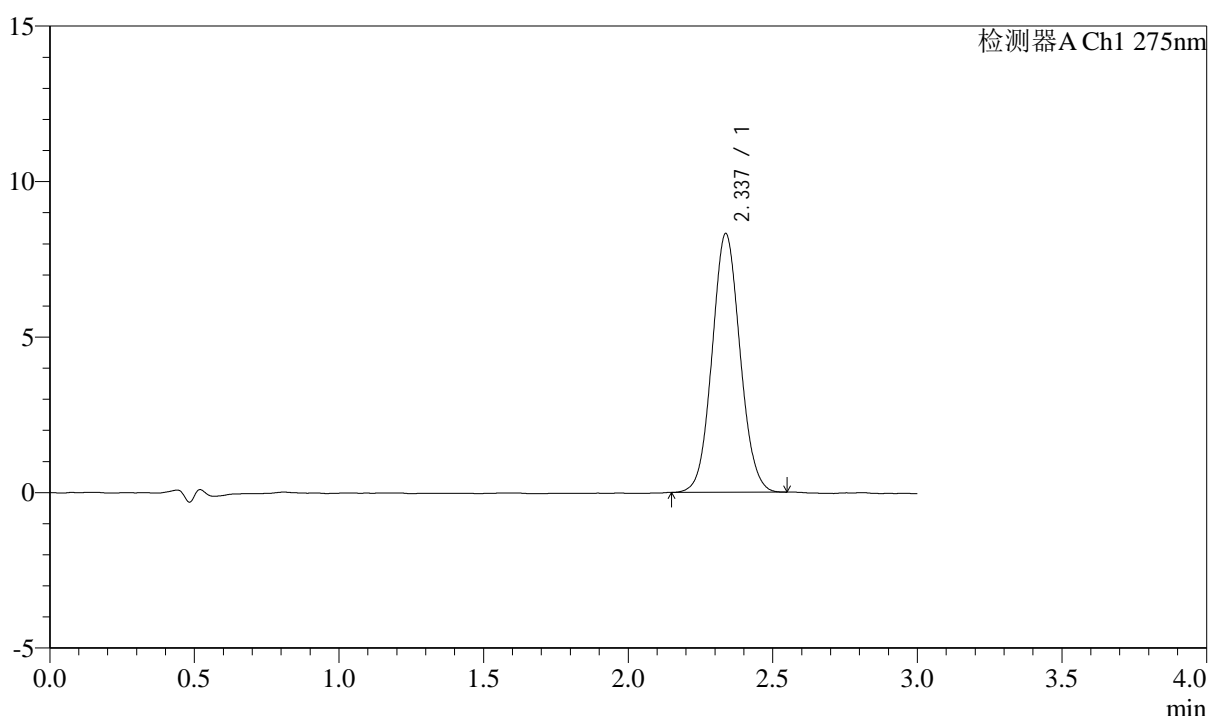
QTL-4138

<样品信息>

色谱柱: LP-C18(50mm*4.6mm,5μm) 流速: 1.5ml/min
 柱温: 30°C 波长: 275nm
 数据文件名: RC\$QTL-4138 - 0-13/25-52-2 - zzp-25032401-1p-rcqx-2mg-jf50z-shuijz-p3-jx.lcd
 方法文件名: RC\$QTL-4138 - QTL-4138-RC-FX274-1s1.5.lcm
 批处理文件名: RC\$QTL-4138 - QTL-4138-20250327-FX274.lcb
 样品瓶号: 1-26
 进样体积: 20μl 版本号: 6.115
 进样时间: 2025/03/27 14:16:59 实验者: xiechaojun
 处理时间 (V2): 2025/03/28 09:22:41 处理者: xiechaojun
 仪器型号: SHIMADZU LC-2050C(FX274)

<色谱图>

mV



<峰表>

检测器A Ch1 275nm

峰号	保留时间	面积	面积%	高度	理论塔板数(USP)	拖尾因子	分离度(USP)
1	2.337	56048	100.000	8322	2802	1.068	--
总计		56048	100.000	8322			

图51 多替诺雷片溶出曲线测定HPLC图谱
 自制品25032401-1批(2mg规格)-水介质-桨法-50转-极限转速-片3
 供试品溶液-1



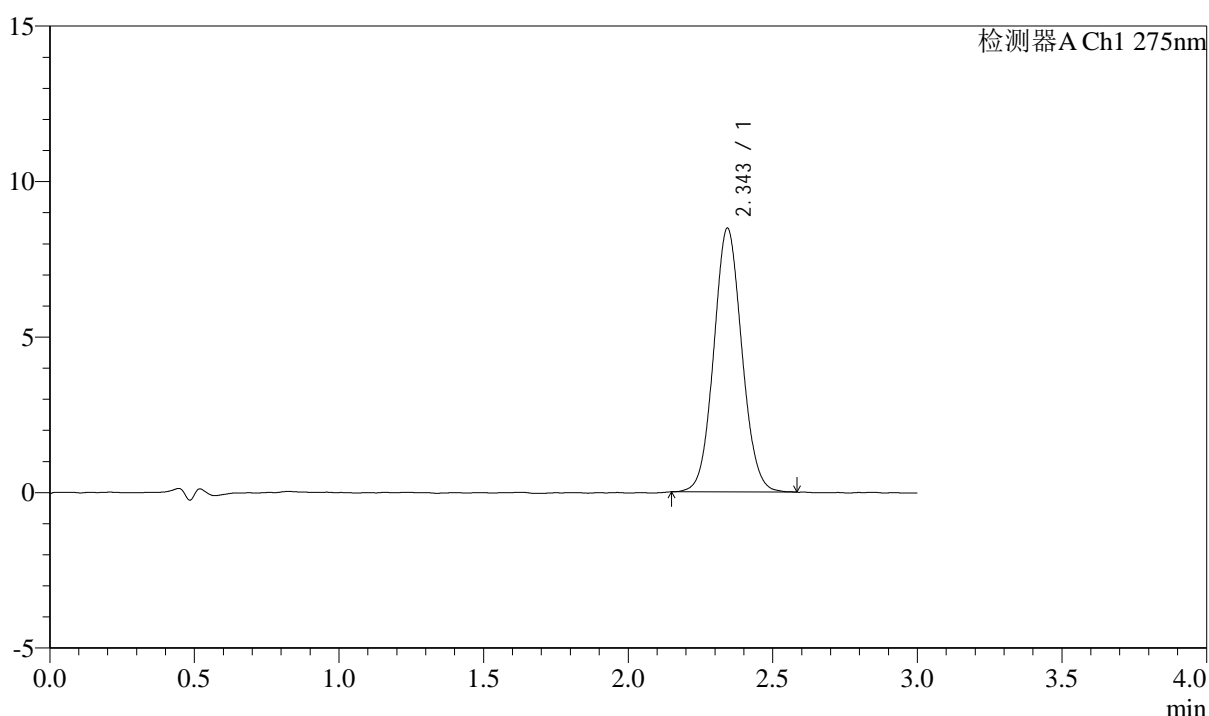
QTL-4138

<样品信息>

色谱柱: LP-C18(50mm*4.6mm,5μm) 流速: 1.5ml/min
 柱温: 30°C 波长: 275nm
 数据文件名: RC\$QTL-4138 - 0-13/25-53-2 - zzp-25032401-1p-rcqx-2mg-jf50z-shuijz-p4-jx.lcd
 方法文件名: RC\$QTL-4138 - QTL-4138-RC-FX274-1s1.5.lcm
 批处理文件名: RC\$QTL-4138 - QTL-4138-20250327-FX274.lcb
 样品瓶号: 1-35
 进样体积: 20μl 版本号: 6.115
 进样时间: 2025/03/27 14:20:22 实验者: xiechaojun
 处理时间 (V2): 2025/03/28 09:22:44 处理者: xiechaojun
 仪器型号: SHIMADZU LC-2050C(FX274)

<色谱图>

mV



<峰表>

检测器A Ch1 275nm

峰号	保留时间	面积	面积%	高度	理论塔板数(USP)	拖尾因子	分离度(USP)
1	2.343	57386	100.000	8454	2788	1.069	--
总计		57386	100.000	8454			

图52 多替诺雷片溶出曲线测定HPLC图谱
 自制品25032401-1批(2mg规格)-水介质-桨法-50转-极限转速-片4
 供试品溶液-1



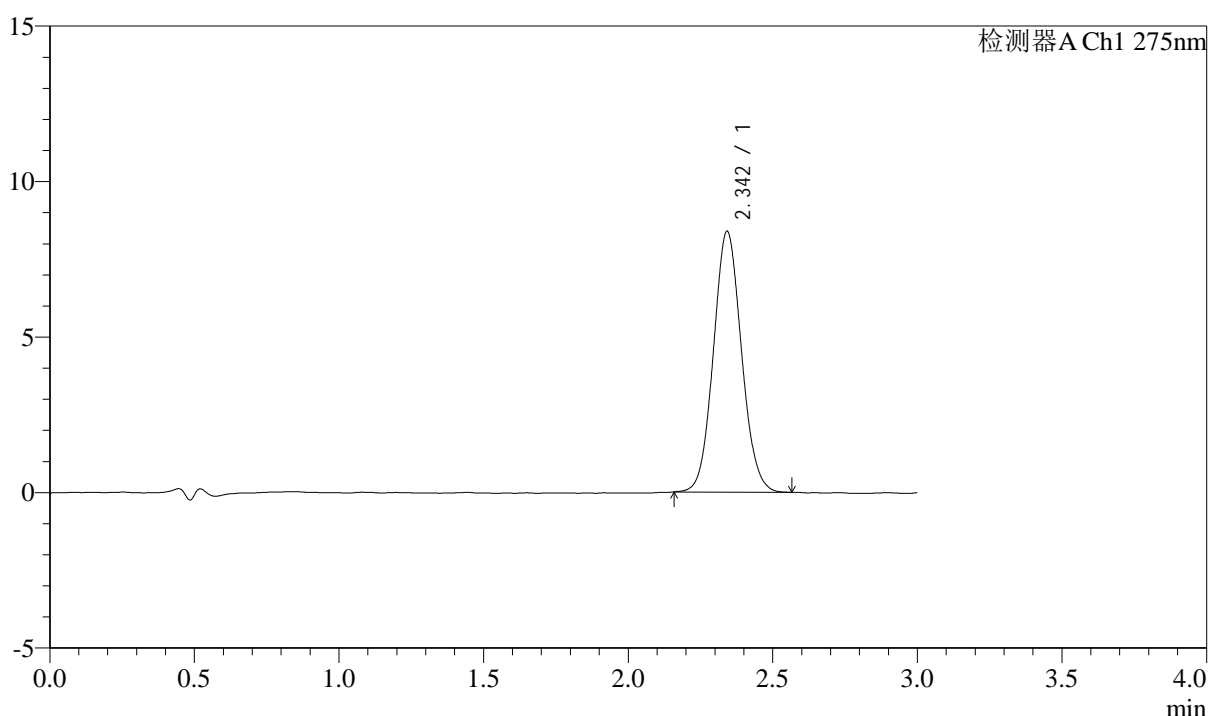
QTL-4138

<样品信息>

色谱柱: LP-C18(50mm*4.6mm,5μm) 流速: 1.5ml/min
 柱温: 30°C 波长: 275nm
 数据文件名: RC\$QTL-4138 - 0-13/25-54-2 - zzp-25032401-1p-rcqx-2mg-jf50z-shuijz-p5-jx.lcd
 方法文件名: RC\$QTL-4138 - QTL-4138-RC-FX274-1s1.5.lcm
 批处理文件名: RC\$QTL-4138 - QTL-4138-20250327-FX274.lcb
 样品瓶号: 1-44
 进样体积: 20μl 版本号: 6.115
 进样时间: 2025/03/27 14:23:45 实验者: xiechaojun
 处理时间 (V2): 2025/03/28 09:22:47 处理者: xiechaojun
 仪器型号: SHIMADZU LC-2050C(FX274)

<色谱图>

mV



<峰表>

检测器A Ch1 275nm

峰号	保留时间	面积	面积%	高度	理论塔板数(USP)	拖尾因子	分离度(USP)
1	2.342	56678	100.000	8361	2784	1.077	--
总计		56678	100.000	8361			

图53 多替诺雷片溶出曲线测定HPLC图谱
 自制品25032401-1批(2mg规格)-水介质-桨法-50转-极限转速-片5
 供试品溶液-1



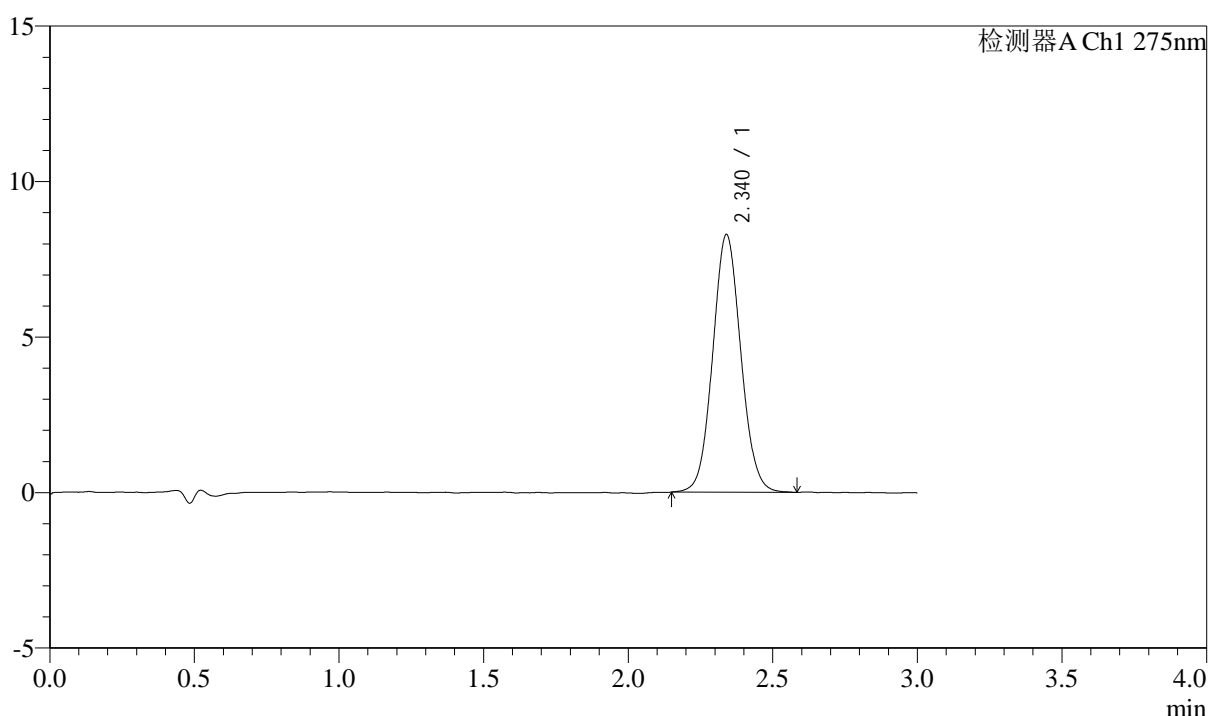
QTL-4138

<样品信息>

色谱柱: LP-C18(50mm*4.6mm,5μm) 流速: 1.5ml/min
 柱温: 30°C 波长: 275nm
 数据文件名: RC\$QTL-4138 - 0-13/25-55-2 - zzp-25032401-1p-rcqx-2mg-jf50z-shuijz-p6-jx.lcd
 方法文件名: RC\$QTL-4138 - QTL-4138-RC-FX274-1s1.5.lcm
 批处理文件名: RC\$QTL-4138 - QTL-4138-20250327-FX274.lcb
 样品瓶号: 1-53
 进样体积: 20μl 版本号: 6.115
 进样时间: 2025/03/27 14:27:08 实验者: xiechaojun
 处理时间 (V2): 2025/03/28 09:22:49 处理者: xiechaojun
 仪器型号: SHIMADZU LC-2050C(FX274)

<色谱图>

mV



<峰表>

检测器A Ch1 275nm

峰号	保留时间	面积	面积%	高度	理论塔板数(USP)	拖尾因子	分离度(USP)
1	2.340	56176	100.000	8285	2777	1.069	--
总计		56176	100.000	8285			

图54 多替诺雷片溶出曲线测定HPLC图谱
 自制品25032401-1批(2mg规格)-水介质-桨法-50转-极限转速-片6
 供试品溶液-1



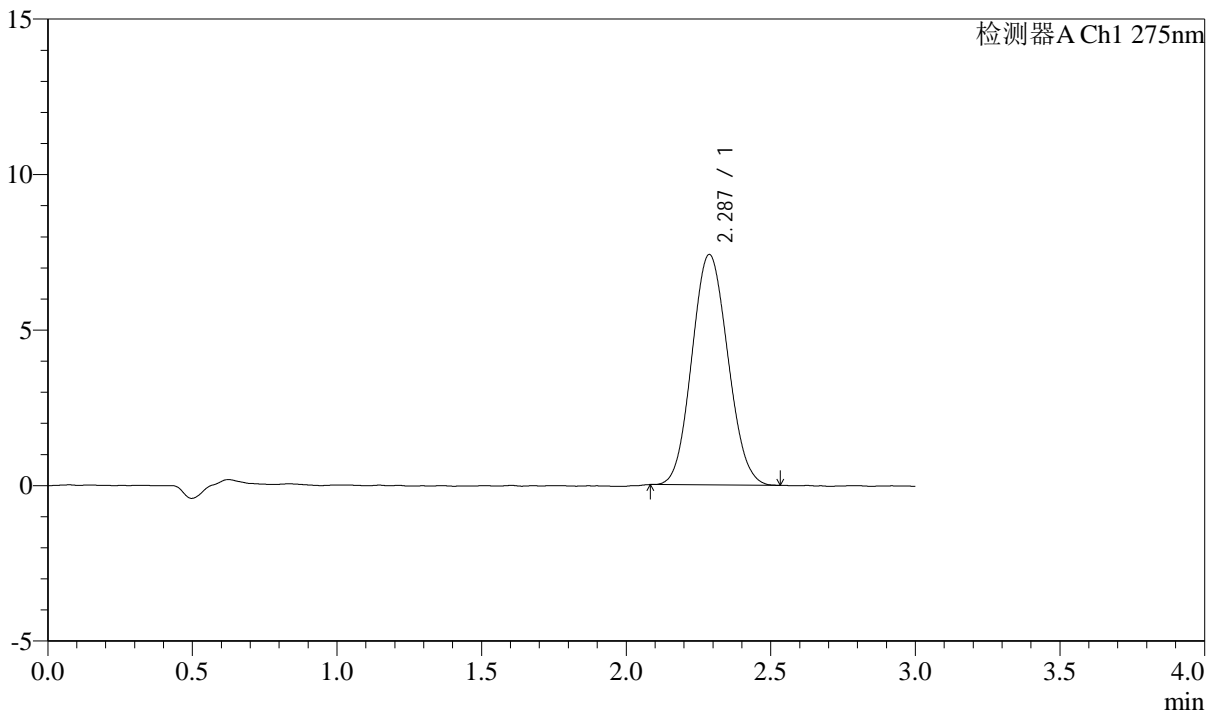
QTL-4138

<样品信息>

色谱柱: LP-C18(50mm*4.6mm,5 μ m) 流速: 1.5ml/min
 柱温: 30 $^{\circ}$ C 波长: 275nm
 数据文件名: RC\$QTL-4138 - 0-13/25-56-2 - zzp-25032401-1p-rcqx-2mg-jf50z-shuijz-dz2-1.lcd
 方法文件名: RC\$QTL-4138 - QTL-4138-RC-FX274-1s1.5.lcm
 批处理文件名: RC\$QTL-4138 - QTL-4138-20250327-FX274.lcb
 样品瓶号: 1-27
 进样体积: 20 μ l 版本号: 6.115
 进样时间: 2025/03/27 14:30:31 实验者: xiechaojun
 处理时间 (V2): 2025/03/28 09:22:52 处理者: xiechaojun
 仪器型号: SHIMADZU LC-2050C(FX274)

<色谱图>

mV



<峰表>

检测器A Ch1 275nm

峰号	保留时间	面积	面积%	高度	理论塔板数(USP)	拖尾因子	分离度(USP)
1	2.287	64099	100.000	7411	1585	1.083	--
总计		64099	100.000	7411			

图55 多替诺雷片溶出曲线测定HPLC图谱
 自制品25032401-1批(2mg规格)-水介质-桨法-50转
 对照品溶液-2-1



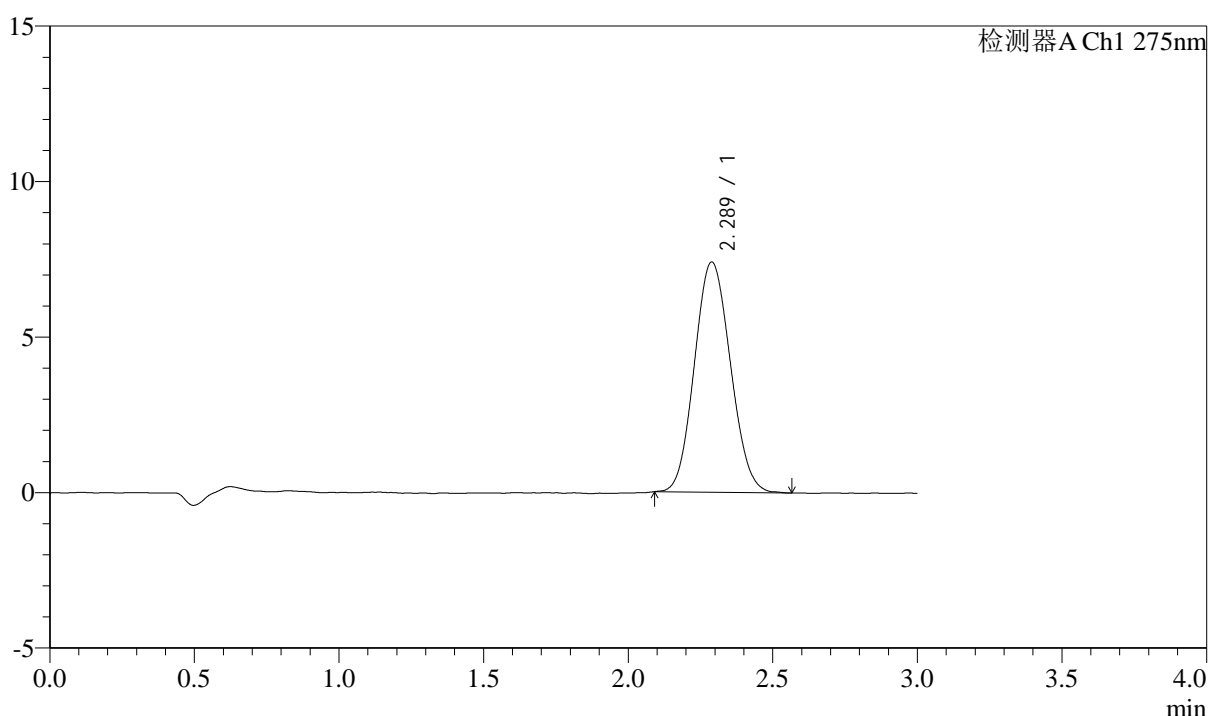
QTL-4138

<样品信息>

色谱柱: LP-C18(50mm*4.6mm,5μm) 流速: 1.5ml/min
 柱温: 30°C 波长: 275nm
 数据文件名: RC\$QTL-4138 - 0-13/25-57-2 - zzp-25032401-1p-rcqx-2mg-jf50z-shuijz-dz2-2.lcd
 方法文件名: RC\$QTL-4138 - QTL-4138-RC-FX274-1s1.5.lcm
 批处理文件名: RC\$QTL-4138 - QTL-4138-20250327-FX274.lcb
 样品瓶号: 1-27
 进样体积: 20μl 版本号: 6.115
 进样时间: 2025/03/27 14:33:54 实验者: xiechaojun
 处理时间 (V2): 2025/03/28 09:22:55 处理者: xiechaojun
 仪器型号: SHIMADZU LC-2050C(FX274)

<色谱图>

mV



<峰表>

检测器A Ch1 275nm

峰号	保留时间	面积	面积%	高度	理论塔板数(USP)	拖尾因子	分离度(USP)
1	2.289	64119	100.000	7405	1585	1.090	--
总计		64119	100.000	7405			

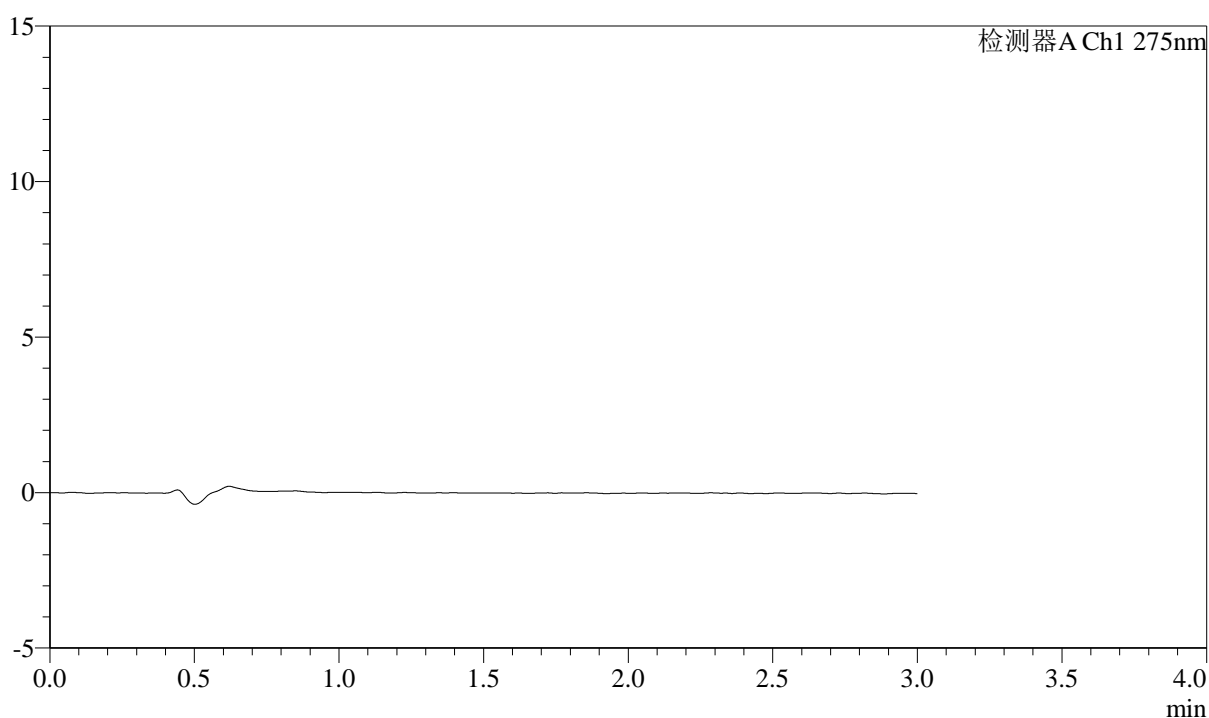
图56 多替诺雷片溶出曲线测定HPLC图谱
 自制品25032401-1批(2mg规格)-水介质-桨法-50转
 对照品溶液-2-2

<样品信息>

色谱柱: LP-C18(50mm*4.6mm,5 μ m) 流速: 1.5ml/min
 柱温: 30°C 波长: 275nm
 数据文件名: RC\$QTL-4138 - 0-13/25-58-2 - zzp-25032401-2-1p-rcqx-2mg-jf50z-shuijz-rj.lcd
 方法文件名: RC\$QTL-4138 - QTL-4138-RC-FX274-1s1.5.lcm
 批处理文件名: RC\$QTL-4138 - QTL-4138-20250327-FX274.lcb
 样品瓶号: 2-9
 进样体积: 20 μ l 版本号: 6.115
 进样时间: 2025/03/27 14:37:19 实验者: xiechaojun
 处理时间(V2): 2025/03/28 09:22:58 处理者: xiechaojun
 仪器型号: SHIMADZU LC-2050C(FX274)

<色谱图>

mV



<峰表>

检测器A Ch1 275nm

峰号	保留时间	面积	面积%	高度	理论塔板数(USP)	拖尾因子	分离度(USP)
总计							

图57 多替诺雷片溶出曲线测定HPLC图谱
 自制品25032401-2-1批(2mg规格)-水介质-浆法-50转
 溶剂



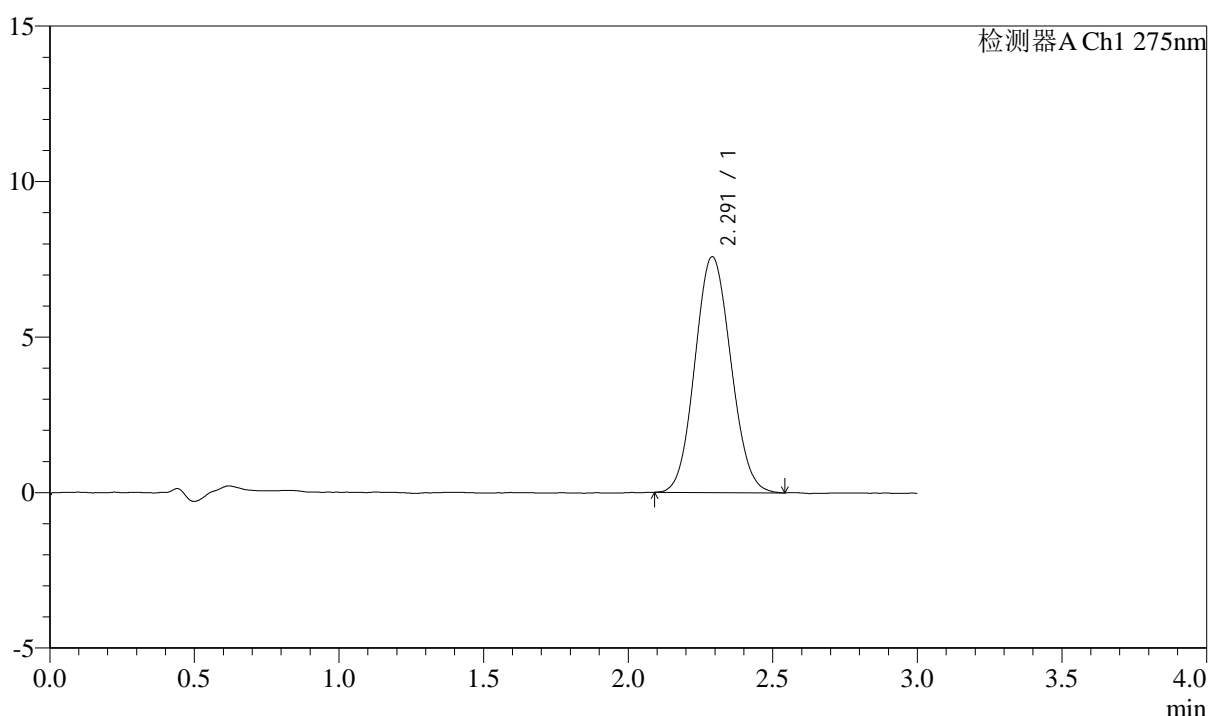
QTL-4138

<样品信息>

色谱柱: LP-C18(50mm*4.6mm,5 μ m) 流速: 1.5ml/min
 柱温: 30°C 波长: 275nm
 数据文件名: RC\$QTL-4138 - 0-13/25-59-2 - zzp-25032401-2-1p-rcqx-2mg-jf50z-shuijz-dz1-1.lcd
 方法文件名: RC\$QTL-4138 - QTL-4138-RC-FX274-1s1.5.lcm
 批处理文件名: RC\$QTL-4138 - QTL-4138-20250327-FX274.lcb
 样品瓶号: 2-18
 进样体积: 20 μ l 版本号: 6.115
 进样时间: 2025/03/27 14:40:43 实验者: xiechaojun
 处理时间 (V2): 2025/03/28 09:23:00 处理者: xiechaojun
 仪器型号: SHIMADZU LC-2050C(FX274)

<色谱图>

mV



<峰表>

检测器A Ch1 275nm

峰号	保留时间	面积	面积%	高度	理论塔板数(USP)	拖尾因子	分离度(USP)
1	2.291	65549	100.000	7579	1602	1.083	--
总计		65549	100.000	7579			

图58 多替诺雷片溶出曲线测定HPLC图谱
 自制品25032401-2-1批(2mg规格)-水介质-浆法-50转
 对照品溶液-1-1



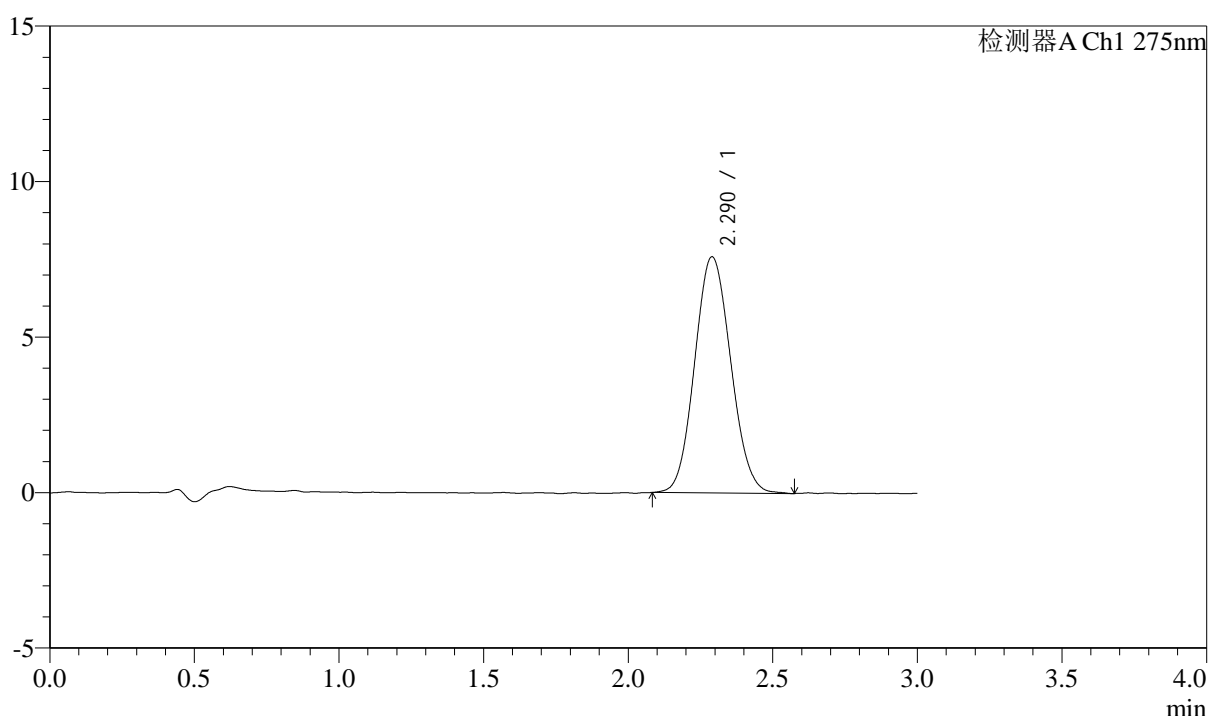
QTL-4138

<样品信息>

色谱柱: LP-C18(50mm*4.6mm,5 μ m) 流速: 1.5ml/min
 柱温: 30°C 波长: 275nm
 数据文件名: RC\$QTL-4138 - 0-13/25-60-2 - zzp-25032401-2-1p-rcqx-2mg-jf50z-shuijz-dz1-2.lcd
 方法文件名: RC\$QTL-4138 - QTL-4138-RC-FX274-1s1.5.lcm
 批处理文件名: RC\$QTL-4138 - QTL-4138-20250327-FX274.lcb
 样品瓶号: 2-18
 进样体积: 20 μ l 版本号: 6.115
 进样时间: 2025/03/27 14:44:07 实验者: xiechaojun
 处理时间 (V2): 2025/03/28 09:23:03 处理者: xiechaojun
 仪器型号: SHIMADZU LC-2050C(FX274)

<色谱图>

mV



<峰表>

检测器A Ch1 275nm

峰号	保留时间	面积	面积%	高度	理论塔板数(USP)	拖尾因子	分离度(USP)
1	2.290	65889	100.000	7592	1599	1.087	--
总计		65889	100.000	7592			

图59 多替诺雷片溶出曲线测定HPLC图谱
 自制品25032401-2-1批(2mg规格)-水介质-浆法-50转
 对照品溶液-1-2



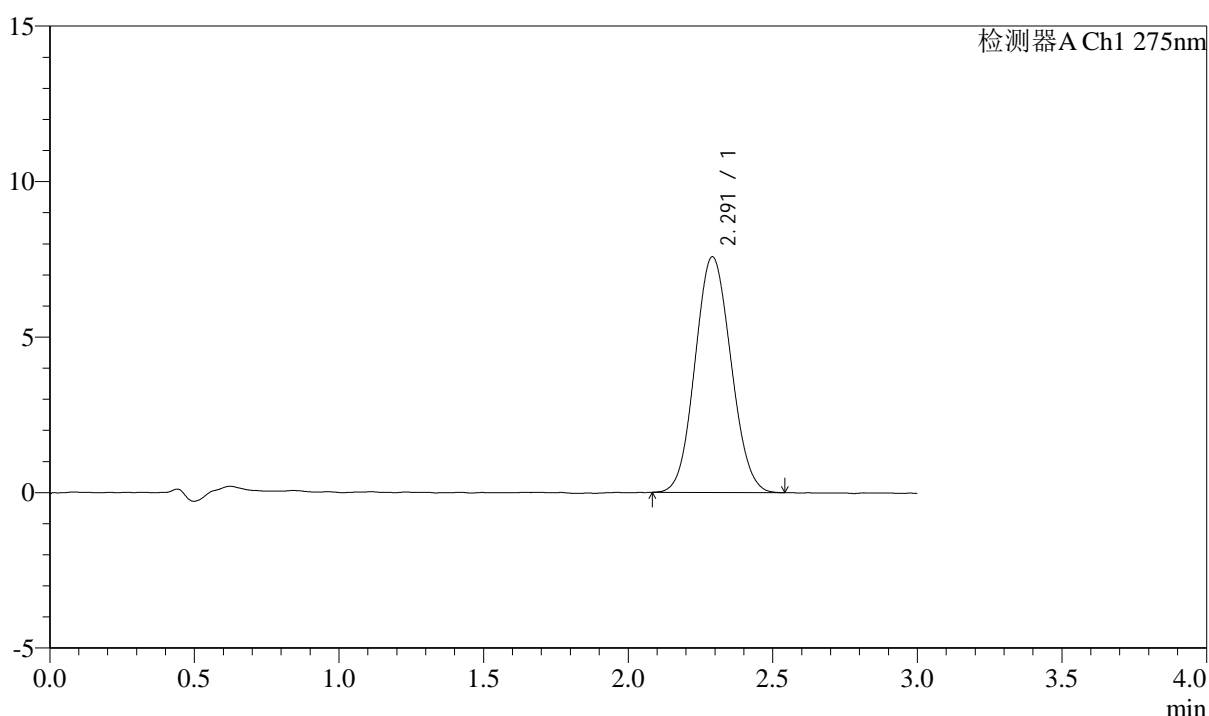
QTL-4138

<样品信息>

色谱柱: LP-C18(50mm*4.6mm,5μm) 流速: 1.5ml/min
 柱温: 30°C 波长: 275nm
 数据文件名: RC\$QTL-4138 - 0-13/25-61-2 - zzp-25032401-2-1p-rcqx-2mg-jf50z-shuijz-dz1-3.lcd
 方法文件名: RC\$QTL-4138 - QTL-4138-RC-FX274-1s1.5.lcm
 批处理文件名: RC\$QTL-4138 - QTL-4138-20250327-FX274.lcb
 样品瓶号: 2-18
 进样体积: 20μl 版本号: 6.115
 进样时间: 2025/03/27 14:47:32 实验者: xiechaojun
 处理时间 (V2): 2025/03/28 09:23:06 处理者: xiechaojun
 仪器型号: SHIMADZU LC-2050C(FX274)

<色谱图>

mV



<峰表>

检测器A Ch1 275nm

峰号	保留时间	面积	面积%	高度	理论塔板数(USP)	拖尾因子	分离度(USP)
1	2.291	65393	100.000	7572	1592	1.076	--
总计		65393	100.000	7572			

图60 多替诺雷片溶出曲线测定HPLC图谱
 自制品25032401-2-1批(2mg规格)-水介质-浆法-50转
 对照品溶液-1-3



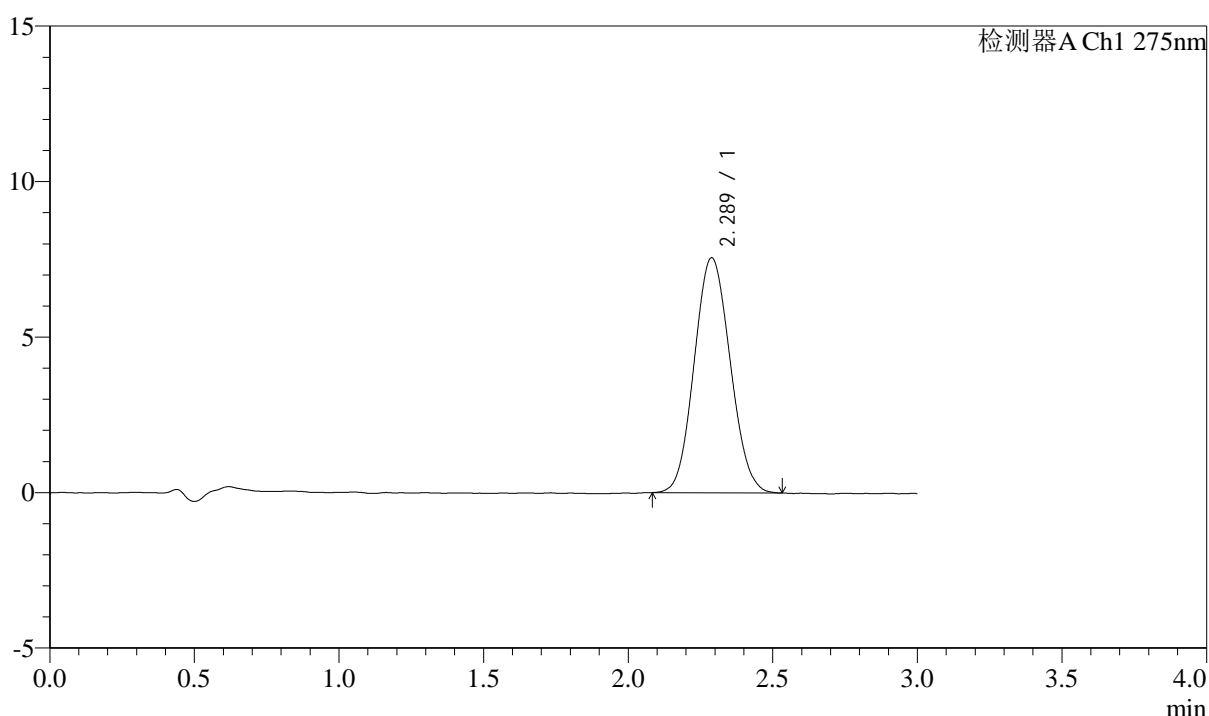
QTL-4138

<样品信息>

色谱柱: LP-C18(50mm*4.6mm,5μm) 流速: 1.5ml/min
 柱温: 30°C 波长: 275nm
 数据文件名: RC\$QTL-4138 - 0-13/25-62-2 - zzp-25032401-2-1p-rcqx-2mg-jf50z-shuijz-dz1-4.lcd
 方法文件名: RC\$QTL-4138 - QTL-4138-RC-FX274-1s1.5.lcm
 批处理文件名: RC\$QTL-4138 - QTL-4138-20250327-FX274.lcb
 样品瓶号: 2-18
 进样体积: 20μl 版本号: 6.115
 进样时间: 2025/03/27 14:50:57 实验者: xiechaojun
 处理时间 (V2): 2025/03/28 09:23:09 处理者: xiechaojun
 仪器型号: SHIMADZU LC-2050C(FX274)

<色谱图>

mV



<峰表>

检测器A Ch1 275nm

峰号	保留时间	面积	面积%	高度	理论塔板数(USP)	拖尾因子	分离度(USP)
1	2.289	65391	100.000	7561	1587	1.083	--
总计		65391	100.000	7561			

图61 多替诺雷片溶出曲线测定HPLC图谱
 自制品25032401-2-1批(2mg规格)-水介质-浆法-50转
 对照品溶液-1-4



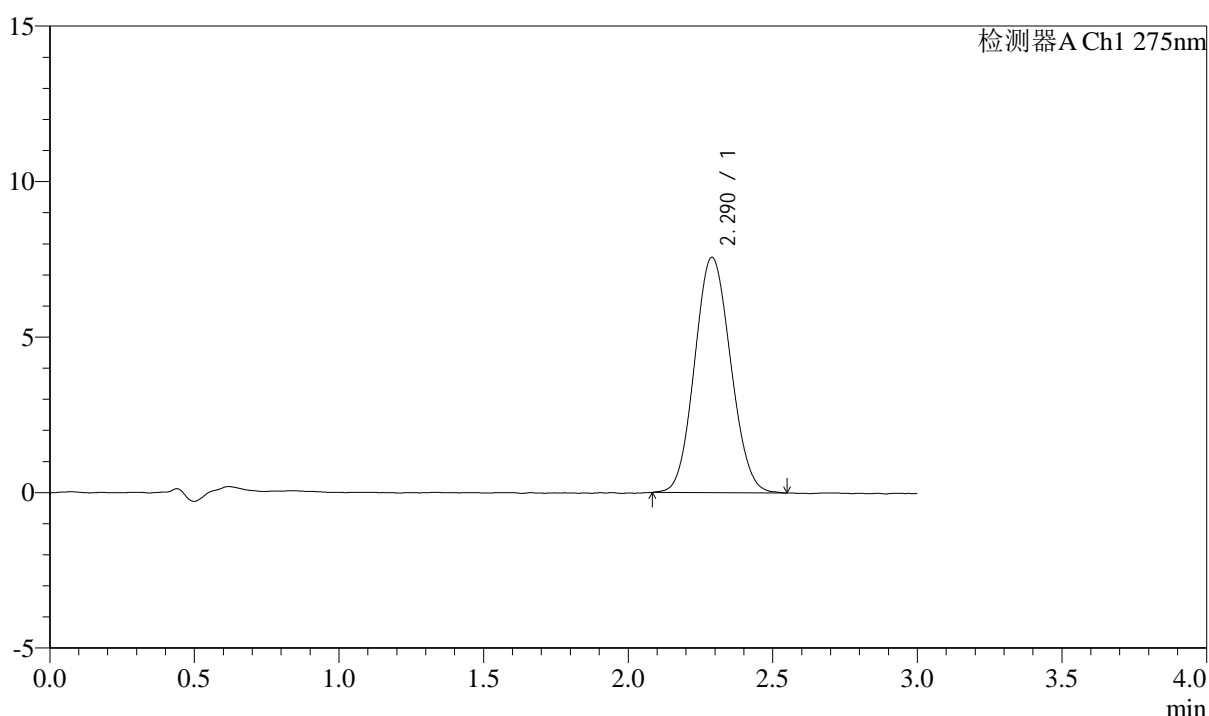
QTL-4138

<样品信息>

色谱柱: LP-C18(50mm*4.6mm,5μm) 流速: 1.5ml/min
 柱温: 30°C 波长: 275nm
 数据文件名: RC\$QTL-4138 - 0-13/25-63-2 - zzp-25032401-2-1p-rcqx-2mg-jf50z-shuijz-dz1-5.lcd
 方法文件名: RC\$QTL-4138 - QTL-4138-RC-FX274-1s1.5.lcm
 批处理文件名: RC\$QTL-4138 - QTL-4138-20250327-FX274.lcb
 样品瓶号: 2-18
 进样体积: 20μl 版本号: 6.115
 进样时间: 2025/03/27 14:54:23 实验者: xiechaojun
 处理时间 (V2): 2025/03/28 09:23:11 处理者: xiechaojun
 仪器型号: SHIMADZU LC-2050C(FX274)

<色谱图>

mV



<峰表>

检测器A Ch1 275nm

峰号	保留时间	面积	面积%	高度	理论塔板数(USP)	拖尾因子	分离度(USP)
1	2.290	65616	100.000	7570	1585	1.083	--
总计		65616	100.000	7570			

图62 多替诺雷片溶出曲线测定HPLC图谱
 自制品25032401-2-1批(2mg规格)-水介质-浆法-50转
 对照品溶液-1-5



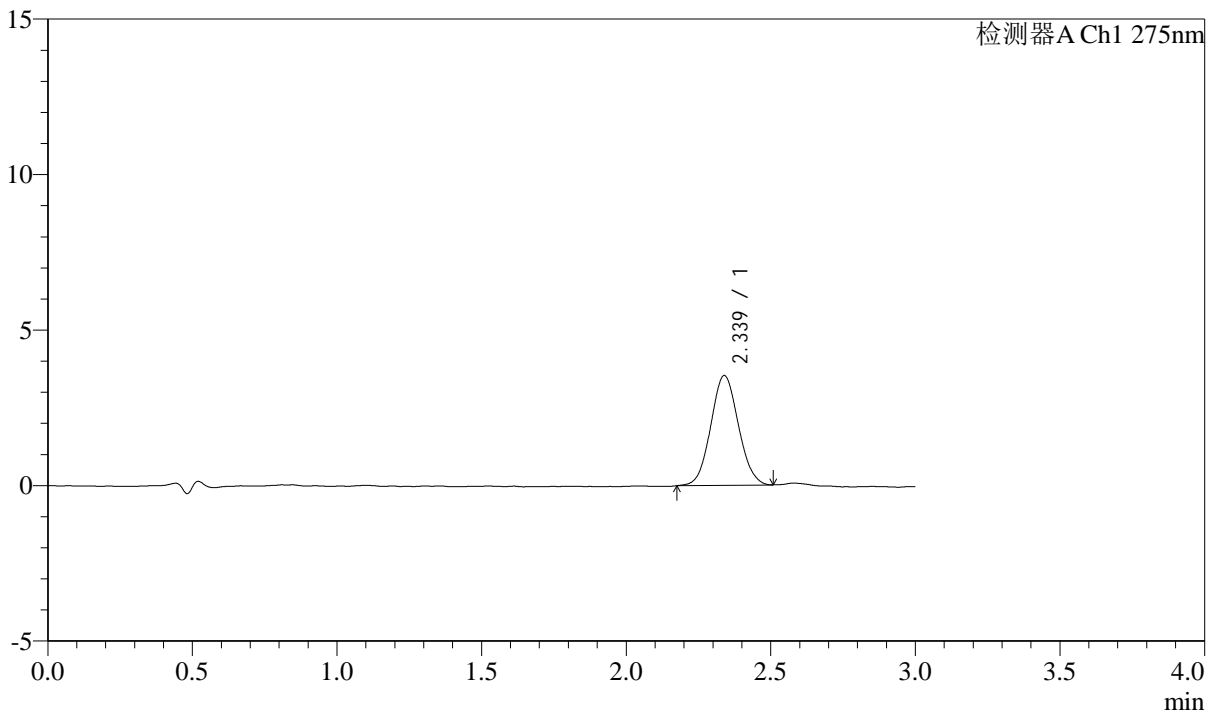
QTL-4138

<样品信息>

色谱柱: LP-C18(50mm*4.6mm,5 μ m) 流速: 1.5ml/min
 柱温: 30 $^{\circ}$ C 波长: 275nm
 数据文件名: RC\$QTL-4138 - 0-13/25-64-2 - zzp-25032401-2-1p-rcqx-2mg-jf50z-shuijz-p1-5min.lcd
 方法文件名: RC\$QTL-4138 - QTL-4138-RC-FX274-1s1.5.lcm
 批处理文件名: RC\$QTL-4138 - QTL-4138-20250327-FX274.lcb
 样品瓶号: 2-1
 进样体积: 20 μ l 版本号: 6.115
 进样时间: 2025/03/27 14:57:47 实验者: xiechaojun
 处理时间 (V2): 2025/03/28 09:23:14 处理者: xiechaojun
 仪器型号: SHIMADZU LC-2050C(FX274)

<色谱图>

mV



<峰表>

检测器A Ch1 275nm

峰号	保留时间	面积	面积%	高度	理论塔板数(USP)	拖尾因子	分离度(USP)
1	2.339	23496	100.000	3530	2814	1.063	--
总计		23496	100.000	3530			

图63 多替诺雷片溶出曲线测定HPLC图谱
 自制品25032401-2-1批(2mg规格)-水介质-桨法-50转-5min-片1
 供试品溶液-1



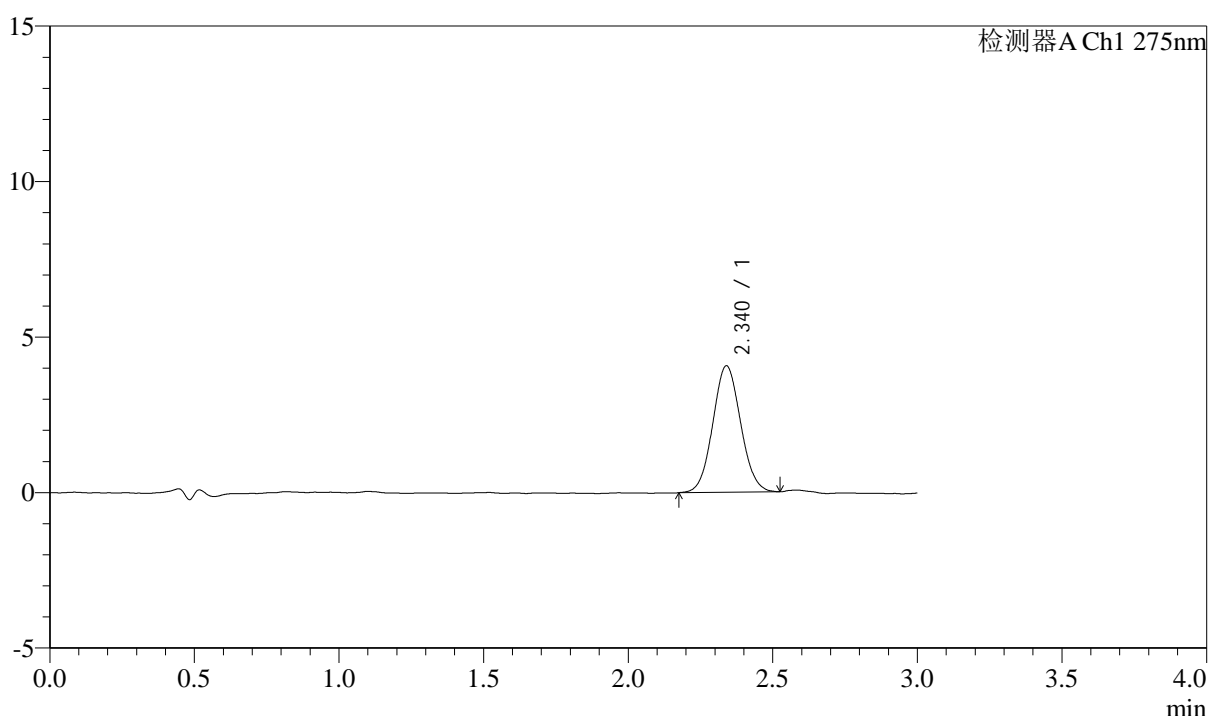
QTL-4138

<样品信息>

色谱柱: LP-C18(50mm*4.6mm,5μm) 流速: 1.5ml/min
 柱温: 30°C 波长: 275nm
 数据文件名: RC\$QTL-4138 - 0-13/25-65-2 - zzp-25032401-2-1p-rcqx-2mg-jf50z-shuijz-p2-5min.lcd
 方法文件名: RC\$QTL-4138 - QTL-4138-RC-FX274-1s1.5.lcm
 批处理文件名: RC\$QTL-4138 - QTL-4138-20250327-FX274.lcb
 样品瓶号: 2-10
 进样体积: 20μl 版本号: 6.115
 进样时间: 2025/03/27 15:01:11 实验者: xiechaojun
 处理时间 (V2): 2025/03/28 09:23:17 处理者: xiechaojun
 仪器型号: SHIMADZU LC-2050C(FX274)

<色谱图>

mV



<峰表>

检测器A Ch1 275nm

峰号	保留时间	面积	面积%	高度	理论塔板数(USP)	拖尾因子	分离度(USP)
1	2.340	27308	100.000	4069	2790	1.063	--
总计		27308	100.000	4069			

图64 多替诺雷片溶出曲线测定HPLC图谱
 自制品25032401-2-1批(2mg规格)-水介质-桨法-50转-5min-片2
 供试品溶液-1



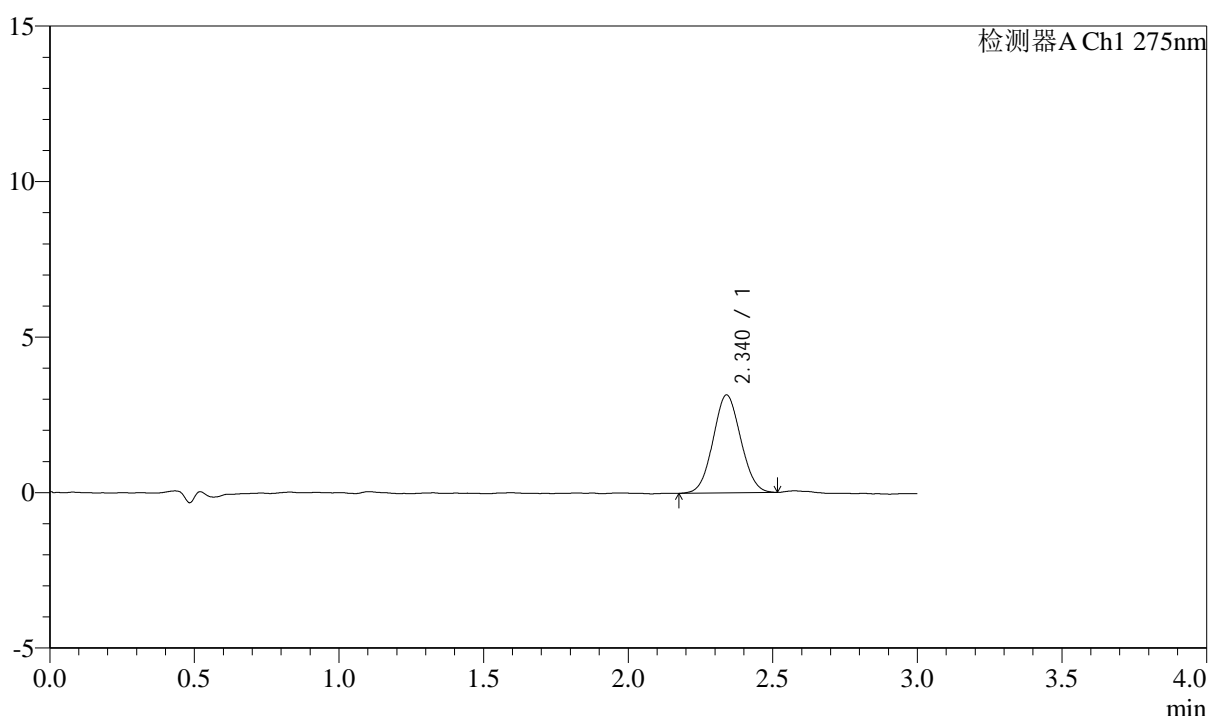
QTL-4138

<样品信息>

色谱柱: LP-C18(50mm*4.6mm,5μm) 流速: 1.5ml/min
 柱温: 30°C 波长: 275nm
 数据文件名: RC\$QTL-4138 - 0-13/25-66-2 - zzp-25032401-2-1p-rcqx-2mg-jf50z-shuijz-p3-5min.lcd
 方法文件名: RC\$QTL-4138 - QTL-4138-RC-FX274-1s1.5.lcm
 批处理文件名: RC\$QTL-4138 - QTL-4138-20250327-FX274.lcb
 样品瓶号: 2-19
 进样体积: 20μl 版本号: 6.115
 进样时间: 2025/03/27 15:04:35 实验者: xiechaojun
 处理时间 (V2): 2025/03/28 09:23:20 处理者: xiechaojun
 仪器型号: SHIMADZU LC-2050C(FX274)

<色谱图>

mV



<峰表>

检测器A Ch1 275nm

峰号	保留时间	面积	面积%	高度	理论塔板数(USP)	拖尾因子	分离度(USP)
1	2.340	20976	100.000	3151	2768	1.054	--
总计		20976	100.000	3151			

图65 多替诺雷片溶出曲线测定HPLC图谱
 自制品25032401-2-1批(2mg规格)-水介质-桨法-50转-5min-片3
 供试品溶液-1



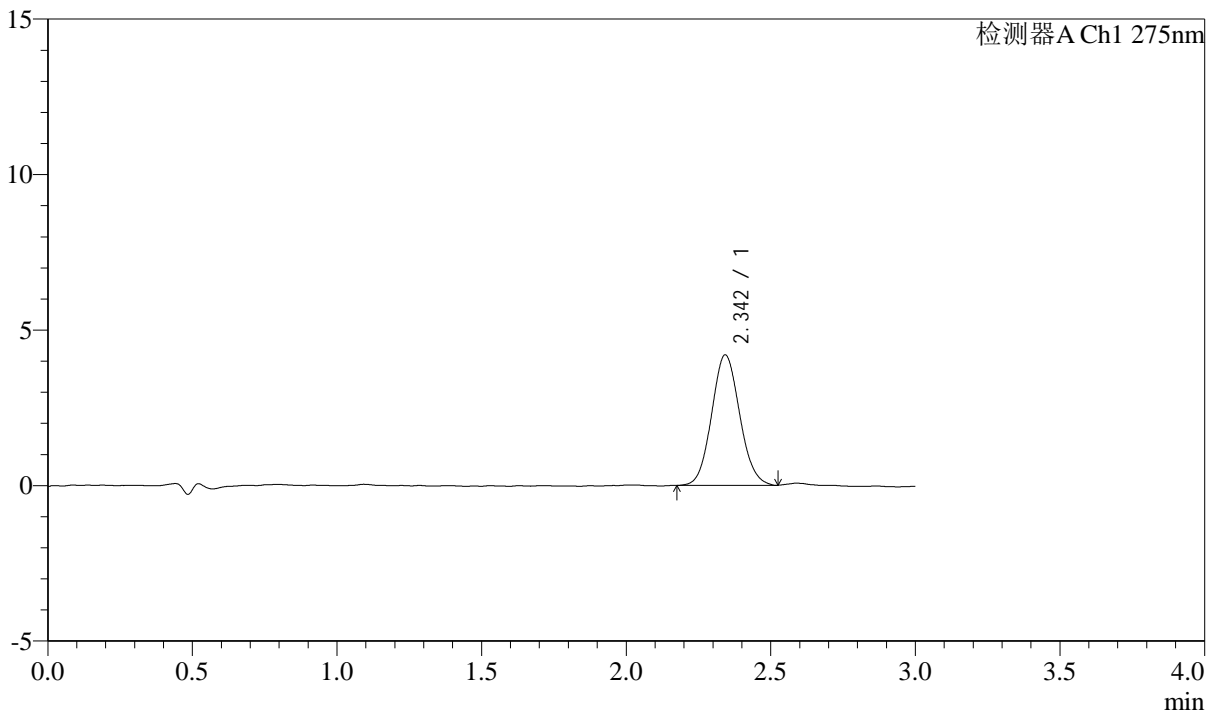
QTL-4138

<样品信息>

色谱柱: LP-C18(50mm*4.6mm,5 μ m) 流速: 1.5ml/min
 柱温: 30 $^{\circ}$ C 波长: 275nm
 数据文件名: RC\$QTL-4138 - 0-13/25-67-2 - zzp-25032401-2-1p-rcqx-2mg-jf50z-shuijz-p4-5min.lcd
 方法文件名: RC\$QTL-4138 - QTL-4138-RC-FX274-1s1.5.lcm
 批处理文件名: RC\$QTL-4138 - QTL-4138-20250327-FX274.lcb
 样品瓶号: 2-28
 进样体积: 20 μ l 版本号: 6.115
 进样时间: 2025/03/27 15:07:58 实验者: xiechaojun
 处理时间 (V2): 2025/03/28 09:23:22 处理者: xiechaojun
 仪器型号: SHIMADZU LC-2050C(FX274)

<色谱图>

mV



<峰表>

检测器A Ch1 275nm

峰号	保留时间	面积	面积%	高度	理论塔板数(USP)	拖尾因子	分离度(USP)
1	2.342	28358	100.000	4182	2776	1.084	--
总计		28358	100.000	4182			

图66 多替诺雷片溶出曲线测定HPLC图谱
 自制品25032401-2-1批(2mg规格)-水介质-桨法-50转-5min-片4
 供试品溶液-1



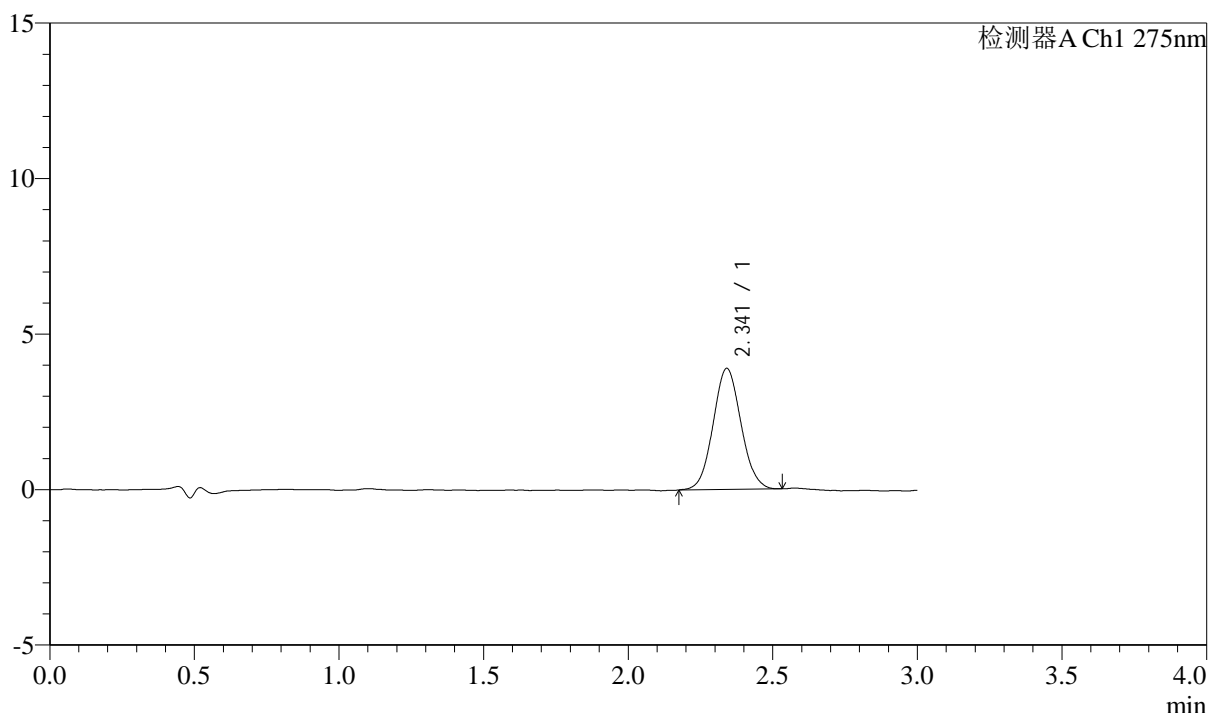
QTL-4138

<样品信息>

色谱柱: LP-C18(50mm*4.6mm,5 μ m) 流速: 1.5ml/min
 柱温: 30 $^{\circ}$ C 波长: 275nm
 数据文件名: RC\$QTL-4138 - 0-13/25-68-2 - zzp-25032401-2-1p-rcqx-2mg-jf50z-shuijz-p5-5min.lcd
 方法文件名: RC\$QTL-4138 - QTL-4138-RC-FX274-Is1.5.lcm
 批处理文件名: RC\$QTL-4138 - QTL-4138-20250327-FX274.lcb
 样品瓶号: 2-37
 进样体积: 20 μ l 版本号: 6.115
 进样时间: 2025/03/27 15:11:21 实验者: xiechaojun
 处理时间 (V2): 2025/03/28 09:23:25 处理者: xiechaojun
 仪器型号: SHIMADZU LC-2050C(FX274)

<色谱图>

mV



<峰表>

检测器A Ch1 275nm

峰号	保留时间	面积	面积%	高度	理论塔板数(USP)	拖尾因子	分离度(USP)
1	2.341	26116	100.000	3889	2790	1.067	--
总计		26116	100.000	3889			

图67 多替诺雷片溶出曲线测定HPLC图谱
 自制品25032401-2-1批(2mg规格)-水介质-桨法-50转-5min-片5
 供试品溶液-1



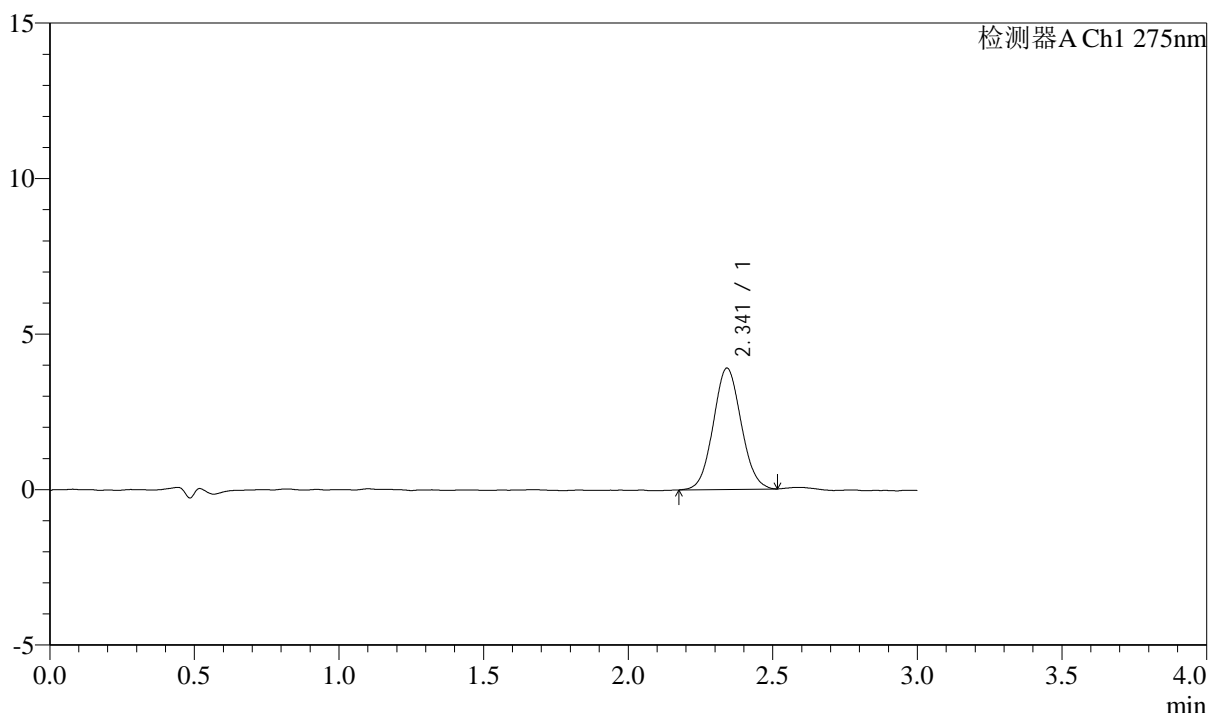
QTL-4138

<样品信息>

色谱柱: LP-C18(50mm*4.6mm,5μm) 流速: 1.5ml/min
 柱温: 30°C 波长: 275nm
 数据文件名: RC\$QTL-4138 - 0-13/25-69-2 - zzp-25032401-2-1p-rcqx-2mg-jf50z-shuijz-p6-5min.lcd
 方法文件名: RC\$QTL-4138 - QTL-4138-RC-FX274-1s1.5.lcm
 批处理文件名: RC\$QTL-4138 - QTL-4138-20250327-FX274.lcb
 样品瓶号: 2-46
 进样体积: 20μl 版本号: 6.115
 进样时间: 2025/03/27 15:14:44 实验者: xiechaojun
 处理时间 (V2): 2025/03/28 09:23:28 处理者: xiechaojun
 仪器型号: SHIMADZU LC-2050C(FX274)

<色谱图>

mV



<峰表>

检测器A Ch1 275nm

峰号	保留时间	面积	面积%	高度	理论塔板数(USP)	拖尾因子	分离度(USP)
1	2.341	26211	100.000	3895	2783	1.060	--
总计		26211	100.000	3895			

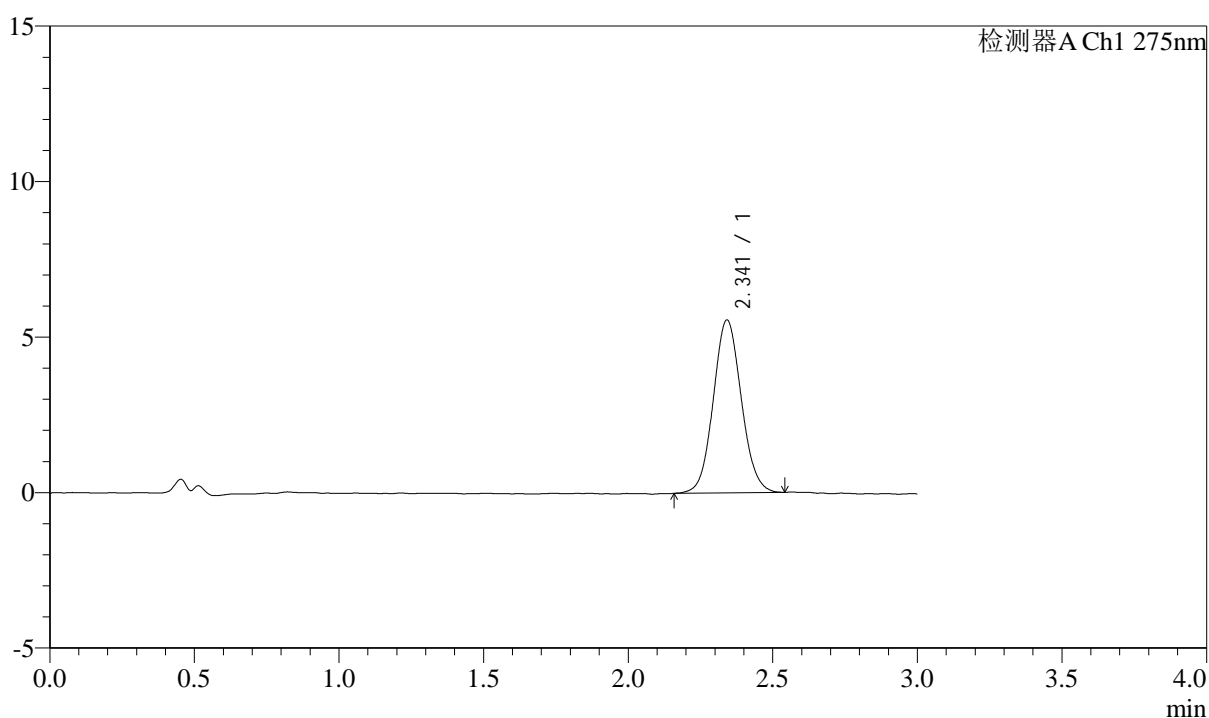
图68 多替诺雷片溶出曲线测定HPLC图谱
 自制品25032401-2-1批(2mg规格)-水介质-桨法-50转-5min-片6
 供试品溶液-1

<样品信息>

色谱柱: LP-C18(50mm*4.6mm,5 μ m) 流速: 1.5ml/min
 柱温: 30°C 波长: 275nm
 数据文件名: RC\$QTL-4138 - 0-13/25-70-2 - zzp-25032401-2-1p-rcqx-2mg-jf50z-shuijz-p1-10min.lcd
 方法文件名: RC\$QTL-4138 - QTL-4138-RC-FX274-1s1.5.lcm
 批处理文件名: RC\$QTL-4138 - QTL-4138-20250327-FX274.lcb
 样品瓶号: 2-2
 进样体积: 20 μ l 版本号: 6.115
 进样时间: 2025/03/27 15:18:09 实验者: xiechaojun
 处理时间(V2): 2025/03/28 09:23:31 处理者: xiechaojun
 仪器型号: SHIMADZU LC-2050C(FX274)

<色谱图>

mV



<峰表>

检测器A Ch1 275nm

峰号	保留时间	面积	面积%	高度	理论塔板数(USP)	拖尾因子	分离度(USP)
1	2.341	37593	100.000	5550	2798	1.072	--
总计		37593	100.000	5550			

图69 多替诺雷片溶出曲线测定HPLC图谱
 自制品25032401-2-1批(2mg规格)-水介质-桨法-50转-10min-片1
 供试品溶液-1



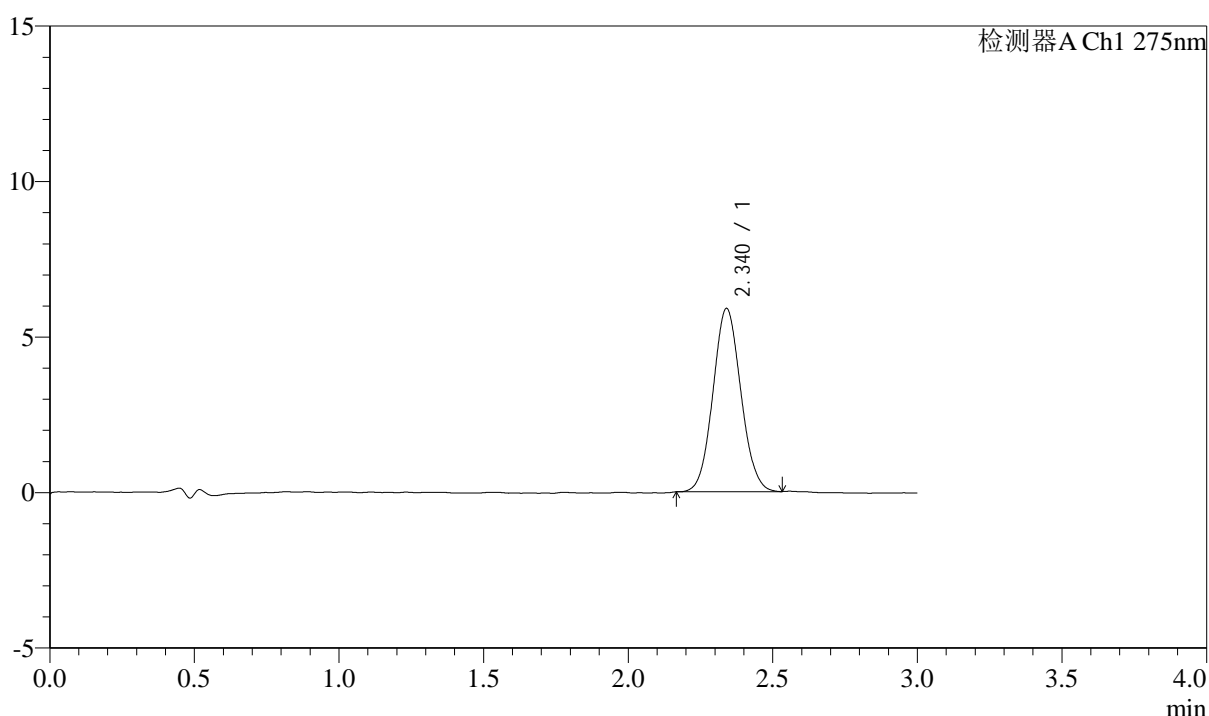
QTL-4138

<样品信息>

色谱柱: LP-C18(50mm*4.6mm,5 μ m) 流速: 1.5ml/min
 柱温: 30 $^{\circ}$ C 波长: 275nm
 数据文件名: RC\$QTL-4138 - 0-13/25-71-2 - zzp-25032401-2-1p-rcqx-2mg-jf50z-shuijz-p2-10min.lcd
 方法文件名: RC\$QTL-4138 - QTL-4138-RC-FX274-1s1.5.lcm
 批处理文件名: RC\$QTL-4138 - QTL-4138-20250327-FX274.lcb
 样品瓶号: 2-11
 进样体积: 20 μ l 版本号: 6.115
 进样时间: 2025/03/27 15:21:33 实验者: xiechaojun
 处理时间 (V2): 2025/03/28 09:23:33 处理者: xiechaojun
 仪器型号: SHIMADZU LC-2050C(FX274)

<色谱图>

mV



<峰表>

检测器A Ch1 275nm

峰号	保留时间	面积	面积%	高度	理论塔板数(USP)	拖尾因子	分离度(USP)
1	2.340	39599	100.000	5894	2792	1.074	--
总计		39599	100.000	5894			

图70 多替诺雷片溶出曲线测定HPLC图谱
 自制品25032401-2-1批(2mg规格)-水介质-桨法-50转-10min-片2
 供试品溶液-1



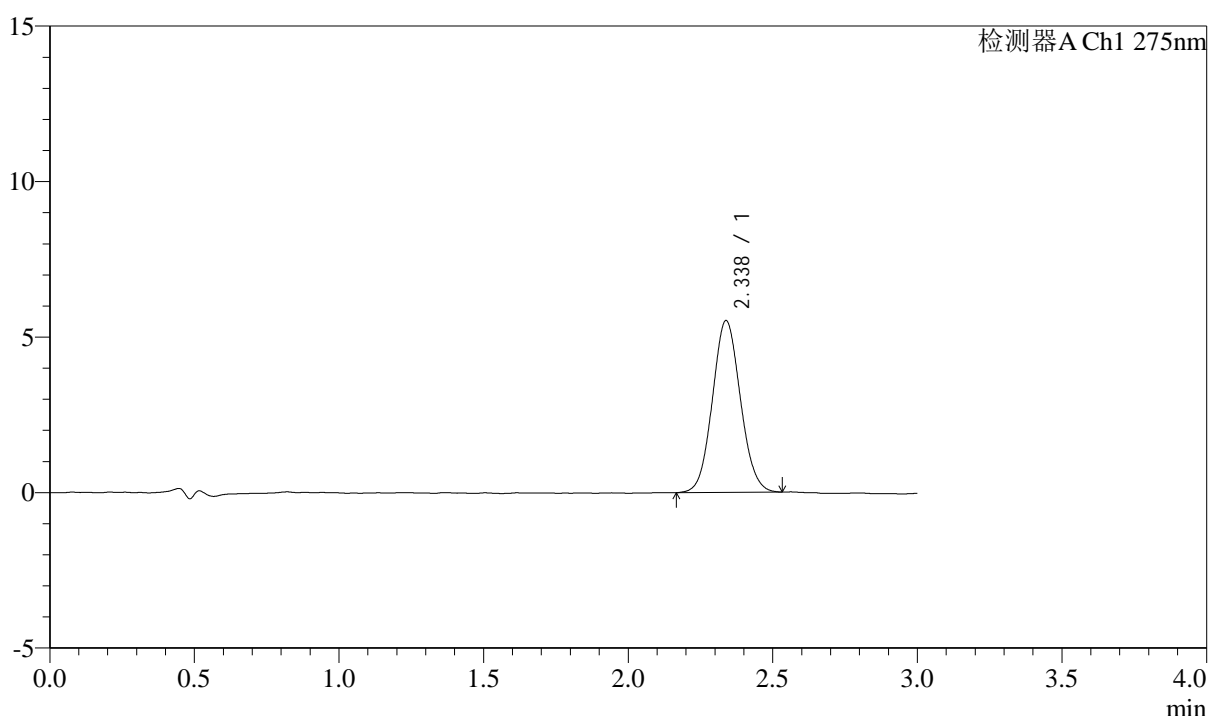
QTL-4138

<样品信息>

色谱柱: LP-C18(50mm*4.6mm,5 μ m) 流速: 1.5ml/min
 柱温: 30°C 波长: 275nm
 数据文件名: RC\$QTL-4138 - 0-13/25-72-2 - zzp-25032401-2-1p-rcqx-2mg-jf50z-shuijz-p3-10min.lcd
 方法文件名: RC\$QTL-4138 - QTL-4138-RC-FX274-1s1.5.lcm
 批处理文件名: RC\$QTL-4138 - QTL-4138-20250327-FX274.lcb
 样品瓶号: 2-20
 进样体积: 20 μ l 版本号: 6.115
 进样时间: 2025/03/27 15:24:57 实验者: xiechaojun
 处理时间 (V2): 2025/03/28 09:23:36 处理者: xiechaojun
 仪器型号: SHIMADZU LC-2050C(FX274)

<色谱图>

mV



<峰表>

检测器A Ch1 275nm

峰号	保留时间	面积	面积%	高度	理论塔板数(USP)	拖尾因子	分离度(USP)
1	2.338	37272	100.000	5528	2774	1.072	--
总计		37272	100.000	5528			

图71 多替诺雷片溶出曲线测定HPLC图谱
 自制品25032401-2-1批(2mg规格)-水介质-桨法-50转-10min-片3
 供试品溶液-1



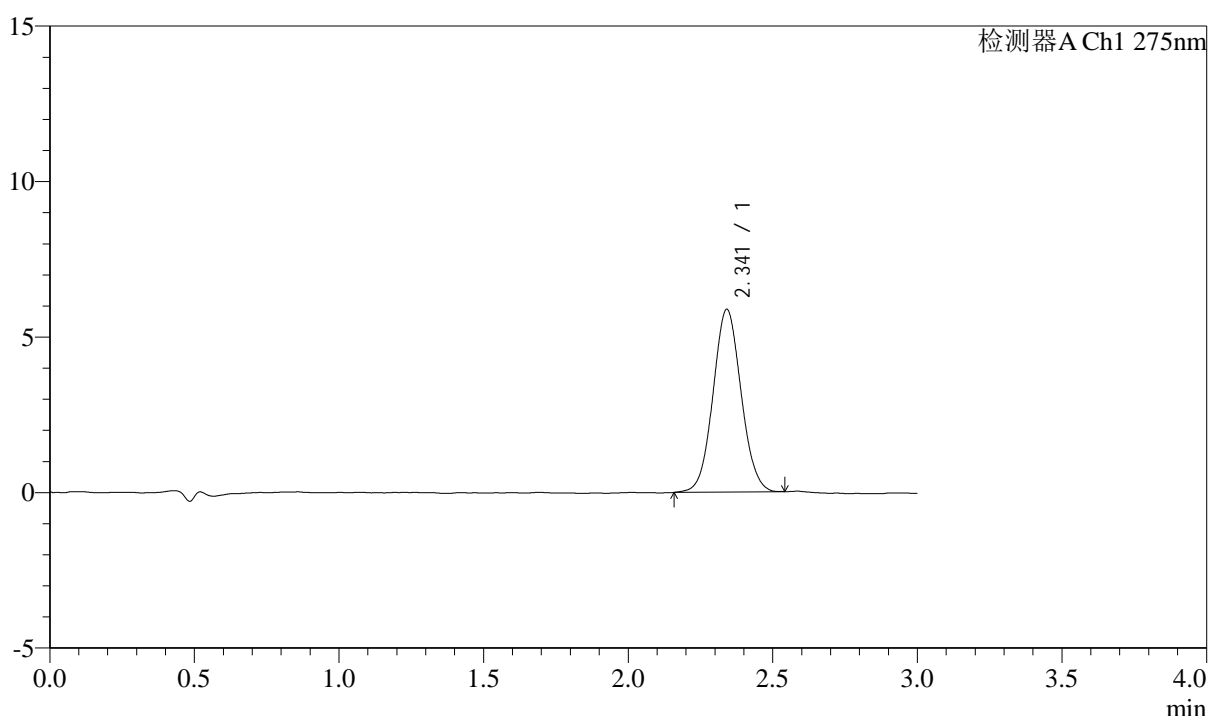
QTL-4138

<样品信息>

色谱柱: LP-C18(50mm*4.6mm,5 μ m) 流速: 1.5ml/min
 柱温: 30 $^{\circ}$ C 波长: 275nm
 数据文件名: RC\$QTL-4138 - 0-13/25-73-2 - zzp-25032401-2-1p-rcqx-2mg-jf50z-shuijz-p4-10min.lcd
 方法文件名: RC\$QTL-4138 - QTL-4138-RC-FX274-1s1.5.lcm
 批处理文件名: RC\$QTL-4138 - QTL-4138-20250327-FX274.lcb
 样品瓶号: 2-29
 进样体积: 20 μ l 版本号: 6.115
 进样时间: 2025/03/27 15:28:21 实验者: xiechaojun
 处理时间 (V2): 2025/03/28 09:23:39 处理者: xiechaojun
 仪器型号: SHIMADZU LC-2050C(FX274)

<色谱图>

mV



<峰表>

检测器A Ch1 275nm

峰号	保留时间	面积	面积%	高度	理论塔板数(USP)	拖尾因子	分离度(USP)
1	2.341	39691	100.000	5867	2785	1.056	--
总计		39691	100.000	5867			

图72 多替诺雷片溶出曲线测定HPLC图谱
 自制品25032401-2-1批(2mg规格)-水介质-桨法-50转-10min-片4
 供试品溶液-1



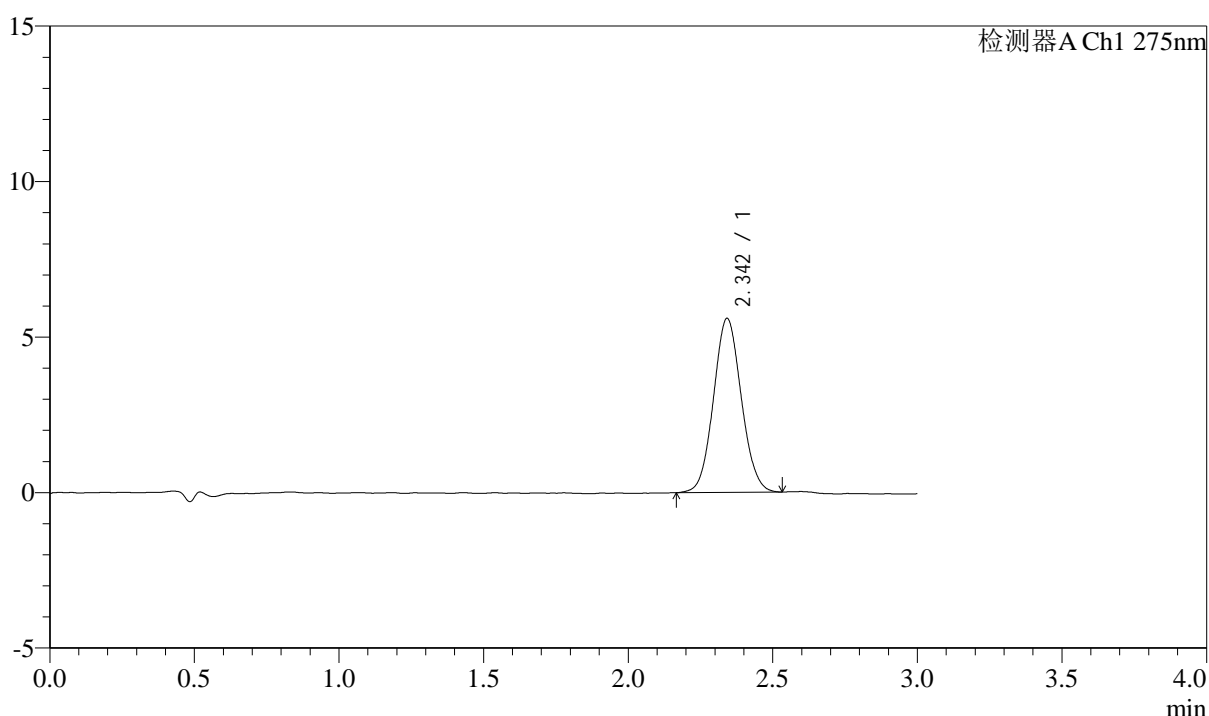
QTL-4138

<样品信息>

色谱柱: LP-C18(50mm*4.6mm,5 μ m) 流速: 1.5ml/min
 柱温: 30 $^{\circ}$ C 波长: 275nm
 数据文件名: RC\$QTL-4138 - 0-13/25-74-2 - zzp-25032401-2-1p-rcqx-2mg-jf50z-shuijz-p5-10min.lcd
 方法文件名: RC\$QTL-4138 - QTL-4138-RC-FX274-1s1.5.lcm
 批处理文件名: RC\$QTL-4138 - QTL-4138-20250327-FX274.lcb
 样品瓶号: 2-38
 进样体积: 20 μ l 版本号: 6.115
 进样时间: 2025/03/27 15:31:43 实验者: xiechaojun
 处理时间 (V2): 2025/03/28 09:23:41 处理者: xiechaojun
 仪器型号: SHIMADZU LC-2050C(FX274)

<色谱图>

mV



<峰表>

检测器A Ch1 275nm

峰号	保留时间	面积	面积%	高度	理论塔板数(USP)	拖尾因子	分离度(USP)
1	2.342	37517	100.000	5579	2828	1.069	--
总计		37517	100.000	5579			

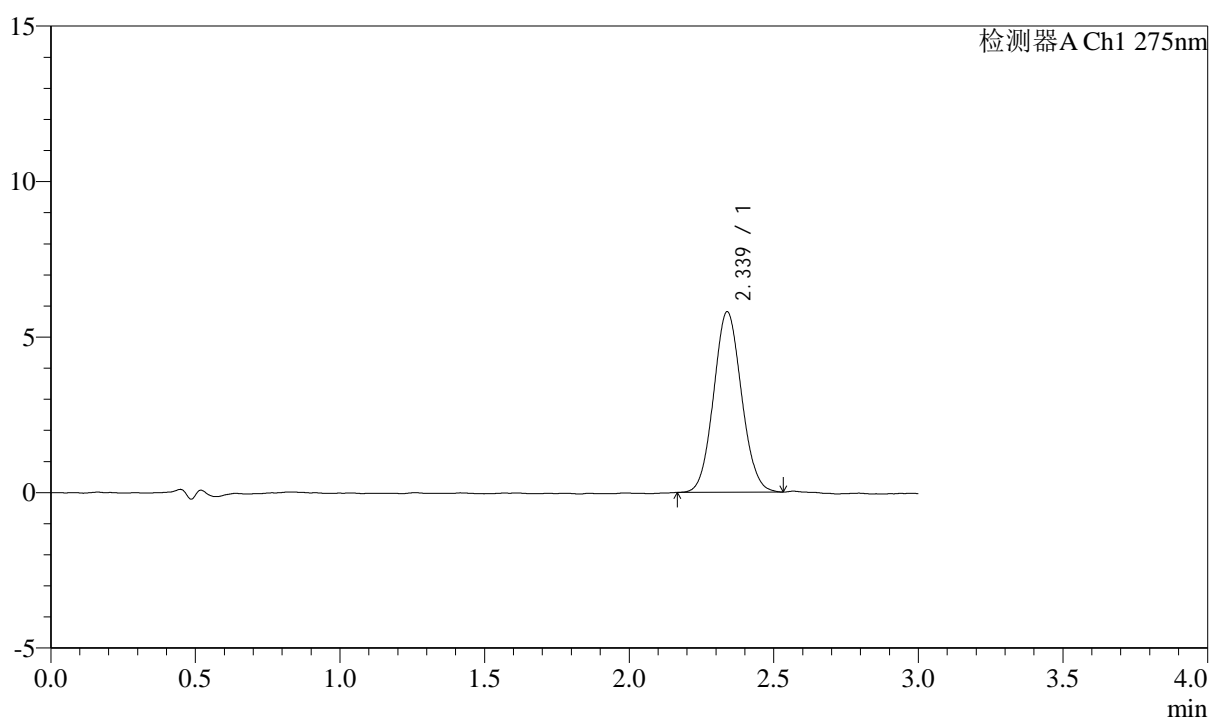
图73 多替诺雷片溶出曲线测定HPLC图谱
 自制品25032401-2-1批(2mg规格)-水介质-桨法-50转-10min-片5
 供试品溶液-1

<样品信息>

色谱柱: LP-C18(50mm*4.6mm,5 μ m) 流速: 1.5ml/min
 柱温: 30 $^{\circ}$ C 波长: 275nm
 数据文件名: RC\$QTL-4138 - 0-13/25-75-2 - zzp-25032401-2-1p-rcqx-2mg-jf50z-shuijz-p6-10min.lcd
 方法文件名: RC\$QTL-4138 - QTL-4138-RC-FX274-1s1.5.lcm
 批处理文件名: RC\$QTL-4138 - QTL-4138-20250327-FX274.lcb
 样品瓶号: 2-47
 进样体积: 20 μ l 版本号: 6.115
 进样时间: 2025/03/27 15:35:07 实验者: xiechaojun
 处理时间(V2): 2025/03/28 09:23:44 处理者: xiechaojun
 仪器型号: SHIMADZU LC-2050C(FX274)

<色谱图>

mV



<峰表>

检测器A Ch1 275nm

峰号	保留时间	面积	面积%	高度	理论塔板数(USP)	拖尾因子	分离度(USP)
1	2.339	38992	100.000	5808	2801	1.073	--
总计		38992	100.000	5808			

图74 多替诺雷片溶出曲线测定HPLC图谱
 自制品25032401-2-1批(2mg规格)-水介质-桨法-50转-10min-片6
 供试品溶液-1



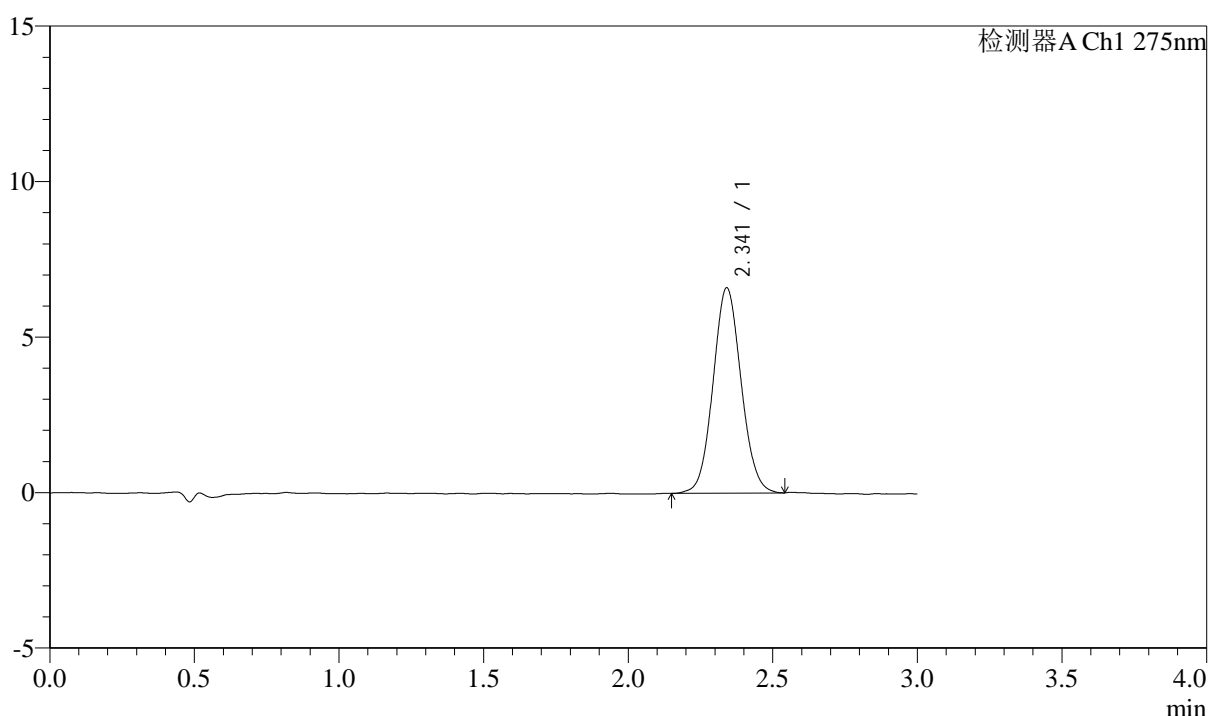
QTL-4138

<样品信息>

色谱柱: LP-C18(50mm*4.6mm,5μm) 流速: 1.5ml/min
 柱温: 30°C 波长: 275nm
 数据文件名: RC\$QTL-4138 - 0-13/25-76-2 - zzp-25032401-2-1p-rcqx-2mg-jf50z-shuijz-p1-15min.lcd
 方法文件名: RC\$QTL-4138 - QTL-4138-RC-FX274-1s1.5.lcm
 批处理文件名: RC\$QTL-4138 - QTL-4138-20250327-FX274.lcb
 样品瓶号: 2-3
 进样体积: 20μl 版本号: 6.115
 进样时间: 2025/03/27 15:38:31 实验者: xiechaojun
 处理时间 (V2): 2025/03/28 09:23:47 处理者: xiechaojun
 仪器型号: SHIMADZU LC-2050C(FX274)

<色谱图>

mV



<峰表>

检测器A Ch1 275nm

峰号	保留时间	面积	面积%	高度	理论塔板数(USP)	拖尾因子	分离度(USP)
1	2.341	44658	100.000	6598	2784	1.070	--
总计		44658	100.000	6598			

图75 多替诺雷片溶出曲线测定HPLC图谱
 自制品25032401-2-1批(2mg规格)-水介质-桨法-50转-15min-片1
 供试品溶液-1



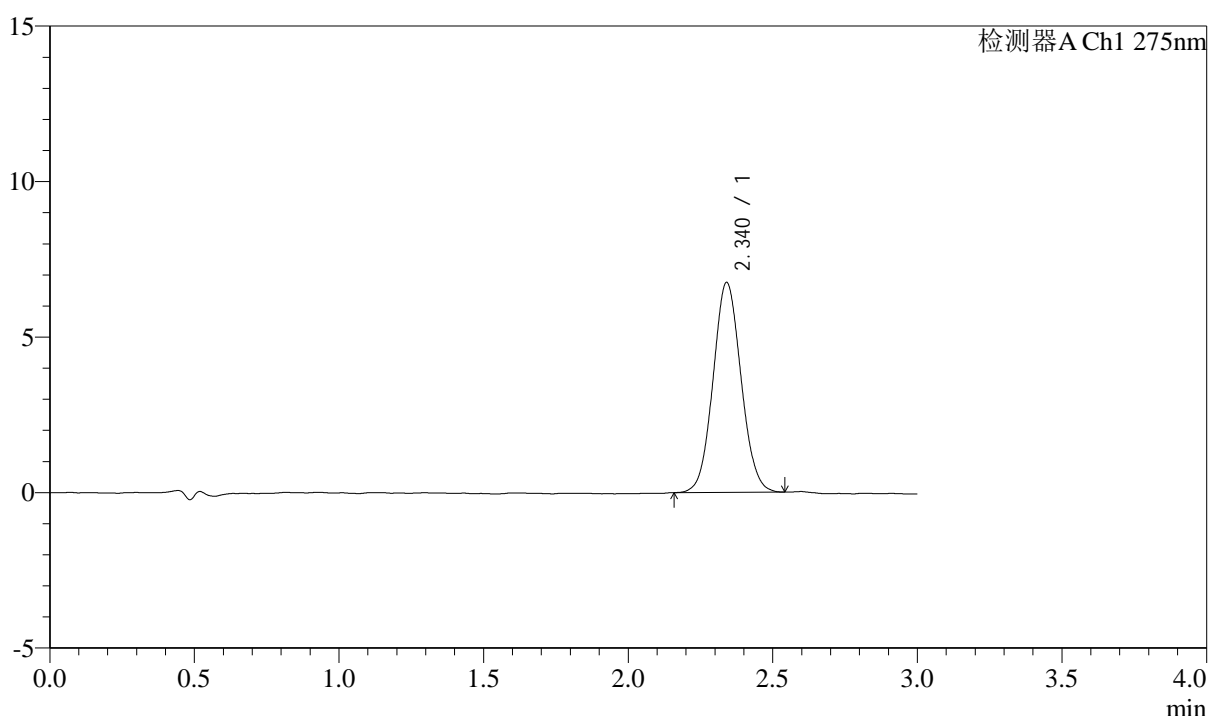
QTL-4138

<样品信息>

色谱柱: LP-C18(50mm*4.6mm,5μm) 流速: 1.5ml/min
 柱温: 30°C 波长: 275nm
 数据文件名: RC\$QTL-4138 - 0-13/25-77-2 - zzp-25032401-2-1p-rcqx-2mg-jf50z-shuijz-p2-15min.lcd
 方法文件名: RC\$QTL-4138 - QTL-4138-RC-FX274-1s1.5.lcm
 批处理文件名: RC\$QTL-4138 - QTL-4138-20250327-FX274.lcb
 样品瓶号: 2-12
 进样体积: 20μl 版本号: 6.115
 进样时间: 2025/03/27 15:41:54 实验者: xiechaojun
 处理时间 (V2): 2025/03/28 09:23:50 处理者: xiechaojun
 仪器型号: SHIMADZU LC-2050C(FX274)

<色谱图>

mV



<峰表>

检测器A Ch1 275nm

峰号	保留时间	面积	面积%	高度	理论塔板数(USP)	拖尾因子	分离度(USP)
1	2.340	45497	100.000	6748	2786	1.068	--
总计		45497	100.000	6748			

图76 多替诺雷片溶出曲线测定HPLC图谱
 自制品25032401-2-1批(2mg规格)-水介质-桨法-50转-15min-片2
 供试品溶液-1



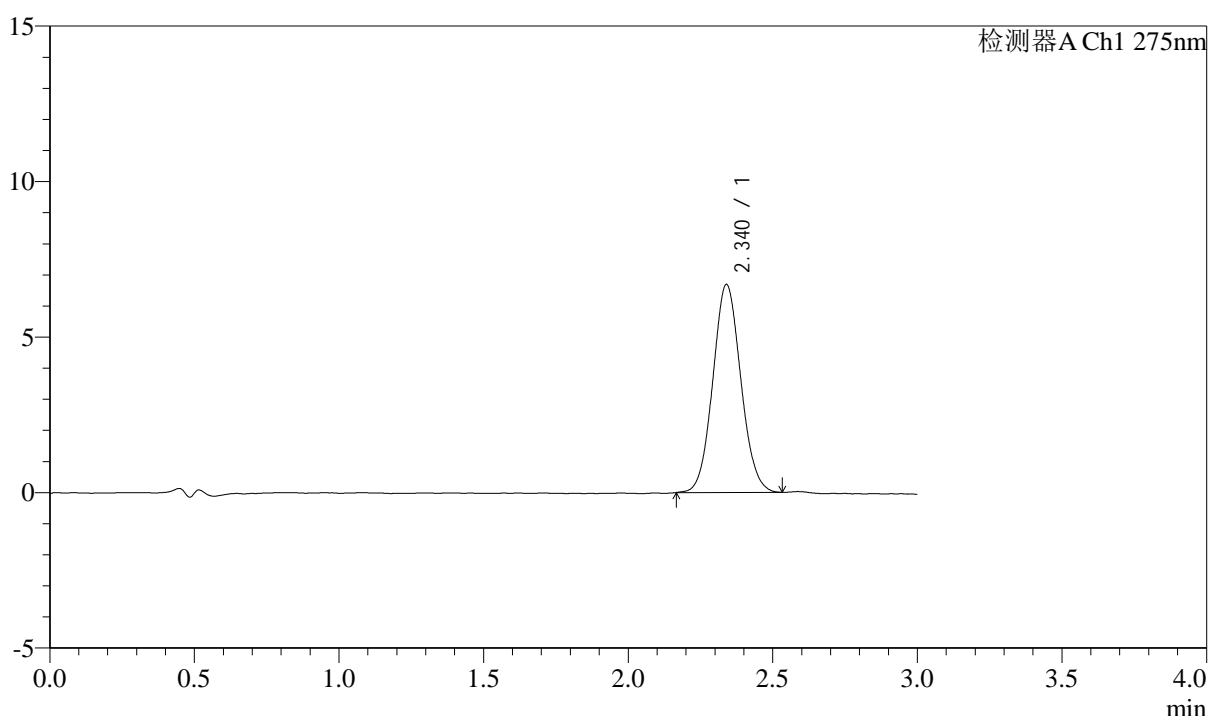
QTL-4138

<样品信息>

色谱柱: LP-C18(50mm*4.6mm,5μm) 流速: 1.5ml/min
 柱温: 30°C 波长: 275nm
 数据文件名: RC\$QTL-4138 - 0-13/25-78-2 - zzp-25032401-2-1p-rcqx-2mg-jf50z-shuijz-p3-15min.lcd
 方法文件名: RC\$QTL-4138 - QTL-4138-RC-FX274-1s1.5.lcm
 批处理文件名: RC\$QTL-4138 - QTL-4138-20250327-FX274.lcb
 样品瓶号: 2-21
 进样体积: 20μl 版本号: 6.115
 进样时间: 2025/03/27 15:45:17 实验者: xiechaojun
 处理时间 (V2): 2025/03/28 09:23:52 处理者: xiechaojun
 仪器型号: SHIMADZU LC-2050C(FX274)

<色谱图>

mV



<峰表>

检测器A Ch1 275nm

峰号	保留时间	面积	面积%	高度	理论塔板数(USP)	拖尾因子	分离度(USP)
1	2.340	45070	100.000	6687	2786	1.072	--
总计		45070	100.000	6687			

图77 多替诺雷片溶出曲线测定HPLC图谱
 自制品25032401-2-1批(2mg规格)-水介质-桨法-50转-15min-片3
 供试品溶液-1



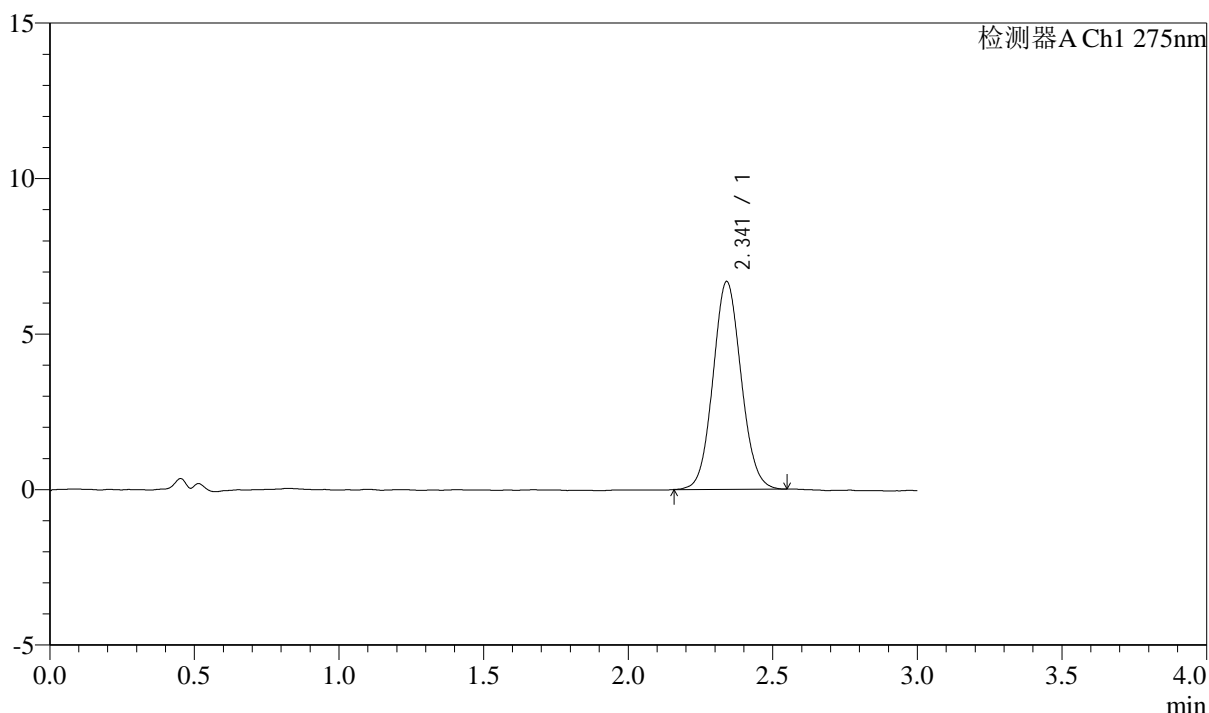
QTL-4138

<样品信息>

色谱柱: LP-C18(50mm*4.6mm,5 μ m) 流速: 1.5ml/min
 柱温: 30 $^{\circ}$ C 波长: 275nm
 数据文件名: RC\$QTL-4138 - 0-13/25-79-2 - zzp-25032401-2-1p-rcqx-2mg-jf50z-shuijz-p4-15min.lcd
 方法文件名: RC\$QTL-4138 - QTL-4138-RC-FX274-1s1.5.lcm
 批处理文件名: RC\$QTL-4138 - QTL-4138-20250327-FX274.lcb
 样品瓶号: 2-30
 进样体积: 20 μ l 版本号: 6.115
 进样时间: 2025/03/27 15:48:40 实验者: xiechaojun
 处理时间 (V2): 2025/03/28 09:23:55 处理者: xiechaojun
 仪器型号: SHIMADZU LC-2050C(FX274)

<色谱图>

mV



<峰表>

检测器A Ch1 275nm

峰号	保留时间	面积	面积%	高度	理论塔板数(USP)	拖尾因子	分离度(USP)
1	2.341	45274	100.000	6678	2772	1.074	--
总计		45274	100.000	6678			

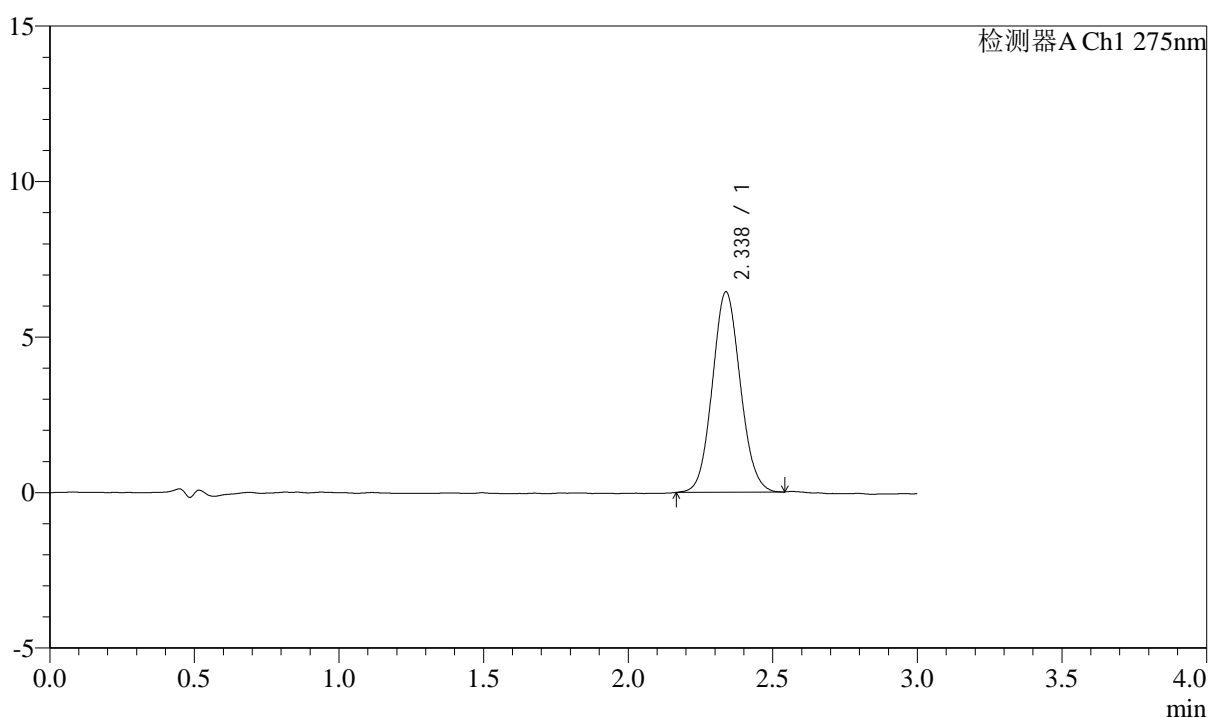
图78 多替诺雷片溶出曲线测定HPLC图谱
 自制品25032401-2-1批(2mg规格)-水介质-桨法-50转-15min-片4
 供试品溶液-1

<样品信息>

色谱柱: LP-C18(50mm*4.6mm,5 μ m) 流速: 1.5ml/min
 柱温: 30°C 波长: 275nm
 数据文件名: RC\$QTL-4138 - 0-13/25-80-2 - zzp-25032401-2-1p-rcqx-2mg-jf50z-shuijz-p5-15min.lcd
 方法文件名: RC\$QTL-4138 - QTL-4138-RC-FX274-1s1.5.lcm
 批处理文件名: RC\$QTL-4138 - QTL-4138-20250327-FX274.lcb
 样品瓶号: 2-39
 进样体积: 20 μ l 版本号: 6.115
 进样时间: 2025/03/27 15:52:04 实验者: xiechaojun
 处理时间(V2): 2025/03/28 09:23:58 处理者: xiechaojun
 仪器型号: SHIMADZU LC-2050C(FX274)

<色谱图>

mV



<峰表>

检测器A Ch1 275nm

峰号	保留时间	面积	面积%	高度	理论塔板数(USP)	拖尾因子	分离度(USP)
1	2.338	43370	100.000	6447	2787	1.078	--
总计		43370	100.000	6447			

图79 多替诺雷片溶出曲线测定HPLC图谱
 自制品25032401-2-1批(2mg规格)-水介质-桨法-50转-15min-片5
 供试品溶液-1



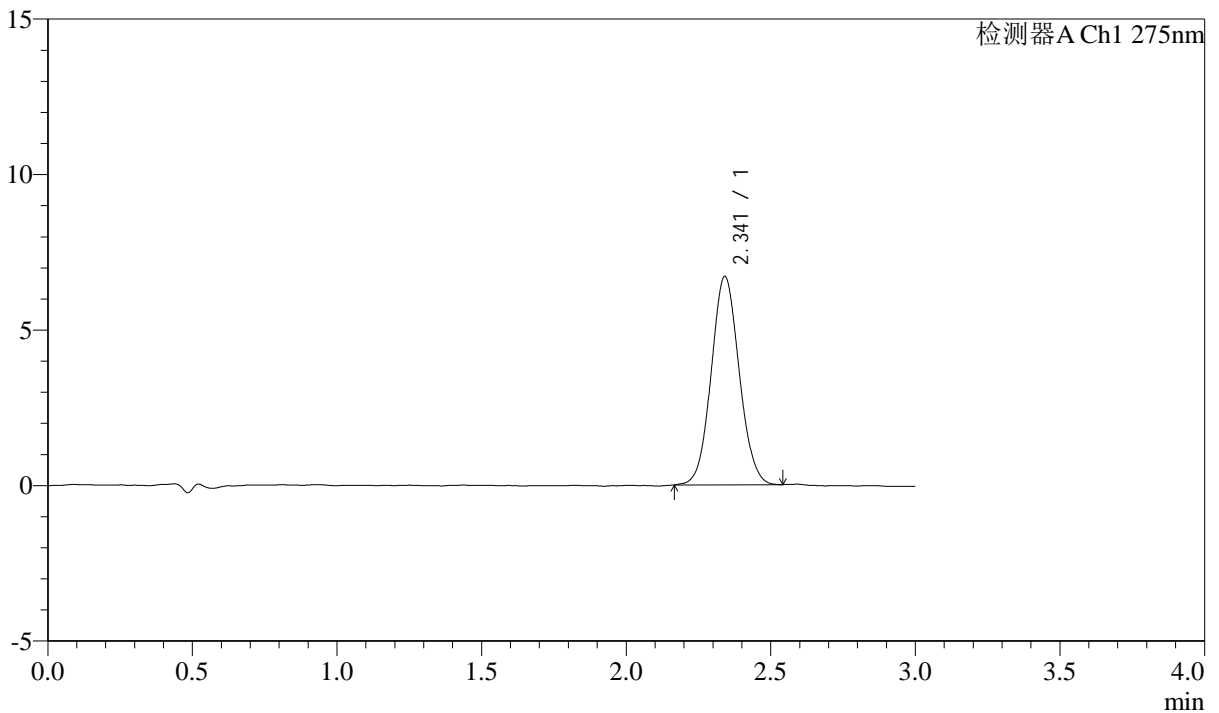
QTL-4138

<样品信息>

色谱柱: LP-C18(50mm*4.6mm,5μm) 流速: 1.5ml/min
 柱温: 30°C 波长: 275nm
 数据文件名: RC\$QTL-4138 - 0-13/25-81-2 - zzp-25032401-2-1p-rcqx-2mg-jf50z-shuijz-p6-15min.lcd
 方法文件名: RC\$QTL-4138 - QTL-4138-RC-FX274-1s1.5.lcm
 批处理文件名: RC\$QTL-4138 - QTL-4138-20250327-FX274.lcb
 样品瓶号: 2-48
 进样体积: 20μl 版本号: 6.115
 进样时间: 2025/03/27 15:55:28 实验者: xiechaojun
 处理时间 (V2): 2025/03/28 09:24:01 处理者: xiechaojun
 仪器型号: SHIMADZU LC-2050C(FX274)

<色谱图>

mV



<峰表>

检测器A Ch1 275nm

峰号	保留时间	面积	面积%	高度	理论塔板数(USP)	拖尾因子	分离度(USP)
1	2.341	45146	100.000	6691	2802	1.068	--
总计		45146	100.000	6691			

图80 多替诺雷片溶出曲线测定HPLC图谱
 自制品25032401-2-1批(2mg规格)-水介质-桨法-50转-15min-片6
 供试品溶液-1



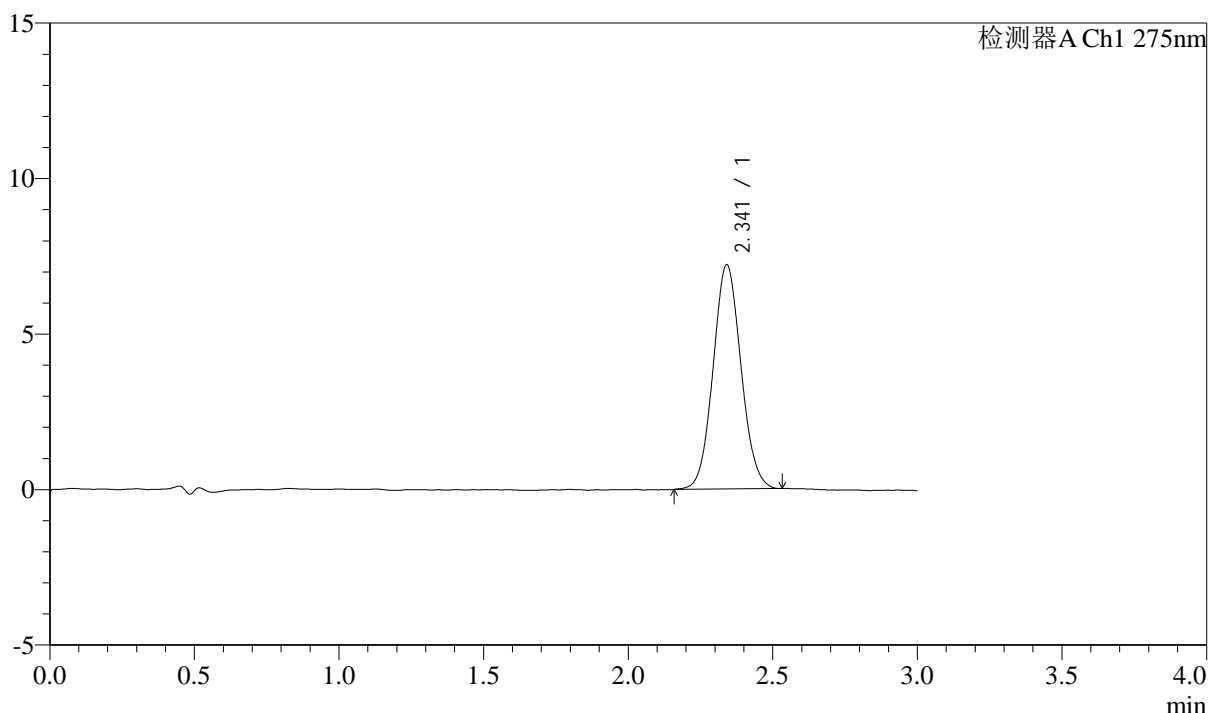
QTL-4138

<样品信息>

色谱柱: LP-C18(50mm*4.6mm,5 μ m) 流速: 1.5ml/min
 柱温: 30 $^{\circ}$ C 波长: 275nm
 数据文件名: RC\$QTL-4138 - 0-13/25-82-2 - zzp-25032401-2-1p-rcqx-2mg-jf50z-shuijz-p1-20min.lcd
 方法文件名: RC\$QTL-4138 - QTL-4138-RC-FX274-1s1.5.lcm
 批处理文件名: RC\$QTL-4138 - QTL-4138-20250327-FX274.lcb
 样品瓶号: 2-4
 进样体积: 20 μ l 版本号: 6.115
 进样时间: 2025/03/27 15:58:52 实验者: xiechaojun
 处理时间 (V2): 2025/03/28 09:24:03 处理者: xiechaojun
 仪器型号: SHIMADZU LC-2050C(FX274)

<色谱图>

mV



<峰表>

检测器A Ch1 275nm

峰号	保留时间	面积	面积%	高度	理论塔板数(USP)	拖尾因子	分离度(USP)
1	2.341	48566	100.000	7207	2781	1.069	--
总计		48566	100.000	7207			

图81 多替诺雷片溶出曲线测定HPLC图谱
 自制品25032401-2-1批(2mg规格)-水介质-桨法-50转-20min-片1
 供试品溶液-1



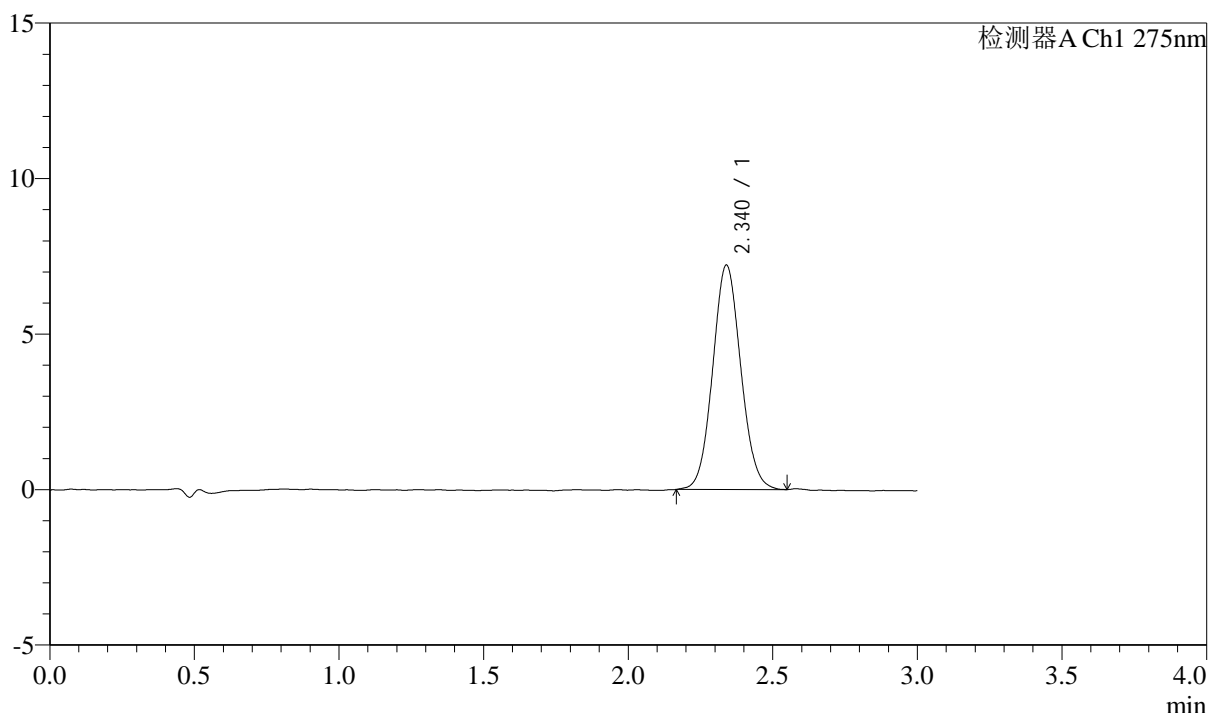
QTL-4138

<样品信息>

色谱柱: LP-C18(50mm*4.6mm,5μm) 流速: 1.5ml/min
 柱温: 30°C 波长: 275nm
 数据文件名: RC\$QTL-4138 - 0-13/25-83-2 - zzp-25032401-2-1p-rcqx-2mg-jf50z-shuijz-p2-20min.lcd
 方法文件名: RC\$QTL-4138 - QTL-4138-RC-FX274-1s1.5.lcm
 批处理文件名: RC\$QTL-4138 - QTL-4138-20250327-FX274.lcb
 样品瓶号: 2-13
 进样体积: 20μl 版本号: 6.115
 进样时间: 2025/03/27 16:02:16 实验者: xiechaojun
 处理时间 (V2): 2025/03/28 09:24:06 处理者: xiechaojun
 仪器型号: SHIMADZU LC-2050C(FX274)

<色谱图>

mV



<峰表>

检测器A Ch1 275nm

峰号	保留时间	面积	面积%	高度	理论塔板数(USP)	拖尾因子	分离度(USP)
1	2.340	48871	100.000	7218	2767	1.072	--
总计		48871	100.000	7218			

图82 多替诺雷片溶出曲线测定HPLC图谱
 自制品25032401-2-1批(2mg规格)-水介质-桨法-50转-20min-片2
 供试品溶液-1



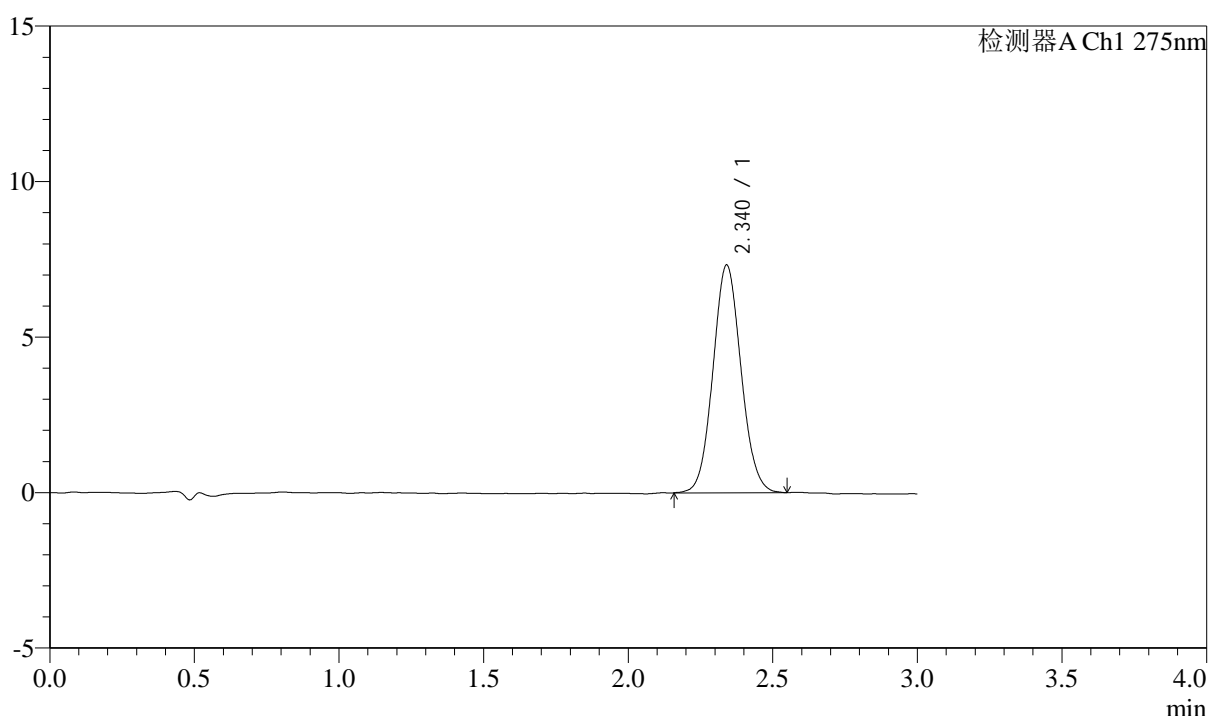
QTL-4138

<样品信息>

色谱柱: LP-C18(50mm*4.6mm,5μm) 流速: 1.5ml/min
 柱温: 30°C 波长: 275nm
 数据文件名: RC\$QTL-4138 - 0-13/25-84-2 - zzp-25032401-2-1p-rcqx-2mg-jf50z-shuijz-p3-20min.lcd
 方法文件名: RC\$QTL-4138 - QTL-4138-RC-FX274-1s1.5.lcm
 批处理文件名: RC\$QTL-4138 - QTL-4138-20250327-FX274.lcb
 样品瓶号: 2-22
 进样体积: 20μl 版本号: 6.115
 进样时间: 2025/03/27 16:05:40 实验者: xiechaojun
 处理时间 (V2): 2025/03/28 09:24:09 处理者: xiechaojun
 仪器型号: SHIMADZU LC-2050C(FX274)

<色谱图>

mV



<峰表>

检测器A Ch1 275nm

峰号	保留时间	面积	面积%	高度	理论塔板数(USP)	拖尾因子	分离度(USP)
1	2.340	49552	100.000	7319	2779	1.074	--
总计		49552	100.000	7319			

图83 多替诺雷片溶出曲线测定HPLC图谱
 自制品25032401-2-1批(2mg规格)-水介质-桨法-50转-20min-片3
 供试品溶液-1



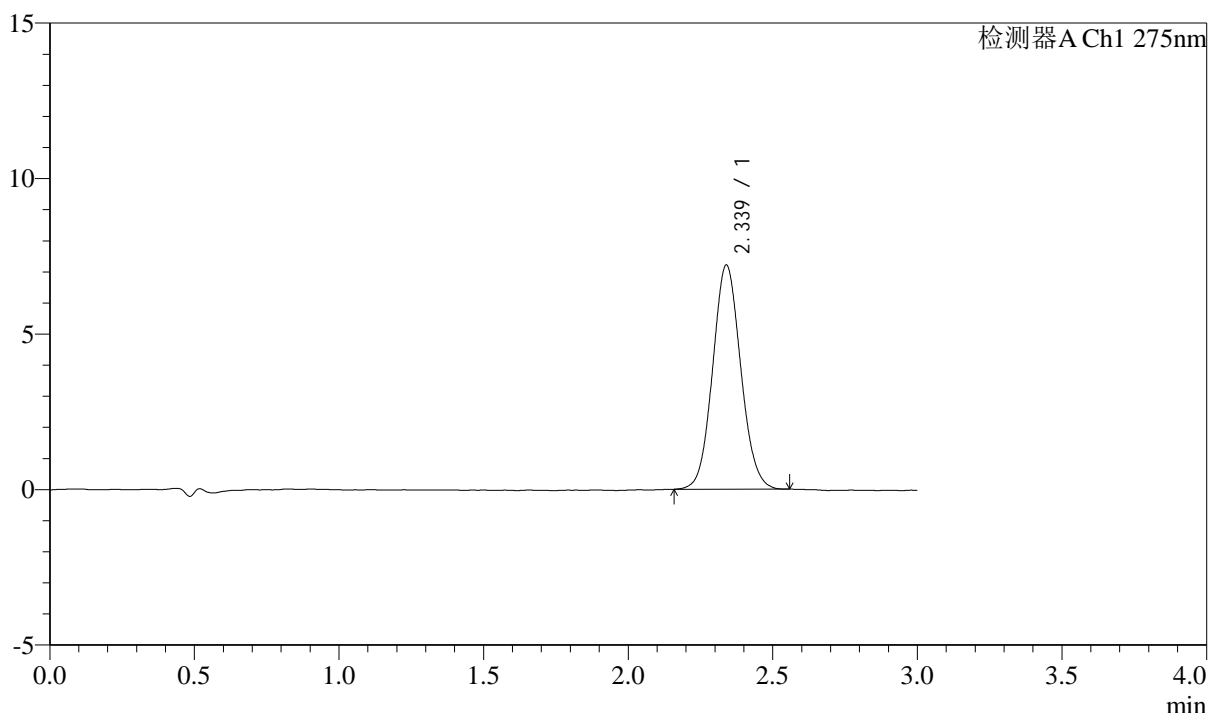
QTL-4138

<样品信息>

色谱柱: LP-C18(50mm*4.6mm,5 μ m) 流速: 1.5ml/min
 柱温: 30°C 波长: 275nm
 数据文件名: RC\$QTL-4138 - 0-13/25-85-2 - zzp-25032401-2-1p-rcqx-2mg-jf50z-shuijz-p4-20min.lcd
 方法文件名: RC\$QTL-4138 - QTL-4138-RC-FX274-1s1.5.lcm
 批处理文件名: RC\$QTL-4138 - QTL-4138-20250327-FX274.lcb
 样品瓶号: 2-31
 进样体积: 20 μ l 版本号: 6.115
 进样时间: 2025/03/27 16:09:04 实验者: xiechaojun
 处理时间 (V2): 2025/03/28 09:24:11 处理者: xiechaojun
 仪器型号: SHIMADZU LC-2050C(FX274)

<色谱图>

mV



<峰表>

检测器A Ch1 275nm

峰号	保留时间	面积	面积%	高度	理论塔板数(USP)	拖尾因子	分离度(USP)
1	2.339	48766	100.000	7208	2769	1.078	--
总计		48766	100.000	7208			

图84 多替诺雷片溶出曲线测定HPLC图谱
 自制品25032401-2-1批(2mg规格)-水介质-桨法-50转-20min-片4
 供试品溶液-1



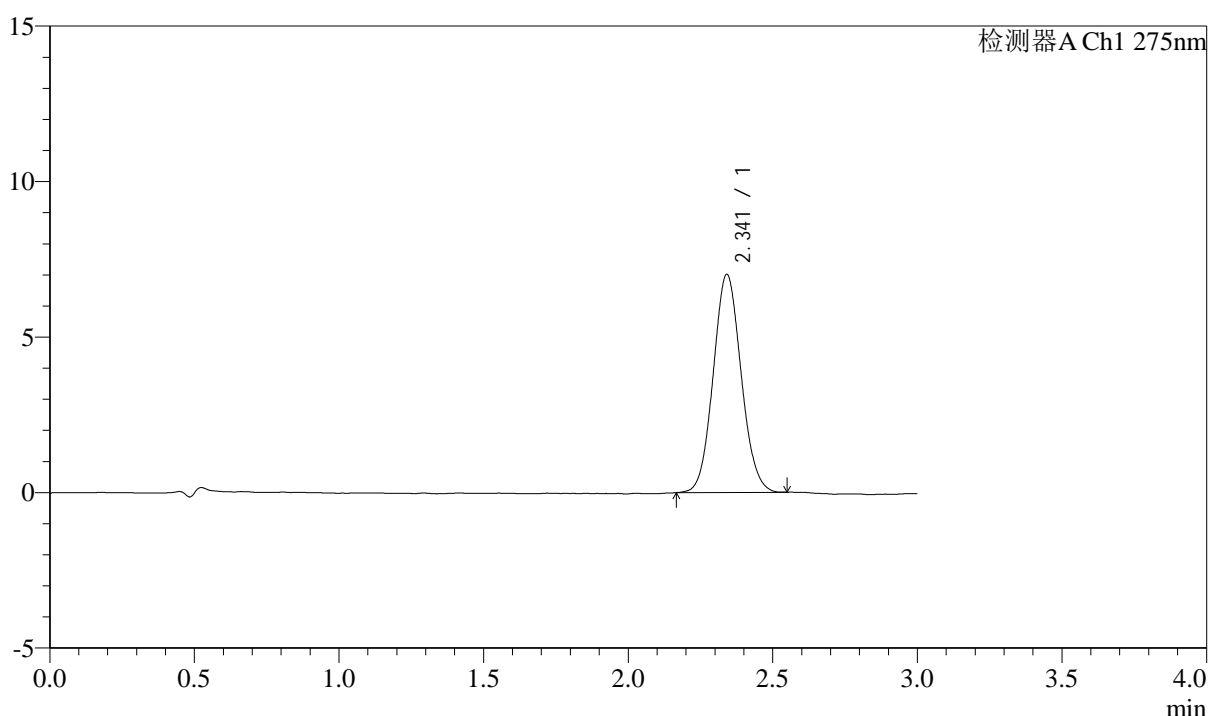
QTL-4138

<样品信息>

色谱柱: LP-C18(50mm*4.6mm,5 μ m) 流速: 1.5ml/min
 柱温: 30°C 波长: 275nm
 数据文件名: RC\$QTL-4138 - 0-13/25-86-2 - zzp-25032401-2-1p-rcqx-2mg-jf50z-shuijz-p5-20min.lcd
 方法文件名: RC\$QTL-4138 - QTL-4138-RC-FX274-1s1.5.lcm
 批处理文件名: RC\$QTL-4138 - QTL-4138-20250327-FX274.lcb
 样品瓶号: 2-40
 进样体积: 20 μ l 版本号: 6.115
 进样时间: 2025/03/27 16:12:28 实验者: xiechaojun
 处理时间 (V2): 2025/03/28 09:24:14 处理者: xiechaojun
 仪器型号: SHIMADZU LC-2050C(FX274)

<色谱图>

mV



<峰表>

检测器A Ch1 275nm

峰号	保留时间	面积	面积%	高度	理论塔板数(USP)	拖尾因子	分离度(USP)
1	2.341	47164	100.000	7003	2800	1.078	--
总计		47164	100.000	7003			

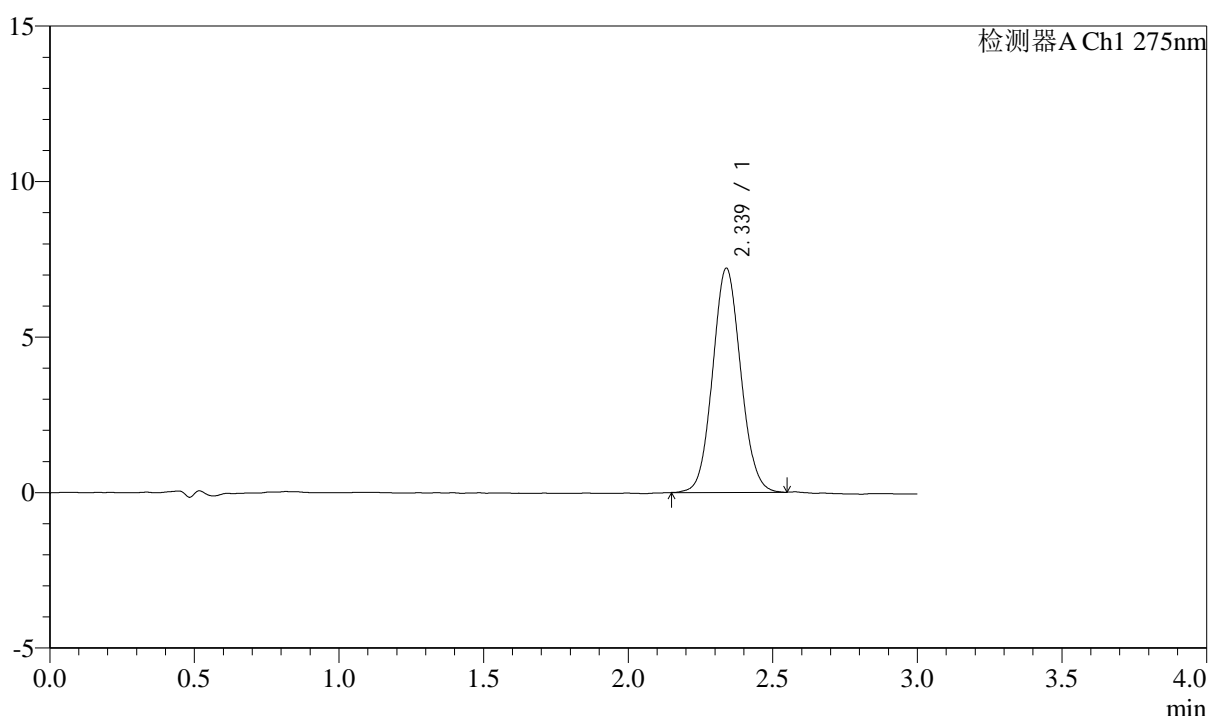
图85 多替诺雷片溶出曲线测定HPLC图谱
 自制品25032401-2-1批(2mg规格)-水介质-桨法-50转-20min-片5
 供试品溶液-1

<样品信息>

色谱柱: LP-C18(50mm*4.6mm,5μm) 流速: 1.5ml/min
 柱温: 30°C 波长: 275nm
 数据文件名: RC\$QTL-4138 - 0-13/25-87-2 - zzp-25032401-2-1p-rcqx-2mg-jf50z-shuijz-p6-20min.lcd
 方法文件名: RC\$QTL-4138 - QTL-4138-RC-FX274-1s1.5.lcm
 批处理文件名: RC\$QTL-4138 - QTL-4138-20250327-FX274.lcb
 样品瓶号: 2-49
 进样体积: 20μl 版本号: 6.115
 进样时间: 2025/03/27 16:15:51 实验者: xiechaojun
 处理时间 (V2): 2025/03/28 09:24:17 处理者: xiechaojun
 仪器型号: SHIMADZU LC-2050C(FX274)

<色谱图>

mV



<峰表>

检测器A Ch1 275nm

峰号	保留时间	面积	面积%	高度	理论塔板数(USP)	拖尾因子	分离度(USP)
1	2.339	48730	100.000	7210	2781	1.074	--
总计		48730	100.000	7210			

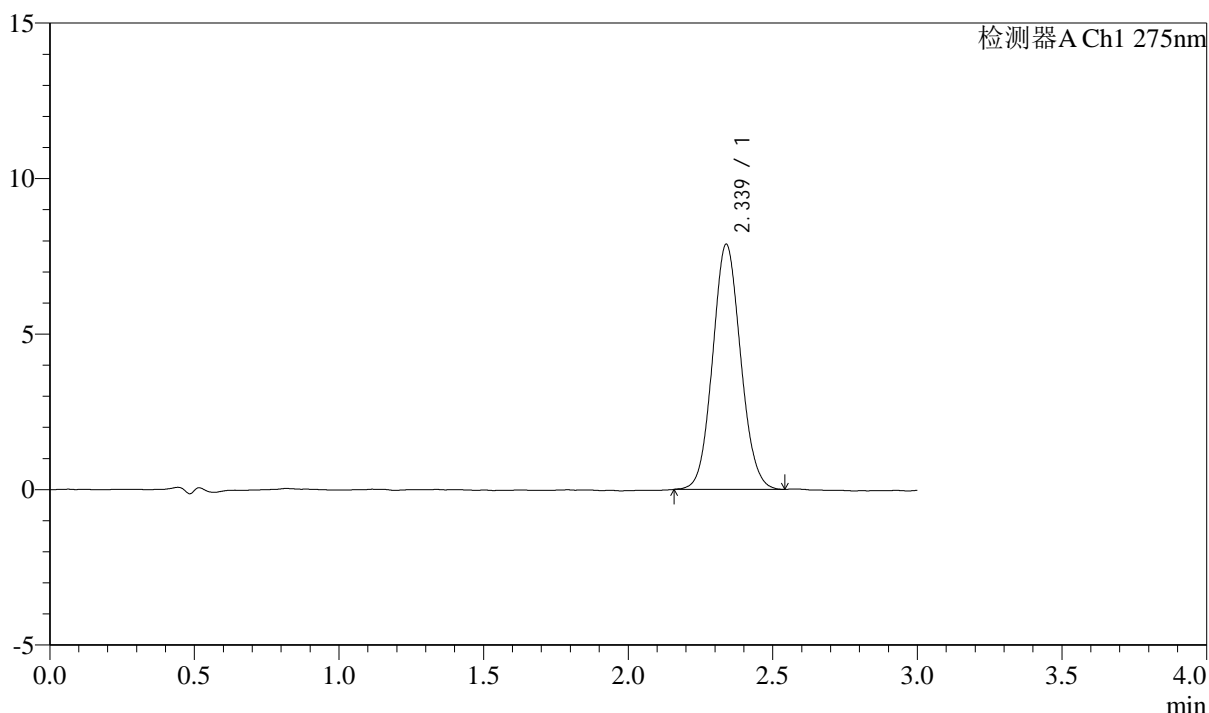
图86 多替诺雷片溶出曲线测定HPLC图谱
 自制品25032401-2-1批(2mg规格)-水介质-桨法-50转-20min-片6
 供试品溶液-1

<样品信息>

色谱柱: LP-C18(50mm*4.6mm,5 μ m) 流速: 1.5ml/min
 柱温: 30°C 波长: 275nm
 数据文件名: RC\$QTL-4138 - 0-13/25-88-2 - zzp-25032401-2-1p-rcqx-2mg-jf50z-shuijz-p1-30min.lcd
 方法文件名: RC\$QTL-4138 - QTL-4138-RC-FX274-1s1.5.lcm
 批处理文件名: RC\$QTL-4138 - QTL-4138-20250327-FX274.lcb
 样品瓶号: 2-5
 进样体积: 20 μ l 版本号: 6.115
 进样时间: 2025/03/27 16:19:15 实验者: xiechaojun
 处理时间 (V2): 2025/03/28 09:24:19 处理者: xiechaojun
 仪器型号: SHIMADZU LC-2050C(FX274)

<色谱图>

mV



<峰表>

检测器A Ch1 275nm

峰号	保留时间	面积	面积%	高度	理论塔板数(USP)	拖尾因子	分离度(USP)
1	2.339	53170	100.000	7886	2778	1.077	--
总计		53170	100.000	7886			

图87 多替诺雷片溶出曲线测定HPLC图谱
 自制品25032401-2-1批(2mg规格)-水介质-桨法-50转-30min-片1
 供试品溶液-1



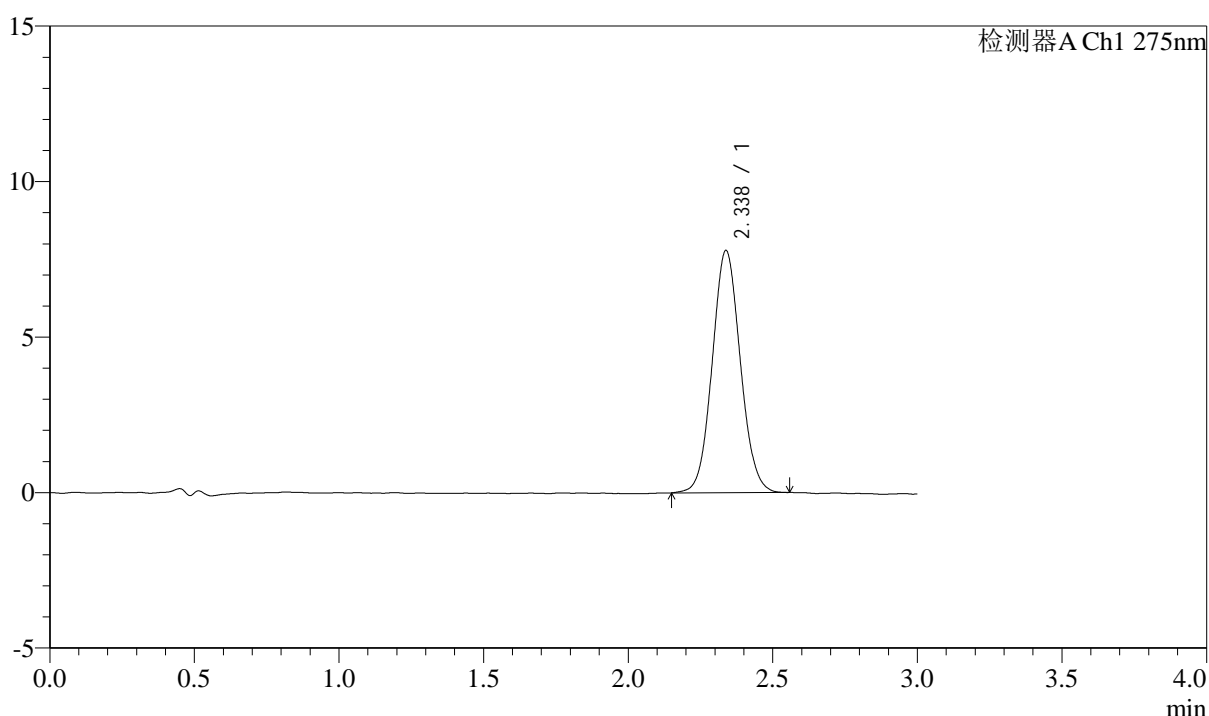
QTL-4138

<样品信息>

色谱柱: LP-C18(50mm*4.6mm,5μm) 流速: 1.5ml/min
 柱温: 30°C 波长: 275nm
 数据文件名: RC\$QTL-4138 - 0-13/25-89-2 - zzp-25032401-2-1p-rcqx-2mg-jf50z-shuijz-p2-30min.lcd
 方法文件名: RC\$QTL-4138 - QTL-4138-RC-FX274-1s1.5.lcm
 批处理文件名: RC\$QTL-4138 - QTL-4138-20250327-FX274.lcb
 样品瓶号: 2-14
 进样体积: 20μl 版本号: 6.115
 进样时间: 2025/03/27 16:22:40 实验者: xiechaojun
 处理时间 (V2): 2025/03/28 09:24:22 处理者: xiechaojun
 仪器型号: SHIMADZU LC-2050C(FX274)

<色谱图>

mV



<峰表>

检测器A Ch1 275nm

峰号	保留时间	面积	面积%	高度	理论塔板数(USP)	拖尾因子	分离度(USP)
1	2.338	52753	100.000	7793	2773	1.069	--
总计		52753	100.000	7793			

图88 多替诺雷片溶出曲线测定HPLC图谱
 自制品25032401-2-1批(2mg规格)-水介质-桨法-50转-30min-片2
 供试品溶液-1



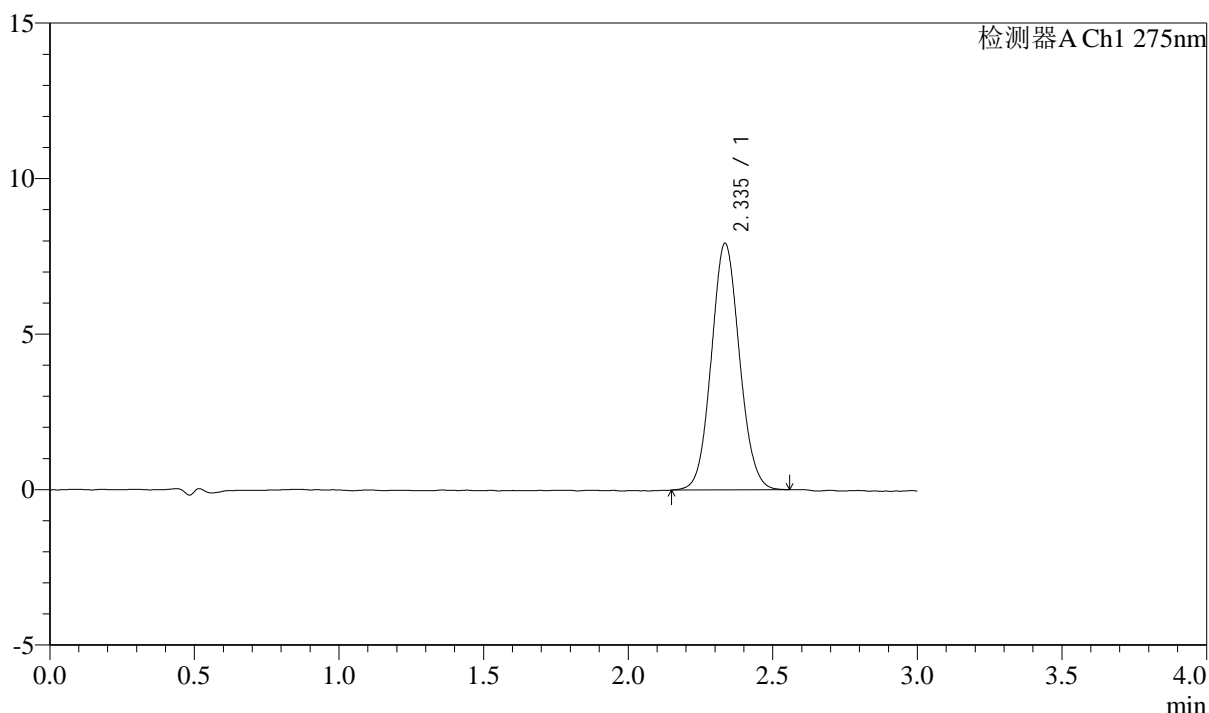
QTL-4138

<样品信息>

色谱柱: LP-C18(50mm*4.6mm,5μm) 流速: 1.5ml/min
 柱温: 30°C 波长: 275nm
 数据文件名: RC\$QTL-4138 - 0-13/25-90-2 - zzp-25032401-2-1p-rcqx-2mg-jf50z-shuijz-p3-30min.lcd
 方法文件名: RC\$QTL-4138 - QTL-4138-RC-FX274-1s1.5.lcm
 批处理文件名: RC\$QTL-4138 - QTL-4138-20250327-FX274.lcb
 样品瓶号: 2-23
 进样体积: 20μl 版本号: 6.115
 进样时间: 2025/03/27 16:26:04 实验者: xiechaojun
 处理时间 (V2): 2025/03/28 09:24:25 处理者: xiechaojun
 仪器型号: SHIMADZU LC-2050C(FX274)

<色谱图>

mV



<峰表>

检测器A Ch1 275nm

峰号	保留时间	面积	面积%	高度	理论塔板数(USP)	拖尾因子	分离度(USP)
1	2.335	53777	100.000	7909	2774	1.074	--
总计		53777	100.000	7909			

图89 多替诺雷片溶出曲线测定HPLC图谱
 自制品25032401-2-1批(2mg规格)-水介质-桨法-50转-30min-片3
 供试品溶液-1



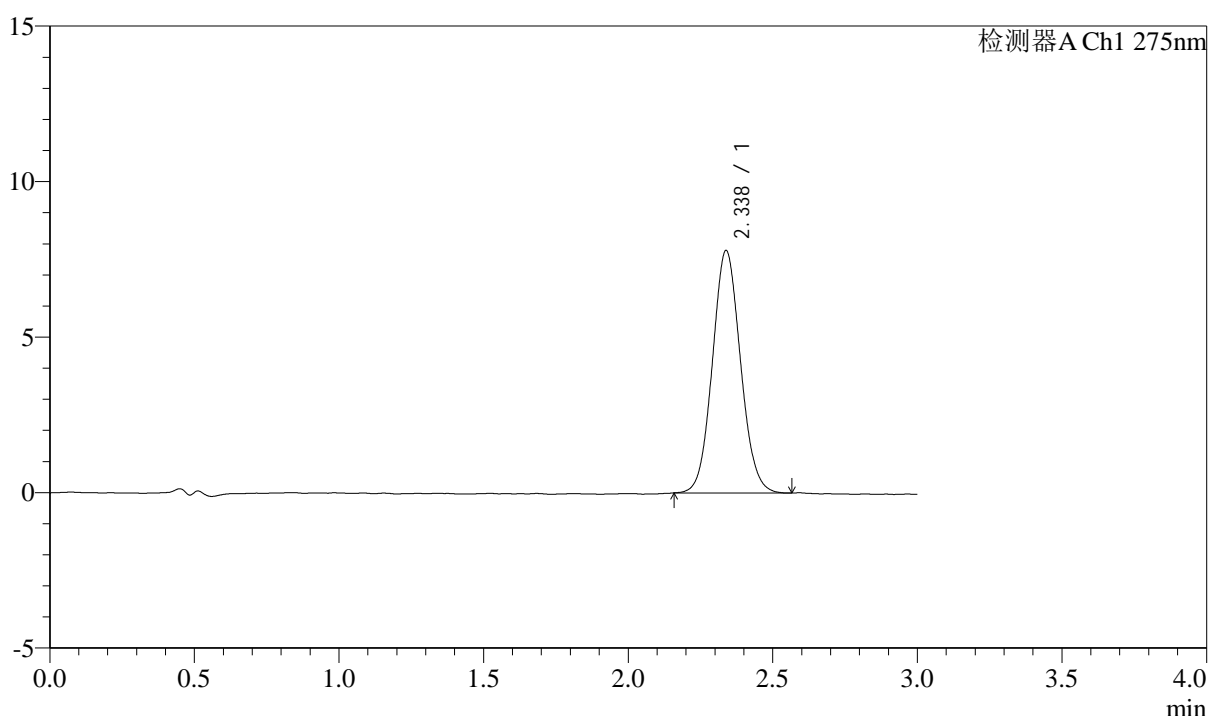
QTL-4138

<样品信息>

色谱柱: LP-C18(50mm*4.6mm,5 μ m) 流速: 1.5ml/min
 柱温: 30 $^{\circ}$ C 波长: 275nm
 数据文件名: RC\$QTL-4138 - 0-13/25-91-2 - zzp-25032401-2-1p-rcqx-2mg-jf50z-shuijz-p4-30min.lcd
 方法文件名: RC\$QTL-4138 - QTL-4138-RC-FX274-1s1.5.lcm
 批处理文件名: RC\$QTL-4138 - QTL-4138-20250327-FX274.lcb
 样品瓶号: 2-32
 进样体积: 20 μ l 版本号: 6.115
 进样时间: 2025/03/27 16:29:28 实验者: xiechaojun
 处理时间 (V2): 2025/03/28 09:24:28 处理者: xiechaojun
 仪器型号: SHIMADZU LC-2050C(FX274)

<色谱图>

mV



<峰表>

检测器A Ch1 275nm

峰号	保留时间	面积	面积%	高度	理论塔板数(USP)	拖尾因子	分离度(USP)
1	2.338	52786	100.000	7799	2760	1.077	--
总计		52786	100.000	7799			

图90 多替诺雷片溶出曲线测定HPLC图谱
 自制品25032401-2-1批(2mg规格)-水介质-桨法-50转-30min-片4
 供试品溶液-1



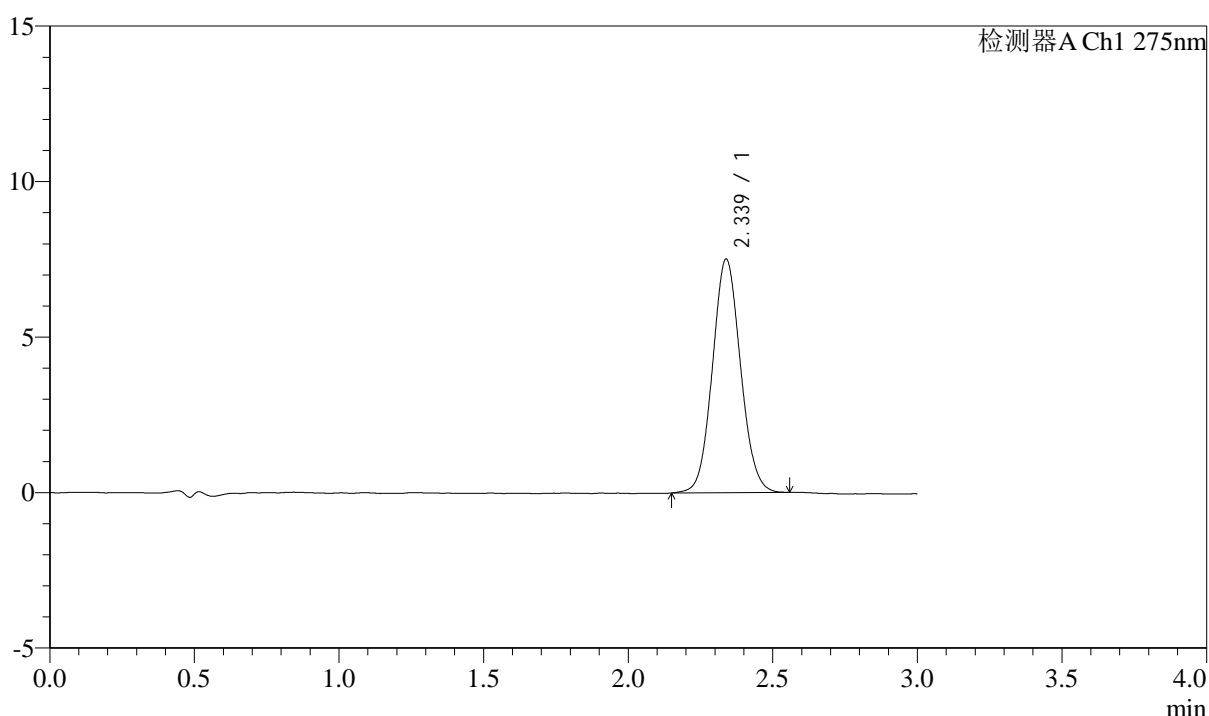
QTL-4138

<样品信息>

色谱柱: LP-C18(50mm*4.6mm,5μm) 流速: 1.5ml/min
 柱温: 30°C 波长: 275nm
 数据文件名: RC\$QTL-4138 - 0-13/25-92-2 - zzp-25032401-2-1p-rcqx-2mg-jf50z-shuijz-p5-30min.lcd
 方法文件名: RC\$QTL-4138 - QTL-4138-RC-FX274-1s1.5.lcm
 批处理文件名: RC\$QTL-4138 - QTL-4138-20250327-FX274.lcb
 样品瓶号: 2-41
 进样体积: 20μl 版本号: 6.115
 进样时间: 2025/03/27 16:32:52 实验者: xiechaojun
 处理时间 (V2): 2025/03/28 09:24:30 处理者: xiechaojun
 仪器型号: SHIMADZU LC-2050C(FX274)

<色谱图>

mV



<峰表>

检测器A Ch1 275nm

峰号	保留时间	面积	面积%	高度	理论塔板数(USP)	拖尾因子	分离度(USP)
1	2.339	50788	100.000	7513	2777	1.074	--
总计		50788	100.000	7513			

图91 多替诺雷片溶出曲线测定HPLC图谱
 自制品25032401-2-1批(2mg规格)-水介质-桨法-50转-30min-片5
 供试品溶液-1



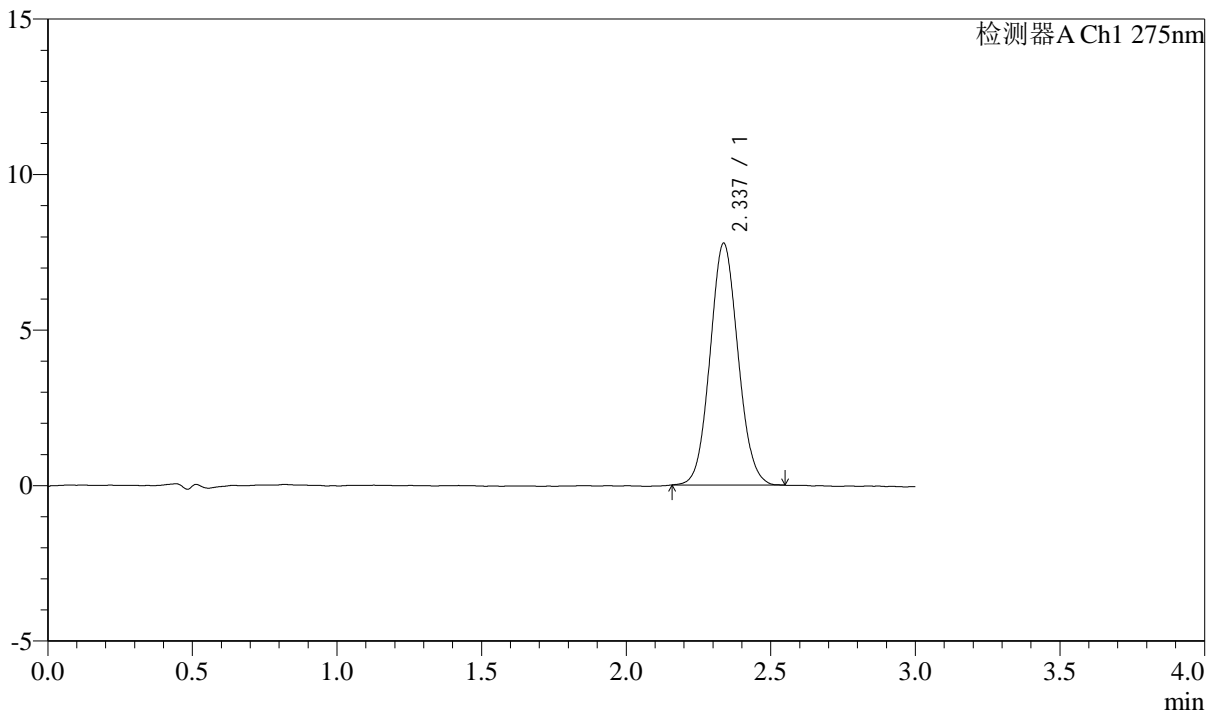
QTL-4138

<样品信息>

色谱柱: LP-C18(50mm*4.6mm,5μm) 流速: 1.5ml/min
 柱温: 30°C 波长: 275nm
 数据文件名: RC\$QTL-4138 - 0-13/25-93-2 - zzp-25032401-2-1p-rcqx-2mg-jf50z-shuijz-p6-30min.lcd
 方法文件名: RC\$QTL-4138 - QTL-4138-RC-FX274-1s1.5.lcm
 批处理文件名: RC\$QTL-4138 - QTL-4138-20250327-FX274.lcb
 样品瓶号: 2-50
 进样体积: 20μl 版本号: 6.115
 进样时间: 2025/03/27 16:36:16 实验者: xiechaojun
 处理时间 (V2): 2025/03/28 09:24:33 处理者: xiechaojun
 仪器型号: SHIMADZU LC-2050C(FX274)

<色谱图>

mV



<峰表>

检测器A Ch1 275nm

峰号	保留时间	面积	面积%	高度	理论塔板数(USP)	拖尾因子	分离度(USP)
1	2.337	52389	100.000	7777	2779	1.076	--
总计		52389	100.000	7777			

图92 多替诺雷片溶出曲线测定HPLC图谱
 自制品25032401-2-1批(2mg规格)-水介质-桨法-50转-30min-片6
 供试品溶液-1



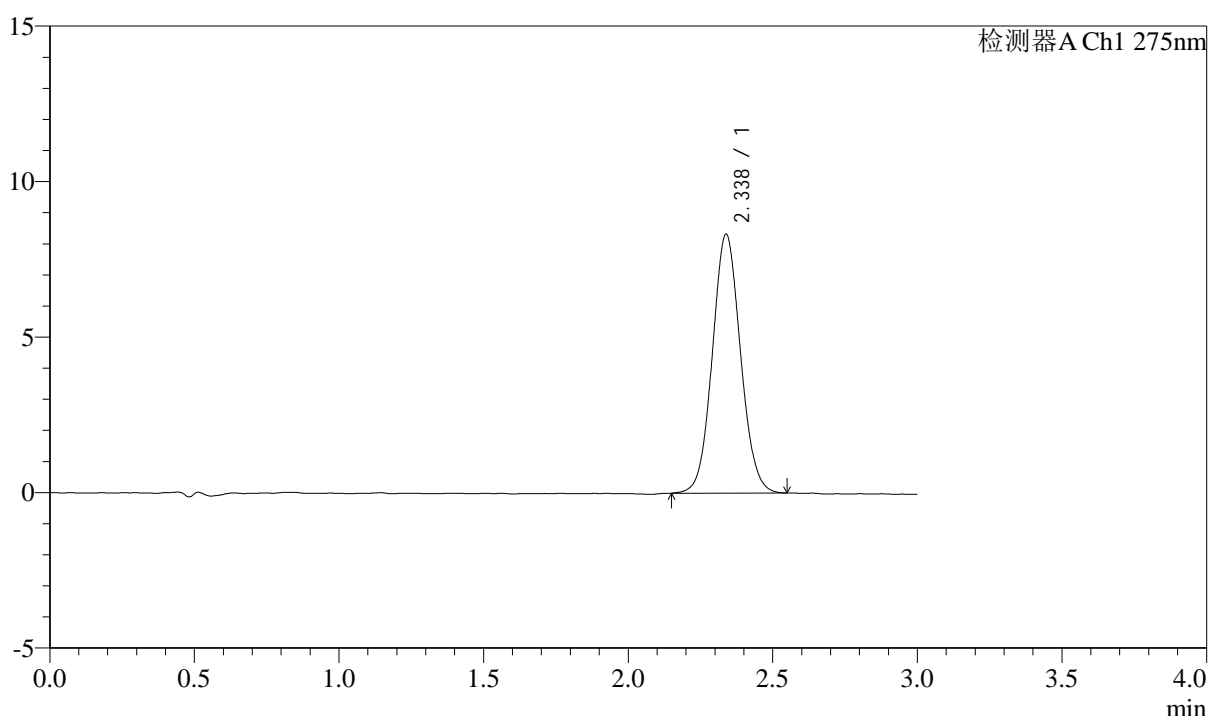
QTL-4138

<样品信息>

色谱柱: LP-C18(50mm*4.6mm,5μm) 流速: 1.5ml/min
 柱温: 30°C 波长: 275nm
 数据文件名: RC\$QTL-4138 - 0-13/25-94-2 - zzp-25032401-2-1p-rcqx-2mg-jf50z-shuijz-p1-45min.lcd
 方法文件名: RC\$QTL-4138 - QTL-4138-RC-FX274-1s1.5.lcm
 批处理文件名: RC\$QTL-4138 - QTL-4138-20250327-FX274.lcb
 样品瓶号: 2-6
 进样体积: 20μl 版本号: 6.115
 进样时间: 2025/03/27 16:39:40 实验者: xiechaojun
 处理时间 (V2): 2025/03/28 09:24:36 处理者: xiechaojun
 仪器型号: SHIMADZU LC-2050C(FX274)

<色谱图>

mV



<峰表>

检测器A Ch1 275nm

峰号	保留时间	面积	面积%	高度	理论塔板数(USP)	拖尾因子	分离度(USP)
1	2.338	56505	100.000	8328	2768	1.068	--
总计		56505	100.000	8328			

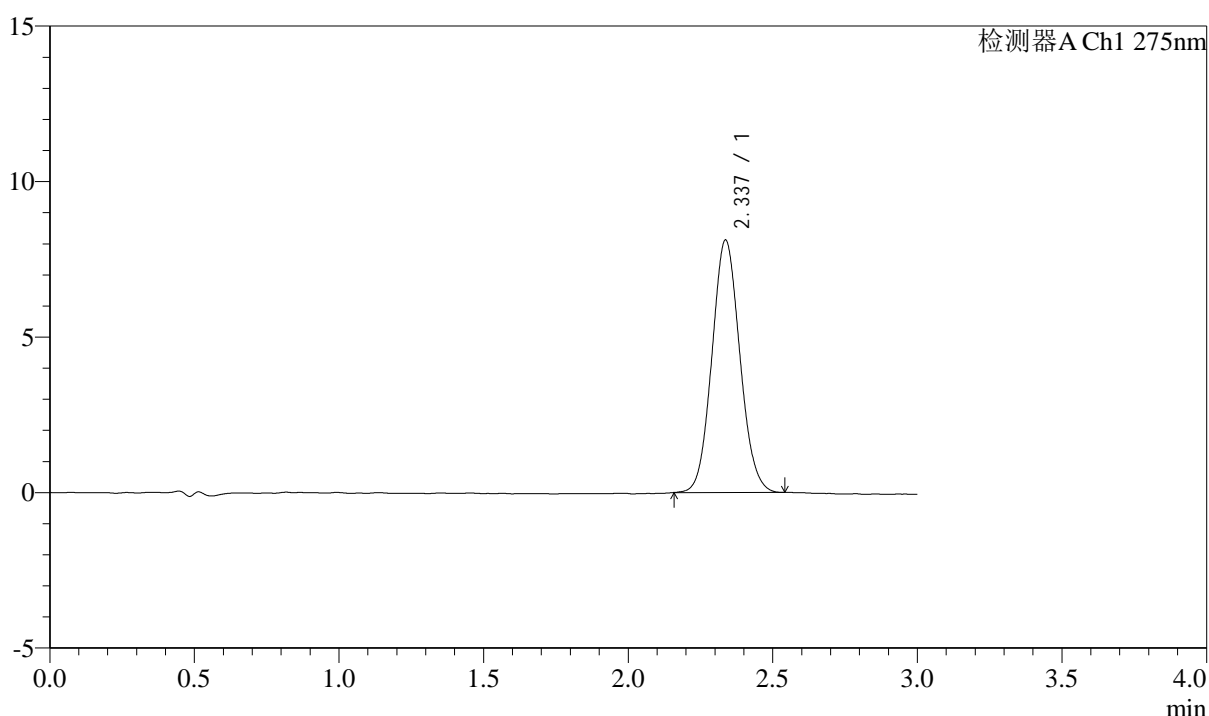
图93 多替诺雷片溶出曲线测定HPLC图谱
 自制品25032401-2-1批(2mg规格)-水介质-桨法-50转-45min-片1
 供试品溶液-1

<样品信息>

色谱柱: LP-C18(50mm*4.6mm,5μm) 流速: 1.5ml/min
 柱温: 30°C 波长: 275nm
 数据文件名: RC\$QTL-4138 - 0-13/25-95-2 - zzp-25032401-2-1p-rcqx-2mg-jf50z-shuijz-p2-45min.lcd
 方法文件名: RC\$QTL-4138 - QTL-4138-RC-FX274-1s1.5.lcm
 批处理文件名: RC\$QTL-4138 - QTL-4138-20250327-FX274.lcb
 样品瓶号: 2-15
 进样体积: 20μl 版本号: 6.115
 进样时间: 2025/03/27 16:43:04 实验者: xiechaojun
 处理时间 (V2): 2025/03/28 09:24:38 处理者: xiechaojun
 仪器型号: SHIMADZU LC-2050C(FX274)

<色谱图>

mV



<峰表>

检测器A Ch1 275nm

峰号	保留时间	面积	面积%	高度	理论塔板数(USP)	拖尾因子	分离度(USP)
1	2.337	54666	100.000	8114	2778	1.081	--
总计		54666	100.000	8114			

图94 多替诺雷片溶出曲线测定HPLC图谱
 自制品25032401-2-1批(2mg规格)-水介质-桨法-50转-45min-片2
 供试品溶液-1



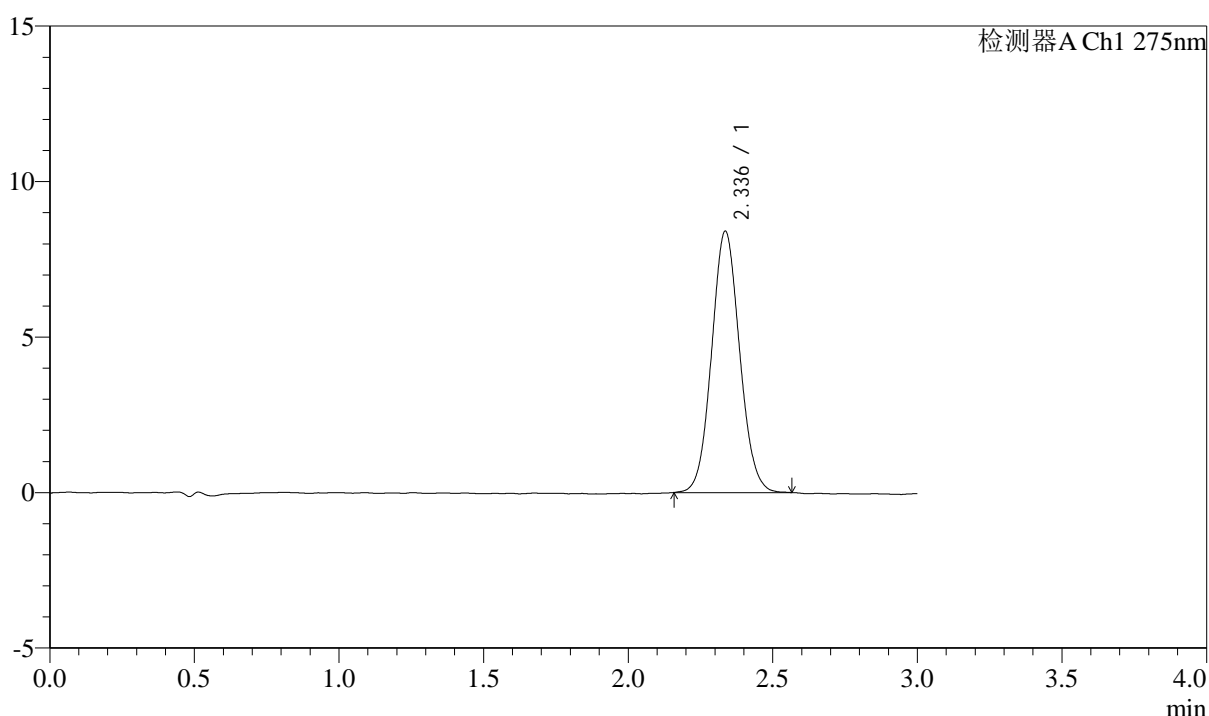
QTL-4138

<样品信息>

色谱柱: LP-C18(50mm*4.6mm,5μm) 流速: 1.5ml/min
 柱温: 30°C 波长: 275nm
 数据文件名: RC\$QTL-4138 - 0-13/25-96-2 - zzp-25032401-2-1p-rcqx-2mg-jf50z-shuijz-p3-45min.lcd
 方法文件名: RC\$QTL-4138 - QTL-4138-RC-FX274-1s1.5.lcm
 批处理文件名: RC\$QTL-4138 - QTL-4138-20250327-FX274.lcb
 样品瓶号: 2-24
 进样体积: 20μl 版本号: 6.115
 进样时间: 2025/03/27 16:46:29 实验者: xiechaojun
 处理时间 (V2): 2025/03/28 09:24:41 处理者: xiechaojun
 仪器型号: SHIMADZU LC-2050C(FX274)

<色谱图>

mV



<峰表>

检测器A Ch1 275nm

峰号	保留时间	面积	面积%	高度	理论塔板数(USP)	拖尾因子	分离度(USP)
1	2.336	56702	100.000	8393	2790	1.072	--
总计		56702	100.000	8393			

图95 多替诺雷片溶出曲线测定HPLC图谱
 自制品25032401-2-1批(2mg规格)-水介质-桨法-50转-45min-片3
 供试品溶液-1



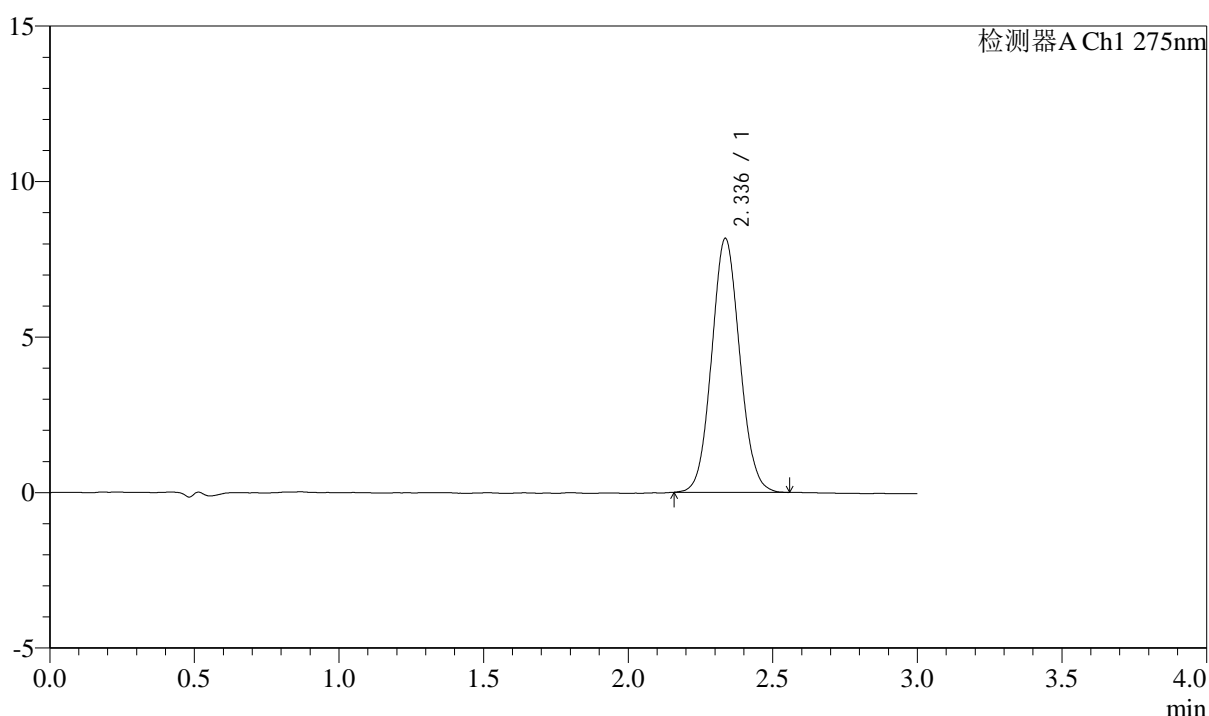
QTL-4138

<样品信息>

色谱柱: LP-C18(50mm*4.6mm,5 μ m) 流速: 1.5ml/min
 柱温: 30 $^{\circ}$ C 波长: 275nm
 数据文件名: RC\$QTL-4138 - 0-13/25-97-2 - zzp-25032401-2-1p-rcqx-2mg-jf50z-shuijz-p4-45min.lcd
 方法文件名: RC\$QTL-4138 - QTL-4138-RC-FX274-1s1.5.lcm
 批处理文件名: RC\$QTL-4138 - QTL-4138-20250327-FX274.lcb
 样品瓶号: 2-33
 进样体积: 20 μ l 版本号: 6.115
 进样时间: 2025/03/27 16:49:53 实验者: xiechaojun
 处理时间 (V2): 2025/03/28 09:24:44 处理者: xiechaojun
 仪器型号: SHIMADZU LC-2050C(FX274)

<色谱图>

mV



<峰表>

检测器A Ch1 275nm

峰号	保留时间	面积	面积%	高度	理论塔板数(USP)	拖尾因子	分离度(USP)
1	2.336	55240	100.000	8156	2766	1.074	--
总计		55240	100.000	8156			

图96 多替诺雷片溶出曲线测定HPLC图谱
 自制品25032401-2-1批(2mg规格)-水介质-桨法-50转-45min-片4
 供试品溶液-1



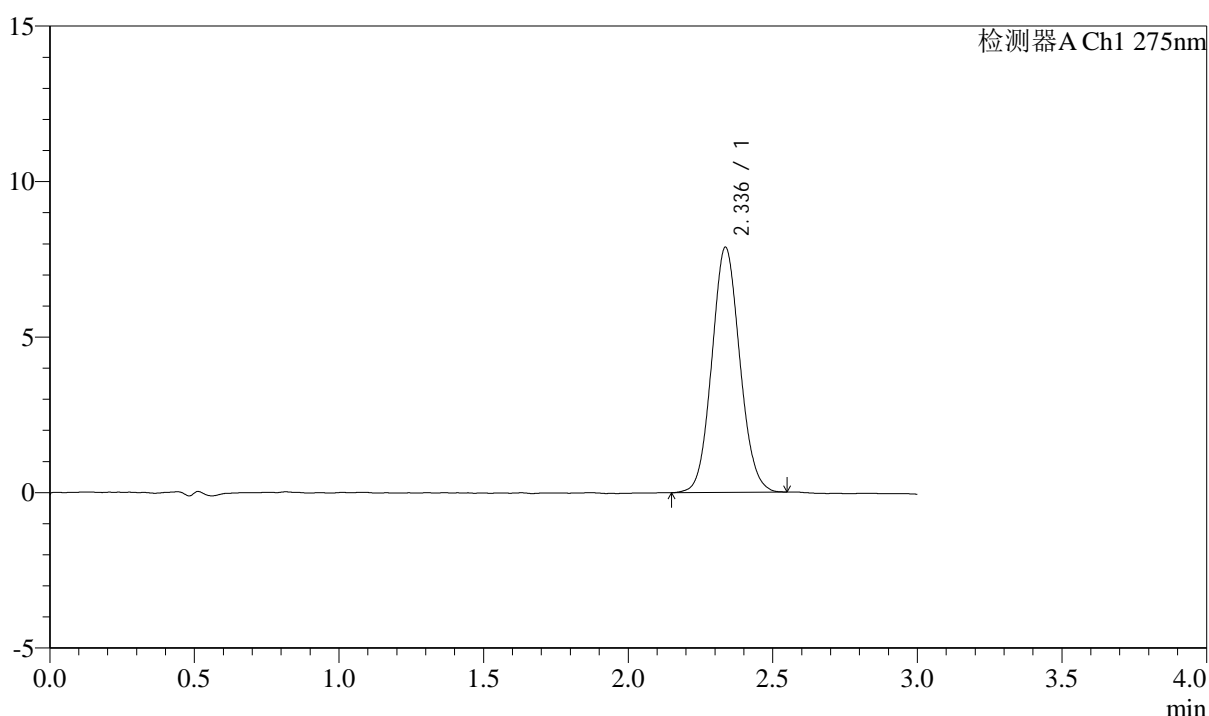
QTL-4138

<样品信息>

色谱柱: LP-C18(50mm*4.6mm,5μm) 流速: 1.5ml/min
 柱温: 30°C 波长: 275nm
 数据文件名: RC\$QTL-4138 - 0-13/25-98-2 - zzp-25032401-2-1p-rcqx-2mg-jf50z-shuijz-p5-45min.lcd
 方法文件名: RC\$QTL-4138 - QTL-4138-RC-FX274-1s1.5.lcm
 批处理文件名: RC\$QTL-4138 - QTL-4138-20250327-FX274.lcb
 样品瓶号: 2-42
 进样体积: 20μl 版本号: 6.115
 进样时间: 2025/03/27 16:53:17 实验者: xiechaojun
 处理时间 (V2): 2025/03/28 09:24:46 处理者: xiechaojun
 仪器型号: SHIMADZU LC-2050C(FX274)

<色谱图>

mV



<峰表>

检测器A Ch1 275nm

峰号	保留时间	面积	面积%	高度	理论塔板数(USP)	拖尾因子	分离度(USP)
1	2.336	53196	100.000	7878	2777	1.080	--
总计		53196	100.000	7878			

图97 多替诺雷片溶出曲线测定HPLC图谱
 自制品25032401-2-1批(2mg规格)-水介质-桨法-50转-45min-片5
 供试品溶液-1



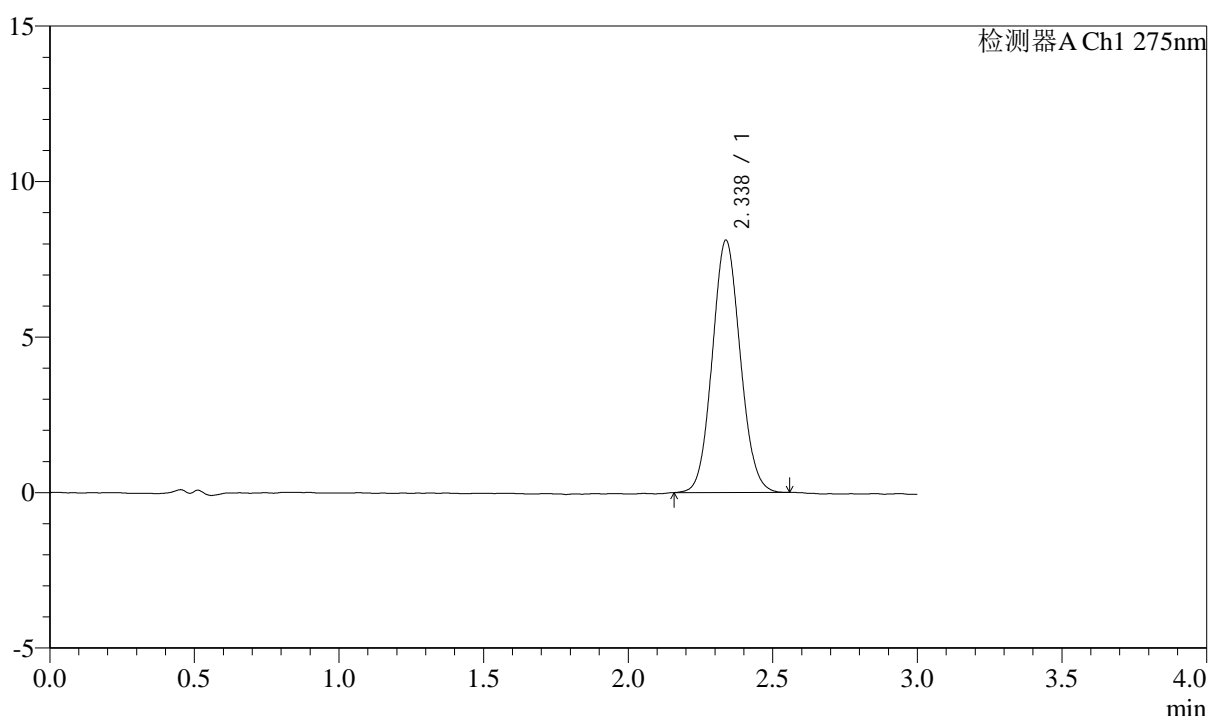
QTL-4138

<样品信息>

色谱柱: LP-C18(50mm*4.6mm,5 μ m) 流速: 1.5ml/min
 柱温: 30°C 波长: 275nm
 数据文件名: RC\$QTL-4138 - 0-13/25-99-2 - zzp-25032401-2-1p-rcqx-2mg-jf50z-shuijz-p6-45min.lcd
 方法文件名: RC\$QTL-4138 - QTL-4138-RC-FX274-1s1.5.lcm
 批处理文件名: RC\$QTL-4138 - QTL-4138-20250327-FX274.lcb
 样品瓶号: 2-51
 进样体积: 20 μ l 版本号: 6.115
 进样时间: 2025/03/27 16:56:42 实验者: xiechaojun
 处理时间 (V2): 2025/03/28 09:24:49 处理者: xiechaojun
 仪器型号: SHIMADZU LC-2050C(FX274)

<色谱图>

mV



<峰表>

检测器A Ch1 275nm

峰号	保留时间	面积	面积%	高度	理论塔板数(USP)	拖尾因子	分离度(USP)
1	2.338	54719	100.000	8119	2775	1.078	--
总计		54719	100.000	8119			

图98 多替诺雷片溶出曲线测定HPLC图谱
 自制品25032401-2-1批(2mg规格)-水介质-桨法-50转-45min-片6
 供试品溶液-1



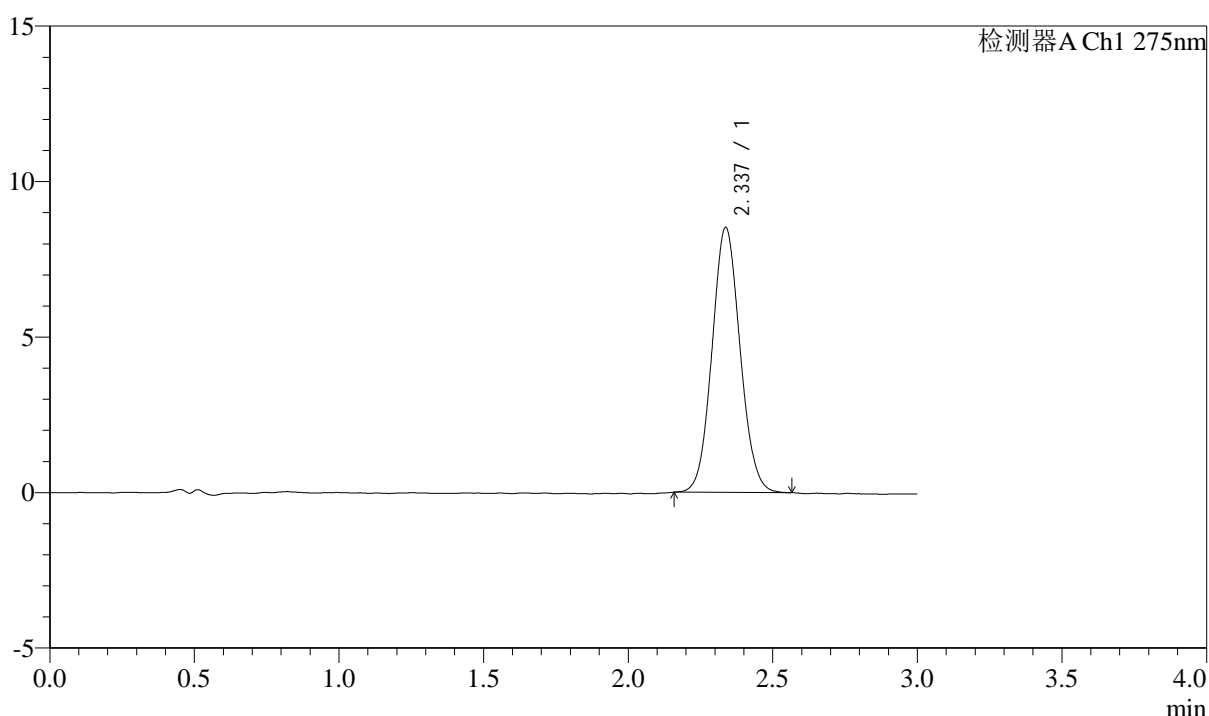
QTL-4138

<样品信息>

色谱柱: LP-C18(50mm*4.6mm,5μm) 流速: 1.5ml/min
 柱温: 30°C 波长: 275nm
 数据文件名: RC\$QTL-4138 - 0-13/25-100-2 - zzp-25032401-2-1p-rcqx-2mg-jf50z-shuijz-p1-60min.lcd
 方法文件名: RC\$QTL-4138 - QTL-4138-RC-FX274-1s1.5.lcm
 批处理文件名: RC\$QTL-4138 - QTL-4138-20250327-FX274.lcb
 样品瓶号: 2-7
 进样体积: 20μl 版本号: 6.115
 进样时间: 2025/03/27 17:00:06 实验者: xiechaojun
 处理时间 (V2): 2025/03/28 09:24:52 处理者: xiechaojun
 仪器型号: SHIMADZU LC-2050C(FX274)

<色谱图>

mV



<峰表>

检测器A Ch1 275nm

峰号	保留时间	面积	面积%	高度	理论塔板数(USP)	拖尾因子	分离度(USP)
1	2.337	57573	100.000	8523	2779	1.076	--
总计		57573	100.000	8523			

图99 多替诺雷片溶出曲线测定HPLC图谱
 自制品25032401-2-1批(2mg规格)-水介质-桨法-50转-60min-片1
 供试品溶液-1



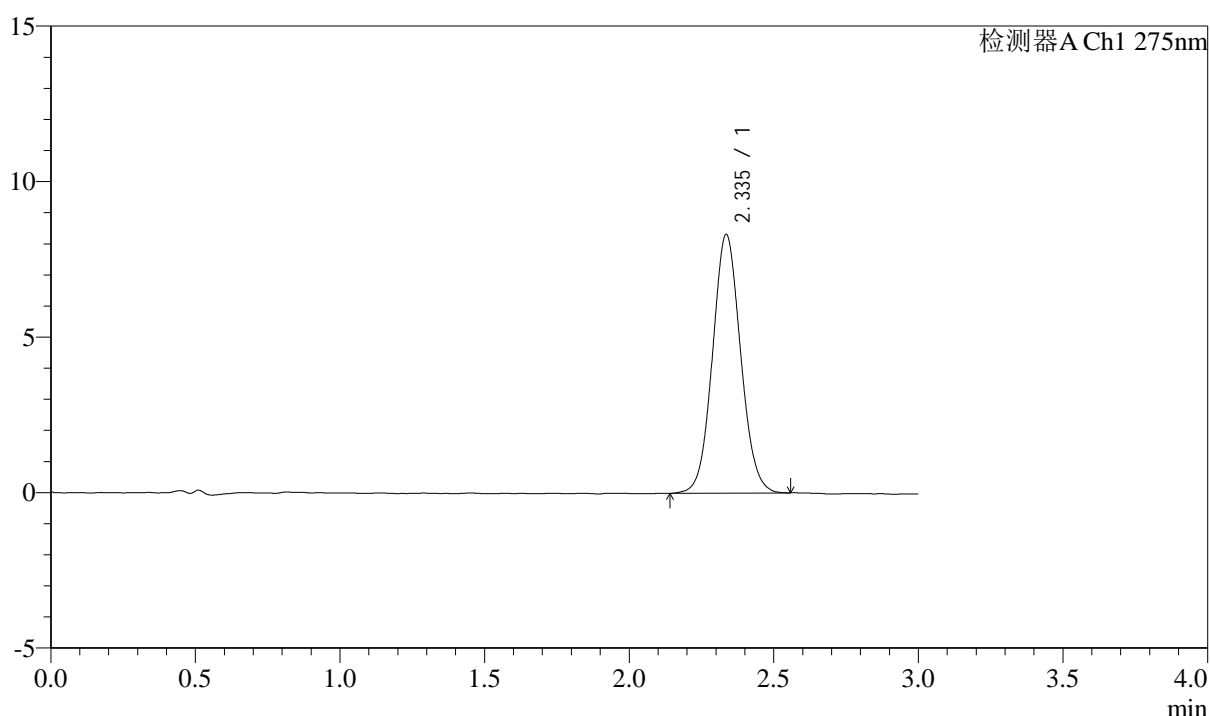
QTL-4138

<样品信息>

色谱柱: LP-C18(50mm*4.6mm,5μm) 流速: 1.5ml/min
 柱温: 30°C 波长: 275nm
 数据文件名: RC\$QTL-4138 - 0-13/25-101-2 - zzp-25032401-2-1p-rcqx-2mg-jf50z-shuijz-p2-60min.lcd
 方法文件名: RC\$QTL-4138 - QTL-4138-RC-FX274-1s1.5.lcm
 批处理文件名: RC\$QTL-4138 - QTL-4138-20250327-FX274.lcb
 样品瓶号: 2-16
 进样体积: 20μl 版本号: 6.115
 进样时间: 2025/03/27 17:03:31 实验者: xiechaojun
 处理时间 (V2): 2025/03/28 09:24:54 处理者: xiechaojun
 仪器型号: SHIMADZU LC-2050C(FX274)

<色谱图>

mV



<峰表>

检测器A Ch1 275nm

峰号	保留时间	面积	面积%	高度	理论塔板数(USP)	拖尾因子	分离度(USP)
1	2.335	56325	100.000	8304	2764	1.068	--
总计		56325	100.000	8304			

图100 多替诺雷片溶出曲线测定HPLC图谱
 自制品25032401-2-1批(2mg规格)-水介质-桨法-50转-60min-片2
 供试品溶液-1



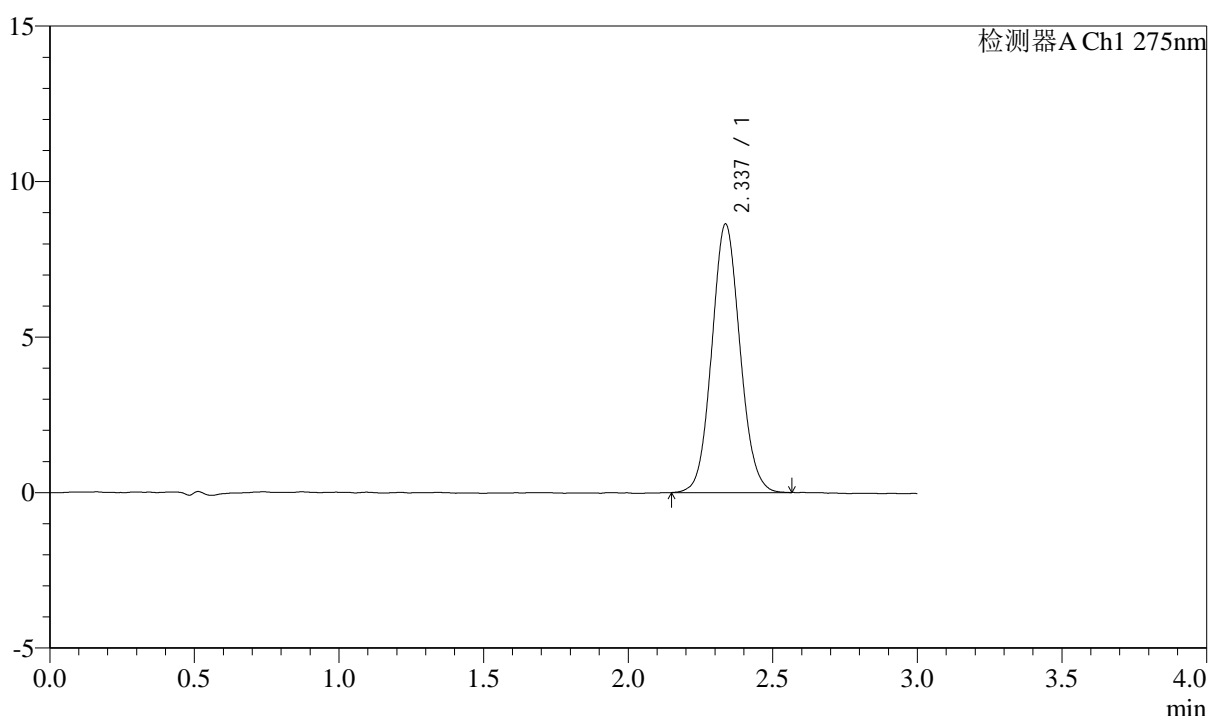
QTL-4138

<样品信息>

色谱柱: LP-C18(50mm*4.6mm,5μm) 流速: 1.5ml/min
 柱温: 30°C 波长: 275nm
 数据文件名: RC\$QTL-4138 - 0-13/25-102-2 - zzp-25032401-2-1p-rcqx-2mg-jf50z-shuijz-p3-60min.lcd
 方法文件名: RC\$QTL-4138 - QTL-4138-RC-FX274-1s1.5.lcm
 批处理文件名: RC\$QTL-4138 - QTL-4138-20250327-FX274.lcb
 样品瓶号: 2-25
 进样体积: 20μl 版本号: 6.115
 进样时间: 2025/03/27 17:06:56 实验者: xiechaojun
 处理时间 (V2): 2025/03/28 09:24:57 处理者: xiechaojun
 仪器型号: SHIMADZU LC-2050C(FX274)

<色谱图>

mV



<峰表>

检测器A Ch1 275nm

峰号	保留时间	面积	面积%	高度	理论塔板数(USP)	拖尾因子	分离度(USP)
1	2.337	58635	100.000	8633	2761	1.077	--
总计		58635	100.000	8633			

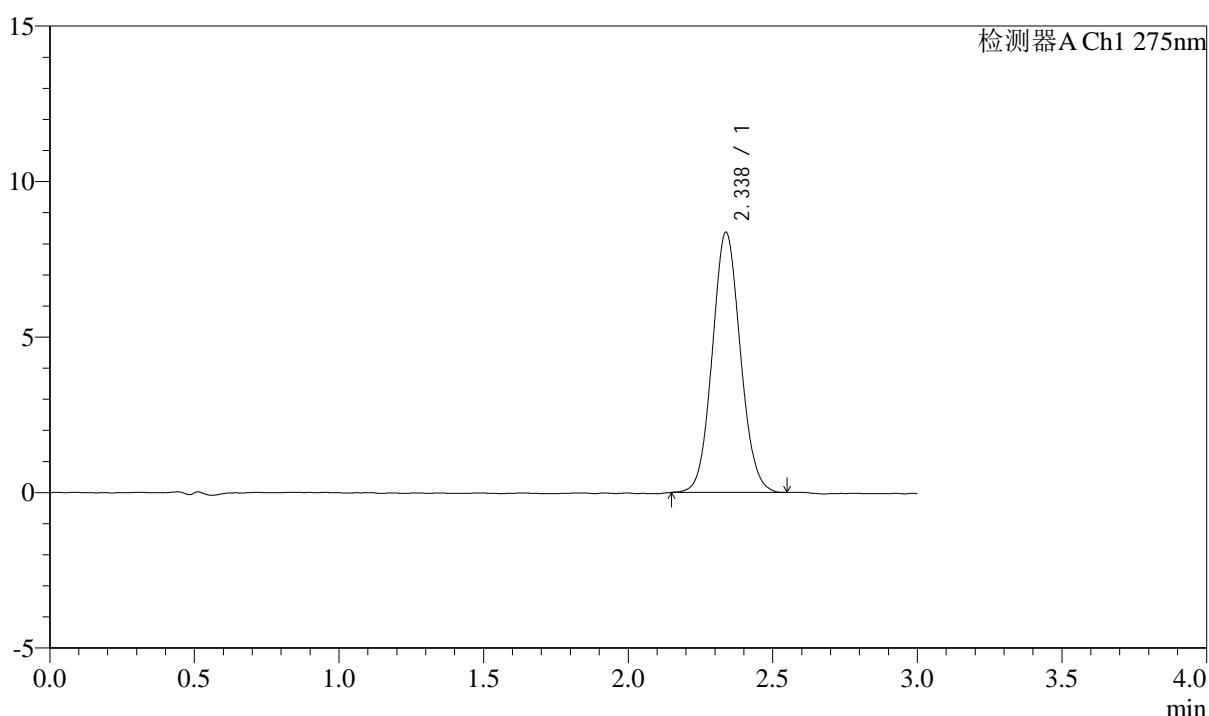
图101 多替诺雷片溶出曲线测定HPLC图谱
 自制品25032401-2-1批(2mg规格)-水介质-桨法-50转-60min-片3
 供试品溶液-1

<样品信息>

色谱柱: LP-C18(50mm*4.6mm,5 μ m) 流速: 1.5ml/min
 柱温: 30°C 波长: 275nm
 数据文件名: RC\$QTL-4138 - 0-13/25-103-2 - zzp-25032401-2-1p-rcqx-2mg-jf50z-shuijz-p4-60min.lcd
 方法文件名: RC\$QTL-4138 - QTL-4138-RC-FX274-1s1.5.lcm
 批处理文件名: RC\$QTL-4138 - QTL-4138-20250327-FX274.lcb
 样品瓶号: 2-34
 进样体积: 20 μ l 版本号: 6.115
 进样时间: 2025/03/27 17:10:20 实验者: xiechaojun
 处理时间(V2): 2025/03/28 09:25:00 处理者: xiechaojun
 仪器型号: SHIMADZU LC-2050C(FX274)

<色谱图>

mV



<峰表>

检测器A Ch1 275nm

峰号	保留时间	面积	面积%	高度	理论塔板数(USP)	拖尾因子	分离度(USP)
1	2.338	56571	100.000	8372	2774	1.076	--
总计		56571	100.000	8372			

图102 多替诺雷片溶出曲线测定HPLC图谱
 自制品25032401-2-1批(2mg规格)-水介质-桨法-50转-60min-片4
 供试品溶液-1



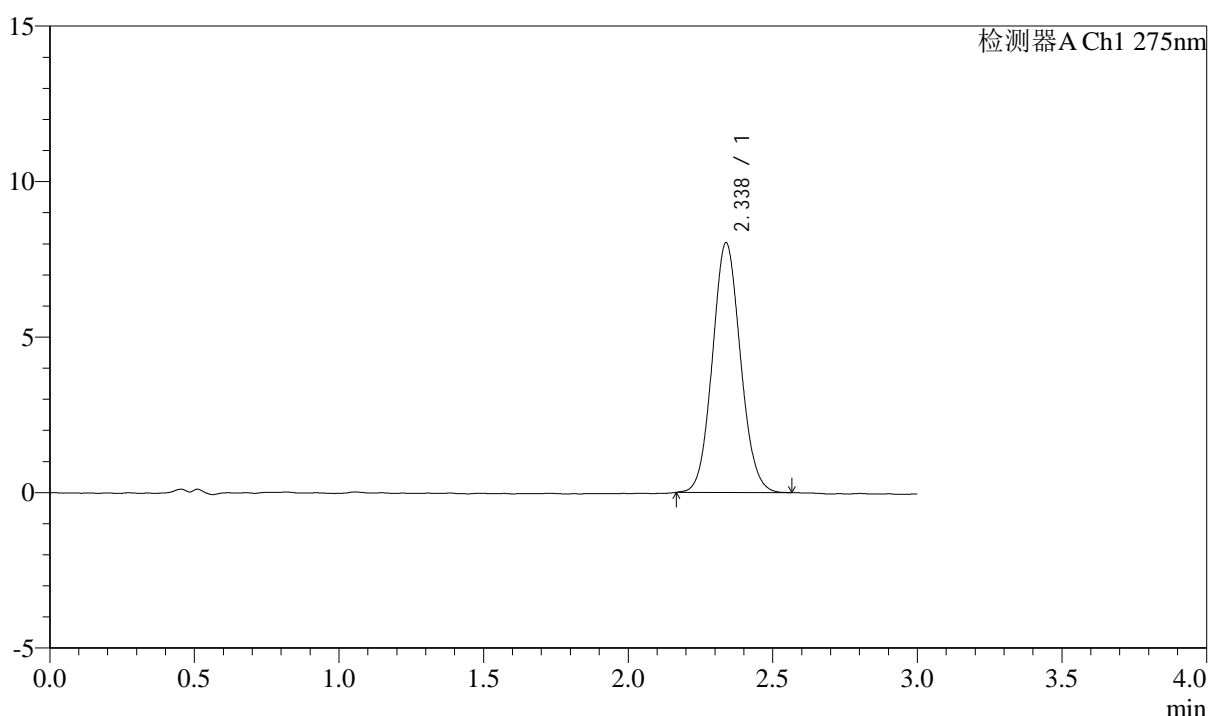
QTL-4138

<样品信息>

色谱柱: LP-C18(50mm*4.6mm,5μm) 流速: 1.5ml/min
 柱温: 30°C 波长: 275nm
 数据文件名: RC\$QTL-4138 - 0-13/25-104-2 - zzp-25032401-2-1p-rcqx-2mg-jf50z-shuijz-p5-60min.lcd
 方法文件名: RC\$QTL-4138 - QTL-4138-RC-FX274-1s1.5.lcm
 批处理文件名: RC\$QTL-4138 - QTL-4138-20250327-FX274.lcb
 样品瓶号: 2-43
 进样体积: 20μl 版本号: 6.115
 进样时间: 2025/03/27 17:13:44 实验者: xiechaojun
 处理时间 (V2): 2025/03/28 09:25:03 处理者: xiechaojun
 仪器型号: SHIMADZU LC-2050C(FX274)

<色谱图>

mV



<峰表>

检测器A Ch1 275nm

峰号	保留时间	面积	面积%	高度	理论塔板数(USP)	拖尾因子	分离度(USP)
1	2.338	54283	100.000	8038	2781	1.079	--
总计		54283	100.000	8038			

图103 多替诺雷片溶出曲线测定HPLC图谱
 自制品25032401-2-1批(2mg规格)-水介质-桨法-50转-60min-片5
 供试品溶液-1



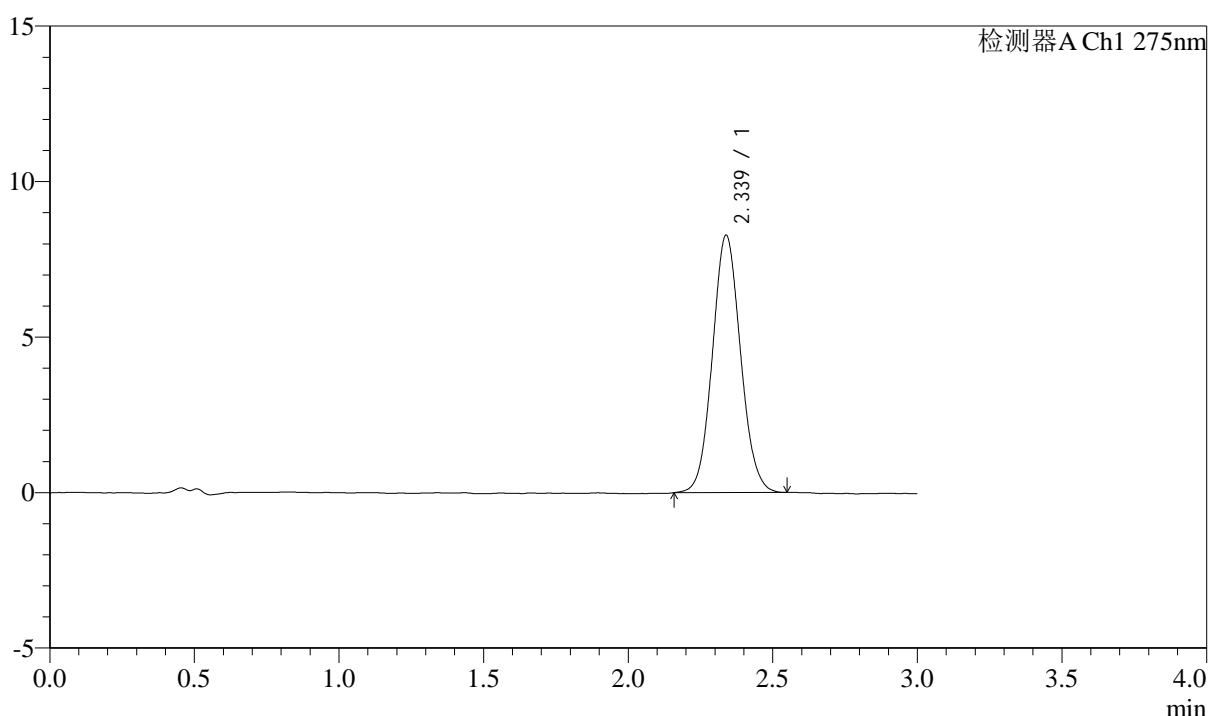
QTL-4138

<样品信息>

色谱柱: LP-C18(50mm*4.6mm,5μm) 流速: 1.5ml/min
 柱温: 30°C 波长: 275nm
 数据文件名: RC\$QTL-4138 - 0-13/25-105-2 - zzp-25032401-2-1p-rcqx-2mg-jf50z-shuijz-p6-60min.lcd
 方法文件名: RC\$QTL-4138 - QTL-4138-RC-FX274-1s1.5.lcm
 批处理文件名: RC\$QTL-4138 - QTL-4138-20250327-FX274.lcb
 样品瓶号: 2-52
 进样体积: 20μl 版本号: 6.115
 进样时间: 2025/03/27 17:17:08 实验者: xiechaojun
 处理时间 (V2): 2025/03/28 09:25:06 处理者: xiechaojun
 仪器型号: SHIMADZU LC-2050C(FX274)

<色谱图>

mV



<峰表>

检测器A Ch1 275nm

峰号	保留时间	面积	面积%	高度	理论塔板数(USP)	拖尾因子	分离度(USP)
1	2.339	56118	100.000	8279	2760	1.077	--
总计		56118	100.000	8279			

图104 多替诺雷片溶出曲线测定HPLC图谱
 自制品25032401-2-1批(2mg规格)-水介质-桨法-50转-60min-片6
 供试品溶液-1



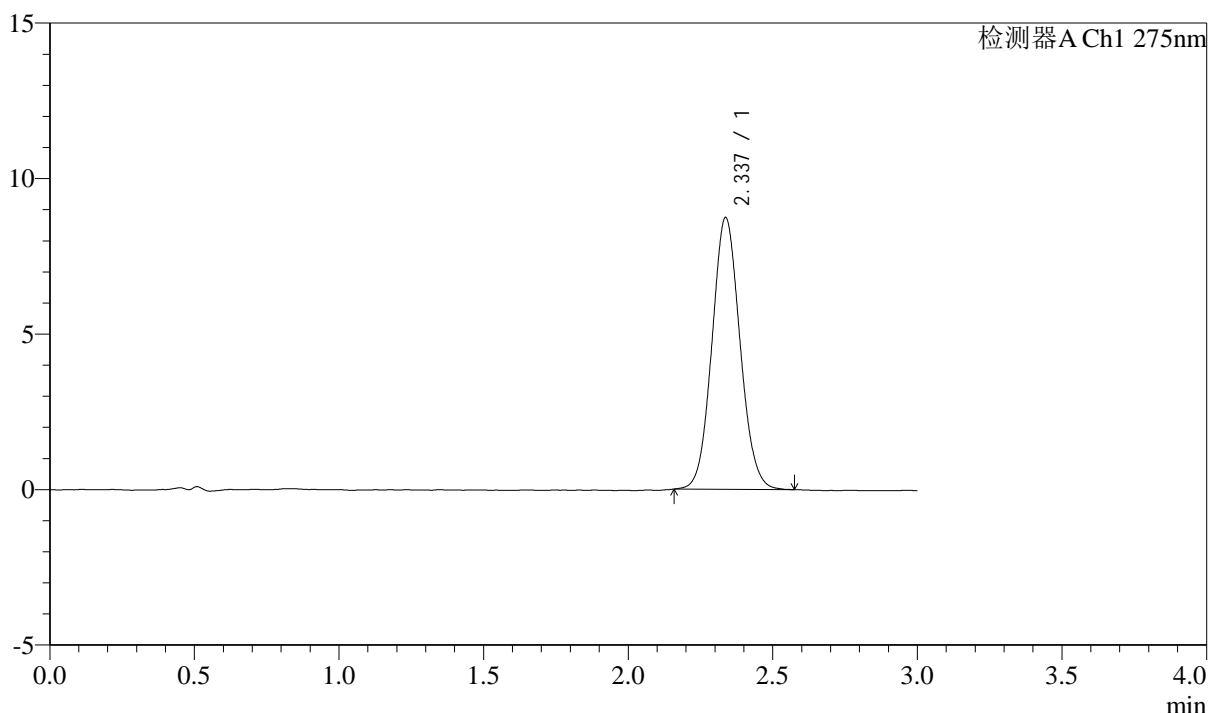
QTL-4138

<样品信息>

色谱柱: LP-C18(50mm*4.6mm,5μm) 流速: 1.5ml/min
 柱温: 30°C 波长: 275nm
 数据文件名: RC\$QTL-4138 - 0-13/25-106-2 - zzp-25032401-2-1p-rcqx-2mg-jf50z-shuijz-p1-jx.lcd
 方法文件名: RC\$QTL-4138 - QTL-4138-RC-FX274-1s1.5.lcm
 批处理文件名: RC\$QTL-4138 - QTL-4138-20250327-FX274.lcb
 样品瓶号: 2-8
 进样体积: 20μl 版本号: 6.115
 进样时间: 2025/03/27 17:20:33 实验者: xiechaojun
 处理时间 (V2): 2025/03/28 09:25:08 处理者: xiechaojun
 仪器型号: SHIMADZU LC-2050C(FX274)

<色谱图>

mV



<峰表>

检测器A Ch1 275nm

峰号	保留时间	面积	面积%	高度	理论塔板数(USP)	拖尾因子	分离度(USP)
1	2.337	59033	100.000	8737	2776	1.075	--
总计		59033	100.000	8737			

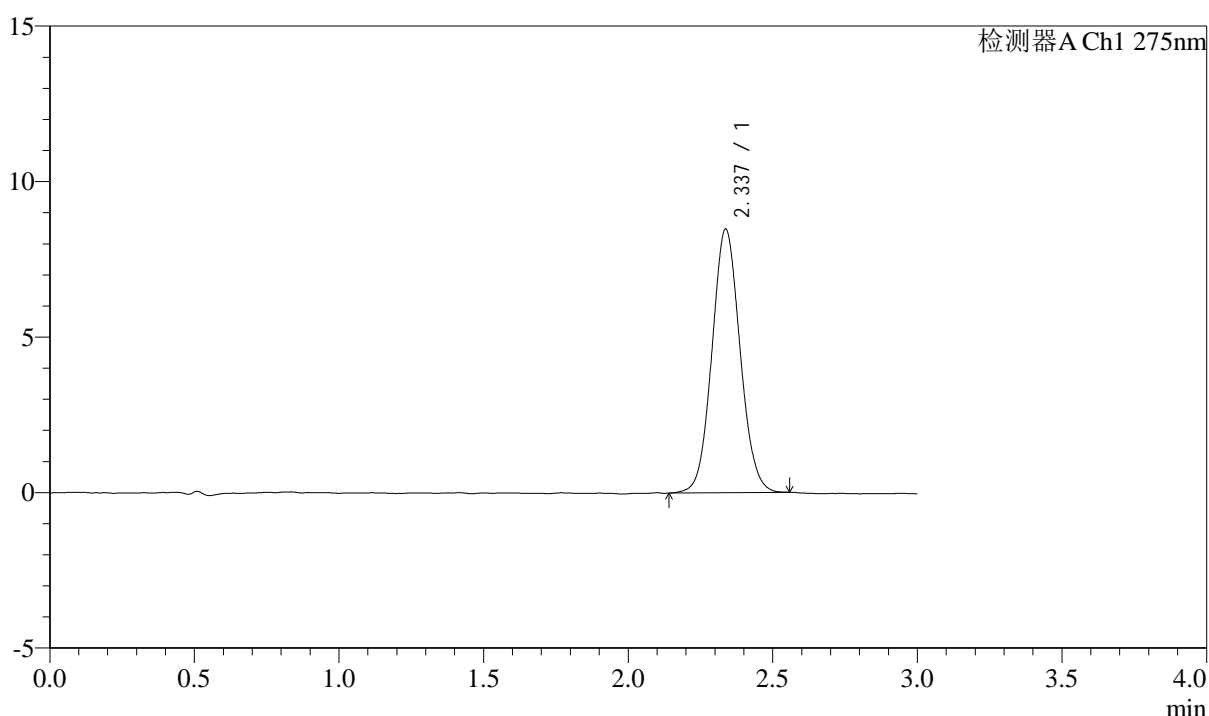
图105 多替诺雷片溶出曲线测定HPLC图谱
 自制品25032401-2-1批(2mg规格)-水介质-桨法-50转-极限转速-片1
 供试品溶液-1

<样品信息>

色谱柱: LP-C18(50mm*4.6mm,5 μ m) 流速: 1.5ml/min
 柱温: 30°C 波长: 275nm
 数据文件名: RC\$QTL-4138 - 0-13/25-107-2 - zzp-25032401-2-1p-rcqx-2mg-jf50z-shuijz-p2-jx.lcd
 方法文件名: RC\$QTL-4138 - QTL-4138-RC-FX274-1s1.5.lcm
 批处理文件名: RC\$QTL-4138 - QTL-4138-20250327-FX274.lcb
 样品瓶号: 2-17
 进样体积: 20 μ l 版本号: 6.115
 进样时间: 2025/03/27 17:23:58 实验者: xiechaojun
 处理时间(V2): 2025/03/28 09:25:11 处理者: xiechaojun
 仪器型号: SHIMADZU LC-2050C(FX274)

<色谱图>

mV



<峰表>

检测器A Ch1 275nm

峰号	保留时间	面积	面积%	高度	理论塔板数(USP)	拖尾因子	分离度(USP)
1	2.337	57400	100.000	8472	2772	1.071	--
总计		57400	100.000	8472			

图106 多替诺雷片溶出曲线测定HPLC图谱
 自制品25032401-2-1批(2mg规格)-水介质-桨法-50转-极限转速-片2
 供试品溶液-1



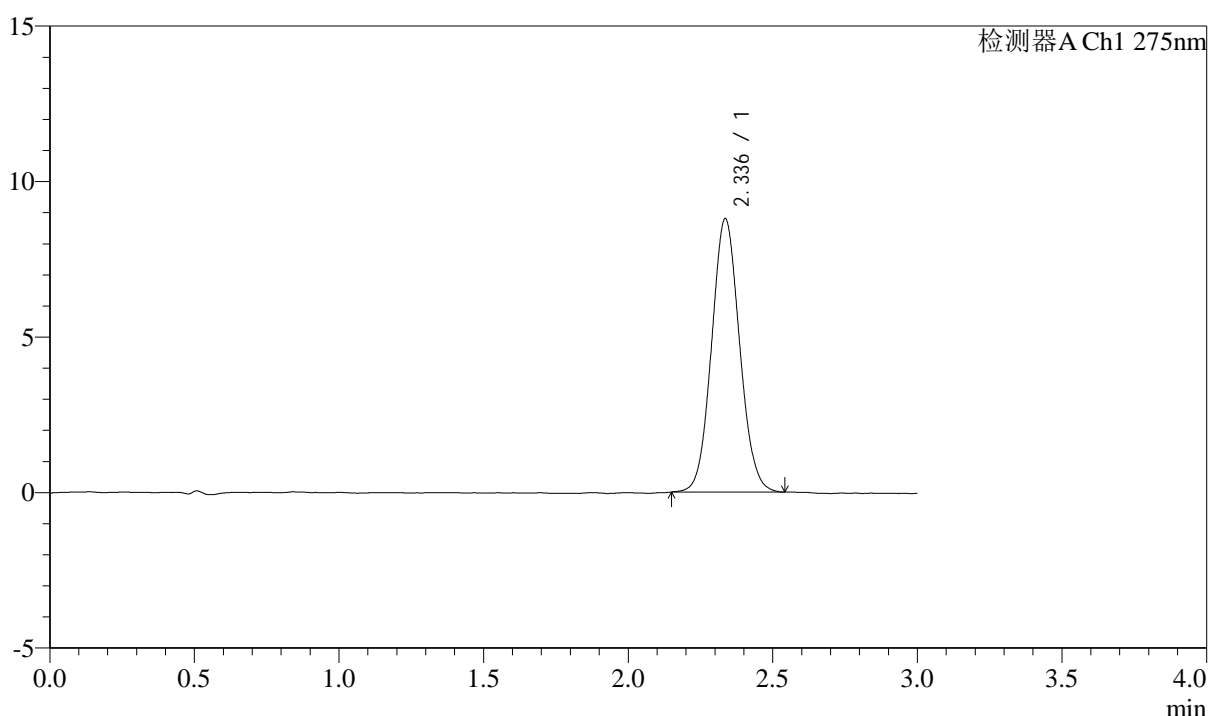
QTL-4138

<样品信息>

色谱柱: LP-C18(50mm*4.6mm,5μm) 流速: 1.5ml/min
 柱温: 30°C 波长: 275nm
 数据文件名: RC\$QTL-4138 - 0-13/25-108-2 - zzp-25032401-2-1p-rcqx-2mg-jf50z-shuijz-p3-jx.lcd
 方法文件名: RC\$QTL-4138 - QTL-4138-RC-FX274-1s1.5.lcm
 批处理文件名: RC\$QTL-4138 - QTL-4138-20250327-FX274.lcb
 样品瓶号: 2-26
 进样体积: 20μl 版本号: 6.115
 进样时间: 2025/03/27 17:27:22 实验者: xiechaojun
 处理时间 (V2): 2025/03/28 09:25:14 处理者: xiechaojun
 仪器型号: SHIMADZU LC-2050C(FX274)

<色谱图>

mV



<峰表>

检测器A Ch1 275nm

峰号	保留时间	面积	面积%	高度	理论塔板数(USP)	拖尾因子	分离度(USP)
1	2.336	59346	100.000	8781	2771	1.073	--
总计		59346	100.000	8781			

图107 多替诺雷片溶出曲线测定HPLC图谱
 自制品25032401-2-1批(2mg规格)-水介质-桨法-50转-极限转速-片3
 供试品溶液-1



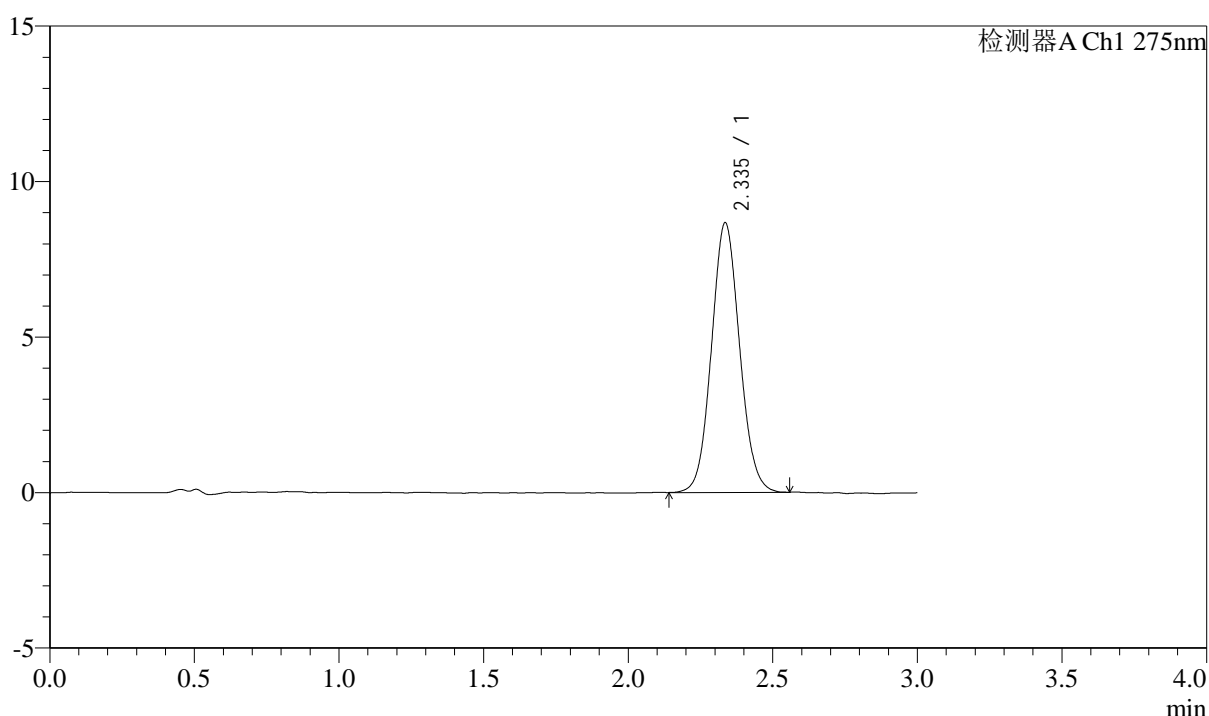
QTL-4138

<样品信息>

色谱柱: LP-C18(50mm*4.6mm,5μm) 流速: 1.5ml/min
 柱温: 30°C 波长: 275nm
 数据文件名: RC\$QTL-4138 - 0-13/25-109-2 - zzp-25032401-2-1p-rcqx-2mg-jf50z-shuijz-p4-jx.lcd
 方法文件名: RC\$QTL-4138 - QTL-4138-RC-FX274-1s1.5.lcm
 批处理文件名: RC\$QTL-4138 - QTL-4138-20250327-FX274.lcb
 样品瓶号: 2-35
 进样体积: 20μl 版本号: 6.115
 进样时间: 2025/03/27 17:30:46 实验者: xiechaojun
 处理时间 (V2): 2025/03/28 09:25:17 处理者: xiechaojun
 仪器型号: SHIMADZU LC-2050C(FX274)

<色谱图>

mV



<峰表>

检测器A Ch1 275nm

峰号	保留时间	面积	面积%	高度	理论塔板数(USP)	拖尾因子	分离度(USP)
1	2.335	58732	100.000	8651	2761	1.075	--
总计		58732	100.000	8651			

图108 多替诺雷片溶出曲线测定HPLC图谱
 自制品25032401-2-1批(2mg规格)-水介质-桨法-50转-极限转速-片4
 供试品溶液-1



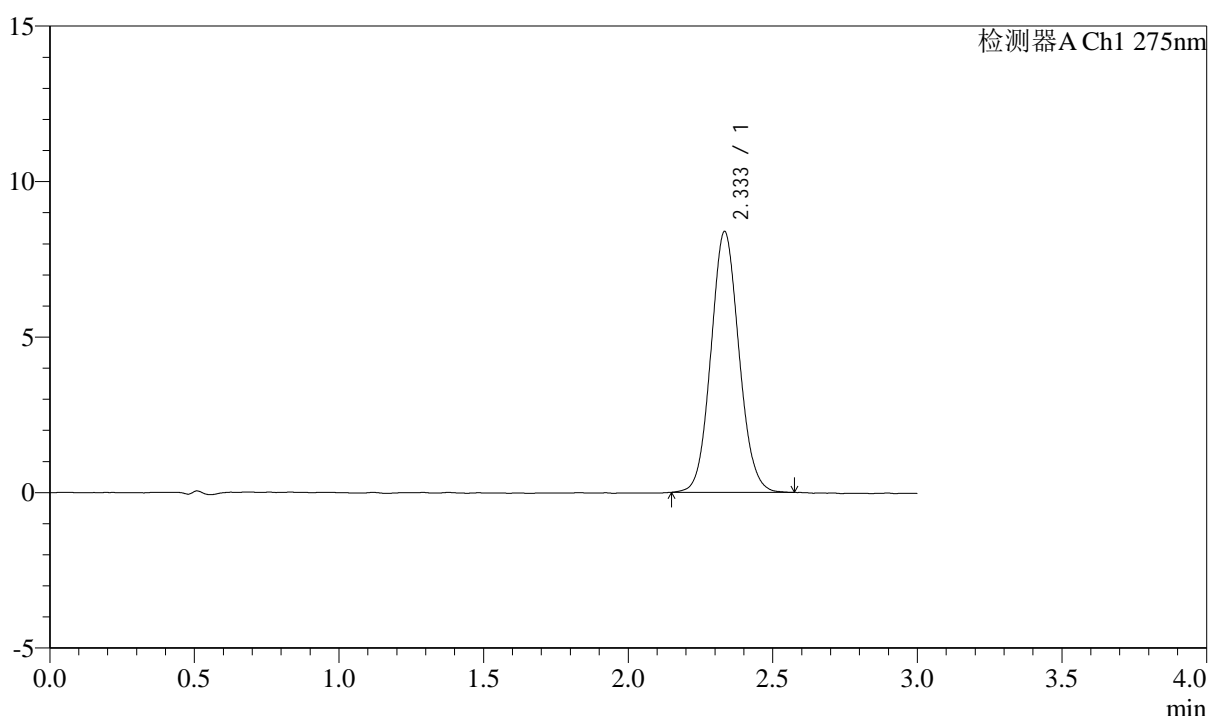
QTL-4138

<样品信息>

色谱柱: LP-C18(50mm*4.6mm,5μm) 流速: 1.5ml/min
 柱温: 30°C 波长: 275nm
 数据文件名: RC\$QTL-4138 - 0-13/25-110-2 - zzp-25032401-2-1p-rcqx-2mg-jf50z-shuijz-p5-jx.lcd
 方法文件名: RC\$QTL-4138 - QTL-4138-RC-FX274-1s1.5.lcm
 批处理文件名: RC\$QTL-4138 - QTL-4138-20250327-FX274.lcb
 样品瓶号: 2-44
 进样体积: 20μl 版本号: 6.115
 进样时间: 2025/03/27 17:34:11 实验者: xiechaojun
 处理时间 (V2): 2025/03/28 09:25:19 处理者: xiechaojun
 仪器型号: SHIMADZU LC-2050C(FX274)

<色谱图>

mV



<峰表>

检测器A Ch1 275nm

峰号	保留时间	面积	面积%	高度	理论塔板数(USP)	拖尾因子	分离度(USP)
1	2.333	56641	100.000	8367	2787	1.080	--
总计		56641	100.000	8367			

图109 多替诺雷片溶出曲线测定HPLC图谱
 自制品25032401-2-1批(2mg规格)-水介质-桨法-50转-极限转速-片5
 供试品溶液-1



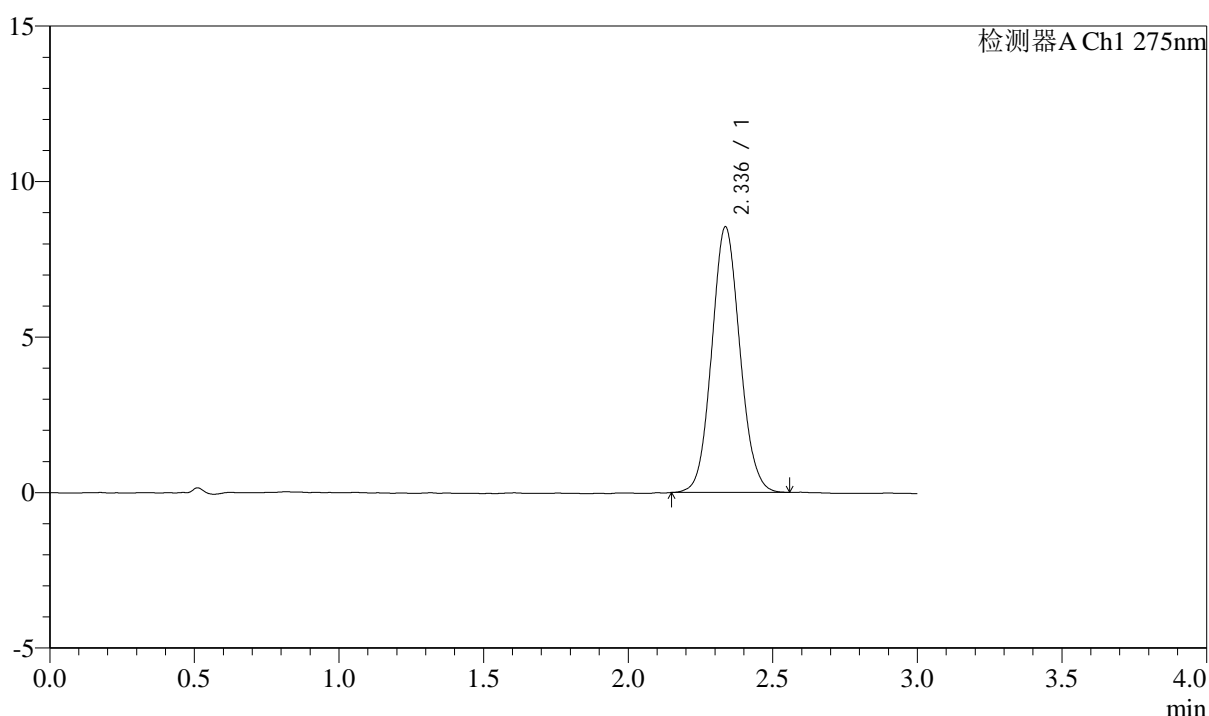
QTL-4138

<样品信息>

色谱柱: LP-C18(50mm*4.6mm,5μm) 流速: 1.5ml/min
 柱温: 30°C 波长: 275nm
 数据文件名: RC\$QTL-4138 - 0-13/25-111-2 - zzp-25032401-2-1p-rcqx-2mg-jf50z-shuijz-p6-jx.lcd
 方法文件名: RC\$QTL-4138 - QTL-4138-RC-FX274-1s1.5.lcm
 批处理文件名: RC\$QTL-4138 - QTL-4138-20250327-FX274.lcb
 样品瓶号: 2-53
 进样体积: 20μl 版本号: 6.115
 进样时间: 2025/03/27 17:37:35 实验者: xiechaojun
 处理时间 (V2): 2025/03/28 09:25:22 处理者: xiechaojun
 仪器型号: SHIMADZU LC-2050C(FX274)

<色谱图>

mV



<峰表>

检测器A Ch1 275nm

峰号	保留时间	面积	面积%	高度	理论塔板数(USP)	拖尾因子	分离度(USP)
1	2.336	57840	100.000	8530	2763	1.080	--
总计		57840	100.000	8530			

图110 多替诺雷片溶出曲线测定HPLC图谱
 自制品25032401-2-1批(2mg规格)-水介质-桨法-50转-极限转速-片6
 供试品溶液-1



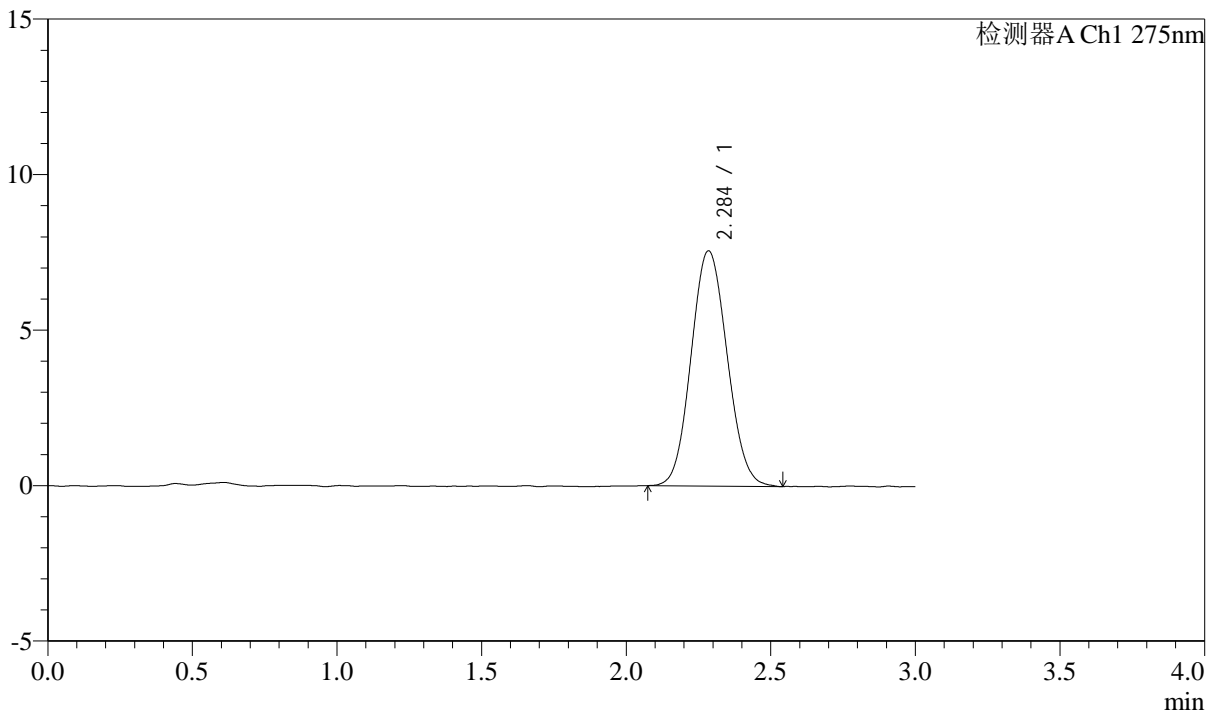
QTL-4138

<样品信息>

色谱柱: LP-C18(50mm*4.6mm,5μm) 流速: 1.5ml/min
 柱温: 30°C 波长: 275nm
 数据文件名: RC\$QTL-4138 - 0-13/25-112-2 - zzp-25032401-2-1p-rcqx-2mg-jf50z-shuijz-dz2-1.lcd
 方法文件名: RC\$QTL-4138 - QTL-4138-RC-FX274-1s1.5.lcm
 批处理文件名: RC\$QTL-4138 - QTL-4138-20250327-FX274.lcb
 样品瓶号: 2-27
 进样体积: 20μl 版本号: 6.115
 进样时间: 2025/03/27 17:41:00 实验者: xiechaojun
 处理时间 (V2): 2025/03/28 09:25:25 处理者: xiechaojun
 仪器型号: SHIMADZU LC-2050C(FX274)

<色谱图>

mV



<峰表>

检测器A Ch1 275nm

峰号	保留时间	面积	面积%	高度	理论塔板数(USP)	拖尾因子	分离度(USP)
1	2.284	65623	100.000	7548	1592	1.084	--
总计		65623	100.000	7548			

图111 多替诺雷片溶出曲线测定HPLC图谱
 自制品25032401-2-1批(2mg规格)-水介质-浆法-50转
 对照品溶液-2-1



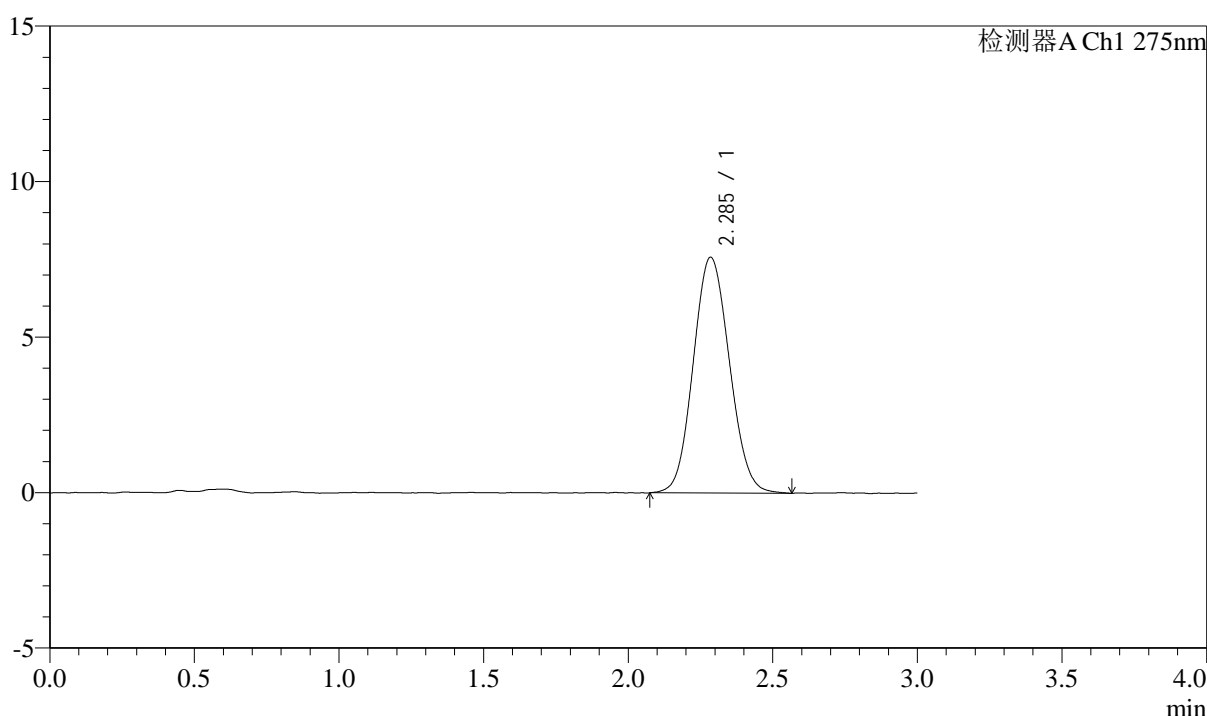
QTL-4138

<样品信息>

色谱柱: LP-C18(50mm*4.6mm,5 μ m) 流速: 1.5ml/min
 柱温: 30°C 波长: 275nm
 数据文件名: RC\$QTL-4138 - 0-13/25-113-2 - zzp-25032401-2-1p-rcqx-2mg-jf50z-shuijz-dz2-2.lcd
 方法文件名: RC\$QTL-4138 - QTL-4138-RC-FX274-1s1.5.lcm
 批处理文件名: RC\$QTL-4138 - QTL-4138-20250327-FX274.lcb
 样品瓶号: 2-27
 进样体积: 20 μ l 版本号: 6.115
 进样时间: 2025/03/27 17:44:25 实验者: xiechaojun
 处理时间 (V2): 2025/03/28 09:25:27 处理者: xiechaojun
 仪器型号: SHIMADZU LC-2050C(FX274)

<色谱图>

mV



<峰表>

检测器A Ch1 275nm

峰号	保留时间	面积	面积%	高度	理论塔板数(USP)	拖尾因子	分离度(USP)
1	2.285	65952	100.000	7565	1582	1.089	--
总计		65952	100.000	7565			

图112 多替诺雷片溶出曲线测定HPLC图谱
 自制品25032401-2-1批(2mg规格)-水介质-浆法-50转
 对照品溶液-2-2



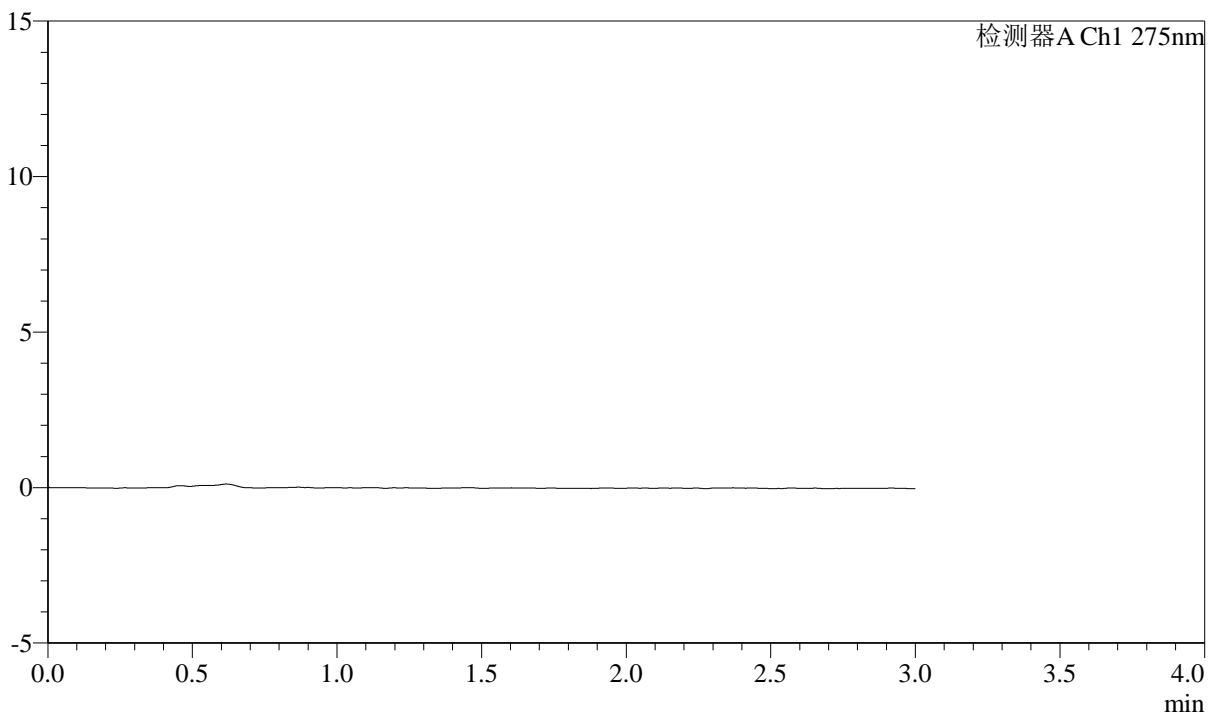
QTL-4138

<样品信息>

色谱柱: LP-C18(50mm*4.6mm,5μm) 流速: 1.5ml/min
 柱温: 30°C 波长: 275nm
 数据文件名: RC\$QTL-4138 - 0-13/25-114-2 - zzp-25032401-2-2p-rcqx-2mg-jf50z-shuijz-rj.lcd
 方法文件名: RC\$QTL-4138 - QTL-4138-RC-FX274-1s1.5.lcm
 批处理文件名: RC\$QTL-4138 - QTL-4138-20250327-FX274.lcb
 样品瓶号: 3-9
 进样体积: 20μl 版本号: 6.115
 进样时间: 2025/03/27 17:47:48 实验者: xiechaojun
 处理时间 (V2): 2025/03/28 09:25:30 处理者: xiechaojun
 仪器型号: SHIMADZU LC-2050C(FX274)

<色谱图>

mV



<峰表>

检测器A Ch1 275nm

峰号	保留时间	面积	面积%	高度	理论塔板数(USP)	拖尾因子	分离度(USP)
总计							

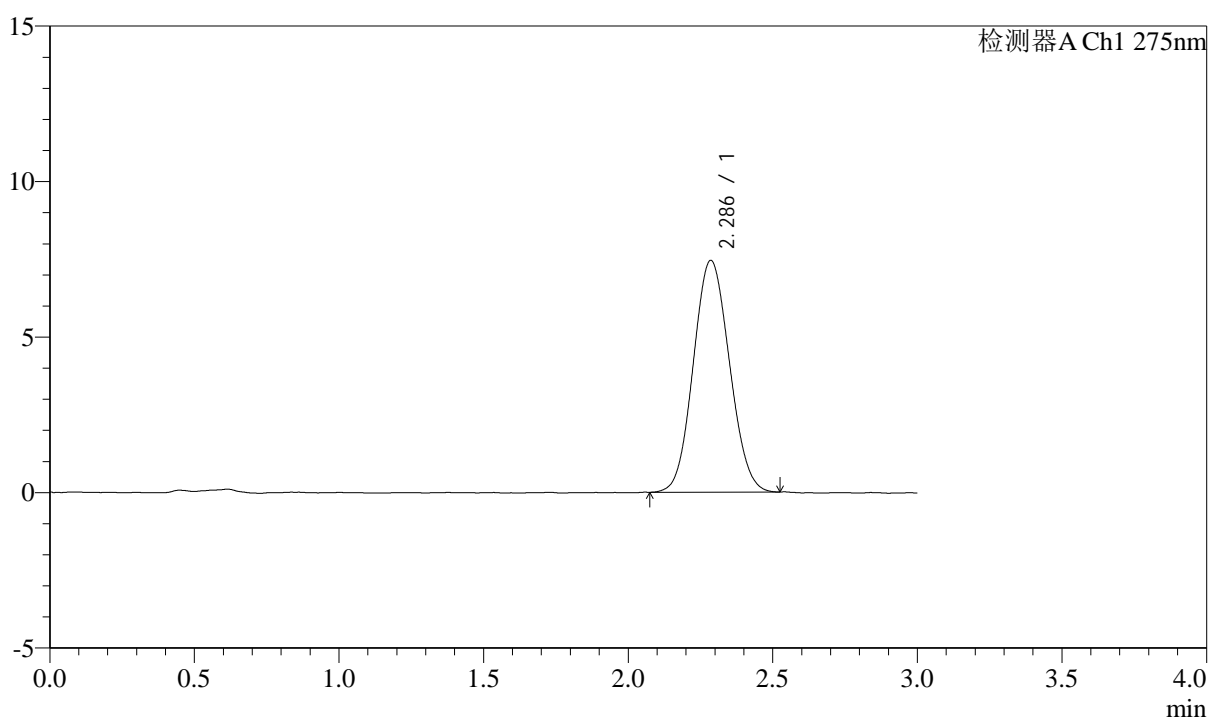
图113 多替诺雷片溶出曲线测定HPLC图谱
 自制品25032401-2-2批(2mg规格)-水介质-浆法-50转
 溶剂

<样品信息>

色谱柱: LP-C18(50mm*4.6mm,5 μ m) 流速: 1.5ml/min
 柱温: 30 $^{\circ}$ C 波长: 275nm
 数据文件名: RC\$QTL-4138 - 0-13/25-115-2 - zzp-25032401-2-2p-rcqx-2mg-jf50z-shuijz-dz1-1.lcd
 方法文件名: RC\$QTL-4138 - QTL-4138-RC-FX274-1s1.5.lcm
 批处理文件名: RC\$QTL-4138 - QTL-4138-20250327-FX274.lcb
 样品瓶号: 3-18
 进样体积: 20 μ l 版本号: 6.115
 进样时间: 2025/03/27 17:51:11 实验者: xiechaojun
 处理时间(V2): 2025/03/28 09:25:33 处理者: xiechaojun
 仪器型号: SHIMADZU LC-2050C(FX274)

<色谱图>

mV



<峰表>

检测器A Ch1 275nm

峰号	保留时间	面积	面积%	高度	理论塔板数(USP)	拖尾因子	分离度(USP)
1	2.286	64752	100.000	7445	1567	1.077	--
总计		64752	100.000	7445			

图114 多替诺雷片溶出曲线测定HPLC图谱
 自制品25032401-2-2批(2mg规格)-水介质-浆法-50转
 对照品溶液-1-1



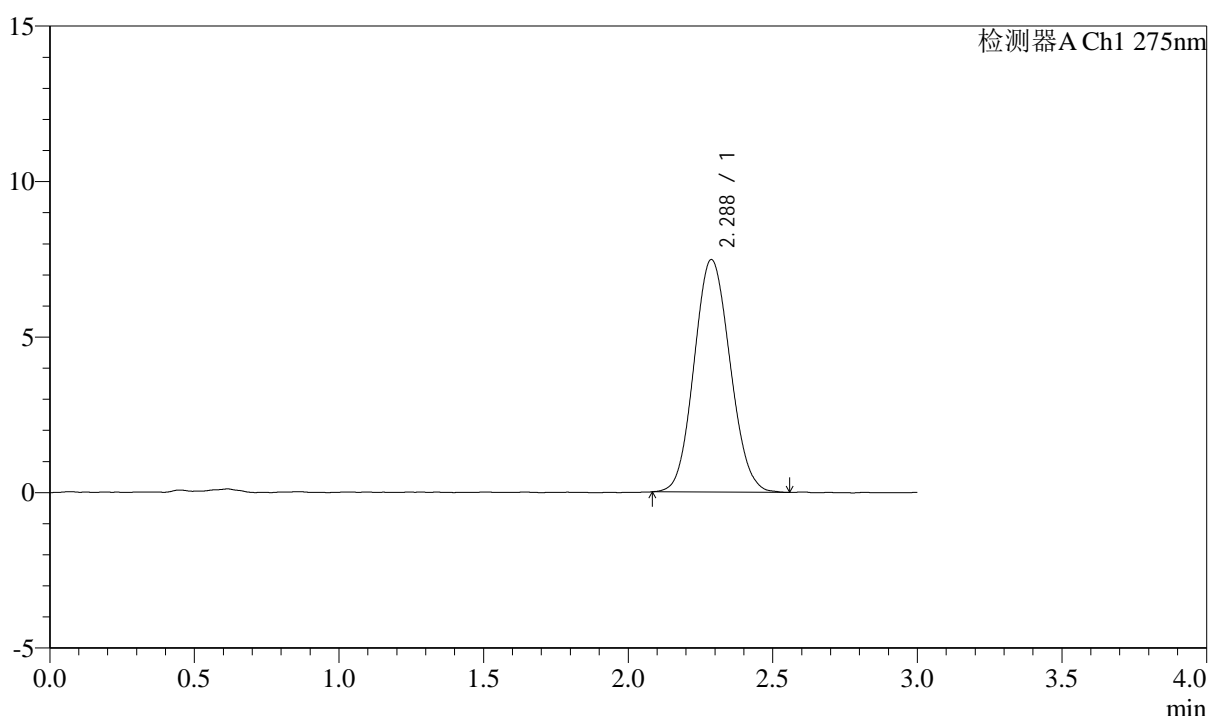
QTL-4138

<样品信息>

色谱柱: LP-C18(50mm*4.6mm,5μm) 流速: 1.5ml/min
 柱温: 30°C 波长: 275nm
 数据文件名: RC\$QTL-4138 - 0-13/25-116-2 - zzp-25032401-2-2p-rcqx-2mg-jf50z-shuijz-dz1-2.lcd
 方法文件名: RC\$QTL-4138 - QTL-4138-RC-FX274-1s1.5.lcm
 批处理文件名: RC\$QTL-4138 - QTL-4138-20250327-FX274.lcb
 样品瓶号: 3-18
 进样体积: 20μl 版本号: 6.115
 进样时间: 2025/03/27 17:54:34 实验者: xiechaojun
 处理时间 (V2): 2025/03/28 09:25:35 处理者: xiechaojun
 仪器型号: SHIMADZU LC-2050C(FX274)

<色谱图>

mV



<峰表>

检测器A Ch1 275nm

峰号	保留时间	面积	面积%	高度	理论塔板数(USP)	拖尾因子	分离度(USP)
1	2.288	64748	100.000	7477	1595	1.089	--
总计		64748	100.000	7477			

图115 多替诺雷片溶出曲线测定HPLC图谱
 自制品25032401-2-2批(2mg规格)-水介质-浆法-50转
 对照品溶液-1-2



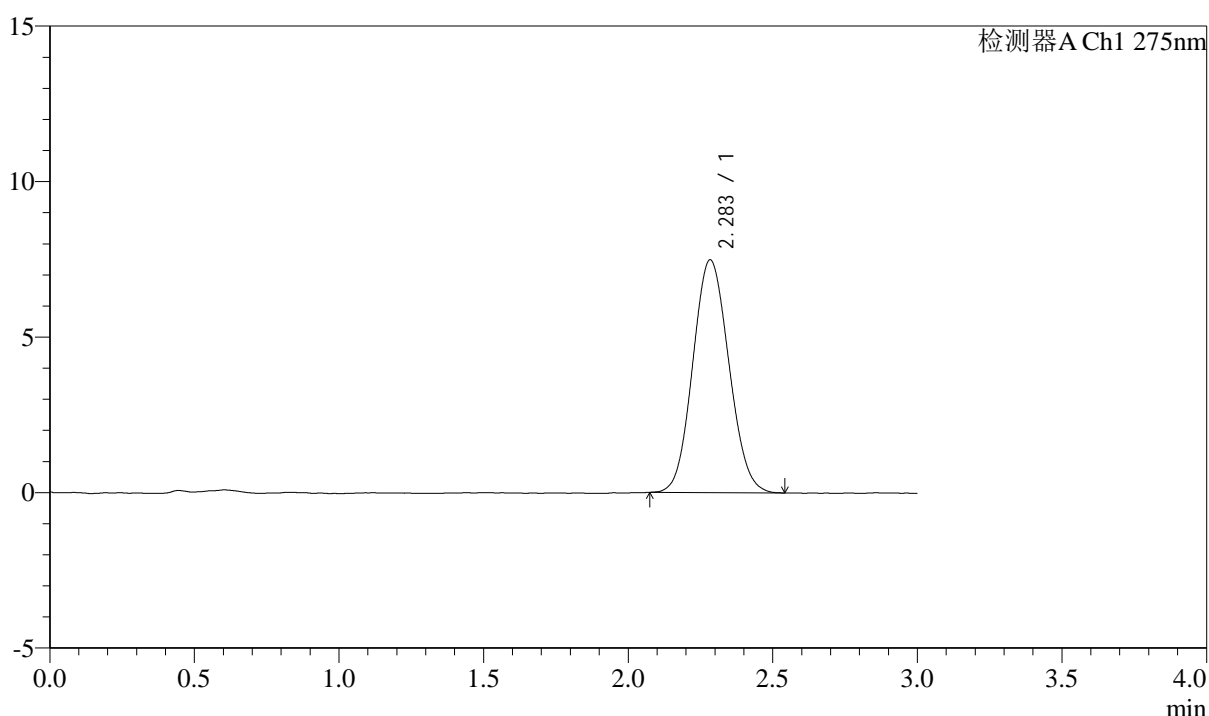
QTL-4138

<样品信息>

色谱柱: LP-C18(50mm*4.6mm,5 μ m) 流速: 1.5ml/min
 柱温: 30°C 波长: 275nm
 数据文件名: RC\$QTL-4138 - 0-13/25-117-2 - zzp-25032401-2-2p-rcqx-2mg-jf50z-shuijz-dz1-3.lcb
 方法文件名: RC\$QTL-4138 - QTL-4138-RC-FX274-1s1.5.lcm
 批处理文件名: RC\$QTL-4138 - QTL-4138-20250327-FX274.lcb
 样品瓶号: 3-18
 进样体积: 20 μ l 版本号: 6.115
 进样时间: 2025/03/27 17:57:57 实验者: xiechaojun
 处理时间 (V2): 2025/03/28 09:25:38 处理者: xiechaojun
 仪器型号: SHIMADZU LC-2050C(FX274)

<色谱图>

mV



<峰表>

检测器A Ch1 275nm

峰号	保留时间	面积	面积%	高度	理论塔板数(USP)	拖尾因子	分离度(USP)
1	2.283	64965	100.000	7471	1580	1.086	--
总计		64965	100.000	7471			

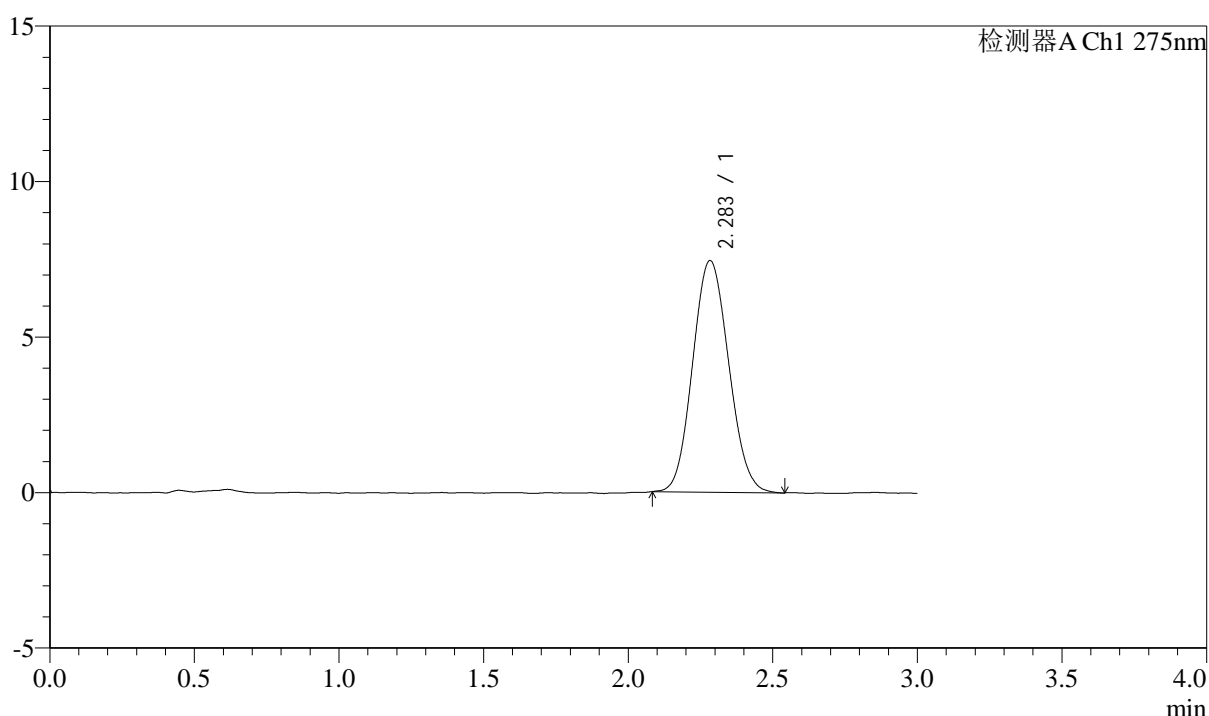
图116 多替诺雷片溶出曲线测定HPLC图谱
 自制品25032401-2-2批(2mg规格)-水介质-浆法-50转
 对照品溶液-1-3

<样品信息>

色谱柱: LP-C18(50mm*4.6mm,5 μ m) 流速: 1.5ml/min
 柱温: 30°C 波长: 275nm
 数据文件名: RC\$QTL-4138 - 0-13/25-118-2 - zzp-25032401-2-2p-rcqx-2mg-jf50z-shuijz-dz1-4.lcd
 方法文件名: RC\$QTL-4138 - QTL-4138-RC-FX274-1s1.5.lcm
 批处理文件名: RC\$QTL-4138 - QTL-4138-20250327-FX274.lcb
 样品瓶号: 3-18
 进样体积: 20 μ l 版本号: 6.115
 进样时间: 2025/03/27 18:01:20 实验者: xiechaojun
 处理时间 (V2): 2025/03/28 09:25:41 处理者: xiechaojun
 仪器型号: SHIMADZU LC-2050C(FX274)

<色谱图>

mV



<峰表>

检测器A Ch1 275nm

峰号	保留时间	面积	面积%	高度	理论塔板数(USP)	拖尾因子	分离度(USP)
1	2.283	64582	100.000	7439	1580	1.092	--
总计		64582	100.000	7439			

图117 多替诺雷片溶出曲线测定HPLC图谱
 自制品25032401-2-2批(2mg规格)-水介质-浆法-50转
 对照品溶液-1-4



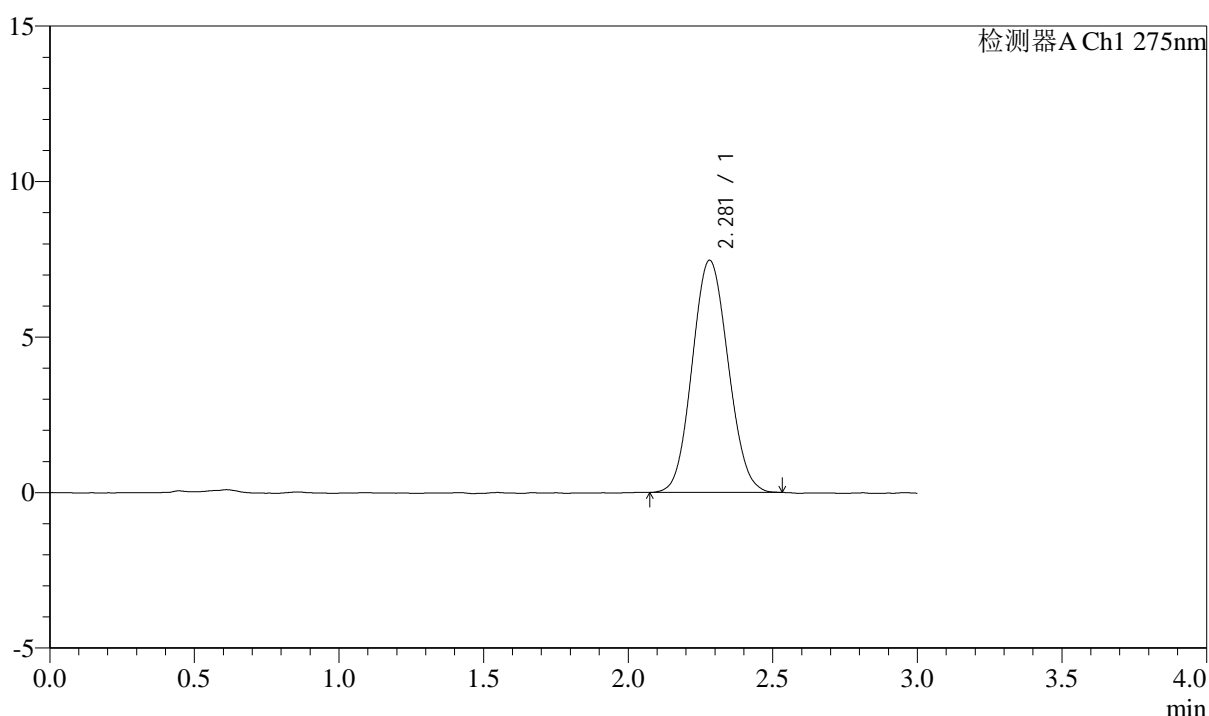
QTL-4138

<样品信息>

色谱柱: LP-C18(50mm*4.6mm,5μm) 流速: 1.5ml/min
 柱温: 30°C 波长: 275nm
 数据文件名: RC\$QTL-4138 - 0-13/25-119-2 - zzp-25032401-2-2p-rcqx-2mg-jf50z-shuijz-dz1-5.lcd
 方法文件名: RC\$QTL-4138 - QTL-4138-RC-FX274-1s1.5.lcm
 批处理文件名: RC\$QTL-4138 - QTL-4138-20250327-FX274.lcb
 样品瓶号: 3-18
 进样体积: 20μl 版本号: 6.115
 进样时间: 2025/03/27 18:04:43 实验者: xiechaojun
 处理时间 (V2): 2025/03/28 09:25:43 处理者: xiechaojun
 仪器型号: SHIMADZU LC-2050C(FX274)

<色谱图>

mV



<峰表>

检测器A Ch1 275nm

峰号	保留时间	面积	面积%	高度	理论塔板数(USP)	拖尾因子	分离度(USP)
1	2.281	64552	100.000	7464	1586	1.080	--
总计		64552	100.000	7464			

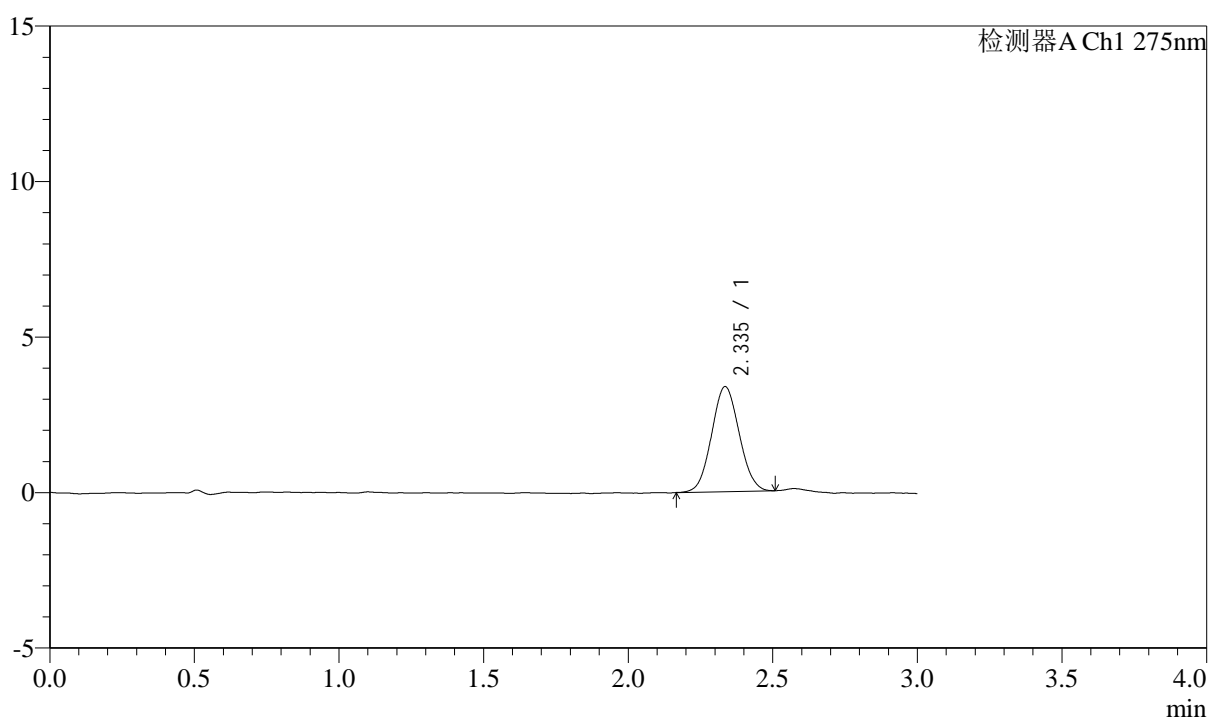
图118 多替诺雷片溶出曲线测定HPLC图谱
 自制品25032401-2-2批(2mg规格)-水介质-浆法-50转
 对照品溶液-1-5

<样品信息>

色谱柱: LP-C18(50mm*4.6mm,5 μ m) 流速: 1.5ml/min
 柱温: 30 $^{\circ}$ C 波长: 275nm
 数据文件名: RC\$QTL-4138 - 0-13/25-120-2 - zzp-25032401-2-2p-rcqx-2mg-jf50z-shuijz-p1-5min.lcd
 方法文件名: RC\$QTL-4138 - QTL-4138-RC-FX274-1s1.5.lcm
 批处理文件名: RC\$QTL-4138 - QTL-4138-20250327-FX274.lcb
 样品瓶号: 3-1
 进样体积: 20 μ l 版本号: 6.115
 进样时间: 2025/03/27 18:08:05 实验者: xiechaojun
 处理时间(V2): 2025/03/28 09:25:46 处理者: xiechaojun
 仪器型号: SHIMADZU LC-2050C(FX274)

<色谱图>

mV



<峰表>

检测器A Ch1 275nm

峰号	保留时间	面积	面积%	高度	理论塔板数(USP)	拖尾因子	分离度(USP)
1	2.335	22428	100.000	3372	2802	1.057	--
总计		22428	100.000	3372			

图119 多替诺雷片溶出曲线测定HPLC图谱
 自制品25032401-2-2批(2mg规格)-水介质-桨法-50转-5min-片1
 供试品溶液-1



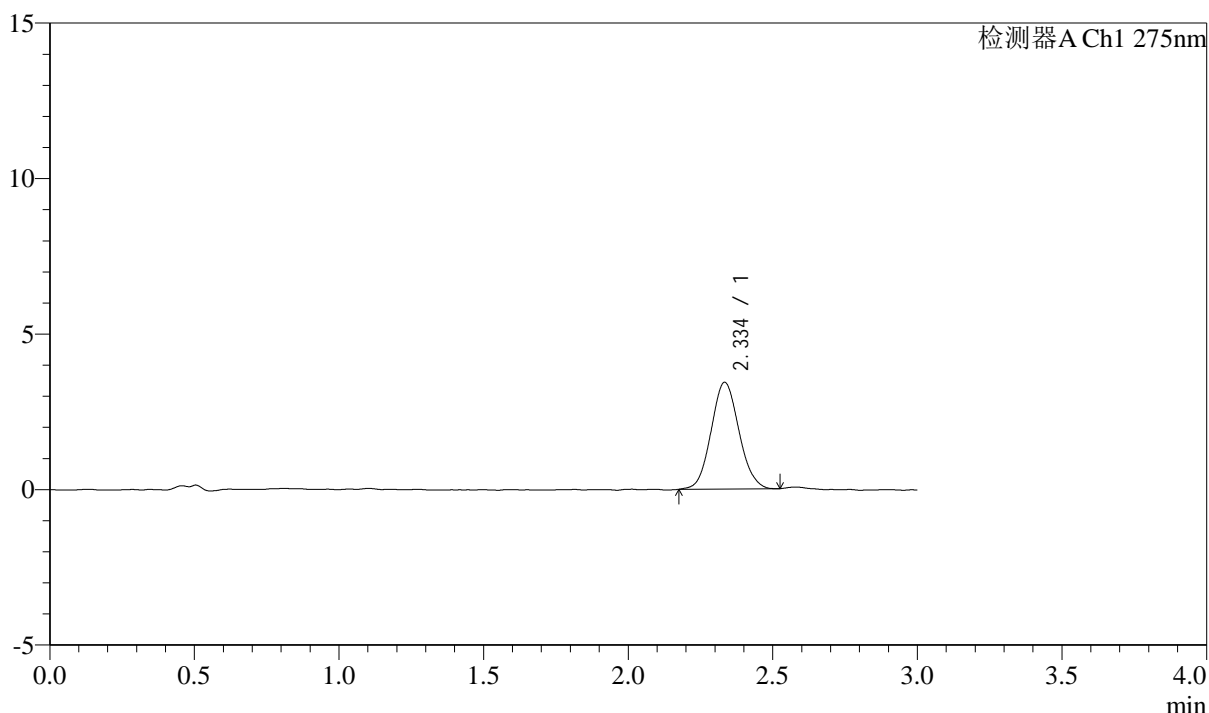
QTL-4138

<样品信息>

色谱柱: LP-C18(50mm*4.6mm,5 μ m) 流速: 1.5ml/min
 柱温: 30 $^{\circ}$ C 波长: 275nm
 数据文件名: RC\$QTL-4138 - 0-13/25-121-2 - zzp-25032401-2-2p-rcqx-2mg-jf50z-shuijz-p2-5min.lcd
 方法文件名: RC\$QTL-4138 - QTL-4138-RC-FX274-1s1.5.lcm
 批处理文件名: RC\$QTL-4138 - QTL-4138-20250327-FX274.lcb
 样品瓶号: 3-10
 进样体积: 20 μ l 版本号: 6.115
 进样时间: 2025/03/27 18:11:27 实验者: xiechaojun
 处理时间 (V2): 2025/03/28 09:25:49 处理者: xiechaojun
 仪器型号: SHIMADZU LC-2050C(FX274)

<色谱图>

mV



<峰表>

检测器A Ch1 275nm

峰号	保留时间	面积	面积%	高度	理论塔板数(USP)	拖尾因子	分离度(USP)
1	2.334	23014	100.000	3424	2811	1.079	--
总计		23014	100.000	3424			

图120 多替诺雷片溶出曲线测定HPLC图谱
 自制品25032401-2-2批(2mg规格)-水介质-桨法-50转-5min-片2
 供试品溶液-1



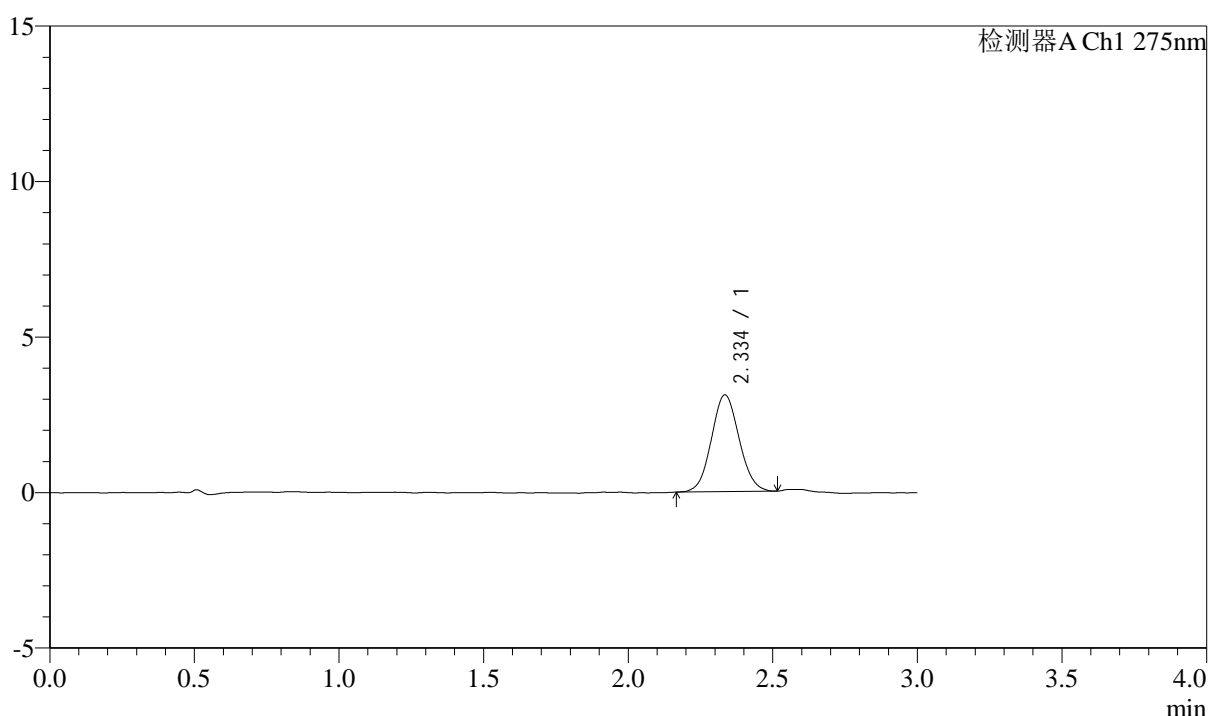
QTL-4138

<样品信息>

色谱柱: LP-C18(50mm*4.6mm,5μm) 流速: 1.5ml/min
 柱温: 30°C 波长: 275nm
 数据文件名: RC\$QTL-4138 - 0-13/25-122-2 - zzp-25032401-2-2p-rcqx-2mg-jf50z-shuijz-p3-5min.lcd
 方法文件名: RC\$QTL-4138 - QTL-4138-RC-FX274-1s1.5.lcm
 批处理文件名: RC\$QTL-4138 - QTL-4138-20250327-FX274.lcb
 样品瓶号: 3-19
 进样体积: 20μl 版本号: 6.115
 进样时间: 2025/03/27 18:14:49 实验者: xiechaojun
 处理时间 (V2): 2025/03/28 09:25:52 处理者: xiechaojun
 仪器型号: SHIMADZU LC-2050C(FX274)

<色谱图>

mV



<峰表>

检测器A Ch1 275nm

峰号	保留时间	面积	面积%	高度	理论塔板数(USP)	拖尾因子	分离度(USP)
1	2.334	20776	100.000	3099	2809	1.065	--
总计		20776	100.000	3099			

图121 多替诺雷片溶出曲线测定HPLC图谱
 自制品25032401-2-2批(2mg规格)-水介质-桨法-50转-5min-片3
 供试品溶液-1



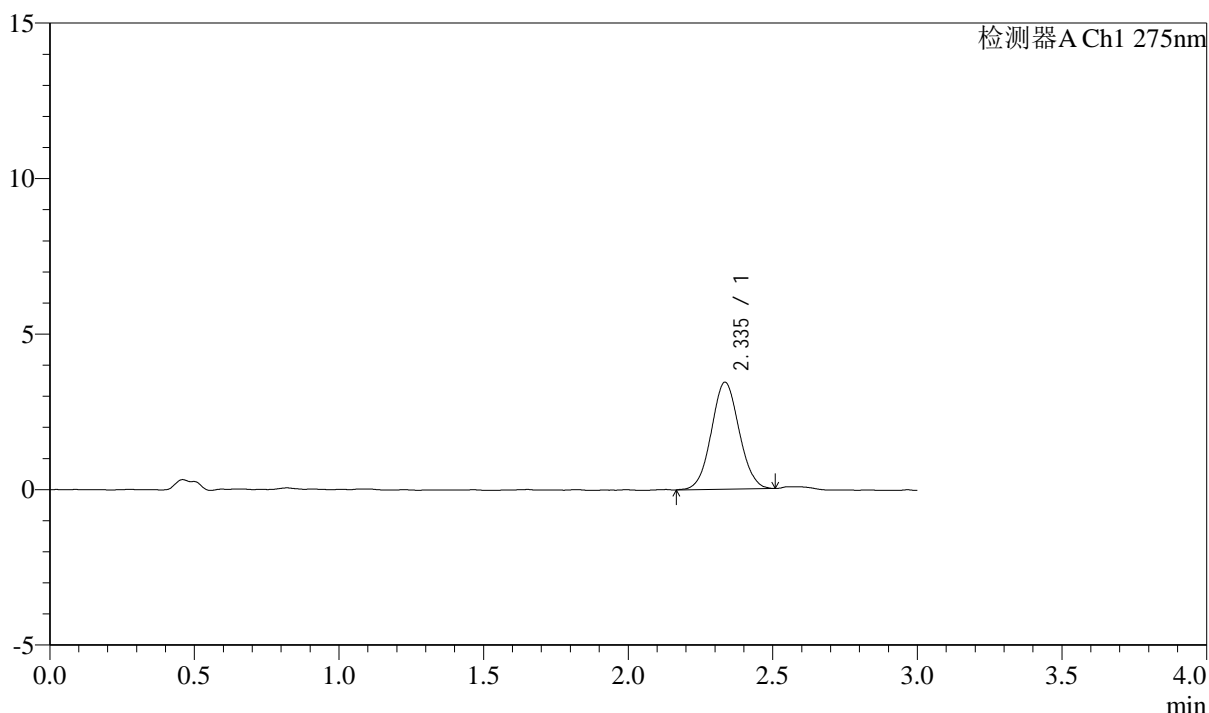
QTL-4138

<样品信息>

色谱柱: LP-C18(50mm*4.6mm,5 μ m) 流速: 1.5ml/min
 柱温: 30 $^{\circ}$ C 波长: 275nm
 数据文件名: RC\$QTL-4138 - 0-13/25-123-2 - zzp-25032401-2-2p-rcqx-2mg-jf50z-shuijz-p4-5min.lcd
 方法文件名: RC\$QTL-4138 - QTL-4138-RC-FX274-1s1.5.lcm
 批处理文件名: RC\$QTL-4138 - QTL-4138-20250327-FX274.lcb
 样品瓶号: 3-28
 进样体积: 20 μ l 版本号: 6.115
 进样时间: 2025/03/27 18:18:12 实验者: xiechaojun
 处理时间 (V2): 2025/03/28 09:25:54 处理者: xiechaojun
 仪器型号: SHIMADZU LC-2050C(FX274)

<色谱图>

mV



<峰表>

检测器A Ch1 275nm

峰号	保留时间	面积	面积%	高度	理论塔板数(USP)	拖尾因子	分离度(USP)
1	2.335	23008	100.000	3431	2826	1.050	--
总计		23008	100.000	3431			

图122 多替诺雷片溶出曲线测定HPLC图谱
 自制品25032401-2-2批(2mg规格)-水介质-桨法-50转-5min-片4
 供试品溶液-1



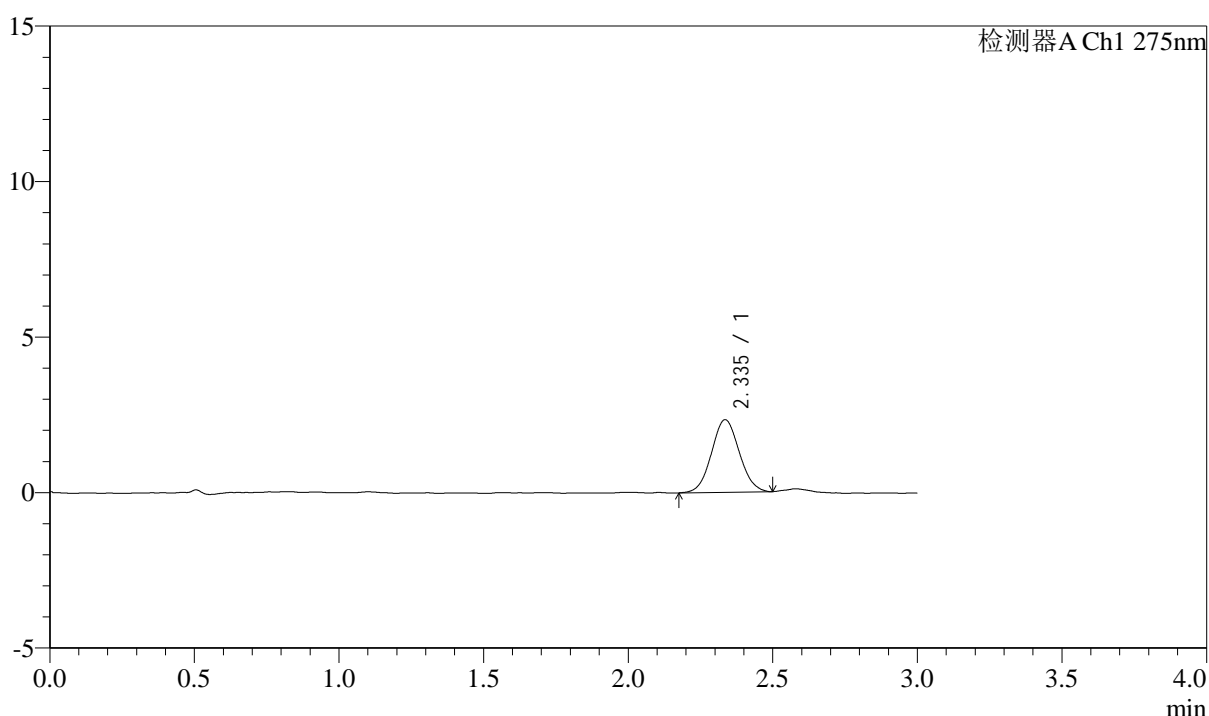
QTL-4138

<样品信息>

色谱柱: LP-C18(50mm*4.6mm,5μm) 流速: 1.5ml/min
 柱温: 30°C 波长: 275nm
 数据文件名: RC\$QTL-4138 - 0-13/25-124-2 - zzp-25032401-2-2p-rcqx-2mg-jf50z-shuijz-p5-5min.lcd
 方法文件名: RC\$QTL-4138 - QTL-4138-RC-FX274-1s1.5.lcm
 批处理文件名: RC\$QTL-4138 - QTL-4138-20250327-FX274.lcb
 样品瓶号: 3-37
 进样体积: 20μl 版本号: 6.115
 进样时间: 2025/03/27 18:21:34 实验者: xiechaojun
 处理时间 (V2): 2025/03/28 09:25:57 处理者: xiechaojun
 仪器型号: SHIMADZU LC-2050C(FX274)

<色谱图>

mV



<峰表>

检测器A Ch1 275nm

峰号	保留时间	面积	面积%	高度	理论塔板数(USP)	拖尾因子	分离度(USP)
1	2.335	15642	100.000	2330	2789	1.058	--
总计		15642	100.000	2330			

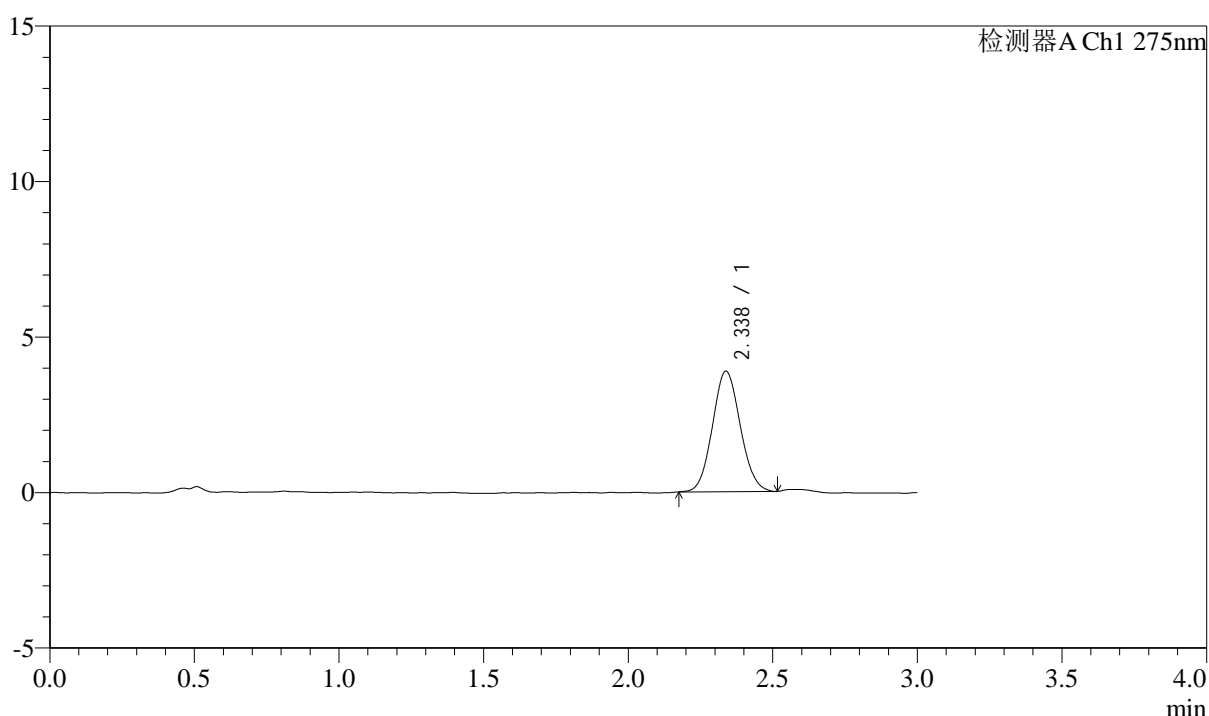
图123 多替诺雷片溶出曲线测定HPLC图谱
 自制品25032401-2-2批(2mg规格)-水介质-桨法-50转-5min-片5
 供试品溶液-1

<样品信息>

色谱柱: LP-C18(50mm*4.6mm,5 μ m) 流速: 1.5ml/min
 柱温: 30 $^{\circ}$ C 波长: 275nm
 数据文件名: RC\$QTL-4138 - 0-13/25-125-2 - zzp-25032401-2-2p-rcqx-2mg-jf50z-shuijz-p6-5min.lcd
 方法文件名: RC\$QTL-4138 - QTL-4138-RC-FX274-1s1.5.lcm
 批处理文件名: RC\$QTL-4138 - QTL-4138-20250327-FX274.lcb
 样品瓶号: 3-46
 进样体积: 20 μ l 版本号: 6.115
 进样时间: 2025/03/27 18:24:57 实验者: xiechaojun
 处理时间 (V2): 2025/03/28 09:26:00 处理者: xiechaojun
 仪器型号: SHIMADZU LC-2050C(FX274)

<色谱图>

mV



<峰表>

检测器A Ch1 275nm

峰号	保留时间	面积	面积%	高度	理论塔板数(USP)	拖尾因子	分离度(USP)
1	2.338	26022	100.000	3878	2803	1.078	--
总计		26022	100.000	3878			

图124 多替诺雷片溶出曲线测定HPLC图谱
 自制品25032401-2-2批(2mg规格)-水介质-桨法-50转-5min-片6
 供试品溶液-1



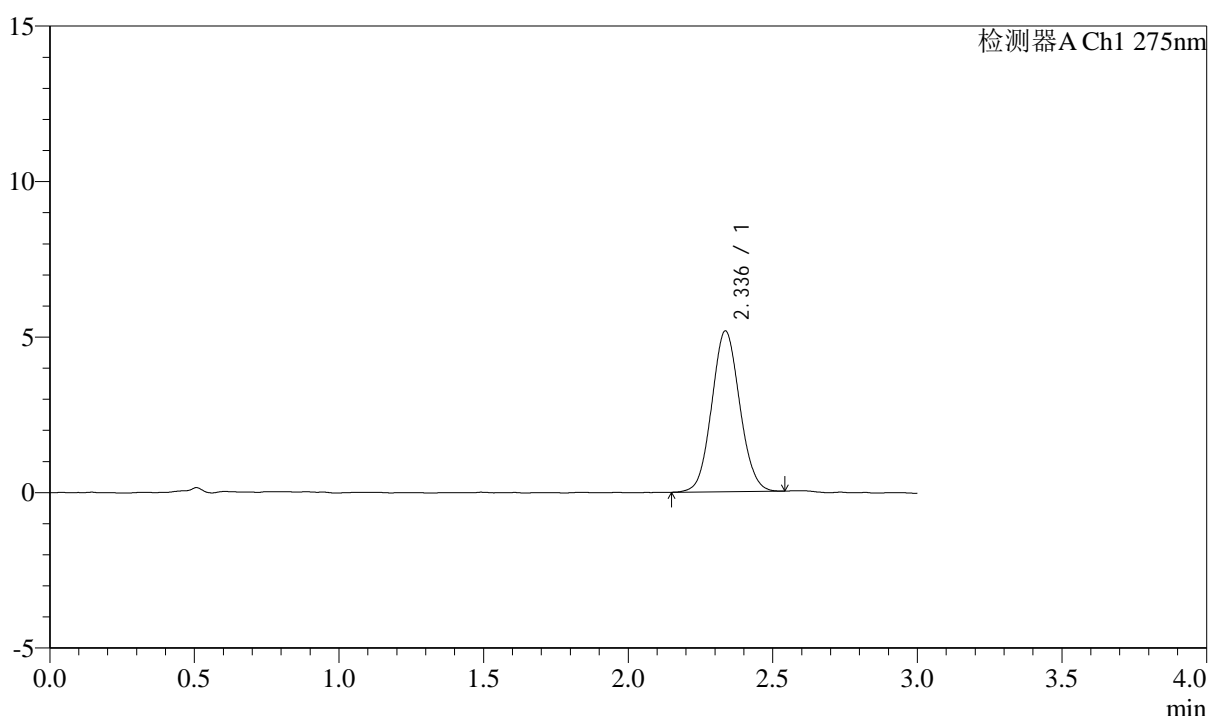
QTL-4138

<样品信息>

色谱柱: LP-C18(50mm*4.6mm,5μm) 流速: 1.5ml/min
 柱温: 30°C 波长: 275nm
 数据文件名: RC\$QTL-4138 - 0-13/25-126-2 - zzp-25032401-2-2p-rcqx-2mg-jf50z-shuijz-p1-10min.lcd
 方法文件名: RC\$QTL-4138 - QTL-4138-RC-FX274-1s1.5.lcm
 批处理文件名: RC\$QTL-4138 - QTL-4138-20250327-FX274.lcb
 样品瓶号: 3-2
 进样体积: 20μl 版本号: 6.115
 进样时间: 2025/03/27 18:28:19 实验者: xiechaojun
 处理时间 (V2): 2025/03/28 09:26:02 处理者: xiechaojun
 仪器型号: SHIMADZU LC-2050C(FX274)

<色谱图>

mV



<峰表>

检测器A Ch1 275nm

峰号	保留时间	面积	面积%	高度	理论塔板数(USP)	拖尾因子	分离度(USP)
1	2.336	34777	100.000	5163	2774	1.068	--
总计		34777	100.000	5163			

图125 多替诺雷片溶出曲线测定HPLC图谱
 自制品25032401-2-2批(2mg规格)-水介质-桨法-50转-10min-片1
 供试品溶液-1



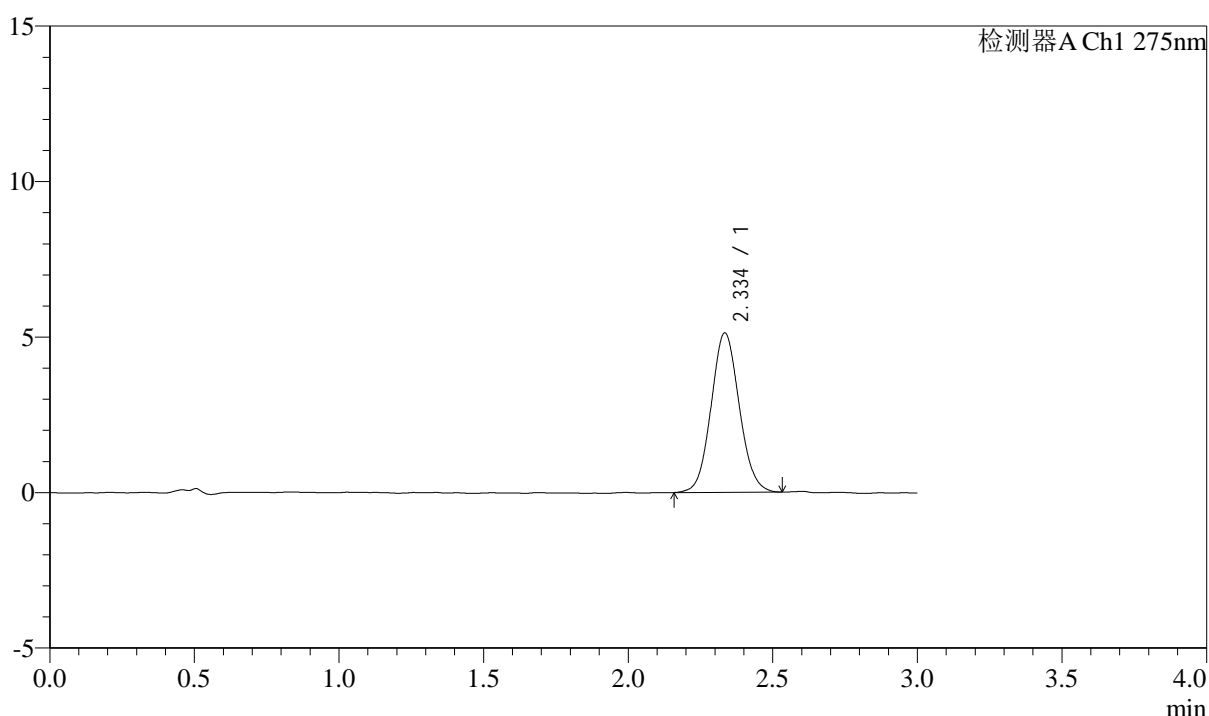
QTL-4138

<样品信息>

色谱柱: LP-C18(50mm*4.6mm,5μm) 流速: 1.5ml/min
 柱温: 30°C 波长: 275nm
 数据文件名: RC\$QTL-4138 - 0-13/25-127-2 - zzp-25032401-2-2p-rcqx-2mg-jf50z-shuijz-p2-10min.lcd
 方法文件名: RC\$QTL-4138 - QTL-4138-RC-FX274-1s1.5.lcm
 批处理文件名: RC\$QTL-4138 - QTL-4138-20250327-FX274.lcb
 样品瓶号: 3-11
 进样体积: 20μl 版本号: 6.115
 进样时间: 2025/03/27 18:31:41 实验者: xiechaojun
 处理时间 (V2): 2025/03/28 09:26:05 处理者: xiechaojun
 仪器型号: SHIMADZU LC-2050C(FX274)

<色谱图>

mV



<峰表>

检测器A Ch1 275nm

峰号	保留时间	面积	面积%	高度	理论塔板数(USP)	拖尾因子	分离度(USP)
1	2.334	34751	100.000	5108	2758	1.075	--
总计		34751	100.000	5108			

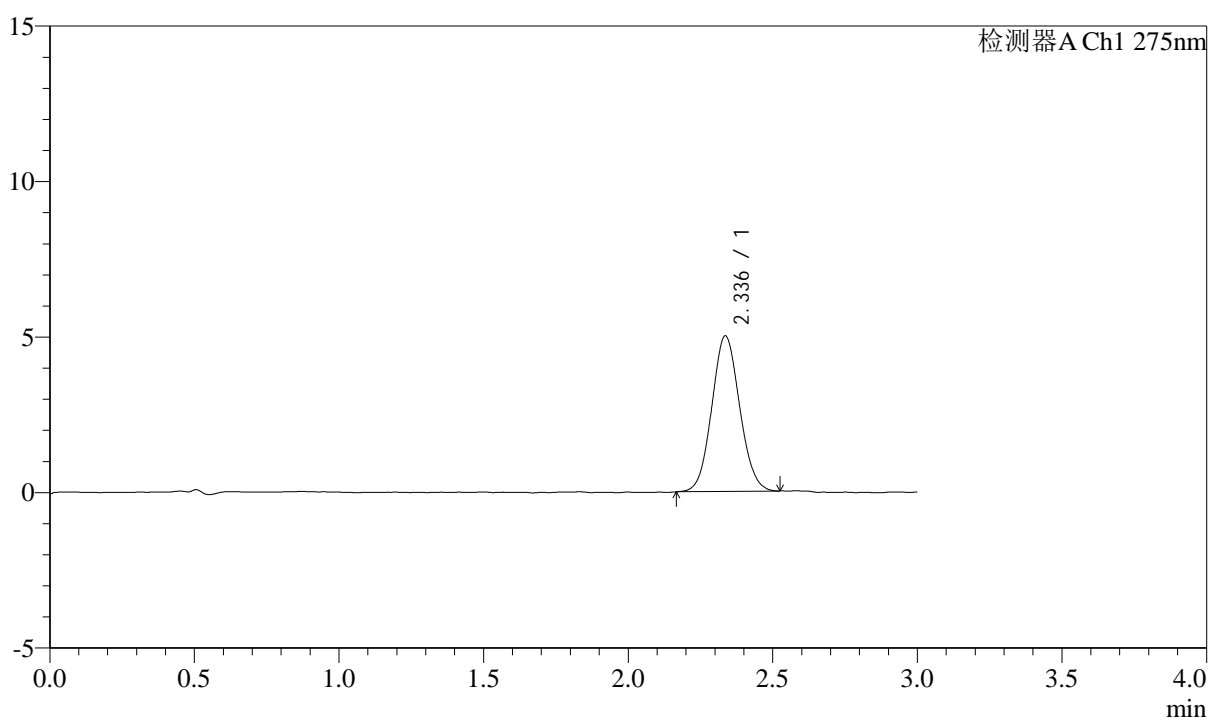
图126 多替诺雷片溶出曲线测定HPLC图谱
 自制品25032401-2-2批(2mg规格)-水介质-桨法-50转-10min-片2
 供试品溶液-1

<样品信息>

色谱柱: LP-C18(50mm*4.6mm,5 μ m) 流速: 1.5ml/min
 柱温: 30°C 波长: 275nm
 数据文件名: RC\$QTL-4138 - 0-13/25-128-2 - zzp-25032401-2-2p-rcqx-2mg-jf50z-shuijz-p3-10min.lcd
 方法文件名: RC\$QTL-4138 - QTL-4138-RC-FX274-1s1.5.lcm
 批处理文件名: RC\$QTL-4138 - QTL-4138-20250327-FX274.lcb
 样品瓶号: 3-20
 进样体积: 20 μ l 版本号: 6.115
 进样时间: 2025/03/27 18:35:03 实验者: xiechaojun
 处理时间(V2): 2025/03/28 09:26:08 处理者: xiechaojun
 仪器型号: SHIMADZU LC-2050C(FX274)

<色谱图>

mV



<峰表>

检测器A Ch1 275nm

峰号	保留时间	面积	面积%	高度	理论塔板数(USP)	拖尾因子	分离度(USP)
1	2.336	33570	100.000	4995	2786	1.072	--
总计		33570	100.000	4995			

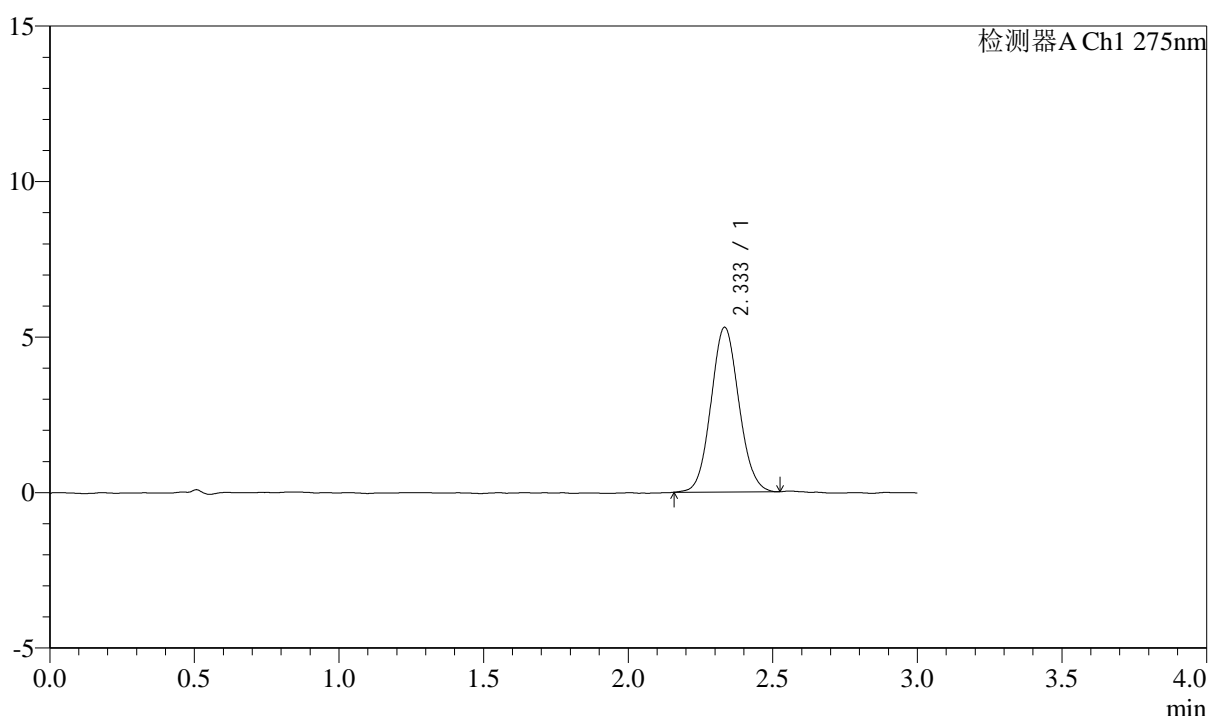
图127 多替诺雷片溶出曲线测定HPLC图谱
 自制品25032401-2-2批(2mg规格)-水介质-桨法-50转-10min-片3
 供试品溶液-1

<样品信息>

色谱柱: LP-C18(50mm*4.6mm,5 μ m) 流速: 1.5ml/min
 柱温: 30°C 波长: 275nm
 数据文件名: RC\$QTL-4138 - 0-13/25-129-2 - zzp-25032401-2-2p-rcqx-2mg-jf50z-shuijz-p4-10min.lcd
 方法文件名: RC\$QTL-4138 - QTL-4138-RC-FX274-1s1.5.lcm
 批处理文件名: RC\$QTL-4138 - QTL-4138-20250327-FX274.lcb
 样品瓶号: 3-29
 进样体积: 20 μ l 版本号: 6.115
 进样时间: 2025/03/27 18:38:25 实验者: xiechaojun
 处理时间 (V2): 2025/03/28 09:26:11 处理者: xiechaojun
 仪器型号: SHIMADZU LC-2050C(FX274)

<色谱图>

mV



<峰表>

检测器A Ch1 275nm

峰号	保留时间	面积	面积%	高度	理论塔板数(USP)	拖尾因子	分离度(USP)
1	2.333	35629	100.000	5286	2796	1.078	--
总计		35629	100.000	5286			

图128 多替诺雷片溶出曲线测定HPLC图谱
 自制品25032401-2-2批(2mg规格)-水介质-桨法-50转-10min-片4
 供试品溶液-1



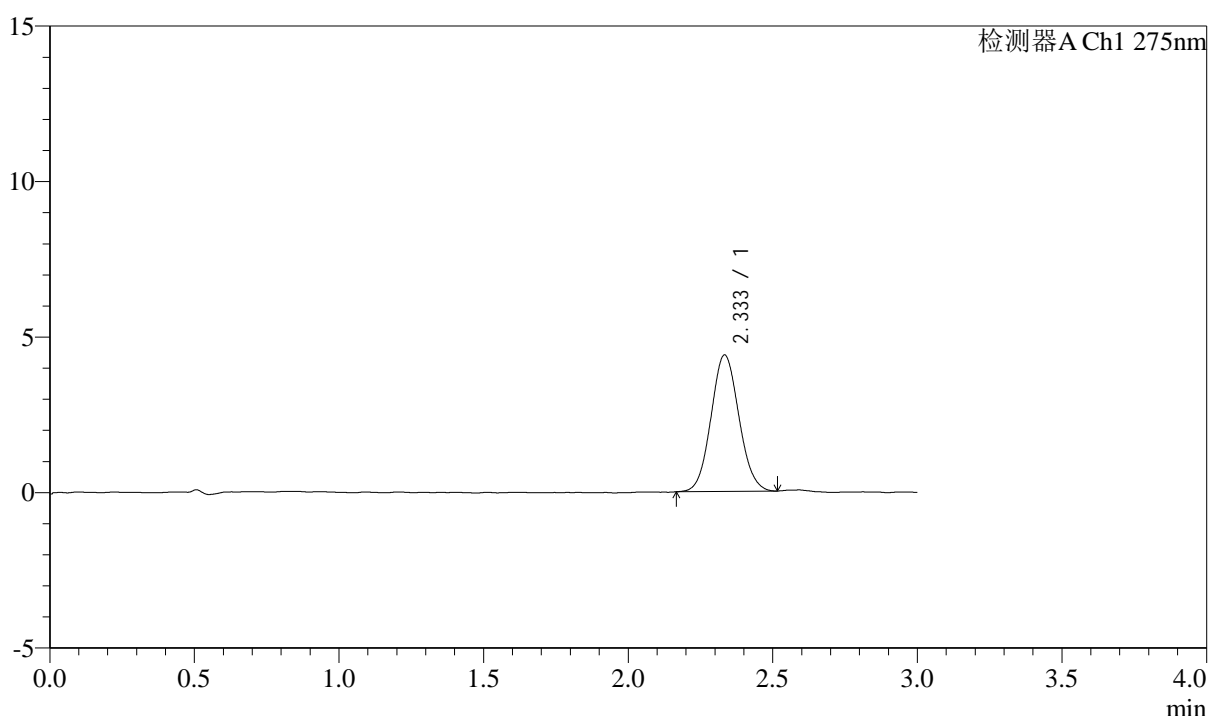
QTL-4138

<样品信息>

色谱柱: LP-C18(50mm*4.6mm,5μm) 流速: 1.5ml/min
 柱温: 30°C 波长: 275nm
 数据文件名: RC\$QTL-4138 - 0-13/25-130-2 - zzp-25032401-2-2p-rcqx-2mg-jf50z-shuijz-p5-10min.lcd
 方法文件名: RC\$QTL-4138 - QTL-4138-RC-FX274-1s1.5.lcm
 批处理文件名: RC\$QTL-4138 - QTL-4138-20250327-FX274.lcb
 样品瓶号: 3-38
 进样体积: 20μl 版本号: 6.115
 进样时间: 2025/03/27 18:41:47 实验者: xiechaojun
 处理时间 (V2): 2025/03/28 09:26:14 处理者: xiechaojun
 仪器型号: SHIMADZU LC-2050C(FX274)

<色谱图>

mV



<峰表>

检测器A Ch1 275nm

峰号	保留时间	面积	面积%	高度	理论塔板数(USP)	拖尾因子	分离度(USP)
1	2.333	29480	100.000	4378	2800	1.075	--
总计		29480	100.000	4378			

图129 多替诺雷片溶出曲线测定HPLC图谱
 自制品25032401-2-2批(2mg规格)-水介质-桨法-50转-10min-片5
 供试品溶液-1



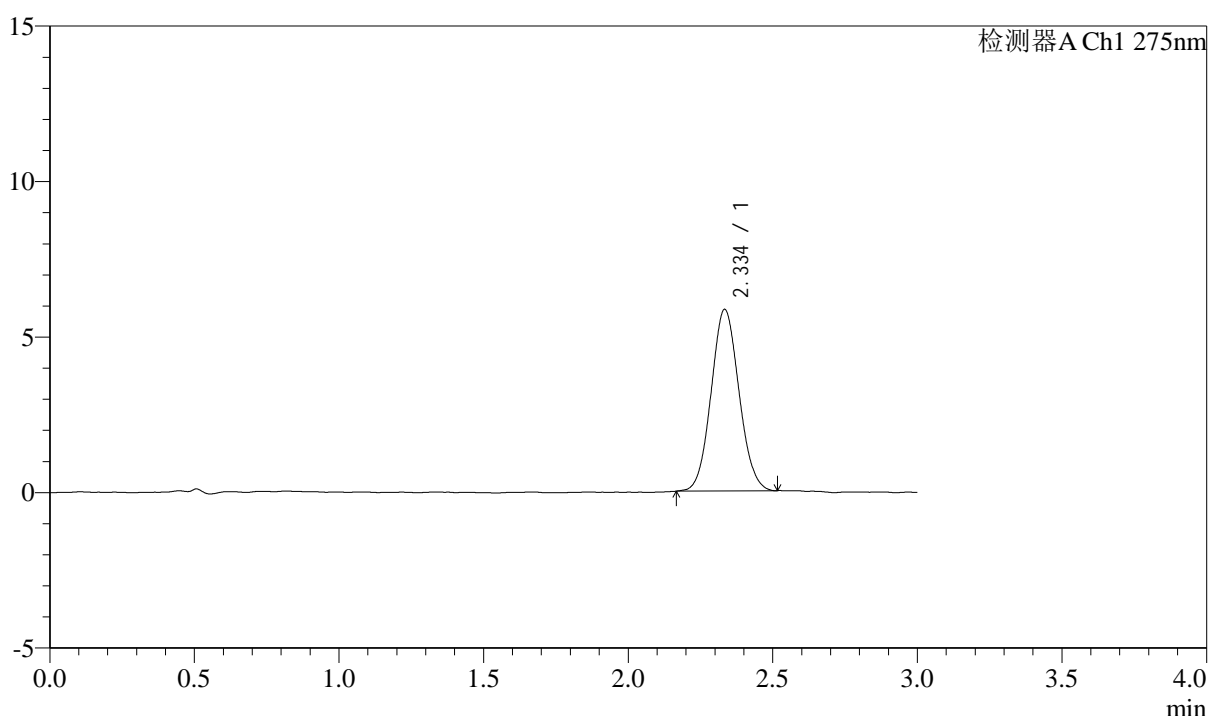
QTL-4138

<样品信息>

色谱柱: LP-C18(50mm*4.6mm,5 μ m) 流速: 1.5ml/min
 柱温: 30 $^{\circ}$ C 波长: 275nm
 数据文件名: RC\$QTL-4138 - 0-13/25-131-2 - zzp-25032401-2-2p-rcqx-2mg-jf50z-shuijz-p6-10min.lcd
 方法文件名: RC\$QTL-4138 - QTL-4138-RC-FX274-1s1.5.lcm
 批处理文件名: RC\$QTL-4138 - QTL-4138-20250327-FX274.lcb
 样品瓶号: 3-47
 进样体积: 20 μ l 版本号: 6.115
 进样时间: 2025/03/27 18:45:09 实验者: xiechaojun
 处理时间 (V2): 2025/03/28 09:26:17 处理者: xiechaojun
 仪器型号: SHIMADZU LC-2050C(FX274)

<色谱图>

mV



<峰表>

检测器A Ch1 275nm

峰号	保留时间	面积	面积%	高度	理论塔板数(USP)	拖尾因子	分离度(USP)
1	2.334	39156	100.000	5821	2787	1.073	--
总计		39156	100.000	5821			

图130 多替诺雷片溶出曲线测定HPLC图谱
 自制品25032401-2-2批(2mg规格)-水介质-桨法-50转-10min-片6
 供试品溶液-1



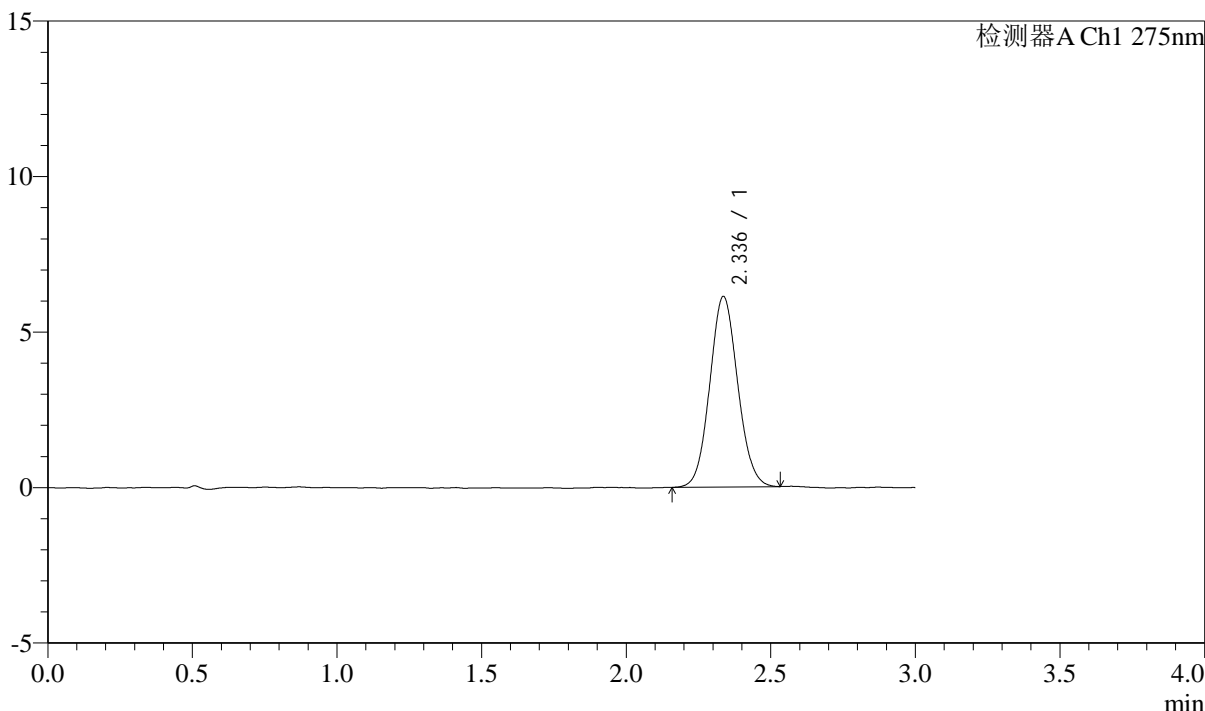
QTL-4138

<样品信息>

色谱柱: LP-C18(50mm*4.6mm,5μm) 流速: 1.5ml/min
 柱温: 30°C 波长: 275nm
 数据文件名: RC\$QTL-4138 - 0-13/25-132-2 - zzp-25032401-2-2p-rcqx-2mg-jf50z-shuijz-p1-15min.lcd
 方法文件名: RC\$QTL-4138 - QTL-4138-RC-FX274-1s1.5.lcm
 批处理文件名: RC\$QTL-4138 - QTL-4138-20250327-FX274.lcb
 样品瓶号: 3-3
 进样体积: 20μl 版本号: 6.115
 进样时间: 2025/03/27 18:48:30 实验者: xiechaojun
 处理时间 (V2): 2025/03/28 09:26:20 处理者: xiechaojun
 仪器型号: SHIMADZU LC-2050C(FX274)

<色谱图>

mV



<峰表>

检测器A Ch1 275nm

峰号	保留时间	面积	面积%	高度	理论塔板数(USP)	拖尾因子	分离度(USP)
1	2.336	41181	100.000	6120	2790	1.077	--
总计		41181	100.000	6120			

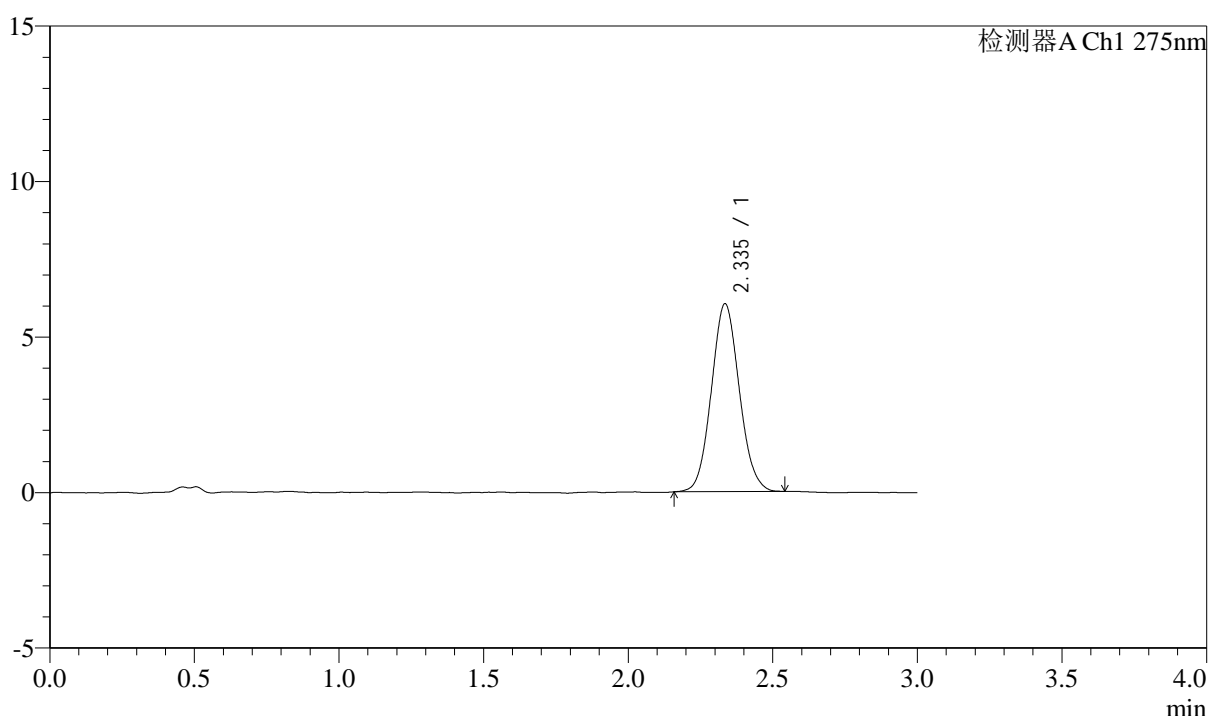
图131 多替诺雷片溶出曲线测定HPLC图谱
 自制品25032401-2-2批(2mg规格)-水介质-桨法-50转-15min-片1
 供试品溶液-1

<样品信息>

色谱柱: LP-C18(50mm*4.6mm,5μm) 流速: 1.5ml/min
 柱温: 30°C 波长: 275nm
 数据文件名: RC\$QTL-4138 - 0-13/25-133-2 - zzp-25032401-2-2p-rcqx-2mg-jf50z-shuijz-p2-15min.lcd
 方法文件名: RC\$QTL-4138 - QTL-4138-RC-FX274-1s1.5.lcm
 批处理文件名: RC\$QTL-4138 - QTL-4138-20250327-FX274.lcb
 样品瓶号: 3-12
 进样体积: 20μl 版本号: 6.115
 进样时间: 2025/03/27 18:51:52 实验者: xiechaojun
 处理时间 (V2): 2025/03/28 09:26:23 处理者: xiechaojun
 仪器型号: SHIMADZU LC-2050C(FX274)

<色谱图>

mV



<峰表>

检测器A Ch1 275nm

峰号	保留时间	面积	面积%	高度	理论塔板数(USP)	拖尾因子	分离度(USP)
1	2.335	40586	100.000	6022	2783	1.080	--
总计		40586	100.000	6022			

图132 多替诺雷片溶出曲线测定HPLC图谱
 自制品25032401-2-2批(2mg规格)-水介质-桨法-50转-15min-片2
 供试品溶液-1



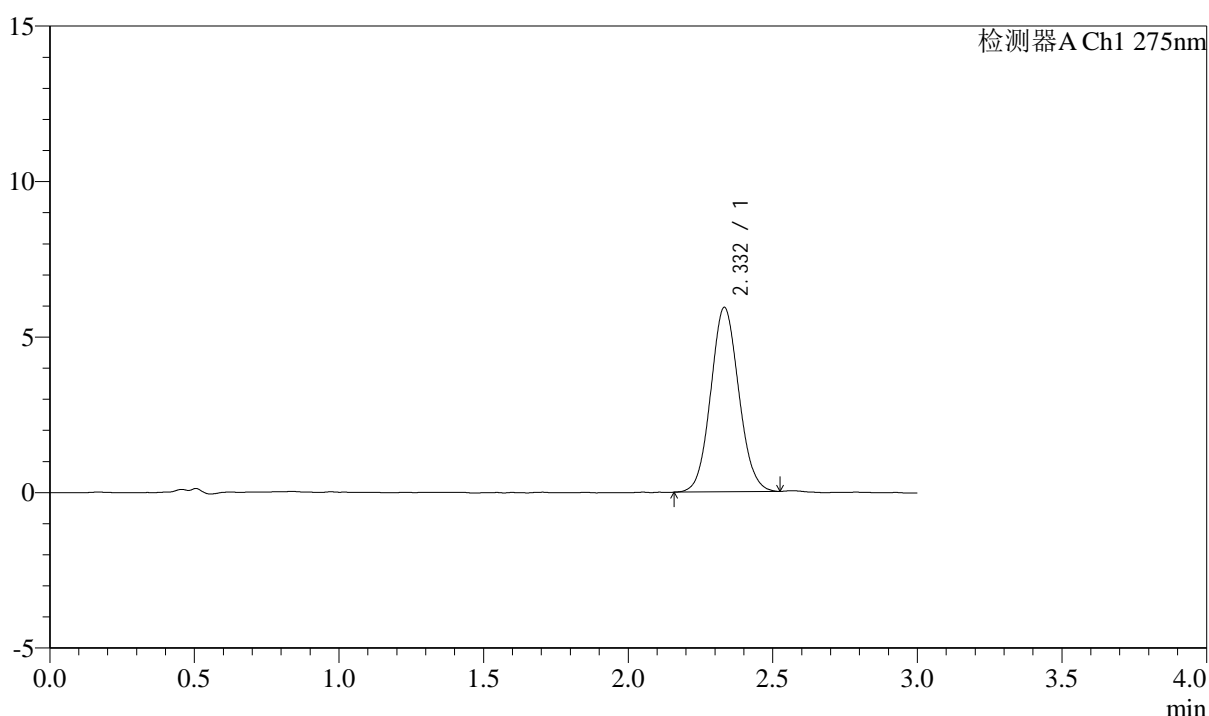
QTL-4138

<样品信息>

色谱柱: LP-C18(50mm*4.6mm,5μm) 流速: 1.5ml/min
 柱温: 30°C 波长: 275nm
 数据文件名: RC\$QTL-4138 - 0-13/25-134-2 - zzp-25032401-2-2p-rcqx-2mg-jf50z-shuijz-p3-15min.lcd
 方法文件名: RC\$QTL-4138 - QTL-4138-RC-FX274-1s1.5.lcm
 批处理文件名: RC\$QTL-4138 - QTL-4138-20250327-FX274.lcb
 样品瓶号: 3-21
 进样体积: 20μl 版本号: 6.115
 进样时间: 2025/03/27 18:55:14 实验者: xiechaojun
 处理时间 (V2): 2025/03/28 09:26:26 处理者: xiechaojun
 仪器型号: SHIMADZU LC-2050C(FX274)

<色谱图>

mV



<峰表>

检测器A Ch1 275nm

峰号	保留时间	面积	面积%	高度	理论塔板数(USP)	拖尾因子	分离度(USP)
1	2.332	40013	100.000	5925	2776	1.079	--
总计		40013	100.000	5925			

图133 多替诺雷片溶出曲线测定HPLC图谱
 自制品25032401-2-2批(2mg规格)-水介质-桨法-50转-15min-片3
 供试品溶液-1



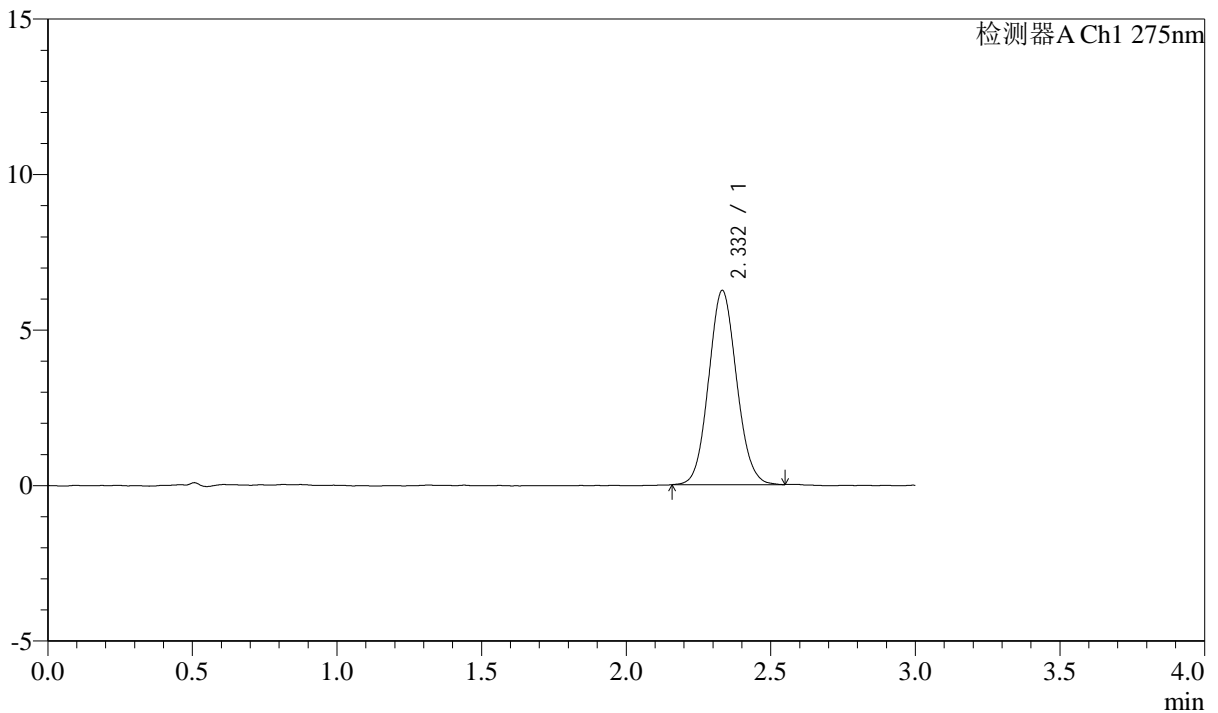
QTL-4138

<样品信息>

色谱柱: LP-C18(50mm*4.6mm,5μm) 流速: 1.5ml/min
 柱温: 30°C 波长: 275nm
 数据文件名: RC\$QTL-4138 - 0-13/25-135-2 - zzp-25032401-2-2p-rcqx-2mg-jf50z-shuijz-p4-15min.lcd
 方法文件名: RC\$QTL-4138 - QTL-4138-RC-FX274-1s1.5.lcm
 批处理文件名: RC\$QTL-4138 - QTL-4138-20250327-FX274.lcb
 样品瓶号: 3-30
 进样体积: 20μl 版本号: 6.115
 进样时间: 2025/03/27 18:58:36 实验者: xiechaojun
 处理时间 (V2): 2025/03/28 09:26:28 处理者: xiechaojun
 仪器型号: SHIMADZU LC-2050C(FX274)

<色谱图>

mV



<峰表>

检测器A Ch1 275nm

峰号	保留时间	面积	面积%	高度	理论塔板数(USP)	拖尾因子	分离度(USP)
1	2.332	42028	100.000	6240	2782	1.080	--
总计		42028	100.000	6240			

图134 多替诺雷片溶出曲线测定HPLC图谱
 自制品25032401-2-2批(2mg规格)-水介质-桨法-50转-15min-片4
 供试品溶液-1



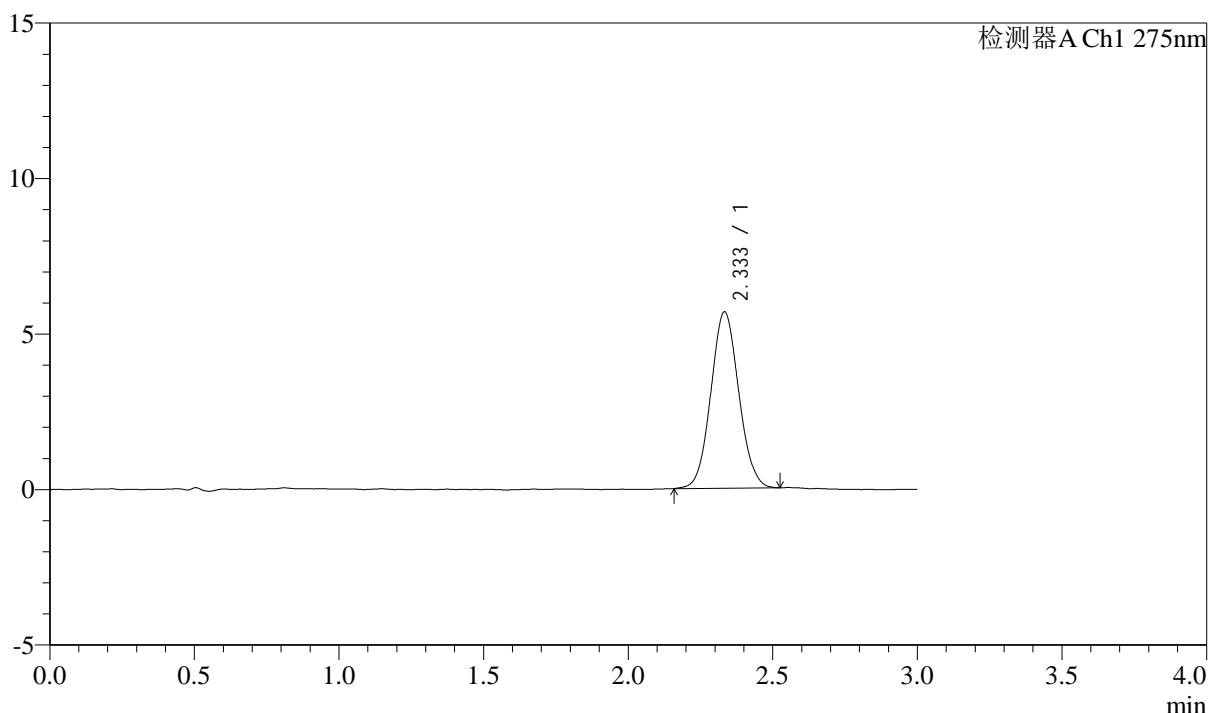
QTL-4138

<样品信息>

色谱柱: LP-C18(50mm*4.6mm,5μm) 流速: 1.5ml/min
 柱温: 30°C 波长: 275nm
 数据文件名: RC\$QTL-4138 - 0-13/25-136-2 - zzp-25032401-2-2p-rcqx-2mg-jf50z-shuijz-p5-15min.lcd
 方法文件名: RC\$QTL-4138 - QTL-4138-RC-FX274-1s1.5.lcm
 批处理文件名: RC\$QTL-4138 - QTL-4138-20250327-FX274.lcb
 样品瓶号: 3-39
 进样体积: 20μl 版本号: 6.115
 进样时间: 2025/03/27 19:01:58 实验者: xiechaojun
 处理时间 (V2): 2025/03/28 09:26:31 处理者: xiechaojun
 仪器型号: SHIMADZU LC-2050C(FX274)

<色谱图>

mV



<峰表>

检测器A Ch1 275nm

峰号	保留时间	面积	面积%	高度	理论塔板数(USP)	拖尾因子	分离度(USP)
1	2.333	38188	100.000	5664	2787	1.067	--
总计		38188	100.000	5664			

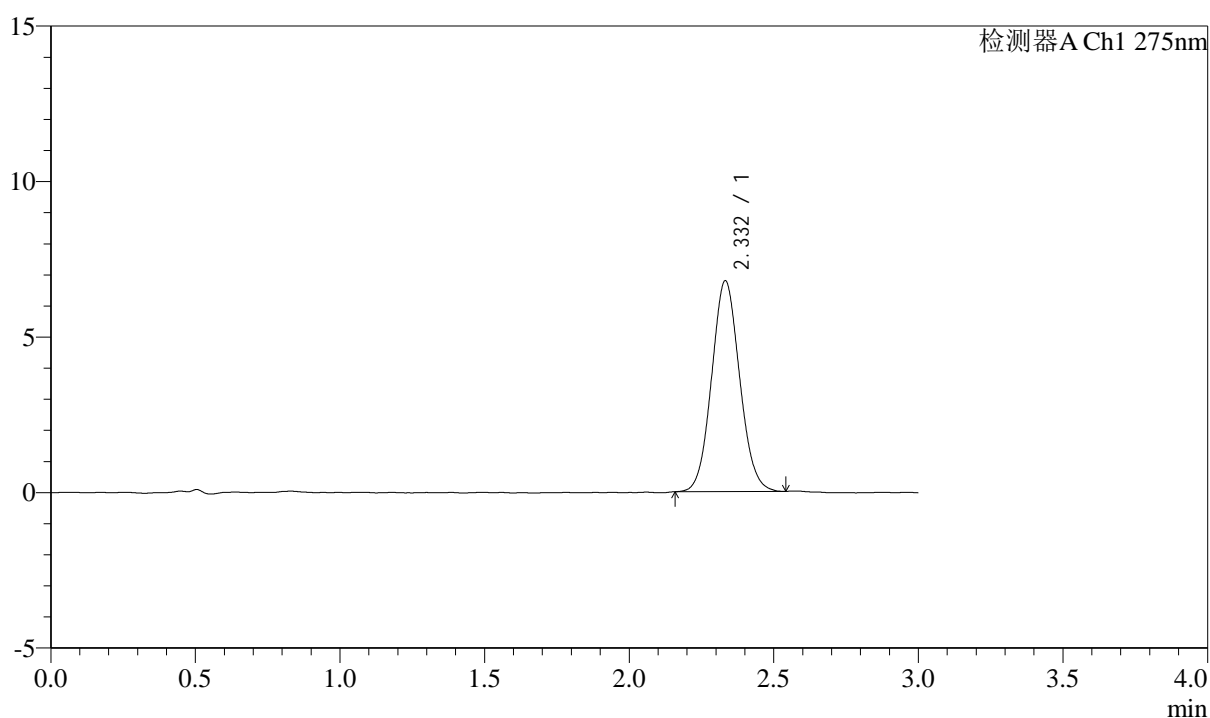
图135 多替诺雷片溶出曲线测定HPLC图谱
 自制品25032401-2-2批(2mg规格)-水介质-桨法-50转-15min-片5
 供试品溶液-1

<样品信息>

色谱柱: LP-C18(50mm*4.6mm,5 μ m) 流速: 1.5ml/min
 柱温: 30 $^{\circ}$ C 波长: 275nm
 数据文件名: RC\$QTL-4138 - 0-13/25-137-2 - zzp-25032401-2-2p-rcqx-2mg-jf50z-shuijz-p6-15min.lcd
 方法文件名: RC\$QTL-4138 - QTL-4138-RC-FX274-1s1.5.lcm
 批处理文件名: RC\$QTL-4138 - QTL-4138-20250327-FX274.lcb
 样品瓶号: 3-48
 进样体积: 20 μ l 版本号: 6.115
 进样时间: 2025/03/27 19:05:20 实验者: xiechaojun
 处理时间(V2): 2025/03/28 09:26:34 处理者: xiechaojun
 仪器型号: SHIMADZU LC-2050C(FX274)

<色谱图>

mV



<峰表>

检测器A Ch1 275nm

峰号	保留时间	面积	面积%	高度	理论塔板数(USP)	拖尾因子	分离度(USP)
1	2.332	45647	100.000	6772	2765	1.074	--
总计		45647	100.000	6772			

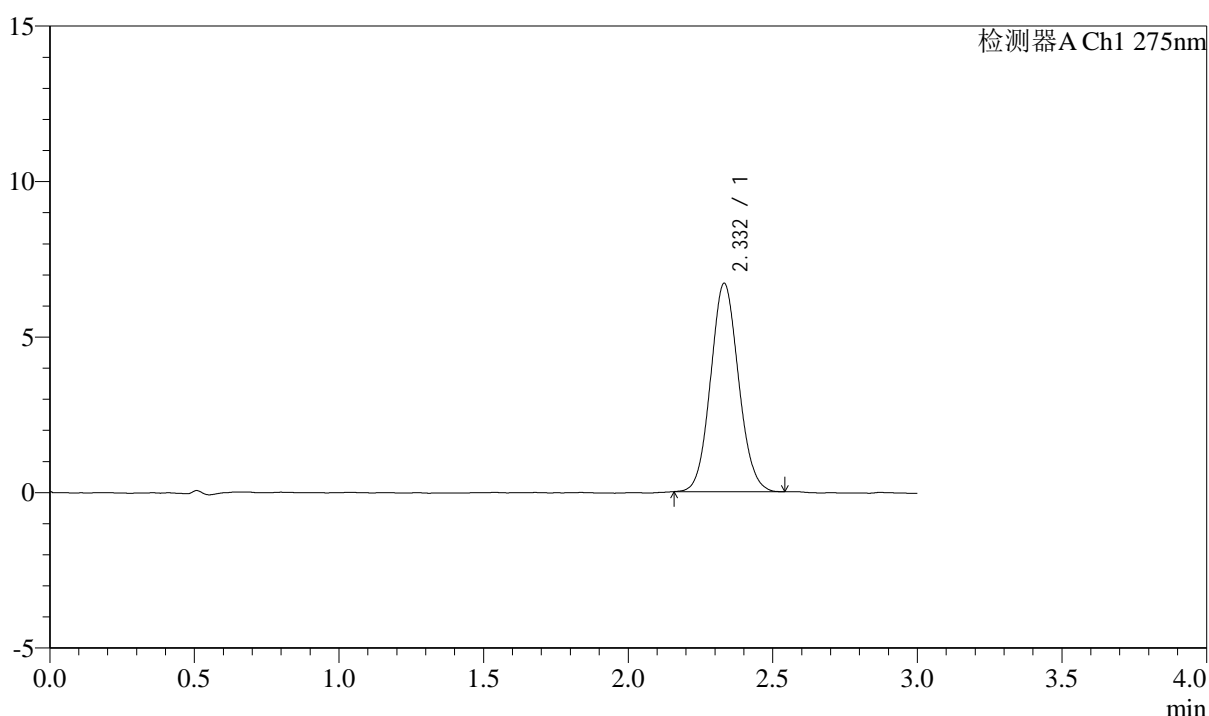
图136 多替诺雷片溶出曲线测定HPLC图谱
 自制品25032401-2-2批(2mg规格)-水介质-桨法-50转-15min-片6
 供试品溶液-1

<样品信息>

色谱柱: LP-C18(50mm*4.6mm,5μm) 流速: 1.5ml/min
 柱温: 30°C 波长: 275nm
 数据文件名: RC\$QTL-4138 - 0-13/25-138-2 - zzp-25032401-2-2p-rcqx-2mg-jf50z-shuijz-p1-20min.lcd
 方法文件名: RC\$QTL-4138 - QTL-4138-RC-FX274-1s1.5.lcm
 批处理文件名: RC\$QTL-4138 - QTL-4138-20250327-FX274.lcb
 样品瓶号: 3-4
 进样体积: 20μl 版本号: 6.115
 进样时间: 2025/03/27 19:08:41 实验者: xiechaojun
 处理时间 (V2): 2025/03/28 09:26:37 处理者: xiechaojun
 仪器型号: SHIMADZU LC-2050C(FX274)

<色谱图>

mV



<峰表>

检测器A Ch1 275nm

峰号	保留时间	面积	面积%	高度	理论塔板数(USP)	拖尾因子	分离度(USP)
1	2.332	45033	100.000	6698	2781	1.079	--
总计		45033	100.000	6698			

图137 多替诺雷片溶出曲线测定HPLC图谱
 自制品25032401-2-2批(2mg规格)-水介质-桨法-50转-20min-片1
 供试品溶液-1



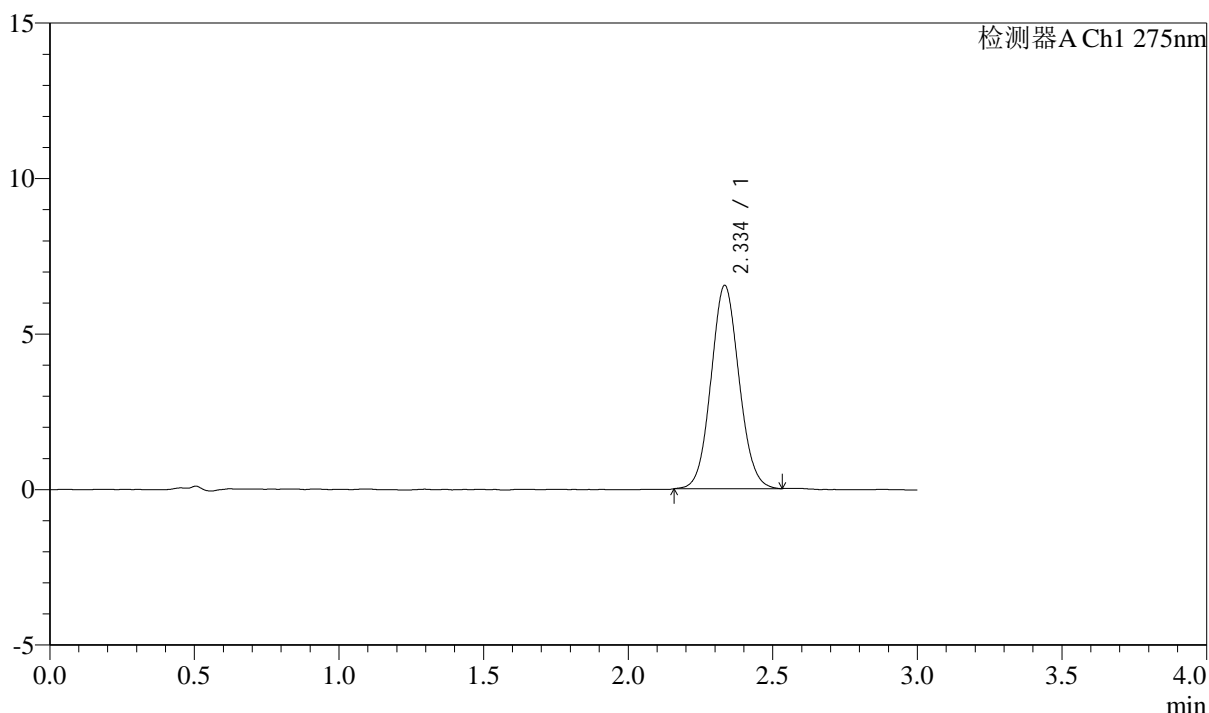
QTL-4138

<样品信息>

色谱柱: LP-C18(50mm*4.6mm,5 μ m) 流速: 1.5ml/min
 柱温: 30°C 波长: 275nm
 数据文件名: RC\$QTL-4138 - 0-13/25-139-2 - zzp-25032401-2-2p-rcqx-2mg-jf50z-shuijz-p2-20min.lcd
 方法文件名: RC\$QTL-4138 - QTL-4138-RC-FX274-1s1.5.lcm
 批处理文件名: RC\$QTL-4138 - QTL-4138-20250327-FX274.lcb
 样品瓶号: 3-13
 进样体积: 20 μ l 版本号: 6.115
 进样时间: 2025/03/27 19:12:03 实验者: xiechaojun
 处理时间 (V2): 2025/03/28 09:26:39 处理者: xiechaojun
 仪器型号: SHIMADZU LC-2050C(FX274)

<色谱图>

mV



<峰表>

检测器A Ch1 275nm

峰号	保留时间	面积	面积%	高度	理论塔板数(USP)	拖尾因子	分离度(USP)
1	2.334	44138	100.000	6519	2763	1.072	--
总计		44138	100.000	6519			

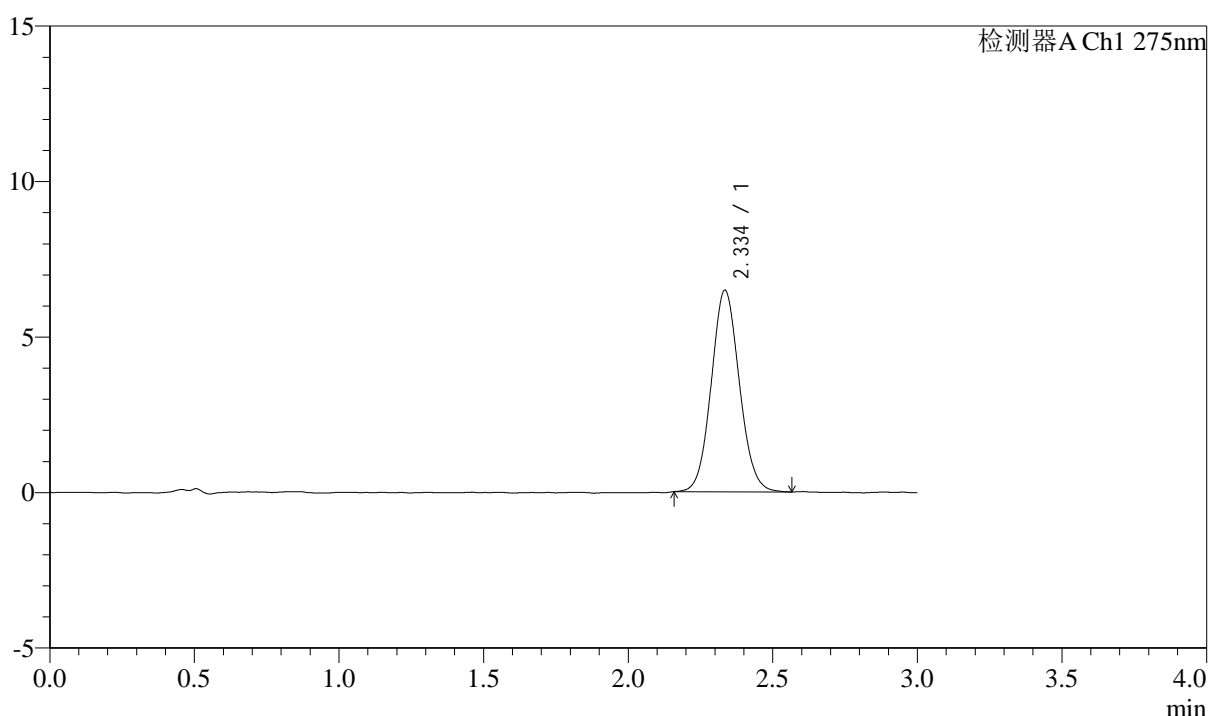
图138 多替诺雷片溶出曲线测定HPLC图谱
 自制品25032401-2-2批(2mg规格)-水介质-桨法-50转-20min-片2
 供试品溶液-1

<样品信息>

色谱柱: LP-C18(50mm*4.6mm,5 μ m) 流速: 1.5ml/min
 柱温: 30 $^{\circ}$ C 波长: 275nm
 数据文件名: RC\$QTL-4138 - 0-13/25-140-2 - zzp-25032401-2-2p-rcqx-2mg-jf50z-shuijz-p3-20min.lcd
 方法文件名: RC\$QTL-4138 - QTL-4138-RC-FX274-1s1.5.lcm
 批处理文件名: RC\$QTL-4138 - QTL-4138-20250327-FX274.lcb
 样品瓶号: 3-22
 进样体积: 20 μ l 版本号: 6.115
 进样时间: 2025/03/27 19:15:25 实验者: xiechaojun
 处理时间 (V2): 2025/03/28 09:26:42 处理者: xiechaojun
 仪器型号: SHIMADZU LC-2050C(FX274)

<色谱图>

mV



<峰表>

检测器A Ch1 275nm

峰号	保留时间	面积	面积%	高度	理论塔板数(USP)	拖尾因子	分离度(USP)
1	2.334	43846	100.000	6456	2770	1.077	--
总计		43846	100.000	6456			

图139 多替诺雷片溶出曲线测定HPLC图谱
 自制品25032401-2-2批(2mg规格)-水介质-桨法-50转-20min-片3
 供试品溶液-1



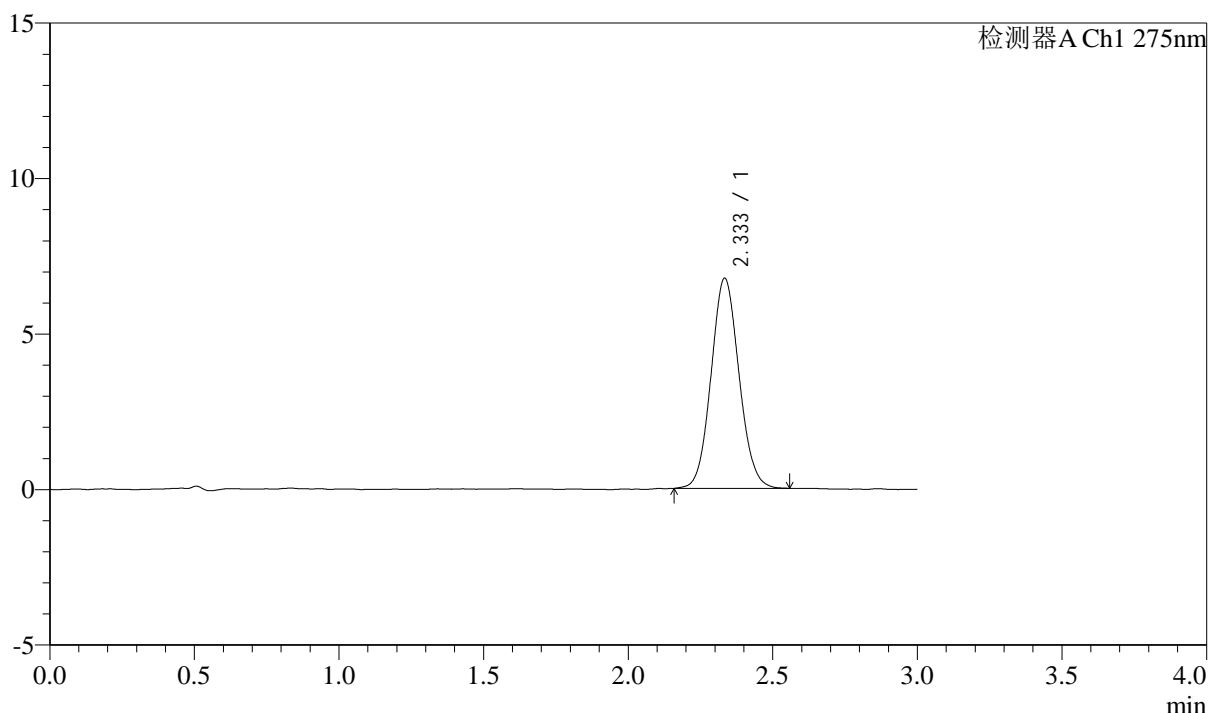
QTL-4138

<样品信息>

色谱柱: LP-C18(50mm*4.6mm,5μm) 流速: 1.5ml/min
 柱温: 30°C 波长: 275nm
 数据文件名: RC\$QTL-4138 - 0-13/25-141-2 - zzp-25032401-2-2p-rcqx-2mg-jf50z-shuijz-p4-20min.lcd
 方法文件名: RC\$QTL-4138 - QTL-4138-RC-FX274-1s1.5.lcm
 批处理文件名: RC\$QTL-4138 - QTL-4138-20250327-FX274.lcb
 样品瓶号: 3-31
 进样体积: 20μl 版本号: 6.115
 进样时间: 2025/03/27 19:18:47 实验者: xiechaojun
 处理时间 (V2): 2025/03/28 09:26:45 处理者: xiechaojun
 仪器型号: SHIMADZU LC-2050C(FX274)

<色谱图>

mV



<峰表>

检测器A Ch1 275nm

峰号	保留时间	面积	面积%	高度	理论塔板数(USP)	拖尾因子	分离度(USP)
1	2.333	45474	100.000	6738	2800	1.079	--
总计		45474	100.000	6738			

图140 多替诺雷片溶出曲线测定HPLC图谱
 自制品25032401-2-2批(2mg规格)-水介质-桨法-50转-20min-片4
 供试品溶液-1



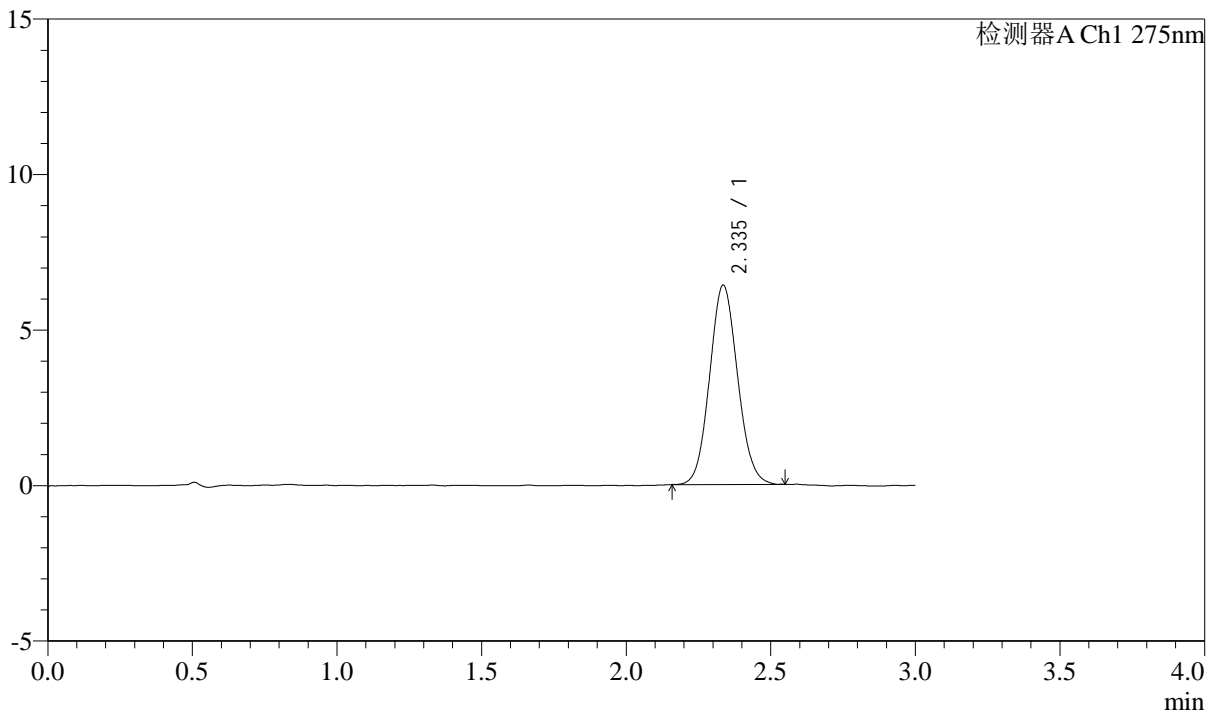
QTL-4138

<样品信息>

色谱柱: LP-C18(50mm*4.6mm,5μm) 流速: 1.5ml/min
 柱温: 30°C 波长: 275nm
 数据文件名: RC\$QTL-4138 - 0-13/25-142-2 - zzp-25032401-2-2p-rcqx-2mg-jf50z-shuijz-p5-20min.lcd
 方法文件名: RC\$QTL-4138 - QTL-4138-RC-FX274-1s1.5.lcm
 批处理文件名: RC\$QTL-4138 - QTL-4138-20250327-FX274.lcb
 样品瓶号: 3-40
 进样体积: 20μl 版本号: 6.115
 进样时间: 2025/03/27 19:22:09 实验者: xiechaojun
 处理时间 (V2): 2025/03/28 09:26:47 处理者: xiechaojun
 仪器型号: SHIMADZU LC-2050C(FX274)

<色谱图>

mV



<峰表>

检测器A Ch1 275nm

峰号	保留时间	面积	面积%	高度	理论塔板数(USP)	拖尾因子	分离度(USP)
1	2.335	43132	100.000	6396	2766	1.084	--
总计		43132	100.000	6396			

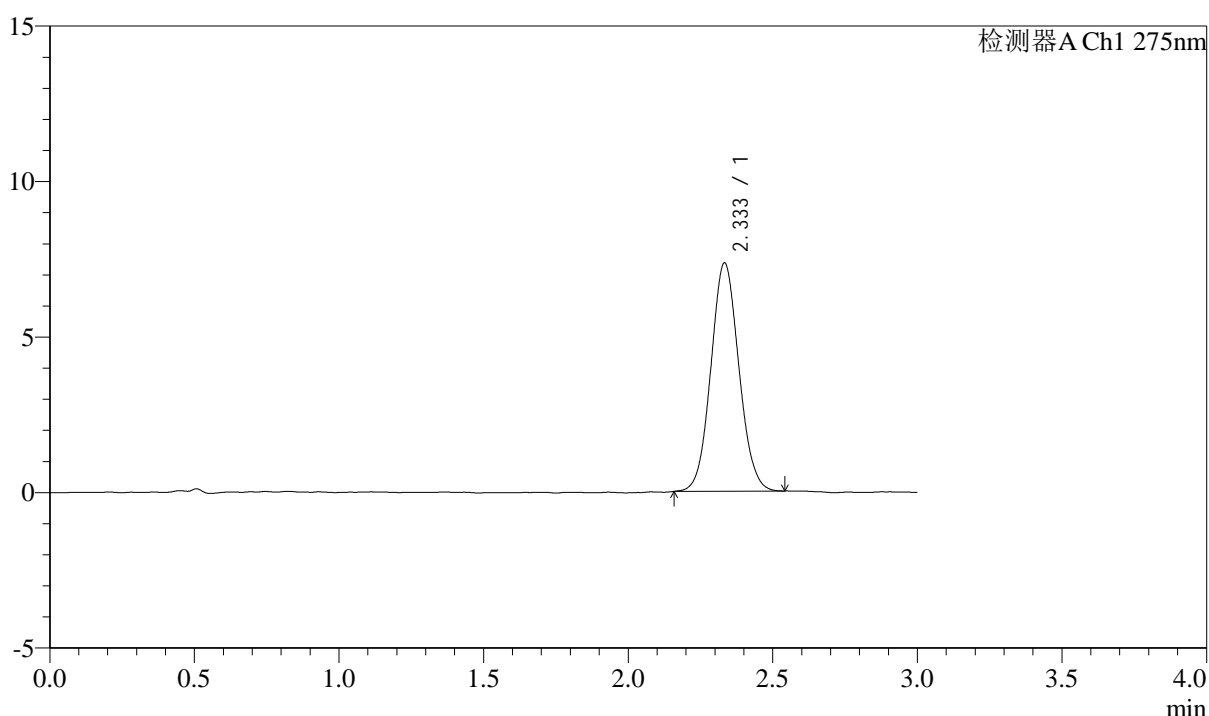
图141 多替诺雷片溶出曲线测定HPLC图谱
 自制品25032401-2-2批(2mg规格)-水介质-桨法-50转-20min-片5
 供试品溶液-1

<样品信息>

色谱柱: LP-C18(50mm*4.6mm,5μm) 流速: 1.5ml/min
 柱温: 30°C 波长: 275nm
 数据文件名: RC\$QTL-4138 - 0-13/25-143-2 - zzp-25032401-2-2p-rcqx-2mg-jf50z-shuijz-p6-20min.lcd
 方法文件名: RC\$QTL-4138 - QTL-4138-RC-FX274-1s1.5.lcm
 批处理文件名: RC\$QTL-4138 - QTL-4138-20250327-FX274.lcb
 样品瓶号: 3-49
 进样体积: 20μl 版本号: 6.115
 进样时间: 2025/03/27 19:25:31 实验者: xiechaojun
 处理时间 (V2): 2025/03/28 09:26:50 处理者: xiechaojun
 仪器型号: SHIMADZU LC-2050C(FX274)

<色谱图>

mV



<峰表>

检测器A Ch1 275nm

峰号	保留时间	面积	面积%	高度	理论塔板数(USP)	拖尾因子	分离度(USP)
1	2.333	49499	100.000	7328	2771	1.071	--
总计		49499	100.000	7328			

图142 多替诺雷片溶出曲线测定HPLC图谱
 自制品25032401-2-2批(2mg规格)-水介质-桨法-50转-20min-片6
 供试品溶液-1



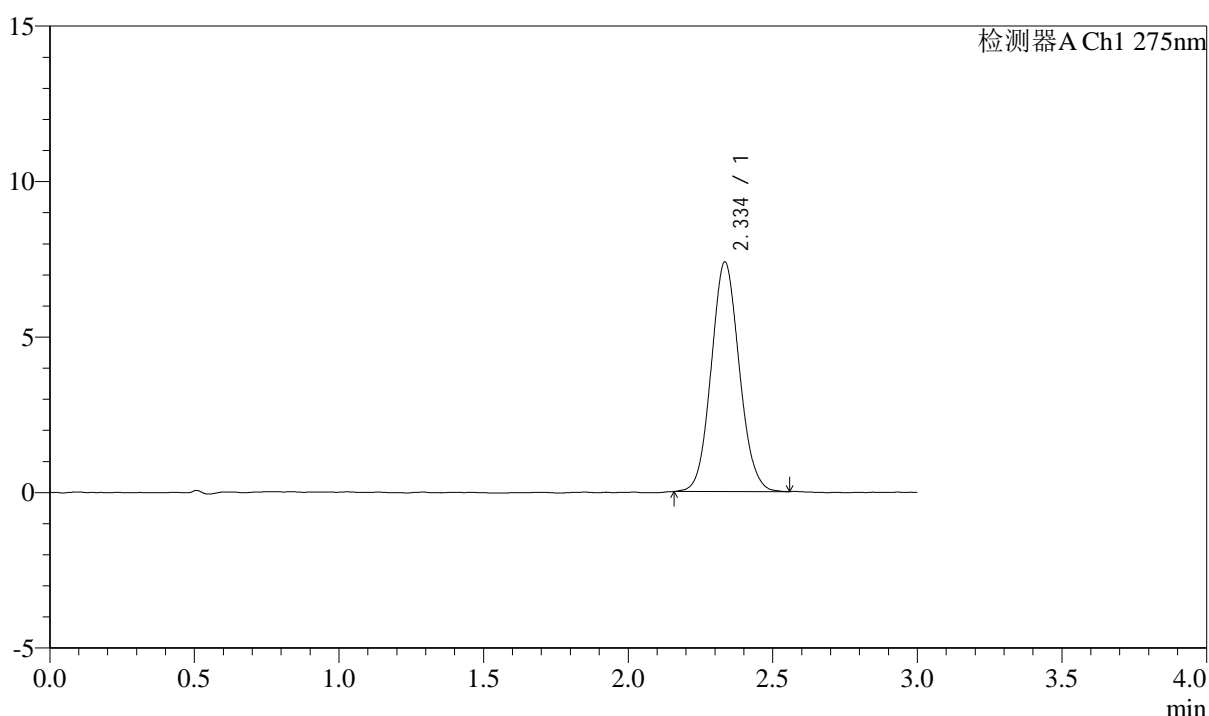
QTL-4138

<样品信息>

色谱柱: LP-C18(50mm*4.6mm,5μm) 流速: 1.5ml/min
 柱温: 30°C 波长: 275nm
 数据文件名: RC\$QTL-4138 - 0-13/25-144-2 - zzp-25032401-2-2p-rcqx-2mg-jf50z-shuijz-p1-30min.lcd
 方法文件名: RC\$QTL-4138 - QTL-4138-RC-FX274-1s1.5.lcm
 批处理文件名: RC\$QTL-4138 - QTL-4138-20250327-FX274.lcb
 样品瓶号: 3-5
 进样体积: 20μl 版本号: 6.115
 进样时间: 2025/03/27 19:28:52 实验者: xiechaojun
 处理时间 (V2): 2025/03/28 09:26:53 处理者: xiechaojun
 仪器型号: SHIMADZU LC-2050C(FX274)

<色谱图>

mV



<峰表>

检测器A Ch1 275nm

峰号	保留时间	面积	面积%	高度	理论塔板数(USP)	拖尾因子	分离度(USP)
1	2.334	49920	100.000	7356	2761	1.082	--
总计		49920	100.000	7356			

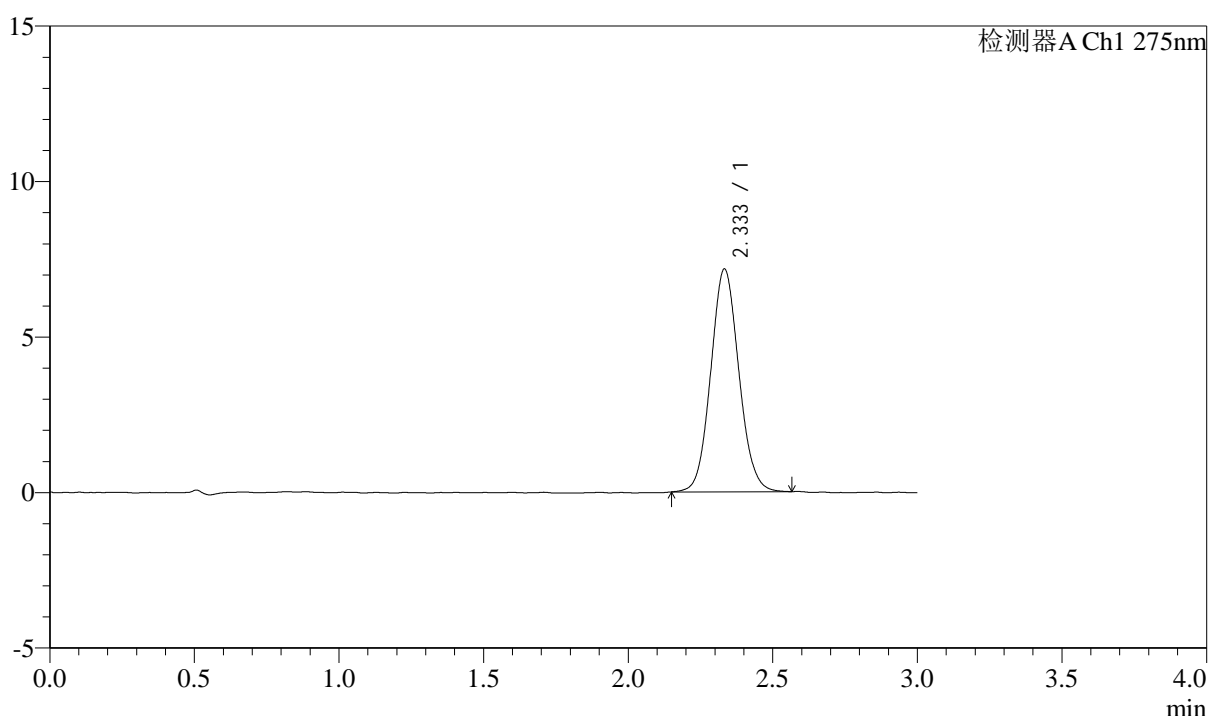
图143 多替诺雷片溶出曲线测定HPLC图谱
 自制品25032401-2-2批(2mg规格)-水介质-桨法-50转-30min-片1
 供试品溶液-1

<样品信息>

色谱柱: LP-C18(50mm*4.6mm,5μm) 流速: 1.5ml/min
 柱温: 30°C 波长: 275nm
 数据文件名: RC\$QTL-4138 - 0-13/25-145-2 - zzp-25032401-2-2p-rcqx-2mg-jf50z-shuijz-p2-30min.lcd
 方法文件名: RC\$QTL-4138 - QTL-4138-RC-FX274-1s1.5.lcm
 批处理文件名: RC\$QTL-4138 - QTL-4138-20250327-FX274.lcb
 样品瓶号: 3-14
 进样体积: 20μl 版本号: 6.115
 进样时间: 2025/03/27 19:32:14 实验者: xiechaojun
 处理时间 (V2): 2025/03/28 09:26:56 处理者: xiechaojun
 仪器型号: SHIMADZU LC-2050C(FX274)

<色谱图>

mV



<峰表>

检测器A Ch1 275nm

峰号	保留时间	面积	面积%	高度	理论塔板数(USP)	拖尾因子	分离度(USP)
1	2.333	48470	100.000	7155	2773	1.082	--
总计		48470	100.000	7155			

图144 多替诺雷片溶出曲线测定HPLC图谱
 自制品25032401-2-2批(2mg规格)-水介质-桨法-50转-30min-片2
 供试品溶液-1



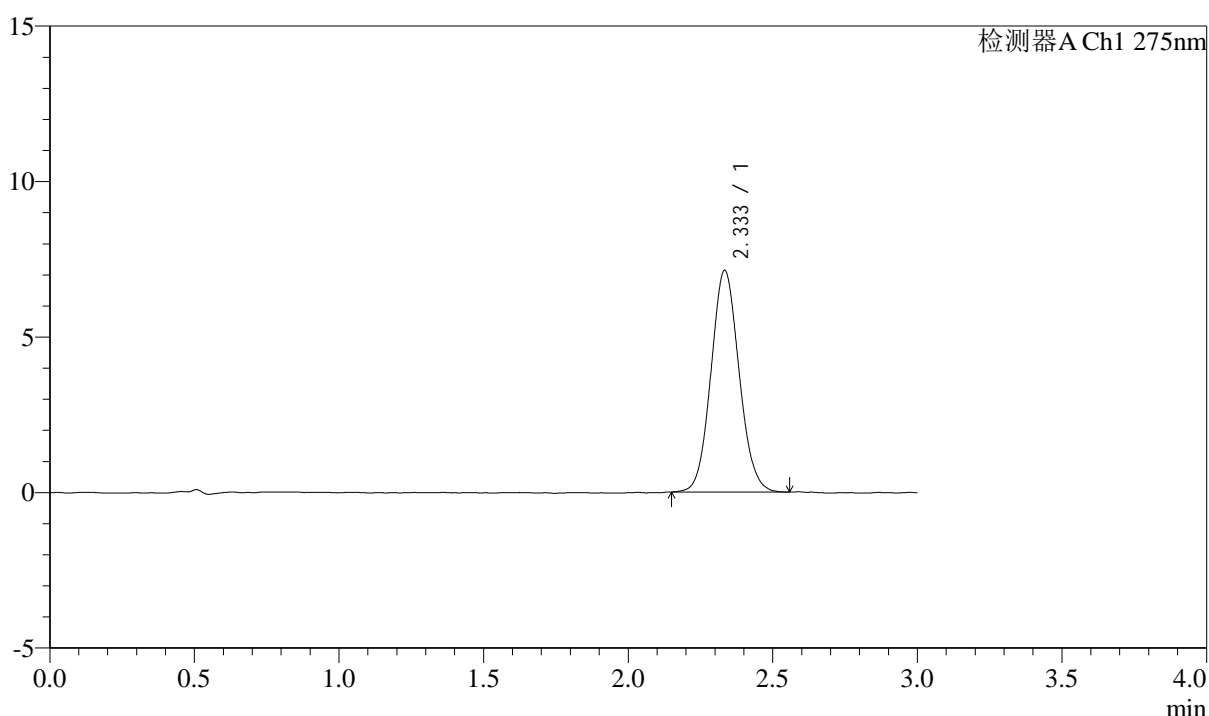
QTL-4138

<样品信息>

色谱柱: LP-C18(50mm*4.6mm,5μm) 流速: 1.5ml/min
 柱温: 30°C 波长: 275nm
 数据文件名: RC\$QTL-4138 - 0-13/25-146-2 - zzp-25032401-2-2p-rcqx-2mg-jf50z-shuijz-p3-30min.lcd
 方法文件名: RC\$QTL-4138 - QTL-4138-RC-FX274-1s1.5.lcm
 批处理文件名: RC\$QTL-4138 - QTL-4138-20250327-FX274.lcb
 样品瓶号: 3-23
 进样体积: 20μl 版本号: 6.115
 进样时间: 2025/03/27 19:35:36 实验者: xiechaojun
 处理时间 (V2): 2025/03/28 09:26:58 处理者: xiechaojun
 仪器型号: SHIMADZU LC-2050C(FX274)

<色谱图>

mV



<峰表>

检测器A Ch1 275nm

峰号	保留时间	面积	面积%	高度	理论塔板数(USP)	拖尾因子	分离度(USP)
1	2.333	48247	100.000	7108	2757	1.083	--
总计		48247	100.000	7108			

图145 多替诺雷片溶出曲线测定HPLC图谱
 自制品25032401-2-2批(2mg规格)-水介质-桨法-50转-30min-片3
 供试品溶液-1



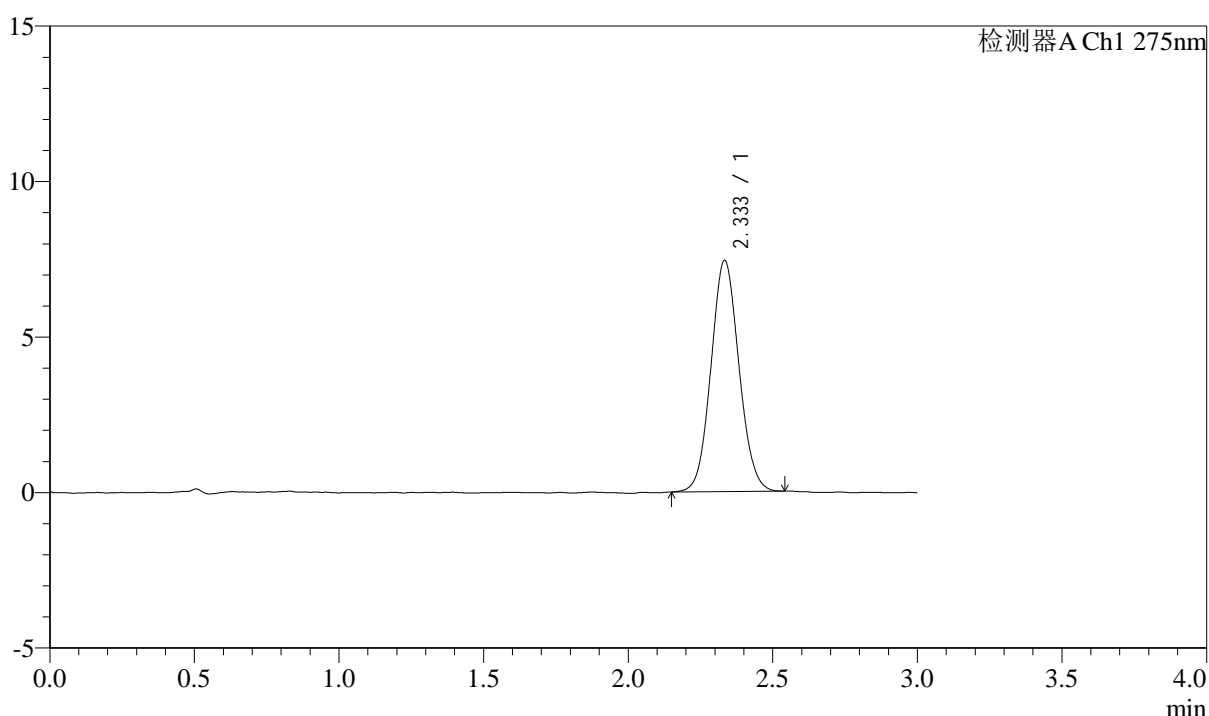
QTL-4138

<样品信息>

色谱柱: LP-C18(50mm*4.6mm,5μm) 流速: 1.5ml/min
 柱温: 30°C 波长: 275nm
 数据文件名: RC\$QTL-4138 - 0-13/25-147-2 - zzp-25032401-2-2p-rcqx-2mg-jf50z-shuijz-p4-30min.lcd
 方法文件名: RC\$QTL-4138 - QTL-4138-RC-FX274-1s1.5.lcm
 批处理文件名: RC\$QTL-4138 - QTL-4138-20250327-FX274.lcb
 样品瓶号: 3-32
 进样体积: 20μl 版本号: 6.115
 进样时间: 2025/03/27 19:38:58 实验者: xiechaojun
 处理时间 (V2): 2025/03/28 09:27:01 处理者: xiechaojun
 仪器型号: SHIMADZU LC-2050C(FX274)

<色谱图>

mV



<峰表>

检测器A Ch1 275nm

峰号	保留时间	面积	面积%	高度	理论塔板数(USP)	拖尾因子	分离度(USP)
1	2.333	50099	100.000	7416	2780	1.075	--
总计		50099	100.000	7416			

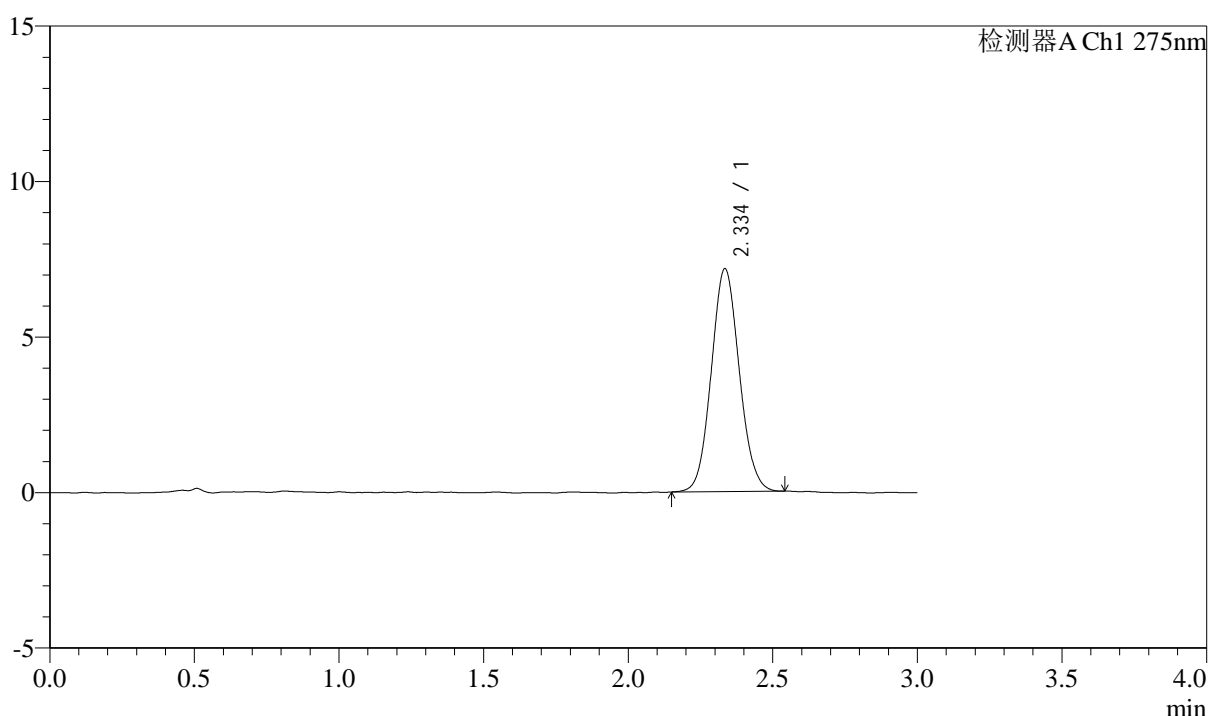
图146 多替诺雷片溶出曲线测定HPLC图谱
 自制品25032401-2-2批(2mg规格)-水介质-桨法-50转-30min-片4
 供试品溶液-1

<样品信息>

色谱柱: LP-C18(50mm*4.6mm,5μm) 流速: 1.5ml/min
 柱温: 30°C 波长: 275nm
 数据文件名: RC\$QTL-4138 - 0-13/25-148-2 - zzp-25032401-2-2p-rcqx-2mg-jf50z-shuijz-p5-30min.lcd
 方法文件名: RC\$QTL-4138 - QTL-4138-RC-FX274-1s1.5.lcm
 批处理文件名: RC\$QTL-4138 - QTL-4138-20250327-FX274.lcb
 样品瓶号: 3-41
 进样体积: 20μl 版本号: 6.115
 进样时间: 2025/03/27 19:42:20 实验者: xiechaojun
 处理时间 (V2): 2025/03/28 09:27:04 处理者: xiechaojun
 仪器型号: SHIMADZU LC-2050C(FX274)

<色谱图>

mV



<峰表>

检测器A Ch1 275nm

峰号	保留时间	面积	面积%	高度	理论塔板数(USP)	拖尾因子	分离度(USP)
1	2.334	48323	100.000	7143	2781	1.081	--
总计		48323	100.000	7143			

图147 多替诺雷片溶出曲线测定HPLC图谱
 自制品25032401-2-2批(2mg规格)-水介质-桨法-50转-30min-片5
 供试品溶液-1



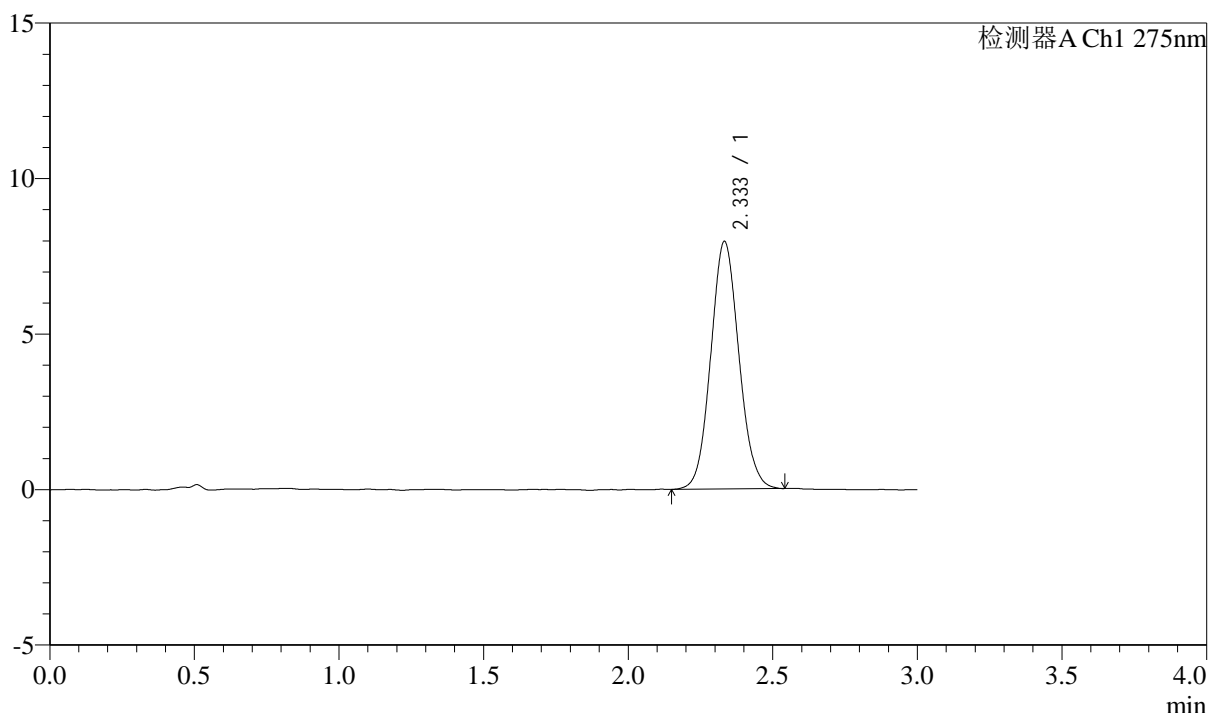
QTL-4138

<样品信息>

色谱柱: LP-C18(50mm*4.6mm,5 μ m) 流速: 1.5ml/min
 柱温: 30 $^{\circ}$ C 波长: 275nm
 数据文件名: RC\$QTL-4138 - 0-13/25-149-2 - zzp-25032401-2-2p-rcqx-2mg-jf50z-shuijz-p6-30min.lcd
 方法文件名: RC\$QTL-4138 - QTL-4138-RC-FX274-1s1.5.lcm
 批处理文件名: RC\$QTL-4138 - QTL-4138-20250327-FX274.lcb
 样品瓶号: 3-50
 进样体积: 20 μ l 版本号: 6.115
 进样时间: 2025/03/27 19:45:42 实验者: xiechaojun
 处理时间 (V2): 2025/03/28 09:27:07 处理者: xiechaojun
 仪器型号: SHIMADZU LC-2050C(FX274)

<色谱图>

mV



<峰表>

检测器A Ch1 275nm

峰号	保留时间	面积	面积%	高度	理论塔板数(USP)	拖尾因子	分离度(USP)
1	2.333	53922	100.000	7948	2749	1.084	--
总计		53922	100.000	7948			

图148 多替诺雷片溶出曲线测定HPLC图谱
 自制品25032401-2-2批(2mg规格)-水介质-桨法-50转-30min-片6
 供试品溶液-1



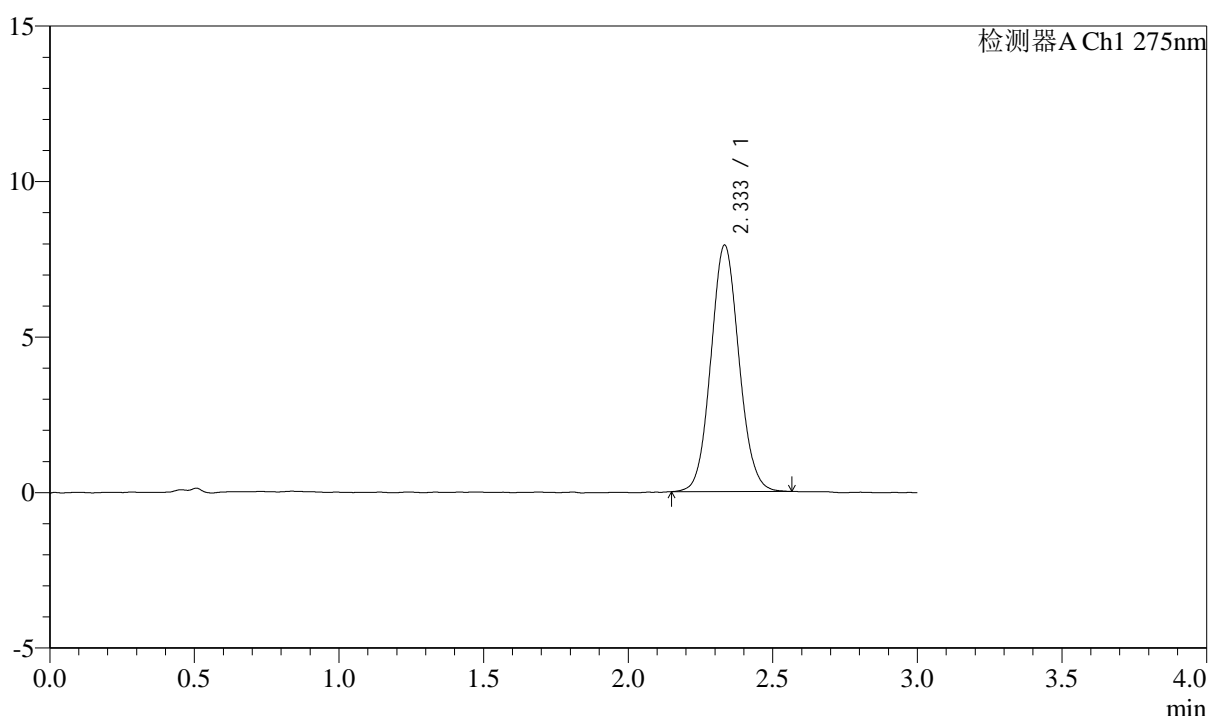
QTL-4138

<样品信息>

色谱柱: LP-C18(50mm*4.6mm,5 μ m) 流速: 1.5ml/min
 柱温: 30 $^{\circ}$ C 波长: 275nm
 数据文件名: RC\$QTL-4138 - 0-13/25-150-2 - zzp-25032401-2-2p-rcqx-2mg-jf50z-shuijz-p1-45min.lcd
 方法文件名: RC\$QTL-4138 - QTL-4138-RC-FX274-1s1.5.lcm
 批处理文件名: RC\$QTL-4138 - QTL-4138-20250327-FX274.lcb
 样品瓶号: 3-6
 进样体积: 20 μ l 版本号: 6.115
 进样时间: 2025/03/27 19:49:04 实验者: xiechaojun
 处理时间 (V2): 2025/03/28 09:27:09 处理者: xiechaojun
 仪器型号: SHIMADZU LC-2050C(FX274)

<色谱图>

mV



<峰表>

检测器A Ch1 275nm

峰号	保留时间	面积	面积%	高度	理论塔板数(USP)	拖尾因子	分离度(USP)
1	2.333	53643	100.000	7908	2788	1.077	--
总计		53643	100.000	7908			

图149 多替诺雷片溶出曲线测定HPLC图谱
 自制品25032401-2-2批(2mg规格)-水介质-桨法-50转-45min-片1
 供试品溶液-1



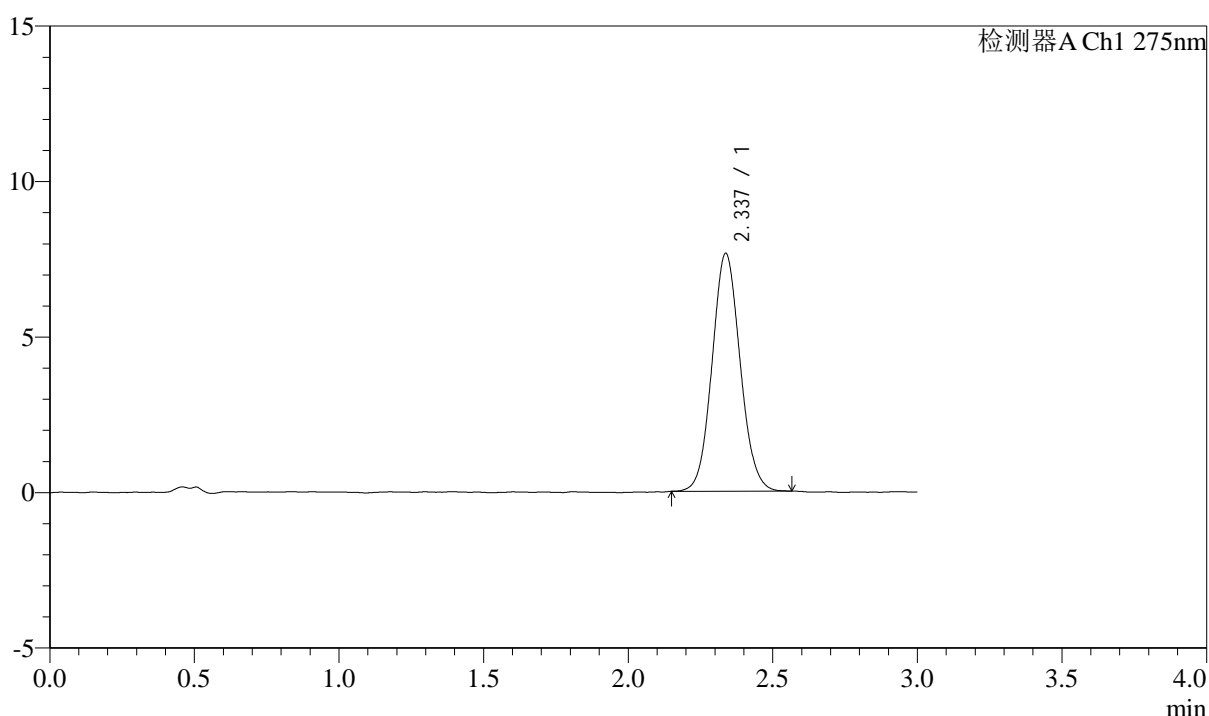
QTL-4138

<样品信息>

色谱柱: LP-C18(50mm*4.6mm,5μm) 流速: 1.5ml/min
 柱温: 30°C 波长: 275nm
 数据文件名: RC\$QTL-4138 - 0-13/25-151-2 - zzp-25032401-2-2p-rcqx-2mg-jf50z-shuijz-p2-45min.lcd
 方法文件名: RC\$QTL-4138 - QTL-4138-RC-FX274-1s1.5.lcm
 批处理文件名: RC\$QTL-4138 - QTL-4138-20250327-FX274.lcb
 样品瓶号: 3-15
 进样体积: 20μl 版本号: 6.115
 进样时间: 2025/03/27 19:52:26 实验者: xiechaojun
 处理时间 (V2): 2025/03/28 09:27:12 处理者: xiechaojun
 仪器型号: SHIMADZU LC-2050C(FX274)

<色谱图>

mV



<峰表>

检测器A Ch1 275nm

峰号	保留时间	面积	面积%	高度	理论塔板数(USP)	拖尾因子	分离度(USP)
1	2.337	51727	100.000	7651	2778	1.079	--
总计		51727	100.000	7651			

图150 多替诺雷片溶出曲线测定HPLC图谱
 自制品25032401-2-2批(2mg规格)-水介质-桨法-50转-45min-片2
 供试品溶液-1



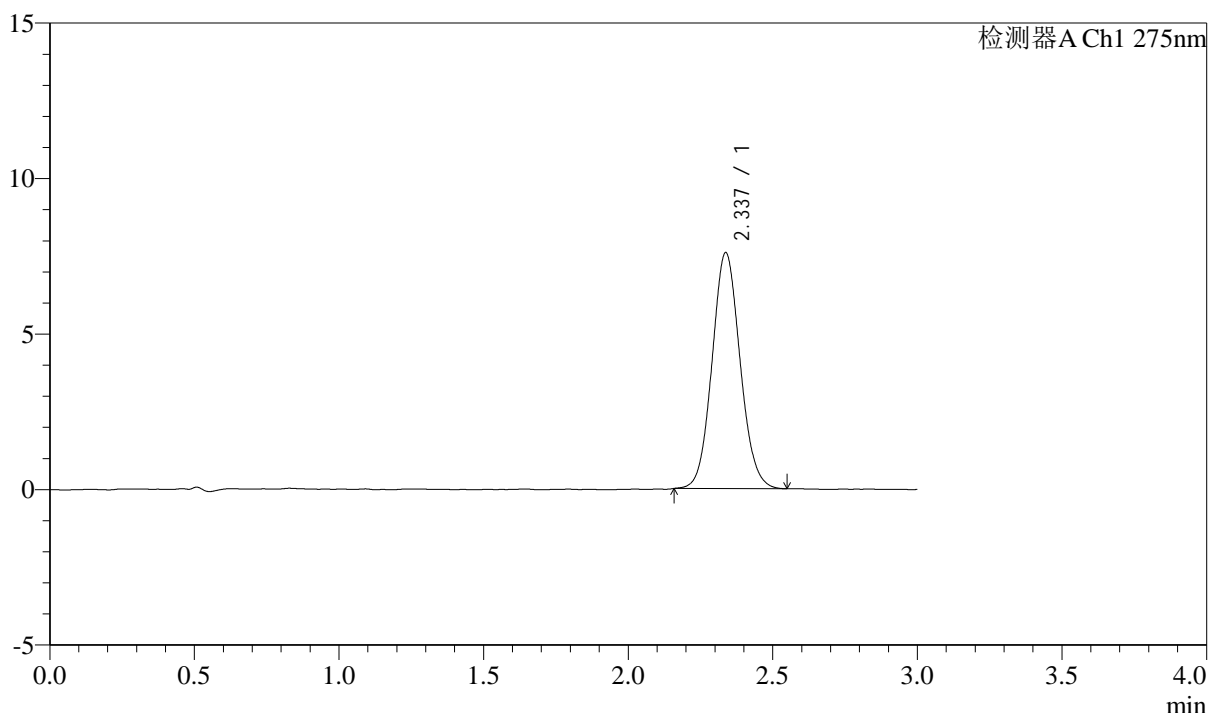
QTL-4138

<样品信息>

色谱柱: LP-C18(50mm*4.6mm,5μm) 流速: 1.5ml/min
 柱温: 30°C 波长: 275nm
 数据文件名: RC\$QTL-4138 - 0-13/25-152-2 - zzp-25032401-2-2p-rcqx-2mg-jf50z-shuijz-p3-45min.lcd
 方法文件名: RC\$QTL-4138 - QTL-4138-RC-FX274-1s1.5.lcm
 批处理文件名: RC\$QTL-4138 - QTL-4138-20250327-FX274.lcb
 样品瓶号: 3-24
 进样体积: 20μl 版本号: 6.115
 进样时间: 2025/03/27 19:55:48 实验者: xiechaojun
 处理时间 (V2): 2025/03/28 09:27:15 处理者: xiechaojun
 仪器型号: SHIMADZU LC-2050C(FX274)

<色谱图>

mV



<峰表>

检测器A Ch1 275nm

峰号	保留时间	面积	面积%	高度	理论塔板数(USP)	拖尾因子	分离度(USP)
1	2.337	51236	100.000	7590	2804	1.082	--
总计		51236	100.000	7590			

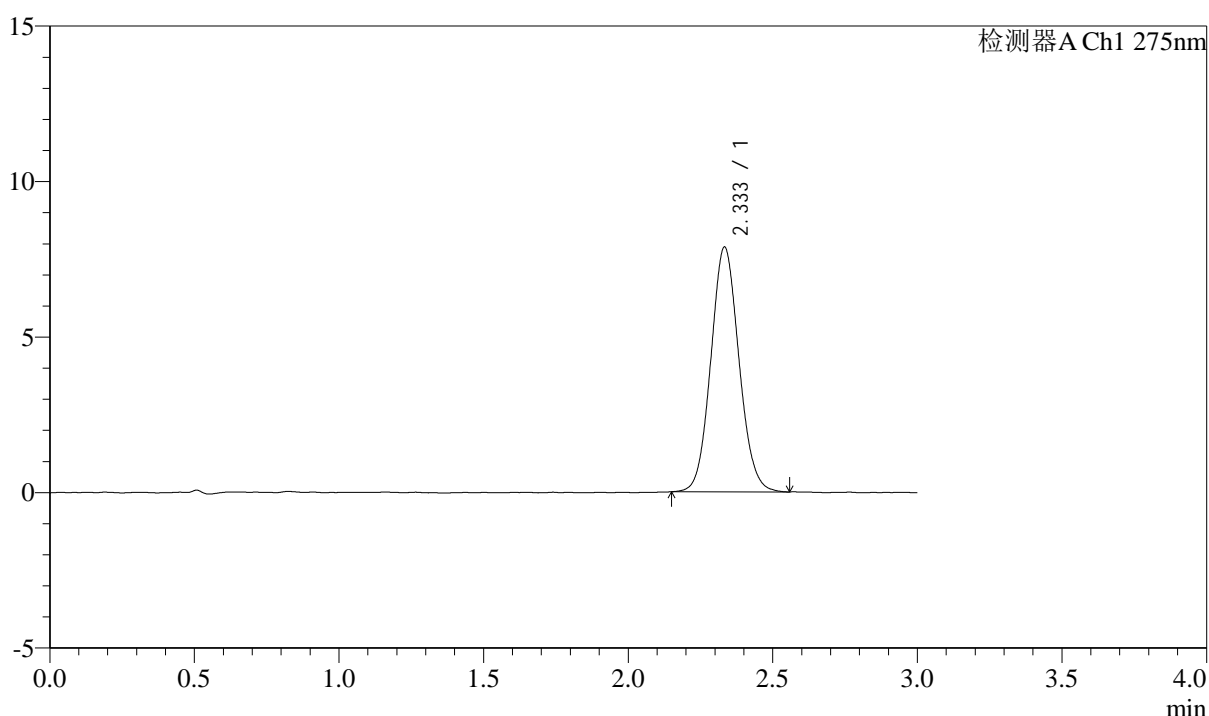
图151 多替诺雷片溶出曲线测定HPLC图谱
 自制品25032401-2-2批(2mg规格)-水介质-桨法-50转-45min-片3
 供试品溶液-1

<样品信息>

色谱柱: LP-C18(50mm*4.6mm,5 μ m) 流速: 1.5ml/min
 柱温: 30 $^{\circ}$ C 波长: 275nm
 数据文件名: RC\$QTL-4138 - 0-13/25-153-2 - zzp-25032401-2-2p-rcqx-2mg-jf50z-shuijz-p4-45min.lcd
 方法文件名: RC\$QTL-4138 - QTL-4138-RC-FX274-1s1.5.lcm
 批处理文件名: RC\$QTL-4138 - QTL-4138-20250327-FX274.lcb
 样品瓶号: 3-33
 进样体积: 20 μ l 版本号: 6.115
 进样时间: 2025/03/27 19:59:10 实验者: xiechaojun
 处理时间 (V2): 2025/03/28 09:27:18 处理者: xiechaojun
 仪器型号: SHIMADZU LC-2050C(FX274)

<色谱图>

mV



<峰表>

检测器A Ch1 275nm

峰号	保留时间	面积	面积%	高度	理论塔板数(USP)	拖尾因子	分离度(USP)
1	2.333	53307	100.000	7856	2766	1.082	--
总计		53307	100.000	7856			

图152 多替诺雷片溶出曲线测定HPLC图谱
 自制品25032401-2-2批(2mg规格)-水介质-桨法-50转-45min-片4
 供试品溶液-1



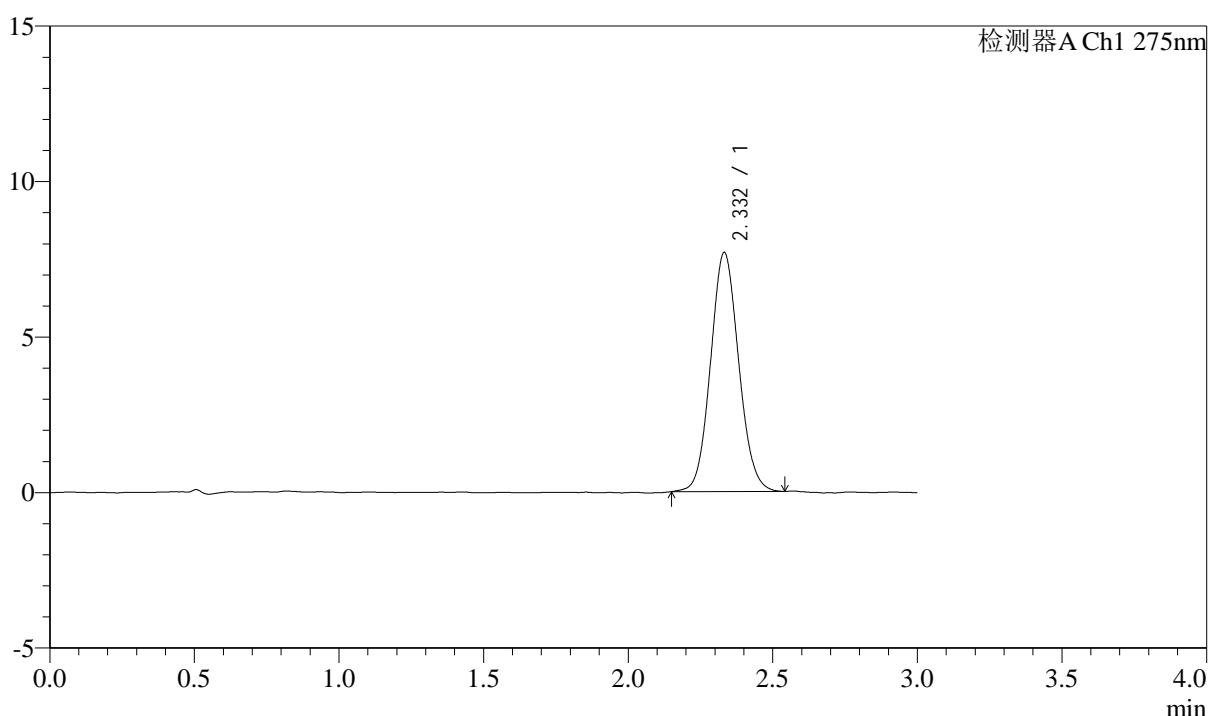
QTL-4138

<样品信息>

色谱柱: LP-C18(50mm*4.6mm,5μm) 流速: 1.5ml/min
 柱温: 30°C 波长: 275nm
 数据文件名: RC\$QTL-4138 - 0-13/25-154-2 - zzp-25032401-2-2p-rcqx-2mg-jf50z-shuijz-p5-45min.lcd
 方法文件名: RC\$QTL-4138 - QTL-4138-RC-FX274-1s1.5.lcm
 批处理文件名: RC\$QTL-4138 - QTL-4138-20250327-FX274.lcb
 样品瓶号: 3-42
 进样体积: 20μl 版本号: 6.115
 进样时间: 2025/03/27 20:02:32 实验者: xiechaojun
 处理时间 (V2): 2025/03/28 09:27:21 处理者: xiechaojun
 仪器型号: SHIMADZU LC-2050C(FX274)

<色谱图>

mV



<峰表>

检测器A Ch1 275nm

峰号	保留时间	面积	面积%	高度	理论塔板数(USP)	拖尾因子	分离度(USP)
1	2.332	52109	100.000	7685	2747	1.083	--
总计		52109	100.000	7685			

图153 多替诺雷片溶出曲线测定HPLC图谱
 自制品25032401-2-2批(2mg规格)-水介质-桨法-50转-45min-片5
 供试品溶液-1



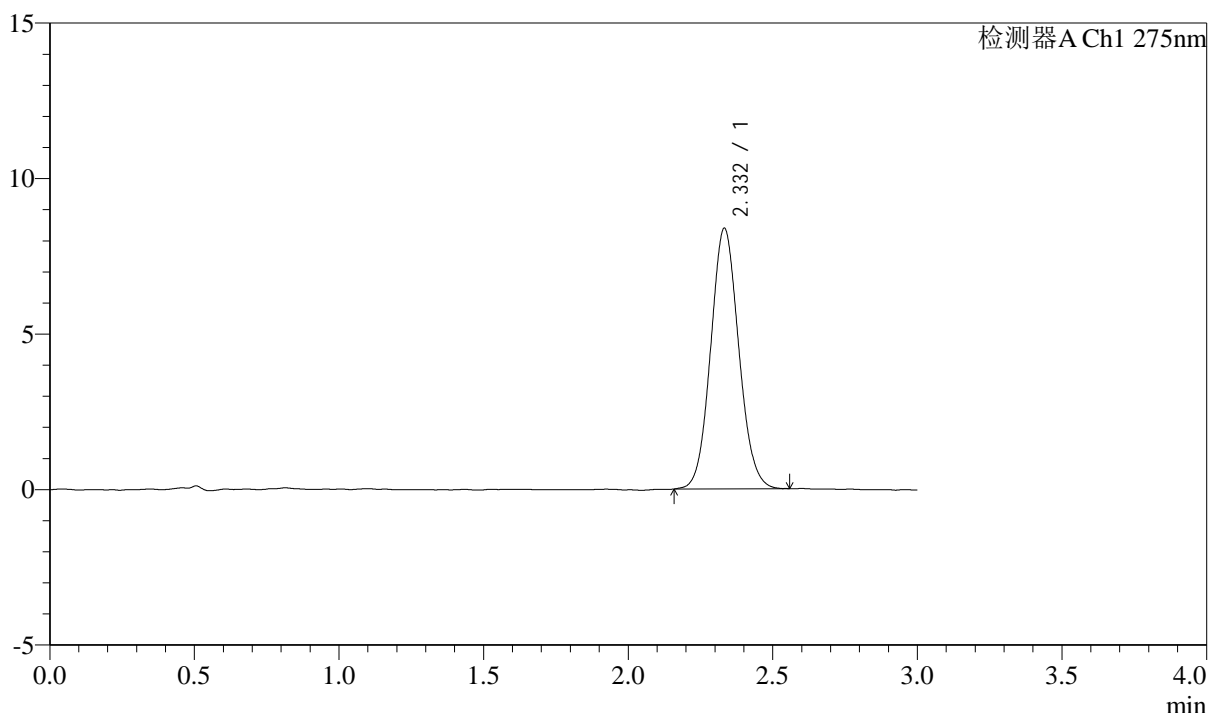
QTL-4138

<样品信息>

色谱柱: LP-C18(50mm*4.6mm,5μm) 流速: 1.5ml/min
 柱温: 30°C 波长: 275nm
 数据文件名: RC\$QTL-4138 - 0-13/25-155-2 - zzp-25032401-2-2p-rcqx-2mg-jf50z-shuijz-p6-45min.lcd
 方法文件名: RC\$QTL-4138 - QTL-4138-RC-FX274-1s1.5.lcm
 批处理文件名: RC\$QTL-4138 - QTL-4138-20250327-FX274.lcb
 样品瓶号: 3-51
 进样体积: 20μl 版本号: 6.115
 进样时间: 2025/03/27 20:05:54 实验者: xiechaojun
 处理时间 (V2): 2025/03/28 09:27:23 处理者: xiechaojun
 仪器型号: SHIMADZU LC-2050C(FX274)

<色谱图>

mV



<峰表>

检测器A Ch1 275nm

峰号	保留时间	面积	面积%	高度	理论塔板数(USP)	拖尾因子	分离度(USP)
1	2.332	56628	100.000	8370	2774	1.080	--
总计		56628	100.000	8370			

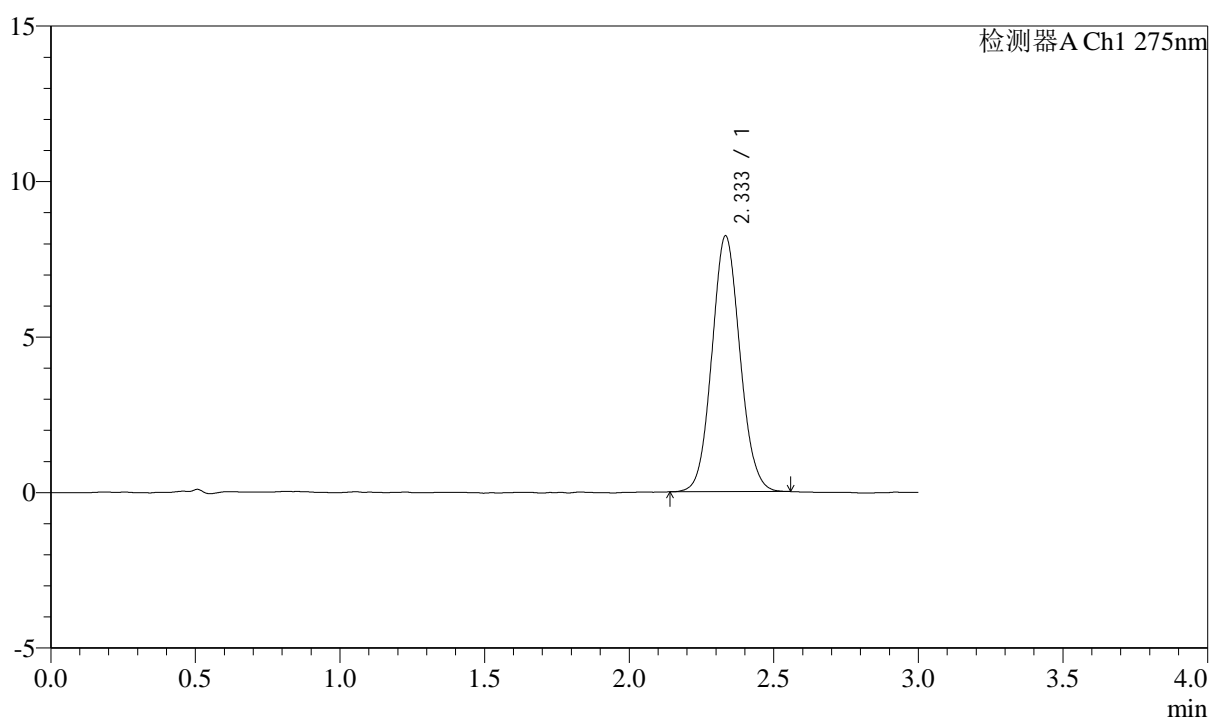
图154 多替诺雷片溶出曲线测定HPLC图谱
 自制品25032401-2-2批(2mg规格)-水介质-桨法-50转-45min-片6
 供试品溶液-1

<样品信息>

色谱柱: LP-C18(50mm*4.6mm,5 μ m) 流速: 1.5ml/min
 柱温: 30°C 波长: 275nm
 数据文件名: RC\$QTL-4138 - 0-13/25-156-2 - zzp-25032401-2-2p-rcqx-2mg-jf50z-shuijz-p1-60min.lcd
 方法文件名: RC\$QTL-4138 - QTL-4138-RC-FX274-1s1.5.lcm
 批处理文件名: RC\$QTL-4138 - QTL-4138-20250327-FX274.lcb
 样品瓶号: 3-7
 进样体积: 20 μ l 版本号: 6.115
 进样时间: 2025/03/27 20:09:17 实验者: xiechaojun
 处理时间(V2): 2025/03/28 09:27:26 处理者: xiechaojun
 仪器型号: SHIMADZU LC-2050C(FX274)

<色谱图>

mV



<峰表>

检测器A Ch1 275nm

峰号	保留时间	面积	面积%	高度	理论塔板数(USP)	拖尾因子	分离度(USP)
1	2.333	55544	100.000	8206	2781	1.079	--
总计		55544	100.000	8206			

图155 多替诺雷片溶出曲线测定HPLC图谱
 自制品25032401-2-2批(2mg规格)-水介质-桨法-50转-60min-片1
 供试品溶液-1



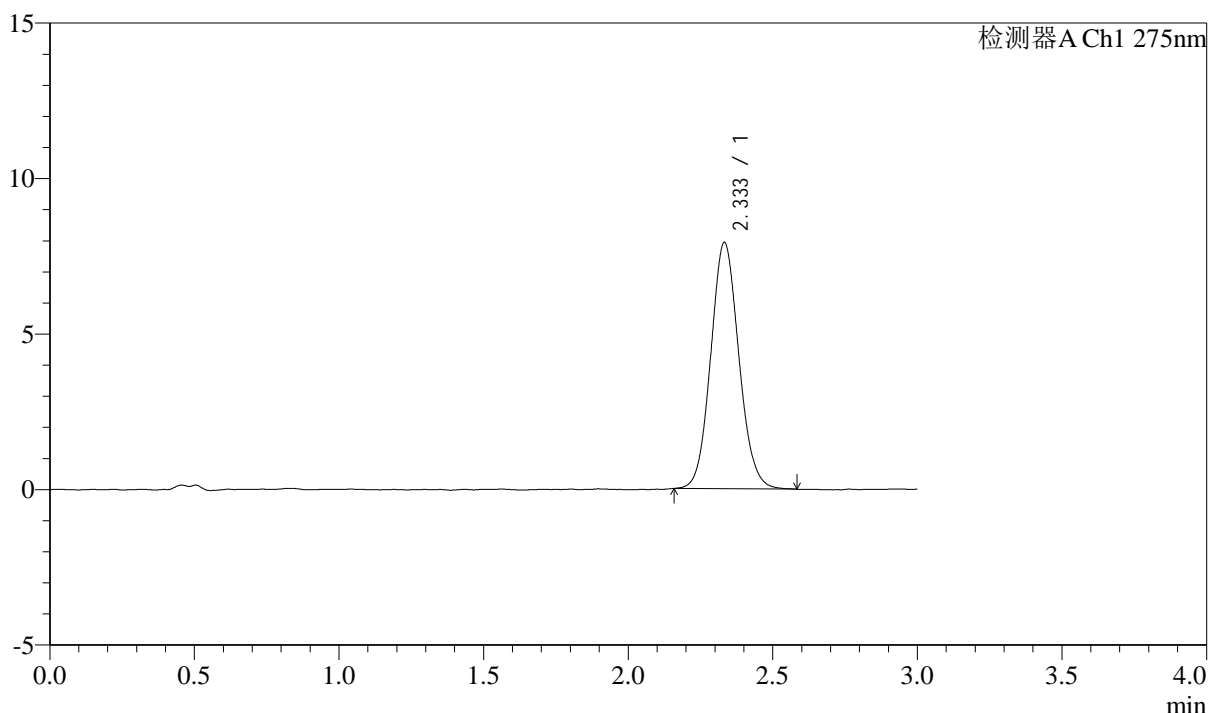
QTL-4138

<样品信息>

色谱柱: LP-C18(50mm*4.6mm,5 μ m) 流速: 1.5ml/min
 柱温: 30 $^{\circ}$ C 波长: 275nm
 数据文件名: RC\$QTL-4138 - 0-13/25-157-2 - zzp-25032401-2-2p-rcqx-2mg-jf50z-shuijz-p2-60min.lcd
 方法文件名: RC\$QTL-4138 - QTL-4138-RC-FX274-1s1.5.lcm
 批处理文件名: RC\$QTL-4138 - QTL-4138-20250327-FX274.lcb
 样品瓶号: 3-16
 进样体积: 20 μ l 版本号: 6.115
 进样时间: 2025/03/27 20:12:39 实验者: xiechaojun
 处理时间 (V2): 2025/03/28 09:27:29 处理者: xiechaojun
 仪器型号: SHIMADZU LC-2050C(FX274)

<色谱图>

mV



<峰表>

检测器A Ch1 275nm

峰号	保留时间	面积	面积%	高度	理论塔板数(USP)	拖尾因子	分离度(USP)
1	2.333	53654	100.000	7910	2765	1.089	--
总计		53654	100.000	7910			

图156 多替诺雷片溶出曲线测定HPLC图谱
 自制品25032401-2-2批(2mg规格)-水介质-桨法-50转-60min-片2
 供试品溶液-1



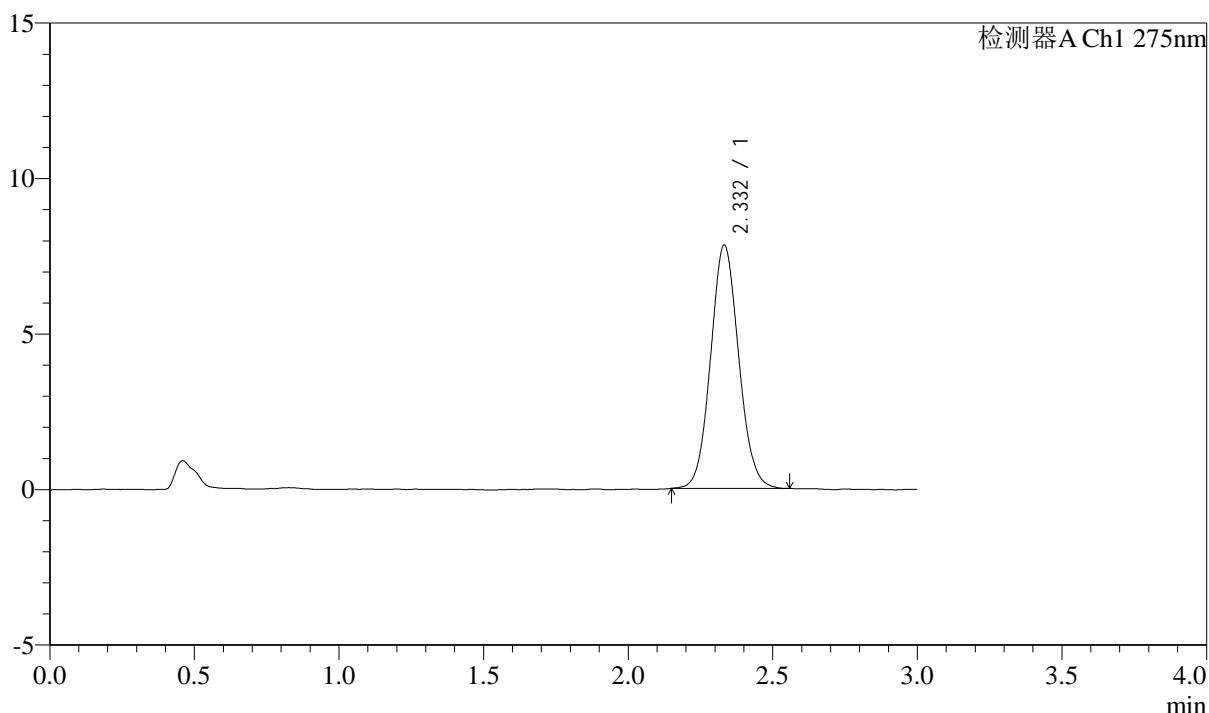
QTL-4138

<样品信息>

色谱柱: LP-C18(50mm*4.6mm,5μm) 流速: 1.5ml/min
 柱温: 30°C 波长: 275nm
 数据文件名: RC\$QTL-4138 - 0-13/25-158-2 - zzp-25032401-2-2p-rcqx-2mg-jf50z-shuijz-p3-60min.lcd
 方法文件名: RC\$QTL-4138 - QTL-4138-RC-FX274-1s1.5.lcm
 批处理文件名: RC\$QTL-4138 - QTL-4138-20250327-FX274.lcb
 样品瓶号: 3-25
 进样体积: 20μl 版本号: 6.115
 进样时间: 2025/03/27 20:16:01 实验者: xiechaojun
 处理时间 (V2): 2025/03/28 09:27:32 处理者: xiechaojun
 仪器型号: SHIMADZU LC-2050C(FX274)

<色谱图>

mV



<峰表>

检测器A Ch1 275nm

峰号	保留时间	面积	面积%	高度	理论塔板数(USP)	拖尾因子	分离度(USP)
1	2.332	52938	100.000	7819	2772	1.079	--
总计		52938	100.000	7819			

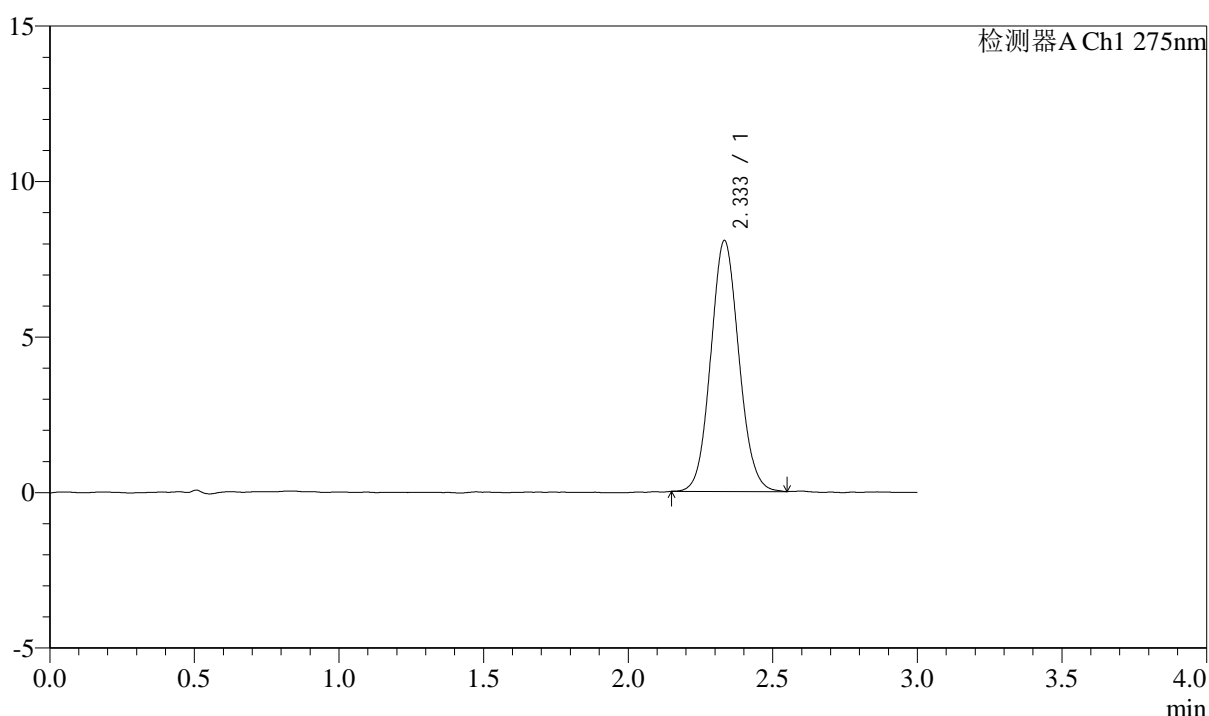
图157 多替诺雷片溶出曲线测定HPLC图谱
 自制品25032401-2-2批(2mg规格)-水介质-桨法-50转-60min-片3
 供试品溶液-1

<样品信息>

色谱柱: LP-C18(50mm*4.6mm,5μm) 流速: 1.5ml/min
 柱温: 30°C 波长: 275nm
 数据文件名: RC\$QTL-4138 - 0-13/25-159-2 - zzp-25032401-2-2p-rcqx-2mg-jf50z-shuijz-p4-60min.lcd
 方法文件名: RC\$QTL-4138 - QTL-4138-RC-FX274-1s1.5.lcm
 批处理文件名: RC\$QTL-4138 - QTL-4138-20250327-FX274.lcb
 样品瓶号: 3-34
 进样体积: 20μl 版本号: 6.115
 进样时间: 2025/03/27 20:19:23 实验者: xiechaojun
 处理时间 (V2): 2025/03/28 09:27:35 处理者: xiechaojun
 仪器型号: SHIMADZU LC-2050C(FX274)

<色谱图>

mV



<峰表>

检测器A Ch1 275nm

峰号	保留时间	面积	面积%	高度	理论塔板数(USP)	拖尾因子	分离度(USP)
1	2.333	54672	100.000	8057	2763	1.083	--
总计		54672	100.000	8057			

图158 多替诺雷片溶出曲线测定HPLC图谱
 自制品25032401-2-2批(2mg规格)-水介质-桨法-50转-60min-片4
 供试品溶液-1



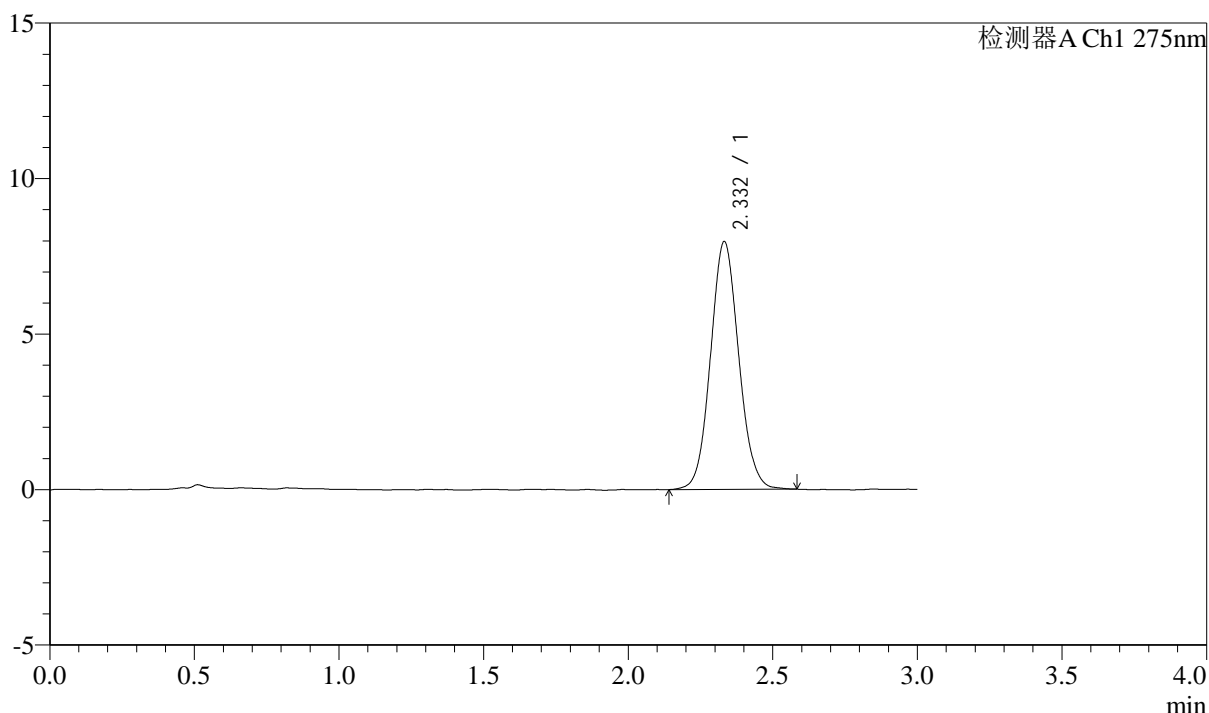
QTL-4138

<样品信息>

色谱柱: LP-C18(50mm*4.6mm,5 μ m) 流速: 1.5ml/min
 柱温: 30°C 波长: 275nm
 数据文件名: RC\$QTL-4138 - 0-13/25-160-2 - zzp-25032401-2-2p-rcqx-2mg-jf50z-shuijz-p5-60min.lcd
 方法文件名: RC\$QTL-4138 - QTL-4138-RC-FX274-1s1.5.lcm
 批处理文件名: RC\$QTL-4138 - QTL-4138-20250327-FX274.lcb
 样品瓶号: 3-43
 进样体积: 20 μ l 版本号: 6.115
 进样时间: 2025/03/27 20:22:45 实验者: xiechaojun
 处理时间 (V2): 2025/03/28 09:27:37 处理者: xiechaojun
 仪器型号: SHIMADZU LC-2050C(FX274)

<色谱图>

mV



<峰表>

检测器A Ch1 275nm

峰号	保留时间	面积	面积%	高度	理论塔板数(USP)	拖尾因子	分离度(USP)
1	2.332	54126	100.000	7964	2762	1.079	--
总计		54126	100.000	7964			

图159 多替诺雷片溶出曲线测定HPLC图谱
 自制品25032401-2-2批(2mg规格)-水介质-桨法-50转-60min-片5
 供试品溶液-1



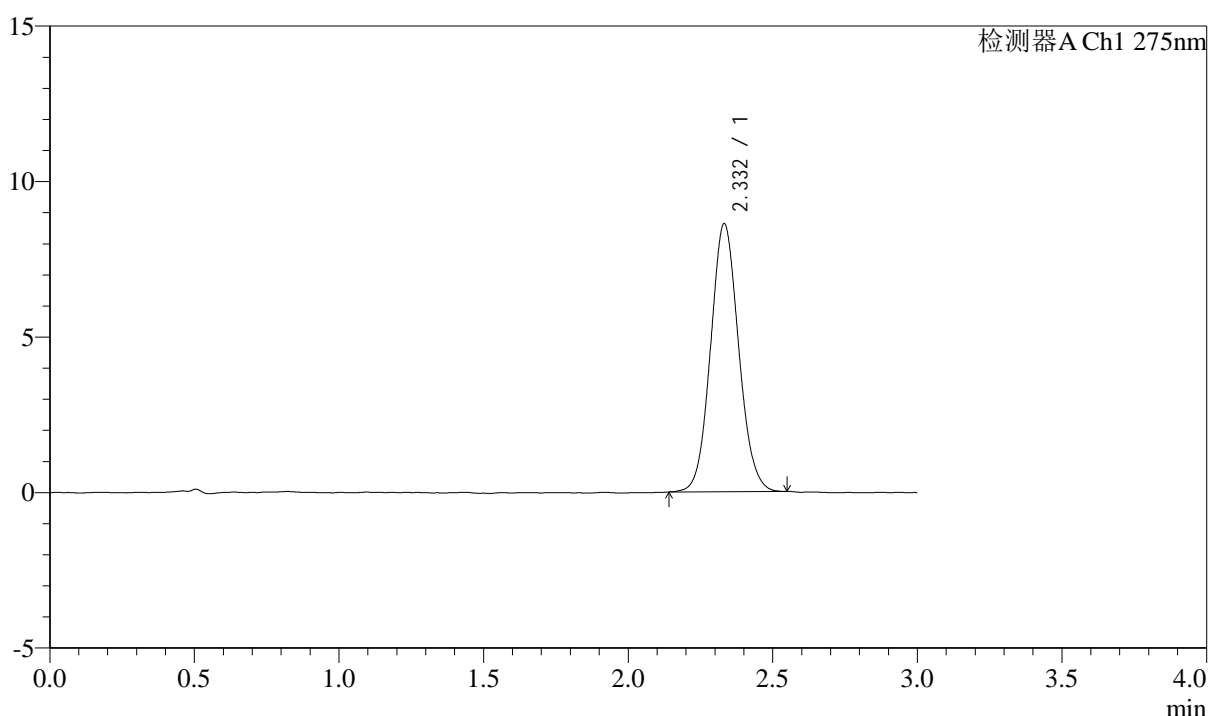
QTL-4138

<样品信息>

色谱柱: LP-C18(50mm*4.6mm,5μm) 流速: 1.5ml/min
 柱温: 30°C 波长: 275nm
 数据文件名: RC\$QTL-4138 - 0-13/25-161-2 - zzp-25032401-2-2p-rcqx-2mg-jf50z-shuijz-p6-60min.lcd
 方法文件名: RC\$QTL-4138 - QTL-4138-RC-FX274-1s1.5.lcm
 批处理文件名: RC\$QTL-4138 - QTL-4138-20250327-FX274.lcb
 样品瓶号: 3-52
 进样体积: 20μl 版本号: 6.115
 进样时间: 2025/03/27 20:26:06 实验者: xiechaojun
 处理时间 (V2): 2025/03/28 09:27:40 处理者: xiechaojun
 仪器型号: SHIMADZU LC-2050C(FX274)

<色谱图>

mV



<峰表>

检测器A Ch1 275nm

峰号	保留时间	面积	面积%	高度	理论塔板数(USP)	拖尾因子	分离度(USP)
1	2.332	58275	100.000	8617	2773	1.082	--
总计		58275	100.000	8617			

图160 多替诺雷片溶出曲线测定HPLC图谱
 自制品25032401-2-2批(2mg规格)-水介质-桨法-50转-60min-片6
 供试品溶液-1



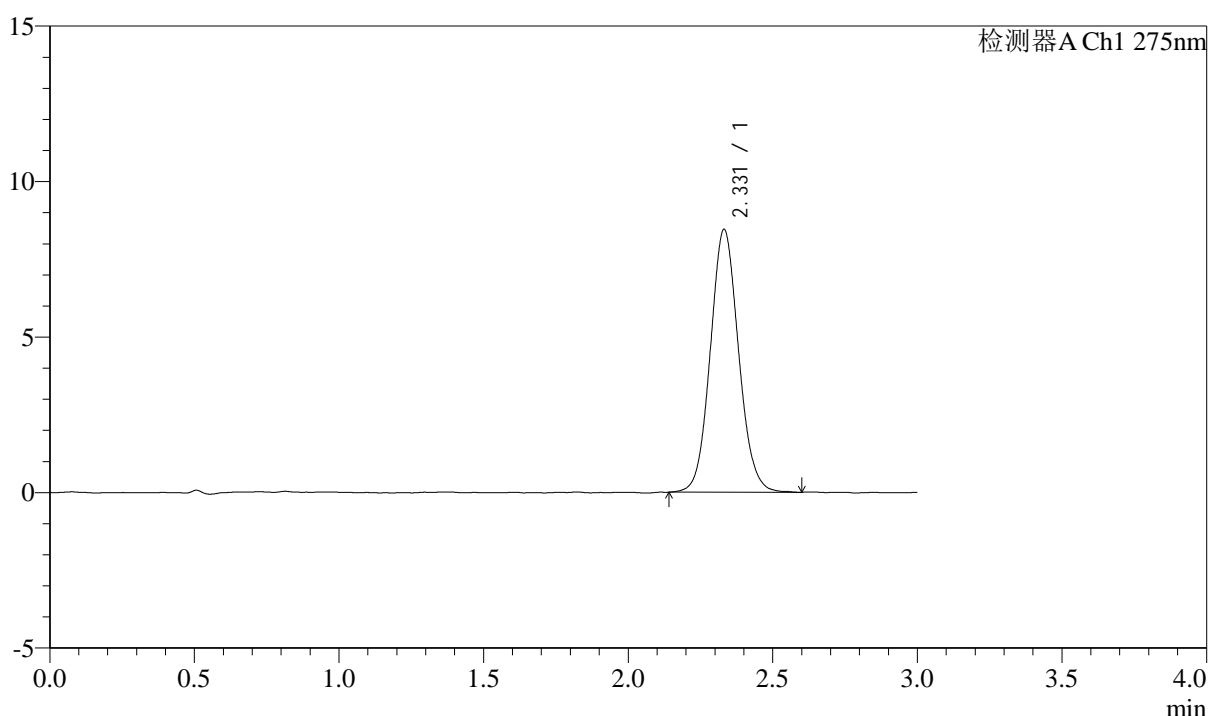
QTL-4138

<样品信息>

色谱柱: LP-C18(50mm*4.6mm,5μm) 流速: 1.5ml/min
 柱温: 30°C 波长: 275nm
 数据文件名: RC\$QTL-4138 - 0-13/25-162-2 - zzp-25032401-2-2p-rcqx-2mg-jf50z-shuijz-p1-jx.lcd
 方法文件名: RC\$QTL-4138 - QTL-4138-RC-FX274-1s1.5.lcm
 批处理文件名: RC\$QTL-4138 - QTL-4138-20250327-FX274.lcb
 样品瓶号: 3-8
 进样体积: 20μl 版本号: 6.115
 进样时间: 2025/03/27 20:29:29 实验者: xiechaojun
 处理时间 (V2): 2025/03/28 09:27:43 处理者: xiechaojun
 仪器型号: SHIMADZU LC-2050C(FX274)

<色谱图>

mV



<峰表>

检测器A Ch1 275nm

峰号	保留时间	面积	面积%	高度	理论塔板数(USP)	拖尾因子	分离度(USP)
1	2.331	57491	100.000	8451	2759	1.082	--
总计		57491	100.000	8451			

图161 多替诺雷片溶出曲线测定HPLC图谱
 自制品25032401-2-2批(2mg规格)-水介质-桨法-50转-极限转速-片1
 供试品溶液-1



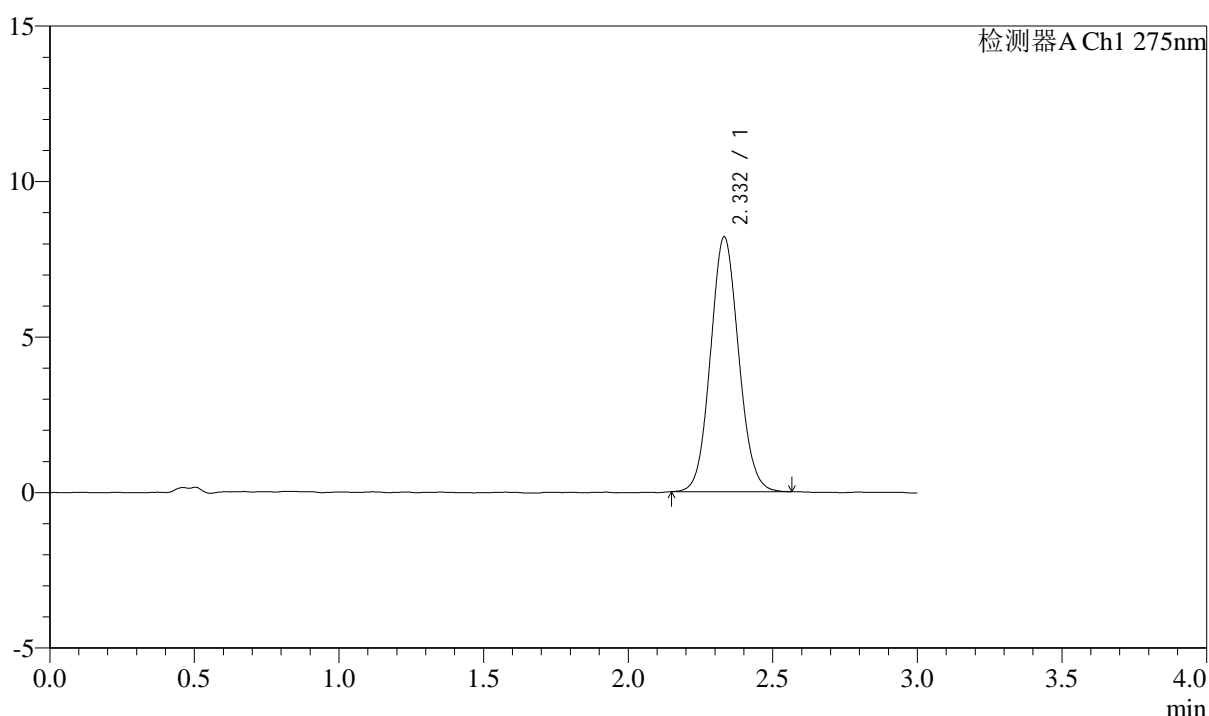
QTL-4138

<样品信息>

色谱柱: LP-C18(50mm*4.6mm,5μm) 流速: 1.5ml/min
 柱温: 30°C 波长: 275nm
 数据文件名: RC\$QTL-4138 - 0-13/25-163-2 - zzp-25032401-2-2p-rcqx-2mg-jf50z-shuijz-p2-jx.lcd
 方法文件名: RC\$QTL-4138 - QTL-4138-RC-FX274-1s1.5.lcm
 批处理文件名: RC\$QTL-4138 - QTL-4138-20250327-FX274.lcb
 样品瓶号: 3-17
 进样体积: 20μl 版本号: 6.115
 进样时间: 2025/03/27 20:32:52 实验者: xiechaojun
 处理时间 (V2): 2025/03/28 09:27:45 处理者: xiechaojun
 仪器型号: SHIMADZU LC-2050C(FX274)

<色谱图>

mV



<峰表>

检测器A Ch1 275nm

峰号	保留时间	面积	面积%	高度	理论塔板数(USP)	拖尾因子	分离度(USP)
1	2.332	55556	100.000	8191	2756	1.080	--
总计		55556	100.000	8191			

图162 多替诺雷片溶出曲线测定HPLC图谱
 自制品25032401-2-2批(2mg规格)-水介质-桨法-50转-极限转速-片2
 供试品溶液-1



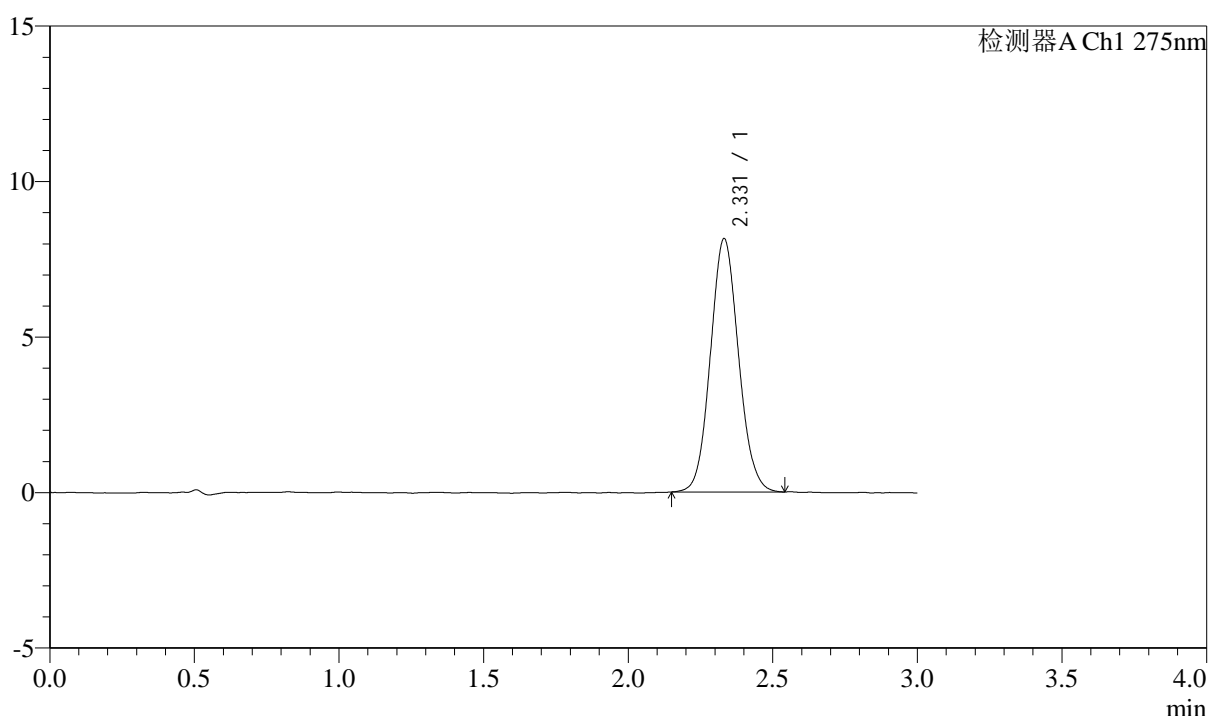
QTL-4138

<样品信息>

色谱柱: LP-C18(50mm*4.6mm,5μm) 流速: 1.5ml/min
 柱温: 30°C 波长: 275nm
 数据文件名: RC\$QTL-4138 - 0-13/25-164-2 - zzp-25032401-2-2p-rcqx-2mg-jf50z-shuijz-p3-jx.lcd
 方法文件名: RC\$QTL-4138 - QTL-4138-RC-FX274-1s1.5.lcm
 批处理文件名: RC\$QTL-4138 - QTL-4138-20250327-FX274.lcb
 样品瓶号: 3-26
 进样体积: 20μl 版本号: 6.115
 进样时间: 2025/03/27 20:36:15 实验者: xiechaojun
 处理时间 (V2): 2025/03/28 09:27:48 处理者: xiechaojun
 仪器型号: SHIMADZU LC-2050C(FX274)

<色谱图>

mV



<峰表>

检测器A Ch1 275nm

峰号	保留时间	面积	面积%	高度	理论塔板数(USP)	拖尾因子	分离度(USP)
1	2.331	55112	100.000	8145	2755	1.086	--
总计		55112	100.000	8145			

图163 多替诺雷片溶出曲线测定HPLC图谱
 自制品25032401-2-2批(2mg规格)-水介质-桨法-50转-极限转速-片3
 供试品溶液-1



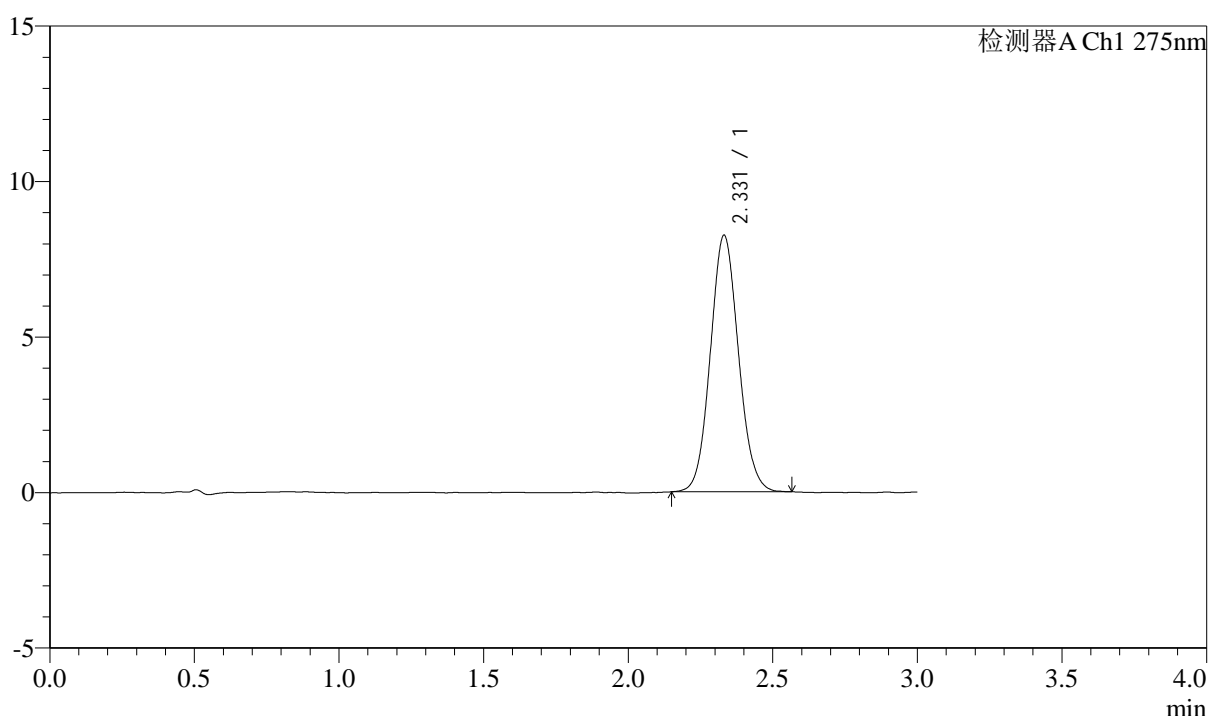
QTL-4138

<样品信息>

色谱柱: LP-C18(50mm*4.6mm,5μm) 流速: 1.5ml/min
 柱温: 30°C 波长: 275nm
 数据文件名: RC\$QTL-4138 - 0-13/25-165-2 - zzp-25032401-2-2p-rcqx-2mg-jf50z-shuijz-p4-jx.lcd
 方法文件名: RC\$QTL-4138 - QTL-4138-RC-FX274-1s1.5.lcm
 批处理文件名: RC\$QTL-4138 - QTL-4138-20250327-FX274.lcb
 样品瓶号: 3-35
 进样体积: 20μl 版本号: 6.115
 进样时间: 2025/03/27 20:39:37 实验者: xiechaojun
 处理时间 (V2): 2025/03/28 09:27:51 处理者: xiechaojun
 仪器型号: SHIMADZU LC-2050C(FX274)

<色谱图>

mV



<峰表>

检测器A Ch1 275nm

峰号	保留时间	面积	面积%	高度	理论塔板数(USP)	拖尾因子	分离度(USP)
1	2.331	55885	100.000	8249	2762	1.082	--
总计		55885	100.000	8249			

图164 多替诺雷片溶出曲线测定HPLC图谱
 自制品25032401-2-2批(2mg规格)-水介质-桨法-50转-极限转速-片4
 供试品溶液-1



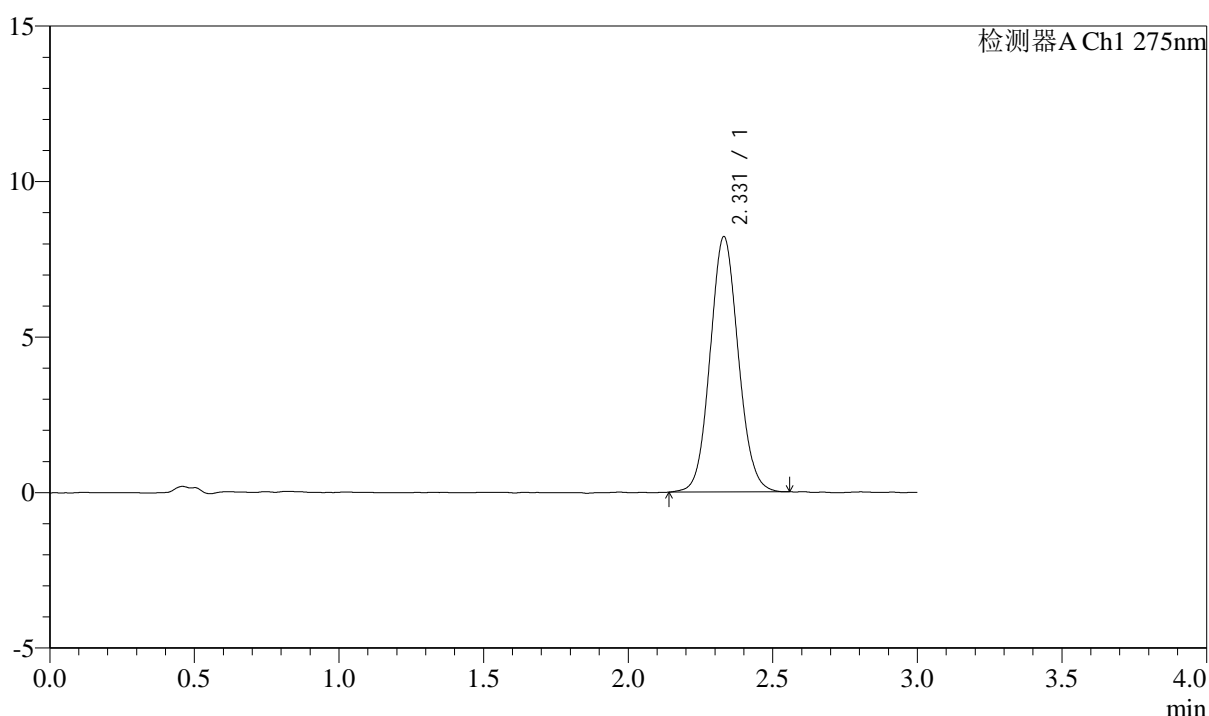
QTL-4138

<样品信息>

色谱柱: LP-C18(50mm*4.6mm,5μm) 流速: 1.5ml/min
 柱温: 30°C 波长: 275nm
 数据文件名: RC\$QTL-4138 - 0-13/25-166-2 - zzp-25032401-2-2p-rcqx-2mg-jf50z-shuijz-p5-jx.lcd
 方法文件名: RC\$QTL-4138 - QTL-4138-RC-FX274-1s1.5.lcm
 批处理文件名: RC\$QTL-4138 - QTL-4138-20250327-FX274.lcb
 样品瓶号: 3-44
 进样体积: 20μl 版本号: 6.115
 进样时间: 2025/03/27 20:42:59 实验者: xiechaojun
 处理时间 (V2): 2025/03/28 09:27:53 处理者: xiechaojun
 仪器型号: SHIMADZU LC-2050C(FX274)

<色谱图>

mV



<峰表>

检测器A Ch1 275nm

峰号	保留时间	面积	面积%	高度	理论塔板数(USP)	拖尾因子	分离度(USP)
1	2.331	55641	100.000	8212	2762	1.079	--
总计		55641	100.000	8212			

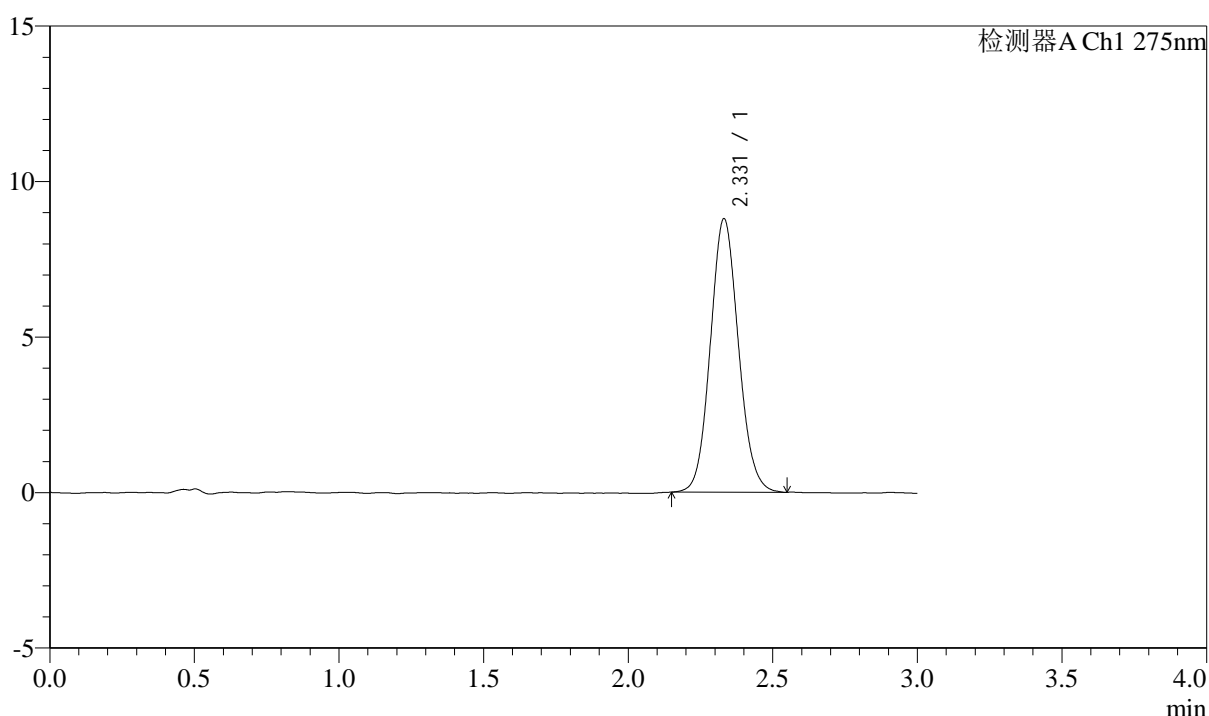
图165 多替诺雷片溶出曲线测定HPLC图谱
 自制品25032401-2-2批(2mg规格)-水介质-桨法-50转-极限转速-片5
 供试品溶液-1

<样品信息>

色谱柱: LP-C18(50mm*4.6mm,5μm) 流速: 1.5ml/min
 柱温: 30°C 波长: 275nm
 数据文件名: RC\$QTL-4138 - 0-13/25-167-2 - zzp-25032401-2-2p-rcqx-2mg-jf50z-shuijz-p6-jx.lcd
 方法文件名: RC\$QTL-4138 - QTL-4138-RC-FX274-1s1.5.lcm
 批处理文件名: RC\$QTL-4138 - QTL-4138-20250327-FX274.lcb
 样品瓶号: 3-53
 进样体积: 20μl 版本号: 6.115
 进样时间: 2025/03/27 20:46:21 实验者: xiechaojun
 处理时间 (V2): 2025/03/28 09:27:56 处理者: xiechaojun
 仪器型号: SHIMADZU LC-2050C(FX274)

<色谱图>

mV



<峰表>

检测器A Ch1 275nm

峰号	保留时间	面积	面积%	高度	理论塔板数(USP)	拖尾因子	分离度(USP)
1	2.331	59481	100.000	8797	2772	1.091	--
总计		59481	100.000	8797			

图166 多替诺雷片溶出曲线测定HPLC图谱
 自制品25032401-2-2批(2mg规格)-水介质-桨法-50转-极限转速-片6
 供试品溶液-1



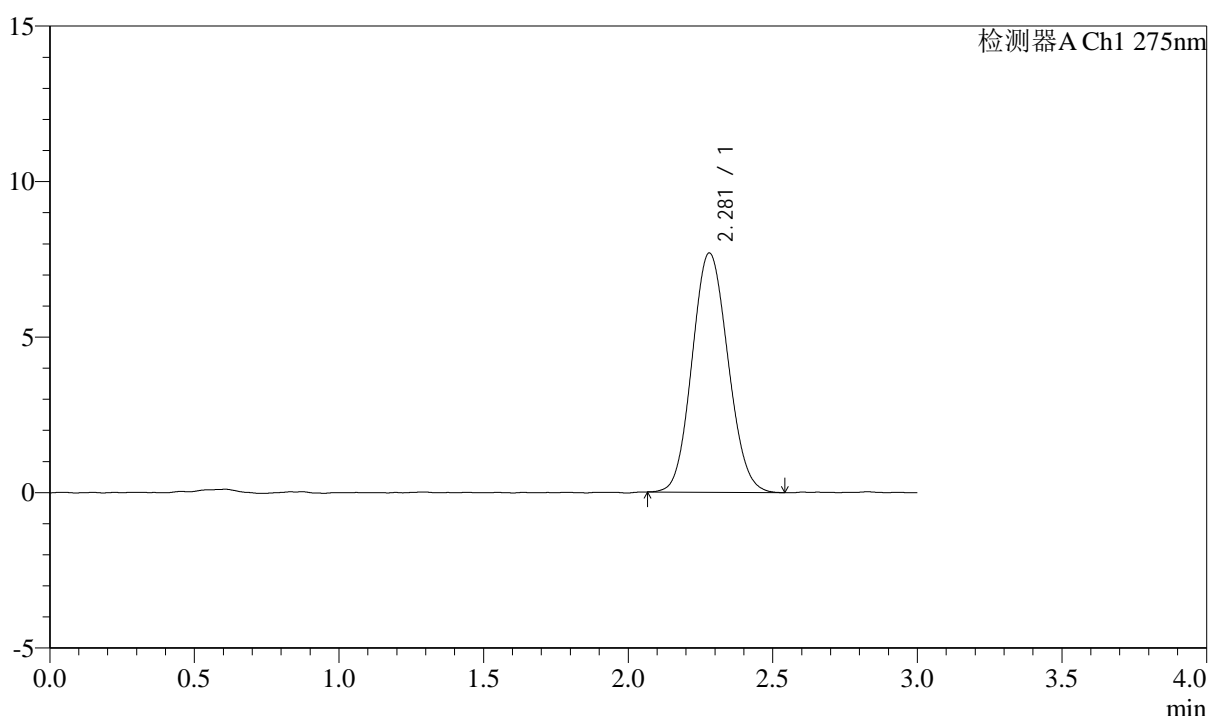
QTL-4138

<样品信息>

色谱柱: LP-C18(50mm*4.6mm,5μm) 流速: 1.5ml/min
 柱温: 30°C 波长: 275nm
 数据文件名: RC\$QTL-4138 - 0-13/25-168-2 - zzp-25032401-2-2p-rcqx-2mg-jf50z-shuijz-dz2-1.lcd
 方法文件名: RC\$QTL-4138 - QTL-4138-RC-FX274-1s1.5.lcm
 批处理文件名: RC\$QTL-4138 - QTL-4138-20250327-FX274.lcb
 样品瓶号: 3-27
 进样体积: 20μl 版本号: 6.115
 进样时间: 2025/03/27 20:49:44 实验者: xiechaojun
 处理时间 (V2): 2025/03/28 09:27:59 处理者: xiechaojun
 仪器型号: SHIMADZU LC-2050C(FX274)

<色谱图>

mV



<峰表>

检测器A Ch1 275nm

峰号	保留时间	面积	面积%	高度	理论塔板数(USP)	拖尾因子	分离度(USP)
1	2.281	66426	100.000	7695	1593	1.091	--
总计		66426	100.000	7695			

图167 多替诺雷片溶出曲线测定HPLC图谱
 自制品25032401-2-2批(2mg规格)-水介质-浆法-50转
 对照品溶液-2-1



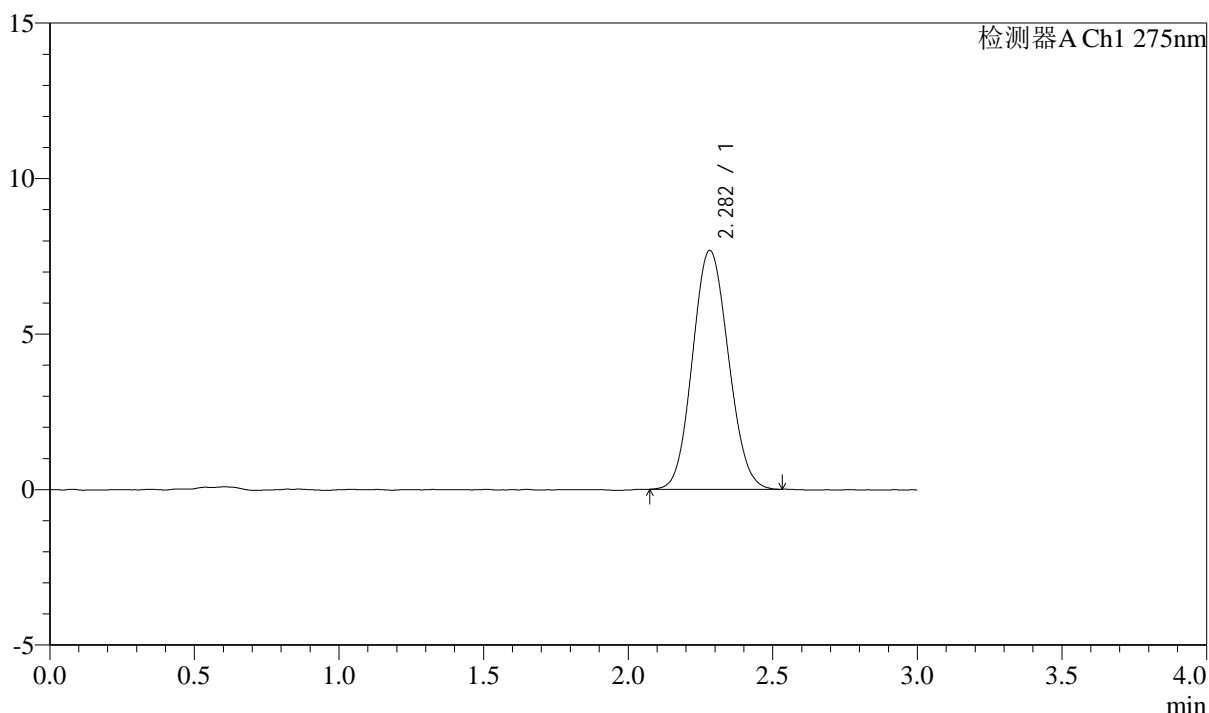
QTL-4138

<样品信息>

色谱柱: LP-C18(50mm*4.6mm,5μm) 流速: 1.5ml/min
 柱温: 30°C 波长: 275nm
 数据文件名: RC\$QTL-4138 - 0-13/25-169-2 - zzp-25032401-2-2p-rcqx-2mg-jf50z-shuijz-dz2-2.lcd
 方法文件名: RC\$QTL-4138 - QTL-4138-RC-FX274-1s1.5.lcm
 批处理文件名: RC\$QTL-4138 - QTL-4138-20250327-FX274.lcb
 样品瓶号: 3-27
 进样体积: 20μl 版本号: 6.115
 进样时间: 2025/03/27 20:53:07 实验者: xiechaojun
 处理时间 (V2): 2025/03/28 09:28:02 处理者: xiechaojun
 仪器型号: SHIMADZU LC-2050C(FX274)

<色谱图>

mV



<峰表>

检测器A Ch1 275nm

峰号	保留时间	面积	面积%	高度	理论塔板数(USP)	拖尾因子	分离度(USP)
1	2.282	66279	100.000	7677	1597	1.088	--
总计		66279	100.000	7677			

图168 多替诺雷片溶出曲线测定HPLC图谱
 自制品25032401-2-2批(2mg规格)-水介质-浆法-50转
 对照品溶液-2-2



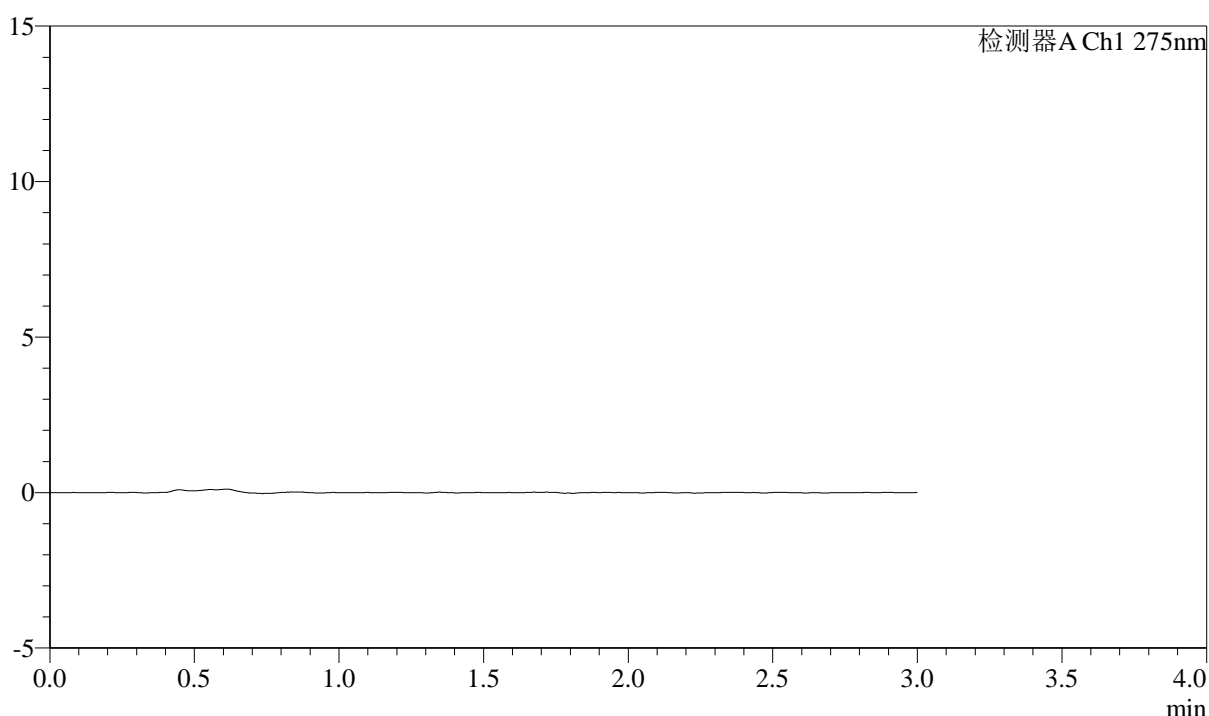
QTL-4138

<样品信息>

色谱柱: LP-C18(50mm*4.6mm,5 μ m) 流速: 1.5ml/min
 柱温: 30°C 波长: 275nm
 数据文件名: RC\$QTL-4138 - 0-13/25-170-2 - zzp-25021801-bc1-js1mp-rcqx-2mg-jf50z-shuijz-rj.lcd
 方法文件名: RC\$QTL-4138 - QTL-4138-RC-FX274-1s1.5.lcm
 批处理文件名: RC\$QTL-4138 - QTL-4138-20250327-FX274.lcb
 样品瓶号: 4-9
 进样体积: 20 μ l 版本号: 6.115
 进样时间: 2025/03/27 20:56:31 实验者: xiechaojun
 处理时间 (V2): 2025/03/28 09:28:04 处理者: xiechaojun
 仪器型号: SHIMADZU LC-2050C(FX274)

<色谱图>

mV



<峰表>

检测器A Ch1 275nm

峰号	保留时间	面积	面积%	高度	理论塔板数(USP)	拖尾因子	分离度(USP)
总计							

图169 多替诺雷片溶出曲线测定HPLC图谱
 自制品25021801-bc1-js1m批(2mg规格)-水介质-桨法-50转
 溶剂



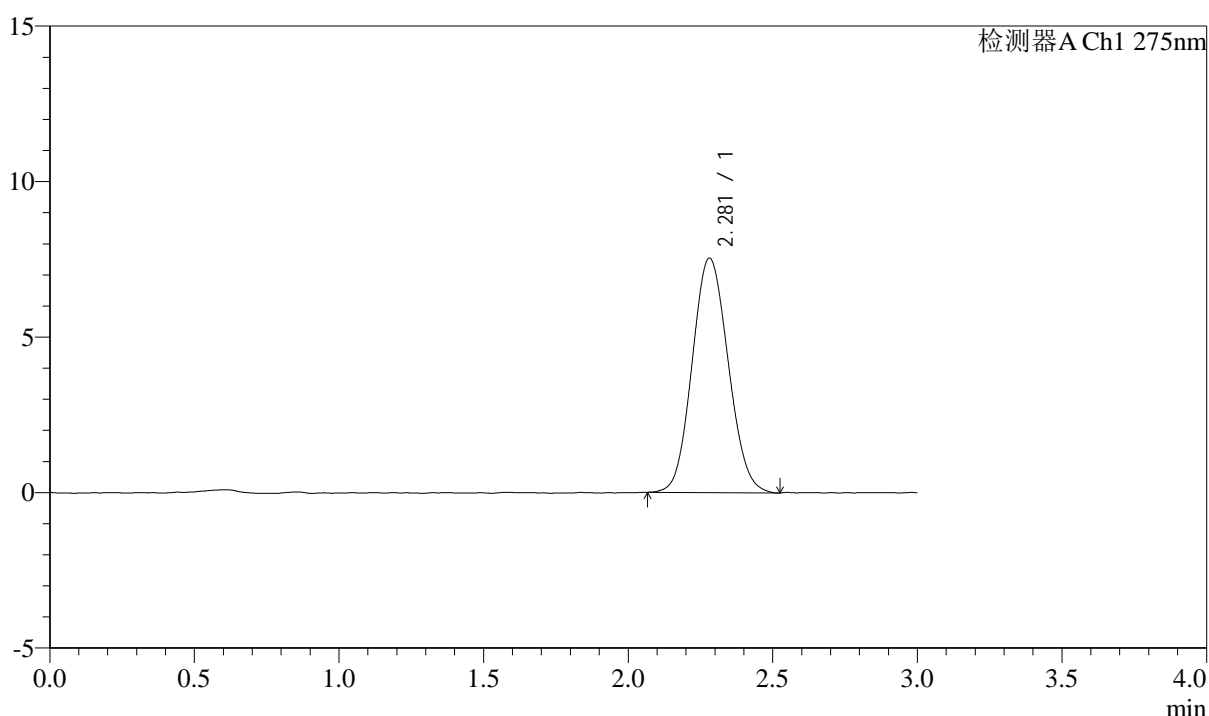
QTL-4138

<样品信息>

色谱柱: LP-C18(50mm*4.6mm,5μm) 流速: 1.5ml/min
 柱温: 30°C 波长: 275nm
 数据文件名: RC\$QTL-4138 - 0-13/25-171-2 - zzp-25021801-bc1-js1mp-rcqx-2mg-jf50z-shuijz-dz1-1.lcd
 方法文件名: RC\$QTL-4138 - QTL-4138-RC-FX274-1s1.5.lcm
 批处理文件名: RC\$QTL-4138 - QTL-4138-20250327-FX274.lcb
 样品瓶号: 4-18
 进样体积: 20μl 版本号: 6.115
 进样时间: 2025/03/27 20:59:55 实验者: xiechaojun
 处理时间 (V2): 2025/03/28 09:28:07 处理者: xiechaojun
 仪器型号: SHIMADZU LC-2050C(FX274)

<色谱图>

mV



<峰表>

检测器A Ch1 275nm

峰号	保留时间	面积	面积%	高度	理论塔板数(USP)	拖尾因子	分离度(USP)
1	2.281	65438	100.000	7542	1578	1.092	--
总计		65438	100.000	7542			

图170 多替诺雷片溶出曲线测定HPLC图谱
 自制品25021801-bc1-js1m批(2mg规格)-水介质-桨法-50转
 对照品溶液-1-1



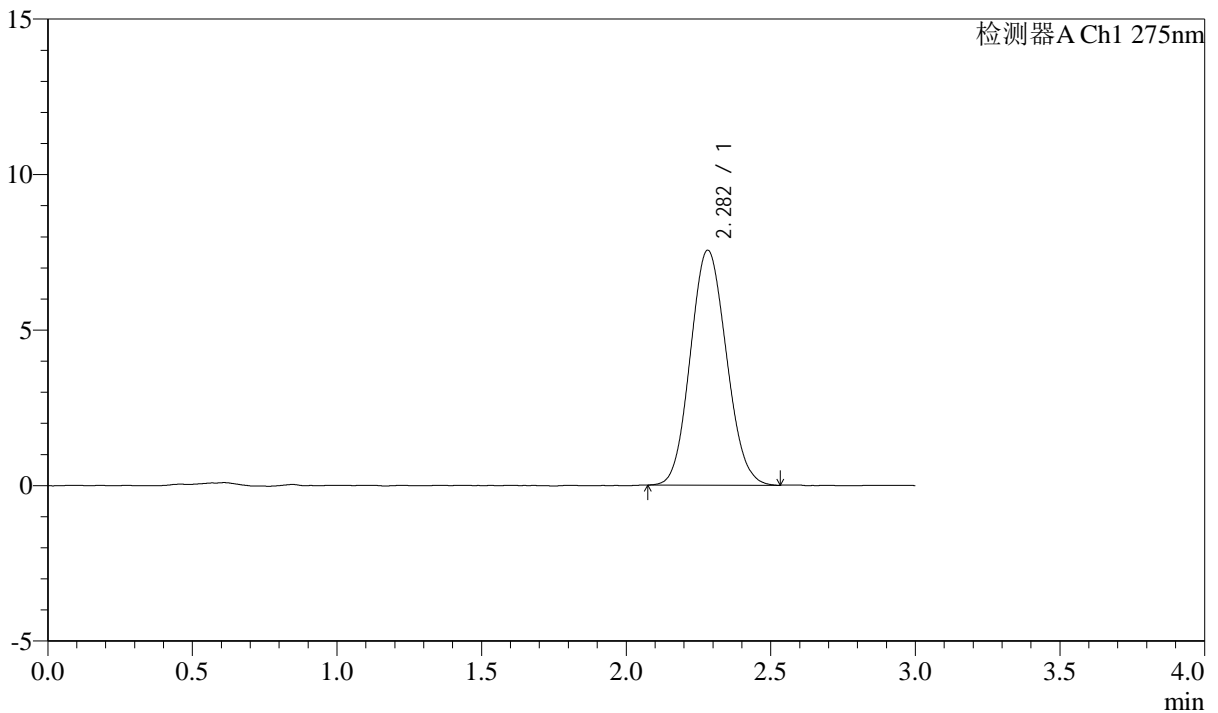
QTL-4138

<样品信息>

色谱柱: LP-C18(50mm*4.6mm,5μm) 流速: 1.5ml/min
 柱温: 30°C 波长: 275nm
 数据文件名: RC\$QTL-4138 - 0-13/25-172-2 - zzp-25021801-bc1-js1mp-rcqx-2mg-jf50z-shuijz-dz1-2.lcd
 方法文件名: RC\$QTL-4138 - QTL-4138-RC-FX274-1s1.5.lcm
 批处理文件名: RC\$QTL-4138 - QTL-4138-20250327-FX274.lcb
 样品瓶号: 4-18
 进样体积: 20μl 版本号: 6.115
 进样时间: 2025/03/27 21:03:20 实验者: xiechaojun
 处理时间 (V2): 2025/03/28 09:28:10 处理者: xiechaojun
 仪器型号: SHIMADZU LC-2050C(FX274)

<色谱图>

mV



<峰表>

检测器A Ch1 275nm

峰号	保留时间	面积	面积%	高度	理论塔板数(USP)	拖尾因子	分离度(USP)
1	2.282	65453	100.000	7552	1564	1.093	--
总计		65453	100.000	7552			

图171 多替诺雷片溶出曲线测定HPLC图谱
 自制品25021801-bc1-js1m批(2mg规格)-水介质-桨法-50转
 对照品溶液-1-2



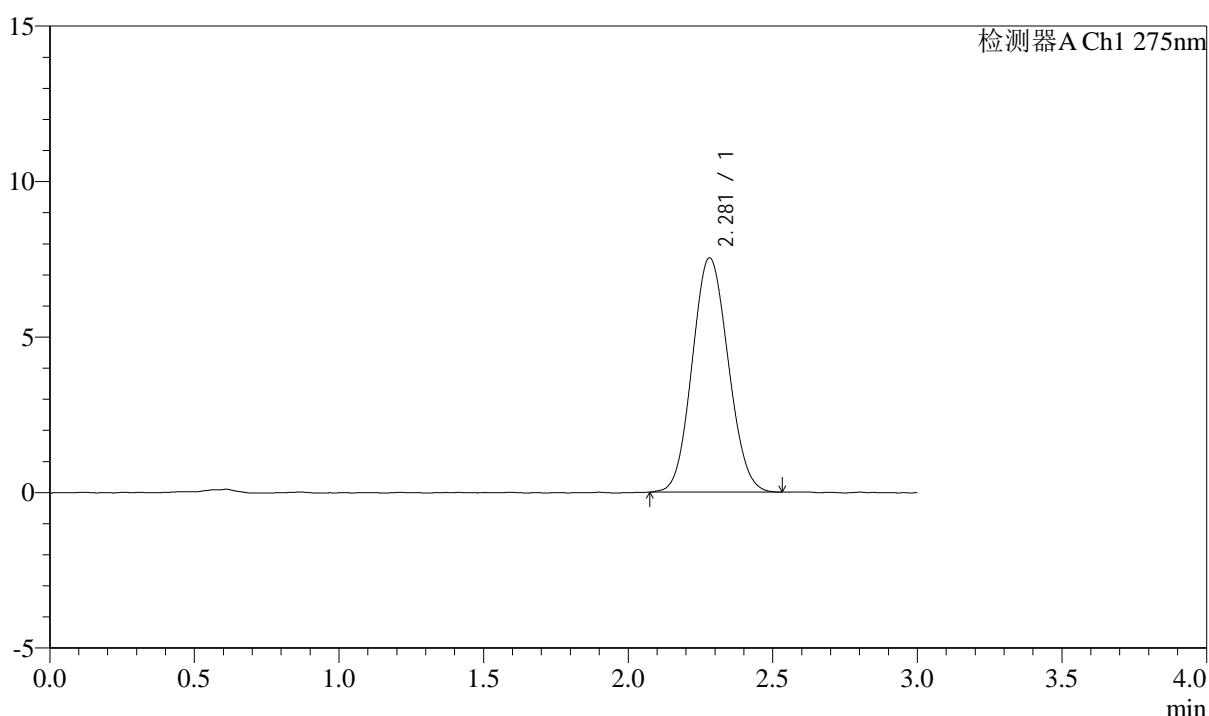
QTL-4138

<样品信息>

色谱柱: LP-C18(50mm*4.6mm,5μm) 流速: 1.5ml/min
 柱温: 30°C 波长: 275nm
 数据文件名: RC\$QTL-4138 - 0-13/25-173-2 - zzp-25021801-bc1-js1mp-rcqx-2mg-jf50z-shuijz-dz1-3.lcd
 方法文件名: RC\$QTL-4138 - QTL-4138-RC-FX274-1s1.5.lcm
 批处理文件名: RC\$QTL-4138 - QTL-4138-20250327-FX274.lcb
 样品瓶号: 4-18
 进样体积: 20μl 版本号: 6.115
 进样时间: 2025/03/27 21:06:44 实验者: xiechaojun
 处理时间 (V2): 2025/03/28 09:28:13 处理者: xiechaojun
 仪器型号: SHIMADZU LC-2050C(FX274)

<色谱图>

mV



<峰表>

检测器A Ch1 275nm

峰号	保留时间	面积	面积%	高度	理论塔板数(USP)	拖尾因子	分离度(USP)
1	2.281	65277	100.000	7531	1569	1.083	--
总计		65277	100.000	7531			

图172 多替诺雷片溶出曲线测定HPLC图谱
 自制品25021801-bc1-js1m批(2mg规格)-水介质-桨法-50转
 对照品溶液-1-3



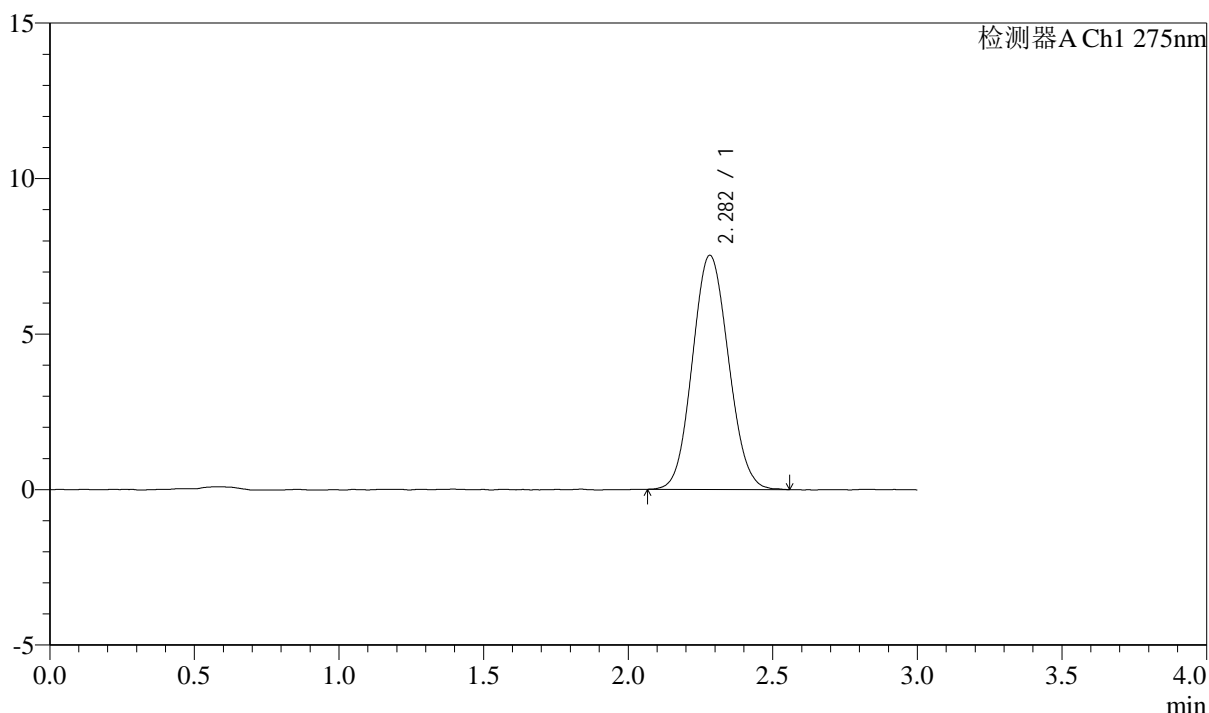
QTL-4138

<样品信息>

色谱柱: LP-C18(50mm*4.6mm,5μm) 流速: 1.5ml/min
 柱温: 30°C 波长: 275nm
 数据文件名: RC\$QTL-4138 - 0-13/25-174-2 - zzp-25021801-bc1-js1mp-rcqx-2mg-jf50z-shuijz-dz1-4.lcd
 方法文件名: RC\$QTL-4138 - QTL-4138-RC-FX274-1s1.5.lcm
 批处理文件名: RC\$QTL-4138 - QTL-4138-20250327-FX274.lcb
 样品瓶号: 4-18
 进样体积: 20μl 版本号: 6.115
 进样时间: 2025/03/27 21:10:08 实验者: xiechaojun
 处理时间 (V2): 2025/03/28 09:28:15 处理者: xiechaojun
 仪器型号: SHIMADZU LC-2050C(FX274)

<色谱图>

mV



<峰表>

检测器A Ch1 275nm

峰号	保留时间	面积	面积%	高度	理论塔板数(USP)	拖尾因子	分离度(USP)
1	2.282	65421	100.000	7526	1578	1.082	--
总计		65421	100.000	7526			

图173 多替诺雷片溶出曲线测定HPLC图谱
 自制品25021801-bc1-js1m批(2mg规格)-水介质-桨法-50转
 对照品溶液-1-4



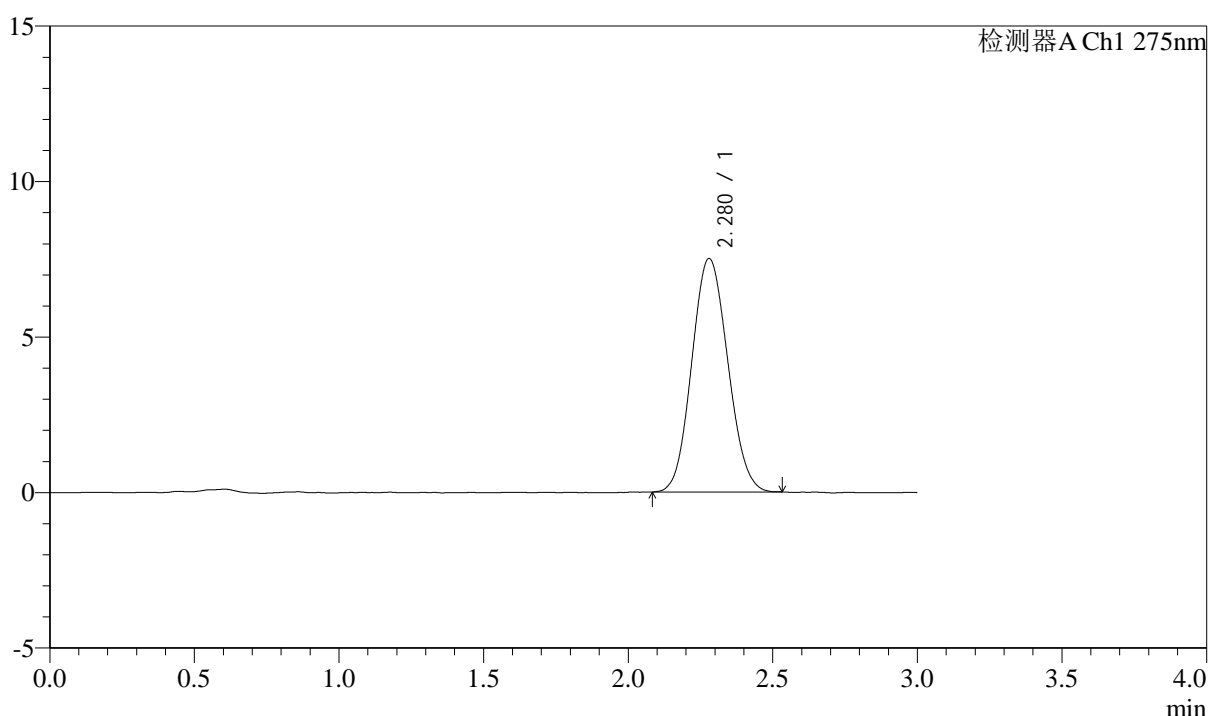
QTL-4138

<样品信息>

色谱柱: LP-C18(50mm*4.6mm,5μm) 流速: 1.5ml/min
 柱温: 30°C 波长: 275nm
 数据文件名: RC\$QTL-4138 - 0-13/25-175-2 - zzp-25021801-bc1-js1mp-rcqx-2mg-jf50z-shuijz-dz1-5.lcd
 方法文件名: RC\$QTL-4138 - QTL-4138-RC-FX274-1s1.5.lcm
 批处理文件名: RC\$QTL-4138 - QTL-4138-20250327-FX274.lcb
 样品瓶号: 4-18
 进样体积: 20μl 版本号: 6.115
 进样时间: 2025/03/27 21:13:32 实验者: xiechaojun
 处理时间 (V2): 2025/03/28 09:28:18 处理者: xiechaojun
 仪器型号: SHIMADZU LC-2050C(FX274)

<色谱图>

mV



<峰表>

检测器A Ch1 275nm

峰号	保留时间	面积	面积%	高度	理论塔板数(USP)	拖尾因子	分离度(USP)
1	2.280	64986	100.000	7511	1574	1.089	--
总计		64986	100.000	7511			

图174 多替诺雷片溶出曲线测定HPLC图谱
 自制品25021801-bc1-js1m批(2mg规格)-水介质-桨法-50转
 对照品溶液-1-5



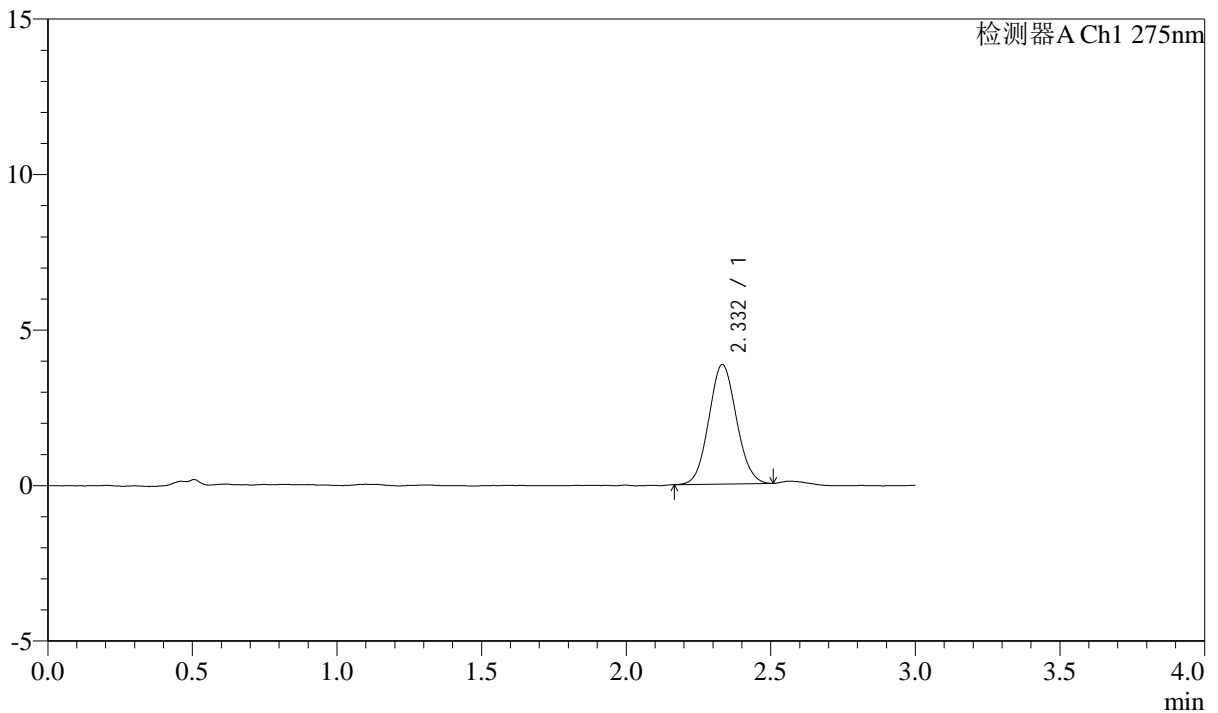
QTL-4138

<样品信息>

色谱柱: LP-C18(50mm*4.6mm,5μm) 流速: 1.5ml/min
 柱温: 30°C 波长: 275nm
 数据文件名: RC\$QTL-4138 - 0-13/25-176-2 - zzp-25021801-bc1-js1mp-rcqx-2mg-jf50z-shuijz-p1-5min.lcd
 方法文件名: RC\$QTL-4138 - QTL-4138-RC-FX274-1s1.5.lcm
 批处理文件名: RC\$QTL-4138 - QTL-4138-20250327-FX274.lcb
 样品瓶号: 4-1
 进样体积: 20μl 版本号: 6.115
 进样时间: 2025/03/27 21:16:56 实验者: xiechaojun
 处理时间 (V2): 2025/03/28 09:28:21 处理者: xiechaojun
 仪器型号: SHIMADZU LC-2050C(FX274)

<色谱图>

mV



<峰表>

检测器A Ch1 275nm

峰号	保留时间	面积	面积%	高度	理论塔板数(USP)	拖尾因子	分离度(USP)
1	2.332	25539	100.000	3842	2817	1.068	--
总计		25539	100.000	3842			

图175 多替诺雷片溶出曲线测定HPLC图谱
 自制品25021801-bc1-js1m批(2mg规格)-水介质-浆法-50转-5min-片1
 供试品溶液-1



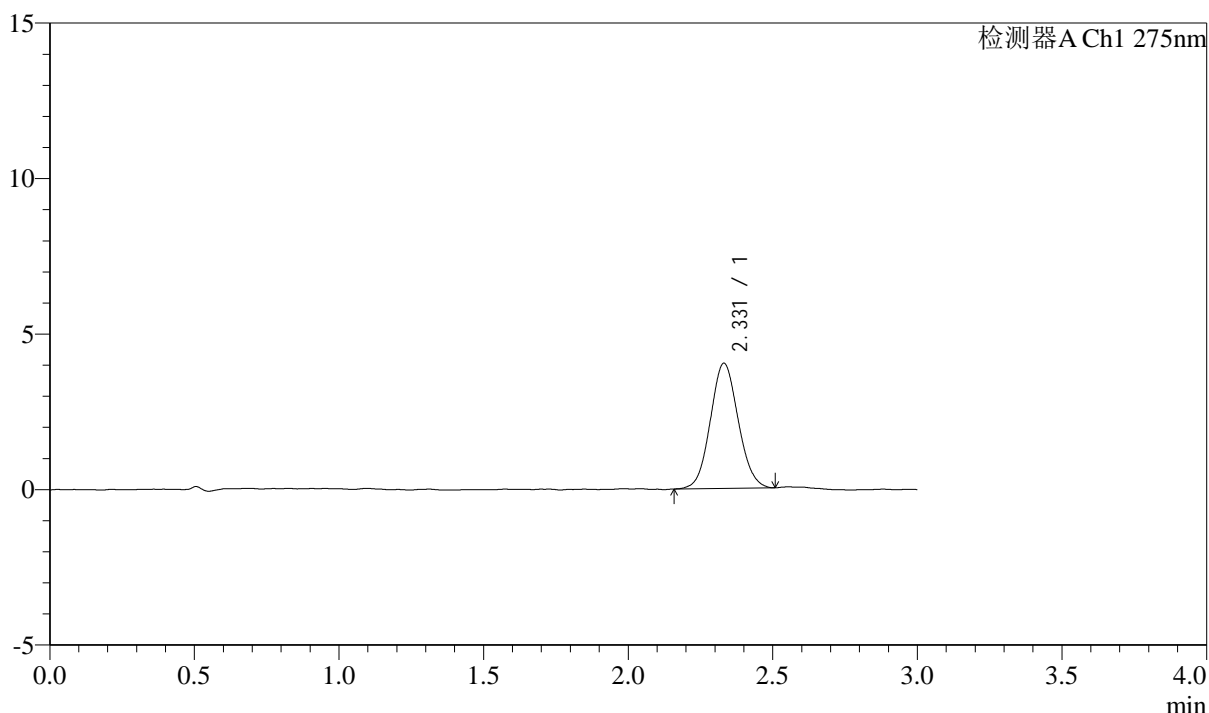
QTL-4138

<样品信息>

色谱柱: LP-C18(50mm*4.6mm,5 μ m) 流速: 1.5ml/min
 柱温: 30 $^{\circ}$ C 波长: 275nm
 数据文件名: RC\$QTL-4138 - 0-13/25-177-2 - zzp-25021801-bc1-js1mp-rcqx-2mg-jf50z-shuijz-p2-5min.lcd
 方法文件名: RC\$QTL-4138 - QTL-4138-RC-FX274-1s1.5.lcm
 批处理文件名: RC\$QTL-4138 - QTL-4138-20250327-FX274.lcb
 样品瓶号: 4-10
 进样体积: 20 μ l 版本号: 6.115
 进样时间: 2025/03/27 21:20:19 实验者: xiechaojun
 处理时间 (V2): 2025/03/28 09:28:24 处理者: xiechaojun
 仪器型号: SHIMADZU LC-2050C(FX274)

<色谱图>

mV



<峰表>

检测器A Ch1 275nm

峰号	保留时间	面积	面积%	高度	理论塔板数(USP)	拖尾因子	分离度(USP)
1	2.331	27033	100.000	4027	2781	1.072	--
总计		27033	100.000	4027			

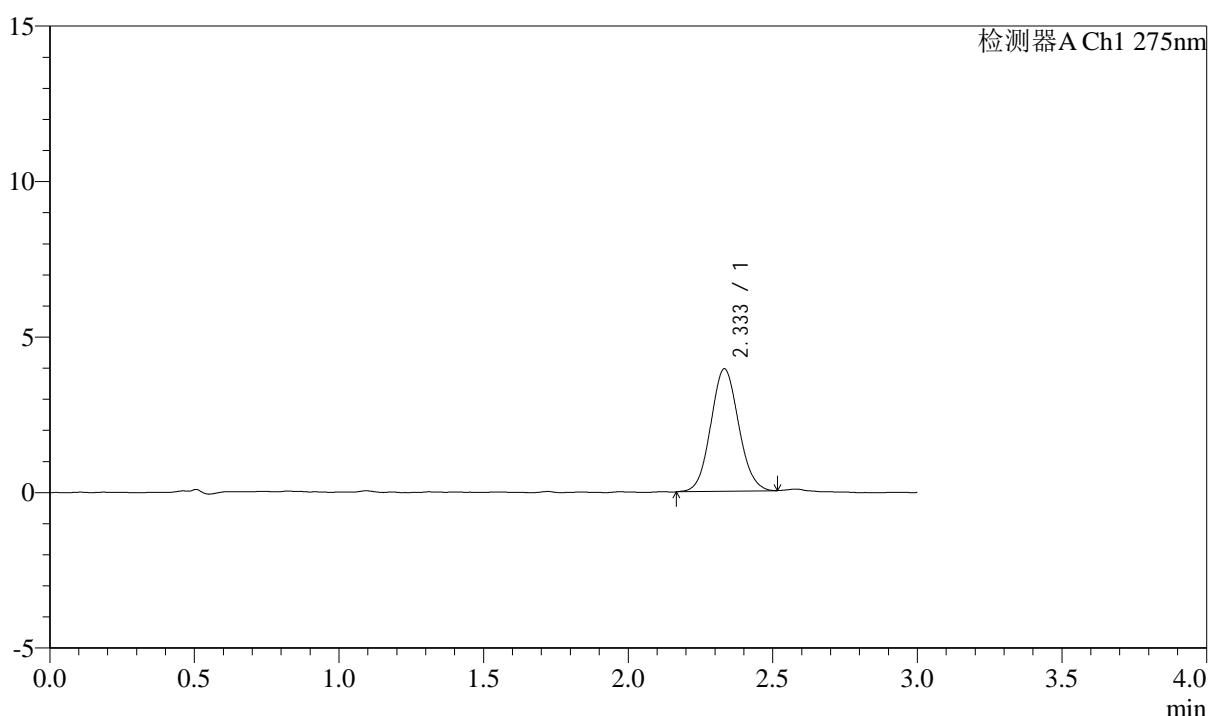
图176 多替诺雷片溶出曲线测定HPLC图谱
 自制品25021801-bc1-js1m批(2mg规格)-水介质-浆法-50转-5min-片2
 供试品溶液-1

<样品信息>

色谱柱: LP-C18(50mm*4.6mm,5μm) 流速: 1.5ml/min
 柱温: 30°C 波长: 275nm
 数据文件名: RC\$QTL-4138 - 0-13/25-178-2 - zzp-25021801-bc1-js1mp-rcqx-2mg-jf50z-shuijz-p3-5min.lcd
 方法文件名: RC\$QTL-4138 - QTL-4138-RC-FX274-1s1.5.lcm
 批处理文件名: RC\$QTL-4138 - QTL-4138-20250327-FX274.lcb
 样品瓶号: 4-19
 进样体积: 20μl 版本号: 6.115
 进样时间: 2025/03/27 21:23:42 实验者: xiechaojun
 处理时间 (V2): 2025/03/28 09:28:27 处理者: xiechaojun
 仪器型号: SHIMADZU LC-2050C(FX274)

<色谱图>

mV



<峰表>

检测器A Ch1 275nm

峰号	保留时间	面积	面积%	高度	理论塔板数(USP)	拖尾因子	分离度(USP)
1	2.333	26420	100.000	3933	2792	1.072	--
总计		26420	100.000	3933			

图177 多替诺雷片溶出曲线测定HPLC图谱
 自制品25021801-bc1-js1m批(2mg规格)-水介质-浆法-50转-5min-片3
 供试品溶液-1



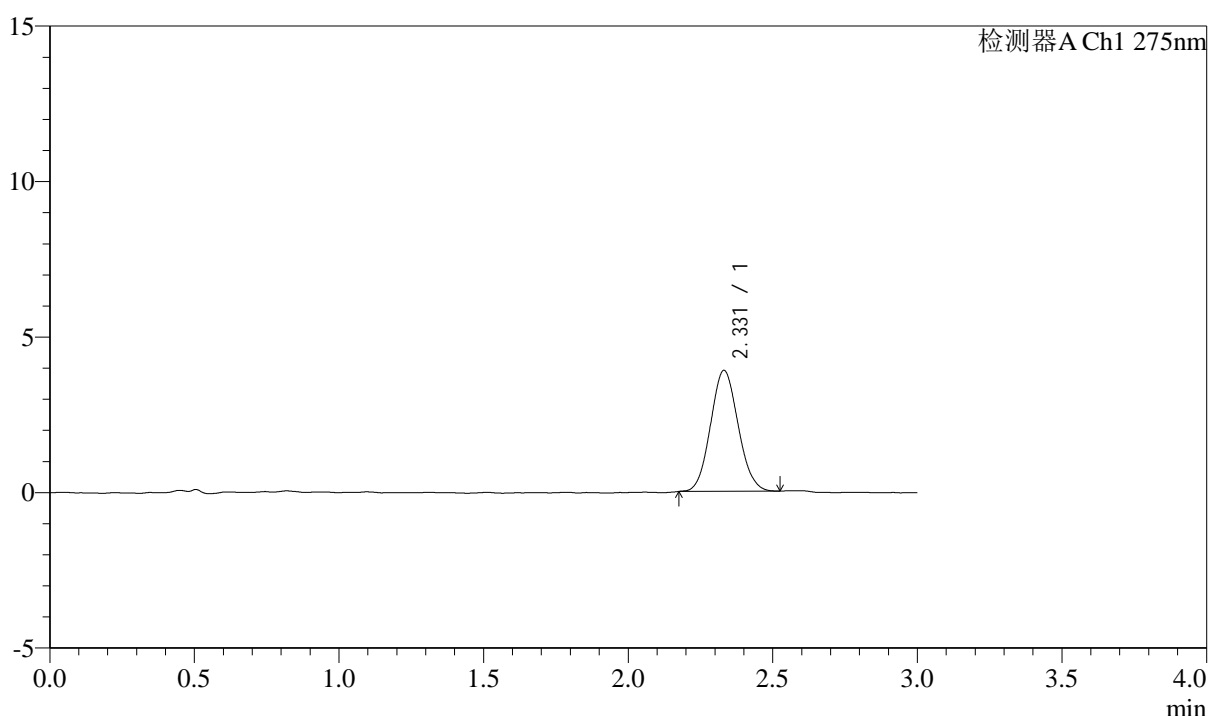
QTL-4138

<样品信息>

色谱柱: LP-C18(50mm*4.6mm,5 μ m) 流速: 1.5ml/min
 柱温: 30 $^{\circ}$ C 波长: 275nm
 数据文件名: RC\$QTL-4138 - 0-13/25-179-2 - zzp-25021801-bc1-js1mp-rcqx-2mg-jf50z-shuijz-p4-5min.lcd
 方法文件名: RC\$QTL-4138 - QTL-4138-RC-FX274-1s1.5.lcm
 批处理文件名: RC\$QTL-4138 - QTL-4138-20250327-FX274.lcb
 样品瓶号: 4-28
 进样体积: 20 μ l 版本号: 6.115
 进样时间: 2025/03/27 21:27:05 实验者: xiechaojun
 处理时间 (V2): 2025/03/28 09:28:30 处理者: xiechaojun
 仪器型号: SHIMADZU LC-2050C(FX274)

<色谱图>

mV



<峰表>

检测器A Ch1 275nm

峰号	保留时间	面积	面积%	高度	理论塔板数(USP)	拖尾因子	分离度(USP)
1	2.331	25889	100.000	3890	2803	1.081	--
总计		25889	100.000	3890			

图178 多替诺雷片溶出曲线测定HPLC图谱
 自制品25021801-bc1-js1m批(2mg规格)-水介质-浆法-50转-5min-片4
 供试品溶液-1



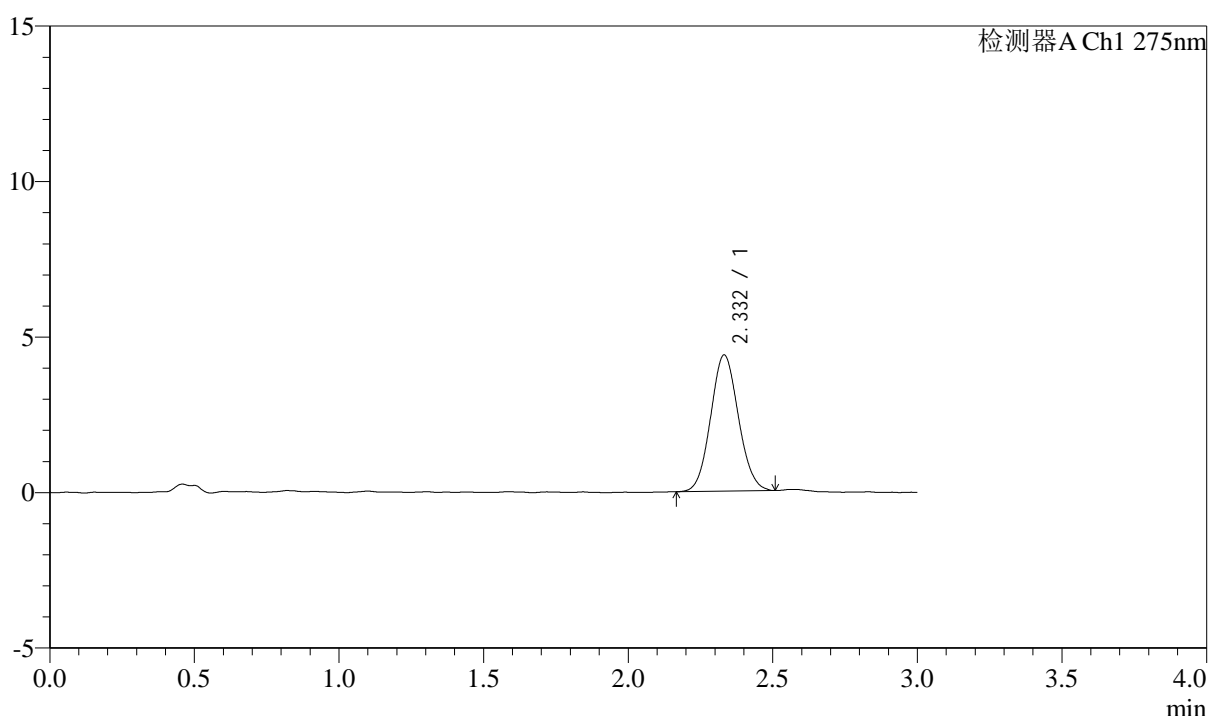
QTL-4138

<样品信息>

色谱柱: LP-C18(50mm*4.6mm,5 μ m) 流速: 1.5ml/min
 柱温: 30 $^{\circ}$ C 波长: 275nm
 数据文件名: RC\$QTL-4138 - 0-13/25-180-2 - zzp-25021801-bc1-js1mp-rcqx-2mg-jf50z-shuijz-p5-5min.lcd
 方法文件名: RC\$QTL-4138 - QTL-4138-RC-FX274-1s1.5.lcm
 批处理文件名: RC\$QTL-4138 - QTL-4138-20250327-FX274.lcb
 样品瓶号: 4-37
 进样体积: 20 μ l 版本号: 6.115
 进样时间: 2025/03/27 21:30:27 实验者: xiechaojun
 处理时间 (V2): 2025/03/28 09:28:32 处理者: xiechaojun
 仪器型号: SHIMADZU LC-2050C(FX274)

<色谱图>

mV



<峰表>

检测器A Ch1 275nm

峰号	保留时间	面积	面积%	高度	理论塔板数(USP)	拖尾因子	分离度(USP)
1	2.332	29318	100.000	4380	2803	1.074	--
总计		29318	100.000	4380			

图179 多替诺雷片溶出曲线测定HPLC图谱
 自制品25021801-bc1-js1m批(2mg规格)-水介质-浆法-50转-5min-片5
 供试品溶液-1



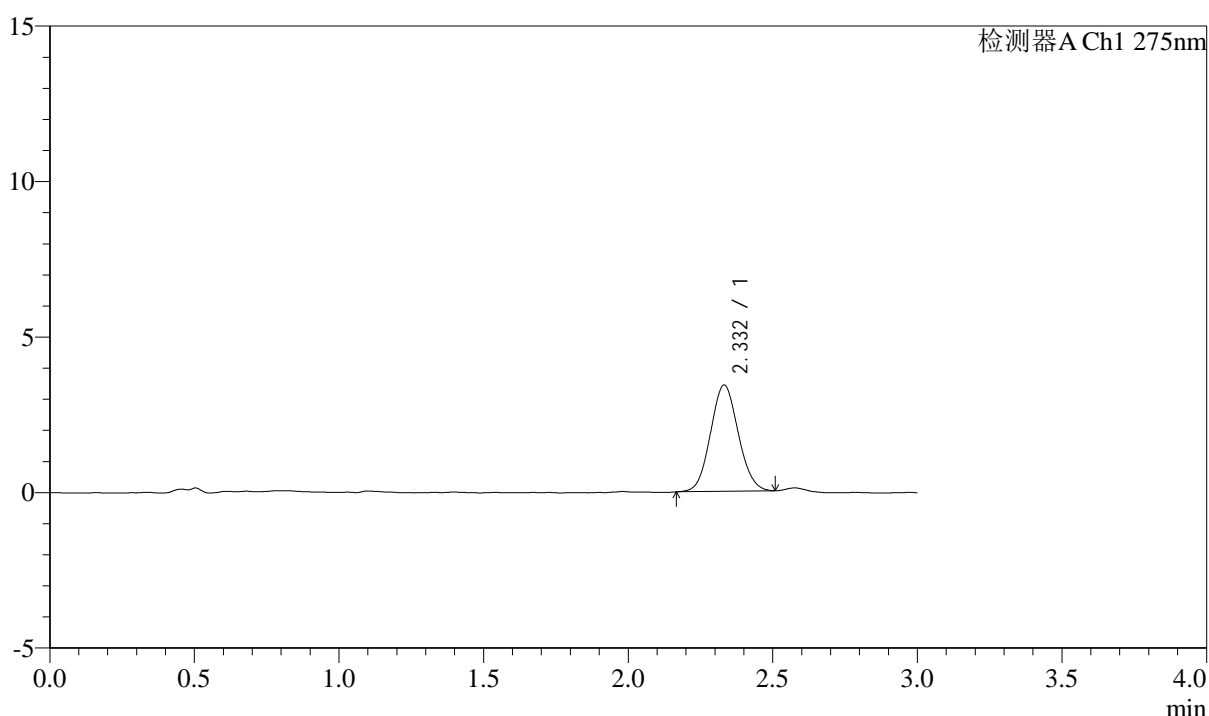
QTL-4138

<样品信息>

色谱柱: LP-C18(50mm*4.6mm,5 μ m) 流速: 1.5ml/min
 柱温: 30 $^{\circ}$ C 波长: 275nm
 数据文件名: RC\$QTL-4138 - 0-13/25-181-2 - zzp-25021801-bc1-js1mp-rcqx-2mg-jf50z-shuijz-p6-5min.lcd
 方法文件名: RC\$QTL-4138 - QTL-4138-RC-FX274-1s1.5.lcm
 批处理文件名: RC\$QTL-4138 - QTL-4138-20250327-FX274.lcb
 样品瓶号: 4-46
 进样体积: 20 μ l 版本号: 6.115
 进样时间: 2025/03/27 21:33:49 实验者: xiechaojun
 处理时间 (V2): 2025/03/28 09:28:35 处理者: xiechaojun
 仪器型号: SHIMADZU LC-2050C(FX274)

<色谱图>

mV



<峰表>

检测器A Ch1 275nm

峰号	保留时间	面积	面积%	高度	理论塔板数(USP)	拖尾因子	分离度(USP)
1	2.332	22865	100.000	3418	2773	1.072	--
总计		22865	100.000	3418			

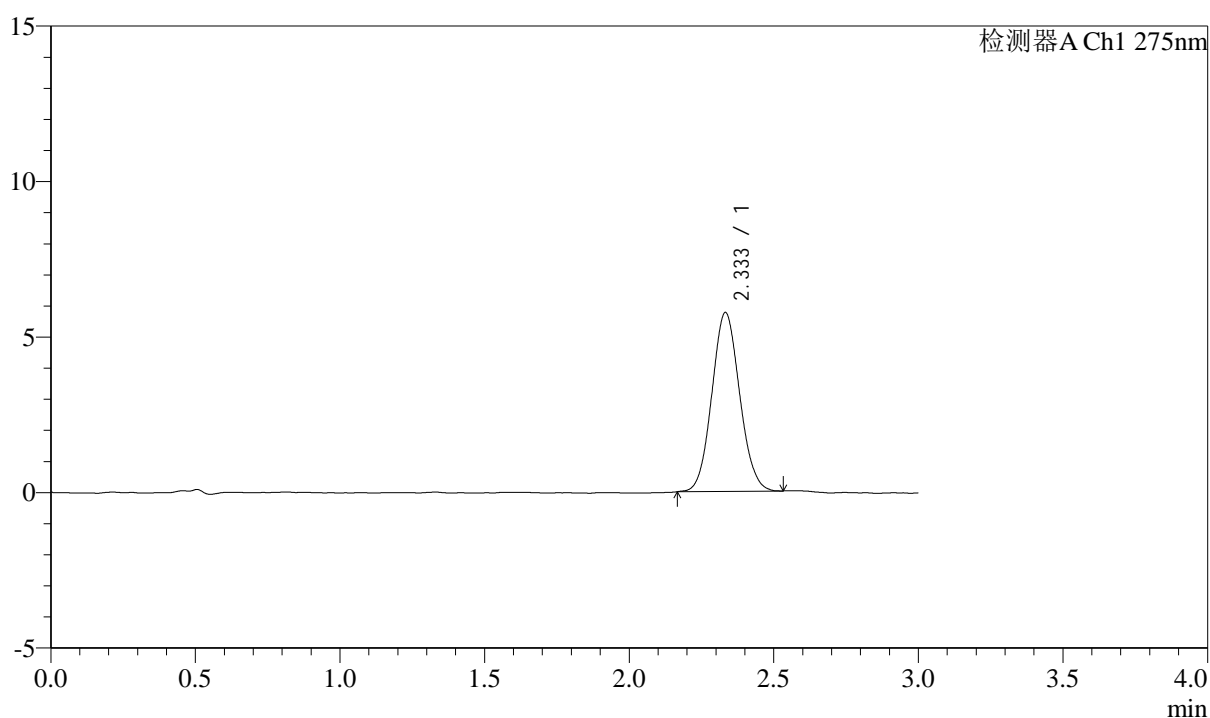
图180 多替诺雷片溶出曲线测定HPLC图谱
 自制品25021801-bc1-js1m批(2mg规格)-水介质-浆法-50转-5min-片6
 供试品溶液-1

<样品信息>

色谱柱: LP-C18(50mm*4.6mm,5 μ m) 流速: 1.5ml/min
 柱温: 30°C 波长: 275nm
 数据文件名: RC\$QTL-4138 - 0-13/25-182-2 - zzp-25021801-bc1-js1mp-rcqx-2mg-jf50z-shuijz-p1-10min.lcd
 方法文件名: RC\$QTL-4138 - QTL-4138-RC-FX274-1s1.5.lcm
 批处理文件名: RC\$QTL-4138 - QTL-4138-20250327-FX274.lcb
 样品瓶号: 4-2
 进样体积: 20 μ l 版本号: 6.115
 进样时间: 2025/03/27 21:37:12 实验者: xiechaojun
 处理时间(V2): 2025/03/28 09:28:38 处理者: xiechaojun
 仪器型号: SHIMADZU LC-2050C(FX274)

<色谱图>

mV



<峰表>

检测器A Ch1 275nm

峰号	保留时间	面积	面积%	高度	理论塔板数(USP)	拖尾因子	分离度(USP)
1	2.333	38481	100.000	5745	2814	1.077	--
总计		38481	100.000	5745			

图181 多替诺雷片溶出曲线测定HPLC图谱
 自制品25021801-bc1-js1m批(2mg规格)-水介质-桨法-50转-10min-片1
 供试品溶液-1



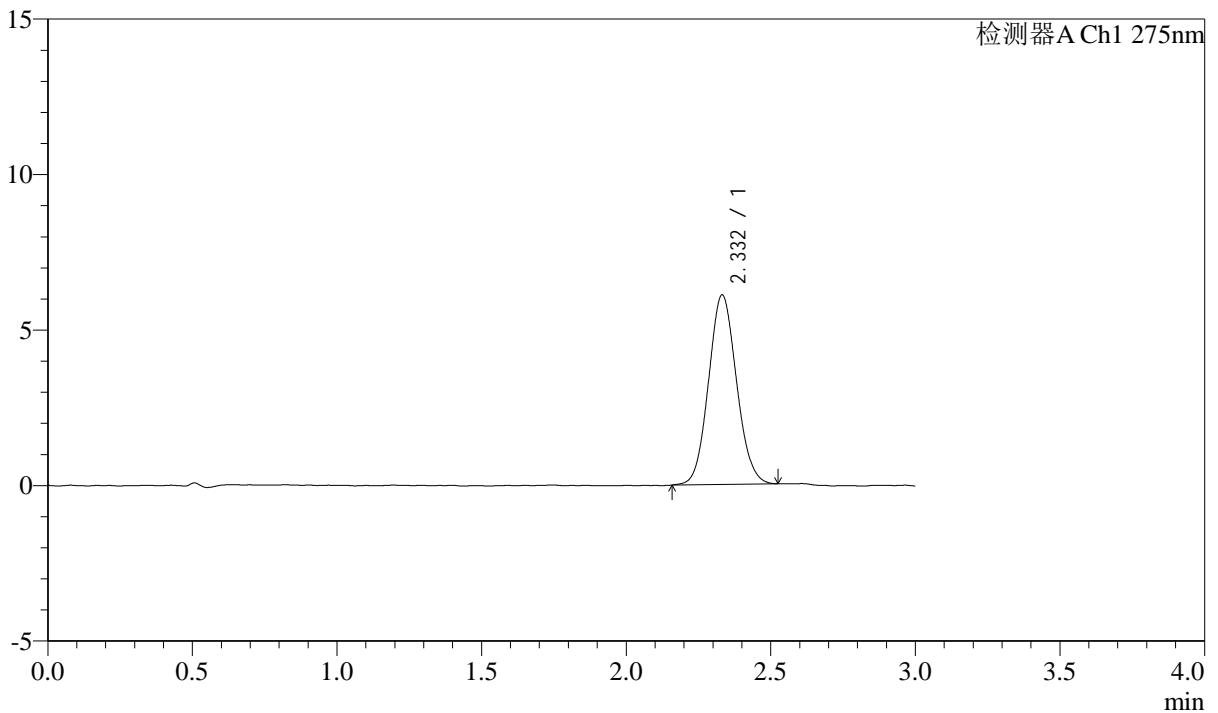
QTL-4138

<样品信息>

色谱柱: LP-C18(50mm*4.6mm,5μm) 流速: 1.5ml/min
 柱温: 30°C 波长: 275nm
 数据文件名: RC\$QTL-4138 - 0-13/25-183-2 - zzp-25021801-bc1-js1mp-rcqx-2mg-jf50z-shuijz-p2-10min.lcd
 方法文件名: RC\$QTL-4138 - QTL-4138-RC-FX274-1s1.5.lcm
 批处理文件名: RC\$QTL-4138 - QTL-4138-20250327-FX274.lcb
 样品瓶号: 4-11
 进样体积: 20μl 版本号: 6.115
 进样时间: 2025/03/27 21:40:35 实验者: xiechaojun
 处理时间 (V2): 2025/03/28 09:28:41 处理者: xiechaojun
 仪器型号: SHIMADZU LC-2050C(FX274)

<色谱图>

mV



<峰表>

检测器A Ch1 275nm

峰号	保留时间	面积	面积%	高度	理论塔板数(USP)	拖尾因子	分离度(USP)
1	2.332	41030	100.000	6093	2766	1.083	--
总计		41030	100.000	6093			

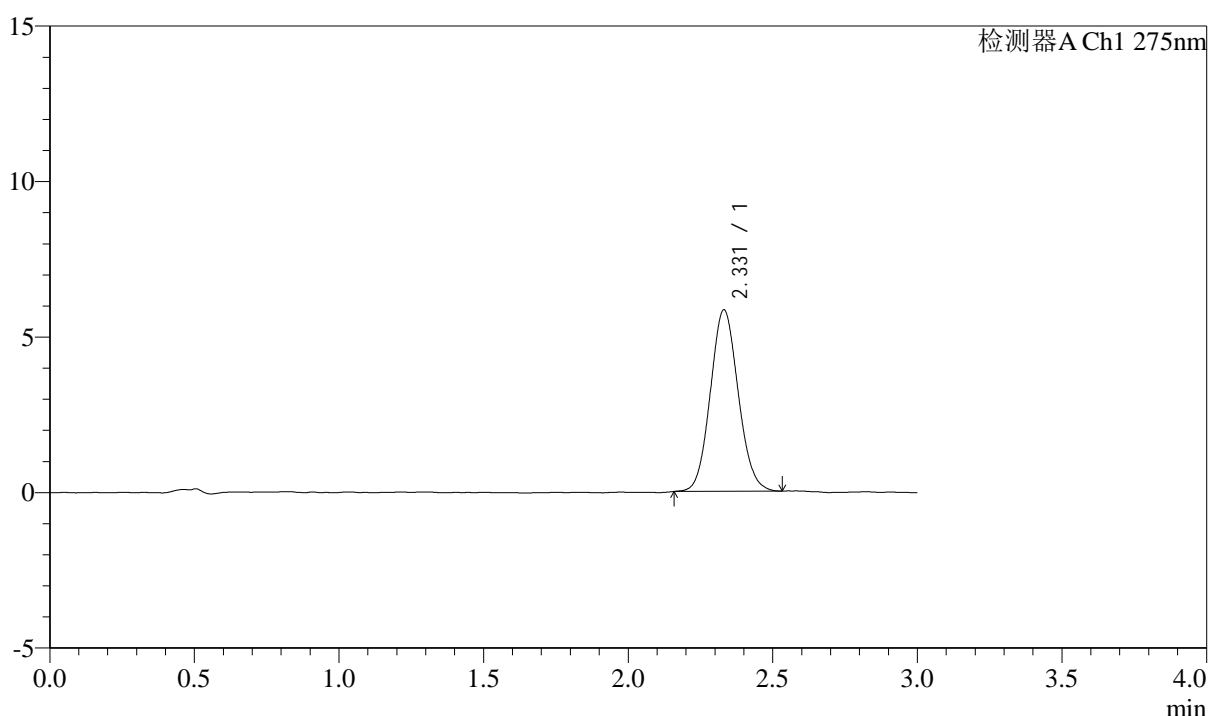
图182 多替诺雷片溶出曲线测定HPLC图谱
 自制品25021801-bc1-js1m批(2mg规格)-水介质-桨法-50转-10min-片2
 供试品溶液-1

<样品信息>

色谱柱: LP-C18(50mm*4.6mm,5μm) 流速: 1.5ml/min
 柱温: 30°C 波长: 275nm
 数据文件名: RC\$QTL-4138 - 0-13/25-184-2 - zzp-25021801-bc1-js1mp-rcqx-2mg-jf50z-shuijz-p3-10min.lcd
 方法文件名: RC\$QTL-4138 - QTL-4138-RC-FX274-1s1.5.lcm
 批处理文件名: RC\$QTL-4138 - QTL-4138-20250327-FX274.lcb
 样品瓶号: 4-20
 进样体积: 20μl 版本号: 6.115
 进样时间: 2025/03/27 21:43:56 实验者: xiechaojun
 处理时间 (V2): 2025/03/28 09:28:44 处理者: xiechaojun
 仪器型号: SHIMADZU LC-2050C(FX274)

<色谱图>

mV



<峰表>

检测器A Ch1 275nm

峰号	保留时间	面积	面积%	高度	理论塔板数(USP)	拖尾因子	分离度(USP)
1	2.331	39180	100.000	5839	2790	1.085	--
总计		39180	100.000	5839			

图183 多替诺雷片溶出曲线测定HPLC图谱
 自制品25021801-bc1-js1m批(2mg规格)-水介质-桨法-50转-10min-片3
 供试品溶液-1



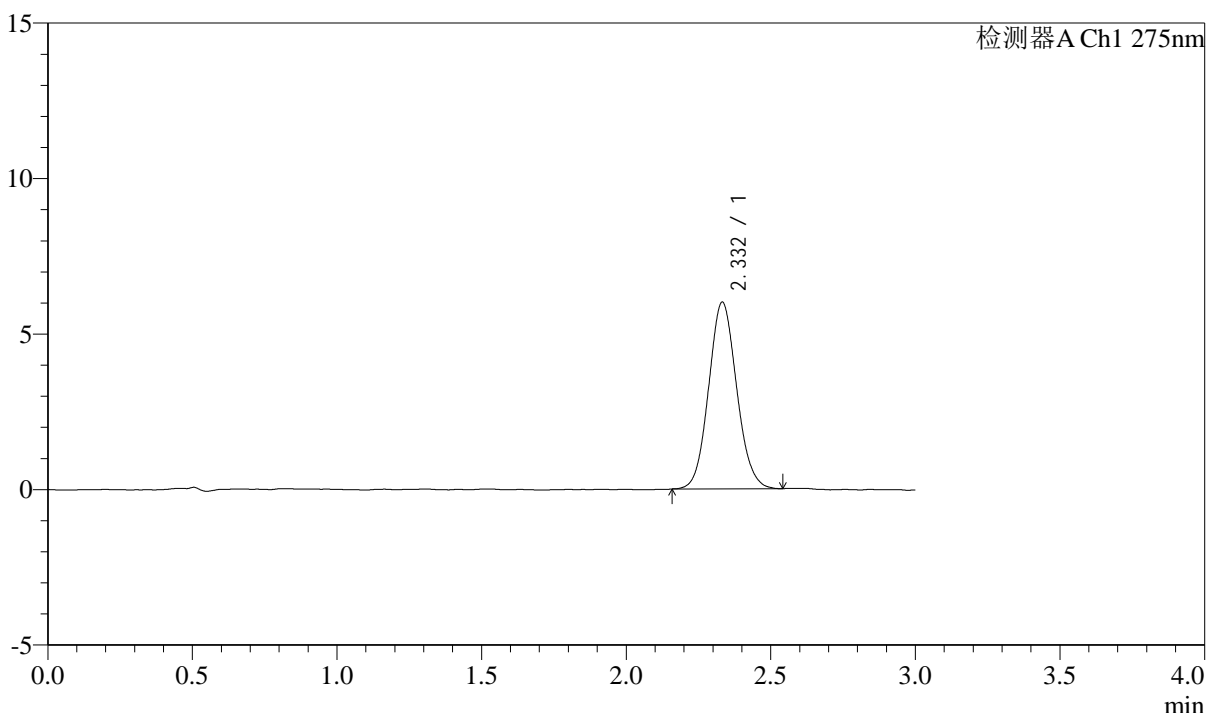
QTL-4138

<样品信息>

色谱柱: LP-C18(50mm*4.6mm,5μm) 流速: 1.5ml/min
 柱温: 30°C 波长: 275nm
 数据文件名: RC\$QTL-4138 - 0-13/25-185-2 - zzp-25021801-bc1-js1mp-rcqx-2mg-jf50z-shuijz-p4-10min.lcd
 方法文件名: RC\$QTL-4138 - QTL-4138-RC-FX274-1s1.5.lcm
 批处理文件名: RC\$QTL-4138 - QTL-4138-20250327-FX274.lcb
 样品瓶号: 4-29
 进样体积: 20μl 版本号: 6.115
 进样时间: 2025/03/27 21:47:19 实验者: xiechaojun
 处理时间 (V2): 2025/03/28 09:28:46 处理者: xiechaojun
 仪器型号: SHIMADZU LC-2050C(FX274)

<色谱图>

mV



<峰表>

检测器A Ch1 275nm

峰号	保留时间	面积	面积%	高度	理论塔板数(USP)	拖尾因子	分离度(USP)
1	2.332	40490	100.000	5998	2781	1.087	--
总计		40490	100.000	5998			

图184 多替诺雷片溶出曲线测定HPLC图谱
 自制品25021801-bc1-js1m批(2mg规格)-水介质-桨法-50转-10min-片4
 供试品溶液-1



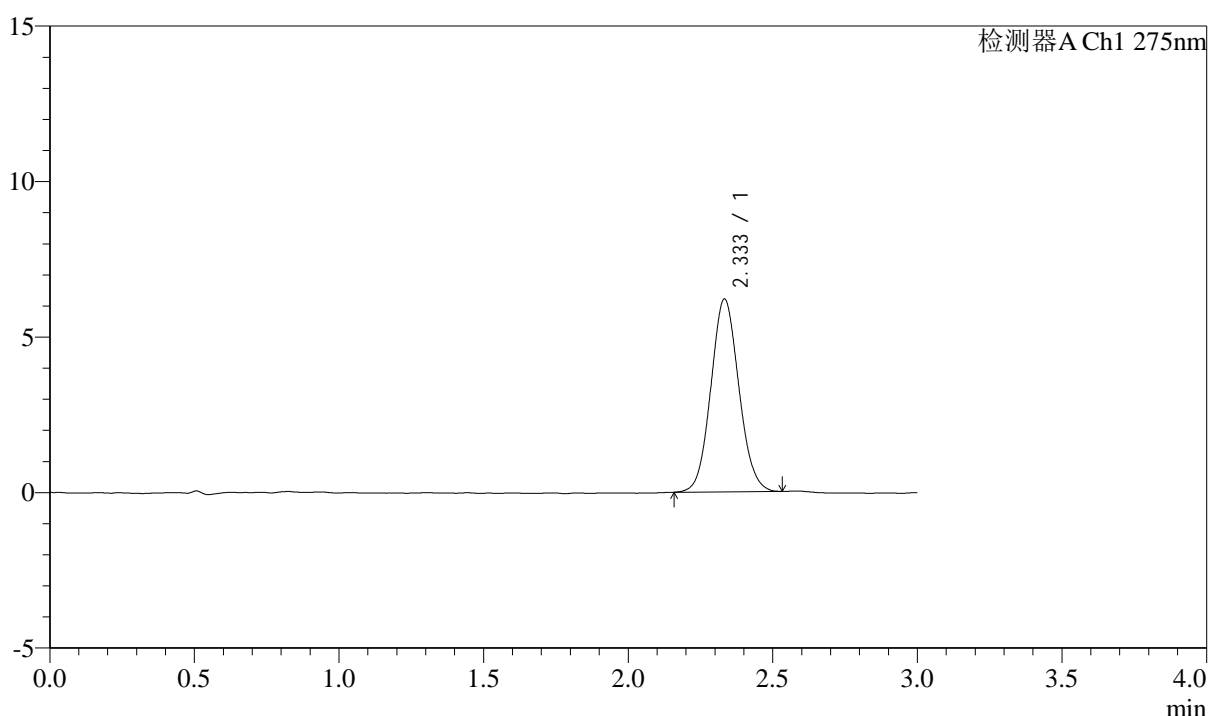
QTL-4138

<样品信息>

色谱柱: LP-C18(50mm*4.6mm,5μm) 流速: 1.5ml/min
 柱温: 30°C 波长: 275nm
 数据文件名: RC\$QTL-4138 - 0-13/25-186-2 - zzp-25021801-bc1-js1mp-rcqx-2mg-jf50z-shuijz-p5-10min.lcd
 方法文件名: RC\$QTL-4138 - QTL-4138-RC-FX274-1s1.5.lcm
 批处理文件名: RC\$QTL-4138 - QTL-4138-20250327-FX274.lcb
 样品瓶号: 4-38
 进样体积: 20μl 版本号: 6.115
 进样时间: 2025/03/27 21:50:41 实验者: xiechaojun
 处理时间 (V2): 2025/03/28 09:28:49 处理者: xiechaojun
 仪器型号: SHIMADZU LC-2050C(FX274)

<色谱图>

mV



<峰表>

检测器A Ch1 275nm

峰号	保留时间	面积	面积%	高度	理论塔板数(USP)	拖尾因子	分离度(USP)
1	2.333	41824	100.000	6191	2763	1.080	--
总计		41824	100.000	6191			

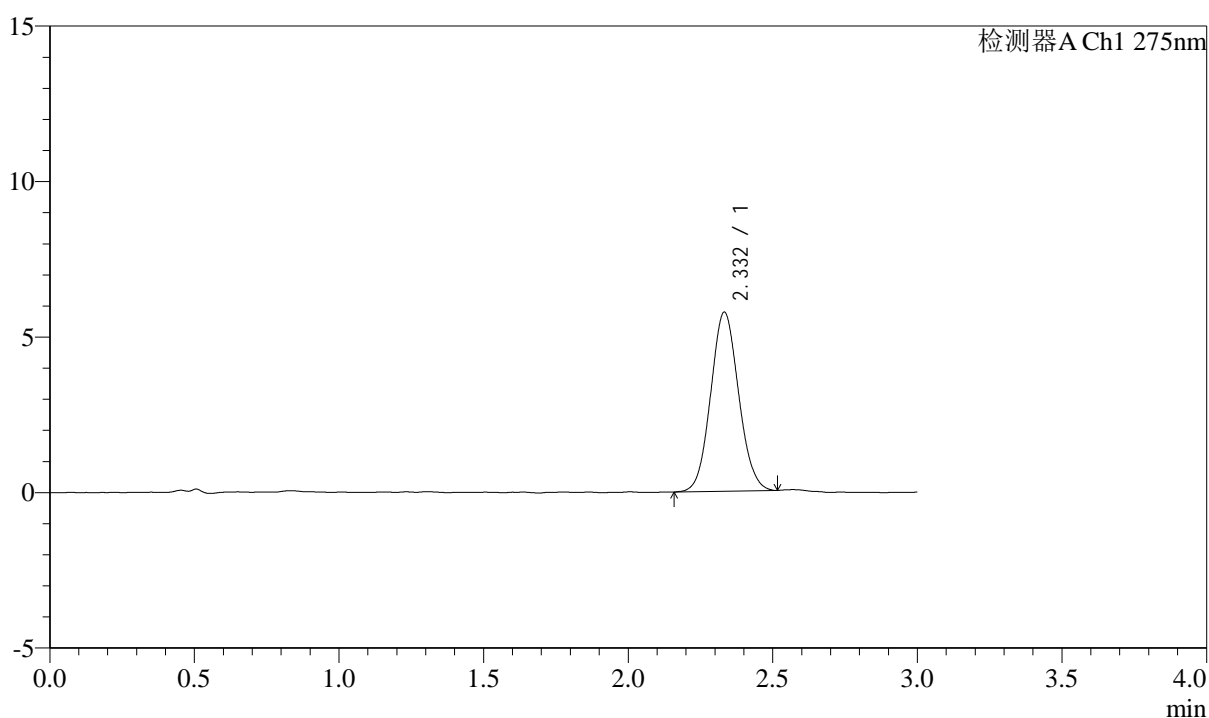
图185 多替诺雷片溶出曲线测定HPLC图谱
 自制品25021801-bc1-js1m批(2mg规格)-水介质-桨法-50转-10min-片5
 供试品溶液-1

<样品信息>

色谱柱: LP-C18(50mm*4.6mm,5 μ m) 流速: 1.5ml/min
 柱温: 30 $^{\circ}$ C 波长: 275nm
 数据文件名: RC\$QTL-4138 - 0-13/25-187-2 - zzp-25021801-bc1-js1mp-rcqx-2mg-jf50z-shuijz-p6-10min.lcd
 方法文件名: RC\$QTL-4138 - QTL-4138-RC-FX274-1s1.5.lcm
 批处理文件名: RC\$QTL-4138 - QTL-4138-20250327-FX274.lcb
 样品瓶号: 4-47
 进样体积: 20 μ l 版本号: 6.115
 进样时间: 2025/03/27 21:54:03 实验者: xiechaojun
 处理时间(V2): 2025/03/28 09:28:52 处理者: xiechaojun
 仪器型号: SHIMADZU LC-2050C(FX274)

<色谱图>

mV



<峰表>

检测器A Ch1 275nm

峰号	保留时间	面积	面积%	高度	理论塔板数(USP)	拖尾因子	分离度(USP)
1	2.332	38814	100.000	5758	2765	1.074	--
总计		38814	100.000	5758			

图186 多替诺雷片溶出曲线测定HPLC图谱
 自制品25021801-bc1-js1m批(2mg规格)-水介质-桨法-50转-10min-片6
 供试品溶液-1



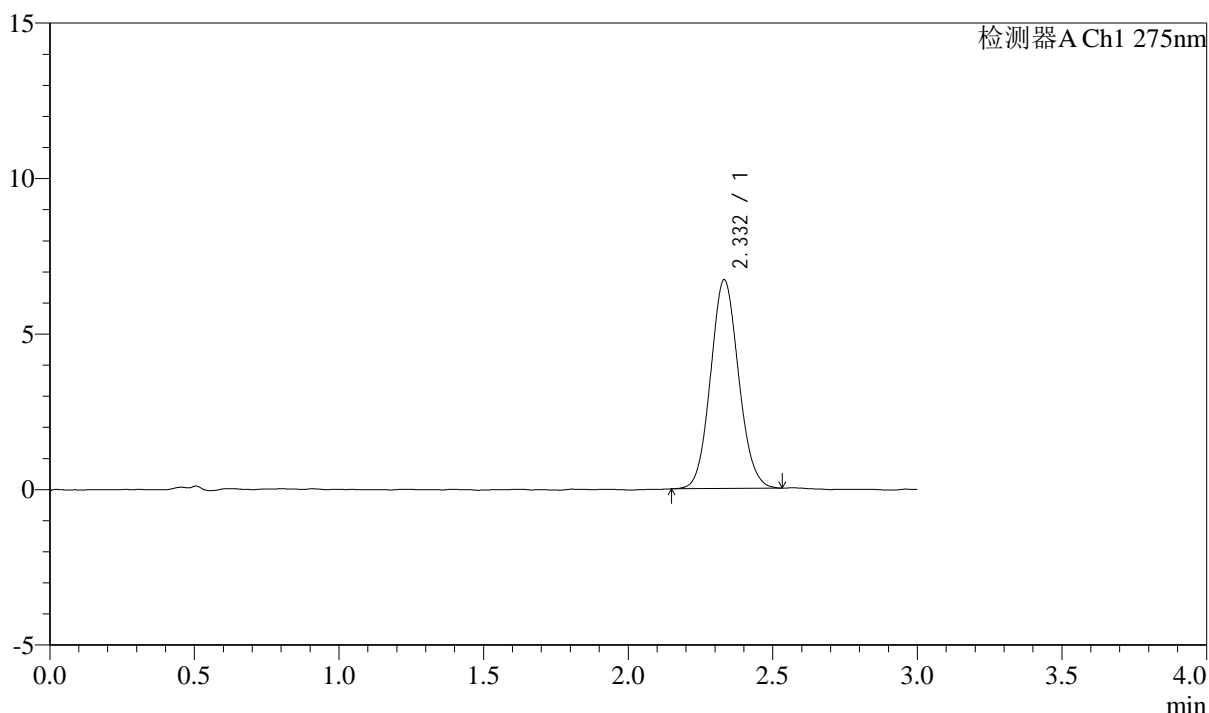
QTL-4138

<样品信息>

色谱柱: LP-C18(50mm*4.6mm,5 μ m) 流速: 1.5ml/min
 柱温: 30 $^{\circ}$ C 波长: 275nm
 数据文件名: RC\$QTL-4138 - 0-13/25-188-2 - zzp-25021801-bc1-js1mp-rcqx-2mg-jf50z-shuijz-p1-15min.lcd
 方法文件名: RC\$QTL-4138 - QTL-4138-RC-FX274-1s1.5.lcm
 批处理文件名: RC\$QTL-4138 - QTL-4138-20250327-FX274.lcb
 样品瓶号: 4-3
 进样体积: 20 μ l 版本号: 6.115
 进样时间: 2025/03/27 21:57:27 实验者: xiechaojun
 处理时间 (V2): 2025/03/28 09:28:55 处理者: xiechaojun
 仪器型号: SHIMADZU LC-2050C(FX274)

<色谱图>

mV



<峰表>

检测器A Ch1 275nm

峰号	保留时间	面积	面积%	高度	理论塔板数(USP)	拖尾因子	分离度(USP)
1	2.332	45293	100.000	6711	2783	1.084	--
总计		45293	100.000	6711			

图187 多替诺雷片溶出曲线测定HPLC图谱
 自制品25021801-bc1-js1m批(2mg规格)-水介质-桨法-50转-15min-片1
 供试品溶液-1



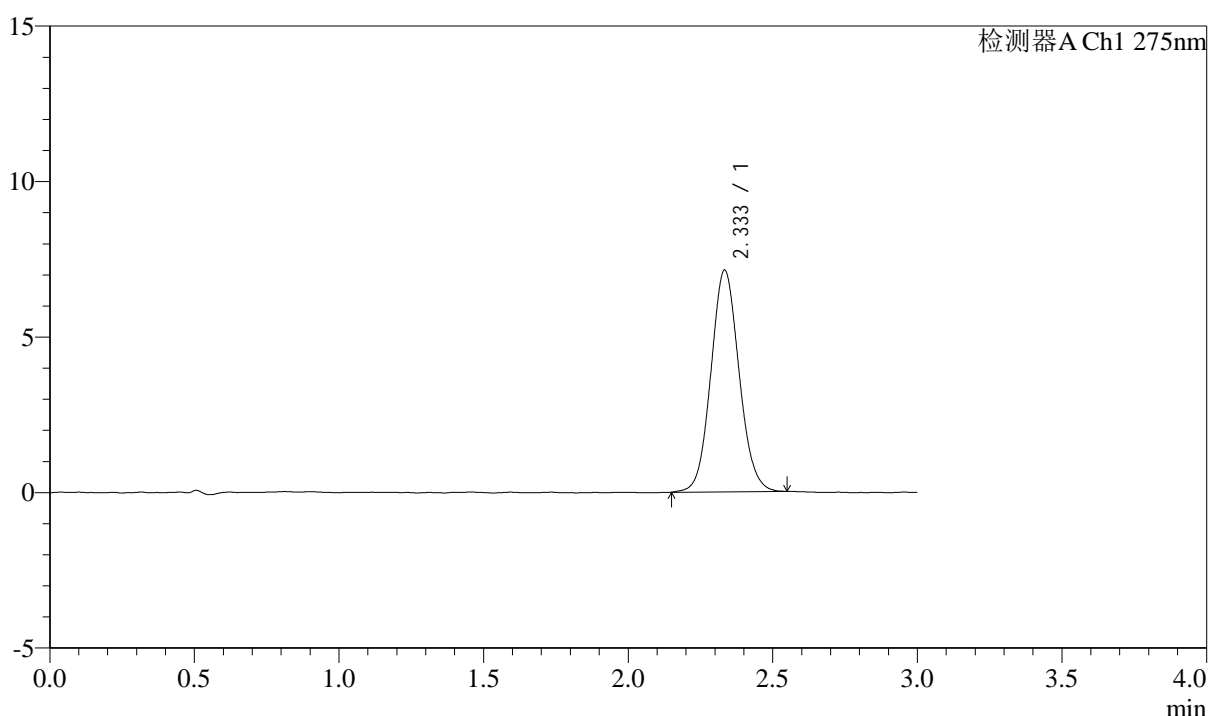
QTL-4138

<样品信息>

色谱柱: LP-C18(50mm*4.6mm,5 μ m) 流速: 1.5ml/min
 柱温: 30 $^{\circ}$ C 波长: 275nm
 数据文件名: RC\$QTL-4138 - 0-13/25-189-2 - zzp-25021801-bc1-js1mp-rcqx-2mg-jf50z-shuijz-p2-15min.lcd
 方法文件名: RC\$QTL-4138 - QTL-4138-RC-FX274-1s1.5.lcm
 批处理文件名: RC\$QTL-4138 - QTL-4138-20250327-FX274.lcb
 样品瓶号: 4-12
 进样体积: 20 μ l 版本号: 6.115
 进样时间: 2025/03/27 22:00:50 实验者: xiechaojun
 处理时间 (V2): 2025/03/28 09:28:57 处理者: xiechaojun
 仪器型号: SHIMADZU LC-2050C(FX274)

<色谱图>

mV



<峰表>

检测器A Ch1 275nm

峰号	保留时间	面积	面积%	高度	理论塔板数(USP)	拖尾因子	分离度(USP)
1	2.333	48288	100.000	7110	2765	1.081	--
总计		48288	100.000	7110			

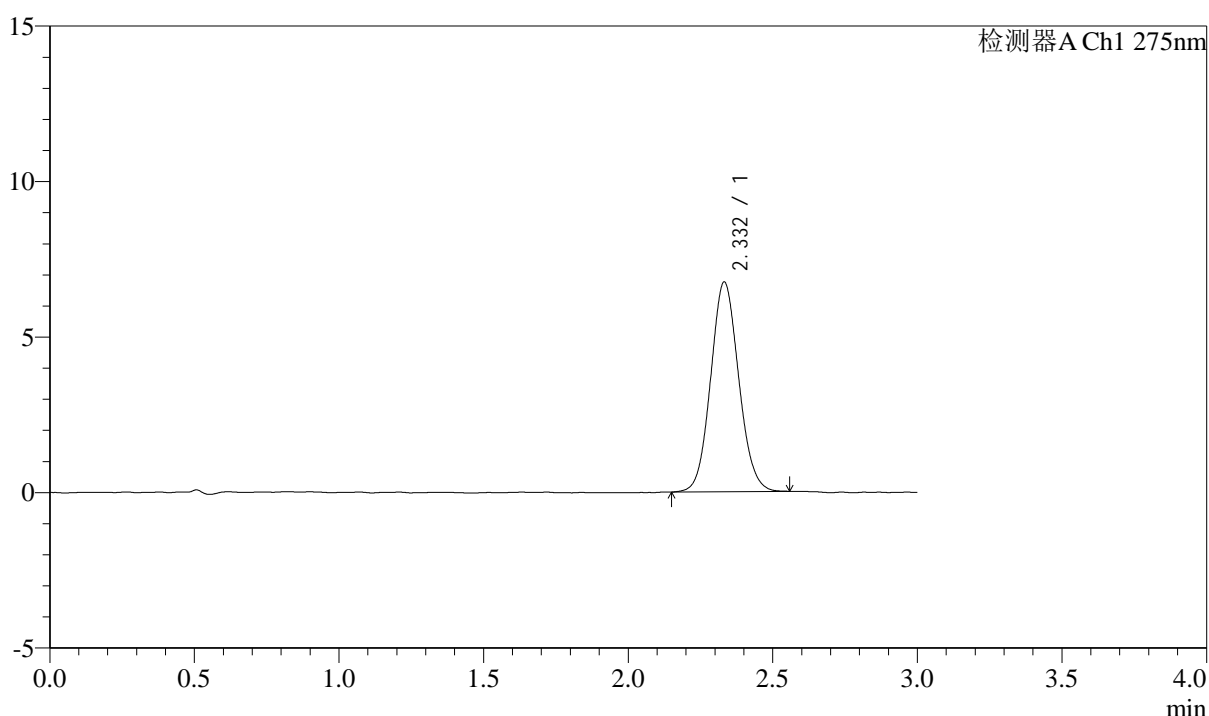
图188 多替诺雷片溶出曲线测定HPLC图谱
 自制品25021801-bc1-js1m批(2mg规格)-水介质-桨法-50转-15min-片2
 供试品溶液-1

<样品信息>

色谱柱: LP-C18(50mm*4.6mm,5 μ m) 流速: 1.5ml/min
 柱温: 30 $^{\circ}$ C 波长: 275nm
 数据文件名: RC\$QTL-4138 - 0-13/25-190-2 - zzp-25021801-bc1-js1mp-rcqx-2mg-jf50z-shuijz-p3-15min.lcd
 方法文件名: RC\$QTL-4138 - QTL-4138-RC-FX274-1s1.5.lcm
 批处理文件名: RC\$QTL-4138 - QTL-4138-20250327-FX274.lcb
 样品瓶号: 4-21
 进样体积: 20 μ l 版本号: 6.115
 进样时间: 2025/03/27 22:04:13 实验者: xiechaojun
 处理时间 (V2): 2025/03/28 09:29:00 处理者: xiechaojun
 仪器型号: SHIMADZU LC-2050C(FX274)

<色谱图>

mV



<峰表>

检测器A Ch1 275nm

峰号	保留时间	面积	面积%	高度	理论塔板数(USP)	拖尾因子	分离度(USP)
1	2.332	45590	100.000	6741	2772	1.085	--
总计		45590	100.000	6741			

图189 多替诺雷片溶出曲线测定HPLC图谱
 自制品25021801-bc1-js1m批(2mg规格)-水介质-桨法-50转-15min-片3
 供试品溶液-1



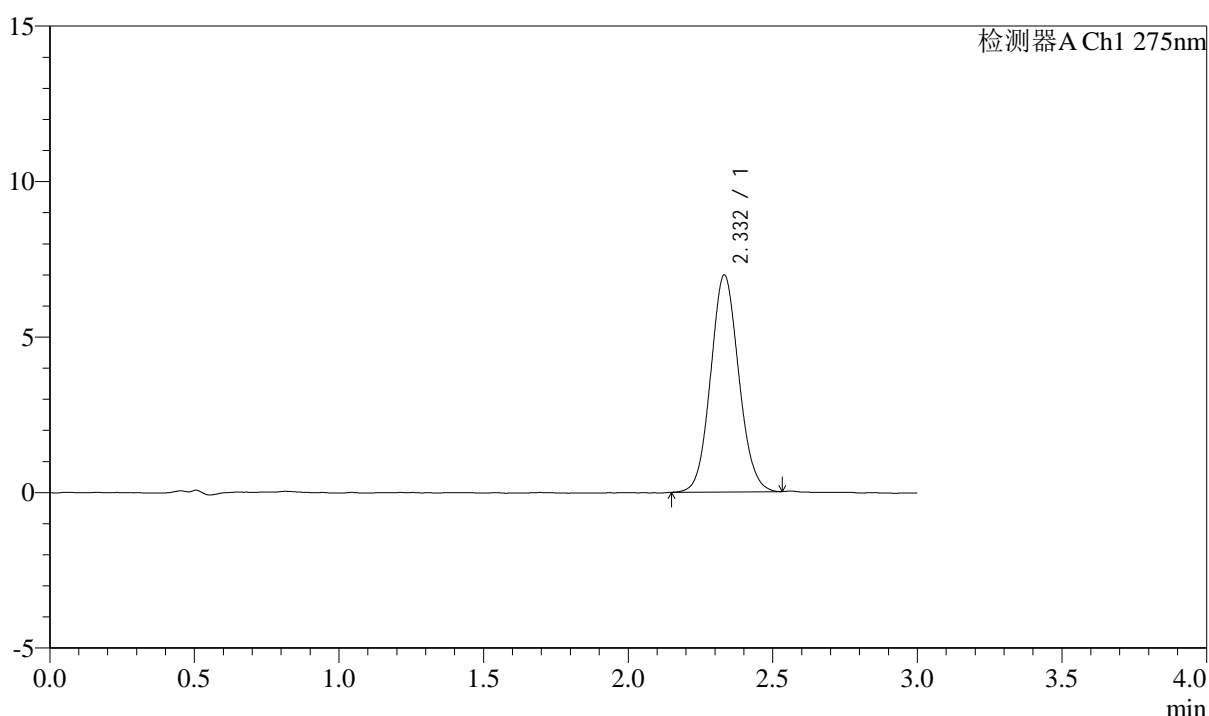
QTL-4138

<样品信息>

色谱柱: LP-C18(50mm*4.6mm,5μm) 流速: 1.5ml/min
 柱温: 30°C 波长: 275nm
 数据文件名: RC\$QTL-4138 - 0-13/25-191-2 - zzp-25021801-bc1-js1mp-rcqx-2mg-jf50z-shuijz-p4-15min.lcd
 方法文件名: RC\$QTL-4138 - QTL-4138-RC-FX274-1s1.5.lcm
 批处理文件名: RC\$QTL-4138 - QTL-4138-20250327-FX274.lcb
 样品瓶号: 4-30
 进样体积: 20μl 版本号: 6.115
 进样时间: 2025/03/27 22:07:36 实验者: xiechaojun
 处理时间 (V2): 2025/03/28 09:29:03 处理者: xiechaojun
 仪器型号: SHIMADZU LC-2050C(FX274)

<色谱图>

mV



<峰表>

检测器A Ch1 275nm

峰号	保留时间	面积	面积%	高度	理论塔板数(USP)	拖尾因子	分离度(USP)
1	2.332	47151	100.000	6971	2761	1.081	--
总计		47151	100.000	6971			

图190 多替诺雷片溶出曲线测定HPLC图谱
 自制品25021801-bc1-js1m批(2mg规格)-水介质-桨法-50转-15min-片4
 供试品溶液-1



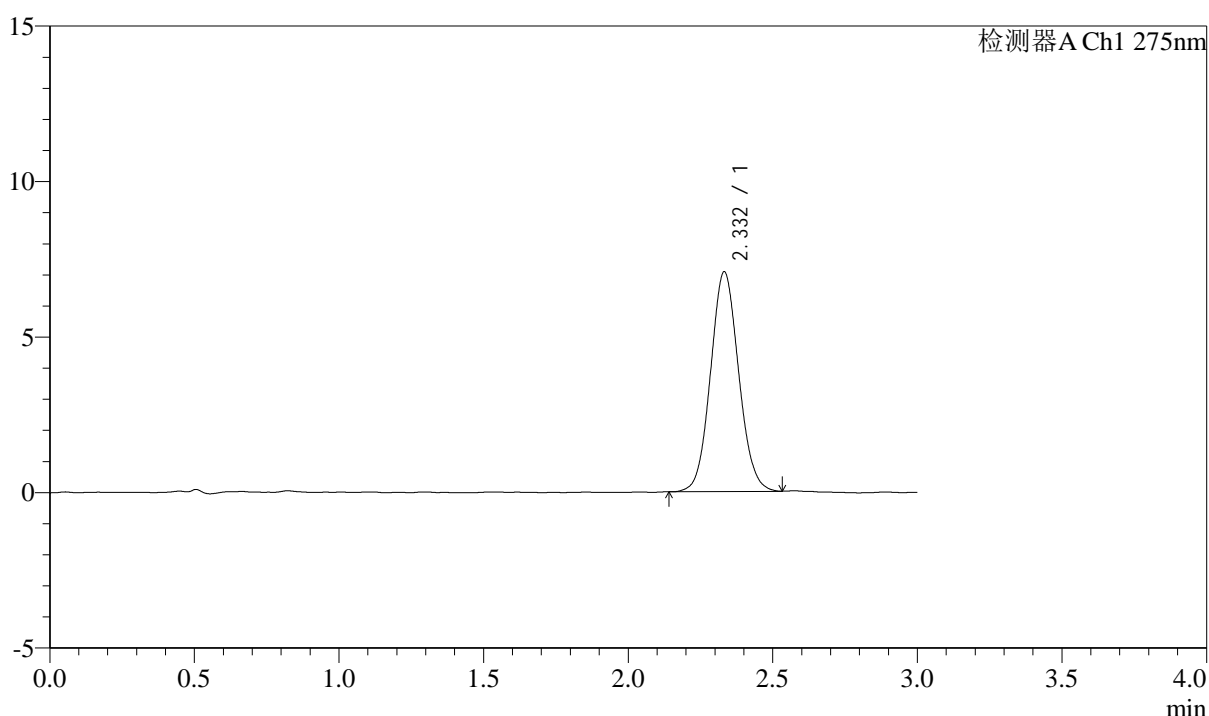
QTL-4138

<样品信息>

色谱柱: LP-C18(50mm*4.6mm,5 μ m) 流速: 1.5ml/min
 柱温: 30 $^{\circ}$ C 波长: 275nm
 数据文件名: RC\$QTL-4138 - 0-13/25-192-2 - zzp-25021801-bc1-js1mp-rcqx-2mg-jf50z-shuijz-p5-15min.lcd
 方法文件名: RC\$QTL-4138 - QTL-4138-RC-FX274-1s1.5.lcm
 批处理文件名: RC\$QTL-4138 - QTL-4138-20250327-FX274.lcb
 样品瓶号: 4-39
 进样体积: 20 μ l 版本号: 6.115
 进样时间: 2025/03/27 22:10:59 实验者: xiechaojun
 处理时间 (V2): 2025/03/28 09:29:05 处理者: xiechaojun
 仪器型号: SHIMADZU LC-2050C(FX274)

<色谱图>

mV



<峰表>

检测器A Ch1 275nm

峰号	保留时间	面积	面积%	高度	理论塔板数(USP)	拖尾因子	分离度(USP)
1	2.332	47805	100.000	7061	2757	1.075	--
总计		47805	100.000	7061			

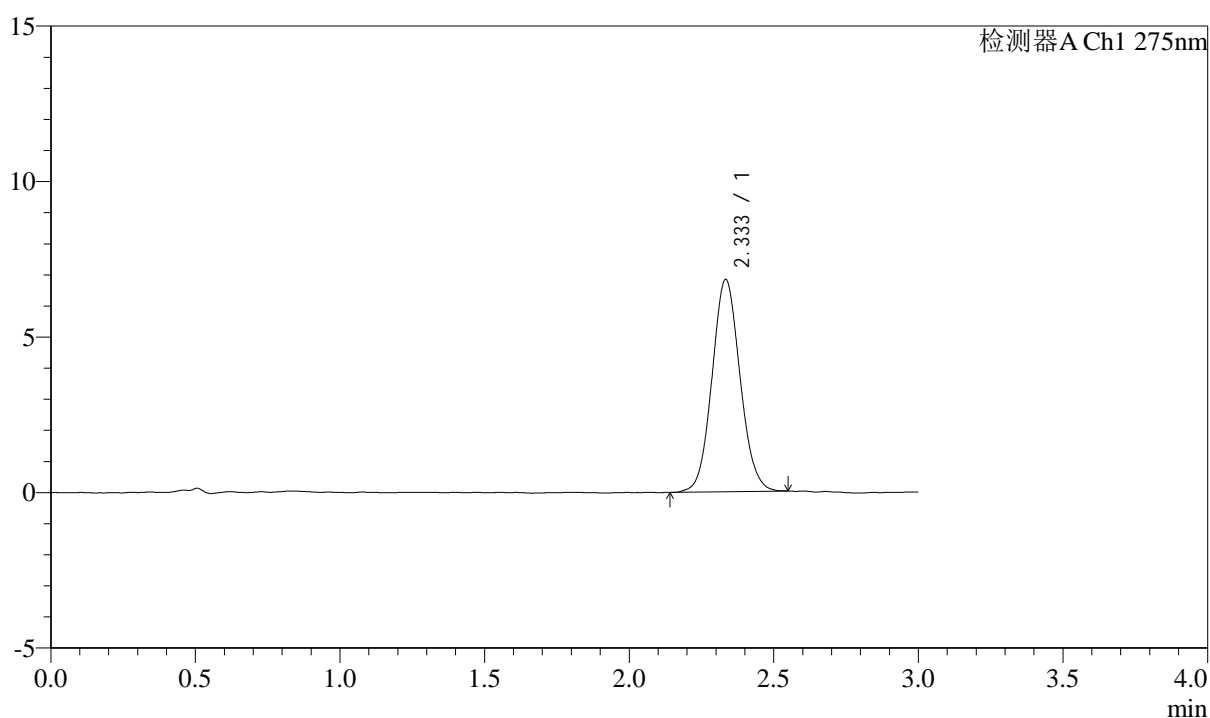
图191 多替诺雷片溶出曲线测定HPLC图谱
 自制品25021801-bc1-js1m批(2mg规格)-水介质-桨法-50转-15min-片5
 供试品溶液-1

<样品信息>

色谱柱: LP-C18(50mm*4.6mm,5 μ m) 流速: 1.5ml/min
 柱温: 30 $^{\circ}$ C 波长: 275nm
 数据文件名: RC\$QTL-4138 - 0-13/25-193-2 - zzp-25021801-bc1-js1mp-rcqx-2mg-jf50z-shuijz-p6-15min.lcd
 方法文件名: RC\$QTL-4138 - QTL-4138-RC-FX274-1s1.5.lcm
 批处理文件名: RC\$QTL-4138 - QTL-4138-20250327-FX274.lcb
 样品瓶号: 4-48
 进样体积: 20 μ l 版本号: 6.115
 进样时间: 2025/03/27 22:14:22 实验者: xiechaojun
 处理时间(V2): 2025/03/28 09:29:08 处理者: xiechaojun
 仪器型号: SHIMADZU LC-2050C(FX274)

<色谱图>

mV



<峰表>

检测器A Ch1 275nm

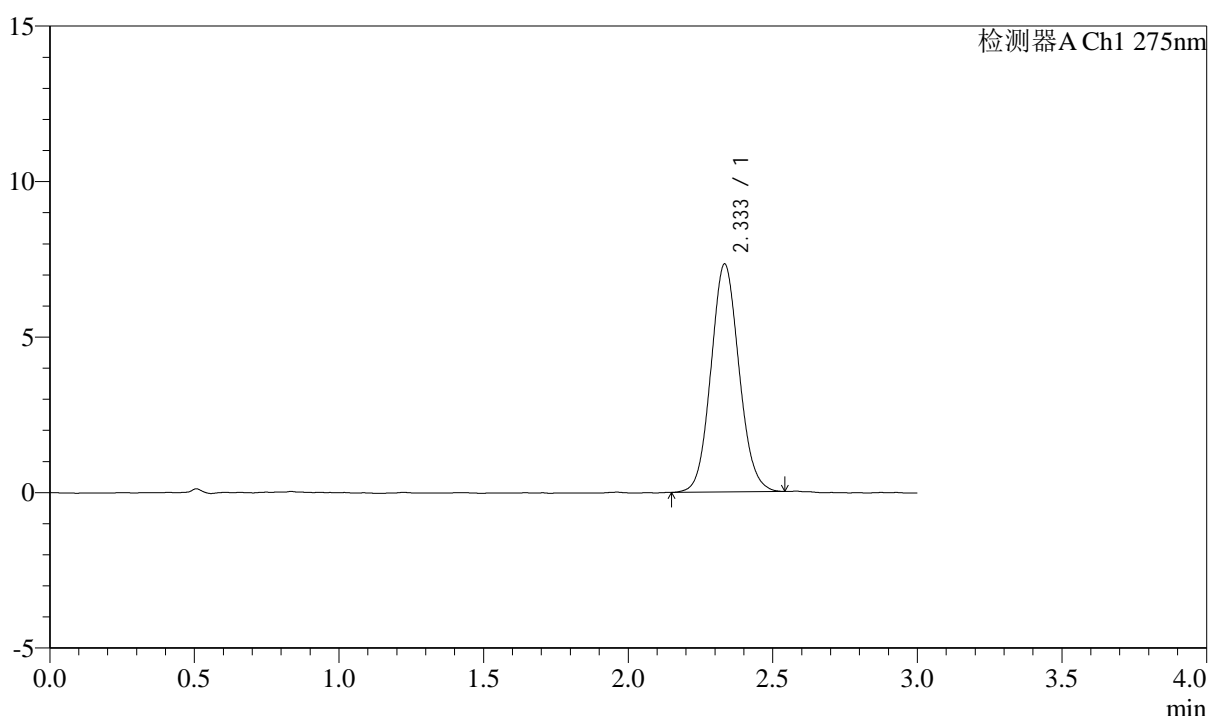
峰号	保留时间	面积	面积%	高度	理论塔板数(USP)	拖尾因子	分离度(USP)
1	2.333	46040	100.000	6807	2782	1.078	--
总计		46040	100.000	6807			

<样品信息>

色谱柱: LP-C18(50mm*4.6mm,5μm) 流速: 1.5ml/min
 柱温: 30°C 波长: 275nm
 数据文件名: RC\$QTL-4138 - 0-13/25-194-2 - zzp-25021801-bc1-js1mp-rcqx-2mg-jf50z-shuijz-p1-20min.lcd
 方法文件名: RC\$QTL-4138 - QTL-4138-RC-FX274-1s1.5.lcm
 批处理文件名: RC\$QTL-4138 - QTL-4138-20250327-FX274.lcb
 样品瓶号: 4-4
 进样体积: 20μl 版本号: 6.115
 进样时间: 2025/03/27 22:17:44 实验者: xiechaojun
 处理时间 (V2): 2025/03/28 09:29:11 处理者: xiechaojun
 仪器型号: SHIMADZU LC-2050C(FX274)

<色谱图>

mV



<峰表>

检测器A Ch1 275nm

峰号	保留时间	面积	面积%	高度	理论塔板数(USP)	拖尾因子	分离度(USP)
1	2.333	49572	100.000	7312	2766	1.086	--
总计		49572	100.000	7312			

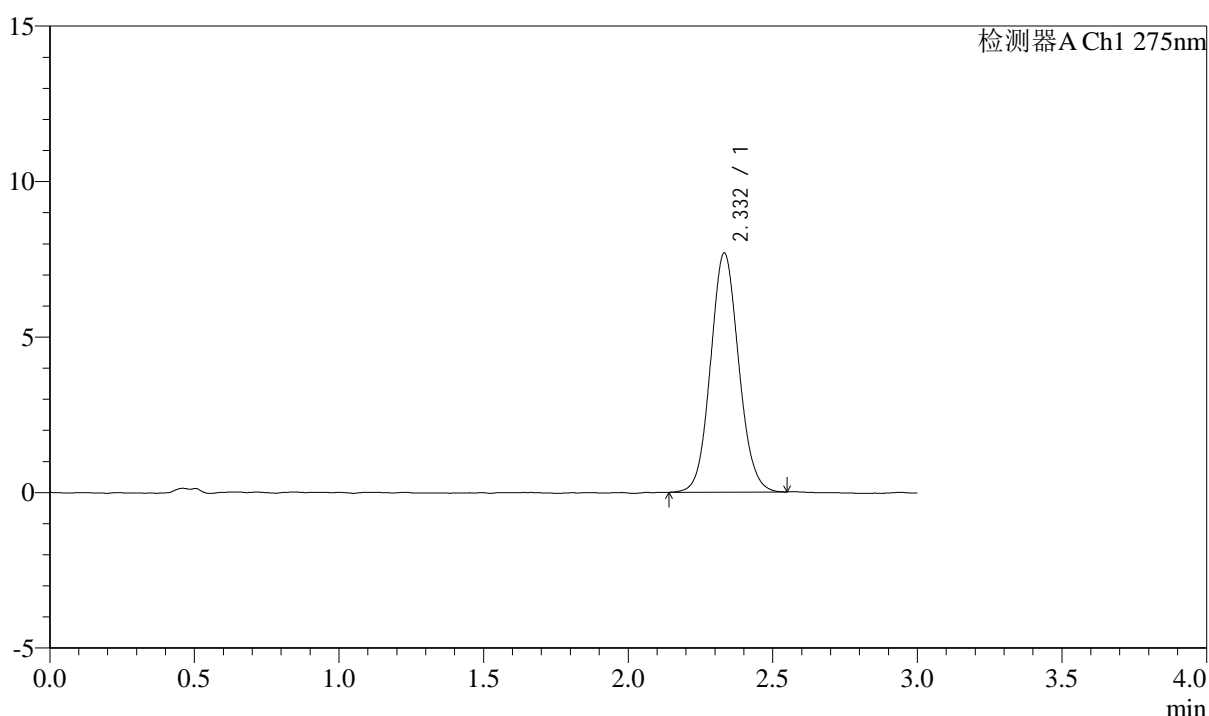
图193 多替诺雷片溶出曲线测定HPLC图谱
 自制品25021801-bc1-js1m批(2mg规格)-水介质-桨法-50转-20min-片1
 供试品溶液-1

<样品信息>

色谱柱: LP-C18(50mm*4.6mm,5μm) 流速: 1.5ml/min
 柱温: 30°C 波长: 275nm
 数据文件名: RC\$QTL-4138 - 0-13/25-195-2 - zzp-25021801-bc1-js1mp-rcqx-2mg-jf50z-shuijz-p2-20min.lcd
 方法文件名: RC\$QTL-4138 - QTL-4138-RC-FX274-1s1.5.lcm
 批处理文件名: RC\$QTL-4138 - QTL-4138-20250327-FX274.lcb
 样品瓶号: 4-13
 进样体积: 20μl 版本号: 6.115
 进样时间: 2025/03/27 22:21:08 实验者: xiechaojun
 处理时间 (V2): 2025/03/28 09:29:13 处理者: xiechaojun
 仪器型号: SHIMADZU LC-2050C(FX274)

<色谱图>

mV



<峰表>

检测器A Ch1 275nm

峰号	保留时间	面积	面积%	高度	理论塔板数(USP)	拖尾因子	分离度(USP)
1	2.332	52123	100.000	7684	2762	1.080	--
总计		52123	100.000	7684			

图194 多替诺雷片溶出曲线测定HPLC图谱
 自制品25021801-bc1-js1m批(2mg规格)-水介质-桨法-50转-20min-片2
 供试品溶液-1



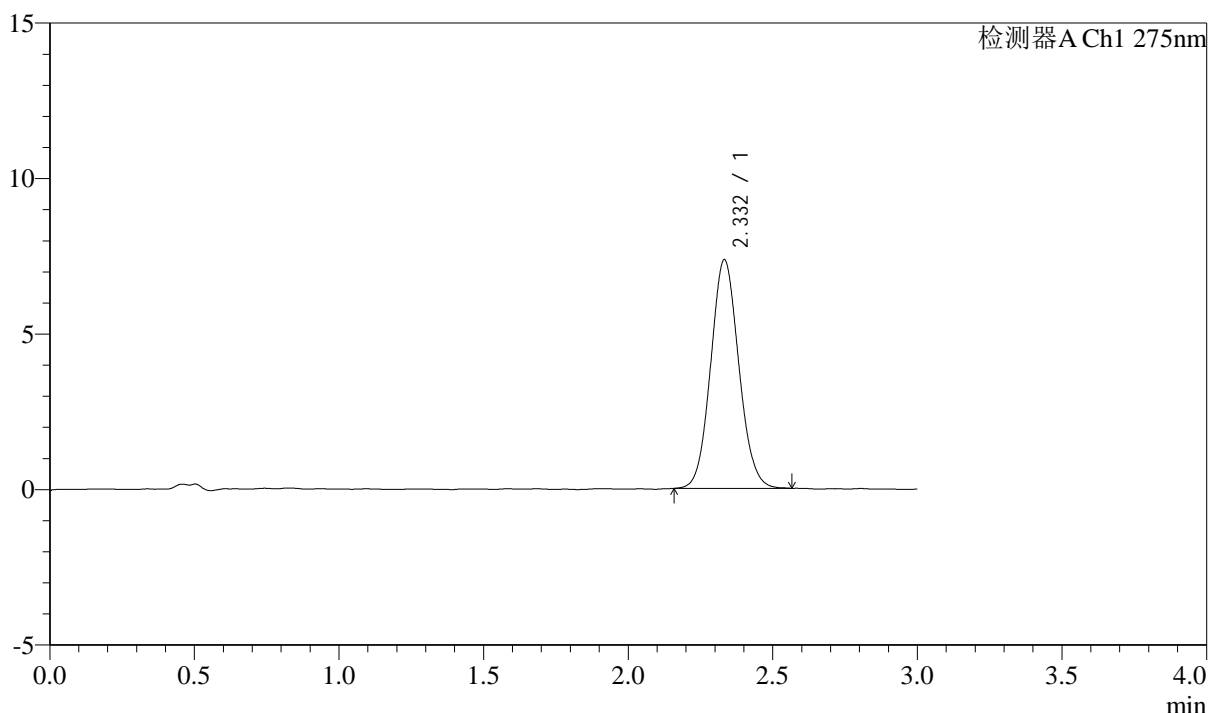
QTL-4138

<样品信息>

色谱柱: LP-C18(50mm*4.6mm,5μm) 流速: 1.5ml/min
 柱温: 30°C 波长: 275nm
 数据文件名: RC\$QTL-4138 - 0-13/25-196-2 - zzp-25021801-bc1-js1mp-rcqx-2mg-jf50z-shuijz-p3-20min.lcd
 方法文件名: RC\$QTL-4138 - QTL-4138-RC-FX274-1s1.5.lcm
 批处理文件名: RC\$QTL-4138 - QTL-4138-20250327-FX274.lcb
 样品瓶号: 4-22
 进样体积: 20μl 版本号: 6.115
 进样时间: 2025/03/27 22:24:31 实验者: xiechaojun
 处理时间 (V2): 2025/03/28 09:29:16 处理者: xiechaojun
 仪器型号: SHIMADZU LC-2050C(FX274)

<色谱图>

mV



<峰表>

检测器A Ch1 275nm

峰号	保留时间	面积	面积%	高度	理论塔板数(USP)	拖尾因子	分离度(USP)
1	2.332	49764	100.000	7343	2753	1.081	--
总计		49764	100.000	7343			

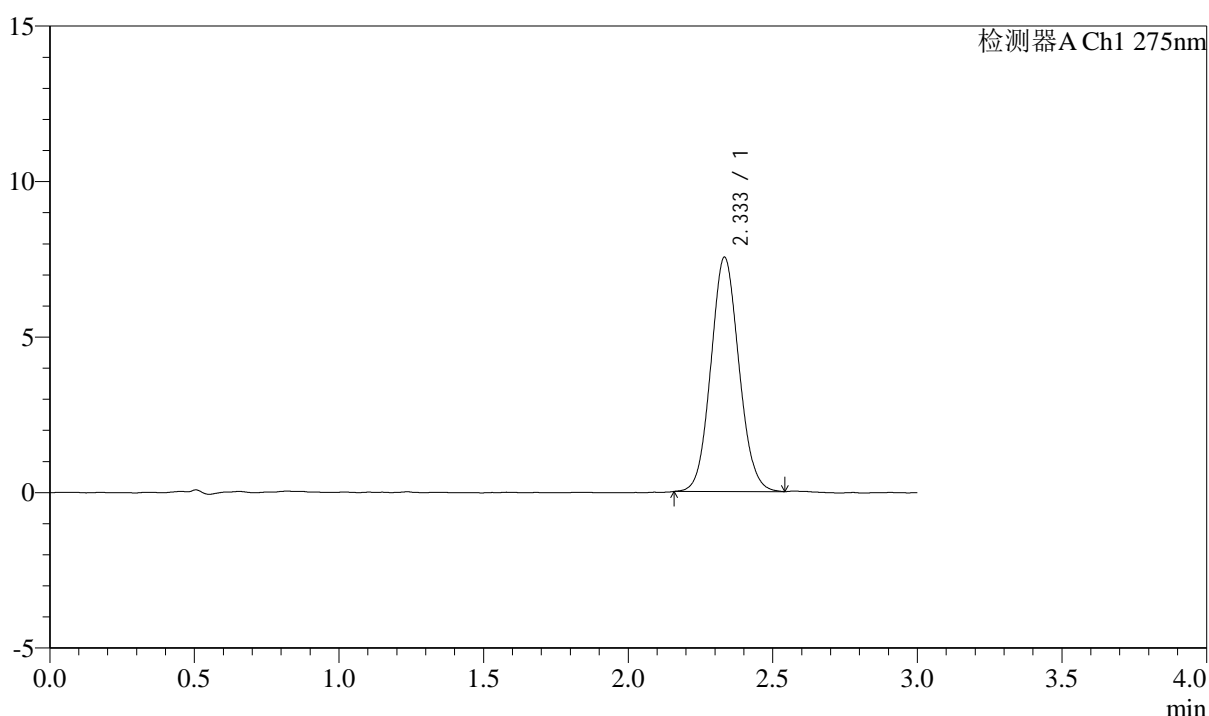
图195 多替诺雷片溶出曲线测定HPLC图谱
 自制品25021801-bc1-js1m批(2mg规格)-水介质-桨法-50转-20min-片3
 供试品溶液-1

<样品信息>

色谱柱: LP-C18(50mm*4.6mm,5 μ m) 流速: 1.5ml/min
 柱温: 30°C 波长: 275nm
 数据文件名: RC\$QTL-4138 - 0-13/25-197-2 - zzp-25021801-bc1-js1mp-rcqx-2mg-jf50z-shuijz-p4-20min.lcd
 方法文件名: RC\$QTL-4138 - QTL-4138-RC-FX274-1s1.5.lcm
 批处理文件名: RC\$QTL-4138 - QTL-4138-20250327-FX274.lcb
 样品瓶号: 4-31
 进样体积: 20 μ l 版本号: 6.115
 进样时间: 2025/03/27 22:27:55 实验者: xiechaojun
 处理时间 (V2): 2025/03/28 09:29:19 处理者: xiechaojun
 仪器型号: SHIMADZU LC-2050C(FX274)

<色谱图>

mV



<峰表>

检测器A Ch1 275nm

峰号	保留时间	面积	面积%	高度	理论塔板数(USP)	拖尾因子	分离度(USP)
1	2.333	50900	100.000	7524	2763	1.082	--
总计		50900	100.000	7524			

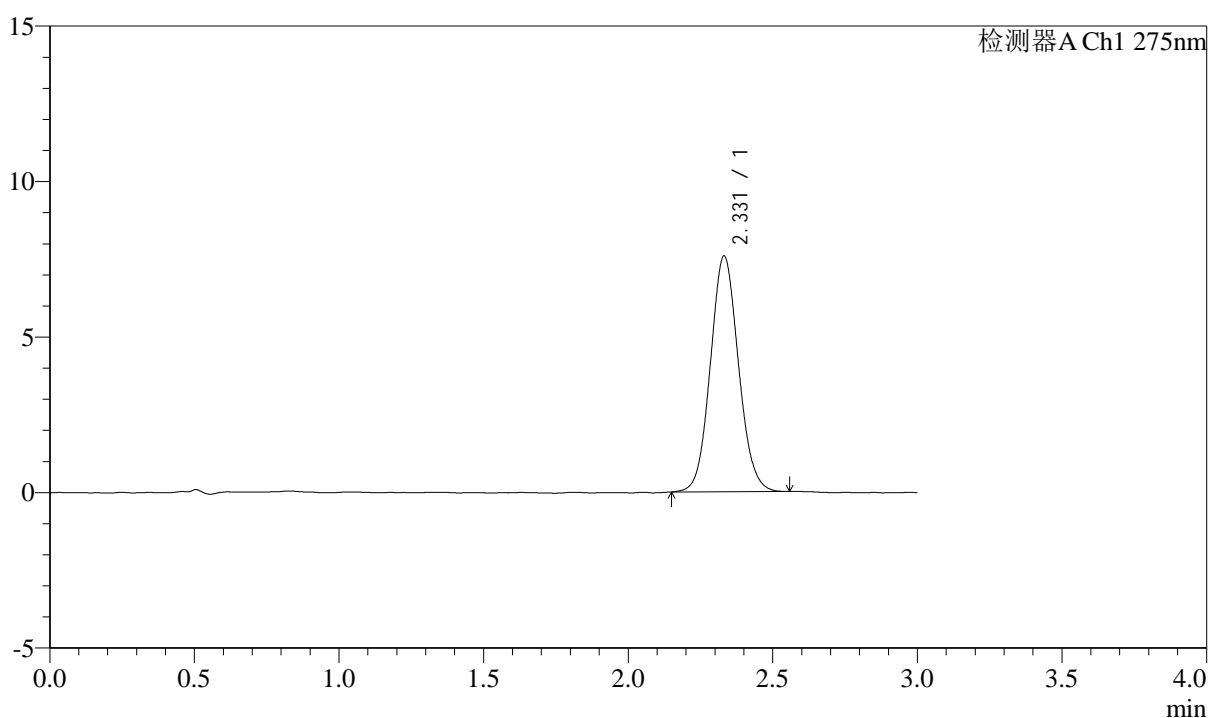
图196 多替诺雷片溶出曲线测定HPLC图谱
 自制品25021801-bc1-js1m批(2mg规格)-水介质-桨法-50转-20min-片4
 供试品溶液-1

<样品信息>

色谱柱: LP-C18(50mm*4.6mm,5 μ m) 流速: 1.5ml/min
 柱温: 30 $^{\circ}$ C 波长: 275nm
 数据文件名: RC\$QTL-4138 - 0-13/25-198-2 - zzp-25021801-bc1-js1mp-rcqx-2mg-jf50z-shuijz-p5-20min.lcd
 方法文件名: RC\$QTL-4138 - QTL-4138-RC-FX274-1s1.5.lcm
 批处理文件名: RC\$QTL-4138 - QTL-4138-20250327-FX274.lcb
 样品瓶号: 4-40
 进样体积: 20 μ l 版本号: 6.115
 进样时间: 2025/03/27 22:31:19 实验者: xiechaojun
 处理时间(V2): 2025/03/28 09:29:21 处理者: xiechaojun
 仪器型号: SHIMADZU LC-2050C(FX274)

<色谱图>

mV



<峰表>

检测器A Ch1 275nm

峰号	保留时间	面积	面积%	高度	理论塔板数(USP)	拖尾因子	分离度(USP)
1	2.331	51321	100.000	7584	2766	1.082	--
总计		51321	100.000	7584			

图197 多替诺雷片溶出曲线测定HPLC图谱
 自制品25021801-bc1-js1m批(2mg规格)-水介质-桨法-50转-20min-片5
 供试品溶液-1



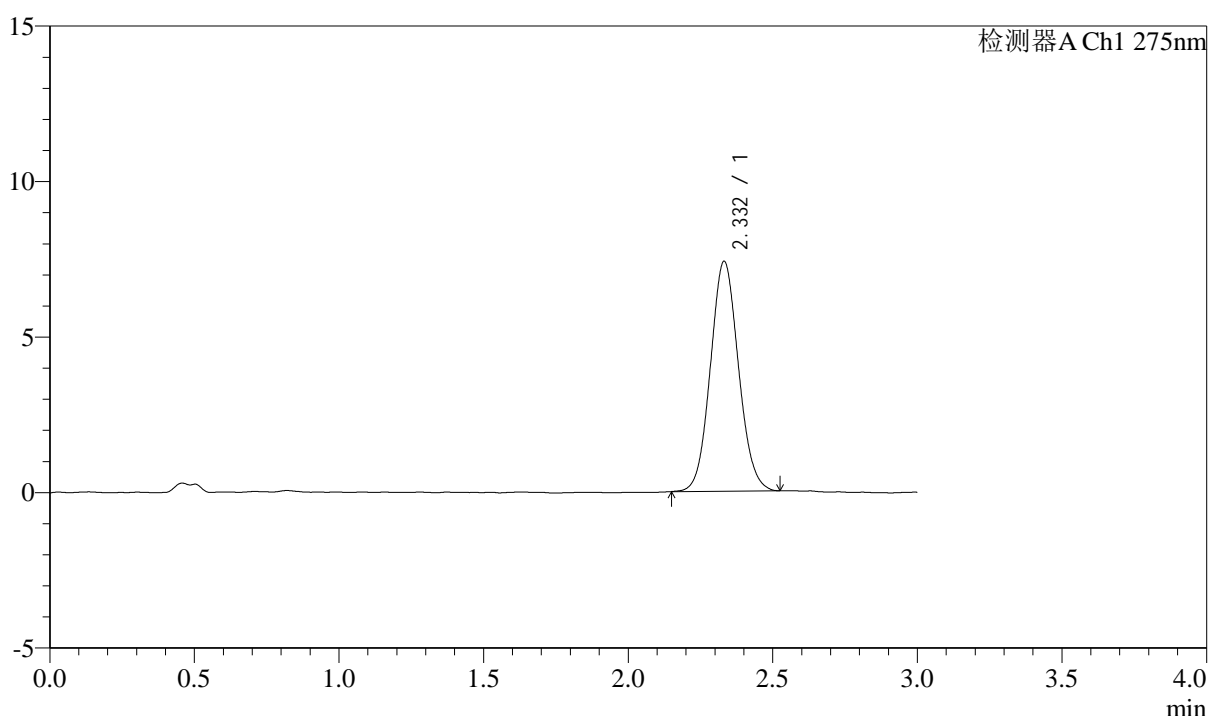
QTL-4138

<样品信息>

色谱柱: LP-C18(50mm*4.6mm,5μm) 流速: 1.5ml/min
 柱温: 30°C 波长: 275nm
 数据文件名: RC\$QTL-4138 - 0-13/25-199-2 - zzp-25021801-bc1-js1mp-rcqx-2mg-jf50z-shuijz-p6-20min.lcd
 方法文件名: RC\$QTL-4138 - QTL-4138-RC-FX274-1s1.5.lcm
 批处理文件名: RC\$QTL-4138 - QTL-4138-20250327-FX274.lcb
 样品瓶号: 4-49
 进样体积: 20μl 版本号: 6.115
 进样时间: 2025/03/27 22:34:42 实验者: xiechaojun
 处理时间 (V2): 2025/03/28 09:29:24 处理者: xiechaojun
 仪器型号: SHIMADZU LC-2050C(FX274)

<色谱图>

mV



<峰表>

检测器A Ch1 275nm

峰号	保留时间	面积	面积%	高度	理论塔板数(USP)	拖尾因子	分离度(USP)
1	2.332	49939	100.000	7390	2770	1.076	--
总计		49939	100.000	7390			

图198 多替诺雷片溶出曲线测定HPLC图谱
 自制品25021801-bc1-js1m批(2mg规格)-水介质-桨法-50转-20min-片6
 供试品溶液-1



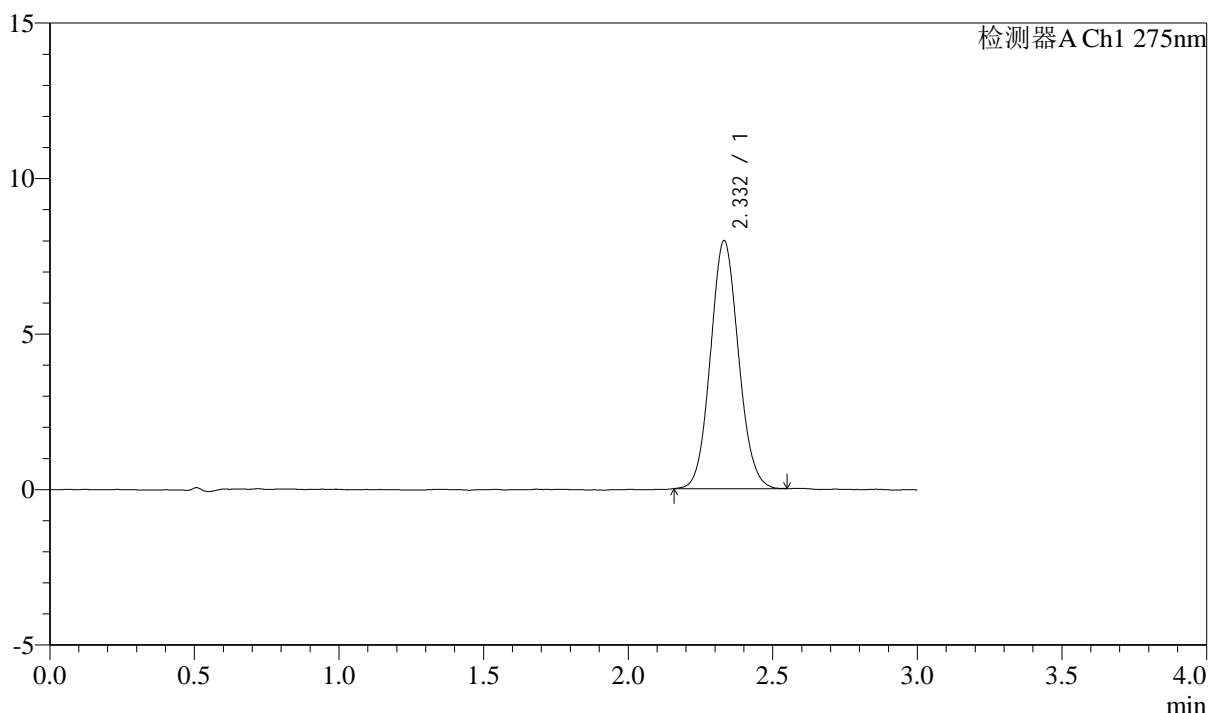
QTL-4138

<样品信息>

色谱柱: LP-C18(50mm*4.6mm,5 μ m) 流速: 1.5ml/min
 柱温: 30 $^{\circ}$ C 波长: 275nm
 数据文件名: RC\$QTL-4138 - 0-13/25-200-2 - zzp-25021801-bc1-js1mp-rcqx-2mg-jf50z-shuijz-p1-30min.lcd
 方法文件名: RC\$QTL-4138 - QTL-4138-RC-FX274-1s1.5.lcm
 批处理文件名: RC\$QTL-4138 - QTL-4138-20250327-FX274.lcb
 样品瓶号: 4-5
 进样体积: 20 μ l 版本号: 6.115
 进样时间: 2025/03/27 22:38:05 实验者: xiechaojun
 处理时间 (V2): 2025/03/28 09:29:27 处理者: xiechaojun
 仪器型号: SHIMADZU LC-2050C(FX274)

<色谱图>

mV



<峰表>

检测器A Ch1 275nm

峰号	保留时间	面积	面积%	高度	理论塔板数(USP)	拖尾因子	分离度(USP)
1	2.332	53796	100.000	7972	2781	1.081	--
总计		53796	100.000	7972			

图199 多替诺雷片溶出曲线测定HPLC图谱
 自制品25021801-bc1-js1m批(2mg规格)-水介质-桨法-50转-30min-片1
 供试品溶液-1



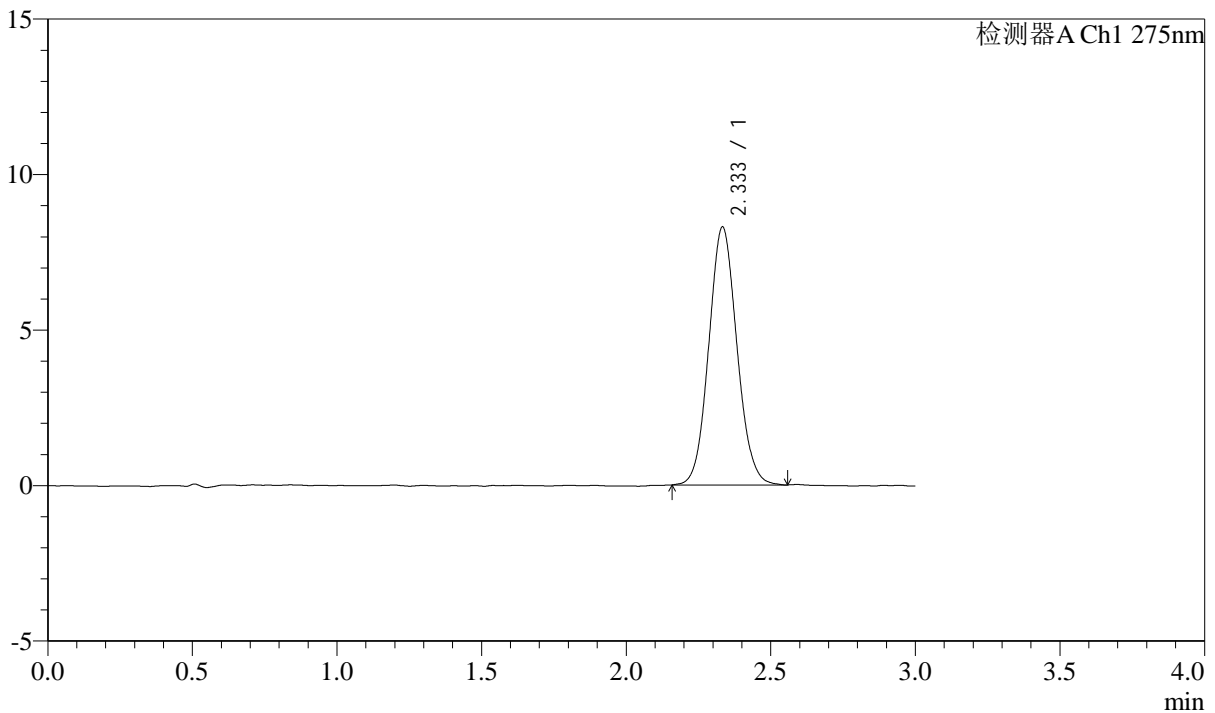
QTL-4138

<样品信息>

色谱柱: LP-C18(50mm*4.6mm,5μm) 流速: 1.5ml/min
 柱温: 30°C 波长: 275nm
 数据文件名: RC\$QTL-4138 - 0-13/25-201-2 - zzp-25021801-bc1-js1mp-rcqx-2mg-jf50z-shuijz-p2-30min.lcd
 方法文件名: RC\$QTL-4138 - QTL-4138-RC-FX274-1s1.5.lcm
 批处理文件名: RC\$QTL-4138 - QTL-4138-20250327-FX274.lcb
 样品瓶号: 4-14
 进样体积: 20μl 版本号: 6.115
 进样时间: 2025/03/27 22:41:29 实验者: xiechaojun
 处理时间 (V2): 2025/03/28 09:29:30 处理者: xiechaojun
 仪器型号: SHIMADZU LC-2050C(FX274)

<色谱图>

mV



<峰表>

检测器A Ch1 275nm

峰号	保留时间	面积	面积%	高度	理论塔板数(USP)	拖尾因子	分离度(USP)
1	2.333	56226	100.000	8282	2754	1.083	--
总计		56226	100.000	8282			

图200 多替诺雷片溶出曲线测定HPLC图谱
 自制品25021801-bc1-js1m批(2mg规格)-水介质-桨法-50转-30min-片2
 供试品溶液-1



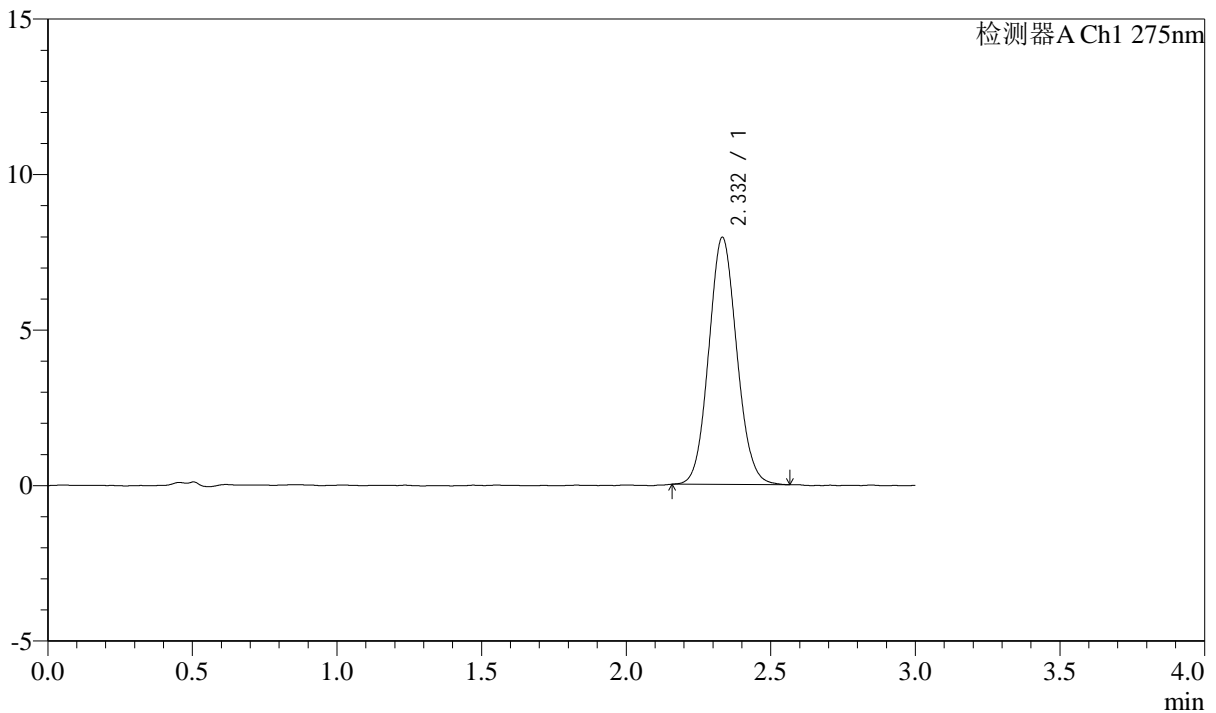
QTL-4138

<样品信息>

色谱柱: LP-C18(50mm*4.6mm,5μm) 流速: 1.5ml/min
 柱温: 30°C 波长: 275nm
 数据文件名: RC\$QTL-4138 - 0-13/25-202-2 - zzp-25021801-bc1-js1mp-rcqx-2mg-jf50z-shuijz-p3-30min.lcd
 方法文件名: RC\$QTL-4138 - QTL-4138-RC-FX274-1s1.5.lcm
 批处理文件名: RC\$QTL-4138 - QTL-4138-20250327-FX274.lcb
 样品瓶号: 4-23
 进样体积: 20μl 版本号: 6.115
 进样时间: 2025/03/27 22:44:52 实验者: xiechaojun
 处理时间 (V2): 2025/03/28 09:29:32 处理者: xiechaojun
 仪器型号: SHIMADZU LC-2050C(FX274)

<色谱图>

mV



<峰表>

检测器A Ch1 275nm

峰号	保留时间	面积	面积%	高度	理论塔板数(USP)	拖尾因子	分离度(USP)
1	2.332	53640	100.000	7937	2773	1.084	--
总计		53640	100.000	7937			

图201 多替诺雷片溶出曲线测定HPLC图谱
 自制品25021801-bc1-js1m批(2mg规格)-水介质-桨法-50转-30min-片3
 供试品溶液-1



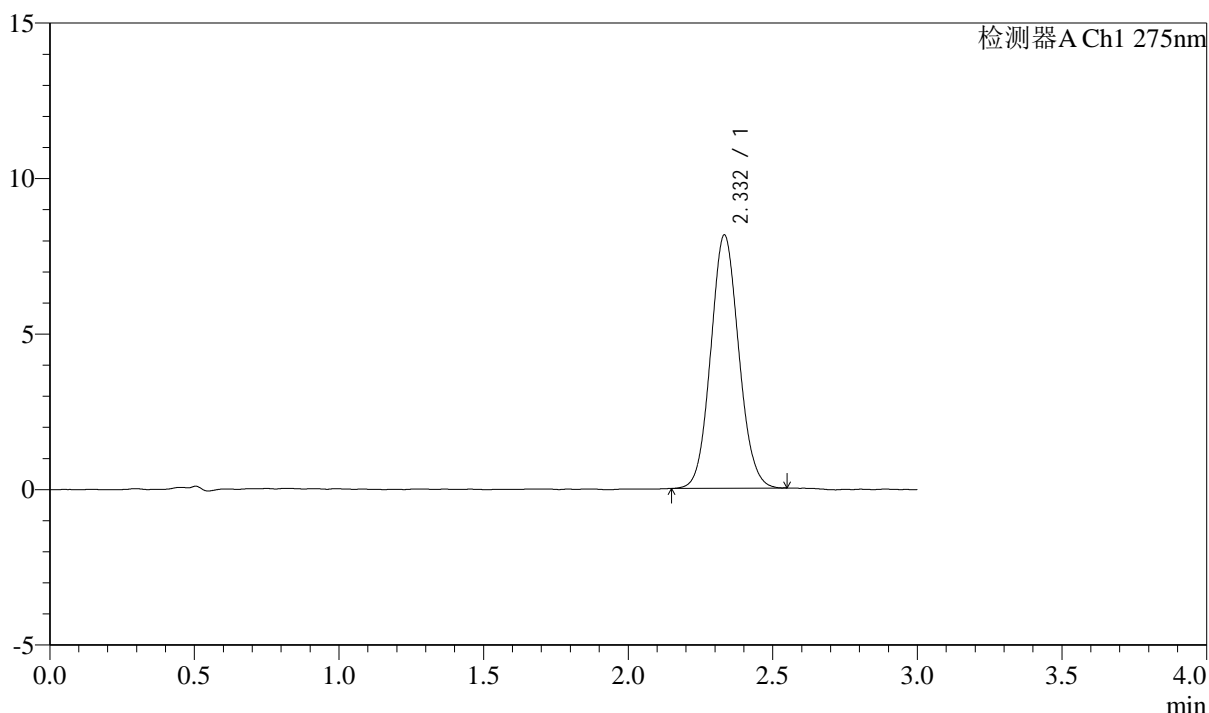
QTL-4138

<样品信息>

色谱柱: LP-C18(50mm*4.6mm,5μm) 流速: 1.5ml/min
 柱温: 30°C 波长: 275nm
 数据文件名: RC\$QTL-4138 - 0-13/25-203-2 - zzp-25021801-bc1-js1mp-rcqx-2mg-jf50z-shuijz-p4-30min.lcd
 方法文件名: RC\$QTL-4138 - QTL-4138-RC-FX274-1s1.5.lcm
 批处理文件名: RC\$QTL-4138 - QTL-4138-20250327-FX274.lcb
 样品瓶号: 4-32
 进样体积: 20μl 版本号: 6.115
 进样时间: 2025/03/27 22:48:16 实验者: xiechaojun
 处理时间 (V2): 2025/03/28 09:29:35 处理者: xiechaojun
 仪器型号: SHIMADZU LC-2050C(FX274)

<色谱图>

mV



<峰表>

检测器A Ch1 275nm

峰号	保留时间	面积	面积%	高度	理论塔板数(USP)	拖尾因子	分离度(USP)
1	2.332	54926	100.000	8131	2769	1.081	--
总计		54926	100.000	8131			

图202 多替诺雷片溶出曲线测定HPLC图谱
 自制品25021801-bc1-js1m批(2mg规格)-水介质-桨法-50转-30min-片4
 供试品溶液-1



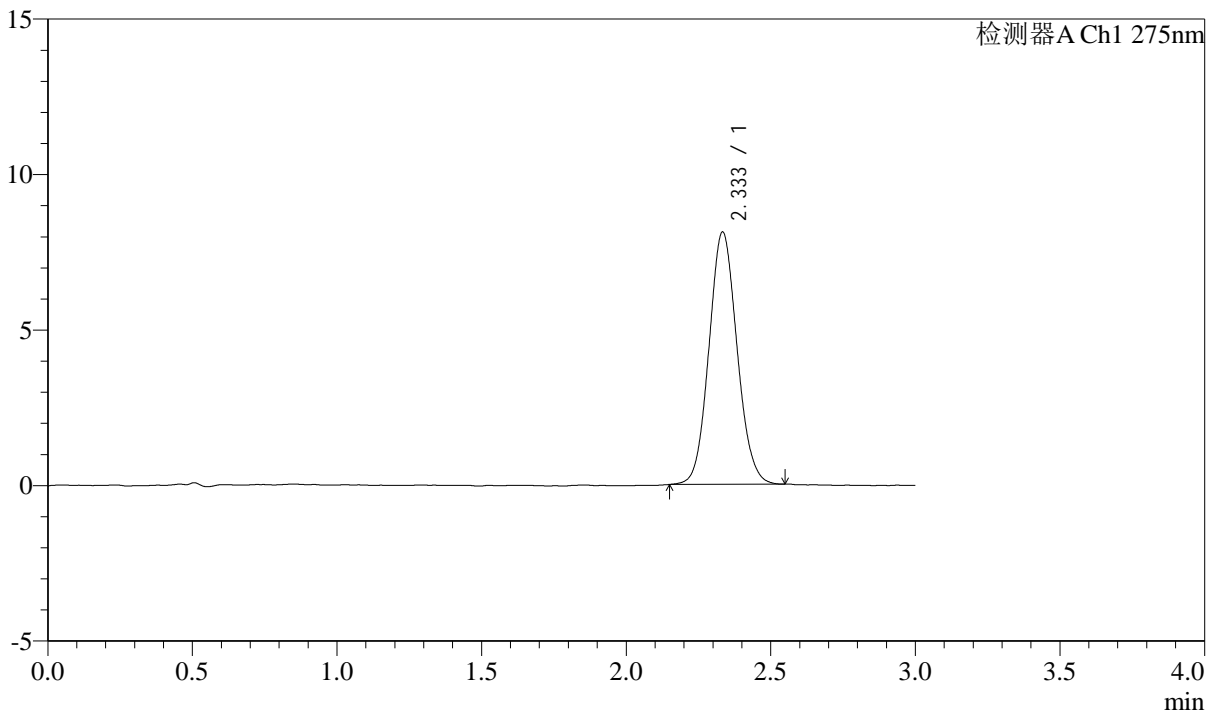
QTL-4138

<样品信息>

色谱柱: LP-C18(50mm*4.6mm,5μm) 流速: 1.5ml/min
 柱温: 30°C 波长: 275nm
 数据文件名: RC\$QTL-4138 - 0-13/25-204-2 - zzp-25021801-bc1-js1mp-rcqx-2mg-jf50z-shuijz-p5-30min.lcd
 方法文件名: RC\$QTL-4138 - QTL-4138-RC-FX274-1s1.5.lcm
 批处理文件名: RC\$QTL-4138 - QTL-4138-20250327-FX274.lcb
 样品瓶号: 4-41
 进样体积: 20μl 版本号: 6.115
 进样时间: 2025/03/27 22:51:39 实验者: xiechaojun
 处理时间 (V2): 2025/03/28 09:29:38 处理者: xiechaojun
 仪器型号: SHIMADZU LC-2050C(FX274)

<色谱图>

mV



<峰表>

检测器A Ch1 275nm

峰号	保留时间	面积	面积%	高度	理论塔板数(USP)	拖尾因子	分离度(USP)
1	2.333	54807	100.000	8094	2770	1.084	--
总计		54807	100.000	8094			

图203 多替诺雷片溶出曲线测定HPLC图谱
 自制品25021801-bc1-js1m批(2mg规格)-水介质-桨法-50转-30min-片5
 供试品溶液-1



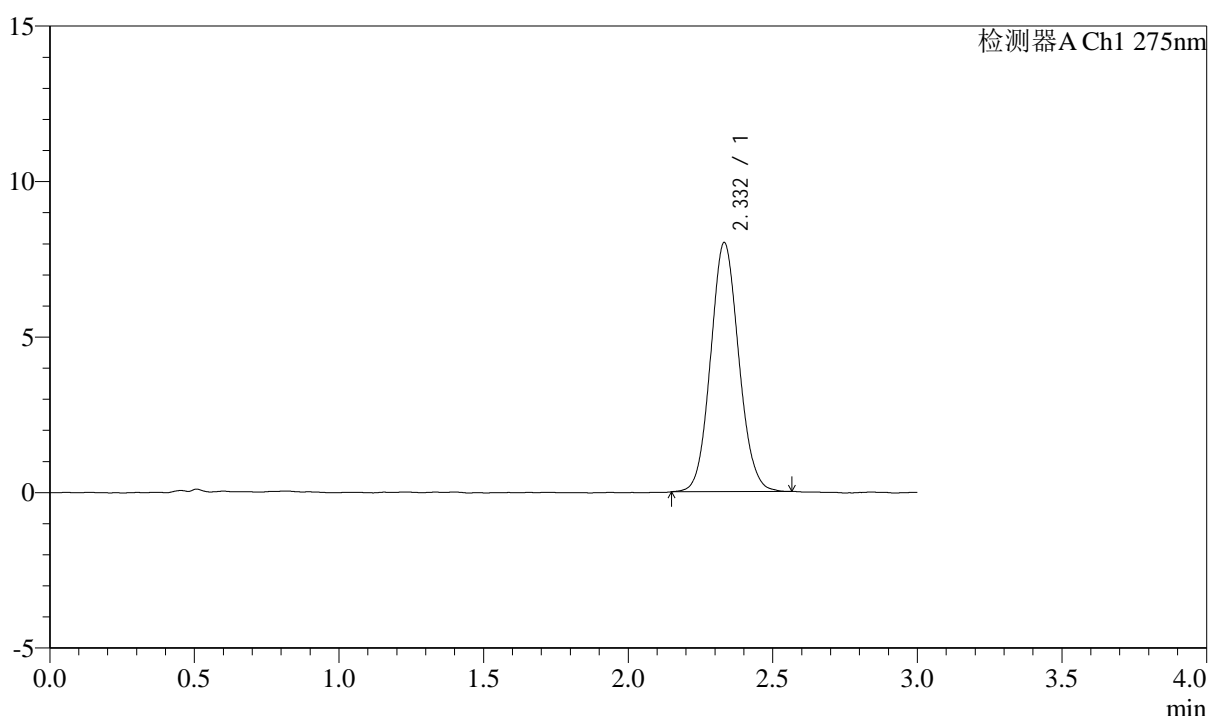
QTL-4138

<样品信息>

色谱柱: LP-C18(50mm*4.6mm,5 μ m) 流速: 1.5ml/min
 柱温: 30 $^{\circ}$ C 波长: 275nm
 数据文件名: RC\$QTL-4138 - 0-13/25-205-2 - zzp-25021801-bc1-js1mp-rcqx-2mg-jf50z-shuijz-p6-30min.lcd
 方法文件名: RC\$QTL-4138 - QTL-4138-RC-FX274-1s1.5.lcm
 批处理文件名: RC\$QTL-4138 - QTL-4138-20250327-FX274.lcb
 样品瓶号: 4-50
 进样体积: 20 μ l 版本号: 6.115
 进样时间: 2025/03/27 22:55:03 实验者: xiechaojun
 处理时间 (V2): 2025/03/28 09:29:41 处理者: xiechaojun
 仪器型号: SHIMADZU LC-2050C(FX274)

<色谱图>

mV



<峰表>

检测器A Ch1 275nm

峰号	保留时间	面积	面积%	高度	理论塔板数(USP)	拖尾因子	分离度(USP)
1	2.332	54316	100.000	8004	2757	1.086	--
总计		54316	100.000	8004			

图204 多替诺雷片溶出曲线测定HPLC图谱
 自制品25021801-bc1-js1m批(2mg规格)-水介质-桨法-50转-30min-片6
 供试品溶液-1



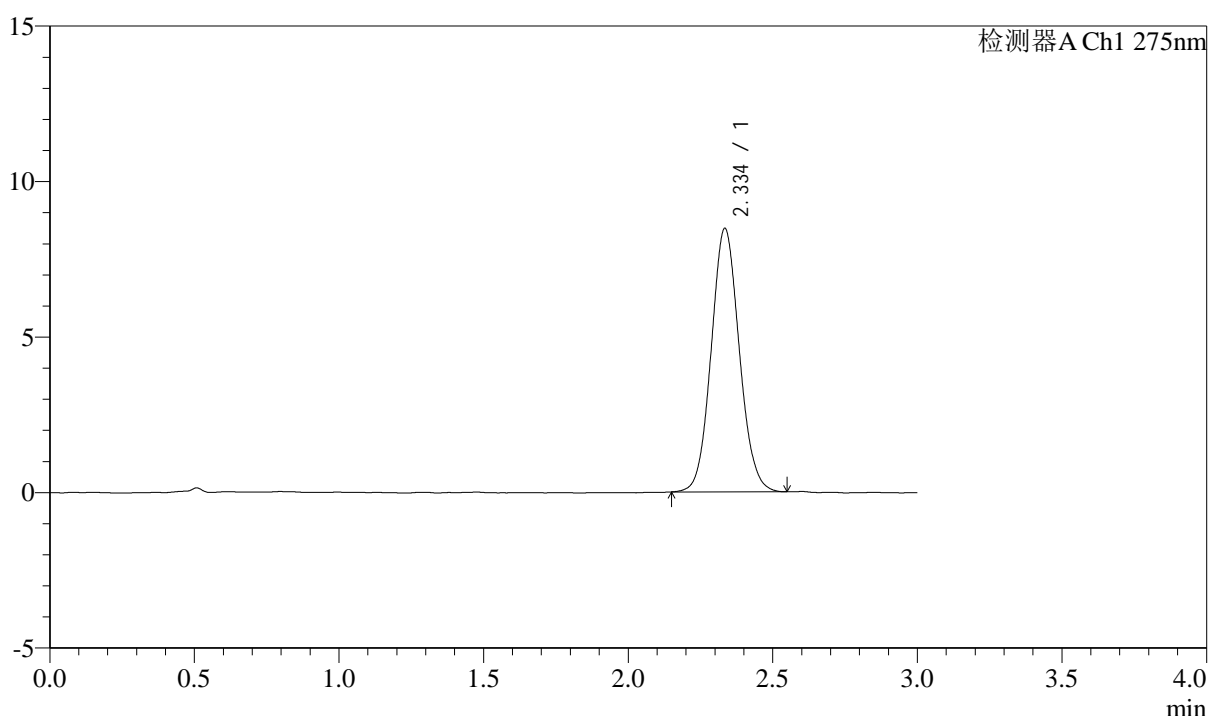
QTL-4138

<样品信息>

色谱柱: LP-C18(50mm*4.6mm,5μm) 流速: 1.5ml/min
 柱温: 30°C 波长: 275nm
 数据文件名: RC\$QTL-4138 - 0-13/25-206-2 - zzp-25021801-bc1-js1mp-rcqx-2mg-jf50z-shuijz-p1-45min.lcd
 方法文件名: RC\$QTL-4138 - QTL-4138-RC-FX274-1s1.5.lcm
 批处理文件名: RC\$QTL-4138 - QTL-4138-20250327-FX274.lcb
 样品瓶号: 4-6
 进样体积: 20μl 版本号: 6.115
 进样时间: 2025/03/27 22:58:27 实验者: xiechaojun
 处理时间 (V2): 2025/03/28 09:29:44 处理者: xiechaojun
 仪器型号: SHIMADZU LC-2050C(FX274)

<色谱图>

mV



<峰表>

检测器A Ch1 275nm

峰号	保留时间	面积	面积%	高度	理论塔板数(USP)	拖尾因子	分离度(USP)
1	2.334	57276	100.000	8436	2788	1.081	--
总计		57276	100.000	8436			

图205 多替诺雷片溶出曲线测定HPLC图谱
 自制品25021801-bc1-js1m批(2mg规格)-水介质-桨法-50转-45min-片1
 供试品溶液-1



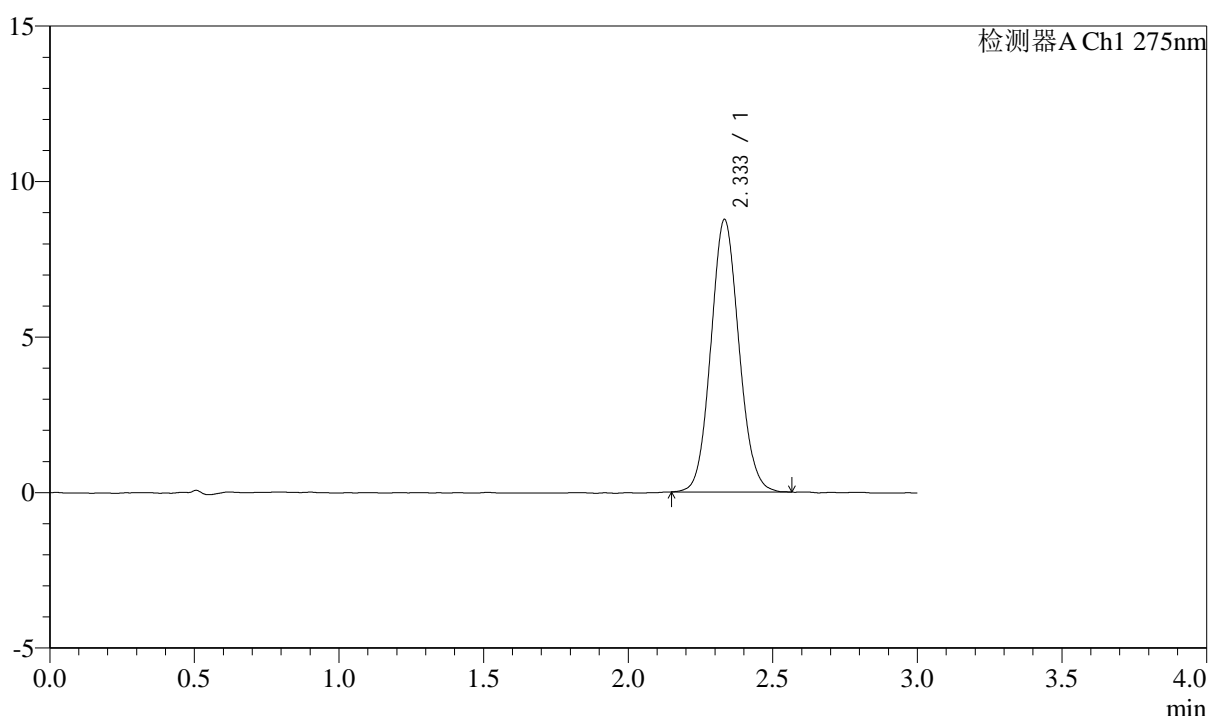
QTL-4138

<样品信息>

色谱柱: LP-C18(50mm*4.6mm,5 μ m) 流速: 1.5ml/min
 柱温: 30°C 波长: 275nm
 数据文件名: RC\$QTL-4138 - 0-13/25-207-2 - zzp-25021801-bc1-js1mp-rcqx-2mg-jf50z-shuijz-p2-45min.lcd
 方法文件名: RC\$QTL-4138 - QTL-4138-RC-FX274-1s1.5.lcm
 批处理文件名: RC\$QTL-4138 - QTL-4138-20250327-FX274.lcb
 样品瓶号: 4-15
 进样体积: 20 μ l 版本号: 6.115
 进样时间: 2025/03/27 23:01:51 实验者: xiechaojun
 处理时间 (V2): 2025/03/28 09:29:47 处理者: xiechaojun
 仪器型号: SHIMADZU LC-2050C(FX274)

<色谱图>

mV



<峰表>

检测器A Ch1 275nm

峰号	保留时间	面积	面积%	高度	理论塔板数(USP)	拖尾因子	分离度(USP)
1	2.333	59219	100.000	8745	2777	1.087	--
总计		59219	100.000	8745			

图206 多替诺雷片溶出曲线测定HPLC图谱
 自制品25021801-bc1-js1m批(2mg规格)-水介质-桨法-50转-45min-片2
 供试品溶液-1



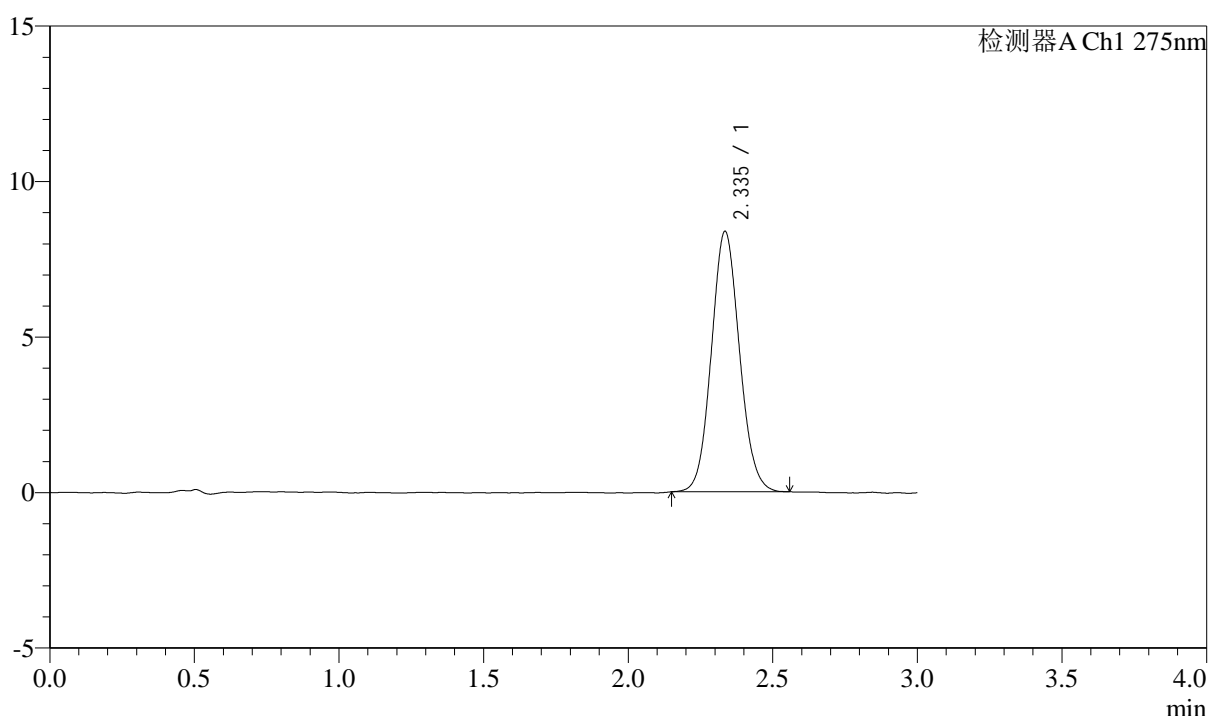
QTL-4138

<样品信息>

色谱柱: LP-C18(50mm*4.6mm,5μm) 流速: 1.5ml/min
 柱温: 30°C 波长: 275nm
 数据文件名: RC\$QTL-4138 - 0-13/25-208-2 - zzp-25021801-bc1-js1mp-rcqx-2mg-jf50z-shuijz-p3-45min.lcd
 方法文件名: RC\$QTL-4138 - QTL-4138-RC-FX274-1s1.5.lcm
 批处理文件名: RC\$QTL-4138 - QTL-4138-20250327-FX274.lcb
 样品瓶号: 4-24
 进样体积: 20μl 版本号: 6.115
 进样时间: 2025/03/27 23:05:15 实验者: xiechaojun
 处理时间 (V2): 2025/03/28 09:29:49 处理者: xiechaojun
 仪器型号: SHIMADZU LC-2050C(FX274)

<色谱图>

mV



<峰表>

检测器A Ch1 275nm

峰号	保留时间	面积	面积%	高度	理论塔板数(USP)	拖尾因子	分离度(USP)
1	2.335	56667	100.000	8348	2765	1.086	--
总计		56667	100.000	8348			

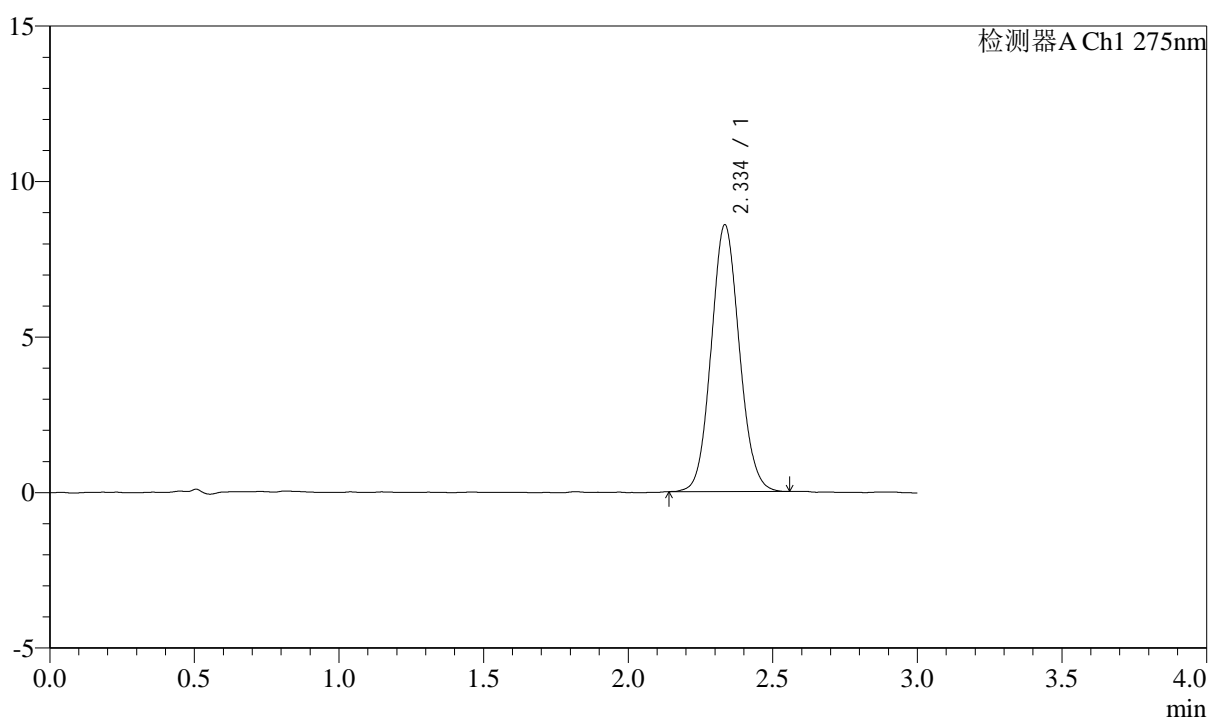
图207 多替诺雷片溶出曲线测定HPLC图谱
 自制品25021801-bc1-js1m批(2mg规格)-水介质-桨法-50转-45min-片3
 供试品溶液-1

<样品信息>

色谱柱: LP-C18(50mm*4.6mm,5 μ m) 流速: 1.5ml/min
 柱温: 30°C 波长: 275nm
 数据文件名: RC\$QTL-4138 - 0-13/25-209-2 - zzp-25021801-bc1-js1mp-rcqx-2mg-jf50z-shuijz-p4-45min.lcd
 方法文件名: RC\$QTL-4138 - QTL-4138-RC-FX274-1s1.5.lcm
 批处理文件名: RC\$QTL-4138 - QTL-4138-20250327-FX274.lcb
 样品瓶号: 4-33
 进样体积: 20 μ l 版本号: 6.115
 进样时间: 2025/03/27 23:08:39 实验者: xiechaojun
 处理时间(V2): 2025/03/28 09:29:52 处理者: xiechaojun
 仪器型号: SHIMADZU LC-2050C(FX274)

<色谱图>

mV



<峰表>

检测器A Ch1 275nm

峰号	保留时间	面积	面积%	高度	理论塔板数(USP)	拖尾因子	分离度(USP)
1	2.334	58106	100.000	8544	2764	1.085	--
总计		58106	100.000	8544			



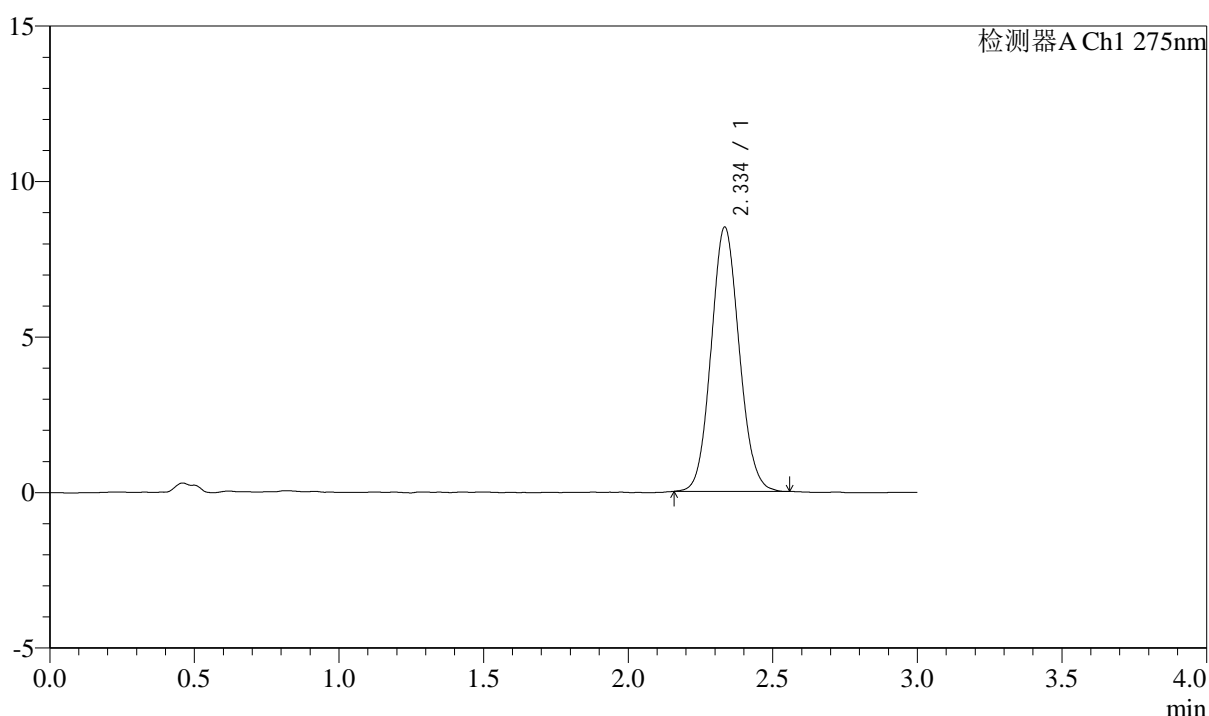
QTL-4138

<样品信息>

色谱柱: LP-C18(50mm*4.6mm,5μm) 流速: 1.5ml/min
 柱温: 30°C 波长: 275nm
 数据文件名: RC\$QTL-4138 - 0-13/25-210-2 - zzp-25021801-bc1-js1mp-rcqx-2mg-jf50z-shuijz-p5-45min.lcd
 方法文件名: RC\$QTL-4138 - QTL-4138-RC-FX274-1s1.5.lcm
 批处理文件名: RC\$QTL-4138 - QTL-4138-20250327-FX274.lcb
 样品瓶号: 4-42
 进样体积: 20μl 版本号: 6.115
 进样时间: 2025/03/27 23:12:02 实验者: xiechaojun
 处理时间 (V2): 2025/03/28 09:29:55 处理者: xiechaojun
 仪器型号: SHIMADZU LC-2050C(FX274)

<色谱图>

mV



<峰表>

检测器A Ch1 275nm

峰号	保留时间	面积	面积%	高度	理论塔板数(USP)	拖尾因子	分离度(USP)
1	2.334	57447	100.000	8472	2773	1.087	--
总计		57447	100.000	8472			

图209 多替诺雷片溶出曲线测定HPLC图谱
 自制品25021801-bc1-js1m批(2mg规格)-水介质-桨法-50转-45min-片5
 供试品溶液-1



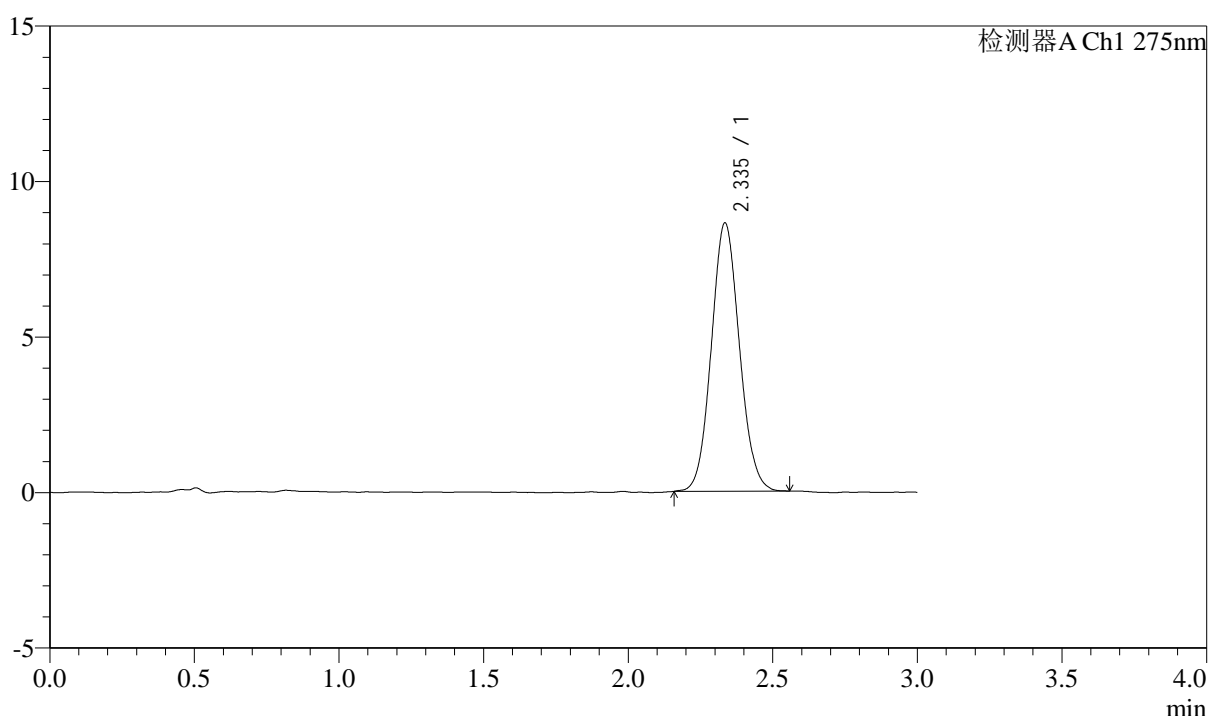
QTL-4138

<样品信息>

色谱柱: LP-C18(50mm*4.6mm,5 μ m) 流速: 1.5ml/min
 柱温: 30 $^{\circ}$ C 波长: 275nm
 数据文件名: RC\$QTL-4138 - 0-13/25-211-2 - zzp-25021801-bc1-js1mp-rcqx-2mg-jf50z-shuijz-p6-45min.lcd
 方法文件名: RC\$QTL-4138 - QTL-4138-RC-FX274-1s1.5.lcm
 批处理文件名: RC\$QTL-4138 - QTL-4138-20250327-FX274.lcb
 样品瓶号: 4-51
 进样体积: 20 μ l 版本号: 6.115
 进样时间: 2025/03/27 23:15:26 实验者: xiechaojun
 处理时间 (V2): 2025/03/28 09:29:58 处理者: xiechaojun
 仪器型号: SHIMADZU LC-2050C(FX274)

<色谱图>

mV



<峰表>

检测器A Ch1 275nm

峰号	保留时间	面积	面积%	高度	理论塔板数(USP)	拖尾因子	分离度(USP)
1	2.335	58352	100.000	8600	2769	1.083	--
总计		58352	100.000	8600			

图210 多替诺雷片溶出曲线测定HPLC图谱
 自制品25021801-bc1-js1m批(2mg规格)-水介质-桨法-50转-45min-片6
 供试品溶液-1



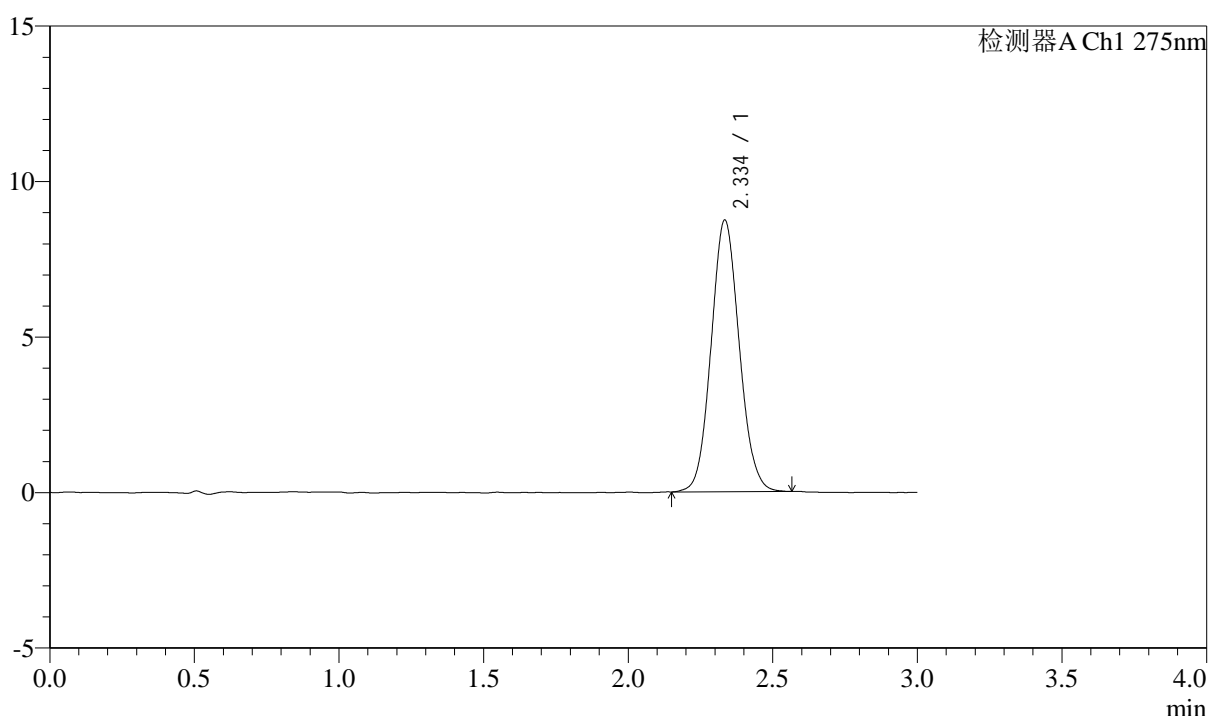
QTL-4138

<样品信息>

色谱柱: LP-C18(50mm*4.6mm,5μm) 流速: 1.5ml/min
 柱温: 30°C 波长: 275nm
 数据文件名: RC\$QTL-4138 - 0-13/25-212-2 - zzp-25021801-bc1-js1mp-rcqx-2mg-jf50z-shuijz-p1-60min.lcd
 方法文件名: RC\$QTL-4138 - QTL-4138-RC-FX274-1s1.5.lcm
 批处理文件名: RC\$QTL-4138 - QTL-4138-20250327-FX274.lcb
 样品瓶号: 4-7
 进样体积: 20μl 版本号: 6.115
 进样时间: 2025/03/27 23:18:50 实验者: xiechaojun
 处理时间 (V2): 2025/03/28 09:30:00 处理者: xiechaojun
 仪器型号: SHIMADZU LC-2050C(FX274)

<色谱图>

mV



<峰表>

检测器A Ch1 275nm

峰号	保留时间	面积	面积%	高度	理论塔板数(USP)	拖尾因子	分离度(USP)
1	2.334	59154	100.000	8705	2757	1.085	--
总计		59154	100.000	8705			

图211 多替诺雷片溶出曲线测定HPLC图谱
 自制品25021801-bc1-js1m批(2mg规格)-水介质-桨法-50转-60min-片1
 供试品溶液-1



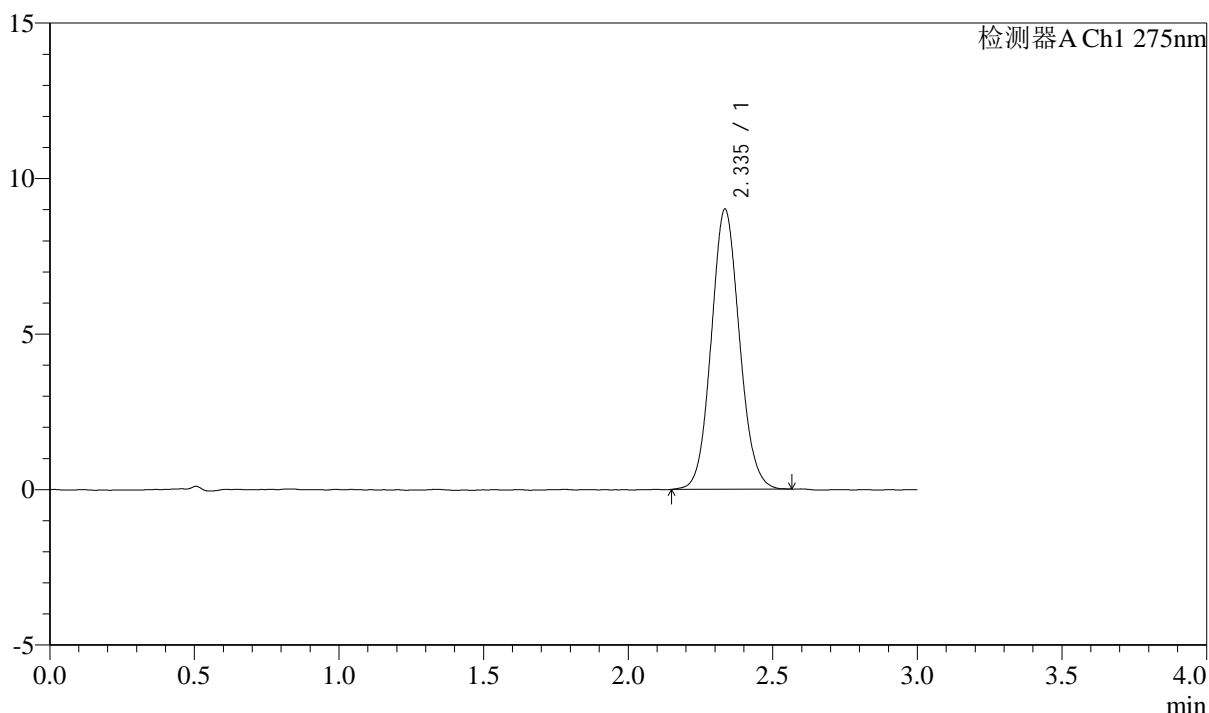
QTL-4138

<样品信息>

色谱柱: LP-C18(50mm*4.6mm,5μm) 流速: 1.5ml/min
 柱温: 30°C 波长: 275nm
 数据文件名: RC\$QTL-4138 - 0-13/25-213-2 - zzp-25021801-bc1-js1mp-rcqx-2mg-jf50z-shuijz-p2-60min.lcd
 方法文件名: RC\$QTL-4138 - QTL-4138-RC-FX274-1s1.5.lcm
 批处理文件名: RC\$QTL-4138 - QTL-4138-20250327-FX274.lcb
 样品瓶号: 4-16
 进样体积: 20μl 版本号: 6.115
 进样时间: 2025/03/27 23:22:14 实验者: xiechaojun
 处理时间 (V2): 2025/03/28 09:30:03 处理者: xiechaojun
 仪器型号: SHIMADZU LC-2050C(FX274)

<色谱图>

mV



<峰表>

检测器A Ch1 275nm

峰号	保留时间	面积	面积%	高度	理论塔板数(USP)	拖尾因子	分离度(USP)
1	2.335	61251	100.000	8979	2752	1.086	--
总计		61251	100.000	8979			

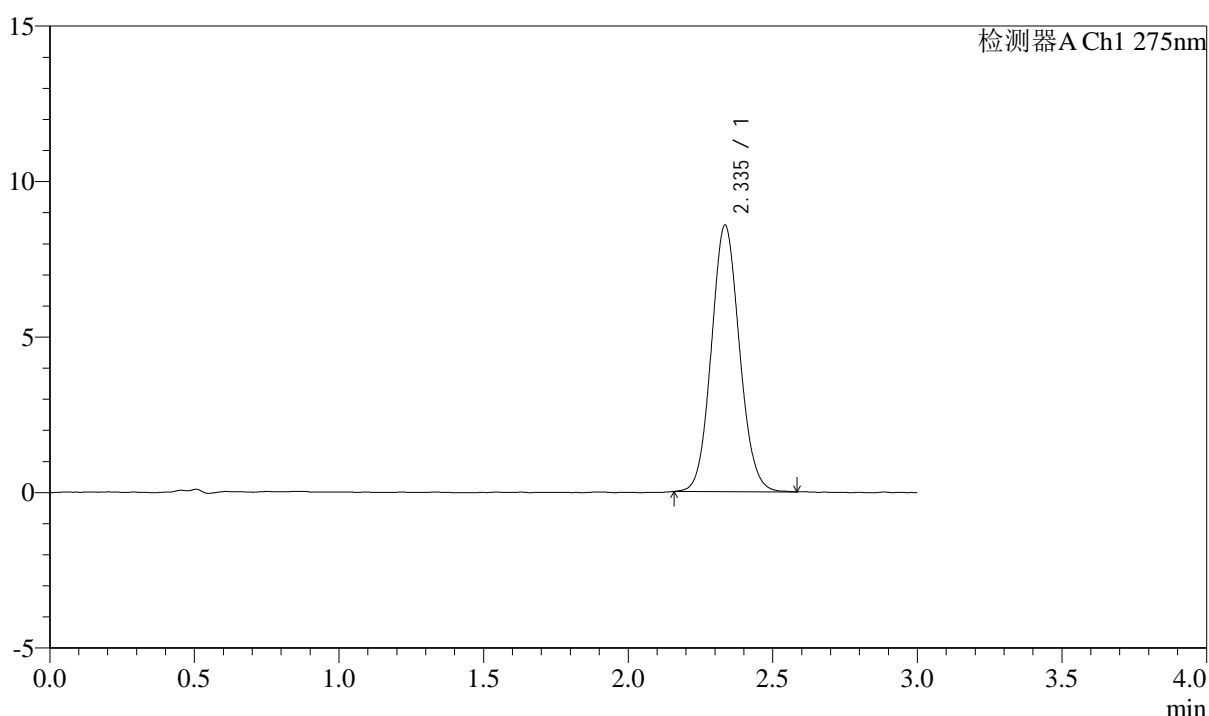
图212 多替诺雷片溶出曲线测定HPLC图谱
 自制品25021801-bc1-js1m批(2mg规格)-水介质-桨法-50转-60min-片2
 供试品溶液-1

<样品信息>

色谱柱: LP-C18(50mm*4.6mm,5μm) 流速: 1.5ml/min
 柱温: 30°C 波长: 275nm
 数据文件名: RC\$QTL-4138 - 0-13/25-214-2 - zzp-25021801-bc1-js1mp-rcqx-2mg-jf50z-shuijz-p3-60min.lcd
 方法文件名: RC\$QTL-4138 - QTL-4138-RC-FX274-1s1.5.lcm
 批处理文件名: RC\$QTL-4138 - QTL-4138-20250327-FX274.lcb
 样品瓶号: 4-25
 进样体积: 20μl 版本号: 6.115
 进样时间: 2025/03/27 23:25:38 实验者: xiechaojun
 处理时间 (V2): 2025/03/28 09:30:06 处理者: xiechaojun
 仪器型号: SHIMADZU LC-2050C(FX274)

<色谱图>

mV



<峰表>

检测器A Ch1 275nm

峰号	保留时间	面积	面积%	高度	理论塔板数(USP)	拖尾因子	分离度(USP)
1	2.335	58016	100.000	8545	2782	1.083	--
总计		58016	100.000	8545			

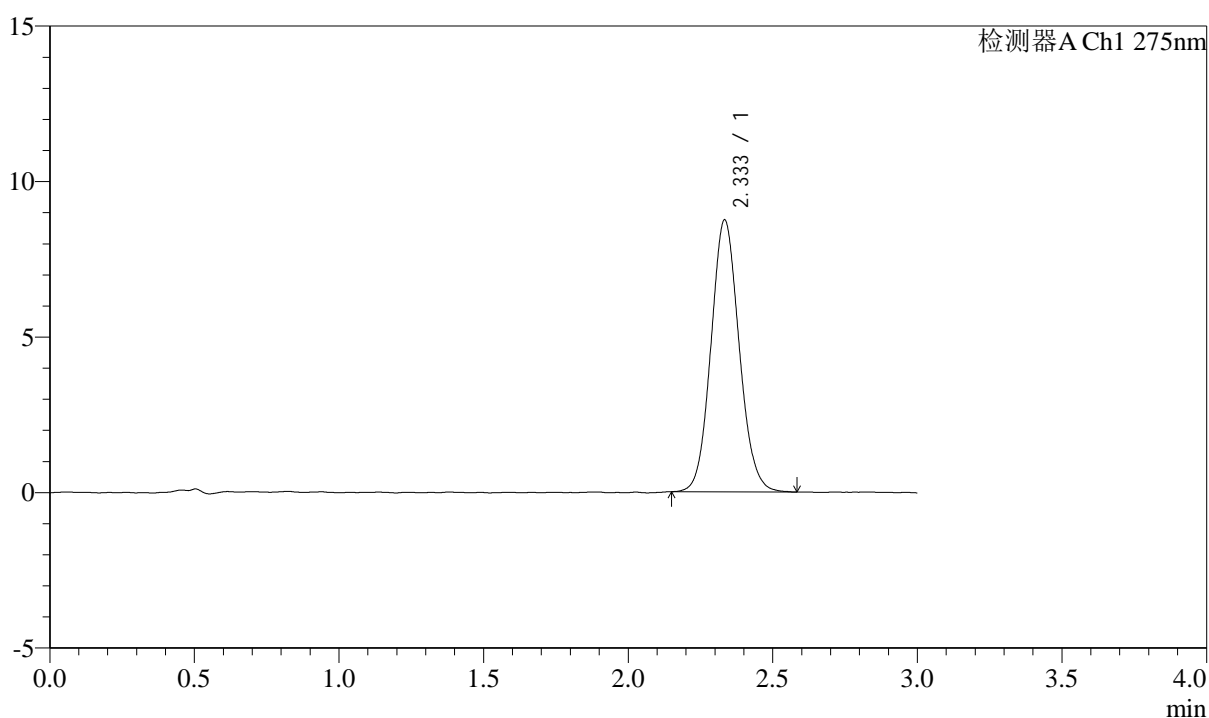
图213 多替诺雷片溶出曲线测定HPLC图谱
 自制品25021801-bc1-js1m批(2mg规格)-水介质-桨法-50转-60min-片3
 供试品溶液-1

<样品信息>

色谱柱: LP-C18(50mm*4.6mm,5 μ m) 流速: 1.5ml/min
 柱温: 30 $^{\circ}$ C 波长: 275nm
 数据文件名: RC\$QTL-4138 - 0-13/25-215-2 - zzp-25021801-bc1-js1mp-rcqx-2mg-jf50z-shuijz-p4-60min.lcd
 方法文件名: RC\$QTL-4138 - QTL-4138-RC-FX274-ls1.5.lcm
 批处理文件名: RC\$QTL-4138 - QTL-4138-20250327-FX274.lcb
 样品瓶号: 4-34
 进样体积: 20 μ l 版本号: 6.115
 进样时间: 2025/03/27 23:29:02 实验者: xiechaojun
 处理时间(V2): 2025/03/28 09:30:08 处理者: xiechaojun
 仪器型号: SHIMADZU LC-2050C(FX274)

<色谱图>

mV



<峰表>

检测器A Ch1 275nm

峰号	保留时间	面积	面积%	高度	理论塔板数(USP)	拖尾因子	分离度(USP)
1	2.333	59312	100.000	8722	2756	1.093	--
总计		59312	100.000	8722			

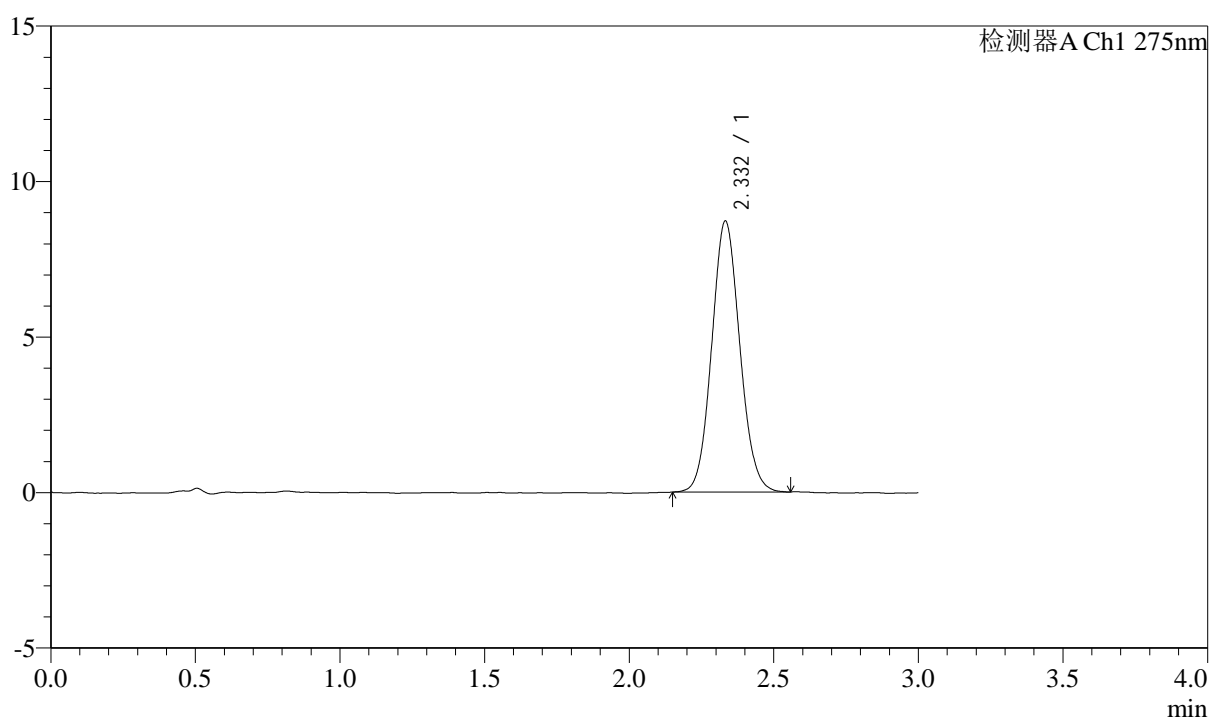
图214 多替诺雷片溶出曲线测定HPLC图谱
 自制品25021801-bc1-js1m批(2mg规格)-水介质-桨法-50转-60min-片4
 供试品溶液-1

<样品信息>

色谱柱: LP-C18(50mm*4.6mm,5 μ m) 流速: 1.5ml/min
 柱温: 30 $^{\circ}$ C 波长: 275nm
 数据文件名: RC\$QTL-4138 - 0-13/25-216-2 - zzp-25021801-bc1-js1mp-rcqx-2mg-jf50z-shuijz-p5-60min.lcd
 方法文件名: RC\$QTL-4138 - QTL-4138-RC-FX274-1s1.5.lcm
 批处理文件名: RC\$QTL-4138 - QTL-4138-20250327-FX274.lcb
 样品瓶号: 4-43
 进样体积: 20 μ l 版本号: 6.115
 进样时间: 2025/03/27 23:32:26 实验者: xiechaojun
 处理时间(V2): 2025/03/28 09:30:11 处理者: xiechaojun
 仪器型号: SHIMADZU LC-2050C(FX274)

<色谱图>

mV



<峰表>

检测器A Ch1 275nm

峰号	保留时间	面积	面积%	高度	理论塔板数(USP)	拖尾因子	分离度(USP)
1	2.332	58984	100.000	8704	2760	1.083	--
总计		58984	100.000	8704			



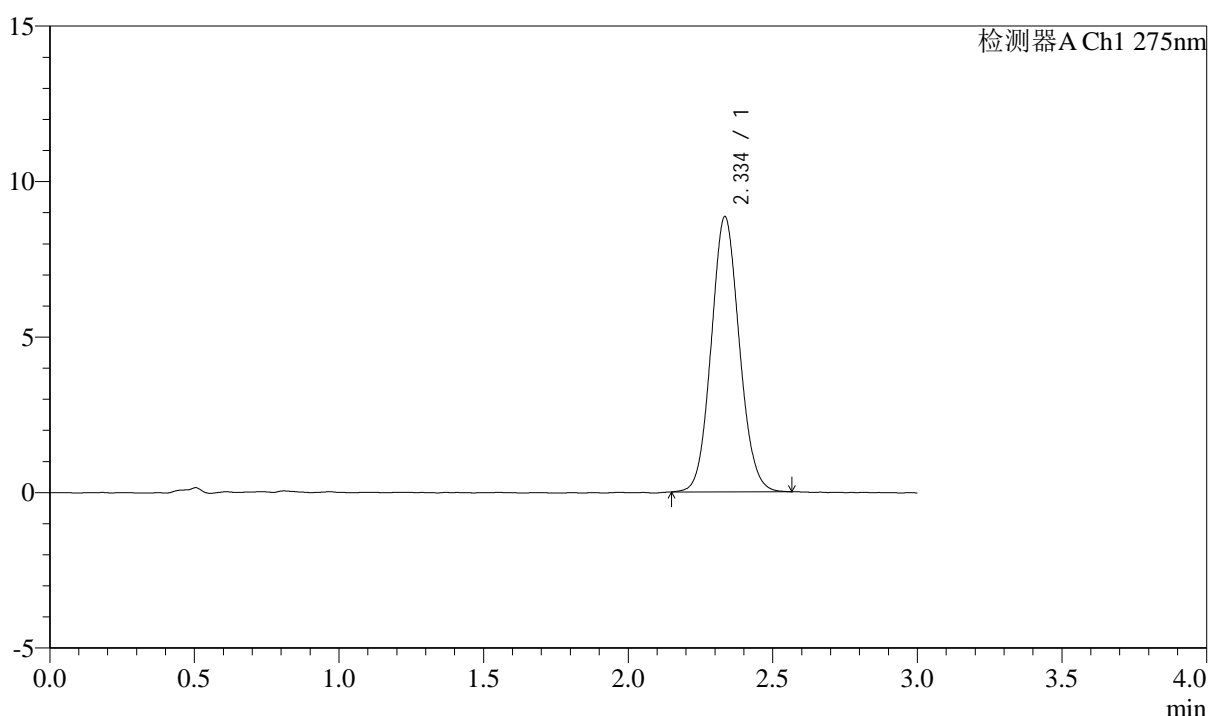
QTL-4138

<样品信息>

色谱柱: LP-C18(50mm*4.6mm,5 μ m) 流速: 1.5ml/min
 柱温: 30 $^{\circ}$ C 波长: 275nm
 数据文件名: RC\$QTL-4138 - 0-13/25-217-2 - zzp-25021801-bc1-js1mp-rcqx-2mg-jf50z-shuijz-p6-60min.lcd
 方法文件名: RC\$QTL-4138 - QTL-4138-RC-FX274-1s1.5.lcm
 批处理文件名: RC\$QTL-4138 - QTL-4138-20250327-FX274.lcb
 样品瓶号: 4-52
 进样体积: 20 μ l 版本号: 6.115
 进样时间: 2025/03/27 23:35:50 实验者: xiechaojun
 处理时间 (V2): 2025/03/28 09:30:14 处理者: xiechaojun
 仪器型号: SHIMADZU LC-2050C(FX274)

<色谱图>

mV



<峰表>

检测器A Ch1 275nm

峰号	保留时间	面积	面积%	高度	理论塔板数(USP)	拖尾因子	分离度(USP)
1	2.334	59941	100.000	8816	2762	1.084	--
总计		59941	100.000	8816			

图216 多替诺雷片溶出曲线测定HPLC图谱
 自制品25021801-bc1-js1m批(2mg规格)-水介质-桨法-50转-60min-片6
 供试品溶液-1



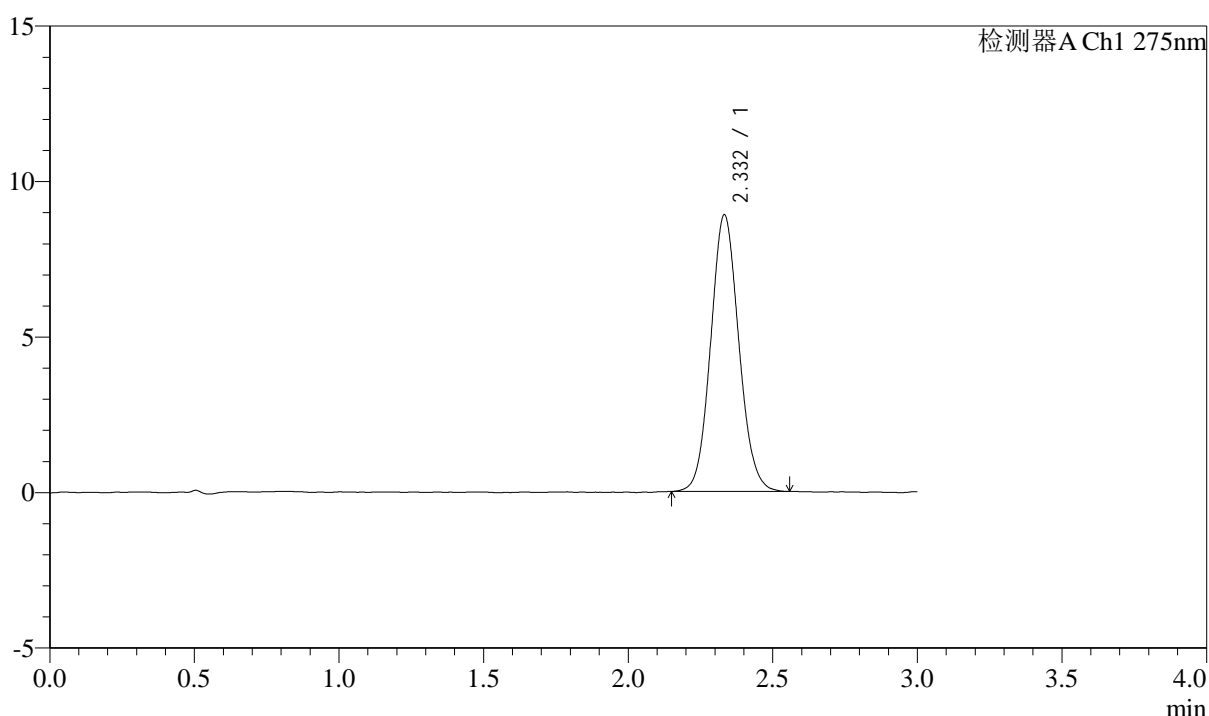
QTL-4138

<样品信息>

色谱柱: LP-C18(50mm*4.6mm,5μm) 流速: 1.5ml/min
 柱温: 30°C 波长: 275nm
 数据文件名: RC\$QTL-4138 - 0-13/25-218-2 - zzp-25021801-bc1-js1mp-rcqx-2mg-jf50z-shuijz-p1-jx.lcd
 方法文件名: RC\$QTL-4138 - QTL-4138-RC-FX274-1s1.5.lcm
 批处理文件名: RC\$QTL-4138 - QTL-4138-20250327-FX274.lcb
 样品瓶号: 4-8
 进样体积: 20μl 版本号: 6.115
 进样时间: 2025/03/27 23:39:14 实验者: xiechaojun
 处理时间 (V2): 2025/03/28 09:30:17 处理者: xiechaojun
 仪器型号: SHIMADZU LC-2050C(FX274)

<色谱图>

mV



<峰表>

检测器A Ch1 275nm

峰号	保留时间	面积	面积%	高度	理论塔板数(USP)	拖尾因子	分离度(USP)
1	2.332	60281	100.000	8885	2768	1.086	--
总计		60281	100.000	8885			

图217 多替诺雷片溶出曲线测定HPLC图谱

自制品25021801-bc1-js1m批(2mg规格)-水介质-桨法-50转-极限转速-片1
供试品溶液-1



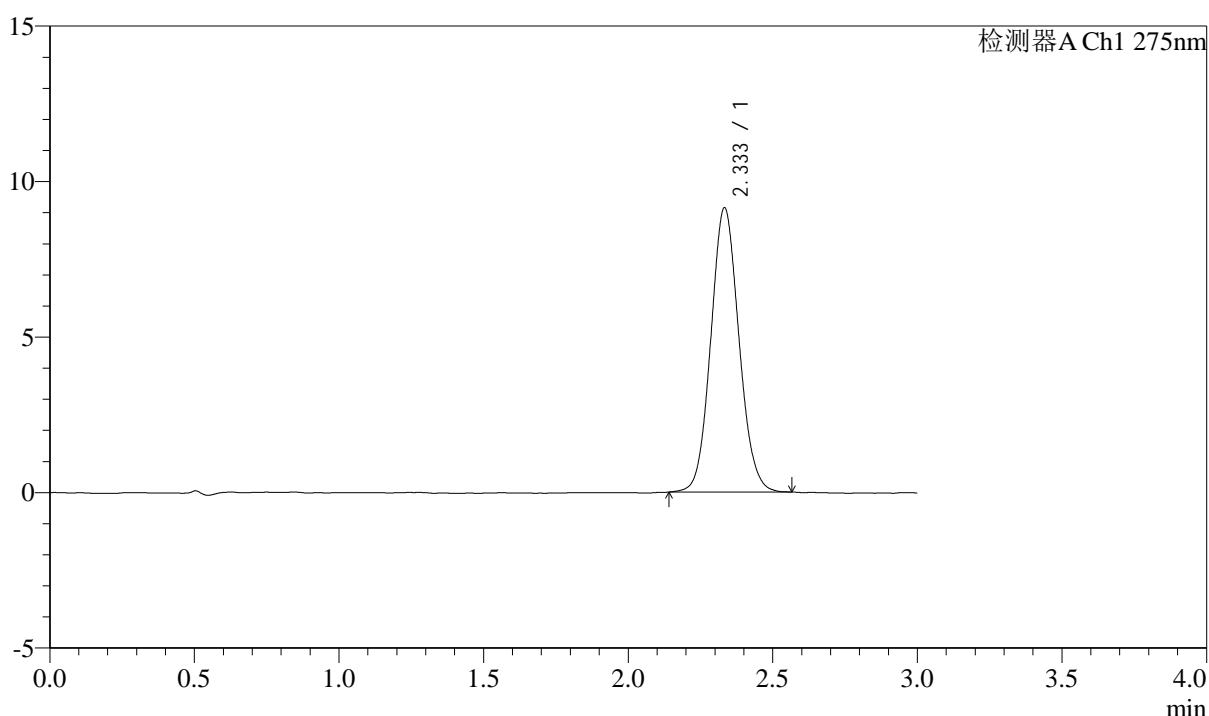
QTL-4138

<样品信息>

色谱柱: LP-C18(50mm*4.6mm,5μm) 流速: 1.5ml/min
 柱温: 30°C 波长: 275nm
 数据文件名: RC\$QTL-4138 - 0-13/25-219-2 - zzp-25021801-bc1-js1mp-rcqx-2mg-jf50z-shuijz-p2-jx.lcd
 方法文件名: RC\$QTL-4138 - QTL-4138-RC-FX274-1s1.5.lcm
 批处理文件名: RC\$QTL-4138 - QTL-4138-20250327-FX274.lcb
 样品瓶号: 4-17
 进样体积: 20μl 版本号: 6.115
 进样时间: 2025/03/27 23:42:38 实验者: xiechaojun
 处理时间 (V2): 2025/03/28 09:30:19 处理者: xiechaojun
 仪器型号: SHIMADZU LC-2050C(FX274)

<色谱图>

mV



<峰表>

检测器A Ch1 275nm

峰号	保留时间	面积	面积%	高度	理论塔板数(USP)	拖尾因子	分离度(USP)
1	2.333	61924	100.000	9123	2756	1.084	--
总计		61924	100.000	9123			

图218 多替诺雷片溶出曲线测定HPLC图谱
 自制品25021801-bc1-js1m批(2mg规格)-水介质-桨法-50转-极限转速-片2
 供试品溶液-1



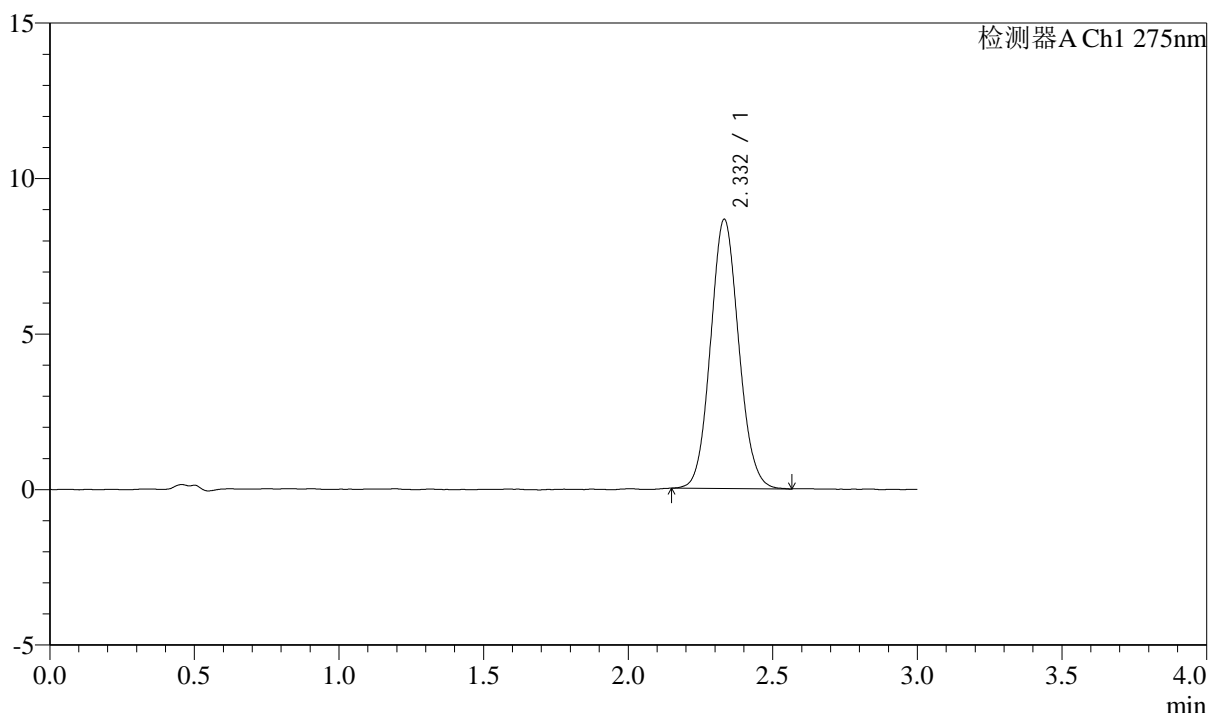
QTL-4138

<样品信息>

色谱柱: LP-C18(50mm*4.6mm,5μm) 流速: 1.5ml/min
 柱温: 30°C 波长: 275nm
 数据文件名: RC\$QTL-4138 - 0-13/25-220-2 - zzp-25021801-bc1-js1mp-rcqx-2mg-jf50z-shuijz-p3-jx.lcd
 方法文件名: RC\$QTL-4138 - QTL-4138-RC-FX274-1s1.5.lcm
 批处理文件名: RC\$QTL-4138 - QTL-4138-20250327-FX274.lcb
 样品瓶号: 4-26
 进样体积: 20μl 版本号: 6.115
 进样时间: 2025/03/27 23:46:02 实验者: xiechaojun
 处理时间 (V2): 2025/03/28 09:30:22 处理者: xiechaojun
 仪器型号: SHIMADZU LC-2050C(FX274)

<色谱图>

mV



<峰表>

检测器A Ch1 275nm

峰号	保留时间	面积	面积%	高度	理论塔板数(USP)	拖尾因子	分离度(USP)
1	2.332	58679	100.000	8650	2763	1.086	--
总计		58679	100.000	8650			

图219 多替诺雷片溶出曲线测定HPLC图谱
 自制品25021801-bc1-js1m批(2mg规格)-水介质-桨法-50转-极限转速-片3
 供试品溶液-1



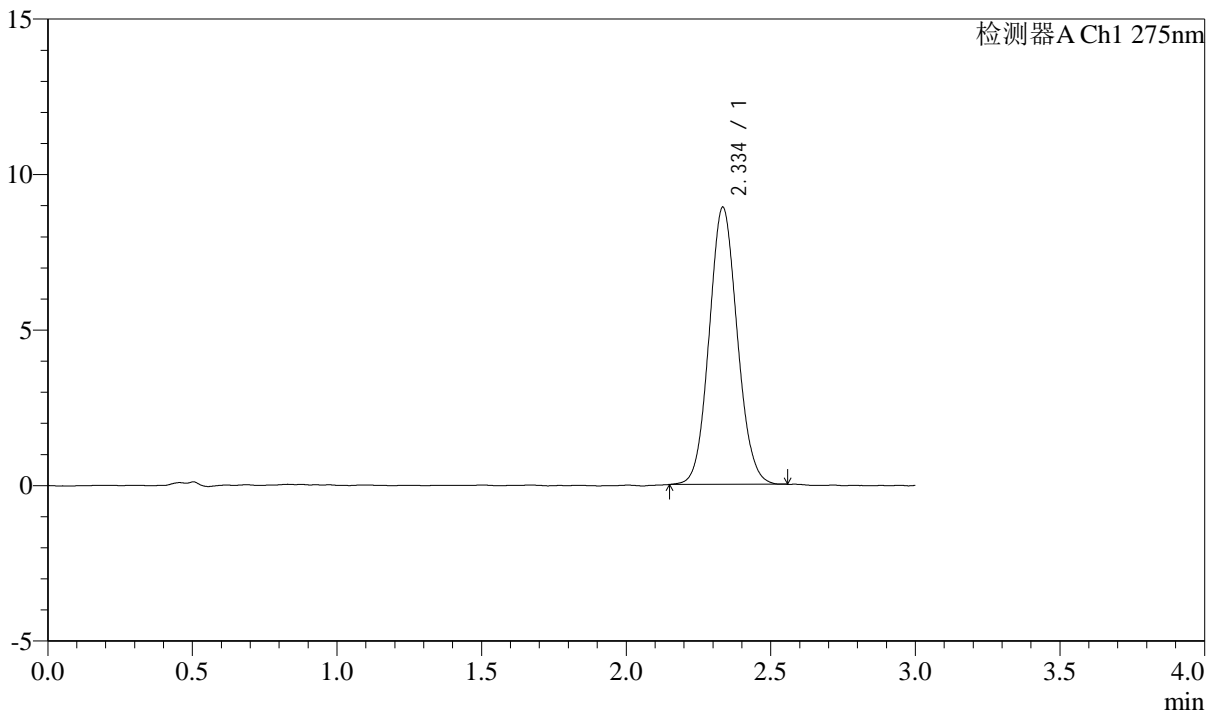
QTL-4138

<样品信息>

色谱柱: LP-C18(50mm*4.6mm,5μm) 流速: 1.5ml/min
 柱温: 30°C 波长: 275nm
 数据文件名: RC\$QTL-4138 - 0-13/25-221-2 - zzp-25021801-bc1-js1mp-rcqx-2mg-jf50z-shuijz-p4-jx.lcd
 方法文件名: RC\$QTL-4138 - QTL-4138-RC-FX274-1s1.5.lcm
 批处理文件名: RC\$QTL-4138 - QTL-4138-20250327-FX274.lcb
 样品瓶号: 4-35
 进样体积: 20μl 版本号: 6.115
 进样时间: 2025/03/27 23:49:25 实验者: xiechaojun
 处理时间 (V2): 2025/03/28 09:30:25 处理者: xiechaojun
 仪器型号: SHIMADZU LC-2050C(FX274)

<色谱图>

mV



<峰表>

检测器A Ch1 275nm

峰号	保留时间	面积	面积%	高度	理论塔板数(USP)	拖尾因子	分离度(USP)
1	2.334	60282	100.000	8880	2766	1.082	--
总计		60282	100.000	8880			

图220 多替诺雷片溶出曲线测定HPLC图谱
 自制品25021801-bc1-js1m批(2mg规格)-水介质-桨法-50转-极限转速-片4
 供试品溶液-1



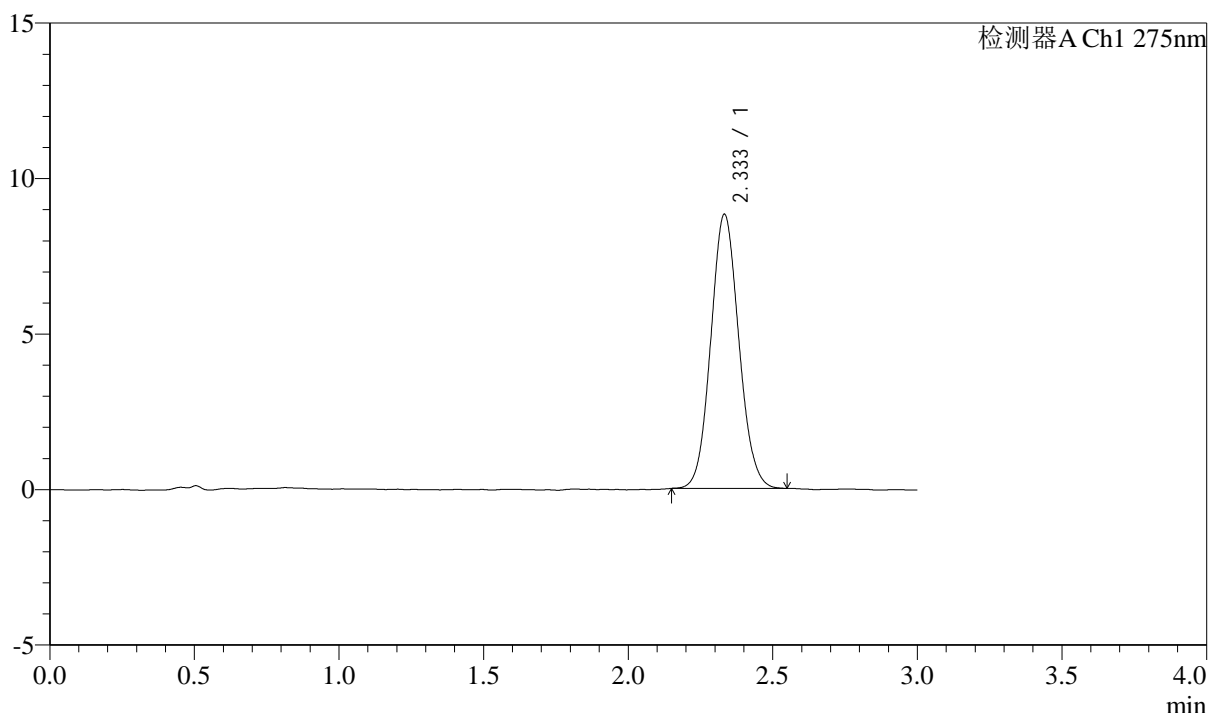
QTL-4138

<样品信息>

色谱柱: LP-C18(50mm*4.6mm,5μm) 流速: 1.5ml/min
 柱温: 30°C 波长: 275nm
 数据文件名: RC\$QTL-4138 - 0-13/25-222-2 - zzp-25021801-bc1-js1mp-rcqx-2mg-jf50z-shuijz-p5-jx.lcd
 方法文件名: RC\$QTL-4138 - QTL-4138-RC-FX274-1s1.5.lcm
 批处理文件名: RC\$QTL-4138 - QTL-4138-20250327-FX274.lcb
 样品瓶号: 4-44
 进样体积: 20μl 版本号: 6.115
 进样时间: 2025/03/27 23:52:50 实验者: xiechaojun
 处理时间 (V2): 2025/03/28 09:30:28 处理者: xiechaojun
 仪器型号: SHIMADZU LC-2050C(FX274)

<色谱图>

mV



<峰表>

检测器A Ch1 275nm

峰号	保留时间	面积	面积%	高度	理论塔板数(USP)	拖尾因子	分离度(USP)
1	2.333	59517	100.000	8802	2773	1.084	--
总计		59517	100.000	8802			

图221 多替诺雷片溶出曲线测定HPLC图谱
 自制品25021801-bc1-js1m批(2mg规格)-水介质-桨法-50转-极限转速-片5
 供试品溶液-1



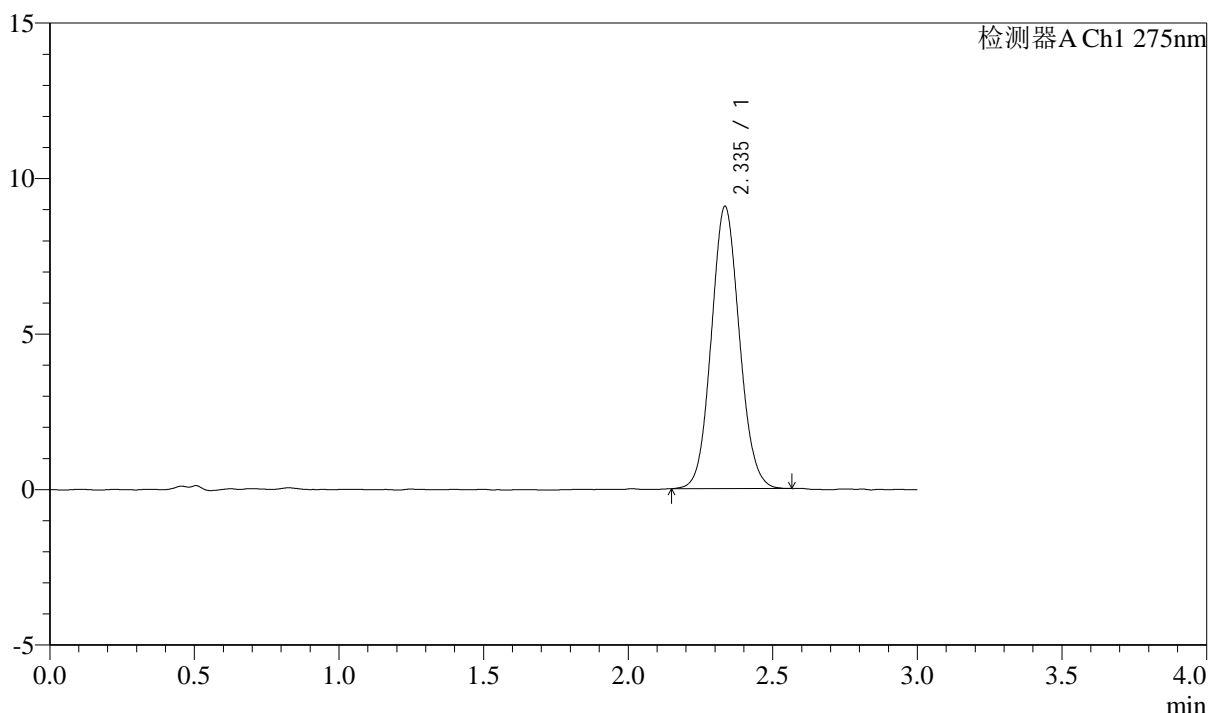
QTL-4138

<样品信息>

色谱柱: LP-C18(50mm*4.6mm,5μm) 流速: 1.5ml/min
 柱温: 30°C 波长: 275nm
 数据文件名: RC\$QTL-4138 - 0-13/25-223-2 - zzp-25021801-bc1-js1mp-rcqx-2mg-jf50z-shuijz-p6-jx.lcd
 方法文件名: RC\$QTL-4138 - QTL-4138-RC-FX274-1s1.5.lcm
 批处理文件名: RC\$QTL-4138 - QTL-4138-20250327-FX274.lcb
 样品瓶号: 4-53
 进样体积: 20μl 版本号: 6.115
 进样时间: 2025/03/27 23:56:12 实验者: xiechaojun
 处理时间 (V2): 2025/03/28 09:30:30 处理者: xiechaojun
 仪器型号: SHIMADZU LC-2050C(FX274)

<色谱图>

mV



<峰表>

检测器A Ch1 275nm

峰号	保留时间	面积	面积%	高度	理论塔板数(USP)	拖尾因子	分离度(USP)
1	2.335	61405	100.000	9049	2768	1.081	--
总计		61405	100.000	9049			

图222 多替诺雷片溶出曲线测定HPLC图谱
 自制品25021801-bc1-js1m批(2mg规格)-水介质-桨法-50转-极限转速-片6
 供试品溶液-1



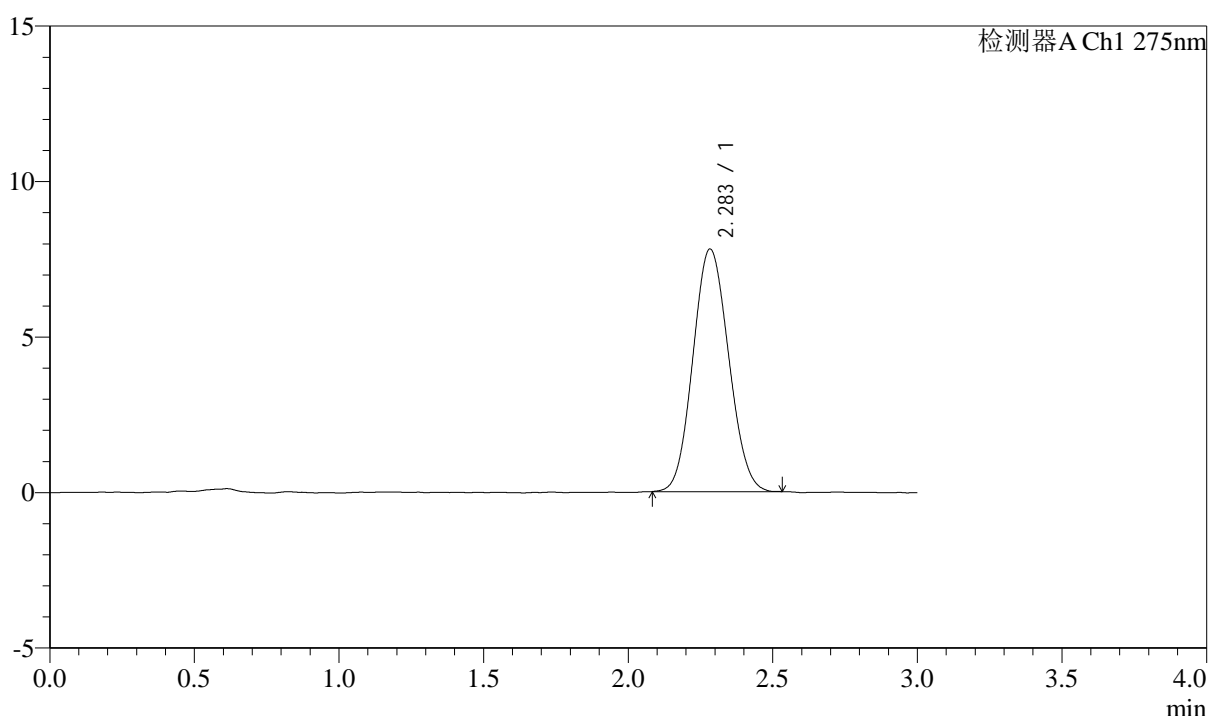
QTL-4138

<样品信息>

色谱柱: LP-C18(50mm*4.6mm,5 μ m) 流速: 1.5ml/min
 柱温: 30 $^{\circ}$ C 波长: 275nm
 数据文件名: RC\$QTL-4138 - 0-13/25-224-2 - zzp-25021801-bc1-js1mp-rcqx-2mg-jf50z-shuijz-dz2-1.lcd
 方法文件名: RC\$QTL-4138 - QTL-4138-RC-FX274-1s1.5.lcm
 批处理文件名: RC\$QTL-4138 - QTL-4138-20250327-FX274.lcb
 样品瓶号: 4-27
 进样体积: 20 μ l 版本号: 6.115
 进样时间: 2025/03/27 23:59:36 实验者: xiechaojun
 处理时间 (V2): 2025/03/28 09:30:33 处理者: xiechaojun
 仪器型号: SHIMADZU LC-2050C(FX274)

<色谱图>

mV



<峰表>

检测器A Ch1 275nm

峰号	保留时间	面积	面积%	高度	理论塔板数(USP)	拖尾因子	分离度(USP)
1	2.283	66982	100.000	7792	1596	1.086	--
总计		66982	100.000	7792			

图223 多替诺雷片溶出曲线测定HPLC图谱
 自制品25021801-bc1-js1m批(2mg规格)-水介质-桨法-50转
 对照品溶液-2-1



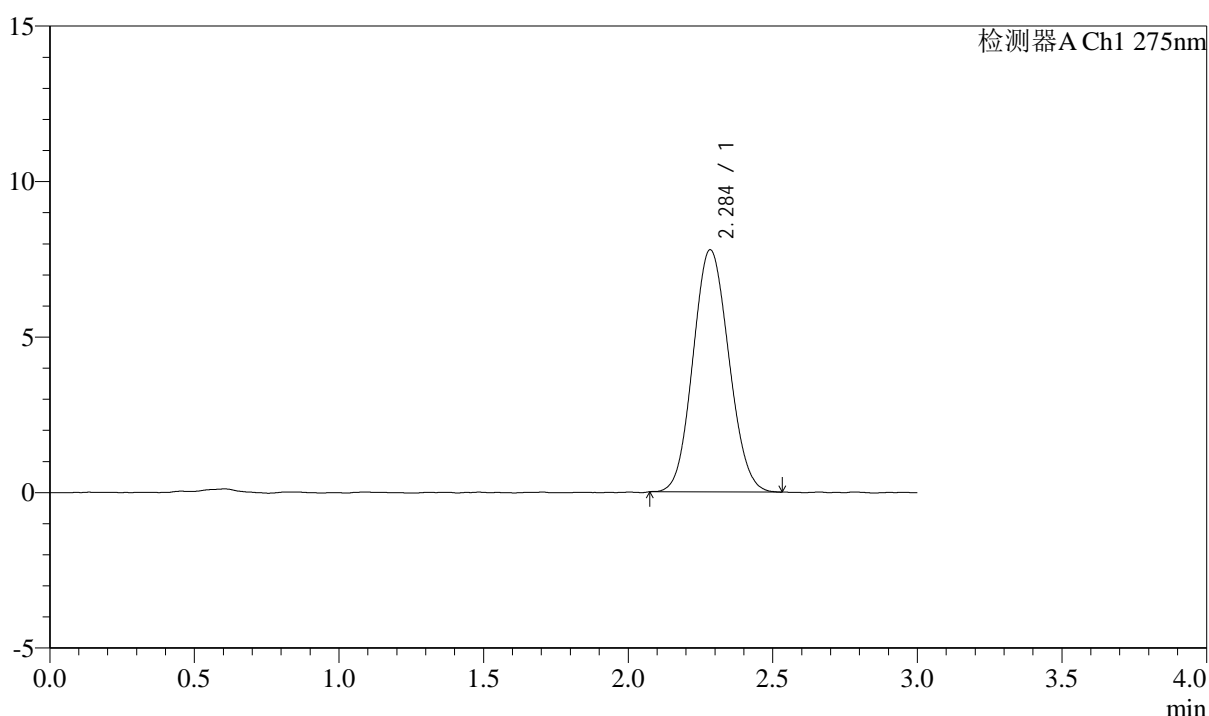
QTL-4138

<样品信息>

色谱柱: LP-C18(50mm*4.6mm,5μm) 流速: 1.5ml/min
 柱温: 30°C 波长: 275nm
 数据文件名: RC\$QTL-4138 - 0-13/25-225-2 - zzp-25021801-bc1-js1mp-rcqx-2mg-jf50z-shuijz-dz2-2.lcd
 方法文件名: RC\$QTL-4138 - QTL-4138-RC-FX274-1s1.5.lcm
 批处理文件名: RC\$QTL-4138 - QTL-4138-20250327-FX274.lcb
 样品瓶号: 4-27
 进样体积: 20μl 版本号: 6.115
 进样时间: 2025/03/28 00:03:00 实验者: xiechaojun
 处理时间 (V2): 2025/03/28 09:30:36 处理者: xiechaojun
 仪器型号: SHIMADZU LC-2050C(FX274)

<色谱图>

mV



<峰表>

检测器A Ch1 275nm

峰号	保留时间	面积	面积%	高度	理论塔板数(USP)	拖尾因子	分离度(USP)
1	2.284	67182	100.000	7776	1594	1.087	--
总计		67182	100.000	7776			

图224 多替诺雷片溶出曲线测定HPLC图谱
 自制品25021801-bc1-js1m批(2mg规格)-水介质-桨法-50转
 对照品溶液-2-2



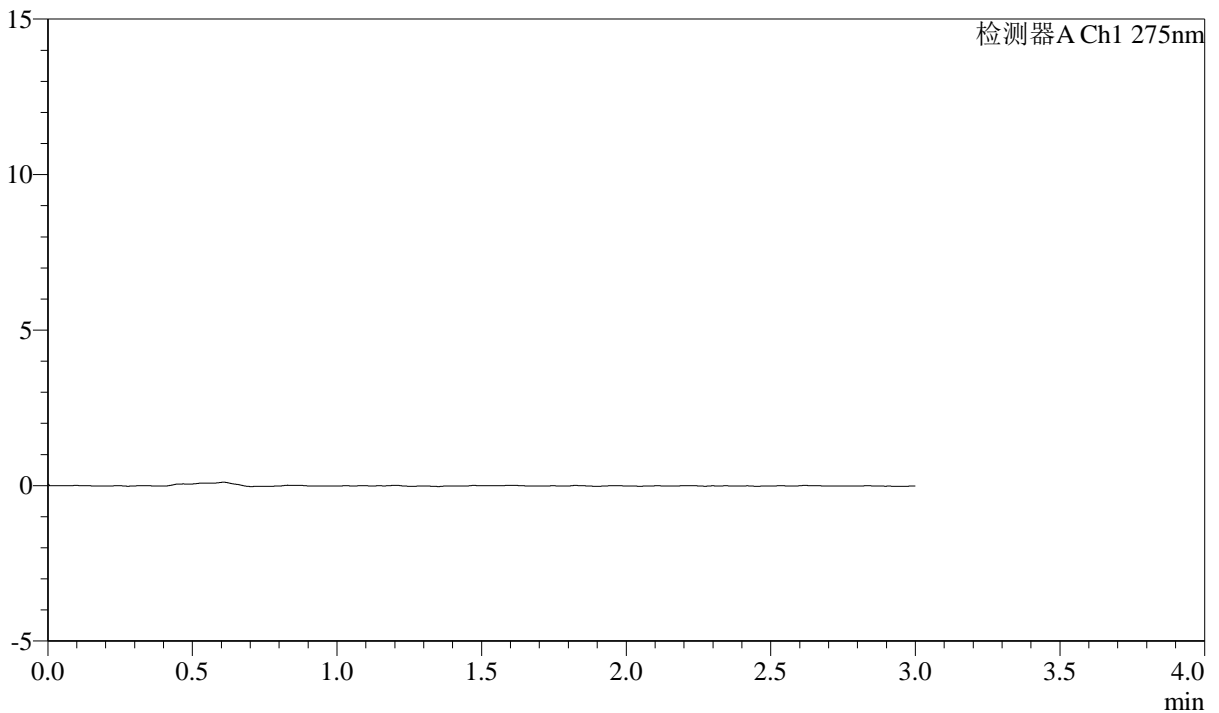
QTL-4138

<样品信息>

色谱柱: LP-C18(50mm*4.6mm,5μm) 流速: 1.5ml/min
 柱温: 30°C 波长: 275nm
 数据文件名: RC\$QTL-4138 - 0-13/25-226-2 - zzp-25021801-bc2-js1mp-rcqx-2mg-jf50z-shuijz-rj.lcd
 方法文件名: RC\$QTL-4138 - QTL-4138-RC-FX274-1s1.5.lcm
 批处理文件名: RC\$QTL-4138 - QTL-4138-20250327-FX274.lcb
 样品瓶号: 1-9
 进样体积: 20μl 版本号: 6.115
 进样时间: 2025/03/28 00:06:24 实验者: xiechaojun
 处理时间 (V2): 2025/03/28 09:30:39 处理者: xiechaojun
 仪器型号: SHIMADZU LC-2050C(FX274)

<色谱图>

mV



<峰表>

检测器A Ch1 275nm

峰号	保留时间	面积	面积%	高度	理论塔板数(USP)	拖尾因子	分离度(USP)
总计							

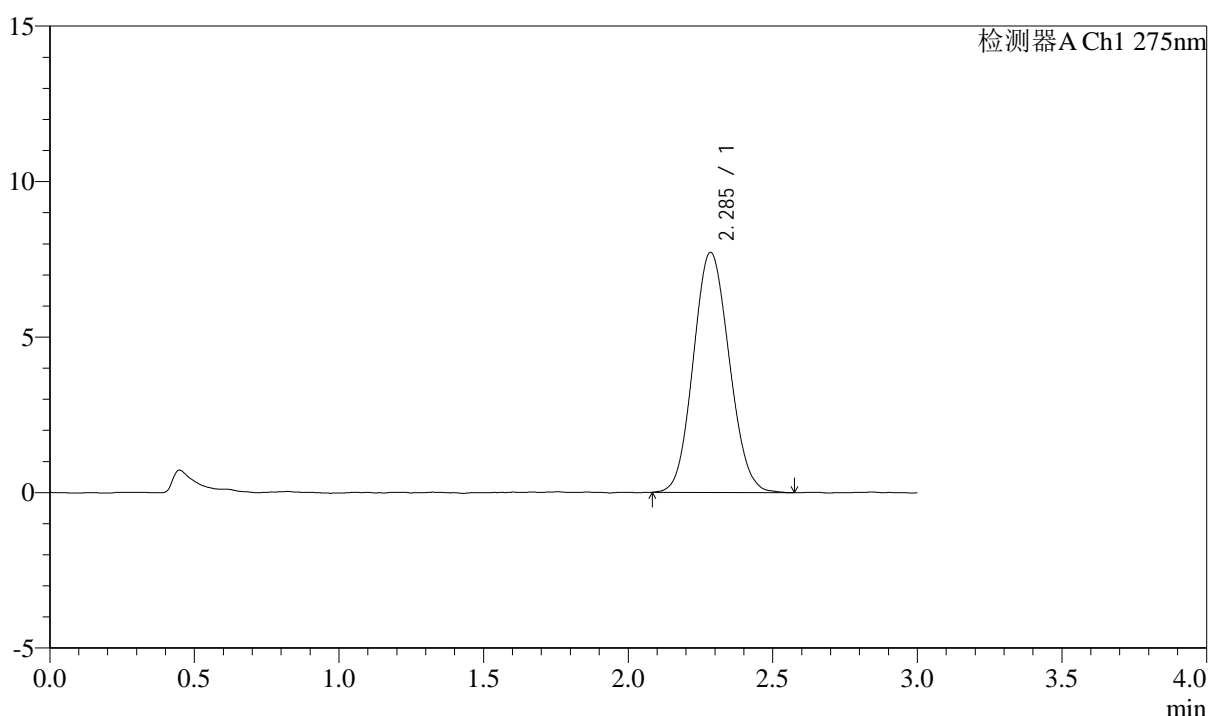
图225 多替诺雷片溶出曲线测定HPLC图谱
 自制品25021801-bc2-js1m批(2mg规格)-水介质-桨法-50转
 溶剂

<样品信息>

色谱柱: LP-C18(50mm*4.6mm,5 μ m) 流速: 1.5ml/min
 柱温: 30°C 波长: 275nm
 数据文件名: RC\$QTL-4138 - 0-13/25-227-2 - zzp-25021801-bc2-js1mp-rcqx-2mg-jf50z-shuijz-dz1-1.lcd
 方法文件名: RC\$QTL-4138 - QTL-4138-RC-FX274-1s1.5.lcm
 批处理文件名: RC\$QTL-4138 - QTL-4138-20250327-FX274.lcb
 样品瓶号: 1-18
 进样体积: 20 μ l 版本号: 6.115
 进样时间: 2025/03/28 00:09:47 实验者: xiechaojun
 处理时间 (V2): 2025/03/28 09:30:41 处理者: xiechaojun
 仪器型号: SHIMADZU LC-2050C(FX274)

<色谱图>

mV



<峰表>

检测器A Ch1 275nm

峰号	保留时间	面积	面积%	高度	理论塔板数(USP)	拖尾因子	分离度(USP)
1	2.285	66732	100.000	7704	1589	1.094	--
总计		66732	100.000	7704			

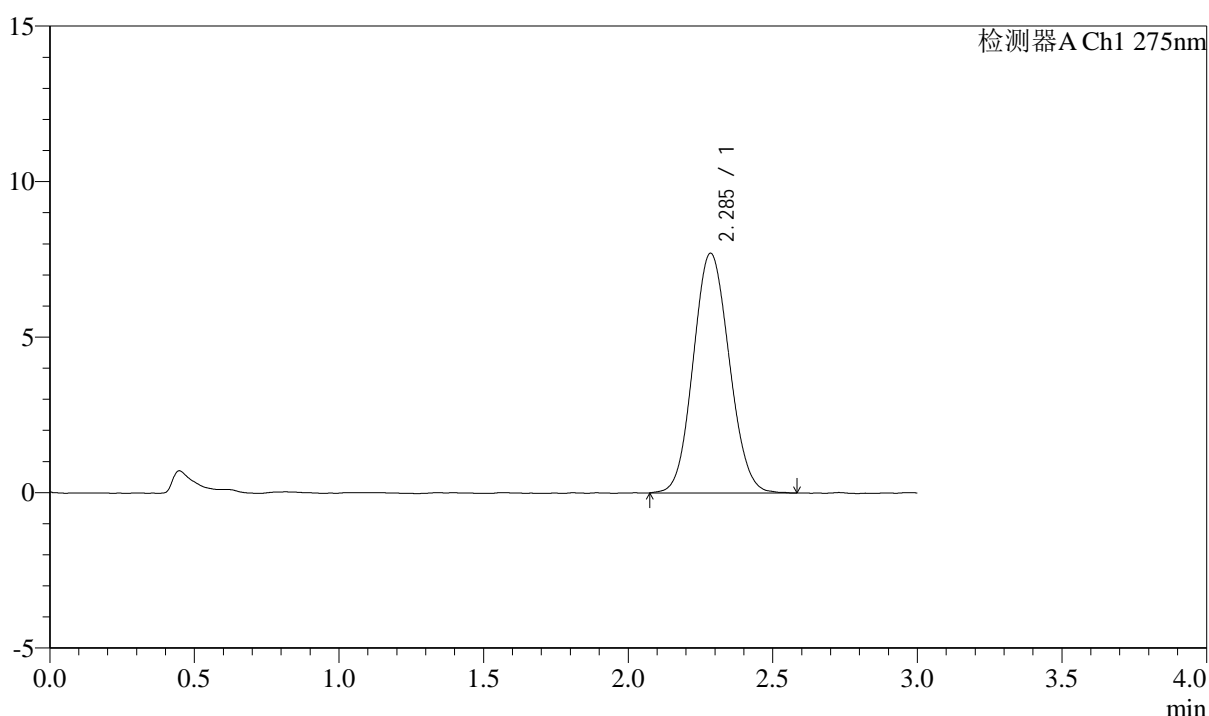
图226 多替诺雷片溶出曲线测定HPLC图谱
 自制品25021801-bc2-js1m批(2mg规格)-水介质-桨法-50转
 对照品溶液-1-1

<样品信息>

色谱柱: LP-C18(50mm*4.6mm,5μm) 流速: 1.5ml/min
 柱温: 30°C 波长: 275nm
 数据文件名: RC\$QTL-4138 - 0-13/25-228-2 - zzp-25021801-bc2-js1mp-rcqx-2mg-jf50z-shuijz-dz1-2.lcd
 方法文件名: RC\$QTL-4138 - QTL-4138-RC-FX274-1s1.5.lcm
 批处理文件名: RC\$QTL-4138 - QTL-4138-20250327-FX274.lcb
 样品瓶号: 1-18
 进样体积: 20μl 版本号: 6.115
 进样时间: 2025/03/28 00:13:11 实验者: xiechaojun
 处理时间 (V2): 2025/03/28 09:30:44 处理者: xiechaojun
 仪器型号: SHIMADZU LC-2050C(FX274)

<色谱图>

mV



<峰表>

检测器A Ch1 275nm

峰号	保留时间	面积	面积%	高度	理论塔板数(USP)	拖尾因子	分离度(USP)
1	2.285	66871	100.000	7695	1584	1.083	--
总计		66871	100.000	7695			

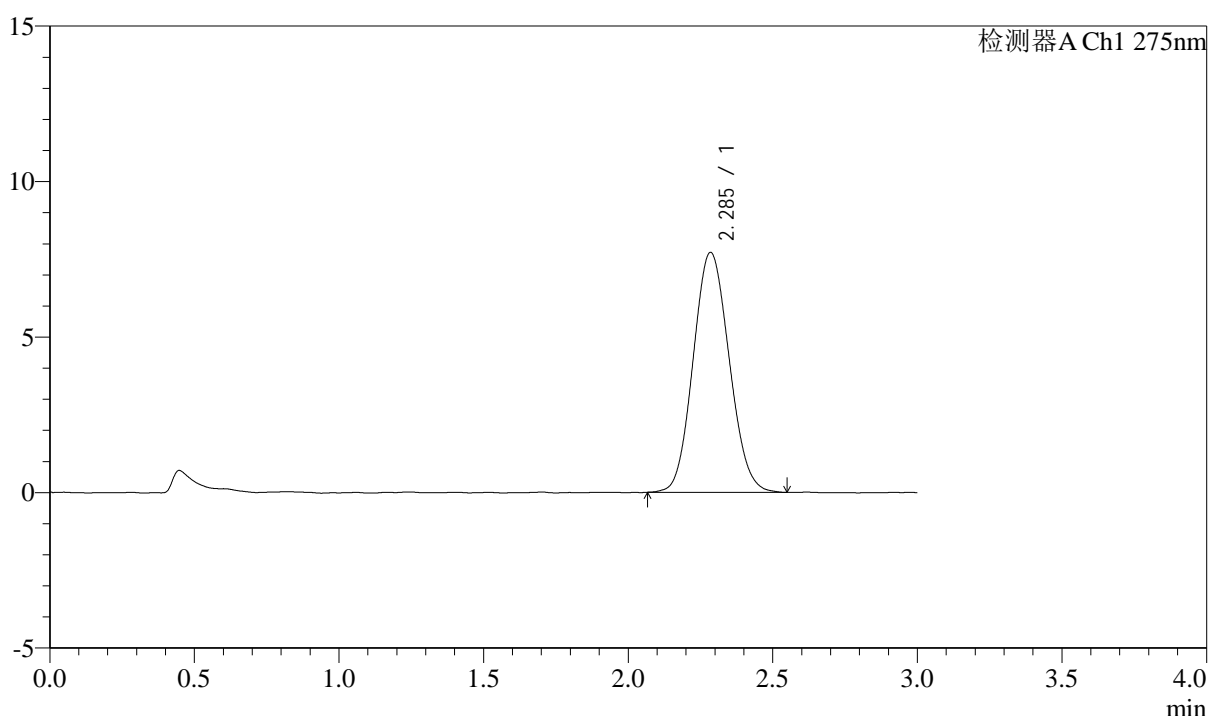
图227 多替诺雷片溶出曲线测定HPLC图谱
 自制品25021801-bc2-js1m批(2mg规格)-水介质-桨法-50转
 对照品溶液-1-2

<样品信息>

色谱柱: LP-C18(50mm*4.6mm,5μm) 流速: 1.5ml/min
 柱温: 30°C 波长: 275nm
 数据文件名: RC\$QTL-4138 - 0-13/25-229-2 - zzp-25021801-bc2-js1mp-rcqx-2mg-jf50z-shuijz-dz1-3.lcd
 方法文件名: RC\$QTL-4138 - QTL-4138-RC-FX274-1s1.5.lcm
 批处理文件名: RC\$QTL-4138 - QTL-4138-20250327-FX274.lcb
 样品瓶号: 1-18
 进样体积: 20μl 版本号: 6.115
 进样时间: 2025/03/28 00:16:33 实验者: xiechaojun
 处理时间(V2): 2025/03/28 09:30:47 处理者: xiechaojun
 仪器型号: SHIMADZU LC-2050C(FX274)

<色谱图>

mV



<峰表>

检测器A Ch1 275nm

峰号	保留时间	面积	面积%	高度	理论塔板数(USP)	拖尾因子	分离度(USP)
1	2.285	66842	100.000	7699	1579	1.094	--
总计		66842	100.000	7699			

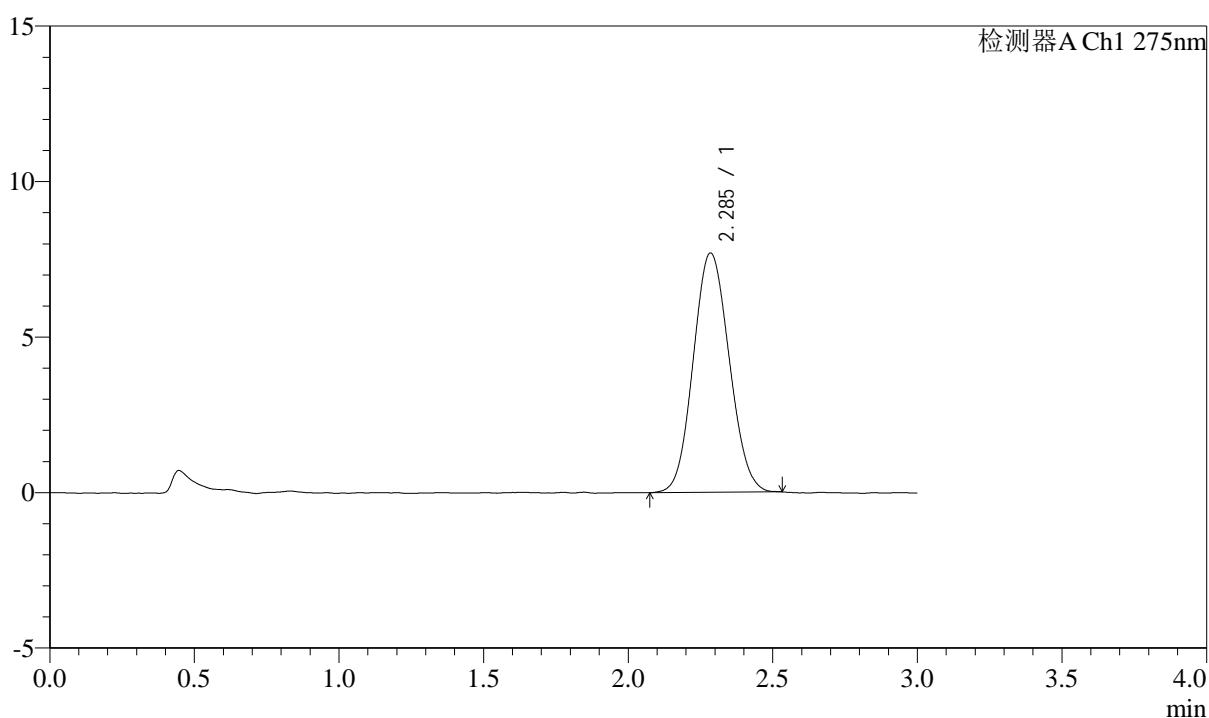
图228 多替诺雷片溶出曲线测定HPLC图谱
 自制品25021801-bc2-js1m批(2mg规格)-水介质-桨法-50转
 对照品溶液-1-3

<样品信息>

色谱柱: LP-C18(50mm*4.6mm,5 μ m) 流速: 1.5ml/min
 柱温: 30°C 波长: 275nm
 数据文件名: RC\$QTL-4138 - 0-13/25-230-2 - zzp-25021801-bc2-js1mp-rcqx-2mg-jf50z-shuijz-dz1-4.lcd
 方法文件名: RC\$QTL-4138 - QTL-4138-RC-FX274-1s1.5.lcm
 批处理文件名: RC\$QTL-4138 - QTL-4138-20250327-FX274.lcb
 样品瓶号: 1-18
 进样体积: 20 μ l 版本号: 6.115
 进样时间: 2025/03/28 00:19:57 实验者: xiechaojun
 处理时间(V2): 2025/03/28 09:30:50 处理者: xiechaojun
 仪器型号: SHIMADZU LC-2050C(FX274)

<色谱图>

mV



<峰表>

检测器A Ch1 275nm

峰号	保留时间	面积	面积%	高度	理论塔板数(USP)	拖尾因子	分离度(USP)
1	2.285	66524	100.000	7681	1581	1.088	--
总计		66524	100.000	7681			

图229 多替诺雷片溶出曲线测定HPLC图谱
 自制品25021801-bc2-js1m批(2mg规格)-水介质-桨法-50转
 对照品溶液-1-4



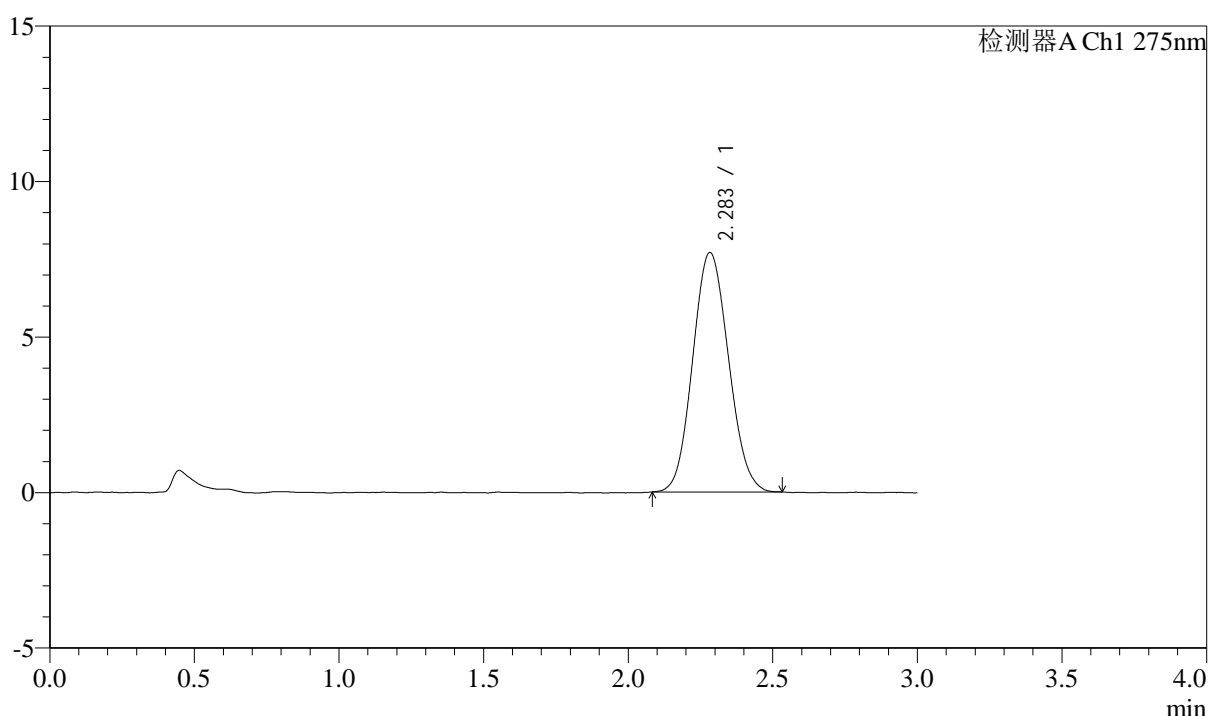
QTL-4138

<样品信息>

色谱柱: LP-C18(50mm*4.6mm,5μm) 流速: 1.5ml/min
 柱温: 30°C 波长: 275nm
 数据文件名: RC\$QTL-4138 - 0-13/25-231-2 - zzp-25021801-bc2-js1mp-rcqx-2mg-jf50z-shuijz-dz1-5.lcd
 方法文件名: RC\$QTL-4138 - QTL-4138-RC-FX274-1s1.5.lcm
 批处理文件名: RC\$QTL-4138 - QTL-4138-20250327-FX274.lcb
 样品瓶号: 1-18
 进样体积: 20μl 版本号: 6.115
 进样时间: 2025/03/28 00:23:21 实验者: xiechaojun
 处理时间 (V2): 2025/03/28 09:30:52 处理者: xiechaojun
 仪器型号: SHIMADZU LC-2050C(FX274)

<色谱图>

mV



<峰表>

检测器A Ch1 275nm

峰号	保留时间	面积	面积%	高度	理论塔板数(USP)	拖尾因子	分离度(USP)
1	2.283	66289	100.000	7693	1598	1.092	--
总计		66289	100.000	7693			

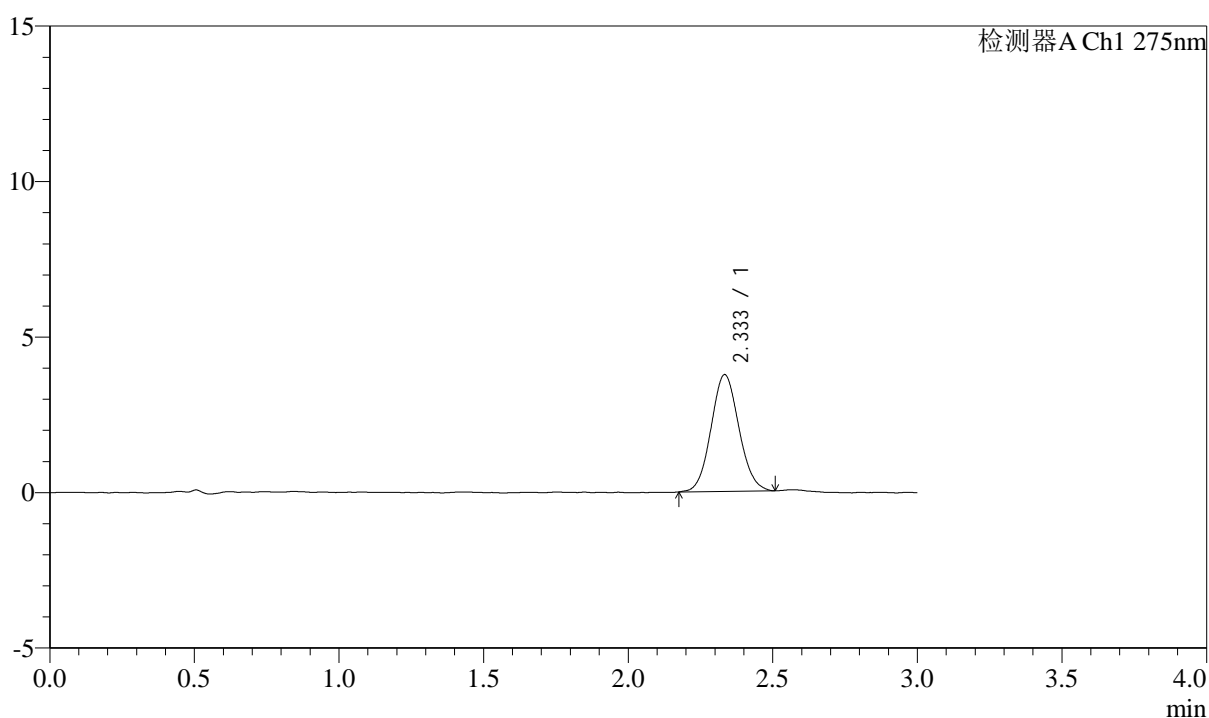
图230 多替诺雷片溶出曲线测定HPLC图谱
 自制品25021801-bc2-js1m批(2mg规格)-水介质-桨法-50转
 对照品溶液-1-5

<样品信息>

色谱柱: LP-C18(50mm*4.6mm,5 μ m) 流速: 1.5ml/min
 柱温: 30 $^{\circ}$ C 波长: 275nm
 数据文件名: RC\$QTL-4138 - 0-13/25-232-2 - zzp-25021801-bc2-js1mp-rcqx-2mg-jf50z-shuijz-p1-5min.lcd
 方法文件名: RC\$QTL-4138 - QTL-4138-RC-FX274-1s1.5.lcm
 批处理文件名: RC\$QTL-4138 - QTL-4138-20250327-FX274.lcb
 样品瓶号: 1-1
 进样体积: 20 μ l 版本号: 6.115
 进样时间: 2025/03/28 00:26:44 实验者: xiechaojun
 处理时间(V2): 2025/03/28 09:30:55 处理者: xiechaojun
 仪器型号: SHIMADZU LC-2050C(FX274)

<色谱图>

mV



<峰表>

检测器A Ch1 275nm

峰号	保留时间	面积	面积%	高度	理论塔板数(USP)	拖尾因子	分离度(USP)
1	2.333	25224	100.000	3746	2801	1.077	--
总计		25224	100.000	3746			

图231 多替诺雷片溶出曲线测定HPLC图谱
 自制品25021801-bc2-js1m批(2mg规格)-水介质-浆法-50转-5min-片1
 供试品溶液-1



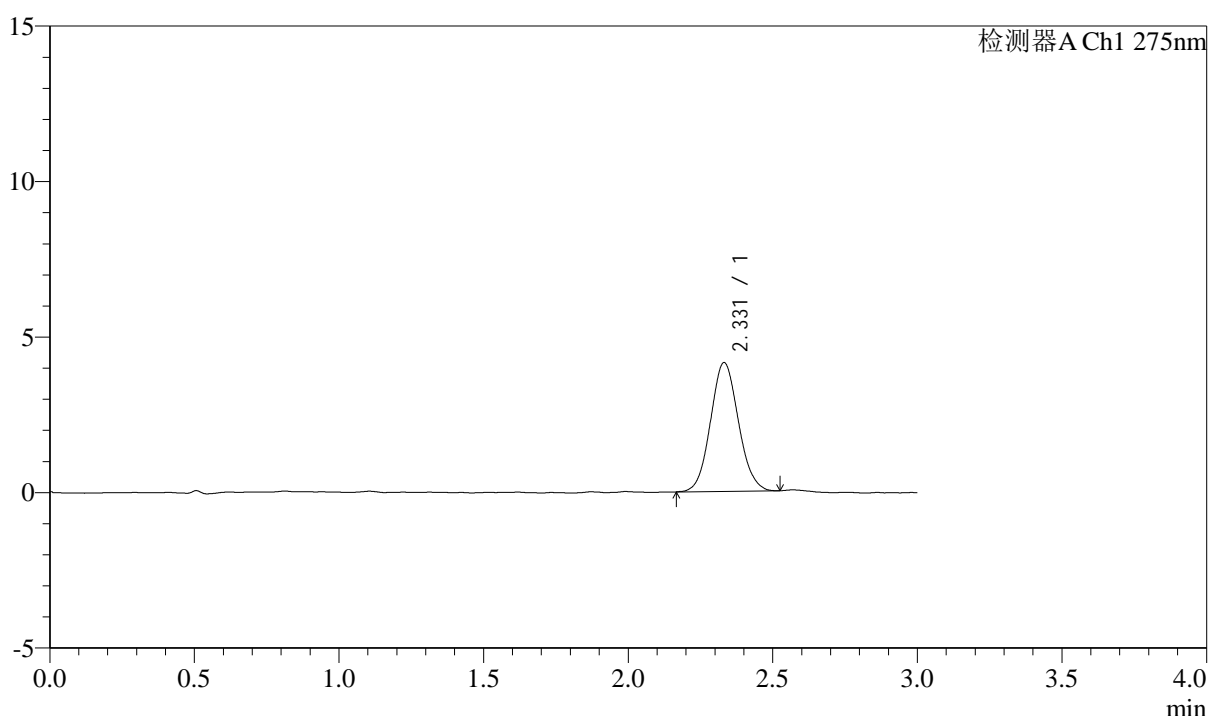
QTL-4138

<样品信息>

色谱柱: LP-C18(50mm*4.6mm,5 μ m) 流速: 1.5ml/min
 柱温: 30 $^{\circ}$ C 波长: 275nm
 数据文件名: RC\$QTL-4138 - 0-13/25-233-2 - zzp-25021801-bc2-js1mp-rcqx-2mg-jf50z-shuijz-p2-5min.lcd
 方法文件名: RC\$QTL-4138 - QTL-4138-RC-FX274-1s1.5.lcm
 批处理文件名: RC\$QTL-4138 - QTL-4138-20250327-FX274.lcb
 样品瓶号: 1-10
 进样体积: 20 μ l 版本号: 6.115
 进样时间: 2025/03/28 00:30:07 实验者: xiechaojun
 处理时间 (V2): 2025/03/28 09:30:58 处理者: xiechaojun
 仪器型号: SHIMADZU LC-2050C(FX274)

<色谱图>

mV



<峰表>

检测器A Ch1 275nm

峰号	保留时间	面积	面积%	高度	理论塔板数(USP)	拖尾因子	分离度(USP)
1	2.331	27856	100.000	4142	2787	1.081	--
总计		27856	100.000	4142			

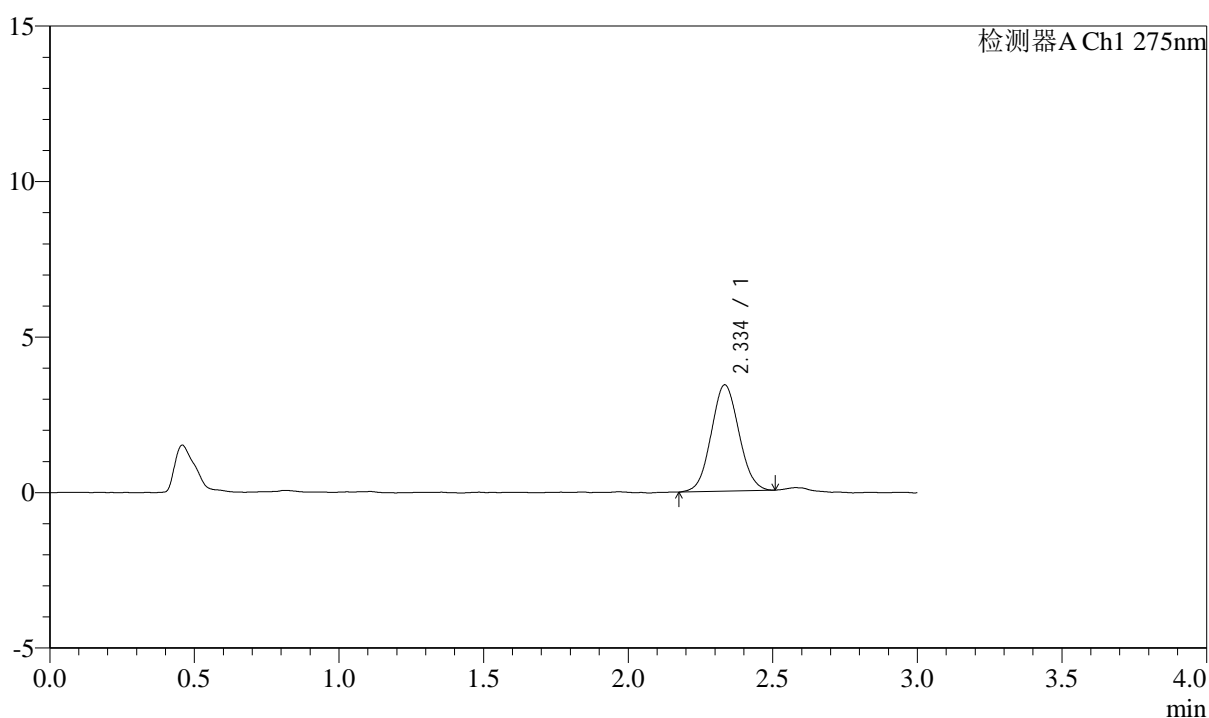
图232 多替诺雷片溶出曲线测定HPLC图谱
 自制品25021801-bc2-js1m批(2mg规格)-水介质-浆法-50转-5min-片2
 供试品溶液-1

<样品信息>

色谱柱: LP-C18(50mm*4.6mm,5 μ m) 流速: 1.5ml/min
 柱温: 30 $^{\circ}$ C 波长: 275nm
 数据文件名: RC\$QTL-4138 - 0-13/25-234-2 - zzp-25021801-bc2-js1mp-rcqx-2mg-jf50z-shuijz-p3-5min.lcd
 方法文件名: RC\$QTL-4138 - QTL-4138-RC-FX274-1s1.5.lcm
 批处理文件名: RC\$QTL-4138 - QTL-4138-20250327-FX274.lcb
 样品瓶号: 1-19
 进样体积: 20 μ l 版本号: 6.115
 进样时间: 2025/03/28 00:33:29 实验者: xiechaojun
 处理时间(V2): 2025/03/28 09:31:00 处理者: xiechaojun
 仪器型号: SHIMADZU LC-2050C(FX274)

<色谱图>

mV



<峰表>

检测器A Ch1 275nm

峰号	保留时间	面积	面积%	高度	理论塔板数(USP)	拖尾因子	分离度(USP)
1	2.334	22782	100.000	3407	2787	1.059	--
总计		22782	100.000	3407			



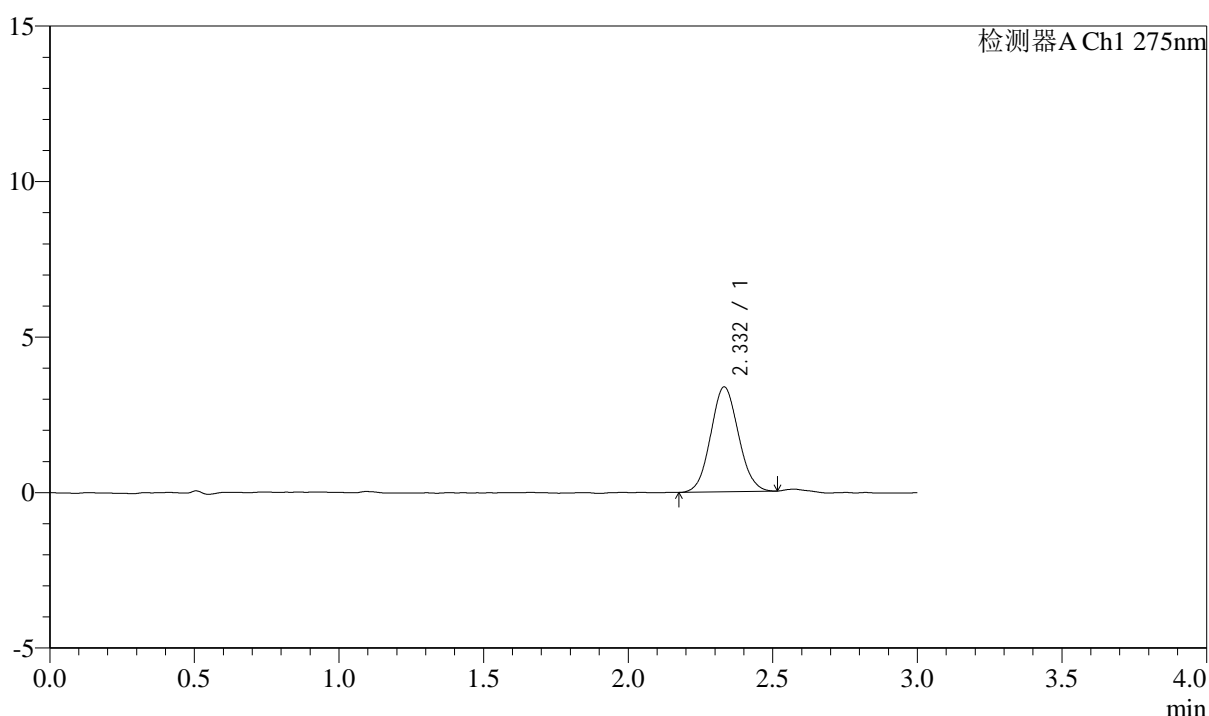
QTL-4138

<样品信息>

色谱柱: LP-C18(50mm*4.6mm,5 μ m) 流速: 1.5ml/min
 柱温: 30 $^{\circ}$ C 波长: 275nm
 数据文件名: RC\$QTL-4138 - 0-13/25-235-2 - zzp-25021801-bc2-js1mp-rcqx-2mg-jf50z-shuijz-p4-5min.lcd
 方法文件名: RC\$QTL-4138 - QTL-4138-RC-FX274-1s1.5.lcm
 批处理文件名: RC\$QTL-4138 - QTL-4138-20250327-FX274.lcb
 样品瓶号: 1-28
 进样体积: 20 μ l 版本号: 6.115
 进样时间: 2025/03/28 00:36:52 实验者: xiechaojun
 处理时间 (V2): 2025/03/28 09:31:03 处理者: xiechaojun
 仪器型号: SHIMADZU LC-2050C(FX274)

<色谱图>

mV



<峰表>

检测器A Ch1 275nm

峰号	保留时间	面积	面积%	高度	理论塔板数(USP)	拖尾因子	分离度(USP)
1	2.332	22525	100.000	3373	2776	1.069	--
总计		22525	100.000	3373			

图234 多替诺雷片溶出曲线测定HPLC图谱
 自制品25021801-bc2-js1m批(2mg规格)-水介质-浆法-50转-5min-片4
 供试品溶液-1



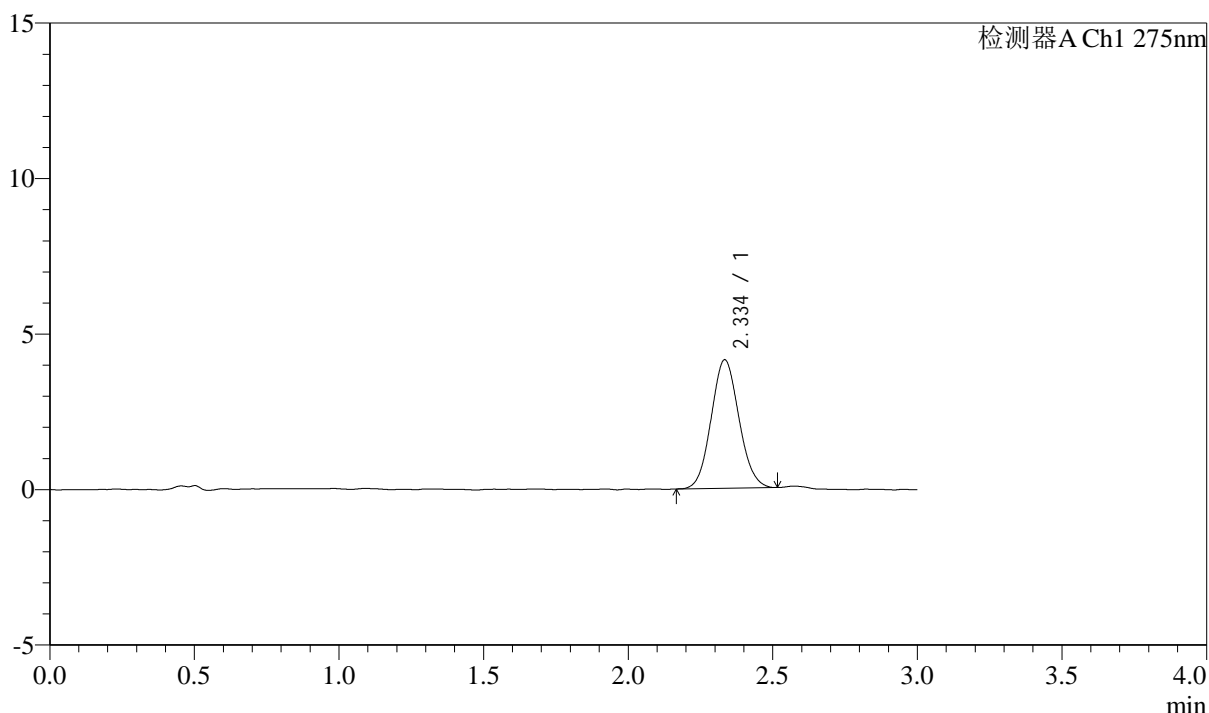
QTL-4138

<样品信息>

色谱柱: LP-C18(50mm*4.6mm,5μm) 流速: 1.5ml/min
 柱温: 30°C 波长: 275nm
 数据文件名: RC\$QTL-4138 - 0-13/25-236-2 - zzp-25021801-bc2-js1mp-rcqx-2mg-jf50z-shuijz-p5-5min.lcd
 方法文件名: RC\$QTL-4138 - QTL-4138-RC-FX274-1s1.5.lcm
 批处理文件名: RC\$QTL-4138 - QTL-4138-20250327-FX274.lcb
 样品瓶号: 1-37
 进样体积: 20μl 版本号: 6.115
 进样时间: 2025/03/28 00:40:15 实验者: xiechaojun
 处理时间 (V2): 2025/03/28 09:31:06 处理者: xiechaojun
 仪器型号: SHIMADZU LC-2050C(FX274)

<色谱图>

mV



<峰表>

检测器A Ch1 275nm

峰号	保留时间	面积	面积%	高度	理论塔板数(USP)	拖尾因子	分离度(USP)
1	2.334	27642	100.000	4120	2784	1.079	--
总计		27642	100.000	4120			

图235 多替诺雷片溶出曲线测定HPLC图谱
 自制品25021801-bc2-js1m批(2mg规格)-水介质-浆法-50转-5min-片5
 供试品溶液-1



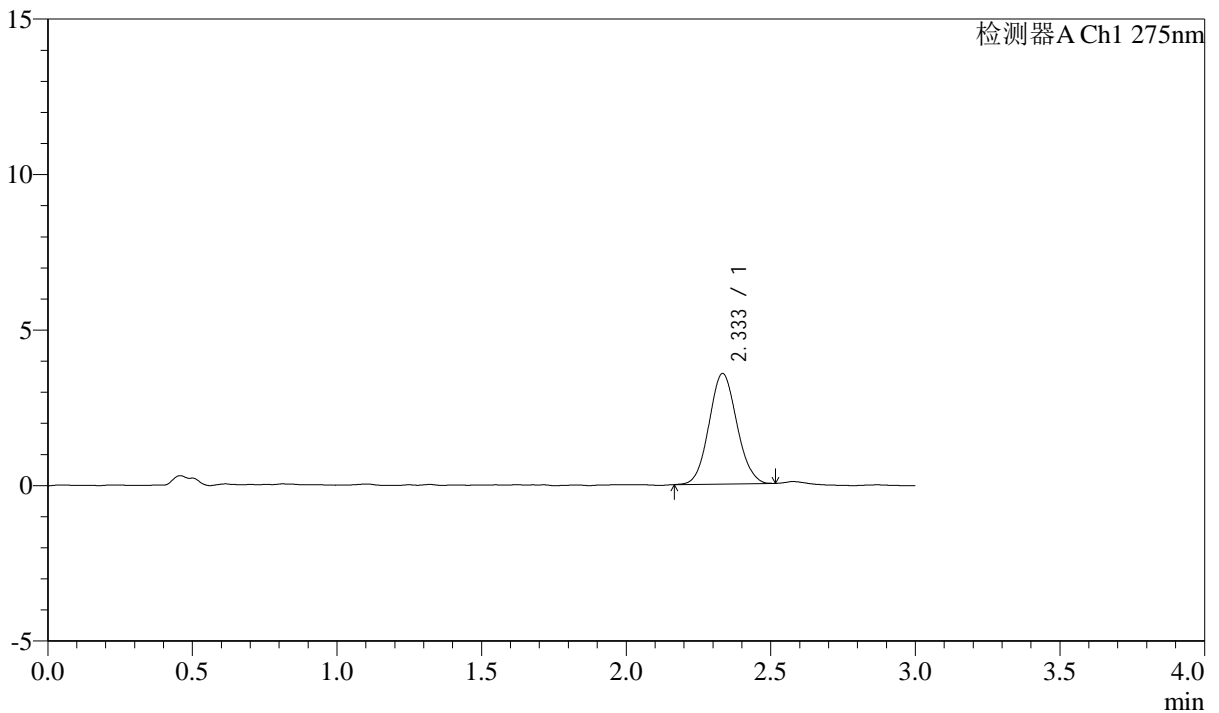
QTL-4138

<样品信息>

色谱柱: LP-C18(50mm*4.6mm,5 μ m) 流速: 1.5ml/min
 柱温: 30 $^{\circ}$ C 波长: 275nm
 数据文件名: RC\$QTL-4138 - 0-13/25-237-2 - zzp-25021801-bc2-js1mp-rcqx-2mg-jf50z-shuijz-p6-5min.lcd
 方法文件名: RC\$QTL-4138 - QTL-4138-RC-FX274-1s1.5.lcm
 批处理文件名: RC\$QTL-4138 - QTL-4138-20250327-FX274.lcb
 样品瓶号: 1-46
 进样体积: 20 μ l 版本号: 6.115
 进样时间: 2025/03/28 00:43:37 实验者: xiechaojun
 处理时间 (V2): 2025/03/28 09:31:08 处理者: xiechaojun
 仪器型号: SHIMADZU LC-2050C(FX274)

<色谱图>

mV



<峰表>

检测器A Ch1 275nm

峰号	保留时间	面积	面积%	高度	理论塔板数(USP)	拖尾因子	分离度(USP)
1	2.333	23796	100.000	3545	2791	1.074	--
总计		23796	100.000	3545			

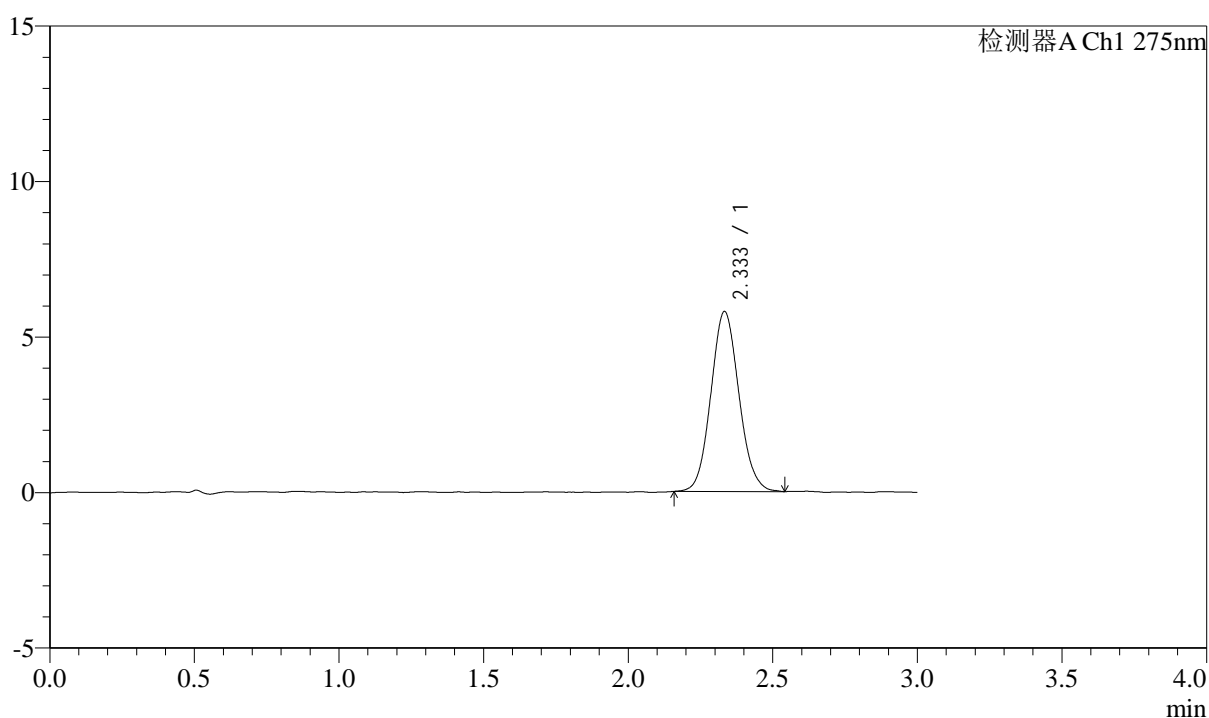
图236 多替诺雷片溶出曲线测定HPLC图谱
 自制品25021801-bc2-js1m批(2mg规格)-水介质-浆法-50转-5min-片6
 供试品溶液-1

<样品信息>

色谱柱: LP-C18(50mm*4.6mm,5 μ m) 流速: 1.5ml/min
 柱温: 30 $^{\circ}$ C 波长: 275nm
 数据文件名: RC\$QTL-4138 - 0-13/25-238-2 - zzp-25021801-bc2-js1mp-rcqx-2mg-jf50z-shuijz-p1-10min.lcd
 方法文件名: RC\$QTL-4138 - QTL-4138-RC-FX274-1s1.5.lcm
 批处理文件名: RC\$QTL-4138 - QTL-4138-20250327-FX274.lcb
 样品瓶号: 1-2
 进样体积: 20 μ l 版本号: 6.115
 进样时间: 2025/03/28 00:47:00 实验者: xiechaojun
 处理时间(V2): 2025/03/28 09:31:11 处理者: xiechaojun
 仪器型号: SHIMADZU LC-2050C(FX274)

<色谱图>

mV



<峰表>

检测器A Ch1 275nm

峰号	保留时间	面积	面积%	高度	理论塔板数(USP)	拖尾因子	分离度(USP)
1	2.333	39085	100.000	5777	2775	1.089	--
总计		39085	100.000	5777			



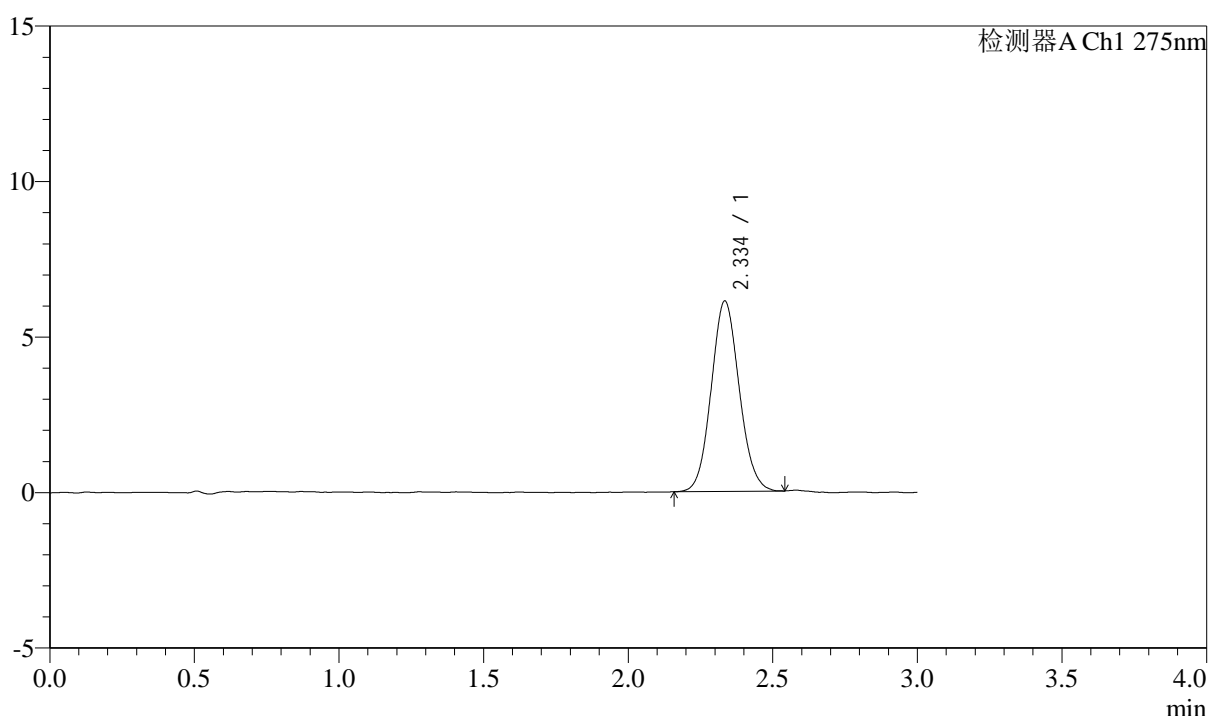
QTL-4138

<样品信息>

色谱柱: LP-C18(50mm*4.6mm,5 μ m) 流速: 1.5ml/min
 柱温: 30°C 波长: 275nm
 数据文件名: RC\$QTL-4138 - 0-13/25-239-2 - zzp-25021801-bc2-js1mp-rcqx-2mg-jf50z-shuijz-p2-10min.lcd
 方法文件名: RC\$QTL-4138 - QTL-4138-RC-FX274-1s1.5.lcm
 批处理文件名: RC\$QTL-4138 - QTL-4138-20250327-FX274.lcb
 样品瓶号: 1-11
 进样体积: 20 μ l 版本号: 6.115
 进样时间: 2025/03/28 00:50:24 实验者: xiechaojun
 处理时间 (V2): 2025/03/28 09:31:14 处理者: xiechaojun
 仪器型号: SHIMADZU LC-2050C(FX274)

<色谱图>

mV



<峰表>

检测器A Ch1 275nm

峰号	保留时间	面积	面积%	高度	理论塔板数(USP)	拖尾因子	分离度(USP)
1	2.334	41291	100.000	6101	2771	1.085	--
总计		41291	100.000	6101			

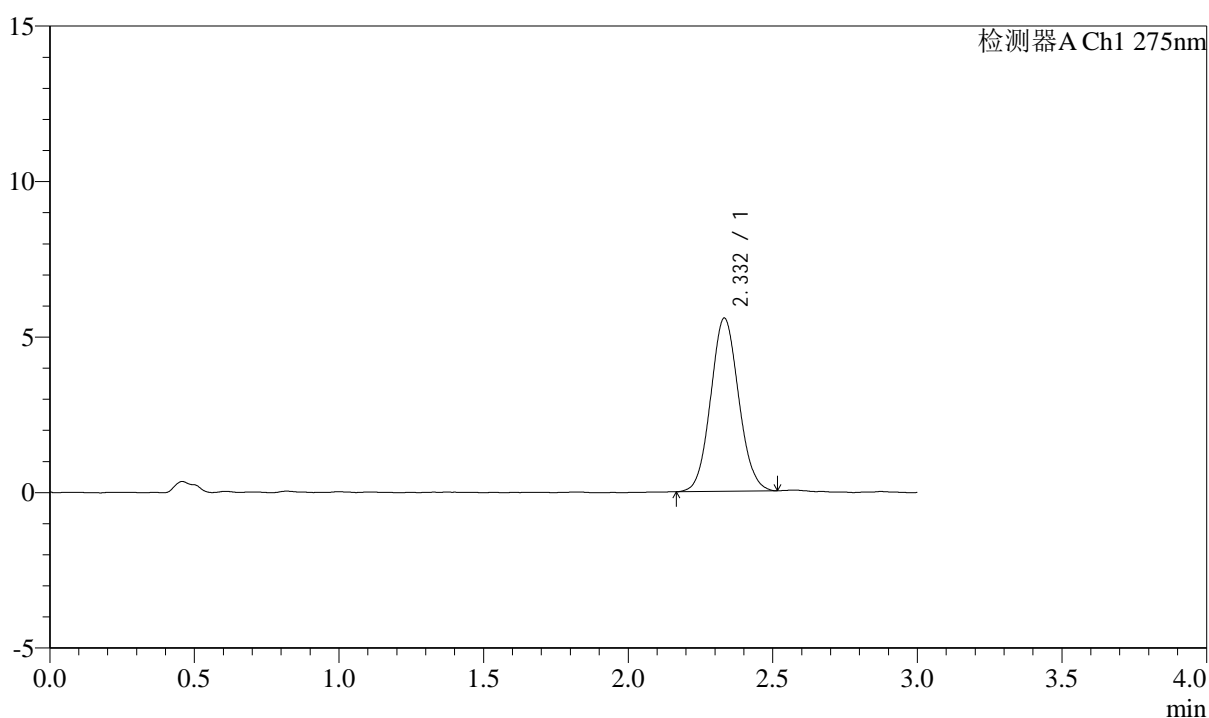
图238 多替诺雷片溶出曲线测定HPLC图谱
 自制品25021801-bc2-js1m批(2mg规格)-水介质-桨法-50转-10min-片2
 供试品溶液-1

<样品信息>

色谱柱: LP-C18(50mm*4.6mm,5 μ m) 流速: 1.5ml/min
 柱温: 30 $^{\circ}$ C 波长: 275nm
 数据文件名: RC\$QTL-4138 - 0-13/25-240-2 - zzp-25021801-bc2-js1mp-rcqx-2mg-jf50z-shuijz-p3-10min.lcd
 方法文件名: RC\$QTL-4138 - QTL-4138-RC-FX274-1s1.5.lcm
 批处理文件名: RC\$QTL-4138 - QTL-4138-20250327-FX274.lcb
 样品瓶号: 1-20
 进样体积: 20 μ l 版本号: 6.115
 进样时间: 2025/03/28 00:53:47 实验者: xiechaojun
 处理时间(V2): 2025/03/28 09:31:17 处理者: xiechaojun
 仪器型号: SHIMADZU LC-2050C(FX274)

<色谱图>

mV



<峰表>

检测器A Ch1 275nm

峰号	保留时间	面积	面积%	高度	理论塔板数(USP)	拖尾因子	分离度(USP)
1	2.332	37513	100.000	5567	2786	1.076	--
总计		37513	100.000	5567			

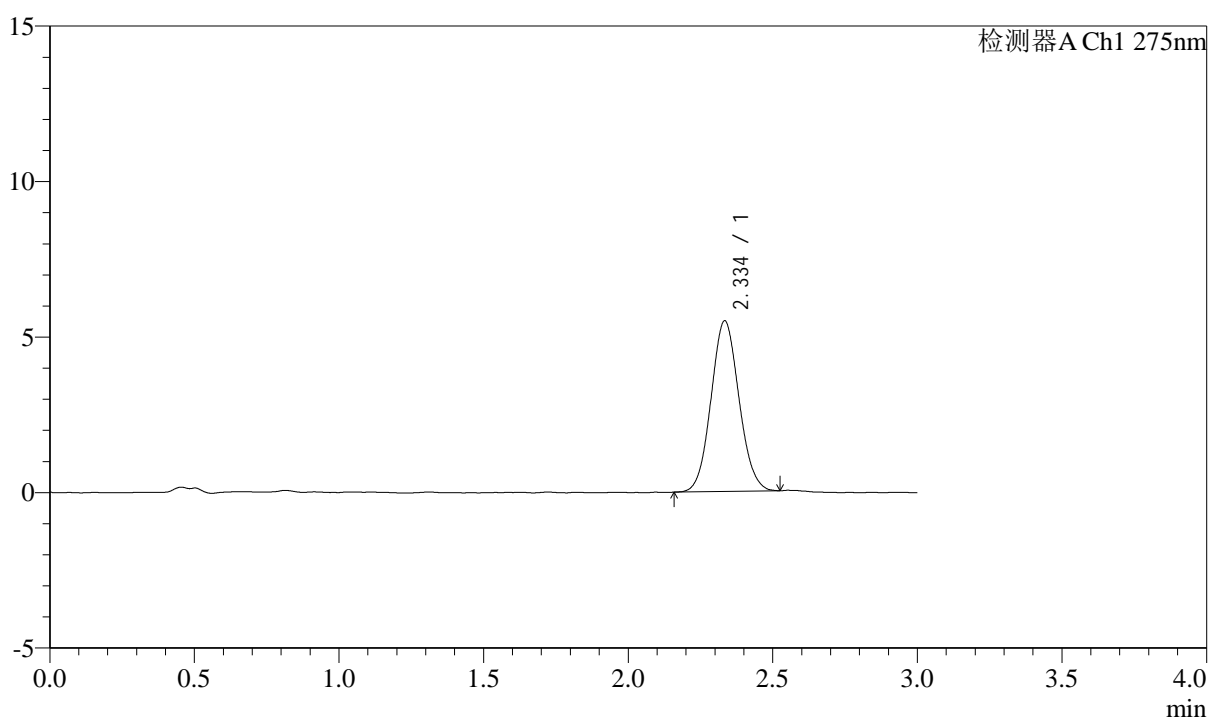
图239 多替诺雷片溶出曲线测定HPLC图谱
 自制品25021801-bc2-js1m批(2mg规格)-水介质-桨法-50转-10min-片3
 供试品溶液-1

<样品信息>

色谱柱: LP-C18(50mm*4.6mm,5 μ m) 流速: 1.5ml/min
 柱温: 30 $^{\circ}$ C 波长: 275nm
 数据文件名: RC\$QTL-4138 - 0-13/25-241-2 - zzp-25021801-bc2-js1mp-rcqx-2mg-jf50z-shuijz-p4-10min.lcd
 方法文件名: RC\$QTL-4138 - QTL-4138-RC-FX274-1s1.5.lcm
 批处理文件名: RC\$QTL-4138 - QTL-4138-20250327-FX274.lcb
 样品瓶号: 1-29
 进样体积: 20 μ l 版本号: 6.115
 进样时间: 2025/03/28 00:57:10 实验者: xiechaojun
 处理时间(V2): 2025/03/28 09:31:19 处理者: xiechaojun
 仪器型号: SHIMADZU LC-2050C(FX274)

<色谱图>

mV



<峰表>

检测器A Ch1 275nm

峰号	保留时间	面积	面积%	高度	理论塔板数(USP)	拖尾因子	分离度(USP)
1	2.334	36913	100.000	5472	2781	1.072	--
总计		36913	100.000	5472			

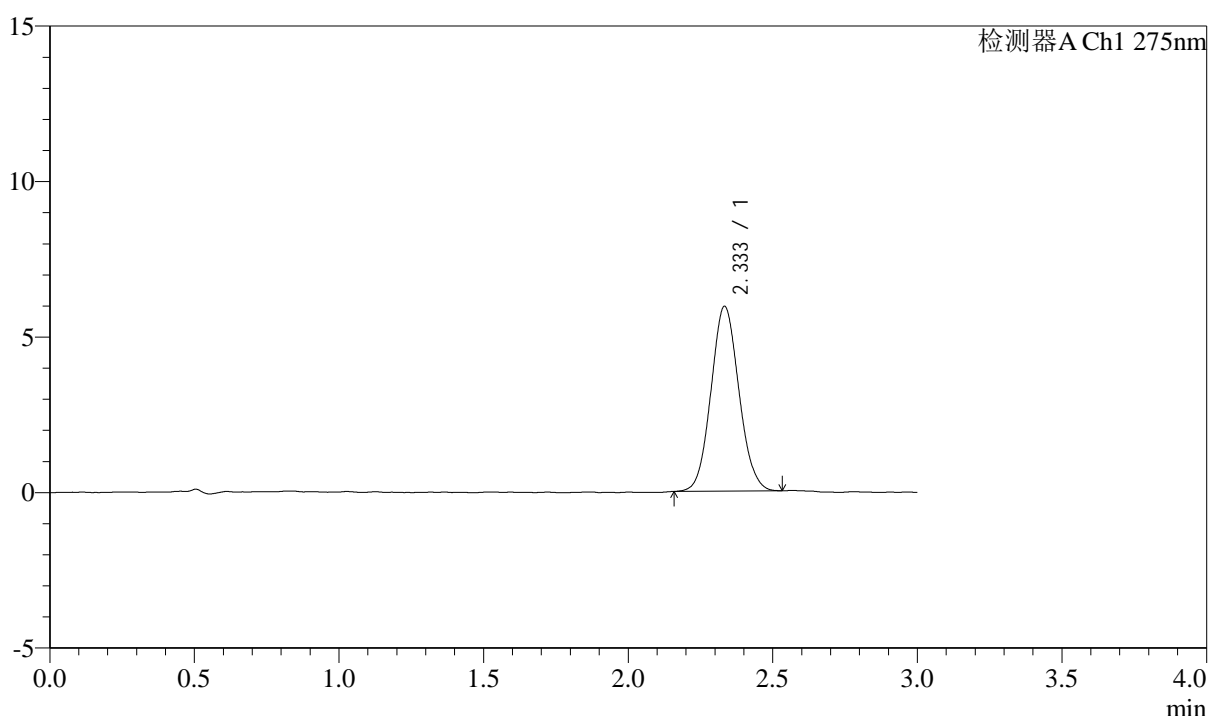
图240 多替诺雷片溶出曲线测定HPLC图谱
 自制品25021801-bc2-js1m批(2mg规格)-水介质-桨法-50转-10min-片4
 供试品溶液-1

<样品信息>

色谱柱: LP-C18(50mm*4.6mm,5 μ m) 流速: 1.5ml/min
 柱温: 30 $^{\circ}$ C 波长: 275nm
 数据文件名: RC\$QTL-4138 - 0-13/25-242-2 - zzp-25021801-bc2-js1mp-rcqx-2mg-jf50z-shuijz-p5-10min.lcd
 方法文件名: RC\$QTL-4138 - QTL-4138-RC-FX274-1s1.5.lcm
 批处理文件名: RC\$QTL-4138 - QTL-4138-20250327-FX274.lcb
 样品瓶号: 1-38
 进样体积: 20 μ l 版本号: 6.115
 进样时间: 2025/03/28 01:00:32 实验者: xiechaojun
 处理时间 (V2): 2025/03/28 09:31:22 处理者: xiechaojun
 仪器型号: SHIMADZU LC-2050C(FX274)

<色谱图>

mV



<峰表>

检测器A Ch1 275nm

峰号	保留时间	面积	面积%	高度	理论塔板数(USP)	拖尾因子	分离度(USP)
1	2.333	39957	100.000	5933	2776	1.080	--
总计		39957	100.000	5933			

图241 多替诺雷片溶出曲线测定HPLC图谱
 自制品25021801-bc2-js1m批(2mg规格)-水介质-桨法-50转-10min-片5
 供试品溶液-1



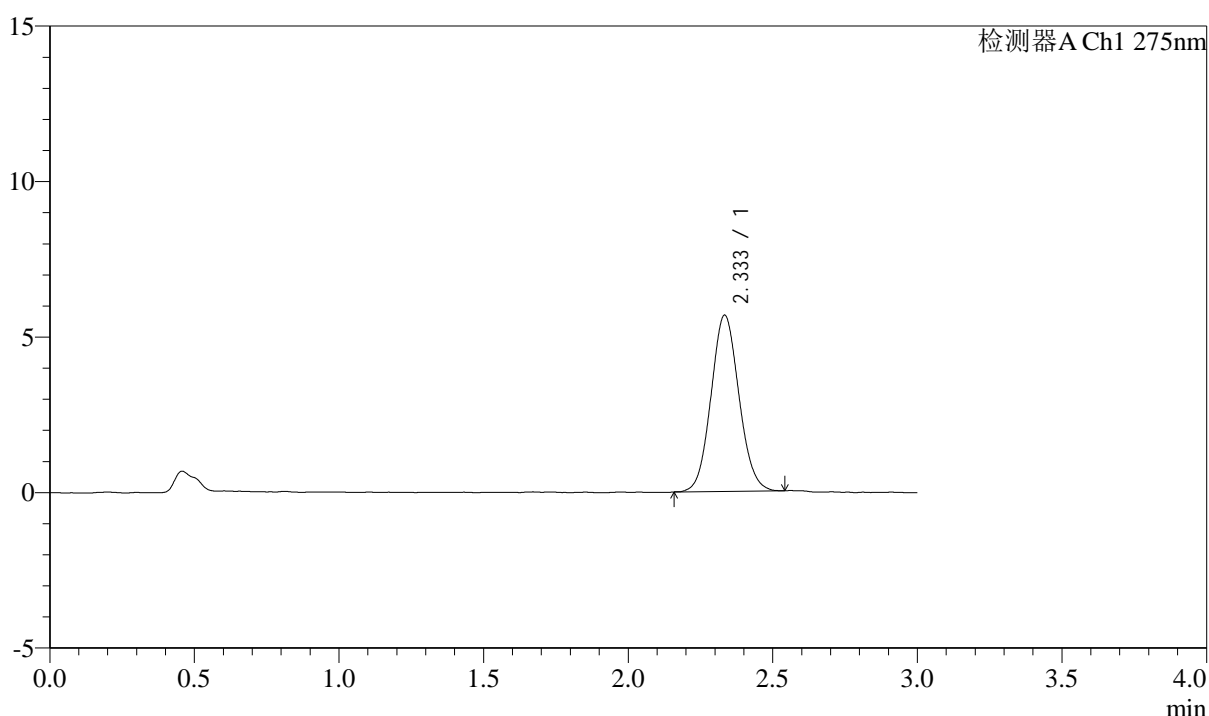
QTL-4138

<样品信息>

色谱柱: LP-C18(50mm*4.6mm,5 μ m) 流速: 1.5ml/min
 柱温: 30 $^{\circ}$ C 波长: 275nm
 数据文件名: RC\$QTL-4138 - 0-13/25-243-2 - zzp-25021801-bc2-js1mp-rcqx-2mg-jf50z-shuijz-p6-10min.lcd
 方法文件名: RC\$QTL-4138 - QTL-4138-RC-FX274-1s1.5.lcm
 批处理文件名: RC\$QTL-4138 - QTL-4138-20250327-FX274.lcb
 样品瓶号: 1-47
 进样体积: 20 μ l 版本号: 6.115
 进样时间: 2025/03/28 01:03:54 实验者: xiechaojun
 处理时间 (V2): 2025/03/28 09:31:25 处理者: xiechaojun
 仪器型号: SHIMADZU LC-2050C(FX274)

<色谱图>

mV



<峰表>

检测器A Ch1 275nm

峰号	保留时间	面积	面积%	高度	理论塔板数(USP)	拖尾因子	分离度(USP)
1	2.333	38199	100.000	5658	2781	1.079	--
总计		38199	100.000	5658			

图242 多替诺雷片溶出曲线测定HPLC图谱
 自制品25021801-bc2-js1m批(2mg规格)-水介质-桨法-50转-10min-片6
 供试品溶液-1



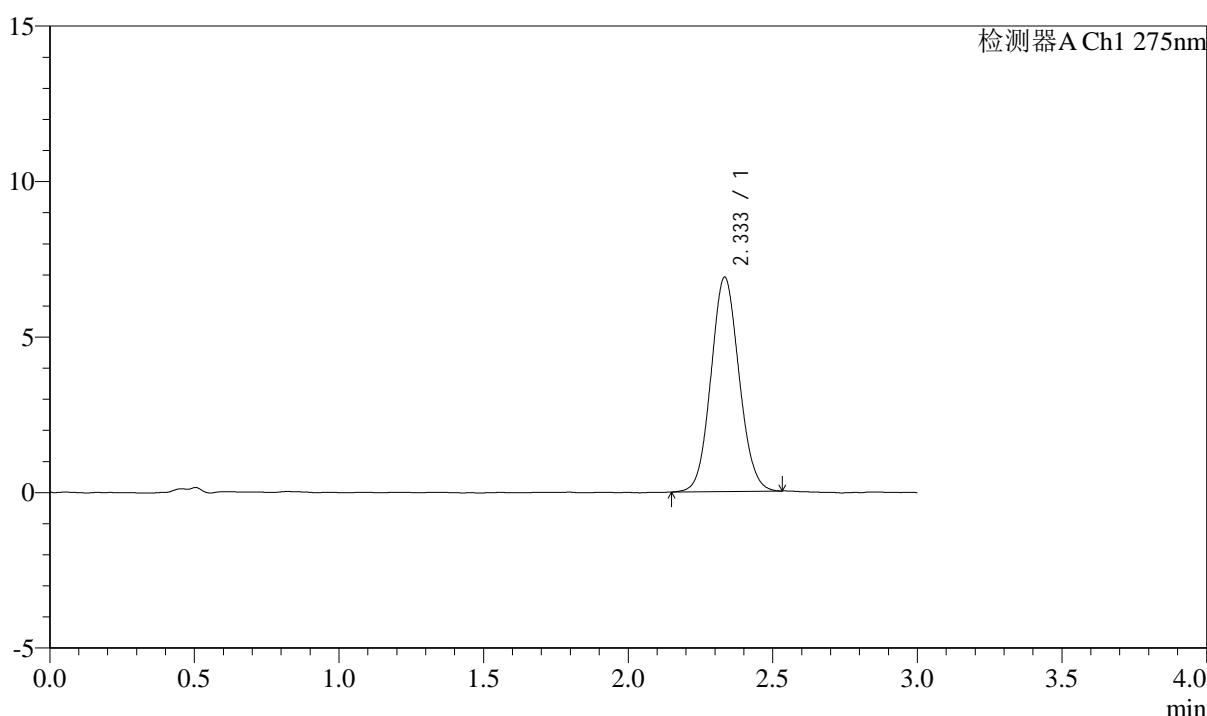
QTL-4138

<样品信息>

色谱柱: LP-C18(50mm*4.6mm,5μm) 流速: 1.5ml/min
 柱温: 30°C 波长: 275nm
 数据文件名: RC\$QTL-4138 - 0-13/25-244-2 - zzp-25021801-bc2-js1mp-rcqx-2mg-jf50z-shuijz-p1-15min.lcd
 方法文件名: RC\$QTL-4138 - QTL-4138-RC-FX274-1s1.5.lcm
 批处理文件名: RC\$QTL-4138 - QTL-4138-20250327-FX274.lcb
 样品瓶号: 1-3
 进样体积: 20μl 版本号: 6.115
 进样时间: 2025/03/28 01:07:17 实验者: xiechaojun
 处理时间 (V2): 2025/03/28 09:31:27 处理者: xiechaojun
 仪器型号: SHIMADZU LC-2050C(FX274)

<色谱图>

mV



<峰表>

检测器A Ch1 275nm

峰号	保留时间	面积	面积%	高度	理论塔板数(USP)	拖尾因子	分离度(USP)
1	2.333	46604	100.000	6874	2752	1.076	--
总计		46604	100.000	6874			

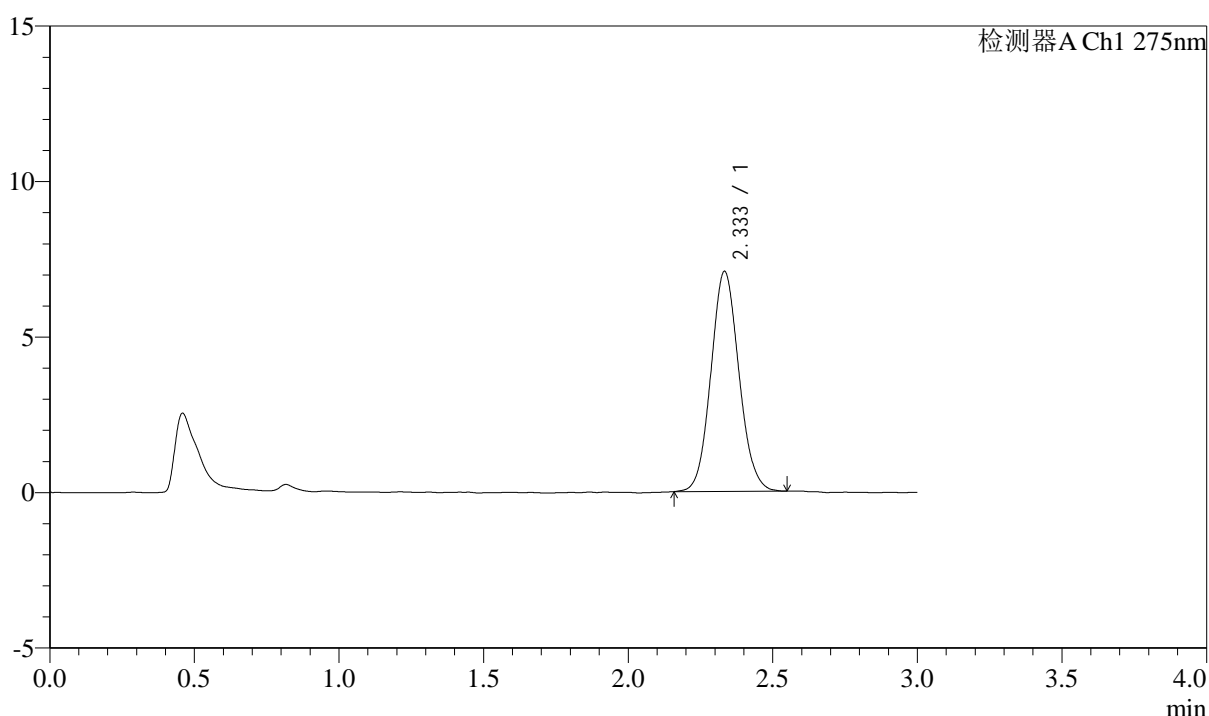
图243 多替诺雷片溶出曲线测定HPLC图谱
 自制品25021801-bc2-js1m批(2mg规格)-水介质-桨法-50转-15min-片1
 供试品溶液-1

<样品信息>

色谱柱: LP-C18(50mm*4.6mm,5μm) 流速: 1.5ml/min
 柱温: 30°C 波长: 275nm
 数据文件名: RC\$QTL-4138 - 0-13/25-245-2 - zzp-25021801-bc2-js1mp-rcqx-2mg-jf50z-shuijz-p2-15min.lcd
 方法文件名: RC\$QTL-4138 - QTL-4138-RC-FX274-1s1.5.lcm
 批处理文件名: RC\$QTL-4138 - QTL-4138-20250327-FX274.lcb
 样品瓶号: 1-12
 进样体积: 20μl 版本号: 6.115
 进样时间: 2025/03/28 01:10:40 实验者: xiechaojun
 处理时间 (V2): 2025/03/28 09:31:30 处理者: xiechaojun
 仪器型号: SHIMADZU LC-2050C(FX274)

<色谱图>

mV



<峰表>

检测器A Ch1 275nm

峰号	保留时间	面积	面积%	高度	理论塔板数(USP)	拖尾因子	分离度(USP)
1	2.333	47762	100.000	7062	2785	1.088	--
总计		47762	100.000	7062			

图244 多替诺雷片溶出曲线测定HPLC图谱
 自制品25021801-bc2-js1m批(2mg规格)-水介质-桨法-50转-15min-片2
 供试品溶液-1



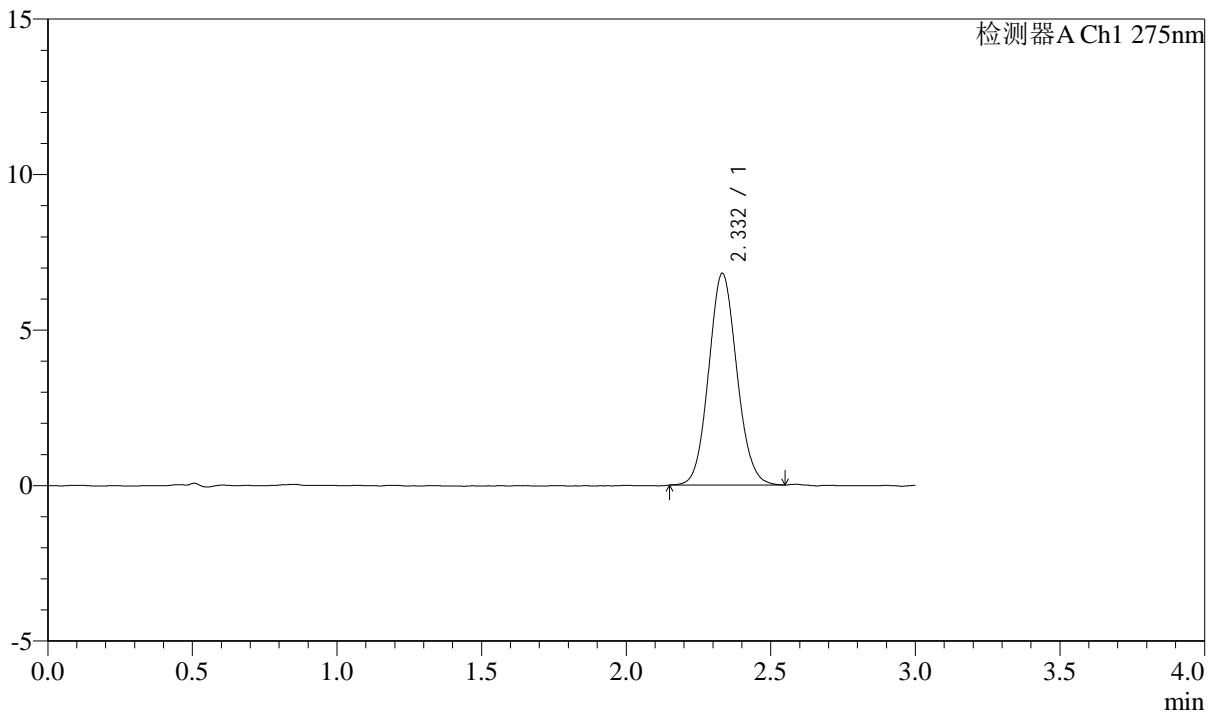
QTL-4138

<样品信息>

色谱柱: LP-C18(50mm*4.6mm,5 μ m) 流速: 1.5ml/min
 柱温: 30 $^{\circ}$ C 波长: 275nm
 数据文件名: RC\$QTL-4138 - 0-13/25-246-2 - zzp-25021801-bc2-js1mp-rcqx-2mg-jf50z-shuijz-p3-15min.lcd
 方法文件名: RC\$QTL-4138 - QTL-4138-RC-FX274-1s1.5.lcm
 批处理文件名: RC\$QTL-4138 - QTL-4138-20250327-FX274.lcb
 样品瓶号: 1-21
 进样体积: 20 μ l 版本号: 6.115
 进样时间: 2025/03/28 01:14:03 实验者: xiechaojun
 处理时间 (V2): 2025/03/28 09:31:33 处理者: xiechaojun
 仪器型号: SHIMADZU LC-2050C(FX274)

<色谱图>

mV



<峰表>

检测器A Ch1 275nm

峰号	保留时间	面积	面积%	高度	理论塔板数(USP)	拖尾因子	分离度(USP)
1	2.332	46224	100.000	6803	2764	1.089	--
总计		46224	100.000	6803			

图245 多替诺雷片溶出曲线测定HPLC图谱
 自制品25021801-bc2-js1m批(2mg规格)-水介质-桨法-50转-15min-片3
 供试品溶液-1



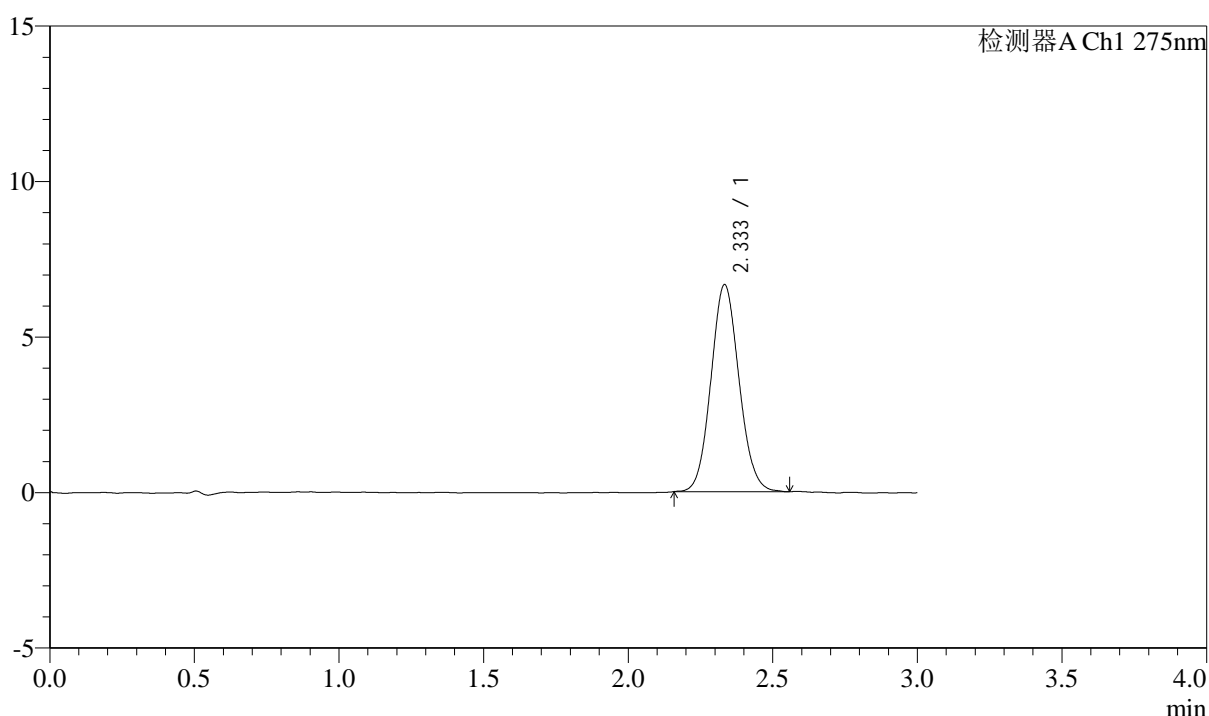
QTL-4138

<样品信息>

色谱柱: LP-C18(50mm*4.6mm,5 μ m) 流速: 1.5ml/min
 柱温: 30 $^{\circ}$ C 波长: 275nm
 数据文件名: RC\$QTL-4138 - 0-13/25-247-2 - zzp-25021801-bc2-js1mp-rcqx-2mg-jf50z-shuijz-p4-15min.lcd
 方法文件名: RC\$QTL-4138 - QTL-4138-RC-FX274-1s1.5.lcm
 批处理文件名: RC\$QTL-4138 - QTL-4138-20250327-FX274.lcb
 样品瓶号: 1-30
 进样体积: 20 μ l 版本号: 6.115
 进样时间: 2025/03/28 01:17:26 实验者: xiechaojun
 处理时间 (V2): 2025/03/28 09:31:36 处理者: xiechaojun
 仪器型号: SHIMADZU LC-2050C(FX274)

<色谱图>

mV



<峰表>

检测器A Ch1 275nm

峰号	保留时间	面积	面积%	高度	理论塔板数(USP)	拖尾因子	分离度(USP)
1	2.333	45077	100.000	6645	2766	1.086	--
总计		45077	100.000	6645			

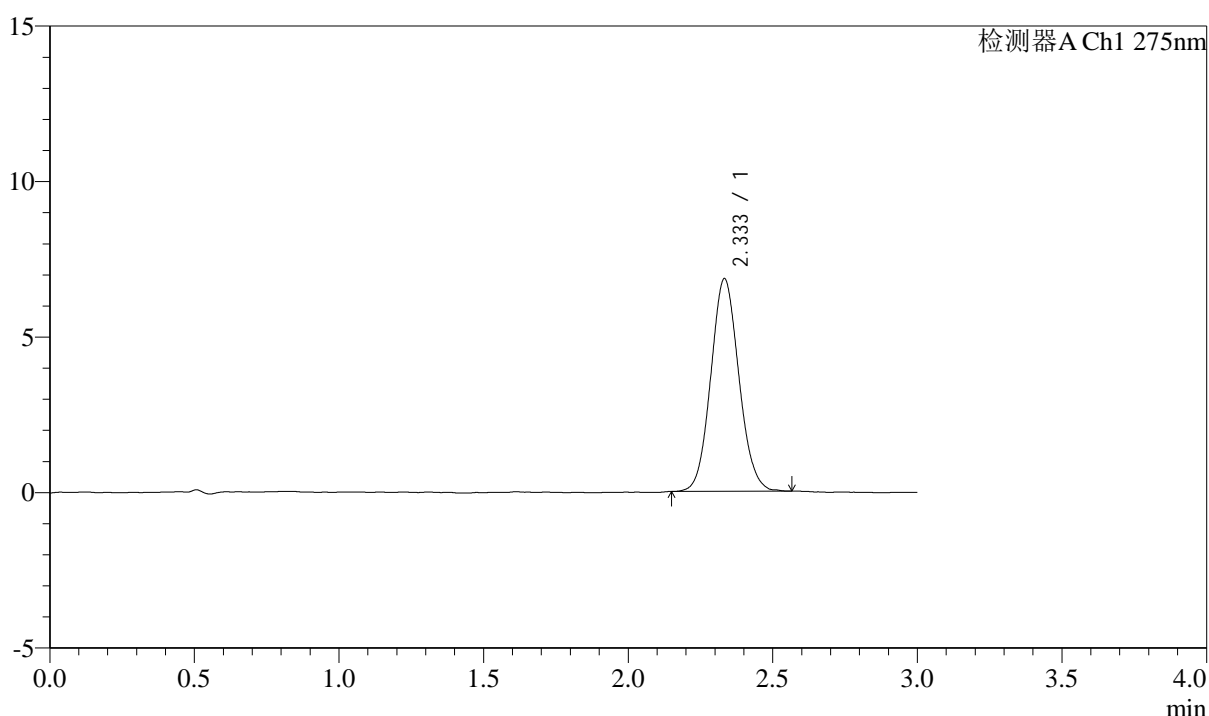
图246 多替诺雷片溶出曲线测定HPLC图谱
 自制品25021801-bc2-js1m批(2mg规格)-水介质-桨法-50转-15min-片4
 供试品溶液-1

<样品信息>

色谱柱: LP-C18(50mm*4.6mm,5 μ m) 流速: 1.5ml/min
 柱温: 30°C 波长: 275nm
 数据文件名: RC\$QTL-4138 - 0-13/25-248-2 - zzp-25021801-bc2-js1mp-rcqx-2mg-jf50z-shuijz-p5-15min.lcd
 方法文件名: RC\$QTL-4138 - QTL-4138-RC-FX274-1s1.5.lcm
 批处理文件名: RC\$QTL-4138 - QTL-4138-20250327-FX274.lcb
 样品瓶号: 1-39
 进样体积: 20 μ l 版本号: 6.115
 进样时间: 2025/03/28 01:20:48 实验者: xiechaojun
 处理时间(V2): 2025/03/28 09:31:38 处理者: xiechaojun
 仪器型号: SHIMADZU LC-2050C(FX274)

<色谱图>

mV



<峰表>

检测器A Ch1 275nm

峰号	保留时间	面积	面积%	高度	理论塔板数(USP)	拖尾因子	分离度(USP)
1	2.333	46198	100.000	6826	2771	1.084	--
总计		46198	100.000	6826			

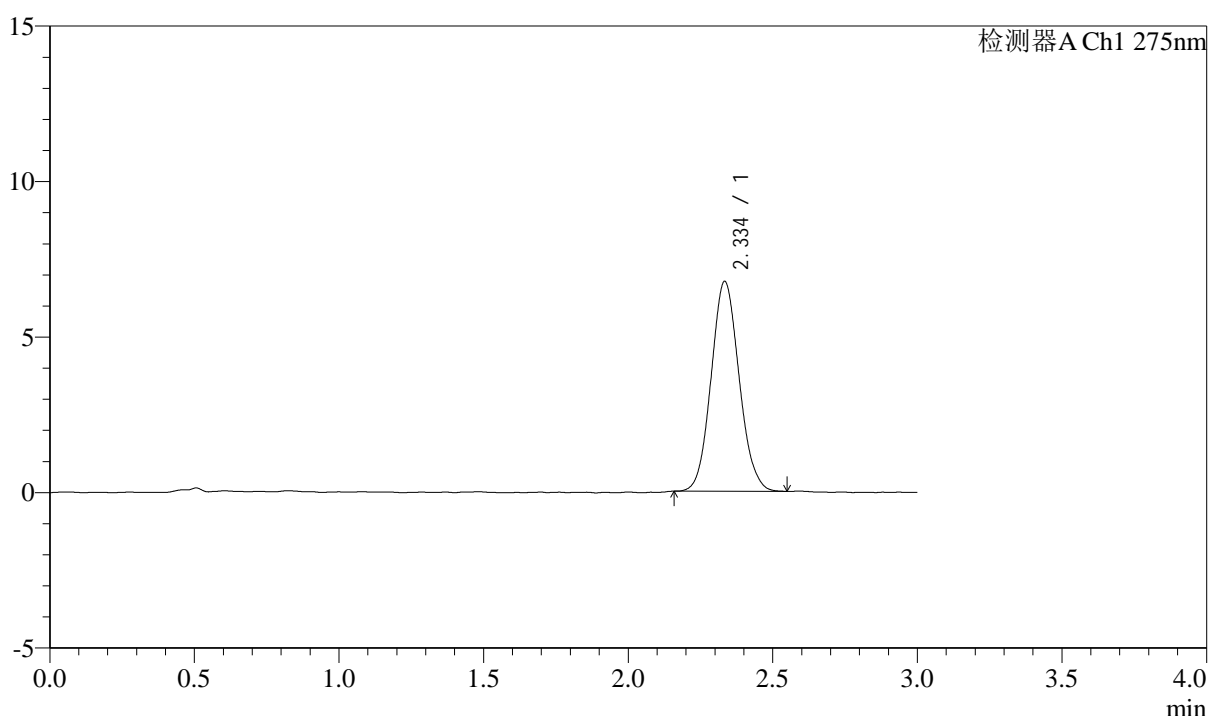
图247 多替诺雷片溶出曲线测定HPLC图谱
 自制品25021801-bc2-js1m批(2mg规格)-水介质-桨法-50转-15min-片5
 供试品溶液-1

<样品信息>

色谱柱: LP-C18(50mm*4.6mm,5μm) 流速: 1.5ml/min
 柱温: 30°C 波长: 275nm
 数据文件名: RC\$QTL-4138 - 0-13/25-249-2 - zzp-25021801-bc2-js1mp-rcqx-2mg-jf50z-shuijz-p6-15min.lcd
 方法文件名: RC\$QTL-4138 - QTL-4138-RC-FX274-1s1.5.lcm
 批处理文件名: RC\$QTL-4138 - QTL-4138-20250327-FX274.lcb
 样品瓶号: 1-48
 进样体积: 20μl 版本号: 6.115
 进样时间: 2025/03/28 01:24:11 实验者: xiechaojun
 处理时间 (V2): 2025/03/28 09:31:41 处理者: xiechaojun
 仪器型号: SHIMADZU LC-2050C(FX274)

<色谱图>

mV



<峰表>

检测器A Ch1 275nm

峰号	保留时间	面积	面积%	高度	理论塔板数(USP)	拖尾因子	分离度(USP)
1	2.334	45493	100.000	6730	2774	1.091	--
总计		45493	100.000	6730			

图248 多替诺雷片溶出曲线测定HPLC图谱
 自制品25021801-bc2-js1m批(2mg规格)-水介质-桨法-50转-15min-片6
 供试品溶液-1



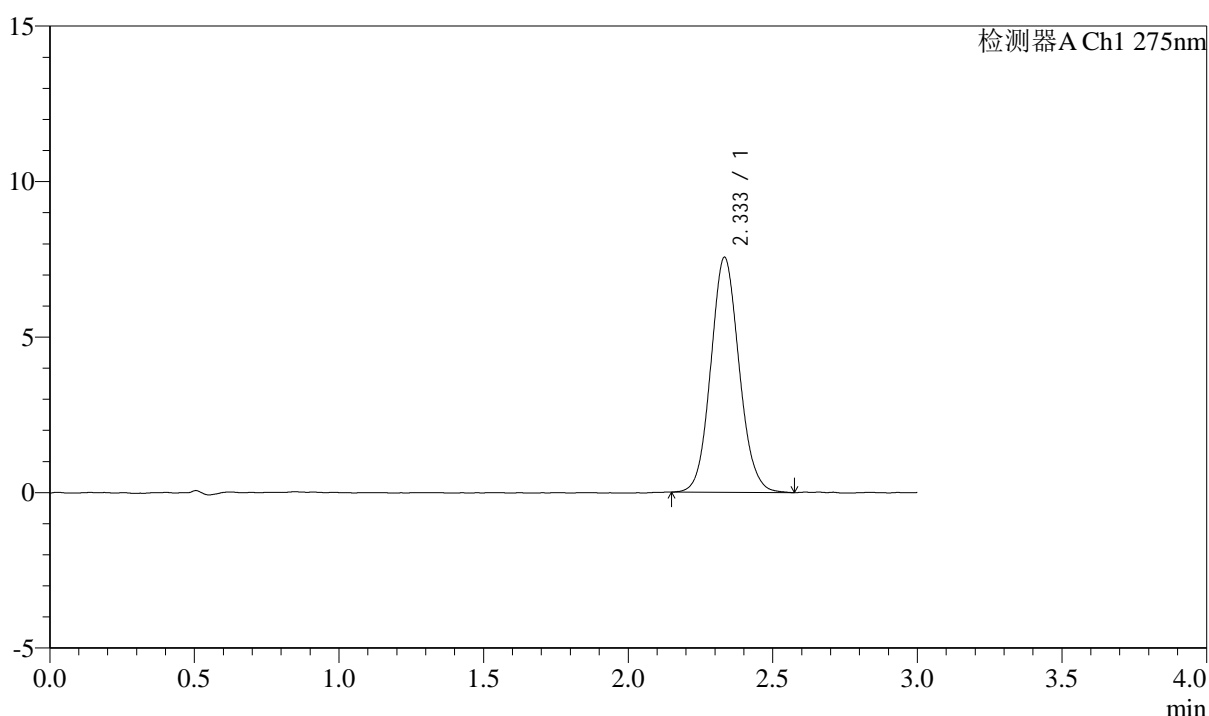
QTL-4138

<样品信息>

色谱柱: LP-C18(50mm*4.6mm,5 μ m) 流速: 1.5ml/min
 柱温: 30 $^{\circ}$ C 波长: 275nm
 数据文件名: RC\$QTL-4138 - 0-13/25-250-2 - zzp-25021801-bc2-js1mp-rcqx-2mg-jf50z-shuijz-p1-20min.lcd
 方法文件名: RC\$QTL-4138 - QTL-4138-RC-FX274-1s1.5.lcm
 批处理文件名: RC\$QTL-4138 - QTL-4138-20250327-FX274.lcb
 样品瓶号: 1-4
 进样体积: 20 μ l 版本号: 6.115
 进样时间: 2025/03/28 01:27:34 实验者: xiechaojun
 处理时间 (V2): 2025/03/28 09:31:44 处理者: xiechaojun
 仪器型号: SHIMADZU LC-2050C(FX274)

<色谱图>

mV



<峰表>

检测器A Ch1 275nm

峰号	保留时间	面积	面积%	高度	理论塔板数(USP)	拖尾因子	分离度(USP)
1	2.333	51525	100.000	7543	2745	1.090	--
总计		51525	100.000	7543			

图249 多替诺雷片溶出曲线测定HPLC图谱
 自制品25021801-bc2-js1m批(2mg规格)-水介质-桨法-50转-20min-片1
 供试品溶液-1



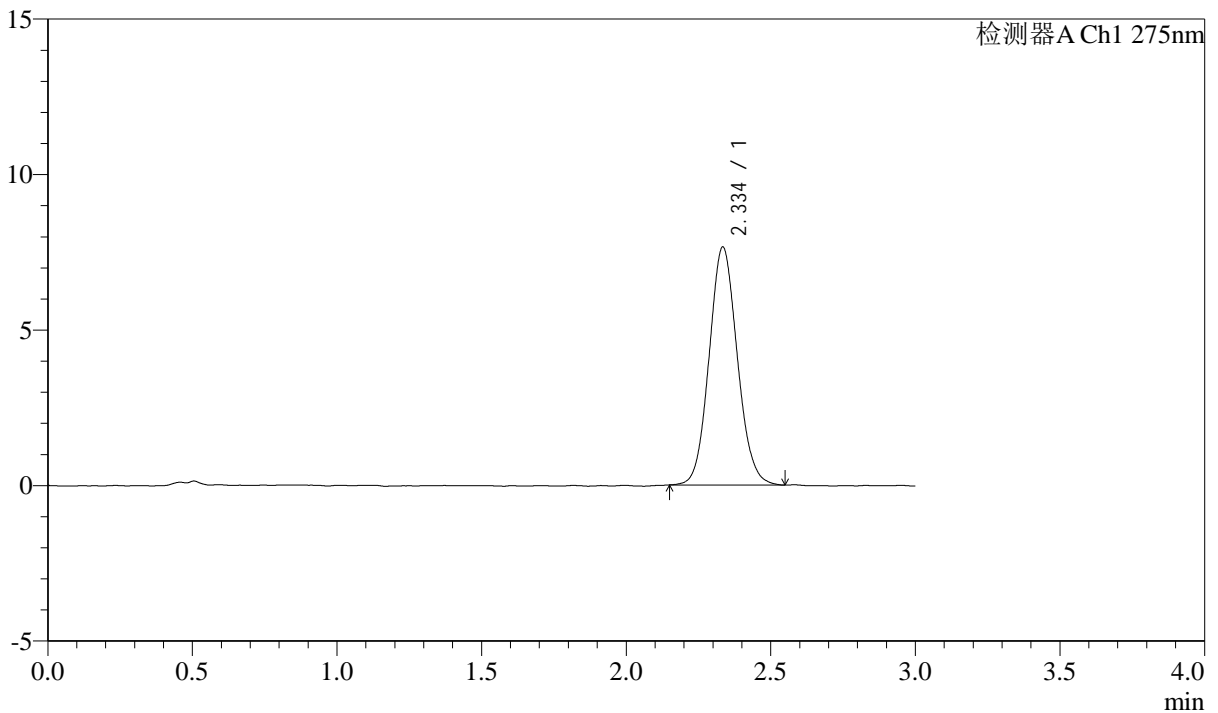
QTL-4138

<样品信息>

色谱柱: LP-C18(50mm*4.6mm,5μm) 流速: 1.5ml/min
 柱温: 30°C 波长: 275nm
 数据文件名: RC\$QTL-4138 - 0-13/25-251-2 - zzp-25021801-bc2-js1mp-rcqx-2mg-jf50z-shuijz-p2-20min.lcd
 方法文件名: RC\$QTL-4138 - QTL-4138-RC-FX274-1s1.5.lcm
 批处理文件名: RC\$QTL-4138 - QTL-4138-20250327-FX274.lcb
 样品瓶号: 1-13
 进样体积: 20μl 版本号: 6.115
 进样时间: 2025/03/28 01:30:57 实验者: xiechaojun
 处理时间 (V2): 2025/03/28 09:31:46 处理者: xiechaojun
 仪器型号: SHIMADZU LC-2050C(FX274)

<色谱图>

mV



<峰表>

检测器A Ch1 275nm

峰号	保留时间	面积	面积%	高度	理论塔板数(USP)	拖尾因子	分离度(USP)
1	2.334	51895	100.000	7621	2751	1.089	--
总计		51895	100.000	7621			

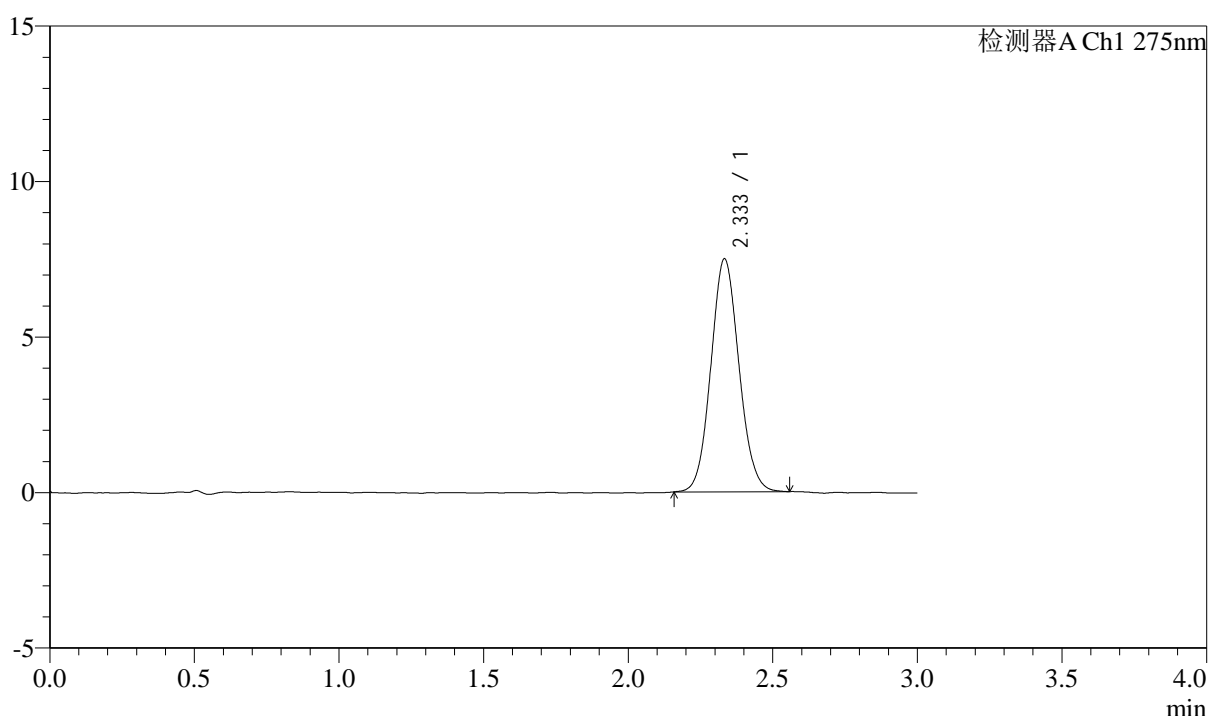
图250 多替诺雷片溶出曲线测定HPLC图谱
 自制品25021801-bc2-js1m批(2mg规格)-水介质-桨法-50转-20min-片2
 供试品溶液-1

<样品信息>

色谱柱: LP-C18(50mm*4.6mm,5μm) 流速: 1.5ml/min
 柱温: 30°C 波长: 275nm
 数据文件名: RC\$QTL-4138 - 0-13/25-252-2 - zzp-25021801-bc2-js1mp-rcqx-2mg-jf50z-shuijz-p3-20min.lcd
 方法文件名: RC\$QTL-4138 - QTL-4138-RC-FX274-1s1.5.lcm
 批处理文件名: RC\$QTL-4138 - QTL-4138-20250327-FX274.lcb
 样品瓶号: 1-22
 进样体积: 20μl 版本号: 6.115
 进样时间: 2025/03/28 01:34:20 实验者: xiechaojun
 处理时间 (V2): 2025/03/28 09:31:49 处理者: xiechaojun
 仪器型号: SHIMADZU LC-2050C(FX274)

<色谱图>

mV



<峰表>

检测器A Ch1 275nm

峰号	保留时间	面积	面积%	高度	理论塔板数(USP)	拖尾因子	分离度(USP)
1	2.333	50678	100.000	7479	2762	1.084	--
总计		50678	100.000	7479			

图251 多替诺雷片溶出曲线测定HPLC图谱
 自制品25021801-bc2-js1m批(2mg规格)-水介质-桨法-50转-20min-片3
 供试品溶液-1



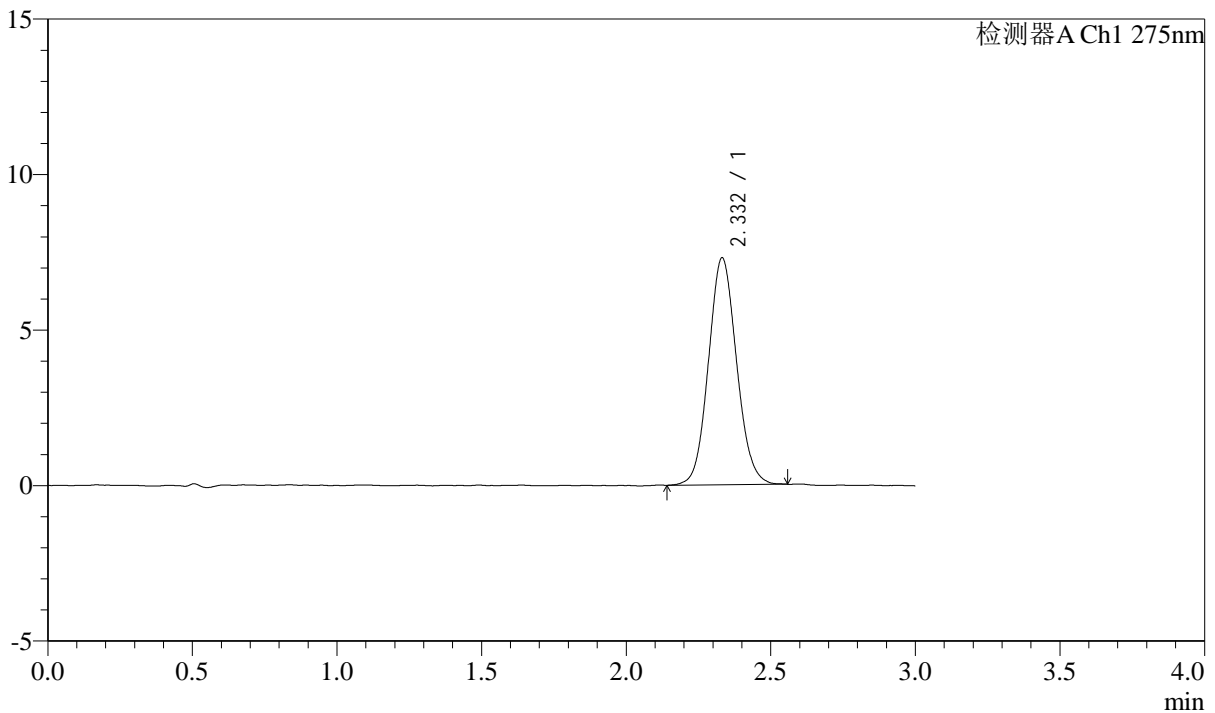
QTL-4138

<样品信息>

色谱柱: LP-C18(50mm*4.6mm,5μm) 流速: 1.5ml/min
 柱温: 30°C 波长: 275nm
 数据文件名: RC\$QTL-4138 - 0-13/25-253-2 - zzp-25021801-bc2-js1mp-rcqx-2mg-jf50z-shuijz-p4-20min.lcd
 方法文件名: RC\$QTL-4138 - QTL-4138-RC-FX274-1s1.5.lcm
 批处理文件名: RC\$QTL-4138 - QTL-4138-20250327-FX274.lcb
 样品瓶号: 1-31
 进样体积: 20μl 版本号: 6.115
 进样时间: 2025/03/28 01:37:42 实验者: xiechaojun
 处理时间 (V2): 2025/03/28 09:31:52 处理者: xiechaojun
 仪器型号: SHIMADZU LC-2050C(FX274)

<色谱图>

mV



<峰表>

检测器A Ch1 275nm

峰号	保留时间	面积	面积%	高度	理论塔板数(USP)	拖尾因子	分离度(USP)
1	2.332	49439	100.000	7296	2752	1.087	--
总计		49439	100.000	7296			

图252 多替诺雷片溶出曲线测定HPLC图谱
 自制品25021801-bc2-js1m批(2mg规格)-水介质-桨法-50转-20min-片4
 供试品溶液-1



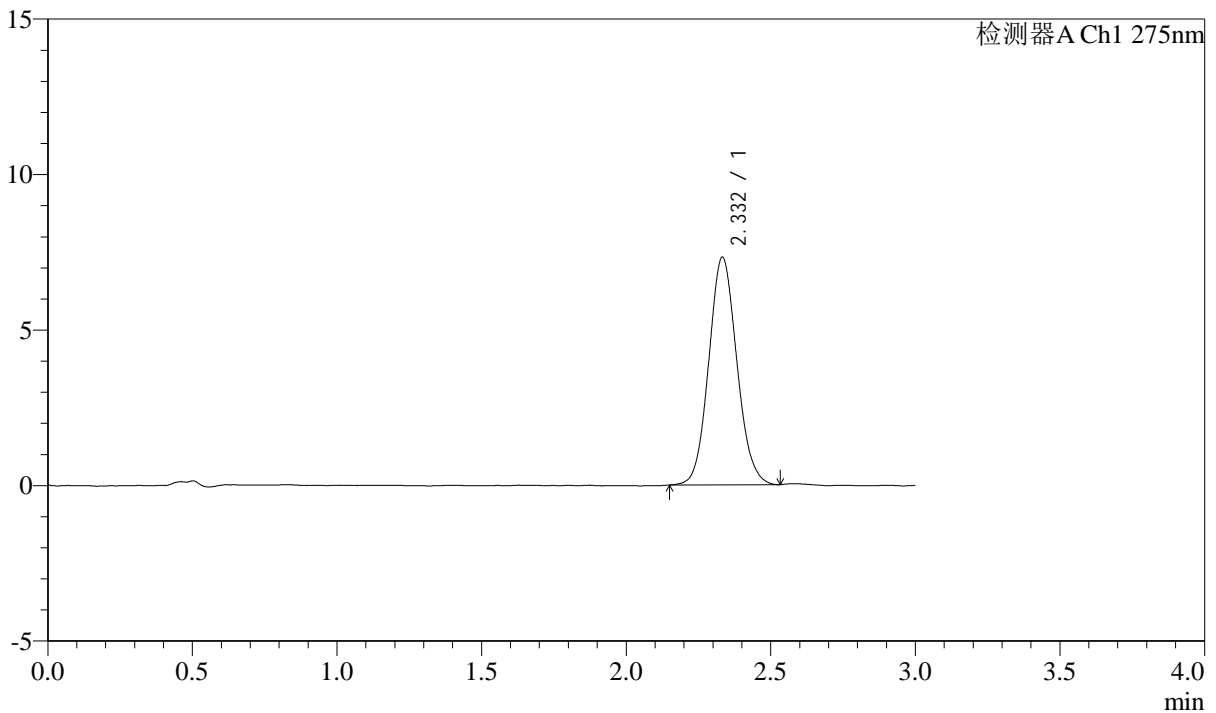
QTL-4138

<样品信息>

色谱柱: LP-C18(50mm*4.6mm,5μm) 流速: 1.5ml/min
 柱温: 30°C 波长: 275nm
 数据文件名: RC\$QTL-4138 - 0-13/25-254-2 - zzp-25021801-bc2-js1mp-rcqx-2mg-jf50z-shuijz-p5-20min.lcd
 方法文件名: RC\$QTL-4138 - QTL-4138-RC-FX274-1s1.5.lcm
 批处理文件名: RC\$QTL-4138 - QTL-4138-20250327-FX274.lcb
 样品瓶号: 1-40
 进样体积: 20μl 版本号: 6.115
 进样时间: 2025/03/28 01:41:04 实验者: xiechaojun
 处理时间 (V2): 2025/03/28 09:31:55 处理者: xiechaojun
 仪器型号: SHIMADZU LC-2050C(FX274)

<色谱图>

mV



<峰表>

检测器A Ch1 275nm

峰号	保留时间	面积	面积%	高度	理论塔板数(USP)	拖尾因子	分离度(USP)
1	2.332	49532	100.000	7311	2763	1.090	--
总计		49532	100.000	7311			

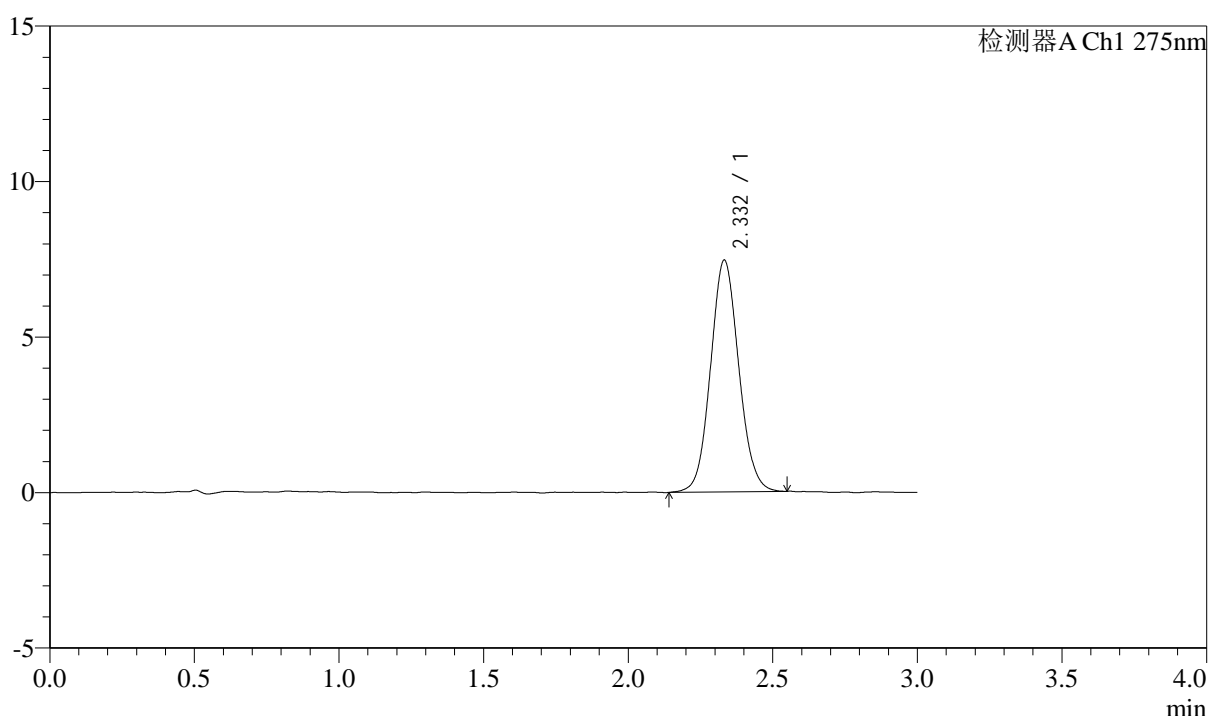
图253 多替诺雷片溶出曲线测定HPLC图谱
 自制品25021801-bc2-js1m批(2mg规格)-水介质-桨法-50转-20min-片5
 供试品溶液-1

<样品信息>

色谱柱: LP-C18(50mm*4.6mm,5μm) 流速: 1.5ml/min
 柱温: 30°C 波长: 275nm
 数据文件名: RC\$QTL-4138 - 0-13/25-255-2 - zzp-25021801-bc2-js1mp-rcqx-2mg-jf50z-shuijz-p6-20min.lcd
 方法文件名: RC\$QTL-4138 - QTL-4138-RC-FX274-1s1.5.lcm
 批处理文件名: RC\$QTL-4138 - QTL-4138-20250327-FX274.lcb
 样品瓶号: 1-49
 进样体积: 20μl 版本号: 6.115
 进样时间: 2025/03/28 01:44:27 实验者: xiechaojun
 处理时间 (V2): 2025/03/28 09:31:57 处理者: xiechaojun
 仪器型号: SHIMADZU LC-2050C(FX274)

<色谱图>

mV



<峰表>

检测器A Ch1 275nm

峰号	保留时间	面积	面积%	高度	理论塔板数(USP)	拖尾因子	分离度(USP)
1	2.332	50676	100.000	7449	2752	1.080	--
总计		50676	100.000	7449			

图254 多替诺雷片溶出曲线测定HPLC图谱
 自制品25021801-bc2-js1m批(2mg规格)-水介质-桨法-50转-20min-片6
 供试品溶液-1



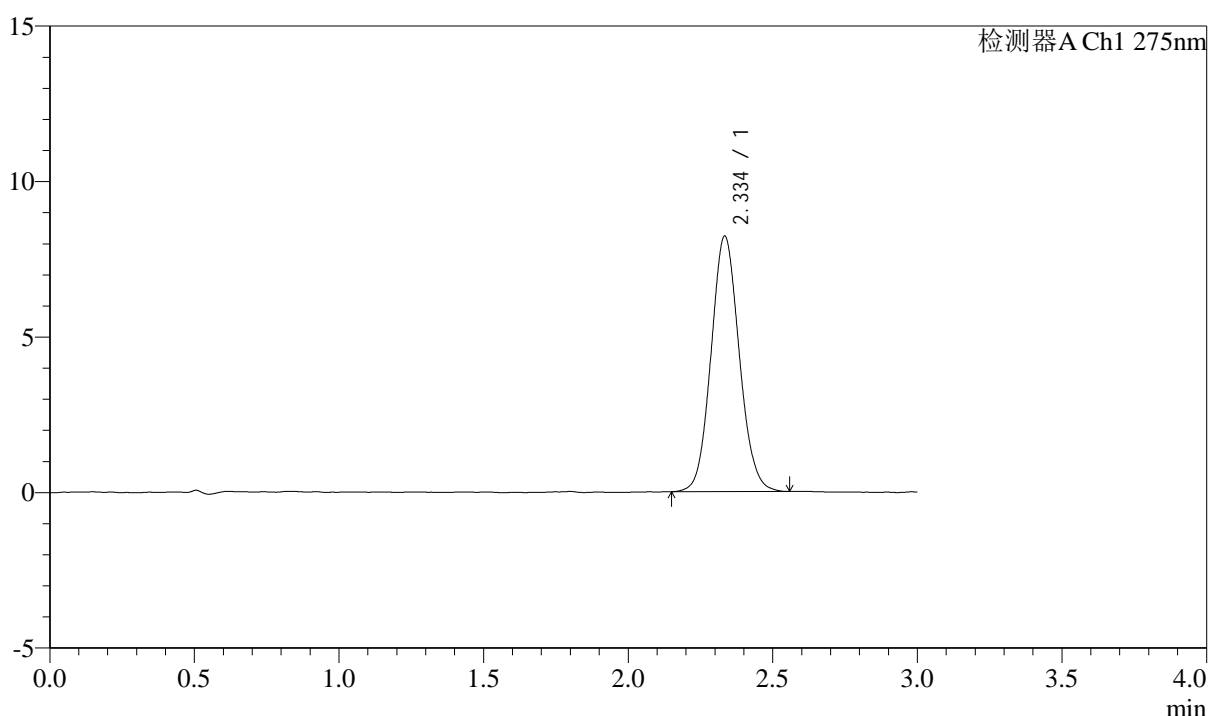
QTL-4138

<样品信息>

色谱柱: LP-C18(50mm*4.6mm,5μm) 流速: 1.5ml/min
 柱温: 30°C 波长: 275nm
 数据文件名: RC\$QTL-4138 - 0-13/25-256-2 - zzp-25021801-bc2-js1mp-rcqx-2mg-jf50z-shuijz-p1-30min.lcd
 方法文件名: RC\$QTL-4138 - QTL-4138-RC-FX274-1s1.5.lcm
 批处理文件名: RC\$QTL-4138 - QTL-4138-20250327-FX274.lcb
 样品瓶号: 1-5
 进样体积: 20μl 版本号: 6.115
 进样时间: 2025/03/28 01:47:50 实验者: xiechaojun
 处理时间 (V2): 2025/03/28 09:32:00 处理者: xiechaojun
 仪器型号: SHIMADZU LC-2050C(FX274)

<色谱图>

mV



<峰表>

检测器A Ch1 275nm

峰号	保留时间	面积	面积%	高度	理论塔板数(USP)	拖尾因子	分离度(USP)
1	2.334	55849	100.000	8192	2748	1.088	--
总计		55849	100.000	8192			

图255 多替诺雷片溶出曲线测定HPLC图谱
 自制品25021801-bc2-js1m批(2mg规格)-水介质-桨法-50转-30min-片1
 供试品溶液-1



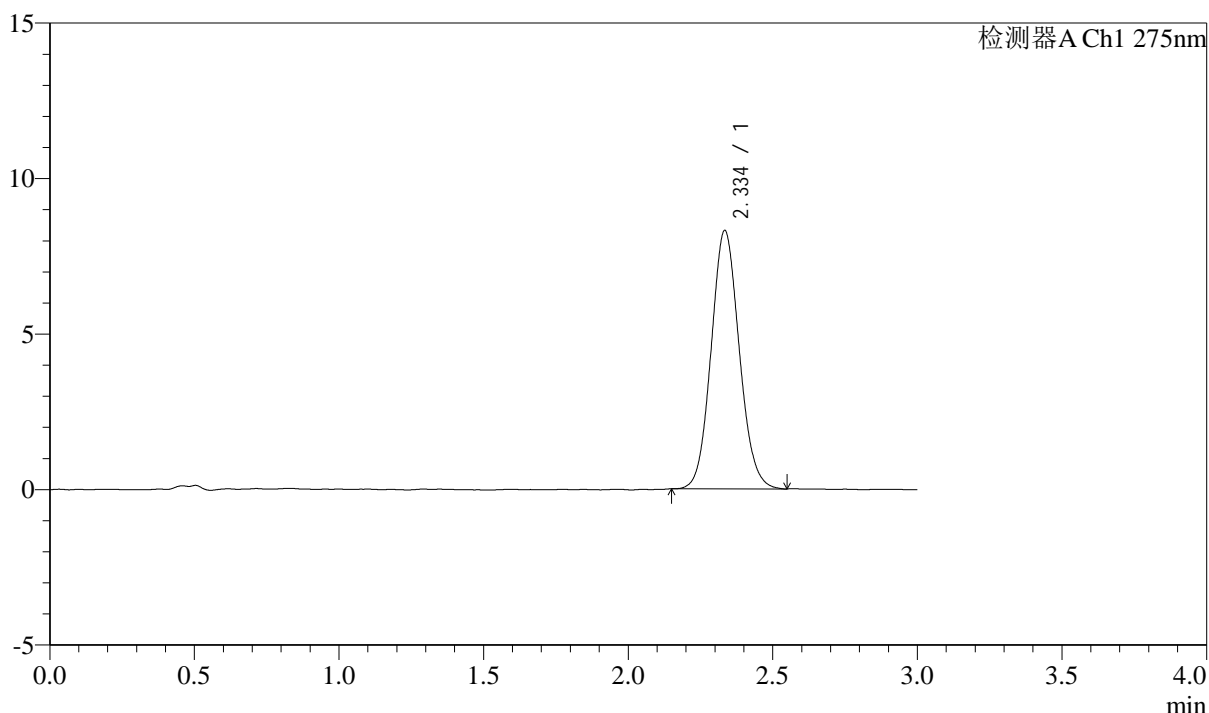
QTL-4138

<样品信息>

色谱柱: LP-C18(50mm*4.6mm,5μm) 流速: 1.5ml/min
 柱温: 30°C 波长: 275nm
 数据文件名: RC\$QTL-4138 - 0-13/25-257-2 - zzp-25021801-bc2-js1mp-rcqx-2mg-jf50z-shuijz-p2-30min.lcd
 方法文件名: RC\$QTL-4138 - QTL-4138-RC-FX274-1s1.5.lcm
 批处理文件名: RC\$QTL-4138 - QTL-4138-20250327-FX274.lcb
 样品瓶号: 1-14
 进样体积: 20μl 版本号: 6.115
 进样时间: 2025/03/28 01:51:13 实验者: xiechaojun
 处理时间 (V2): 2025/03/28 09:32:03 处理者: xiechaojun
 仪器型号: SHIMADZU LC-2050C(FX274)

<色谱图>

mV



<峰表>

检测器A Ch1 275nm

峰号	保留时间	面积	面积%	高度	理论塔板数(USP)	拖尾因子	分离度(USP)
1	2.334	56192	100.000	8280	2772	1.090	--
总计		56192	100.000	8280			

图256 多替诺雷片溶出曲线测定HPLC图谱
 自制品25021801-bc2-js1m批(2mg规格)-水介质-桨法-50转-30min-片2
 供试品溶液-1



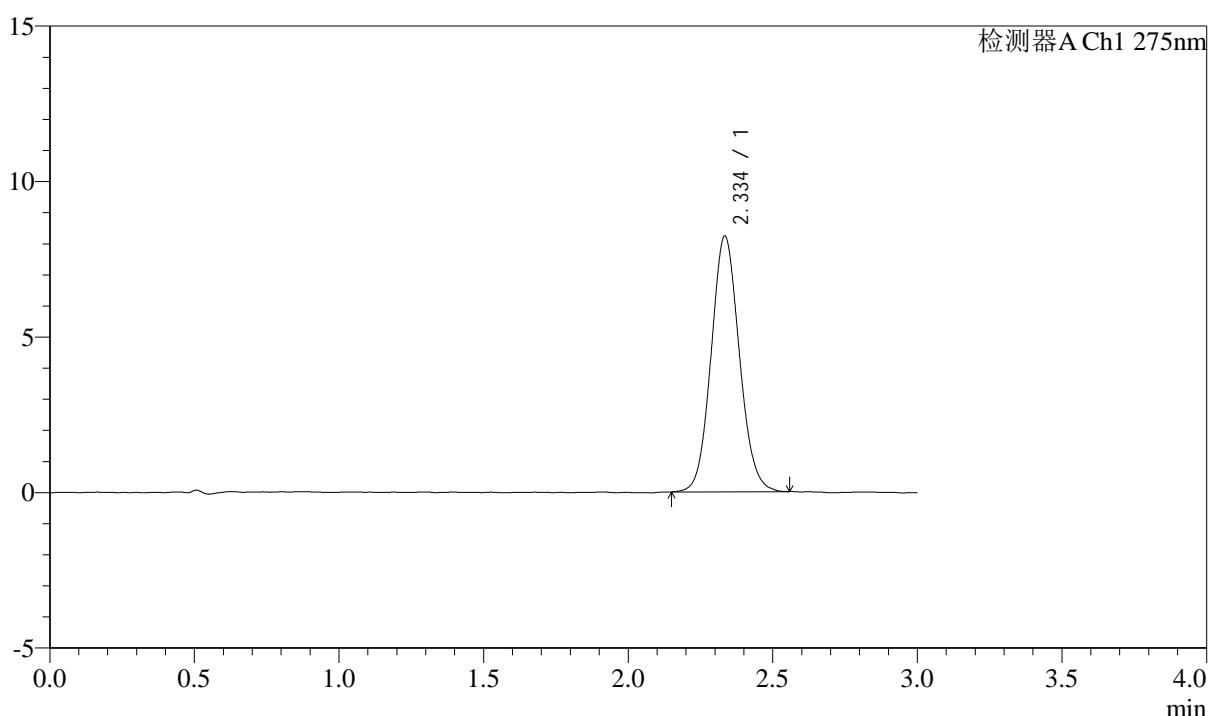
QTL-4138

<样品信息>

色谱柱: LP-C18(50mm*4.6mm,5μm) 流速: 1.5ml/min
 柱温: 30°C 波长: 275nm
 数据文件名: RC\$QTL-4138 - 0-13/25-258-2 - zzp-25021801-bc2-js1mp-rcqx-2mg-jf50z-shuijz-p3-30min.lcd
 方法文件名: RC\$QTL-4138 - QTL-4138-RC-FX274-1s1.5.lcm
 批处理文件名: RC\$QTL-4138 - QTL-4138-20250327-FX274.lcb
 样品瓶号: 1-23
 进样体积: 20μl 版本号: 6.115
 进样时间: 2025/03/28 01:54:36 实验者: xiechaojun
 处理时间 (V2): 2025/03/28 09:32:06 处理者: xiechaojun
 仪器型号: SHIMADZU LC-2050C(FX274)

<色谱图>

mV



<峰表>

检测器A Ch1 275nm

峰号	保留时间	面积	面积%	高度	理论塔板数(USP)	拖尾因子	分离度(USP)
1	2.334	55871	100.000	8191	2755	1.087	--
总计		55871	100.000	8191			

图257 多替诺雷片溶出曲线测定HPLC图谱
 自制品25021801-bc2-js1m批(2mg规格)-水介质-桨法-50转-30min-片3
 供试品溶液-1



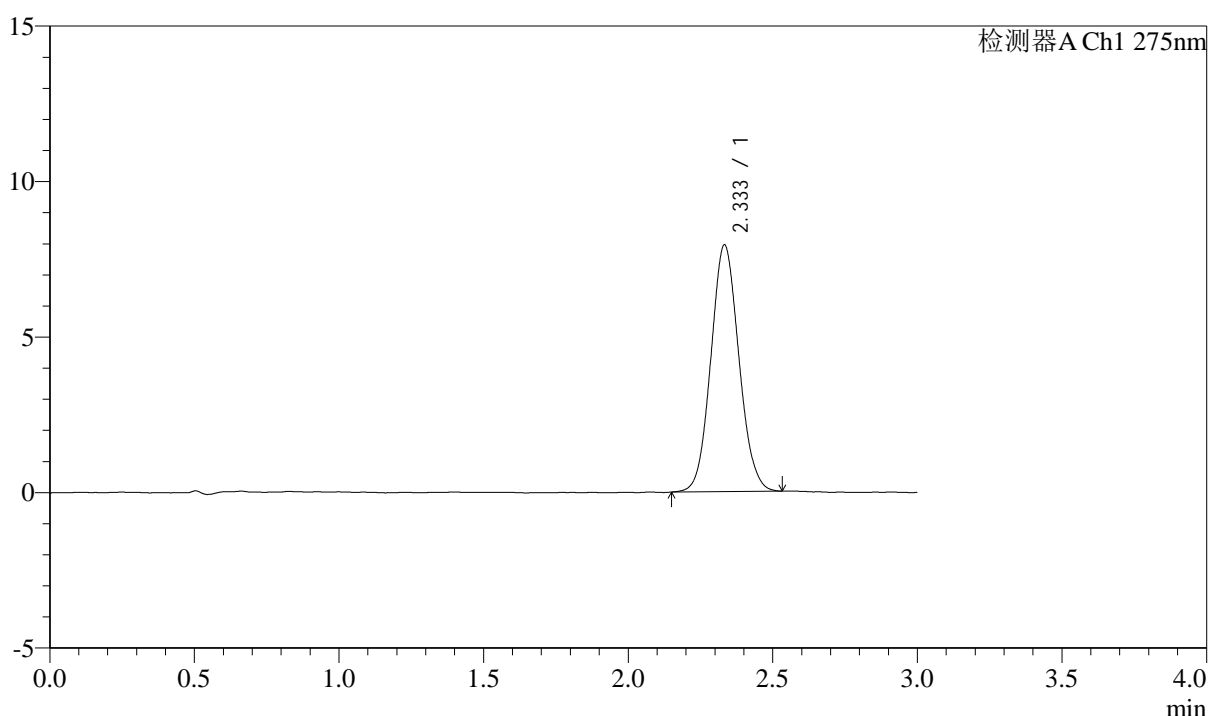
QTL-4138

<样品信息>

色谱柱: LP-C18(50mm*4.6mm,5μm) 流速: 1.5ml/min
 柱温: 30°C 波长: 275nm
 数据文件名: RC\$QTL-4138 - 0-13/25-259-2 - zzp-25021801-bc2-js1mp-rcqx-2mg-jf50z-shuijz-p4-30min.lcd
 方法文件名: RC\$QTL-4138 - QTL-4138-RC-FX274-1s1.5.lcm
 批处理文件名: RC\$QTL-4138 - QTL-4138-20250327-FX274.lcb
 样品瓶号: 1-32
 进样体积: 20μl 版本号: 6.115
 进样时间: 2025/03/28 01:57:57 实验者: xiechaojun
 处理时间 (V2): 2025/03/28 09:32:08 处理者: xiechaojun
 仪器型号: SHIMADZU LC-2050C(FX274)

<色谱图>

mV



<峰表>

检测器A Ch1 275nm

峰号	保留时间	面积	面积%	高度	理论塔板数(USP)	拖尾因子	分离度(USP)
1	2.333	53554	100.000	7924	2758	1.083	--
总计		53554	100.000	7924			

图258 多替诺雷片溶出曲线测定HPLC图谱
 自制品25021801-bc2-js1m批(2mg规格)-水介质-桨法-50转-30min-片4
 供试品溶液-1



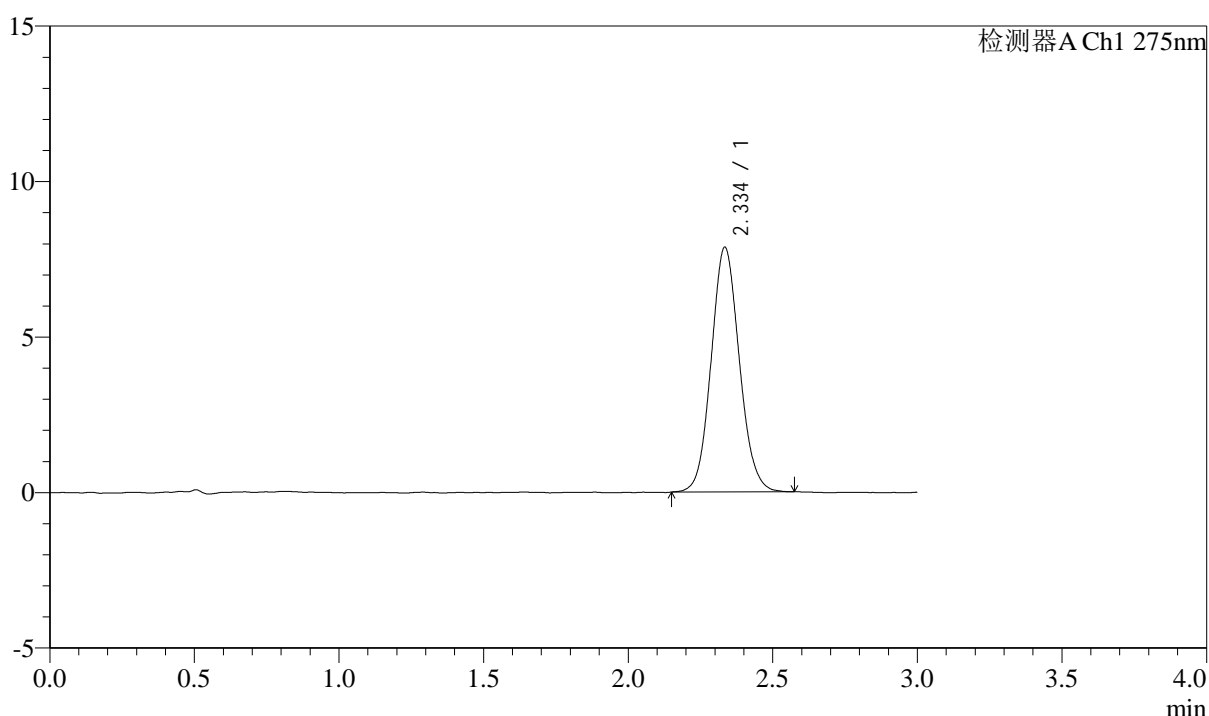
QTL-4138

<样品信息>

色谱柱: LP-C18(50mm*4.6mm,5μm) 流速: 1.5ml/min
 柱温: 30°C 波长: 275nm
 数据文件名: RC\$QTL-4138 - 0-13/25-260-2 - zzp-25021801-bc2-js1mp-rcqx-2mg-jf50z-shuijz-p5-30min.lcd
 方法文件名: RC\$QTL-4138 - QTL-4138-RC-FX274-1s1.5.lcm
 批处理文件名: RC\$QTL-4138 - QTL-4138-20250327-FX274.lcb
 样品瓶号: 1-41
 进样体积: 20μl 版本号: 6.115
 进样时间: 2025/03/28 02:01:19 实验者: xiechaojun
 处理时间 (V2): 2025/03/28 09:32:11 处理者: xiechaojun
 仪器型号: SHIMADZU LC-2050C(FX274)

<色谱图>

mV



<峰表>

检测器A Ch1 275nm

峰号	保留时间	面积	面积%	高度	理论塔板数(USP)	拖尾因子	分离度(USP)
1	2.334	53423	100.000	7840	2756	1.091	--
总计		53423	100.000	7840			

图259 多替诺雷片溶出曲线测定HPLC图谱
 自制品25021801-bc2-js1m批(2mg规格)-水介质-桨法-50转-30min-片5
 供试品溶液-1



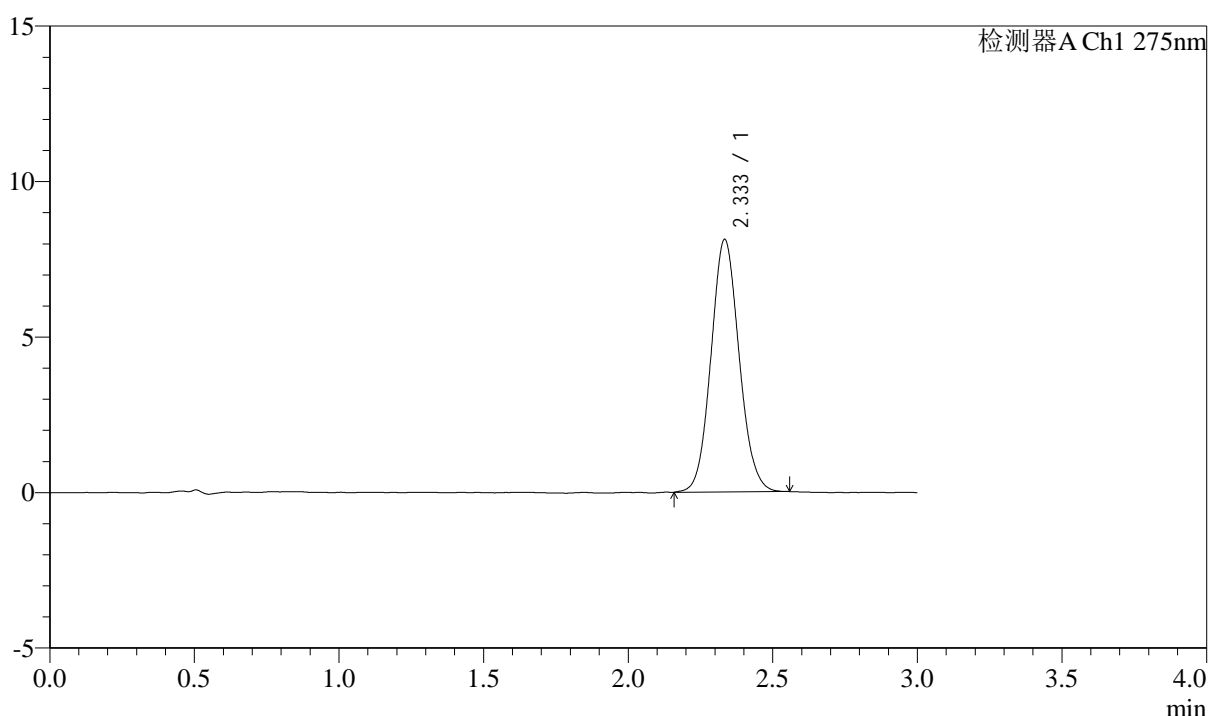
QTL-4138

<样品信息>

色谱柱: LP-C18(50mm*4.6mm,5 μ m) 流速: 1.5ml/min
 柱温: 30 $^{\circ}$ C 波长: 275nm
 数据文件名: RC\$QTL-4138 - 0-13/25-261-2 - zzp-25021801-bc2-js1mp-rcqx-2mg-jf50z-shuijz-p6-30min.lcd
 方法文件名: RC\$QTL-4138 - QTL-4138-RC-FX274-1s1.5.lcm
 批处理文件名: RC\$QTL-4138 - QTL-4138-20250327-FX274.lcb
 样品瓶号: 1-50
 进样体积: 20 μ l 版本号: 6.115
 进样时间: 2025/03/28 02:04:42 实验者: xiechaojun
 处理时间 (V2): 2025/03/28 09:32:14 处理者: xiechaojun
 仪器型号: SHIMADZU LC-2050C(FX274)

<色谱图>

mV



<峰表>

检测器A Ch1 275nm

峰号	保留时间	面积	面积%	高度	理论塔板数(USP)	拖尾因子	分离度(USP)
1	2.333	55008	100.000	8098	2777	1.087	--
总计		55008	100.000	8098			

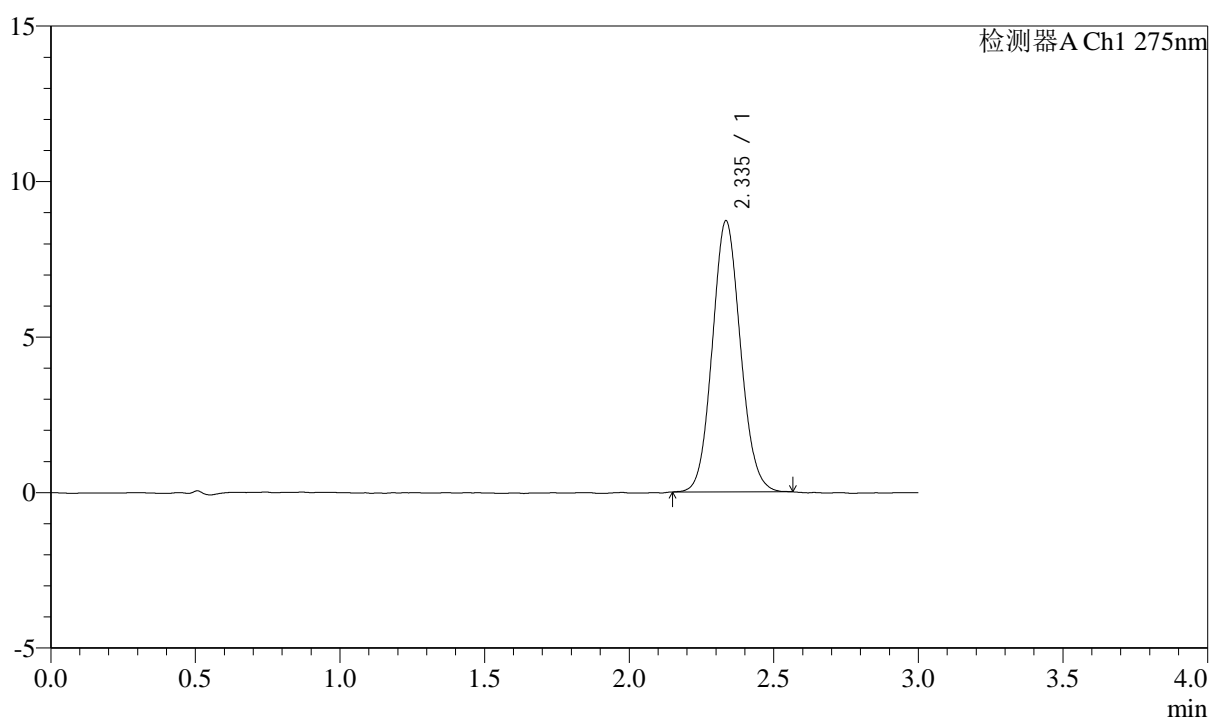
图260 多替诺雷片溶出曲线测定HPLC图谱
 自制品25021801-bc2-js1m批(2mg规格)-水介质-桨法-50转-30min-片6
 供试品溶液-1

<样品信息>

色谱柱: LP-C18(50mm*4.6mm,5 μ m) 流速: 1.5ml/min
 柱温: 30°C 波长: 275nm
 数据文件名: RC\$QTL-4138 - 0-13/25-262-2 - zzp-25021801-bc2-js1mp-rcqx-2mg-jf50z-shuijz-p1-45min.lcd
 方法文件名: RC\$QTL-4138 - QTL-4138-RC-FX274-1s1.5.lcm
 批处理文件名: RC\$QTL-4138 - QTL-4138-20250327-FX274.lcb
 样品瓶号: 1-6
 进样体积: 20 μ l 版本号: 6.115
 进样时间: 2025/03/28 02:08:05 实验者: xiechaojun
 处理时间(V2): 2025/03/28 09:32:16 处理者: xiechaojun
 仪器型号: SHIMADZU LC-2050C(FX274)

<色谱图>

mV



<峰表>

检测器A Ch1 275nm

峰号	保留时间	面积	面积%	高度	理论塔板数(USP)	拖尾因子	分离度(USP)
1	2.335	59069	100.000	8690	2762	1.089	--
总计		59069	100.000	8690			

图261 多替诺雷片溶出曲线测定HPLC图谱
 自制品25021801-bc2-js1m批(2mg规格)-水介质-桨法-50转-45min-片1
 供试品溶液-1



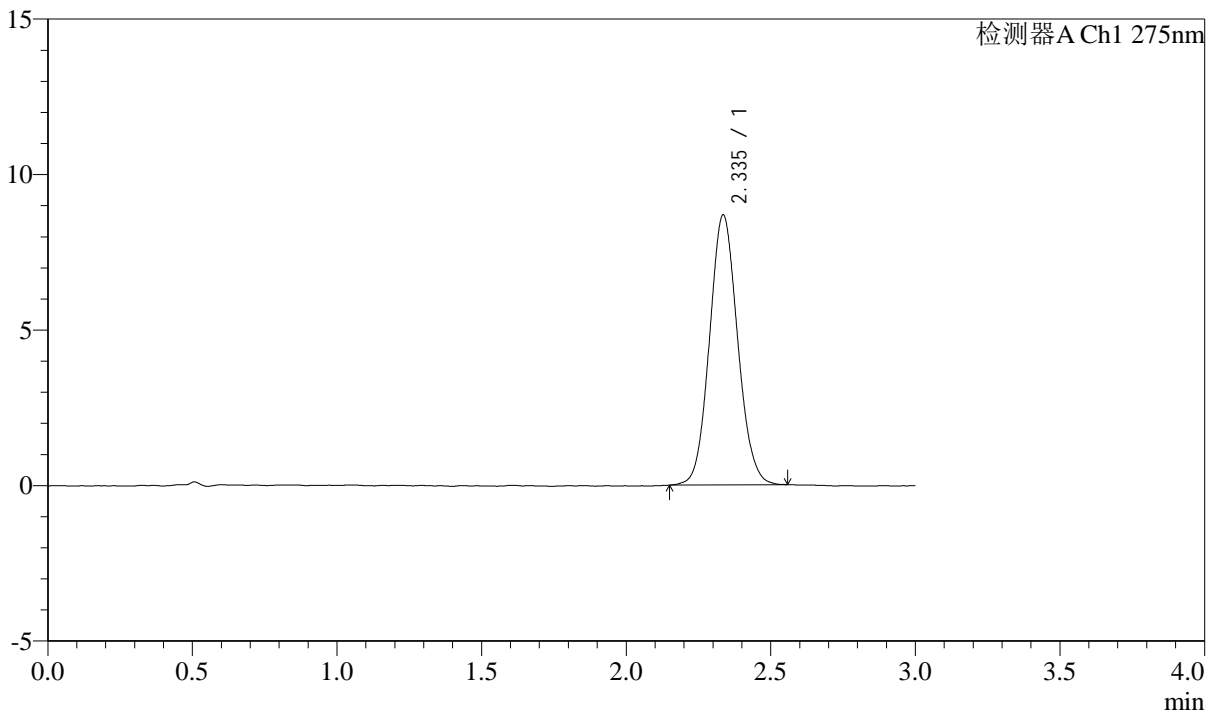
QTL-4138

<样品信息>

色谱柱: LP-C18(50mm*4.6mm,5μm) 流速: 1.5ml/min
 柱温: 30°C 波长: 275nm
 数据文件名: RC\$QTL-4138 - 0-13/25-263-2 - zzp-25021801-bc2-js1mp-rcqx-2mg-jf50z-shuijz-p2-45min.lcd
 方法文件名: RC\$QTL-4138 - QTL-4138-RC-FX274-1s1.5.lcm
 批处理文件名: RC\$QTL-4138 - QTL-4138-20250327-FX274.lcb
 样品瓶号: 1-15
 进样体积: 20μl 版本号: 6.115
 进样时间: 2025/03/28 02:11:28 实验者: xiechaojun
 处理时间 (V2): 2025/03/28 09:32:19 处理者: xiechaojun
 仪器型号: SHIMADZU LC-2050C(FX274)

<色谱图>

mV



<峰表>

检测器A Ch1 275nm

峰号	保留时间	面积	面积%	高度	理论塔板数(USP)	拖尾因子	分离度(USP)
1	2.335	58816	100.000	8664	2758	1.085	--
总计		58816	100.000	8664			

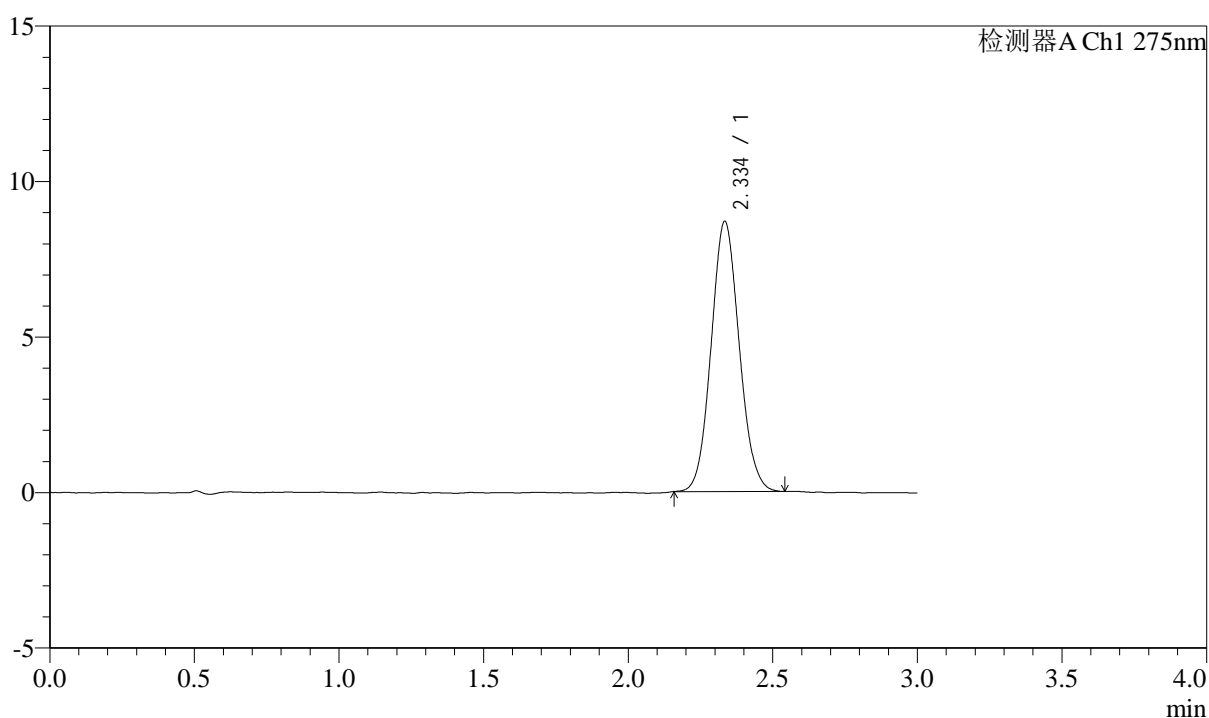
图262 多替诺雷片溶出曲线测定HPLC图谱
 自制品25021801-bc2-js1m批(2mg规格)-水介质-桨法-50转-45min-片2
 供试品溶液-1

<样品信息>

色谱柱: LP-C18(50mm*4.6mm,5 μ m) 流速: 1.5ml/min
 柱温: 30 $^{\circ}$ C 波长: 275nm
 数据文件名: RC\$QTL-4138 - 0-13/25-264-2 - zzp-25021801-bc2-js1mp-rcqx-2mg-jf50z-shuijz-p3-45min.lcd
 方法文件名: RC\$QTL-4138 - QTL-4138-RC-FX274-1s1.5.lcm
 批处理文件名: RC\$QTL-4138 - QTL-4138-20250327-FX274.lcb
 样品瓶号: 1-24
 进样体积: 20 μ l 版本号: 6.115
 进样时间: 2025/03/28 02:14:51 实验者: xiechaojun
 处理时间(V2): 2025/03/28 09:32:22 处理者: xiechaojun
 仪器型号: SHIMADZU LC-2050C(FX274)

<色谱图>

mV



<峰表>

检测器A Ch1 275nm

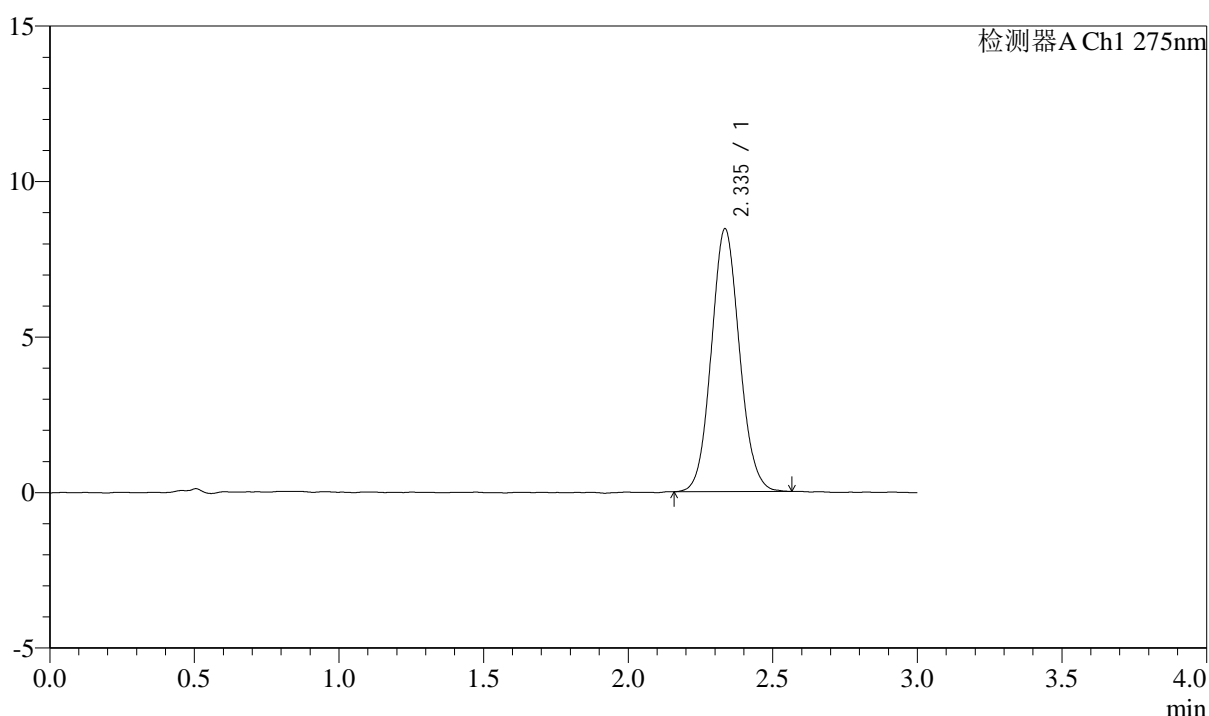
峰号	保留时间	面积	面积%	高度	理论塔板数(USP)	拖尾因子	分离度(USP)
1	2.334	58729	100.000	8657	2758	1.086	--
总计		58729	100.000	8657			

<样品信息>

色谱柱: LP-C18(50mm*4.6mm,5μm) 流速: 1.5ml/min
 柱温: 30°C 波长: 275nm
 数据文件名: RC\$QTL-4138 - 0-13/25-265-2 - zzp-25021801-bc2-js1mp-rcqx-2mg-jf50z-shuijz-p4-45min.lcd
 方法文件名: RC\$QTL-4138 - QTL-4138-RC-FX274-1s1.5.lcm
 批处理文件名: RC\$QTL-4138 - QTL-4138-20250327-FX274.lcb
 样品瓶号: 1-33
 进样体积: 20μl 版本号: 6.115
 进样时间: 2025/03/28 02:18:13 实验者: xiechaojun
 处理时间(V2): 2025/03/28 09:32:25 处理者: xiechaojun
 仪器型号: SHIMADZU LC-2050C(FX274)

<色谱图>

mV



<峰表>

检测器A Ch1 275nm

峰号	保留时间	面积	面积%	高度	理论塔板数(USP)	拖尾因子	分离度(USP)
1	2.335	57193	100.000	8425	2762	1.083	--
总计		57193	100.000	8425			

图264 多替诺雷片溶出曲线测定HPLC图谱
 自制品25021801-bc2-js1m批(2mg规格)-水介质-桨法-50转-45min-片4
 供试品溶液-1



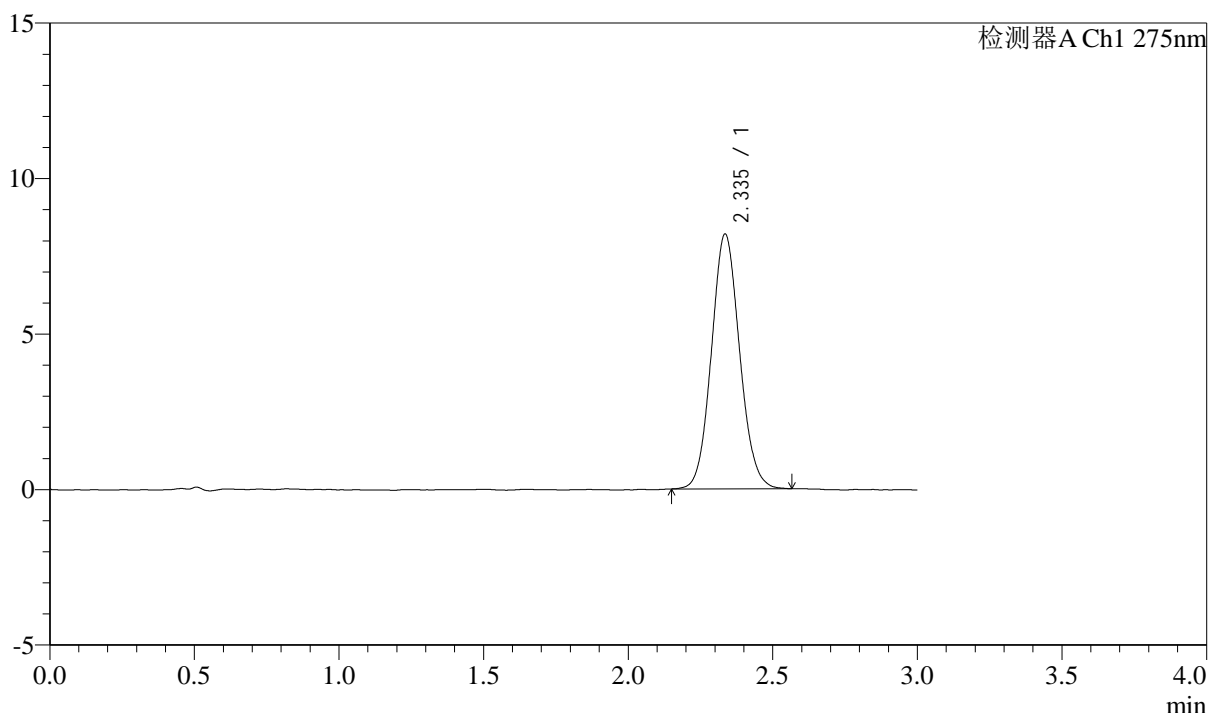
QTL-4138

<样品信息>

色谱柱: LP-C18(50mm*4.6mm,5 μ m) 流速: 1.5ml/min
 柱温: 30 $^{\circ}$ C 波长: 275nm
 数据文件名: RC\$QTL-4138 - 0-13/25-266-2 - zzp-25021801-bc2-js1mp-rcqx-2mg-jf50z-shuijz-p5-45min.lcd
 方法文件名: RC\$QTL-4138 - QTL-4138-RC-FX274-1s1.5.lcm
 批处理文件名: RC\$QTL-4138 - QTL-4138-20250327-FX274.lcb
 样品瓶号: 1-42
 进样体积: 20 μ l 版本号: 6.115
 进样时间: 2025/03/28 02:21:35 实验者: xiechaojun
 处理时间 (V2): 2025/03/28 09:32:28 处理者: xiechaojun
 仪器型号: SHIMADZU LC-2050C(FX274)

<色谱图>

mV



<峰表>

检测器A Ch1 275nm

峰号	保留时间	面积	面积%	高度	理论塔板数(USP)	拖尾因子	分离度(USP)
1	2.335	55686	100.000	8172	2750	1.085	--
总计		55686	100.000	8172			

图265 多替诺雷片溶出曲线测定HPLC图谱
 自制品25021801-bc2-js1m批(2mg规格)-水介质-桨法-50转-45min-片5
 供试品溶液-1



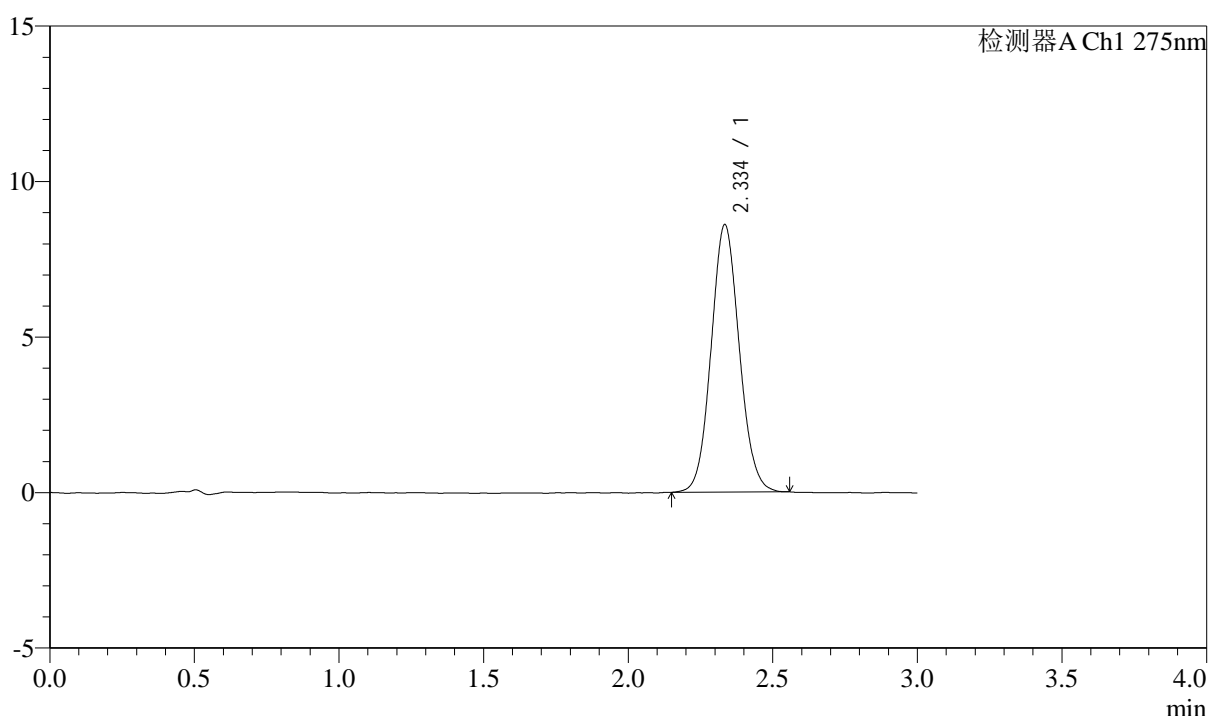
QTL-4138

<样品信息>

色谱柱: LP-C18(50mm*4.6mm,5μm) 流速: 1.5ml/min
 柱温: 30°C 波长: 275nm
 数据文件名: RC\$QTL-4138 - 0-13/25-267-2 - zzp-25021801-bc2-js1mp-rcqx-2mg-jf50z-shuijz-p6-45min.lcd
 方法文件名: RC\$QTL-4138 - QTL-4138-RC-FX274-1s1.5.lcm
 批处理文件名: RC\$QTL-4138 - QTL-4138-20250327-FX274.lcb
 样品瓶号: 1-51
 进样体积: 20μl 版本号: 6.115
 进样时间: 2025/03/28 02:24:58 实验者: xiechaojun
 处理时间 (V2): 2025/03/28 09:32:31 处理者: xiechaojun
 仪器型号: SHIMADZU LC-2050C(FX274)

<色谱图>

mV



<峰表>

检测器A Ch1 275nm

峰号	保留时间	面积	面积%	高度	理论塔板数(USP)	拖尾因子	分离度(USP)
1	2.334	58308	100.000	8566	2755	1.081	--
总计		58308	100.000	8566			

图266 多替诺雷片溶出曲线测定HPLC图谱
 自制品25021801-bc2-js1m批(2mg规格)-水介质-桨法-50转-45min-片6
 供试品溶液-1



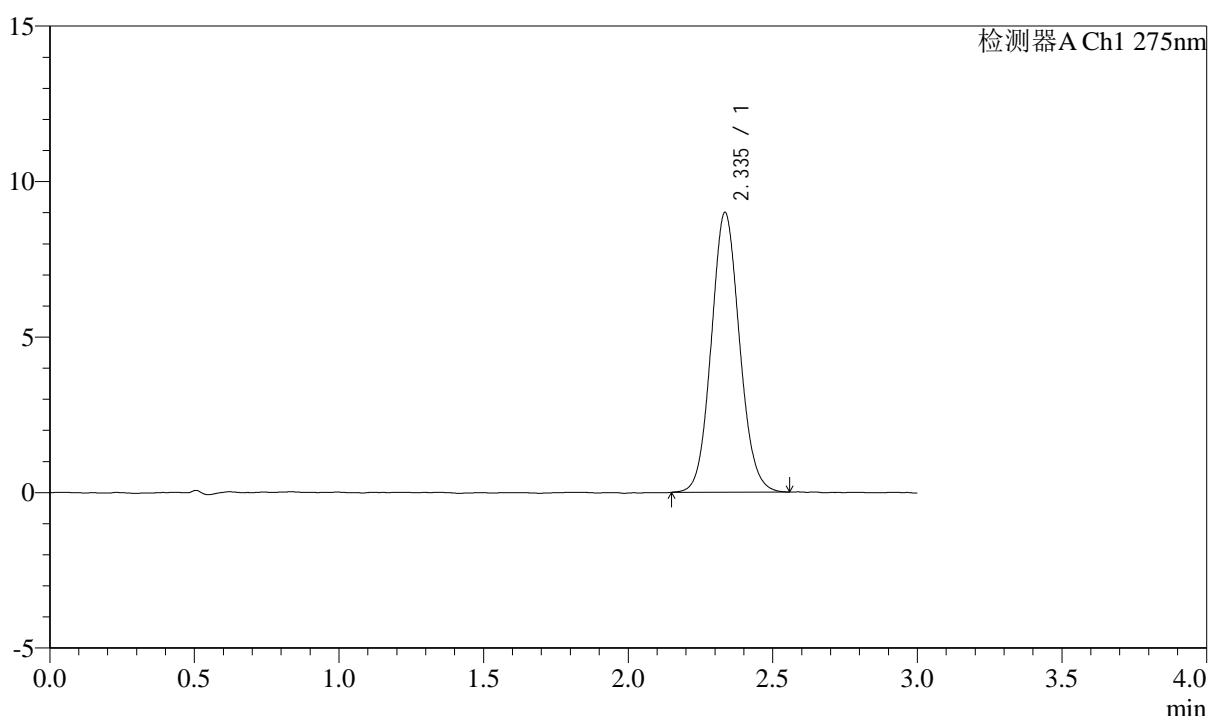
QTL-4138

<样品信息>

色谱柱: LP-C18(50mm*4.6mm,5μm) 流速: 1.5ml/min
 柱温: 30°C 波长: 275nm
 数据文件名: RC\$QTL-4138 - 0-13/25-268-2 - zzp-25021801-bc2-js1mp-rcqx-2mg-jf50z-shuijz-p1-60min.lcd
 方法文件名: RC\$QTL-4138 - QTL-4138-RC-FX274-1s1.5.lcm
 批处理文件名: RC\$QTL-4138 - QTL-4138-20250327-FX274.lcb
 样品瓶号: 1-7
 进样体积: 20μl 版本号: 6.115
 进样时间: 2025/03/28 02:28:21 实验者: xiechaojun
 处理时间 (V2): 2025/03/28 09:32:34 处理者: xiechaojun
 仪器型号: SHIMADZU LC-2050C(FX274)

<色谱图>

mV



<峰表>

检测器A Ch1 275nm

峰号	保留时间	面积	面积%	高度	理论塔板数(USP)	拖尾因子	分离度(USP)
1	2.335	61263	100.000	8970	2759	1.085	--
总计		61263	100.000	8970			

图267 多替诺雷片溶出曲线测定HPLC图谱
 自制品25021801-bc2-js1m批(2mg规格)-水介质-桨法-50转-60min-片1
 供试品溶液-1



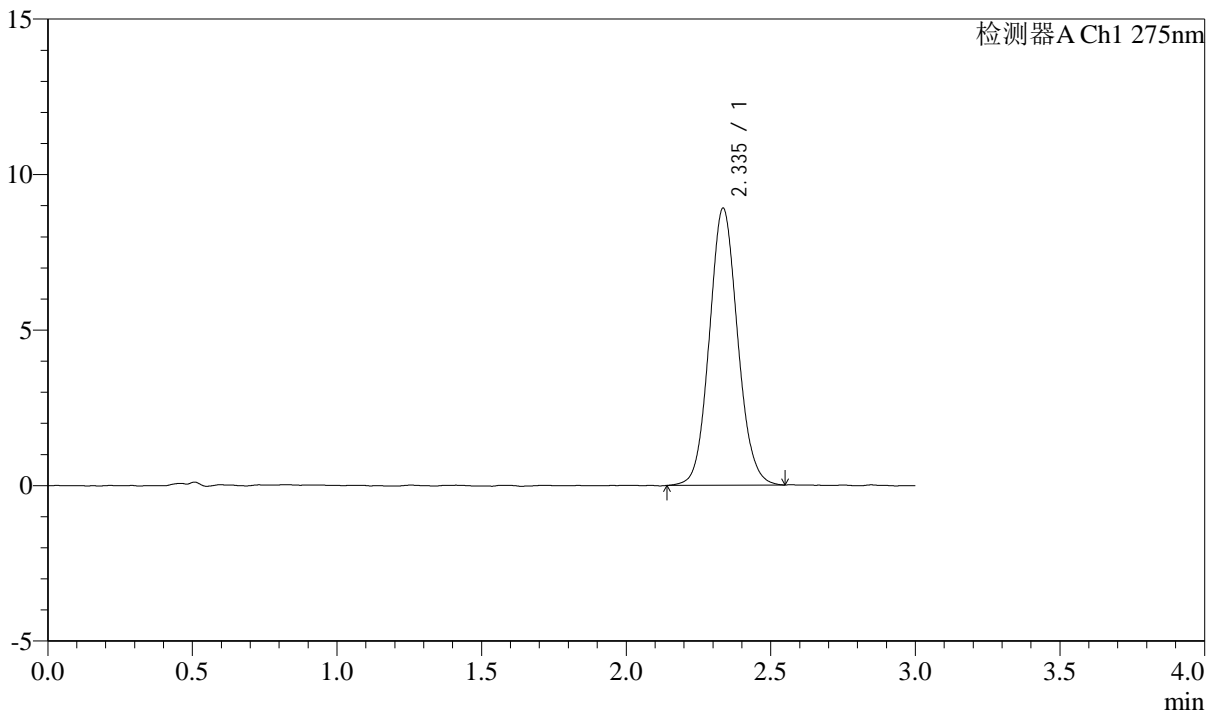
QTL-4138

<样品信息>

色谱柱: LP-C18(50mm*4.6mm,5μm) 流速: 1.5ml/min
 柱温: 30°C 波长: 275nm
 数据文件名: RC\$QTL-4138 - 0-13/25-269-2 - zzp-25021801-bc2-js1mp-rcqx-2mg-jf50z-shuijz-p2-60min.lcd
 方法文件名: RC\$QTL-4138 - QTL-4138-RC-FX274-ls1.5.lcm
 批处理文件名: RC\$QTL-4138 - QTL-4138-20250327-FX274.lcb
 样品瓶号: 1-16
 进样体积: 20μl 版本号: 6.115
 进样时间: 2025/03/28 02:31:44 实验者: xiechaojun
 处理时间 (V2): 2025/03/28 09:32:37 处理者: xiechaojun
 仪器型号: SHIMADZU LC-2050C(FX274)

<色谱图>

mV



<峰表>

检测器A Ch1 275nm

峰号	保留时间	面积	面积%	高度	理论塔板数(USP)	拖尾因子	分离度(USP)
1	2.335	60685	100.000	8884	2756	1.086	--
总计		60685	100.000	8884			

图268 多替诺雷片溶出曲线测定HPLC图谱
 自制品25021801-bc2-js1m批(2mg规格)-水介质-桨法-50转-60min-片2
 供试品溶液-1



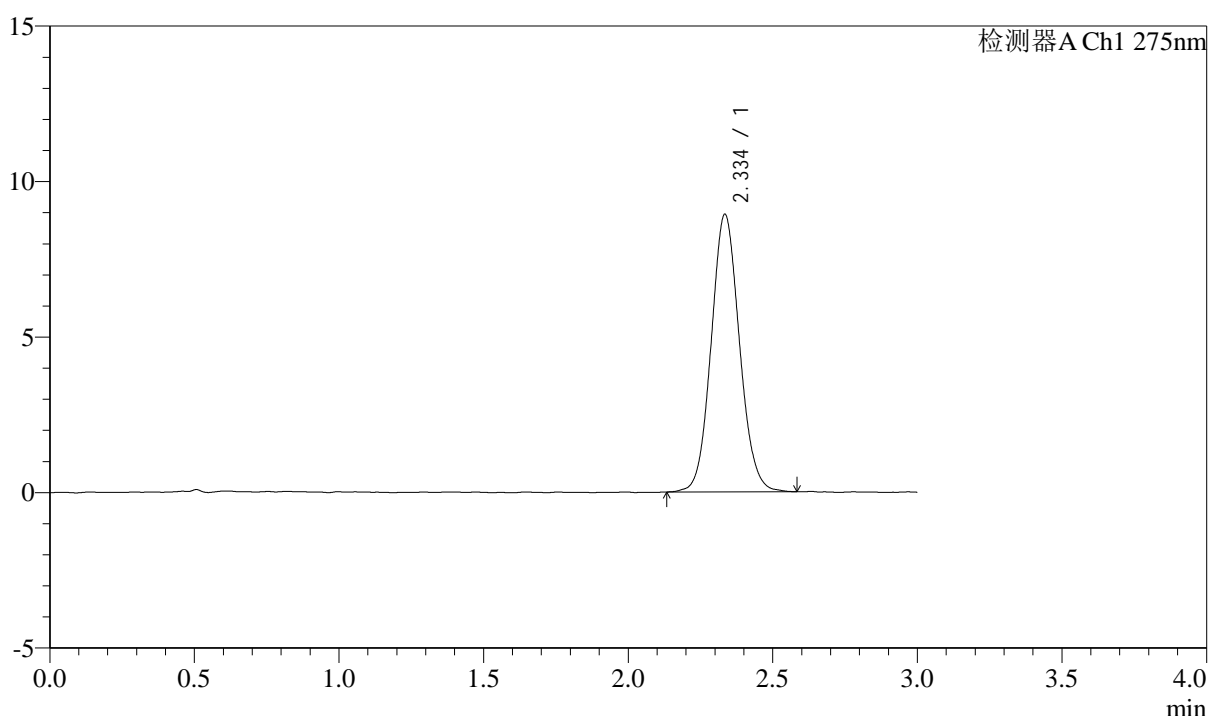
QTL-4138

<样品信息>

色谱柱: LP-C18(50mm*4.6mm,5μm) 流速: 1.5ml/min
 柱温: 30°C 波长: 275nm
 数据文件名: RC\$QTL-4138 - 0-13/25-270-2 - zzp-25021801-bc2-js1mp-rcqx-2mg-jf50z-shuijz-p3-60min.lcd
 方法文件名: RC\$QTL-4138 - QTL-4138-RC-FX274-1s1.5.lcm
 批处理文件名: RC\$QTL-4138 - QTL-4138-20250327-FX274.lcb
 样品瓶号: 1-25
 进样体积: 20μl 版本号: 6.115
 进样时间: 2025/03/28 02:35:07 实验者: xiechaojun
 处理时间 (V2): 2025/03/28 09:32:40 处理者: xiechaojun
 仪器型号: SHIMADZU LC-2050C(FX274)

<色谱图>

mV



<峰表>

检测器A Ch1 275nm

峰号	保留时间	面积	面积%	高度	理论塔板数(USP)	拖尾因子	分离度(USP)
1	2.334	60805	100.000	8889	2752	1.085	--
总计		60805	100.000	8889			

图269 多替诺雷片溶出曲线测定HPLC图谱
 自制品25021801-bc2-js1m批(2mg规格)-水介质-桨法-50转-60min-片3
 供试品溶液-1



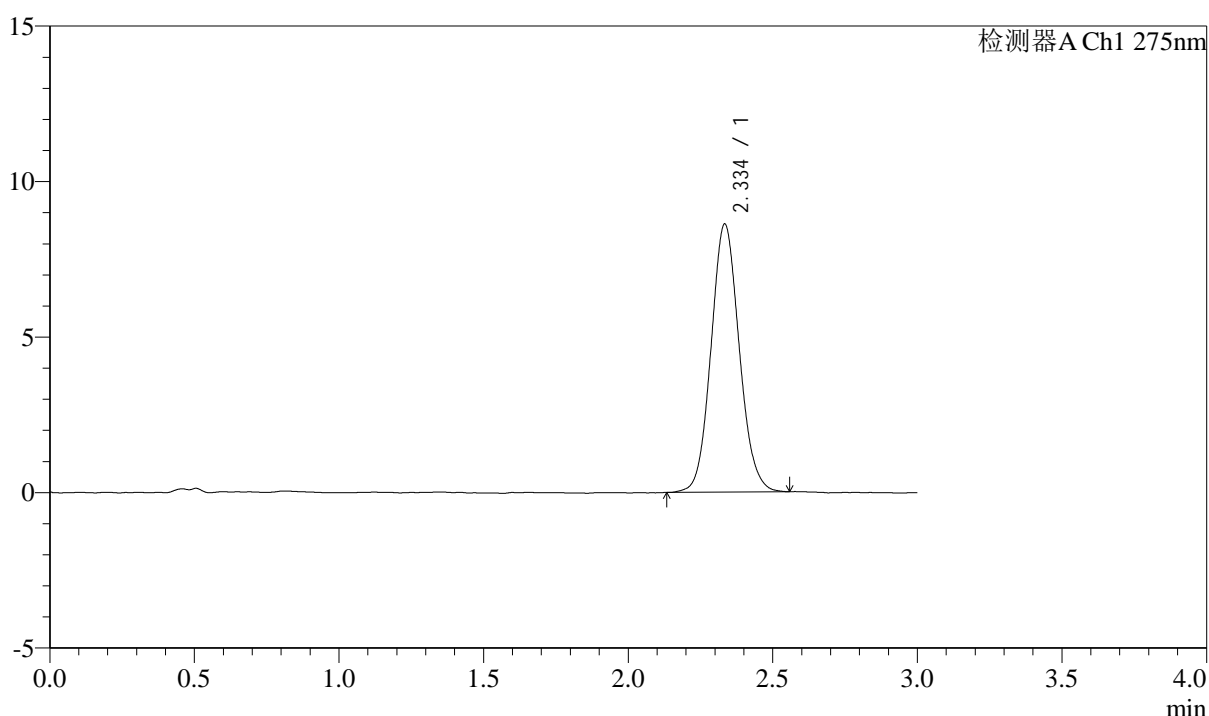
QTL-4138

<样品信息>

色谱柱: LP-C18(50mm*4.6mm,5μm) 流速: 1.5ml/min
 柱温: 30°C 波长: 275nm
 数据文件名: RC\$QTL-4138 - 0-13/25-271-2 - zzp-25021801-bc2-js1mp-rcqx-2mg-jf50z-shuijz-p4-60min.lcd
 方法文件名: RC\$QTL-4138 - QTL-4138-RC-FX274-1s1.5.lcm
 批处理文件名: RC\$QTL-4138 - QTL-4138-20250327-FX274.lcb
 样品瓶号: 1-34
 进样体积: 20μl 版本号: 6.115
 进样时间: 2025/03/28 02:38:28 实验者: xiechaojun
 处理时间 (V2): 2025/03/28 09:32:42 处理者: xiechaojun
 仪器型号: SHIMADZU LC-2050C(FX274)

<色谱图>

mV



<峰表>

检测器A Ch1 275nm

峰号	保留时间	面积	面积%	高度	理论塔板数(USP)	拖尾因子	分离度(USP)
1	2.334	58588	100.000	8591	2761	1.091	--
总计		58588	100.000	8591			

图270 多替诺雷片溶出曲线测定HPLC图谱
 自制品25021801-bc2-js1m批(2mg规格)-水介质-桨法-50转-60min-片4
 供试品溶液-1



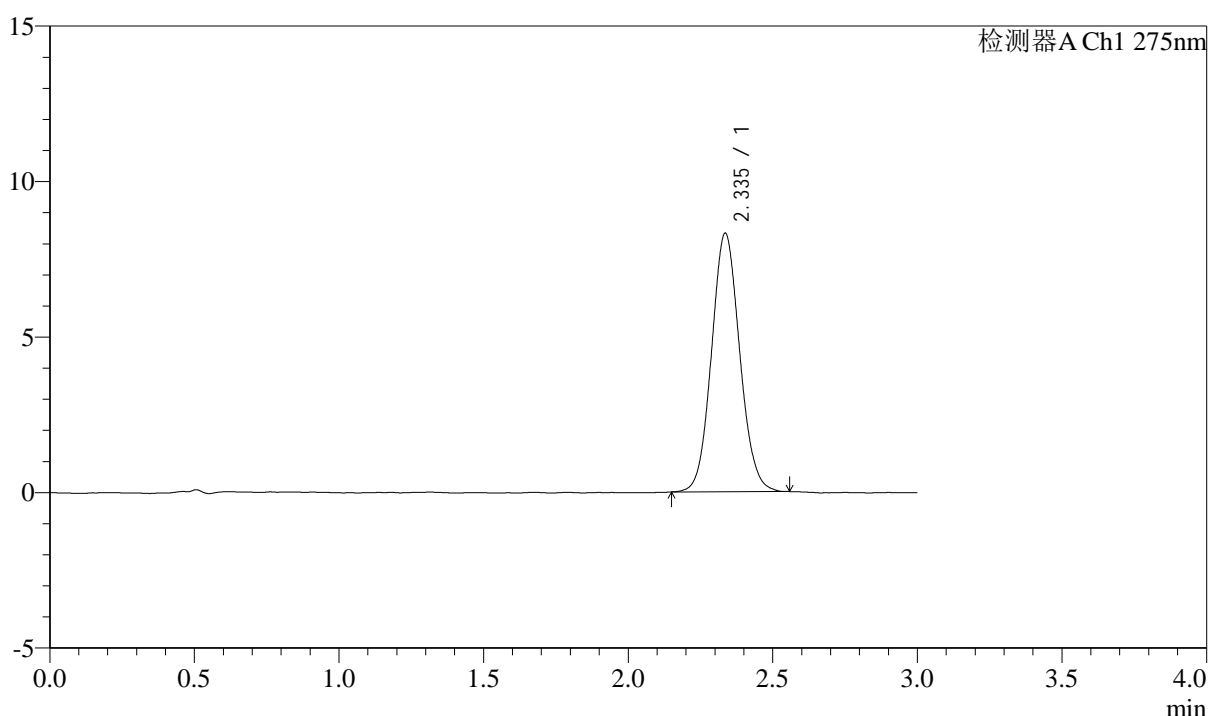
QTL-4138

<样品信息>

色谱柱: LP-C18(50mm*4.6mm,5μm) 流速: 1.5ml/min
 柱温: 30°C 波长: 275nm
 数据文件名: RC\$QTL-4138 - 0-13/25-272-2 - zzp-25021801-bc2-js1mp-rcqx-2mg-jf50z-shuijz-p5-60min.lcd
 方法文件名: RC\$QTL-4138 - QTL-4138-RC-FX274-1s1.5.lcm
 批处理文件名: RC\$QTL-4138 - QTL-4138-20250327-FX274.lcb
 样品瓶号: 1-43
 进样体积: 20μl 版本号: 6.115
 进样时间: 2025/03/28 02:41:50 实验者: xiechaojun
 处理时间 (V2): 2025/03/28 09:32:45 处理者: xiechaojun
 仪器型号: SHIMADZU LC-2050C(FX274)

<色谱图>

mV



<峰表>

检测器A Ch1 275nm

峰号	保留时间	面积	面积%	高度	理论塔板数(USP)	拖尾因子	分离度(USP)
1	2.335	56418	100.000	8299	2768	1.082	--
总计		56418	100.000	8299			

图271 多替诺雷片溶出曲线测定HPLC图谱
 自制品25021801-bc2-js1m批(2mg规格)-水介质-桨法-50转-60min-片5
 供试品溶液-1



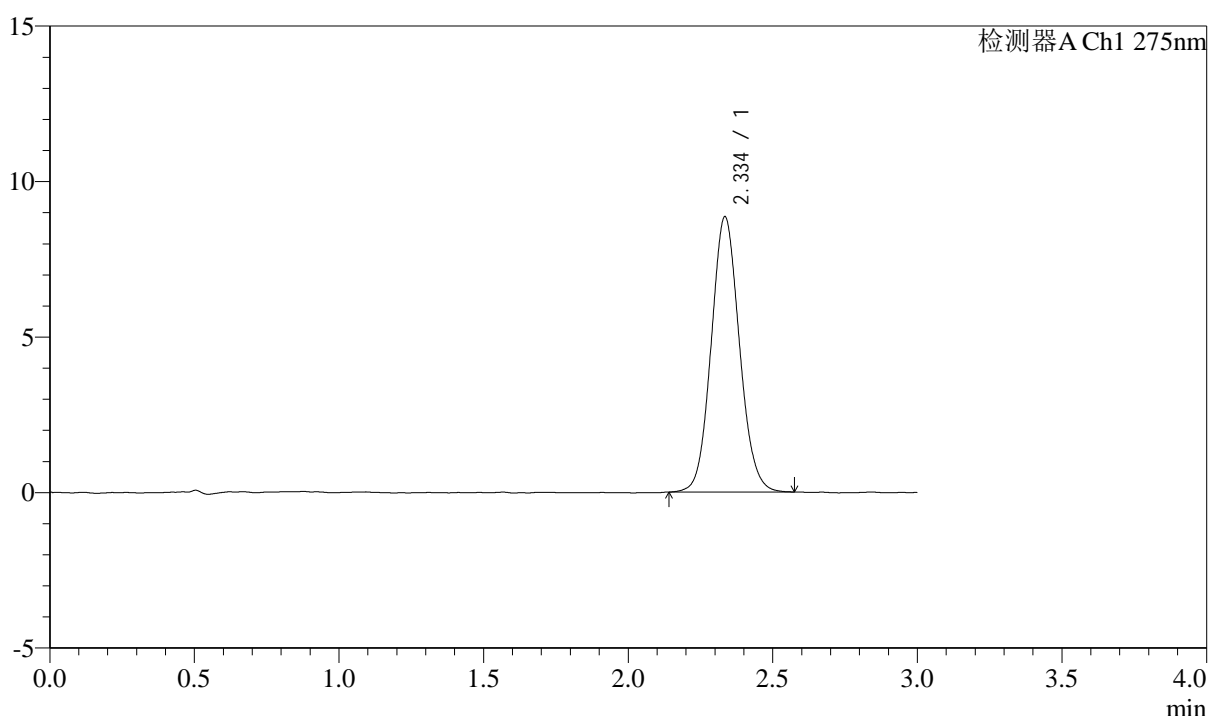
QTL-4138

<样品信息>

色谱柱: LP-C18(50mm*4.6mm,5μm) 流速: 1.5ml/min
 柱温: 30°C 波长: 275nm
 数据文件名: RC\$QTL-4138 - 0-13/25-273-2 - zzp-25021801-bc2-js1mp-rcqx-2mg-jf50z-shuijz-p6-60min.lcd
 方法文件名: RC\$QTL-4138 - QTL-4138-RC-FX274-1s1.5.lcm
 批处理文件名: RC\$QTL-4138 - QTL-4138-20250327-FX274.lcb
 样品瓶号: 1-52
 进样体积: 20μl 版本号: 6.115
 进样时间: 2025/03/28 02:45:13 实验者: xiechaojun
 处理时间 (V2): 2025/03/28 09:32:48 处理者: xiechaojun
 仪器型号: SHIMADZU LC-2050C(FX274)

<色谱图>

mV



<峰表>

检测器A Ch1 275nm

峰号	保留时间	面积	面积%	高度	理论塔板数(USP)	拖尾因子	分离度(USP)
1	2.334	60130	100.000	8818	2750	1.086	--
总计		60130	100.000	8818			

图272 多替诺雷片溶出曲线测定HPLC图谱
 自制品25021801-bc2-js1m批(2mg规格)-水介质-桨法-50转-60min-片6
 供试品溶液-1



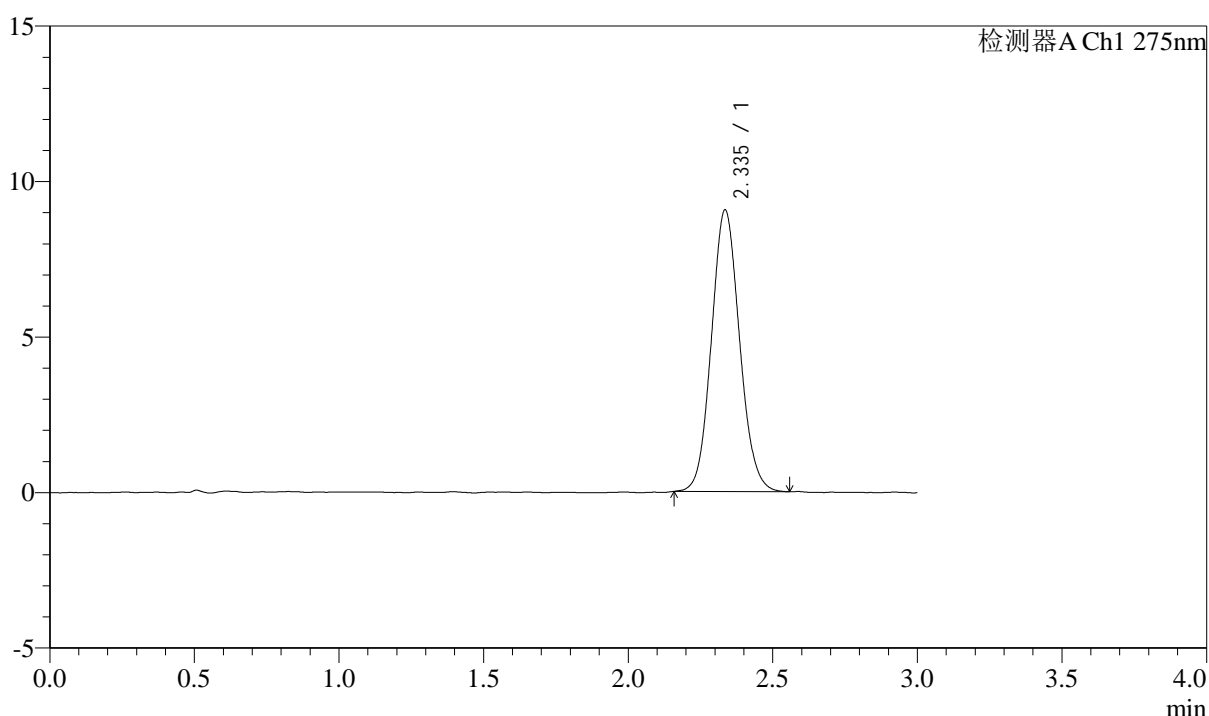
QTL-4138

<样品信息>

色谱柱: LP-C18(50mm*4.6mm,5μm) 流速: 1.5ml/min
 柱温: 30°C 波长: 275nm
 数据文件名: RC\$QTL-4138 - 0-13/25-274-2 - zzp-25021801-bc2-js1mp-rcqx-2mg-jf50z-shuijz-p1-jx.lcd
 方法文件名: RC\$QTL-4138 - QTL-4138-RC-FX274-1s1.5.lcm
 批处理文件名: RC\$QTL-4138 - QTL-4138-20250327-FX274.lcb
 样品瓶号: 1-8
 进样体积: 20μl 版本号: 6.115
 进样时间: 2025/03/28 02:48:37 实验者: xiechaojun
 处理时间 (V2): 2025/03/28 09:32:51 处理者: xiechaojun
 仪器型号: SHIMADZU LC-2050C(FX274)

<色谱图>

mV



<峰表>

检测器A Ch1 275nm

峰号	保留时间	面积	面积%	高度	理论塔板数(USP)	拖尾因子	分离度(USP)
1	2.335	61423	100.000	9034	2766	1.092	--
总计		61423	100.000	9034			

图273 多替诺雷片溶出曲线测定HPLC图谱

自制品25021801-bc2-js1m批(2mg规格)-水介质-桨法-50转-极限转速-片1
供试品溶液-1



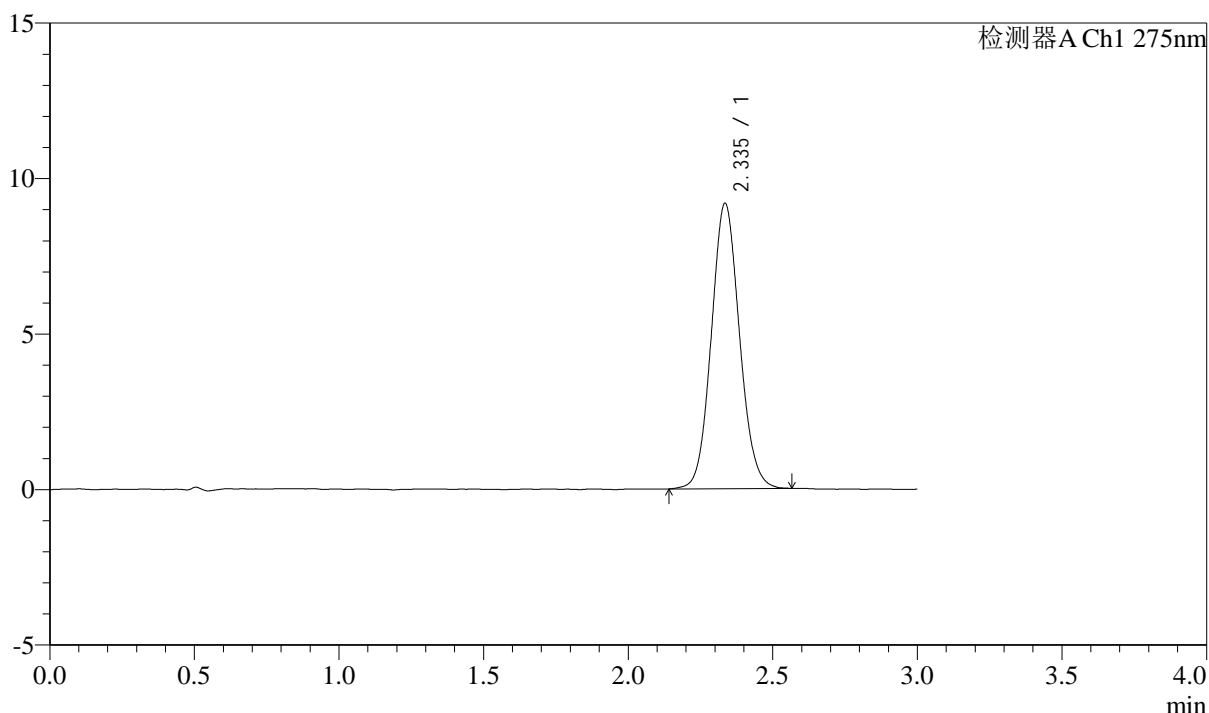
QTL-4138

<样品信息>

色谱柱: LP-C18(50mm*4.6mm,5μm) 流速: 1.5ml/min
 柱温: 30°C 波长: 275nm
 数据文件名: RC\$QTL-4138 - 0-13/25-275-2 - zzp-25021801-bc2-js1mp-rcqx-2mg-jf50z-shuijz-p2-jx.lcd
 方法文件名: RC\$QTL-4138 - QTL-4138-RC-FX274-1s1.5.lcm
 批处理文件名: RC\$QTL-4138 - QTL-4138-20250327-FX274.lcb
 样品瓶号: 1-17
 进样体积: 20μl 版本号: 6.115
 进样时间: 2025/03/28 02:51:59 实验者: xiechaojun
 处理时间 (V2): 2025/03/28 09:32:54 处理者: xiechaojun
 仪器型号: SHIMADZU LC-2050C(FX274)

<色谱图>

mV



<峰表>

检测器A Ch1 275nm

峰号	保留时间	面积	面积%	高度	理论塔板数(USP)	拖尾因子	分离度(USP)
1	2.335	62279	100.000	9150	2766	1.086	--
总计		62279	100.000	9150			

图274 多替诺雷片溶出曲线测定HPLC图谱
 自制品25021801-bc2-js1m批(2mg规格)-水介质-桨法-50转-极限转速-片2
 供试品溶液-1



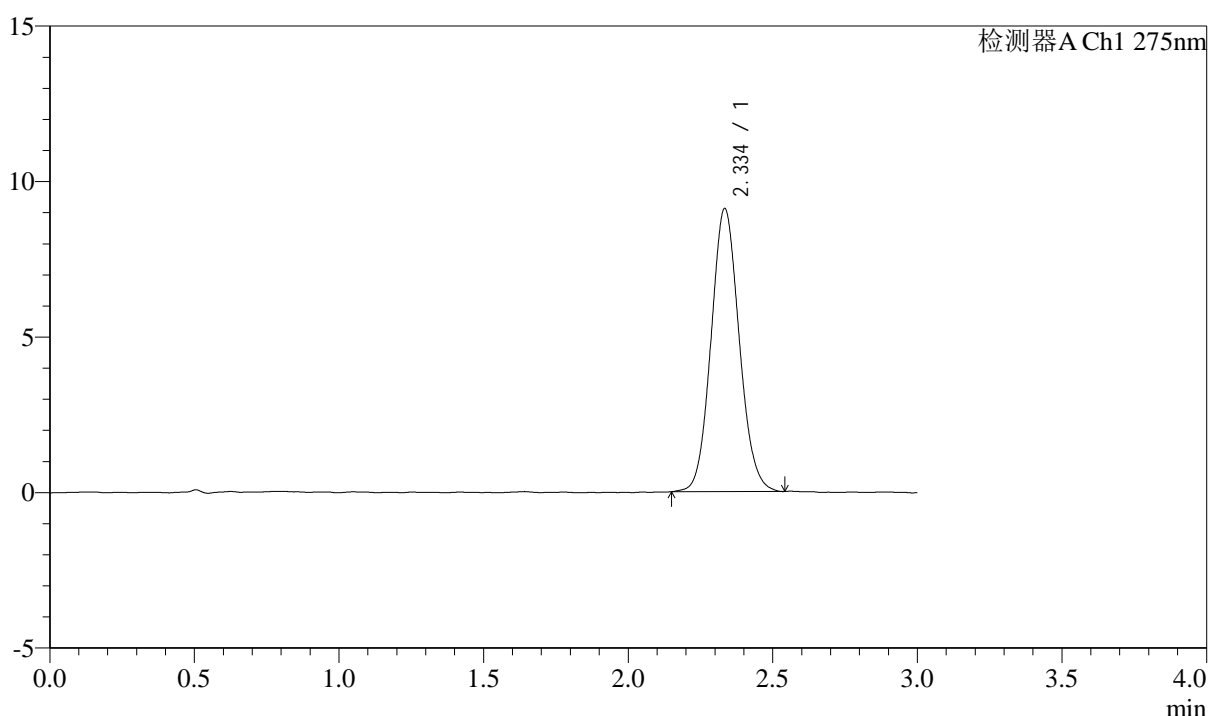
QTL-4138

<样品信息>

色谱柱: LP-C18(50mm*4.6mm,5μm) 流速: 1.5ml/min
 柱温: 30°C 波长: 275nm
 数据文件名: RC\$QTL-4138 - 0-13/25-276-2 - zzp-25021801-bc2-js1mp-rcqx-2mg-jf50z-shuijz-p3-jx.lcd
 方法文件名: RC\$QTL-4138 - QTL-4138-RC-FX274-1s1.5.lcm
 批处理文件名: RC\$QTL-4138 - QTL-4138-20250327-FX274.lcb
 样品瓶号: 1-26
 进样体积: 20μl 版本号: 6.115
 进样时间: 2025/03/28 02:55:23 实验者: xiechaojun
 处理时间 (V2): 2025/03/28 09:32:57 处理者: xiechaojun
 仪器型号: SHIMADZU LC-2050C(FX274)

<色谱图>

mV



<峰表>

检测器A Ch1 275nm

峰号	保留时间	面积	面积%	高度	理论塔板数(USP)	拖尾因子	分离度(USP)
1	2.334	61733	100.000	9075	2763	1.090	--
总计		61733	100.000	9075			

图275 多替诺雷片溶出曲线测定HPLC图谱
 自制品25021801-bc2-js1m批(2mg规格)-水介质-桨法-50转-极限转速-片3
 供试品溶液-1



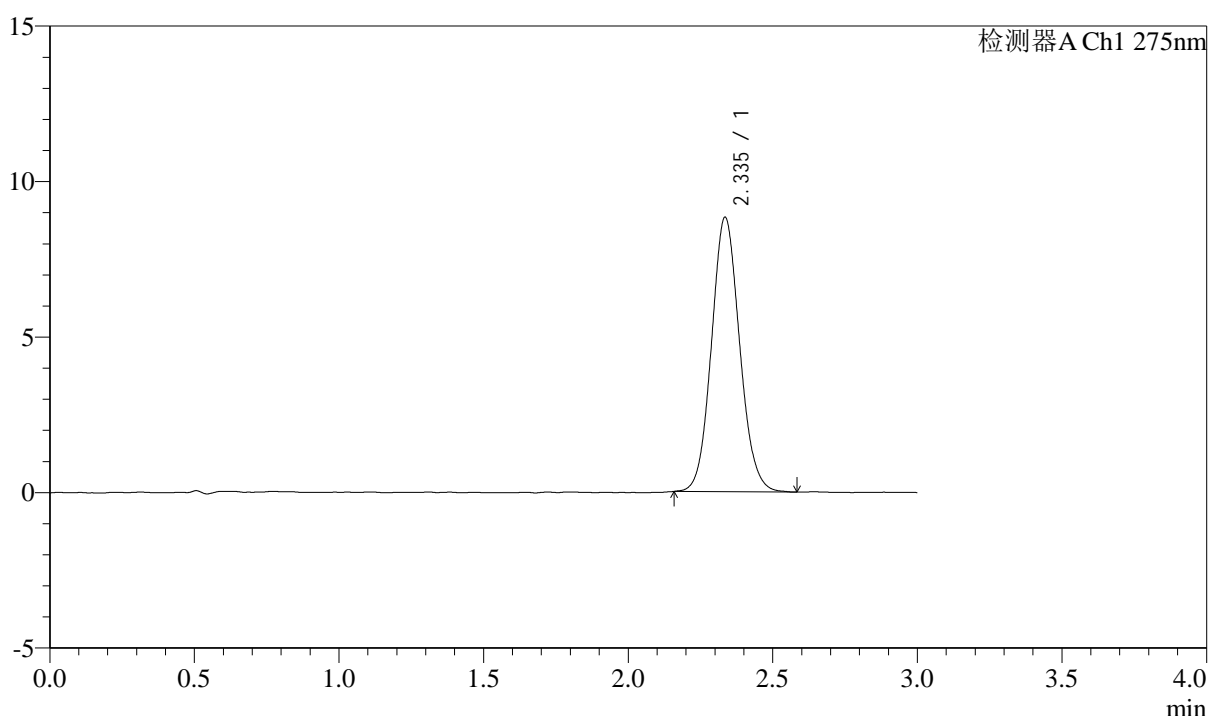
QTL-4138

<样品信息>

色谱柱: LP-C18(50mm*4.6mm,5μm) 流速: 1.5ml/min
 柱温: 30°C 波长: 275nm
 数据文件名: RC\$QTL-4138 - 0-13/25-277-2 - zzp-25021801-bc2-js1mp-rcqx-2mg-jf50z-shuijz-p4-jx.lcd
 方法文件名: RC\$QTL-4138 - QTL-4138-RC-FX274-1s1.5.lcm
 批处理文件名: RC\$QTL-4138 - QTL-4138-20250327-FX274.lcb
 样品瓶号: 1-35
 进样体积: 20μl 版本号: 6.115
 进样时间: 2025/03/28 02:58:47 实验者: xiechaojun
 处理时间 (V2): 2025/03/28 09:32:59 处理者: xiechaojun
 仪器型号: SHIMADZU LC-2050C(FX274)

<色谱图>

mV



<峰表>

检测器A Ch1 275nm

峰号	保留时间	面积	面积%	高度	理论塔板数(USP)	拖尾因子	分离度(USP)
1	2.335	59811	100.000	8800	2772	1.090	--
总计		59811	100.000	8800			

图276 多替诺雷片溶出曲线测定HPLC图谱
 自制品25021801-bc2-js1m批(2mg规格)-水介质-桨法-50转-极限转速-片4
 供试品溶液-1



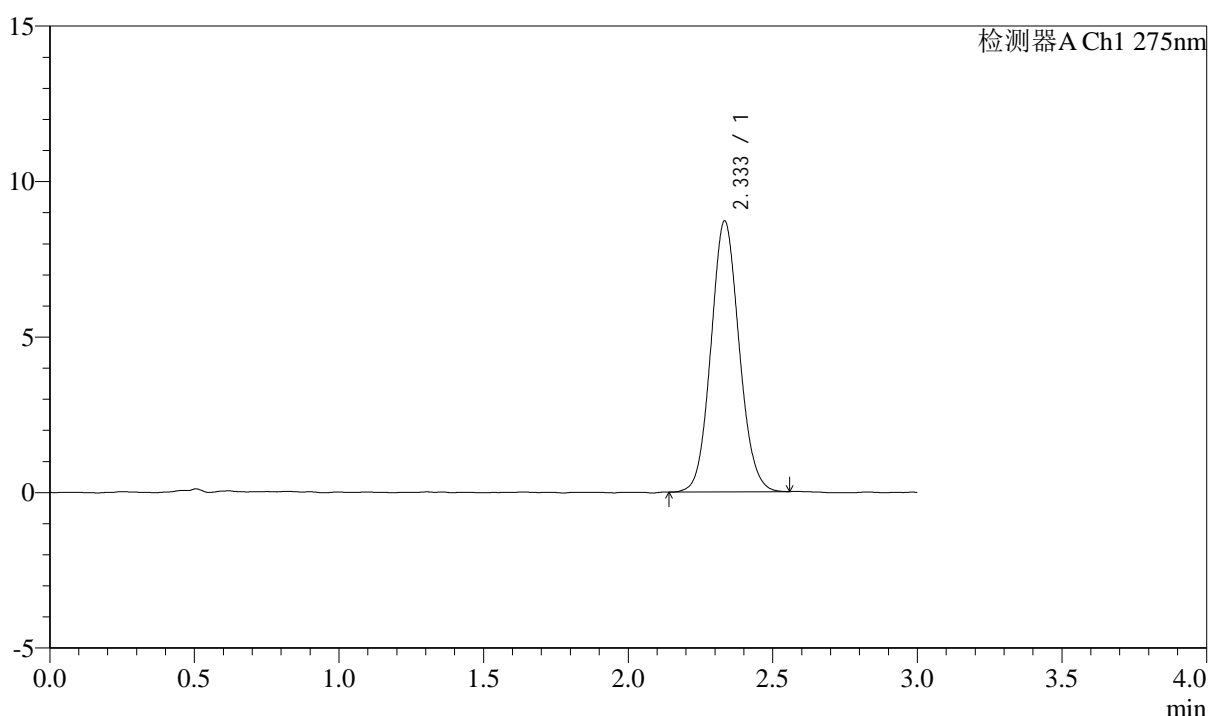
QTL-4138

<样品信息>

色谱柱: LP-C18(50mm*4.6mm,5 μ m) 流速: 1.5ml/min
 柱温: 30 $^{\circ}$ C 波长: 275nm
 数据文件名: RC\$QTL-4138 - 0-13/25-278-2 - zzp-25021801-bc2-js1mp-rcqx-2mg-jf50z-shuijz-p5-jx.lcd
 方法文件名: RC\$QTL-4138 - QTL-4138-RC-FX274-1s1.5.lcm
 批处理文件名: RC\$QTL-4138 - QTL-4138-20250327-FX274.lcb
 样品瓶号: 1-44
 进样体积: 20 μ l 版本号: 6.115
 进样时间: 2025/03/28 03:02:09 实验者: xiechaojun
 处理时间 (V2): 2025/03/28 09:33:02 处理者: xiechaojun
 仪器型号: SHIMADZU LC-2050C(FX274)

<色谱图>

mV



<峰表>

检测器A Ch1 275nm

峰号	保留时间	面积	面积%	高度	理论塔板数(USP)	拖尾因子	分离度(USP)
1	2.333	59116	100.000	8687	2762	1.086	--
总计		59116	100.000	8687			

图277 多替诺雷片溶出曲线测定HPLC图谱
 自制品25021801-bc2-js1m批(2mg规格)-水介质-桨法-50转-极限转速-片5
 供试品溶液-1



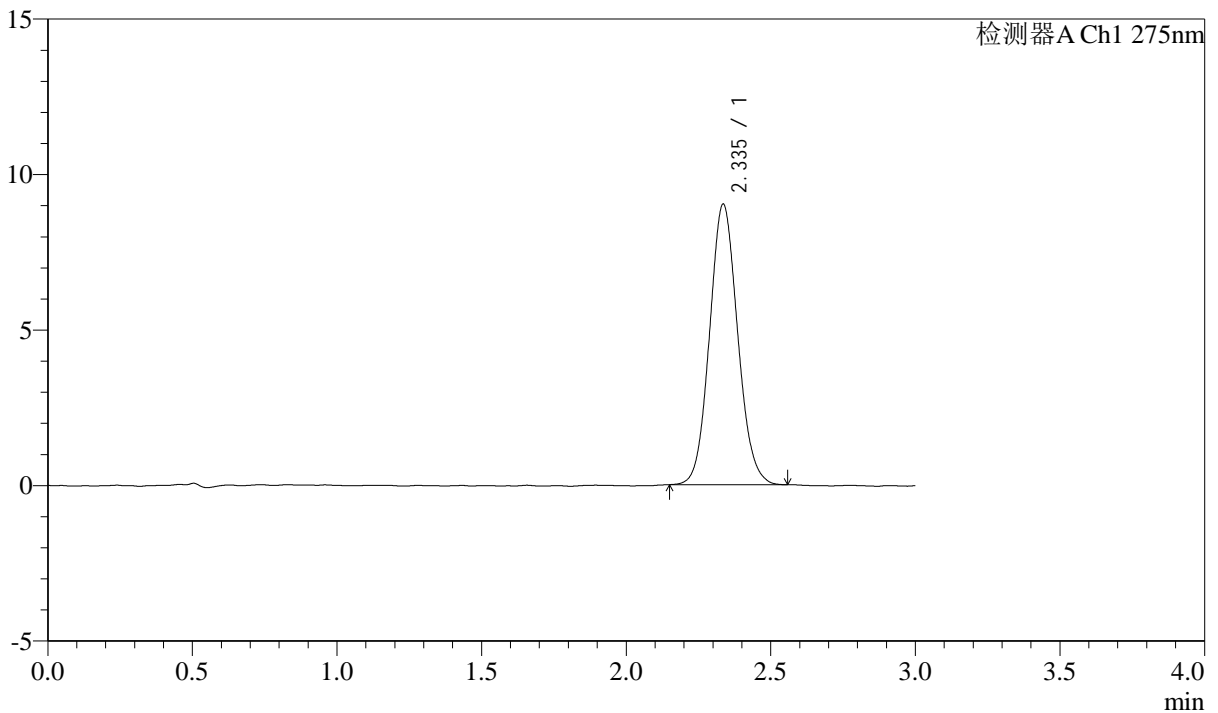
QTL-4138

<样品信息>

色谱柱: LP-C18(50mm*4.6mm,5μm) 流速: 1.5ml/min
 柱温: 30°C 波长: 275nm
 数据文件名: RC\$QTL-4138 - 0-13/25-279-2 - zzp-25021801-bc2-js1mp-rcqx-2mg-jf50z-shuijz-p6-jx.lcd
 方法文件名: RC\$QTL-4138 - QTL-4138-RC-FX274-1s1.5.lcm
 批处理文件名: RC\$QTL-4138 - QTL-4138-20250327-FX274.lcb
 样品瓶号: 1-53
 进样体积: 20μl 版本号: 6.115
 进样时间: 2025/03/28 03:05:32 实验者: xiechaojun
 处理时间 (V2): 2025/03/28 09:33:04 处理者: xiechaojun
 仪器型号: SHIMADZU LC-2050C(FX274)

<色谱图>

mV



<峰表>

检测器A Ch1 275nm

峰号	保留时间	面积	面积%	高度	理论塔板数(USP)	拖尾因子	分离度(USP)
1	2.335	61017	100.000	9001	2769	1.090	--
总计		61017	100.000	9001			

图278 多替诺雷片溶出曲线测定HPLC图谱
 自制品25021801-bc2-js1m批(2mg规格)-水介质-桨法-50转-极限转速-片6
 供试品溶液-1



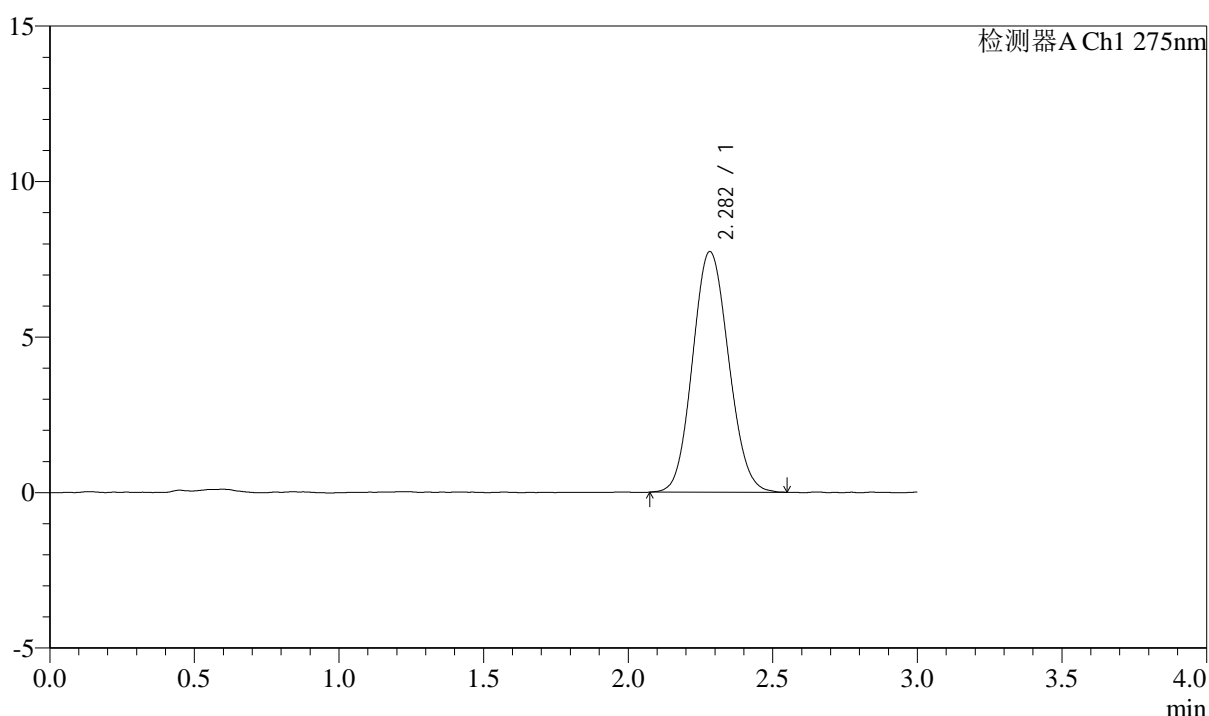
QTL-4138

<样品信息>

色谱柱: LP-C18(50mm*4.6mm,5 μ m) 流速: 1.5ml/min
 柱温: 30 $^{\circ}$ C 波长: 275nm
 数据文件名: RC\$QTL-4138 - 0-13/25-280-2 - zzp-25021801-bc2-js1mp-rcqx-2mg-jf50z-shuijz-dz2-1.lcd
 方法文件名: RC\$QTL-4138 - QTL-4138-RC-FX274-1s1.5.lcm
 批处理文件名: RC\$QTL-4138 - QTL-4138-20250327-FX274.lcb
 样品瓶号: 1-27
 进样体积: 20 μ l 版本号: 6.115
 进样时间: 2025/03/28 03:08:56 实验者: xiechaojun
 处理时间 (V2): 2025/03/28 09:33:07 处理者: xiechaojun
 仪器型号: SHIMADZU LC-2050C(FX274)

<色谱图>

mV



<峰表>

检测器A Ch1 275nm

峰号	保留时间	面积	面积%	高度	理论塔板数(USP)	拖尾因子	分离度(USP)
1	2.282	67051	100.000	7733	1600	1.095	--
总计		67051	100.000	7733			

图279 多替诺雷片溶出曲线测定HPLC图谱
 自制品25021801-bc2-js1m批(2mg规格)-水介质-桨法-50转
 对照品溶液-2-1



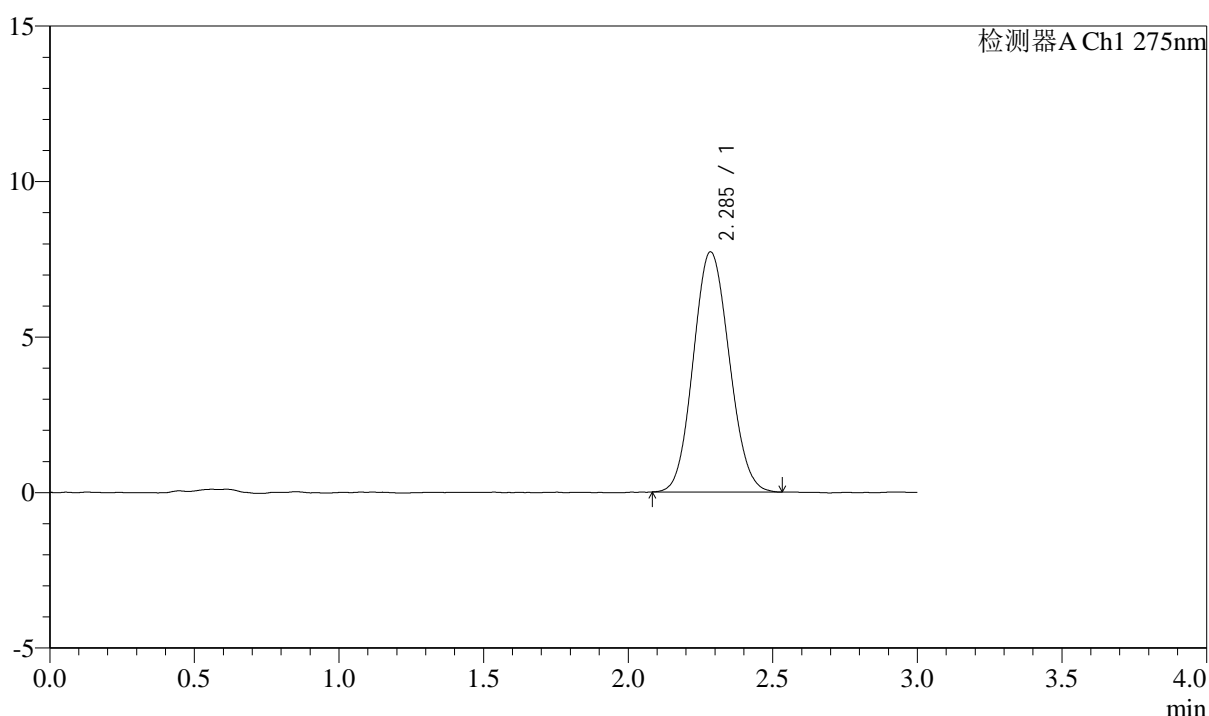
QTL-4138

<样品信息>

色谱柱: LP-C18(50mm*4.6mm,5 μ m) 流速: 1.5ml/min
 柱温: 30 $^{\circ}$ C 波长: 275nm
 数据文件名: RC\$QTL-4138 - 0-13/25-281-2 - zzp-25021801-bc2-js1mp-rcqx-2mg-jf50z-shuijz-dz2-2.lcd
 方法文件名: RC\$QTL-4138 - QTL-4138-RC-FX274-1s1.5.lcm
 批处理文件名: RC\$QTL-4138 - QTL-4138-20250327-FX274.lcb
 样品瓶号: 1-27
 进样体积: 20 μ l 版本号: 6.115
 进样时间: 2025/03/28 03:12:20 实验者: xiechaojun
 处理时间 (V2): 2025/03/28 09:33:10 处理者: xiechaojun
 仪器型号: SHIMADZU LC-2050C(FX274)

<色谱图>

mV



<峰表>

检测器A Ch1 275nm

峰号	保留时间	面积	面积%	高度	理论塔板数(USP)	拖尾因子	分离度(USP)
1	2.285	66791	100.000	7706	1589	1.089	--
总计		66791	100.000	7706			

图280 多替诺雷片溶出曲线测定HPLC图谱
 自制品25021801-bc2-js1m批(2mg规格)-水介质-桨法-50转
 对照品溶液-2-2