



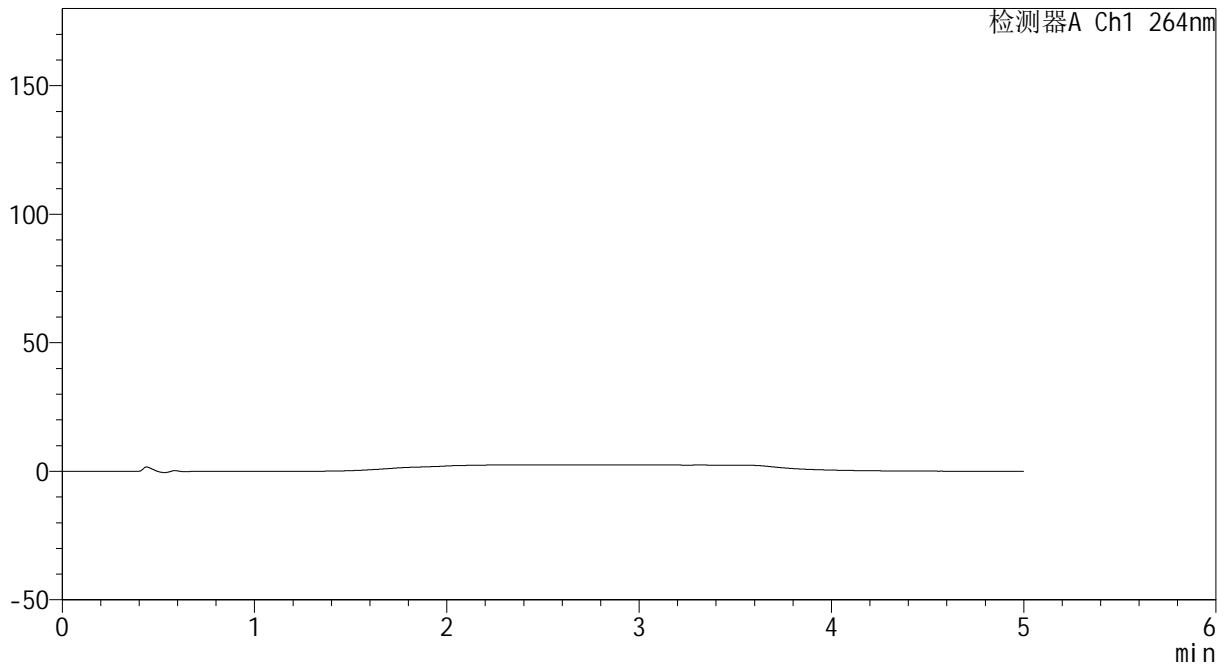
CXM-3382

<样品信息>

色谱柱 :XB-C18(50mm*4.6mm,5μm) 流速: 1.5ml/min
 柱温 :35°C 波长: 264nm
 数据文件名: RC\CXM-3382 - 10-27/7-1545-2 - zzp-2024082321p-js6y-rcqx-1-jf50z-pH6.8jz-rj.lcd
 方法文件名: RC\CXM-3382 - CXM-3382-FX256.lcm
 批处理文件名: RC\CXM-3382 - 20250328-FX256.lcb
 样品瓶号 : 1-9
 进样体积 : 20 μl 版本号: 6.115
 进样时间 : 2025/03/28 10:16:05 实验者: xiexinhui
 处理时间 (V2) : 2025/03/29 09:25:54 处理者: xiexinhui
 仪器型号: SHIMADZU LC-2050C(FX256)

<色谱图>

mV



<峰表>

检测器A Ch1 264nm

峰号	保留时间	面积	高度	面积%	理论塔板数(USP)	拖尾因子	分离度(USP)
总计							



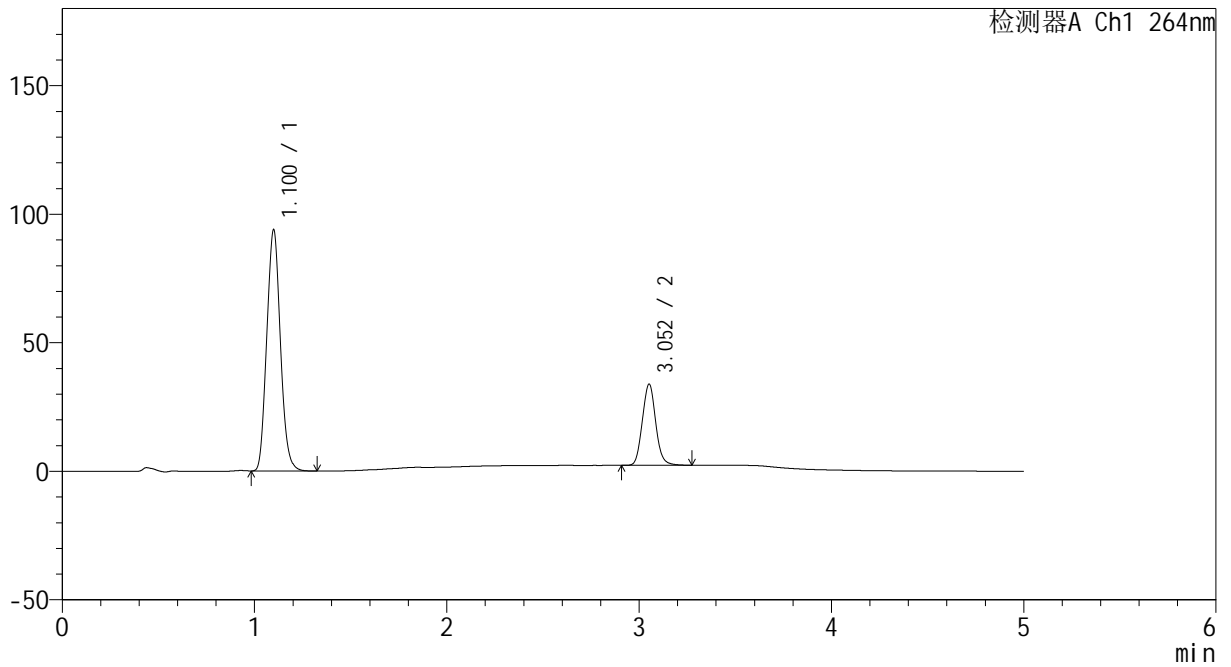
CXM-3382

<样品信息>

色谱柱 :XB-C18(50mm*4.6mm,5μm) 流速: 1.5ml/min
 柱温 :35°C 波长: 264nm
 数据文件名: RC\CXM-3382 - 10-27/7-1546-2 - zzp-2024082321p-js6y-rcqx-1-jf50z-pH6.8jz-dz1-1.lcd
 方法文件名: RC\CXM-3382 - CXM-3382-FX256.lcm
 批处理文件名: RC\CXM-3382 - 20250328-FX256.lcb
 样品瓶号 : 1-18
 进样体积 : 20 μl 版本号: 6.115
 进样时间 : 2025/03/28 10:21:28 实验者: xiexinhui
 处理时间 (V2) : 2025/03/29 09:25:57 处理者: xiexinhui
 仪器型号: SHIMADZU LC-2050C(FX256)

<色谱图>

mV



<峰表>

检测器A Ch1 264nm

峰号	保留时间	面积	高度	面积%	理论塔板数(USP)	拖尾因子	分离度(USP)
1	1.100	462573	93405	75.161	1121	1.102	--
2	3.052	152874	31469	24.839	9264	1.086	15.119
总计		615447	124874	100.000			



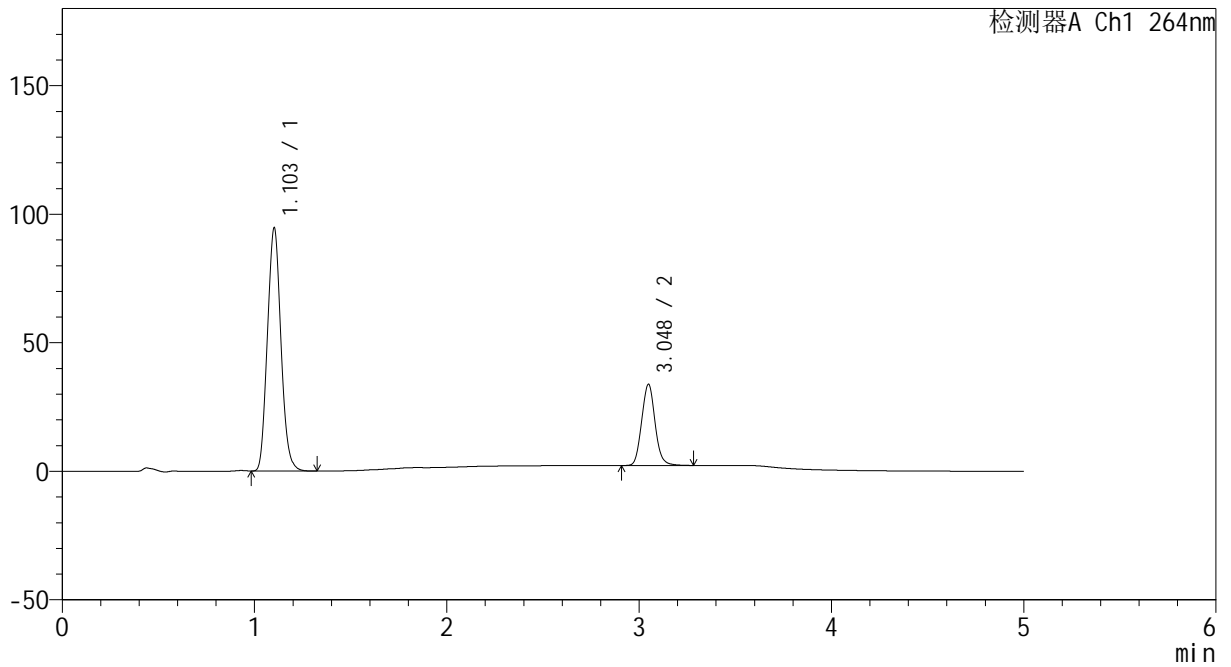
CXM-3382

<样品信息>

色谱柱 :XB-C18(50mm*4.6mm,5µm) 流速: 1.5ml/min
 柱温 :35°C 波长: 264nm
 数据文件名: RC\CXM-3382 - 10-27/7-1547-2 - zzp-2024082321p-js6y-rcqx-1-jf50z-pH6.8jz-dz1-2.lcd
 方法文件名: RC\CXM-3382 - CXM-3382-FX256.lcm
 批处理文件名: RC\CXM-3382 - 20250328-FX256.lcb
 样品瓶号 : 1-18
 进样体积 : 20 µl 版本号: 6.115
 进样时间 : 2025/03/28 10:26:53 实验者: xiexinhui
 处理时间 (V2) : 2025/03/29 09:26:00 处理者: xiexinhui
 仪器型号: SHIMADZU LC-2050C(FX256)

<色谱图>

mV



<峰表>

检测器A Ch1 264nm

峰号	保留时间	面积	高度	面积%	理论塔板数(USP)	拖尾因子	分离度(USP)
1	1.103	462869	94444	75.157	1144	1.103	--
2	3.048	152997	31561	24.843	9231	1.088	15.118
总计		615865	126004	100.000			



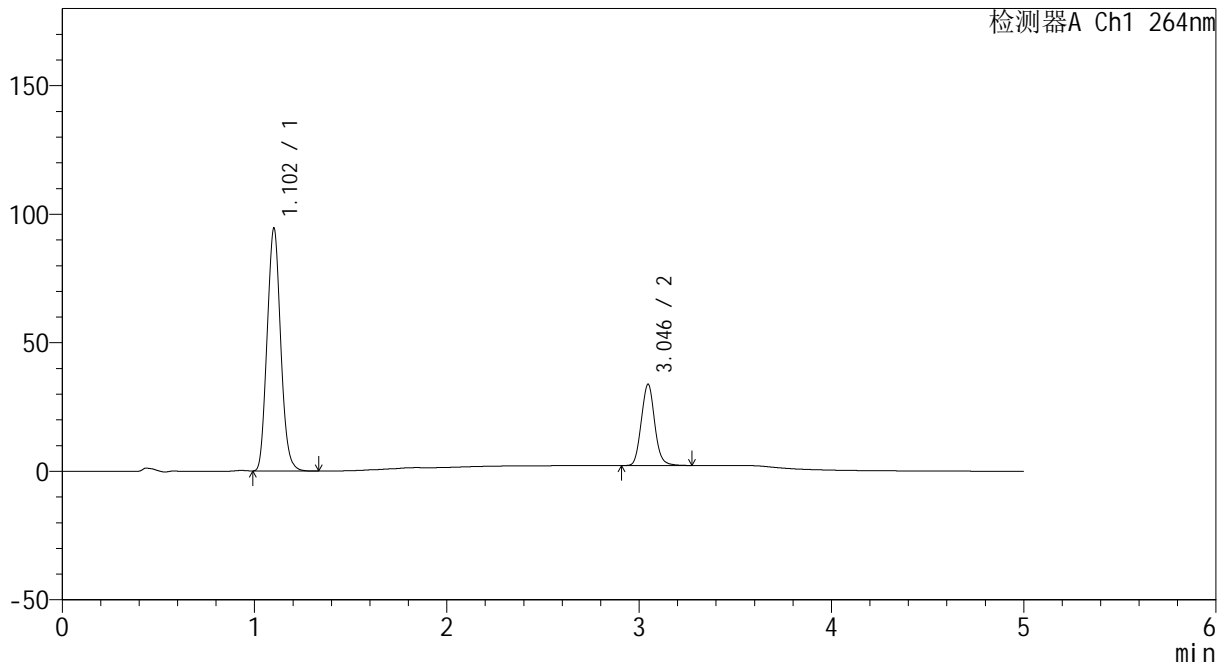
CXM-3382

<样品信息>

色谱柱 :XB-C18(50mm*4.6mm,5μm) 流速: 1.5ml/min
 柱温 :35°C 波长: 264nm
 数据文件名: RC\CXM-3382 - 10-27/7-1548-2 - zzp-2024082321p-js6y-rcqx-1-jf50z-pH6.8jz-dz1-3.lcd
 方法文件名: RC\CXM-3382 - CXM-3382-FX256.lcm
 批处理文件名: RC\CXM-3382 - 20250328-FX256.lcb
 样品瓶号 : 1-18
 进样体积 : 20 μl 版本号: 6.115
 进样时间 : 2025/03/28 10:32:15 实验者: xiexinhui
 处理时间 (V2) : 2025/03/29 09:26:03 处理者: xiexinhui
 仪器型号: SHIMADZU LC-2050C(FX256)

<色谱图>

mV



<峰表>

检测器A Ch1 264nm

峰号	保留时间	面积	高度	面积%	理论塔板数(USP)	拖尾因子	分离度(USP)
1	1.102	463134	93935	75.164	1138	1.103	--
2	3.046	153033	31642	24.836	9226	1.086	15.109
总计		616168	125576	100.000			



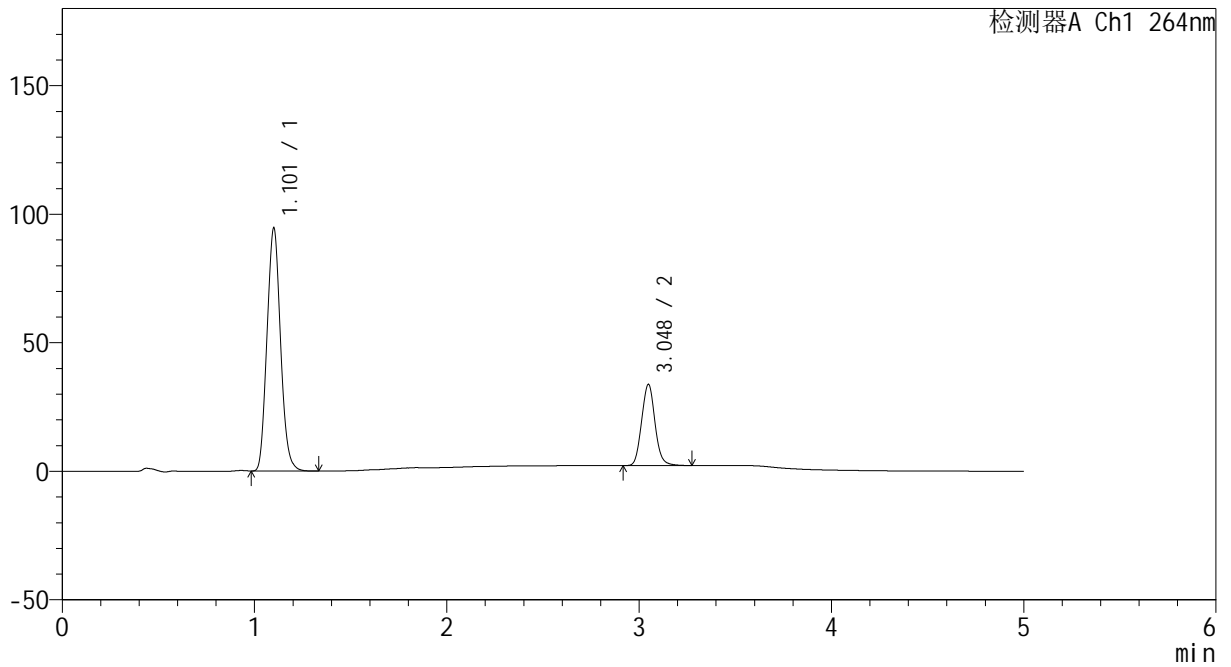
CXM-3382

<样品信息>

色谱柱 :XB-C18(50mm*4.6mm,5μm) 流速: 1.5ml/min
 柱温 :35°C 波长: 264nm
 数据文件名: RC\CXM-3382 - 10-27/7-1549-2 - zzp-2024082321p-js6y-rcqx-1-jf50z-pH6.8jz-dz1-4.lcd
 方法文件名: RC\CXM-3382 - CXM-3382-FX256.lcm
 批处理文件名: RC\CXM-3382 - 20250328-FX256.lcb
 样品瓶号 : 1-18
 进样体积 : 20 μl 版本号: 6.115
 进样时间 : 2025/03/28 10:37:39 实验者: xiexinhui
 处理时间 (V2) : 2025/03/29 09:26:06 处理者: xiexinhui
 仪器型号: SHIMADZU LC-2050C(FX256)

<色谱图>

mV



<峰表>

检测器A Ch1 264nm

峰号	保留时间	面积	高度	面积%	理论塔板数(USP)	拖尾因子	分离度(USP)
1	1.101	463123	93789	75.168	1140	1.107	--
2	3.048	152994	31603	24.832	9236	1.087	15.139
总计		616117	125392	100.000			



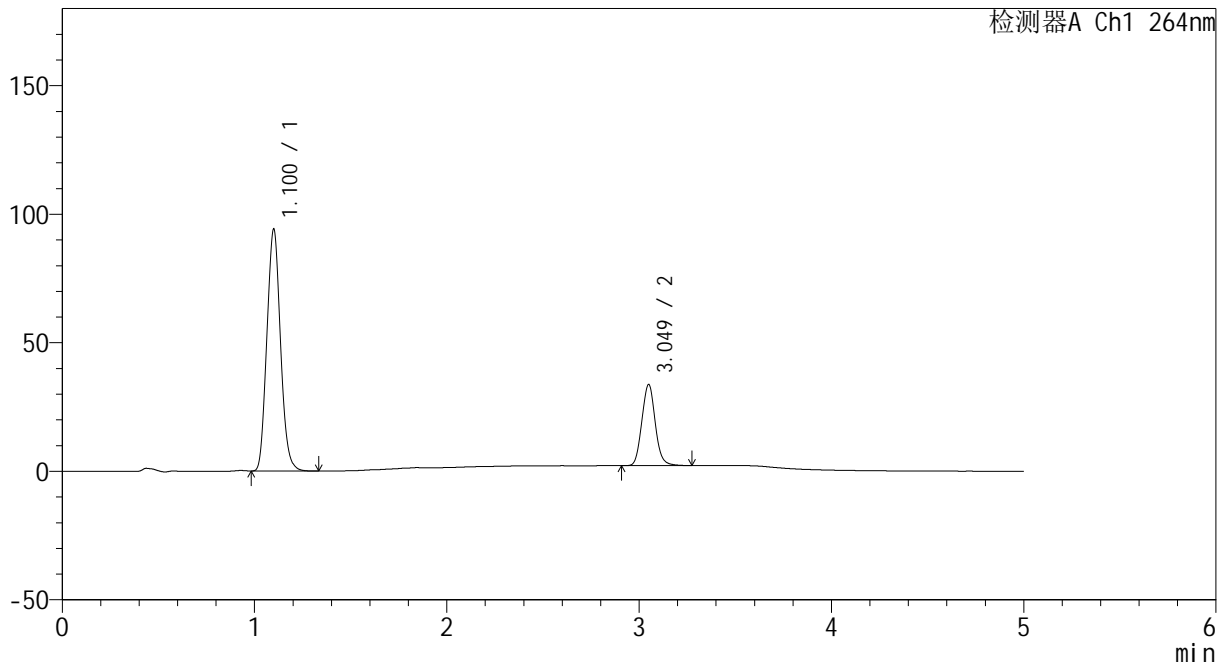
CXM-3382

<样品信息>

色谱柱 :XB-C18(50mm*4.6mm,5 μ m) 流速: 1.5ml/min
 柱温 :35 $^{\circ}$ C 波长: 264nm
 数据文件名: RC\CXM-3382 - 10-27/7-1550-2 - zzp-2024082321p-js6y-rcqx-1-jf50z-pH6.8jz-dz1-5.lcd
 方法文件名: RC\CXM-3382 - CXM-3382-FX256.lcm
 批处理文件名: RC\CXM-3382 - 20250328-FX256.lcb
 样品瓶号 : 1-18
 进样体积 : 20 μ l 版本号: 6.115
 进样时间 : 2025/03/28 10:43:03 实验者: xiexinhui
 处理时间 (V2) : 2025/03/29 09:26:09 处理者: xiexinhui
 仪器型号: SHIMADZU LC-2050C(FX256)

<色谱图>

mV



<峰表>

检测器A Ch1 264nm

峰号	保留时间	面积	高度	面积%	理论塔板数(USP)	拖尾因子	分离度(USP)
1	1.100	463342	93498	75.178	1127	1.106	--
2	3.049	152988	31477	24.822	9217	1.086	15.101
总计		616329	124975	100.000			



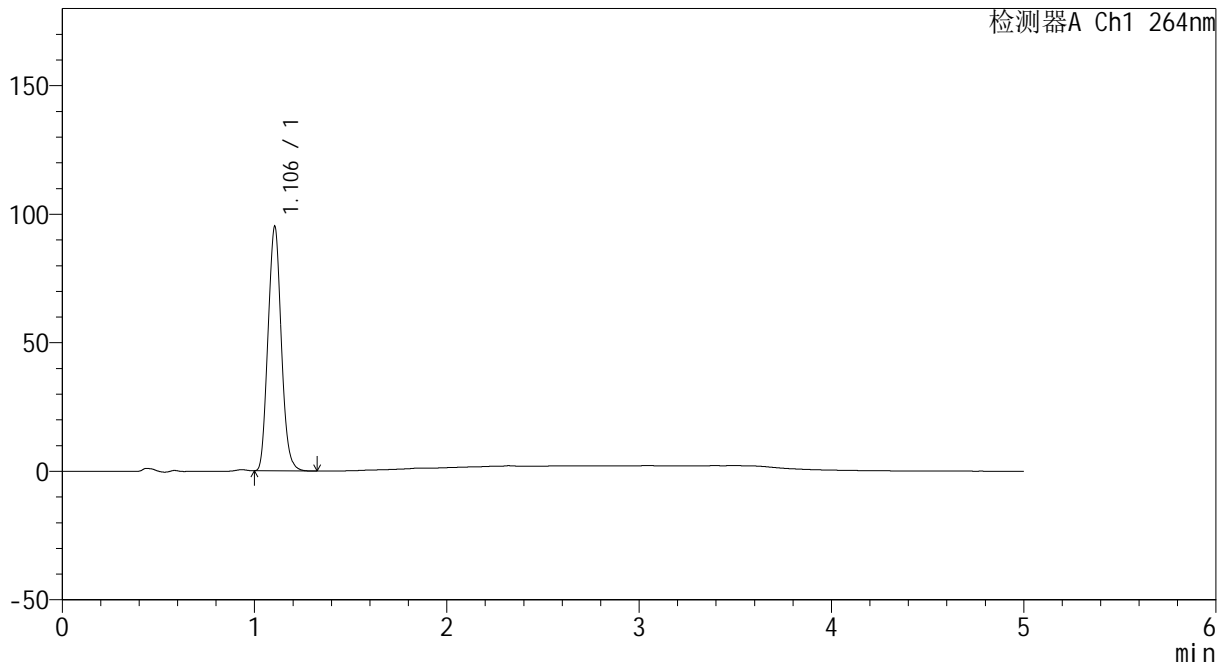
CXM-3382

<样品信息>

色谱柱 :XB-C18(50mm*4.6mm,5μm) 流速: 1.5ml/min
 柱温 :35°C 波长: 264nm
 数据文件名: RC\CXM-3382 - 10-27/7-1551-2 - zzp-2024082321p-js6y-rcqx-1-jf50z-pH6.8jz-p1-5min.lcd
 方法文件名: RC\CXM-3382 - CXM-3382-FX256.lcm
 批处理文件名: RC\CXM-3382 - 20250328-FX256.lcb
 样品瓶号 : 1-1
 进样体积 : 20 μl 版本号: 6.115
 进样时间 : 2025/03/28 10:48:26 实验者: xiexinhui
 处理时间 (V2) : 2025/03/29 09:26:11 处理者: xiexinhui
 仪器型号: SHIMADZU LC-2050C(FX256)

<色谱图>

mV



<峰表>

检测器A Ch1 264nm

峰号	保留时间	面积	高度	面积%	理论塔板数(USP)	拖尾因子	分离度(USP)
1	1.106	456643	95138	100.000	1196	1.100	--
总计		456643	95138	100.000			



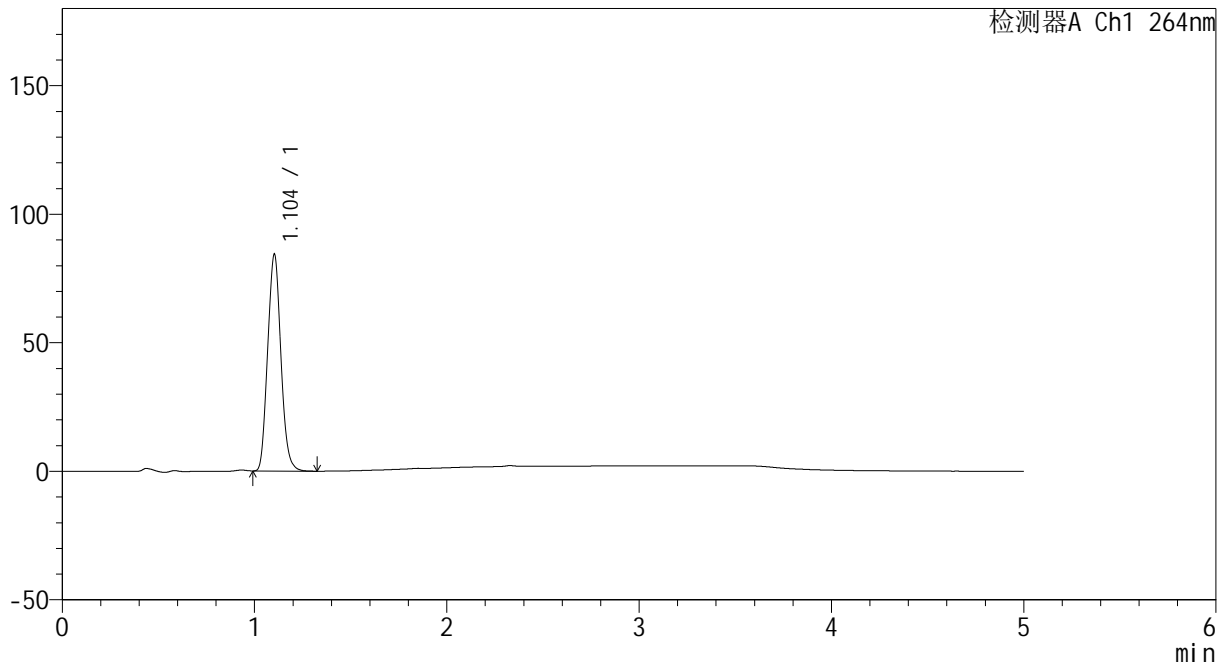
CXM-3382

<样品信息>

色谱柱 :XB-C18(50mm*4.6mm,5μm) 流速: 1.5ml/min
 柱温 :35°C 波长: 264nm
 数据文件名: RC\CXM-3382 - 10-27/7-1552-2 - zzp-2024082321p-js6y-rcqx-1-jf50z-pH6.8jz-p2-5min.lcd
 方法文件名: RC\CXM-3382 - CXM-3382-FX256.lcm
 批处理文件名: RC\CXM-3382 - 20250328-FX256.lcb
 样品瓶号 : 1-10
 进样体积 : 20 μl 版本号: 6.115
 进样时间 : 2025/03/28 10:53:49 实验者: xiexinhui
 处理时间 (V2) : 2025/03/29 09:26:14 处理者: xiexinhui
 仪器型号: SHIMADZU LC-2050C(FX256)

<色谱图>

mV



<峰表>

检测器A Ch1 264nm

峰号	保留时间	面积	高度	面积%	理论塔板数(USP)	拖尾因子	分离度(USP)
1	1.104	403069	84308	100.000	1201	1.101	--
总计		403069	84308	100.000			



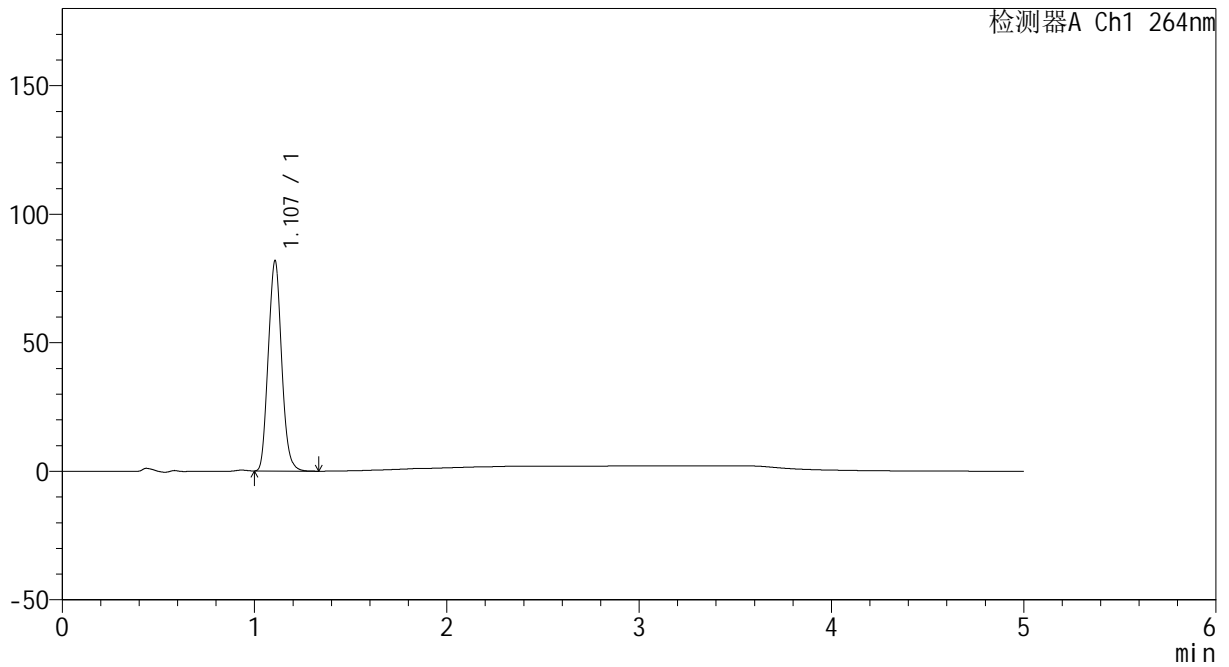
CXM-3382

<样品信息>

色谱柱 :XB-C18(50mm*4.6mm,5µm) 流速: 1.5ml/min
 柱温 :35°C 波长: 264nm
 数据文件名: RC\CXM-3382 - 10-27/7-1553-2 - zzp-2024082321p-js6y-rcqx-1-jf50z-pH6.8jz-p3-5min.lcd
 方法文件名: RC\CXM-3382 - CXM-3382-FX256.lcm
 批处理文件名: RC\CXM-3382 - 20250328-FX256.lcb
 样品瓶号 : 1-19
 进样体积 : 20 µl 版本号: 6.115
 进样时间 : 2025/03/28 10:59:12 实验者: xiexinhui
 处理时间 (V2) : 2025/03/29 09:26:16 处理者: xiexinhui
 仪器型号: SHIMADZU LC-2050C(FX256)

<色谱图>

mV



<峰表>

检测器A Ch1 264nm

峰号	保留时间	面积	高度	面积%	理论塔板数(USP)	拖尾因子	分离度(USP)
1	1.107	394486	81638	100.000	1189	1.100	--
总计		394486	81638	100.000			



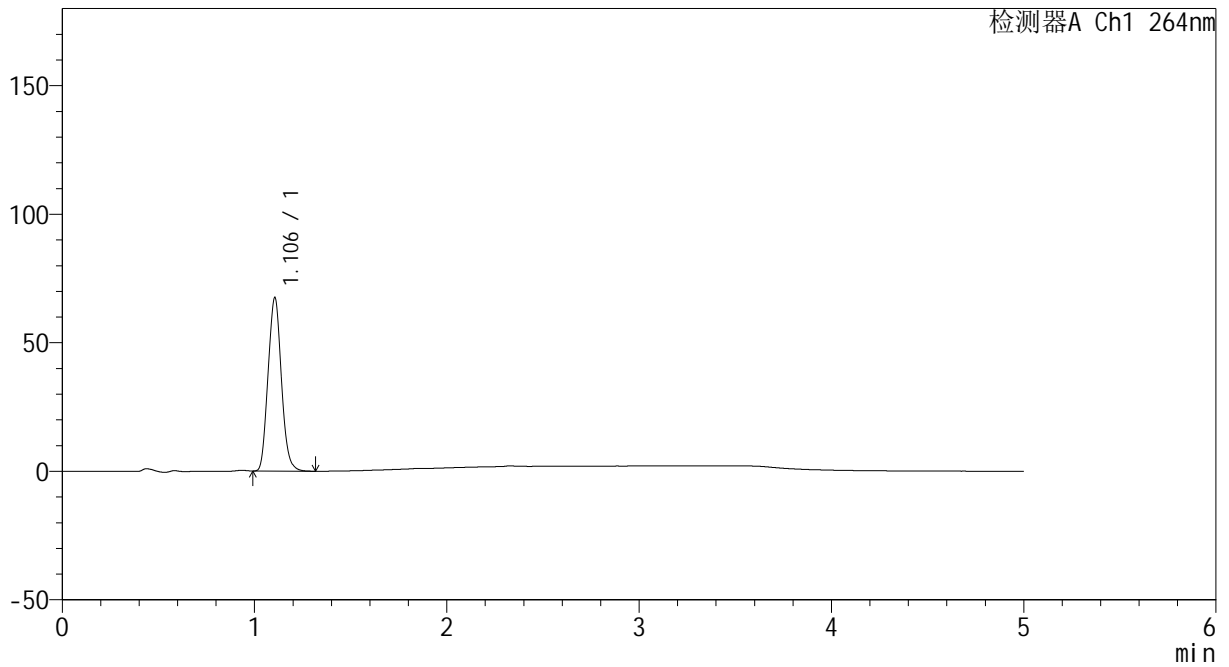
CXM-3382

<样品信息>

色谱柱 :XB-C18(50mm*4.6mm,5μm) 流速: 1.5ml/min
 柱温 :35°C 波长: 264nm
 数据文件名: RC\CXM-3382 - 10-27/7-1554-2 - zzp-2024082321p-js6y-rcqx-1-jf50z-pH6.8jz-p4-5min.lcd
 方法文件名: RC\CXM-3382 - CXM-3382-FX256.lcm
 批处理文件名: RC\CXM-3382 - 20250328-FX256.lcb
 样品瓶号 : 1-28
 进样体积 : 20 μl 版本号: 6.115
 进样时间 : 2025/03/28 11:04:36 实验者: xiexinhui
 处理时间 (V2) : 2025/03/29 09:26:19 处理者: xiexinhui
 仪器型号: SHIMADZU LC-2050C(FX256)

<色谱图>

mV



<峰表>

检测器A Ch1 264nm

峰号	保留时间	面积	高度	面积%	理论塔板数(USP)	拖尾因子	分离度(USP)
1	1.106	325024	67475	100.000	1188	1.098	--
总计		325024	67475	100.000			



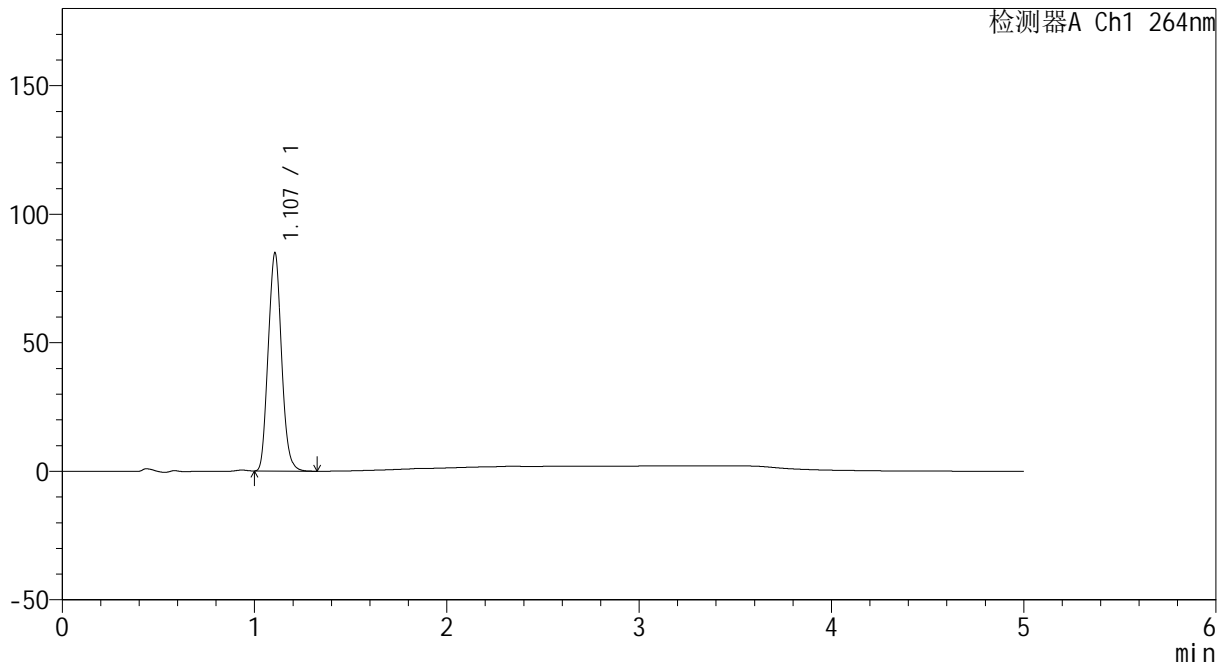
CXM-3382

<样品信息>

色谱柱 :XB-C18(50mm*4.6mm,5μm) 流速: 1.5ml/min
 柱温 :35°C 波长: 264nm
 数据文件名: RC\CXM-3382 - 10-27/7-1555-2 - zzp-2024082321p-js6y-rcqx-1-jf50z-pH6.8jz-p5-5min.lcd
 方法文件名: RC\CXM-3382 - CXM-3382-FX256.lcm
 批处理文件名: RC\CXM-3382 - 20250328-FX256.lcb
 样品瓶号 : 1-37
 进样体积 : 20 μl 版本号: 6.115
 进样时间 : 2025/03/28 11:09:57 实验者: xiexinhui
 处理时间 (V2) : 2025/03/29 09:26:21 处理者: xiexinhui
 仪器型号: SHIMADZU LC-2050C(FX256)

<色谱图>

mV



<峰表>

检测器A Ch1 264nm

峰号	保留时间	面积	高度	面积%	理论塔板数(USP)	拖尾因子	分离度(USP)
1	1.107	408896	84765	100.000	1188	1.098	--
总计		408896	84765	100.000			



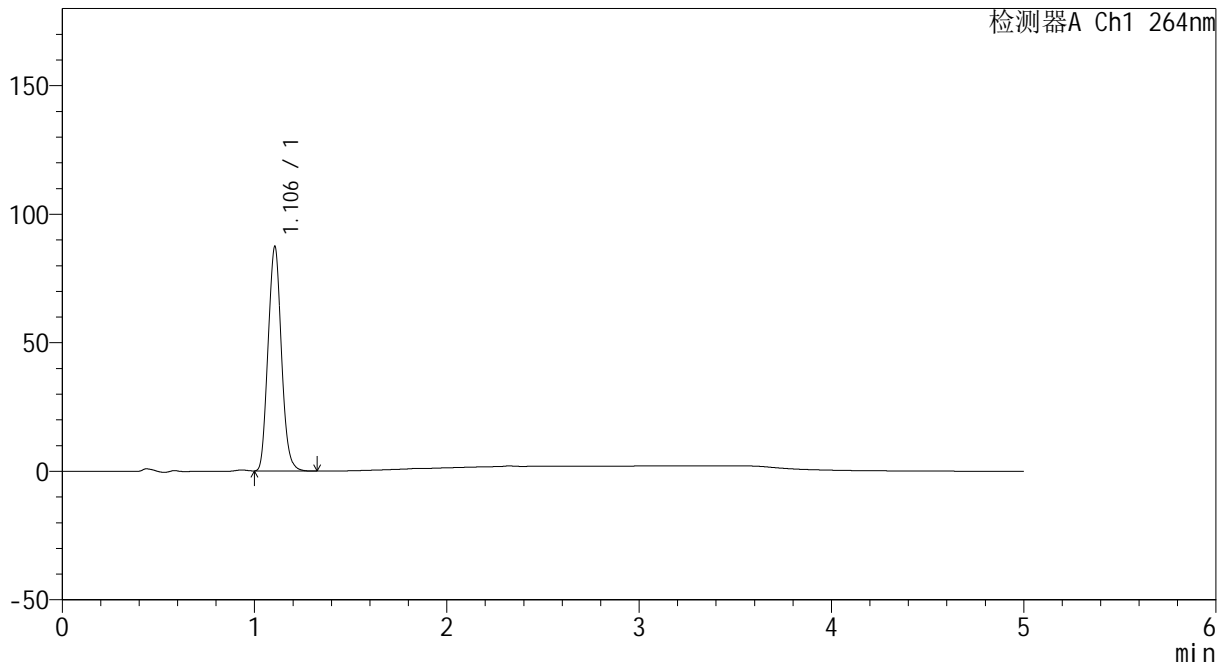
CXM-3382

<样品信息>

色谱柱 :XB-C18(50mm*4.6mm,5μm) 流速: 1.5ml/min
 柱温 :35°C 波长: 264nm
 数据文件名: RC\CXM-3382 - 10-27/7-1556-2 - zzp-2024082321p-js6y-rcqx-1-jf50z-pH6.8jz-p6-5min.lcd
 方法文件名: RC\CXM-3382 - CXM-3382-FX256.lcm
 批处理文件名: RC\CXM-3382 - 20250328-FX256.lcb
 样品瓶号 : 1-46
 进样体积 : 20 μl 版本号: 6.115
 进样时间 : 2025/03/28 11:15:20 实验者: xiexinhui
 处理时间 (V2) : 2025/03/29 09:26:24 处理者: xiexinhui
 仪器型号: SHIMADZU LC-2050C(FX256)

<色谱图>

mV



<峰表>

检测器A Ch1 264nm

峰号	保留时间	面积	高度	面积%	理论塔板数(USP)	拖尾因子	分离度(USP)
1	1.106	420674	87288	100.000	1188	1.099	--
总计		420674	87288	100.000			



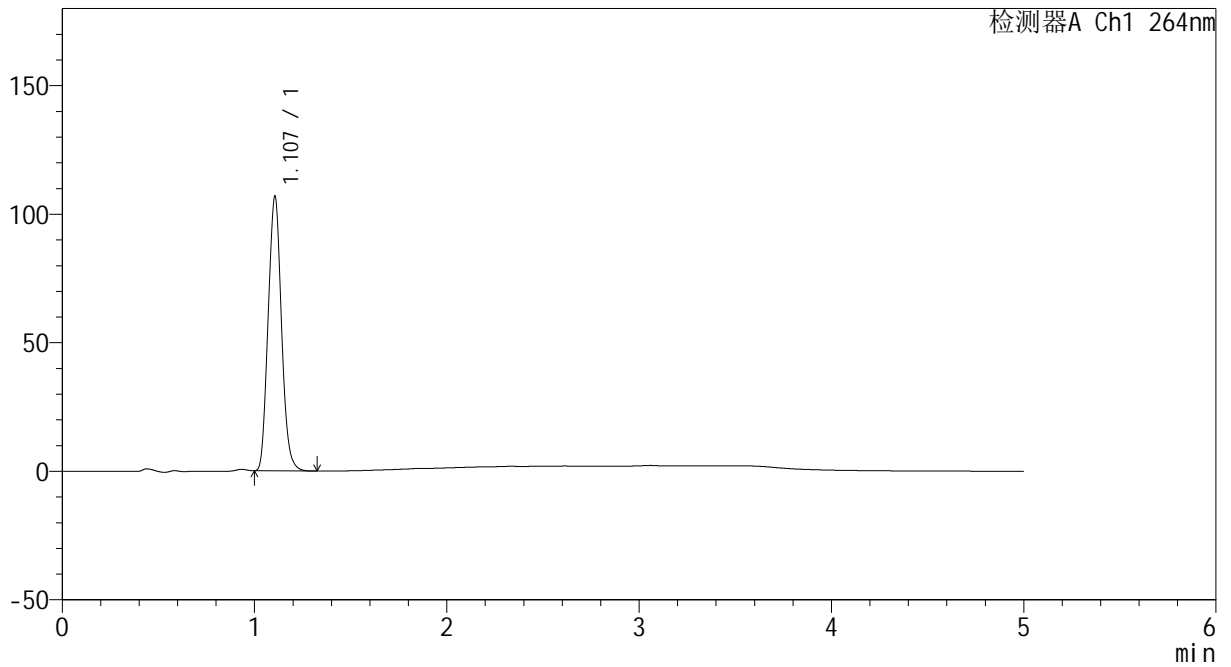
CXM-3382

<样品信息>

色谱柱 :XB-C18(50mm*4.6mm,5μm) 流速: 1.5ml/min
 柱温 :35°C 波长: 264nm
 数据文件名: RC\CXM-3382 - 10-27/7-1557-2 - zzp-2024082321p-js6y-rcqx-1-jf50z-pH6.8jz-p1-10min.lcd
 方法文件名: RC\CXM-3382 - CXM-3382-FX256.lcm
 批处理文件名: RC\CXM-3382 - 20250328-FX256.lcb
 样品瓶号 : 1-2
 进样体积 : 20 μl 版本号: 6.115
 进样时间 : 2025/03/28 11:20:43 实验者: xiexinhui
 处理时间 (V2) : 2025/03/29 09:26:26 处理者: xiexinhui
 仪器型号: SHIMADZU LC-2050C(FX256)

<色谱图>

mV



<峰表>

检测器A Ch1 264nm

峰号	保留时间	面积	高度	面积%	理论塔板数(USP)	拖尾因子	分离度(USP)
1	1.107	514748	106669	100.000	1186	1.098	--
总计		514748	106669	100.000			



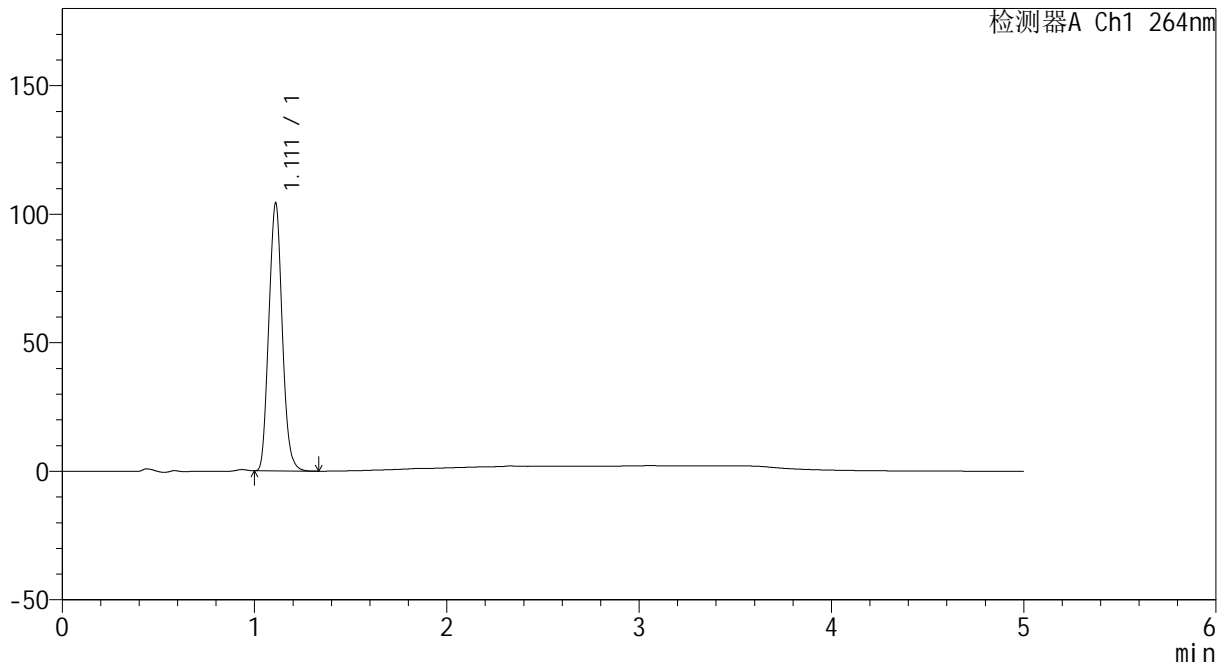
CXM-3382

<样品信息>

色谱柱 :XB-C18(50mm*4.6mm,5μm) 流速: 1.5ml/min
 柱温 :35°C 波长: 264nm
 数据文件名: RC\CXM-3382 - 10-27/7-1558-2 - zzp-2024082321p-js6y-rcqx-1-jf50z-pH6.8jz-p2-10min.lcd
 方法文件名: RC\CXM-3382 - CXM-3382-FX256.lcm
 批处理文件名: RC\CXM-3382 - 20250328-FX256.lcb
 样品瓶号 : 1-11
 进样体积 : 20 μl 版本号: 6.115
 进样时间 : 2025/03/28 11:26:06 实验者: xiexinhui
 处理时间 (V2) : 2025/03/29 09:26:29 处理者: xiexinhui
 仪器型号: SHIMADZU LC-2050C(FX256)

<色谱图>

mV



<峰表>

检测器A Ch1 264nm

峰号	保留时间	面积	高度	面积%	理论塔板数(USP)	拖尾因子	分离度(USP)
1	1.111	505060	103865	100.000	1183	1.096	--
总计		505060	103865	100.000			



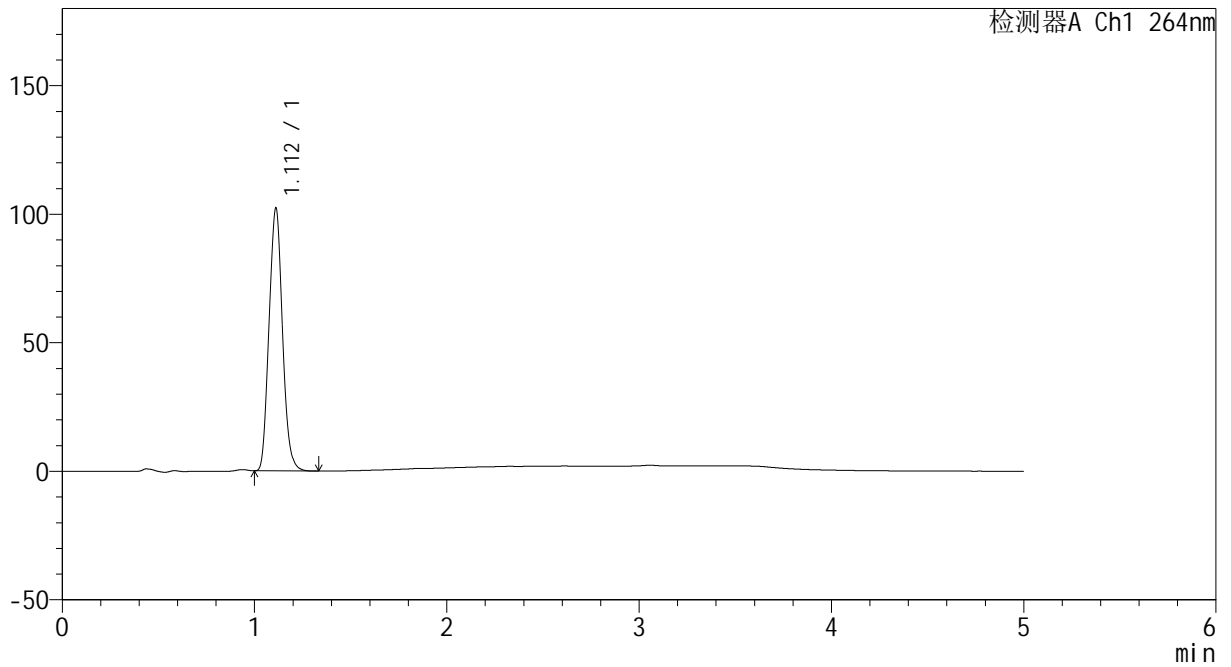
CXM-3382

<样品信息>

色谱柱 :XB-C18(50mm*4.6mm,5μm) 流速: 1.5ml/min
 柱温 :35°C 波长: 264nm
 数据文件名: RC\CXM-3382 - 10-27/7-1559-2 - zzp-2024082321p-js6y-rcqx-1-jf50z-pH6.8jz-p3-10min.lcd
 方法文件名: RC\CXM-3382 - CXM-3382-FX256.lcm
 批处理文件名: RC\CXM-3382 - 20250328-FX256.lcb
 样品瓶号 : 1-20
 进样体积 : 20 μl 版本号: 6.115
 进样时间 : 2025/03/28 11:31:29 实验者: xiexinhui
 处理时间 (V2) : 2025/03/29 09:26:32 处理者: xiexinhui
 仪器型号: SHIMADZU LC-2050C(FX256)

<色谱图>

mV



<峰表>

检测器A Ch1 264nm

峰号	保留时间	面积	高度	面积%	理论塔板数(USP)	拖尾因子	分离度(USP)
1	1.112	496042	102197	100.000	1182	1.096	--
总计		496042	102197	100.000			



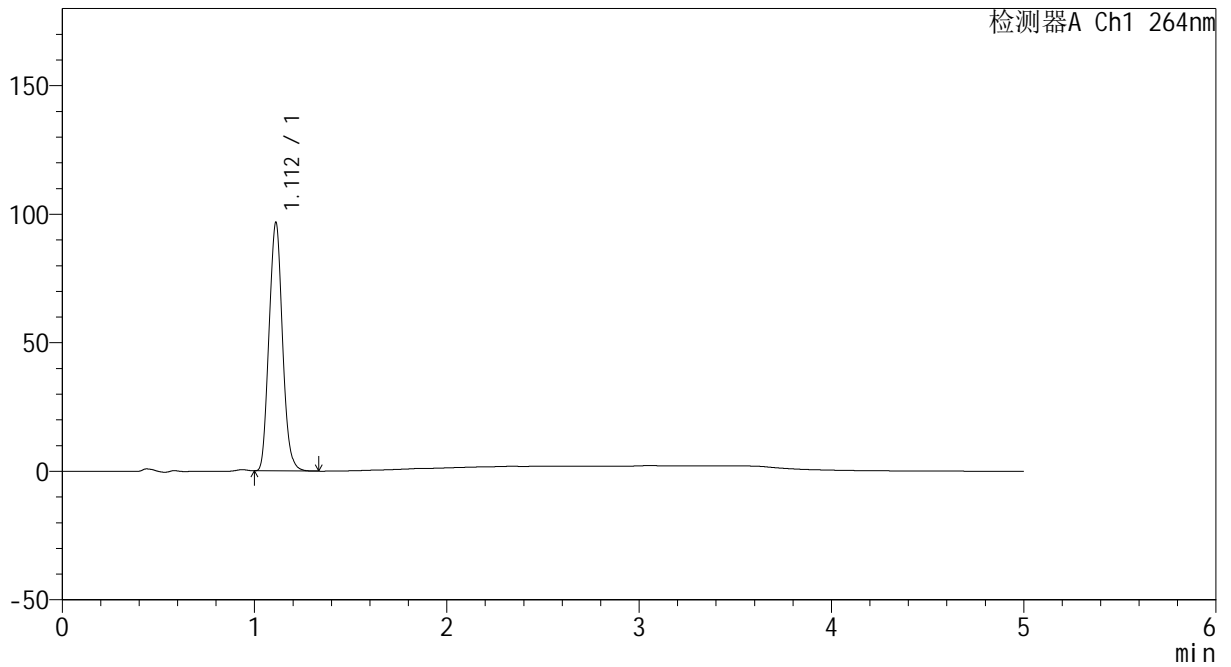
CXM-3382

<样品信息>

色谱柱 :XB-C18(50mm*4.6mm,5μm) 流速: 1.5ml/min
 柱温 :35°C 波长: 264nm
 数据文件名: RC\CXM-3382 - 10-27/7-1560-2 - zzp-2024082321p-js6y-rcqx-1-jf50z-pH6.8jz-p4-10min.lcd
 方法文件名: RC\CXM-3382 - CXM-3382-FX256.lcm
 批处理文件名: RC\CXM-3382 - 20250328-FX256.lcb
 样品瓶号 : 1-29
 进样体积 : 20 μl 版本号: 6.115
 进样时间 : 2025/03/28 11:36:52 实验者: xiexinhui
 处理时间 (V2) : 2025/03/29 09:26:34 处理者: xiexinhui
 仪器型号: SHIMADZU LC-2050C(FX256)

<色谱图>

mV



<峰表>

检测器A Ch1 264nm

峰号	保留时间	面积	高度	面积%	理论塔板数(USP)	拖尾因子	分离度(USP)
1	1.112	469224	96590	100.000	1180	1.096	--
总计		469224	96590	100.000			



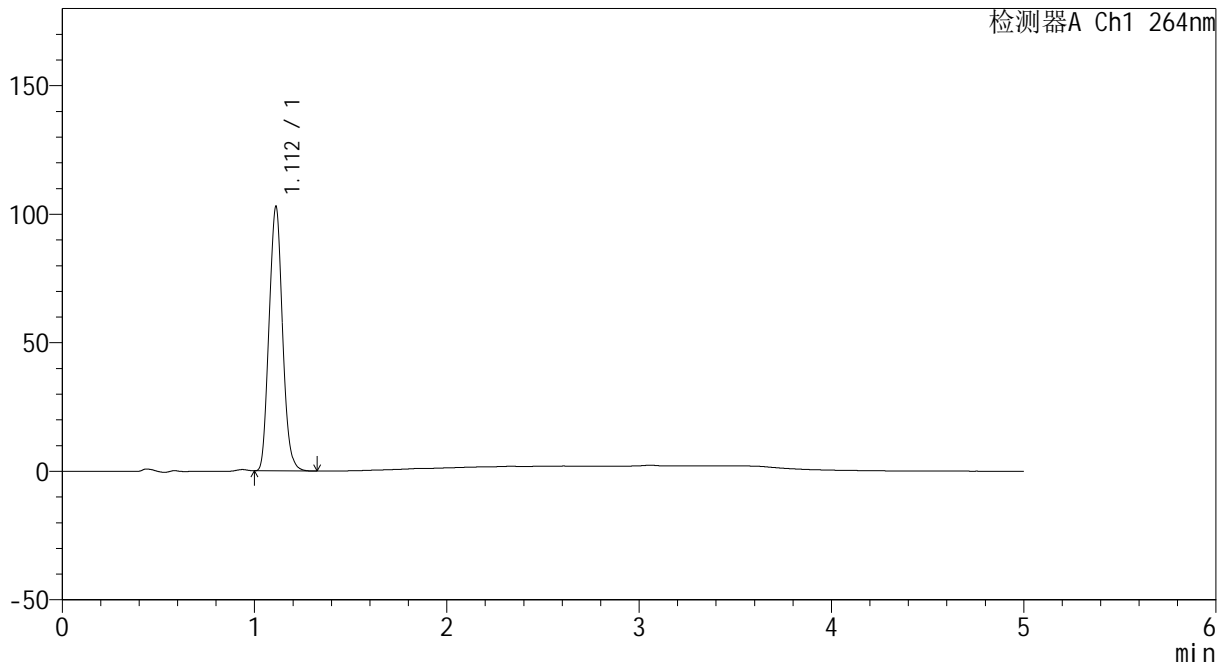
CXM-3382

<样品信息>

色谱柱 :XB-C18(50mm*4.6mm,5μm) 流速: 1.5ml/min
 柱温 :35°C 波长: 264nm
 数据文件名: RC\CXM-3382 - 10-27/7-1561-2 - zzp-2024082321p-js6y-rcqx-1-jf50z-pH6.8jz-p5-10min.lcd
 方法文件名: RC\CXM-3382 - CXM-3382-FX256.lcm
 批处理文件名: RC\CXM-3382 - 20250328-FX256.lcb
 样品瓶号 : 1-38
 进样体积 : 20 μl 版本号: 6.115
 进样时间 : 2025/03/28 11:42:15 实验者: xiexinhui
 处理时间 (V2) : 2025/03/29 09:26:36 处理者: xiexinhui
 仪器型号: SHIMADZU LC-2050C(FX256)

<色谱图>

mV



<峰表>

检测器A Ch1 264nm

峰号	保留时间	面积	高度	面积%	理论塔板数(USP)	拖尾因子	分离度(USP)
1	1.112	499483	102822	100.000	1180	1.095	--
总计		499483	102822	100.000			



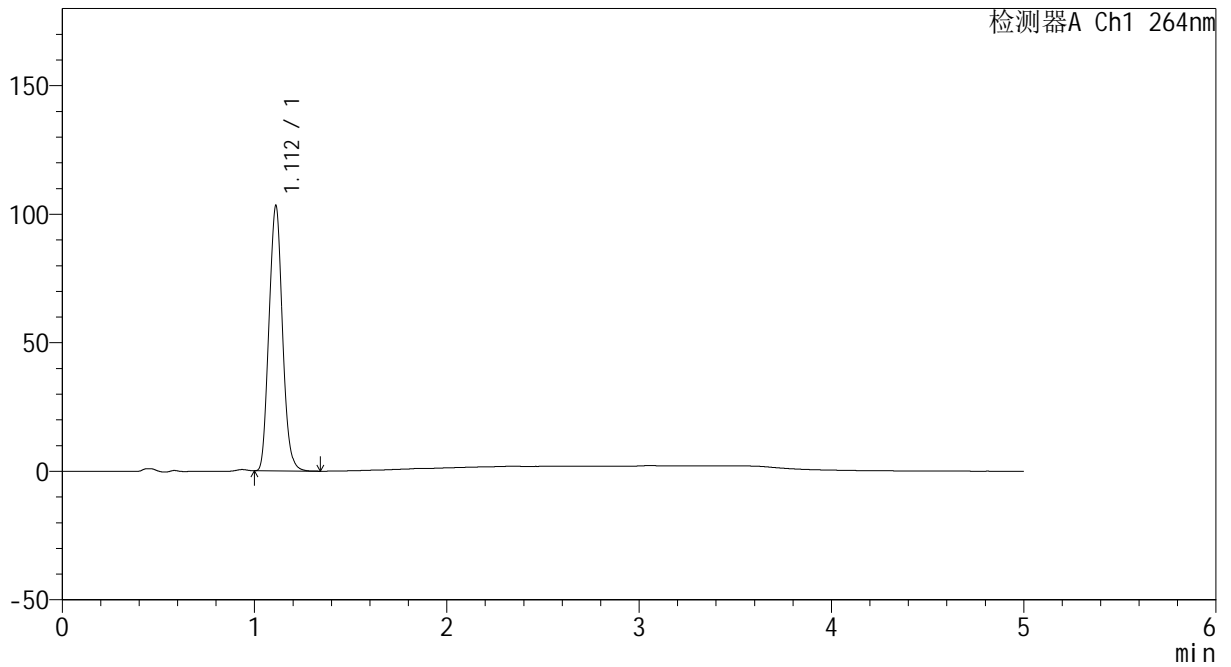
CXM-3382

<样品信息>

色谱柱 :XB-C18(50mm*4.6mm,5μm) 流速: 1.5ml/min
 柱温 :35°C 波长: 264nm
 数据文件名: RC\CXM-3382 - 10-27/7-1562-2 - zzp-2024082321p-js6y-rcqx-1-jf50z-pH6.8jz-p6-10min.lcd
 方法文件名: RC\CXM-3382 - CXM-3382-FX256.lcm
 批处理文件名: RC\CXM-3382 - 20250328-FX256.lcb
 样品瓶号 : 1-47
 进样体积 : 20 μl 版本号: 6.115
 进样时间 : 2025/03/28 11:47:36 实验者: xiexinhui
 处理时间 (V2) : 2025/03/29 09:26:39 处理者: xiexinhui
 仪器型号: SHIMADZU LC-2050C(FX256)

<色谱图>

mV



<峰表>

检测器A Ch1 264nm

峰号	保留时间	面积	高度	面积%	理论塔板数(USP)	拖尾因子	分离度(USP)
1	1.112	501675	103069	100.000	1175	1.095	--
总计		501675	103069	100.000			



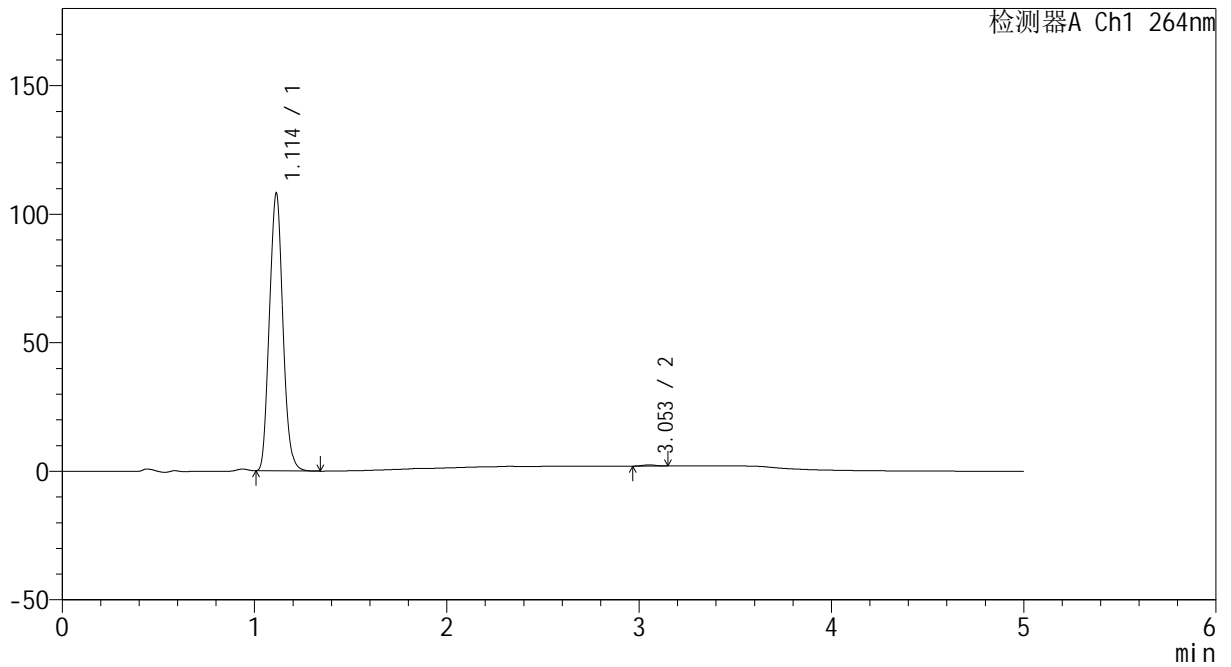
CXM-3382

<样品信息>

色谱柱 :XB-C18(50mm*4.6mm,5μm) 流速: 1.5ml/min
 柱温 :35°C 波长: 264nm
 数据文件名: RC\CXM-3382 - 10-27/7-1563-2 - zzp-2024082321p-js6y-rcqx-1-jf50z-pH6.8jz-p1-15min.lcd
 方法文件名: RC\CXM-3382 - CXM-3382-FX256.lcm
 批处理文件名: RC\CXM-3382 - 20250328-FX256.lcb
 样品瓶号 : 1-3
 进样体积 : 20 μl 版本号: 6.115
 进样时间 : 2025/03/28 11:53:00 实验者: xiexinhui
 处理时间 (V2) : 2025/03/29 09:26:42 处理者: xiexinhui
 仪器型号: SHIMADZU LC-2050C(FX256)

<色谱图>

mV



<峰表>

检测器A Ch1 264nm

峰号	保留时间	面积	高度	面积%	理论塔板数(USP)	拖尾因子	分离度(USP)
1	1.114	525498	108092	99.575	1180	1.095	--
2	3.053	2244	476	0.425	9353	1.023	15.154
总计		527742	108568	100.000			



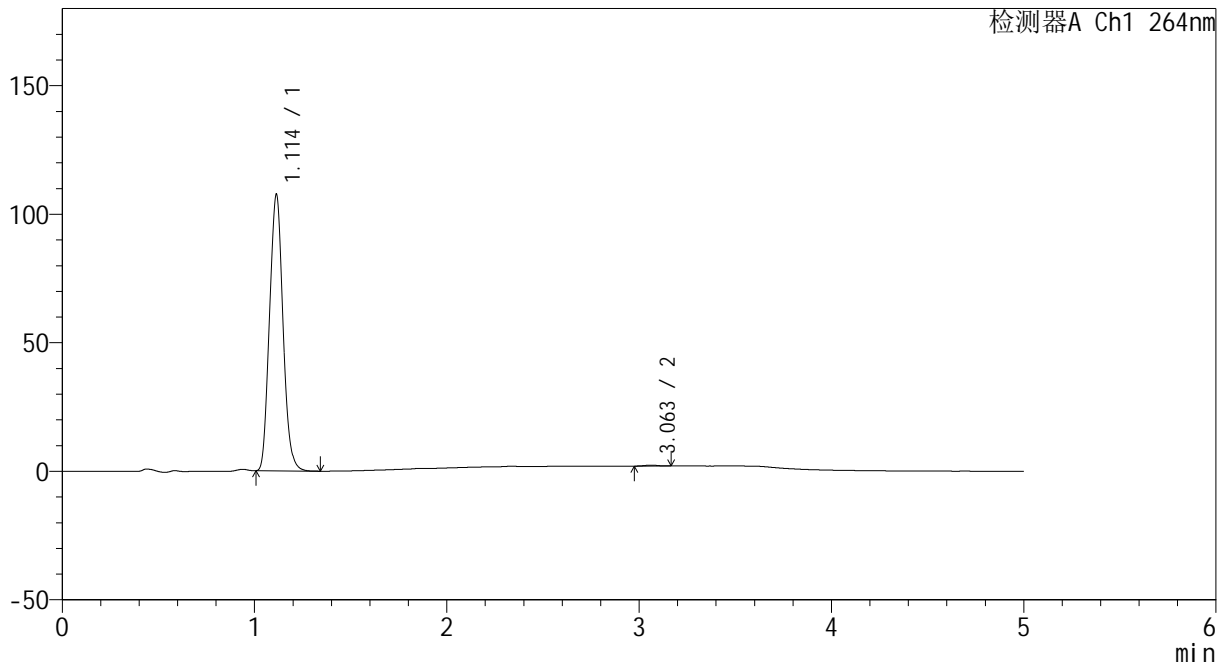
CXM-3382

<样品信息>

色谱柱 :XB-C18(50mm*4.6mm,5μm) 流速: 1.5ml/min
 柱温 :35°C 波长: 264nm
 数据文件名: RC\CXM-3382 - 10-27/7-1564-2 - zzp-2024082321p-js6y-rcqx-1-jf50z-pH6.8jz-p2-15min.lcd
 方法文件名: RC\CXM-3382 - CXM-3382-FX256.lcm
 批处理文件名: RC\CXM-3382 - 20250328-FX256.lcb
 样品瓶号 : 1-12
 进样体积 : 20 μl 版本号: 6.115
 进样时间 : 2025/03/28 11:58:22 实验者: xiexinhui
 处理时间 (V2) : 2025/03/29 09:26:44 处理者: xiexinhui
 仪器型号: SHIMADZU LC-2050C(FX256)

<色谱图>

mV



<峰表>

检测器A Ch1 264nm

峰号	保留时间	面积	高度	面积%	理论塔板数(USP)	拖尾因子	分离度(USP)
1	1.114	523573	107534	99.662	1178	1.095	--
2	3.063	1775	366	0.338	9516	1.031	15.257
总计		525348	107900	100.000			



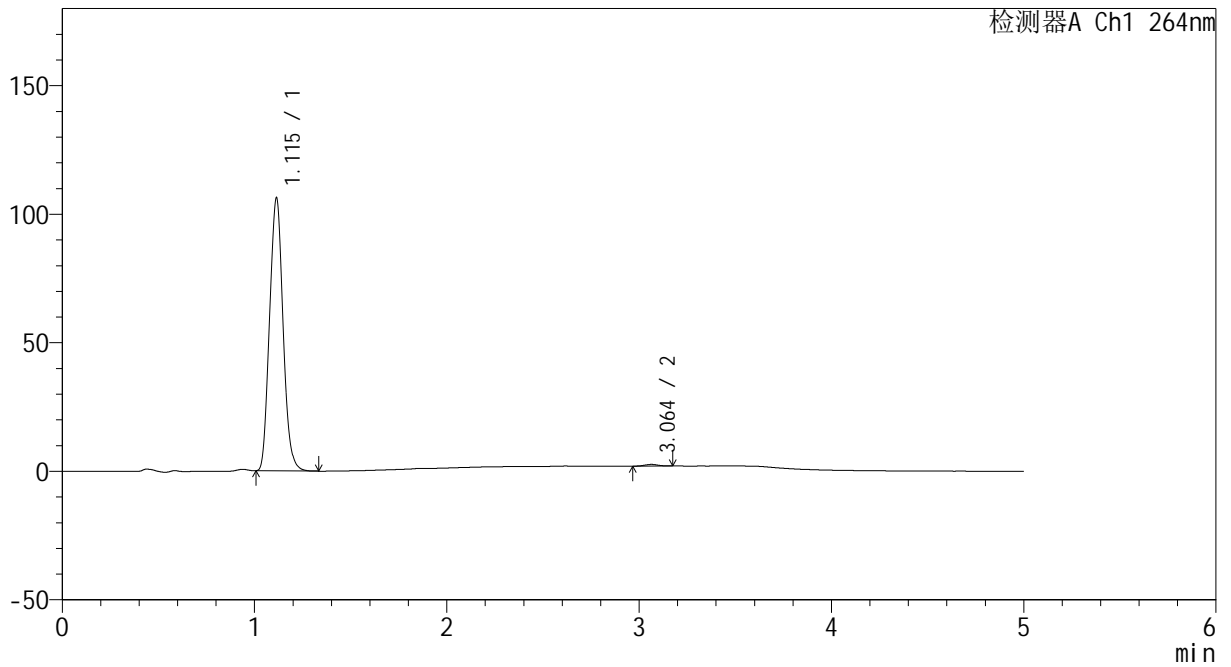
CXM-3382

<样品信息>

色谱柱 :XB-C18(50mm*4.6mm,5μm) 流速: 1.5ml/min
 柱温 :35°C 波长: 264nm
 数据文件名: RC\CXM-3382 - 10-27/7-1565-2 - zzp-2024082321p-js6y-rcqx-1-jf50z-pH6.8jz-p3-15min.lcd
 方法文件名: RC\CXM-3382 - CXM-3382-FX256.lcm
 批处理文件名: RC\CXM-3382 - 20250328-FX256.lcb
 样品瓶号 : 1-21
 进样体积 : 20 μl 版本号: 6.115
 进样时间 : 2025/03/28 12:03:45 实验者: xiexinhui
 处理时间 (V2) : 2025/03/29 09:26:47 处理者: xiexinhui
 仪器型号: SHIMADZU LC-2050C(FX256)

<色谱图>

mV



<峰表>

检测器A Ch1 264nm

峰号	保留时间	面积	高度	面积%	理论塔板数(USP)	拖尾因子	分离度(USP)
1	1.115	517937	106177	99.401	1175	1.095	--
2	3.064	3121	650	0.599	8847	1.035	14.974
总计		521058	106826	100.000			



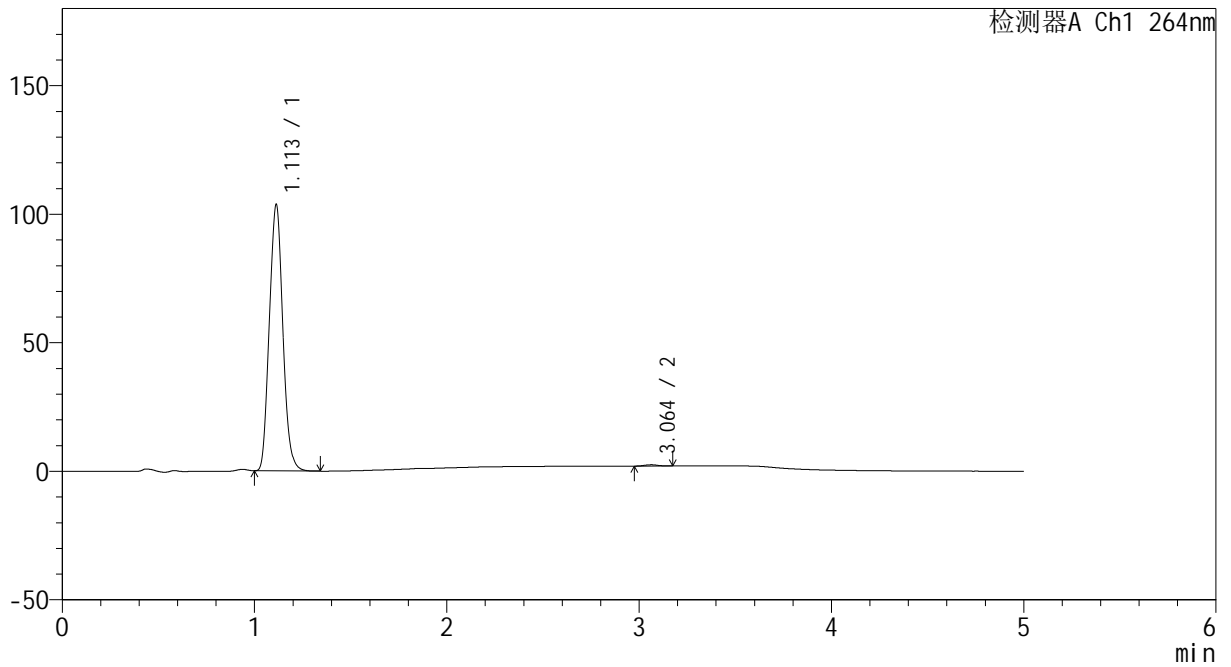
CXM-3382

<样品信息>

色谱柱 :XB-C18(50mm*4.6mm,5μm) 流速: 1.5ml/min
 柱温 :35°C 波长: 264nm
 数据文件名: RC\CXM-3382 - 10-27/7-1566-2 - zzp-2024082321p-js6y-rcqx-1-jf50z-pH6.8jz-p4-15min.lcd
 方法文件名: RC\CXM-3382 - CXM-3382-FX256.lcm
 批处理文件名: RC\CXM-3382 - 20250328-FX256.lcb
 样品瓶号 : 1-30
 进样体积 : 20 μl 版本号: 6.115
 进样时间 : 2025/03/28 12:09:08 实验者: xiexinhui
 处理时间 (V2) : 2025/03/29 09:26:49 处理者: xiexinhui
 仪器型号: SHIMADZU LC-2050C(FX256)

<色谱图>

mV



<峰表>

检测器A Ch1 264nm

峰号	保留时间	面积	高度	面积%	理论塔板数(USP)	拖尾因子	分离度(USP)
1	1.113	505515	103661	99.513	1172	1.093	--
2	3.064	2476	512	0.487	9010	1.026	15.049
总计		507991	104173	100.000			



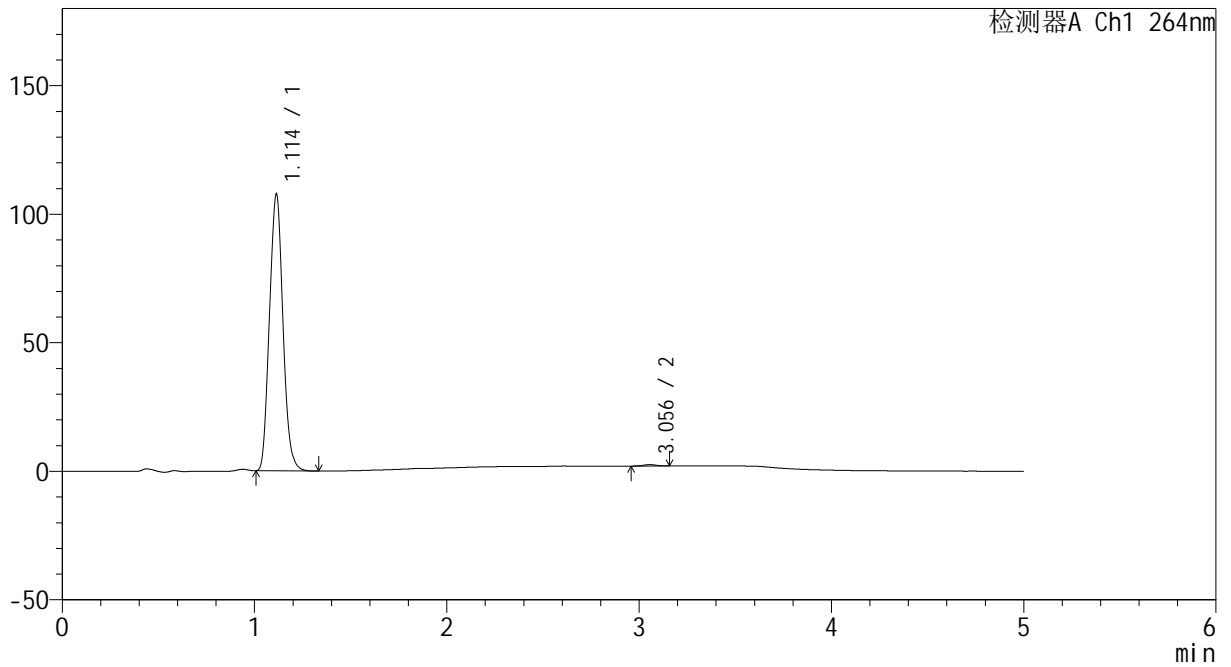
CXM-3382

<样品信息>

色谱柱 :XB-C18(50mm*4.6mm,5μm) 流速: 1.5ml/min
 柱温 :35°C 波长: 264nm
 数据文件名: RC\CXM-3382 - 10-27/7-1567-2 - zzp-2024082321p-js6y-rcqx-1-jf50z-pH6.8jz-p5-15min.lcd
 方法文件名: RC\CXM-3382 - CXM-3382-FX256.lcm
 批处理文件名: RC\CXM-3382 - 20250328-FX256.lcb
 样品瓶号 : 1-39
 进样体积 : 20 μl 版本号: 6.115
 进样时间 : 2025/03/28 12:14:31 实验者: xiexinhui
 处理时间 (V2) : 2025/03/29 09:26:52 处理者: xiexinhui
 仪器型号: SHIMADZU LC-2050C(FX256)

<色谱图>

mV



<峰表>

检测器A Ch1 264nm

峰号	保留时间	面积	高度	面积%	理论塔板数(USP)	拖尾因子	分离度(USP)
1	1.114	525374	107689	99.501	1173	1.092	--
2	3.056	2634	560	0.499	9324	0.994	15.129
总计		528009	108248	100.000			



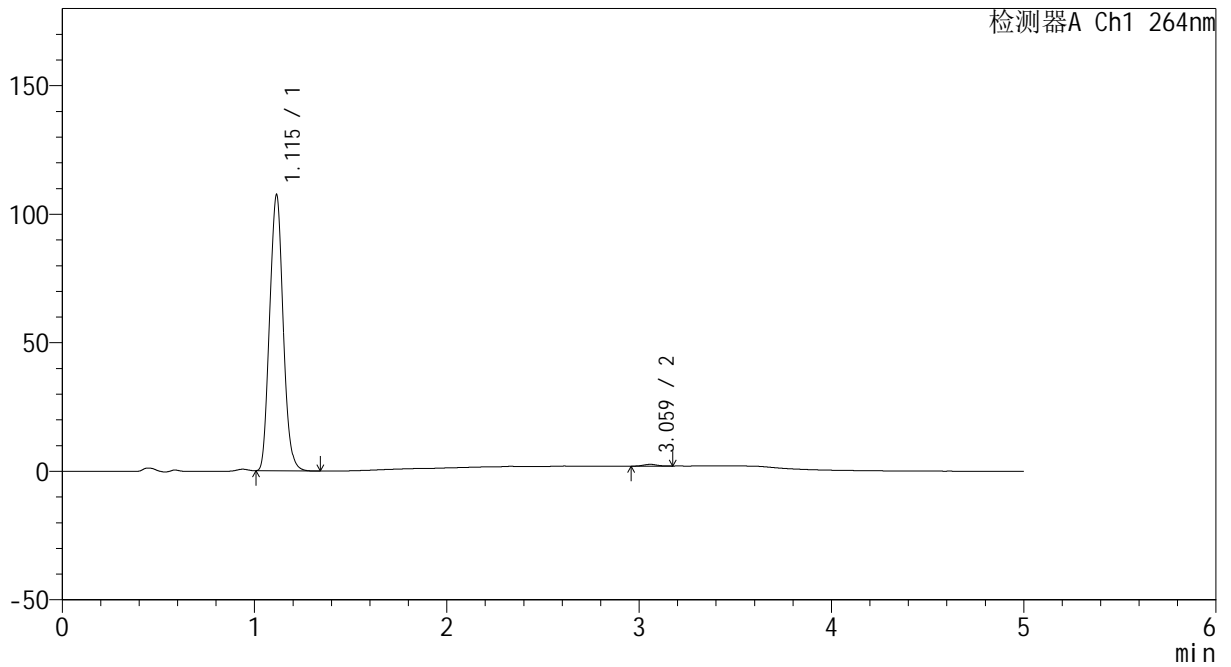
CXM-3382

<样品信息>

色谱柱 :XB-C18(50mm*4.6mm,5μm) 流速: 1.5ml/min
 柱温 :35°C 波长: 264nm
 数据文件名: RC\CXM-3382 - 10-27/7-1568-2 - zzp-2024082321p-js6y-rcqx-1-jf50z-pH6.8jz-p6-15min.lcd
 方法文件名: RC\CXM-3382 - CXM-3382-FX256.lcm
 批处理文件名: RC\CXM-3382 - 20250328-FX256.lcb
 样品瓶号 : 1-48
 进样体积 : 20 μl 版本号: 6.115
 进样时间 : 2025/03/28 12:19:54 实验者: xiexinhui
 处理时间 (V2) : 2025/03/29 09:26:54 处理者: xiexinhui
 仪器型号: SHIMADZU LC-2050C(FX256)

<色谱图>

mV



<峰表>

检测器A Ch1 264nm

峰号	保留时间	面积	高度	面积%	理论塔板数(USP)	拖尾因子	分离度(USP)
1	1.115	524734	107264	99.375	1171	1.093	--
2	3.059	3299	670	0.625	8985	1.086	14.985
总计		528033	107935	100.000			



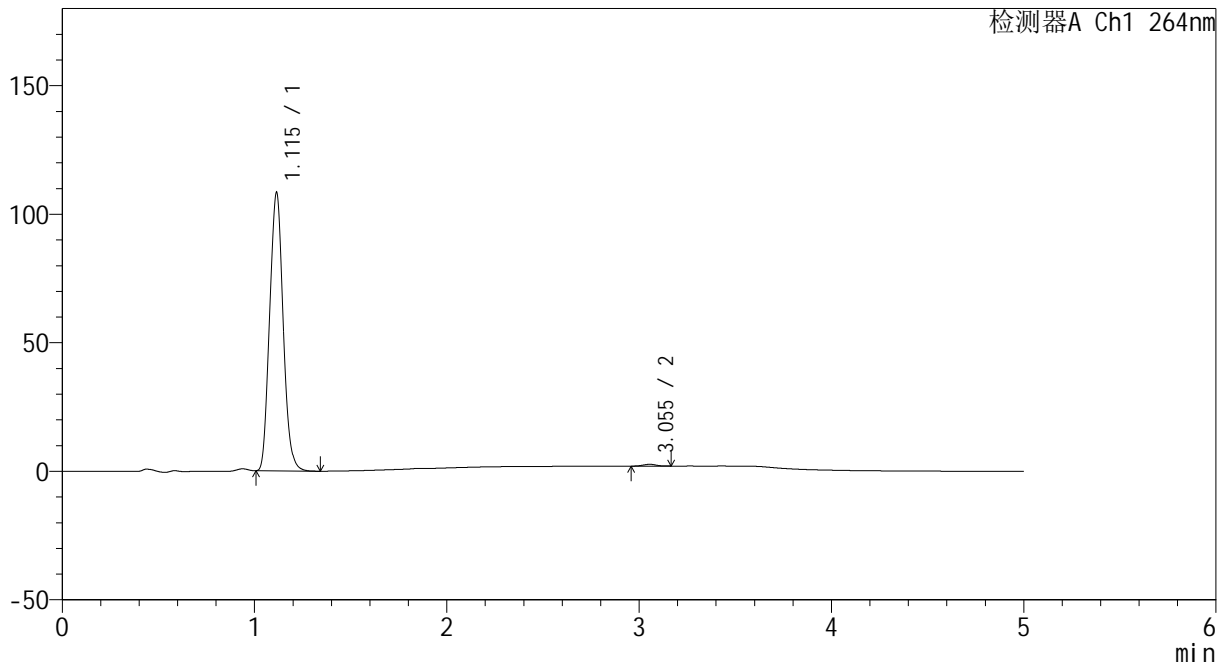
CXM-3382

<样品信息>

色谱柱 :XB-C18(50mm*4.6mm,5μm) 流速: 1.5ml/min
 柱温 :35°C 波长: 264nm
 数据文件名: RC\CXM-3382 - 10-27/7-1569-2 - zzp-2024082321p-js6y-rcqx-1-jf50z-pH6.8jz-p1-20min.lcd
 方法文件名: RC\CXM-3382 - CXM-3382-FX256.lcm
 批处理文件名: RC\CXM-3382 - 20250328-FX256.lcb
 样品瓶号 : 1-4
 进样体积 : 20 μl 版本号: 6.115
 进样时间 : 2025/03/28 12:25:17 实验者: xiexinhui
 处理时间 (V2) : 2025/03/29 09:26:57 处理者: xiexinhui
 仪器型号: SHIMADZU LC-2050C(FX256)

<色谱图>

mV



<峰表>

检测器A Ch1 264nm

峰号	保留时间	面积	高度	面积%	理论塔板数(USP)	拖尾因子	分离度(USP)
1	1.115	528880	108141	99.374	1172	1.094	--
2	3.055	3330	699	0.626	9275	1.038	15.085
总计		532210	108840	100.000			



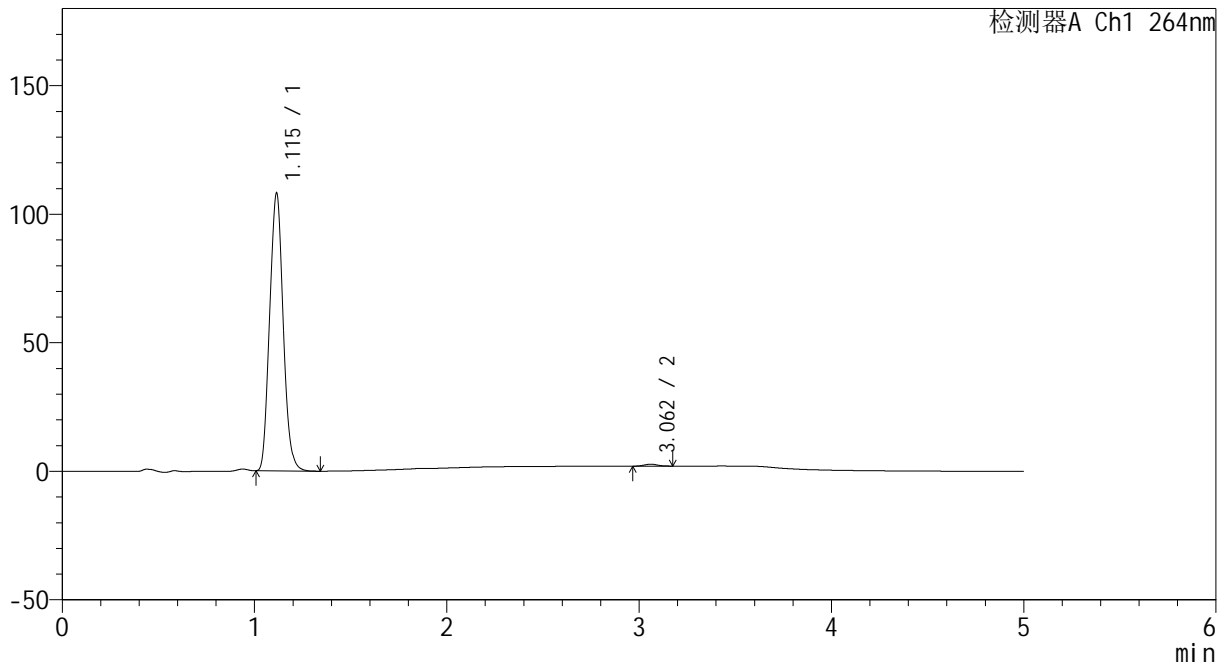
CXM-3382

<样品信息>

色谱柱 :XB-C18(50mm*4.6mm,5μm) 流速: 1.5ml/min
 柱温 :35°C 波长: 264nm
 数据文件名: RC\CXM-3382 - 10-27/7-1570-2 - zzp-2024082321p-js6y-rcqx-1-jf50z-pH6.8jz-p2-20min.lcd
 方法文件名: RC\CXM-3382 - CXM-3382-FX256.lcm
 批处理文件名: RC\CXM-3382 - 20250328-FX256.lcb
 样品瓶号 : 1-13
 进样体积 : 20 μl 版本号: 6.115
 进样时间 : 2025/03/28 12:30:41 实验者: xiexinhui
 处理时间 (V2) : 2025/03/29 09:26:59 处理者: xiexinhui
 仪器型号: SHIMADZU LC-2050C(FX256)

<色谱图>

mV



<峰表>

检测器A Ch1 264nm

峰号	保留时间	面积	高度	面积%	理论塔板数(USP)	拖尾因子	分离度(USP)
1	1.115	528593	107918	99.350	1169	1.093	--
2	3.062	3459	735	0.650	9244	1.043	15.098
总计		532052	108653	100.000			



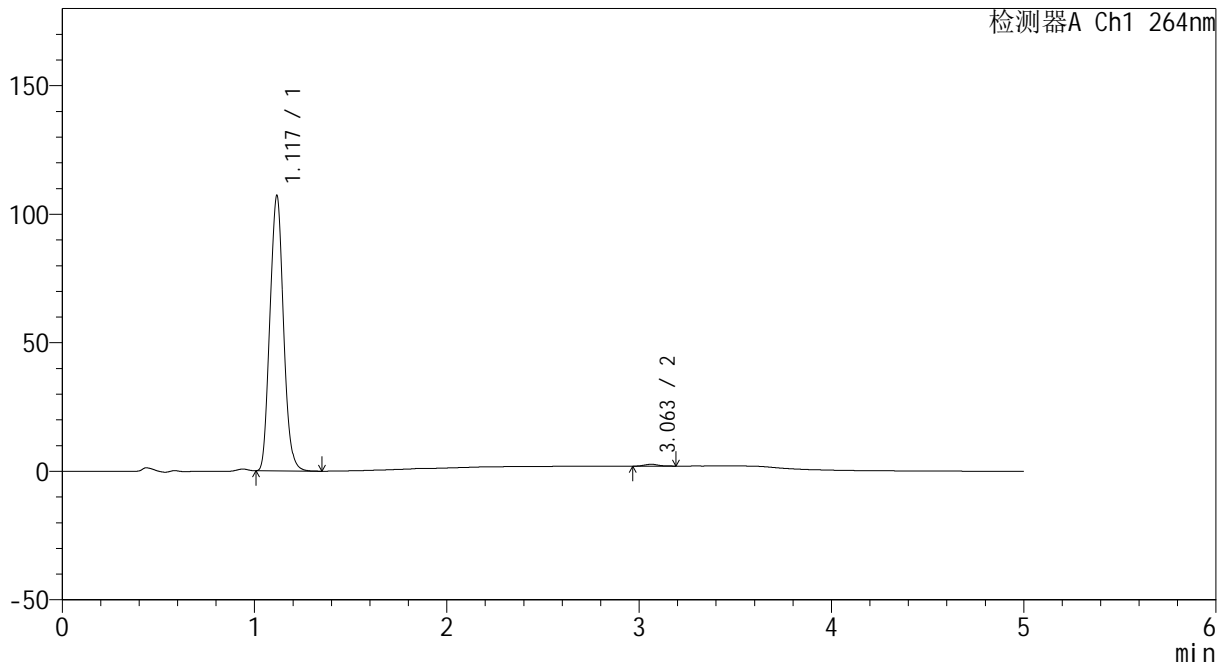
CXM-3382

<样品信息>

色谱柱 :XB-C18(50mm*4.6mm,5μm) 流速: 1.5ml/min
 柱温 :35°C 波长: 264nm
 数据文件名: RC\CXM-3382 - 10-27/7-1571-2 - zzp-2024082321p-js6y-rcqx-1-jf50z-pH6.8jz-p3-20min.lcd
 方法文件名: RC\CXM-3382 - CXM-3382-FX256.lcm
 批处理文件名: RC\CXM-3382 - 20250328-FX256.lcb
 样品瓶号 : 1-22
 进样体积 : 20 μl 版本号: 6.115
 进样时间 : 2025/03/28 12:36:03 实验者: xiexinhui
 处理时间 (V2) : 2025/03/29 09:27:02 处理者: xiexinhui
 仪器型号: SHIMADZU LC-2050C(FX256)

<色谱图>

mV



<峰表>

检测器A Ch1 264nm

峰号	保留时间	面积	高度	面积%	理论塔板数(USP)	拖尾因子	分离度(USP)
1	1.117	524783	106492	99.325	1168	1.091	--
2	3.063	3567	718	0.675	8838	1.138	14.914
总计		528350	107210	100.000			



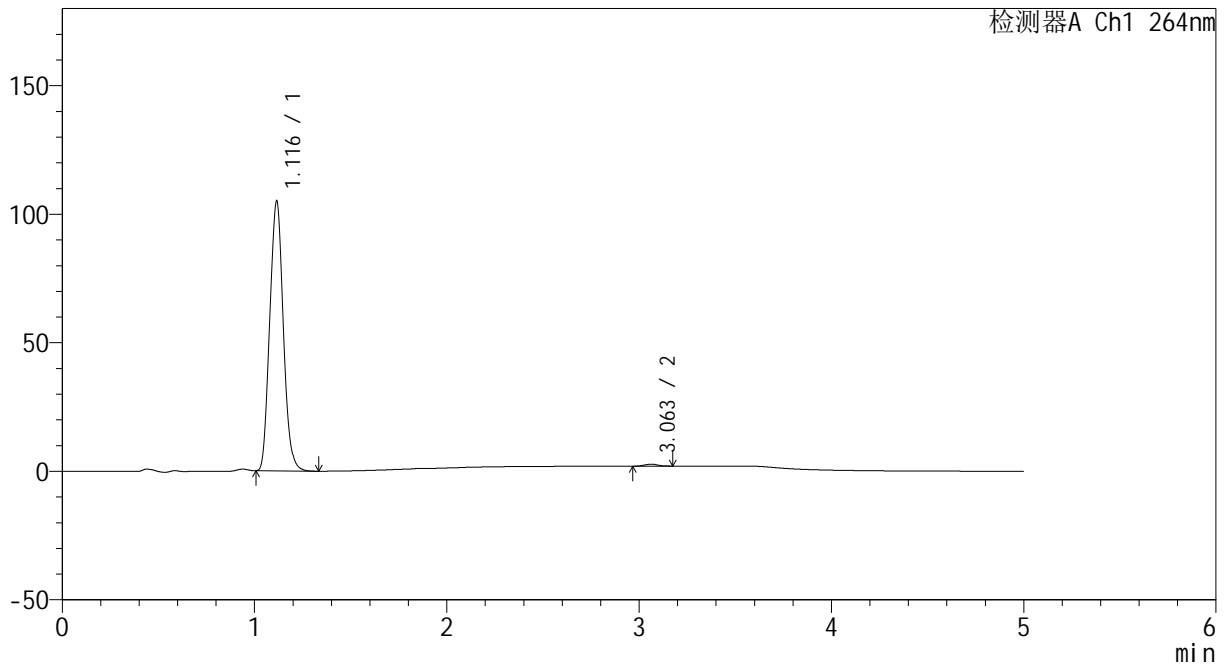
CXM-3382

<样品信息>

色谱柱 :XB-C18(50mm*4.6mm,5μm) 流速: 1.5ml/min
 柱温 :35°C 波长: 264nm
 数据文件名: RC\CXM-3382 - 10-27/7-1572-2 - zzp-2024082321p-js6y-rcqx-1-jf50z-pH6.8jz-p4-20min.lcd
 方法文件名: RC\CXM-3382 - CXM-3382-FX256.lcm
 批处理文件名: RC\CXM-3382 - 20250328-FX256.lcb
 样品瓶号 : 1-31
 进样体积 : 20 μl 版本号: 6.115
 进样时间 : 2025/03/28 12:41:26 实验者: xiexinhui
 处理时间 (V2) : 2025/03/29 09:27:04 处理者: xiexinhui
 仪器型号: SHIMADZU LC-2050C(FX256)

<色谱图>

mV



<峰表>

检测器A Ch1 264nm

峰号	保留时间	面积	高度	面积%	理论塔板数(USP)	拖尾因子	分离度(USP)
1	1.116	514554	104666	99.297	1165	1.093	--
2	3.063	3641	764	0.703	8945	1.047	14.961
总计		518194	105430	100.000			



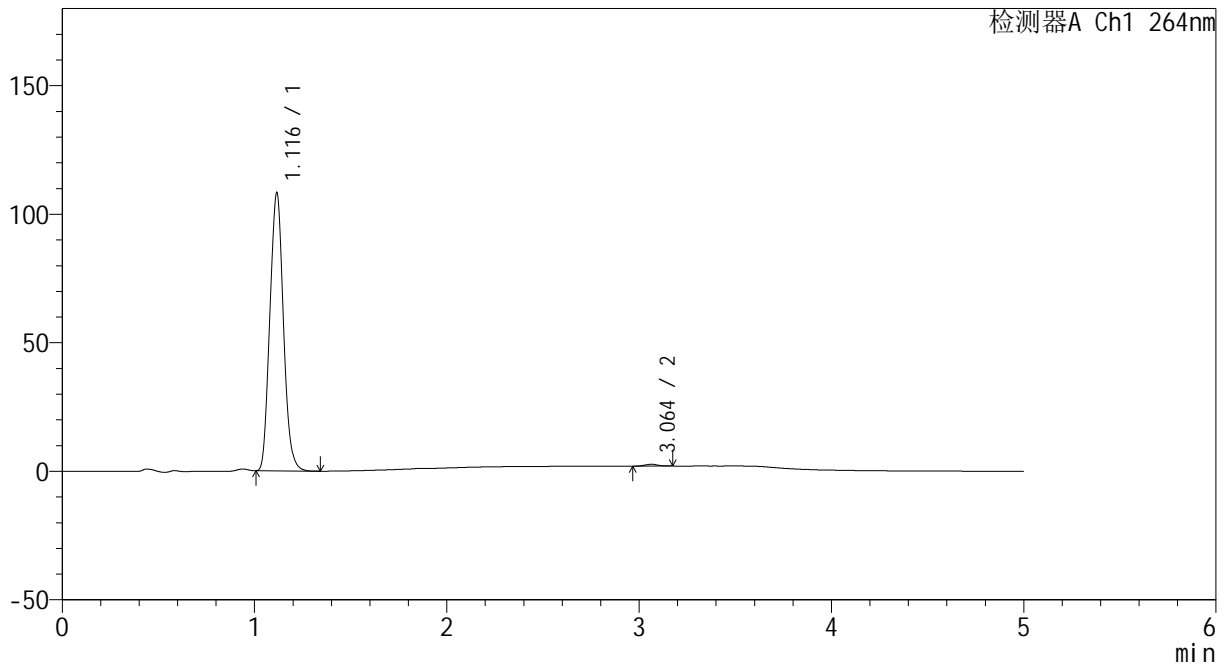
CXM-3382

<样品信息>

色谱柱 :XB-C18(50mm*4.6mm,5μm) 流速: 1.5ml/min
 柱温 :35°C 波长: 264nm
 数据文件名: RC\CXM-3382 - 10-27/7-1573-2 - zzp-2024082321p-js6y-rcqx-1-jf50z-pH6.8jz-p5-20min.lcd
 方法文件名: RC\CXM-3382 - CXM-3382-FX256.lcm
 批处理文件名: RC\CXM-3382 - 20250328-FX256.lcb
 样品瓶号 : 1-40
 进样体积 : 20 μl 版本号: 6.115
 进样时间 : 2025/03/28 12:46:49 实验者: xiexinhui
 处理时间 (V2) : 2025/03/29 09:27:07 处理者: xiexinhui
 仪器型号: SHIMADZU LC-2050C(FX256)

<色谱图>

mV



<峰表>

检测器A Ch1 264nm

峰号	保留时间	面积	高度	面积%	理论塔板数(USP)	拖尾因子	分离度(USP)
1	1.116	529831	107702	99.377	1168	1.091	--
2	3.064	3323	696	0.623	9523	1.012	15.202
总计		533154	108398	100.000			



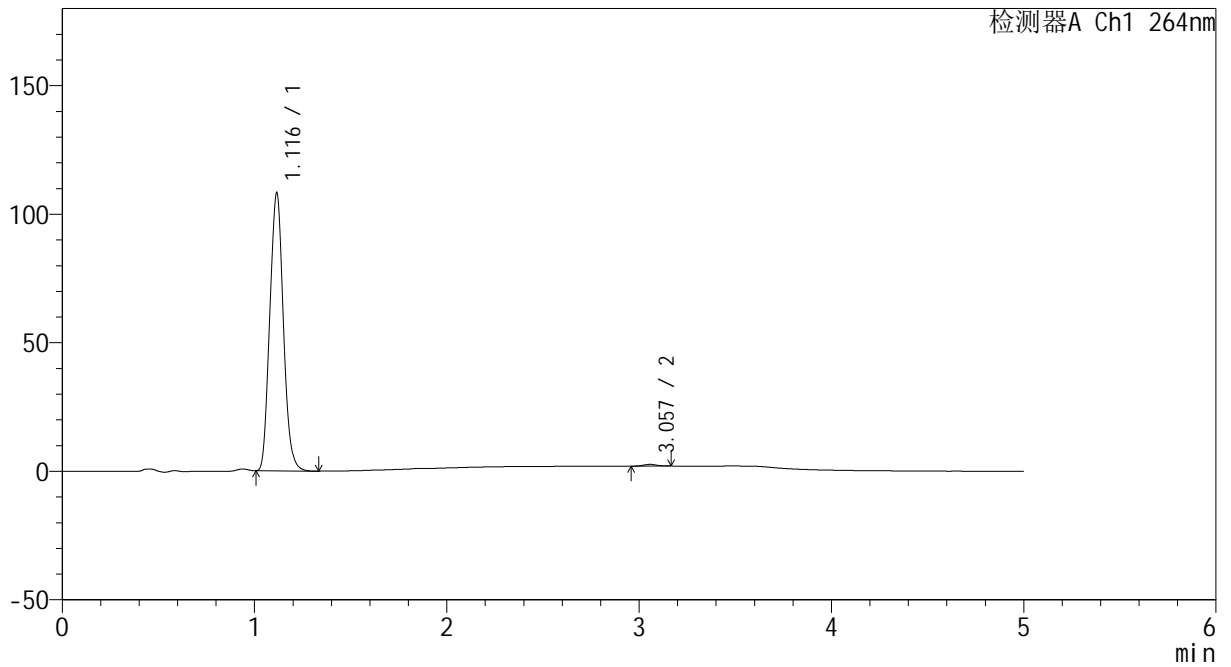
CXM-3382

<样品信息>

色谱柱 :XB-C18(50mm*4.6mm,5μm) 流速: 1.5ml/min
 柱温 :35°C 波长: 264nm
 数据文件名: RC\CXM-3382 - 10-27/7-1574-2 - zzp-2024082321p-js6y-rcqx-1-jf50z-pH6.8jz-p6-20min.lcd
 方法文件名: RC\CXM-3382 - CXM-3382-FX256.lcm
 批处理文件名: RC\CXM-3382 - 20250328-FX256.lcb
 样品瓶号 : 1-49
 进样体积 : 20 μl 版本号: 6.115
 进样时间 : 2025/03/28 12:52:11 实验者: xiexinhui
 处理时间 (V2) : 2025/03/29 09:27:09 处理者: xiexinhui
 仪器型号: SHIMADZU LC-2050C(FX256)

<色谱图>

mV



<峰表>

检测器A Ch1 264nm

峰号	保留时间	面积	高度	面积%	理论塔板数(USP)	拖尾因子	分离度(USP)
1	1.116	530156	107741	99.411	1165	1.091	--
2	3.057	3143	661	0.589	9423	1.026	15.122
总计		533300	108403	100.000			



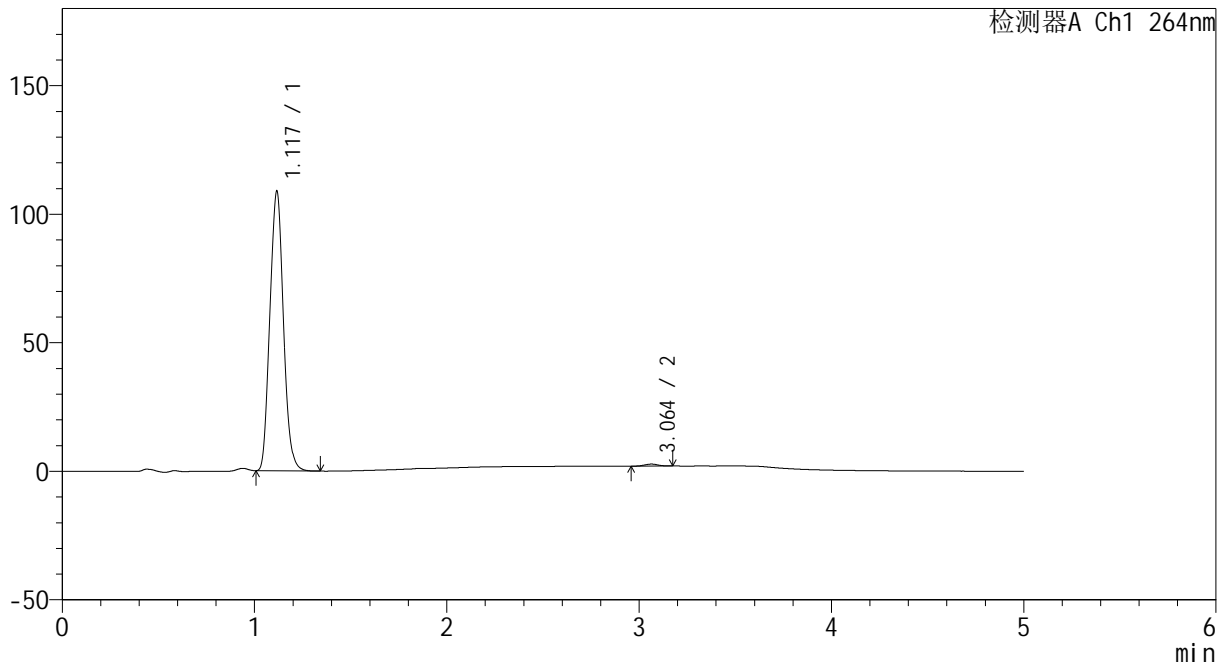
CXM-3382

<样品信息>

色谱柱 :XB-C18(50mm*4.6mm,5μm) 流速: 1.5ml/min
 柱温 :35°C 波长: 264nm
 数据文件名: RC\CXM-3382 - 10-27/7-1575-2 - zzp-2024082321p-js6y-rcqx-1-jf50z-pH6.8jz-p1-30min.lcd
 方法文件名: RC\CXM-3382 - CXM-3382-FX256.lcm
 批处理文件名: RC\CXM-3382 - 20250328-FX256.lcb
 样品瓶号 : 1-5
 进样体积 : 20 μl 版本号: 6.115
 进样时间 : 2025/03/28 12:57:34 实验者: xiexinhui
 处理时间 (V2) : 2025/03/29 09:27:12 处理者: xiexinhui
 仪器型号: SHIMADZU LC-2050C(FX256)

<色谱图>

mV



<峰表>

检测器A Ch1 264nm

峰号	保留时间	面积	高度	面积%	理论塔板数(USP)	拖尾因子	分离度(USP)
1	1.117	533207	108213	99.309	1166	1.091	--
2	3.064	3708	777	0.691	9093	1.028	15.020
总计		536915	108989	100.000			



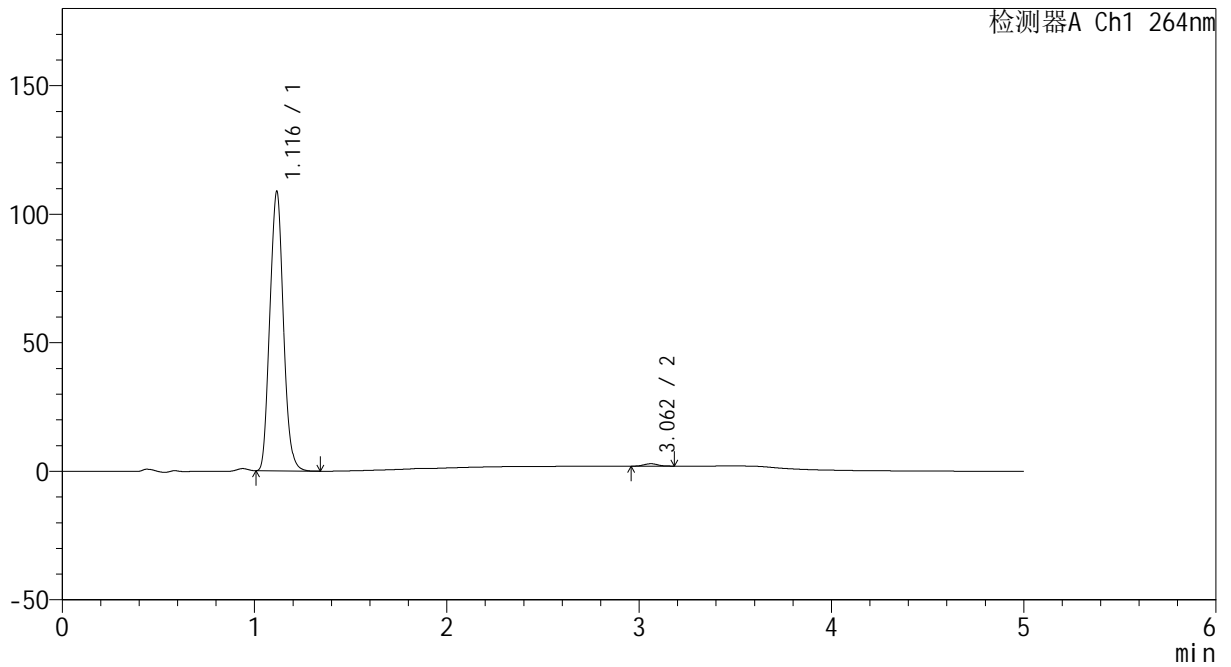
CXM-3382

<样品信息>

色谱柱 :XB-C18(50mm*4.6mm,5μm) 流速: 1.5ml/min
 柱温 :35°C 波长: 264nm
 数据文件名: RC\CXM-3382 - 10-27/7-1576-2 - zzp-2024082321p-js6y-rcqx-1-jf50z-pH6.8jz-p2-30min.lcd
 方法文件名: RC\CXM-3382 - CXM-3382-FX256.lcm
 批处理文件名: RC\CXM-3382 - 20250328-FX256.lcb
 样品瓶号 : 1-14
 进样体积 : 20 μl 版本号: 6.115
 进样时间 : 2025/03/28 13:02:57 实验者: xiexinhui
 处理时间 (V2) : 2025/03/29 09:27:14 处理者: xiexinhui
 仪器型号: SHIMADZU LC-2050C(FX256)

<色谱图>

mV



<峰表>

检测器A Ch1 264nm

峰号	保留时间	面积	高度	面积%	理论塔板数(USP)	拖尾因子	分离度(USP)
1	1.116	532437	108190	99.145	1167	1.092	--
2	3.062	4591	941	0.855	8680	1.022	14.839
总计		537029	109132	100.000			



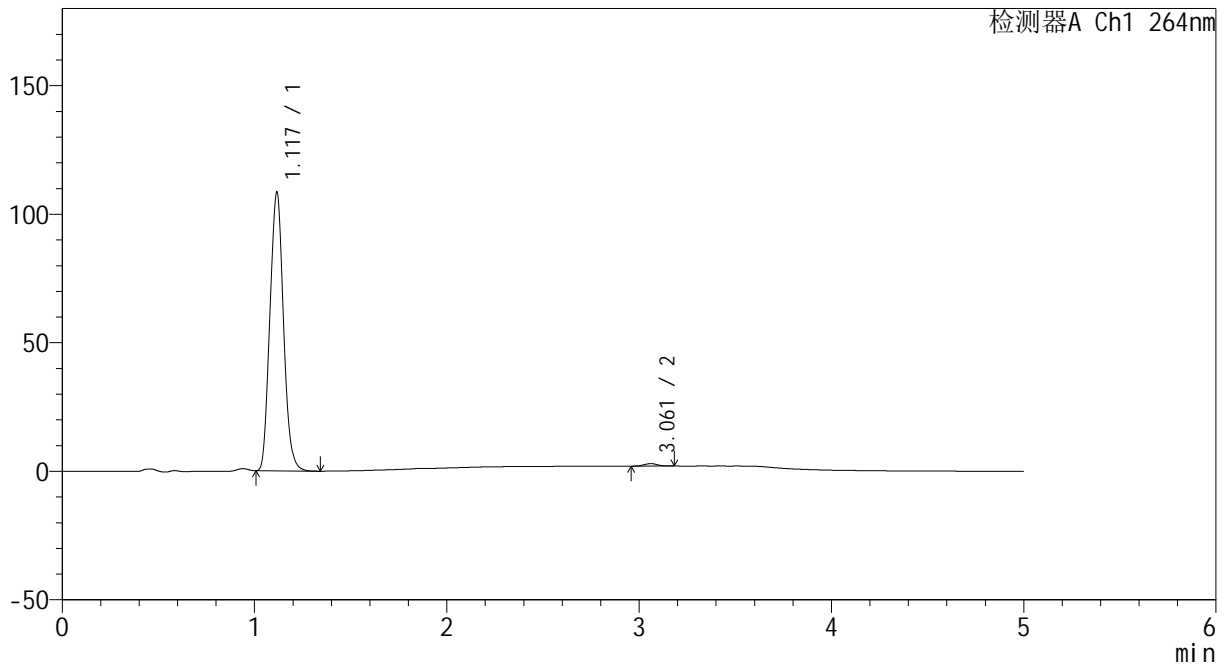
CXM-3382

<样品信息>

色谱柱 :XB-C18(50mm*4.6mm,5μm) 流速: 1.5ml/min
 柱温 :35°C 波长: 264nm
 数据文件名: RC\CXM-3382 - 10-27/7-1577-2 - zzp-2024082321p-js6y-rcqx-1-jf50z-pH6.8jz-p3-30min.lcd
 方法文件名: RC\CXM-3382 - CXM-3382-FX256.lcm
 批处理文件名: RC\CXM-3382 - 20250328-FX256.lcb
 样品瓶号 : 1-23
 进样体积 : 20 μl 版本号: 6.115
 进样时间 : 2025/03/28 13:08:20 实验者: xiexinhui
 处理时间 (V2) : 2025/03/29 09:27:17 处理者: xiexinhui
 仪器型号: SHIMADZU LC-2050C(FX256)

<色谱图>

mV



<峰表>

检测器A Ch1 264nm

峰号	保留时间	面积	高度	面积%	理论塔板数(USP)	拖尾因子	分离度(USP)
1	1.117	531891	107789	99.124	1164	1.091	--
2	3.061	4699	971	0.876	9045	1.045	14.975
总计		536590	108760	100.000			



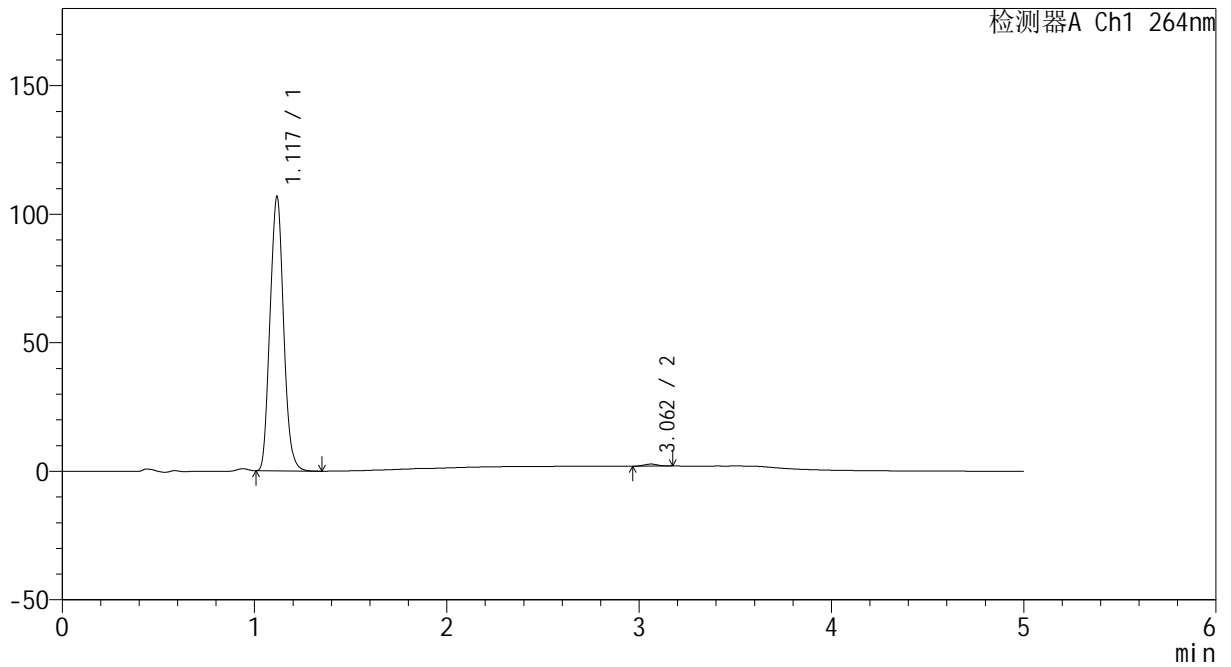
CXM-3382

<样品信息>

色谱柱 :XB-C18(50mm*4.6mm,5μm) 流速: 1.5ml/min
 柱温 :35°C 波长: 264nm
 数据文件名: RC\CXM-3382 - 10-27/7-1578-2 - zzp-2024082321p-js6y-rcqx-1-jf50z-pH6.8jz-p4-30min.lcd
 方法文件名: RC\CXM-3382 - CXM-3382-FX256.lcm
 批处理文件名: RC\CXM-3382 - 20250328-FX256.lcb
 样品瓶号 : 1-32
 进样体积 : 20 μl 版本号: 6.115
 进样时间 : 2025/03/28 13:13:43 实验者: xiexinhui
 处理时间 (V2) : 2025/03/29 09:27:19 处理者: xiexinhui
 仪器型号: SHIMADZU LC-2050C(FX256)

<色谱图>

mV



<峰表>

检测器A Ch1 264nm

峰号	保留时间	面积	高度	面积%	理论塔板数(USP)	拖尾因子	分离度(USP)
1	1.117	524117	105880	99.273	1165	1.090	--
2	3.062	3839	796	0.727	8925	1.033	14.923
总计		527955	106677	100.000			



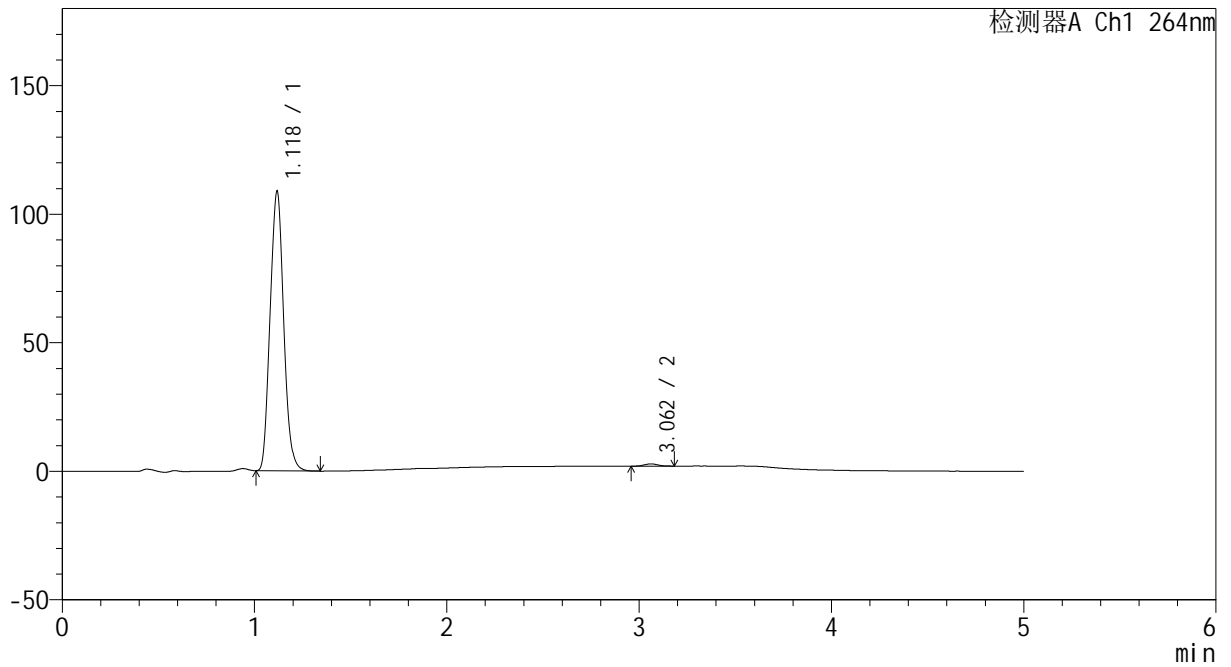
CXM-3382

<样品信息>

色谱柱 :XB-C18(50mm*4.6mm,5μm) 流速: 1.5ml/min
 柱温 :35°C 波长: 264nm
 数据文件名: RC\CXM-3382 - 10-27/7-1579-2 - zzp-2024082321p-js6y-rcqx-1-jf50z-pH6.8jz-p5-30min.lcd
 方法文件名: RC\CXM-3382 - CXM-3382-FX256.lcm
 批处理文件名: RC\CXM-3382 - 20250328-FX256.lcb
 样品瓶号 : 1-41
 进样体积 : 20 μl 版本号: 6.115
 进样时间 : 2025/03/28 13:19:05 实验者: xiexinhui
 处理时间 (V2) : 2025/03/29 09:27:22 处理者: xiexinhui
 仪器型号: SHIMADZU LC-2050C(FX256)

<色谱图>

mV



<峰表>

检测器A Ch1 264nm

峰号	保留时间	面积	高度	面积%	理论塔板数(USP)	拖尾因子	分离度(USP)
1	1.118	534195	108006	99.199	1163	1.090	--
2	3.062	4312	888	0.801	8985	1.074	14.936
总计		538507	108894	100.000			



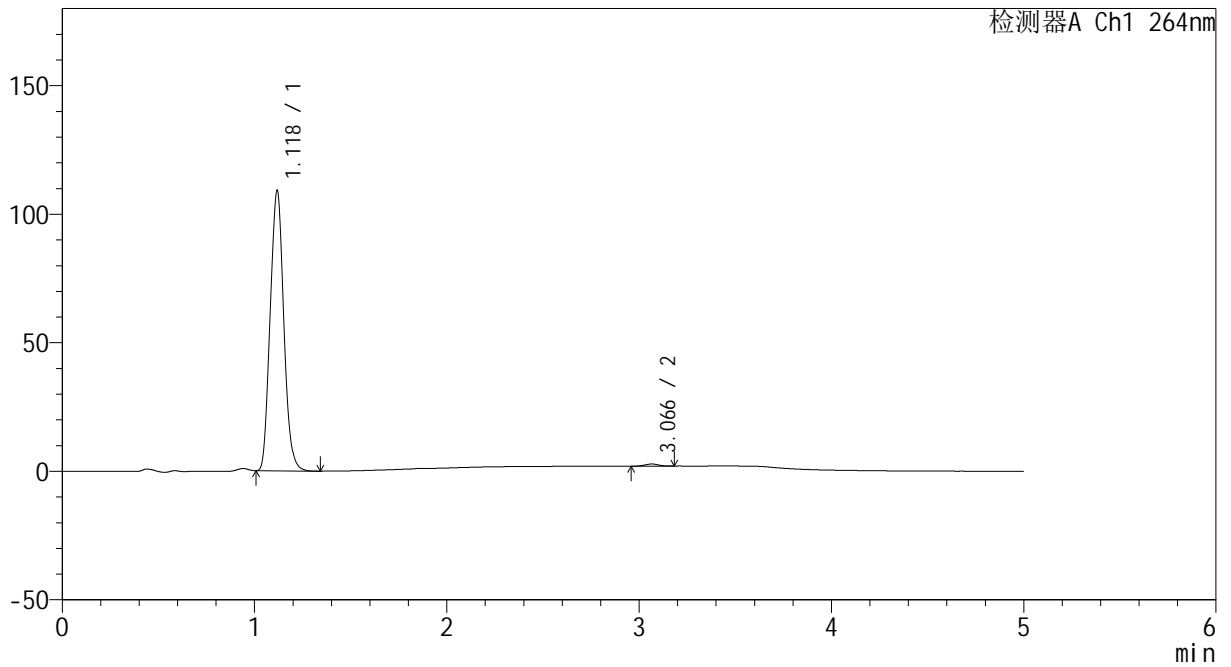
CXM-3382

<样品信息>

色谱柱 :XB-C18(50mm*4.6mm,5μm) 流速: 1.5ml/min
 柱温 :35°C 波长: 264nm
 数据文件名: RC\CXM-3382 - 10-27/7-1580-2 - zzp-2024082321p-js6y-rcqx-1-jf50z-pH6.8jz-p6-30min.lcd
 方法文件名: RC\CXM-3382 - CXM-3382-FX256.lcm
 批处理文件名: RC\CXM-3382 - 20250328-FX256.lcb
 样品瓶号 : 1-50
 进样体积 : 20 μl 版本号: 6.115
 进样时间 : 2025/03/28 13:24:28 实验者: xiexinhui
 处理时间 (V2) : 2025/03/29 09:27:24 处理者: xiexinhui
 仪器型号: SHIMADZU LC-2050C(FX256)

<色谱图>

mV



<峰表>

检测器A Ch1 264nm

峰号	保留时间	面积	高度	面积%	理论塔板数(USP)	拖尾因子	分离度(USP)
1	1.118	535671	108477	99.265	1165	1.089	--
2	3.066	3969	818	0.735	8941	1.068	14.941
总计		539640	109294	100.000			



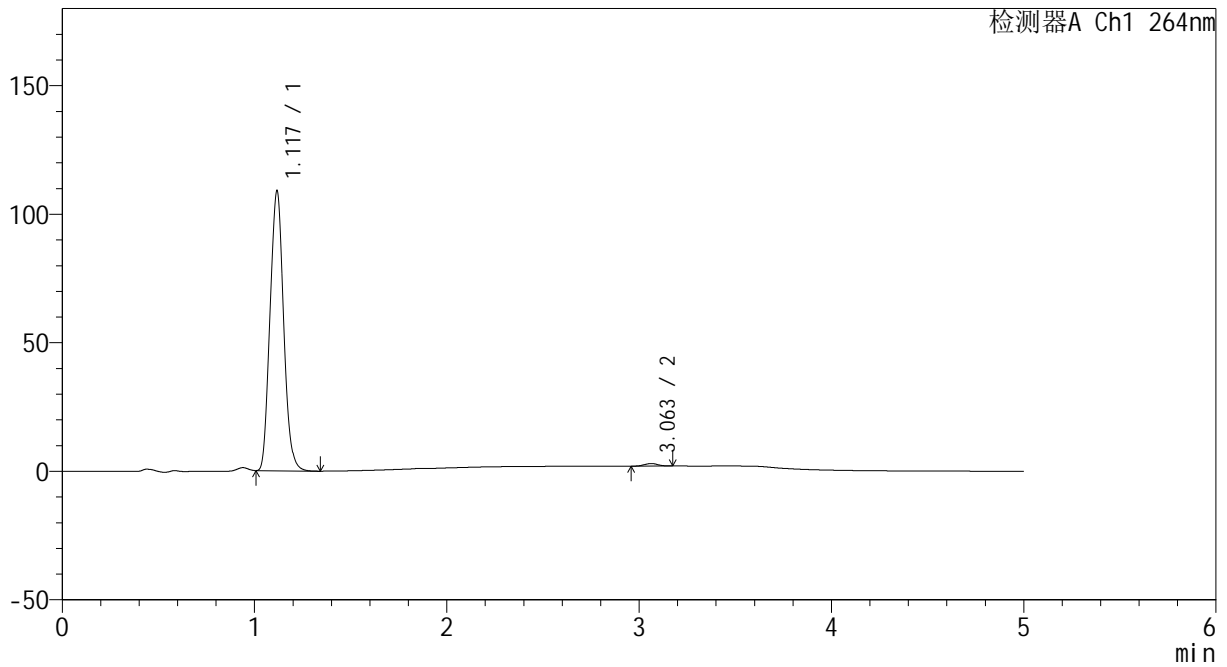
CXM-3382

<样品信息>

色谱柱 :XB-C18(50mm*4.6mm,5μm) 流速: 1.5ml/min
 柱温 :35°C 波长: 264nm
 数据文件名: RC\CXM-3382 - 10-27/7-1581-2 - zzp-2024082321p-js6y-rcqx-1-jf50z-pH6.8jz-p1-45min.lcd
 方法文件名: RC\CXM-3382 - CXM-3382-FX256.lcm
 批处理文件名: RC\CXM-3382 - 20250328-FX256.lcb
 样品瓶号 : 1-6
 进样体积 : 20 μl 版本号: 6.115
 进样时间 : 2025/03/28 13:29:51 实验者: xiexinhui
 处理时间 (V2) : 2025/03/29 09:27:27 处理者: xiexinhui
 仪器型号: SHIMADZU LC-2050C(FX256)

<色谱图>

mV



<峰表>

检测器A Ch1 264nm

峰号	保留时间	面积	高度	面积%	理论塔板数(USP)	拖尾因子	分离度(USP)
1	1.117	535224	108014	99.091	1162	1.090	--
2	3.063	4908	1012	0.909	8845	1.032	14.888
总计		540132	109026	100.000			



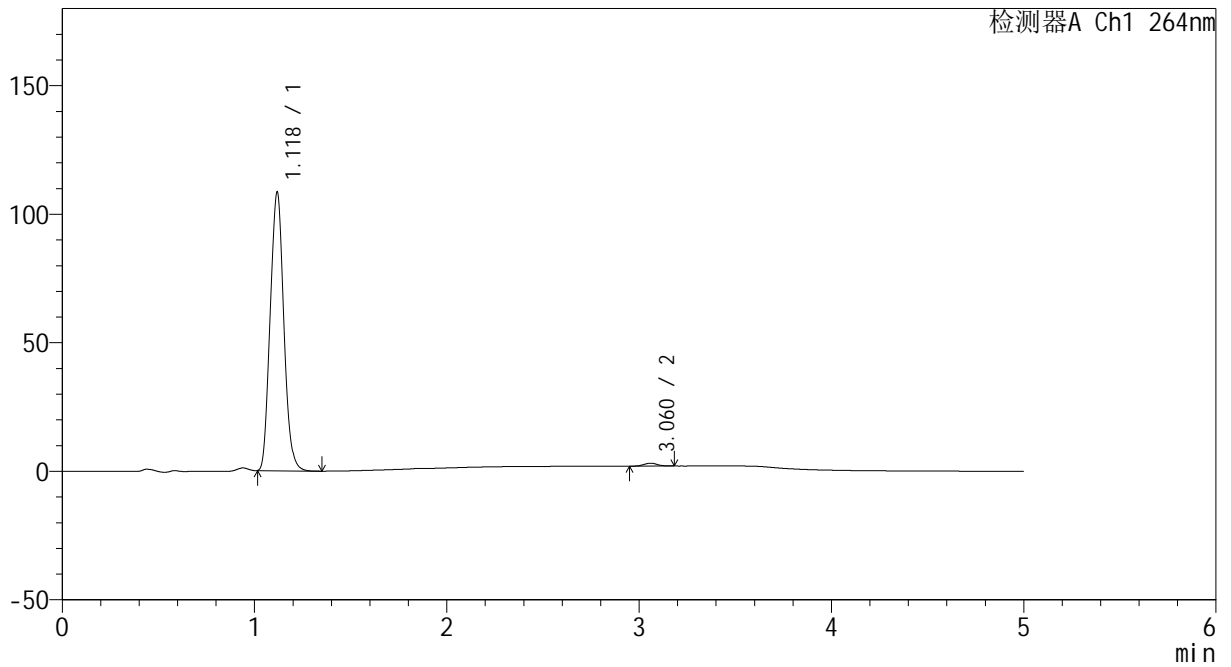
CXM-3382

<样品信息>

色谱柱 :XB-C18(50mm*4.6mm,5μm) 流速: 1.5ml/min
 柱温 :35°C 波长: 264nm
 数据文件名: RC\CXM-3382 - 10-27/7-1582-2 - zzp-2024082321p-js6y-rcqx-1-jf50z-pH6.8jz-p2-45min.lcd
 方法文件名: RC\CXM-3382 - CXM-3382-FX256.lcm
 批处理文件名: RC\CXM-3382 - 20250328-FX256.lcb
 样品瓶号 : 1-15
 进样体积 : 20 μl 版本号: 6.115
 进样时间 : 2025/03/28 13:35:14 实验者: xiexinhui
 处理时间 (V2) : 2025/03/29 09:27:29 处理者: xiexinhui
 仪器型号: SHIMADZU LC-2050C(FX256)

<色谱图>

mV



<峰表>

检测器A Ch1 264nm

峰号	保留时间	面积	高度	面积%	理论塔板数(USP)	拖尾因子	分离度(USP)
1	1.118	533013	107856	98.985	1161	1.089	--
2	3.060	5467	1123	1.015	9102	1.063	14.963
总计		538480	108979	100.000			



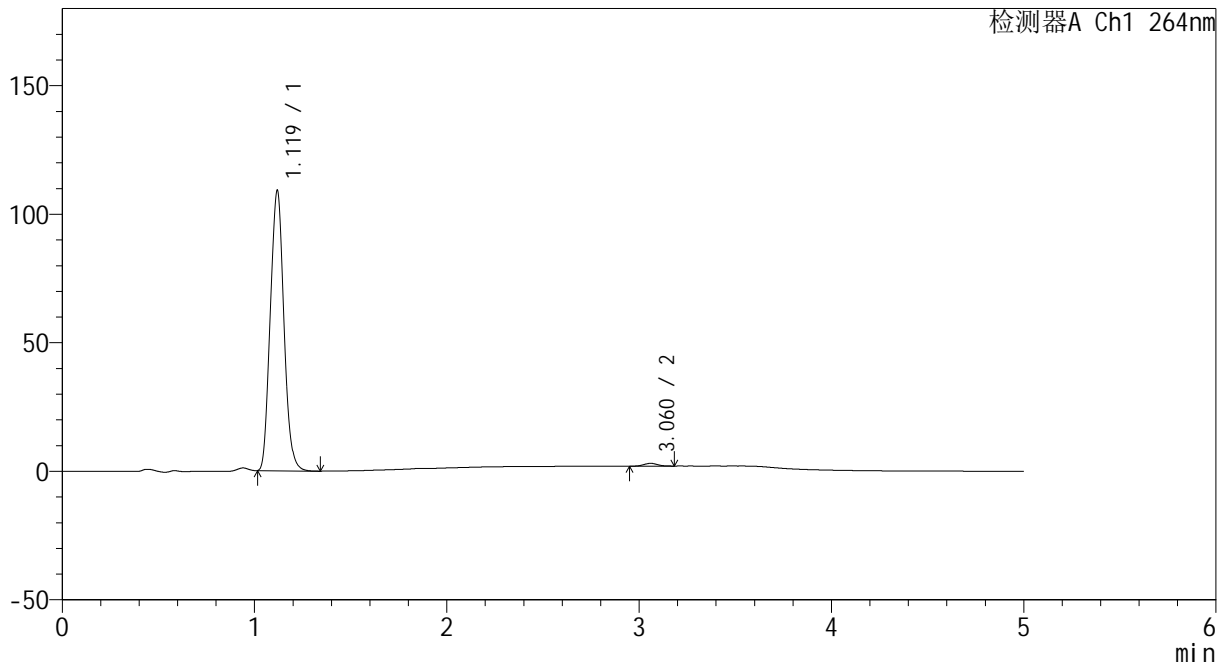
CXM-3382

<样品信息>

色谱柱 :XB-C18(50mm*4.6mm,5μm) 流速: 1.5ml/min
 柱温 :35°C 波长: 264nm
 数据文件名: RC\CXM-3382 - 10-27/7-1583-2 - zzp-2024082321p-js6y-rcqx-1-jf50z-pH6.8jz-p3-45min.lcd
 方法文件名: RC\CXM-3382 - CXM-3382-FX256.lcm
 批处理文件名: RC\CXM-3382 - 20250328-FX256.lcb
 样品瓶号 : 1-24
 进样体积 : 20 μl 版本号: 6.115
 进样时间 : 2025/03/28 13:40:37 实验者: xiexinhui
 处理时间 (V2) : 2025/03/29 09:27:32 处理者: xiexinhui
 仪器型号: SHIMADZU LC-2050C(FX256)

<色谱图>

mV



<峰表>

检测器A Ch1 264nm

峰号	保留时间	面积	高度	面积%	理论塔板数(USP)	拖尾因子	分离度(USP)
1	1.119	536016	108654	98.998	1164	1.089	--
2	3.060	5427	1092	1.002	8791	1.064	14.838
总计		541443	109746	100.000			



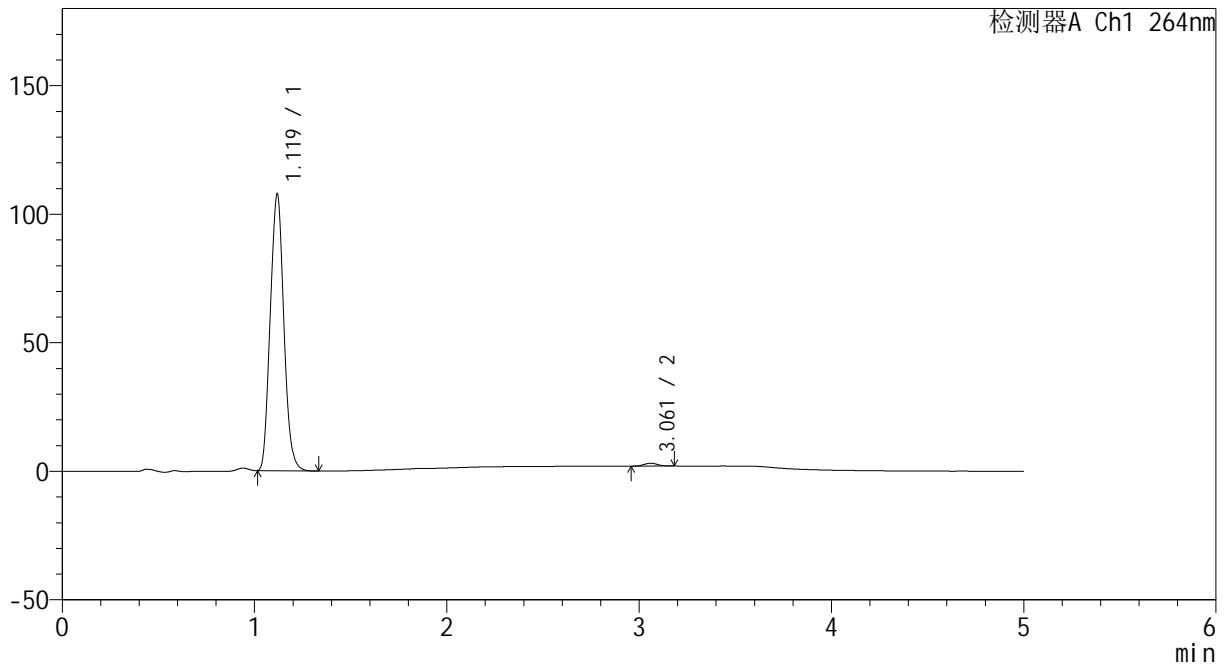
CXM-3382

<样品信息>

色谱柱 :XB-C18(50mm*4.6mm,5μm) 流速: 1.5ml/min
 柱温 :35°C 波长: 264nm
 数据文件名: RC\CXM-3382 - 10-27/7-1584-2 - zzp-2024082321p-js6y-rcqx-1-jf50z-pH6.8jz-p4-45min.lcd
 方法文件名: RC\CXM-3382 - CXM-3382-FX256.lcm
 批处理文件名: RC\CXM-3382 - 20250328-FX256.lcb
 样品瓶号 : 1-33
 进样体积 : 20 μl 版本号: 6.115
 进样时间 : 2025/03/28 13:46:00 实验者: xiexinhui
 处理时间 (V2) : 2025/03/29 09:27:34 处理者: xiexinhui
 仪器型号: SHIMADZU LC-2050C(FX256)

<色谱图>

mV



<峰表>

检测器A Ch1 264nm

峰号	保留时间	面积	高度	面积%	理论塔板数(USP)	拖尾因子	分离度(USP)
1	1.119	529411	107153	98.983	1161	1.089	--
2	3.061	5439	1130	1.017	9094	1.037	14.959
总计		534850	108283	100.000			



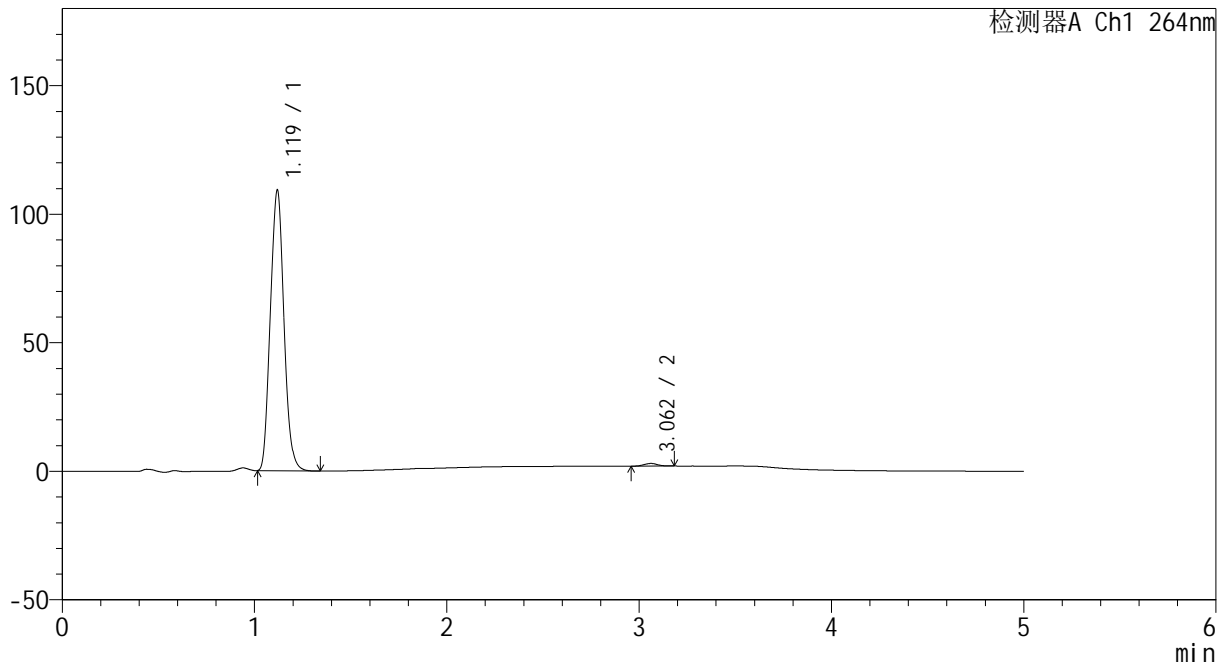
CXM-3382

<样品信息>

色谱柱 :XB-C18(50mm*4.6mm,5μm) 流速: 1.5ml/min
 柱温 :35°C 波长: 264nm
 数据文件名: RC\CXM-3382 - 10-27/7-1585-2 - zzp-2024082321p-js6y-rcqx-1-jf50z-pH6.8jz-p5-45min.lcd
 方法文件名: RC\CXM-3382 - CXM-3382-FX256.lcm
 批处理文件名: RC\CXM-3382 - 20250328-FX256.lcb
 样品瓶号 : 1-42
 进样体积 : 20 μl 版本号: 6.115
 进样时间 : 2025/03/28 13:51:23 实验者: xiexinhui
 处理时间 (V2) : 2025/03/29 09:27:37 处理者: xiexinhui
 仪器型号: SHIMADZU LC-2050C(FX256)

<色谱图>

mV



<峰表>

检测器A Ch1 264nm

峰号	保留时间	面积	高度	面积%	理论塔板数(USP)	拖尾因子	分离度(USP)
1	1.119	536758	108865	99.069	1164	1.089	--
2	3.062	5046	1035	0.931	8968	1.037	14.911
总计		541804	109899	100.000			



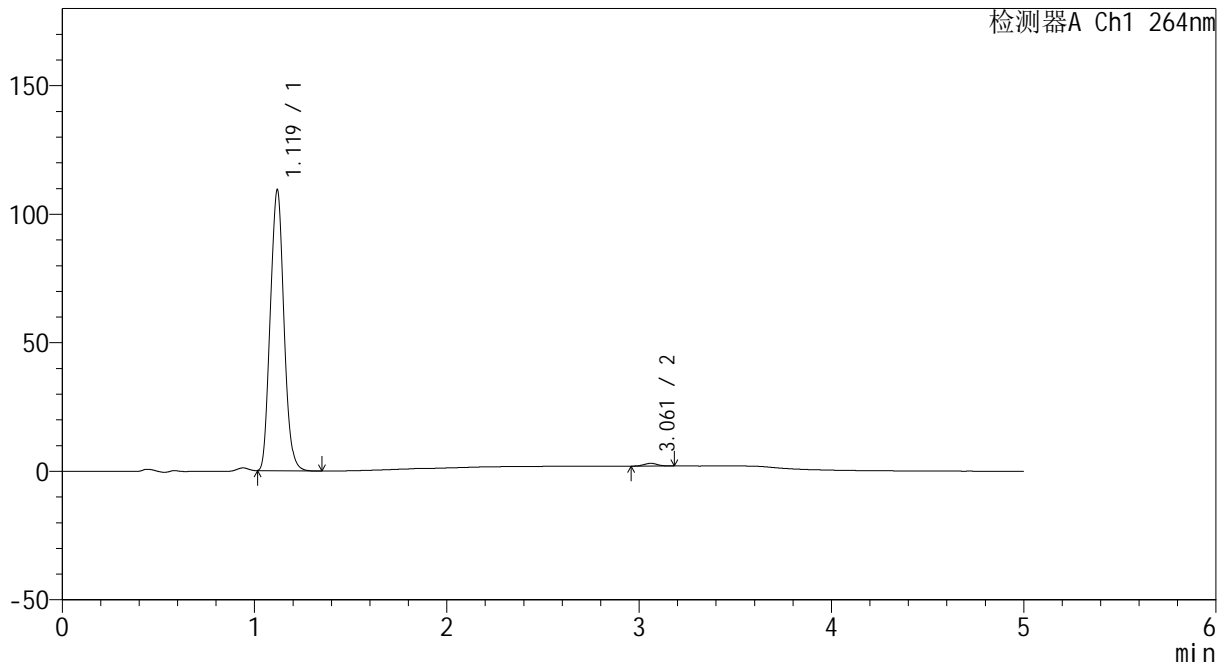
CXM-3382

<样品信息>

色谱柱 :XB-C18(50mm*4.6mm,5μm) 流速: 1.5ml/min
 柱温 :35°C 波长: 264nm
 数据文件名: RC\CXM-3382 - 10-27/7-1586-2 - zzp-2024082321p-js6y-rcqx-1-jf50z-pH6.8jz-p6-45min.lcd
 方法文件名: RC\CXM-3382 - CXM-3382-FX256.lcm
 批处理文件名: RC\CXM-3382 - 20250328-FX256.lcb
 样品瓶号 : 1-51
 进样体积 : 20 μl 版本号: 6.115
 进样时间 : 2025/03/28 13:56:44 实验者: xiexinhui
 处理时间 (V2) : 2025/03/29 09:27:39 处理者: xiexinhui
 仪器型号: SHIMADZU LC-2050C(FX256)

<色谱图>

mV



<峰表>

检测器A Ch1 264nm

峰号	保留时间	面积	高度	面积%	理论塔板数(USP)	拖尾因子	分离度(USP)
1	1.119	538586	108941	99.038	1159	1.089	--
2	3.061	5230	1069	0.962	8807	1.075	14.828
总计		543817	110009	100.000			



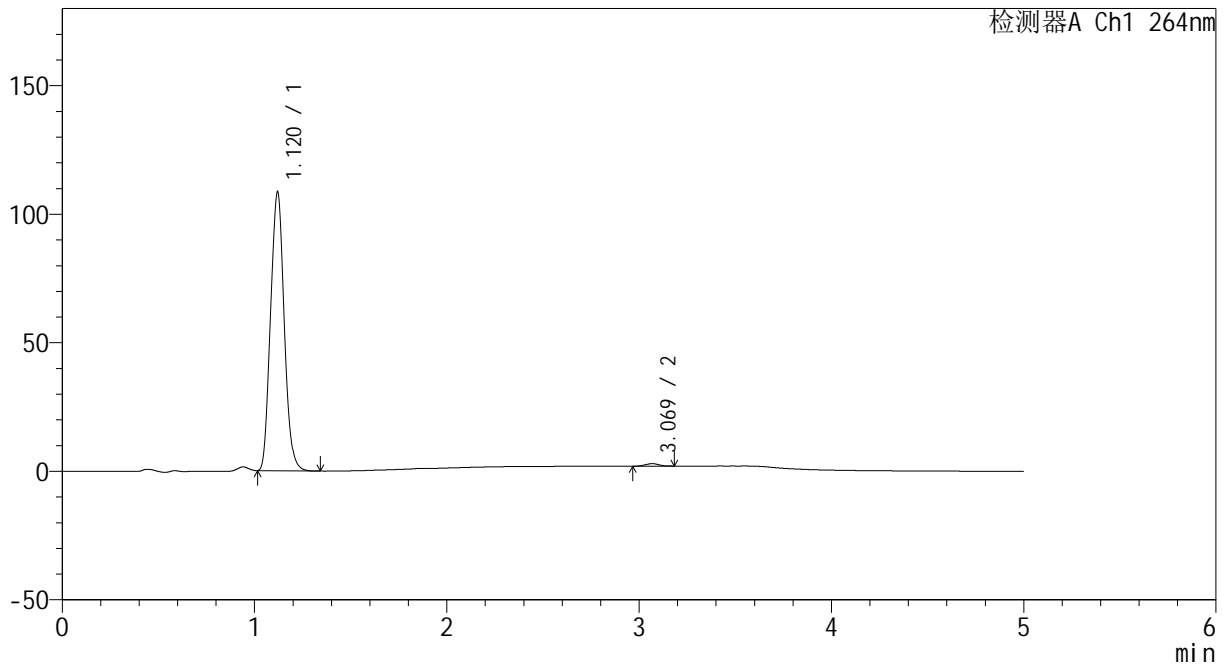
CXM-3382

<样品信息>

色谱柱 :XB-C18(50mm*4.6mm,5µm) 流速: 1.5ml/min
 柱温 :35°C 波长: 264nm
 数据文件名: RC\CXM-3382 - 10-27/7-1587-2 - zzp-2024082321p-js6y-rcqx-1-jf50z-pH6.8jz-p1-60min.lcd
 方法文件名: RC\CXM-3382 - CXM-3382-FX256.lcm
 批处理文件名: RC\CXM-3382 - 20250328-FX256.lcb
 样品瓶号 : 1-7
 进样体积 : 20 µl 版本号: 6.115
 进样时间 : 2025/03/28 14:02:07 实验者: xiexinhui
 处理时间 (V2) : 2025/03/29 09:27:42 处理者: xiexinhui
 仪器型号: SHIMADZU LC-2050C(FX256)

<色谱图>

mV



<峰表>

检测器A Ch1 264nm

峰号	保留时间	面积	高度	面积%	理论塔板数(USP)	拖尾因子	分离度(USP)
1	1.120	534839	108437	99.119	1160	1.089	--
2	3.069	4755	975	0.881	8779	1.019	14.839
总计		539594	109412	100.000			



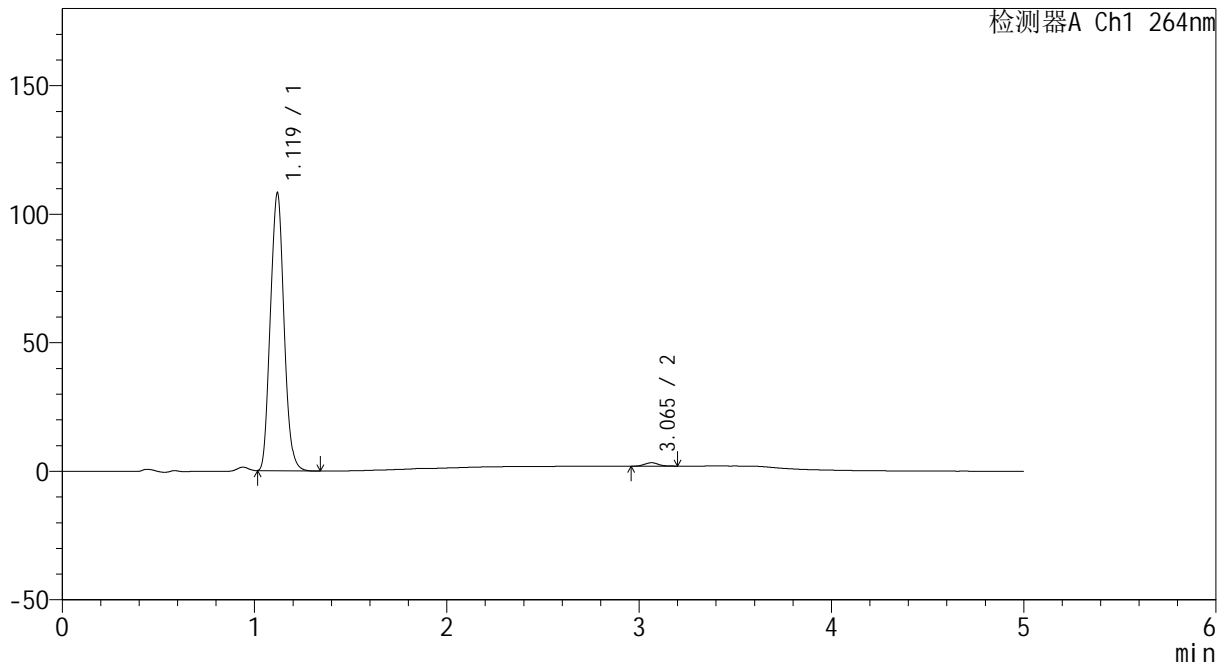
CXM-3382

<样品信息>

色谱柱 :XB-C18(50mm*4.6mm,5μm) 流速: 1.5ml/min
 柱温 :35°C 波长: 264nm
 数据文件名: RC\CXM-3382 - 10-27/7-1588-2 - zzp-2024082321p-js6y-rcqx-1-jf50z-pH6.8jz-p2-60min.lcd
 方法文件名: RC\CXM-3382 - CXM-3382-FX256.lcm
 批处理文件名: RC\CXM-3382 - 20250328-FX256.lcb
 样品瓶号 : 1-16
 进样体积 : 20 μl 版本号: 6.115
 进样时间 : 2025/03/28 14:07:30 实验者: xiexinhui
 处理时间 (V2) : 2025/03/29 09:27:44 处理者: xiexinhui
 仪器型号: SHIMADZU LC-2050C(FX256)

<色谱图>

mV



<峰表>

检测器A Ch1 264nm

峰号	保留时间	面积	高度	面积%	理论塔板数(USP)	拖尾因子	分离度(USP)
1	1.119	532635	107853	98.789	1158	1.089	--
2	3.065	6527	1317	1.211	8652	1.103	14.773
总计		539162	109170	100.000			



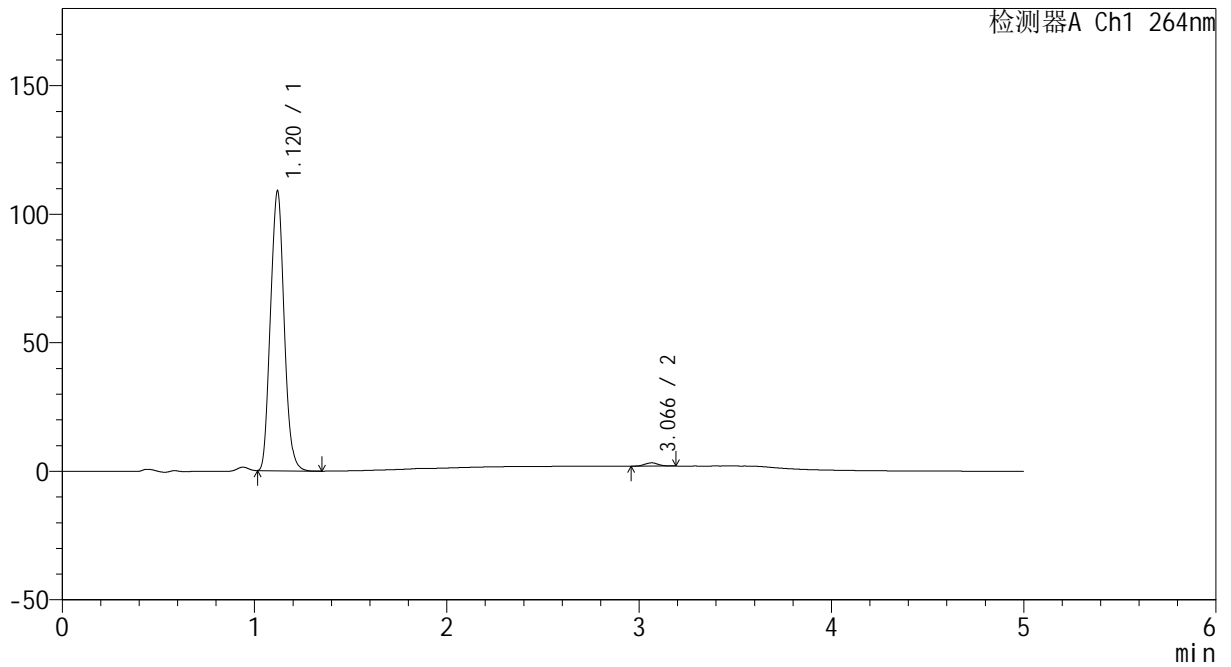
CXM-3382

<样品信息>

色谱柱 :XB-C18(50mm*4.6mm,5μm) 流速: 1.5ml/min
 柱温 :35°C 波长: 264nm
 数据文件名: RC\CXM-3382 - 10-27/7-1589-2 - zzp-2024082321p-js6y-rcqx-1-jf50z-pH6.8jz-p3-60min.lcd
 方法文件名: RC\CXM-3382 - CXM-3382-FX256.lcm
 批处理文件名: RC\CXM-3382 - 20250328-FX256.lcb
 样品瓶号 : 1-25
 进样体积 : 20 μl 版本号: 6.115
 进样时间 : 2025/03/28 14:12:53 实验者: xiexinhui
 处理时间 (V2) : 2025/03/29 09:27:47 处理者: xiexinhui
 仪器型号: SHIMADZU LC-2050C(FX256)

<色谱图>

mV



<峰表>

检测器A Ch1 264nm

峰号	保留时间	面积	高度	面积%	理论塔板数(USP)	拖尾因子	分离度(USP)
1	1.120	537103	108765	98.861	1157	1.088	--
2	3.066	6188	1272	1.139	8942	1.045	14.889
总计		543291	110037	100.000			



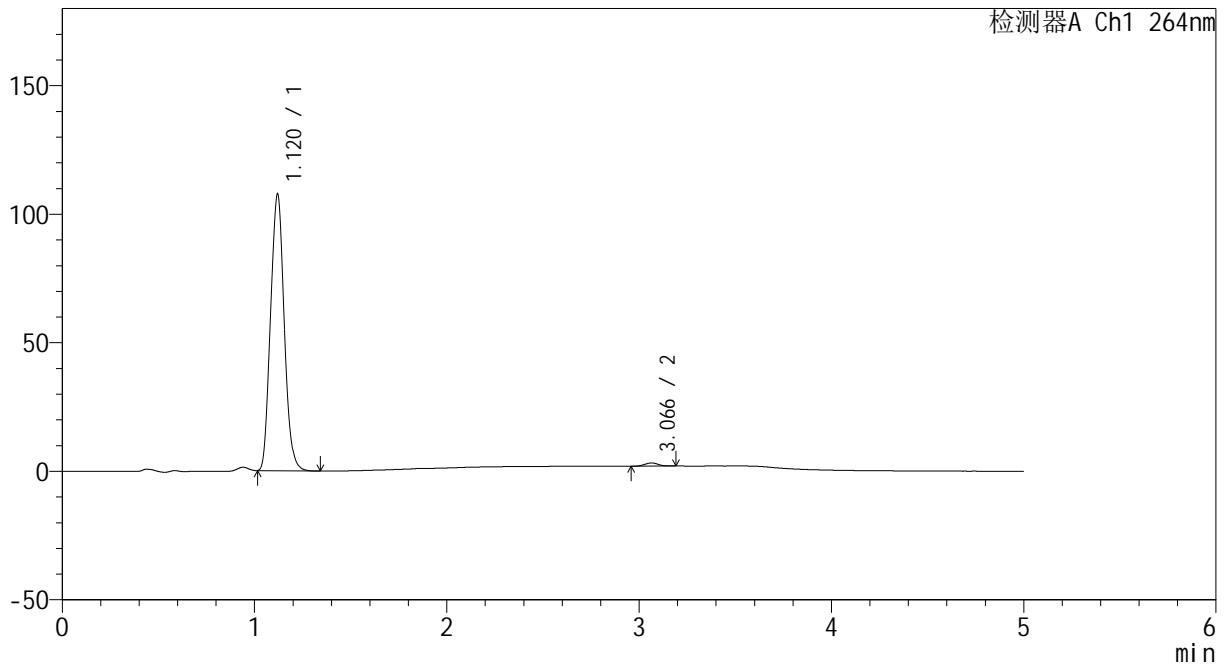
CXM-3382

<样品信息>

色谱柱 :XB-C18(50mm*4.6mm,5μm) 流速: 1.5ml/min
 柱温 :35°C 波长: 264nm
 数据文件名: RC\CXM-3382 - 10-27/7-1590-2 - zzp-2024082321p-js6y-rcqx-1-jf50z-pH6.8jz-p4-60min.lcd
 方法文件名: RC\CXM-3382 - CXM-3382-FX256.lcm
 批处理文件名: RC\CXM-3382 - 20250328-FX256.lcb
 样品瓶号 : 1-34
 进样体积 : 20 μl 版本号: 6.115
 进样时间 : 2025/03/28 14:18:16 实验者: xiexinhui
 处理时间 (V2) : 2025/03/29 09:27:50 处理者: xiexinhui
 仪器型号: SHIMADZU LC-2050C(FX256)

<色谱图>

mV



<峰表>

检测器A Ch1 264nm

峰号	保留时间	面积	高度	面积%	理论塔板数(USP)	拖尾因子	分离度(USP)
1	1.120	531146	107582	98.874	1158	1.089	--
2	3.066	6050	1240	1.126	8902	1.061	14.870
总计		537197	108822	100.000			



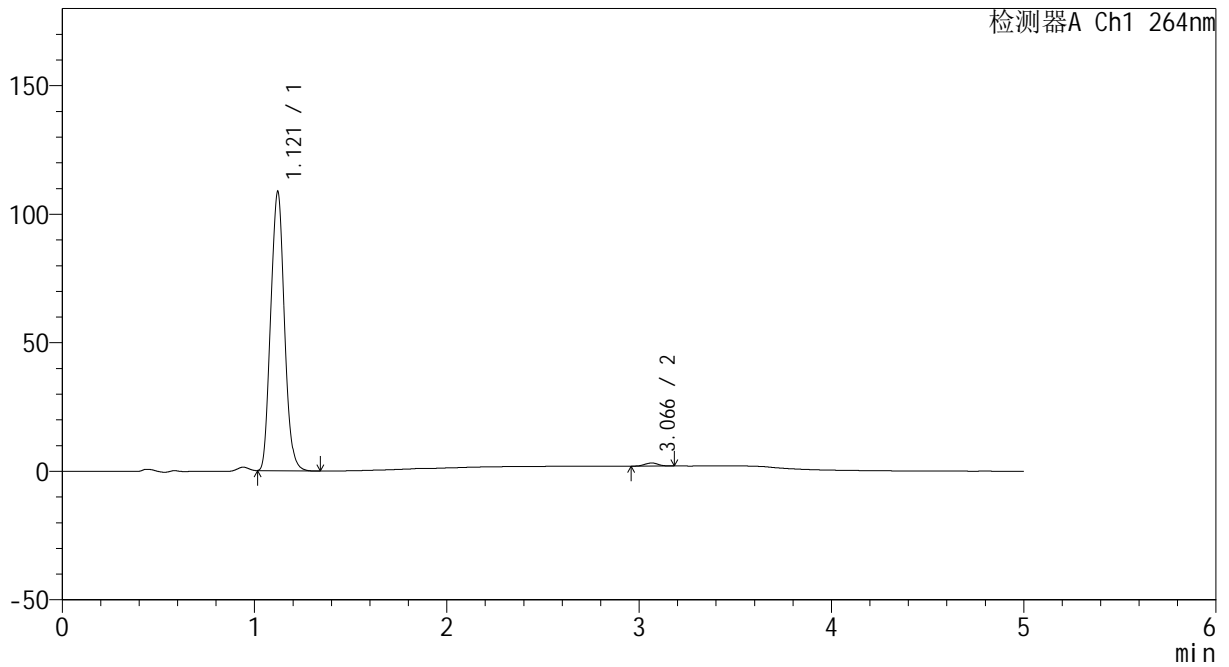
CXM-3382

<样品信息>

色谱柱 :XB-C18(50mm*4.6mm,5μm) 流速: 1.5ml/min
 柱温 :35°C 波长: 264nm
 数据文件名: RC\CXM-3382 - 10-27/7-1591-2 - zzp-2024082321p-js6y-rcqx-1-jf50z-pH6.8jz-p5-60min.lcd
 方法文件名: RC\CXM-3382 - CXM-3382-FX256.lcm
 批处理文件名: RC\CXM-3382 - 20250328-FX256.lcb
 样品瓶号 : 1-43
 进样体积 : 20 μl 版本号: 6.115
 进样时间 : 2025/03/28 14:23:38 实验者: xiexinhui
 处理时间 (V2) : 2025/03/29 09:27:52 处理者: xiexinhui
 仪器型号: SHIMADZU LC-2050C(FX256)

<色谱图>

mV



<峰表>

检测器A Ch1 264nm

峰号	保留时间	面积	高度	面积%	理论塔板数(USP)	拖尾因子	分离度(USP)
1	1.121	537212	108609	98.942	1154	1.089	--
2	3.066	5745	1199	1.058	9142	1.029	14.940
总计		542957	109808	100.000			



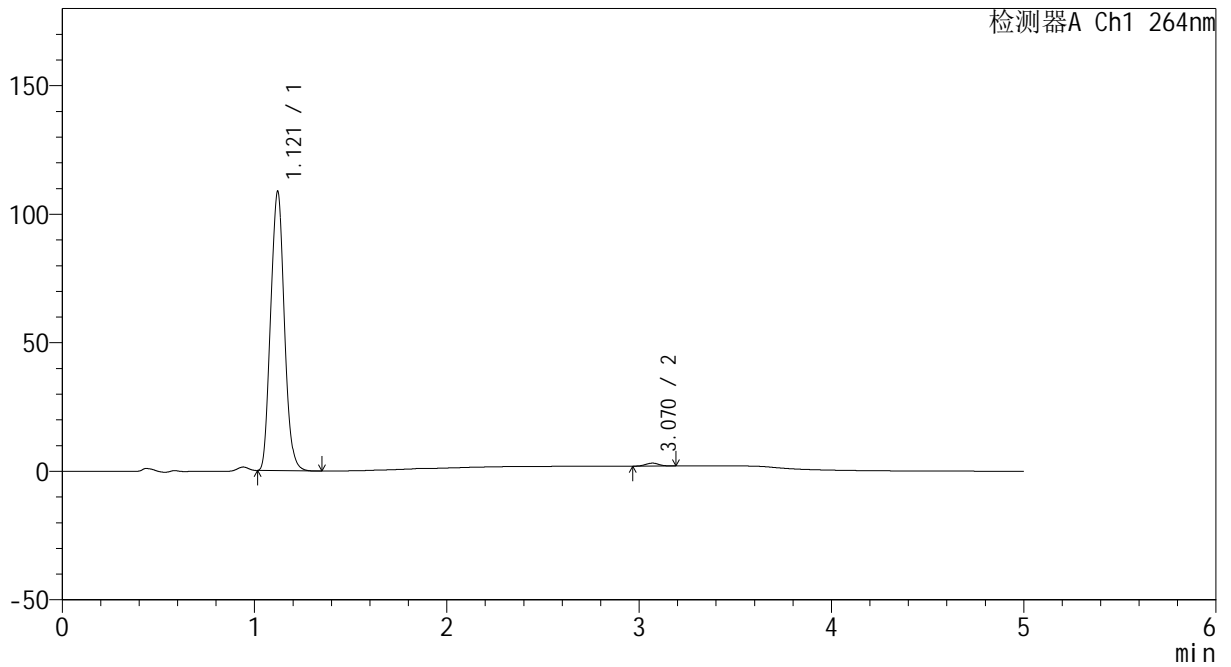
CXM-3382

<样品信息>

色谱柱 :XB-C18(50mm*4.6mm,5μm) 流速: 1.5ml/min
 柱温 :35°C 波长: 264nm
 数据文件名: RC\CXM-3382 - 10-27/7-1592-2 - zzp-2024082321p-js6y-rcqx-1-jf50z-pH6.8jz-p6-60min.lcd
 方法文件名: RC\CXM-3382 - CXM-3382-FX256.lcm
 批处理文件名: RC\CXM-3382 - 20250328-FX256.lcb
 样品瓶号 : 1-52
 进样体积 : 20 μl 版本号: 6.115
 进样时间 : 2025/03/28 14:29:01 实验者: xiexinhui
 处理时间 (V2) : 2025/03/29 09:27:55 处理者: xiexinhui
 仪器型号: SHIMADZU LC-2050C(FX256)

<色谱图>

mV



<峰表>

检测器A Ch1 264nm

峰号	保留时间	面积	高度	面积%	理论塔板数(USP)	拖尾因子	分离度(USP)
1	1.121	537448	108686	98.979	1154	1.089	--
2	3.070	5544	1152	1.021	9261	1.054	15.013
总计		542992	109837	100.000			



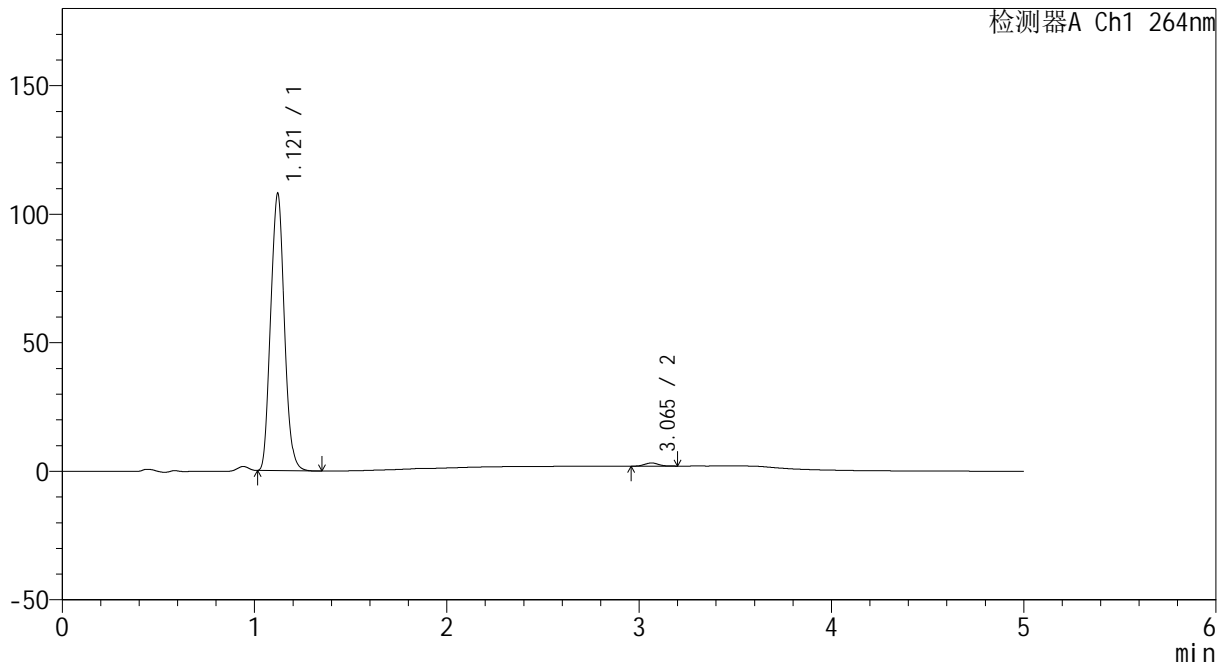
CXM-3382

<样品信息>

色谱柱 :XB-C18(50mm*4.6mm,5μm) 流速: 1.5ml/min
 柱温 :35°C 波长: 264nm
 数据文件名: RC\CXM-3382 - 10-27/7-1593-2 - zzp-2024082321p-js6y-rcqx-1-jf50z-pH6.8jz-p1-JX.lcd
 方法文件名: RC\CXM-3382 - CXM-3382-FX256.lcm
 批处理文件名: RC\CXM-3382 - 20250328-FX256.lcb
 样品瓶号 : 1-8
 进样体积 : 20 μl 版本号: 6.115
 进样时间 : 2025/03/28 14:34:26 实验者: xiexinhui
 处理时间 (V2) : 2025/03/29 09:27:57 处理者: xiexinhui
 仪器型号: SHIMADZU LC-2050C(FX256)

<色谱图>

mV



<峰表>

检测器A Ch1 264nm

峰号	保留时间	面积	高度	面积%	理论塔板数(USP)	拖尾因子	分离度(USP)
1	1.121	533584	107886	98.857	1153	1.088	--
2	3.065	6169	1235	1.143	8711	1.107	14.760
总计		539753	109120	100.000			



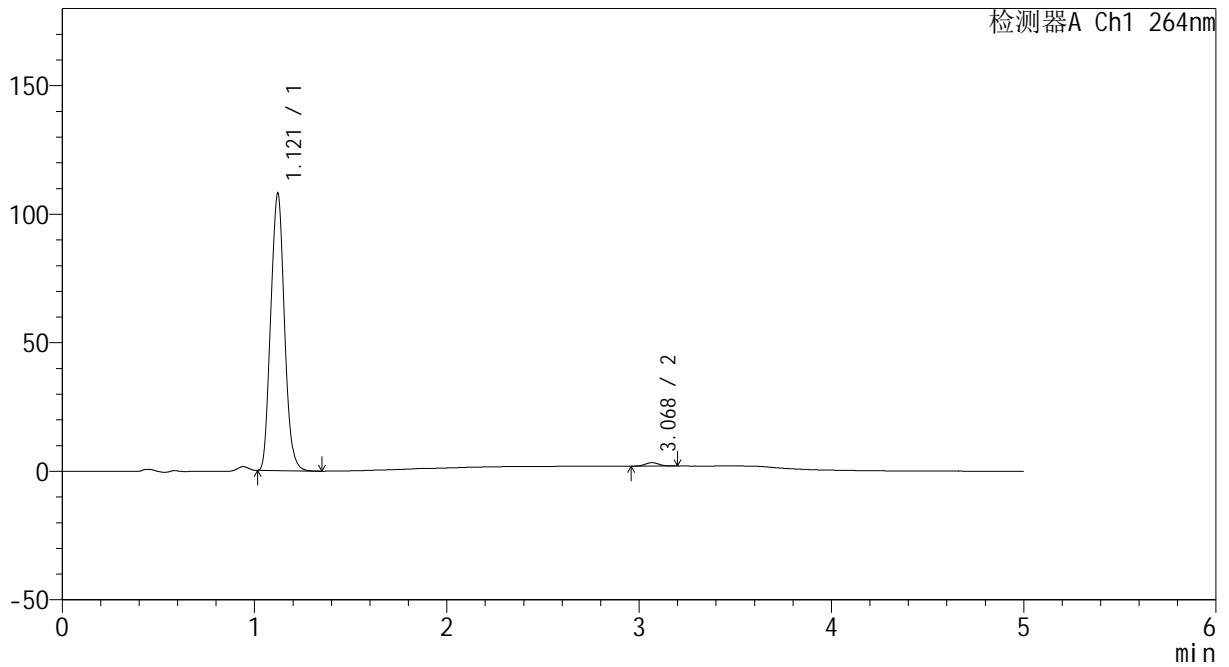
CXM-3382

<样品信息>

色谱柱 :XB-C18(50mm*4.6mm,5μm) 流速: 1.5ml/min
 柱温 :35°C 波长: 264nm
 数据文件名: RC\CXM-3382 - 10-27/7-1594-2 - zzp-2024082321p-js6y-rcqx-1-jf50z-pH6.8jz-p2-JX.lcd
 方法文件名: RC\CXM-3382 - CXM-3382-FX256.lcm
 批处理文件名: RC\CXM-3382 - 20250328-FX256.lcb
 样品瓶号 : 1-17
 进样体积 : 20 μl 版本号: 6.115
 进样时间 : 2025/03/28 14:39:50 实验者: xiexinhui
 处理时间 (V2) : 2025/03/29 09:28:00 处理者: xiexinhui
 仪器型号: SHIMADZU LC-2050C(FX256)

<色谱图>

mV



<峰表>

检测器A Ch1 264nm

峰号	保留时间	面积	高度	面积%	理论塔板数(USP)	拖尾因子	分离度(USP)
1	1.121	534097	108013	98.765	1155	1.089	--
2	3.068	6676	1341	1.235	8667	1.054	14.760
总计		540773	109353	100.000			



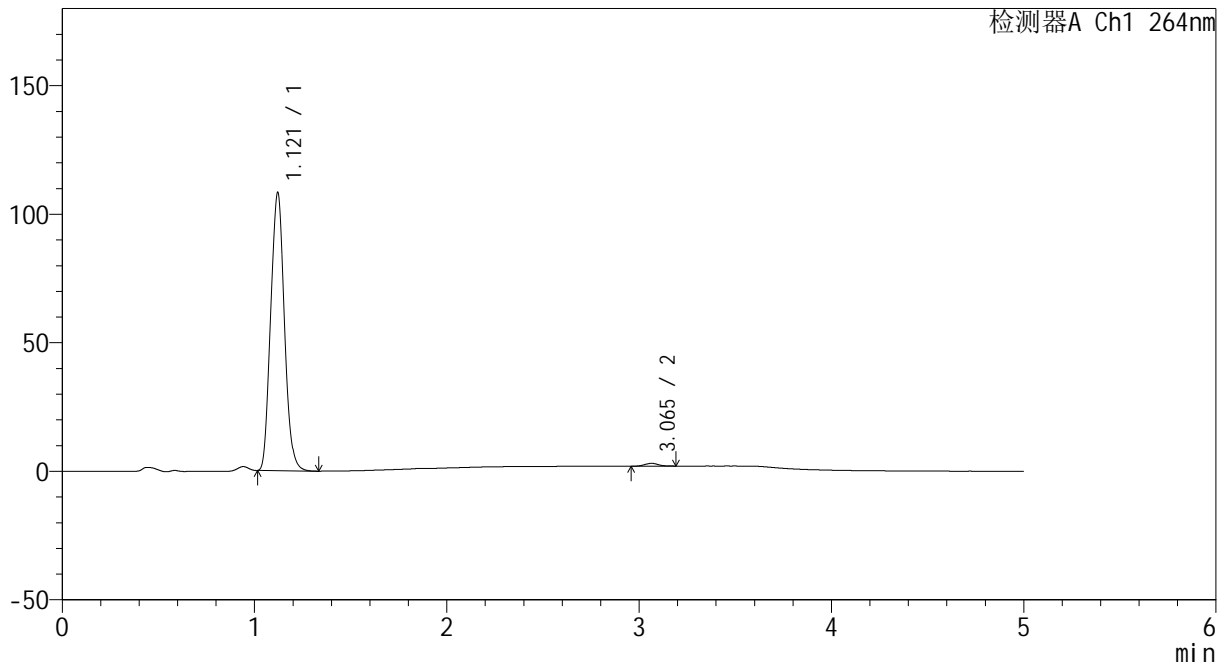
CXM-3382

<样品信息>

色谱柱 :XB-C18(50mm*4.6mm,5μm) 流速: 1.5ml/min
 柱温 :35°C 波长: 264nm
 数据文件名: RC\CXM-3382 - 10-27/7-1595-2 - zzp-2024082321p-js6y-rcqx-1-jf50z-pH6.8jz-p3-JX.lcd
 方法文件名: RC\CXM-3382 - CXM-3382-FX256.lcm
 批处理文件名: RC\CXM-3382 - 20250328-FX256.lcb
 样品瓶号 : 1-26
 进样体积 : 20 μl 版本号: 6.115
 进样时间 : 2025/03/28 14:45:13 实验者: xiexinhui
 处理时间 (V2) : 2025/03/29 09:28:02 处理者: xiexinhui
 仪器型号: SHIMADZU LC-2050C(FX256)

<色谱图>

mV



<峰表>

检测器A Ch1 264nm

峰号	保留时间	面积	高度	面积%	理论塔板数(USP)	拖尾因子	分离度(USP)
1	1.121	536192	108239	99.022	1150	1.088	--
2	3.065	5294	1078	0.978	9009	1.084	14.871
总计		541486	109317	100.000			



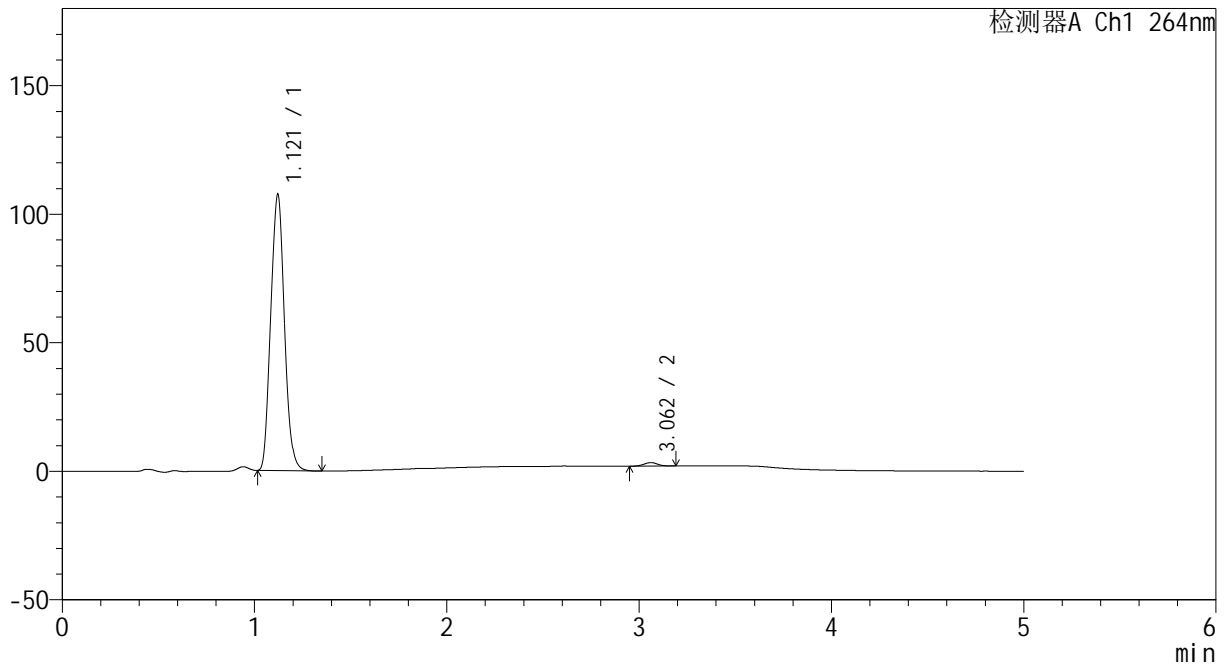
CXM-3382

<样品信息>

色谱柱 :XB-C18(50mm*4.6mm,5μm) 流速: 1.5ml/min
 柱温 :35°C 波长: 264nm
 数据文件名: RC\CXM-3382 - 10-27/7-1596-2 - zzp-2024082321p-js6y-rcqx-1-jf50z-pH6.8jz-p4-JX.lcd
 方法文件名: RC\CXM-3382 - CXM-3382-FX256.lcm
 批处理文件名: RC\CXM-3382 - 20250328-FX256.lcb
 样品瓶号 : 1-35
 进样体积 : 20 μl 版本号: 6.115
 进样时间 : 2025/03/28 14:50:37 实验者: xiexinhui
 处理时间 (V2) : 2025/03/29 09:28:05 处理者: xiexinhui
 仪器型号: SHIMADZU LC-2050C(FX256)

<色谱图>

mV



<峰表>

检测器A Ch1 264nm

峰号	保留时间	面积	高度	面积%	理论塔板数(USP)	拖尾因子	分离度(USP)
1	1.121	531948	107467	98.771	1153	1.087	--
2	3.062	6621	1351	1.229	8950	1.065	14.835
总计		538569	108818	100.000			



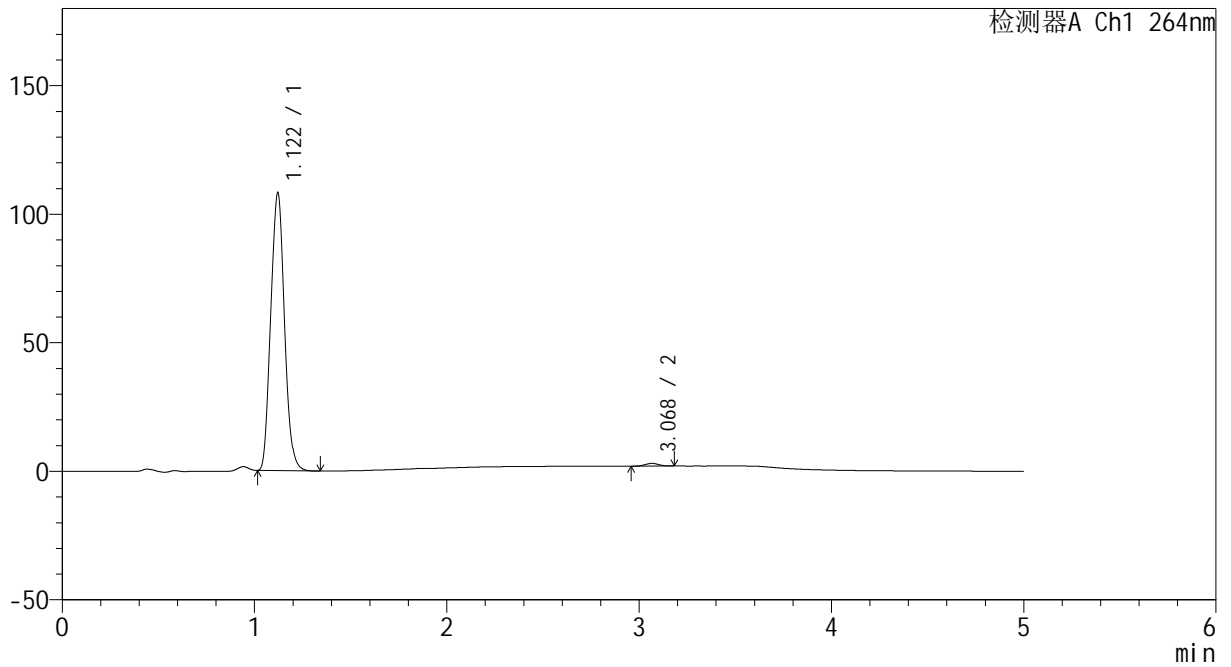
CXM-3382

<样品信息>

色谱柱 :XB-C18(50mm*4.6mm,5µm) 流速: 1.5ml/min
 柱温 :35°C 波长: 264nm
 数据文件名: RC\CXM-3382 - 10-27/7-1597-2 - zzp-2024082321p-js6y-rcqx-1-jf50z-pH6.8jz-p5-JX.lcd
 方法文件名: RC\CXM-3382 - CXM-3382-FX256.lcm
 批处理文件名: RC\CXM-3382 - 20250328-FX256.lcb
 样品瓶号 : 1-44
 进样体积 : 20 µl 版本号: 6.115
 进样时间 : 2025/03/28 14:56:01 实验者: xiexinhui
 处理时间 (V2) : 2025/03/29 09:28:07 处理者: xiexinhui
 仪器型号: SHIMADZU LC-2050C(FX256)

<色谱图>

mV



<峰表>

检测器A Ch1 264nm

峰号	保留时间	面积	高度	面积%	理论塔板数(USP)	拖尾因子	分离度(USP)
1	1.122	536104	108191	99.078	1151	1.087	--
2	3.068	4990	1041	0.922	9210	1.025	14.965
总计		541094	109231	100.000			



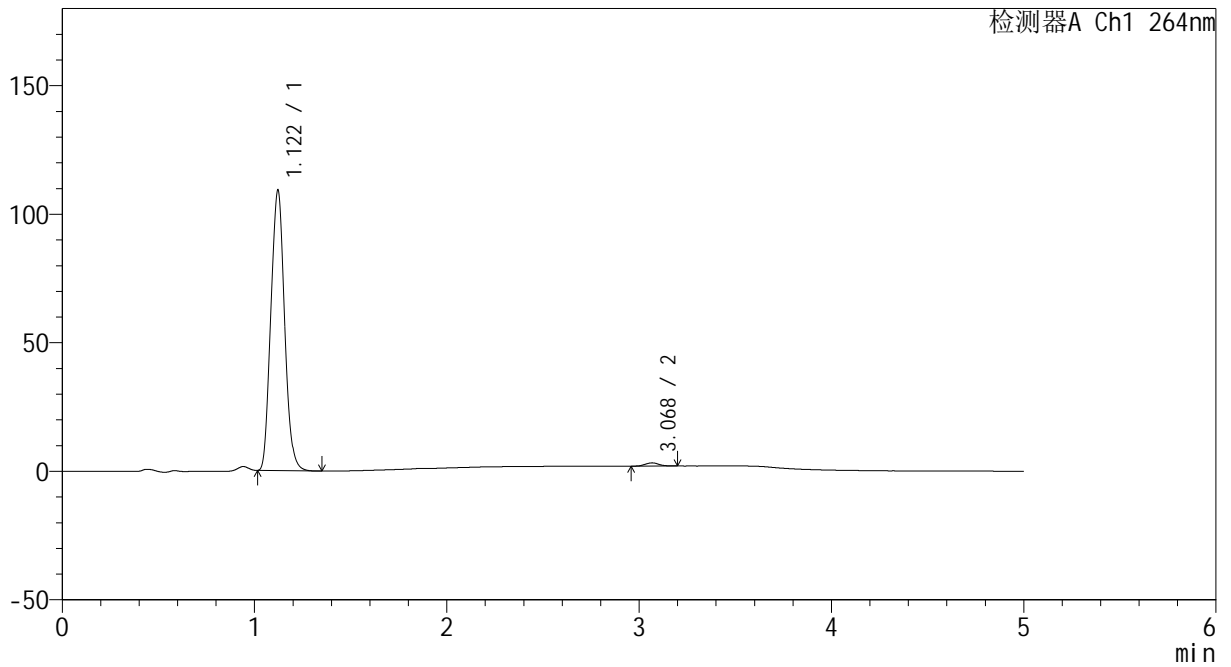
CXM-3382

<样品信息>

色谱柱 :XB-C18(50mm*4.6mm,5μm) 流速: 1.5ml/min
 柱温 :35°C 波长: 264nm
 数据文件名: RC\CXM-3382 - 10-27/7-1598-2 - zzp-2024082321p-js6y-rcqx-1-jf50z-pH6.8jz-p6-JX.lcd
 方法文件名: RC\CXM-3382 - CXM-3382-FX256.lcm
 批处理文件名: RC\CXM-3382 - 20250328-FX256.lcb
 样品瓶号 : 1-53
 进样体积 : 20 μl 版本号: 6.115
 进样时间 : 2025/03/28 15:01:25 实验者: xiexinhui
 处理时间 (V2) : 2025/03/29 09:28:10 处理者: xiexinhui
 仪器型号: SHIMADZU LC-2050C(FX256)

<色谱图>

mV



<峰表>

检测器A Ch1 264nm

峰号	保留时间	面积	高度	面积%	理论塔板数(USP)	拖尾因子	分离度(USP)
1	1.122	541200	109130	98.870	1151	1.087	--
2	3.068	6187	1247	1.130	8923	1.068	14.841
总计		547387	110377	100.000			



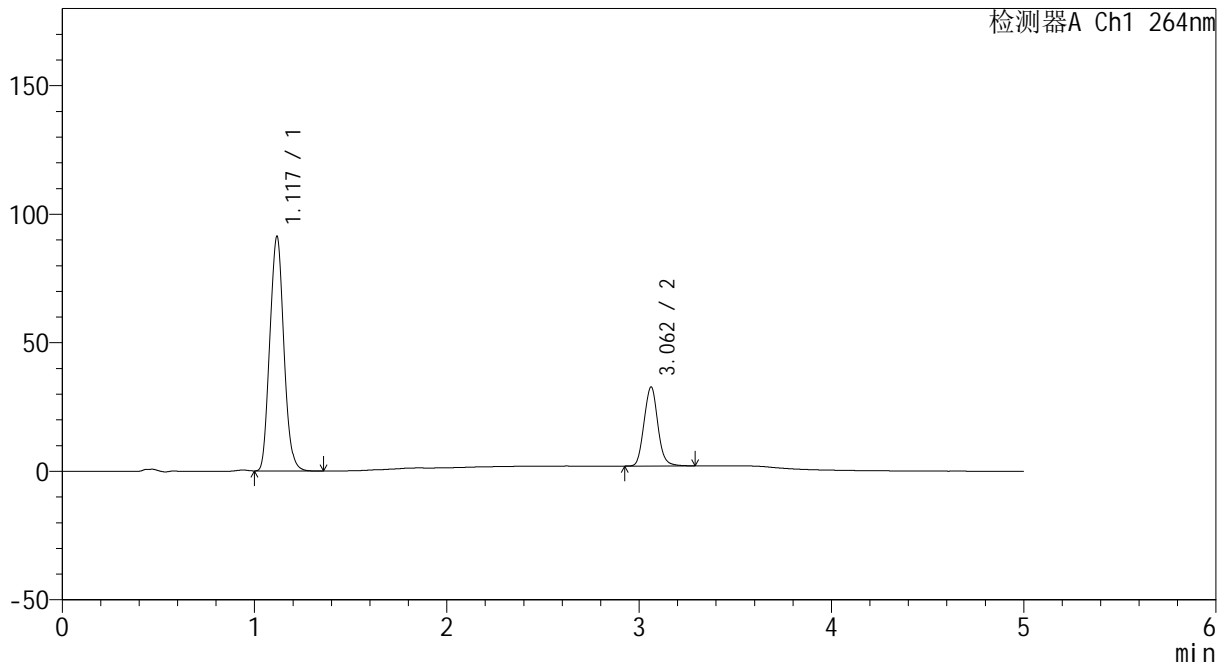
CXM-3382

<样品信息>

色谱柱 :XB-C18(50mm*4.6mm,5µm) 流速: 1.5ml/min
 柱温 :35°C 波长: 264nm
 数据文件名: RC\CXM-3382 - 10-27/7-1599-2 - zzp-2024082321p-js6y-rcqx-1-jf50z-pH6.8jz-dz2-1.lcd
 方法文件名: RC\CXM-3382 - CXM-3382-FX256.lcm
 批处理文件名: RC\CXM-3382 - 20250328-FX256.lcb
 样品瓶号 : 1-27
 进样体积 : 20 µl 版本号: 6.115
 进样时间 : 2025/03/28 15:06:48 实验者: xiexinhui
 处理时间 (V2) : 2025/03/29 09:28:13 处理者: xiexinhui
 仪器型号: SHIMADZU LC-2050C(FX256)

<色谱图>

mV



<峰表>

检测器A Ch1 264nm

峰号	保留时间	面积	高度	面积%	理论塔板数(USP)	拖尾因子	分离度(USP)
1	1.117	462465	90651	75.147	1093	1.094	--
2	3.062	152952	30751	24.853	8812	1.079	14.642
总计		615417	121402	100.000			



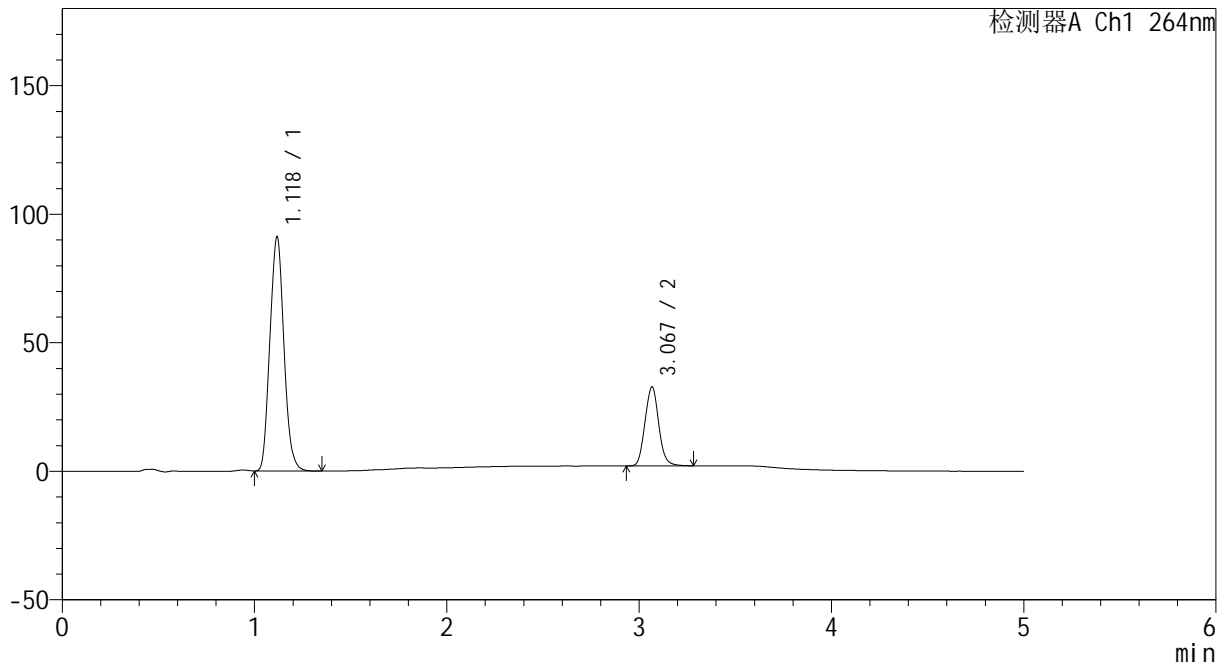
CXM-3382

<样品信息>

色谱柱 :XB-C18(50mm*4.6mm,5µm) 流速: 1.5ml/min
 柱温 :35°C 波长: 264nm
 数据文件名: RC\CXM-3382 - 10-27/7-1600-2 - zzp-2024082321p-js6y-rcqx-1-jf50z-pH6.8jz-dz2-2.lcd
 方法文件名: RC\CXM-3382 - CXM-3382-FX256.lcm
 批处理文件名: RC\CXM-3382 - 20250328-FX256.lcb
 样品瓶号 : 1-27
 进样体积 : 20 µl 版本号: 6.115
 进样时间 : 2025/03/28 15:12:12 实验者: xiexinhui
 处理时间 (V2) : 2025/03/29 09:28:15 处理者: xiexinhui
 仪器型号: SHIMADZU LC-2050C(FX256)

<色谱图>

mV



<峰表>

检测器A Ch1 264nm

峰号	保留时间	面积	高度	面积%	理论塔板数(USP)	拖尾因子	分离度(USP)
1	1.118	462050	90483	75.171	1092	1.093	--
2	3.067	152615	30543	24.829	8853	1.078	14.675
总计		614665	121027	100.000			



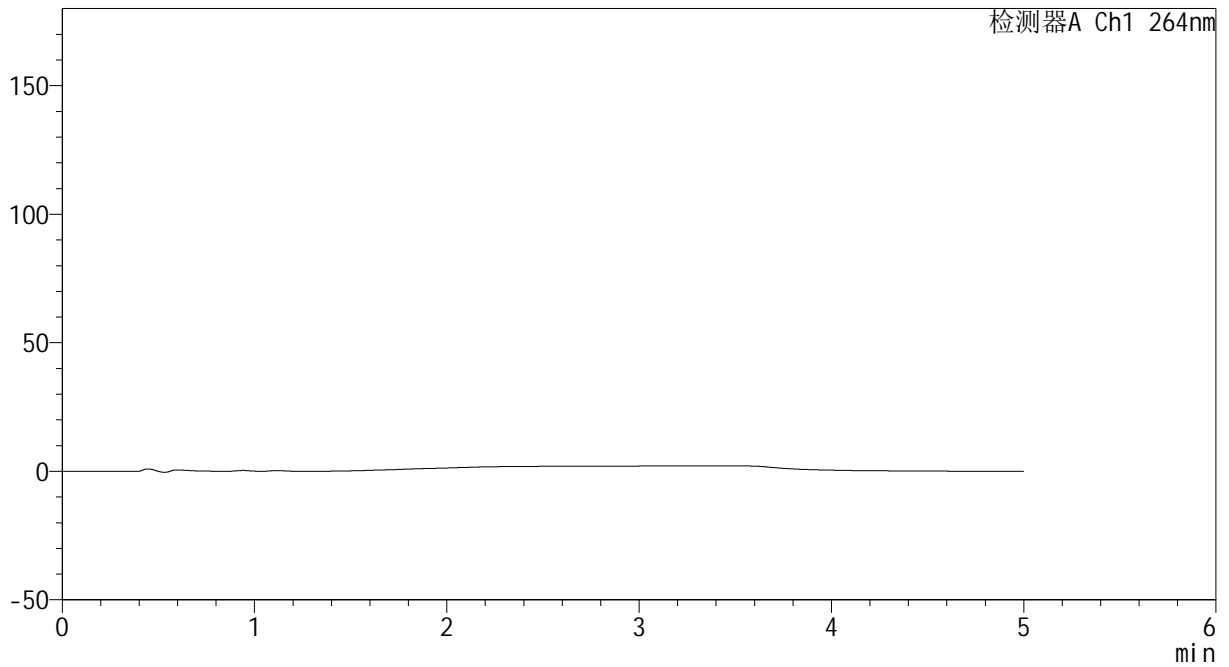
CXM-3382

<样品信息>

色谱柱 :XB-C18(50mm*4.6mm,5μm) 流速: 1.5ml/min
 柱温 :35°C 波长: 264nm
 数据文件名: RC\CXM-3382 - 10-27/7-1601-2 - zzp-2024082321p-js6y-rcqx-2-jf50z-pH6.8jz-rj.lcd
 方法文件名: RC\CXM-3382 - CXM-3382-FX256.lcm
 批处理文件名: RC\CXM-3382 - 20250328-FX256.lcb
 样品瓶号 : 2-9
 进样体积 : 20 μl 版本号: 6.115
 进样时间 : 2025/03/28 15:17:36 实验者: xiexinhui
 处理时间 (V2) : 2025/03/29 09:28:18 处理者: xiexinhui
 仪器型号: SHIMADZU LC-2050C(FX256)

<色谱图>

mV



<峰表>

检测器A Ch1 264nm

峰号	保留时间	面积	高度	面积%	理论塔板数(USP)	拖尾因子	分离度(USP)
总计							



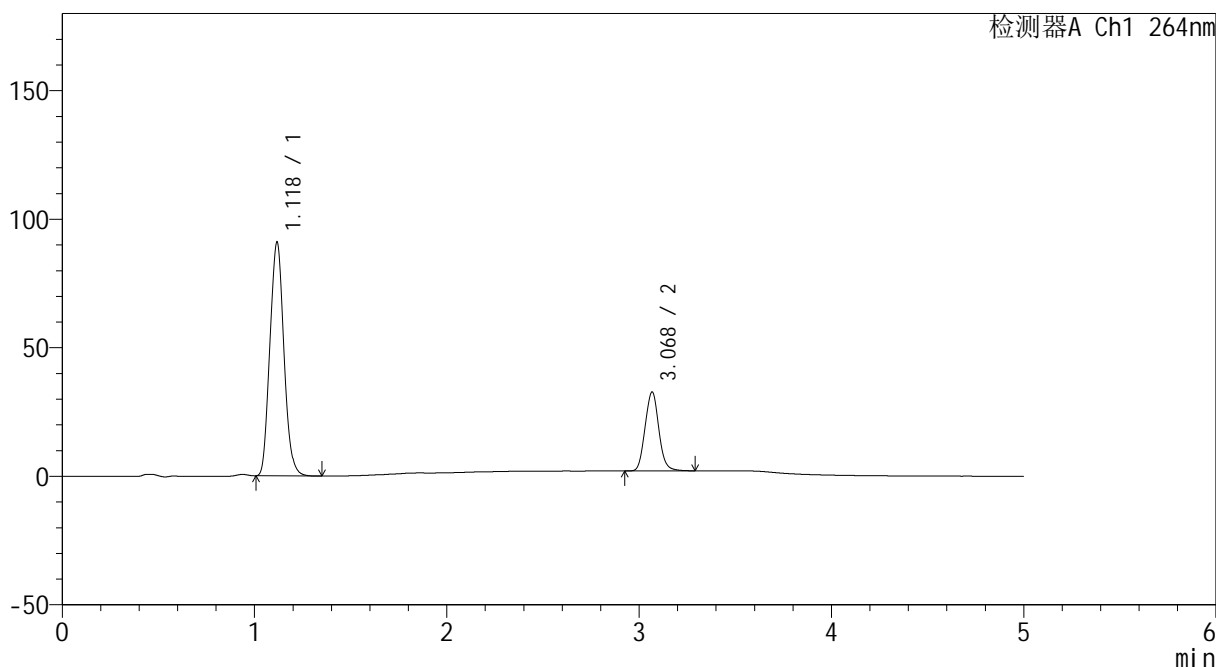
CXM-3382

<样品信息>

色谱柱 :XB-C18(50mm*4.6mm,5 μ m) 流速: 1.5ml/min
 柱温 :35 $^{\circ}$ C 波长: 264nm
 数据文件名: RC\CXM-3382 - 10-27/7-1602-2 - zzp-2024082321p-js6y-rcqx-2-jf50z-pH6.8jz-dz1-1.lcd
 方法文件名: RC\CXM-3382 - CXM-3382-FX256.lcm
 批处理文件名: RC\CXM-3382 - 20250328-FX256.lcb
 样品瓶号 : 2-18
 进样体积 : 20 μ l 版本号: 6.115
 进样时间 : 2025/03/28 15:23:01 实验者: xiexinhui
 处理时间 (V2) : 2025/03/29 09:28:20 处理者: xiexinhui
 仪器型号: SHIMADZU LC-2050C(FX256)

<色谱图>

mV



<峰表>

检测器A Ch1 264nm

峰号	保留时间	面积	高度	面积%	理论塔板数(USP)	拖尾因子	分离度(USP)
1	1.118	461009	90265	75.113	1092	1.094	--
2	3.068	152744	30476	24.887	8829	1.078	14.671
总计		613753	120741	100.000			



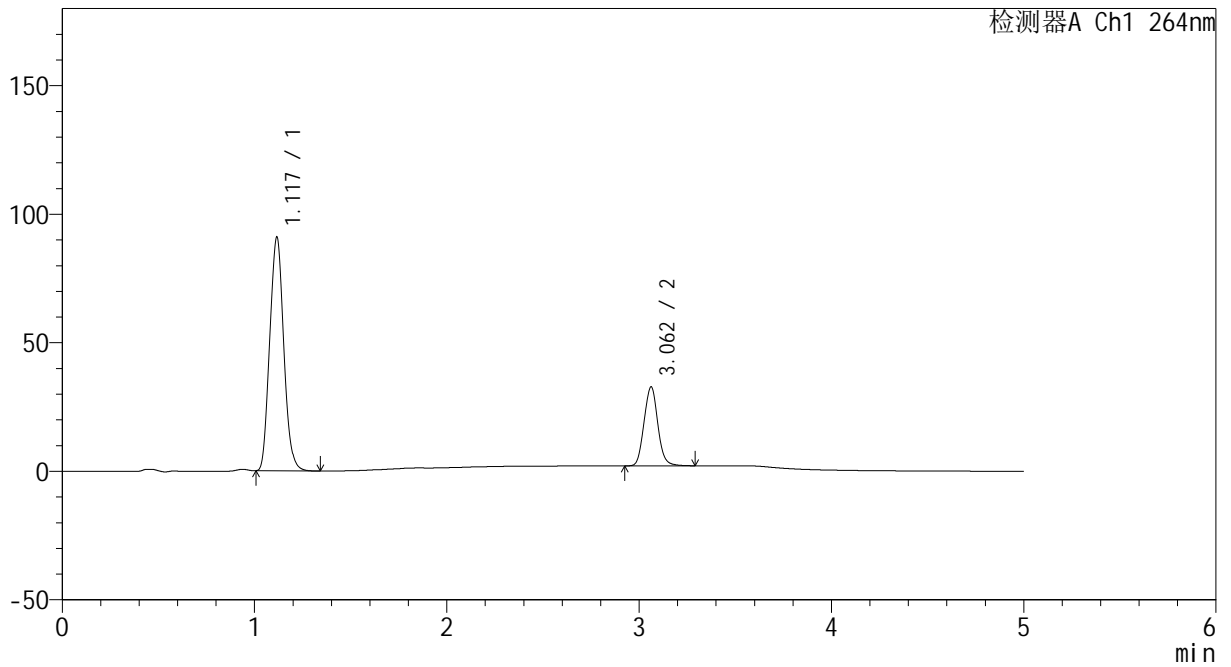
CXM-3382

<样品信息>

色谱柱 :XB-C18(50mm*4.6mm,5μm) 流速: 1.5ml/min
 柱温 :35°C 波长: 264nm
 数据文件名: RC\CXM-3382 - 10-27/7-1603-2 - zzp-2024082321p-js6y-rcqx-2-jf50z-pH6.8jz-dz1-2.lcd
 方法文件名: RC\CXM-3382 - CXM-3382-FX256.lcm
 批处理文件名: RC\CXM-3382 - 20250328-FX256.lcb
 样品瓶号 : 2-18
 进样体积 : 20 μl 版本号: 6.115
 进样时间 : 2025/03/28 15:28:27 实验者: xiexinhui
 处理时间 (V2) : 2025/03/29 09:28:22 处理者: xiexinhui
 仪器型号: SHIMADZU LC-2050C(FX256)

<色谱图>

mV



<峰表>

检测器A Ch1 264nm

峰号	保留时间	面积	高度	面积%	理论塔板数(USP)	拖尾因子	分离度(USP)
1	1.117	460669	90445	75.067	1090	1.095	--
2	3.062	153011	30722	24.933	8780	1.078	14.626
总计		613680	121167	100.000			



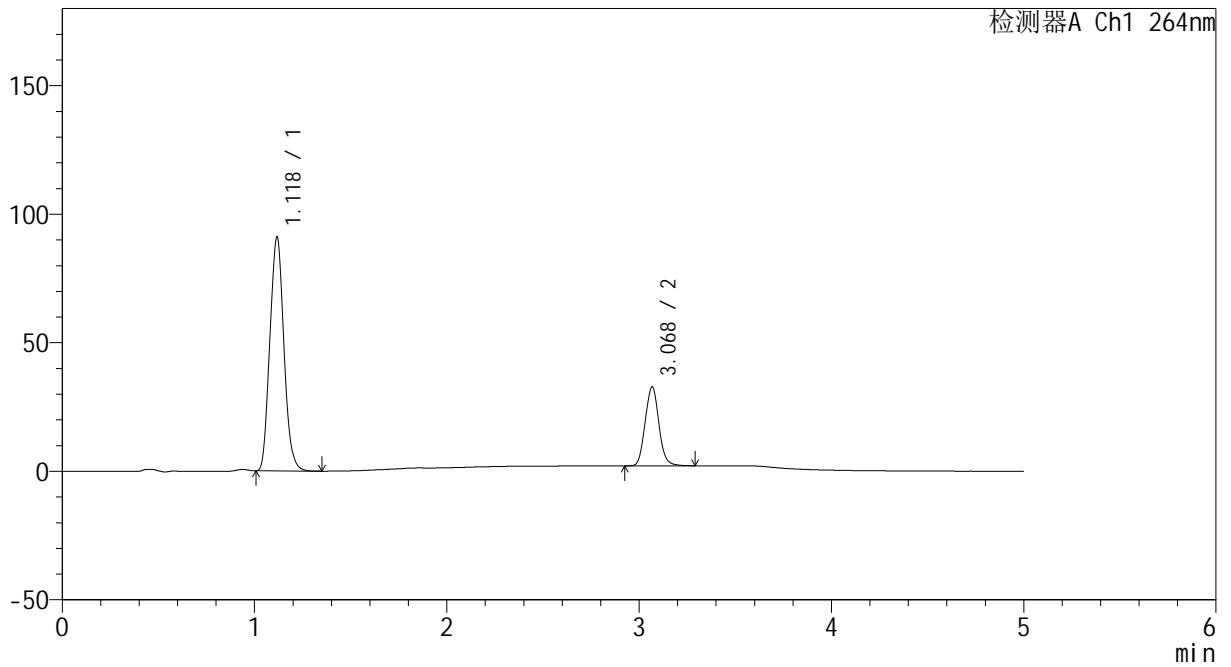
CXM-3382

<样品信息>

色谱柱 :XB-C18(50mm*4.6mm,5 μ m) 流速: 1.5ml/min
 柱温 :35 $^{\circ}$ C 波长: 264nm
 数据文件名: RC\CXM-3382 - 10-27/7-1604-2 - zzp-2024082321p-js6y-rcqx-2-jf50z-pH6.8jz-dz1-3.lcd
 方法文件名: RC\CXM-3382 - CXM-3382-FX256.lcm
 批处理文件名: RC\CXM-3382 - 20250328-FX256.lcb
 样品瓶号 : 2-18
 进样体积 : 20 μ l 版本号: 6.115
 进样时间 : 2025/03/28 15:33:52 实验者: xiexinhui
 处理时间 (V2) : 2025/03/29 09:28:25 处理者: xiexinhui
 仪器型号: SHIMADZU LC-2050C(FX256)

<色谱图>

mV



<峰表>

检测器A Ch1 264nm

峰号	保留时间	面积	高度	面积%	理论塔板数(USP)	拖尾因子	分离度(USP)
1	1.118	461295	90288	75.097	1092	1.095	--
2	3.068	152974	30531	24.903	8818	1.077	14.668
总计		614269	120818	100.000			



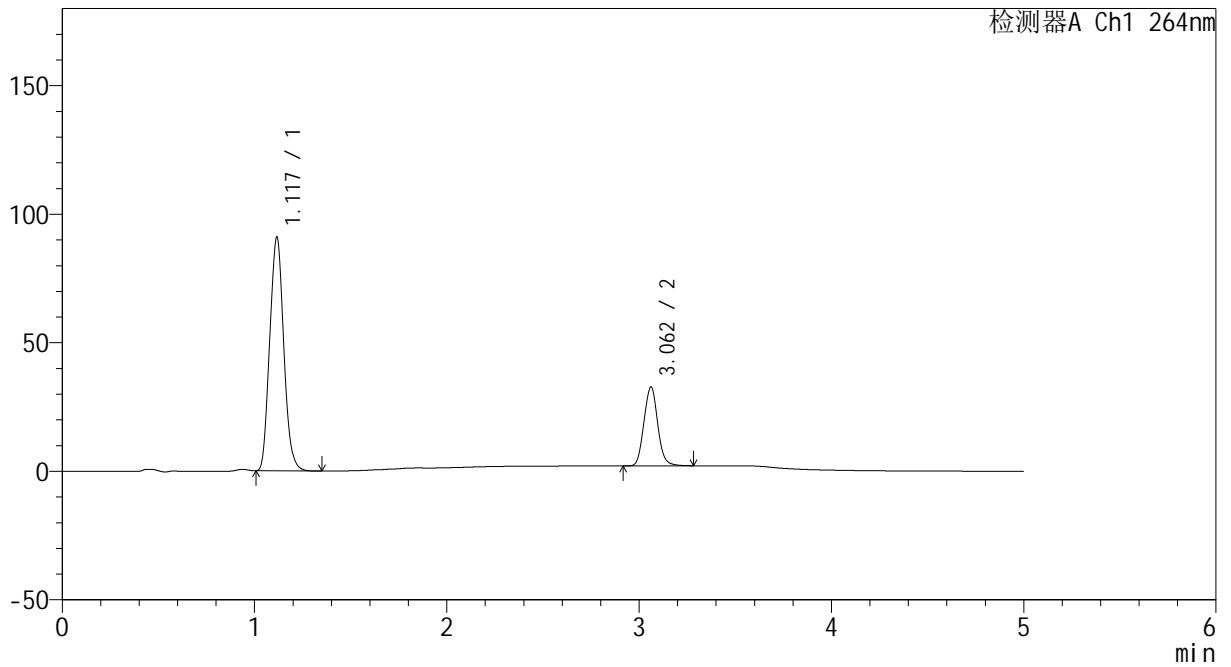
CXM-3382

<样品信息>

色谱柱 :XB-C18(50mm*4.6mm,5μm) 流速: 1.5ml/min
 柱温 :35°C 波长: 264nm
 数据文件名: RC\CXM-3382 - 10-27/7-1605-2 - zzp-2024082321p-js6y-rcqx-2-jf50z-pH6.8jz-dz1-4.lcd
 方法文件名: RC\CXM-3382 - CXM-3382-FX256.lcm
 批处理文件名: RC\CXM-3382 - 20250328-FX256.lcb
 样品瓶号 : 2-18
 进样体积 : 20 μl 版本号: 6.115
 进样时间 : 2025/03/28 15:39:17 实验者: xiexinhui
 处理时间 (V2) : 2025/03/29 09:28:27 处理者: xiexinhui
 仪器型号: SHIMADZU LC-2050C(FX256)

<色谱图>

mV



<峰表>

检测器A Ch1 264nm

峰号	保留时间	面积	高度	面积%	理论塔板数(USP)	拖尾因子	分离度(USP)
1	1.117	460782	90456	75.085	1091	1.095	--
2	3.062	152897	30704	24.915	8791	1.079	14.630
总计		613679	121160	100.000			



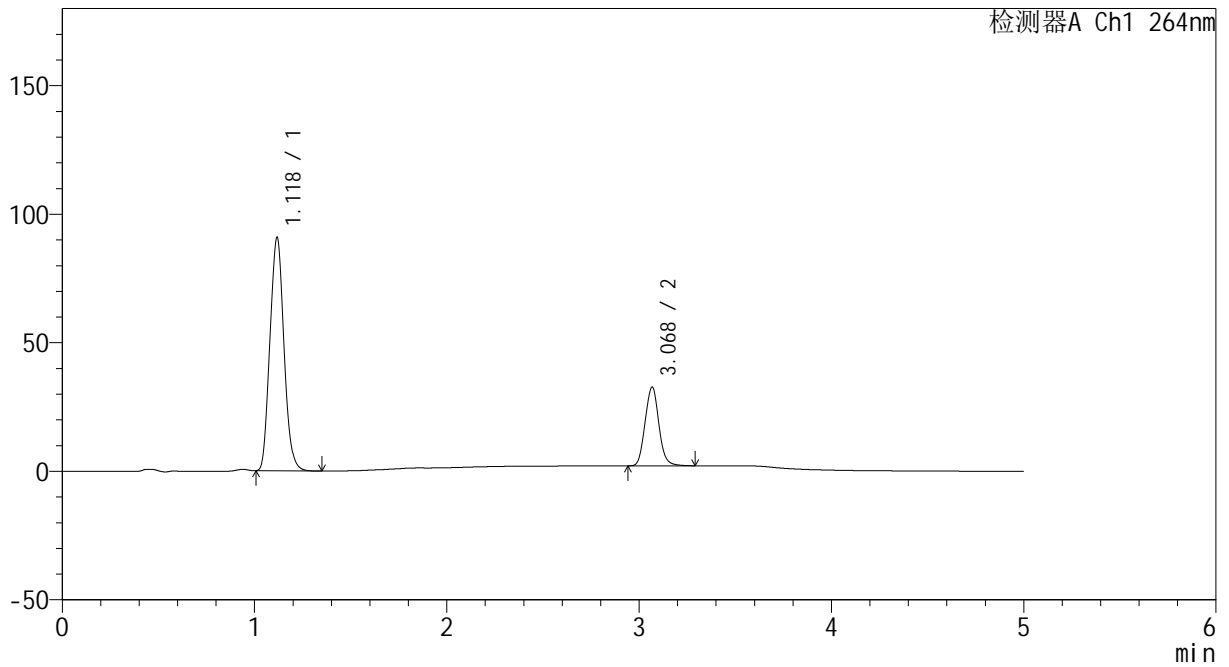
CXM-3382

<样品信息>

色谱柱 :XB-C18(50mm*4.6mm,5μm) 流速: 1.5ml/min
 柱温 :35°C 波长: 264nm
 数据文件名: RC\CXM-3382 - 10-27/7-1606-2 - zzp-2024082321p-js6y-rcqx-2-jf50z-pH6.8jz-dz1-5.lcd
 方法文件名: RC\CXM-3382 - CXM-3382-FX256.lcm
 批处理文件名: RC\CXM-3382 - 20250328-FX256.lcb
 样品瓶号 : 2-18
 进样体积 : 20 μl 版本号: 6.115
 进样时间 : 2025/03/28 15:44:41 实验者: xiexinhui
 处理时间 (V2) : 2025/03/29 09:28:30 处理者: xiexinhui
 仪器型号: SHIMADZU LC-2050C(FX256)

<色谱图>

mV



<峰表>

检测器A Ch1 264nm

峰号	保留时间	面积	高度	面积%	理论塔板数(USP)	拖尾因子	分离度(USP)
1	1.118	460266	90204	75.095	1093	1.094	--
2	3.068	152646	30438	24.905	8817	1.079	14.665
总计		612912	120642	100.000			



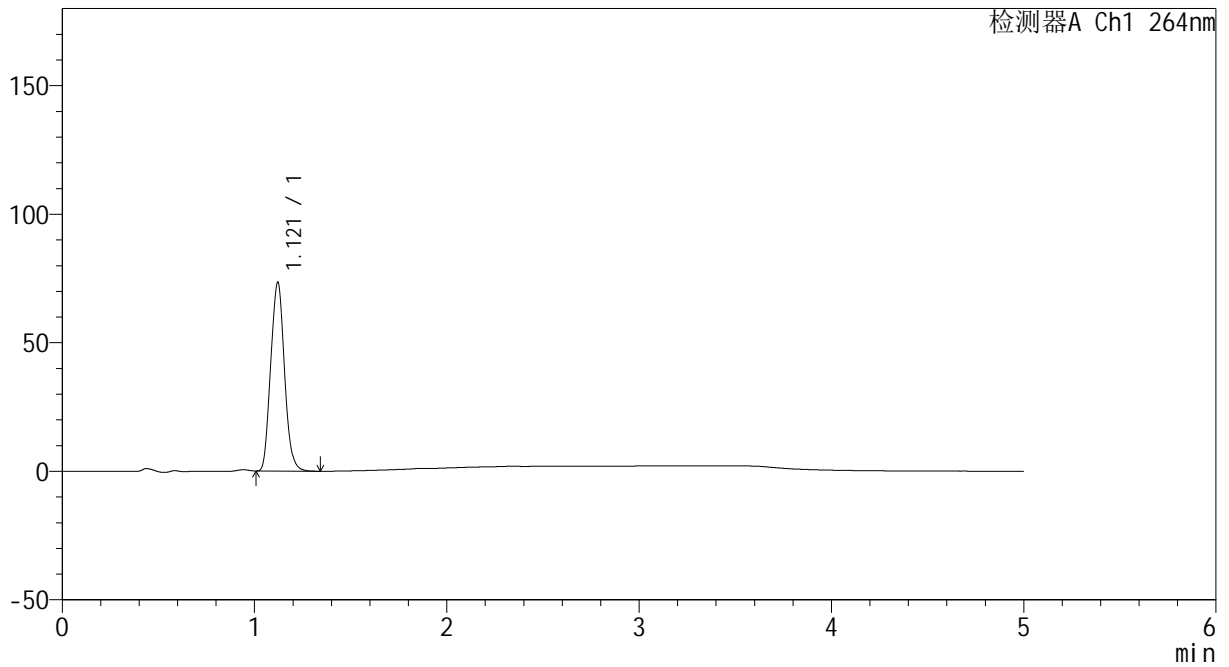
CXM-3382

<样品信息>

色谱柱 :XB-C18(50mm*4.6mm,5μm) 流速: 1.5ml/min
 柱温 :35°C 波长: 264nm
 数据文件名: RC\CXM-3382 - 10-27/7-1607-2 - zzp-2024082321p-js6y-rcqx-2-jf50z-pH6.8jz-p1-5min.lcd
 方法文件名: RC\CXM-3382 - CXM-3382-FX256.lcm
 批处理文件名: RC\CXM-3382 - 20250328-FX256.lcb
 样品瓶号 : 2-1
 进样体积 : 20 μl 版本号: 6.115
 进样时间 : 2025/03/28 15:50:05 实验者: xiexinhui
 处理时间 (V2) : 2025/03/29 09:28:33 处理者: xiexinhui
 仪器型号: SHIMADZU LC-2050C(FX256)

<色谱图>

mV



<峰表>

检测器A Ch1 264nm

峰号	保留时间	面积	高度	面积%	理论塔板数(USP)	拖尾因子	分离度(USP)
1	1.121	365154	73469	100.000	1145	1.087	--
总计		365154	73469	100.000			



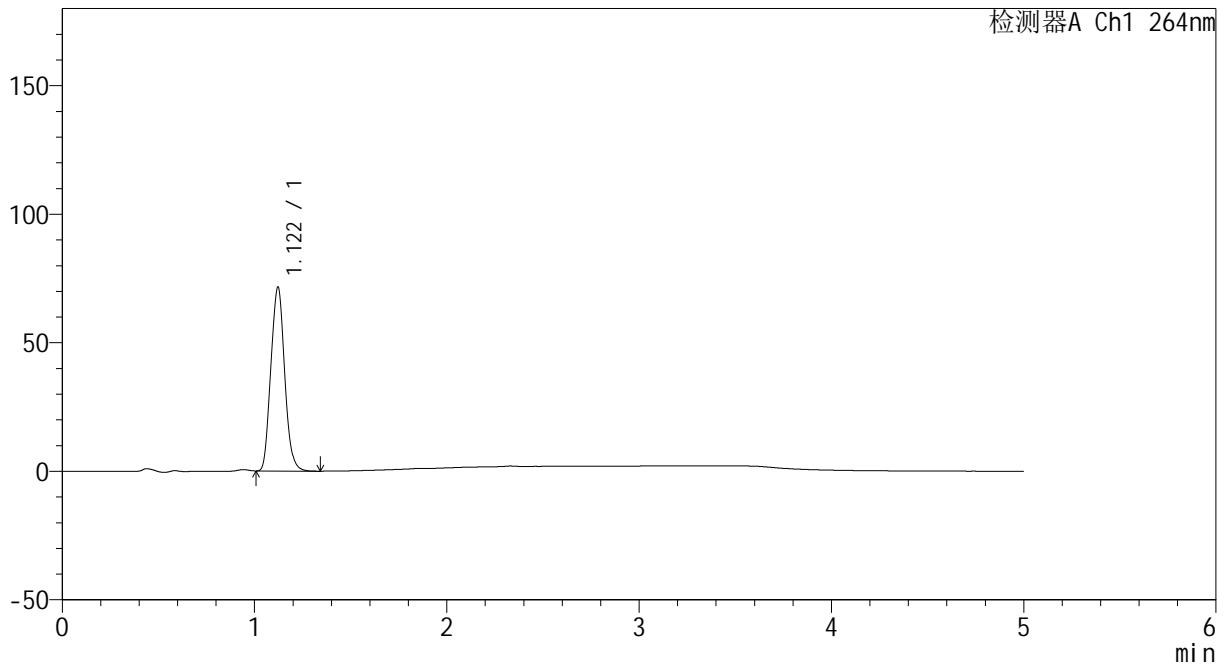
CXM-3382

<样品信息>

色谱柱 :XB-C18(50mm*4.6mm,5μm) 流速: 1.5ml/min
 柱温 :35°C 波长: 264nm
 数据文件名: RC\CXM-3382 - 10-27/7-1608-2 - zzp-2024082321p-js6y-rcqx-2-jf50z-pH6.8jz-p2-5min.lcd
 方法文件名: RC\CXM-3382 - CXM-3382-FX256.lcm
 批处理文件名: RC\CXM-3382 - 20250328-FX256.lcb
 样品瓶号 : 2-10
 进样体积 : 20 μl 版本号: 6.115
 进样时间 : 2025/03/28 15:55:31 实验者: xiexinhui
 处理时间 (V2) : 2025/03/29 09:28:35 处理者: xiexinhui
 仪器型号: SHIMADZU LC-2050C(FX256)

<色谱图>

mV



<峰表>

检测器A Ch1 264nm

峰号	保留时间	面积	高度	面积%	理论塔板数(USP)	拖尾因子	分离度(USP)
1	1.122	356262	71598	100.000	1146	1.088	--
总计		356262	71598	100.000			



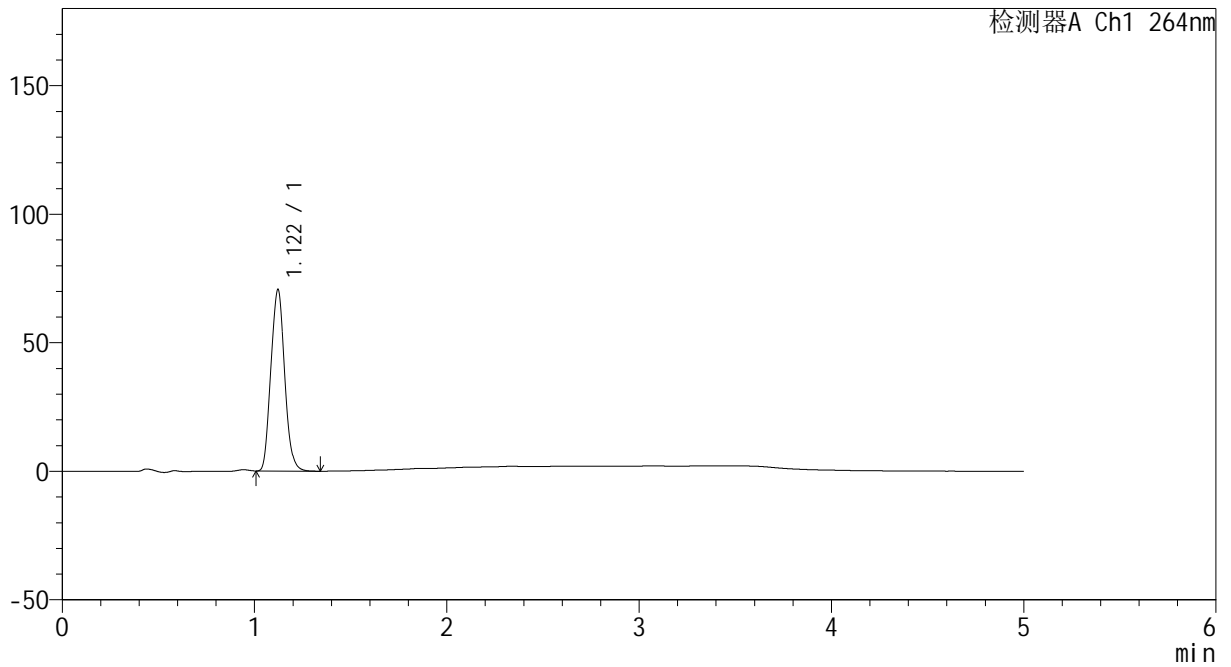
CXM-3382

<样品信息>

色谱柱 :XB-C18(50mm*4.6mm,5μm) 流速: 1.5ml/min
 柱温 :35°C 波长: 264nm
 数据文件名: RC\CXM-3382 - 10-27/7-1609-2 - zzp-2024082321p-js6y-rcqx-2-jf50z-pH6.8jz-p3-5min.lcd
 方法文件名: RC\CXM-3382 - CXM-3382-FX256.lcm
 批处理文件名: RC\CXM-3382 - 20250328-FX256.lcb
 样品瓶号 : 2-19
 进样体积 : 20 μl 版本号: 6.115
 进样时间 : 2025/03/28 16:00:53 实验者: xiexinhui
 处理时间 (V2) : 2025/03/29 09:28:38 处理者: xiexinhui
 仪器型号: SHIMADZU LC-2050C(FX256)

<色谱图>

mV



<峰表>

检测器A Ch1 264nm

峰号	保留时间	面积	高度	面积%	理论塔板数(USP)	拖尾因子	分离度(USP)
1	1.122	351388	70624	100.000	1147	1.088	--
总计		351388	70624	100.000			



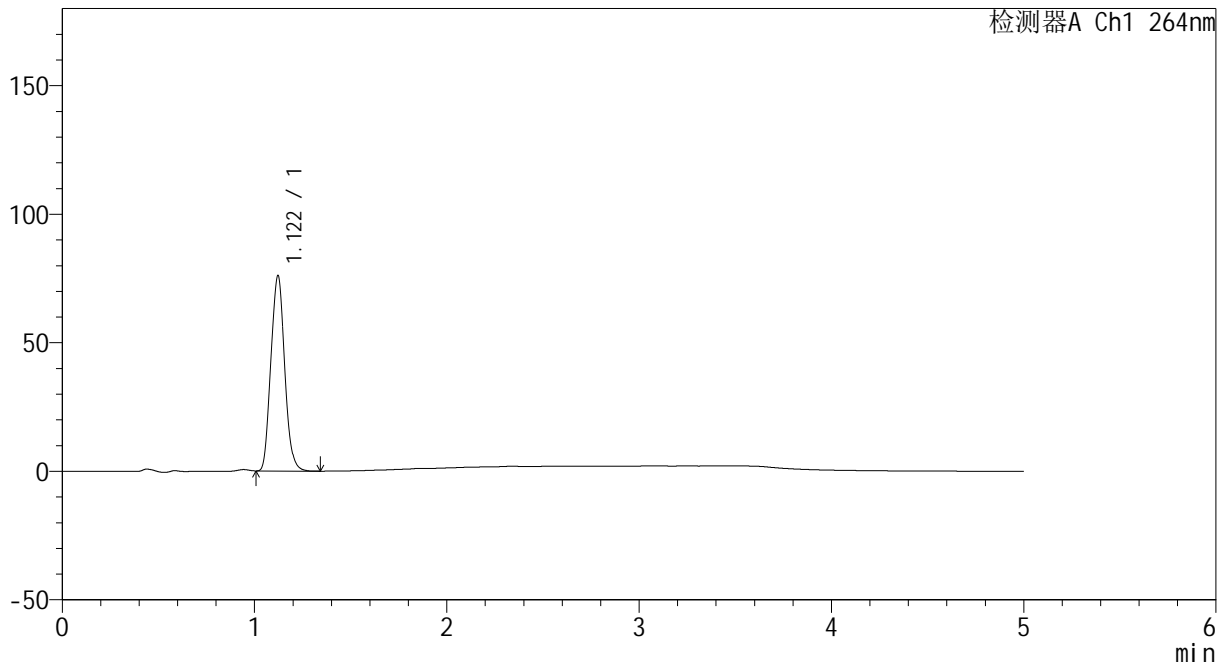
CXM-3382

<样品信息>

色谱柱 :XB-C18(50mm*4.6mm,5μm) 流速: 1.5ml/min
 柱温 :35°C 波长: 264nm
 数据文件名: RC\CXM-3382 - 10-27/7-1610-2 - zzp-2024082321p-js6y-rcqx-2-jf50z-pH6.8jz-p4-5min.lcd
 方法文件名: RC\CXM-3382 - CXM-3382-FX256.lcm
 批处理文件名: RC\CXM-3382 - 20250328-FX256.lcb
 样品瓶号 : 2-28
 进样体积 : 20 μl 版本号: 6.115
 进样时间 : 2025/03/28 16:06:16 实验者: xiexinhui
 处理时间 (V2) : 2025/03/29 09:28:41 处理者: xiexinhui
 仪器型号: SHIMADZU LC-2050C(FX256)

<色谱图>

mV



<峰表>

检测器A Ch1 264nm

峰号	保留时间	面积	高度	面积%	理论塔板数(USP)	拖尾因子	分离度(USP)
1	1.122	378158	76045	100.000	1145	1.088	--
总计		378158	76045	100.000			



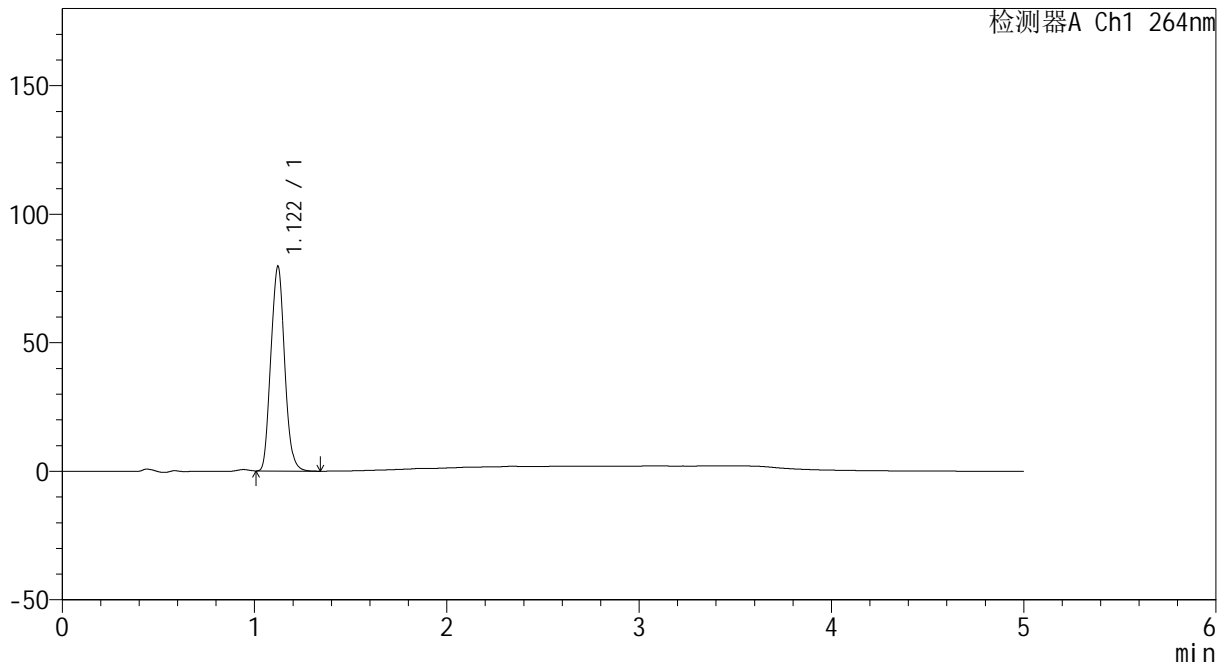
CXM-3382

<样品信息>

色谱柱 :XB-C18(50mm*4.6mm,5μm) 流速: 1.5ml/min
 柱温 :35°C 波长: 264nm
 数据文件名: RC\CXM-3382 - 10-27/7-1611-2 - zzp-2024082321p-js6y-rcqx-2-jf50z-pH6.8jz-p5-5min.lcd
 方法文件名: RC\CXM-3382 - CXM-3382-FX256.lcm
 批处理文件名: RC\CXM-3382 - 20250328-FX256.lcb
 样品瓶号 : 2-37
 进样体积 : 20 μl 版本号: 6.115
 进样时间 : 2025/03/28 16:11:41 实验者: xiexinhui
 处理时间 (V2) : 2025/03/29 09:28:43 处理者: xiexinhui
 仪器型号: SHIMADZU LC-2050C(FX256)

<色谱图>

mV



<峰表>

检测器A Ch1 264nm

峰号	保留时间	面积	高度	面积%	理论塔板数(USP)	拖尾因子	分离度(USP)
1	1.122	395774	79663	100.000	1149	1.088	--
总计		395774	79663	100.000			



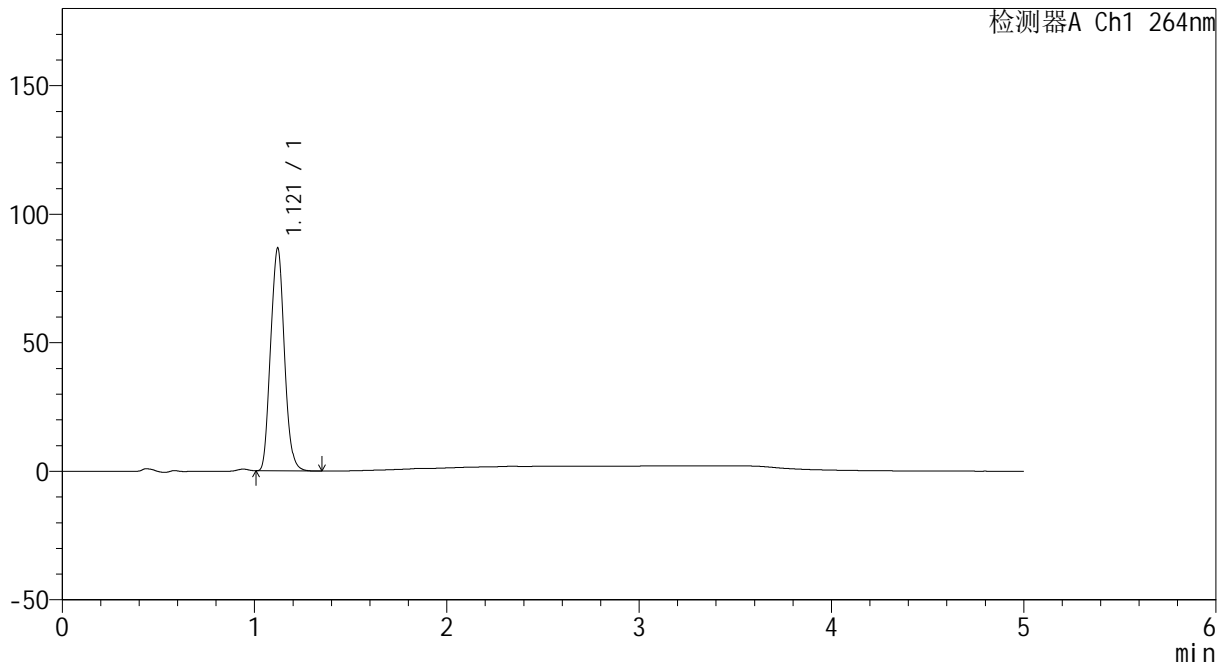
CXM-3382

<样品信息>

色谱柱 :XB-C18(50mm*4.6mm,5 μ m) 流速: 1.5ml/min
 柱温 :35 $^{\circ}$ C 波长: 264nm
 数据文件名: RC\CXM-3382 - 10-27/7-1612-2 - zzp-2024082321p-js6y-rcqx-2-jf50z-pH6.8jz-p6-5min.lcd
 方法文件名: RC\CXM-3382 - CXM-3382-FX256.lcm
 批处理文件名: RC\CXM-3382 - 20250328-FX256.lcb
 样品瓶号 : 2-46
 进样体积 : 20 μ l 版本号: 6.115
 进样时间 : 2025/03/28 16:17:04 实验者: xiexinhui
 处理时间 (V2) : 2025/03/29 09:28:46 处理者: xiexinhui
 仪器型号: SHIMADZU LC-2050C(FX256)

<色谱图>

mV



<峰表>

检测器A Ch1 264nm

峰号	保留时间	面积	高度	面积%	理论塔板数(USP)	拖尾因子	分离度(USP)
1	1.121	430943	86728	100.000	1145	1.086	--
总计		430943	86728	100.000			



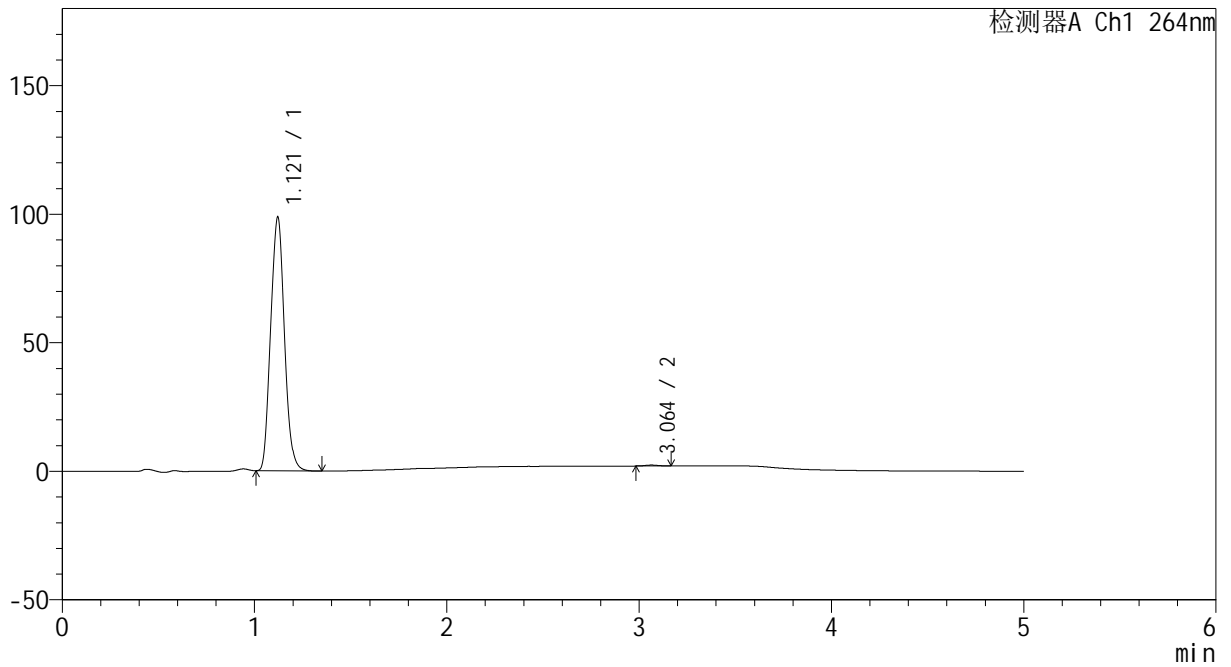
CXM-3382

<样品信息>

色谱柱 :XB-C18(50mm*4.6mm,5μm) 流速: 1.5ml/min
 柱温 :35°C 波长: 264nm
 数据文件名: RC\CXM-3382 - 10-27/7-1613-2 - zzp-2024082321p-js6y-rcqx-2-jf50z-pH6.8jz-p1-10min.lcd
 方法文件名: RC\CXM-3382 - CXM-3382-FX256.lcm
 批处理文件名: RC\CXM-3382 - 20250328-FX256.lcb
 样品瓶号 : 2-2
 进样体积 : 20 μl 版本号: 6.115
 进样时间 : 2025/03/28 16:22:29 实验者: xiexinhui
 处理时间 (V2) : 2025/03/29 09:28:48 处理者: xiexinhui
 仪器型号: SHIMADZU LC-2050C(FX256)

<色谱图>

mV



<峰表>

检测器A Ch1 264nm

峰号	保留时间	面积	高度	面积%	理论塔板数(USP)	拖尾因子	分离度(USP)
1	1.121	491651	98753	99.646	1142	1.086	--
2	3.064	1748	378	0.354	9362	1.076	14.979
总计		493399	99131	100.000			



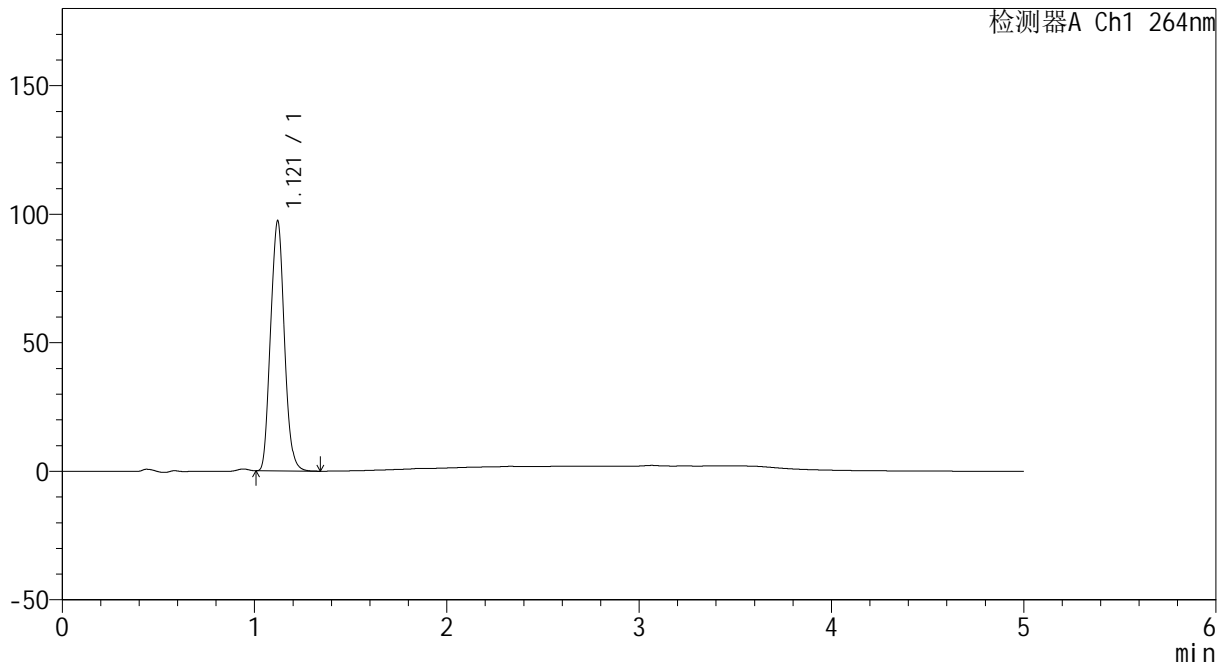
CXM-3382

<样品信息>

色谱柱 :XB-C18(50mm*4.6mm,5μm) 流速: 1.5ml/min
 柱温 :35°C 波长: 264nm
 数据文件名: RC\CXM-3382 - 10-27/7-1614-2 - zzp-2024082321p-js6y-rcqx-2-jf50z-pH6.8jz-p2-10min.lcd
 方法文件名: RC\CXM-3382 - CXM-3382-FX256.lcm
 批处理文件名: RC\CXM-3382 - 20250328-FX256.lcb
 样品瓶号 : 2-11
 进样体积 : 20 μl 版本号: 6.115
 进样时间 : 2025/03/28 16:27:52 实验者: xiexinhui
 处理时间 (V2) : 2025/03/29 09:28:50 处理者: xiexinhui
 仪器型号: SHIMADZU LC-2050C(FX256)

<色谱图>

mV



<峰表>

检测器A Ch1 264nm

峰号	保留时间	面积	高度	面积%	理论塔板数(USP)	拖尾因子	分离度(USP)
1	1.121	484178	97327	100.000	1142	1.087	--
总计		484178	97327	100.000			



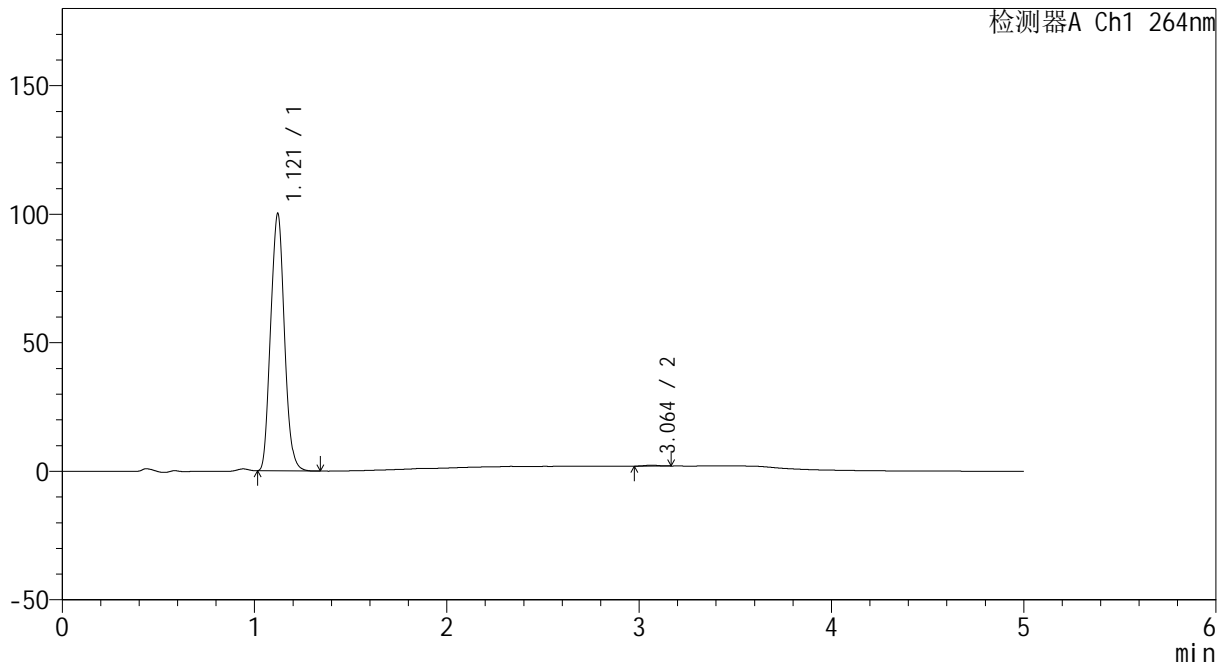
CXM-3382

<样品信息>

色谱柱 :XB-C18(50mm*4.6mm,5μm) 流速: 1.5ml/min
 柱温 :35°C 波长: 264nm
 数据文件名: RC\CXM-3382 - 10-27/7-1615-2 - zzp-2024082321p-js6y-rcqx-2-jf50z-pH6.8jz-p3-10min.lcd
 方法文件名: RC\CXM-3382 - CXM-3382-FX256.lcm
 批处理文件名: RC\CXM-3382 - 20250328-FX256.lcb
 样品瓶号 : 2-20
 进样体积 : 20 μl 版本号: 6.115
 进样时间 : 2025/03/28 16:33:16 实验者: xiexinhui
 处理时间 (V2) : 2025/03/29 09:28:53 处理者: xiexinhui
 仪器型号: SHIMADZU LC-2050C(FX256)

<色谱图>

mV



<峰表>

检测器A Ch1 264nm

峰号	保留时间	面积	高度	面积%	理论塔板数(USP)	拖尾因子	分离度(USP)
1	1.121	498182	100140	99.653	1142	1.087	--
2	3.064	1734	363	0.347	9162	1.045	14.901
总计		499916	100503	100.000			



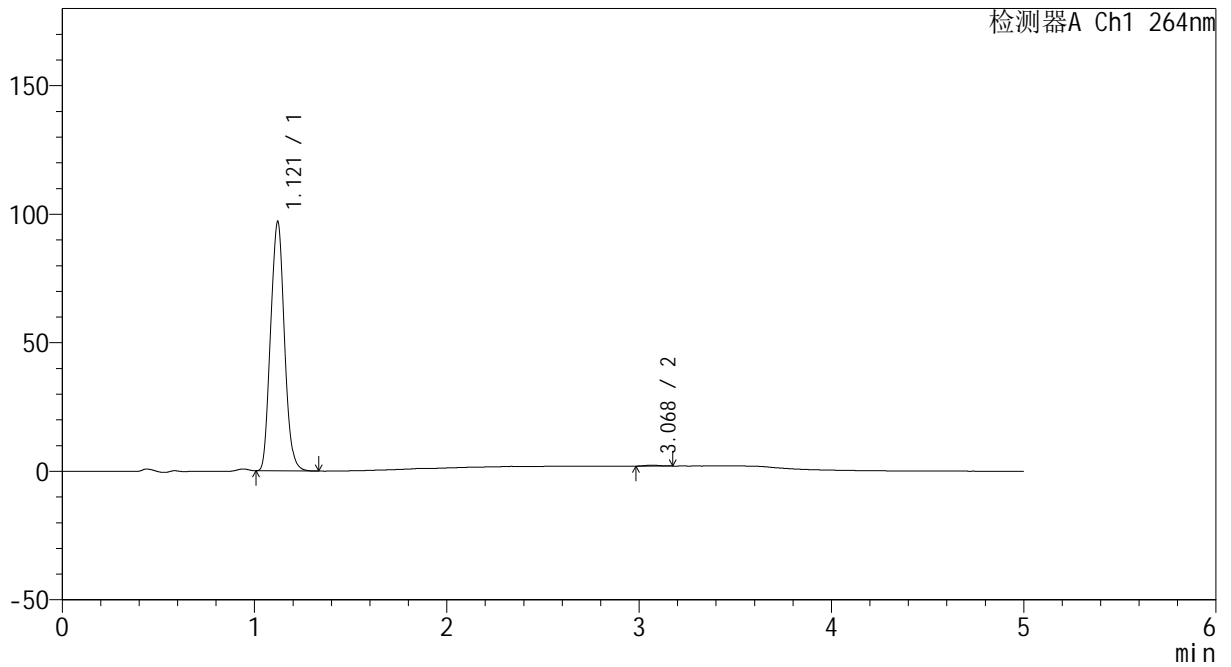
CXM-3382

<样品信息>

色谱柱 :XB-C18(50mm*4.6mm,5μm) 流速: 1.5ml/min
 柱温 :35°C 波长: 264nm
 数据文件名: RC\CXM-3382 - 10-27/7-1616-2 - zzp-2024082321p-js6y-rcqx-2-jf50z-pH6.8jz-p4-10min.lcd
 方法文件名: RC\CXM-3382 - CXM-3382-FX256.lcm
 批处理文件名: RC\CXM-3382 - 20250328-FX256.lcb
 样品瓶号 : 2-29
 进样体积 : 20 μl 版本号: 6.115
 进样时间 : 2025/03/28 16:38:40 实验者: xiexinhui
 处理时间 (V2) : 2025/03/29 09:28:56 处理者: xiexinhui
 仪器型号: SHIMADZU LC-2050C(FX256)

<色谱图>

mV



<峰表>

检测器A Ch1 264nm

峰号	保留时间	面积	高度	面积%	理论塔板数(USP)	拖尾因子	分离度(USP)
1	1.121	483802	97022	99.618	1138	1.085	--
2	3.068	1855	376	0.382	8902	1.073	14.806
总计		485657	97398	100.000			



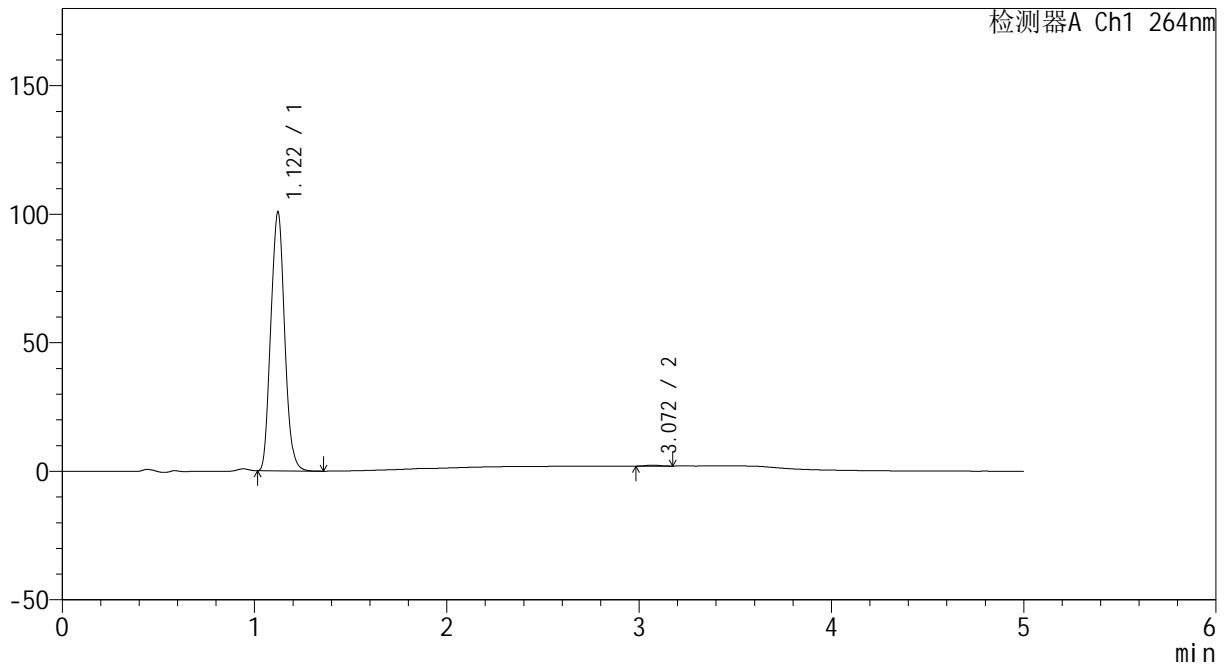
CXM-3382

<样品信息>

色谱柱 :XB-C18(50mm*4.6mm,5μm) 流速: 1.5ml/min
 柱温 :35°C 波长: 264nm
 数据文件名: RC\CXM-3382 - 10-27/7-1617-2 - zzp-2024082321p-js6y-rcqx-2-jf50z-pH6.8jz-p5-10min.lcd
 方法文件名: RC\CXM-3382 - CXM-3382-FX256.lcm
 批处理文件名: RC\CXM-3382 - 20250328-FX256.lcb
 样品瓶号 : 2-38
 进样体积 : 20 μl 版本号: 6.115
 进样时间 : 2025/03/28 16:44:04 实验者: xiexinhui
 处理时间 (V2) : 2025/03/29 09:28:58 处理者: xiexinhui
 仪器型号: SHIMADZU LC-2050C(FX256)

<色谱图>

mV



<峰表>

检测器A Ch1 264nm

峰号	保留时间	面积	高度	面积%	理论塔板数(USP)	拖尾因子	分离度(USP)
1	1.122	502646	100771	99.633	1141	1.088	--
2	3.072	1851	372	0.367	8366	1.012	14.590
总计		504497	101143	100.000			



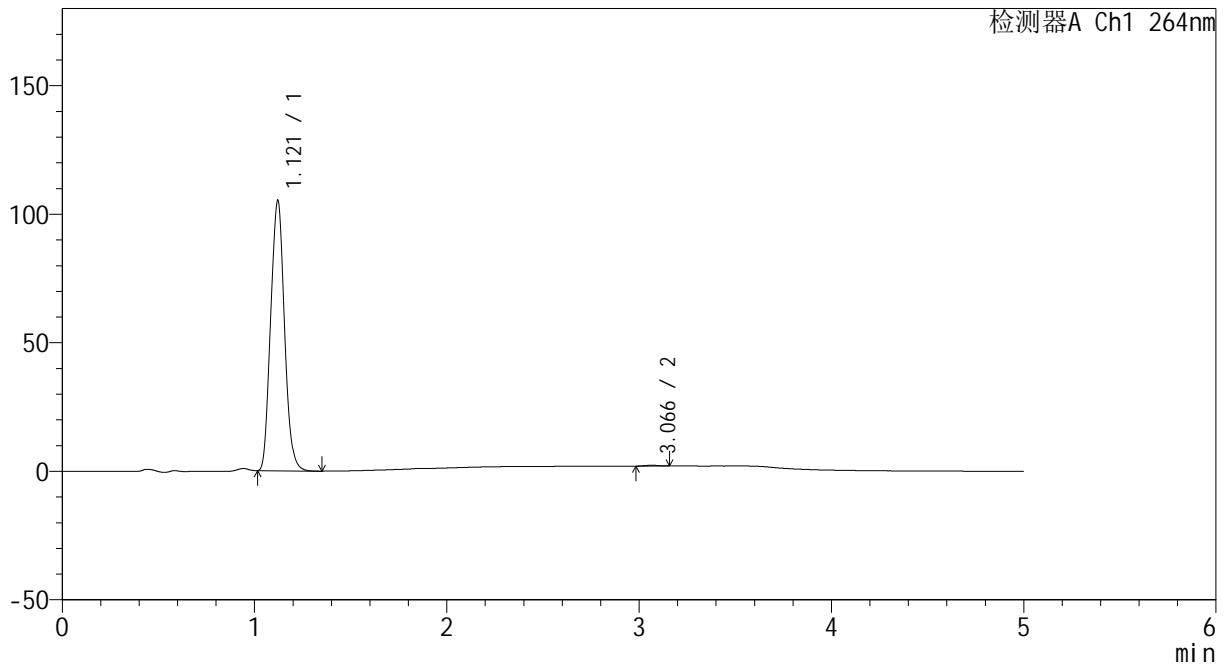
CXM-3382

<样品信息>

色谱柱 :XB-C18(50mm*4.6mm,5μm) 流速: 1.5ml/min
 柱温 :35°C 波长: 264nm
 数据文件名: RC\CXM-3382 - 10-27/7-1618-2 - zzp-2024082321p-js6y-rcqx-2-jf50z-pH6.8jz-p6-10min.lcd
 方法文件名: RC\CXM-3382 - CXM-3382-FX256.lcm
 批处理文件名: RC\CXM-3382 - 20250328-FX256.lcb
 样品瓶号 : 2-47
 进样体积 : 20 μl 版本号: 6.115
 进样时间 : 2025/03/28 16:49:27 实验者: xiexinhui
 处理时间 (V2) : 2025/03/29 09:29:01 处理者: xiexinhui
 仪器型号: SHIMADZU LC-2050C(FX256)

<色谱图>

mV



<峰表>

检测器A Ch1 264nm

峰号	保留时间	面积	高度	面积%	理论塔板数(USP)	拖尾因子	分离度(USP)
1	1.121	524336	105199	99.702	1140	1.086	--
2	3.066	1569	331	0.298	8657	0.958	14.692
总计		525905	105530	100.000			



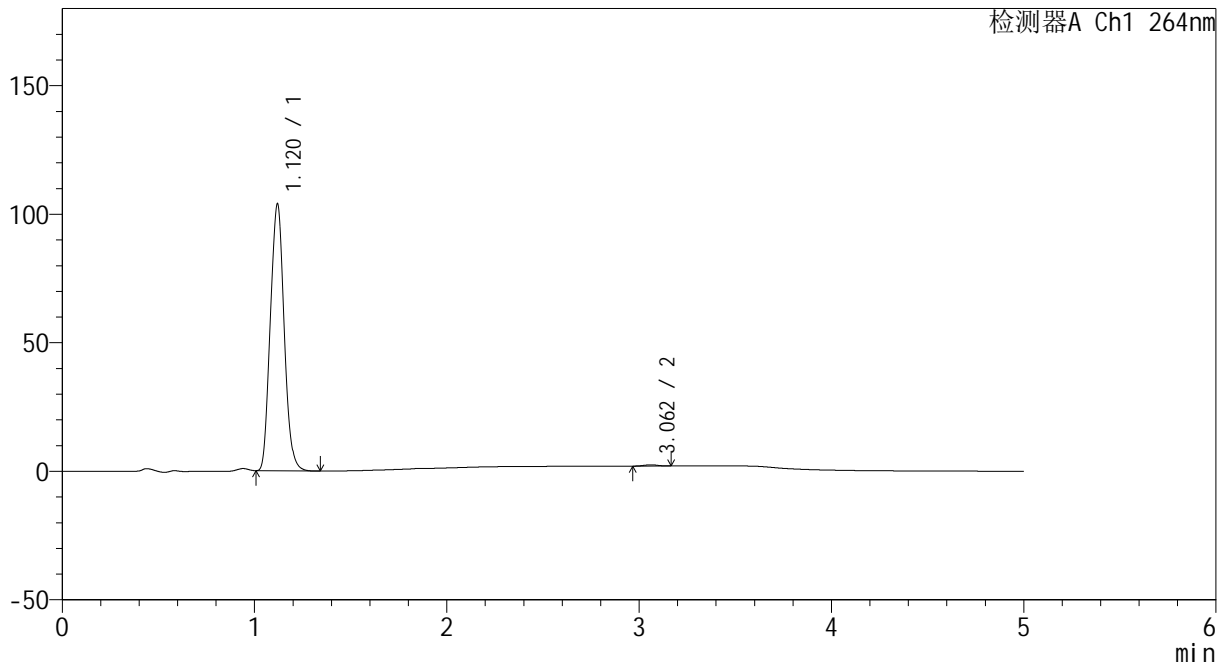
CXM-3382

<样品信息>

色谱柱 :XB-C18(50mm*4.6mm,5μm) 流速: 1.5ml/min
 柱温 :35°C 波长: 264nm
 数据文件名: RC\CXM-3382 - 10-27/7-1619-2 - zzp-2024082321p-js6y-rcqx-2-jf50z-pH6.8jz-p1-15min.lcd
 方法文件名: RC\CXM-3382 - CXM-3382-FX256.lcm
 批处理文件名: RC\CXM-3382 - 20250328-FX256.lcb
 样品瓶号 : 2-3
 进样体积 : 20 μl 版本号: 6.115
 进样时间 : 2025/03/28 16:54:52 实验者: xiexinhui
 处理时间 (V2) : 2025/03/29 09:29:03 处理者: xiexinhui
 仪器型号: SHIMADZU LC-2050C(FX256)

<色谱图>

mV



<峰表>

检测器A Ch1 264nm

峰号	保留时间	面积	高度	面积%	理论塔板数(USP)	拖尾因子	分离度(USP)
1	1.120	518456	103719	99.533	1133	1.085	--
2	3.062	2431	498	0.467	8795	0.988	14.732
总计		520887	104217	100.000			



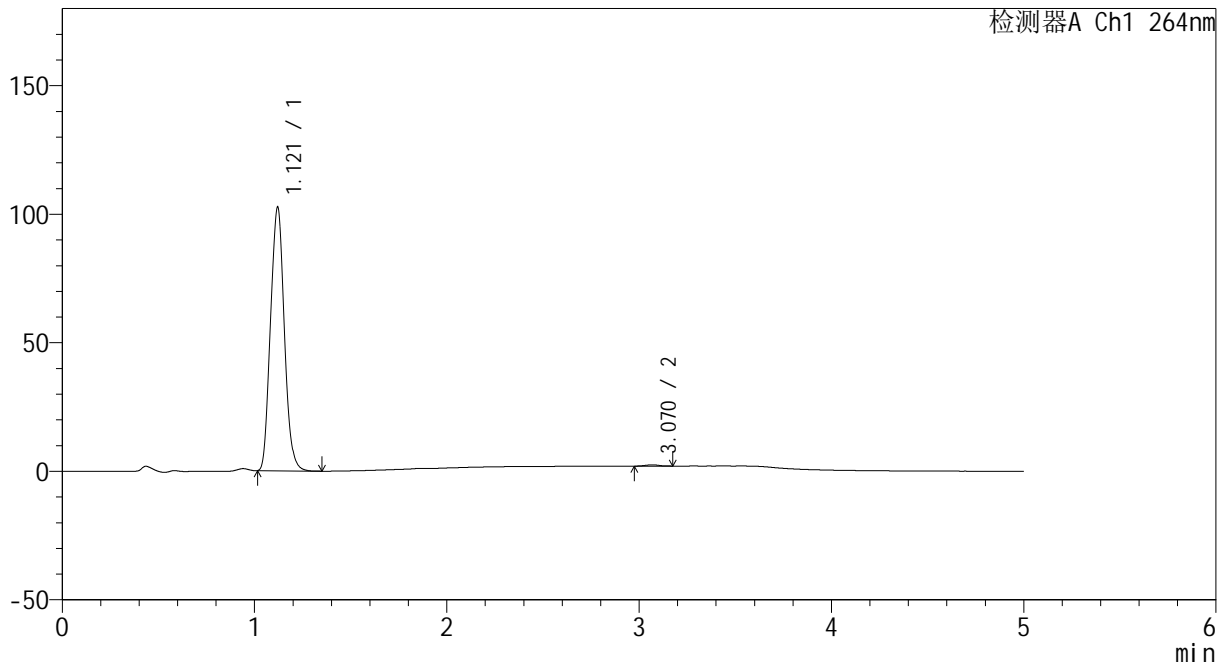
CXM-3382

<样品信息>

色谱柱 :XB-C18(50mm*4.6mm,5μm) 流速: 1.5ml/min
 柱温 :35°C 波长: 264nm
 数据文件名: RC\CXM-3382 - 10-27/7-1620-2 - zzp-2024082321p-js6y-rcqx-2-jf50z-pH6.8jz-p2-15min.lcd
 方法文件名: RC\CXM-3382 - CXM-3382-FX256.lcm
 批处理文件名: RC\CXM-3382 - 20250328-FX256.lcb
 样品瓶号 : 2-12
 进样体积 : 20 μl 版本号: 6.115
 进样时间 : 2025/03/28 17:00:16 实验者: xiexinhui
 处理时间 (V2) : 2025/03/29 09:29:05 处理者: xiexinhui
 仪器型号: SHIMADZU LC-2050C(FX256)

<色谱图>

mV



<峰表>

检测器A Ch1 264nm

峰号	保留时间	面积	高度	面积%	理论塔板数(USP)	拖尾因子	分离度(USP)
1	1.121	512072	102572	99.524	1135	1.086	--
2	3.070	2450	501	0.476	9024	0.990	14.859
总计		514521	103073	100.000			



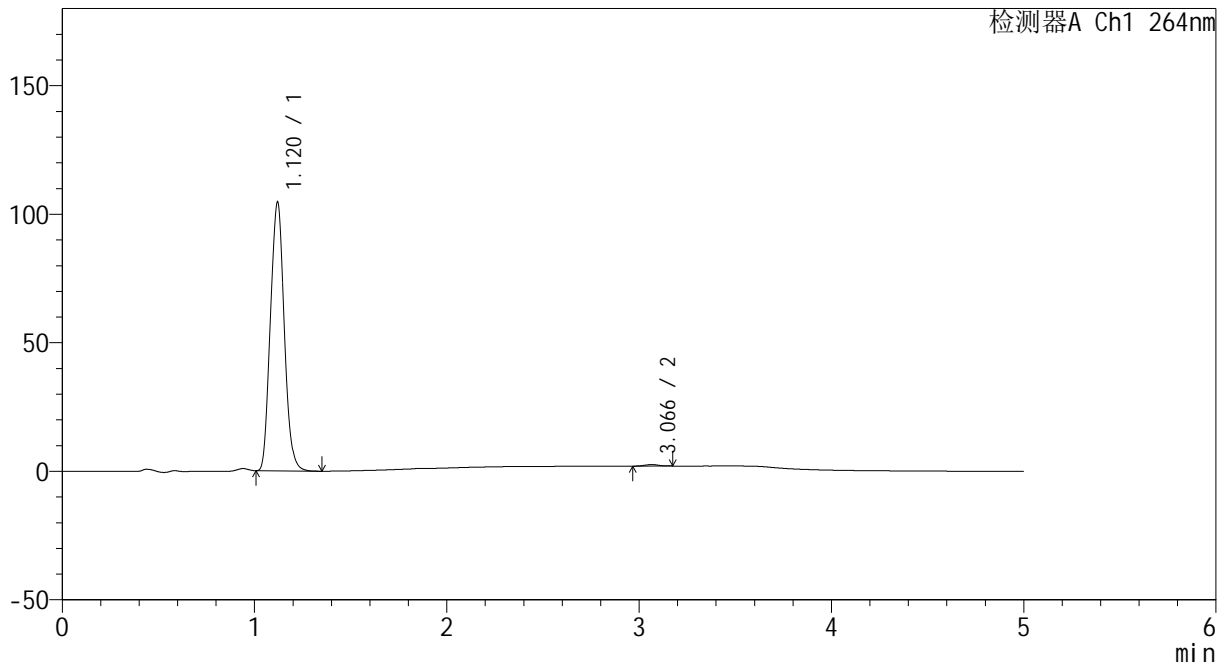
CXM-3382

<样品信息>

色谱柱 :XB-C18(50mm*4.6mm,5μm) 流速: 1.5ml/min
 柱温 :35°C 波长: 264nm
 数据文件名: RC\CXM-3382 - 10-27/7-1621-2 - zzp-2024082321p-js6y-rcqx-2-jf50z-pH6.8jz-p3-15min.lcd
 方法文件名: RC\CXM-3382 - CXM-3382-FX256.lcm
 批处理文件名: RC\CXM-3382 - 20250328-FX256.lcb
 样品瓶号 : 2-21
 进样体积 : 20 μl 版本号: 6.115
 进样时间 : 2025/03/28 17:05:39 实验者: xiexinhui
 处理时间 (V2) : 2025/03/29 09:29:08 处理者: xiexinhui
 仪器型号: SHIMADZU LC-2050C(FX256)

<色谱图>

mV



<峰表>

检测器A Ch1 264nm

峰号	保留时间	面积	高度	面积%	理论塔板数(USP)	拖尾因子	分离度(USP)
1	1.120	522766	104536	99.428	1132	1.086	--
2	3.066	3009	603	0.572	8390	0.988	14.572
总计		525775	105139	100.000			



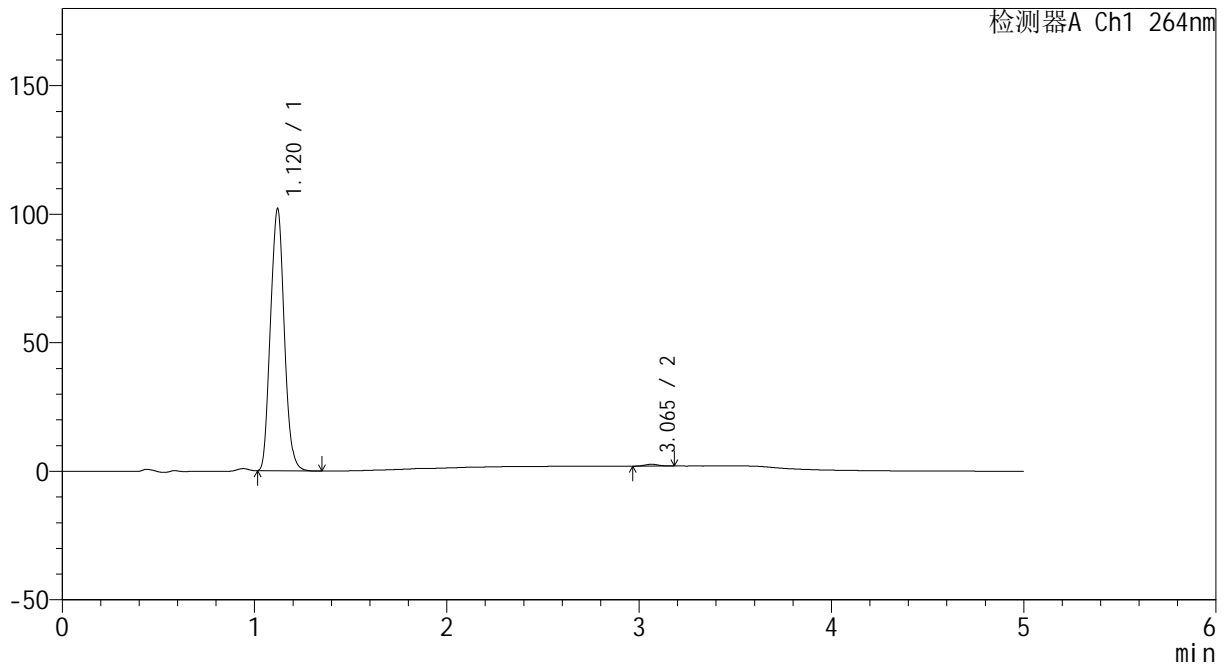
CXM-3382

<样品信息>

色谱柱 :XB-C18(50mm*4.6mm,5μm) 流速: 1.5ml/min
 柱温 :35°C 波长: 264nm
 数据文件名: RC\CXM-3382 - 10-27/7-1622-2 - zzp-2024082321p-js6y-rcqx-2-jf50z-pH6.8jz-p4-15min.lcd
 方法文件名: RC\CXM-3382 - CXM-3382-FX256.lcm
 批处理文件名: RC\CXM-3382 - 20250328-FX256.lcb
 样品瓶号 : 2-30
 进样体积 : 20 μl 版本号: 6.115
 进样时间 : 2025/03/28 17:11:03 实验者: xiexinhui
 处理时间 (V2) : 2025/03/29 09:29:11 处理者: xiexinhui
 仪器型号: SHIMADZU LC-2050C(FX256)

<色谱图>

mV



<峰表>

检测器A Ch1 264nm

峰号	保留时间	面积	高度	面积%	理论塔板数(USP)	拖尾因子	分离度(USP)
1	1.120	509179	101983	99.328	1134	1.086	--
2	3.065	3446	699	0.672	8729	1.089	14.713
总计		512625	102682	100.000			



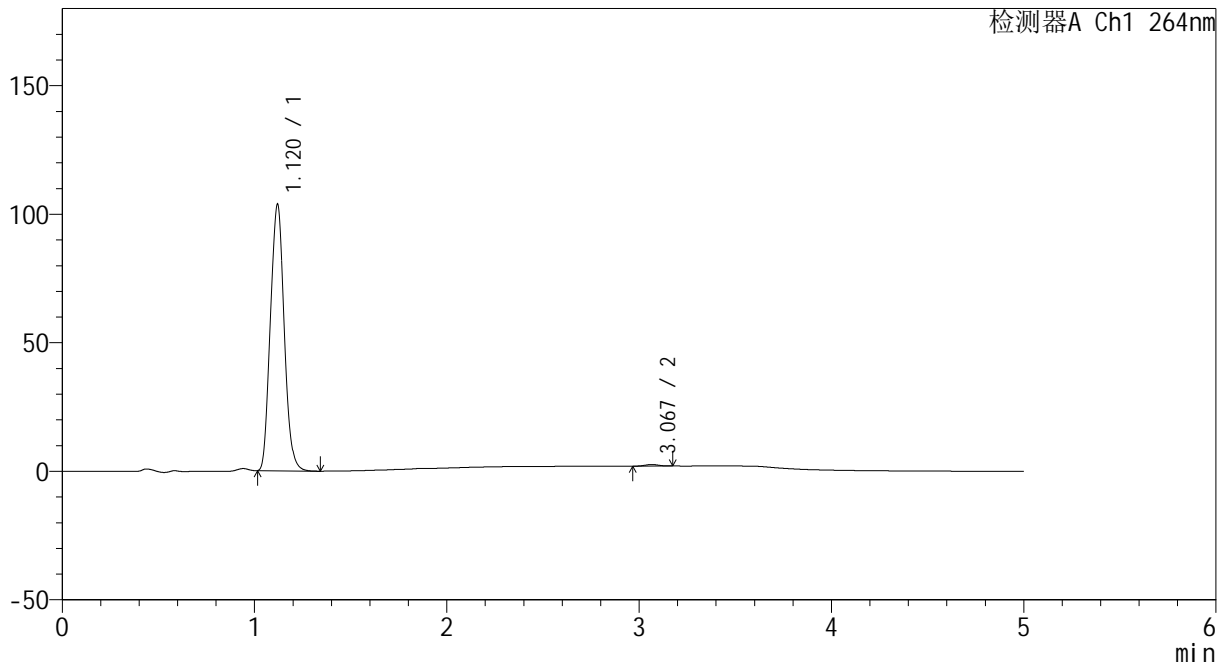
CXM-3382

<样品信息>

色谱柱 :XB-C18(50mm*4.6mm,5μm) 流速: 1.5ml/min
 柱温 :35°C 波长: 264nm
 数据文件名: RC\CXM-3382 - 10-27/7-1623-2 - zzp-2024082321p-js6y-rcqx-2-jf50z-pH6.8jz-p5-15min.lcd
 方法文件名: RC\CXM-3382 - CXM-3382-FX256.lcm
 批处理文件名: RC\CXM-3382 - 20250328-FX256.lcb
 样品瓶号 : 2-39
 进样体积 : 20 μl 版本号: 6.115
 进样时间 : 2025/03/28 17:16:27 实验者: xiexinhui
 处理时间 (V2) : 2025/03/29 09:29:13 处理者: xiexinhui
 仪器型号: SHIMADZU LC-2050C(FX256)

<色谱图>

mV



<峰表>

检测器A Ch1 264nm

峰号	保留时间	面积	高度	面积%	理论塔板数(USP)	拖尾因子	分离度(USP)
1	1.120	517551	103619	99.427	1134	1.085	--
2	3.067	2982	613	0.573	8898	1.045	14.797
总计		520534	104232	100.000			



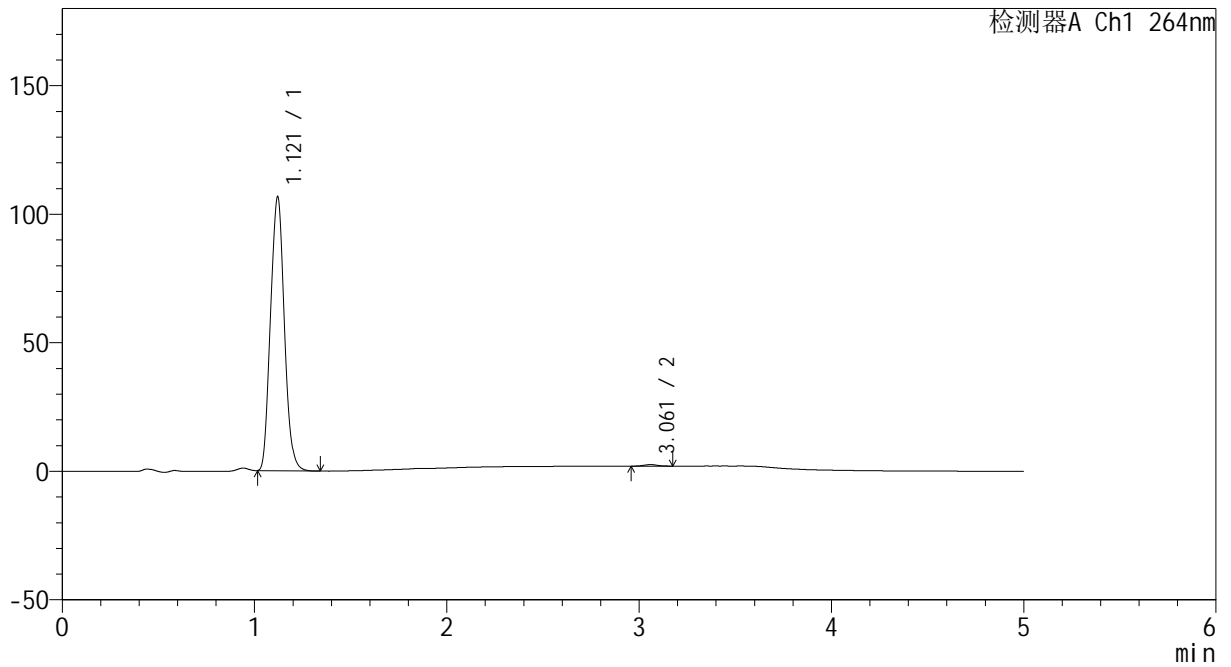
CXM-3382

<样品信息>

色谱柱 :XB-C18(50mm*4.6mm,5μm) 流速: 1.5ml/min
 柱温 :35°C 波长: 264nm
 数据文件名: RC\CXM-3382 - 10-27/7-1624-2 - zzp-2024082321p-js6y-rcqx-2-jf50z-pH6.8jz-p6-15min.lcd
 方法文件名: RC\CXM-3382 - CXM-3382-FX256.lcm
 批处理文件名: RC\CXM-3382 - 20250328-FX256.lcb
 样品瓶号 : 2-48
 进样体积 : 20 μl 版本号: 6.115
 进样时间 : 2025/03/28 17:21:50 实验者: xiexinhui
 处理时间 (V2) : 2025/03/29 09:29:16 处理者: xiexinhui
 仪器型号: SHIMADZU LC-2050C(FX256)

<色谱图>

mV



<峰表>

检测器A Ch1 264nm

峰号	保留时间	面积	高度	面积%	理论塔板数(USP)	拖尾因子	分离度(USP)
1	1.121	532626	106602	99.440	1133	1.085	--
2	3.061	2998	601	0.560	8496	1.011	14.583
总计		535624	107203	100.000			



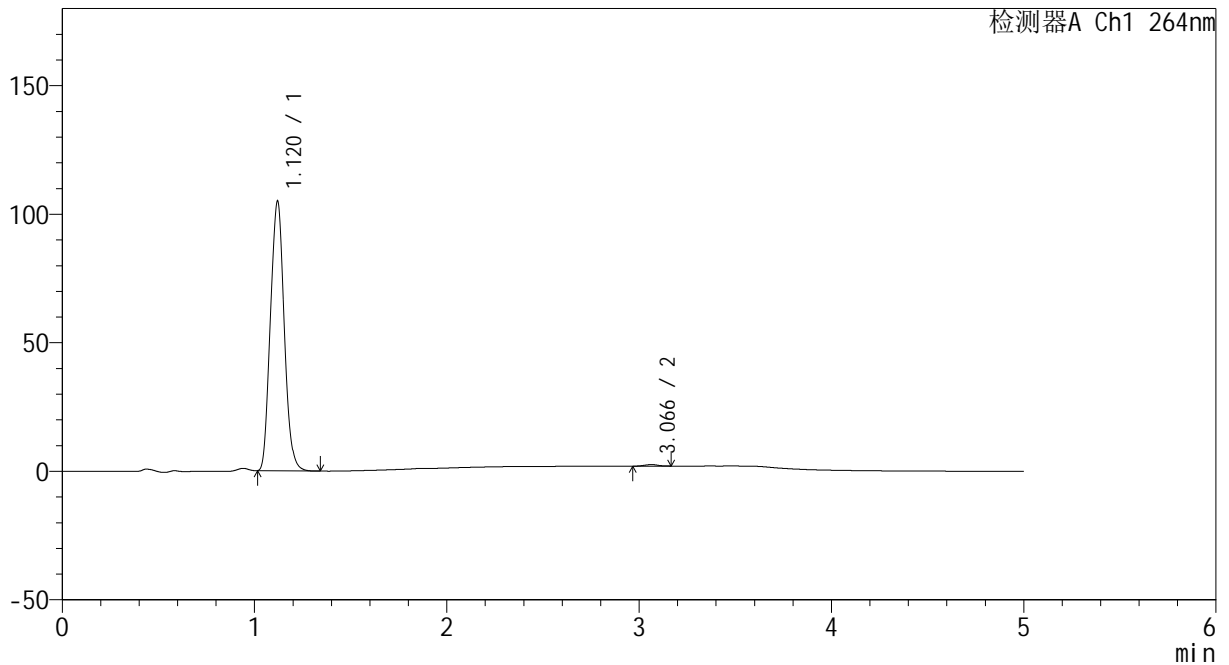
CXM-3382

<样品信息>

色谱柱 :XB-C18(50mm*4.6mm,5μm) 流速: 1.5ml/min
 柱温 :35°C 波长: 264nm
 数据文件名: RC\CXM-3382 - 10-27/7-1625-2 - zzp-2024082321p-js6y-rcqx-2-jf50z-pH6.8jz-p1-20min.lcd
 方法文件名: RC\CXM-3382 - CXM-3382-FX256.lcm
 批处理文件名: RC\CXM-3382 - 20250328-FX256.lcb
 样品瓶号 : 2-4
 进样体积 : 20 μl 版本号: 6.115
 进样时间 : 2025/03/28 17:27:15 实验者: xiexinhui
 处理时间 (V2) : 2025/03/29 09:29:19 处理者: xiexinhui
 仪器型号: SHIMADZU LC-2050C(FX256)

<色谱图>

mV



<峰表>

检测器A Ch1 264nm

峰号	保留时间	面积	高度	面积%	理论塔板数(USP)	拖尾因子	分离度(USP)
1	1.120	523532	104849	99.454	1135	1.085	--
2	3.066	2872	591	0.546	8916	0.998	14.801
总计		526404	105440	100.000			



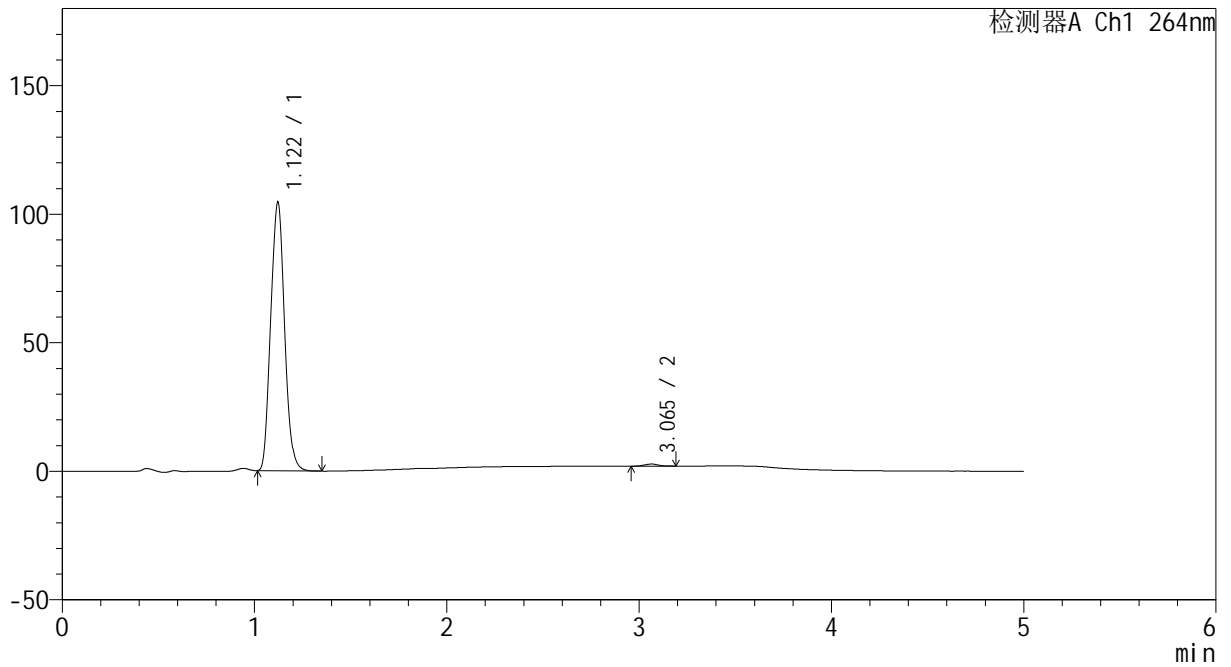
CXM-3382

<样品信息>

色谱柱 :XB-C18(50mm*4.6mm,5μm) 流速: 1.5ml/min
 柱温 :35°C 波长: 264nm
 数据文件名: RC\CXM-3382 - 10-27\7-1626-2 - zzp-2024082321p-js6y-rcqx-2-jf50z-pH6.8jz-p2-20min.lcd
 方法文件名: RC\CXM-3382 - CXM-3382-FX256.lcm
 批处理文件名: RC\CXM-3382 - 20250328-FX256.lcb
 样品瓶号 : 2-13
 进样体积 : 20 μl 版本号: 6.115
 进样时间 : 2025/03/28 17:32:38 实验者: xiexinhui
 处理时间 (V2) : 2025/03/29 09:29:21 处理者: xiexinhui
 仪器型号: SHIMADZU LC-2050C(FX256)

<色谱图>

mV



<峰表>

检测器A Ch1 264nm

峰号	保留时间	面积	高度	面积%	理论塔板数(USP)	拖尾因子	分离度(USP)
1	1.122	522861	104548	99.238	1134	1.086	--
2	3.065	4015	800	0.762	8658	1.104	14.662
总计		526877	105348	100.000			



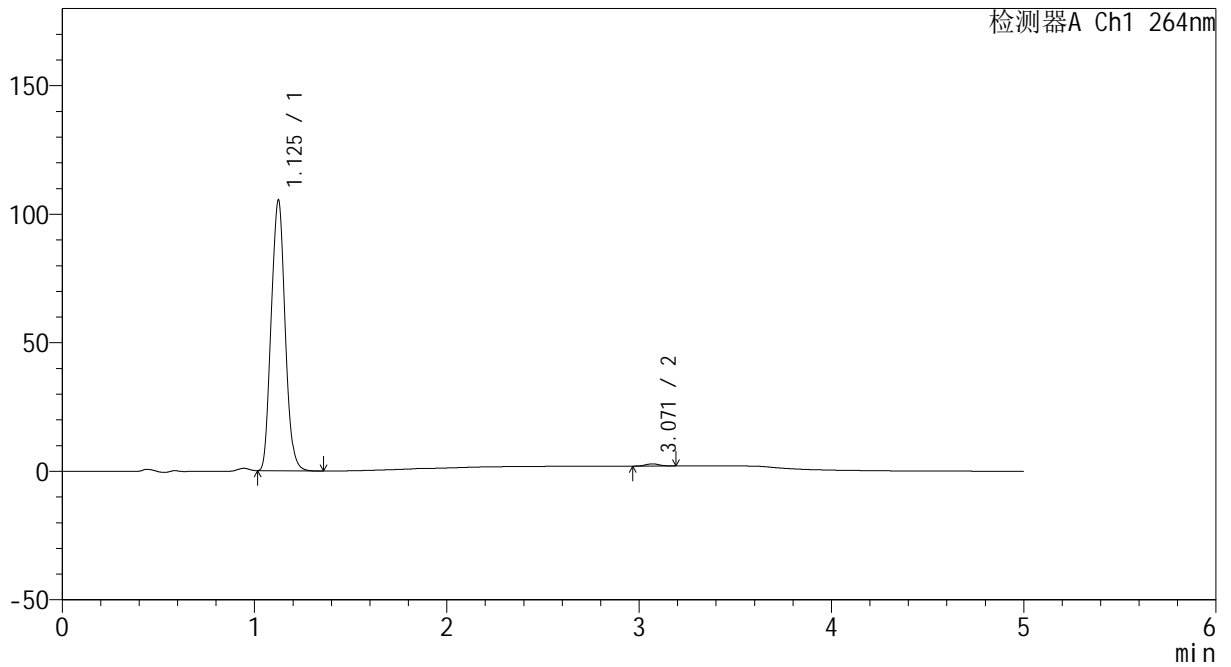
CXM-3382

<样品信息>

色谱柱 :XB-C18(50mm*4.6mm,5μm) 流速: 1.5ml/min
 柱温 :35°C 波长: 264nm
 数据文件名: RC\CXM-3382 - 10-27/7-1627-2 - zzp-2024082321p-js6y-rcqx-2-jf50z-pH6.8jz-p3-20min.lcd
 方法文件名: RC\CXM-3382 - CXM-3382-FX256.lcm
 批处理文件名: RC\CXM-3382 - 20250328-FX256.lcb
 样品瓶号 : 2-22
 进样体积 : 20 μl 版本号: 6.115
 进样时间 : 2025/03/28 17:38:03 实验者: xiexinhui
 处理时间 (V2) : 2025/03/29 09:29:24 处理者: xiexinhui
 仪器型号: SHIMADZU LC-2050C(FX256)

<色谱图>

mV



<峰表>

检测器A Ch1 264nm

峰号	保留时间	面积	高度	面积%	理论塔板数(USP)	拖尾因子	分离度(USP)
1	1.125	528523	104917	99.196	1133	1.084	--
2	3.071	4282	867	0.804	8908	1.055	14.756
总计		532804	105785	100.000			



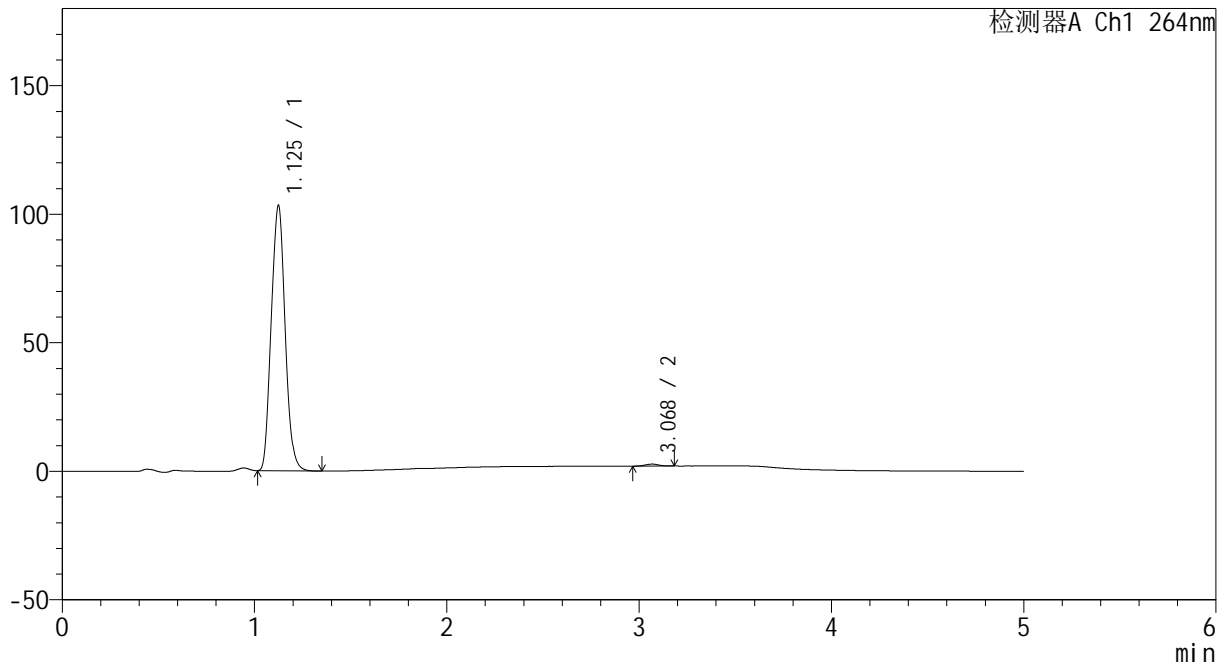
CXM-3382

<样品信息>

色谱柱 :XB-C18(50mm*4.6mm,5μm) 流速: 1.5ml/min
 柱温 :35°C 波长: 264nm
 数据文件名: RC\CXM-3382 - 10-27/7-1628-2 - zzp-2024082321p-js6y-rcqx-2-jf50z-pH6.8jz-p4-20min.lcd
 方法文件名: RC\CXM-3382 - CXM-3382-FX256.lcm
 批处理文件名: RC\CXM-3382 - 20250328-FX256.lcb
 样品瓶号 : 2-31
 进样体积 : 20 μl 版本号: 6.115
 进样时间 : 2025/03/28 17:43:27 实验者: xiexinhui
 处理时间 (V2) : 2025/03/29 09:29:26 处理者: xiexinhui
 仪器型号: SHIMADZU LC-2050C(FX256)

<色谱图>

mV



<峰表>

检测器A Ch1 264nm

峰号	保留时间	面积	高度	面积%	理论塔板数(USP)	拖尾因子	分离度(USP)
1	1.125	517562	102732	99.280	1135	1.084	--
2	3.068	3751	767	0.720	9021	1.016	14.789
总计		521314	103499	100.000			



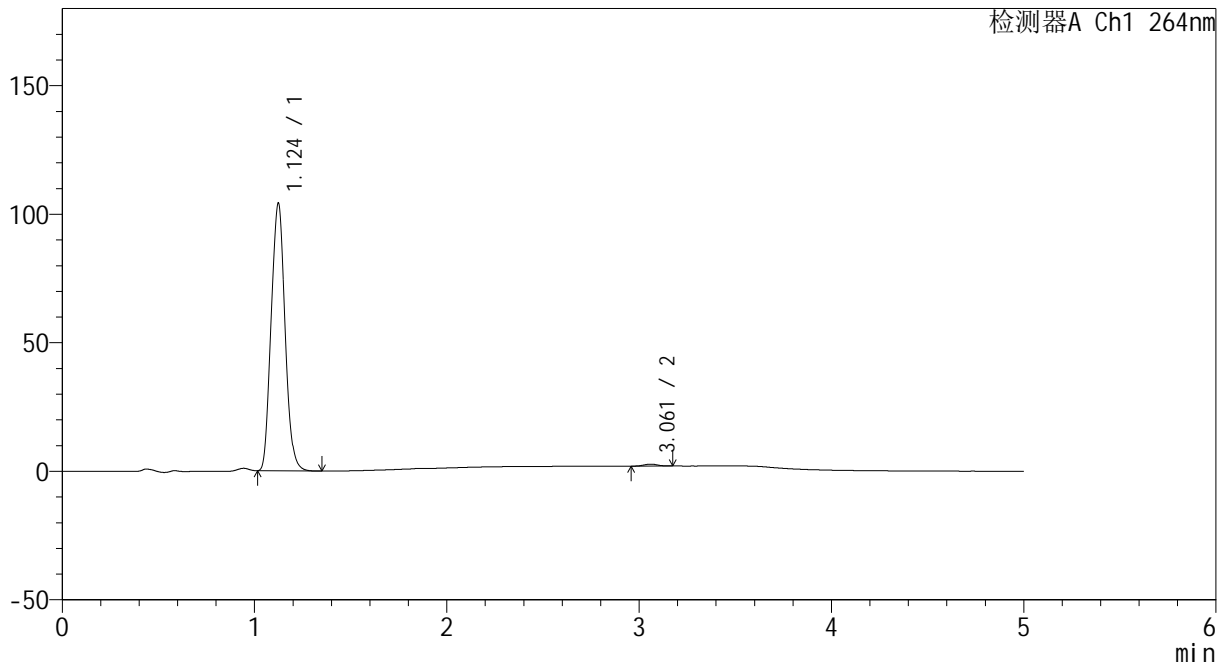
CXM-3382

<样品信息>

色谱柱 :XB-C18(50mm*4.6mm,5 μ m) 流速: 1.5ml/min
 柱温 :35 $^{\circ}$ C 波长: 264nm
 数据文件名: RC\CXM-3382 - 10-27/7-1629-2 - zzp-2024082321p-js6y-rcqx-2-jf50z-pH6.8jz-p5-20min.lcd
 方法文件名: RC\CXM-3382 - CXM-3382-FX256.lcm
 批处理文件名: RC\CXM-3382 - 20250328-FX256.lcb
 样品瓶号 : 2-40
 进样体积 : 20 μ l 版本号: 6.115
 进样时间 : 2025/03/28 17:48:50 实验者: xiexinhui
 处理时间 (V2) : 2025/03/29 09:29:29 处理者: xiexinhui
 仪器型号: SHIMADZU LC-2050C(FX256)

<色谱图>

mV



<峰表>

检测器A Ch1 264nm

峰号	保留时间	面积	高度	面积%	理论塔板数(USP)	拖尾因子	分离度(USP)
1	1.124	521965	103770	99.295	1133	1.084	--
2	3.061	3707	750	0.705	8714	1.037	14.629
总计		525673	104520	100.000			



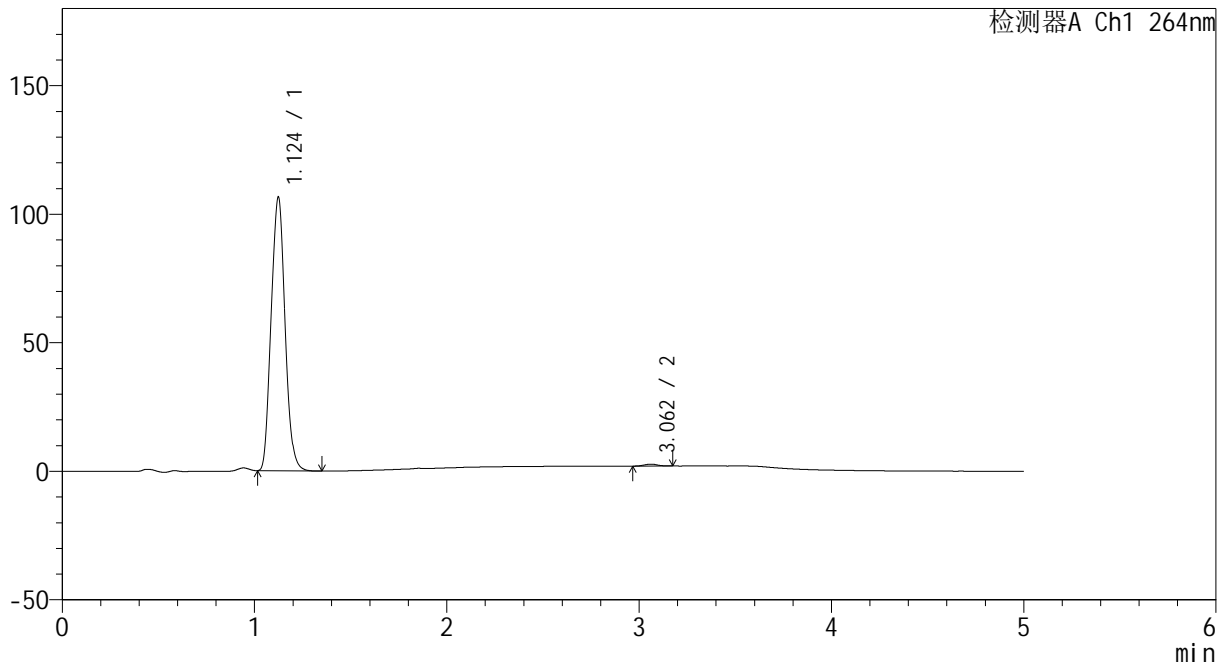
CXM-3382

<样品信息>

色谱柱 :XB-C18(50mm*4.6mm,5μm) 流速: 1.5ml/min
 柱温 :35°C 波长: 264nm
 数据文件名: RC\CXM-3382 - 10-27/7-1630-2 - zzp-2024082321p-js6y-rcqx-2-jf50z-pH6.8jz-p6-20min.lcd
 方法文件名: RC\CXM-3382 - CXM-3382-FX256.lcm
 批处理文件名: RC\CXM-3382 - 20250328-FX256.lcb
 样品瓶号 : 2-49
 进样体积 : 20 μl 版本号: 6.115
 进样时间 : 2025/03/28 17:54:14 实验者: xiexinhui
 处理时间 (V2) : 2025/03/29 09:29:31 处理者: xiexinhui
 仪器型号: SHIMADZU LC-2050C(FX256)

<色谱图>

mV



<峰表>

检测器A Ch1 264nm

峰号	保留时间	面积	高度	面积%	理论塔板数(USP)	拖尾因子	分离度(USP)
1	1.124	534539	106133	99.341	1131	1.085	--
2	3.062	3543	738	0.659	9034	1.009	14.757
总计		538083	106872	100.000			



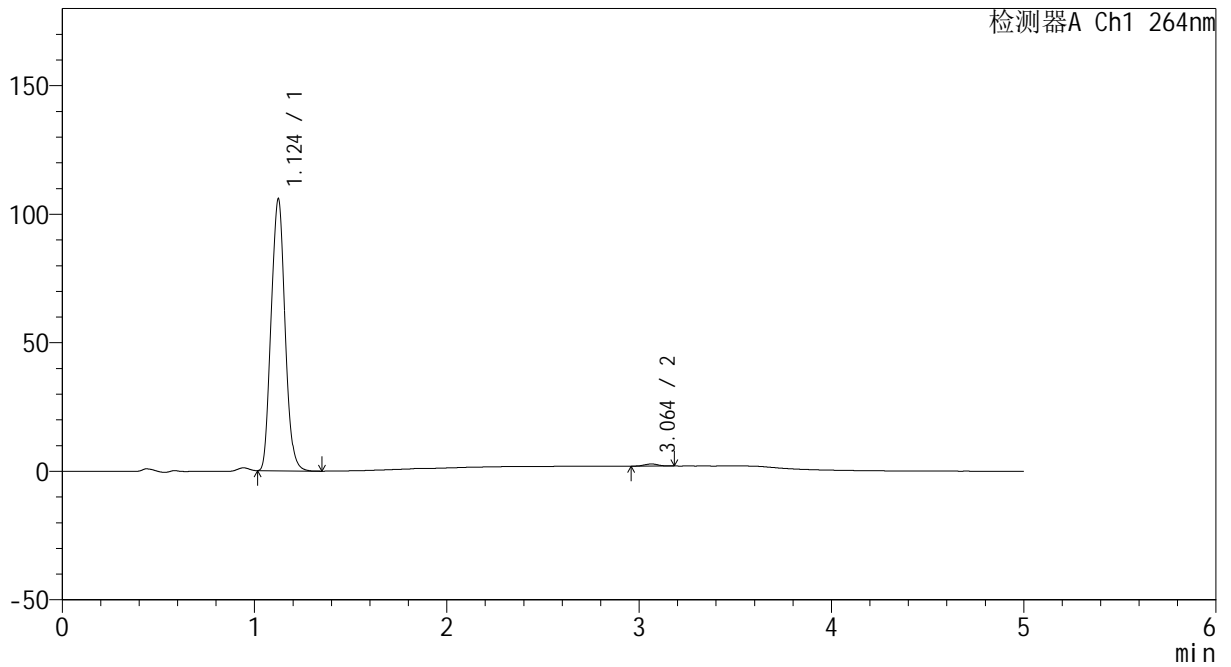
CXM-3382

<样品信息>

色谱柱 :XB-C18(50mm*4.6mm,5μm) 流速: 1.5ml/min
 柱温 :35°C 波长: 264nm
 数据文件名: RC\CXM-3382 - 10-27/7-1631-2 - zzp-2024082321p-js6y-rcqx-2-jf50z-pH6.8jz-p1-30min.lcd
 方法文件名: RC\CXM-3382 - CXM-3382-FX256.lcm
 批处理文件名: RC\CXM-3382 - 20250328-FX256.lcb
 样品瓶号 : 2-5
 进样体积 : 20 μl 版本号: 6.115
 进样时间 : 2025/03/28 17:59:39 实验者: xiexinhui
 处理时间 (V2) : 2025/03/29 09:29:34 处理者: xiexinhui
 仪器型号: SHIMADZU LC-2050C(FX256)

<色谱图>

mV



<峰表>

检测器A Ch1 264nm

峰号	保留时间	面积	高度	面积%	理论塔板数(USP)	拖尾因子	分离度(USP)
1	1.124	529736	105461	99.247	1136	1.084	--
2	3.064	4017	830	0.753	8977	1.039	14.766
总计		533753	106291	100.000			



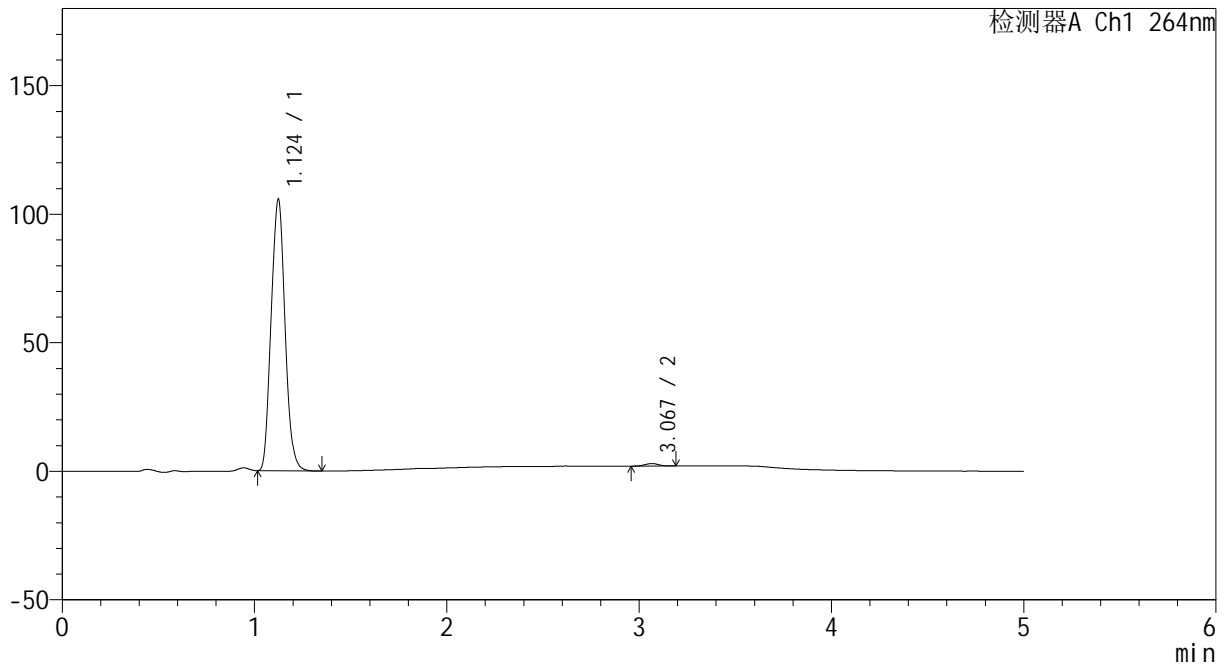
CXM-3382

<样品信息>

色谱柱 :XB-C18(50mm*4.6mm,5μm) 流速: 1.5ml/min
 柱温 :35°C 波长: 264nm
 数据文件名: RC\CXM-3382 - 10-27/7-1632-2 - zzp-2024082321p-js6y-rcqx-2-jf50z-pH6.8jz-p2-30min.lcd
 方法文件名: RC\CXM-3382 - CXM-3382-FX256.lcm
 批处理文件名: RC\CXM-3382 - 20250328-FX256.lcb
 样品瓶号 : 2-14
 进样体积 : 20 μl 版本号: 6.115
 进样时间 : 2025/03/28 18:05:03 实验者: xiexinhui
 处理时间 (V2) : 2025/03/29 09:29:36 处理者: xiexinhui
 仪器型号: SHIMADZU LC-2050C(FX256)

<色谱图>

mV



<峰表>

检测器A Ch1 264nm

峰号	保留时间	面积	高度	面积%	理论塔板数(USP)	拖尾因子	分离度(USP)
1	1.124	529931	105314	99.085	1132	1.085	--
2	3.067	4896	973	0.915	8550	1.039	14.587
总计		534827	106287	100.000			



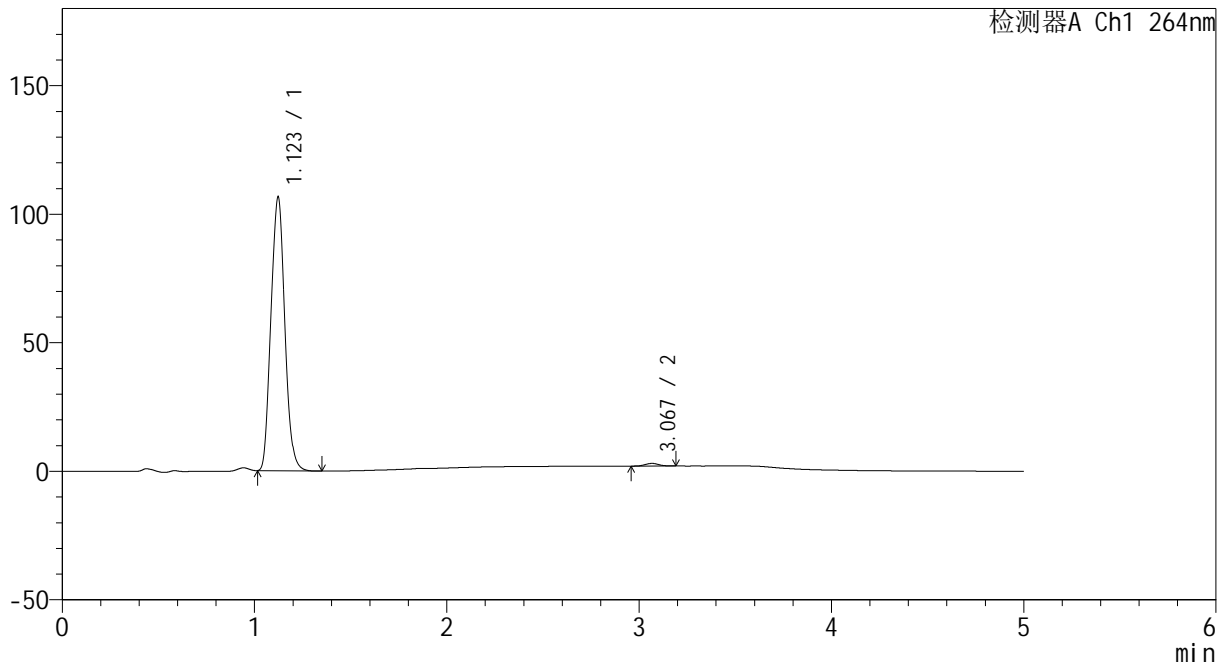
CXM-3382

<样品信息>

色谱柱 :XB-C18(50mm*4.6mm,5μm) 流速: 1.5ml/min
 柱温 :35°C 波长: 264nm
 数据文件名: RC\CXM-3382 - 10-27/7-1633-2 - zzp-2024082321p-js6y-rcqx-2-jf50z-pH6.8jz-p3-30min.lcd
 方法文件名: RC\CXM-3382 - CXM-3382-FX256.lcm
 批处理文件名: RC\CXM-3382 - 20250328-FX256.lcb
 样品瓶号 : 2-23
 进样体积 : 20 μl 版本号: 6.115
 进样时间 : 2025/03/28 18:10:27 实验者: xiexinhui
 处理时间 (V2) : 2025/03/29 09:29:39 处理者: xiexinhui
 仪器型号: SHIMADZU LC-2050C(FX256)

<色谱图>

mV



<峰表>

检测器A Ch1 264nm

峰号	保留时间	面积	高度	面积%	理论塔板数(USP)	拖尾因子	分离度(USP)
1	1.123	533547	106385	99.049	1133	1.086	--
2	3.067	5124	1031	0.951	8880	1.035	14.748
总计		538671	107416	100.000			



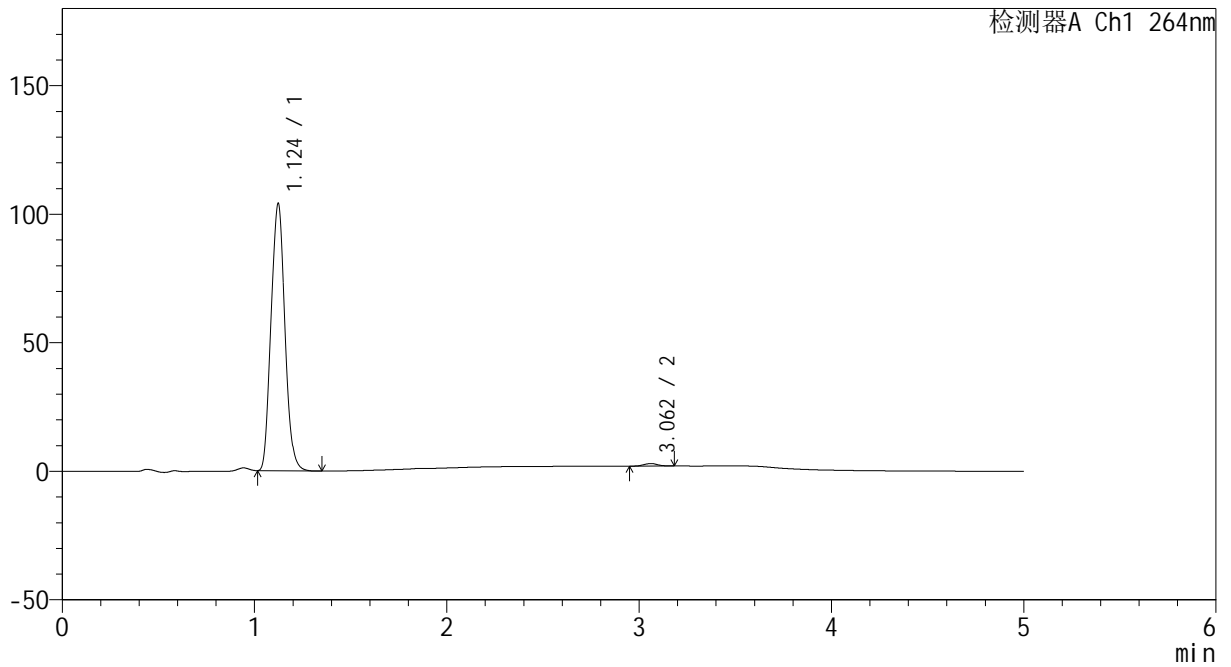
CXM-3382

<样品信息>

色谱柱 :XB-C18(50mm*4.6mm,5μm) 流速: 1.5ml/min
 柱温 :35°C 波长: 264nm
 数据文件名: RC\CXM-3382 - 10-27/7-1634-2 - zzp-2024082321p-js6y-rcqx-2-jf50z-pH6.8jz-p4-30min.lcd
 方法文件名: RC\CXM-3382 - CXM-3382-FX256.lcm
 批处理文件名: RC\CXM-3382 - 20250328-FX256.lcb
 样品瓶号 : 2-32
 进样体积 : 20 μl 版本号: 6.115
 进样时间 : 2025/03/28 18:15:50 实验者: xiexinhui
 处理时间 (V2) : 2025/03/29 09:29:42 处理者: xiexinhui
 仪器型号: SHIMADZU LC-2050C(FX256)

<色谱图>

mV



<峰表>

检测器A Ch1 264nm

峰号	保留时间	面积	高度	面积%	理论塔板数(USP)	拖尾因子	分离度(USP)
1	1.124	521207	103808	99.063	1133	1.085	--
2	3.062	4930	981	0.937	8583	1.049	14.587
总计		526138	104789	100.000			



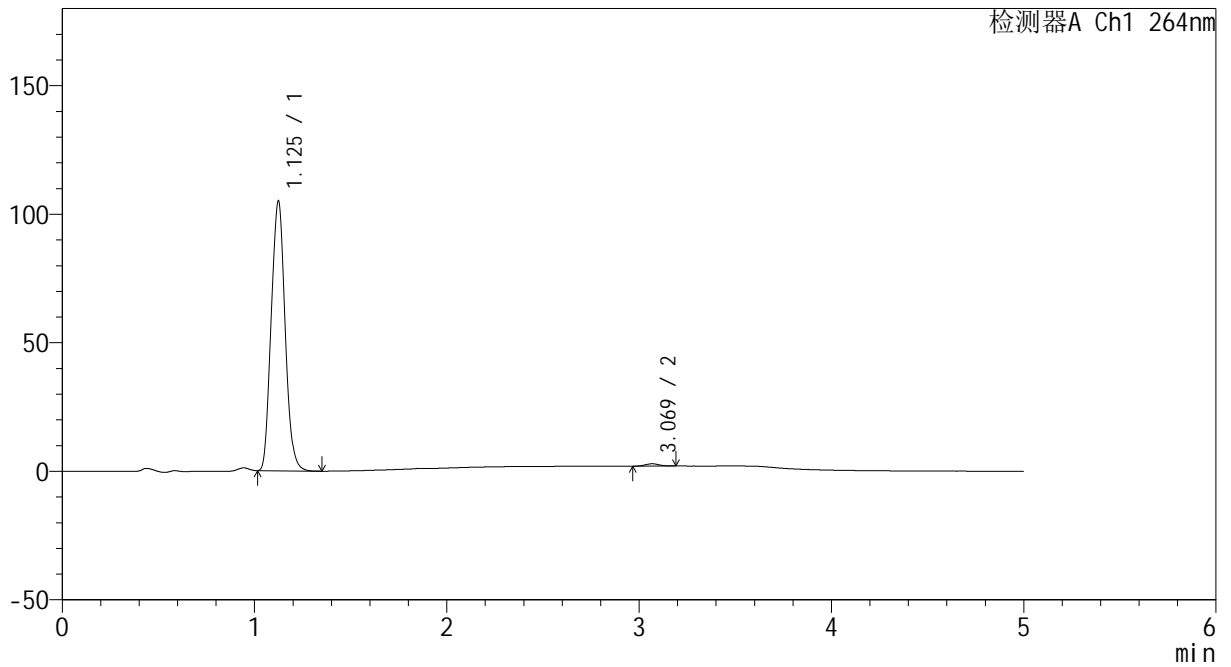
CXM-3382

<样品信息>

色谱柱 :XB-C18(50mm*4.6mm,5μm) 流速: 1.5ml/min
 柱温 :35°C 波长: 264nm
 数据文件名: RC\CXM-3382 - 10-27/7-1635-2 - zzp-2024082321p-js6y-rcqx-2-jf50z-pH6.8jz-p5-30min.lcd
 方法文件名: RC\CXM-3382 - CXM-3382-FX256.lcm
 批处理文件名: RC\CXM-3382 - 20250328-FX256.lcb
 样品瓶号 : 2-41
 进样体积 : 20 μl 版本号: 6.115
 进样时间 : 2025/03/28 18:21:15 实验者: xiexinhui
 处理时间 (V2) : 2025/03/29 09:29:44 处理者: xiexinhui
 仪器型号: SHIMADZU LC-2050C(FX256)

<色谱图>

mV



<峰表>

检测器A Ch1 264nm

峰号	保留时间	面积	高度	面积%	理论塔板数(USP)	拖尾因子	分离度(USP)
1	1.125	526721	104539	99.138	1133	1.085	--
2	3.069	4582	913	0.862	8496	1.058	14.573
总计		531302	105452	100.000			



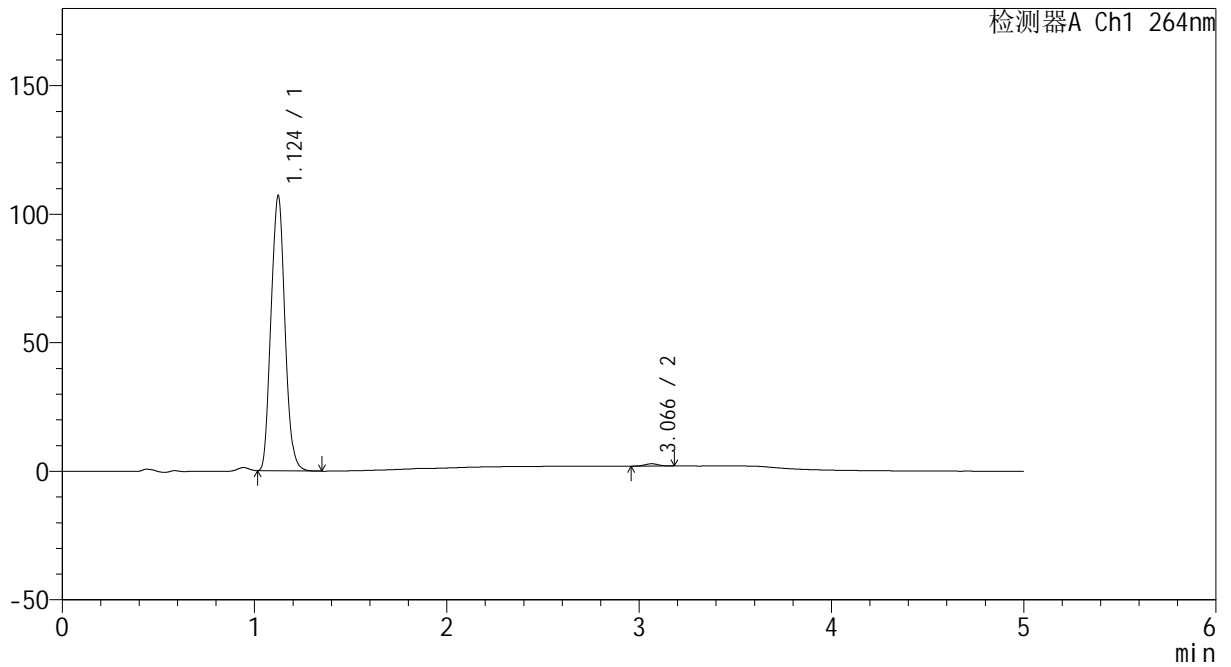
CXM-3382

<样品信息>

色谱柱 :XB-C18(50mm*4.6mm,5μm) 流速: 1.5ml/min
 柱温 :35°C 波长: 264nm
 数据文件名: RC\CXM-3382 - 10-27/7-1636-2 - zzp-2024082321p-js6y-rcqx-2-jf50z-pH6.8jz-p6-30min.lcd
 方法文件名: RC\CXM-3382 - CXM-3382-FX256.lcm
 批处理文件名: RC\CXM-3382 - 20250328-FX256.lcb
 样品瓶号 : 2-50
 进样体积 : 20 μl 版本号: 6.115
 进样时间 : 2025/03/28 18:26:39 实验者: xiexinhui
 处理时间 (V2) : 2025/03/29 09:29:47 处理者: xiexinhui
 仪器型号: SHIMADZU LC-2050C(FX256)

<色谱图>

mV



<峰表>

检测器A Ch1 264nm

峰号	保留时间	面积	高度	面积%	理论塔板数(USP)	拖尾因子	分离度(USP)
1	1.124	537074	106816	99.182	1131	1.085	--
2	3.066	4431	899	0.818	8921	1.053	14.742
总计		541505	107715	100.000			



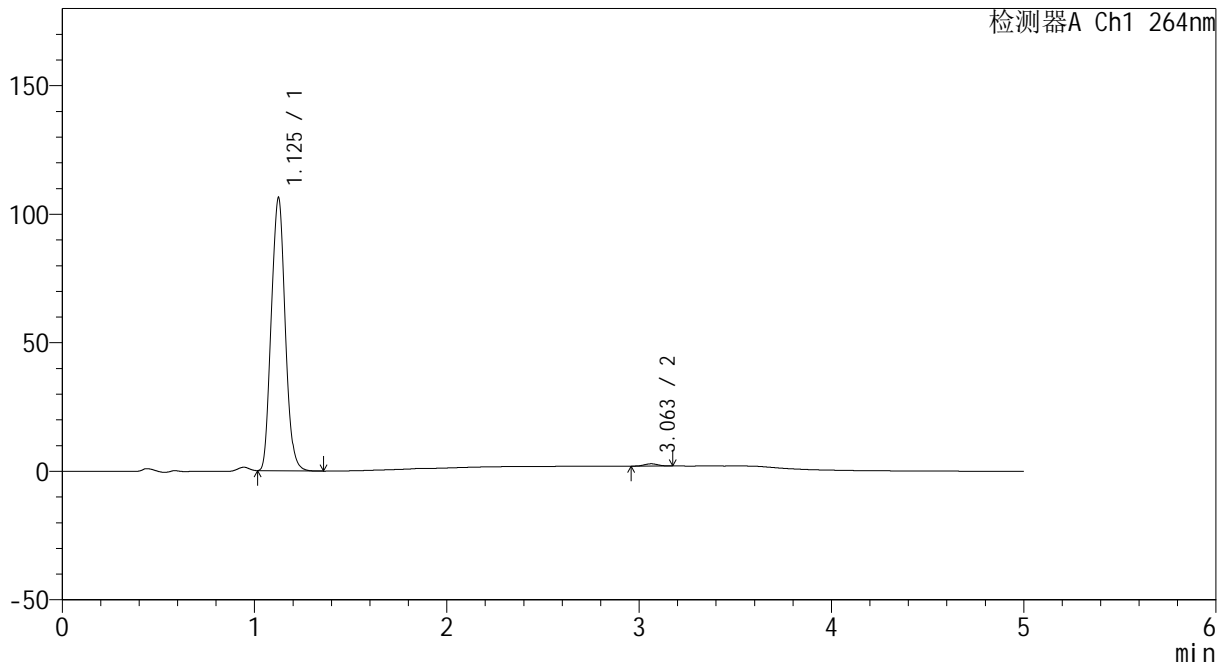
CXM-3382

<样品信息>

色谱柱 :XB-C18(50mm*4.6mm,5μm) 流速: 1.5ml/min
 柱温 :35°C 波长: 264nm
 数据文件名: RC\CXM-3382 - 10-27/7-1637-2 - zzp-2024082321p-js6y-rcqx-2-jf50z-pH6.8jz-p1-45min.lcd
 方法文件名: RC\CXM-3382 - CXM-3382-FX256.lcm
 批处理文件名: RC\CXM-3382 - 20250328-FX256.lcb
 样品瓶号 : 2-6
 进样体积 : 20 μl 版本号: 6.115
 进样时间 : 2025/03/28 18:32:02 实验者: xiexinhui
 处理时间 (V2) : 2025/03/29 09:29:49 处理者: xiexinhui
 仪器型号: SHIMADZU LC-2050C(FX256)

<色谱图>

mV



<峰表>

检测器A Ch1 264nm

峰号	保留时间	面积	高度	面积%	理论塔板数(USP)	拖尾因子	分离度(USP)
1	1.125	532965	105654	99.207	1135	1.085	--
2	3.063	4258	884	0.793	8786	1.006	14.666
总计		537223	106538	100.000			



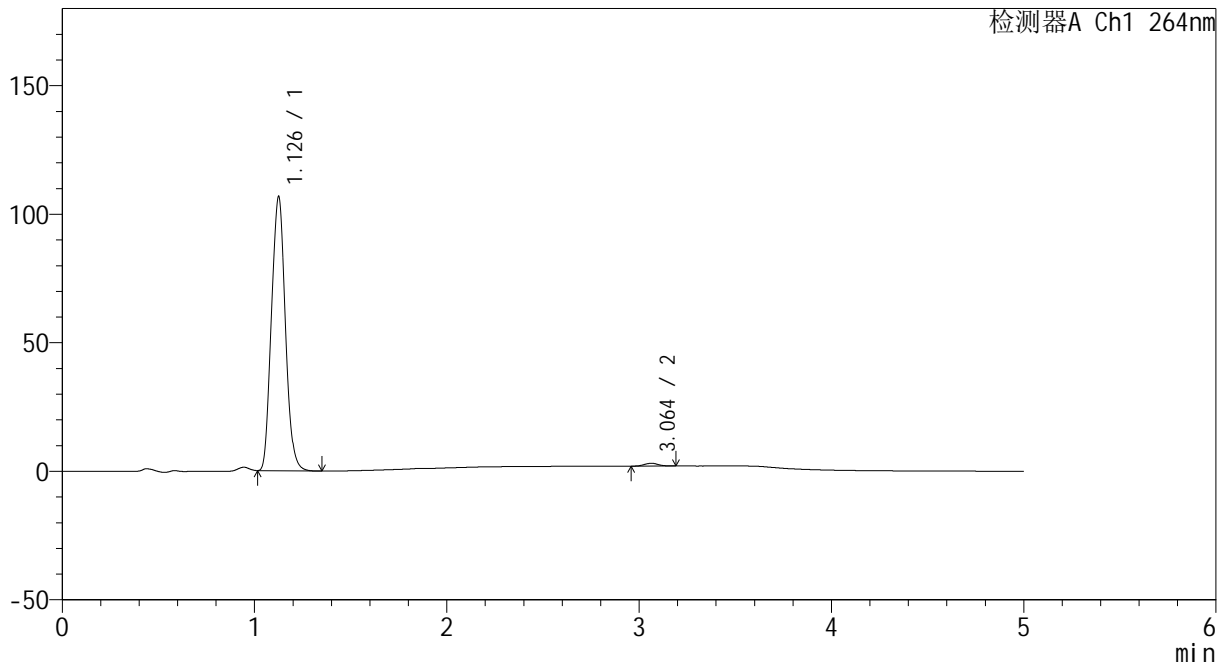
CXM-3382

<样品信息>

色谱柱 :XB-C18(50mm*4.6mm,5μm) 流速: 1.5ml/min
 柱温 :35°C 波长: 264nm
 数据文件名: RC\CXM-3382 - 10-27/7-1638-2 - zzp-2024082321p-js6y-rcqx-2-jf50z-pH6.8jz-p2-45min.lcd
 方法文件名: RC\CXM-3382 - CXM-3382-FX256.lcm
 批处理文件名: RC\CXM-3382 - 20250328-FX256.lcb
 样品瓶号 : 2-15
 进样体积 : 20 μl 版本号: 6.115
 进样时间 : 2025/03/28 18:37:27 实验者: xiexinhui
 处理时间 (V2) : 2025/03/29 09:29:52 处理者: xiexinhui
 仪器型号: SHIMADZU LC-2050C(FX256)

<色谱图>

mV



<峰表>

检测器A Ch1 264nm

峰号	保留时间	面积	高度	面积%	理论塔板数(USP)	拖尾因子	分离度(USP)
1	1.126	535794	105845	98.979	1132	1.083	--
2	3.064	5528	1096	1.021	8556	1.081	14.553
总计		541322	106941	100.000			



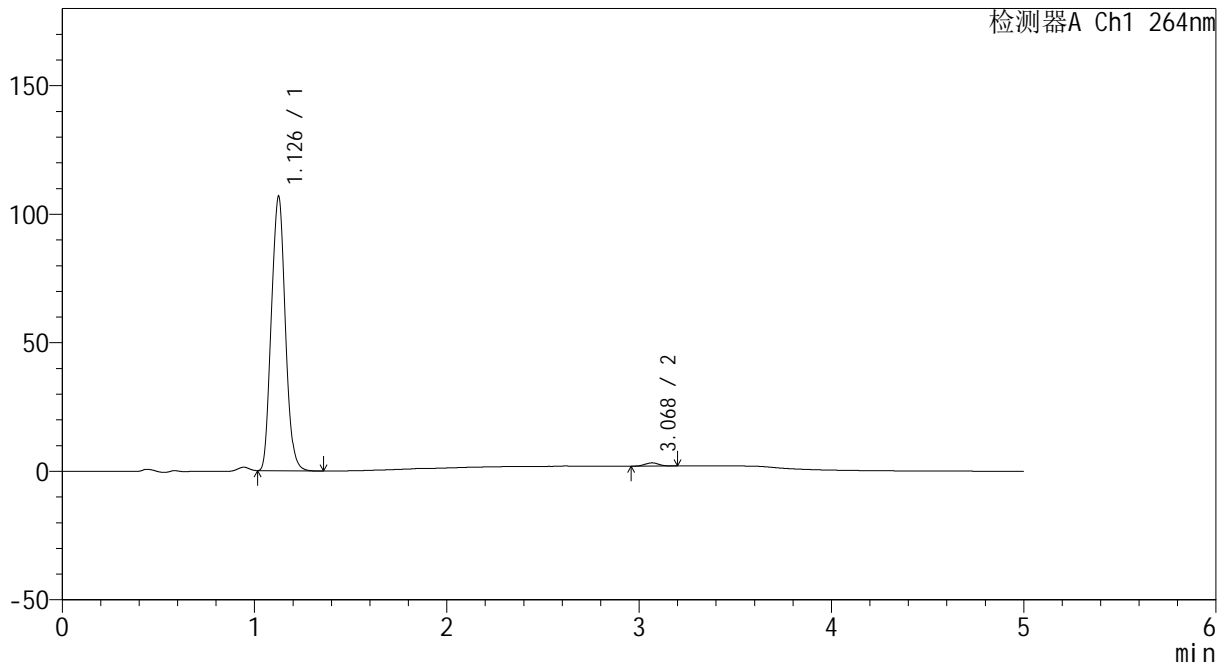
CXM-3382

<样品信息>

色谱柱 :XB-C18(50mm*4.6mm,5μm) 流速: 1.5ml/min
 柱温 :35°C 波长: 264nm
 数据文件名: RC\CXM-3382 - 10-27/7-1639-2 - zzp-2024082321p-js6y-rcqx-2-jf50z-pH6.8jz-p3-45min.lcd
 方法文件名: RC\CXM-3382 - CXM-3382-FX256.lcm
 批处理文件名: RC\CXM-3382 - 20250328-FX256.lcb
 样品瓶号 : 2-24
 进样体积 : 20 μl 版本号: 6.115
 进样时间 : 2025/03/28 18:42:51 实验者: xiexinhui
 处理时间 (V2) : 2025/03/29 09:29:54 处理者: xiexinhui
 仪器型号: SHIMADZU LC-2050C(FX256)

<色谱图>

mV



<峰表>

检测器A Ch1 264nm

峰号	保留时间	面积	高度	面积%	理论塔板数(USP)	拖尾因子	分离度(USP)
1	1.126	537118	105977	98.847	1129	1.083	--
2	3.068	6267	1251	1.153	8665	1.073	14.612
总计		543385	107229	100.000			



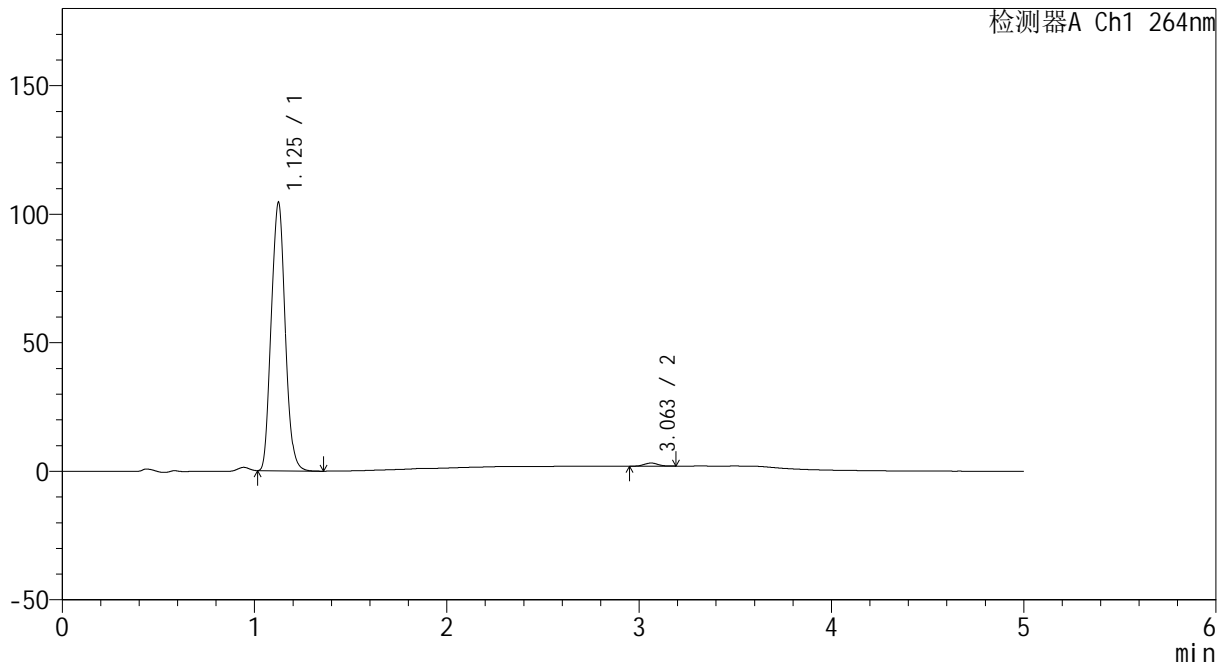
CXM-3382

<样品信息>

色谱柱 :XB-C18(50mm*4.6mm,5μm) 流速: 1.5ml/min
 柱温 :35°C 波长: 264nm
 数据文件名: RC\CXM-3382 - 10-27/7-1640-2 - zzp-2024082321p-js6y-rcqx-2-jf50z-pH6.8jz-p4-45min.lcd
 方法文件名: RC\CXM-3382 - CXM-3382-FX256.lcm
 批处理文件名: RC\CXM-3382 - 20250328-FX256.lcb
 样品瓶号 : 2-33
 进样体积 : 20 μl 版本号: 6.115
 进样时间 : 2025/03/28 18:48:17 实验者: xiexinhui
 处理时间 (V2) : 2025/03/29 09:29:57 处理者: xiexinhui
 仪器型号: SHIMADZU LC-2050C(FX256)

<色谱图>

mV



<峰表>

检测器A Ch1 264nm

峰号	保留时间	面积	高度	面积%	理论塔板数(USP)	拖尾因子	分离度(USP)
1	1.125	524801	103871	98.868	1131	1.083	--
2	3.063	6009	1204	1.132	8543	1.050	14.550
总计		530810	105075	100.000			



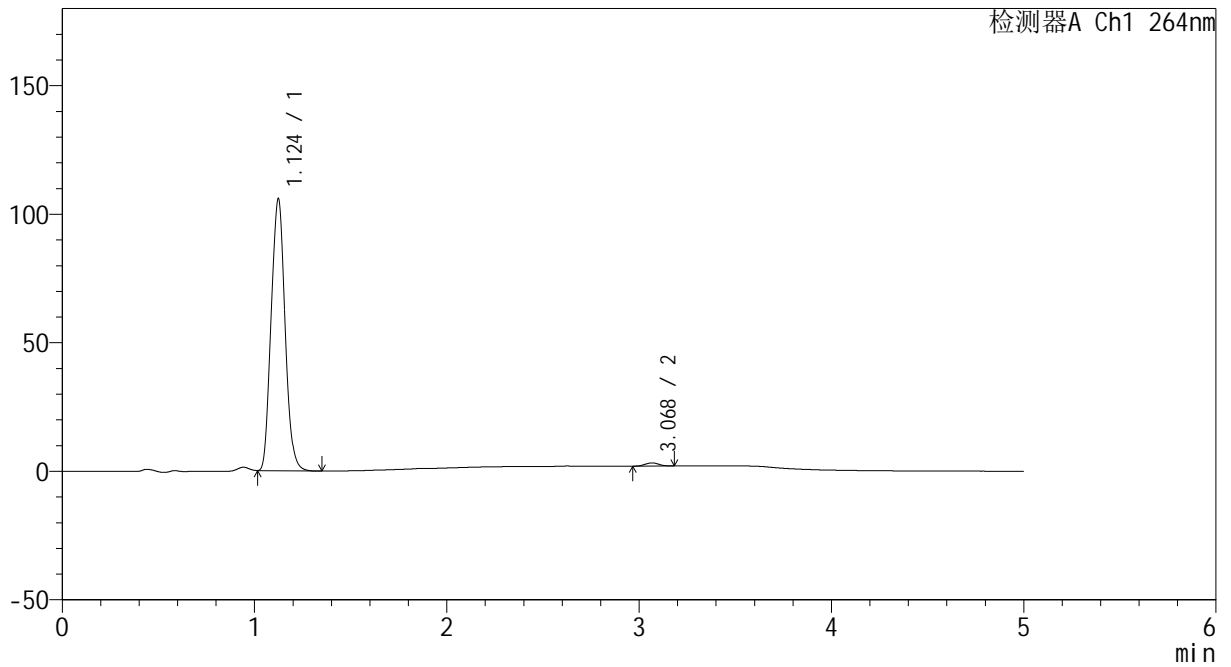
CXM-3382

<样品信息>

色谱柱 :XB-C18(50mm*4.6mm,5μm) 流速: 1.5ml/min
 柱温 :35°C 波长: 264nm
 数据文件名: RC\CXM-3382 - 10-27/7-1641-2 - zzp-2024082321p-js6y-rcqx-2-jf50z-pH6.8jz-p5-45min.lcd
 方法文件名: RC\CXM-3382 - CXM-3382-FX256.lcm
 批处理文件名: RC\CXM-3382 - 20250328-FX256.lcb
 样品瓶号 : 2-42
 进样体积 : 20 μl 版本号: 6.115
 进样时间 : 2025/03/28 18:53:41 实验者: xiexinhui
 处理时间 (V2) : 2025/03/29 09:29:59 处理者: xiexinhui
 仪器型号: SHIMADZU LC-2050C(FX256)

<色谱图>

mV



<峰表>

检测器A Ch1 264nm

峰号	保留时间	面积	高度	面积%	理论塔板数(USP)	拖尾因子	分离度(USP)
1	1.124	531629	105472	98.898	1129	1.085	--
2	3.068	5921	1217	1.102	8778	1.008	14.679
总计		537550	106688	100.000			



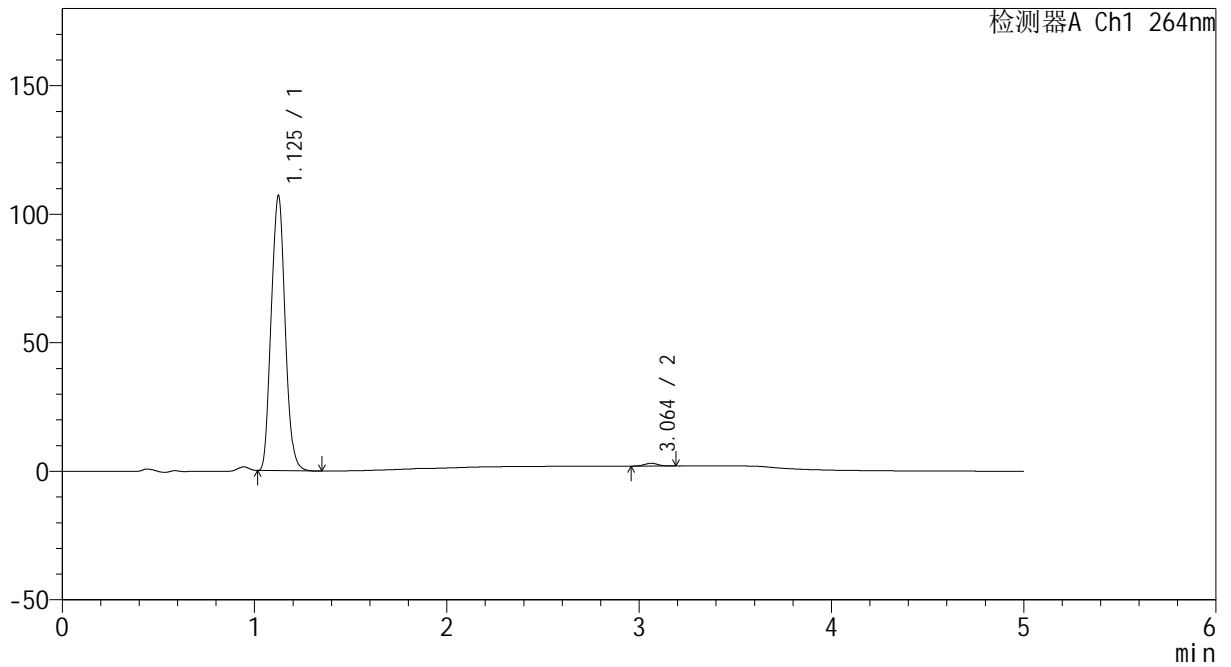
CXM-3382

<样品信息>

色谱柱 :XB-C18(50mm*4.6mm,5μm) 流速: 1.5ml/min
 柱温 :35°C 波长: 264nm
 数据文件名: RC\CXM-3382 - 10-27/7-1642-2 - zzp-2024082321p-js6y-rcqx-2-jf50z-pH6.8jz-p6-45min.lcd
 方法文件名: RC\CXM-3382 - CXM-3382-FX256.lcm
 批处理文件名: RC\CXM-3382 - 20250328-FX256.lcb
 样品瓶号 : 2-51
 进样体积 : 20 μl 版本号: 6.115
 进样时间 : 2025/03/28 18:59:05 实验者: xiexinhui
 处理时间 (V2) : 2025/03/29 09:30:02 处理者: xiexinhui
 仪器型号: SHIMADZU LC-2050C(FX256)

<色谱图>

mV



<峰表>

检测器A Ch1 264nm

峰号	保留时间	面积	高度	面积%	理论塔板数(USP)	拖尾因子	分离度(USP)
1	1.125	537974	106553	99.010	1129	1.084	--
2	3.064	5381	1085	0.990	8782	1.043	14.654
总计		543355	107638	100.000			



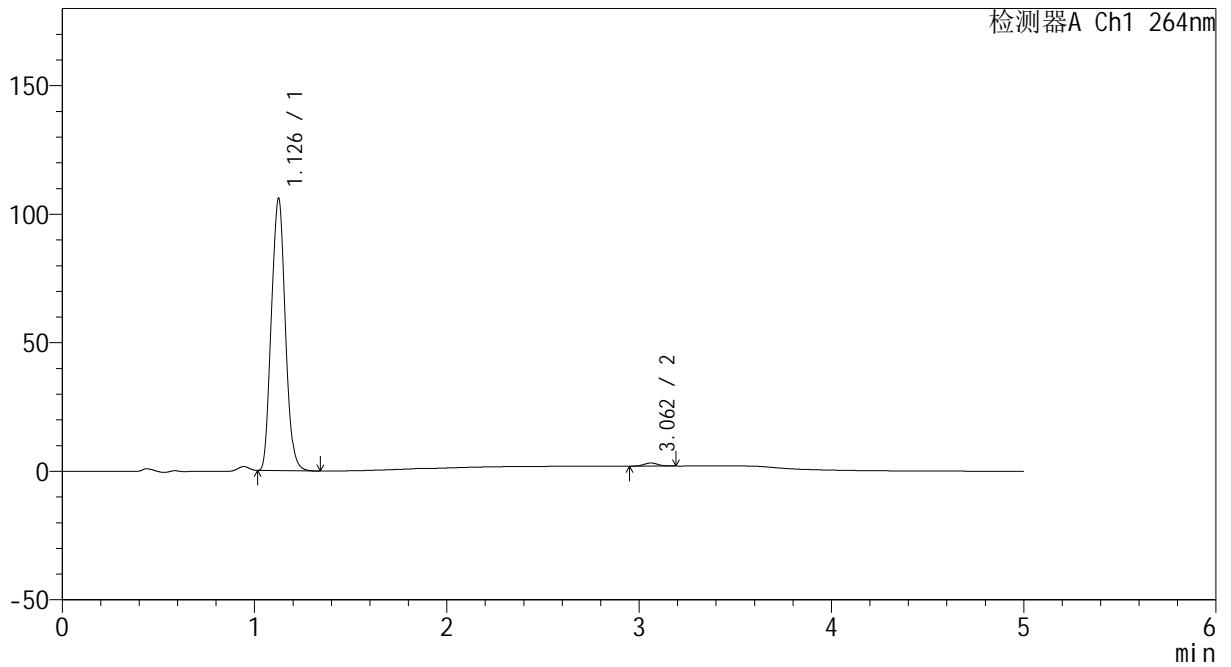
CXM-3382

<样品信息>

色谱柱 :XB-C18(50mm*4.6mm,5μm) 流速: 1.5ml/min
 柱温 :35°C 波长: 264nm
 数据文件名: RC\CXM-3382 - 10-27/7-1643-2 - zzp-2024082321p-js6y-rcqx-2-jf50z-pH6.8jz-p1-60min.lcd
 方法文件名: RC\CXM-3382 - CXM-3382-FX256.lcm
 批处理文件名: RC\CXM-3382 - 20250328-FX256.lcb
 样品瓶号 : 2-7
 进样体积 : 20 μl 版本号: 6.115
 进样时间 : 2025/03/28 19:04:29 实验者: xiexinhui
 处理时间 (V2) : 2025/03/29 09:30:05 处理者: xiexinhui
 仪器型号: SHIMADZU LC-2050C(FX256)

<色谱图>

mV



<峰表>

检测器A Ch1 264nm

峰号	保留时间	面积	高度	面积%	理论塔板数(USP)	拖尾因子	分离度(USP)
1	1.126	533401	105186	98.886	1128	1.083	--
2	3.062	6011	1200	1.114	8562	1.056	14.536
总计		539413	106386	100.000			



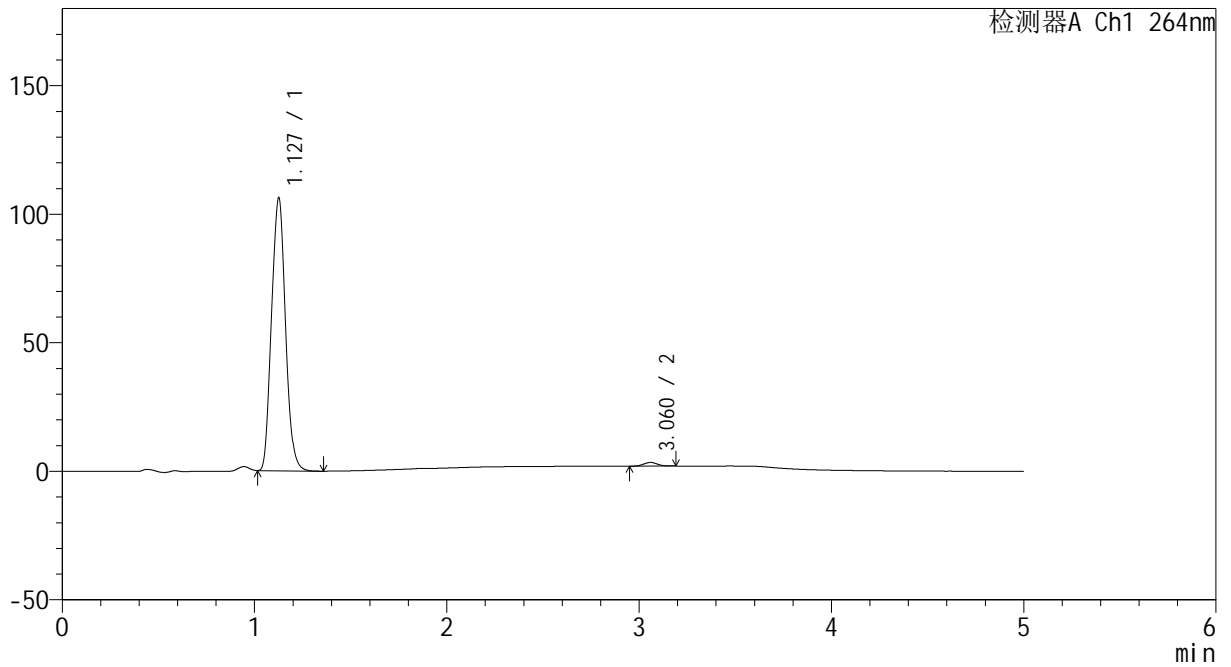
CXM-3382

<样品信息>

色谱柱 :XB-C18(50mm*4.6mm,5μm) 流速: 1.5ml/min
 柱温 :35°C 波长: 264nm
 数据文件名: RC\CXM-3382 - 10-27/7-1644-2 - zzp-2024082321p-js6y-rcqx-2-jf50z-pH6.8jz-p2-60min.lcd
 方法文件名: RC\CXM-3382 - CXM-3382-FX256.lcm
 批处理文件名: RC\CXM-3382 - 20250328-FX256.lcb
 样品瓶号 : 2-16
 进样体积 : 20 μl 版本号: 6.115
 进样时间 : 2025/03/28 19:09:54 实验者: xiexinhui
 处理时间 (V2) : 2025/03/29 09:30:07 处理者: xiexinhui
 仪器型号: SHIMADZU LC-2050C(FX256)

<色谱图>

mV



<峰表>

检测器A Ch1 264nm

峰号	保留时间	面积	高度	面积%	理论塔板数(USP)	拖尾因子	分离度(USP)
1	1.127	534716	105679	98.691	1129	1.082	--
2	3.060	7093	1425	1.309	8753	1.047	14.597
总计		541809	107104	100.000			



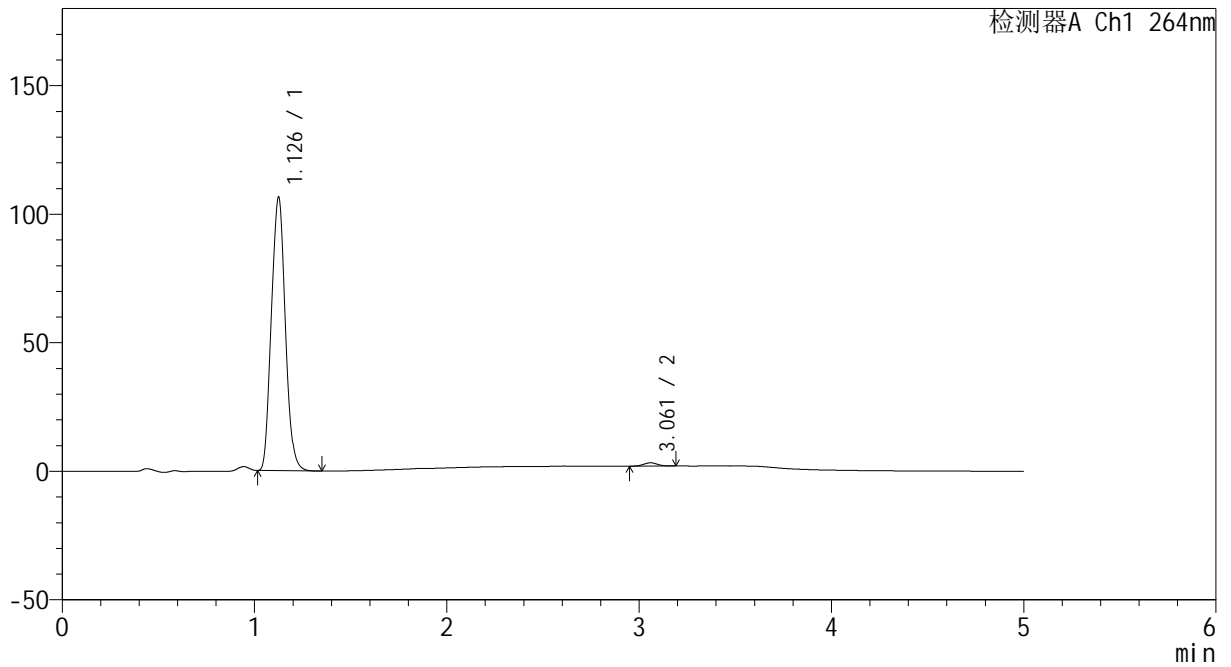
CXM-3382

<样品信息>

色谱柱 :XB-C18(50mm*4.6mm,5μm) 流速: 1.5ml/min
 柱温 :35°C 波长: 264nm
 数据文件名: RC\CXM-3382 - 10-27/7-1645-2 - zzp-2024082321p-js6y-rcqx-2-jf50z-pH6.8jz-p3-60min.lcd
 方法文件名: RC\CXM-3382 - CXM-3382-FX256.lcm
 批处理文件名: RC\CXM-3382 - 20250328-FX256.lcb
 样品瓶号 : 2-25
 进样体积 : 20 μl 版本号: 6.115
 进样时间 : 2025/03/28 19:15:19 实验者: xiexinhui
 处理时间 (V2) : 2025/03/29 09:30:10 处理者: xiexinhui
 仪器型号: SHIMADZU LC-2050C(FX256)

<色谱图>

mV



<峰表>

检测器A Ch1 264nm

峰号	保留时间	面积	高度	面积%	理论塔板数(USP)	拖尾因子	分离度(USP)
1	1.126	536040	105659	98.837	1127	1.083	--
2	3.061	6307	1263	1.163	8710	1.081	14.587
总计		542347	106923	100.000			



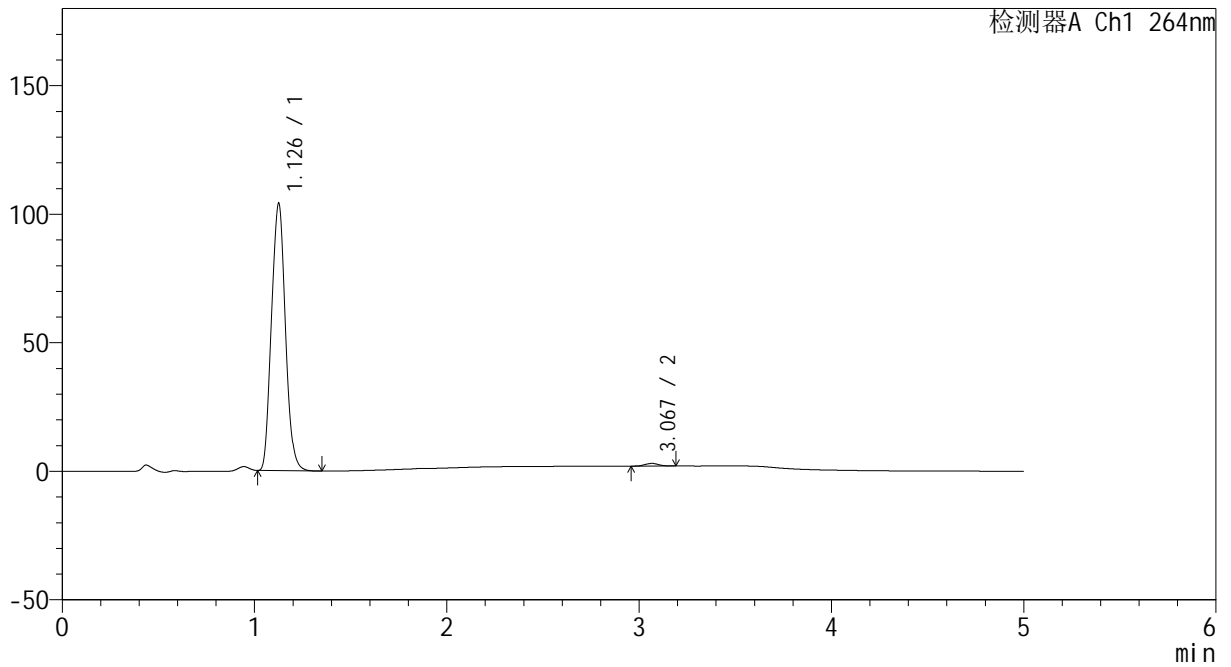
CXM-3382

<样品信息>

色谱柱 :XB-C18(50mm*4.6mm,5μm) 流速: 1.5ml/min
 柱温 :35°C 波长: 264nm
 数据文件名: RC\CXM-3382 - 10-27/7-1646-2 - zzp-2024082321p-js6y-rcqx-2-jf50z-pH6.8jz-p4-60min.lcd
 方法文件名: RC\CXM-3382 - CXM-3382-FX256.lcm
 批处理文件名: RC\CXM-3382 - 20250328-FX256.lcb
 样品瓶号 : 2-34
 进样体积 : 20 μl 版本号: 6.115
 进样时间 : 2025/03/28 19:20:44 实验者: xiexinhui
 处理时间 (V2) : 2025/03/29 09:30:12 处理者: xiexinhui
 仪器型号: SHIMADZU LC-2050C(FX256)

<色谱图>

mV



<峰表>

检测器A Ch1 264nm

峰号	保留时间	面积	高度	面积%	理论塔板数(USP)	拖尾因子	分离度(USP)
1	1.126	523345	103354	99.033	1130	1.082	--
2	3.067	5108	1030	0.967	8731	1.060	14.630
总计		528453	104384	100.000			



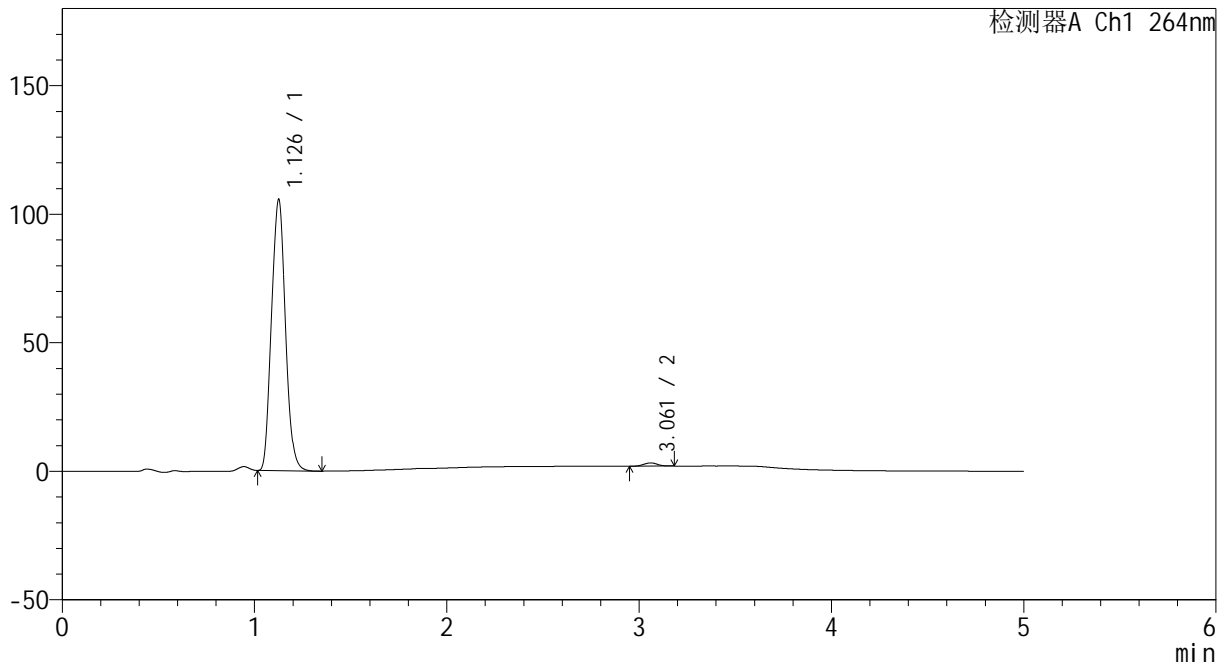
CXM-3382

<样品信息>

色谱柱 :XB-C18(50mm*4.6mm,5μm) 流速: 1.5ml/min
 柱温 :35°C 波长: 264nm
 数据文件名: RC\CXM-3382 - 10-27/7-1647-2 - zzp-2024082321p-js6y-rcqx-2-jf50z-pH6.8jz-p5-60min.lcd
 方法文件名: RC\CXM-3382 - CXM-3382-FX256.lcm
 批处理文件名: RC\CXM-3382 - 20250328-FX256.lcb
 样品瓶号 : 2-43
 进样体积 : 20 μl 版本号: 6.115
 进样时间 : 2025/03/28 19:26:08 实验者: xiexinhui
 处理时间 (V2) : 2025/03/29 09:30:14 处理者: xiexinhui
 仪器型号: SHIMADZU LC-2050C(FX256)

<色谱图>

mV



<峰表>

检测器A Ch1 264nm

峰号	保留时间	面积	高度	面积%	理论塔板数(USP)	拖尾因子	分离度(USP)
1	1.126	531333	104908	98.846	1129	1.084	--
2	3.061	6204	1263	1.154	8736	1.055	14.596
总计		537537	106171	100.000			



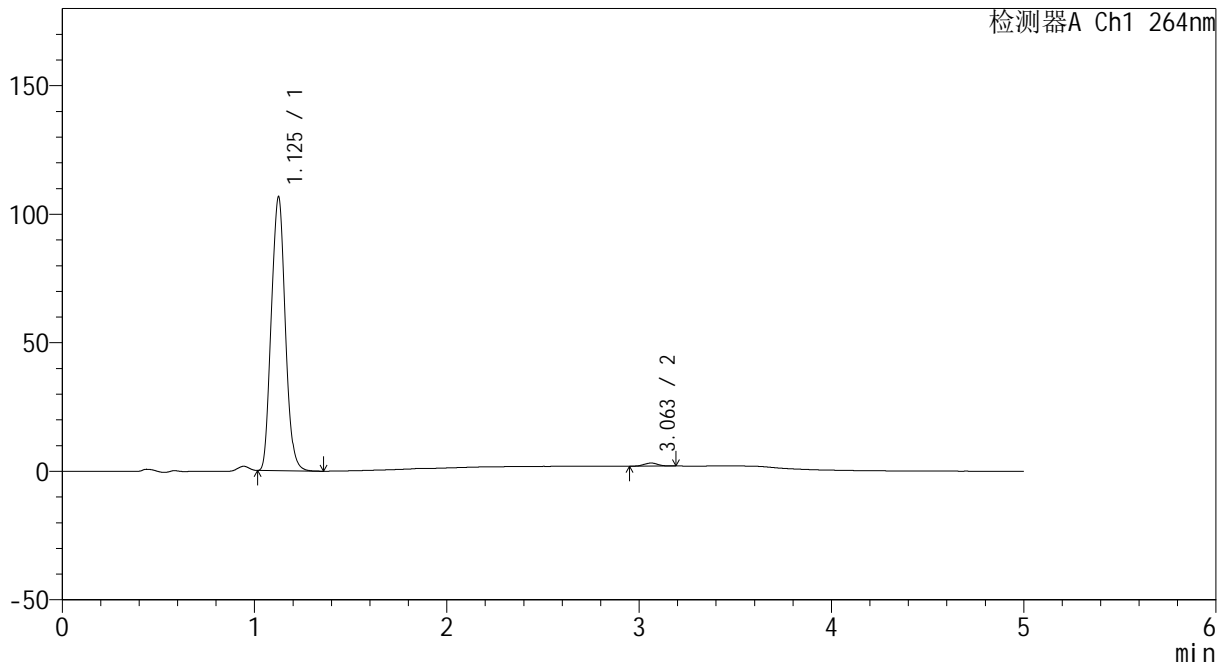
CXM-3382

<样品信息>

色谱柱 :XB-C18(50mm*4.6mm,5μm) 流速: 1.5ml/min
 柱温 :35°C 波长: 264nm
 数据文件名: RC\CXM-3382 - 10-27/7-1648-2 - zzp-2024082321p-js6y-rcqx-2-jf50z-pH6.8jz-p6-60min.lcd
 方法文件名: RC\CXM-3382 - CXM-3382-FX256.lcm
 批处理文件名: RC\CXM-3382 - 20250328-FX256.lcb
 样品瓶号 : 2-52
 进样体积 : 20 μl 版本号: 6.115
 进样时间 : 2025/03/28 19:31:33 实验者: xiexinhui
 处理时间 (V2) : 2025/03/29 09:30:17 处理者: xiexinhui
 仪器型号: SHIMADZU LC-2050C(FX256)

<色谱图>

mV



<峰表>

检测器A Ch1 264nm

峰号	保留时间	面积	高度	面积%	理论塔板数(USP)	拖尾因子	分离度(USP)
1	1.125	536590	105858	98.888	1127	1.083	--
2	3.063	6032	1208	1.112	8512	1.029	14.519
总计		542622	107066	100.000			



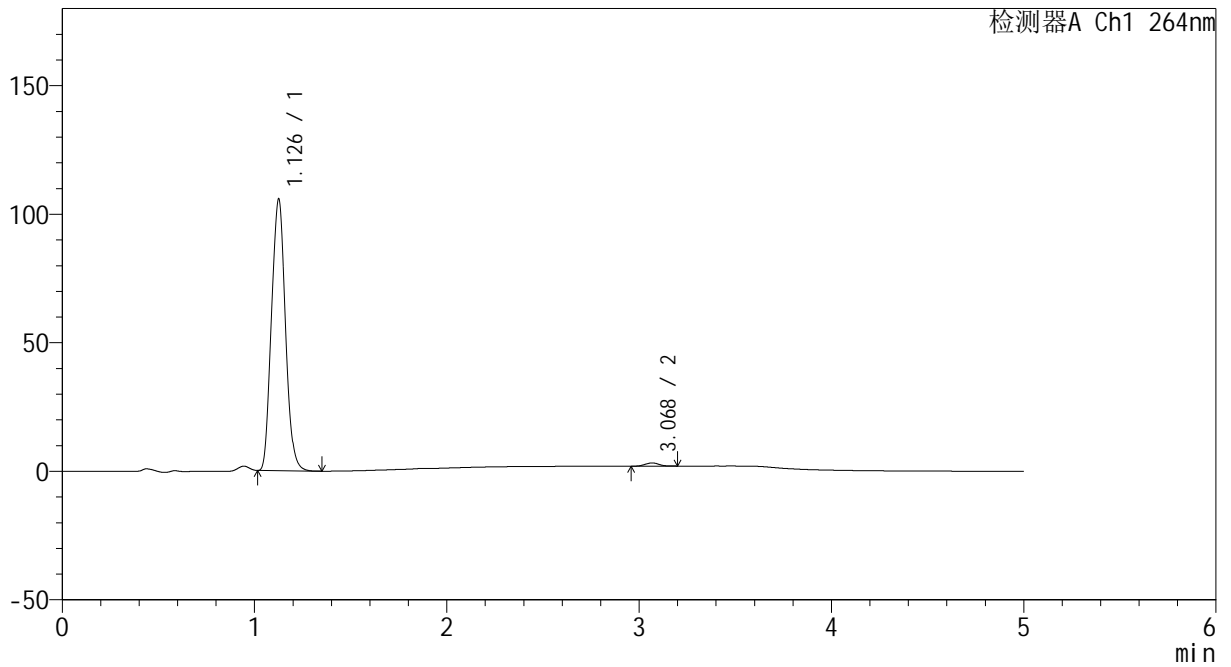
CXM-3382

<样品信息>

色谱柱 :XB-C18(50mm*4.6mm,5μm) 流速: 1.5ml/min
 柱温 :35°C 波长: 264nm
 数据文件名: RC\CXM-3382 - 10-27/7-1649-2 - zzp-2024082321p-js6y-rcqx-2-jf50z-pH6.8jz-p1-JX.lcd
 方法文件名: RC\CXM-3382 - CXM-3382-FX256.lcm
 批处理文件名: RC\CXM-3382 - 20250328-FX256.lcb
 样品瓶号 : 2-8
 进样体积 : 20 μl 版本号: 6.115
 进样时间 : 2025/03/28 19:36:58 实验者: xiexinhui
 处理时间 (V2) : 2025/03/29 09:30:19 处理者: xiexinhui
 仪器型号: SHIMADZU LC-2050C(FX256)

<色谱图>

mV



<峰表>

检测器A Ch1 264nm

峰号	保留时间	面积	高度	面积%	理论塔板数(USP)	拖尾因子	分离度(USP)
1	1.126	532542	105035	98.839	1127	1.082	--
2	3.068	6257	1243	1.161	8609	1.058	14.575
总计		538799	106278	100.000			



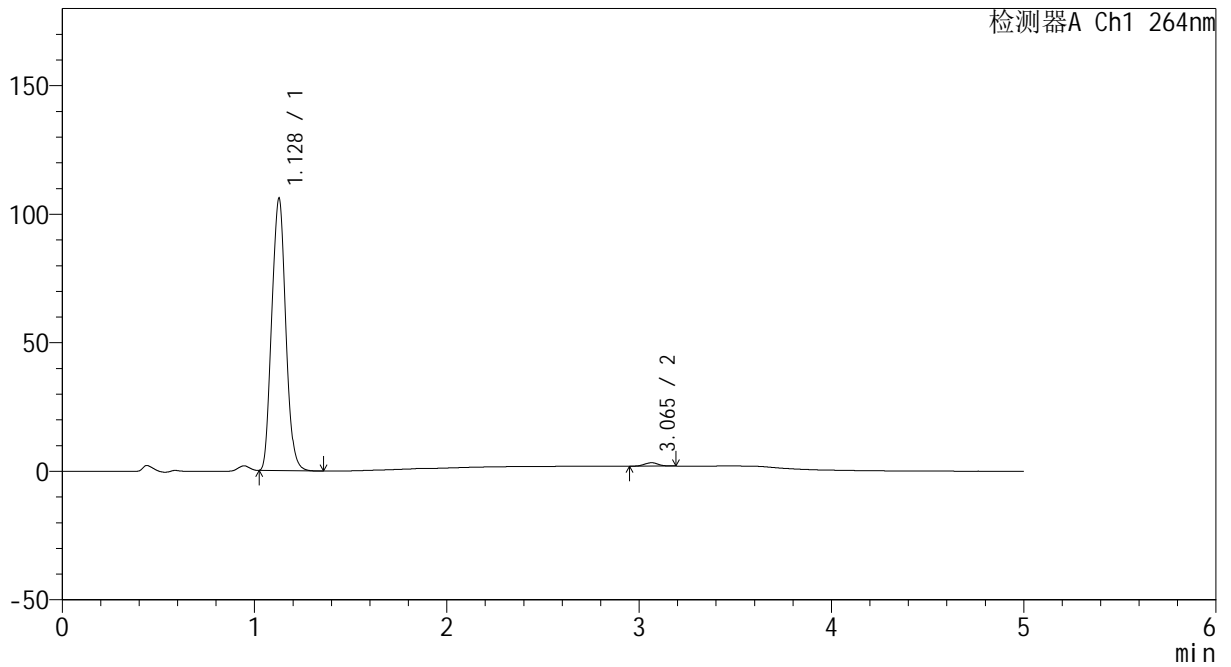
CXM-3382

<样品信息>

色谱柱 :XB-C18(50mm*4.6mm,5μm) 流速: 1.5ml/min
 柱温 :35°C 波长: 264nm
 数据文件名: RC\CXM-3382 - 10-27/7-1650-2 - zzp-2024082321p-js6y-rcqx-2-jf50z-pH6.8jz-p2-JX.lcd
 方法文件名: RC\CXM-3382 - CXM-3382-FX256.lcm
 批处理文件名: RC\CXM-3382 - 20250328-FX256.lcb
 样品瓶号 : 2-17
 进样体积 : 20 μl 版本号: 6.115
 进样时间 : 2025/03/28 19:42:22 实验者: xiexinhui
 处理时间 (V2) : 2025/03/29 09:30:22 处理者: xiexinhui
 仪器型号: SHIMADZU LC-2050C(FX256)

<色谱图>

mV



<峰表>

检测器A Ch1 264nm

峰号	保留时间	面积	高度	面积%	理论塔板数(USP)	拖尾因子	分离度(USP)
1	1.128	533916	105736	98.792	1129	1.083	--
2	3.065	6527	1313	1.208	8650	1.042	14.561
总计		540442	107049	100.000			



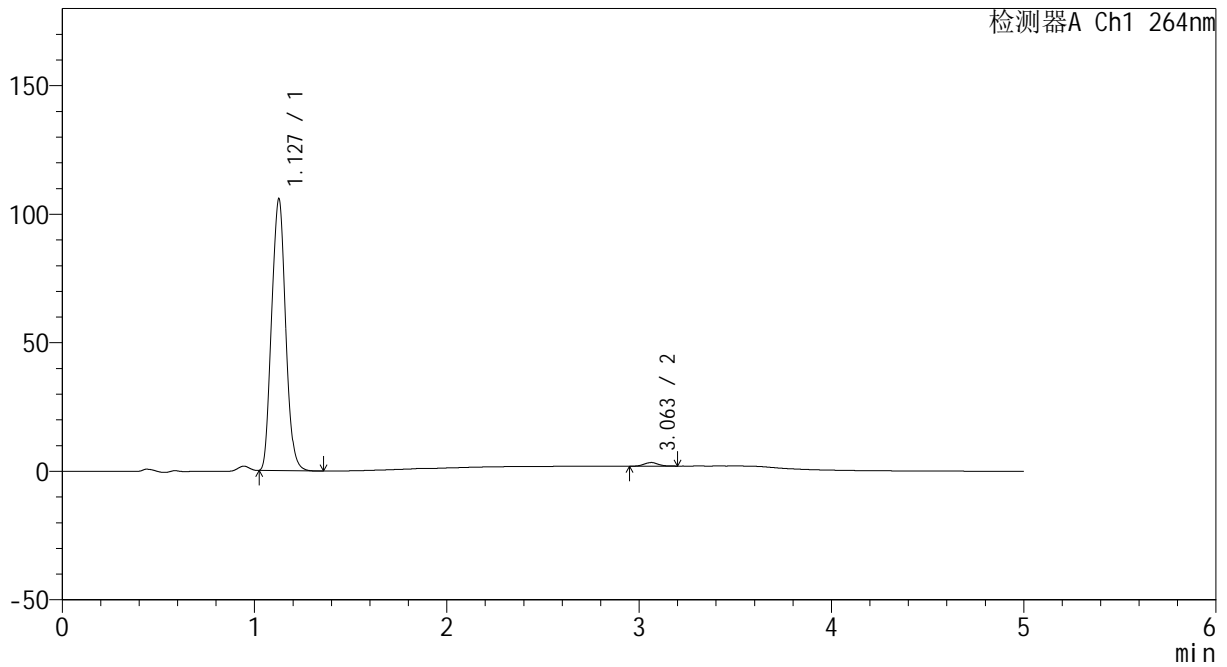
CXM-3382

<样品信息>

色谱柱 :XB-C18(50mm*4.6mm,5μm) 流速: 1.5ml/min
 柱温 :35°C 波长: 264nm
 数据文件名: RC\CXM-3382 - 10-27/7-1651-2 - zzp-2024082321p-js6y-rcqx-2-jf50z-pH6.8jz-p3-JX.lcd
 方法文件名: RC\CXM-3382 - CXM-3382-FX256.lcm
 批处理文件名: RC\CXM-3382 - 20250328-FX256.lcb
 样品瓶号 : 2-26
 进样体积 : 20 μl 版本号: 6.115
 进样时间 : 2025/03/28 19:47:47 实验者: xiexinhui
 处理时间 (V2) : 2025/03/29 09:30:24 处理者: xiexinhui
 仪器型号: SHIMADZU LC-2050C(FX256)

<色谱图>

mV



<峰表>

检测器A Ch1 264nm

峰号	保留时间	面积	高度	面积%	理论塔板数(USP)	拖尾因子	分离度(USP)
1	1.127	533630	105391	98.691	1125	1.082	--
2	3.063	7077	1404	1.309	8530	1.078	14.496
总计		540707	106794	100.000			



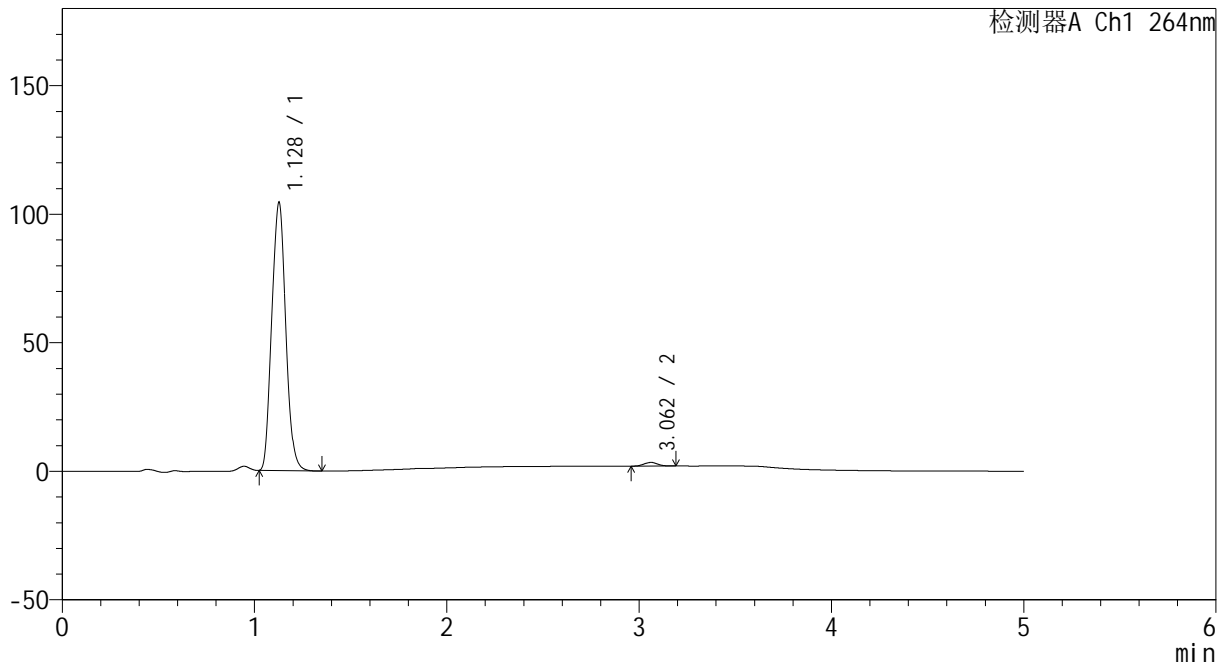
CXM-3382

<样品信息>

色谱柱 :XB-C18(50mm*4.6mm,5μm) 流速: 1.5ml/min
 柱温 :35°C 波长: 264nm
 数据文件名: RC\CXM-3382 - 10-27/7-1652-2 - zzp-2024082321p-js6y-rcqx-2-jf50z-pH6.8jz-p4-JX.lcd
 方法文件名: RC\CXM-3382 - CXM-3382-FX256.lcm
 批处理文件名: RC\CXM-3382 - 20250328-FX256.lcb
 样品瓶号 : 2-35
 进样体积 : 20 μl 版本号: 6.115
 进样时间 : 2025/03/28 19:53:12 实验者: xiexinhui
 处理时间 (V2) : 2025/03/29 09:30:27 处理者: xiexinhui
 仪器型号: SHIMADZU LC-2050C(FX256)

<色谱图>

mV



<峰表>

检测器A Ch1 264nm

峰号	保留时间	面积	高度	面积%	理论塔板数(USP)	拖尾因子	分离度(USP)
1	1.128	526894	104168	98.680	1125	1.082	--
2	3.062	7049	1423	1.320	8645	1.046	14.530
总计		533943	105591	100.000			



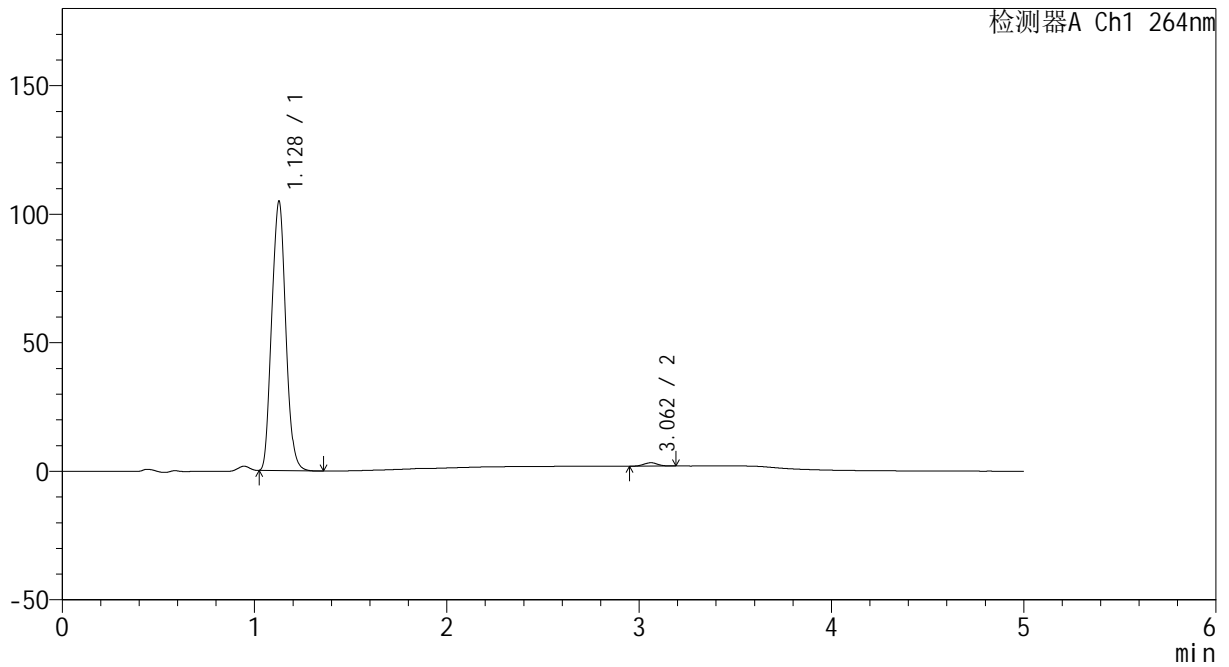
CXM-3382

<样品信息>

色谱柱 :XB-C18(50mm*4.6mm,5μm) 流速: 1.5ml/min
 柱温 :35°C 波长: 264nm
 数据文件名: RC\CXM-3382 - 10-27/7-1653-2 - zzp-2024082321p-js6y-rcqx-2-jf50z-pH6.8jz-p5-JX.lcd
 方法文件名: RC\CXM-3382 - CXM-3382-FX256.lcm
 批处理文件名: RC\CXM-3382 - 20250328-FX256.lcb
 样品瓶号 : 2-44
 进样体积 : 20 μl 版本号: 6.115
 进样时间 : 2025/03/28 19:58:37 实验者: xiexinhui
 处理时间 (V2) : 2025/03/29 09:30:29 处理者: xiexinhui
 仪器型号: SHIMADZU LC-2050C(FX256)

<色谱图>

mV



<峰表>

检测器A Ch1 264nm

峰号	保留时间	面积	高度	面积%	理论塔板数(USP)	拖尾因子	分离度(USP)
1	1.128	530088	104610	98.777	1122	1.081	--
2	3.062	6561	1314	1.223	8693	1.061	14.539
总计		536649	105924	100.000			



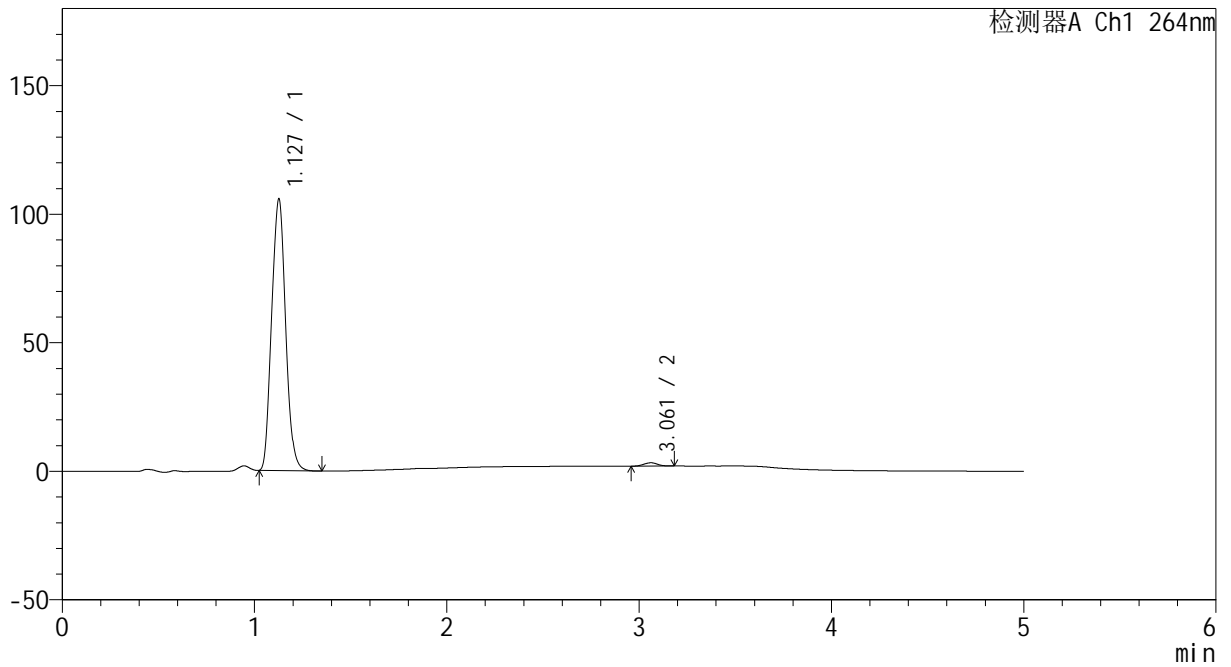
CXM-3382

<样品信息>

色谱柱 :XB-C18(50mm*4.6mm,5μm) 流速: 1.5ml/min
 柱温 :35°C 波长: 264nm
 数据文件名: RC\CXM-3382 - 10-27/7-1654-2 - zzp-2024082321p-js6y-rcqx-2-jf50z-pH6.8jz-p6-JX.lcd
 方法文件名: RC\CXM-3382 - CXM-3382-FX256.lcm
 批处理文件名: RC\CXM-3382 - 20250328-FX256.lcb
 样品瓶号 : 2-53
 进样体积 : 20 μl 版本号: 6.115
 进样时间 : 2025/03/28 20:04:01 实验者: xiexinhui
 处理时间 (V2) : 2025/03/29 09:30:32 处理者: xiexinhui
 仪器型号: SHIMADZU LC-2050C(FX256)

<色谱图>

mV



<峰表>

检测器A Ch1 264nm

峰号	保留时间	面积	高度	面积%	理论塔板数(USP)	拖尾因子	分离度(USP)
1	1.127	533544	105357	98.814	1124	1.083	--
2	3.061	6402	1294	1.186	8759	1.030	14.581
总计		539945	106652	100.000			



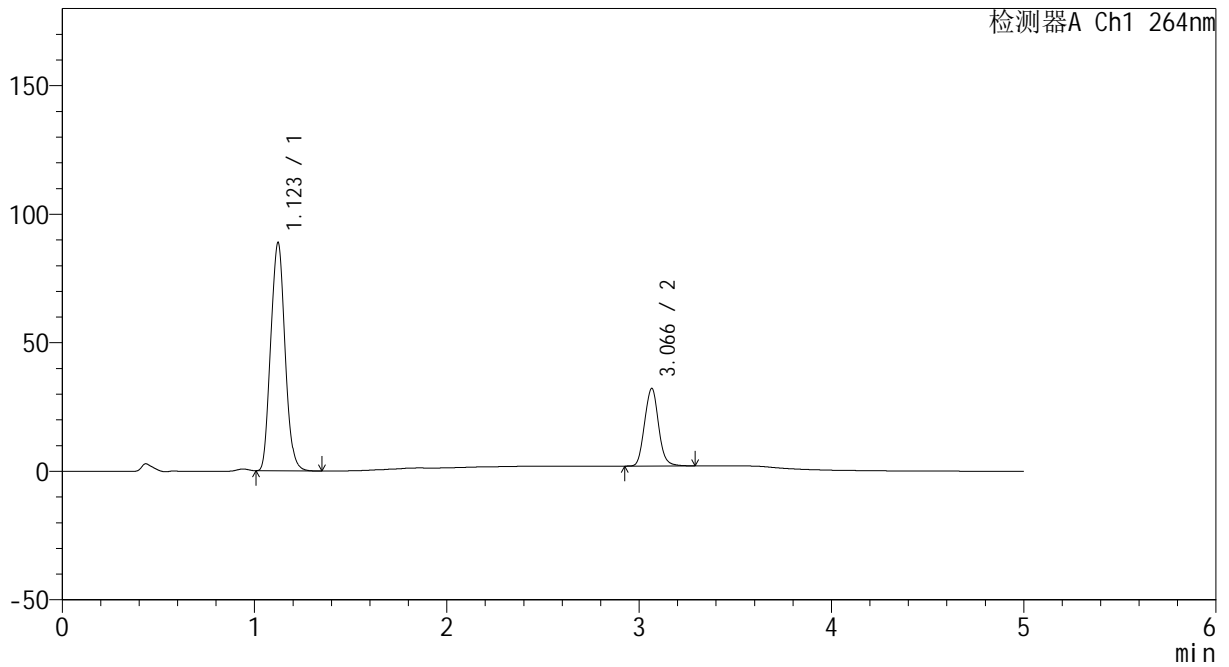
CXM-3382

<样品信息>

色谱柱 :XB-C18(50mm*4.6mm,5μm) 流速: 1.5ml/min
 柱温 :35°C 波长: 264nm
 数据文件名: RC\CXM-3382 - 10-27/7-1655-2 - zzp-2024082321p-js6y-rcqx-2-jf50z-pH6.8jz-dz2-1.lcd
 方法文件名: RC\CXM-3382 - CXM-3382-FX256.lcm
 批处理文件名: RC\CXM-3382 - 20250328-FX256.lcb
 样品瓶号 : 2-27
 进样体积 : 20 μl 版本号: 6.115
 进样时间 : 2025/03/28 20:09:26 实验者: xiexinhui
 处理时间 (V2) : 2025/03/29 09:30:34 处理者: xiexinhui
 仪器型号: SHIMADZU LC-2050C(FX256)

<色谱图>

mV



<峰表>

检测器A Ch1 264nm

峰号	保留时间	面积	高度	面积%	理论塔板数(USP)	拖尾因子	分离度(USP)
1	1.123	458363	88809	75.089	1064	1.089	--
2	3.066	152062	30105	24.911	8593	1.076	14.392
总计		610425	118914	100.000			



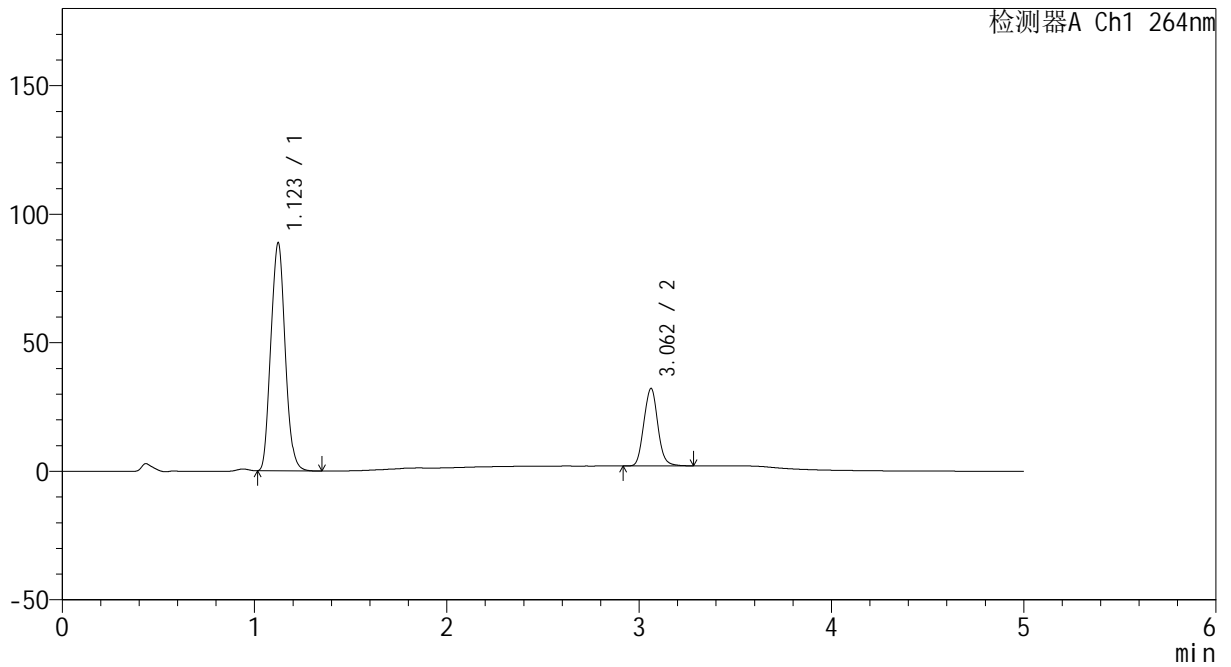
CXM-3382

<样品信息>

色谱柱 :XB-C18(50mm*4.6mm,5μm) 流速: 1.5ml/min
 柱温 :35°C 波长: 264nm
 数据文件名: RC\CXM-3382 - 10-27/7-1656-2 - zzp-2024082321p-js6y-rcqx-2-jf50z-pH6.8jz-dz2-2.lcd
 方法文件名: RC\CXM-3382 - CXM-3382-FX256.lcm
 批处理文件名: RC\CXM-3382 - 20250328-FX256.lcb
 样品瓶号 : 2-27
 进样体积 : 20 μl 版本号: 6.115
 进样时间 : 2025/03/28 20:14:50 实验者: xiexinhui
 处理时间 (V2) : 2025/03/29 09:30:37 处理者: xiexinhui
 仪器型号: SHIMADZU LC-2050C(FX256)

<色谱图>

mV



<峰表>

检测器A Ch1 264nm

峰号	保留时间	面积	高度	面积%	理论塔板数(USP)	拖尾因子	分离度(USP)
1	1.123	458274	88631	75.089	1065	1.090	--
2	3.062	152031	30143	24.911	8557	1.073	14.354
总计		610306	118774	100.000			



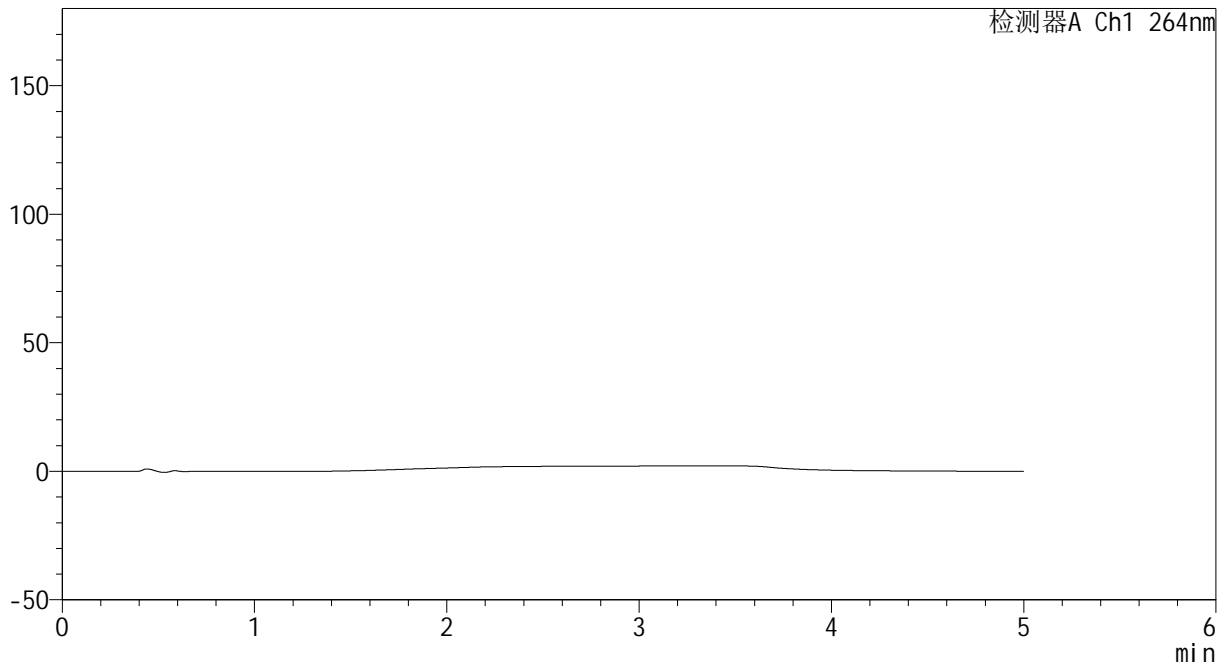
CXM-3382

<样品信息>

色谱柱 :XB-C18(50mm*4.6mm,5μm) 流速: 1.5ml/min
 柱温 :35°C 波长: 264nm
 数据文件名: RC\CXM-3382 - 10-27/7-1657-2 - zzp-2024082521p-js6y-rcqx-1-jf50z-pH6.8jz-rj.lcd
 方法文件名: RC\CXM-3382 - CXM-3382-FX256.lcm
 批处理文件名: RC\CXM-3382 - 20250328-FX256.lcb
 样品瓶号 : 3-9
 进样体积 : 20 μl 版本号: 6.115
 进样时间 : 2025/03/28 20:20:14 实验者: xiexinhui
 处理时间 (V2) : 2025/03/29 09:30:39 处理者: xiexinhui
 仪器型号: SHIMADZU LC-2050C(FX256)

<色谱图>

mV



<峰表>

检测器A Ch1 264nm

峰号	保留时间	面积	高度	面积%	理论塔板数(USP)	拖尾因子	分离度(USP)
总计							



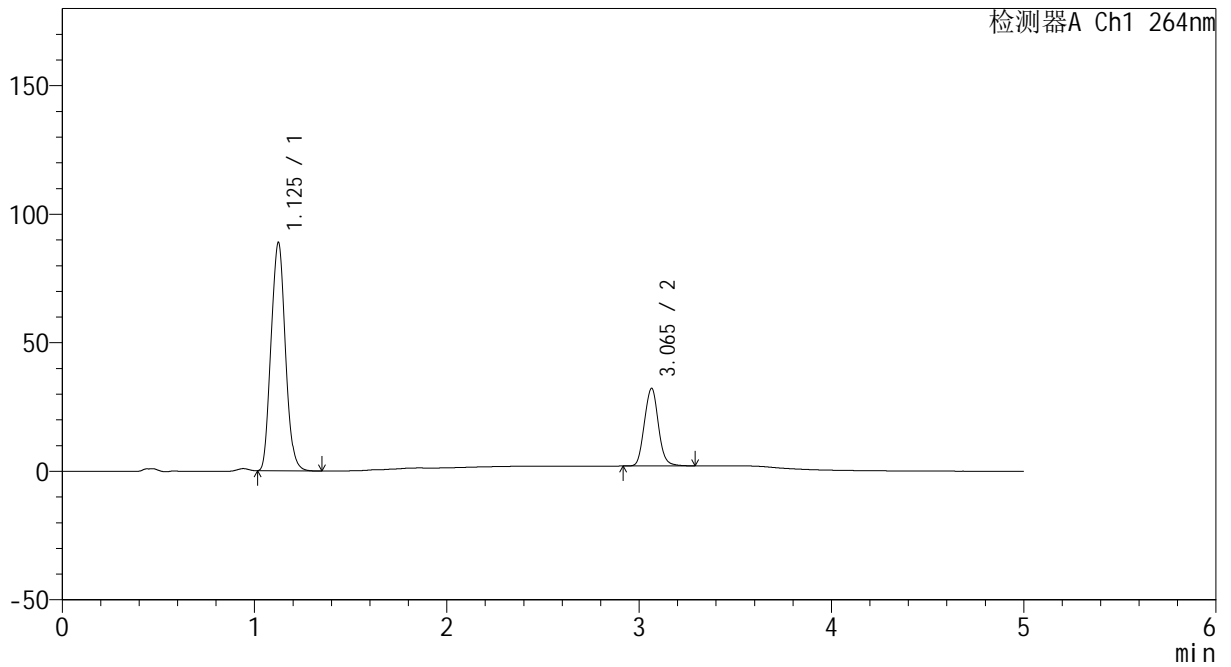
CXM-3382

<样品信息>

色谱柱 :XB-C18(50mm*4.6mm,5μm) 流速: 1.5ml/min
 柱温 :35°C 波长: 264nm
 数据文件名: RC\CXM-3382 - 10-27/7-1658-2 - zzp-2024082521p-js6y-rcqx-1-jf50z-pH6.8jz-dz1-1.lcd
 方法文件名: RC\CXM-3382 - CXM-3382-FX256.lcm
 批处理文件名: RC\CXM-3382 - 20250328-FX256.lcb
 样品瓶号 : 3-18
 进样体积 : 20 μl 版本号: 6.115
 进样时间 : 2025/03/28 20:25:37 实验者: xiexinhui
 处理时间 (V2) : 2025/03/29 09:30:42 处理者: xiexinhui
 仪器型号: SHIMADZU LC-2050C(FX256)

<色谱图>

mV



<峰表>

检测器A Ch1 264nm

峰号	保留时间	面积	高度	面积%	理论塔板数(USP)	拖尾因子	分离度(USP)
1	1.125	459059	88517	75.035	1065	1.088	--
2	3.065	152736	30197	24.965	8558	1.075	14.351
总计		611794	118714	100.000			



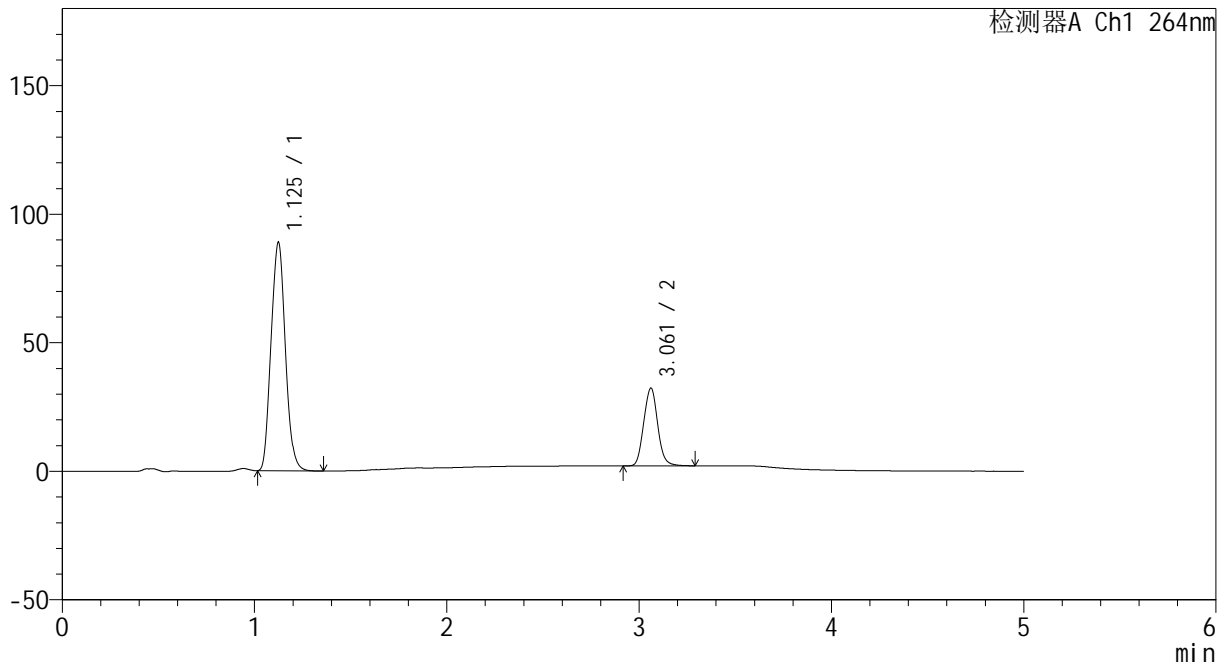
CXM-3382

<样品信息>

色谱柱 :XB-C18(50mm*4.6mm,5μm) 流速: 1.5ml/min
 柱温 :35°C 波长: 264nm
 数据文件名: RC\CXM-3382 - 10-27/7-1659-2 - zzp-2024082521p-js6y-rcqx-1-jf50z-pH6.8jz-dz1-2.lcd
 方法文件名: RC\CXM-3382 - CXM-3382-FX256.lcm
 批处理文件名: RC\CXM-3382 - 20250328-FX256.lcb
 样品瓶号 : 3-18
 进样体积 : 20 μl 版本号: 6.115
 进样时间 : 2025/03/28 20:31:00 实验者: xiexinhui
 处理时间 (V2) : 2025/03/29 09:30:44 处理者: xiexinhui
 仪器型号: SHIMADZU LC-2050C(FX256)

<色谱图>

mV



<峰表>

检测器A Ch1 264nm

峰号	保留时间	面积	高度	面积%	理论塔板数(USP)	拖尾因子	分离度(USP)
1	1.125	459312	88578	75.033	1065	1.089	--
2	3.061	152838	30227	24.967	8549	1.075	14.332
总计		612150	118805	100.000			



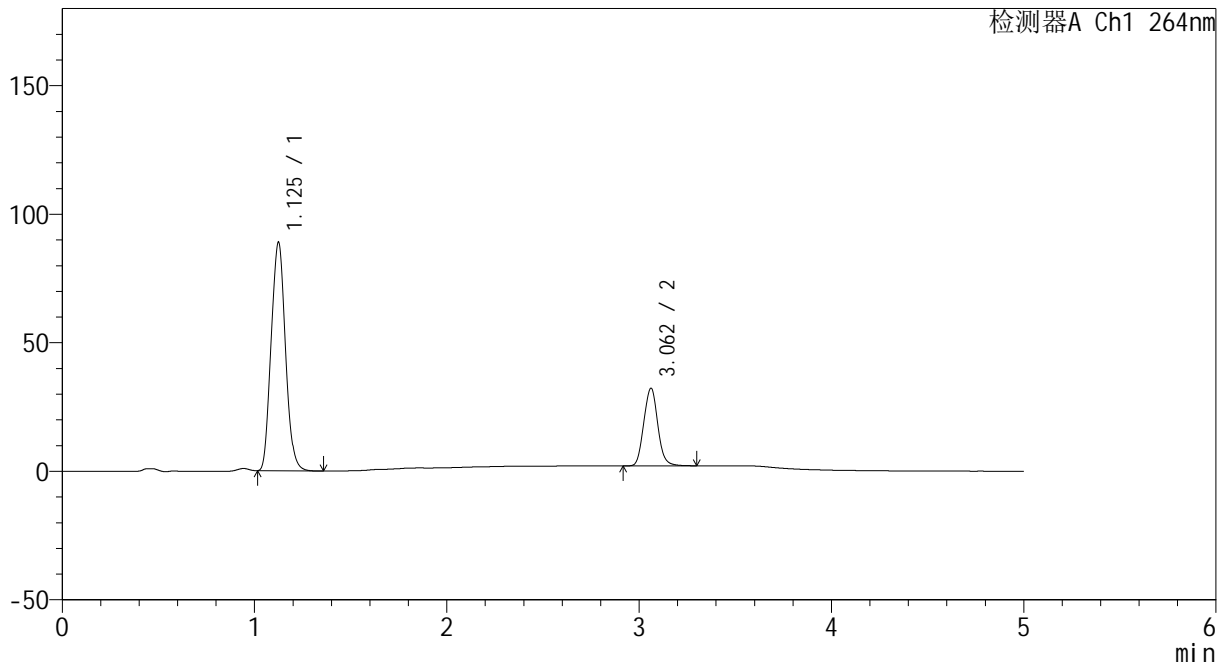
CXM-3382

<样品信息>

色谱柱 :XB-C18(50mm*4.6mm,5μm) 流速: 1.5ml/min
 柱温 :35°C 波长: 264nm
 数据文件名: RC\CXM-3382 - 10-27/7-1660-2 - zzp-2024082521p-js6y-rcqx-1-jf50z-pH6.8jz-dz1-3.lcd
 方法文件名: RC\CXM-3382 - CXM-3382-FX256.lcm
 批处理文件名: RC\CXM-3382 - 20250328-FX256.lcb
 样品瓶号 : 3-18
 进样体积 : 20 μl 版本号: 6.115
 进样时间 : 2025/03/28 20:36:23 实验者: xiexinhui
 处理时间 (V2) : 2025/03/29 09:30:47 处理者: xiexinhui
 仪器型号: SHIMADZU LC-2050C(FX256)

<色谱图>

mV



<峰表>

检测器A Ch1 264nm

峰号	保留时间	面积	高度	面积%	理论塔板数(USP)	拖尾因子	分离度(USP)
1	1.125	459467	88457	75.019	1066	1.087	--
2	3.062	152997	30210	24.981	8517	1.074	14.318
总计		612464	118667	100.000			



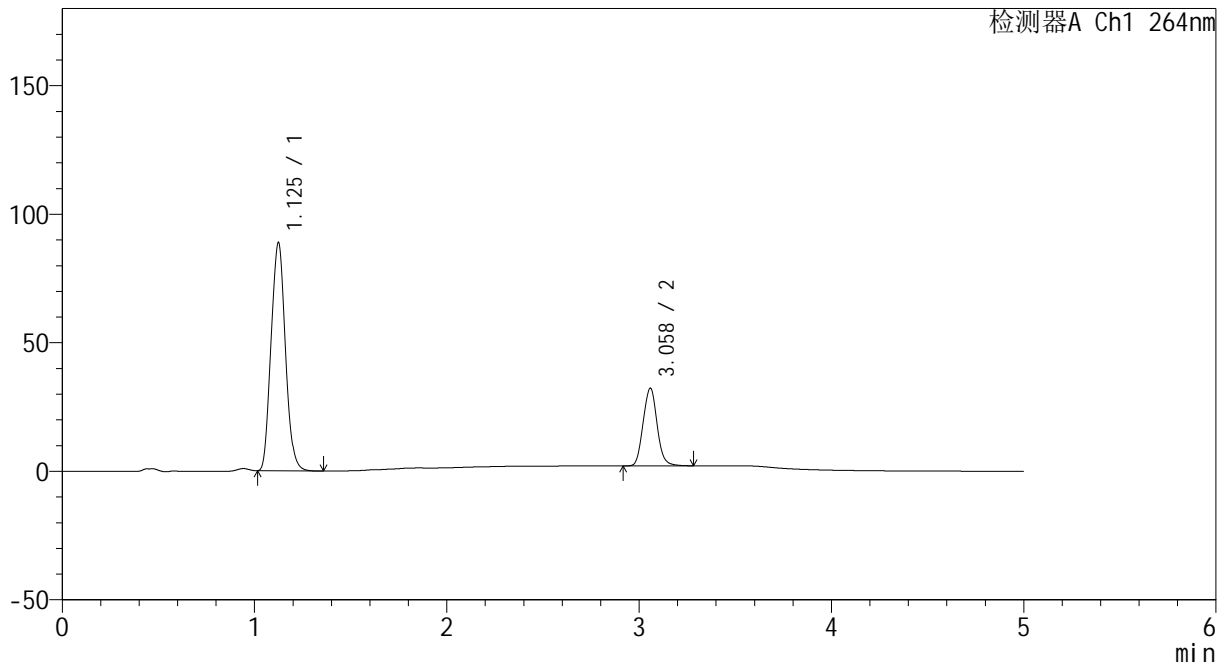
CXM-3382

<样品信息>

色谱柱 :XB-C18(50mm*4.6mm,5μm) 流速: 1.5ml/min
 柱温 :35°C 波长: 264nm
 数据文件名: RC\CXM-3382 - 10-27/7-1661-2 - zzp-2024082521p-js6y-rcqx-1-jf50z-pH6.8jz-dz1-4.lcd
 方法文件名: RC\CXM-3382 - CXM-3382-FX256.lcm
 批处理文件名: RC\CXM-3382 - 20250328-FX256.lcb
 样品瓶号 : 3-18
 进样体积 : 20 μl 版本号: 6.115
 进样时间 : 2025/03/28 20:41:47 实验者: xiexinhui
 处理时间 (V2) : 2025/03/29 09:30:49 处理者: xiexinhui
 仪器型号: SHIMADZU LC-2050C(FX256)

<色谱图>

mV



<峰表>

检测器A Ch1 264nm

峰号	保留时间	面积	高度	面积%	理论塔板数(USP)	拖尾因子	分离度(USP)
1	1.125	459371	88415	75.050	1063	1.088	--
2	3.058	152714	30099	24.950	8524	1.075	14.295
总计		612085	118514	100.000			



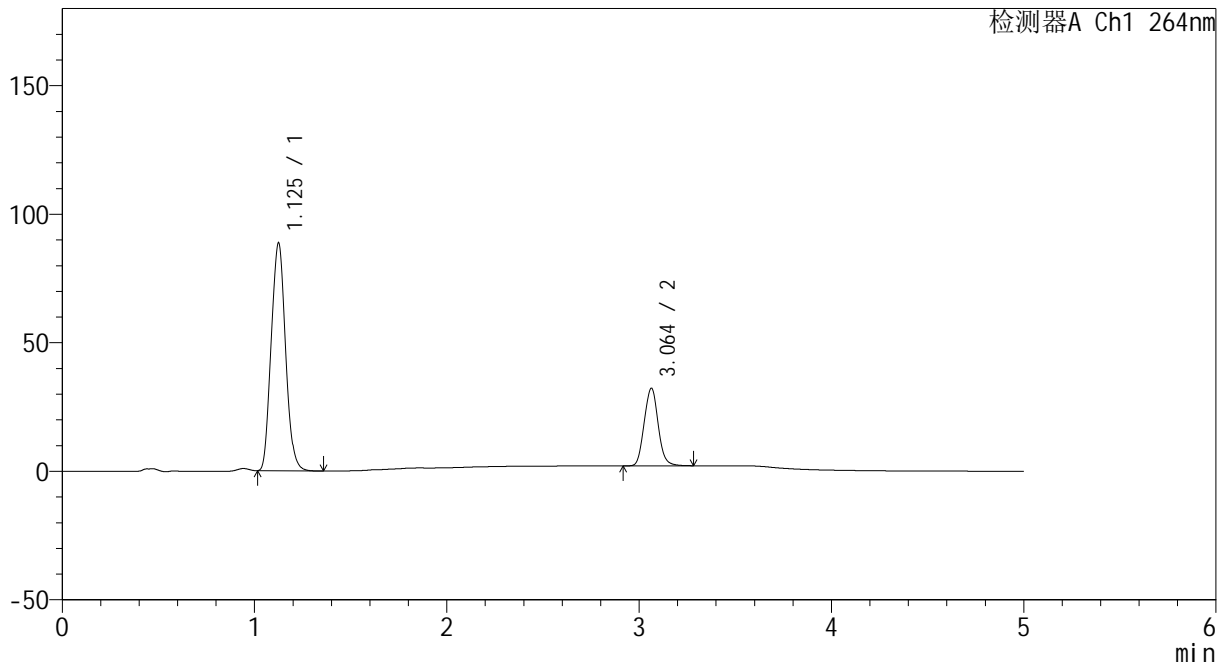
CXM-3382

<样品信息>

色谱柱 :XB-C18(50mm*4.6mm,5μm) 流速: 1.5ml/min
 柱温 :35°C 波长: 264nm
 数据文件名: RC\CXM-3382 - 10-27/7-1662-2 - zzp-2024082521p-js6y-rcqx-1-jf50z-pH6.8jz-dz1-5.lcd
 方法文件名: RC\CXM-3382 - CXM-3382-FX256.lcm
 批处理文件名: RC\CXM-3382 - 20250328-FX256.lcb
 样品瓶号 : 3-18
 进样体积 : 20 μl 版本号: 6.115
 进样时间 : 2025/03/28 20:47:10 实验者: xiexinhui
 处理时间 (V2) : 2025/03/29 09:30:52 处理者: xiexinhui
 仪器型号: SHIMADZU LC-2050C(FX256)

<色谱图>

mV



<峰表>

检测器A Ch1 264nm

峰号	保留时间	面积	高度	面积%	理论塔板数(USP)	拖尾因子	分离度(USP)
1	1.125	459281	88105	75.050	1062	1.089	--
2	3.064	152688	30223	24.950	8528	1.075	14.314
总计		611970	118328	100.000			



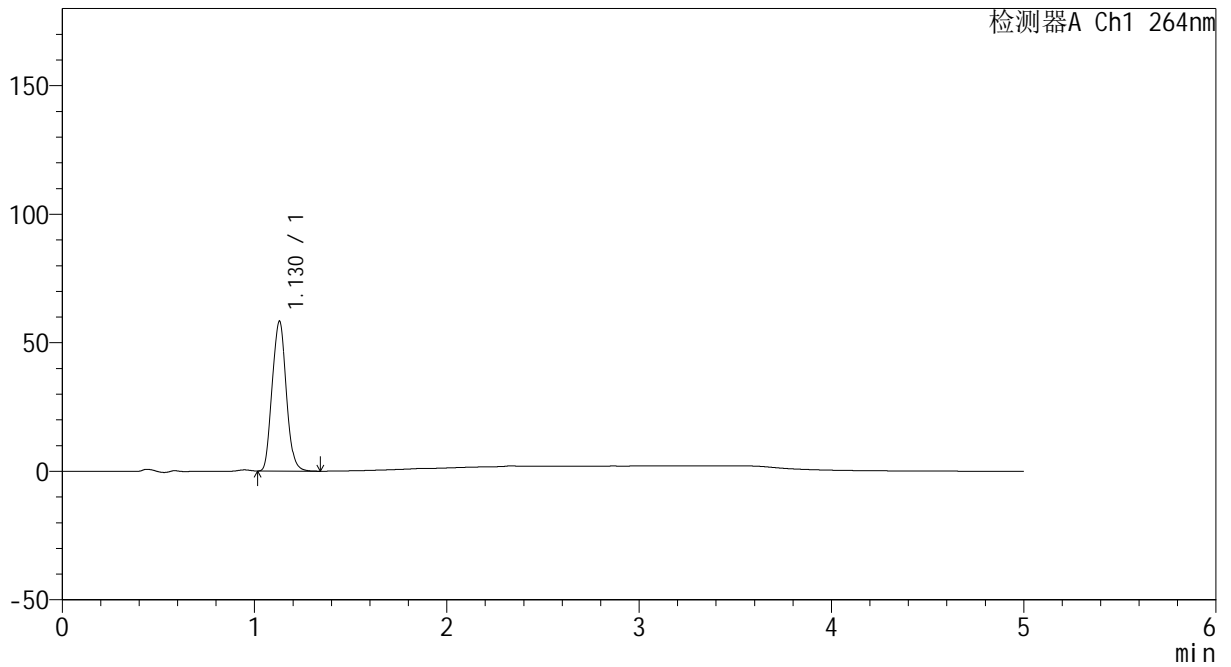
CXM-3382

<样品信息>

色谱柱 :XB-C18(50mm*4.6mm,5μm) 流速: 1.5ml/min
 柱温 :35°C 波长: 264nm
 数据文件名: RC\CXM-3382 - 10-27/7-1663-2 - zzp-2024082521p-js6y-rcqx-1-jf50z-pH6.8jz-p1-5min.lcd
 方法文件名: RC\CXM-3382 - CXM-3382-FX256.lcm
 批处理文件名: RC\CXM-3382 - 20250328-FX256.lcb
 样品瓶号 : 3-1
 进样体积 : 20 μl 版本号: 6.115
 进样时间 : 2025/03/28 20:52:33 实验者: xiexinhui
 处理时间 (V2) : 2025/03/29 09:30:55 处理者: xiexinhui
 仪器型号: SHIMADZU LC-2050C(FX256)

<色谱图>

mV



<峰表>

检测器A Ch1 264nm

峰号	保留时间	面积	高度	面积%	理论塔板数(USP)	拖尾因子	分离度(USP)
1	1.130	296395	58336	100.000	1117	1.081	--
总计		296395	58336	100.000			



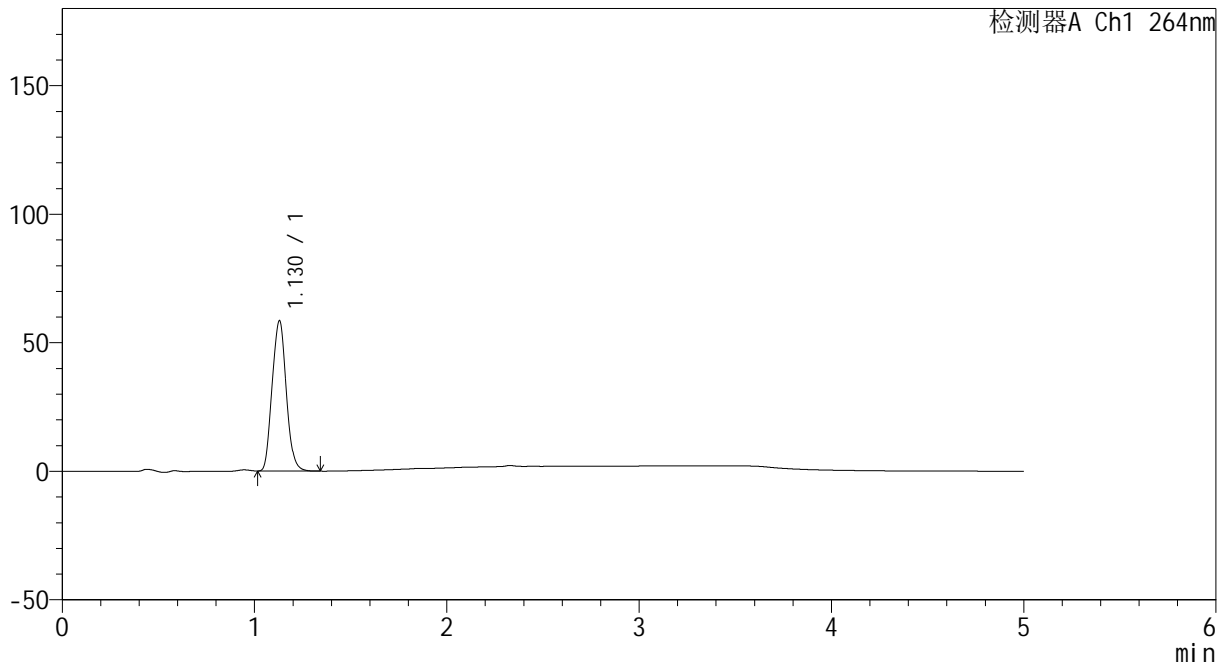
CXM-3382

<样品信息>

色谱柱 :XB-C18(50mm*4.6mm,5μm) 流速: 1.5ml/min
 柱温 :35°C 波长: 264nm
 数据文件名: RC\CXM-3382 - 10-27/7-1664-2 - zzp-2024082521p-js6y-rcqx-1-jf50z-pH6.8jz-p2-5min.lcd
 方法文件名: RC\CXM-3382 - CXM-3382-FX256.lcm
 批处理文件名: RC\CXM-3382 - 20250328-FX256.lcb
 样品瓶号 : 3-10
 进样体积 : 20 μl 版本号: 6.115
 进样时间 : 2025/03/28 20:57:55 实验者: xiexinhui
 处理时间 (V2) : 2025/03/29 09:30:58 处理者: xiexinhui
 仪器型号: SHIMADZU LC-2050C(FX256)

<色谱图>

mV



<峰表>

检测器A Ch1 264nm

峰号	保留时间	面积	高度	面积%	理论塔板数(USP)	拖尾因子	分离度(USP)
1	1.130	297939	58556	100.000	1114	1.081	--
总计		297939	58556	100.000			



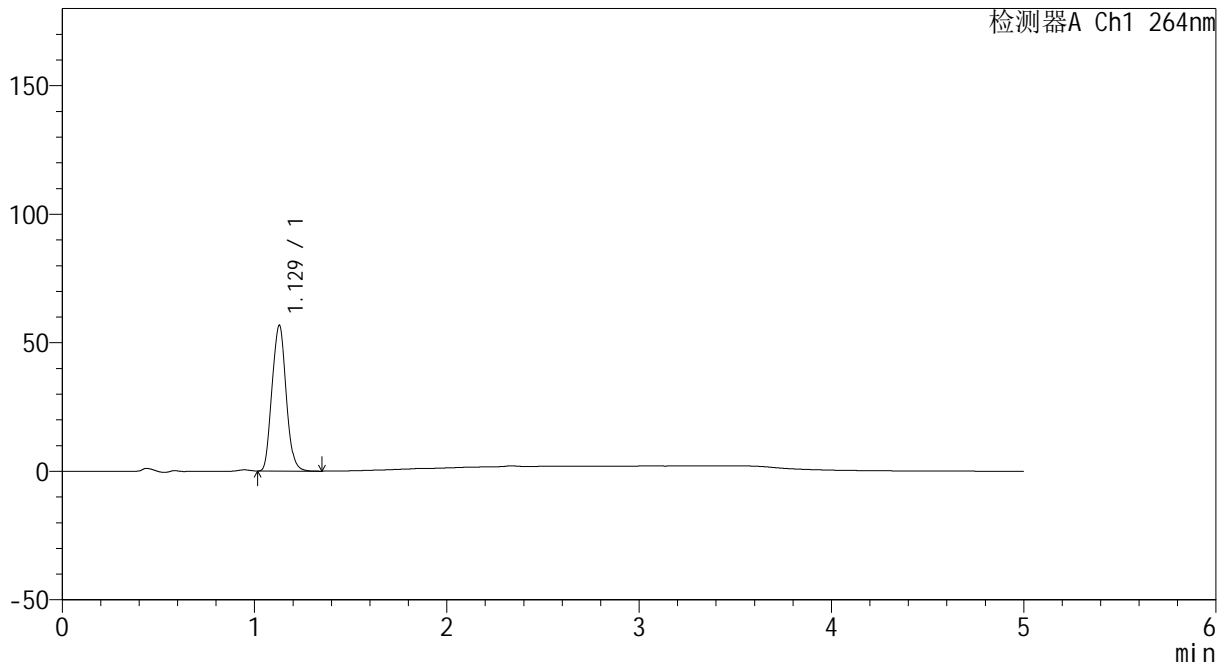
CXM-3382

<样品信息>

色谱柱 :XB-C18(50mm*4.6mm,5μm) 流速: 1.5ml/min
 柱温 :35°C 波长: 264nm
 数据文件名: RC\CXM-3382 - 10-27/7-1665-2 - zzp-2024082521p-js6y-rcqx-1-jf50z-pH6.8jz-p3-5min.lcd
 方法文件名: RC\CXM-3382 - CXM-3382-FX256.lcm
 批处理文件名: RC\CXM-3382 - 20250328-FX256.lcb
 样品瓶号 : 3-19
 进样体积 : 20 μl 版本号: 6.115
 进样时间 : 2025/03/28 21:03:18 实验者: xiexinhui
 处理时间 (V2) : 2025/03/29 09:31:00 处理者: xiexinhui
 仪器型号: SHIMADZU LC-2050C(FX256)

<色谱图>

mV



<峰表>

检测器A Ch1 264nm

峰号	保留时间	面积	高度	面积%	理论塔板数(USP)	拖尾因子	分离度(USP)
1	1.129	288444	56742	100.000	1116	1.081	--
总计		288444	56742	100.000			



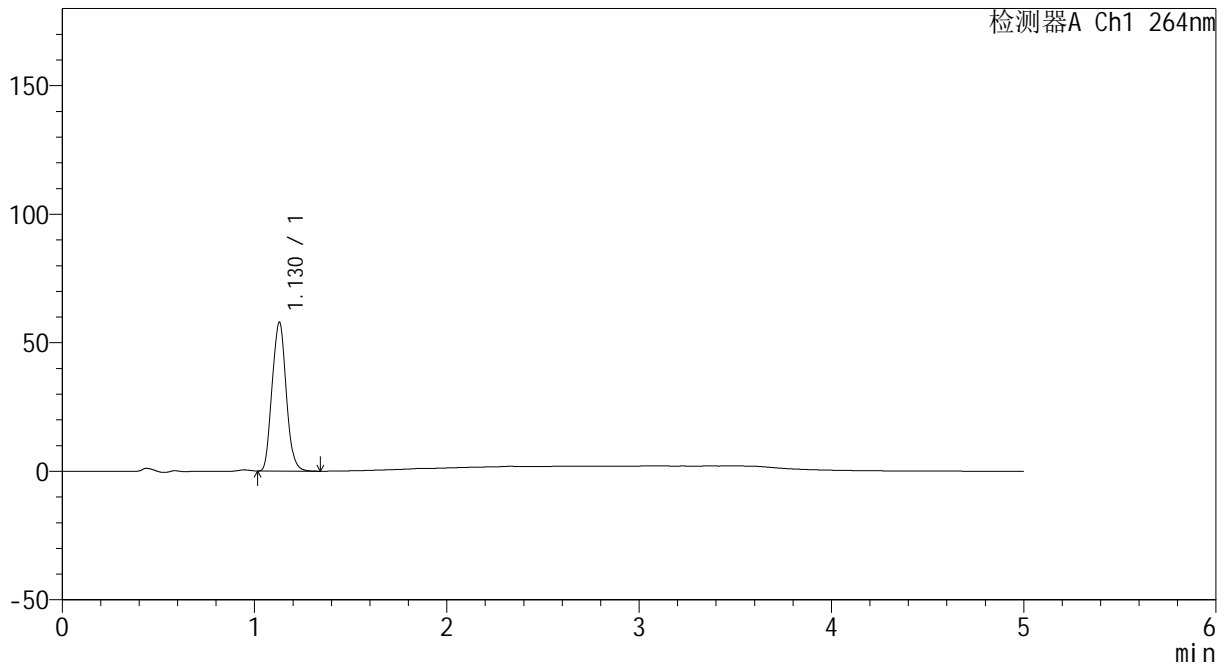
CXM-3382

<样品信息>

色谱柱 :XB-C18(50mm*4.6mm,5μm) 流速: 1.5ml/min
 柱温 :35°C 波长: 264nm
 数据文件名: RC\CXM-3382 - 10-27/7-1666-2 - zzp-2024082521p-js6y-rcqx-1-jf50z-pH6.8jz-p4-5min.lcd
 方法文件名: RC\CXM-3382 - CXM-3382-FX256.lcm
 批处理文件名: RC\CXM-3382 - 20250328-FX256.lcb
 样品瓶号 : 3-28
 进样体积 : 20 μl 版本号: 6.115
 进样时间 : 2025/03/28 21:08:41 实验者: xiexinhui
 处理时间 (V2) : 2025/03/29 09:31:03 处理者: xiexinhui
 仪器型号: SHIMADZU LC-2050C(FX256)

<色谱图>

mV



<峰表>

检测器A Ch1 264nm

峰号	保留时间	面积	高度	面积%	理论塔板数(USP)	拖尾因子	分离度(USP)
1	1.130	294681	57936	100.000	1115	1.081	--
总计		294681	57936	100.000			



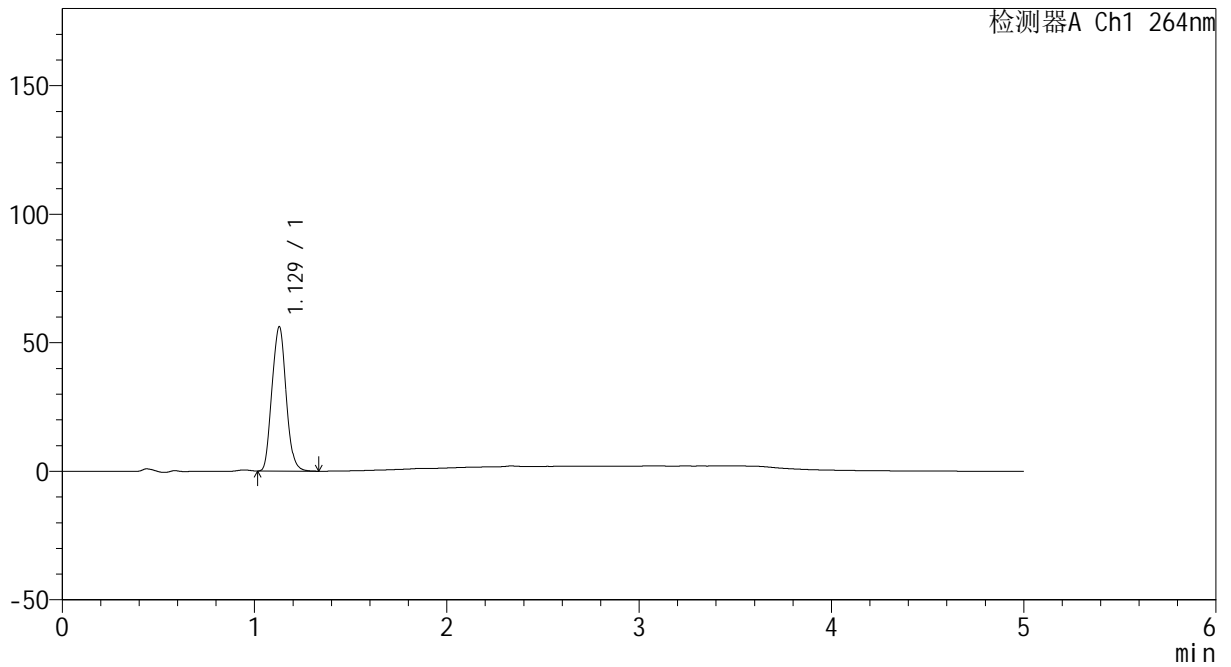
CXM-3382

<样品信息>

色谱柱 :XB-C18(50mm*4.6mm,5μm) 流速: 1.5ml/min
 柱温 :35°C 波长: 264nm
 数据文件名: RC\CXM-3382 - 10-27/7-1667-2 - zzp-2024082521p-js6y-rcqx-1-jf50z-pH6.8jz-p5-5min.lcd
 方法文件名: RC\CXM-3382 - CXM-3382-FX256.lcm
 批处理文件名: RC\CXM-3382 - 20250328-FX256.lcb
 样品瓶号 : 3-37
 进样体积 : 20 μl 版本号: 6.115
 进样时间 : 2025/03/28 21:14:03 实验者: xiexinhui
 处理时间 (V2) : 2025/03/29 09:31:05 处理者: xiexinhui
 仪器型号: SHIMADZU LC-2050C(FX256)

<色谱图>

mV



<峰表>

检测器A Ch1 264nm

峰号	保留时间	面积	高度	面积%	理论塔板数(USP)	拖尾因子	分离度(USP)
1	1.129	285946	56209	100.000	1115	1.079	--
总计		285946	56209	100.000			



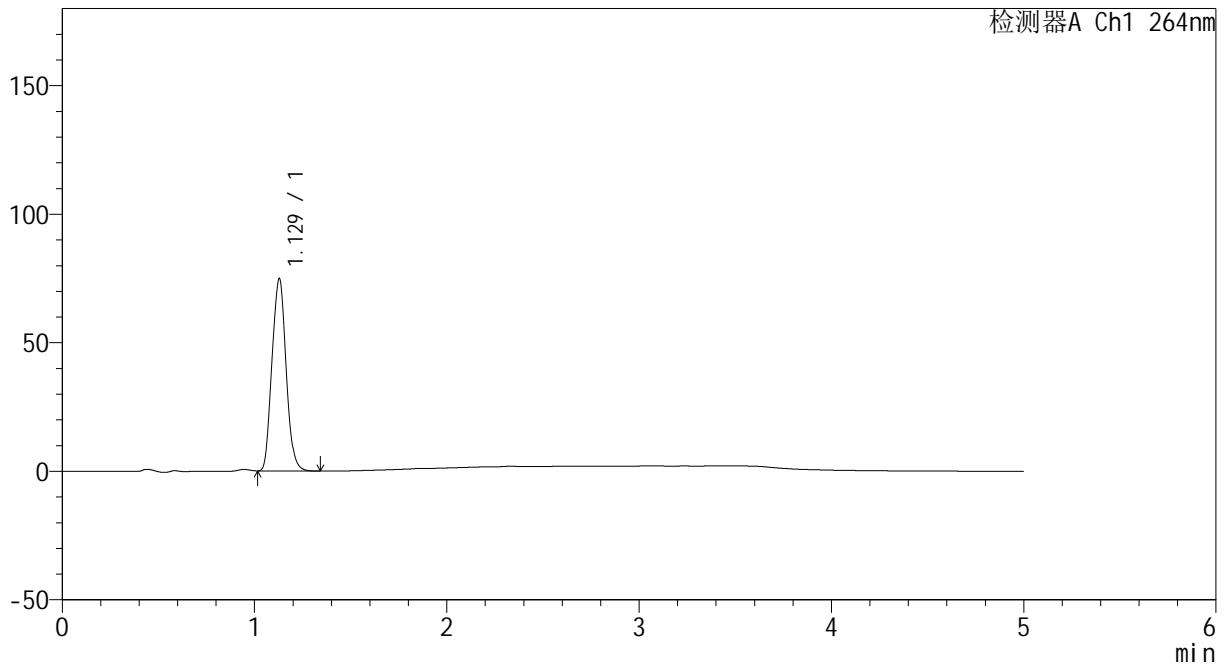
CXM-3382

<样品信息>

色谱柱 :XB-C18(50mm*4.6mm,5μm) 流速: 1.5ml/min
 柱温 :35°C 波长: 264nm
 数据文件名: RC\CXM-3382 - 10-27/7-1668-2 - zzp-2024082521p-js6y-rcqx-1-jf50z-pH6.8jz-p6-5min.lcd
 方法文件名: RC\CXM-3382 - CXM-3382-FX256.lcm
 批处理文件名: RC\CXM-3382 - 20250328-FX256.lcb
 样品瓶号 : 3-46
 进样体积 : 20 μl 版本号: 6.115
 进样时间 : 2025/03/28 21:19:26 实验者: xiexinhui
 处理时间 (V2) : 2025/03/29 09:31:08 处理者: xiexinhui
 仪器型号: SHIMADZU LC-2050C(FX256)

<色谱图>

mV



<峰表>

检测器A Ch1 264nm

峰号	保留时间	面积	高度	面积%	理论塔板数(USP)	拖尾因子	分离度(USP)
1	1.129	381350	74880	100.000	1111	1.079	--
总计		381350	74880	100.000			



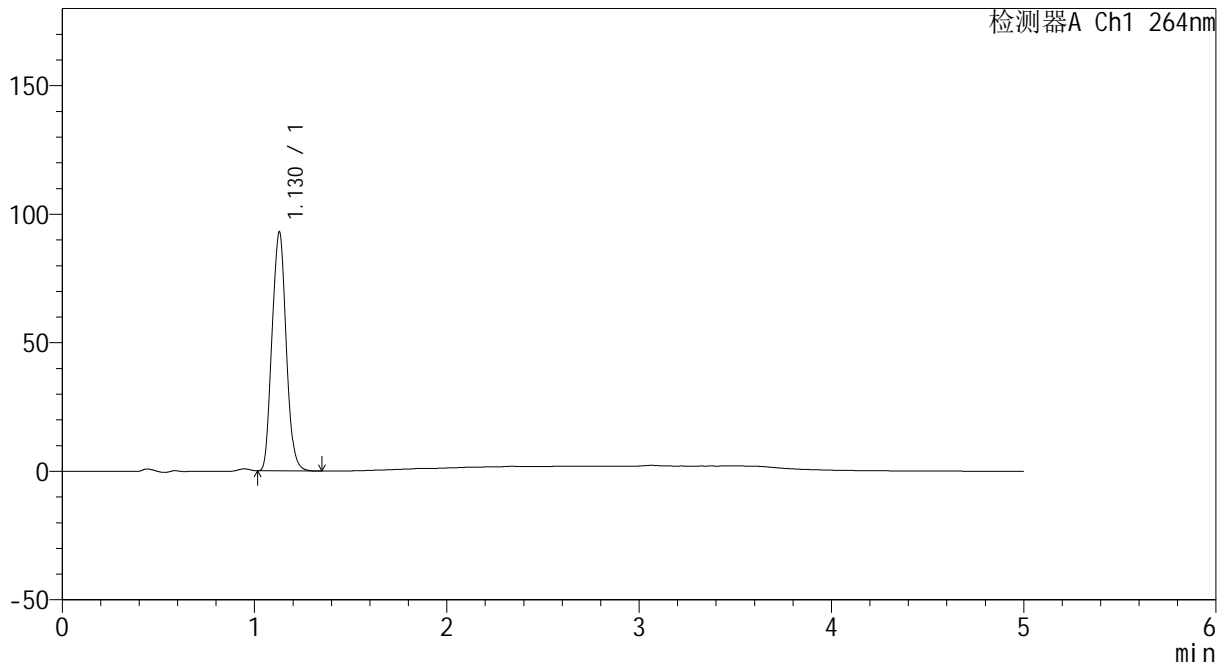
CXM-3382

<样品信息>

色谱柱 :XB-C18(50mm*4.6mm,5μm) 流速: 1.5ml/min
 柱温 :35°C 波长: 264nm
 数据文件名: RC\CXM-3382 - 10-27/7-1669-2 - zzp-2024082521p-js6y-rcqx-1-jf50z-pH6.8jz-p1-10min.lcd
 方法文件名: RC\CXM-3382 - CXM-3382-FX256.lcm
 批处理文件名: RC\CXM-3382 - 20250328-FX256.lcb
 样品瓶号 : 3-2
 进样体积 : 20 μl 版本号: 6.115
 进样时间 : 2025/03/28 21:24:47 实验者: xiexinhui
 处理时间 (V2) : 2025/03/29 09:31:10 处理者: xiexinhui
 仪器型号: SHIMADZU LC-2050C(FX256)

<色谱图>

mV



<峰表>

检测器A Ch1 264nm

峰号	保留时间	面积	高度	面积%	理论塔板数(USP)	拖尾因子	分离度(USP)
1	1.130	473746	93039	100.000	1113	1.081	--
总计		473746	93039	100.000			



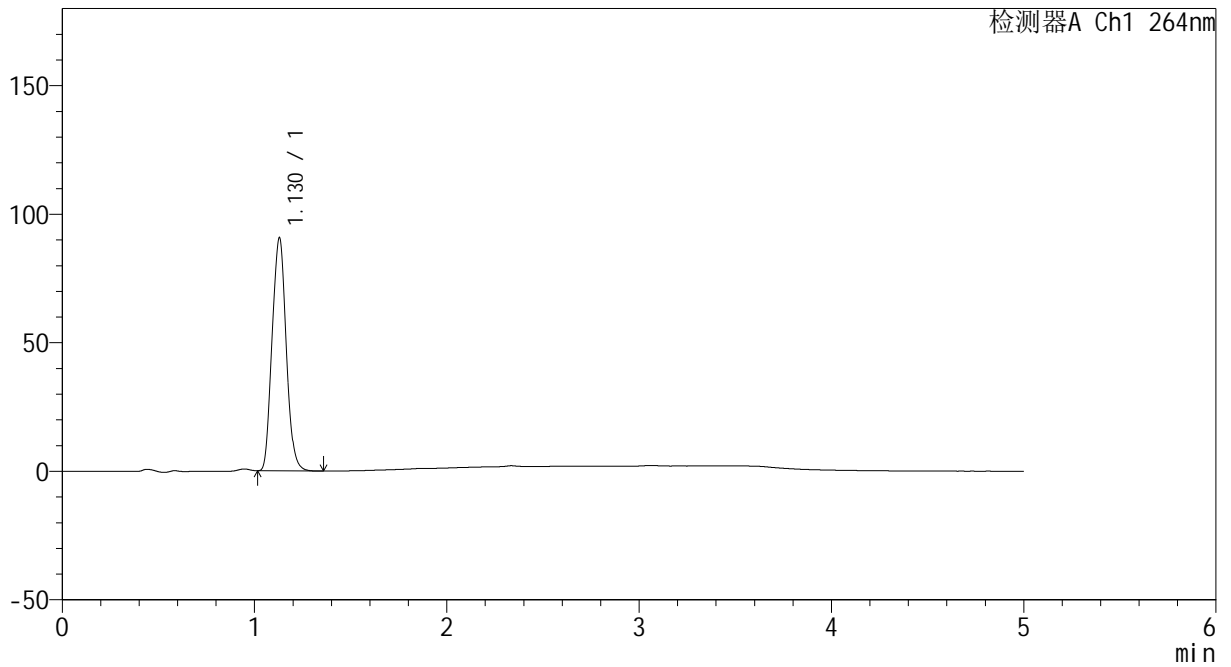
CXM-3382

<样品信息>

色谱柱 :XB-C18(50mm*4.6mm,5μm) 流速: 1.5ml/min
 柱温 :35°C 波长: 264nm
 数据文件名: RC\CXM-3382 - 10-27/7-1670-2 - zzp-2024082521p-js6y-rcqx-1-jf50z-pH6.8jz-p2-10min.lcd
 方法文件名: RC\CXM-3382 - CXM-3382-FX256.lcm
 批处理文件名: RC\CXM-3382 - 20250328-FX256.lcb
 样品瓶号 : 3-11
 进样体积 : 20 μl 版本号: 6.115
 进样时间 : 2025/03/28 21:30:10 实验者: xiexinhui
 处理时间 (V2) : 2025/03/29 09:31:13 处理者: xiexinhui
 仪器型号: SHIMADZU LC-2050C(FX256)

<色谱图>

mV



<峰表>

检测器A Ch1 264nm

峰号	保留时间	面积	高度	面积%	理论塔板数(USP)	拖尾因子	分离度(USP)
1	1.130	461947	90734	100.000	1115	1.080	--
总计		461947	90734	100.000			



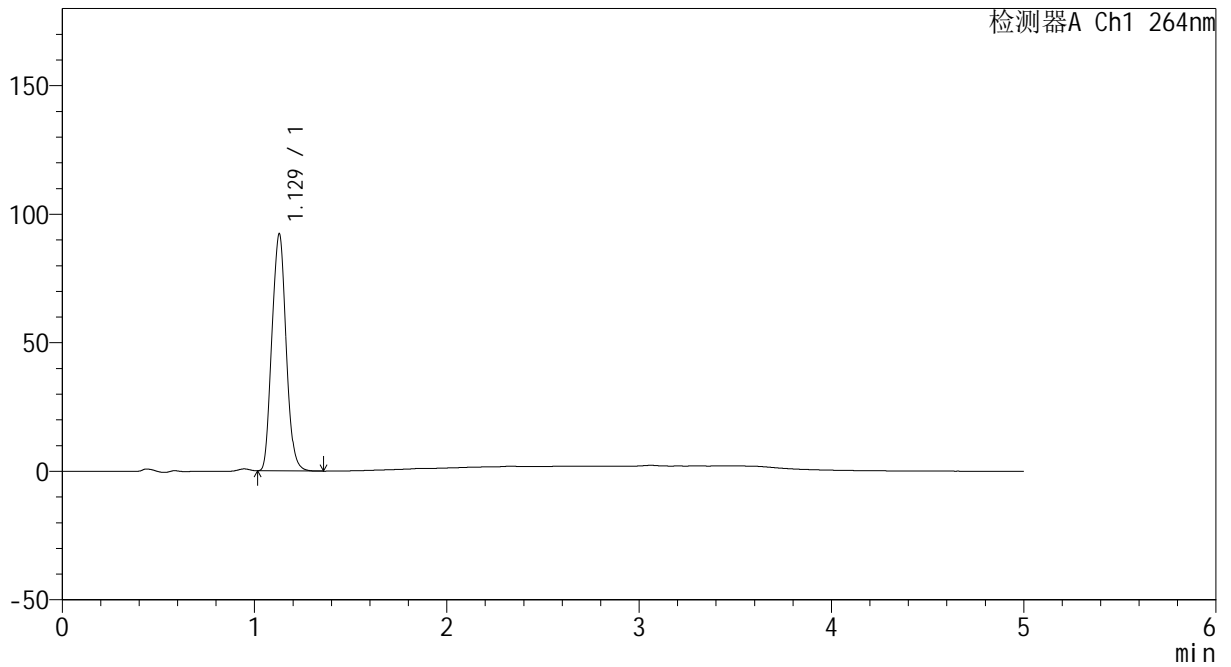
CXM-3382

<样品信息>

色谱柱 :XB-C18(50mm*4.6mm,5μm) 流速: 1.5ml/min
 柱温 :35°C 波长: 264nm
 数据文件名: RC\CXM-3382 - 10-27/7-1671-2 - zzp-2024082521p-js6y-rcqx-1-jf50z-pH6.8jz-p3-10min.lcd
 方法文件名: RC\CXM-3382 - CXM-3382-FX256.lcm
 批处理文件名: RC\CXM-3382 - 20250328-FX256.lcb
 样品瓶号 : 3-20
 进样体积 : 20 μl 版本号: 6.115
 进样时间 : 2025/03/28 21:35:32 实验者: xiexinhui
 处理时间 (V2) : 2025/03/29 09:31:15 处理者: xiexinhui
 仪器型号: SHIMADZU LC-2050C(FX256)

<色谱图>

mV



<峰表>

检测器A Ch1 264nm

峰号	保留时间	面积	高度	面积%	理论塔板数(USP)	拖尾因子	分离度(USP)
1	1.129	471429	92263	100.000	1105	1.080	--
总计		471429	92263	100.000			



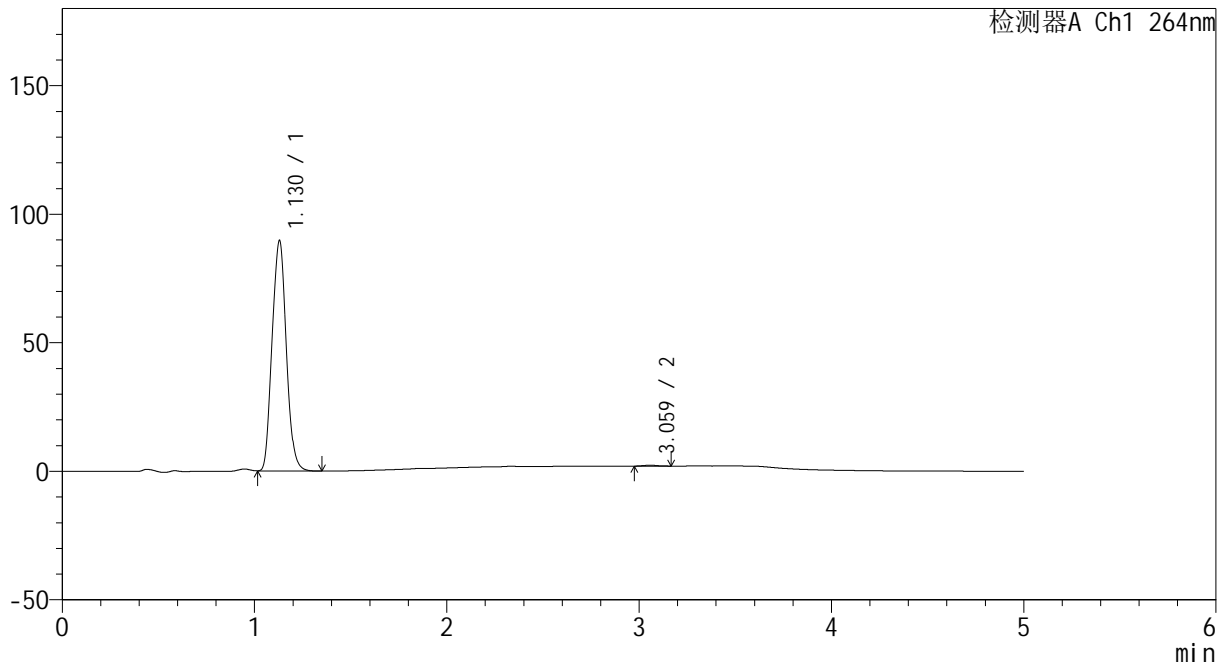
CXM-3382

<样品信息>

色谱柱 :XB-C18(50mm*4.6mm,5μm) 流速: 1.5ml/min
 柱温 :35°C 波长: 264nm
 数据文件名: RC\CXM-3382 - 10-27/7-1672-2 - zzp-2024082521p-js6y-rcqx-1-jf50z-pH6.8jz-p4-10min.lcd
 方法文件名: RC\CXM-3382 - CXM-3382-FX256.lcm
 批处理文件名: RC\CXM-3382 - 20250328-FX256.lcb
 样品瓶号 : 3-29
 进样体积 : 20 μl 版本号: 6.115
 进样时间 : 2025/03/28 21:40:54 实验者: xiexinhui
 处理时间 (V2) : 2025/03/29 09:31:18 处理者: xiexinhui
 仪器型号: SHIMADZU LC-2050C(FX256)

<色谱图>

mV



<峰表>

检测器A Ch1 264nm

峰号	保留时间	面积	高度	面积%	理论塔板数(USP)	拖尾因子	分离度(USP)
1	1.130	458582	89666	99.607	1106	1.080	--
2	3.059	1810	359	0.393	8464	1.085	14.345
总计		460392	90025	100.000			



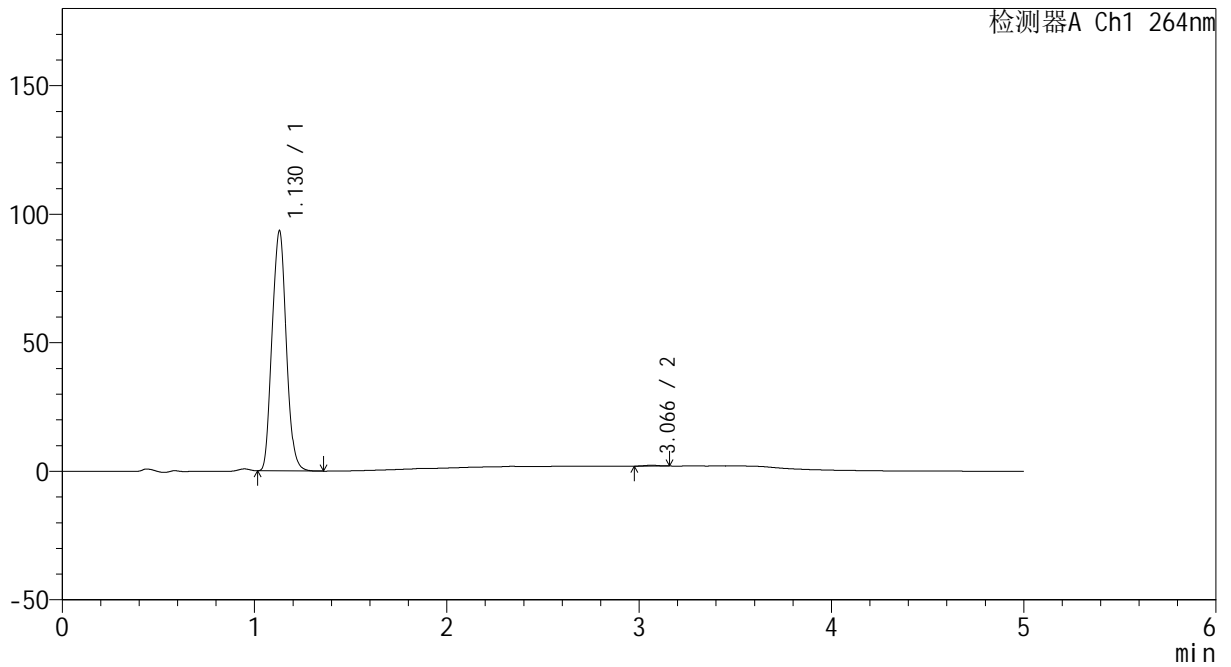
CXM-3382

<样品信息>

色谱柱 :XB-C18(50mm*4.6mm,5μm) 流速: 1.5ml/min
 柱温 :35°C 波长: 264nm
 数据文件名: RC\CXM-3382 - 10-27/7-1673-2 - zzp-2024082521p-js6y-rcqx-1-jf50z-pH6.8jz-p5-10min.lcd
 方法文件名: RC\CXM-3382 - CXM-3382-FX256.lcm
 批处理文件名: RC\CXM-3382 - 20250328-FX256.lcb
 样品瓶号 : 3-38
 进样体积 : 20 μl 版本号: 6.115
 进样时间 : 2025/03/28 21:46:16 实验者: xiexinhui
 处理时间 (V2) : 2025/03/29 09:31:20 处理者: xiexinhui
 仪器型号: SHIMADZU LC-2050C(FX256)

<色谱图>

mV



<峰表>

检测器A Ch1 264nm

峰号	保留时间	面积	高度	面积%	理论塔板数(USP)	拖尾因子	分离度(USP)
1	1.130	478088	93478	99.659	1105	1.080	--
2	3.066	1635	335	0.341	8667	0.967	14.461
总计		479723	93813	100.000			



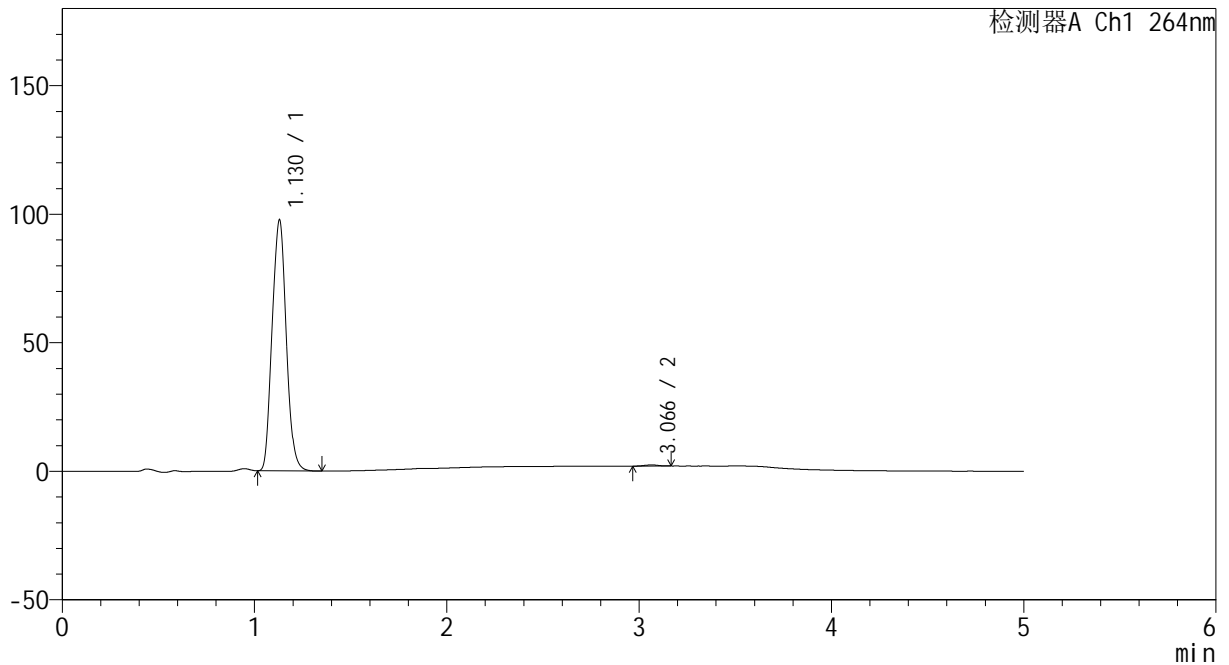
CXM-3382

<样品信息>

色谱柱 :XB-C18(50mm*4.6mm,5μm) 流速: 1.5ml/min
 柱温 :35°C 波长: 264nm
 数据文件名: RC\CXM-3382 - 10-27/7-1674-2 - zzp-2024082521p-js6y-rcqx-1-jf50z-pH6.8jz-p6-10min.lcd
 方法文件名: RC\CXM-3382 - CXM-3382-FX256.lcm
 批处理文件名: RC\CXM-3382 - 20250328-FX256.lcb
 样品瓶号 : 3-47
 进样体积 : 20 μl 版本号: 6.115
 进样时间 : 2025/03/28 21:51:38 实验者: xiexinhui
 处理时间 (V2) : 2025/03/29 09:31:23 处理者: xiexinhui
 仪器型号: SHIMADZU LC-2050C(FX256)

<色谱图>

mV



<峰表>

检测器A Ch1 264nm

峰号	保留时间	面积	高度	面积%	理论塔板数(USP)	拖尾因子	分离度(USP)
1	1.130	498366	97687	99.539	1110	1.079	--
2	3.066	2307	466	0.461	8177	0.945	14.267
总计		500673	98152	100.000			



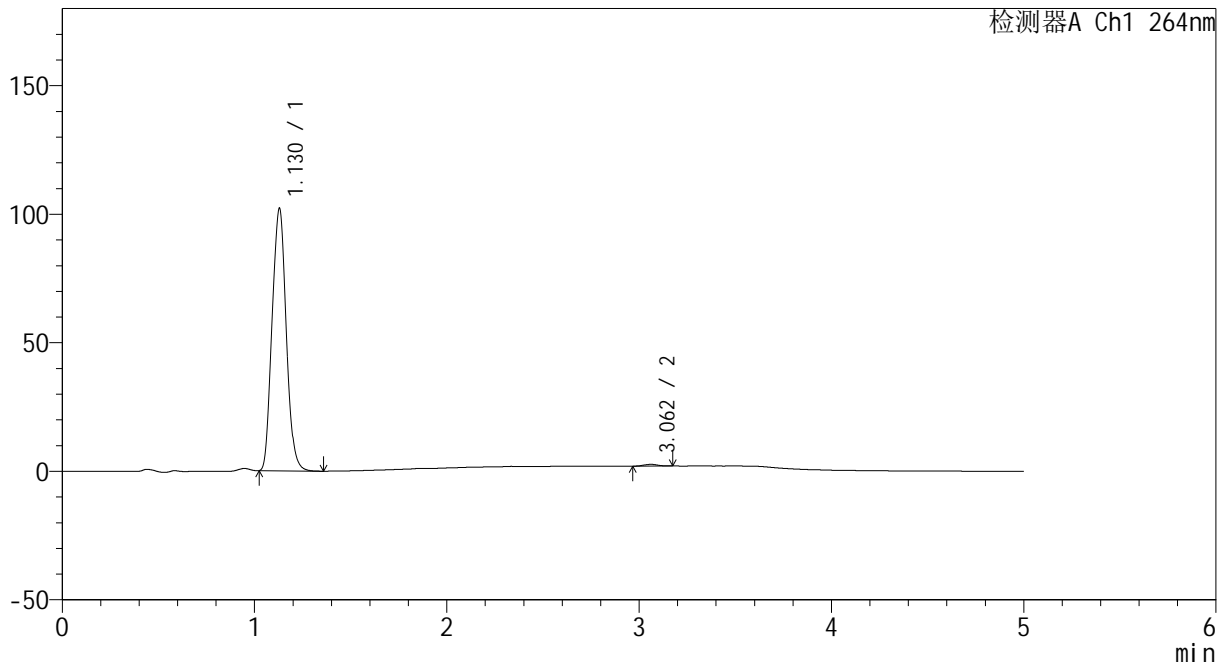
CXM-3382

<样品信息>

色谱柱 :XB-C18(50mm*4.6mm,5μm) 流速: 1.5ml/min
 柱温 :35°C 波长: 264nm
 数据文件名: RC\CXM-3382 - 10-27/7-1675-2 - zzp-2024082521p-js6y-rcqx-1-jf50z-pH6.8jz-p1-15min.lcd
 方法文件名: RC\CXM-3382 - CXM-3382-FX256.lcm
 批处理文件名: RC\CXM-3382 - 20250328-FX256.lcb
 样品瓶号 : 3-3
 进样体积 : 20 μl 版本号: 6.115
 进样时间 : 2025/03/28 21:57:01 实验者: xiexinhui
 处理时间 (V2) : 2025/03/29 09:31:25 处理者: xiexinhui
 仪器型号: SHIMADZU LC-2050C(FX256)

<色谱图>

mV



<峰表>

检测器A Ch1 264nm

峰号	保留时间	面积	高度	面积%	理论塔板数(USP)	拖尾因子	分离度(USP)
1	1.130	521294	102141	99.368	1109	1.080	--
2	3.062	3314	671	0.632	8481	1.012	14.379
总计		524609	102812	100.000			



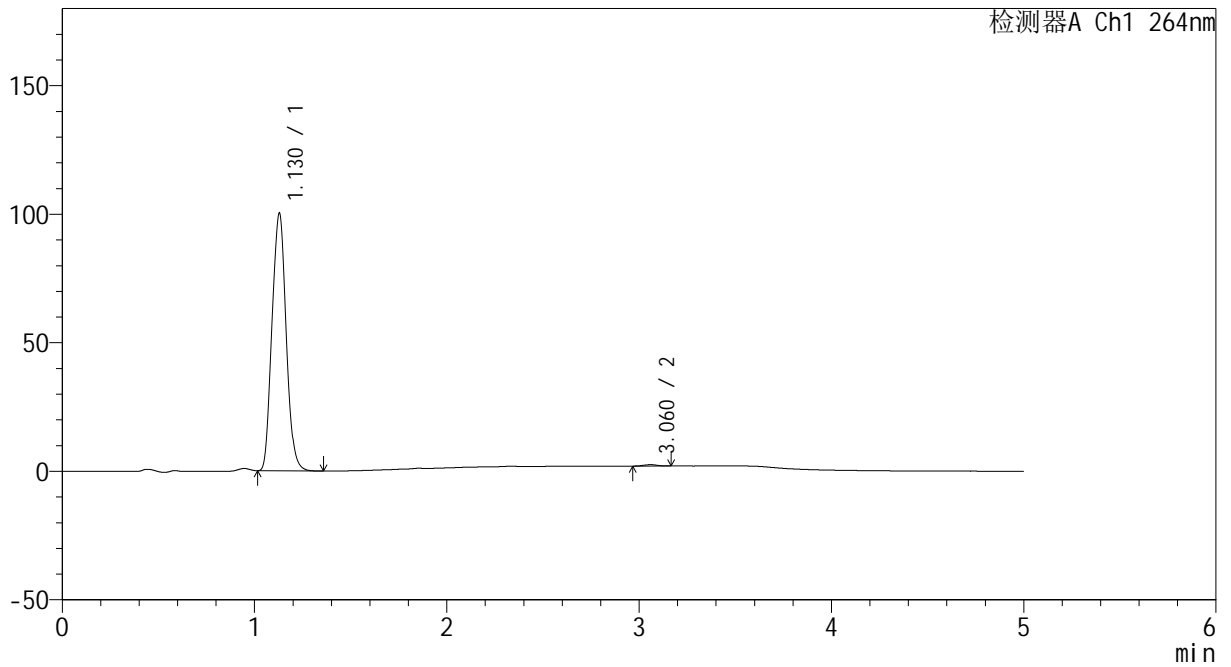
CXM-3382

<样品信息>

色谱柱 :XB-C18(50mm*4.6mm,5μm) 流速: 1.5ml/min
 柱温 :35°C 波长: 264nm
 数据文件名: RC\CXM-3382 - 10-27/7-1676-2 - zzp-2024082521p-js6y-rcqx-1-jf50z-pH6.8jz-p2-15min.lcd
 方法文件名: RC\CXM-3382 - CXM-3382-FX256.lcm
 批处理文件名: RC\CXM-3382 - 20250328-FX256.lcb
 样品瓶号 : 3-12
 进样体积 : 20 μl 版本号: 6.115
 进样时间 : 2025/03/28 22:02:23 实验者: xiexinhui
 处理时间 (V2) : 2025/03/29 09:31:28 处理者: xiexinhui
 仪器型号: SHIMADZU LC-2050C(FX256)

<色谱图>

mV



<峰表>

检测器A Ch1 264nm

峰号	保留时间	面积	高度	面积%	理论塔板数(USP)	拖尾因子	分离度(USP)
1	1.130	512152	100291	99.488	1107	1.079	--
2	3.060	2635	532	0.512	8723	0.987	14.466
总计		514786	100823	100.000			



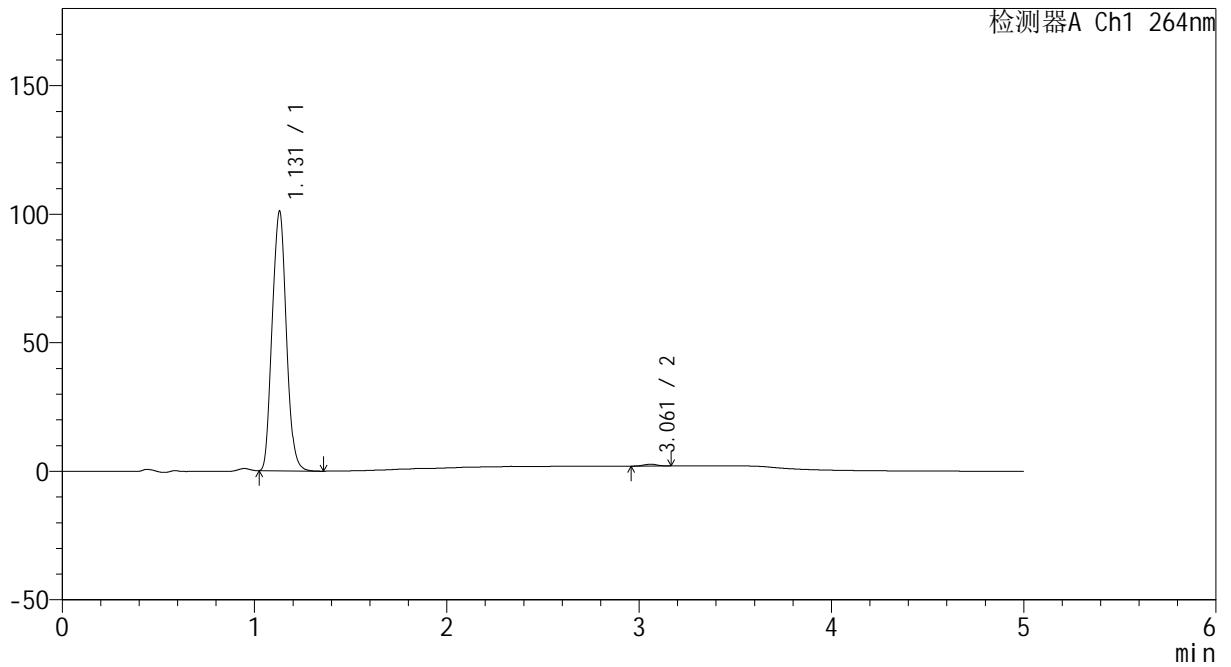
CXM-3382

<样品信息>

色谱柱 :XB-C18(50mm*4.6mm,5μm) 流速: 1.5ml/min
 柱温 :35°C 波长: 264nm
 数据文件名: RC\CXM-3382 - 10-27/7-1677-2 - zzp-2024082521p-js6y-rcqx-1-jf50z-pH6.8jz-p3-15min.lcd
 方法文件名: RC\CXM-3382 - CXM-3382-FX256.lcm
 批处理文件名: RC\CXM-3382 - 20250328-FX256.lcb
 样品瓶号 : 3-21
 进样体积 : 20 μl 版本号: 6.115
 进样时间 : 2025/03/28 22:07:45 实验者: xiexinhui
 处理时间 (V2) : 2025/03/29 09:31:30 处理者: xiexinhui
 仪器型号: SHIMADZU LC-2050C(FX256)

<色谱图>

mV



<峰表>

检测器A Ch1 264nm

峰号	保留时间	面积	高度	面积%	理论塔板数(USP)	拖尾因子	分离度(USP)
1	1.131	515417	101028	99.325	1111	1.079	--
2	3.061	3503	714	0.675	8747	0.970	14.482
总计		518920	101742	100.000			



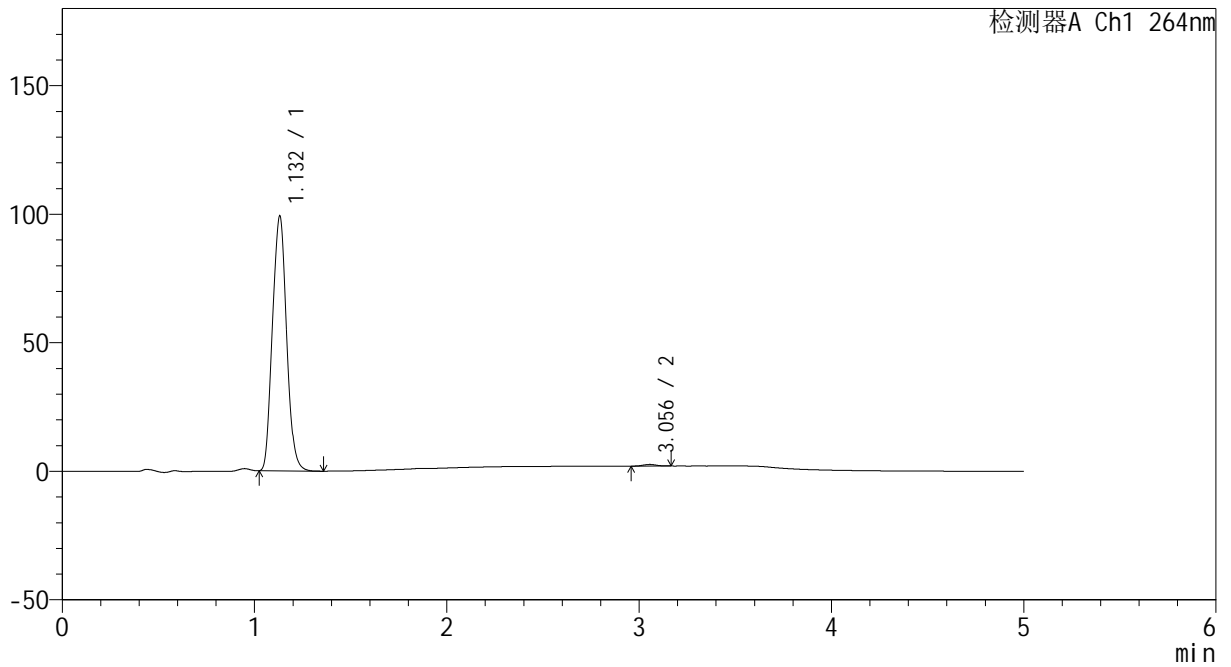
CXM-3382

<样品信息>

色谱柱 :XB-C18(50mm*4.6mm,5μm) 流速: 1.5ml/min
 柱温 :35°C 波长: 264nm
 数据文件名: RC\CXM-3382 - 10-27/7-1678-2 - zzp-2024082521p-js6y-rcqx-1-jf50z-pH6.8jz-p4-15min.lcd
 方法文件名: RC\CXM-3382 - CXM-3382-FX256.lcm
 批处理文件名: RC\CXM-3382 - 20250328-FX256.lcb
 样品瓶号 : 3-30
 进样体积 : 20 μl 版本号: 6.115
 进样时间 : 2025/03/28 22:13:07 实验者: xiexinhui
 处理时间 (V2) : 2025/03/29 09:31:33 处理者: xiexinhui
 仪器型号: SHIMADZU LC-2050C(FX256)

<色谱图>

mV



<峰表>

检测器A Ch1 264nm

峰号	保留时间	面积	高度	面积%	理论塔板数(USP)	拖尾因子	分离度(USP)
1	1.132	505675	99000	99.418	1114	1.081	--
2	3.056	2961	629	0.582	9305	1.047	14.670
总计		508636	99629	100.000			



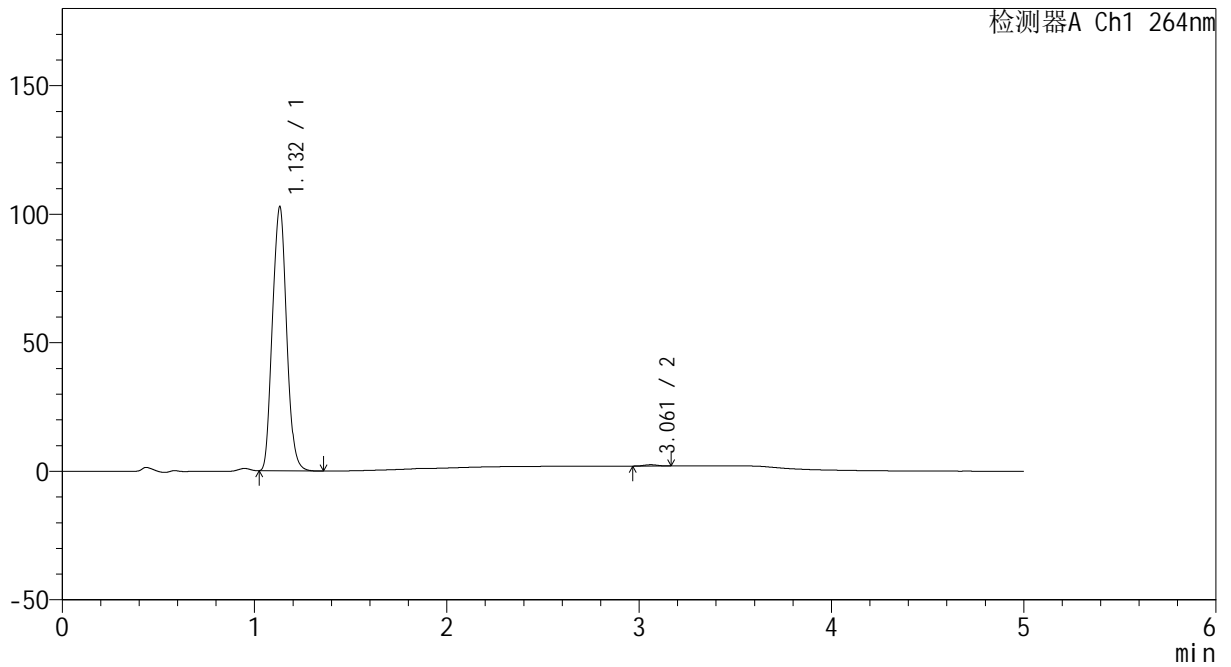
CXM-3382

<样品信息>

色谱柱 :XB-C18(50mm*4.6mm,5μm) 流速: 1.5ml/min
 柱温 :35°C 波长: 264nm
 数据文件名: RC\CXM-3382 - 10-27/7-1679-2 - zzp-2024082521p-js6y-rcqx-1-jf50z-pH6.8jz-p5-15min.lcd
 方法文件名: RC\CXM-3382 - CXM-3382-FX256.lcm
 批处理文件名: RC\CXM-3382 - 20250328-FX256.lcb
 样品瓶号 : 3-39
 进样体积 : 20 μl 版本号: 6.115
 进样时间 : 2025/03/28 22:18:29 实验者: xiexinhui
 处理时间 (V2) : 2025/03/29 09:31:35 处理者: xiexinhui
 仪器型号: SHIMADZU LC-2050C(FX256)

<色谱图>

mV



<峰表>

检测器A Ch1 264nm

峰号	保留时间	面积	高度	面积%	理论塔板数(USP)	拖尾因子	分离度(USP)
1	1.132	524573	102599	99.533	1114	1.081	--
2	3.061	2459	505	0.467	8975	1.001	14.563
总计		527032	103103	100.000			



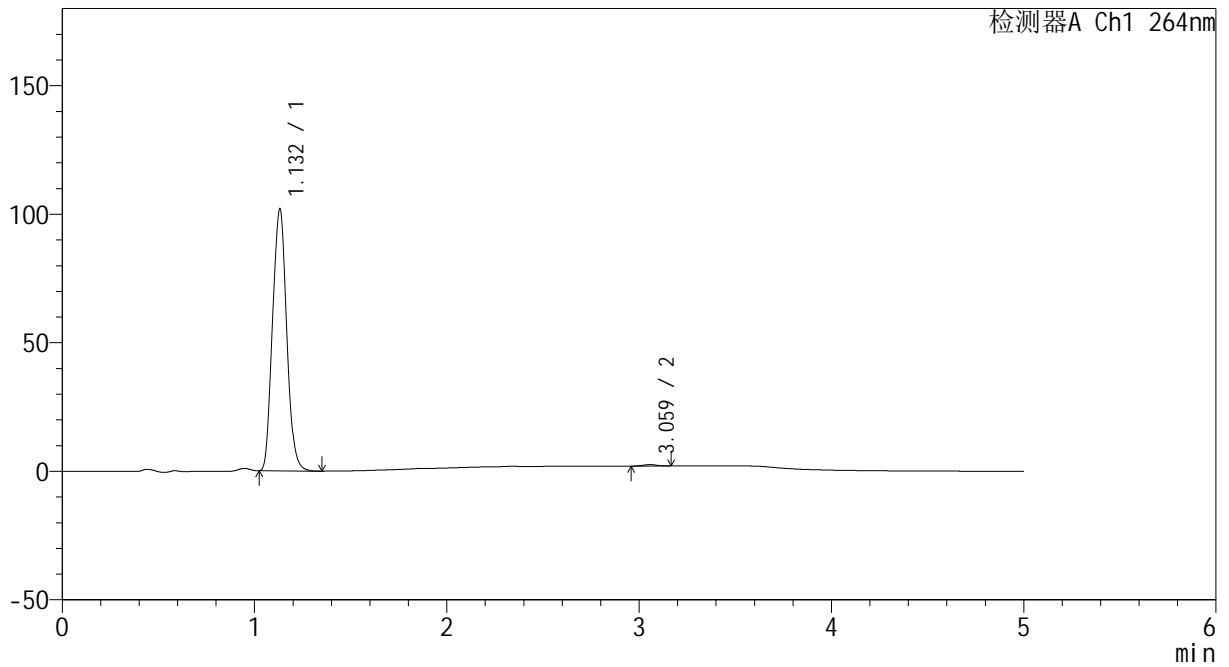
CXM-3382

<样品信息>

色谱柱 :XB-C18(50mm*4.6mm,5μm) 流速: 1.5ml/min
 柱温 :35°C 波长: 264nm
 数据文件名: RC\CXM-3382 - 10-27/7-1680-2 - zzp-2024082521p-js6y-rcqx-1-jf50z-pH6.8jz-p6-15min.lcd
 方法文件名: RC\CXM-3382 - CXM-3382-FX256.lcm
 批处理文件名: RC\CXM-3382 - 20250328-FX256.lcb
 样品瓶号 : 3-48
 进样体积 : 20 μl 版本号: 6.115
 进样时间 : 2025/03/28 22:23:52 实验者: xiexinhui
 处理时间 (V2) : 2025/03/29 09:31:38 处理者: xiexinhui
 仪器型号: SHIMADZU LC-2050C(FX256)

<色谱图>

mV



<峰表>

检测器A Ch1 264nm

峰号	保留时间	面积	高度	面积%	理论塔板数(USP)	拖尾因子	分离度(USP)
1	1.132	520346	101657	99.468	1115	1.081	--
2	3.059	2784	560	0.532	8629	1.008	14.409
总计		523130	102217	100.000			



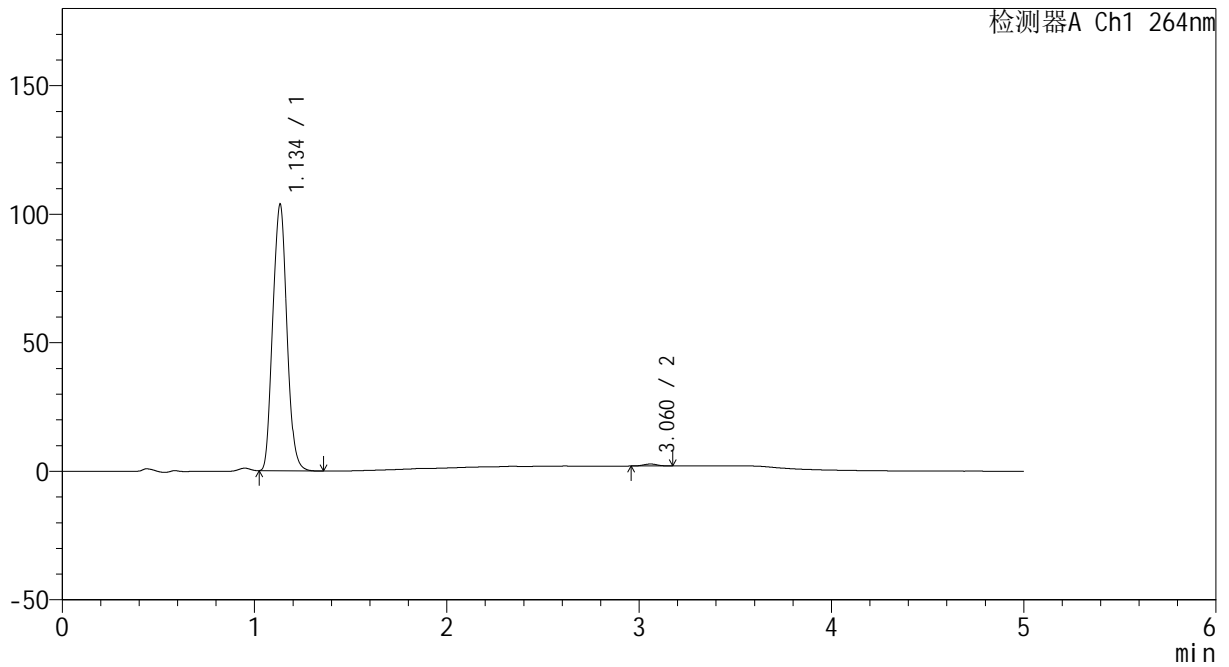
CXM-3382

<样品信息>

色谱柱 :XB-C18(50mm*4.6mm,5μm) 流速: 1.5ml/min
 柱温 :35°C 波长: 264nm
 数据文件名: RC\CXM-3382 - 10-27/7-1681-2 - zzp-2024082521p-js6y-rcqx-1-jf50z-pH6.8jz-p1-20min.lcd
 方法文件名: RC\CXM-3382 - CXM-3382-FX256.lcm
 批处理文件名: RC\CXM-3382 - 20250328-FX256.lcb
 样品瓶号 : 3-4
 进样体积 : 20 μl 版本号: 6.115
 进样时间 : 2025/03/28 22:29:14 实验者: xiexinhui
 处理时间 (V2) : 2025/03/29 09:31:40 处理者: xiexinhui
 仪器型号: SHIMADZU LC-2050C(FX256)

<色谱图>

mV



<峰表>

检测器A Ch1 264nm

峰号	保留时间	面积	高度	面积%	理论塔板数(USP)	拖尾因子	分离度(USP)
1	1.134	528664	103078	99.295	1119	1.081	--
2	3.060	3754	760	0.705	8711	1.040	14.448
总计		532418	103837	100.000			



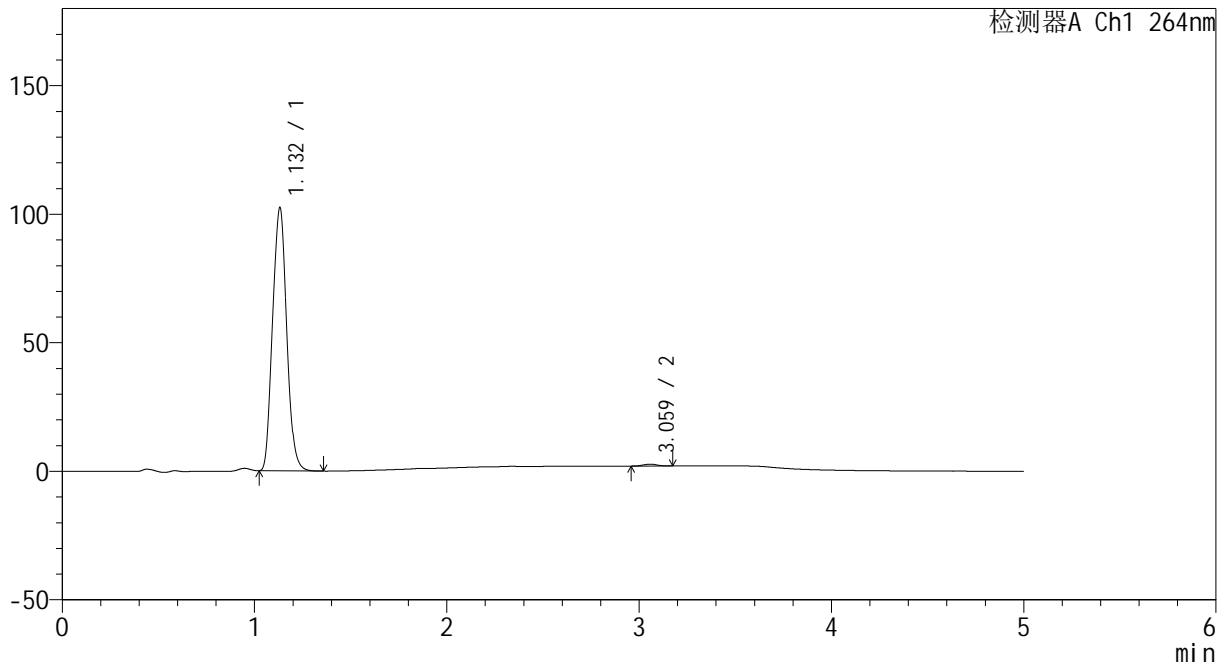
CXM-3382

<样品信息>

色谱柱 :XB-C18(50mm*4.6mm,5μm) 流速: 1.5ml/min
 柱温 :35°C 波长: 264nm
 数据文件名: RC\CXM-3382 - 10-27/7-1682-2 - zzp-2024082521p-js6y-rcqx-1-jf50z-pH6.8jz-p2-20min.lcd
 方法文件名: RC\CXM-3382 - CXM-3382-FX256.lcm
 批处理文件名: RC\CXM-3382 - 20250328-FX256.lcb
 样品瓶号 : 3-13
 进样体积 : 20 μl 版本号: 6.115
 进样时间 : 2025/03/28 22:34:36 实验者: xiexinhui
 处理时间 (V2) : 2025/03/29 09:31:43 处理者: xiexinhui
 仪器型号: SHIMADZU LC-2050C(FX256)

<色谱图>

mV



<峰表>

检测器A Ch1 264nm

峰号	保留时间	面积	高度	面积%	理论塔板数(USP)	拖尾因子	分离度(USP)
1	1.132	521829	102122	99.318	1119	1.082	--
2	3.059	3583	723	0.682	8505	1.017	14.371
总计		525412	102845	100.000			



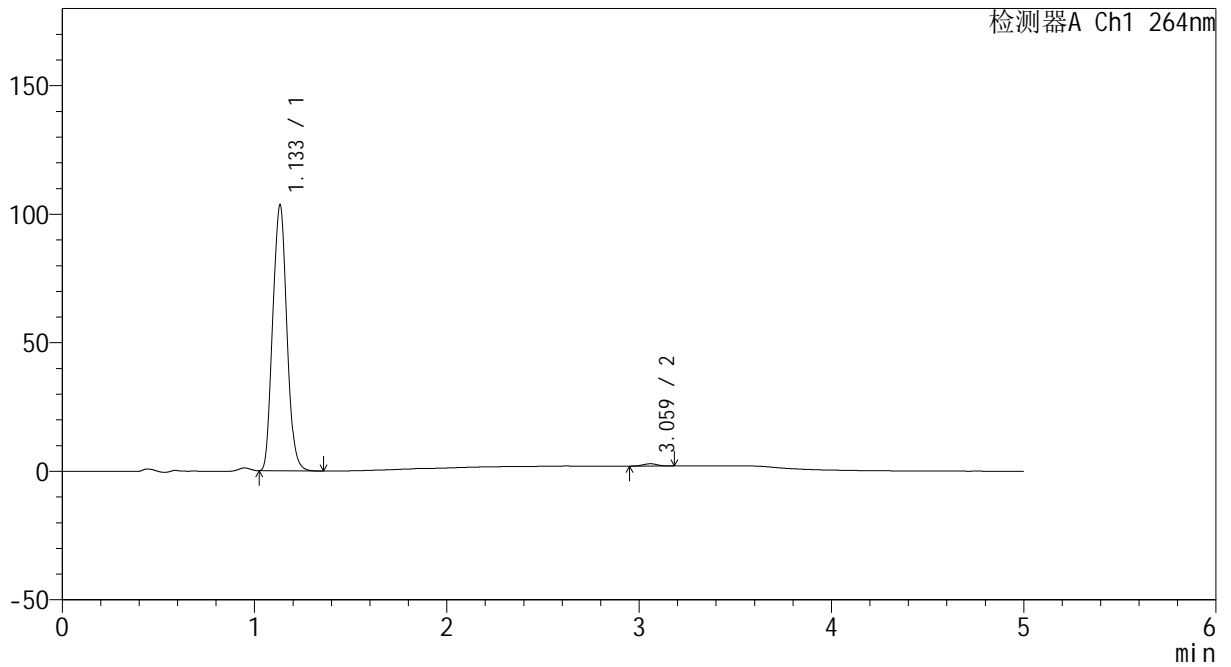
CXM-3382

<样品信息>

色谱柱 :XB-C18(50mm*4.6mm,5μm) 流速: 1.5ml/min
 柱温 :35°C 波长: 264nm
 数据文件名: RC\CXM-3382 - 10-27/7-1683-2 - zzp-2024082521p-js6y-rcqx-1-jf50z-pH6.8jz-p3-20min.lcd
 方法文件名: RC\CXM-3382 - CXM-3382-FX256.lcm
 批处理文件名: RC\CXM-3382 - 20250328-FX256.lcb
 样品瓶号 : 3-22
 进样体积 : 20 μl 版本号: 6.115
 进样时间 : 2025/03/28 22:39:58 实验者: xiexinhui
 处理时间 (V2) : 2025/03/29 09:31:45 处理者: xiexinhui
 仪器型号: SHIMADZU LC-2050C(FX256)

<色谱图>

mV



<峰表>

检测器A Ch1 264nm

峰号	保留时间	面积	高度	面积%	理论塔板数(USP)	拖尾因子	分离度(USP)
1	1.133	527287	102941	99.171	1121	1.083	--
2	3.059	4410	874	0.829	8504	1.042	14.370
总计		531697	103815	100.000			



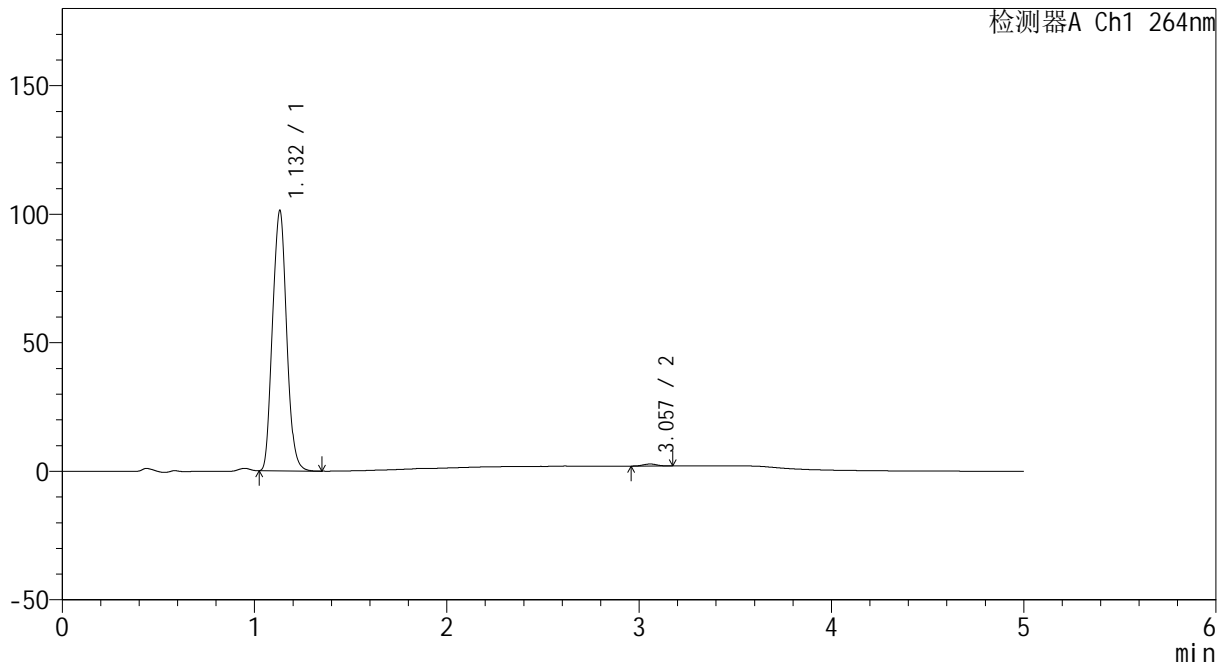
CXM-3382

<样品信息>

色谱柱 :XB-C18(50mm*4.6mm,5μm) 流速: 1.5ml/min
 柱温 :35°C 波长: 264nm
 数据文件名: RC\CXM-3382 - 10-27/7-1684-2 - zzp-2024082521p-js6y-rcqx-1-jf50z-pH6.8jz-p4-20min.lcd
 方法文件名: RC\CXM-3382 - CXM-3382-FX256.lcm
 批处理文件名: RC\CXM-3382 - 20250328-FX256.lcb
 样品瓶号 : 3-31
 进样体积 : 20 μl 版本号: 6.115
 进样时间 : 2025/03/28 22:45:20 实验者: xiexinhui
 处理时间 (V2) : 2025/03/29 09:31:48 处理者: xiexinhui
 仪器型号: SHIMADZU LC-2050C(FX256)

<色谱图>

mV



<峰表>

检测器A Ch1 264nm

峰号	保留时间	面积	高度	面积%	理论塔板数(USP)	拖尾因子	分离度(USP)
1	1.132	515680	101093	99.249	1121	1.084	--
2	3.057	3900	791	0.751	8551	1.057	14.392
总计		519579	101884	100.000			



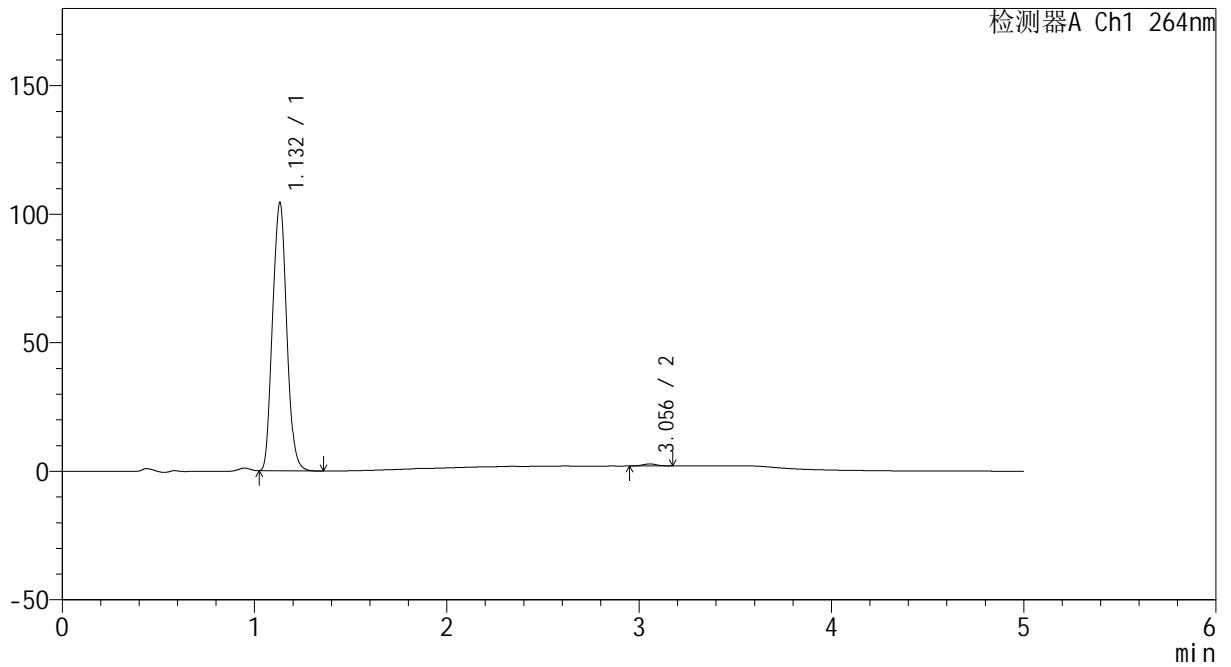
CXM-3382

<样品信息>

色谱柱 :XB-C18(50mm*4.6mm,5μm) 流速: 1.5ml/min
 柱温 :35°C 波长: 264nm
 数据文件名: RC\CXM-3382 - 10-27/7-1685-2 - zzp-2024082521p-js6y-rcqx-1-jf50z-pH6.8jz-p5-20min.lcd
 方法文件名: RC\CXM-3382 - CXM-3382-FX256.lcm
 批处理文件名: RC\CXM-3382 - 20250328-FX256.lcb
 样品瓶号 : 3-40
 进样体积 : 20 μl 版本号: 6.115
 进样时间 : 2025/03/28 22:50:43 实验者: xiexinhui
 处理时间 (V2) : 2025/03/29 09:31:50 处理者: xiexinhui
 仪器型号: SHIMADZU LC-2050C(FX256)

<色谱图>

mV



<峰表>

检测器A Ch1 264nm

峰号	保留时间	面积	高度	面积%	理论塔板数(USP)	拖尾因子	分离度(USP)
1	1.132	531781	104031	99.258	1119	1.082	--
2	3.056	3975	793	0.742	8470	1.058	14.341
总计		535756	104823	100.000			



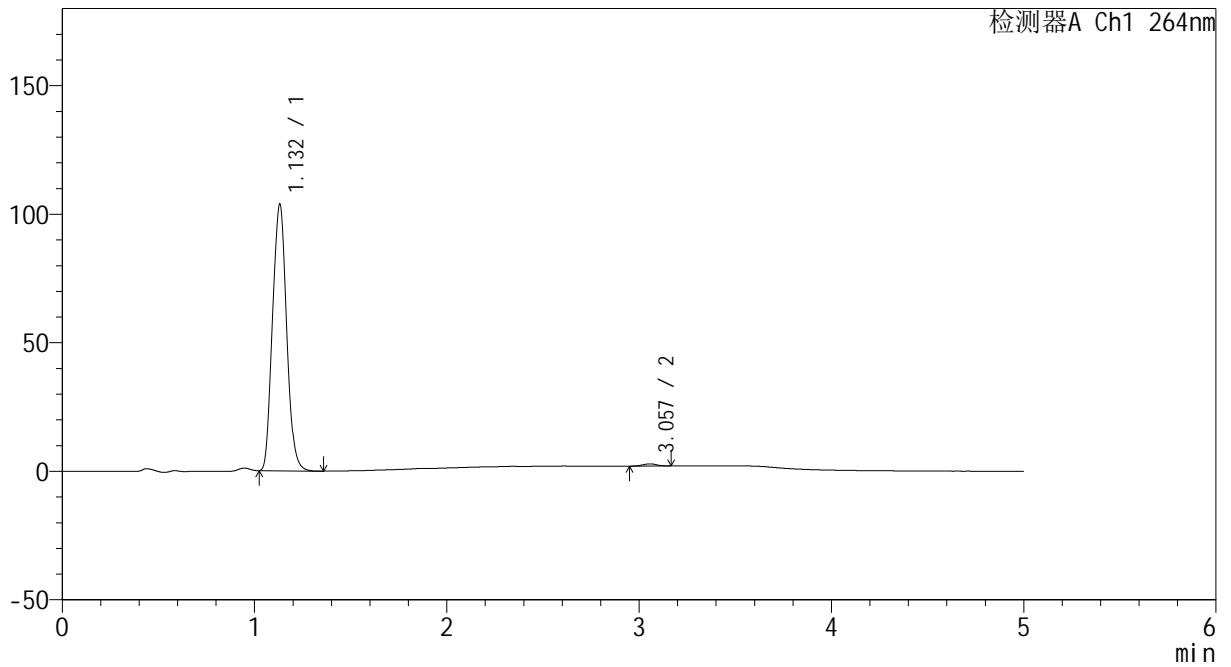
CXM-3382

<样品信息>

色谱柱 :XB-C18(50mm*4.6mm,5μm) 流速: 1.5ml/min
 柱温 :35°C 波长: 264nm
 数据文件名: RC\CXM-3382 - 10-27/7-1686-2 - zzp-2024082521p-js6y-rcqx-1-jf50z-pH6.8jz-p6-20min.lcd
 方法文件名: RC\CXM-3382 - CXM-3382-FX256.lcm
 批处理文件名: RC\CXM-3382 - 20250328-FX256.lcb
 样品瓶号 : 3-49
 进样体积 : 20 μl 版本号: 6.115
 进样时间 : 2025/03/28 22:56:05 实验者: xiexinhui
 处理时间 (V2) : 2025/03/29 09:31:53 处理者: xiexinhui
 仪器型号: SHIMADZU LC-2050C(FX256)

<色谱图>

mV



<峰表>

检测器A Ch1 264nm

峰号	保留时间	面积	高度	面积%	理论塔板数(USP)	拖尾因子	分离度(USP)
1	1.132	528094	103489	99.218	1118	1.083	--
2	3.057	4162	849	0.782	8721	0.985	14.455
总计		532256	104338	100.000			



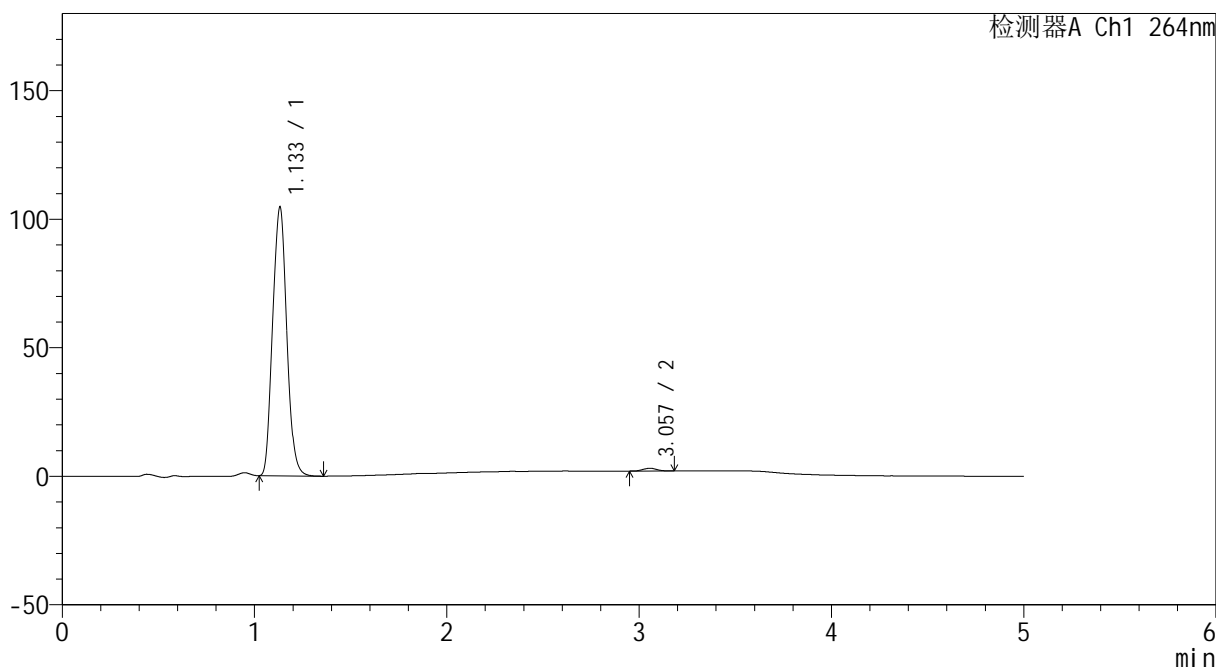
CXM-3382

<样品信息>

色谱柱 :XB-C18(50mm*4.6mm,5μm) 流速: 1.5ml/min
 柱温 :35°C 波长: 264nm
 数据文件名: RC\CXM-3382 - 10-27/7-1687-2 - zzp-2024082521p-js6y-rcqx-1-jf50z-pH6.8jz-p1-30min.lcd
 方法文件名: RC\CXM-3382 - CXM-3382-FX256.lcm
 批处理文件名: RC\CXM-3382 - 20250328-FX256.lcb
 样品瓶号 : 3-5
 进样体积 : 20 μl 版本号: 6.115
 进样时间 : 2025/03/28 23:01:27 实验者: xiexinhui
 处理时间 (V2) : 2025/03/29 09:31:56 处理者: xiexinhui
 仪器型号: SHIMADZU LC-2050C(FX256)

<色谱图>

mV



<峰表>

检测器A Ch1 264nm

峰号	保留时间	面积	高度	面积%	理论塔板数(USP)	拖尾因子	分离度(USP)
1	1.133	532723	104186	99.016	1121	1.083	--
2	3.057	5292	1068	0.984	8601	1.043	14.404
总计		538015	105253	100.000			



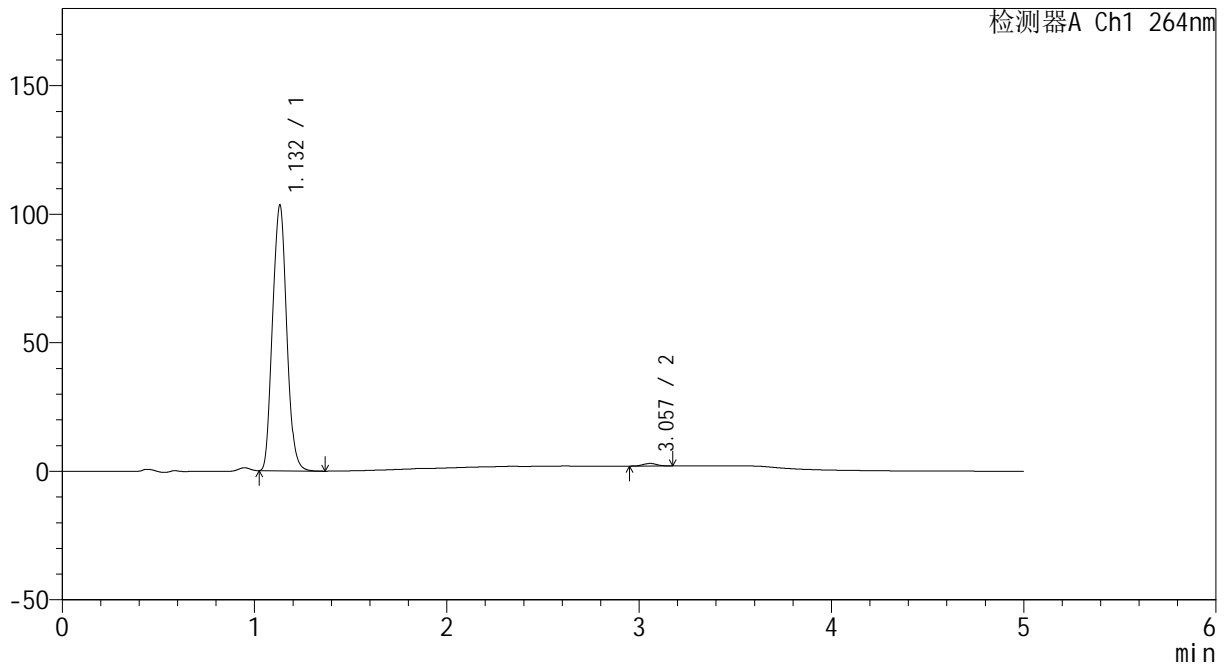
CXM-3382

<样品信息>

色谱柱 :XB-C18(50mm*4.6mm,5μm) 流速: 1.5ml/min
 柱温 :35°C 波长: 264nm
 数据文件名: RC\CXM-3382 - 10-27/7-1688-2 - zzp-2024082521p-js6y-rcqx-1-jf50z-pH6.8jz-p2-30min.lcd
 方法文件名: RC\CXM-3382 - CXM-3382-FX256.lcm
 批处理文件名: RC\CXM-3382 - 20250328-FX256.lcb
 样品瓶号 : 3-14
 进样体积 : 20 μl 版本号: 6.115
 进样时间 : 2025/03/28 23:06:49 实验者: xiexinhui
 处理时间 (V2) : 2025/03/29 09:31:58 处理者: xiexinhui
 仪器型号: SHIMADZU LC-2050C(FX256)

<色谱图>

mV



<峰表>

检测器A Ch1 264nm

峰号	保留时间	面积	高度	面积%	理论塔板数(USP)	拖尾因子	分离度(USP)
1	1.132	527472	103116	99.090	1117	1.084	--
2	3.057	4843	988	0.910	8743	1.035	14.455
总计		532316	104104	100.000			



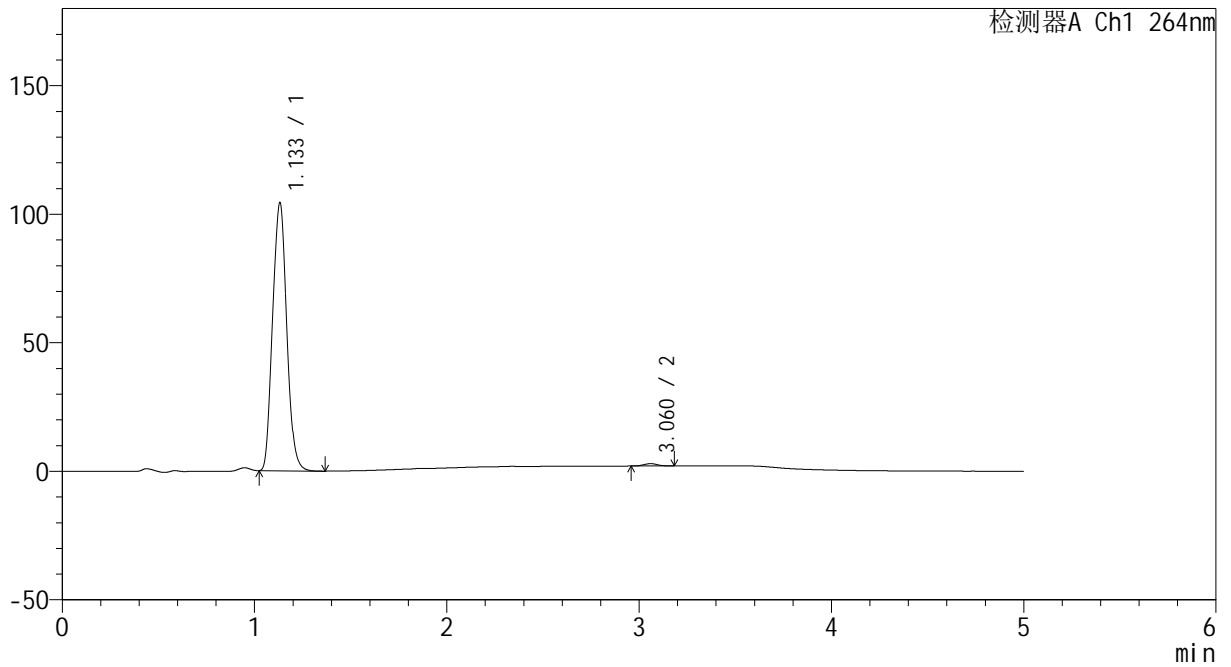
CXM-3382

<样品信息>

色谱柱 :XB-C18(50mm*4.6mm,5μm) 流速: 1.5ml/min
 柱温 :35°C 波长: 264nm
 数据文件名: RC\CXM-3382 - 10-27/7-1689-2 - zzp-2024082521p-js6y-rcqx-1-jf50z-pH6.8jz-p3-30min.lcd
 方法文件名: RC\CXM-3382 - CXM-3382-FX256.lcm
 批处理文件名: RC\CXM-3382 - 20250328-FX256.lcb
 样品瓶号 : 3-23
 进样体积 : 20 μl 版本号: 6.115
 进样时间 : 2025/03/28 23:12:11 实验者: xiexinhui
 处理时间 (V2) : 2025/03/29 09:32:01 处理者: xiexinhui
 仪器型号: SHIMADZU LC-2050C(FX256)

<色谱图>

mV



<峰表>

检测器A Ch1 264nm

峰号	保留时间	面积	高度	面积%	理论塔板数(USP)	拖尾因子	分离度(USP)
1	1.133	531839	103969	99.171	1119	1.083	--
2	3.060	4445	911	0.829	8835	1.077	14.512
总计		536283	104879	100.000			



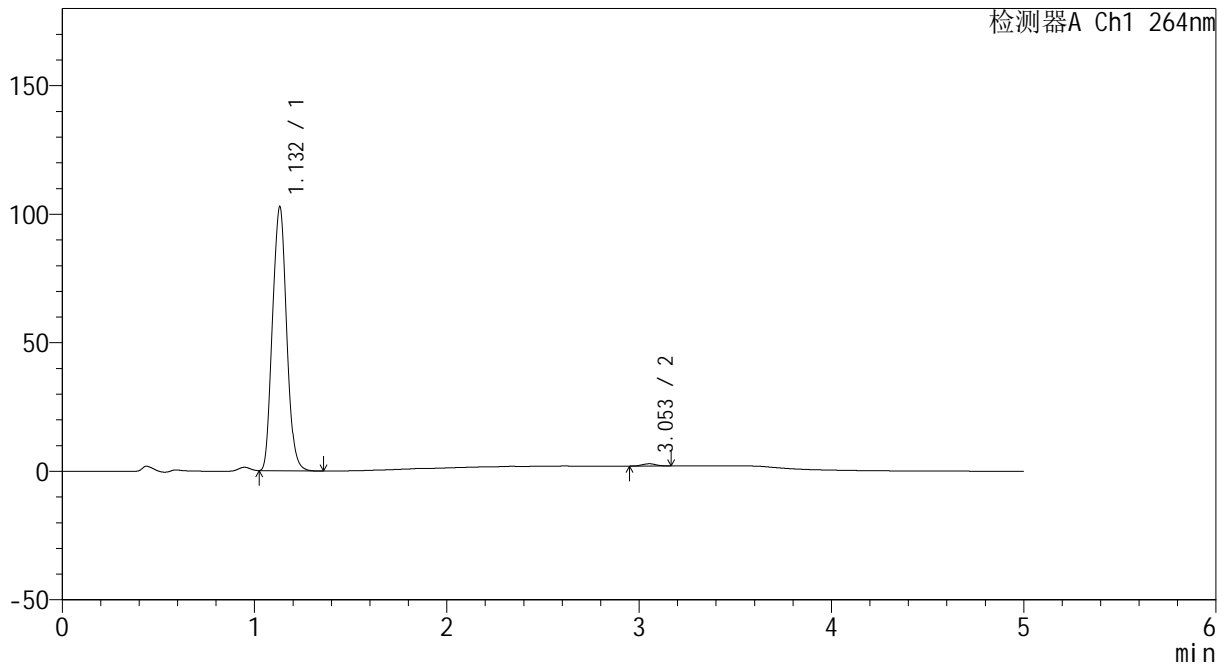
CXM-3382

<样品信息>

色谱柱 :XB-C18(50mm*4.6mm,5μm) 流速: 1.5ml/min
 柱温 :35°C 波长: 264nm
 数据文件名: RC\CXM-3382 - 10-27/7-1690-2 - zzp-2024082521p-js6y-rcqx-1-jf50z-pH6.8jz-p4-30min.lcd
 方法文件名: RC\CXM-3382 - CXM-3382-FX256.lcm
 批处理文件名: RC\CXM-3382 - 20250328-FX256.lcb
 样品瓶号 : 3-32
 进样体积 : 20 μl 版本号: 6.115
 进样时间 : 2025/03/28 23:17:33 实验者: xiexinhui
 处理时间 (V2) : 2025/03/29 09:32:03 处理者: xiexinhui
 仪器型号: SHIMADZU LC-2050C(FX256)

<色谱图>

mV



<峰表>

检测器A Ch1 264nm

峰号	保留时间	面积	高度	面积%	理论塔板数(USP)	拖尾因子	分离度(USP)
1	1.132	523162	102511	99.199	1118	1.084	--
2	3.053	4227	864	0.801	8637	1.028	14.401
总计		527389	103375	100.000			



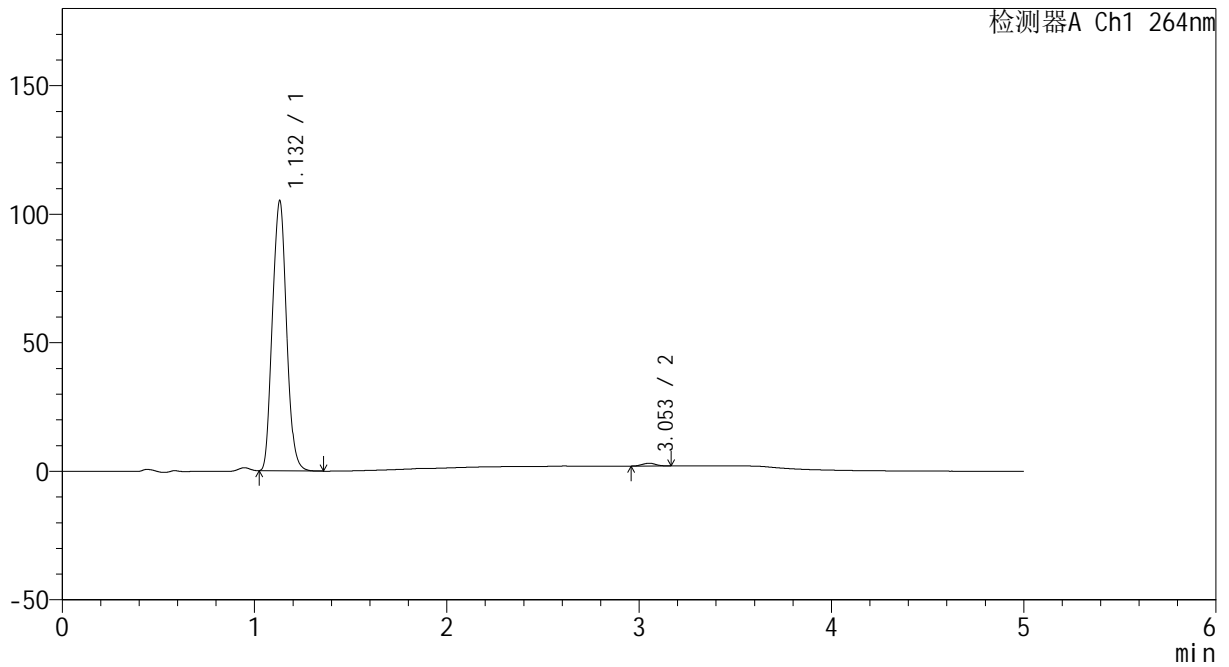
CXM-3382

<样品信息>

色谱柱 :XB-C18(50mm*4.6mm,5μm) 流速: 1.5ml/min
 柱温 :35°C 波长: 264nm
 数据文件名: RC\CXM-3382 - 10-27/7-1691-2 - zzp-2024082521p-js6y-rcqx-1-jf50z-pH6.8jz-p5-30min.lcd
 方法文件名: RC\CXM-3382 - CXM-3382-FX256.lcm
 批处理文件名: RC\CXM-3382 - 20250328-FX256.lcb
 样品瓶号 : 3-41
 进样体积 : 20 μl 版本号: 6.115
 进样时间 : 2025/03/28 23:22:54 实验者: xiexinhui
 处理时间 (V2) : 2025/03/29 09:32:06 处理者: xiexinhui
 仪器型号: SHIMADZU LC-2050C(FX256)

<色谱图>

mV



<峰表>

检测器A Ch1 264nm

峰号	保留时间	面积	高度	面积%	理论塔板数(USP)	拖尾因子	分离度(USP)
1	1.132	535394	104991	99.020	1119	1.084	--
2	3.053	5299	1086	0.980	8852	1.037	14.494
总计		540693	106077	100.000			



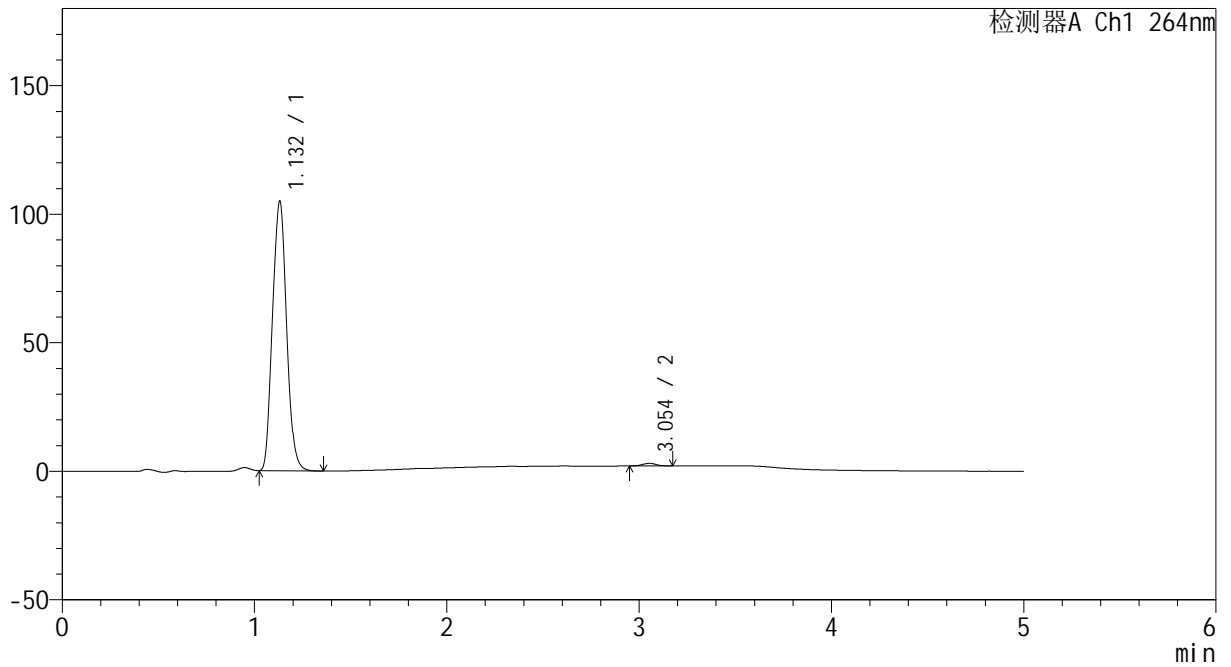
CXM-3382

<样品信息>

色谱柱 :XB-C18(50mm*4.6mm,5μm) 流速: 1.5ml/min
 柱温 :35°C 波长: 264nm
 数据文件名: RC\CXM-3382 - 10-27/7-1692-2 - zzp-2024082521p-js6y-rcqx-1-jf50z-pH6.8jz-p6-30min.lcd
 方法文件名: RC\CXM-3382 - CXM-3382-FX256.lcm
 批处理文件名: RC\CXM-3382 - 20250328-FX256.lcb
 样品瓶号 : 3-50
 进样体积 : 20 μl 版本号: 6.115
 进样时间 : 2025/03/28 23:28:15 实验者: xiexinhui
 处理时间 (V2) : 2025/03/29 09:32:08 处理者: xiexinhui
 仪器型号: SHIMADZU LC-2050C(FX256)

<色谱图>

mV



<峰表>

检测器A Ch1 264nm

峰号	保留时间	面积	高度	面积%	理论塔板数(USP)	拖尾因子	分离度(USP)
1	1.132	534386	104669	99.059	1118	1.084	--
2	3.054	5078	1017	0.941	8658	1.029	14.414
总计		539464	105686	100.000			



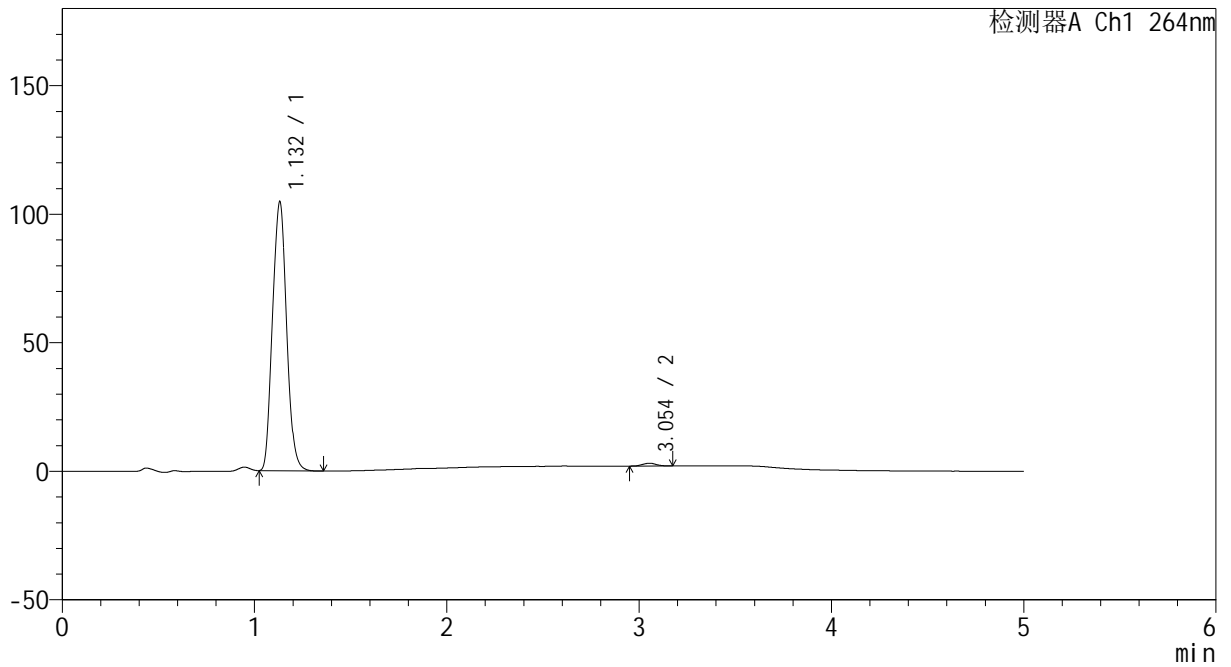
CXM-3382

<样品信息>

色谱柱 :XB-C18(50mm*4.6mm,5μm) 流速: 1.5ml/min
 柱温 :35°C 波长: 264nm
 数据文件名: RC\CXM-3382 - 10-27/7-1693-2 - zzp-2024082521p-js6y-rcqx-1-jf50z-pH6.8jz-p1-45min.lcd
 方法文件名: RC\CXM-3382 - CXM-3382-FX256.lcm
 批处理文件名: RC\CXM-3382 - 20250328-FX256.lcb
 样品瓶号 : 3-6
 进样体积 : 20 μl 版本号: 6.115
 进样时间 : 2025/03/28 23:33:37 实验者: xiexinhui
 处理时间 (V2) : 2025/03/29 09:32:11 处理者: xiexinhui
 仪器型号: SHIMADZU LC-2050C(FX256)

<色谱图>

mV



<峰表>

检测器A Ch1 264nm

峰号	保留时间	面积	高度	面积%	理论塔板数(USP)	拖尾因子	分离度(USP)
1	1.132	533227	104472	99.006	1119	1.084	--
2	3.054	5355	1087	0.994	8624	1.034	14.404
总计		538582	105559	100.000			



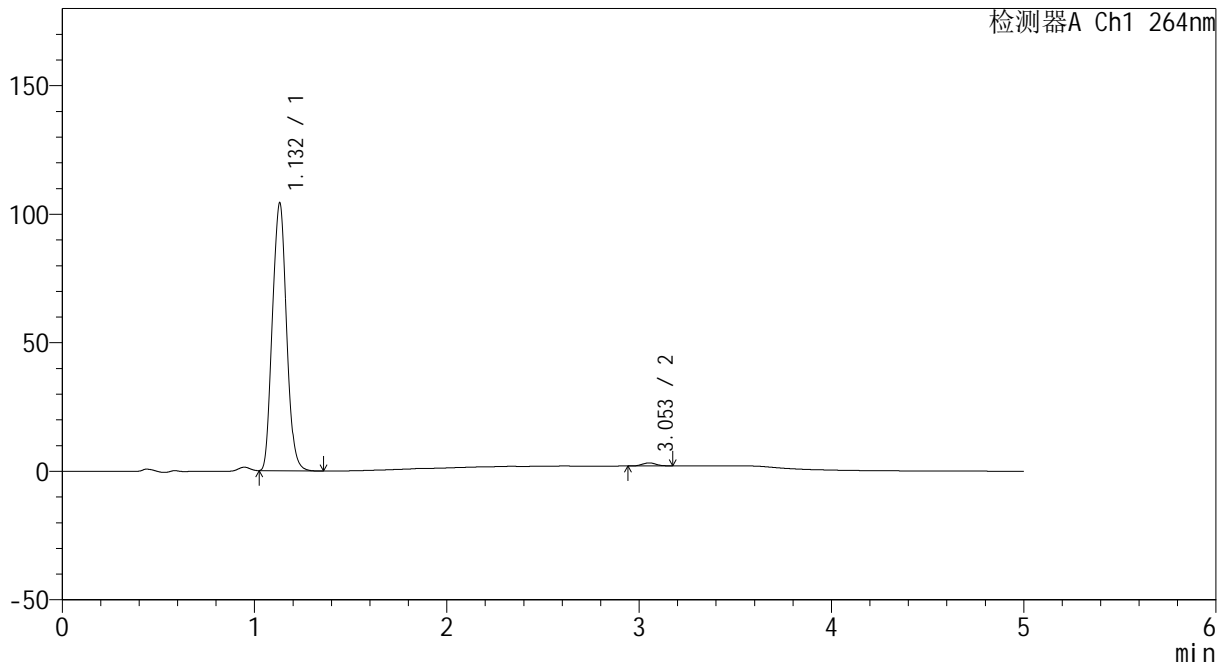
CXM-3382

<样品信息>

色谱柱 :XB-C18(50mm*4.6mm,5μm) 流速: 1.5ml/min
 柱温 :35°C 波长: 264nm
 数据文件名: RC\CXM-3382 - 10-27/7-1694-2 - zzp-2024082521p-js6y-rcqx-1-jf50z-pH6.8jz-p2-45min.lcd
 方法文件名: RC\CXM-3382 - CXM-3382-FX256.lcm
 批处理文件名: RC\CXM-3382 - 20250328-FX256.lcb
 样品瓶号 : 3-15
 进样体积 : 20 μl 版本号: 6.115
 进样时间 : 2025/03/28 23:39:00 实验者: xiexinhui
 处理时间 (V2) : 2025/03/29 09:32:13 处理者: xiexinhui
 仪器型号: SHIMADZU LC-2050C(FX256)

<色谱图>

mV



<峰表>

检测器A Ch1 264nm

峰号	保留时间	面积	高度	面积%	理论塔板数(USP)	拖尾因子	分离度(USP)
1	1.132	530795	104096	98.927	1120	1.084	--
2	3.053	5759	1181	1.073	8535	1.044	14.371
总计		536554	105278	100.000			



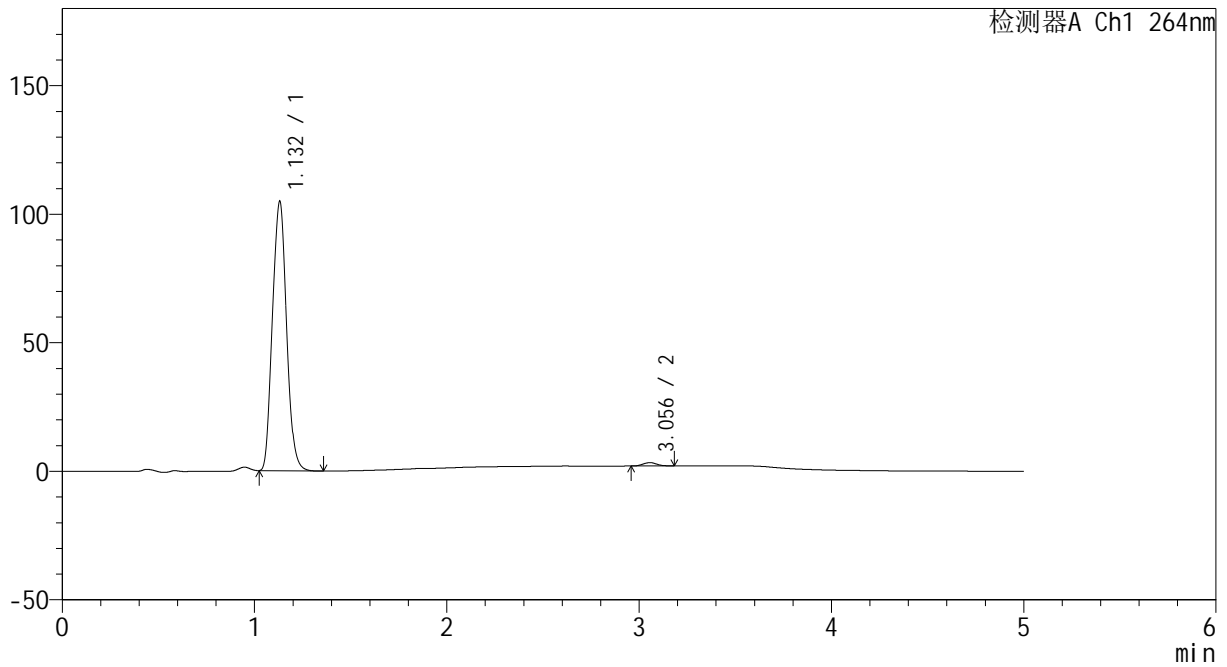
CXM-3382

<样品信息>

色谱柱 :XB-C18(50mm*4.6mm,5μm) 流速: 1.5ml/min
 柱温 :35°C 波长: 264nm
 数据文件名: RC\CXM-3382 - 10-27/7-1695-2 - zzp-2024082521p-js6y-rcqx-1-jf50z-pH6.8jz-p3-45min.lcd
 方法文件名: RC\CXM-3382 - CXM-3382-FX256.lcm
 批处理文件名: RC\CXM-3382 - 20250328-FX256.lcb
 样品瓶号 : 3-24
 进样体积 : 20 μl 版本号: 6.115
 进样时间 : 2025/03/28 23:44:22 实验者: xiexinhui
 处理时间 (V2) : 2025/03/29 09:32:16 处理者: xiexinhui
 仪器型号: SHIMADZU LC-2050C(FX256)

<色谱图>

mV



<峰表>

检测器A Ch1 264nm

峰号	保留时间	面积	高度	面积%	理论塔板数(USP)	拖尾因子	分离度(USP)
1	1.132	534129	104665	98.801	1118	1.084	--
2	3.056	6479	1312	1.199	8567	1.081	14.392
总计		540609	105976	100.000			



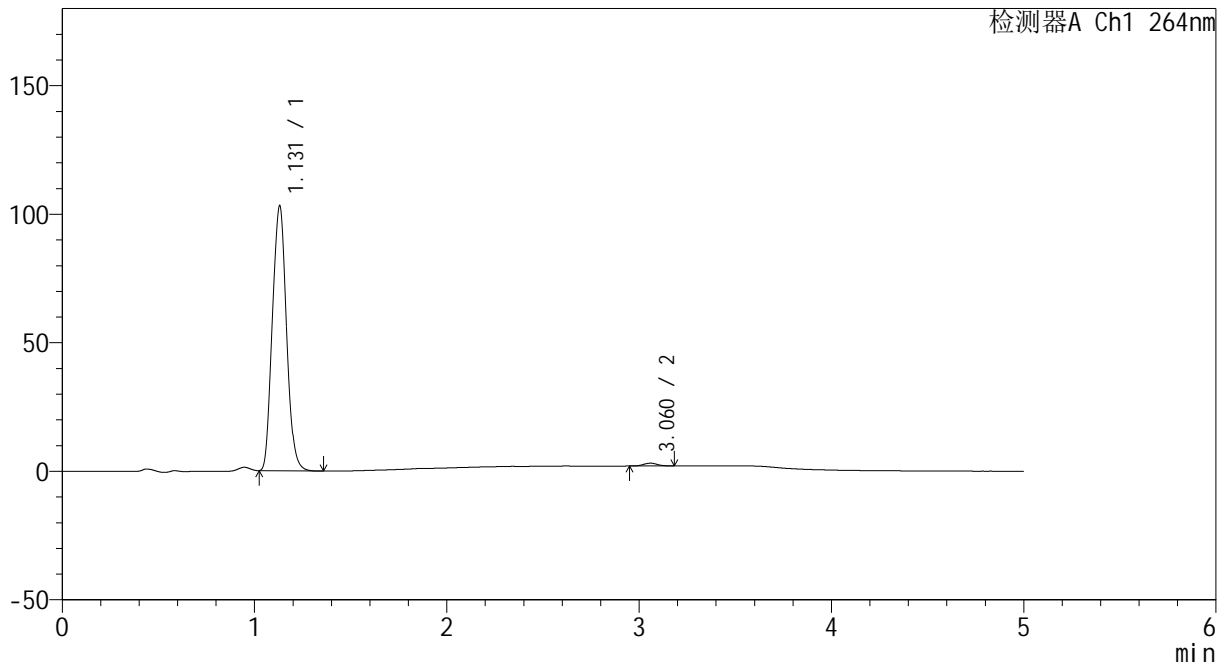
CXM-3382

<样品信息>

色谱柱 :XB-C18(50mm*4.6mm,5μm) 流速: 1.5ml/min
 柱温 :35°C 波长: 264nm
 数据文件名: RC\CXM-3382 - 10-27/7-1696-2 - zzp-2024082521p-js6y-rcqx-1-jf50z-pH6.8jz-p4-45min.lcd
 方法文件名: RC\CXM-3382 - CXM-3382-FX256.lcm
 批处理文件名: RC\CXM-3382 - 20250328-FX256.lcb
 样品瓶号 : 3-33
 进样体积 : 20 μl 版本号: 6.115
 进样时间 : 2025/03/28 23:49:44 实验者: xiexinhui
 处理时间 (V2) : 2025/03/29 09:32:18 处理者: xiexinhui
 仪器型号: SHIMADZU LC-2050C(FX256)

<色谱图>

mV



<峰表>

检测器A Ch1 264nm

峰号	保留时间	面积	高度	面积%	理论塔板数(USP)	拖尾因子	分离度(USP)
1	1.131	525445	103024	98.983	1119	1.085	--
2	3.060	5397	1087	1.017	8644	1.039	14.451
总计		530842	104111	100.000			



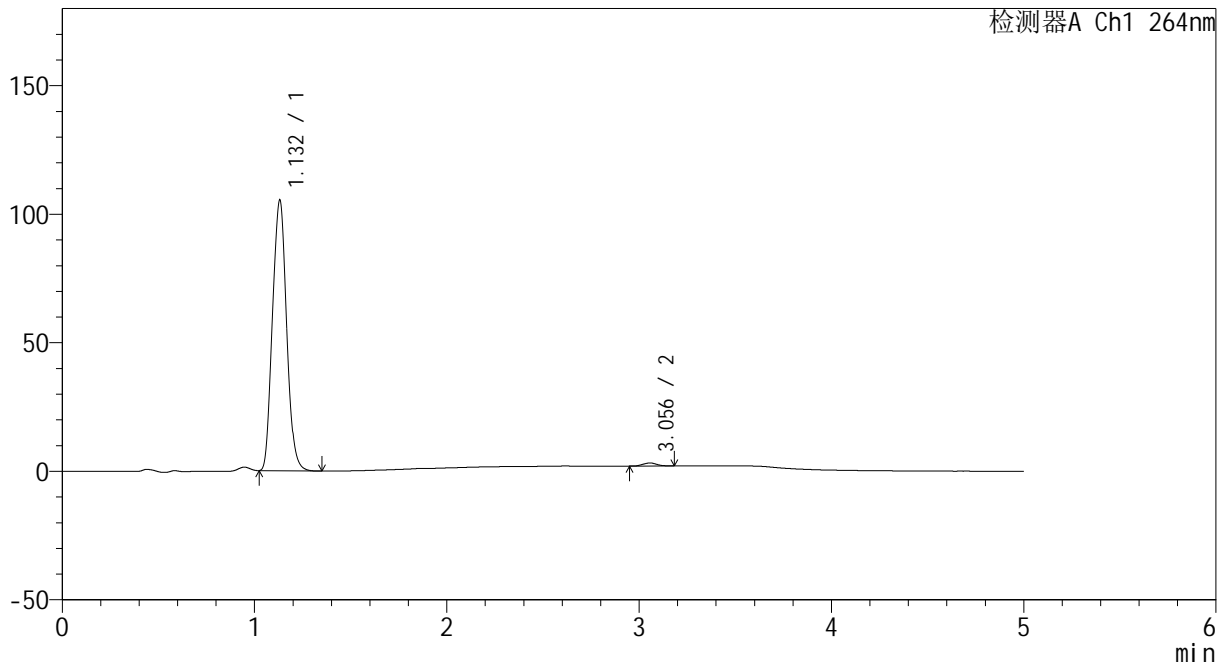
CXM-3382

<样品信息>

色谱柱 :XB-C18(50mm*4.6mm,5μm) 流速: 1.5ml/min
 柱温 :35°C 波长: 264nm
 数据文件名: RC\CXM-3382 - 10-27/7-1697-2 - zzp-2024082521p-js6y-rcqx-1-jf50z-pH6.8jz-p5-45min.lcd
 方法文件名: RC\CXM-3382 - CXM-3382-FX256.lcm
 批处理文件名: RC\CXM-3382 - 20250328-FX256.lcb
 样品瓶号 : 3-42
 进样体积 : 20 μl 版本号: 6.115
 进样时间 : 2025/03/28 23:55:06 实验者: xiexinhui
 处理时间 (V2) : 2025/03/29 09:32:21 处理者: xiexinhui
 仪器型号: SHIMADZU LC-2050C(FX256)

<色谱图>

mV



<峰表>

检测器A Ch1 264nm

峰号	保留时间	面积	高度	面积%	理论塔板数(USP)	拖尾因子	分离度(USP)
1	1.132	536837	105147	98.924	1118	1.083	--
2	3.056	5841	1176	1.076	8502	1.061	14.361
总计		542679	106323	100.000			



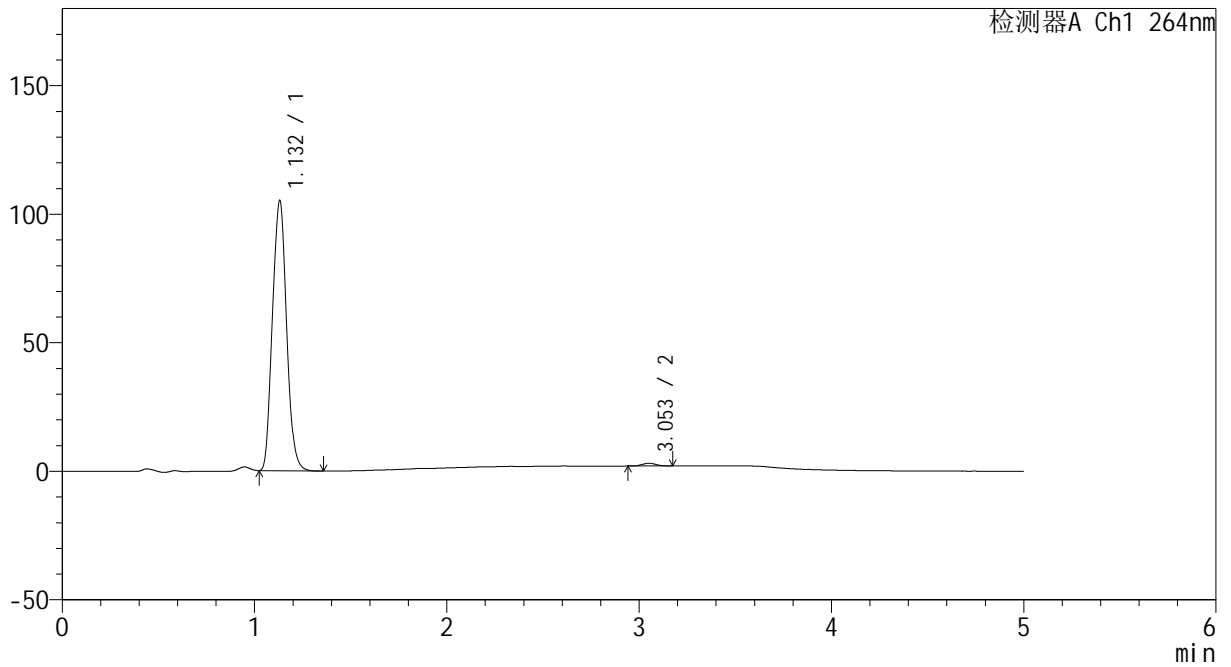
CXM-3382

<样品信息>

色谱柱 :XB-C18(50mm*4.6mm,5μm) 流速: 1.5ml/min
 柱温 :35°C 波长: 264nm
 数据文件名: RC\CXM-3382 - 10-27/7-1698-2 - zzp-2024082521p-js6y-rcqx-1-jf50z-pH6.8jz-p6-45min.lcd
 方法文件名: RC\CXM-3382 - CXM-3382-FX256.lcm
 批处理文件名: RC\CXM-3382 - 20250328-FX256.lcb
 样品瓶号 : 3-51
 进样体积 : 20 μl 版本号: 6.115
 进样时间 : 2025/03/29 00:00:27 实验者: xiexinhui
 处理时间 (V2) : 2025/03/29 09:32:23 处理者: xiexinhui
 仪器型号: SHIMADZU LC-2050C(FX256)

<色谱图>

mV



<峰表>

检测器A Ch1 264nm

峰号	保留时间	面积	高度	面积%	理论塔板数(USP)	拖尾因子	分离度(USP)
1	1.132	536293	104960	99.017	1116	1.084	--
2	3.053	5323	1070	0.983	8513	1.058	14.344
总计		541616	106030	100.000			



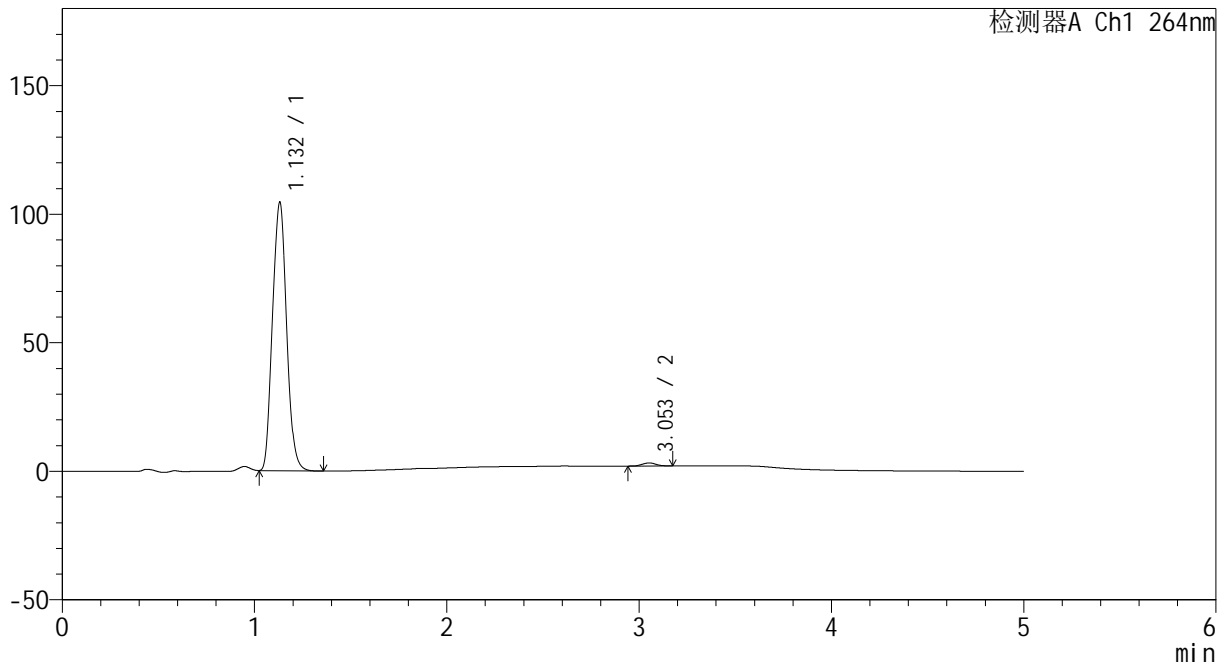
CXM-3382

<样品信息>

色谱柱 :XB-C18(50mm*4.6mm,5μm) 流速: 1.5ml/min
 柱温 :35°C 波长: 264nm
 数据文件名: RC\CXM-3382 - 10-27/7-1699-2 - zzp-2024082521p-js6y-rcqx-1-jf50z-pH6.8jz-p1-60min.lcd
 方法文件名: RC\CXM-3382 - CXM-3382-FX256.lcm
 批处理文件名: RC\CXM-3382 - 20250328-FX256.lcb
 样品瓶号 : 3-7
 进样体积 : 20 μl 版本号: 6.115
 进样时间 : 2025/03/29 00:05:50 实验者: xiexinhui
 处理时间 (V2) : 2025/03/29 09:32:26 处理者: xiexinhui
 仪器型号: SHIMADZU LC-2050C(FX256)

<色谱图>

mV



<峰表>

检测器A Ch1 264nm

峰号	保留时间	面积	高度	面积%	理论塔板数(USP)	拖尾因子	分离度(USP)
1	1.132	532433	104273	98.915	1118	1.084	--
2	3.053	5840	1191	1.085	8742	1.033	14.443
总计		538273	105464	100.000			



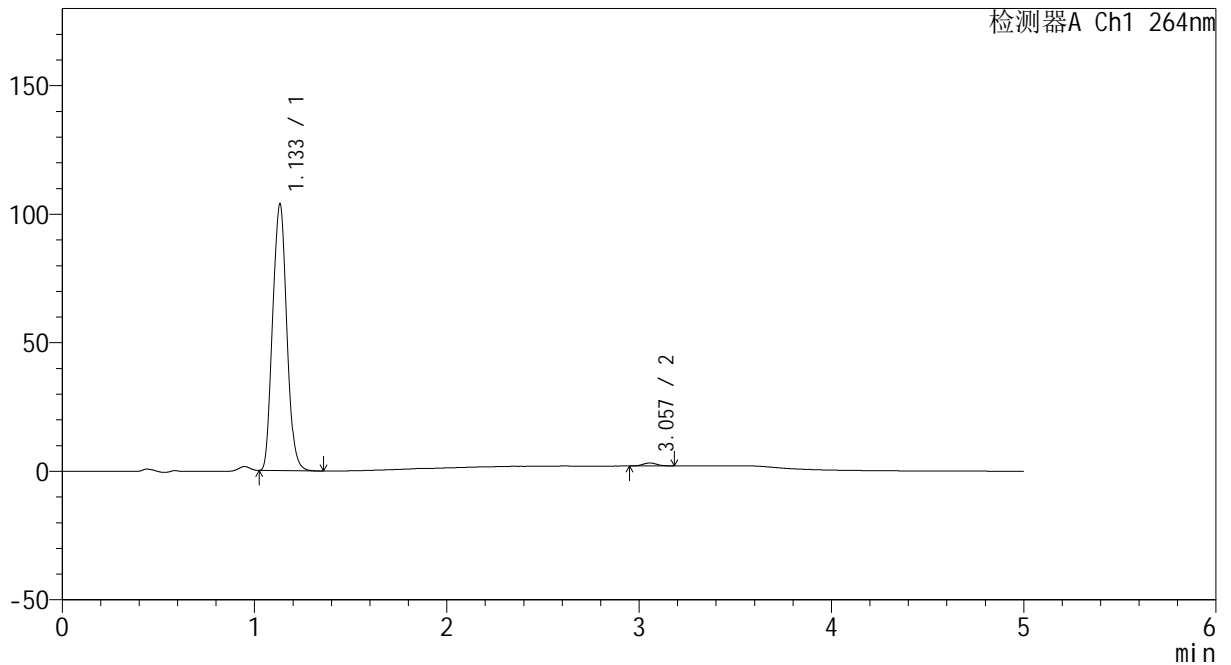
CXM-3382

<样品信息>

色谱柱 :XB-C18(50mm*4.6mm,5μm) 流速: 1.5ml/min
 柱温 :35°C 波长: 264nm
 数据文件名: RC\CXM-3382 - 10-27/7-1700-2 - zzp-2024082521p-js6y-rcqx-1-jf50z-pH6.8jz-p2-60min.lcd
 方法文件名: RC\CXM-3382 - CXM-3382-FX256.lcm
 批处理文件名: RC\CXM-3382 - 20250328-FX256.lcb
 样品瓶号 : 3-16
 进样体积 : 20 μl 版本号: 6.115
 进样时间 : 2025/03/29 00:11:13 实验者: xiexinhui
 处理时间 (V2) : 2025/03/29 09:32:28 处理者: xiexinhui
 仪器型号: SHIMADZU LC-2050C(FX256)

<色谱图>

mV



<峰表>

检测器A Ch1 264nm

峰号	保留时间	面积	高度	面积%	理论塔板数(USP)	拖尾因子	分离度(USP)
1	1.133	529680	103397	98.923	1118	1.084	--
2	3.057	5766	1158	1.077	8468	1.051	14.338
总计		535445	104555	100.000			



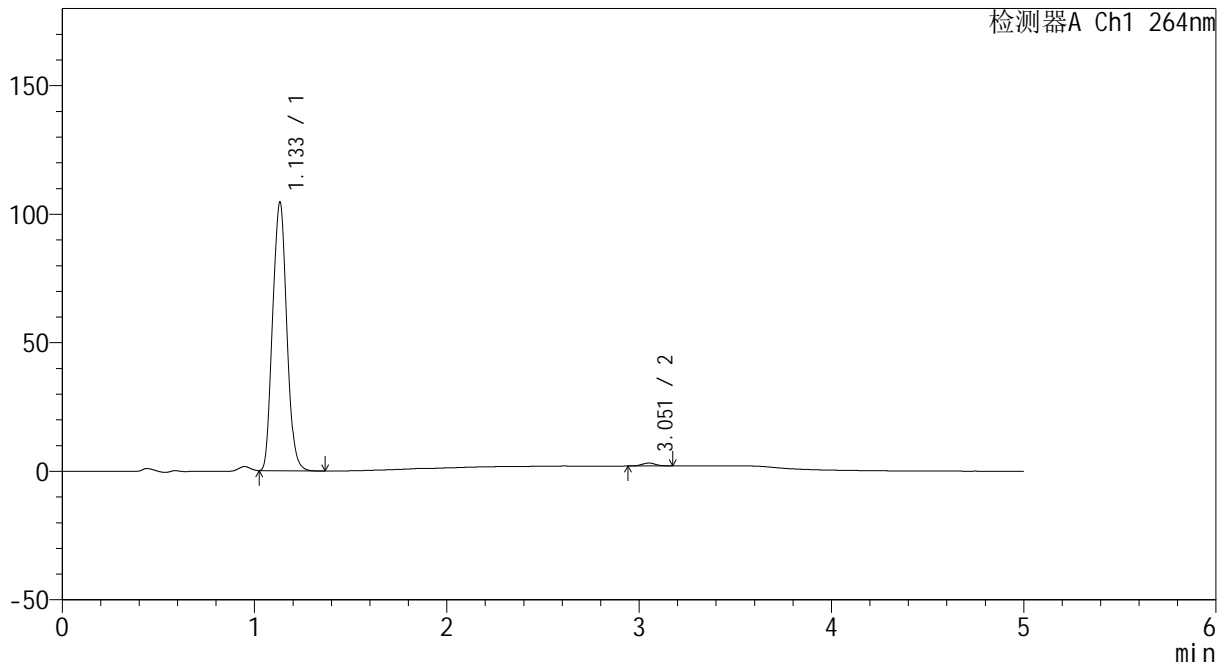
CXM-3382

<样品信息>

色谱柱 :XB-C18(50mm*4.6mm,5 μ m) 流速: 1.5ml/min
 柱温 :35 $^{\circ}$ C 波长: 264nm
 数据文件名: RC\CXM-3382 - 10-27/7-1701-2 - zzp-2024082521p-js6y-rcqx-1-jf50z-pH6.8jz-p3-60min.lcd
 方法文件名: RC\CXM-3382 - CXM-3382-FX256.lcm
 批处理文件名: RC\CXM-3382 - 20250328-FX256.lcb
 样品瓶号 : 3-25
 进样体积 : 20 μ l 版本号: 6.115
 进样时间 : 2025/03/29 00:16:35 实验者: xiexinhui
 处理时间 (V2) : 2025/03/29 09:32:31 处理者: xiexinhui
 仪器型号: SHIMADZU LC-2050C(FX256)

<色谱图>

mV



<峰表>

检测器A Ch1 264nm

峰号	保留时间	面积	高度	面积%	理论塔板数(USP)	拖尾因子	分离度(USP)
1	1.133	533036	104129	98.971	1119	1.084	--
2	3.051	5541	1122	1.029	8691	1.056	14.404
总计		538578	105251	100.000			



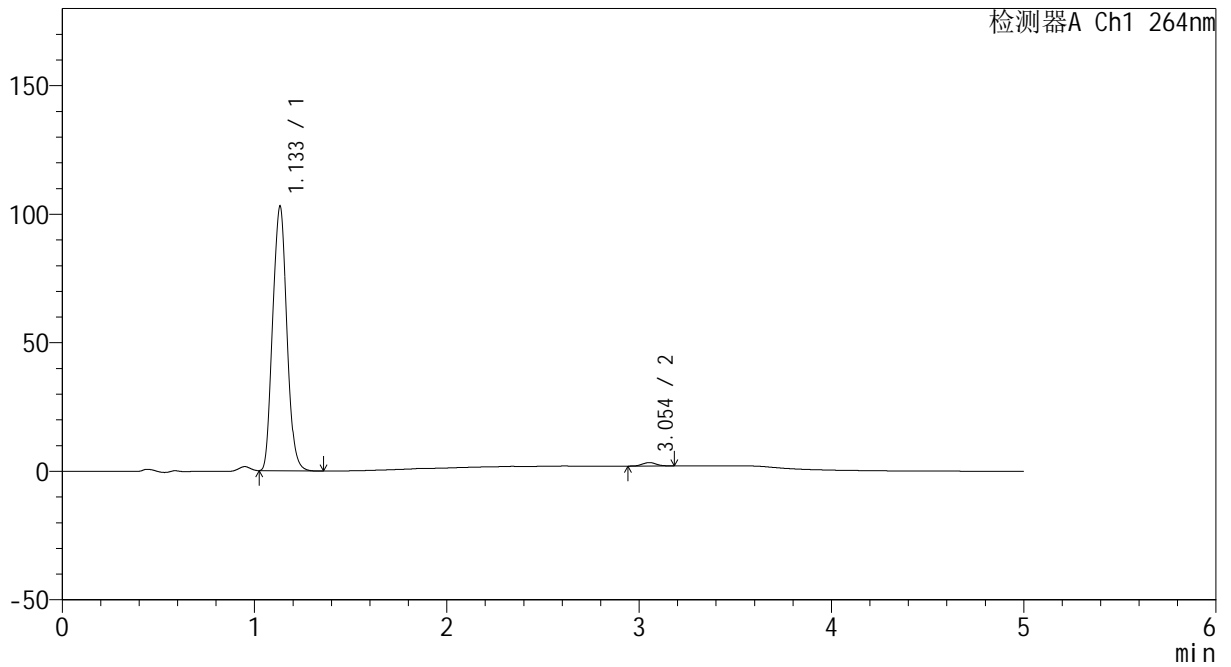
CXM-3382

<样品信息>

色谱柱 :XB-C18(50mm*4.6mm,5μm) 流速: 1.5ml/min
 柱温 :35°C 波长: 264nm
 数据文件名: RC\CXM-3382 - 10-27/7-1702-2 - zzp-2024082521p-js6y-rcqx-1-jf50z-pH6.8jz-p4-60min.lcd
 方法文件名: RC\CXM-3382 - CXM-3382-FX256.lcm
 批处理文件名: RC\CXM-3382 - 20250328-FX256.lcb
 样品瓶号 : 3-34
 进样体积 : 20 μl 版本号: 6.115
 进样时间 : 2025/03/29 00:21:57 实验者: xiexinhui
 处理时间 (V2) : 2025/03/29 09:32:33 处理者: xiexinhui
 仪器型号: SHIMADZU LC-2050C(FX256)

<色谱图>

mV



<峰表>

检测器A Ch1 264nm

峰号	保留时间	面积	高度	面积%	理论塔板数(USP)	拖尾因子	分离度(USP)
1	1.133	525376	102453	98.745	1119	1.084	--
2	3.054	6678	1343	1.255	8428	1.055	14.304
总计		532053	103796	100.000			



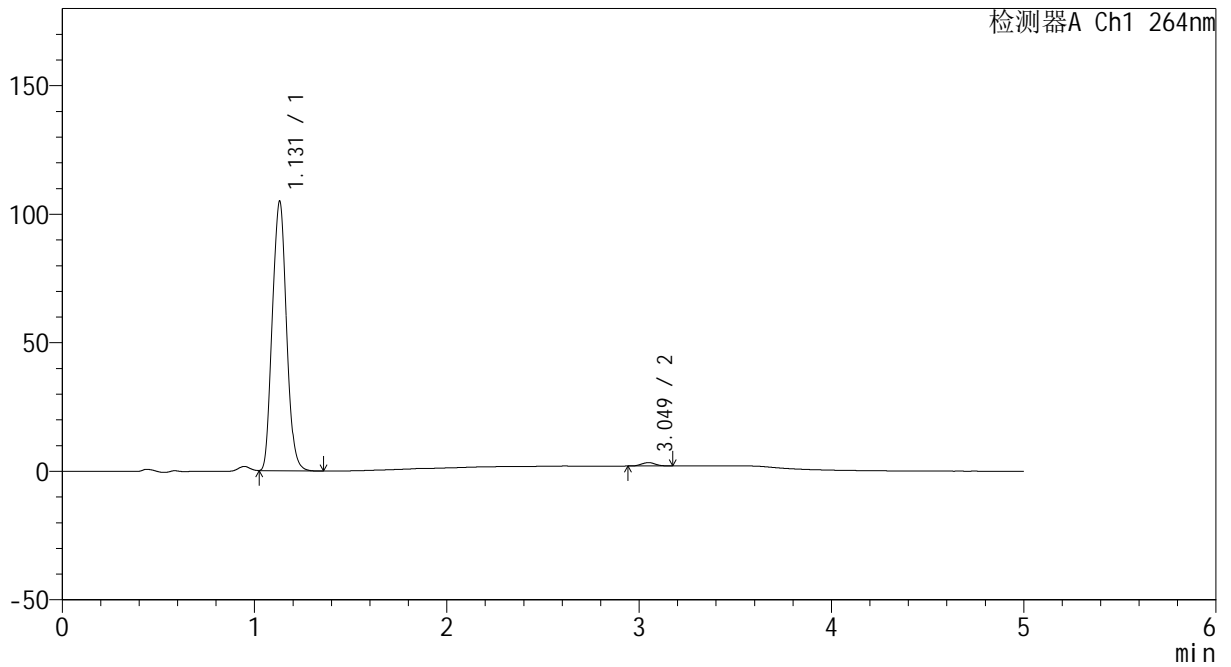
CXM-3382

<样品信息>

色谱柱 :XB-C18(50mm*4.6mm,5μm) 流速: 1.5ml/min
 柱温 :35°C 波长: 264nm
 数据文件名: RC\CXM-3382 - 10-27/7-1703-2 - zzp-2024082521p-js6y-rcqx-1-jf50z-pH6.8jz-p5-60min.lcd
 方法文件名: RC\CXM-3382 - CXM-3382-FX256.lcm
 批处理文件名: RC\CXM-3382 - 20250328-FX256.lcb
 样品瓶号 : 3-43
 进样体积 : 20 μl 版本号: 6.115
 进样时间 : 2025/03/29 00:27:19 实验者: xiexinhui
 处理时间 (V2) : 2025/03/29 09:32:36 处理者: xiexinhui
 仪器型号: SHIMADZU LC-2050C(FX256)

<色谱图>

mV



<峰表>

检测器A Ch1 264nm

峰号	保留时间	面积	高度	面积%	理论塔板数(USP)	拖尾因子	分离度(USP)
1	1.131	535435	104808	98.793	1114	1.084	--
2	3.049	6544	1320	1.207	8500	1.034	14.323
总计		541979	106128	100.000			



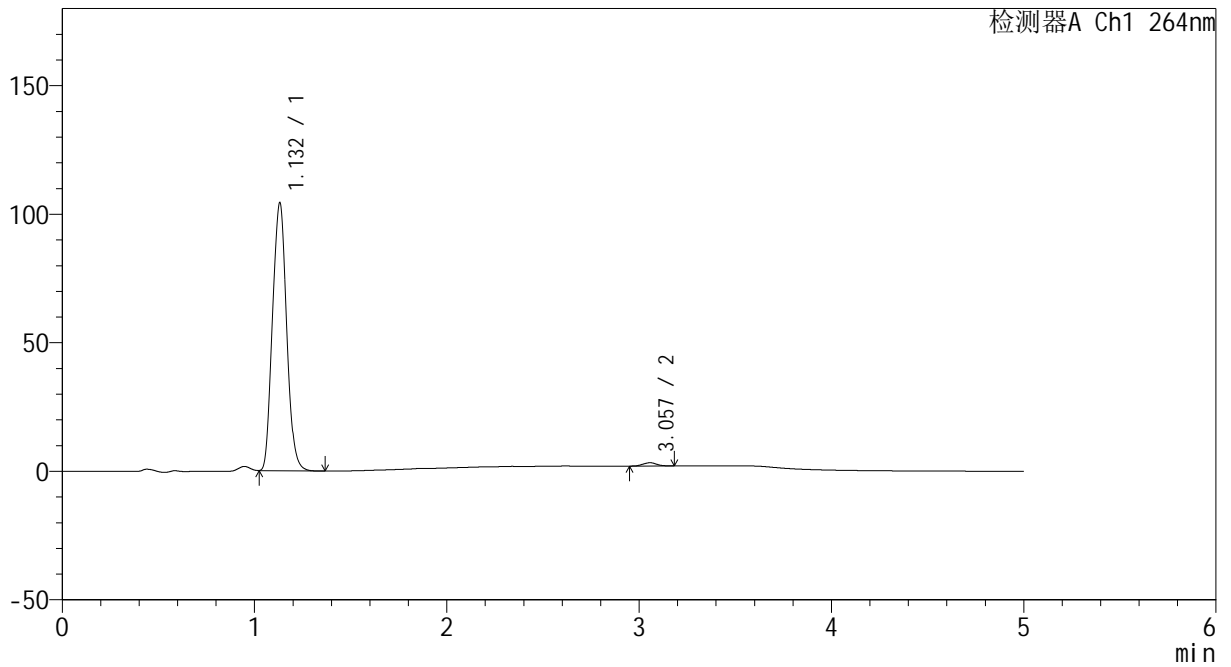
CXM-3382

<样品信息>

色谱柱 :XB-C18(50mm*4.6mm,5μm) 流速: 1.5ml/min
 柱温 :35°C 波长: 264nm
 数据文件名: RC\CXM-3382 - 10-27/7-1704-2 - zzp-2024082521p-js6y-rcqx-1-jf50z-pH6.8jz-p6-60min.lcd
 方法文件名: RC\CXM-3382 - CXM-3382-FX256.lcm
 批处理文件名: RC\CXM-3382 - 20250328-FX256.lcb
 样品瓶号 : 3-52
 进样体积 : 20 μl 版本号: 6.115
 进样时间 : 2025/03/29 00:32:40 实验者: xiexinhui
 处理时间 (V2) : 2025/03/29 09:32:38 处理者: xiexinhui
 仪器型号: SHIMADZU LC-2050C(FX256)

<色谱图>

mV



<峰表>

检测器A Ch1 264nm

峰号	保留时间	面积	高度	面积%	理论塔板数(USP)	拖尾因子	分离度(USP)
1	1.132	532442	104058	98.839	1114	1.084	--
2	3.057	6253	1263	1.161	8595	1.030	14.388
总计		538695	105320	100.000			



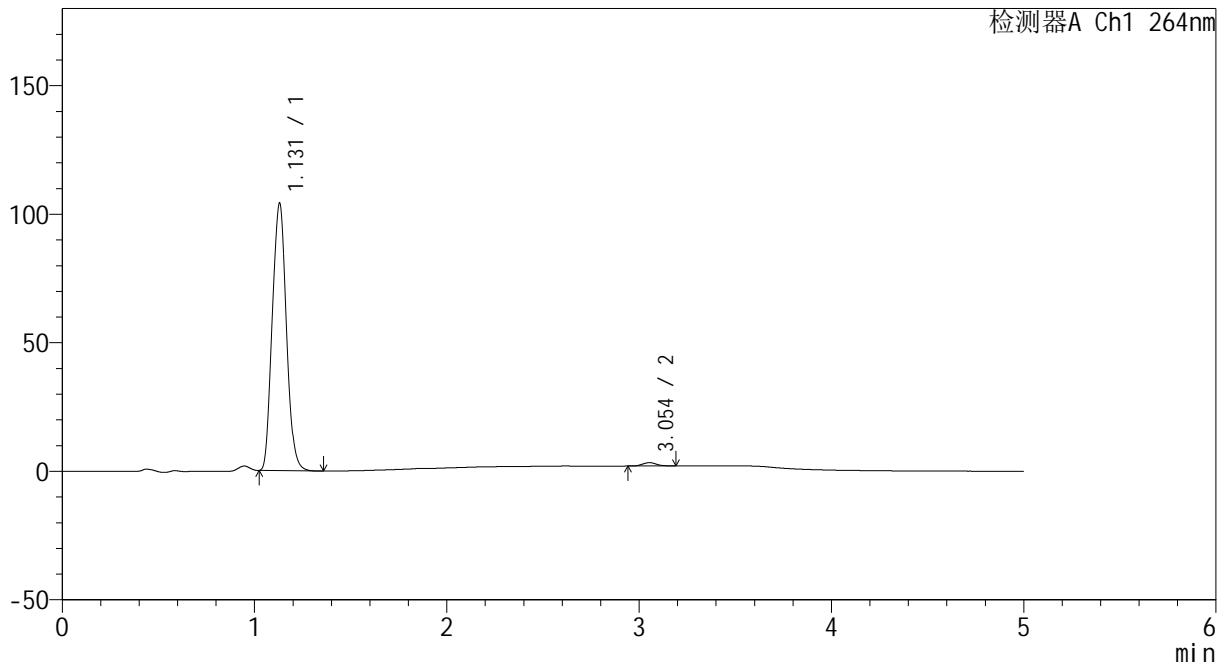
CXM-3382

<样品信息>

色谱柱 :XB-C18(50mm*4.6mm,5μm) 流速: 1.5ml/min
 柱温 :35°C 波长: 264nm
 数据文件名: RC\CXM-3382 - 10-27/7-1705-2 - zzp-2024082521p-js6y-rcqx-1-jf50z-pH6.8jz-p1-JX.lcd
 方法文件名: RC\CXM-3382 - CXM-3382-FX256.lcm
 批处理文件名: RC\CXM-3382 - 20250328-FX256.lcb
 样品瓶号 : 3-8
 进样体积 : 20 μl 版本号: 6.115
 进样时间 : 2025/03/29 00:38:03 实验者: xiexinhui
 处理时间 (V2) : 2025/03/29 09:32:41 处理者: xiexinhui
 仪器型号: SHIMADZU LC-2050C(FX256)

<色谱图>

mV



<峰表>

检测器A Ch1 264nm

峰号	保留时间	面积	高度	面积%	理论塔板数(USP)	拖尾因子	分离度(USP)
1	1.131	530726	104052	98.783	1115	1.084	--
2	3.054	6536	1301	1.217	8346	1.082	14.293
总计		537262	105353	100.000			



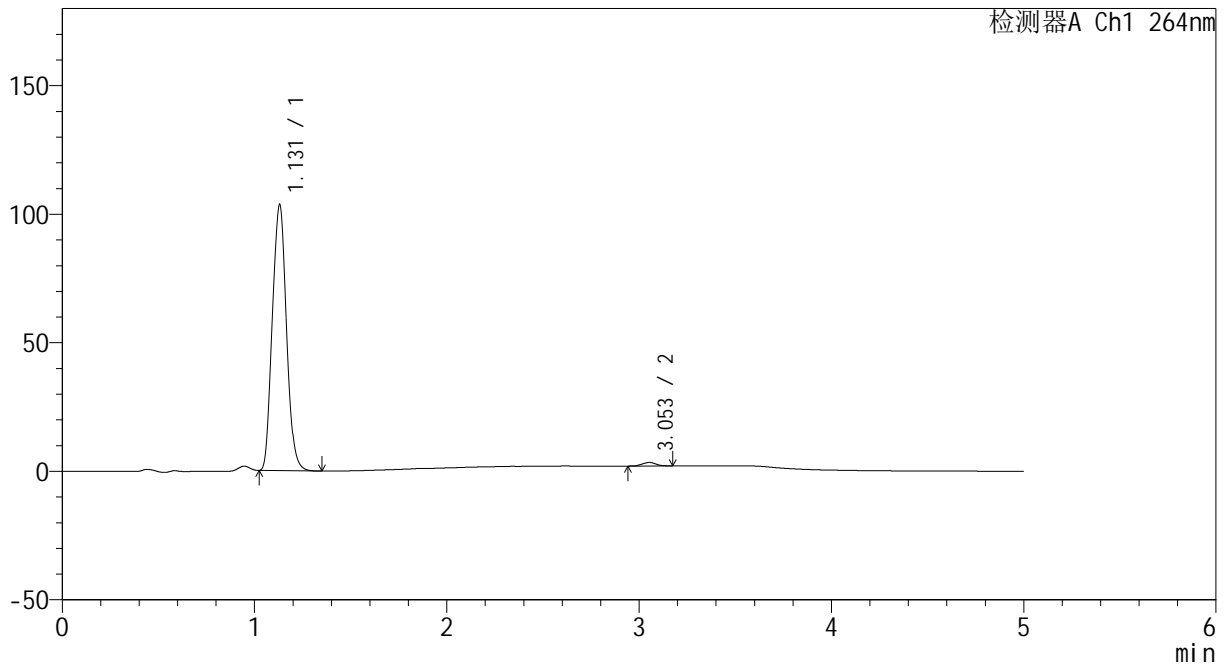
CXM-3382

<样品信息>

色谱柱 :XB-C18(50mm*4.6mm,5μm) 流速: 1.5ml/min
 柱温 :35°C 波长: 264nm
 数据文件名: RC\CXM-3382 - 10-27/7-1706-2 - zzp-2024082521p-js6y-rcqx-1-jf50z-pH6.8jz-p2-JX.lcd
 方法文件名: RC\CXM-3382 - CXM-3382-FX256.lcm
 批处理文件名: RC\CXM-3382 - 20250328-FX256.lcb
 样品瓶号 : 3-17
 进样体积 : 20 μl 版本号: 6.115
 进样时间 : 2025/03/29 00:43:26 实验者: xiexinhui
 处理时间 (V2) : 2025/03/29 09:32:44 处理者: xiexinhui
 仪器型号: SHIMADZU LC-2050C(FX256)

<色谱图>

mV



<峰表>

检测器A Ch1 264nm

峰号	保留时间	面积	高度	面积%	理论塔板数(USP)	拖尾因子	分离度(USP)
1	1.131	528436	103446	98.725	1115	1.084	--
2	3.053	6826	1370	1.275	8408	1.034	14.305
总计		535262	104816	100.000			



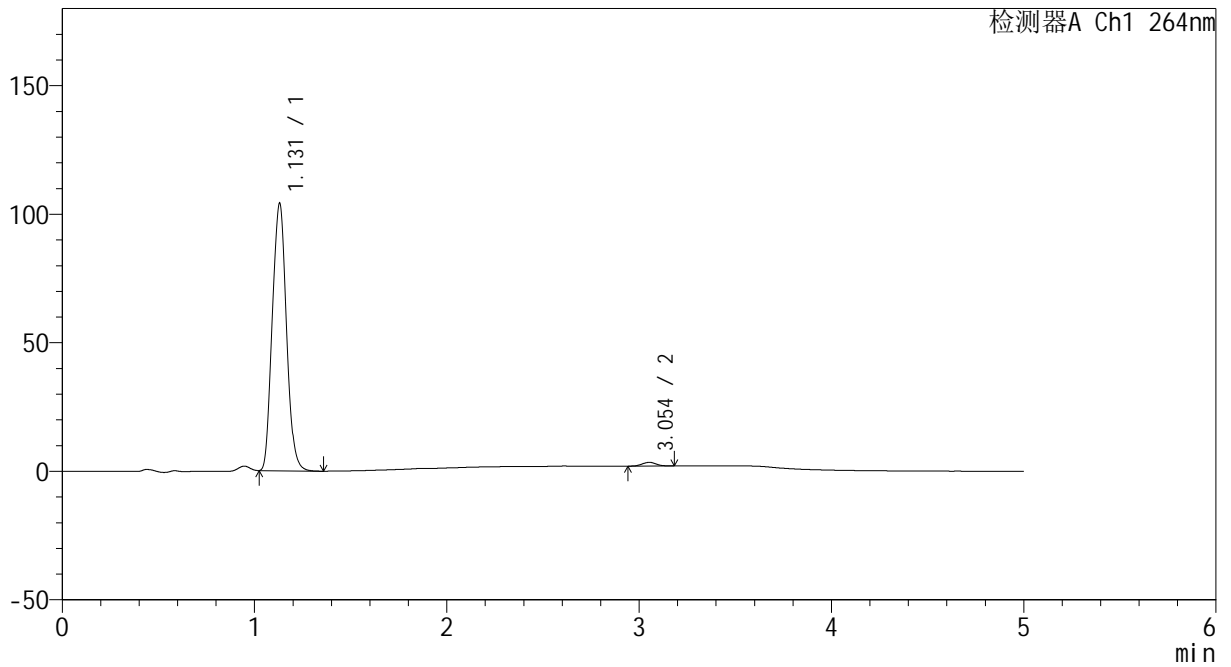
CXM-3382

<样品信息>

色谱柱 :XB-C18(50mm*4.6mm,5μm) 流速: 1.5ml/min
 柱温 :35°C 波长: 264nm
 数据文件名: RC\CXM-3382 - 10-27/7-1707-2 - zzp-2024082521p-js6y-rcqx-1-jf50z-pH6.8jz-p3-JX.lcd
 方法文件名: RC\CXM-3382 - CXM-3382-FX256.lcm
 批处理文件名: RC\CXM-3382 - 20250328-FX256.lcb
 样品瓶号 : 3-26
 进样体积 : 20 μl 版本号: 6.115
 进样时间 : 2025/03/29 00:48:49 实验者: xiexinhui
 处理时间 (V2) : 2025/03/29 09:32:47 处理者: xiexinhui
 仪器型号: SHIMADZU LC-2050C(FX256)

<色谱图>

mV



<峰表>

检测器A Ch1 264nm

峰号	保留时间	面积	高度	面积%	理论塔板数(USP)	拖尾因子	分离度(USP)
1	1.131	531420	104014	98.663	1113	1.084	--
2	3.054	7203	1437	1.337	8455	1.043	14.325
总计		538623	105451	100.000			



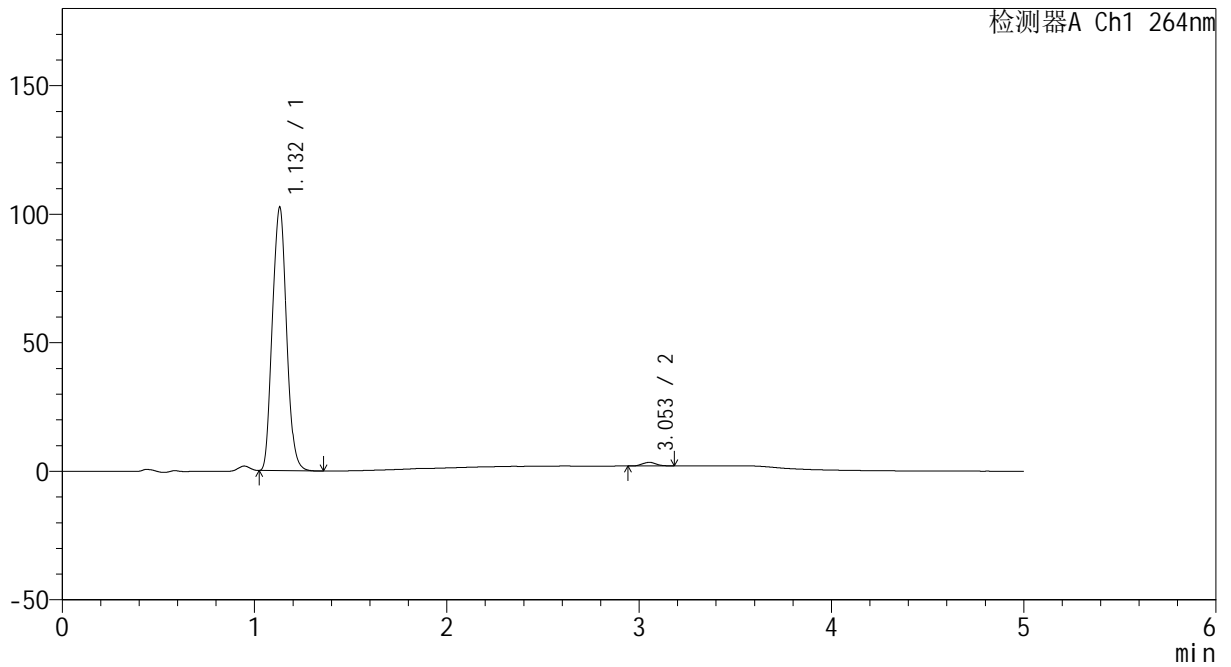
CXM-3382

<样品信息>

色谱柱 :XB-C18(50mm*4.6mm,5μm) 流速: 1.5ml/min
 柱温 :35°C 波长: 264nm
 数据文件名: RC\CXM-3382 - 10-27/7-1708-2 - zzp-2024082521p-js6y-rcqx-1-jf50z-pH6.8jz-p4-JX.lcd
 方法文件名: RC\CXM-3382 - CXM-3382-FX256.lcm
 批处理文件名: RC\CXM-3382 - 20250328-FX256.lcb
 样品瓶号 : 3-35
 进样体积 : 20 μl 版本号: 6.115
 进样时间 : 2025/03/29 00:54:12 实验者: xiexinhui
 处理时间 (V2) : 2025/03/29 09:32:49 处理者: xiexinhui
 仪器型号: SHIMADZU LC-2050C(FX256)

<色谱图>

mV



<峰表>

检测器A Ch1 264nm

峰号	保留时间	面积	高度	面积%	理论塔板数(USP)	拖尾因子	分离度(USP)
1	1.132	524216	102416	98.698	1111	1.084	--
2	3.053	6914	1390	1.302	8450	1.055	14.308
总计		531130	103806	100.000			



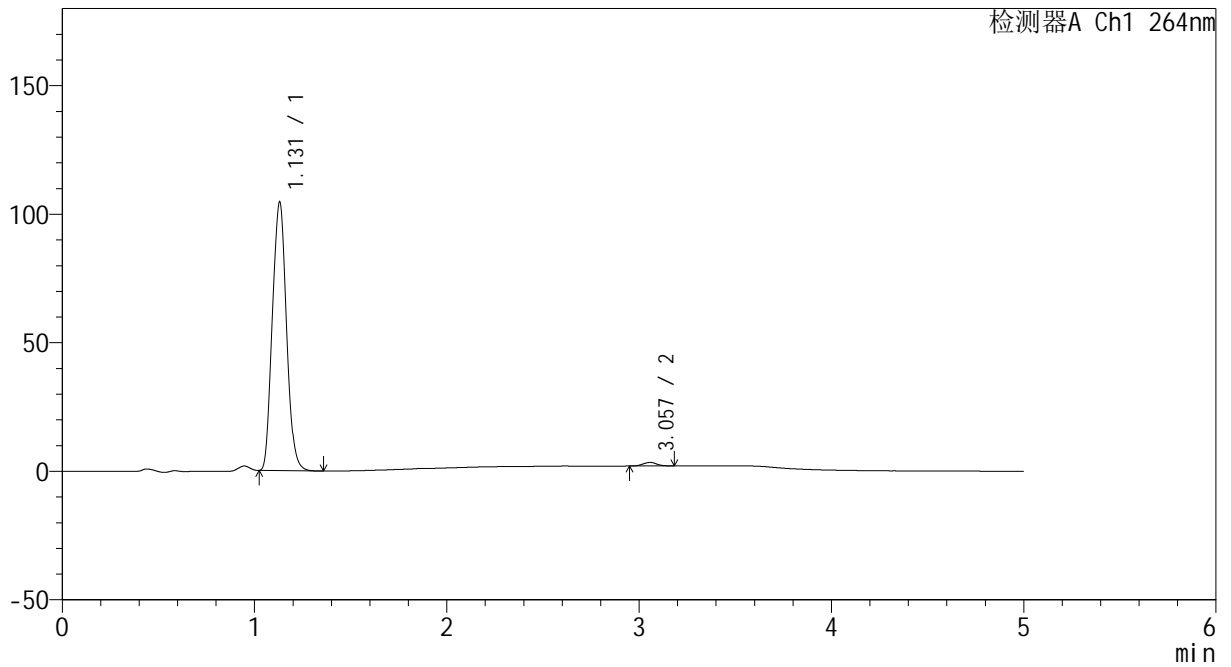
CXM-3382

<样品信息>

色谱柱 :XB-C18(50mm*4.6mm,5μm) 流速: 1.5ml/min
 柱温 :35°C 波长: 264nm
 数据文件名: RC\CXM-3382 - 10-27/7-1709-2 - zzp-2024082521p-js6y-rcqx-1-jf50z-pH6.8jz-p5-JX.lcd
 方法文件名: RC\CXM-3382 - CXM-3382-FX256.lcm
 批处理文件名: RC\CXM-3382 - 20250328-FX256.lcb
 样品瓶号 : 3-44
 进样体积 : 20 μl 版本号: 6.115
 进样时间 : 2025/03/29 00:59:34 实验者: xiexinhui
 处理时间 (V2) : 2025/03/29 09:32:52 处理者: xiexinhui
 仪器型号: SHIMADZU LC-2050C(FX256)

<色谱图>

mV



<峰表>

检测器A Ch1 264nm

峰号	保留时间	面积	高度	面积%	理论塔板数(USP)	拖尾因子	分离度(USP)
1	1.131	533338	104442	98.724	1116	1.084	--
2	3.057	6891	1385	1.276	8523	1.049	14.378
总计		540229	105827	100.000			



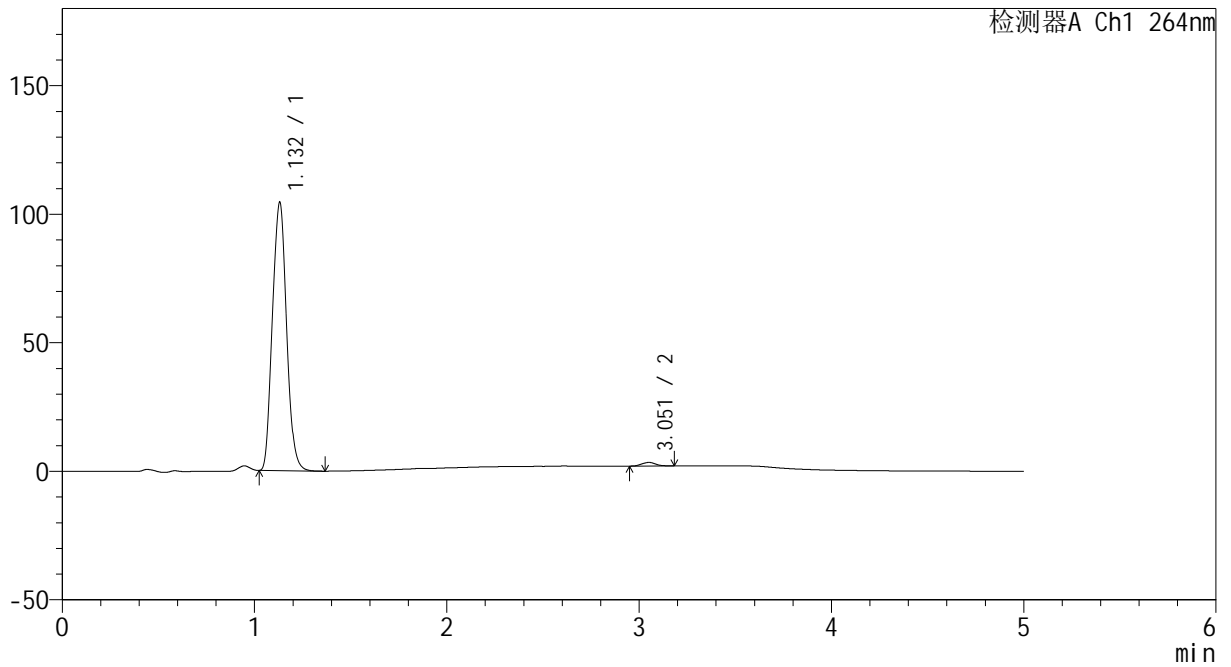
CXM-3382

<样品信息>

色谱柱 :XB-C18(50mm*4.6mm,5μm) 流速: 1.5ml/min
 柱温 :35°C 波长: 264nm
 数据文件名: RC\CXM-3382 - 10-27/7-1710-2 - zzp-2024082521p-js6y-rcqx-1-jf50z-pH6.8jz-p6-JX.lcd
 方法文件名: RC\CXM-3382 - CXM-3382-FX256.lcm
 批处理文件名: RC\CXM-3382 - 20250328-FX256.lcb
 样品瓶号 : 3-53
 进样体积 : 20 μl 版本号: 6.115
 进样时间 : 2025/03/29 01:04:57 实验者: xiexinhui
 处理时间 (V2) : 2025/03/29 09:32:54 处理者: xiexinhui
 仪器型号: SHIMADZU LC-2050C(FX256)

<色谱图>

mV



<峰表>

检测器A Ch1 264nm

峰号	保留时间	面积	高度	面积%	理论塔板数(USP)	拖尾因子	分离度(USP)
1	1.132	533552	104297	98.702	1114	1.084	--
2	3.051	7015	1391	1.298	8544	1.068	14.342
总计		540567	105688	100.000			



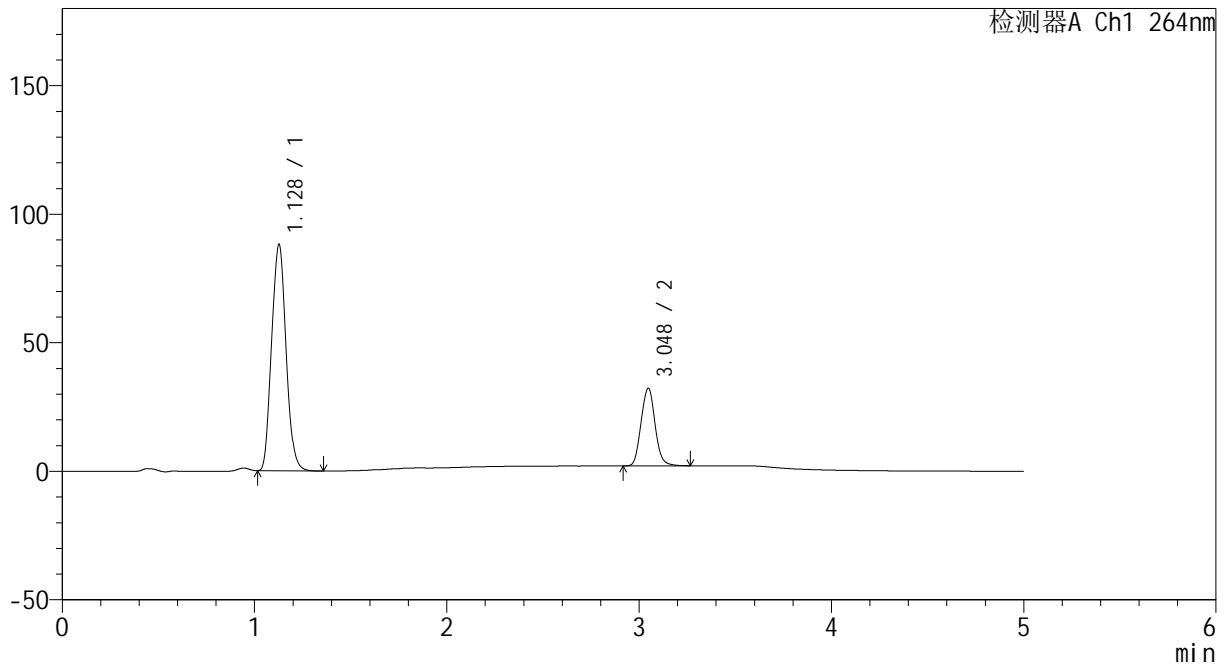
CXM-3382

<样品信息>

色谱柱 :XB-C18(50mm*4.6mm,5μm) 流速: 1.5ml/min
 柱温 :35°C 波长: 264nm
 数据文件名: RC\CXM-3382 - 10-27/7-1711-2 - zzp-2024082521p-js6y-rcqx-1-jf50z-pH6.8jz-dz2-1.lcd
 方法文件名: RC\CXM-3382 - CXM-3382-FX256.lcm
 批处理文件名: RC\CXM-3382 - 20250328-FX256.lcb
 样品瓶号 : 3-27
 进样体积 : 20 μl 版本号: 6.115
 进样时间 : 2025/03/29 01:10:20 实验者: xiexinhui
 处理时间 (V2) : 2025/03/29 09:32:57 处理者: xiexinhui
 仪器型号: SHIMADZU LC-2050C(FX256)

<色谱图>

mV



<峰表>

检测器A Ch1 264nm

峰号	保留时间	面积	高度	面积%	理论塔板数(USP)	拖尾因子	分离度(USP)
1	1.128	458771	87939	74.989	1059	1.089	--
2	3.048	153009	30212	25.011	8443	1.077	14.150
总计		611781	118151	100.000			



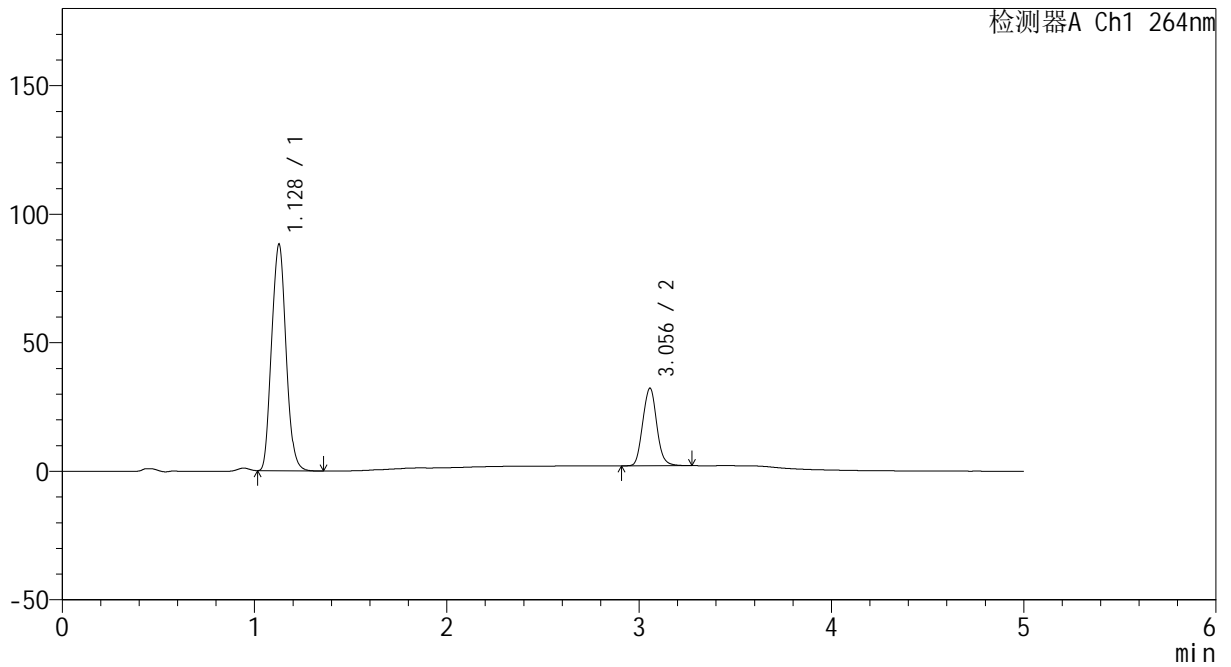
CXM-3382

<样品信息>

色谱柱 :XB-C18(50mm*4.6mm,5μm) 流速: 1.5ml/min
 柱温 :35°C 波长: 264nm
 数据文件名: RC\CXM-3382 - 10-27/7-1712-2 - zzp-2024082521p-js6y-rcqx-1-jf50z-pH6.8jz-dz2-2.lcd
 方法文件名: RC\CXM-3382 - CXM-3382-FX256.lcm
 批处理文件名: RC\CXM-3382 - 20250328-FX256.lcb
 样品瓶号 : 3-27
 进样体积 : 20 μl 版本号: 6.115
 进样时间 : 2025/03/29 01:15:43 实验者: xiexinhui
 处理时间 (V2) : 2025/03/29 09:32:59 处理者: xiexinhui
 仪器型号: SHIMADZU LC-2050C(FX256)

<色谱图>

mV



<峰表>

检测器A Ch1 264nm

峰号	保留时间	面积	高度	面积%	理论塔板数(USP)	拖尾因子	分离度(USP)
1	1.128	458526	88016	75.003	1061	1.089	--
2	3.056	152816	30199	24.997	8495	1.076	14.225
总计		611342	118215	100.000			



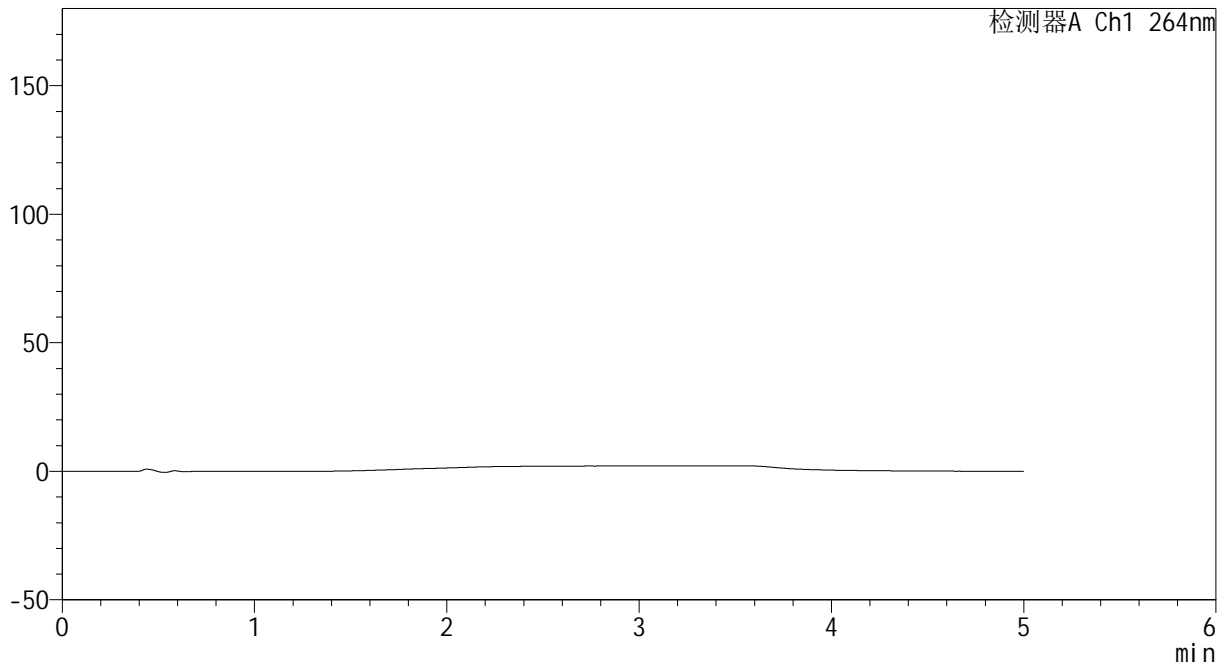
CXM-3382

<样品信息>

色谱柱 :XB-C18(50mm*4.6mm,5μm) 流速: 1.5ml/min
 柱温 :35°C 波长: 264nm
 数据文件名: RC\CXM-3382 - 10-27/7-1713-2 - zzp-2024082521p-js6y-rcqx-2-jf50z-pH6.8jz-rj.lcd
 方法文件名: RC\CXM-3382 - CXM-3382-FX256.lcm
 批处理文件名: RC\CXM-3382 - 20250328-FX256.lcb
 样品瓶号 : 4-9
 进样体积 : 20 μl 版本号: 6.115
 进样时间 : 2025/03/29 01:21:07 实验者: xiexinhui
 处理时间 (V2) : 2025/03/29 09:33:02 处理者: xiexinhui
 仪器型号: SHIMADZU LC-2050C(FX256)

<色谱图>

mV



<峰表>

检测器A Ch1 264nm

峰号	保留时间	面积	高度	面积%	理论塔板数(USP)	拖尾因子	分离度(USP)
总计							



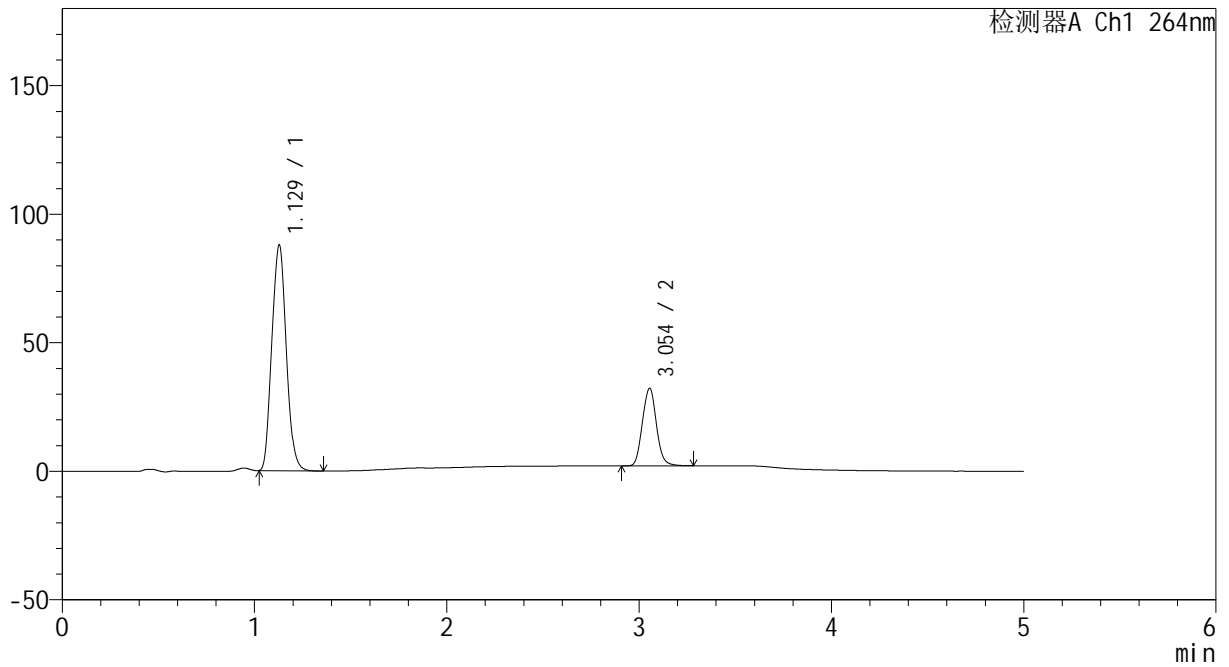
CXM-3382

<样品信息>

色谱柱 :XB-C18(50mm*4.6mm,5μm) 流速: 1.5ml/min
 柱温 :35°C 波长: 264nm
 数据文件名: RC\CXM-3382 - 10-27/7-1714-2 - zzp-2024082521p-js6y-rcqx-2-jf50z-pH6.8jz-dz1-1.lcd
 方法文件名: RC\CXM-3382 - CXM-3382-FX256.lcm
 批处理文件名: RC\CXM-3382 - 20250328-FX256.lcb
 样品瓶号 : 4-18
 进样体积 : 20 μl 版本号: 6.115
 进样时间 : 2025/03/29 01:26:31 实验者: xiexinhui
 处理时间 (V2) : 2025/03/29 09:33:04 处理者: xiexinhui
 仪器型号: SHIMADZU LC-2050C(FX256)

<色谱图>

mV



<峰表>

检测器A Ch1 264nm

峰号	保留时间	面积	高度	面积%	理论塔板数(USP)	拖尾因子	分离度(USP)
1	1.129	457800	87846	74.943	1058	1.089	--
2	3.054	153061	30206	25.057	8462	1.076	14.174
总计		610861	118052	100.000			



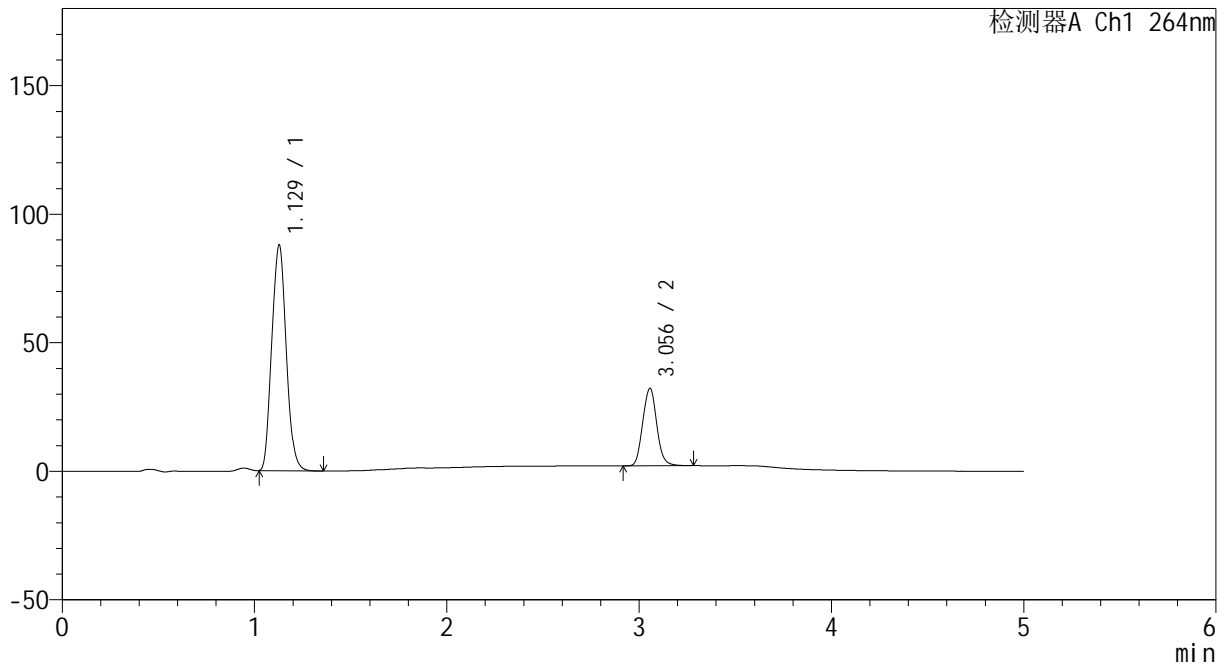
CXM-3382

<样品信息>

色谱柱 :XB-C18(50mm*4.6mm,5μm) 流速: 1.5ml/min
 柱温 :35°C 波长: 264nm
 数据文件名: RC\CXM-3382 - 10-27/7-1715-2 - zzp-2024082521p-js6y-rcqx-2-jf50z-pH6.8jz-dz1-2.lcd
 方法文件名: RC\CXM-3382 - CXM-3382-FX256.lcm
 批处理文件名: RC\CXM-3382 - 20250328-FX256.lcb
 样品瓶号 : 4-18
 进样体积 : 20 μl 版本号: 6.115
 进样时间 : 2025/03/29 01:31:55 实验者: xiexinhui
 处理时间 (V2) : 2025/03/29 09:33:07 处理者: xiexinhui
 仪器型号: SHIMADZU LC-2050C(FX256)

<色谱图>

mV



<峰表>

检测器A Ch1 264nm

峰号	保留时间	面积	高度	面积%	理论塔板数(USP)	拖尾因子	分离度(USP)
1	1.129	457871	87821	74.972	1059	1.090	--
2	3.056	152848	30147	25.028	8470	1.078	14.193
总计		610719	117968	100.000			



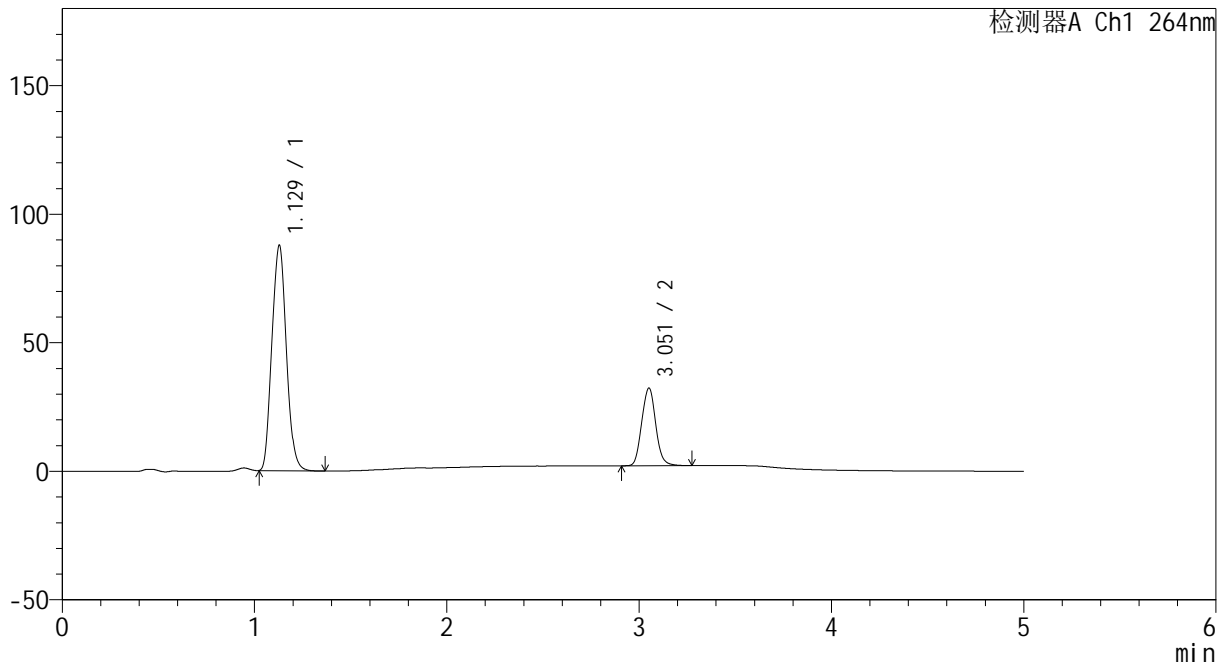
CXM-3382

<样品信息>

色谱柱 :XB-C18(50mm*4.6mm,5µm) 流速: 1.5ml/min
 柱温 :35°C 波长: 264nm
 数据文件名: RC\CXM-3382 - 10-27/7-1716-2 - zzp-2024082521p-js6y-rcqx-2-jf50z-pH6.8jz-dz1-3.lcd
 方法文件名: RC\CXM-3382 - CXM-3382-FX256.lcm
 批处理文件名: RC\CXM-3382 - 20250328-FX256.lcb
 样品瓶号 : 4-18
 进样体积 : 20 µl 版本号: 6.115
 进样时间 : 2025/03/29 01:37:19 实验者: xiexinhui
 处理时间 (V2) : 2025/03/29 09:33:09 处理者: xiexinhui
 仪器型号: SHIMADZU LC-2050C(FX256)

<色谱图>

mV



<峰表>

检测器A Ch1 264nm

峰号	保留时间	面积	高度	面积%	理论塔板数(USP)	拖尾因子	分离度(USP)
1	1.129	457894	87716	74.945	1056	1.090	--
2	3.051	153078	30029	25.055	8467	1.074	14.148
总计		610972	117745	100.000			



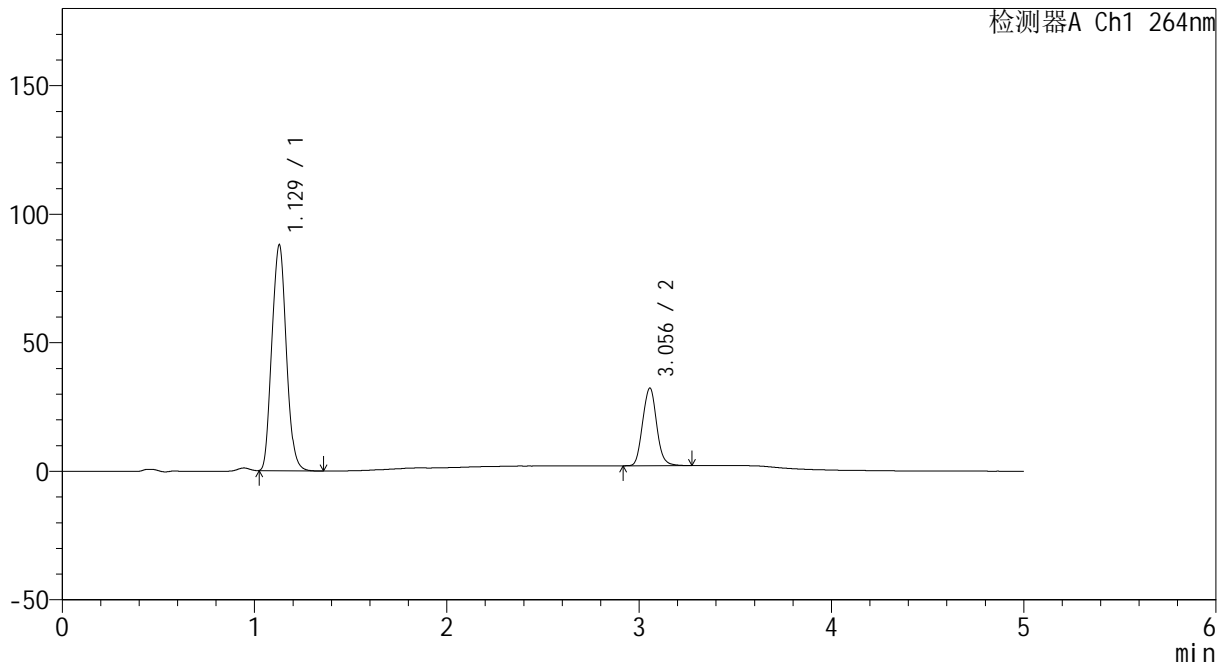
CXM-3382

<样品信息>

色谱柱 :XB-C18(50mm*4.6mm,5 μ m) 流速: 1.5ml/min
 柱温 :35 $^{\circ}$ C 波长: 264nm
 数据文件名: RC\CXM-3382 - 10-27/7-1717-2 - zzp-2024082521p-js6y-rcqx-2-jf50z-pH6.8jz-dz1-4.lcd
 方法文件名: RC\CXM-3382 - CXM-3382-FX256.lcm
 批处理文件名: RC\CXM-3382 - 20250328-FX256.lcb
 样品瓶号 : 4-18
 进样体积 : 20 μ l 版本号: 6.115
 进样时间 : 2025/03/29 01:42:43 实验者: xiexinhui
 处理时间 (V2) : 2025/03/29 09:33:12 处理者: xiexinhui
 仪器型号: SHIMADZU LC-2050C(FX256)

<色谱图>

mV



<峰表>

检测器A Ch1 264nm

峰号	保留时间	面积	高度	面积%	理论塔板数(USP)	拖尾因子	分离度(USP)
1	1.129	457719	87901	74.963	1061	1.089	--
2	3.056	152878	30221	25.037	8501	1.077	14.206
总计		610597	118122	100.000			



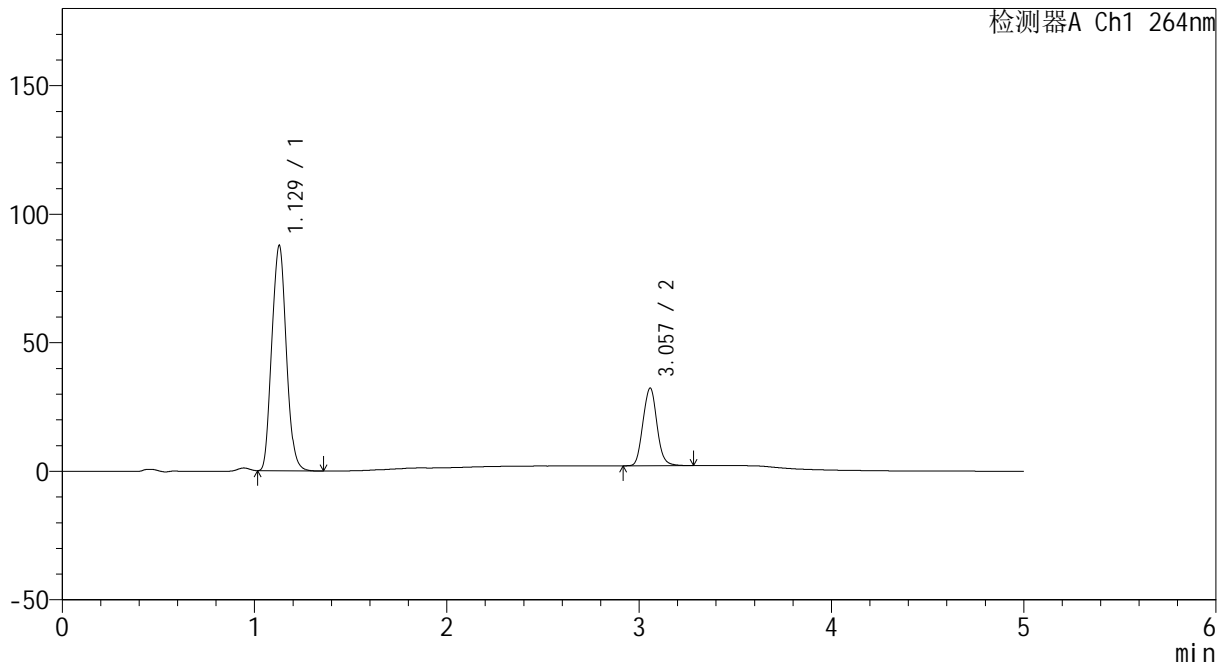
CXM-3382

<样品信息>

色谱柱 :XB-C18(50mm*4.6mm,5μm) 流速: 1.5ml/min
 柱温 :35°C 波长: 264nm
 数据文件名: RC\CXM-3382 - 10-27/7-1718-2 - zzp-2024082521p-js6y-rcqx-2-jf50z-pH6.8jz-dz1-5.lcd
 方法文件名: RC\CXM-3382 - CXM-3382-FX256.lcm
 批处理文件名: RC\CXM-3382 - 20250328-FX256.lcb
 样品瓶号 : 4-18
 进样体积 : 20 μl 版本号: 6.115
 进样时间 : 2025/03/29 01:48:07 实验者: xiexinhui
 处理时间 (V2) : 2025/03/29 09:33:14 处理者: xiexinhui
 仪器型号: SHIMADZU LC-2050C(FX256)

<色谱图>

mV



<峰表>

检测器A Ch1 264nm

峰号	保留时间	面积	高度	面积%	理论塔板数(USP)	拖尾因子	分离度(USP)
1	1.129	458412	87692	74.969	1053	1.089	--
2	3.057	153057	30148	25.031	8500	1.076	14.187
总计		611469	117840	100.000			



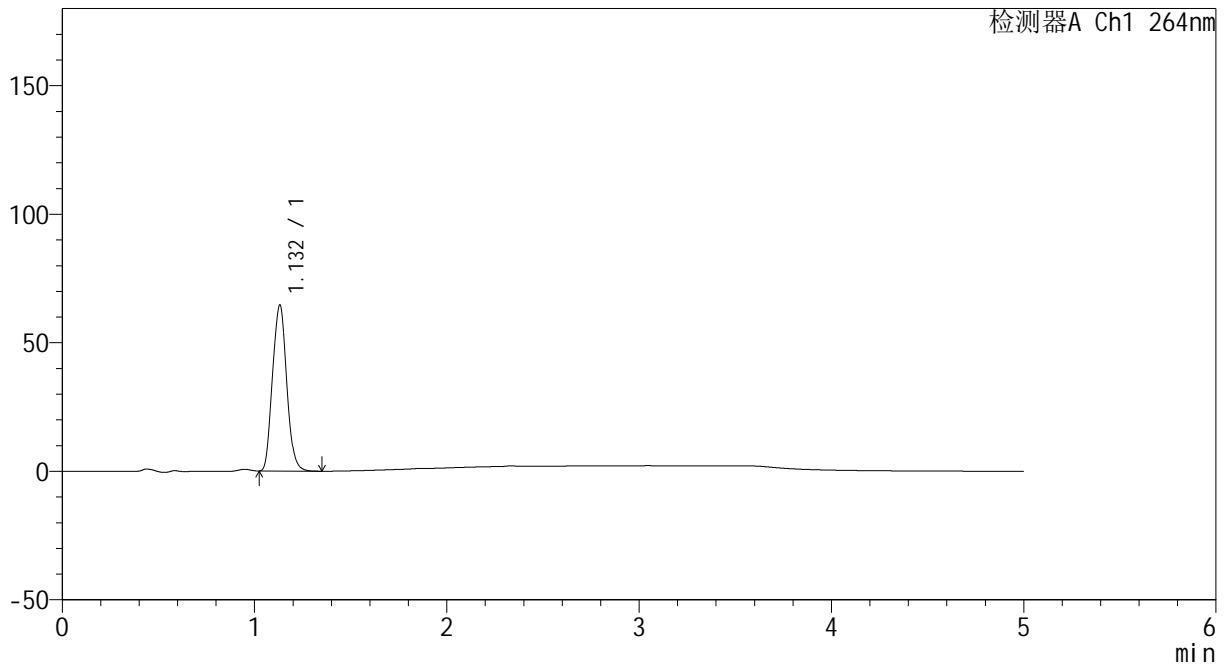
CXM-3382

<样品信息>

色谱柱 :XB-C18(50mm*4.6mm,5μm) 流速: 1.5ml/min
 柱温 :35°C 波长: 264nm
 数据文件名: RC\CXM-3382 - 10-27/7-1719-2 - zzp-2024082521p-js6y-rcqx-2-jf50z-pH6.8jz-p1-5min.lcd
 方法文件名: RC\CXM-3382 - CXM-3382-FX256.lcm
 批处理文件名: RC\CXM-3382 - 20250328-FX256.lcb
 样品瓶号 : 4-1
 进样体积 : 20 μl 版本号: 6.115
 进样时间 : 2025/03/29 01:53:30 实验者: xiexinhui
 处理时间 (V2) : 2025/03/29 09:33:17 处理者: xiexinhui
 仪器型号: SHIMADZU LC-2050C(FX256)

<色谱图>

mV



<峰表>

检测器A Ch1 264nm

峰号	保留时间	面积	高度	面积%	理论塔板数(USP)	拖尾因子	分离度(USP)
1	1.132	330877	64458	100.000	1112	1.083	--
总计		330877	64458	100.000			



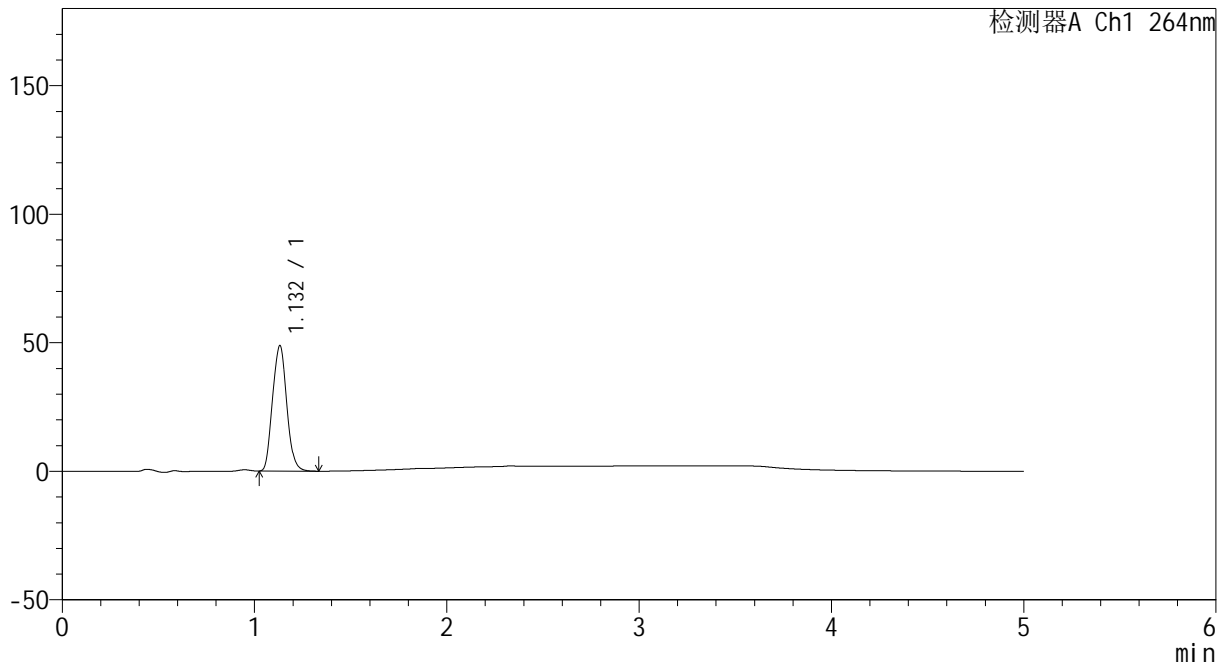
CXM-3382

<样品信息>

色谱柱 :XB-C18(50mm*4.6mm,5μm) 流速: 1.5ml/min
 柱温 :35°C 波长: 264nm
 数据文件名: RC\CXM-3382 - 10-27/7-1720-2 - zzp-2024082521p-js6y-rcqx-2-jf50z-pH6.8jz-p2-5min.lcd
 方法文件名: RC\CXM-3382 - CXM-3382-FX256.lcm
 批处理文件名: RC\CXM-3382 - 20250328-FX256.lcb
 样品瓶号 : 4-10
 进样体积 : 20 μl 版本号: 6.115
 进样时间 : 2025/03/29 01:58:54 实验者: xiexinhui
 处理时间 (V2) : 2025/03/29 09:33:19 处理者: xiexinhui
 仪器型号: SHIMADZU LC-2050C(FX256)

<色谱图>

mV



<峰表>

检测器A Ch1 264nm

峰号	保留时间	面积	高度	面积%	理论塔板数(USP)	拖尾因子	分离度(USP)
1	1.132	250222	48680	100.000	1109	1.082	--
总计		250222	48680	100.000			



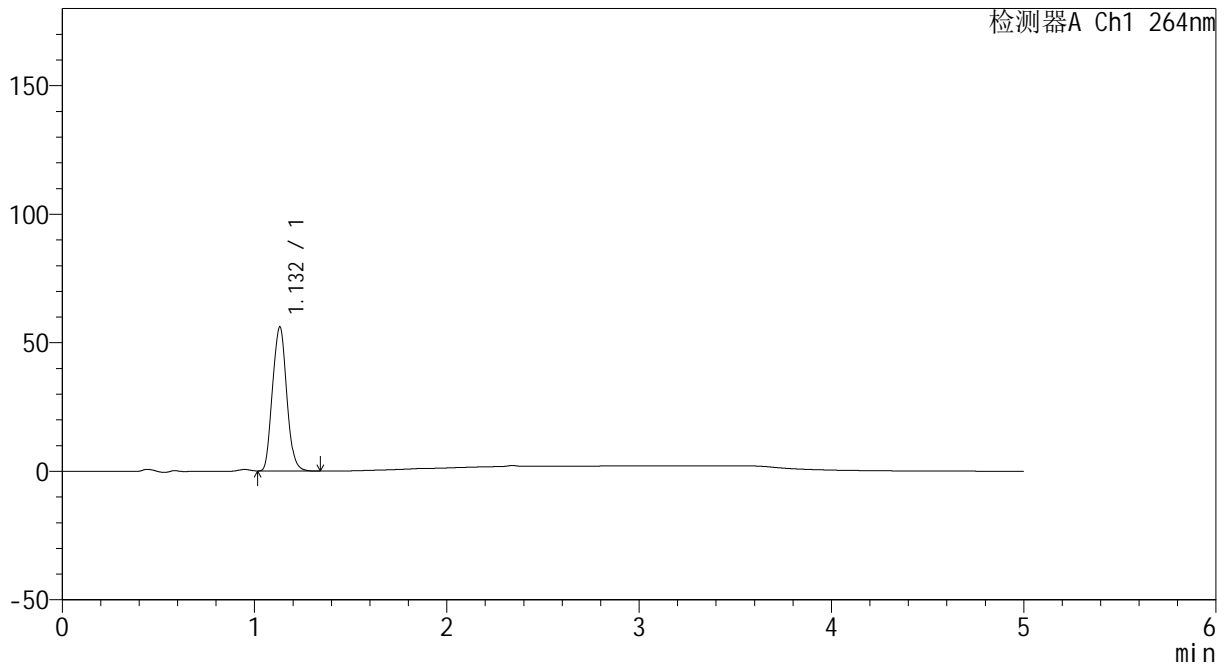
CXM-3382

<样品信息>

色谱柱 :XB-C18(50mm*4.6mm,5μm) 流速: 1.5ml/min
 柱温 :35°C 波长: 264nm
 数据文件名: RC\CXM-3382 - 10-27\7-1721-2 - zzp-2024082521p-js6y-rcqx-2-jf50z-pH6.8jz-p3-5min.lcd
 方法文件名: RC\CXM-3382 - CXM-3382-FX256.lcm
 批处理文件名: RC\CXM-3382 - 20250328-FX256.lcb
 样品瓶号 : 4-19
 进样体积 : 20 μl 版本号: 6.115
 进样时间 : 2025/03/29 02:04:17 实验者: xiexinhui
 处理时间 (V2) : 2025/03/29 09:33:22 处理者: xiexinhui
 仪器型号: SHIMADZU LC-2050C(FX256)

<色谱图>

mV



<峰表>

检测器A Ch1 264nm

峰号	保留时间	面积	高度	面积%	理论塔板数(USP)	拖尾因子	分离度(USP)
1	1.132	287336	55959	100.000	1110	1.083	--
总计		287336	55959	100.000			



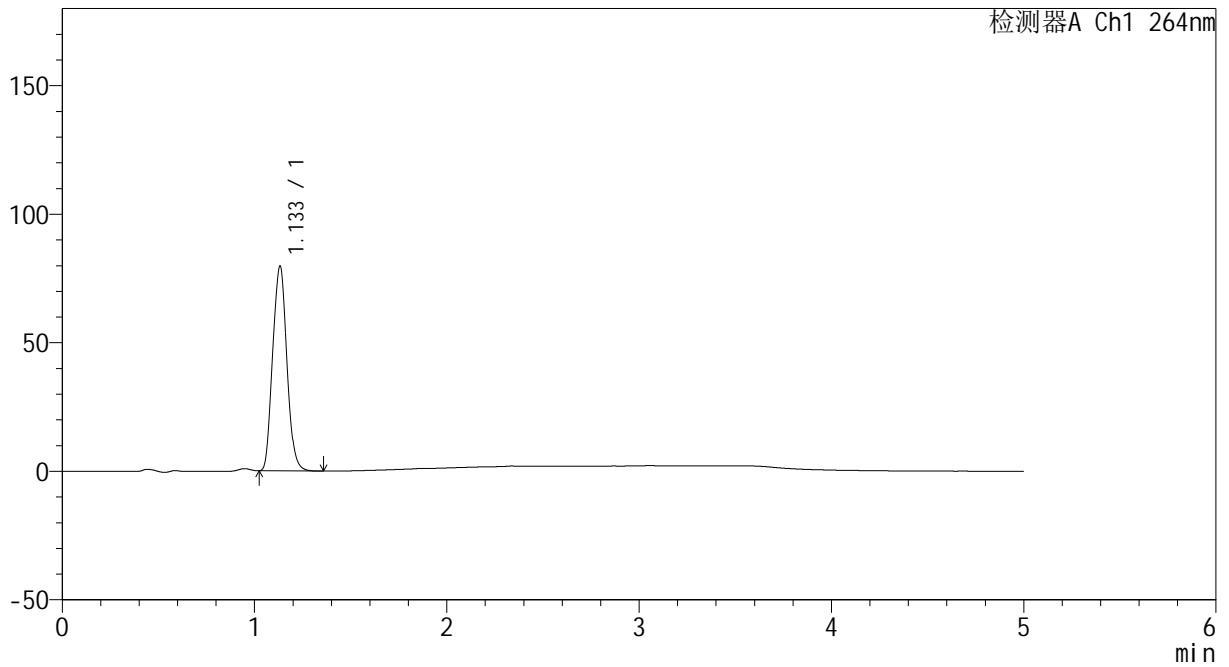
CXM-3382

<样品信息>

色谱柱 :XB-C18(50mm*4.6mm,5μm) 流速: 1.5ml/min
 柱温 :35°C 波长: 264nm
 数据文件名: RC\CXM-3382 - 10-27/7-1722-2 - zzp-2024082521p-js6y-rcqx-2-jf50z-pH6.8jz-p4-5min.lcd
 方法文件名: RC\CXM-3382 - CXM-3382-FX256.lcm
 批处理文件名: RC\CXM-3382 - 20250328-FX256.lcb
 样品瓶号 : 4-28
 进样体积 : 20 μl 版本号: 6.115
 进样时间 : 2025/03/29 02:09:40 实验者: xiexinhui
 处理时间 (V2) : 2025/03/29 09:33:25 处理者: xiexinhui
 仪器型号: SHIMADZU LC-2050C(FX256)

<色谱图>

mV



<峰表>

检测器A Ch1 264nm

峰号	保留时间	面积	高度	面积%	理论塔板数(USP)	拖尾因子	分离度(USP)
1	1.133	408536	79342	100.000	1110	1.082	--
总计		408536	79342	100.000			



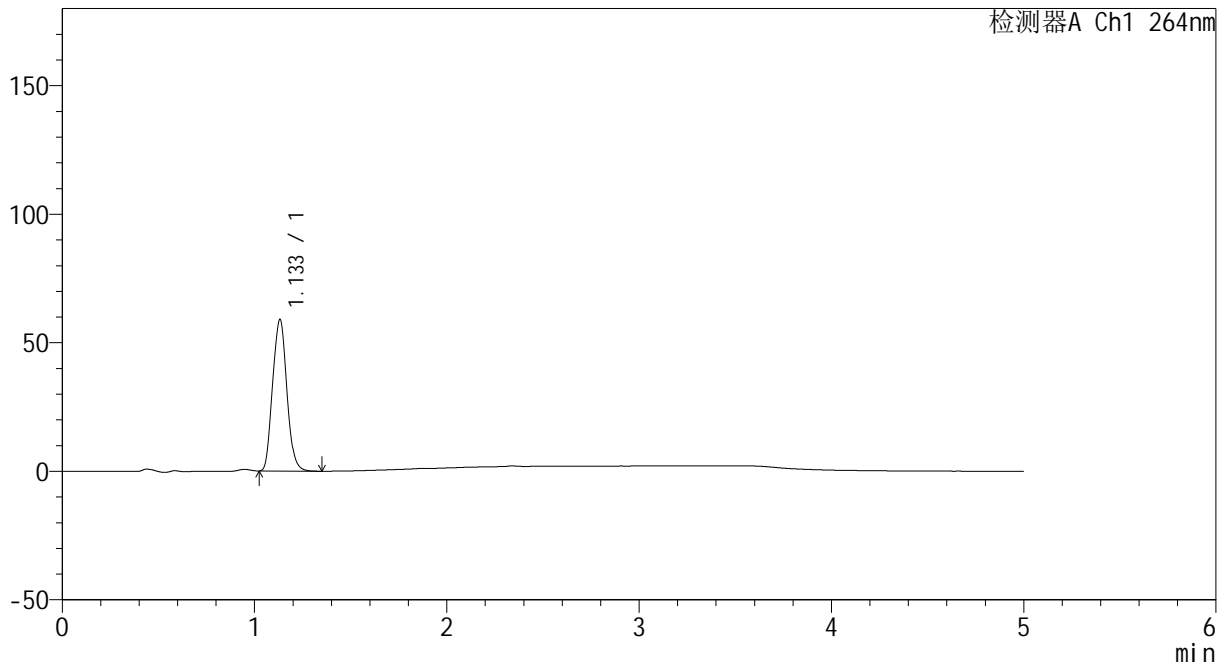
CXM-3382

<样品信息>

色谱柱 :XB-C18(50mm*4.6mm,5μm) 流速: 1.5ml/min
 柱温 :35°C 波长: 264nm
 数据文件名: RC\CXM-3382 - 10-27\7-1723-2 - zzp-2024082521p-js6y-rcqx-2-jf50z-pH6.8jz-p5-5min.lcd
 方法文件名: RC\CXM-3382 - CXM-3382-FX256.lcm
 批处理文件名: RC\CXM-3382 - 20250328-FX256.lcb
 样品瓶号 : 4-37
 进样体积 : 20 μl 版本号: 6.115
 进样时间 : 2025/03/29 02:15:03 实验者: xiexinhui
 处理时间 (V2) : 2025/03/29 09:33:27 处理者: xiexinhui
 仪器型号: SHIMADZU LC-2050C(FX256)

<色谱图>

mV



<峰表>

检测器A Ch1 264nm

峰号	保留时间	面积	高度	面积%	理论塔板数(USP)	拖尾因子	分离度(USP)
1	1.133	302562	58773	100.000	1109	1.082	--
总计		302562	58773	100.000			



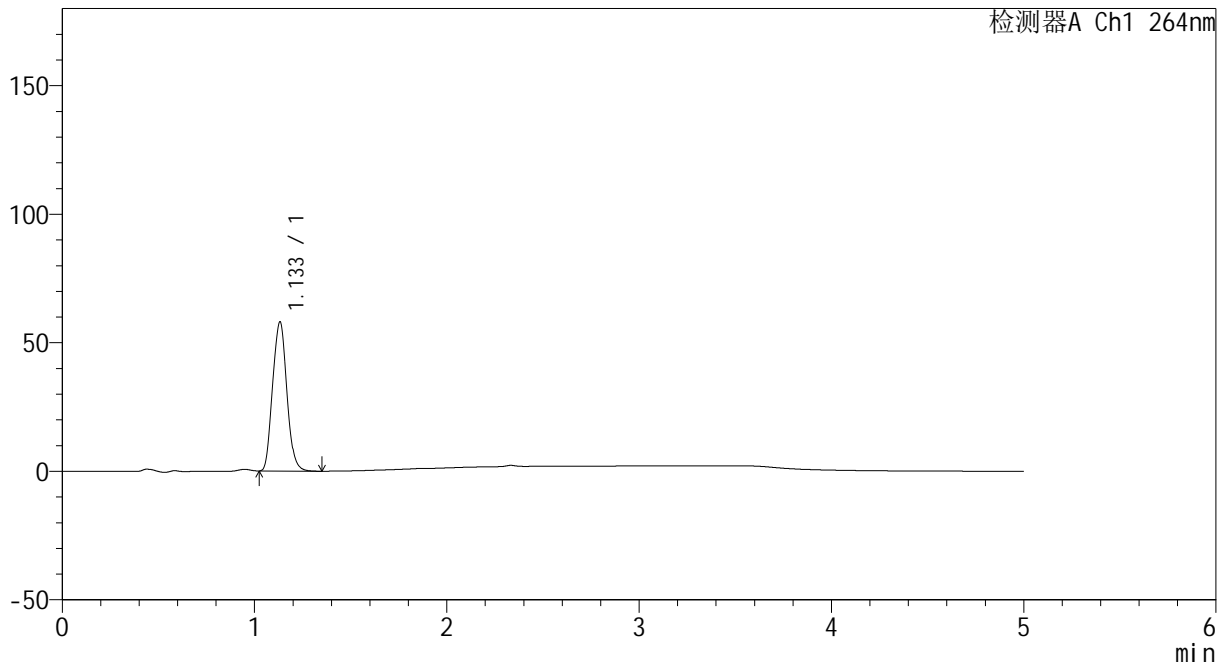
CXM-3382

<样品信息>

色谱柱 :XB-C18(50mm*4.6mm,5μm) 流速: 1.5ml/min
 柱温 :35°C 波长: 264nm
 数据文件名: RC\CXM-3382 - 10-27/7-1724-2 - zzp-2024082521p-js6y-rcqx-2-jf50z-pH6.8jz-p6-5min.lcd
 方法文件名: RC\CXM-3382 - CXM-3382-FX256.lcm
 批处理文件名: RC\CXM-3382 - 20250328-FX256.lcb
 样品瓶号 : 4-46
 进样体积 : 20 μl 版本号: 6.115
 进样时间 : 2025/03/29 02:20:25 实验者: xiexinhui
 处理时间 (V2) : 2025/03/29 09:33:30 处理者: xiexinhui
 仪器型号: SHIMADZU LC-2050C(FX256)

<色谱图>

mV



<峰表>

检测器A Ch1 264nm

峰号	保留时间	面积	高度	面积%	理论塔板数(USP)	拖尾因子	分离度(USP)
1	1.133	297863	57832	100.000	1109	1.083	--
总计		297863	57832	100.000			



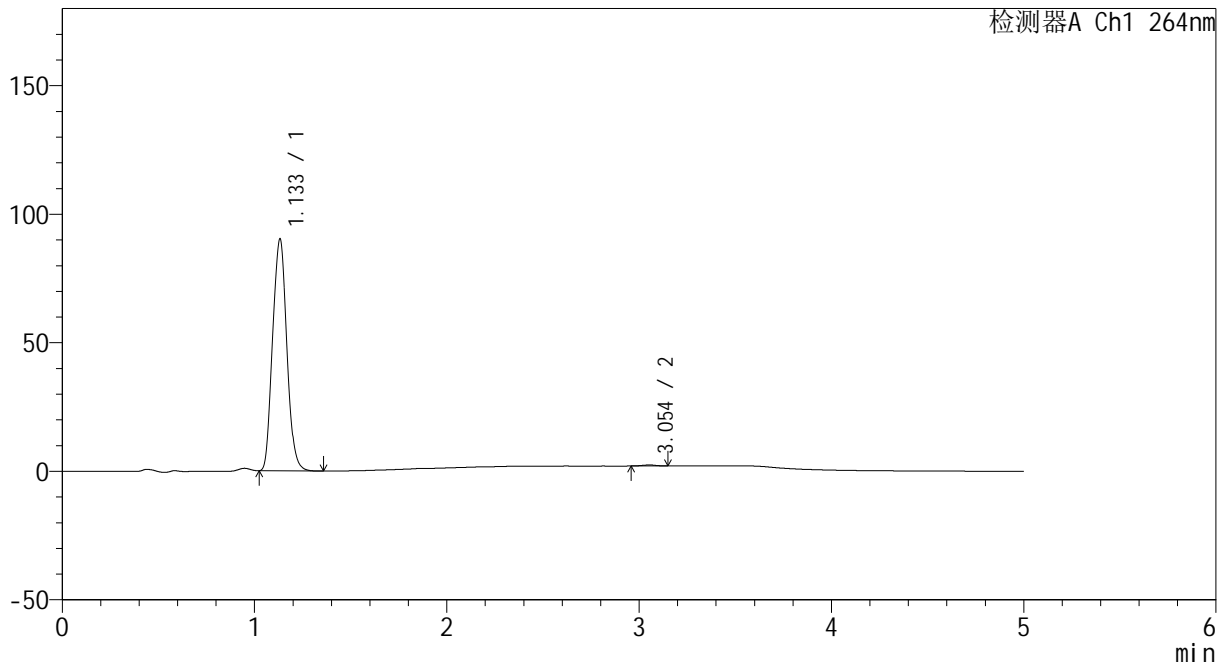
CXM-3382

<样品信息>

色谱柱 :XB-C18(50mm*4.6mm,5µm) 流速: 1.5ml/min
 柱温 :35°C 波长: 264nm
 数据文件名: RC\CXM-3382 - 10-27/7-1725-2 - zzp-2024082521p-js6y-rcqx-2-jf50z-pH6.8jz-p1-10min.lcd
 方法文件名: RC\CXM-3382 - CXM-3382-FX256.lcm
 批处理文件名: RC\CXM-3382 - 20250328-FX256.lcb
 样品瓶号 : 4-2
 进样体积 : 20 µl 版本号: 6.115
 进样时间 : 2025/03/29 02:25:48 实验者: xiexinhui
 处理时间 (V2) : 2025/03/29 09:33:32 处理者: xiexinhui
 仪器型号: SHIMADZU LC-2050C(FX256)

<色谱图>

mV



<峰表>

检测器A Ch1 264nm

峰号	保留时间	面积	高度	面积%	理论塔板数(USP)	拖尾因子	分离度(USP)
1	1.133	462988	89866	99.604	1109	1.082	--
2	3.054	1838	384	0.396	9438	1.010	14.674
总计		464826	90251	100.000			



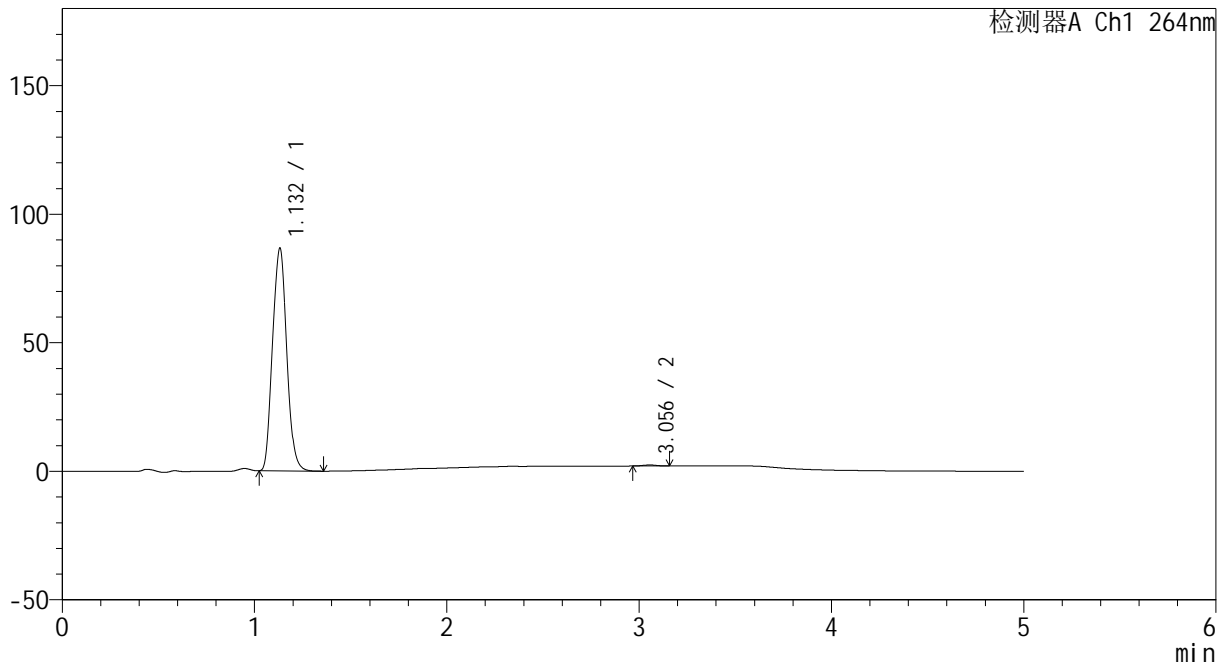
CXM-3382

<样品信息>

色谱柱 :XB-C18(50mm*4.6mm,5μm) 流速: 1.5ml/min
 柱温 :35°C 波长: 264nm
 数据文件名: RC\CXM-3382 - 10-27/7-1726-2 - zzp-2024082521p-js6y-rcqx-2-jf50z-pH6.8jz-p2-10min.lcd
 方法文件名: RC\CXM-3382 - CXM-3382-FX256.lcm
 批处理文件名: RC\CXM-3382 - 20250328-FX256.lcb
 样品瓶号 : 4-11
 进样体积 : 20 μl 版本号: 6.115
 进样时间 : 2025/03/29 02:31:12 实验者: xiexinhui
 处理时间 (V2) : 2025/03/29 09:33:35 处理者: xiexinhui
 仪器型号: SHIMADZU LC-2050C(FX256)

<色谱图>

mV



<峰表>

检测器A Ch1 264nm

峰号	保留时间	面积	高度	面积%	理论塔板数(USP)	拖尾因子	分离度(USP)
1	1.132	444400	86409	99.569	1110	1.082	--
2	3.056	1925	401	0.431	8998	1.030	14.527
总计		446325	86809	100.000			



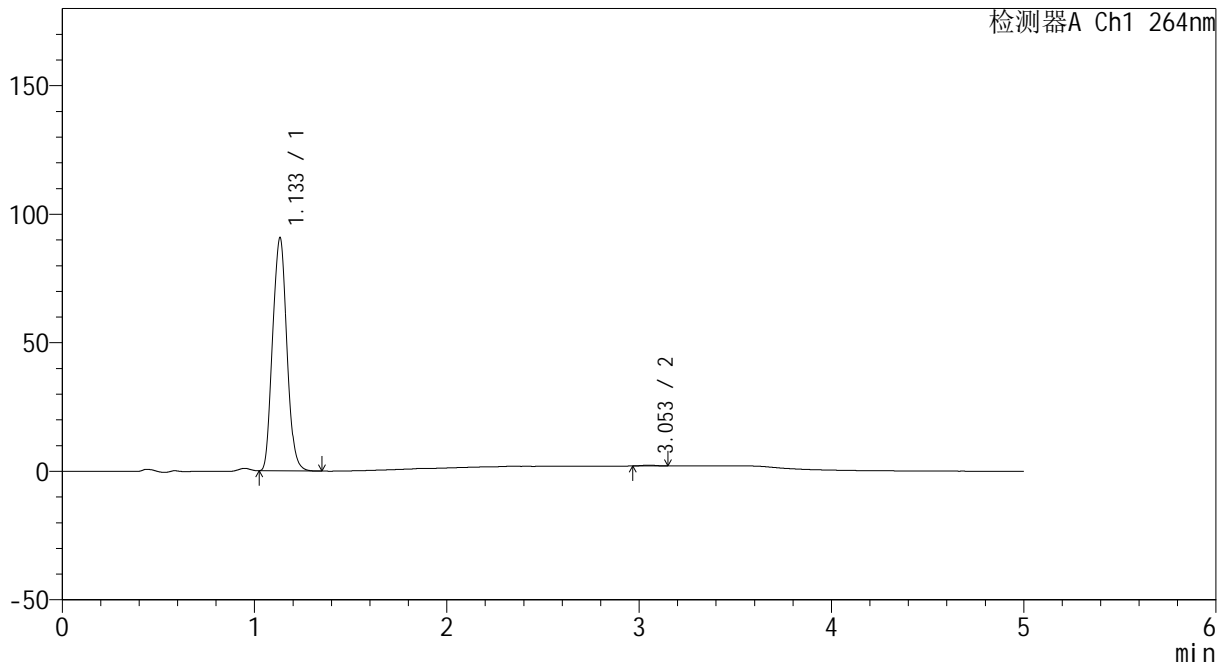
CXM-3382

<样品信息>

色谱柱 :XB-C18(50mm*4.6mm,5μm) 流速: 1.5ml/min
 柱温 :35°C 波长: 264nm
 数据文件名: RC\CXM-3382 - 10-27/7-1727-2 - zzp-2024082521p-js6y-rcqx-2-jf50z-pH6.8jz-p3-10min.lcd
 方法文件名: RC\CXM-3382 - CXM-3382-FX256.lcm
 批处理文件名: RC\CXM-3382 - 20250328-FX256.lcb
 样品瓶号 : 4-20
 进样体积 : 20 μl 版本号: 6.115
 进样时间 : 2025/03/29 02:36:35 实验者: xiexinhui
 处理时间 (V2) : 2025/03/29 09:33:37 处理者: xiexinhui
 仪器型号: SHIMADZU LC-2050C(FX256)

<色谱图>

mV



<峰表>

检测器A Ch1 264nm

峰号	保留时间	面积	高度	面积%	理论塔板数(USP)	拖尾因子	分离度(USP)
1	1.133	465980	90352	99.657	1106	1.082	--
2	3.053	1603	330	0.343	8643	0.984	14.348
总计		467583	90682	100.000			



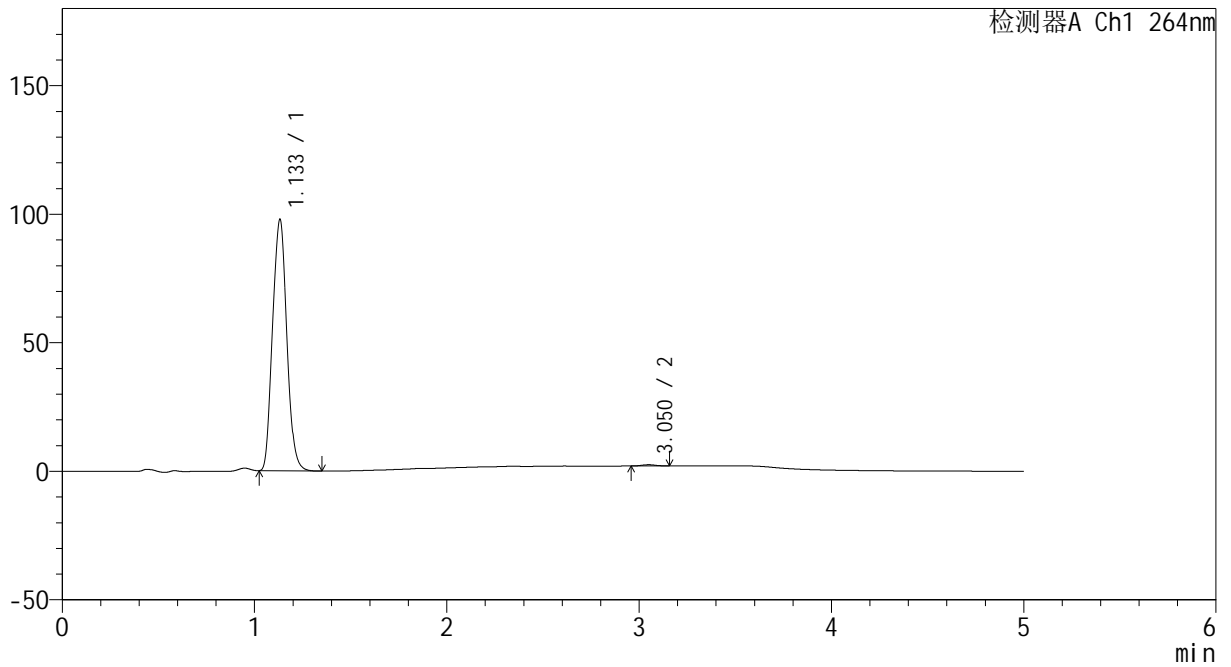
CXM-3382

<样品信息>

色谱柱 :XB-C18(50mm*4.6mm,5μm) 流速: 1.5ml/min
 柱温 :35°C 波长: 264nm
 数据文件名: RC\CXM-3382 - 10-27/7-1728-2 - zzp-2024082521p-js6y-rcqx-2-jf50z-pH6.8jz-p4-10min.lcd
 方法文件名: RC\CXM-3382 - CXM-3382-FX256.lcm
 批处理文件名: RC\CXM-3382 - 20250328-FX256.lcb
 样品瓶号 : 4-29
 进样体积 : 20 μl 版本号: 6.115
 进样时间 : 2025/03/29 02:41:58 实验者: xiexinhui
 处理时间 (V2) : 2025/03/29 09:33:40 处理者: xiexinhui
 仪器型号: SHIMADZU LC-2050C(FX256)

<色谱图>

mV



<峰表>

检测器A Ch1 264nm

峰号	保留时间	面积	高度	面积%	理论塔板数(USP)	拖尾因子	分离度(USP)
1	1.133	502669	97459	99.526	1105	1.081	--
2	3.050	2395	481	0.474	8619	1.066	14.324
总计		505064	97940	100.000			



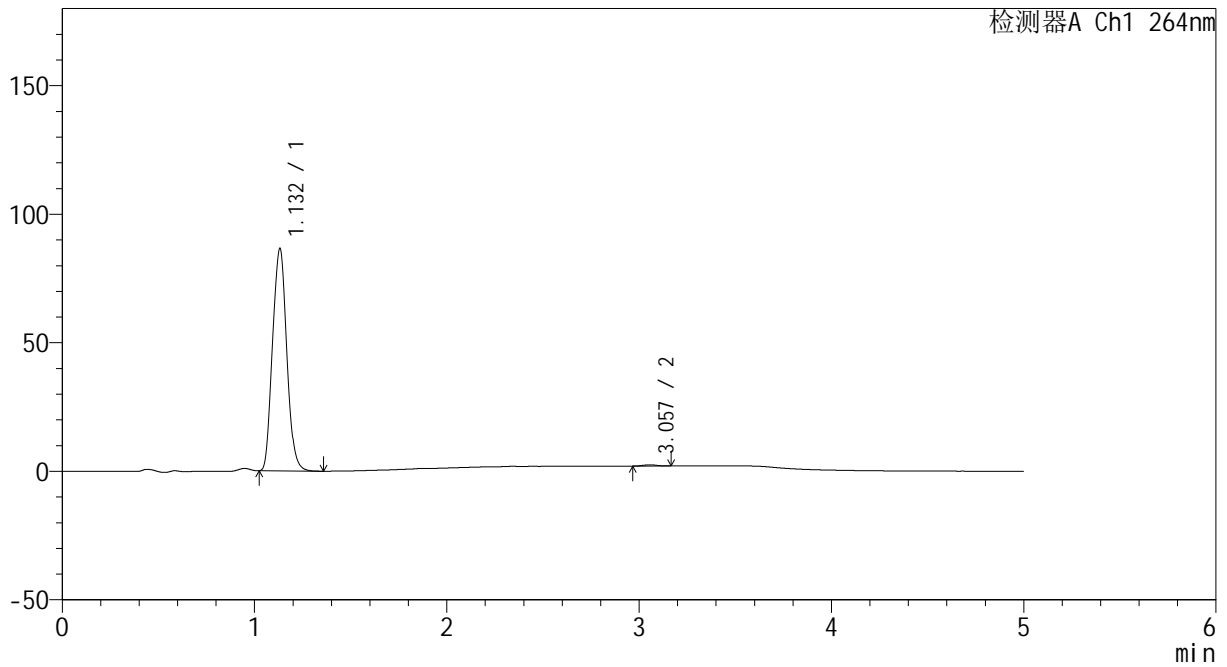
CXM-3382

<样品信息>

色谱柱 :XB-C18(50mm*4.6mm,5μm) 流速: 1.5ml/min
 柱温 :35°C 波长: 264nm
 数据文件名: RC\CXM-3382 - 10-27/7-1729-2 - zzp-2024082521p-js6y-rcqx-2-jf50z-pH6.8jz-p5-10min.lcd
 方法文件名: RC\CXM-3382 - CXM-3382-FX256.lcm
 批处理文件名: RC\CXM-3382 - 20250328-FX256.lcb
 样品瓶号 : 4-38
 进样体积 : 20 μl 版本号: 6.115
 进样时间 : 2025/03/29 02:47:20 实验者: xiexinhui
 处理时间 (V2) : 2025/03/29 09:33:42 处理者: xiexinhui
 仪器型号: SHIMADZU LC-2050C(FX256)

<色谱图>

mV



<峰表>

检测器A Ch1 264nm

峰号	保留时间	面积	高度	面积%	理论塔板数(USP)	拖尾因子	分离度(USP)
1	1.132	444361	86288	99.491	1108	1.083	--
2	3.057	2274	462	0.509	8943	1.057	14.501
总计		446635	86750	100.000			



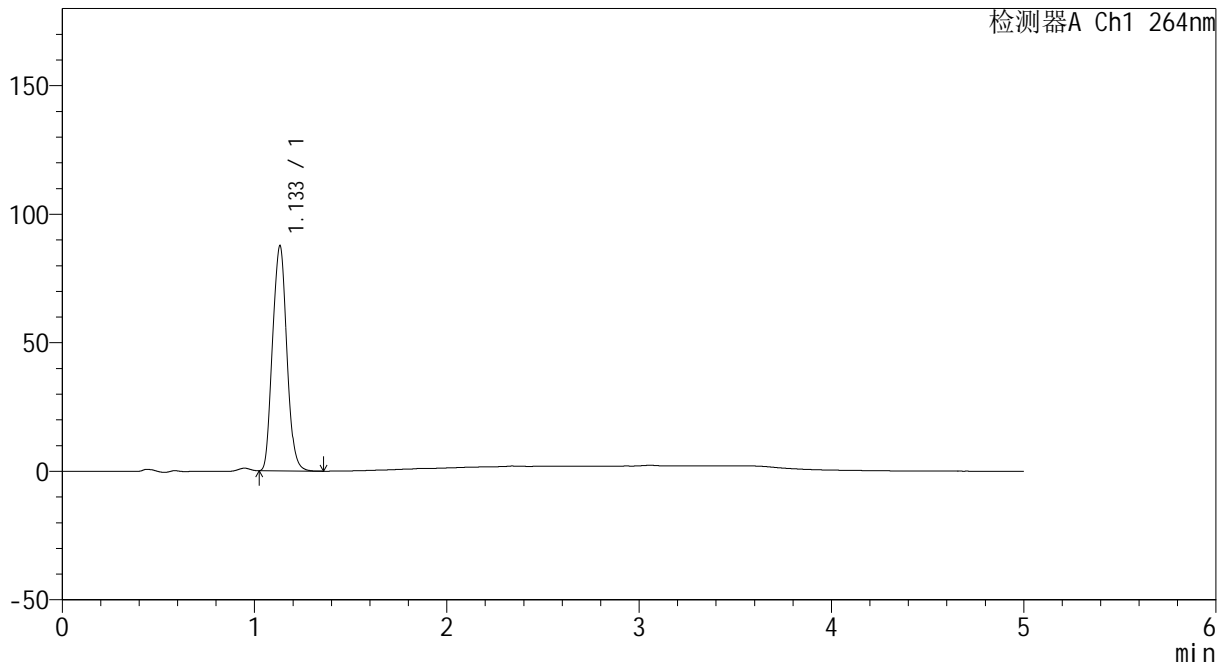
CXM-3382

<样品信息>

色谱柱 :XB-C18(50mm*4.6mm,5μm) 流速: 1.5ml/min
 柱温 :35°C 波长: 264nm
 数据文件名: RC\CXM-3382 - 10-27/7-1730-2 - zzp-2024082521p-js6y-rcqx-2-jf50z-pH6.8jz-p6-10min.lcd
 方法文件名: RC\CXM-3382 - CXM-3382-FX256.lcm
 批处理文件名: RC\CXM-3382 - 20250328-FX256.lcb
 样品瓶号 : 4-47
 进样体积 : 20 μl 版本号: 6.115
 进样时间 : 2025/03/29 02:52:43 实验者: xiexinhui
 处理时间 (V2) : 2025/03/29 09:33:45 处理者: xiexinhui
 仪器型号: SHIMADZU LC-2050C(FX256)

<色谱图>

mV



<峰表>

检测器A Ch1 264nm

峰号	保留时间	面积	高度	面积%	理论塔板数(USP)	拖尾因子	分离度(USP)
1	1.133	450311	87285	100.000	1106	1.082	--
总计		450311	87285	100.000			



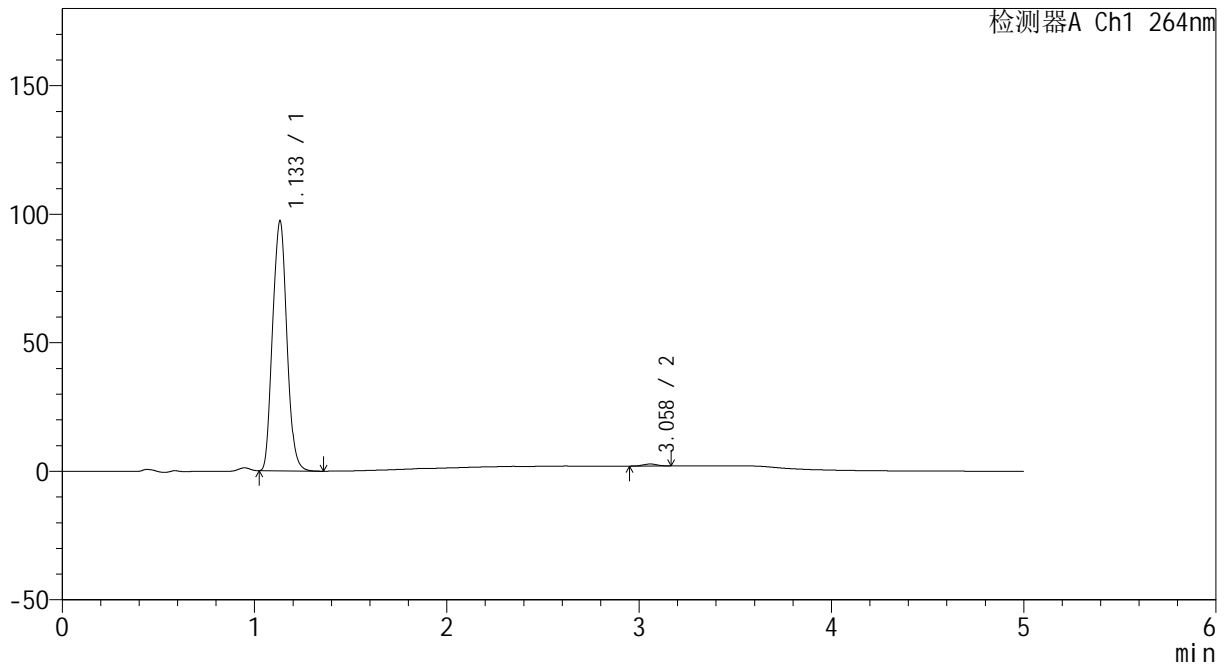
CXM-3382

<样品信息>

色谱柱 :XB-C18(50mm*4.6mm,5μm) 流速: 1.5ml/min
 柱温 :35°C 波长: 264nm
 数据文件名: RC\CXM-3382 - 10-27/7-1731-2 - zzp-2024082521p-js6y-rcqx-2-jf50z-pH6.8jz-p1-15min.lcd
 方法文件名: RC\CXM-3382 - CXM-3382-FX256.lcm
 批处理文件名: RC\CXM-3382 - 20250328-FX256.lcb
 样品瓶号 : 4-3
 进样体积 : 20 μl 版本号: 6.115
 进样时间 : 2025/03/29 02:58:07 实验者: xiexinhui
 处理时间 (V2) : 2025/03/29 09:33:47 处理者: xiexinhui
 仪器型号: SHIMADZU LC-2050C(FX256)

<色谱图>

mV



<峰表>

检测器A Ch1 264nm

峰号	保留时间	面积	高度	面积%	理论塔板数(USP)	拖尾因子	分离度(USP)
1	1.133	500535	96826	99.233	1103	1.081	--
2	3.058	3871	770	0.767	8339	1.017	14.239
总计		504407	97596	100.000			



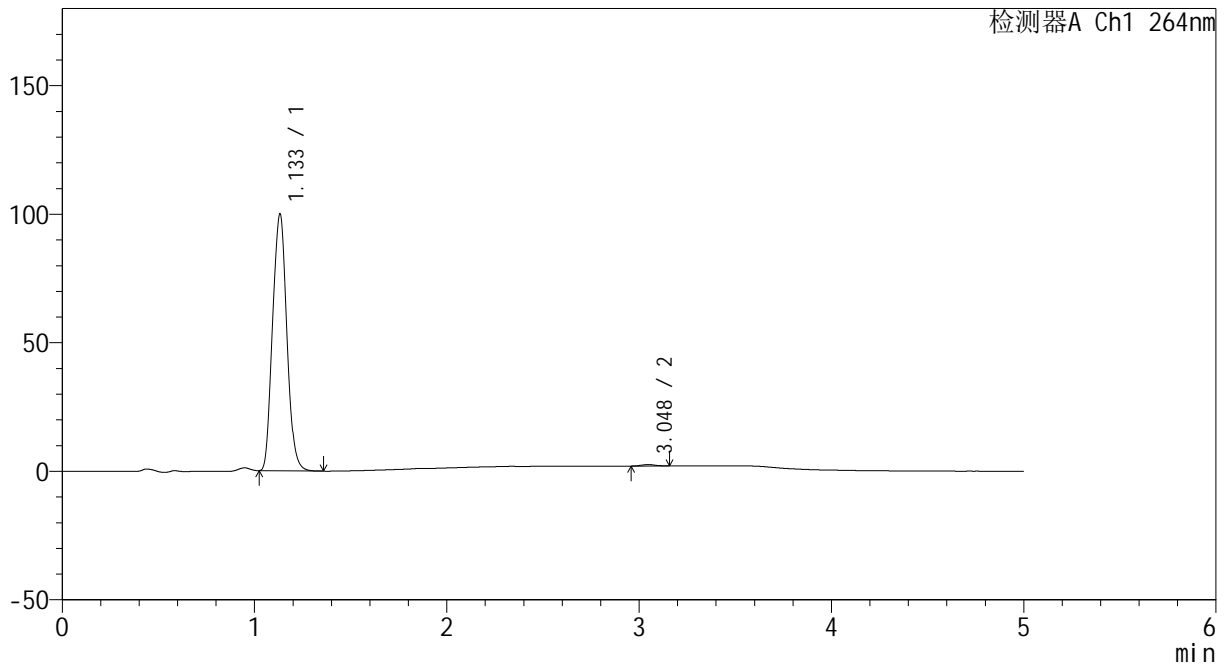
CXM-3382

<样品信息>

色谱柱 :XB-C18(50mm*4.6mm,5μm) 流速: 1.5ml/min
 柱温 :35°C 波长: 264nm
 数据文件名: RC\CXM-3382 - 10-27/7-1732-2 - zzp-2024082521p-js6y-rcqx-2-jf50z-pH6.8jz-p2-15min.lcd
 方法文件名: RC\CXM-3382 - CXM-3382-FX256.lcm
 批处理文件名: RC\CXM-3382 - 20250328-FX256.lcb
 样品瓶号 : 4-12
 进样体积 : 20 μl 版本号: 6.115
 进样时间 : 2025/03/29 03:03:30 实验者: xiexinhui
 处理时间 (V2) : 2025/03/29 09:33:50 处理者: xiexinhui
 仪器型号: SHIMADZU LC-2050C(FX256)

<色谱图>

mV



<峰表>

检测器A Ch1 264nm

峰号	保留时间	面积	高度	面积%	理论塔板数(USP)	拖尾因子	分离度(USP)
1	1.133	514338	99570	99.468	1103	1.081	--
2	3.048	2753	555	0.532	8536	1.077	14.272
总计		517091	100125	100.000			



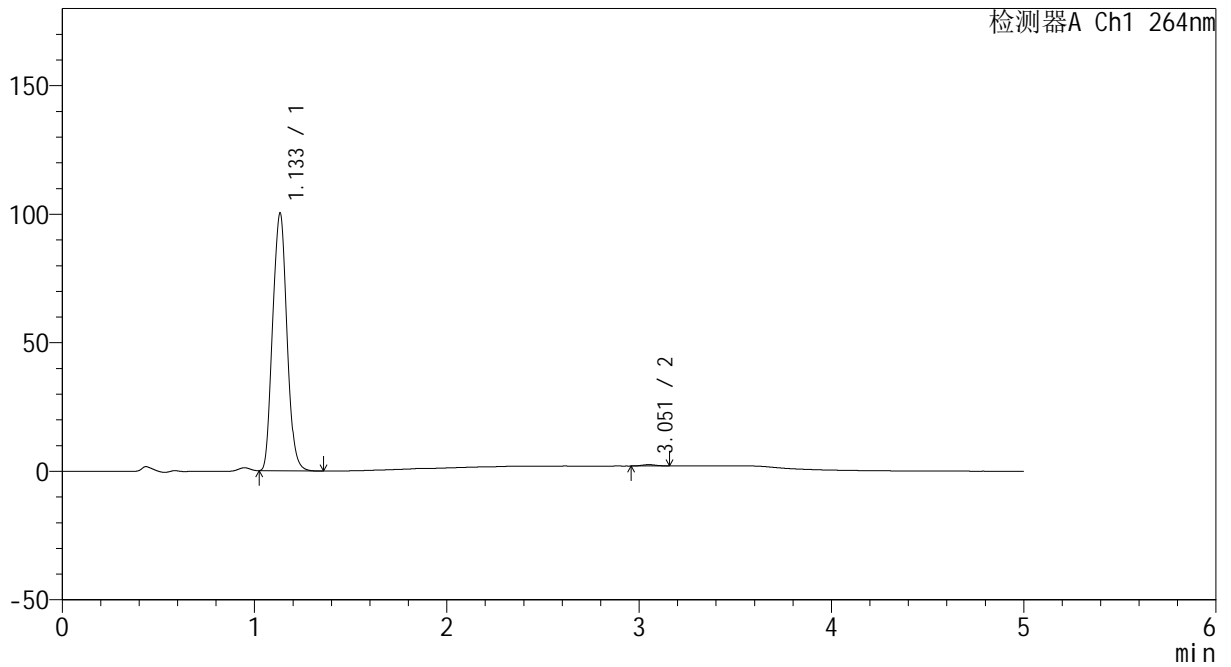
CXM-3382

<样品信息>

色谱柱 :XB-C18(50mm*4.6mm,5μm) 流速: 1.5ml/min
 柱温 :35°C 波长: 264nm
 数据文件名: RC\CXM-3382 - 10-27/7-1733-2 - zzp-2024082521p-js6y-rcqx-2-jf50z-pH6.8jz-p3-15min.lcd
 方法文件名: RC\CXM-3382 - CXM-3382-FX256.lcm
 批处理文件名: RC\CXM-3382 - 20250328-FX256.lcb
 样品瓶号 : 4-21
 进样体积 : 20 μl 版本号: 6.115
 进样时间 : 2025/03/29 03:08:53 实验者: xiexinhui
 处理时间 (V2) : 2025/03/29 09:33:52 处理者: xiexinhui
 仪器型号: SHIMADZU LC-2050C(FX256)

<色谱图>

mV



<峰表>

检测器A Ch1 264nm

峰号	保留时间	面积	高度	面积%	理论塔板数(USP)	拖尾因子	分离度(USP)
1	1.133	515901	99742	99.505	1105	1.080	--
2	3.051	2565	514	0.495	8616	1.036	14.319
总计		518466	100256	100.000			



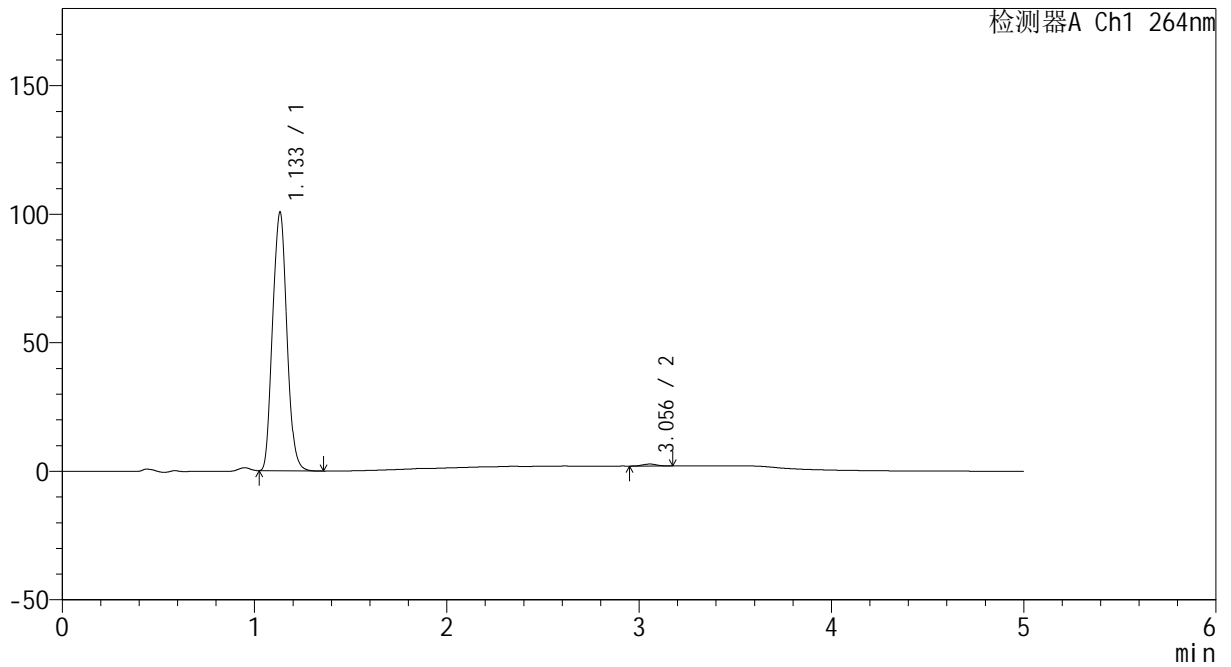
CXM-3382

<样品信息>

色谱柱 :XB-C18(50mm*4.6mm,5μm) 流速: 1.5ml/min
 柱温 :35°C 波长: 264nm
 数据文件名: RC\CXM-3382 - 10-27/7-1734-2 - zzp-2024082521p-js6y-rcqx-2-jf50z-pH6.8jz-p4-15min.lcd
 方法文件名: RC\CXM-3382 - CXM-3382-FX256.lcm
 批处理文件名: RC\CXM-3382 - 20250328-FX256.lcb
 样品瓶号 : 4-30
 进样体积 : 20 μl 版本号: 6.115
 进样时间 : 2025/03/29 03:14:16 实验者: xiexinhui
 处理时间 (V2) : 2025/03/29 09:33:55 处理者: xiexinhui
 仪器型号: SHIMADZU LC-2050C(FX256)

<色谱图>

mV



<峰表>

检测器A Ch1 264nm

峰号	保留时间	面积	高度	面积%	理论塔板数(USP)	拖尾因子	分离度(USP)
1	1.133	517894	100135	99.271	1102	1.081	--
2	3.056	3802	755	0.729	8517	1.050	14.299
总计		521696	100889	100.000			



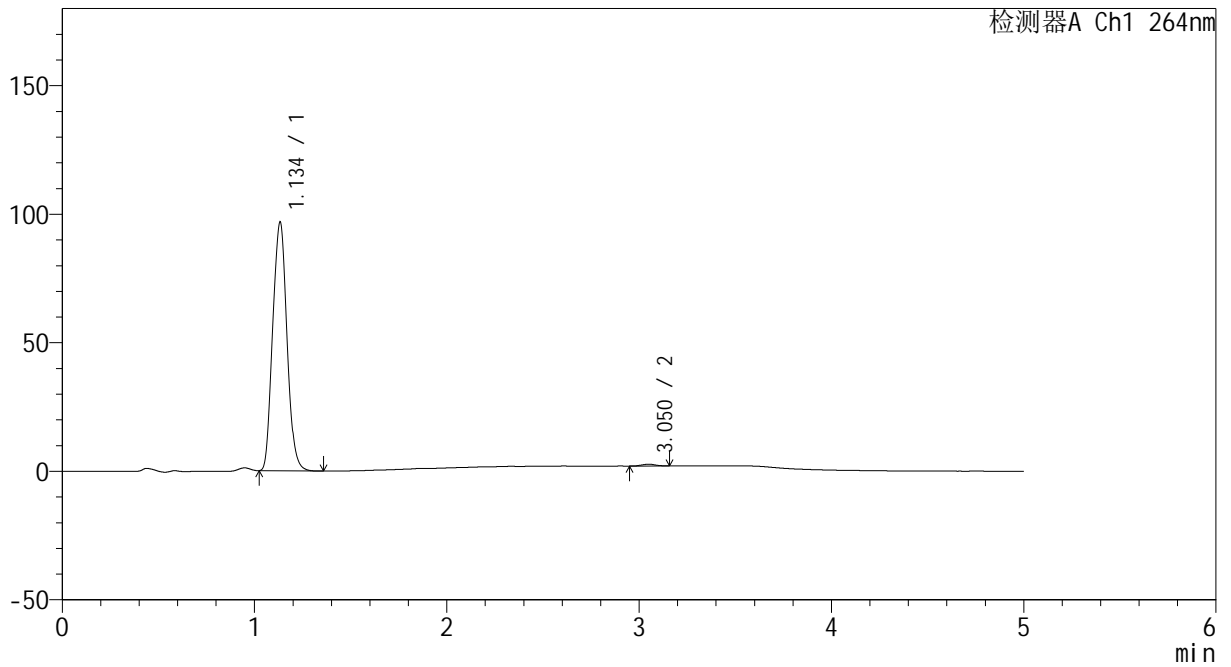
CXM-3382

<样品信息>

色谱柱 :XB-C18(50mm*4.6mm,5μm) 流速: 1.5ml/min
 柱温 :35°C 波长: 264nm
 数据文件名: RC\CXM-3382 - 10-27/7-1735-2 - zzp-2024082521p-js6y-rcqx-2-jf50z-pH6.8jz-p5-15min.lcd
 方法文件名: RC\CXM-3382 - CXM-3382-FX256.lcm
 批处理文件名: RC\CXM-3382 - 20250328-FX256.lcb
 样品瓶号 : 4-39
 进样体积 : 20 μl 版本号: 6.115
 进样时间 : 2025/03/29 03:19:39 实验者: xiexinhui
 处理时间 (V2) : 2025/03/29 09:33:57 处理者: xiexinhui
 仪器型号: SHIMADZU LC-2050C(FX256)

<色谱图>

mV



<峰表>

检测器A Ch1 264nm

峰号	保留时间	面积	高度	面积%	理论塔板数(USP)	拖尾因子	分离度(USP)
1	1.134	498308	96218	99.337	1104	1.081	--
2	3.050	3326	668	0.663	8470	0.993	14.245
总计		501634	96887	100.000			



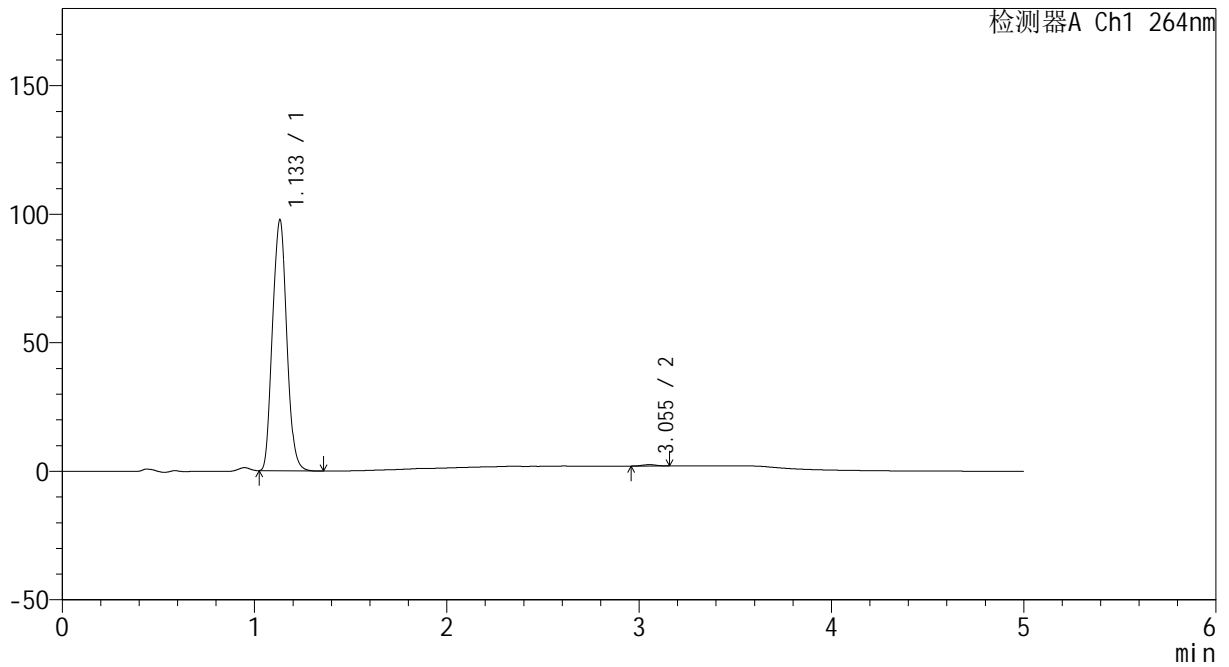
CXM-3382

<样品信息>

色谱柱 :XB-C18(50mm*4.6mm,5μm) 流速: 1.5ml/min
 柱温 :35°C 波长: 264nm
 数据文件名: RC\CXM-3382 - 10-27/7-1736-2 - zzp-2024082521p-js6y-rcqx-2-jf50z-pH6.8jz-p6-15min.lcd
 方法文件名: RC\CXM-3382 - CXM-3382-FX256.lcm
 批处理文件名: RC\CXM-3382 - 20250328-FX256.lcb
 样品瓶号 : 4-48
 进样体积 : 20 μl 版本号: 6.115
 进样时间 : 2025/03/29 03:25:01 实验者: xiexinhui
 处理时间 (V2) : 2025/03/29 09:34:00 处理者: xiexinhui
 仪器型号: SHIMADZU LC-2050C(FX256)

<色谱图>

mV



<峰表>

检测器A Ch1 264nm

峰号	保留时间	面积	高度	面积%	理论塔板数(USP)	拖尾因子	分离度(USP)
1	1.133	502735	97375	99.481	1103	1.081	--
2	3.055	2621	520	0.519	7967	0.987	14.068
总计		505356	97895	100.000			



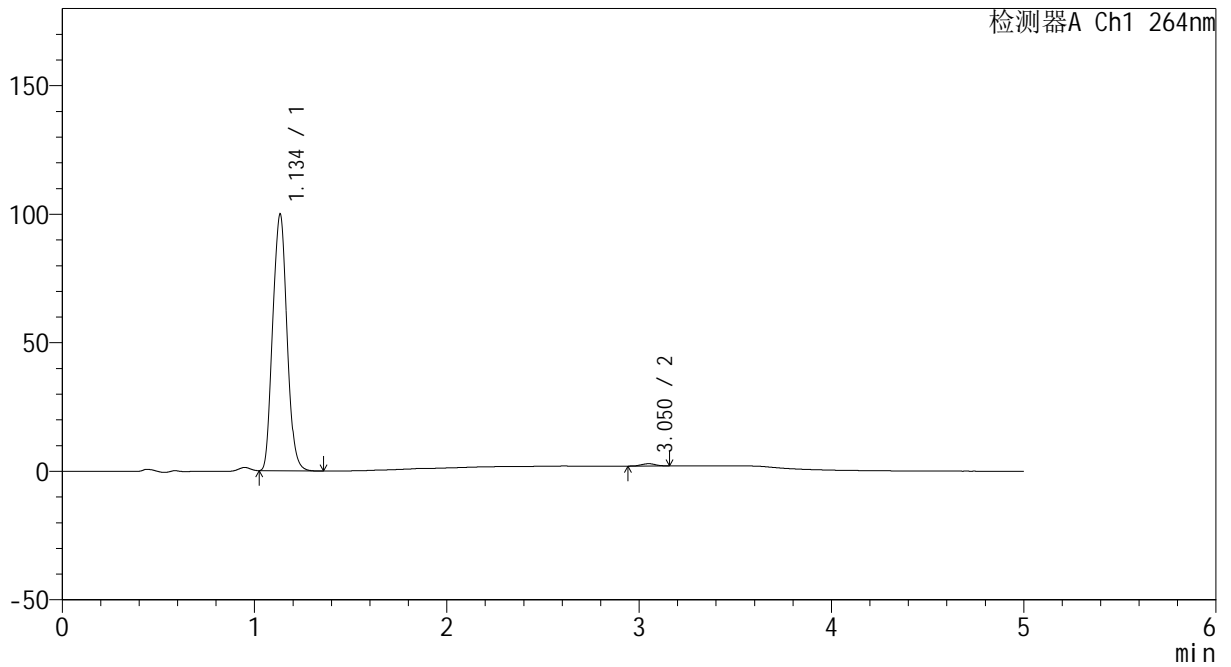
CXM-3382

<样品信息>

色谱柱 :XB-C18(50mm*4.6mm,5μm) 流速: 1.5ml/min
 柱温 :35°C 波长: 264nm
 数据文件名: RC\CXM-3382 - 10-27/7-1737-2 - zzp-2024082521p-js6y-rcqx-2-jf50z-pH6.8jz-p1-20min.lcd
 方法文件名: RC\CXM-3382 - CXM-3382-FX256.lcm
 批处理文件名: RC\CXM-3382 - 20250328-FX256.lcb
 样品瓶号 : 4-4
 进样体积 : 20 μl 版本号: 6.115
 进样时间 : 2025/03/29 03:30:25 实验者: xiexinhui
 处理时间 (V2) : 2025/03/29 09:34:02 处理者: xiexinhui
 仪器型号: SHIMADZU LC-2050C(FX256)

<色谱图>

mV



<峰表>

检测器A Ch1 264nm

峰号	保留时间	面积	高度	面积%	理论塔板数(USP)	拖尾因子	分离度(USP)
1	1.134	514116	99213	99.146	1105	1.081	--
2	3.050	4429	892	0.854	8567	1.006	14.288
总计		518545	100105	100.000			



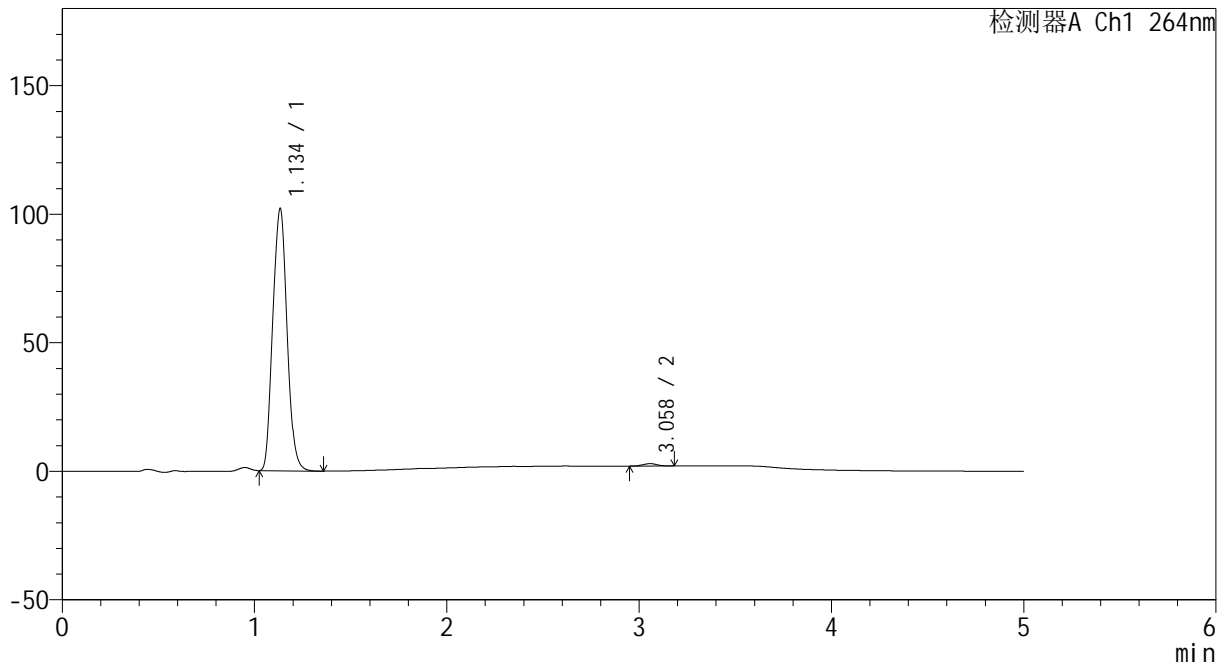
CXM-3382

<样品信息>

色谱柱 :XB-C18(50mm*4.6mm,5μm) 流速: 1.5ml/min
 柱温 :35°C 波长: 264nm
 数据文件名: RC\CXM-3382 - 10-27/7-1738-2 - zzp-2024082521p-js6y-rcqx-2-jf50z-pH6.8jz-p2-20min.lcd
 方法文件名: RC\CXM-3382 - CXM-3382-FX256.lcm
 批处理文件名: RC\CXM-3382 - 20250328-FX256.lcb
 样品瓶号 : 4-13
 进样体积 : 20 μl 版本号: 6.115
 进样时间 : 2025/03/29 03:35:49 实验者: xiexinhui
 处理时间 (V2) : 2025/03/29 09:34:05 处理者: xiexinhui
 仪器型号: SHIMADZU LC-2050C(FX256)

<色谱图>

mV



<峰表>

检测器A Ch1 264nm

峰号	保留时间	面积	高度	面积%	理论塔板数(USP)	拖尾因子	分离度(USP)
1	1.134	525242	101248	99.123	1106	1.079	--
2	3.058	4649	921	0.877	8272	1.029	14.205
总计		529892	102169	100.000			



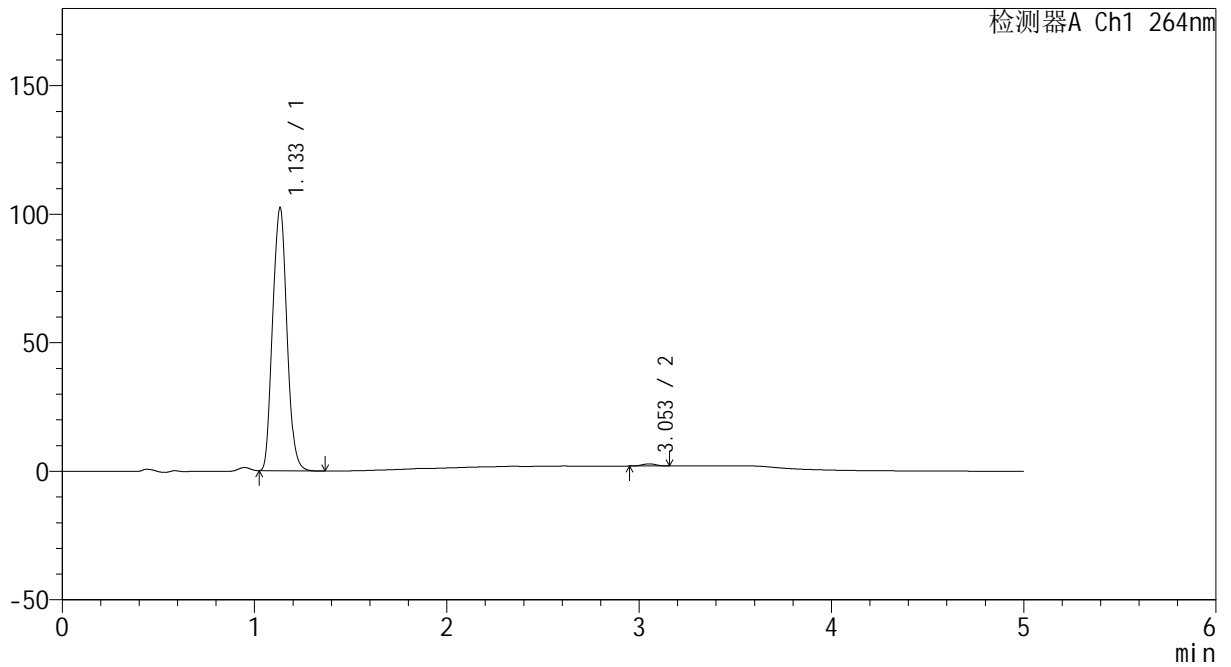
CXM-3382

<样品信息>

色谱柱 :XB-C18(50mm*4.6mm,5μm) 流速: 1.5ml/min
 柱温 :35°C 波长: 264nm
 数据文件名: RC\CXM-3382 - 10-27/7-1739-2 - zzp-2024082521p-js6y-rcqx-2-jf50z-pH6.8jz-p3-20min.lcd
 方法文件名: RC\CXM-3382 - CXM-3382-FX256.lcm
 批处理文件名: RC\CXM-3382 - 20250328-FX256.lcb
 样品瓶号 : 4-22
 进样体积 : 20 μl 版本号: 6.115
 进样时间 : 2025/03/29 03:41:12 实验者: xiexinhui
 处理时间 (V2) : 2025/03/29 09:34:07 处理者: xiexinhui
 仪器型号: SHIMADZU LC-2050C(FX256)

<色谱图>

mV



<峰表>

检测器A Ch1 264nm

峰号	保留时间	面积	高度	面积%	理论塔板数(USP)	拖尾因子	分离度(USP)
1	1.133	527814	101840	99.228	1101	1.081	--
2	3.053	4108	829	0.772	8425	1.015	14.238
总计		531923	102668	100.000			



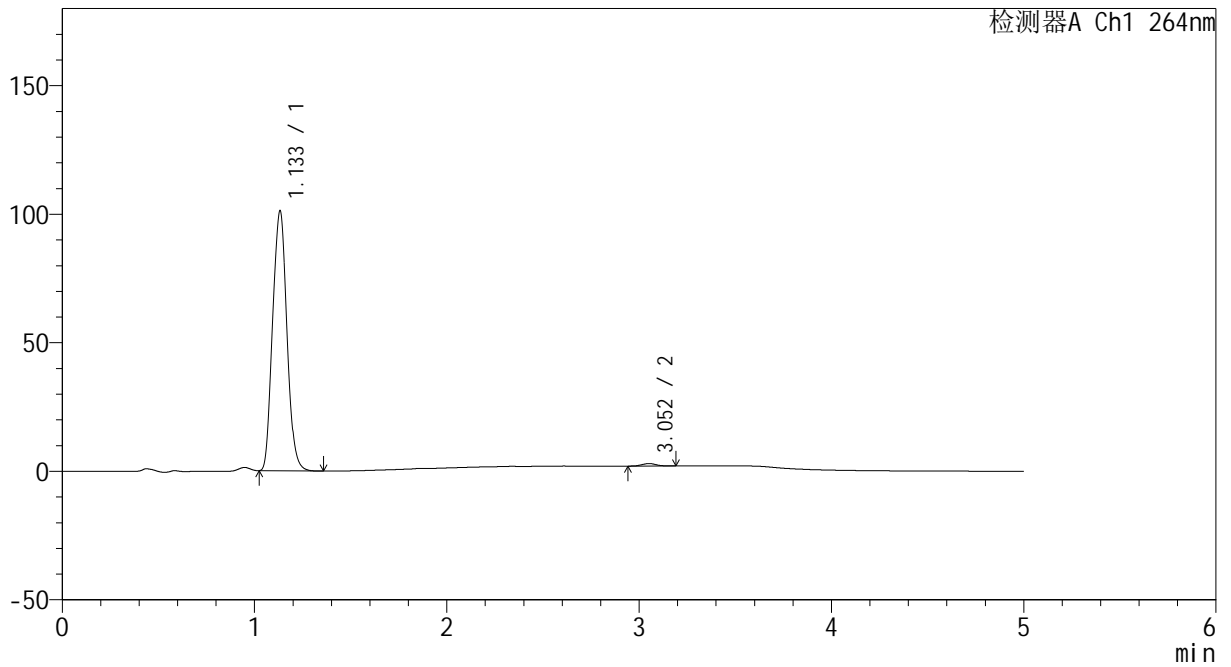
CXM-3382

<样品信息>

色谱柱 :XB-C18(50mm*4.6mm,5μm) 流速: 1.5ml/min
 柱温 :35°C 波长: 264nm
 数据文件名: RC\CXM-3382 - 10-27/7-1740-2 - zzp-2024082521p-js6y-rcqx-2-jf50z-pH6.8jz-p4-20min.lcd
 方法文件名: RC\CXM-3382 - CXM-3382-FX256.lcm
 批处理文件名: RC\CXM-3382 - 20250328-FX256.lcb
 样品瓶号 : 4-31
 进样体积 : 20 μl 版本号: 6.115
 进样时间 : 2025/03/29 03:46:36 实验者: xiexinhui
 处理时间 (V2) : 2025/03/29 09:34:10 处理者: xiexinhui
 仪器型号: SHIMADZU LC-2050C(FX256)

<色谱图>

mV



<峰表>

检测器A Ch1 264nm

峰号	保留时间	面积	高度	面积%	理论塔板数(USP)	拖尾因子	分离度(USP)
1	1.133	521932	100661	99.056	1099	1.080	--
2	3.052	4975	961	0.944	8145	1.145	14.111
总计		526907	101622	100.000			



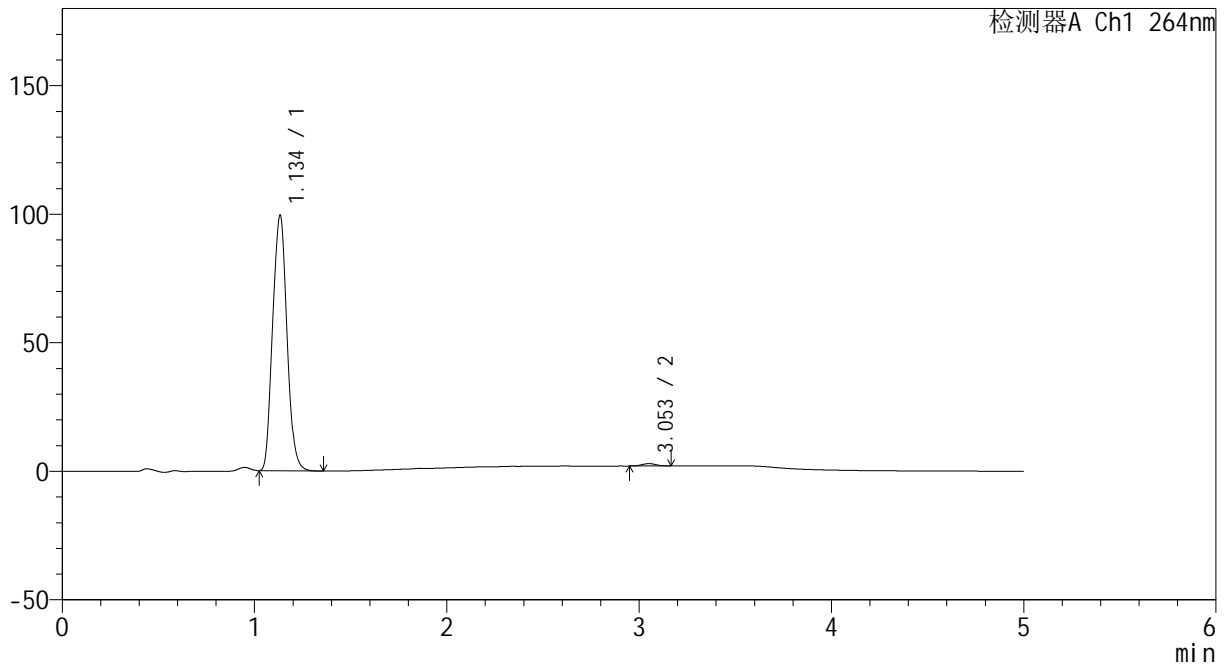
CXM-3382

<样品信息>

色谱柱 :XB-C18(50mm*4.6mm,5μm) 流速: 1.5ml/min
 柱温 :35°C 波长: 264nm
 数据文件名: RC\CXM-3382 - 10-27/7-1741-2 - zzp-2024082521p-js6y-rcqx-2-jf50z-pH6.8jz-p5-20min.lcd
 方法文件名: RC\CXM-3382 - CXM-3382-FX256.lcm
 批处理文件名: RC\CXM-3382 - 20250328-FX256.lcb
 样品瓶号 : 4-40
 进样体积 : 20 μl 版本号: 6.115
 进样时间 : 2025/03/29 03:51:59 实验者: xiexinhui
 处理时间 (V2) : 2025/03/29 09:34:12 处理者: xiexinhui
 仪器型号: SHIMADZU LC-2050C(FX256)

<色谱图>

mV



<峰表>

检测器A Ch1 264nm

峰号	保留时间	面积	高度	面积%	理论塔板数(USP)	拖尾因子	分离度(USP)
1	1.134	512826	98848	99.126	1100	1.080	--
2	3.053	4522	911	0.874	8544	0.987	14.280
总计		517349	99759	100.000			



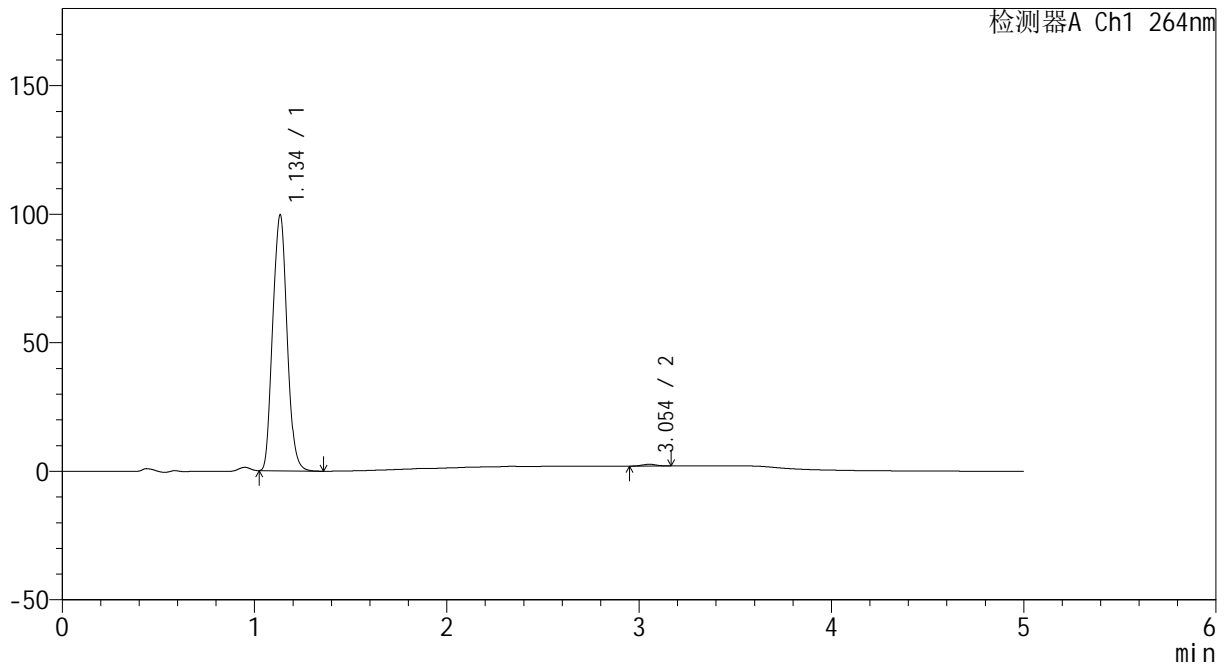
CXM-3382

<样品信息>

色谱柱 :XB-C18(50mm*4.6mm,5μm) 流速: 1.5ml/min
 柱温 :35°C 波长: 264nm
 数据文件名: RC\CXM-3382 - 10-27/7-1742-2 - zzp-2024082521p-js6y-rcqx-2-jf50z-pH6.8jz-p6-20min.lcd
 方法文件名: RC\CXM-3382 - CXM-3382-FX256.lcm
 批处理文件名: RC\CXM-3382 - 20250328-FX256.lcb
 样品瓶号 : 4-49
 进样体积 : 20 μl 版本号: 6.115
 进样时间 : 2025/03/29 03:57:22 实验者: xiexinhui
 处理时间 (V2) : 2025/03/29 09:34:15 处理者: xiexinhui
 仪器型号: SHIMADZU LC-2050C(FX256)

<色谱图>

mV



<峰表>

检测器A Ch1 264nm

峰号	保留时间	面积	高度	面积%	理论塔板数(USP)	拖尾因子	分离度(USP)
1	1.134	514586	98893	99.351	1098	1.080	--
2	3.054	3359	673	0.649	8521	1.029	14.265
总计		517945	99567	100.000			



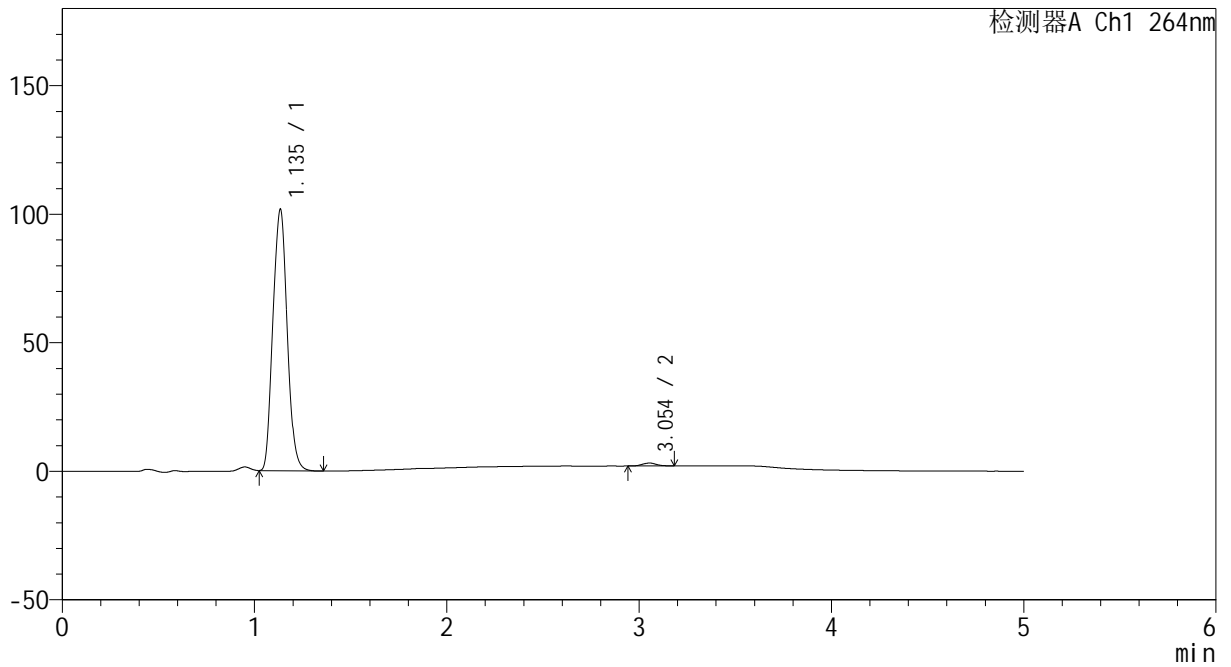
CXM-3382

<样品信息>

色谱柱 :XB-C18(50mm*4.6mm,5μm) 流速: 1.5ml/min
 柱温 :35°C 波长: 264nm
 数据文件名: RC\CXM-3382 - 10-27/7-1743-2 - zzp-2024082521p-js6y-rcqx-2-jf50z-pH6.8jz-p1-30min.lcd
 方法文件名: RC\CXM-3382 - CXM-3382-FX256.lcm
 批处理文件名: RC\CXM-3382 - 20250328-FX256.lcb
 样品瓶号 : 4-5
 进样体积 : 20 μl 版本号: 6.115
 进样时间 : 2025/03/29 04:02:45 实验者: xiexinhui
 处理时间 (V2) : 2025/03/29 09:34:17 处理者: xiexinhui
 仪器型号: SHIMADZU LC-2050C(FX256)

<色谱图>

mV



<峰表>

检测器A Ch1 264nm

峰号	保留时间	面积	高度	面积%	理论塔板数(USP)	拖尾因子	分离度(USP)
1	1.135	524619	101184	98.925	1102	1.079	--
2	3.054	5698	1130	1.075	8319	1.063	14.179
总计		530318	102313	100.000			



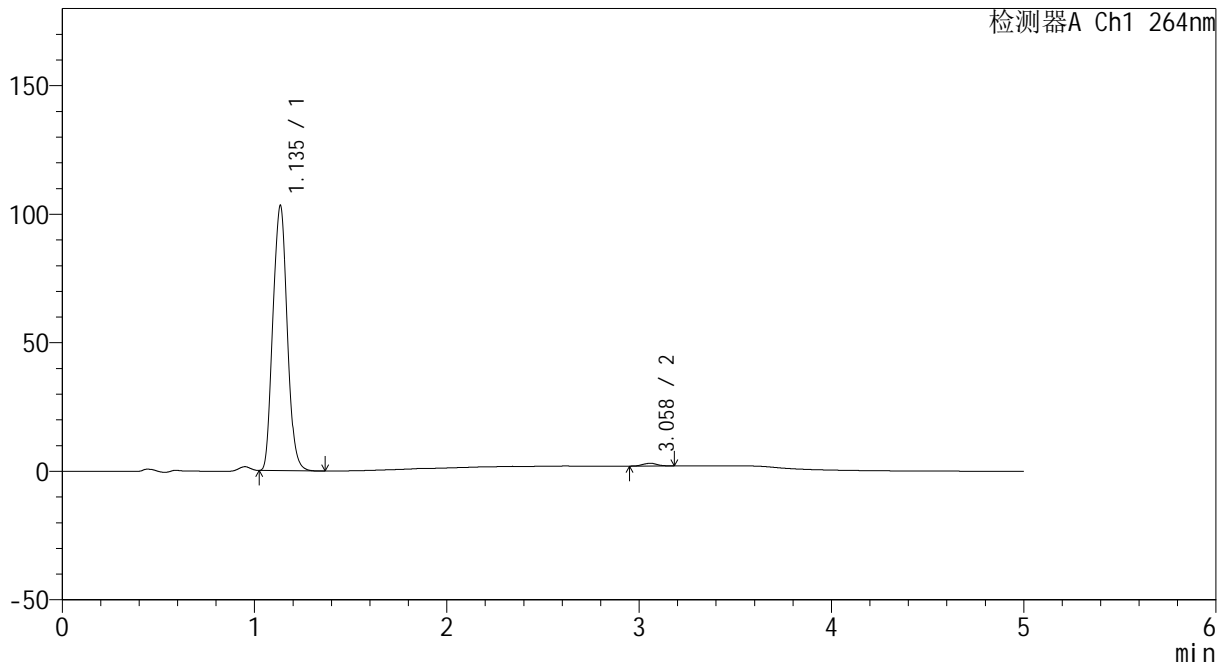
CXM-3382

<样品信息>

色谱柱 :XB-C18(50mm*4.6mm,5μm) 流速: 1.5ml/min
 柱温 :35°C 波长: 264nm
 数据文件名: RC\CXM-3382 - 10-27/7-1744-2 - zzp-2024082521p-js6y-rcqx-2-jf50z-pH6.8jz-p2-30min.lcd
 方法文件名: RC\CXM-3382 - CXM-3382-FX256.lcm
 批处理文件名: RC\CXM-3382 - 20250328-FX256.lcb
 样品瓶号 : 4-14
 进样体积 : 20 μl 版本号: 6.115
 进样时间 : 2025/03/29 04:08:09 实验者: xiexinhui
 处理时间 (V2) : 2025/03/29 09:34:20 处理者: xiexinhui
 仪器型号: SHIMADZU LC-2050C(FX256)

<色谱图>

mV



<峰表>

检测器A Ch1 264nm

峰号	保留时间	面积	高度	面积%	理论塔板数(USP)	拖尾因子	分离度(USP)
1	1.135	532738	102668	98.990	1101	1.080	--
2	3.058	5435	1061	1.010	8290	1.039	14.187
总计		538173	103729	100.000			



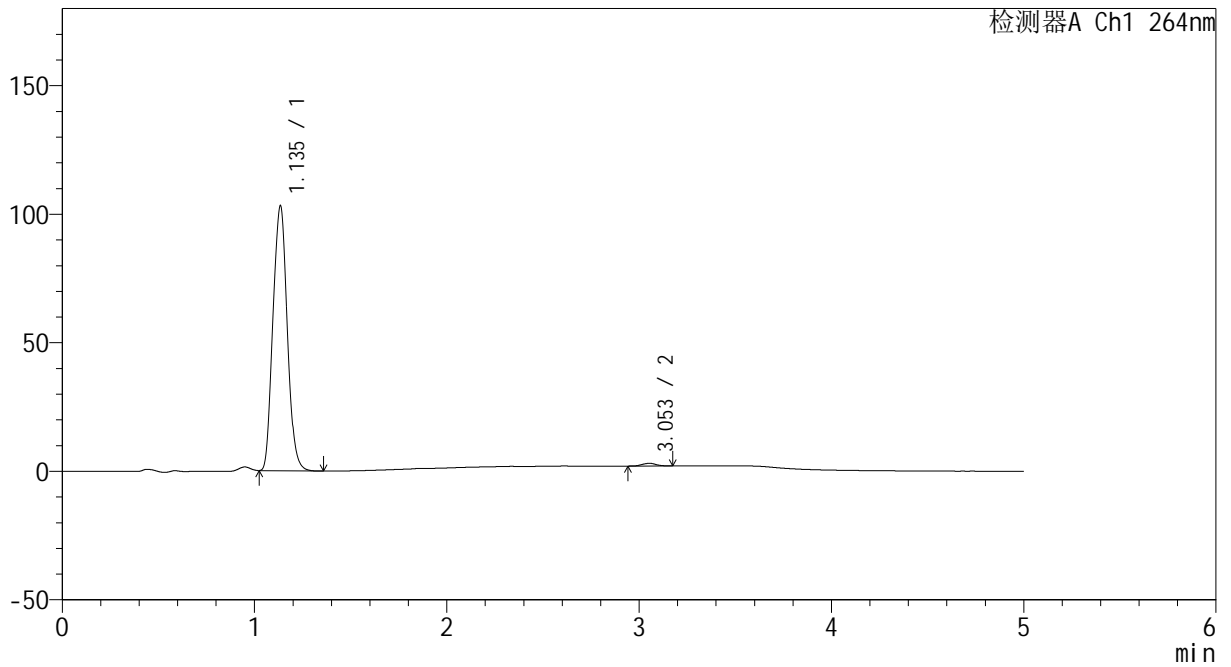
CXM-3382

<样品信息>

色谱柱 :XB-C18(50mm*4.6mm,5μm) 流速: 1.5ml/min
 柱温 :35°C 波长: 264nm
 数据文件名: RC\CXM-3382 - 10-27/7-1745-2 - zzp-2024082521p-js6y-rcqx-2-jf50z-pH6.8jz-p3-30min.lcd
 方法文件名: RC\CXM-3382 - CXM-3382-FX256.lcm
 批处理文件名: RC\CXM-3382 - 20250328-FX256.lcb
 样品瓶号 : 4-23
 进样体积 : 20 μl 版本号: 6.115
 进样时间 : 2025/03/29 04:13:33 实验者: xiexinhui
 处理时间 (V2) : 2025/03/29 09:34:23 处理者: xiexinhui
 仪器型号: SHIMADZU LC-2050C(FX256)

<色谱图>

mV



<峰表>

检测器A Ch1 264nm

峰号	保留时间	面积	高度	面积%	理论塔板数(USP)	拖尾因子	分离度(USP)
1	1.135	532846	102674	99.037	1099	1.080	--
2	3.053	5184	1036	0.963	8341	1.012	14.175
总计		538030	103710	100.000			



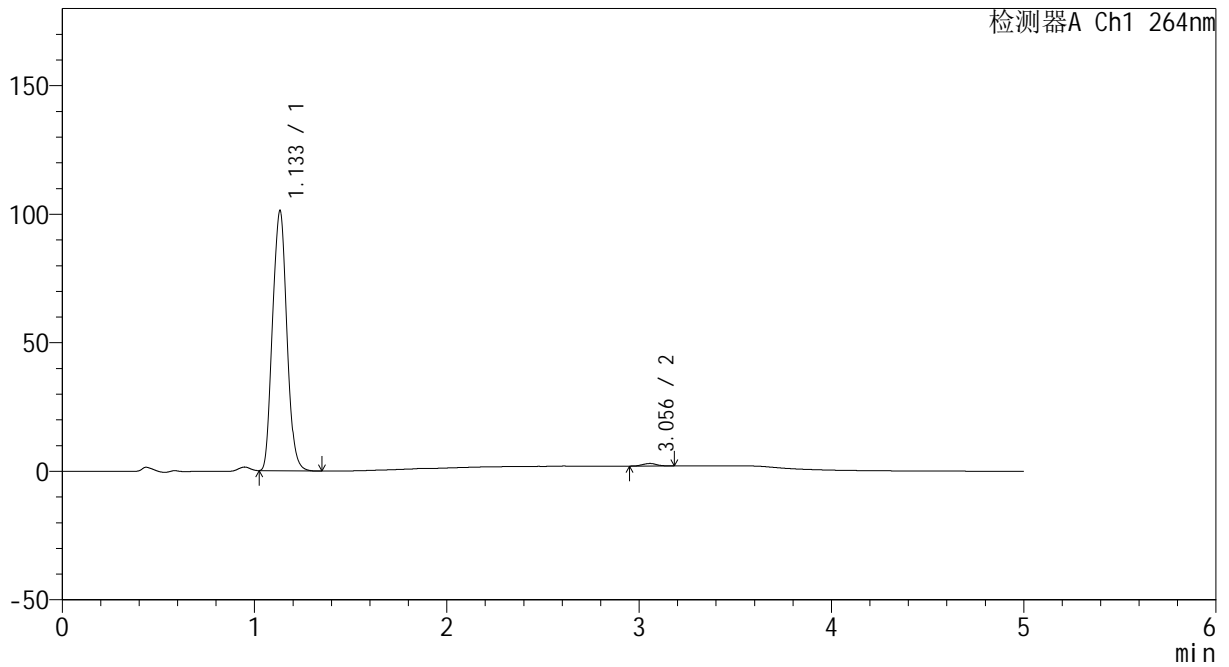
CXM-3382

<样品信息>

色谱柱 :XB-C18(50mm*4.6mm,5μm) 流速: 1.5ml/min
 柱温 :35°C 波长: 264nm
 数据文件名: RC\CXM-3382 - 10-27\7-1746-2 - zzp-2024082521p-js6y-rcqx-2-jf50z-pH6.8jz-p4-30min.lcd
 方法文件名: RC\CXM-3382 - CXM-3382-FX256.lcm
 批处理文件名: RC\CXM-3382 - 20250328-FX256.lcb
 样品瓶号 : 4-32
 进样体积 : 20 μl 版本号: 6.115
 进样时间 : 2025/03/29 04:18:57 实验者: xiexinhui
 处理时间 (V2) : 2025/03/29 09:34:25 处理者: xiexinhui
 仪器型号: SHIMADZU LC-2050C(FX256)

<色谱图>

mV



<峰表>

检测器A Ch1 264nm

峰号	保留时间	面积	高度	面积%	理论塔板数(USP)	拖尾因子	分离度(USP)
1	1.133	521870	100774	99.039	1100	1.081	--
2	3.056	5063	995	0.961	8399	1.034	14.244
总计		526933	101769	100.000			



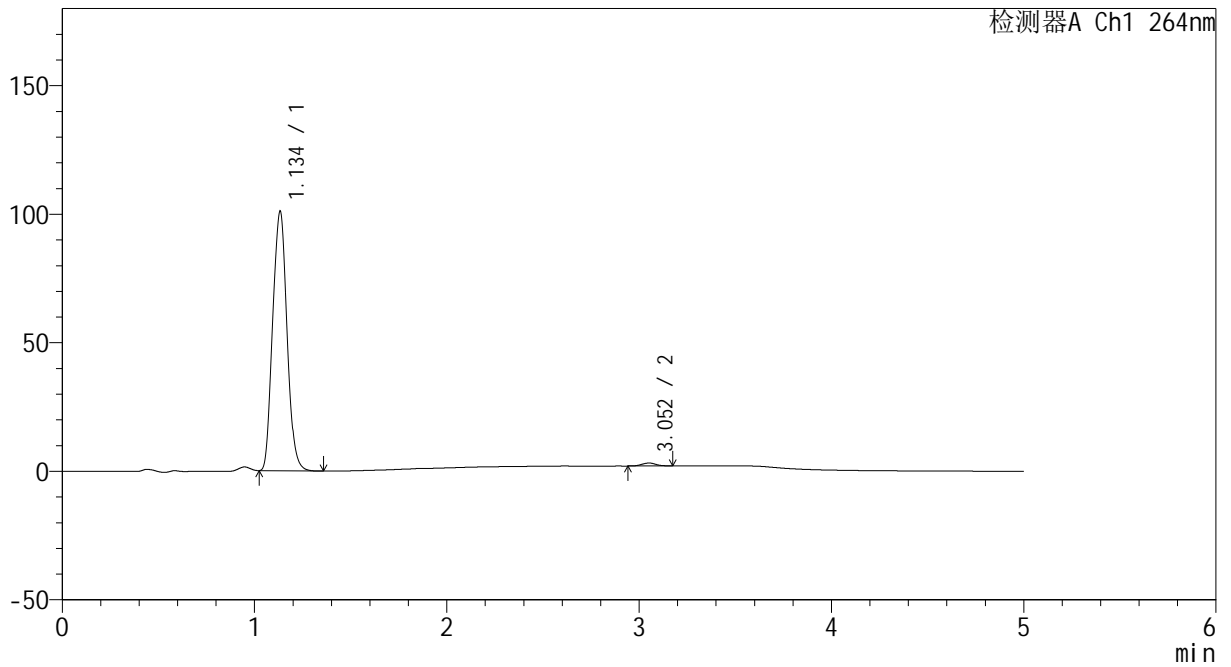
CXM-3382

<样品信息>

色谱柱 :XB-C18(50mm*4.6mm,5μm) 流速: 1.5ml/min
 柱温 :35°C 波长: 264nm
 数据文件名: RC\CXM-3382 - 10-27/7-1747-2 - zzp-2024082521p-js6y-rcqx-2-jf50z-pH6.8jz-p5-30min.lcd
 方法文件名: RC\CXM-3382 - CXM-3382-FX256.lcm
 批处理文件名: RC\CXM-3382 - 20250328-FX256.lcb
 样品瓶号 : 4-41
 进样体积 : 20 μl 版本号: 6.115
 进样时间 : 2025/03/29 04:24:20 实验者: xiexinhui
 处理时间 (V2) : 2025/03/29 09:34:28 处理者: xiexinhui
 仪器型号: SHIMADZU LC-2050C(FX256)

<色谱图>

mV



<峰表>

检测器A Ch1 264nm

峰号	保留时间	面积	高度	面积%	理论塔板数(USP)	拖尾因子	分离度(USP)
1	1.134	521910	100325	98.910	1097	1.079	--
2	3.052	5754	1136	1.090	8309	1.037	14.162
总计		527664	101461	100.000			



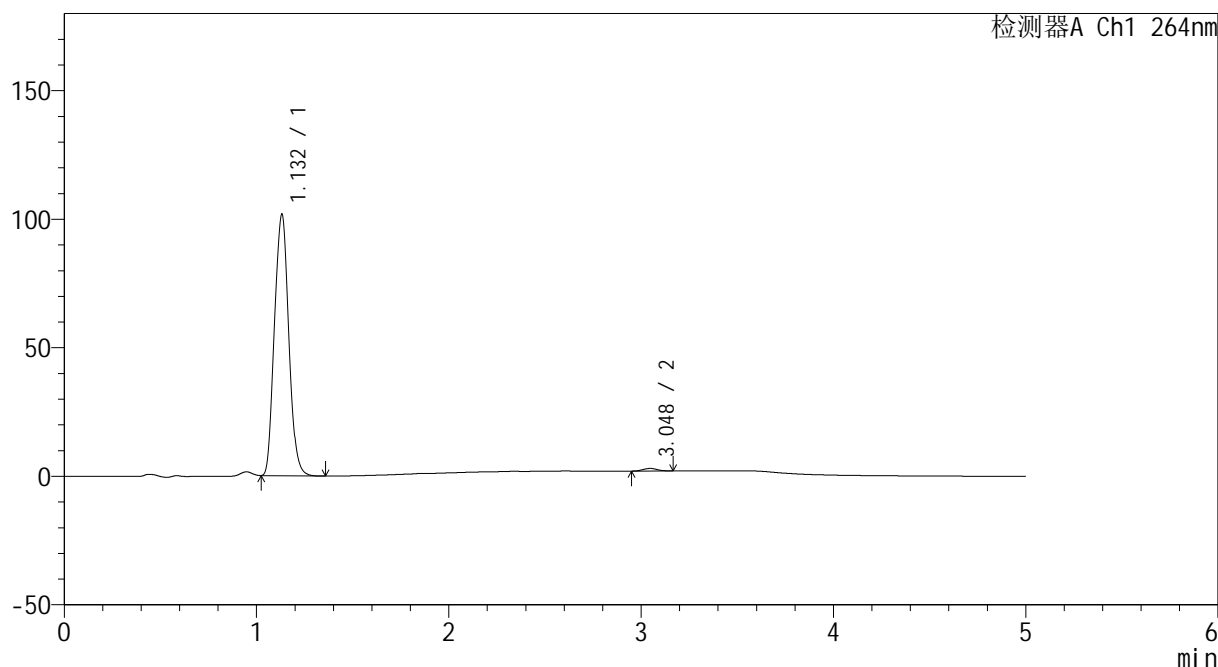
CXM-3382

<样品信息>

色谱柱 :XB-C18(50mm*4.6mm,5μm) 流速: 1.5ml/min
 柱温 :35°C 波长: 264nm
 数据文件名: RC\CXM-3382 - 10-27/7-1748-2 - zzp-2024082521p-js6y-rcqx-2-jf50z-pH6.8jz-p6-30min.lcd
 方法文件名: RC\CXM-3382 - CXM-3382-FX256.lcm
 批处理文件名: RC\CXM-3382 - 20250328-FX256.lcb
 样品瓶号 : 4-50
 进样体积 : 20 μl 版本号: 6.115
 进样时间 : 2025/03/29 04:29:43 实验者: xiexinhui
 处理时间 (V2) : 2025/03/29 09:34:30 处理者: xiexinhui
 仪器型号: SHIMADZU LC-2050C(FX256)

<色谱图>

mV



<峰表>

检测器A Ch1 264nm

峰号	保留时间	面积	高度	面积%	理论塔板数(USP)	拖尾因子	分离度(USP)
1	1.132	524944	101440	99.047	1098	1.081	--
2	3.048	5053	1008	0.953	8320	1.034	14.169
总计		529996	102447	100.000			



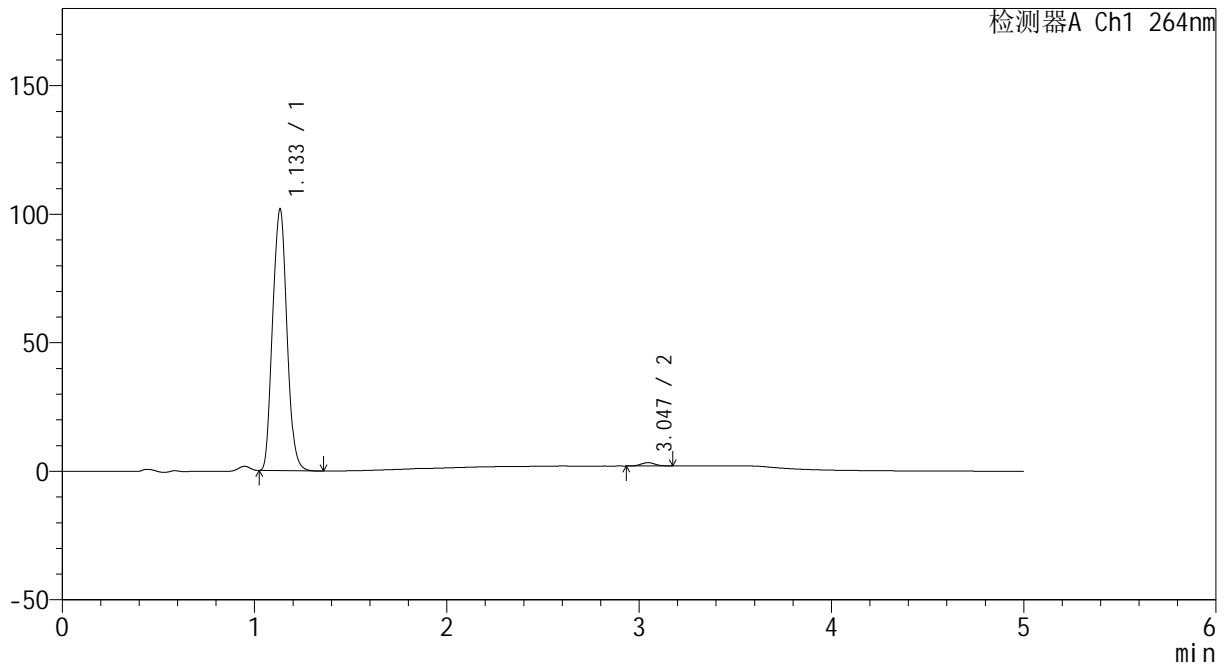
CXM-3382

<样品信息>

色谱柱 :XB-C18(50mm*4.6mm,5μm) 流速: 1.5ml/min
 柱温 :35°C 波长: 264nm
 数据文件名: RC\CXM-3382 - 10-27/7-1749-2 - zzp-2024082521p-js6y-rcqx-2-jf50z-pH6.8jz-p1-45min.lcd
 方法文件名: RC\CXM-3382 - CXM-3382-FX256.lcm
 批处理文件名: RC\CXM-3382 - 20250328-FX256.lcb
 样品瓶号 : 4-6
 进样体积 : 20 μl 版本号: 6.115
 进样时间 : 2025/03/29 04:35:07 实验者: xiexinhui
 处理时间 (V2) : 2025/03/29 09:34:33 处理者: xiexinhui
 仪器型号: SHIMADZU LC-2050C(FX256)

<色谱图>

mV



<峰表>

检测器A Ch1 264nm

峰号	保留时间	面积	高度	面积%	理论塔板数(USP)	拖尾因子	分离度(USP)
1	1.133	526176	101275	98.783	1097	1.080	--
2	3.047	6482	1291	1.217	8336	1.051	14.156
总计		532657	102566	100.000			



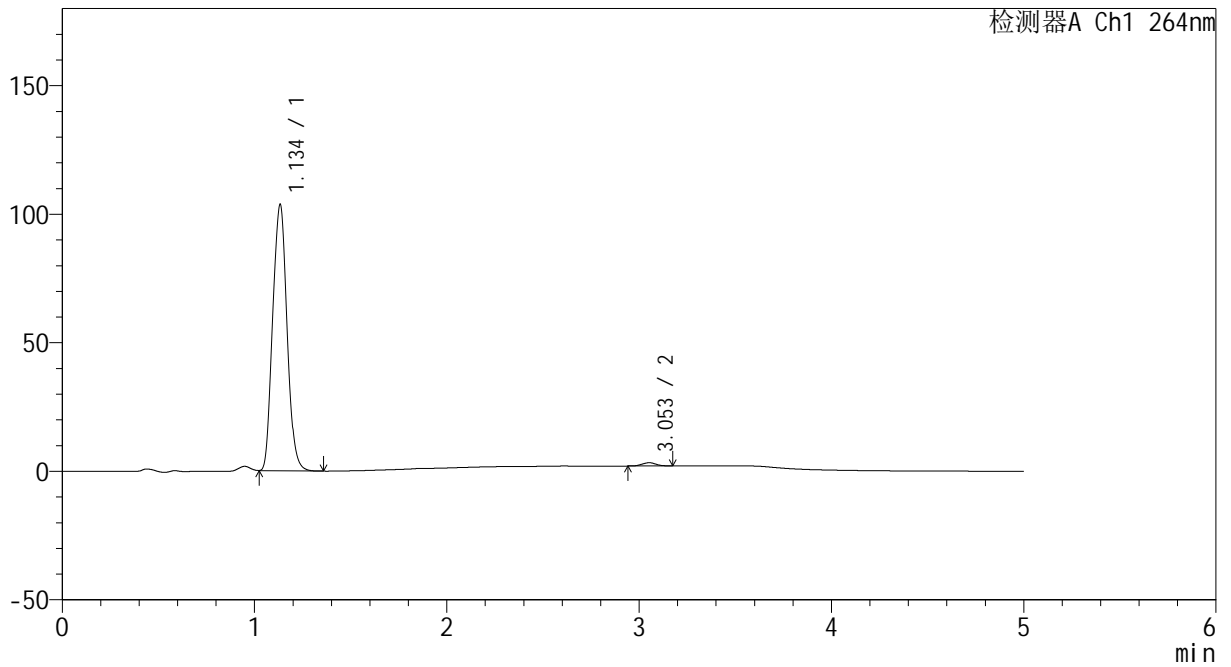
CXM-3382

<样品信息>

色谱柱 :XB-C18(50mm*4.6mm,5μm) 流速: 1.5ml/min
 柱温 :35°C 波长: 264nm
 数据文件名: RC\CXM-3382 - 10-27/7-1750-2 - zzp-2024082521p-js6y-rcqx-2-jf50z-pH6.8jz-p2-45min.lcd
 方法文件名: RC\CXM-3382 - CXM-3382-FX256.lcm
 批处理文件名: RC\CXM-3382 - 20250328-FX256.lcb
 样品瓶号 : 4-15
 进样体积 : 20 μl 版本号: 6.115
 进样时间 : 2025/03/29 04:40:32 实验者: xiexinhui
 处理时间 (V2) : 2025/03/29 09:34:36 处理者: xiexinhui
 仪器型号: SHIMADZU LC-2050C(FX256)

<色谱图>

mV



<峰表>

检测器A Ch1 264nm

峰号	保留时间	面积	高度	面积%	理论塔板数(USP)	拖尾因子	分离度(USP)
1	1.134	536095	102920	98.828	1095	1.079	--
2	3.053	6360	1263	1.172	8270	1.034	14.144
总计		542455	104182	100.000			



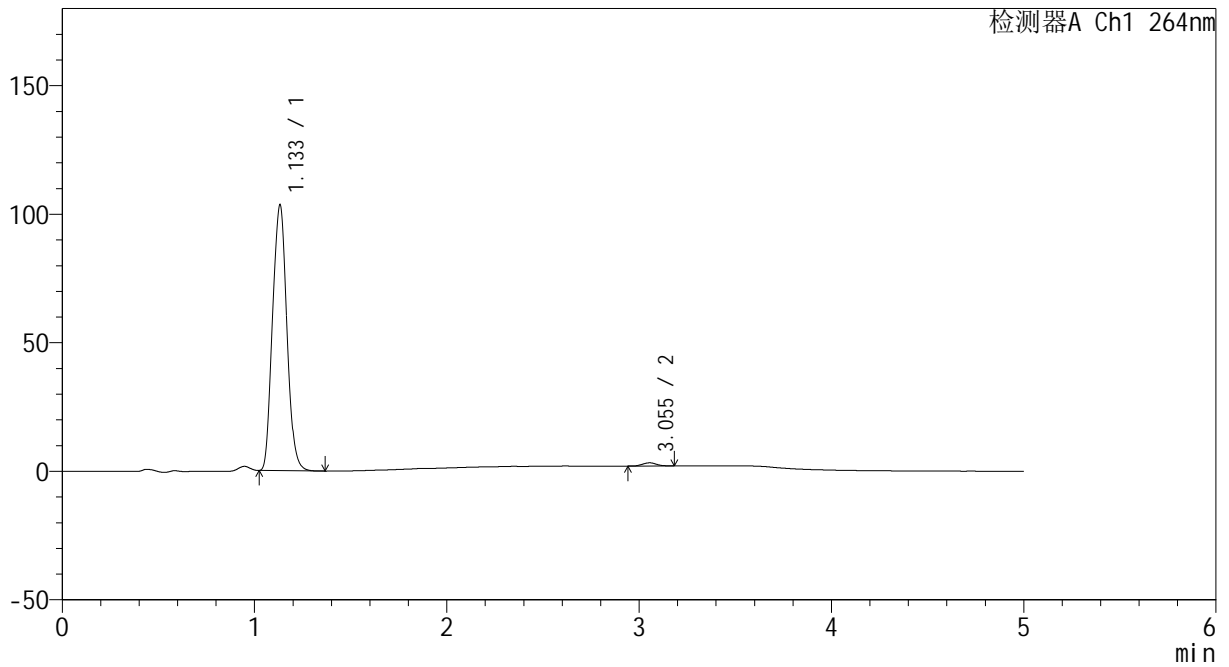
CXM-3382

<样品信息>

色谱柱 :XB-C18(50mm*4.6mm,5μm) 流速: 1.5ml/min
 柱温 :35°C 波长: 264nm
 数据文件名: RC\CXM-3382 - 10-27/7-1751-2 - zzp-2024082521p-js6y-rcqx-2-jf50z-pH6.8jz-p3-45min.lcd
 方法文件名: RC\CXM-3382 - CXM-3382-FX256.lcm
 批处理文件名: RC\CXM-3382 - 20250328-FX256.lcb
 样品瓶号 : 4-24
 进样体积 : 20 μl 版本号: 6.115
 进样时间 : 2025/03/29 04:45:55 实验者: xiexinhui
 处理时间 (V2) : 2025/03/29 09:34:39 处理者: xiexinhui
 仪器型号: SHIMADZU LC-2050C(FX256)

<色谱图>

mV



<峰表>

检测器A Ch1 264nm

峰号	保留时间	面积	高度	面积%	理论塔板数(USP)	拖尾因子	分离度(USP)
1	1.133	535285	102977	98.841	1092	1.079	--
2	3.055	6274	1241	1.159	8367	1.078	14.196
总计		541559	104218	100.000			



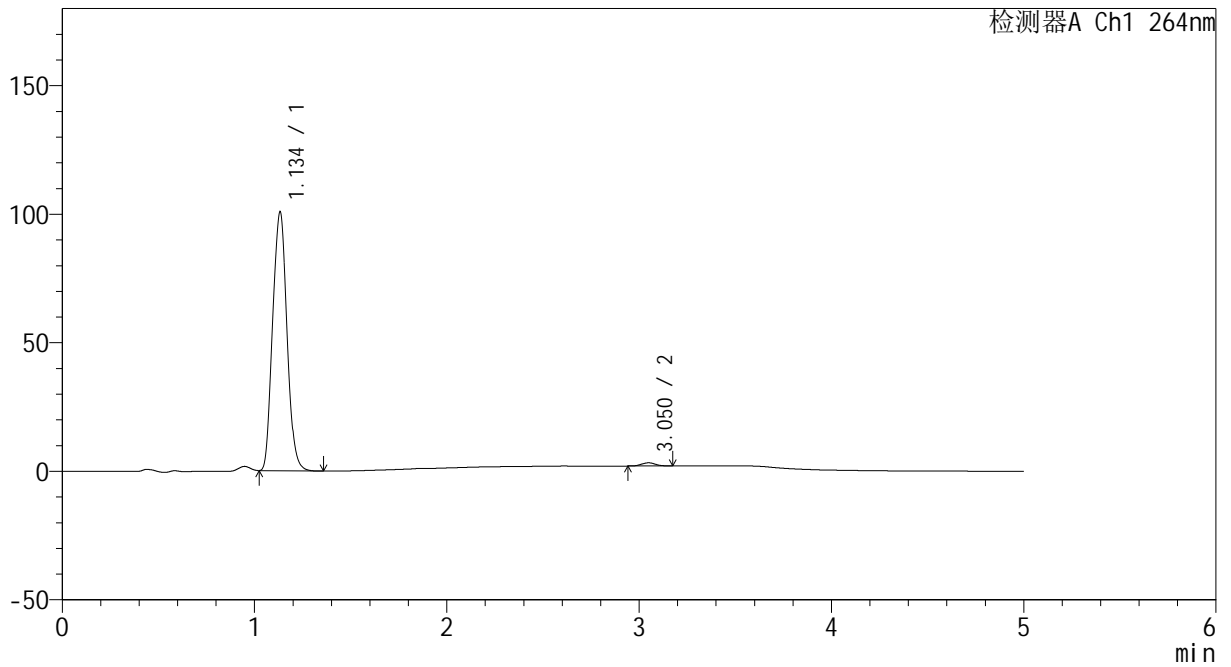
CXM-3382

<样品信息>

色谱柱 :XB-C18(50mm*4.6mm,5μm) 流速: 1.5ml/min
 柱温 :35°C 波长: 264nm
 数据文件名: RC\CXM-3382 - 10-27/7-1752-2 - zzp-2024082521p-js6y-rcqx-2-jf50z-pH6.8jz-p4-45min.lcd
 方法文件名: RC\CXM-3382 - CXM-3382-FX256.lcm
 批处理文件名: RC\CXM-3382 - 20250328-FX256.lcb
 样品瓶号 : 4-33
 进样体积 : 20 μl 版本号: 6.115
 进样时间 : 2025/03/29 04:51:19 实验者: xiexinhui
 处理时间 (V2) : 2025/03/29 09:34:42 处理者: xiexinhui
 仪器型号: SHIMADZU LC-2050C(FX256)

<色谱图>

mV



<峰表>

检测器A Ch1 264nm

峰号	保留时间	面积	高度	面积%	理论塔板数(USP)	拖尾因子	分离度(USP)
1	1.134	520634	100147	98.828	1096	1.080	--
2	3.050	6176	1236	1.172	8262	1.034	14.134
总计		526811	101383	100.000			



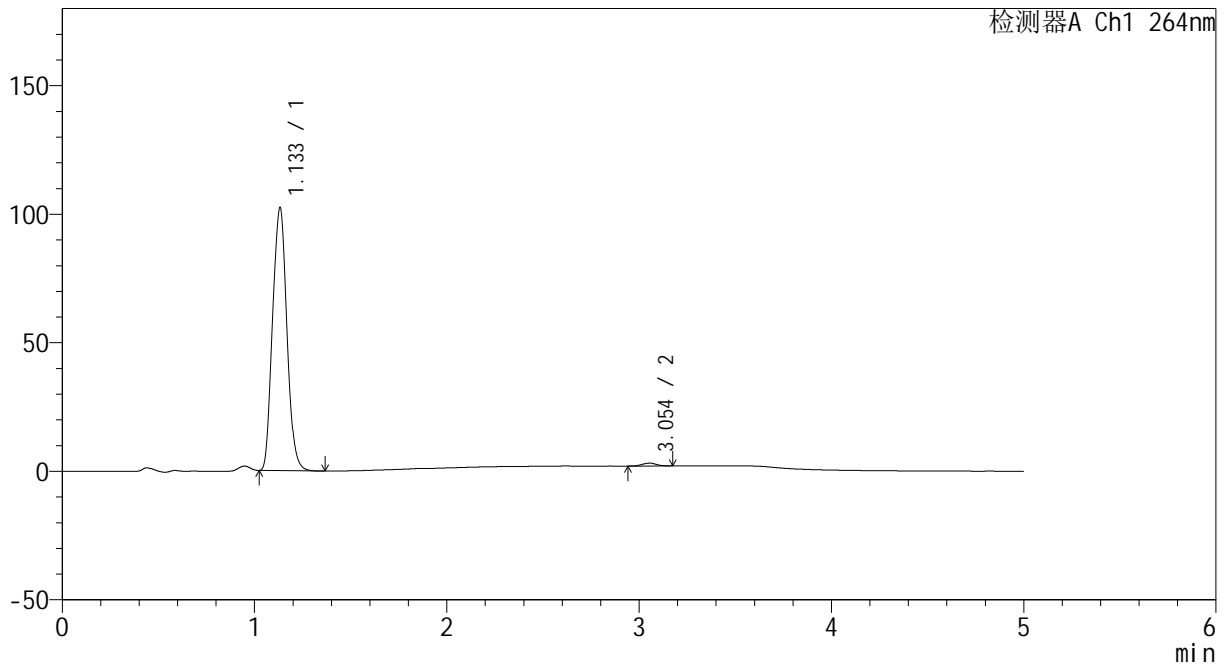
CXM-3382

<样品信息>

色谱柱 :XB-C18(50mm*4.6mm,5μm) 流速: 1.5ml/min
 柱温 :35°C 波长: 264nm
 数据文件名: RC\CXM-3382 - 10-27/7-1753-2 - zzp-2024082521p-js6y-rcqx-2-jf50z-pH6.8jz-p5-45min.lcd
 方法文件名: RC\CXM-3382 - CXM-3382-FX256.lcm
 批处理文件名: RC\CXM-3382 - 20250328-FX256.lcb
 样品瓶号 : 4-42
 进样体积 : 20 μl 版本号: 6.115
 进样时间 : 2025/03/29 04:56:43 实验者: xiexinhui
 处理时间 (V2) : 2025/03/29 09:34:44 处理者: xiexinhui
 仪器型号: SHIMADZU LC-2050C(FX256)

<色谱图>

mV



<峰表>

检测器A Ch1 264nm

峰号	保留时间	面积	高度	面积%	理论塔板数(USP)	拖尾因子	分离度(USP)
1	1.133	529031	101878	98.950	1096	1.080	--
2	3.054	5612	1106	1.050	8293	1.005	14.174
总计		534643	102984	100.000			



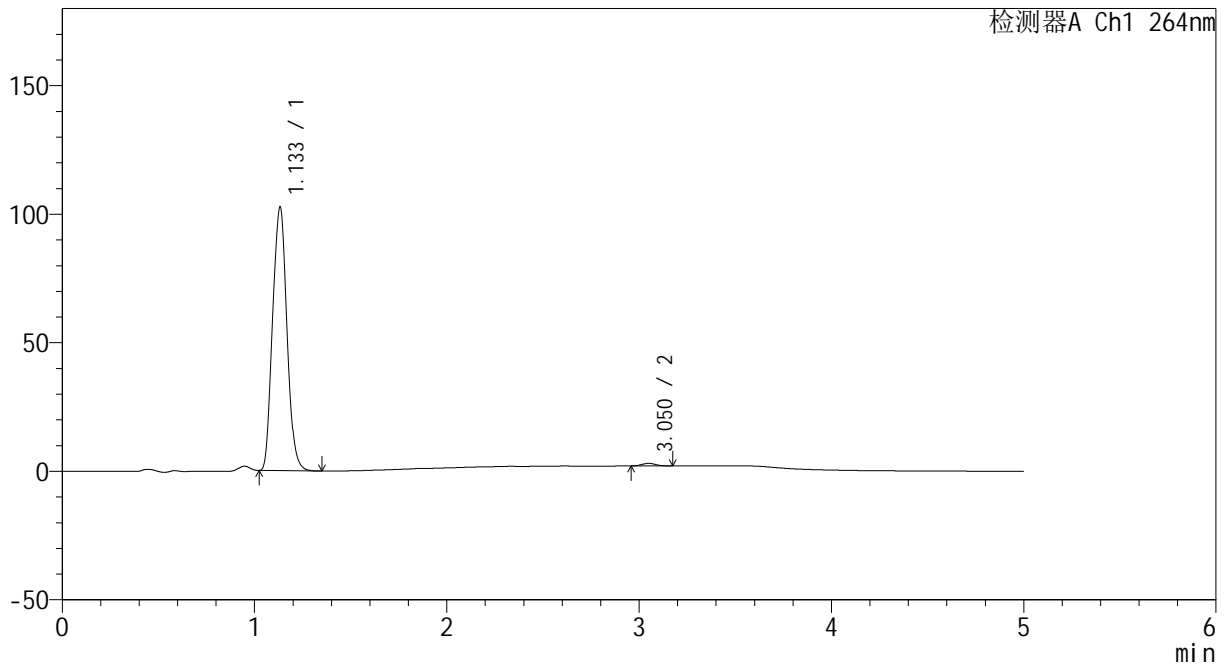
CXM-3382

<样品信息>

色谱柱 :XB-C18(50mm*4.6mm,5μm) 流速: 1.5ml/min
 柱温 :35°C 波长: 264nm
 数据文件名: RC\CXM-3382 - 10-27\7-1754-2 - zzp-2024082521p-js6y-rcqx-2-jf50z-pH6.8jz-p6-45min.lcd
 方法文件名: RC\CXM-3382 - CXM-3382-FX256.lcm
 批处理文件名: RC\CXM-3382 - 20250328-FX256.lcb
 样品瓶号 : 4-51
 进样体积 : 20 μl 版本号: 6.115
 进样时间 : 2025/03/29 05:02:06 实验者: xiexinhui
 处理时间 (V2) : 2025/03/29 09:34:47 处理者: xiexinhui
 仪器型号: SHIMADZU LC-2050C(FX256)

<色谱图>

mV



<峰表>

检测器A Ch1 264nm

峰号	保留时间	面积	高度	面积%	理论塔板数(USP)	拖尾因子	分离度(USP)
1	1.133	531148	102075	99.040	1094	1.079	--
2	3.050	5146	1018	0.960	8175	1.073	14.094
总计		536294	103093	100.000			



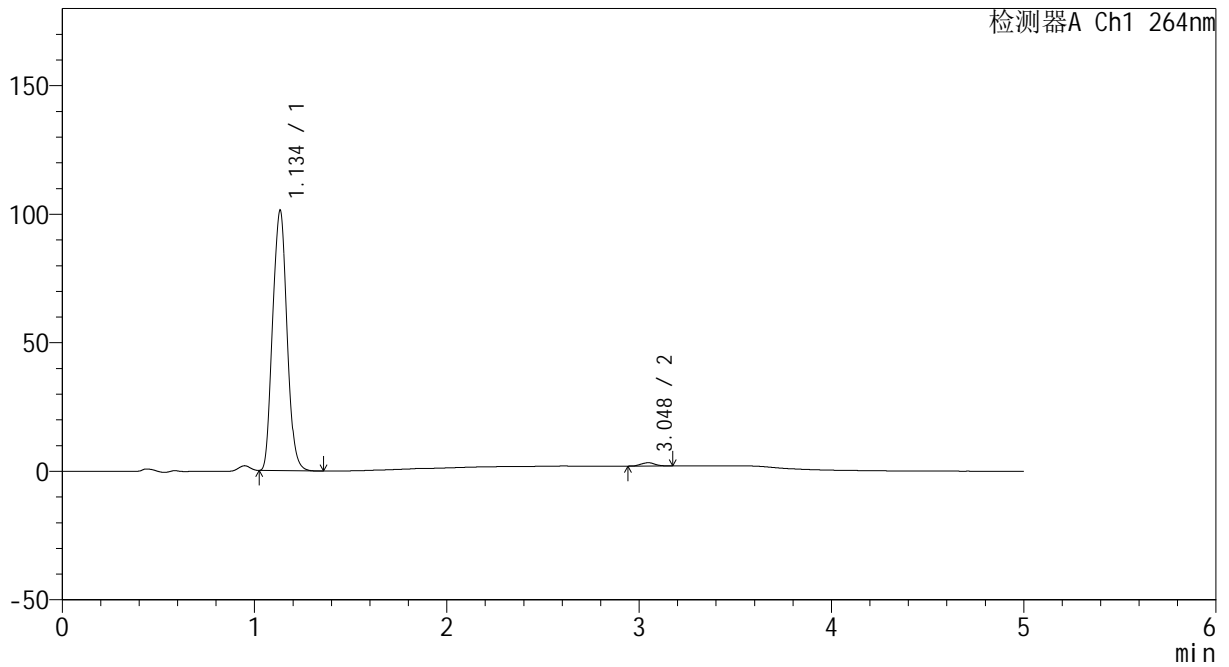
CXM-3382

<样品信息>

色谱柱 :XB-C18(50mm*4.6mm,5μm) 流速: 1.5ml/min
 柱温 :35°C 波长: 264nm
 数据文件名: RC\CXM-3382 - 10-27/7-1755-2 - zzp-2024082521p-js6y-rcqx-2-jf50z-pH6.8jz-p1-60min.lcd
 方法文件名: RC\CXM-3382 - CXM-3382-FX256.lcm
 批处理文件名: RC\CXM-3382 - 20250328-FX256.lcb
 样品瓶号 : 4-7
 进样体积 : 20 μl 版本号: 6.115
 进样时间 : 2025/03/29 05:07:31 实验者: xiexinhui
 处理时间 (V2) : 2025/03/29 09:34:49 处理者: xiexinhui
 仪器型号: SHIMADZU LC-2050C(FX256)

<色谱图>

mV



<峰表>

检测器A Ch1 264nm

峰号	保留时间	面积	高度	面积%	理论塔板数(USP)	拖尾因子	分离度(USP)
1	1.134	524257	100685	98.795	1094	1.078	--
2	3.048	6395	1280	1.205	8365	1.040	14.157
总计		530652	101965	100.000			



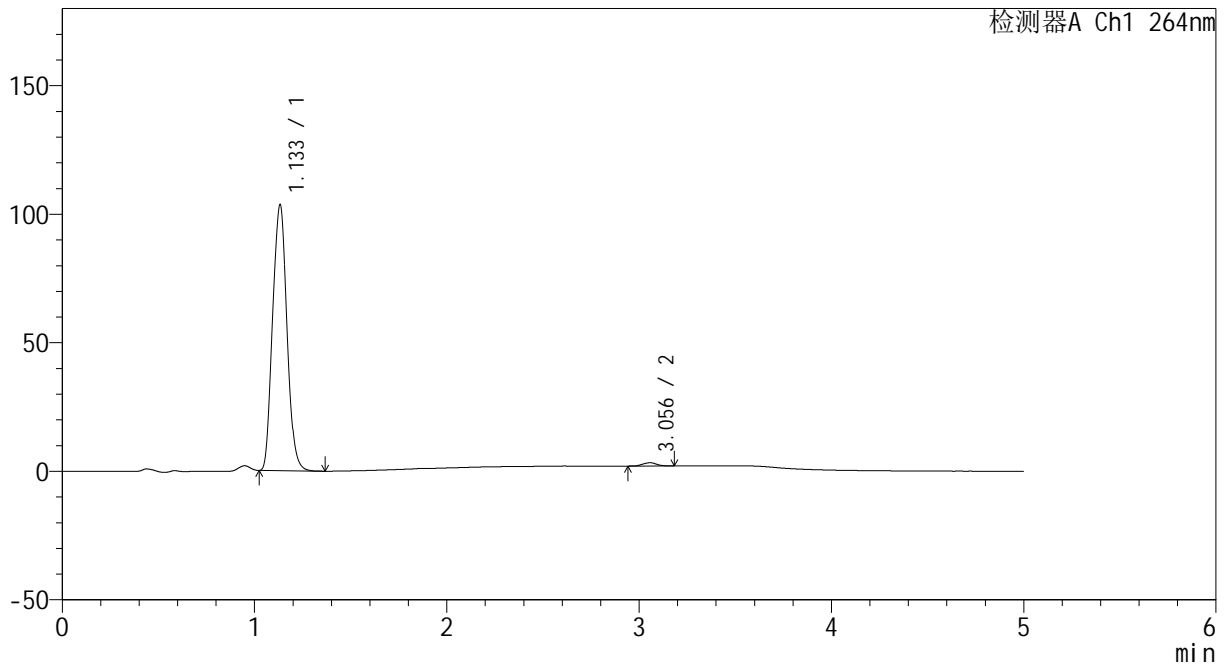
CXM-3382

<样品信息>

色谱柱 :XB-C18(50mm*4.6mm,5μm) 流速: 1.5ml/min
 柱温 :35°C 波长: 264nm
 数据文件名: RC\CXM-3382 - 10-27/7-1756-2 - zzp-2024082521p-js6y-rcqx-2-jf50z-pH6.8jz-p2-60min.lcd
 方法文件名: RC\CXM-3382 - CXM-3382-FX256.lcm
 批处理文件名: RC\CXM-3382 - 20250328-FX256.lcb
 样品瓶号 : 4-16
 进样体积 : 20 μl 版本号: 6.115
 进样时间 : 2025/03/29 05:12:55 实验者: xiexinhui
 处理时间 (V2) : 2025/03/29 09:34:52 处理者: xiexinhui
 仪器型号: SHIMADZU LC-2050C(FX256)

<色谱图>

mV



<峰表>

检测器A Ch1 264nm

峰号	保留时间	面积	高度	面积%	理论塔板数(USP)	拖尾因子	分离度(USP)
1	1.133	535619	102975	98.817	1095	1.079	--
2	3.056	6412	1277	1.183	8433	1.026	14.237
总计		542031	104252	100.000			



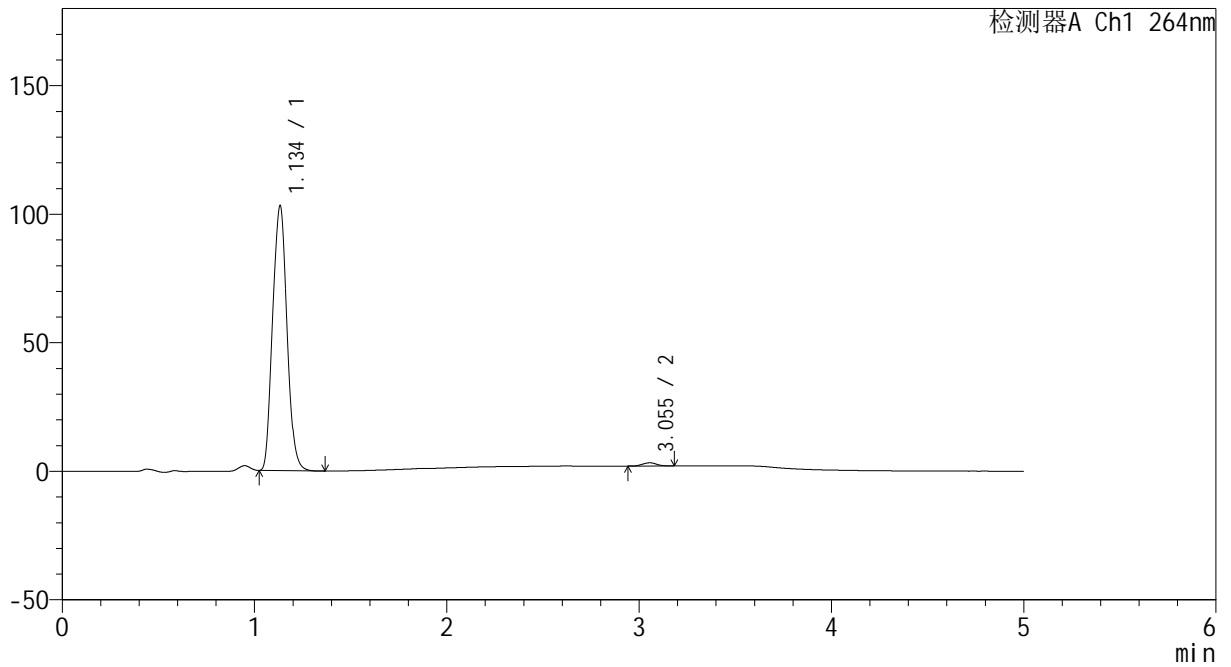
CXM-3382

<样品信息>

色谱柱 :XB-C18(50mm*4.6mm,5μm) 流速: 1.5ml/min
 柱温 :35°C 波长: 264nm
 数据文件名: RC\CXM-3382 - 10-27/7-1757-2 - zzp-2024082521p-js6y-rcqx-2-jf50z-pH6.8jz-p3-60min.lcd
 方法文件名: RC\CXM-3382 - CXM-3382-FX256.lcm
 批处理文件名: RC\CXM-3382 - 20250328-FX256.lcb
 样品瓶号 : 4-25
 进样体积 : 20 μl 版本号: 6.115
 进样时间 : 2025/03/29 05:18:19 实验者: xiexinhui
 处理时间 (V2) : 2025/03/29 09:34:54 处理者: xiexinhui
 仪器型号: SHIMADZU LC-2050C(FX256)

<色谱图>

mV



<峰表>

检测器A Ch1 264nm

峰号	保留时间	面积	高度	面积%	理论塔板数(USP)	拖尾因子	分离度(USP)
1	1.134	534619	102508	98.835	1091	1.079	--
2	3.055	6303	1240	1.165	8314	1.041	14.166
总计		540921	103748	100.000			



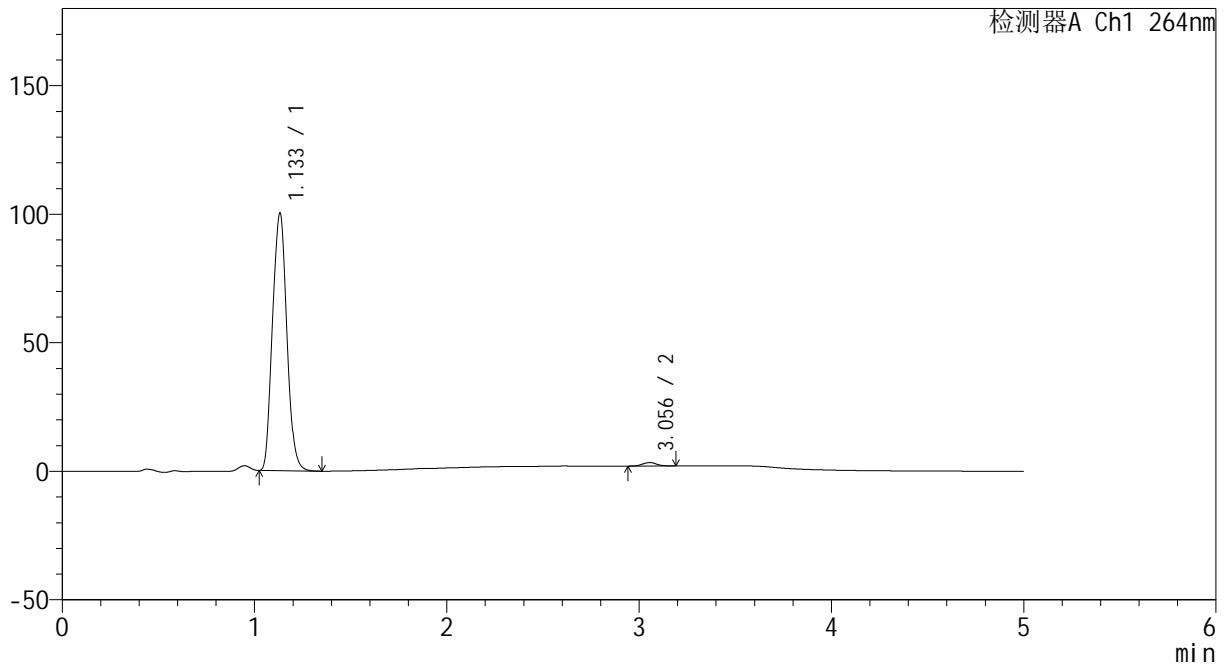
CXM-3382

<样品信息>

色谱柱 :XB-C18(50mm*4.6mm,5μm) 流速: 1.5ml/min
 柱温 :35°C 波长: 264nm
 数据文件名: RC\CXM-3382 - 10-27/7-1758-2 - zzp-2024082521p-js6y-rcqx-2-jf50z-pH6.8jz-p4-60min.lcd
 方法文件名: RC\CXM-3382 - CXM-3382-FX256.lcm
 批处理文件名: RC\CXM-3382 - 20250328-FX256.lcb
 样品瓶号 : 4-34
 进样体积 : 20 μl 版本号: 6.115
 进样时间 : 2025/03/29 05:23:43 实验者: xiexinhui
 处理时间 (V2) : 2025/03/29 09:34:57 处理者: xiexinhui
 仪器型号: SHIMADZU LC-2050C(FX256)

<色谱图>

mV



<峰表>

检测器A Ch1 264nm

峰号	保留时间	面积	高度	面积%	理论塔板数(USP)	拖尾因子	分离度(USP)
1	1.133	518405	99860	98.686	1095	1.079	--
2	3.056	6900	1354	1.314	8368	1.061	14.215
总计		525305	101214	100.000			



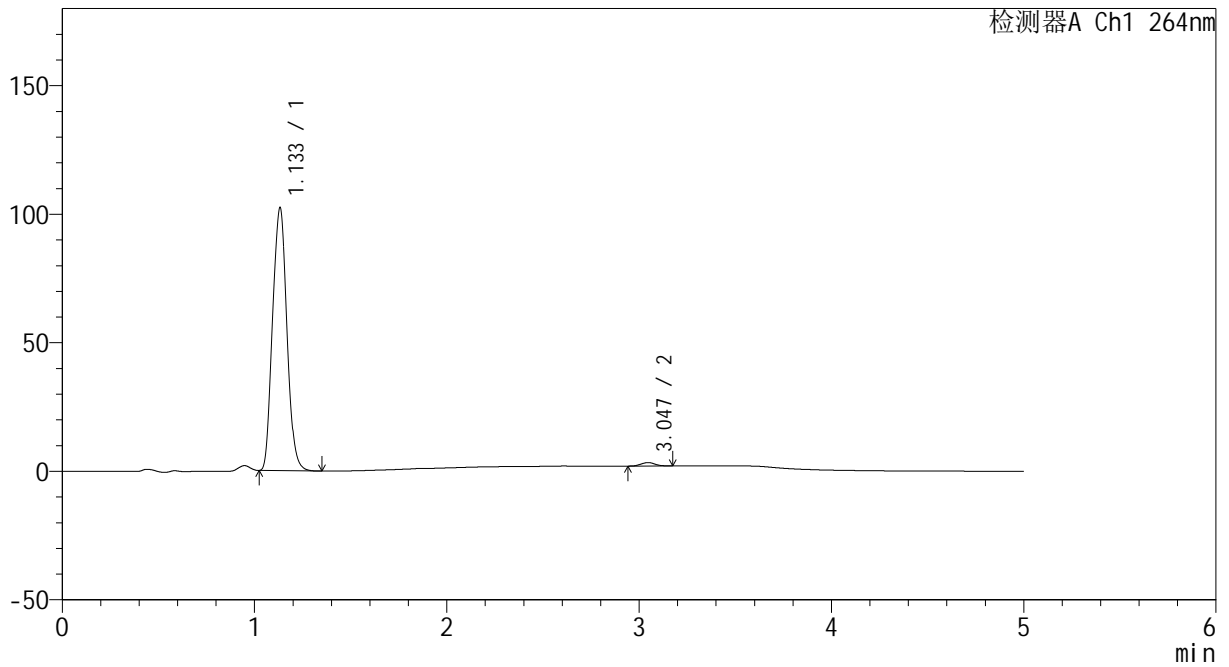
CXM-3382

<样品信息>

色谱柱 :XB-C18(50mm*4.6mm,5μm) 流速: 1.5ml/min
 柱温 :35°C 波长: 264nm
 数据文件名: RC\CXM-3382 - 10-27/7-1759-2 - zzp-2024082521p-js6y-rcqx-2-jf50z-pH6.8jz-p5-60min.lcd
 方法文件名: RC\CXM-3382 - CXM-3382-FX256.lcm
 批处理文件名: RC\CXM-3382 - 20250328-FX256.lcb
 样品瓶号 : 4-43
 进样体积 : 20 μl 版本号: 6.115
 进样时间 : 2025/03/29 05:29:07 实验者: xiexinhui
 处理时间 (V2) : 2025/03/29 09:35:00 处理者: xiexinhui
 仪器型号: SHIMADZU LC-2050C(FX256)

<色谱图>

mV



<峰表>

检测器A Ch1 264nm

峰号	保留时间	面积	高度	面积%	理论塔板数(USP)	拖尾因子	分离度(USP)
1	1.133	530164	101871	98.726	1093	1.079	--
2	3.047	6841	1350	1.274	8232	1.041	14.102
总计		537005	103221	100.000			



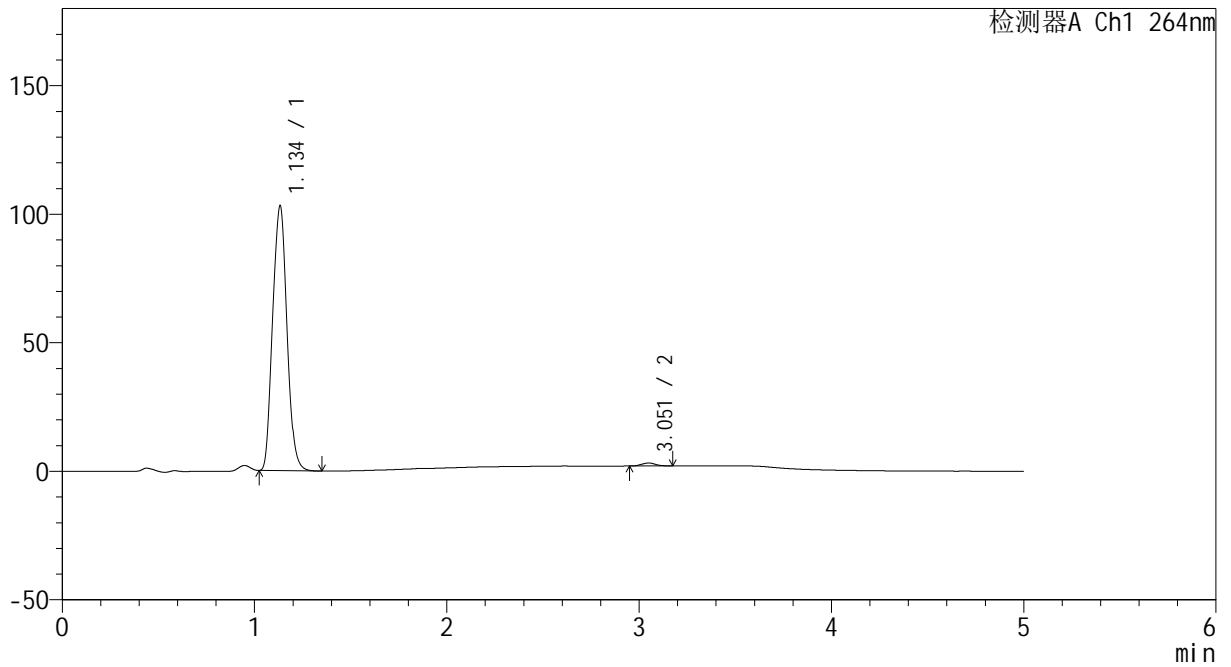
CXM-3382

<样品信息>

色谱柱 :XB-C18(50mm*4.6mm,5μm) 流速: 1.5ml/min
 柱温 :35°C 波长: 264nm
 数据文件名: RC\CXM-3382 - 10-27/7-1760-2 - zzp-2024082521p-js6y-rcqx-2-jf50z-pH6.8jz-p6-60min.lcd
 方法文件名: RC\CXM-3382 - CXM-3382-FX256.lcm
 批处理文件名: RC\CXM-3382 - 20250328-FX256.lcb
 样品瓶号 : 4-52
 进样体积 : 20 μl 版本号: 6.115
 进样时间 : 2025/03/29 05:34:30 实验者: xiexinhui
 处理时间 (V2) : 2025/03/29 09:35:03 处理者: xiexinhui
 仪器型号: SHIMADZU LC-2050C(FX256)

<色谱图>

mV



<峰表>

检测器A Ch1 264nm

峰号	保留时间	面积	高度	面积%	理论塔板数(USP)	拖尾因子	分离度(USP)
1	1.134	532749	102448	98.929	1097	1.079	--
2	3.051	5768	1139	1.071	8411	1.043	14.204
总计		538518	103587	100.000			



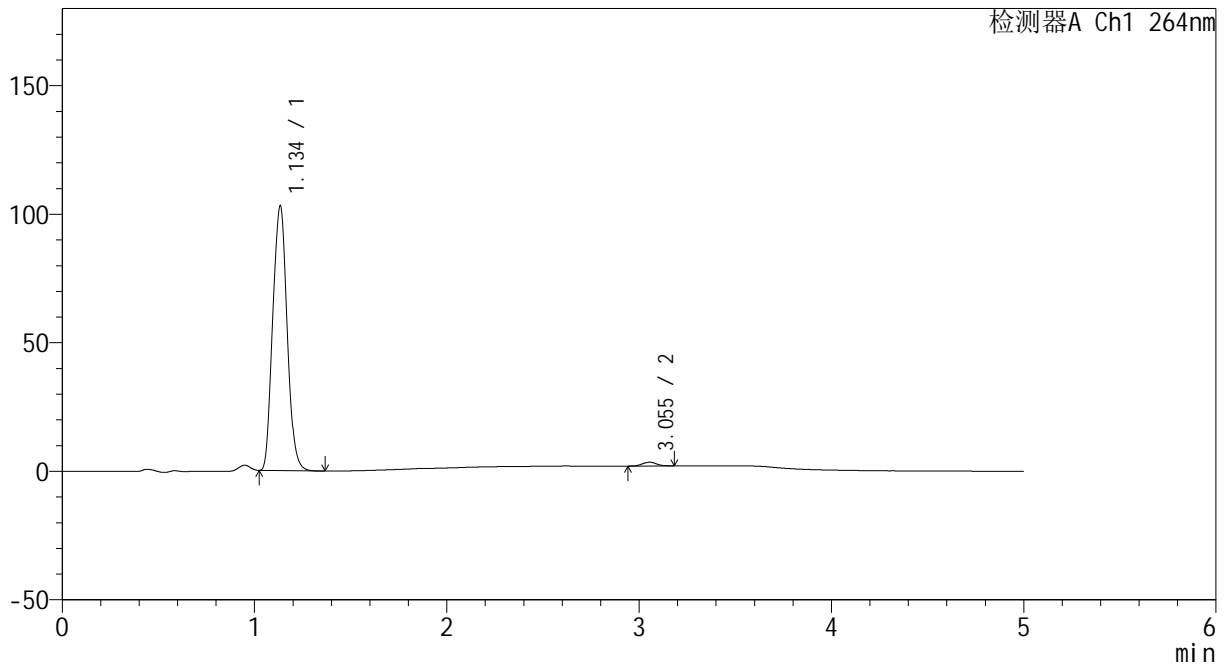
CXM-3382

<样品信息>

色谱柱 :XB-C18(50mm*4.6mm,5μm) 流速: 1.5ml/min
 柱温 :35°C 波长: 264nm
 数据文件名: RC\CXM-3382 - 10-27/7-1761-2 - zzp-2024082521p-js6y-rcqx-2-jf50z-pH6.8jz-p1-JX.lcd
 方法文件名: RC\CXM-3382 - CXM-3382-FX256.lcm
 批处理文件名: RC\CXM-3382 - 20250328-FX256.lcb
 样品瓶号 : 4-8
 进样体积 : 20 μl 版本号: 6.115
 进样时间 : 2025/03/29 05:39:55 实验者: xiexinhui
 处理时间 (V2) : 2025/03/29 09:35:05 处理者: xiexinhui
 仪器型号: SHIMADZU LC-2050C(FX256)

<色谱图>

mV



<峰表>

检测器A Ch1 264nm

峰号	保留时间	面积	高度	面积%	理论塔板数(USP)	拖尾因子	分离度(USP)
1	1.134	534465	102379	98.617	1092	1.078	--
2	3.055	7493	1482	1.383	8290	1.020	14.149
总计		541958	103862	100.000			



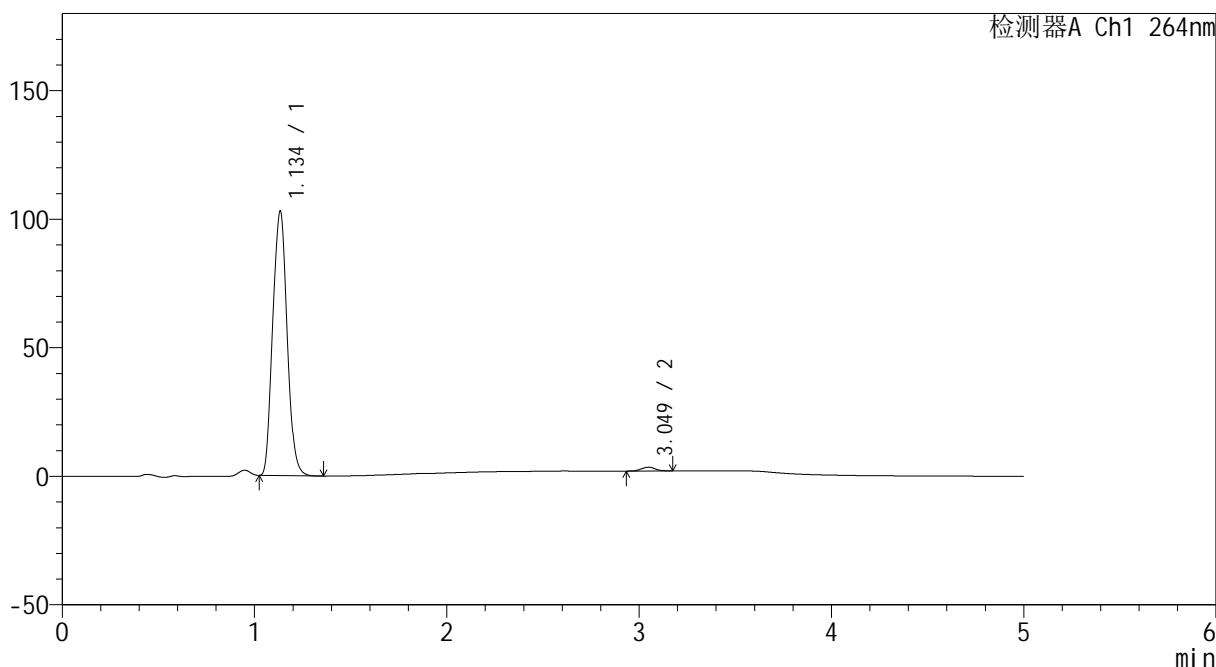
CXM-3382

<样品信息>

色谱柱 :XB-C18(50mm*4.6mm,5μm) 流速: 1.5ml/min
 柱温 :35°C 波长: 264nm
 数据文件名: RC\CXM-3382 - 10-27/7-1762-2 - zzp-2024082521p-js6y-rcqx-2-jf50z-pH6.8jz-p2-JX.lcd
 方法文件名: RC\CXM-3382 - CXM-3382-FX256.lcm
 批处理文件名: RC\CXM-3382 - 20250328-FX256.lcb
 样品瓶号 : 4-17
 进样体积 : 20 μl 版本号: 6.115
 进样时间 : 2025/03/29 05:45:19 实验者: xiexinhui
 处理时间 (V2) : 2025/03/29 09:35:08 处理者: xiexinhui
 仪器型号: SHIMADZU LC-2050C(FX256)

<色谱图>

mV



<峰表>

检测器A Ch1 264nm

峰号	保留时间	面积	高度	面积%	理论塔板数(USP)	拖尾因子	分离度(USP)
1	1.134	534036	102254	98.627	1092	1.078	--
2	3.049	7434	1470	1.373	8335	1.036	14.139
总计		541470	103724	100.000			



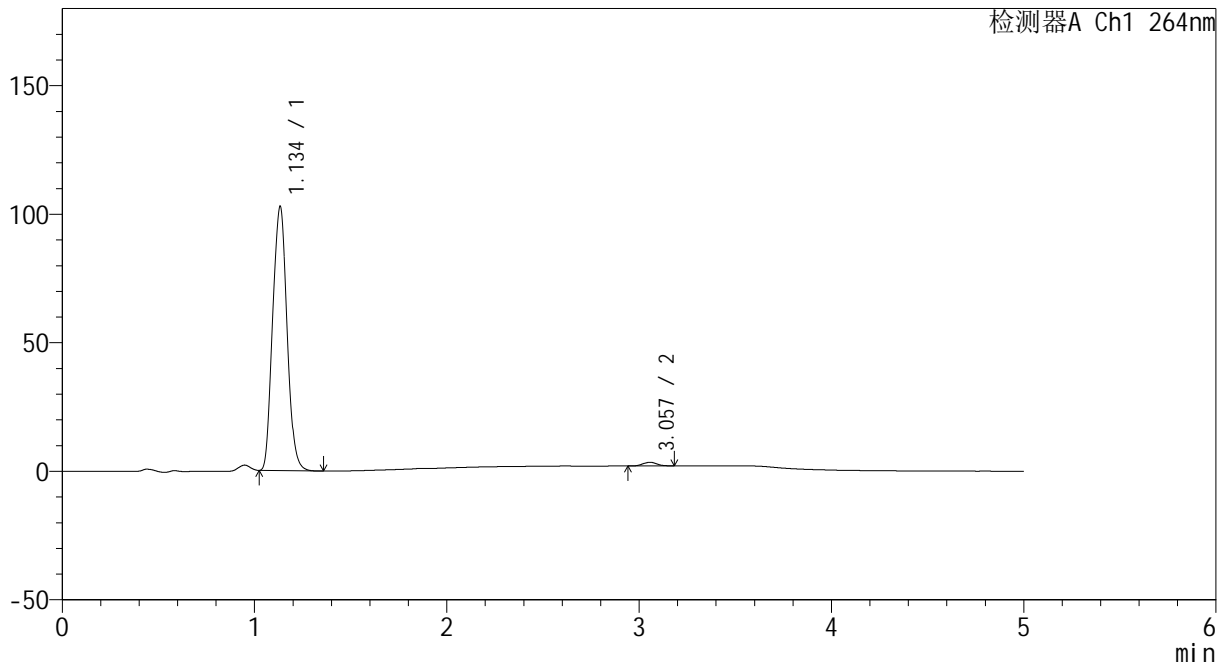
CXM-3382

<样品信息>

色谱柱 :XB-C18(50mm*4.6mm,5μm) 流速: 1.5ml/min
 柱温 :35°C 波长: 264nm
 数据文件名: RC\CXM-3382 - 10-27/7-1763-2 - zzp-2024082521p-js6y-rcqx-2-jf50z-pH6.8jz-p3-JX.lcd
 方法文件名: RC\CXM-3382 - CXM-3382-FX256.lcm
 批处理文件名: RC\CXM-3382 - 20250328-FX256.lcb
 样品瓶号 : 4-26
 进样体积 : 20 μl 版本号: 6.115
 进样时间 : 2025/03/29 05:50:43 实验者: xiexinhui
 处理时间 (V2) : 2025/03/29 09:35:10 处理者: xiexinhui
 仪器型号: SHIMADZU LC-2050C(FX256)

<色谱图>

mV



<峰表>

检测器A Ch1 264nm

峰号	保留时间	面积	高度	面积%	理论塔板数(USP)	拖尾因子	分离度(USP)
1	1.134	532943	102111	98.667	1093	1.078	--
2	3.057	7202	1417	1.333	8359	1.044	14.197
总计		540145	103528	100.000			



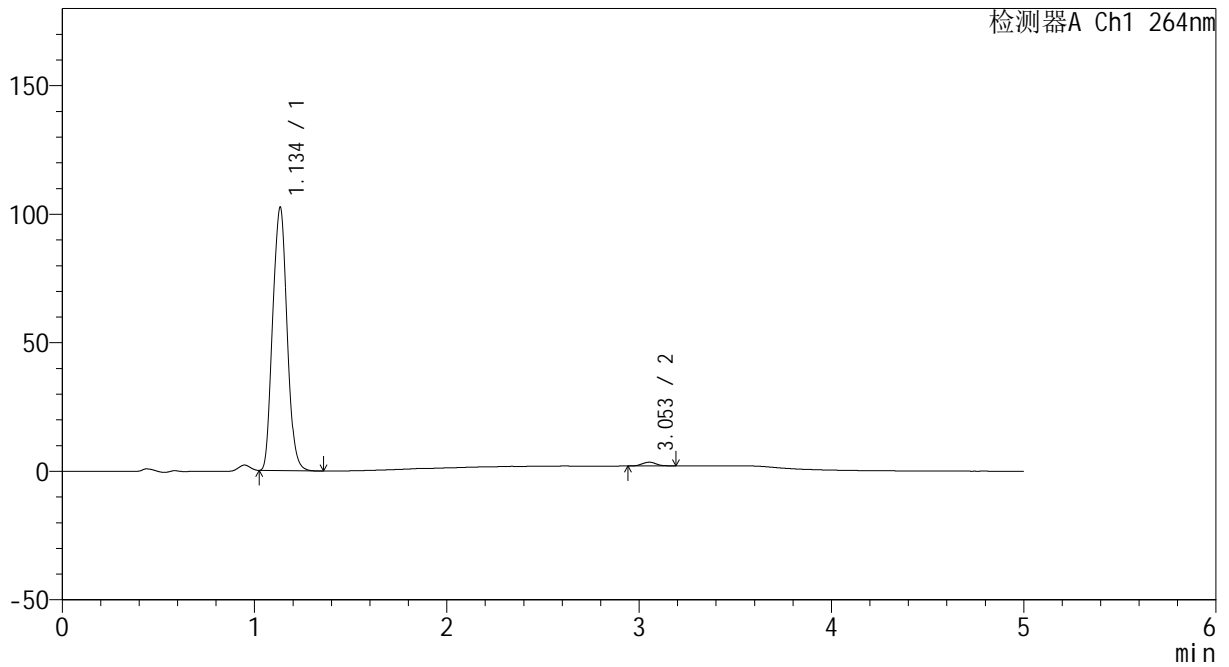
CXM-3382

<样品信息>

色谱柱 :XB-C18(50mm*4.6mm,5μm) 流速: 1.5ml/min
 柱温 :35°C 波长: 264nm
 数据文件名: RC\CXM-3382 - 10-27/7-1764-2 - zzp-2024082521p-js6y-rcqx-2-jf50z-pH6.8jz-p4-JX.lcd
 方法文件名: RC\CXM-3382 - CXM-3382-FX256.lcm
 批处理文件名: RC\CXM-3382 - 20250328-FX256.lcb
 样品瓶号 : 4-35
 进样体积 : 20 μl 版本号: 6.115
 进样时间 : 2025/03/29 05:56:08 实验者: xiexinhui
 处理时间 (V2) : 2025/03/29 09:35:13 处理者: xiexinhui
 仪器型号: SHIMADZU LC-2050C(FX256)

<色谱图>

mV



<峰表>

检测器A Ch1 264nm

峰号	保留时间	面积	高度	面积%	理论塔板数(USP)	拖尾因子	分离度(USP)
1	1.134	531727	101754	98.609	1092	1.077	--
2	3.053	7501	1465	1.391	8287	1.076	14.140
总计		539229	103220	100.000			



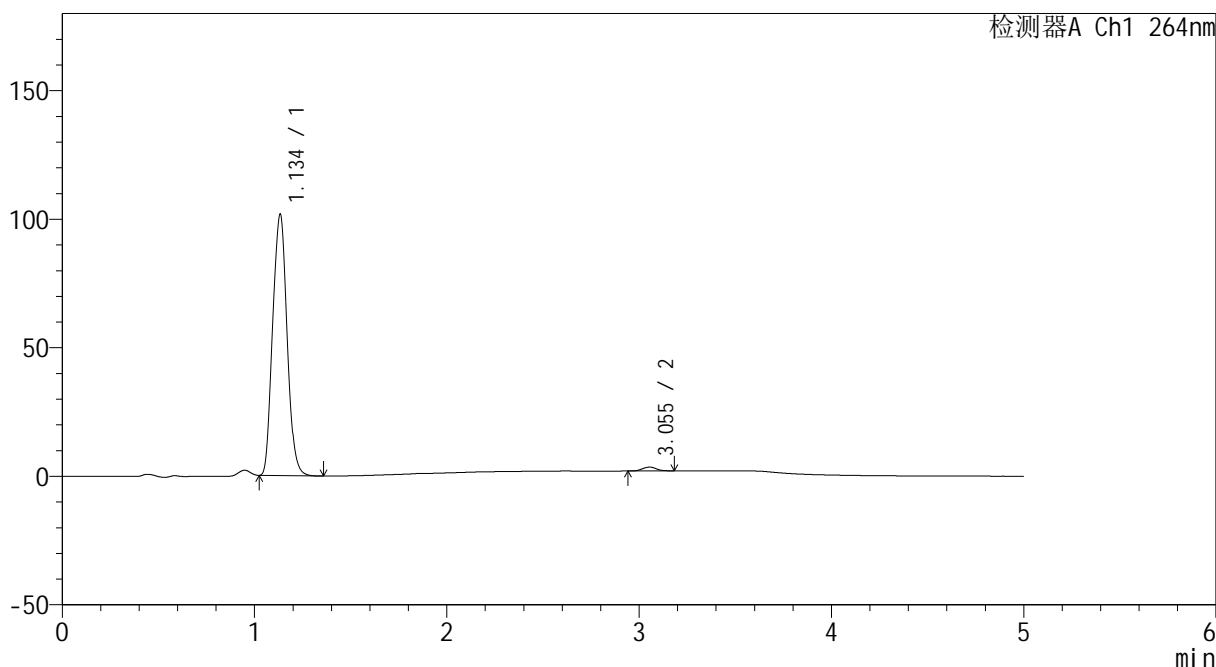
CXM-3382

<样品信息>

色谱柱 :XB-C18(50mm*4.6mm,5μm) 流速: 1.5ml/min
 柱温 :35°C 波长: 264nm
 数据文件名: RC\CXM-3382 - 10-27/7-1765-2 - zzp-2024082521p-js6y-rcqx-2-jf50z-pH6.8jz-p5-JX.lcd
 方法文件名: RC\CXM-3382 - CXM-3382-FX256.lcm
 批处理文件名: RC\CXM-3382 - 20250328-FX256.lcb
 样品瓶号 : 4-44
 进样体积 : 20 μl 版本号: 6.115
 进样时间 : 2025/03/29 06:01:33 实验者: xiexinhui
 处理时间 (V2) : 2025/03/29 09:35:15 处理者: xiexinhui
 仪器型号: SHIMADZU LC-2050C(FX256)

<色谱图>

mV



<峰表>

检测器A Ch1 264nm

峰号	保留时间	面积	高度	面积%	理论塔板数(USP)	拖尾因子	分离度(USP)
1	1.134	528486	100993	98.618	1089	1.077	--
2	3.055	7408	1483	1.382	8375	1.065	14.174
总计		535894	102476	100.000			



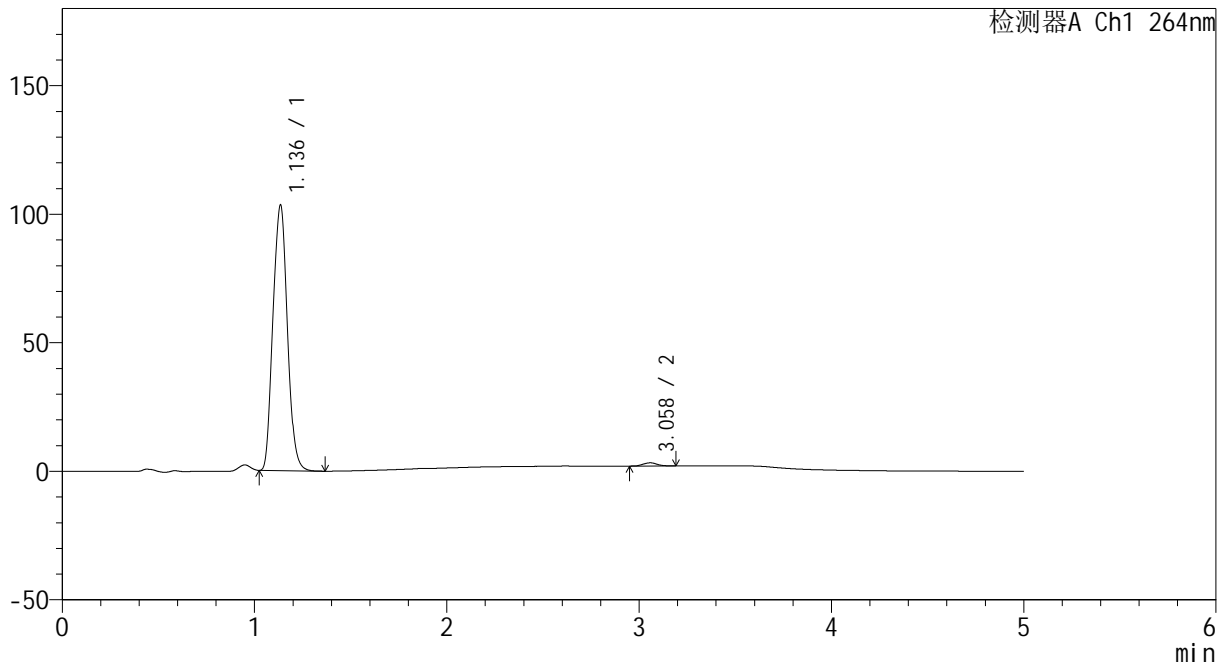
CXM-3382

<样品信息>

色谱柱 :XB-C18(50mm*4.6mm,5μm) 流速: 1.5ml/min
 柱温 :35°C 波长: 264nm
 数据文件名: RC\CXM-3382 - 10-27/7-1766-2 - zzp-2024082521p-js6y-rcqx-2-jf50z-pH6.8jz-p6-JX.lcd
 方法文件名: RC\CXM-3382 - CXM-3382-FX256.lcm
 批处理文件名: RC\CXM-3382 - 20250328-FX256.lcb
 样品瓶号 : 4-53
 进样体积 : 20 μl 版本号: 6.115
 进样时间 : 2025/03/29 06:06:58 实验者: xiexinhui
 处理时间 (V2) : 2025/03/29 09:35:18 处理者: xiexinhui
 仪器型号: SHIMADZU LC-2050C(FX256)

<色谱图>

mV



<峰表>

检测器A Ch1 264nm

峰号	保留时间	面积	高度	面积%	理论塔板数(USP)	拖尾因子	分离度(USP)
1	1.136	537683	103063	98.834	1089	1.077	--
2	3.058	6345	1242	1.166	8227	1.091	14.112
总计		544029	104305	100.000			



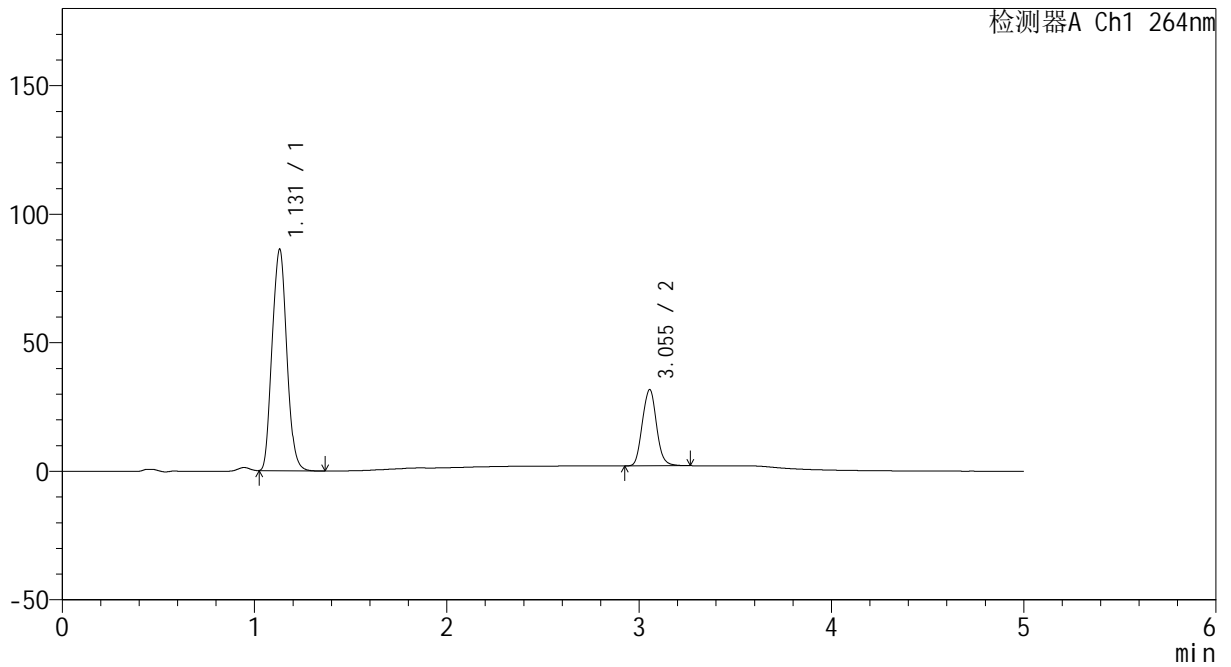
CXM-3382

<样品信息>

色谱柱 :XB-C18(50mm*4.6mm,5μm) 流速: 1.5ml/min
 柱温 :35°C 波长: 264nm
 数据文件名: RC\CXM-3382 - 10-27/7-1767-2 - zzp-2024082521p-js6y-rcqx-2-jf50z-pH6.8jz-dz2-1.lcd
 方法文件名: RC\CXM-3382 - CXM-3382-FX256.lcm
 批处理文件名: RC\CXM-3382 - 20250328-FX256.lcb
 样品瓶号 : 4-27
 进样体积 : 20 μl 版本号: 6.115
 进样时间 : 2025/03/29 06:12:22 实验者: xiexinhui
 处理时间 (V2) : 2025/03/29 09:35:21 处理者: xiexinhui
 仪器型号: SHIMADZU LC-2050C(FX256)

<色谱图>

mV



<峰表>

检测器A Ch1 264nm

峰号	保留时间	面积	高度	面积%	理论塔板数(USP)	拖尾因子	分离度(USP)
1	1.131	455720	86094	74.975	1038	1.085	--
2	3.055	152111	29685	25.025	8276	1.072	14.000
总计		607830	115780	100.000			



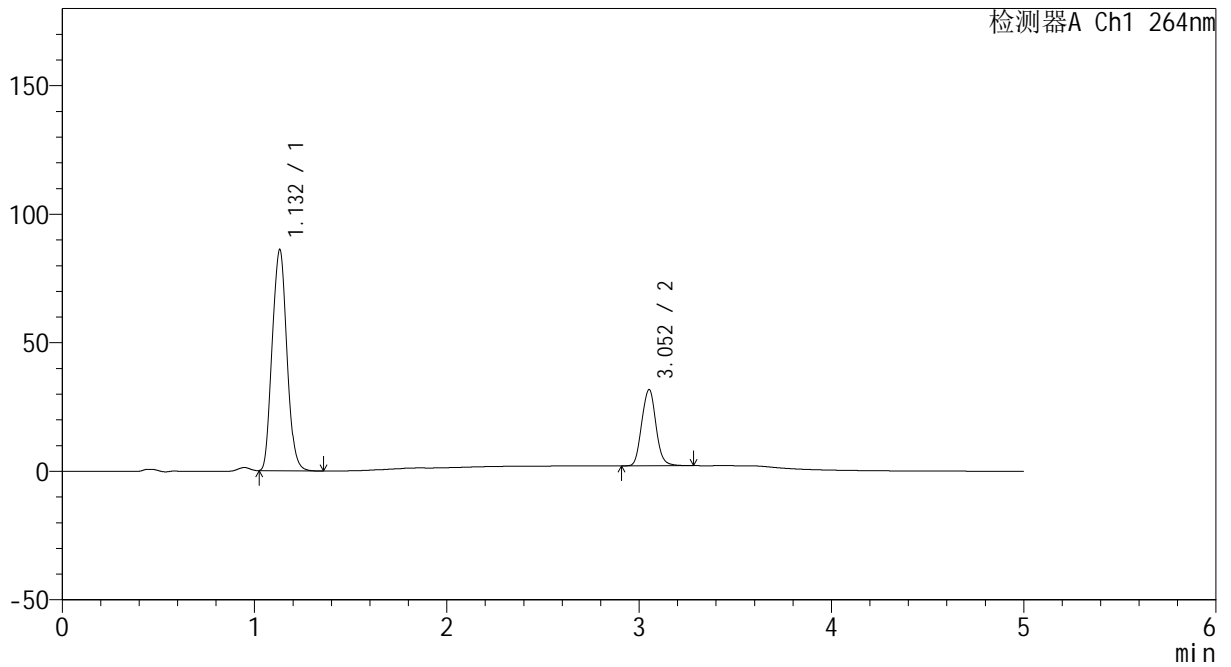
CXM-3382

<样品信息>

色谱柱 :XB-C18(50mm*4.6mm,5 μ m) 流速: 1.5ml/min
 柱温 :35 $^{\circ}$ C 波长: 264nm
 数据文件名: RC\CXM-3382 - 10-27/7-1768-2 - zzp-2024082521p-js6y-rcqx-2-jf50z-pH6.8jz-dz2-2.lcd
 方法文件名: RC\CXM-3382 - CXM-3382-FX256.lcm
 批处理文件名: RC\CXM-3382 - 20250328-FX256.lcb
 样品瓶号 : 4-27
 进样体积 : 20 μ l 版本号: 6.115
 进样时间 : 2025/03/29 06:17:46 实验者: xiexinhui
 处理时间 (V2) : 2025/03/29 09:35:23 处理者: xiexinhui
 仪器型号: SHIMADZU LC-2050C(FX256)

<色谱图>

mV



<峰表>

检测器A Ch1 264nm

峰号	保留时间	面积	高度	面积%	理论塔板数(USP)	拖尾因子	分离度(USP)
1	1.132	455751	85982	74.929	1036	1.085	--
2	3.052	152494	29534	25.071	8239	1.073	13.958
总计		608245	115516	100.000			