



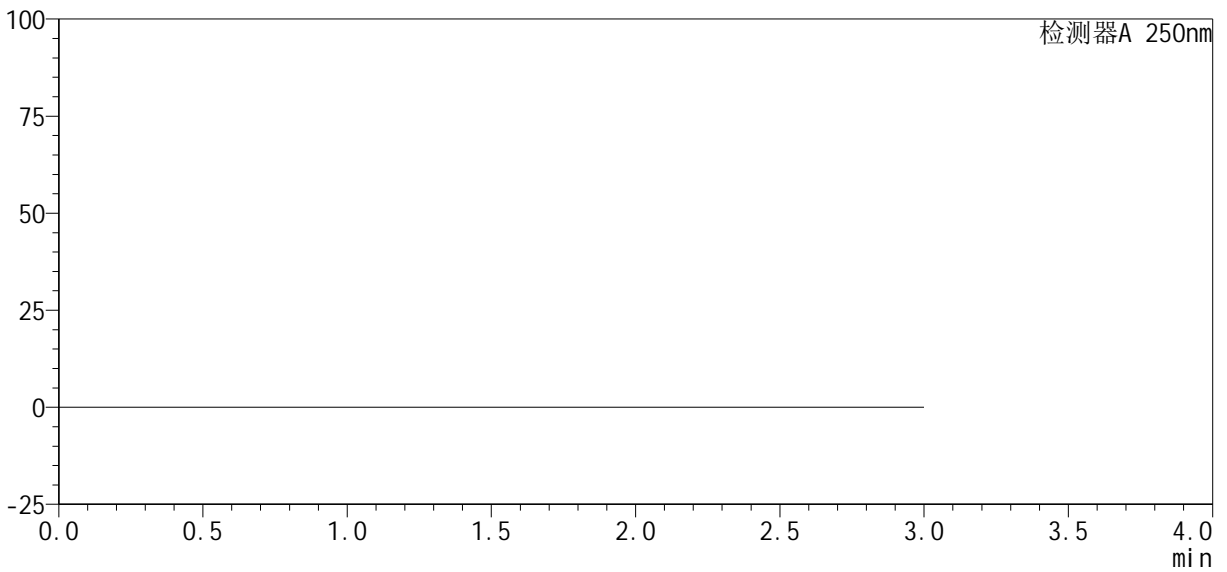
# SMF-377

## <样品信息>

色谱柱 : XB-C18(50mm\*4.6mm, 5 μ m) 流 速: 1.0ml /mi n  
 柱 温 : 40°C 波 长: 250nm  
 数据文件名 : RC\$SMF-377 - 18-34/27-2304-2 - zzp-2024122721p-pH6.8jz-10mg-jyx1-rj.lcd  
 方法文件名 : RC\$SMF-377 - SMF-377-RCQX-FX276.lcm  
 批处理文件名 : RC\$SMF-377 - 20250327-rcqx-FX279.lcb  
 样品瓶号 : 1-9  
 进样体积 : 10 μ l 版本号: 6.115  
 进样时间 : 2025/03/27 13:26:30 实验者: jiangjinwei  
 处理时间(V2) : 2025/03/28 14:03:55 处理者: jiangjinwei  
 仪器型号 : SHIMADZU LC-2050C (FX276)

## <色谱图>

mV



## <峰表>

检测器A 250nm

峰号	保留时间	面积%	面积	高度	理论塔板数(USP)	拖尾因子	分离度(USP)
总计							



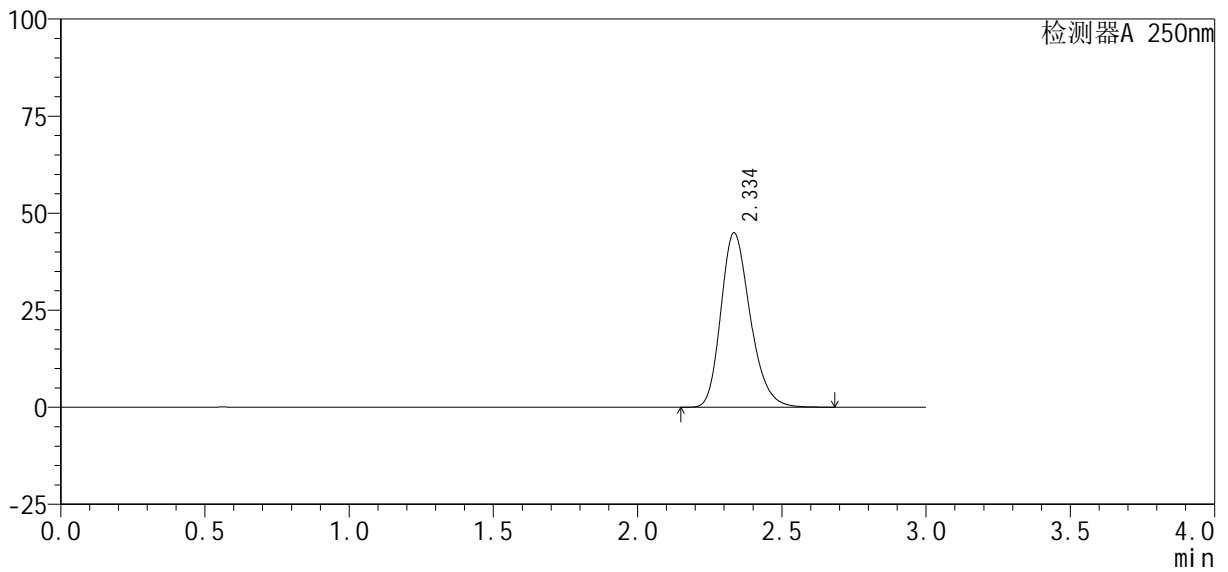
# SMF-377

## <样品信息>

色谱柱: XB-C18(50mm\*4.6mm, 5 μm)      流速: 1.0ml/min  
 柱温: 40°C      波长: 250nm  
 数据文件名: RC\$SMF-377 - 18-34/27-2305-2 - zzp-2024122721p-pH6.8jz-10mg-jyx1-dz1-1.lcd  
 方法文件名: RC\$SMF-377 - SMF-377-RCQX-FX276.lcm  
 批处理文件名: RC\$SMF-377 - 20250327-rcqx-FX279.lcb  
 样品瓶号: 1-18  
 进样体积: 10 μl      版本号: 6.115  
 进样时间: 2025/03/27 13:29:53      实验者: jiangjinwei  
 处理时间(V2): 2025/03/28 14:04:00      处理者: jiangjinwei  
 仪器型号: SHIMADZU LC-2050C (FX276)

## <色谱图>

mV



## <峰表>

检测器A 250nm

峰号	保留时间	面积%	面积	高度	理论塔板数(USP)	拖尾因子	分离度(USP)
1	2.334	100.000	318183	44764	2565	1.239	--
总计		100.000	318183	44764			



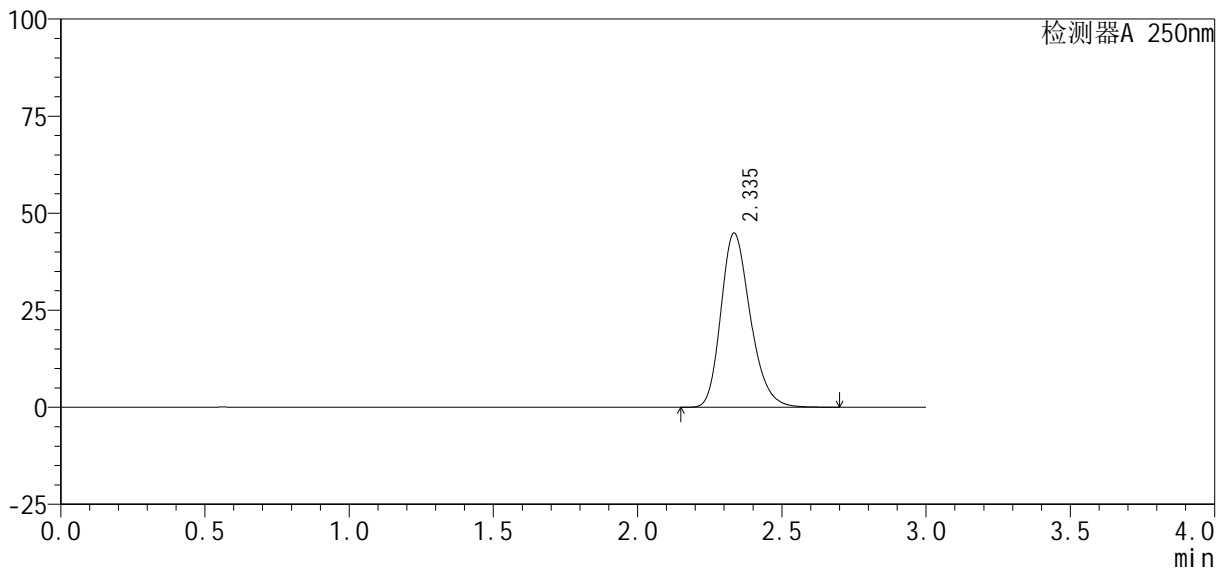
# SMF-377

## <样品信息>

色谱柱: XB-C18(50mm\*4.6mm, 5 μm)      流速: 1.0ml/min  
 柱温: 40°C      波长: 250nm  
 数据文件名: RC\$SMF-377 - 18-34/27-2306-2 - zzp-2024122721p-pH6.8jz-10mg-jyx1-dz1-2.lcd  
 方法文件名: RC\$SMF-377 - SMF-377-RCQX-FX276.lcm  
 批处理文件名: RC\$SMF-377 - 20250327-rcqx-FX279.lcb  
 样品瓶号: 1-18  
 进样体积: 10 μl      版本号: 6.115  
 进样时间: 2025/03/27 13:33:16      实验者: jiangjinwei  
 处理时间(V2): 2025/03/28 14:04:02      处理者: jiangjinwei  
 仪器型号: SHIMADZU LC-2050C (FX276)

## <色谱图>

mV



## <峰表>

检测器A 250nm

峰号	保留时间	面积%	面积	高度	理论塔板数(USP)	拖尾因子	分离度(USP)
1	2.335	100.000	318570	44735	2555	1.240	--
总计		100.000	318570	44735			



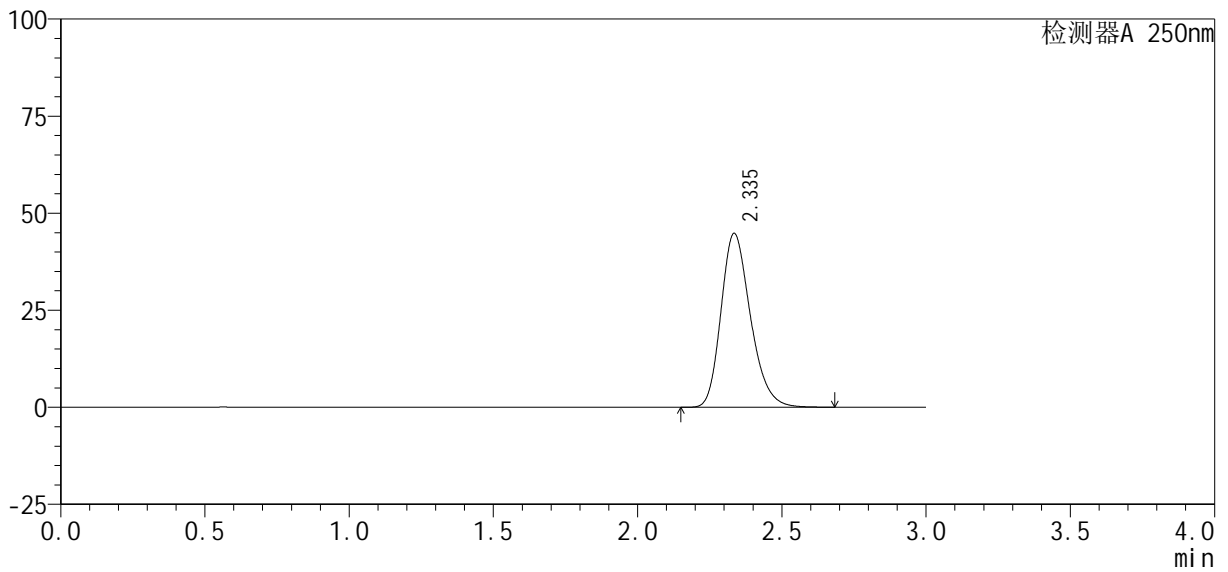
# SMF-377

## <样品信息>

色谱柱: XB-C18(50mm\*4.6mm, 5 μm)      流速: 1.0ml/min  
 柱温: 40°C      波长: 250nm  
 数据文件名: RC\$SMF-377 - 18-34/27-2307-2 - zzp-2024122721p-pH6.8jz-10mg-jyx1-dz1-3.lcd  
 方法文件名: RC\$SMF-377 - SMF-377-RCQX-FX276.lcm  
 批处理文件名: RC\$SMF-377 - 20250327-rcqx-FX279.lcb  
 样品瓶号: 1-18  
 进样体积: 10 μl      版本号: 6.115  
 进样时间: 2025/03/27 13:36:39      实验者: jiangjinwei  
 处理时间(V2): 2025/03/28 14:04:05      处理者: jiangjinwei  
 仪器型号: SHIMADZU LC-2050C (FX276)

## <色谱图>

mV



## <峰表>

检测器A 250nm

峰号	保留时间	面积%	面积	高度	理论塔板数(USP)	拖尾因子	分离度(USP)
1	2.335	100.000	318341	44672	2547	1.240	--
总计		100.000	318341	44672			



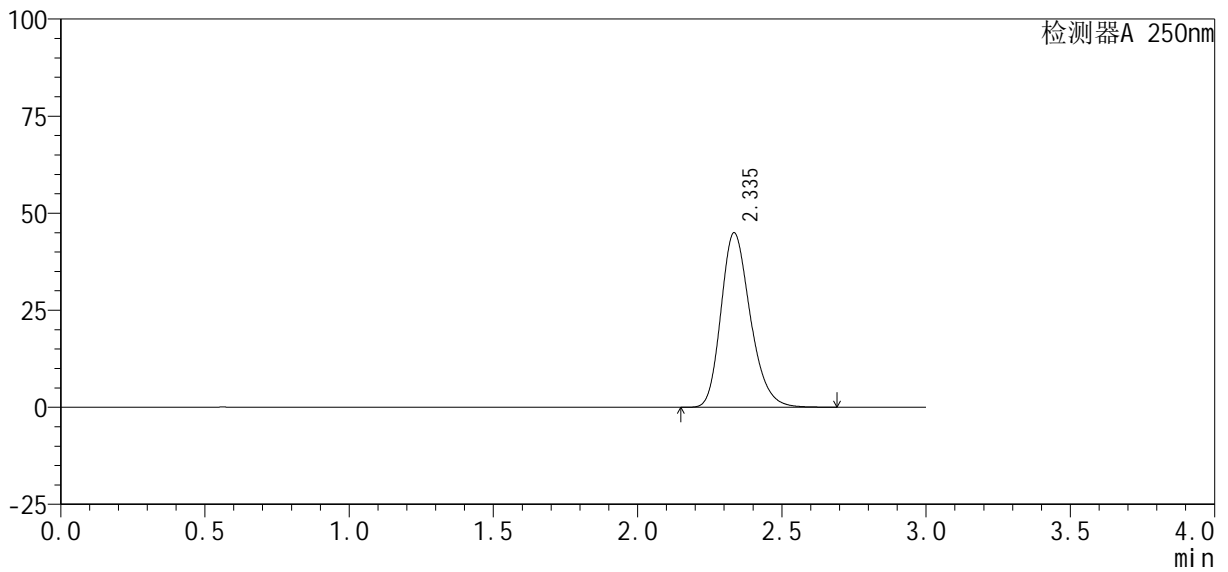
# SMF-377

## <样品信息>

色谱柱: XB-C18(50mm\*4.6mm, 5 μm)      流速: 1.0ml/min  
 柱温: 40°C      波长: 250nm  
 数据文件名: RC\$SMF-377 - 18-34/27-2308-2 - zzp-2024122721p-pH6.8jz-10mg-jyx1-dz1-4.lcd  
 方法文件名: RC\$SMF-377 - SMF-377-RCQX-FX276.lcm  
 批处理文件名: RC\$SMF-377 - 20250327-rcqx-FX279.lcb  
 样品瓶号: 1-18  
 进样体积: 10 μl      版本号: 6.115  
 进样时间: 2025/03/27 13:40:02      实验者: jiangjinwei  
 处理时间(V2): 2025/03/28 14:04:08      处理者: jiangjinwei  
 仪器型号: SHIMADZU LC-2050C (FX276)

## <色谱图>

mV



## <峰表>

检测器A 250nm

峰号	保留时间	面积%	面积	高度	理论塔板数(USP)	拖尾因子	分离度(USP)
1	2.335	100.000	318200	44820	2569	1.238	--
总计		100.000	318200	44820			



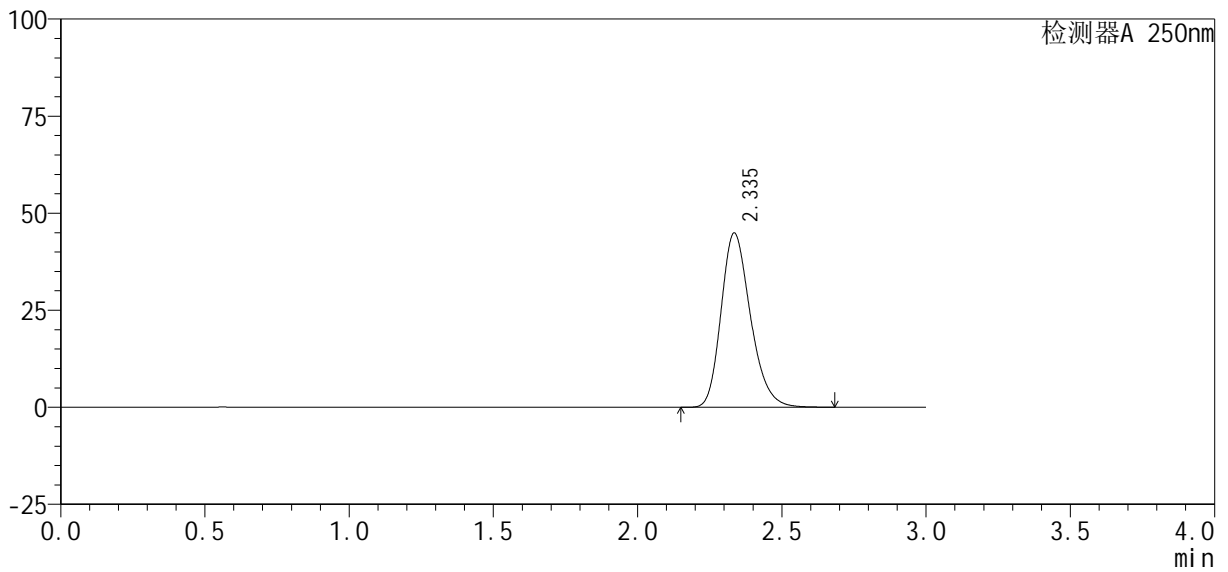
# SMF-377

## <样品信息>

色谱柱: XB-C18(50mm\*4.6mm, 5 μm)      流速: 1.0ml/min  
 柱温: 40°C      波长: 250nm  
 数据文件名: RC\$SMF-377 - 18-34/27-2309-2 - zzp-2024122721p-pH6.8jz-10mg-jyx1-dz1-5.lcd  
 方法文件名: RC\$SMF-377 - SMF-377-RCQX-FX276.lcm  
 批处理文件名: RC\$SMF-377 - 20250327-rcqx-FX279.lcb  
 样品瓶号: 1-18  
 进样体积: 10 μl      版本号: 6.115  
 进样时间: 2025/03/27 13:43:25      实验者: jiangjinwei  
 处理时间(V2): 2025/03/28 14:04:11      处理者: jiangjinwei  
 仪器型号: SHIMADZU LC-2050C (FX276)

## <色谱图>

mV



## <峰表>

检测器A 250nm

峰号	保留时间	面积%	面积	高度	理论塔板数(USP)	拖尾因子	分离度(USP)
1	2.335	100.000	318346	44786	2558	1.238	--
总计		100.000	318346	44786			



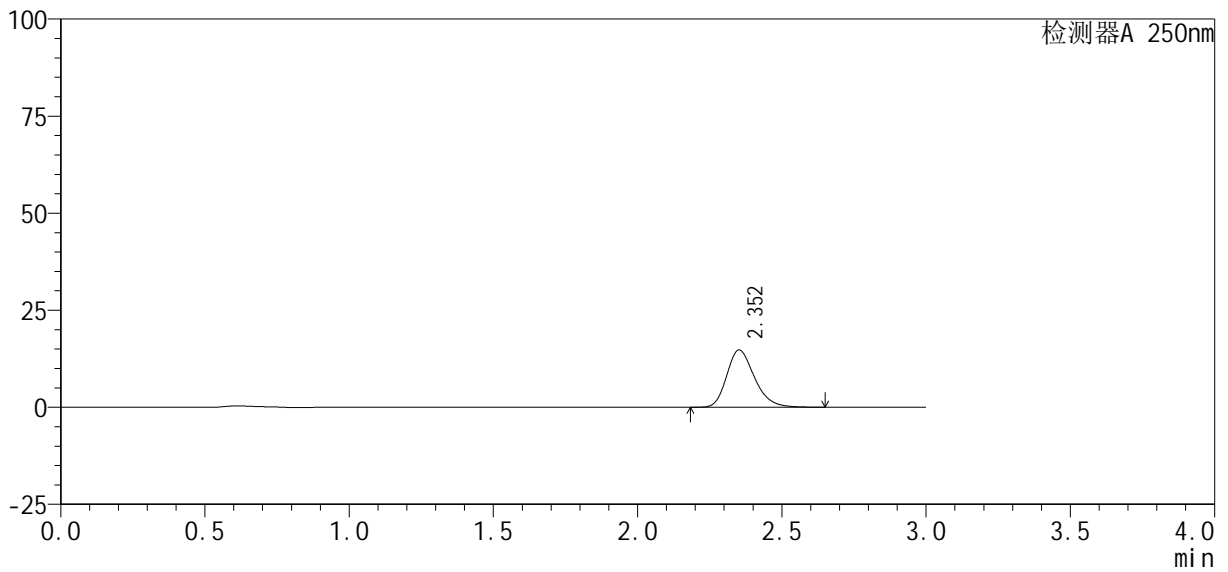
# SMF-377

## <样品信息>

色谱柱: XB-C18(50mm\*4.6mm, 5 μm)      流速: 1.0ml/min  
 柱温: 40℃      波长: 250nm  
 数据文件名: RC\$SMF-377 - 18-34/27-2310-2 - zzp-2024122721p-pH6.8jz-10mg-jyx1-5min-P1.lcd  
 方法文件名: RC\$SMF-377 - SMF-377-RCQX-FX276.lcm  
 批处理文件名: RC\$SMF-377 - 20250327-rcqx-FX279.lcb  
 样品瓶号: 1-1  
 进样体积: 10 μl      版本号: 6.115  
 进样时间: 2025/03/27 13:46:47      实验者: jiangjinwei  
 处理时间(V2): 2025/03/28 14:04:14      处理者: jiangjinwei  
 仪器型号: SHIMADZU LC-2050C (FX276)

## <色谱图>

mV



## <峰表>

检测器A 250nm

峰号	保留时间	面积%	面积	高度	理论塔板数(USP)	拖尾因子	分离度(USP)
1	2.352	100.000	98858	14734	2939	1.245	--
总计		100.000	98858	14734			



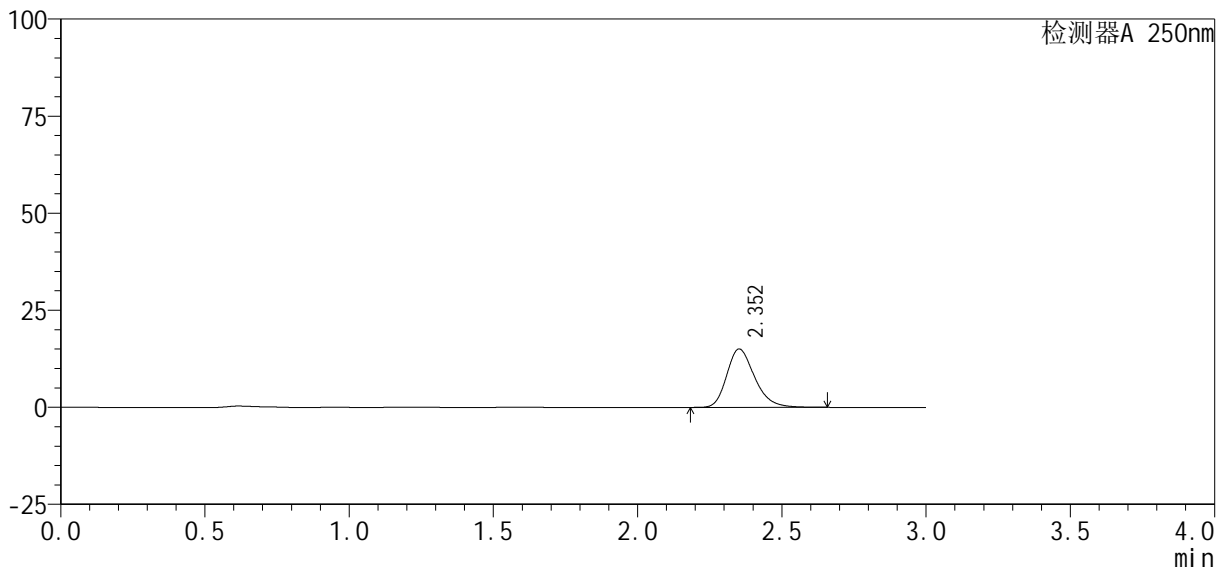
# SMF-377

## <样品信息>

色谱柱: XB-C18(50mm\*4.6mm, 5 μm)      流速: 1.0ml/min  
 柱温: 40℃      波长: 250nm  
 数据文件名: RC\$SMF-377 - 18-34/27-2311-2 - zzp-2024122721p-pH6.8jz-10mg-jyx1-5min-P2.lcd  
 方法文件名: RC\$SMF-377 - SMF-377-RCQX-FX276.lcm  
 批处理文件名: RC\$SMF-377 - 20250327-rcqx-FX279.lcb  
 样品瓶号: 1-10  
 进样体积: 10 μl      版本号: 6.115  
 进样时间: 2025/03/27 13:50:09      实验者: jiangjinwei  
 处理时间(V2): 2025/03/28 14:04:16      处理者: jiangjinwei  
 仪器型号: SHIMADZU LC-2050C (FX276)

## <色谱图>

mV



## <峰表>

检测器A 250nm

峰号	保留时间	面积%	面积	高度	理论塔板数(USP)	拖尾因子	分离度(USP)
1	2.352	100.000	101203	15034	2931	1.255	--
总计		100.000	101203	15034			



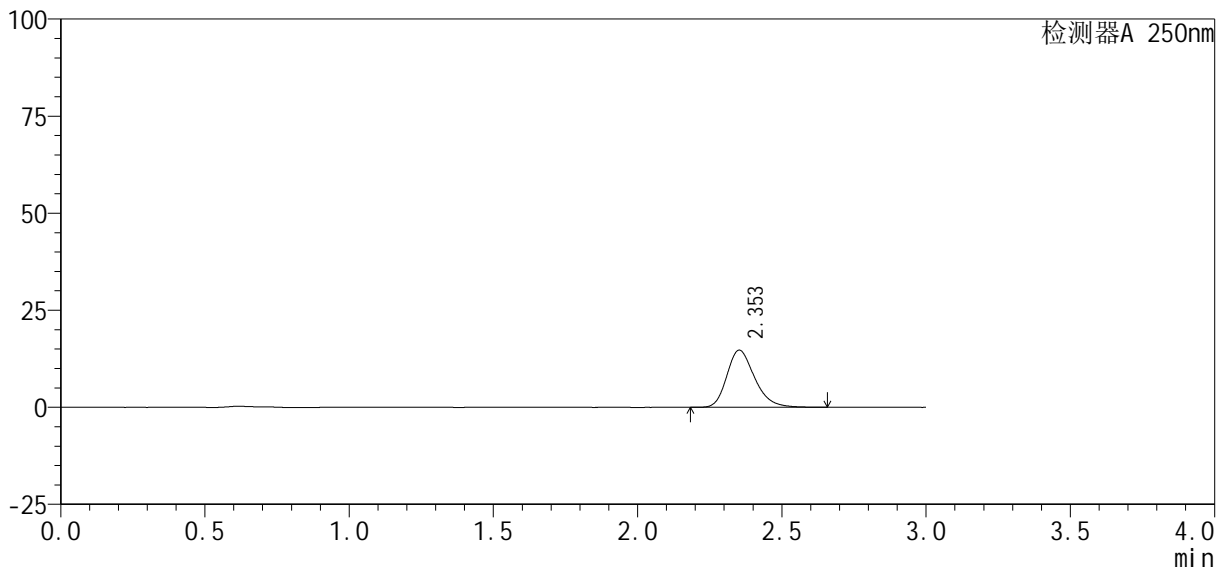
# SMF-377

## <样品信息>

色谱柱: XB-C18(50mm\*4.6mm, 5 μm)      流速: 1.0ml/min  
 柱温: 40°C      波长: 250nm  
 数据文件名: RC\$SMF-377 - 18-34/27-2312-2 - zzp-2024122721p-pH6.8jz-10mg-jyx1-5min-P3.lcd  
 方法文件名: RC\$SMF-377 - SMF-377-RCQX-FX276.lcm  
 批处理文件名: RC\$SMF-377 - 20250327-rcqx-FX279.lcb  
 样品瓶号: 1-19  
 进样体积: 10 μl      版本号: 6.115  
 进样时间: 2025/03/27 13:53:31      实验者: jiangjinwei  
 处理时间(V2): 2025/03/28 14:04:19      处理者: jiangjinwei  
 仪器型号: SHIMADZU LC-2050C (FX276)

## <色谱图>

mV



## <峰表>

检测器A 250nm

峰号	保留时间	面积%	面积	高度	理论塔板数(USP)	拖尾因子	分离度(USP)
1	2.353	100.000	98721	14715	2950	1.255	--
总计		100.000	98721	14715			



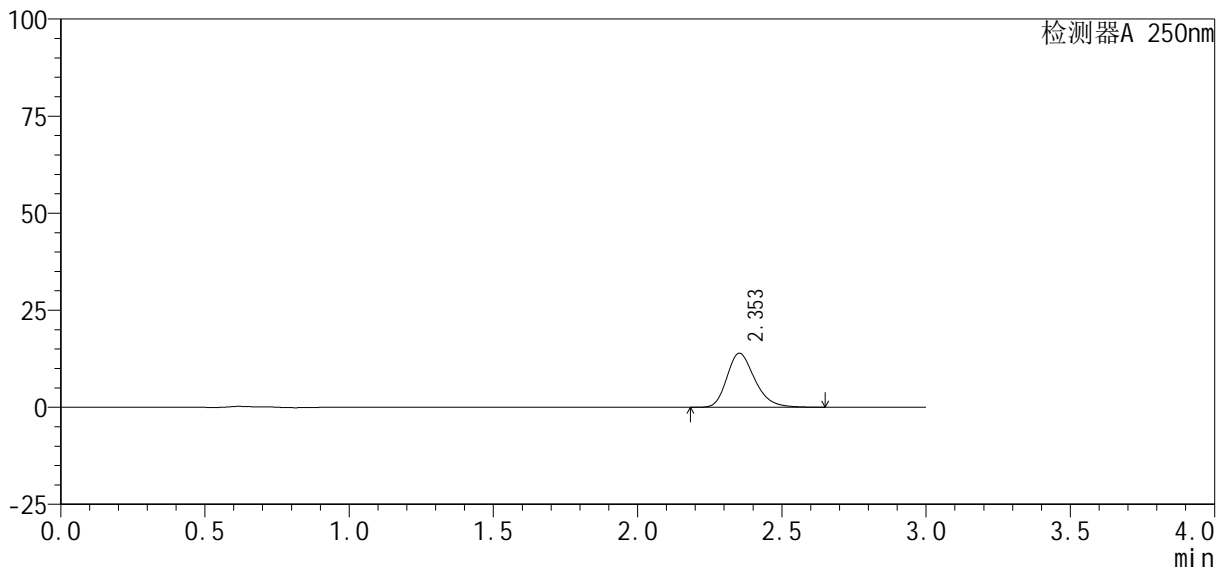
# SMF-377

## <样品信息>

色谱柱: XB-C18(50mm\*4.6mm, 5 μm)      流速: 1.0ml/min  
 柱温: 40℃      波长: 250nm  
 数据文件名: RC\$SMF-377 - 18-34/27-2313-2 - zzp-2024122721p-pH6.8jz-10mg-jyx1-5min-P4.lcd  
 方法文件名: RC\$SMF-377 - SMF-377-RCQX-FX276.lcm  
 批处理文件名: RC\$SMF-377 - 20250327-rcqx-FX279.lcb  
 样品瓶号: 1-28  
 进样体积: 10 μl      版本号: 6.115  
 进样时间: 2025/03/27 13:56:54      实验者: jiangjinwei  
 处理时间(V2): 2025/03/28 14:04:22      处理者: jiangjinwei  
 仪器型号: SHIMADZU LC-2050C (FX276)

## <色谱图>

mV



## <峰表>

检测器A 250nm

峰号	保留时间	面积%	面积	高度	理论塔板数(USP)	拖尾因子	分离度(USP)
1	2.353	100.000	93704	13934	2936	1.254	--
总计		100.000	93704	13934			



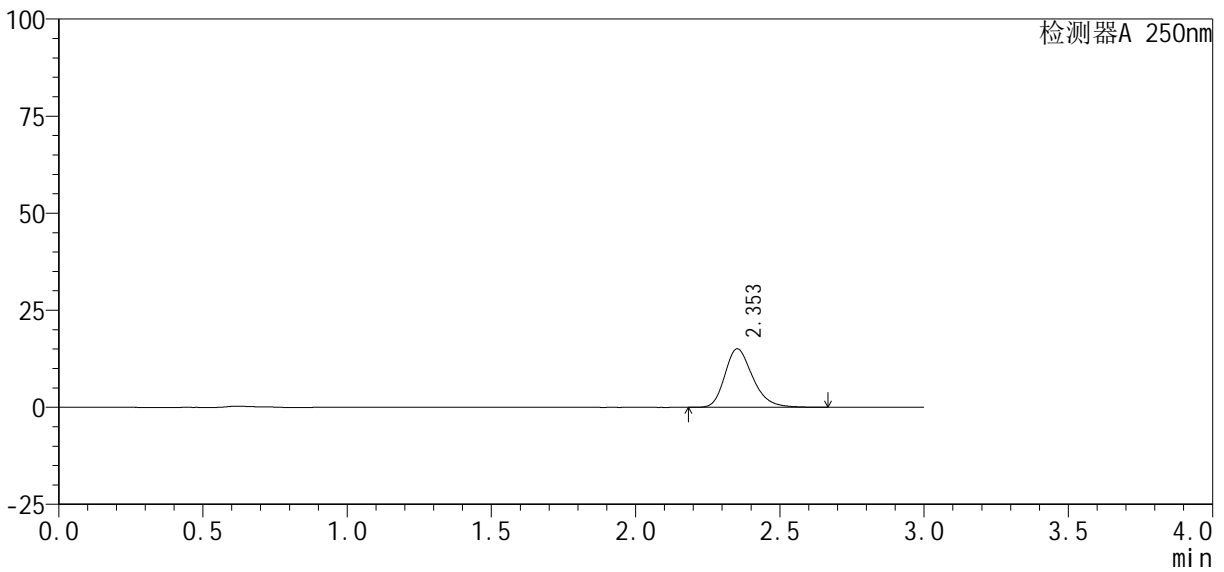
# SMF-377

## <样品信息>

色谱柱 : XB-C18(50mm*4.6mm, 5 μm)	流速 : 1.0ml /mi n
柱温 : 40℃	波长 : 250nm
数据文件名 : RC\$SMF-377 - 18-34/27-2314-2 - zzp-2024122721p-pH6.8jz-10mg-jyx1-5mi n-P5.lcd	
方法文件名 : RC\$SMF-377 - SMF-377-RCQX-FX276.lcm	
批处理文件名 : RC\$SMF-377 - 20250327-rcqx-FX279.lcb	
样品瓶号 : 1-37	版本号 : 6.115
进样体积 : 10 μl	实验者 : jiangjinwei
进样时间 : 2025/03/27 14:00:16	处理者 : jiangjinwei
处理时间(V2) : 2025/03/28 14:04:24	
仪器型号 : SHIMADZU LC-2050C (FX276)	

## <色谱图>

mV



## <峰表>

检测器A 250nm

峰号	保留时间	面积%	面积	高度	理论塔板数(USP)	拖尾因子	分离度(USP)
1	2.353	100.000	101137	15050	2947	1.259	--
总计		100.000	101137	15050			



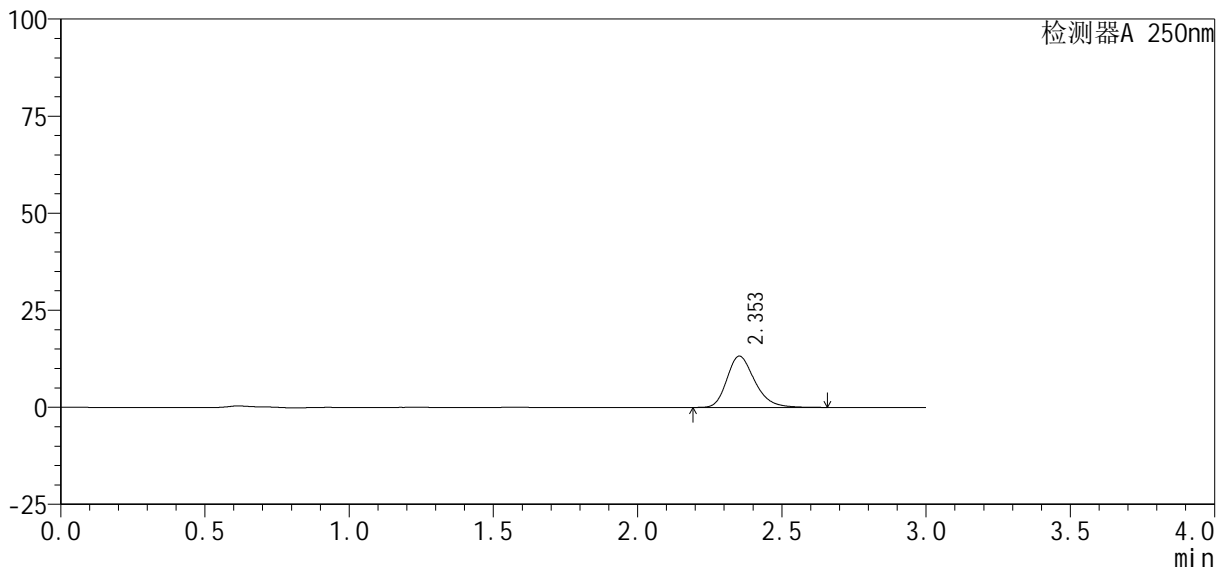
# SMF-377

## <样品信息>

色谱柱: XB-C18(50mm\*4.6mm, 5 μm)      流速: 1.0ml/min  
 柱温: 40℃      波长: 250nm  
 数据文件名: RC\$SMF-377 - 18-34/27-2315-2 - zzp-2024122721p-pH6.8jz-10mg-jyx1-5min-P6.lcd  
 方法文件名: RC\$SMF-377 - SMF-377-RCQX-FX276.lcm  
 批处理文件名: RC\$SMF-377 - 20250327-rcqx-FX279.lcb  
 样品瓶号: 1-46  
 进样体积: 10 μl      版本号: 6.115  
 进样时间: 2025/03/27 14:03:38      实验者: jiangjinwei  
 处理时间(V2): 2025/03/28 14:04:27      处理者: jiangjinwei  
 仪器型号: SHIMADZU LC-2050C (FX276)

## <色谱图>

mV



## <峰表>

检测器A 250nm

峰号	保留时间	面积%	面积	高度	理论塔板数(USP)	拖尾因子	分离度(USP)
1	2.353	100.000	88619	13205	2948	1.254	--
总计		100.000	88619	13205			



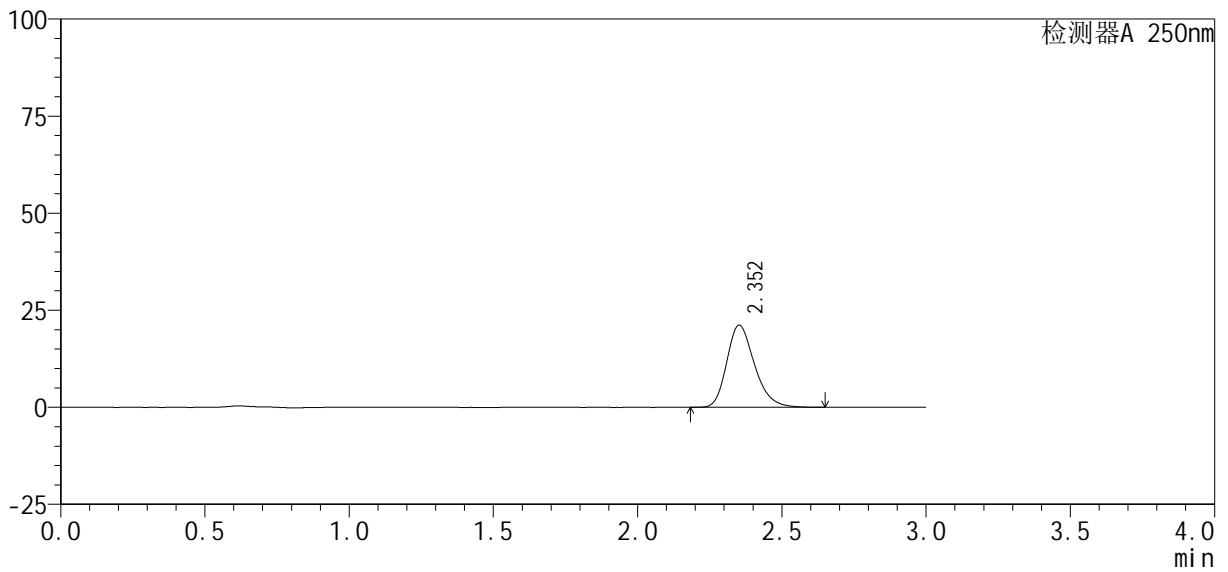
# SMF-377

## <样品信息>

色谱柱: XB-C18(50mm\*4.6mm, 5 μm)      流速: 1.0ml/min  
 柱温: 40°C      波长: 250nm  
 数据文件名: RC\$SMF-377 - 18-34/27-2316-2 - zzp-2024122721p-pH6.8jz-10mg-jyx1-10min-P1.lcd  
 方法文件名: RC\$SMF-377 - SMF-377-RCQX-FX276.lcm  
 批处理文件名: RC\$SMF-377 - 20250327-rcqx-FX279.lcb  
 样品瓶号: 1-2  
 进样体积: 10 μl      版本号: 6.115  
 进样时间: 2025/03/27 14:07:00      实验者: jiangjinwei  
 处理时间(V2): 2025/03/28 14:04:30      处理者: jiangjinwei  
 仪器型号: SHIMADZU LC-2050C (FX276)

## <色谱图>

mV



## <峰表>

检测器A 250nm

峰号	保留时间	面积%	面积	高度	理论塔板数(USP)	拖尾因子	分离度(USP)
1	2.352	100.000	141653	21145	2944	1.248	--
总计		100.000	141653	21145			



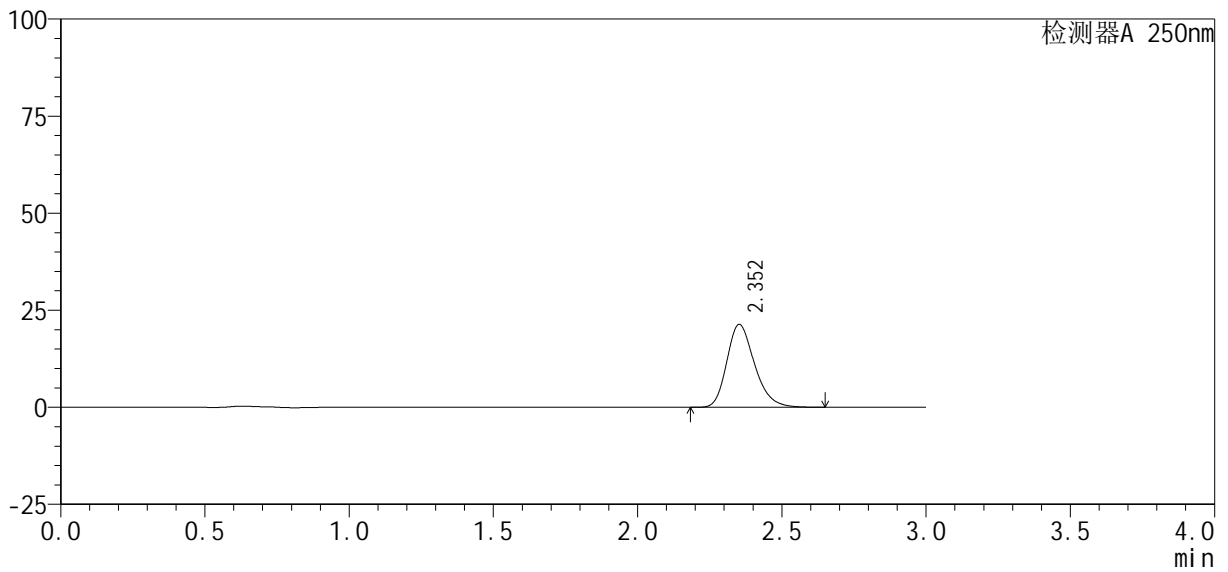
# SMF-377

## <样品信息>

色谱柱: XB-C18(50mm\*4.6mm, 5 μm)      流速: 1.0ml/min  
 柱温: 40℃      波长: 250nm  
 数据文件名: RC\$SMF-377 - 18-34/27-2317-2 - zzp-2024122721p-pH6.8jz-10mg-jyx1-10min-P2.lcd  
 方法文件名: RC\$SMF-377 - SMF-377-RCQX-FX276.lcm  
 批处理文件名: RC\$SMF-377 - 20250327-rcqx-FX279.lcb  
 样品瓶号: 1-11  
 进样体积: 10 μl      版本号: 6.115  
 进样时间: 2025/03/27 14:10:22      实验者: jiangjinwei  
 处理时间(V2): 2025/03/28 14:04:33      处理者: jiangjinwei  
 仪器型号: SHIMADZU LC-2050C (FX276)

## <色谱图>

mV



## <峰表>

检测器A 250nm

峰号	保留时间	面积%	面积	高度	理论塔板数(USP)	拖尾因子	分离度(USP)
1	2.352	100.000	142830	21334	2943	1.247	--
总计		100.000	142830	21334			



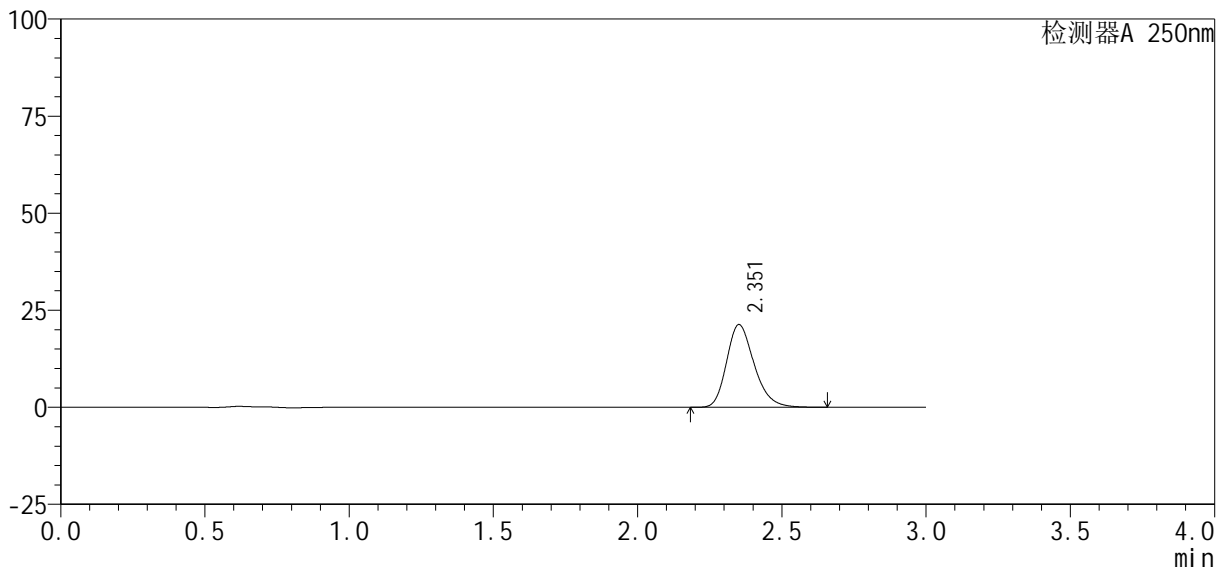
# SMF-377

## <样品信息>

色谱柱: XB-C18(50mm\*4.6mm, 5 μm)      流速: 1.0ml/min  
 柱温: 40°C      波长: 250nm  
 数据文件名: RC\$SMF-377 - 18-34/27-2318-2 - zzp-2024122721p-pH6.8jz-10mg-jyx1-10min-P3.lcd  
 方法文件名: RC\$SMF-377 - SMF-377-RCQX-FX276.lcm  
 批处理文件名: RC\$SMF-377 - 20250327-rcqx-FX279.lcb  
 样品瓶号: 1-20  
 进样体积: 10 μl      版本号: 6.115  
 进样时间: 2025/03/27 14:13:44      实验者: jiangjinwei  
 处理时间(V2): 2025/03/28 14:04:35      处理者: jiangjinwei  
 仪器型号: SHIMADZU LC-2050C (FX276)

## <色谱图>

mV



## <峰表>

检测器A 250nm

峰号	保留时间	面积%	面积	高度	理论塔板数(USP)	拖尾因子	分离度(USP)
1	2.351	100.000	141578	21238	2981	1.245	--
总计		100.000	141578	21238			



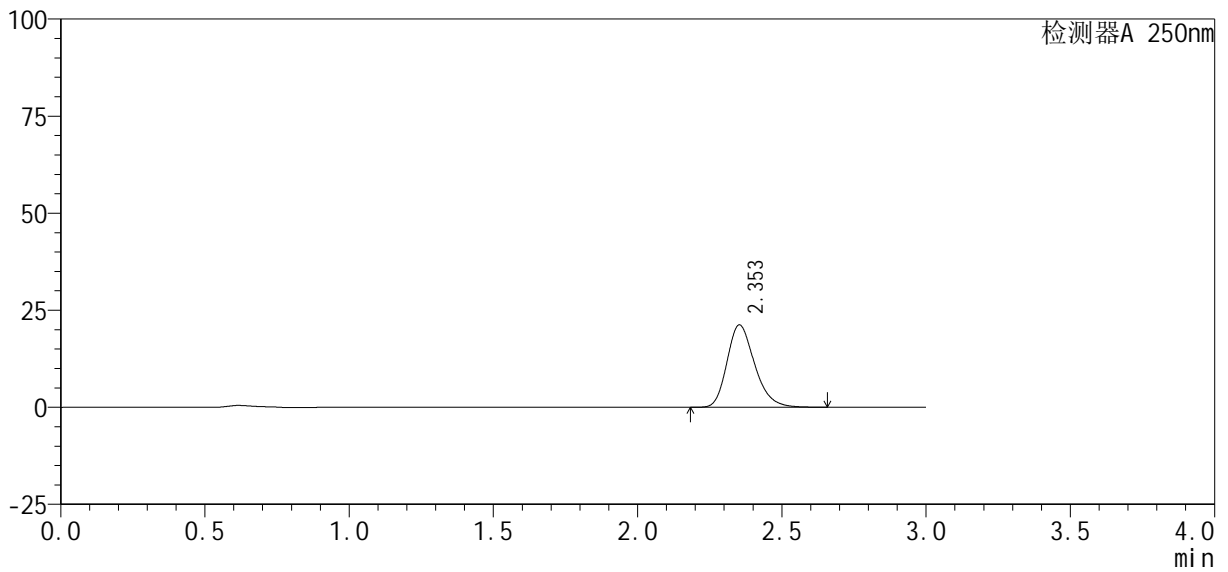
# SMF-377

## <样品信息>

色谱柱: XB-C18(50mm\*4.6mm, 5 μm)      流速: 1.0ml/min  
 柱温: 40°C      波长: 250nm  
 数据文件名: RC\$SMF-377 - 18-34/27-2319-2 - zzp-2024122721p-pH6.8jz-10mg-jyx1-10min-P4.lcd  
 方法文件名: RC\$SMF-377 - SMF-377-RCQX-FX276.lcm  
 批处理文件名: RC\$SMF-377 - 20250327-rcqx-FX279.lcb  
 样品瓶号: 1-29  
 进样体积: 10 μl      版本号: 6.115  
 进样时间: 2025/03/27 14:17:05      实验者: jiangjinwei  
 处理时间(V2): 2025/03/28 14:04:38      处理者: jiangjinwei  
 仪器型号: SHIMADZU LC-2050C (FX276)

## <色谱图>

mV



## <峰表>

检测器A 250nm

峰号	保留时间	面积%	面积	高度	理论塔板数(USP)	拖尾因子	分离度(USP)
1	2.353	100.000	141472	21202	2960	1.244	--
总计		100.000	141472	21202			



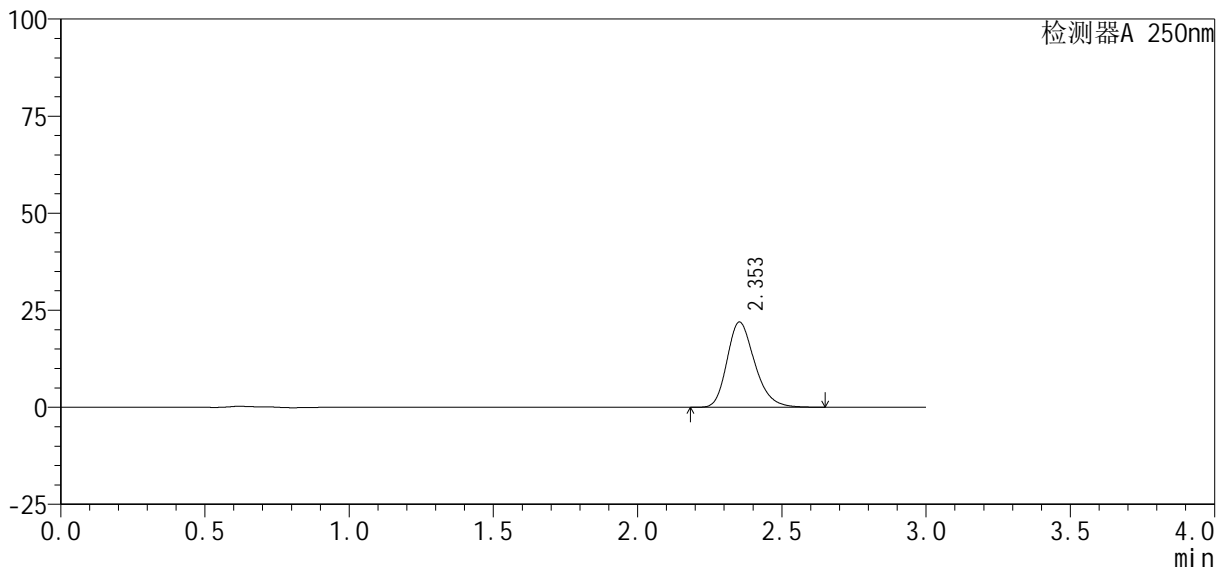
# SMF-377

## <样品信息>

色谱柱: XB-C18(50mm\*4.6mm, 5 μm)      流速: 1.0ml/min  
 柱温: 40°C      波长: 250nm  
 数据文件名: RC\$SMF-377 - 18-34/27-2320-2 - zzp-2024122721p-pH6.8jz-10mg-jyx1-10min-P5.lcd  
 方法文件名: RC\$SMF-377 - SMF-377-RCQX-FX276.lcm  
 批处理文件名: RC\$SMF-377 - 20250327-rcqx-FX279.lcb  
 样品瓶号: 1-38  
 进样体积: 10 μl      版本号: 6.115  
 进样时间: 2025/03/27 14:20:26      实验者: jiangjinwei  
 处理时间(V2): 2025/03/28 14:04:41      处理者: jiangjinwei  
 仪器型号: SHIMADZU LC-2050C (FX276)

## <色谱图>

mV



## <峰表>

检测器A 250nm

峰号	保留时间	面积%	面积	高度	理论塔板数(USP)	拖尾因子	分离度(USP)
1	2.353	100.000	146407	21951	2963	1.244	--
总计		100.000	146407	21951			



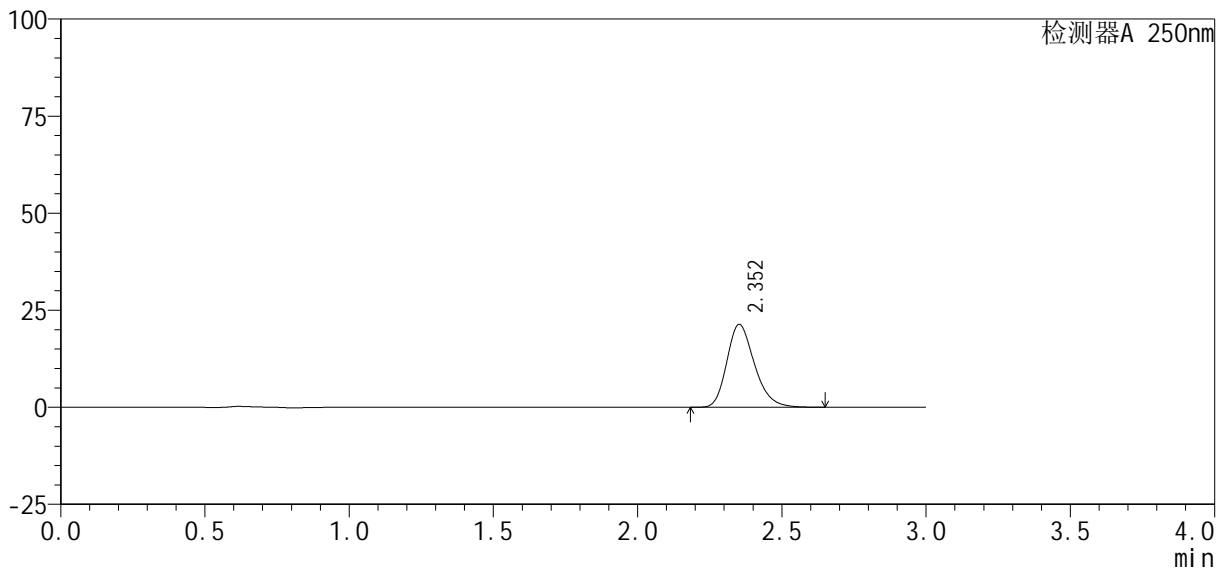
# SMF-377

## <样品信息>

色谱柱 : XB-C18(50mm*4.6mm, 5 μm)	流 速: 1.0ml /mi n
柱 温 : 40℃	波 长: 250nm
数据文件名 : RC\$SMF-377 - 18-34/27-2321-2 - zzp-2024122721p-pH6.8jz-10mg-jyx1-10mi n-P6.lcd	
方法文件名 : RC\$SMF-377 - SMF-377-RCQX-FX276.lcm	
批处理文件名 : RC\$SMF-377 - 20250327-rcqx-FX279.lcb	
样品瓶号 : 1-47	版本号: 6.115
进样体积 : 10 μl	实验者: jiangjinwei
进样时间 : 2025/03/27 14:23:47	处理者: jiangjinwei
处理时间(V2) : 2025/03/28 14:04:44	
仪器型号 : SHIMADZU LC-2050C (FX276)	

## <色谱图>

mV



## <峰表>

检测器A 250nm

峰号	保留时间	面积%	面积	高度	理论塔板数(USP)	拖尾因子	分离度(USP)
1	2.352	100.000	142269	21324	2965	1.244	--
总计		100.000	142269	21324			



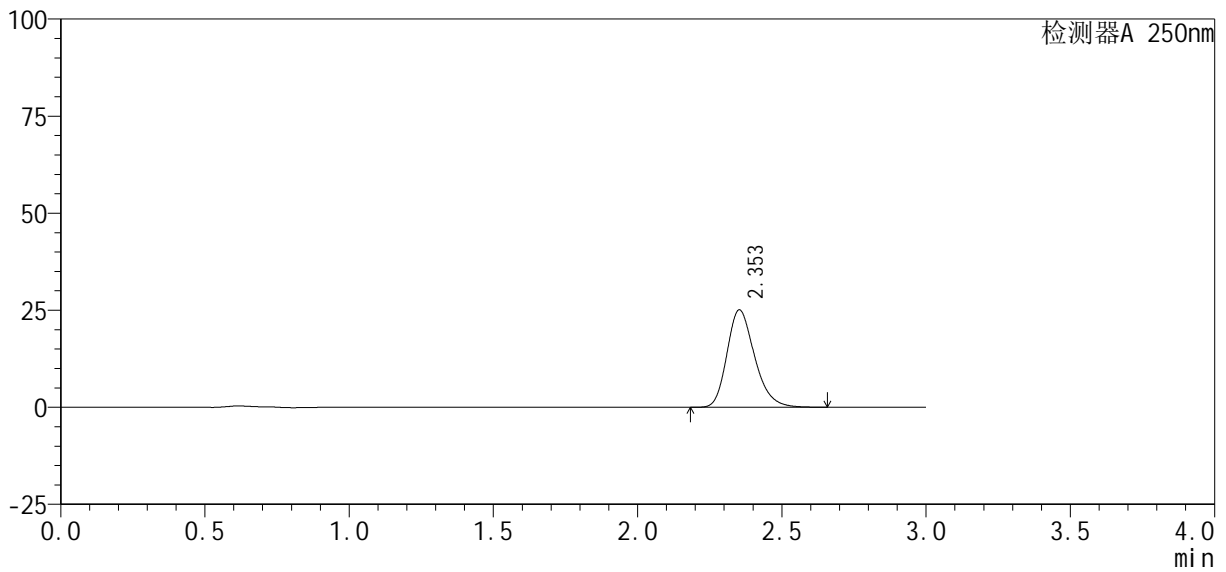
# SMF-377

## <样品信息>

色谱柱: XB-C18(50mm\*4.6mm, 5 μm)      流速: 1.0ml/min  
 柱温: 40°C      波长: 250nm  
 数据文件名: RC\$SMF-377 - 18-34/27-2322-2 - zzp-2024122721p-pH6.8jz-10mg-jyx1-15min-P1.lcd  
 方法文件名: RC\$SMF-377 - SMF-377-RCQX-FX276.lcm  
 批处理文件名: RC\$SMF-377 - 20250327-rcqx-FX279.lcb  
 样品瓶号: 1-3  
 进样体积: 10 μl      版本号: 6.115  
 进样时间: 2025/03/27 14:27:09      实验者: jiangjinwei  
 处理时间(V2): 2025/03/28 14:04:46      处理者: jiangjinwei  
 仪器型号: SHIMADZU LC-2050C (FX276)

## <色谱图>

mV



## <峰表>

检测器A 250nm

峰号	保留时间	面积%	面积	高度	理论塔板数(USP)	拖尾因子	分离度(USP)
1	2.353	100.000	167176	25079	2967	1.243	--
总计		100.000	167176	25079			



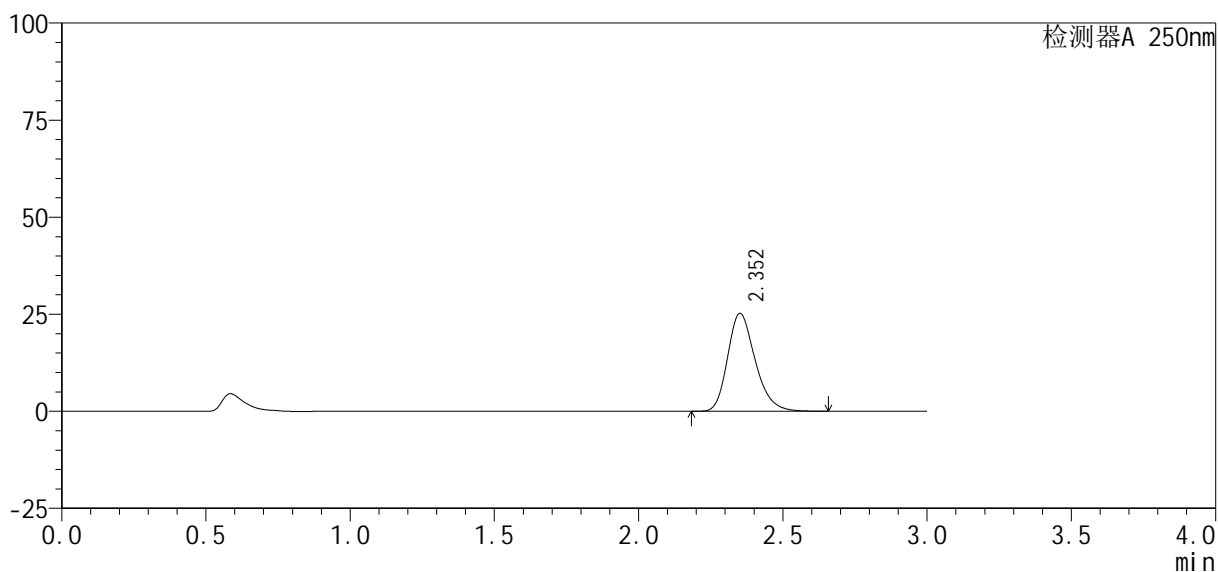
# SMF-377

## <样品信息>

色谱柱 : XB-C18(50mm\*4.6mm, 5 μm)                      流 速 : 1.0ml /mi n  
 柱 温 : 40℃    波 长 : 250nm  
 数据文件名 : RC\$SMF-377 - 18-34/27-2323-2 - zzp-2024122721p-pH6.8jz-10mg-jyx1-15mi n-P2.lcd  
 方法文件名 : RC\$SMF-377 - SMF-377-RCQX-FX276.lcm  
 批处理文件名 : RC\$SMF-377 - 20250327-rcqx-FX279.lcb  
 样品瓶号 : 1-12  
 进样体积 : 10 μl    版本号 : 6.115  
 进样时间 : 2025/03/27 14:30:31                      实验者 : jiangjinwei  
 处理时间(V2) : 2025/03/28 14:04:49                      处理者 : jiangjinwei  
 仪器型号 : SHIMADZU LC-2050C (FX276)

## <色谱图>

mV



## <峰表>

检测器A 250nm

峰号	保留时间	面积%	面积	高度	理论塔板数(USP)	拖尾因子	分离度(USP)
1	2.352	100.000	167730	25155	2978	1.245	--
总计		100.000	167730	25155			



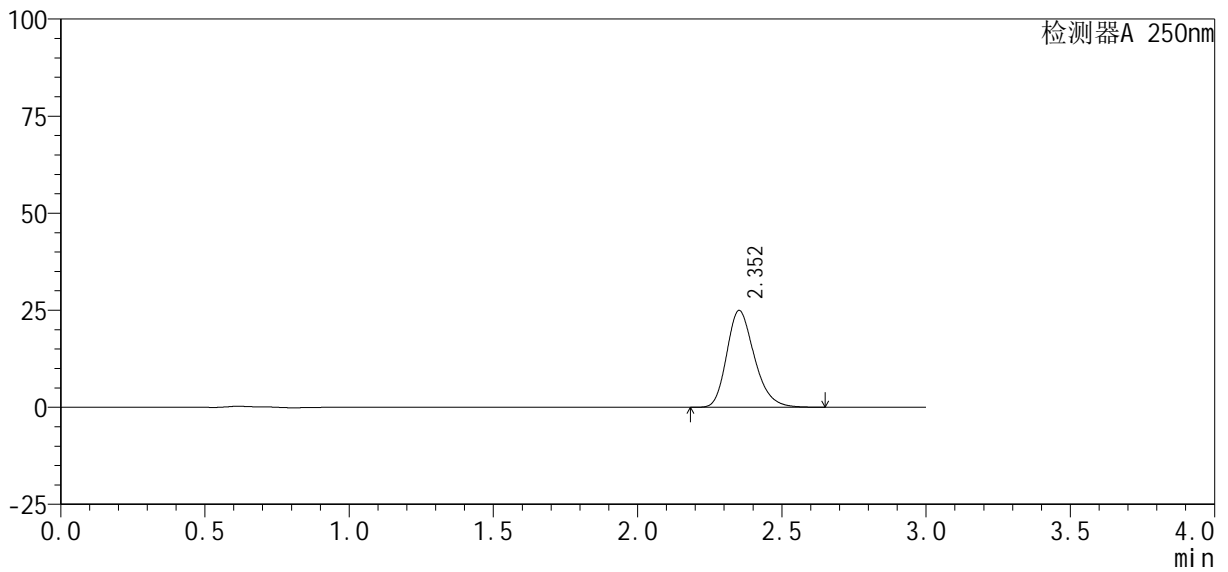
# SMF-377

## <样品信息>

色谱柱: XB-C18(50mm\*4.6mm, 5 μm)      流速: 1.0ml/min  
 柱温: 40°C      波长: 250nm  
 数据文件名: RC\$SMF-377 - 18-34/27-2324-2 - zzp-2024122721p-pH6.8jz-10mg-jyx1-15min-P3.lcd  
 方法文件名: RC\$SMF-377 - SMF-377-RCQX-FX276.lcm  
 批处理文件名: RC\$SMF-377 - 20250327-rcqx-FX279.lcb  
 样品瓶号: 1-21  
 进样体积: 10 μl      版本号: 6.115  
 进样时间: 2025/03/27 14:33:53      实验者: jiangjinwei  
 处理时间(V2): 2025/03/28 14:04:52      处理者: jiangjinwei  
 仪器型号: SHIMADZU LC-2050C (FX276)

## <色谱图>

mV



## <峰表>

检测器A 250nm

峰号	保留时间	面积%	面积	高度	理论塔板数(USP)	拖尾因子	分离度(USP)
1	2.352	100.000	166125	24896	2959	1.242	--
总计		100.000	166125	24896			



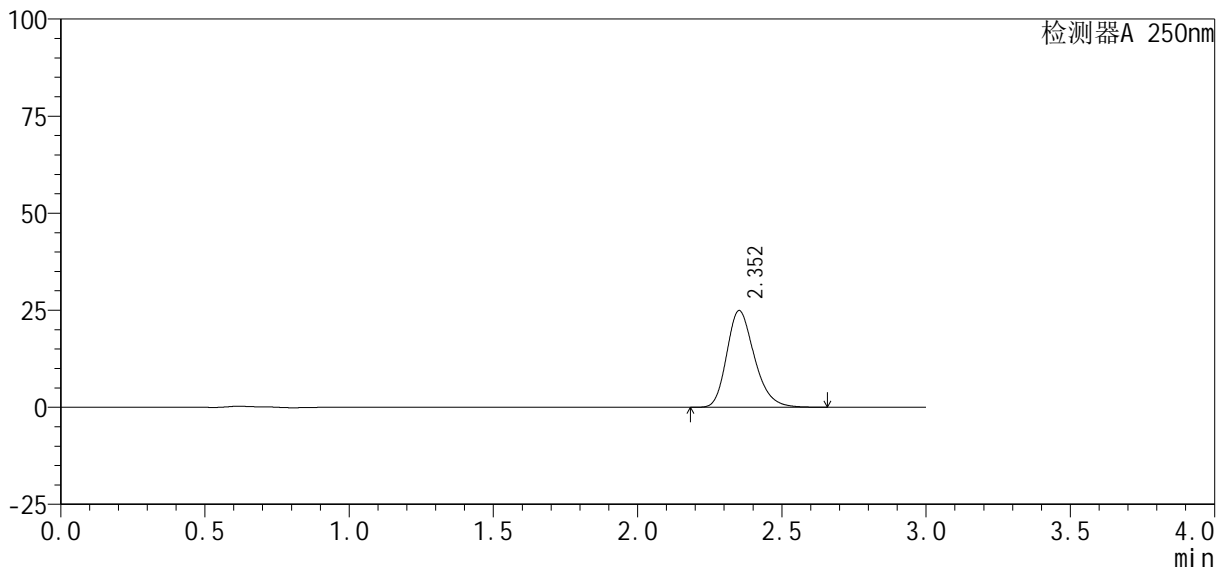
# SMF-377

## <样品信息>

色谱柱: XB-C18(50mm\*4.6mm, 5 μm)      流速: 1.0ml/min  
 柱温: 40°C      波长: 250nm  
 数据文件名: RC\$SMF-377 - 18-34/27-2325-2 - zzp-2024122721p-pH6.8jz-10mg-jyx1-15min-P4.lcd  
 方法文件名: RC\$SMF-377 - SMF-377-RCQX-FX276.lcm  
 批处理文件名: RC\$SMF-377 - 20250327-rcqx-FX279.lcb  
 样品瓶号: 1-30  
 进样体积: 10 μl      版本号: 6.115  
 进样时间: 2025/03/27 14:37:15      实验者: jiangjinwei  
 处理时间(V2): 2025/03/28 14:04:55      处理者: jiangjinwei  
 仪器型号: SHIMADZU LC-2050C (FX276)

## <色谱图>

mV



## <峰表>

检测器A 250nm

峰号	保留时间	面积%	面积	高度	理论塔板数(USP)	拖尾因子	分离度(USP)
1	2.352	100.000	166044	24872	2962	1.245	--
总计		100.000	166044	24872			



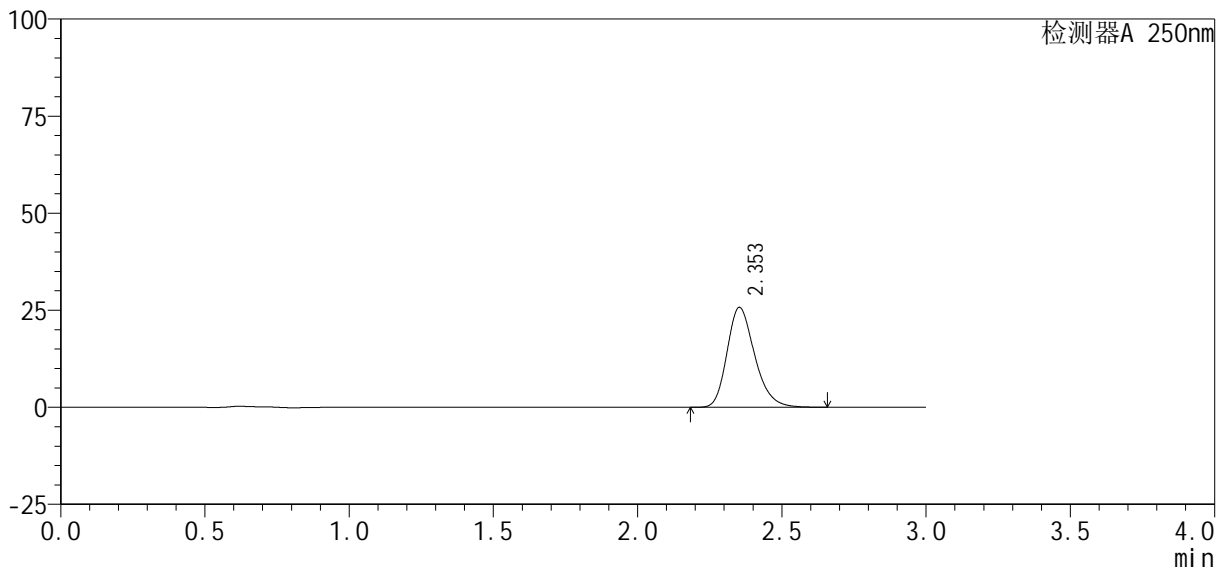
# SMF-377

## <样品信息>

色谱柱 : XB-C18(50mm*4.6mm, 5 μ m)	流 速: 1.0ml /mi n
柱 温 : 40℃	波 长: 250nm
数据文件名 : RC\$SMF-377 - 18-34/27-2326-2 - zzp-2024122721p-pH6.8jz-10mg-jyx1-15mi n-P5.lcd	
方法文件名 : RC\$SMF-377 - SMF-377-RCQX-FX276.lcm	
批处理文件名 : RC\$SMF-377 - 20250327-rcqx-FX279.lcb	
样品瓶号 : 1-39	版本号: 6.115
进样体积 : 10 μ l	实验者: jiangjinwei
进样时间 : 2025/03/27 14:40:36	处理者: jiangjinwei
处理时间(V2) : 2025/03/28 14:04:57	
仪器型号 : SHIMADZU LC-2050C (FX276)	

## <色谱图>

mV



## <峰表>

检测器A 250nm

峰号	保留时间	面积%	面积	高度	理论塔板数(USP)	拖尾因子	分离度(USP)
1	2.353	100.000	171519	25724	2968	1.245	--
总计		100.000	171519	25724			



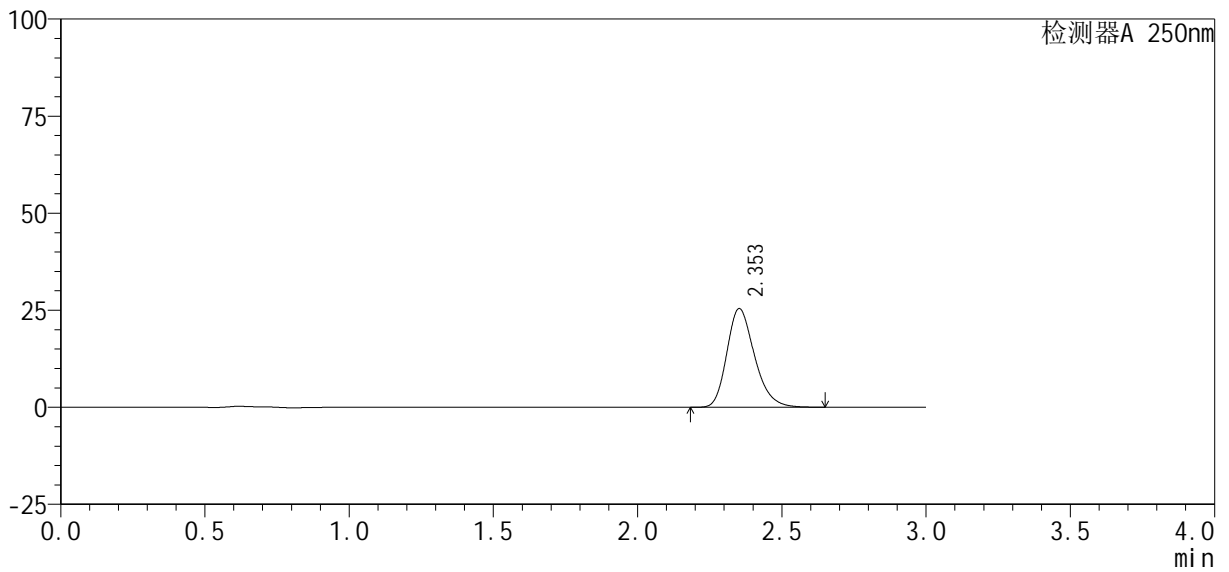
# SMF-377

## <样品信息>

色谱柱 : XB-C18(50mm*4.6mm, 5 μm)	流速 : 1.0ml /mi n
柱温 : 40℃	波长 : 250nm
数据文件名 : RC\$SMF-377 - 18-34/27-2327-2 - zzp-2024122721p-pH6.8jz-10mg-jyx1-15mi n-P6.lcd	
方法文件名 : RC\$SMF-377 - SMF-377-RCQX-FX276.lcm	
批处理文件名 : RC\$SMF-377 - 20250327-rcqx-FX279.lcb	
样品瓶号 : 1-48	版本号 : 6.115
进样体积 : 10 μl	实验者 : jiangjinwei
进样时间 : 2025/03/27 14:43:57	处理者 : jiangjinwei
处理时间(V2) : 2025/03/28 14:05:00	
仪器型号 : SHIMADZU LC-2050C (FX276)	

## <色谱图>

mV



## <峰表>

检测器A 250nm

峰号	保留时间	面积%	面积	高度	理论塔板数(USP)	拖尾因子	分离度(USP)
1	2.353	100.000	169734	25402	2952	1.244	--
总计		100.000	169734	25402			



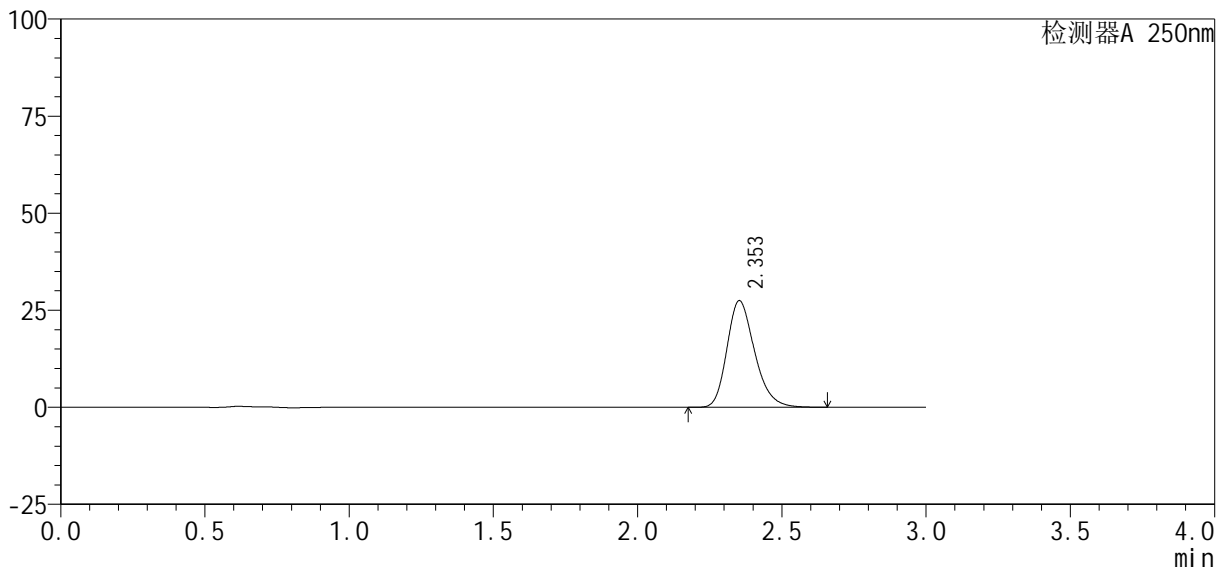
# SMF-377

## <样品信息>

色谱柱 : XB-C18(50mm*4.6mm, 5 μm)	流 速: 1.0ml /mi n
柱 温 : 40℃	波 长: 250nm
数据文件名 : RC\$SMF-377 - 18-34/27-2328-2 - zzp-2024122721p-pH6.8jz-10mg-jyx1-20mi n-P1.lcd	
方法文件名 : RC\$SMF-377 - SMF-377-RCQX-FX276.lcm	
批处理文件名 : RC\$SMF-377 - 20250327-rcqx-FX279.lcb	
样品瓶号 : 1-4	版本号: 6.115
进样体积 : 10 μl	实验者: jiangjinwei
进样时间 : 2025/03/27 14:47:19	处理者: jiangjinwei
处理时间(V2) : 2025/03/28 14:05:03	
仪器型号 : SHIMADZU LC-2050C (FX276)	

## <色谱图>

mV



## <峰表>

检测器A 250nm

峰号	保留时间	面积%	面积	高度	理论塔板数(USP)	拖尾因子	分离度(USP)
1	2.353	100.000	183231	27443	2957	1.244	--
总计		100.000	183231	27443			



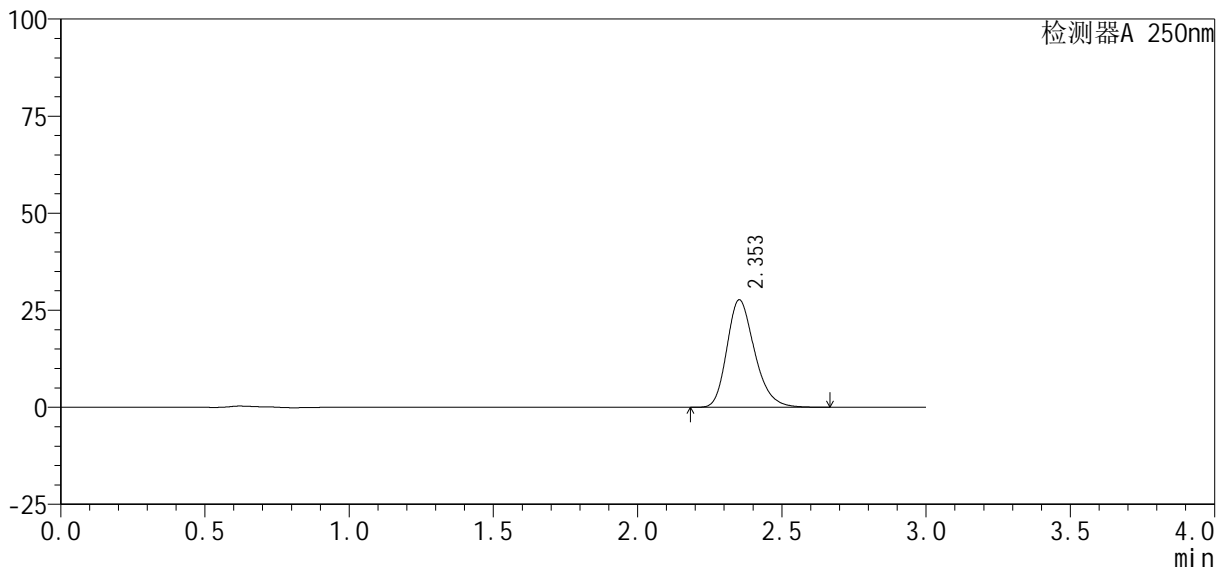
# SMF-377

## <样品信息>

色谱柱: XB-C18(50mm\*4.6mm, 5 μm)      流速: 1.0ml/min  
 柱温: 40°C      波长: 250nm  
 数据文件名: RC\$SMF-377 - 18-34/27-2329-2 - zzp-2024122721p-pH6.8jz-10mg-jyx1-20min-P2.lcd  
 方法文件名: RC\$SMF-377 - SMF-377-RCQX-FX276.lcm  
 批处理文件名: RC\$SMF-377 - 20250327-rcqx-FX279.lcb  
 样品瓶号: 1-13  
 进样体积: 10 μl      版本号: 6.115  
 进样时间: 2025/03/27 14:50:42      实验者: jiangjinwei  
 处理时间(V2): 2025/03/28 14:05:06      处理者: jiangjinwei  
 仪器型号: SHIMADZU LC-2050C (FX276)

## <色谱图>

mV



## <峰表>

检测器A 250nm

峰号	保留时间	面积%	面积	高度	理论塔板数(USP)	拖尾因子	分离度(USP)
1	2.353	100.000	184739	27647	2953	1.245	--
总计		100.000	184739	27647			



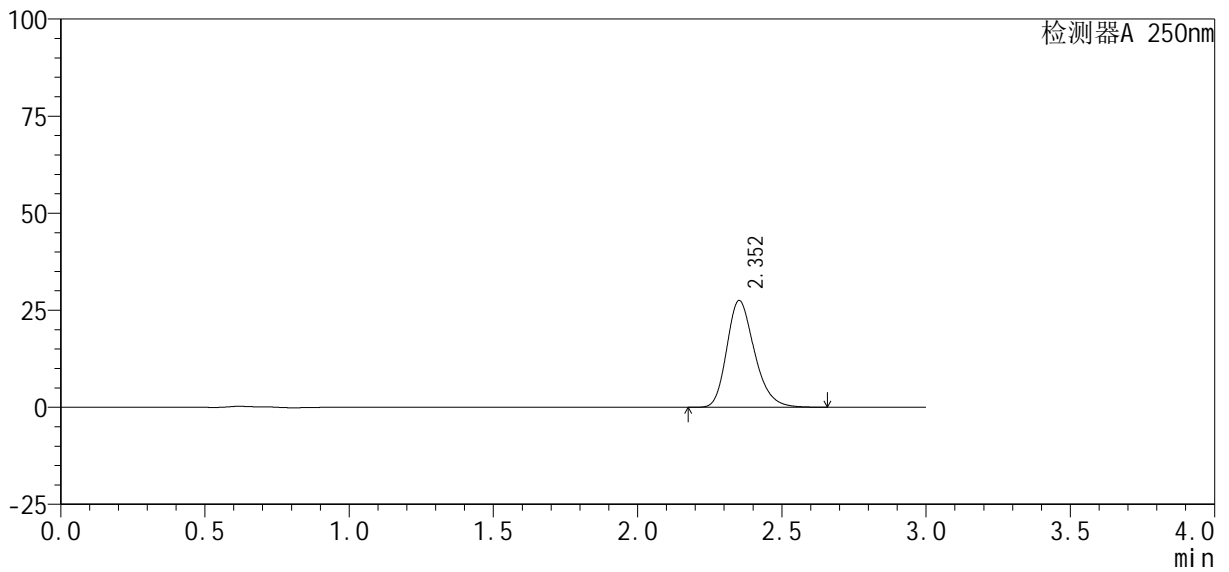
# SMF-377

## <样品信息>

色谱柱: XB-C18(50mm\*4.6mm, 5 μm)      流速: 1.0ml/min  
 柱温: 40℃      波长: 250nm  
 数据文件名: RC\$SMF-377 - 18-34/27-2330-2 - zzp-2024122721p-pH6.8jz-10mg-jyx1-20min-P3.lcd  
 方法文件名: RC\$SMF-377 - SMF-377-RCQX-FX276.lcm  
 批处理文件名: RC\$SMF-377 - 20250327-rcqx-FX279.lcb  
 样品瓶号: 1-22  
 进样体积: 10 μl      版本号: 6.115  
 进样时间: 2025/03/27 14:54:04      实验者: jiangjinwei  
 处理时间(V2): 2025/03/28 14:05:09      处理者: jiangjinwei  
 仪器型号: SHIMADZU LC-2050C (FX276)

## <色谱图>

mV



## <峰表>

检测器A 250nm

峰号	保留时间	面积%	面积	高度	理论塔板数(USP)	拖尾因子	分离度(USP)
1	2.352	100.000	183547	27467	2956	1.245	--
总计		100.000	183547	27467			



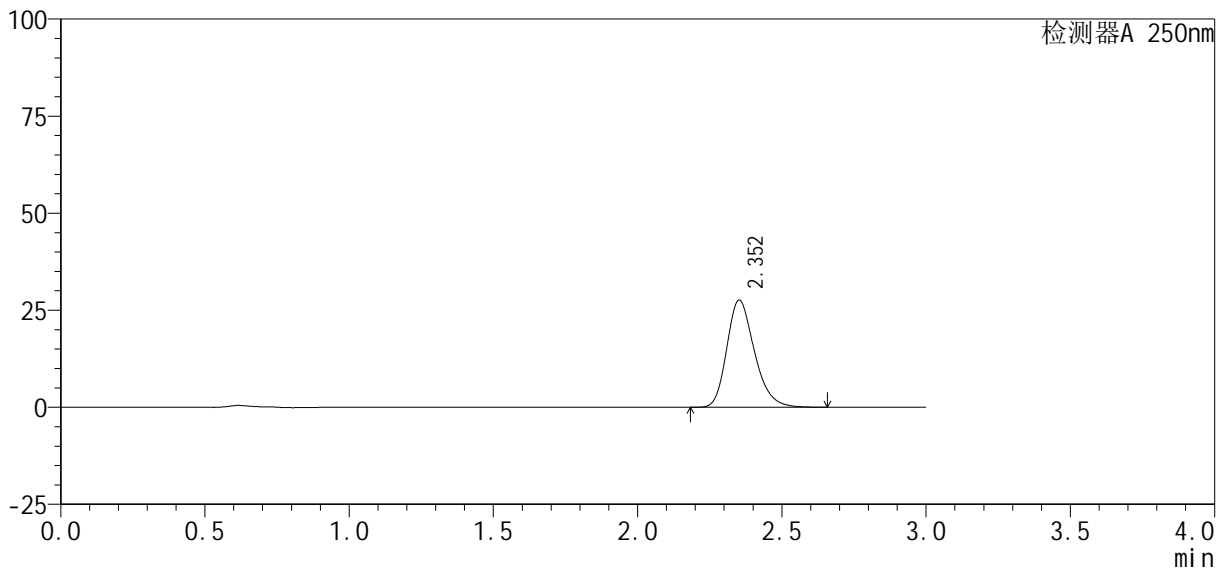
# SMF-377

## <样品信息>

色谱柱: XB-C18(50mm\*4.6mm, 5 μm)      流速: 1.0ml/min  
 柱温: 40°C      波长: 250nm  
 数据文件名: RC\$SMF-377 - 18-34/27-2331-2 - zzp-2024122721p-pH6.8jz-10mg-jyx1-20min-P4.lcd  
 方法文件名: RC\$SMF-377 - SMF-377-RCQX-FX276.lcm  
 批处理文件名: RC\$SMF-377 - 20250327-rcqx-FX279.lcb  
 样品瓶号: 1-31  
 进样体积: 10 μl      版本号: 6.115  
 进样时间: 2025/03/27 14:57:26      实验者: jiangjinwei  
 处理时间(V2): 2025/03/28 14:05:12      处理者: jiangjinwei  
 仪器型号: SHIMADZU LC-2050C (FX276)

## <色谱图>

mV



## <峰表>

检测器A 250nm

峰号	保留时间	面积%	面积	高度	理论塔板数(USP)	拖尾因子	分离度(USP)
1	2.352	100.000	183863	27558	2964	1.244	--
总计		100.000	183863	27558			



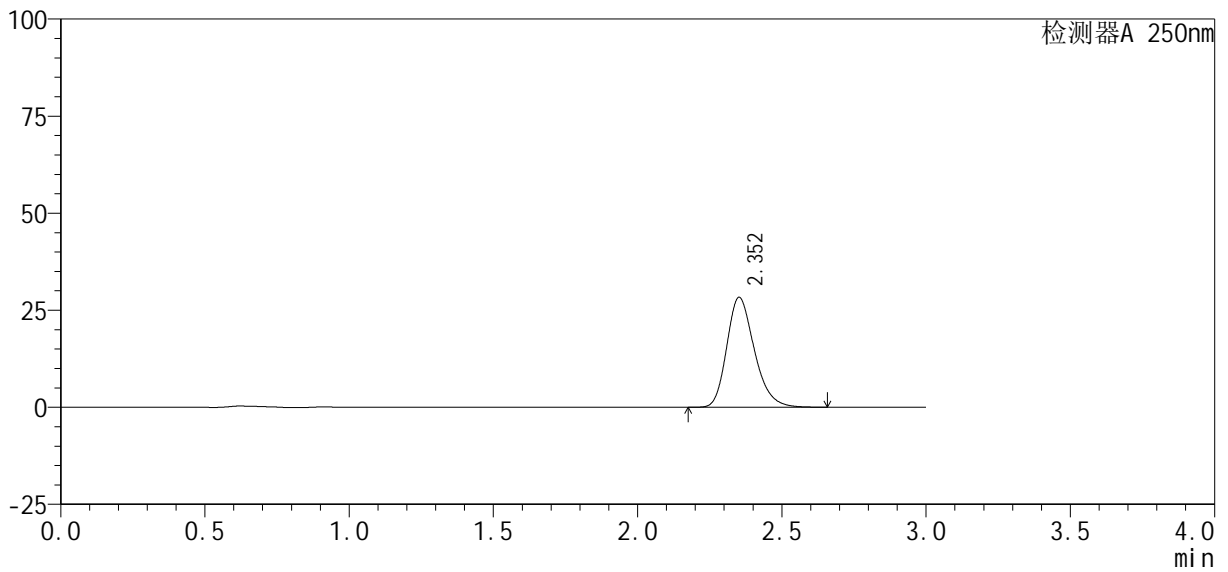
# SMF-377

## <样品信息>

色谱柱: XB-C18(50mm\*4.6mm, 5 μm)      流速: 1.0ml/min  
 柱温: 40°C      波长: 250nm  
 数据文件名: RC\$SMF-377 - 18-34/27-2332-2 - zzp-2024122721p-pH6.8jz-10mg-jyx1-20min-P5.lcd  
 方法文件名: RC\$SMF-377 - SMF-377-RCQX-FX276.lcm  
 批处理文件名: RC\$SMF-377 - 20250327-rcqx-FX279.lcb  
 样品瓶号: 1-40  
 进样体积: 10 μl      版本号: 6.115  
 进样时间: 2025/03/27 15:00:49      实验者: jiangjinwei  
 处理时间(V2): 2025/03/28 14:05:14      处理者: jiangjinwei  
 仪器型号: SHIMADZU LC-2050C (FX276)

## <色谱图>

mV



## <峰表>

检测器A 250nm

峰号	保留时间	面积%	面积	高度	理论塔板数(USP)	拖尾因子	分离度(USP)
1	2.352	100.000	188362	28262	2972	1.243	--
总计		100.000	188362	28262			



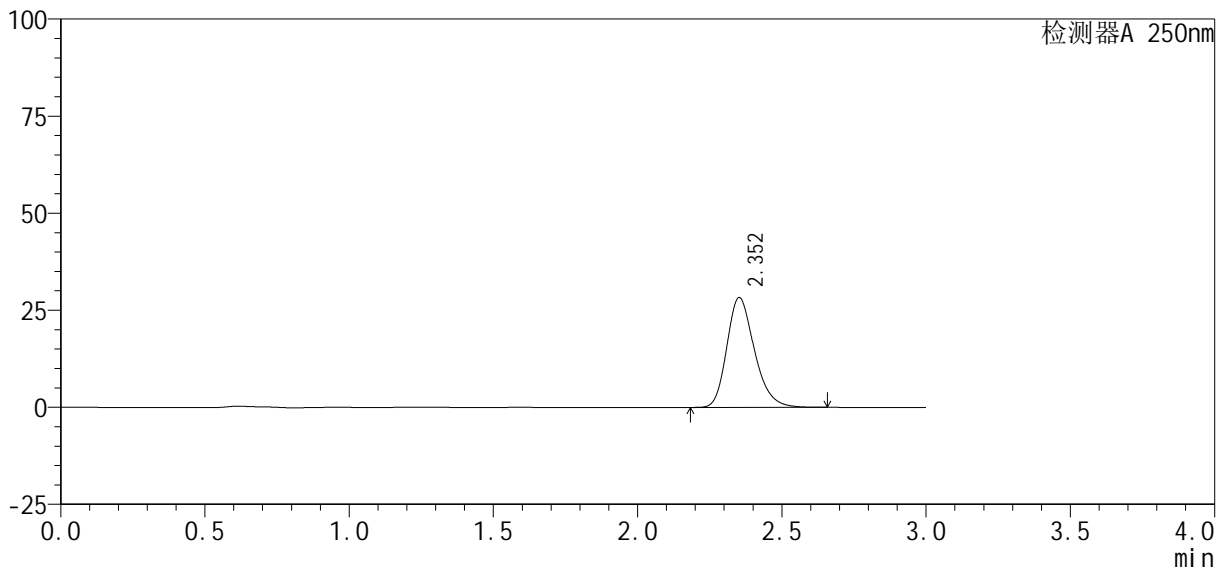
# SMF-377

## <样品信息>

色谱柱 : XB-C18(50mm*4.6mm, 5 μ m)	流 速: 1.0ml /mi n
柱 温 : 40℃	波 长: 250nm
数据文件名 : RC\$SMF-377 - 18-34/27-2333-2 - zzp-2024122721p-pH6.8jz-10mg-jyx1-20mi n-P6.lcd	
方法文件名 : RC\$SMF-377 - SMF-377-RCQX-FX276.lcm	
批处理文件名 : RC\$SMF-377 - 20250327-rcqx-FX279.lcb	
样品瓶号 : 1-49	版本号: 6.115
进样体积 : 10 μ l	实验者: jiangjinwei
进样时间 : 2025/03/27 15:04:11	处理者: jiangjinwei
处理时间(V2) : 2025/03/28 14:05:17	
仪器型号 : SHIMADZU LC-2050C (FX276)	

## <色谱图>

mV



## <峰表>

检测器A 250nm

峰号	保留时间	面积%	面积	高度	理论塔板数(USP)	拖尾因子	分离度(USP)
1	2.352	100.000	188287	28241	2968	1.244	--
总计		100.000	188287	28241			



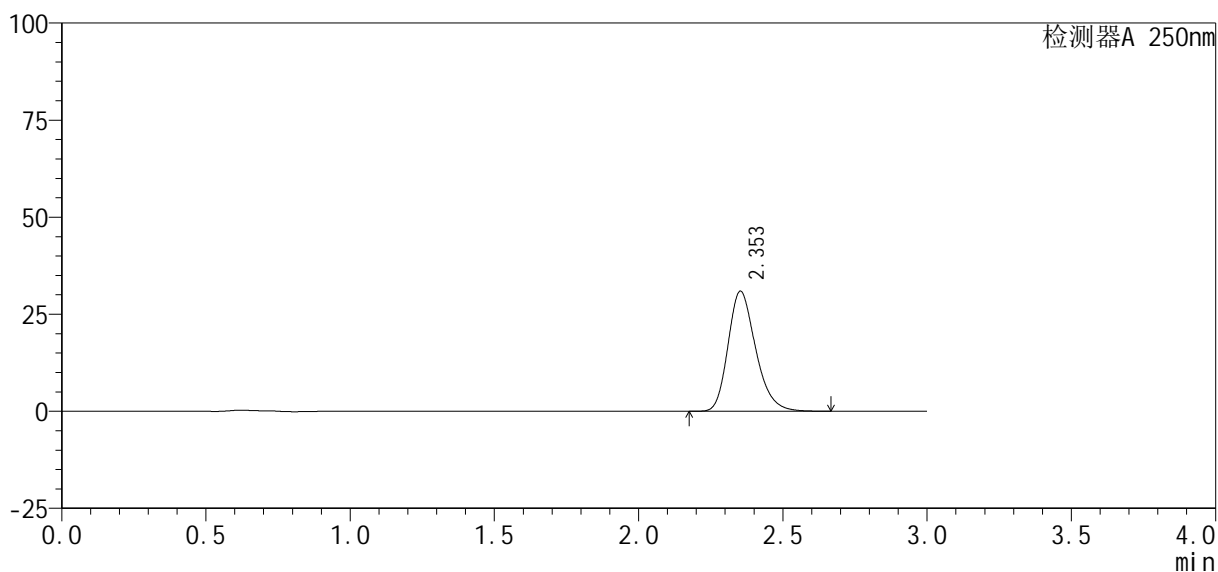
# SMF-377

## <样品信息>

色谱柱: XB-C18(50mm\*4.6mm, 5 μm)      流速: 1.0ml/min  
 柱温: 40℃      波长: 250nm  
 数据文件名: RC\$SMF-377 - 18-34/27-2334-2 - zzp-2024122721p-pH6.8jz-10mg-jyx1-30min-P1.lcd  
 方法文件名: RC\$SMF-377 - SMF-377-RCQX-FX276.lcm  
 批处理文件名: RC\$SMF-377 - 20250327-rcqx-FX279.lcb  
 样品瓶号: 1-5  
 进样体积: 10 μl      版本号: 6.115  
 进样时间: 2025/03/27 15:07:35      实验者: jiangjinwei  
 处理时间(V2): 2025/03/28 14:05:20      处理者: jiangjinwei  
 仪器型号: SHIMADZU LC-2050C (FX276)

## <色谱图>

mV



## <峰表>

检测器A 250nm

峰号	保留时间	面积%	面积	高度	理论塔板数(USP)	拖尾因子	分离度(USP)
1	2.353	100.000	205918	30912	2973	1.244	--
总计		100.000	205918	30912			



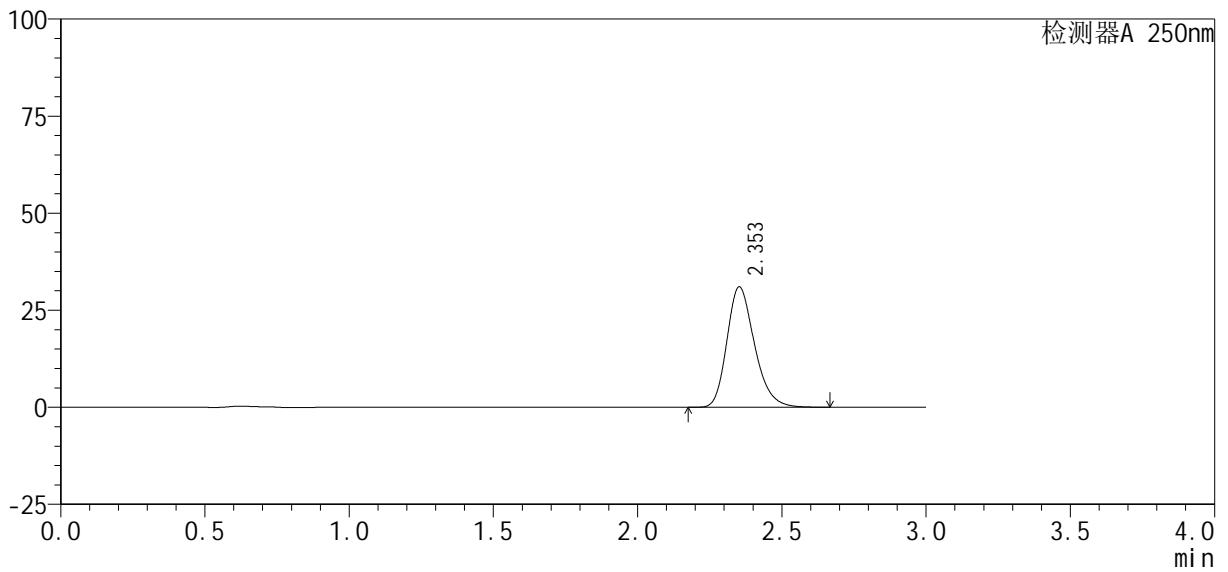
# SMF-377

## <样品信息>

色谱柱: XB-C18(50mm\*4.6mm, 5 μm)      流速: 1.0ml/min  
 柱温: 40°C      波长: 250nm  
 数据文件名: RC\$SMF-377 - 18-34/27-2335-2 - zzp-2024122721p-pH6.8jz-10mg-jyx1-30min-P2.lcd  
 方法文件名: RC\$SMF-377 - SMF-377-RCQX-FX276.lcm  
 批处理文件名: RC\$SMF-377 - 20250327-rcqx-FX279.lcb  
 样品瓶号: 1-14  
 进样体积: 10 μl      版本号: 6.115  
 进样时间: 2025/03/27 15:10:58      实验者: jiangjinwei  
 处理时间(V2): 2025/03/28 14:05:23      处理者: jiangjinwei  
 仪器型号: SHIMADZU LC-2050C (FX276)

## <色谱图>

mV



## <峰表>

检测器A 250nm

峰号	保留时间	面积%	面积	高度	理论塔板数(USP)	拖尾因子	分离度(USP)
1	2.353	100.000	206581	30985	2966	1.242	--
总计		100.000	206581	30985			



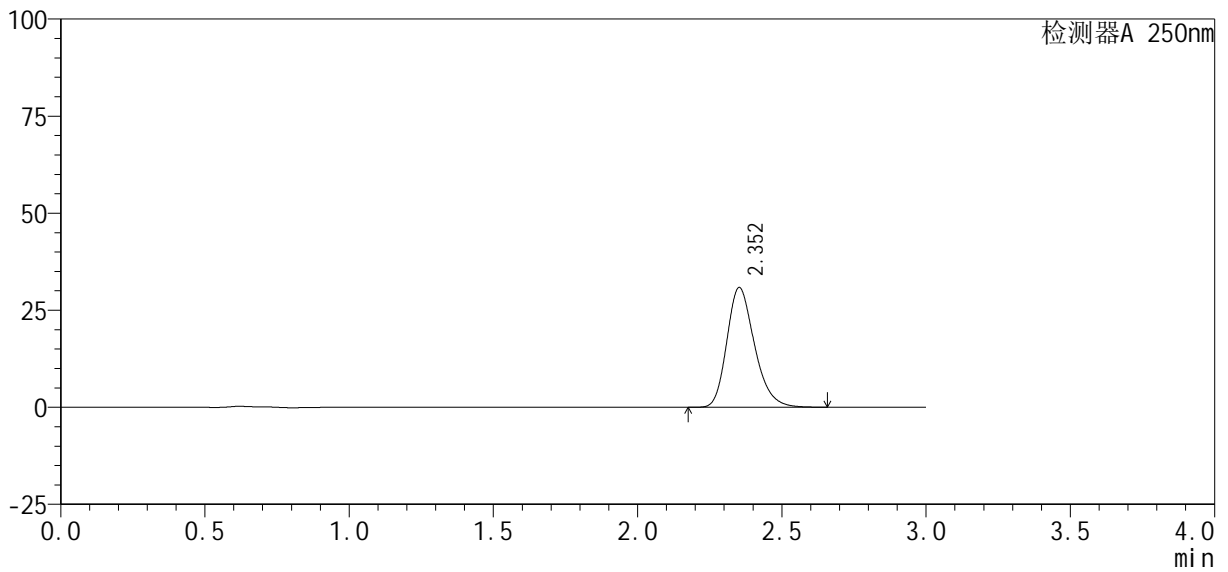
# SMF-377

## <样品信息>

色谱柱: XB-C18(50mm\*4.6mm, 5 μm)      流速: 1.0ml/min  
 柱温: 40℃      波长: 250nm  
 数据文件名: RC\$SMF-377 - 18-34/27-2336-2 - zzp-2024122721p-pH6.8jz-10mg-jyx1-30min-P3.lcd  
 方法文件名: RC\$SMF-377 - SMF-377-RCQX-FX276.lcm  
 批处理文件名: RC\$SMF-377 - 20250327-rcqx-FX279.lcb  
 样品瓶号: 1-23  
 进样体积: 10 μl      版本号: 6.115  
 进样时间: 2025/03/27 15:14:25      实验者: jiangjinwei  
 处理时间(V2): 2025/03/28 14:05:26      处理者: jiangjinwei  
 仪器型号: SHIMADZU LC-2050C (FX276)

## <色谱图>

mV



## <峰表>

检测器A 250nm

峰号	保留时间	面积%	面积	高度	理论塔板数(USP)	拖尾因子	分离度(USP)
1	2.352	100.000	205747	30801	2956	1.244	--
总计		100.000	205747	30801			



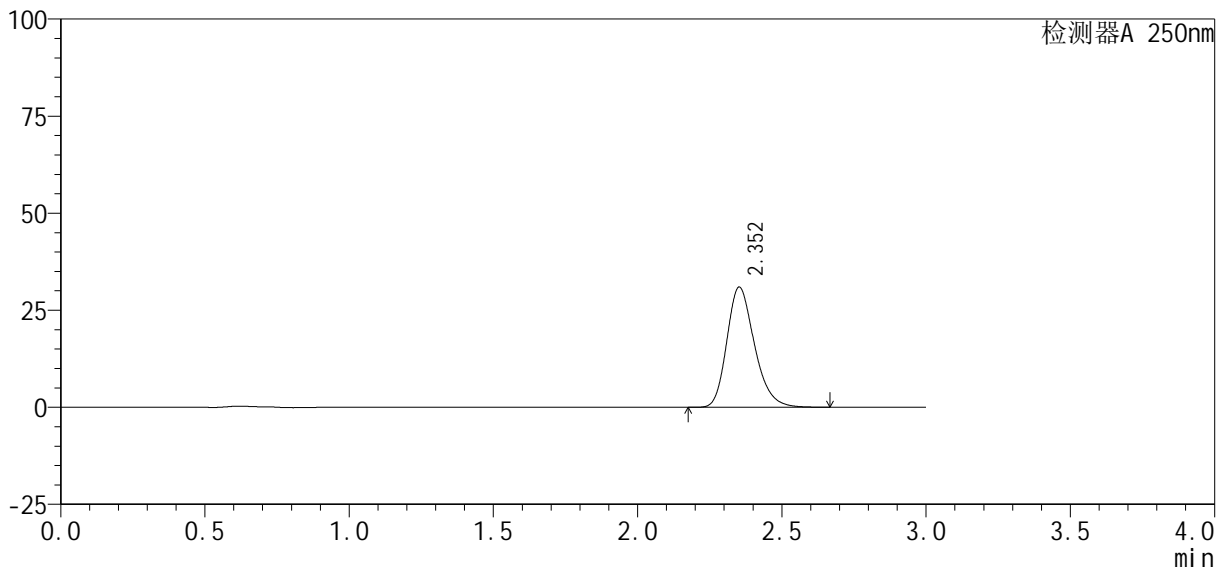
# SMF-377

## <样品信息>

色谱柱: XB-C18(50mm\*4.6mm, 5 μm)      流速: 1.0ml/min  
 柱温: 40°C      波长: 250nm  
 数据文件名: RC\$SMF-377 - 18-34/27-2337-2 - zzp-2024122721p-pH6.8jz-10mg-jyx1-30min-P4.lcd  
 方法文件名: RC\$SMF-377 - SMF-377-RCQX-FX276.lcm  
 批处理文件名: RC\$SMF-377 - 20250327-rcqx-FX279.lcb  
 样品瓶号: 1-32  
 进样体积: 10 μl      版本号: 6.115  
 进样时间: 2025/03/27 15:17:47      实验者: jiangjinwei  
 处理时间(V2): 2025/03/28 14:05:28      处理者: jiangjinwei  
 仪器型号: SHIMADZU LC-2050C (FX276)

## <色谱图>

mV



## <峰表>

检测器A 250nm

峰号	保留时间	面积%	面积	高度	理论塔板数(USP)	拖尾因子	分离度(USP)
1	2.352	100.000	206185	30916	2967	1.243	--
总计		100.000	206185	30916			



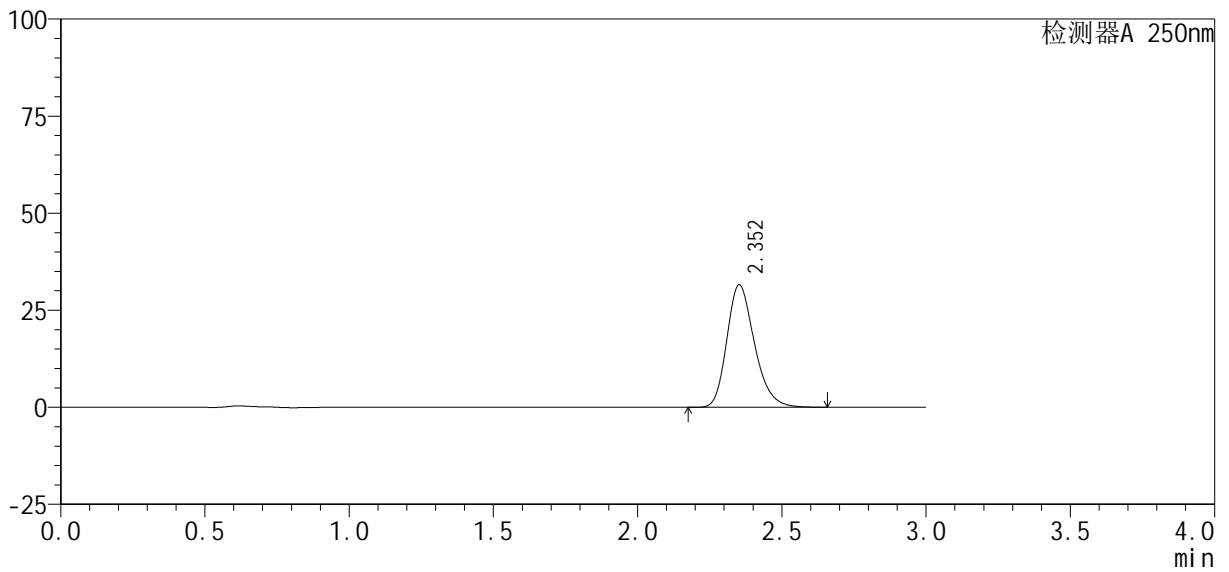
# SMF-377

## <样品信息>

色谱柱: XB-C18(50mm\*4.6mm, 5 μm)      流速: 1.0ml/min  
 柱温: 40℃      波长: 250nm  
 数据文件名: RC\$SMF-377 - 18-34/27-2338-2 - zzp-2024122721p-pH6.8jz-10mg-jyx1-30min-P5.lcd  
 方法文件名: RC\$SMF-377 - SMF-377-RCQX-FX276.lcm  
 批处理文件名: RC\$SMF-377 - 20250327-rcqx-FX279.lcb  
 样品瓶号: 1-41  
 进样体积: 10 μl      版本号: 6.115  
 进样时间: 2025/03/27 15:21:09      实验者: jiangjinwei  
 处理时间(V2): 2025/03/28 14:05:31      处理者: jiangjinwei  
 仪器型号: SHIMADZU LC-2050C (FX276)

## <色谱图>

mV



## <峰表>

检测器A 250nm

峰号	保留时间	面积%	面积	高度	理论塔板数(USP)	拖尾因子	分离度(USP)
1	2.352	100.000	210135	31512	2965	1.243	--
总计		100.000	210135	31512			



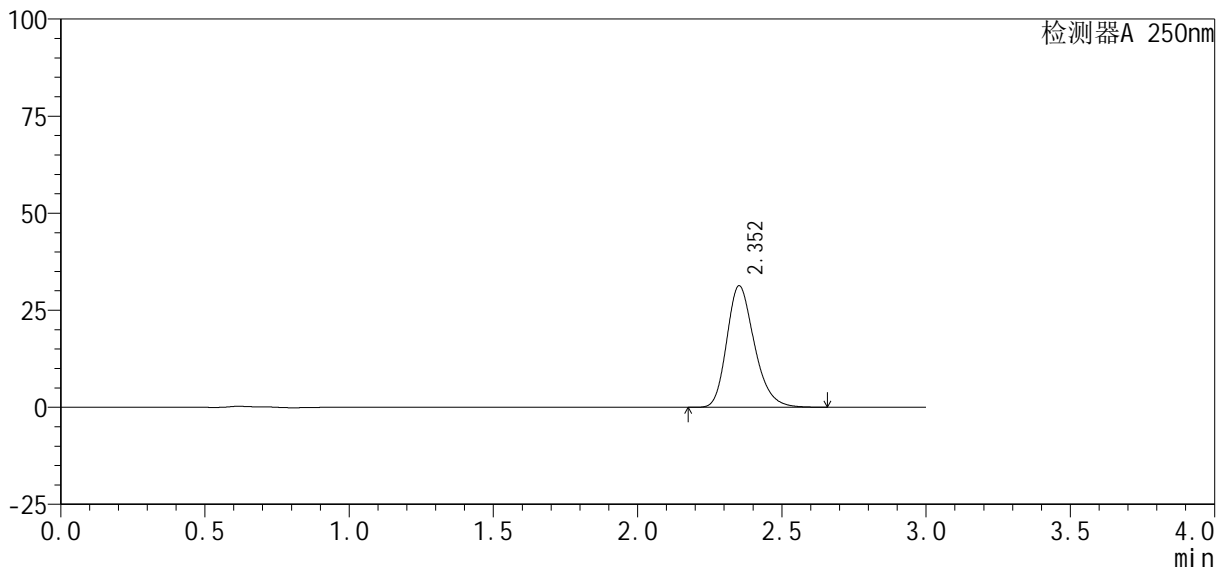
# SMF-377

## <样品信息>

色谱柱: XB-C18(50mm\*4.6mm, 5 μm)      流速: 1.0ml/min  
 柱温: 40℃      波长: 250nm  
 数据文件名: RC\$SMF-377 - 18-34/27-2339-2 - zzp-2024122721p-pH6.8jz-10mg-jyx1-30min-P6.lcd  
 方法文件名: RC\$SMF-377 - SMF-377-RCQX-FX276.lcm  
 批处理文件名: RC\$SMF-377 - 20250327-rcqx-FX279.lcb  
 样品瓶号: 1-50  
 进样体积: 10 μl      版本号: 6.115  
 进样时间: 2025/03/27 15:24:31      实验者: jiangjinwei  
 处理时间(V2): 2025/03/28 14:05:34      处理者: jiangjinwei  
 仪器型号: SHIMADZU LC-2050C (FX276)

## <色谱图>

mV



## <峰表>

检测器A 250nm

峰号	保留时间	面积%	面积	高度	理论塔板数(USP)	拖尾因子	分离度(USP)
1	2.352	100.000	208375	31235	2965	1.243	--
总计		100.000	208375	31235			



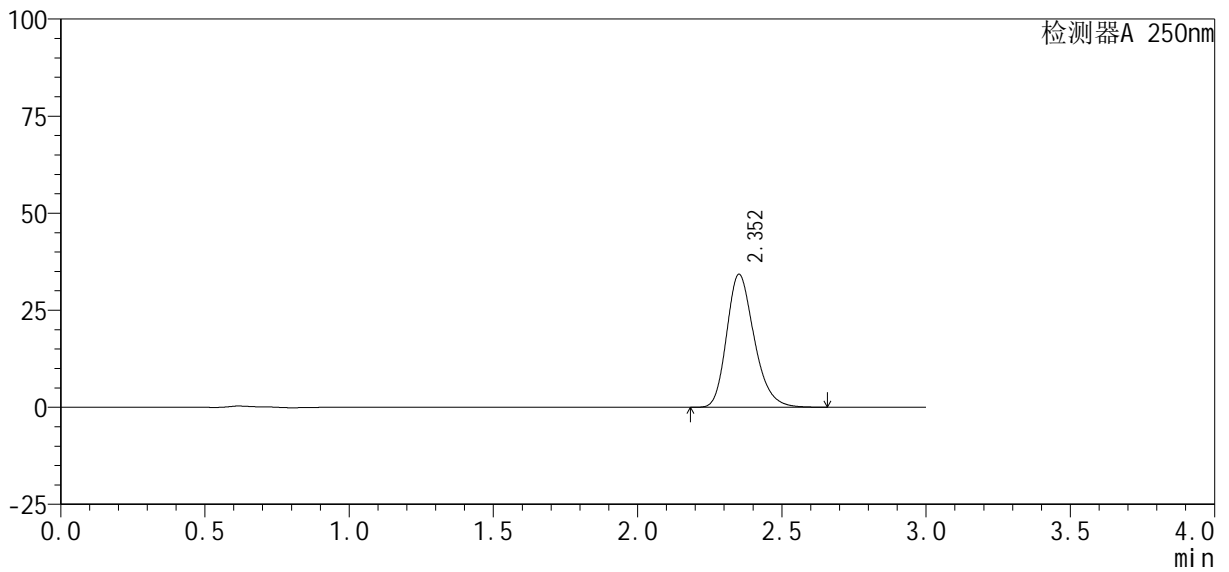
# SMF-377

## <样品信息>

色谱柱 : XB-C18(50mm*4.6mm, 5 μ m)	流 速: 1.0ml /mi n
柱 温 : 40℃	波 长: 250nm
数据文件名 : RC\$SMF-377 - 18-34/27-2340-2 - zzp-2024122721p-pH6.8jz-10mg-jyx1-45mi n-P1.lcd	
方法文件名 : RC\$SMF-377 - SMF-377-RCQX-FX276.lcm	
批处理文件名 : RC\$SMF-377 - 20250327-rcqx-FX279.lcb	
样品瓶号 : 1-6	版本号: 6.115
进样体积 : 10 μ l	实验者: jiangjinwei
进样时间 : 2025/03/27 15:27:53	处理者: jiangjinwei
处理时间(V2) : 2025/03/28 14:05:37	
仪器型号 : SHIMADZU LC-2050C (FX276)	

## <色谱图>

mV



## <峰表>

检测器A 250nm

峰号	保留时间	面积%	面积	高度	理论塔板数(USP)	拖尾因子	分离度(USP)
1	2.352	100.000	227205	34177	2988	1.241	--
总计		100.000	227205	34177			



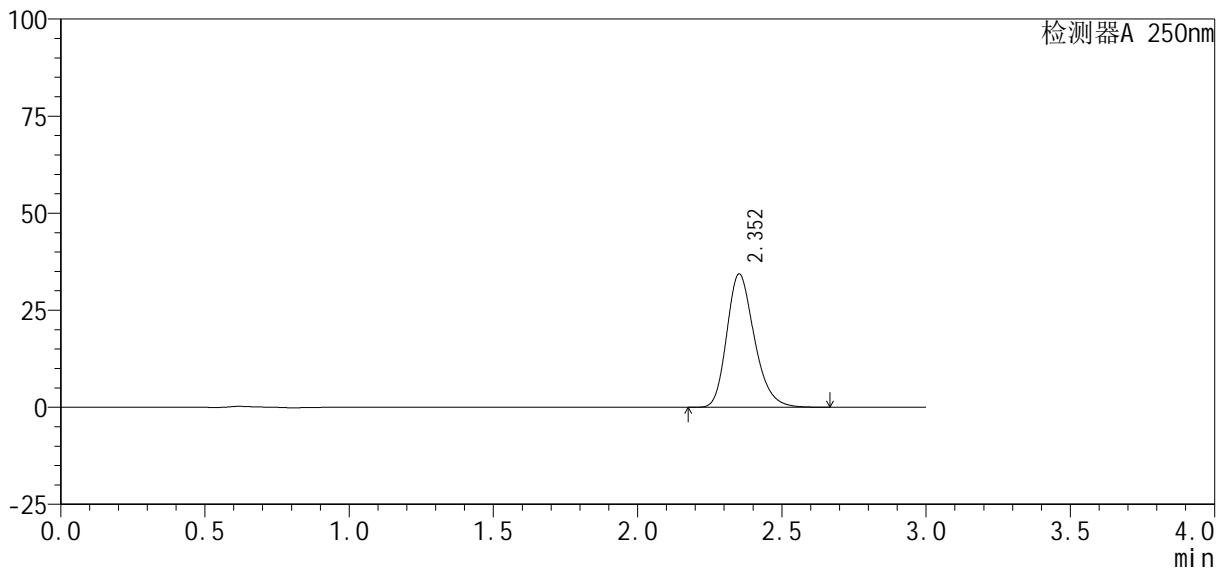
# SMF-377

## <样品信息>

色谱柱: XB-C18(50mm\*4.6mm, 5 μm)      流速: 1.0ml/min  
 柱温: 40°C      波长: 250nm  
 数据文件名: RC\$SMF-377 - 18-34/27-2341-2 - zzp-2024122721p-pH6.8jz-10mg-jyx1-45min-P2.lcd  
 方法文件名: RC\$SMF-377 - SMF-377-RCQX-FX276.lcm  
 批处理文件名: RC\$SMF-377 - 20250327-rcqx-FX279.lcb  
 样品瓶号: 1-15  
 进样体积: 10 μl      版本号: 6.115  
 进样时间: 2025/03/27 15:31:15      实验者: jiangjinwei  
 处理时间(V2): 2025/03/28 14:05:40      处理者: jiangjinwei  
 仪器型号: SHIMADZU LC-2050C (FX276)

## <色谱图>

mV



## <峰表>

检测器A 250nm

峰号	保留时间	面积%	面积	高度	理论塔板数(USP)	拖尾因子	分离度(USP)
1	2.352	100.000	228430	34282	2972	1.241	--
总计		100.000	228430	34282			



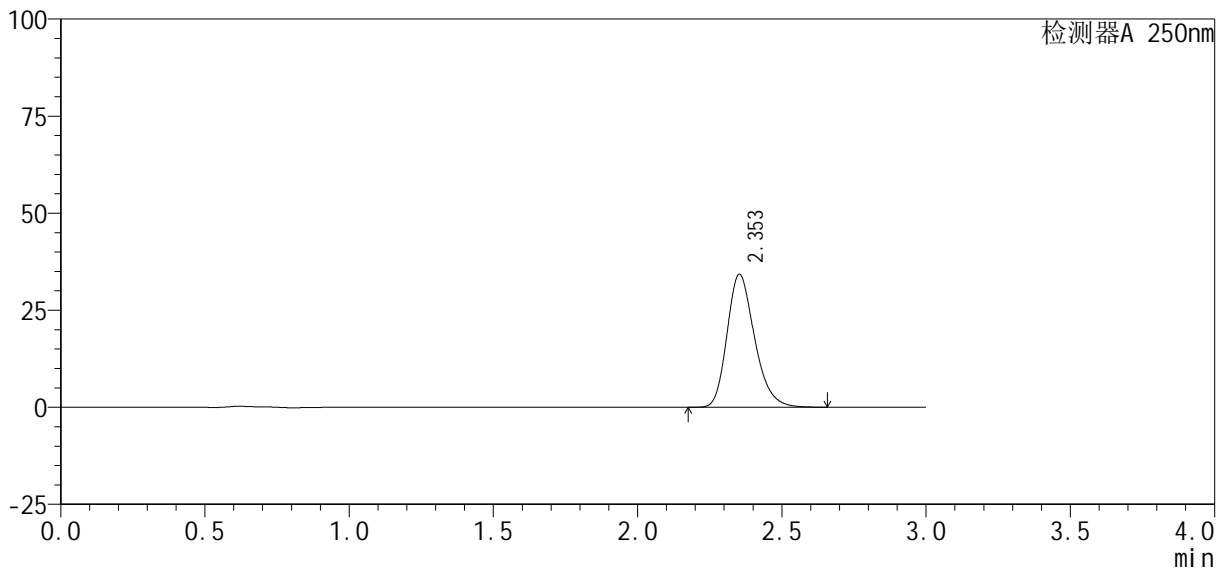
# SMF-377

## <样品信息>

色谱柱 : XB-C18(50mm*4.6mm, 5 μm)	流速 : 1.0ml /mi n
柱温 : 40℃	波长 : 250nm
数据文件名 : RC\$SMF-377 - 18-34/27-2342-2 - zzp-2024122721p-pH6.8jz-10mg-jyx1-45mi n-P3.lcd	
方法文件名 : RC\$SMF-377 - SMF-377-RCQX-FX276.lcm	
批处理文件名 : RC\$SMF-377 - 20250327-rcqx-FX279.lcb	
样品瓶号 : 1-24	版本号 : 6.115
进样体积 : 10 μl	实验者 : jiangjinwei
进样时间 : 2025/03/27 15:34:36	处理者 : jiangjinwei
处理时间(V2) : 2025/03/28 14:05:43	
仪器型号 : SHIMADZU LC-2050C (FX276)	

## <色谱图>

mV



## <峰表>

检测器A 250nm

峰号	保留时间	面积%	面积	高度	理论塔板数(USP)	拖尾因子	分离度(USP)
1	2.353	100.000	227583	34237	2981	1.241	--
总计		100.000	227583	34237			



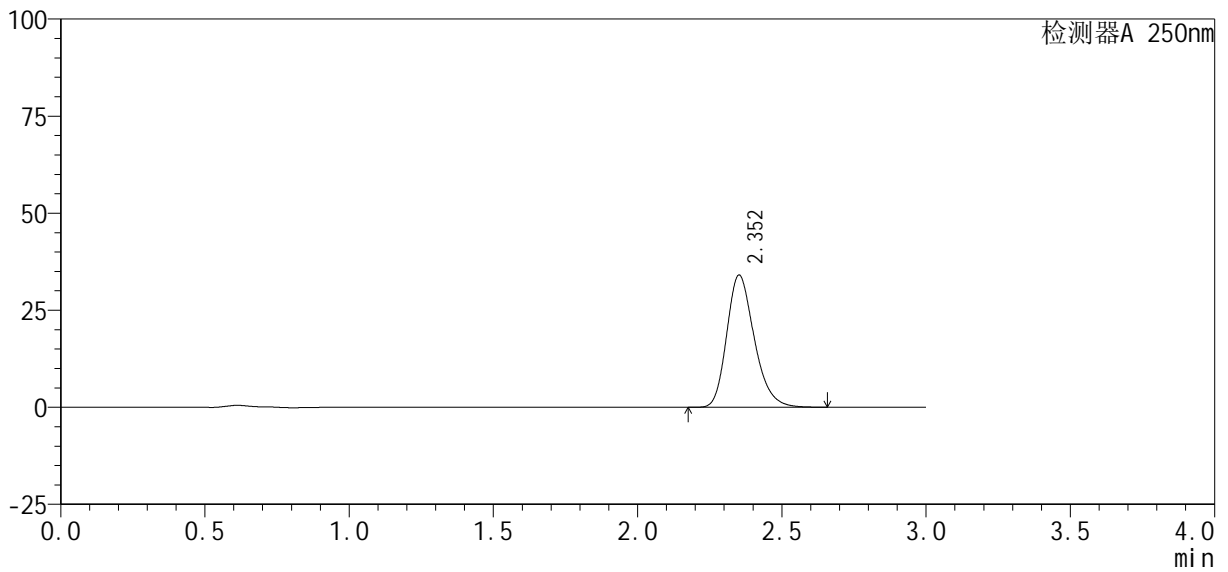
# SMF-377

## <样品信息>

色谱柱: XB-C18(50mm\*4.6mm, 5 μm)      流速: 1.0ml/min  
 柱温: 40°C      波长: 250nm  
 数据文件名: RC\$SMF-377 - 18-34/27-2343-2 - zzp-2024122721p-pH6.8jz-10mg-jyx1-45min-P4.lcd  
 方法文件名: RC\$SMF-377 - SMF-377-RCQX-FX276.lcm  
 批处理文件名: RC\$SMF-377 - 20250327-rcqx-FX279.lcb  
 样品瓶号: 1-33  
 进样体积: 10 μl      版本号: 6.115  
 进样时间: 2025/03/27 15:37:58      实验者: jiangjinwei  
 处理时间(V2): 2025/03/28 14:05:46      处理者: jiangjinwei  
 仪器型号: SHIMADZU LC-2050C (FX276)

## <色谱图>

mV



## <峰表>

检测器A 250nm

峰号	保留时间	面积%	面积	高度	理论塔板数(USP)	拖尾因子	分离度(USP)
1	2.352	100.000	226229	33979	2978	1.242	--
总计		100.000	226229	33979			



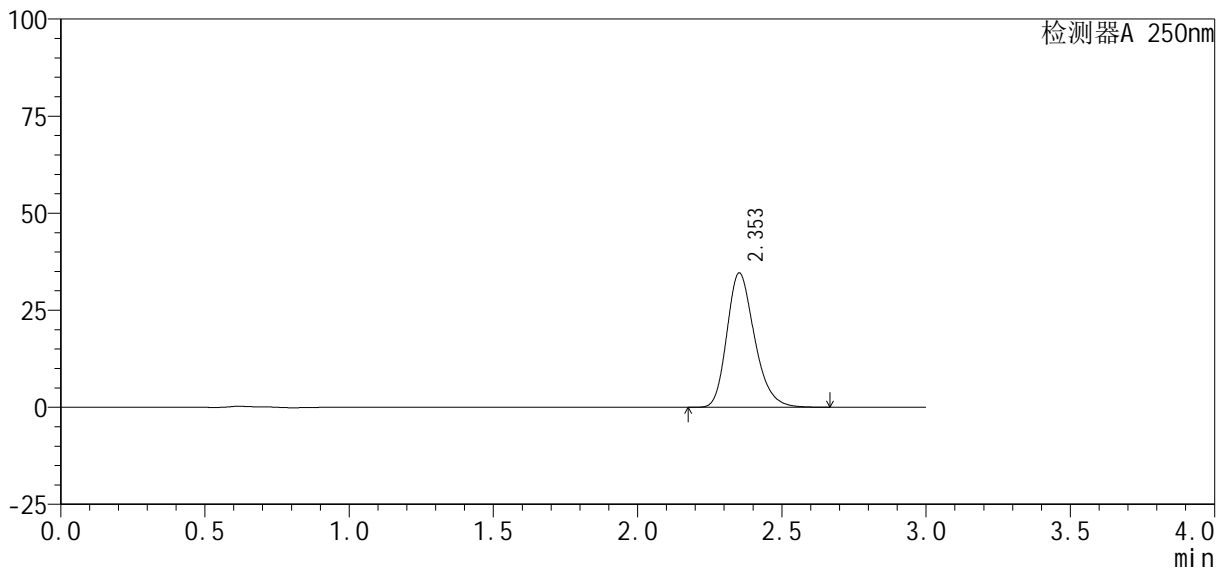
# SMF-377

## <样品信息>

色谱柱 : XB-C18(50mm*4.6mm, 5 μm)	流 速: 1.0ml /mi n
柱 温 : 40℃	波 长: 250nm
数据文件名 : RC\$SMF-377 - 18-34/27-2344-2 - zzp-2024122721p-pH6.8jz-10mg-jyx1-45mi n-P5.lcd	
方法文件名 : RC\$SMF-377 - SMF-377-RCQX-FX276.lcm	
批处理文件名 : RC\$SMF-377 - 20250327-rcqx-FX279.lcb	
样品瓶号 : 1-42	版本号: 6.115
进样体积 : 10 μl	实验者: jiangjinwei
进样时间 : 2025/03/27 15:41:20	处理者: jiangjinwei
处理时间(V2) : 2025/03/28 14:05:49	
仪器型号 : SHIMADZU LC-2050C (FX276)	

## <色谱图>

mV



## <峰表>

检测器A 250nm

峰号	保留时间	面积%	面积	高度	理论塔板数(USP)	拖尾因子	分离度(USP)
1	2.353	100.000	230386	34570	2968	1.242	--
总计		100.000	230386	34570			



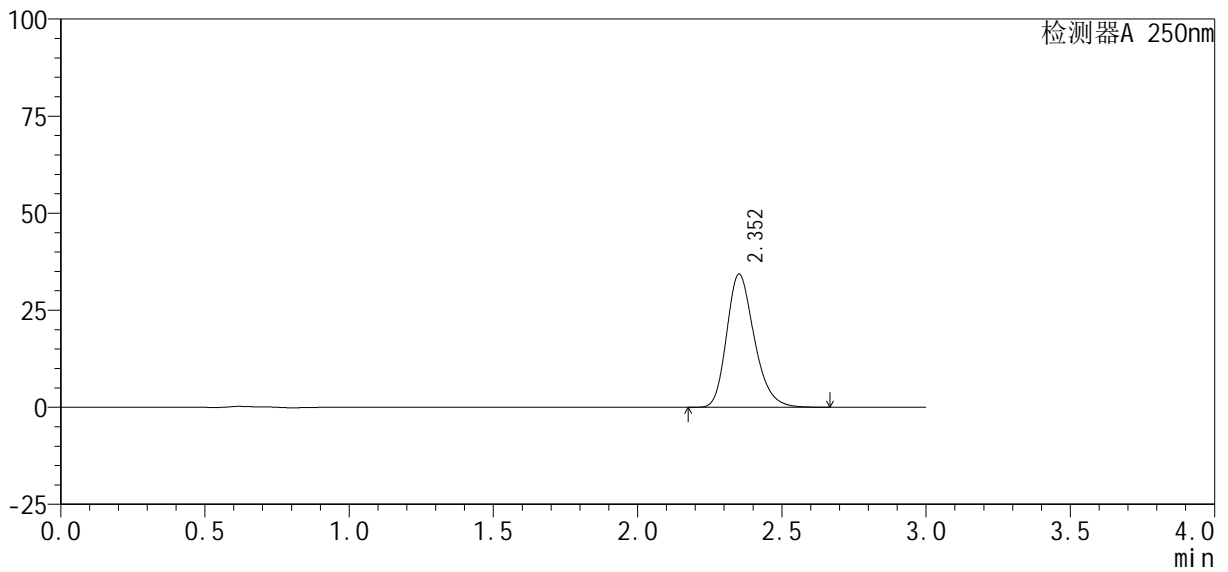
# SMF-377

## <样品信息>

色谱柱 : XB-C18(50mm*4.6mm, 5 μm)	流 速: 1.0ml /mi n
柱 温 : 40℃	波 长: 250nm
数据文件名 : RC\$SMF-377 - 18-34/27-2345-2 - zzp-2024122721p-pH6.8jz-10mg-jyx1-45mi n-P6.lcd	
方法文件名 : RC\$SMF-377 - SMF-377-RCQX-FX276.lcm	
批处理文件名 : RC\$SMF-377 - 20250327-rcqx-FX279.lcb	
样品瓶号 : 1-51	版本号: 6.115
进样体积 : 10 μl	实验者: jiangjinwei
进样时间 : 2025/03/27 15:44:42	处理者: jiangjinwei
处理时间(V2) : 2025/03/28 14:05:52	
仪器型号 : SHIMADZU LC-2050C (FX276)	

## <色谱图>

mV



## <峰表>

检测器A 250nm

峰号	保留时间	面积%	面积	高度	理论塔板数(USP)	拖尾因子	分离度(USP)
1	2.352	100.000	228266	34240	2971	1.241	--
总计		100.000	228266	34240			



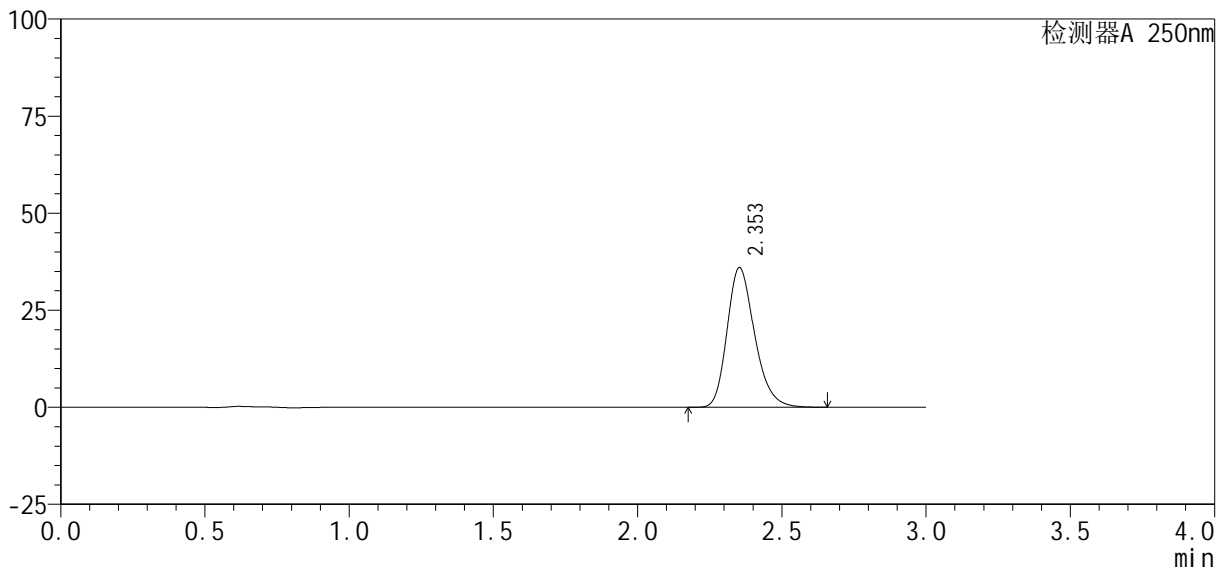
# SMF-377

## <样品信息>

色谱柱 : XB-C18(50mm*4.6mm, 5 μ m)	流 速: 1.0ml /mi n
柱 温 : 40℃	波 长: 250nm
数据文件名 : RC\$SMF-377 - 18-34/27-2346-2 - zzp-2024122721p-pH6.8jz-10mg-jyx1-60mi n-P1.lcd	
方法文件名 : RC\$SMF-377 - SMF-377-RCQX-FX276.lcm	
批处理文件名 : RC\$SMF-377 - 20250327-rcqx-FX279.lcb	
样品瓶号 : 1-7	
进样体积 : 10 μ l	版本号: 6.115
进样时间 : 2025/03/27 15:48:04	实验者: jiangjinwei
处理时间(V2) : 2025/03/28 14:05:55	处理者: jiangjinwei
仪器型号 : SHIMADZU LC-2050C (FX276)	

## <色谱图>

mV



## <峰表>

检测器A 250nm

峰号	保留时间	面积%	面积	高度	理论塔板数(USP)	拖尾因子	分离度(USP)
1	2.353	100.000	238995	35960	2982	1.240	--
总计		100.000	238995	35960			



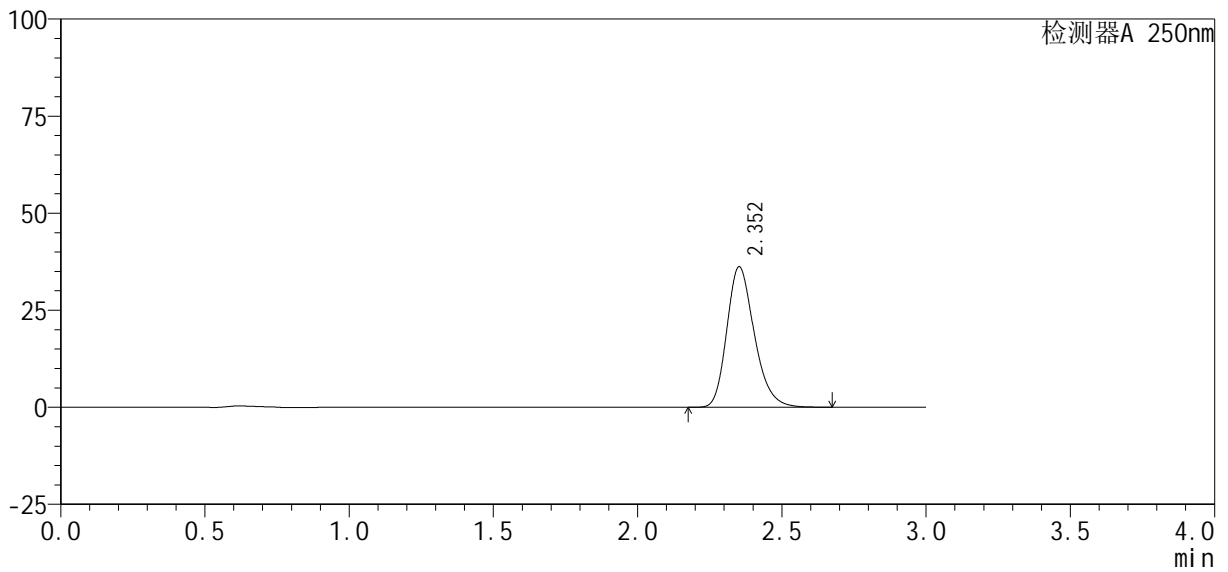
# SMF-377

## <样品信息>

色谱柱 : XB-C18(50mm*4.6mm, 5 μ m)	流 速: 1.0ml /mi n
柱 温 : 40℃	波 长: 250nm
数据文件名 : RC\$SMF-377 - 18-34/27-2347-2 - zzp-2024122721p-pH6.8jz-10mg-jyx1-60mi n-P2.lcd	
方法文件名 : RC\$SMF-377 - SMF-377-RCQX-FX276.lcm	
批处理文件名 : RC\$SMF-377 - 20250327-rcqx-FX279.lcb	
样品瓶号 : 1-16	版本号: 6.115
进样体积 : 10 μ l	实验者: jiangjinwei
进样时间 : 2025/03/27 15:51:26	处理者: jiangjinwei
处理时间(V2) : 2025/03/28 14:05:57	
仪器型号 : SHIMADZU LC-2050C (FX276)	

## <色谱图>

mV



## <峰表>

检测器A 250nm

峰号	保留时间	面积%	面积	高度	理论塔板数(USP)	拖尾因子	分离度(USP)
1	2.352	100.000	240275	36128	2985	1.241	--
总计		100.000	240275	36128			



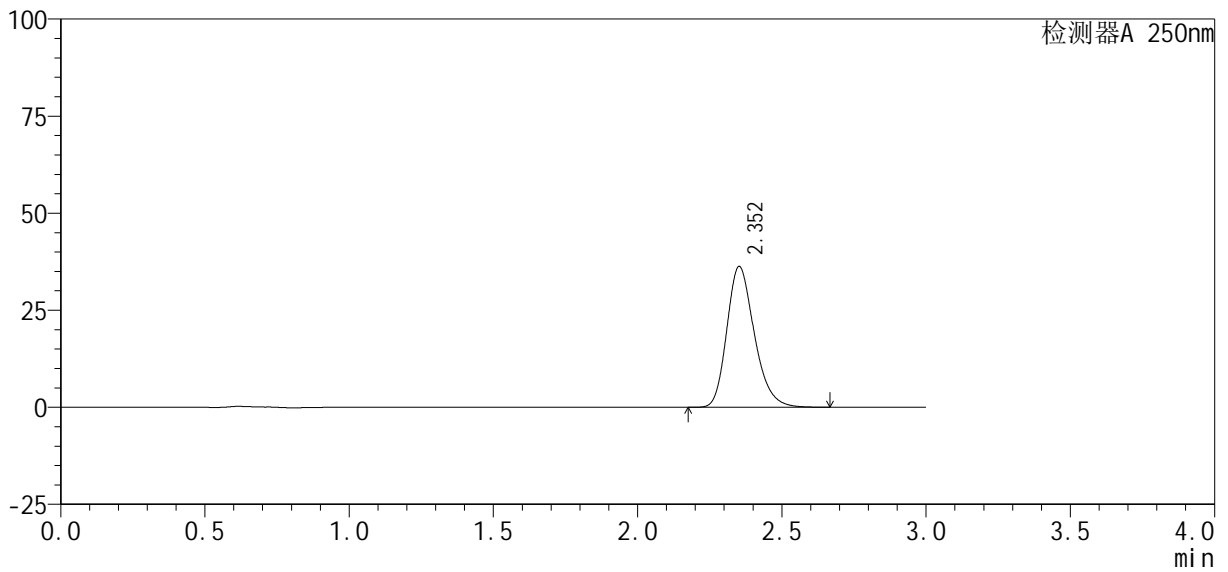
# SMF-377

## <样品信息>

色谱柱: XB-C18(50mm\*4.6mm, 5 μm)      流速: 1.0ml/min  
 柱温: 40℃      波长: 250nm  
 数据文件名: RC\$SMF-377 - 18-34/27-2348-2 - zzp-2024122721p-pH6.8jz-10mg-jyx1-60min-P3.lcd  
 方法文件名: RC\$SMF-377 - SMF-377-RCQX-FX276.lcm  
 批处理文件名: RC\$SMF-377 - 20250327-rcqx-FX279.lcb  
 样品瓶号: 1-25  
 进样体积: 10 μl      版本号: 6.115  
 进样时间: 2025/03/27 15:54:48      实验者: jiangjinwei  
 处理时间(V2): 2025/03/28 14:06:00      处理者: jiangjinwei  
 仪器型号: SHIMADZU LC-2050C (FX276)

## <色谱图>

mV



## <峰表>

检测器A 250nm

峰号	保留时间	面积%	面积	高度	理论塔板数(USP)	拖尾因子	分离度(USP)
1	2.352	100.000	240607	36203	2985	1.240	--
总计		100.000	240607	36203			



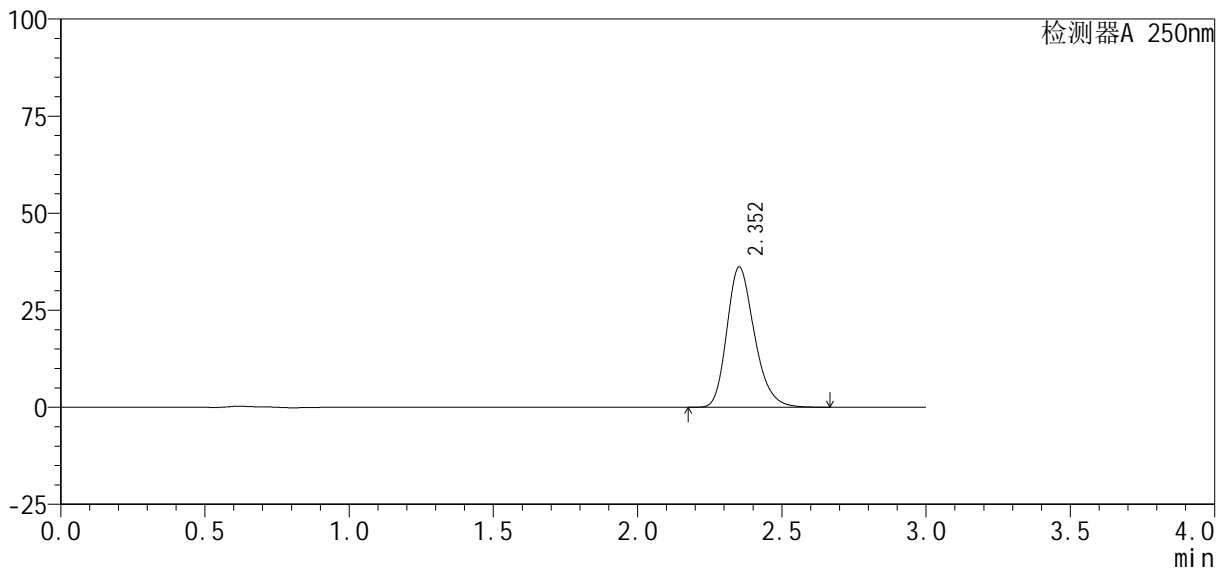
# SMF-377

## <样品信息>

色谱柱: XB-C18(50mm\*4.6mm, 5 μm)      流速: 1.0ml/min  
 柱温: 40°C      波长: 250nm  
 数据文件名: RC\$SMF-377 - 18-34/27-2349-2 - zzp-2024122721p-pH6.8jz-10mg-jyx1-60min-P4.lcd  
 方法文件名: RC\$SMF-377 - SMF-377-RCQX-FX276.lcm  
 批处理文件名: RC\$SMF-377 - 20250327-rcqx-FX279.lcb  
 样品瓶号: 1-34  
 进样体积: 10 μl      版本号: 6.115  
 进样时间: 2025/03/27 15:58:10      实验者: jiangjinwei  
 处理时间(V2): 2025/03/28 14:06:03      处理者: jiangjinwei  
 仪器型号: SHIMADZU LC-2050C (FX276)

## <色谱图>

mV



## <峰表>

检测器A 250nm

峰号	保留时间	面积%	面积	高度	理论塔板数(USP)	拖尾因子	分离度(USP)
1	2.352	100.000	239897	36072	2981	1.240	--
总计		100.000	239897	36072			



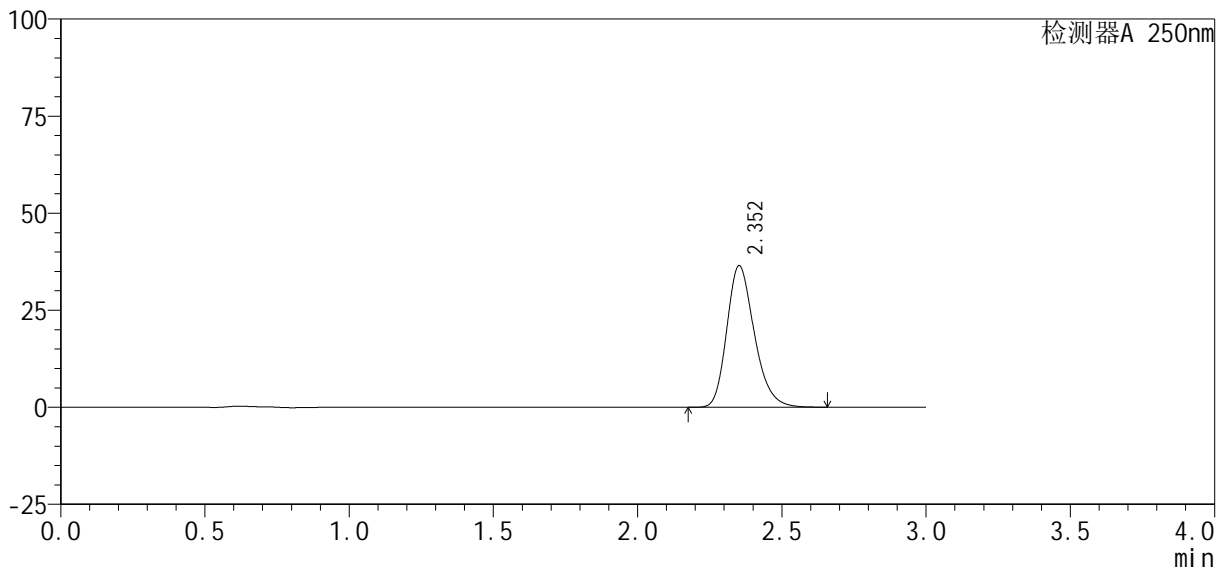
# SMF-377

## <样品信息>

色谱柱: XB-C18(50mm\*4.6mm, 5 μm)      流速: 1.0ml/min  
 柱温: 40℃      波长: 250nm  
 数据文件名: RC\$SMF-377 - 18-34/27-2350-2 - zzp-2024122721p-pH6.8jz-10mg-jyx1-60min-P5.lcd  
 方法文件名: RC\$SMF-377 - SMF-377-RCQX-FX276.lcm  
 批处理文件名: RC\$SMF-377 - 20250327-rcqx-FX279.lcb  
 样品瓶号: 1-43  
 进样体积: 10 μl      版本号: 6.115  
 进样时间: 2025/03/27 16:01:32      实验者: jiangjinwei  
 处理时间(V2): 2025/03/28 14:06:06      处理者: jiangjinwei  
 仪器型号: SHIMADZU LC-2050C (FX276)

## <色谱图>

mV



## <峰表>

检测器A 250nm

峰号	保留时间	面积%	面积	高度	理论塔板数(USP)	拖尾因子	分离度(USP)
1	2.352	100.000	242153	36406	2981	1.240	--
总计		100.000	242153	36406			



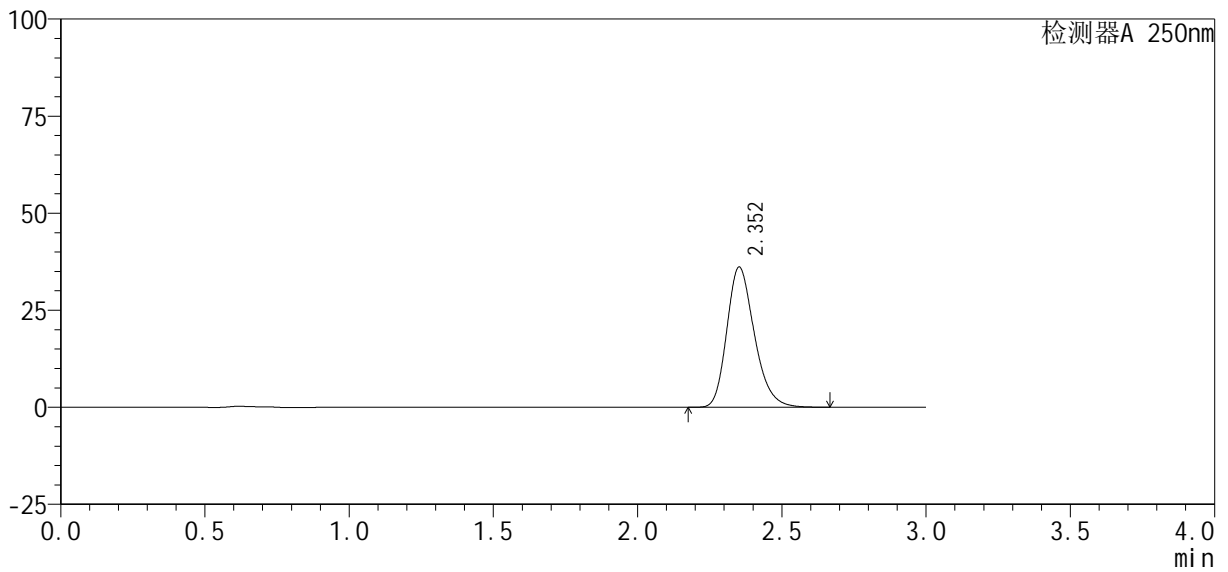
# SMF-377

## <样品信息>

色谱柱: XB-C18(50mm\*4.6mm, 5 μm)      流速: 1.0ml/min  
 柱温: 40°C      波长: 250nm  
 数据文件名: RC\$SMF-377 - 18-34/27-2351-2 - zzp-2024122721p-pH6.8jz-10mg-jyx1-60min-P6.lcd  
 方法文件名: RC\$SMF-377 - SMF-377-RCQX-FX276.lcm  
 批处理文件名: RC\$SMF-377 - 20250327-rcqx-FX279.lcb  
 样品瓶号: 1-52  
 进样体积: 10 μl      版本号: 6.115  
 进样时间: 2025/03/27 16:04:53      实验者: jiangjinwei  
 处理时间(V2): 2025/03/28 14:06:08      处理者: jiangjinwei  
 仪器型号: SHIMADZU LC-2050C (FX276)

## <色谱图>

mV



## <峰表>

检测器A 250nm

峰号	保留时间	面积%	面积	高度	理论塔板数(USP)	拖尾因子	分离度(USP)
1	2.352	100.000	239817	36057	2981	1.241	--
总计		100.000	239817	36057			



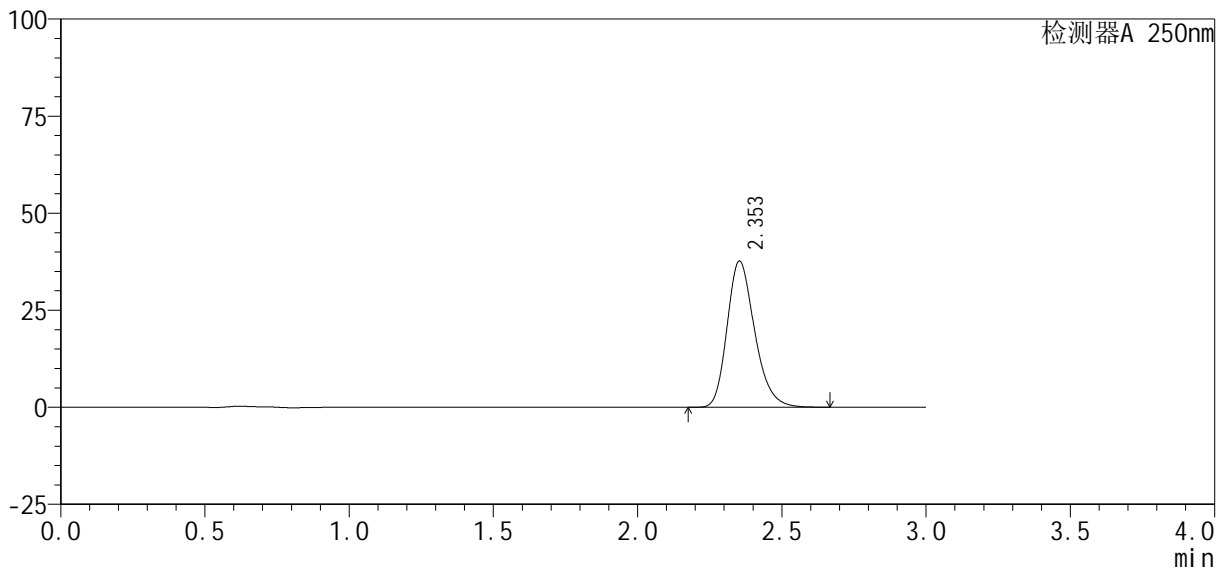
# SMF-377

## <样品信息>

色谱柱: XB-C18(50mm\*4.6mm, 5 μm)      流速: 1.0ml/min  
 柱温: 40℃      波长: 250nm  
 数据文件名: RC\$SMF-377 - 18-34/27-2352-2 - zzp-2024122721p-pH6.8jz-10mg-jyx1-jxzs-P1.lcd  
 方法文件名: RC\$SMF-377 - SMF-377-RCQX-FX276.lcm  
 批处理文件名: RC\$SMF-377 - 20250327-rcqx-FX279.lcb  
 样品瓶号: 1-8  
 进样体积: 10 μl      版本号: 6.115  
 进样时间: 2025/03/27 16:08:16      实验者: jiangjinwei  
 处理时间(V2): 2025/03/28 14:06:11      处理者: jiangjinwei  
 仪器型号: SHIMADZU LC-2050C (FX276)

## <色谱图>

mV



## <峰表>

检测器A 250nm

峰号	保留时间	面积%	面积	高度	理论塔板数(USP)	拖尾因子	分离度(USP)
1	2.353	100.000	250339	37655	2980	1.240	--
总计		100.000	250339	37655			



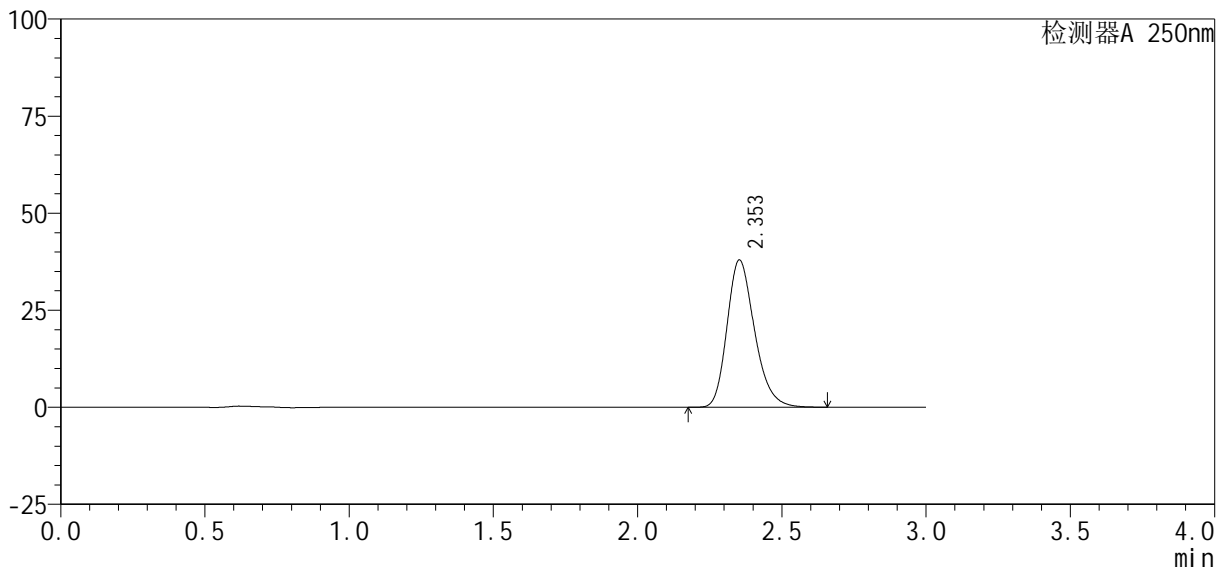
# SMF-377

## <样品信息>

色谱柱: XB-C18(50mm\*4.6mm, 5 μm)      流速: 1.0ml/min  
 柱温: 40℃      波长: 250nm  
 数据文件名: RC\$SMF-377 - 18-34/27-2353-2 - zzp-2024122721p-pH6.8jz-10mg-jyx1-jxzs-P2.lcd  
 方法文件名: RC\$SMF-377 - SMF-377-RCQX-FX276.lcm  
 批处理文件名: RC\$SMF-377 - 20250327-rcqx-FX279.lcb  
 样品瓶号: 1-17  
 进样体积: 10 μl      版本号: 6.115  
 进样时间: 2025/03/27 16:11:39      实验者: jiangjinwei  
 处理时间(V2): 2025/03/28 14:06:14      处理者: jiangjinwei  
 仪器型号: SHIMADZU LC-2050C (FX276)

## <色谱图>

mV



## <峰表>

检测器A 250nm

峰号	保留时间	面积%	面积	高度	理论塔板数(USP)	拖尾因子	分离度(USP)
1	2.353	100.000	251739	37916	2990	1.240	--
总计		100.000	251739	37916			



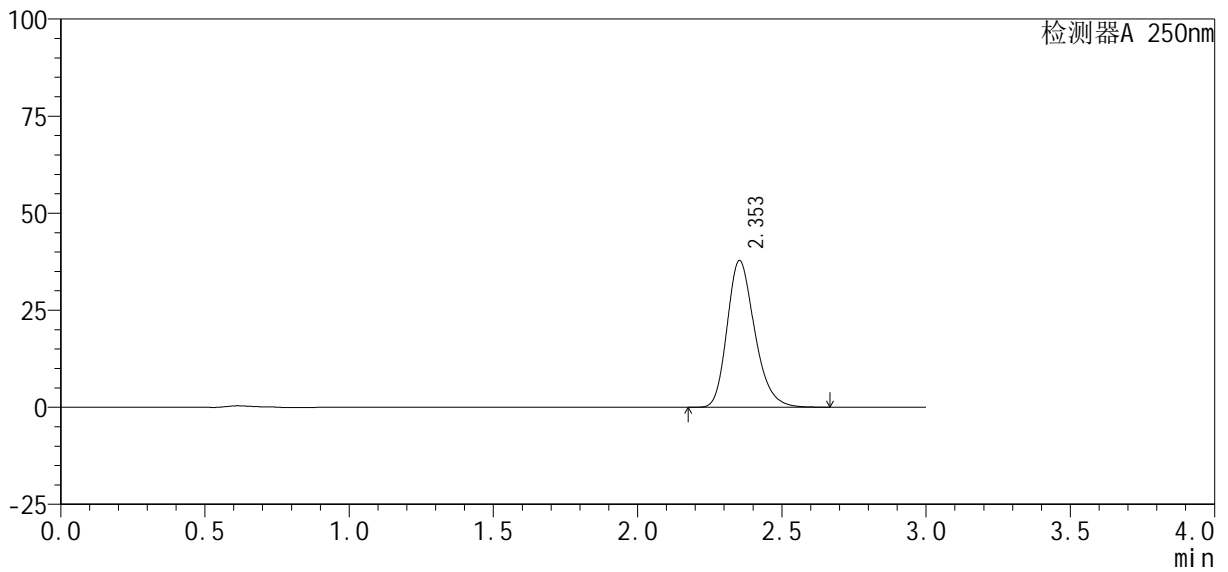
# SMF-377

## <样品信息>

色谱柱: XB-C18(50mm\*4.6mm, 5 μm)      流速: 1.0ml/min  
 柱温: 40℃      波长: 250nm  
 数据文件名: RC\$SMF-377 - 18-34/27-2354-2 - zzp-2024122721p-pH6.8jz-10mg-jyx1-jxzs-P3.lcd  
 方法文件名: RC\$SMF-377 - SMF-377-RCQX-FX276.lcm  
 批处理文件名: RC\$SMF-377 - 20250327-rcqx-FX279.lcb  
 样品瓶号: 1-26  
 进样体积: 10 μl      版本号: 6.115  
 进样时间: 2025/03/27 16:15:01      实验者: jiangjinwei  
 处理时间(V2): 2025/03/28 14:06:17      处理者: jiangjinwei  
 仪器型号: SHIMADZU LC-2050C (FX276)

## <色谱图>

mV



## <峰表>

检测器A 250nm

峰号	保留时间	面积%	面积	高度	理论塔板数(USP)	拖尾因子	分离度(USP)
1	2.353	100.000	251136	37794	2981	1.239	--
总计		100.000	251136	37794			



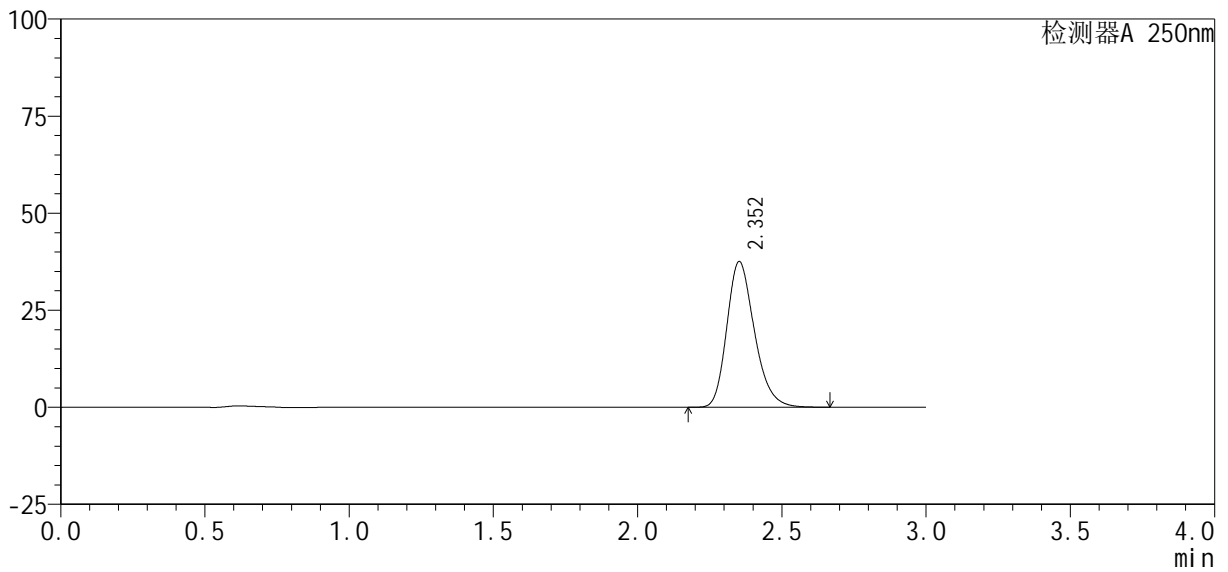
# SMF-377

## <样品信息>

色谱柱 : XB-C18(50mm*4.6mm, 5 μm)	流 速: 1.0ml /mi n
柱 温 : 40℃	波 长: 250nm
数据文件名 : RC\$SMF-377 - 18-34/27-2355-2 - zzp-2024122721p-pH6.8jz-10mg-jyx1-jxzs-P4.lcd	
方法文件名 : RC\$SMF-377 - SMF-377-RCQX-FX276.lcm	
批处理文件名 : RC\$SMF-377 - 20250327-rcqx-FX279.lcb	
样品瓶号 : 1-35	版本号: 6.115
进样体积 : 10 μl	实验者: jiangjinwei
进样时间 : 2025/03/27 16:18:24	处理者: jiangjinwei
处理时间(V2) : 2025/03/28 14:06:19	
仪器型号 : SHIMADZU LC-2050C (FX276)	

## <色谱图>

mV



## <峰表>

检测器A 250nm

峰号	保留时间	面积%	面积	高度	理论塔板数(USP)	拖尾因子	分离度(USP)
1	2.352	100.000	249689	37484	2969	1.239	--
总计		100.000	249689	37484			



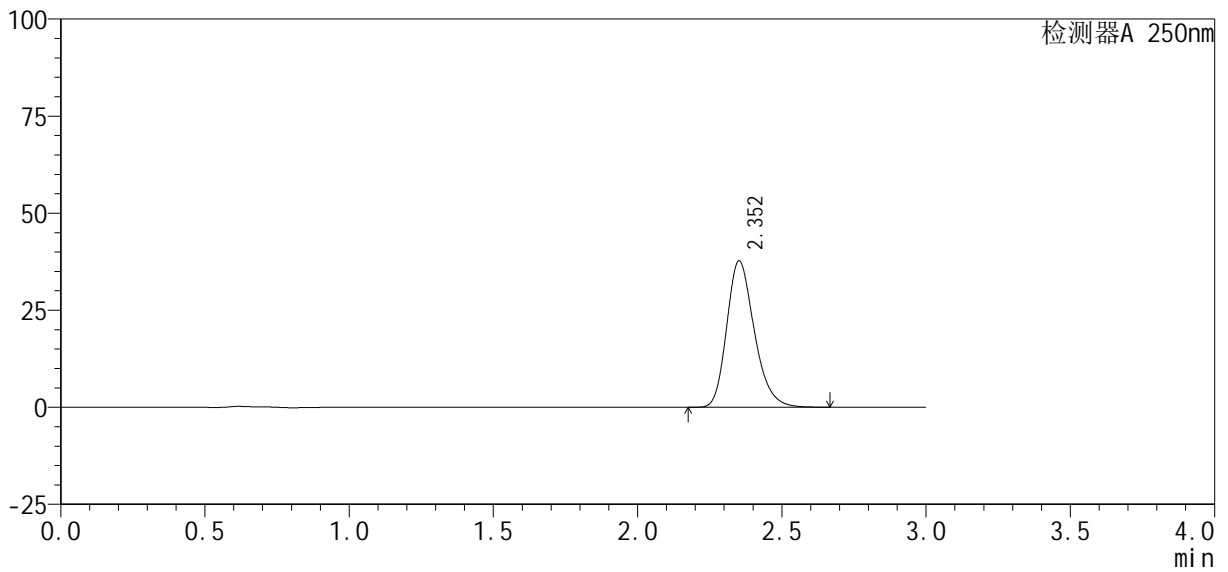
# SMF-377

## <样品信息>

色谱柱 : XB-C18(50mm*4.6mm, 5 μm)	流 速: 1.0ml /mi n
柱 温 : 40℃	波 长: 250nm
数据文件名 : RC\$SMF-377 - 18-34/27-2356-2 - zzp-2024122721p-pH6.8jz-10mg-jyx1-jxzs-P5.lcd	
方法文件名 : RC\$SMF-377 - SMF-377-RCQX-FX276.lcm	
批处理文件名 : RC\$SMF-377 - 20250327-rcqx-FX279.lcb	
样品瓶号 : 1-44	版本号: 6.115
进样体积 : 10 μl	实验者: jiangjinwei
进样时间 : 2025/03/27 16:21:47	处理者: jiangjinwei
处理时间(V2) : 2025/03/28 14:06:22	
仪器型号 : SHIMADZU LC-2050C (FX276)	

## <色谱图>

mV



## <峰表>

检测器A 250nm

峰号	保留时间	面积%	面积	高度	理论塔板数(USP)	拖尾因子	分离度(USP)
1	2.352	100.000	250979	37655	2970	1.240	--
总计		100.000	250979	37655			



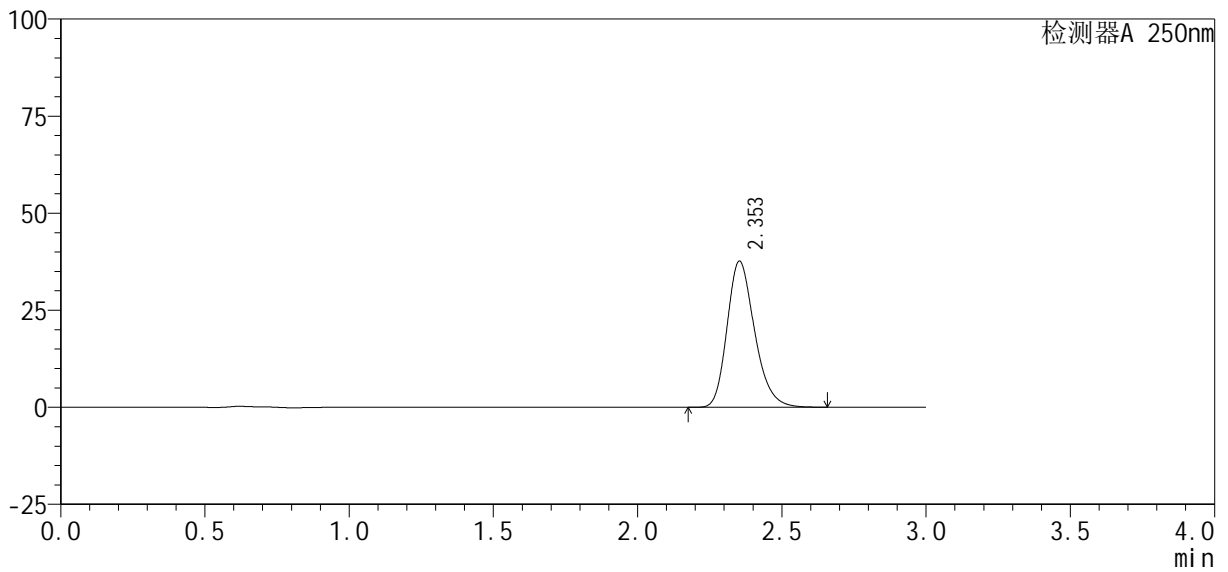
# SMF-377

## <样品信息>

色谱柱: XB-C18(50mm\*4.6mm, 5 μm)      流速: 1.0ml/min  
 柱温: 40°C      波长: 250nm  
 数据文件名: RC\$SMF-377 - 18-34/27-2357-2 - zzp-2024122721p-pH6.8jz-10mg-jyx1-jxzs-P6.lcd  
 方法文件名: RC\$SMF-377 - SMF-377-RCQX-FX276.lcm  
 批处理文件名: RC\$SMF-377 - 20250327-rcqx-FX279.lcb  
 样品瓶号: 1-53  
 进样体积: 10 μl      版本号: 6.115  
 进样时间: 2025/03/27 16:25:10      实验者: jiangjinwei  
 处理时间(V2): 2025/03/28 14:06:25      处理者: jiangjinwei  
 仪器型号: SHIMADZU LC-2050C (FX276)

## <色谱图>

mV



## <峰表>

检测器A 250nm

峰号	保留时间	面积%	面积	高度	理论塔板数(USP)	拖尾因子	分离度(USP)
1	2.353	100.000	249765	37628	2988	1.238	--
总计		100.000	249765	37628			



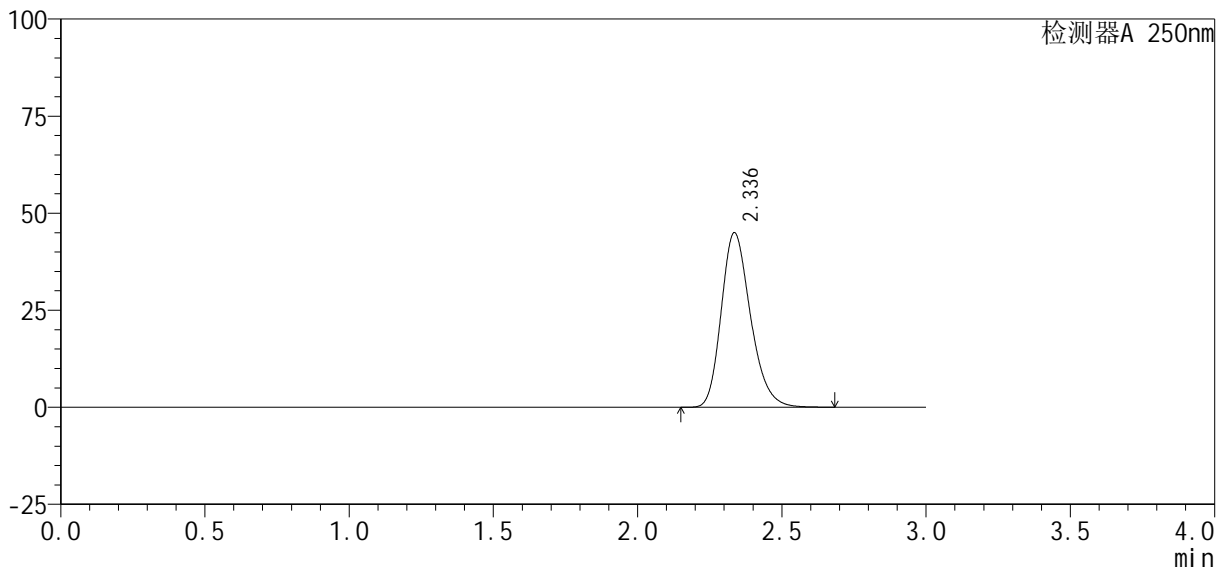
# SMF-377

## <样品信息>

色谱柱: XB-C18(50mm\*4.6mm, 5 μm)      流速: 1.0ml/min  
 柱温: 40℃      波长: 250nm  
 数据文件名: RC\$SMF-377 - 18-34/27-2358-2 - zzp-2024122721p-pH6.8jz-10mg-jyx1-dz2-1.lcd  
 方法文件名: RC\$SMF-377 - SMF-377-RCQX-FX276.lcm  
 批处理文件名: RC\$SMF-377 - 20250327-rcqx-FX279.lcb  
 样品瓶号: 1-27  
 进样体积: 10 μl      版本号: 6.115  
 进样时间: 2025/03/27 16:28:34      实验者: jiangjinwei  
 处理时间(V2): 2025/03/28 14:06:28      处理者: jiangjinwei  
 仪器型号: SHIMADZU LC-2050C (FX276)

## <色谱图>

mV



## <峰表>

检测器A 250nm

峰号	保留时间	面积%	面积	高度	理论塔板数(USP)	拖尾因子	分离度(USP)
1	2.336	100.000	317665	44909	2583	1.236	--
总计		100.000	317665	44909			



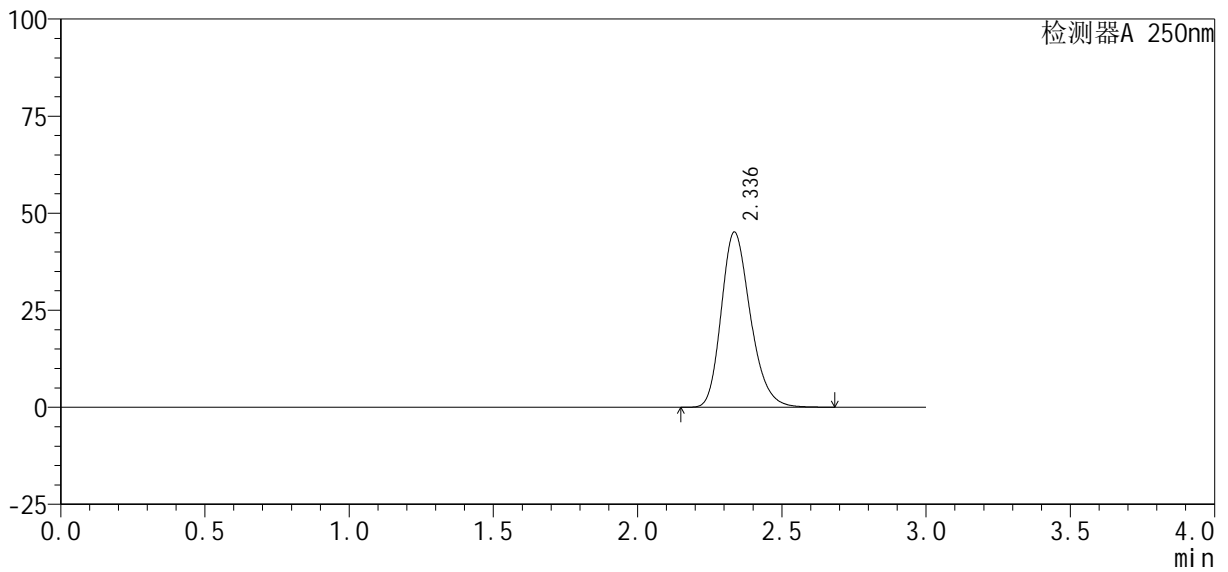
# SMF-377

## <样品信息>

色谱柱 : XB-C18(50mm\*4.6mm, 5 μ m) 流 速: 1.0ml /mi n  
 柱 温 : 40℃ 波 长: 250nm  
 数据文件名 : RC\$SMF-377 - 18-34/27-2359-2 - zzp-2024122721p-pH6.8jz-10mg-jyx1-dz2-2.lcd  
 方法文件名 : RC\$SMF-377 - SMF-377-RCQX-FX276.lcm  
 批处理文件名 : RC\$SMF-377 - 20250327-rcqx-FX279.lcb  
 样品瓶号 : 1-27  
 进样体积 : 10 μ l 版本号: 6.115  
 进样时间 : 2025/03/27 16:31:57 实验者: jiangjinwei  
 处理时间(V2) : 2025/03/28 14:06:31 处理者: jiangjinwei  
 仪器型号 : SHIMADZU LC-2050C (FX276)

## <色谱图>

mV



## <峰表>

检测器A 250nm

峰号	保留时间	面积%	面积	高度	理论塔板数(USP)	拖尾因子	分离度(USP)
1	2.336	100.000	317460	45069	2605	1.234	--
总计		100.000	317460	45069			



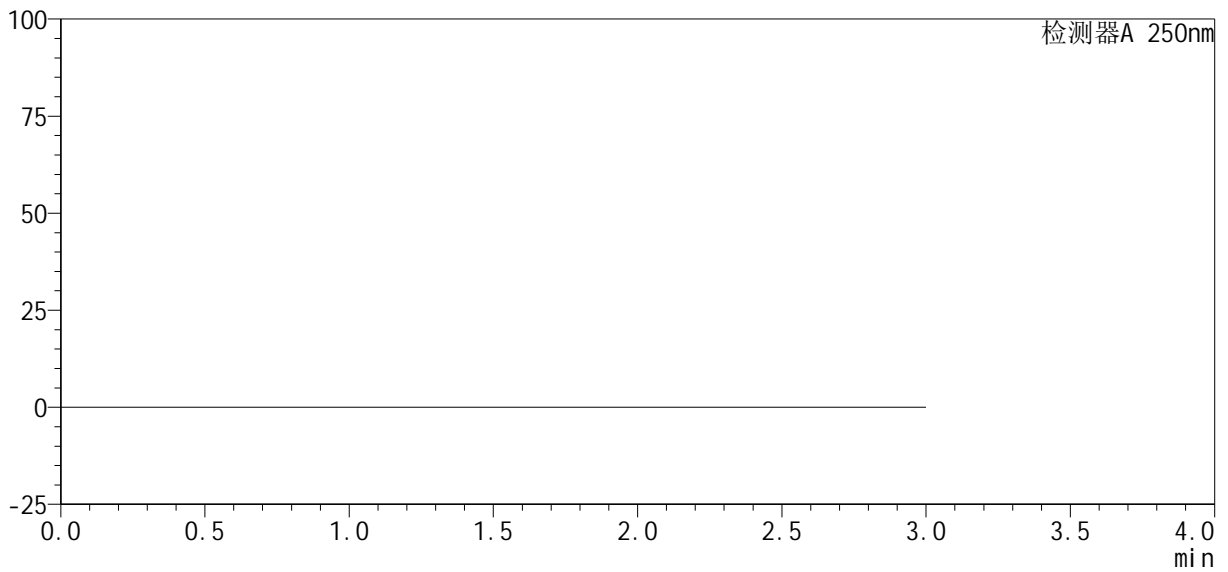
# SMF-377

## <样品信息>

色谱柱: XB-C18(50mm\*4.6mm, 5 μm)      流速: 1.0ml/min  
 柱温: 40°C      波长: 250nm  
 数据文件名: RC\$SMF-377 - 18-34/27-2360-2 - zzp-2024122721p-pH6.8jz-10mg-jyx2-rj.lcd  
 方法文件名: RC\$SMF-377 - SMF-377-RCQX-FX276.lcm  
 批处理文件名: RC\$SMF-377 - 20250327-rcqx-FX279.lcb  
 样品瓶号: 2-9  
 进样体积: 10 μl      版本号: 6.115  
 进样时间: 2025/03/27 16:35:21      实验者: jiangjinwei  
 处理时间(V2): 2025/03/28 14:06:34      处理者: jiangjinwei  
 仪器型号: SHIMADZU LC-2050C (FX276)

## <色谱图>

mV



## <峰表>

检测器A 250nm

峰号	保留时间	面积%	面积	高度	理论塔板数(USP)	拖尾因子	分离度(USP)
总计							



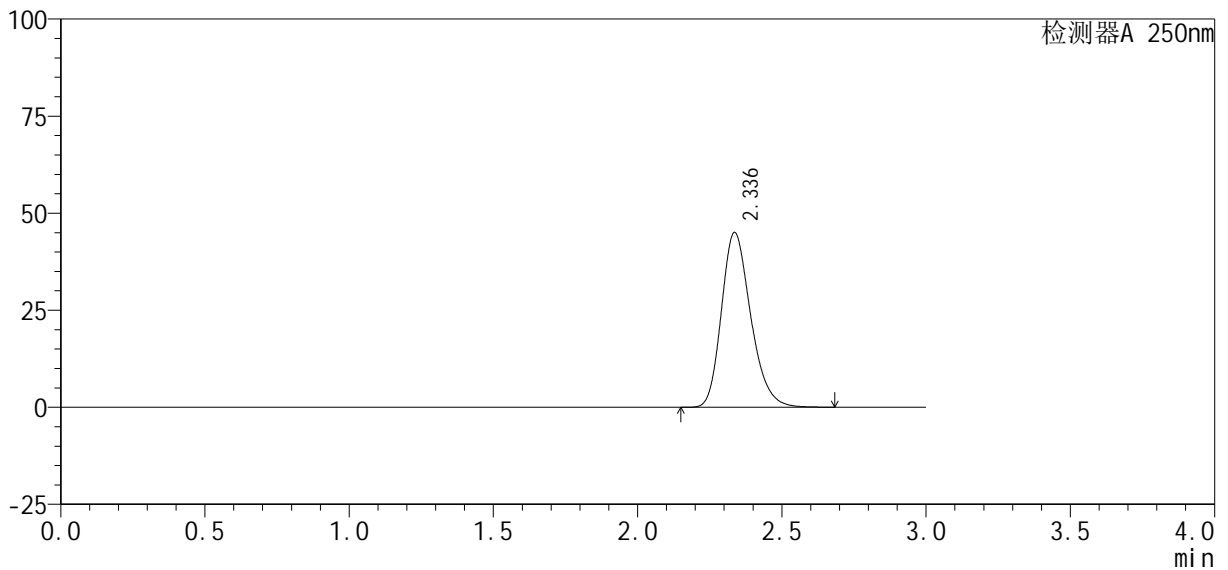
# SMF-377

## <样品信息>

色谱柱: XB-C18(50mm\*4.6mm, 5 μm)      流速: 1.0ml/min  
 柱温: 40℃      波长: 250nm  
 数据文件名: RC\$SMF-377 - 18-34/27-2361-2 - zzp-2024122721p-pH6.8jz-10mg-jyx2-dz1-1.lcd  
 方法文件名: RC\$SMF-377 - SMF-377-RCQX-FX276.lcm  
 批处理文件名: RC\$SMF-377 - 20250327-rcqx-FX279.lcb  
 样品瓶号: 2-18  
 进样体积: 10 μl      版本号: 6.115  
 进样时间: 2025/03/27 16:38:46      实验者: jiangjinwei  
 处理时间(V2): 2025/03/28 14:06:37      处理者: jiangjinwei  
 仪器型号: SHIMADZU LC-2050C (FX276)

## <色谱图>

mV



## <峰表>

检测器A 250nm

峰号	保留时间	面积%	面积	高度	理论塔板数(USP)	拖尾因子	分离度(USP)
1	2.336	100.000	318018	45005	2586	1.236	--
总计		100.000	318018	45005			



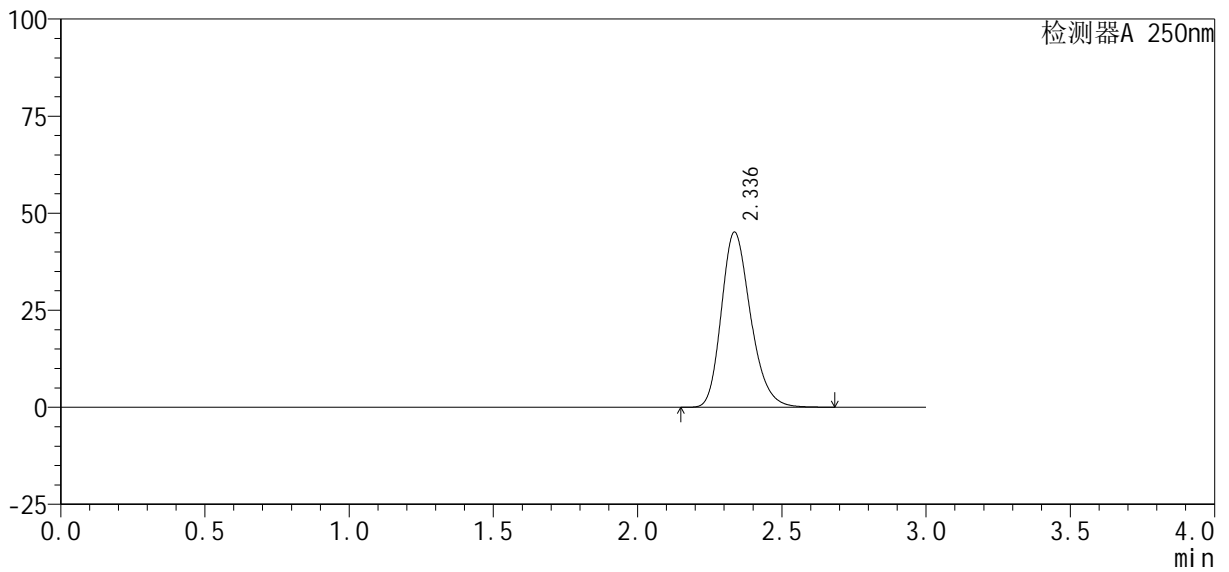
# SMF-377

## <样品信息>

色谱柱: XB-C18(50mm\*4.6mm, 5 μm)      流速: 1.0ml/min  
 柱温: 40°C      波长: 250nm  
 数据文件名: RC\$SMF-377 - 18-34/27-2362-2 - zzp-2024122721p-pH6.8jz-10mg-jyx2-dz1-2.lcd  
 方法文件名: RC\$SMF-377 - SMF-377-RCQX-FX276.lcm  
 批处理文件名: RC\$SMF-377 - 20250327-rcqx-FX279.lcb  
 样品瓶号: 2-18  
 进样体积: 10 μl      版本号: 6.115  
 进样时间: 2025/03/27 16:42:10      实验者: jiangjinwei  
 处理时间(V2): 2025/03/28 14:06:39      处理者: jiangjinwei  
 仪器型号: SHIMADZU LC-2050C (FX276)

## <色谱图>

mV



## <峰表>

检测器A 250nm

峰号	保留时间	面积%	面积	高度	理论塔板数(USP)	拖尾因子	分离度(USP)
1	2.336	100.000	318152	45084	2593	1.234	--
总计		100.000	318152	45084			



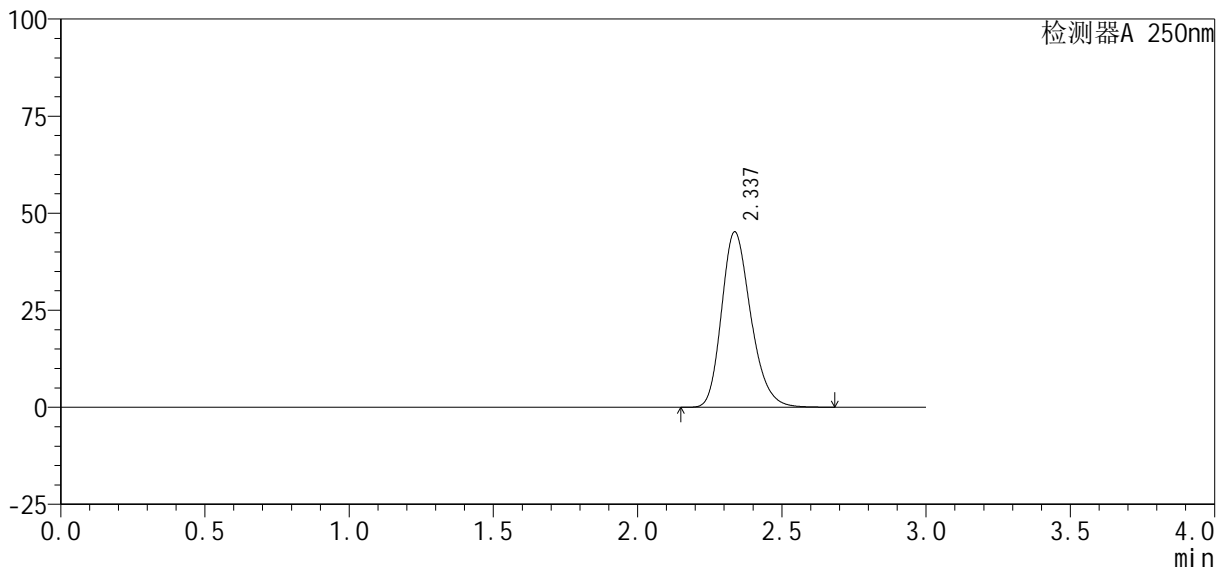
# SMF-377

## <样品信息>

色谱柱: XB-C18(50mm\*4.6mm, 5 μm)      流速: 1.0ml/min  
 柱温: 40°C      波长: 250nm  
 数据文件名: RC\$SMF-377 - 18-34/27-2363-2 - zzp-2024122721p-pH6.8jz-10mg-jyx2-dz1-3.lcd  
 方法文件名: RC\$SMF-377 - SMF-377-RCQX-FX276.lcm  
 批处理文件名: RC\$SMF-377 - 20250327-rcqx-FX279.lcb  
 样品瓶号: 2-18  
 进样体积: 10 μl      版本号: 6.115  
 进样时间: 2025/03/27 16:45:34      实验者: jiangjinwei  
 处理时间(V2): 2025/03/28 14:06:42      处理者: jiangjinwei  
 仪器型号: SHIMADZU LC-2050C (FX276)

## <色谱图>

mV



## <峰表>

检测器A 250nm

峰号	保留时间	面积%	面积	高度	理论塔板数(USP)	拖尾因子	分离度(USP)
1	2.337	100.000	318437	45174	2596	1.233	--
总计		100.000	318437	45174			



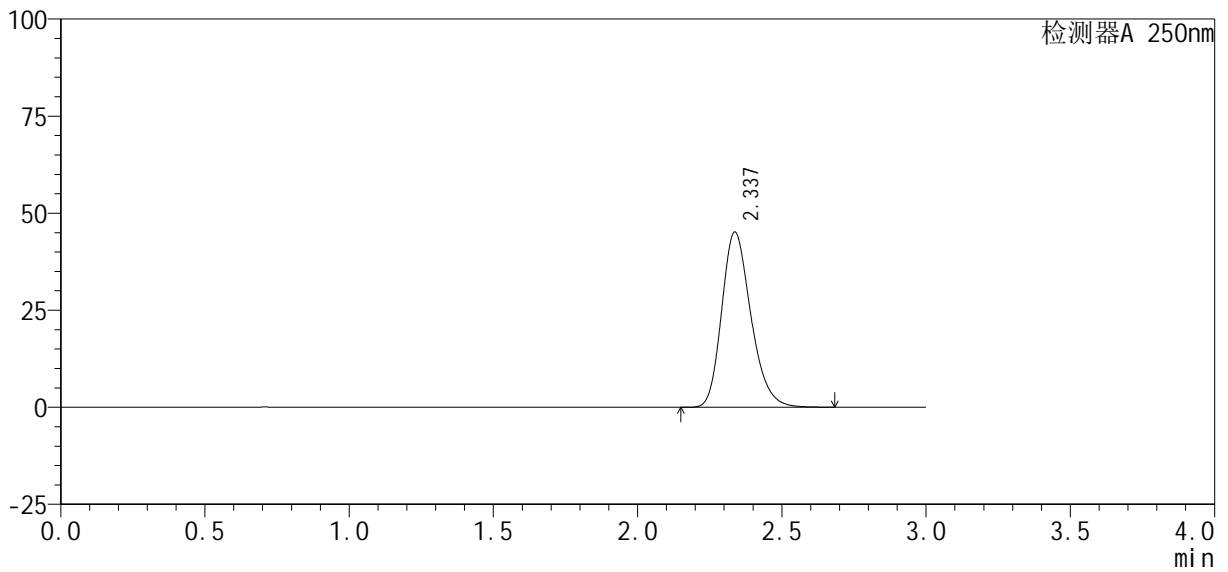
# SMF-377

## <样品信息>

色谱柱: XB-C18(50mm\*4.6mm, 5 μm)      流速: 1.0ml/min  
 柱温: 40℃      波长: 250nm  
 数据文件名: RC\$SMF-377 - 18-34/27-2364-2 - zzp-2024122721p-pH6.8jz-10mg-jyx2-dz1-4.lcd  
 方法文件名: RC\$SMF-377 - SMF-377-RCQX-FX276.lcm  
 批处理文件名: RC\$SMF-377 - 20250327-rcqx-FX279.lcb  
 样品瓶号: 2-18  
 进样体积: 10 μl      版本号: 6.115  
 进样时间: 2025/03/27 16:48:57      实验者: jiangjinwei  
 处理时间(V2): 2025/03/28 14:06:45      处理者: jiangjinwei  
 仪器型号: SHIMADZU LC-2050C (FX276)

## <色谱图>

mV



## <峰表>

检测器A 250nm

峰号	保留时间	面积%	面积	高度	理论塔板数(USP)	拖尾因子	分离度(USP)
1	2.337	100.000	318177	45134	2595	1.233	--
总计		100.000	318177	45134			



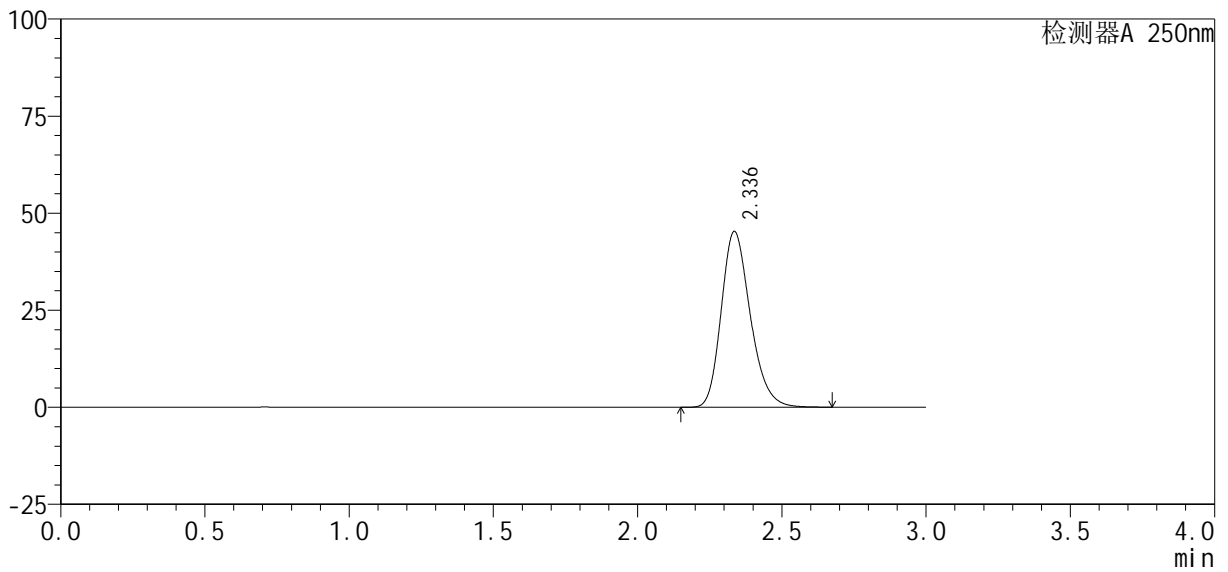
# SMF-377

## <样品信息>

色谱柱: XB-C18(50mm\*4.6mm, 5 μm)      流速: 1.0ml/min  
 柱温: 40℃      波长: 250nm  
 数据文件名: RC\$SMF-377 - 18-34/27-2365-2 - zzp-2024122721p-pH6.8jz-10mg-jyx2-dz1-5.lcd  
 方法文件名: RC\$SMF-377 - SMF-377-RCQX-FX276.lcm  
 批处理文件名: RC\$SMF-377 - 20250327-rcqx-FX279.lcb  
 样品瓶号: 2-18  
 进样体积: 10 μl      版本号: 6.115  
 进样时间: 2025/03/27 16:52:20      实验者: jiangjinwei  
 处理时间(V2): 2025/03/28 14:06:48      处理者: jiangjinwei  
 仪器型号: SHIMADZU LC-2050C (FX276)

## <色谱图>

mV



## <峰表>

检测器A 250nm

峰号	保留时间	面积%	面积	高度	理论塔板数(USP)	拖尾因子	分离度(USP)
1	2.336	100.000	317576	45210	2619	1.230	--
总计		100.000	317576	45210			



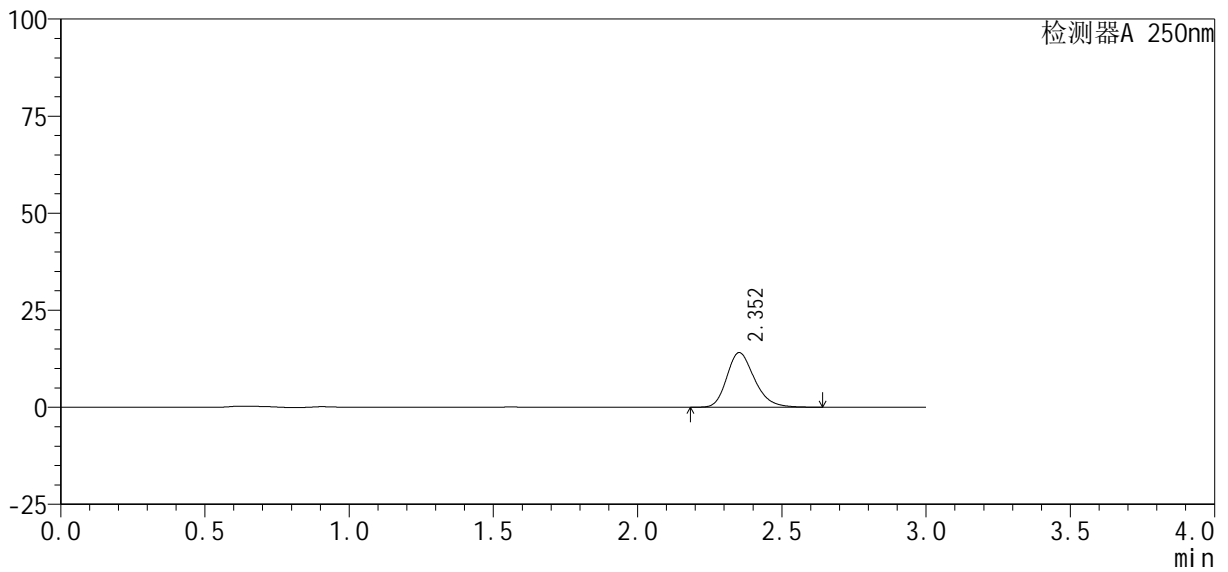
# SMF-377

## <样品信息>

色谱柱: XB-C18(50mm\*4.6mm, 5 μm)      流速: 1.0ml/min  
 柱温: 40℃      波长: 250nm  
 数据文件名: RC\$SMF-377 - 18-34/27-2366-2 - zzp-2024122721p-pH6.8jz-10mg-jyx2-5min-P1.lcd  
 方法文件名: RC\$SMF-377 - SMF-377-RCQX-FX276.lcm  
 批处理文件名: RC\$SMF-377 - 20250327-rcqx-FX279.lcb  
 样品瓶号: 2-1  
 进样体积: 10 μl      版本号: 6.115  
 进样时间: 2025/03/27 16:55:44      实验者: jiangjinwei  
 处理时间(V2): 2025/03/28 14:06:50      处理者: jiangjinwei  
 仪器型号: SHIMADZU LC-2050C (FX276)

## <色谱图>

mV



## <峰表>

检测器A 250nm

峰号	保留时间	面积%	面积	高度	理论塔板数(USP)	拖尾因子	分离度(USP)
1	2.352	100.000	93703	14058	2975	1.240	--
总计		100.000	93703	14058			



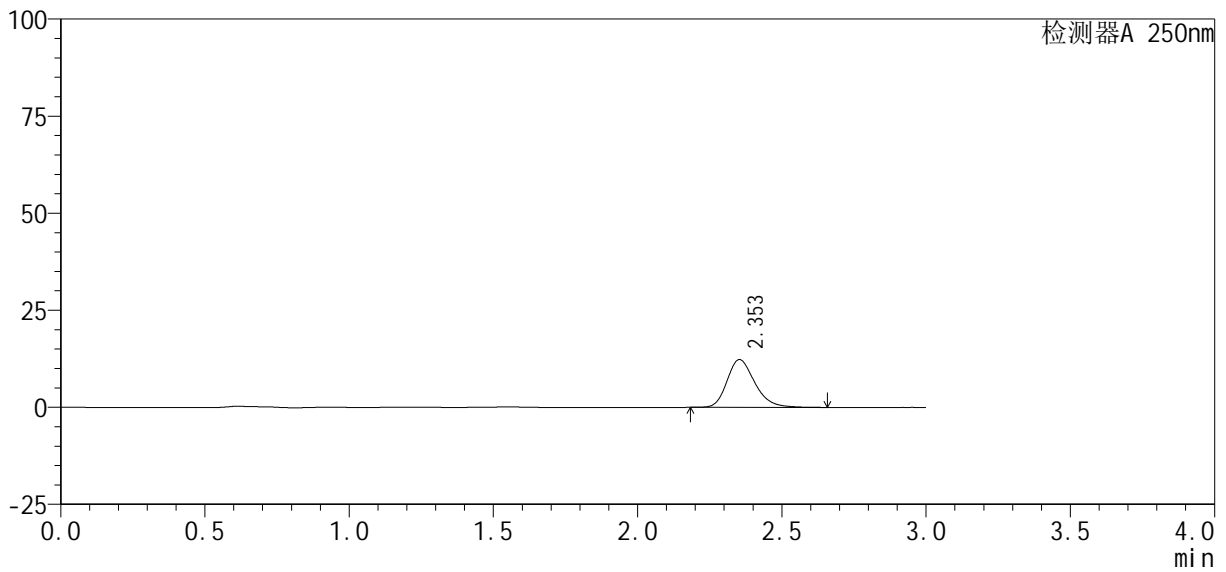
# SMF-377

## <样品信息>

色谱柱: XB-C18(50mm\*4.6mm, 5 μm)      流速: 1.0ml/min  
 柱温: 40℃      波长: 250nm  
 数据文件名: RC\$SMF-377 - 18-34/27-2367-2 - zzp-2024122721p-pH6.8jz-10mg-jyx2-5min-P2.lcd  
 方法文件名: RC\$SMF-377 - SMF-377-RCQX-FX276.lcm  
 批处理文件名: RC\$SMF-377 - 20250327-rcqx-FX279.lcb  
 样品瓶号: 2-10  
 进样体积: 10 μl      版本号: 6.115  
 进样时间: 2025/03/27 16:59:07      实验者: jiangjinwei  
 处理时间(V2): 2025/03/28 14:06:53      处理者: jiangjinwei  
 仪器型号: SHIMADZU LC-2050C (FX276)

## <色谱图>

mV



## <峰表>

检测器A 250nm

峰号	保留时间	面积%	面积	高度	理论塔板数(USP)	拖尾因子	分离度(USP)
1	2.353	100.000	82436	12319	2972	1.243	--
总计		100.000	82436	12319			



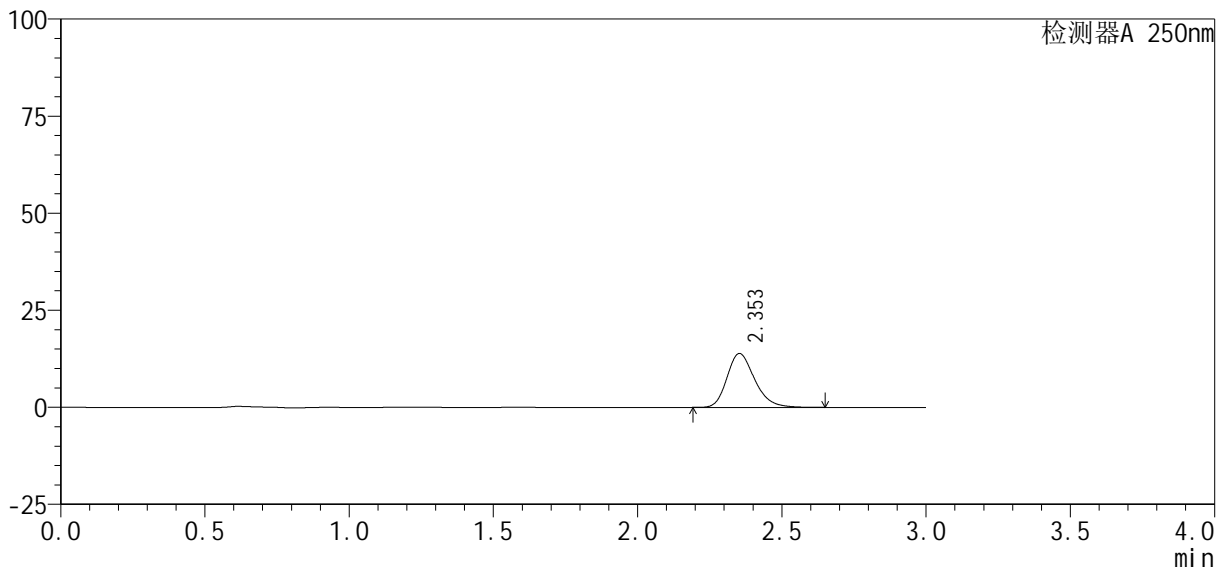
# SMF-377

## <样品信息>

色谱柱: XB-C18(50mm\*4.6mm, 5 μm)      流速: 1.0ml/min  
 柱温: 40℃      波长: 250nm  
 数据文件名: RC\$SMF-377 - 18-34/27-2368-2 - zzp-2024122721p-pH6.8jz-10mg-jyx2-5min-P3.lcd  
 方法文件名: RC\$SMF-377 - SMF-377-RCQX-FX276.lcm  
 批处理文件名: RC\$SMF-377 - 20250327-rcqx-FX279.lcb  
 样品瓶号: 2-19  
 进样体积: 10 μl      版本号: 6.115  
 进样时间: 2025/03/27 17:02:30      实验者: jiangjinwei  
 处理时间(V2): 2025/03/28 14:06:56      处理者: jiangjinwei  
 仪器型号: SHIMADZU LC-2050C (FX276)

## <色谱图>

mV



## <峰表>

检测器A 250nm

峰号	保留时间	面积%	面积	高度	理论塔板数(USP)	拖尾因子	分离度(USP)
1	2.353	100.000	92573	13879	2972	1.242	--
总计		100.000	92573	13879			



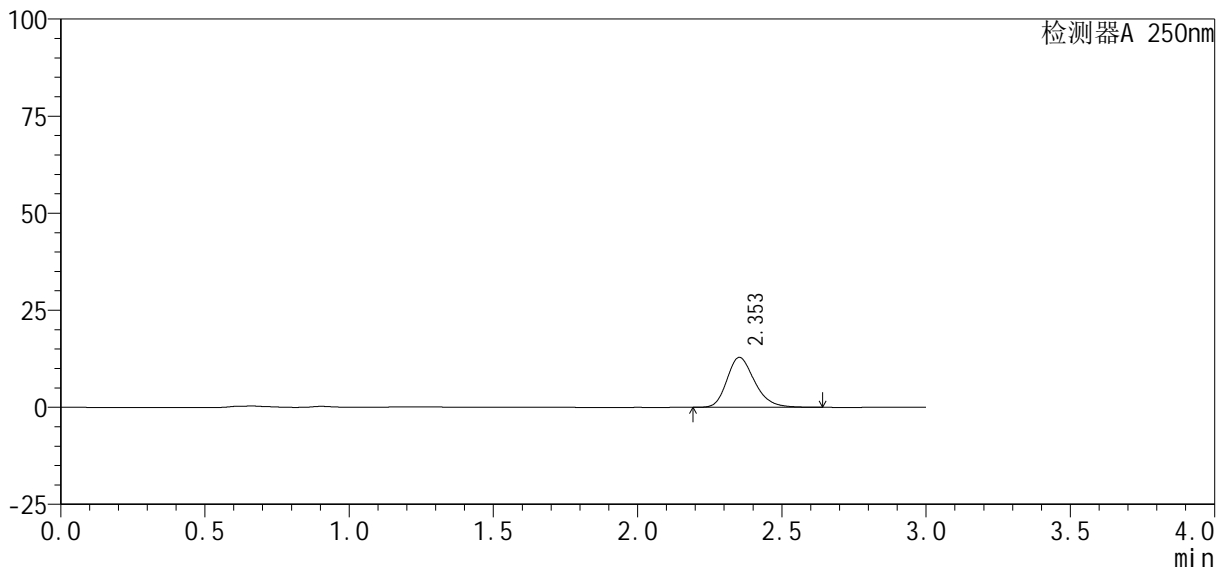
# SMF-377

## <样品信息>

色谱柱 : XB-C18(50mm*4.6mm, 5 μm)	流 速: 1.0ml /mi n
柱 温 : 40℃	波 长: 250nm
数据文件名 : RC\$SMF-377 - 18-34/27-2369-2 - zzp-2024122721p-pH6.8jz-10mg-jyx2-5mi n-P4.lcd	
方法文件名 : RC\$SMF-377 - SMF-377-RCQX-FX276.lcm	
批处理文件名 : RC\$SMF-377 - 20250327-rcqx-FX279.lcb	
样品瓶号 : 2-28	版本号: 6.115
进样体积 : 10 μl	实验者: jiangjinwei
进样时间 : 2025/03/27 17:05:53	处理者: jiangjinwei
处理时间(V2) : 2025/03/28 14:06:59	
仪器型号 : SHIMADZU LC-2050C (FX276)	

## <色谱图>

mV



## <峰表>

检测器A 250nm

峰号	保留时间	面积%	面积	高度	理论塔板数(USP)	拖尾因子	分离度(USP)
1	2.353	100.000	85797	12862	2973	1.242	--
总计		100.000	85797	12862			



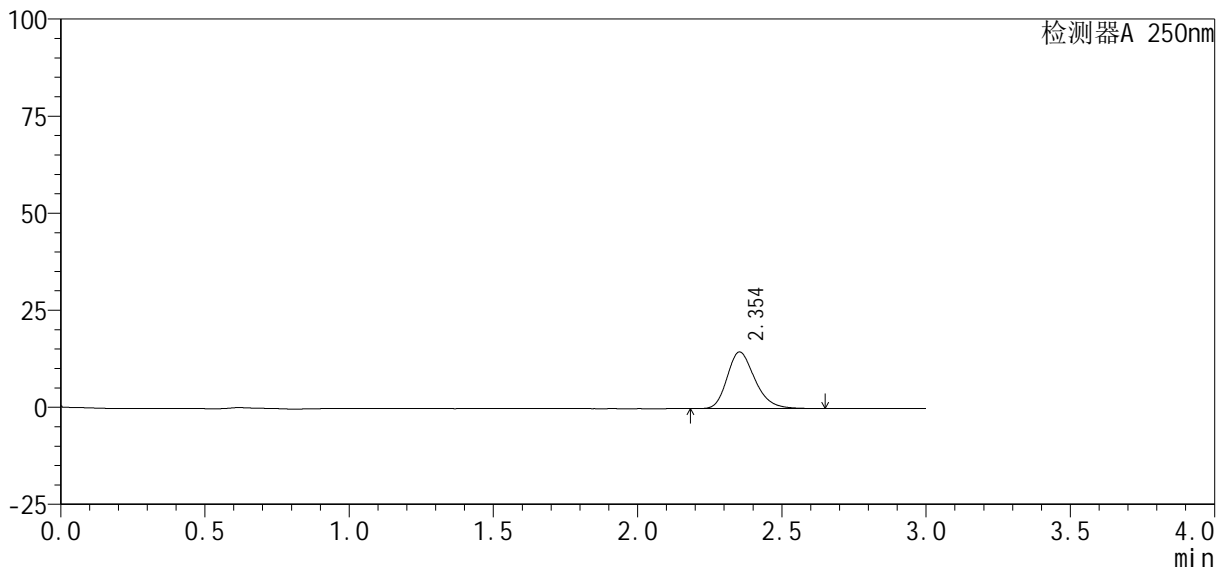
# SMF-377

## <样品信息>

色谱柱 : XB-C18(50mm*4.6mm, 5 μm)	流 速: 1.0ml /mi n
柱 温 : 40℃	波 长: 250nm
数据文件名 : RC\$SMF-377 - 18-34/27-2370-2 - zzp-2024122721p-pH6.8jz-10mg-jyx2-5mi n-P5.lcd	
方法文件名 : RC\$SMF-377 - SMF-377-RCQX-FX276.lcm	
批处理文件名 : RC\$SMF-377 - 20250327-rcqx-FX279.lcb	
样品瓶号 : 2-37	版本号: 6.115
进样体积 : 10 μl	实验者: jiangjinwei
进样时间 : 2025/03/27 17:09:15	处理者: jiangjinwei
处理时间(V2) : 2025/03/28 14:07:02	
仪器型号 : SHIMADZU LC-2050C (FX276)	

## <色谱图>

mV



## <峰表>

检测器A 250nm

峰号	保留时间	面积%	面积	高度	理论塔板数(USP)	拖尾因子	分离度(USP)
1	2.354	100.000	97507	14589	2958	1.245	--
总计		100.000	97507	14589			



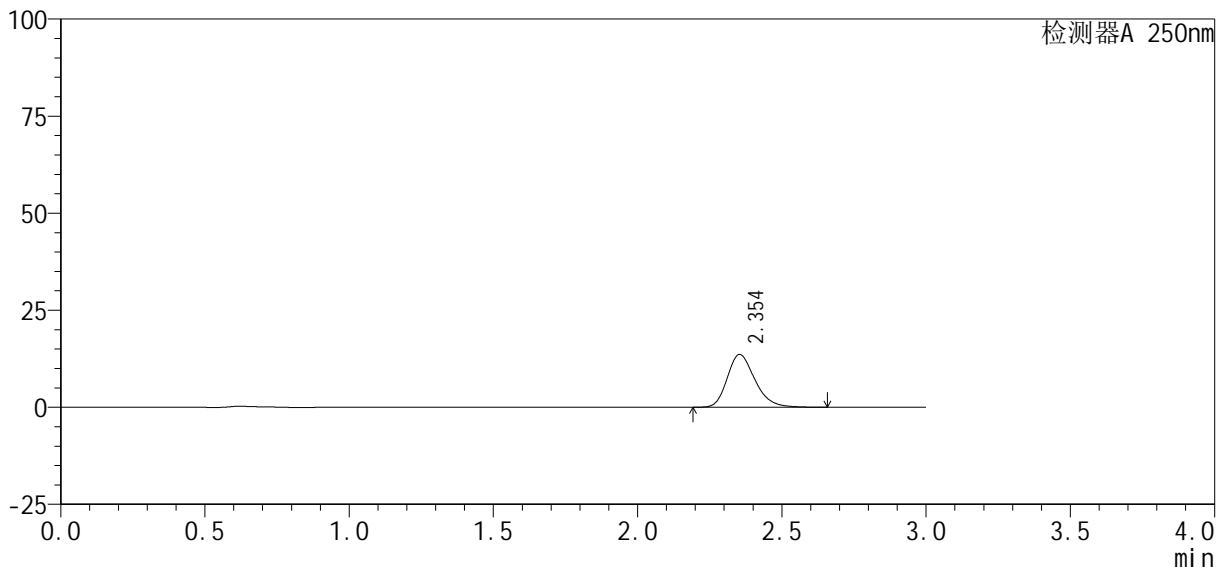
# SMF-377

## <样品信息>

色谱柱 : XB-C18(50mm*4.6mm, 5 μm)	流 速: 1.0ml /mi n
柱 温 : 40℃	波 长: 250nm
数据文件名 : RC\$SMF-377 - 18-34/27-2371-2 - zzp-2024122721p-pH6.8jz-10mg-jyx2-5mi n-P6.lcd	
方法文件名 : RC\$SMF-377 - SMF-377-RCQX-FX276.lcm	
批处理文件名 : RC\$SMF-377 - 20250327-rcqx-FX279.lcb	
样品瓶号 : 2-46	版本号: 6.115
进样体积 : 10 μl	实验者: jiangjinwei
进样时间 : 2025/03/27 17:12:37	处理者: jiangjinwei
处理时间(V2) : 2025/03/28 14:07:05	
仪器型号 : SHIMADZU LC-2050C (FX276)	

## <色谱图>

mV



## <峰表>

检测器A 250nm

峰号	保留时间	面积%	面积	高度	理论塔板数(USP)	拖尾因子	分离度(USP)
1	2.354	100.000	90955	13602	2959	1.247	--
总计		100.000	90955	13602			



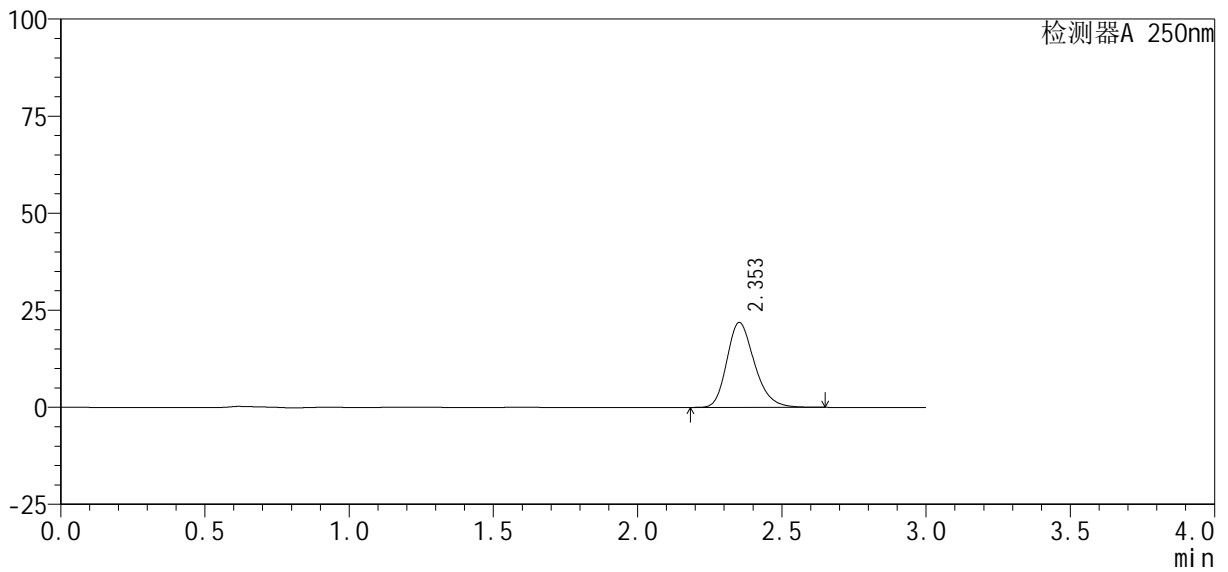
# SMF-377

## <样品信息>

色谱柱: XB-C18(50mm\*4.6mm, 5 μm)      流速: 1.0ml/min  
 柱温: 40℃      波长: 250nm  
 数据文件名: RC\$SMF-377 - 18-34/27-2372-2 - zzp-2024122721p-pH6.8jz-10mg-jyx2-10min-P1.lcd  
 方法文件名: RC\$SMF-377 - SMF-377-RCQX-FX276.lcm  
 批处理文件名: RC\$SMF-377 - 20250327-rcqx-FX279.lcb  
 样品瓶号: 2-2  
 进样体积: 10 μl      版本号: 6.115  
 进样时间: 2025/03/27 17:16:00      实验者: jiangjinwei  
 处理时间(V2): 2025/03/28 14:07:08      处理者: jiangjinwei  
 仪器型号: SHIMADZU LC-2050C (FX276)

## <色谱图>

mV



## <峰表>

检测器A 250nm

峰号	保留时间	面积%	面积	高度	理论塔板数(USP)	拖尾因子	分离度(USP)
1	2.353	100.000	145450	21860	2977	1.239	--
总计		100.000	145450	21860			



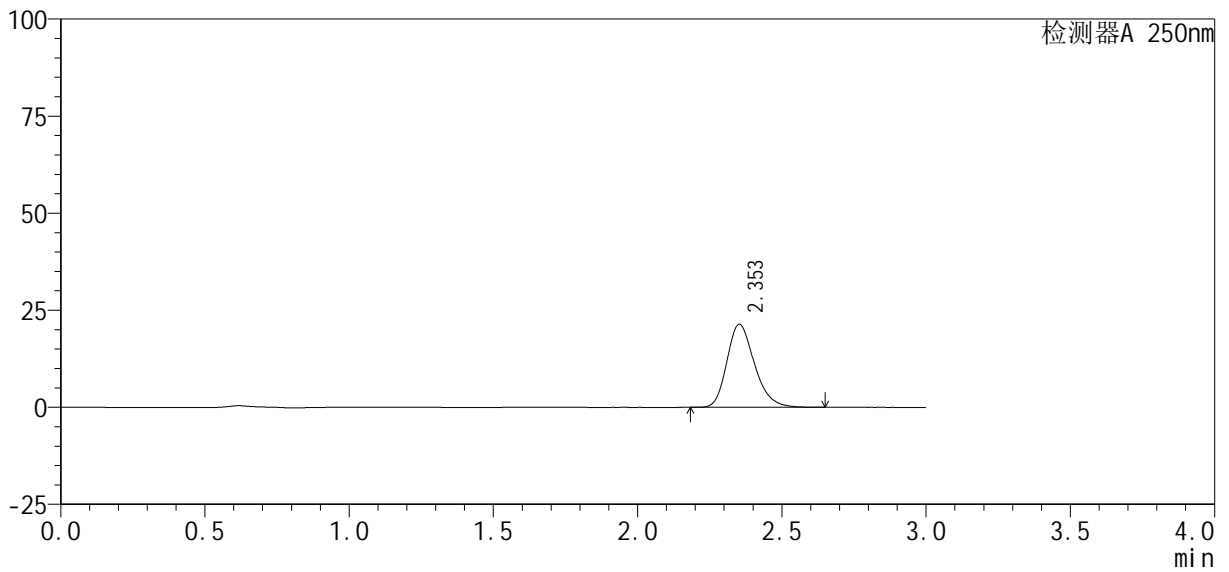
# SMF-377

## <样品信息>

色谱柱: XB-C18(50mm\*4.6mm, 5 μm)      流速: 1.0ml/min  
 柱温: 40°C      波长: 250nm  
 数据文件名: RC\$SMF-377 - 18-34/27-2373-2 - zzp-2024122721p-pH6.8jz-10mg-jyx2-10min-P2.lcd  
 方法文件名: RC\$SMF-377 - SMF-377-RCQX-FX276.lcm  
 批处理文件名: RC\$SMF-377 - 20250327-rcqx-FX279.lcb  
 样品瓶号: 2-11  
 进样体积: 10 μl      版本号: 6.115  
 进样时间: 2025/03/27 17:19:23      实验者: jiangjinwei  
 处理时间(V2): 2025/03/28 14:07:10      处理者: jiangjinwei  
 仪器型号: SHIMADZU LC-2050C (FX276)

## <色谱图>

mV



## <峰表>

检测器A 250nm

峰号	保留时间	面积%	面积	高度	理论塔板数(USP)	拖尾因子	分离度(USP)
1	2.353	100.000	142372	21385	2973	1.239	--
总计		100.000	142372	21385			



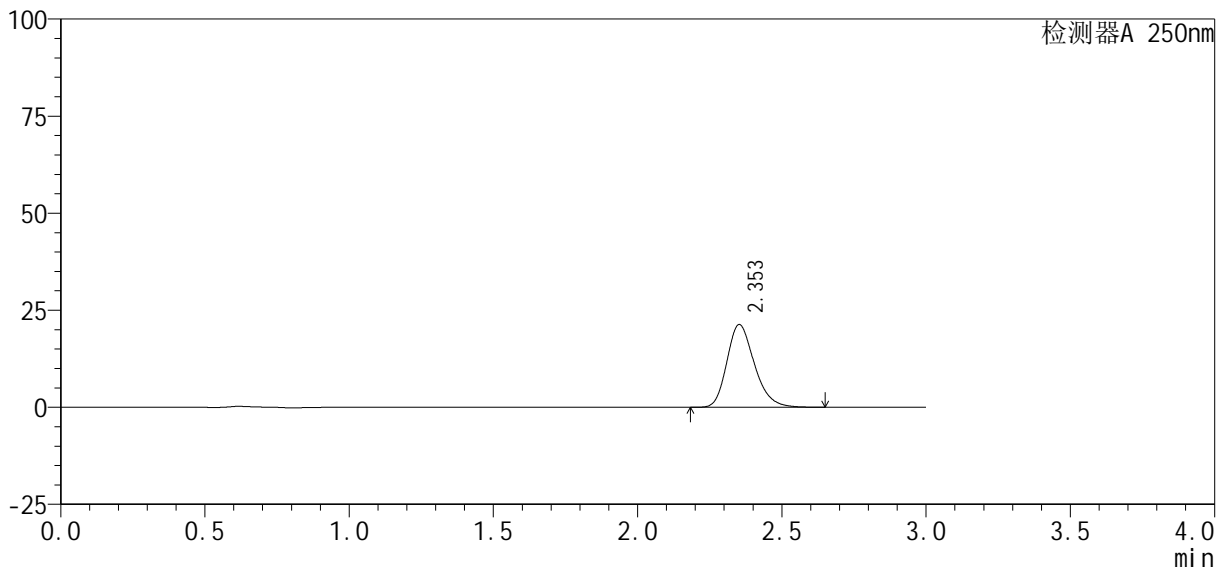
# SMF-377

## <样品信息>

色谱柱: XB-C18(50mm\*4.6mm, 5 μm)      流速: 1.0ml/min  
 柱温: 40℃      波长: 250nm  
 数据文件名: RC\$SMF-377 - 18-34/27-2374-2 - zzp-2024122721p-pH6.8jz-10mg-jyx2-10min-P3.lcd  
 方法文件名: RC\$SMF-377 - SMF-377-RCQX-FX276.lcm  
 批处理文件名: RC\$SMF-377 - 20250327-rcqx-FX279.lcb  
 样品瓶号: 2-20  
 进样体积: 10 μl      版本号: 6.115  
 进样时间: 2025/03/27 17:22:46      实验者: jiangjinwei  
 处理时间(V2): 2025/03/28 14:07:13      处理者: jiangjinwei  
 仪器型号: SHIMADZU LC-2050C (FX276)

## <色谱图>

mV



## <峰表>

检测器A 250nm

峰号	保留时间	面积%	面积	高度	理论塔板数(USP)	拖尾因子	分离度(USP)
1	2.353	100.000	141420	21292	2987	1.239	--
总计		100.000	141420	21292			



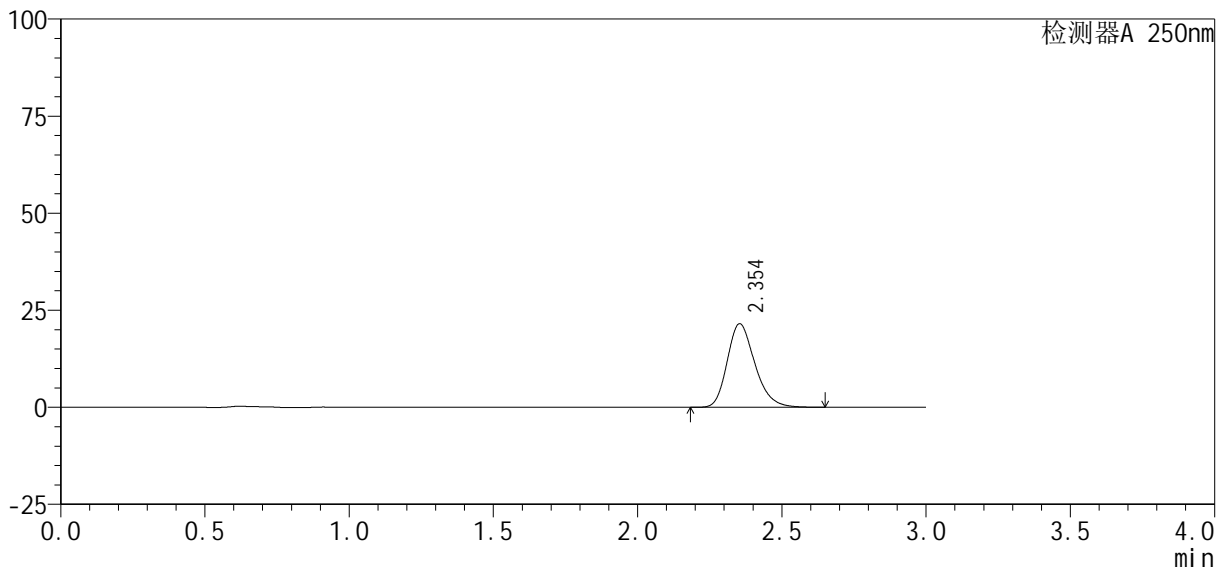
# SMF-377

## <样品信息>

色谱柱: XB-C18(50mm\*4.6mm, 5 μm)      流速: 1.0ml/min  
 柱温: 40°C      波长: 250nm  
 数据文件名: RC\$SMF-377 - 18-34/27-2375-2 - zzp-2024122721p-pH6.8jz-10mg-jyx2-10min-P4.lcd  
 方法文件名: RC\$SMF-377 - SMF-377-RCQX-FX276.lcm  
 批处理文件名: RC\$SMF-377 - 20250327-rcqx-FX279.lcb  
 样品瓶号: 2-29  
 进样体积: 10 μl      版本号: 6.115  
 进样时间: 2025/03/27 17:26:09      实验者: jiangjinwei  
 处理时间(V2): 2025/03/28 14:07:16      处理者: jiangjinwei  
 仪器型号: SHIMADZU LC-2050C (FX276)

## <色谱图>

mV



## <峰表>

检测器A 250nm

峰号	保留时间	面积%	面积	高度	理论塔板数(USP)	拖尾因子	分离度(USP)
1	2.354	100.000	143323	21536	2969	1.239	--
总计		100.000	143323	21536			



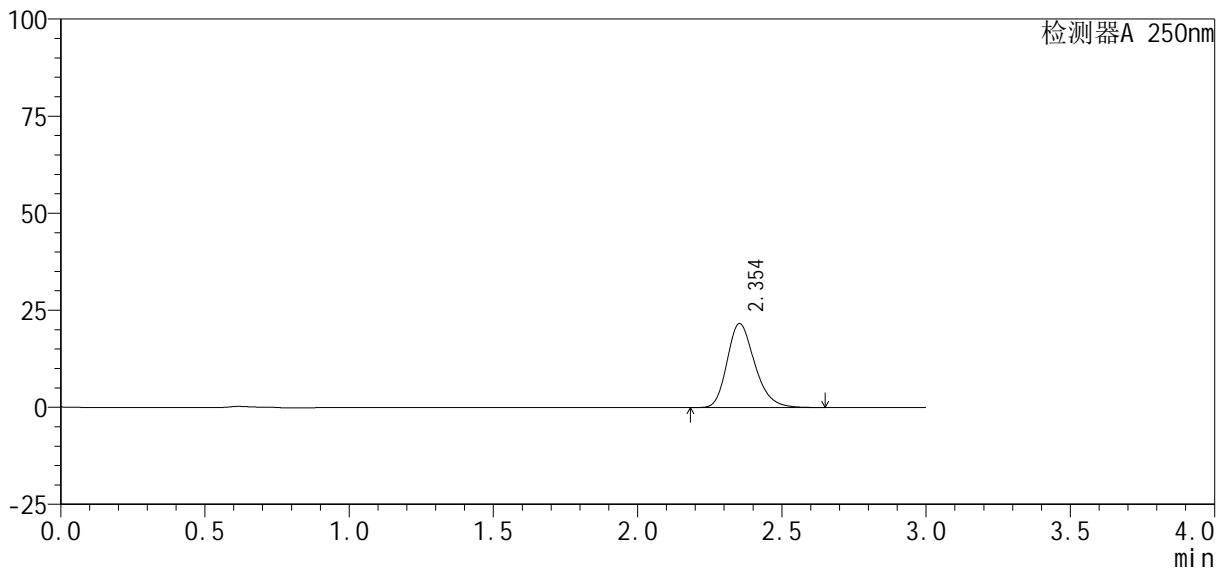
# SMF-377

## <样品信息>

色谱柱: XB-C18(50mm\*4.6mm, 5 μm)      流速: 1.0ml/min  
 柱温: 40℃      波长: 250nm  
 数据文件名: RC\$SMF-377 - 18-34/27-2376-2 - zzp-2024122721p-pH6.8jz-10mg-jyx2-10min-P5.lcd  
 方法文件名: RC\$SMF-377 - SMF-377-RCQX-FX276.lcm  
 批处理文件名: RC\$SMF-377 - 20250327-rcqx-FX279.lcb  
 样品瓶号: 2-38  
 进样体积: 10 μl      版本号: 6.115  
 进样时间: 2025/03/27 17:29:32      实验者: jiangjinwei  
 处理时间(V2): 2025/03/28 14:07:19      处理者: jiangjinwei  
 仪器型号: SHIMADZU LC-2050C (FX276)

## <色谱图>

mV



## <峰表>

检测器A 250nm

峰号	保留时间	面积%	面积	高度	理论塔板数(USP)	拖尾因子	分离度(USP)
1	2.354	100.000	144015	21648	2973	1.238	--
总计		100.000	144015	21648			



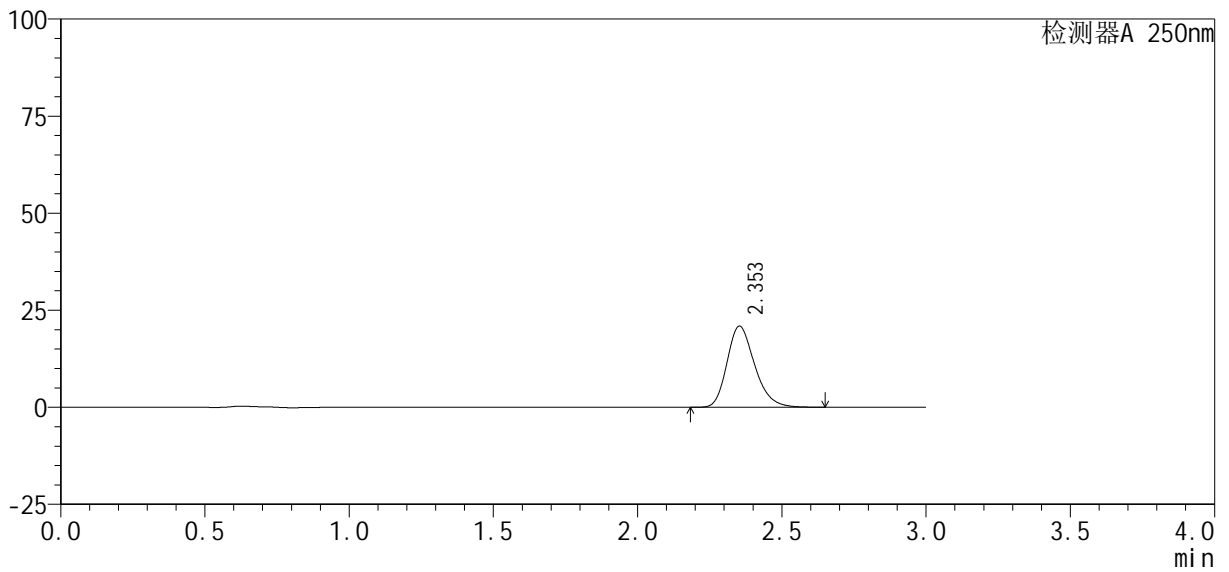
# SMF-377

## <样品信息>

色谱柱 : XB-C18(50mm*4.6mm, 5 μm)	流 速: 1.0ml /mi n
柱 温 : 40℃	波 长: 250nm
数据文件名 : RC\$SMF-377 - 18-34/27-2377-2 - zzp-2024122721p-pH6.8jz-10mg-jyx2-10mi n-P6.lcd	
方法文件名 : RC\$SMF-377 - SMF-377-RCQX-FX276.lcm	
批处理文件名 : RC\$SMF-377 - 20250327-rcqx-FX279.lcb	
样品瓶号 : 2-47	版本号: 6.115
进样体积 : 10 μl	实验者: jiangjinwei
进样时间 : 2025/03/27 17:32:54	处理者: jiangjinwei
处理时间(V2) : 2025/03/28 14:07:22	
仪器型号 : SHIMADZU LC-2050C (FX276)	

## <色谱图>

mV



## <峰表>

检测器A 250nm

峰号	保留时间	面积%	面积	高度	理论塔板数(USP)	拖尾因子	分离度(USP)
1	2.353	100.000	139217	20902	2966	1.240	--
总计		100.000	139217	20902			



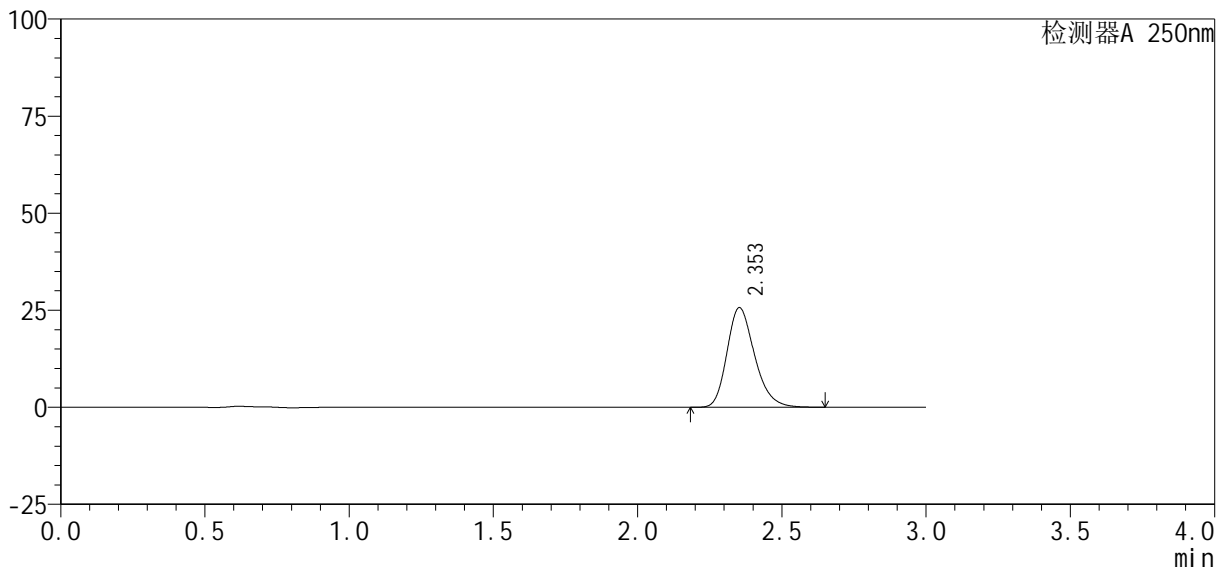
# SMF-377

## <样品信息>

色谱柱: XB-C18(50mm\*4.6mm, 5 μm)      流速: 1.0ml/min  
 柱温: 40°C      波长: 250nm  
 数据文件名: RC\$SMF-377 - 18-34/27-2378-2 - zzp-2024122721p-pH6.8jz-10mg-jyx2-15min-P1.lcd  
 方法文件名: RC\$SMF-377 - SMF-377-RCQX-FX276.lcm  
 批处理文件名: RC\$SMF-377 - 20250327-rcqx-FX279.lcb  
 样品瓶号: 2-3  
 进样体积: 10 μl      版本号: 6.115  
 进样时间: 2025/03/27 17:36:17      实验者: jiangjinwei  
 处理时间(V2): 2025/03/28 14:07:25      处理者: jiangjinwei  
 仪器型号: SHIMADZU LC-2050C (FX276)

## <色谱图>

mV



## <峰表>

检测器A 250nm

峰号	保留时间	面积%	面积	高度	理论塔板数(USP)	拖尾因子	分离度(USP)
1	2.353	100.000	170877	25656	2970	1.240	--
总计		100.000	170877	25656			



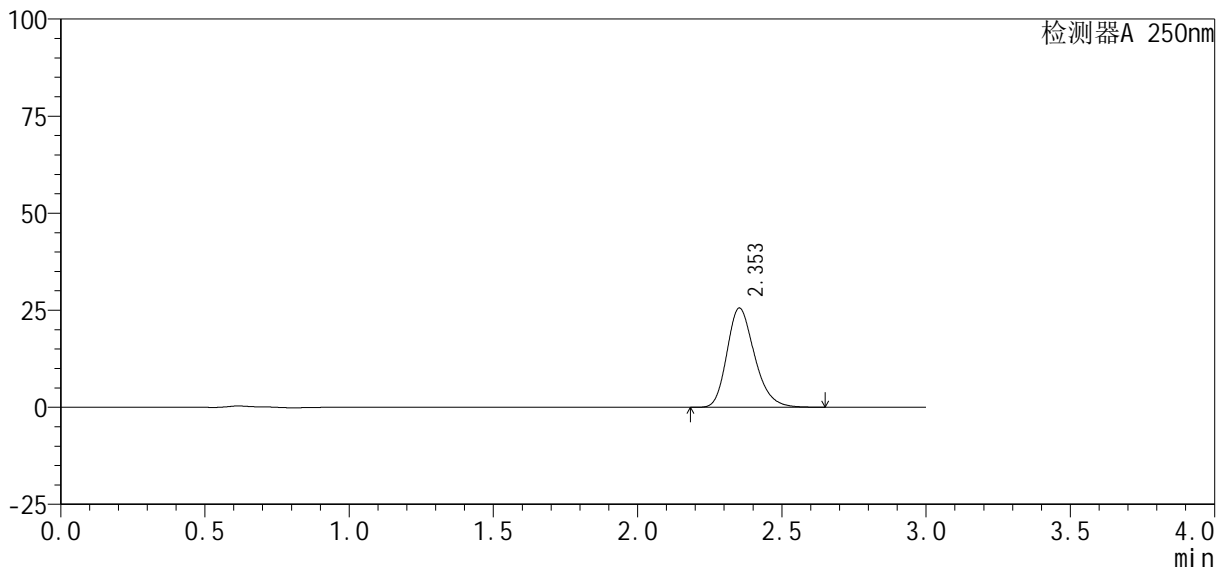
# SMF-377

## <样品信息>

色谱柱: XB-C18(50mm\*4.6mm, 5 μm)      流速: 1.0ml/min  
 柱温: 40°C      波长: 250nm  
 数据文件名: RC\$SMF-377 - 18-34/27-2379-2 - zzp-2024122721p-pH6.8jz-10mg-jyx2-15min-P2.lcd  
 方法文件名: RC\$SMF-377 - SMF-377-RCQX-FX276.lcm  
 批处理文件名: RC\$SMF-377 - 20250327-rcqx-FX279.lcb  
 样品瓶号: 2-12  
 进样体积: 10 μl      版本号: 6.115  
 进样时间: 2025/03/27 17:39:40      实验者: jiangjinwei  
 处理时间(V2): 2025/03/28 14:07:27      处理者: jiangjinwei  
 仪器型号: SHIMADZU LC-2050C (FX276)

## <色谱图>

mV



## <峰表>

检测器A 250nm

峰号	保留时间	面积%	面积	高度	理论塔板数(USP)	拖尾因子	分离度(USP)
1	2.353	100.000	170014	25551	2971	1.238	--
总计		100.000	170014	25551			



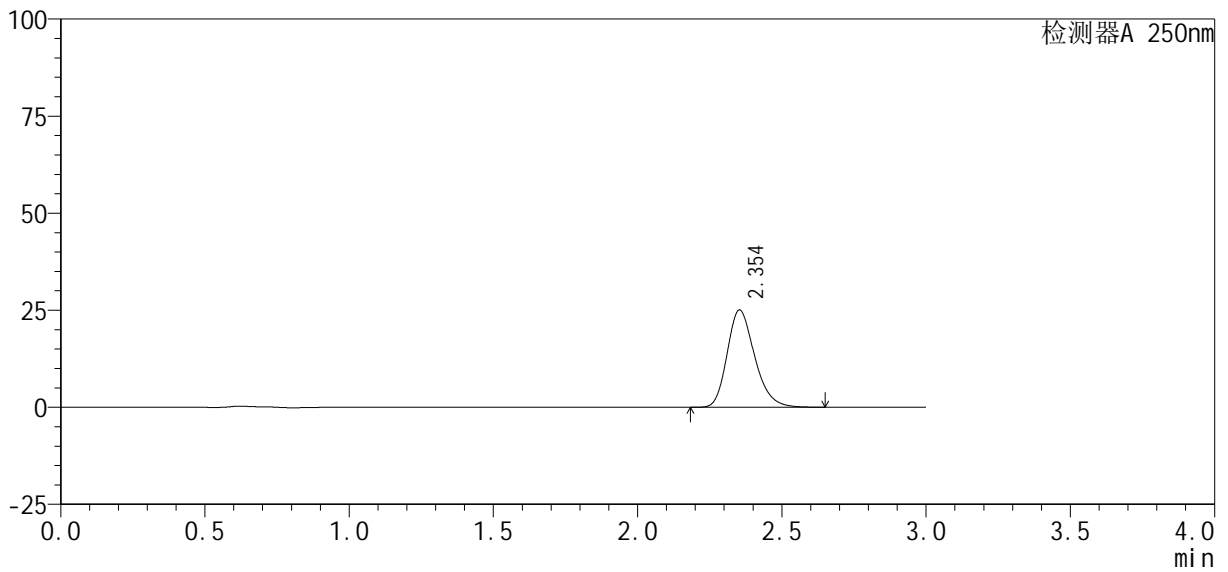
# SMF-377

## <样品信息>

色谱柱: XB-C18(50mm\*4.6mm, 5 μm)      流速: 1.0ml/min  
 柱温: 40°C      波长: 250nm  
 数据文件名: RC\$SMF-377 - 18-34/27-2380-2 - zzp-2024122721p-pH6.8jz-10mg-jyx2-15min-P3.lcd  
 方法文件名: RC\$SMF-377 - SMF-377-RCQX-FX276.lcm  
 批处理文件名: RC\$SMF-377 - 20250327-rcqx-FX279.lcb  
 样品瓶号: 2-21  
 进样体积: 10 μl      版本号: 6.115  
 进样时间: 2025/03/27 17:43:03      实验者: jiangjinwei  
 处理时间(V2): 2025/03/28 14:07:30      处理者: jiangjinwei  
 仪器型号: SHIMADZU LC-2050C (FX276)

## <色谱图>

mV



## <峰表>

检测器A 250nm

峰号	保留时间	面积%	面积	高度	理论塔板数(USP)	拖尾因子	分离度(USP)
1	2.354	100.000	166419	25068	2982	1.237	--
总计		100.000	166419	25068			



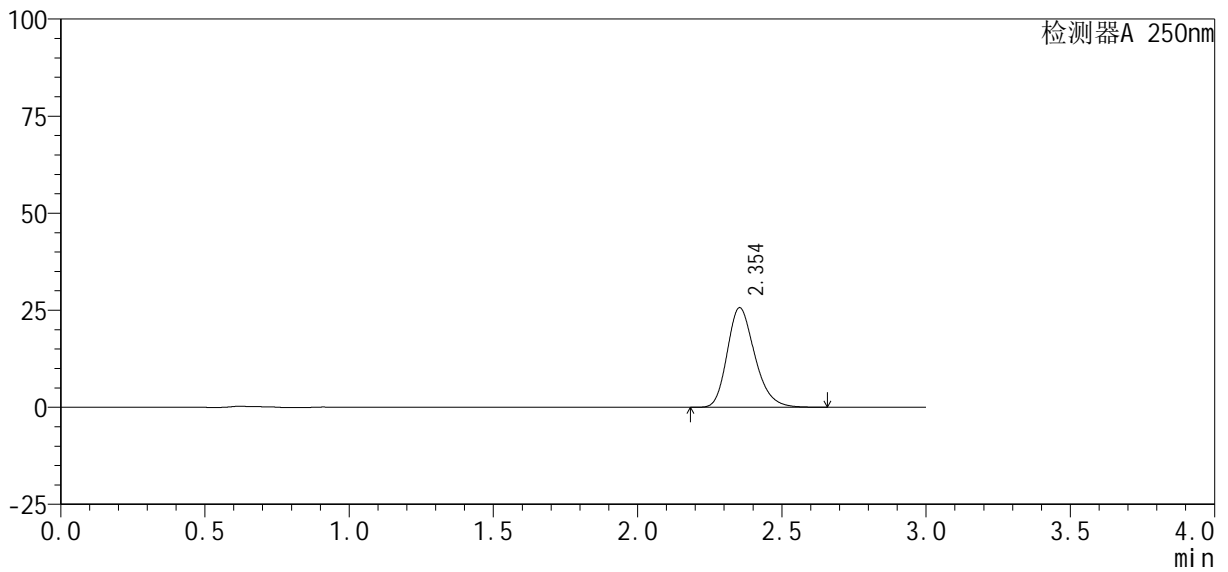
# SMF-377

## <样品信息>

色谱柱: XB-C18(50mm\*4.6mm, 5 μm)      流速: 1.0ml/min  
 柱温: 40℃      波长: 250nm  
 数据文件名: RC\$SMF-377 - 18-34/27-2381-2 - zzp-2024122721p-pH6.8jz-10mg-jyx2-15min-P4.lcd  
 方法文件名: RC\$SMF-377 - SMF-377-RCQX-FX276.lcm  
 批处理文件名: RC\$SMF-377 - 20250327-rcqx-FX279.lcb  
 样品瓶号: 2-30  
 进样体积: 10 μl      版本号: 6.115  
 进样时间: 2025/03/27 17:46:26      实验者: jiangjinwei  
 处理时间(V2): 2025/03/28 14:07:33      处理者: jiangjinwei  
 仪器型号: SHIMADZU LC-2050C (FX276)

## <色谱图>

mV



## <峰表>

检测器A 250nm

峰号	保留时间	面积%	面积	高度	理论塔板数(USP)	拖尾因子	分离度(USP)
1	2.354	100.000	170531	25662	2978	1.236	--
总计		100.000	170531	25662			



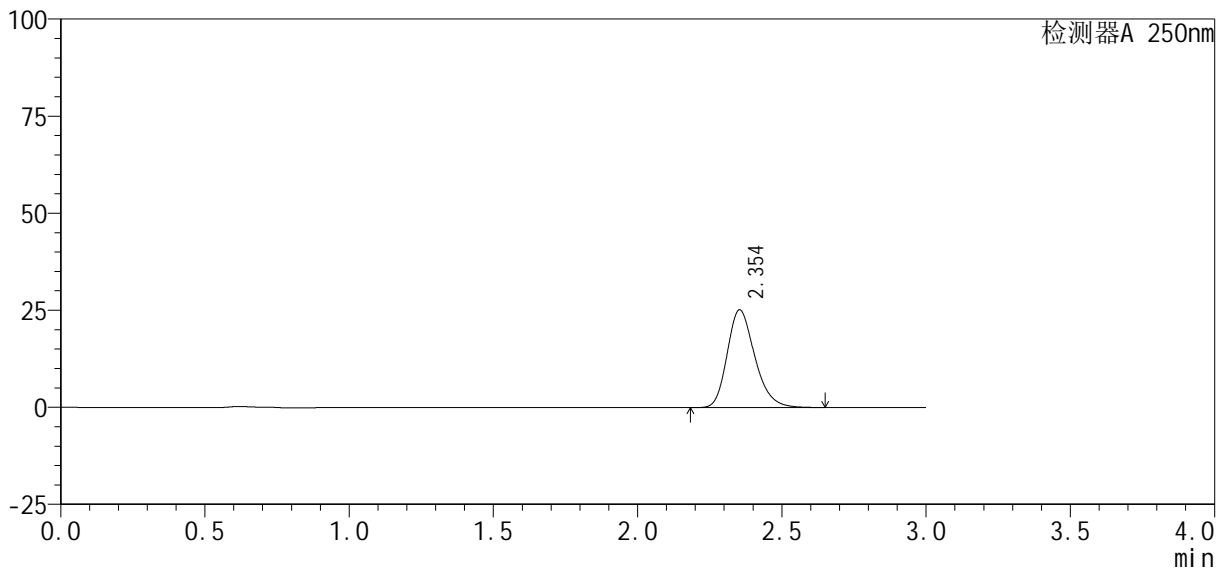
# SMF-377

## <样品信息>

色谱柱 : XB-C18(50mm*4.6mm, 5 μm)	流 速: 1.0ml /mi n
柱 温 : 40℃	波 长: 250nm
数据文件名 : RC\$SMF-377 - 18-34/27-2382-2 - zzp-2024122721p-pH6.8jz-10mg-jyx2-15mi n-P5.lcd	
方法文件名 : RC\$SMF-377 - SMF-377-RCQX-FX276.lcm	
批处理文件名 : RC\$SMF-377 - 20250327-rcqx-FX279.lcb	
样品瓶号 : 2-39	版本号: 6.115
进样体积 : 10 μl	实验者: jiangjinwei
进样时间 : 2025/03/27 17:49:49	处理者: jiangjinwei
处理时间(V2) : 2025/03/28 14:07:36	
仪器型号 : SHIMADZU LC-2050C (FX276)	

## <色谱图>

mV



## <峰表>

检测器A 250nm

峰号	保留时间	面积%	面积	高度	理论塔板数(USP)	拖尾因子	分离度(USP)
1	2.354	100.000	167338	25175	2977	1.239	--
总计		100.000	167338	25175			



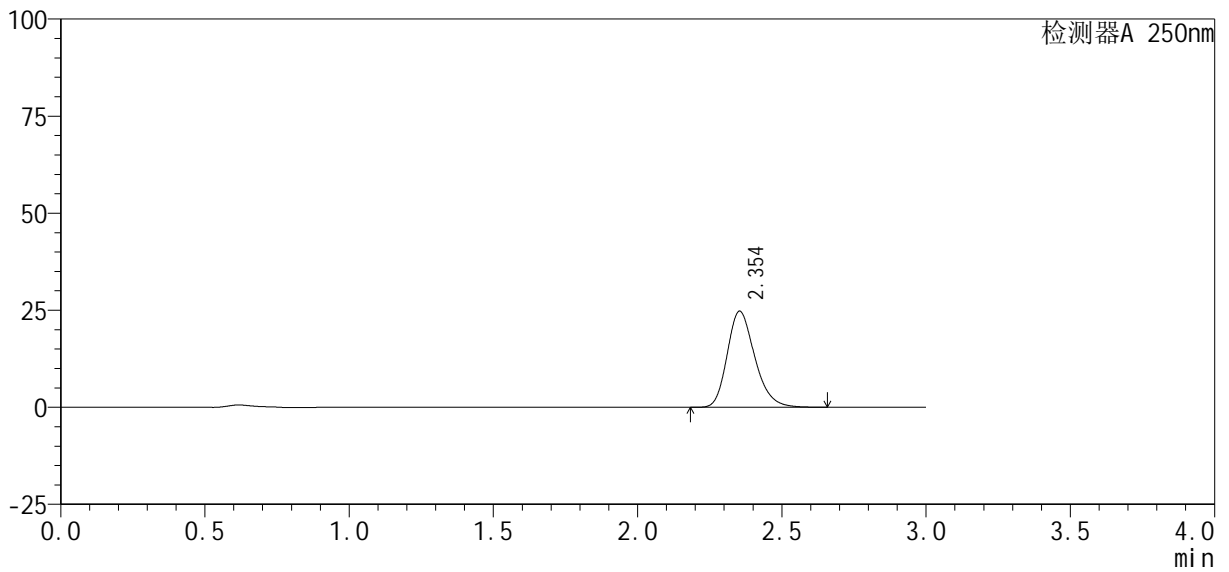
# SMF-377

## <样品信息>

色谱柱 : XB-C18(50mm*4.6mm, 5 μ m)	流 速: 1.0ml /mi n
柱 温 : 40℃	波 长: 250nm
数据文件名 : RC\$SMF-377 - 18-34/27-2383-2 - zzp-2024122721p-pH6.8jz-10mg-jyx2-15mi n-P6.lcd	
方法文件名 : RC\$SMF-377 - SMF-377-RCQX-FX276.lcm	
批处理文件名 : RC\$SMF-377 - 20250327-rcqx-FX279.lcb	
样品瓶号 : 2-48	版本号: 6.115
进样体积 : 10 μ l	实验者: jiangjinwei
进样时间 : 2025/03/27 17:53:12	处理者: jiangjinwei
处理时间(V2) : 2025/03/28 14:07:39	
仪器型号 : SHIMADZU LC-2050C (FX276)	

## <色谱图>

mV



## <峰表>

检测器A 250nm

峰号	保留时间	面积%	面积	高度	理论塔板数(USP)	拖尾因子	分离度(USP)
1	2.354	100.000	164642	24761	2976	1.237	--
总计		100.000	164642	24761			



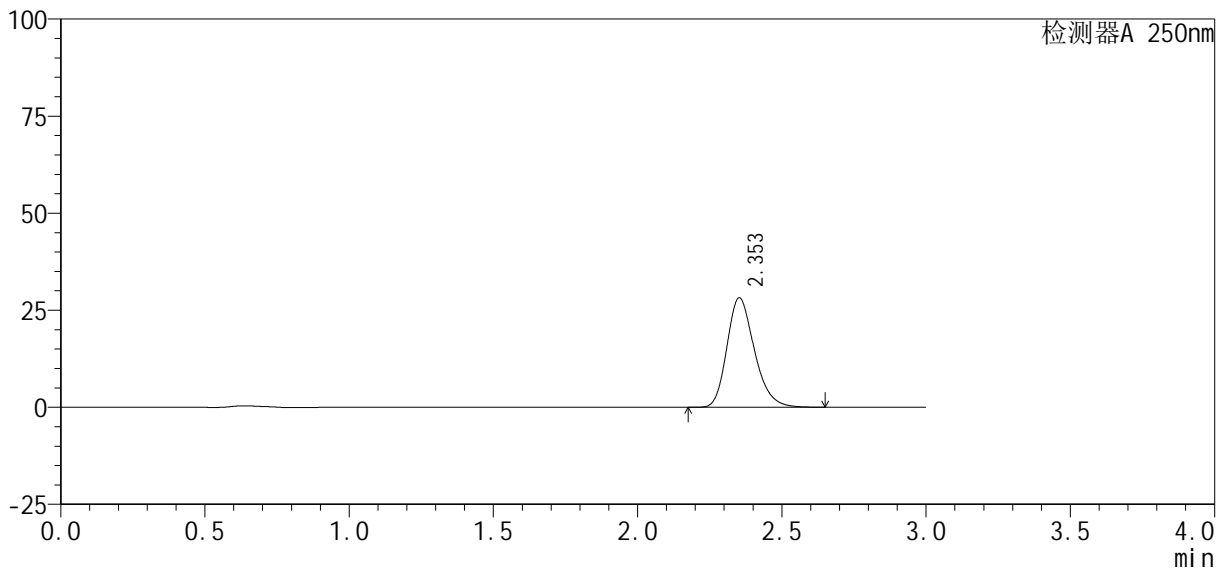
# SMF-377

## <样品信息>

色谱柱 : XB-C18(50mm*4.6mm, 5 μm)	流 速: 1.0ml /mi n
柱 温 : 40℃	波 长: 250nm
数据文件名 : RC\$SMF-377 - 18-34/27-2384-2 - zzp-2024122721p-pH6.8jz-10mg-jyx2-20mi n-P1.lcd	
方法文件名 : RC\$SMF-377 - SMF-377-RCQX-FX276.lcm	
批处理文件名 : RC\$SMF-377 - 20250327-rcqx-FX279.lcb	
样品瓶号 : 2-4	版本号: 6.115
进样体积 : 10 μl	实验者: jiangjinwei
进样时间 : 2025/03/27 17:56:36	处理者: jiangjinwei
处理时间(V2) : 2025/03/28 14:07:43	
仪器型号 : SHIMADZU LC-2050C (FX276)	

## <色谱图>

mV



## <峰表>

检测器A 250nm

峰号	保留时间	面积%	面积	高度	理论塔板数(USP)	拖尾因子	分离度(USP)
1	2.353	100.000	186970	28163	2988	1.236	--
总计		100.000	186970	28163			



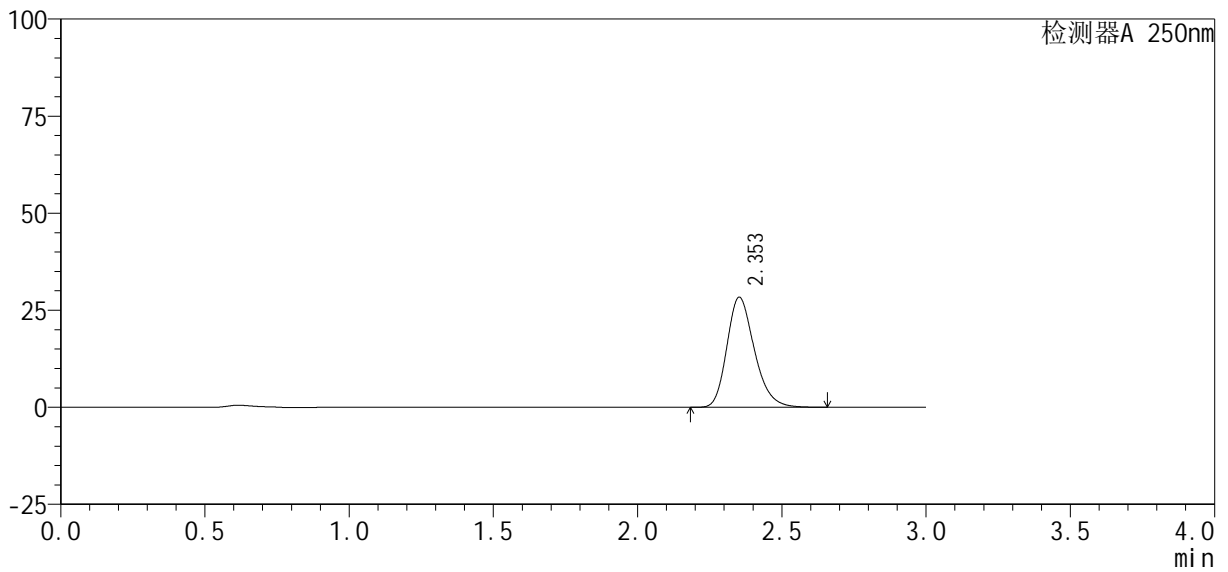
# SMF-377

## <样品信息>

色谱柱: XB-C18(50mm\*4.6mm, 5 μm)      流速: 1.0ml/min  
 柱温: 40°C      波长: 250nm  
 数据文件名: RC\$SMF-377 - 18-34/27-2385-2 - zzp-2024122721p-pH6.8jz-10mg-jyx2-20min-P2.lcd  
 方法文件名: RC\$SMF-377 - SMF-377-RCQX-FX276.lcm  
 批处理文件名: RC\$SMF-377 - 20250327-rcqx-FX279.lcb  
 样品瓶号: 2-13  
 进样体积: 10 μl      版本号: 6.115  
 进样时间: 2025/03/27 18:00:00      实验者: jiangjinwei  
 处理时间(V2): 2025/03/28 14:07:46      处理者: jiangjinwei  
 仪器型号: SHIMADZU LC-2050C (FX276)

## <色谱图>

mV



## <峰表>

检测器A 250nm

峰号	保留时间	面积%	面积	高度	理论塔板数(USP)	拖尾因子	分离度(USP)
1	2.353	100.000	188033	28321	2989	1.238	--
总计		100.000	188033	28321			



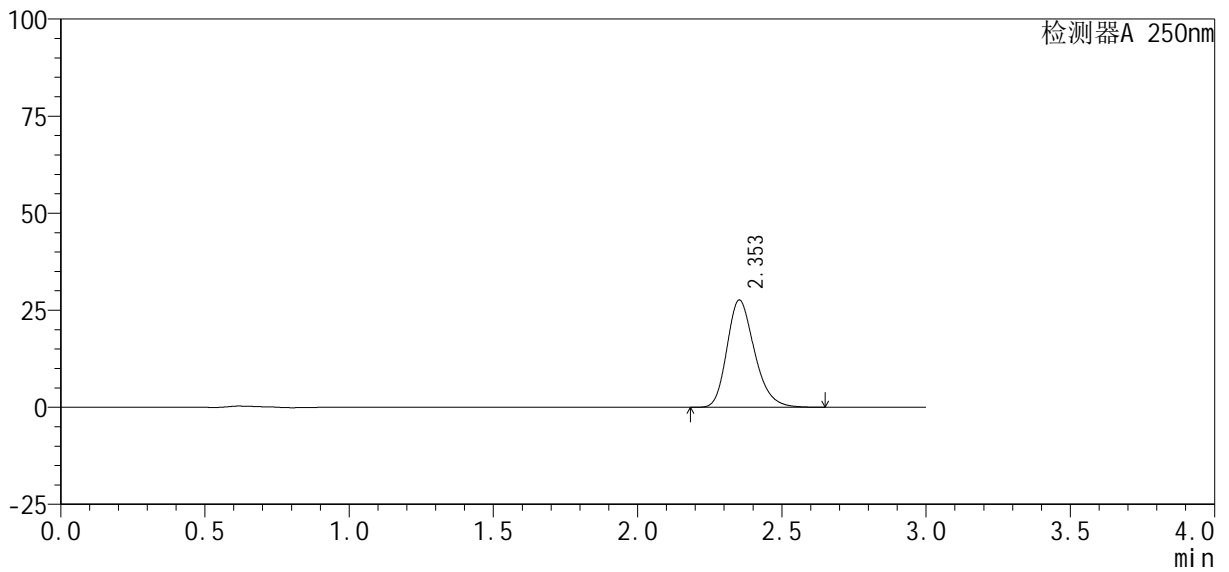
# SMF-377

## <样品信息>

色谱柱: XB-C18(50mm\*4.6mm, 5 μm)      流速: 1.0ml/min  
 柱温: 40°C      波长: 250nm  
 数据文件名: RC\$SMF-377 - 18-34/27-2386-2 - zzp-2024122721p-pH6.8jz-10mg-jyx2-20min-P3.lcd  
 方法文件名: RC\$SMF-377 - SMF-377-RCQX-FX276.lcm  
 批处理文件名: RC\$SMF-377 - 20250327-rcqx-FX279.lcb  
 样品瓶号: 2-22  
 进样体积: 10 μl      版本号: 6.115  
 进样时间: 2025/03/27 18:03:24      实验者: jiangjinwei  
 处理时间(V2): 2025/03/28 14:07:49      处理者: jiangjinwei  
 仪器型号: SHIMADZU LC-2050C (FX276)

## <色谱图>

mV



## <峰表>

检测器A 250nm

峰号	保留时间	面积%	面积	高度	理论塔板数(USP)	拖尾因子	分离度(USP)
1	2.353	100.000	183361	27601	2984	1.238	--
总计		100.000	183361	27601			



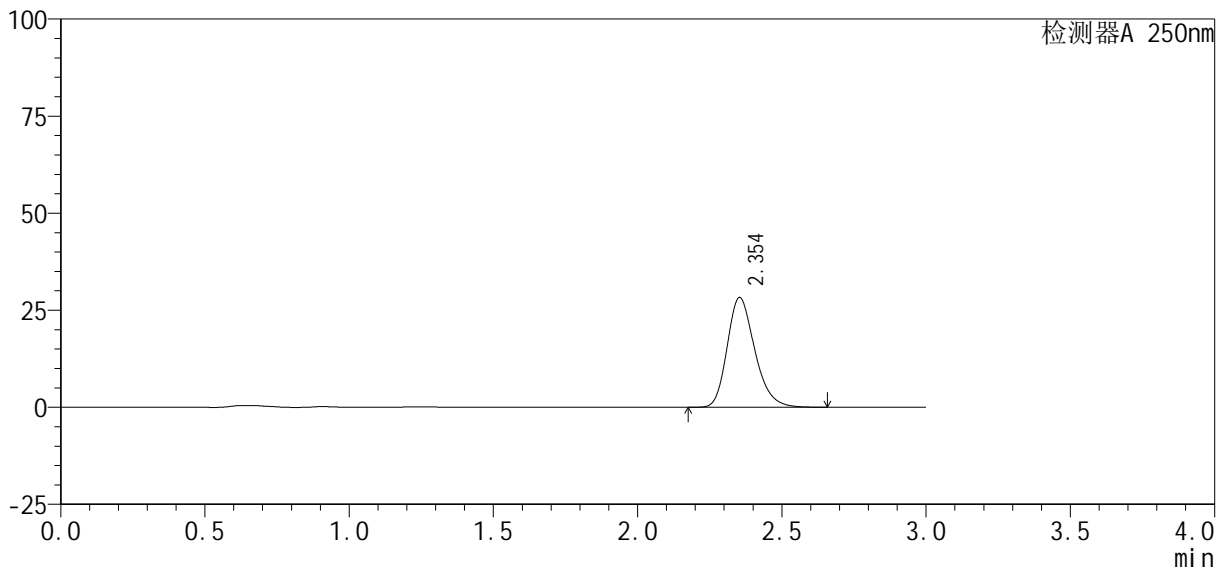
# SMF-377

## <样品信息>

色谱柱: XB-C18(50mm\*4.6mm, 5 μm)      流速: 1.0ml/min  
 柱温: 40℃      波长: 250nm  
 数据文件名: RC\$SMF-377 - 18-34/27-2387-2 - zzp-2024122721p-pH6.8jz-10mg-jyx2-20min-P4.lcd  
 方法文件名: RC\$SMF-377 - SMF-377-RCQX-FX276.lcm  
 批处理文件名: RC\$SMF-377 - 20250327-rcqx-FX279.lcb  
 样品瓶号: 2-31  
 进样体积: 10 μl      版本号: 6.115  
 进样时间: 2025/03/27 18:06:48      实验者: jiangjinwei  
 处理时间(V2): 2025/03/28 14:07:52      处理者: jiangjinwei  
 仪器型号: SHIMADZU LC-2050C (FX276)

## <色谱图>

mV



## <峰表>

检测器A 250nm

峰号	保留时间	面积%	面积	高度	理论塔板数(USP)	拖尾因子	分离度(USP)
1	2.354	100.000	188086	28281	2974	1.237	--
总计		100.000	188086	28281			



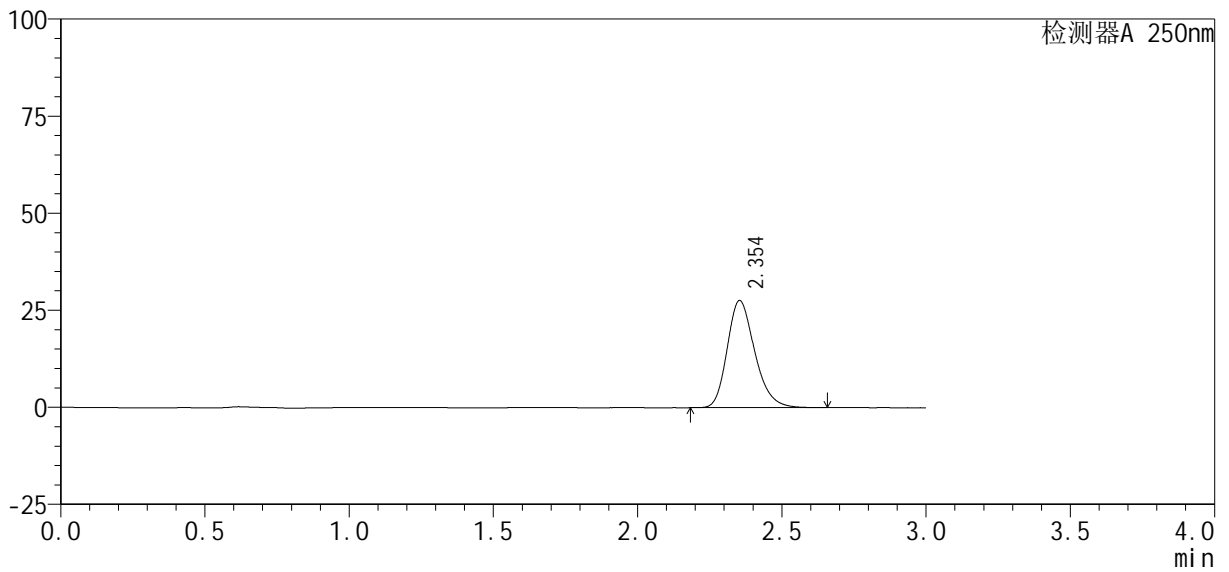
# SMF-377

## <样品信息>

色谱柱 : XB-C18(50mm*4.6mm, 5 μm)	流速: 1.0ml/min
柱温 : 40℃	波长: 250nm
数据文件名 : RC\$SMF-377 - 18-34/27-2388-2 - zzp-2024122721p-pH6.8jz-10mg-jyx2-20min-P5.lcd	
方法文件名 : RC\$SMF-377 - SMF-377-RCQX-FX276.lcm	
批处理文件名 : RC\$SMF-377 - 20250327-rcqx-FX279.lcb	
样品瓶号 : 2-40	版本号: 6.115
进样体积 : 10 μl	实验者: jiangjinwei
进样时间 : 2025/03/27 18:10:11	处理者: jiangjinwei
处理时间(V2) : 2025/03/28 14:07:54	
仪器型号 : SHIMADZU LC-2050C (FX276)	

## <色谱图>

mV



## <峰表>

检测器A 250nm

峰号	保留时间	面积%	面积	高度	理论塔板数(USP)	拖尾因子	分离度(USP)
1	2.354	100.000	183357	27611	2979	1.238	--
总计		100.000	183357	27611			



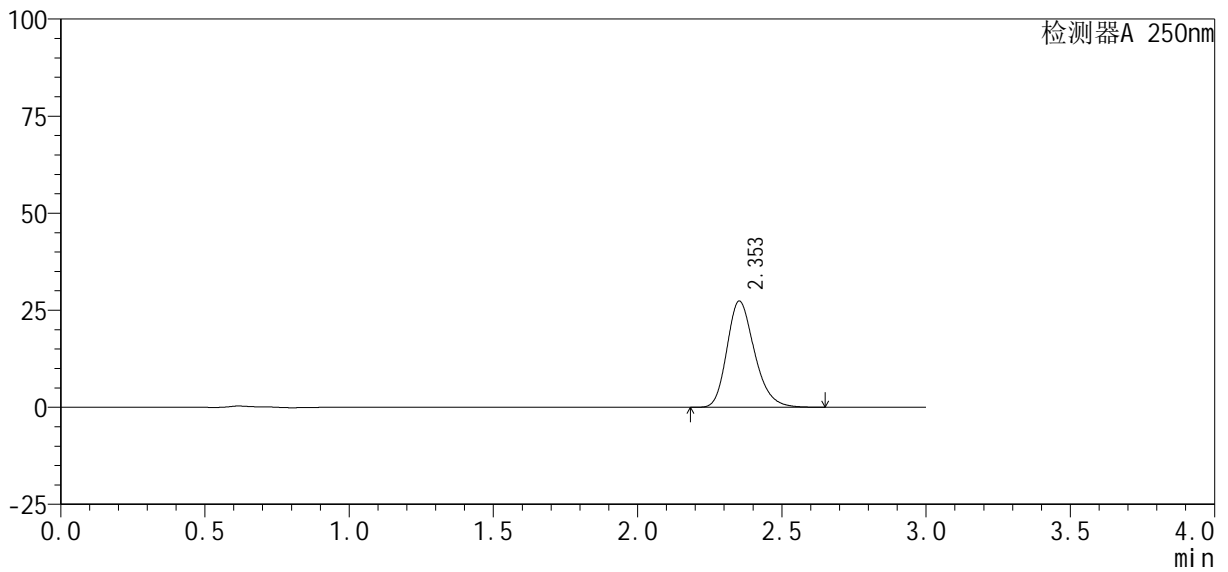
# SMF-377

## <样品信息>

色谱柱 : XB-C18(50mm*4.6mm, 5 μ m)	流 速: 1.0ml /mi n
柱 温 : 40℃	波 长: 250nm
数据文件名 : RC\$SMF-377 - 18-34/27-2389-2 - zzp-2024122721p-pH6.8jz-10mg-jyx2-20mi n-P6.lcd	
方法文件名 : RC\$SMF-377 - SMF-377-RCQX-FX276.lcm	
批处理文件名 : RC\$SMF-377 - 20250327-rcqx-FX279.lcb	
样品瓶号 : 2-49	版本号: 6.115
进样体积 : 10 μ l	实验者: jiangjinwei
进样时间 : 2025/03/27 18:13:34	处理者: jiangjinwei
处理时间(V2) : 2025/03/28 14:07:57	
仪器型号 : SHIMADZU LC-2050C (FX276)	

## <色谱图>

mV



## <峰表>

检测器A 250nm

峰号	保留时间	面积%	面积	高度	理论塔板数(USP)	拖尾因子	分离度(USP)
1	2.353	100.000	181643	27343	2982	1.237	--
总计		100.000	181643	27343			



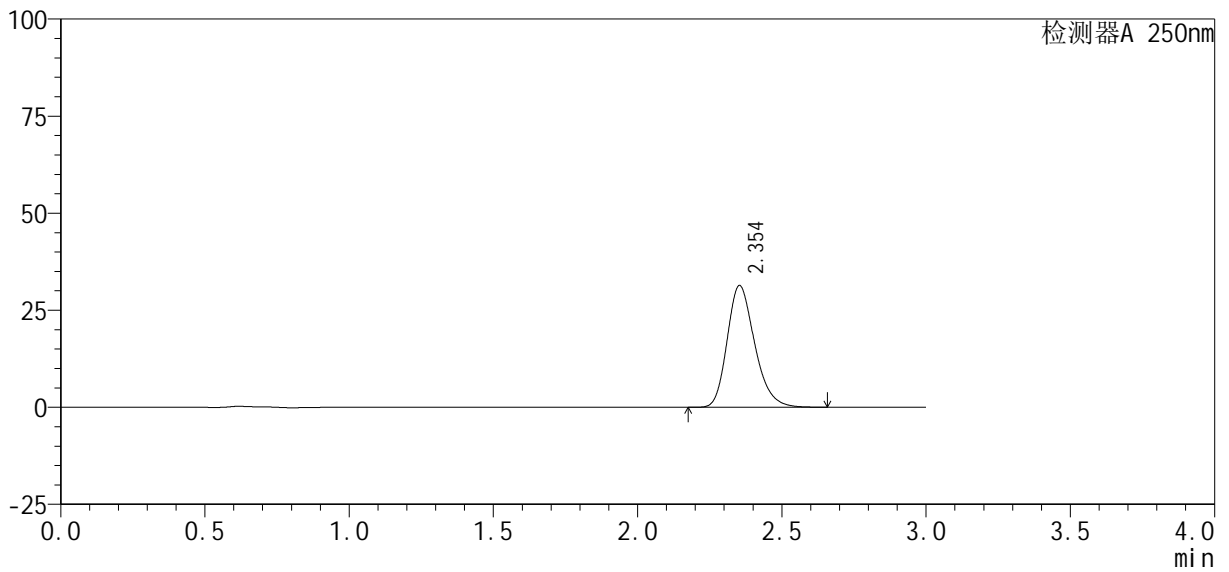
# SMF-377

## <样品信息>

色谱柱 : XB-C18(50mm*4.6mm, 5 μ m)	流 速: 1.0ml /mi n
柱 温 : 40℃	波 长: 250nm
数据文件名 : RC\$SMF-377 - 18-34/27-2390-2 - zzp-2024122721p-pH6.8jz-10mg-jyx2-30mi n-P1.lcd	
方法文件名 : RC\$SMF-377 - SMF-377-RCQX-FX276.lcm	
批处理文件名 : RC\$SMF-377 - 20250327-rcqx-FX279.lcb	
样品瓶号 : 2-5	版本号: 6.115
进样体积 : 10 μ l	实验者: jiangjinwei
进样时间 : 2025/03/27 18:16:58	处理者: jiangjinwei
处理时间(V2) : 2025/03/28 14:08:00	
仪器型号 : SHIMADZU LC-2050C (FX276)	

## <色谱图>

mV



## <峰表>

检测器A 250nm

峰号	保留时间	面积%	面积	高度	理论塔板数(USP)	拖尾因子	分离度(USP)
1	2.354	100.000	208232	31367	2983	1.237	--
总计		100.000	208232	31367			



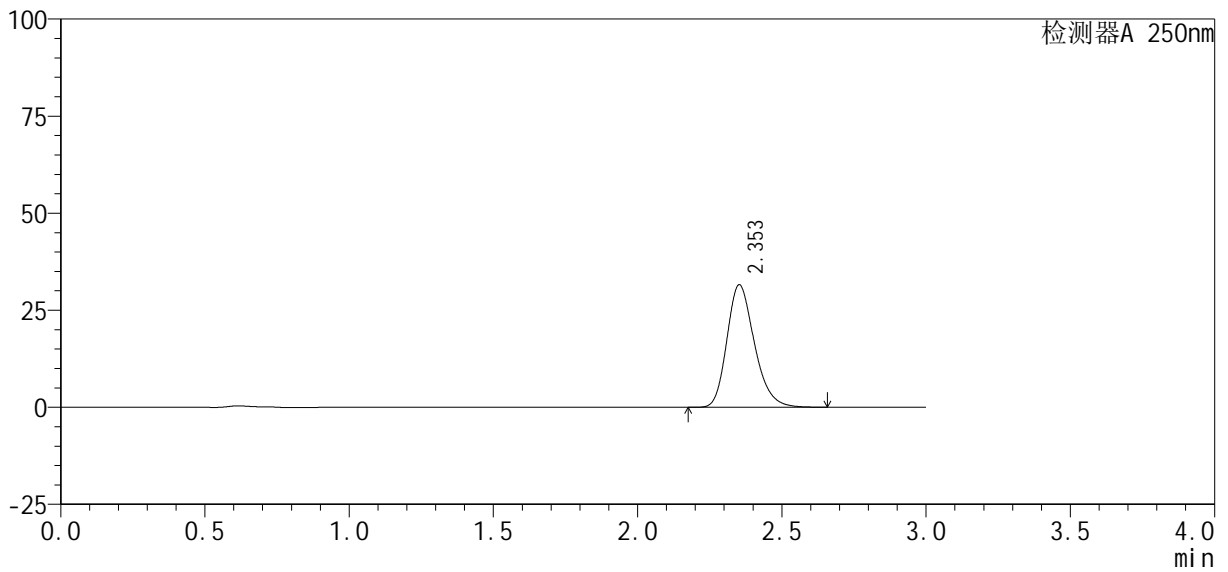
# SMF-377

## <样品信息>

色谱柱 : XB-C18(50mm*4.6mm, 5 μm)	流 速: 1.0ml /mi n
柱 温 : 40℃	波 长: 250nm
数据文件名 : RC\$SMF-377 - 18-34/27-2391-2 - zzp-2024122721p-pH6.8jz-10mg-jyx2-30mi n-P2.lcd	
方法文件名 : RC\$SMF-377 - SMF-377-RCQX-FX276.lcm	
批处理文件名 : RC\$SMF-377 - 20250327-rcqx-FX279.lcb	
样品瓶号 : 2-14	版本号: 6.115
进样体积 : 10 μl	实验者: jiangjinwei
进样时间 : 2025/03/27 18:20:22	处理者: jiangjinwei
处理时间(V2) : 2025/03/28 14:08:03	
仪器型号 : SHIMADZU LC-2050C (FX276)	

## <色谱图>

mV



## <峰表>

检测器A 250nm

峰号	保留时间	面积%	面积	高度	理论塔板数(USP)	拖尾因子	分离度(USP)
1	2.353	100.000	209358	31523	2986	1.237	--
总计		100.000	209358	31523			



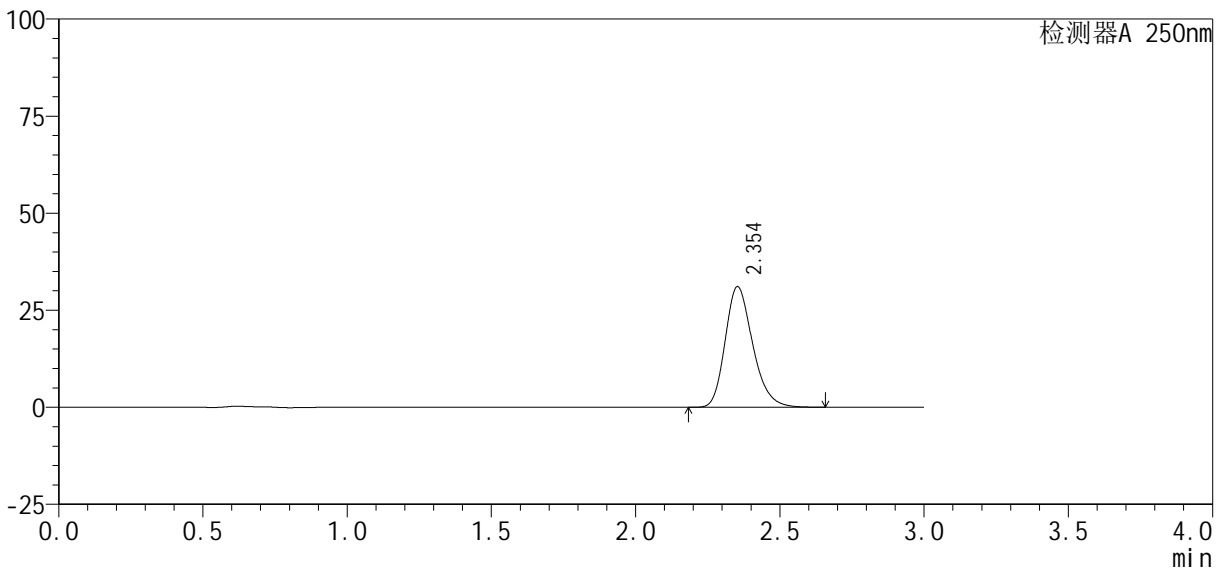
# SMF-377

## <样品信息>

色谱柱 : XB-C18(50mm*4.6mm, 5 μm)	流速 : 1.0ml /mi n
柱温 : 40℃	波长 : 250nm
数据文件名 : RC\$SMF-377 - 18-34/27-2392-2 - zzp-2024122721p-pH6.8jz-10mg-jyx2-30mi n-P3.lcd	
方法文件名 : RC\$SMF-377 - SMF-377-RCQX-FX276.lcm	
批处理文件名 : RC\$SMF-377 - 20250327-rcqx-FX279.lcb	
样品瓶号 : 2-23	版本号 : 6.115
进样体积 : 10 μl	实验者 : jiangjinwei
进样时间 : 2025/03/27 18:23:45	处理者 : jiangjinwei
处理时间(V2) : 2025/03/28 14:08:06	
仪器型号 : SHIMADZU LC-2050C (FX276)	

## <色谱图>

mV



## <峰表>

检测器A 250nm

峰号	保留时间	面积%	面积	高度	理论塔板数(USP)	拖尾因子	分离度(USP)
1	2.354	100.000	206270	31073	2984	1.237	--
总计		100.000	206270	31073			



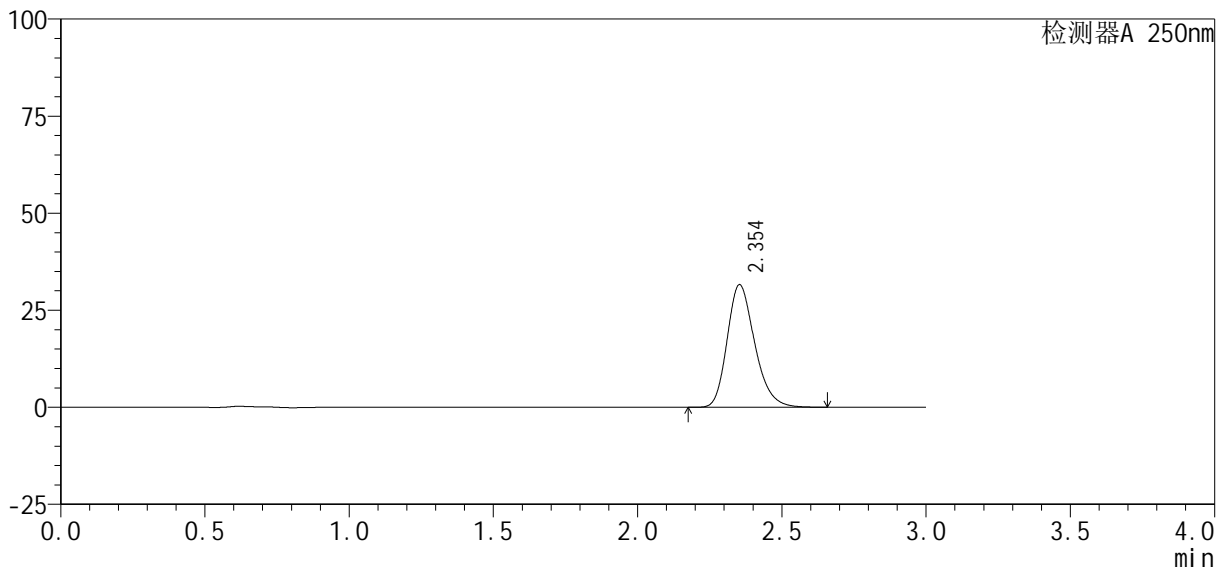
# SMF-377

## <样品信息>

色谱柱 : XB-C18(50mm*4.6mm, 5 μm)	流 速: 1.0ml /mi n
柱 温 : 40℃	波 长: 250nm
数据文件名 : RC\$SMF-377 - 18-34/27-2393-2 - zzp-2024122721p-pH6.8jz-10mg-jyx2-30mi n-P4.lcd	
方法文件名 : RC\$SMF-377 - SMF-377-RCQX-FX276.lcm	
批处理文件名 : RC\$SMF-377 - 20250327-rcqx-FX279.lcb	
样品瓶号 : 2-32	版本号: 6.115
进样体积 : 10 μl	实验者: jiangjinwei
进样时间 : 2025/03/27 18:27:09	处理者: jiangjinwei
处理时间(V2) : 2025/03/28 14:08:09	
仪器型号 : SHIMADZU LC-2050C (FX276)	

## <色谱图>

mV



## <峰表>

检测器A 250nm

峰号	保留时间	面积%	面积	高度	理论塔板数(USP)	拖尾因子	分离度(USP)
1	2.354	100.000	209888	31585	2977	1.237	--
总计		100.000	209888	31585			



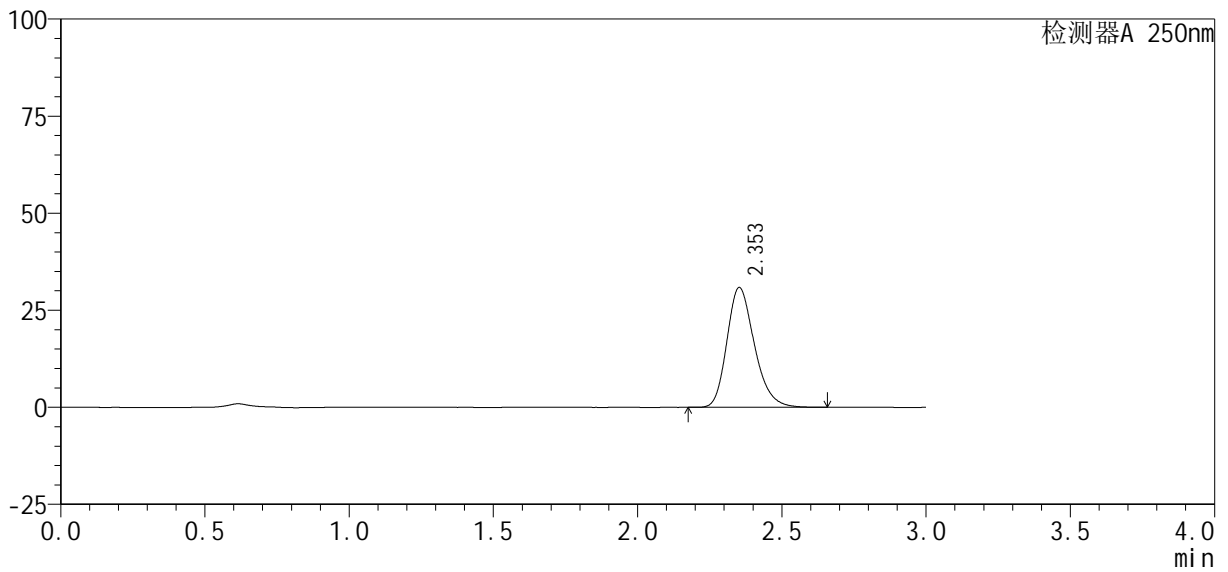
# SMF-377

## <样品信息>

色谱柱 : XB-C18(50mm*4.6mm, 5 μ m)	流 速: 1.0ml /mi n
柱 温 : 40℃	波 长: 250nm
数据文件名 : RC\$SMF-377 - 18-34/27-2394-2 - zzp-2024122721p-pH6.8jz-10mg-jyx2-30mi n-P5.lcd	
方法文件名 : RC\$SMF-377 - SMF-377-RCQX-FX276.lcm	
批处理文件名 : RC\$SMF-377 - 20250327-rcqx-FX279.lcb	
样品瓶号 : 2-41	版本号: 6.115
进样体积 : 10 μ l	实验者: jiangjinwei
进样时间 : 2025/03/27 18:30:32	处理者: jiangjinwei
处理时间(V2) : 2025/03/28 14:08:11	
仪器型号 : SHIMADZU LC-2050C (FX276)	

## <色谱图>

mV



## <峰表>

检测器A 250nm

峰号	保留时间	面积%	面积	高度	理论塔板数(USP)	拖尾因子	分离度(USP)
1	2.353	100.000	204879	30850	2984	1.236	--
总计		100.000	204879	30850			



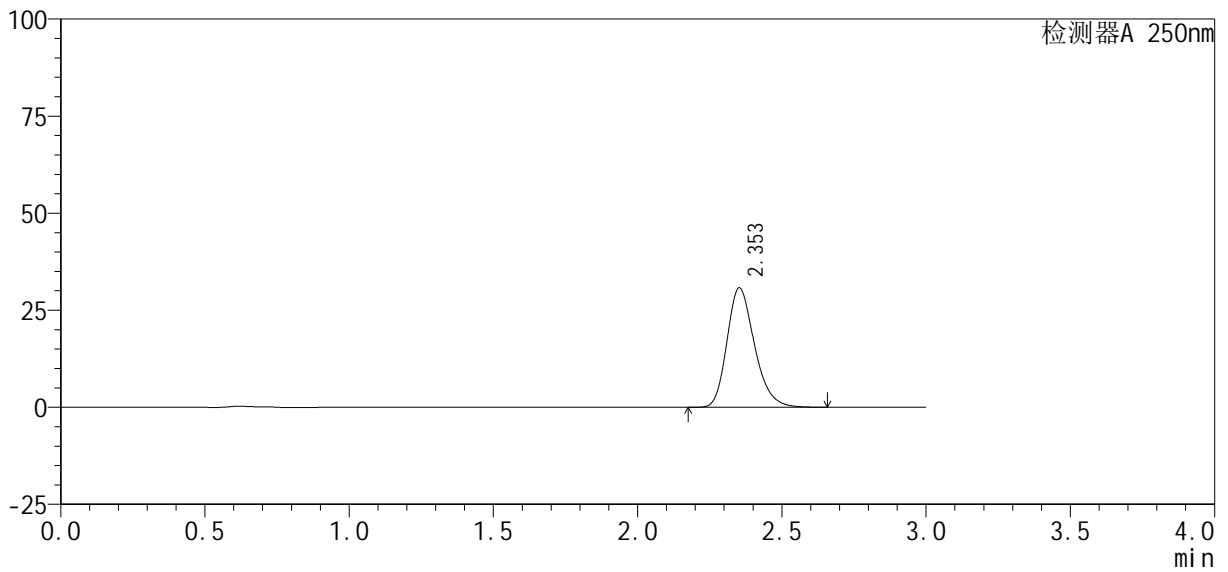
# SMF-377

## <样品信息>

色谱柱 : XB-C18(50mm*4.6mm, 5 μ m)	流 速: 1.0ml /mi n
柱 温 : 40℃	波 长: 250nm
数据文件名 : RC\$SMF-377 - 18-34/27-2395-2 - zzp-2024122721p-pH6.8jz-10mg-jyx2-30mi n-P6.lcd	
方法文件名 : RC\$SMF-377 - SMF-377-RCQX-FX276.lcm	
批处理文件名 : RC\$SMF-377 - 20250327-rcqx-FX279.lcb	
样品瓶号 : 2-50	版本号: 6.115
进样体积 : 10 μ l	实验者: jiangjinwei
进样时间 : 2025/03/27 18:33:56	处理者: jiangjinwei
处理时间(V2) : 2025/03/28 14:08:14	
仪器型号 : SHIMADZU LC-2050C (FX276)	

## <色谱图>

mV



## <峰表>

检测器A 250nm

峰号	保留时间	面积%	面积	高度	理论塔板数(USP)	拖尾因子	分离度(USP)
1	2.353	100.000	204119	30737	2985	1.237	--
总计		100.000	204119	30737			



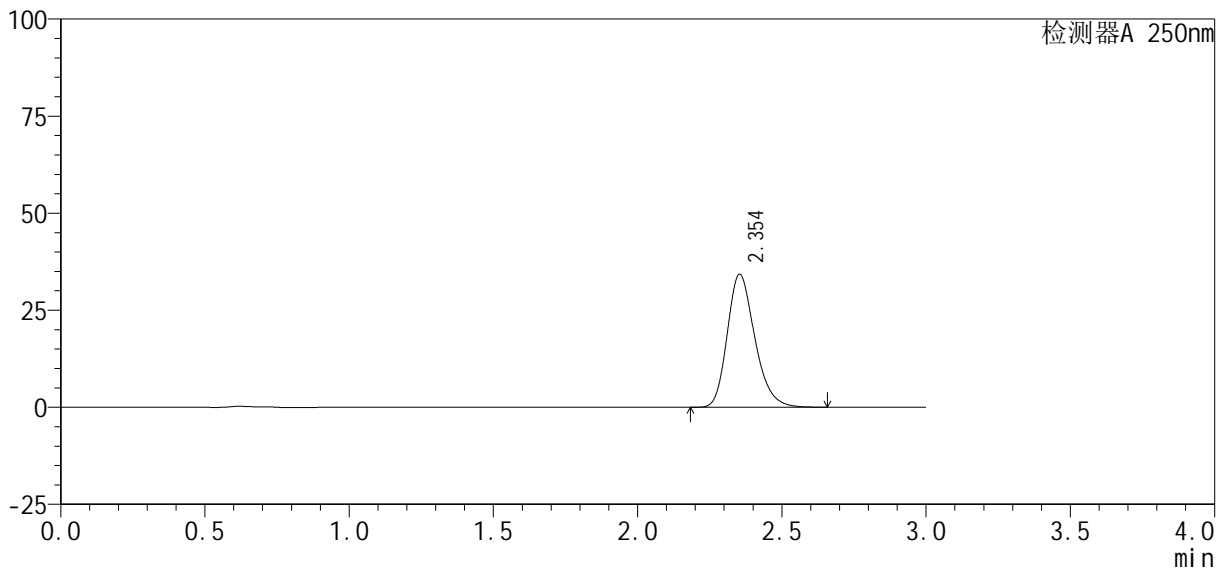
# SMF-377

## <样品信息>

色谱柱: XB-C18(50mm\*4.6mm, 5 μm)      流速: 1.0ml/min  
 柱温: 40°C      波长: 250nm  
 数据文件名: RC\$SMF-377 - 18-34/27-2396-2 - zzp-2024122721p-pH6.8jz-10mg-jyx2-45min-P1.lcd  
 方法文件名: RC\$SMF-377 - SMF-377-RCQX-FX276.lcm  
 批处理文件名: RC\$SMF-377 - 20250327-rcqx-FX279.lcb  
 样品瓶号: 2-6  
 进样体积: 10 μl      版本号: 6.115  
 进样时间: 2025/03/27 18:37:19      实验者: jiangjinwei  
 处理时间(V2): 2025/03/28 14:08:17      处理者: jiangjinwei  
 仪器型号: SHIMADZU LC-2050C (FX276)

## <色谱图>

mV



## <峰表>

检测器A 250nm

峰号	保留时间	面积%	面积	高度	理论塔板数(USP)	拖尾因子	分离度(USP)
1	2.354	100.000	227733	34272	2977	1.238	--
总计		100.000	227733	34272			



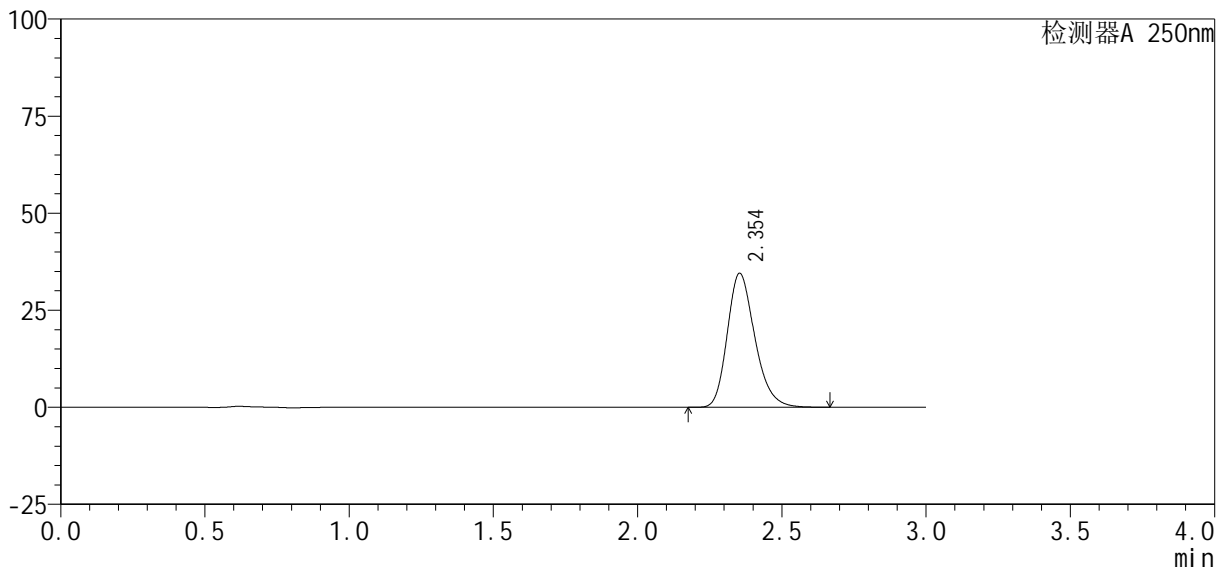
# SMF-377

## <样品信息>

色谱柱 : XB-C18(50mm*4.6mm, 5 μm)	流 速: 1.0ml /mi n
柱 温 : 40℃	波 长: 250nm
数据文件名 : RC\$SMF-377 - 18-34/27-2397-2 - zzp-2024122721p-pH6.8jz-10mg-jyx2-45mi n-P2.lcd	
方法文件名 : RC\$SMF-377 - SMF-377-RCQX-FX276.lcm	
批处理文件名 : RC\$SMF-377 - 20250327-rcqx-FX279.lcb	
样品瓶号 : 2-15	版本号: 6.115
进样体积 : 10 μl	实验者: jiangjinwei
进样时间 : 2025/03/27 18:40:43	处理者: jiangjinwei
处理时间(V2) : 2025/03/28 14:08:20	
仪器型号 : SHIMADZU LC-2050C (FX276)	

## <色谱图>

mV



## <峰表>

检测器A 250nm

峰号	保留时间	面积%	面积	高度	理论塔板数(USP)	拖尾因子	分离度(USP)
1	2.354	100.000	229213	34530	2984	1.237	--
总计		100.000	229213	34530			



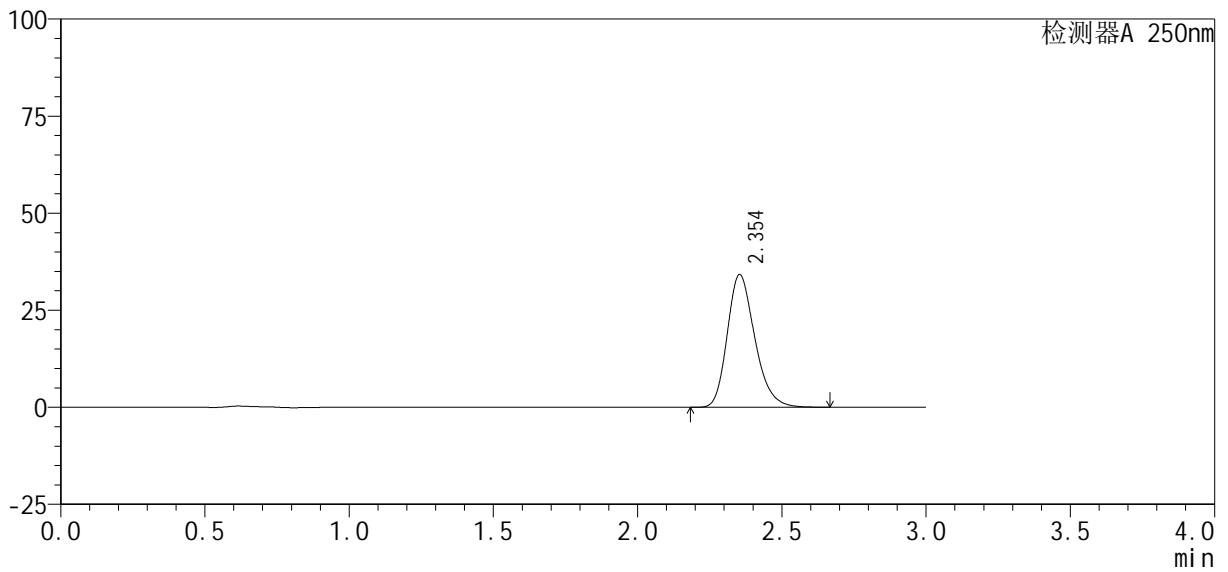
# SMF-377

## <样品信息>

色谱柱: XB-C18(50mm\*4.6mm, 5 μm)      流速: 1.0ml/min  
 柱温: 40°C      波长: 250nm  
 数据文件名: RC\$SMF-377 - 18-34/27-2398-2 - zzp-2024122721p-pH6.8jz-10mg-jyx2-45min-P3.lcd  
 方法文件名: RC\$SMF-377 - SMF-377-RCQX-FX276.lcm  
 批处理文件名: RC\$SMF-377 - 20250327-rcqx-FX279.lcb  
 样品瓶号: 2-24  
 进样体积: 10 μl      版本号: 6.115  
 进样时间: 2025/03/27 18:44:07      实验者: jiangjinwei  
 处理时间(V2): 2025/03/28 14:08:23      处理者: jiangjinwei  
 仪器型号: SHIMADZU LC-2050C (FX276)

## <色谱图>

mV



## <峰表>

检测器A 250nm

峰号	保留时间	面积%	面积	高度	理论塔板数(USP)	拖尾因子	分离度(USP)
1	2.354	100.000	226935	34195	2986	1.237	--
总计		100.000	226935	34195			



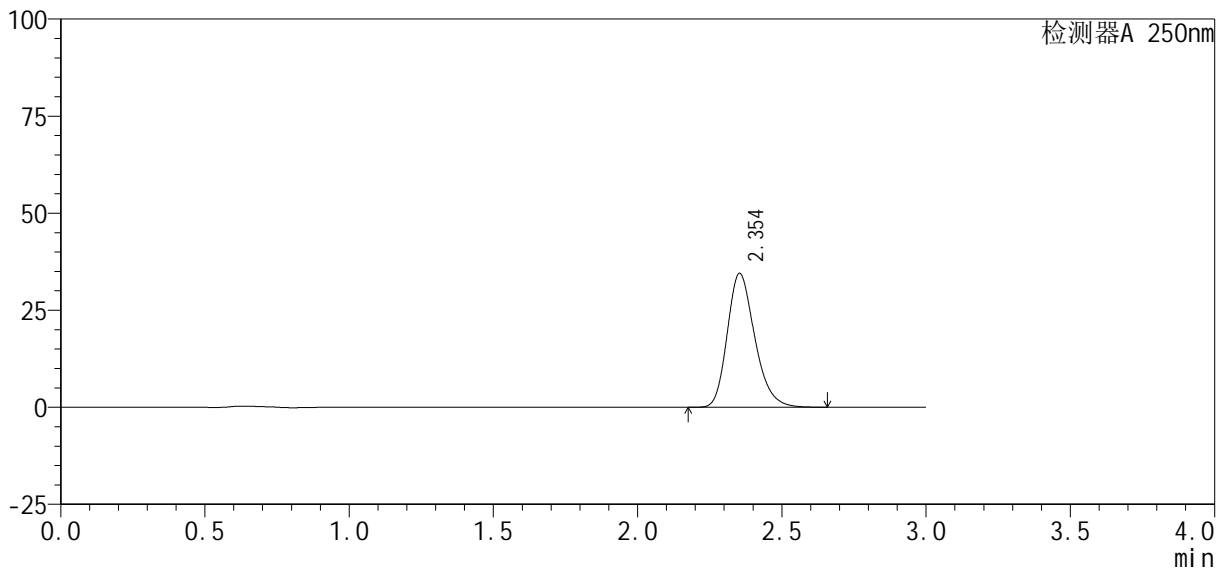
# SMF-377

## <样品信息>

色谱柱 : XB-C18(50mm*4.6mm, 5 μm)	流 速: 1.0ml /mi n
柱 温 : 40℃	波 长: 250nm
数据文件名 : RC\$SMF-377 - 18-34/27-2399-2 - zzp-2024122721p-pH6.8jz-10mg-jyx2-45mi n-P4.lcd	
方法文件名 : RC\$SMF-377 - SMF-377-RCQX-FX276.lcm	
批处理文件名 : RC\$SMF-377 - 20250327-rcqx-FX279.lcb	
样品瓶号 : 2-33	版本号: 6.115
进样体积 : 10 μl	实验者: jiangjinwei
进样时间 : 2025/03/27 18:47:30	处理者: jiangjinwei
处理时间(V2) : 2025/03/28 14:08:26	
仪器型号 : SHIMADZU LC-2050C (FX276)	

## <色谱图>

mV



## <峰表>

检测器A 250nm

峰号	保留时间	面积%	面积	高度	理论塔板数(USP)	拖尾因子	分离度(USP)
1	2.354	100.000	228808	34495	2987	1.236	--
总计		100.000	228808	34495			



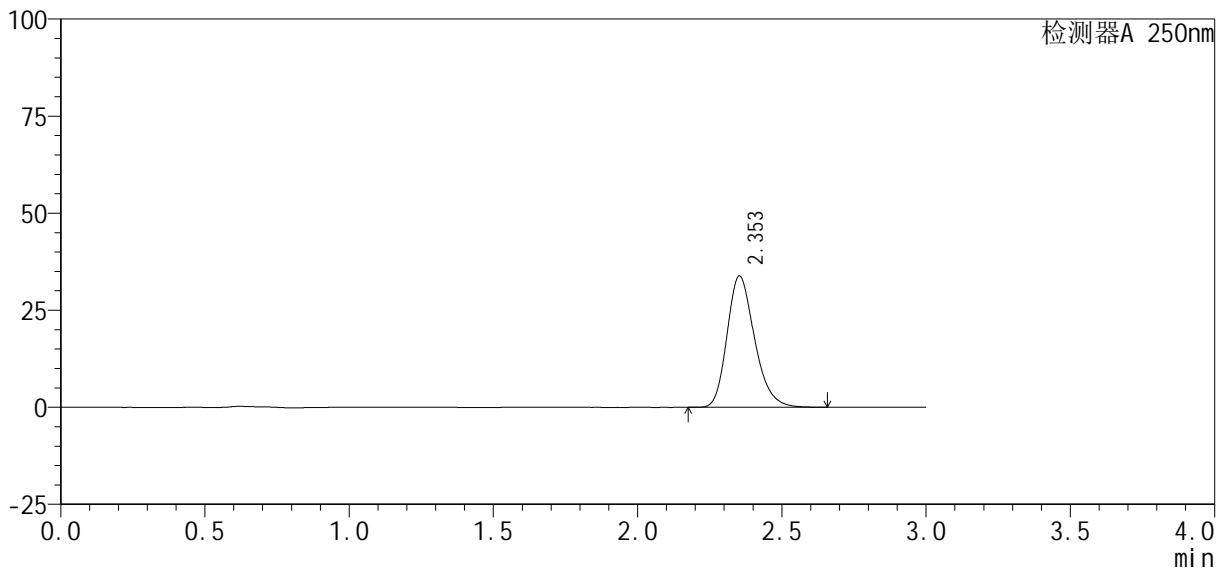
# SMF-377

## <样品信息>

色谱柱 : XB-C18(50mm*4.6mm, 5 μm)	流 速: 1.0ml /mi n
柱 温 : 40℃	波 长: 250nm
数据文件名 : RC\$SMF-377 - 18-34/27-2400-2 - zzp-2024122721p-pH6.8jz-10mg-jyx2-45mi n-P5.lcd	
方法文件名 : RC\$SMF-377 - SMF-377-RCQX-FX276.lcm	
批处理文件名 : RC\$SMF-377 - 20250327-rcqx-FX279.lcb	
样品瓶号 : 2-42	版本号: 6.115
进样体积 : 10 μl	实验者: jiangjinwei
进样时间 : 2025/03/27 18:50:54	处理者: jiangjinwei
处理时间(V2) : 2025/03/28 14:08:28	
仪器型号 : SHIMADZU LC-2050C (FX276)	

## <色谱图>

mV



## <峰表>

检测器A 250nm

峰号	保留时间	面积%	面积	高度	理论塔板数(USP)	拖尾因子	分离度(USP)
1	2.353	100.000	224652	33822	2982	1.236	--
总计		100.000	224652	33822			



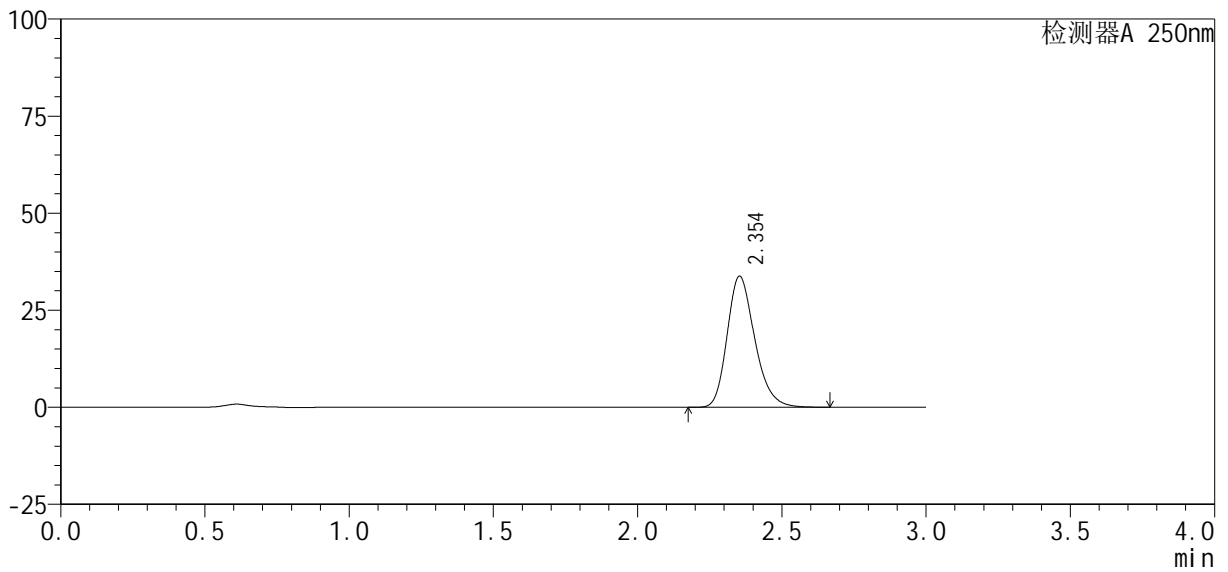
# SMF-377

## <样品信息>

色谱柱 : XB-C18(50mm*4.6mm, 5 μ m)	流 速: 1.0ml /mi n
柱 温 : 40℃	波 长: 250nm
数据文件名 : RC\$SMF-377 - 18-34/27-2401-2 - zzp-2024122721p-pH6.8jz-10mg-jyx2-45mi n-P6.lcd	
方法文件名 : RC\$SMF-377 - SMF-377-RCQX-FX276.lcm	
批处理文件名 : RC\$SMF-377 - 20250327-rcqx-FX279.lcb	
样品瓶号 : 2-51	版本号: 6.115
进样体积 : 10 μ l	实验者: jiangjinwei
进样时间 : 2025/03/27 18:54:17	处理者: jiangjinwei
处理时间(V2) : 2025/03/28 14:08:31	
仪器型号 : SHIMADZU LC-2050C (FX276)	

## <色谱图>

mV



## <峰表>

检测器A 250nm

峰号	保留时间	面积%	面积	高度	理论塔板数(USP)	拖尾因子	分离度(USP)
1	2.354	100.000	224611	33769	2973	1.238	--
总计		100.000	224611	33769			



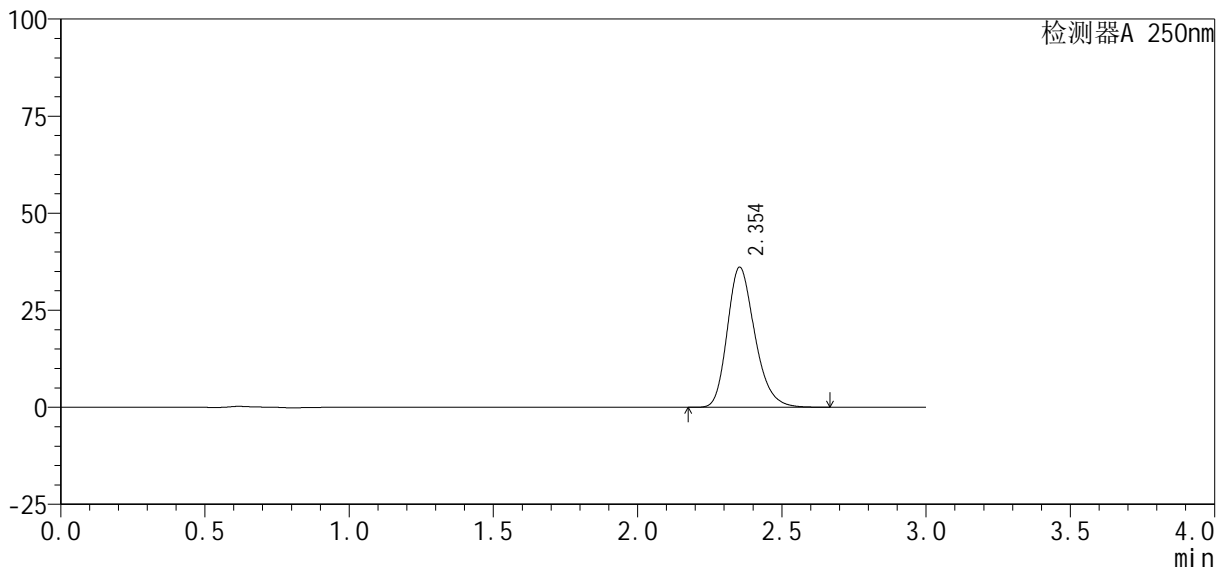
# SMF-377

## <样品信息>

色谱柱 : XB-C18(50mm*4.6mm, 5 μm)	流速: 1.0ml/min
柱温 : 40°C	波长: 250nm
数据文件名 : RC\$SMF-377 - 18-34/27-2402-2 - zzp-2024122721p-pH6.8jz-10mg-jyx2-60min-P1.lcd	
方法文件名 : RC\$SMF-377 - SMF-377-RCQX-FX276.lcm	
批处理文件名 : RC\$SMF-377 - 20250327-rcqx-FX279.lcb	
样品瓶号 : 2-7	版本号: 6.115
进样体积 : 10 μl	实验者: jiangjinwei
进样时间 : 2025/03/27 18:57:41	处理者: jiangjinwei
处理时间(V2) : 2025/03/28 14:08:34	
仪器型号 : SHIMADZU LC-2050C (FX276)	

## <色谱图>

mV



## <峰表>

检测器A 250nm

峰号	保留时间	面积%	面积	高度	理论塔板数(USP)	拖尾因子	分离度(USP)
1	2.354	100.000	239329	36102	2992	1.236	--
总计		100.000	239329	36102			



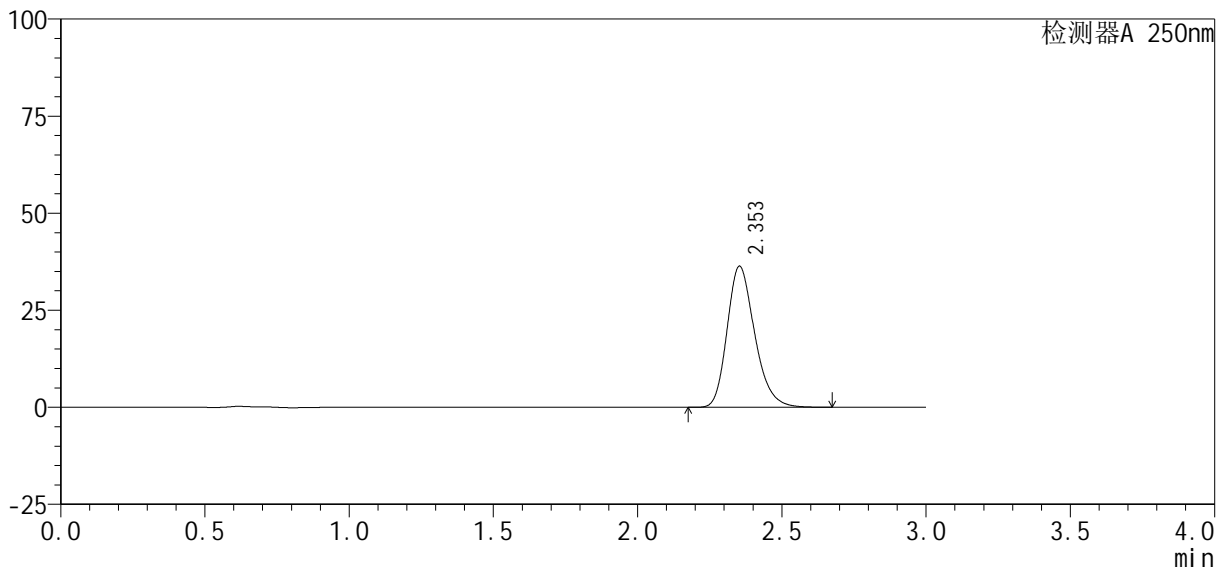
# SMF-377

## <样品信息>

色谱柱: XB-C18(50mm\*4.6mm, 5 μm)      流速: 1.0ml/min  
 柱温: 40°C      波长: 250nm  
 数据文件名: RC\$SMF-377 - 18-34/27-2403-2 - zzp-2024122721p-pH6.8jz-10mg-jyx2-60min-P2.lcd  
 方法文件名: RC\$SMF-377 - SMF-377-RCQX-FX276.lcm  
 批处理文件名: RC\$SMF-377 - 20250327-rcqx-FX279.lcb  
 样品瓶号: 2-16  
 进样体积: 10 μl      版本号: 6.115  
 进样时间: 2025/03/27 19:01:04      实验者: jiangjinwei  
 处理时间(V2): 2025/03/28 14:08:37      处理者: jiangjinwei  
 仪器型号: SHIMADZU LC-2050C (FX276)

## <色谱图>

mV



## <峰表>

检测器A 250nm

峰号	保留时间	面积%	面积	高度	理论塔板数(USP)	拖尾因子	分离度(USP)
1	2.353	100.000	241605	36345	2979	1.238	--
总计		100.000	241605	36345			



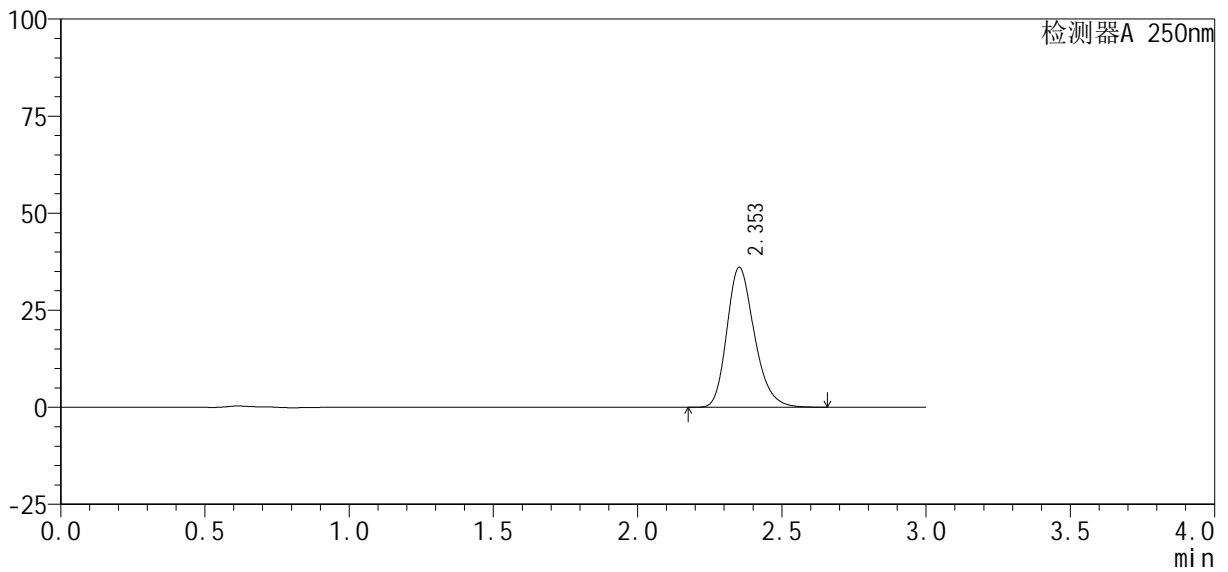
# SMF-377

## <样品信息>

色谱柱 : XB-C18(50mm*4.6mm, 5 μm)	流速: 1.0ml/min
柱温 : 40℃	波长: 250nm
数据文件名 : RC\$SMF-377 - 18-34/27-2404-2 - zzp-2024122721p-pH6.8jz-10mg-jyx2-60min-P3.lcd	
方法文件名 : RC\$SMF-377 - SMF-377-RCQX-FX276.lcm	
批处理文件名 : RC\$SMF-377 - 20250327-rcqx-FX279.lcb	
样品瓶号 : 2-25	版本号: 6.115
进样体积 : 10 μl	实验者: jiangjinwei
进样时间 : 2025/03/27 19:04:28	处理者: jiangjinwei
处理时间(V2) : 2025/03/28 14:08:40	
仪器型号 : SHIMADZU LC-2050C (FX276)	

## <色谱图>

mV



## <峰表>

检测器A 250nm

峰号	保留时间	面积%	面积	高度	理论塔板数(USP)	拖尾因子	分离度(USP)
1	2.353	100.000	239057	36020	2992	1.236	--
总计		100.000	239057	36020			



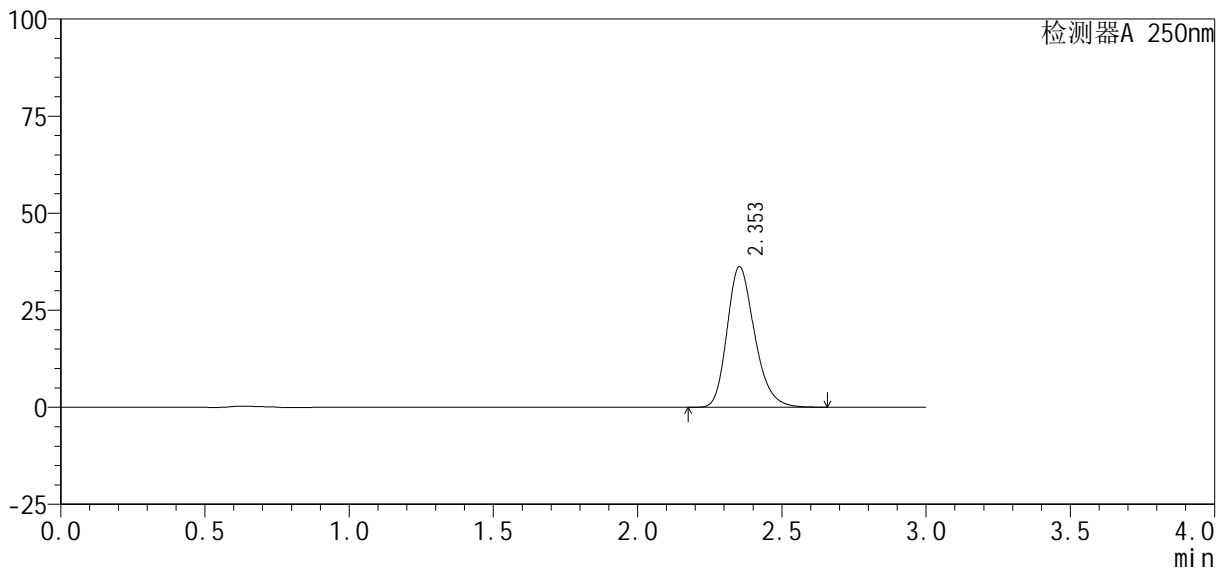
# SMF-377

## <样品信息>

色谱柱 : XB-C18(50mm*4.6mm, 5 μm)	流 速: 1.0ml /mi n
柱 温 : 40℃	波 长: 250nm
数据文件名 : RC\$SMF-377 - 18-34/27-2405-2 - zzp-2024122721p-pH6.8jz-10mg-jyx2-60mi n-P4.lcd	
方法文件名 : RC\$SMF-377 - SMF-377-RCQX-FX276.lcm	
批处理文件名 : RC\$SMF-377 - 20250327-rcqx-FX279.lcb	
样品瓶号 : 2-34	版本号: 6.115
进样体积 : 10 μl	实验者: jiangjinwei
进样时间 : 2025/03/27 19:07:52	处理者: jiangjinwei
处理时间(V2) : 2025/03/28 14:08:42	
仪器型号 : SHIMADZU LC-2050C (FX276)	

## <色谱图>

mV



## <峰表>

检测器A 250nm

峰号	保留时间	面积%	面积	高度	理论塔板数(USP)	拖尾因子	分离度(USP)
1	2.353	100.000	240120	36185	2988	1.237	--
总计		100.000	240120	36185			



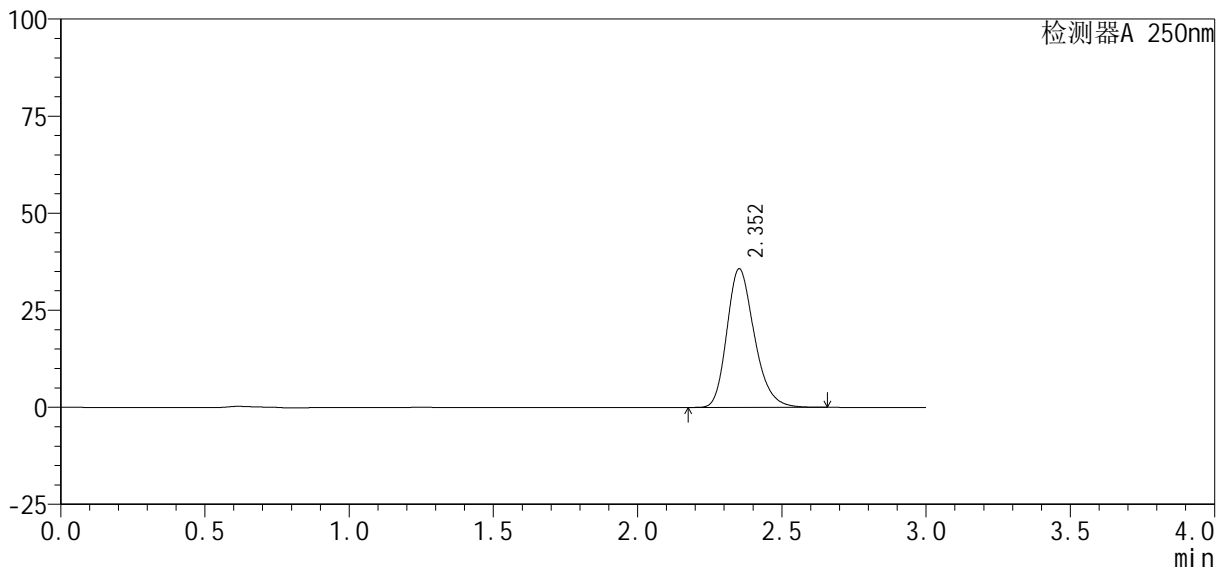
# SMF-377

## <样品信息>

色谱柱: XB-C18(50mm\*4.6mm, 5 μm)      流速: 1.0ml/min  
 柱温: 40℃      波长: 250nm  
 数据文件名: RC\$SMF-377 - 18-34/27-2406-2 - zzp-2024122721p-pH6.8jz-10mg-jyx2-60min-P5.lcd  
 方法文件名: RC\$SMF-377 - SMF-377-RCQX-FX276.lcm  
 批处理文件名: RC\$SMF-377 - 20250327-rcqx-FX279.lcb  
 样品瓶号: 2-43  
 进样体积: 10 μl      版本号: 6.115  
 进样时间: 2025/03/27 19:11:16      实验者: jiangjinwei  
 处理时间(V2): 2025/03/28 14:08:45      处理者: jiangjinwei  
 仪器型号: SHIMADZU LC-2050C (FX276)

## <色谱图>

mV



## <峰表>

检测器A 250nm

峰号	保留时间	面积%	面积	高度	理论塔板数(USP)	拖尾因子	分离度(USP)
1	2.352	100.000	236451	35658	3000	1.241	--
总计		100.000	236451	35658			



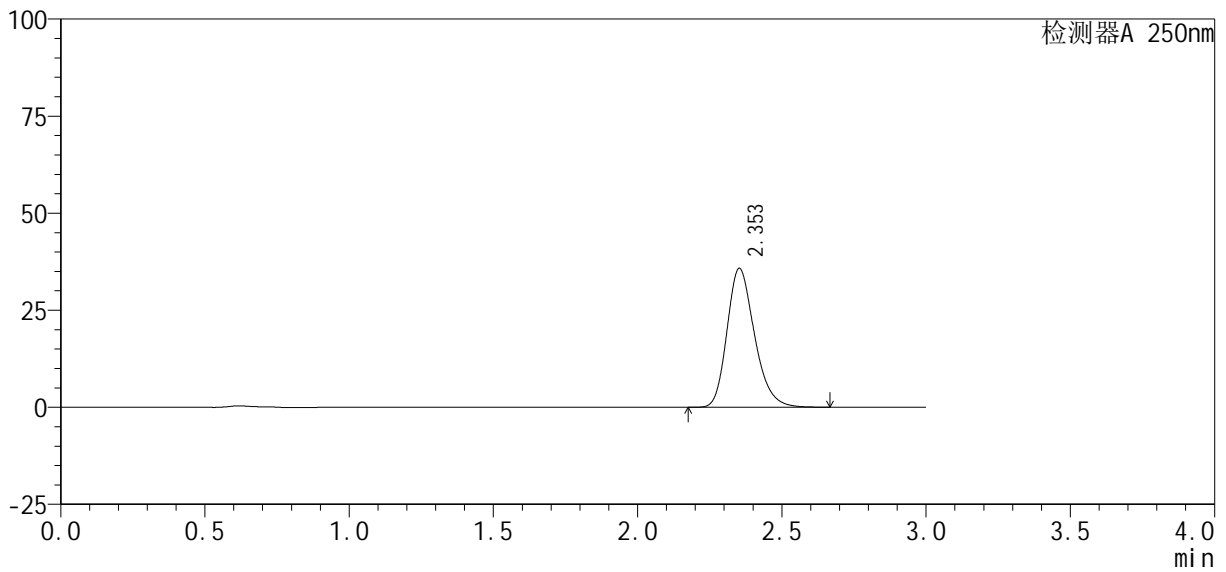
# SMF-377

## <样品信息>

色谱柱: XB-C18(50mm\*4.6mm, 5 μm)      流速: 1.0ml/min  
 柱温: 40℃      波长: 250nm  
 数据文件名: RC\$SMF-377 - 18-34/27-2407-2 - zzp-2024122721p-pH6.8jz-10mg-jyx2-60min-P6.lcd  
 方法文件名: RC\$SMF-377 - SMF-377-RCQX-FX276.lcm  
 批处理文件名: RC\$SMF-377 - 20250327-rcqx-FX279.lcb  
 样品瓶号: 2-52  
 进样体积: 10 μl      版本号: 6.115  
 进样时间: 2025/03/27 19:14:39      实验者: jiangjinwei  
 处理时间(V2): 2025/03/28 14:08:48      处理者: jiangjinwei  
 仪器型号: SHIMADZU LC-2050C (FX276)

## <色谱图>

mV



## <峰表>

检测器A 250nm

峰号	保留时间	面积%	面积	高度	理论塔板数(USP)	拖尾因子	分离度(USP)
1	2.353	100.000	237110	35744	2997	1.239	--
总计		100.000	237110	35744			



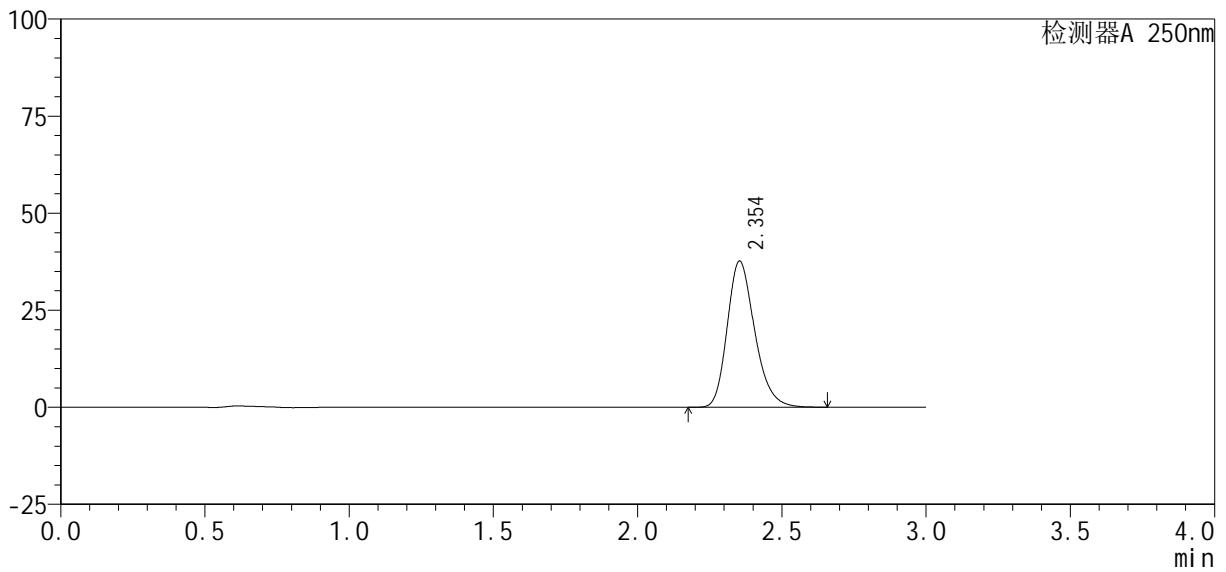
# SMF-377

## <样品信息>

色谱柱: XB-C18(50mm\*4.6mm, 5 μm)      流速: 1.0ml/min  
 柱温: 40℃      波长: 250nm  
 数据文件名: RC\$SMF-377 - 18-34/27-2408-2 - zzp-2024122721p-pH6.8jz-10mg-jyx2-jxzs-P1.lcd  
 方法文件名: RC\$SMF-377 - SMF-377-RCQX-FX276.lcm  
 批处理文件名: RC\$SMF-377 - 20250327-rcqx-FX279.lcb  
 样品瓶号: 2-8  
 进样体积: 10 μl      版本号: 6.115  
 进样时间: 2025/03/27 19:18:03      实验者: jiangjinwei  
 处理时间(V2): 2025/03/28 14:08:51      处理者: jiangjinwei  
 仪器型号: SHIMADZU LC-2050C (FX276)

## <色谱图>

mV



## <峰表>

检测器A 250nm

峰号	保留时间	面积%	面积	高度	理论塔板数(USP)	拖尾因子	分离度(USP)
1	2.354	100.000	249631	37658	2996	1.238	--
总计		100.000	249631	37658			



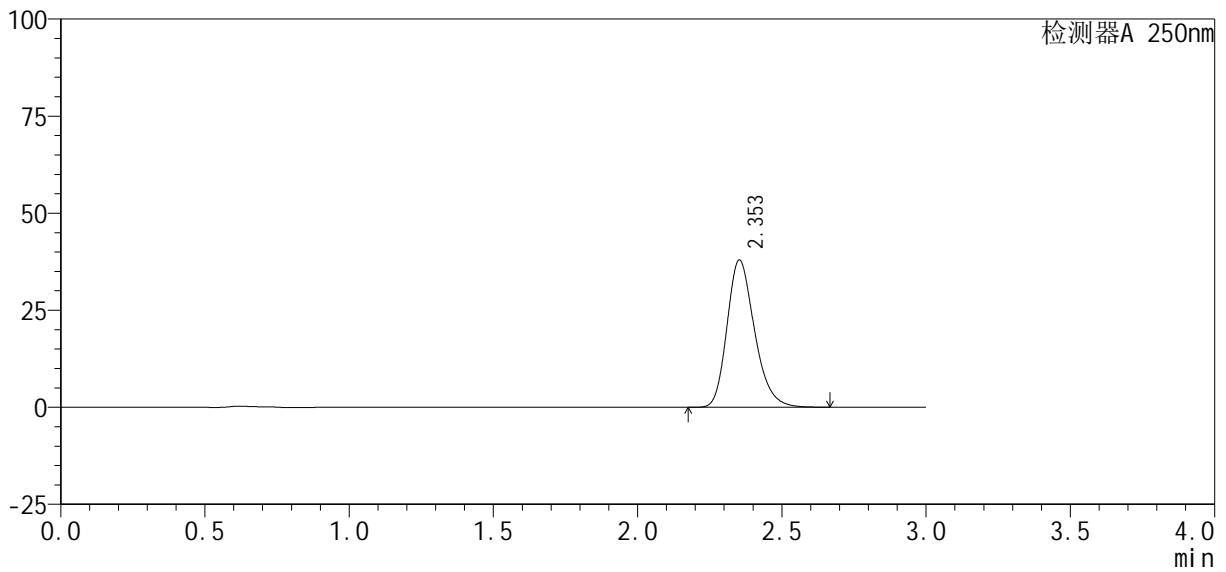
# SMF-377

## <样品信息>

色谱柱 : XB-C18(50mm*4.6mm, 5 μm)	流速: 1.0ml/min
柱温 : 40°C	波长: 250nm
数据文件名 : RC\$SMF-377 - 18-34/27-2409-2 - zzp-2024122721p-pH6.8jz-10mg-jyx2-jxzs-P2.lcd	
方法文件名 : RC\$SMF-377 - SMF-377-RCQX-FX276.lcm	
批处理文件名 : RC\$SMF-377 - 20250327-rcqx-FX279.lcb	
样品瓶号 : 2-17	版本号: 6.115
进样体积 : 10 μl	实验者: jiangjinwei
进样时间 : 2025/03/27 19:21:26	处理者: jiangjinwei
处理时间(V2) : 2025/03/28 14:08:54	
仪器型号 : SHIMADZU LC-2050C (FX276)	

## <色谱图>

mV



## <峰表>

检测器A 250nm

峰号	保留时间	面积%	面积	高度	理论塔板数(USP)	拖尾因子	分离度(USP)
1	2.353	100.000	251770	37914	2991	1.240	--
总计		100.000	251770	37914			



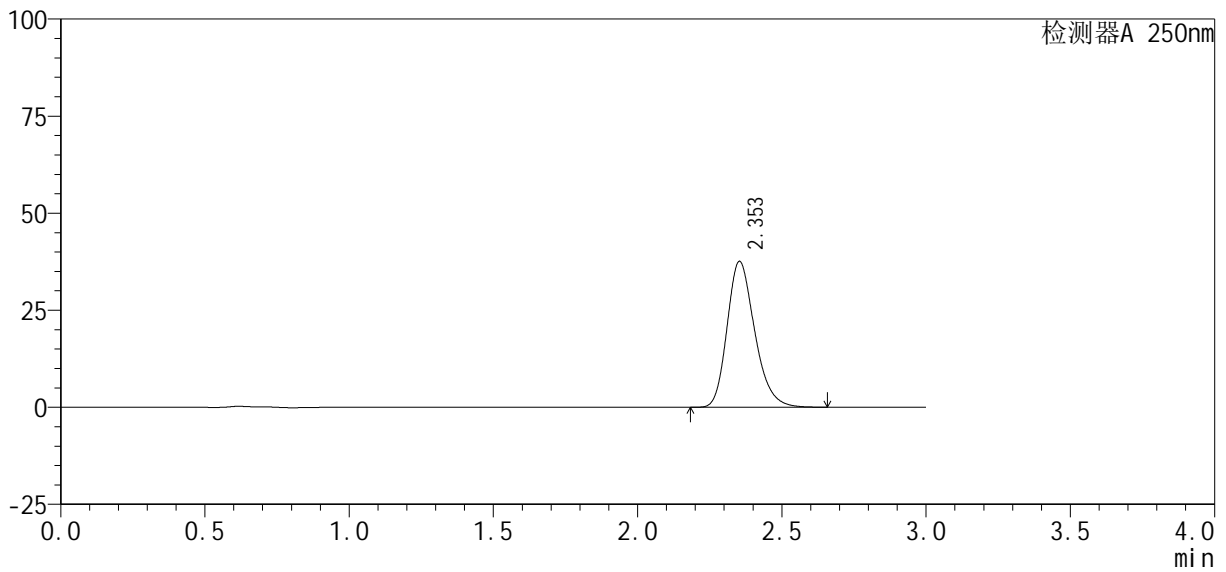
# SMF-377

## <样品信息>

色谱柱 : XB-C18(50mm*4.6mm, 5 μm)	流 速: 1.0ml /mi n
柱 温 : 40℃	波 长: 250nm
数据文件名 : RC\$SMF-377 - 18-34/27-2410-2 - zzp-2024122721p-pH6.8jz-10mg-jyx2-jxzs-P3.lcd	
方法文件名 : RC\$SMF-377 - SMF-377-RCQX-FX276.lcm	
批处理文件名 : RC\$SMF-377 - 20250327-rcqx-FX279.lcb	
样品瓶号 : 2-26	版本号: 6.115
进样体积 : 10 μl	实验者: jiangjinwei
进样时间 : 2025/03/27 19:24:50	处理者: jiangjinwei
处理时间(V2) : 2025/03/28 14:08:57	
仪器型号 : SHIMADZU LC-2050C (FX276)	

## <色谱图>

mV



## <峰表>

检测器A 250nm

峰号	保留时间	面积%	面积	高度	理论塔板数(USP)	拖尾因子	分离度(USP)
1	2.353	100.000	249973	37569	2972	1.239	--
总计		100.000	249973	37569			



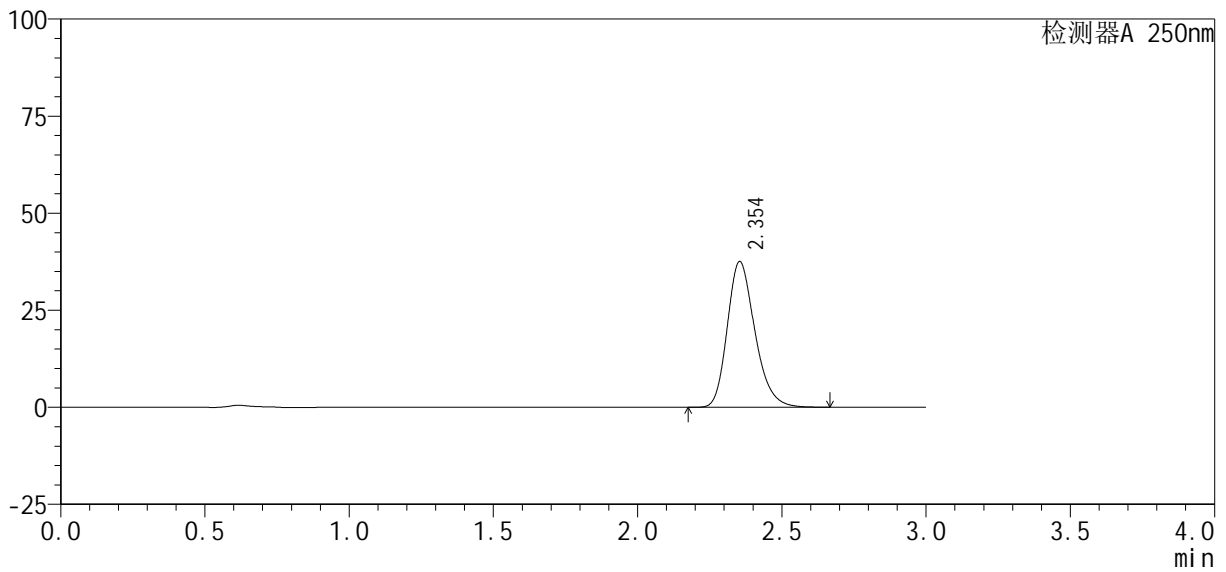
# SMF-377

## <样品信息>

色谱柱 : XB-C18(50mm*4.6mm, 5 μ m)	流 速: 1.0ml /mi n
柱 温 : 40℃	波 长: 250nm
数据文件名 : RC\$SMF-377 - 18-34/27-2411-2 - zzp-2024122721p-pH6.8jz-10mg-jyx2-jxzs-P4.lcd	
方法文件名 : RC\$SMF-377 - SMF-377-RCQX-FX276.lcm	
批处理文件名 : RC\$SMF-377 - 20250327-rcqx-FX279.lcb	
样品瓶号 : 2-35	版本号: 6.115
进样体积 : 10 μ l	实验者: jiangjinwei
进样时间 : 2025/03/27 19:28:13	处理者: jiangjinwei
处理时间(V2) : 2025/03/28 14:09:01	
仪器型号 : SHIMADZU LC-2050C (FX276)	

## <色谱图>

mV



## <峰表>

检测器A 250nm

峰号	保留时间	面积%	面积	高度	理论塔板数(USP)	拖尾因子	分离度(USP)
1	2.354	100.000	249861	37555	2972	1.240	--
总计		100.000	249861	37555			



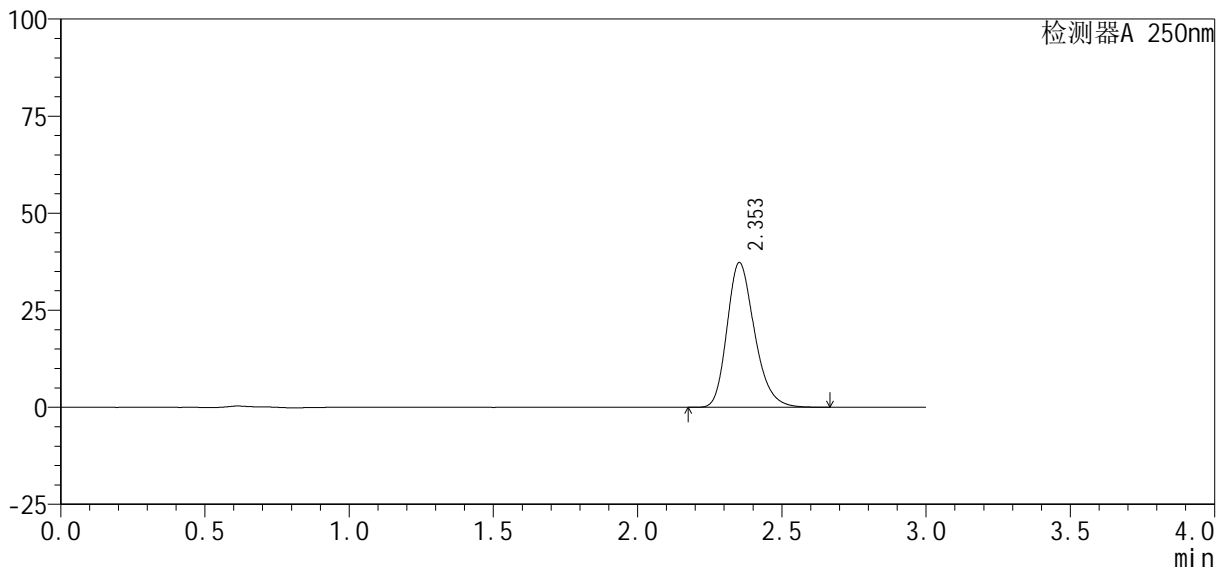
# SMF-377

## <样品信息>

色谱柱: XB-C18(50mm\*4.6mm, 5 μm)      流速: 1.0ml/min  
 柱温: 40°C      波长: 250nm  
 数据文件名: RC\$SMF-377 - 18-34/27-2412-2 - zzp-2024122721p-pH6.8jz-10mg-jyx2-jxzs-P5.lcd  
 方法文件名: RC\$SMF-377 - SMF-377-RCQX-FX276.lcm  
 批处理文件名: RC\$SMF-377 - 20250327-rcqx-FX279.lcb  
 样品瓶号: 2-44  
 进样体积: 10 μl      版本号: 6.115  
 进样时间: 2025/03/27 19:31:36      实验者: jiangjinwei  
 处理时间(V2): 2025/03/28 14:09:03      处理者: jiangjinwei  
 仪器型号: SHIMADZU LC-2050C (FX276)

## <色谱图>

mV



## <峰表>

检测器A 250nm

峰号	保留时间	面积%	面积	高度	理论塔板数(USP)	拖尾因子	分离度(USP)
1	2.353	100.000	247353	37261	2990	1.240	--
总计		100.000	247353	37261			



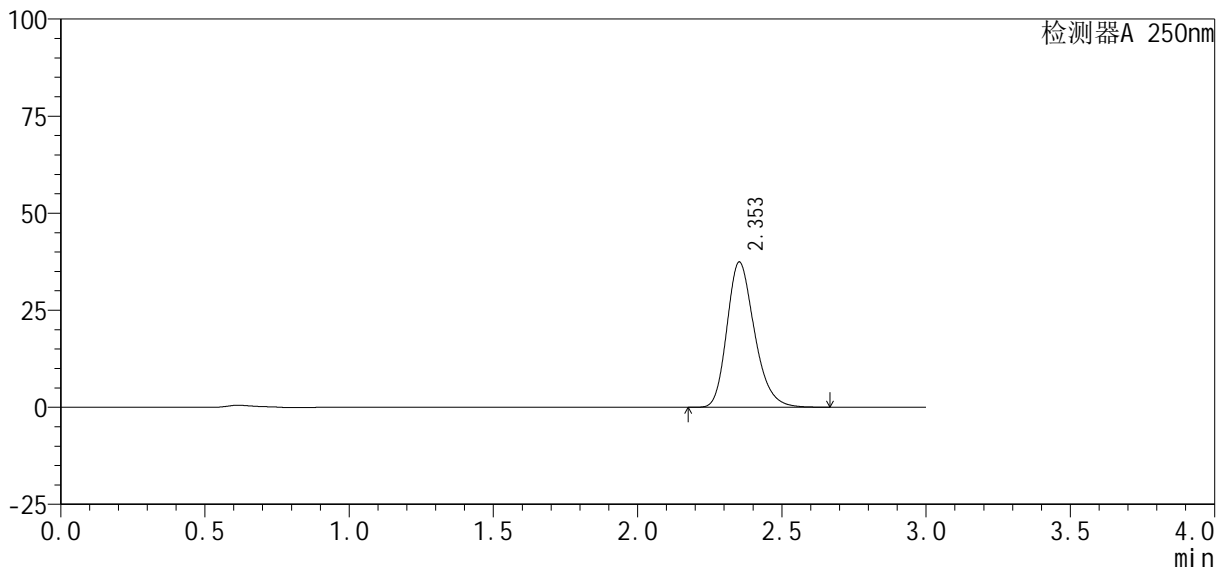
# SMF-377

## <样品信息>

色谱柱: XB-C18(50mm\*4.6mm, 5 μm)      流速: 1.0ml/min  
 柱温: 40°C      波长: 250nm  
 数据文件名: RC\$SMF-377 - 18-34/27-2413-2 - zzp-2024122721p-pH6.8jz-10mg-jyx2-jxzs-P6.lcd  
 方法文件名: RC\$SMF-377 - SMF-377-RCQX-FX276.lcm  
 批处理文件名: RC\$SMF-377 - 20250327-rcqx-FX279.lcb  
 样品瓶号: 2-53  
 进样体积: 10 μl      版本号: 6.115  
 进样时间: 2025/03/27 19:35:00      实验者: jiangjinwei  
 处理时间(V2): 2025/03/28 14:09:06      处理者: jiangjinwei  
 仪器型号: SHIMADZU LC-2050C (FX276)

## <色谱图>

mV



## <峰表>

检测器A 250nm

峰号	保留时间	面积%	面积	高度	理论塔板数(USP)	拖尾因子	分离度(USP)
1	2.353	100.000	248248	37377	2990	1.241	--
总计		100.000	248248	37377			



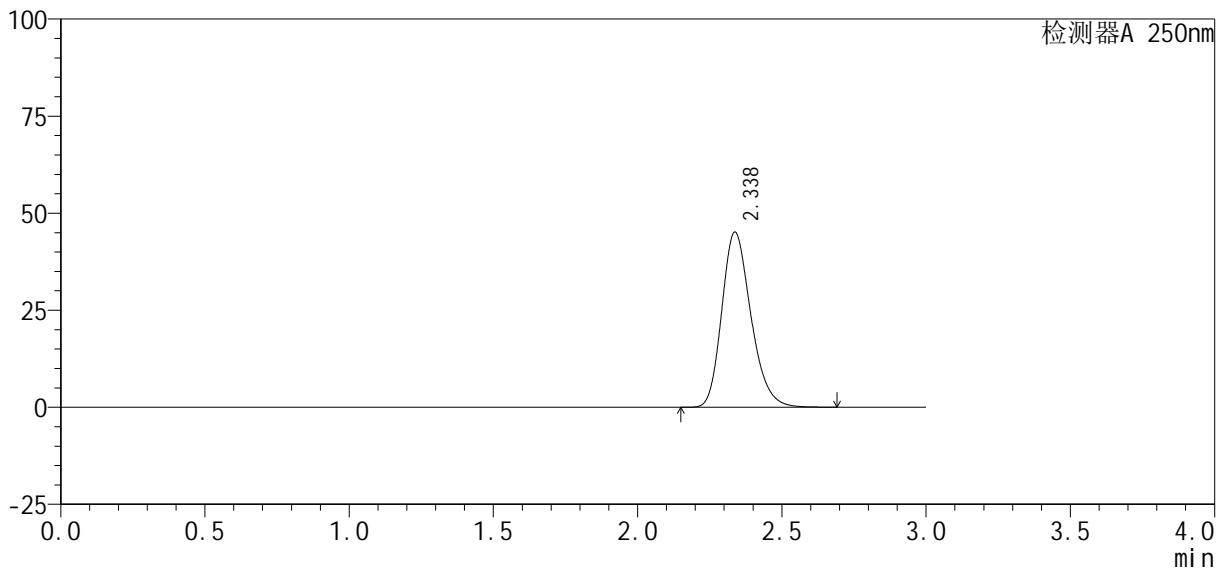
# SMF-377

## <样品信息>

色谱柱: XB-C18(50mm\*4.6mm, 5 μm)      流速: 1.0ml/min  
 柱温: 40℃      波长: 250nm  
 数据文件名: RC\$SMF-377 - 18-34/27-2414-2 - zzp-2024122721p-pH6.8jz-10mg-jyx2-dz2-1.lcd  
 方法文件名: RC\$SMF-377 - SMF-377-RCQX-FX276.lcm  
 批处理文件名: RC\$SMF-377 - 20250327-rcqx-FX279.lcb  
 样品瓶号: 2-27  
 进样体积: 10 μl      版本号: 6.115  
 进样时间: 2025/03/27 19:38:23      实验者: jiangjinwei  
 处理时间(V2): 2025/03/28 14:09:09      处理者: jiangjinwei  
 仪器型号: SHIMADZU LC-2050C (FX276)

## <色谱图>

mV



## <峰表>

检测器A 250nm

峰号	保留时间	面积%	面积	高度	理论塔板数(USP)	拖尾因子	分离度(USP)
1	2.338	100.000	317335	45134	2609	1.229	--
总计		100.000	317335	45134			



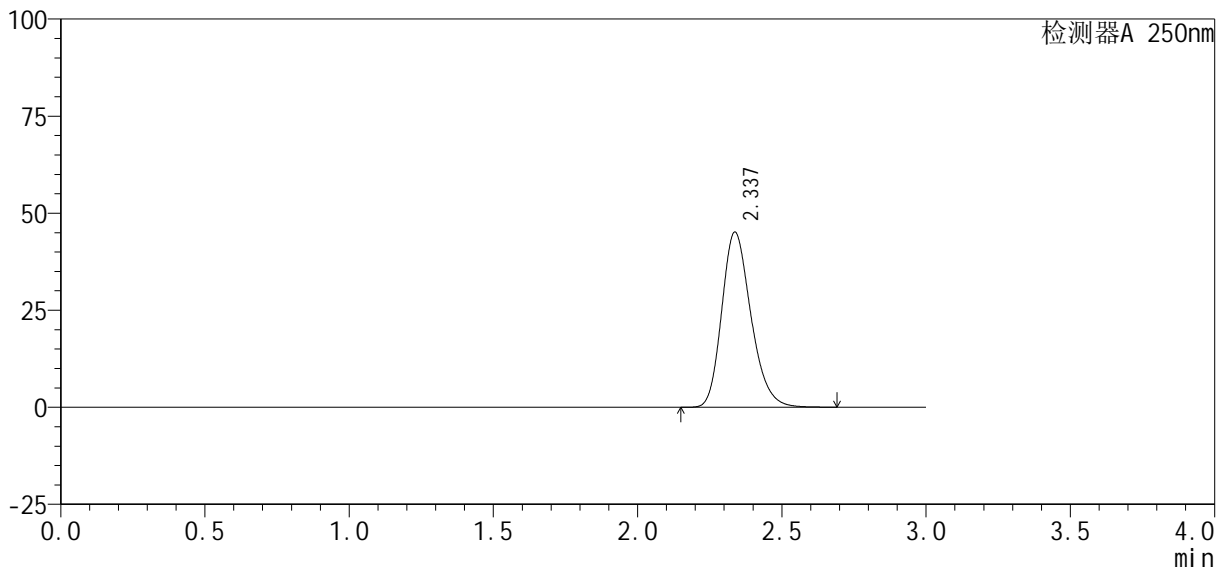
# SMF-377

## <样品信息>

色谱柱: XB-C18(50mm\*4.6mm, 5 μm)      流速: 1.0ml/min  
 柱温: 40°C      波长: 250nm  
 数据文件名: RC\$SMF-377 - 18-34/27-2415-2 - zzp-2024122721p-pH6.8jz-10mg-jyx2-dz2-2.lcd  
 方法文件名: RC\$SMF-377 - SMF-377-RCQX-FX276.lcm  
 批处理文件名: RC\$SMF-377 - 20250327-rcqx-FX279.lcb  
 样品瓶号: 2-27  
 进样体积: 10 μl      版本号: 6.115  
 进样时间: 2025/03/27 19:41:46      实验者: jiangjinwei  
 处理时间(V2): 2025/03/28 14:09:12      处理者: jiangjinwei  
 仪器型号: SHIMADZU LC-2050C (FX276)

## <色谱图>

mV



## <峰表>

检测器A 250nm

峰号	保留时间	面积%	面积	高度	理论塔板数(USP)	拖尾因子	分离度(USP)
1	2.337	100.000	317857	45135	2599	1.229	--
总计		100.000	317857	45135			

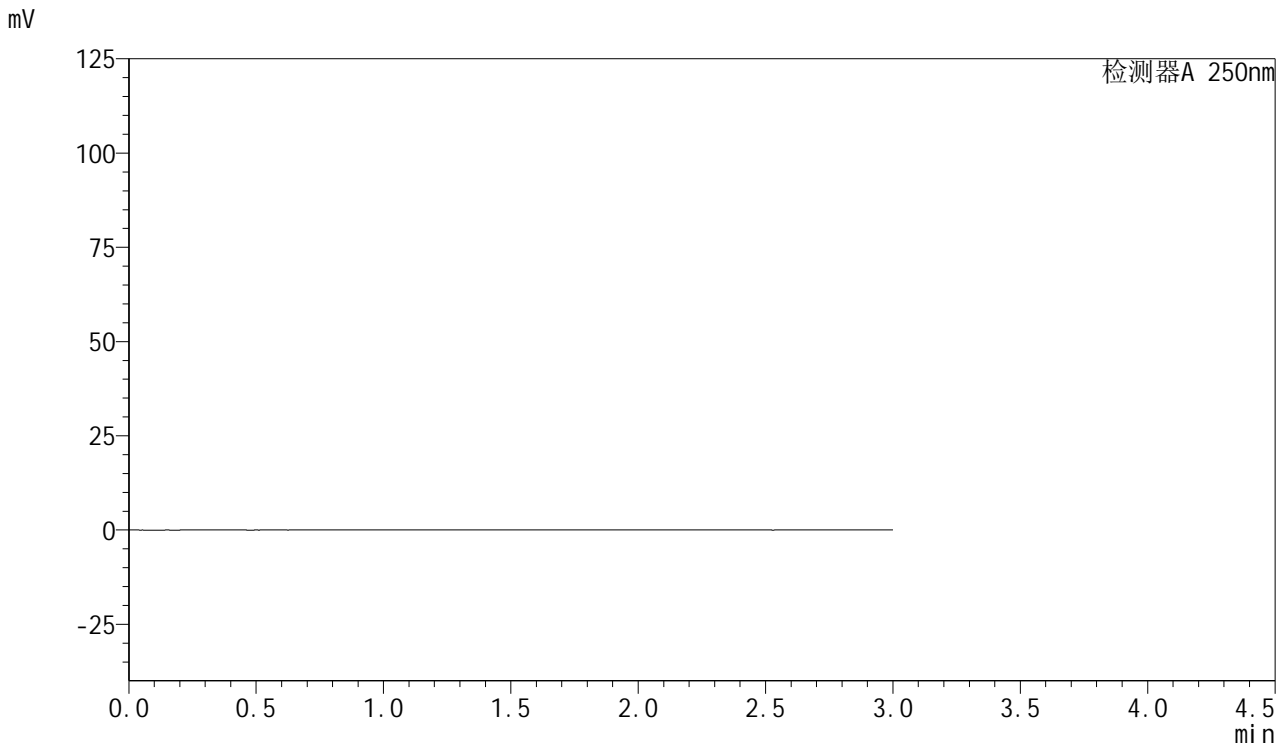


# SMF-377

## <样品信息>

色谱柱: XB-C18(50mm\*4.6mm,5 $\mu$ m)      流速: 1.0ml/min  
柱温: 40 $^{\circ}$ C      波长: 250nm  
数据文件名: RC\$SMF-377 - 18-34/27-2416-2 - zzp-2024123021p-pH6.8jz-15mg-jyx1-rj.lcd  
方法文件名: RC\$SMF-377 - SMF-377-RCQX-FX276.lcm  
批处理文件名: RC\$SMF-377 - 20250327-rcqx-FX279.lcb  
样品瓶号: 3-9  
进样体积: 10  $\mu$ l      版本号: 6.115  
进样时间: 2025/03/27 19:45:08      实验者: jiangjinwei  
处理时间(V2) : 2025/03/28 14:09:14      处理者: jiangjinwei  
仪器型号: SHIMADZU LC-2050C (FX276)

## <色谱图>



## <峰表>

检测器A 250nm

峰号	保留时间	面积	面积%	高度	理论塔板数(USP)	拖尾因子	分离度(USP)
总计							

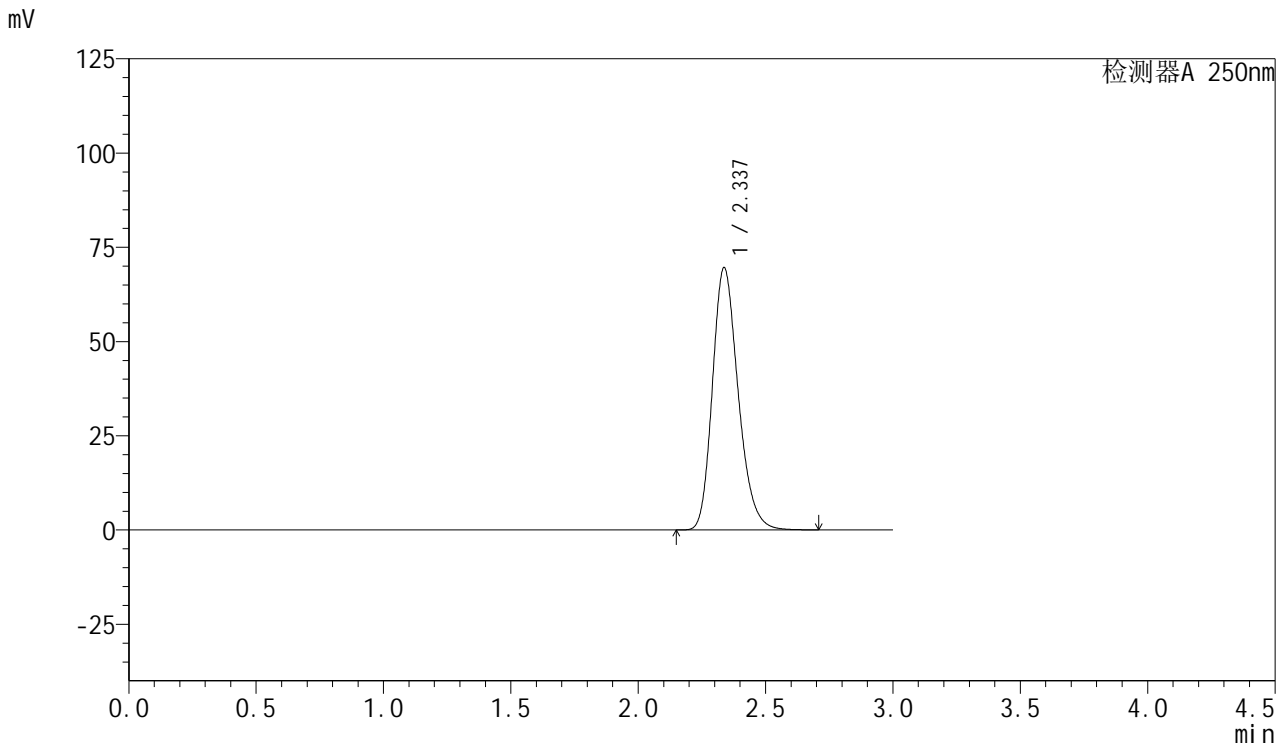


# SMF-377

## <样品信息>

色谱柱: XB-C18(50mm\*4.6mm,5μm)      流速: 1.0ml/min  
 柱温: 40°C      波长: 250nm  
 数据文件名: RC\$SMF-377 - 18-34/27-2417-2 - zzp-2024123021p-pH6.8jz-15mg-jyx1-dz1-1.lcd  
 方法文件名: RC\$SMF-377 - SMF-377-RCQX-FX276.lcm  
 批处理文件名: RC\$SMF-377 - 20250327-rcqx-FX279.lcb  
 样品瓶号: 3-18  
 进样体积: 10 μl      版本号: 6.115  
 进样时间: 2025/03/27 19:48:30      实验者: jiangjinwei  
 处理时间(V2) : 2025/03/28 14:09:17      处理者: jiangjinwei  
 仪器型号: SHIMADZU LC-2050C (FX276)

## <色谱图>



## <峰表>

检测器A 250nm

峰号	保留时间	面积	面积%	高度	理论塔板数(USP)	拖尾因子	分离度(USP)
1	2.337	489422	100.000	69589	2605	1.227	--
总计		489422	100.000	69589			

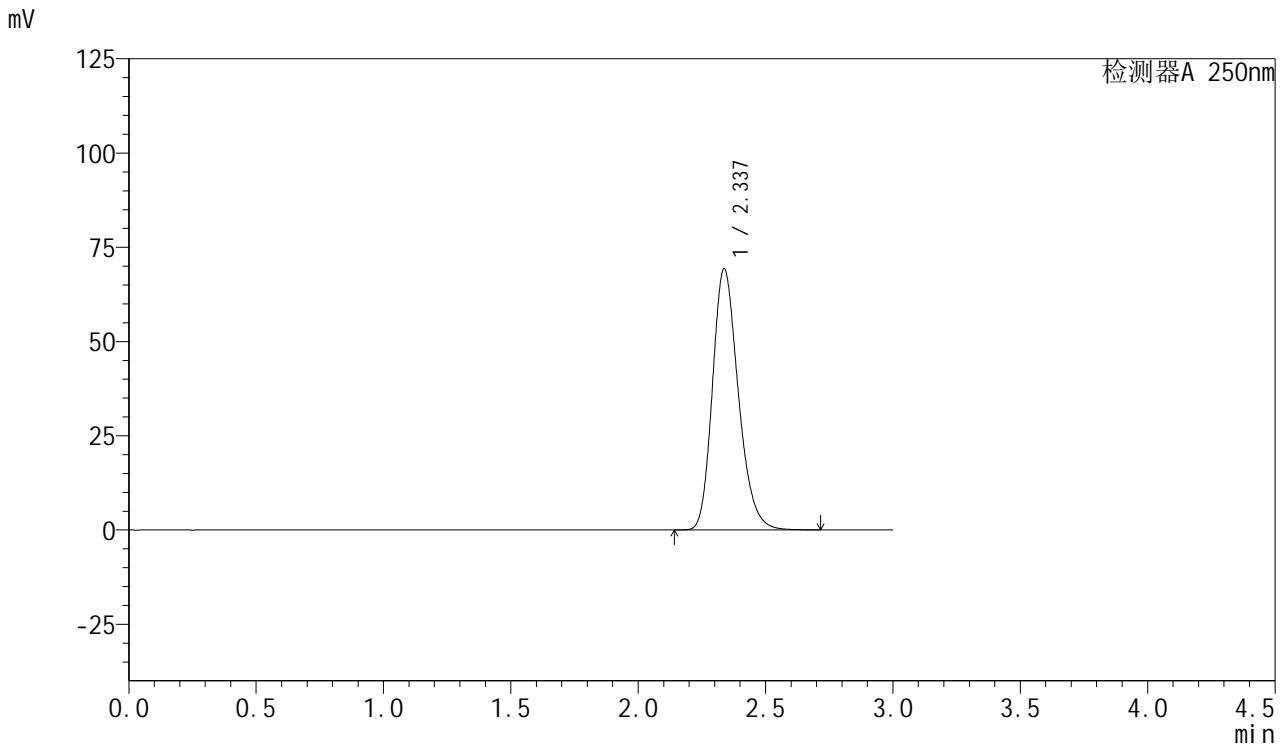


# SMF-377

## <样品信息>

色谱柱: XB-C18(50mm\*4.6mm,5μm)      流速: 1.0ml/min  
 柱温: 40°C      波长: 250nm  
 数据文件名: RC\$SMF-377 - 18-34/27-2418-2 - zzp-2024123021p-pH6.8jz-15mg-jyx1-dz1-2.lcd  
 方法文件名: RC\$SMF-377 - SMF-377-RCQX-FX276.lcm  
 批处理文件名: RC\$SMF-377 - 20250327-rcqx-FX279.lcb  
 样品瓶号: 3-18  
 进样体积: 10 μl      版本号: 6.115  
 进样时间: 2025/03/27 19:51:52      实验者: jiangjinwei  
 处理时间(V2) : 2025/03/28 14:09:20      处理者: jiangjinwei  
 仪器型号: SHIMADZU LC-2050C (FX276)

## <色谱图>



## <峰表>

检测器A 250nm

峰号	保留时间	面积	面积%	高度	理论塔板数(USP)	拖尾因子	分离度(USP)
1	2.337	489743	100.000	69289	2578	1.229	--
总计		489743	100.000	69289			

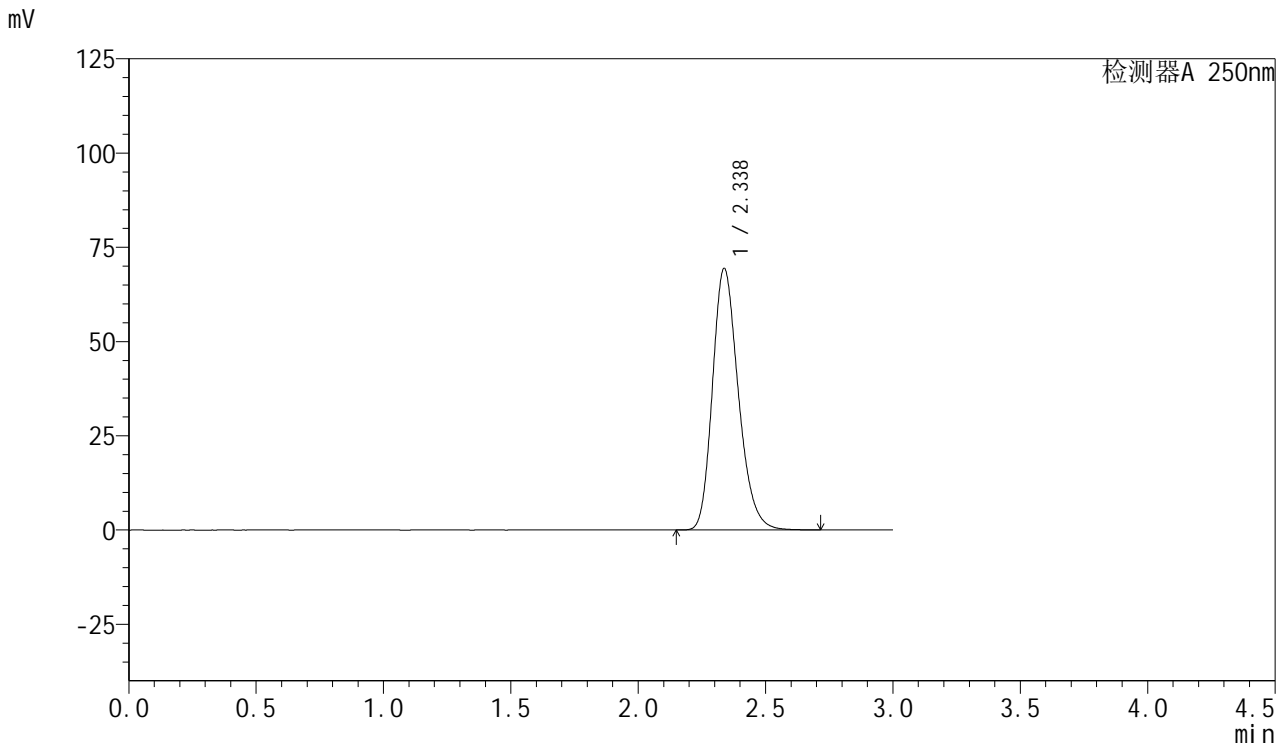


# SMF-377

## <样品信息>

色谱柱: XB-C18(50mm\*4.6mm,5μm)      流速: 1.0ml/min  
 柱温: 40°C      波长: 250nm  
 数据文件名: RC\$SMF-377 - 18-34/27-2419-2 - zzp-2024123021p-pH6.8jz-15mg-jyx1-dz1-3.lcd  
 方法文件名: RC\$SMF-377 - SMF-377-RCQX-FX276.lcm  
 批处理文件名: RC\$SMF-377 - 20250327-rcqx-FX279.lcb  
 样品瓶号: 3-18  
 进样体积: 10 μl      版本号: 6.115  
 进样时间: 2025/03/27 19:55:14      实验者: jiangjinwei  
 处理时间(V2) : 2025/03/28 14:09:23      处理者: jiangjinwei  
 仪器型号: SHIMADZU LC-2050C (FX276)

## <色谱图>



## <峰表>

检测器A 250nm

峰号	保留时间	面积	面积%	高度	理论塔板数(USP)	拖尾因子	分离度(USP)
1	2.338	490525	100.000	69415	2582	1.229	--
总计		490525	100.000	69415			

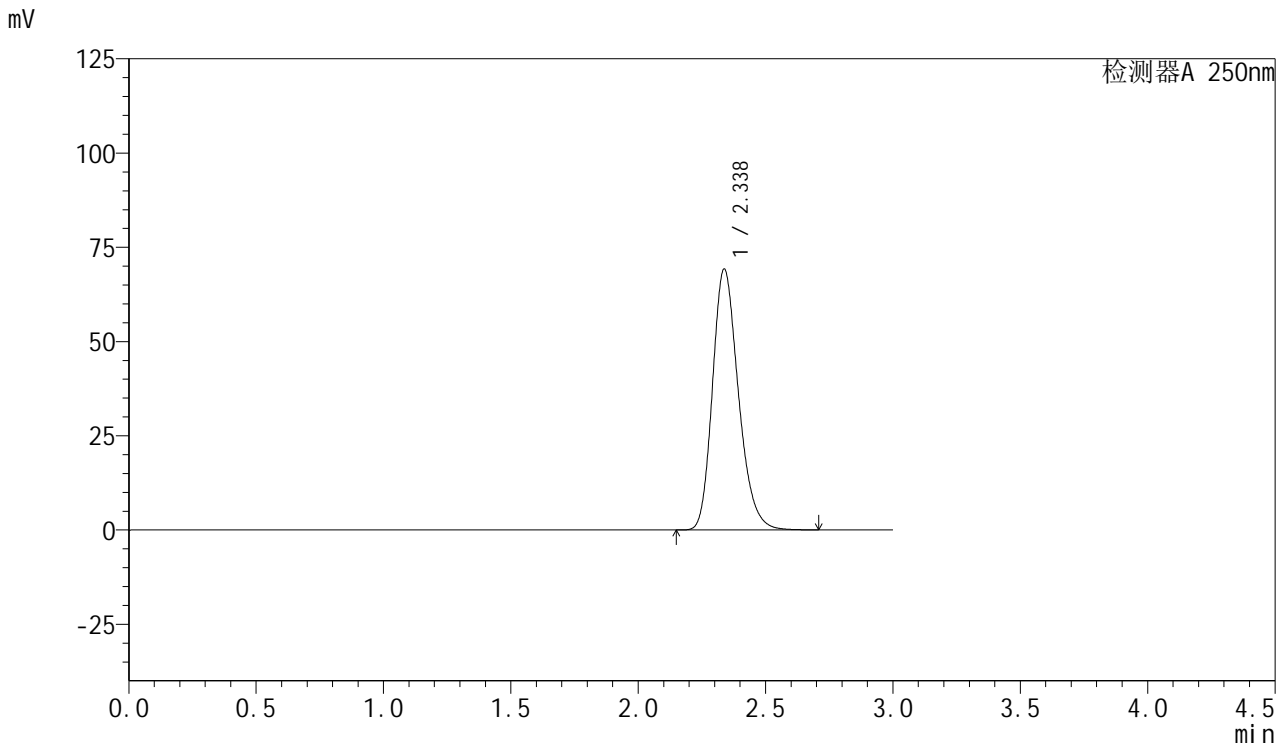


# SMF-377

## <样品信息>

色谱柱: XB-C18(50mm\*4.6mm,5μm)      流速: 1.0ml/min  
 柱温: 40°C      波长: 250nm  
 数据文件名: RC\$SMF-377 - 18-34/27-2420-2 - zzp-2024123021p-pH6.8jz-15mg-jyx1-dz1-4.lcd  
 方法文件名: RC\$SMF-377 - SMF-377-RCQX-FX276.lcm  
 批处理文件名: RC\$SMF-377 - 20250327-rcqx-FX279.lcb  
 样品瓶号: 3-18  
 进样体积: 10 μl      版本号: 6.115  
 进样时间: 2025/03/27 19:58:36      实验者: jiangjinwei  
 处理时间(V2): 2025/03/28 14:09:27      处理者: jiangjinwei  
 仪器型号: SHIMADZU LC-2050C (FX276)

## <色谱图>



## <峰表>

检测器A 250nm

峰号	保留时间	面积	面积%	高度	理论塔板数(USP)	拖尾因子	分离度(USP)
1	2.338	490219	100.000	69260	2574	1.231	--
总计		490219	100.000	69260			

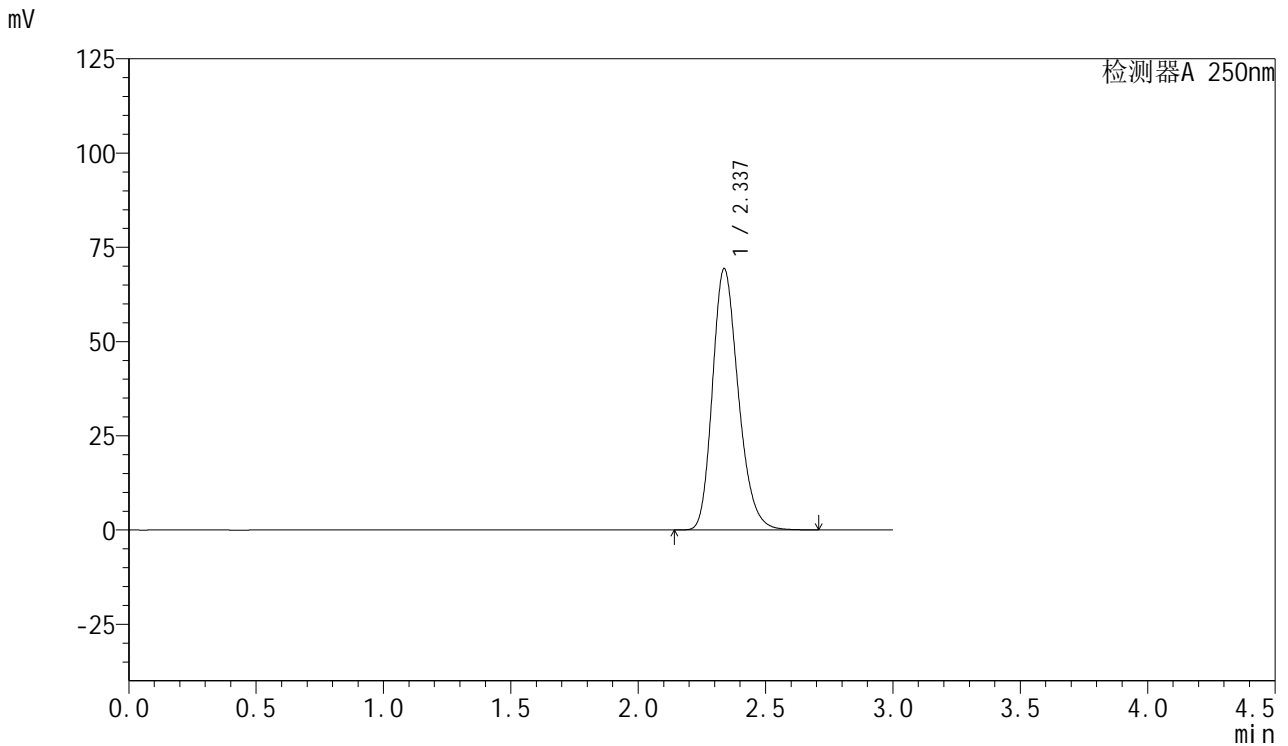


# SMF-377

## <样品信息>

色谱柱: XB-C18(50mm\*4.6mm,5μm)      流速: 1.0ml/min  
 柱温: 40°C      波长: 250nm  
 数据文件名: RC\$SMF-377 - 18-34/27-2421-2 - zzp-2024123021p-pH6.8jz-15mg-jyx1-dz1-5.lcd  
 方法文件名: RC\$SMF-377 - SMF-377-RCQX-FX276.lcm  
 批处理文件名: RC\$SMF-377 - 20250327-rcqx-FX279.lcb  
 样品瓶号: 3-18  
 进样体积: 10 μl      版本号: 6.115  
 进样时间: 2025/03/27 20:01:59      实验者: jiangjinwei  
 处理时间(V2) : 2025/03/28 14:09:29      处理者: jiangjinwei  
 仪器型号: SHIMADZU LC-2050C (FX276)

## <色谱图>



## <峰表>

检测器A 250nm

峰号	保留时间	面积	面积%	高度	理论塔板数(USP)	拖尾因子	分离度(USP)
1	2.337	489768	100.000	69345	2584	1.229	--
总计		489768	100.000	69345			

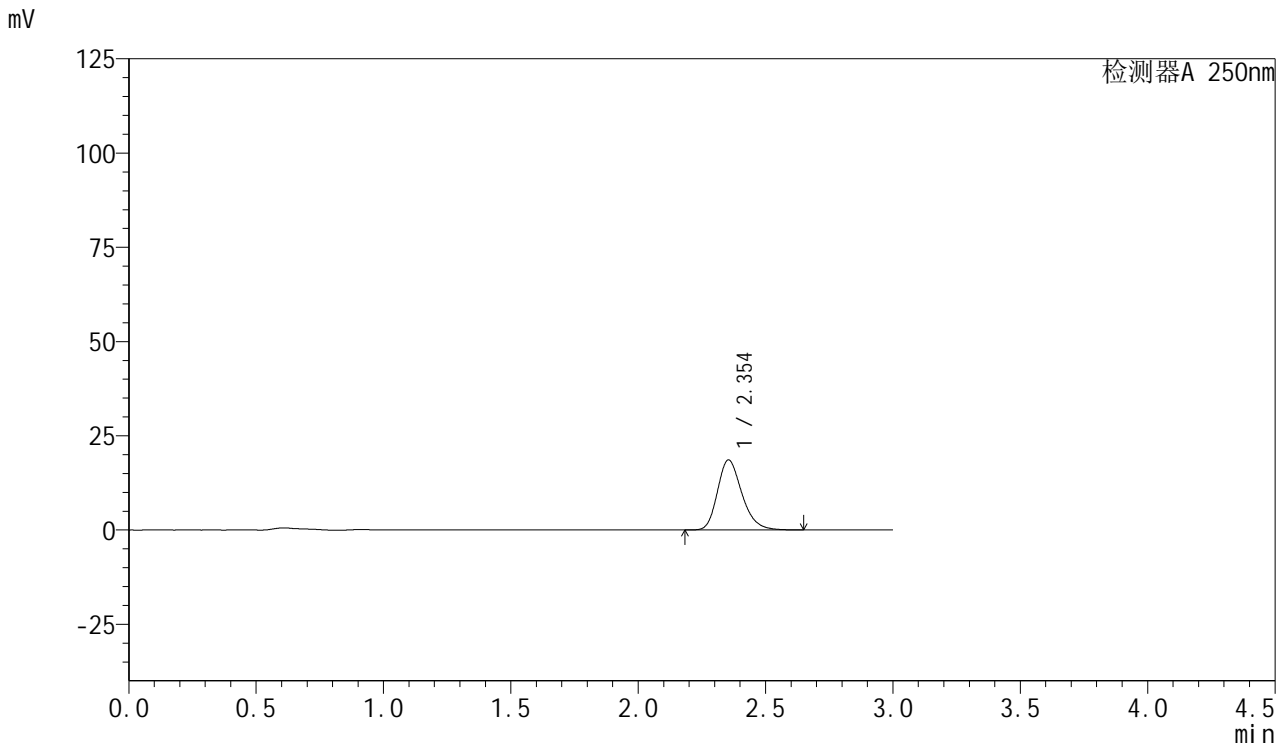


# SMF-377

## <样品信息>

色谱柱: XB-C18(50mm\*4.6mm,5μm)      流速: 1.0ml/min  
 柱温: 40°C      波长: 250nm  
 数据文件名: RC\$SMF-377 - 18-34/27-2422-2 - zzp-2024123021p-pH6.8jz-15mg-jyx1-5min-P1.lcd  
 方法文件名: RC\$SMF-377 - SMF-377-RCQX-FX276.lcm  
 批处理文件名: RC\$SMF-377 - 20250327-rcqx-FX279.lcb  
 样品瓶号: 3-1  
 进样体积: 10 μl      版本号: 6.115  
 进样时间: 2025/03/27 20:05:22      实验者: jiangjinwei  
 处理时间(V2) : 2025/03/28 14:09:32      处理者: jiangjinwei  
 仪器型号: SHIMADZU LC-2050C (FX276)

## <色谱图>



## <峰表>

检测器A 250nm

峰号	保留时间	面积	面积%	高度	理论塔板数(USP)	拖尾因子	分离度(USP)
1	2.354	124096	100.000	18604	2961	1.240	--
总计		124096	100.000	18604			

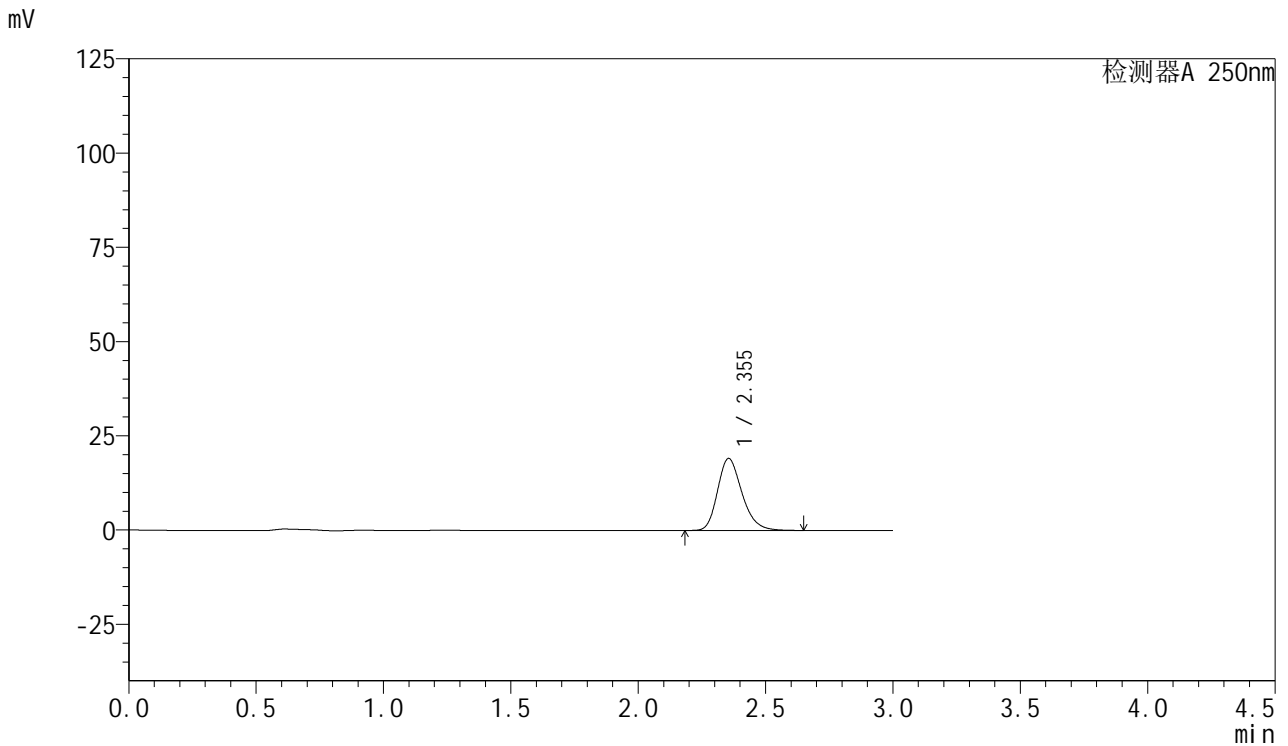


# SMF-377

## <样品信息>

色谱柱: XB-C18(50mm\*4.6mm,5μm)      流速: 1.0ml/min  
 柱温: 40°C      波长: 250nm  
 数据文件名: RC\$SMF-377 - 18-34/27-2423-2 - zzp-2024123021p-pH6.8jz-15mg-jyx1-5min-P2.lcd  
 方法文件名: RC\$SMF-377 - SMF-377-RCQX-FX276.lcm  
 批处理文件名: RC\$SMF-377 - 20250327-rcqx-FX279.lcb  
 样品瓶号: 3-10  
 进样体积: 10 μl      版本号: 6.115  
 进样时间: 2025/03/27 20:08:43      实验者: jiangjinwei  
 处理时间(V2) : 2025/03/28 14:09:35      处理者: jiangjinwei  
 仪器型号: SHIMADZU LC-2050C (FX276)

## <色谱图>



## <峰表>

检测器A 250nm

峰号	保留时间	面积	面积%	高度	理论塔板数(USP)	拖尾因子	分离度(USP)
1	2.355	127373	100.000	19110	2960	1.237	--
总计		127373	100.000	19110			

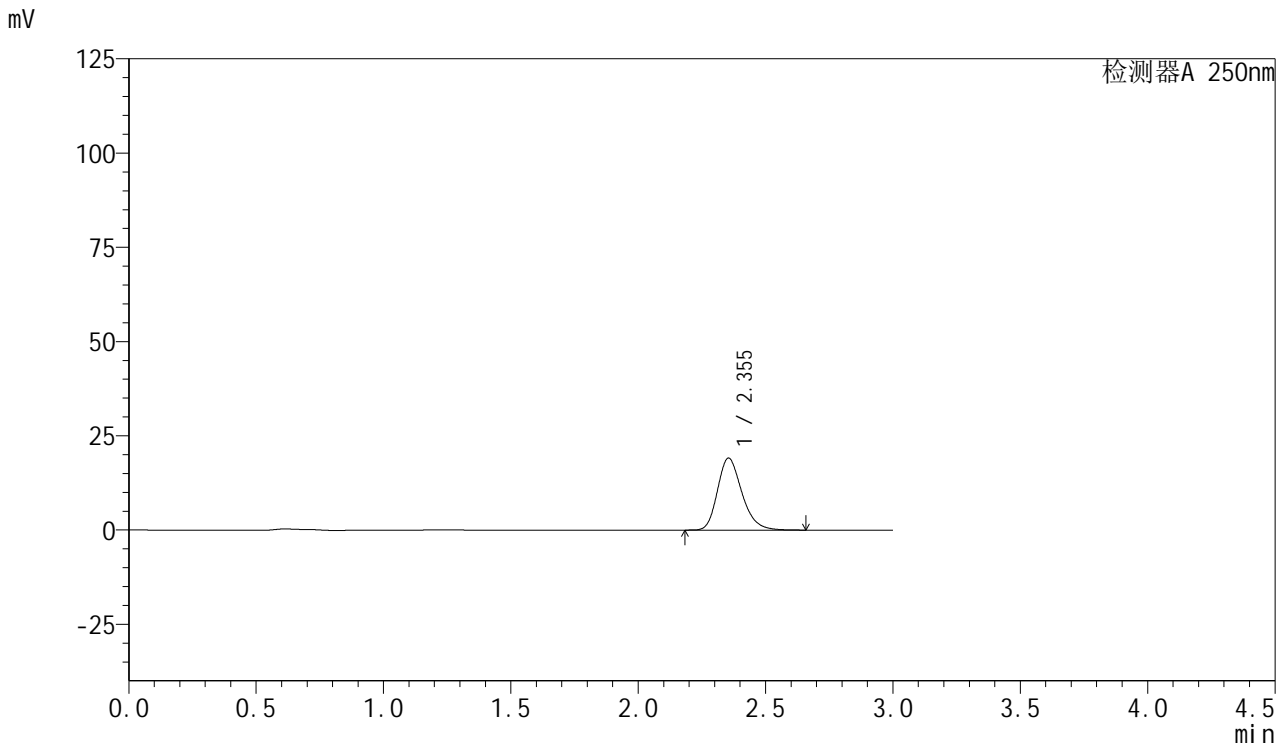


# SMF-377

## <样品信息>

色谱柱: XB-C18(50mm\*4.6mm,5μm)      流速: 1.0ml/min  
 柱温: 40°C      波长: 250nm  
 数据文件名: RC\$SMF-377 - 18-34/27-2424-2 - zzp-2024123021p-pH6.8jz-15mg-jyx1-5min-P3.lcd  
 方法文件名: RC\$SMF-377 - SMF-377-RCQX-FX276.lcm  
 批处理文件名: RC\$SMF-377 - 20250327-rcqx-FX279.lcb  
 样品瓶号: 3-19  
 进样体积: 10 μl      版本号: 6.115  
 进样时间: 2025/03/27 20:12:04      实验者: jiangjinwei  
 处理时间(V2) : 2025/03/28 14:09:38      处理者: jiangjinwei  
 仪器型号: SHIMADZU LC-2050C (FX276)

## <色谱图>



## <峰表>

检测器A 250nm

峰号	保留时间	面积	面积%	高度	理论塔板数(USP)	拖尾因子	分离度(USP)
1	2.355	127239	100.000	19107	2969	1.239	--
总计		127239	100.000	19107			

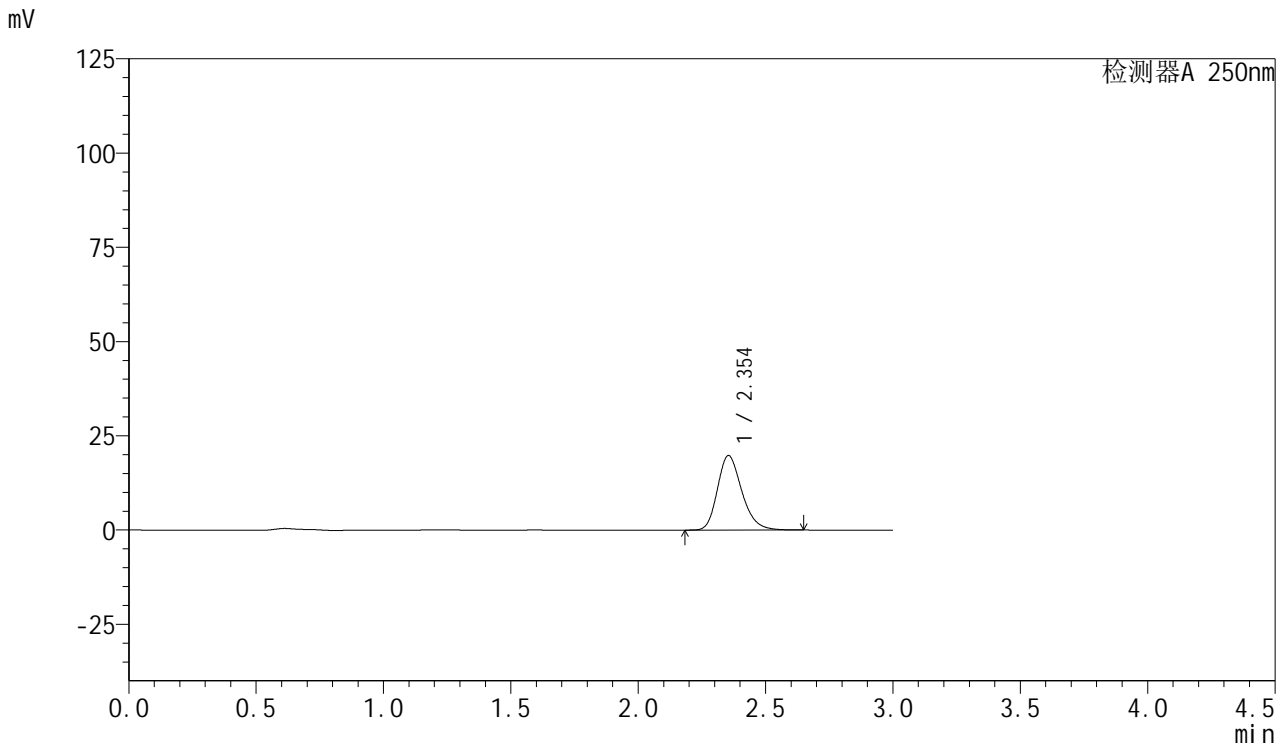


# SMF-377

## <样品信息>

色谱柱: XB-C18(50mm\*4.6mm,5μm)      流速: 1.0ml/min  
 柱温: 40°C      波长: 250nm  
 数据文件名: RC\$SMF-377 - 18-34/27-2425-2 - zzp-2024123021p-pH6.8jz-15mg-jyx1-5min-P4.lcd  
 方法文件名: RC\$SMF-377 - SMF-377-RCQX-FX276.lcm  
 批处理文件名: RC\$SMF-377 - 20250327-rcqx-FX279.lcb  
 样品瓶号: 3-28  
 进样体积: 10 μl      版本号: 6.115  
 进样时间: 2025/03/27 20:15:26      实验者: jiangjinwei  
 处理时间(V2) : 2025/03/28 14:09:41      处理者: jiangjinwei  
 仪器型号: SHIMADZU LC-2050C (FX276)

## <色谱图>



## <峰表>

检测器A 250nm

峰号	保留时间	面积	面积%	高度	理论塔板数(USP)	拖尾因子	分离度(USP)
1	2.354	131694	100.000	19780	2970	1.238	--
总计		131694	100.000	19780			

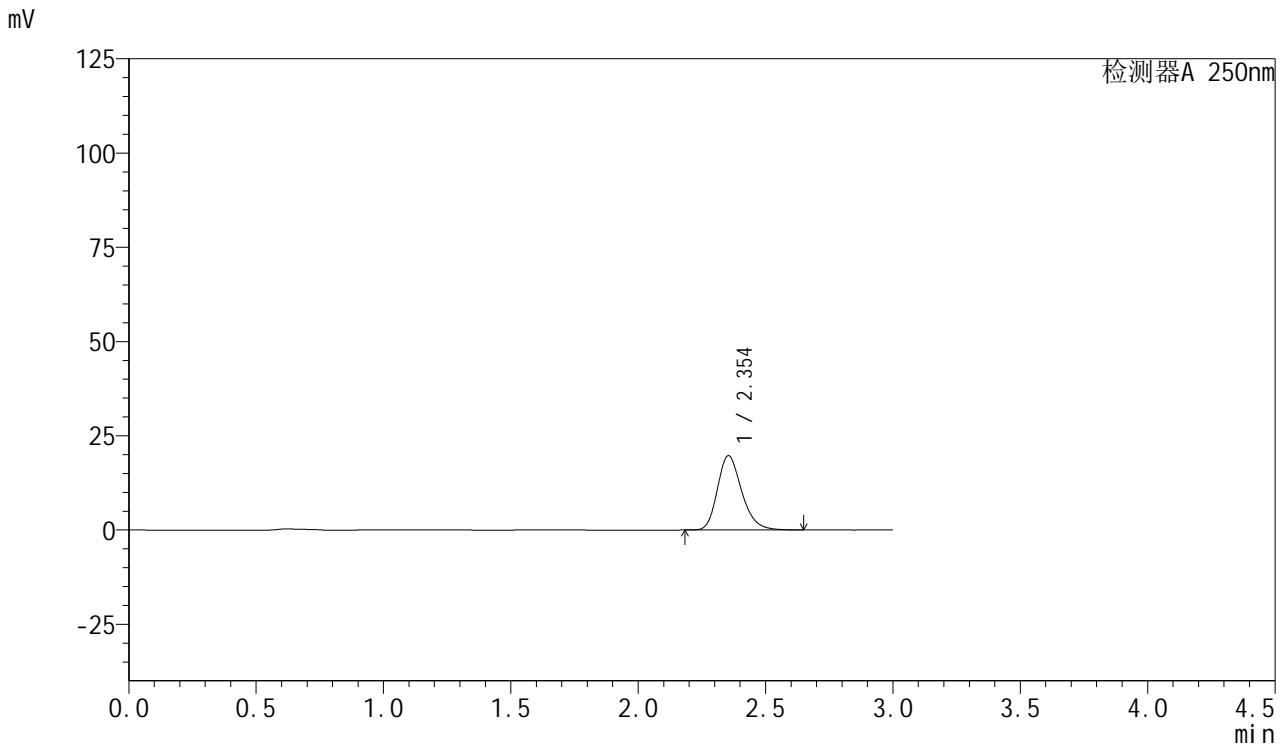


# SMF-377

## <样品信息>

色谱柱: XB-C18(50mm\*4.6mm,5μm)      流速: 1.0ml/min  
 柱温: 40°C      波长: 250nm  
 数据文件名: RC\$SMF-377 - 18-34/27-2426-2 - zzp-2024123021p-pH6.8jz-15mg-jyx1-5min-P5.lcd  
 方法文件名: RC\$SMF-377 - SMF-377-RCQX-FX276.lcm  
 批处理文件名: RC\$SMF-377 - 20250327-rcqx-FX279.lcb  
 样品瓶号: 3-37  
 进样体积: 10 μl      版本号: 6.115  
 进样时间: 2025/03/27 20:18:48      实验者: jiangjinwei  
 处理时间(V2) : 2025/03/28 14:09:43      处理者: jiangjinwei  
 仪器型号: SHIMADZU LC-2050C (FX276)

## <色谱图>



## <峰表>

检测器A 250nm

峰号	保留时间	面积	面积%	高度	理论塔板数(USP)	拖尾因子	分离度(USP)
1	2.354	131025	100.000	19742	2989	1.237	--
总计		131025	100.000	19742			

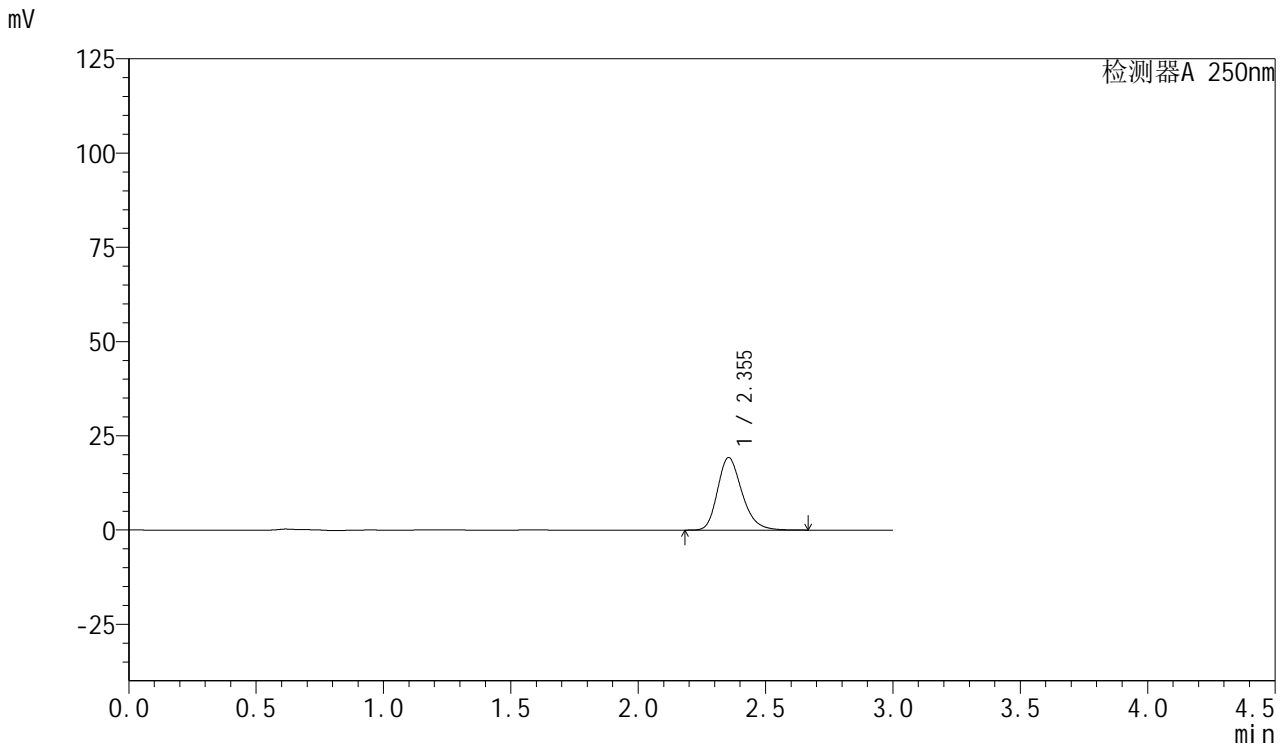


# SMF-377

## <样品信息>

色谱柱: XB-C18(50mm\*4.6mm,5μm)      流速: 1.0ml/min  
 柱温: 40°C      波长: 250nm  
 数据文件名: RC\$SMF-377 - 18-34/27-2427-2 - zzp-2024123021p-pH6.8jz-15mg-jyx1-5min-P6.lcd  
 方法文件名: RC\$SMF-377 - SMF-377-RCQX-FX276.lcm  
 批处理文件名: RC\$SMF-377 - 20250327-rcqx-FX279.lcb  
 样品瓶号: 3-46  
 进样体积: 10 μl      版本号: 6.115  
 进样时间: 2025/03/27 20:22:10      实验者: jiangjinwei  
 处理时间(V2) : 2025/03/28 14:09:46      处理者: jiangjinwei  
 仪器型号: SHIMADZU LC-2050C (FX276)

## <色谱图>



## <峰表>

检测器A 250nm

峰号	保留时间	面积	面积%	高度	理论塔板数(USP)	拖尾因子	分离度(USP)
1	2.355	128340	100.000	19240	2965	1.239	--
总计		128340	100.000	19240			

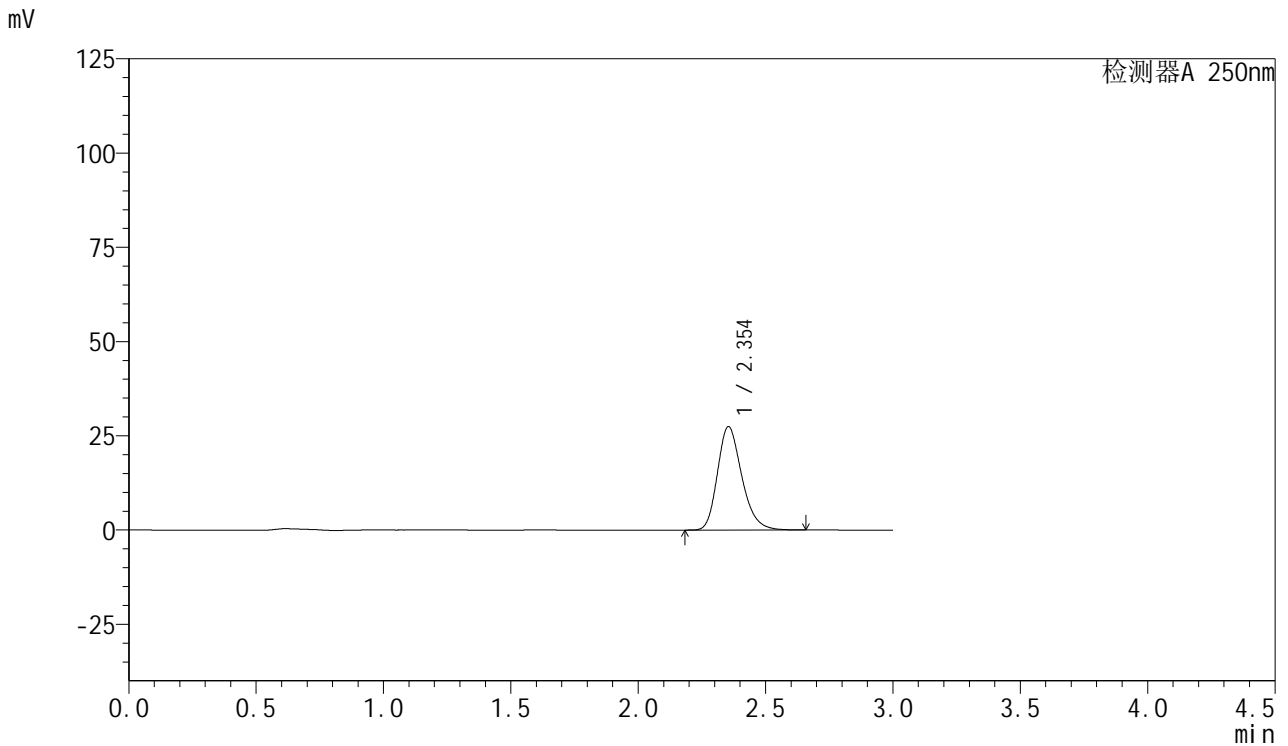


# SMF-377

## <样品信息>

色谱柱: XB-C18(50mm\*4.6mm,5μm)      流速: 1.0ml/min  
 柱温: 40°C      波长: 250nm  
 数据文件名: RC\$SMF-377 - 18-34/27-2428-2 - zzp-2024123021p-pH6.8jz-15mg-jyx1-10min-P1.lcd  
 方法文件名: RC\$SMF-377 - SMF-377-RCQX-FX276.lcm  
 批处理文件名: RC\$SMF-377 - 20250327-rcqx-FX279.lcb  
 样品瓶号: 3-2  
 进样体积: 10 μl      版本号: 6.115  
 进样时间: 2025/03/27 20:25:31      实验者: jiangjinwei  
 处理时间(V2) : 2025/03/28 14:09:49      处理者: jiangjinwei  
 仪器型号: SHIMADZU LC-2050C (FX276)

## <色谱图>



## <峰表>

检测器A 250nm

峰号	保留时间	面积	面积%	高度	理论塔板数(USP)	拖尾因子	分离度(USP)
1	2.354	182446	100.000	27451	2976	1.237	--
总计		182446	100.000	27451			

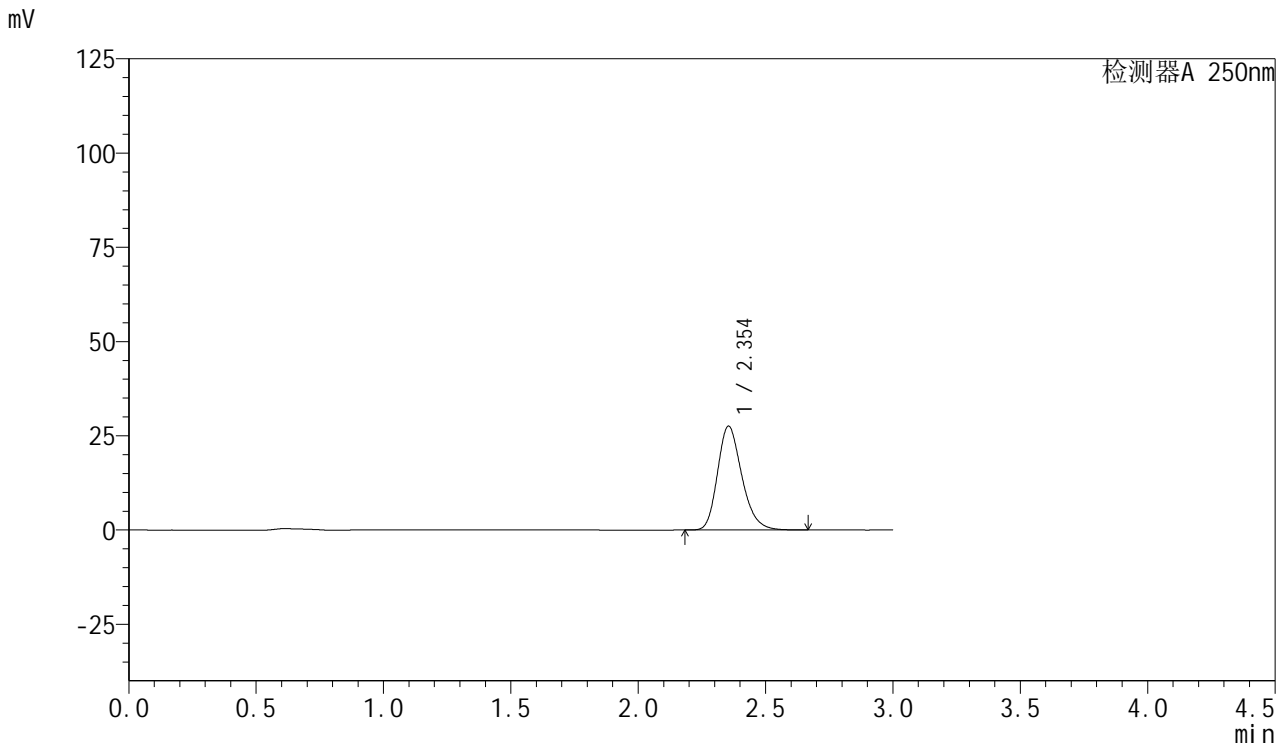


# SMF-377

## <样品信息>

色谱柱: XB-C18(50mm\*4.6mm,5μm)      流速: 1.0ml/min  
 柱温: 40°C      波长: 250nm  
 数据文件名: RC\$SMF-377 - 18-34/27-2429-2 - zzp-2024123021p-pH6.8jz-15mg-jyx1-10min-P2.lcd  
 方法文件名: RC\$SMF-377 - SMF-377-RCQX-FX276.lcm  
 批处理文件名: RC\$SMF-377 - 20250327-rcqx-FX279.lcb  
 样品瓶号: 3-11  
 进样体积: 10 μl      版本号: 6.115  
 进样时间: 2025/03/27 20:28:53      实验者: jiangjinwei  
 处理时间(V2) : 2025/03/28 14:09:52      处理者: jiangjinwei  
 仪器型号: SHIMADZU LC-2050C (FX276)

## <色谱图>



## <峰表>

检测器A 250nm

峰号	保留时间	面积	面积%	高度	理论塔板数(USP)	拖尾因子	分离度(USP)
1	2.354	182970	100.000	27578	2985	1.235	--
总计		182970	100.000	27578			

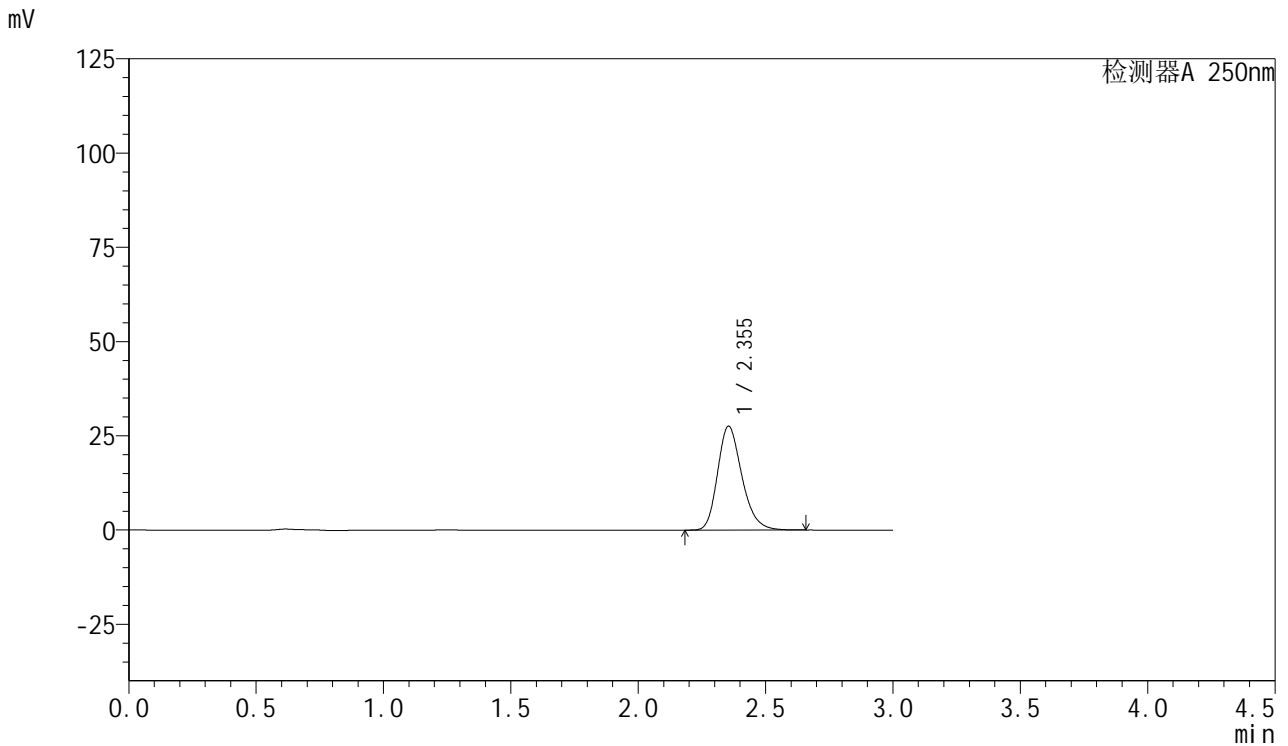


# SMF-377

## <样品信息>

色谱柱: XB-C18(50mm\*4.6mm,5μm)      流速: 1.0ml/min  
 柱温: 40°C      波长: 250nm  
 数据文件名: RC\$SMF-377 - 18-34/27-2430-2 - zzp-2024123021p-pH6.8jz-15mg-jyx1-10min-P3.lcd  
 方法文件名: RC\$SMF-377 - SMF-377-RCQX-FX276.lcm  
 批处理文件名: RC\$SMF-377 - 20250327-rcqx-FX279.lcb  
 样品瓶号: 3-20  
 进样体积: 10 μl      版本号: 6.115  
 进样时间: 2025/03/27 20:32:14      实验者: jiangjinwei  
 处理时间(V2) : 2025/03/28 14:09:55      处理者: jiangjinwei  
 仪器型号: SHIMADZU LC-2050C (FX276)

## <色谱图>



## <峰表>

检测器A 250nm

峰号	保留时间	面积	面积%	高度	理论塔板数(USP)	拖尾因子	分离度(USP)
1	2.355	182941	100.000	27564	2985	1.235	--
总计		182941	100.000	27564			

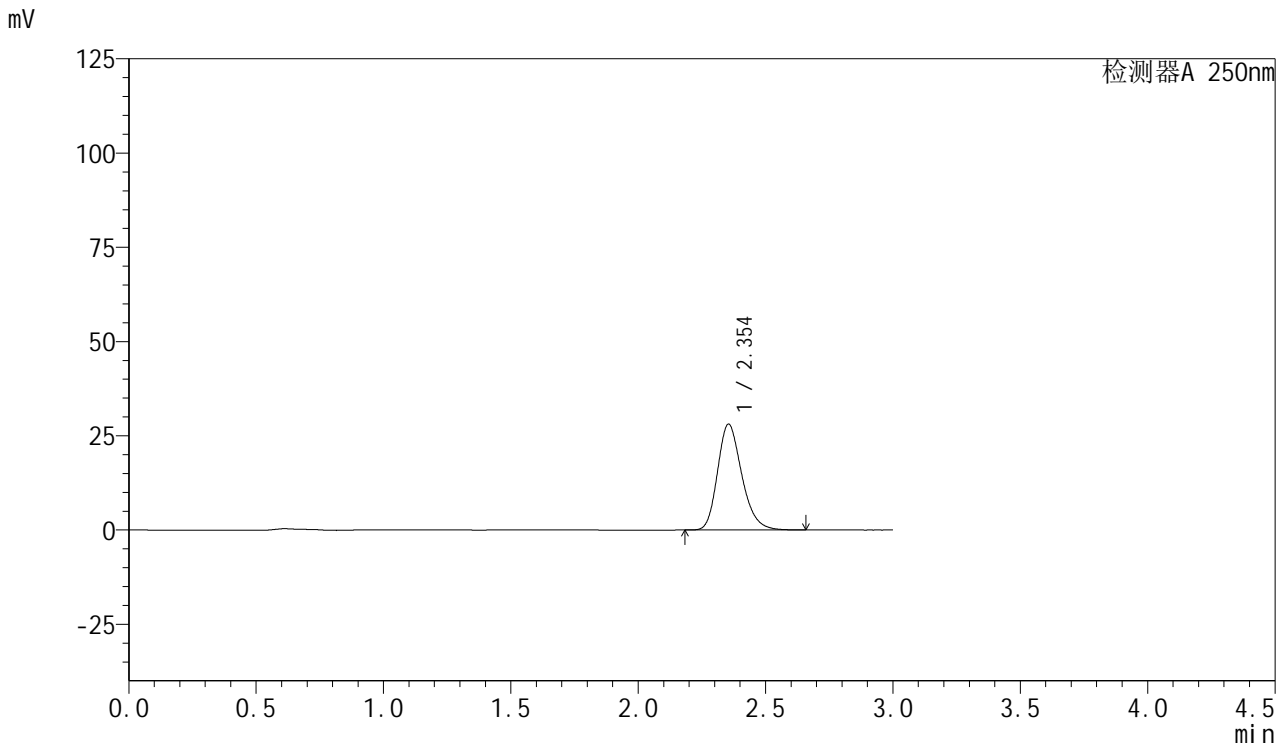


# SMF-377

## <样品信息>

色谱柱: XB-C18(50mm\*4.6mm,5μm)      流速: 1.0ml/min  
 柱温: 40°C      波长: 250nm  
 数据文件名: RC\$SMF-377 - 18-34/27-2431-2 - zzp-2024123021p-pH6.8jz-15mg-jyx1-10min-P4.lcd  
 方法文件名: RC\$SMF-377 - SMF-377-RCQX-FX276.lcm  
 批处理文件名: RC\$SMF-377 - 20250327-rcqx-FX279.lcb  
 样品瓶号: 3-29  
 进样体积: 10 μl      版本号: 6.115  
 进样时间: 2025/03/27 20:35:35      实验者: jiangjinwei  
 处理时间(V2) : 2025/03/28 14:09:58      处理者: jiangjinwei  
 仪器型号: SHIMADZU LC-2050C (FX276)

## <色谱图>



## <峰表>

检测器A 250nm

峰号	保留时间	面积	面积%	高度	理论塔板数(USP)	拖尾因子	分离度(USP)
1	2.354	186217	100.000	28105	2996	1.234	--
总计		186217	100.000	28105			

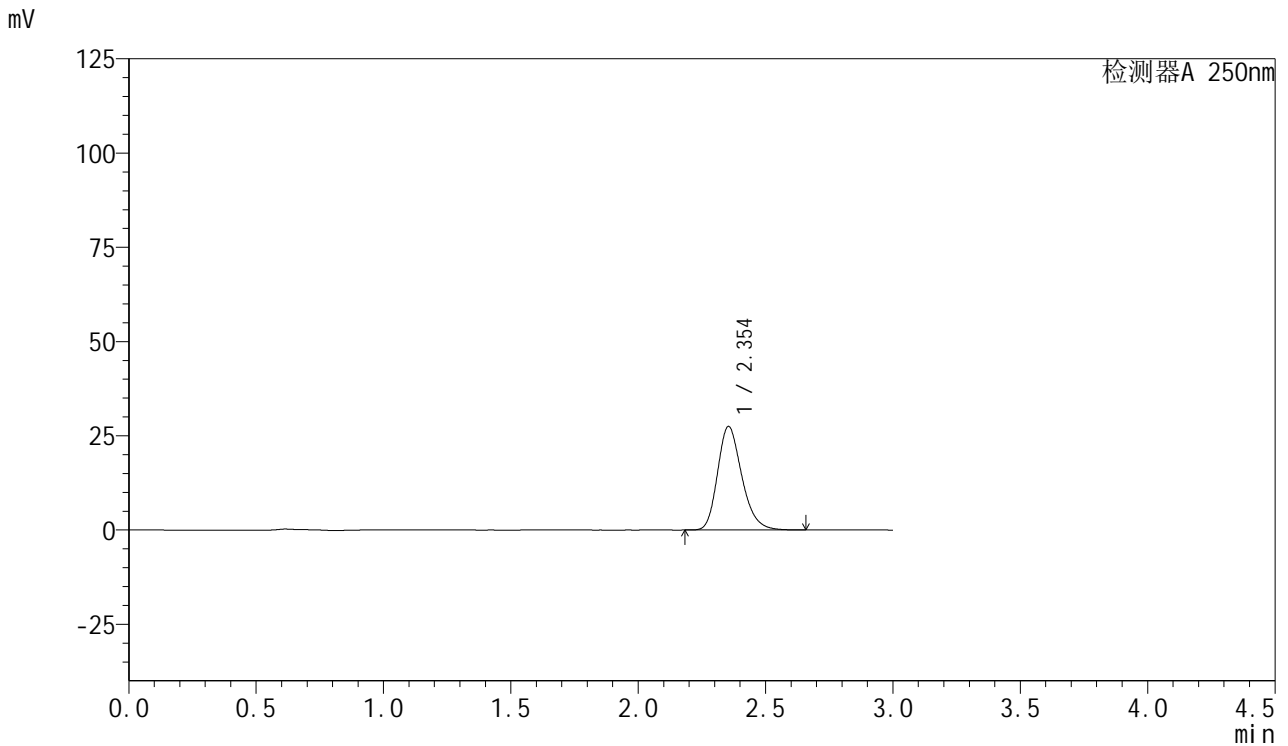


# SMF-377

## <样品信息>

色谱柱: XB-C18(50mm\*4.6mm,5μm)      流速: 1.0ml/min  
 柱温: 40°C      波长: 250nm  
 数据文件名: RC\$SMF-377 - 18-34/27-2432-2 - zzp-2024123021p-pH6.8jz-15mg-jyx1-10min-P5.lcd  
 方法文件名: RC\$SMF-377 - SMF-377-RCQX-FX276.lcm  
 批处理文件名: RC\$SMF-377 - 20250327-rcqx-FX279.lcb  
 样品瓶号: 3-38  
 进样体积: 10 μl      版本号: 6.115  
 进样时间: 2025/03/27 20:38:57      实验者: jiangjinwei  
 处理时间(V2) : 2025/03/28 14:10:00      处理者: jiangjinwei  
 仪器型号: SHIMADZU LC-2050C (FX276)

## <色谱图>



## <峰表>

检测器A 250nm

峰号	保留时间	面积	面积%	高度	理论塔板数(USP)	拖尾因子	分离度(USP)
1	2.354	182156	100.000	27495	2996	1.235	--
总计		182156	100.000	27495			

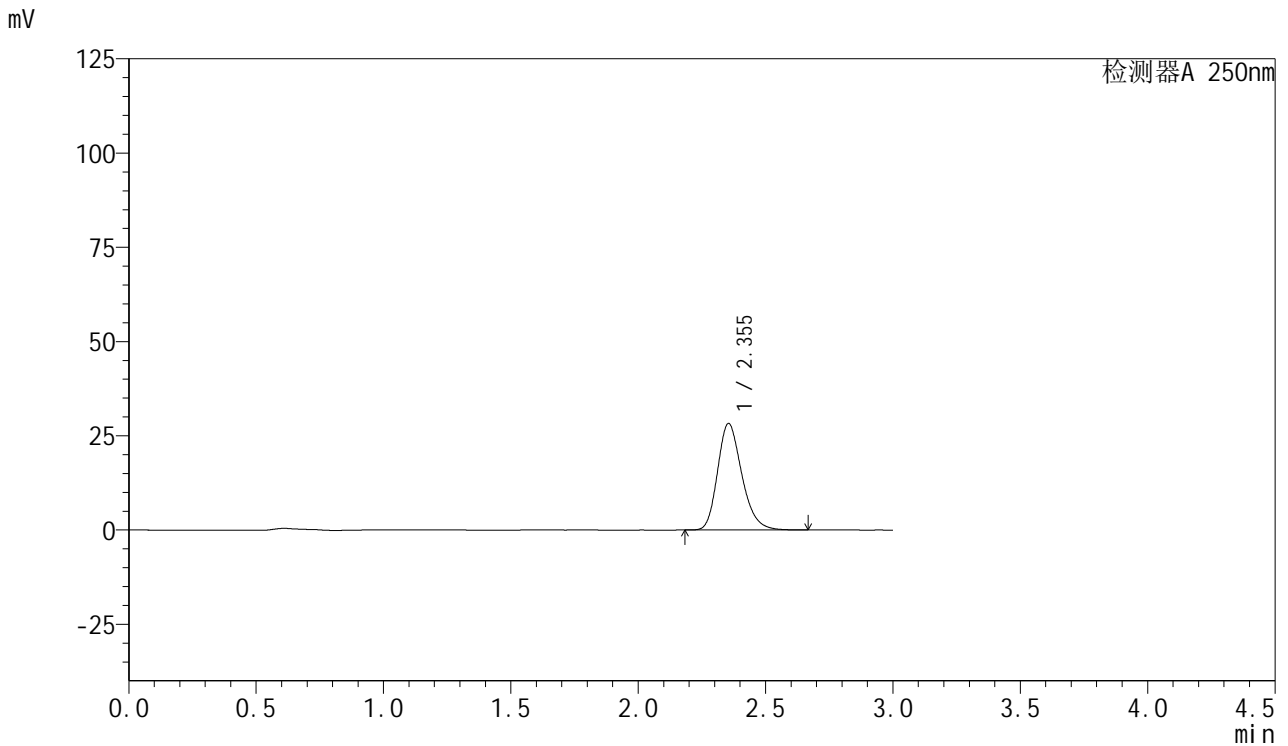


# SMF-377

## <样品信息>

色谱柱: XB-C18(50mm\*4.6mm,5μm)      流速: 1.0ml/min  
 柱温: 40°C      波长: 250nm  
 数据文件名: RC\$SMF-377 - 18-34/27-2433-2 - zzp-2024123021p-pH6.8jz-15mg-jyx1-10min-P6.lcd  
 方法文件名: RC\$SMF-377 - SMF-377-RCQX-FX276.lcm  
 批处理文件名: RC\$SMF-377 - 20250327-rcqx-FX279.lcb  
 样品瓶号: 3-47  
 进样体积: 10 μl      版本号: 6.115  
 进样时间: 2025/03/27 20:42:18      实验者: jiangjinwei  
 处理时间(V2) : 2025/03/28 14:10:03      处理者: jiangjinwei  
 仪器型号: SHIMADZU LC-2050C (FX276)

## <色谱图>



## <峰表>

检测器A 250nm

峰号	保留时间	面积	面积%	高度	理论塔板数(USP)	拖尾因子	分离度(USP)
1	2.355	187438	100.000	28282	2995	1.235	--
总计		187438	100.000	28282			

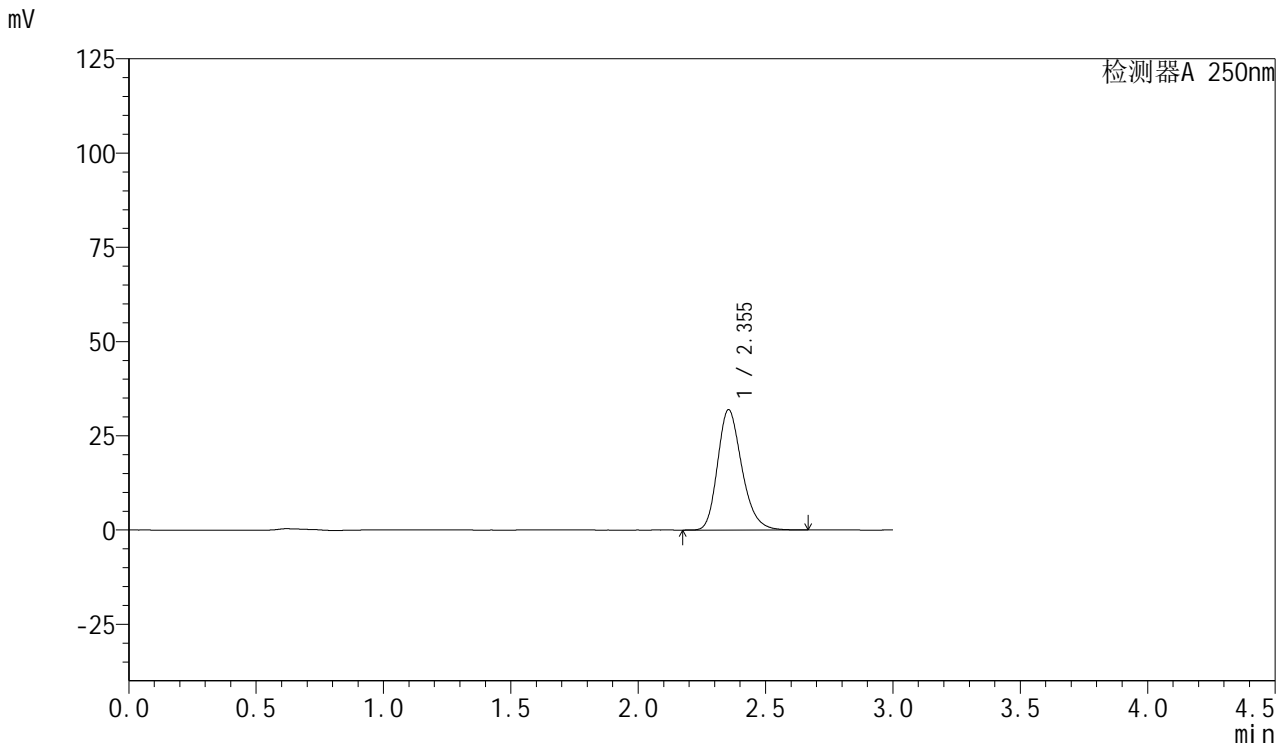


# SMF-377

## <样品信息>

色谱柱: XB-C18(50mm\*4.6mm,5μm)      流速: 1.0ml/min  
 柱温: 40°C      波长: 250nm  
 数据文件名: RC\$SMF-377 - 18-34/27-2434-2 - zzp-2024123021p-pH6.8jz-15mg-jyx1-15min-P1.lcd  
 方法文件名: RC\$SMF-377 - SMF-377-RCQX-FX276.lcm  
 批处理文件名: RC\$SMF-377 - 20250327-rcqx-FX279.lcb  
 样品瓶号: 3-3  
 进样体积: 10 μl      版本号: 6.115  
 进样时间: 2025/03/27 20:45:40      实验者: jiangjinwei  
 处理时间(V2) : 2025/03/28 14:10:06      处理者: jiangjinwei  
 仪器型号: SHIMADZU LC-2050C (FX276)

## <色谱图>



## <峰表>

检测器A 250nm

峰号	保留时间	面积	面积%	高度	理论塔板数(USP)	拖尾因子	分离度(USP)
1	2.355	211881	100.000	31951	2991	1.235	--
总计		211881	100.000	31951			

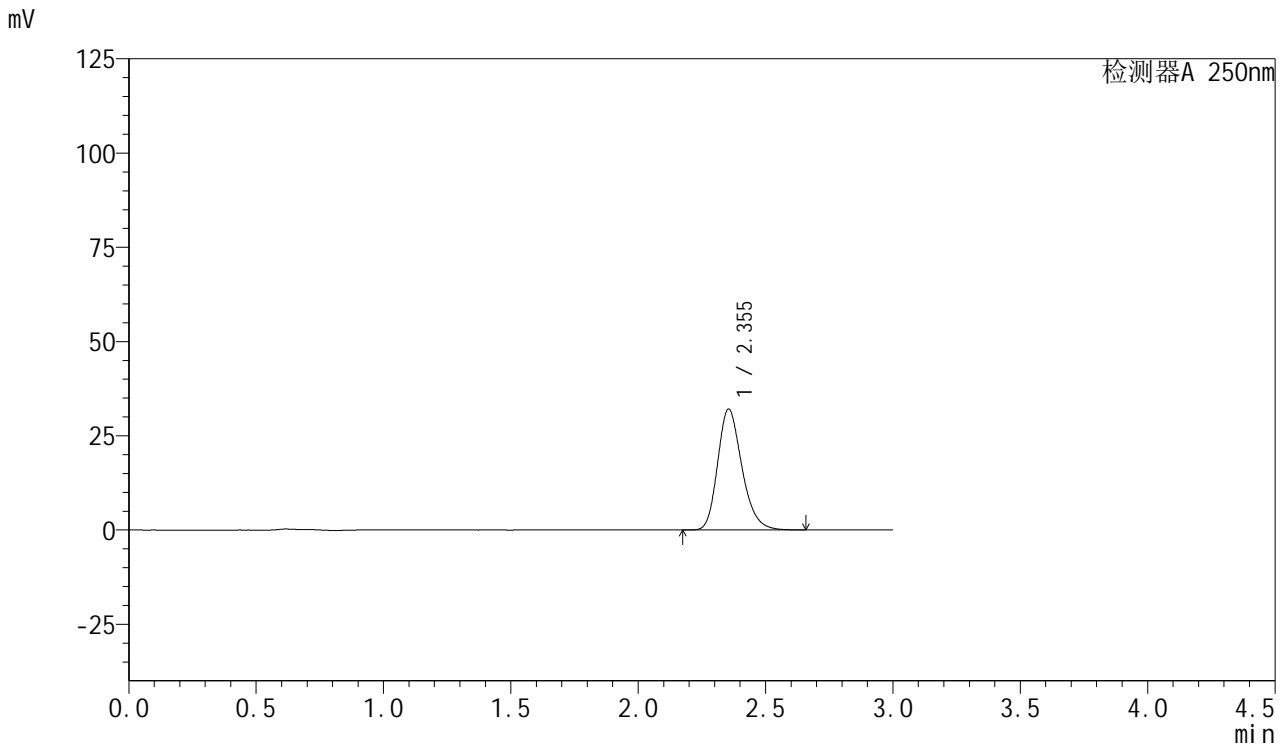


# SMF-377

## <样品信息>

色谱柱: XB-C18(50mm\*4.6mm,5μm)      流速: 1.0ml/min  
 柱温: 40°C      波长: 250nm  
 数据文件名: RC\$SMF-377 - 18-34/27-2435-2 - zzp-2024123021p-pH6.8jz-15mg-jyx1-15min-P2.lcd  
 方法文件名: RC\$SMF-377 - SMF-377-RCQX-FX276.lcm  
 批处理文件名: RC\$SMF-377 - 20250327-rcqx-FX279.lcb  
 样品瓶号: 3-12  
 进样体积: 10 μl      版本号: 6.115  
 进样时间: 2025/03/27 20:49:03      实验者: jiangjinwei  
 处理时间(V2) : 2025/03/28 14:10:09      处理者: jiangjinwei  
 仪器型号: SHIMADZU LC-2050C (FX276)

## <色谱图>



## <峰表>

检测器A 250nm

峰号	保留时间	面积	面积%	高度	理论塔板数(USP)	拖尾因子	分离度(USP)
1	2.355	212968	100.000	32112	2990	1.234	--
总计		212968	100.000	32112			

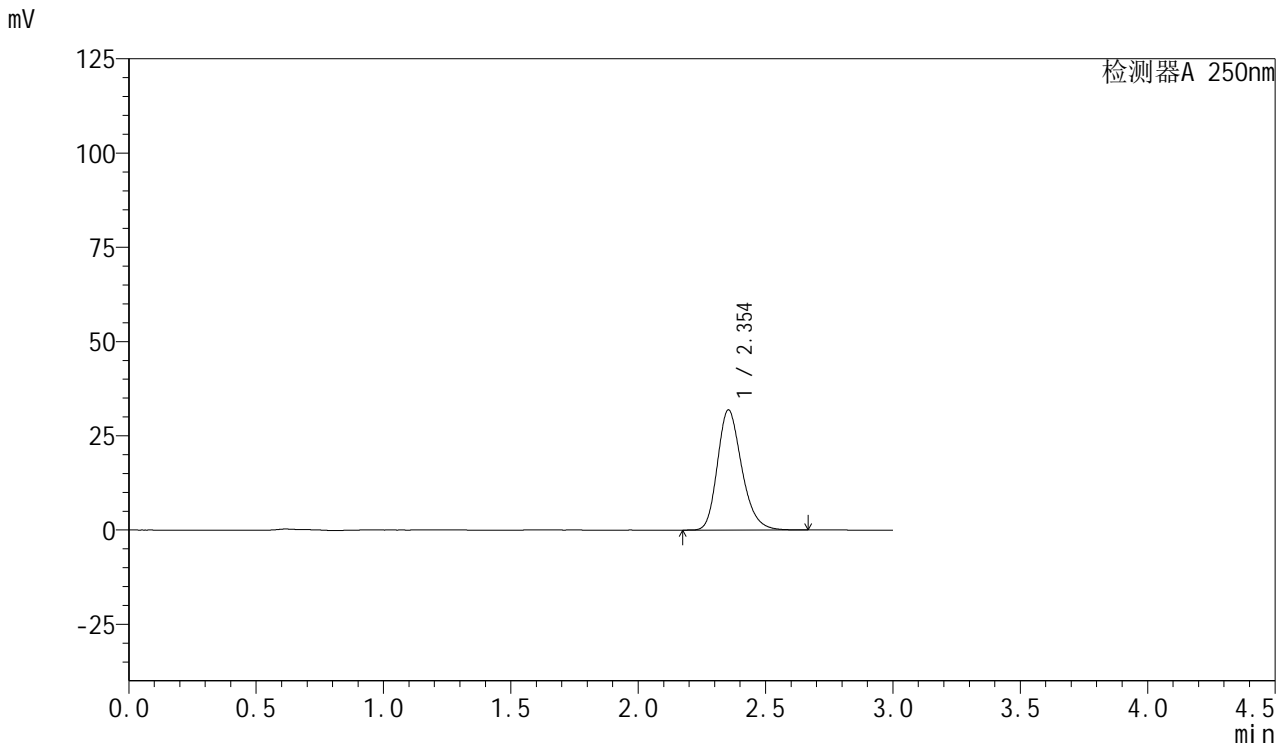


# SMF-377

## <样品信息>

色谱柱: XB-C18(50mm\*4.6mm,5μm)      流速: 1.0ml/min  
 柱温: 40°C      波长: 250nm  
 数据文件名: RC\$SMF-377 - 18-34/27-2436-2 - zzp-2024123021p-pH6.8jz-15mg-jyx1-15min-P3.lcd  
 方法文件名: RC\$SMF-377 - SMF-377-RCQX-FX276.lcm  
 批处理文件名: RC\$SMF-377 - 20250327-rcqx-FX279.lcb  
 样品瓶号: 3-21  
 进样体积: 10 μl      版本号: 6.115  
 进样时间: 2025/03/27 20:52:24      实验者: jiangjinwei  
 处理时间(V2) : 2025/03/28 14:10:12      处理者: jiangjinwei  
 仪器型号: SHIMADZU LC-2050C (FX276)

## <色谱图>



## <峰表>

检测器A 250nm

峰号	保留时间	面积	面积%	高度	理论塔板数(USP)	拖尾因子	分离度(USP)
1	2.354	211737	100.000	31875	2979	1.236	--
总计		211737	100.000	31875			

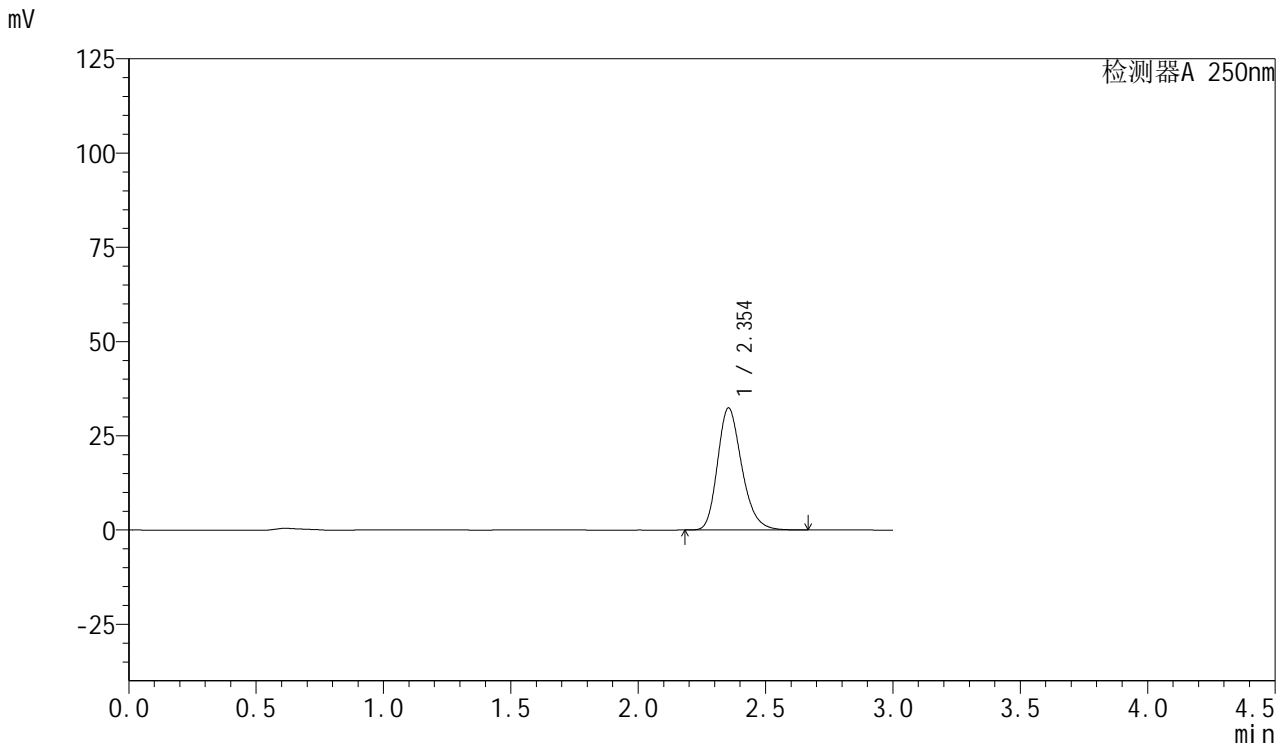


# SMF-377

## <样品信息>

色谱柱: XB-C18(50mm\*4.6mm,5μm)      流速: 1.0ml/min  
 柱温: 40°C      波长: 250nm  
 数据文件名: RC\$SMF-377 - 18-34/27-2437-2 - zzp-2024123021p-pH6.8jz-15mg-jyx1-15min-P4.lcd  
 方法文件名: RC\$SMF-377 - SMF-377-RCQX-FX276.lcm  
 批处理文件名: RC\$SMF-377 - 20250327-rcqx-FX279.lcb  
 样品瓶号: 3-30  
 进样体积: 10 μl      版本号: 6.115  
 进样时间: 2025/03/27 20:55:46      实验者: jiangjinwei  
 处理时间(V2) : 2025/03/28 14:10:15      处理者: jiangjinwei  
 仪器型号: SHIMADZU LC-2050C (FX276)

## <色谱图>



## <峰表>

检测器A 250nm

峰号	保留时间	面积	面积%	高度	理论塔板数(USP)	拖尾因子	分离度(USP)
1	2.354	214692	100.000	32404	2996	1.235	--
总计		214692	100.000	32404			

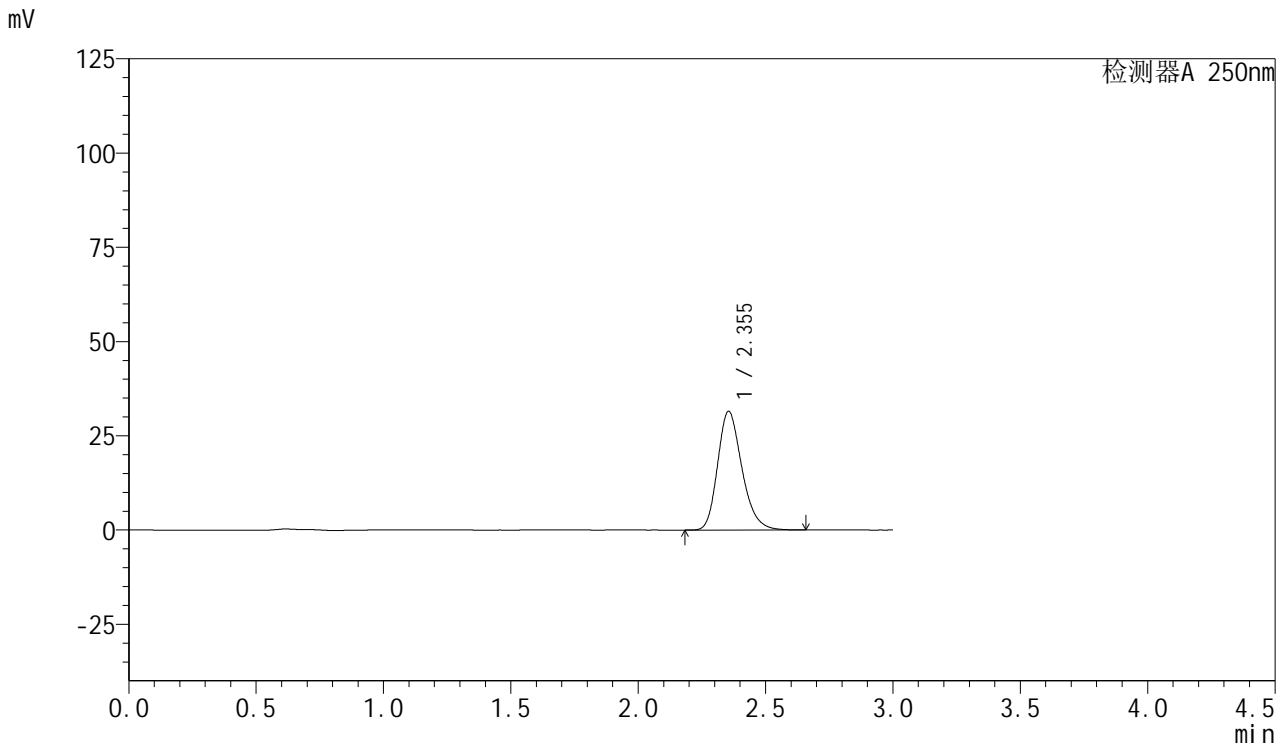


# SMF-377

## <样品信息>

色谱柱: XB-C18(50mm\*4.6mm,5μm)      流速: 1.0ml/min  
 柱温: 40°C      波长: 250nm  
 数据文件名: RC\$SMF-377 - 18-34/27-2438-2 - zzp-2024123021p-pH6.8jz-15mg-jyx1-15min-P5.lcd  
 方法文件名: RC\$SMF-377 - SMF-377-RCQX-FX276.lcm  
 批处理文件名: RC\$SMF-377 - 20250327-rcqx-FX279.lcb  
 样品瓶号: 3-39  
 进样体积: 10 μl      版本号: 6.115  
 进样时间: 2025/03/27 20:59:07      实验者: jiangjinwei  
 处理时间(V2) : 2025/03/28 14:10:17      处理者: jiangjinwei  
 仪器型号: SHIMADZU LC-2050C (FX276)

## <色谱图>



## <峰表>

检测器A 250nm

峰号	保留时间	面积	面积%	高度	理论塔板数(USP)	拖尾因子	分离度(USP)
1	2.355	209234	100.000	31524	2982	1.235	--
总计		209234	100.000	31524			

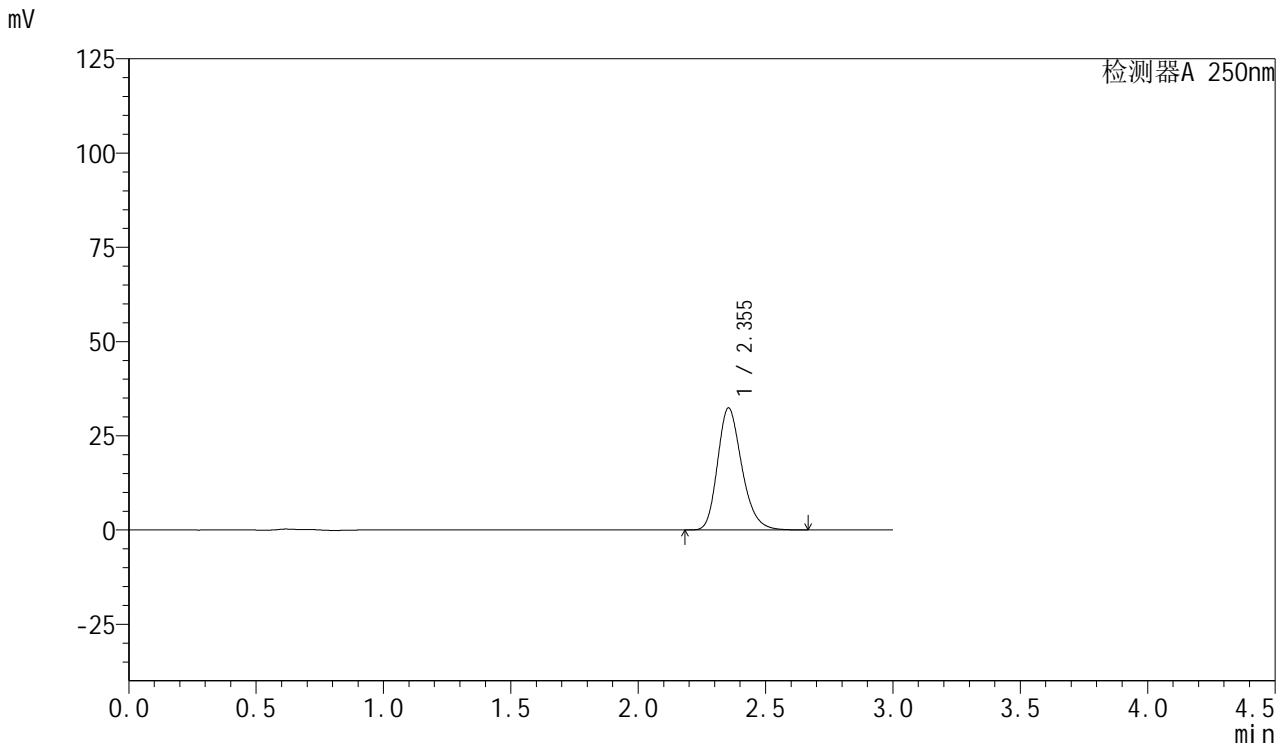


# SMF-377

## <样品信息>

色谱柱: XB-C18(50mm\*4.6mm,5μm)      流速: 1.0ml/min  
 柱温: 40°C      波长: 250nm  
 数据文件名: RC\$SMF-377 - 18-34/27-2439-2 - zzp-2024123021p-pH6.8jz-15mg-jyx1-15min-P6.lcd  
 方法文件名: RC\$SMF-377 - SMF-377-RCQX-FX276.lcm  
 批处理文件名: RC\$SMF-377 - 20250327-rcqx-FX279.lcb  
 样品瓶号: 3-48  
 进样体积: 10 μl      版本号: 6.115  
 进样时间: 2025/03/27 21:02:28      实验者: jiangjinwei  
 处理时间(V2) : 2025/03/28 14:10:20      处理者: jiangjinwei  
 仪器型号: SHIMADZU LC-2050C (FX276)

## <色谱图>



## <峰表>

检测器A 250nm

峰号	保留时间	面积	面积%	高度	理论塔板数(USP)	拖尾因子	分离度(USP)
1	2.355	214778	100.000	32386	2989	1.234	--
总计		214778	100.000	32386			

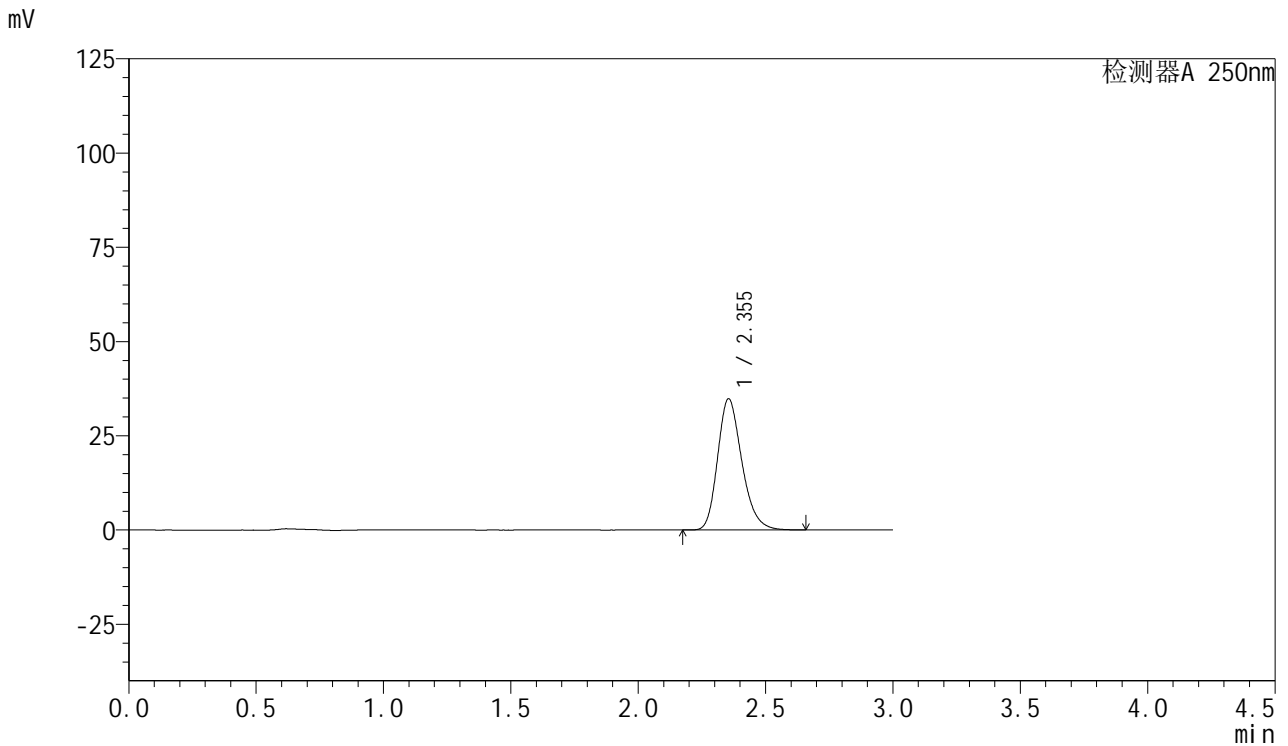


# SMF-377

## <样品信息>

色谱柱: XB-C18(50mm\*4.6mm,5μm)      流速: 1.0ml/min  
 柱温: 40°C      波长: 250nm  
 数据文件名: RC\$SMF-377 - 18-34/27-2440-2 - zzp-2024123021p-pH6.8jz-15mg-jyx1-20min-P1.lcd  
 方法文件名: RC\$SMF-377 - SMF-377-RCQX-FX276.lcm  
 批处理文件名: RC\$SMF-377 - 20250327-rcqx-FX279.lcb  
 样品瓶号: 3-4  
 进样体积: 10 μl      版本号: 6.115  
 进样时间: 2025/03/27 21:05:49      实验者: jiangjinwei  
 处理时间(V2) : 2025/03/28 14:10:23      处理者: jiangjinwei  
 仪器型号: SHIMADZU LC-2050C (FX276)

## <色谱图>



## <峰表>

检测器A 250nm

峰号	保留时间	面积	面积%	高度	理论塔板数(USP)	拖尾因子	分离度(USP)
1	2.355	230869	100.000	34835	2993	1.236	--
总计		230869	100.000	34835			

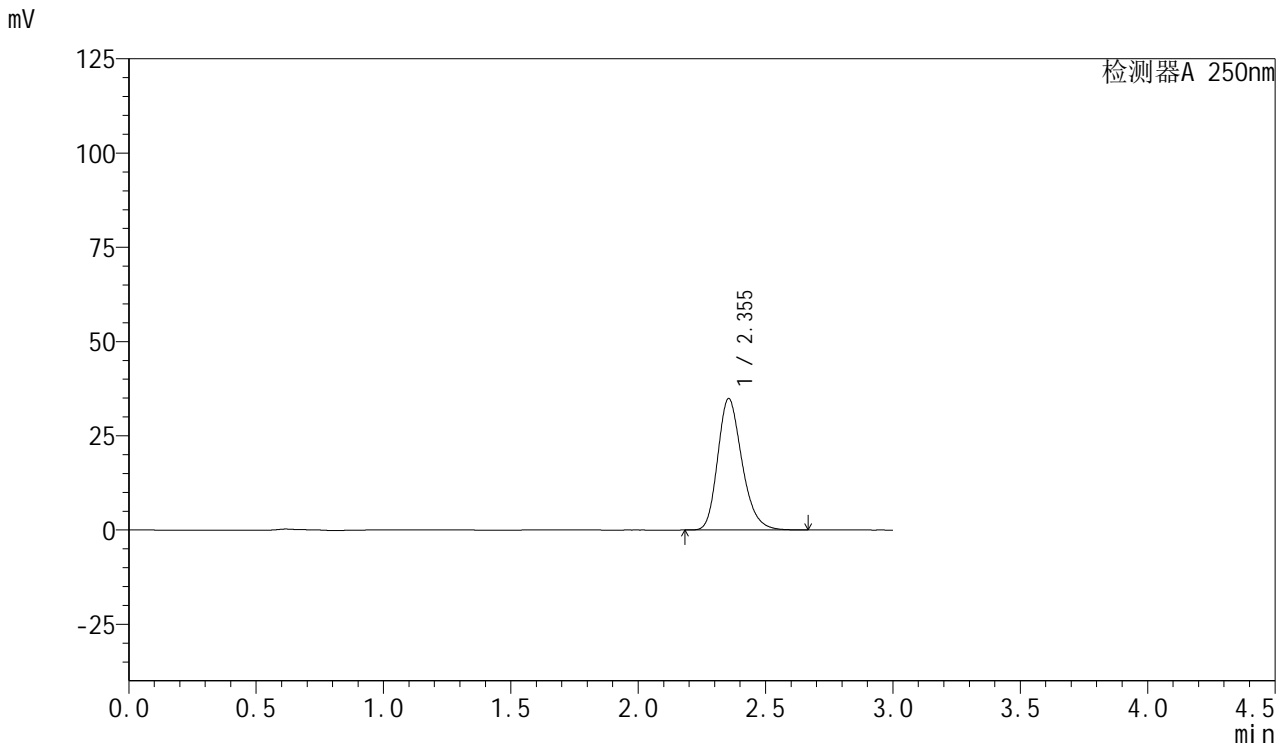


# SMF-377

## <样品信息>

色谱柱: XB-C18(50mm\*4.6mm,5μm)      流速: 1.0ml/min  
 柱温: 40°C      波长: 250nm  
 数据文件名: RC\$SMF-377 - 18-34/27-2441-2 - zzp-2024123021p-pH6.8jz-15mg-jyx1-20min-P2.lcd  
 方法文件名: RC\$SMF-377 - SMF-377-RCQX-FX276.lcm  
 批处理文件名: RC\$SMF-377 - 20250327-rcqx-FX279.lcb  
 样品瓶号: 3-13  
 进样体积: 10 μl      版本号: 6.115  
 进样时间: 2025/03/27 21:09:10      实验者: jiangjinwei  
 处理时间(V2) : 2025/03/28 14:10:25      处理者: jiangjinwei  
 仪器型号: SHIMADZU LC-2050C (FX276)

## <色谱图>



## <峰表>

检测器A 250nm

峰号	保留时间	面积	面积%	高度	理论塔板数(USP)	拖尾因子	分离度(USP)
1	2.355	231476	100.000	34899	2988	1.235	--
总计		231476	100.000	34899			

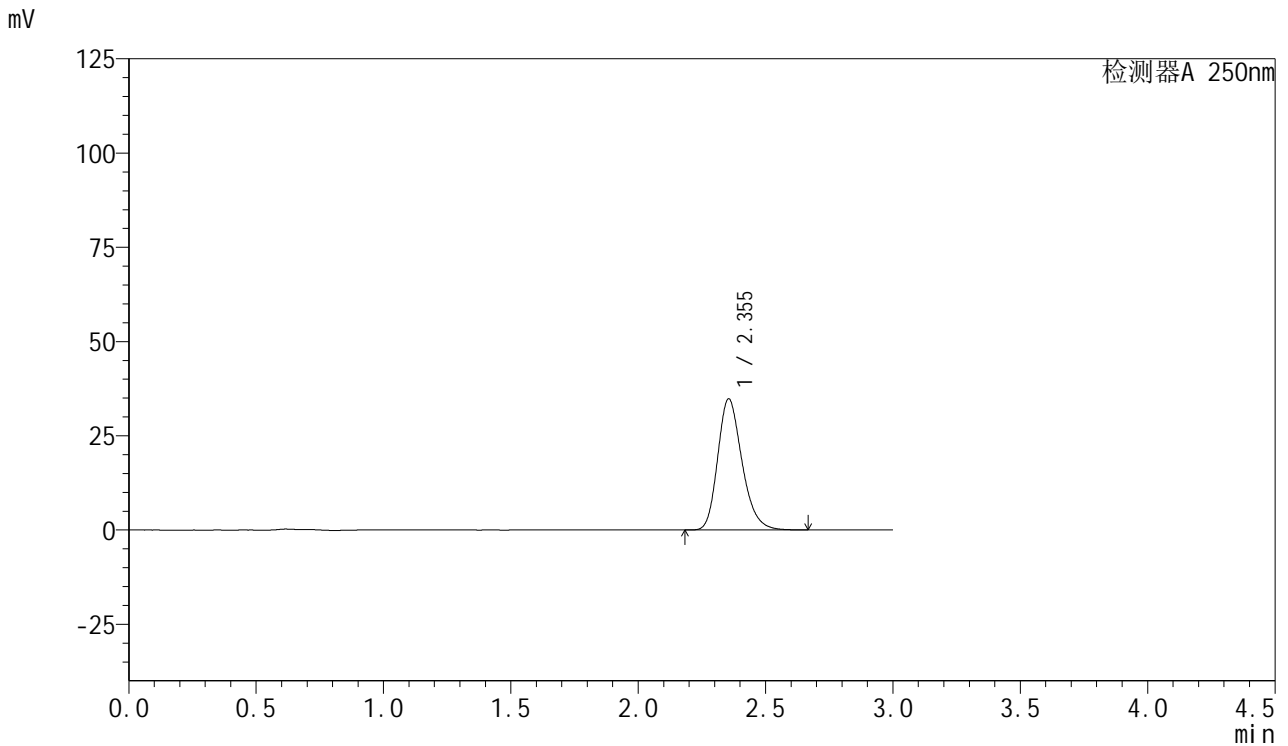


# SMF-377

## <样品信息>

色谱柱: XB-C18(50mm\*4.6mm,5μm)      流速: 1.0ml/min  
 柱温: 40°C      波长: 250nm  
 数据文件名: RC\$SMF-377 - 18-34/27-2442-2 - zzp-2024123021p-pH6.8jz-15mg-jyx1-20min-P3.lcd  
 方法文件名: RC\$SMF-377 - SMF-377-RCQX-FX276.lcm  
 批处理文件名: RC\$SMF-377 - 20250327-rcqx-FX279.lcb  
 样品瓶号: 3-22  
 进样体积: 10 μl      版本号: 6.115  
 进样时间: 2025/03/27 21:12:31      实验者: jiangjinwei  
 处理时间(V2) : 2025/03/28 14:10:28      处理者: jiangjinwei  
 仪器型号: SHIMADZU LC-2050C (FX276)

## <色谱图>



## <峰表>

检测器A 250nm

峰号	保留时间	面积	面积%	高度	理论塔板数(USP)	拖尾因子	分离度(USP)
1	2.355	231150	100.000	34826	2983	1.235	--
总计		231150	100.000	34826			

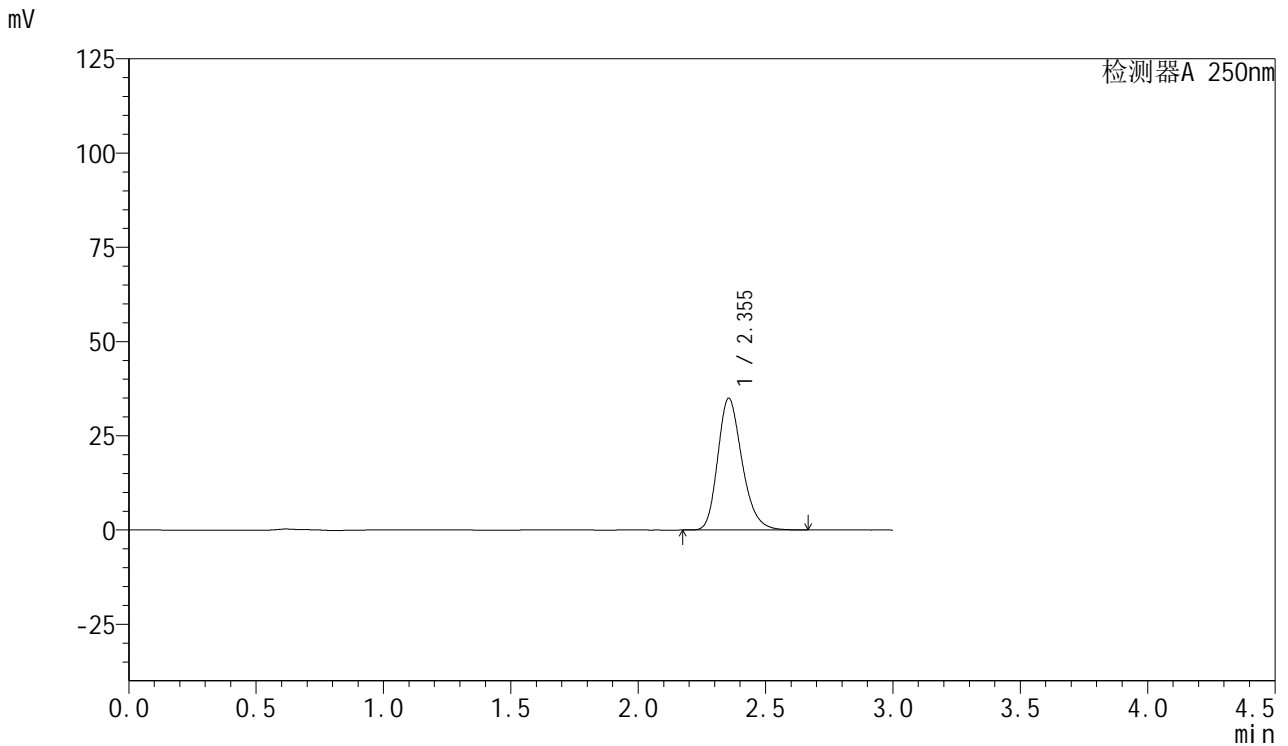


# SMF-377

## <样品信息>

色谱柱: XB-C18(50mm\*4.6mm,5μm)      流速: 1.0ml/min  
 柱温: 40°C      波长: 250nm  
 数据文件名: RC\$SMF-377 - 18-34/27-2443-2 - zzp-2024123021p-pH6.8jz-15mg-jyx1-20min-P4.lcd  
 方法文件名: RC\$SMF-377 - SMF-377-RCQX-FX276.lcm  
 批处理文件名: RC\$SMF-377 - 20250327-rcqx-FX279.lcb  
 样品瓶号: 3-31  
 进样体积: 10 μl      版本号: 6.115  
 进样时间: 2025/03/27 21:15:52      实验者: jiangjinwei  
 处理时间(V2) : 2025/03/28 14:10:31      处理者: jiangjinwei  
 仪器型号: SHIMADZU LC-2050C (FX276)

## <色谱图>



## <峰表>

检测器A 250nm

峰号	保留时间	面积	面积%	高度	理论塔板数(USP)	拖尾因子	分离度(USP)
1	2.355	232379	100.000	34975	2979	1.237	--
总计		232379	100.000	34975			

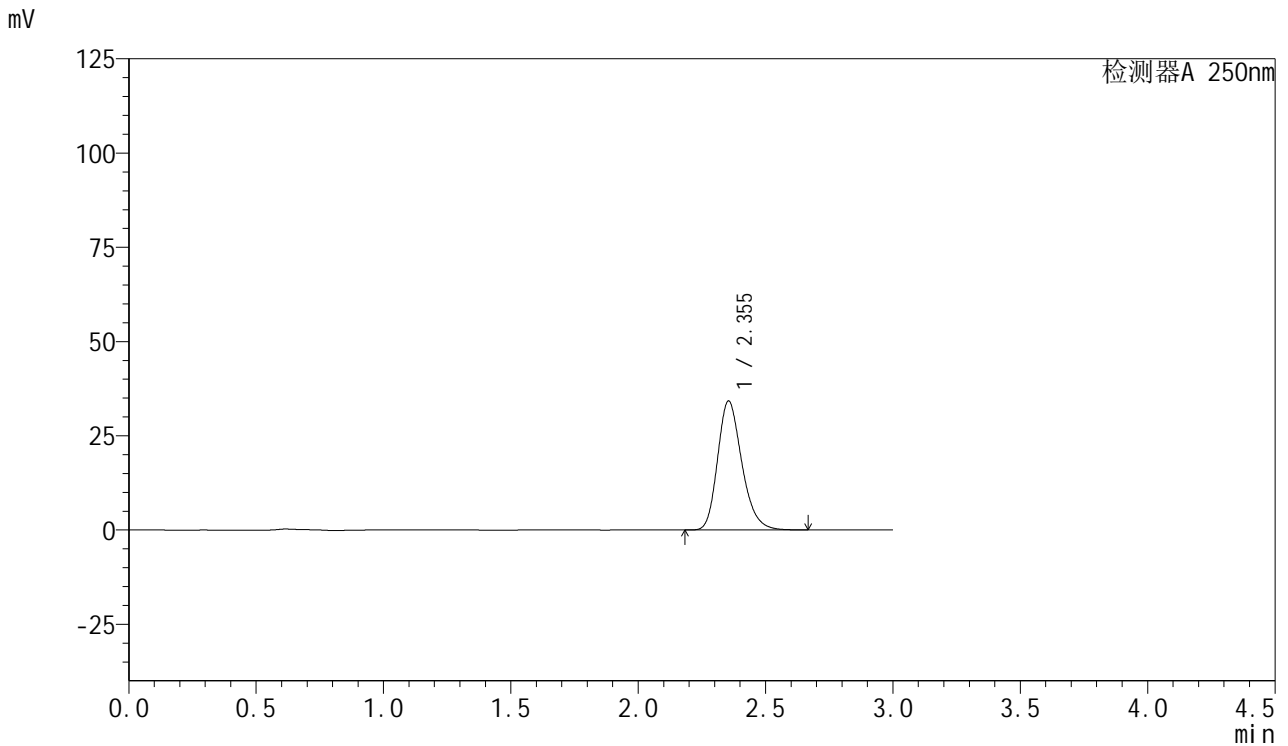


# SMF-377

## <样品信息>

色谱柱: XB-C18(50mm\*4.6mm,5μm)      流速: 1.0ml/min  
 柱温: 40°C      波长: 250nm  
 数据文件名: RC\$SMF-377 - 18-34/27-2444-2 - zzp-2024123021p-pH6.8jz-15mg-jyx1-20min-P5.lcd  
 方法文件名: RC\$SMF-377 - SMF-377-RCQX-FX276.lcm  
 批处理文件名: RC\$SMF-377 - 20250327-rcqx-FX279.lcb  
 样品瓶号: 3-40  
 进样体积: 10 μl      版本号: 6.115  
 进样时间: 2025/03/27 21:19:13      实验者: jiangjinwei  
 处理时间(V2) : 2025/03/28 14:10:33      处理者: jiangjinwei  
 仪器型号: SHIMADZU LC-2050C (FX276)

## <色谱图>



## <峰表>

检测器A 250nm

峰号	保留时间	面积	面积%	高度	理论塔板数(USP)	拖尾因子	分离度(USP)
1	2.355	226858	100.000	34245	2996	1.235	--
总计		226858	100.000	34245			

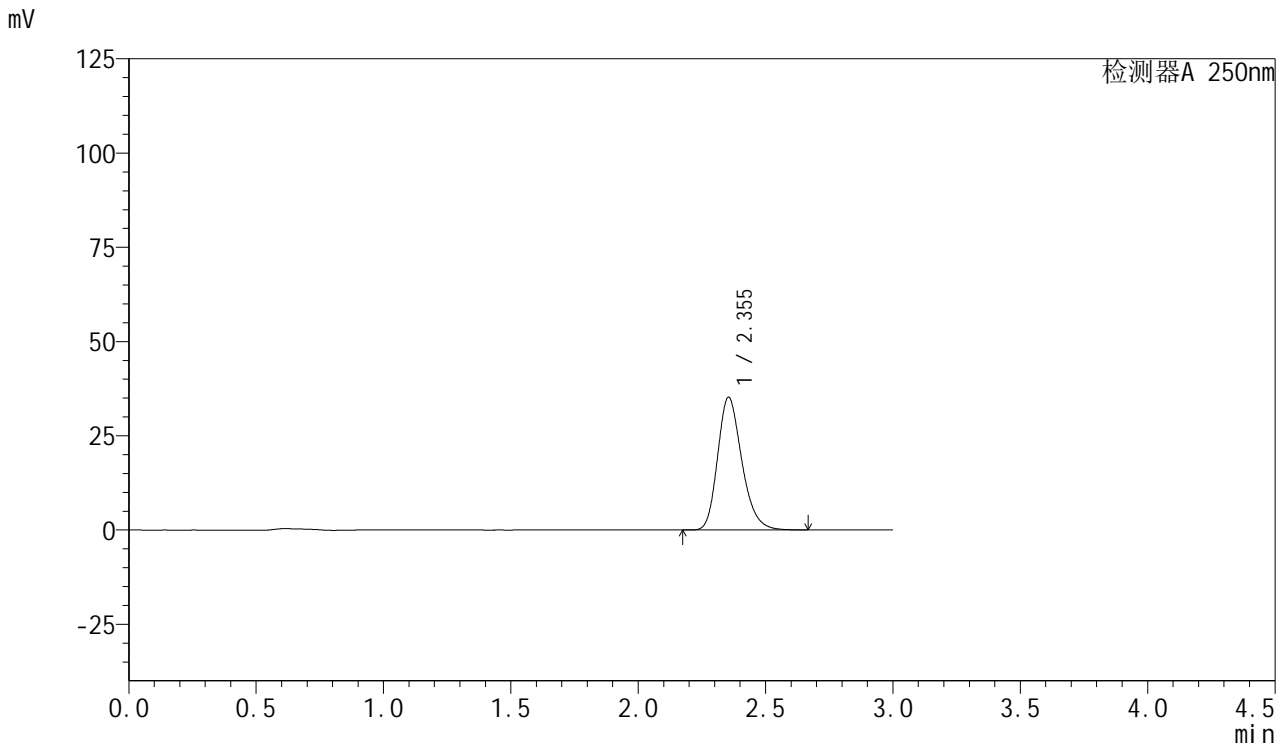


# SMF-377

## <样品信息>

色谱柱: XB-C18(50mm\*4.6mm,5μm)      流速: 1.0ml/min  
 柱温: 40°C      波长: 250nm  
 数据文件名: RC\$SMF-377 - 18-34/27-2445-2 - zzp-2024123021p-pH6.8jz-15mg-jyx1-20min-P6.lcd  
 方法文件名: RC\$SMF-377 - SMF-377-RCQX-FX276.lcm  
 批处理文件名: RC\$SMF-377 - 20250327-rcqx-FX279.lcb  
 样品瓶号: 3-49  
 进样体积: 10 μl      版本号: 6.115  
 进样时间: 2025/03/27 21:22:34      实验者: jiangjinwei  
 处理时间(V2) : 2025/03/28 14:10:36      处理者: jiangjinwei  
 仪器型号: SHIMADZU LC-2050C (FX276)

## <色谱图>



## <峰表>

检测器A 250nm

峰号	保留时间	面积	面积%	高度	理论塔板数(USP)	拖尾因子	分离度(USP)
1	2.355	233224	100.000	35225	2999	1.234	--
总计		233224	100.000	35225			

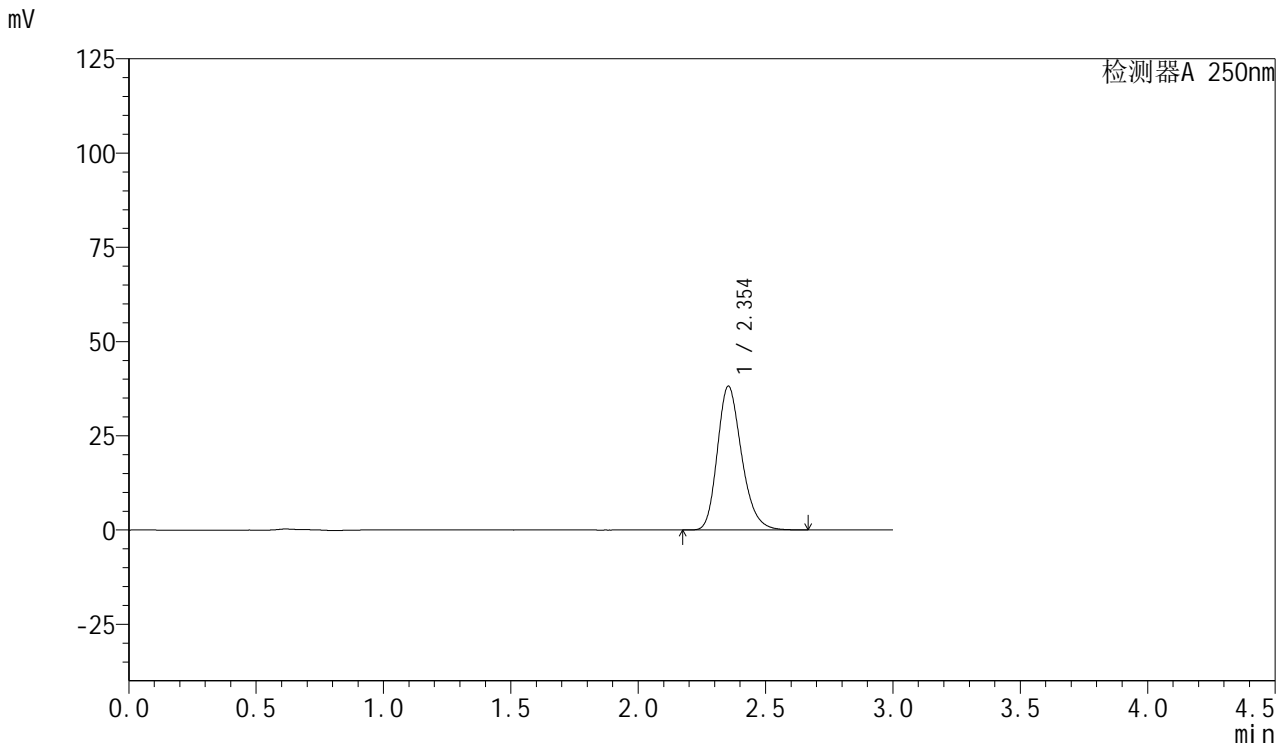


# SMF-377

## <样品信息>

色谱柱: XB-C18(50mm\*4.6mm,5μm)      流速: 1.0ml/min  
 柱温: 40°C      波长: 250nm  
 数据文件名: RC\$SMF-377 - 18-34/27-2446-2 - zzp-2024123021p-pH6.8jz-15mg-jyx1-30min-P1.lcd  
 方法文件名: RC\$SMF-377 - SMF-377-RCQX-FX276.lcm  
 批处理文件名: RC\$SMF-377 - 20250327-rcqx-FX279.lcb  
 样品瓶号: 3-5  
 进样体积: 10 μl      版本号: 6.115  
 进样时间: 2025/03/27 21:25:56      实验者: jiangjinwei  
 处理时间(V2) : 2025/03/28 14:10:39      处理者: jiangjinwei  
 仪器型号: SHIMADZU LC-2050C (FX276)

## <色谱图>



## <峰表>

检测器A 250nm

峰号	保留时间	面积	面积%	高度	理论塔板数(USP)	拖尾因子	分离度(USP)
1	2.354	253006	100.000	38164	2987	1.233	--
总计		253006	100.000	38164			

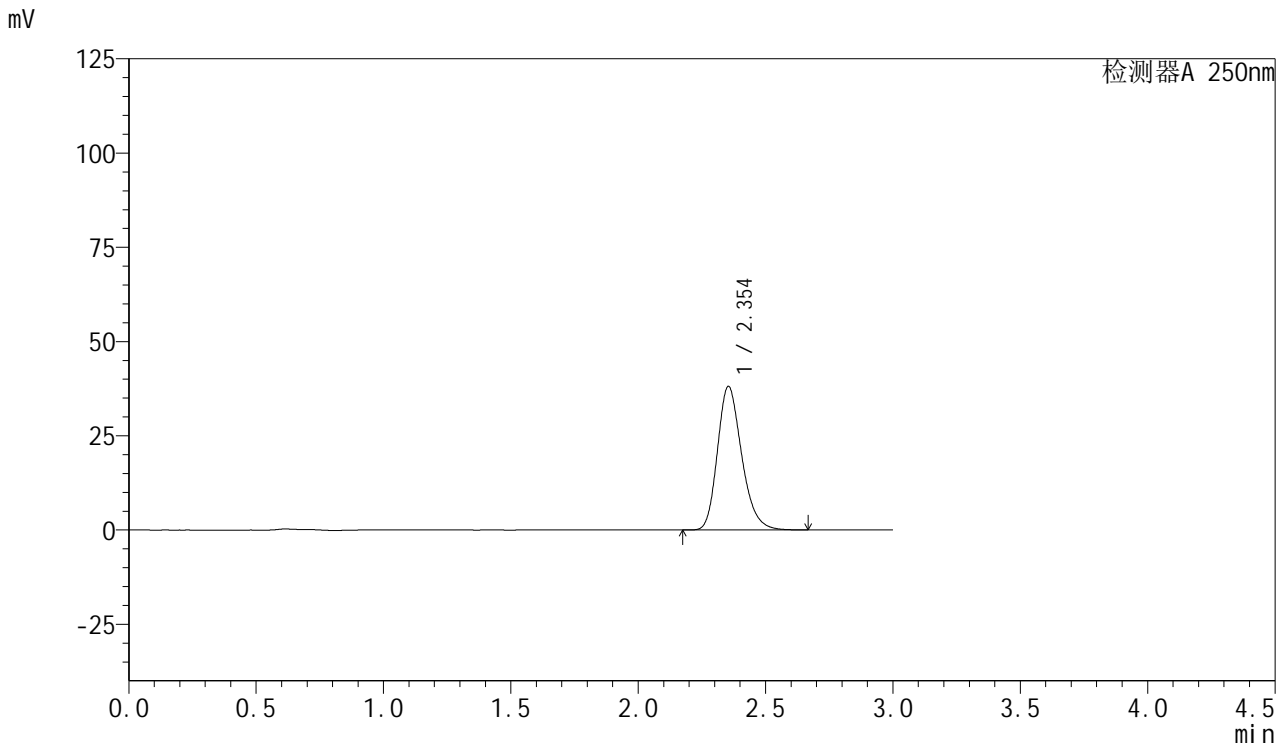


# SMF-377

## <样品信息>

色谱柱: XB-C18(50mm\*4.6mm,5μm)      流速: 1.0ml/min  
 柱温: 40°C      波长: 250nm  
 数据文件名: RC\$SMF-377 - 18-34/27-2447-2 - zzp-2024123021p-pH6.8jz-15mg-jyx1-30min-P2.lcd  
 方法文件名: RC\$SMF-377 - SMF-377-RCQX-FX276.lcm  
 批处理文件名: RC\$SMF-377 - 20250327-rcqx-FX279.lcb  
 样品瓶号: 3-14  
 进样体积: 10 μl      版本号: 6.115  
 进样时间: 2025/03/27 21:29:17      实验者: jiangjinwei  
 处理时间(V2) : 2025/03/28 14:10:42      处理者: jiangjinwei  
 仪器型号: SHIMADZU LC-2050C (FX276)

## <色谱图>



## <峰表>

检测器A 250nm

峰号	保留时间	面积	面积%	高度	理论塔板数(USP)	拖尾因子	分离度(USP)
1	2.354	252542	100.000	38111	2992	1.234	--
总计		252542	100.000	38111			

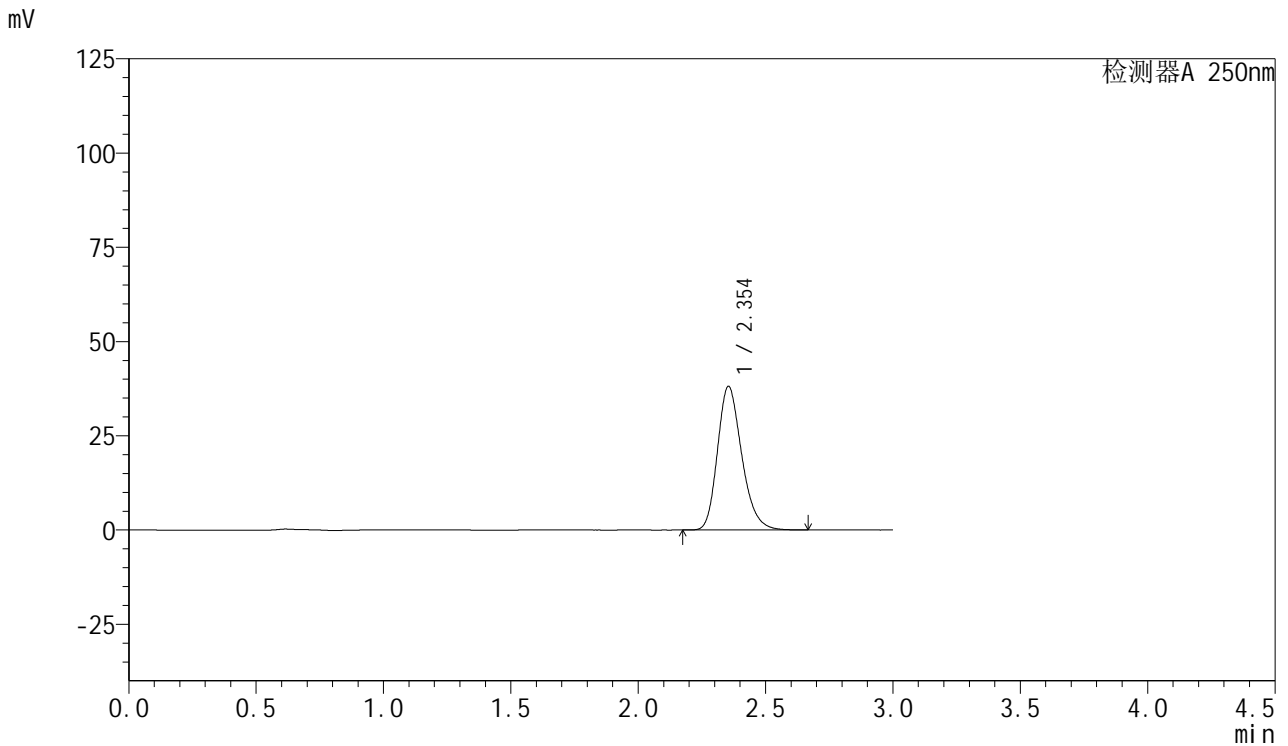


# SMF-377

## <样品信息>

色谱柱: XB-C18(50mm\*4.6mm,5μm)      流速: 1.0ml/min  
 柱温: 40°C      波长: 250nm  
 数据文件名: RC\$SMF-377 - 18-34/27-2448-2 - zzp-2024123021p-pH6.8jz-15mg-jyx1-30min-P3.lcd  
 方法文件名: RC\$SMF-377 - SMF-377-RCQX-FX276.lcm  
 批处理文件名: RC\$SMF-377 - 20250327-rcqx-FX279.lcb  
 样品瓶号: 3-23  
 进样体积: 10 μl      版本号: 6.115  
 进样时间: 2025/03/27 21:32:38      实验者: jiangjinwei  
 处理时间(V2) : 2025/03/28 14:10:45      处理者: jiangjinwei  
 仪器型号: SHIMADZU LC-2050C (FX276)

## <色谱图>



## <峰表>

检测器A 250nm

峰号	保留时间	面积	面积%	高度	理论塔板数(USP)	拖尾因子	分离度(USP)
1	2.354	252955	100.000	38132	2982	1.233	--
总计		252955	100.000	38132			

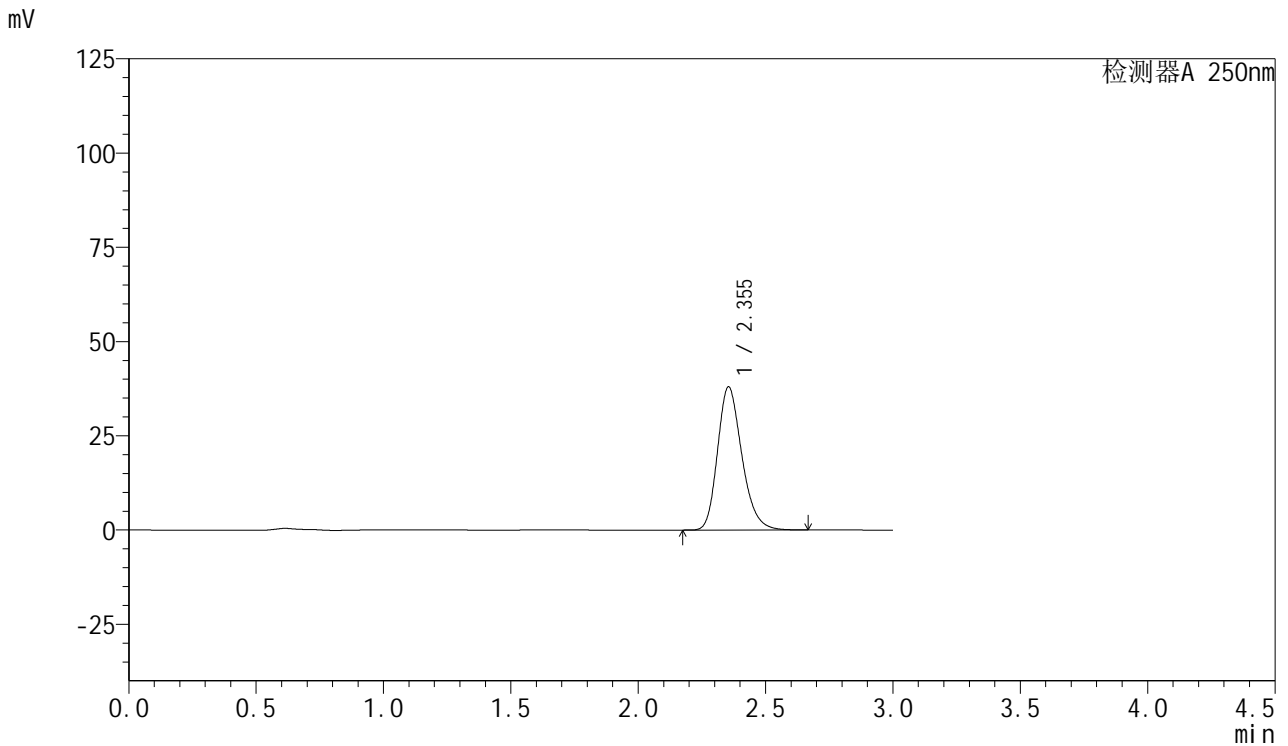


# SMF-377

## <样品信息>

色谱柱: XB-C18(50mm\*4.6mm,5μm)      流速: 1.0ml/min  
 柱温: 40°C      波长: 250nm  
 数据文件名: RC\$SMF-377 - 18-34/27-2449-2 - zzp-2024123021p-pH6.8jz-15mg-jyx1-30min-P4.lcd  
 方法文件名: RC\$SMF-377 - SMF-377-RCQX-FX276.lcm  
 批处理文件名: RC\$SMF-377 - 20250327-rcqx-FX279.lcb  
 样品瓶号: 3-32  
 进样体积: 10 μl      版本号: 6.115  
 进样时间: 2025/03/27 21:35:59      实验者: jiangjinwei  
 处理时间(V2) : 2025/03/28 14:10:47      处理者: jiangjinwei  
 仪器型号: SHIMADZU LC-2050C (FX276)

## <色谱图>



## <峰表>

检测器A 250nm

峰号	保留时间	面积	面积%	高度	理论塔板数(USP)	拖尾因子	分离度(USP)
1	2.355	252604	100.000	37993	2971	1.235	--
总计		252604	100.000	37993			

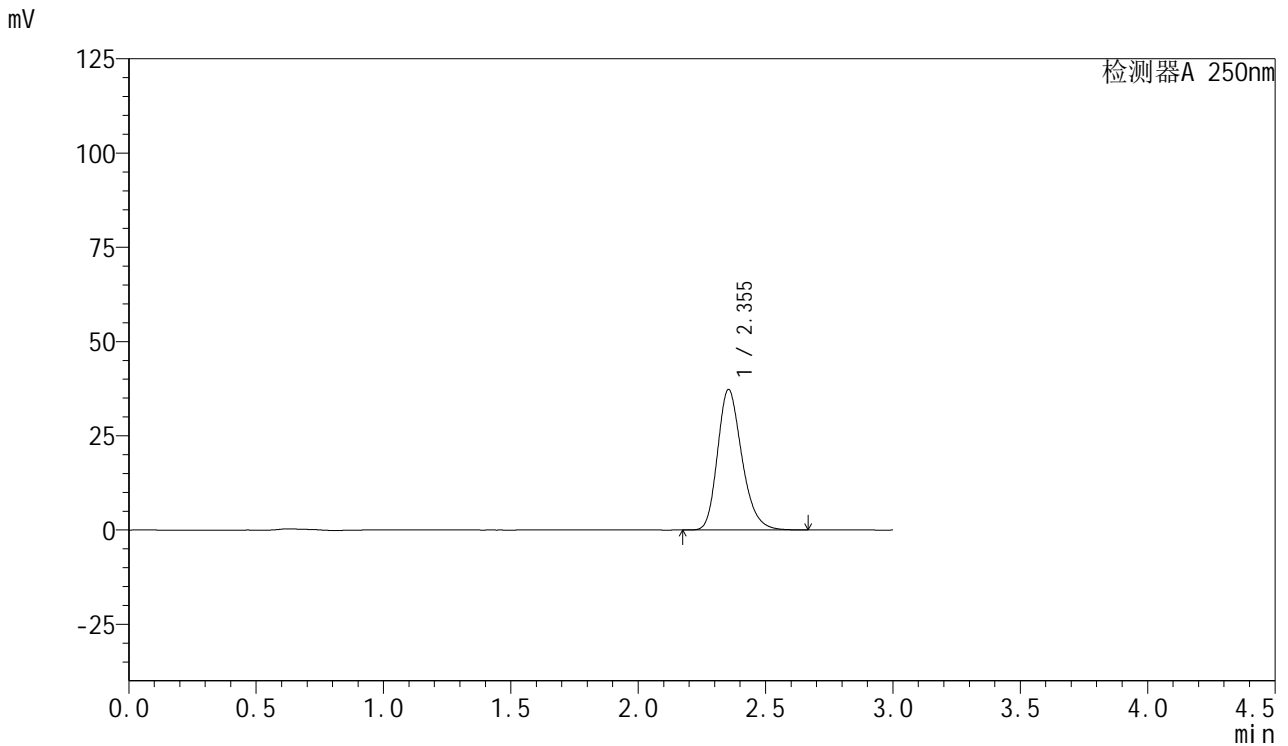


# SMF-377

## <样品信息>

色谱柱: XB-C18(50mm\*4.6mm,5μm)      流速: 1.0ml/min  
 柱温: 40°C      波长: 250nm  
 数据文件名: RC\$SMF-377 - 18-34/27-2450-2 - zzp-2024123021p-pH6.8jz-15mg-jyx1-30min-P5.lcd  
 方法文件名: RC\$SMF-377 - SMF-377-RCQX-FX276.lcm  
 批处理文件名: RC\$SMF-377 - 20250327-rcqx-FX279.lcb  
 样品瓶号: 3-41  
 进样体积: 10 μl      版本号: 6.115  
 进样时间: 2025/03/27 21:39:20      实验者: jiangjinwei  
 处理时间(V2) : 2025/03/28 14:10:50      处理者: jiangjinwei  
 仪器型号: SHIMADZU LC-2050C (FX276)

## <色谱图>



## <峰表>

检测器A 250nm

峰号	保留时间	面积	面积%	高度	理论塔板数(USP)	拖尾因子	分离度(USP)
1	2.355	248032	100.000	37293	2974	1.239	--
总计		248032	100.000	37293			

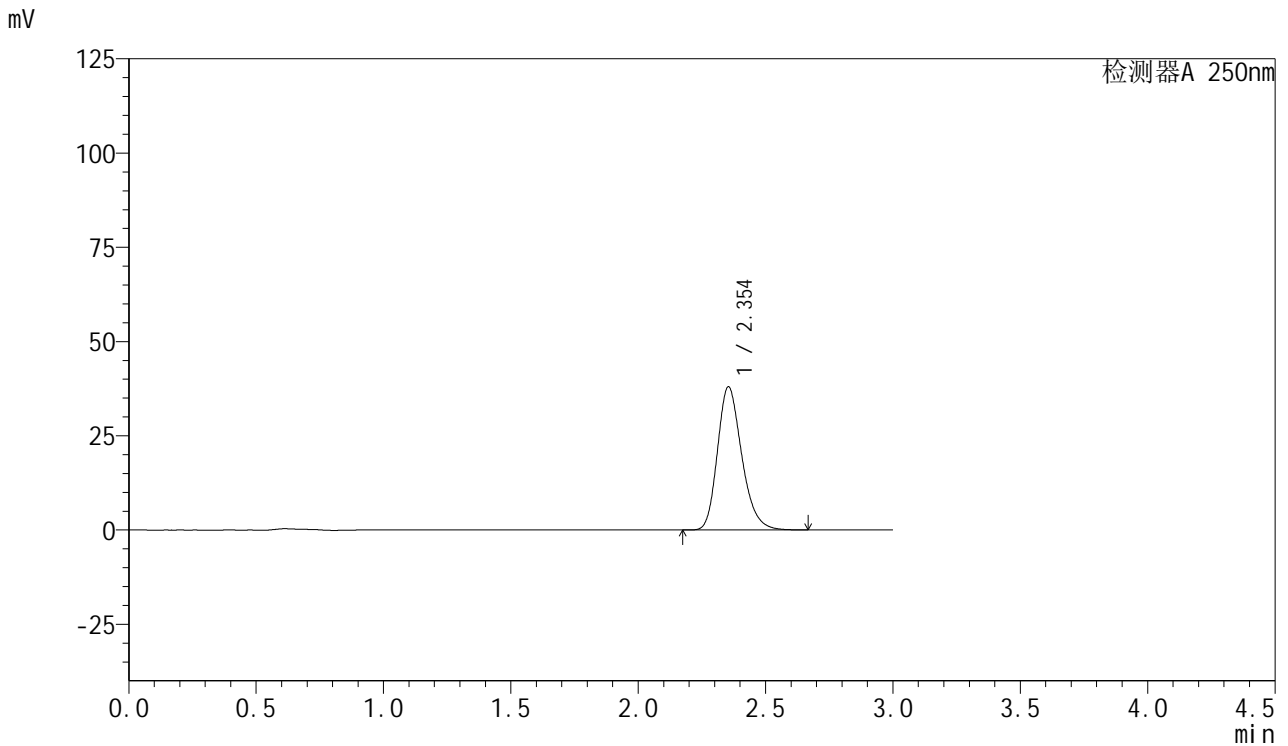


# SMF-377

## <样品信息>

色谱柱: XB-C18(50mm\*4.6mm,5μm)      流速: 1.0ml/min  
 柱温: 40°C      波长: 250nm  
 数据文件名: RC\$SMF-377 - 18-34/27-2451-2 - zzp-2024123021p-pH6.8jz-15mg-jyx1-30min-P6.lcd  
 方法文件名: RC\$SMF-377 - SMF-377-RCQX-FX276.lcm  
 批处理文件名: RC\$SMF-377 - 20250327-rcqx-FX279.lcb  
 样品瓶号: 3-50  
 进样体积: 10 μl      版本号: 6.115  
 进样时间: 2025/03/27 21:42:41      实验者: jiangjinwei  
 处理时间(V2) : 2025/03/28 14:10:53      处理者: jiangjinwei  
 仪器型号: SHIMADZU LC-2050C (FX276)

## <色谱图>



## <峰表>

检测器A 250nm

峰号	保留时间	面积	面积%	高度	理论塔板数(USP)	拖尾因子	分离度(USP)
1	2.354	252449	100.000	38007	2982	1.238	--
总计		252449	100.000	38007			

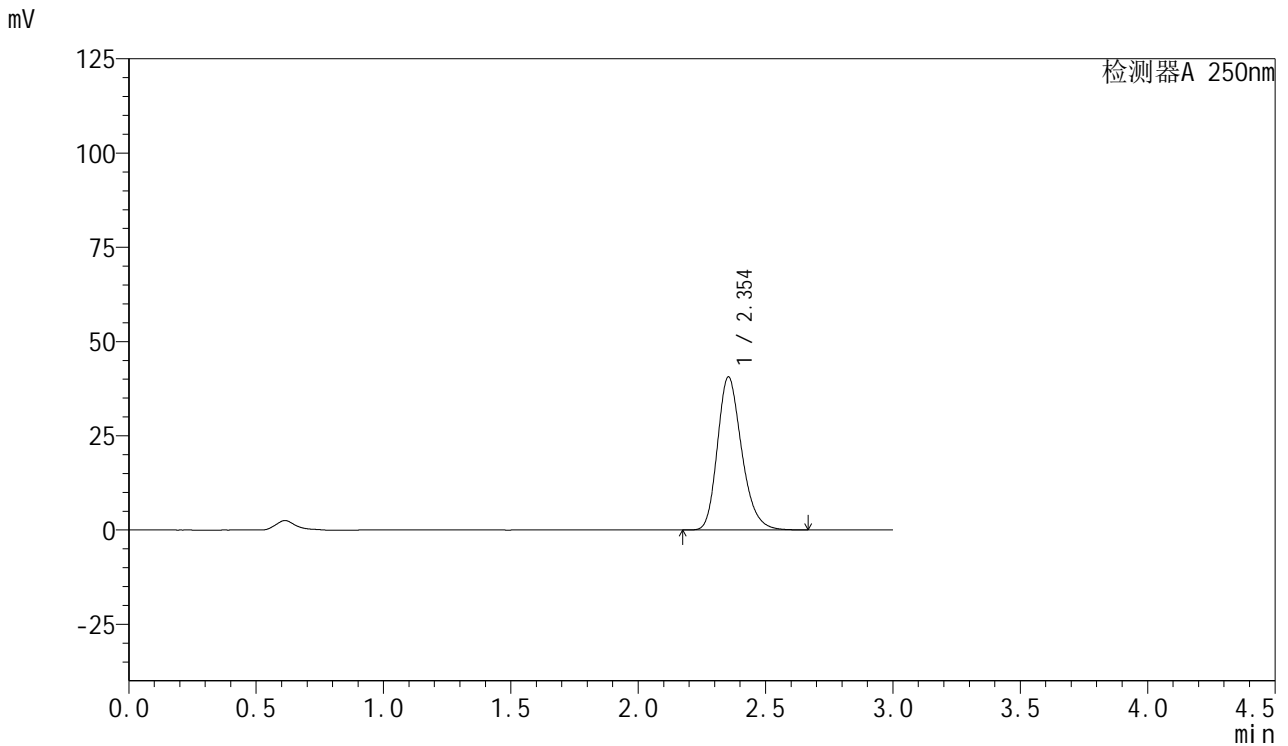


# SMF-377

## <样品信息>

色谱柱: XB-C18(50mm\*4.6mm,5μm)      流速: 1.0ml/min  
 柱温: 40°C      波长: 250nm  
 数据文件名: RC\$SMF-377 - 18-34/27-2452-2 - zzp-2024123021p-pH6.8jz-15mg-jyx1-45min-P1.lcd  
 方法文件名: RC\$SMF-377 - SMF-377-RCQX-FX276.lcm  
 批处理文件名: RC\$SMF-377 - 20250327-rcqx-FX279.lcb  
 样品瓶号: 3-6  
 进样体积: 10 μl      版本号: 6.115  
 进样时间: 2025/03/27 21:46:03      实验者: jiangjinwei  
 处理时间(V2) : 2025/03/28 14:10:55      处理者: jiangjinwei  
 仪器型号: SHIMADZU LC-2050C (FX276)

## <色谱图>



## <峰表>

检测器A 250nm

峰号	保留时间	面积	面积%	高度	理论塔板数(USP)	拖尾因子	分离度(USP)
1	2.354	269469	100.000	40603	2987	1.238	--
总计		269469	100.000	40603			

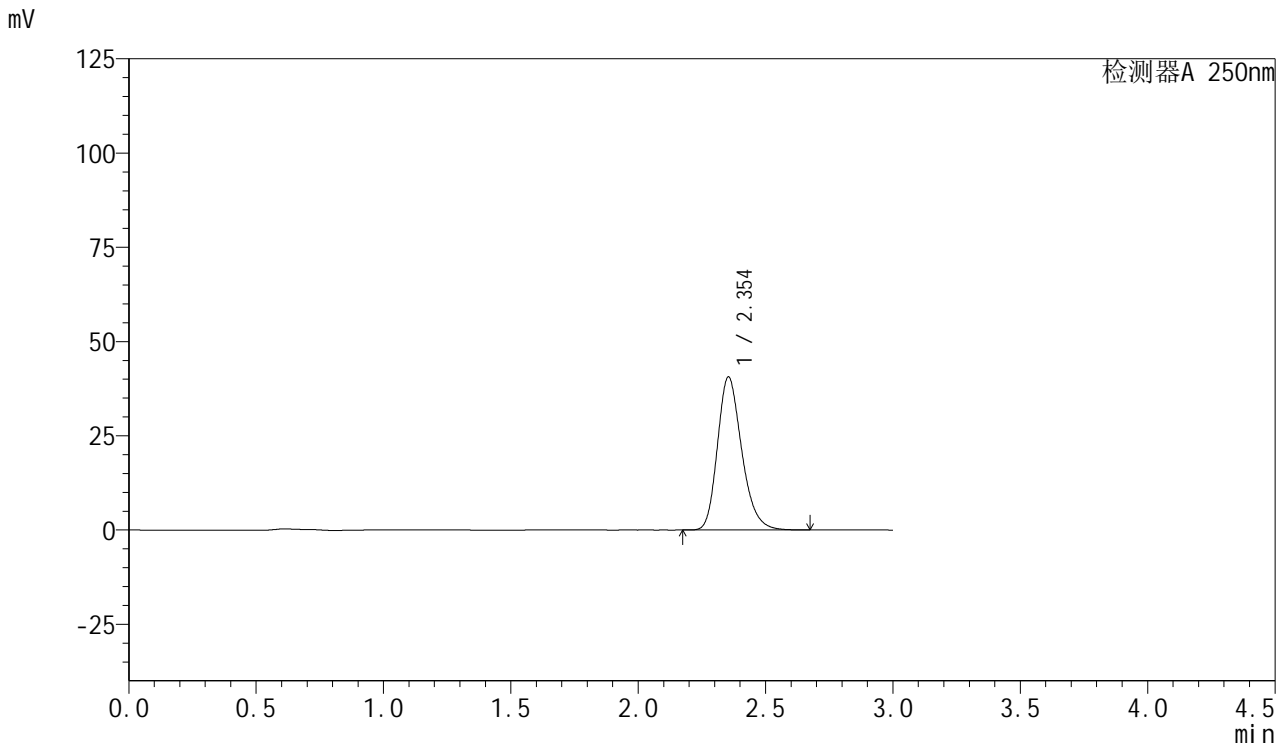


# SMF-377

## <样品信息>

色谱柱: XB-C18(50mm\*4.6mm,5μm)      流速: 1.0ml/min  
 柱温: 40°C      波长: 250nm  
 数据文件名: RC\$SMF-377 - 18-34/27-2453-2 - zzp-2024123021p-pH6.8jz-15mg-jyx1-45min-P2.lcd  
 方法文件名: RC\$SMF-377 - SMF-377-RCQX-FX276.lcm  
 批处理文件名: RC\$SMF-377 - 20250327-rcqx-FX279.lcb  
 样品瓶号: 3-15  
 进样体积: 10 μl      版本号: 6.115  
 进样时间: 2025/03/27 21:49:24      实验者: jiangjinwei  
 处理时间(V2) : 2025/03/28 14:10:58      处理者: jiangjinwei  
 仪器型号: SHIMADZU LC-2050C (FX276)

## <色谱图>



## <峰表>

检测器A 250nm

峰号	保留时间	面积	面积%	高度	理论塔板数(USP)	拖尾因子	分离度(USP)
1	2.354	269396	100.000	40608	2990	1.238	--
总计		269396	100.000	40608			

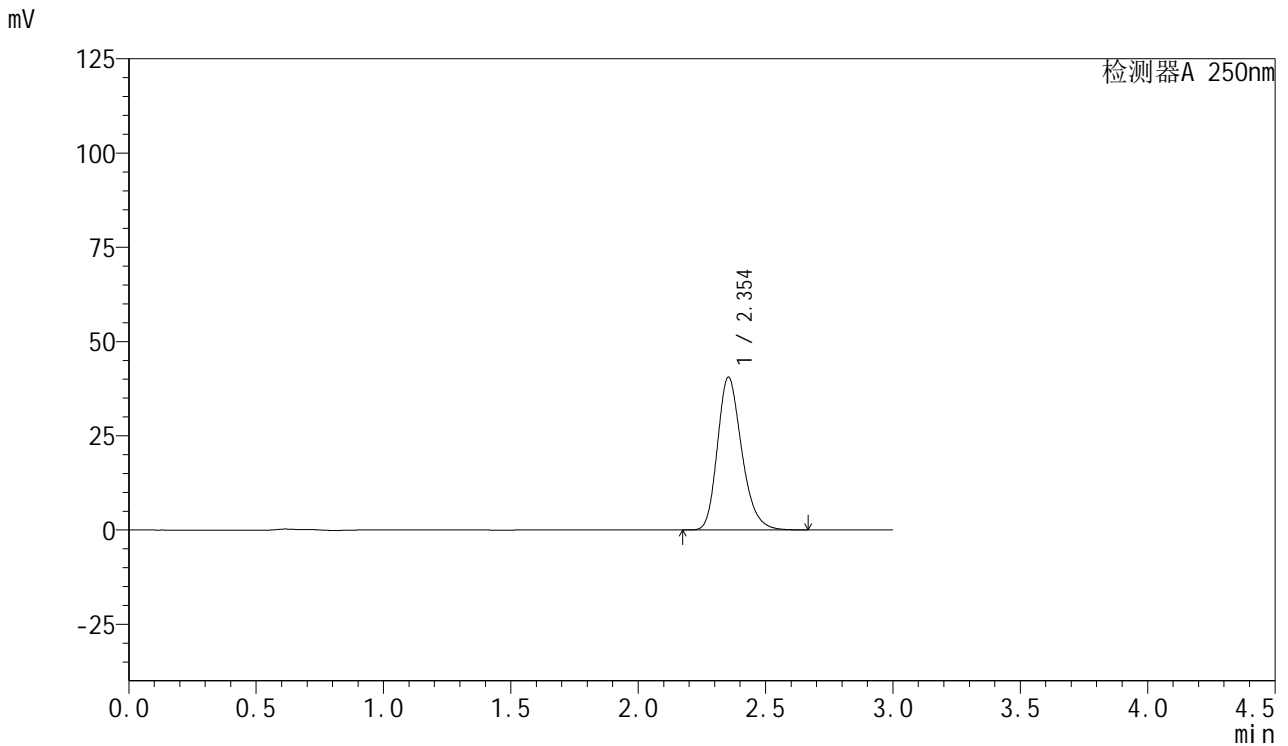


# SMF-377

## <样品信息>

色谱柱: XB-C18(50mm\*4.6mm,5μm)      流速: 1.0ml/min  
 柱温: 40°C      波长: 250nm  
 数据文件名: RC\$SMF-377 - 18-34/27-2454-2 - zzp-2024123021p-pH6.8jz-15mg-jyx1-45min-P3.lcd  
 方法文件名: RC\$SMF-377 - SMF-377-RCQX-FX276.lcm  
 批处理文件名: RC\$SMF-377 - 20250327-rcqx-FX279.lcb  
 样品瓶号: 3-24  
 进样体积: 10 μl      版本号: 6.115  
 进样时间: 2025/03/27 21:52:45      实验者: jiangjinwei  
 处理时间(V2) : 2025/03/28 14:11:01      处理者: jiangjinwei  
 仪器型号: SHIMADZU LC-2050C (FX276)

## <色谱图>



## <峰表>

检测器A 250nm

峰号	保留时间	面积	面积%	高度	理论塔板数(USP)	拖尾因子	分离度(USP)
1	2.354	269399	100.000	40560	2981	1.237	--
总计		269399	100.000	40560			

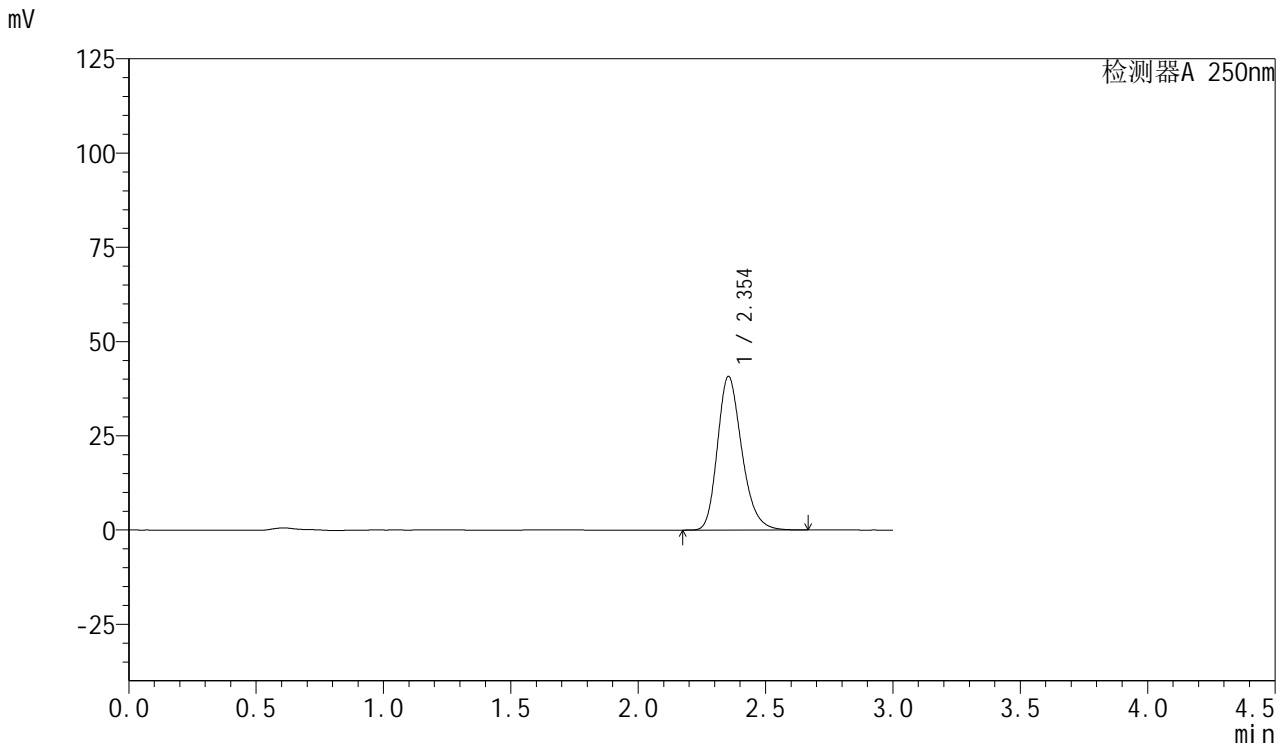


# SMF-377

## <样品信息>

色谱柱: XB-C18(50mm\*4.6mm,5μm)      流速: 1.0ml/min  
 柱温: 40°C      波长: 250nm  
 数据文件名: RC\$SMF-377 - 18-34/27-2455-2 - zzp-2024123021p-pH6.8jz-15mg-jyx1-45min-P4.lcd  
 方法文件名: RC\$SMF-377 - SMF-377-RCQX-FX276.lcm  
 批处理文件名: RC\$SMF-377 - 20250327-rcqx-FX279.lcb  
 样品瓶号: 3-33  
 进样体积: 10 μl      版本号: 6.115  
 进样时间: 2025/03/27 21:56:06      实验者: jiangjinwei  
 处理时间(V2) : 2025/03/28 14:11:04      处理者: jiangjinwei  
 仪器型号: SHIMADZU LC-2050C (FX276)

## <色谱图>



## <峰表>

检测器A 250nm

峰号	保留时间	面积	面积%	高度	理论塔板数(USP)	拖尾因子	分离度(USP)
1	2.354	270911	100.000	40777	2979	1.238	--
总计		270911	100.000	40777			

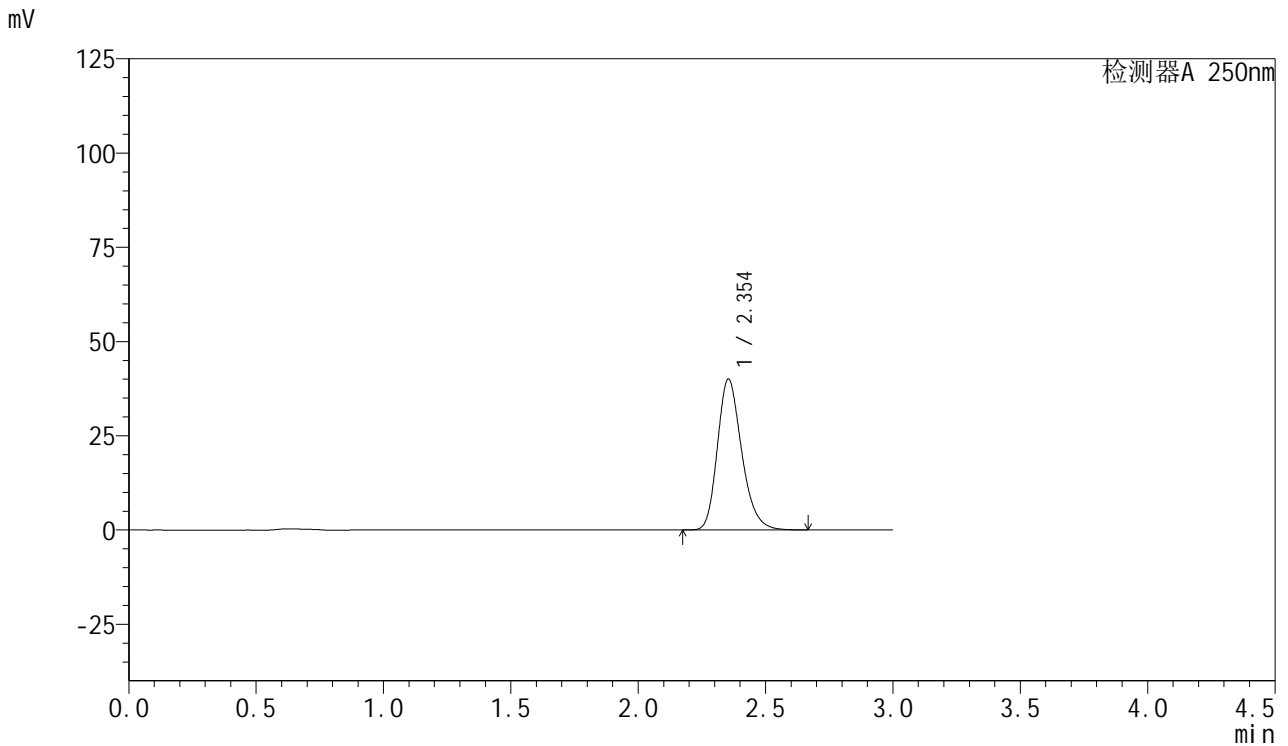


# SMF-377

## <样品信息>

色谱柱: XB-C18(50mm\*4.6mm,5μm)      流速: 1.0ml/min  
 柱温: 40°C      波长: 250nm  
 数据文件名: RC\$SMF-377 - 18-34/27-2456-2 - zzp-2024123021p-pH6.8jz-15mg-jyx1-45min-P5.lcd  
 方法文件名: RC\$SMF-377 - SMF-377-RCQX-FX276.lcm  
 批处理文件名: RC\$SMF-377 - 20250327-rcqx-FX279.lcb  
 样品瓶号: 3-42  
 进样体积: 10 μl      版本号: 6.115  
 进样时间: 2025/03/27 21:59:27      实验者: jiangjinwei  
 处理时间(V2): 2025/03/28 14:11:07      处理者: jiangjinwei  
 仪器型号: SHIMADZU LC-2050C (FX276)

## <色谱图>



## <峰表>

检测器A 250nm

峰号	保留时间	面积	面积%	高度	理论塔板数(USP)	拖尾因子	分离度(USP)
1	2.354	265607	100.000	40061	2993	1.236	--
总计		265607	100.000	40061			

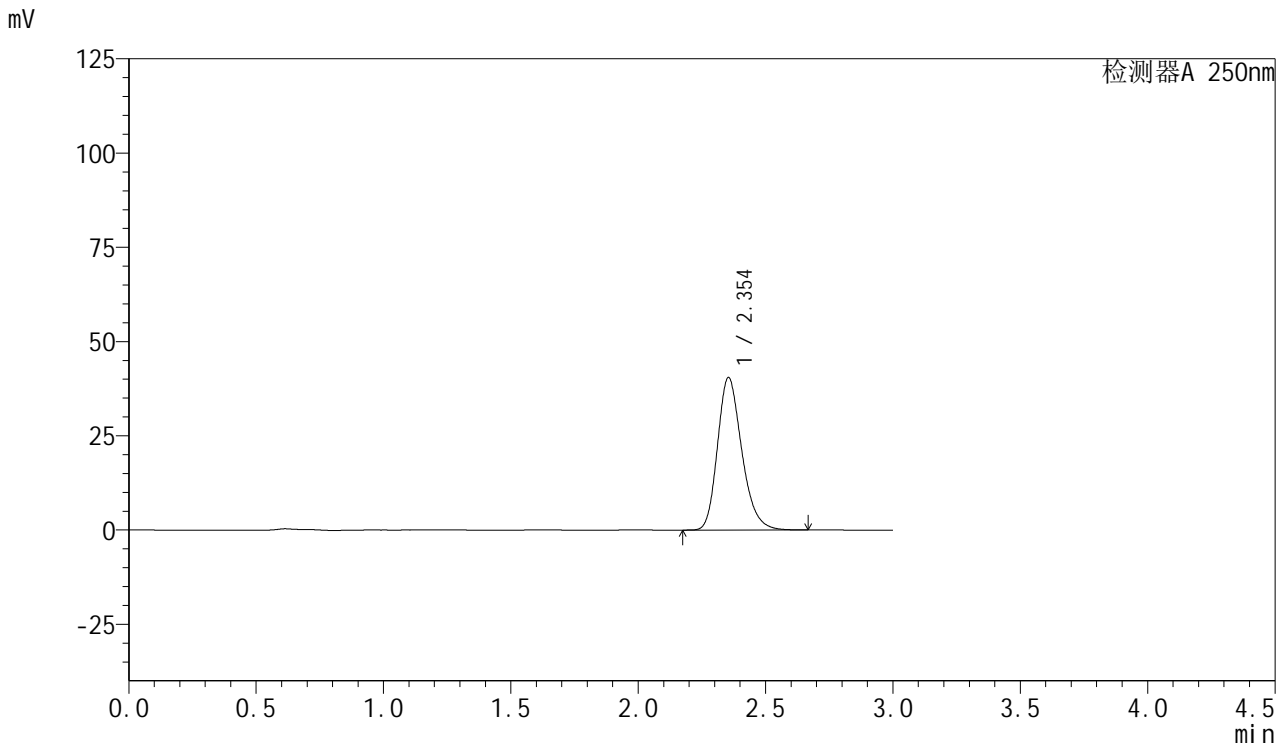


# SMF-377

## <样品信息>

色谱柱: XB-C18(50mm\*4.6mm,5μm)      流速: 1.0ml/min  
 柱温: 40°C      波长: 250nm  
 数据文件名: RC\$SMF-377 - 18-34/27-2457-2 - zzp-2024123021p-pH6.8jz-15mg-jyx1-45min-P6.lcd  
 方法文件名: RC\$SMF-377 - SMF-377-RCQX-FX276.lcm  
 批处理文件名: RC\$SMF-377 - 20250327-rcqx-FX279.lcb  
 样品瓶号: 3-51  
 进样体积: 10 μl      版本号: 6.115  
 进样时间: 2025/03/27 22:02:48      实验者: jiangjinwei  
 处理时间(V2) : 2025/03/28 14:11:09      处理者: jiangjinwei  
 仪器型号: SHIMADZU LC-2050C (FX276)

## <色谱图>



## <峰表>

检测器A 250nm

峰号	保留时间	面积	面积%	高度	理论塔板数(USP)	拖尾因子	分离度(USP)
1	2.354	268660	100.000	40479	2986	1.237	--
总计		268660	100.000	40479			

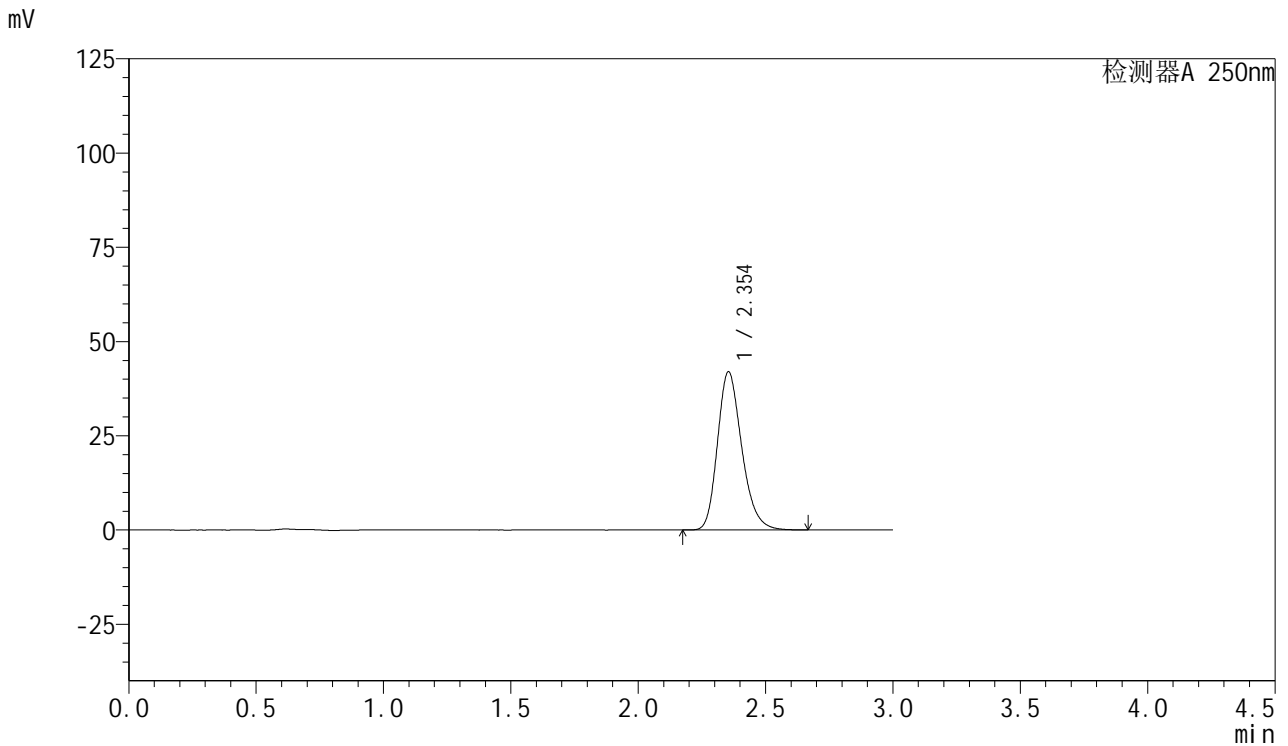


# SMF-377

## <样品信息>

色谱柱: XB-C18(50mm\*4.6mm,5μm)      流速: 1.0ml/min  
 柱温: 40°C      波长: 250nm  
 数据文件名: RC\$SMF-377 - 18-34/27-2458-2 - zzp-2024123021p-pH6.8jz-15mg-jyx1-60min-P1.lcd  
 方法文件名: RC\$SMF-377 - SMF-377-RCQX-FX276.lcm  
 批处理文件名: RC\$SMF-377 - 20250327-rcqx-FX279.lcb  
 样品瓶号: 3-7  
 进样体积: 10 μl      版本号: 6.115  
 进样时间: 2025/03/27 22:06:09      实验者: jiangjinwei  
 处理时间(V2) : 2025/03/28 14:11:12      处理者: jiangjinwei  
 仪器型号: SHIMADZU LC-2050C (FX276)

## <色谱图>



## <峰表>

检测器A 250nm

峰号	保留时间	面积	面积%	高度	理论塔板数(USP)	拖尾因子	分离度(USP)
1	2.354	278665	100.000	41997	2987	1.237	--
总计		278665	100.000	41997			

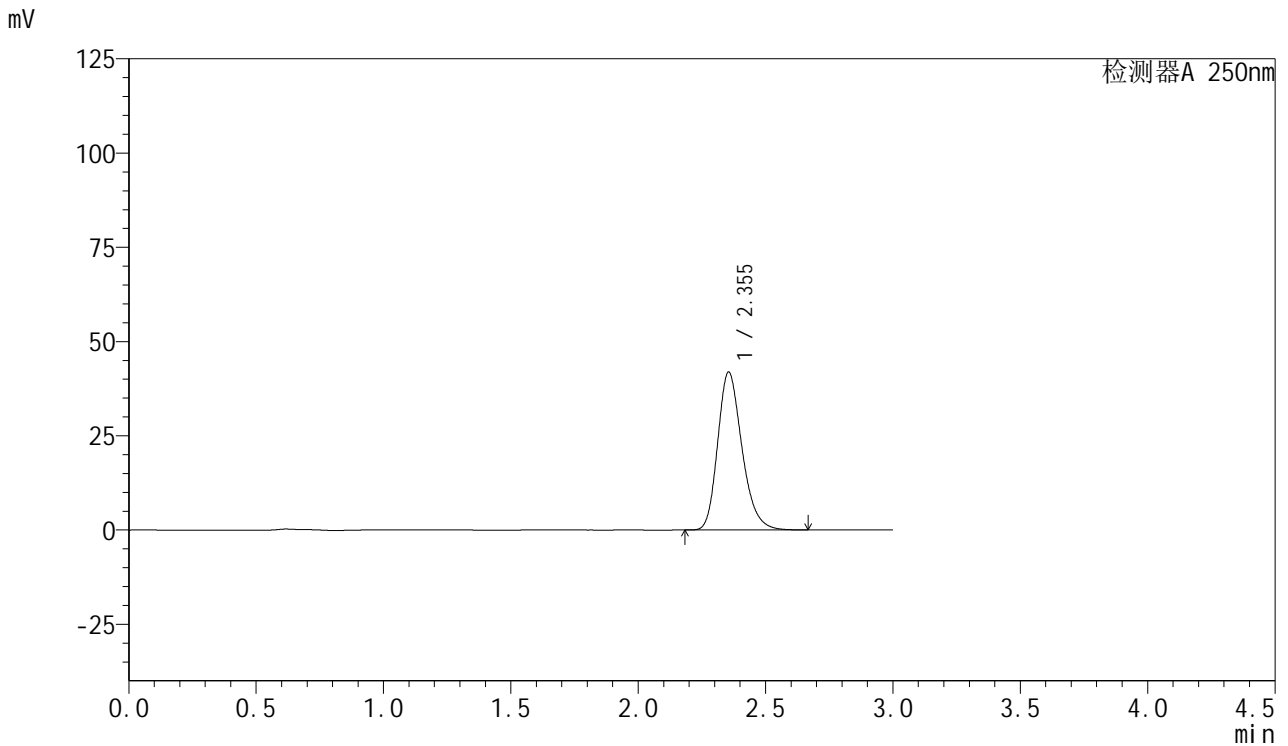


# SMF-377

## <样品信息>

色谱柱: XB-C18(50mm\*4.6mm,5μm)      流速: 1.0ml/min  
 柱温: 40°C      波长: 250nm  
 数据文件名: RC\$SMF-377 - 18-34/27-2459-2 - zzp-2024123021p-pH6.8jz-15mg-jyx1-60min-P2.lcd  
 方法文件名: RC\$SMF-377 - SMF-377-RCQX-FX276.lcm  
 批处理文件名: RC\$SMF-377 - 20250327-rcqx-FX279.lcb  
 样品瓶号: 3-16  
 进样体积: 10 μl      版本号: 6.115  
 进样时间: 2025/03/27 22:09:30      实验者: jiangjinwei  
 处理时间(V2) : 2025/03/28 14:11:15      处理者: jiangjinwei  
 仪器型号: SHIMADZU LC-2050C (FX276)

## <色谱图>



## <峰表>

检测器A 250nm

峰号	保留时间	面积	面积%	高度	理论塔板数(USP)	拖尾因子	分离度(USP)
1	2.355	278079	100.000	41928	2991	1.237	--
总计		278079	100.000	41928			

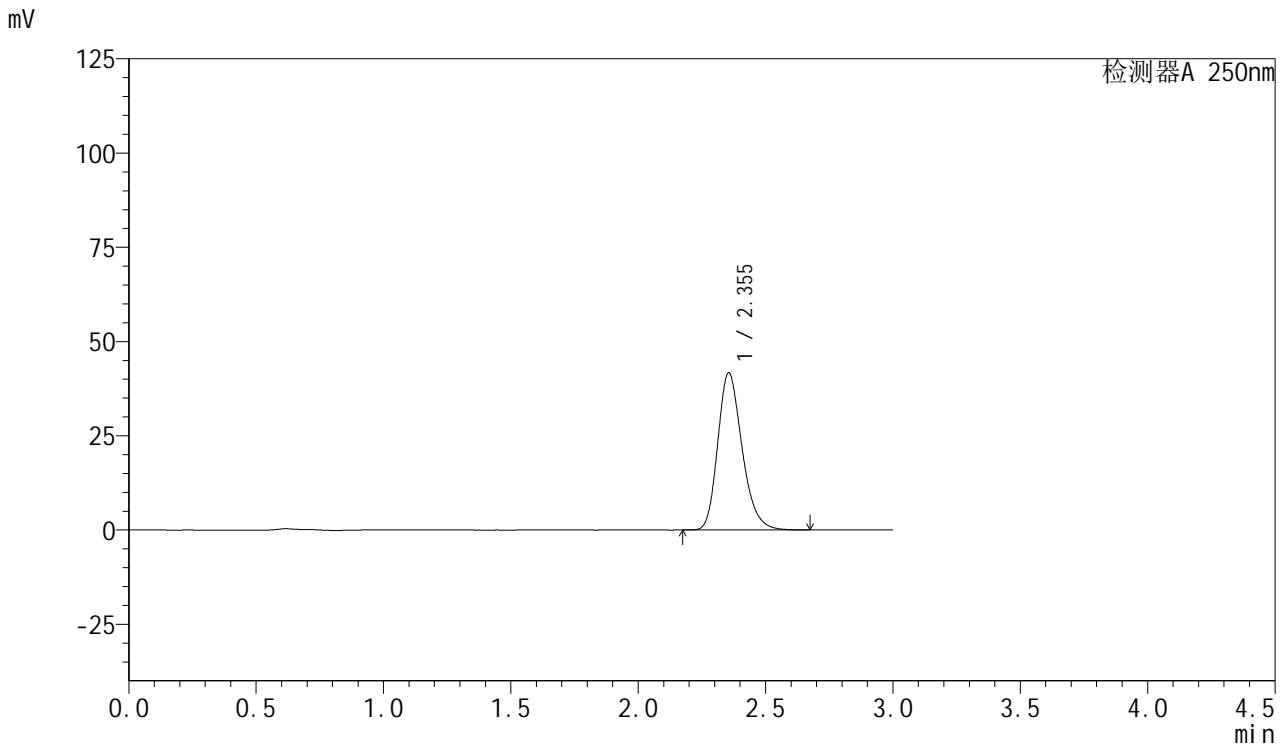


# SMF-377

## <样品信息>

色谱柱: XB-C18(50mm\*4.6mm,5μm)      流速: 1.0ml/min  
 柱温: 40°C      波长: 250nm  
 数据文件名: RC\$SMF-377 - 18-34/27-2460-2 - zzp-2024123021p-pH6.8jz-15mg-jyx1-60min-P3.lcd  
 方法文件名: RC\$SMF-377 - SMF-377-RCQX-FX276.lcm  
 批处理文件名: RC\$SMF-377 - 20250327-rcqx-FX279.lcb  
 样品瓶号: 3-25  
 进样体积: 10 μl      版本号: 6.115  
 进样时间: 2025/03/27 22:12:51      实验者: jiangjinwei  
 处理时间(V2) : 2025/03/28 14:11:18      处理者: jiangjinwei  
 仪器型号: SHIMADZU LC-2050C (FX276)

## <色谱图>



## <峰表>

检测器A 250nm

峰号	保留时间	面积	面积%	高度	理论塔板数(USP)	拖尾因子	分离度(USP)
1	2.355	277499	100.000	41737	2977	1.238	--
总计		277499	100.000	41737			

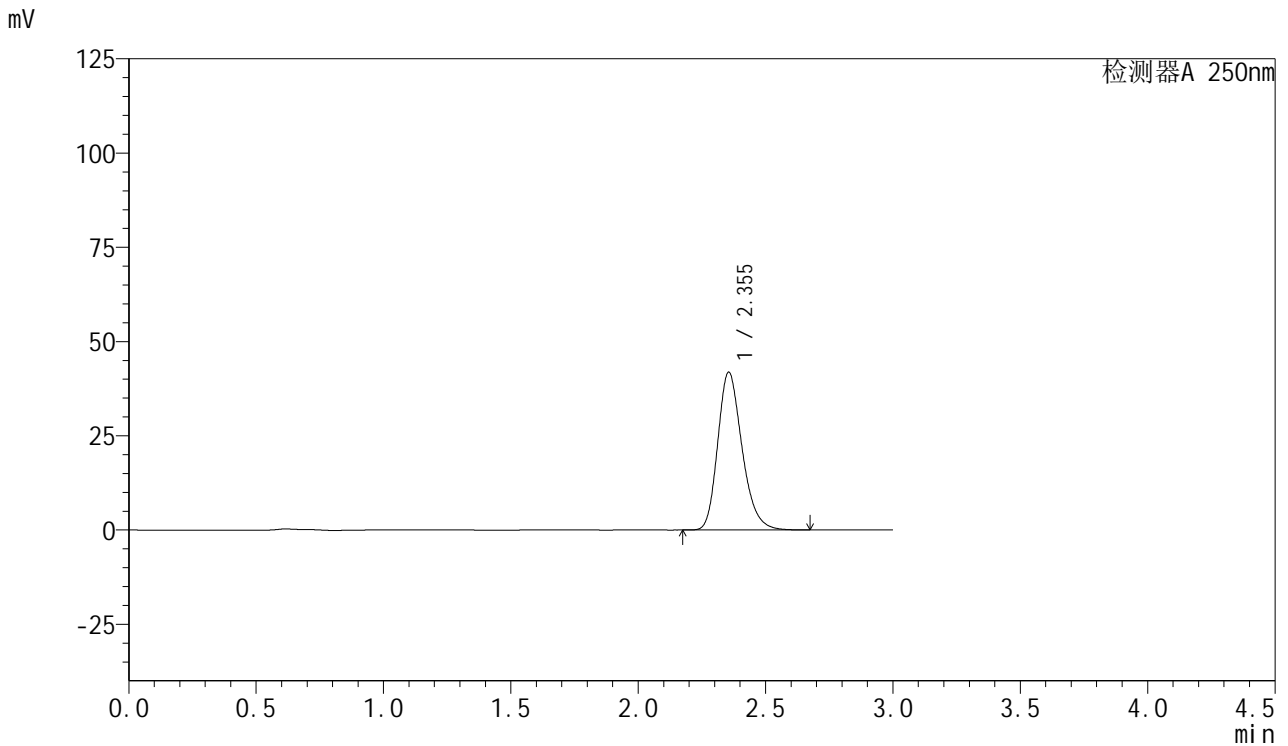


# SMF-377

## <样品信息>

色谱柱: XB-C18(50mm\*4.6mm,5μm)      流速: 1.0ml/min  
 柱温: 40°C      波长: 250nm  
 数据文件名: RC\$SMF-377 - 18-34/27-2461-2 - zzp-2024123021p-pH6.8jz-15mg-jyx1-60min-P4.lcd  
 方法文件名: RC\$SMF-377 - SMF-377-RCQX-FX276.lcm  
 批处理文件名: RC\$SMF-377 - 20250327-rcqx-FX279.lcb  
 样品瓶号: 3-34  
 进样体积: 10 μl      版本号: 6.115  
 进样时间: 2025/03/27 22:16:12      实验者: jiangjinwei  
 处理时间(V2) : 2025/03/28 14:11:21      处理者: jiangjinwei  
 仪器型号: SHIMADZU LC-2050C (FX276)

## <色谱图>



## <峰表>

检测器A 250nm

峰号	保留时间	面积	面积%	高度	理论塔板数(USP)	拖尾因子	分离度(USP)
1	2.355	278324	100.000	41902	2983	1.238	--
总计		278324	100.000	41902			

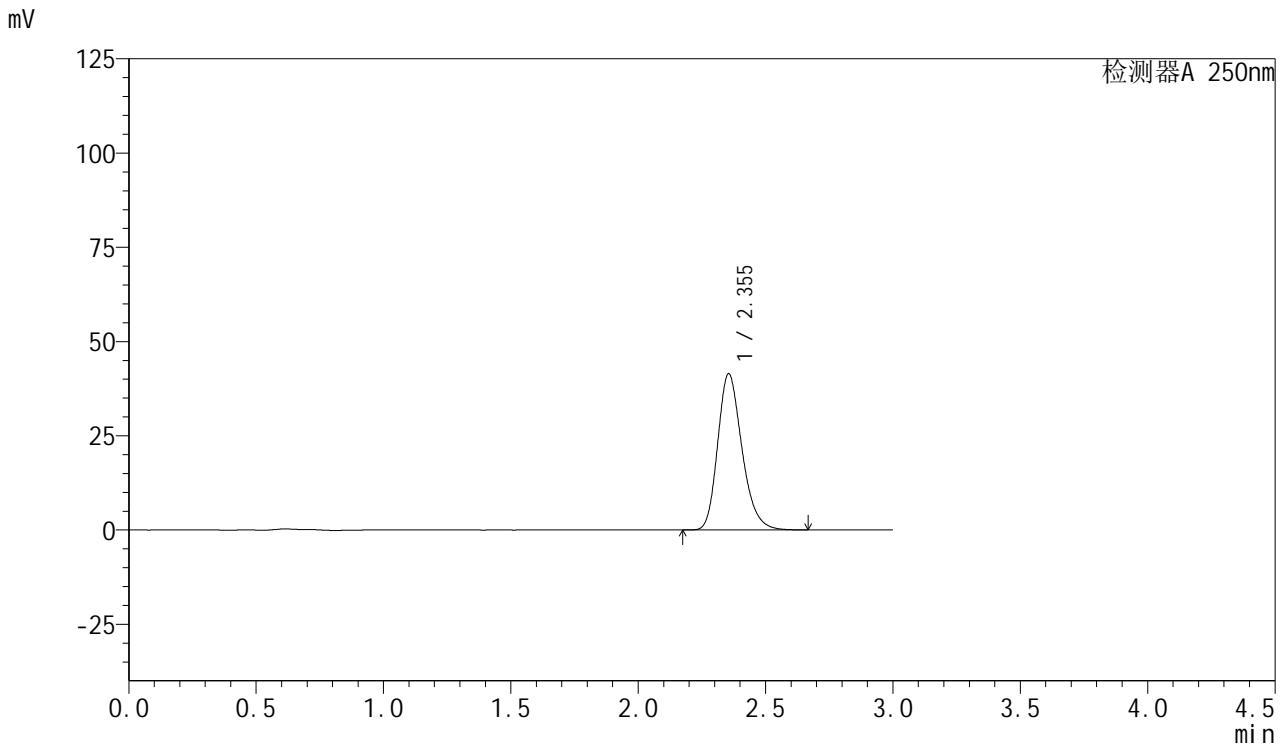


# SMF-377

## <样品信息>

色谱柱: XB-C18(50mm\*4.6mm,5μm)      流速: 1.0ml/min  
 柱温: 40°C      波长: 250nm  
 数据文件名: RC\$SMF-377 - 18-34/27-2462-2 - zzp-2024123021p-pH6.8jz-15mg-jyx1-60min-P5.lcd  
 方法文件名: RC\$SMF-377 - SMF-377-RCQX-FX276.lcm  
 批处理文件名: RC\$SMF-377 - 20250327-rcqx-FX279.lcb  
 样品瓶号: 3-43  
 进样体积: 10 μl      版本号: 6.115  
 进样时间: 2025/03/27 22:19:32      实验者: jiangjinwei  
 处理时间(V2) : 2025/03/28 14:11:24      处理者: jiangjinwei  
 仪器型号: SHIMADZU LC-2050C (FX276)

## <色谱图>



## <峰表>

检测器A 250nm

峰号	保留时间	面积	面积%	高度	理论塔板数(USP)	拖尾因子	分离度(USP)
1	2.355	275053	100.000	41479	2990	1.237	--
总计		275053	100.000	41479			

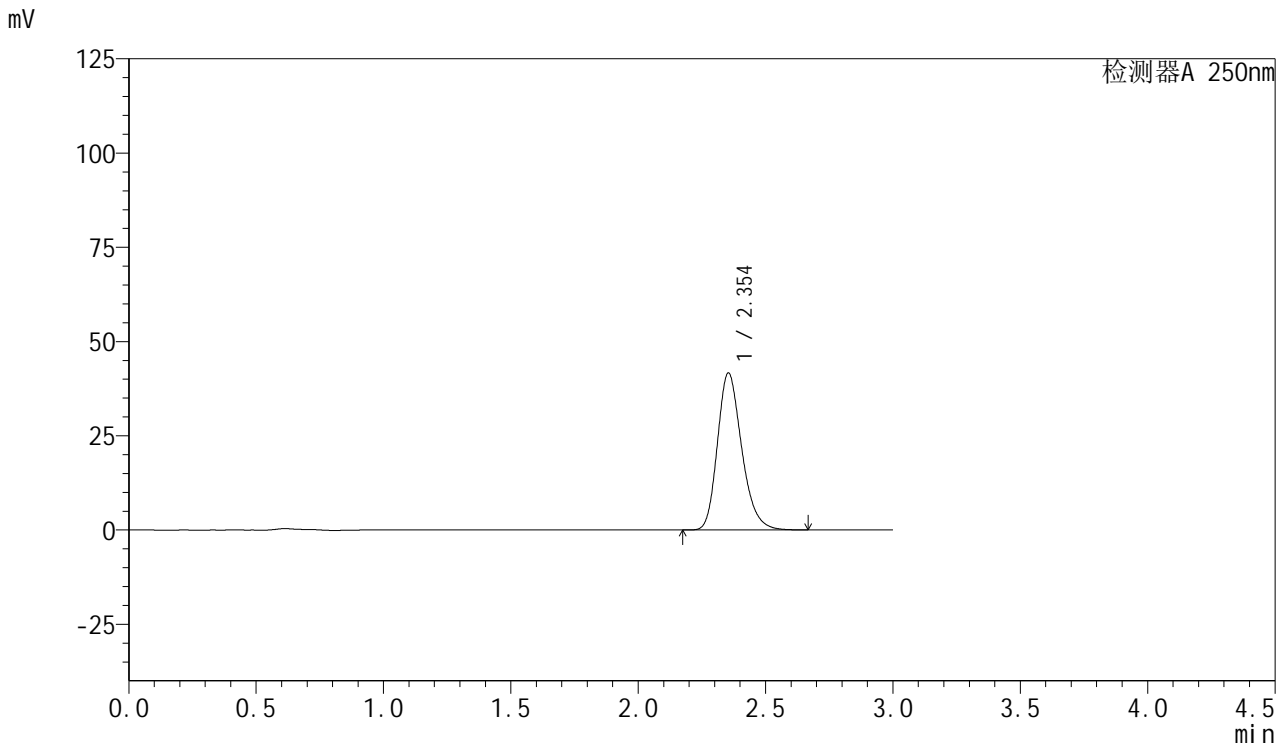


# SMF-377

## <样品信息>

色谱柱: XB-C18(50mm\*4.6mm,5μm)      流速: 1.0ml/min  
 柱温: 40°C      波长: 250nm  
 数据文件名: RC\$SMF-377 - 18-34/27-2463-2 - zzp-2024123021p-pH6.8jz-15mg-jyx1-60min-P6.lcd  
 方法文件名: RC\$SMF-377 - SMF-377-RCQX-FX276.lcm  
 批处理文件名: RC\$SMF-377 - 20250327-rcqx-FX279.lcb  
 样品瓶号: 3-52  
 进样体积: 10 μl      版本号: 6.115  
 进样时间: 2025/03/27 22:22:52      实验者: jiangjinwei  
 处理时间(V2) : 2025/03/28 14:11:27      处理者: jiangjinwei  
 仪器型号: SHIMADZU LC-2050C (FX276)

## <色谱图>



## <峰表>

检测器A 250nm

峰号	保留时间	面积	面积%	高度	理论塔板数(USP)	拖尾因子	分离度(USP)
1	2.354	276445	100.000	41671	2988	1.237	--
总计		276445	100.000	41671			

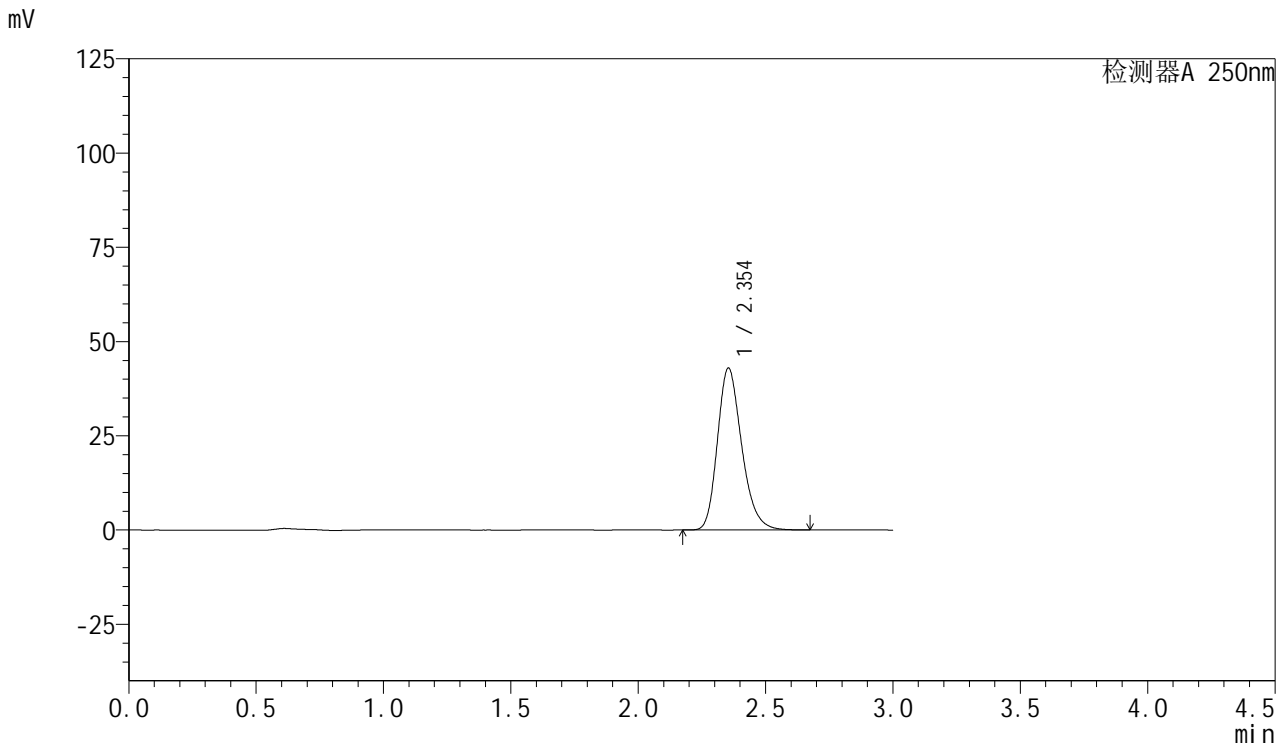


# SMF-377

## <样品信息>

色谱柱: XB-C18(50mm\*4.6mm,5μm)      流速: 1.0ml/min  
 柱温: 40°C      波长: 250nm  
 数据文件名: RC\$SMF-377 - 18-34/27-2464-2 - zzp-2024123021p-pH6.8jz-15mg-jyx1-jxzs-P1.lcd  
 方法文件名: RC\$SMF-377 - SMF-377-RCQX-FX276.lcm  
 批处理文件名: RC\$SMF-377 - 20250327-rcqx-FX279.lcb  
 样品瓶号: 3-8  
 进样体积: 10 μl      版本号: 6.115  
 进样时间: 2025/03/27 22:26:13      实验者: jiangjinwei  
 处理时间(V2) : 2025/03/28 14:11:30      处理者: jiangjinwei  
 仪器型号: SHIMADZU LC-2050C (FX276)

## <色谱图>



## <峰表>

检测器A 250nm

峰号	保留时间	面积	面积%	高度	理论塔板数(USP)	拖尾因子	分离度(USP)
1	2.354	285055	100.000	42971	2990	1.237	--
总计		285055	100.000	42971			

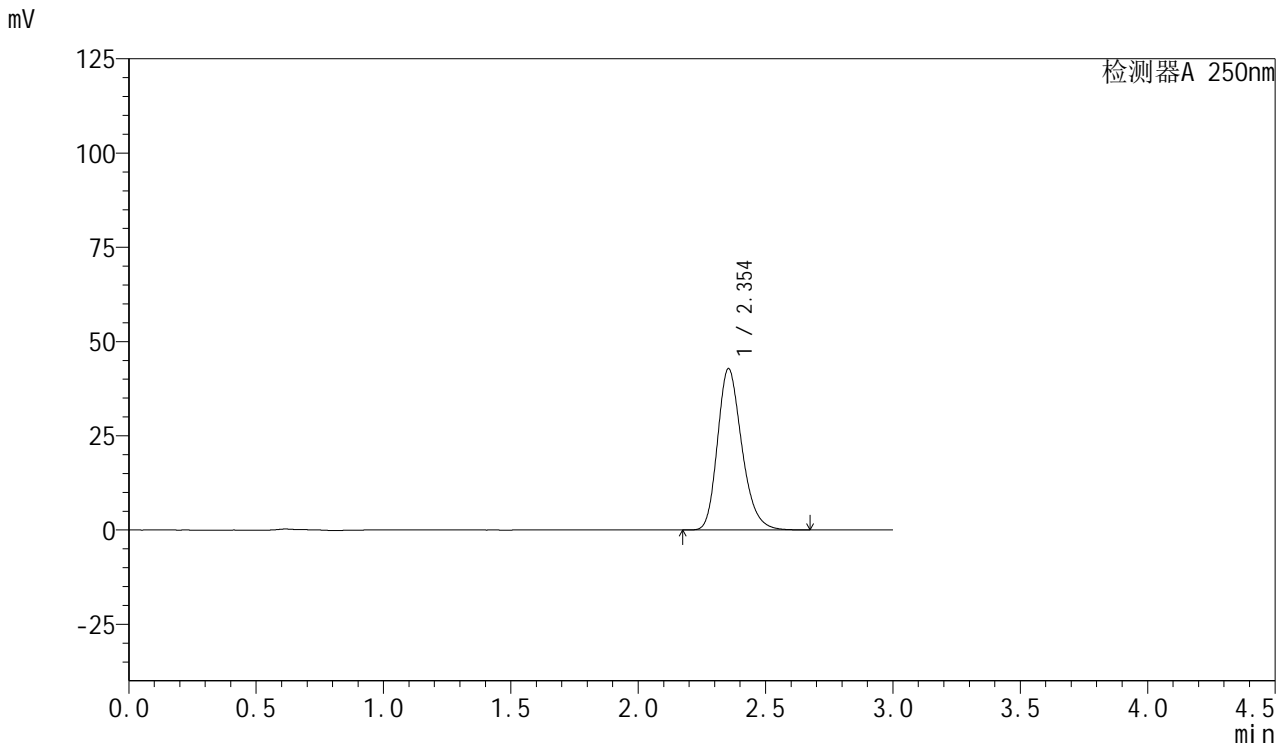


# SMF-377

## <样品信息>

色谱柱: XB-C18(50mm\*4.6mm,5μm)      流速: 1.0ml/min  
 柱温: 40°C      波长: 250nm  
 数据文件名: RC\$SMF-377 - 18-34/27-2465-2 - zzp-2024123021p-pH6.8jz-15mg-jyx1-jxzs-P2.lcd  
 方法文件名: RC\$SMF-377 - SMF-377-RCQX-FX276.lcm  
 批处理文件名: RC\$SMF-377 - 20250327-rcqx-FX279.lcb  
 样品瓶号: 3-17  
 进样体积: 10 μl      版本号: 6.115  
 进样时间: 2025/03/27 22:29:36      实验者: jiangjinwei  
 处理时间(V2) : 2025/03/28 14:11:33      处理者: jiangjinwei  
 仪器型号: SHIMADZU LC-2050C (FX276)

## <色谱图>



## <峰表>

检测器A 250nm

峰号	保留时间	面积	面积%	高度	理论塔板数(USP)	拖尾因子	分离度(USP)
1	2.354	284588	100.000	42821	2978	1.238	--
总计		284588	100.000	42821			

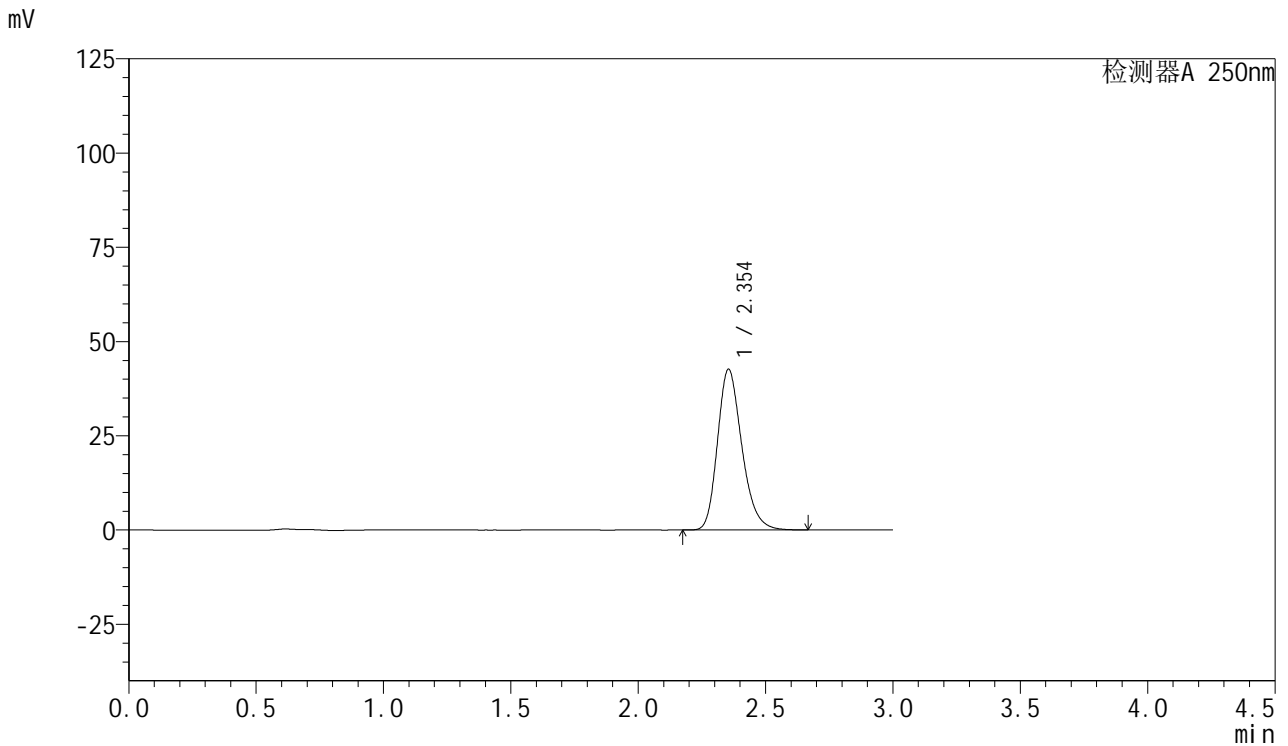


# SMF-377

## <样品信息>

色谱柱: XB-C18(50mm\*4.6mm,5μm)      流速: 1.0ml/min  
 柱温: 40°C      波长: 250nm  
 数据文件名: RC\$SMF-377 - 18-34/27-2466-2 - zzp-2024123021p-pH6.8jz-15mg-jyx1-jxzs-P3.lcd  
 方法文件名: RC\$SMF-377 - SMF-377-RCQX-FX276.lcm  
 批处理文件名: RC\$SMF-377 - 20250327-rcqx-FX279.lcb  
 样品瓶号: 3-26  
 进样体积: 10 μl      版本号: 6.115  
 进样时间: 2025/03/27 22:32:58      实验者: jiangjinwei  
 处理时间(V2) : 2025/03/28 14:11:36      处理者: jiangjinwei  
 仪器型号: SHIMADZU LC-2050C (FX276)

## <色谱图>



## <峰表>

检测器A 250nm

峰号	保留时间	面积	面积%	高度	理论塔板数(USP)	拖尾因子	分离度(USP)
1	2.354	283789	100.000	42669	2973	1.239	--
总计		283789	100.000	42669			

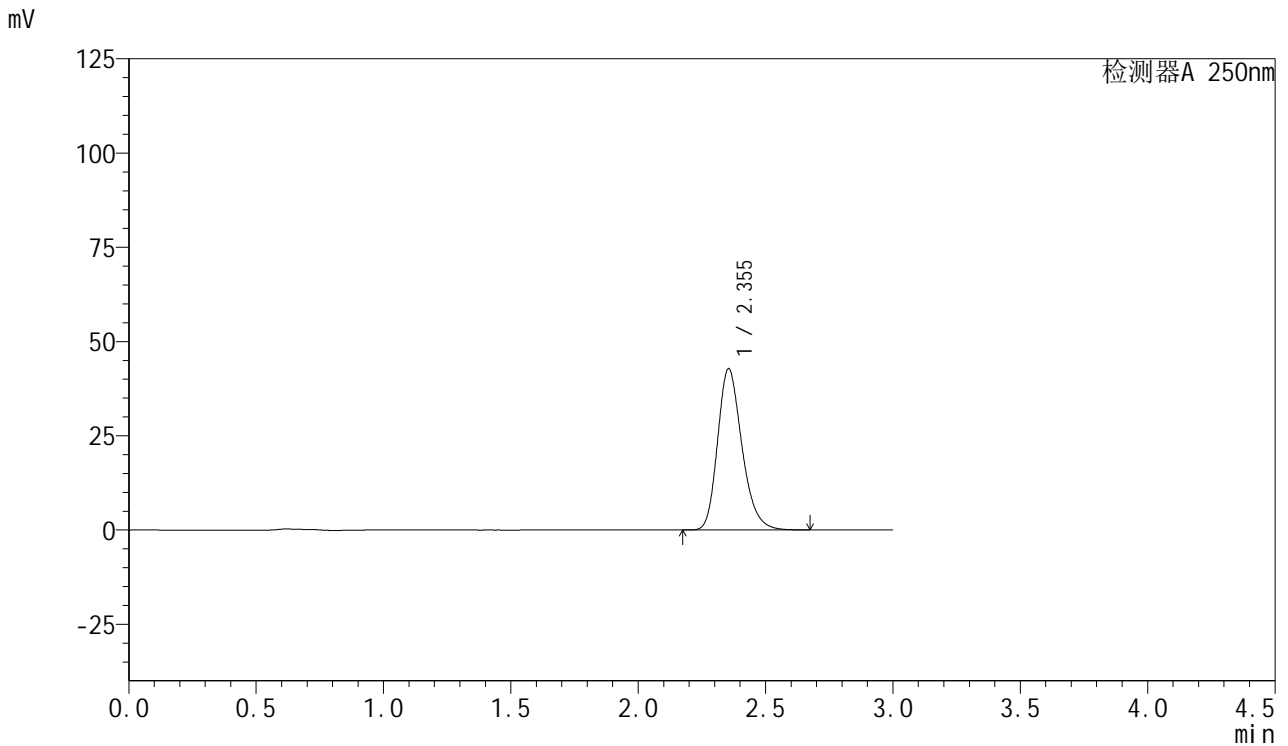


# SMF-377

## <样品信息>

色谱柱: XB-C18(50mm\*4.6mm,5μm)      流速: 1.0ml/min  
 柱温: 40°C      波长: 250nm  
 数据文件名: RC\$SMF-377 - 18-34/27-2467-2 - zzp-2024123021p-pH6.8jz-15mg-jyx1-jxzs-P4.lcd  
 方法文件名: RC\$SMF-377 - SMF-377-RCQX-FX276.lcm  
 批处理文件名: RC\$SMF-377 - 20250327-rcqx-FX279.lcb  
 样品瓶号: 3-35  
 进样体积: 10 μl      版本号: 6.115  
 进样时间: 2025/03/27 22:36:20      实验者: jiangjinwei  
 处理时间(V2) : 2025/03/28 14:11:39      处理者: jiangjinwei  
 仪器型号: SHIMADZU LC-2050C (FX276)

## <色谱图>



## <峰表>

检测器A 250nm

峰号	保留时间	面积	面积%	高度	理论塔板数(USP)	拖尾因子	分离度(USP)
1	2.355	284889	100.000	42811	2973	1.239	--
总计		284889	100.000	42811			

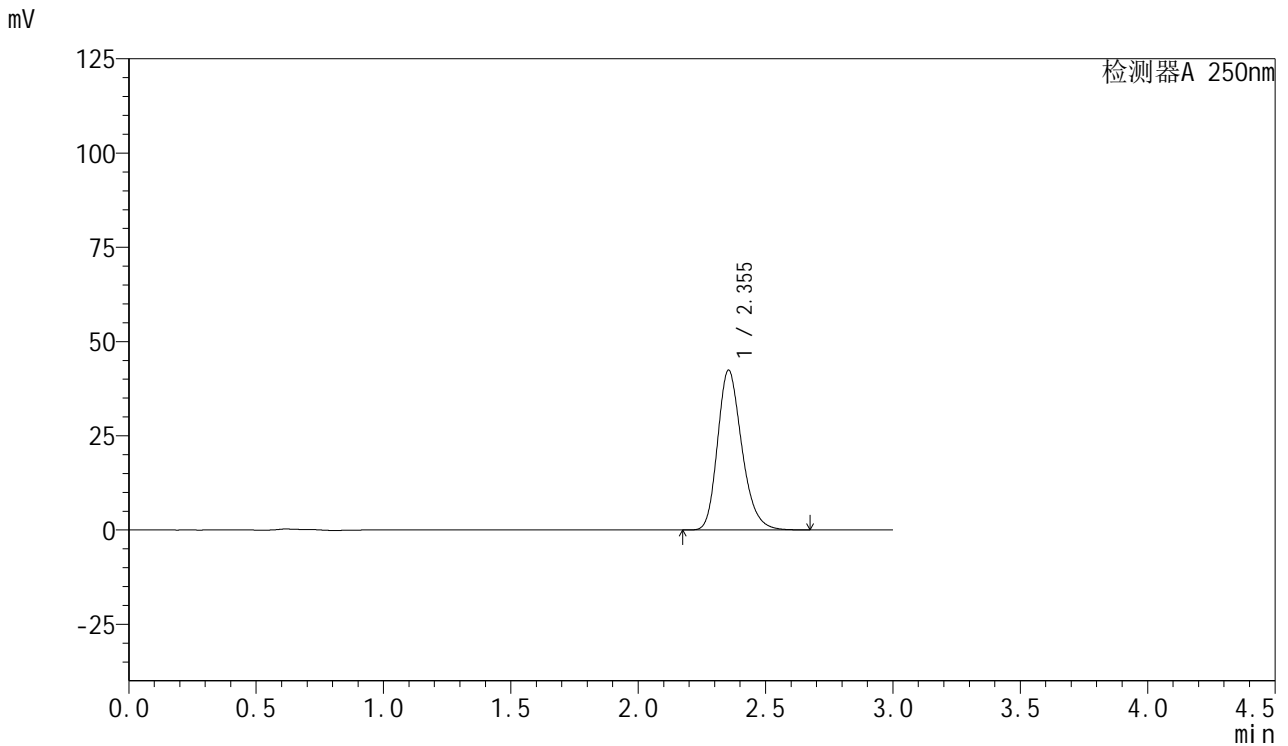


# SMF-377

## <样品信息>

色谱柱: XB-C18(50mm\*4.6mm,5μm)      流速: 1.0ml/min  
 柱温: 40°C      波长: 250nm  
 数据文件名: RC\$SMF-377 - 18-34/27-2468-2 - zzp-2024123021p-pH6.8jz-15mg-jyx1-jxzs-P5.lcd  
 方法文件名: RC\$SMF-377 - SMF-377-RCQX-FX276.lcm  
 批处理文件名: RC\$SMF-377 - 20250327-rcqx-FX279.lcb  
 样品瓶号: 3-44  
 进样体积: 10 μl      版本号: 6.115  
 进样时间: 2025/03/27 22:39:41      实验者: jiangjinwei  
 处理时间(V2) : 2025/03/28 14:11:41      处理者: jiangjinwei  
 仪器型号: SHIMADZU LC-2050C (FX276)

## <色谱图>



## <峰表>

检测器A 250nm

峰号	保留时间	面积	面积%	高度	理论塔板数(USP)	拖尾因子	分离度(USP)
1	2.355	281261	100.000	42408	2993	1.236	--
总计		281261	100.000	42408			

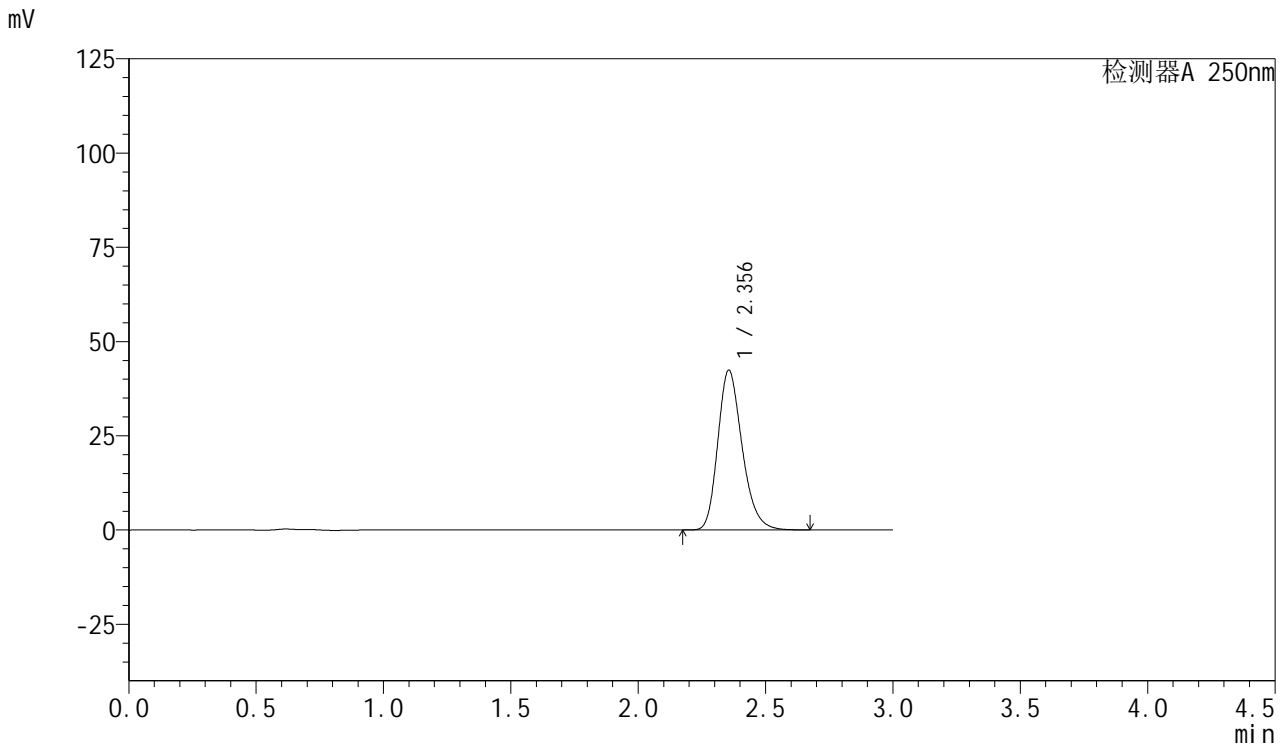


# SMF-377

## <样品信息>

色谱柱: XB-C18(50mm\*4.6mm,5μm)      流速: 1.0ml/min  
 柱温: 40°C      波长: 250nm  
 数据文件名: RC\$SMF-377 - 18-34/27-2469-2 - zzp-2024123021p-pH6.8jz-15mg-jyx1-jxzs-P6.lcd  
 方法文件名: RC\$SMF-377 - SMF-377-RCQX-FX276.lcm  
 批处理文件名: RC\$SMF-377 - 20250327-rcqx-FX279.lcb  
 样品瓶号: 3-53  
 进样体积: 10 μl      版本号: 6.115  
 进样时间: 2025/03/27 22:43:02      实验者: jiangjinwei  
 处理时间(V2) : 2025/03/28 14:11:44      处理者: jiangjinwei  
 仪器型号: SHIMADZU LC-2050C (FX276)

## <色谱图>



## <峰表>

检测器A 250nm

峰号	保留时间	面积	面积%	高度	理论塔板数(USP)	拖尾因子	分离度(USP)
1	2.356	281742	100.000	42401	2982	1.237	--
总计		281742	100.000	42401			

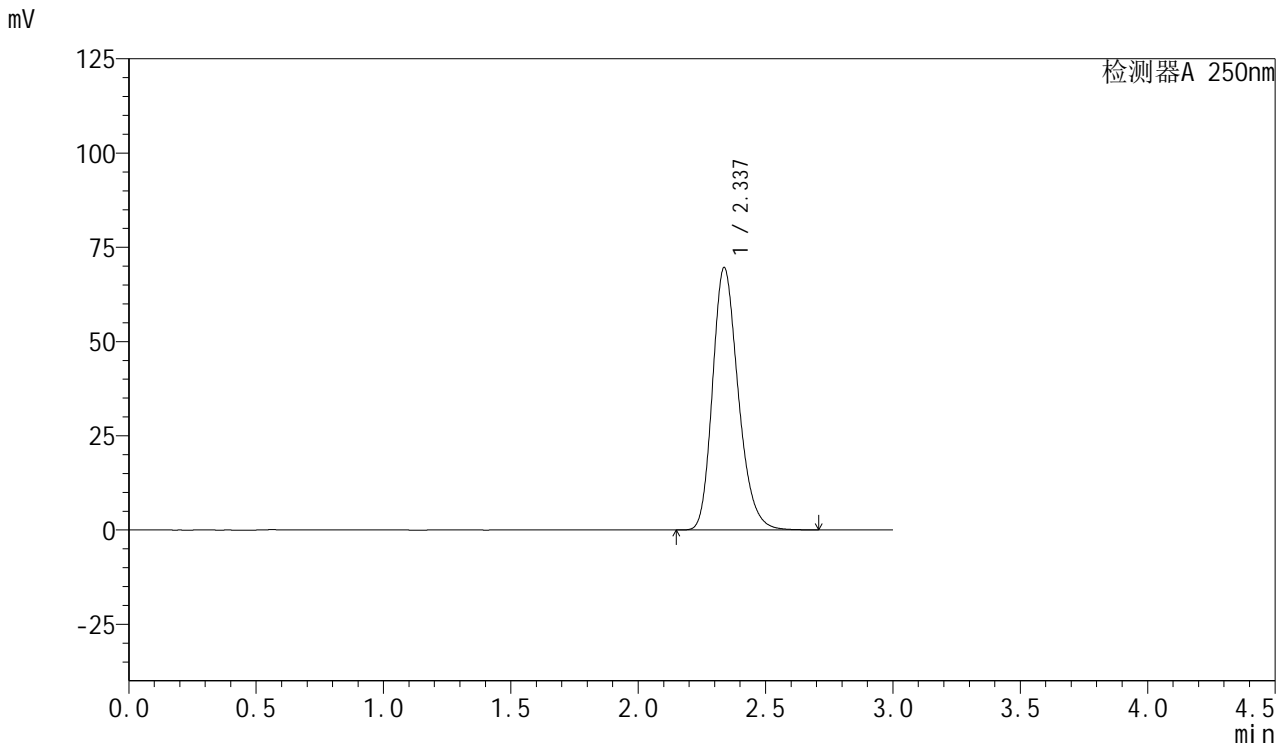


# SMF-377

## <样品信息>

色谱柱: XB-C18(50mm\*4.6mm,5μm)      流速: 1.0ml/min  
 柱温: 40°C      波长: 250nm  
 数据文件名: RC\$SMF-377 - 18-34/27-2470-2 - zzp-2024123021p-pH6.8jz-15mg-jyx1-dz2-1.lcd  
 方法文件名: RC\$SMF-377 - SMF-377-RCQX-FX276.lcm  
 批处理文件名: RC\$SMF-377 - 20250327-rcqx-FX279.lcb  
 样品瓶号: 3-27  
 进样体积: 10 μl      版本号: 6.115  
 进样时间: 2025/03/27 22:46:24      实验者: jiangjinwei  
 处理时间(V2) : 2025/03/28 14:11:47      处理者: jiangjinwei  
 仪器型号: SHIMADZU LC-2050C (FX276)

## <色谱图>



## <峰表>

检测器A 250nm

峰号	保留时间	面积	面积%	高度	理论塔板数(USP)	拖尾因子	分离度(USP)
1	2.337	489109	100.000	69621	2618	1.231	--
总计		489109	100.000	69621			

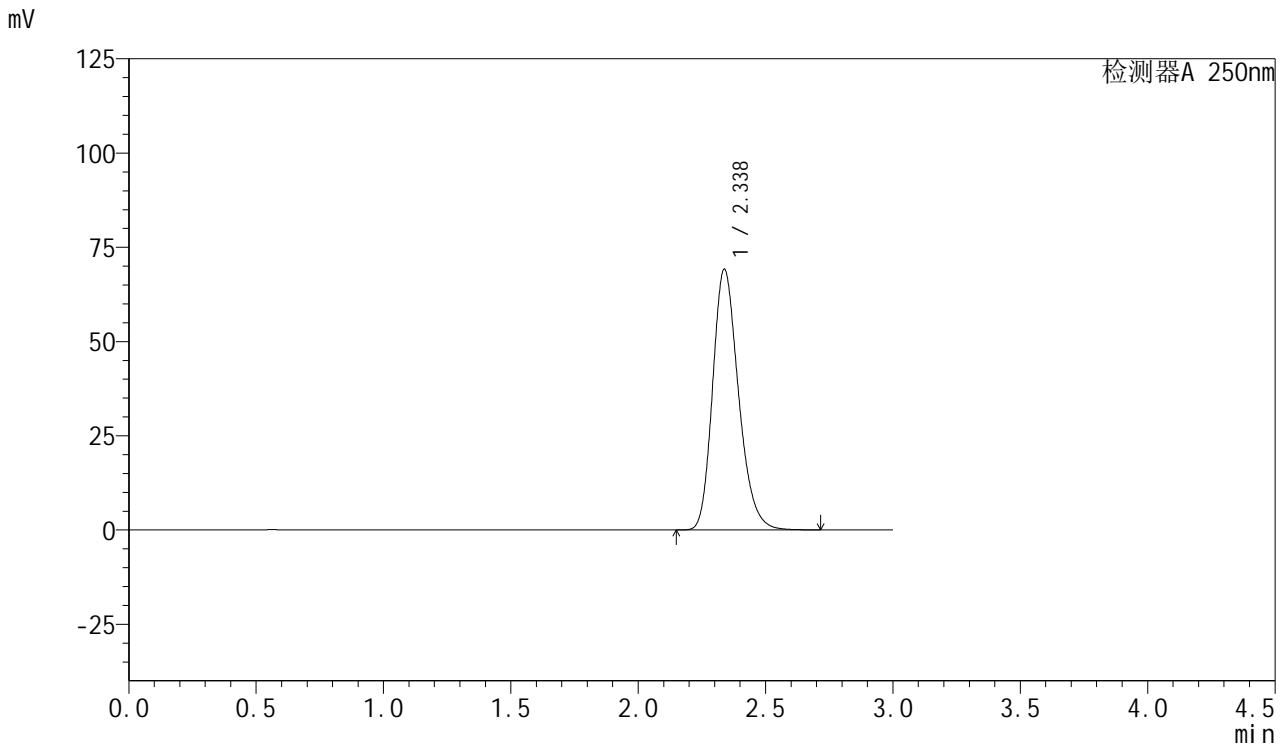


# SMF-377

## <样品信息>

色谱柱: XB-C18(50mm\*4.6mm,5μm)      流速: 1.0ml/min  
 柱温: 40°C      波长: 250nm  
 数据文件名: RC\$SMF-377 - 18-34/27-2471-2 - zzp-2024123021p-pH6.8jz-15mg-jyx1-dz2-2.lcd  
 方法文件名: RC\$SMF-377 - SMF-377-RCQX-FX276.lcm  
 批处理文件名: RC\$SMF-377 - 20250327-rcqx-FX279.lcb  
 样品瓶号: 3-27  
 进样体积: 10 μl      版本号: 6.115  
 进样时间: 2025/03/27 22:49:45      实验者: jiangjinwei  
 处理时间(V2) : 2025/03/28 14:11:50      处理者: jiangjinwei  
 仪器型号: SHIMADZU LC-2050C (FX276)

## <色谱图>



## <峰表>

检测器A 250nm

峰号	保留时间	面积	面积%	高度	理论塔板数(USP)	拖尾因子	分离度(USP)
1	2.338	489227	100.000	69200	2580	1.230	--
总计		489227	100.000	69200			

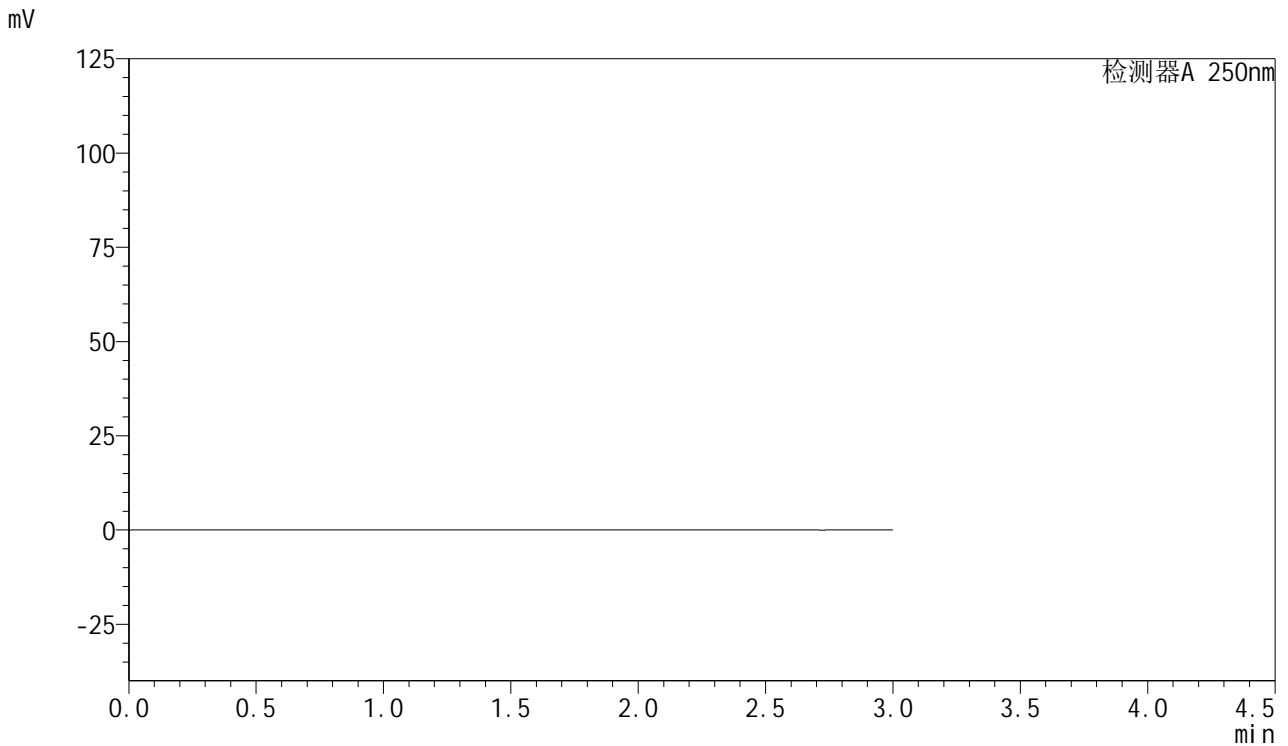


# SMF-377

## <样品信息>

色谱柱: XB-C18(50mm\*4.6mm,5μm)      流速: 1.0ml/min  
 柱温: 40°C      波长: 250nm  
 数据文件名: RC\$SMF-377 - 18-34/27-2472-2 - zzp-2024123021p-pH6.8jz-15mg-jyx2-rj.lcd  
 方法文件名: RC\$SMF-377 - SMF-377-RCQX-FX276.lcm  
 批处理文件名: RC\$SMF-377 - 20250327-rcqx-FX279.lcb  
 样品瓶号: 4-9  
 进样体积: 10 μl      版本号: 6.115  
 进样时间: 2025/03/27 22:53:08      实验者: jiangjinwei  
 处理时间(V2) : 2025/03/28 14:11:52      处理者: jiangjinwei  
 仪器型号: SHIMADZU LC-2050C (FX276)

## <色谱图>



## <峰表>

检测器A 250nm

峰号	保留时间	面积	面积%	高度	理论塔板数(USP)	拖尾因子	分离度(USP)
总计							

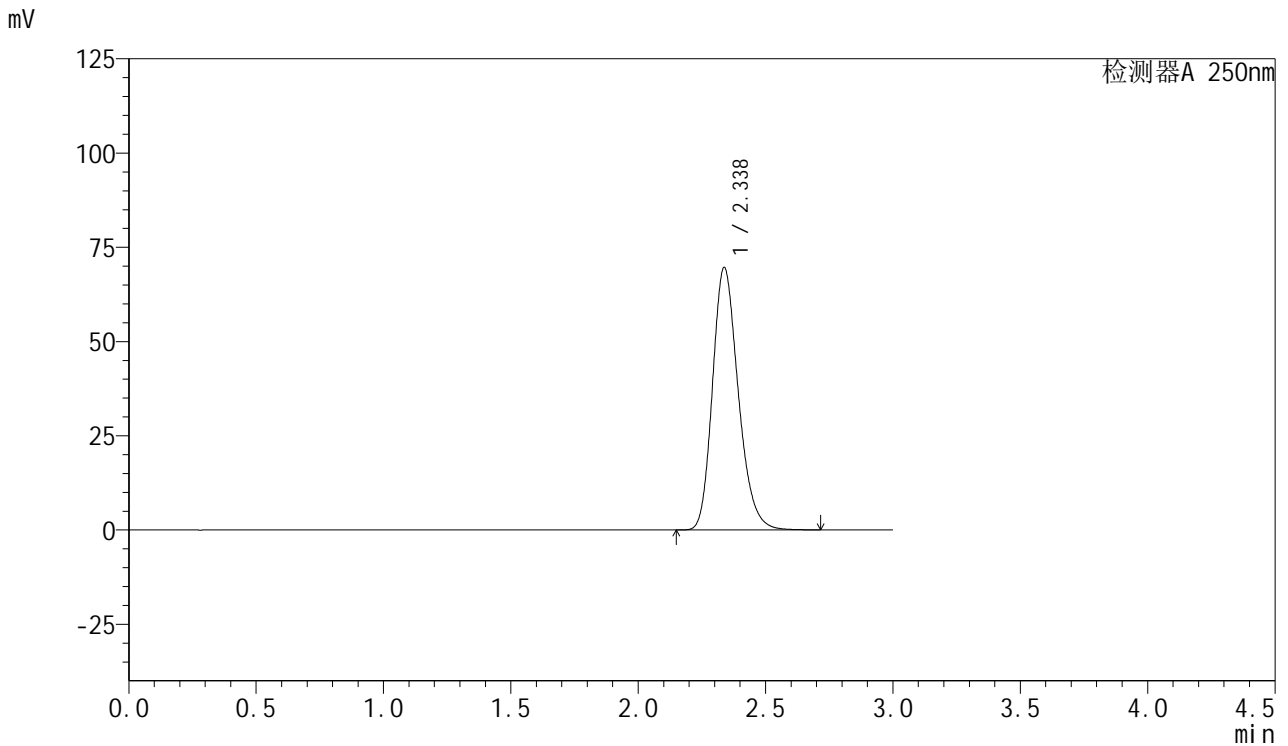


# SMF-377

## <样品信息>

色谱柱: XB-C18(50mm\*4.6mm,5μm)      流速: 1.0ml/min  
 柱温: 40°C      波长: 250nm  
 数据文件名: RC\$SMF-377 - 18-34/27-2473-2 - zzp-2024123021p-pH6.8jz-15mg-jyx2-dz1-1.lcd  
 方法文件名: RC\$SMF-377 - SMF-377-RCQX-FX276.lcm  
 批处理文件名: RC\$SMF-377 - 20250327-rcqx-FX279.lcb  
 样品瓶号: 4-18  
 进样体积: 10 μl      版本号: 6.115  
 进样时间: 2025/03/27 22:56:32      实验者: jiangjinwei  
 处理时间(V2) : 2025/03/28 14:11:55      处理者: jiangjinwei  
 仪器型号: SHIMADZU LC-2050C (FX276)

## <色谱图>



## <峰表>

检测器A 250nm

峰号	保留时间	面积	面积%	高度	理论塔板数(USP)	拖尾因子	分离度(USP)
1	2.338	489888	100.000	69636	2604	1.223	--
总计		489888	100.000	69636			

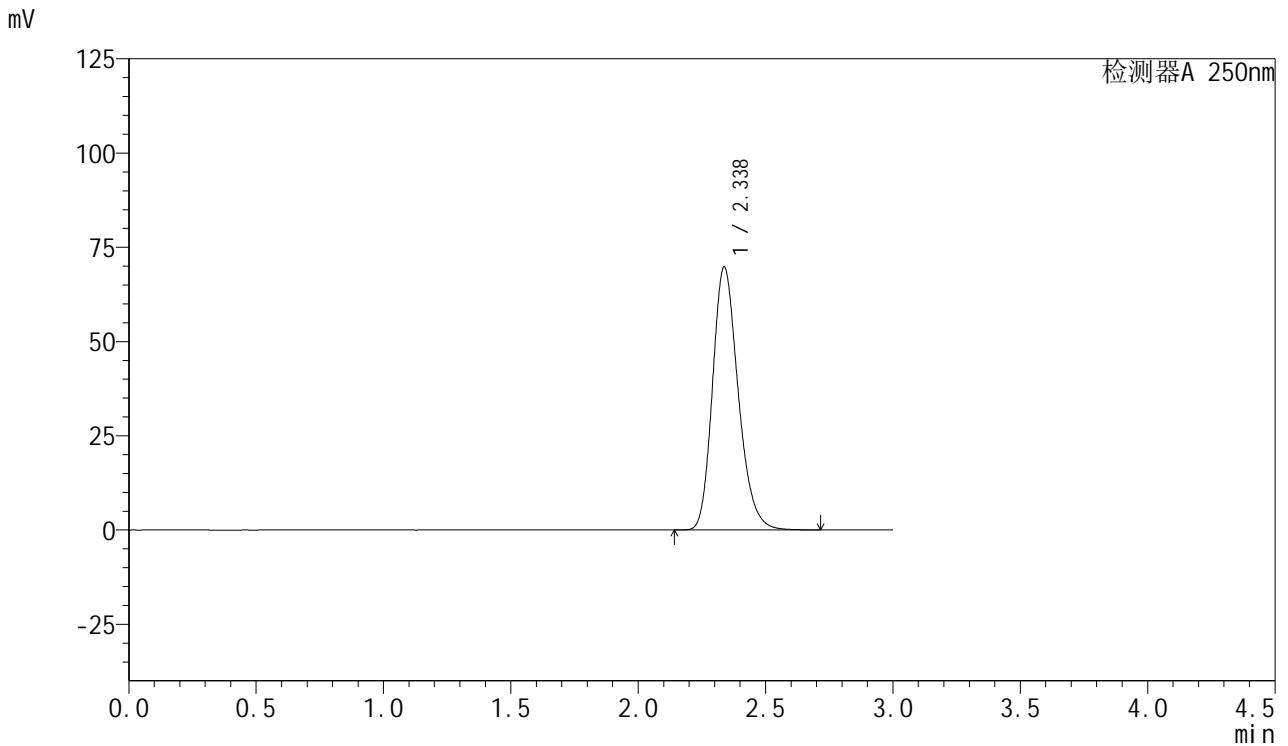


# SMF-377

## <样品信息>

色谱柱: XB-C18(50mm\*4.6mm,5μm)      流速: 1.0ml/min  
 柱温: 40°C      波长: 250nm  
 数据文件名: RC\$SMF-377 - 18-34/27-2474-2 - zzp-2024123021p-pH6.8jz-15mg-jyx2-dz1-2.lcd  
 方法文件名: RC\$SMF-377 - SMF-377-RCQX-FX276.lcm  
 批处理文件名: RC\$SMF-377 - 20250327-rcqx-FX279.lcb  
 样品瓶号: 4-18  
 进样体积: 10 μl      版本号: 6.115  
 进样时间: 2025/03/27 22:59:56      实验者: jiangjinwei  
 处理时间(V2) : 2025/03/28 14:11:58      处理者: jiangjinwei  
 仪器型号: SHIMADZU LC-2050C (FX276)

## <色谱图>



## <峰表>

检测器A 250nm

峰号	保留时间	面积	面积%	高度	理论塔板数(USP)	拖尾因子	分离度(USP)
1	2.338	489888	100.000	69779	2617	1.224	--
总计		489888	100.000	69779			

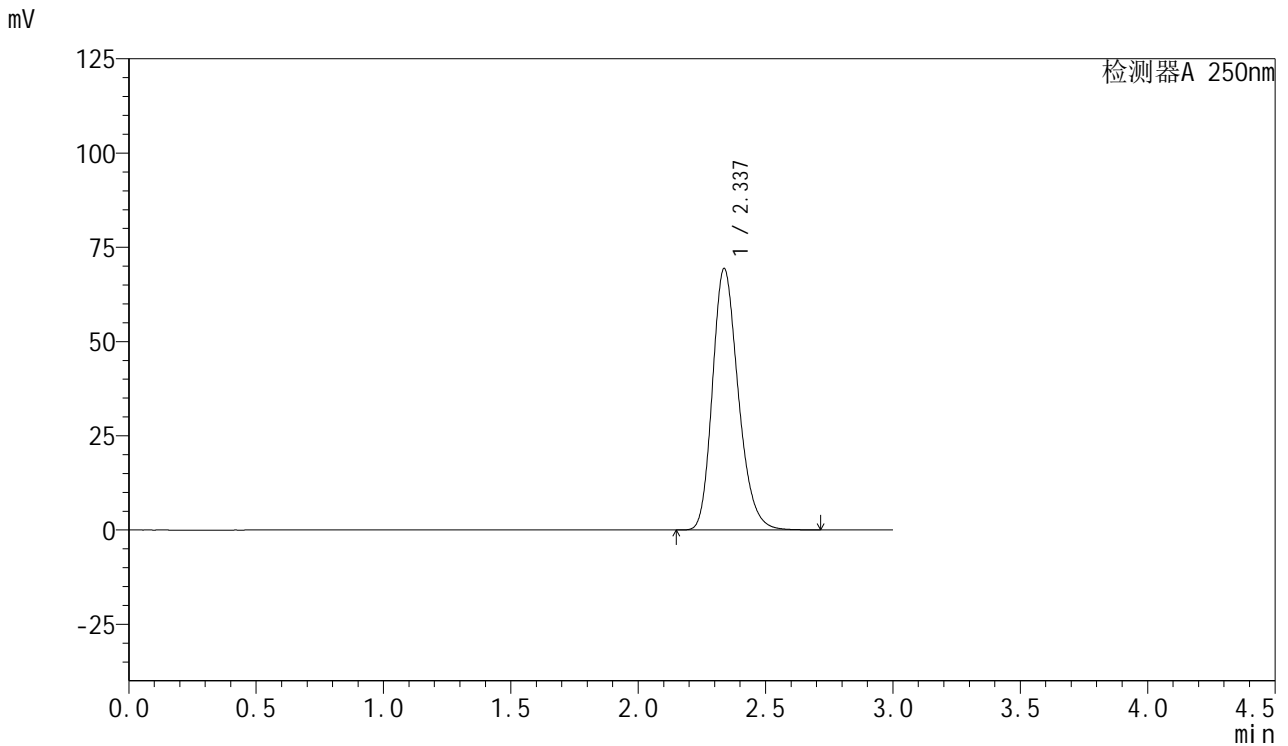


# SMF-377

## <样品信息>

色谱柱: XB-C18(50mm\*4.6mm,5μm)      流速: 1.0ml/min  
 柱温: 40°C      波长: 250nm  
 数据文件名: RC\$SMF-377 - 18-34/27-2475-2 - zzp-2024123021p-pH6.8jz-15mg-jyx2-dz1-3.lcd  
 方法文件名: RC\$SMF-377 - SMF-377-RCQX-FX276.lcm  
 批处理文件名: RC\$SMF-377 - 20250327-rcqx-FX279.lcb  
 样品瓶号: 4-18  
 进样体积: 10 μl      版本号: 6.115  
 进样时间: 2025/03/27 23:03:20      实验者: jiangjinwei  
 处理时间(V2) : 2025/03/28 14:12:01      处理者: jiangjinwei  
 仪器型号: SHIMADZU LC-2050C (FX276)

## <色谱图>



## <峰表>

检测器A 250nm

峰号	保留时间	面积	面积%	高度	理论塔板数(USP)	拖尾因子	分离度(USP)
1	2.337	489404	100.000	69373	2590	1.227	--
总计		489404	100.000	69373			

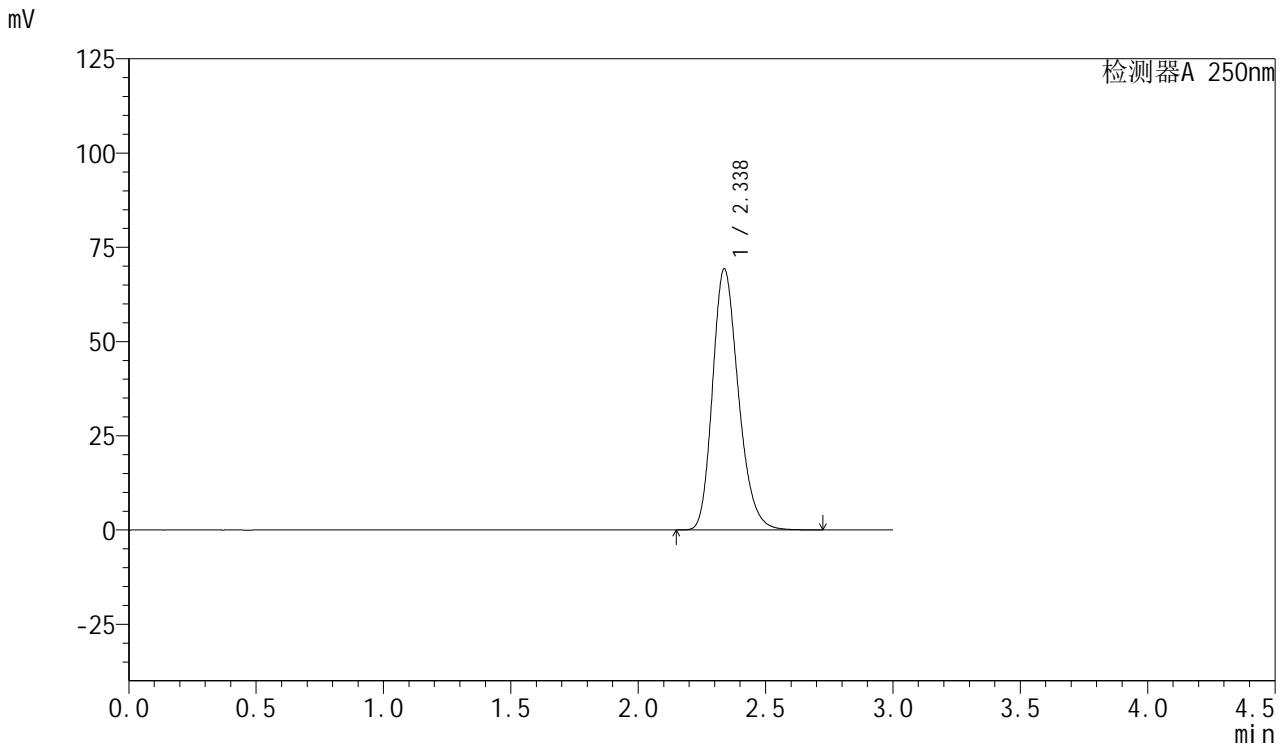


# SMF-377

## <样品信息>

色谱柱: XB-C18(50mm\*4.6mm,5μm)      流速: 1.0ml/min  
 柱温: 40°C      波长: 250nm  
 数据文件名: RC\$SMF-377 - 18-34/27-2476-2 - zzp-2024123021p-pH6.8jz-15mg-jyx2-dz1-4.lcd  
 方法文件名: RC\$SMF-377 - SMF-377-RCQX-FX276.lcm  
 批处理文件名: RC\$SMF-377 - 20250327-rcqx-FX279.lcb  
 样品瓶号: 4-18  
 进样体积: 10 μl      版本号: 6.115  
 进样时间: 2025/03/27 23:06:43      实验者: jiangjinwei  
 处理时间(V2) : 2025/03/28 14:12:04      处理者: jiangjinwei  
 仪器型号: SHIMADZU LC-2050C (FX276)

## <色谱图>



## <峰表>

检测器A 250nm

峰号	保留时间	面积	面积%	高度	理论塔板数(USP)	拖尾因子	分离度(USP)
1	2.338	489675	100.000	69282	2581	1.228	--
总计		489675	100.000	69282			

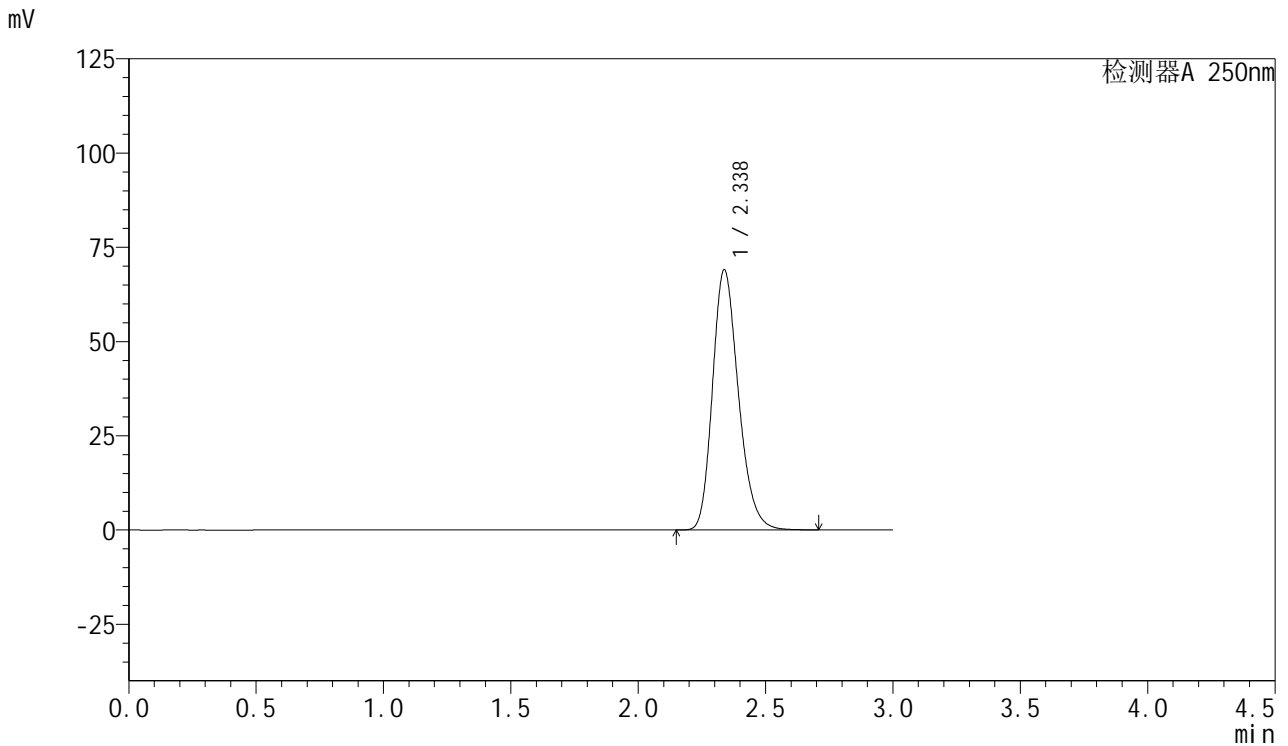


# SMF-377

## <样品信息>

色谱柱: XB-C18(50mm\*4.6mm,5μm)      流速: 1.0ml/min  
 柱温: 40°C      波长: 250nm  
 数据文件名: RC\$SMF-377 - 18-34/27-2477-2 - zzp-2024123021p-pH6.8jz-15mg-jyx2-dz1-5.lcd  
 方法文件名: RC\$SMF-377 - SMF-377-RCQX-FX276.lcm  
 批处理文件名: RC\$SMF-377 - 20250327-rcqx-FX279.lcb  
 样品瓶号: 4-18  
 进样体积: 10 μl      版本号: 6.115  
 进样时间: 2025/03/27 23:10:07      实验者: jiangjinwei  
 处理时间(V2) : 2025/03/28 14:12:07      处理者: jiangjinwei  
 仪器型号: SHIMADZU LC-2050C (FX276)

## <色谱图>



## <峰表>

检测器A 250nm

峰号	保留时间	面积	面积%	高度	理论塔板数(USP)	拖尾因子	分离度(USP)
1	2.338	488661	100.000	69055	2572	1.227	--
总计		488661	100.000	69055			

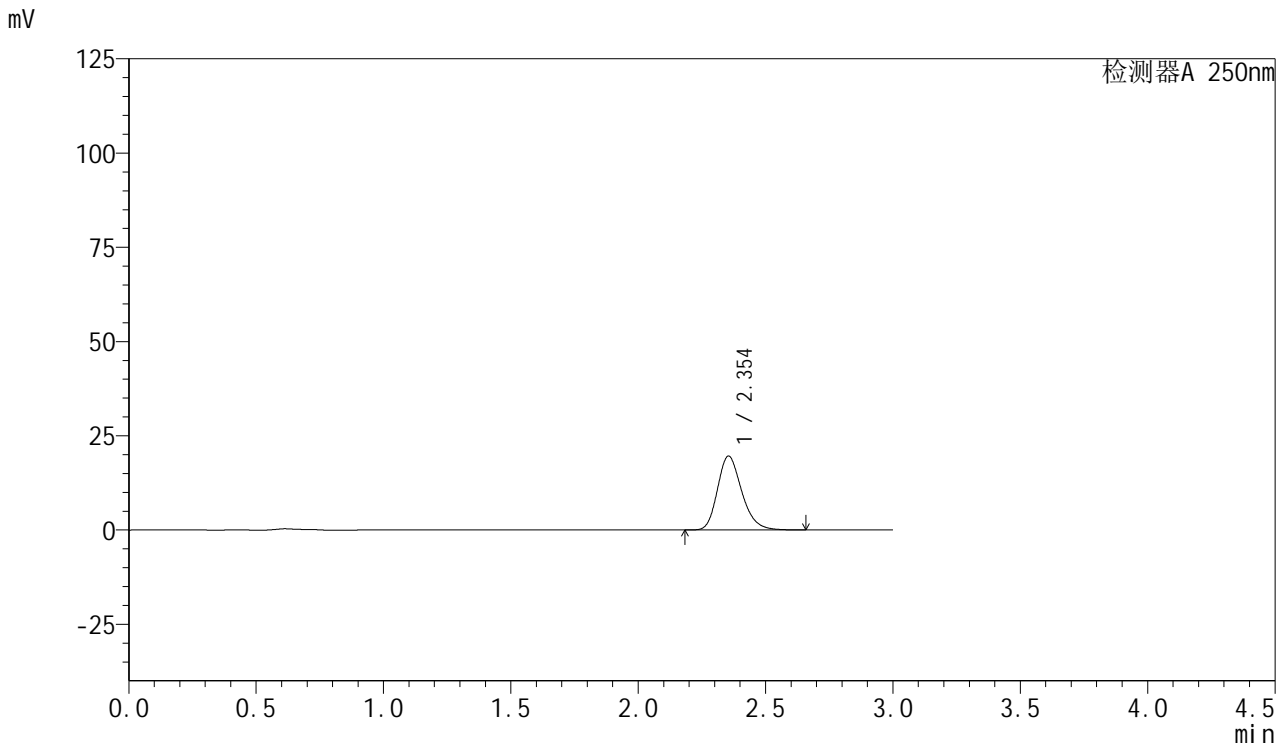


# SMF-377

## <样品信息>

色谱柱: XB-C18(50mm\*4.6mm,5μm)      流速: 1.0ml/min  
 柱温: 40°C      波长: 250nm  
 数据文件名: RC\$SMF-377 - 18-34/27-2478-2 - zzp-2024123021p-pH6.8jz-15mg-jyx2-5min-P1.lcd  
 方法文件名: RC\$SMF-377 - SMF-377-RCQX-FX276.lcm  
 批处理文件名: RC\$SMF-377 - 20250327-rcqx-FX279.lcb  
 样品瓶号: 4-1  
 进样体积: 10 μl      版本号: 6.115  
 进样时间: 2025/03/27 23:13:29      实验者: jiangjinwei  
 处理时间(V2): 2025/03/28 14:12:09      处理者: jiangjinwei  
 仪器型号: SHIMADZU LC-2050C (FX276)

## <色谱图>



## <峰表>

检测器A 250nm

峰号	保留时间	面积	面积%	高度	理论塔板数(USP)	拖尾因子	分离度(USP)
1	2.354	130188	100.000	19627	2990	1.232	--
总计		130188	100.000	19627			

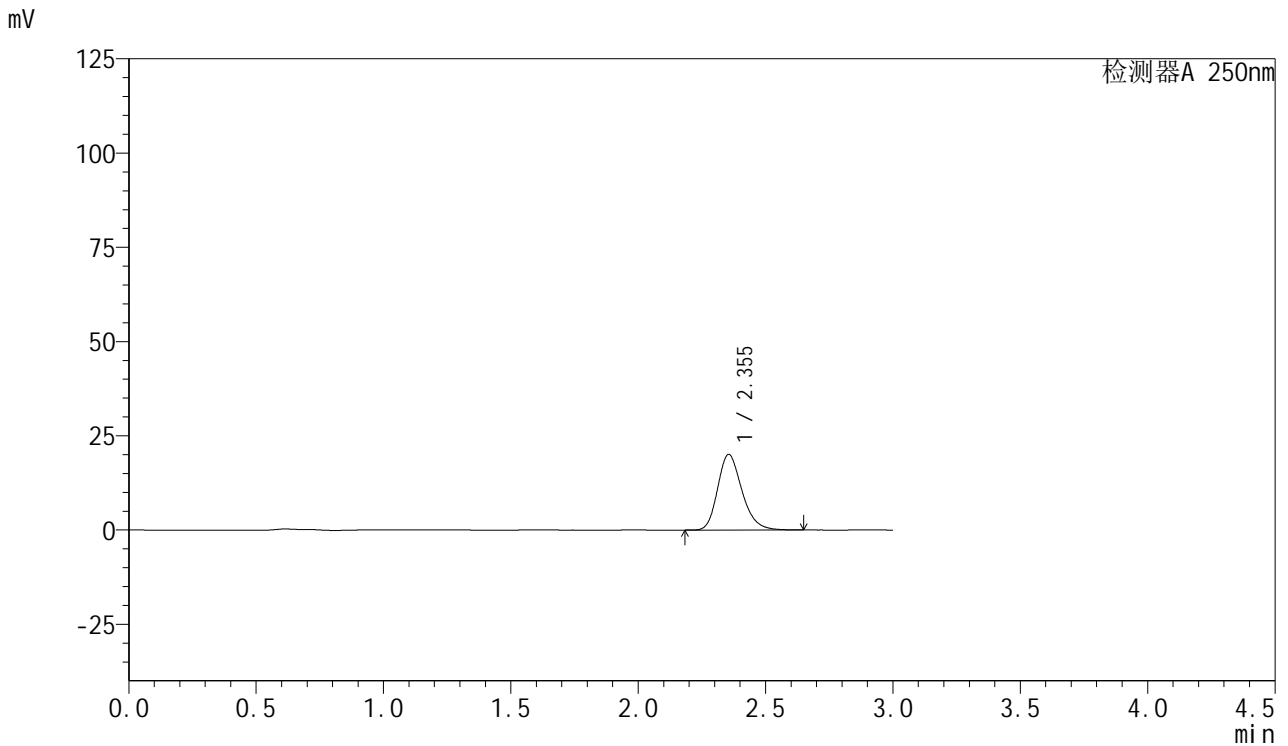


# SMF-377

## <样品信息>

色谱柱: XB-C18(50mm\*4.6mm,5μm)      流速: 1.0ml/min  
 柱温: 40°C      波长: 250nm  
 数据文件名: RC\$SMF-377 - 18-34/27-2479-2 - zzp-2024123021p-pH6.8jz-15mg-jyx2-5min-P2.lcd  
 方法文件名: RC\$SMF-377 - SMF-377-RCQX-FX276.lcm  
 批处理文件名: RC\$SMF-377 - 20250327-rcqx-FX279.lcb  
 样品瓶号: 4-10  
 进样体积: 10 μl      版本号: 6.115  
 进样时间: 2025/03/27 23:16:51      实验者: jiangjinwei  
 处理时间(V2) : 2025/03/28 14:12:12      处理者: jiangjinwei  
 仪器型号: SHIMADZU LC-2050C (FX276)

## <色谱图>



## <峰表>

检测器A 250nm

峰号	保留时间	面积	面积%	高度	理论塔板数(USP)	拖尾因子	分离度(USP)
1	2.355	133239	100.000	20076	2986	1.231	--
总计		133239	100.000	20076			

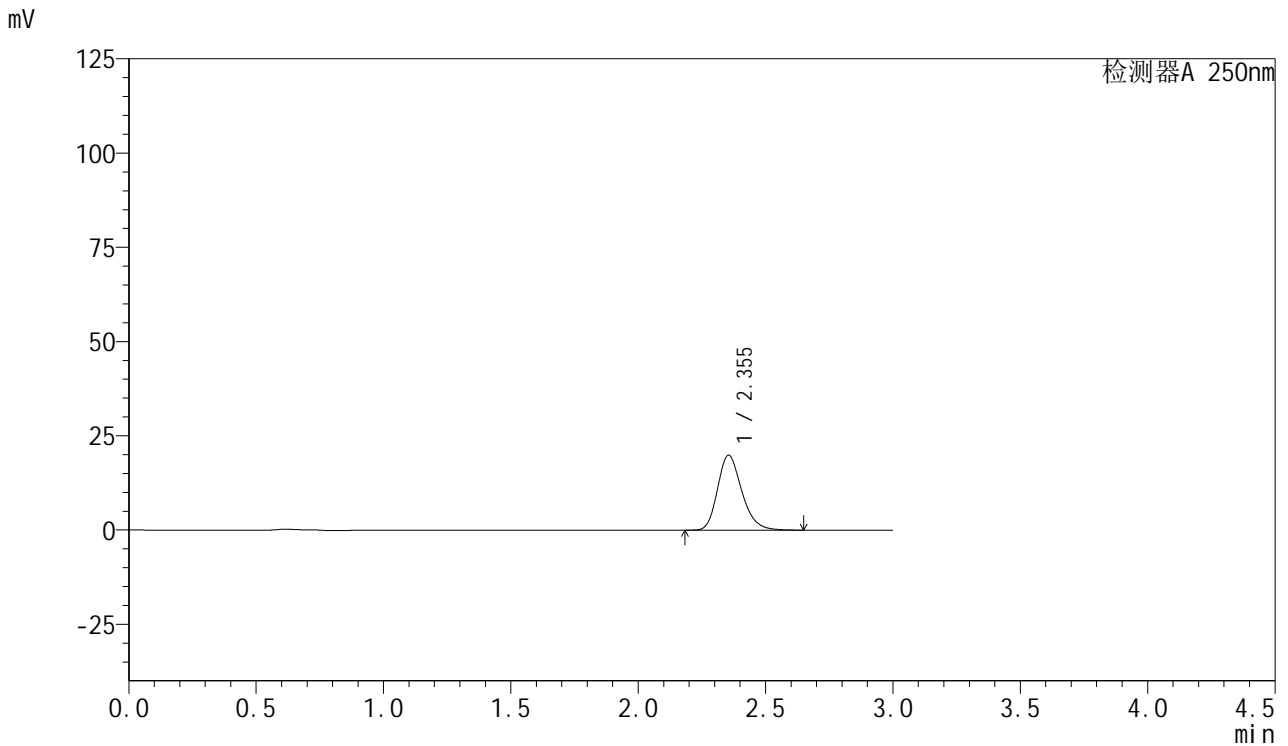


# SMF-377

## <样品信息>

色谱柱: XB-C18(50mm\*4.6mm,5μm)      流速: 1.0ml/min  
 柱温: 40°C      波长: 250nm  
 数据文件名: RC\$SMF-377 - 18-34/27-2480-2 - zzp-2024123021p-pH6.8jz-15mg-jyx2-5min-P3.lcd  
 方法文件名: RC\$SMF-377 - SMF-377-RCQX-FX276.lcm  
 批处理文件名: RC\$SMF-377 - 20250327-rcqx-FX279.lcb  
 样品瓶号: 4-19  
 进样体积: 10 μl      版本号: 6.115  
 进样时间: 2025/03/27 23:20:13      实验者: jiangjinwei  
 处理时间(V2) : 2025/03/28 14:12:15      处理者: jiangjinwei  
 仪器型号: SHIMADZU LC-2050C (FX276)

## <色谱图>



## <峰表>

检测器A 250nm

峰号	保留时间	面积	面积%	高度	理论塔板数(USP)	拖尾因子	分离度(USP)
1	2.355	131716	100.000	19887	3003	1.231	--
总计		131716	100.000	19887			

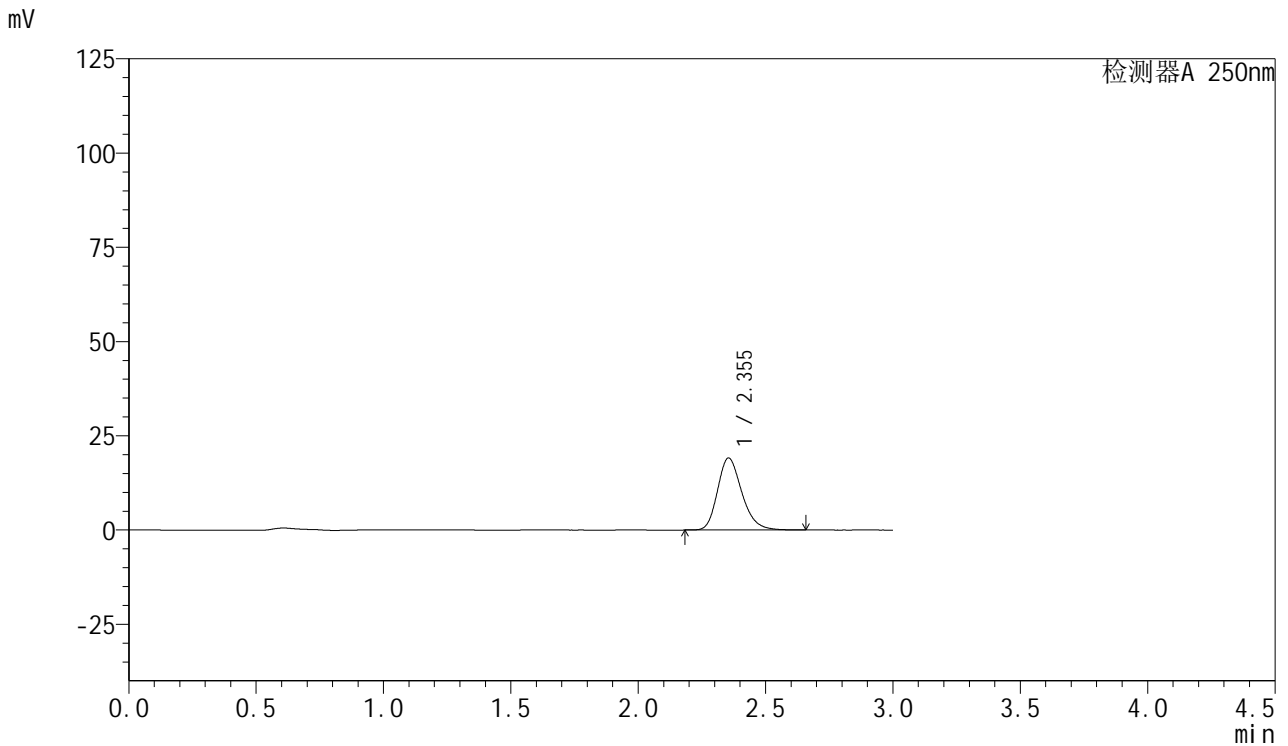


# SMF-377

## <样品信息>

色谱柱: XB-C18(50mm\*4.6mm,5μm)      流速: 1.0ml/min  
 柱温: 40°C      波长: 250nm  
 数据文件名: RC\$SMF-377 - 18-34/27-2481-2 - zzp-2024123021p-pH6.8jz-15mg-jyx2-5min-P4.lcd  
 方法文件名: RC\$SMF-377 - SMF-377-RCQX-FX276.lcm  
 批处理文件名: RC\$SMF-377 - 20250327-rcqx-FX279.lcb  
 样品瓶号: 4-28  
 进样体积: 10 μl      版本号: 6.115  
 进样时间: 2025/03/27 23:23:34      实验者: jiangjinwei  
 处理时间(V2) : 2025/03/28 14:12:18      处理者: jiangjinwei  
 仪器型号: SHIMADZU LC-2050C (FX276)

## <色谱图>



## <峰表>

检测器A 250nm

峰号	保留时间	面积	面积%	高度	理论塔板数(USP)	拖尾因子	分离度(USP)
1	2.355	126951	100.000	19120	2988	1.232	--
总计		126951	100.000	19120			

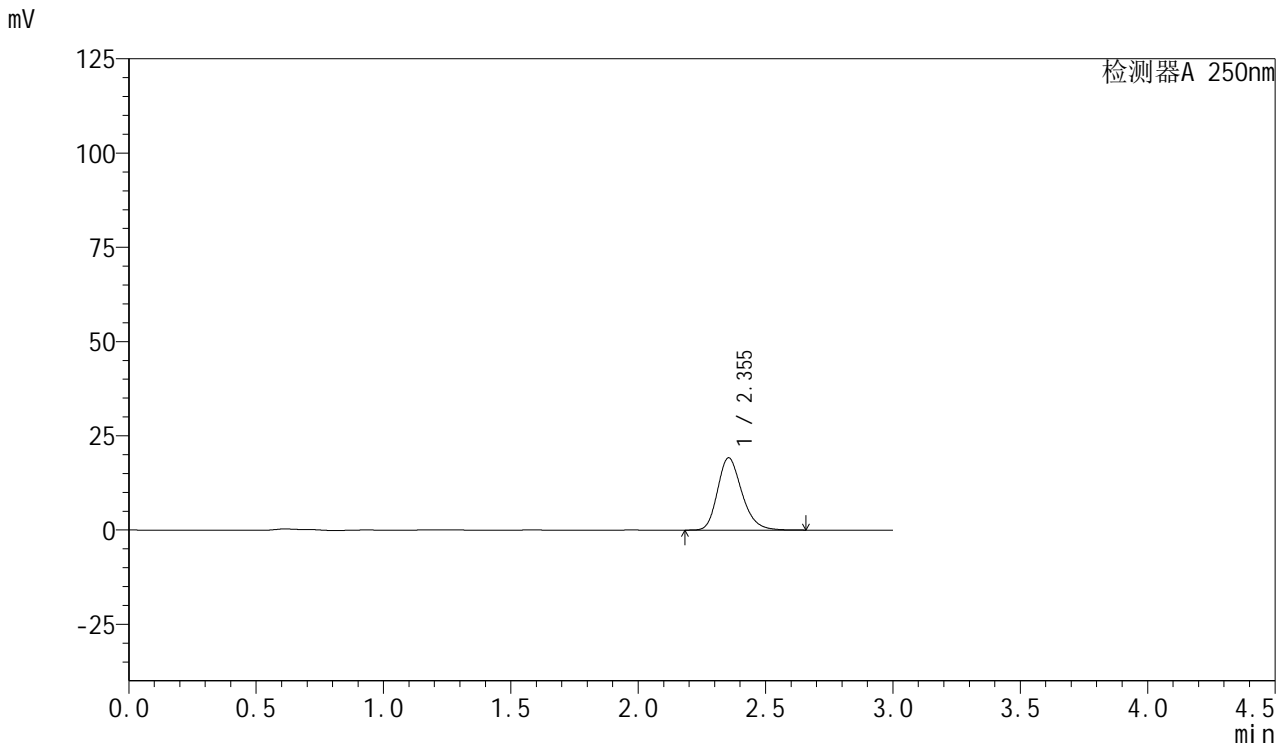


# SMF-377

## <样品信息>

色谱柱: XB-C18(50mm\*4.6mm,5μm)      流速: 1.0ml/min  
 柱温: 40°C      波长: 250nm  
 数据文件名: RC\$SMF-377 - 18-34/27-2482-2 - zzp-2024123021p-pH6.8jz-15mg-jyx2-5min-P5.lcd  
 方法文件名: RC\$SMF-377 - SMF-377-RCQX-FX276.lcm  
 批处理文件名: RC\$SMF-377 - 20250327-rcqx-FX279.lcb  
 样品瓶号: 4-37  
 进样体积: 10 μl      版本号: 6.115  
 进样时间: 2025/03/27 23:26:56      实验者: jiangjinwei  
 处理时间(V2) : 2025/03/28 14:12:21      处理者: jiangjinwei  
 仪器型号: SHIMADZU LC-2050C (FX276)

## <色谱图>



## <峰表>

检测器A 250nm

峰号	保留时间	面积	面积%	高度	理论塔板数(USP)	拖尾因子	分离度(USP)
1	2.355	127201	100.000	19181	2993	1.233	--
总计		127201	100.000	19181			

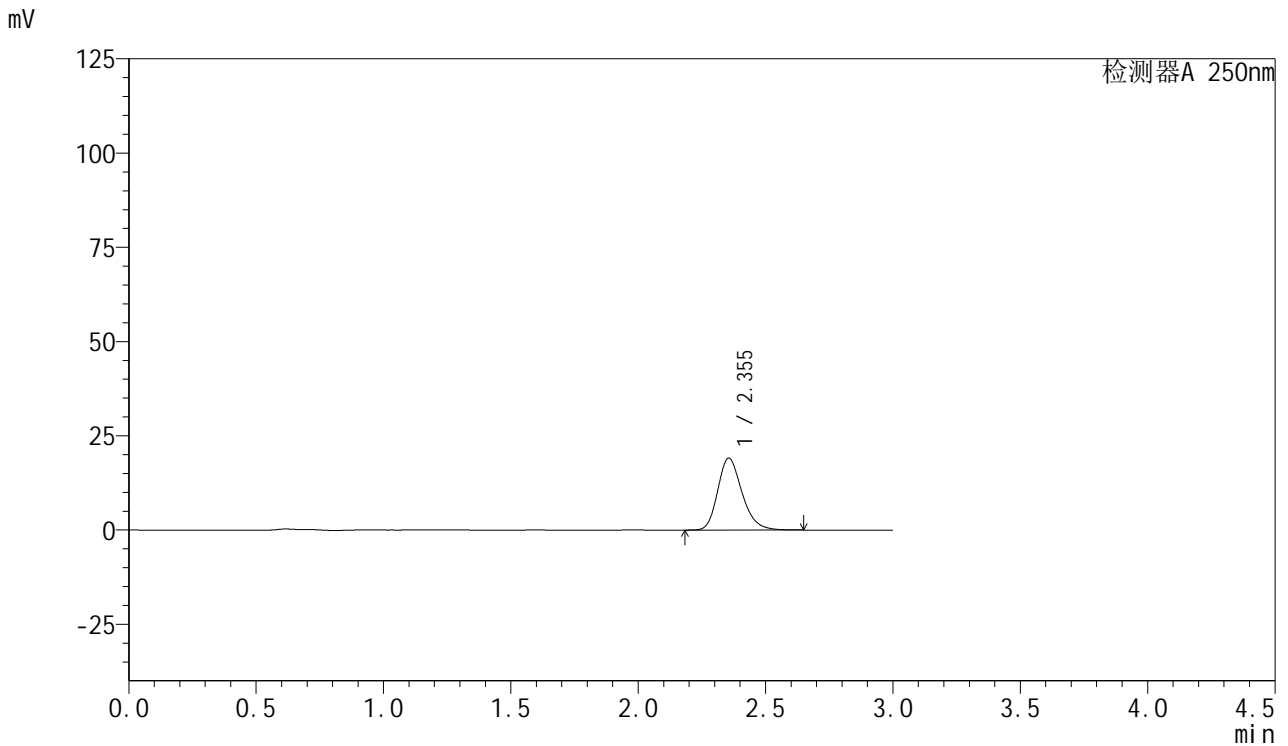


# SMF-377

## <样品信息>

色谱柱: XB-C18(50mm\*4.6mm,5μm)      流速: 1.0ml/min  
 柱温: 40°C      波长: 250nm  
 数据文件名: RC\$SMF-377 - 18-34/27-2483-2 - zzp-2024123021p-pH6.8jz-15mg-jyx2-5min-P6.lcd  
 方法文件名: RC\$SMF-377 - SMF-377-RCQX-FX276.lcm  
 批处理文件名: RC\$SMF-377 - 20250327-rcqx-FX279.lcb  
 样品瓶号: 4-46  
 进样体积: 10 μl      版本号: 6.115  
 进样时间: 2025/03/27 23:30:18      实验者: jiangjinwei  
 处理时间(V2) : 2025/03/28 14:12:24      处理者: jiangjinwei  
 仪器型号: SHIMADZU LC-2050C (FX276)

## <色谱图>



## <峰表>

检测器A 250nm

峰号	保留时间	面积	面积%	高度	理论塔板数(USP)	拖尾因子	分离度(USP)
1	2.355	126740	100.000	19093	2987	1.232	--
总计		126740	100.000	19093			

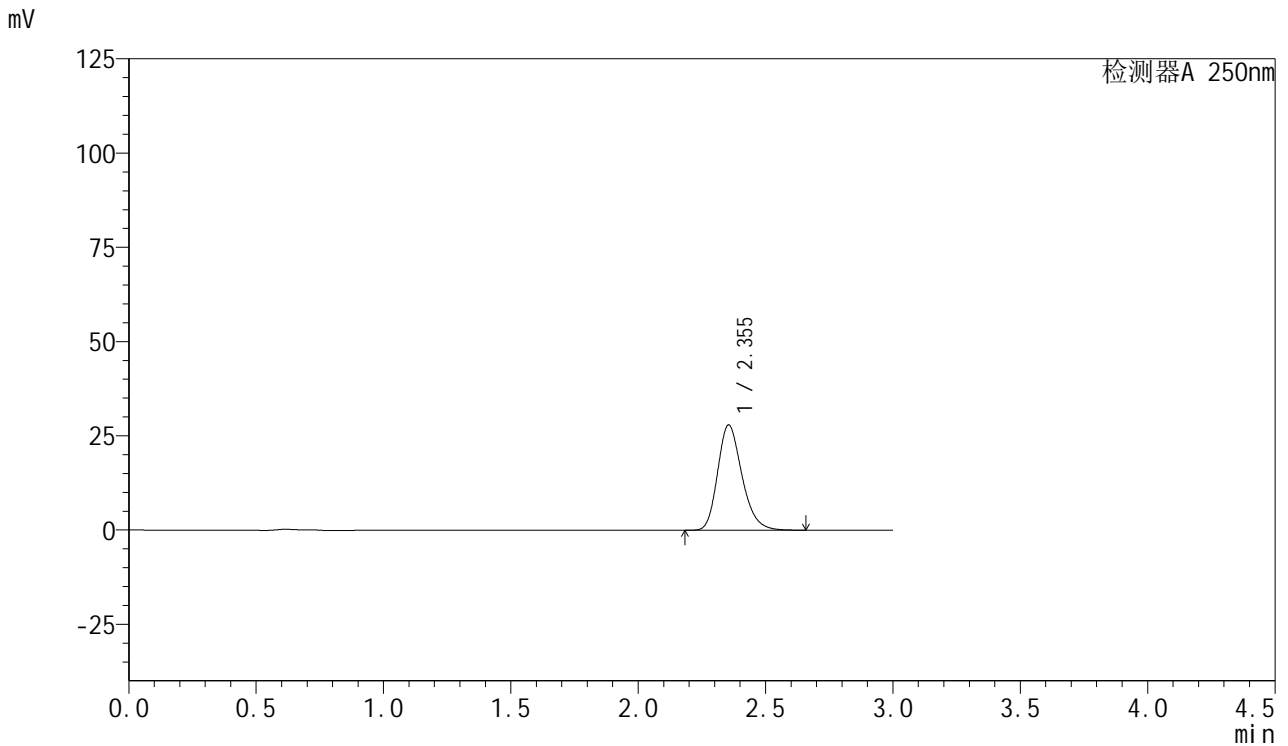


# SMF-377

## <样品信息>

色谱柱: XB-C18(50mm\*4.6mm,5μm)      流速: 1.0ml/min  
 柱温: 40°C      波长: 250nm  
 数据文件名: RC\$SMF-377 - 18-34/27-2484-2 - zzp-2024123021p-pH6.8jz-15mg-jyx2-10min-P1.lcd  
 方法文件名: RC\$SMF-377 - SMF-377-RCQX-FX276.lcm  
 批处理文件名: RC\$SMF-377 - 20250327-rcqx-FX279.lcb  
 样品瓶号: 4-2  
 进样体积: 10 μl      版本号: 6.115  
 进样时间: 2025/03/27 23:33:40      实验者: jiangjinwei  
 处理时间(V2) : 2025/03/28 14:12:26      处理者: jiangjinwei  
 仪器型号: SHIMADZU LC-2050C (FX276)

## <色谱图>



## <峰表>

检测器A 250nm

峰号	保留时间	面积	面积%	高度	理论塔板数(USP)	拖尾因子	分离度(USP)
1	2.355	185641	100.000	27959	2982	1.232	--
总计		185641	100.000	27959			

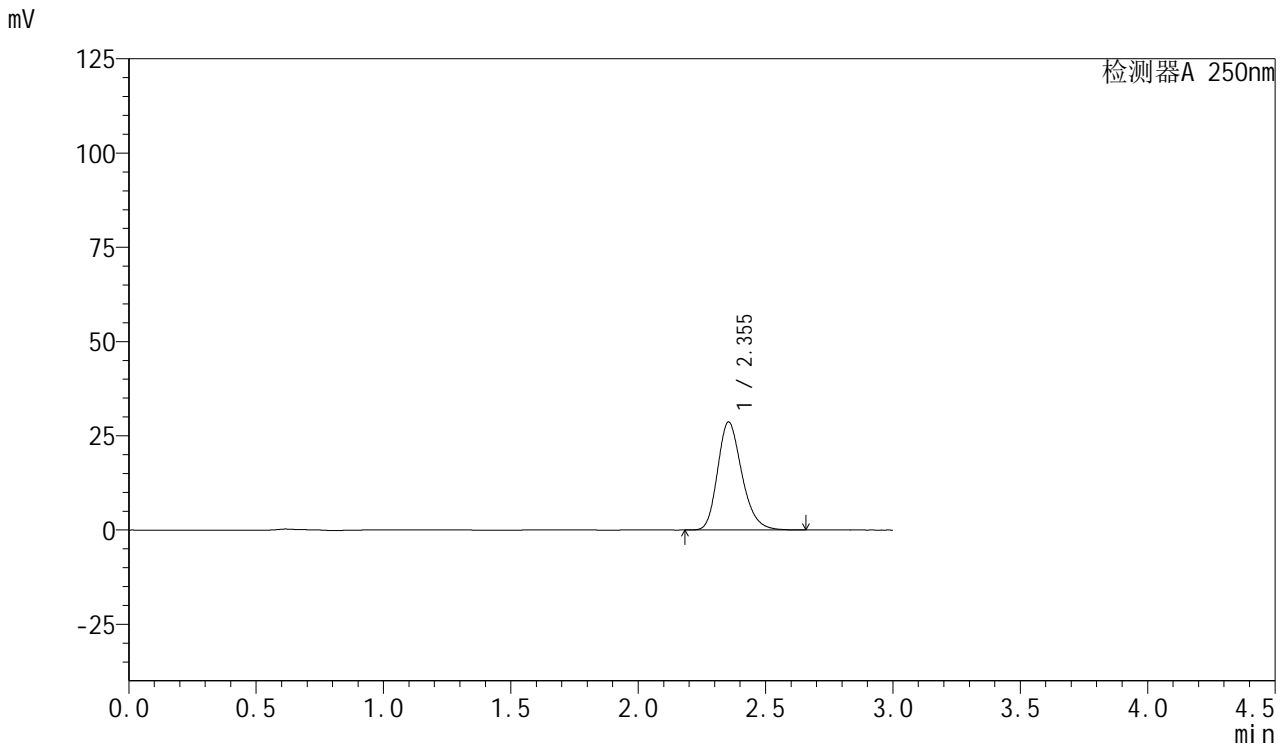


# SMF-377

## <样品信息>

色谱柱: XB-C18(50mm\*4.6mm,5μm)      流速: 1.0ml/min  
 柱温: 40°C      波长: 250nm  
 数据文件名: RC\$SMF-377 - 18-34/27-2485-2 - zzp-2024123021p-pH6.8jz-15mg-jyx2-10min-P2.lcd  
 方法文件名: RC\$SMF-377 - SMF-377-RCQX-FX276.lcm  
 批处理文件名: RC\$SMF-377 - 20250327-rcqx-FX279.lcb  
 样品瓶号: 4-11  
 进样体积: 10 μl      版本号: 6.115  
 进样时间: 2025/03/27 23:37:01      实验者: jiangjinwei  
 处理时间(V2) : 2025/03/28 14:12:29      处理者: jiangjinwei  
 仪器型号: SHIMADZU LC-2050C (FX276)

## <色谱图>



## <峰表>

检测器A 250nm

峰号	保留时间	面积	面积%	高度	理论塔板数(USP)	拖尾因子	分离度(USP)
1	2.355	190165	100.000	28668	2985	1.231	--
总计		190165	100.000	28668			

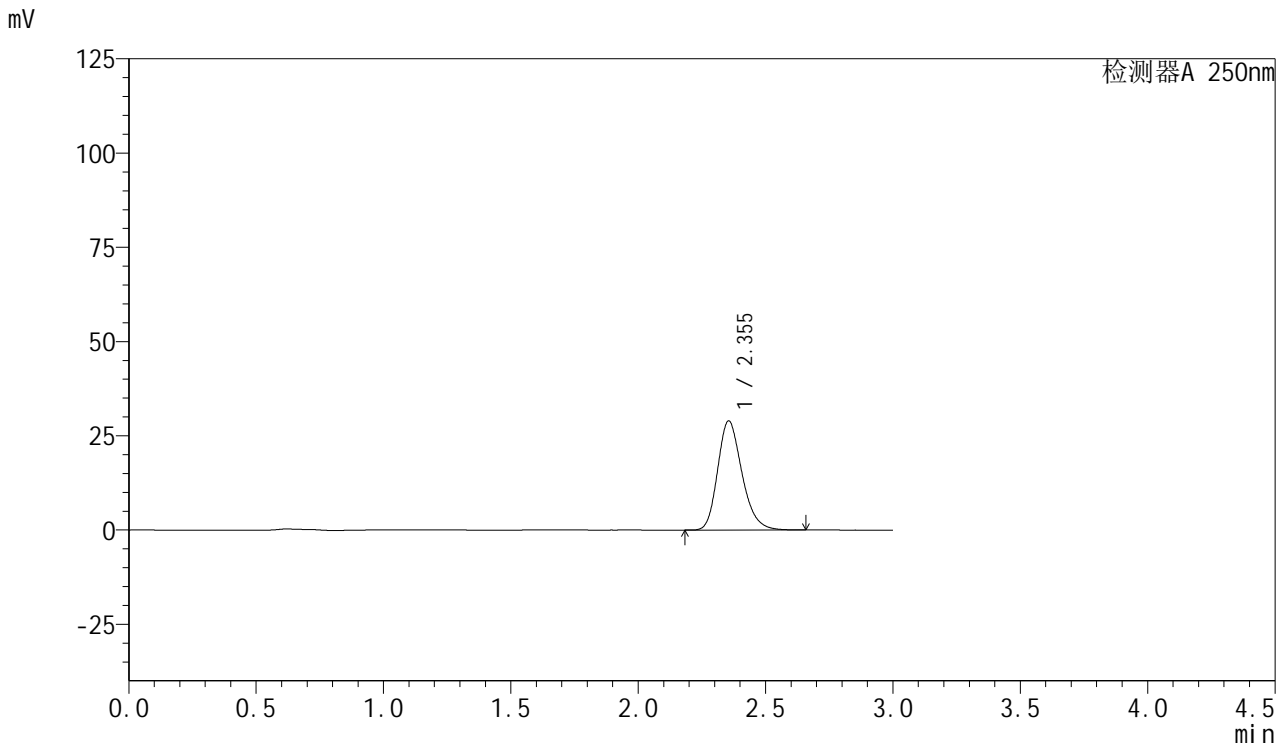


# SMF-377

## <样品信息>

色谱柱: XB-C18(50mm\*4.6mm,5μm)      流速: 1.0ml/min  
 柱温: 40°C      波长: 250nm  
 数据文件名: RC\$SMF-377 - 18-34/27-2486-2 - zzp-2024123021p-pH6.8jz-15mg-jyx2-10min-P3.lcd  
 方法文件名: RC\$SMF-377 - SMF-377-RCQX-FX276.lcm  
 批处理文件名: RC\$SMF-377 - 20250327-rcqx-FX279.lcb  
 样品瓶号: 4-20  
 进样体积: 10 μl      版本号: 6.115  
 进样时间: 2025/03/27 23:40:23      实验者: jiangjinwei  
 处理时间(V2) : 2025/03/28 14:12:32      处理者: jiangjinwei  
 仪器型号: SHIMADZU LC-2050C (FX276)

## <色谱图>



## <峰表>

检测器A 250nm

峰号	保留时间	面积	面积%	高度	理论塔板数(USP)	拖尾因子	分离度(USP)
1	2.355	192225	100.000	28973	2982	1.231	--
总计		192225	100.000	28973			

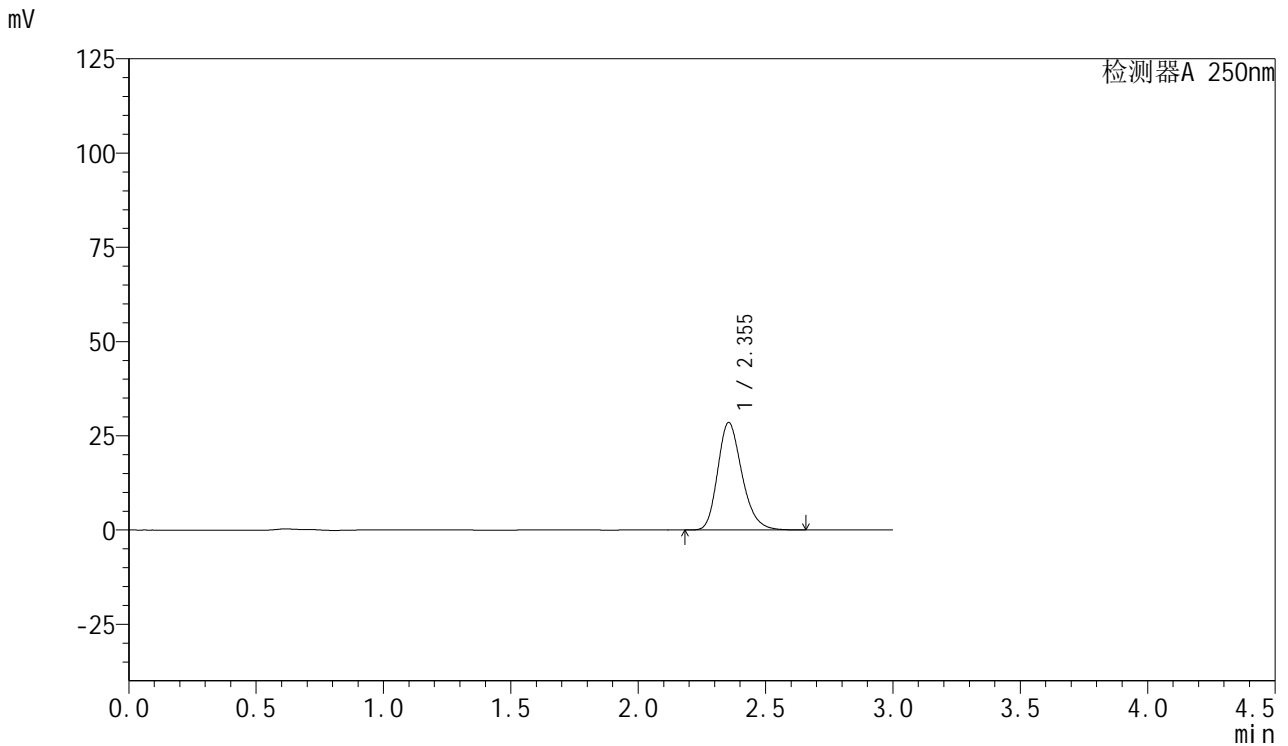


# SMF-377

## <样品信息>

色谱柱: XB-C18(50mm\*4.6mm,5μm)      流速: 1.0ml/min  
 柱温: 40°C      波长: 250nm  
 数据文件名: RC\$SMF-377 - 18-34/27-2487-2 - zzp-2024123021p-pH6.8jz-15mg-jyx2-10min-P4.lcd  
 方法文件名: RC\$SMF-377 - SMF-377-RCQX-FX276.lcm  
 批处理文件名: RC\$SMF-377 - 20250327-rcqx-FX279.lcb  
 样品瓶号: 4-29  
 进样体积: 10 μl      版本号: 6.115  
 进样时间: 2025/03/27 23:43:46      实验者: jiangjinwei  
 处理时间(V2) : 2025/03/28 14:12:35      处理者: jiangjinwei  
 仪器型号: SHIMADZU LC-2050C (FX276)

## <色谱图>



## <峰表>

检测器A 250nm

峰号	保留时间	面积	面积%	高度	理论塔板数(USP)	拖尾因子	分离度(USP)
1	2.355	189357	100.000	28547	2985	1.231	--
总计		189357	100.000	28547			

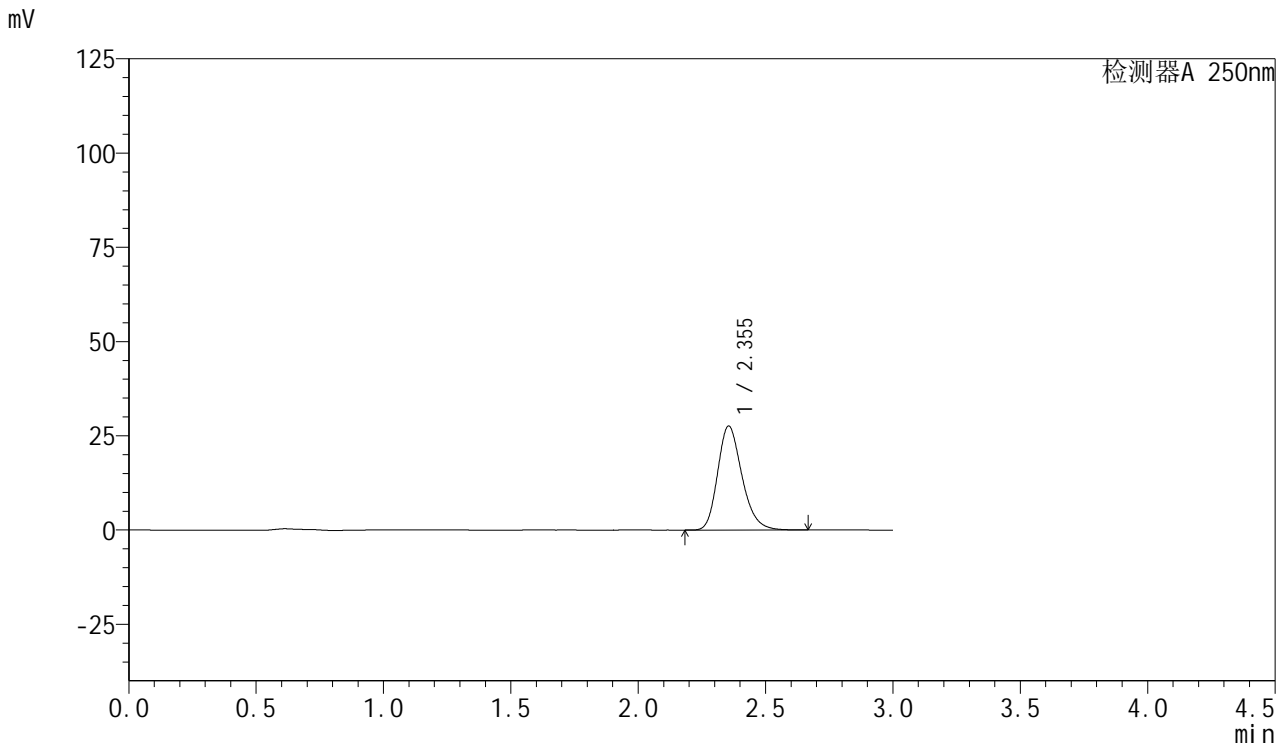


# SMF-377

## <样品信息>

色谱柱: XB-C18(50mm\*4.6mm,5μm)      流速: 1.0ml/min  
 柱温: 40°C      波长: 250nm  
 数据文件名: RC\$SMF-377 - 18-34/27-2488-2 - zzp-2024123021p-pH6.8jz-15mg-jyx2-10min-P5.lcd  
 方法文件名: RC\$SMF-377 - SMF-377-RCQX-FX276.lcm  
 批处理文件名: RC\$SMF-377 - 20250327-rcqx-FX279.lcb  
 样品瓶号: 4-38  
 进样体积: 10 μl      版本号: 6.115  
 进样时间: 2025/03/27 23:47:08      实验者: jiangjinwei  
 处理时间(V2) : 2025/03/28 14:12:37      处理者: jiangjinwei  
 仪器型号: SHIMADZU LC-2050C (FX276)

## <色谱图>



## <峰表>

检测器A 250nm

峰号	保留时间	面积	面积%	高度	理论塔板数(USP)	拖尾因子	分离度(USP)
1	2.355	183330	100.000	27624	2983	1.232	--
总计		183330	100.000	27624			

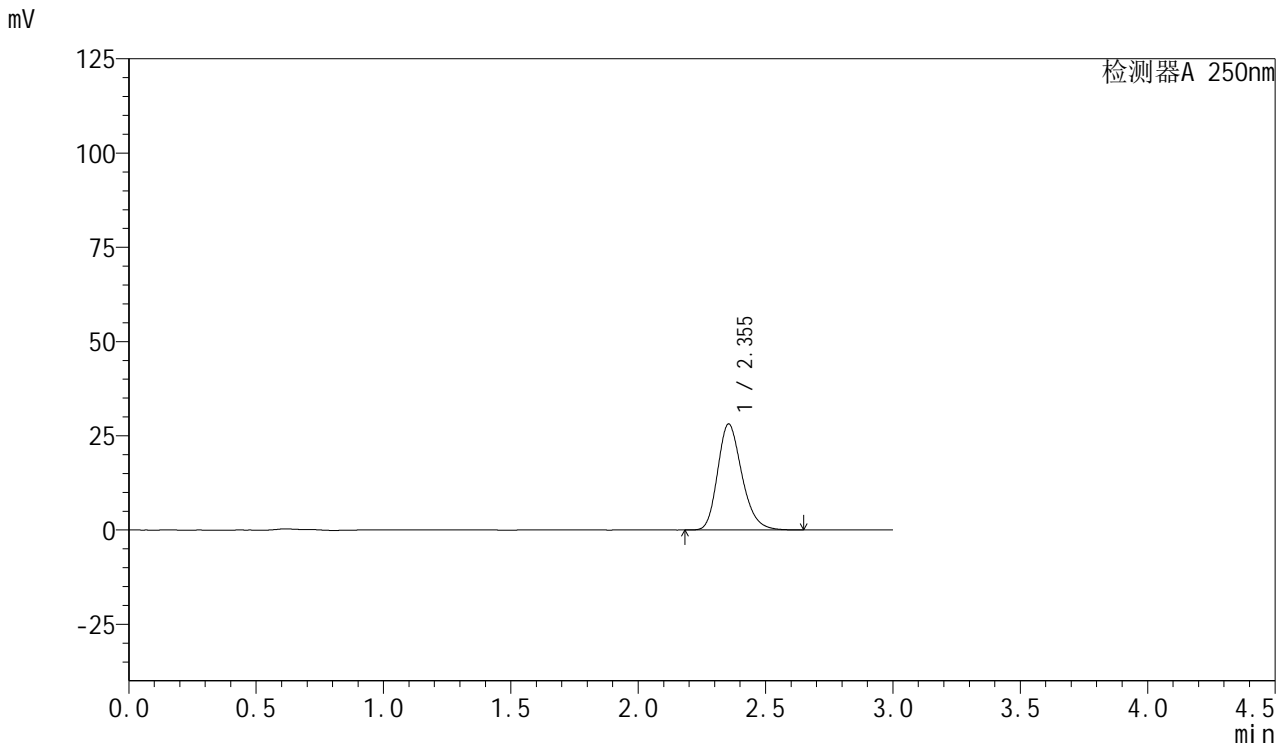


# SMF-377

## <样品信息>

色谱柱: XB-C18(50mm\*4.6mm,5μm)      流速: 1.0ml/min  
 柱温: 40°C      波长: 250nm  
 数据文件名: RC\$SMF-377 - 18-34/27-2489-2 - zzp-2024123021p-pH6.8jz-15mg-jyx2-10min-P6.lcd  
 方法文件名: RC\$SMF-377 - SMF-377-RCQX-FX276.lcm  
 批处理文件名: RC\$SMF-377 - 20250327-rcqx-FX279.lcb  
 样品瓶号: 4-47  
 进样体积: 10 μl      版本号: 6.115  
 进样时间: 2025/03/27 23:50:30      实验者: jiangjinwei  
 处理时间(V2) : 2025/03/28 14:12:40      处理者: jiangjinwei  
 仪器型号: SHIMADZU LC-2050C (FX276)

## <色谱图>



## <峰表>

检测器A 250nm

峰号	保留时间	面积	面积%	高度	理论塔板数(USP)	拖尾因子	分离度(USP)
1	2.355	186600	100.000	28151	2986	1.230	--
总计		186600	100.000	28151			

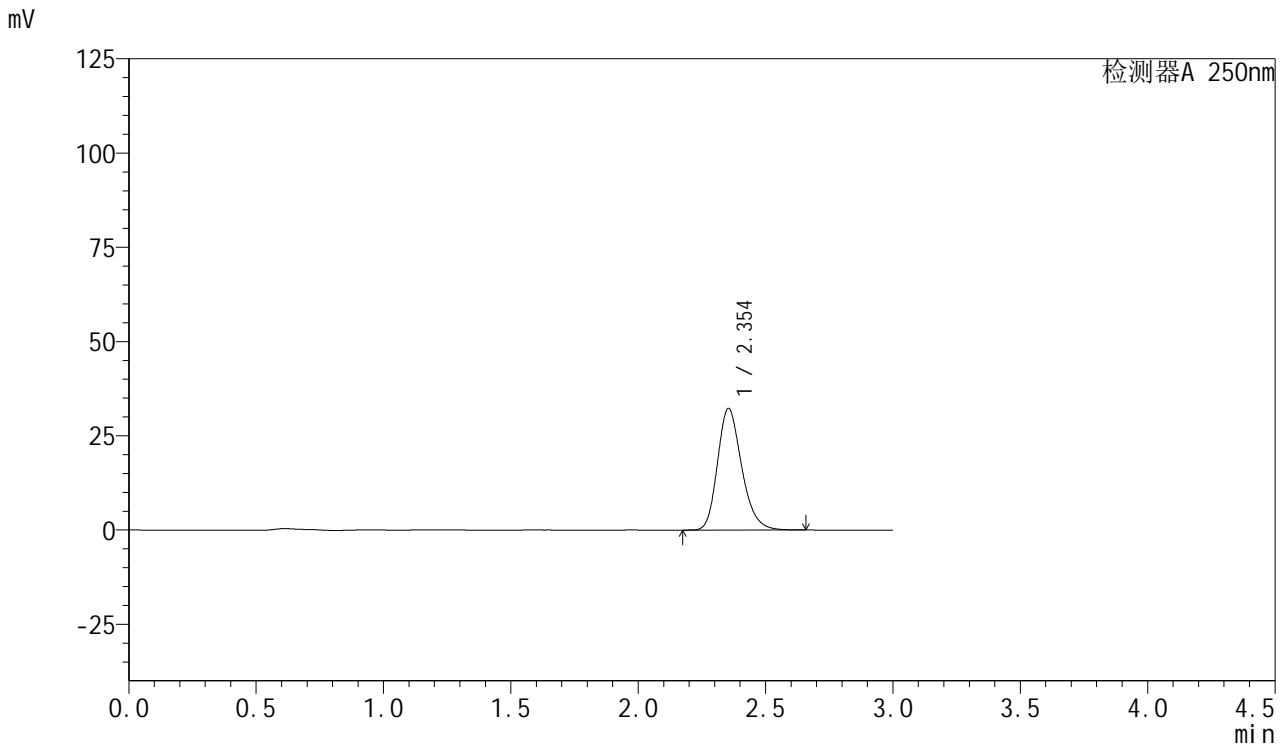


# SMF-377

## <样品信息>

色谱柱: XB-C18(50mm\*4.6mm,5μm)      流速: 1.0ml/min  
 柱温: 40°C      波长: 250nm  
 数据文件名: RC\$SMF-377 - 18-34/27-2490-2 - zzp-2024123021p-pH6.8jz-15mg-jyx2-15min-P1.lcd  
 方法文件名: RC\$SMF-377 - SMF-377-RCQX-FX276.lcm  
 批处理文件名: RC\$SMF-377 - 20250327-rcqx-FX279.lcb  
 样品瓶号: 4-3  
 进样体积: 10 μl      版本号: 6.115  
 进样时间: 2025/03/27 23:53:53      实验者: jiangjinwei  
 处理时间(V2) : 2025/03/28 14:12:43      处理者: jiangjinwei  
 仪器型号: SHIMADZU LC-2050C (FX276)

## <色谱图>



## <峰表>

检测器A 250nm

峰号	保留时间	面积	面积%	高度	理论塔板数(USP)	拖尾因子	分离度(USP)
1	2.354	213387	100.000	32301	3008	1.228	--
总计		213387	100.000	32301			

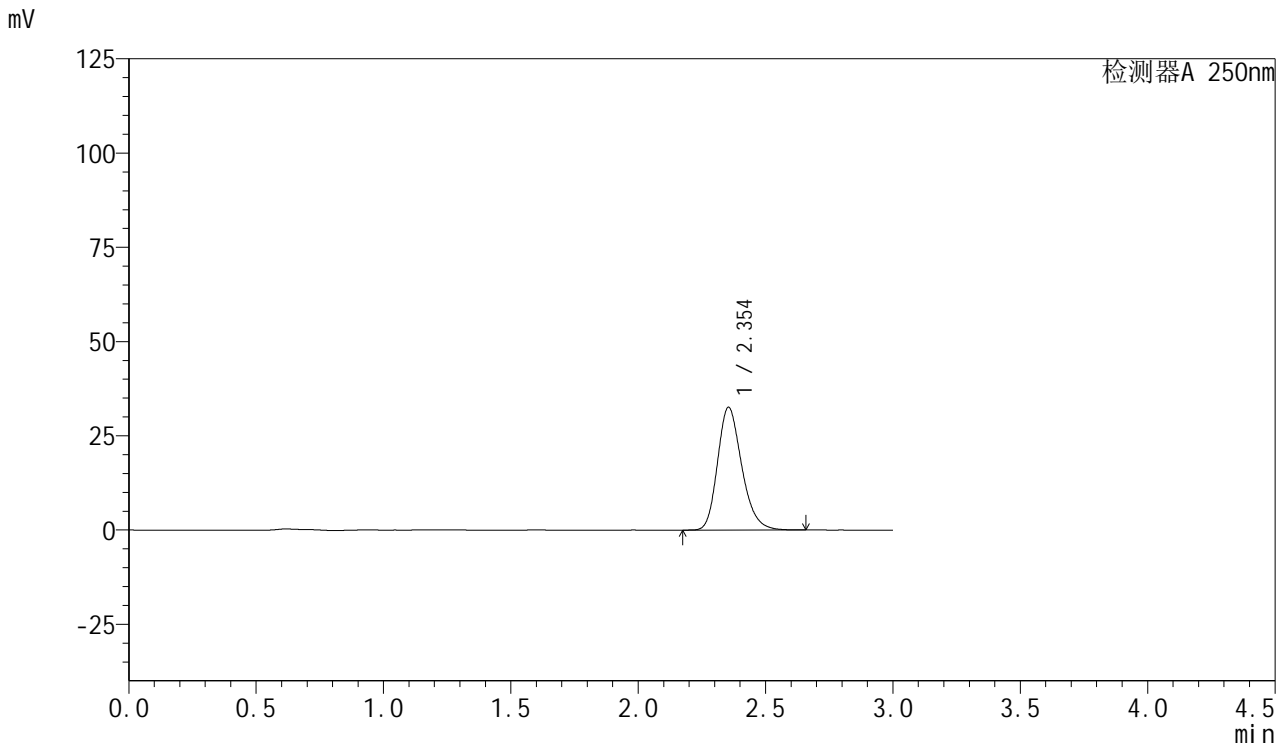


# SMF-377

## <样品信息>

色谱柱: XB-C18(50mm\*4.6mm,5μm)      流速: 1.0ml/min  
 柱温: 40°C      波长: 250nm  
 数据文件名: RC\$SMF-377 - 18-34/27-2491-2 - zzp-2024123021p-pH6.8jz-15mg-jyx2-15min-P2.lcd  
 方法文件名: RC\$SMF-377 - SMF-377-RCQX-FX276.lcm  
 批处理文件名: RC\$SMF-377 - 20250327-rcqx-FX279.lcb  
 样品瓶号: 4-12  
 进样体积: 10 μl      版本号: 6.115  
 进样时间: 2025/03/27 23:57:15      实验者: jiangjinwei  
 处理时间(V2) : 2025/03/28 14:12:46      处理者: jiangjinwei  
 仪器型号: SHIMADZU LC-2050C (FX276)

## <色谱图>



## <峰表>

检测器A 250nm

峰号	保留时间	面积	面积%	高度	理论塔板数(USP)	拖尾因子	分离度(USP)
1	2.354	215388	100.000	32596	3007	1.229	--
总计		215388	100.000	32596			

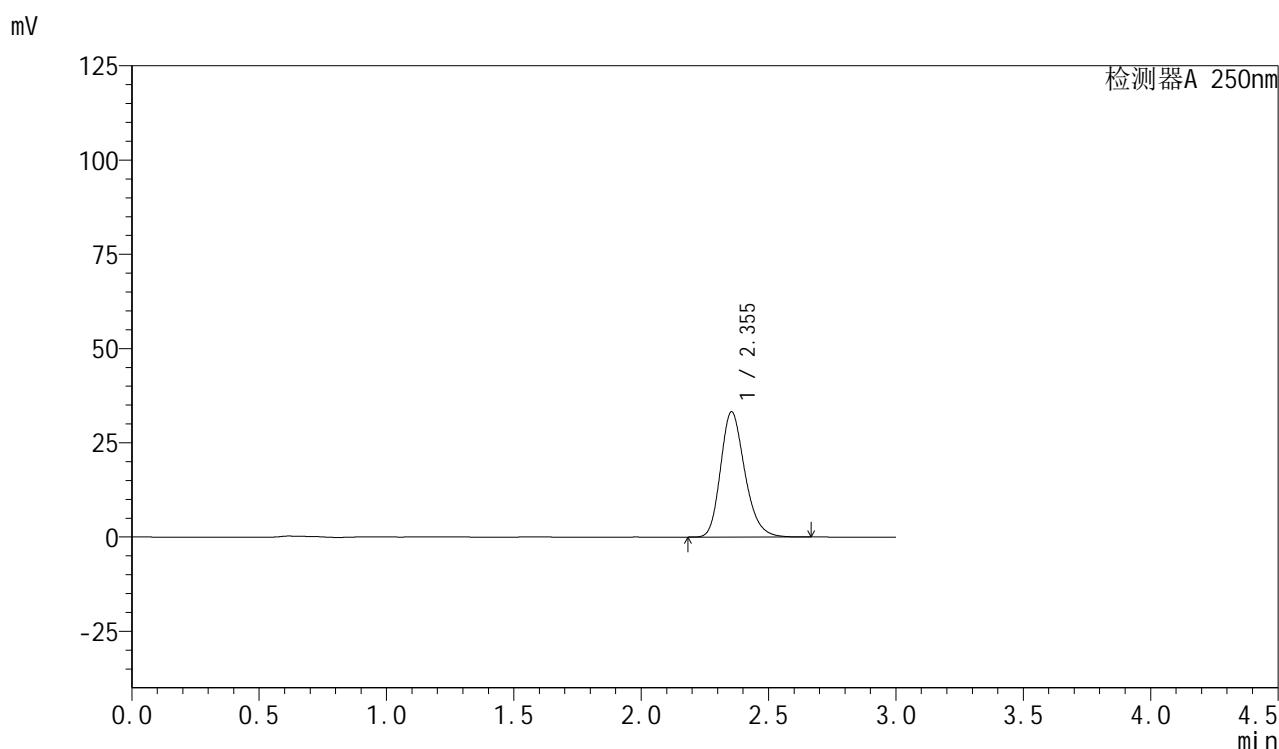


# SMF-377

## <样品信息>

色谱柱: XB-C18(50mm\*4.6mm,5μm)      流速: 1.0ml/min  
 柱温: 40°C      波长: 250nm  
 数据文件名: RC\$SMF-377 - 18-34/27-2492-2 - zzp-2024123021p-pH6.8jz-15mg-jyx2-15min-P3.lcd  
 方法文件名: RC\$SMF-377 - SMF-377-RCQX-FX276.lcm  
 批处理文件名: RC\$SMF-377 - 20250327-rcqx-FX279.lcb  
 样品瓶号: 4-21  
 进样体积: 10 μl      版本号: 6.115  
 进样时间: 2025/03/28 00:00:37      实验者: jiangjinwei  
 处理时间(V2) : 2025/03/28 14:12:48      处理者: jiangjinwei  
 仪器型号: SHIMADZU LC-2050C (FX276)

## <色谱图>



## <峰表>

检测器A 250nm

峰号	保留时间	面积	面积%	高度	理论塔板数(USP)	拖尾因子	分离度(USP)
1	2.355	220110	100.000	33255	2999	1.230	--
总计		220110	100.000	33255			

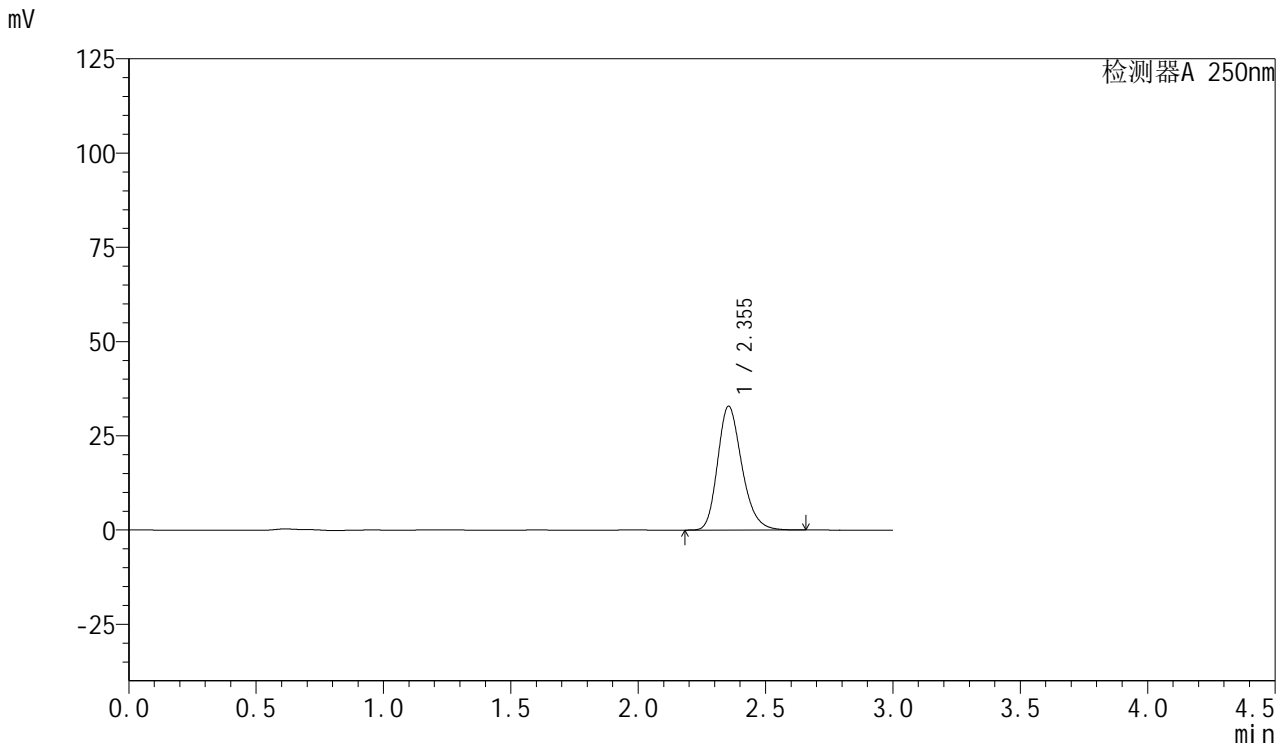


# SMF-377

## <样品信息>

色谱柱: XB-C18(50mm\*4.6mm,5μm)      流速: 1.0ml/min  
 柱温: 40°C      波长: 250nm  
 数据文件名: RC\$SMF-377 - 18-34/27-2493-2 - zzp-2024123021p-pH6.8jz-15mg-jyx2-15min-P4.lcd  
 方法文件名: RC\$SMF-377 - SMF-377-RCQX-FX276.lcm  
 批处理文件名: RC\$SMF-377 - 20250327-rcqx-FX279.lcb  
 样品瓶号: 4-30  
 进样体积: 10 μl      版本号: 6.115  
 进样时间: 2025/03/28 00:03:58      实验者: jiangjinwei  
 处理时间(V2) : 2025/03/28 14:12:51      处理者: jiangjinwei  
 仪器型号: SHIMADZU LC-2050C (FX276)

## <色谱图>



## <峰表>

检测器A 250nm

峰号	保留时间	面积	面积%	高度	理论塔板数(USP)	拖尾因子	分离度(USP)
1	2.355	217659	100.000	32887	2997	1.230	--
总计		217659	100.000	32887			

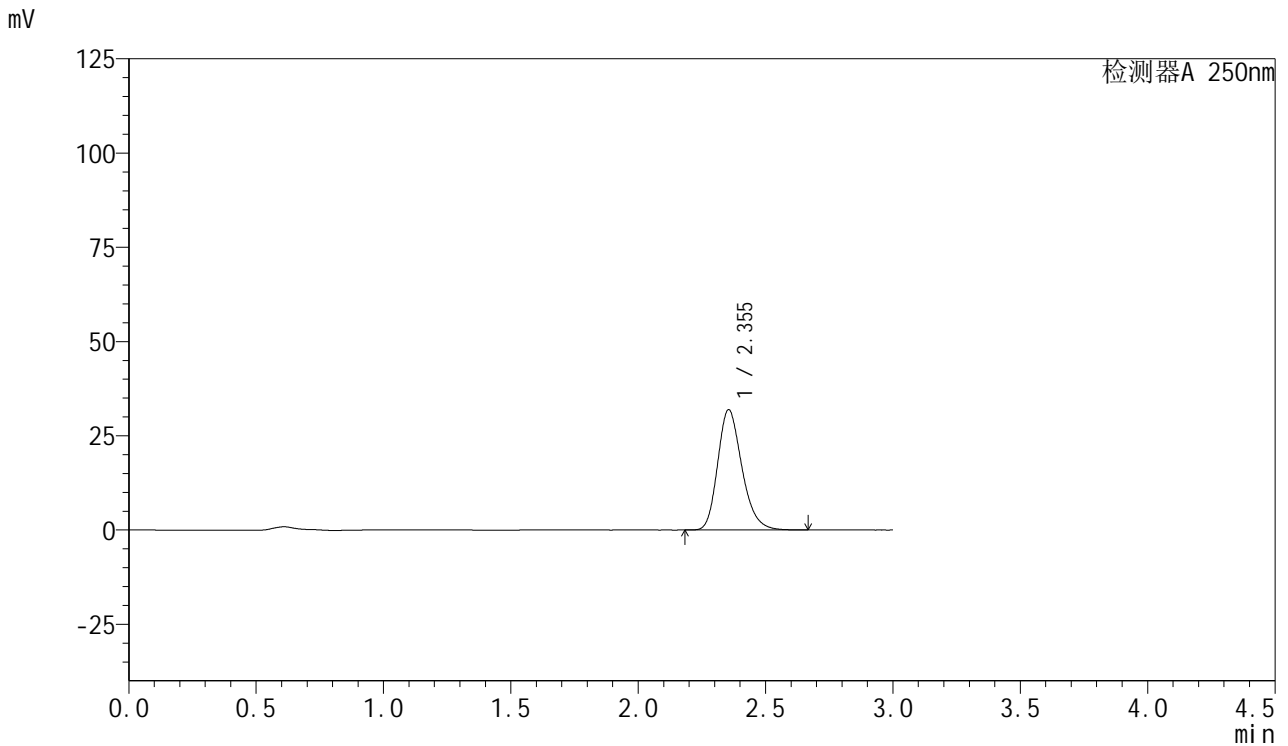


# SMF-377

## <样品信息>

色谱柱: XB-C18(50mm\*4.6mm,5μm)      流速: 1.0ml/min  
 柱温: 40°C      波长: 250nm  
 数据文件名: RC\$SMF-377 - 18-34/27-2494-2 - zzp-2024123021p-pH6.8jz-15mg-jyx2-15min-P5.lcd  
 方法文件名: RC\$SMF-377 - SMF-377-RCQX-FX276.lcm  
 批处理文件名: RC\$SMF-377 - 20250327-rcqx-FX279.lcb  
 样品瓶号: 4-39  
 进样体积: 10 μl      版本号: 6.115  
 进样时间: 2025/03/28 00:07:20      实验者: jiangjinwei  
 处理时间(V2) : 2025/03/28 14:12:54      处理者: jiangjinwei  
 仪器型号: SHIMADZU LC-2050C (FX276)

## <色谱图>



## <峰表>

检测器A 250nm

峰号	保留时间	面积	面积%	高度	理论塔板数(USP)	拖尾因子	分离度(USP)
1	2.355	211614	100.000	31946	2994	1.231	--
总计		211614	100.000	31946			

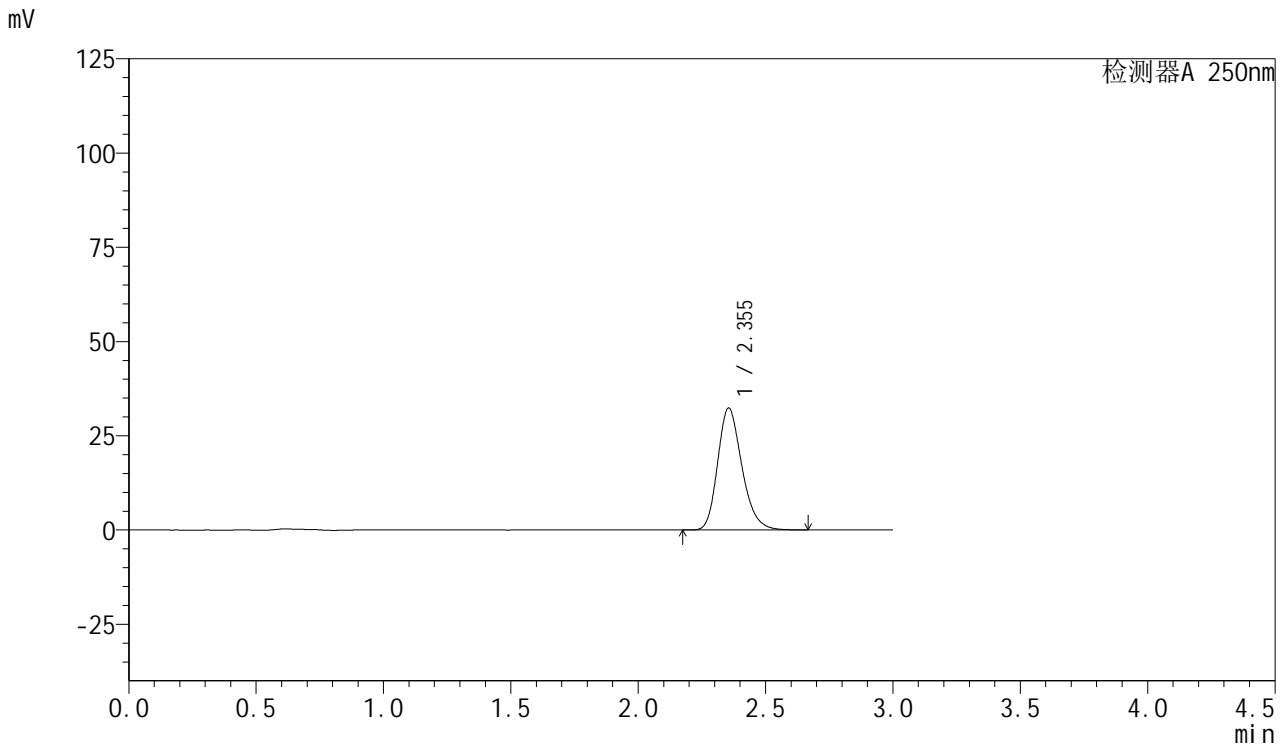


# SMF-377

## <样品信息>

色谱柱: XB-C18(50mm\*4.6mm,5μm)      流速: 1.0ml/min  
 柱温: 40°C      波长: 250nm  
 数据文件名: RC\$SMF-377 - 18-34/27-2495-2 - zzp-2024123021p-pH6.8jz-15mg-jyx2-15min-P6.lcd  
 方法文件名: RC\$SMF-377 - SMF-377-RCQX-FX276.lcm  
 批处理文件名: RC\$SMF-377 - 20250327-rcqx-FX279.lcb  
 样品瓶号: 4-48  
 进样体积: 10 μl      版本号: 6.115  
 进样时间: 2025/03/28 00:10:42      实验者: jiangjinwei  
 处理时间(V2) : 2025/03/28 14:12:56      处理者: jiangjinwei  
 仪器型号: SHIMADZU LC-2050C (FX276)

## <色谱图>



## <峰表>

检测器A 250nm

峰号	保留时间	面积	面积%	高度	理论塔板数(USP)	拖尾因子	分离度(USP)
1	2.355	214357	100.000	32380	2996	1.229	--
总计		214357	100.000	32380			

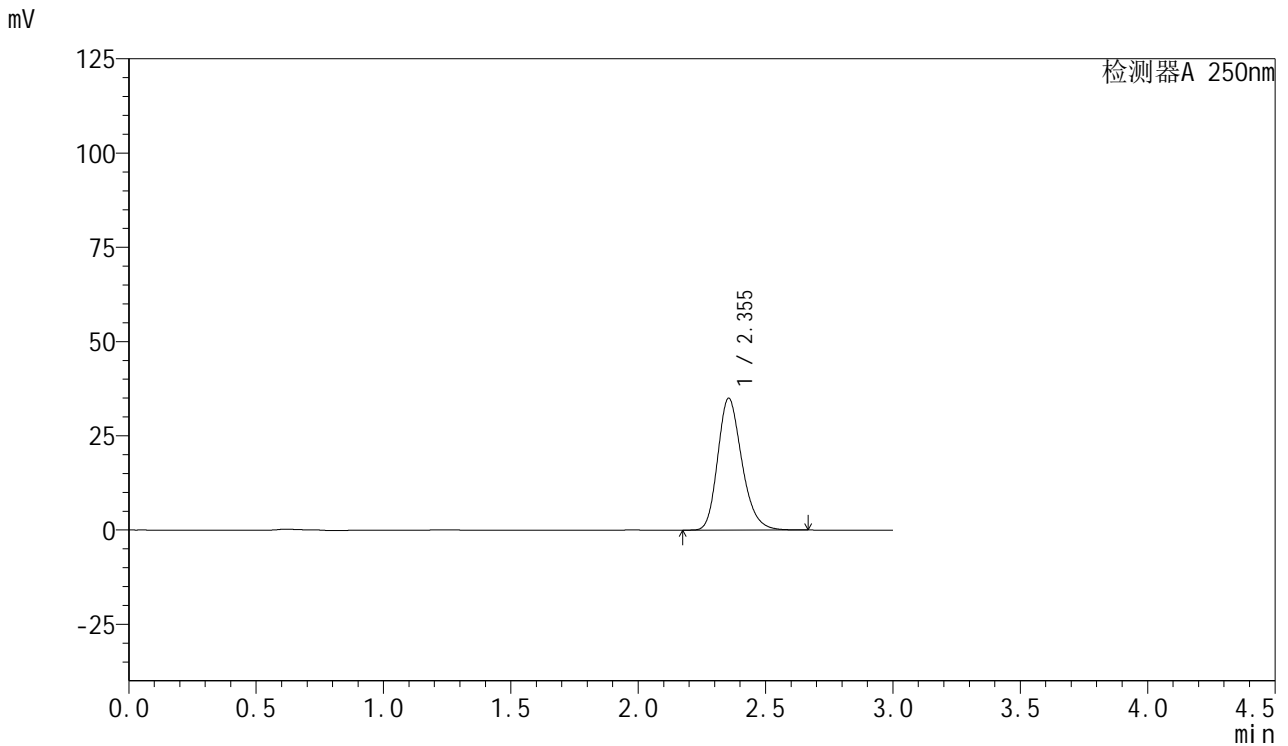


# SMF-377

## <样品信息>

色谱柱: XB-C18(50mm\*4.6mm,5μm)      流速: 1.0ml/min  
 柱温: 40°C      波长: 250nm  
 数据文件名: RC\$SMF-377 - 18-34/27-2496-2 - zzp-2024123021p-pH6.8jz-15mg-jyx2-20min-P1.lcd  
 方法文件名: RC\$SMF-377 - SMF-377-RCQX-FX276.lcm  
 批处理文件名: RC\$SMF-377 - 20250327-rcqx-FX279.lcb  
 样品瓶号: 4-4  
 进样体积: 10 μl      版本号: 6.115  
 进样时间: 2025/03/28 00:14:04      实验者: jiangjinwei  
 处理时间(V2) : 2025/03/28 14:12:59      处理者: jiangjinwei  
 仪器型号: SHIMADZU LC-2050C (FX276)

## <色谱图>



## <峰表>

检测器A 250nm

峰号	保留时间	面积	面积%	高度	理论塔板数(USP)	拖尾因子	分离度(USP)
1	2.355	230932	100.000	34988	3015	1.229	--
总计		230932	100.000	34988			

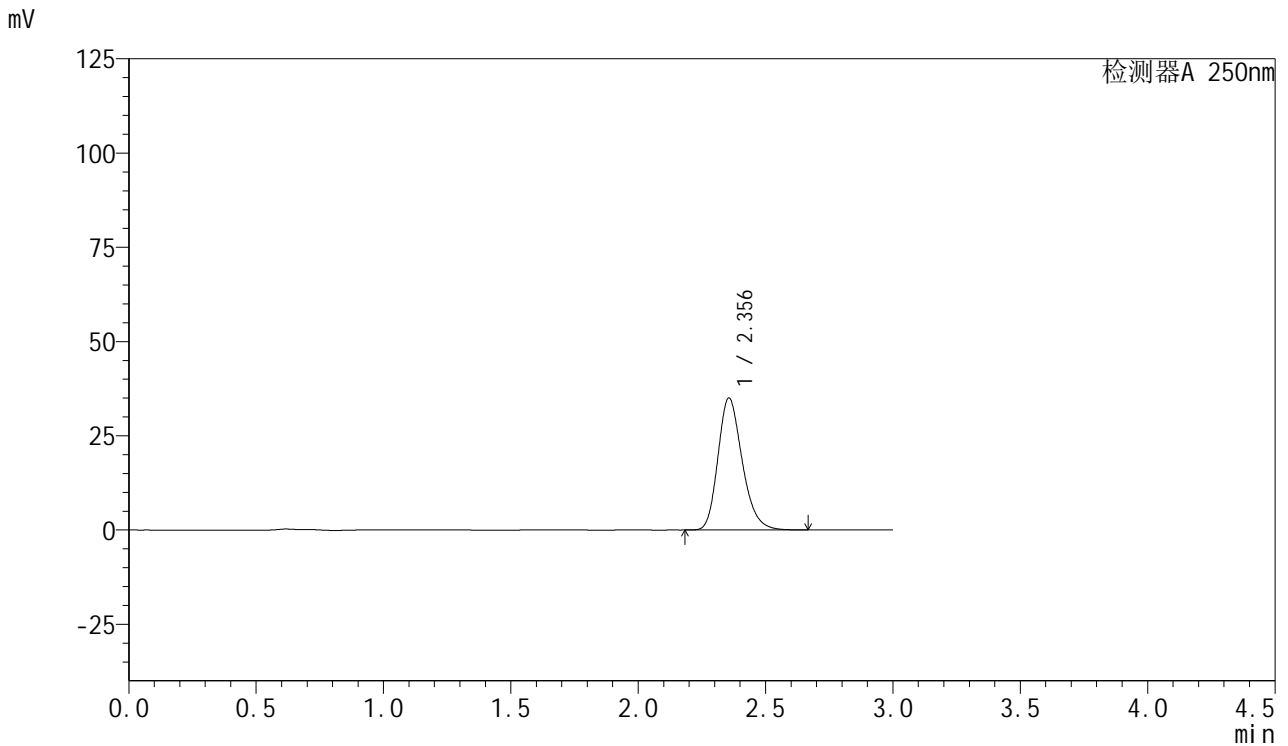


# SMF-377

## <样品信息>

色谱柱: XB-C18(50mm\*4.6mm,5μm)      流速: 1.0ml/min  
 柱温: 40°C      波长: 250nm  
 数据文件名: RC\$SMF-377 - 18-34/27-2497-2 - zzp-2024123021p-pH6.8jz-15mg-jyx2-20min-P2.lcd  
 方法文件名: RC\$SMF-377 - SMF-377-RCQX-FX276.lcm  
 批处理文件名: RC\$SMF-377 - 20250327-rcqx-FX279.lcb  
 样品瓶号: 4-13  
 进样体积: 10 μl      版本号: 6.115  
 进样时间: 2025/03/28 00:17:26      实验者: jiangjinwei  
 处理时间(V2) : 2025/03/28 14:13:02      处理者: jiangjinwei  
 仪器型号: SHIMADZU LC-2050C (FX276)

## <色谱图>



## <峰表>

检测器A 250nm

峰号	保留时间	面积	面积%	高度	理论塔板数(USP)	拖尾因子	分离度(USP)
1	2.356	232596	100.000	35047	2987	1.231	--
总计		232596	100.000	35047			

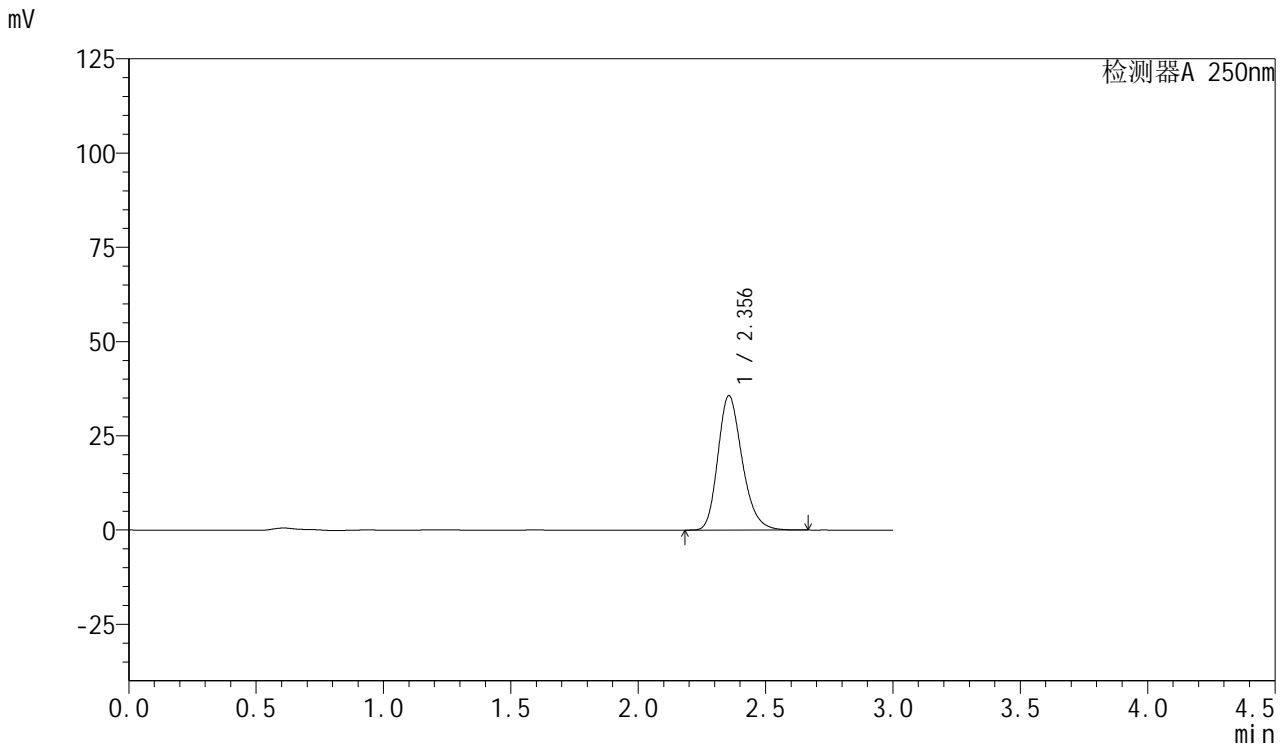


# SMF-377

## <样品信息>

色谱柱: XB-C18(50mm\*4.6mm,5μm)      流速: 1.0ml/min  
 柱温: 40°C      波长: 250nm  
 数据文件名: RC\$SMF-377 - 18-34/27-2498-2 - zzp-2024123021p-pH6.8jz-15mg-jyx2-20min-P3.lcd  
 方法文件名: RC\$SMF-377 - SMF-377-RCQX-FX276.lcm  
 批处理文件名: RC\$SMF-377 - 20250327-rcqx-FX279.lcb  
 样品瓶号: 4-22  
 进样体积: 10 μl      版本号: 6.115  
 进样时间: 2025/03/28 00:20:49      实验者: jiangjinwei  
 处理时间(V2) : 2025/03/28 14:13:05      处理者: jiangjinwei  
 仪器型号: SHIMADZU LC-2050C (FX276)

## <色谱图>



## <峰表>

检测器A 250nm

峰号	保留时间	面积	面积%	高度	理论塔板数(USP)	拖尾因子	分离度(USP)
1	2.356	236707	100.000	35676	2988	1.232	--
总计		236707	100.000	35676			

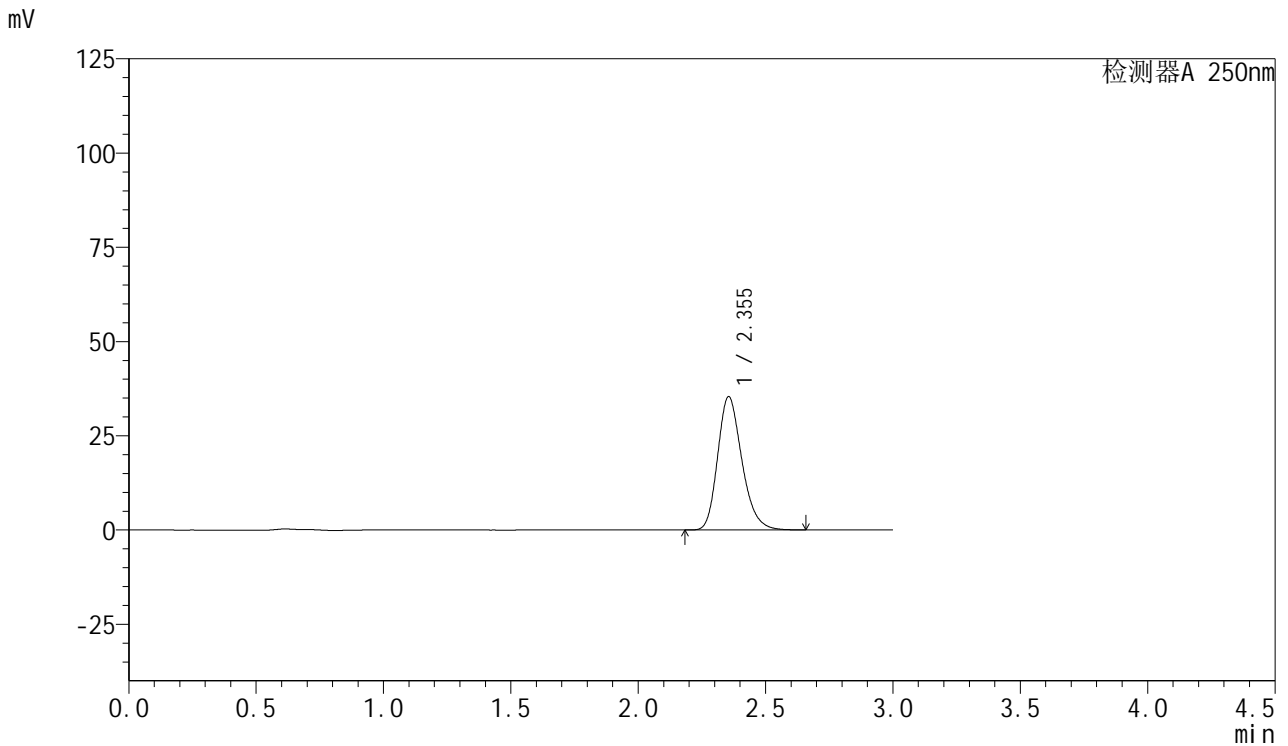


# SMF-377

## <样品信息>

色谱柱: XB-C18(50mm\*4.6mm,5μm)      流速: 1.0ml/min  
 柱温: 40°C      波长: 250nm  
 数据文件名: RC\$SMF-377 - 18-34/27-2499-2 - zzp-2024123021p-pH6.8jz-15mg-jyx2-20min-P4.lcd  
 方法文件名: RC\$SMF-377 - SMF-377-RCQX-FX276.lcm  
 批处理文件名: RC\$SMF-377 - 20250327-rcqx-FX279.lcb  
 样品瓶号: 4-31  
 进样体积: 10 μl      版本号: 6.115  
 进样时间: 2025/03/28 00:24:12      实验者: jiangjinwei  
 处理时间(V2) : 2025/03/28 14:13:07      处理者: jiangjinwei  
 仪器型号: SHIMADZU LC-2050C (FX276)

## <色谱图>



## <峰表>

检测器A 250nm

峰号	保留时间	面积	面积%	高度	理论塔板数(USP)	拖尾因子	分离度(USP)
1	2.355	234531	100.000	35400	2990	1.231	--
总计		234531	100.000	35400			

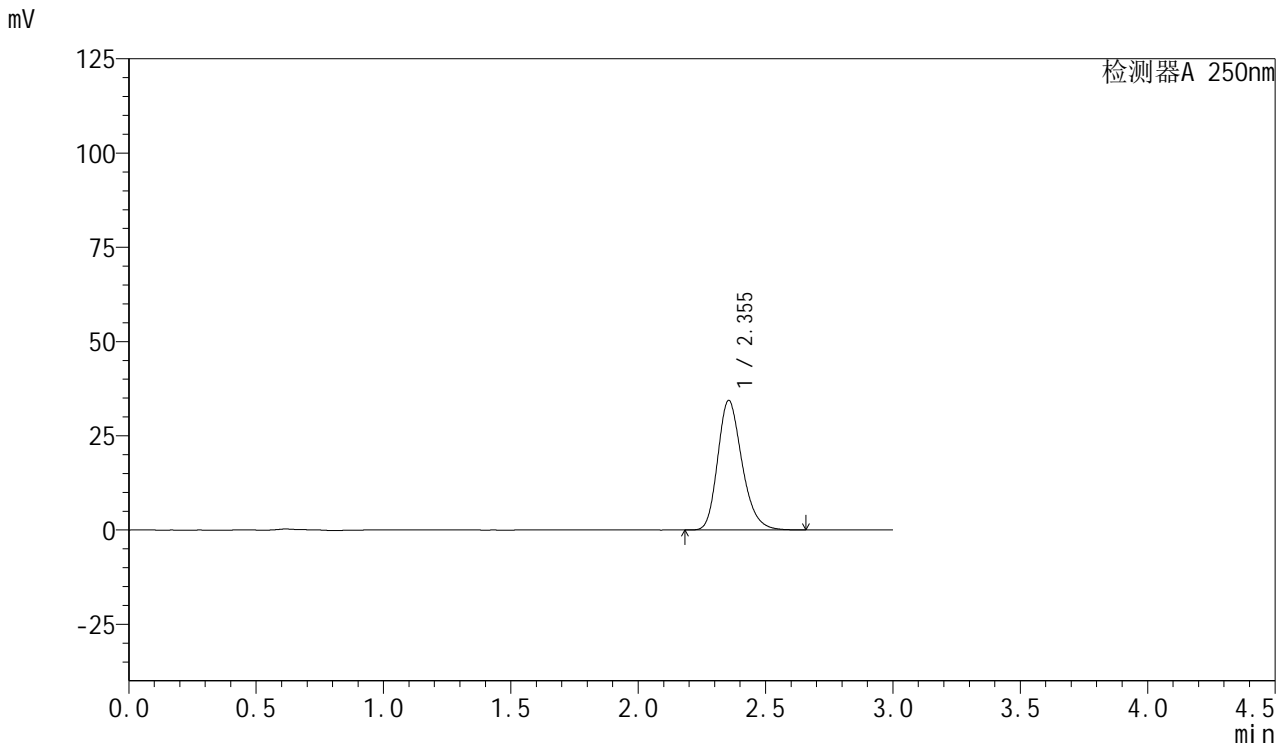


# SMF-377

## <样品信息>

色谱柱: XB-C18(50mm\*4.6mm,5μm)      流速: 1.0ml/min  
 柱温: 40°C      波长: 250nm  
 数据文件名: RC\$SMF-377 - 18-34/27-2500-2 - zzp-2024123021p-pH6.8jz-15mg-jyx2-20min-P5.lcd  
 方法文件名: RC\$SMF-377 - SMF-377-RCQX-FX276.lcm  
 批处理文件名: RC\$SMF-377 - 20250327-rcqx-FX279.lcb  
 样品瓶号: 4-40  
 进样体积: 10 μl      版本号: 6.115  
 进样时间: 2025/03/28 00:27:34      实验者: jiangjinwei  
 处理时间(V2) : 2025/03/28 14:13:10      处理者: jiangjinwei  
 仪器型号: SHIMADZU LC-2050C (FX276)

## <色谱图>



## <峰表>

检测器A 250nm

峰号	保留时间	面积	面积%	高度	理论塔板数(USP)	拖尾因子	分离度(USP)
1	2.355	228339	100.000	34405	2983	1.233	--
总计		228339	100.000	34405			

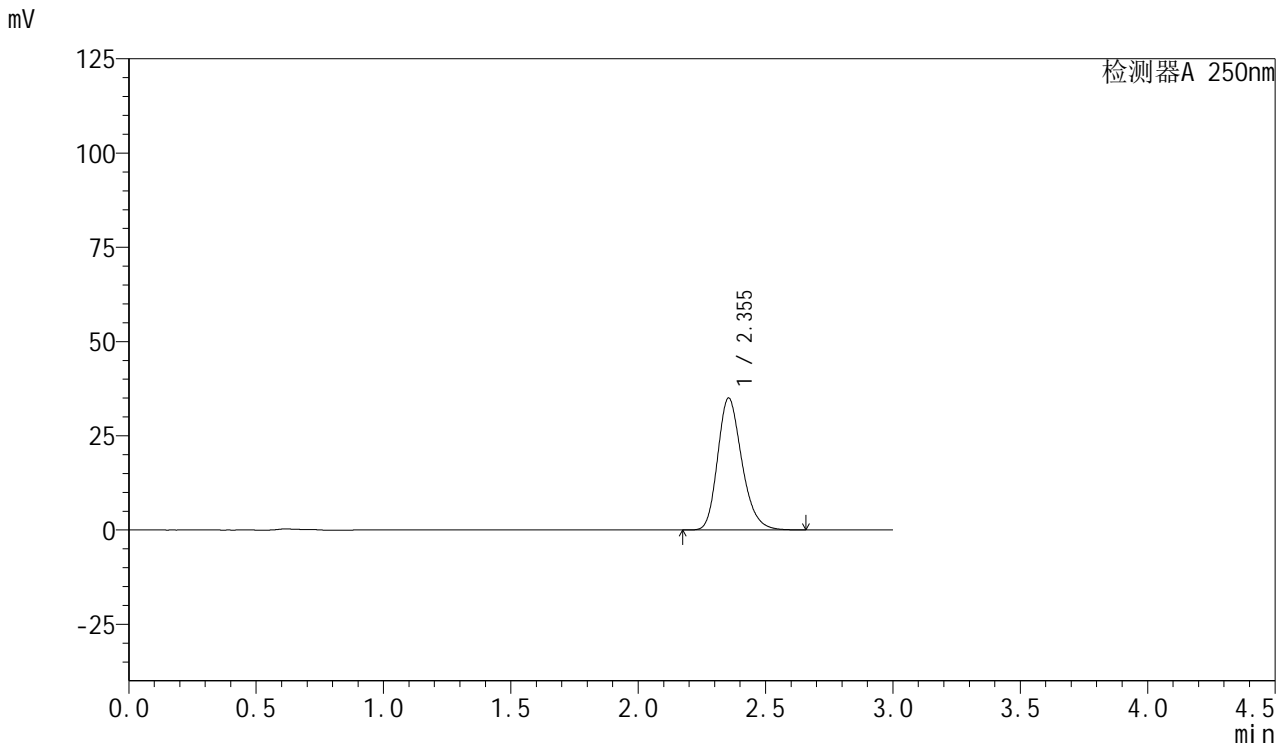


# SMF-377

## <样品信息>

色谱柱: XB-C18(50mm\*4.6mm,5μm)      流速: 1.0ml/min  
 柱温: 40°C      波长: 250nm  
 数据文件名: RC\$SMF-377 - 18-34/27-2501-2 - zzp-2024123021p-pH6.8jz-15mg-jyx2-20min-P6.lcd  
 方法文件名: RC\$SMF-377 - SMF-377-RCQX-FX276.lcm  
 批处理文件名: RC\$SMF-377 - 20250327-rcqx-FX279.lcb  
 样品瓶号: 4-49  
 进样体积: 10 μl      版本号: 6.115  
 进样时间: 2025/03/28 00:30:56      实验者: jiangjinwei  
 处理时间(V2): 2025/03/28 14:13:13      处理者: jiangjinwei  
 仪器型号: SHIMADZU LC-2050C (FX276)

## <色谱图>



## <峰表>

检测器A 250nm

峰号	保留时间	面积	面积%	高度	理论塔板数(USP)	拖尾因子	分离度(USP)
1	2.355	231776	100.000	35034	3001	1.230	--
总计		231776	100.000	35034			

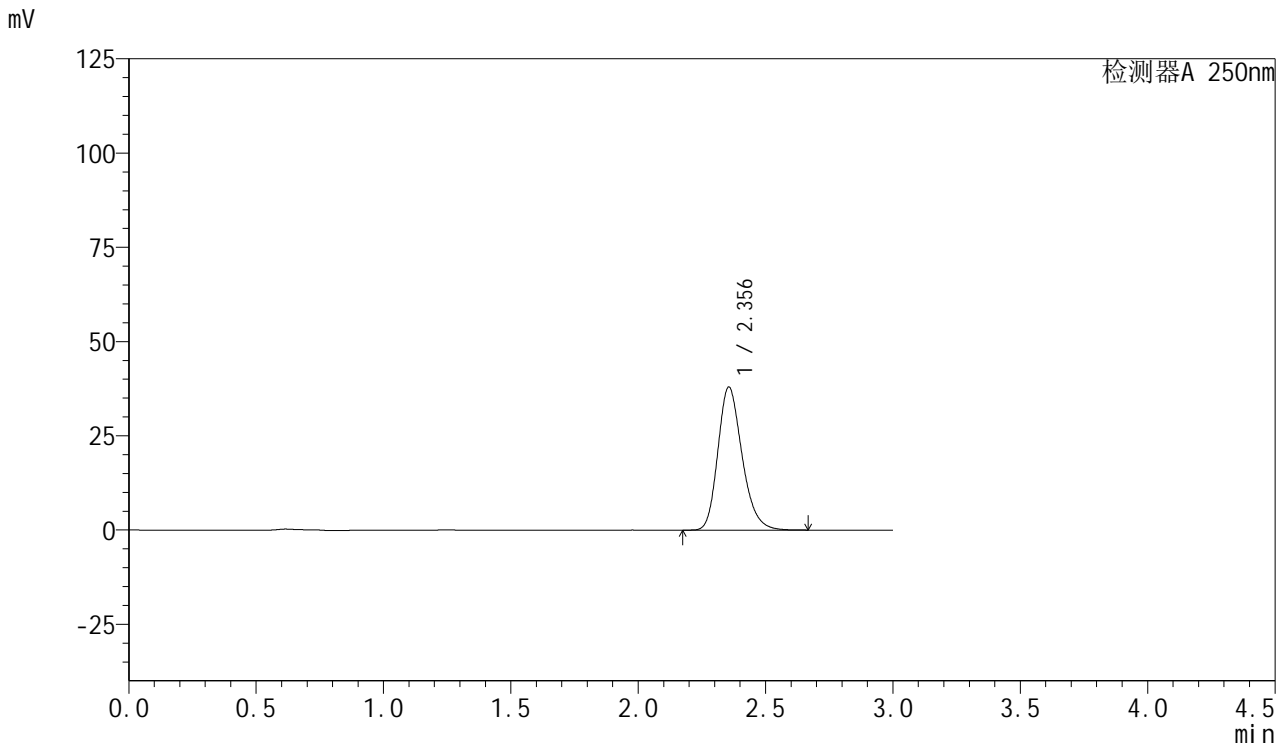


# SMF-377

## <样品信息>

色谱柱: XB-C18(50mm\*4.6mm,5μm)      流速: 1.0ml/min  
 柱温: 40°C      波长: 250nm  
 数据文件名: RC\$SMF-377 - 18-34/27-2502-2 - zzp-2024123021p-pH6.8jz-15mg-jyx2-30min-P1.lcd  
 方法文件名: RC\$SMF-377 - SMF-377-RCQX-FX276.lcm  
 批处理文件名: RC\$SMF-377 - 20250327-rcqx-FX279.lcb  
 样品瓶号: 4-5  
 进样体积: 10 μl      版本号: 6.115  
 进样时间: 2025/03/28 00:34:19      实验者: jiangjinwei  
 处理时间(V2) : 2025/03/28 14:13:16      处理者: jiangjinwei  
 仪器型号: SHIMADZU LC-2050C (FX276)

## <色谱图>



## <峰表>

检测器A 250nm

峰号	保留时间	面积	面积%	高度	理论塔板数(USP)	拖尾因子	分离度(USP)
1	2.356	251075	100.000	37969	3006	1.230	--
总计		251075	100.000	37969			

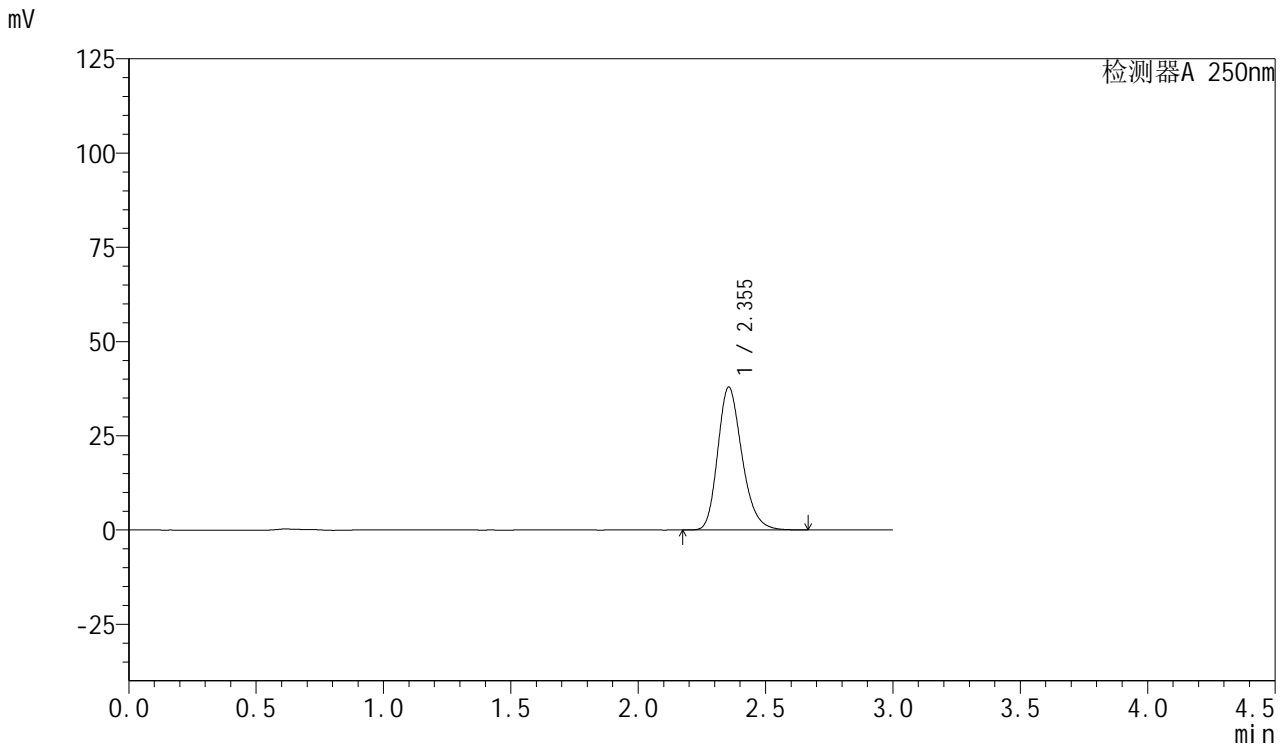


# SMF-377

## <样品信息>

色谱柱: XB-C18(50mm\*4.6mm,5μm)      流速: 1.0ml/min  
 柱温: 40°C      波长: 250nm  
 数据文件名: RC\$SMF-377 - 18-34/27-2503-2 - zzp-2024123021p-pH6.8jz-15mg-jyx2-30min-P2.lcd  
 方法文件名: RC\$SMF-377 - SMF-377-RCQX-FX276.lcm  
 批处理文件名: RC\$SMF-377 - 20250327-rcqx-FX279.lcb  
 样品瓶号: 4-14  
 进样体积: 10 μl      版本号: 6.115  
 进样时间: 2025/03/28 00:37:42      实验者: jiangjinwei  
 处理时间(V2) : 2025/03/28 14:13:19      处理者: jiangjinwei  
 仪器型号: SHIMADZU LC-2050C (FX276)

## <色谱图>



## <峰表>

检测器A 250nm

峰号	保留时间	面积	面积%	高度	理论塔板数(USP)	拖尾因子	分离度(USP)
1	2.355	250968	100.000	37924	3000	1.231	--
总计		250968	100.000	37924			

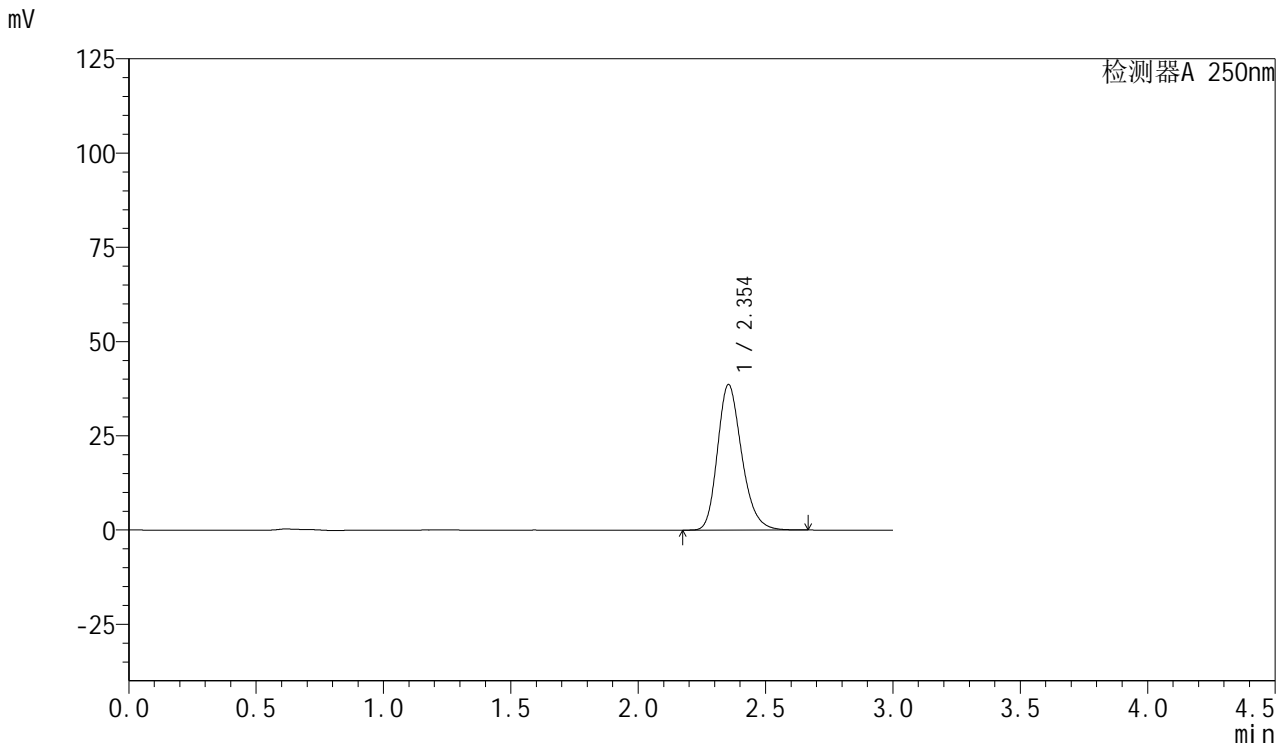


# SMF-377

## <样品信息>

色谱柱: XB-C18(50mm\*4.6mm,5μm)      流速: 1.0ml/min  
 柱温: 40°C      波长: 250nm  
 数据文件名: RC\$SMF-377 - 18-34/27-2504-2 - zzp-2024123021p-pH6.8jz-15mg-jyx2-30min-P3.lcd  
 方法文件名: RC\$SMF-377 - SMF-377-RCQX-FX276.lcm  
 批处理文件名: RC\$SMF-377 - 20250327-rcqx-FX279.lcb  
 样品瓶号: 4-23  
 进样体积: 10 μl      版本号: 6.115  
 进样时间: 2025/03/28 00:41:05      实验者: jiangjinwei  
 处理时间(V2) : 2025/03/28 14:13:21      处理者: jiangjinwei  
 仪器型号: SHIMADZU LC-2050C (FX276)

## <色谱图>



## <峰表>

检测器A 250nm

峰号	保留时间	面积	面积%	高度	理论塔板数(USP)	拖尾因子	分离度(USP)
1	2.354	255472	100.000	38617	3003	1.231	--
总计		255472	100.000	38617			

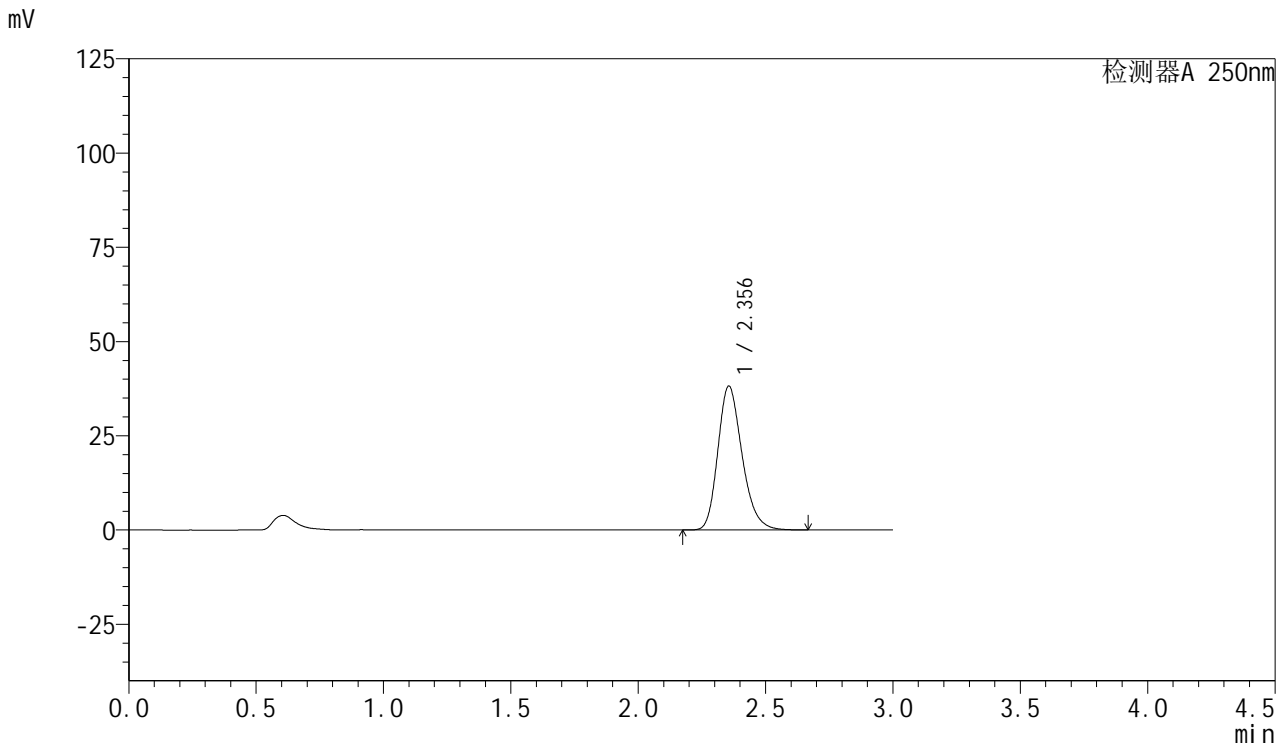


# SMF-377

## <样品信息>

色谱柱: XB-C18(50mm\*4.6mm,5μm)      流速: 1.0ml/min  
 柱温: 40°C      波长: 250nm  
 数据文件名: RC\$SMF-377 - 18-34/27-2505-2 - zzp-2024123021p-pH6.8jz-15mg-jyx2-30min-P4.lcd  
 方法文件名: RC\$SMF-377 - SMF-377-RCQX-FX276.lcm  
 批处理文件名: RC\$SMF-377 - 20250327-rcqx-FX279.lcb  
 样品瓶号: 4-32  
 进样体积: 10 μl      版本号: 6.115  
 进样时间: 2025/03/28 00:44:27      实验者: jiangjinwei  
 处理时间(V2) : 2025/03/28 14:13:24      处理者: jiangjinwei  
 仪器型号: SHIMADZU LC-2050C (FX276)

## <色谱图>



## <峰表>

检测器A 250nm

峰号	保留时间	面积	面积%	高度	理论塔板数(USP)	拖尾因子	分离度(USP)
1	2.356	253010	100.000	38204	2998	1.232	--
总计		253010	100.000	38204			

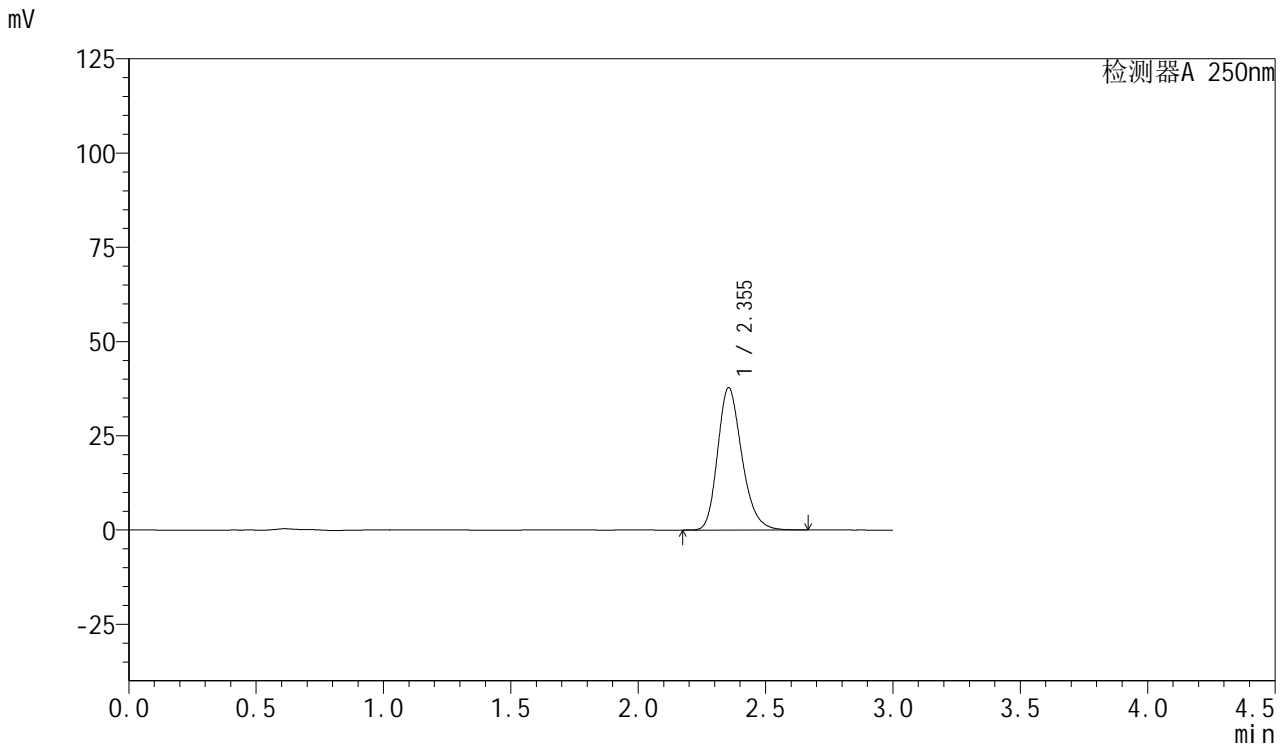


# SMF-377

## <样品信息>

色谱柱: XB-C18(50mm\*4.6mm,5μm)      流速: 1.0ml/min  
 柱温: 40°C      波长: 250nm  
 数据文件名: RC\$SMF-377 - 18-34/27-2506-2 - zzp-2024123021p-pH6.8jz-15mg-jyx2-30min-P5.lcd  
 方法文件名: RC\$SMF-377 - SMF-377-RCQX-FX276.lcm  
 批处理文件名: RC\$SMF-377 - 20250327-rcqx-FX279.lcb  
 样品瓶号: 4-41  
 进样体积: 10 μl      版本号: 6.115  
 进样时间: 2025/03/28 00:47:49      实验者: jiangjinwei  
 处理时间(V2) : 2025/03/28 14:13:27      处理者: jiangjinwei  
 仪器型号: SHIMADZU LC-2050C (FX276)

## <色谱图>



## <峰表>

检测器A 250nm

峰号	保留时间	面积	面积%	高度	理论塔板数(USP)	拖尾因子	分离度(USP)
1	2.355	249976	100.000	37763	3002	1.231	--
总计		249976	100.000	37763			

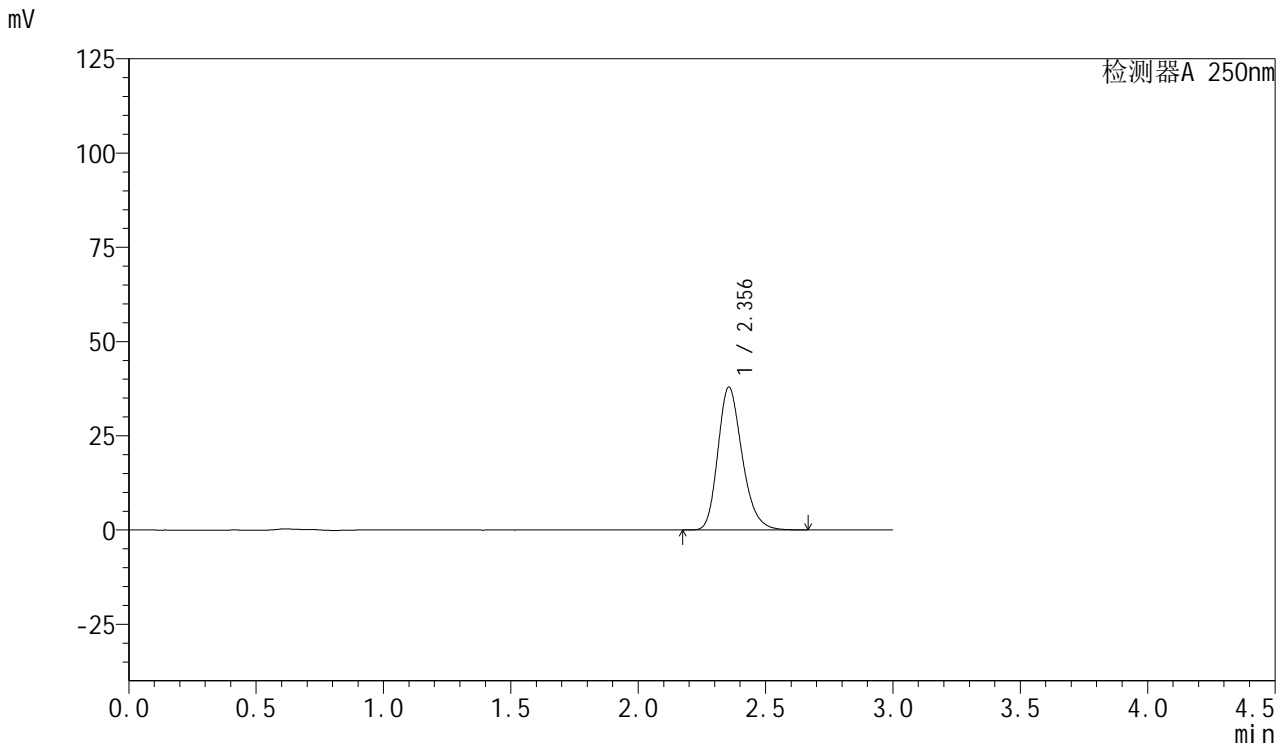


# SMF-377

## <样品信息>

色谱柱: XB-C18(50mm\*4.6mm,5μm)      流速: 1.0ml/min  
 柱温: 40°C      波长: 250nm  
 数据文件名: RC\$SMF-377 - 18-34/27-2507-2 - zzp-2024123021p-pH6.8jz-15mg-jyx2-30min-P6.lcd  
 方法文件名: RC\$SMF-377 - SMF-377-RCQX-FX276.lcm  
 批处理文件名: RC\$SMF-377 - 20250327-rcqx-FX279.lcb  
 样品瓶号: 4-50  
 进样体积: 10 μl      版本号: 6.115  
 进样时间: 2025/03/28 00:51:11      实验者: jiangjinwei  
 处理时间(V2) : 2025/03/28 14:13:30      处理者: jiangjinwei  
 仪器型号: SHIMADZU LC-2050C (FX276)

## <色谱图>



## <峰表>

检测器A 250nm

峰号	保留时间	面积	面积%	高度	理论塔板数(USP)	拖尾因子	分离度(USP)
1	2.356	251374	100.000	37915	2994	1.232	--
总计		251374	100.000	37915			

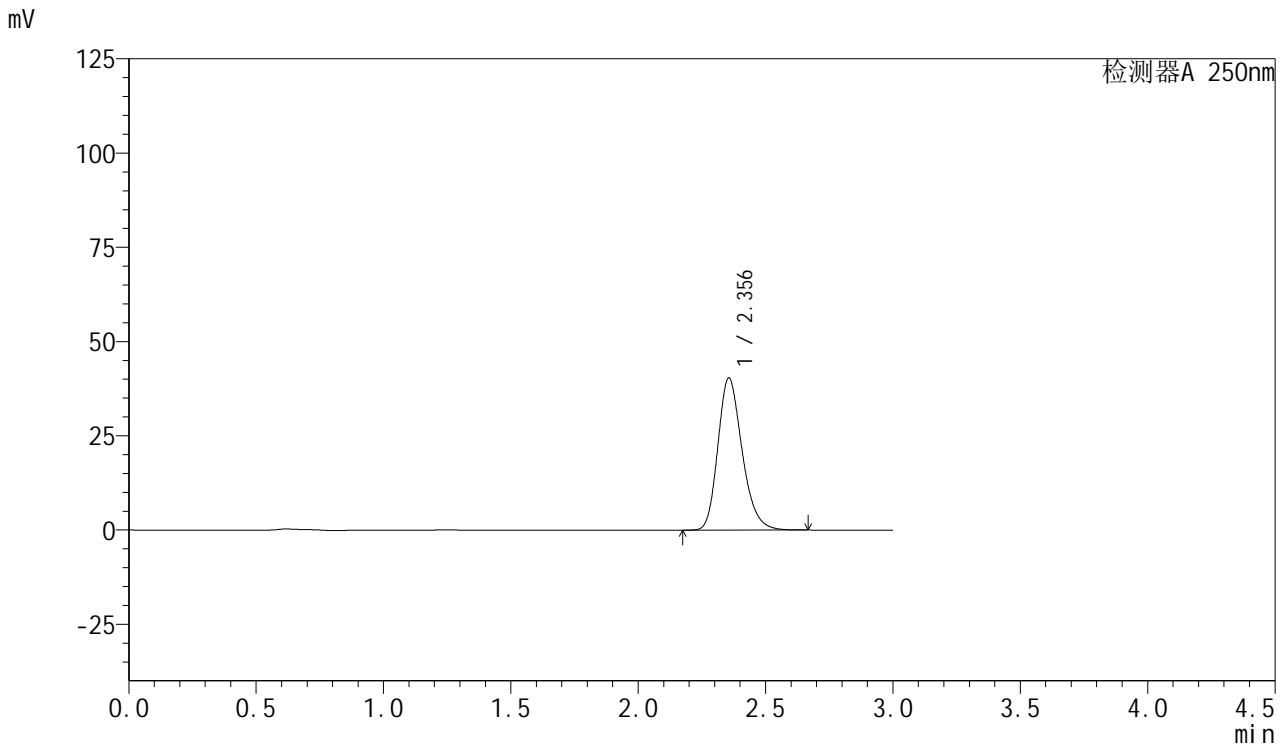


# SMF-377

## <样品信息>

色谱柱: XB-C18(50mm\*4.6mm,5μm)      流速: 1.0ml/min  
 柱温: 40°C      波长: 250nm  
 数据文件名: RC\$SMF-377 - 18-34/27-2508-2 - zzp-2024123021p-pH6.8jz-15mg-jyx2-45min-P1.lcd  
 方法文件名: RC\$SMF-377 - SMF-377-RCQX-FX276.lcm  
 批处理文件名: RC\$SMF-377 - 20250327-rcqx-FX279.lcb  
 样品瓶号: 4-6  
 进样体积: 10 μl      版本号: 6.115  
 进样时间: 2025/03/28 00:54:34      实验者: jiangjinwei  
 处理时间(V2) : 2025/03/28 14:13:32      处理者: jiangjinwei  
 仪器型号: SHIMADZU LC-2050C (FX276)

## <色谱图>



## <峰表>

检测器A 250nm

峰号	保留时间	面积	面积%	高度	理论塔板数(USP)	拖尾因子	分离度(USP)
1	2.356	267423	100.000	40375	2998	1.231	--
总计		267423	100.000	40375			

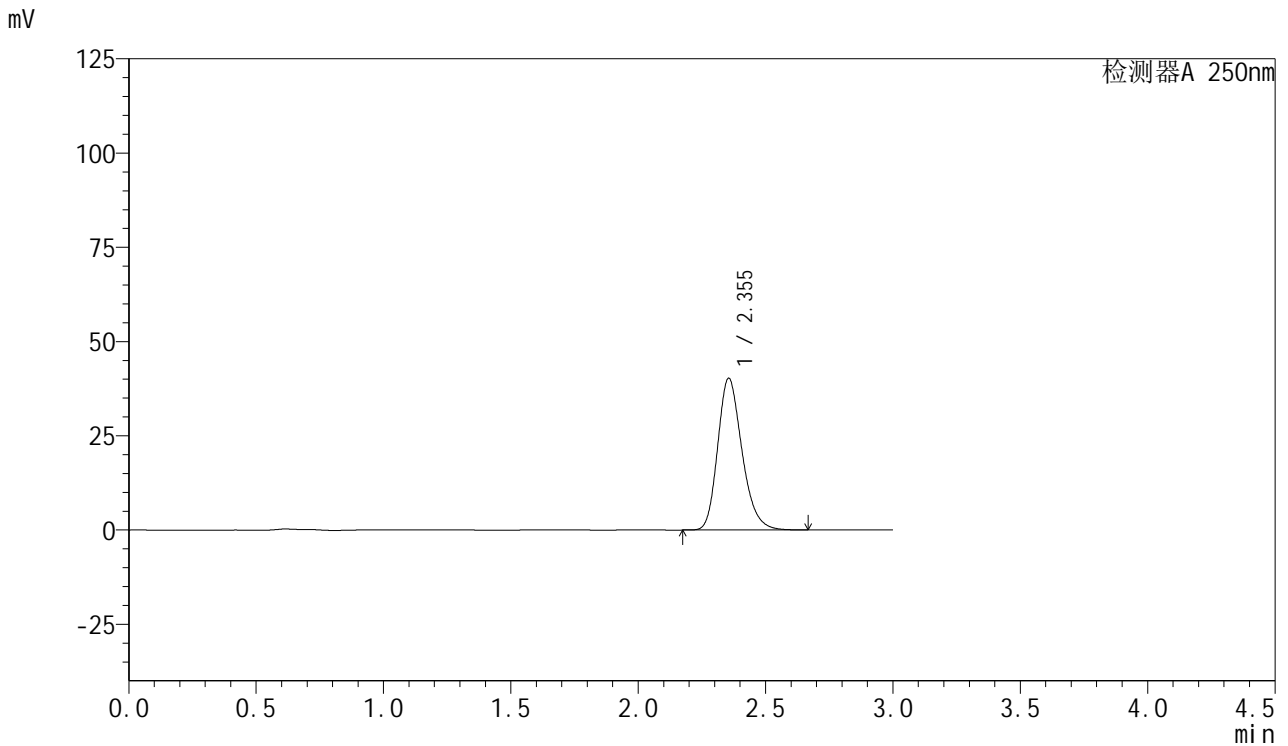


# SMF-377

## <样品信息>

色谱柱: XB-C18(50mm\*4.6mm,5μm)      流速: 1.0ml/min  
 柱温: 40°C      波长: 250nm  
 数据文件名: RC\$SMF-377 - 18-34/27-2509-2 - zzp-2024123021p-pH6.8jz-15mg-jyx2-45min-P2.lcd  
 方法文件名: RC\$SMF-377 - SMF-377-RCQX-FX276.lcm  
 批处理文件名: RC\$SMF-377 - 20250327-rcqx-FX279.lcb  
 样品瓶号: 4-15  
 进样体积: 10 μl      版本号: 6.115  
 进样时间: 2025/03/28 00:57:56      实验者: jiangjinwei  
 处理时间(V2) : 2025/03/28 14:13:35      处理者: jiangjinwei  
 仪器型号: SHIMADZU LC-2050C (FX276)

## <色谱图>



## <峰表>

检测器A 250nm

峰号	保留时间	面积	面积%	高度	理论塔板数(USP)	拖尾因子	分离度(USP)
1	2.355	267250	100.000	40292	2986	1.232	--
总计		267250	100.000	40292			

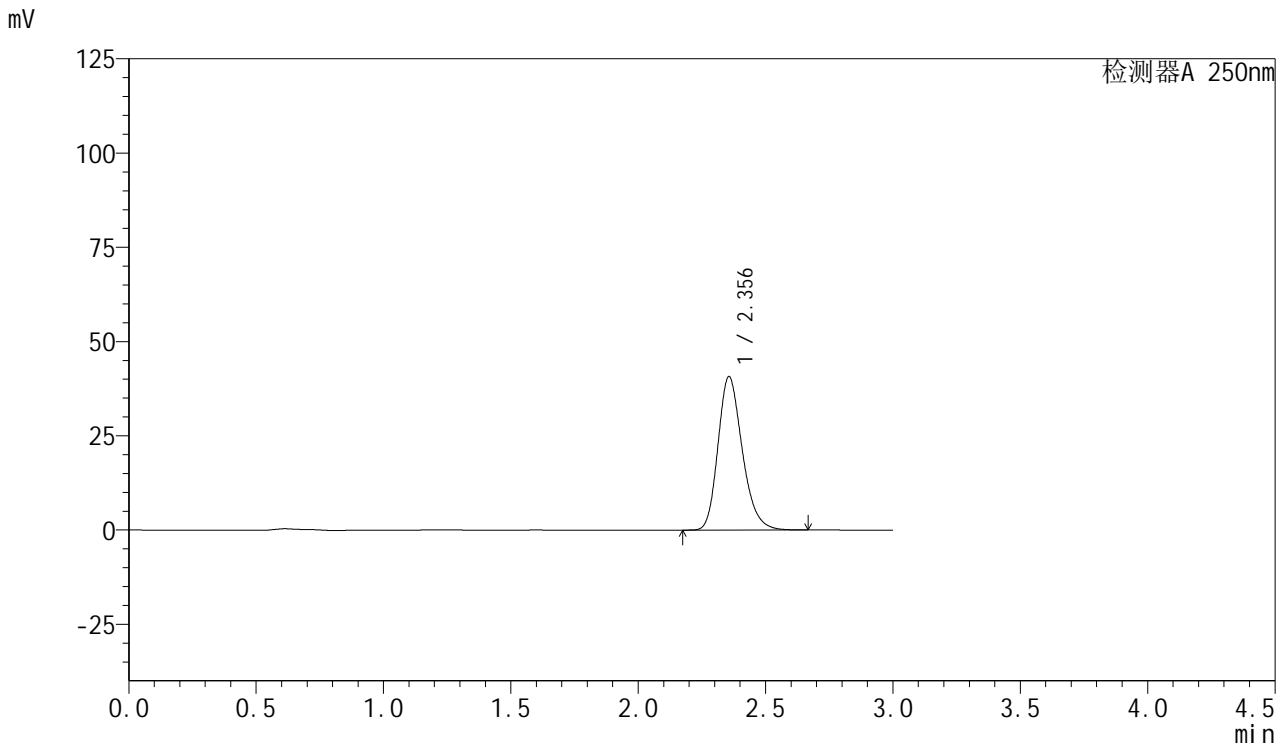


# SMF-377

## <样品信息>

色谱柱: XB-C18(50mm\*4.6mm,5μm)      流速: 1.0ml/min  
 柱温: 40°C      波长: 250nm  
 数据文件名: RC\$SMF-377 - 18-34/27-2510-2 - zzp-2024123021p-pH6.8jz-15mg-jyx2-45min-P3.lcd  
 方法文件名: RC\$SMF-377 - SMF-377-RCQX-FX276.lcm  
 批处理文件名: RC\$SMF-377 - 20250327-rcqx-FX279.lcb  
 样品瓶号: 4-24  
 进样体积: 10 μl      版本号: 6.115  
 进样时间: 2025/03/28 01:01:19      实验者: jiangjinwei  
 处理时间(V2) : 2025/03/28 14:13:38      处理者: jiangjinwei  
 仪器型号: SHIMADZU LC-2050C (FX276)

## <色谱图>



## <峰表>

检测器A 250nm

峰号	保留时间	面积	面积%	高度	理论塔板数(USP)	拖尾因子	分离度(USP)
1	2.356	270072	100.000	40713	2991	1.232	--
总计		270072	100.000	40713			

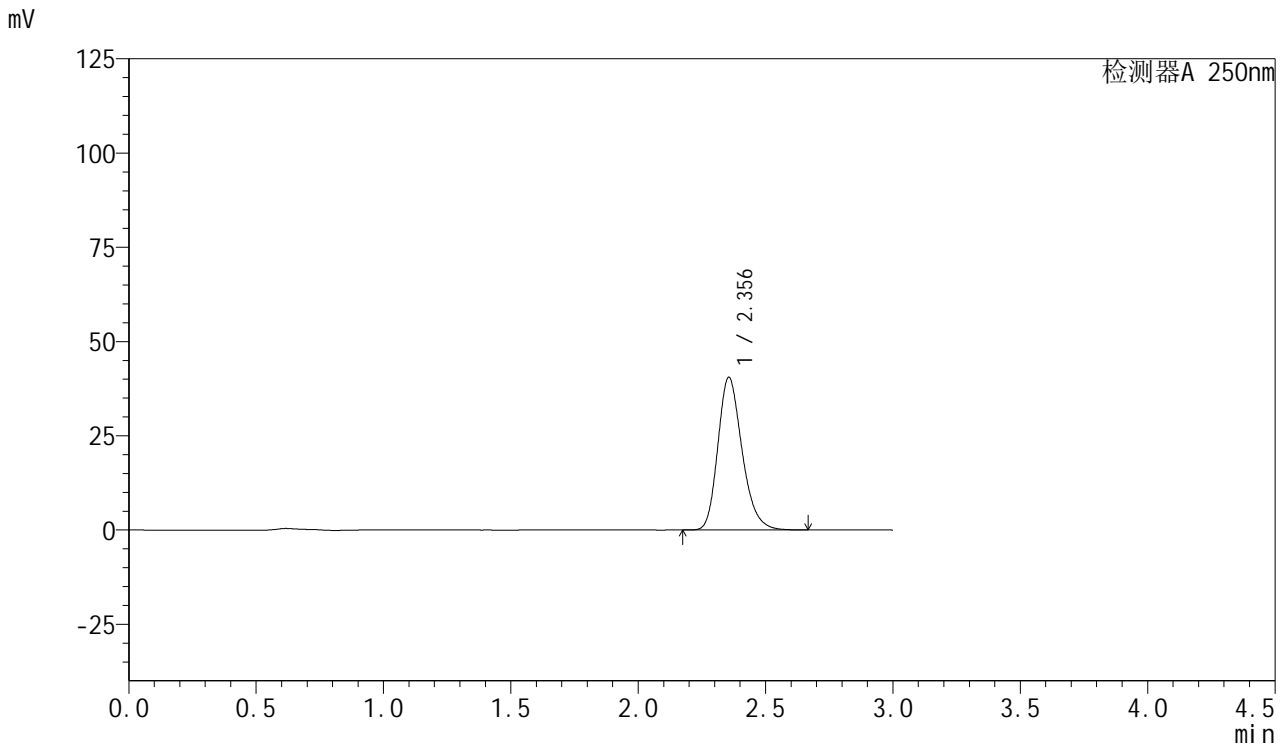


# SMF-377

## <样品信息>

色谱柱: XB-C18(50mm\*4.6mm,5μm)      流速: 1.0ml/min  
 柱温: 40°C      波长: 250nm  
 数据文件名: RC\$SMF-377 - 18-34/27-2511-2 - zzp-2024123021p-pH6.8jz-15mg-jyx2-45min-P4.lcd  
 方法文件名: RC\$SMF-377 - SMF-377-RCQX-FX276.lcm  
 批处理文件名: RC\$SMF-377 - 20250327-rcqx-FX279.lcb  
 样品瓶号: 4-33  
 进样体积: 10 μl      版本号: 6.115  
 进样时间: 2025/03/28 01:04:42      实验者: jiangjinwei  
 处理时间(V2) : 2025/03/28 14:13:41      处理者: jiangjinwei  
 仪器型号: SHIMADZU LC-2050C (FX276)

## <色谱图>



## <峰表>

检测器A 250nm

峰号	保留时间	面积	面积%	高度	理论塔板数(USP)	拖尾因子	分离度(USP)
1	2.356	267911	100.000	40522	3008	1.232	--
总计		267911	100.000	40522			

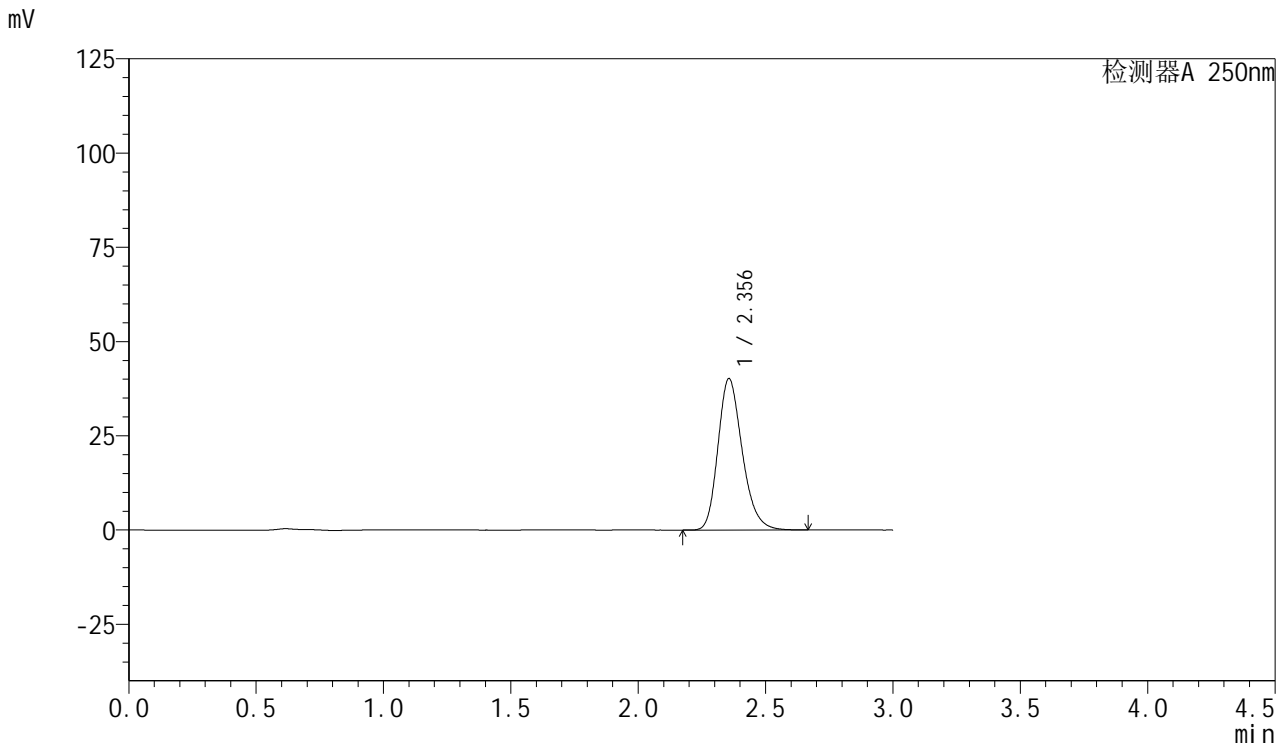


# SMF-377

## <样品信息>

色谱柱: XB-C18(50mm\*4.6mm,5μm)      流速: 1.0ml/min  
 柱温: 40°C      波长: 250nm  
 数据文件名: RC\$SMF-377 - 18-34/27-2512-2 - zzp-2024123021p-pH6.8jz-15mg-jyx2-45min-P5.lcd  
 方法文件名: RC\$SMF-377 - SMF-377-RCQX-FX276.lcm  
 批处理文件名: RC\$SMF-377 - 20250327-rcqx-FX279.lcb  
 样品瓶号: 4-42  
 进样体积: 10 μl      版本号: 6.115  
 进样时间: 2025/03/28 01:08:05      实验者: jiangjinwei  
 处理时间(V2) : 2025/03/28 14:13:44      处理者: jiangjinwei  
 仪器型号: SHIMADZU LC-2050C (FX276)

## <色谱图>



## <峰表>

检测器A 250nm

峰号	保留时间	面积	面积%	高度	理论塔板数(USP)	拖尾因子	分离度(USP)
1	2.356	266435	100.000	40178	2992	1.231	--
总计		266435	100.000	40178			

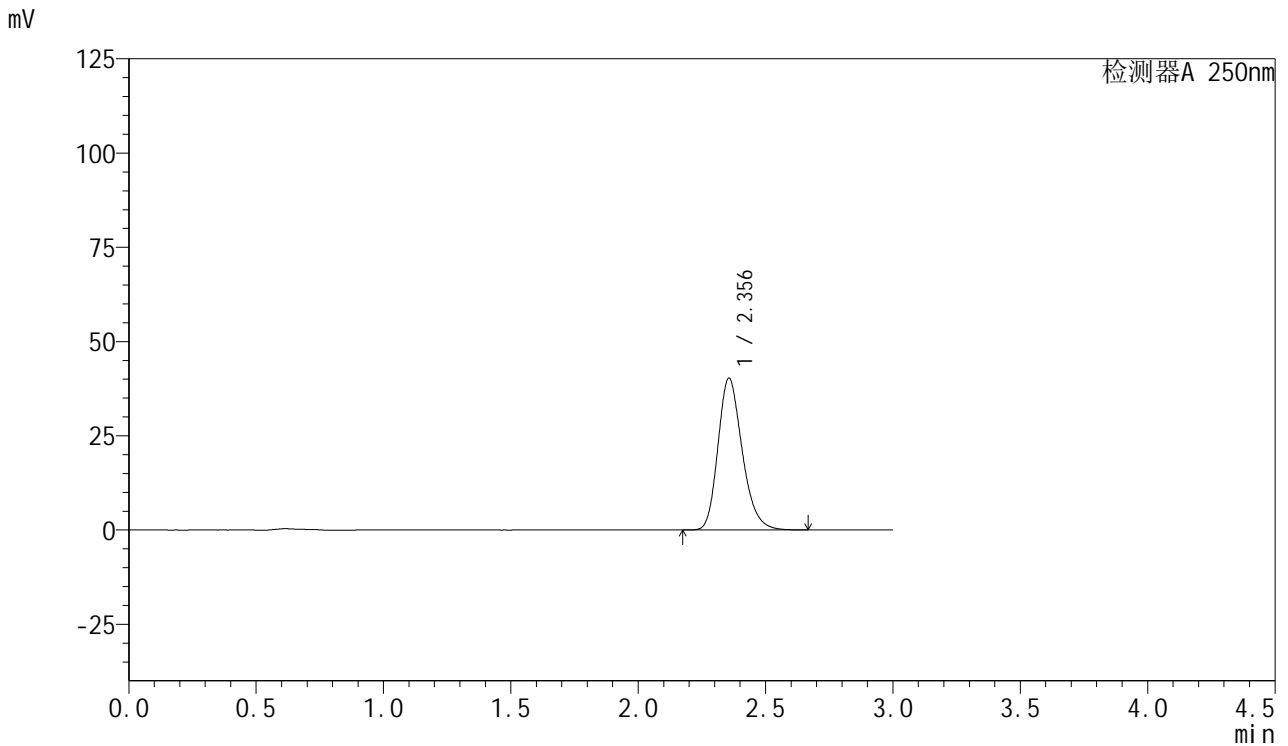


# SMF-377

## <样品信息>

色谱柱: XB-C18(50mm\*4.6mm,5μm)      流速: 1.0ml/min  
 柱温: 40°C      波长: 250nm  
 数据文件名: RC\$SMF-377 - 18-34/27-2513-2 - zzp-2024123021p-pH6.8jz-15mg-jyx2-45min-P6.lcd  
 方法文件名: RC\$SMF-377 - SMF-377-RCQX-FX276.lcm  
 批处理文件名: RC\$SMF-377 - 20250327-rcqx-FX279.lcb  
 样品瓶号: 4-51  
 进样体积: 10 μl      版本号: 6.115  
 进样时间: 2025/03/28 01:11:28      实验者: jiangjinwei  
 处理时间(V2) : 2025/03/28 14:13:47      处理者: jiangjinwei  
 仪器型号: SHIMADZU LC-2050C (FX276)

## <色谱图>



## <峰表>

检测器A 250nm

峰号	保留时间	面积	面积%	高度	理论塔板数(USP)	拖尾因子	分离度(USP)
1	2.356	266899	100.000	40289	2996	1.231	--
总计		266899	100.000	40289			

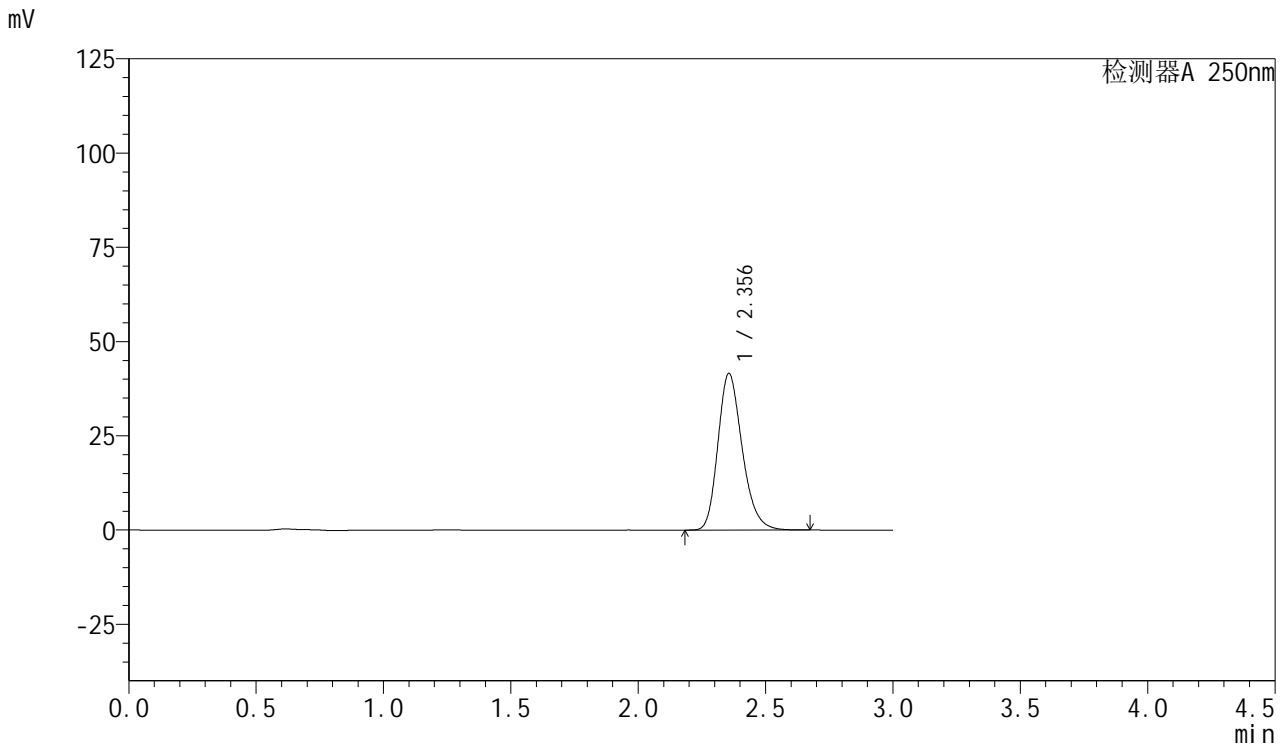


# SMF-377

## <样品信息>

色谱柱: XB-C18(50mm\*4.6mm,5μm)      流速: 1.0ml/min  
 柱温: 40°C      波长: 250nm  
 数据文件名: RC\$SMF-377 - 18-34/27-2514-2 - zzp-2024123021p-pH6.8jz-15mg-jyx2-60min-P1.lcd  
 方法文件名: RC\$SMF-377 - SMF-377-RCQX-FX276.lcm  
 批处理文件名: RC\$SMF-377 - 20250327-rcqx-FX279.lcb  
 样品瓶号: 4-7  
 进样体积: 10 μl      版本号: 6.115  
 进样时间: 2025/03/28 01:14:51      实验者: jiangjinwei  
 处理时间(V2) : 2025/03/28 14:13:50      处理者: jiangjinwei  
 仪器型号: SHIMADZU LC-2050C (FX276)

## <色谱图>



## <峰表>

检测器A 250nm

峰号	保留时间	面积	面积%	高度	理论塔板数(USP)	拖尾因子	分离度(USP)
1	2.356	275722	100.000	41572	2990	1.233	--
总计		275722	100.000	41572			

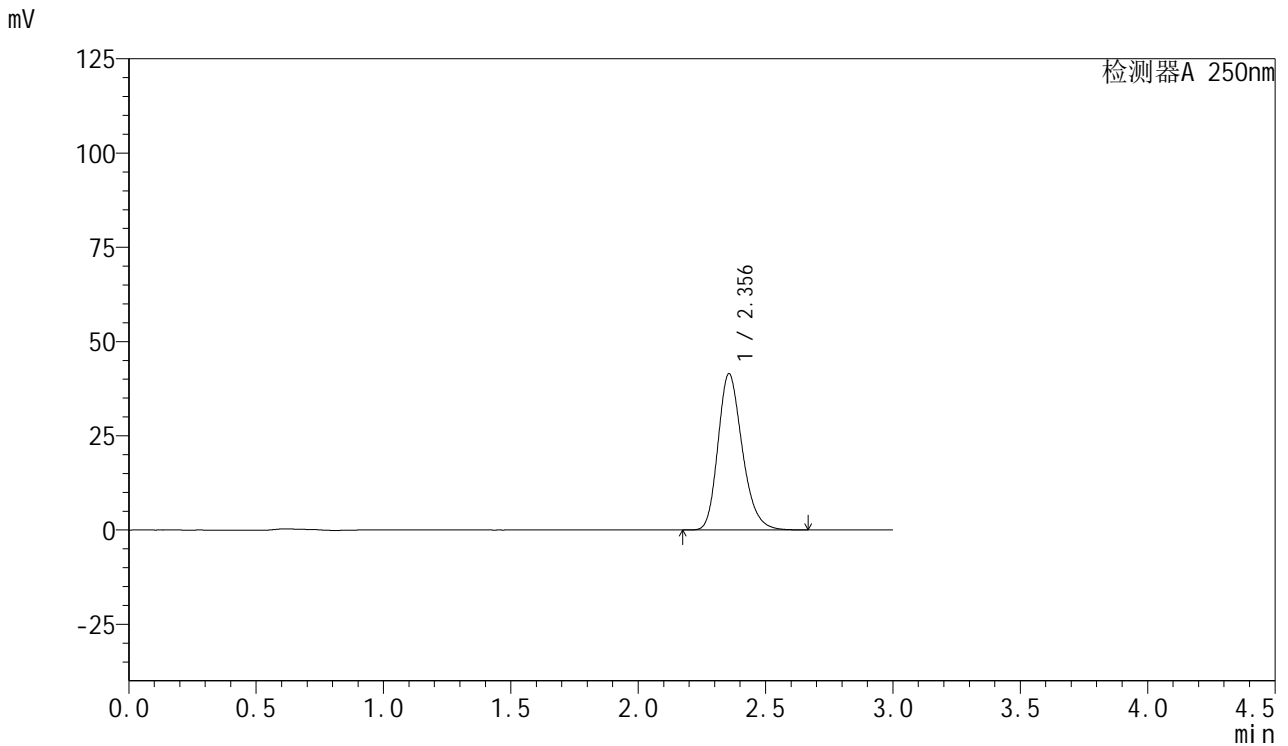


# SMF-377

## <样品信息>

色谱柱: XB-C18(50mm\*4.6mm,5μm)      流速: 1.0ml/min  
 柱温: 40°C      波长: 250nm  
 数据文件名: RC\$SMF-377 - 18-34/27-2515-2 - zzp-2024123021p-pH6.8jz-15mg-jyx2-60min-P2.lcd  
 方法文件名: RC\$SMF-377 - SMF-377-RCQX-FX276.lcm  
 批处理文件名: RC\$SMF-377 - 20250327-rcqx-FX279.lcb  
 样品瓶号: 4-16  
 进样体积: 10 μl      版本号: 6.115  
 进样时间: 2025/03/28 01:18:14      实验者: jiangjinwei  
 处理时间(V2) : 2025/03/28 14:13:53      处理者: jiangjinwei  
 仪器型号: SHIMADZU LC-2050C (FX276)

## <色谱图>



## <峰表>

检测器A 250nm

峰号	保留时间	面积	面积%	高度	理论塔板数(USP)	拖尾因子	分离度(USP)
1	2.356	275170	100.000	41446	2988	1.233	--
总计		275170	100.000	41446			

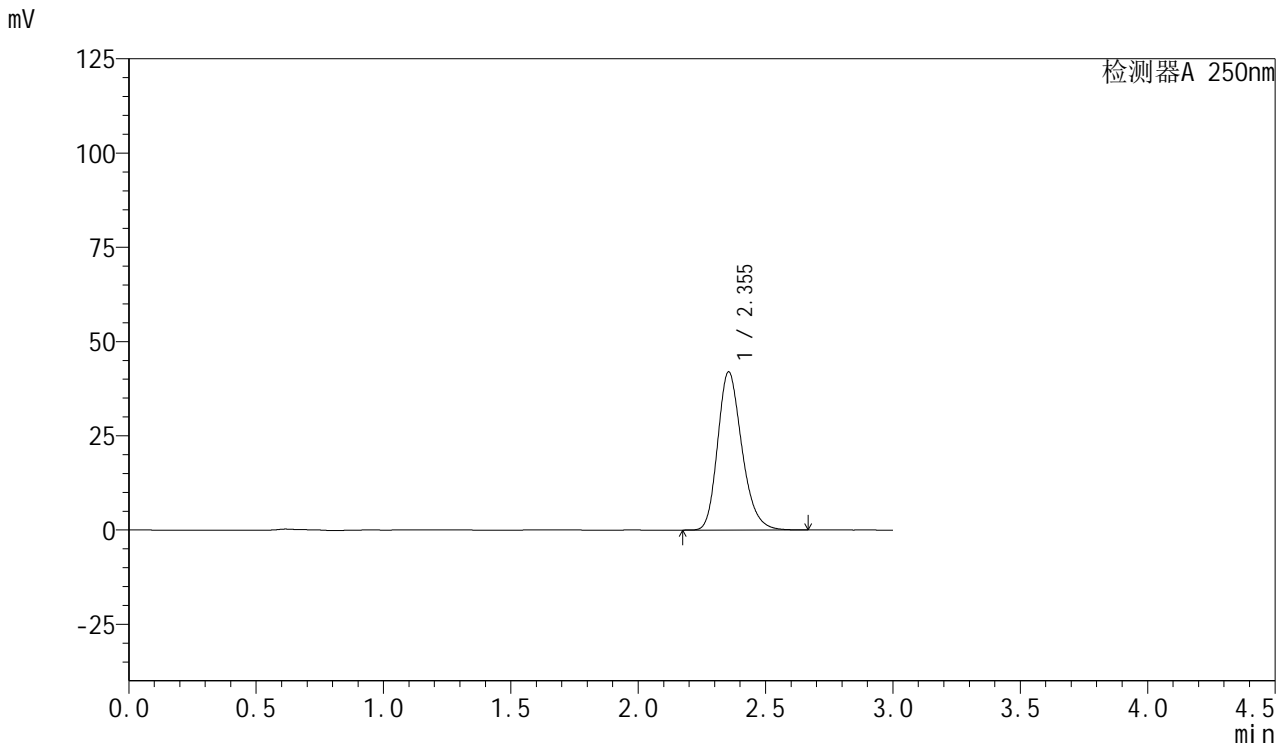


# SMF-377

## <样品信息>

色谱柱: XB-C18(50mm\*4.6mm,5μm)      流速: 1.0ml/min  
 柱温: 40°C      波长: 250nm  
 数据文件名: RC\$SMF-377 - 18-34/27-2516-2 - zzp-2024123021p-pH6.8jz-15mg-jyx2-60min-P3.lcd  
 方法文件名: RC\$SMF-377 - SMF-377-RCQX-FX276.lcm  
 批处理文件名: RC\$SMF-377 - 20250327-rcqx-FX279.lcb  
 样品瓶号: 4-25  
 进样体积: 10 μl      版本号: 6.115  
 进样时间: 2025/03/28 01:21:37      实验者: jiangjinwei  
 处理时间(V2) : 2025/03/28 14:13:55      处理者: jiangjinwei  
 仪器型号: SHIMADZU LC-2050C (FX276)

## <色谱图>



## <峰表>

检测器A 250nm

峰号	保留时间	面积	面积%	高度	理论塔板数(USP)	拖尾因子	分离度(USP)
1	2.355	277949	100.000	41980	2995	1.230	--
总计		277949	100.000	41980			

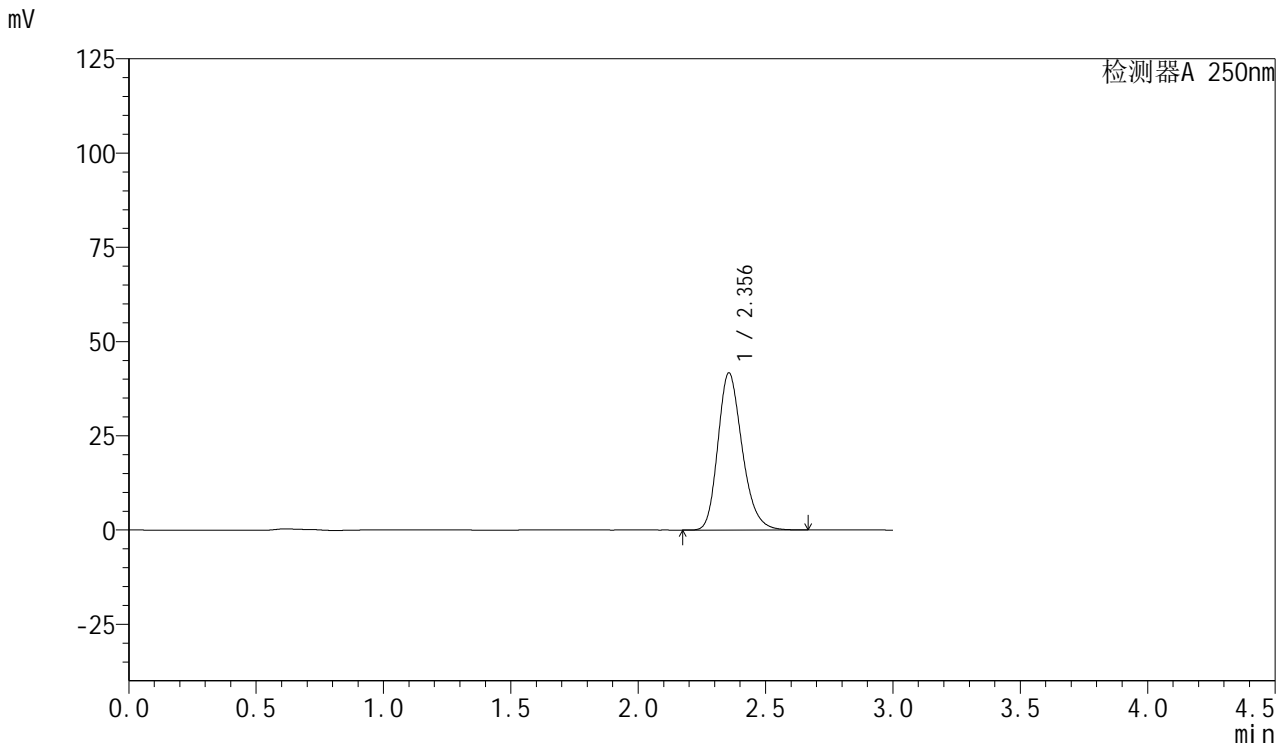


# SMF-377

## <样品信息>

色谱柱: XB-C18(50mm\*4.6mm,5μm)      流速: 1.0ml/min  
 柱温: 40°C      波长: 250nm  
 数据文件名: RC\$SMF-377 - 18-34/27-2517-2 - zzp-2024123021p-pH6.8jz-15mg-jyx2-60min-P4.lcd  
 方法文件名: RC\$SMF-377 - SMF-377-RCQX-FX276.lcm  
 批处理文件名: RC\$SMF-377 - 20250327-rcqx-FX279.lcb  
 样品瓶号: 4-34  
 进样体积: 10 μl      版本号: 6.115  
 进样时间: 2025/03/28 01:25:00      实验者: jiangjinwei  
 处理时间(V2) : 2025/03/28 14:13:58      处理者: jiangjinwei  
 仪器型号: SHIMADZU LC-2050C (FX276)

## <色谱图>



## <峰表>

检测器A 250nm

峰号	保留时间	面积	面积%	高度	理论塔板数(USP)	拖尾因子	分离度(USP)
1	2.356	276351	100.000	41690	2993	1.232	--
总计		276351	100.000	41690			

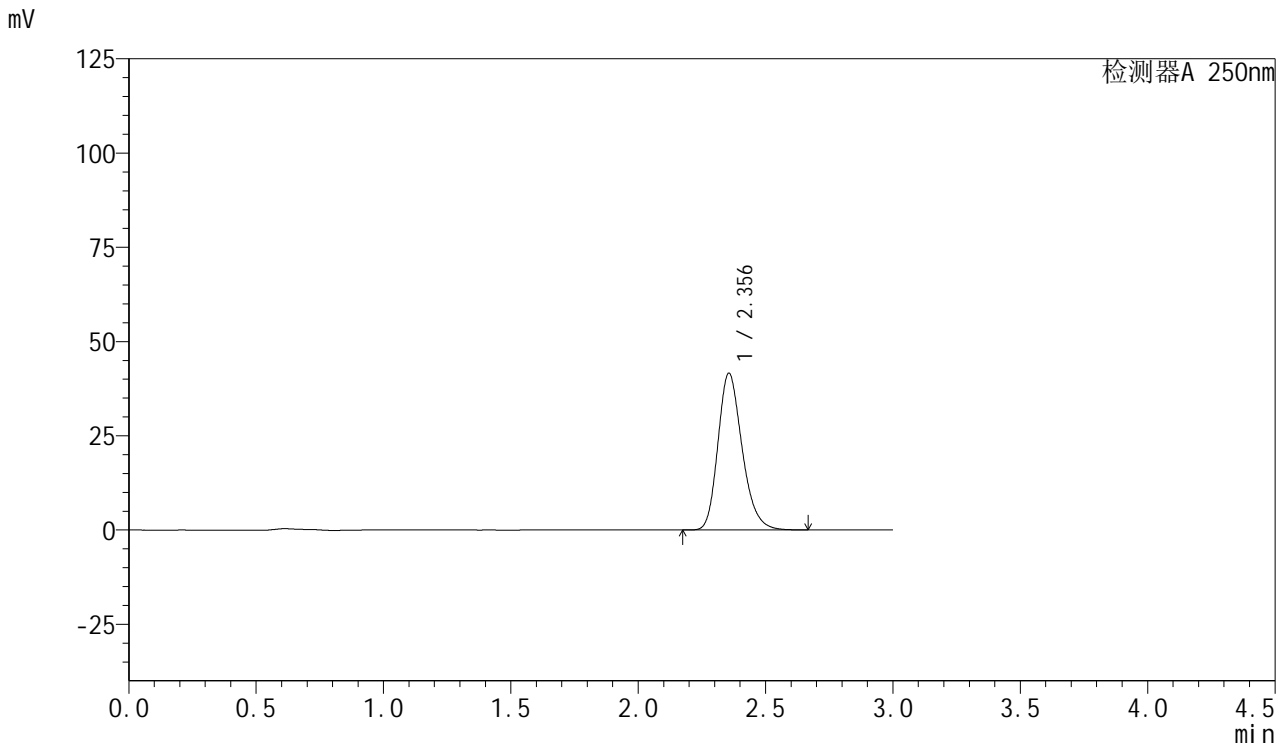


# SMF-377

## <样品信息>

色谱柱: XB-C18(50mm\*4.6mm,5μm)      流速: 1.0ml/min  
 柱温: 40°C      波长: 250nm  
 数据文件名: RC\$SMF-377 - 18-34/27-2518-2 - zzp-2024123021p-pH6.8jz-15mg-jyx2-60min-P5.lcd  
 方法文件名: RC\$SMF-377 - SMF-377-RCQX-FX276.lcm  
 批处理文件名: RC\$SMF-377 - 20250327-rcqx-FX279.lcb  
 样品瓶号: 4-43  
 进样体积: 10 μl      版本号: 6.115  
 进样时间: 2025/03/28 01:28:24      实验者: jiangjinwei  
 处理时间(V2) : 2025/03/28 14:14:01      处理者: jiangjinwei  
 仪器型号: SHIMADZU LC-2050C (FX276)

## <色谱图>



## <峰表>

检测器A 250nm

峰号	保留时间	面积	面积%	高度	理论塔板数(USP)	拖尾因子	分离度(USP)
1	2.356	275135	100.000	41603	3007	1.232	--
总计		275135	100.000	41603			

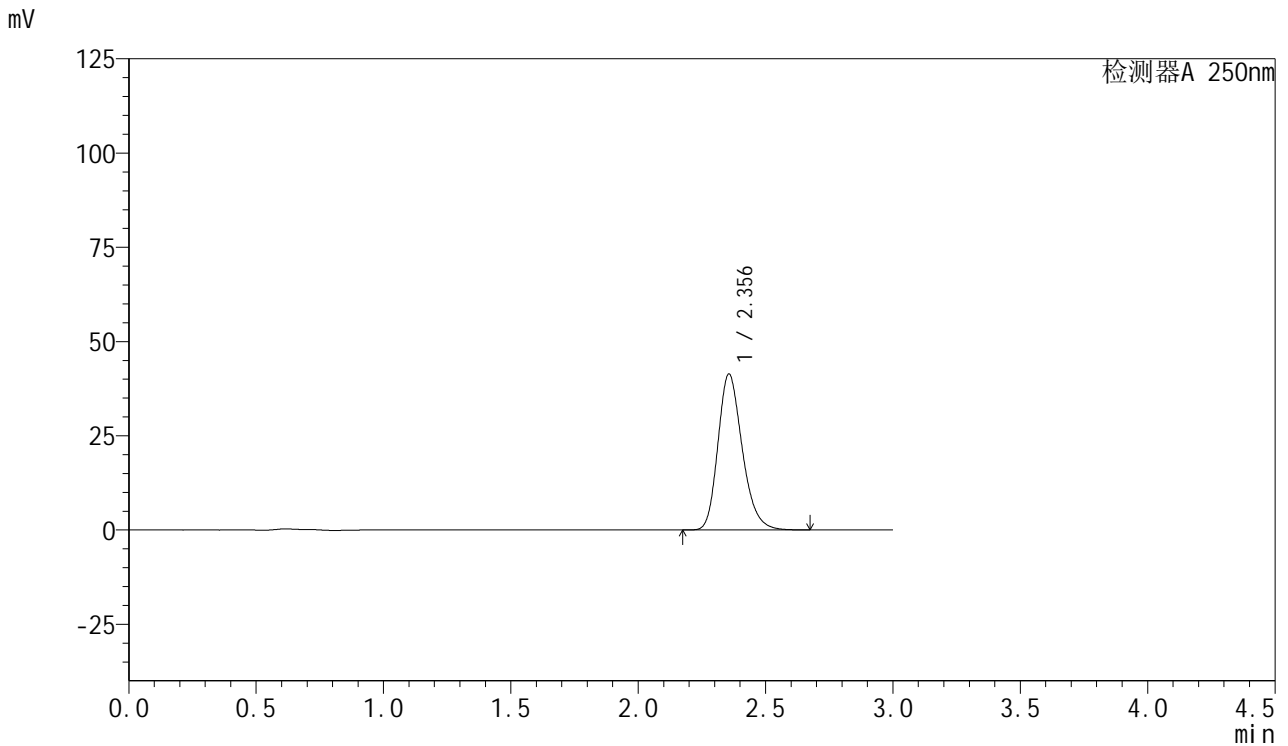


# SMF-377

## <样品信息>

色谱柱: XB-C18(50mm\*4.6mm,5μm)      流速: 1.0ml/min  
 柱温: 40°C      波长: 250nm  
 数据文件名: RC\$SMF-377 - 18-34/27-2519-2 - zzp-2024123021p-pH6.8jz-15mg-jyx2-60min-P6.lcd  
 方法文件名: RC\$SMF-377 - SMF-377-RCQX-FX276.lcm  
 批处理文件名: RC\$SMF-377 - 20250327-rcqx-FX279.lcb  
 样品瓶号: 4-52  
 进样体积: 10 μl      版本号: 6.115  
 进样时间: 2025/03/28 01:31:46      实验者: jiangjinwei  
 处理时间(V2) : 2025/03/28 14:14:04      处理者: jiangjinwei  
 仪器型号: SHIMADZU LC-2050C (FX276)

## <色谱图>



## <峰表>

检测器A 250nm

峰号	保留时间	面积	面积%	高度	理论塔板数(USP)	拖尾因子	分离度(USP)
1	2.356	274992	100.000	41393	2981	1.233	--
总计		274992	100.000	41393			

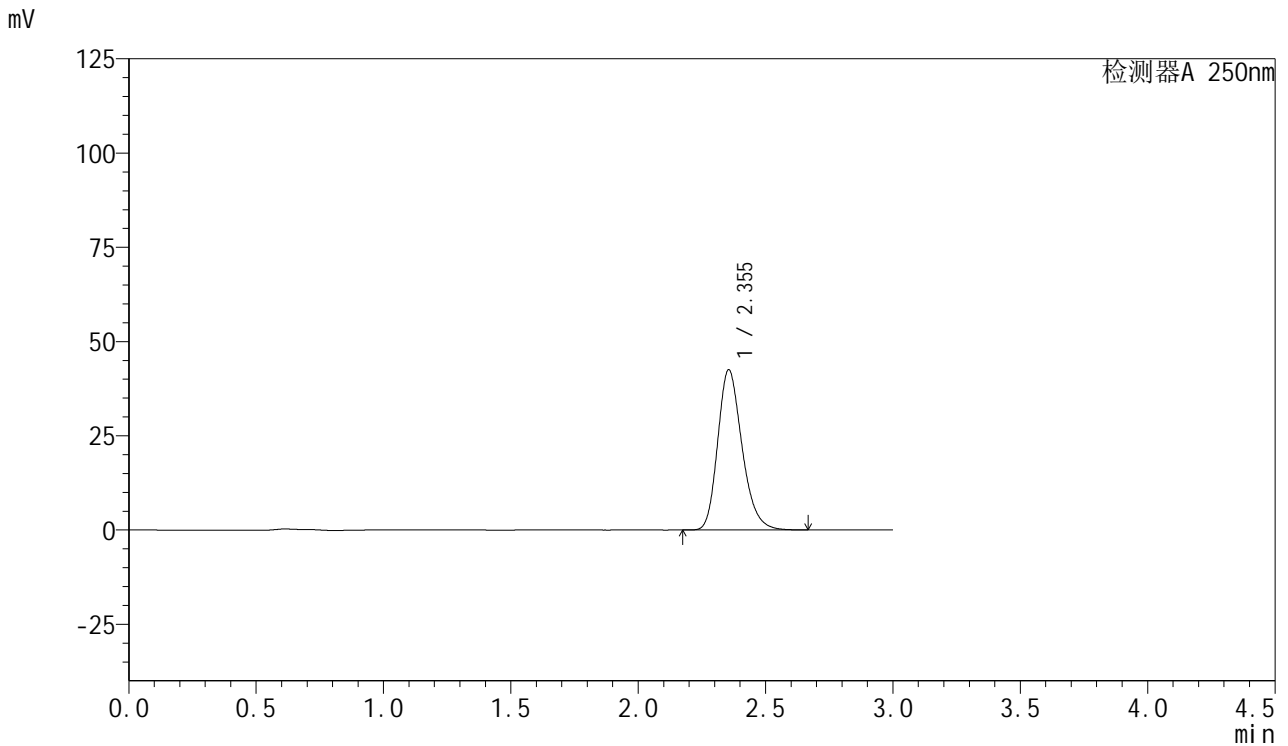


# SMF-377

## <样品信息>

色谱柱: XB-C18(50mm\*4.6mm,5μm)      流速: 1.0ml/min  
 柱温: 40°C      波长: 250nm  
 数据文件名: RC\$SMF-377 - 18-34/27-2520-2 - zzp-2024123021p-pH6.8jz-15mg-jyx2-jxzs-P1.lcd  
 方法文件名: RC\$SMF-377 - SMF-377-RCQX-FX276.lcm  
 批处理文件名: RC\$SMF-377 - 20250327-rcqx-FX279.lcb  
 样品瓶号: 4-8  
 进样体积: 10 μl      版本号: 6.115  
 进样时间: 2025/03/28 01:35:09      实验者: jiangjinwei  
 处理时间(V2) : 2025/03/28 14:14:07      处理者: jiangjinwei  
 仪器型号: SHIMADZU LC-2050C (FX276)

## <色谱图>



## <峰表>

检测器A 250nm

峰号	保留时间	面积	面积%	高度	理论塔板数(USP)	拖尾因子	分离度(USP)
1	2.355	282491	100.000	42537	2981	1.233	--
总计		282491	100.000	42537			

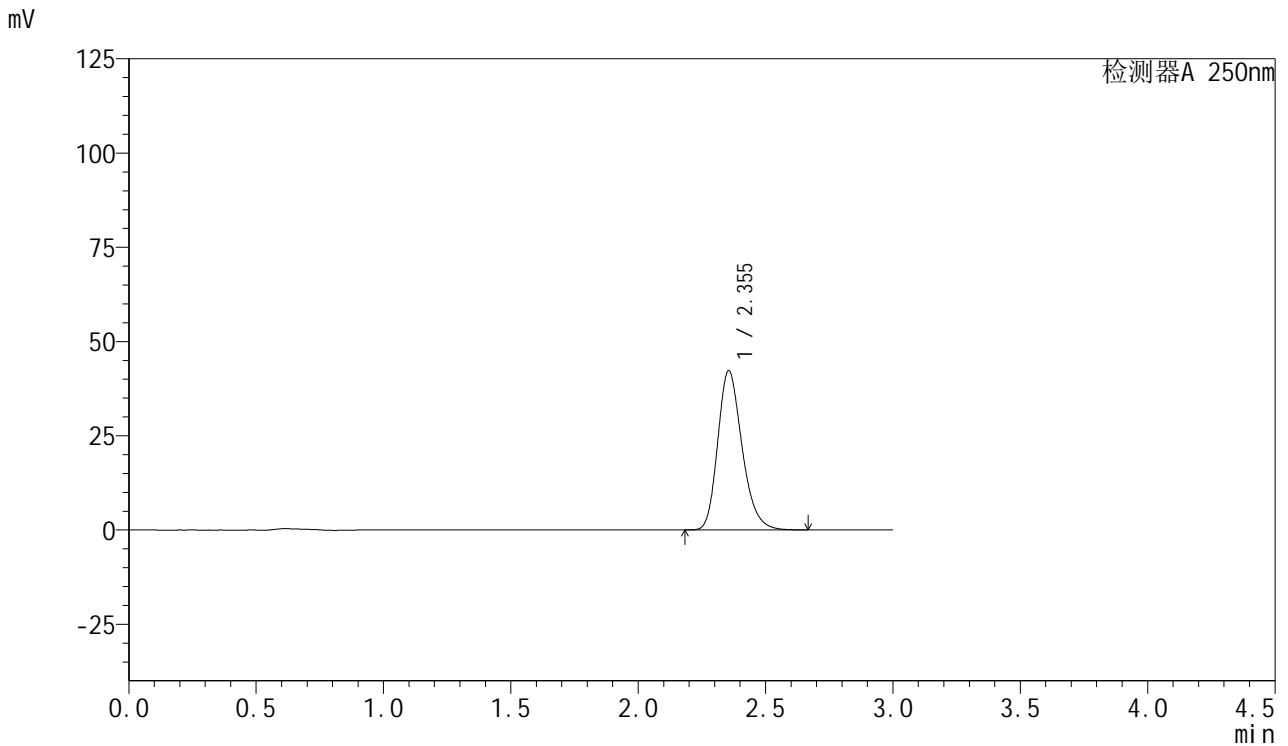


# SMF-377

## <样品信息>

色谱柱: XB-C18(50mm\*4.6mm,5μm)      流速: 1.0ml/min  
 柱温: 40°C      波长: 250nm  
 数据文件名: RC\$SMF-377 - 18-34/27-2521-2 - zzp-2024123021p-pH6.8jz-15mg-jyx2-jxzs-P2.lcd  
 方法文件名: RC\$SMF-377 - SMF-377-RCQX-FX276.lcm  
 批处理文件名: RC\$SMF-377 - 20250327-rcqx-FX279.lcb  
 样品瓶号: 4-17  
 进样体积: 10 μl      版本号: 6.115  
 进样时间: 2025/03/28 01:38:33      实验者: jiangjinwei  
 处理时间(V2) : 2025/03/28 14:14:10      处理者: jiangjinwei  
 仪器型号: SHIMADZU LC-2050C (FX276)

## <色谱图>



## <峰表>

检测器A 250nm

峰号	保留时间	面积	面积%	高度	理论塔板数(USP)	拖尾因子	分离度(USP)
1	2.355	281297	100.000	42280	2969	1.235	--
总计		281297	100.000	42280			

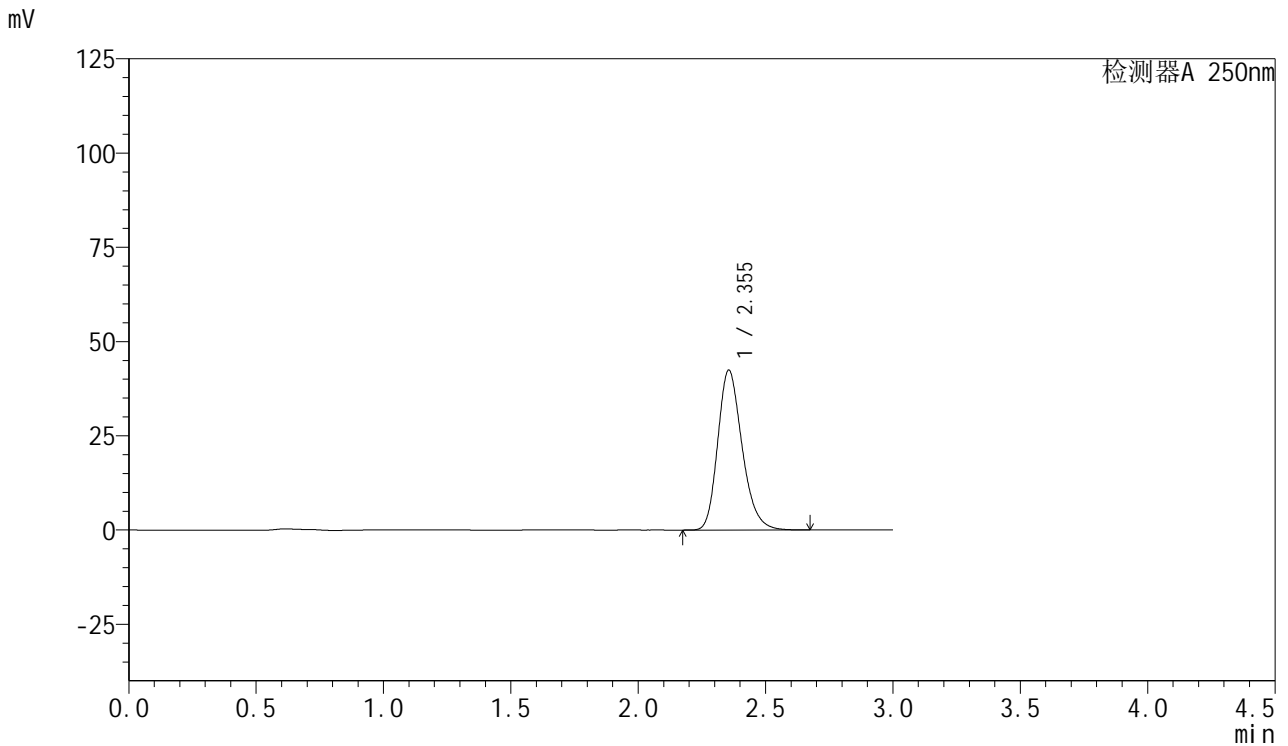


# SMF-377

## <样品信息>

色谱柱: XB-C18(50mm\*4.6mm,5μm)      流速: 1.0ml/min  
 柱温: 40°C      波长: 250nm  
 数据文件名: RC\$SMF-377 - 18-34/27-2522-2 - zzp-2024123021p-pH6.8jz-15mg-jyx2-jxzs-P3.lcd  
 方法文件名: RC\$SMF-377 - SMF-377-RCQX-FX276.lcm  
 批处理文件名: RC\$SMF-377 - 20250327-rcqx-FX279.lcb  
 样品瓶号: 4-26  
 进样体积: 10 μl      版本号: 6.115  
 进样时间: 2025/03/28 01:41:57      实验者: jiangjinwei  
 处理时间(V2) : 2025/03/28 14:14:13      处理者: jiangjinwei  
 仪器型号: SHIMADZU LC-2050C (FX276)

## <色谱图>



## <峰表>

检测器A 250nm

峰号	保留时间	面积	面积%	高度	理论塔板数(USP)	拖尾因子	分离度(USP)
1	2.355	282467	100.000	42450	2969	1.233	--
总计		282467	100.000	42450			

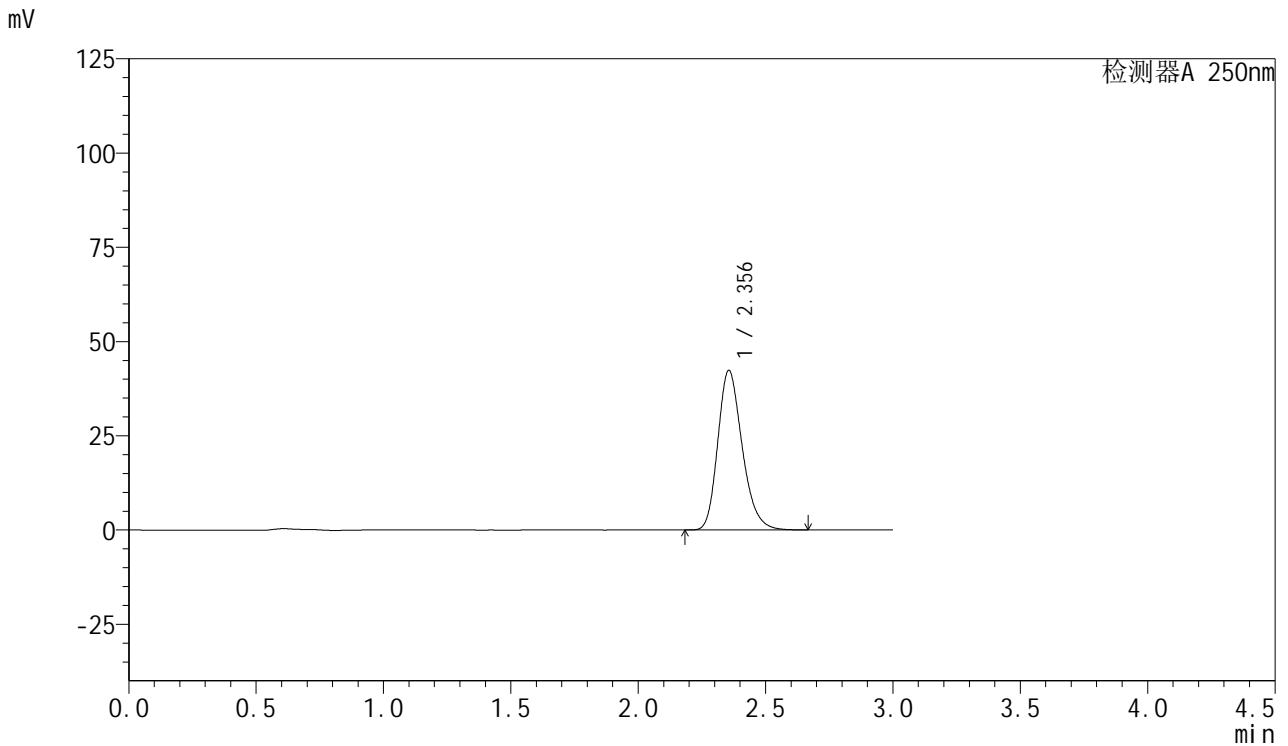


# SMF-377

## <样品信息>

色谱柱: XB-C18(50mm\*4.6mm,5μm)      流速: 1.0ml/min  
 柱温: 40°C      波长: 250nm  
 数据文件名: RC\$SMF-377 - 18-34/27-2523-2 - zzp-2024123021p-pH6.8jz-15mg-jyx2-jxzs-P4.lcd  
 方法文件名: RC\$SMF-377 - SMF-377-RCQX-FX276.lcm  
 批处理文件名: RC\$SMF-377 - 20250327-rcqx-FX279.lcb  
 样品瓶号: 4-35  
 进样体积: 10 μl      版本号: 6.115  
 进样时间: 2025/03/28 01:45:19      实验者: jiangjinwei  
 处理时间(V2) : 2025/03/28 14:14:15      处理者: jiangjinwei  
 仪器型号: SHIMADZU LC-2050C (FX276)

## <色谱图>



## <峰表>

检测器A 250nm

峰号	保留时间	面积	面积%	高度	理论塔板数(USP)	拖尾因子	分离度(USP)
1	2.356	282389	100.000	42380	2960	1.235	--
总计		282389	100.000	42380			

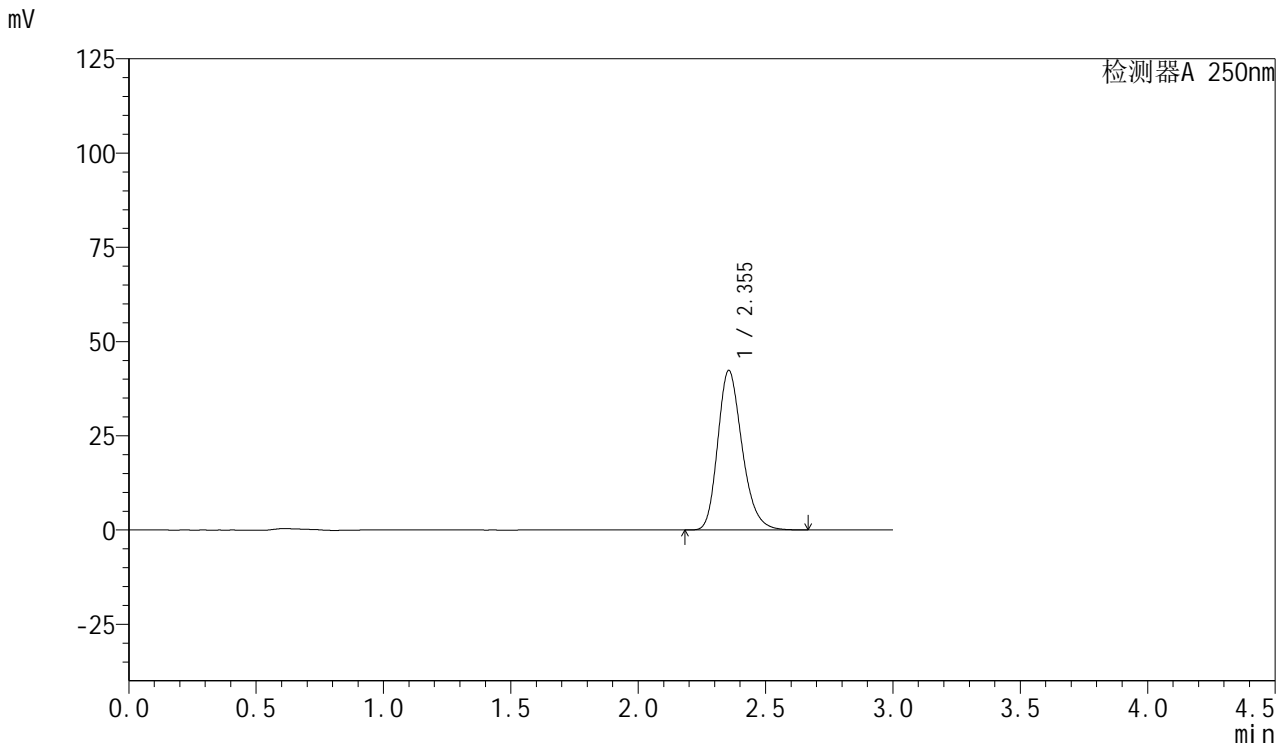


# SMF-377

## <样品信息>

色谱柱: XB-C18(50mm\*4.6mm,5μm)      流速: 1.0ml/min  
 柱温: 40°C      波长: 250nm  
 数据文件名: RC\$SMF-377 - 18-34/27-2524-2 - zzp-2024123021p-pH6.8jz-15mg-jyx2-jxzs-P5.lcd  
 方法文件名: RC\$SMF-377 - SMF-377-RCQX-FX276.lcm  
 批处理文件名: RC\$SMF-377 - 20250327-rcqx-FX279.lcb  
 样品瓶号: 4-44  
 进样体积: 10 μl      版本号: 6.115  
 进样时间: 2025/03/28 01:48:42      实验者: jiangjinwei  
 处理时间(V2) : 2025/03/28 14:14:18      处理者: jiangjinwei  
 仪器型号: SHIMADZU LC-2050C (FX276)

## <色谱图>



## <峰表>

检测器A 250nm

峰号	保留时间	面积	面积%	高度	理论塔板数(USP)	拖尾因子	分离度(USP)
1	2.355	281847	100.000	42343	2968	1.235	--
总计		281847	100.000	42343			

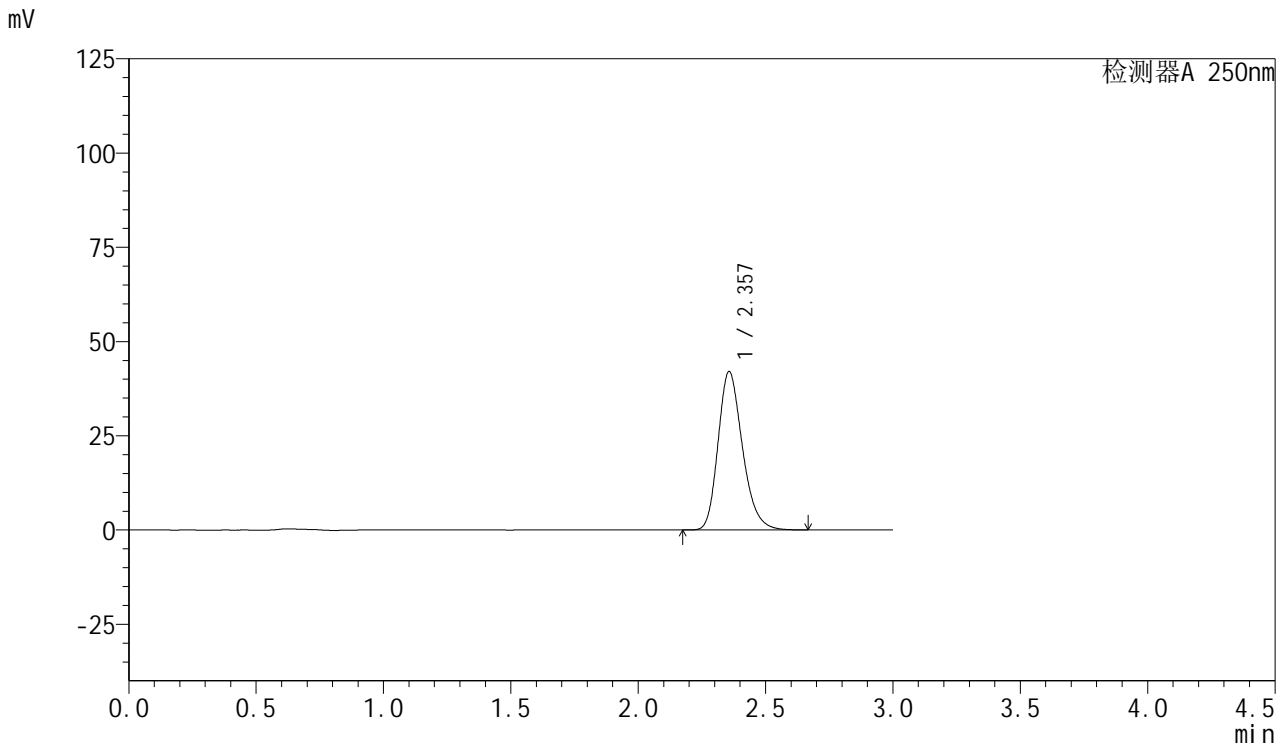


# SMF-377

## <样品信息>

色谱柱: XB-C18(50mm\*4.6mm,5μm)      流速: 1.0ml/min  
 柱温: 40°C      波长: 250nm  
 数据文件名: RC\$SMF-377 - 18-34/27-2525-2 - zzp-2024123021p-pH6.8jz-15mg-jyx2-jxzs-P6.lcd  
 方法文件名: RC\$SMF-377 - SMF-377-RCQX-FX276.lcm  
 批处理文件名: RC\$SMF-377 - 20250327-rcqx-FX279.lcb  
 样品瓶号: 4-53  
 进样体积: 10 μl      版本号: 6.115  
 进样时间: 2025/03/28 01:52:05      实验者: jiangjinwei  
 处理时间(V2) : 2025/03/28 14:14:21      处理者: jiangjinwei  
 仪器型号: SHIMADZU LC-2050C (FX276)

## <色谱图>



## <峰表>

检测器A 250nm

峰号	保留时间	面积	面积%	高度	理论塔板数(USP)	拖尾因子	分离度(USP)
1	2.357	280150	100.000	42031	2967	1.235	--
总计		280150	100.000	42031			

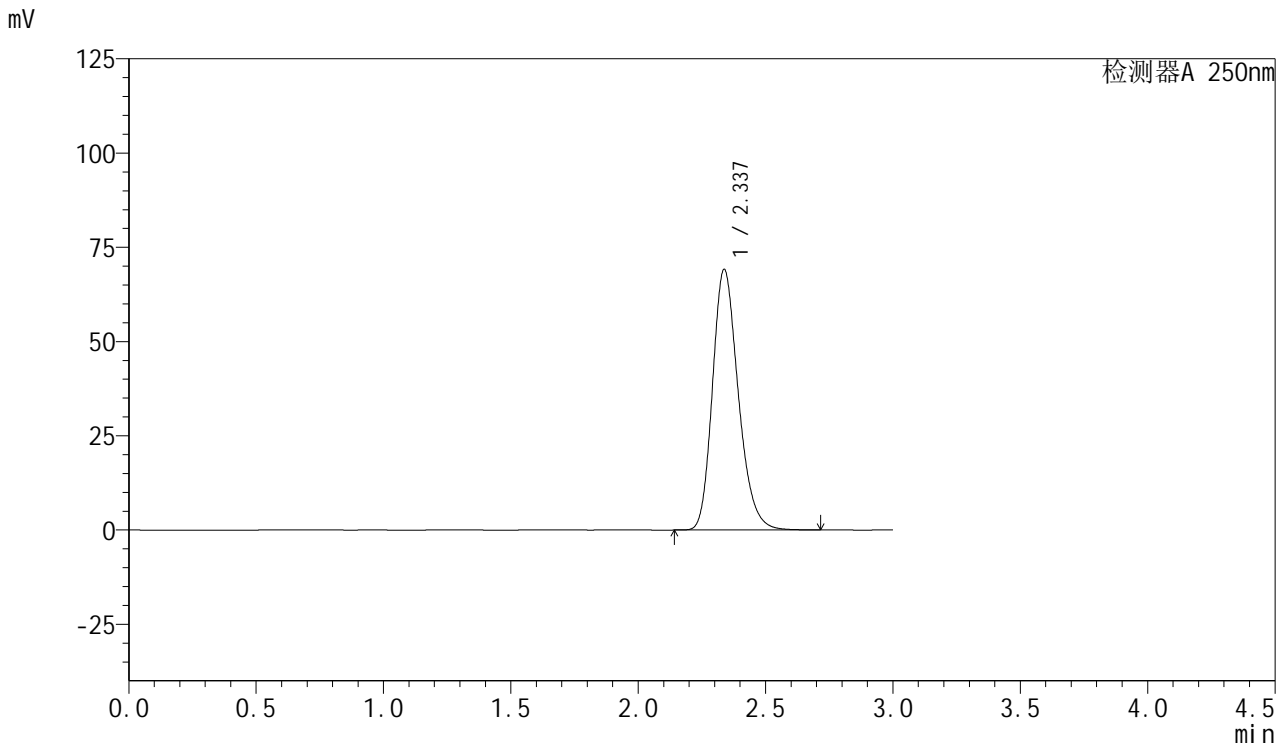


# SMF-377

## <样品信息>

色谱柱: XB-C18(50mm\*4.6mm,5μm)      流速: 1.0ml/min  
 柱温: 40°C      波长: 250nm  
 数据文件名: RC\$SMF-377 - 18-34/27-2526-2 - zzp-2024123021p-pH6.8jz-15mg-jyx2-dz2-1.lcd  
 方法文件名: RC\$SMF-377 - SMF-377-RCQX-FX276.lcm  
 批处理文件名: RC\$SMF-377 - 20250327-rcqx-FX279.lcb  
 样品瓶号: 4-27  
 进样体积: 10 μl      版本号: 6.115  
 进样时间: 2025/03/28 01:55:28      实验者: jiangjinwei  
 处理时间(V2) : 2025/03/28 14:14:24      处理者: jiangjinwei  
 仪器型号: SHIMADZU LC-2050C (FX276)

## <色谱图>



## <峰表>

检测器A 250nm

峰号	保留时间	面积	面积%	高度	理论塔板数(USP)	拖尾因子	分离度(USP)
1	2.337	487420	100.000	69174	2599	1.229	--
总计		487420	100.000	69174			

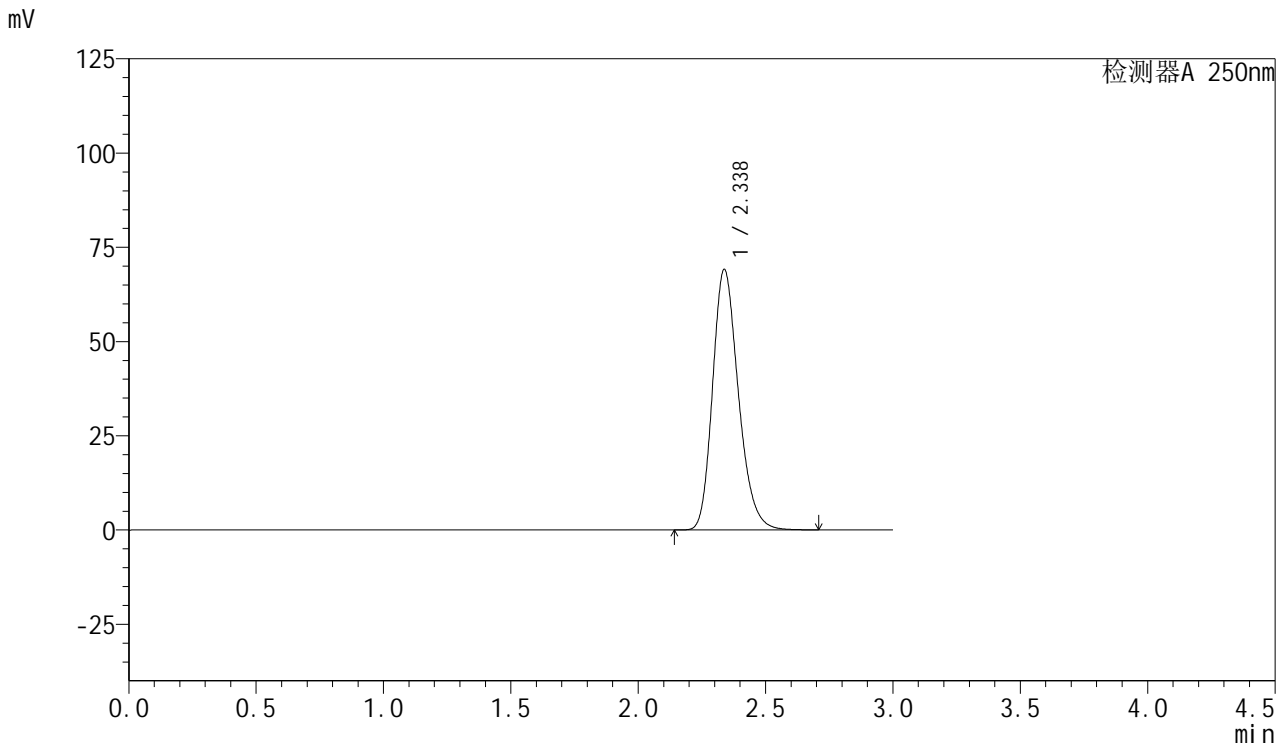


# SMF-377

## <样品信息>

色谱柱: XB-C18(50mm\*4.6mm,5μm)      流速: 1.0ml/min  
 柱温: 40°C      波长: 250nm  
 数据文件名: RC\$SMF-377 - 18-34/27-2527-2 - zzp-2024123021p-pH6.8jz-15mg-jyx2-dz2-2.lcd  
 方法文件名: RC\$SMF-377 - SMF-377-RCQX-FX276.lcm  
 批处理文件名: RC\$SMF-377 - 20250327-rcqx-FX279.lcb  
 样品瓶号: 4-27  
 进样体积: 10 μl      版本号: 6.115  
 进样时间: 2025/03/28 01:58:52      实验者: jiangjinwei  
 处理时间(V2) : 2025/03/28 14:14:27      处理者: jiangjinwei  
 仪器型号: SHIMADZU LC-2050C (FX276)

## <色谱图>



## <峰表>

检测器A 250nm

峰号	保留时间	面积	面积%	高度	理论塔板数(USP)	拖尾因子	分离度(USP)
1	2.338	487322	100.000	69146	2598	1.229	--
总计		487322	100.000	69146			