



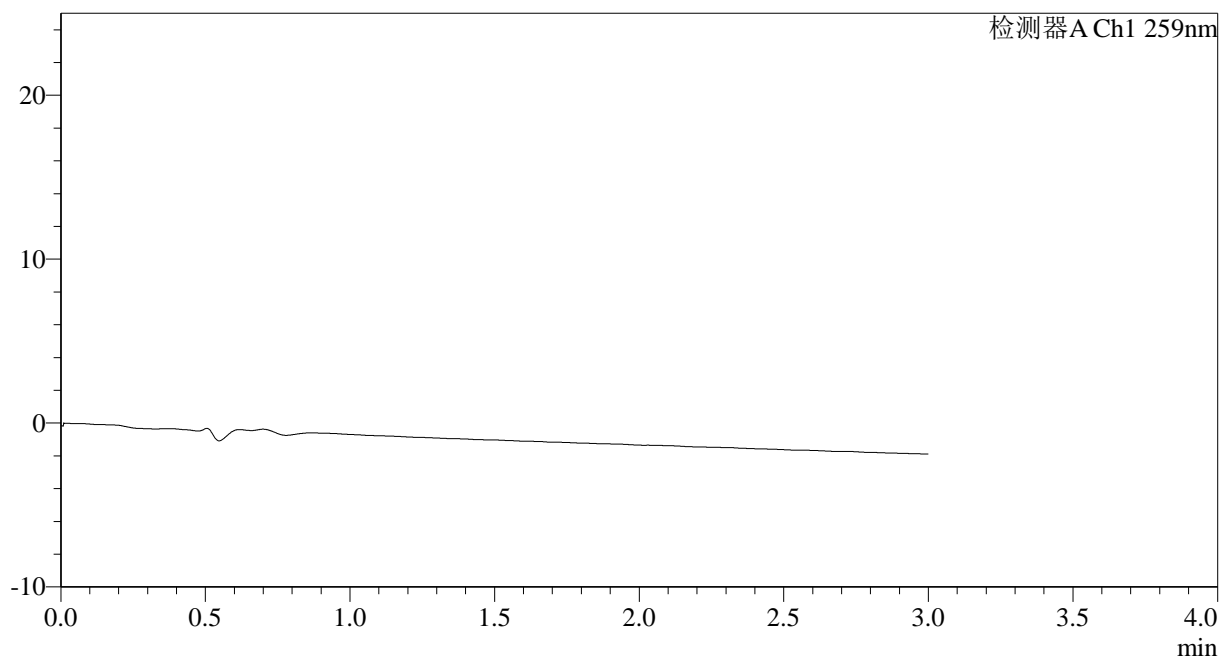
HJE-4126

<样品信息>

色谱柱 : XB-C18(50*4.6mm,5 μ m) 流速: 1.5ml/min
柱温 : 35 $^{\circ}$ C 波长: 259nm
数据文件名: RC\$HJE-4126 - 0-21/25-207-2 - zzp-25032501p-rcqx-pH6.8+0.16CTABjz-jf25z-rj.lcd
方法文件名: RC\$HJE-4126 - HJE-4126-RC-FX274.lcm
批处理文件名: RC\$HJE-4126 - 20250331-RC-FX274.lcb
样品瓶号: 1-9
进样体积: 20 μ l 版本号: 6.115
进样时间: 2025/03/31 10:51:43 实验者: xiechaojun
处理时间 (V2) : 2025/04/01 10:16:45 处理者: xiechaojun
仪器型号: SHIMADZU LC-2050C(FX274)

<色谱图>

mV



<峰表>

检测器A Ch1 259nm

峰号	保留时间	面积	面积%	高度	理论塔板数(USP)	拖尾因子	分离度(USP)
总计							



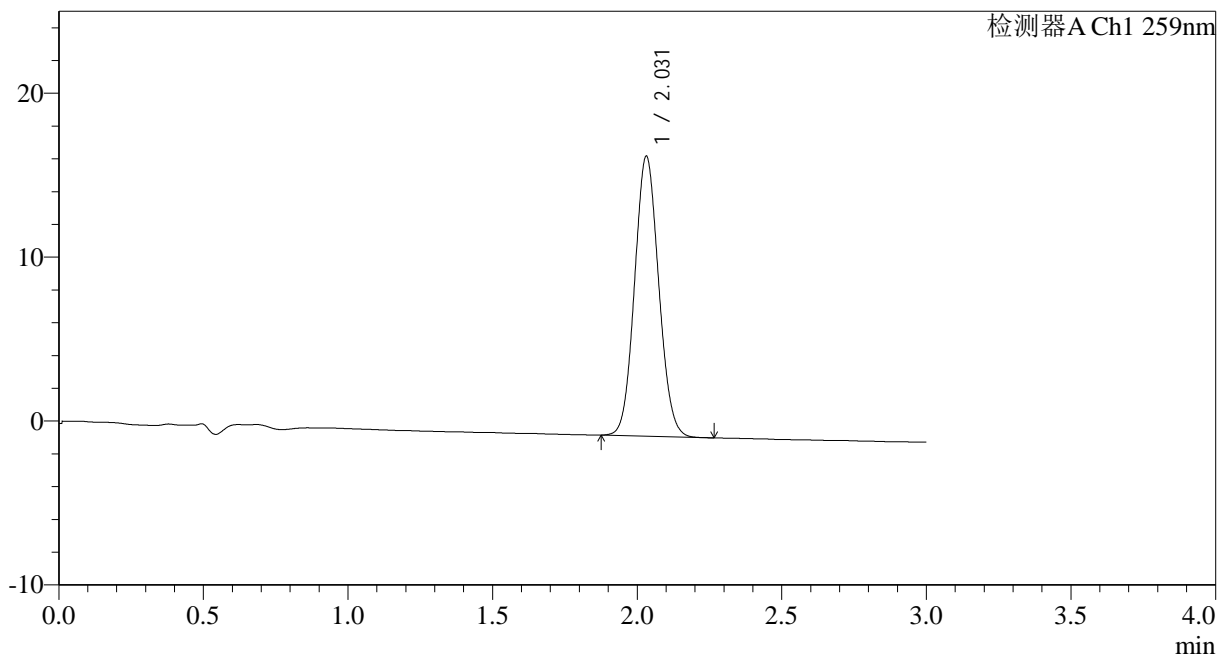
HJE-4126

<样品信息>

色谱柱 : XB-C18(50*4.6mm,5μm) 流速: 1.5ml/min
 柱温 : 35°C 波长: 259nm
 数据文件名: RC\$HJE-4126 - 0-21/25-208-2 - zzp-25032501p-rcqx-pH6.8+0.16CTABjz-jf25z-dz1-1.lcd
 方法文件名: RC\$HJE-4126 - HJE-4126-RC-FX274.lcm
 批处理文件名: RC\$HJE-4126 - 20250331-RC-FX274.lcb
 样品瓶号: 1-18
 进样体积: 20 μl 版本号: 6.115
 进样时间: 2025/03/31 10:55:13 实验者: xiechaojun
 处理时间 (V2) : 2025/04/01 10:16:49 处理者: xiechaojun
 仪器型号: SHIMADZU LC-2050C(FX274)

<色谱图>

mV



<峰表>

检测器A Ch1 259nm

峰号	保留时间	面积	面积%	高度	理论塔板数(USP)	拖尾因子	分离度(USP)
1	2.031	99121	100.000	17074	2812	1.084	--
总计		99121	100.000	17074			



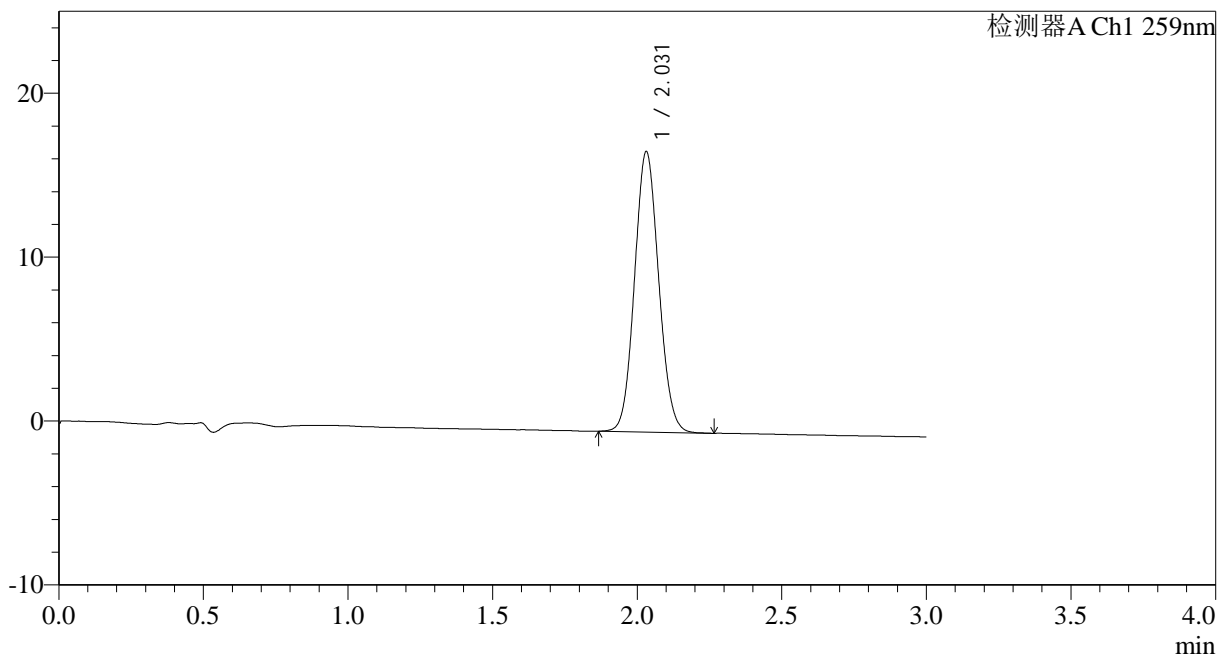
HJE-4126

<样品信息>

色谱柱 : XB-C18(50*4.6mm,5 μ m) 流速: 1.5ml/min
 柱温 : 35 $^{\circ}$ C 波长: 259nm
 数据文件名: RC\$HJE-4126 - 0-21/25-209-2 - zzp-25032501p-rcqx-pH6.8+0.16CTABjz-jf25z-dz1-2.lcd
 方法文件名: RC\$HJE-4126 - HJE-4126-RC-FX274.lcm
 批处理文件名: RC\$HJE-4126 - 20250331-RC-FX274.lcb
 样品瓶号: 1-18
 进样体积: 20 μ l 版本号: 6.115
 进样时间: 2025/03/31 10:58:37 实验者: xiechaojun
 处理时间 (V2) : 2025/04/01 10:16:53 处理者: xiechaojun
 仪器型号: SHIMADZU LC-2050C(FX274)

<色谱图>

mV



<峰表>

检测器A Ch1 259nm

峰号	保留时间	面积	面积%	高度	理论塔板数(USP)	拖尾因子	分离度(USP)
1	2.031	99304	100.000	17105	2817	1.085	--
总计		99304	100.000	17105			



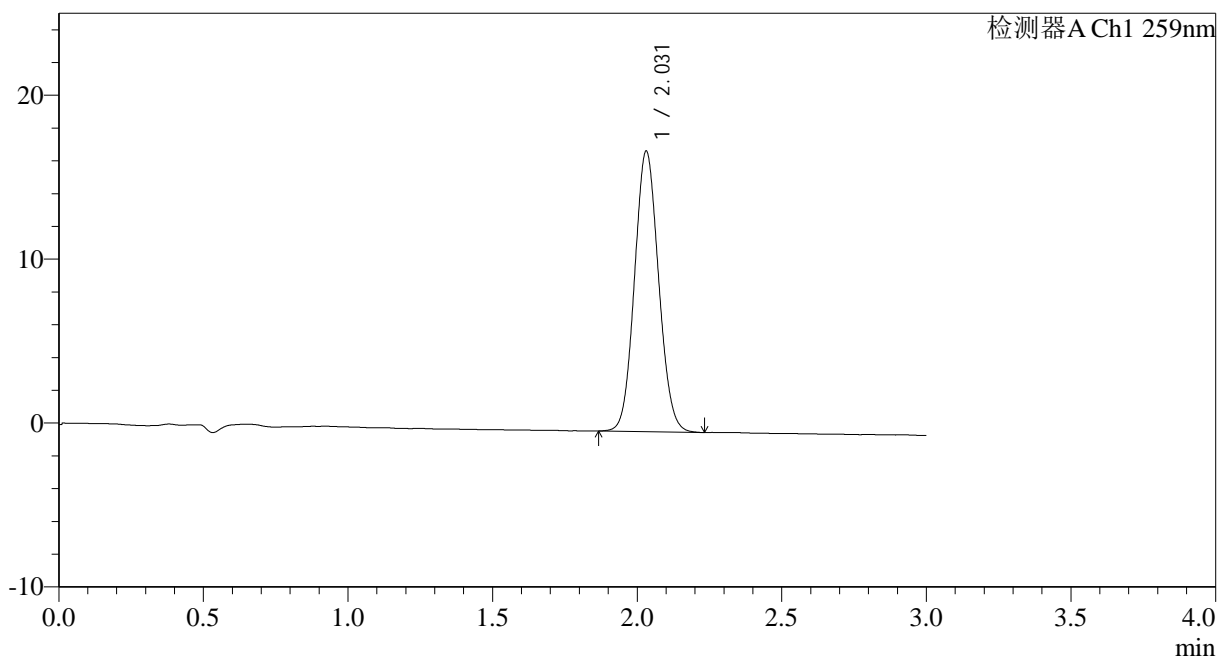
HJE-4126

<样品信息>

色谱柱 : XB-C18(50*4.6mm,5 μ m) 流速: 1.5ml/min
柱温 : 35 $^{\circ}$ C 波长: 259nm
数据文件名: RC\$HJE-4126 - 0-21/25-210-2 - zzp-25032501p-rcqx-pH6.8+0.16CTABjz-jf25z-dz1-3.lcd
方法文件名: RC\$HJE-4126 - HJE-4126-RC-FX274.lcm
批处理文件名: RC\$HJE-4126 - 20250331-RC-FX274.lcb
样品瓶号: 1-18
进样体积: 20 μ l 版本号: 6.115
进样时间: 2025/03/31 11:02:03 实验者: xiechaojun
处理时间 (V2) : 2025/04/01 10:16:56 处理者: xiechaojun
仪器型号: SHIMADZU LC-2050C(FX274)

<色谱图>

mV



<峰表>

检测器A Ch1 259nm

峰号	保留时间	面积	面积%	高度	理论塔板数(USP)	拖尾因子	分离度(USP)
1	2.031	99241	100.000	17120	2824	1.083	--
总计		99241	100.000	17120			



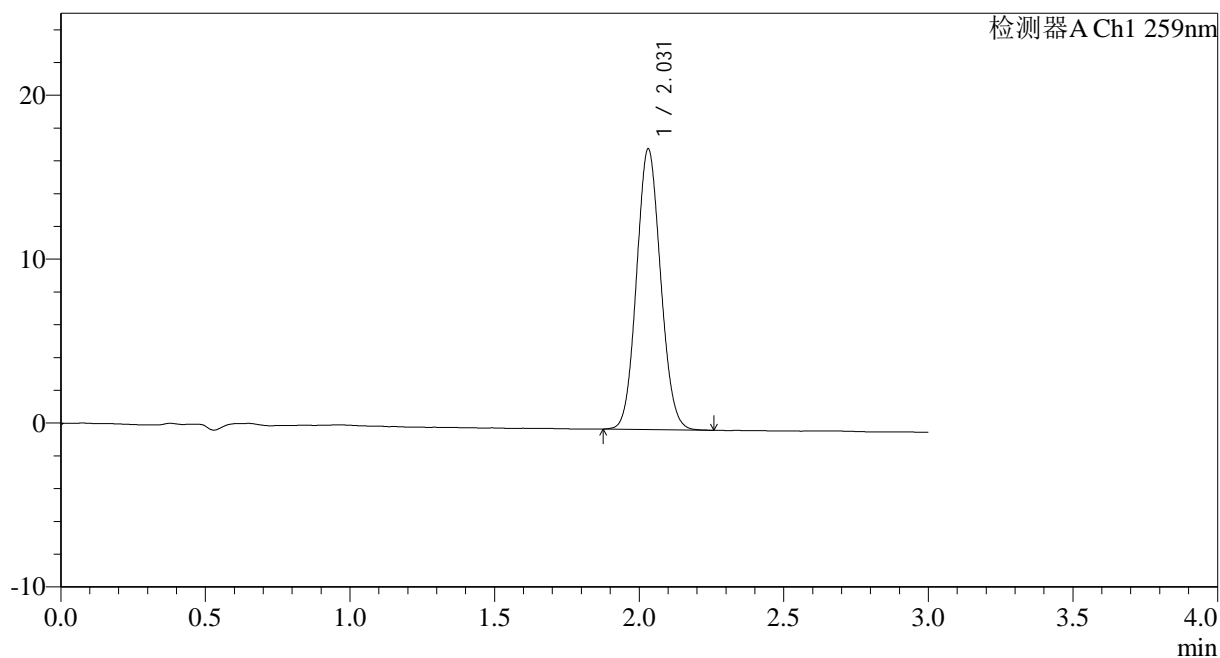
HJE-4126

<样品信息>

色谱柱 : XB-C18(50*4.6mm,5 μ m) 流速: 1.5ml/min
柱温 : 35 $^{\circ}$ C 波长: 259nm
数据文件名: RC\$HJE-4126 - 0-21/25-211-2 - zzp-25032501p-rcqx-pH6.8+0.16CTABjz-jf25z-dz1-4.lcd
方法文件名: RC\$HJE-4126 - HJE-4126-RC-FX274.lcm
批处理文件名: RC\$HJE-4126 - 20250331-RC-FX274.lcb
样品瓶号: 1-18
进样体积: 20 μ l 版本号: 6.115
进样时间: 2025/03/31 11:05:34 实验者: xiechaojun
处理时间 (V2) : 2025/04/01 10:16:59 处理者: xiechaojun
仪器型号: SHIMADZU LC-2050C(FX274)

<色谱图>

mV



<峰表>

检测器A Ch1 259nm

峰号	保留时间	面积	面积%	高度	理论塔板数(USP)	拖尾因子	分离度(USP)
1	2.031	99126	100.000	17126	2832	1.086	--
总计		99126	100.000	17126			



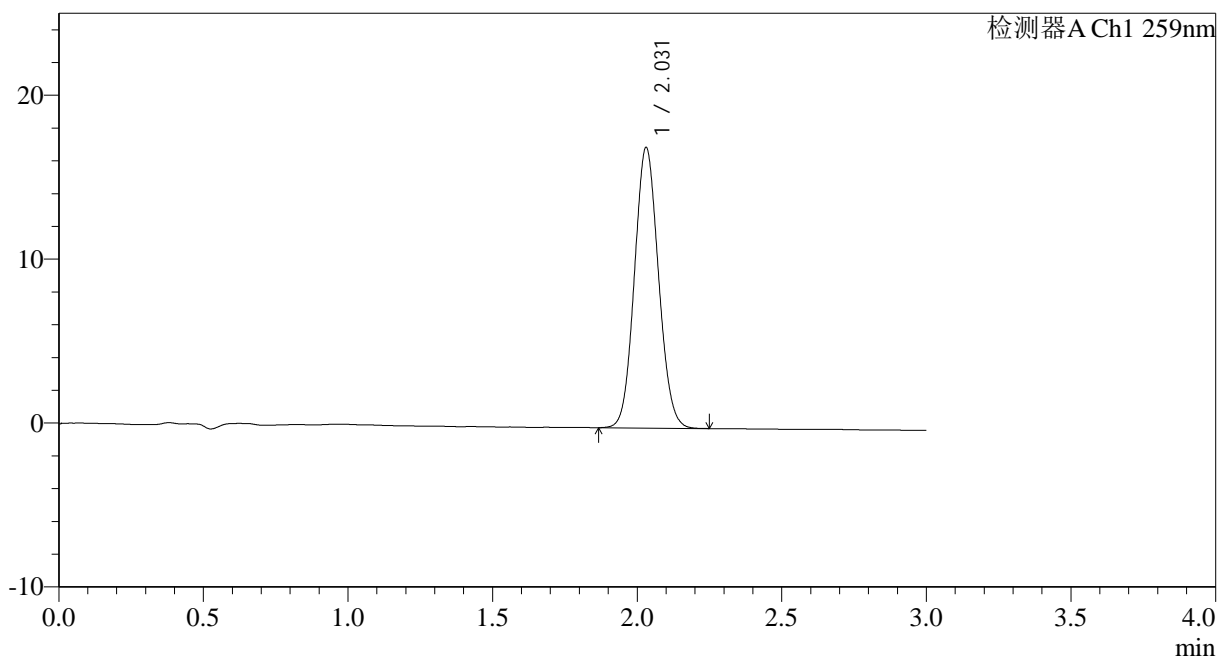
HJE-4126

<样品信息>

色谱柱 : XB-C18(50*4.6mm,5 μ m) 流速: 1.5ml/min
柱温 : 35 $^{\circ}$ C 波长: 259nm
数据文件名: RC\$HJE-4126 - 0-21/25-212-2 - zzp-25032501p-rcqx-pH6.8+0.16CTABjz-jf25z-dz1-5.lcd
方法文件名: RC\$HJE-4126 - HJE-4126-RC-FX274.lcm
批处理文件名: RC\$HJE-4126 - 20250331-RC-FX274.lcb
样品瓶号: 1-18
进样体积: 20 μ l 版本号: 6.115
进样时间: 2025/03/31 11:08:58 实验者: xiechaojun
处理时间 (V2): 2025/04/01 10:17:02 处理者: xiechaojun
仪器型号: SHIMADZU LC-2050C(FX274)

<色谱图>

mV



<峰表>

检测器A Ch1 259nm

峰号	保留时间	面积	面积%	高度	理论塔板数(USP)	拖尾因子	分离度(USP)
1	2.031	99023	100.000	17123	2828	1.084	--
总计		99023	100.000	17123			



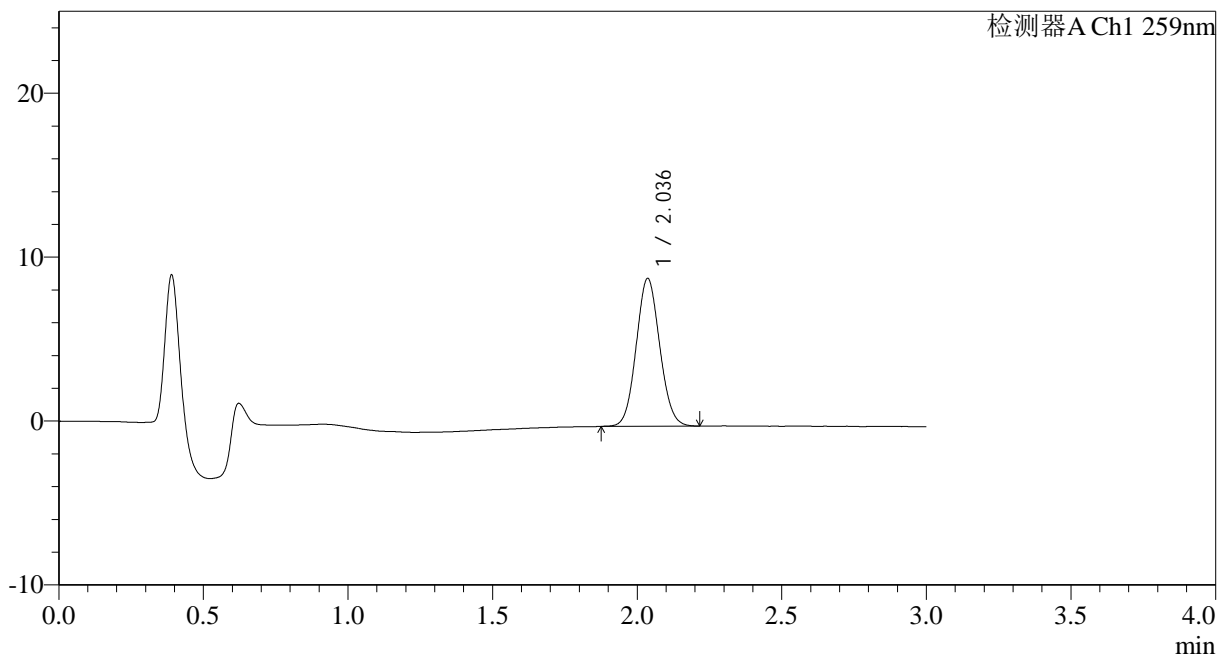
HJE-4126

<样品信息>

色谱柱 : XB-C18(50*4.6mm,5μm) 流速: 1.5ml/min
 柱温 : 35°C 波长: 259nm
 数据文件名: RC\$HJE-4126 - 0-21/25-213-2 - zzp-25032501p-rcqx-pH6.8+0.16CTABjz-jf25z-5min-P1.lcd
 方法文件名: RC\$HJE-4126 - HJE-4126-RC-FX274.lcm
 批处理文件名: RC\$HJE-4126 - 20250331-RC-FX274.lcb
 样品瓶号: 1-1
 进样体积: 20 μl 版本号: 6.115
 进样时间: 2025/03/31 11:12:21 实验者: xiechaojun
 处理时间 (V2): 2025/04/01 10:17:05 处理者: xiechaojun
 仪器型号: SHIMADZU LC-2050C(FX274)

<色谱图>

mV



<峰表>

检测器A Ch1 259nm

峰号	保留时间	面积	面积%	高度	理论塔板数(USP)	拖尾因子	分离度(USP)
1	2.036	51018	100.000	9006	2985	1.078	--
总计		51018	100.000	9006			



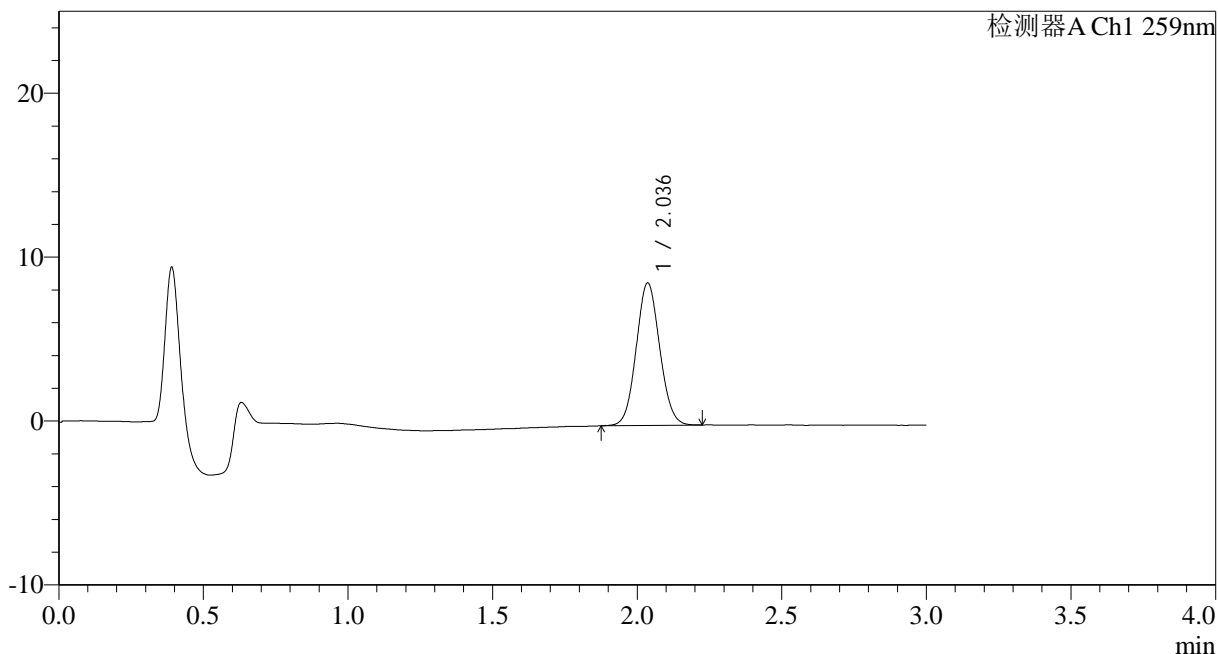
HJE-4126

<样品信息>

色谱柱 : XB-C18(50*4.6mm,5μm) 流速: 1.5ml/min
 柱温 : 35°C 波长: 259nm
 数据文件名: RC\$HJE-4126 - 0-21/25-214-2 - zzp-25032501p-rcqx-pH6.8+0.16CTABjz-jf25z-5min-P2.lcd
 方法文件名: RC\$HJE-4126 - HJE-4126-RC-FX274.lcm
 批处理文件名: RC\$HJE-4126 - 20250331-RC-FX274.lcb
 样品瓶号: 1-10
 进样体积: 20 μl 版本号: 6.115
 进样时间: 2025/03/31 11:15:44 实验者: xiechaojun
 处理时间 (V2): 2025/04/01 10:17:08 处理者: xiechaojun
 仪器型号: SHIMADZU LC-2050C(FX274)

<色谱图>

mV



<峰表>

检测器A Ch1 259nm

峰号	保留时间	面积	面积%	高度	理论塔板数(USP)	拖尾因子	分离度(USP)
1	2.036	49210	100.000	8684	2988	1.071	--
总计		49210	100.000	8684			



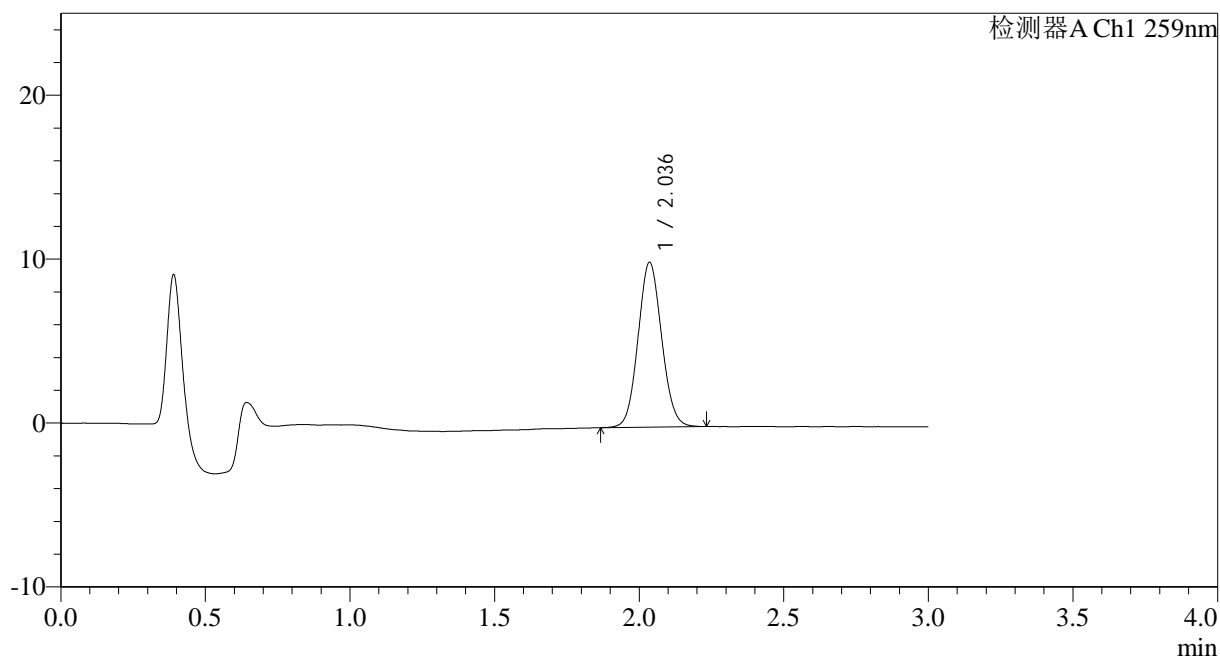
HJE-4126

<样品信息>

色谱柱 : XB-C18(50*4.6mm,5 μ m) 流速: 1.5ml/min
柱温 : 35 $^{\circ}$ C 波长: 259nm
数据文件名: RC\$HJE-4126 - 0-21/25-215-2 - zzp-25032501p-rcqx-pH6.8+0.16CTABjz-jf25z-5min-P3.lcd
方法文件名: RC\$HJE-4126 - HJE-4126-RC-FX274.lcm
批处理文件名: RC\$HJE-4126 - 20250331-RC-FX274.lcb
样品瓶号: 1-19
进样体积: 20 μ l 版本号: 6.115
进样时间: 2025/03/31 11:19:08 实验者: xiechaojun
处理时间 (V2): 2025/04/01 10:17:10 处理者: xiechaojun
仪器型号: SHIMADZU LC-2050C(FX274)

<色谱图>

mV



<峰表>

检测器A Ch1 259nm

峰号	保留时间	面积	面积%	高度	理论塔板数(USP)	拖尾因子	分离度(USP)
1	2.036	57199	100.000	10038	2969	1.077	--
总计		57199	100.000	10038			



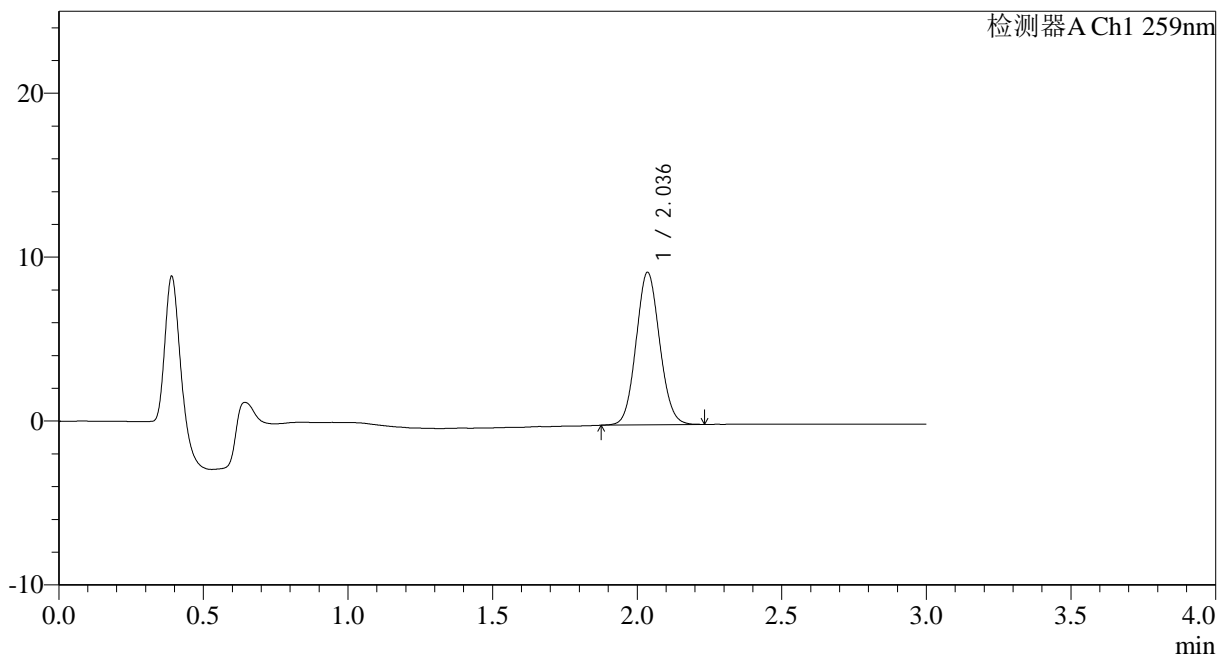
HJE-4126

<样品信息>

色谱柱 : XB-C18(50*4.6mm,5μm) 流速: 1.5ml/min
 柱温 : 35°C 波长: 259nm
 数据文件名: RC\$HJE-4126 - 0-21/25-216-2 - zzp-25032501p-rcqx-pH6.8+0.16CTABjz-jf25z-5min-P4.lcd
 方法文件名: RC\$HJE-4126 - HJE-4126-RC-FX274.lcm
 批处理文件名: RC\$HJE-4126 - 20250331-RC-FX274.lcb
 样品瓶号: 1-28
 进样体积: 20 μl 版本号: 6.115
 进样时间: 2025/03/31 11:22:30 实验者: xiechaojun
 处理时间 (V2): 2025/04/01 10:17:13 处理者: xiechaojun
 仪器型号: SHIMADZU LC-2050C(FX274)

<色谱图>

mV



<峰表>

检测器A Ch1 259nm

峰号	保留时间	面积	面积%	高度	理论塔板数(USP)	拖尾因子	分离度(USP)
1	2.036	52763	100.000	9287	2976	1.081	--
总计		52763	100.000	9287			



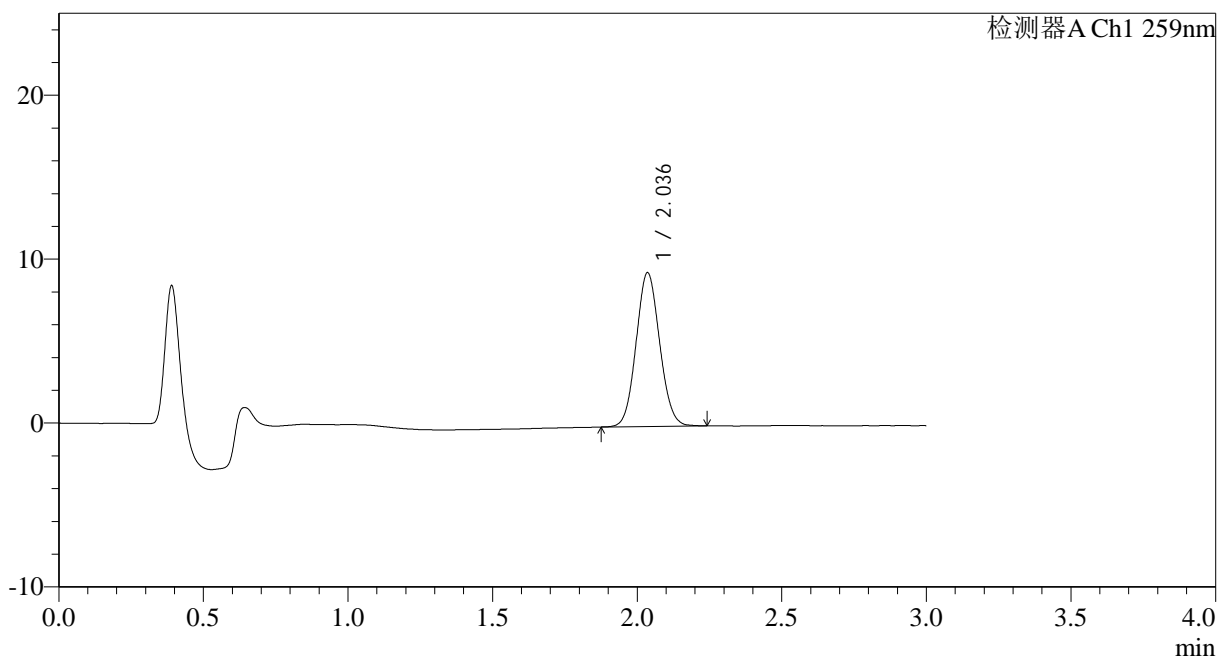
HJE-4126

<样品信息>

色谱柱 : XB-C18(50*4.6mm,5μm) 流速: 1.5ml/min
 柱温 : 35°C 波长: 259nm
 数据文件名: RC\$HJE-4126 - 0-21/25-217-2 - zzp-25032501p-rcqx-pH6.8+0.16CTABjz-jf25z-5min-P5.lcd
 方法文件名: RC\$HJE-4126 - HJE-4126-RC-FX274.lcm
 批处理文件名: RC\$HJE-4126 - 20250331-RC-FX274.lcb
 样品瓶号: 1-37
 进样体积: 20 μl 版本号: 6.115
 进样时间: 2025/03/31 11:25:52 实验者: xiechaojun
 处理时间 (V2) : 2025/04/01 10:17:16 处理者: xiechaojun
 仪器型号: SHIMADZU LC-2050C(FX274)

<色谱图>

mV



<峰表>

检测器A Ch1 259nm

峰号	保留时间	面积	面积%	高度	理论塔板数(USP)	拖尾因子	分离度(USP)
1	2.036	53110	100.000	9363	2984	1.079	--
总计		53110	100.000	9363			



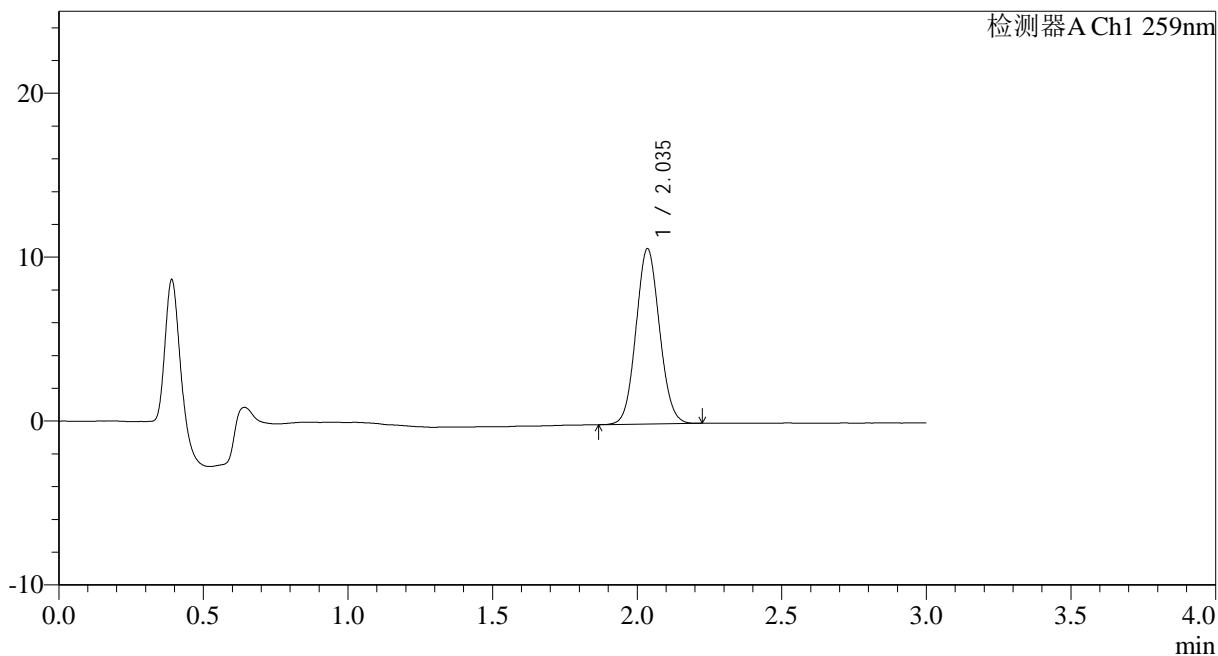
HJE-4126

<样品信息>

色谱柱 : XB-C18(50*4.6mm,5μm) 流速: 1.5ml/min
 柱温 : 35°C 波长: 259nm
 数据文件名: RC\$HJE-4126 - 0-21/25-218-2 - zzp-25032501p-rcqx-pH6.8+0.16CTABjz-jf25z-5min-P6.lcd
 方法文件名: RC\$HJE-4126 - HJE-4126-RC-FX274.lcm
 批处理文件名: RC\$HJE-4126 - 20250331-RC-FX274.lcb
 样品瓶号: 1-46
 进样体积: 20 μl 版本号: 6.115
 进样时间: 2025/03/31 11:29:15 实验者: xiechaojun
 处理时间 (V2) : 2025/04/01 10:17:19 处理者: xiechaojun
 仪器型号: SHIMADZU LC-2050C(FX274)

<色谱图>

mV



<峰表>

检测器A Ch1 259nm

峰号	保留时间	面积	面积%	高度	理论塔板数(USP)	拖尾因子	分离度(USP)
1	2.035	60523	100.000	10666	2979	1.076	--
总计		60523	100.000	10666			



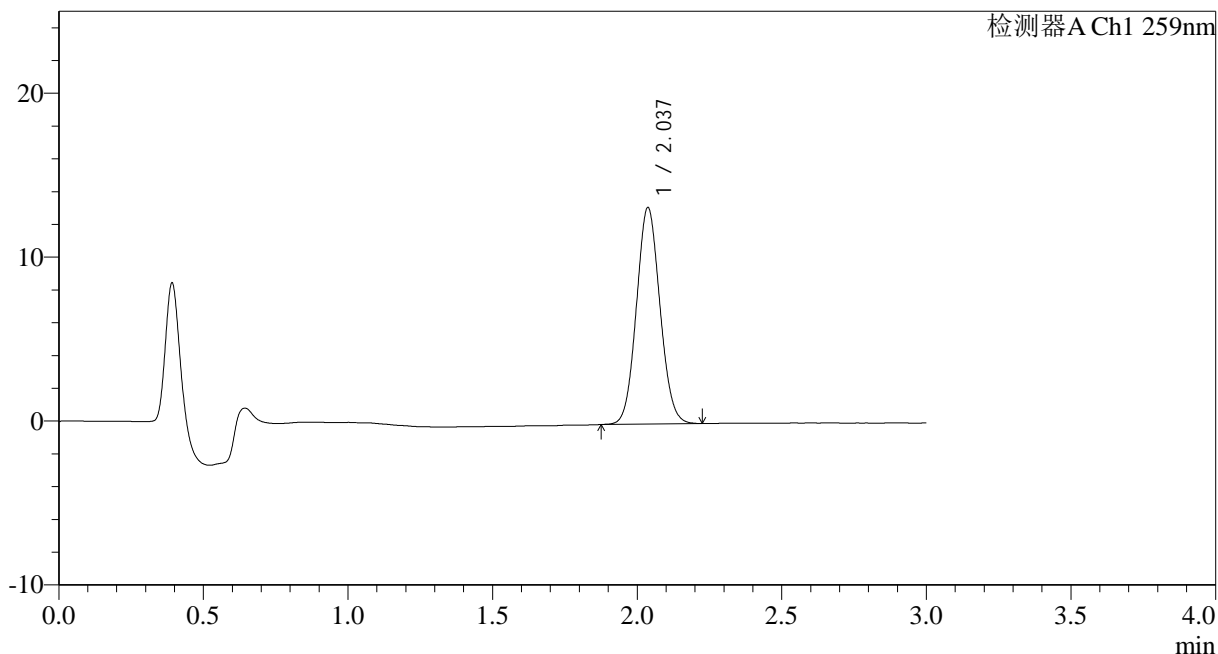
HJE-4126

<样品信息>

色谱柱 : XB-C18(50*4.6mm,5 μ m) 流速: 1.5ml/min
 柱温 : 35 $^{\circ}$ C 波长: 259nm
 数据文件名: RC\$HJE-4126 - 0-21/25-219-2 - zzp-25032501p-rcqx-pH6.8+0.16CTABjz-jf25z-10min-P1.lcd
 方法文件名: RC\$HJE-4126 - HJE-4126-RC-FX274.lcm
 批处理文件名: RC\$HJE-4126 - 20250331-RC-FX274.lcb
 样品瓶号: 1-2
 进样体积: 20 μ l 版本号: 6.115
 进样时间: 2025/03/31 11:32:39 实验者: xiechaojun
 处理时间 (V2): 2025/04/01 10:17:22 处理者: xiechaojun
 仪器型号: SHIMADZU LC-2050C(FX274)

<色谱图>

mV



<峰表>

检测器A Ch1 259nm

峰号	保留时间	面积	面积%	高度	理论塔板数(USP)	拖尾因子	分离度(USP)
1	2.037	74769	100.000	13204	2981	1.076	--
总计		74769	100.000	13204			



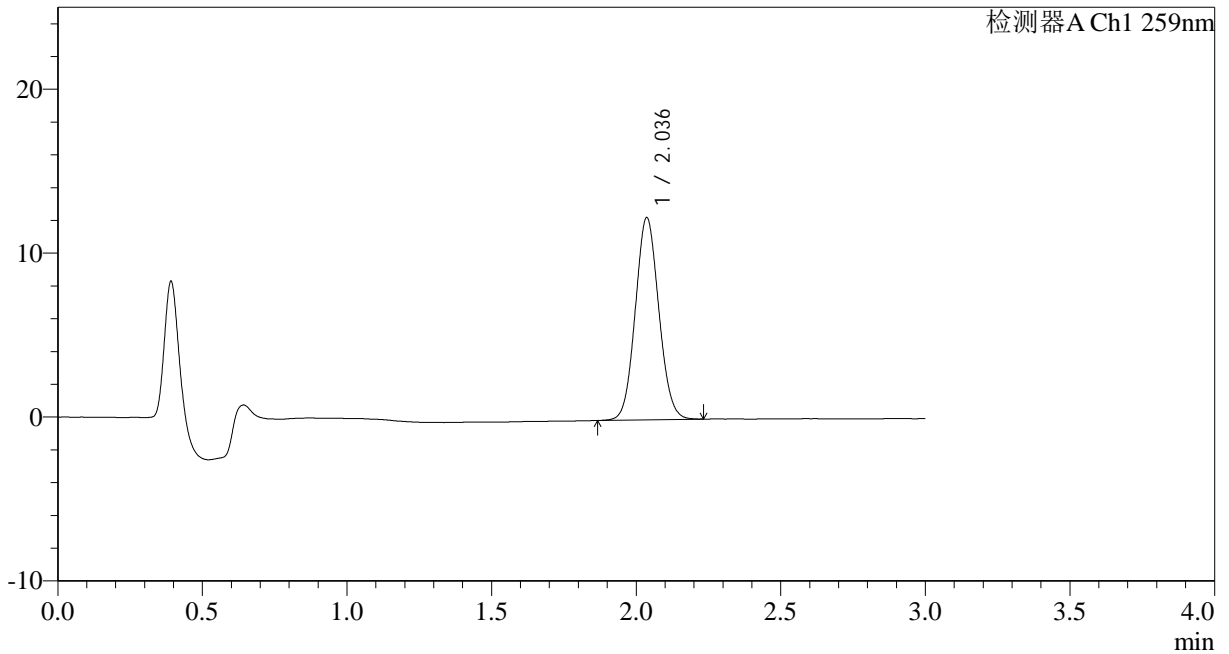
HJE-4126

<样品信息>

色谱柱 : XB-C18(50*4.6mm,5μm) 流速: 1.5ml/min
 柱温 : 35°C 波长: 259nm
 数据文件名: RC\$HJE-4126 - 0-21/25-220-2 - zzp-25032501p-rcqx-pH6.8+0.16CTABjz-jf25z-10min-P2.lcd
 方法文件名: RC\$HJE-4126 - HJE-4126-RC-FX274.lcm
 批处理文件名: RC\$HJE-4126 - 20250331-RC-FX274.lcb
 样品瓶号: 1-11
 进样体积: 20 μl 版本号: 6.115
 进样时间: 2025/03/31 11:36:02 实验者: xiechaojun
 处理时间 (V2): 2025/04/01 10:17:25 处理者: xiechaojun
 仪器型号: SHIMADZU LC-2050C(FX274)

<色谱图>

mV



<峰表>

检测器A Ch1 259nm

峰号	保留时间	面积	面积%	高度	理论塔板数(USP)	拖尾因子	分离度(USP)
1	2.036	69768	100.000	12321	2986	1.077	--
总计		69768	100.000	12321			



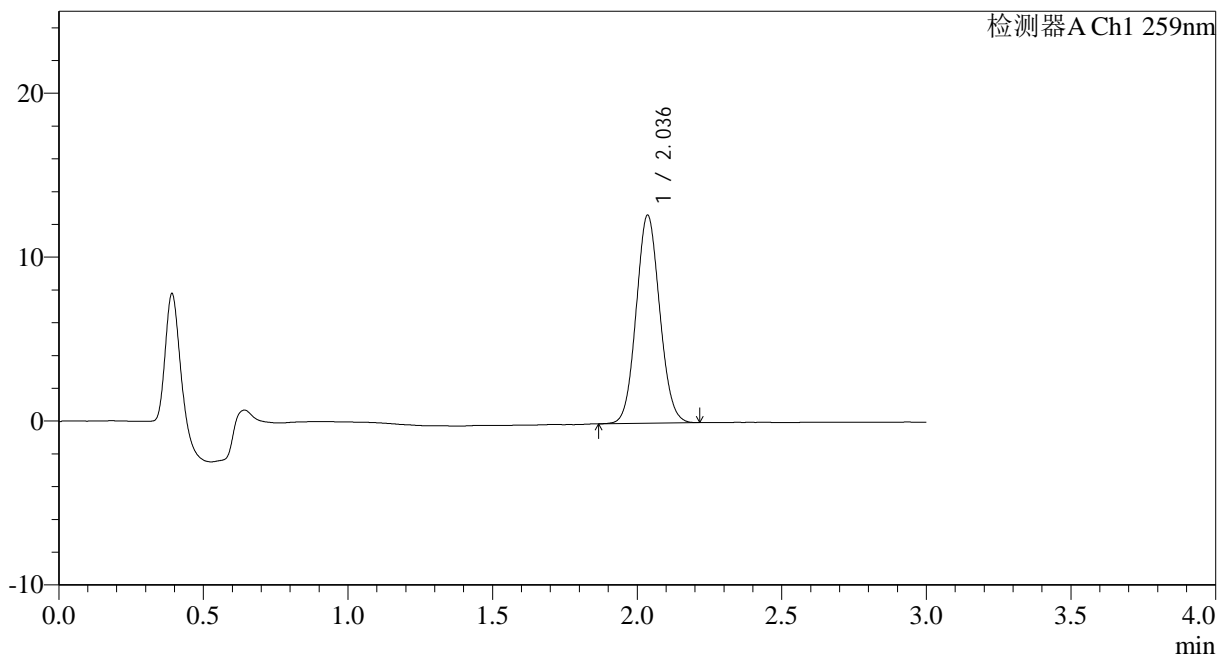
HJE-4126

<样品信息>

色谱柱 : XB-C18(50*4.6mm,5 μ m) 流速: 1.5ml/min
 柱温 : 35 $^{\circ}$ C 波长: 259nm
 数据文件名: RC\$HJE-4126 - 0-21/25-221-2 - zzp-25032501p-rcqx-pH6.8+0.16CTABjz-jf25z-10min-P3.lcd
 方法文件名: RC\$HJE-4126 - HJE-4126-RC-FX274.lcm
 批处理文件名: RC\$HJE-4126 - 20250331-RC-FX274.lcb
 样品瓶号: 1-20
 进样体积: 20 μ l 版本号: 6.115
 进样时间: 2025/03/31 11:39:24 实验者: xiechaojun
 处理时间 (V2): 2025/04/01 10:17:28 处理者: xiechaojun
 仪器型号: SHIMADZU LC-2050C(FX274)

<色谱图>

mV



<峰表>

检测器A Ch1 259nm

峰号	保留时间	面积	面积%	高度	理论塔板数(USP)	拖尾因子	分离度(USP)
1	2.036	71806	100.000	12676	2987	1.079	--
总计		71806	100.000	12676			



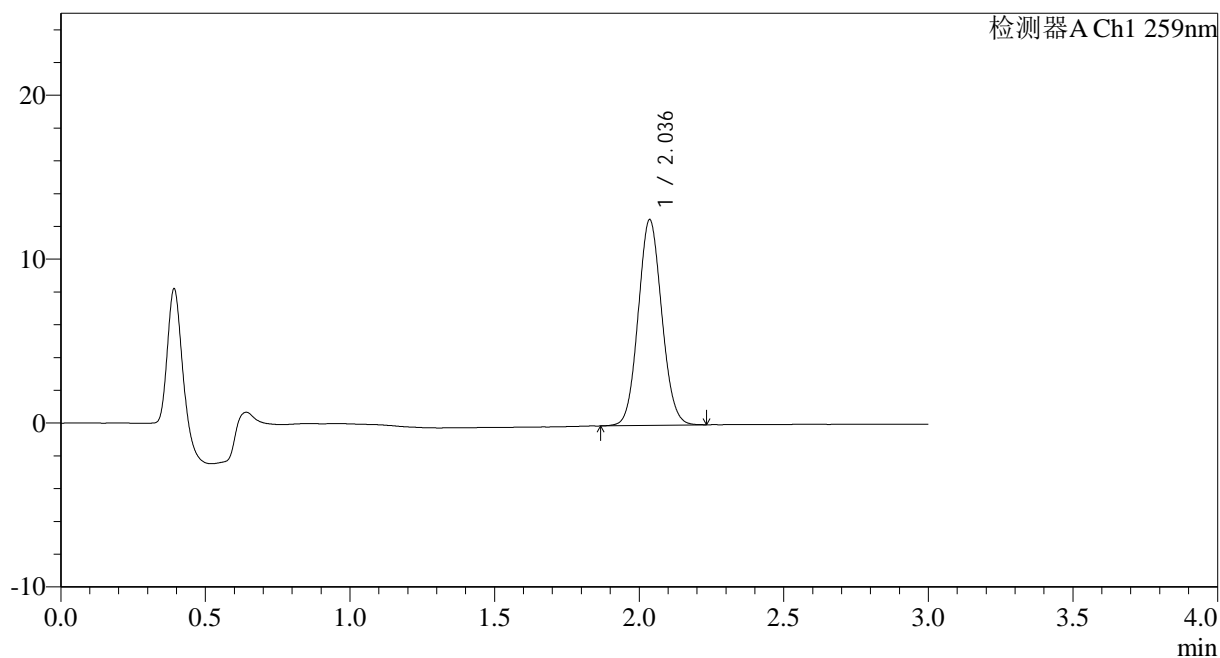
HJE-4126

<样品信息>

色谱柱 : XB-C18(50*4.6mm,5 μ m) 流速: 1.5ml/min
柱温 : 35 $^{\circ}$ C 波长: 259nm
数据文件名: RC\$HJE-4126 - 0-21/25-222-2 - zzp-25032501p-rcqx-pH6.8+0.16CTABjz-jf25z-10min-P4.lcd
方法文件名: RC\$HJE-4126 - HJE-4126-RC-FX274.lcm
批处理文件名: RC\$HJE-4126 - 20250331-RC-FX274.lcb
样品瓶号: 1-29
进样体积: 20 μ l 版本号: 6.115
进样时间: 2025/03/31 11:42:48 实验者: xiechaojun
处理时间 (V2): 2025/04/01 10:17:31 处理者: xiechaojun
仪器型号: SHIMADZU LC-2050C(FX274)

<色谱图>

mV



<峰表>

检测器A Ch1 259nm

峰号	保留时间	面积	面积%	高度	理论塔板数(USP)	拖尾因子	分离度(USP)
1	2.036	71168	100.000	12536	2979	1.078	--
总计		71168	100.000	12536			



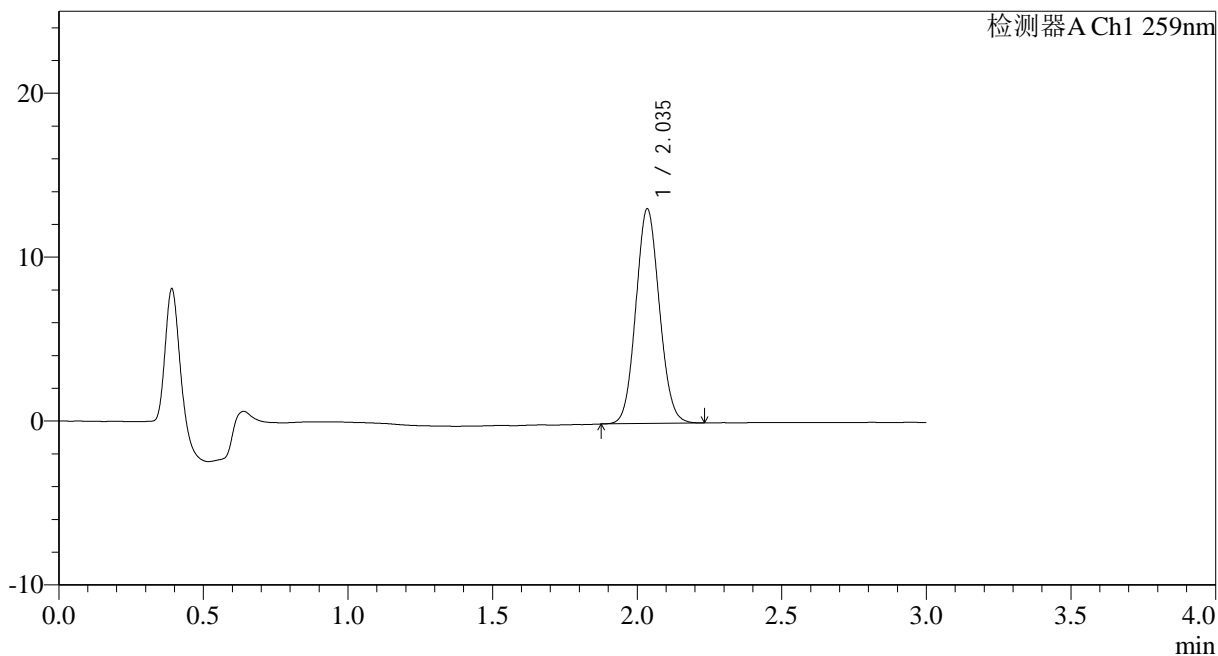
HJE-4126

<样品信息>

色谱柱 : XB-C18(50*4.6mm,5μm) 流速: 1.5ml/min
 柱温 : 35°C 波长: 259nm
 数据文件名: RC\$HJE-4126 - 0-21/25-223-2 - zzp-25032501p-rcqx-pH6.8+0.16CTABjz-jf25z-10min-P5.lcd
 方法文件名: RC\$HJE-4126 - HJE-4126-RC-FX274.lcm
 批处理文件名: RC\$HJE-4126 - 20250331-RC-FX274.lcb
 样品瓶号: 1-38
 进样体积: 20 μl 版本号: 6.115
 进样时间: 2025/03/31 11:46:11 实验者: xiechaojun
 处理时间 (V2): 2025/04/01 10:17:34 处理者: xiechaojun
 仪器型号: SHIMADZU LC-2050C(FX274)

<色谱图>

mV



<峰表>

检测器A Ch1 259nm

峰号	保留时间	面积	面积%	高度	理论塔板数(USP)	拖尾因子	分离度(USP)
1	2.035	74141	100.000	13037	2969	1.082	--
总计		74141	100.000	13037			



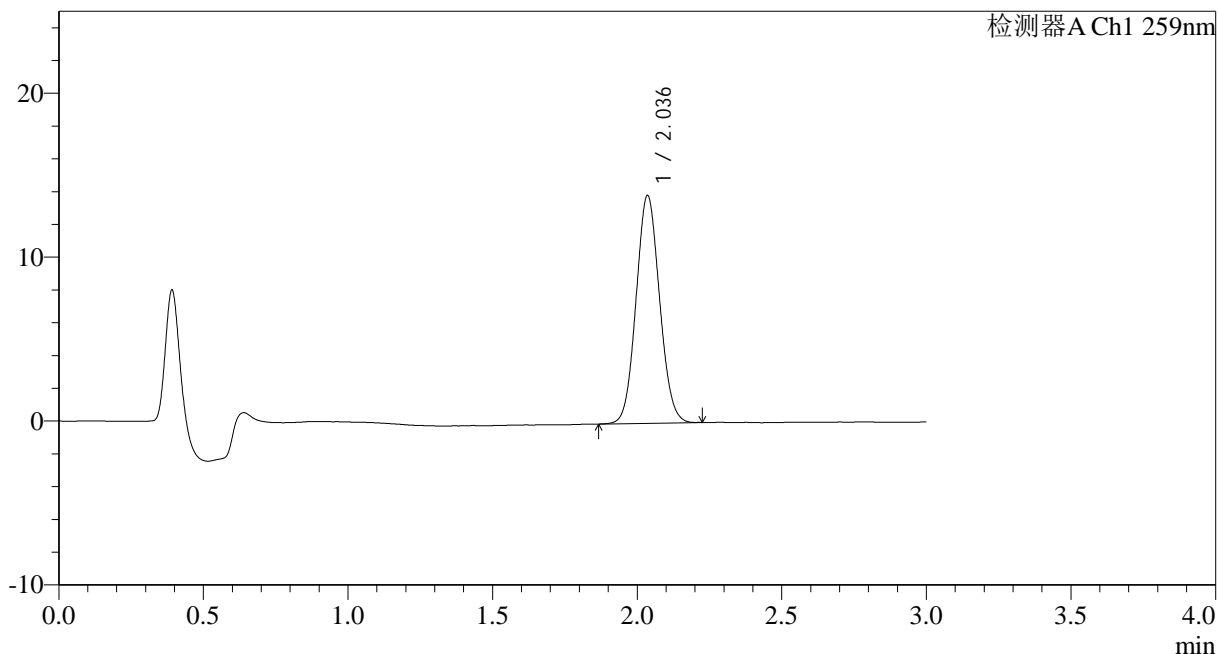
HJE-4126

<样品信息>

色谱柱 : XB-C18(50*4.6mm,5μm) 流速: 1.5ml/min
 柱温 : 35°C 波长: 259nm
 数据文件名: RC\$HJE-4126 - 0-21/25-224-2 - zzp-25032501p-rcqx-pH6.8+0.16CTABjz-jf25z-10min-P6.lcd
 方法文件名: RC\$HJE-4126 - HJE-4126-RC-FX274.lcm
 批处理文件名: RC\$HJE-4126 - 20250331-RC-FX274.lcb
 样品瓶号: 1-47
 进样体积: 20 μl 版本号: 6.115
 进样时间: 2025/03/31 11:49:33 实验者: xiechaojun
 处理时间 (V2): 2025/04/01 10:17:37 处理者: xiechaojun
 仪器型号: SHIMADZU LC-2050C(FX274)

<色谱图>

mV



<峰表>

检测器A Ch1 259nm

峰号	保留时间	面积	面积%	高度	理论塔板数(USP)	拖尾因子	分离度(USP)
1	2.036	78539	100.000	13862	2980	1.076	--
总计		78539	100.000	13862			



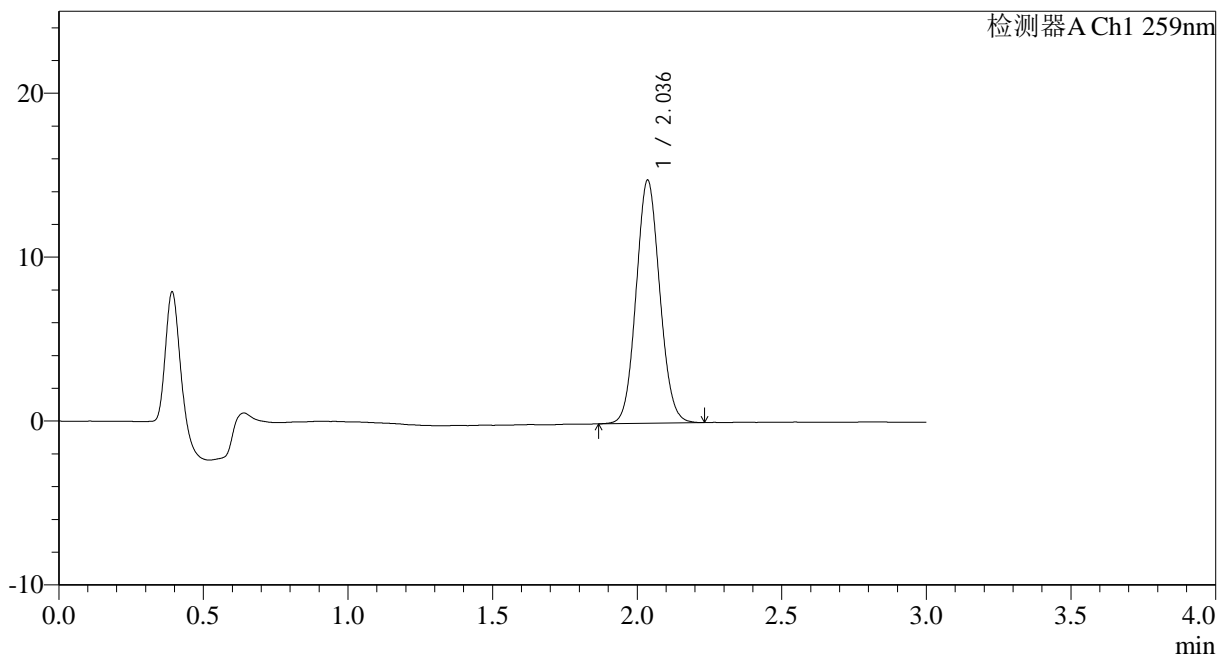
HJE-4126

<样品信息>

色谱柱 : XB-C18(50*4.6mm,5μm) 流速: 1.5ml/min
 柱温 : 35°C 波长: 259nm
 数据文件名: RC\$HJE-4126 - 0-21/25-225-2 - zzp-25032501p-rcqx-pH6.8+0.16CTABjz-jf25z-15min-P1.lcd
 方法文件名: RC\$HJE-4126 - HJE-4126-RC-FX274.lcm
 批处理文件名: RC\$HJE-4126 - 20250331-RC-FX274.lcb
 样品瓶号: 1-3
 进样体积: 20 μl 版本号: 6.115
 进样时间: 2025/03/31 11:52:56 实验者: xiechaojun
 处理时间 (V2) : 2025/04/01 10:17:40 处理者: xiechaojun
 仪器型号: SHIMADZU LC-2050C(FX274)

<色谱图>

mV



<峰表>

检测器A Ch1 259nm

峰号	保留时间	面积	面积%	高度	理论塔板数(USP)	拖尾因子	分离度(USP)
1	2.036	84196	100.000	14798	2968	1.080	--
总计		84196	100.000	14798			



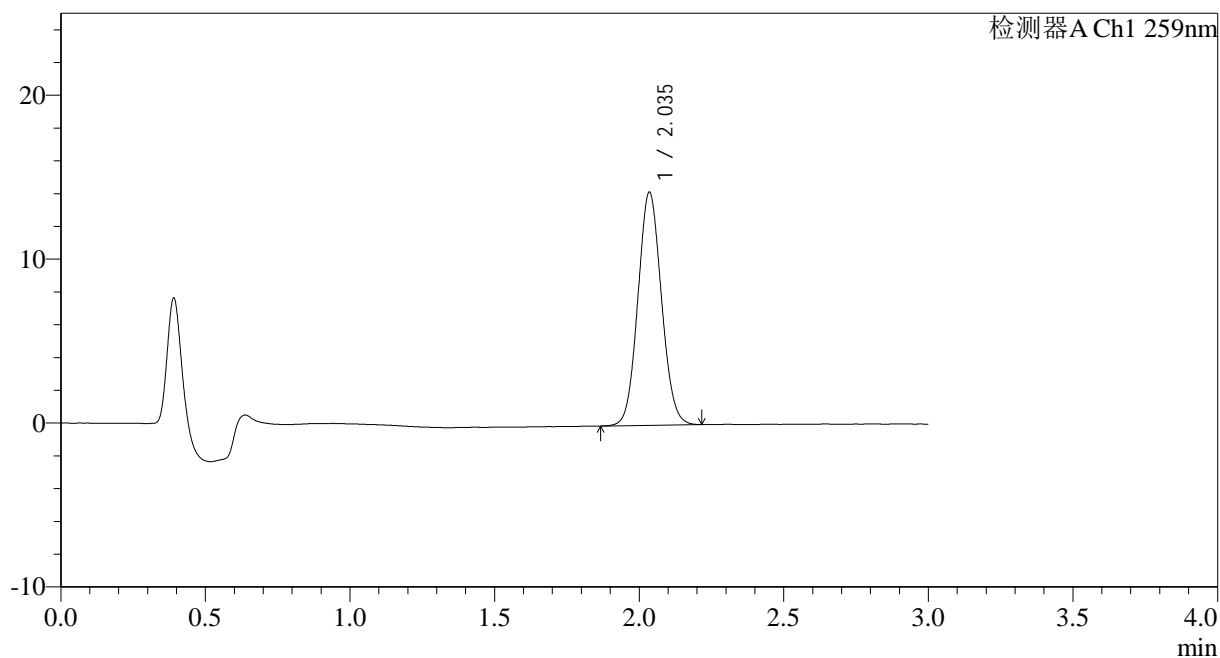
HJE-4126

<样品信息>

色谱柱 : XB-C18(50*4.6mm,5 μ m) 流速: 1.5ml/min
柱温 : 35 $^{\circ}$ C 波长: 259nm
数据文件名: RC\$HJE-4126 - 0-21/25-226-2 - zzp-25032501p-rcqx-pH6.8+0.16CTABjz-jf25z-15min-P2.lcd
方法文件名: RC\$HJE-4126 - HJE-4126-RC-FX274.lcm
批处理文件名: RC\$HJE-4126 - 20250331-RC-FX274.lcb
样品瓶号: 1-12
进样体积: 20 μ l 版本号: 6.115
进样时间: 2025/03/31 11:56:19 实验者: xiechaojun
处理时间 (V2): 2025/04/01 10:17:43 处理者: xiechaojun
仪器型号: SHIMADZU LC-2050C(FX274)

<色谱图>

mV



<峰表>

检测器A Ch1 259nm

峰号	保留时间	面积	面积%	高度	理论塔板数(USP)	拖尾因子	分离度(USP)
1	2.035	80624	100.000	14170	2969	1.075	--
总计		80624	100.000	14170			



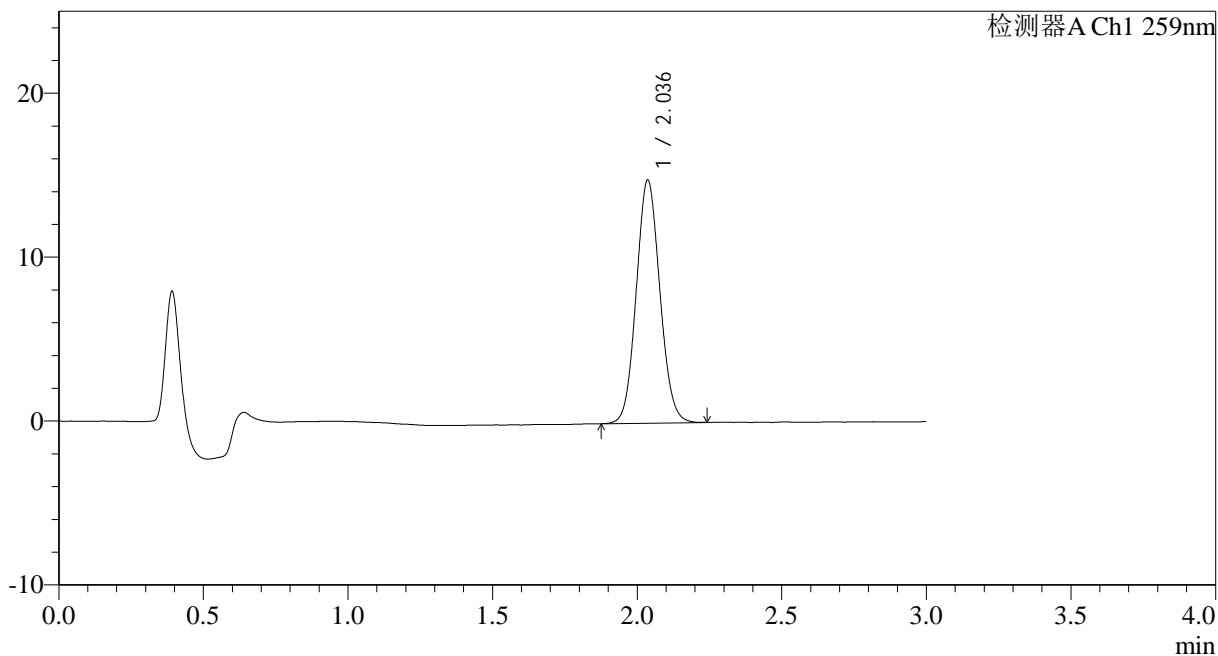
HJE-4126

<样品信息>

色谱柱 : XB-C18(50*4.6mm,5μm) 流速: 1.5ml/min
 柱温 : 35°C 波长: 259nm
 数据文件名: RC\$HJE-4126 - 0-21/25-227-2 - zzp-25032501p-rcqx-pH6.8+0.16CTABjz-jf25z-15min-P3.lcd
 方法文件名: RC\$HJE-4126 - HJE-4126-RC-FX274.lcm
 批处理文件名: RC\$HJE-4126 - 20250331-RC-FX274.lcb
 样品瓶号: 1-21
 进样体积: 20 μl 版本号: 6.115
 进样时间: 2025/03/31 11:59:42 实验者: xiechaojun
 处理时间 (V2) : 2025/04/01 10:17:46 处理者: xiechaojun
 仪器型号: SHIMADZU LC-2050C(FX274)

<色谱图>

mV



<峰表>

检测器A Ch1 259nm

峰号	保留时间	面积	面积%	高度	理论塔板数(USP)	拖尾因子	分离度(USP)
1	2.036	84378	100.000	14808	2961	1.082	--
总计		84378	100.000	14808			



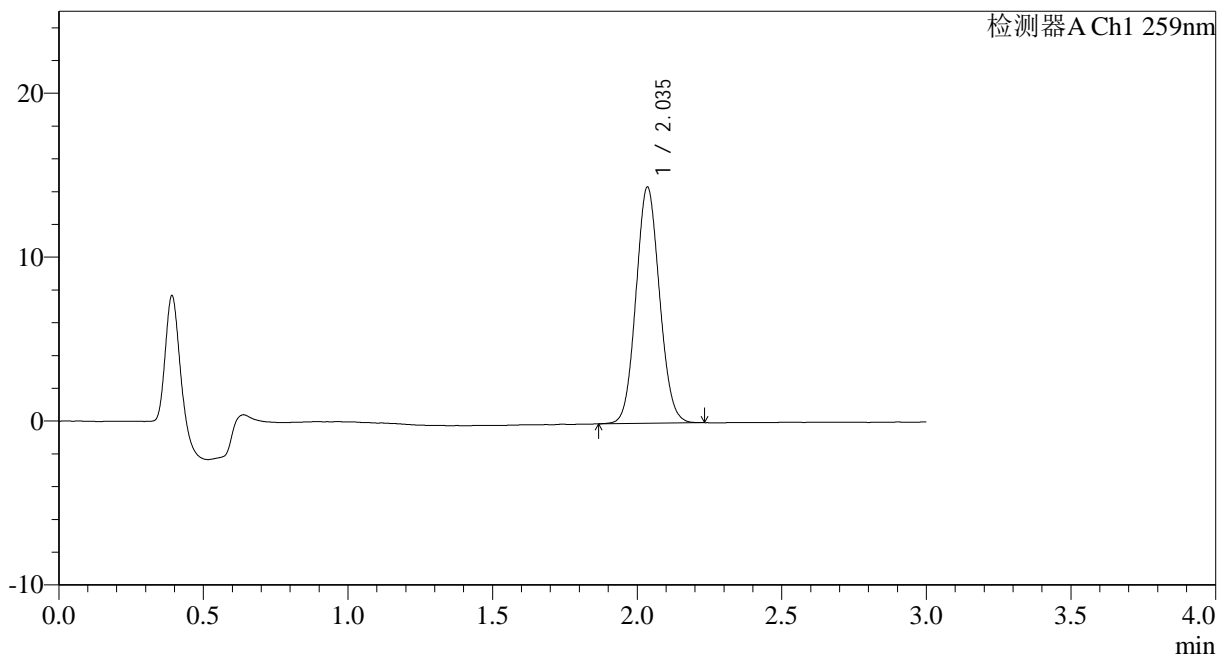
HJE-4126

<样品信息>

色谱柱 : XB-C18(50*4.6mm,5μm) 流速: 1.5ml/min
 柱温 : 35°C 波长: 259nm
 数据文件名: RC\$HJE-4126 - 0-21/25-228-2 - zzp-25032501p-rcqx-pH6.8+0.16CTABjz-jf25z-15min-P4.lcd
 方法文件名: RC\$HJE-4126 - HJE-4126-RC-FX274.lcm
 批处理文件名: RC\$HJE-4126 - 20250331-RC-FX274.lcb
 样品瓶号: 1-30
 进样体积: 20 μl 版本号: 6.115
 进样时间: 2025/03/31 12:03:04 实验者: xiechaojun
 处理时间 (V2): 2025/04/01 10:17:49 处理者: xiechaojun
 仪器型号: SHIMADZU LC-2050C(FX274)

<色谱图>

mV



<峰表>

检测器A Ch1 259nm

峰号	保留时间	面积	面积%	高度	理论塔板数(USP)	拖尾因子	分离度(USP)
1	2.035	81677	100.000	14368	2973	1.081	--
总计		81677	100.000	14368			



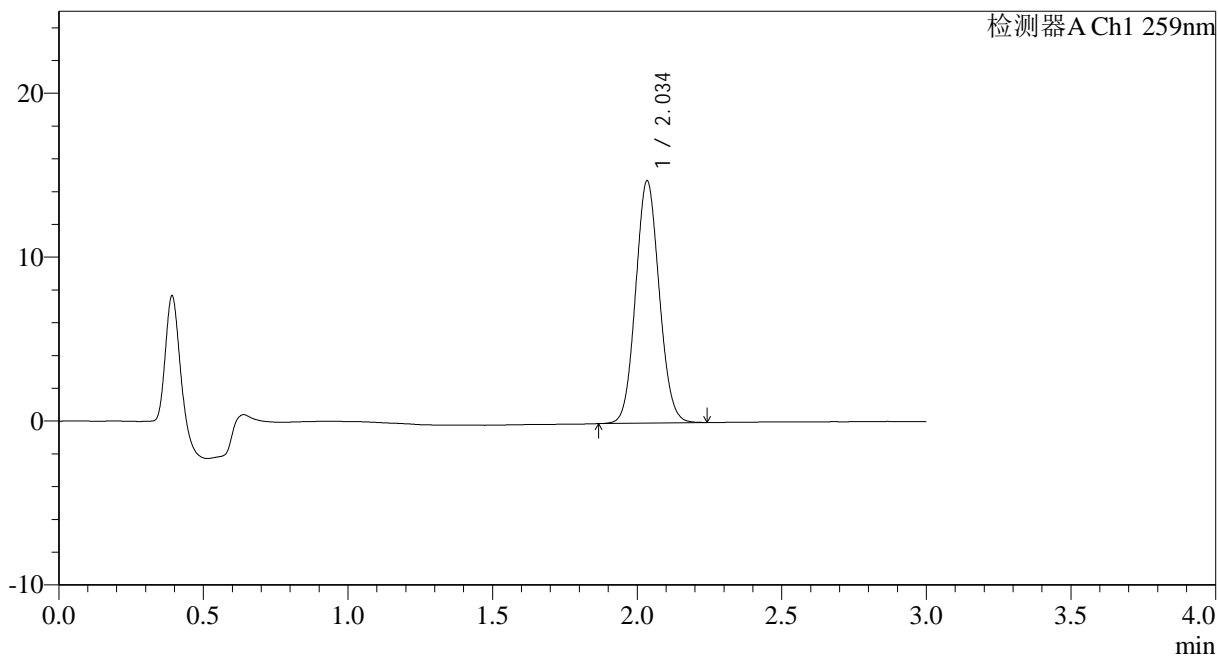
HJE-4126

<样品信息>

色谱柱 : XB-C18(50*4.6mm,5 μ m) 流速: 1.5ml/min
 柱温 : 35 $^{\circ}$ C 波长: 259nm
 数据文件名: RC\$HJE-4126 - 0-21/25-229-2 - zzp-25032501p-rcqx-pH6.8+0.16CTABjz-jf25z-15min-P5.lcd
 方法文件名: RC\$HJE-4126 - HJE-4126-RC-FX274.lcm
 批处理文件名: RC\$HJE-4126 - 20250331-RC-FX274.lcb
 样品瓶号: 1-39
 进样体积: 20 μ l 版本号: 6.115
 进样时间: 2025/03/31 12:06:27 实验者: xiechaojun
 处理时间 (V2) : 2025/04/01 10:17:52 处理者: xiechaojun
 仪器型号: SHIMADZU LC-2050C(FX274)

<色谱图>

mV



<峰表>

检测器A Ch1 259nm

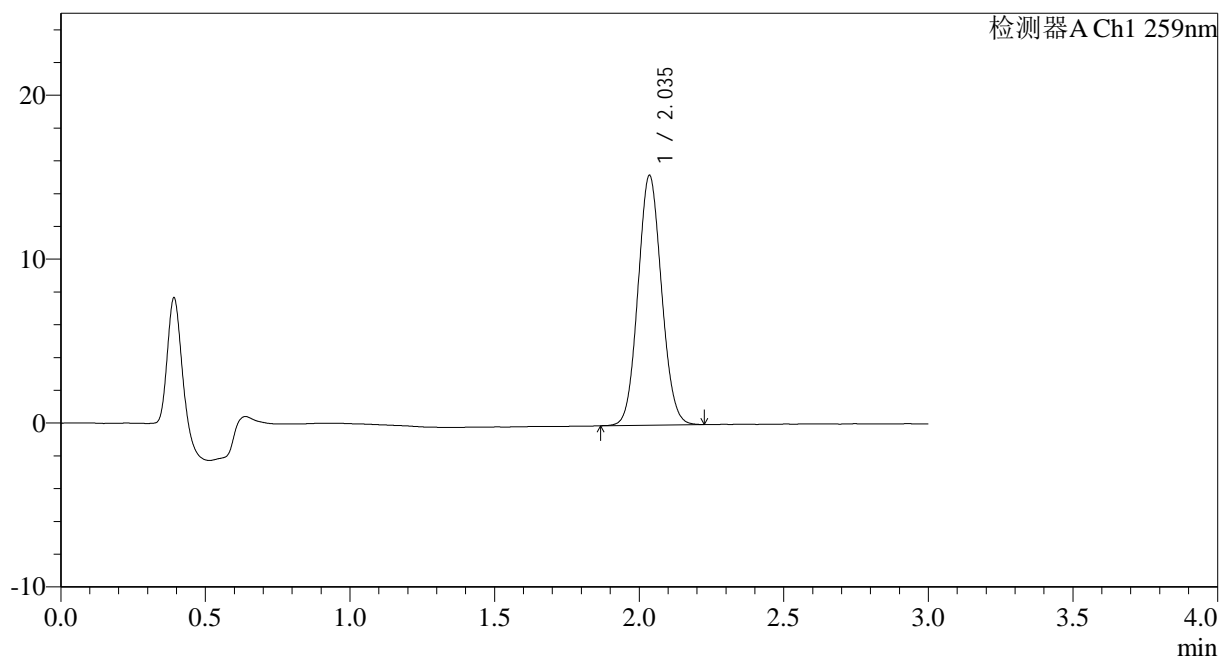
峰号	保留时间	面积	面积%	高度	理论塔板数(USP)	拖尾因子	分离度(USP)
1	2.034	83849	100.000	14697	2965	1.082	--
总计		83849	100.000	14697			

<样品信息>

色谱柱 : XB-C18(50*4.6mm,5 μ m) 流速: 1.5ml/min
 柱温 : 35 $^{\circ}$ C 波长: 259nm
 数据文件名: RC\$HJE-4126 - 0-21/25-230-2 - zzp-25032501p-rcqx-pH6.8+0.16CTABjz-jf25z-15min-P6.lcd
 方法文件名: RC\$HJE-4126 - HJE-4126-RC-FX274.lcm
 批处理文件名: RC\$HJE-4126 - 20250331-RC-FX274.lcb
 样品瓶号: 1-48
 进样体积: 20 μ l 版本号: 6.115
 进样时间: 2025/03/31 12:09:50 实验者: xiechaojun
 处理时间 (V2): 2025/04/01 10:17:55 处理者: xiechaojun
 仪器型号: SHIMADZU LC-2050C(FX274)

<色谱图>

mV



<峰表>

检测器A Ch1 259nm

峰号	保留时间	面积	面积%	高度	理论塔板数(USP)	拖尾因子	分离度(USP)
1	2.035	86320	100.000	15194	2968	1.079	--
总计		86320	100.000	15194			



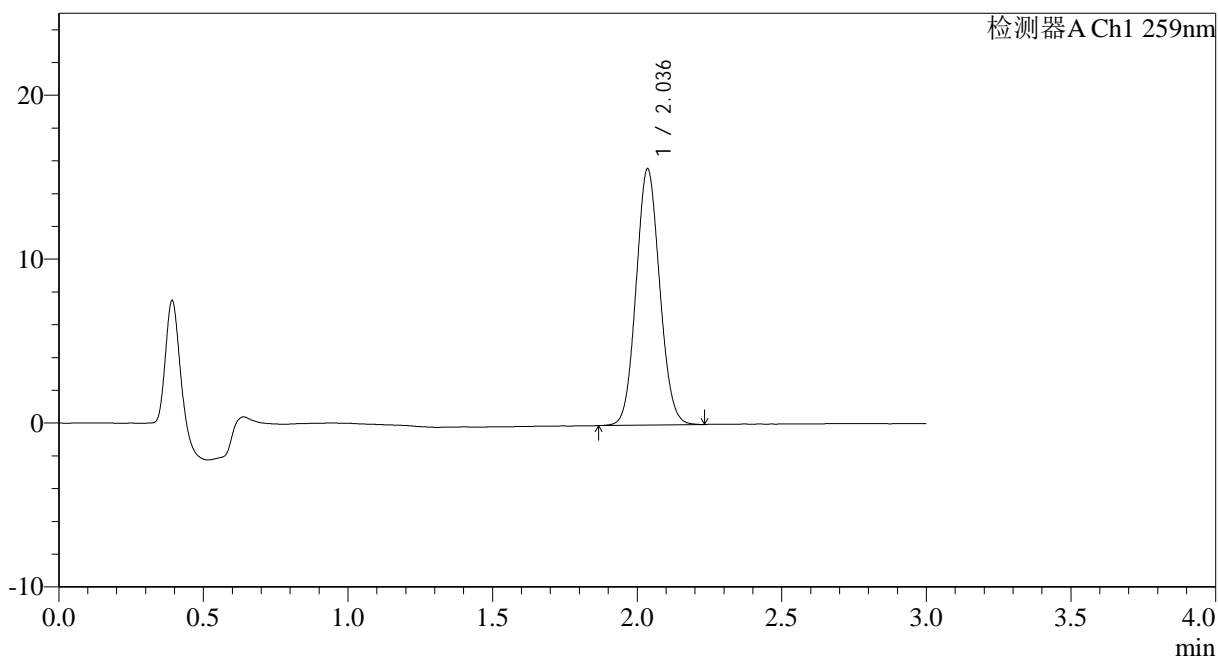
HJE-4126

<样品信息>

色谱柱 : XB-C18(50*4.6mm,5 μ m) 流速: 1.5ml/min
 柱温 : 35 $^{\circ}$ C 波长: 259nm
 数据文件名: RC\$HJE-4126 - 0-21/25-231-2 - zzp-25032501p-rcqx-pH6.8+0.16CTABjz-jf25z-20min-P1.lcd
 方法文件名: RC\$HJE-4126 - HJE-4126-RC-FX274.lcm
 批处理文件名: RC\$HJE-4126 - 20250331-RC-FX274.lcb
 样品瓶号: 1-4
 进样体积: 20 μ l 版本号: 6.115
 进样时间: 2025/03/31 12:13:12 实验者: xiechaojun
 处理时间 (V2): 2025/04/01 10:17:58 处理者: xiechaojun
 仪器型号: SHIMADZU LC-2050C(FX274)

<色谱图>

mV



<峰表>

检测器A Ch1 259nm

峰号	保留时间	面积	面积%	高度	理论塔板数(USP)	拖尾因子	分离度(USP)
1	2.036	88704	100.000	15605	2965	1.080	--
总计		88704	100.000	15605			



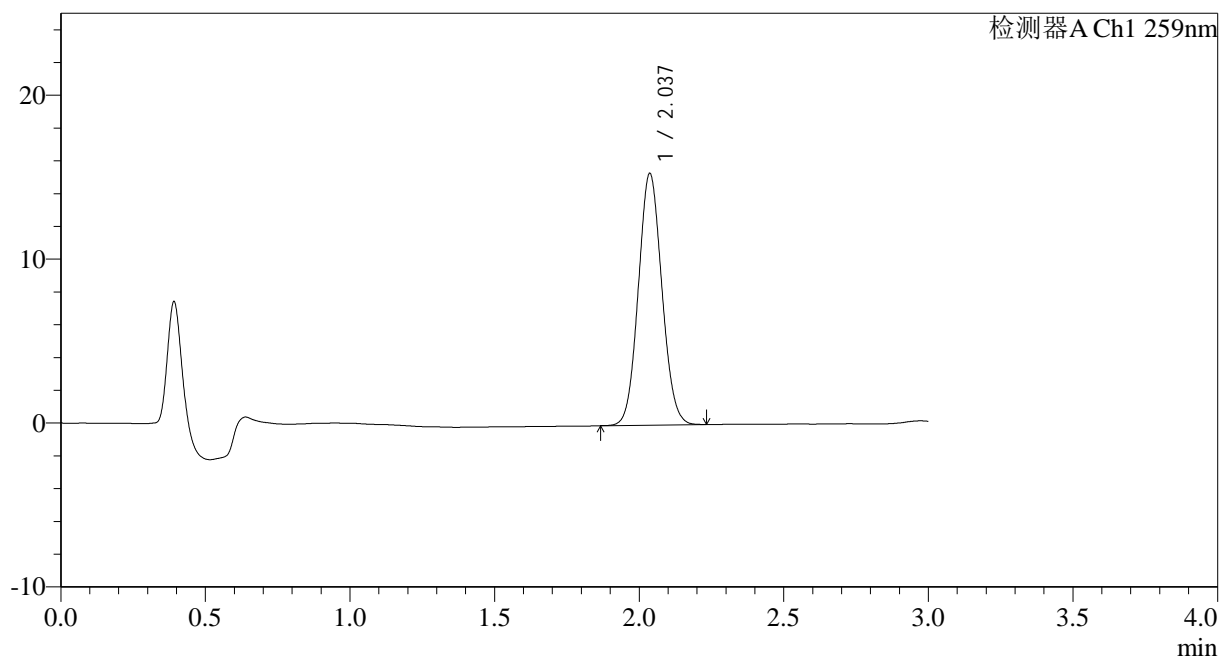
HJE-4126

<样品信息>

色谱柱 : XB-C18(50*4.6mm,5 μ m) 流速: 1.5ml/min
柱温 : 35 $^{\circ}$ C 波长: 259nm
数据文件名: RC\$HJE-4126 - 0-21/25-232-2 - zzp-25032501p-rcqx-pH6.8+0.16CTABjz-jf25z-20min-P2.lcd
方法文件名: RC\$HJE-4126 - HJE-4126-RC-FX274.lcm
批处理文件名: RC\$HJE-4126 - 20250331-RC-FX274.lcb
样品瓶号: 1-13
进样体积: 20 μ l 版本号: 6.115
进样时间: 2025/03/31 12:16:36 实验者: xiechaojun
处理时间 (V2): 2025/04/01 10:18:01 处理者: xiechaojun
仪器型号: SHIMADZU LC-2050C(FX274)

<色谱图>

mV



<峰表>

检测器A Ch1 259nm

峰号	保留时间	面积	面积%	高度	理论塔板数(USP)	拖尾因子	分离度(USP)
1	2.037	86976	100.000	15343	2974	1.079	--
总计		86976	100.000	15343			



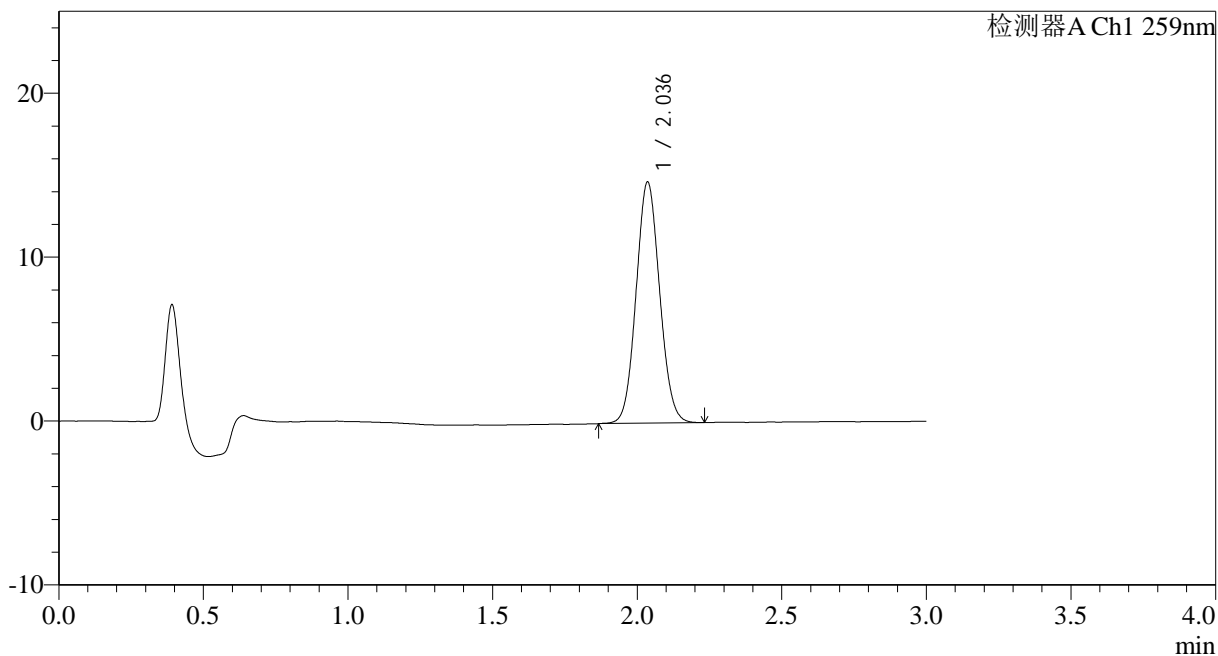
HJE-4126

<样品信息>

色谱柱 : XB-C18(50*4.6mm,5 μ m) 流速: 1.5ml/min
 柱温 : 35 $^{\circ}$ C 波长: 259nm
 数据文件名: RC\$HJE-4126 - 0-21/25-233-2 - zzp-25032501p-rcqx-pH6.8+0.16CTABjz-jf25z-20min-P3.lcd
 方法文件名: RC\$HJE-4126 - HJE-4126-RC-FX274.lcm
 批处理文件名: RC\$HJE-4126 - 20250331-RC-FX274.lcb
 样品瓶号: 1-22
 进样体积: 20 μ l 版本号: 6.115
 进样时间: 2025/03/31 12:19:59 实验者: xiechaojun
 处理时间 (V2) : 2025/04/01 10:18:04 处理者: xiechaojun
 仪器型号: SHIMADZU LC-2050C(FX274)

<色谱图>

mV



<峰表>

检测器A Ch1 259nm

峰号	保留时间	面积	面积%	高度	理论塔板数(USP)	拖尾因子	分离度(USP)
1	2.036	83311	100.000	14679	2976	1.077	--
总计		83311	100.000	14679			



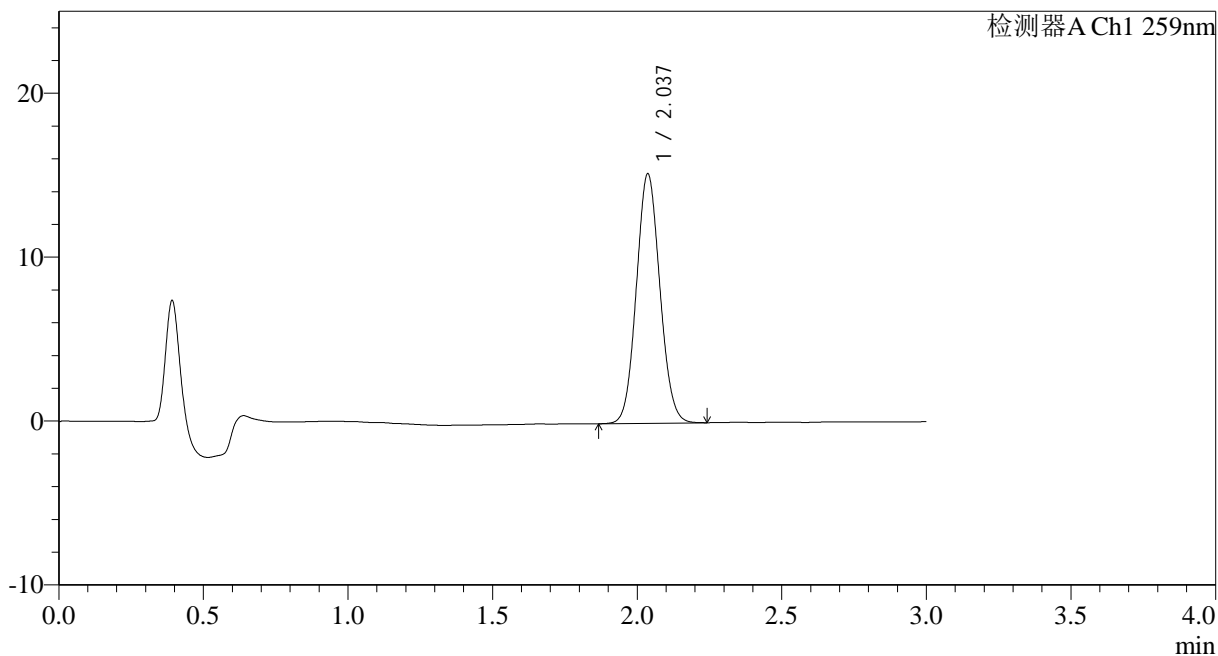
HJE-4126

<样品信息>

色谱柱 : XB-C18(50*4.6mm,5μm) 流速: 1.5ml/min
 柱温 : 35°C 波长: 259nm
 数据文件名: RC\$HJE-4126 - 0-21/25-234-2 - zzp-25032501p-rcqx-pH6.8+0.16CTABjz-jf25z-20min-P4.lcd
 方法文件名: RC\$HJE-4126 - HJE-4126-RC-FX274.lcm
 批处理文件名: RC\$HJE-4126 - 20250331-RC-FX274.lcb
 样品瓶号: 1-31
 进样体积: 20 μl 版本号: 6.115
 进样时间: 2025/03/31 12:23:21 实验者: xiechaojun
 处理时间 (V2) : 2025/04/01 10:18:07 处理者: xiechaojun
 仪器型号: SHIMADZU LC-2050C(FX274)

<色谱图>

mV



<峰表>

检测器A Ch1 259nm

峰号	保留时间	面积	面积%	高度	理论塔板数(USP)	拖尾因子	分离度(USP)
1	2.037	86189	100.000	15203	2986	1.080	--
总计		86189	100.000	15203			



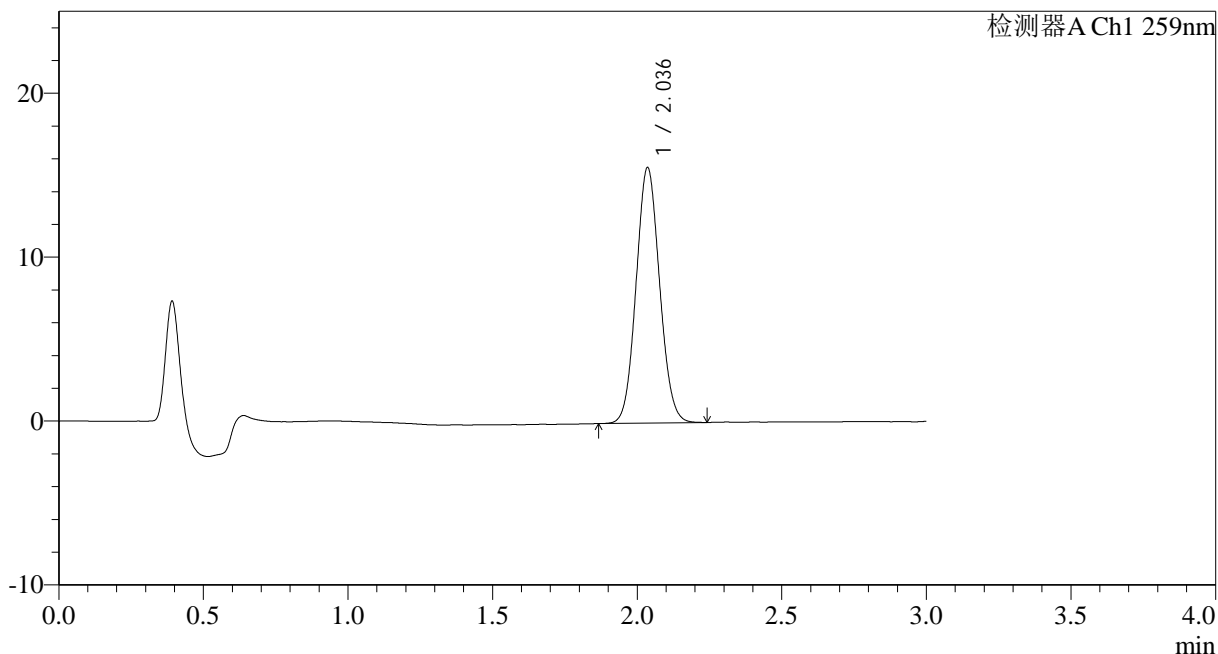
HJE-4126

<样品信息>

色谱柱 : XB-C18(50*4.6mm,5μm) 流速: 1.5ml/min
 柱温 : 35°C 波长: 259nm
 数据文件名: RC\$HJE-4126 - 0-21/25-235-2 - zzp-25032501p-rcqx-pH6.8+0.16CTABjz-jf25z-20min-P5.lcd
 方法文件名: RC\$HJE-4126 - HJE-4126-RC-FX274.lcm
 批处理文件名: RC\$HJE-4126 - 20250331-RC-FX274.lcb
 样品瓶号: 1-40
 进样体积: 20 μl 版本号: 6.115
 进样时间: 2025/03/31 12:26:46 实验者: xiechaojun
 处理时间 (V2): 2025/04/01 10:18:10 处理者: xiechaojun
 仪器型号: SHIMADZU LC-2050C(FX274)

<色谱图>

mV



<峰表>

检测器A Ch1 259nm

峰号	保留时间	面积	面积%	高度	理论塔板数(USP)	拖尾因子	分离度(USP)
1	2.036	88127	100.000	15552	2978	1.079	--
总计		88127	100.000	15552			



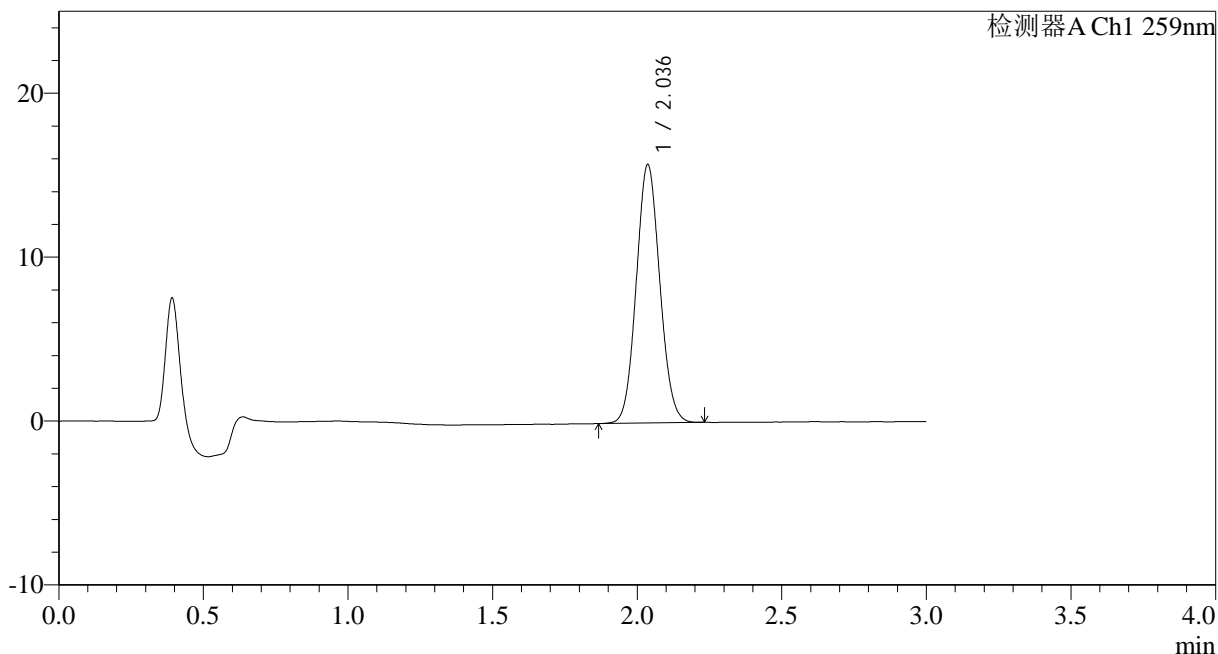
HJE-4126

<样品信息>

色谱柱 : XB-C18(50*4.6mm,5 μ m) 流速: 1.5ml/min
 柱温 : 35 $^{\circ}$ C 波长: 259nm
 数据文件名: RC\$HJE-4126 - 0-21/25-236-2 - zzp-25032501p-rcqx-pH6.8+0.16CTABjz-jf25z-20min-P6.lcd
 方法文件名: RC\$HJE-4126 - HJE-4126-RC-FX274.lcm
 批处理文件名: RC\$HJE-4126 - 20250331-RC-FX274.lcb
 样品瓶号: 1-49
 进样体积: 20 μ l 版本号: 6.115
 进样时间: 2025/03/31 12:30:08 实验者: xiechaojun
 处理时间 (V2) : 2025/04/01 10:18:14 处理者: xiechaojun
 仪器型号: SHIMADZU LC-2050C(FX274)

<色谱图>

mV



<峰表>

检测器A Ch1 259nm

峰号	保留时间	面积	面积%	高度	理论塔板数(USP)	拖尾因子	分离度(USP)
1	2.036	89274	100.000	15750	2973	1.078	--
总计		89274	100.000	15750			



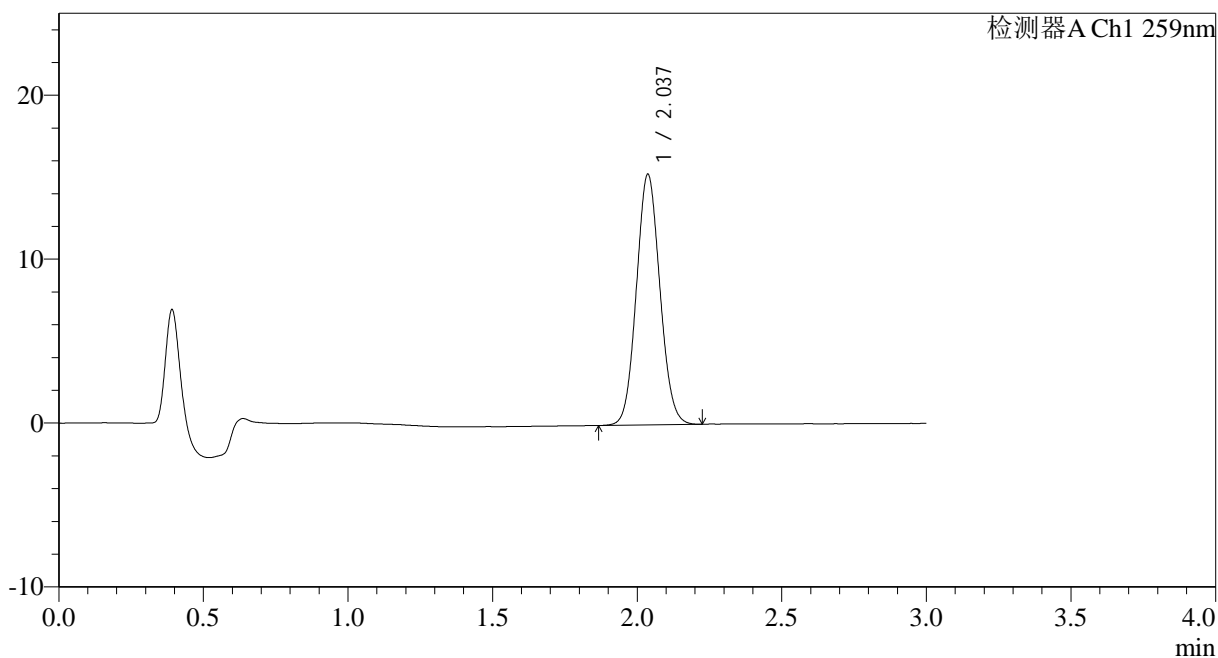
HJE-4126

<样品信息>

色谱柱 : XB-C18(50*4.6mm,5 μ m) 流速: 1.5ml/min
 柱温 : 35 $^{\circ}$ C 波长: 259nm
 数据文件名: RC\$HJE-4126 - 0-21/25-237-2 - zzp-25032501p-rcqx-pH6.8+0.16CTABjz-jf25z-30min-P1.lcd
 方法文件名: RC\$HJE-4126 - HJE-4126-RC-FX274.lcm
 批处理文件名: RC\$HJE-4126 - 20250331-RC-FX274.lcb
 样品瓶号: 1-5
 进样体积: 20 μ l 版本号: 6.115
 进样时间: 2025/03/31 12:33:30 实验者: xiechaojun
 处理时间 (V2) : 2025/04/01 10:18:17 处理者: xiechaojun
 仪器型号: SHIMADZU LC-2050C(FX274)

<色谱图>

mV



<峰表>

检测器A Ch1 259nm

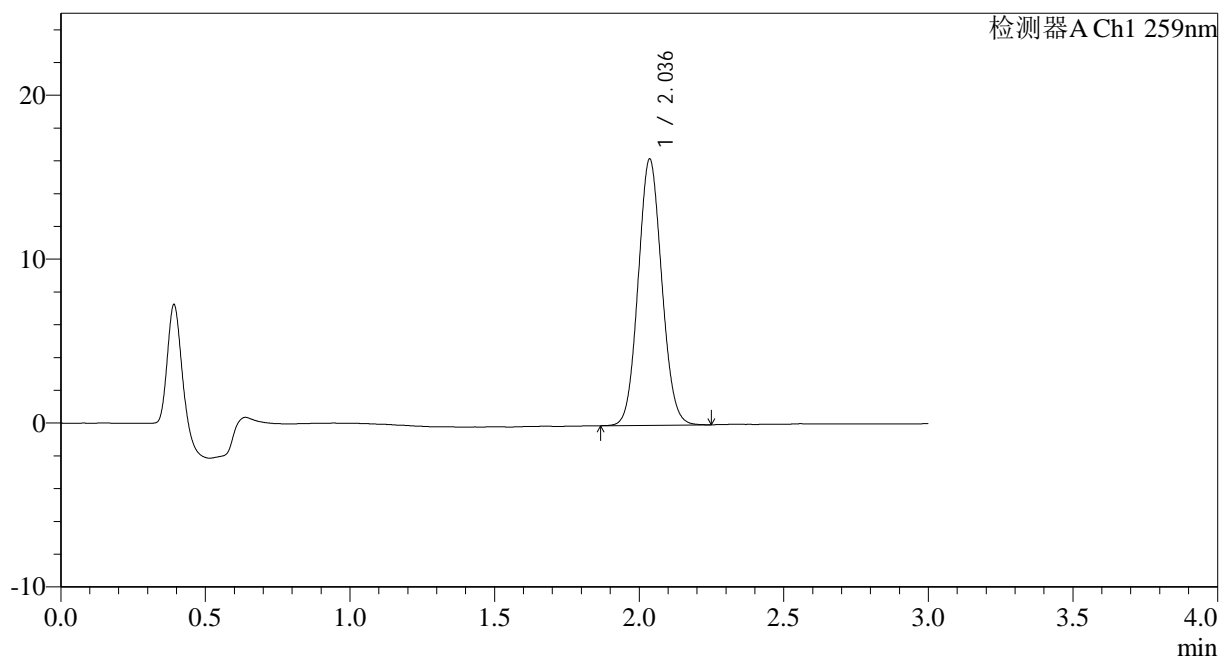
峰号	保留时间	面积	面积%	高度	理论塔板数(USP)	拖尾因子	分离度(USP)
1	2.037	86600	100.000	15284	2978	1.079	--
总计		86600	100.000	15284			

<样品信息>

色谱柱 : XB-C18(50*4.6mm,5 μ m) 流速: 1.5ml/min
 柱温 : 35 $^{\circ}$ C 波长: 259nm
 数据文件名: RC\$HJE-4126 - 0-21/25-238-2 - zzp-25032501p-rcqx-pH6.8+0.16CTABjz-jf25z-30min-P2.lcd
 方法文件名: RC\$HJE-4126 - HJE-4126-RC-FX274.lcm
 批处理文件名: RC\$HJE-4126 - 20250331-RC-FX274.lcb
 样品瓶号: 1-14
 进样体积: 20 μ l 版本号: 6.115
 进样时间: 2025/03/31 12:36:54 实验者: xiechaojun
 处理时间 (V2) : 2025/04/01 10:18:19 处理者: xiechaojun
 仪器型号: SHIMADZU LC-2050C(FX274)

<色谱图>

mV



<峰表>

检测器A Ch1 259nm

峰号	保留时间	面积	面积%	高度	理论塔板数(USP)	拖尾因子	分离度(USP)
1	2.036	92180	100.000	16222	2965	1.079	--
总计		92180	100.000	16222			



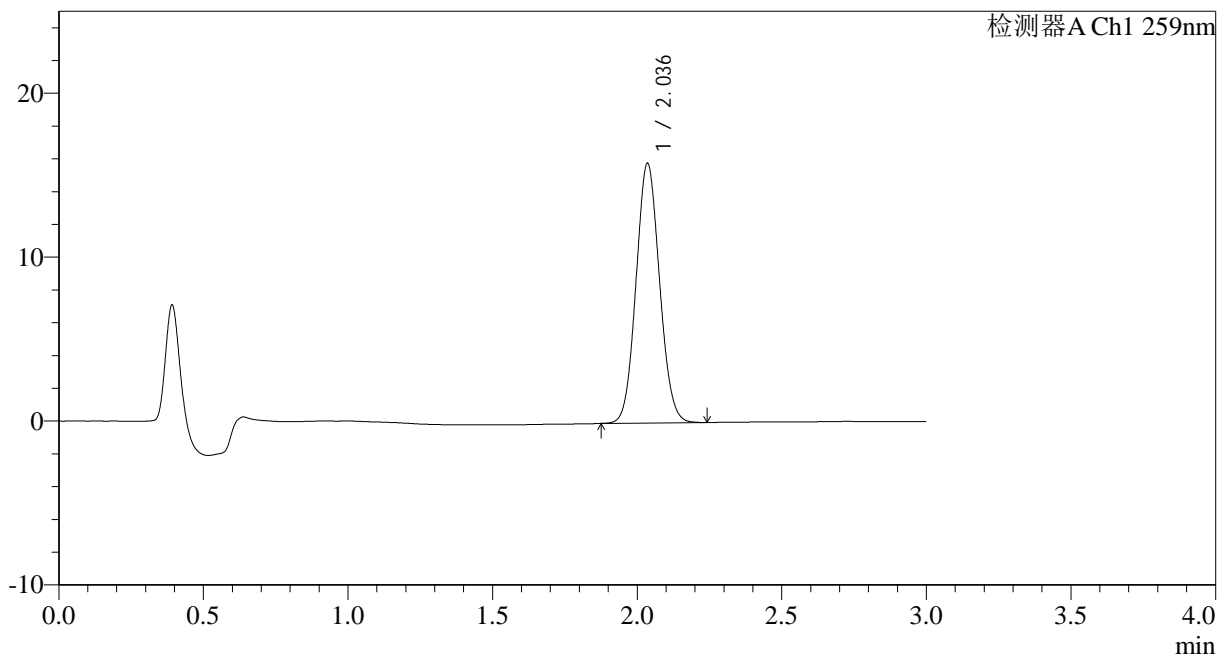
HJE-4126

<样品信息>

色谱柱 : XB-C18(50*4.6mm,5μm) 流速: 1.5ml/min
 柱温 : 35°C 波长: 259nm
 数据文件名: RC\$HJE-4126 - 0-21/25-239-2 - zzp-25032501p-rcqx-pH6.8+0.16CTABjz-jf25z-30min-P3.lcd
 方法文件名: RC\$HJE-4126 - HJE-4126-RC-FX274.lcm
 批处理文件名: RC\$HJE-4126 - 20250331-RC-FX274.lcb
 样品瓶号: 1-23
 进样体积: 20 μl 版本号: 6.115
 进样时间: 2025/03/31 12:40:17 实验者: xiechaojun
 处理时间 (V2) : 2025/04/01 10:18:22 处理者: xiechaojun
 仪器型号: SHIMADZU LC-2050C(FX274)

<色谱图>

mV



<峰表>

检测器A Ch1 259nm

峰号	保留时间	面积	面积%	高度	理论塔板数(USP)	拖尾因子	分离度(USP)
1	2.036	89591	100.000	15800	2975	1.080	--
总计		89591	100.000	15800			



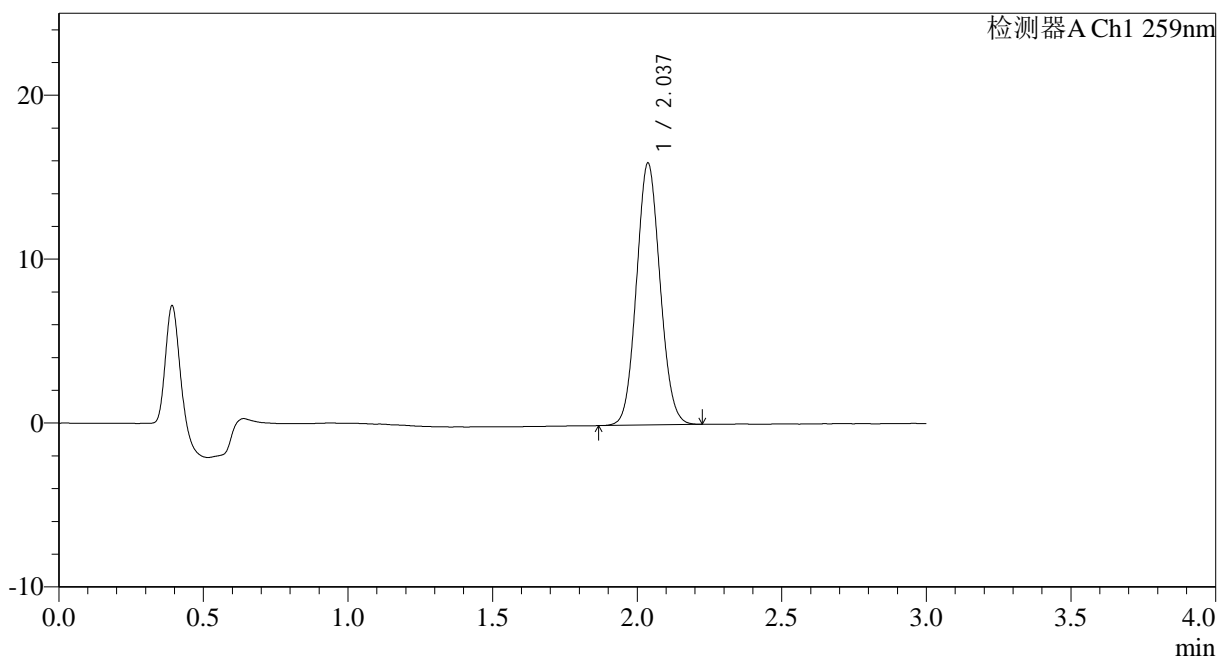
HJE-4126

<样品信息>

色谱柱 : XB-C18(50*4.6mm,5μm) 流速: 1.5ml/min
 柱温 : 35°C 波长: 259nm
 数据文件名: RC\$HJE-4126 - 0-21/25-240-2 - zzp-25032501p-rcqx-pH6.8+0.16CTABjz-jf25z-30min-P4.lcd
 方法文件名: RC\$HJE-4126 - HJE-4126-RC-FX274.lcm
 批处理文件名: RC\$HJE-4126 - 20250331-RC-FX274.lcb
 样品瓶号: 1-32
 进样体积: 20 μl 版本号: 6.115
 进样时间: 2025/03/31 12:43:39 实验者: xiechaojun
 处理时间 (V2): 2025/04/01 10:18:26 处理者: xiechaojun
 仪器型号: SHIMADZU LC-2050C(FX274)

<色谱图>

mV



<峰表>

检测器A Ch1 259nm

峰号	保留时间	面积	面积%	高度	理论塔板数(USP)	拖尾因子	分离度(USP)
1	2.037	90590	100.000	15972	2969	1.079	--
总计		90590	100.000	15972			



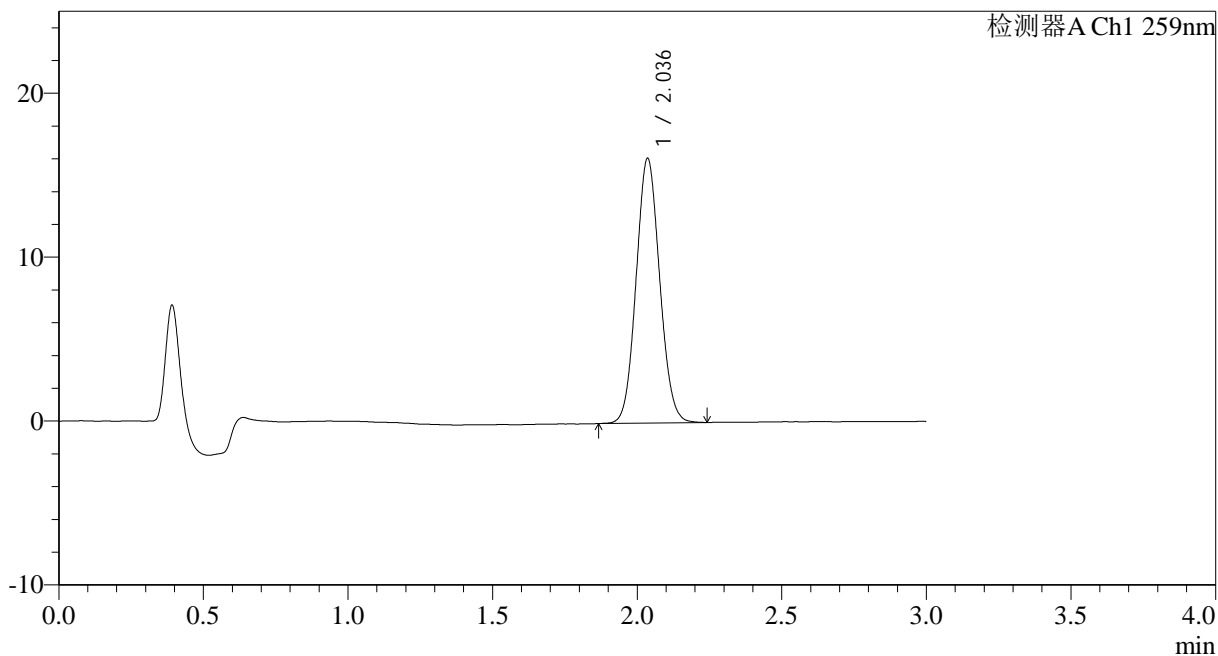
HJE-4126

<样品信息>

色谱柱 : XB-C18(50*4.6mm,5μm) 流速: 1.5ml/min
 柱温 : 35°C 波长: 259nm
 数据文件名: RC\$HJE-4126 - 0-21/25-241-2 - zzp-25032501p-rcqx-pH6.8+0.16CTABjz-jf25z-30min-P5.lcd
 方法文件名: RC\$HJE-4126 - HJE-4126-RC-FX274.lcm
 批处理文件名: RC\$HJE-4126 - 20250331-RC-FX274.lcb
 样品瓶号: 1-41
 进样体积: 20 μl 版本号: 6.115
 进样时间: 2025/03/31 12:47:02 实验者: xiechaojun
 处理时间 (V2): 2025/04/01 10:18:28 处理者: xiechaojun
 仪器型号: SHIMADZU LC-2050C(FX274)

<色谱图>

mV



<峰表>

检测器A Ch1 259nm

峰号	保留时间	面积	面积%	高度	理论塔板数(USP)	拖尾因子	分离度(USP)
1	2.036	91463	100.000	16113	2974	1.080	--
总计		91463	100.000	16113			



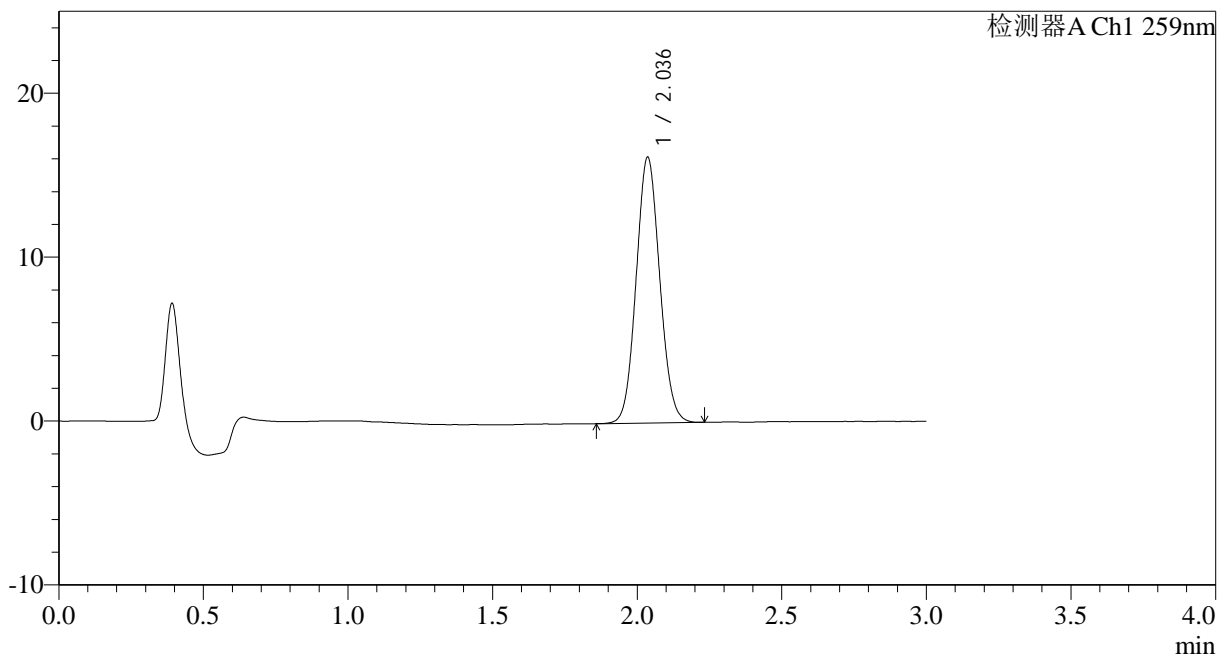
HJE-4126

<样品信息>

色谱柱 : XB-C18(50*4.6mm,5μm) 流速: 1.5ml/min
 柱温 : 35°C 波长: 259nm
 数据文件名: RC\$HJE-4126 - 0-21/25-242-2 - zzp-25032501p-rcqx-pH6.8+0.16CTABjz-jf25z-30min-P6.lcd
 方法文件名: RC\$HJE-4126 - HJE-4126-RC-FX274.lcm
 批处理文件名: RC\$HJE-4126 - 20250331-RC-FX274.lcb
 样品瓶号: 1-50
 进样体积: 20 μl 版本号: 6.115
 进样时间: 2025/03/31 12:50:25 实验者: xiechaojun
 处理时间 (V2) : 2025/04/01 10:18:32 处理者: xiechaojun
 仪器型号: SHIMADZU LC-2050C(FX274)

<色谱图>

mV



<峰表>

检测器A Ch1 259nm

峰号	保留时间	面积	面积%	高度	理论塔板数(USP)	拖尾因子	分离度(USP)
1	2.036	91995	100.000	16188	2965	1.079	--
总计		91995	100.000	16188			



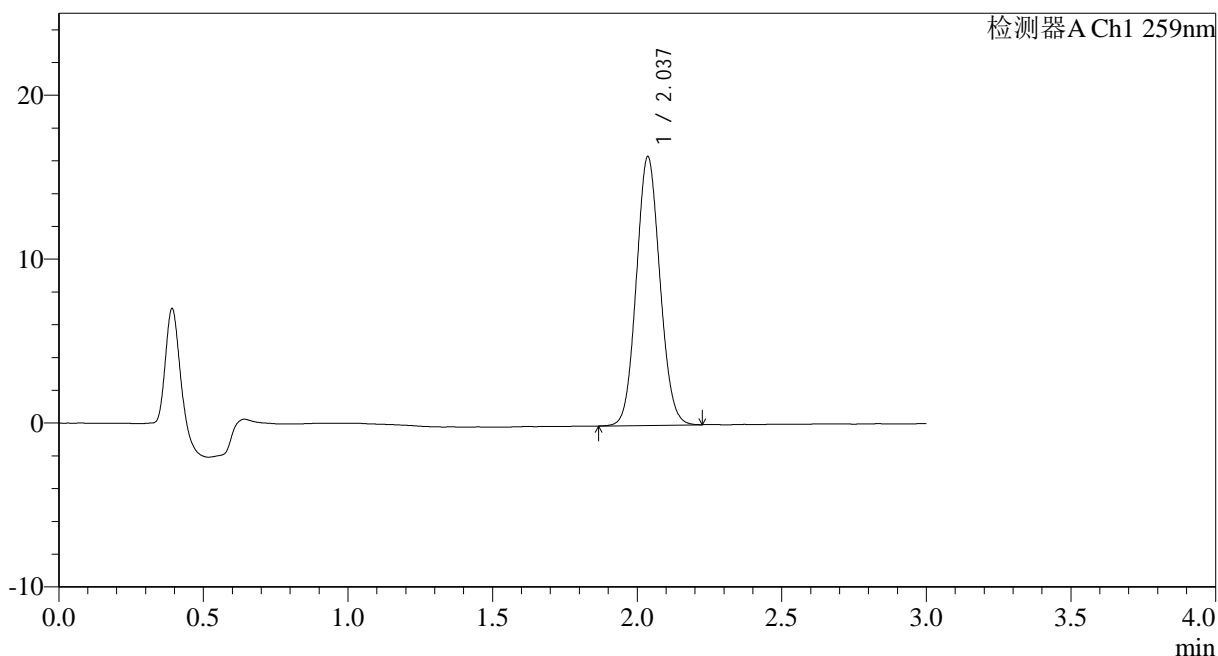
HJE-4126

<样品信息>

色谱柱 : XB-C18(50*4.6mm,5 μ m) 流速: 1.5ml/min
 柱温 : 35 $^{\circ}$ C 波长: 259nm
 数据文件名: RC\$HJE-4126 - 0-21/25-243-2 - zzp-25032501p-rcqx-pH6.8+0.16CTABjz-jf25z-45min-P1.lcd
 方法文件名: RC\$HJE-4126 - HJE-4126-RC-FX274.lcm
 批处理文件名: RC\$HJE-4126 - 20250331-RC-FX274.lcb
 样品瓶号: 1-6
 进样体积: 20 μ l 版本号: 6.115
 进样时间: 2025/03/31 12:53:47 实验者: xiechaojun
 处理时间 (V2) : 2025/04/01 10:18:35 处理者: xiechaojun
 仪器型号: SHIMADZU LC-2050C(FX274)

<色谱图>

mV



<峰表>

检测器A Ch1 259nm

峰号	保留时间	面积	面积%	高度	理论塔板数(USP)	拖尾因子	分离度(USP)
1	2.037	92919	100.000	16387	2971	1.081	--
总计		92919	100.000	16387			



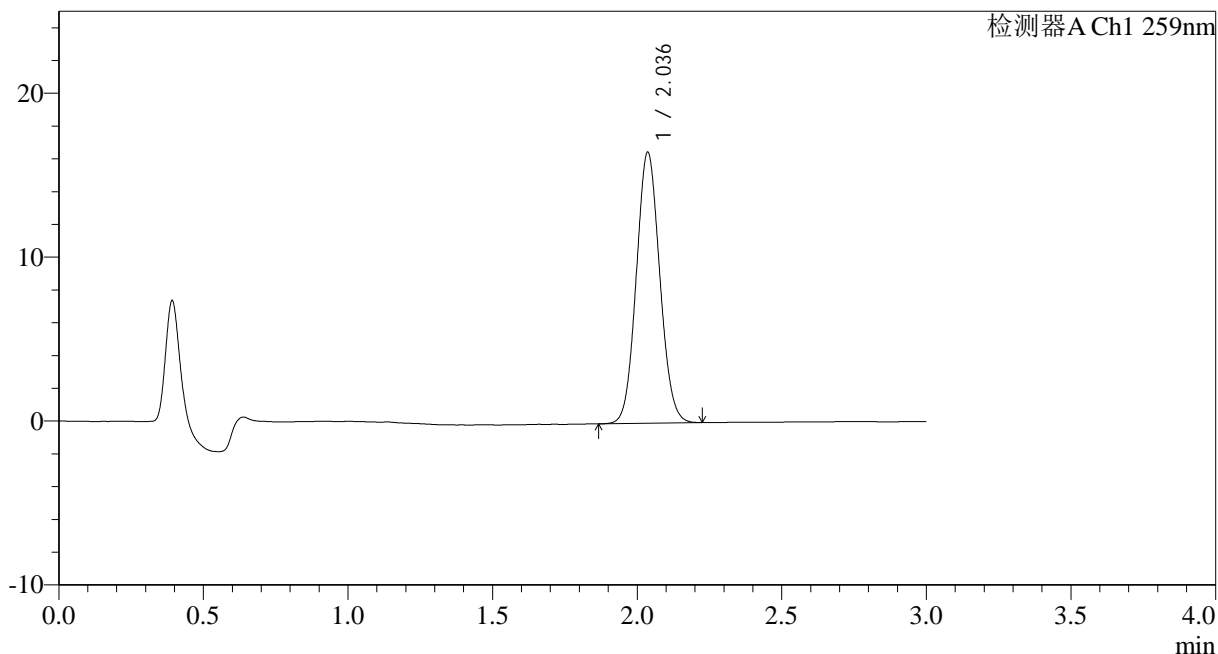
HJE-4126

<样品信息>

色谱柱 : XB-C18(50*4.6mm,5 μ m) 流速: 1.5ml/min
 柱温 : 35 $^{\circ}$ C 波长: 259nm
 数据文件名: RC\$HJE-4126 - 0-21/25-244-2 - zzp-25032501p-rcqx-pH6.8+0.16CTABjz-jf25z-45min-P2.lcd
 方法文件名: RC\$HJE-4126 - HJE-4126-RC-FX274.lcm
 批处理文件名: RC\$HJE-4126 - 20250331-RC-FX274.lcb
 样品瓶号: 1-15
 进样体积: 20 μ l 版本号: 6.115
 进样时间: 2025/03/31 12:57:11 实验者: xiechaojun
 处理时间 (V2) : 2025/04/01 10:18:38 处理者: xiechaojun
 仪器型号: SHIMADZU LC-2050C(FX274)

<色谱图>

mV



<峰表>

检测器A Ch1 259nm

峰号	保留时间	面积	面积%	高度	理论塔板数(USP)	拖尾因子	分离度(USP)
1	2.036	93396	100.000	16510	2991	1.078	--
总计		93396	100.000	16510			



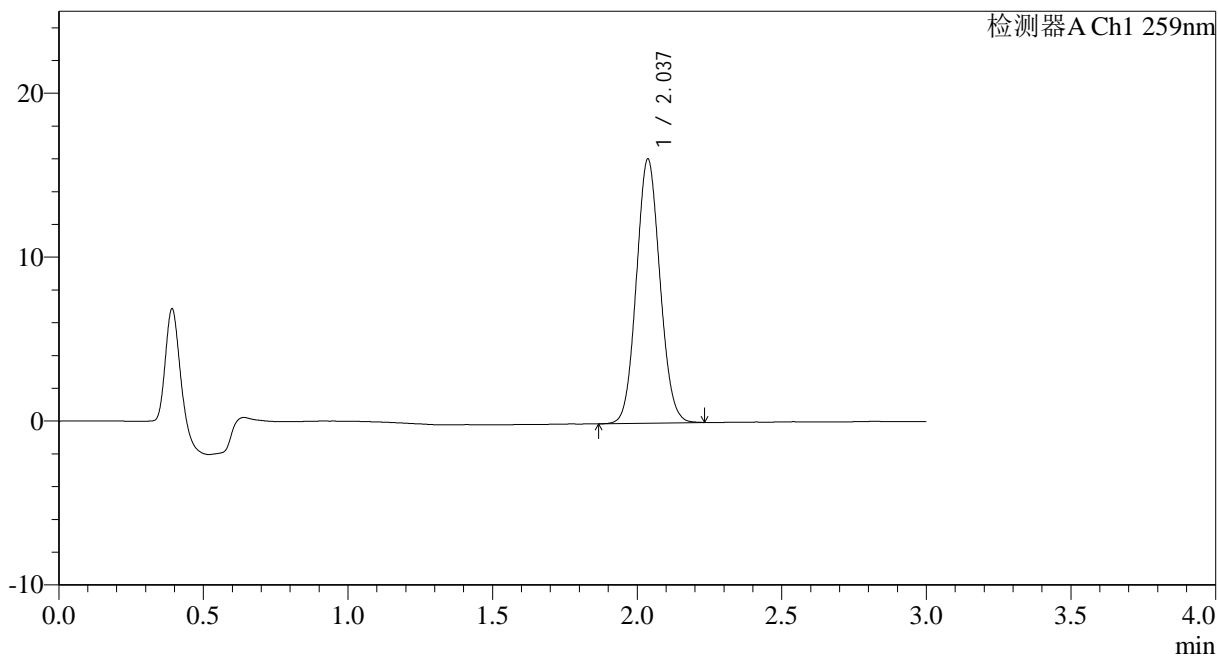
HJE-4126

<样品信息>

色谱柱 : XB-C18(50*4.6mm,5μm) 流速: 1.5ml/min
 柱温 : 35°C 波长: 259nm
 数据文件名: RC\$HJE-4126 - 0-21/25-245-2 - zzp-25032501p-rcqx-pH6.8+0.16CTABjz-jf25z-45min-P3.lcd
 方法文件名: RC\$HJE-4126 - HJE-4126-RC-FX274.lcm
 批处理文件名: RC\$HJE-4126 - 20250331-RC-FX274.lcb
 样品瓶号: 1-24
 进样体积: 20 μl 版本号: 6.115
 进样时间: 2025/03/31 13:00:34 实验者: xiechaojun
 处理时间 (V2): 2025/04/01 10:18:41 处理者: xiechaojun
 仪器型号: SHIMADZU LC-2050C(FX274)

<色谱图>

mV



<峰表>

检测器A Ch1 259nm

峰号	保留时间	面积	面积%	高度	理论塔板数(USP)	拖尾因子	分离度(USP)
1	2.037	91412	100.000	16112	2968	1.079	--
总计		91412	100.000	16112			



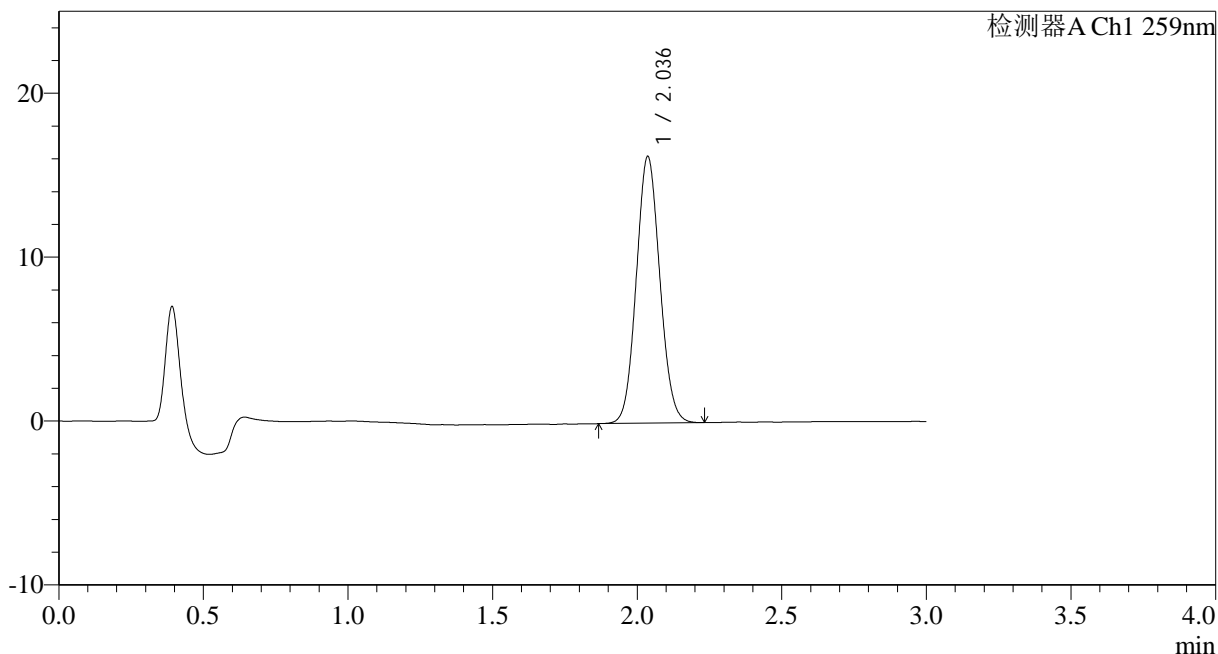
HJE-4126

<样品信息>

色谱柱 : XB-C18(50*4.6mm,5 μ m) 流速: 1.5ml/min
 柱温 : 35 $^{\circ}$ C 波长: 259nm
 数据文件名: RC\$HJE-4126 - 0-21/25-246-2 - zzp-25032501p-rcqx-pH6.8+0.16CTABjz-jf25z-45min-P4.lcd
 方法文件名: RC\$HJE-4126 - HJE-4126-RC-FX274.lcm
 批处理文件名: RC\$HJE-4126 - 20250331-RC-FX274.lcb
 样品瓶号: 1-33
 进样体积: 20 μ l 版本号: 6.115
 进样时间: 2025/03/31 13:03:57 实验者: xiechaojun
 处理时间 (V2) : 2025/04/01 10:18:44 处理者: xiechaojun
 仪器型号: SHIMADZU LC-2050C(FX274)

<色谱图>

mV



<峰表>

检测器A Ch1 259nm

峰号	保留时间	面积	面积%	高度	理论塔板数(USP)	拖尾因子	分离度(USP)
1	2.036	92093	100.000	16247	2975	1.081	--
总计		92093	100.000	16247			



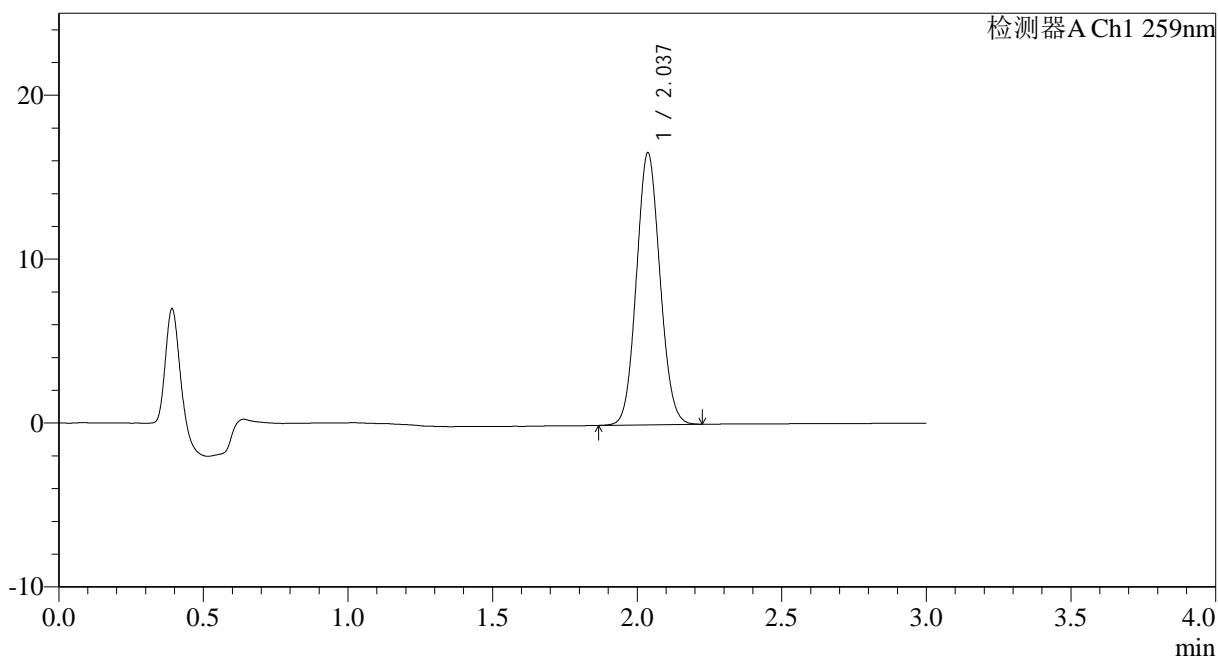
HJE-4126

<样品信息>

色谱柱 : XB-C18(50*4.6mm,5 μ m) 流速: 1.5ml/min
 柱温 : 35 $^{\circ}$ C 波长: 259nm
 数据文件名: RC\$HJE-4126 - 0-21/25-247-2 - zzp-25032501p-rcqx-pH6.8+0.16CTABjz-jf25z-45min-P5.lcd
 方法文件名: RC\$HJE-4126 - HJE-4126-RC-FX274.lcm
 批处理文件名: RC\$HJE-4126 - 20250331-RC-FX274.lcb
 样品瓶号: 1-42
 进样体积: 20 μ l 版本号: 6.115
 进样时间: 2025/03/31 13:07:20 实验者: xiechaojun
 处理时间 (V2) : 2025/04/01 10:18:47 处理者: xiechaojun
 仪器型号: SHIMADZU LC-2050C(FX274)

<色谱图>

mV



<峰表>

检测器A Ch1 259nm

峰号	保留时间	面积	面积%	高度	理论塔板数(USP)	拖尾因子	分离度(USP)
1	2.037	94116	100.000	16595	2970	1.080	--
总计		94116	100.000	16595			



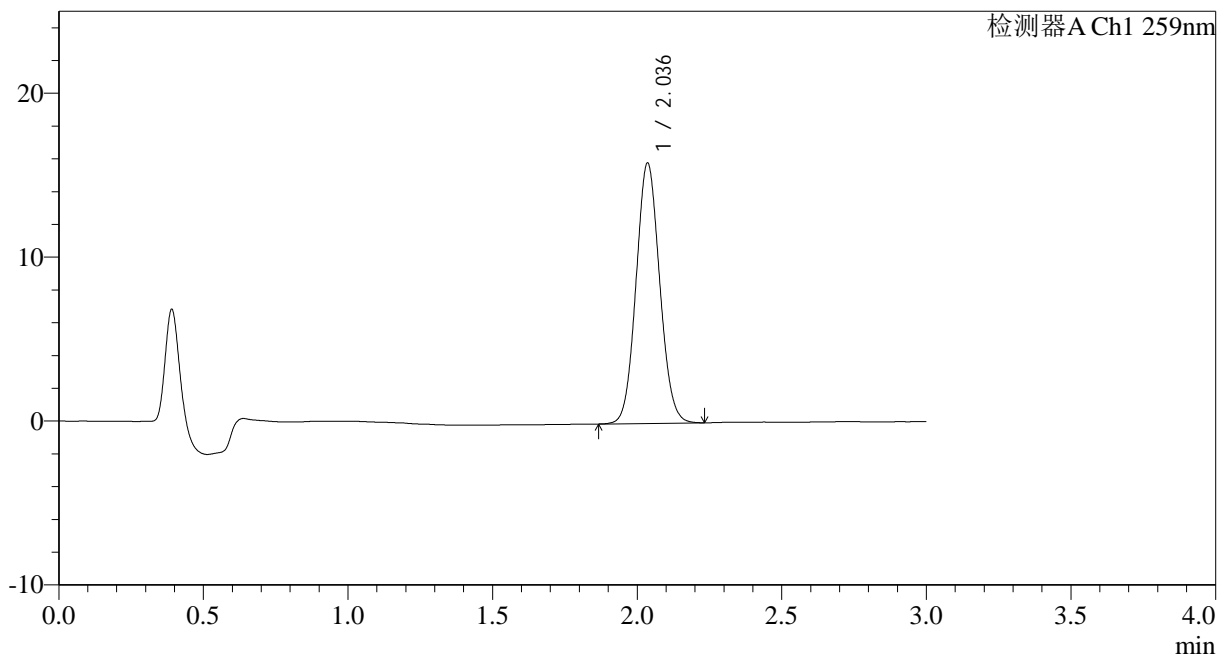
HJE-4126

<样品信息>

色谱柱 : XB-C18(50*4.6mm,5 μ m) 流速: 1.5ml/min
 柱温 : 35 $^{\circ}$ C 波长: 259nm
 数据文件名: RC\$HJE-4126 - 0-21/25-248-2 - zzp-25032501p-rcqx-pH6.8+0.16CTABjz-jf25z-45min-P6.lcd
 方法文件名: RC\$HJE-4126 - HJE-4126-RC-FX274.lcm
 批处理文件名: RC\$HJE-4126 - 20250331-RC-FX274.lcb
 样品瓶号: 1-51
 进样体积: 20 μ l 版本号: 6.115
 进样时间: 2025/03/31 13:10:43 实验者: xiechaojun
 处理时间 (V2) : 2025/04/01 10:18:50 处理者: xiechaojun
 仪器型号: SHIMADZU LC-2050C(FX274)

<色谱图>

mV



<峰表>

检测器A Ch1 259nm

峰号	保留时间	面积	面积%	高度	理论塔板数(USP)	拖尾因子	分离度(USP)
1	2.036	90289	100.000	15853	2961	1.079	--
总计		90289	100.000	15853			



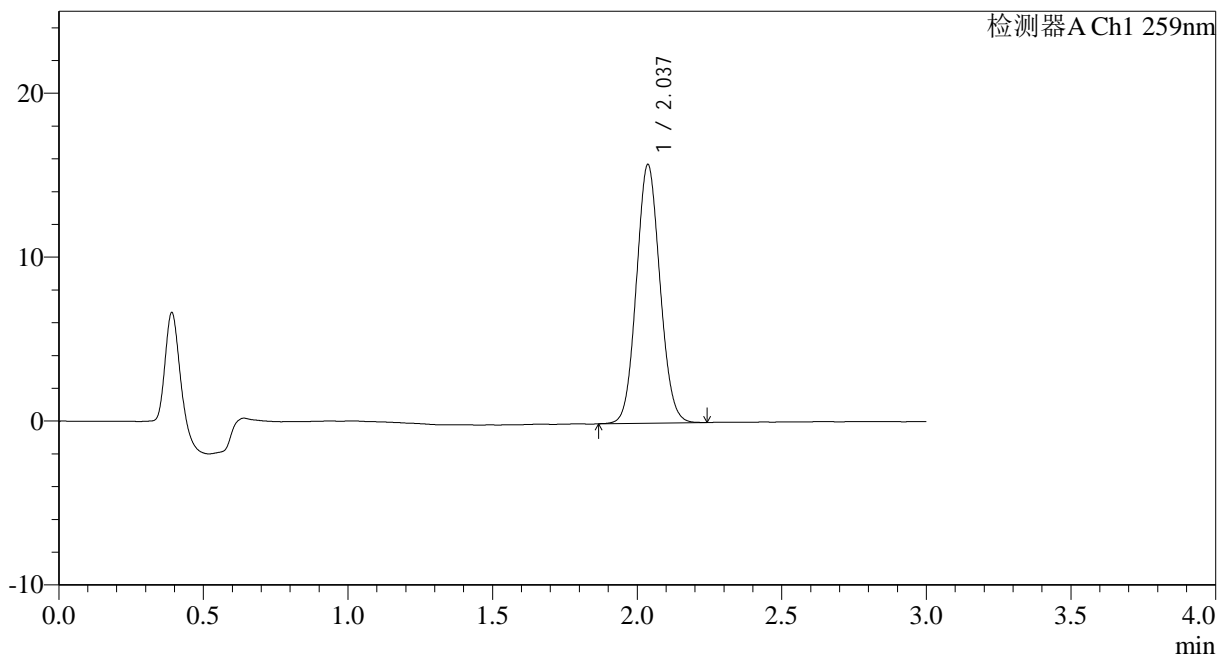
HJE-4126

<样品信息>

色谱柱 : XB-C18(50*4.6mm,5μm) 流速: 1.5ml/min
 柱温 : 35°C 波长: 259nm
 数据文件名: RC\$HJE-4126 - 0-21/25-249-2 - zzp-25032501p-rcqx-pH6.8+0.16CTABjz-jf25z-60min-P1.lcd
 方法文件名: RC\$HJE-4126 - HJE-4126-RC-FX274.lcm
 批处理文件名: RC\$HJE-4126 - 20250331-RC-FX274.lcb
 样品瓶号: 1-7
 进样体积: 20 μl 版本号: 6.115
 进样时间: 2025/03/31 13:14:06 实验者: xiechaojun
 处理时间 (V2): 2025/04/01 10:18:53 处理者: xiechaojun
 仪器型号: SHIMADZU LC-2050C(FX274)

<色谱图>

mV



<峰表>

检测器A Ch1 259nm

峰号	保留时间	面积	面积%	高度	理论塔板数(USP)	拖尾因子	分离度(USP)
1	2.037	89494	100.000	15771	2970	1.079	--
总计		89494	100.000	15771			



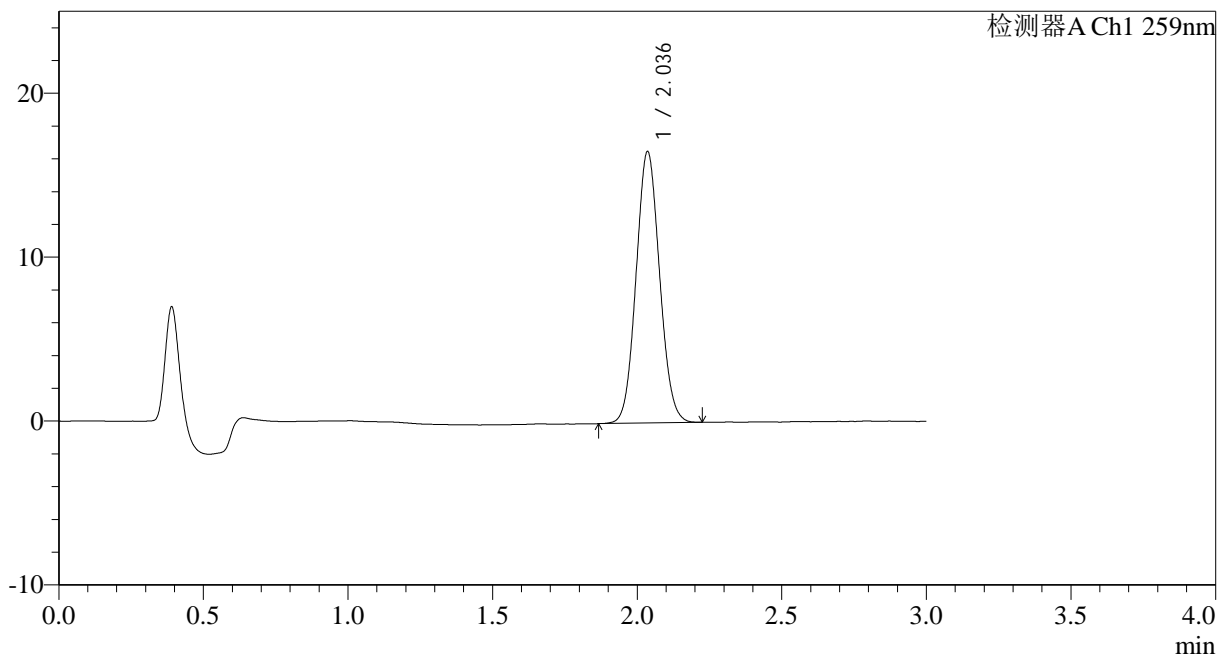
HJE-4126

<样品信息>

色谱柱 : XB-C18(50*4.6mm,5 μ m) 流速: 1.5ml/min
 柱温 : 35 $^{\circ}$ C 波长: 259nm
 数据文件名: RC\$HJE-4126 - 0-21/25-250-2 - zzp-25032501p-rcqx-pH6.8+0.16CTABjz-jf25z-60min-P2.lcd
 方法文件名: RC\$HJE-4126 - HJE-4126-RC-FX274.lcm
 批处理文件名: RC\$HJE-4126 - 20250331-RC-FX274.lcb
 样品瓶号: 1-16
 进样体积: 20 μ l 版本号: 6.115
 进样时间: 2025/03/31 13:17:30 实验者: xiechaojun
 处理时间 (V2) : 2025/04/01 10:18:56 处理者: xiechaojun
 仪器型号: SHIMADZU LC-2050C(FX274)

<色谱图>

mV



<峰表>

检测器A Ch1 259nm

峰号	保留时间	面积	面积%	高度	理论塔板数(USP)	拖尾因子	分离度(USP)
1	2.036	93717	100.000	16524	2975	1.078	--
总计		93717	100.000	16524			



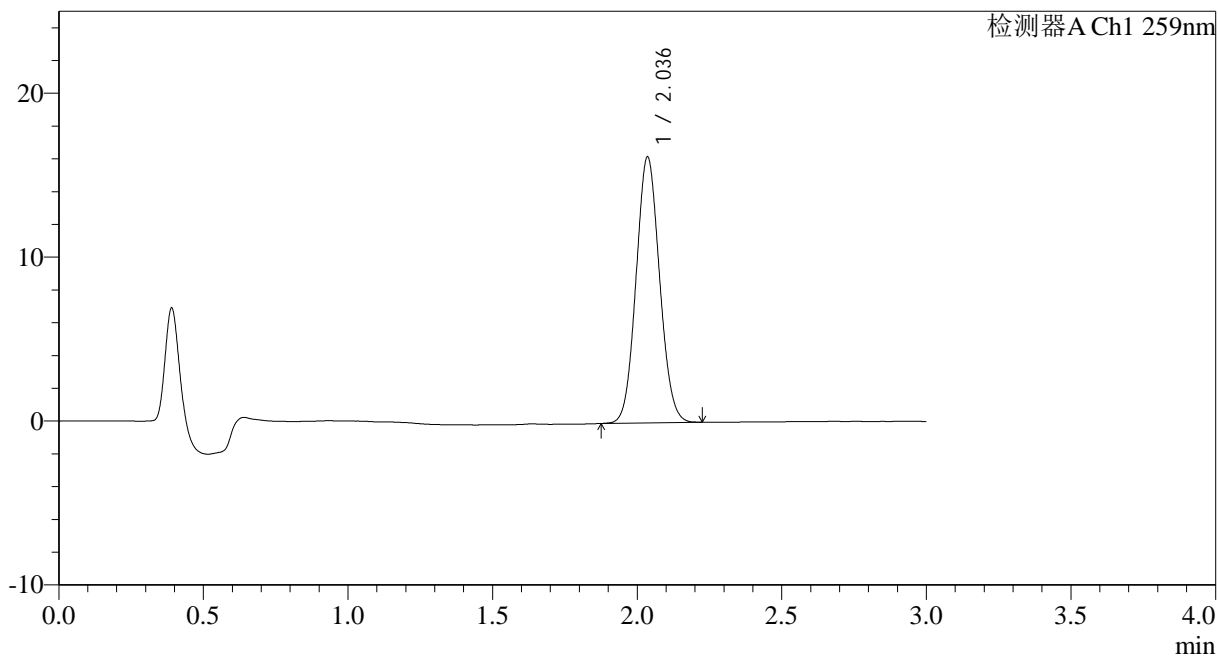
HJE-4126

<样品信息>

色谱柱 : XB-C18(50*4.6mm,5μm) 流速: 1.5ml/min
 柱温 : 35°C 波长: 259nm
 数据文件名: RC\$HJE-4126 - 0-21/25-251-2 - zzp-25032501p-rcqx-pH6.8+0.16CTABjz-jf25z-60min-P3.lcd
 方法文件名: RC\$HJE-4126 - HJE-4126-RC-FX274.lcm
 批处理文件名: RC\$HJE-4126 - 20250331-RC-FX274.lcb
 样品瓶号: 1-25
 进样体积: 20 μl 版本号: 6.115
 进样时间: 2025/03/31 13:20:52 实验者: xiechaojun
 处理时间 (V2) : 2025/04/01 10:18:59 处理者: xiechaojun
 仪器型号: SHIMADZU LC-2050C(FX274)

<色谱图>

mV



<峰表>

检测器A Ch1 259nm

峰号	保留时间	面积	面积%	高度	理论塔板数(USP)	拖尾因子	分离度(USP)
1	2.036	91828	100.000	16189	2973	1.077	--
总计		91828	100.000	16189			



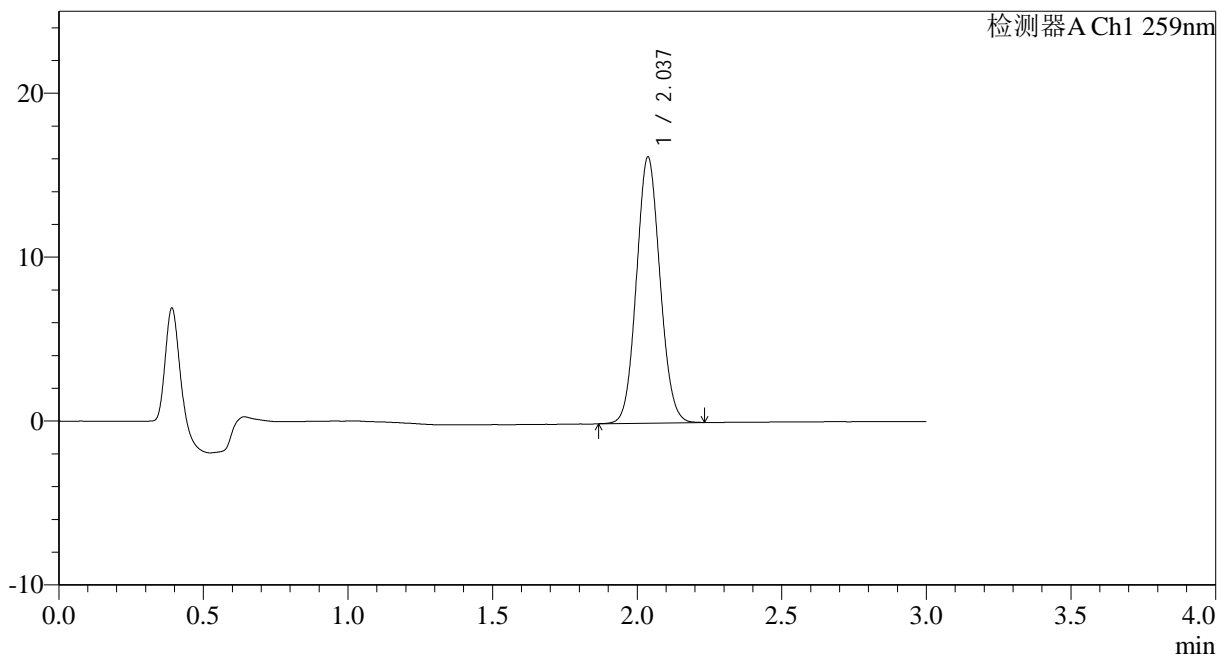
HJE-4126

<样品信息>

色谱柱 : XB-C18(50*4.6mm,5μm) 流速: 1.5ml/min
 柱温 : 35°C 波长: 259nm
 数据文件名: RC\$HJE-4126 - 0-21/25-252-2 - zzp-25032501p-rcqx-pH6.8+0.16CTABjz-jf25z-60min-P4.lcd
 方法文件名: RC\$HJE-4126 - HJE-4126-RC-FX274.lcm
 批处理文件名: RC\$HJE-4126 - 20250331-RC-FX274.lcb
 样品瓶号: 1-34
 进样体积: 20 μl 版本号: 6.115
 进样时间: 2025/03/31 13:24:15 实验者: xiechaojun
 处理时间 (V2): 2025/04/01 10:19:02 处理者: xiechaojun
 仪器型号: SHIMADZU LC-2050C(FX274)

<色谱图>

mV



<峰表>

检测器A Ch1 259nm

峰号	保留时间	面积	面积%	高度	理论塔板数(USP)	拖尾因子	分离度(USP)
1	2.037	91965	100.000	16231	2979	1.079	--
总计		91965	100.000	16231			



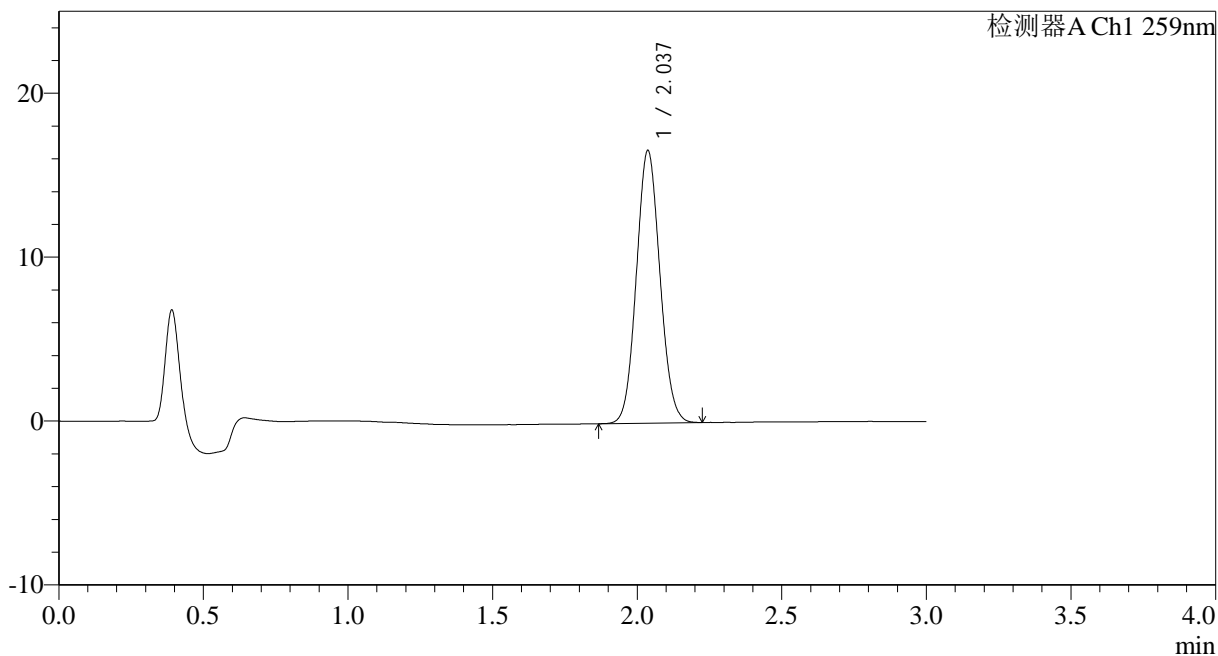
HJE-4126

<样品信息>

色谱柱 : XB-C18(50*4.6mm,5μm) 流速: 1.5ml/min
 柱温 : 35°C 波长: 259nm
 数据文件名: RC\$HJE-4126 - 0-21/25-253-2 - zzp-25032501p-rcqx-pH6.8+0.16CTABjz-jf25z-60min-P5.lcd
 方法文件名: RC\$HJE-4126 - HJE-4126-RC-FX274.lcm
 批处理文件名: RC\$HJE-4126 - 20250331-RC-FX274.lcb
 样品瓶号: 1-43
 进样体积: 20 μl 版本号: 6.115
 进样时间: 2025/03/31 13:27:38 实验者: xiechaojun
 处理时间 (V2) : 2025/04/01 10:19:05 处理者: xiechaojun
 仪器型号: SHIMADZU LC-2050C(FX274)

<色谱图>

mV



<峰表>

检测器A Ch1 259nm

峰号	保留时间	面积	面积%	高度	理论塔板数(USP)	拖尾因子	分离度(USP)
1	2.037	94376	100.000	16624	2974	1.081	--
总计		94376	100.000	16624			



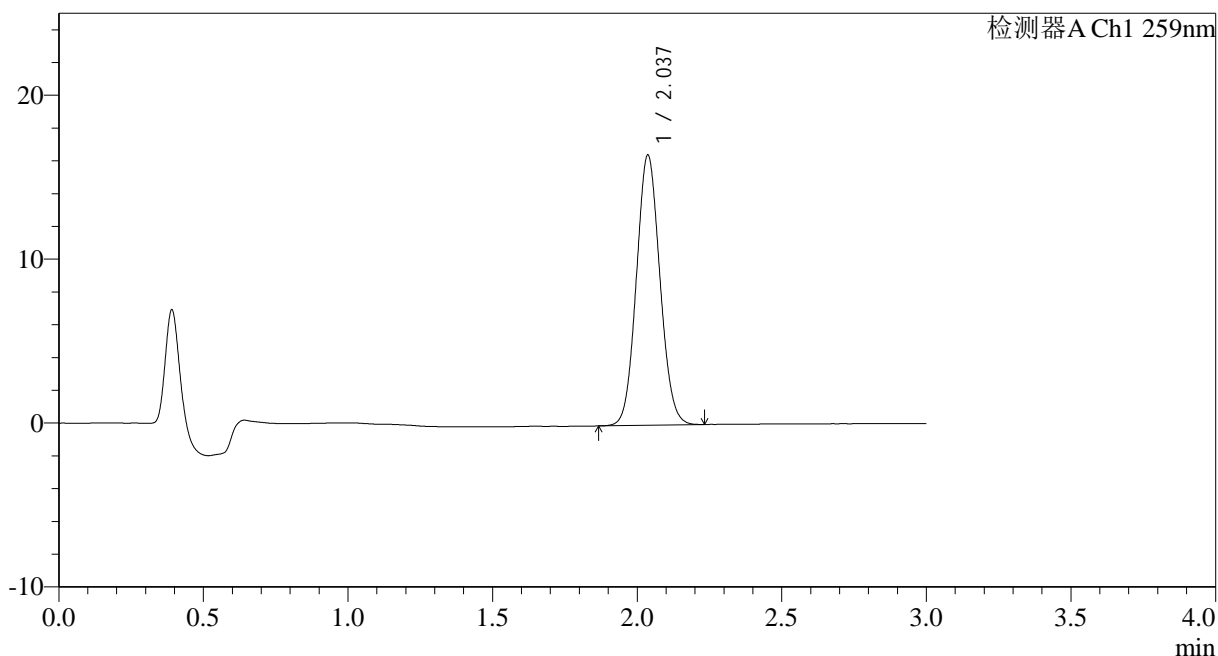
HJE-4126

<样品信息>

色谱柱 : XB-C18(50*4.6mm,5μm) 流速: 1.5ml/min
 柱温 : 35°C 波长: 259nm
 数据文件名: RC\$HJE-4126 - 0-21/25-254-2 - zzp-25032501p-rcqx-pH6.8+0.16CTABjz-jf25z-60min-P6.lcd
 方法文件名: RC\$HJE-4126 - HJE-4126-RC-FX274.lcm
 批处理文件名: RC\$HJE-4126 - 20250331-RC-FX274.lcb
 样品瓶号: 1-52
 进样体积: 20 μl 版本号: 6.115
 进样时间: 2025/03/31 13:31:01 实验者: xiechaojun
 处理时间 (V2): 2025/04/01 10:19:08 处理者: xiechaojun
 仪器型号: SHIMADZU LC-2050C(FX274)

<色谱图>

mV



<峰表>

检测器A Ch1 259nm

峰号	保留时间	面积	面积%	高度	理论塔板数(USP)	拖尾因子	分离度(USP)
1	2.037	93489	100.000	16476	2969	1.079	--
总计		93489	100.000	16476			



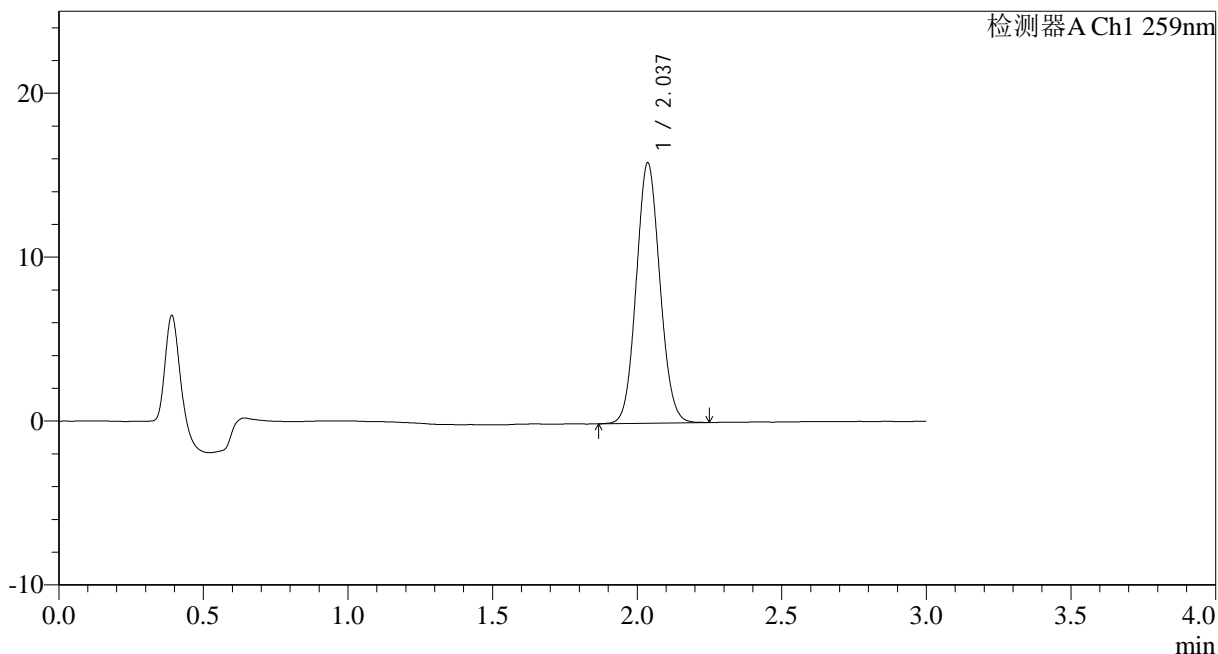
HJE-4126

<样品信息>

色谱柱 : XB-C18(50*4.6mm,5 μ m) 流速: 1.5ml/min
 柱温 : 35 $^{\circ}$ C 波长: 259nm
 数据文件名: RC\$HJE-4126 - 0-21/25-255-2 - zzp-25032501p-rcqx-pH6.8+0.16CTABjz-jf25z-jxzs-P1.lcd
 方法文件名: RC\$HJE-4126 - HJE-4126-RC-FX274.lcm
 批处理文件名: RC\$HJE-4126 - 20250331-RC-FX274.lcb
 样品瓶号: 1-8
 进样体积: 20 μ l 版本号: 6.115
 进样时间: 2025/03/31 13:34:24 实验者: xiechaojun
 处理时间 (V2): 2025/04/01 10:19:11 处理者: xiechaojun
 仪器型号: SHIMADZU LC-2050C(FX274)

<色谱图>

mV



<峰表>

检测器A Ch1 259nm

峰号	保留时间	面积	面积%	高度	理论塔板数(USP)	拖尾因子	分离度(USP)
1	2.037	90336	100.000	15876	2961	1.080	--
总计		90336	100.000	15876			



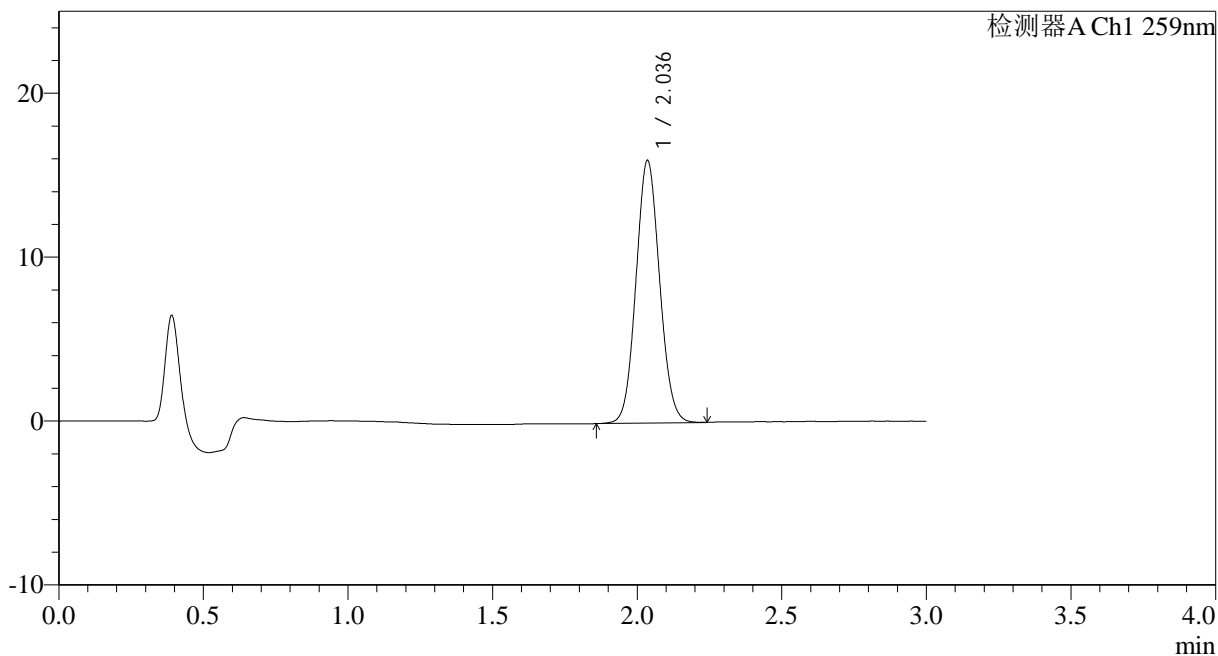
HJE-4126

<样品信息>

色谱柱 : XB-C18(50*4.6mm,5μm) 流速: 1.5ml/min
 柱温 : 35°C 波长: 259nm
 数据文件名: RC\$HJE-4126 - 0-21/25-256-2 - zzp-25032501p-rcqx-pH6.8+0.16CTABjz-jf25z-jxzs-P2.lcd
 方法文件名: RC\$HJE-4126 - HJE-4126-RC-FX274.lcm
 批处理文件名: RC\$HJE-4126 - 20250331-RC-FX274.lcb
 样品瓶号: 1-17
 进样体积: 20 μl 版本号: 6.115
 进样时间: 2025/03/31 13:37:48 实验者: xiechaojun
 处理时间 (V2): 2025/04/01 10:19:14 处理者: xiechaojun
 仪器型号: SHIMADZU LC-2050C(FX274)

<色谱图>

mV



<峰表>

检测器A Ch1 259nm

峰号	保留时间	面积	面积%	高度	理论塔板数(USP)	拖尾因子	分离度(USP)
1	2.036	91038	100.000	15978	2964	1.077	--
总计		91038	100.000	15978			



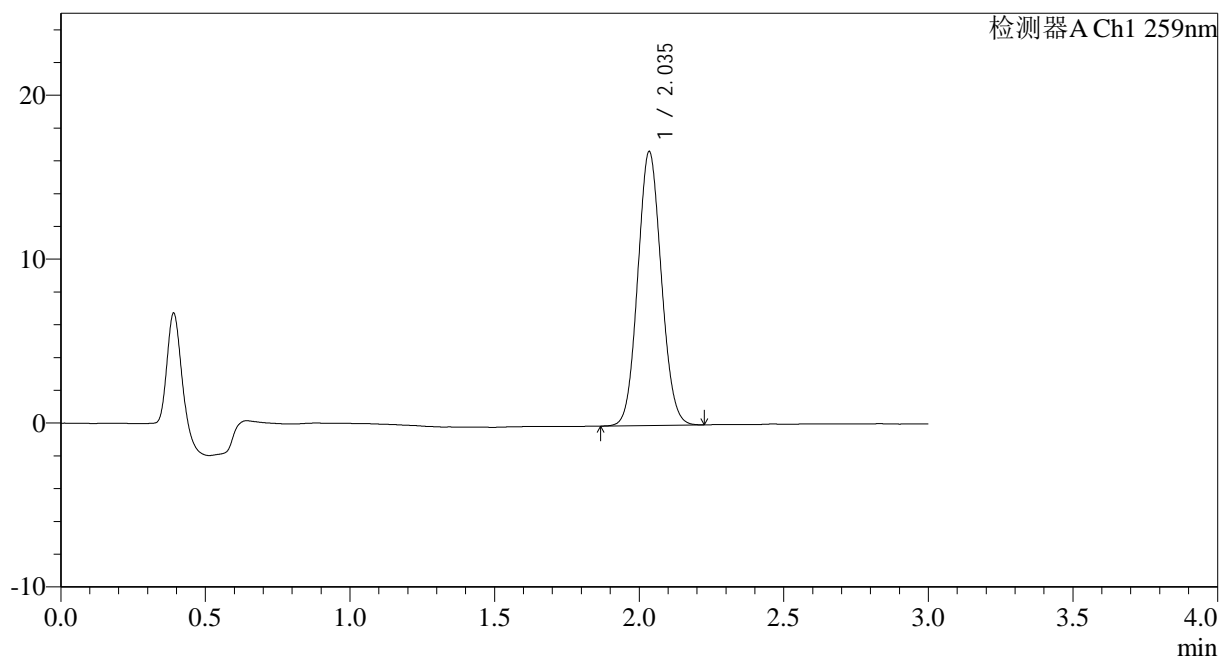
HJE-4126

<样品信息>

色谱柱 : XB-C18(50*4.6mm,5 μ m) 流速: 1.5ml/min
柱温 : 35 $^{\circ}$ C 波长: 259nm
数据文件名: RC\$HJE-4126 - 0-21/25-257-2 - zzp-25032501p-rcqx-pH6.8+0.16CTABjz-jf25z-jxzs-P3.lcd
方法文件名: RC\$HJE-4126 - HJE-4126-RC-FX274.lcm
批处理文件名: RC\$HJE-4126 - 20250331-RC-FX274.lcb
样品瓶号: 1-26
进样体积: 20 μ l 版本号: 6.115
进样时间: 2025/03/31 13:41:12 实验者: xiechaojun
处理时间 (V2): 2025/04/01 10:19:17 处理者: xiechaojun
仪器型号: SHIMADZU LC-2050C(FX274)

<色谱图>

mV



<峰表>

检测器A Ch1 259nm

峰号	保留时间	面积	面积%	高度	理论塔板数(USP)	拖尾因子	分离度(USP)
1	2.035	94713	100.000	16631	2962	1.080	--
总计		94713	100.000	16631			



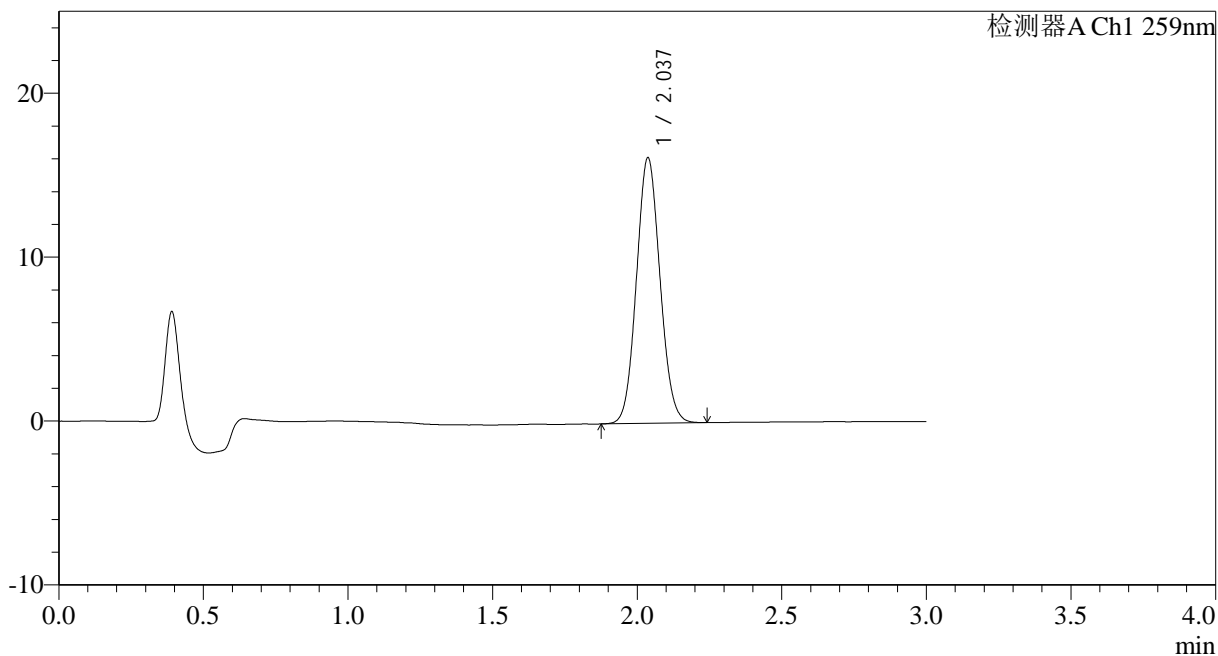
HJE-4126

<样品信息>

色谱柱 : XB-C18(50*4.6mm,5μm) 流速: 1.5ml/min
 柱温 : 35°C 波长: 259nm
 数据文件名: RC\$HJE-4126 - 0-21/25-258-2 - zzp-25032501p-rcqx-pH6.8+0.16CTABjz-jf25z-jxzs-P4.lcd
 方法文件名: RC\$HJE-4126 - HJE-4126-RC-FX274.lcm
 批处理文件名: RC\$HJE-4126 - 20250331-RC-FX274.lcb
 样品瓶号: 1-35
 进样体积: 20 μl 版本号: 6.115
 进样时间: 2025/03/31 13:44:36 实验者: xiechaojun
 处理时间 (V2): 2025/04/01 10:19:20 处理者: xiechaojun
 仪器型号: SHIMADZU LC-2050C(FX274)

<色谱图>

mV



<峰表>

检测器A Ch1 259nm

峰号	保留时间	面积	面积%	高度	理论塔板数(USP)	拖尾因子	分离度(USP)
1	2.037	91974	100.000	16204	2973	1.081	--
总计		91974	100.000	16204			



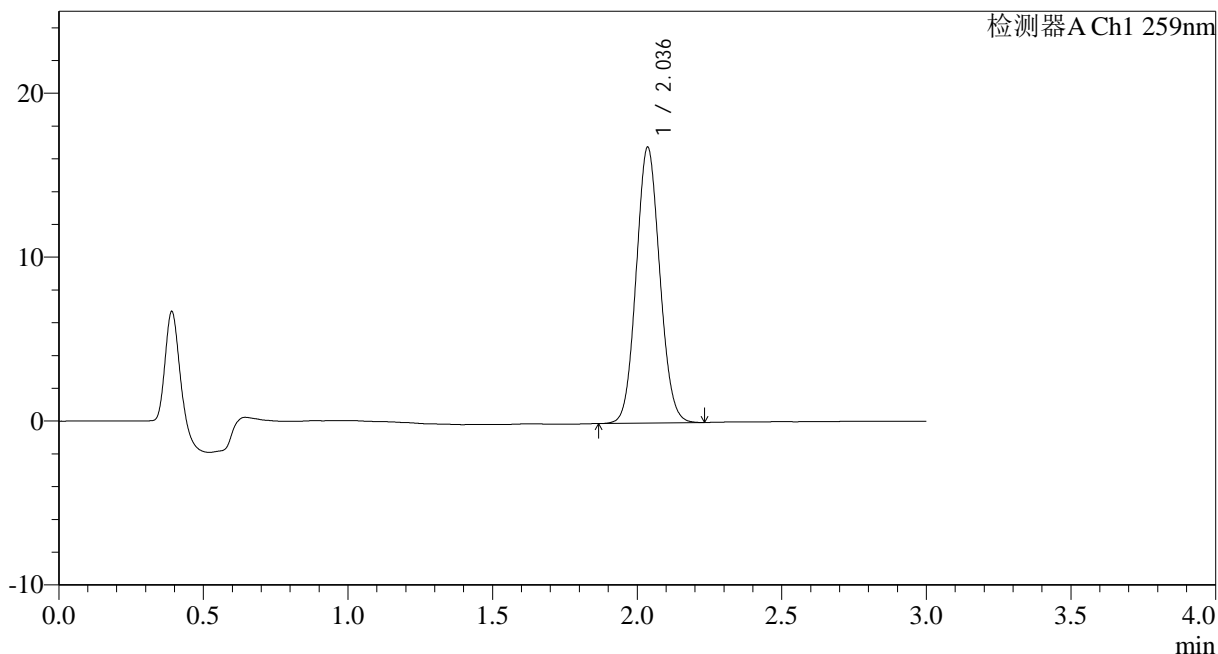
HJE-4126

<样品信息>

色谱柱 : XB-C18(50*4.6mm,5 μ m) 流速: 1.5ml/min
 柱温 : 35 $^{\circ}$ C 波长: 259nm
 数据文件名: RC\$HJE-4126 - 0-21/25-259-2 - zzp-25032501p-rcqx-pH6.8+0.16CTABjz-jf25z-jxzs-P5.lcd
 方法文件名: RC\$HJE-4126 - HJE-4126-RC-FX274.lcm
 批处理文件名: RC\$HJE-4126 - 20250331-RC-FX274.lcb
 样品瓶号: 1-44
 进样体积: 20 μ l 版本号: 6.115
 进样时间: 2025/03/31 13:48:00 实验者: xiechaojun
 处理时间 (V2): 2025/04/01 10:19:23 处理者: xiechaojun
 仪器型号: SHIMADZU LC-2050C(FX274)

<色谱图>

mV



<峰表>

检测器A Ch1 259nm

峰号	保留时间	面积	面积%	高度	理论塔板数(USP)	拖尾因子	分离度(USP)
1	2.036	95479	100.000	16806	2965	1.081	--
总计		95479	100.000	16806			



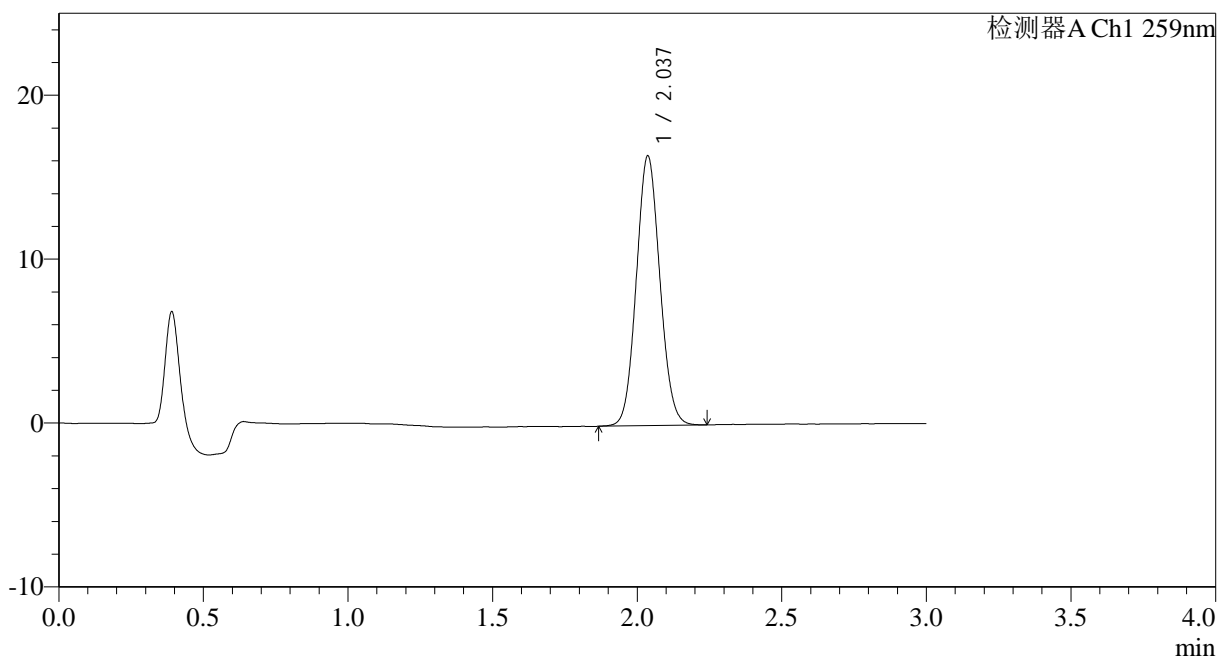
HJE-4126

<样品信息>

色谱柱 : XB-C18(50*4.6mm,5 μ m) 流速: 1.5ml/min
柱温 : 35 $^{\circ}$ C 波长: 259nm
数据文件名: RC\$HJE-4126 - 0-21/25-260-2 - zzp-25032501p-rcqx-pH6.8+0.16CTABjz-jf25z-jxzs-P6.lcd
方法文件名: RC\$HJE-4126 - HJE-4126-RC-FX274.lcm
批处理文件名: RC\$HJE-4126 - 20250331-RC-FX274.lcb
样品瓶号: 1-53
进样体积: 20 μ l 版本号: 6.115
进样时间: 2025/03/31 13:51:24 实验者: xiechaojun
处理时间 (V2): 2025/04/01 10:19:26 处理者: xiechaojun
仪器型号: SHIMADZU LC-2050C(FX274)

<色谱图>

mV



<峰表>

检测器A Ch1 259nm

峰号	保留时间	面积	面积%	高度	理论塔板数(USP)	拖尾因子	分离度(USP)
1	2.037	93275	100.000	16445	2976	1.079	--
总计		93275	100.000	16445			



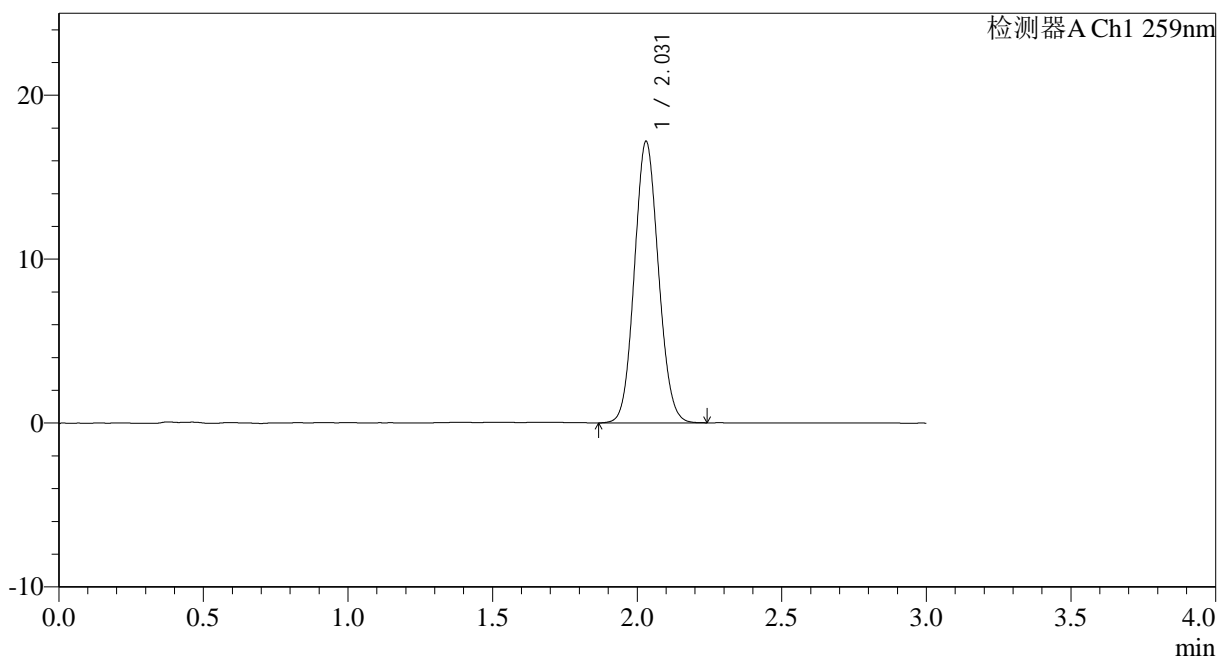
HJE-4126

<样品信息>

色谱柱 : XB-C18(50*4.6mm,5μm) 流速: 1.5ml/min
 柱温 : 35°C 波长: 259nm
 数据文件名: RC\$HJE-4126 - 0-21/25-261-2 - zzp-25032501p-rcqx-pH6.8+0.16CTABjz-jf25z-dz2-1.lcd
 方法文件名: RC\$HJE-4126 - HJE-4126-RC-FX274.lcm
 批处理文件名: RC\$HJE-4126 - 20250331-RC-FX274.lcb
 样品瓶号: 1-27
 进样体积: 20 μl 版本号: 6.115
 进样时间: 2025/03/31 13:54:48 实验者: xiechaojun
 处理时间 (V2) : 2025/04/01 10:19:29 处理者: xiechaojun
 仪器型号: SHIMADZU LC-2050C(FX274)

<色谱图>

mV



<峰表>

检测器A Ch1 259nm

峰号	保留时间	面积	面积%	高度	理论塔板数(USP)	拖尾因子	分离度(USP)
1	2.031	99196	100.000	17180	2841	1.086	--
总计		99196	100.000	17180			



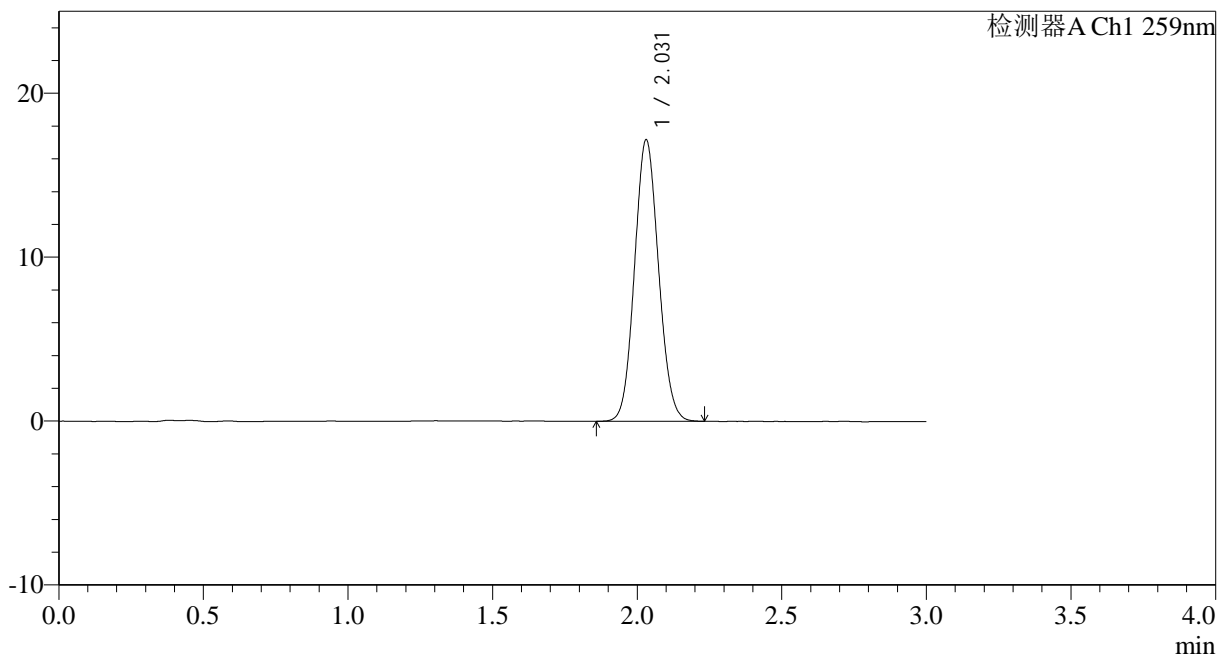
HJE-4126

<样品信息>

色谱柱 : XB-C18(50*4.6mm,5 μ m) 流速: 1.5ml/min
 柱温 : 35 $^{\circ}$ C 波长: 259nm
 数据文件名: RC\$HJE-4126 - 0-21/25-262-2 - zzp-25032501p-rcqx-pH6.8+0.16CTABjz-jf25z-dz2-2.lcd
 方法文件名: RC\$HJE-4126 - HJE-4126-RC-FX274.lcm
 批处理文件名: RC\$HJE-4126 - 20250331-RC-FX274.lcb
 样品瓶号: 1-27
 进样体积: 20 μ l 版本号: 6.115
 进样时间: 2025/03/31 13:58:12 实验者: xiechaojun
 处理时间 (V2) : 2025/04/01 10:19:31 处理者: xiechaojun
 仪器型号: SHIMADZU LC-2050C(FX274)

<色谱图>

mV



<峰表>

检测器A Ch1 259nm

峰号	保留时间	面积	面积%	高度	理论塔板数(USP)	拖尾因子	分离度(USP)
1	2.031	99162	100.000	17176	2848	1.088	--
总计		99162	100.000	17176			



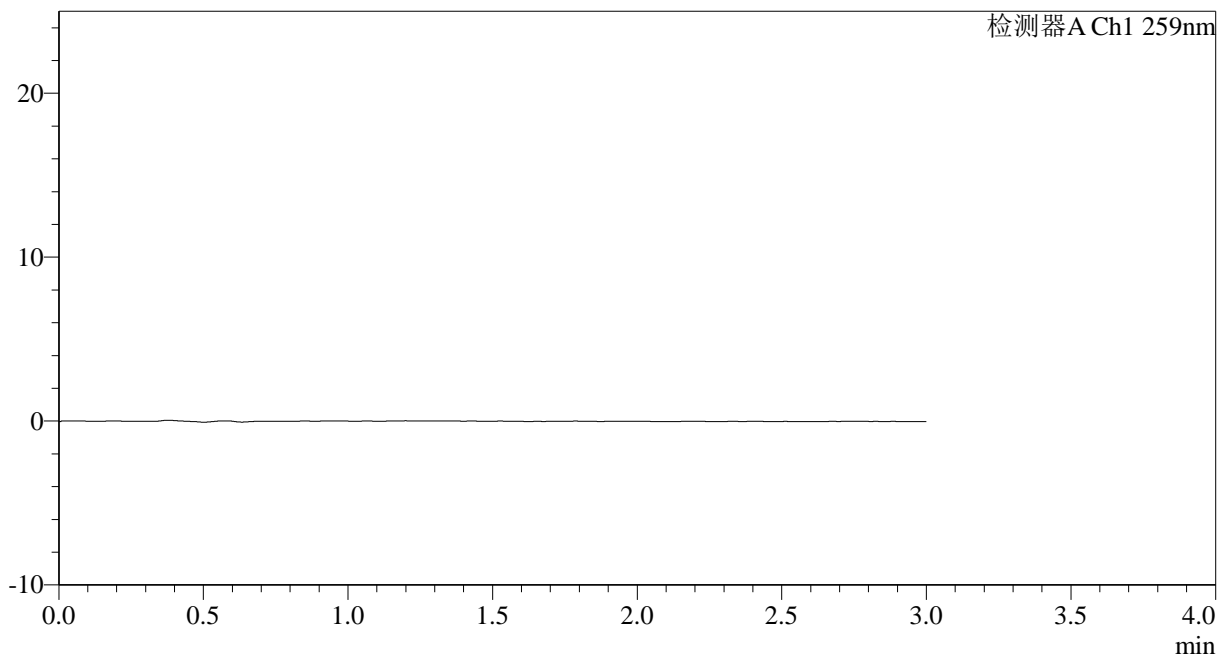
HJE-4126

<样品信息>

色谱柱 : XB-C18(50*4.6mm,5μm) 流速: 1.5ml/min
 柱温 : 35°C 波长: 259nm
 数据文件名: RC\$HJE-4126 - 0-22/25-319-2 - zzp-25032501p-rcqx-pH6.8+0.16CTABjz-jf50z-rj.lcd
 方法文件名: RC\$HJE-4126 - HJE-4126-RC-FX274.lcm
 批处理文件名: RC\$HJE-4126 - 20250331-RC-FX274.lcb
 样品瓶号: 3-9
 进样体积: 20 μl 版本号: 6.115
 进样时间: 2025/03/31 17:12:17 实验者: xiechaojun
 处理时间 (V2) : 2025/04/01 10:19:56 处理者: xiechaojun
 仪器型号: SHIMADZU LC-2050C(FX274)

<色谱图>

mV



<峰表>

检测器A Ch1 259nm

峰号	保留时间	面积	面积%	高度	理论塔板数(USP)	拖尾因子	分离度(USP)
总计							



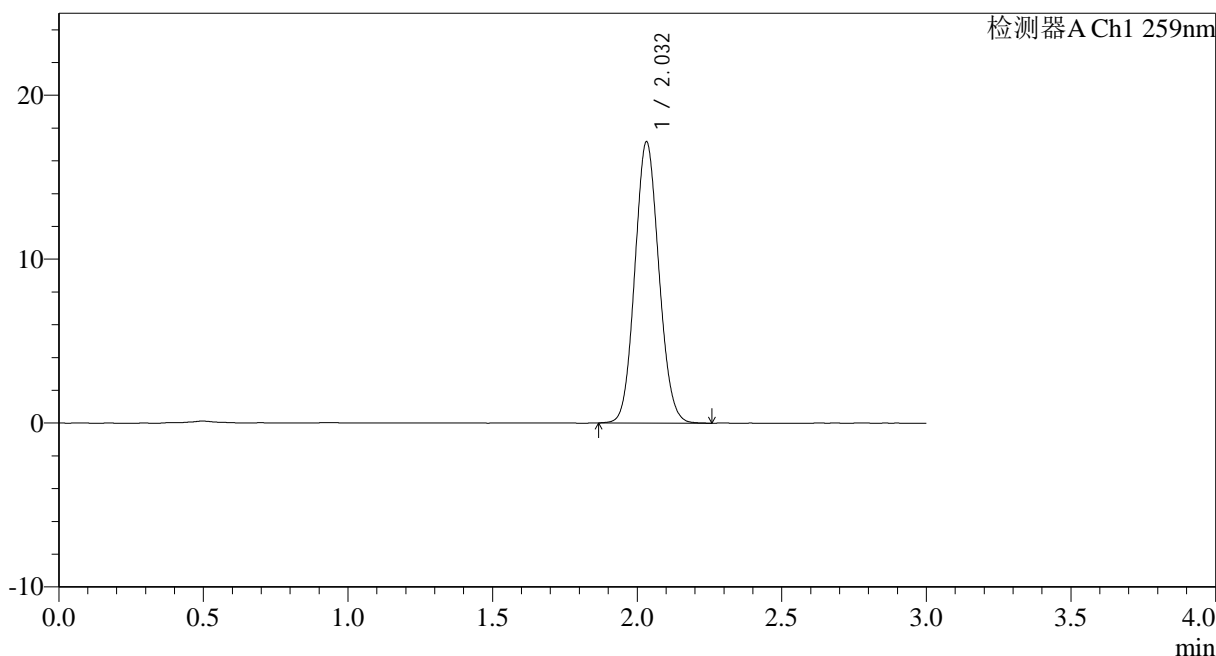
HJE-4126

<样品信息>

色谱柱 : XB-C18(50*4.6mm,5 μ m) 流速: 1.5ml/min
 柱温 : 35 $^{\circ}$ C 波长: 259nm
 数据文件名: RC\$HJE-4126 - 0-22/25-320-2 - zzp-25032501p-rcqx-pH6.8+0.16CTABjz-jf50z-dz1-1.lcd
 方法文件名: RC\$HJE-4126 - HJE-4126-RC-FX274.lcm
 批处理文件名: RC\$HJE-4126 - 20250331-RC-FX274.lcb
 样品瓶号: 3-18
 进样体积: 20 μ l 版本号: 6.115
 进样时间: 2025/03/31 17:15:40 实验者: xiechaojun
 处理时间 (V2) : 2025/04/01 10:19:59 处理者: xiechaojun
 仪器型号: SHIMADZU LC-2050C(FX274)

<色谱图>

mV



<峰表>

检测器A Ch1 259nm

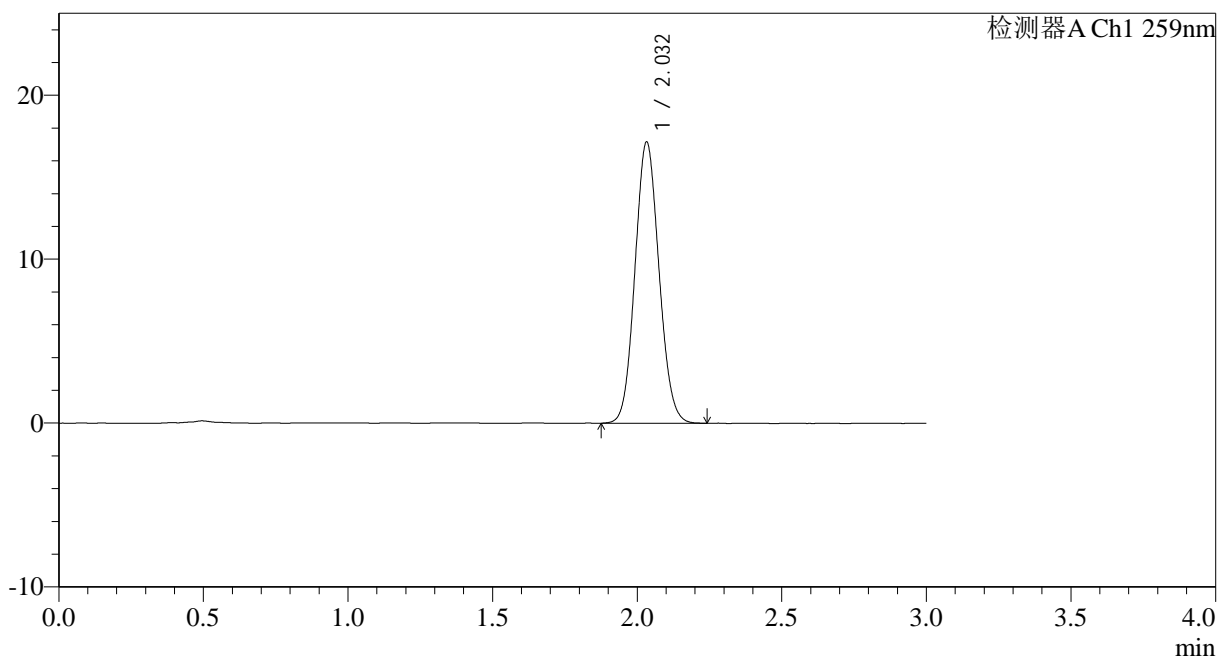
峰号	保留时间	面积	面积%	高度	理论塔板数(USP)	拖尾因子	分离度(USP)
1	2.032	99143	100.000	17139	2848	1.090	--
总计		99143	100.000	17139			

<样品信息>

色谱柱 : XB-C18(50*4.6mm,5 μ m) 流速: 1.5ml/min
柱温 : 35 $^{\circ}$ C 波长: 259nm
数据文件名: RC\$HJE-4126 - 0-22/25-321-2 - zzp-25032501p-rcqx-pH6.8+0.16CTABjz-jf50z-dz1-2.lcd
方法文件名: RC\$HJE-4126 - HJE-4126-RC-FX274.lcm
批处理文件名: RC\$HJE-4126 - 20250331-RC-FX274.lcb
样品瓶号: 3-18
进样体积: 20 μ l 版本号: 6.115
进样时间: 2025/03/31 17:19:03 实验者: xiechaojun
处理时间 (V2) : 2025/04/01 10:20:03 处理者: xiechaojun
仪器型号: SHIMADZU LC-2050C(FX274)

<色谱图>

mV



<峰表>

检测器A Ch1 259nm

峰号	保留时间	面积	面积%	高度	理论塔板数(USP)	拖尾因子	分离度(USP)
1	2.032	99109	100.000	17128	2848	1.089	--
总计		99109	100.000	17128			



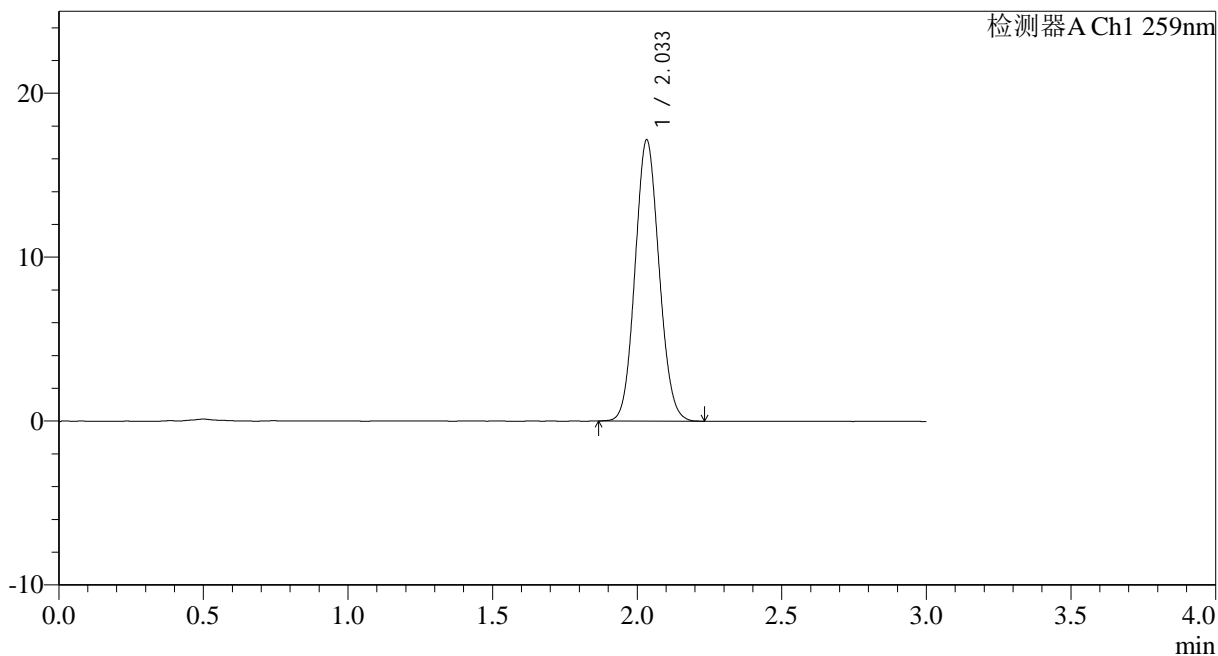
HJE-4126

<样品信息>

色谱柱 : XB-C18(50*4.6mm,5μm) 流速: 1.5ml/min
 柱温 : 35°C 波长: 259nm
 数据文件名: RC\$HJE-4126 - 0-22/25-322-2 - zzp-25032501p-rcqx-pH6.8+0.16CTABjz-jf50z-dz1-3.lcd
 方法文件名: RC\$HJE-4126 - HJE-4126-RC-FX274.lcm
 批处理文件名: RC\$HJE-4126 - 20250331-RC-FX274.lcb
 样品瓶号: 3-18
 进样体积: 20 μl 版本号: 6.115
 进样时间: 2025/03/31 17:22:26 实验者: xiechaojun
 处理时间 (V2) : 2025/04/01 10:20:06 处理者: xiechaojun
 仪器型号: SHIMADZU LC-2050C(FX274)

<色谱图>

mV



<峰表>

检测器A Ch1 259nm

峰号	保留时间	面积	面积%	高度	理论塔板数(USP)	拖尾因子	分离度(USP)
1	2.033	99096	100.000	17114	2845	1.089	--
总计		99096	100.000	17114			



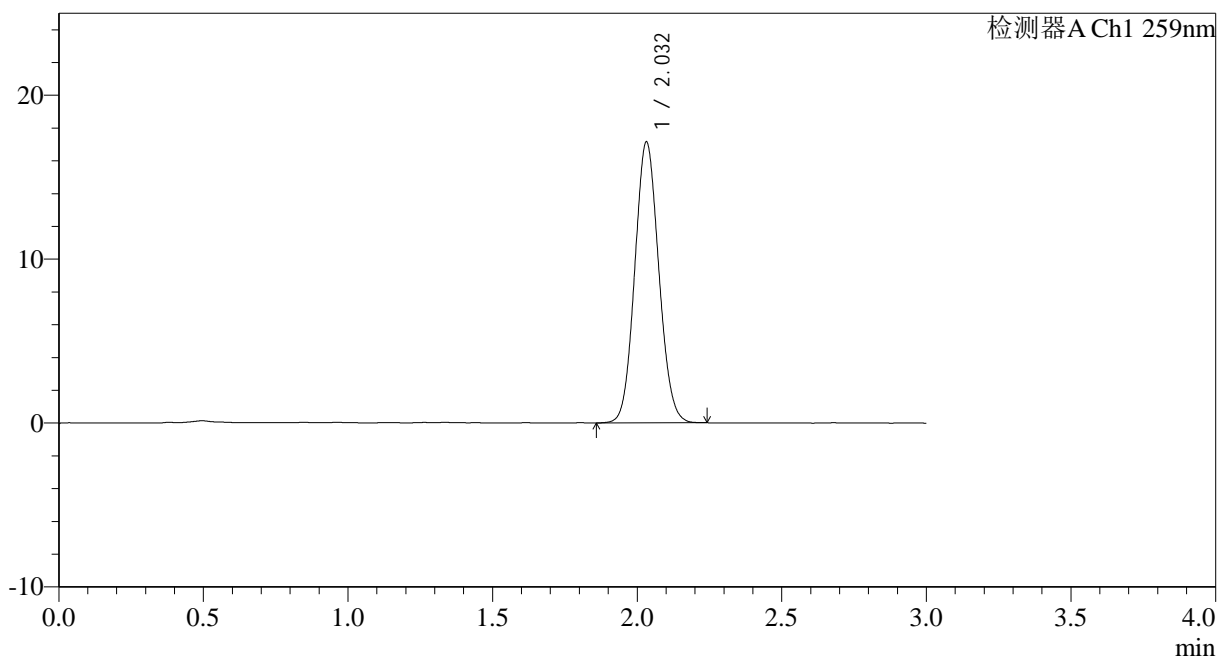
HJE-4126

<样品信息>

色谱柱 : XB-C18(50*4.6mm,5 μ m) 流速: 1.5ml/min
柱温 : 35 $^{\circ}$ C 波长: 259nm
数据文件名: RC\$HJE-4126 - 0-22/25-323-2 - zzp-25032501p-rcqx-pH6.8+0.16CTABjz-jf50z-dz1-4.lcd
方法文件名: RC\$HJE-4126 - HJE-4126-RC-FX274.lcm
批处理文件名: RC\$HJE-4126 - 20250331-RC-FX274.lcb
样品瓶号: 3-18
进样体积: 20 μ l 版本号: 6.115
进样时间: 2025/03/31 17:25:49 实验者: xiechaojun
处理时间 (V2): 2025/04/01 10:20:09 处理者: xiechaojun
仪器型号: SHIMADZU LC-2050C(FX274)

<色谱图>

mV



<峰表>

检测器A Ch1 259nm

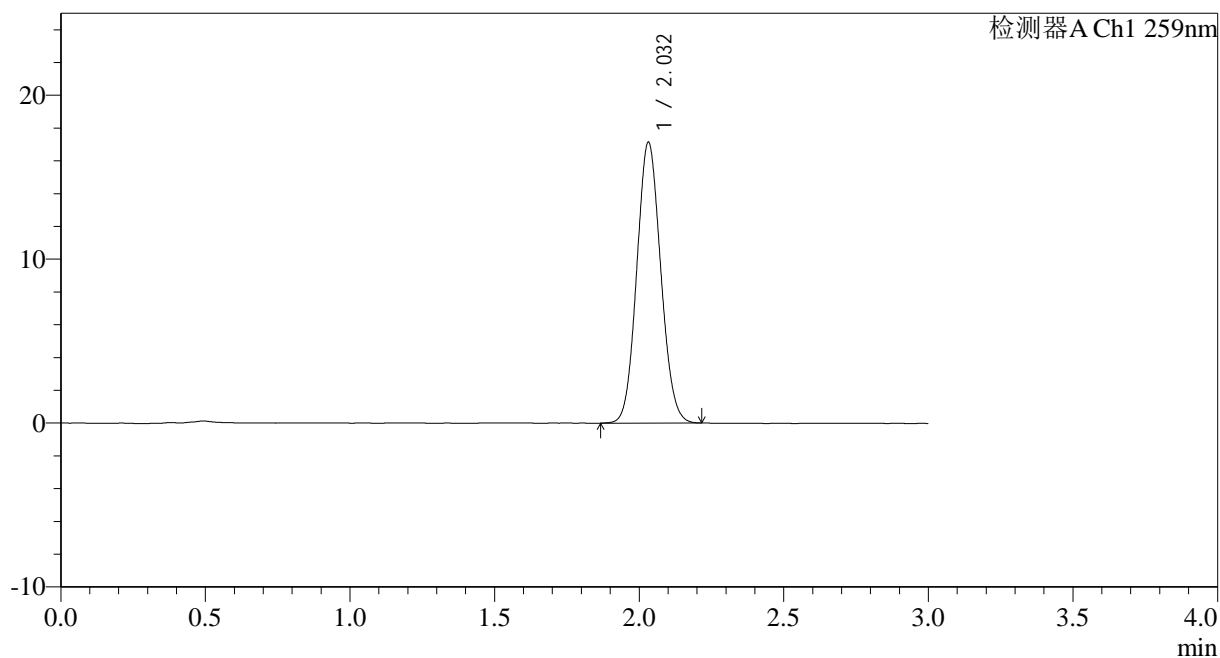
峰号	保留时间	面积	面积%	高度	理论塔板数(USP)	拖尾因子	分离度(USP)
1	2.032	99083	100.000	17123	2843	1.086	--
总计		99083	100.000	17123			

<样品信息>

色谱柱 : XB-C18(50*4.6mm,5 μ m) 流速: 1.5ml/min
柱温 : 35 $^{\circ}$ C 波长: 259nm
数据文件名: RC\$HJE-4126 - 0-22/25-324-2 - zzp-25032501p-rcqx-pH6.8+0.16CTABjz-jf50z-dz1-5.lcd
方法文件名: RC\$HJE-4126 - HJE-4126-RC-FX274.lcm
批处理文件名: RC\$HJE-4126 - 20250331-RC-FX274.lcb
样品瓶号: 3-18
进样体积: 20 μ l 版本号: 6.115
进样时间: 2025/03/31 17:29:12 实验者: xiechaojun
处理时间 (V2): 2025/04/01 10:20:12 处理者: xiechaojun
仪器型号: SHIMADZU LC-2050C(FX274)

<色谱图>

mV



<峰表>

检测器A Ch1 259nm

峰号	保留时间	面积	面积%	高度	理论塔板数(USP)	拖尾因子	分离度(USP)
1	2.032	98842	100.000	17122	2845	1.088	--
总计		98842	100.000	17122			



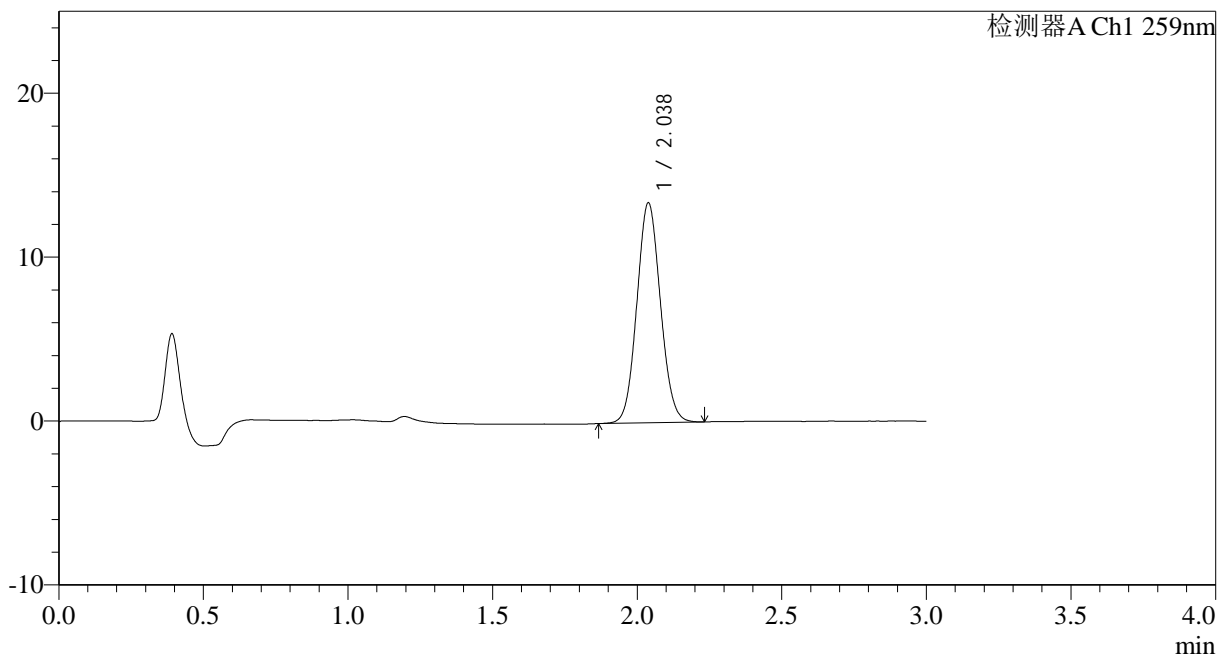
HJE-4126

<样品信息>

色谱柱 : XB-C18(50*4.6mm,5μm) 流速: 1.5ml/min
 柱温 : 35°C 波长: 259nm
 数据文件名: RC\$HJE-4126 - 0-22/25-325-2 - zzp-25032501p-rcqx-pH6.8+0.16CTABjz-jf50z-5min-P1.lcd
 方法文件名: RC\$HJE-4126 - HJE-4126-RC-FX274.lcm
 批处理文件名: RC\$HJE-4126 - 20250331-RC-FX274.lcb
 样品瓶号: 3-1
 进样体积: 20 μl 版本号: 6.115
 进样时间: 2025/03/31 17:32:35 实验者: xiechaojun
 处理时间 (V2): 2025/04/01 10:20:15 处理者: xiechaojun
 仪器型号: SHIMADZU LC-2050C(FX274)

<色谱图>

mV



<峰表>

检测器A Ch1 259nm

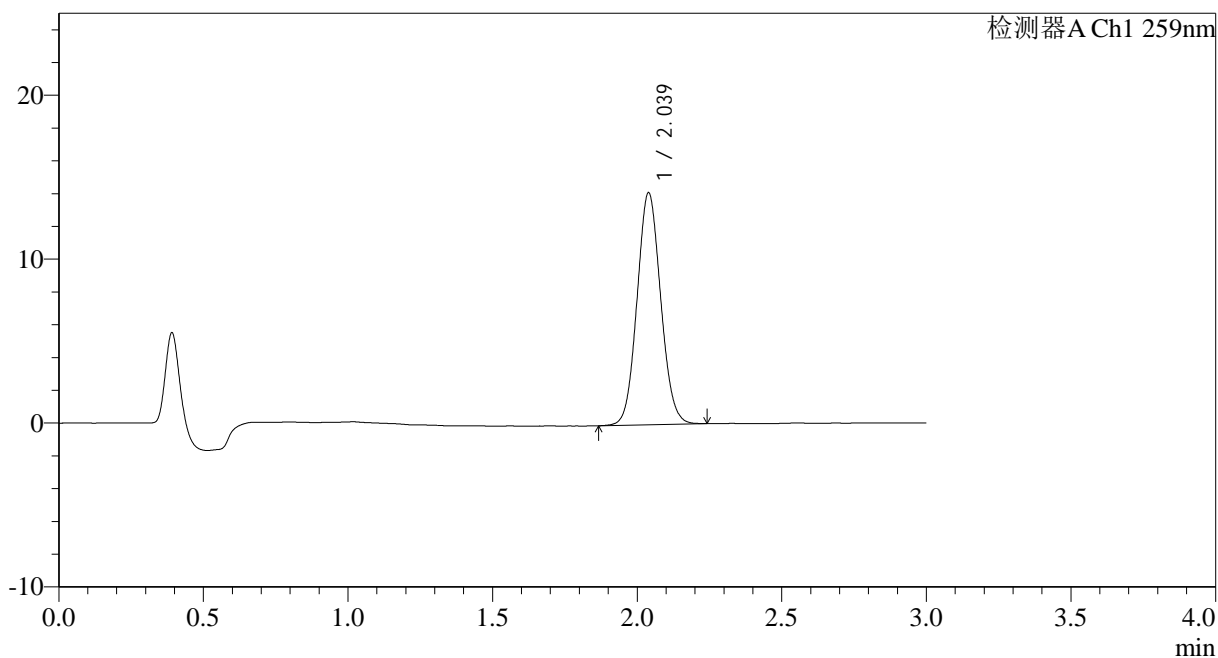
峰号	保留时间	面积	面积%	高度	理论塔板数(USP)	拖尾因子	分离度(USP)
1	2.038	76252	100.000	13429	2973	1.077	--
总计		76252	100.000	13429			

<样品信息>

色谱柱 : XB-C18(50*4.6mm,5 μ m) 流速: 1.5ml/min
 柱温 : 35 $^{\circ}$ C 波长: 259nm
 数据文件名: RCHJE-4126 - 0-22/25-326-2 - zzp-25032501p-rcqx-pH6.8+0.16CTABjz-jf50z-5min-P2.lcd
 方法文件名: RCHJE-4126 - HJE-4126-RC-FX274.lcm
 批处理文件名: RCHJE-4126 - 20250331-RC-FX274.lcb
 样品瓶号: 3-10
 进样体积: 20 μ l 版本号: 6.115
 进样时间: 2025/03/31 17:35:57 实验者: xiechaojun
 处理时间 (V2): 2025/04/01 10:20:18 处理者: xiechaojun
 仪器型号: SHIMADZU LC-2050C(FX274)

<色谱图>

mV



<峰表>

检测器A Ch1 259nm

峰号	保留时间	面积	面积%	高度	理论塔板数(USP)	拖尾因子	分离度(USP)
1	2.039	80658	100.000	14158	2961	1.080	--
总计		80658	100.000	14158			



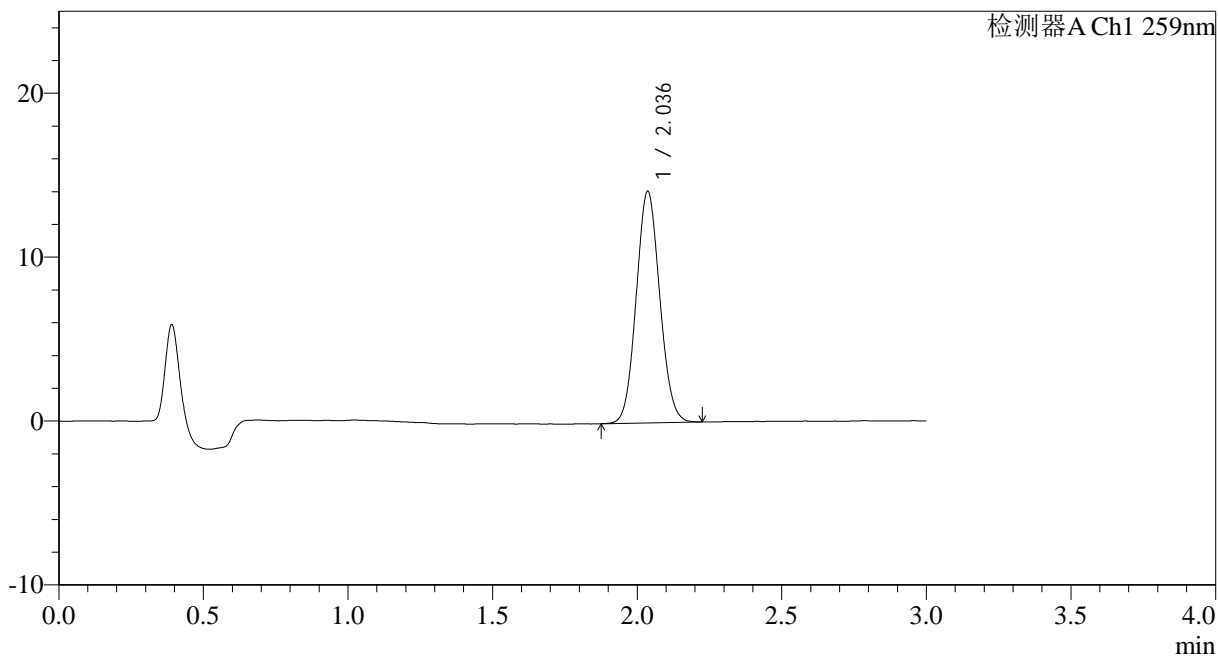
HJE-4126

<样品信息>

色谱柱 : XB-C18(50*4.6mm,5μm) 流速: 1.5ml/min
 柱温 : 35°C 波长: 259nm
 数据文件名: RC\$HJE-4126 - 0-22/25-327-2 - zzp-25032501p-rcqx-pH6.8+0.16CTABjz-jf50z-5min-P3.lcd
 方法文件名: RC\$HJE-4126 - HJE-4126-RC-FX274.lcm
 批处理文件名: RC\$HJE-4126 - 20250331-RC-FX274.lcb
 样品瓶号: 3-19
 进样体积: 20 μl 版本号: 6.115
 进样时间: 2025/03/31 17:39:25 实验者: xiechaojun
 处理时间 (V2): 2025/04/01 10:20:21 处理者: xiechaojun
 仪器型号: SHIMADZU LC-2050C(FX274)

<色谱图>

mV



<峰表>

检测器A Ch1 259nm

峰号	保留时间	面积	面积%	高度	理论塔板数(USP)	拖尾因子	分离度(USP)
1	2.036	80103	100.000	14110	2965	1.079	--
总计		80103	100.000	14110			



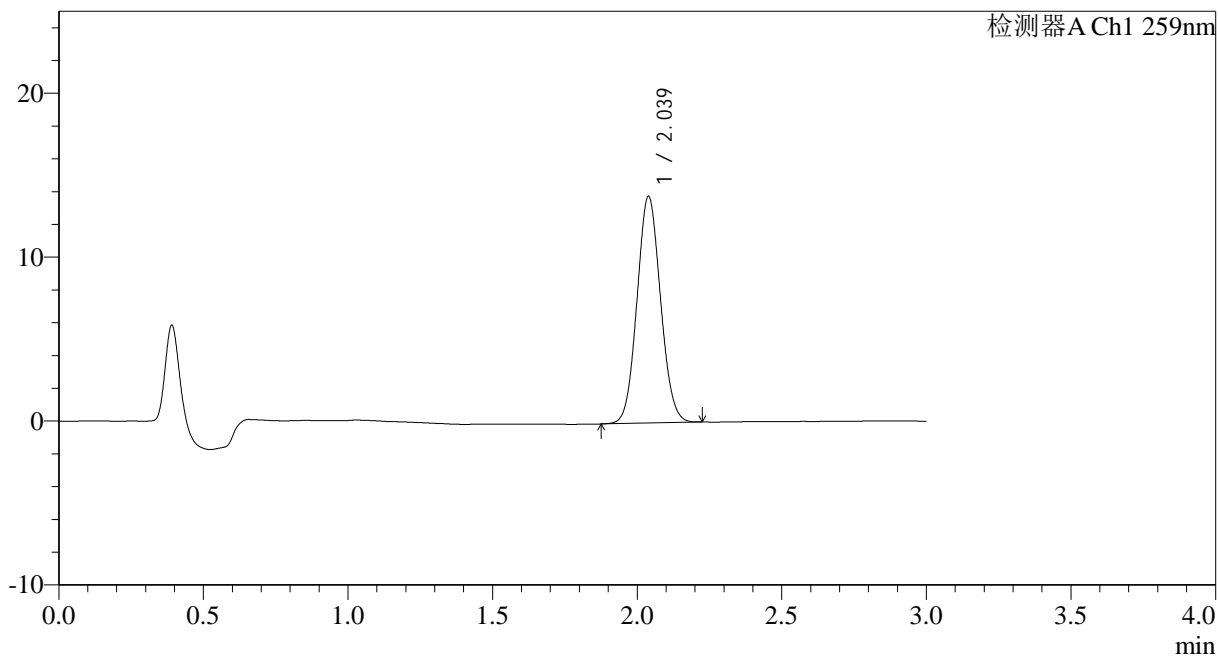
HJE-4126

<样品信息>

色谱柱 : XB-C18(50*4.6mm,5μm) 流速: 1.5ml/min
 柱温 : 35°C 波长: 259nm
 数据文件名: RC\$HJE-4126 - 0-22/25-328-2 - zzp-25032501p-rcqx-pH6.8+0.16CTABjz-jf50z-5min-P4.lcd
 方法文件名: RC\$HJE-4126 - HJE-4126-RC-FX274.lcm
 批处理文件名: RC\$HJE-4126 - 20250331-RC-FX274.lcb
 样品瓶号: 3-28
 进样体积: 20 μl 版本号: 6.115
 进样时间: 2025/03/31 17:42:47 实验者: xiechaojun
 处理时间 (V2) : 2025/04/01 10:20:24 处理者: xiechaojun
 仪器型号: SHIMADZU LC-2050C(FX274)

<色谱图>

mV



<峰表>

检测器A Ch1 259nm

峰号	保留时间	面积	面积%	高度	理论塔板数(USP)	拖尾因子	分离度(USP)
1	2.039	78353	100.000	13836	2979	1.076	--
总计		78353	100.000	13836			



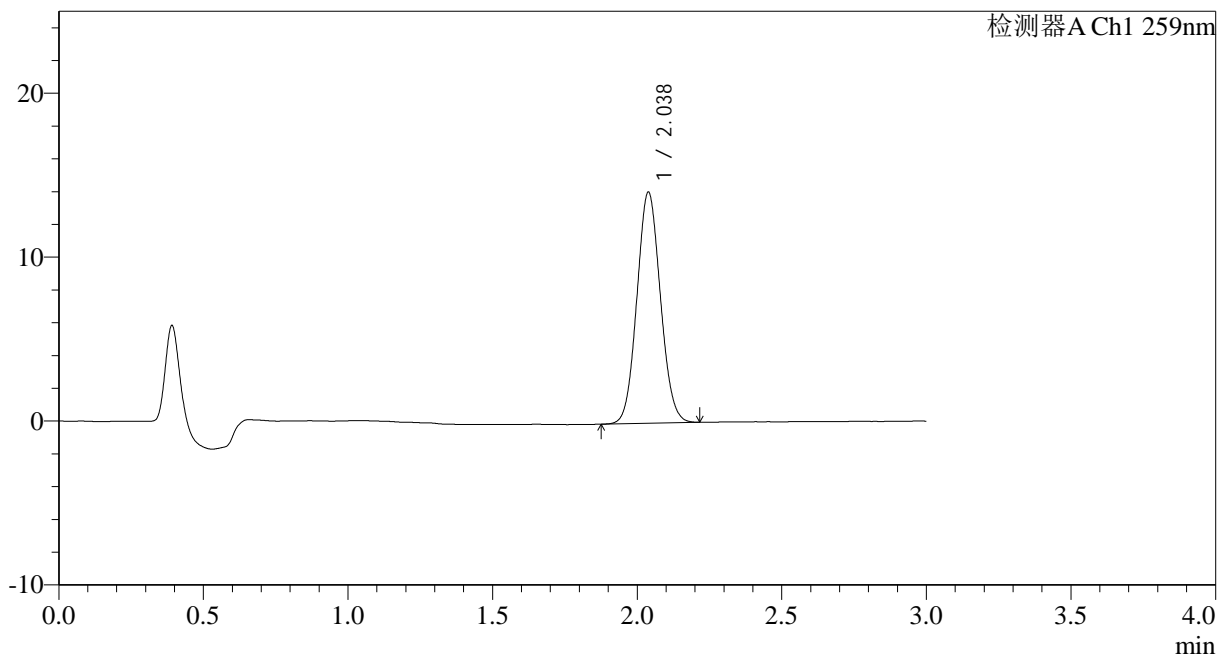
HJE-4126

<样品信息>

色谱柱 : XB-C18(50*4.6mm,5 μ m) 流速: 1.5ml/min
 柱温 : 35 $^{\circ}$ C 波长: 259nm
 数据文件名: RC\$HJE-4126 - 0-22/25-329-2 - zzp-25032501p-rcqx-pH6.8+0.16CTABjz-jf50z-5min-P5.lcd
 方法文件名: RC\$HJE-4126 - HJE-4126-RC-FX274.lcm
 批处理文件名: RC\$HJE-4126 - 20250331-RC-FX274.lcb
 样品瓶号: 3-37
 进样体积: 20 μ l 版本号: 6.115
 进样时间: 2025/03/31 17:46:10 实验者: xiechaojun
 处理时间 (V2): 2025/04/01 10:20:27 处理者: xiechaojun
 仪器型号: SHIMADZU LC-2050C(FX274)

<色谱图>

mV



<峰表>

检测器A Ch1 259nm

峰号	保留时间	面积	面积%	高度	理论塔板数(USP)	拖尾因子	分离度(USP)
1	2.038	79853	100.000	14109	2981	1.076	--
总计		79853	100.000	14109			



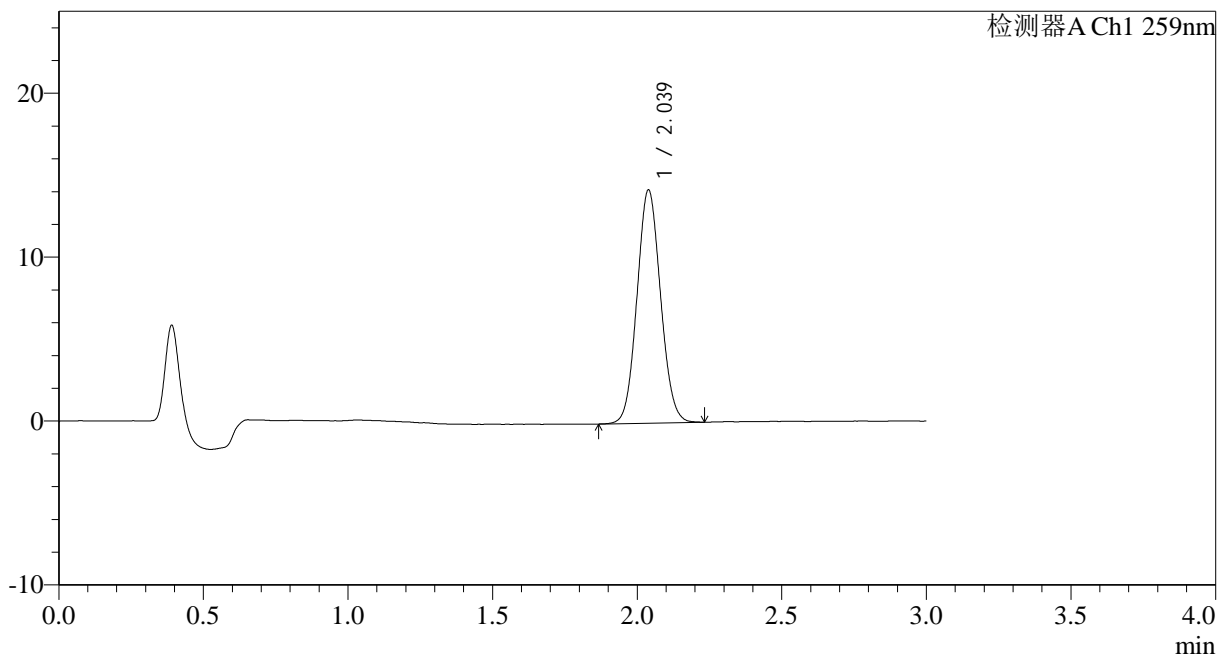
HJE-4126

<样品信息>

色谱柱 : XB-C18(50*4.6mm,5μm) 流速: 1.5ml/min
 柱温 : 35°C 波长: 259nm
 数据文件名: RC\$HJE-4126 - 0-22/25-330-2 - zzp-25032501p-rcqx-pH6.8+0.16CTABjz-jf50z-5min-P6.lcd
 方法文件名: RC\$HJE-4126 - HJE-4126-RC-FX274.lcm
 批处理文件名: RC\$HJE-4126 - 20250331-RC-FX274.lcb
 样品瓶号: 3-46
 进样体积: 20 μl 版本号: 6.115
 进样时间: 2025/03/31 17:49:34 实验者: xiechaojun
 处理时间 (V2): 2025/04/01 10:20:30 处理者: xiechaojun
 仪器型号: SHIMADZU LC-2050C(FX274)

<色谱图>

mV



<峰表>

检测器A Ch1 259nm

峰号	保留时间	面积	面积%	高度	理论塔板数(USP)	拖尾因子	分离度(USP)
1	2.039	80811	100.000	14235	2972	1.078	--
总计		80811	100.000	14235			



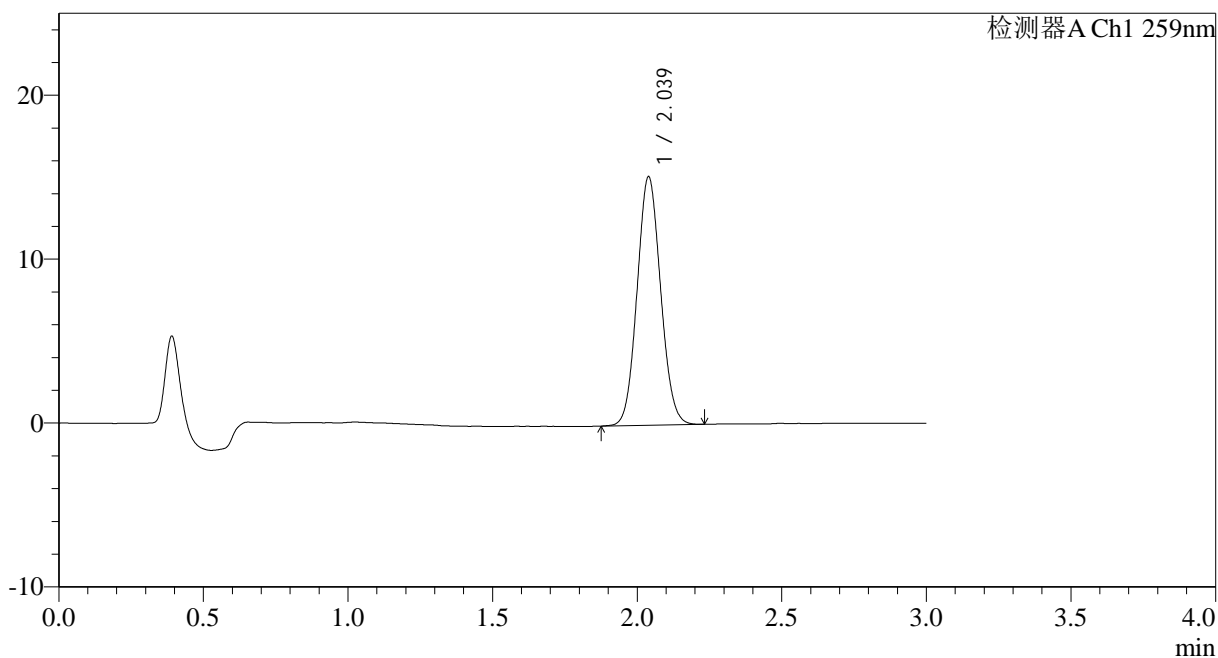
HJE-4126

<样品信息>

色谱柱 : XB-C18(50*4.6mm,5μm) 流速: 1.5ml/min
 柱温 : 35°C 波长: 259nm
 数据文件名: RC\$HJE-4126 - 0-22/25-331-2 - zzp-25032501p-rcqx-pH6.8+0.16CTABjz-jf50z-10min-P1.lcd
 方法文件名: RC\$HJE-4126 - HJE-4126-RC-FX274.lcm
 批处理文件名: RC\$HJE-4126 - 20250331-RC-FX274.lcb
 样品瓶号: 3-2
 进样体积: 20 μl 版本号: 6.115
 进样时间: 2025/03/31 17:52:57 实验者: xiechaojun
 处理时间 (V2) : 2025/04/01 10:20:32 处理者: xiechaojun
 仪器型号: SHIMADZU LC-2050C(FX274)

<色谱图>

mV



<峰表>

检测器A Ch1 259nm

峰号	保留时间	面积	面积%	高度	理论塔板数(USP)	拖尾因子	分离度(USP)
1	2.039	85906	100.000	15162	2977	1.078	--
总计		85906	100.000	15162			



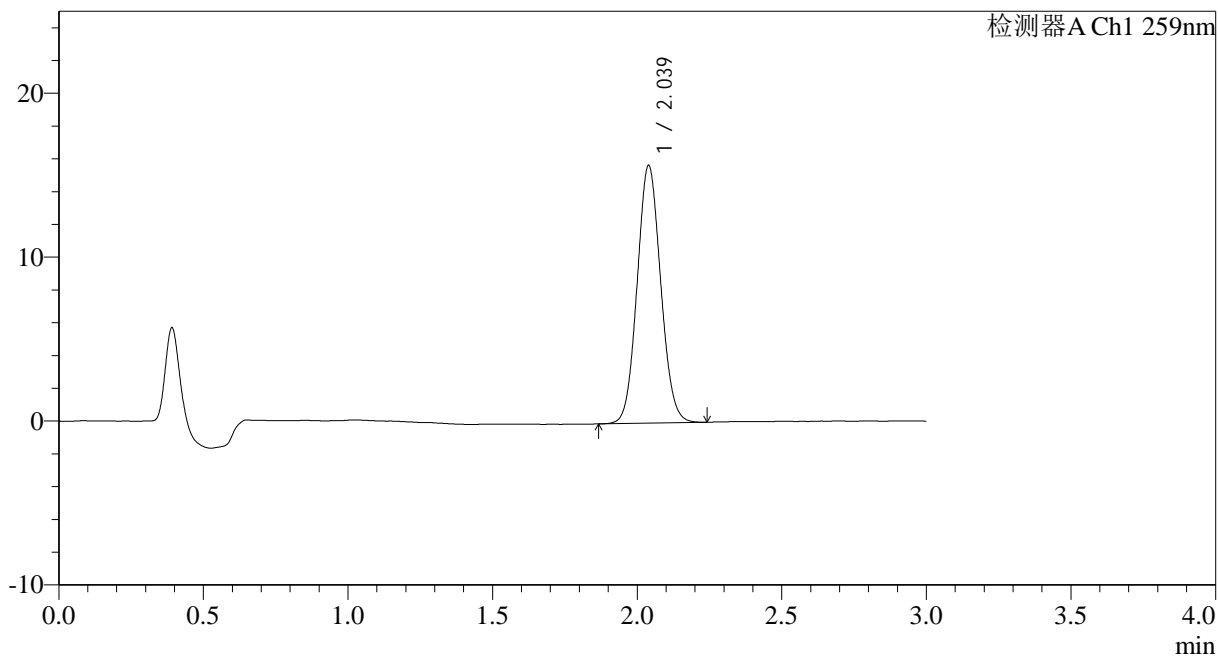
HJE-4126

<样品信息>

色谱柱 : XB-C18(50*4.6mm,5μm) 流速: 1.5ml/min
 柱温 : 35°C 波长: 259nm
 数据文件名: RC\$HJE-4126 - 0-22/25-332-2 - zzp-25032501p-rcqx-pH6.8+0.16CTABjz-jf50z-10min-P2.lcd
 方法文件名: RC\$HJE-4126 - HJE-4126-RC-FX274.lcm
 批处理文件名: RC\$HJE-4126 - 20250331-RC-FX274.lcb
 样品瓶号: 3-11
 进样体积: 20 μl 版本号: 6.115
 进样时间: 2025/03/31 17:56:20 实验者: xiechaojun
 处理时间 (V2) : 2025/04/01 10:20:35 处理者: xiechaojun
 仪器型号: SHIMADZU LC-2050C(FX274)

<色谱图>

mV



<峰表>

检测器A Ch1 259nm

峰号	保留时间	面积	面积%	高度	理论塔板数(USP)	拖尾因子	分离度(USP)
1	2.039	89213	100.000	15720	2976	1.079	--
总计		89213	100.000	15720			



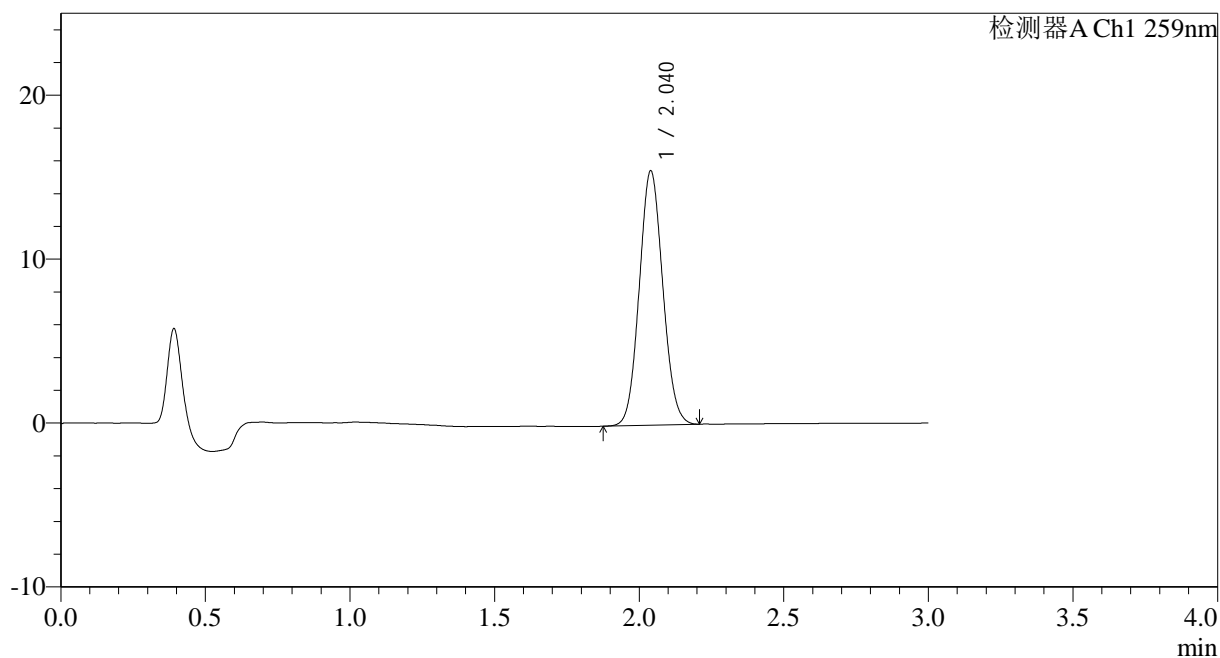
HJE-4126

<样品信息>

色谱柱 : XB-C18(50*4.6mm,5 μ m) 流速: 1.5ml/min
柱温 : 35 $^{\circ}$ C 波长: 259nm
数据文件名: RC\$HJE-4126 - 0-22/25-333-2 - zzp-25032501p-rcqx-pH6.8+0.16CTABjz-jf50z-10min-P3.lcd
方法文件名: RC\$HJE-4126 - HJE-4126-RC-FX274.lcm
批处理文件名: RC\$HJE-4126 - 20250331-RC-FX274.lcb
样品瓶号: 3-20
进样体积: 20 μ l 版本号: 6.115
进样时间: 2025/03/31 17:59:47 实验者: xiechaojun
处理时间 (V2) : 2025/04/01 10:20:38 处理者: xiechaojun
仪器型号: SHIMADZU LC-2050C(FX274)

<色谱图>

mV



<峰表>

检测器A Ch1 259nm

峰号	保留时间	面积	面积%	高度	理论塔板数(USP)	拖尾因子	分离度(USP)
1	2.040	87848	100.000	15511	2980	1.078	--
总计		87848	100.000	15511			



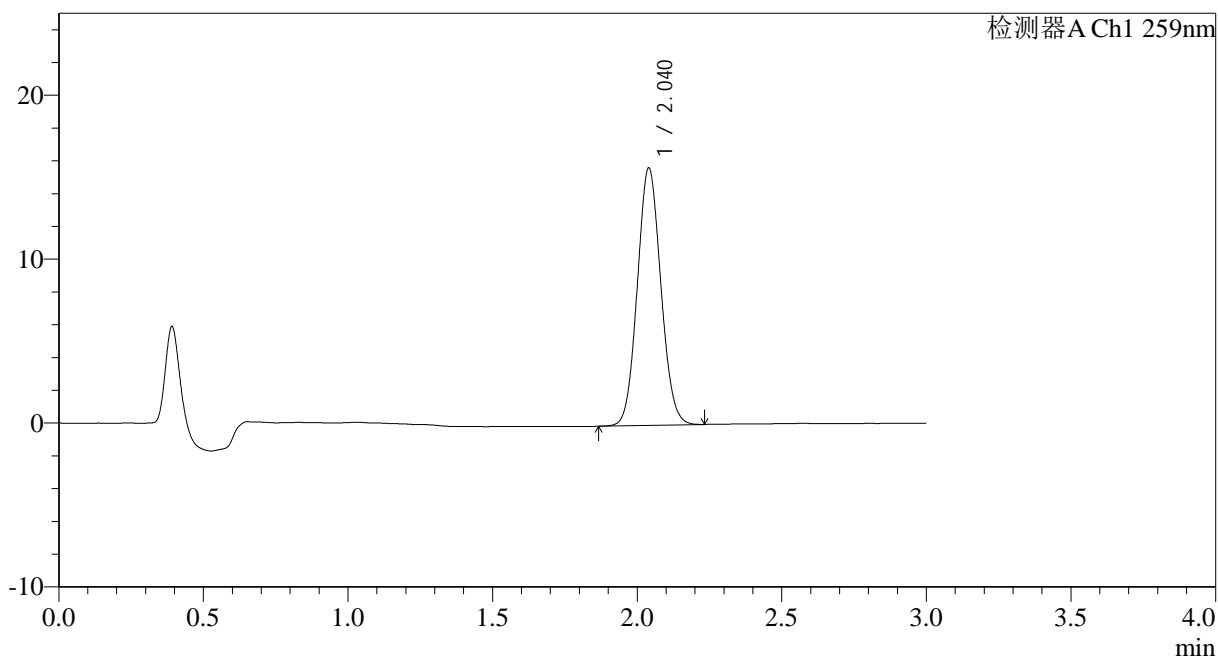
HJE-4126

<样品信息>

色谱柱 : XB-C18(50*4.6mm,5 μ m) 流速: 1.5ml/min
 柱温 : 35 $^{\circ}$ C 波长: 259nm
 数据文件名: RC\$HJE-4126 - 0-22/25-334-2 - zzp-25032501p-rcqx-pH6.8+0.16CTABjz-jf50z-10min-P4.lcd
 方法文件名: RC\$HJE-4126 - HJE-4126-RC-FX274.lcm
 批处理文件名: RC\$HJE-4126 - 20250331-RC-FX274.lcb
 样品瓶号: 3-29
 进样体积: 20 μ l 版本号: 6.115
 进样时间: 2025/03/31 18:03:09 实验者: xiechaojun
 处理时间 (V2) : 2025/04/01 10:20:41 处理者: xiechaojun
 仪器型号: SHIMADZU LC-2050C(FX274)

<色谱图>

mV



<峰表>

检测器A Ch1 259nm

峰号	保留时间	面积	面积%	高度	理论塔板数(USP)	拖尾因子	分离度(USP)
1	2.040	89007	100.000	15696	2980	1.079	--
总计		89007	100.000	15696			



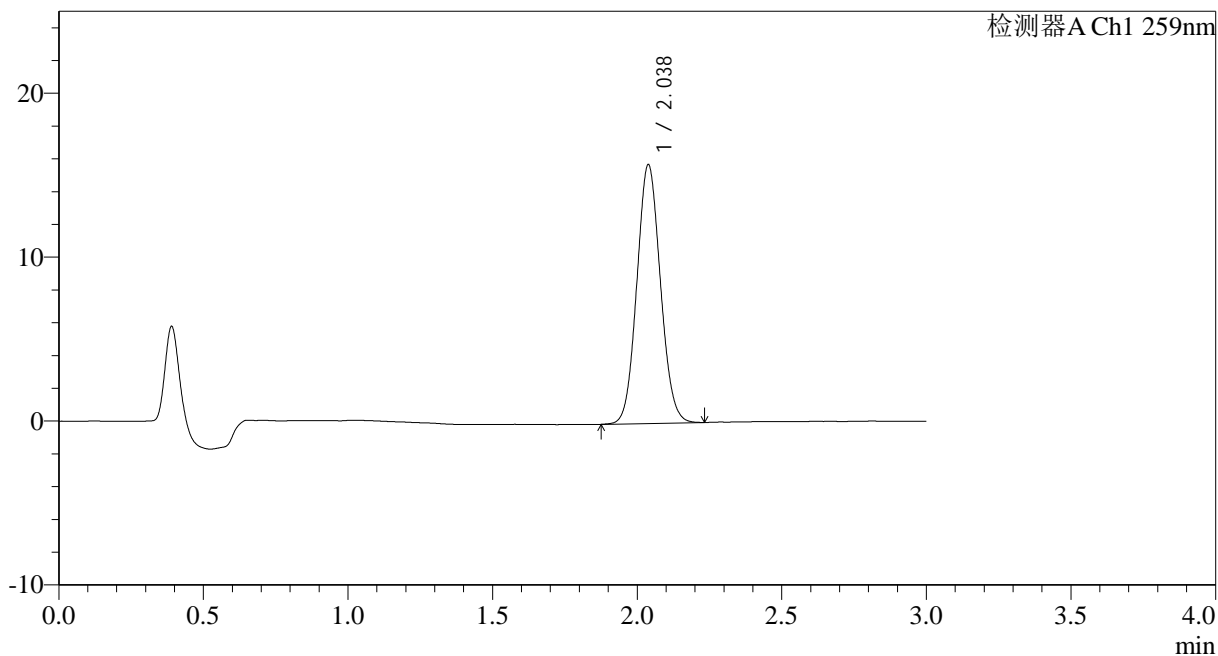
HJE-4126

<样品信息>

色谱柱 : XB-C18(50*4.6mm,5μm) 流速: 1.5ml/min
 柱温 : 35°C 波长: 259nm
 数据文件名: RC\$HJE-4126 - 0-22/25-335-2 - zzp-25032501p-rcqx-pH6.8+0.16CTABjz-jf50z-10min-P5.lcd
 方法文件名: RC\$HJE-4126 - HJE-4126-RC-FX274.lcm
 批处理文件名: RC\$HJE-4126 - 20250331-RC-FX274.lcb
 样品瓶号: 3-38
 进样体积: 20 μl 版本号: 6.115
 进样时间: 2025/03/31 18:06:31 实验者: xiechaojun
 处理时间 (V2) : 2025/04/01 10:20:44 处理者: xiechaojun
 仪器型号: SHIMADZU LC-2050C(FX274)

<色谱图>

mV



<峰表>

检测器A Ch1 259nm

峰号	保留时间	面积	面积%	高度	理论塔板数(USP)	拖尾因子	分离度(USP)
1	2.038	89612	100.000	15794	2973	1.080	--
总计		89612	100.000	15794			



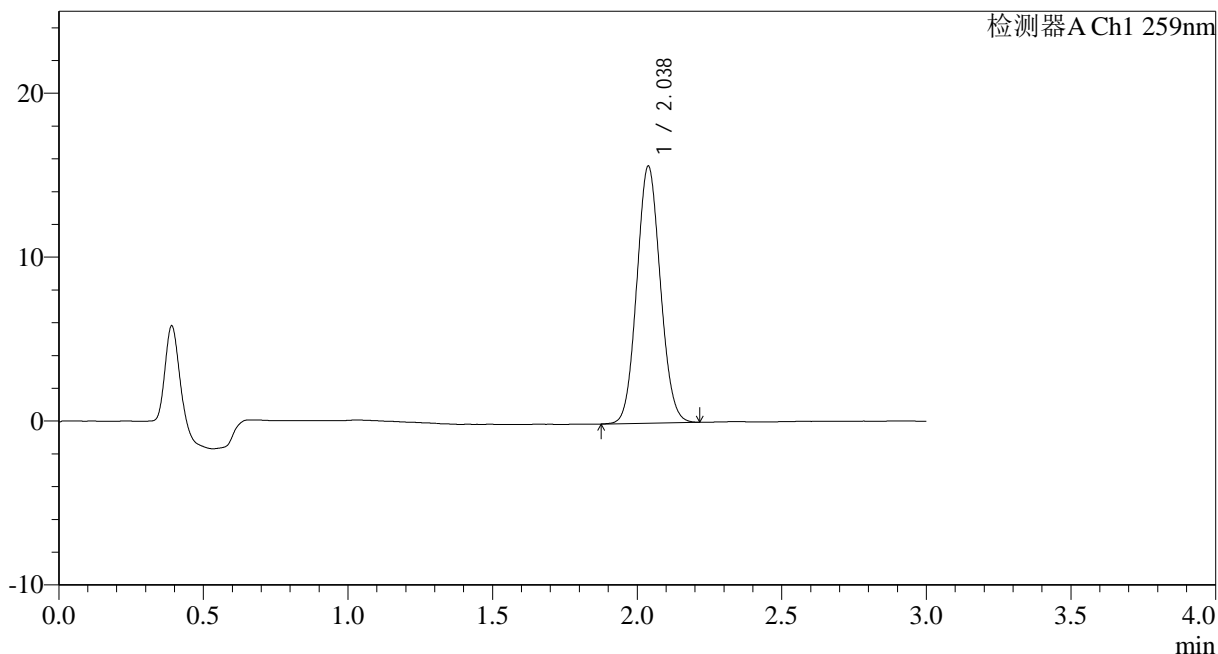
HJE-4126

<样品信息>

色谱柱 : XB-C18(50*4.6mm,5μm) 流速: 1.5ml/min
 柱温 : 35°C 波长: 259nm
 数据文件名: RC\$HJE-4126 - 0-22/25-336-2 - zzp-25032501p-rcqx-pH6.8+0.16CTABjz-jf50z-10min-P6.lcd
 方法文件名: RC\$HJE-4126 - HJE-4126-RC-FX274.lcm
 批处理文件名: RC\$HJE-4126 - 20250331-RC-FX274.lcb
 样品瓶号: 3-47
 进样体积: 20 μl 版本号: 6.115
 进样时间: 2025/03/31 18:09:54 实验者: xiechaojun
 处理时间 (V2) : 2025/04/01 10:20:48 处理者: xiechaojun
 仪器型号: SHIMADZU LC-2050C(FX274)

<色谱图>

mV



<峰表>

检测器A Ch1 259nm

峰号	保留时间	面积	面积%	高度	理论塔板数(USP)	拖尾因子	分离度(USP)
1	2.038	88798	100.000	15684	2977	1.079	--
总计		88798	100.000	15684			



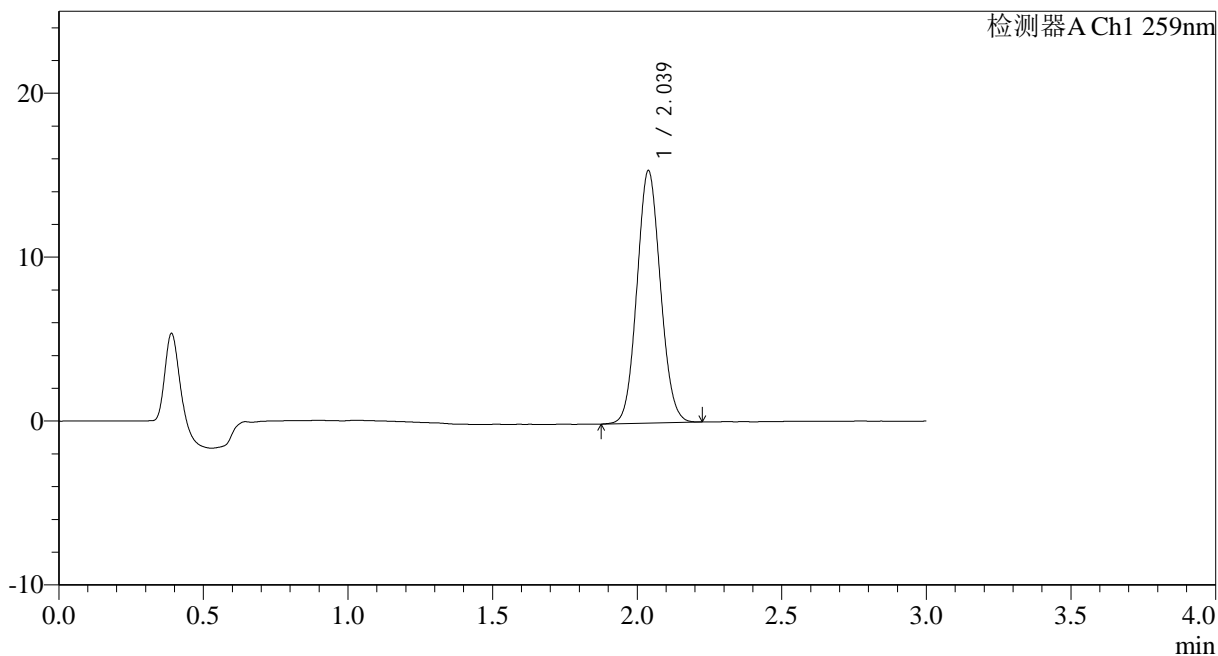
HJE-4126

<样品信息>

色谱柱 : XB-C18(50*4.6mm,5 μ m) 流速: 1.5ml/min
 柱温 : 35 $^{\circ}$ C 波长: 259nm
 数据文件名: RC\$HJE-4126 - 0-22/25-337-2 - zzp-25032501p-rcqx-pH6.8+0.16CTABjz-jf50z-15min-P1.lcd
 方法文件名: RC\$HJE-4126 - HJE-4126-RC-FX274.lcm
 批处理文件名: RC\$HJE-4126 - 20250331-RC-FX274.lcb
 样品瓶号: 3-3
 进样体积: 20 μ l 版本号: 6.115
 进样时间: 2025/03/31 18:13:17 实验者: xiechaojun
 处理时间 (V2): 2025/04/01 10:20:51 处理者: xiechaojun
 仪器型号: SHIMADZU LC-2050C(FX274)

<色谱图>

mV



<峰表>

检测器A Ch1 259nm

峰号	保留时间	面积	面积%	高度	理论塔板数(USP)	拖尾因子	分离度(USP)
1	2.039	87023	100.000	15406	2996	1.080	--
总计		87023	100.000	15406			



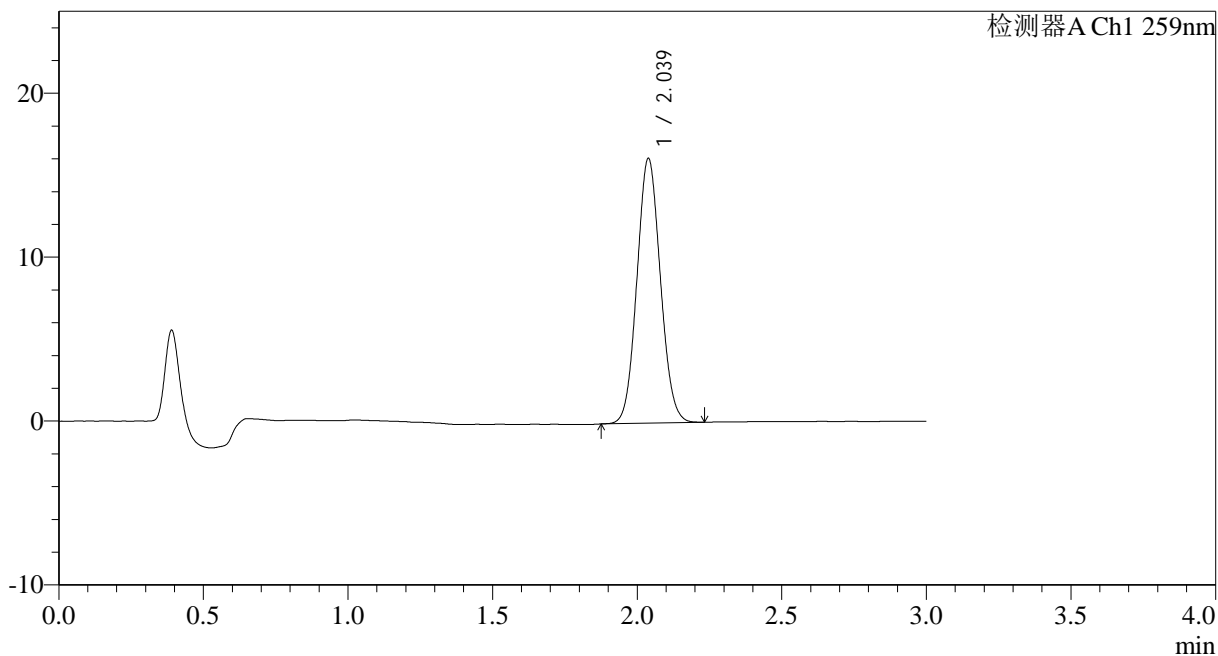
HJE-4126

<样品信息>

色谱柱 : XB-C18(50*4.6mm,5 μ m) 流速: 1.5ml/min
 柱温 : 35 $^{\circ}$ C 波长: 259nm
 数据文件名: RC\$HJE-4126 - 0-22/25-338-2 - zzp-25032501p-rcqx-pH6.8+0.16CTABjz-jf50z-15min-P2.lcd
 方法文件名: RC\$HJE-4126 - HJE-4126-RC-FX274.lcm
 批处理文件名: RC\$HJE-4126 - 20250331-RC-FX274.lcb
 样品瓶号: 3-12
 进样体积: 20 μ l 版本号: 6.115
 进样时间: 2025/03/31 18:16:46 实验者: xiechaojun
 处理时间 (V2) : 2025/04/01 10:20:54 处理者: xiechaojun
 仪器型号: SHIMADZU LC-2050C(FX274)

<色谱图>

mV



<峰表>

检测器A Ch1 259nm

峰号	保留时间	面积	面积%	高度	理论塔板数(USP)	拖尾因子	分离度(USP)
1	2.039	91265	100.000	16159	2987	1.076	--
总计		91265	100.000	16159			



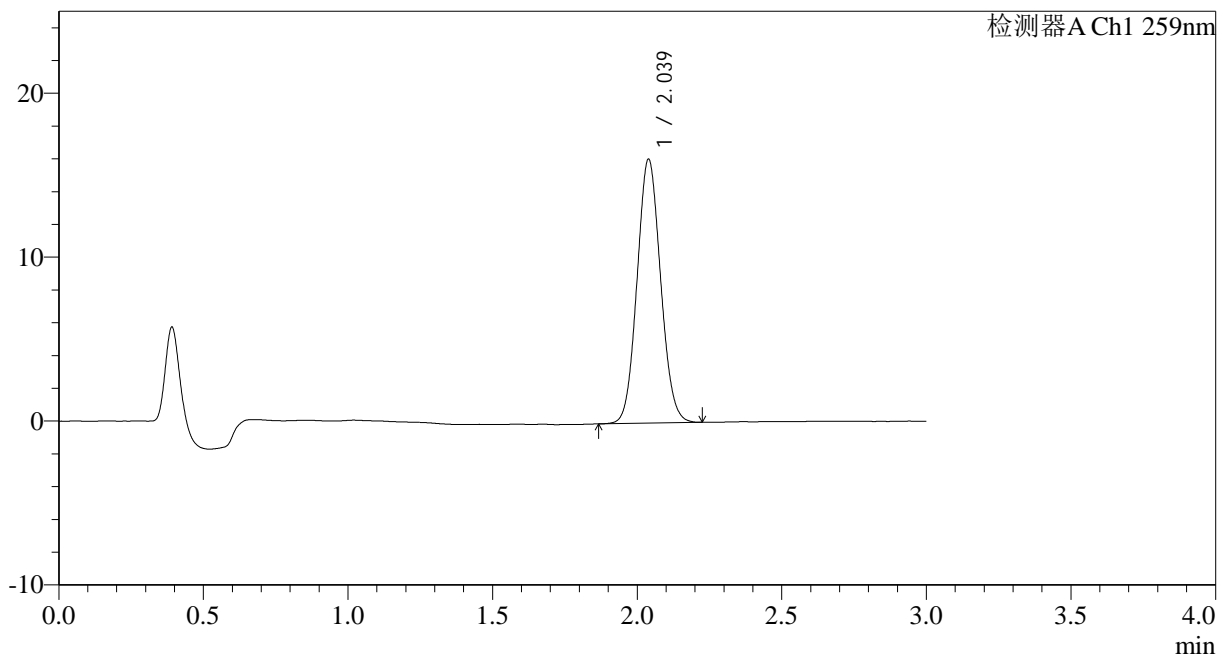
HJE-4126

<样品信息>

色谱柱 : XB-C18(50*4.6mm,5 μ m) 流速: 1.5ml/min
 柱温 : 35 $^{\circ}$ C 波长: 259nm
 数据文件名: RC\$HJE-4126 - 0-22/25-339-2 - zzp-25032501p-rcqx-pH6.8+0.16CTABjz-jf50z-15min-P3.lcd
 方法文件名: RC\$HJE-4126 - HJE-4126-RC-FX274.lcm
 批处理文件名: RC\$HJE-4126 - 20250331-RC-FX274.lcb
 样品瓶号: 3-21
 进样体积: 20 μ l 版本号: 6.115
 进样时间: 2025/03/31 18:20:08 实验者: xiechaojun
 处理时间 (V2) : 2025/04/01 10:20:57 处理者: xiechaojun
 仪器型号: SHIMADZU LC-2050C(FX274)

<色谱图>

mV



<峰表>

检测器A Ch1 259nm

峰号	保留时间	面积	面积%	高度	理论塔板数(USP)	拖尾因子	分离度(USP)
1	2.039	91202	100.000	16100	2980	1.080	--
总计		91202	100.000	16100			



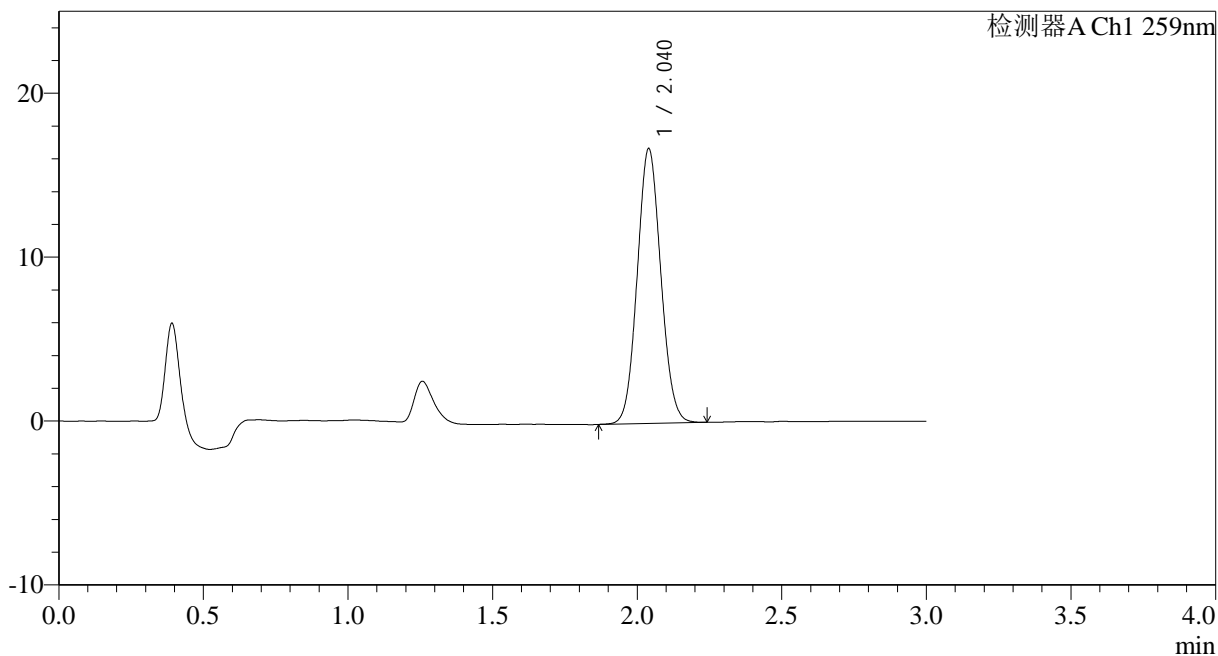
HJE-4126

<样品信息>

色谱柱 : XB-C18(50*4.6mm,5 μ m) 流速: 1.5ml/min
 柱温 : 35 $^{\circ}$ C 波长: 259nm
 数据文件名: RC\$HJE-4126 - 0-22/25-340-2 - zzp-25032501p-rcqx-pH6.8+0.16CTABjz-jf50z-15min-P4.lcd
 方法文件名: RC\$HJE-4126 - HJE-4126-RC-FX274.lcm
 批处理文件名: RC\$HJE-4126 - 20250331-RC-FX274.lcb
 样品瓶号: 3-30
 进样体积: 20 μ l 版本号: 6.115
 进样时间: 2025/03/31 18:23:30 实验者: xiechaojun
 处理时间 (V2) : 2025/04/01 10:21:00 处理者: xiechaojun
 仪器型号: SHIMADZU LC-2050C(FX274)

<色谱图>

mV



<峰表>

检测器A Ch1 259nm

峰号	保留时间	面积	面积%	高度	理论塔板数(USP)	拖尾因子	分离度(USP)
1	2.040	95198	100.000	16762	2968	1.077	--
总计		95198	100.000	16762			



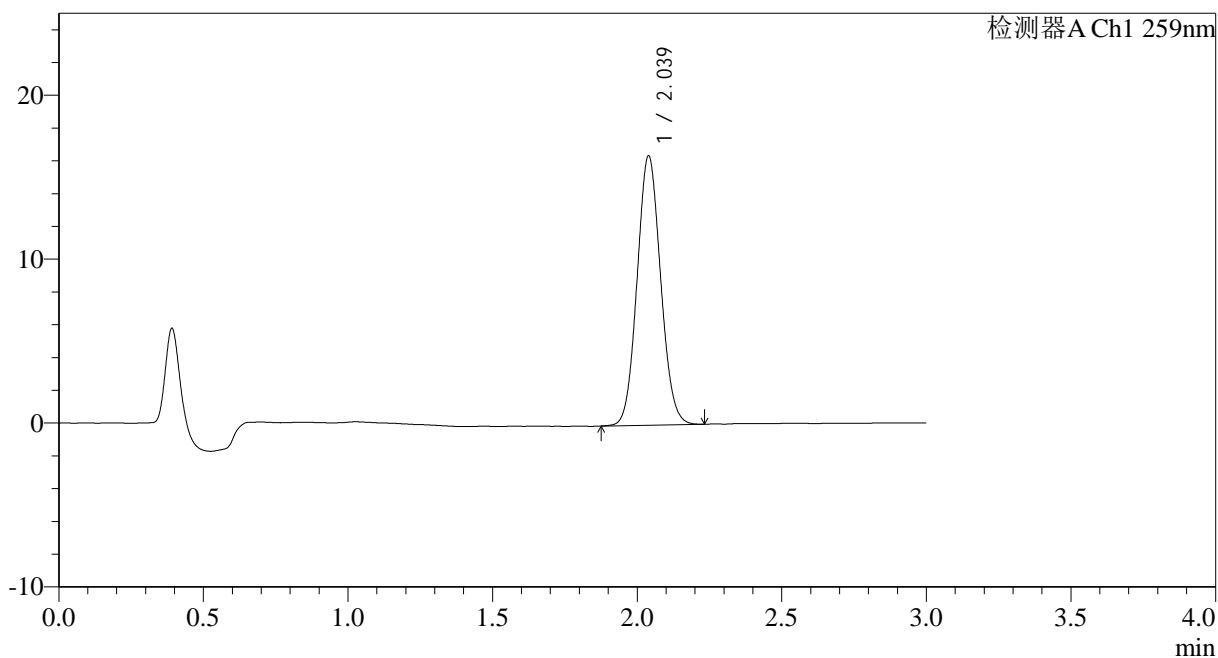
HJE-4126

<样品信息>

色谱柱 : XB-C18(50*4.6mm,5 μ m) 流速: 1.5ml/min
柱温 : 35 $^{\circ}$ C 波长: 259nm
数据文件名: RC\$HJE-4126 - 0-22/25-341-2 - zzp-25032501p-rcqx-pH6.8+0.16CTABjz-jf50z-15min-P5.lcd
方法文件名: RC\$HJE-4126 - HJE-4126-RC-FX274.lcm
批处理文件名: RC\$HJE-4126 - 20250331-RC-FX274.lcb
样品瓶号: 3-39
进样体积: 20 μ l 版本号: 6.115
进样时间: 2025/03/31 18:26:53 实验者: xiechaojun
处理时间 (V2) : 2025/04/01 10:21:03 处理者: xiechaojun
仪器型号: SHIMADZU LC-2050C(FX274)

<色谱图>

mV



<峰表>

检测器A Ch1 259nm

峰号	保留时间	面积	面积%	高度	理论塔板数(USP)	拖尾因子	分离度(USP)
1	2.039	93074	100.000	16434	2983	1.081	--
总计		93074	100.000	16434			



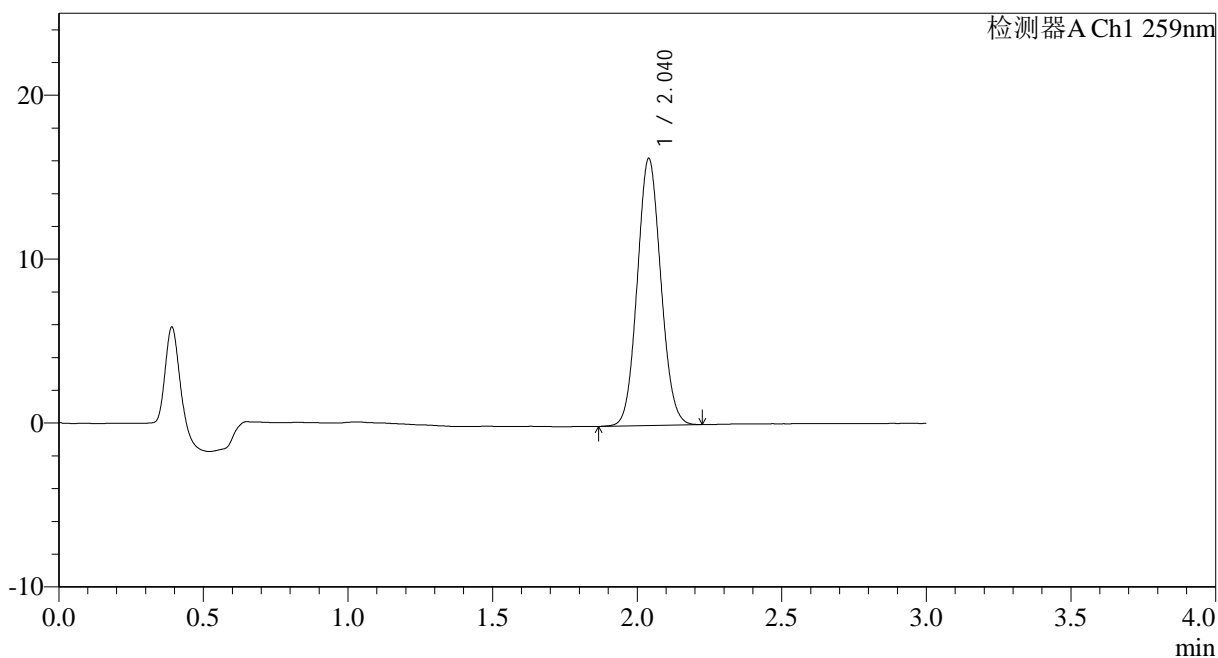
HJE-4126

<样品信息>

色谱柱 : XB-C18(50*4.6mm,5 μ m) 流速: 1.5ml/min
 柱温 : 35 $^{\circ}$ C 波长: 259nm
 数据文件名: RC\$HJE-4126 - 0-22/25-342-2 - zzp-25032501p-rcqx-pH6.8+0.16CTABjz-jf50z-15min-P6.lcd
 方法文件名: RC\$HJE-4126 - HJE-4126-RC-FX274.lcm
 批处理文件名: RC\$HJE-4126 - 20250331-RC-FX274.lcb
 样品瓶号: 3-48
 进样体积: 20 μ l 版本号: 6.115
 进样时间: 2025/03/31 18:30:20 实验者: xiechaojun
 处理时间 (V2) : 2025/04/01 10:21:06 处理者: xiechaojun
 仪器型号: SHIMADZU LC-2050C(FX274)

<色谱图>

mV



<峰表>

检测器A Ch1 259nm

峰号	保留时间	面积	面积%	高度	理论塔板数(USP)	拖尾因子	分离度(USP)
1	2.040	92497	100.000	16290	2972	1.078	--
总计		92497	100.000	16290			



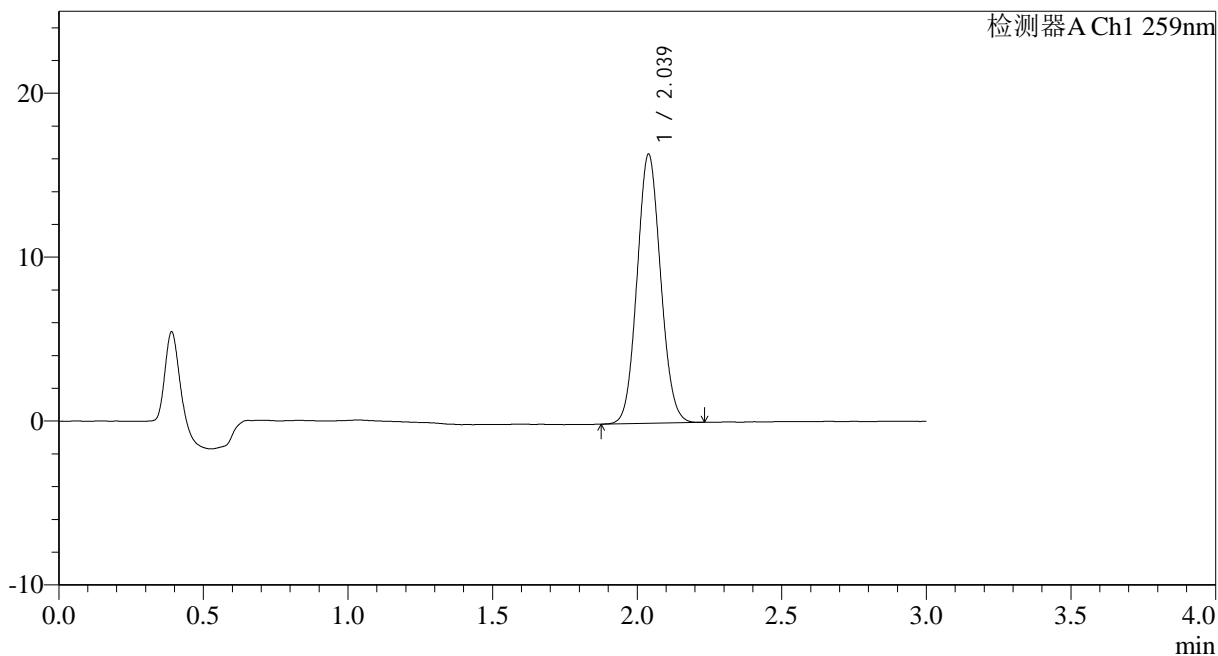
HJE-4126

<样品信息>

色谱柱 : XB-C18(50*4.6mm,5μm) 流速: 1.5ml/min
 柱温 : 35°C 波长: 259nm
 数据文件名: RC\$HJE-4126 - 0-22/25-343-2 - zzp-25032501p-rcqx-pH6.8+0.16CTABjz-jf50z-20min-P1.lcd
 方法文件名: RC\$HJE-4126 - HJE-4126-RC-FX274.lcm
 批处理文件名: RC\$HJE-4126 - 20250331-RC-FX274.lcb
 样品瓶号: 3-4
 进样体积: 20 μl 版本号: 6.115
 进样时间: 2025/03/31 18:33:42 实验者: xiechaojun
 处理时间 (V2) : 2025/04/01 10:21:09 处理者: xiechaojun
 仪器型号: SHIMADZU LC-2050C(FX274)

<色谱图>

mV



<峰表>

检测器A Ch1 259nm

峰号	保留时间	面积	面积%	高度	理论塔板数(USP)	拖尾因子	分离度(USP)
1	2.039	93063	100.000	16421	2979	1.079	--
总计		93063	100.000	16421			



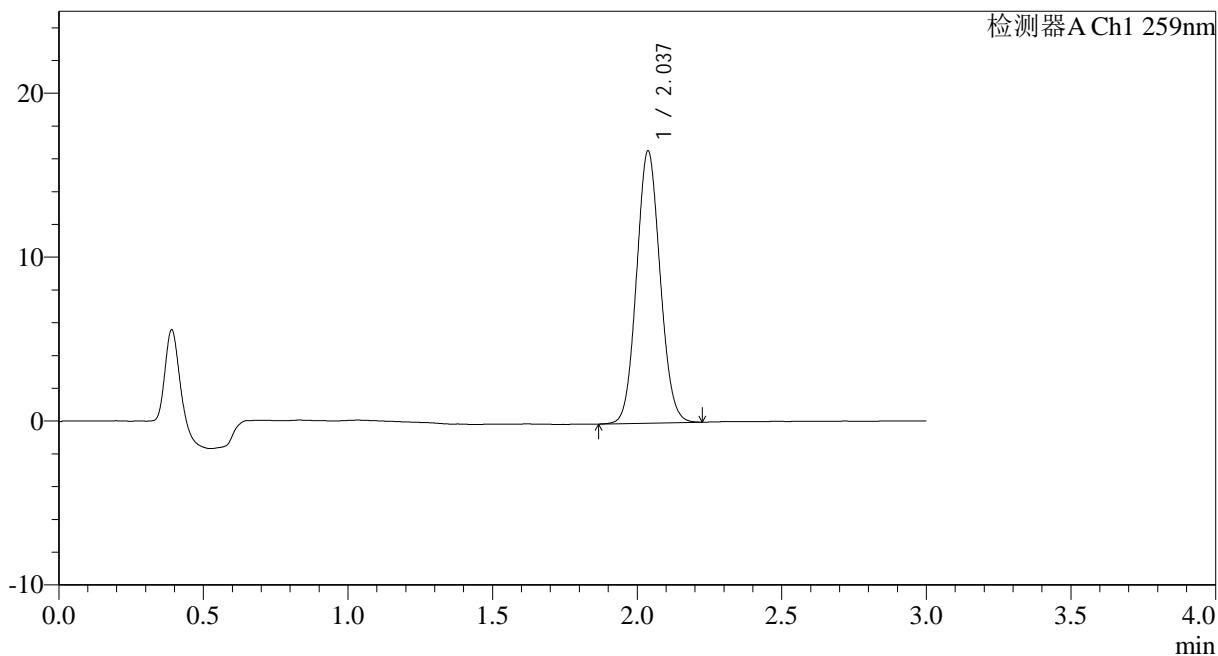
HJE-4126

<样品信息>

色谱柱 : XB-C18(50*4.6mm,5 μ m) 流速: 1.5ml/min
 柱温 : 35 $^{\circ}$ C 波长: 259nm
 数据文件名: RC\$HJE-4126 - 0-22/25-344-2 - zzp-25032501p-rcqx-pH6.8+0.16CTABjz-jf50z-20min-P2.lcd
 方法文件名: RC\$HJE-4126 - HJE-4126-RC-FX274.lcm
 批处理文件名: RC\$HJE-4126 - 20250331-RC-FX274.lcb
 样品瓶号: 3-13
 进样体积: 20 μ l 版本号: 6.115
 进样时间: 2025/03/31 18:37:04 实验者: xiechaojun
 处理时间 (V2) : 2025/04/01 10:21:12 处理者: xiechaojun
 仪器型号: SHIMADZU LC-2050C(FX274)

<色谱图>

mV



<峰表>

检测器A Ch1 259nm

峰号	保留时间	面积	面积%	高度	理论塔板数(USP)	拖尾因子	分离度(USP)
1	2.037	94187	100.000	16614	2977	1.078	--
总计		94187	100.000	16614			



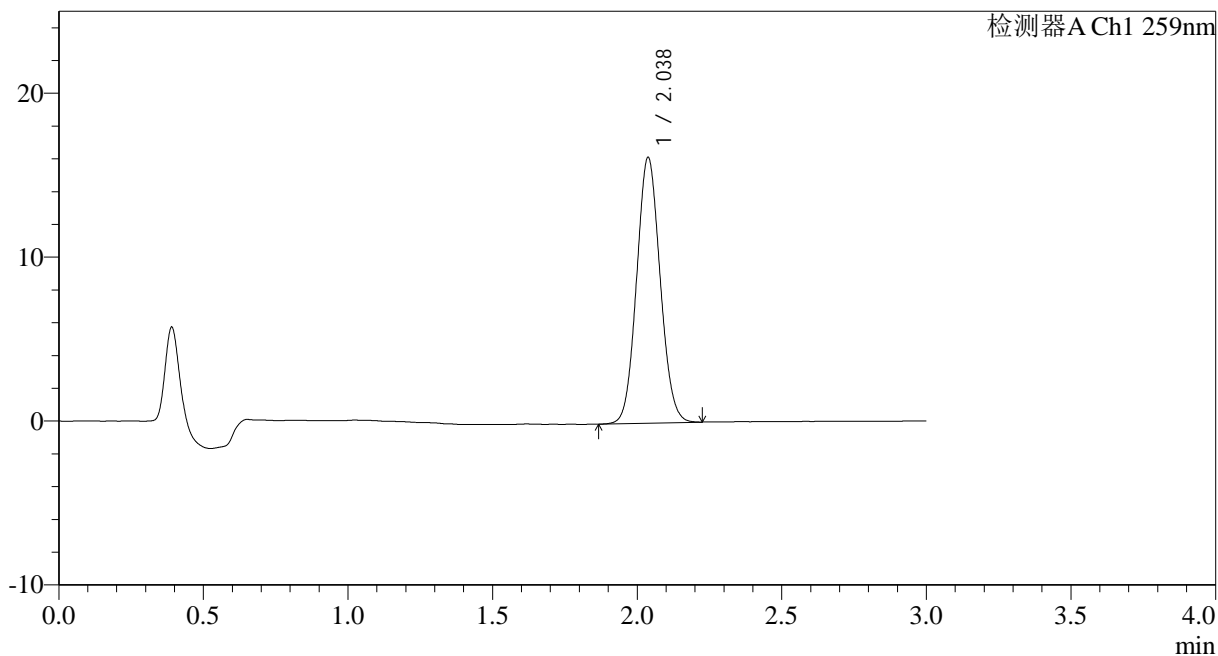
HJE-4126

<样品信息>

色谱柱 : XB-C18(50*4.6mm,5μm) 流速: 1.5ml/min
 柱温 : 35°C 波长: 259nm
 数据文件名: RC\$HJE-4126 - 0-22/25-345-2 - zzp-25032501p-rcqx-pH6.8+0.16CTABjz-jf50z-20min-P3.lcd
 方法文件名: RC\$HJE-4126 - HJE-4126-RC-FX274.lcm
 批处理文件名: RC\$HJE-4126 - 20250331-RC-FX274.lcb
 样品瓶号: 3-22
 进样体积: 20 μl 版本号: 6.115
 进样时间: 2025/03/31 18:40:27 实验者: xiechaojun
 处理时间 (V2) : 2025/04/01 10:21:15 处理者: xiechaojun
 仪器型号: SHIMADZU LC-2050C(FX274)

<色谱图>

mV



<峰表>

检测器A Ch1 259nm

峰号	保留时间	面积	面积%	高度	理论塔板数(USP)	拖尾因子	分离度(USP)
1	2.038	91795	100.000	16212	2973	1.078	--
总计		91795	100.000	16212			



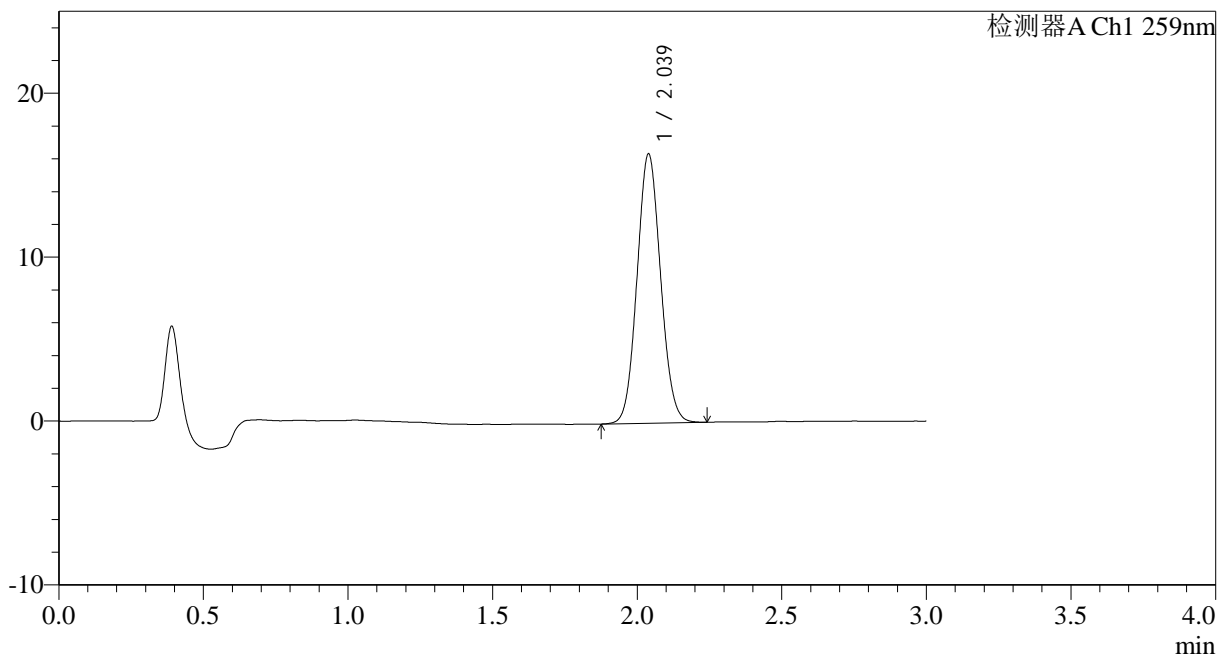
HJE-4126

<样品信息>

色谱柱 : XB-C18(50*4.6mm,5μm) 流速: 1.5ml/min
 柱温 : 35°C 波长: 259nm
 数据文件名: RC\$HJE-4126 - 0-22/25-346-2 - zzp-25032501p-rcqx-pH6.8+0.16CTABjz-jf50z-20min-P4.lcd
 方法文件名: RC\$HJE-4126 - HJE-4126-RC-FX274.lcm
 批处理文件名: RC\$HJE-4126 - 20250331-RC-FX274.lcb
 样品瓶号: 3-31
 进样体积: 20 μl 版本号: 6.115
 进样时间: 2025/03/31 18:43:50 实验者: xiechaojun
 处理时间 (V2) : 2025/04/01 10:21:18 处理者: xiechaojun
 仪器型号: SHIMADZU LC-2050C(FX274)

<色谱图>

mV



<峰表>

检测器A Ch1 259nm

峰号	保留时间	面积	面积%	高度	理论塔板数(USP)	拖尾因子	分离度(USP)
1	2.039	93236	100.000	16433	2973	1.079	--
总计		93236	100.000	16433			



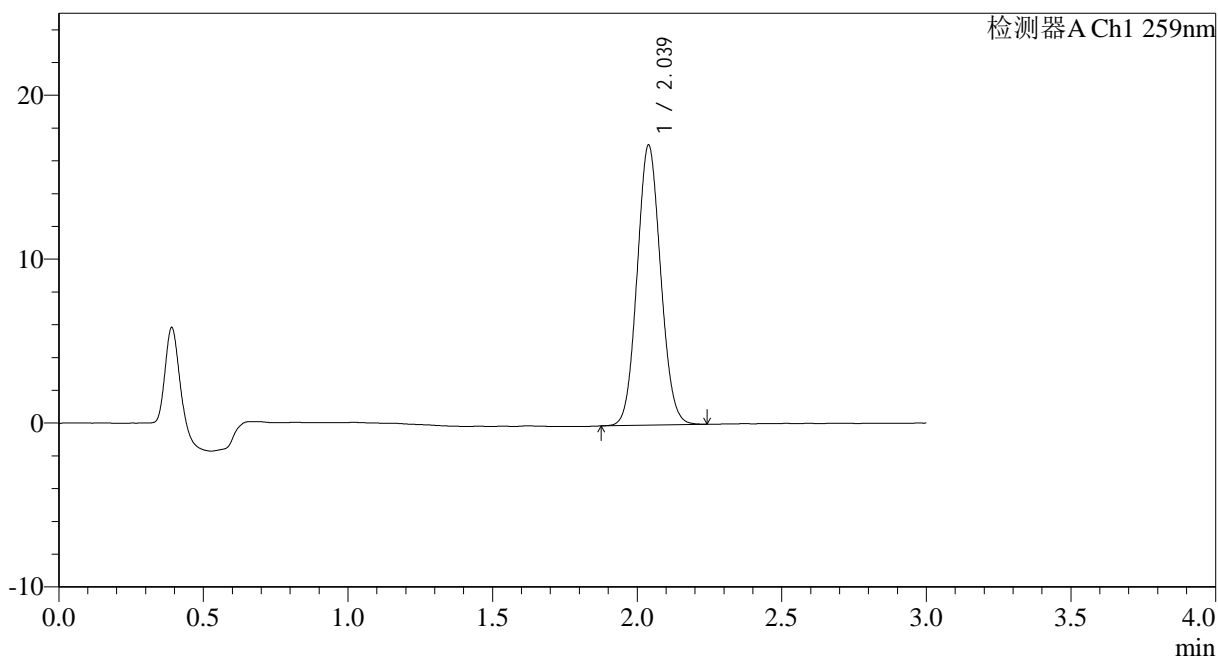
HJE-4126

<样品信息>

色谱柱 : XB-C18(50*4.6mm,5 μ m) 流速: 1.5ml/min
 柱温 : 35 $^{\circ}$ C 波长: 259nm
 数据文件名: RC\$HJE-4126 - 0-22/25-347-2 - zzp-25032501p-rcqx-pH6.8+0.16CTABjz-jf50z-20min-P5.lcd
 方法文件名: RC\$HJE-4126 - HJE-4126-RC-FX274.lcm
 批处理文件名: RC\$HJE-4126 - 20250331-RC-FX274.lcb
 样品瓶号: 3-40
 进样体积: 20 μ l 版本号: 6.115
 进样时间: 2025/03/31 18:47:17 实验者: xiechaojun
 处理时间 (V2) : 2025/04/01 10:21:21 处理者: xiechaojun
 仪器型号: SHIMADZU LC-2050C(FX274)

<色谱图>

mV



<峰表>

检测器A Ch1 259nm

峰号	保留时间	面积	面积%	高度	理论塔板数(USP)	拖尾因子	分离度(USP)
1	2.039	96819	100.000	17087	2976	1.079	--
总计		96819	100.000	17087			



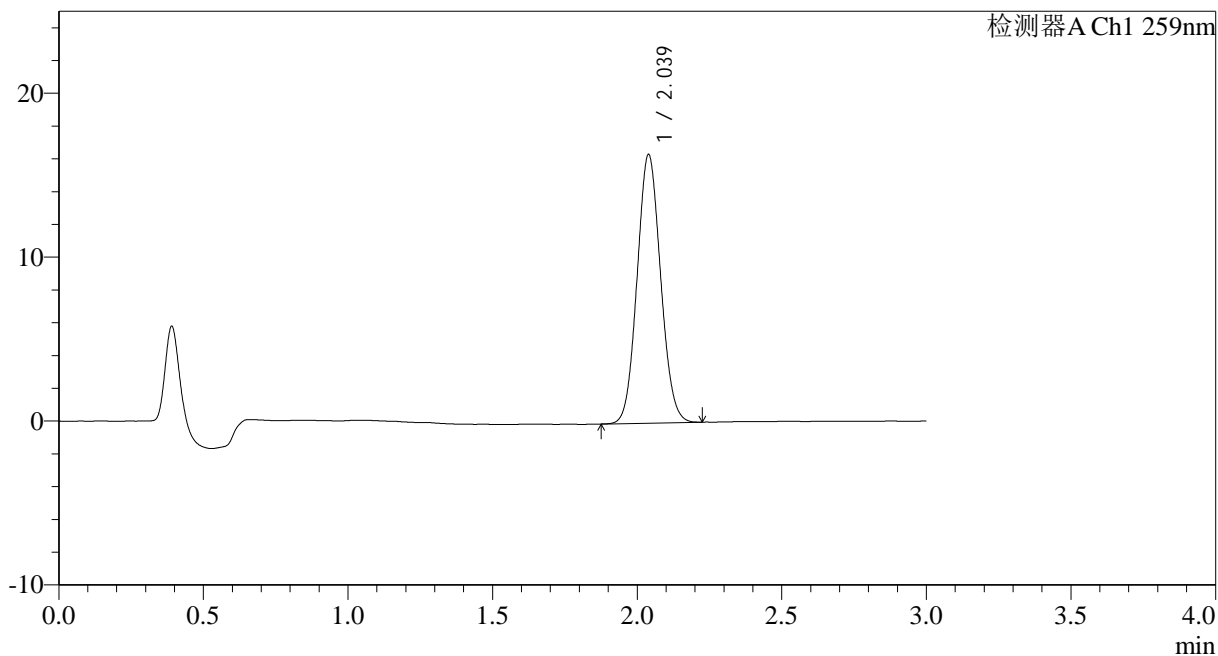
HJE-4126

<样品信息>

色谱柱 : XB-C18(50*4.6mm,5μm) 流速: 1.5ml/min
 柱温 : 35°C 波长: 259nm
 数据文件名: RC\$HJE-4126 - 0-22/25-348-2 - zzp-25032501p-rcqx-pH6.8+0.16CTABjz-jf50z-20min-P6.lcd
 方法文件名: RC\$HJE-4126 - HJE-4126-RC-FX274.lcm
 批处理文件名: RC\$HJE-4126 - 20250331-RC-FX274.lcb
 样品瓶号: 3-49
 进样体积: 20 μl 版本号: 6.115
 进样时间: 2025/03/31 18:50:40 实验者: xiechaojun
 处理时间 (V2) : 2025/04/01 10:21:24 处理者: xiechaojun
 仪器型号: SHIMADZU LC-2050C(FX274)

<色谱图>

mV



<峰表>

检测器A Ch1 259nm

峰号	保留时间	面积	面积%	高度	理论塔板数(USP)	拖尾因子	分离度(USP)
1	2.039	92742	100.000	16388	2978	1.080	--
总计		92742	100.000	16388			



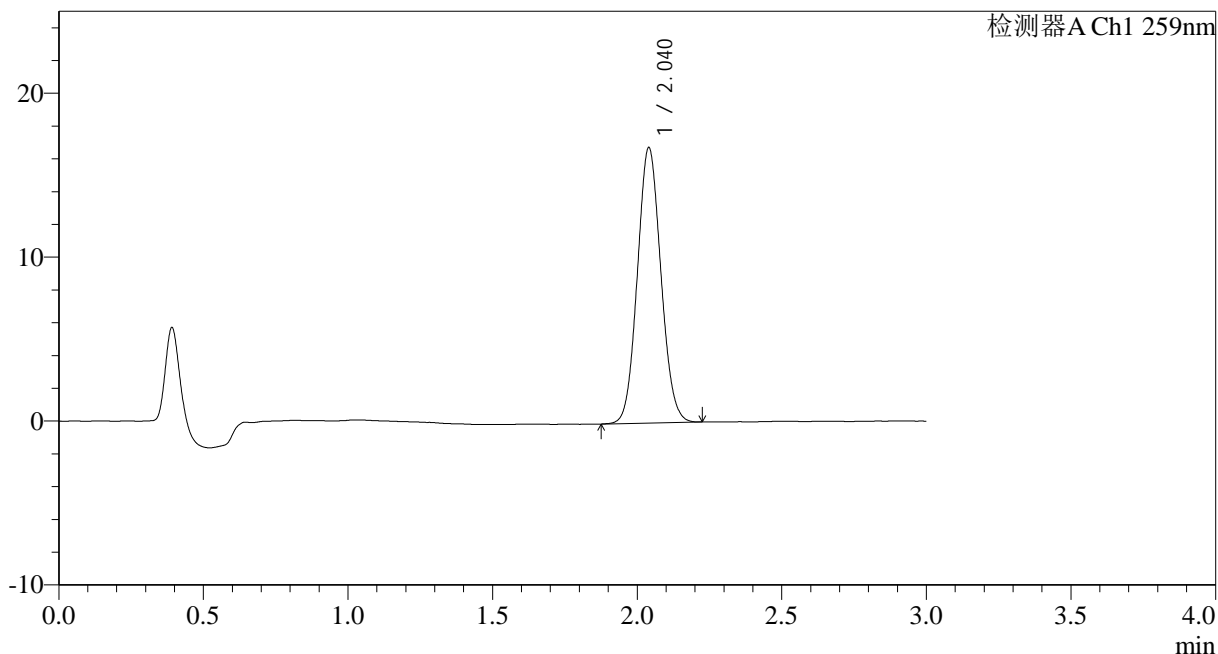
HJE-4126

<样品信息>

色谱柱 : XB-C18(50*4.6mm,5μm) 流速: 1.5ml/min
 柱温 : 35°C 波长: 259nm
 数据文件名: RC\$HJE-4126 - 0-22/25-349-2 - zzp-25032501p-rcqx-pH6.8+0.16CTABjz-jf50z-30min-P1.lcd
 方法文件名: RC\$HJE-4126 - HJE-4126-RC-FX274.lcm
 批处理文件名: RC\$HJE-4126 - 20250331-RC-FX274.lcb
 样品瓶号: 3-5
 进样体积: 20 μl 版本号: 6.115
 进样时间: 2025/03/31 18:54:02 实验者: xiechaojun
 处理时间 (V2) : 2025/04/01 10:21:27 处理者: xiechaojun
 仪器型号: SHIMADZU LC-2050C(FX274)

<色谱图>

mV



<峰表>

检测器A Ch1 259nm

峰号	保留时间	面积	面积%	高度	理论塔板数(USP)	拖尾因子	分离度(USP)
1	2.040	95188	100.000	16795	2989	1.080	--
总计		95188	100.000	16795			



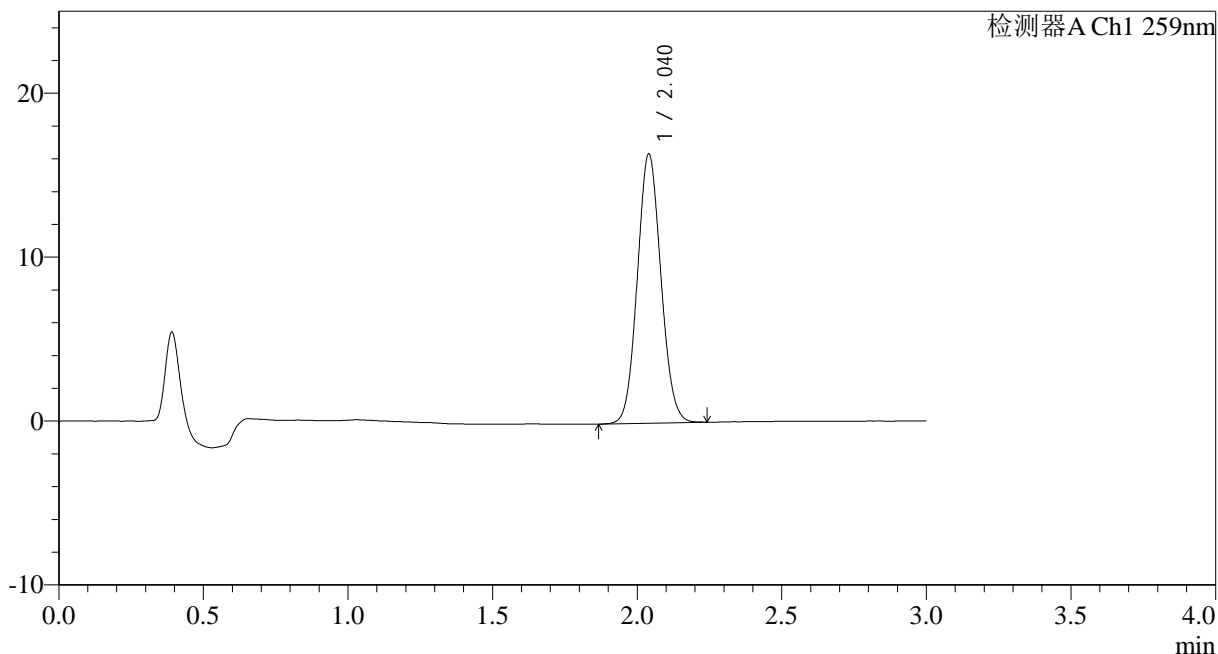
HJE-4126

<样品信息>

色谱柱 : XB-C18(50*4.6mm,5 μ m) 流速: 1.5ml/min
 柱温 : 35 $^{\circ}$ C 波长: 259nm
 数据文件名: RC\$HJE-4126 - 0-22/25-350-2 - zzp-25032501p-rcqx-pH6.8+0.16CTABjz-jf50z-30min-P2.lcd
 方法文件名: RC\$HJE-4126 - HJE-4126-RC-FX274.lcm
 批处理文件名: RC\$HJE-4126 - 20250331-RC-FX274.lcb
 样品瓶号: 3-14
 进样体积: 20 μ l 版本号: 6.115
 进样时间: 2025/03/31 18:57:24 实验者: xiechaojun
 处理时间 (V2) : 2025/04/01 10:21:30 处理者: xiechaojun
 仪器型号: SHIMADZU LC-2050C(FX274)

<色谱图>

mV



<峰表>

检测器A Ch1 259nm

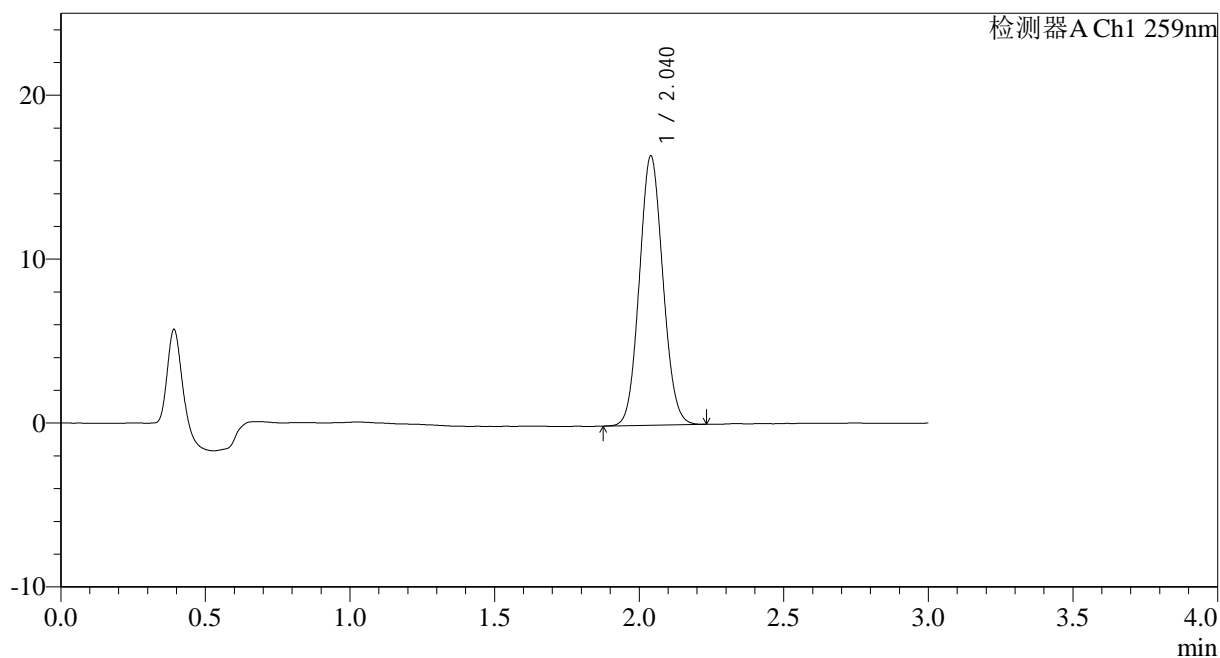
峰号	保留时间	面积	面积%	高度	理论塔板数(USP)	拖尾因子	分离度(USP)
1	2.040	93279	100.000	16421	2970	1.079	--
总计		93279	100.000	16421			

<样品信息>

色谱柱 : XB-C18(50*4.6mm,5 μ m) 流速: 1.5ml/min
 柱温 : 35 $^{\circ}$ C 波长: 259nm
 数据文件名: RC\$HJE-4126 - 0-22/25-351-2 - zzp-25032501p-rcqx-pH6.8+0.16CTABjz-jf50z-30min-P3.lcd
 方法文件名: RC\$HJE-4126 - HJE-4126-RC-FX274.lcm
 批处理文件名: RC\$HJE-4126 - 20250331-RC-FX274.lcb
 样品瓶号: 3-23
 进样体积: 20 μ l 版本号: 6.115
 进样时间: 2025/03/31 19:00:46 实验者: xiechaojun
 处理时间 (V2) : 2025/04/01 10:21:33 处理者: xiechaojun
 仪器型号: SHIMADZU LC-2050C(FX274)

<色谱图>

mV



<峰表>

检测器A Ch1 259nm

峰号	保留时间	面积	面积%	高度	理论塔板数(USP)	拖尾因子	分离度(USP)
1	2.040	93193	100.000	16417	2971	1.080	--
总计		93193	100.000	16417			



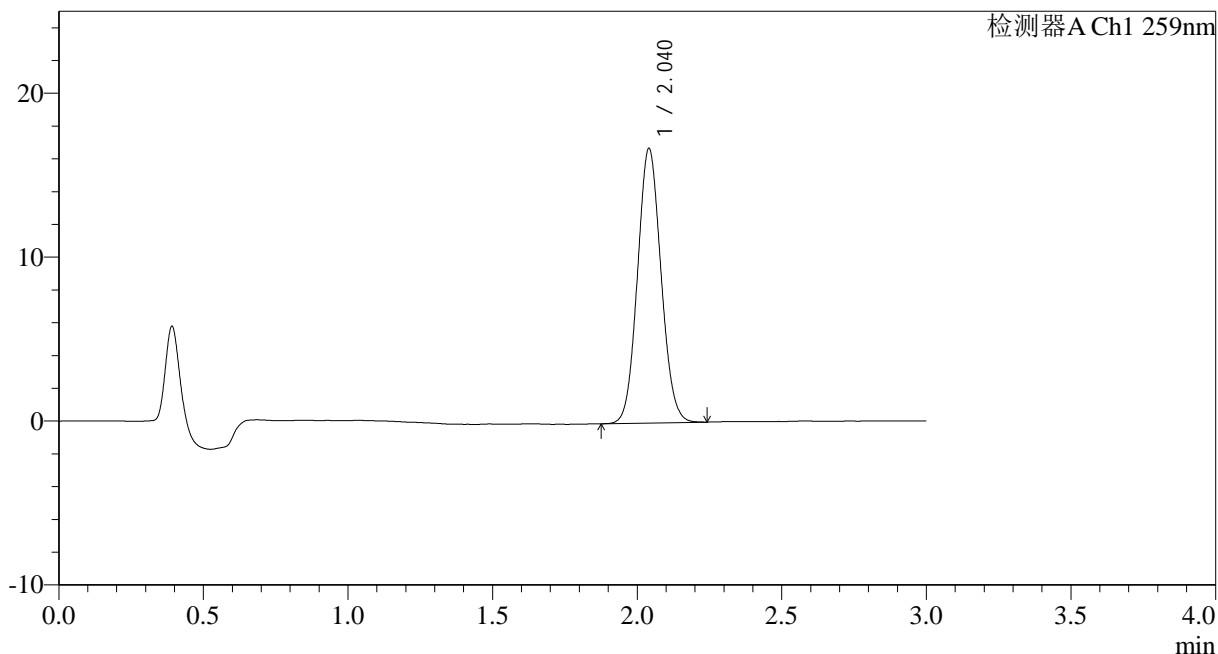
HJE-4126

<样品信息>

色谱柱 : XB-C18(50*4.6mm,5 μ m) 流速: 1.5ml/min
 柱温 : 35 $^{\circ}$ C 波长: 259nm
 数据文件名: RC\$HJE-4126 - 0-22/25-352-2 - zzp-25032501p-rcqx-pH6.8+0.16CTABjz-jf50z-30min-P4.lcd
 方法文件名: RC\$HJE-4126 - HJE-4126-RC-FX274.lcm
 批处理文件名: RC\$HJE-4126 - 20250331-RC-FX274.lcb
 样品瓶号: 3-32
 进样体积: 20 μ l 版本号: 6.115
 进样时间: 2025/03/31 19:04:08 实验者: xiechaojun
 处理时间 (V2) : 2025/04/01 10:21:36 处理者: xiechaojun
 仪器型号: SHIMADZU LC-2050C(FX274)

<色谱图>

mV



<峰表>

检测器A Ch1 259nm

峰号	保留时间	面积	面积%	高度	理论塔板数(USP)	拖尾因子	分离度(USP)
1	2.040	94965	100.000	16728	2976	1.080	--
总计		94965	100.000	16728			



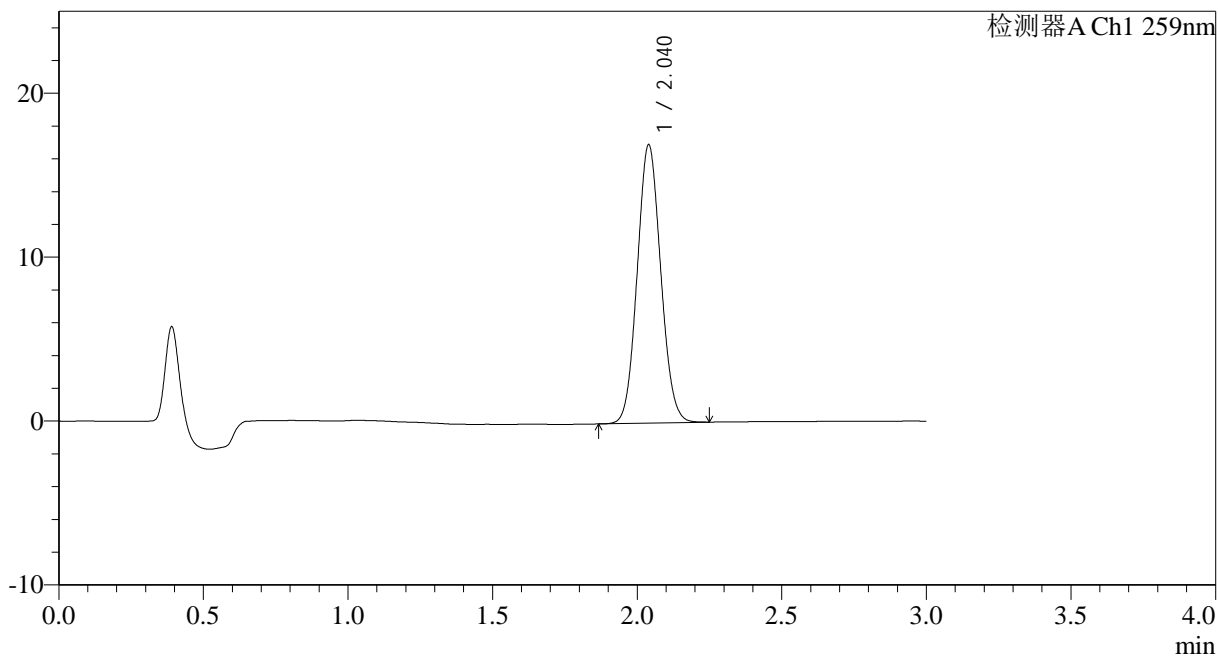
HJE-4126

<样品信息>

色谱柱 : XB-C18(50*4.6mm,5μm) 流速: 1.5ml/min
 柱温 : 35°C 波长: 259nm
 数据文件名: RC\$HJE-4126 - 0-22/25-353-2 - zzp-25032501p-rcqx-pH6.8+0.16CTABjz-jf50z-30min-P5.lcd
 方法文件名: RC\$HJE-4126 - HJE-4126-RC-FX274.lcm
 批处理文件名: RC\$HJE-4126 - 20250331-RC-FX274.lcb
 样品瓶号: 3-41
 进样体积: 20 μl 版本号: 6.115
 进样时间: 2025/03/31 19:07:31 实验者: xiechaojun
 处理时间 (V2) : 2025/04/01 10:21:39 处理者: xiechaojun
 仪器型号: SHIMADZU LC-2050C(FX274)

<色谱图>

mV



<峰表>

检测器A Ch1 259nm

峰号	保留时间	面积	面积%	高度	理论塔板数(USP)	拖尾因子	分离度(USP)
1	2.040	96218	100.000	16981	2976	1.080	--
总计		96218	100.000	16981			



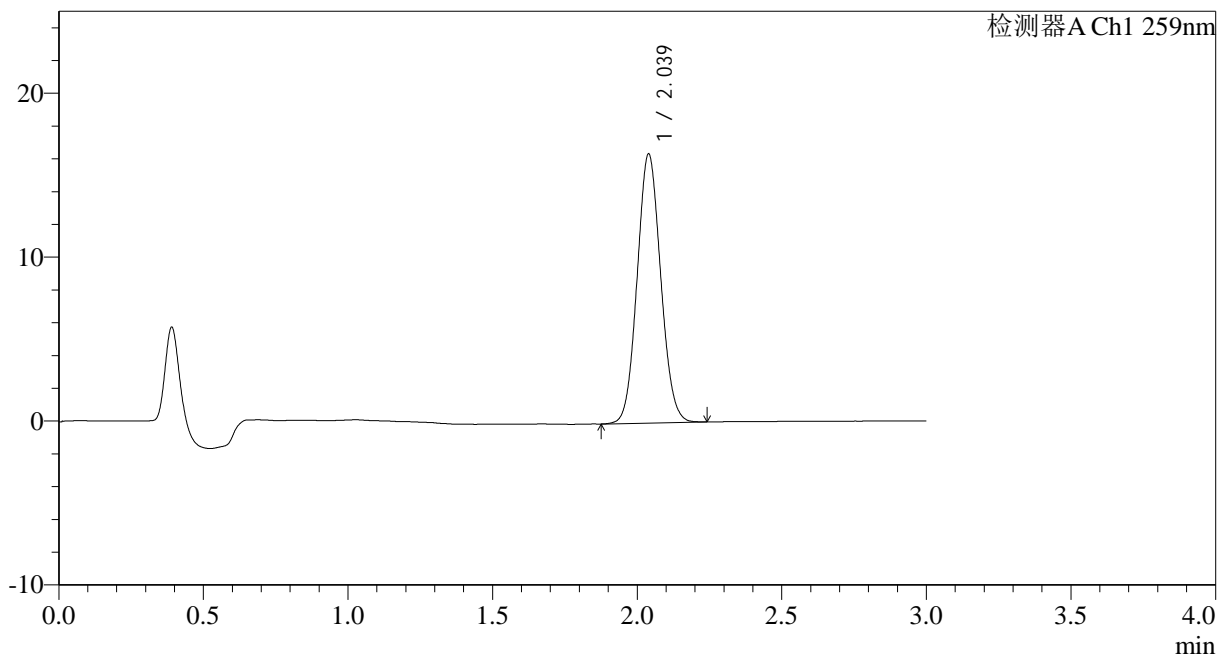
HJE-4126

<样品信息>

色谱柱 : XB-C18(50*4.6mm,5μm) 流速: 1.5ml/min
 柱温 : 35°C 波长: 259nm
 数据文件名: RC\$HJE-4126 - 0-22/25-354-2 - zzp-25032501p-rcqx-pH6.8+0.16CTABjz-jf50z-30min-P6.lcd
 方法文件名: RC\$HJE-4126 - HJE-4126-RC-FX274.lcm
 批处理文件名: RC\$HJE-4126 - 20250331-RC-FX274.lcb
 样品瓶号: 3-50
 进样体积: 20 μl 版本号: 6.115
 进样时间: 2025/03/31 19:10:54 实验者: xiechaojun
 处理时间 (V2) : 2025/04/01 10:21:42 处理者: xiechaojun
 仪器型号: SHIMADZU LC-2050C(FX274)

<色谱图>

mV



<峰表>

检测器A Ch1 259nm

峰号	保留时间	面积	面积%	高度	理论塔板数(USP)	拖尾因子	分离度(USP)
1	2.039	93115	100.000	16414	2975	1.079	--
总计		93115	100.000	16414			



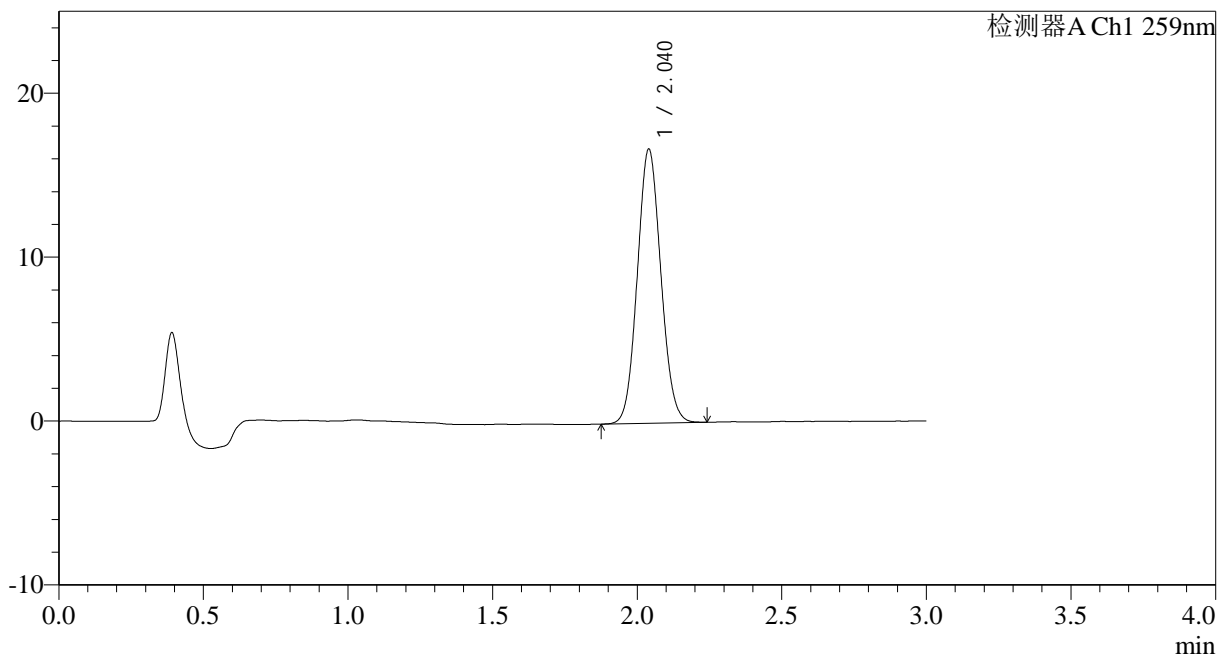
HJE-4126

<样品信息>

色谱柱 : XB-C18(50*4.6mm,5μm) 流速: 1.5ml/min
 柱温 : 35°C 波长: 259nm
 数据文件名: RC\$HJE-4126 - 0-22/25-355-2 - zzp-25032501p-rcqx-pH6.8+0.16CTABjz-jf50z-45min-P1.lcd
 方法文件名: RC\$HJE-4126 - HJE-4126-RC-FX274.lcm
 批处理文件名: RC\$HJE-4126 - 20250331-RC-FX274.lcb
 样品瓶号: 3-6
 进样体积: 20 μl 版本号: 6.115
 进样时间: 2025/03/31 19:14:17 实验者: xiechaojun
 处理时间 (V2) : 2025/04/01 10:21:45 处理者: xiechaojun
 仪器型号: SHIMADZU LC-2050C(FX274)

<色谱图>

mV



<峰表>

检测器A Ch1 259nm

峰号	保留时间	面积	面积%	高度	理论塔板数(USP)	拖尾因子	分离度(USP)
1	2.040	94810	100.000	16715	2977	1.080	--
总计		94810	100.000	16715			



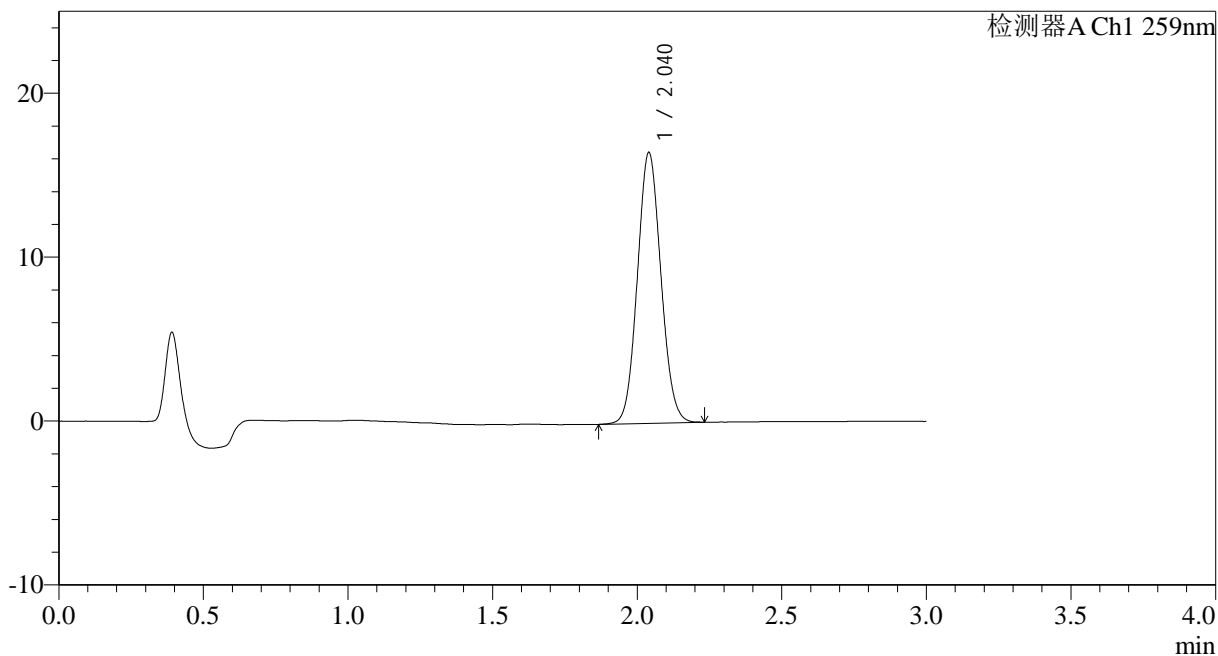
HJE-4126

<样品信息>

色谱柱 : XB-C18(50*4.6mm,5μm) 流速: 1.5ml/min
 柱温 : 35°C 波长: 259nm
 数据文件名: RC\$HJE-4126 - 0-22/25-356-2 - zzp-25032501p-rcqx-pH6.8+0.16CTABjz-jf50z-45min-P2.lcd
 方法文件名: RC\$HJE-4126 - HJE-4126-RC-FX274.lcm
 批处理文件名: RC\$HJE-4126 - 20250331-RC-FX274.lcb
 样品瓶号: 3-15
 进样体积: 20 μl 版本号: 6.115
 进样时间: 2025/03/31 19:17:39 实验者: xiechaojun
 处理时间 (V2) : 2025/04/01 10:21:48 处理者: xiechaojun
 仪器型号: SHIMADZU LC-2050C(FX274)

<色谱图>

mV



<峰表>

检测器A Ch1 259nm

峰号	保留时间	面积	面积%	高度	理论塔板数(USP)	拖尾因子	分离度(USP)
1	2.040	93729	100.000	16507	2978	1.078	--
总计		93729	100.000	16507			



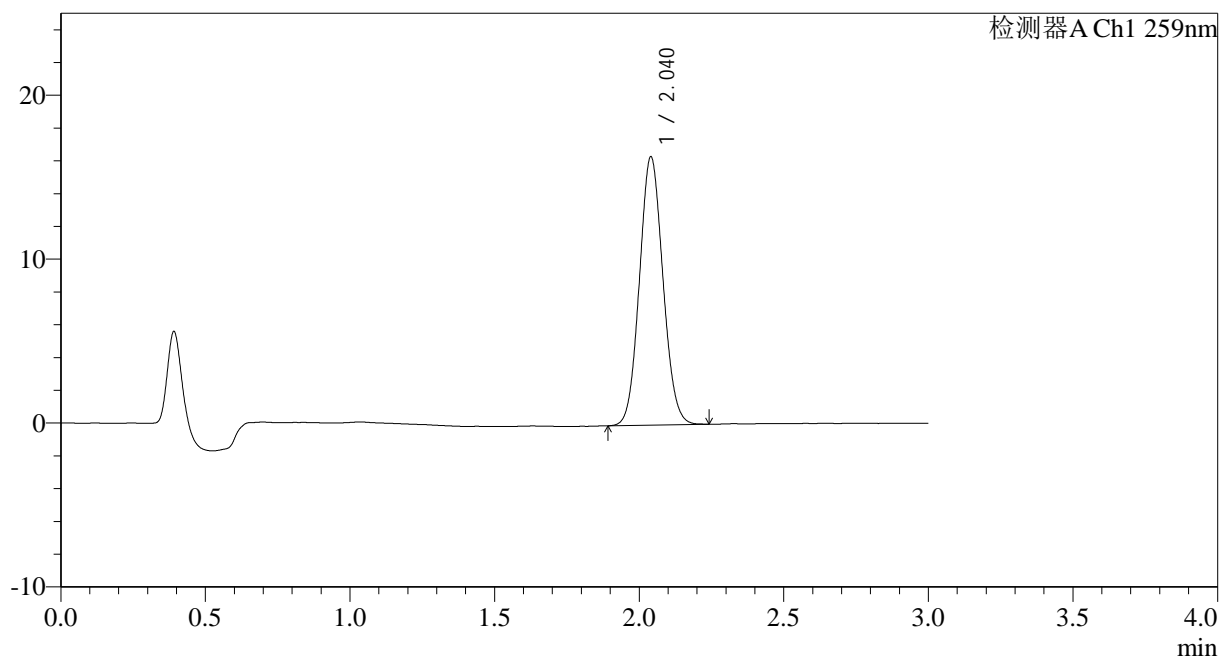
HJE-4126

<样品信息>

色谱柱 : XB-C18(50*4.6mm,5 μ m) 流速: 1.5ml/min
柱温 : 35 $^{\circ}$ C 波长: 259nm
数据文件名: RC\$HJE-4126 - 0-22/25-357-2 - zzp-25032501p-rcqx-pH6.8+0.16CTABjz-jf50z-45min-P3.lcd
方法文件名: RC\$HJE-4126 - HJE-4126-RC-FX274.lcm
批处理文件名: RC\$HJE-4126 - 20250331-RC-FX274.lcb
样品瓶号: 3-24
进样体积: 20 μ l 版本号: 6.115
进样时间: 2025/03/31 19:21:01 实验者: xiechaojun
处理时间 (V2): 2025/04/01 10:21:51 处理者: xiechaojun
仪器型号: SHIMADZU LC-2050C(FX274)

<色谱图>

mV



<峰表>

检测器A Ch1 259nm

峰号	保留时间	面积	面积%	高度	理论塔板数(USP)	拖尾因子	分离度(USP)
1	2.040	92672	100.000	16357	2992	1.081	--
总计		92672	100.000	16357			



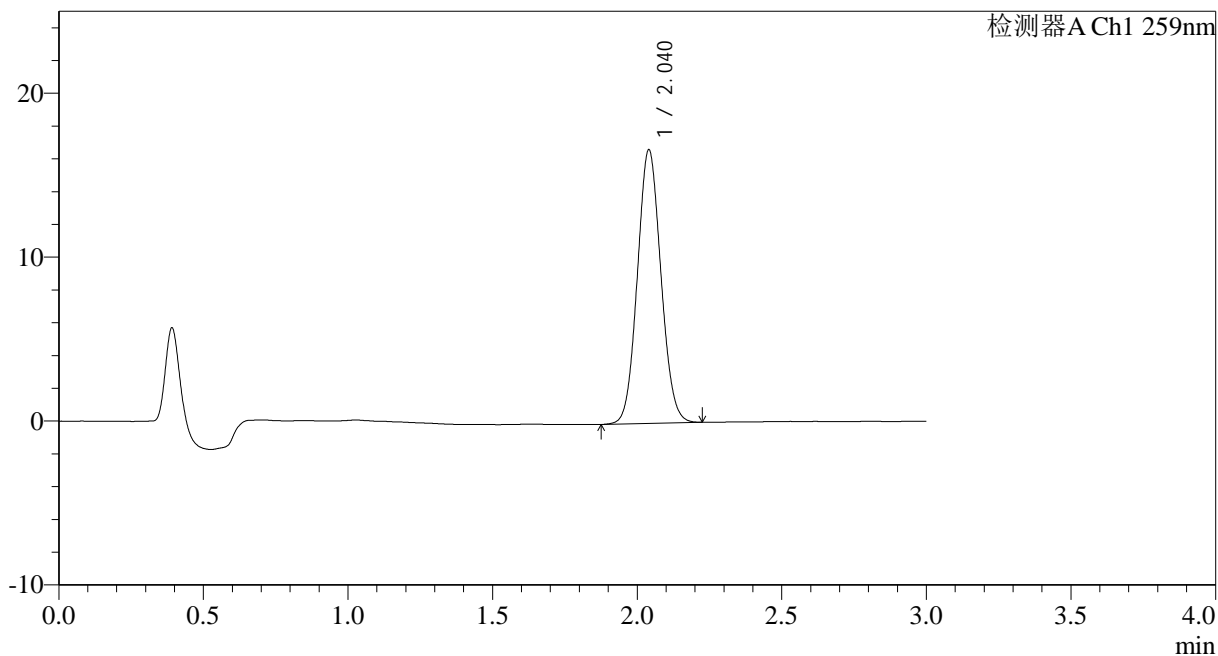
HJE-4126

<样品信息>

色谱柱 : XB-C18(50*4.6mm,5 μ m) 流速: 1.5ml/min
 柱温 : 35 $^{\circ}$ C 波长: 259nm
 数据文件名: RC\$HJE-4126 - 0-22/25-358-2 - zzp-25032501p-rcqx-pH6.8+0.16CTABjz-jf50z-45min-P4.lcd
 方法文件名: RC\$HJE-4126 - HJE-4126-RC-FX274.lcm
 批处理文件名: RC\$HJE-4126 - 20250331-RC-FX274.lcb
 样品瓶号: 3-33
 进样体积: 20 μ l 版本号: 6.115
 进样时间: 2025/03/31 19:24:23 实验者: xiechaojun
 处理时间 (V2) : 2025/04/01 10:21:54 处理者: xiechaojun
 仪器型号: SHIMADZU LC-2050C(FX274)

<色谱图>

mV



<峰表>

检测器A Ch1 259nm

峰号	保留时间	面积	面积%	高度	理论塔板数(USP)	拖尾因子	分离度(USP)
1	2.040	94603	100.000	16679	2982	1.077	--
总计		94603	100.000	16679			



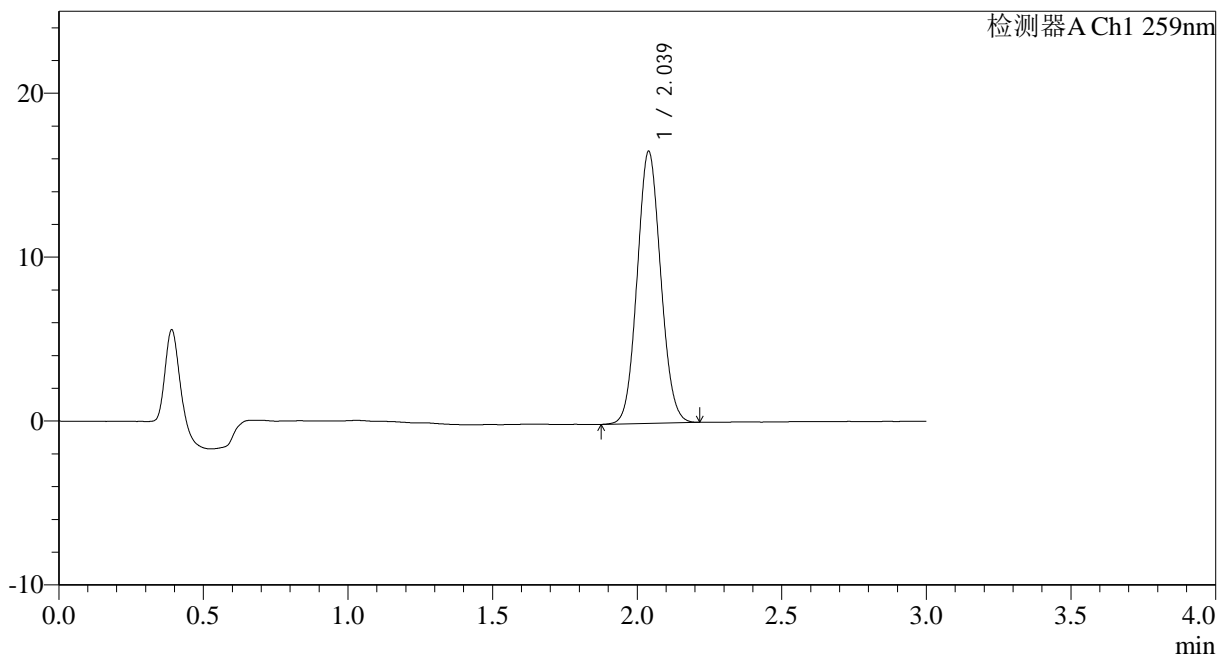
HJE-4126

<样品信息>

色谱柱 : XB-C18(50*4.6mm,5 μ m) 流速: 1.5ml/min
 柱温 : 35 $^{\circ}$ C 波长: 259nm
 数据文件名: RC\$HJE-4126 - 0-22/25-359-2 - zzp-25032501p-rcqx-pH6.8+0.16CTABjz-jf50z-45min-P5.lcd
 方法文件名: RC\$HJE-4126 - HJE-4126-RC-FX274.lcm
 批处理文件名: RC\$HJE-4126 - 20250331-RC-FX274.lcb
 样品瓶号: 3-42
 进样体积: 20 μ l 版本号: 6.115
 进样时间: 2025/03/31 19:27:45 实验者: xiechaojun
 处理时间 (V2) : 2025/04/01 10:21:57 处理者: xiechaojun
 仪器型号: SHIMADZU LC-2050C(FX274)

<色谱图>

mV



<峰表>

检测器A Ch1 259nm

峰号	保留时间	面积	面积%	高度	理论塔板数(USP)	拖尾因子	分离度(USP)
1	2.039	94019	100.000	16596	2980	1.077	--
总计		94019	100.000	16596			



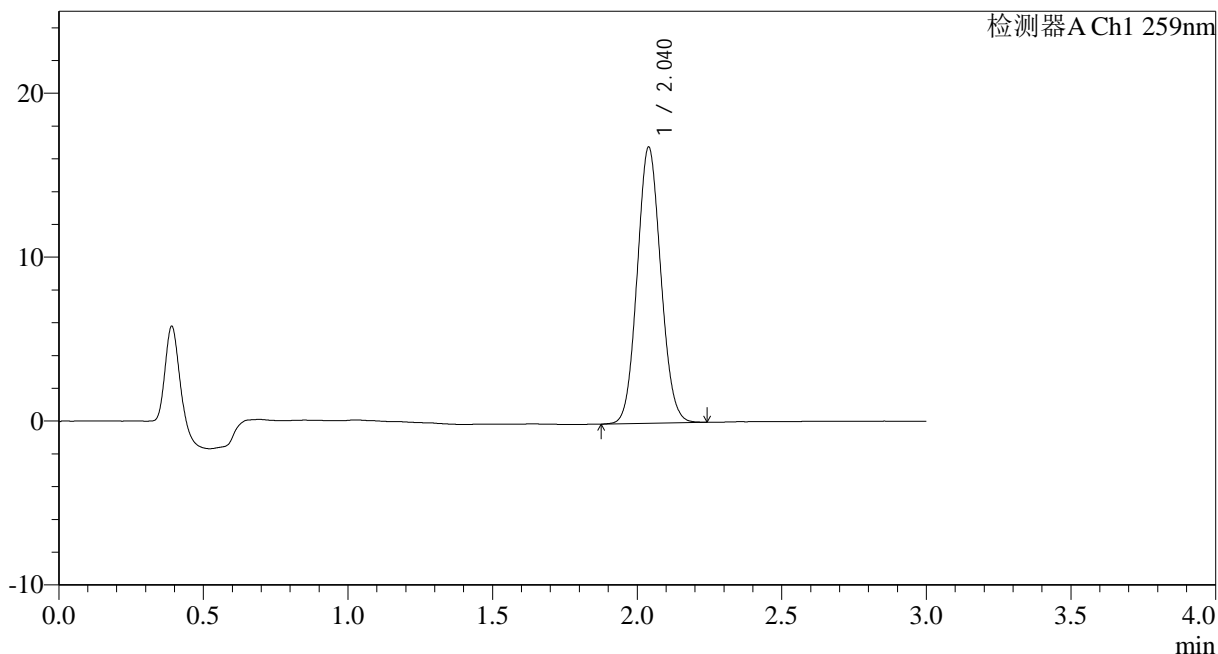
HJE-4126

<样品信息>

色谱柱 : XB-C18(50*4.6mm,5 μ m) 流速: 1.5ml/min
 柱温 : 35 $^{\circ}$ C 波长: 259nm
 数据文件名: RC\$HJE-4126 - 0-22/25-360-2 - zzp-25032501p-rcqx-pH6.8+0.16CTABjz-jf50z-45min-P6.lcd
 方法文件名: RC\$HJE-4126 - HJE-4126-RC-FX274.lcm
 批处理文件名: RC\$HJE-4126 - 20250331-RC-FX274.lcb
 样品瓶号: 3-51
 进样体积: 20 μ l 版本号: 6.115
 进样时间: 2025/03/31 19:31:07 实验者: xiechaojun
 处理时间 (V2) : 2025/04/01 10:22:00 处理者: xiechaojun
 仪器型号: SHIMADZU LC-2050C(FX274)

<色谱图>

mV



<峰表>

检测器A Ch1 259nm

峰号	保留时间	面积	面积%	高度	理论塔板数(USP)	拖尾因子	分离度(USP)
1	2.040	95610	100.000	16845	2967	1.080	--
总计		95610	100.000	16845			



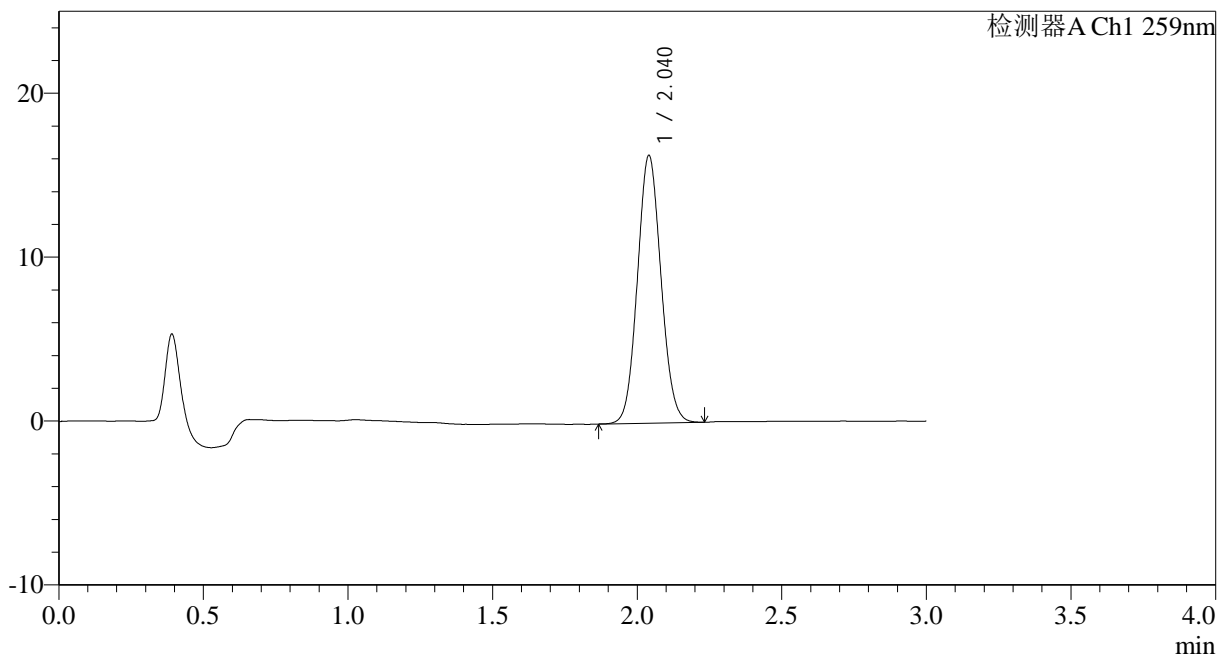
HJE-4126

<样品信息>

色谱柱 : XB-C18(50*4.6mm,5 μ m) 流速: 1.5ml/min
 柱温 : 35 $^{\circ}$ C 波长: 259nm
 数据文件名: RC\$HJE-4126 - 0-22/25-361-2 - zzp-25032501p-rcqx-pH6.8+0.16CTABjz-jf50z-60min-P1.lcd
 方法文件名: RC\$HJE-4126 - HJE-4126-RC-FX274.lcm
 批处理文件名: RC\$HJE-4126 - 20250331-RC-FX274.lcb
 样品瓶号: 3-7
 进样体积: 20 μ l 版本号: 6.115
 进样时间: 2025/03/31 19:34:30 实验者: xiechaojun
 处理时间 (V2) : 2025/04/01 10:22:02 处理者: xiechaojun
 仪器型号: SHIMADZU LC-2050C(FX274)

<色谱图>

mV



<峰表>

检测器A Ch1 259nm

峰号	保留时间	面积	面积%	高度	理论塔板数(USP)	拖尾因子	分离度(USP)
1	2.040	92617	100.000	16316	2981	1.079	--
总计		92617	100.000	16316			



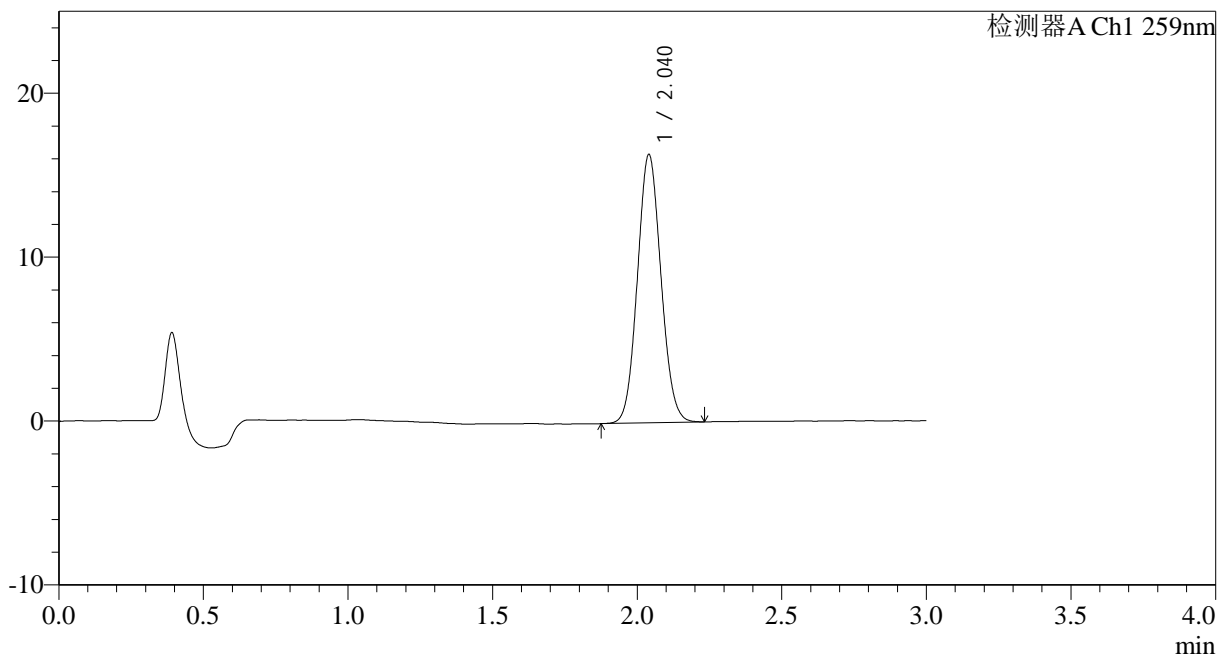
HJE-4126

<样品信息>

色谱柱 : XB-C18(50*4.6mm,5μm) 流速: 1.5ml/min
 柱温 : 35°C 波长: 259nm
 数据文件名: RC\$HJE-4126 - 0-22/25-362-2 - zzp-25032501p-rcqx-pH6.8+0.16CTABjz-jf50z-60min-P2.lcd
 方法文件名: RC\$HJE-4126 - HJE-4126-RC-FX274.lcm
 批处理文件名: RC\$HJE-4126 - 20250331-RC-FX274.lcb
 样品瓶号: 3-16
 进样体积: 20 μl 版本号: 6.115
 进样时间: 2025/03/31 19:37:53 实验者: xiechaojun
 处理时间 (V2) : 2025/04/01 10:22:05 处理者: xiechaojun
 仪器型号: SHIMADZU LC-2050C(FX274)

<色谱图>

mV



<峰表>

检测器A Ch1 259nm

峰号	保留时间	面积	面积%	高度	理论塔板数(USP)	拖尾因子	分离度(USP)
1	2.040	92857	100.000	16354	2973	1.080	--
总计		92857	100.000	16354			



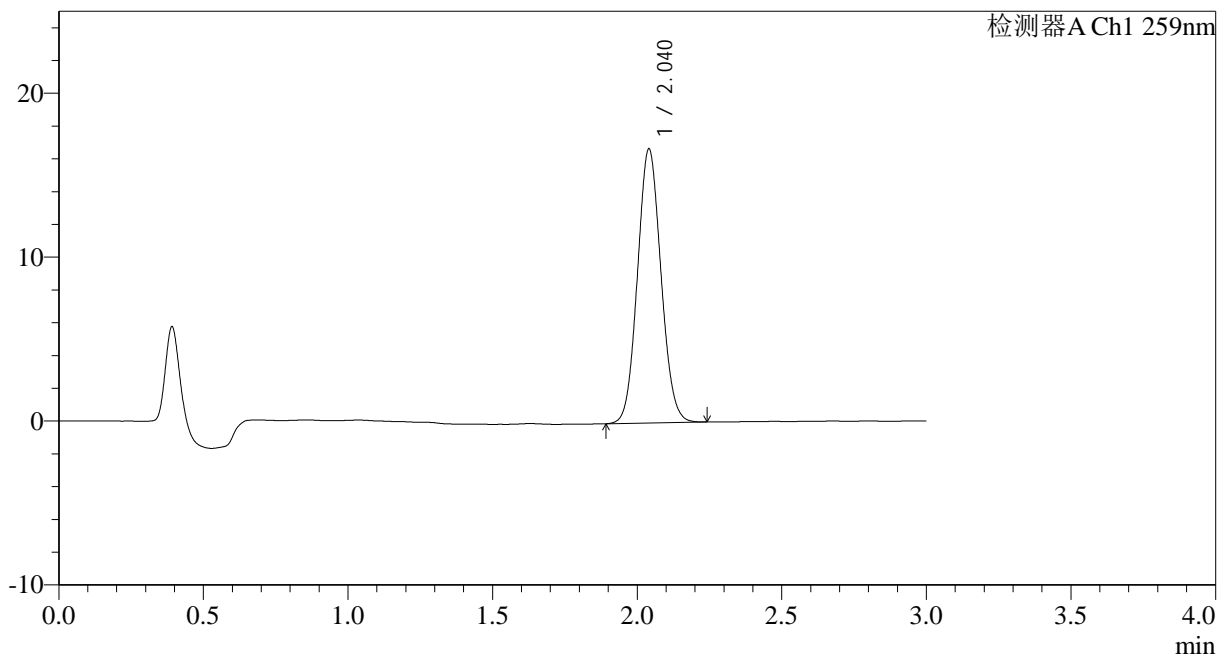
HJE-4126

<样品信息>

色谱柱 : XB-C18(50*4.6mm,5μm) 流速: 1.5ml/min
 柱温 : 35°C 波长: 259nm
 数据文件名: RC\$HJE-4126 - 0-22/25-363-2 - zzp-25032501p-rcqx-pH6.8+0.16CTABjz-jf50z-60min-P3.lcd
 方法文件名: RC\$HJE-4126 - HJE-4126-RC-FX274.lcm
 批处理文件名: RC\$HJE-4126 - 20250331-RC-FX274.lcb
 样品瓶号: 3-25
 进样体积: 20 μl 版本号: 6.115
 进样时间: 2025/03/31 19:41:16 实验者: xiechaojun
 处理时间 (V2) : 2025/04/01 10:22:08 处理者: xiechaojun
 仪器型号: SHIMADZU LC-2050C(FX274)

<色谱图>

mV



<峰表>

检测器A Ch1 259nm

峰号	保留时间	面积	面积%	高度	理论塔板数(USP)	拖尾因子	分离度(USP)
1	2.040	94696	100.000	16699	2985	1.080	--
总计		94696	100.000	16699			



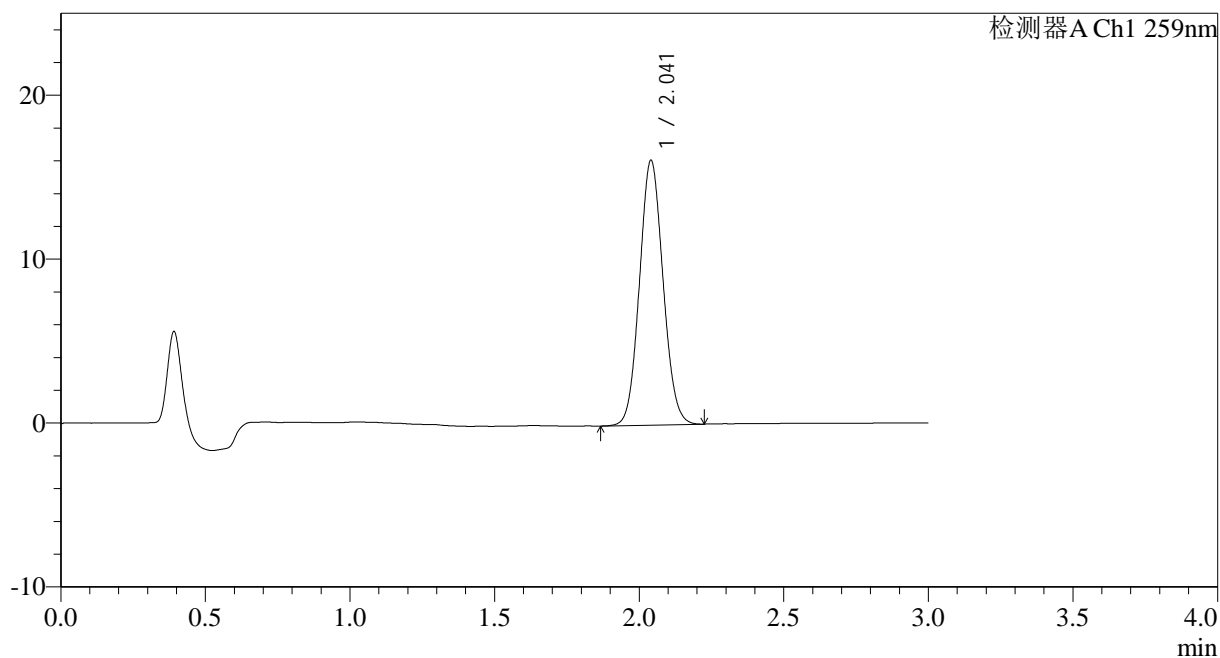
HJE-4126

<样品信息>

色谱柱 : XB-C18(50*4.6mm,5 μ m) 流速: 1.5ml/min
柱温 : 35 $^{\circ}$ C 波长: 259nm
数据文件名: RCHJE-4126 - 0-22/25-364-2 - zzp-25032501p-rcqx-pH6.8+0.16CTABjz-jf50z-60min-P4.lcd
方法文件名: RCHJE-4126 - HJE-4126-RC-FX274.lcm
批处理文件名: RCHJE-4126 - 20250331-RC-FX274.lcb
样品瓶号: 3-34
进样体积: 20 μ l 版本号: 6.115
进样时间: 2025/03/31 19:44:37 实验者: xiechaojun
处理时间 (V2) : 2025/04/01 10:22:11 处理者: xiechaojun
仪器型号: SHIMADZU LC-2050C(FX274)

<色谱图>

mV



<峰表>

检测器A Ch1 259nm

峰号	保留时间	面积	面积%	高度	理论塔板数(USP)	拖尾因子	分离度(USP)
1	2.041	91724	100.000	16131	2973	1.079	--
总计		91724	100.000	16131			



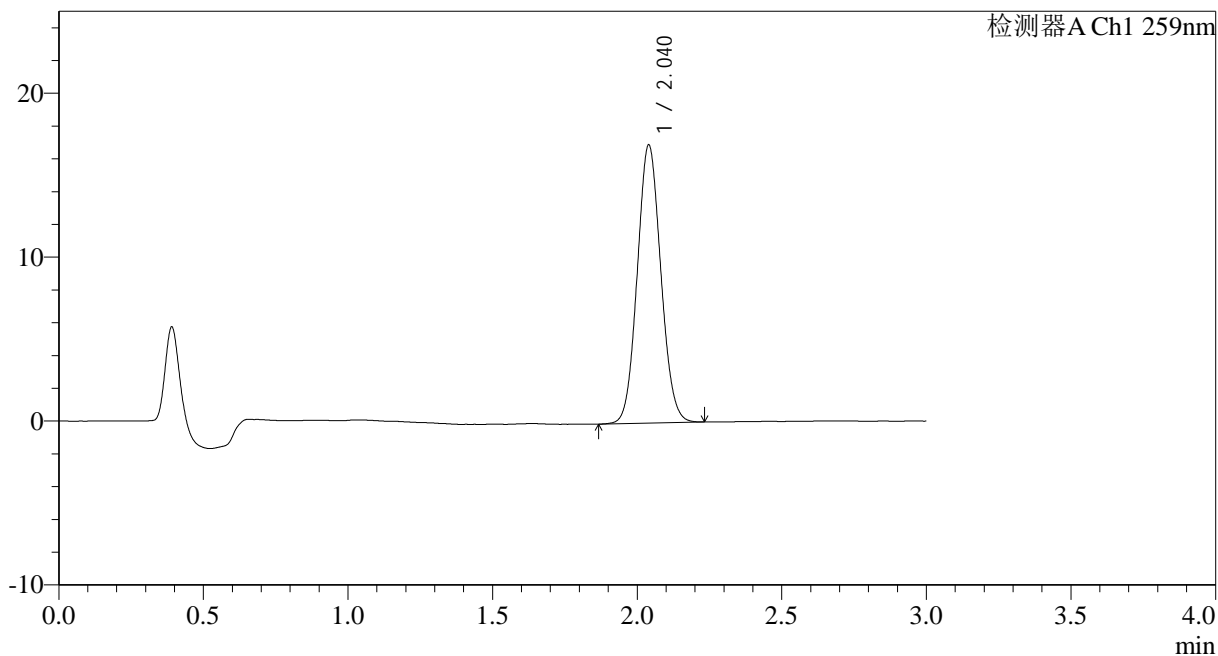
HJE-4126

<样品信息>

色谱柱 : XB-C18(50*4.6mm,5μm) 流速: 1.5ml/min
 柱温 : 35°C 波长: 259nm
 数据文件名: RC\$HJE-4126 - 0-22/25-365-2 - zzp-25032501p-rcqx-pH6.8+0.16CTABjz-jf50z-60min-P5.lcd
 方法文件名: RC\$HJE-4126 - HJE-4126-RC-FX274.lcm
 批处理文件名: RC\$HJE-4126 - 20250331-RC-FX274.lcb
 样品瓶号: 3-43
 进样体积: 20 μl 版本号: 6.115
 进样时间: 2025/03/31 19:47:59 实验者: xiechaojun
 处理时间 (V2) : 2025/04/01 10:22:14 处理者: xiechaojun
 仪器型号: SHIMADZU LC-2050C(FX274)

<色谱图>

mV



<峰表>

检测器A Ch1 259nm

峰号	保留时间	面积	面积%	高度	理论塔板数(USP)	拖尾因子	分离度(USP)
1	2.040	96316	100.000	16971	2979	1.079	--
总计		96316	100.000	16971			



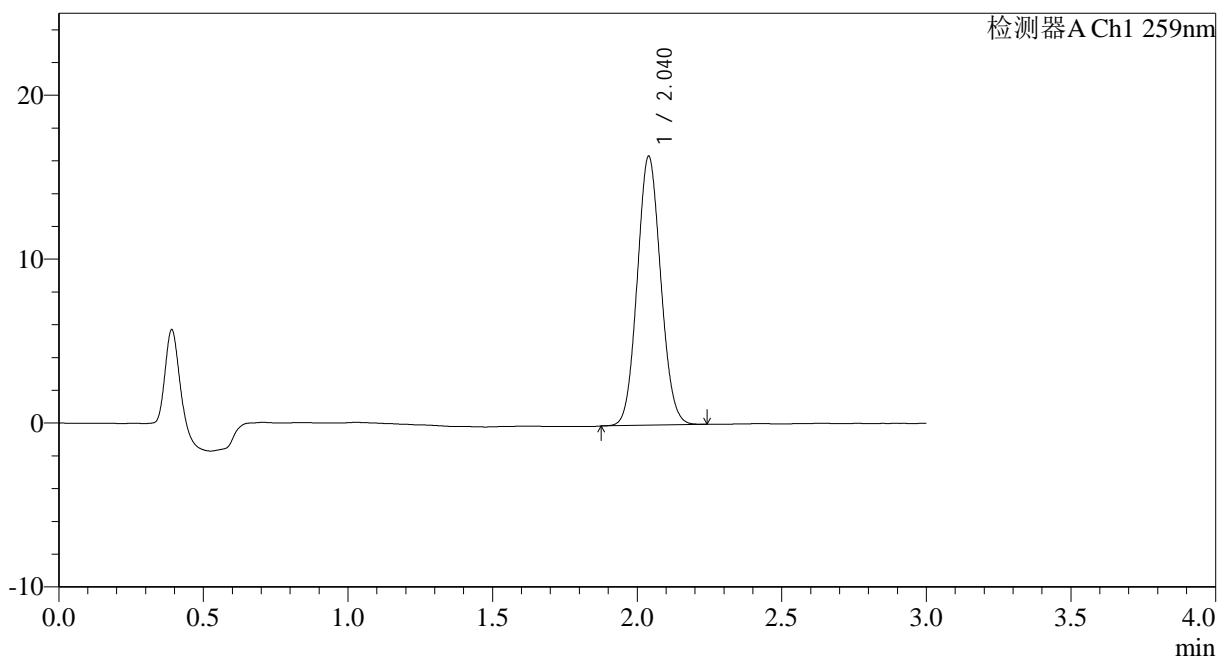
HJE-4126

<样品信息>

色谱柱 : XB-C18(50*4.6mm,5 μ m) 流速: 1.5ml/min
 柱温 : 35 $^{\circ}$ C 波长: 259nm
 数据文件名: RC\$HJE-4126 - 0-22/25-366-2 - zzp-25032501p-rcqx-pH6.8+0.16CTABjz-jf50z-60min-P6.lcd
 方法文件名: RC\$HJE-4126 - HJE-4126-RC-FX274.lcm
 批处理文件名: RC\$HJE-4126 - 20250331-RC-FX274.lcb
 样品瓶号: 3-52
 进样体积: 20 μ l 版本号: 6.115
 进样时间: 2025/03/31 19:51:21 实验者: xiechaojun
 处理时间 (V2) : 2025/04/01 10:22:17 处理者: xiechaojun
 仪器型号: SHIMADZU LC-2050C(FX274)

<色谱图>

mV



<峰表>

检测器A Ch1 259nm

峰号	保留时间	面积	面积%	高度	理论塔板数(USP)	拖尾因子	分离度(USP)
1	2.040	92850	100.000	16405	2981	1.081	--
总计		92850	100.000	16405			



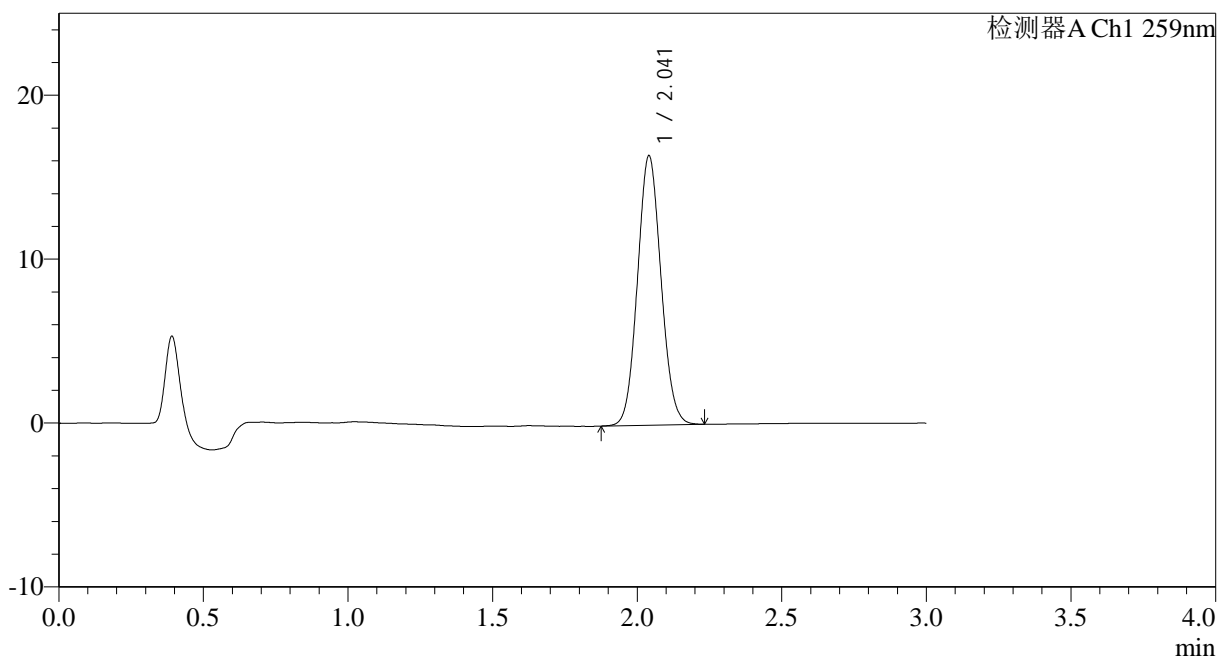
HJE-4126

<样品信息>

色谱柱 : XB-C18(50*4.6mm,5 μ m) 流速: 1.5ml/min
柱温 : 35 $^{\circ}$ C 波长: 259nm
数据文件名: RC\$HJE-4126 - 0-22/25-367-2 - zzp-25032501p-rcqx-pH6.8+0.16CTABjz-jf50z-jxzs-P1.lcd
方法文件名: RC\$HJE-4126 - HJE-4126-RC-FX274.lcm
批处理文件名: RC\$HJE-4126 - 20250331-RC-FX274.lcb
样品瓶号: 3-8
进样体积: 20 μ l 版本号: 6.115
进样时间: 2025/03/31 19:54:44 实验者: xiechaojun
处理时间 (V2) : 2025/04/01 10:22:20 处理者: xiechaojun
仪器型号: SHIMADZU LC-2050C(FX274)

<色谱图>

mV



<峰表>

检测器A Ch1 259nm

峰号	保留时间	面积	面积%	高度	理论塔板数(USP)	拖尾因子	分离度(USP)
1	2.041	93236	100.000	16424	2982	1.079	--
总计		93236	100.000	16424			



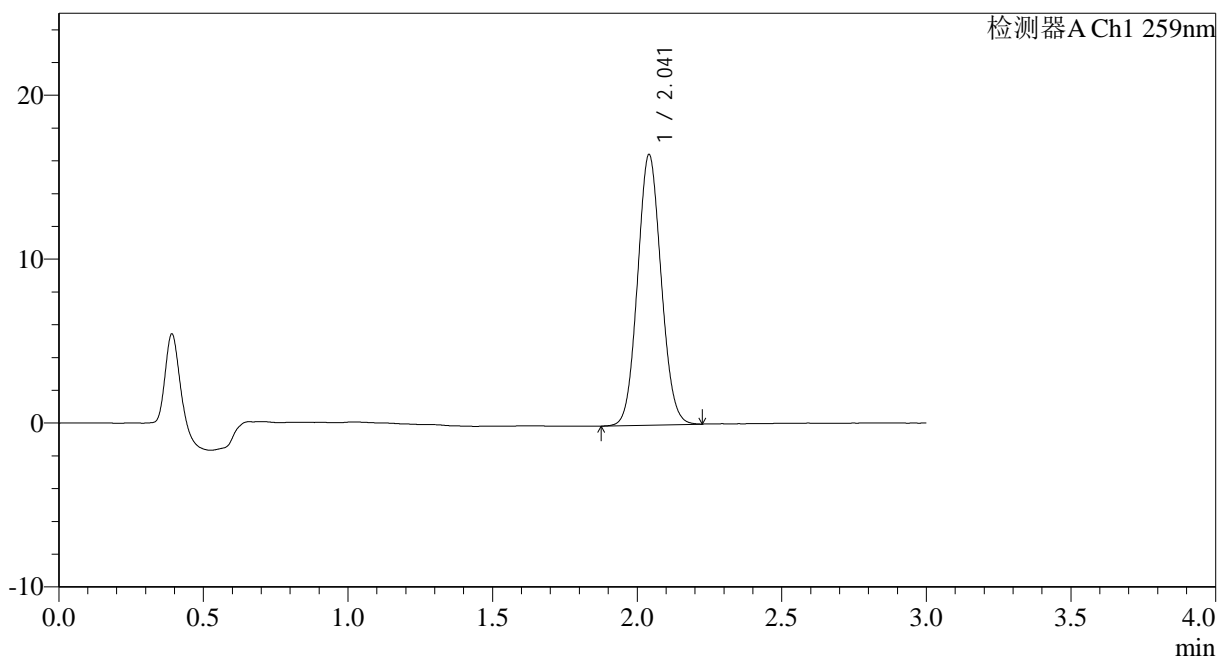
HJE-4126

<样品信息>

色谱柱 : XB-C18(50*4.6mm,5μm) 流速: 1.5ml/min
 柱温 : 35°C 波长: 259nm
 数据文件名: RC\$HJE-4126 - 0-22/25-368-2 - zzp-25032501p-rcqx-pH6.8+0.16CTABjz-jf50z-jxzs-P2.lcd
 方法文件名: RC\$HJE-4126 - HJE-4126-RC-FX274.lcm
 批处理文件名: RC\$HJE-4126 - 20250331-RC-FX274.lcb
 样品瓶号: 3-17
 进样体积: 20 μl 版本号: 6.115
 进样时间: 2025/03/31 19:58:06 实验者: xiechaojun
 处理时间 (V2) : 2025/04/01 10:22:23 处理者: xiechaojun
 仪器型号: SHIMADZU LC-2050C(FX274)

<色谱图>

mV



<峰表>

检测器A Ch1 259nm

峰号	保留时间	面积	面积%	高度	理论塔板数(USP)	拖尾因子	分离度(USP)
1	2.041	93664	100.000	16479	2980	1.077	--
总计		93664	100.000	16479			



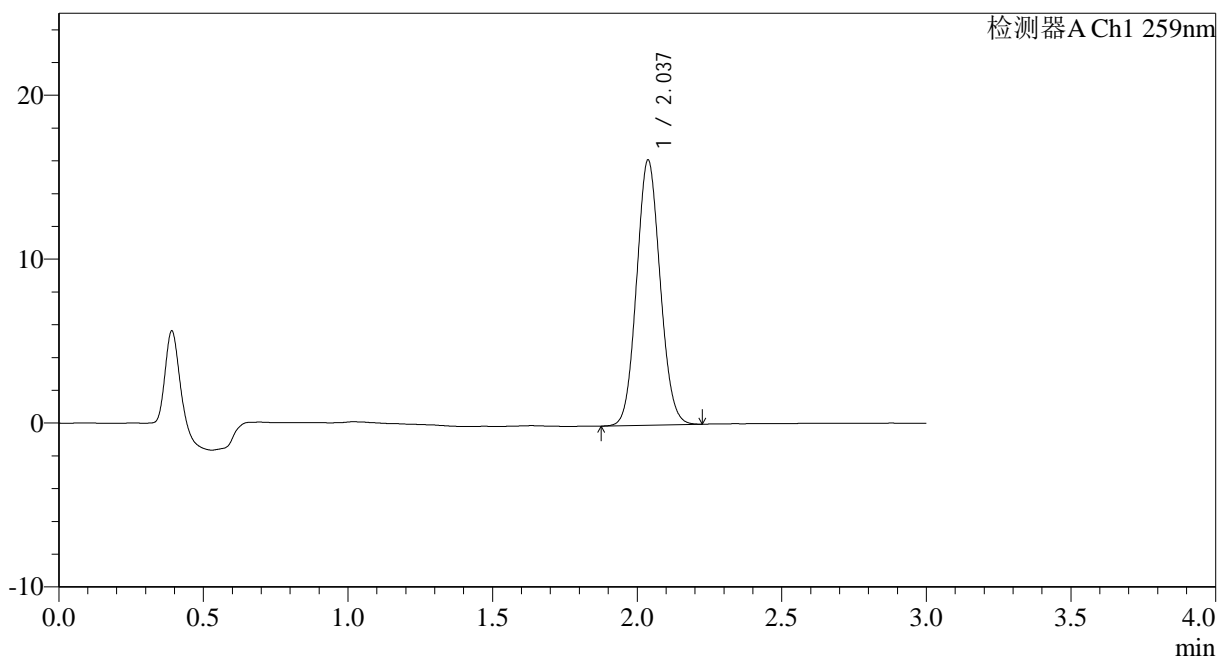
HJE-4126

<样品信息>

色谱柱 : XB-C18(50*4.6mm,5μm) 流速: 1.5ml/min
 柱温 : 35°C 波长: 259nm
 数据文件名: RC\$HJE-4126 - 0-22/25-369-2 - zzp-25032501p-rcqx-pH6.8+0.16CTABjz-jf50z-jxzs-P3.lcd
 方法文件名: RC\$HJE-4126 - HJE-4126-RC-FX274.lcm
 批处理文件名: RC\$HJE-4126 - 20250331-RC-FX274.lcb
 样品瓶号: 3-26
 进样体积: 20 μl 版本号: 6.115
 进样时间: 2025/03/31 20:01:28 实验者: xiechaojun
 处理时间 (V2) : 2025/04/01 10:22:26 处理者: xiechaojun
 仪器型号: SHIMADZU LC-2050C(FX274)

<色谱图>

mV



<峰表>

检测器A Ch1 259nm

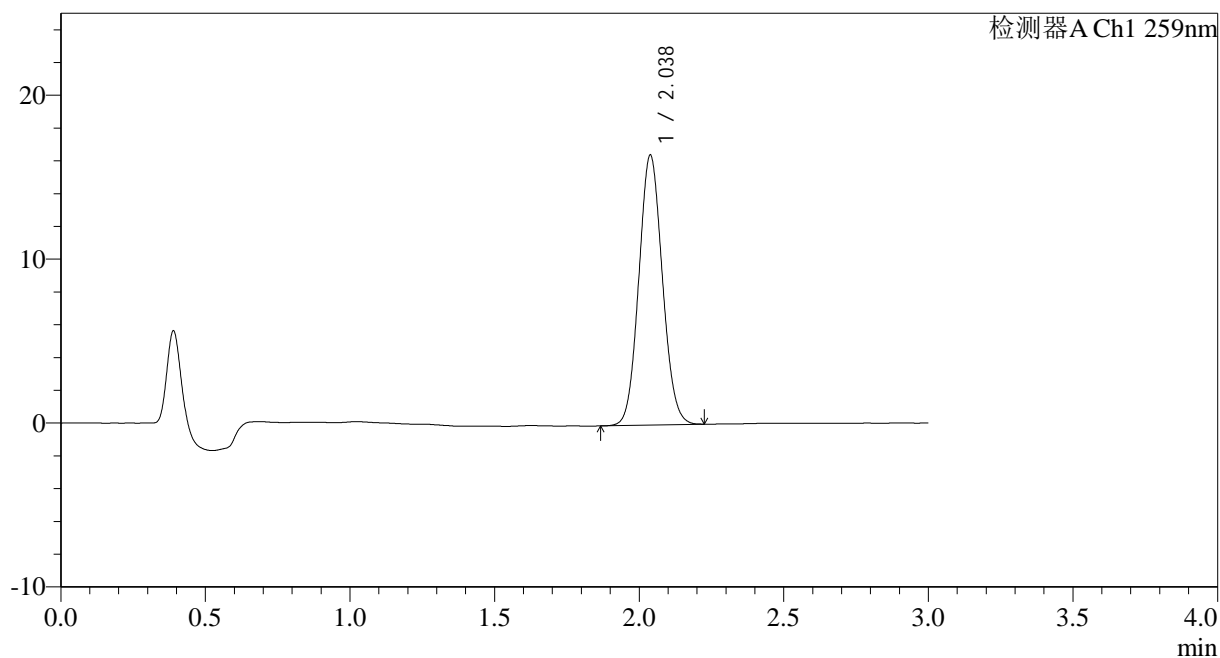
峰号	保留时间	面积	面积%	高度	理论塔板数(USP)	拖尾因子	分离度(USP)
1	2.037	91672	100.000	16185	2974	1.081	--
总计		91672	100.000	16185			

<样品信息>

色谱柱 : XB-C18(50*4.6mm,5 μ m) 流速: 1.5ml/min
柱温 : 35 $^{\circ}$ C 波长: 259nm
数据文件名: RC\$HJE-4126 - 0-22/25-370-2 - zzp-25032501p-rcqx-pH6.8+0.16CTABjz-jf50z-jxzs-P4.lcd
方法文件名: RC\$HJE-4126 - HJE-4126-RC-FX274.lcm
批处理文件名: RC\$HJE-4126 - 20250331-RC-FX274.lcb
样品瓶号: 3-35
进样体积: 20 μ l 版本号: 6.115
进样时间: 2025/03/31 20:04:51 实验者: xiechaojun
处理时间 (V2): 2025/04/01 10:22:29 处理者: xiechaojun
仪器型号: SHIMADZU LC-2050C(FX274)

<色谱图>

mV



<峰表>

检测器A Ch1 259nm

峰号	保留时间	面积	面积%	高度	理论塔板数(USP)	拖尾因子	分离度(USP)
1	2.038	93414	100.000	16472	2971	1.081	--
总计		93414	100.000	16472			



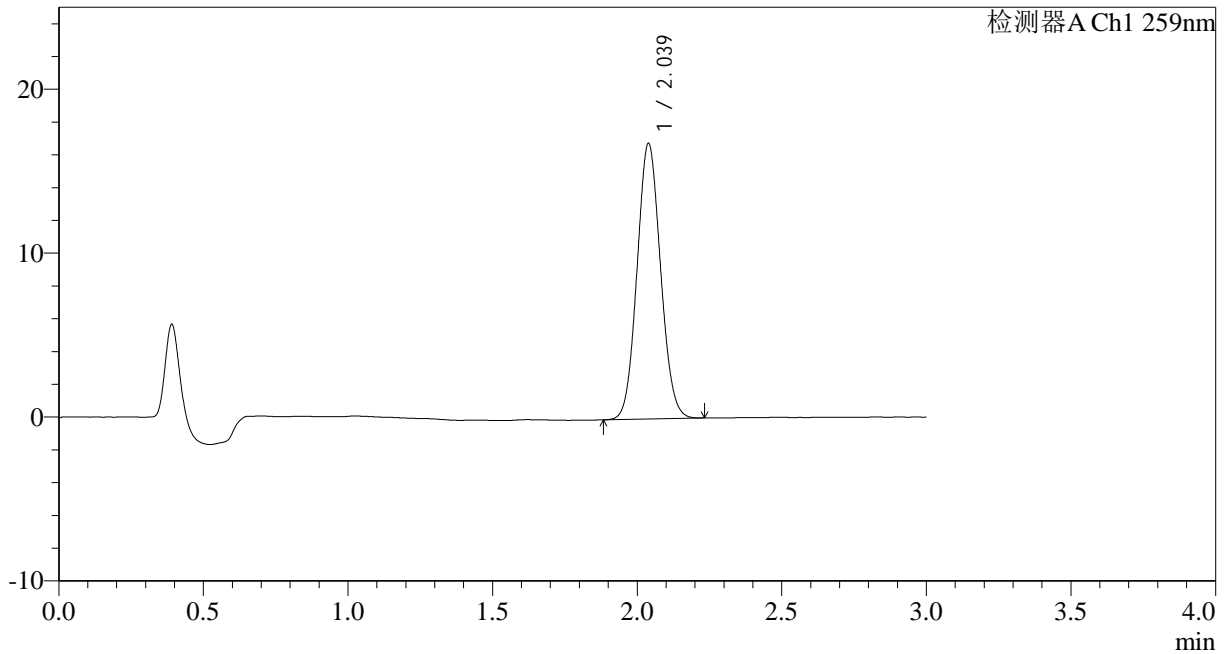
HJE-4126

<样品信息>

色谱柱 : XB-C18(50*4.6mm,5 μ m) 流速: 1.5ml/min
 柱温 : 35 $^{\circ}$ C 波长: 259nm
 数据文件名: RC\$HJE-4126 - 0-22/25-371-2 - zzp-25032501p-rcqx-pH6.8+0.16CTABjz-jf50z-jxzs-P5.lcd
 方法文件名: RC\$HJE-4126 - HJE-4126-RC-FX274.lcm
 批处理文件名: RC\$HJE-4126 - 20250331-RC-FX274.lcb
 样品瓶号: 3-44
 进样体积: 20 μ l 版本号: 6.115
 进样时间: 2025/03/31 20:08:13 实验者: xiechaojun
 处理时间 (V2) : 2025/04/01 10:22:32 处理者: xiechaojun
 仪器型号: SHIMADZU LC-2050C(FX274)

<色谱图>

mV



<峰表>

检测器A Ch1 259nm

峰号	保留时间	面积	面积%	高度	理论塔板数(USP)	拖尾因子	分离度(USP)
1	2.039	95272	100.000	16820	2975	1.078	--
总计		95272	100.000	16820			



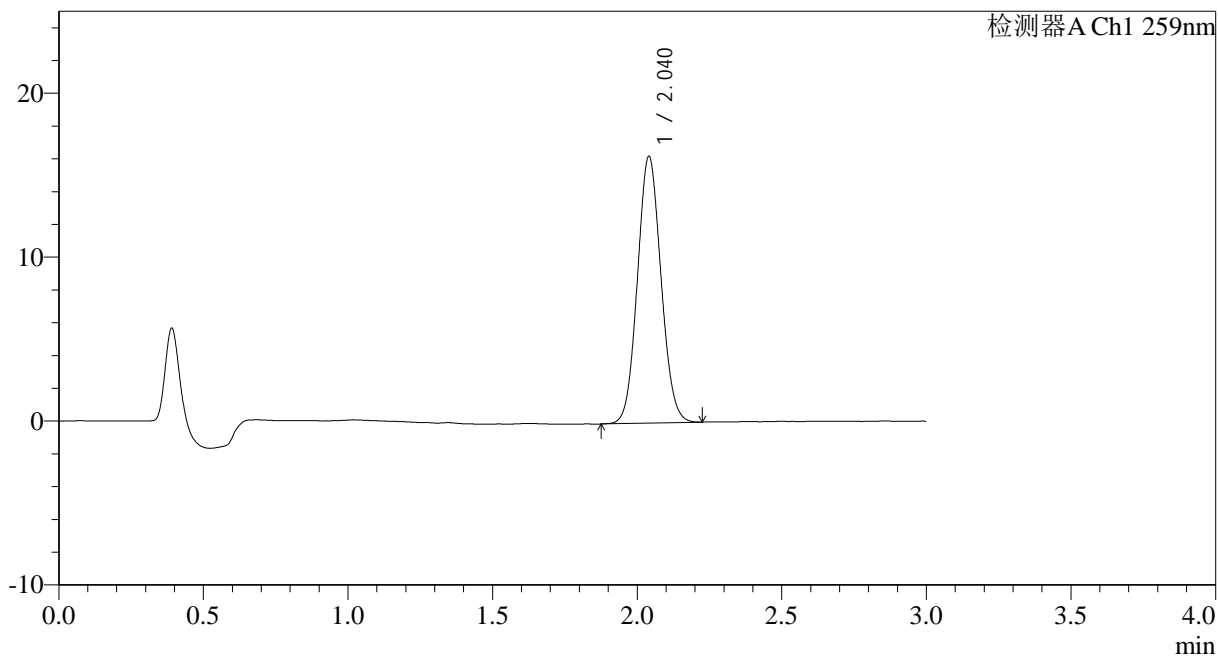
HJE-4126

<样品信息>

色谱柱 : XB-C18(50*4.6mm,5μm) 流速: 1.5ml/min
 柱温 : 35°C 波长: 259nm
 数据文件名: RC\$HJE-4126 - 0-22/25-372-2 - zzp-25032501p-rcqx-pH6.8+0.16CTABjz-jf50z-jxzs-P6.lcd
 方法文件名: RC\$HJE-4126 - HJE-4126-RC-FX274.lcm
 批处理文件名: RC\$HJE-4126 - 20250331-RC-FX274.lcb
 样品瓶号: 3-53
 进样体积: 20 μl 版本号: 6.115
 进样时间: 2025/03/31 20:11:36 实验者: xiechaojun
 处理时间 (V2): 2025/04/01 10:22:35 处理者: xiechaojun
 仪器型号: SHIMADZU LC-2050C(FX274)

<色谱图>

mV



<峰表>

检测器A Ch1 259nm

峰号	保留时间	面积	面积%	高度	理论塔板数(USP)	拖尾因子	分离度(USP)
1	2.040	92383	100.000	16253	2966	1.079	--
总计		92383	100.000	16253			



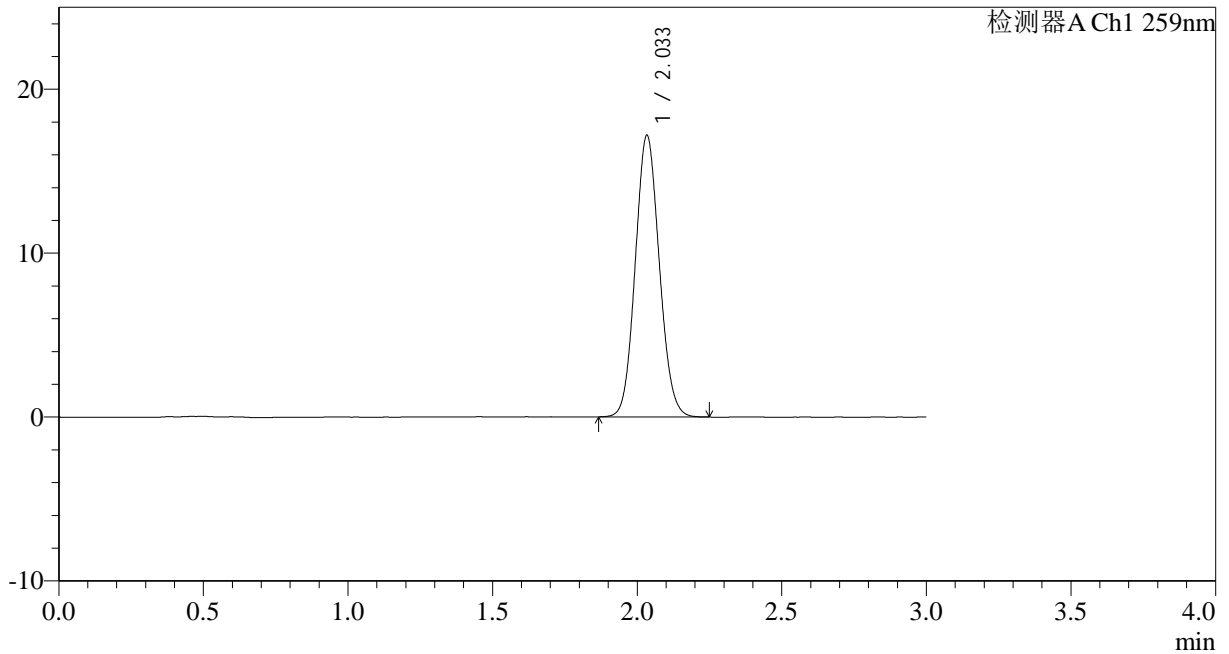
HJE-4126

<样品信息>

色谱柱 : XB-C18(50*4.6mm,5μm) 流速: 1.5ml/min
 柱温 : 35°C 波长: 259nm
 数据文件名: RC\$HJE-4126 - 0-22/25-373-2 - zzp-25032501p-rcqx-pH6.8+0.16CTABjz-jf50z-dz2-1.lcd
 方法文件名: RC\$HJE-4126 - HJE-4126-RC-FX274.lcm
 批处理文件名: RC\$HJE-4126 - 20250331-RC-FX274.lcb
 样品瓶号: 3-27
 进样体积: 20 μl 版本号: 6.115
 进样时间: 2025/03/31 20:14:59 实验者: xiechaojun
 处理时间 (V2) : 2025/04/01 10:22:38 处理者: xiechaojun
 仪器型号: SHIMADZU LC-2050C(FX274)

<色谱图>

mV



<峰表>

检测器A Ch1 259nm

峰号	保留时间	面积	面积%	高度	理论塔板数(USP)	拖尾因子	分离度(USP)
1	2.033	99381	100.000	17113	2840	1.092	--
总计		99381	100.000	17113			



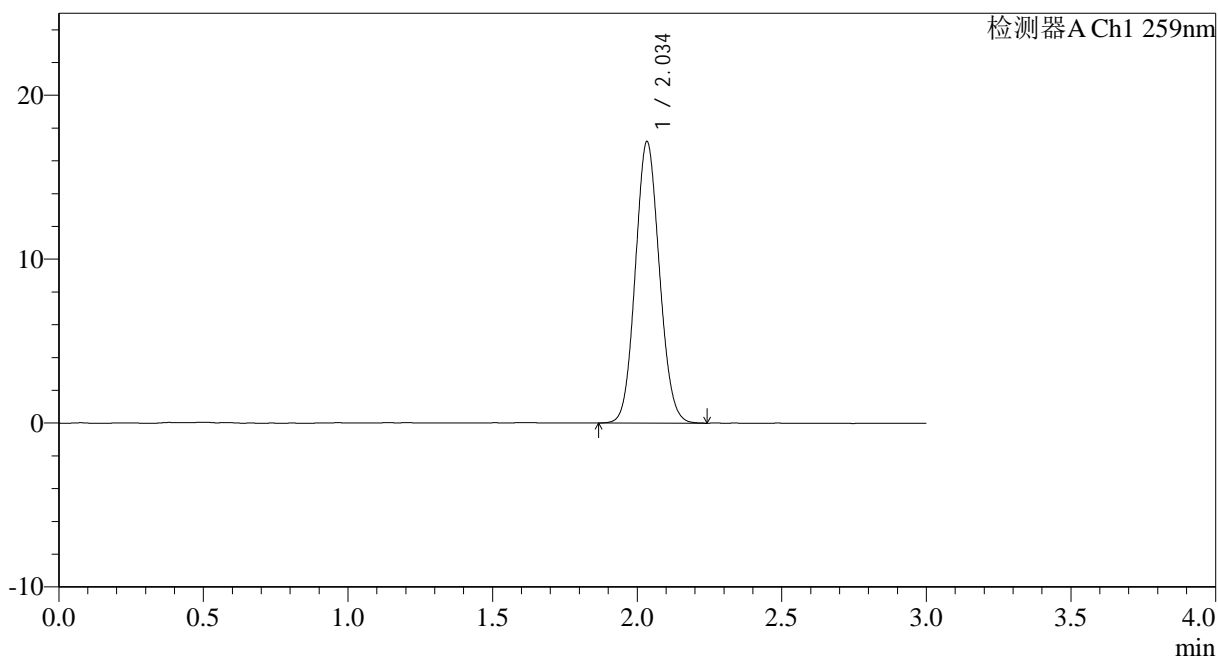
HJE-4126

<样品信息>

色谱柱 : XB-C18(50*4.6mm,5μm) 流速: 1.5ml/min
 柱温 : 35°C 波长: 259nm
 数据文件名: RC\$HJE-4126 - 0-22/25-374-2 - zzp-25032501p-rcqx-pH6.8+0.16CTABjz-jf50z-dz2-2.lcd
 方法文件名: RC\$HJE-4126 - HJE-4126-RC-FX274.lcm
 批处理文件名: RC\$HJE-4126 - 20250331-RC-FX274.lcb
 样品瓶号: 3-27
 进样体积: 20 μl 版本号: 6.115
 进样时间: 2025/03/31 20:18:21 实验者: xiechaojun
 处理时间 (V2) : 2025/04/01 10:22:41 处理者: xiechaojun
 仪器型号: SHIMADZU LC-2050C(FX274)

<色谱图>

mV



<峰表>

检测器A Ch1 259nm

峰号	保留时间	面积	面积%	高度	理论塔板数(USP)	拖尾因子	分离度(USP)
1	2.034	99321	100.000	17092	2841	1.090	--
总计		99321	100.000	17092			