



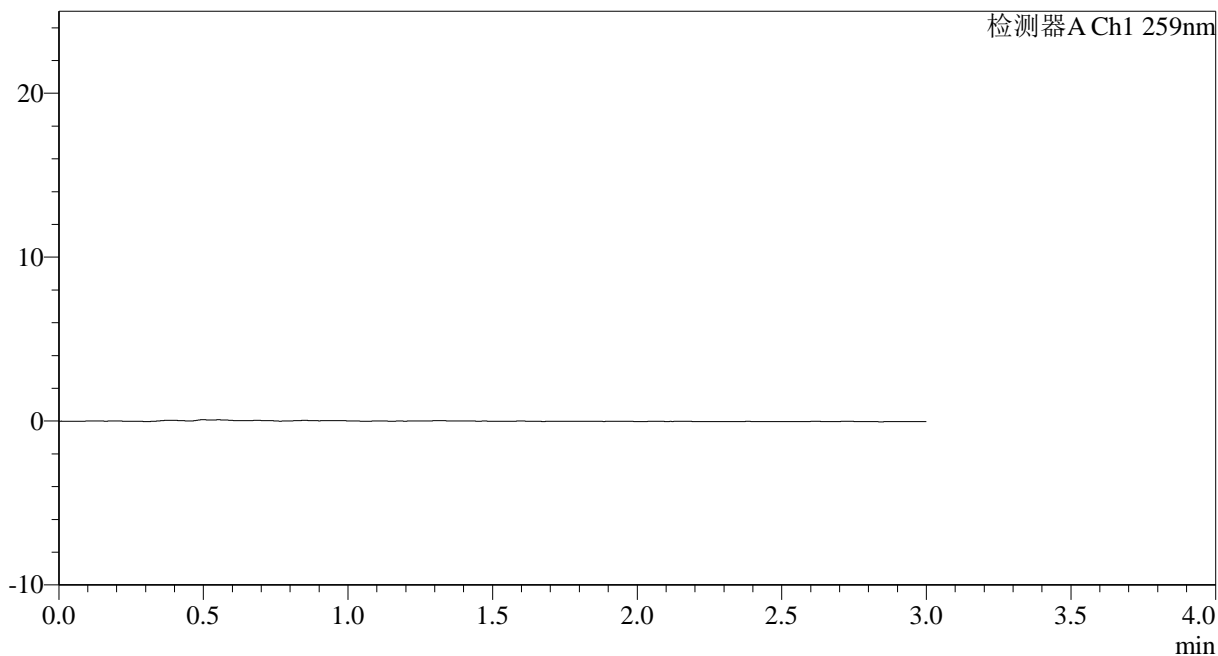
HJE-4126

<样品信息>

色谱柱 : XB-C18(50*4.6mm,5 μ m) 流速: 1.5ml/min
柱温 : 35 $^{\circ}$ C 波长: 259nm
数据文件名: RC\$HJE-4126 - 0-23/25-263-2 - cbzj-B2021B01p-rcqx-pH6.8+0.16CTABjz-jf25z-rj.lcd
方法文件名: RC\$HJE-4126 - HJE-4126-RC-FX274.lcm
批处理文件名: RC\$HJE-4126 - 20250331-RC-FX274.lcb
样品瓶号: 2-9
进样体积: 20 μ l 版本号: 6.115
进样时间: 2025/03/31 14:01:37 实验者: xiechaojun
处理时间 (V2) : 2025/04/01 10:24:09 处理者: xiechaojun
仪器型号: SHIMADZU LC-2050C(FX274)

<色谱图>

mV



<峰表>

检测器A Ch1 259nm

峰号	保留时间	面积	面积%	高度	理论塔板数(USP)	拖尾因子	分离度(USP)
总计							



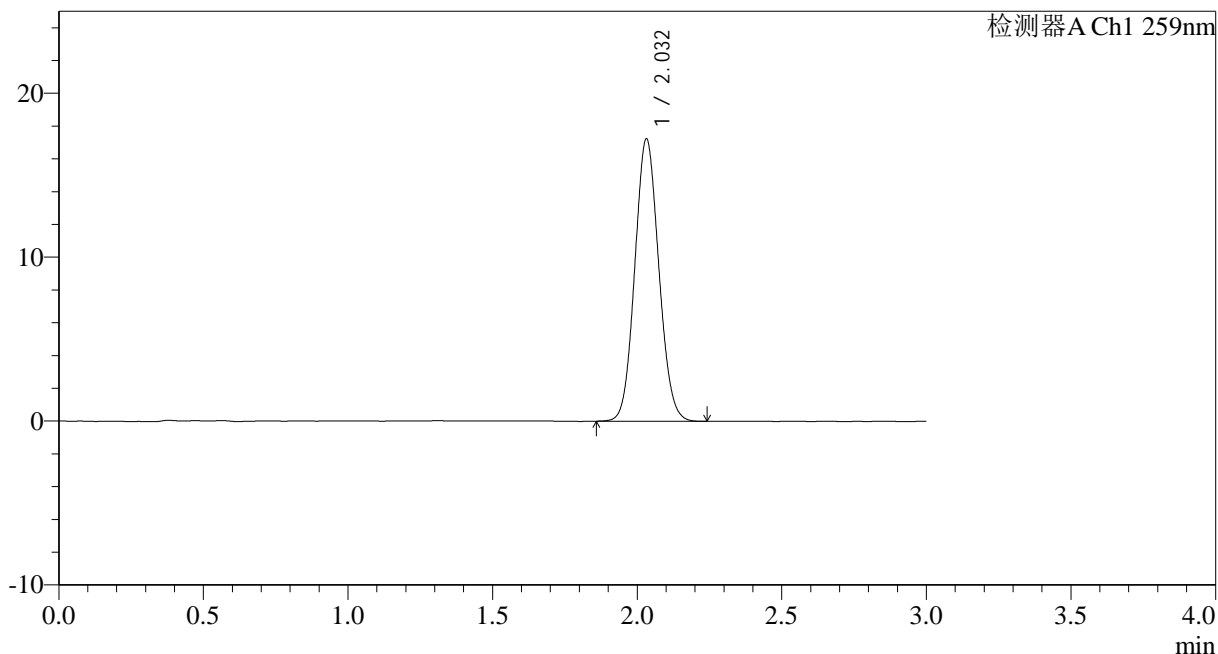
HJE-4126

<样品信息>

色谱柱 : XB-C18(50*4.6mm,5μm) 流速: 1.5ml/min
 柱温 : 35°C 波长: 259nm
 数据文件名: RC\$HJE-4126 - 0-23/25-264-2 - cbzj-B2021B01p-rcqx-pH6.8+0.16CTABjz-jf25z-dz1-1.lcd
 方法文件名: RC\$HJE-4126 - HJE-4126-RC-FX274.lcm
 批处理文件名: RC\$HJE-4126 - 20250331-RC-FX274.lcb
 样品瓶号: 2-18
 进样体积: 20 μl 版本号: 6.115
 进样时间: 2025/03/31 14:05:02 实验者: xiechaojun
 处理时间 (V2) : 2025/04/01 10:24:13 处理者: xiechaojun
 仪器型号: SHIMADZU LC-2050C(FX274)

<色谱图>

mV



<峰表>

检测器A Ch1 259nm

峰号	保留时间	面积	面积%	高度	理论塔板数(USP)	拖尾因子	分离度(USP)
1	2.032	99477	100.000	17213	2847	1.087	--
总计		99477	100.000	17213			



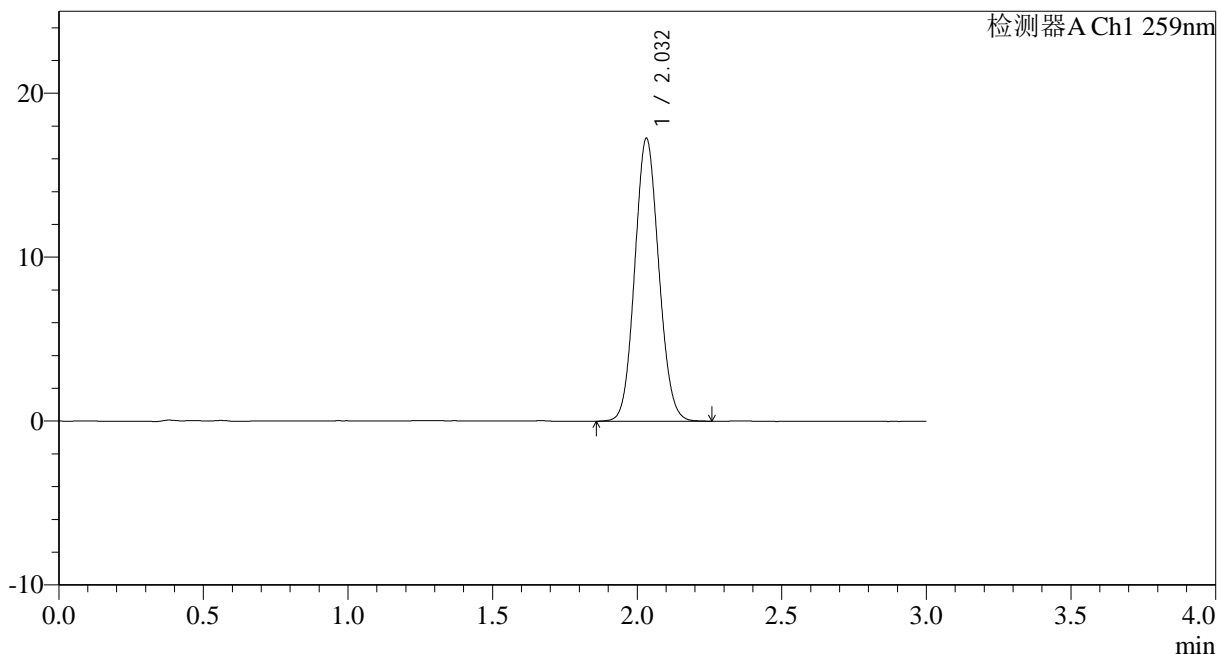
HJE-4126

<样品信息>

色谱柱 : XB-C18(50*4.6mm,5μm) 流速: 1.5ml/min
 柱温 : 35°C 波长: 259nm
 数据文件名: RC\$HJE-4126 - 0-23/25-265-2 - cbzj-B2021B01p-rcqx-pH6.8+0.16CTABjz-jf25z-dz1-2.lcd
 方法文件名: RC\$HJE-4126 - HJE-4126-RC-FX274.lcm
 批处理文件名: RC\$HJE-4126 - 20250331-RC-FX274.lcb
 样品瓶号: 2-18
 进样体积: 20 μl 版本号: 6.115
 进样时间: 2025/03/31 14:08:26 实验者: xiechaojun
 处理时间 (V2) : 2025/04/01 10:24:17 处理者: xiechaojun
 仪器型号: SHIMADZU LC-2050C(FX274)

<色谱图>

mV



<峰表>

检测器A Ch1 259nm

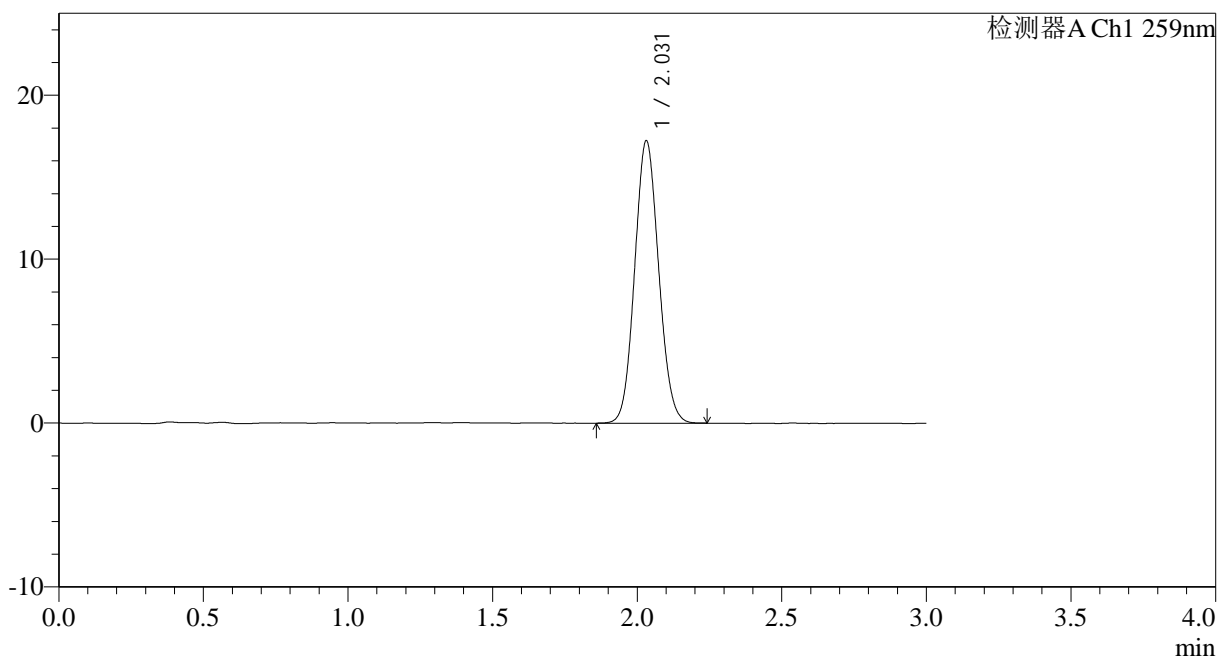
峰号	保留时间	面积	面积%	高度	理论塔板数(USP)	拖尾因子	分离度(USP)
1	2.032	99777	100.000	17246	2849	1.088	--
总计		99777	100.000	17246			

<样品信息>

色谱柱 : XB-C18(50*4.6mm,5 μ m) 流速: 1.5ml/min
柱温 : 35 $^{\circ}$ C 波长: 259nm
数据文件名: RC\$HJE-4126 - 0-23/25-266-2 - cbzj-B2021B01p-rcqx-pH6.8+0.16CTABjz-jf25z-dz1-3.lcd
方法文件名: RC\$HJE-4126 - HJE-4126-RC-FX274.lcm
批处理文件名: RC\$HJE-4126 - 20250331-RC-FX274.lcb
样品瓶号: 2-18
进样体积: 20 μ l 版本号: 6.115
进样时间: 2025/03/31 14:11:51 实验者: xiechaojun
处理时间 (V2) : 2025/04/01 10:24:20 处理者: xiechaojun
仪器型号: SHIMADZU LC-2050C(FX274)

<色谱图>

mV



<峰表>

检测器A Ch1 259nm

峰号	保留时间	面积	面积%	高度	理论塔板数(USP)	拖尾因子	分离度(USP)
1	2.031	99421	100.000	17221	2841	1.088	--
总计		99421	100.000	17221			



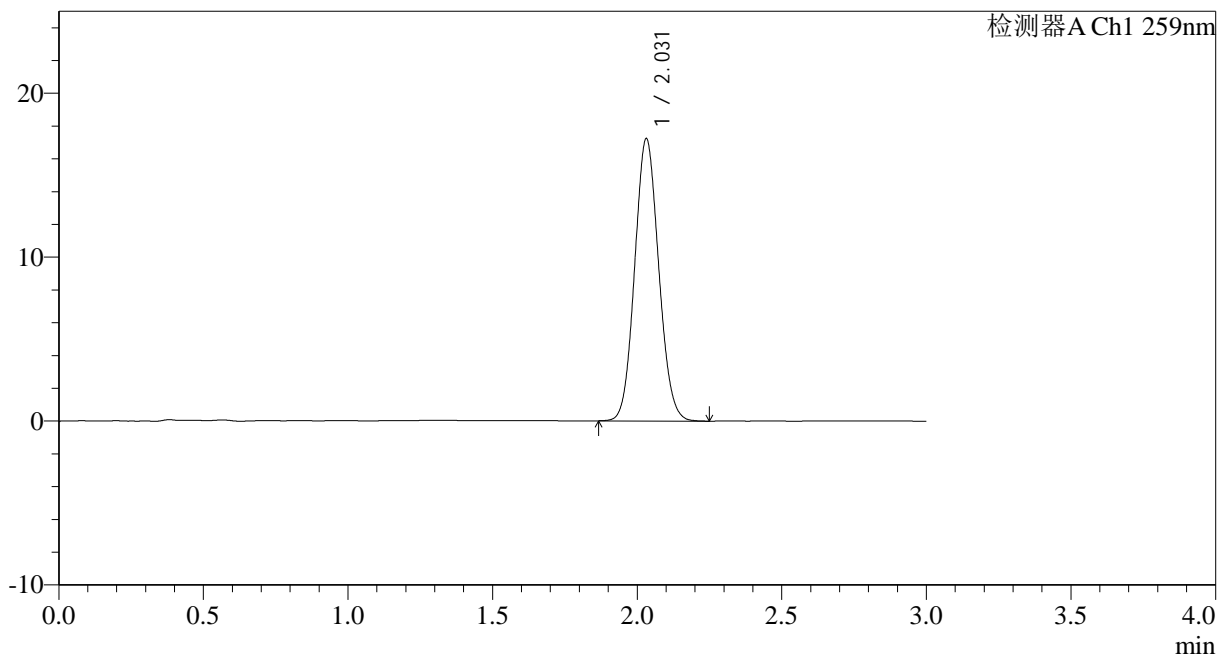
HJE-4126

<样品信息>

色谱柱 : XB-C18(50*4.6mm,5μm) 流速: 1.5ml/min
 柱温 : 35°C 波长: 259nm
 数据文件名: RC\$HJE-4126 - 0-23/25-267-2 - cbzj-B2021B01p-rcqx-pH6.8+0.16CTABjz-jf25z-dz1-4.lcd
 方法文件名: RC\$HJE-4126 - HJE-4126-RC-FX274.lcm
 批处理文件名: RC\$HJE-4126 - 20250331-RC-FX274.lcb
 样品瓶号: 2-18
 进样体积: 20 μl 版本号: 6.115
 进样时间: 2025/03/31 14:15:16 实验者: xiechaojun
 处理时间 (V2) : 2025/04/01 10:24:23 处理者: xiechaojun
 仪器型号: SHIMADZU LC-2050C(FX274)

<色谱图>

mV



<峰表>

检测器A Ch1 259nm

峰号	保留时间	面积	面积%	高度	理论塔板数(USP)	拖尾因子	分离度(USP)
1	2.031	99449	100.000	17215	2845	1.090	--
总计		99449	100.000	17215			



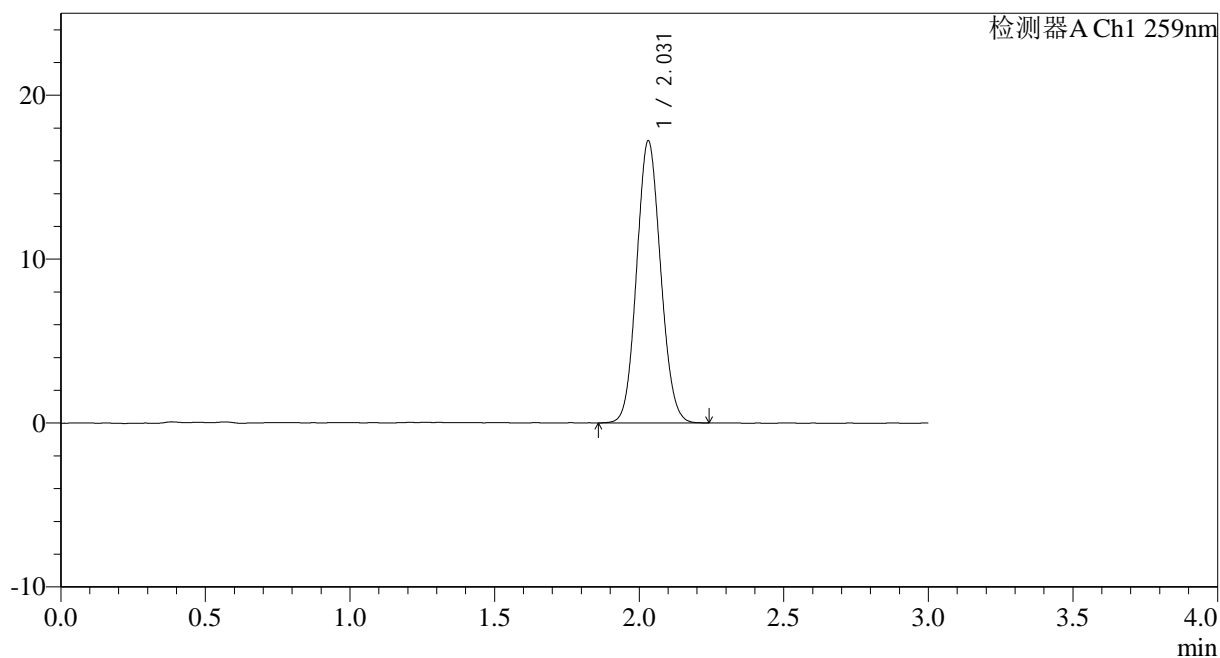
HJE-4126

<样品信息>

色谱柱 : XB-C18(50*4.6mm,5 μ m) 流速: 1.5ml/min
柱温 : 35 $^{\circ}$ C 波长: 259nm
数据文件名: RC\$HJE-4126 - 0-23/25-268-2 - cbzj-B2021B01p-rcqx-pH6.8+0.16CTABjz-jf25z-dz1-5.lcd
方法文件名: RC\$HJE-4126 - HJE-4126-RC-FX274.lcm
批处理文件名: RC\$HJE-4126 - 20250331-RC-FX274.lcb
样品瓶号: 2-18
进样体积: 20 μ l 版本号: 6.115
进样时间: 2025/03/31 14:18:41 实验者: xiechaojun
处理时间 (V2) : 2025/04/01 10:24:26 处理者: xiechaojun
仪器型号: SHIMADZU LC-2050C(FX274)

<色谱图>

mV



<峰表>

检测器A Ch1 259nm

峰号	保留时间	面积	面积%	高度	理论塔板数(USP)	拖尾因子	分离度(USP)
1	2.031	99327	100.000	17210	2848	1.089	--
总计		99327	100.000	17210			



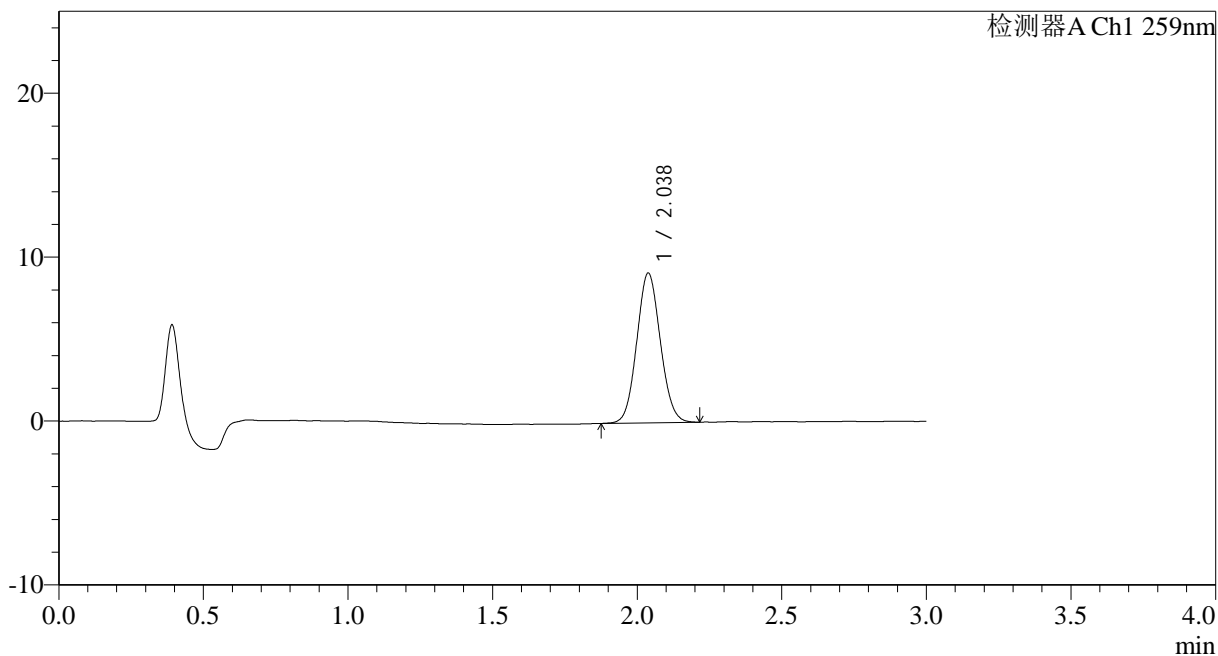
HJE-4126

<样品信息>

色谱柱 : XB-C18(50*4.6mm,5μm) 流速: 1.5ml/min
 柱温 : 35°C 波长: 259nm
 数据文件名: RC\$HJE-4126 - 0-23/25-269-2 - cbzj-B2021B01p-rcqx-pH6.8+0.16CTABjz-jf25z-5min-P1.lcd
 方法文件名: RC\$HJE-4126 - HJE-4126-RC-FX274.lcm
 批处理文件名: RC\$HJE-4126 - 20250331-RC-FX274.lcb
 样品瓶号: 2-1
 进样体积: 20 μl 版本号: 6.115
 进样时间: 2025/03/31 14:22:05 实验者: xiechaojun
 处理时间 (V2): 2025/04/01 10:24:29 处理者: xiechaojun
 仪器型号: SHIMADZU LC-2050C(FX274)

<色谱图>

mV



<峰表>

检测器A Ch1 259nm

峰号	保留时间	面积	面积%	高度	理论塔板数(USP)	拖尾因子	分离度(USP)
1	2.038	51810	100.000	9142	2968	1.076	--
总计		51810	100.000	9142			



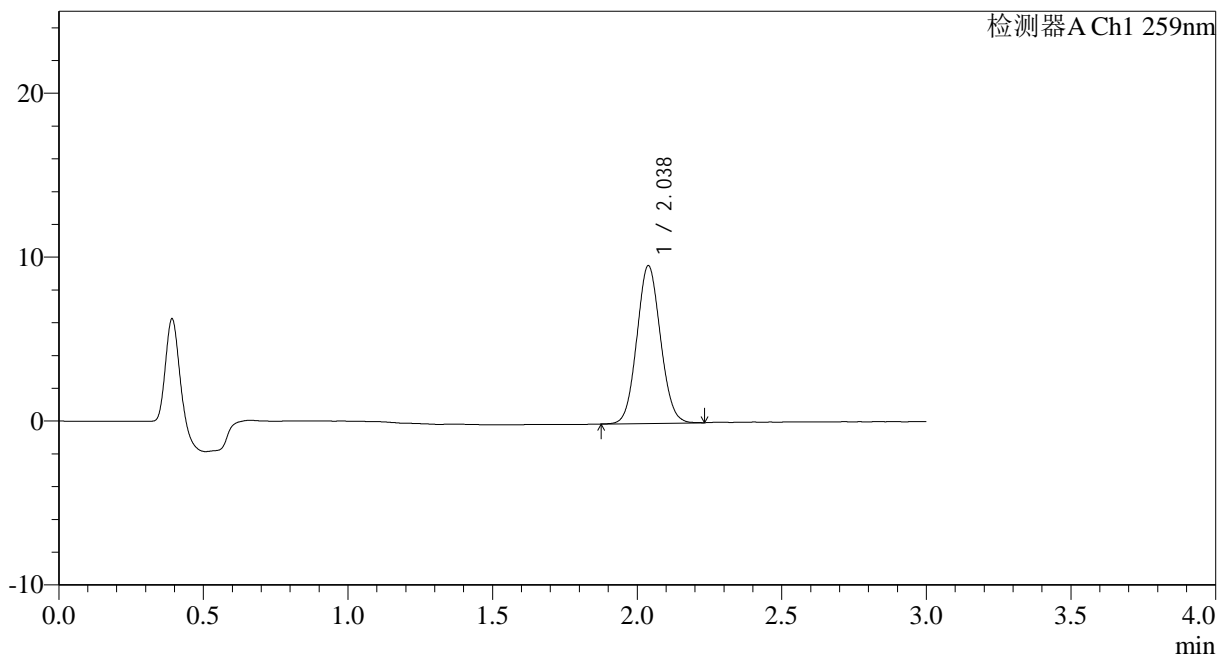
HJE-4126

<样品信息>

色谱柱 : XB-C18(50*4.6mm,5μm) 流速: 1.5ml/min
 柱温 : 35°C 波长: 259nm
 数据文件名: RC\$HJE-4126 - 0-23/25-270-2 - cbzj-B2021B01p-rcqx-pH6.8+0.16CTABjz-jf25z-5min-P2.lcd
 方法文件名: RC\$HJE-4126 - HJE-4126-RC-FX274.lcm
 批处理文件名: RC\$HJE-4126 - 20250331-RC-FX274.lcb
 样品瓶号: 2-10
 进样体积: 20 μl 版本号: 6.115
 进样时间: 2025/03/31 14:25:29 实验者: xiechaojun
 处理时间 (V2) : 2025/04/01 10:24:32 处理者: xiechaojun
 仪器型号: SHIMADZU LC-2050C(FX274)

<色谱图>

mV



<峰表>

检测器A Ch1 259nm

峰号	保留时间	面积	面积%	高度	理论塔板数(USP)	拖尾因子	分离度(USP)
1	2.038	54631	100.000	9632	2964	1.074	--
总计		54631	100.000	9632			



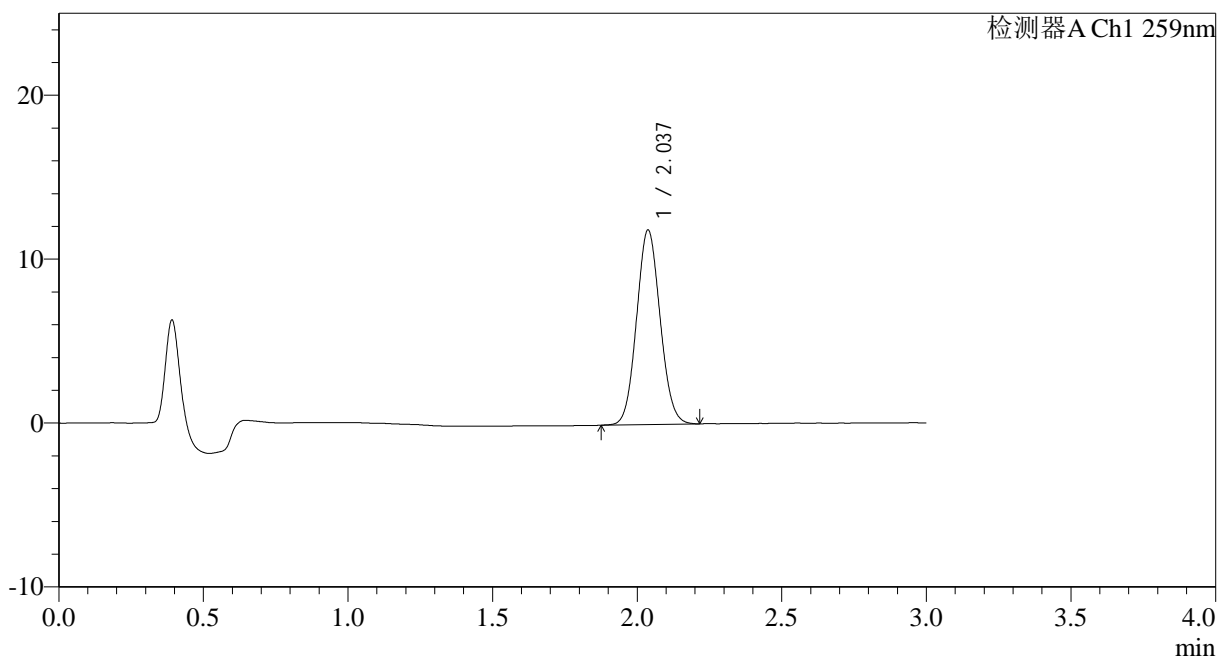
HJE-4126

<样品信息>

色谱柱 : XB-C18(50*4.6mm,5μm) 流速: 1.5ml/min
 柱温 : 35°C 波长: 259nm
 数据文件名: RC\$HJE-4126 - 0-23/25-271-2 - cbzj-B2021B01p-rcqx-pH6.8+0.16CTABjz-jf25z-5min-P3.lcd
 方法文件名: RC\$HJE-4126 - HJE-4126-RC-FX274.lcm
 批处理文件名: RC\$HJE-4126 - 20250331-RC-FX274.lcb
 样品瓶号: 2-19
 进样体积: 20 μl 版本号: 6.115
 进样时间: 2025/03/31 14:28:53 实验者: xiechaojun
 处理时间 (V2): 2025/04/01 10:24:35 处理者: xiechaojun
 仪器型号: SHIMADZU LC-2050C(FX274)

<色谱图>

mV



<峰表>

检测器A Ch1 259nm

峰号	保留时间	面积	面积%	高度	理论塔板数(USP)	拖尾因子	分离度(USP)
1	2.037	67354	100.000	11871	2969	1.078	--
总计		67354	100.000	11871			



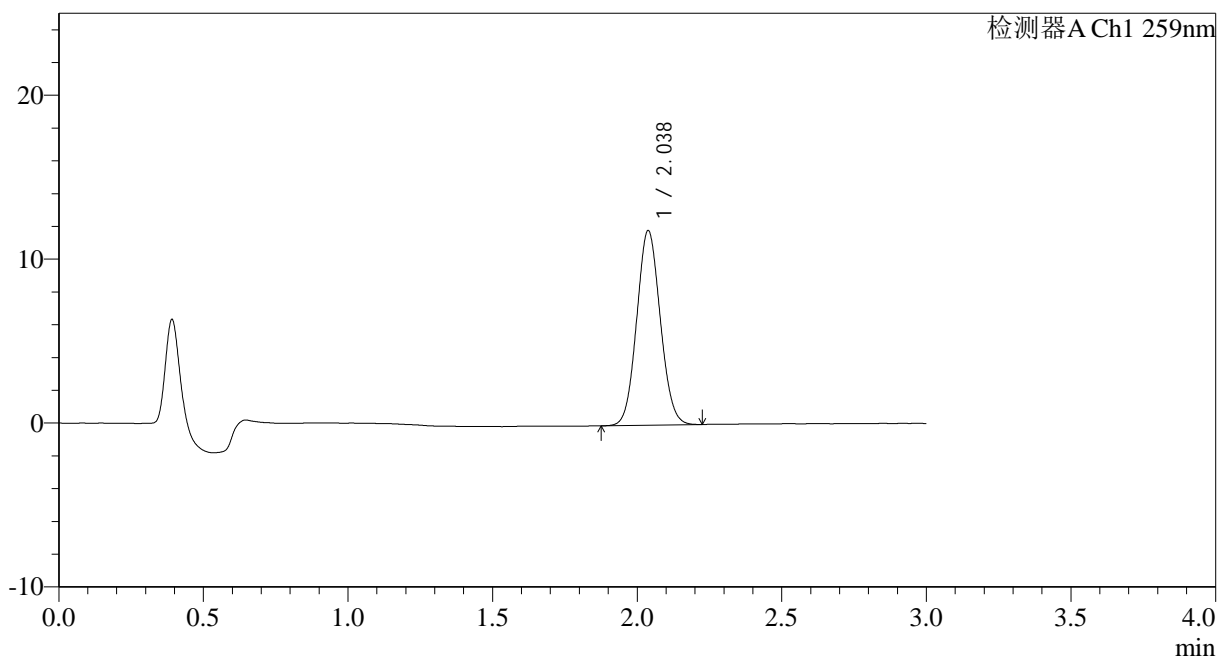
HJE-4126

<样品信息>

色谱柱 : XB-C18(50*4.6mm,5μm) 流速: 1.5ml/min
 柱温 : 35°C 波长: 259nm
 数据文件名: RC\$HJE-4126 - 0-23/25-272-2 - cbzj-B2021B01p-rcqx-pH6.8+0.16CTABjz-jf25z-5min-P4.lcd
 方法文件名: RC\$HJE-4126 - HJE-4126-RC-FX274.lcm
 批处理文件名: RC\$HJE-4126 - 20250331-RC-FX274.lcb
 样品瓶号: 2-28
 进样体积: 20 μl 版本号: 6.115
 进样时间: 2025/03/31 14:32:16 实验者: xiechaojun
 处理时间 (V2): 2025/04/01 10:24:38 处理者: xiechaojun
 仪器型号: SHIMADZU LC-2050C(FX274)

<色谱图>

mV



<峰表>

检测器A Ch1 259nm

峰号	保留时间	面积	面积%	高度	理论塔板数(USP)	拖尾因子	分离度(USP)
1	2.038	67410	100.000	11880	2963	1.075	--
总计		67410	100.000	11880			



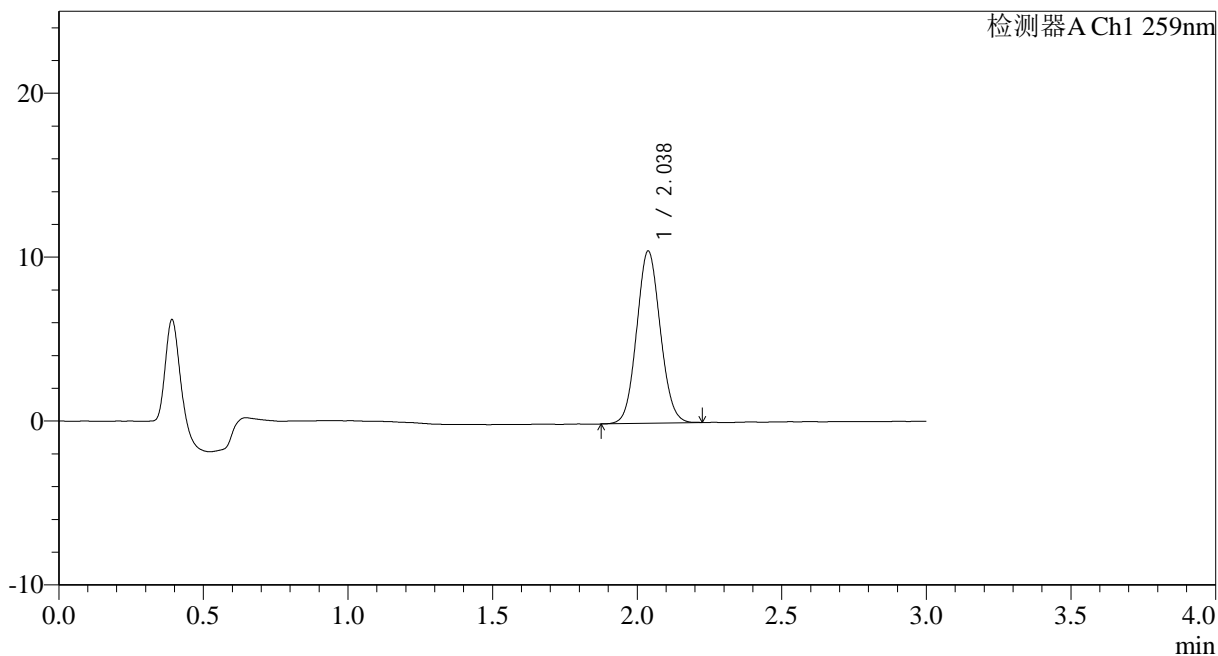
HJE-4126

<样品信息>

色谱柱 : XB-C18(50*4.6mm,5μm) 流速: 1.5ml/min
 柱温 : 35°C 波长: 259nm
 数据文件名: RC\$HJE-4126 - 0-23/25-273-2 - cbzj-B2021B01p-rcqx-pH6.8+0.16CTABjz-jf25z-5min-P5.lcd
 方法文件名: RC\$HJE-4126 - HJE-4126-RC-FX274.lcm
 批处理文件名: RC\$HJE-4126 - 20250331-RC-FX274.lcb
 样品瓶号: 2-37
 进样体积: 20 μl 版本号: 6.115
 进样时间: 2025/03/31 14:35:39 实验者: xiechaojun
 处理时间 (V2): 2025/04/01 10:24:41 处理者: xiechaojun
 仪器型号: SHIMADZU LC-2050C(FX274)

<色谱图>

mV



<峰表>

检测器A Ch1 259nm

峰号	保留时间	面积	面积%	高度	理论塔板数(USP)	拖尾因子	分离度(USP)
1	2.038	59613	100.000	10512	2966	1.075	--
总计		59613	100.000	10512			



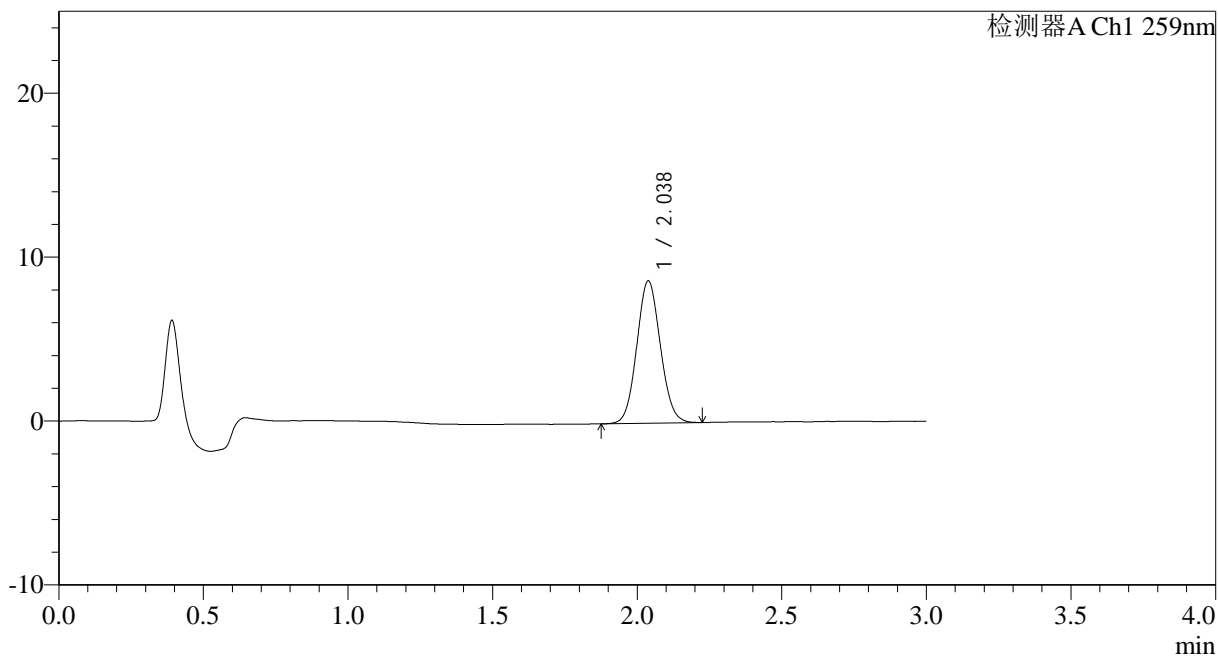
HJE-4126

<样品信息>

色谱柱 : XB-C18(50*4.6mm,5μm) 流速: 1.5ml/min
 柱温 : 35°C 波长: 259nm
 数据文件名: RC\$HJE-4126 - 0-23/25-274-2 - cbzj-B2021B01p-rcqx-pH6.8+0.16CTABjz-jf25z-5min-P6.lcd
 方法文件名: RC\$HJE-4126 - HJE-4126-RC-FX274.lcm
 批处理文件名: RC\$HJE-4126 - 20250331-RC-FX274.lcb
 样品瓶号: 2-46
 进样体积: 20 μl 版本号: 6.115
 进样时间: 2025/03/31 14:39:04 实验者: xiechaojun
 处理时间 (V2) : 2025/04/01 10:24:44 处理者: xiechaojun
 仪器型号: SHIMADZU LC-2050C(FX274)

<色谱图>

mV



<峰表>

检测器A Ch1 259nm

峰号	保留时间	面积	面积%	高度	理论塔板数(USP)	拖尾因子	分离度(USP)
1	2.038	49307	100.000	8689	2973	1.078	--
总计		49307	100.000	8689			



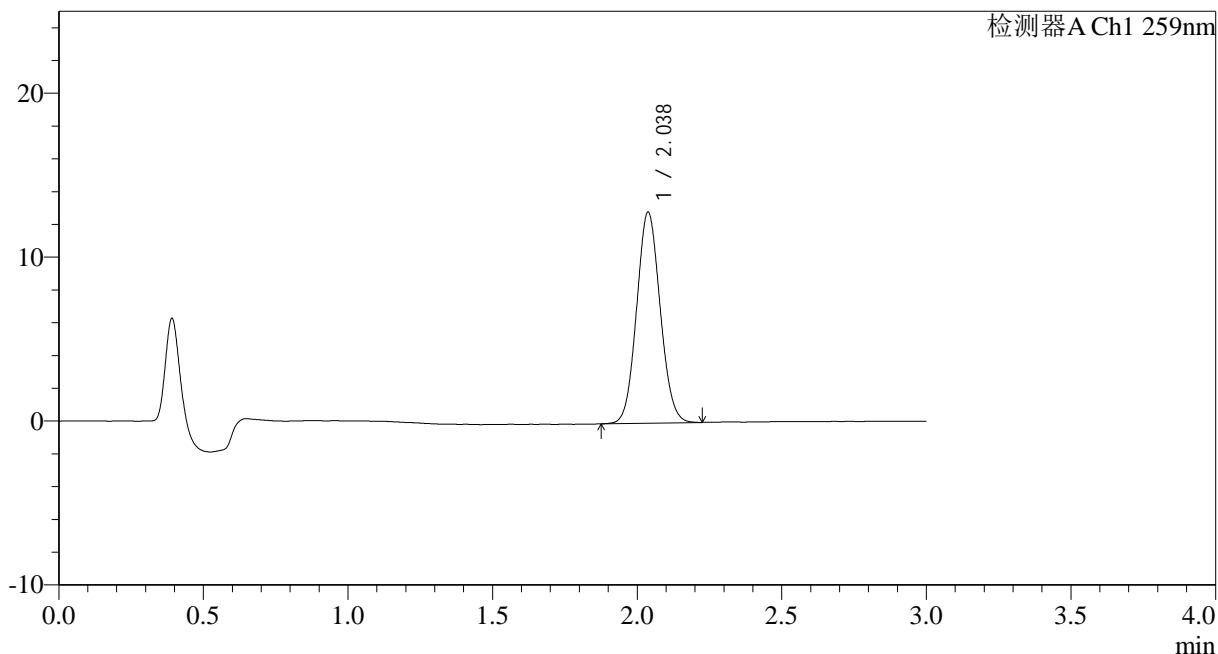
HJE-4126

<样品信息>

色谱柱 : XB-C18(50*4.6mm,5μm) 流速: 1.5ml/min
 柱温 : 35°C 波长: 259nm
 数据文件名: RC\$HJE-4126 - 0-23/25-275-2 - cbzj-B2021B01p-rcqx-pH6.8+0.16CTABjz-jf25z-10min-P1.lcd
 方法文件名: RC\$HJE-4126 - HJE-4126-RC-FX274.lcm
 批处理文件名: RC\$HJE-4126 - 20250331-RC-FX274.lcb
 样品瓶号: 2-2
 进样体积: 20 μl 版本号: 6.115
 进样时间: 2025/03/31 14:42:28 实验者: xiechaojun
 处理时间 (V2) : 2025/04/01 10:24:47 处理者: xiechaojun
 仪器型号: SHIMADZU LC-2050C(FX274)

<色谱图>

mV



<峰表>

检测器A Ch1 259nm

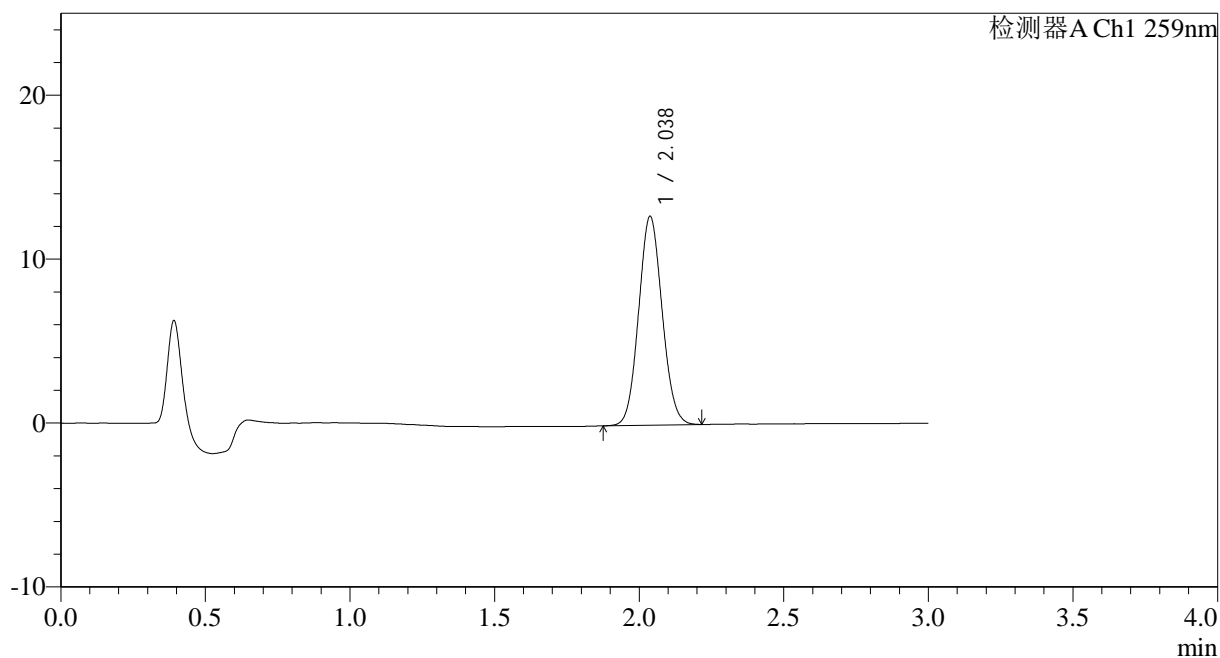
峰号	保留时间	面积	面积%	高度	理论塔板数(USP)	拖尾因子	分离度(USP)
1	2.038	73008	100.000	12879	2976	1.077	--
总计		73008	100.000	12879			

<样品信息>

色谱柱 : XB-C18(50*4.6mm,5 μ m) 流速: 1.5ml/min
柱温 : 35 $^{\circ}$ C 波长: 259nm
数据文件名: RC\$HJE-4126 - 0-23/25-276-2 - cbzj-B2021B01p-rcqx-pH6.8+0.16CTABjz-jf25z-10min-P2.lcd
方法文件名: RC\$HJE-4126 - HJE-4126-RC-FX274.lcm
批处理文件名: RC\$HJE-4126 - 20250331-RC-FX274.lcb
样品瓶号: 2-11
进样体积: 20 μ l 版本号: 6.115
进样时间: 2025/03/31 14:45:51 实验者: xiechaojun
处理时间 (V2): 2025/04/01 10:24:50 处理者: xiechaojun
仪器型号: SHIMADZU LC-2050C(FX274)

<色谱图>

mV



<峰表>

检测器A Ch1 259nm

峰号	保留时间	面积	面积%	高度	理论塔板数(USP)	拖尾因子	分离度(USP)
1	2.038	72097	100.000	12744	2980	1.078	--
总计		72097	100.000	12744			



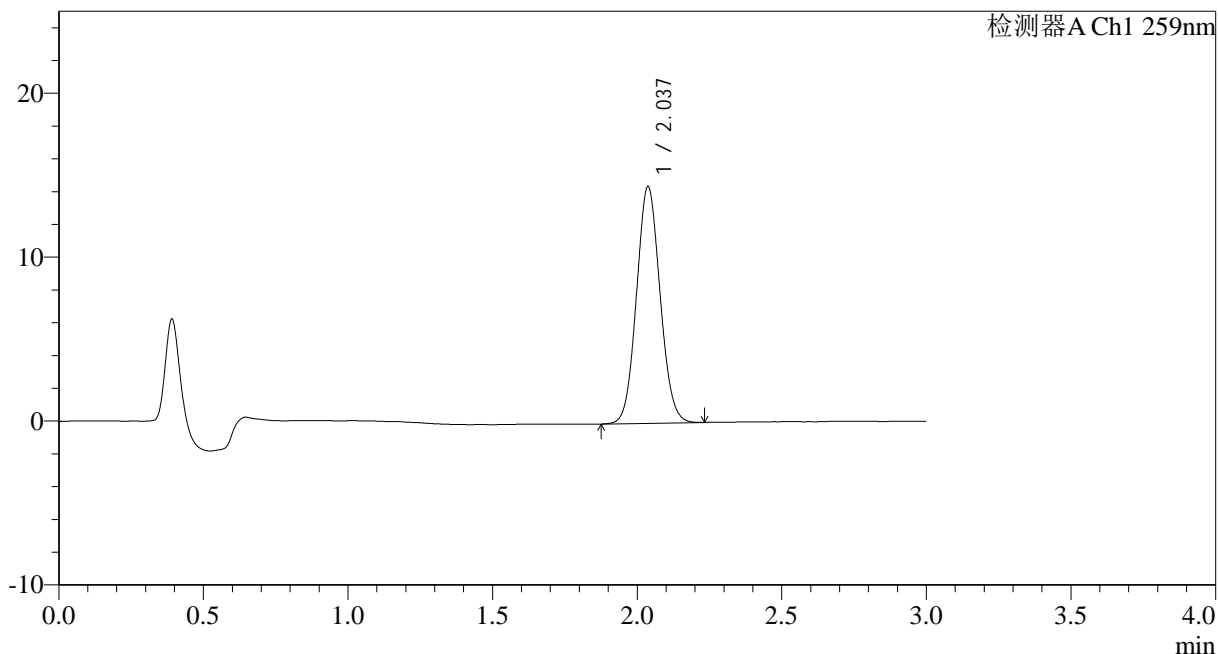
HJE-4126

<样品信息>

色谱柱 : XB-C18(50*4.6mm,5 μ m) 流速: 1.5ml/min
 柱温 : 35 $^{\circ}$ C 波长: 259nm
 数据文件名: RCHJE-4126 - 0-23/25-277-2 - cbzj-B2021B01p-rcqx-pH6.8+0.16CTABjz-jf25z-10min-P3.lcd
 方法文件名: RCHJE-4126 - HJE-4126-RC-FX274.lcm
 批处理文件名: RCHJE-4126 - 20250331-RC-FX274.lcb
 样品瓶号: 2-20
 进样体积: 20 μ l 版本号: 6.115
 进样时间: 2025/03/31 14:49:15 实验者: xiechaojun
 处理时间 (V2): 2025/04/01 10:24:53 处理者: xiechaojun
 仪器型号: SHIMADZU LC-2050C(FX274)

<色谱图>

mV



<峰表>

检测器A Ch1 259nm

峰号	保留时间	面积	面积%	高度	理论塔板数(USP)	拖尾因子	分离度(USP)
1	2.037	82040	100.000	14441	2967	1.078	--
总计		82040	100.000	14441			



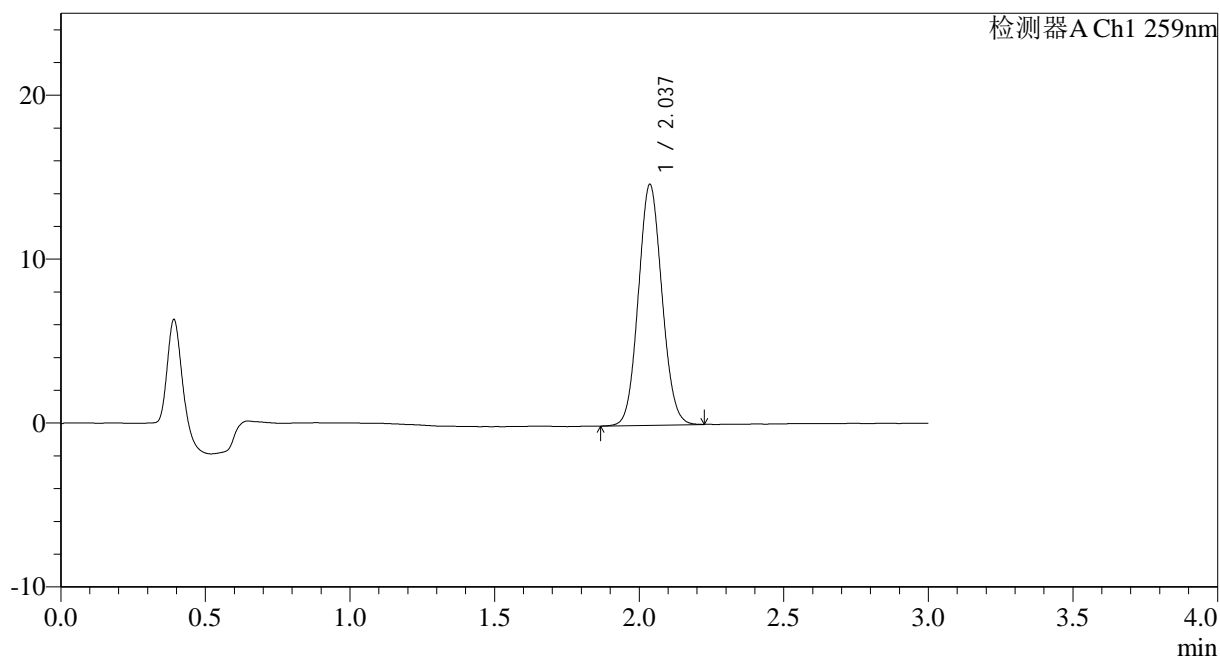
HJE-4126

<样品信息>

色谱柱 : XB-C18(50*4.6mm,5 μ m) 流速: 1.5ml/min
柱温 : 35 $^{\circ}$ C 波长: 259nm
数据文件名: RC\$HJE-4126 - 0-23/25-278-2 - cbzj-B2021B01p-rcqx-pH6.8+0.16CTABjz-jf25z-10min-P4.lcd
方法文件名: RC\$HJE-4126 - HJE-4126-RC-FX274.lcm
批处理文件名: RC\$HJE-4126 - 20250331-RC-FX274.lcb
样品瓶号: 2-29
进样体积: 20 μ l 版本号: 6.115
进样时间: 2025/03/31 14:52:40 实验者: xiechaojun
处理时间 (V2): 2025/04/01 10:24:56 处理者: xiechaojun
仪器型号: SHIMADZU LC-2050C(FX274)

<色谱图>

mV



<峰表>

检测器A Ch1 259nm

峰号	保留时间	面积	面积%	高度	理论塔板数(USP)	拖尾因子	分离度(USP)
1	2.037	83407	100.000	14686	2963	1.077	--
总计		83407	100.000	14686			



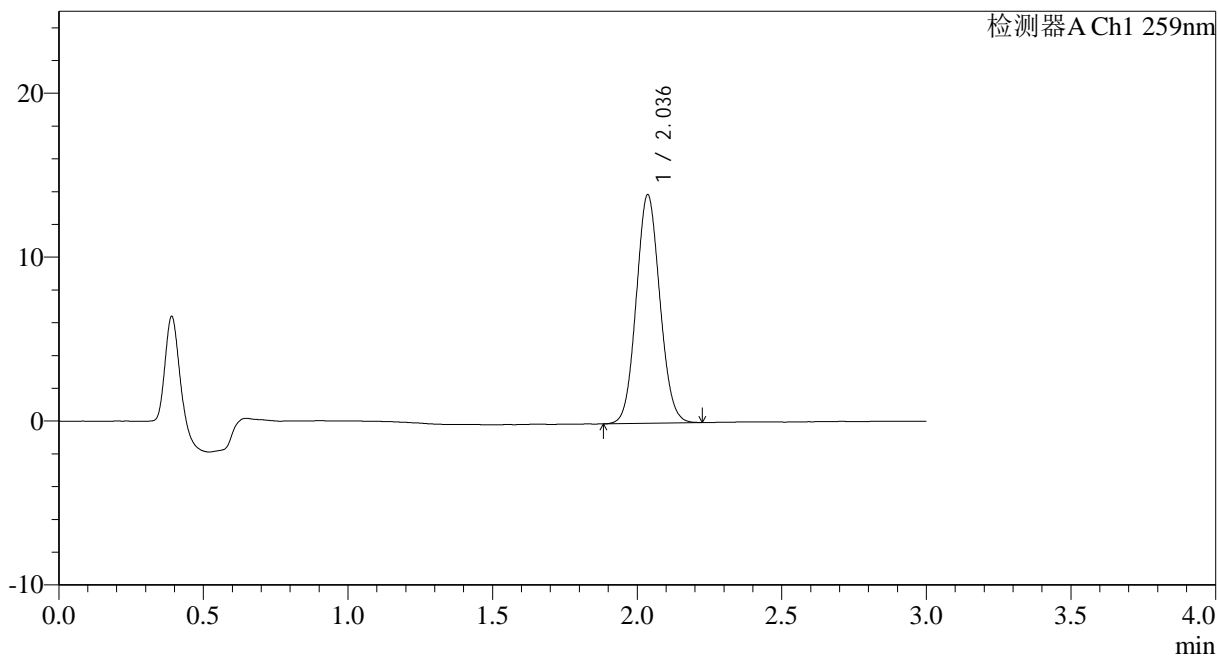
HJE-4126

<样品信息>

色谱柱 : XB-C18(50*4.6mm,5μm) 流速: 1.5ml/min
 柱温 : 35°C 波长: 259nm
 数据文件名: RC\$HJE-4126 - 0-23/25-279-2 - cbzj-B2021B01p-rcqx-pH6.8+0.16CTABjz-jf25z-10min-P5.lcd
 方法文件名: RC\$HJE-4126 - HJE-4126-RC-FX274.lcm
 批处理文件名: RC\$HJE-4126 - 20250331-RC-FX274.lcb
 样品瓶号: 2-38
 进样体积: 20 μl 版本号: 6.115
 进样时间: 2025/03/31 14:56:03 实验者: xiechaojun
 处理时间 (V2): 2025/04/01 10:24:59 处理者: xiechaojun
 仪器型号: SHIMADZU LC-2050C(FX274)

<色谱图>

mV



<峰表>

检测器A Ch1 259nm

峰号	保留时间	面积	面积%	高度	理论塔板数(USP)	拖尾因子	分离度(USP)
1	2.036	79193	100.000	13926	2956	1.078	--
总计		79193	100.000	13926			



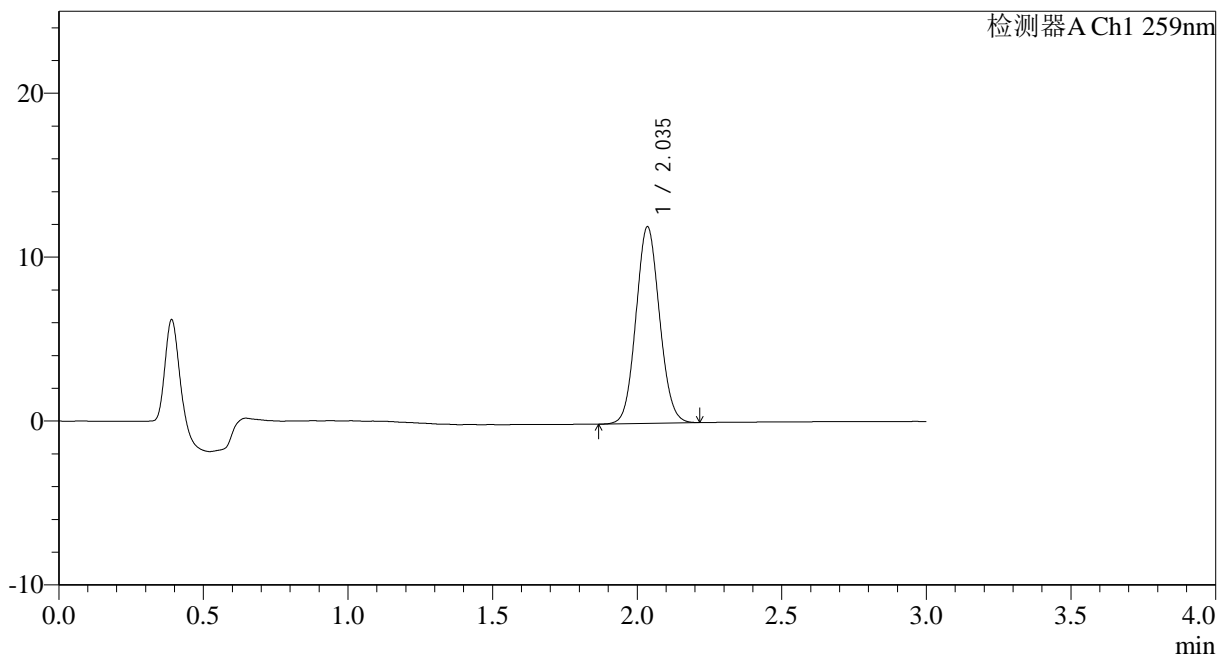
HJE-4126

<样品信息>

色谱柱 : XB-C18(50*4.6mm,5μm) 流速: 1.5ml/min
 柱温 : 35°C 波长: 259nm
 数据文件名: RC\$HJE-4126 - 0-23/25-280-2 - cbzj-B2021B01p-rcqx-pH6.8+0.16CTABjz-jf25z-10min-P6.lcd
 方法文件名: RC\$HJE-4126 - HJE-4126-RC-FX274.lcm
 批处理文件名: RC\$HJE-4126 - 20250331-RC-FX274.lcb
 样品瓶号: 2-47
 进样体积: 20 μl 版本号: 6.115
 进样时间: 2025/03/31 14:59:27 实验者: xiechaojun
 处理时间 (V2): 2025/04/01 10:25:02 处理者: xiechaojun
 仪器型号: SHIMADZU LC-2050C(FX274)

<色谱图>

mV



<峰表>

检测器A Ch1 259nm

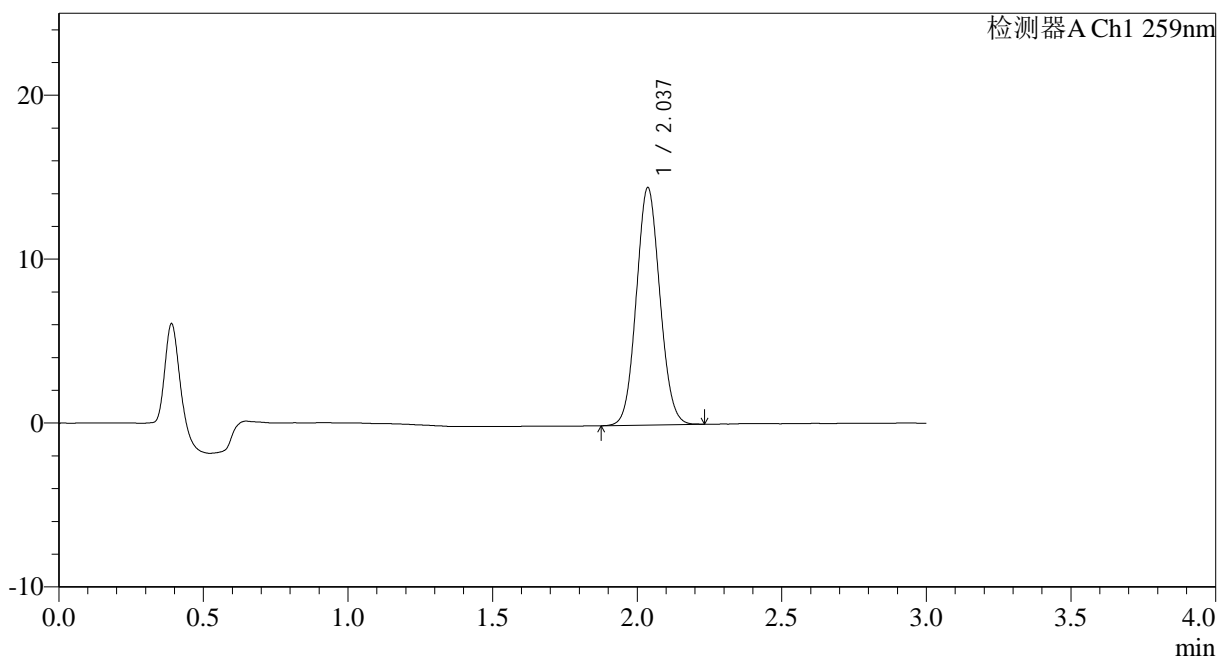
峰号	保留时间	面积	面积%	高度	理论塔板数(USP)	拖尾因子	分离度(USP)
1	2.035	68059	100.000	11964	2970	1.078	--
总计		68059	100.000	11964			

<样品信息>

色谱柱 : XB-C18(50*4.6mm,5 μ m) 流速: 1.5ml/min
柱温 : 35 $^{\circ}$ C 波长: 259nm
数据文件名: RC\$HJE-4126 - 0-23/25-281-2 - cbzj-B2021B01p-rcqx-pH6.8+0.16CTABjz-jf25z-15min-P1.lcd
方法文件名: RC\$HJE-4126 - HJE-4126-RC-FX274.lcm
批处理文件名: RC\$HJE-4126 - 20250331-RC-FX274.lcb
样品瓶号: 2-3
进样体积: 20 μ l 版本号: 6.115
进样时间: 2025/03/31 15:02:51 实验者: xiechaojun
处理时间 (V2): 2025/04/01 10:25:05 处理者: xiechaojun
仪器型号: SHIMADZU LC-2050C(FX274)

<色谱图>

mV



<峰表>

检测器A Ch1 259nm

峰号	保留时间	面积	面积%	高度	理论塔板数(USP)	拖尾因子	分离度(USP)
1	2.037	82078	100.000	14476	2975	1.075	--
总计		82078	100.000	14476			



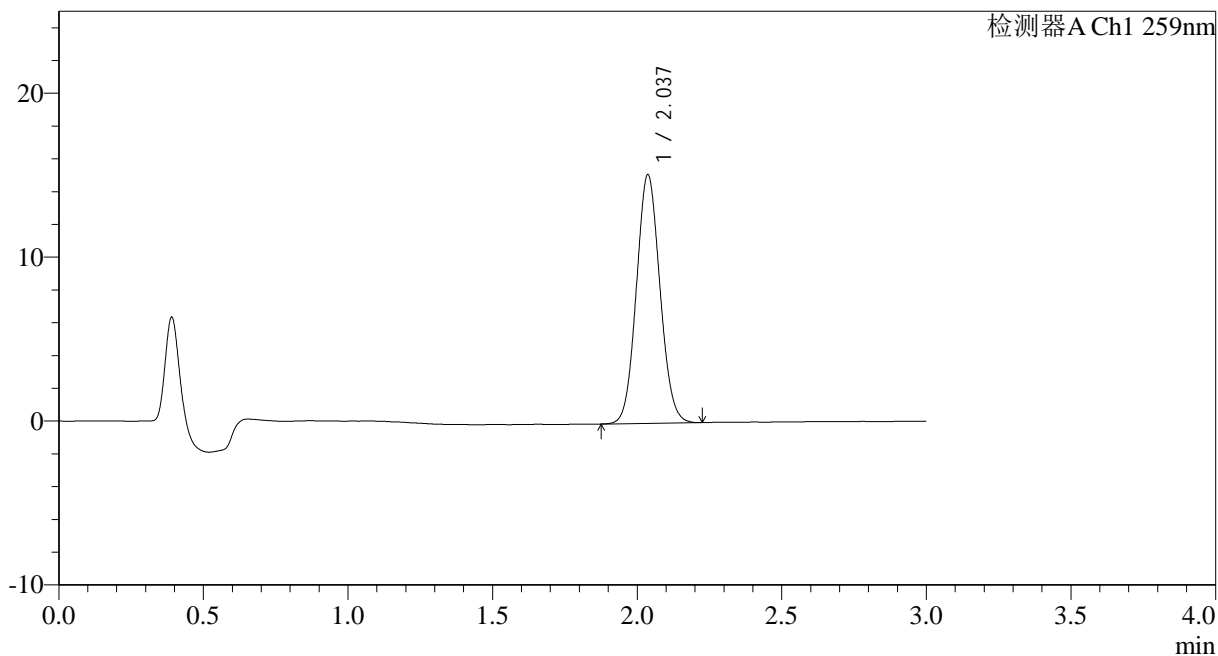
HJE-4126

<样品信息>

色谱柱 : XB-C18(50*4.6mm,5μm) 流速: 1.5ml/min
 柱温 : 35°C 波长: 259nm
 数据文件名: RC\$HJE-4126 - 0-23/25-282-2 - cbzj-B2021B01p-rcqx-pH6.8+0.16CTABjz-jf25z-15min-P2.lcd
 方法文件名: RC\$HJE-4126 - HJE-4126-RC-FX274.lcm
 批处理文件名: RC\$HJE-4126 - 20250331-RC-FX274.lcb
 样品瓶号: 2-12
 进样体积: 20 μl 版本号: 6.115
 进样时间: 2025/03/31 15:06:16 实验者: xiechaojun
 处理时间 (V2): 2025/04/01 10:25:08 处理者: xiechaojun
 仪器型号: SHIMADZU LC-2050C(FX274)

<色谱图>

mV



<峰表>

检测器A Ch1 259nm

峰号	保留时间	面积	面积%	高度	理论塔板数(USP)	拖尾因子	分离度(USP)
1	2.037	86075	100.000	15161	2963	1.078	--
总计		86075	100.000	15161			



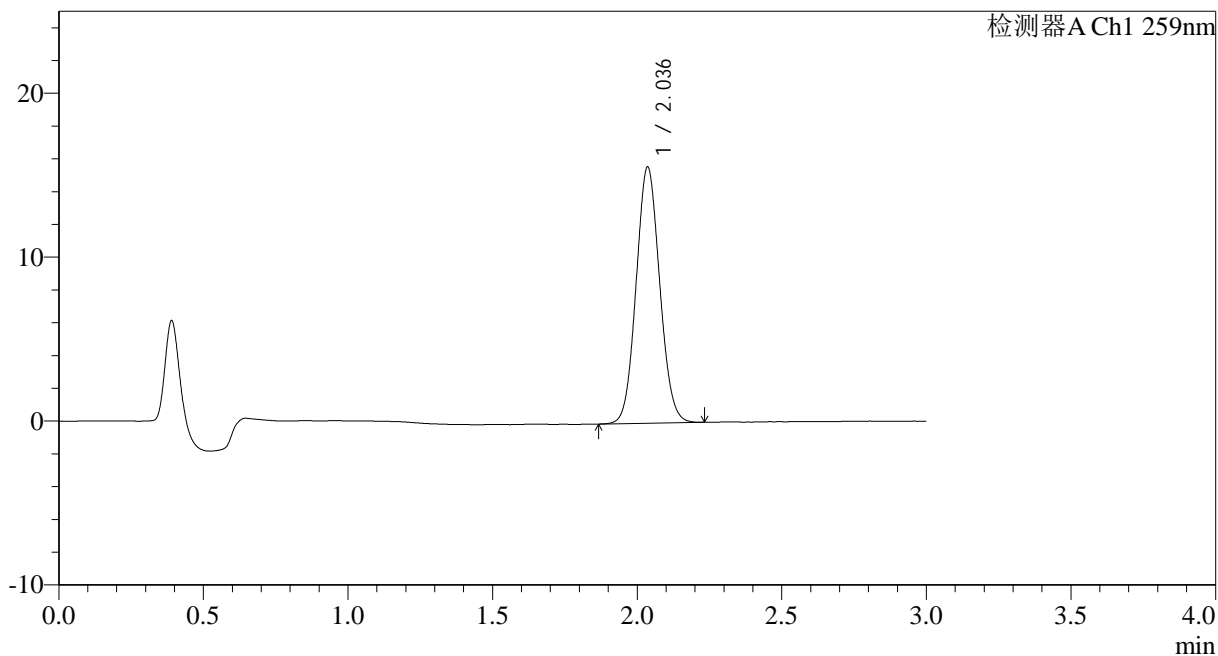
HJE-4126

<样品信息>

色谱柱 : XB-C18(50*4.6mm,5μm) 流速: 1.5ml/min
 柱温 : 35°C 波长: 259nm
 数据文件名: RC\$HJE-4126 - 0-23/25-283-2 - cbzj-B2021B01p-rcqx-pH6.8+0.16CTABjz-jf25z-15min-P3.lcd
 方法文件名: RC\$HJE-4126 - HJE-4126-RC-FX274.lcm
 批处理文件名: RC\$HJE-4126 - 20250331-RC-FX274.lcb
 样品瓶号: 2-21
 进样体积: 20 μl 版本号: 6.115
 进样时间: 2025/03/31 15:09:40 实验者: xiechaojun
 处理时间 (V2): 2025/04/01 10:25:11 处理者: xiechaojun
 仪器型号: SHIMADZU LC-2050C(FX274)

<色谱图>

mV



<峰表>

检测器A Ch1 259nm

峰号	保留时间	面积	面积%	高度	理论塔板数(USP)	拖尾因子	分离度(USP)
1	2.036	88708	100.000	15599	2961	1.078	--
总计		88708	100.000	15599			



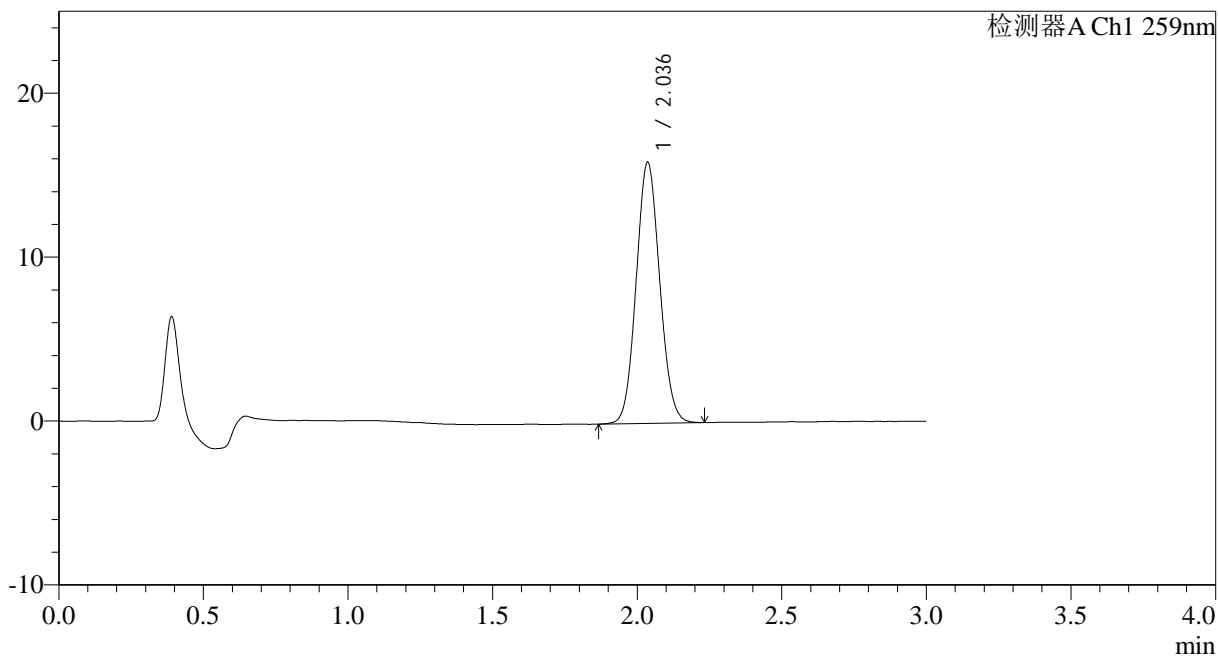
HJE-4126

<样品信息>

色谱柱 : XB-C18(50*4.6mm,5μm) 流速: 1.5ml/min
 柱温 : 35°C 波长: 259nm
 数据文件名: RC\$HJE-4126 - 0-23/25-284-2 - cbzj-B2021B01p-rcqx-pH6.8+0.16CTABjz-jf25z-15min-P4.lcd
 方法文件名: RC\$HJE-4126 - HJE-4126-RC-FX274.lcm
 批处理文件名: RC\$HJE-4126 - 20250331-RC-FX274.lcb
 样品瓶号: 2-30
 进样体积: 20 μl 版本号: 6.115
 进样时间: 2025/03/31 15:13:04 实验者: xiechaojun
 处理时间 (V2): 2025/04/01 10:25:14 处理者: xiechaojun
 仪器型号: SHIMADZU LC-2050C(FX274)

<色谱图>

mV



<峰表>

检测器A Ch1 259nm

峰号	保留时间	面积	面积%	高度	理论塔板数(USP)	拖尾因子	分离度(USP)
1	2.036	90202	100.000	15899	2971	1.079	--
总计		90202	100.000	15899			



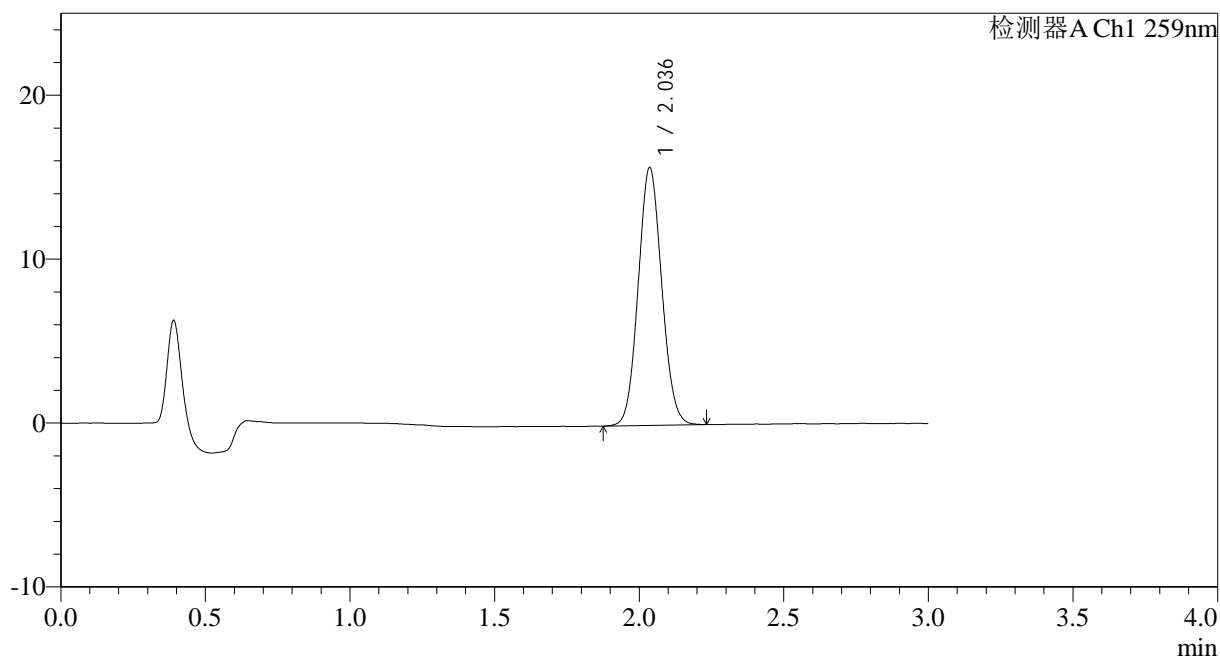
HJE-4126

<样品信息>

色谱柱 : XB-C18(50*4.6mm,5 μ m) 流速: 1.5ml/min
柱温 : 35 $^{\circ}$ C 波长: 259nm
数据文件名: RC\$HJE-4126 - 0-23/25-285-2 - cbzj-B2021B01p-rcqx-pH6.8+0.16CTABjz-jf25z-15min-P5.lcd
方法文件名: RC\$HJE-4126 - HJE-4126-RC-FX274.lcm
批处理文件名: RC\$HJE-4126 - 20250331-RC-FX274.lcb
样品瓶号: 2-39
进样体积: 20 μ l 版本号: 6.115
进样时间: 2025/03/31 15:16:27 实验者: xiechaojun
处理时间 (V2): 2025/04/01 10:25:17 处理者: xiechaojun
仪器型号: SHIMADZU LC-2050C(FX274)

<色谱图>

mV



<峰表>

检测器A Ch1 259nm

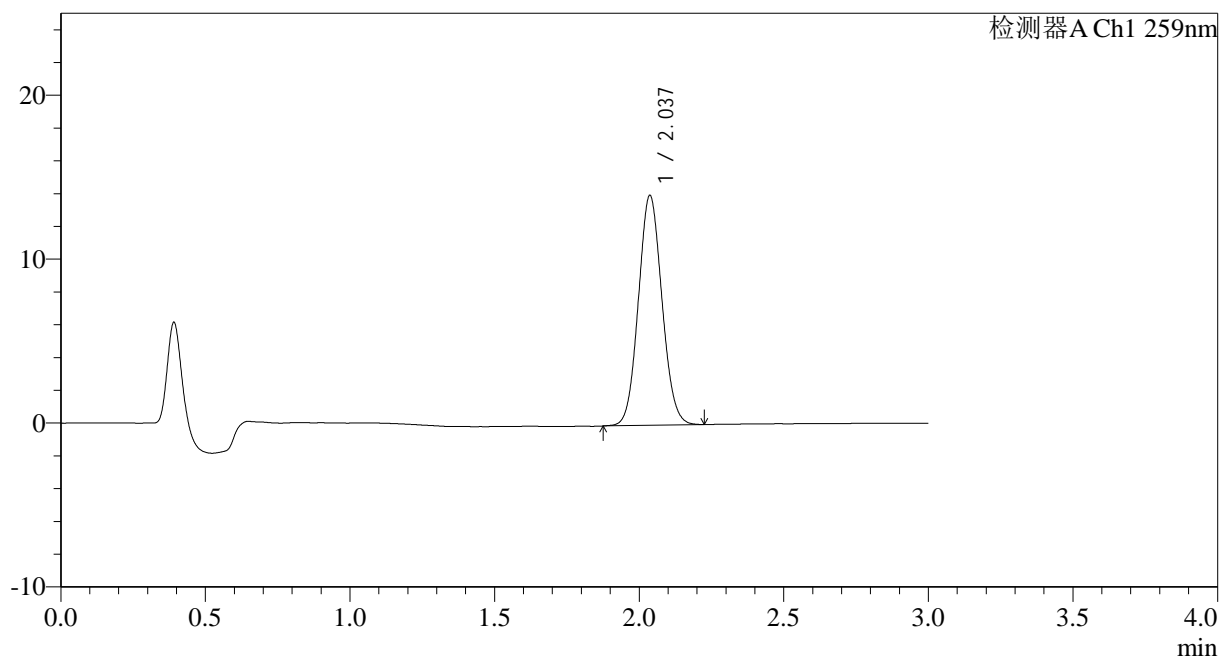
峰号	保留时间	面积	面积%	高度	理论塔板数(USP)	拖尾因子	分离度(USP)
1	2.036	89125	100.000	15704	2973	1.078	--
总计		89125	100.000	15704			

<样品信息>

色谱柱 : XB-C18(50*4.6mm,5 μ m) 流速: 1.5ml/min
柱温 : 35 $^{\circ}$ C 波长: 259nm
数据文件名: RC\$HJE-4126 - 0-23/25-286-2 - cbzj-B2021B01p-rcqx-pH6.8+0.16CTABjz-jf25z-15min-P6.lcd
方法文件名: RC\$HJE-4126 - HJE-4126-RC-FX274.lcm
批处理文件名: RC\$HJE-4126 - 20250331-RC-FX274.lcb
样品瓶号: 2-48
进样体积: 20 μ l 版本号: 6.115
进样时间: 2025/03/31 15:19:51 实验者: xiechaojun
处理时间 (V2): 2025/04/01 10:25:20 处理者: xiechaojun
仪器型号: SHIMADZU LC-2050C(FX274)

<色谱图>

mV



<峰表>

检测器A Ch1 259nm

峰号	保留时间	面积	面积%	高度	理论塔板数(USP)	拖尾因子	分离度(USP)
1	2.037	79560	100.000	14016	2969	1.079	--
总计		79560	100.000	14016			



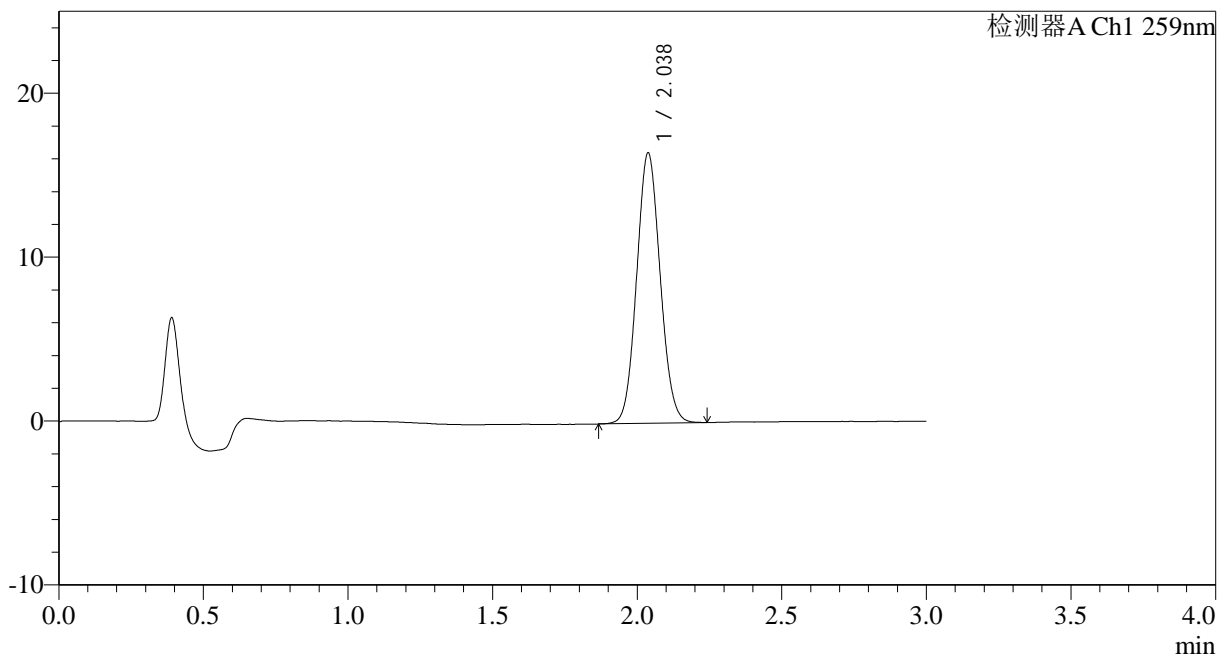
HJE-4126

<样品信息>

色谱柱 : XB-C18(50*4.6mm,5μm) 流速: 1.5ml/min
 柱温 : 35°C 波长: 259nm
 数据文件名: RC\$HJE-4126 - 0-23/25-287-2 - cbzj-B2021B01p-rcqx-pH6.8+0.16CTABjz-jf25z-20min-P1.lcd
 方法文件名: RC\$HJE-4126 - HJE-4126-RC-FX274.lcm
 批处理文件名: RC\$HJE-4126 - 20250331-RC-FX274.lcb
 样品瓶号: 2-4
 进样体积: 20 μl 版本号: 6.115
 进样时间: 2025/03/31 15:23:16 实验者: xiechaojun
 处理时间 (V2): 2025/04/01 10:25:23 处理者: xiechaojun
 仪器型号: SHIMADZU LC-2050C(FX274)

<色谱图>

mV



<峰表>

检测器A Ch1 259nm

峰号	保留时间	面积	面积%	高度	理论塔板数(USP)	拖尾因子	分离度(USP)
1	2.038	93391	100.000	16501	2982	1.079	--
总计		93391	100.000	16501			



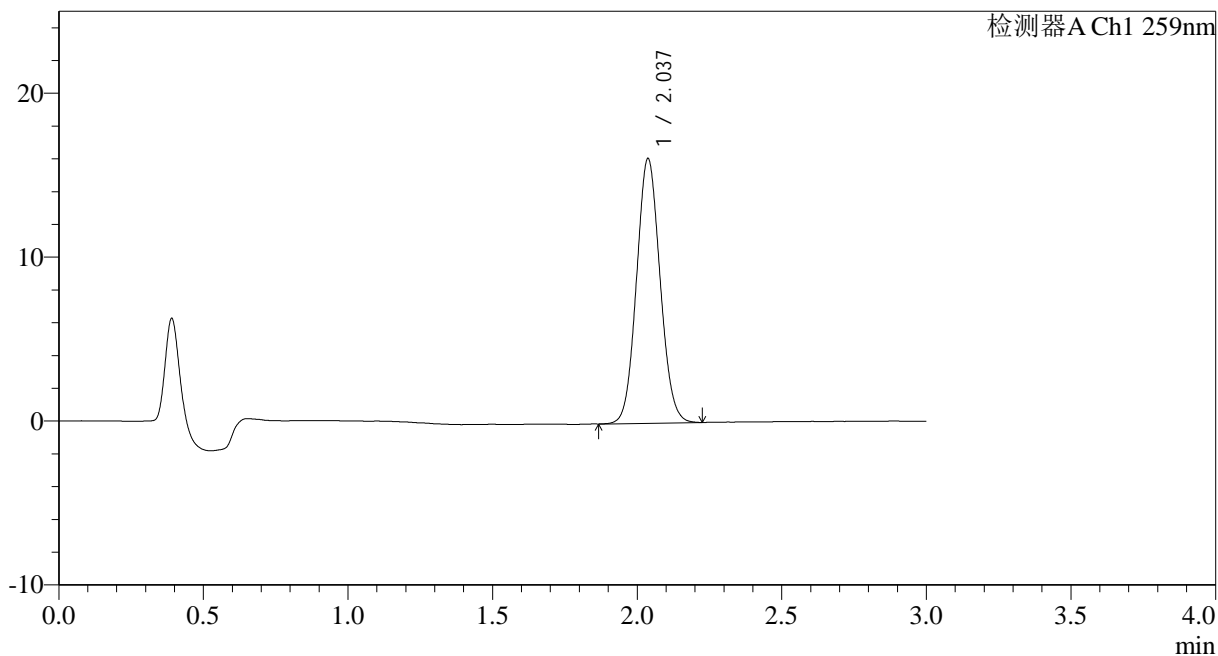
HJE-4126

<样品信息>

色谱柱 : XB-C18(50*4.6mm,5μm) 流速: 1.5ml/min
 柱温 : 35°C 波长: 259nm
 数据文件名: RC\$HJE-4126 - 0-23/25-288-2 - cbzj-B2021B01p-rcqx-pH6.8+0.16CTABjz-jf25z-20min-P2.lcd
 方法文件名: RC\$HJE-4126 - HJE-4126-RC-FX274.lcm
 批处理文件名: RC\$HJE-4126 - 20250331-RC-FX274.lcb
 样品瓶号: 2-13
 进样体积: 20 μl 版本号: 6.115
 进样时间: 2025/03/31 15:26:40 实验者: xiechaojun
 处理时间 (V2) : 2025/04/01 10:25:26 处理者: xiechaojun
 仪器型号: SHIMADZU LC-2050C(FX274)

<色谱图>

mV



<峰表>

检测器A Ch1 259nm

峰号	保留时间	面积	面积%	高度	理论塔板数(USP)	拖尾因子	分离度(USP)
1	2.037	91636	100.000	16147	2968	1.079	--
总计		91636	100.000	16147			



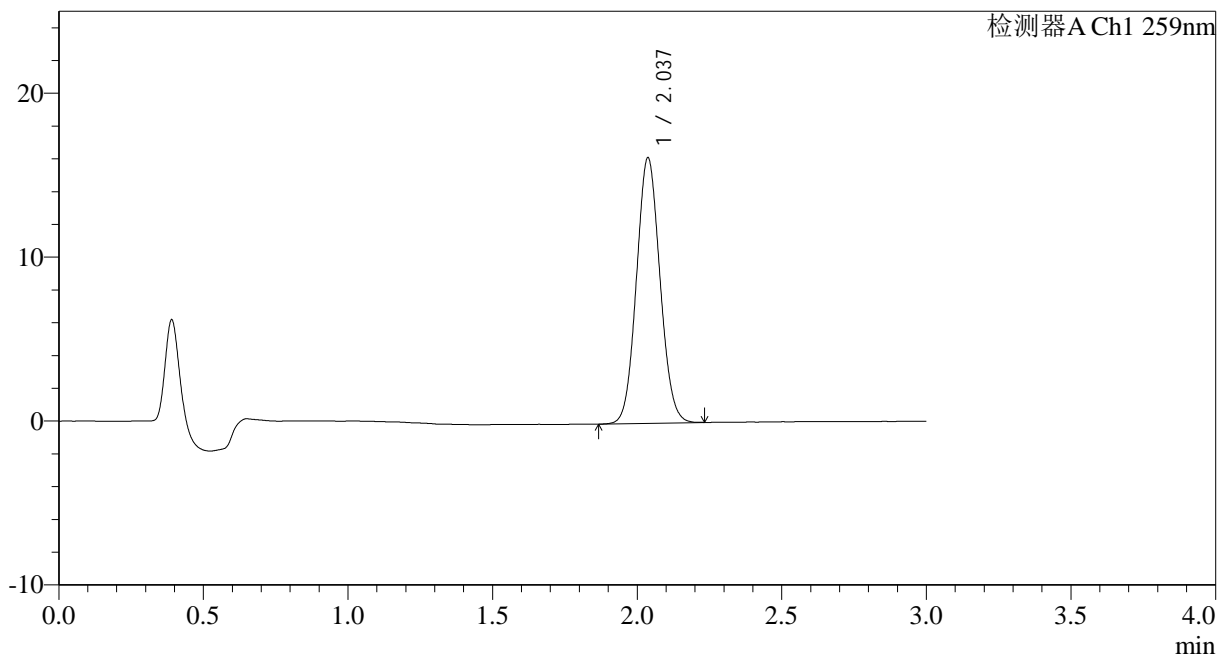
HJE-4126

<样品信息>

色谱柱 : XB-C18(50*4.6mm,5μm) 流速: 1.5ml/min
 柱温 : 35°C 波长: 259nm
 数据文件名: RC\$HJE-4126 - 0-23/25-289-2 - cbzj-B2021B01p-rcqx-pH6.8+0.16CTABjz-jf25z-20min-P3.lcd
 方法文件名: RC\$HJE-4126 - HJE-4126-RC-FX274.lcm
 批处理文件名: RC\$HJE-4126 - 20250331-RC-FX274.lcb
 样品瓶号: 2-22
 进样体积: 20 μl 版本号: 6.115
 进样时间: 2025/03/31 15:30:04 实验者: xiechaojun
 处理时间 (V2): 2025/04/01 10:25:29 处理者: xiechaojun
 仪器型号: SHIMADZU LC-2050C(FX274)

<色谱图>

mV



<峰表>

检测器A Ch1 259nm

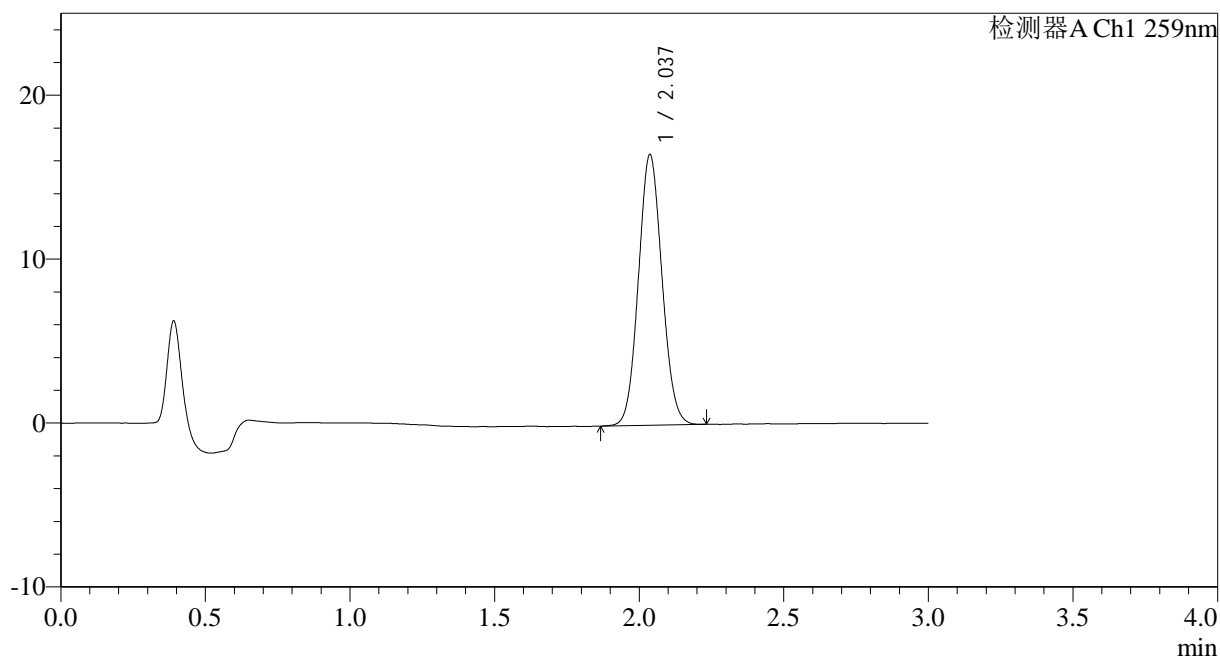
峰号	保留时间	面积	面积%	高度	理论塔板数(USP)	拖尾因子	分离度(USP)
1	2.037	91775	100.000	16196	2976	1.077	--
总计		91775	100.000	16196			

<样品信息>

色谱柱 : XB-C18(50*4.6mm,5 μ m) 流速: 1.5ml/min
柱温 : 35 $^{\circ}$ C 波长: 259nm
数据文件名: RC\$HJE-4126 - 0-23/25-290-2 - cbzj-B2021B01p-rcqx-pH6.8+0.16CTABjz-jf25z-20min-P4.lcd
方法文件名: RC\$HJE-4126 - HJE-4126-RC-FX274.lcm
批处理文件名: RC\$HJE-4126 - 20250331-RC-FX274.lcb
样品瓶号: 2-31
进样体积: 20 μ l 版本号: 6.115
进样时间: 2025/03/31 15:33:28 实验者: xiechaojun
处理时间 (V2): 2025/04/01 10:25:32 处理者: xiechaojun
仪器型号: SHIMADZU LC-2050C(FX274)

<色谱图>

mV



<峰表>

检测器A Ch1 259nm

峰号	保留时间	面积	面积%	高度	理论塔板数(USP)	拖尾因子	分离度(USP)
1	2.037	93765	100.000	16506	2962	1.078	--
总计		93765	100.000	16506			



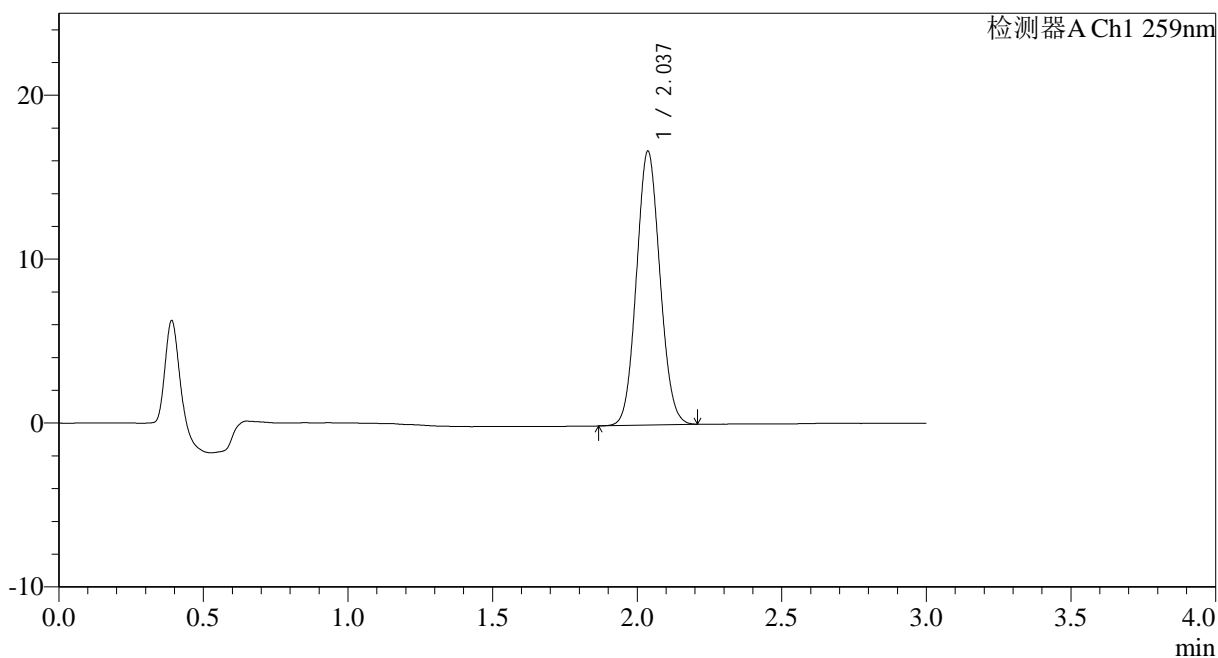
HJE-4126

<样品信息>

色谱柱 : XB-C18(50*4.6mm,5μm) 流速: 1.5ml/min
 柱温 : 35°C 波长: 259nm
 数据文件名: RC\$HJE-4126 - 0-23/25-291-2 - cbzj-B2021B01p-rcqx-pH6.8+0.16CTABjz-jf25z-20min-P5.lcd
 方法文件名: RC\$HJE-4126 - HJE-4126-RC-FX274.lcm
 批处理文件名: RC\$HJE-4126 - 20250331-RC-FX274.lcb
 样品瓶号: 2-40
 进样体积: 20 μl 版本号: 6.115
 进样时间: 2025/03/31 15:36:53 实验者: xiechaojun
 处理时间 (V2): 2025/04/01 10:25:35 处理者: xiechaojun
 仪器型号: SHIMADZU LC-2050C(FX274)

<色谱图>

mV



<峰表>

检测器A Ch1 259nm

峰号	保留时间	面积	面积%	高度	理论塔板数(USP)	拖尾因子	分离度(USP)
1	2.037	94490	100.000	16706	2981	1.078	--
总计		94490	100.000	16706			



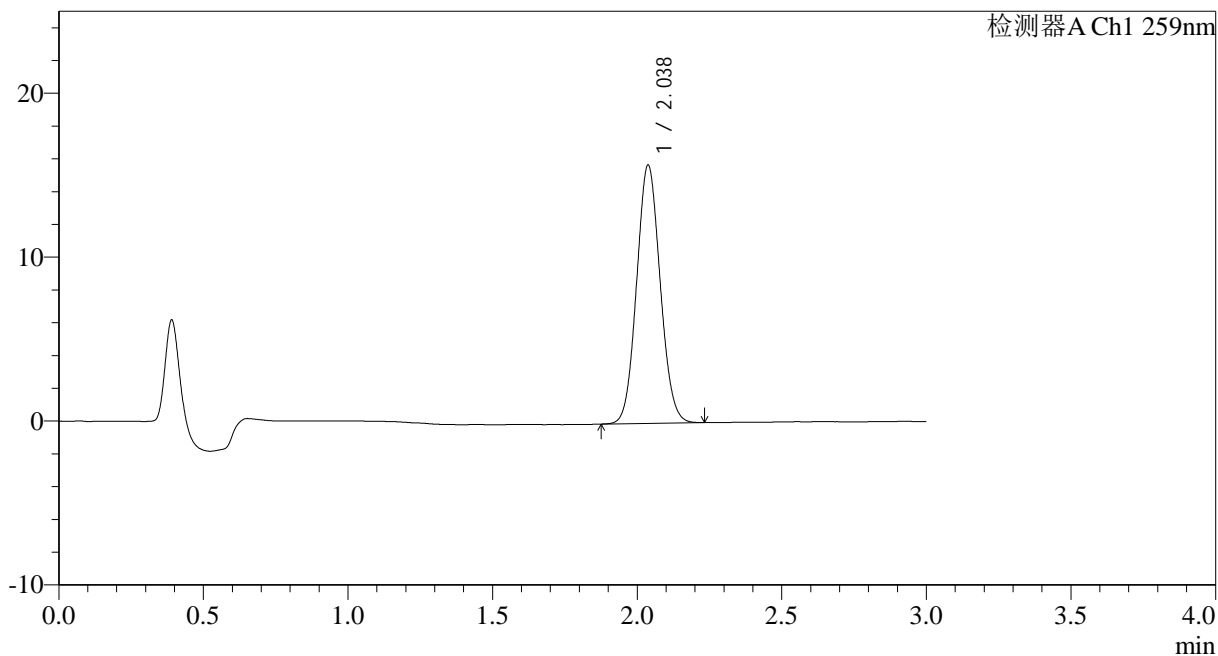
HJE-4126

<样品信息>

色谱柱 : XB-C18(50*4.6mm,5μm) 流速: 1.5ml/min
 柱温 : 35°C 波长: 259nm
 数据文件名: RC\$HJE-4126 - 0-23/25-292-2 - cbzj-B2021B01p-rcqx-pH6.8+0.16CTABjz-jf25z-20min-P6.lcd
 方法文件名: RC\$HJE-4126 - HJE-4126-RC-FX274.lcm
 批处理文件名: RC\$HJE-4126 - 20250331-RC-FX274.lcb
 样品瓶号: 2-49
 进样体积: 20 μl 版本号: 6.115
 进样时间: 2025/03/31 15:40:18 实验者: xiechaojun
 处理时间 (V2) : 2025/04/01 10:25:38 处理者: xiechaojun
 仪器型号: SHIMADZU LC-2050C(FX274)

<色谱图>

mV



<峰表>

检测器A Ch1 259nm

峰号	保留时间	面积	面积%	高度	理论塔板数(USP)	拖尾因子	分离度(USP)
1	2.038	89445	100.000	15767	2970	1.079	--
总计		89445	100.000	15767			



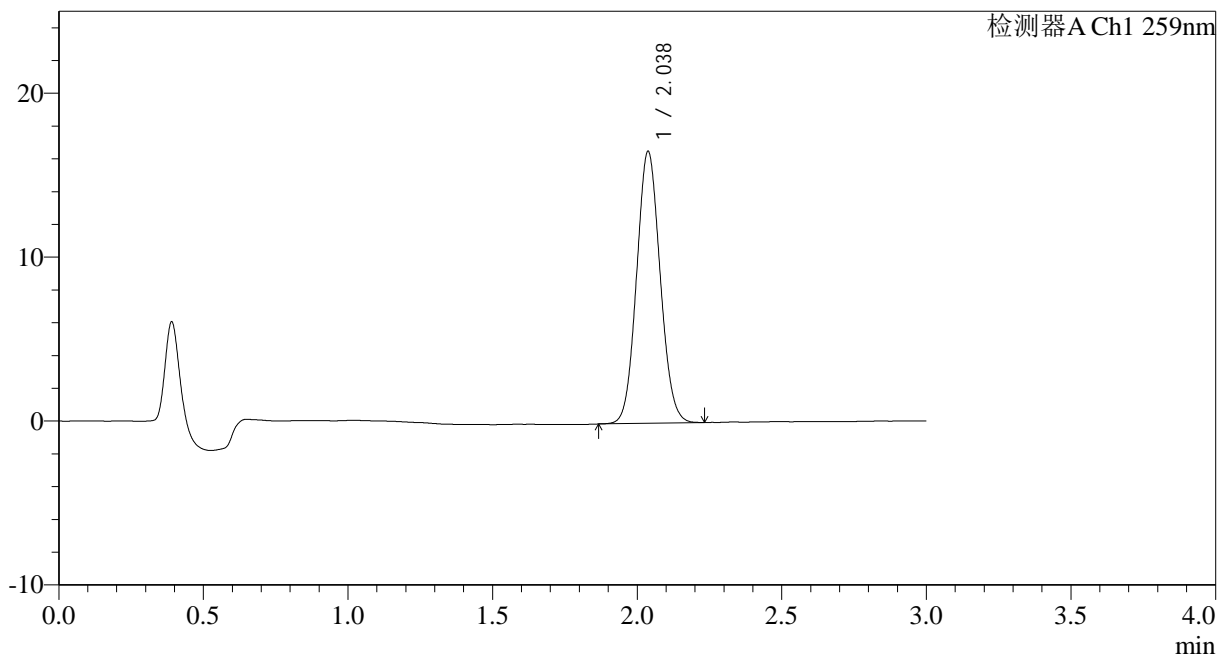
HJE-4126

<样品信息>

色谱柱 : XB-C18(50*4.6mm,5μm) 流速: 1.5ml/min
 柱温 : 35°C 波长: 259nm
 数据文件名: RC\$HJE-4126 - 0-23/25-293-2 - cbzj-B2021B01p-rcqx-pH6.8+0.16CTABjz-jf25z-30min-P1.lcd
 方法文件名: RC\$HJE-4126 - HJE-4126-RC-FX274.lcm
 批处理文件名: RC\$HJE-4126 - 20250331-RC-FX274.lcb
 样品瓶号: 2-5
 进样体积: 20 μl 版本号: 6.115
 进样时间: 2025/03/31 15:43:42 实验者: xiechaojun
 处理时间 (V2): 2025/04/01 10:25:41 处理者: xiechaojun
 仪器型号: SHIMADZU LC-2050C(FX274)

<色谱图>

mV



<峰表>

检测器A Ch1 259nm

峰号	保留时间	面积	面积%	高度	理论塔板数(USP)	拖尾因子	分离度(USP)
1	2.038	94031	100.000	16588	2972	1.080	--
总计		94031	100.000	16588			



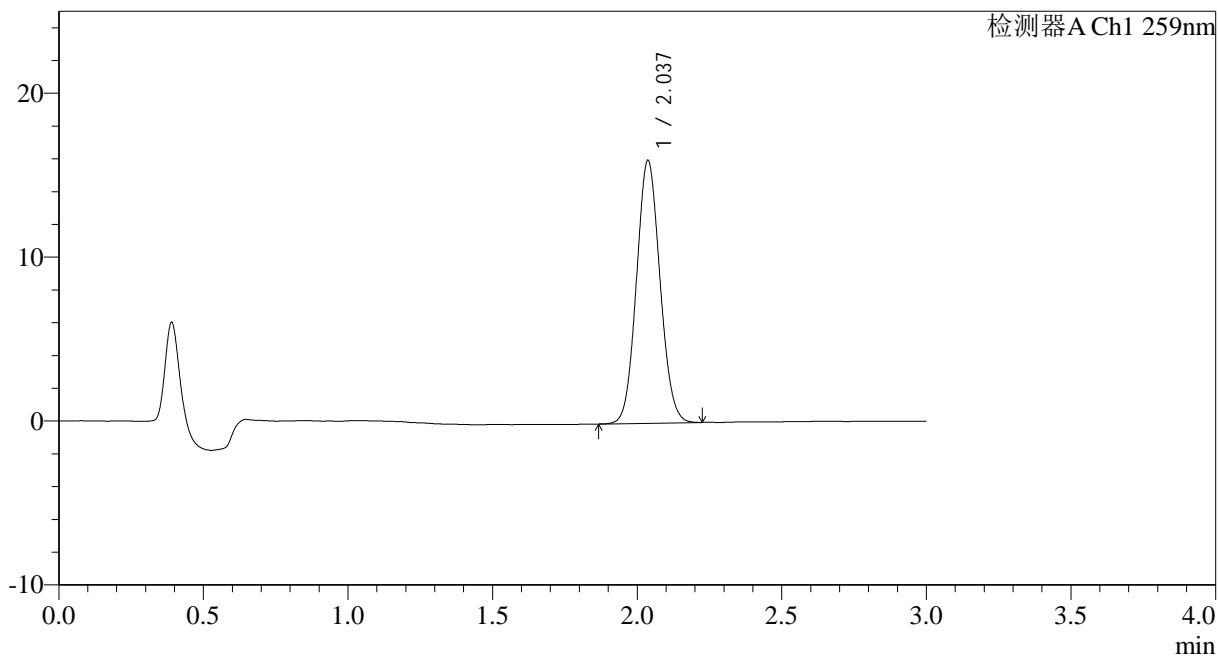
HJE-4126

<样品信息>

色谱柱 : XB-C18(50*4.6mm,5μm) 流速: 1.5ml/min
 柱温 : 35°C 波长: 259nm
 数据文件名: RC\$HJE-4126 - 0-23/25-294-2 - cbzj-B2021B01p-rcqx-pH6.8+0.16CTABjz-jf25z-30min-P2.lcd
 方法文件名: RC\$HJE-4126 - HJE-4126-RC-FX274.lcm
 批处理文件名: RC\$HJE-4126 - 20250331-RC-FX274.lcb
 样品瓶号: 2-14
 进样体积: 20 μl 版本号: 6.115
 进样时间: 2025/03/31 15:47:07 实验者: xiechaojun
 处理时间 (V2): 2025/04/01 10:25:44 处理者: xiechaojun
 仪器型号: SHIMADZU LC-2050C(FX274)

<色谱图>

mV



<峰表>

检测器A Ch1 259nm

峰号	保留时间	面积	面积%	高度	理论塔板数(USP)	拖尾因子	分离度(USP)
1	2.037	90849	100.000	16028	2972	1.079	--
总计		90849	100.000	16028			



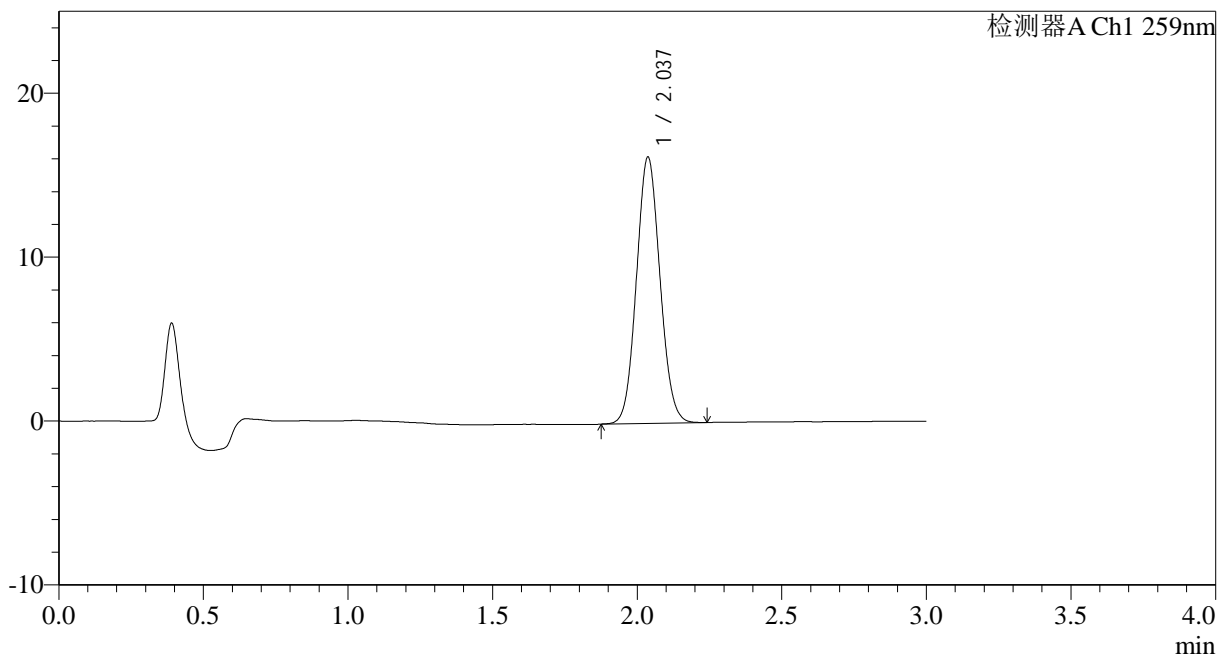
HJE-4126

<样品信息>

色谱柱 : XB-C18(50*4.6mm,5μm) 流速: 1.5ml/min
 柱温 : 35°C 波长: 259nm
 数据文件名: RC\$HJE-4126 - 0-23/25-295-2 - cbzj-B2021B01p-rcqx-pH6.8+0.16CTABjz-jf25z-30min-P3.lcd
 方法文件名: RC\$HJE-4126 - HJE-4126-RC-FX274.lcm
 批处理文件名: RC\$HJE-4126 - 20250331-RC-FX274.lcb
 样品瓶号: 2-23
 进样体积: 20 μl 版本号: 6.115
 进样时间: 2025/03/31 15:50:31 实验者: xiechaojun
 处理时间 (V2): 2025/04/01 10:25:47 处理者: xiechaojun
 仪器型号: SHIMADZU LC-2050C(FX274)

<色谱图>

mV



<峰表>

检测器A Ch1 259nm

峰号	保留时间	面积	面积%	高度	理论塔板数(USP)	拖尾因子	分离度(USP)
1	2.037	92146	100.000	16243	2968	1.079	--
总计		92146	100.000	16243			



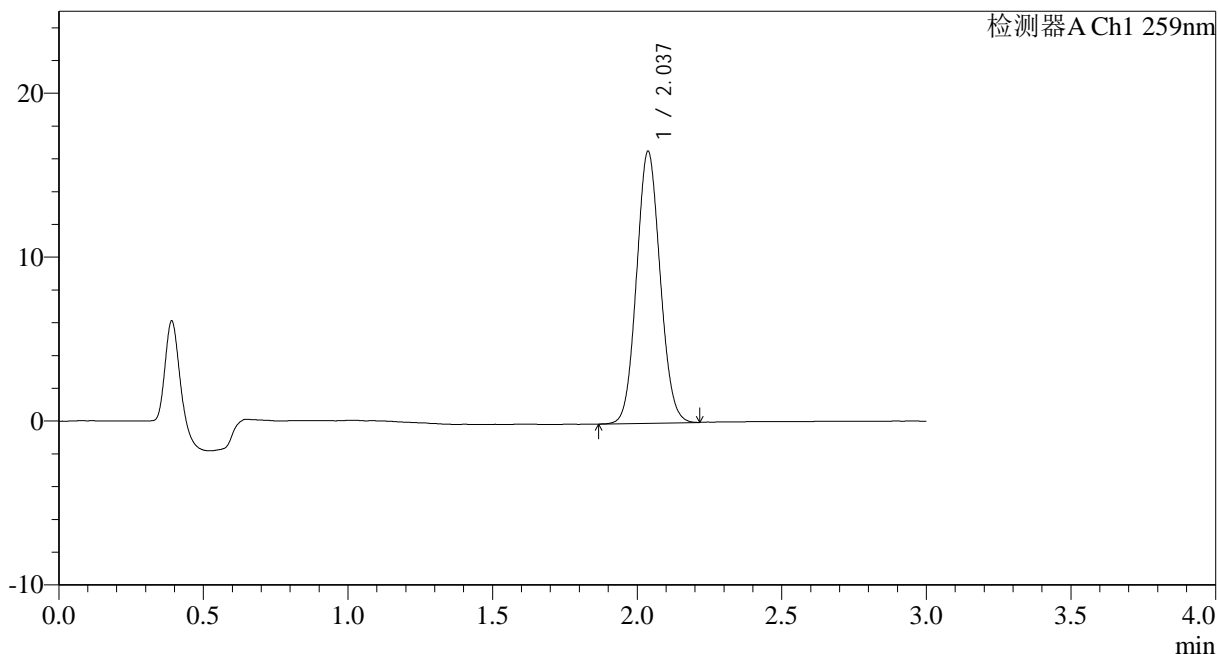
HJE-4126

<样品信息>

色谱柱 : XB-C18(50*4.6mm,5 μ m) 流速: 1.5ml/min
 柱温 : 35 $^{\circ}$ C 波长: 259nm
 数据文件名: RC\$HJE-4126 - 0-23/25-296-2 - cbzj-B2021B01p-rcqx-pH6.8+0.16CTABjz-jf25z-30min-P4.lcd
 方法文件名: RC\$HJE-4126 - HJE-4126-RC-FX274.lcm
 批处理文件名: RC\$HJE-4126 - 20250331-RC-FX274.lcb
 样品瓶号: 2-32
 进样体积: 20 μ l 版本号: 6.115
 进样时间: 2025/03/31 15:53:55 实验者: xiechaojun
 处理时间 (V2): 2025/04/01 10:25:50 处理者: xiechaojun
 仪器型号: SHIMADZU LC-2050C(FX274)

<色谱图>

mV



<峰表>

检测器A Ch1 259nm

峰号	保留时间	面积	面积%	高度	理论塔板数(USP)	拖尾因子	分离度(USP)
1	2.037	94048	100.000	16591	2968	1.078	--
总计		94048	100.000	16591			



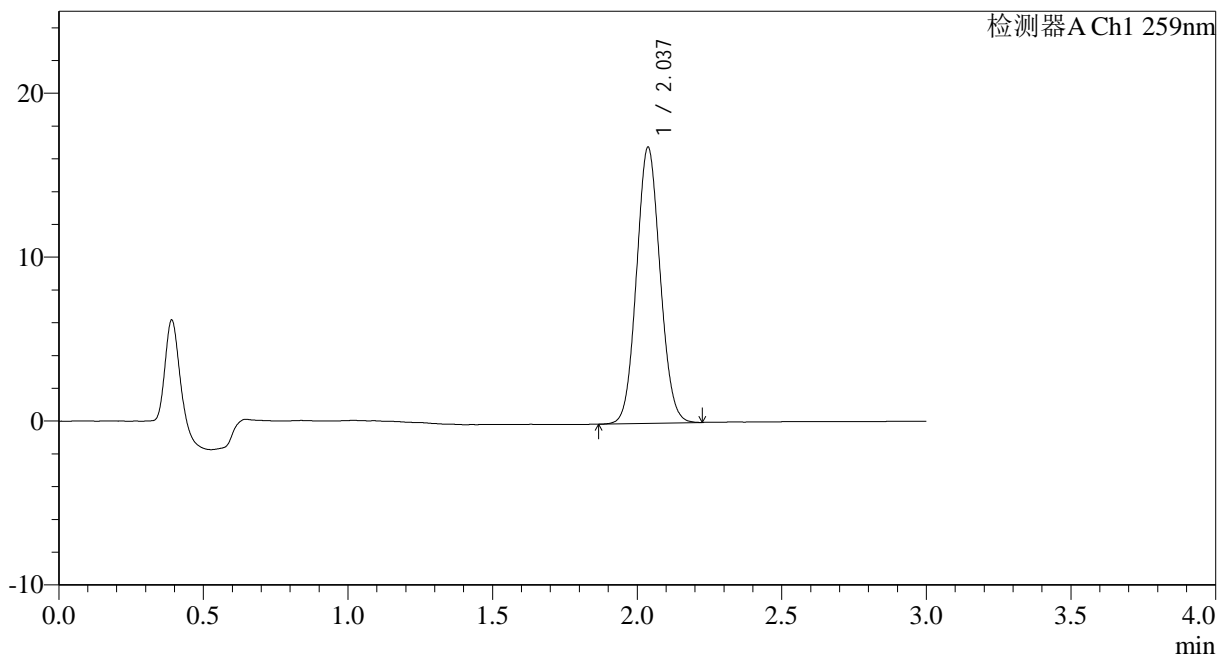
HJE-4126

<样品信息>

色谱柱 : XB-C18(50*4.6mm,5 μ m) 流速: 1.5ml/min
 柱温 : 35 $^{\circ}$ C 波长: 259nm
 数据文件名: RC\$HJE-4126 - 0-23/25-297-2 - cbzj-B2021B01p-rcqx-pH6.8+0.16CTABjz-jf25z-30min-P5.lcd
 方法文件名: RC\$HJE-4126 - HJE-4126-RC-FX274.lcm
 批处理文件名: RC\$HJE-4126 - 20250331-RC-FX274.lcb
 样品瓶号: 2-41
 进样体积: 20 μ l 版本号: 6.115
 进样时间: 2025/03/31 15:57:19 实验者: xiechaojun
 处理时间 (V2) : 2025/04/01 10:25:53 处理者: xiechaojun
 仪器型号: SHIMADZU LC-2050C(FX274)

<色谱图>

mV



<峰表>

检测器A Ch1 259nm

峰号	保留时间	面积	面积%	高度	理论塔板数(USP)	拖尾因子	分离度(USP)
1	2.037	95489	100.000	16842	2971	1.075	--
总计		95489	100.000	16842			



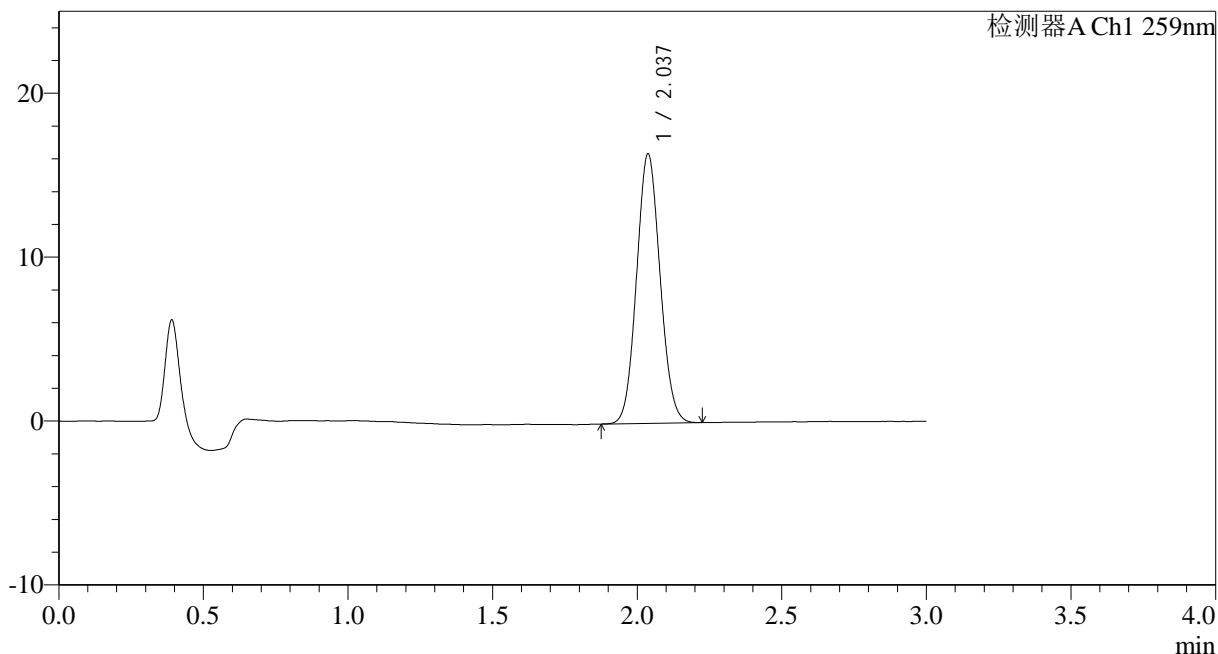
HJE-4126

<样品信息>

色谱柱 : XB-C18(50*4.6mm,5μm) 流速: 1.5ml/min
 柱温 : 35°C 波长: 259nm
 数据文件名: RC\$HJE-4126 - 0-23/25-298-2 - cbzj-B2021B01p-rcqx-pH6.8+0.16CTABjz-jf25z-30min-P6.lcd
 方法文件名: RC\$HJE-4126 - HJE-4126-RC-FX274.lcm
 批处理文件名: RC\$HJE-4126 - 20250331-RC-FX274.lcb
 样品瓶号: 2-50
 进样体积: 20 μl 版本号: 6.115
 进样时间: 2025/03/31 16:00:43 实验者: xiechaojun
 处理时间 (V2): 2025/04/01 10:25:57 处理者: xiechaojun
 仪器型号: SHIMADZU LC-2050C(FX274)

<色谱图>

mV



<峰表>

检测器A Ch1 259nm

峰号	保留时间	面积	面积%	高度	理论塔板数(USP)	拖尾因子	分离度(USP)
1	2.037	93098	100.000	16438	2968	1.080	--
总计		93098	100.000	16438			



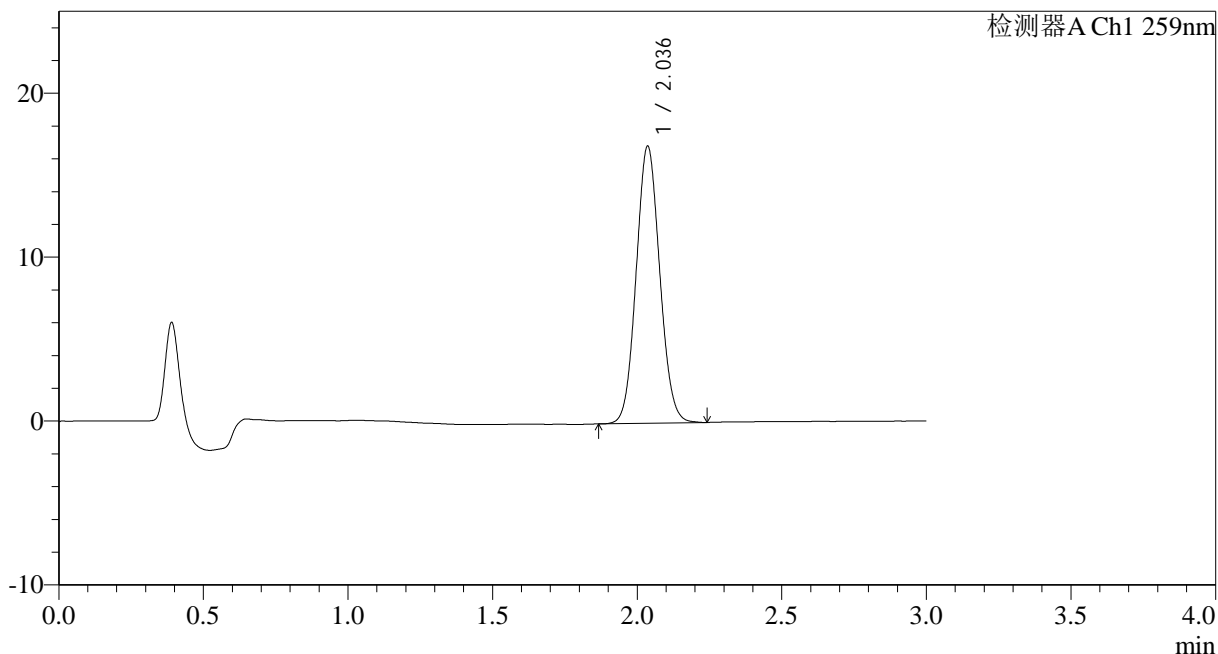
HJE-4126

<样品信息>

色谱柱 : XB-C18(50*4.6mm,5 μ m) 流速: 1.5ml/min
 柱温 : 35 $^{\circ}$ C 波长: 259nm
 数据文件名: RC\$HJE-4126 - 0-23/25-299-2 - cbzj-B2021B01p-rcqx-pH6.8+0.16CTABjz-jf25z-45min-P1.lcd
 方法文件名: RC\$HJE-4126 - HJE-4126-RC-FX274.lcm
 批处理文件名: RC\$HJE-4126 - 20250331-RC-FX274.lcb
 样品瓶号: 2-6
 进样体积: 20 μ l 版本号: 6.115
 进样时间: 2025/03/31 16:04:08 实验者: xiechaojun
 处理时间 (V2) : 2025/04/01 10:26:00 处理者: xiechaojun
 仪器型号: SHIMADZU LC-2050C(FX274)

<色谱图>

mV



<峰表>

检测器A Ch1 259nm

峰号	保留时间	面积	面积%	高度	理论塔板数(USP)	拖尾因子	分离度(USP)
1	2.036	95855	100.000	16880	2973	1.079	--
总计		95855	100.000	16880			



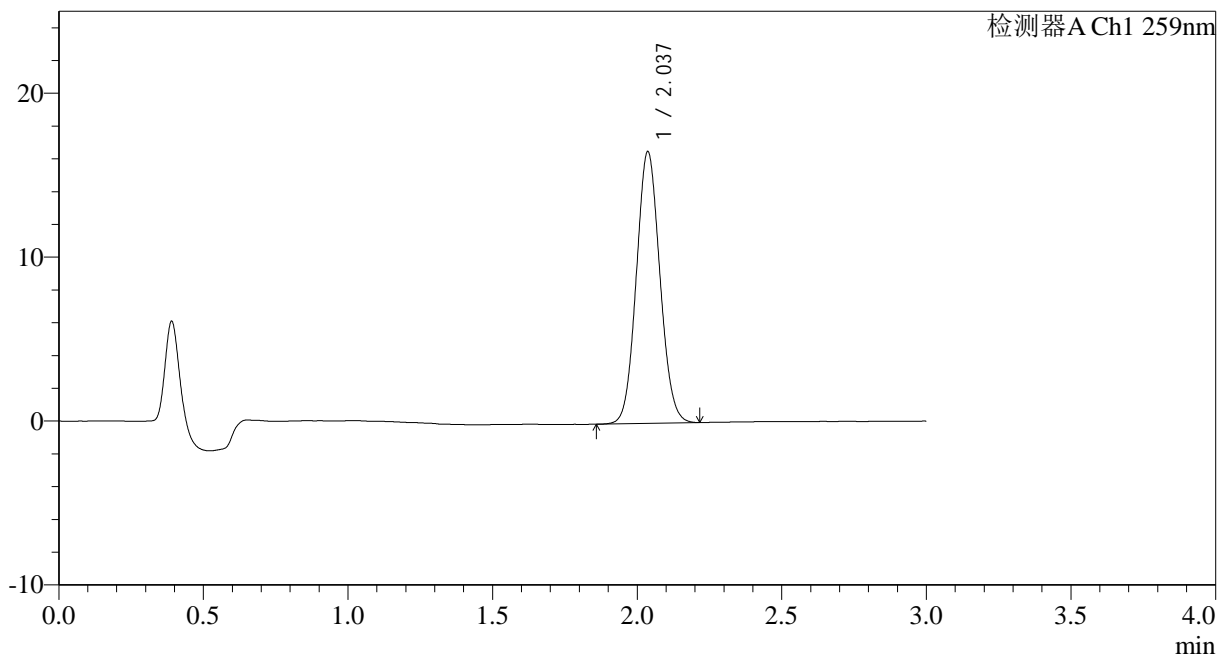
HJE-4126

<样品信息>

色谱柱 : XB-C18(50*4.6mm,5μm) 流速: 1.5ml/min
 柱温 : 35°C 波长: 259nm
 数据文件名: RC\$HJE-4126 - 0-23/25-300-2 - cbzj-B2021B01p-rcqx-pH6.8+0.16CTABjz-jf25z-45min-P2.lcd
 方法文件名: RC\$HJE-4126 - HJE-4126-RC-FX274.lcm
 批处理文件名: RC\$HJE-4126 - 20250331-RC-FX274.lcb
 样品瓶号: 2-15
 进样体积: 20 μl 版本号: 6.115
 进样时间: 2025/03/31 16:07:33 实验者: xiechaojun
 处理时间 (V2): 2025/04/01 10:26:03 处理者: xiechaojun
 仪器型号: SHIMADZU LC-2050C(FX274)

<色谱图>

mV



<峰表>

检测器A Ch1 259nm

峰号	保留时间	面积	面积%	高度	理论塔板数(USP)	拖尾因子	分离度(USP)
1	2.037	94082	100.000	16567	2971	1.080	--
总计		94082	100.000	16567			



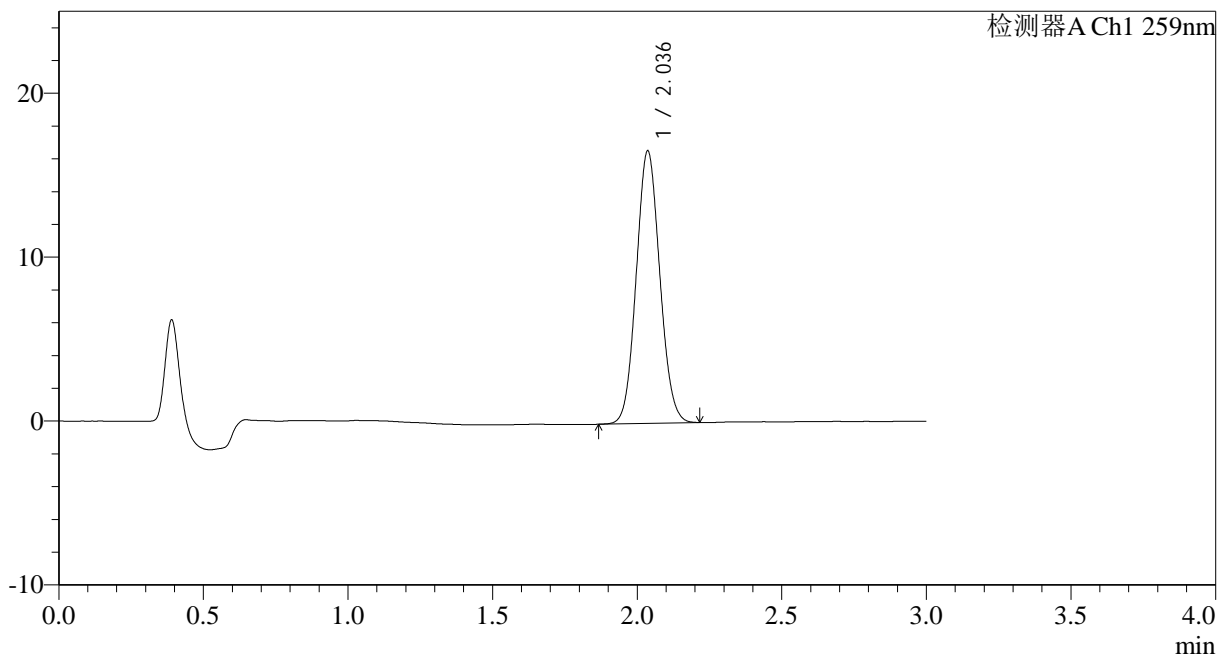
HJE-4126

<样品信息>

色谱柱 : XB-C18(50*4.6mm,5μm) 流速: 1.5ml/min
 柱温 : 35°C 波长: 259nm
 数据文件名: RC\$HJE-4126 - 0-23/25-301-2 - cbzj-B2021B01p-rcqx-pH6.8+0.16CTABjz-jf25z-45min-P3.lcd
 方法文件名: RC\$HJE-4126 - HJE-4126-RC-FX274.lcm
 批处理文件名: RC\$HJE-4126 - 20250331-RC-FX274.lcb
 样品瓶号: 2-24
 进样体积: 20 μl 版本号: 6.115
 进样时间: 2025/03/31 16:10:57 实验者: xiechaojun
 处理时间 (V2): 2025/04/01 10:26:06 处理者: xiechaojun
 仪器型号: SHIMADZU LC-2050C(FX274)

<色谱图>

mV



<峰表>

检测器A Ch1 259nm

峰号	保留时间	面积	面积%	高度	理论塔板数(USP)	拖尾因子	分离度(USP)
1	2.036	94204	100.000	16605	2968	1.081	--
总计		94204	100.000	16605			



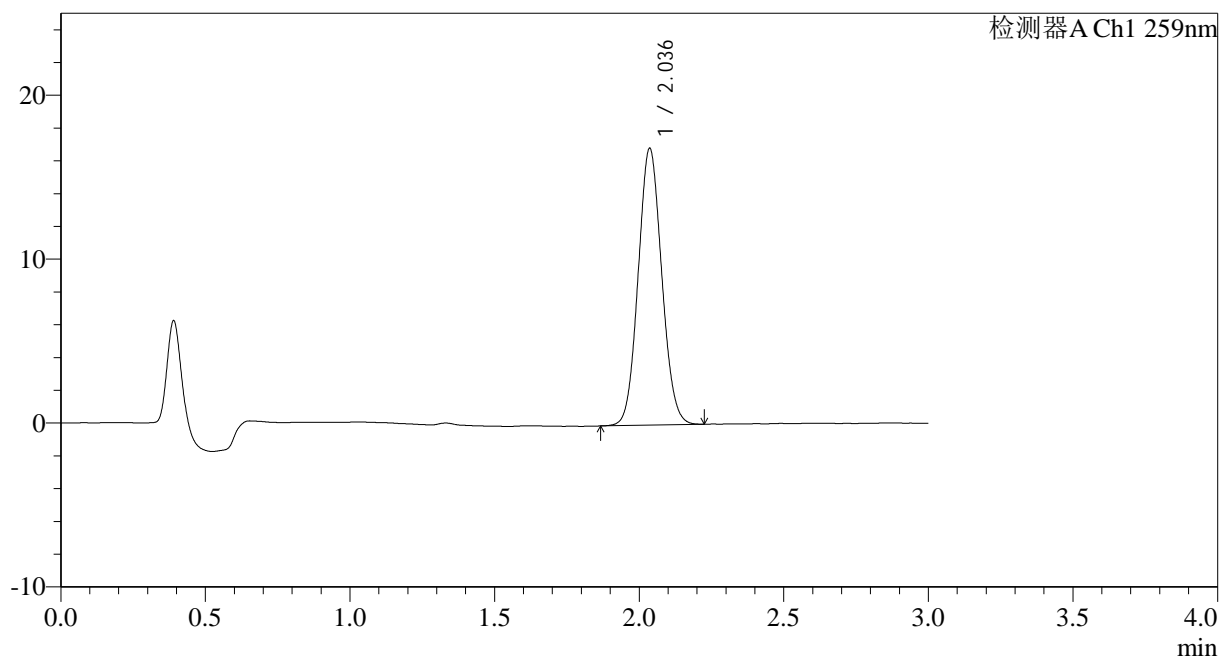
HJE-4126

<样品信息>

色谱柱 : XB-C18(50*4.6mm,5 μ m) 流速: 1.5ml/min
柱温 : 35 $^{\circ}$ C 波长: 259nm
数据文件名: RC\$HJE-4126 - 0-23/25-302-2 - cbzj-B2021B01p-rcqx-pH6.8+0.16CTABjz-jf25z-45min-P4.lcd
方法文件名: RC\$HJE-4126 - HJE-4126-RC-FX274.lcm
批处理文件名: RC\$HJE-4126 - 20250331-RC-FX274.lcb
样品瓶号: 2-33
进样体积: 20 μ l 版本号: 6.115
进样时间: 2025/03/31 16:14:21 实验者: xiechaojun
处理时间 (V2) : 2025/04/01 10:26:09 处理者: xiechaojun
仪器型号: SHIMADZU LC-2050C(FX274)

<色谱图>

mV



<峰表>

检测器A Ch1 259nm

峰号	保留时间	面积	面积%	高度	理论塔板数(USP)	拖尾因子	分离度(USP)
1	2.036	95797	100.000	16862	2961	1.079	--
总计		95797	100.000	16862			



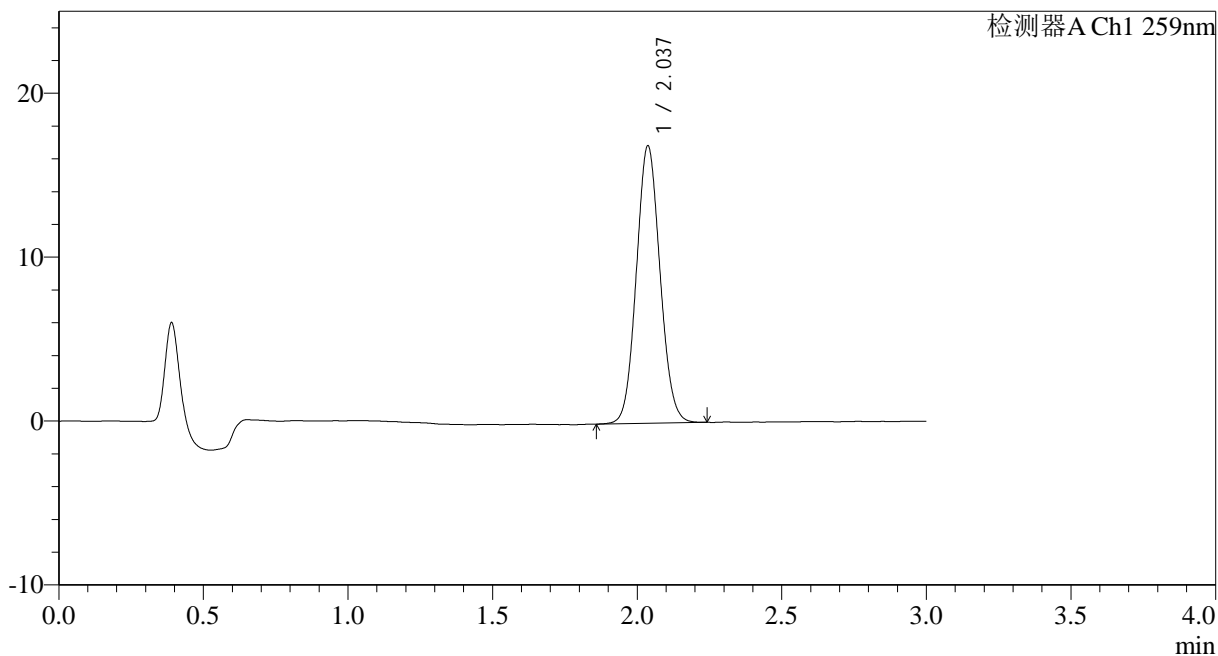
HJE-4126

<样品信息>

色谱柱 : XB-C18(50*4.6mm,5μm) 流速: 1.5ml/min
 柱温 : 35°C 波长: 259nm
 数据文件名: RC\$HJE-4126 - 0-23/25-303-2 - cbzj-B2021B01p-rcqx-pH6.8+0.16CTABjz-jf25z-45min-P5.lcd
 方法文件名: RC\$HJE-4126 - HJE-4126-RC-FX274.lcm
 批处理文件名: RC\$HJE-4126 - 20250331-RC-FX274.lcb
 样品瓶号: 2-42
 进样体积: 20 μl 版本号: 6.115
 进样时间: 2025/03/31 16:17:46 实验者: xiechaojun
 处理时间 (V2) : 2025/04/01 10:26:12 处理者: xiechaojun
 仪器型号: SHIMADZU LC-2050C(FX274)

<色谱图>

mV



<峰表>

检测器A Ch1 259nm

峰号	保留时间	面积	面积%	高度	理论塔板数(USP)	拖尾因子	分离度(USP)
1	2.037	96489	100.000	16918	2951	1.080	--
总计		96489	100.000	16918			



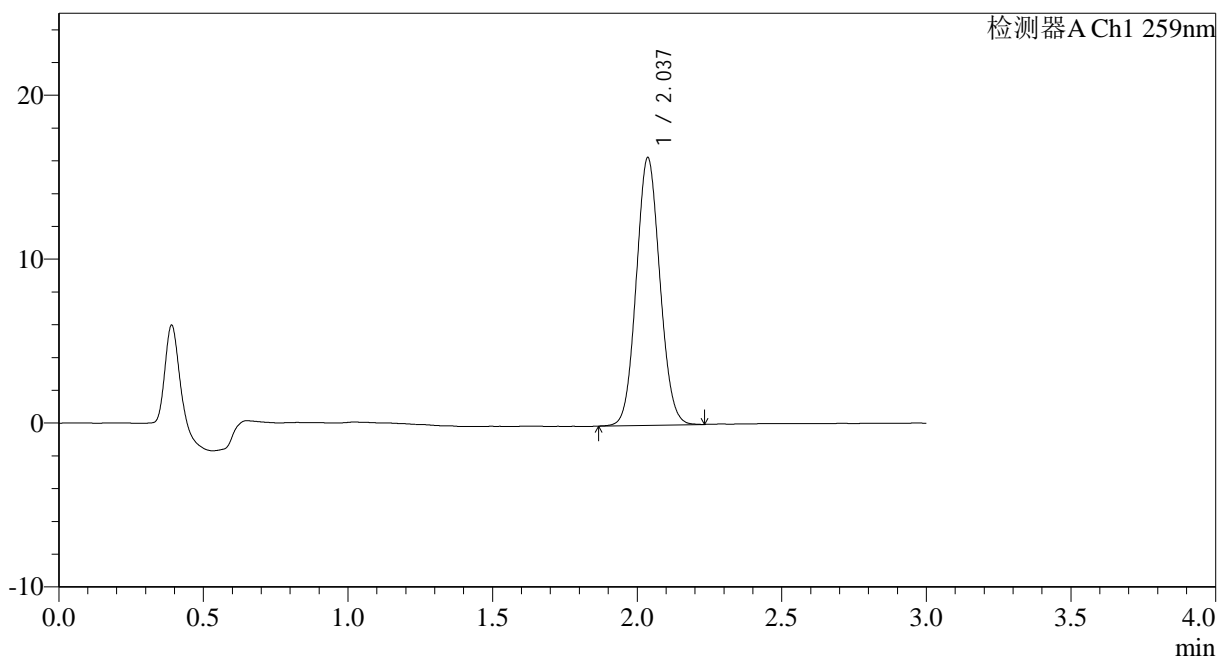
HJE-4126

<样品信息>

色谱柱 : XB-C18(50*4.6mm,5μm) 流速: 1.5ml/min
 柱温 : 35°C 波长: 259nm
 数据文件名: RC\$HJE-4126 - 0-23/25-304-2 - cbzj-B2021B01p-rcqx-pH6.8+0.16CTABjz-jf25z-45min-P6.lcd
 方法文件名: RC\$HJE-4126 - HJE-4126-RC-FX274.lcm
 批处理文件名: RC\$HJE-4126 - 20250331-RC-FX274.lcb
 样品瓶号: 2-51
 进样体积: 20 μl 版本号: 6.115
 进样时间: 2025/03/31 16:21:12 实验者: xiechaojun
 处理时间 (V2): 2025/04/01 10:26:15 处理者: xiechaojun
 仪器型号: SHIMADZU LC-2050C(FX274)

<色谱图>

mV



<峰表>

检测器A Ch1 259nm

峰号	保留时间	面积	面积%	高度	理论塔板数(USP)	拖尾因子	分离度(USP)
1	2.037	92706	100.000	16317	2967	1.076	--
总计		92706	100.000	16317			



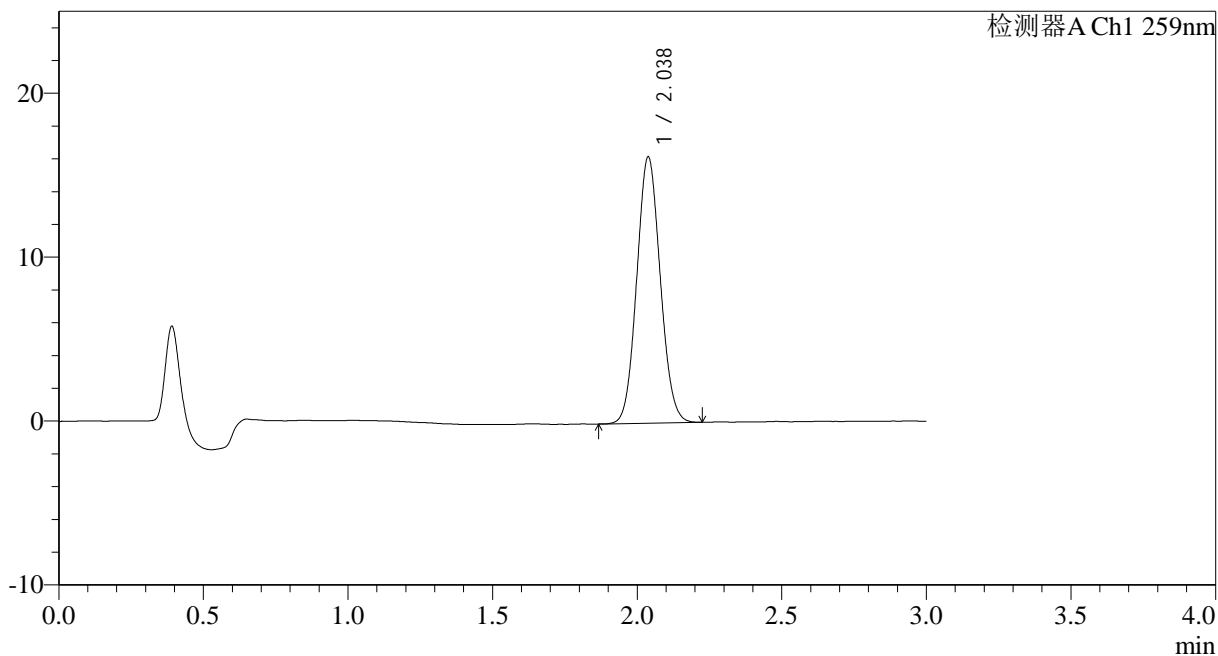
HJE-4126

<样品信息>

色谱柱 : XB-C18(50*4.6mm,5μm) 流速: 1.5ml/min
 柱温 : 35°C 波长: 259nm
 数据文件名: RC\$HJE-4126 - 0-23/25-305-2 - cbzj-B2021B01p-rcqx-pH6.8+0.16CTABjz-jf25z-60min-P1.lcd
 方法文件名: RC\$HJE-4126 - HJE-4126-RC-FX274.lcm
 批处理文件名: RC\$HJE-4126 - 20250331-RC-FX274.lcb
 样品瓶号: 2-7
 进样体积: 20 μl 版本号: 6.115
 进样时间: 2025/03/31 16:24:37 实验者: xiechaojun
 处理时间 (V2): 2025/04/01 10:26:18 处理者: xiechaojun
 仪器型号: SHIMADZU LC-2050C(FX274)

<色谱图>

mV



<峰表>

检测器A Ch1 259nm

峰号	保留时间	面积	面积%	高度	理论塔板数(USP)	拖尾因子	分离度(USP)
1	2.038	91988	100.000	16251	2979	1.080	--
总计		91988	100.000	16251			



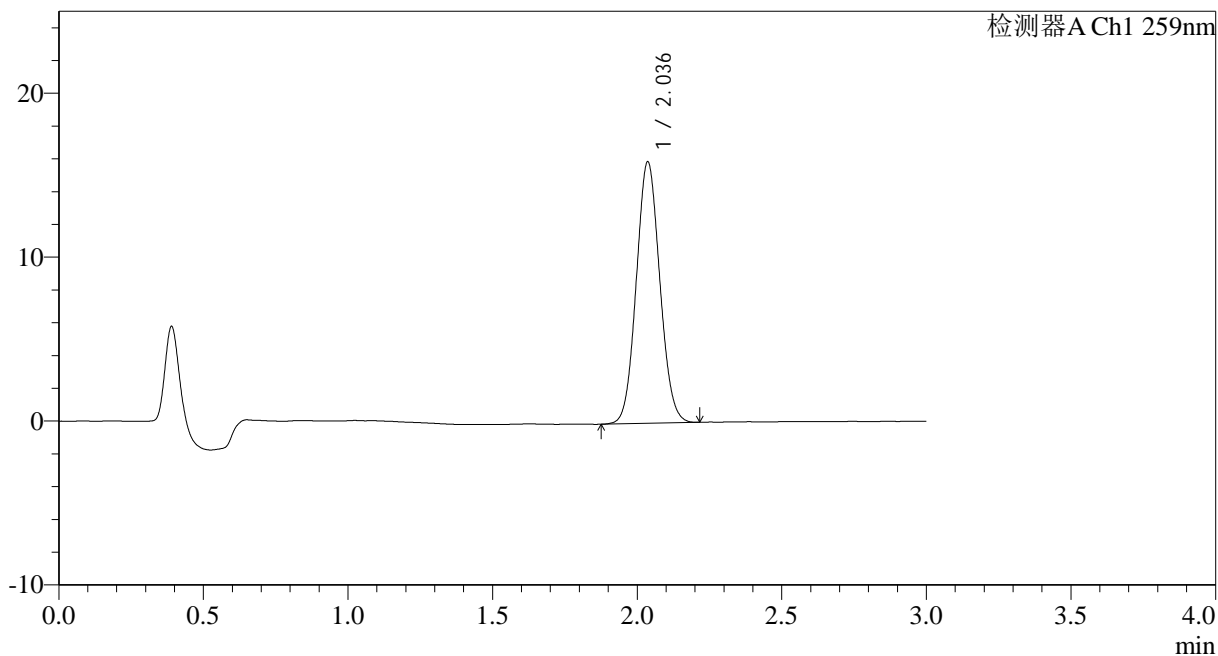
HJE-4126

<样品信息>

色谱柱 : XB-C18(50*4.6mm,5μm) 流速: 1.5ml/min
 柱温 : 35°C 波长: 259nm
 数据文件名: RC\$HJE-4126 - 0-23/25-306-2 - cbzj-B2021B01p-rcqx-pH6.8+0.16CTABjz-jf25z-60min-P2.lcd
 方法文件名: RC\$HJE-4126 - HJE-4126-RC-FX274.lcm
 批处理文件名: RC\$HJE-4126 - 20250331-RC-FX274.lcb
 样品瓶号: 2-16
 进样体积: 20 μl 版本号: 6.115
 进样时间: 2025/03/31 16:28:01 实验者: xiechaojun
 处理时间 (V2): 2025/04/01 10:26:21 处理者: xiechaojun
 仪器型号: SHIMADZU LC-2050C(FX274)

<色谱图>

mV



<峰表>

检测器A Ch1 259nm

峰号	保留时间	面积	面积%	高度	理论塔板数(USP)	拖尾因子	分离度(USP)
1	2.036	90280	100.000	15937	2976	1.076	--
总计		90280	100.000	15937			



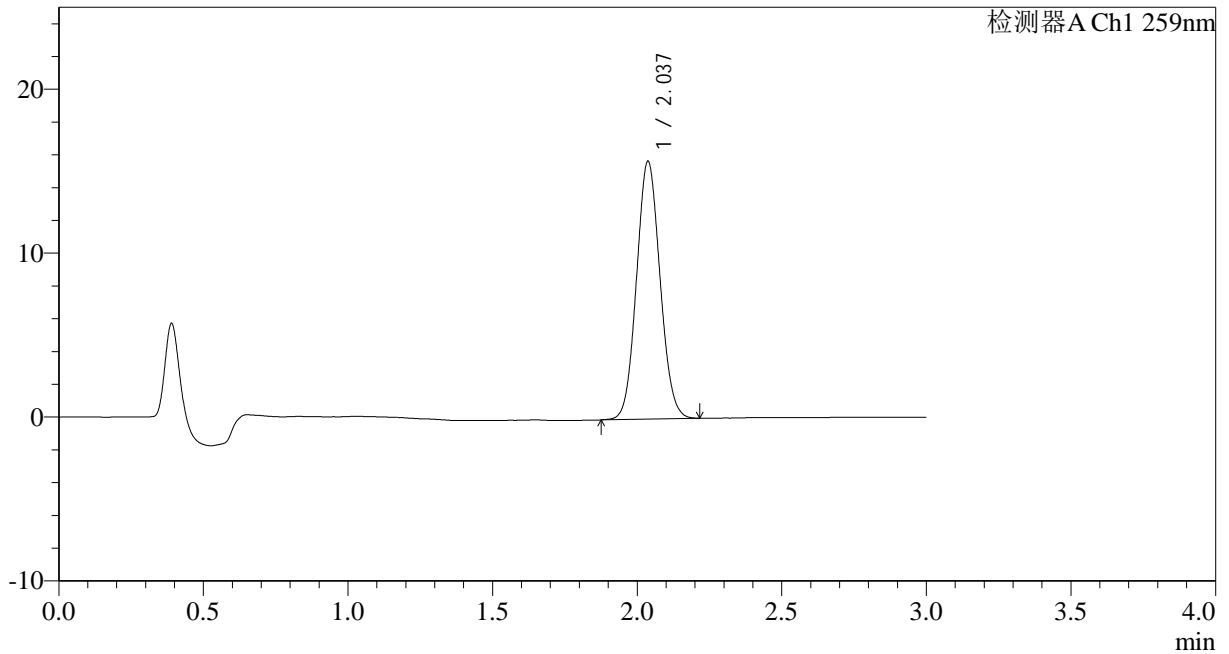
HJE-4126

<样品信息>

色谱柱 : XB-C18(50*4.6mm,5μm) 流速: 1.5ml/min
 柱温 : 35°C 波长: 259nm
 数据文件名: RC\$HJE-4126 - 0-23/25-307-2 - cbzj-B2021B01p-rcqx-pH6.8+0.16CTABjz-jf25z-60min-P3.lcd
 方法文件名: RC\$HJE-4126 - HJE-4126-RC-FX274.lcm
 批处理文件名: RC\$HJE-4126 - 20250331-RC-FX274.lcb
 样品瓶号: 2-25
 进样体积: 20 μl 版本号: 6.115
 进样时间: 2025/03/31 16:31:25 实验者: xiechaojun
 处理时间 (V2) : 2025/04/01 10:26:24 处理者: xiechaojun
 仪器型号: SHIMADZU LC-2050C(FX274)

<色谱图>

mV



<峰表>

检测器A Ch1 259nm

峰号	保留时间	面积	面积%	高度	理论塔板数(USP)	拖尾因子	分离度(USP)
1	2.037	89166	100.000	15732	2972	1.079	--
总计		89166	100.000	15732			



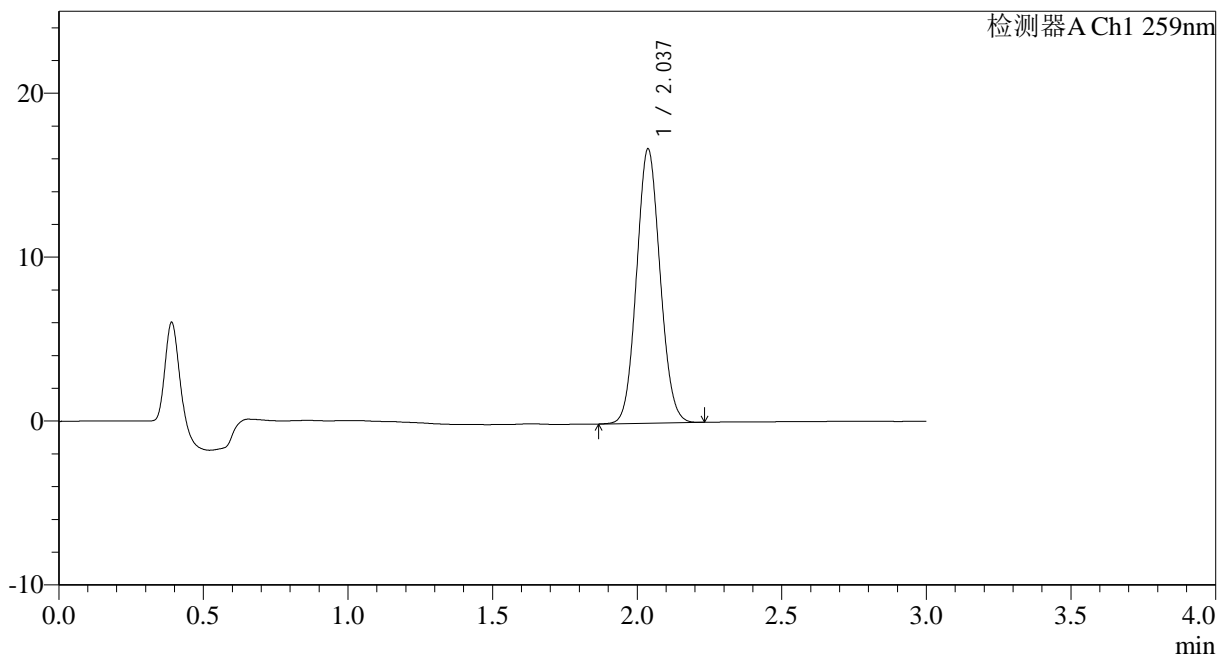
HJE-4126

<样品信息>

色谱柱 : XB-C18(50*4.6mm,5μm) 流速: 1.5ml/min
 柱温 : 35°C 波长: 259nm
 数据文件名: RC\$HJE-4126 - 0-23/25-308-2 - cbzj-B2021B01p-rcqx-pH6.8+0.16CTABjz-jf25z-60min-P4.lcd
 方法文件名: RC\$HJE-4126 - HJE-4126-RC-FX274.lcm
 批处理文件名: RC\$HJE-4126 - 20250331-RC-FX274.lcb
 样品瓶号: 2-34
 进样体积: 20 μl 版本号: 6.115
 进样时间: 2025/03/31 16:34:49 实验者: xiechaojun
 处理时间 (V2) : 2025/04/01 10:26:27 处理者: xiechaojun
 仪器型号: SHIMADZU LC-2050C(FX274)

<色谱图>

mV



<峰表>

检测器A Ch1 259nm

峰号	保留时间	面积	面积%	高度	理论塔板数(USP)	拖尾因子	分离度(USP)
1	2.037	94703	100.000	16732	2976	1.079	--
总计		94703	100.000	16732			



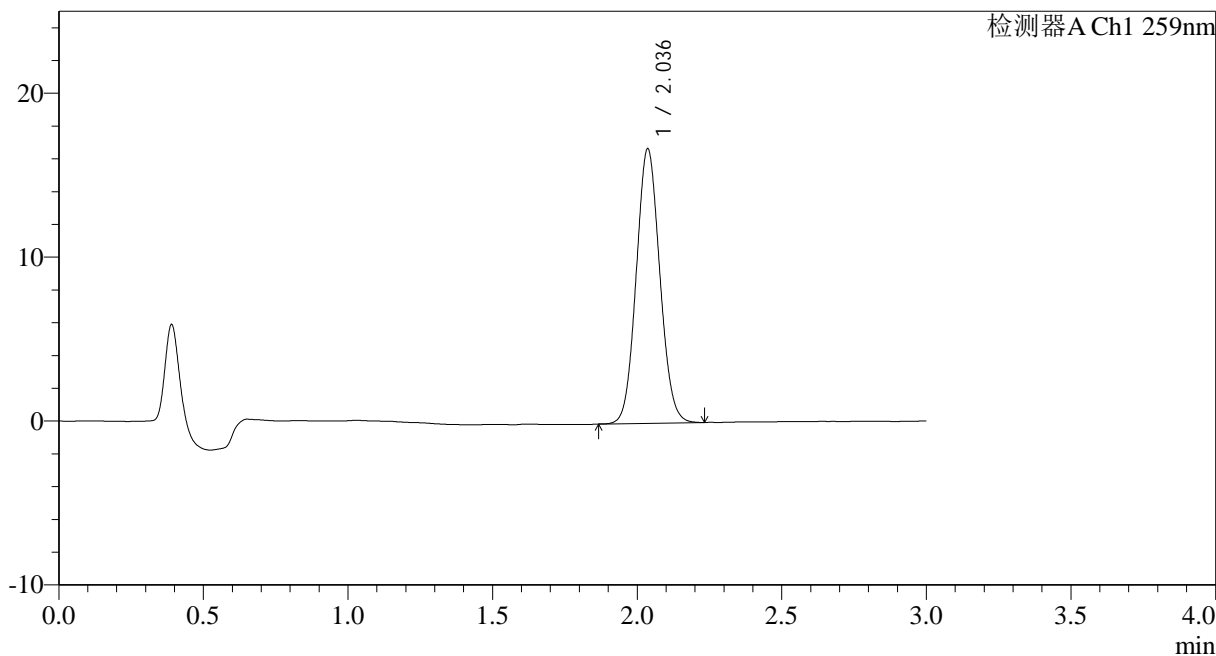
HJE-4126

<样品信息>

色谱柱 : XB-C18(50*4.6mm,5μm) 流速: 1.5ml/min
 柱温 : 35°C 波长: 259nm
 数据文件名: RC\$HJE-4126 - 0-23/25-309-2 - cbzj-B2021B01p-rcqx-pH6.8+0.16CTABjz-jf25z-60min-P5.lcd
 方法文件名: RC\$HJE-4126 - HJE-4126-RC-FX274.lcm
 批处理文件名: RC\$HJE-4126 - 20250331-RC-FX274.lcb
 样品瓶号: 2-43
 进样体积: 20 μl 版本号: 6.115
 进样时间: 2025/03/31 16:38:14 实验者: xiechaojun
 处理时间 (V2) : 2025/04/01 10:26:30 处理者: xiechaojun
 仪器型号: SHIMADZU LC-2050C(FX274)

<色谱图>

mV



<峰表>

检测器A Ch1 259nm

峰号	保留时间	面积	面积%	高度	理论塔板数(USP)	拖尾因子	分离度(USP)
1	2.036	94885	100.000	16727	2972	1.079	--
总计		94885	100.000	16727			



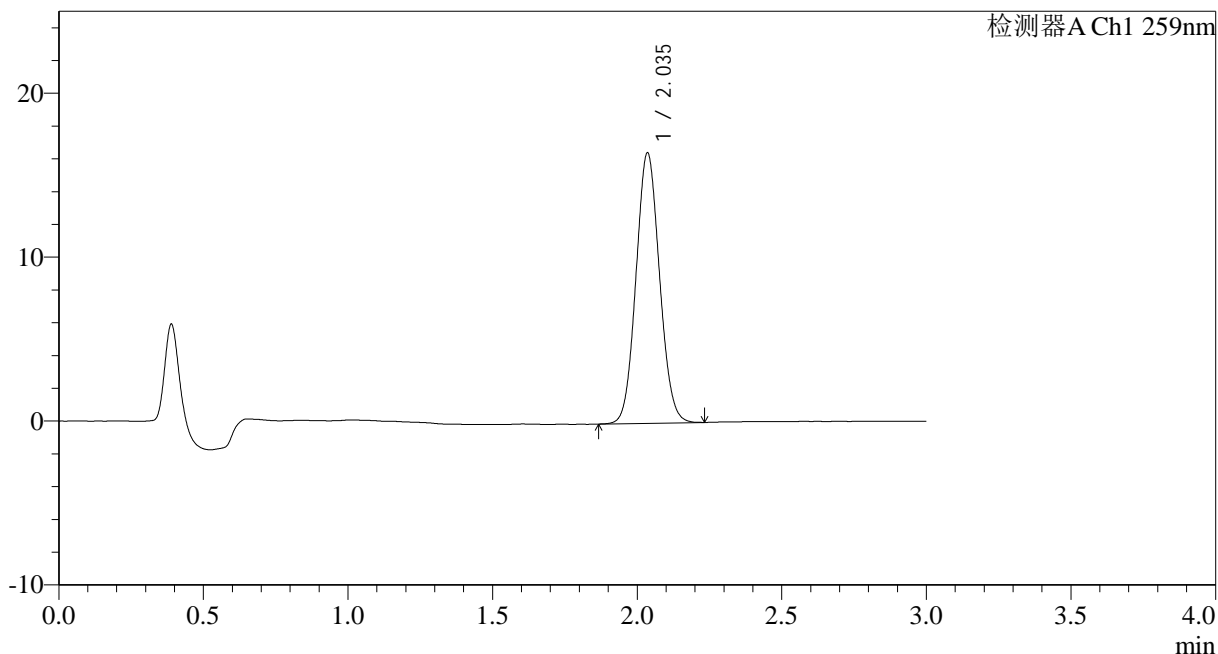
HJE-4126

<样品信息>

色谱柱 : XB-C18(50*4.6mm,5μm) 流速: 1.5ml/min
 柱温 : 35°C 波长: 259nm
 数据文件名: RC\$HJE-4126 - 0-23/25-310-2 - cbzj-B2021B01p-rcqx-pH6.8+0.16CTABjz-jf25z-60min-P6.lcd
 方法文件名: RC\$HJE-4126 - HJE-4126-RC-FX274.lcm
 批处理文件名: RC\$HJE-4126 - 20250331-RC-FX274.lcb
 样品瓶号: 2-52
 进样体积: 20 μl 版本号: 6.115
 进样时间: 2025/03/31 16:41:38 实验者: xiechaojun
 处理时间 (V2): 2025/04/01 10:26:33 处理者: xiechaojun
 仪器型号: SHIMADZU LC-2050C(FX274)

<色谱图>

mV



<峰表>

检测器A Ch1 259nm

峰号	保留时间	面积	面积%	高度	理论塔板数(USP)	拖尾因子	分离度(USP)
1	2.035	93387	100.000	16452	2979	1.078	--
总计		93387	100.000	16452			



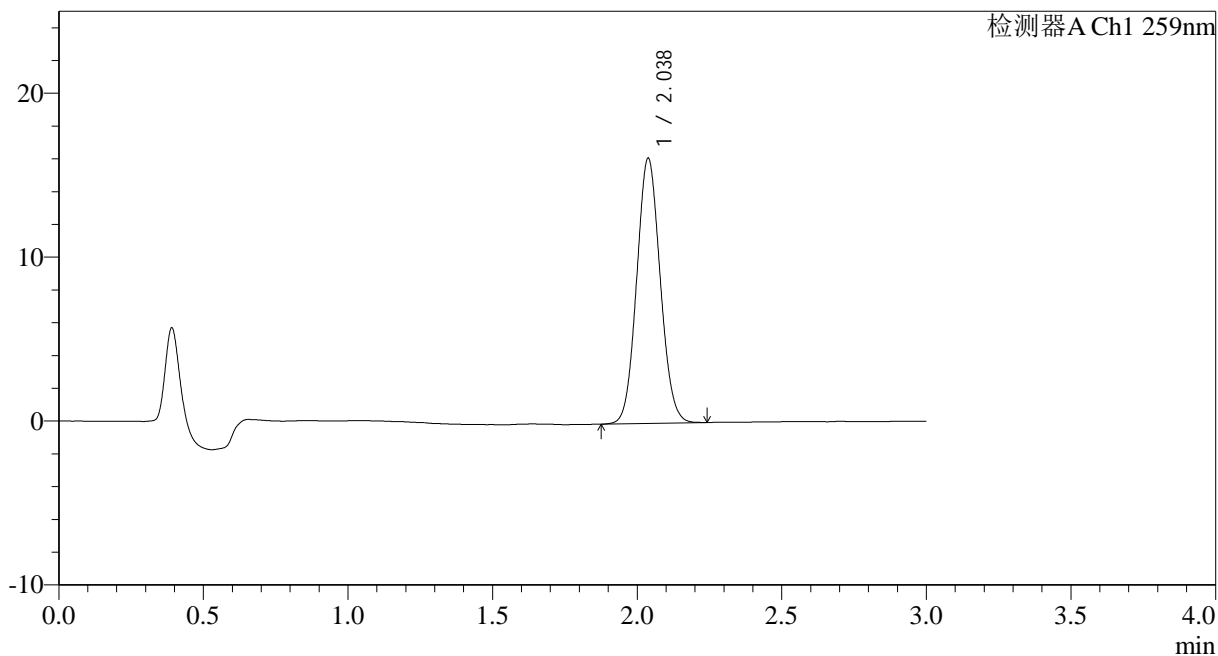
HJE-4126

<样品信息>

色谱柱 : XB-C18(50*4.6mm,5μm) 流速: 1.5ml/min
 柱温 : 35°C 波长: 259nm
 数据文件名: RC\$HJE-4126 - 0-23/25-311-2 - cbzj-B2021B01p-rcqx-pH6.8+0.16CTABjz-jf25z-jxzs-P1.lcd
 方法文件名: RC\$HJE-4126 - HJE-4126-RC-FX274.lcm
 批处理文件名: RC\$HJE-4126 - 20250331-RC-FX274.lcb
 样品瓶号: 2-8
 进样体积: 20 μl 版本号: 6.115
 进样时间: 2025/03/31 16:45:03 实验者: xiechaojun
 处理时间 (V2): 2025/04/01 10:26:36 处理者: xiechaojun
 仪器型号: SHIMADZU LC-2050C(FX274)

<色谱图>

mV



<峰表>

检测器A Ch1 259nm

峰号	保留时间	面积	面积%	高度	理论塔板数(USP)	拖尾因子	分离度(USP)
1	2.038	91748	100.000	16187	2973	1.079	--
总计		91748	100.000	16187			



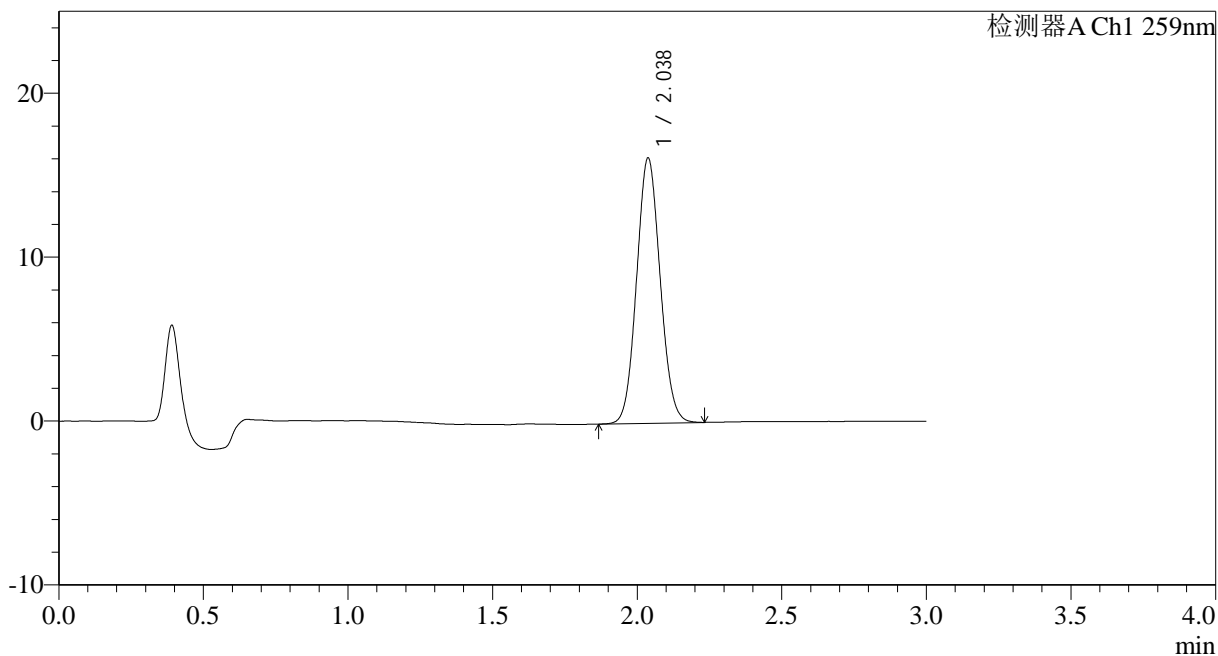
HJE-4126

<样品信息>

色谱柱 : XB-C18(50*4.6mm,5μm) 流速: 1.5ml/min
 柱温 : 35°C 波长: 259nm
 数据文件名: RC\$HJE-4126 - 0-23/25-312-2 - cbzj-B2021B01p-rcqx-pH6.8+0.16CTABjz-jf25z-jxzs-P2.lcd
 方法文件名: RC\$HJE-4126 - HJE-4126-RC-FX274.lcm
 批处理文件名: RC\$HJE-4126 - 20250331-RC-FX274.lcb
 样品瓶号: 2-17
 进样体积: 20 μl 版本号: 6.115
 进样时间: 2025/03/31 16:48:28 实验者: xiechaojun
 处理时间 (V2): 2025/04/01 10:26:39 处理者: xiechaojun
 仪器型号: SHIMADZU LC-2050C(FX274)

<色谱图>

mV



<峰表>

检测器A Ch1 259nm

峰号	保留时间	面积	面积%	高度	理论塔板数(USP)	拖尾因子	分离度(USP)
1	2.038	91878	100.000	16188	2963	1.078	--
总计		91878	100.000	16188			



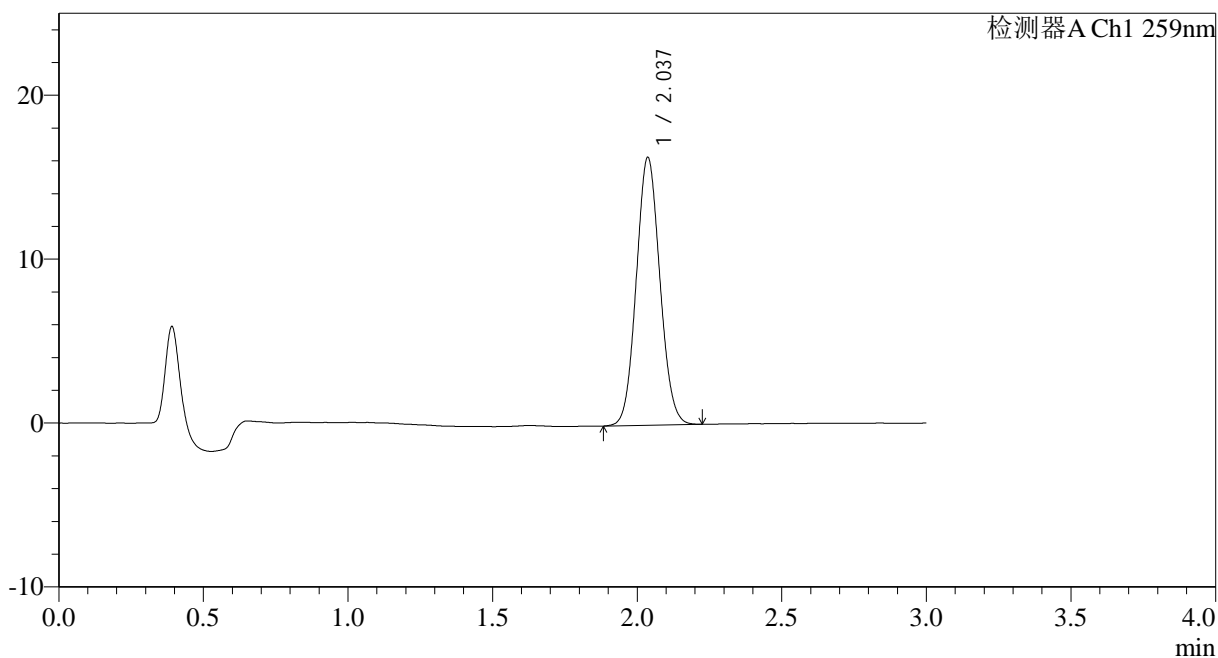
HJE-4126

<样品信息>

色谱柱 : XB-C18(50*4.6mm,5μm) 流速: 1.5ml/min
 柱温 : 35°C 波长: 259nm
 数据文件名: RC\$HJE-4126 - 0-23/25-313-2 - cbzj-B2021B01p-rcqx-pH6.8+0.16CTABjz-jf25z-jxzs-P3.lcd
 方法文件名: RC\$HJE-4126 - HJE-4126-RC-FX274.lcm
 批处理文件名: RC\$HJE-4126 - 20250331-RC-FX274.lcb
 样品瓶号: 2-26
 进样体积: 20 μl 版本号: 6.115
 进样时间: 2025/03/31 16:51:52 实验者: xiechaojun
 处理时间 (V2) : 2025/04/01 10:26:42 处理者: xiechaojun
 仪器型号: SHIMADZU LC-2050C(FX274)

<色谱图>

mV



<峰表>

检测器A Ch1 259nm

峰号	保留时间	面积	面积%	高度	理论塔板数(USP)	拖尾因子	分离度(USP)
1	2.037	92730	100.000	16326	2964	1.078	--
总计		92730	100.000	16326			



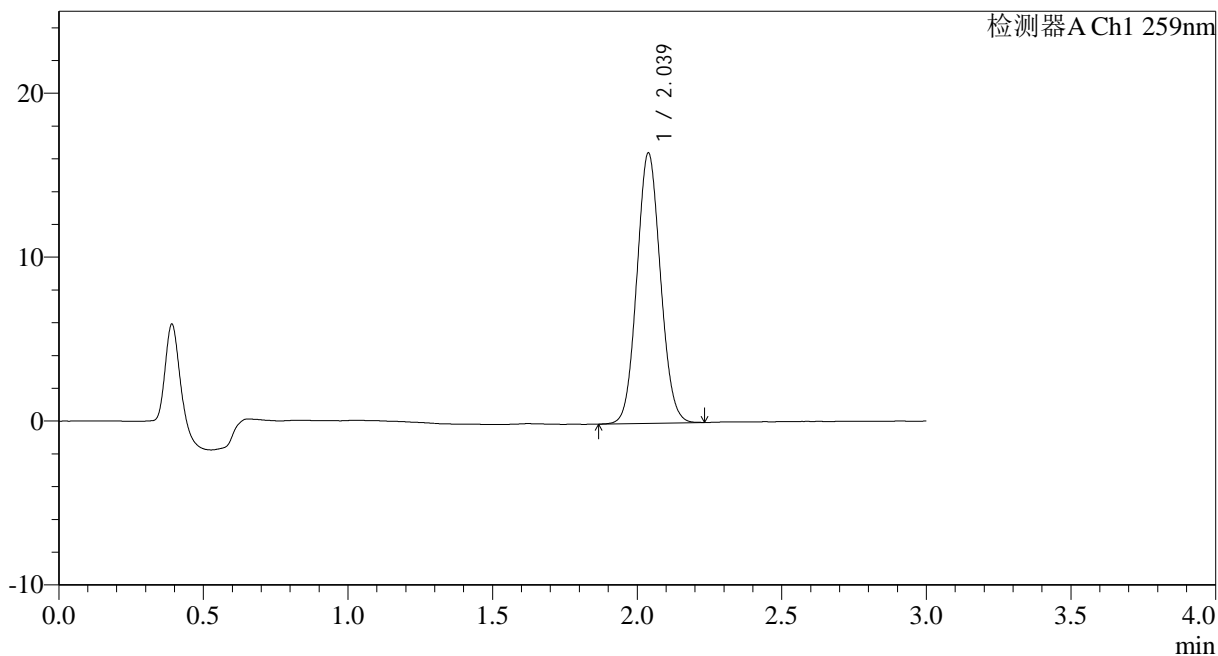
HJE-4126

<样品信息>

色谱柱 : XB-C18(50*4.6mm,5μm) 流速: 1.5ml/min
 柱温 : 35°C 波长: 259nm
 数据文件名: RC\$HJE-4126 - 0-23/25-314-2 - cbzj-B2021B01p-rcqx-pH6.8+0.16CTABjz-jf25z-jxzs-P4.lcd
 方法文件名: RC\$HJE-4126 - HJE-4126-RC-FX274.lcm
 批处理文件名: RC\$HJE-4126 - 20250331-RC-FX274.lcb
 样品瓶号: 2-35
 进样体积: 20 μl 版本号: 6.115
 进样时间: 2025/03/31 16:55:17 实验者: xiechaojun
 处理时间 (V2): 2025/04/01 10:26:45 处理者: xiechaojun
 仪器型号: SHIMADZU LC-2050C(FX274)

<色谱图>

mV



<峰表>

检测器A Ch1 259nm

峰号	保留时间	面积	面积%	高度	理论塔板数(USP)	拖尾因子	分离度(USP)
1	2.039	93547	100.000	16497	2969	1.076	--
总计		93547	100.000	16497			



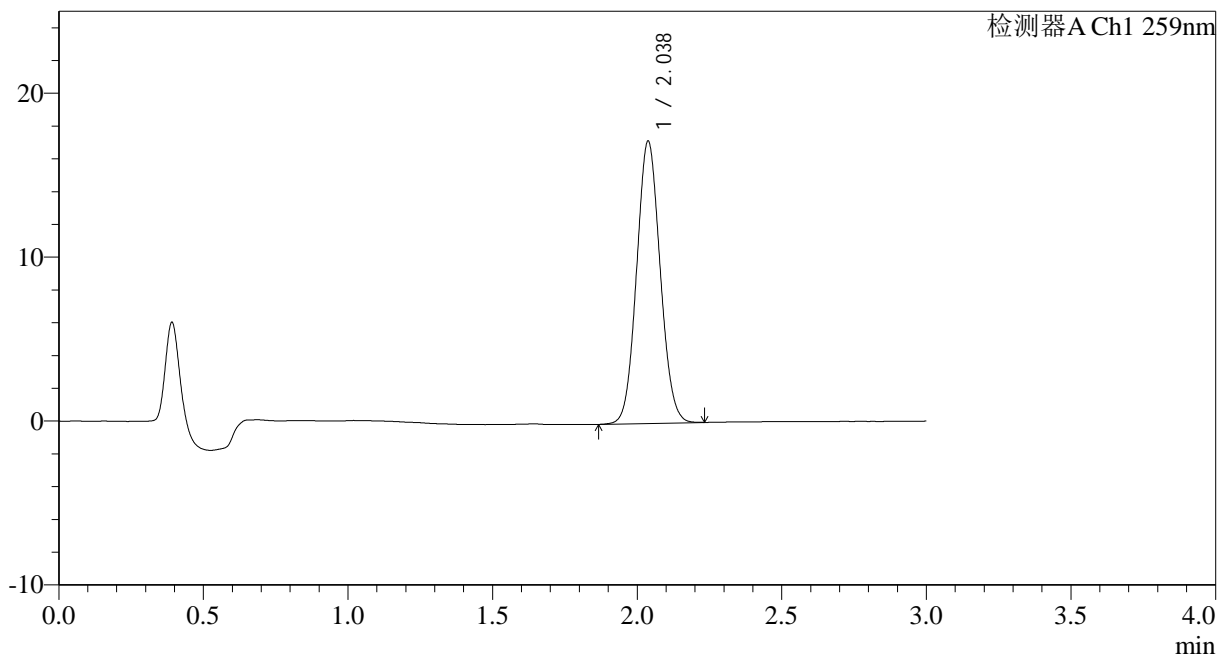
HJE-4126

<样品信息>

色谱柱 : XB-C18(50*4.6mm,5μm) 流速: 1.5ml/min
 柱温 : 35°C 波长: 259nm
 数据文件名: RC\$HJE-4126 - 0-23/25-315-2 - cbzj-B2021B01p-rcqx-pH6.8+0.16CTABjz-jf25z-jxzs-P5.lcd
 方法文件名: RC\$HJE-4126 - HJE-4126-RC-FX274.lcm
 批处理文件名: RC\$HJE-4126 - 20250331-RC-FX274.lcb
 样品瓶号: 2-44
 进样体积: 20 μl 版本号: 6.115
 进样时间: 2025/03/31 16:58:41 实验者: xiechaojun
 处理时间 (V2): 2025/04/01 10:26:48 处理者: xiechaojun
 仪器型号: SHIMADZU LC-2050C(FX274)

<色谱图>

mV



<峰表>

检测器A Ch1 259nm

峰号	保留时间	面积	面积%	高度	理论塔板数(USP)	拖尾因子	分离度(USP)
1	2.038	97677	100.000	17224	2964	1.075	--
总计		97677	100.000	17224			



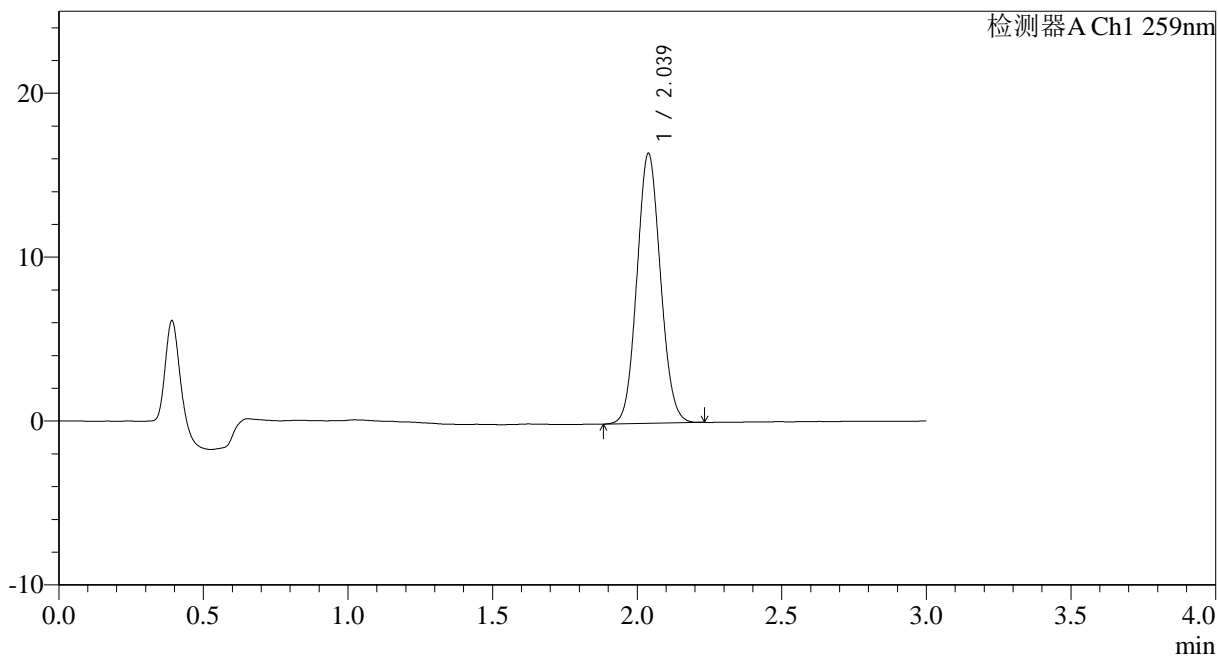
HJE-4126

<样品信息>

色谱柱 : XB-C18(50*4.6mm,5 μ m) 流速: 1.5ml/min
 柱温 : 35 $^{\circ}$ C 波长: 259nm
 数据文件名: RC\$HJE-4126 - 0-23/25-316-2 - cbzj-B2021B01p-rcqx-pH6.8+0.16CTABjz-jf25z-jxzs-P6.lcd
 方法文件名: RC\$HJE-4126 - HJE-4126-RC-FX274.lcm
 批处理文件名: RC\$HJE-4126 - 20250331-RC-FX274.lcb
 样品瓶号: 2-53
 进样体积: 20 μ l 版本号: 6.115
 进样时间: 2025/03/31 17:02:06 实验者: xiechaojun
 处理时间 (V2): 2025/04/01 10:26:51 处理者: xiechaojun
 仪器型号: SHIMADZU LC-2050C(FX274)

<色谱图>

mV



<峰表>

检测器A Ch1 259nm

峰号	保留时间	面积	面积%	高度	理论塔板数(USP)	拖尾因子	分离度(USP)
1	2.039	93315	100.000	16473	2969	1.081	--
总计		93315	100.000	16473			



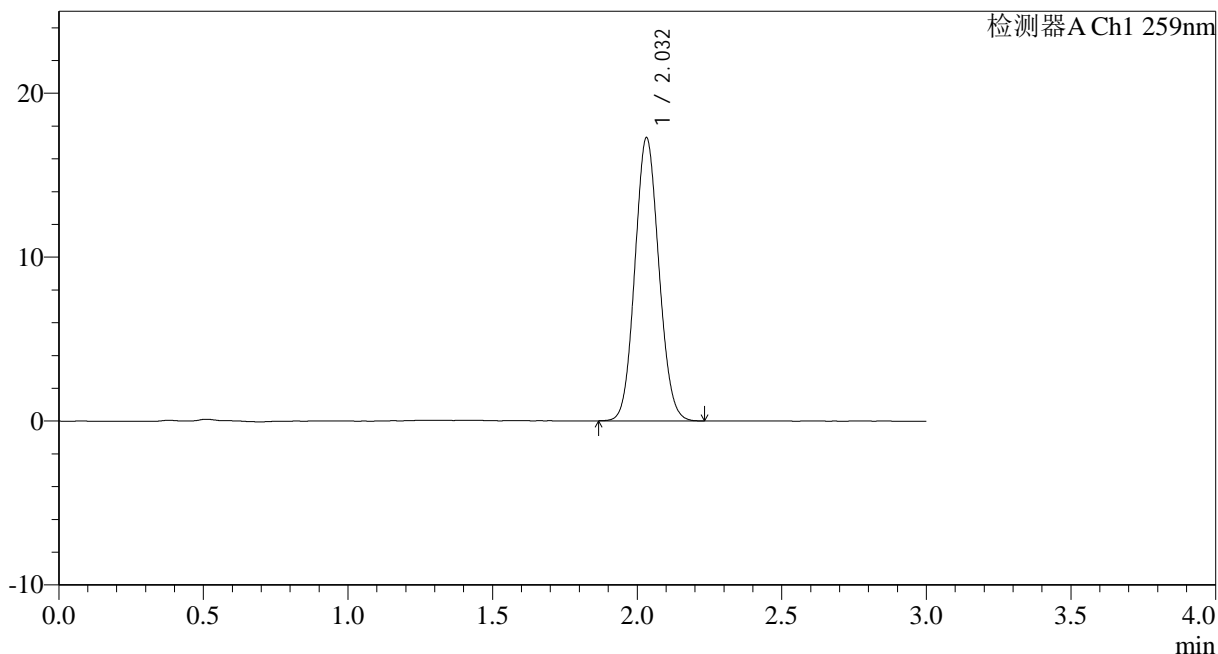
HJE-4126

<样品信息>

色谱柱 : XB-C18(50*4.6mm,5μm) 流速: 1.5ml/min
 柱温 : 35°C 波长: 259nm
 数据文件名: RC\$HJE-4126 - 0-23/25-317-2 - cbzj-B2021B01p-rcqx-pH6.8+0.16CTABjz-jf25z-dz2-1.lcd
 方法文件名: RC\$HJE-4126 - HJE-4126-RC-FX274.lcm
 批处理文件名: RC\$HJE-4126 - 20250331-RC-FX274.lcb
 样品瓶号: 2-27
 进样体积: 20 μl 版本号: 6.115
 进样时间: 2025/03/31 17:05:30 实验者: xiechaojun
 处理时间 (V2) : 2025/04/01 10:26:54 处理者: xiechaojun
 仪器型号: SHIMADZU LC-2050C(FX274)

<色谱图>

mV



<峰表>

检测器A Ch1 259nm

峰号	保留时间	面积	面积%	高度	理论塔板数(USP)	拖尾因子	分离度(USP)
1	2.032	99531	100.000	17252	2851	1.086	--
总计		99531	100.000	17252			



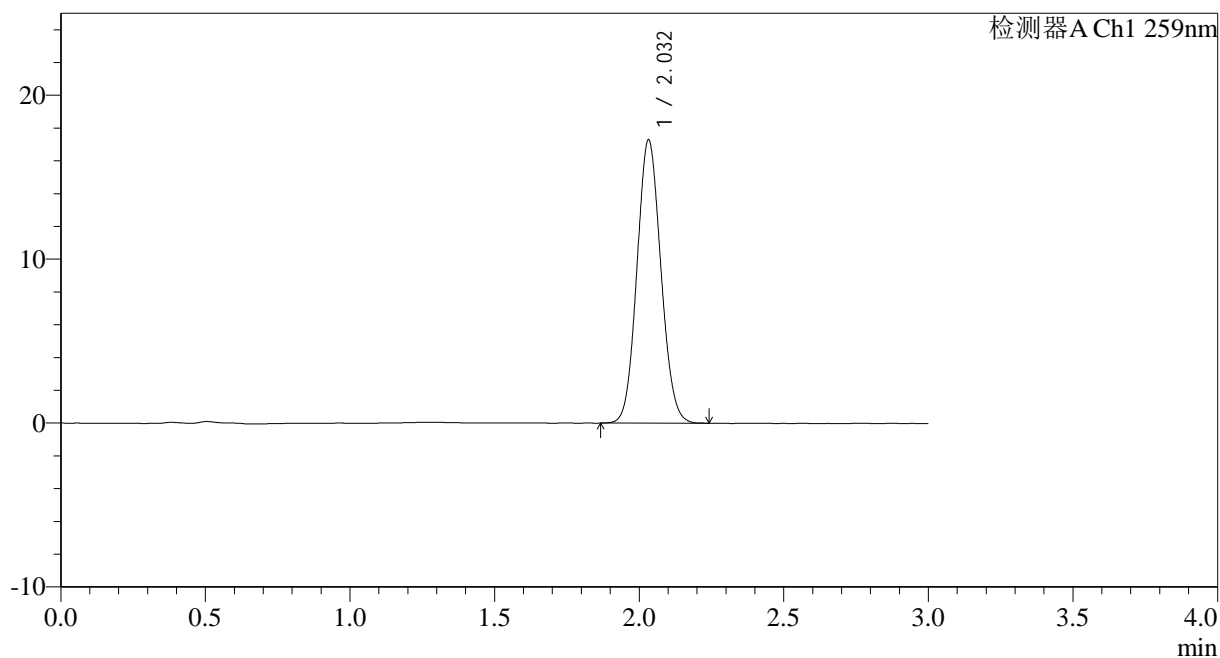
HJE-4126

<样品信息>

色谱柱 : XB-C18(50*4.6mm,5 μ m) 流速: 1.5ml/min
柱温 : 35 $^{\circ}$ C 波长: 259nm
数据文件名: RC\$HJE-4126 - 0-23/25-318-2 - cbzj-B2021B01p-rcqx-pH6.8+0.16CTABjz-jf25z-dz2-2.lcd
方法文件名: RC\$HJE-4126 - HJE-4126-RC-FX274.lcm
批处理文件名: RC\$HJE-4126 - 20250331-RC-FX274.lcb
样品瓶号: 2-27
进样体积: 20 μ l 版本号: 6.115
进样时间: 2025/03/31 17:08:54 实验者: xiechaojun
处理时间 (V2) : 2025/04/01 10:26:57 处理者: xiechaojun
仪器型号: SHIMADZU LC-2050C(FX274)

<色谱图>

mV



<峰表>

检测器A Ch1 259nm

峰号	保留时间	面积	面积%	高度	理论塔板数(USP)	拖尾因子	分离度(USP)
1	2.032	99577	100.000	17257	2858	1.087	--
总计		99577	100.000	17257			



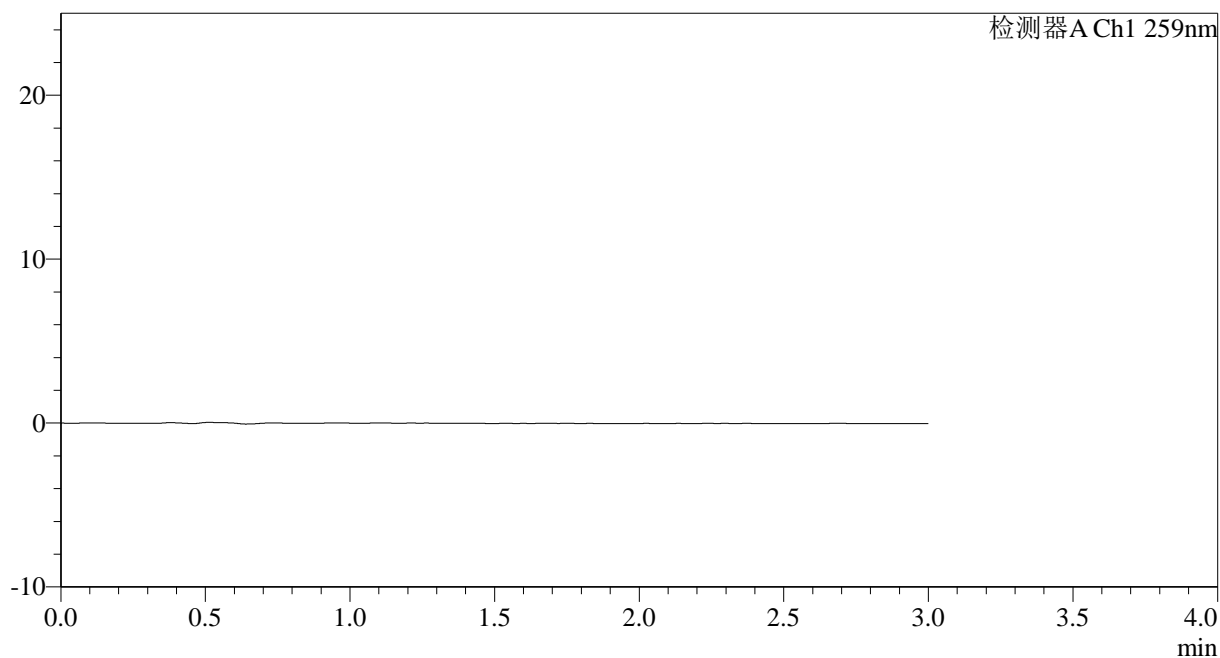
HJE-4126

<样品信息>

色谱柱 : XB-C18(50*4.6mm,5 μ m) 流速: 1.5ml/min
柱温 : 35 $^{\circ}$ C 波长: 259nm
数据文件名: RC\$HJE-4126 - 0-24/25-375-2 - cbzj-B2021B01p-rcqx-pH6.8+0.16CTABjz-jf50z-rj.lcd
方法文件名: RC\$HJE-4126 - HJE-4126-RC-FX274.lcm
批处理文件名: RC\$HJE-4126 - 20250331-RC-FX274.lcb
样品瓶号: 4-9
进样体积: 20 μ l 版本号: 6.115
进样时间: 2025/03/31 20:21:45 实验者: xiechaojun
处理时间 (V2) : 2025/04/01 10:27:40 处理者: xiechaojun
仪器型号: SHIMADZU LC-2050C(FX274)

<色谱图>

mV



<峰表>

检测器A Ch1 259nm

峰号	保留时间	面积	面积%	高度	理论塔板数(USP)	拖尾因子	分离度(USP)
总计							



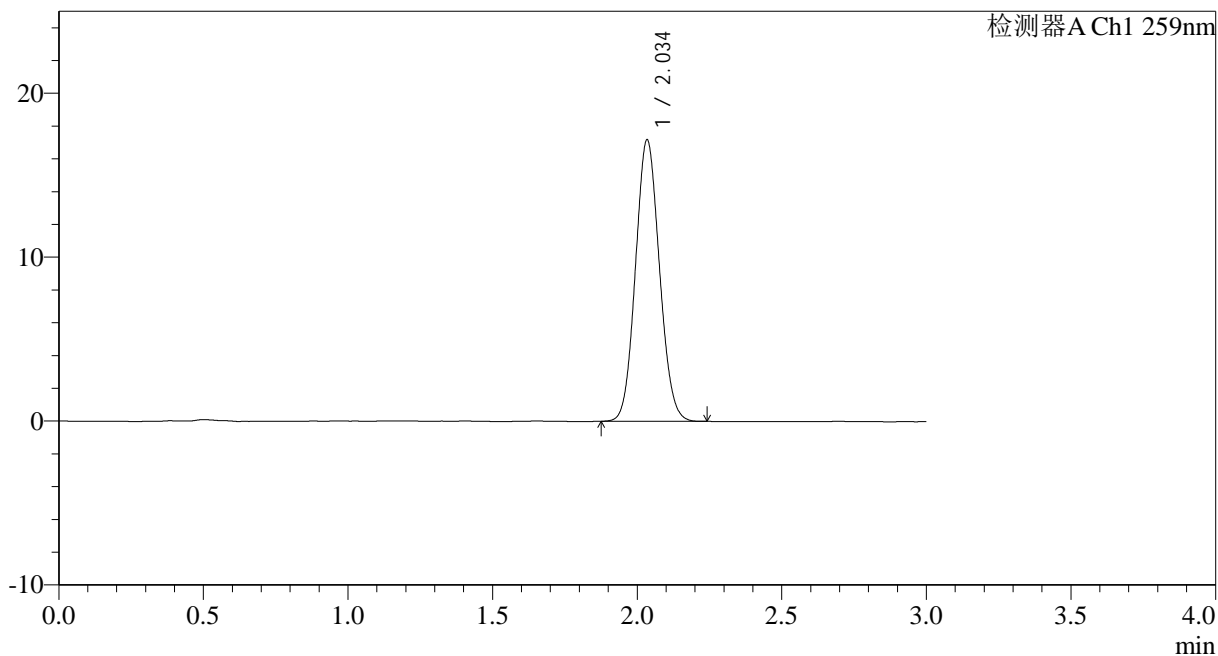
HJE-4126

<样品信息>

色谱柱 : XB-C18(50*4.6mm,5μm) 流速: 1.5ml/min
 柱温 : 35°C 波长: 259nm
 数据文件名: RC\$HJE-4126 - 0-24/25-376-2 - cbzj-B2021B01p-rcqx-pH6.8+0.16CTABjz-jf50z-dz1-1.lcd
 方法文件名: RC\$HJE-4126 - HJE-4126-RC-FX274.lcm
 批处理文件名: RC\$HJE-4126 - 20250331-RC-FX274.lcb
 样品瓶号: 4-18
 进样体积: 20 μl 版本号: 6.115
 进样时间: 2025/03/31 20:25:09 实验者: xiechaojun
 处理时间 (V2) : 2025/04/01 10:27:44 处理者: xiechaojun
 仪器型号: SHIMADZU LC-2050C(FX274)

<色谱图>

mV



<峰表>

检测器A Ch1 259nm

峰号	保留时间	面积	面积%	高度	理论塔板数(USP)	拖尾因子	分离度(USP)
1	2.034	99058	100.000	17080	2853	1.087	--
总计		99058	100.000	17080			



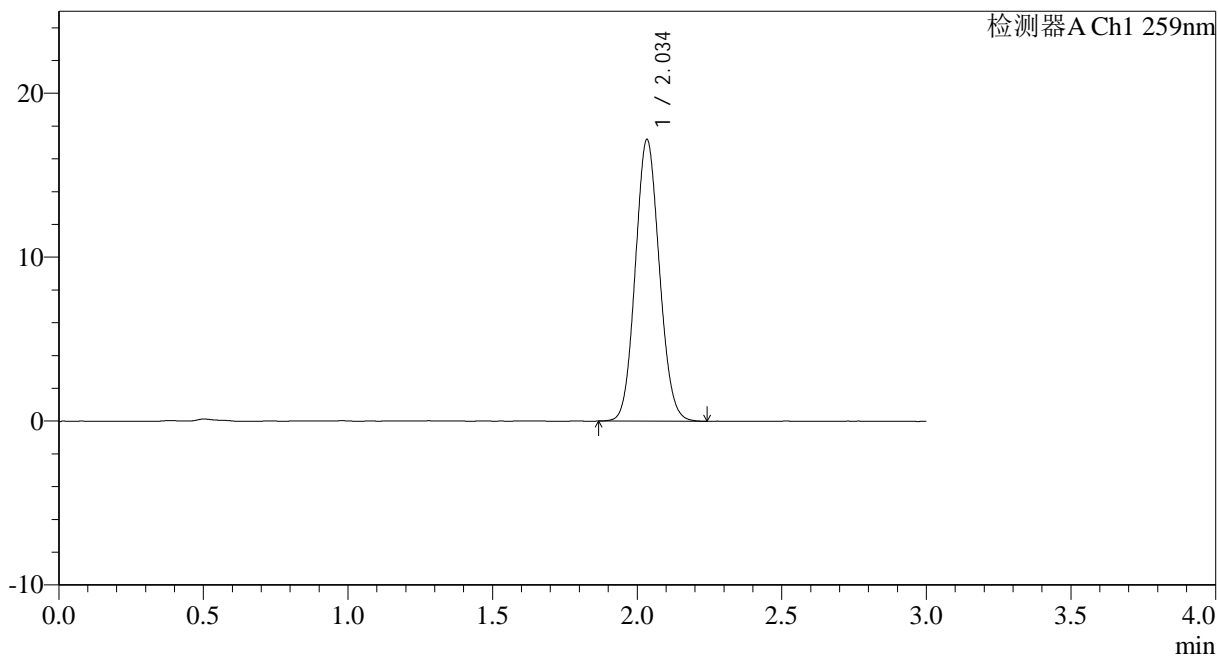
HJE-4126

<样品信息>

色谱柱 : XB-C18(50*4.6mm,5μm) 流速: 1.5ml/min
 柱温 : 35°C 波长: 259nm
 数据文件名: RC\$HJE-4126 - 0-24/25-377-2 - cbzj-B2021B01p-rcqx-pH6.8+0.16CTABjz-jf50z-dz1-2.lcd
 方法文件名: RC\$HJE-4126 - HJE-4126-RC-FX274.lcm
 批处理文件名: RC\$HJE-4126 - 20250331-RC-FX274.lcb
 样品瓶号: 4-18
 进样体积: 20 μl 版本号: 6.115
 进样时间: 2025/03/31 20:28:32 实验者: xiechaojun
 处理时间 (V2) : 2025/04/01 10:27:47 处理者: xiechaojun
 仪器型号: SHIMADZU LC-2050C(FX274)

<色谱图>

mV



<峰表>

检测器A Ch1 259nm

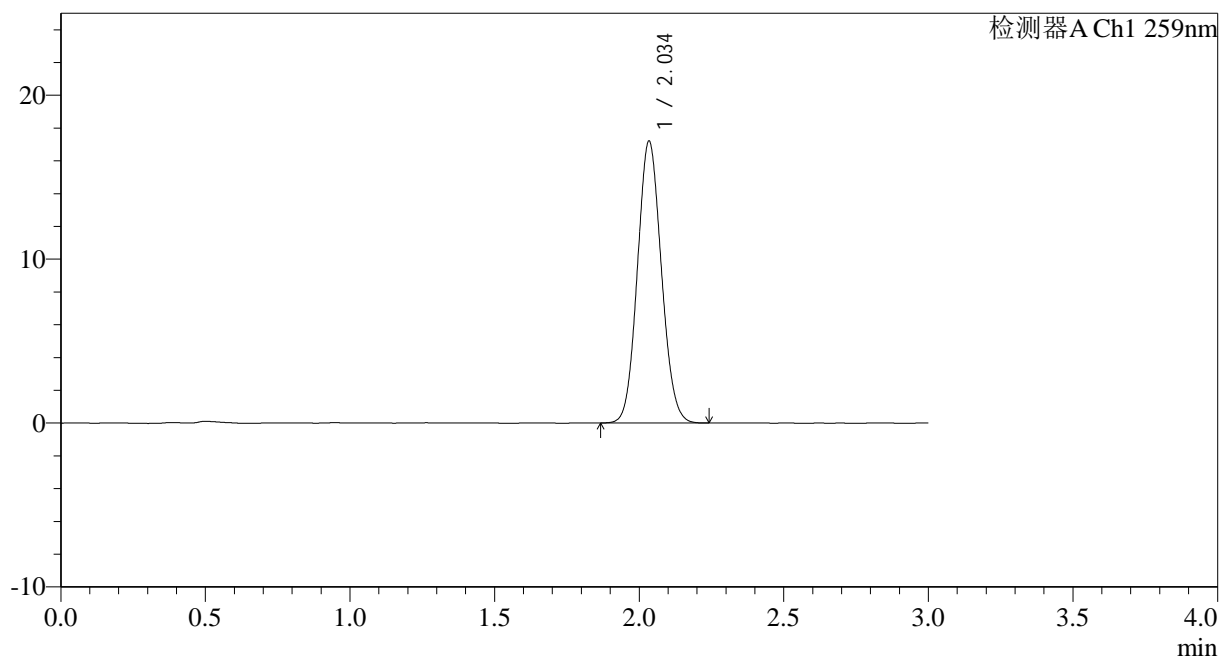
峰号	保留时间	面积	面积%	高度	理论塔板数(USP)	拖尾因子	分离度(USP)
1	2.034	99302	100.000	17106	2845	1.091	--
总计		99302	100.000	17106			

<样品信息>

色谱柱 : XB-C18(50*4.6mm,5 μ m) 流速: 1.5ml/min
柱温 : 35 $^{\circ}$ C 波长: 259nm
数据文件名: RC\$HJE-4126 - 0-24/25-378-2 - cbzj-B2021B01p-rcqx-pH6.8+0.16CTABjz-jf50z-dz1-3.lcd
方法文件名: RC\$HJE-4126 - HJE-4126-RC-FX274.lcm
批处理文件名: RC\$HJE-4126 - 20250331-RC-FX274.lcb
样品瓶号: 4-18
进样体积: 20 μ l 版本号: 6.115
进样时间: 2025/03/31 20:31:57 实验者: xiechaojun
处理时间 (V2) : 2025/04/01 10:27:50 处理者: xiechaojun
仪器型号: SHIMADZU LC-2050C(FX274)

<色谱图>

mV



<峰表>

检测器A Ch1 259nm

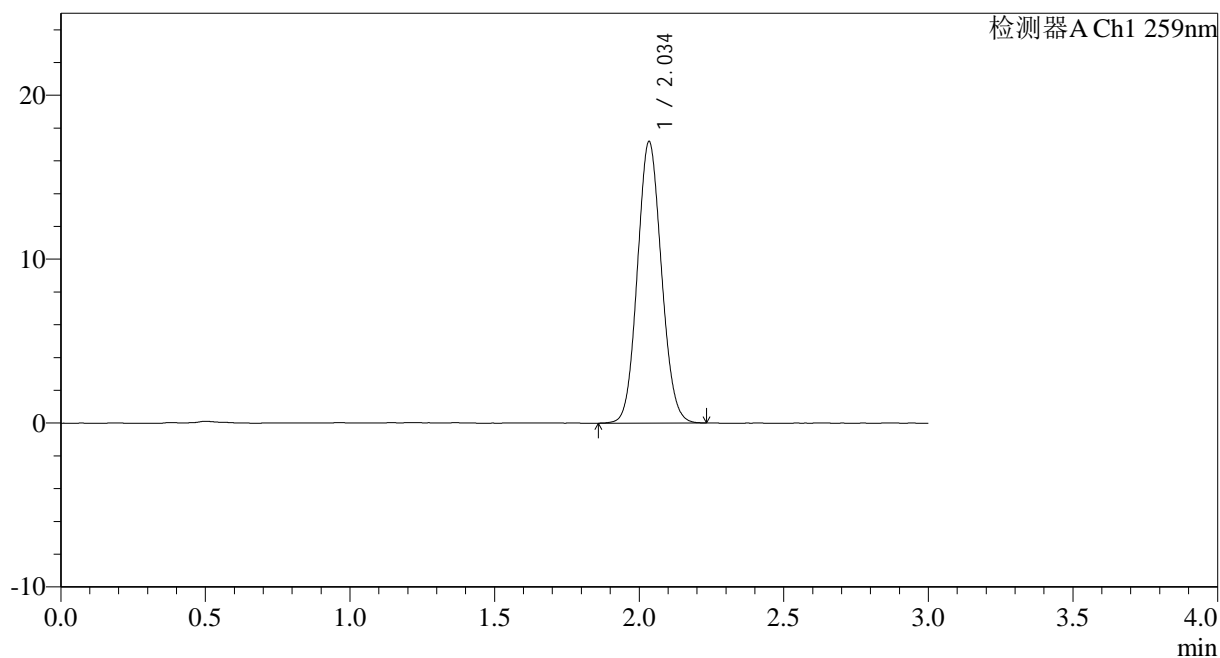
峰号	保留时间	面积	面积%	高度	理论塔板数(USP)	拖尾因子	分离度(USP)
1	2.034	99227	100.000	17112	2857	1.091	--
总计		99227	100.000	17112			

<样品信息>

色谱柱 : XB-C18(50*4.6mm,5 μ m) 流速: 1.5ml/min
柱温 : 35 $^{\circ}$ C 波长: 259nm
数据文件名: RC\$HJE-4126 - 0-24/25-379-2 - cbzj-B2021B01p-rcqx-pH6.8+0.16CTABjz-jf50z-dz1-4.lcd
方法文件名: RC\$HJE-4126 - HJE-4126-RC-FX274.lcm
批处理文件名: RC\$HJE-4126 - 20250331-RC-FX274.lcb
样品瓶号: 4-18
进样体积: 20 μ l 版本号: 6.115
进样时间: 2025/03/31 20:35:21 实验者: xiechaojun
处理时间 (V2) : 2025/04/01 10:27:53 处理者: xiechaojun
仪器型号: SHIMADZU LC-2050C(FX274)

<色谱图>

mV



<峰表>

检测器A Ch1 259nm

峰号	保留时间	面积	面积%	高度	理论塔板数(USP)	拖尾因子	分离度(USP)
1	2.034	99324	100.000	17087	2855	1.088	--
总计		99324	100.000	17087			



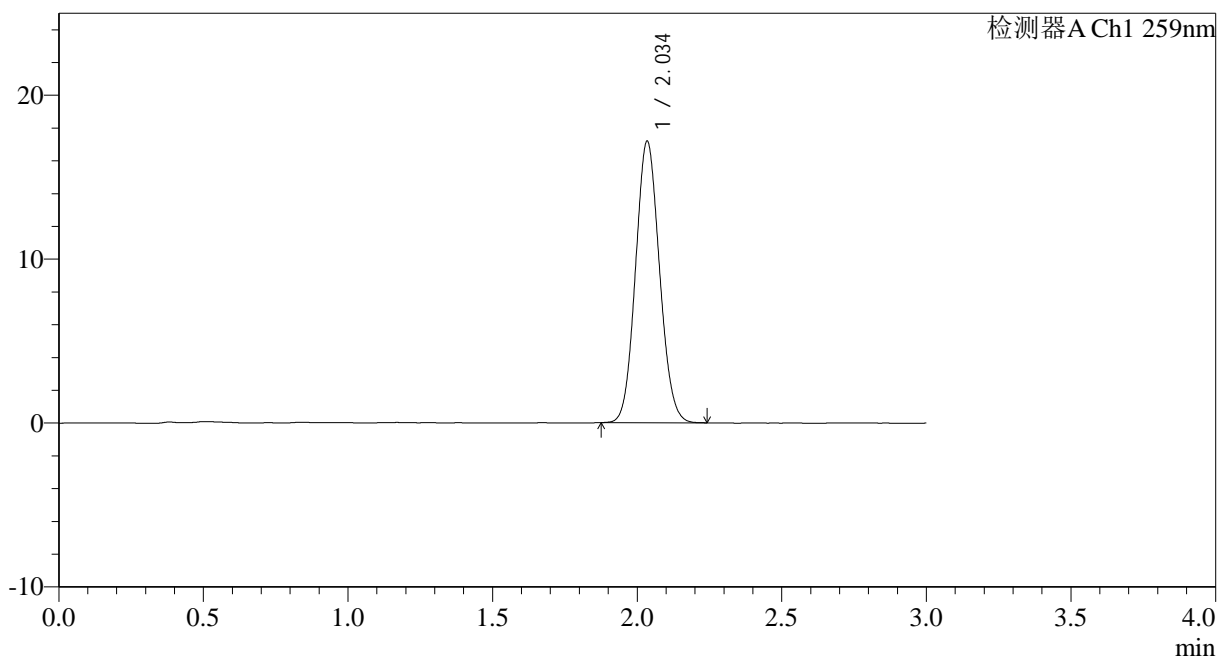
HJE-4126

<样品信息>

色谱柱 : XB-C18(50*4.6mm,5 μ m) 流速: 1.5ml/min
柱温 : 35 $^{\circ}$ C 波长: 259nm
数据文件名: RC\$HJE-4126 - 0-24/25-380-2 - cbzj-B2021B01p-rcqx-pH6.8+0.16CTABjz-jf50z-dz1-5.lcd
方法文件名: RC\$HJE-4126 - HJE-4126-RC-FX274.lcm
批处理文件名: RC\$HJE-4126 - 20250331-RC-FX274.lcb
样品瓶号: 4-18
进样体积: 20 μ l 版本号: 6.115
进样时间: 2025/03/31 20:38:44 实验者: xiechaojun
处理时间 (V2) : 2025/04/01 10:27:56 处理者: xiechaojun
仪器型号: SHIMADZU LC-2050C(FX274)

<色谱图>

mV



<峰表>

检测器A Ch1 259nm

峰号	保留时间	面积	面积%	高度	理论塔板数(USP)	拖尾因子	分离度(USP)
1	2.034	99052	100.000	17077	2856	1.091	--
总计		99052	100.000	17077			



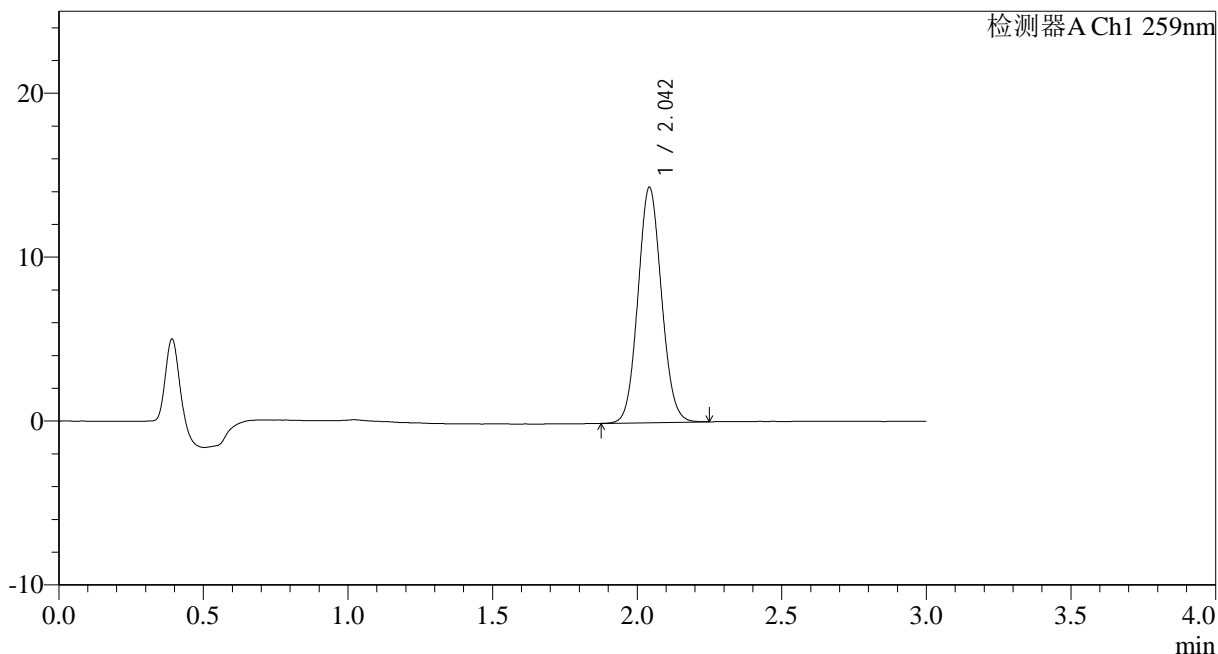
HJE-4126

<样品信息>

色谱柱 : XB-C18(50*4.6mm,5μm) 流速: 1.5ml/min
 柱温 : 35°C 波长: 259nm
 数据文件名: RC\$HJE-4126 - 0-24/25-381-2 - cbzj-B2021B01p-rcqx-pH6.8+0.16CTABjz-jf50z-5min-P1.lcd
 方法文件名: RC\$HJE-4126 - HJE-4126-RC-FX274.lcm
 批处理文件名: RC\$HJE-4126 - 20250331-RC-FX274.lcb
 样品瓶号: 4-1
 进样体积: 20 μl 版本号: 6.115
 进样时间: 2025/03/31 20:42:08 实验者: xiechaojun
 处理时间 (V2) : 2025/04/01 10:27:59 处理者: xiechaojun
 仪器型号: SHIMADZU LC-2050C(FX274)

<色谱图>

mV



<峰表>

检测器A Ch1 259nm

峰号	保留时间	面积	面积%	高度	理论塔板数(USP)	拖尾因子	分离度(USP)
1	2.042	81314	100.000	14293	3000	1.078	--
总计		81314	100.000	14293			



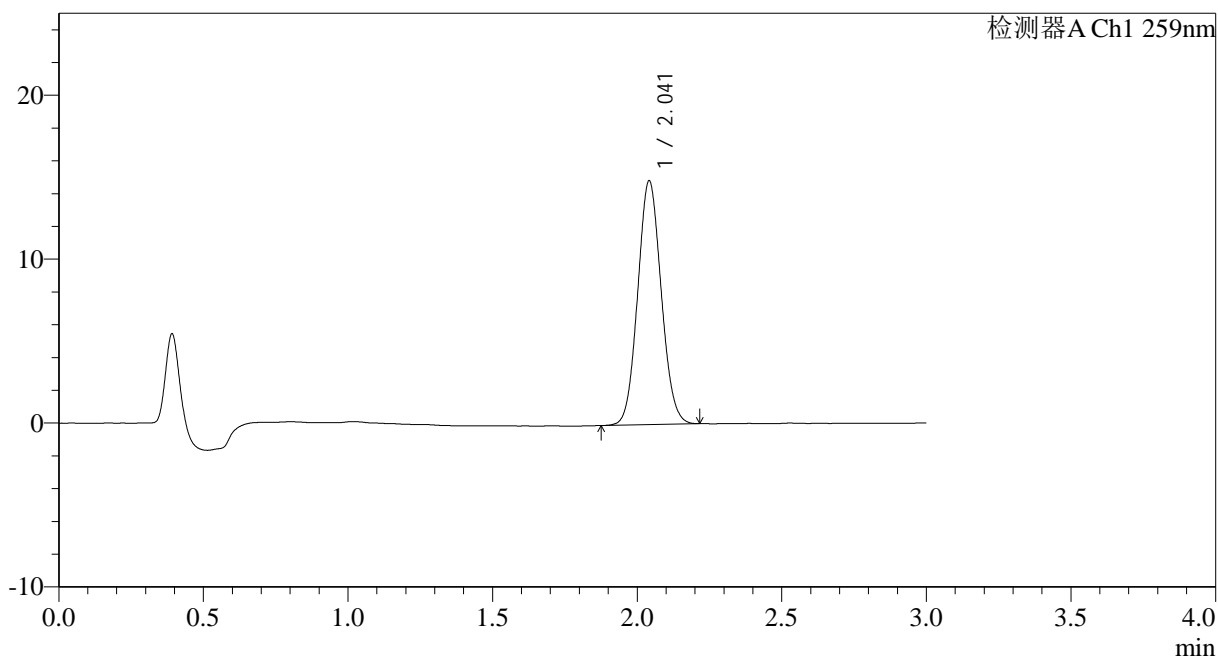
HJE-4126

<样品信息>

色谱柱 : XB-C18(50*4.6mm,5μm) 流速: 1.5ml/min
 柱温 : 35°C 波长: 259nm
 数据文件名: RC\$HJE-4126 - 0-24/25-382-2 - cbzj-B2021B01p-rcqx-pH6.8+0.16CTABjz-jf50z-5min-P2.lcd
 方法文件名: RC\$HJE-4126 - HJE-4126-RC-FX274.lcm
 批处理文件名: RC\$HJE-4126 - 20250331-RC-FX274.lcb
 样品瓶号: 4-10
 进样体积: 20 μl 版本号: 6.115
 进样时间: 2025/03/31 20:45:31 实验者: xiechaojun
 处理时间 (V2) : 2025/04/01 10:28:02 处理者: xiechaojun
 仪器型号: SHIMADZU LC-2050C(FX274)

<色谱图>

mV



<峰表>

检测器A Ch1 259nm

峰号	保留时间	面积	面积%	高度	理论塔板数(USP)	拖尾因子	分离度(USP)
1	2.041	84180	100.000	14835	2987	1.079	--
总计		84180	100.000	14835			



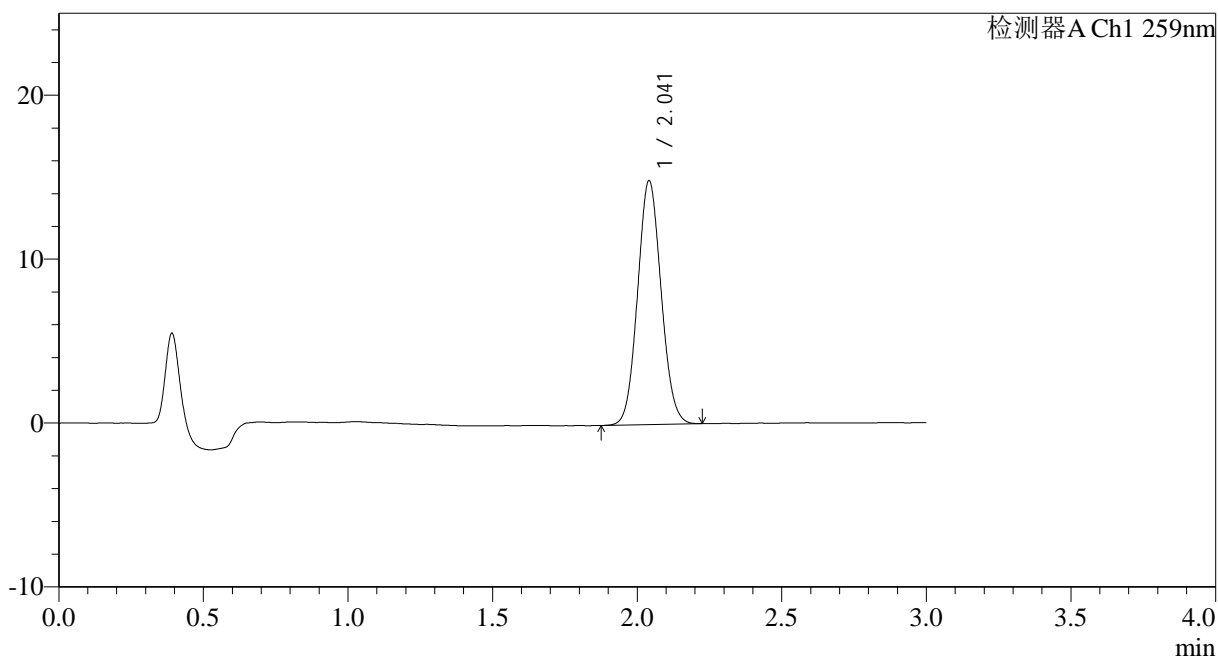
HJE-4126

<样品信息>

色谱柱 : XB-C18(50*4.6mm,5 μ m) 流速: 1.5ml/min
柱温 : 35 $^{\circ}$ C 波长: 259nm
数据文件名: RC\$HJE-4126 - 0-24/25-383-2 - cbzj-B2021B01p-rcqx-pH6.8+0.16CTABjz-jf50z-5min-P3.lcd
方法文件名: RC\$HJE-4126 - HJE-4126-RC-FX274.lcm
批处理文件名: RC\$HJE-4126 - 20250331-RC-FX274.lcb
样品瓶号: 4-19
进样体积: 20 μ l 版本号: 6.115
进样时间: 2025/03/31 20:48:54 实验者: xiechaojun
处理时间 (V2) : 2025/04/01 10:28:05 处理者: xiechaojun
仪器型号: SHIMADZU LC-2050C(FX274)

<色谱图>

mV



<峰表>

检测器A Ch1 259nm

峰号	保留时间	面积	面积%	高度	理论塔板数(USP)	拖尾因子	分离度(USP)
1	2.041	84401	100.000	14854	2977	1.078	--
总计		84401	100.000	14854			



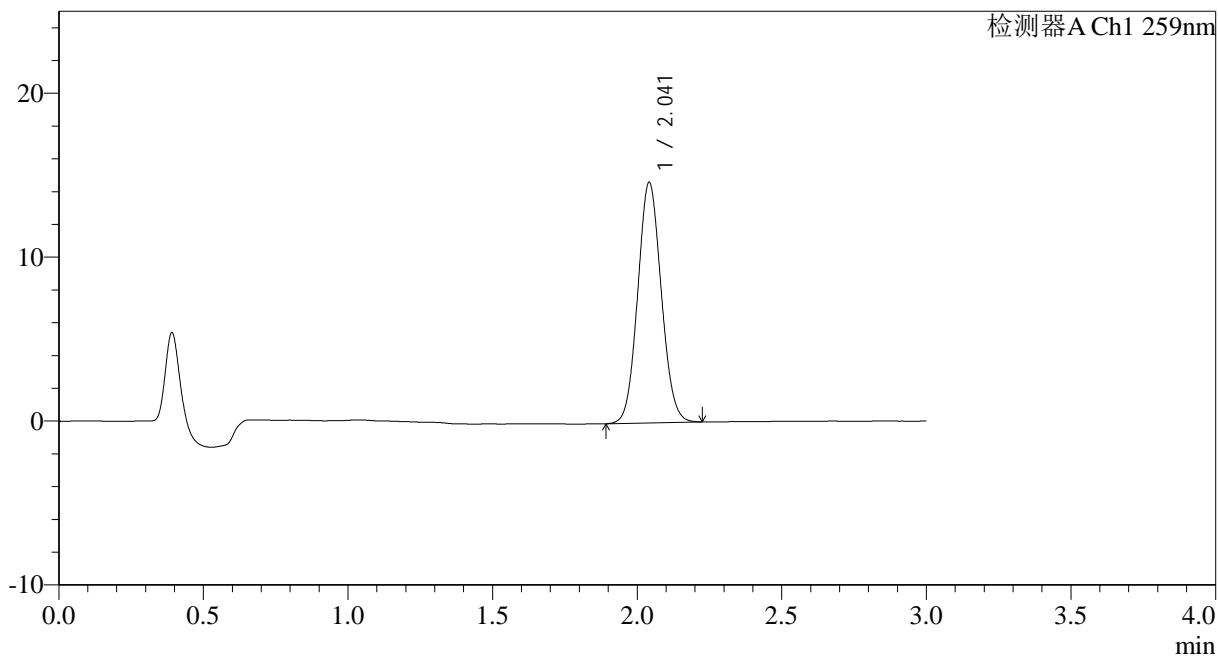
HJE-4126

<样品信息>

色谱柱 : XB-C18(50*4.6mm,5μm) 流速: 1.5ml/min
 柱温 : 35°C 波长: 259nm
 数据文件名: RC\$HJE-4126 - 0-24/25-384-2 - cbzj-B2021B01p-rcqx-pH6.8+0.16CTABjz-jf50z-5min-P4.lcd
 方法文件名: RC\$HJE-4126 - HJE-4126-RC-FX274.lcm
 批处理文件名: RC\$HJE-4126 - 20250331-RC-FX274.lcb
 样品瓶号: 4-28
 进样体积: 20 μl 版本号: 6.115
 进样时间: 2025/03/31 20:52:17 实验者: xiechaojun
 处理时间 (V2) : 2025/04/01 10:28:08 处理者: xiechaojun
 仪器型号: SHIMADZU LC-2050C(FX274)

<色谱图>

mV



<峰表>

检测器A Ch1 259nm

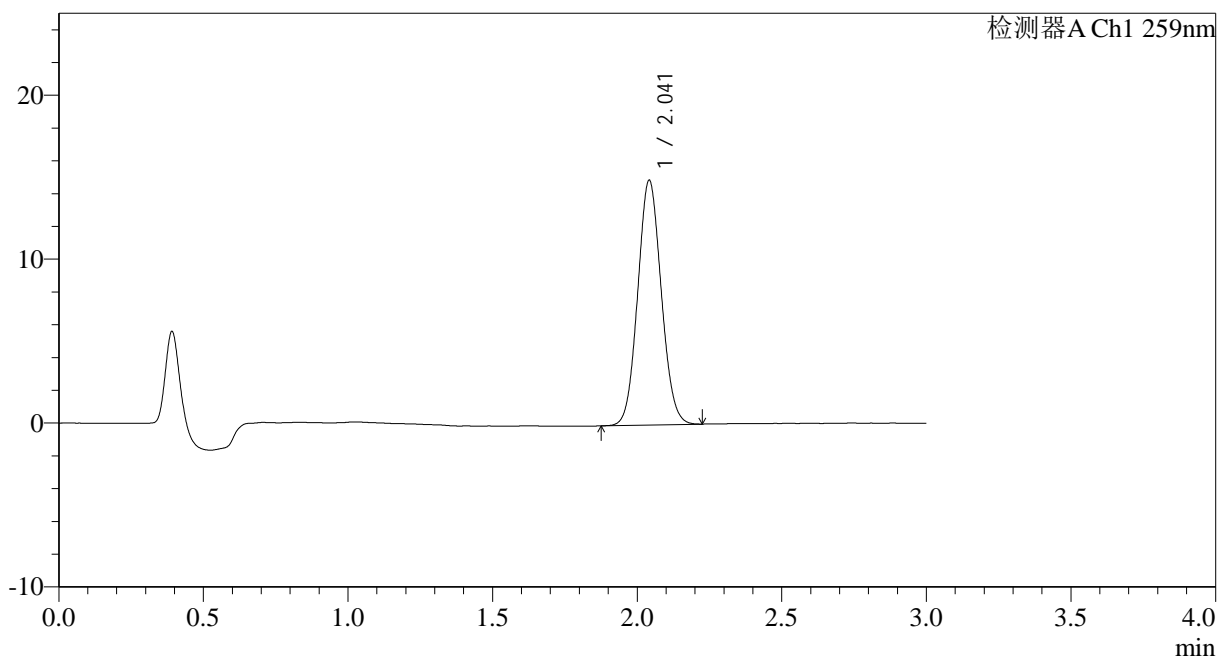
峰号	保留时间	面积	面积%	高度	理论塔板数(USP)	拖尾因子	分离度(USP)
1	2.041	83179	100.000	14635	2979	1.077	--
总计		83179	100.000	14635			

<样品信息>

色谱柱 : XB-C18(50*4.6mm,5 μ m) 流速: 1.5ml/min
柱温 : 35 $^{\circ}$ C 波长: 259nm
数据文件名: RC\$HJE-4126 - 0-24/25-385-2 - cbzj-B2021B01p-rcqx-pH6.8+0.16CTABjz-jf50z-5min-P5.lcd
方法文件名: RC\$HJE-4126 - HJE-4126-RC-FX274.lcm
批处理文件名: RC\$HJE-4126 - 20250331-RC-FX274.lcb
样品瓶号: 4-37
进样体积: 20 μ l 版本号: 6.115
进样时间: 2025/03/31 20:55:39 实验者: xiechaojun
处理时间 (V2): 2025/04/01 10:28:11 处理者: xiechaojun
仪器型号: SHIMADZU LC-2050C(FX274)

<色谱图>

mV



<峰表>

检测器A Ch1 259nm

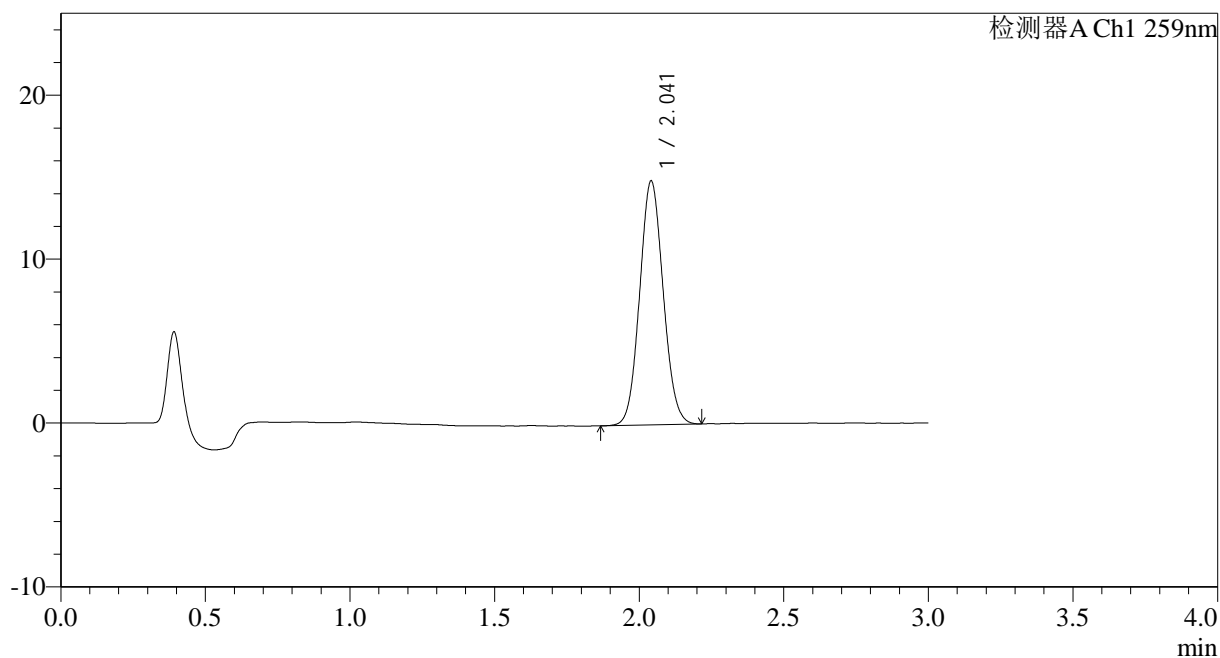
峰号	保留时间	面积	面积%	高度	理论塔板数(USP)	拖尾因子	分离度(USP)
1	2.041	84606	100.000	14888	2982	1.078	--
总计		84606	100.000	14888			

<样品信息>

色谱柱 : XB-C18(50*4.6mm,5 μ m) 流速: 1.5ml/min
柱温 : 35 $^{\circ}$ C 波长: 259nm
数据文件名: RC\$HJE-4126 - 0-24/25-386-2 - cbzj-B2021B01p-rcqx-pH6.8+0.16CTABjz-jf50z-5min-P6.lcd
方法文件名: RC\$HJE-4126 - HJE-4126-RC-FX274.lcm
批处理文件名: RC\$HJE-4126 - 20250331-RC-FX274.lcb
样品瓶号: 4-46
进样体积: 20 μ l 版本号: 6.115
进样时间: 2025/03/31 20:59:01 实验者: xiechaojun
处理时间 (V2) : 2025/04/01 10:28:14 处理者: xiechaojun
仪器型号: SHIMADZU LC-2050C(FX274)

<色谱图>

mV



<峰表>

检测器A Ch1 259nm

峰号	保留时间	面积	面积%	高度	理论塔板数(USP)	拖尾因子	分离度(USP)
1	2.041	84348	100.000	14846	2981	1.077	--
总计		84348	100.000	14846			



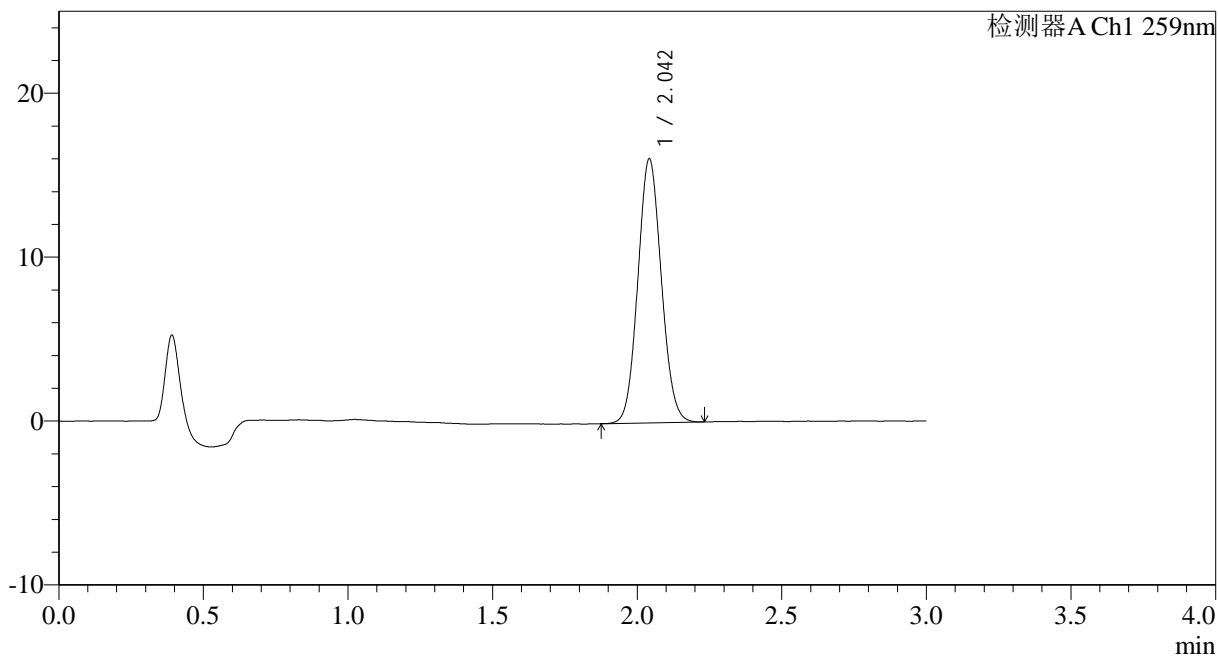
HJE-4126

<样品信息>

色谱柱 : XB-C18(50*4.6mm,5μm) 流速: 1.5ml/min
 柱温 : 35°C 波长: 259nm
 数据文件名: RC\$HJE-4126 - 0-24/25-387-2 - cbzj-B2021B01p-rcqx-pH6.8+0.16CTABjz-jf50z-10min-P1.lcd
 方法文件名: RC\$HJE-4126 - HJE-4126-RC-FX274.lcm
 批处理文件名: RC\$HJE-4126 - 20250331-RC-FX274.lcb
 样品瓶号: 4-2
 进样体积: 20 μl 版本号: 6.115
 进样时间: 2025/03/31 21:02:24 实验者: xiechaojun
 处理时间 (V2) : 2025/04/01 10:28:17 处理者: xiechaojun
 仪器型号: SHIMADZU LC-2050C(FX274)

<色谱图>

mV



<峰表>

检测器A Ch1 259nm

峰号	保留时间	面积	面积%	高度	理论塔板数(USP)	拖尾因子	分离度(USP)
1	2.042	91182	100.000	16053	2995	1.081	--
总计		91182	100.000	16053			



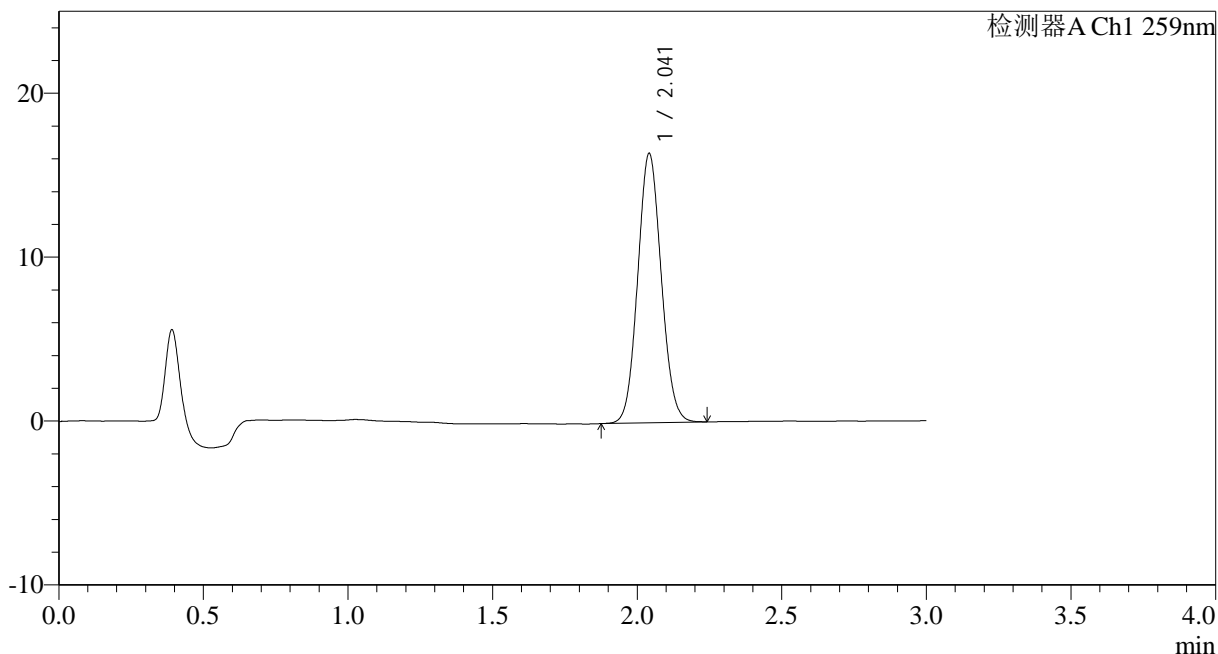
HJE-4126

<样品信息>

色谱柱 : XB-C18(50*4.6mm,5μm) 流速: 1.5ml/min
 柱温 : 35°C 波长: 259nm
 数据文件名: RC\$HJE-4126 - 0-24/25-388-2 - cbzj-B2021B01p-rcqx-pH6.8+0.16CTABjz-jf50z-10min-P2.lcd
 方法文件名: RC\$HJE-4126 - HJE-4126-RC-FX274.lcm
 批处理文件名: RC\$HJE-4126 - 20250331-RC-FX274.lcb
 样品瓶号: 4-11
 进样体积: 20 μl 版本号: 6.115
 进样时间: 2025/03/31 21:05:46 实验者: xiechaojun
 处理时间 (V2) : 2025/04/01 10:28:20 处理者: xiechaojun
 仪器型号: SHIMADZU LC-2050C(FX274)

<色谱图>

mV



<峰表>

检测器A Ch1 259nm

峰号	保留时间	面积	面积%	高度	理论塔板数(USP)	拖尾因子	分离度(USP)
1	2.041	93062	100.000	16386	2986	1.080	--
总计		93062	100.000	16386			



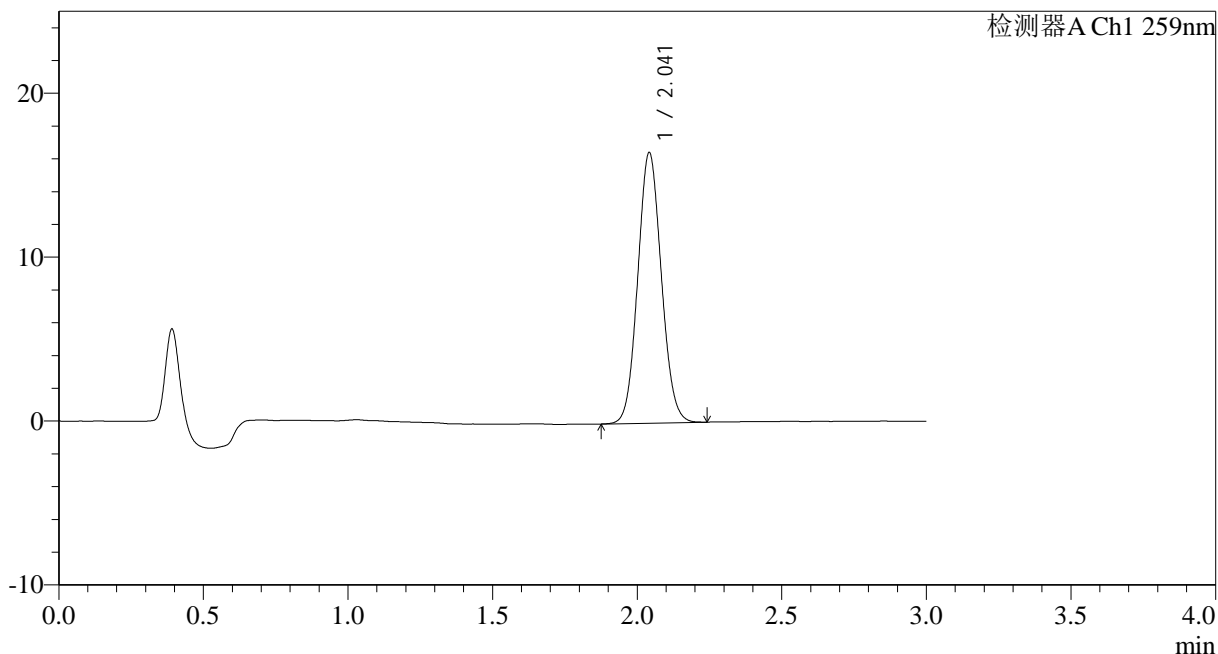
HJE-4126

<样品信息>

色谱柱 : XB-C18(50*4.6mm,5μm) 流速: 1.5ml/min
 柱温 : 35°C 波长: 259nm
 数据文件名: RC\$HJE-4126 - 0-24/25-389-2 - cbzj-B2021B01p-rcqx-pH6.8+0.16CTABjz-jf50z-10min-P3.lcd
 方法文件名: RC\$HJE-4126 - HJE-4126-RC-FX274.lcm
 批处理文件名: RC\$HJE-4126 - 20250331-RC-FX274.lcb
 样品瓶号: 4-20
 进样体积: 20 μl 版本号: 6.115
 进样时间: 2025/03/31 21:09:09 实验者: xiechaojun
 处理时间 (V2) : 2025/04/01 10:28:23 处理者: xiechaojun
 仪器型号: SHIMADZU LC-2050C(FX274)

<色谱图>

mV



<峰表>

检测器A Ch1 259nm

峰号	保留时间	面积	面积%	高度	理论塔板数(USP)	拖尾因子	分离度(USP)
1	2.041	93737	100.000	16458	2981	1.080	--
总计		93737	100.000	16458			



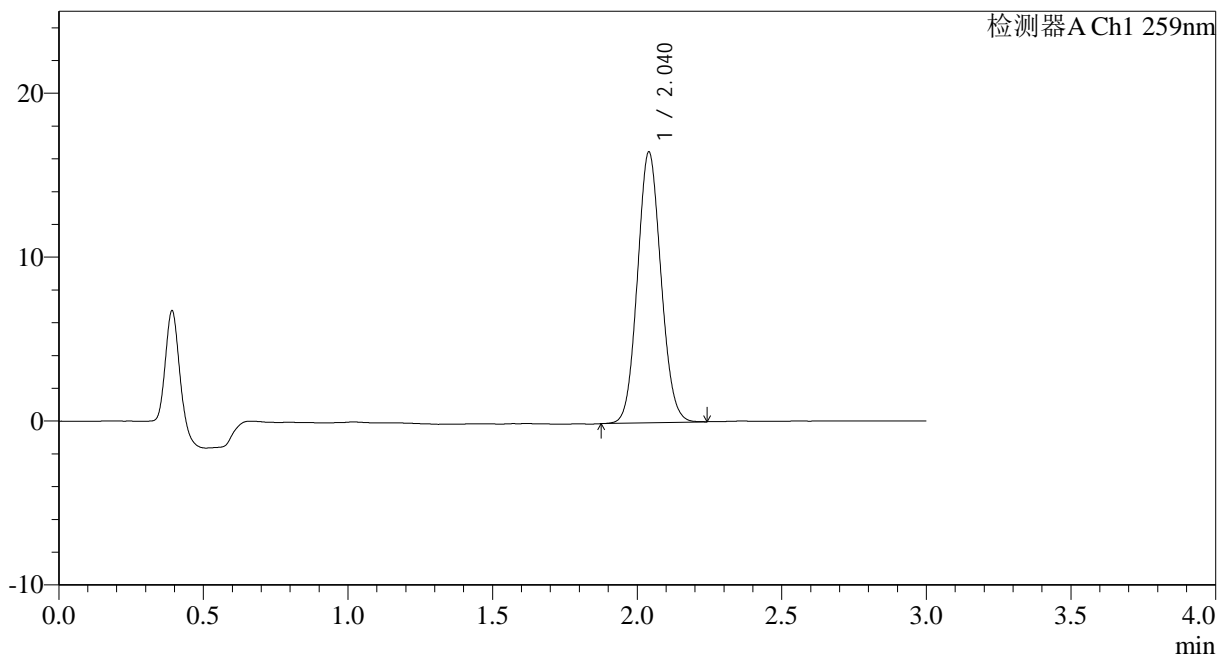
HJE-4126

<样品信息>

色谱柱 : XB-C18(50*4.6mm,5μm) 流速: 1.5ml/min
 柱温 : 35°C 波长: 259nm
 数据文件名: RC\$HJE-4126 - 0-24/25-390-2 - cbzj-B2021B01p-rcqx-pH6.8+0.16CTABjz-jf50z-10min-P4.lcd
 方法文件名: RC\$HJE-4126 - HJE-4126-RC-FX274.lcm
 批处理文件名: RC\$HJE-4126 - 20250331-RC-FX274.lcb
 样品瓶号: 4-29
 进样体积: 20 μl 版本号: 6.115
 进样时间: 2025/03/31 21:12:31 实验者: xiechaojun
 处理时间 (V2) : 2025/04/01 10:28:26 处理者: xiechaojun
 仪器型号: SHIMADZU LC-2050C(FX274)

<色谱图>

mV



<峰表>

检测器A Ch1 259nm

峰号	保留时间	面积	面积%	高度	理论塔板数(USP)	拖尾因子	分离度(USP)
1	2.040	93434	100.000	16507	3003	1.085	--
总计		93434	100.000	16507			



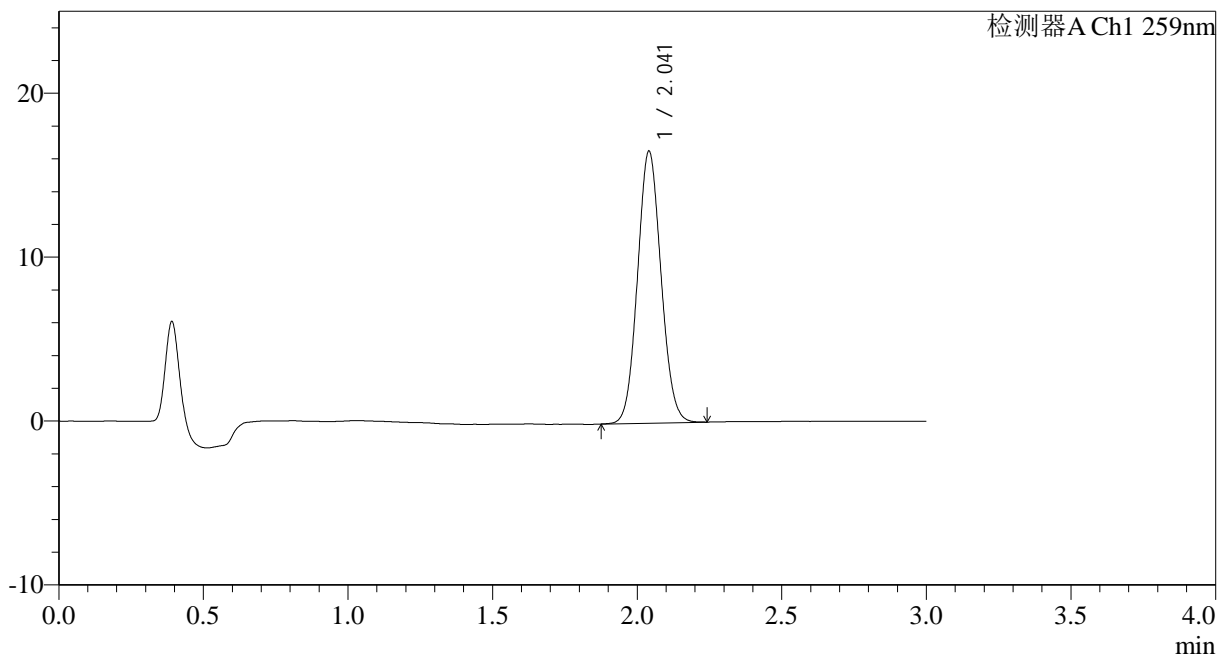
HJE-4126

<样品信息>

色谱柱 : XB-C18(50*4.6mm,5μm) 流速: 1.5ml/min
 柱温 : 35°C 波长: 259nm
 数据文件名: RC\$HJE-4126 - 0-24/25-391-2 - cbzj-B2021B01p-rcqx-pH6.8+0.16CTABjz-jf50z-10min-P5.lcd
 方法文件名: RC\$HJE-4126 - HJE-4126-RC-FX274.lcm
 批处理文件名: RC\$HJE-4126 - 20250331-RC-FX274.lcb
 样品瓶号: 4-38
 进样体积: 20 μl 版本号: 6.115
 进样时间: 2025/03/31 21:15:53 实验者: xiechaojun
 处理时间 (V2) : 2025/04/01 10:28:29 处理者: xiechaojun
 仪器型号: SHIMADZU LC-2050C(FX274)

<色谱图>

mV



<峰表>

检测器A Ch1 259nm

峰号	保留时间	面积	面积%	高度	理论塔板数(USP)	拖尾因子	分离度(USP)
1	2.041	93906	100.000	16570	2991	1.080	--
总计		93906	100.000	16570			



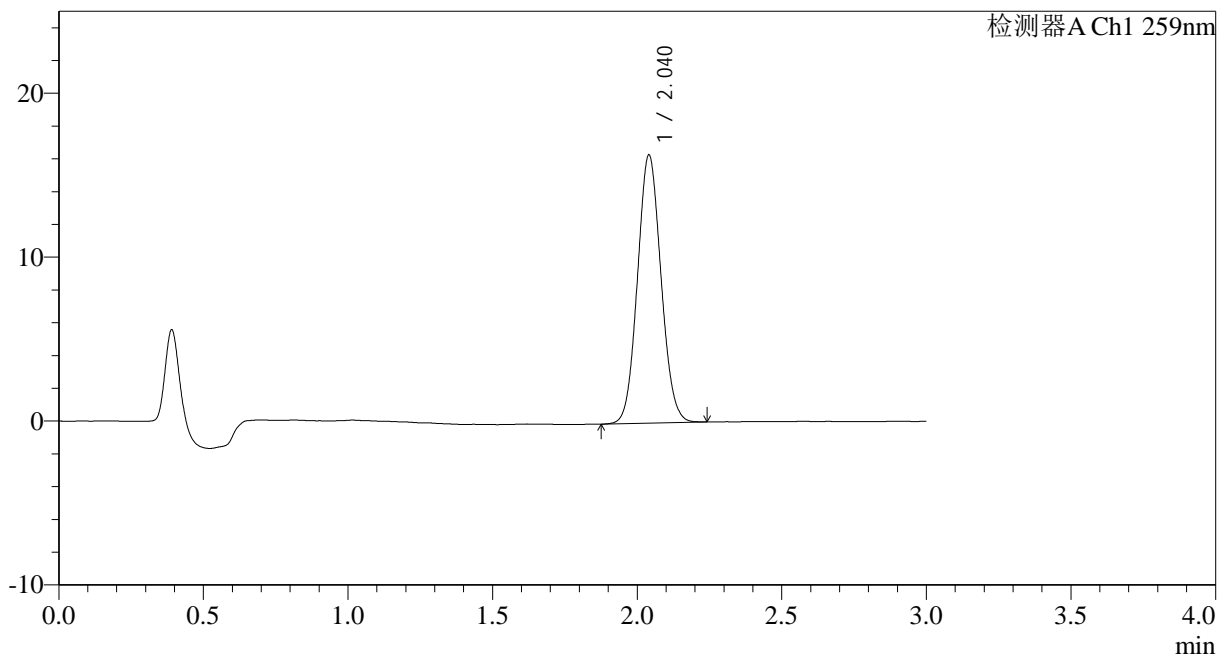
HJE-4126

<样品信息>

色谱柱 : XB-C18(50*4.6mm,5μm) 流速: 1.5ml/min
 柱温 : 35°C 波长: 259nm
 数据文件名: RC\$HJE-4126 - 0-24/25-392-2 - cbzj-B2021B01p-rcqx-pH6.8+0.16CTABjz-jf50z-10min-P6.lcd
 方法文件名: RC\$HJE-4126 - HJE-4126-RC-FX274.lcm
 批处理文件名: RC\$HJE-4126 - 20250331-RC-FX274.lcb
 样品瓶号: 4-47
 进样体积: 20 μl 版本号: 6.115
 进样时间: 2025/03/31 21:19:15 实验者: xiechaojun
 处理时间 (V2) : 2025/04/01 10:28:32 处理者: xiechaojun
 仪器型号: SHIMADZU LC-2050C(FX274)

<色谱图>

mV



<峰表>

检测器A Ch1 259nm

峰号	保留时间	面积	面积%	高度	理论塔板数(USP)	拖尾因子	分离度(USP)
1	2.040	92766	100.000	16340	2977	1.080	--
总计		92766	100.000	16340			



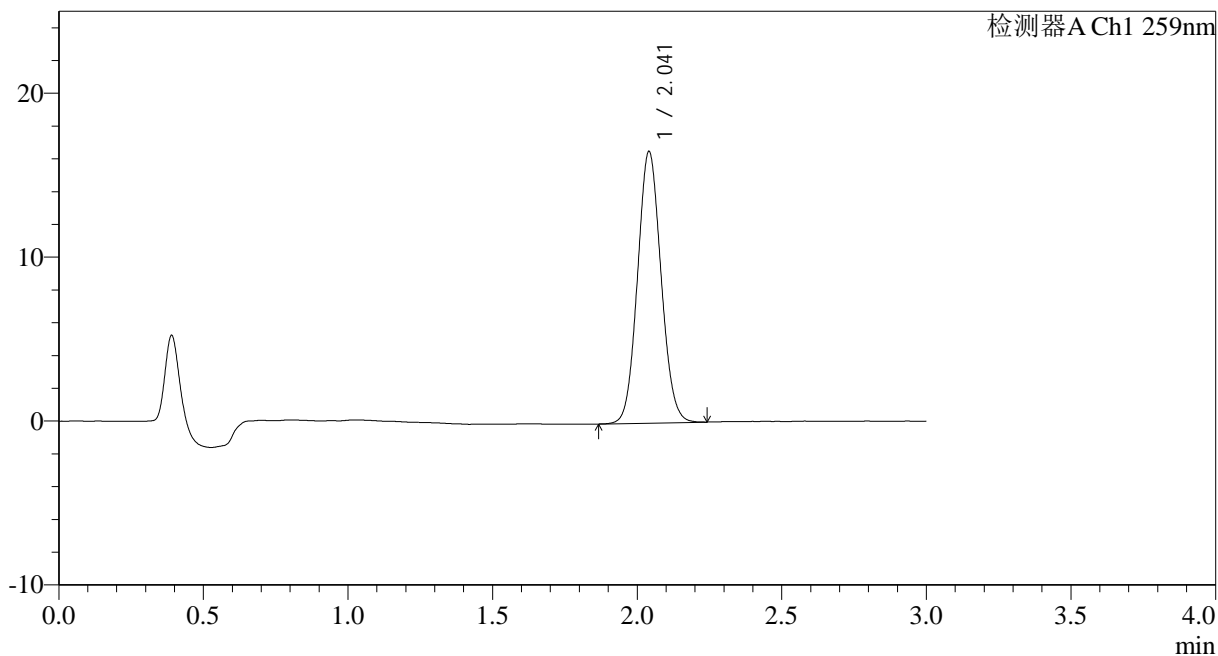
HJE-4126

<样品信息>

色谱柱 : XB-C18(50*4.6mm,5 μ m) 流速: 1.5ml/min
 柱温 : 35 $^{\circ}$ C 波长: 259nm
 数据文件名: RC\$HJE-4126 - 0-24/25-393-2 - cbzj-B2021B01p-rcqx-pH6.8+0.16CTABjz-jf50z-15min-P1.lcd
 方法文件名: RC\$HJE-4126 - HJE-4126-RC-FX274.lcm
 批处理文件名: RC\$HJE-4126 - 20250331-RC-FX274.lcb
 样品瓶号: 4-3
 进样体积: 20 μ l 版本号: 6.115
 进样时间: 2025/03/31 21:22:38 实验者: xiechaojun
 处理时间 (V2): 2025/04/01 10:28:35 处理者: xiechaojun
 仪器型号: SHIMADZU LC-2050C(FX274)

<色谱图>

mV



<峰表>

检测器A Ch1 259nm

峰号	保留时间	面积	面积%	高度	理论塔板数(USP)	拖尾因子	分离度(USP)
1	2.041	93852	100.000	16548	2992	1.080	--
总计		93852	100.000	16548			



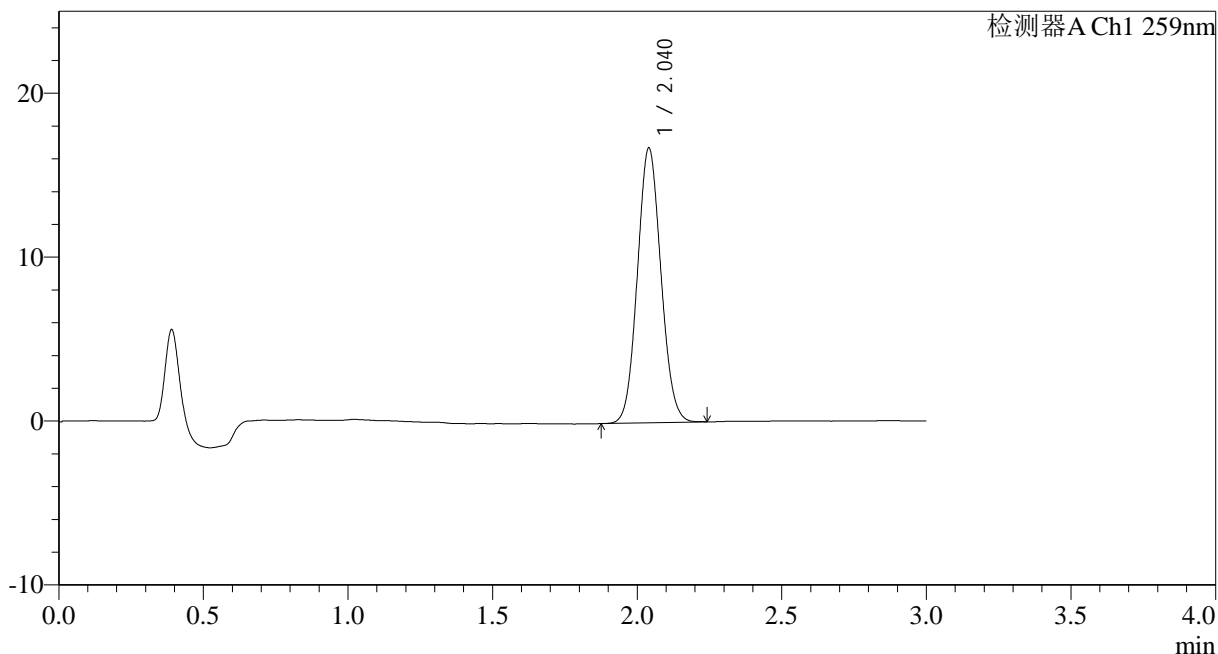
HJE-4126

<样品信息>

色谱柱 : XB-C18(50*4.6mm,5 μ m) 流速: 1.5ml/min
 柱温 : 35 $^{\circ}$ C 波长: 259nm
 数据文件名: RC\$HJE-4126 - 0-24/25-394-2 - cbzj-B2021B01p-rcqx-pH6.8+0.16CTABjz-jf50z-15min-P2.lcd
 方法文件名: RC\$HJE-4126 - HJE-4126-RC-FX274.lcm
 批处理文件名: RC\$HJE-4126 - 20250331-RC-FX274.lcb
 样品瓶号: 4-12
 进样体积: 20 μ l 版本号: 6.115
 进样时间: 2025/03/31 21:26:02 实验者: xiechaojun
 处理时间 (V2) : 2025/04/01 10:28:38 处理者: xiechaojun
 仪器型号: SHIMADZU LC-2050C(FX274)

<色谱图>

mV



<峰表>

检测器A Ch1 259nm

峰号	保留时间	面积	面积%	高度	理论塔板数(USP)	拖尾因子	分离度(USP)
1	2.040	95033	100.000	16747	2982	1.081	--
总计		95033	100.000	16747			



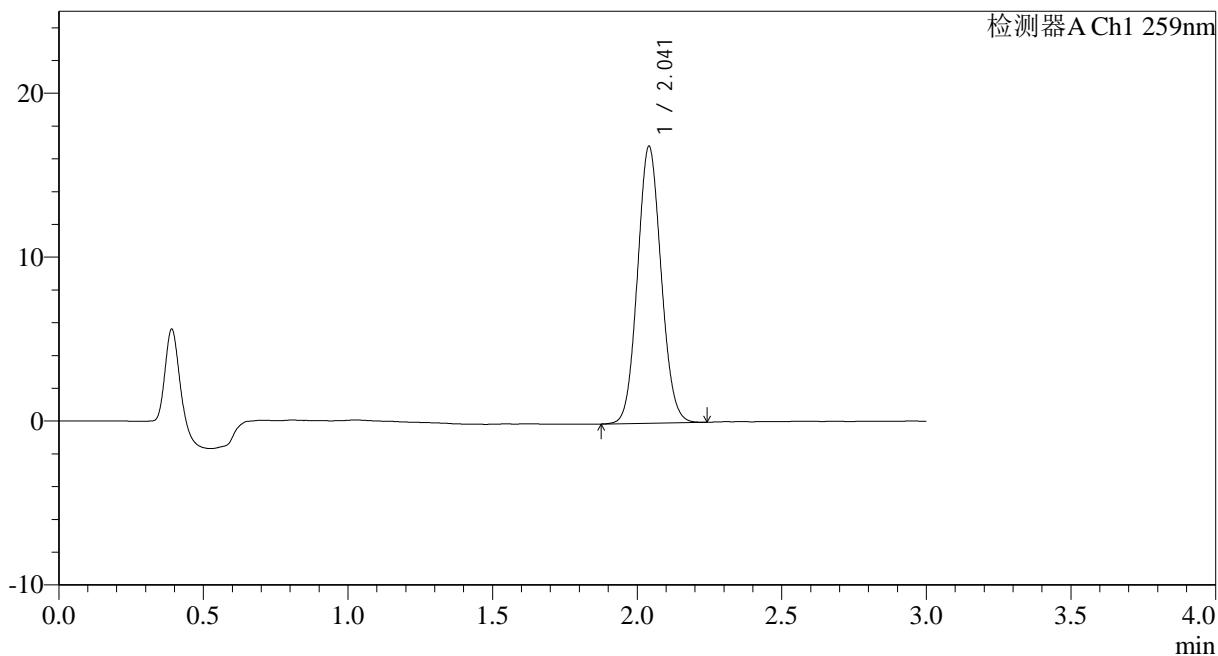
HJE-4126

<样品信息>

色谱柱 : XB-C18(50*4.6mm,5μm) 流速: 1.5ml/min
 柱温 : 35°C 波长: 259nm
 数据文件名: RC\$HJE-4126 - 0-24/25-395-2 - cbzj-B2021B01p-rcqx-pH6.8+0.16CTABjz-jf50z-15min-P3.lcd
 方法文件名: RC\$HJE-4126 - HJE-4126-RC-FX274.lcm
 批处理文件名: RC\$HJE-4126 - 20250331-RC-FX274.lcb
 样品瓶号: 4-21
 进样体积: 20 μl 版本号: 6.115
 进样时间: 2025/03/31 21:29:25 实验者: xiechaojun
 处理时间 (V2) : 2025/04/01 10:28:41 处理者: xiechaojun
 仪器型号: SHIMADZU LC-2050C(FX274)

<色谱图>

mV



<峰表>

检测器A Ch1 259nm

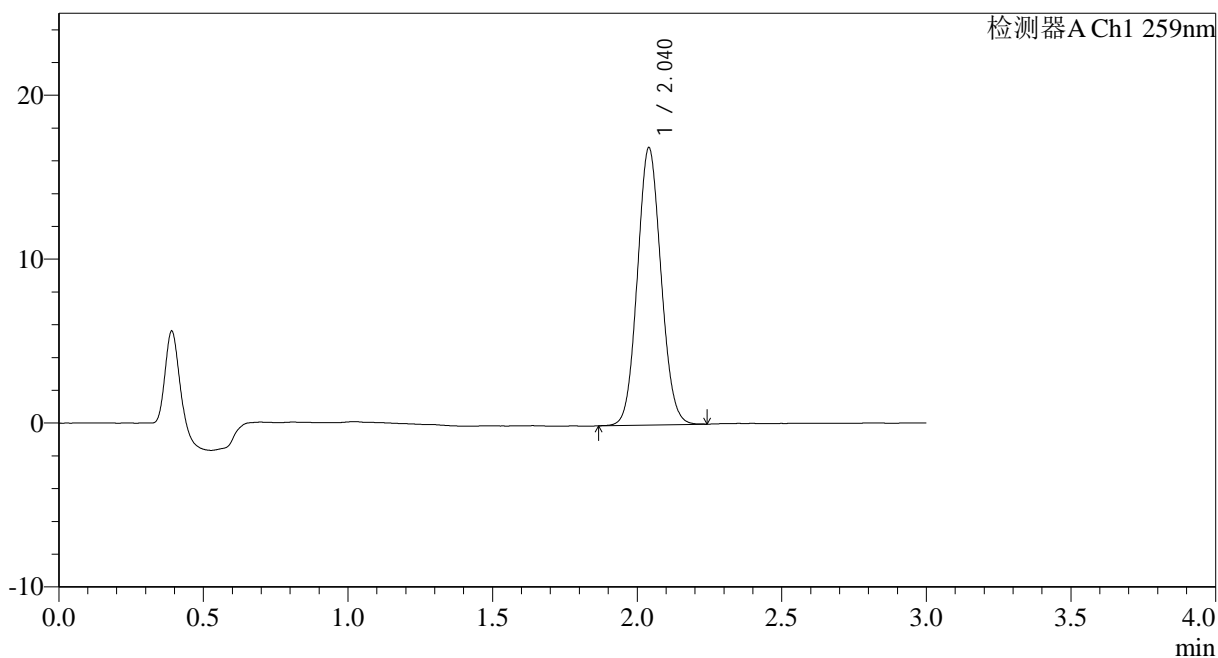
峰号	保留时间	面积	面积%	高度	理论塔板数(USP)	拖尾因子	分离度(USP)
1	2.041	95973	100.000	16865	2976	1.080	--
总计		95973	100.000	16865			

<样品信息>

色谱柱 : XB-C18(50*4.6mm,5 μ m) 流速: 1.5ml/min
 柱温 : 35 $^{\circ}$ C 波长: 259nm
 数据文件名: RC\$HJE-4126 - 0-24/25-396-2 - cbzj-B2021B01p-rcqx-pH6.8+0.16CTABjz-jf50z-15min-P4.lcd
 方法文件名: RC\$HJE-4126 - HJE-4126-RC-FX274.lcm
 批处理文件名: RC\$HJE-4126 - 20250331-RC-FX274.lcb
 样品瓶号: 4-30
 进样体积: 20 μ l 版本号: 6.115
 进样时间: 2025/03/31 21:32:48 实验者: xiechaojun
 处理时间 (V2) : 2025/04/01 10:28:44 处理者: xiechaojun
 仪器型号: SHIMADZU LC-2050C(FX274)

<色谱图>

mV



<峰表>

检测器A Ch1 259nm

峰号	保留时间	面积	面积%	高度	理论塔板数(USP)	拖尾因子	分离度(USP)
1	2.040	96122	100.000	16899	2968	1.079	--
总计		96122	100.000	16899			



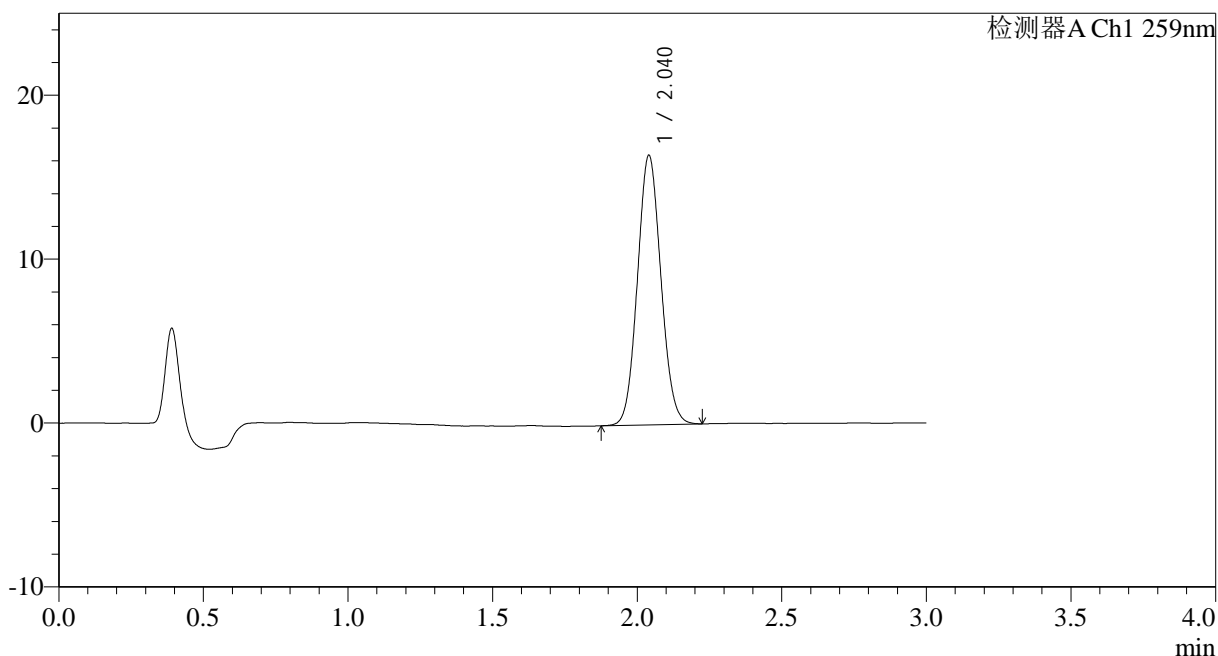
HJE-4126

<样品信息>

色谱柱 : XB-C18(50*4.6mm,5μm) 流速: 1.5ml/min
 柱温 : 35°C 波长: 259nm
 数据文件名: RC\$HJE-4126 - 0-24/25-397-2 - cbzj-B2021B01p-rcqx-pH6.8+0.16CTABjz-jf50z-15min-P5.lcd
 方法文件名: RC\$HJE-4126 - HJE-4126-RC-FX274.lcm
 批处理文件名: RC\$HJE-4126 - 20250331-RC-FX274.lcb
 样品瓶号: 4-39
 进样体积: 20 μl 版本号: 6.115
 进样时间: 2025/03/31 21:36:11 实验者: xiechaojun
 处理时间 (V2) : 2025/04/01 10:28:47 处理者: xiechaojun
 仪器型号: SHIMADZU LC-2050C(FX274)

<色谱图>

mV



<峰表>

检测器A Ch1 259nm

峰号	保留时间	面积	面积%	高度	理论塔板数(USP)	拖尾因子	分离度(USP)
1	2.040	92935	100.000	16430	2998	1.080	--
总计		92935	100.000	16430			



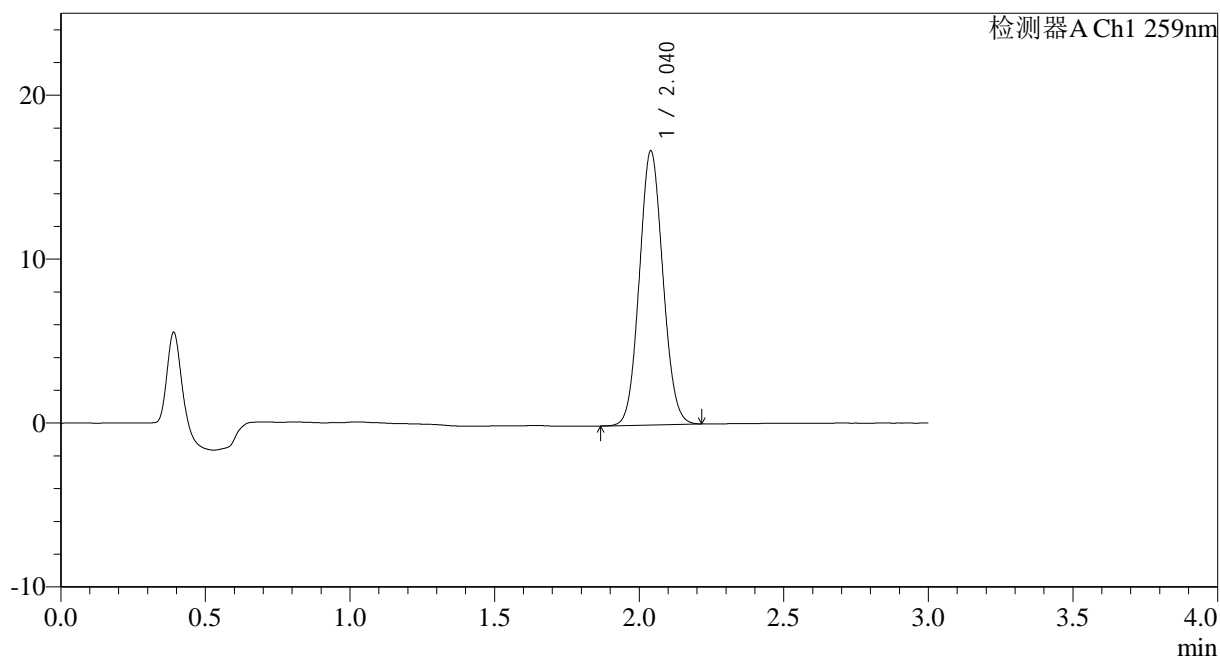
HJE-4126

<样品信息>

色谱柱 : XB-C18(50*4.6mm,5 μ m) 流速: 1.5ml/min
柱温 : 35 $^{\circ}$ C 波长: 259nm
数据文件名: RC\$HJE-4126 - 0-24/25-398-2 - cbzj-B2021B01p-rcqx-pH6.8+0.16CTABjz-jf50z-15min-P6.lcd
方法文件名: RC\$HJE-4126 - HJE-4126-RC-FX274.lcm
批处理文件名: RC\$HJE-4126 - 20250331-RC-FX274.lcb
样品瓶号: 4-48
进样体积: 20 μ l 版本号: 6.115
进样时间: 2025/03/31 21:39:34 实验者: xiechaojun
处理时间 (V2) : 2025/04/01 10:28:50 处理者: xiechaojun
仪器型号: SHIMADZU LC-2050C(FX274)

<色谱图>

mV



<峰表>

检测器A Ch1 259nm

峰号	保留时间	面积	面积%	高度	理论塔板数(USP)	拖尾因子	分离度(USP)
1	2.040	94786	100.000	16710	2979	1.076	--
总计		94786	100.000	16710			



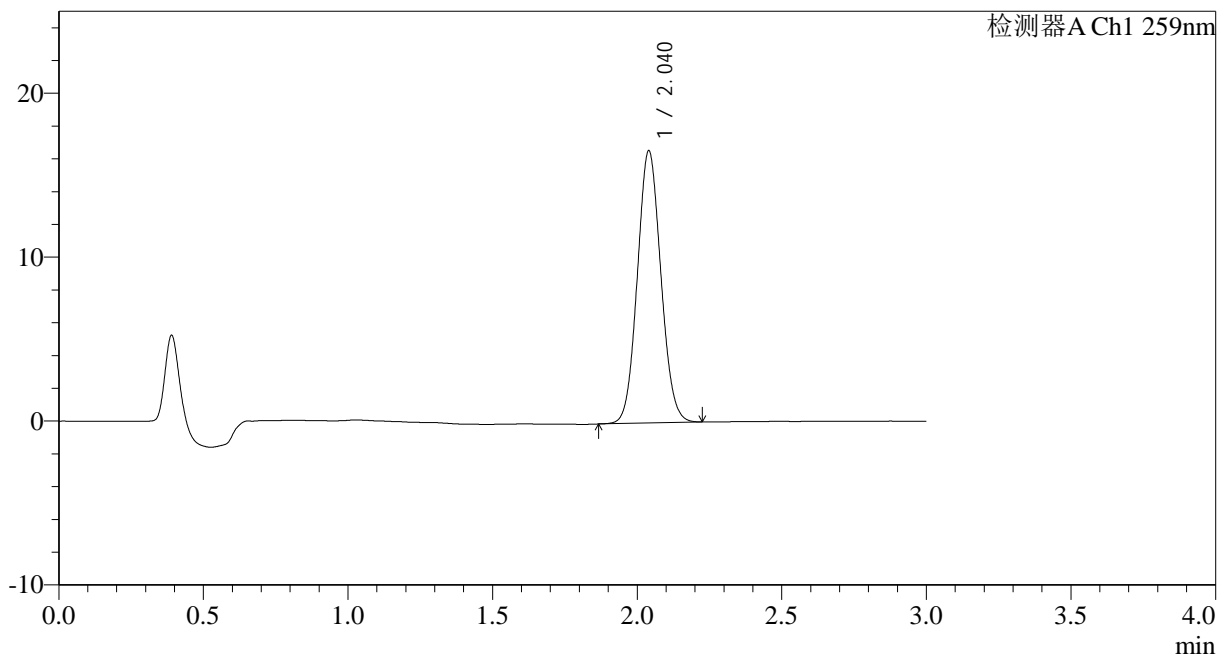
HJE-4126

<样品信息>

色谱柱 : XB-C18(50*4.6mm,5 μ m) 流速: 1.5ml/min
 柱温 : 35 $^{\circ}$ C 波长: 259nm
 数据文件名: RC\$HJE-4126 - 0-24/25-399-2 - cbzj-B2021B01p-rcqx-pH6.8+0.16CTABjz-jf50z-20min-P1.lcd
 方法文件名: RC\$HJE-4126 - HJE-4126-RC-FX274.lcm
 批处理文件名: RC\$HJE-4126 - 20250331-RC-FX274.lcb
 样品瓶号: 4-4
 进样体积: 20 μ l 版本号: 6.115
 进样时间: 2025/03/31 21:42:57 实验者: xiechaojun
 处理时间 (V2) : 2025/04/01 10:28:53 处理者: xiechaojun
 仪器型号: SHIMADZU LC-2050C(FX274)

<色谱图>

mV



<峰表>

检测器A Ch1 259nm

峰号	保留时间	面积	面积%	高度	理论塔板数(USP)	拖尾因子	分离度(USP)
1	2.040	94022	100.000	16595	2987	1.079	--
总计		94022	100.000	16595			



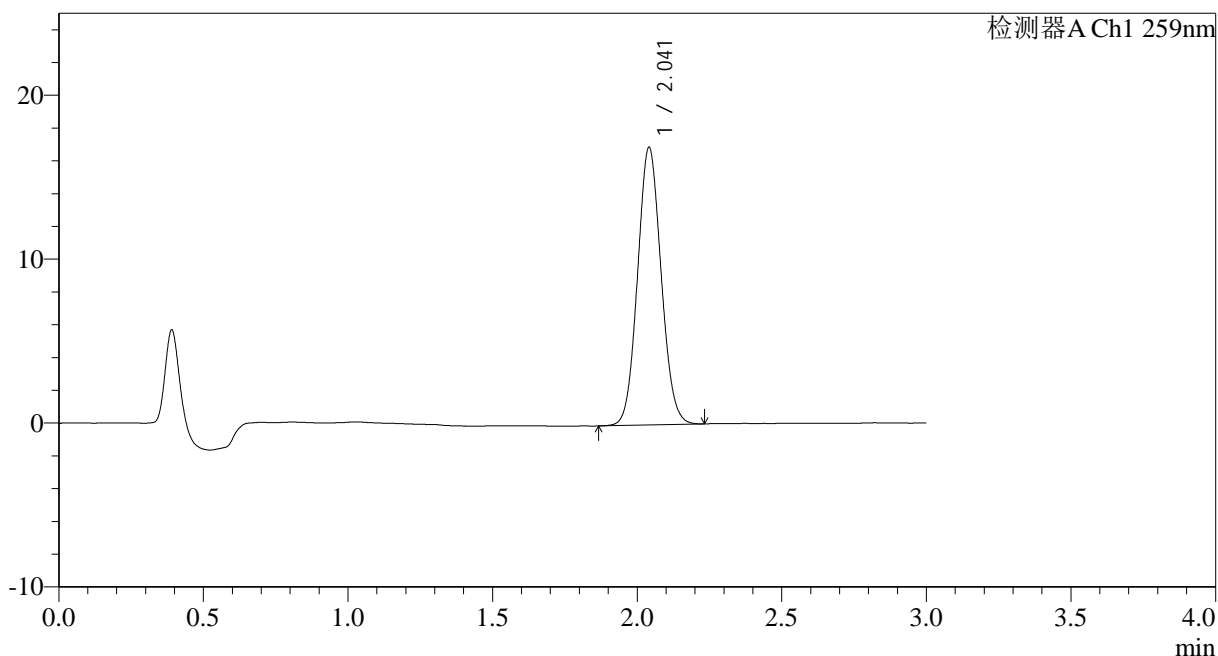
HJE-4126

<样品信息>

色谱柱 : XB-C18(50*4.6mm,5μm) 流速: 1.5ml/min
 柱温 : 35°C 波长: 259nm
 数据文件名: RC\$HJE-4126 - 0-24/25-400-2 - cbzj-B2021B01p-rcqx-pH6.8+0.16CTABjz-jf50z-20min-P2.lcd
 方法文件名: RC\$HJE-4126 - HJE-4126-RC-FX274.lcm
 批处理文件名: RC\$HJE-4126 - 20250331-RC-FX274.lcb
 样品瓶号: 4-13
 进样体积: 20 μl 版本号: 6.115
 进样时间: 2025/03/31 21:46:21 实验者: xiechaojun
 处理时间 (V2) : 2025/04/01 10:28:57 处理者: xiechaojun
 仪器型号: SHIMADZU LC-2050C(FX274)

<色谱图>

mV



<峰表>

检测器A Ch1 259nm

峰号	保留时间	面积	面积%	高度	理论塔板数(USP)	拖尾因子	分离度(USP)
1	2.041	96122	100.000	16903	2975	1.080	--
总计		96122	100.000	16903			



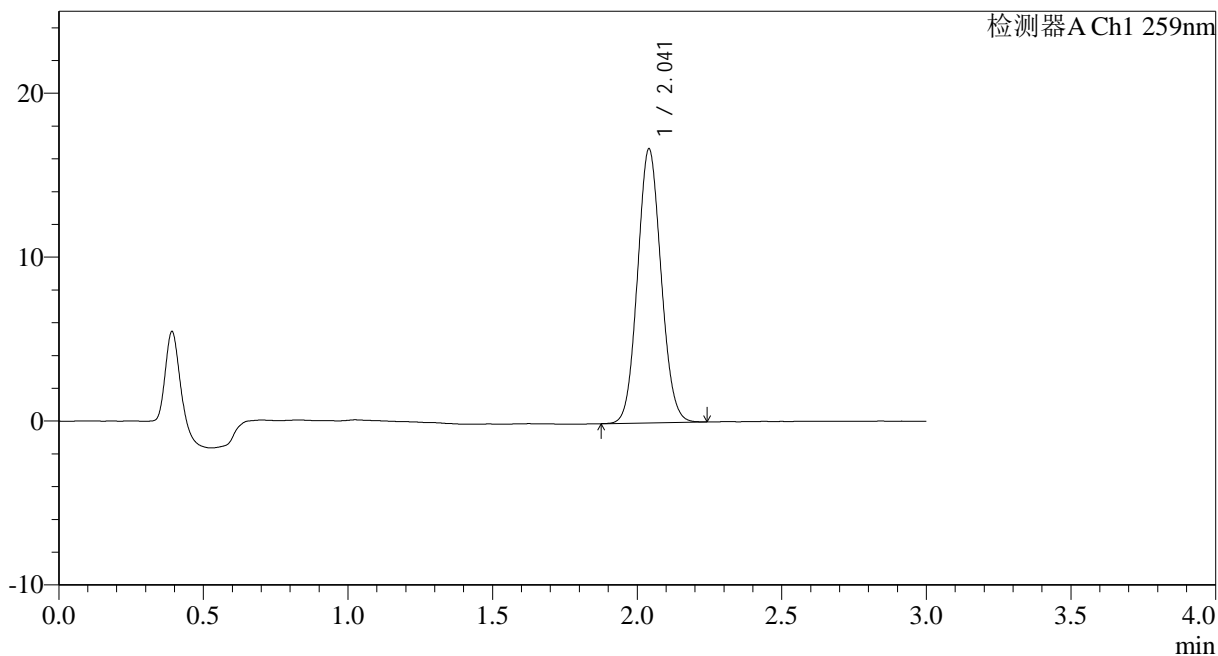
HJE-4126

<样品信息>

色谱柱 : XB-C18(50*4.6mm,5μm) 流速: 1.5ml/min
 柱温 : 35°C 波长: 259nm
 数据文件名: RC\$HJE-4126 - 0-24/25-401-2 - cbzj-B2021B01p-rcqx-pH6.8+0.16CTABjz-jf50z-20min-P3.lcd
 方法文件名: RC\$HJE-4126 - HJE-4126-RC-FX274.lcm
 批处理文件名: RC\$HJE-4126 - 20250331-RC-FX274.lcb
 样品瓶号: 4-22
 进样体积: 20 μl 版本号: 6.115
 进样时间: 2025/03/31 21:49:44 实验者: xiechaojun
 处理时间 (V2) : 2025/04/01 10:29:00 处理者: xiechaojun
 仪器型号: SHIMADZU LC-2050C(FX274)

<色谱图>

mV



<峰表>

检测器A Ch1 259nm

峰号	保留时间	面积	面积%	高度	理论塔板数(USP)	拖尾因子	分离度(USP)
1	2.041	94737	100.000	16695	2985	1.081	--
总计		94737	100.000	16695			



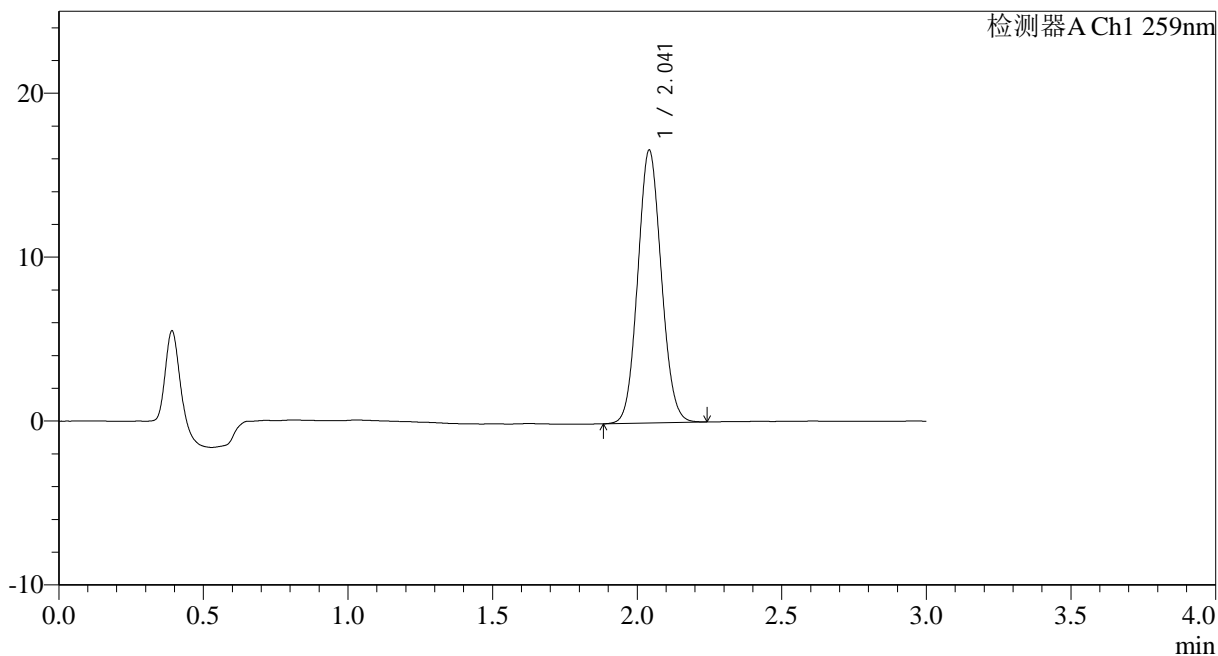
HJE-4126

<样品信息>

色谱柱 : XB-C18(50*4.6mm,5μm) 流速: 1.5ml/min
 柱温 : 35°C 波长: 259nm
 数据文件名: RC\$HJE-4126 - 0-24/25-402-2 - cbzj-B2021B01p-rcqx-pH6.8+0.16CTABjz-jf50z-20min-P4.lcd
 方法文件名: RC\$HJE-4126 - HJE-4126-RC-FX274.lcm
 批处理文件名: RC\$HJE-4126 - 20250331-RC-FX274.lcb
 样品瓶号: 4-31
 进样体积: 20 μl 版本号: 6.115
 进样时间: 2025/03/31 21:53:07 实验者: xiechaojun
 处理时间 (V2) : 2025/04/01 10:29:04 处理者: xiechaojun
 仪器型号: SHIMADZU LC-2050C(FX274)

<色谱图>

mV



<峰表>

检测器A Ch1 259nm

峰号	保留时间	面积	面积%	高度	理论塔板数(USP)	拖尾因子	分离度(USP)
1	2.041	94433	100.000	16593	2983	1.080	--
总计		94433	100.000	16593			



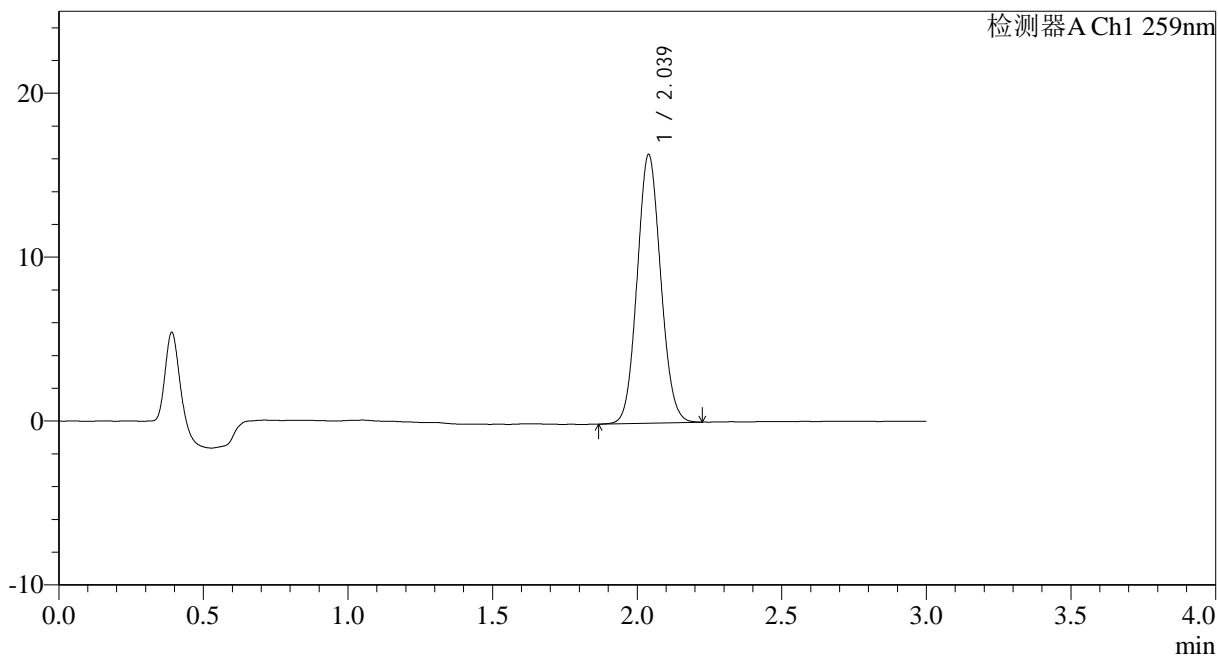
HJE-4126

<样品信息>

色谱柱 : XB-C18(50*4.6mm,5μm) 流速: 1.5ml/min
 柱温 : 35°C 波长: 259nm
 数据文件名: RC\$HJE-4126 - 0-24/25-403-2 - cbzj-B2021B01p-rcqx-pH6.8+0.16CTABjz-jf50z-20min-P5.lcd
 方法文件名: RC\$HJE-4126 - HJE-4126-RC-FX274.lcm
 批处理文件名: RC\$HJE-4126 - 20250331-RC-FX274.lcb
 样品瓶号: 4-40
 进样体积: 20 μl 版本号: 6.115
 进样时间: 2025/03/31 21:56:30 实验者: xiechaojun
 处理时间 (V2) : 2025/04/01 10:29:07 处理者: xiechaojun
 仪器型号: SHIMADZU LC-2050C(FX274)

<色谱图>

mV



<峰表>

检测器A Ch1 259nm

峰号	保留时间	面积	面积%	高度	理论塔板数(USP)	拖尾因子	分离度(USP)
1	2.039	92804	100.000	16389	2979	1.080	--
总计		92804	100.000	16389			



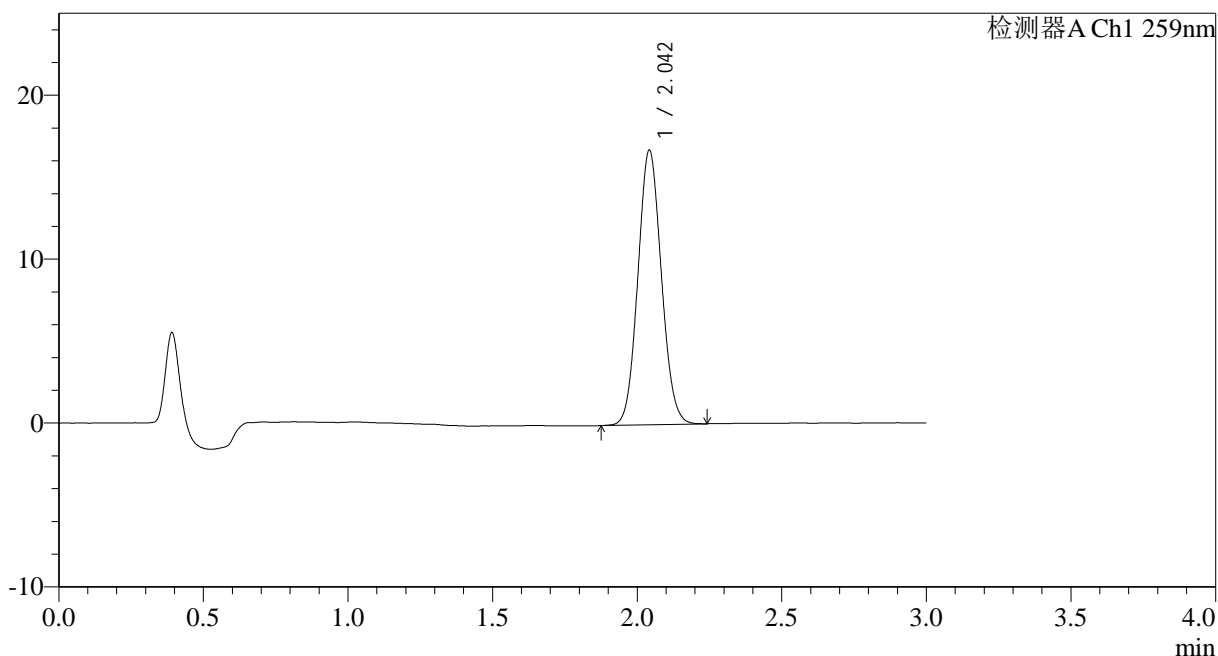
HJE-4126

<样品信息>

色谱柱 : XB-C18(50*4.6mm,5μm) 流速: 1.5ml/min
 柱温 : 35°C 波长: 259nm
 数据文件名: RC\$HJE-4126 - 0-24/25-404-2 - cbzj-B2021B01p-rcqx-pH6.8+0.16CTABjz-jf50z-20min-P6.lcd
 方法文件名: RC\$HJE-4126 - HJE-4126-RC-FX274.lcm
 批处理文件名: RC\$HJE-4126 - 20250331-RC-FX274.lcb
 样品瓶号: 4-49
 进样体积: 20 μl 版本号: 6.115
 进样时间: 2025/03/31 21:59:53 实验者: xiechaojun
 处理时间 (V2) : 2025/04/01 10:29:10 处理者: xiechaojun
 仪器型号: SHIMADZU LC-2050C(FX274)

<色谱图>

mV



<峰表>

检测器A Ch1 259nm

峰号	保留时间	面积	面积%	高度	理论塔板数(USP)	拖尾因子	分离度(USP)
1	2.042	94669	100.000	16683	3000	1.080	--
总计		94669	100.000	16683			



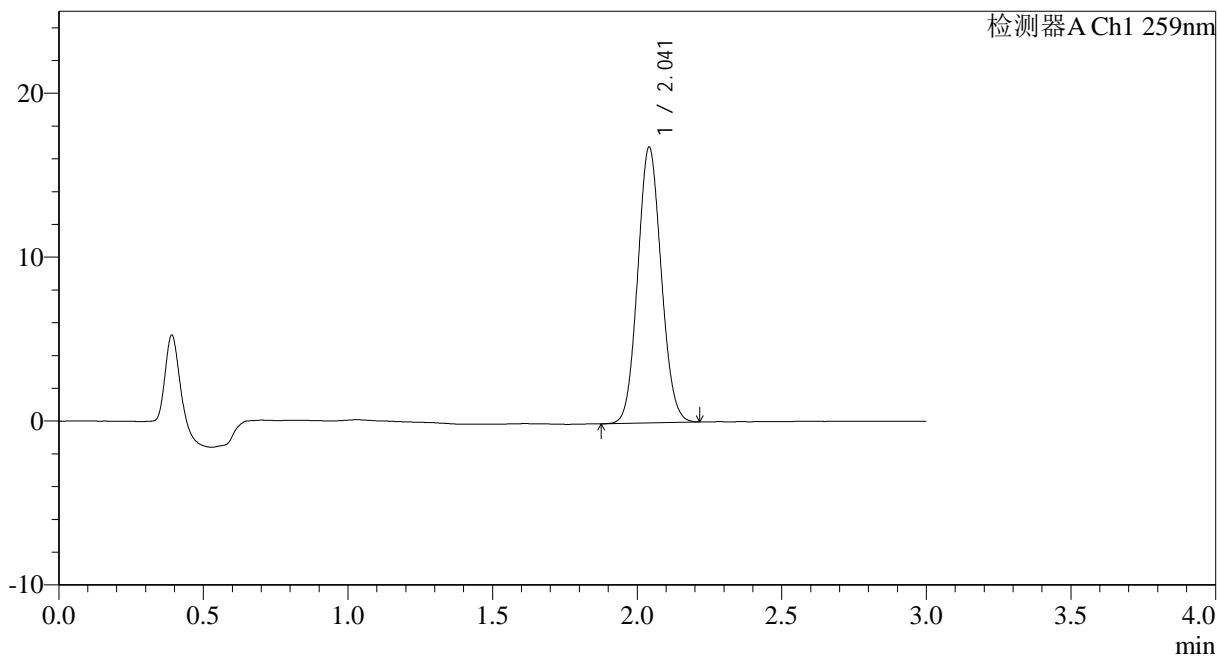
HJE-4126

<样品信息>

色谱柱 : XB-C18(50*4.6mm,5μm) 流速: 1.5ml/min
 柱温 : 35°C 波长: 259nm
 数据文件名: RC\$HJE-4126 - 0-24/25-405-2 - cbzj-B2021B01p-rcqx-pH6.8+0.16CTABjz-jf50z-30min-P1.lcd
 方法文件名: RC\$HJE-4126 - HJE-4126-RC-FX274.lcm
 批处理文件名: RC\$HJE-4126 - 20250331-RC-FX274.lcb
 样品瓶号: 4-5
 进样体积: 20 μl 版本号: 6.115
 进样时间: 2025/03/31 22:03:16 实验者: xiechaojun
 处理时间 (V2) : 2025/04/01 10:29:13 处理者: xiechaojun
 仪器型号: SHIMADZU LC-2050C(FX274)

<色谱图>

mV



<峰表>

检测器A Ch1 259nm

峰号	保留时间	面积	面积%	高度	理论塔板数(USP)	拖尾因子	分离度(USP)
1	2.041	95354	100.000	16786	2983	1.082	--
总计		95354	100.000	16786			



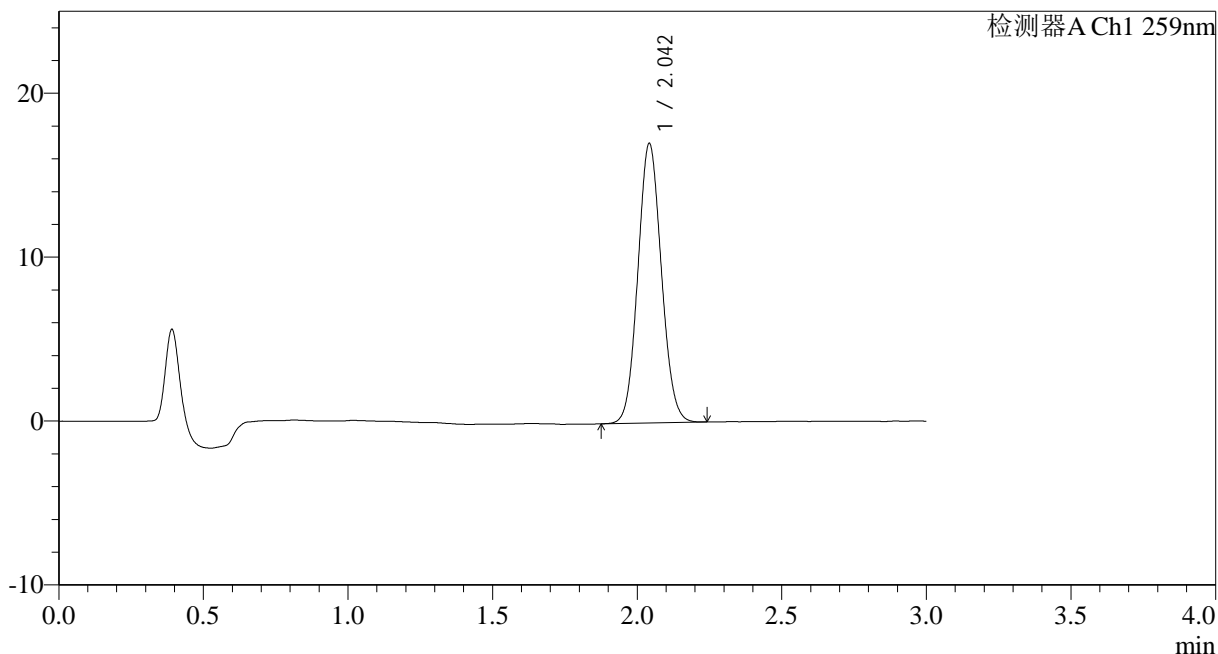
HJE-4126

<样品信息>

色谱柱 : XB-C18(50*4.6mm,5μm) 流速: 1.5ml/min
 柱温 : 35°C 波长: 259nm
 数据文件名: RC\$HJE-4126 - 0-24/25-406-2 - cbzj-B2021B01p-rcqx-pH6.8+0.16CTABjz-jf50z-30min-P2.lcd
 方法文件名: RC\$HJE-4126 - HJE-4126-RC-FX274.lcm
 批处理文件名: RC\$HJE-4126 - 20250331-RC-FX274.lcb
 样品瓶号: 4-14
 进样体积: 20 μl 版本号: 6.115
 进样时间: 2025/03/31 22:06:40 实验者: xiechaojun
 处理时间 (V2) : 2025/04/01 10:29:16 处理者: xiechaojun
 仪器型号: SHIMADZU LC-2050C(FX274)

<色谱图>

mV



<峰表>

检测器A Ch1 259nm

峰号	保留时间	面积	面积%	高度	理论塔板数(USP)	拖尾因子	分离度(USP)
1	2.042	96650	100.000	16992	2990	1.081	--
总计		96650	100.000	16992			



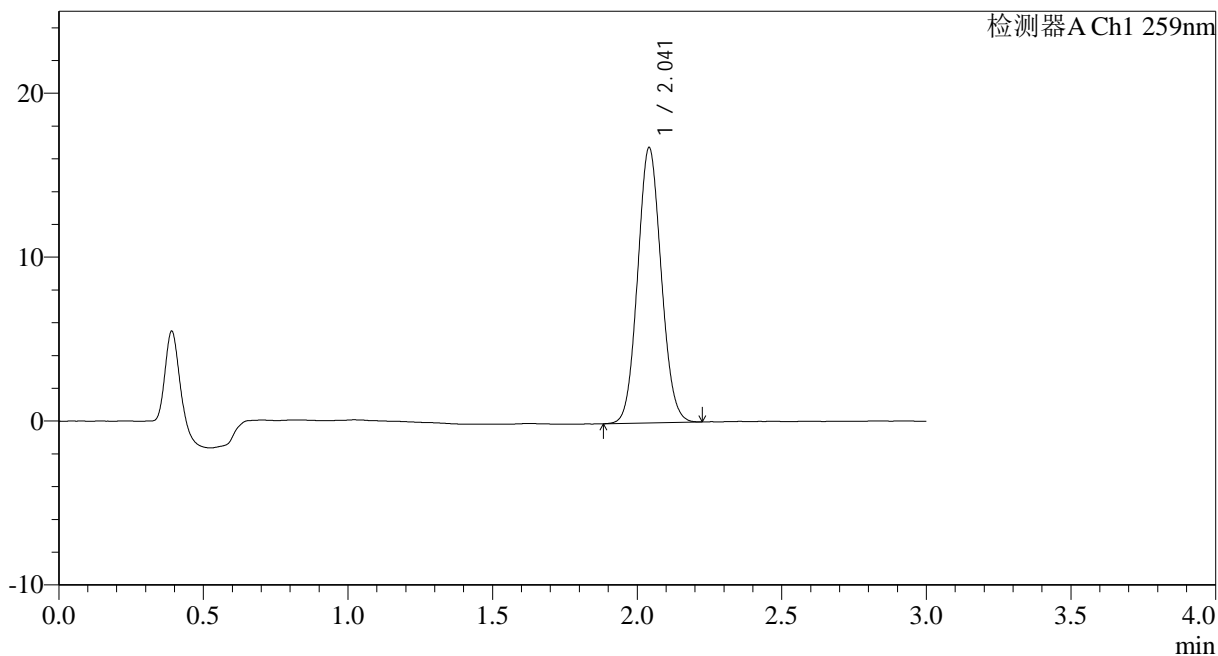
HJE-4126

<样品信息>

色谱柱 : XB-C18(50*4.6mm,5μm) 流速: 1.5ml/min
 柱温 : 35°C 波长: 259nm
 数据文件名: RC\$HJE-4126 - 0-24/25-407-2 - cbzj-B2021B01p-rcqx-pH6.8+0.16CTABjz-jf50z-30min-P3.lcd
 方法文件名: RC\$HJE-4126 - HJE-4126-RC-FX274.lcm
 批处理文件名: RC\$HJE-4126 - 20250331-RC-FX274.lcb
 样品瓶号: 4-23
 进样体积: 20 μl 版本号: 6.115
 进样时间: 2025/03/31 22:10:04 实验者: xiechaojun
 处理时间 (V2) : 2025/04/01 10:29:19 处理者: xiechaojun
 仪器型号: SHIMADZU LC-2050C(FX274)

<色谱图>

mV



<峰表>

检测器A Ch1 259nm

峰号	保留时间	面积	面积%	高度	理论塔板数(USP)	拖尾因子	分离度(USP)
1	2.041	95132	100.000	16754	2982	1.079	--
总计		95132	100.000	16754			



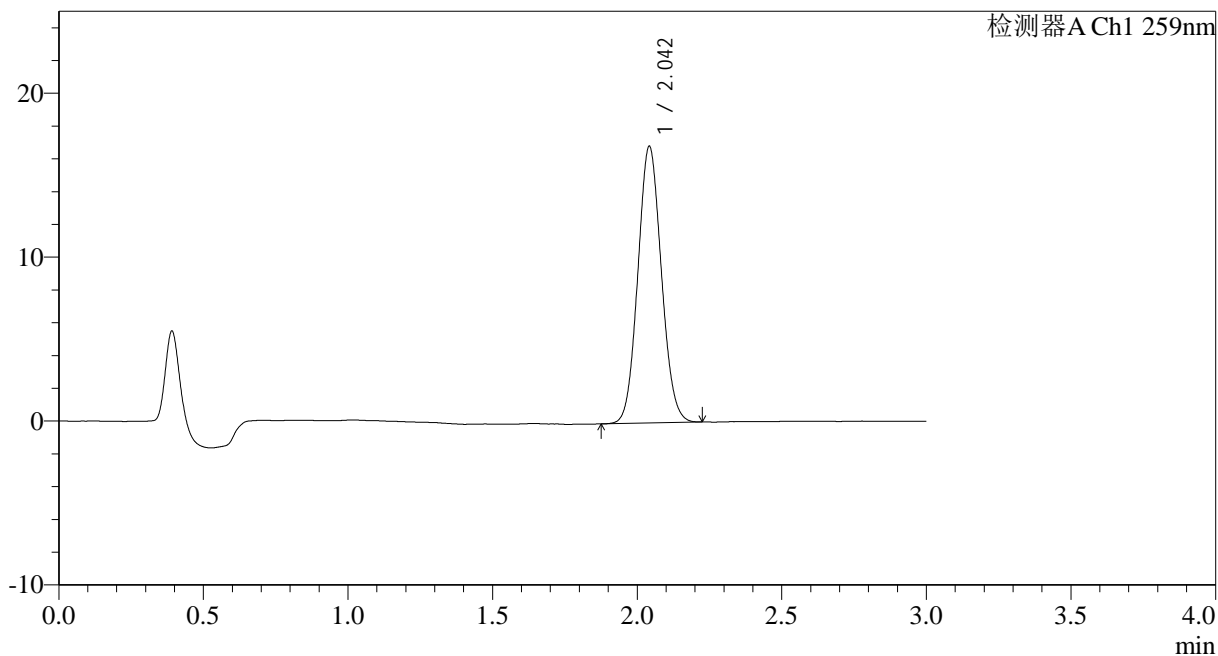
HJE-4126

<样品信息>

色谱柱 : XB-C18(50*4.6mm,5μm) 流速: 1.5ml/min
 柱温 : 35°C 波长: 259nm
 数据文件名: RC\$HJE-4126 - 0-24/25-408-2 - cbzj-B2021B01p-rcqx-pH6.8+0.16CTABjz-jf50z-30min-P4.lcd
 方法文件名: RC\$HJE-4126 - HJE-4126-RC-FX274.lcm
 批处理文件名: RC\$HJE-4126 - 20250331-RC-FX274.lcb
 样品瓶号: 4-32
 进样体积: 20 μl 版本号: 6.115
 进样时间: 2025/03/31 22:13:28 实验者: xiechaojun
 处理时间 (V2) : 2025/04/01 10:29:22 处理者: xiechaojun
 仪器型号: SHIMADZU LC-2050C(FX274)

<色谱图>

mV



<峰表>

检测器A Ch1 259nm

峰号	保留时间	面积	面积%	高度	理论塔板数(USP)	拖尾因子	分离度(USP)
1	2.042	95639	100.000	16814	2986	1.082	--
总计		95639	100.000	16814			



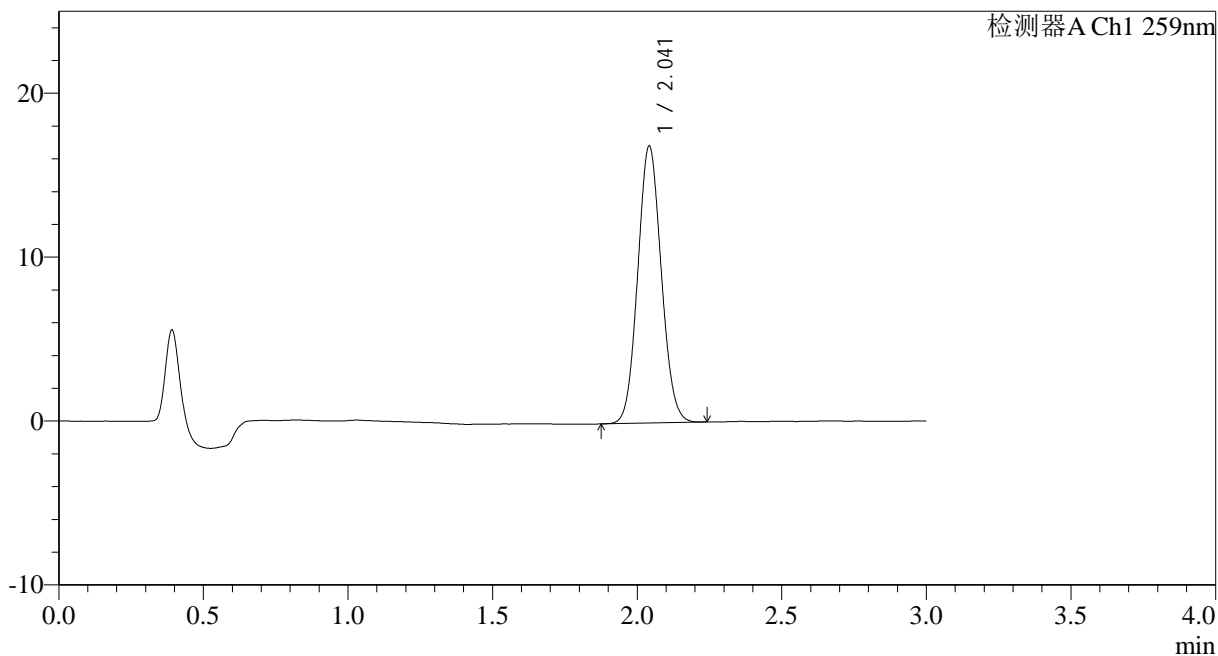
HJE-4126

<样品信息>

色谱柱 : XB-C18(50*4.6mm,5μm) 流速: 1.5ml/min
 柱温 : 35°C 波长: 259nm
 数据文件名: RC\$HJE-4126 - 0-24/25-409-2 - cbzj-B2021B01p-rcqx-pH6.8+0.16CTABjz-jf50z-30min-P5.lcd
 方法文件名: RC\$HJE-4126 - HJE-4126-RC-FX274.lcm
 批处理文件名: RC\$HJE-4126 - 20250331-RC-FX274.lcb
 样品瓶号: 4-41
 进样体积: 20 μl 版本号: 6.115
 进样时间: 2025/03/31 22:16:51 实验者: xiechaojun
 处理时间 (V2) : 2025/04/01 10:29:25 处理者: xiechaojun
 仪器型号: SHIMADZU LC-2050C(FX274)

<色谱图>

mV



<峰表>

检测器A Ch1 259nm

峰号	保留时间	面积	面积%	高度	理论塔板数(USP)	拖尾因子	分离度(USP)
1	2.041	95750	100.000	16853	2985	1.081	--
总计		95750	100.000	16853			



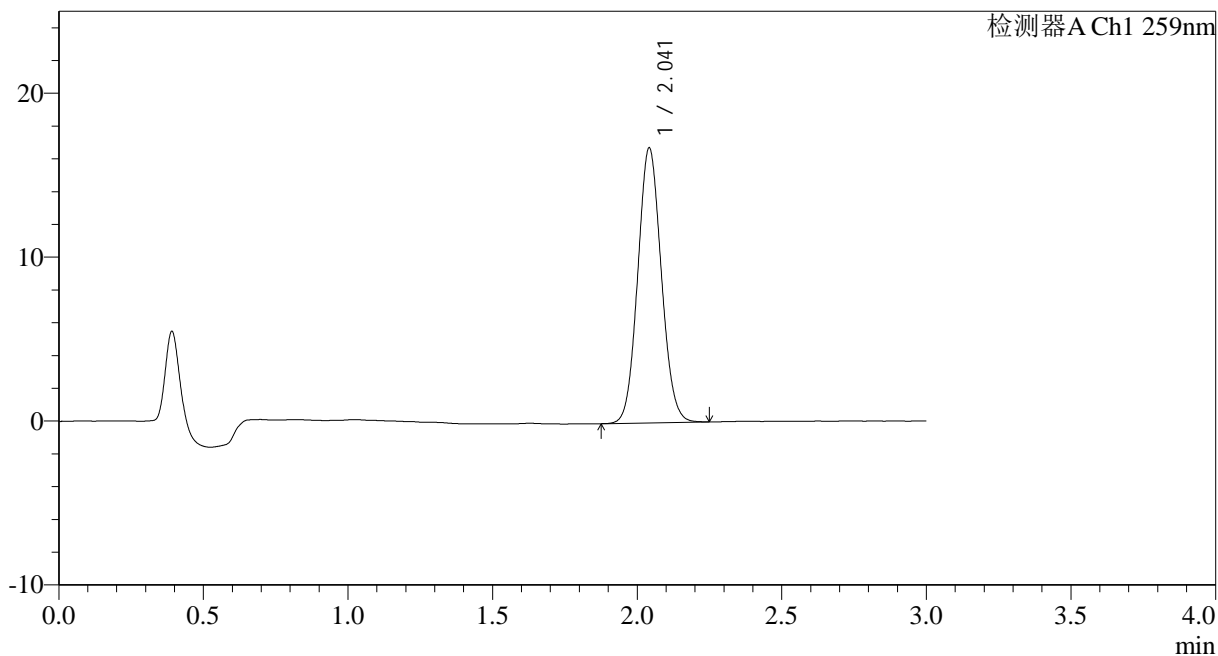
HJE-4126

<样品信息>

色谱柱 : XB-C18(50*4.6mm,5μm) 流速: 1.5ml/min
 柱温 : 35°C 波长: 259nm
 数据文件名: RC\$HJE-4126 - 0-24/25-410-2 - cbzj-B2021B01p-rcqx-pH6.8+0.16CTABjz-jf50z-30min-P6.lcd
 方法文件名: RC\$HJE-4126 - HJE-4126-RC-FX274.lcm
 批处理文件名: RC\$HJE-4126 - 20250331-RC-FX274.lcb
 样品瓶号: 4-50
 进样体积: 20 μl 版本号: 6.115
 进样时间: 2025/03/31 22:20:14 实验者: xiechaojun
 处理时间 (V2) : 2025/04/01 10:29:28 处理者: xiechaojun
 仪器型号: SHIMADZU LC-2050C(FX274)

<色谱图>

mV



<峰表>

检测器A Ch1 259nm

峰号	保留时间	面积	面积%	高度	理论塔板数(USP)	拖尾因子	分离度(USP)
1	2.041	95166	100.000	16721	2985	1.081	--
总计		95166	100.000	16721			



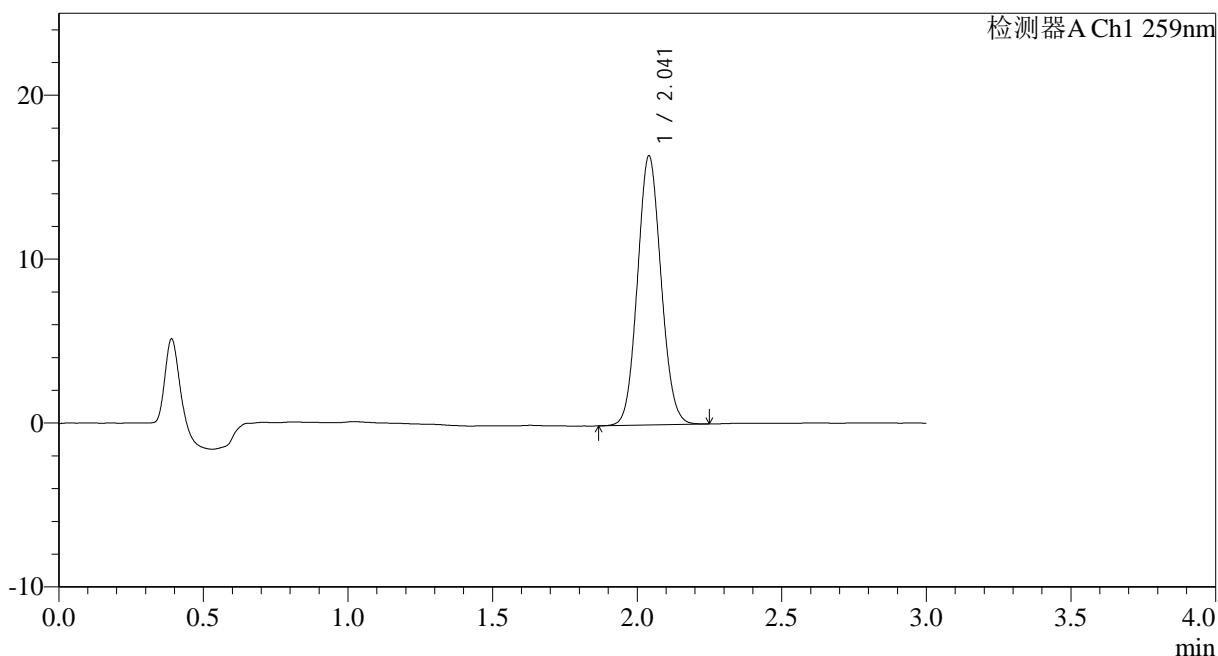
HJE-4126

<样品信息>

色谱柱 : XB-C18(50*4.6mm,5μm) 流速: 1.5ml/min
 柱温 : 35°C 波长: 259nm
 数据文件名: RC\$HJE-4126 - 0-24/25-411-2 - cbzj-B2021B01p-rcqx-pH6.8+0.16CTABjz-jf50z-45min-P1.lcd
 方法文件名: RC\$HJE-4126 - HJE-4126-RC-FX274.lcm
 批处理文件名: RC\$HJE-4126 - 20250331-RC-FX274.lcb
 样品瓶号: 4-6
 进样体积: 20 μl 版本号: 6.115
 进样时间: 2025/03/31 22:23:38 实验者: xiechaojun
 处理时间 (V2) : 2025/04/01 10:29:31 处理者: xiechaojun
 仪器型号: SHIMADZU LC-2050C(FX274)

<色谱图>

mV



<峰表>

检测器A Ch1 259nm

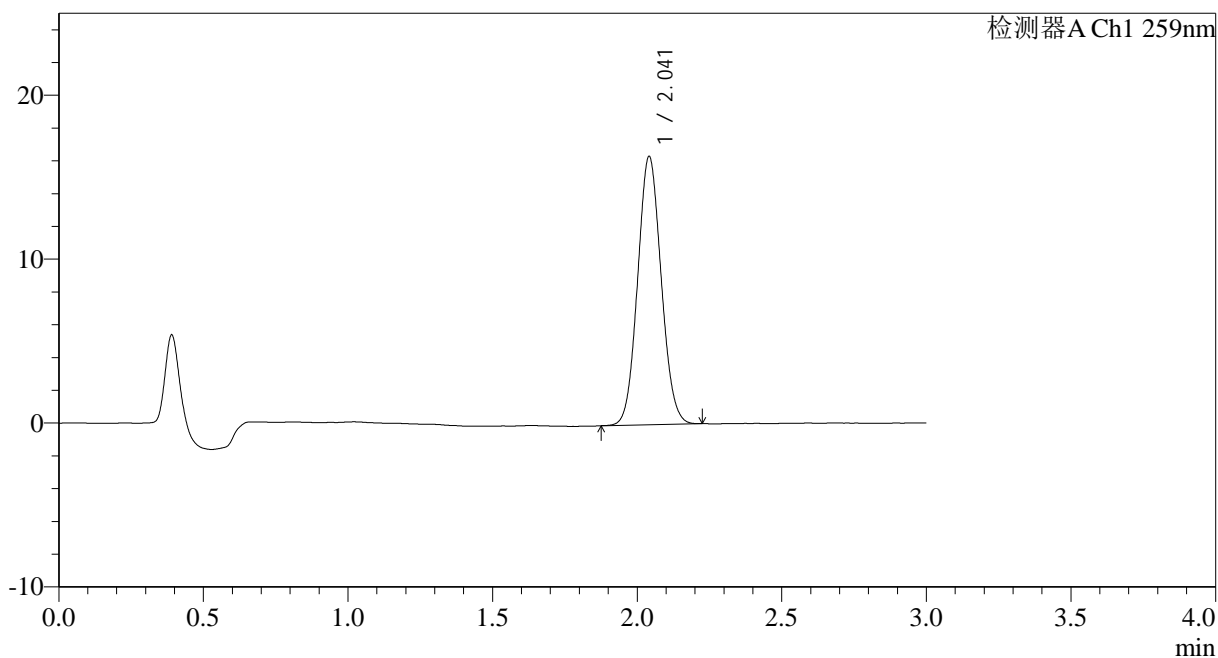
峰号	保留时间	面积	面积%	高度	理论塔板数(USP)	拖尾因子	分离度(USP)
1	2.041	93310	100.000	16399	2975	1.081	--
总计		93310	100.000	16399			

<样品信息>

色谱柱 : XB-C18(50*4.6mm,5 μ m) 流速: 1.5ml/min
 柱温 : 35 $^{\circ}$ C 波长: 259nm
 数据文件名: RC\$HJE-4126 - 0-24/25-412-2 - cbzj-B2021B01p-rcqx-pH6.8+0.16CTABjz-jf50z-45min-P2.lcd
 方法文件名: RC\$HJE-4126 - HJE-4126-RC-FX274.lcm
 批处理文件名: RC\$HJE-4126 - 20250331-RC-FX274.lcb
 样品瓶号: 4-15
 进样体积: 20 μ l 版本号: 6.115
 进样时间: 2025/03/31 22:27:02 实验者: xiechaojun
 处理时间 (V2) : 2025/04/01 10:29:34 处理者: xiechaojun
 仪器型号: SHIMADZU LC-2050C(FX274)

<色谱图>

mV



<峰表>

检测器A Ch1 259nm

峰号	保留时间	面积	面积%	高度	理论塔板数(USP)	拖尾因子	分离度(USP)
1	2.041	92748	100.000	16332	2979	1.078	--
总计		92748	100.000	16332			



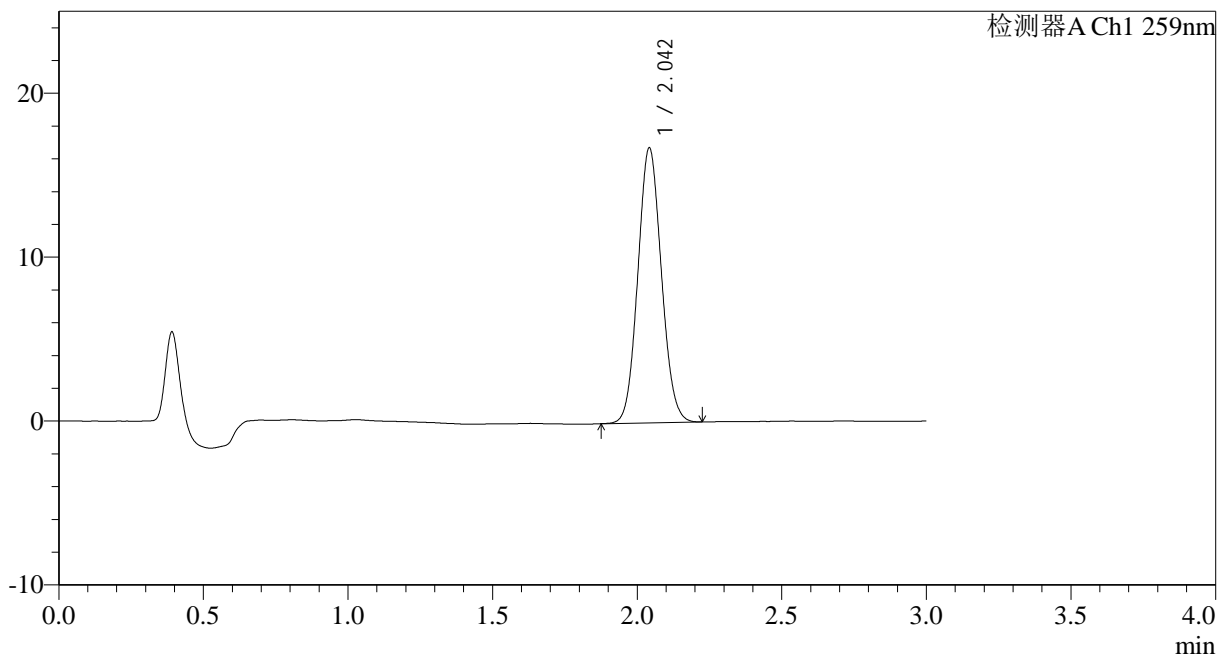
HJE-4126

<样品信息>

色谱柱 : XB-C18(50*4.6mm,5μm) 流速: 1.5ml/min
 柱温 : 35°C 波长: 259nm
 数据文件名: RC\$HJE-4126 - 0-24/25-413-2 - cbzj-B2021B01p-rcqx-pH6.8+0.16CTABjz-jf50z-45min-P3.lcd
 方法文件名: RC\$HJE-4126 - HJE-4126-RC-FX274.lcm
 批处理文件名: RC\$HJE-4126 - 20250331-RC-FX274.lcb
 样品瓶号: 4-24
 进样体积: 20 μl 版本号: 6.115
 进样时间: 2025/03/31 22:30:26 实验者: xiechaojun
 处理时间 (V2) : 2025/04/01 10:29:37 处理者: xiechaojun
 仪器型号: SHIMADZU LC-2050C(FX274)

<色谱图>

mV



<峰表>

检测器A Ch1 259nm

峰号	保留时间	面积	面积%	高度	理论塔板数(USP)	拖尾因子	分离度(USP)
1	2.042	95115	100.000	16710	2977	1.083	--
总计		95115	100.000	16710			



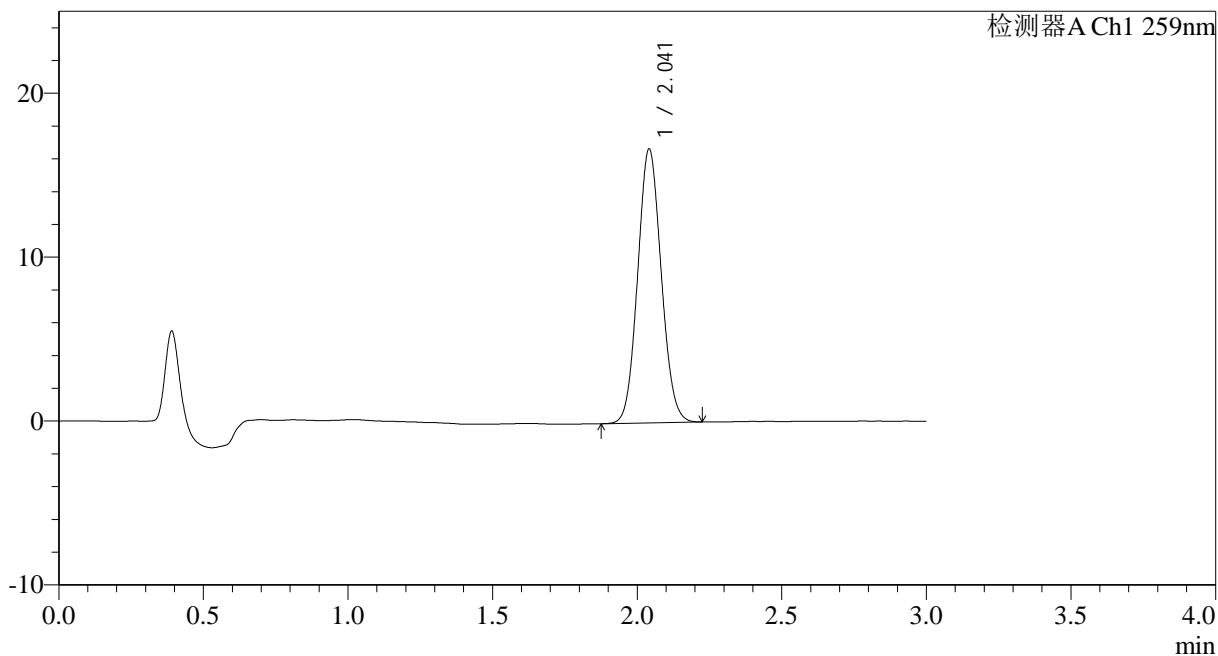
HJE-4126

<样品信息>

色谱柱 : XB-C18(50*4.6mm,5μm) 流速: 1.5ml/min
 柱温 : 35°C 波长: 259nm
 数据文件名: RC\$HJE-4126 - 0-24/25-414-2 - cbzj-B2021B01p-rcqx-pH6.8+0.16CTABjz-jf50z-45min-P4.lcd
 方法文件名: RC\$HJE-4126 - HJE-4126-RC-FX274.lcm
 批处理文件名: RC\$HJE-4126 - 20250331-RC-FX274.lcb
 样品瓶号: 4-33
 进样体积: 20 μl 版本号: 6.115
 进样时间: 2025/03/31 22:33:49 实验者: xiechaojun
 处理时间 (V2) : 2025/04/01 10:29:40 处理者: xiechaojun
 仪器型号: SHIMADZU LC-2050C(FX274)

<色谱图>

mV



<峰表>

检测器A Ch1 259nm

峰号	保留时间	面积	面积%	高度	理论塔板数(USP)	拖尾因子	分离度(USP)
1	2.041	94855	100.000	16675	2974	1.081	--
总计		94855	100.000	16675			



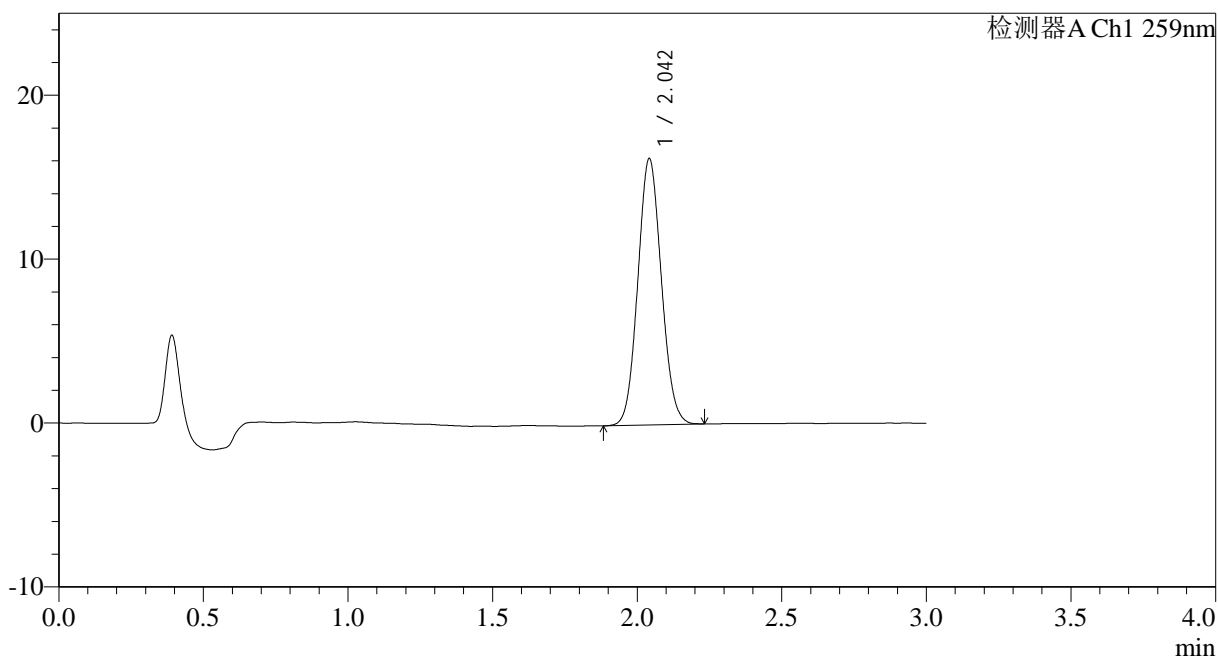
HJE-4126

<样品信息>

色谱柱 : XB-C18(50*4.6mm,5μm) 流速: 1.5ml/min
 柱温 : 35°C 波长: 259nm
 数据文件名: RC\$HJE-4126 - 0-24/25-415-2 - cbzj-B2021B01p-rcqx-pH6.8+0.16CTABjz-jf50z-45min-P5.lcd
 方法文件名: RC\$HJE-4126 - HJE-4126-RC-FX274.lcm
 批处理文件名: RC\$HJE-4126 - 20250331-RC-FX274.lcb
 样品瓶号: 4-42
 进样体积: 20 μl 版本号: 6.115
 进样时间: 2025/03/31 22:37:12 实验者: xiechaojun
 处理时间 (V2) : 2025/04/01 10:29:44 处理者: xiechaojun
 仪器型号: SHIMADZU LC-2050C(FX274)

<色谱图>

mV



<峰表>

检测器A Ch1 259nm

峰号	保留时间	面积	面积%	高度	理论塔板数(USP)	拖尾因子	分离度(USP)
1	2.042	92155	100.000	16191	2980	1.081	--
总计		92155	100.000	16191			



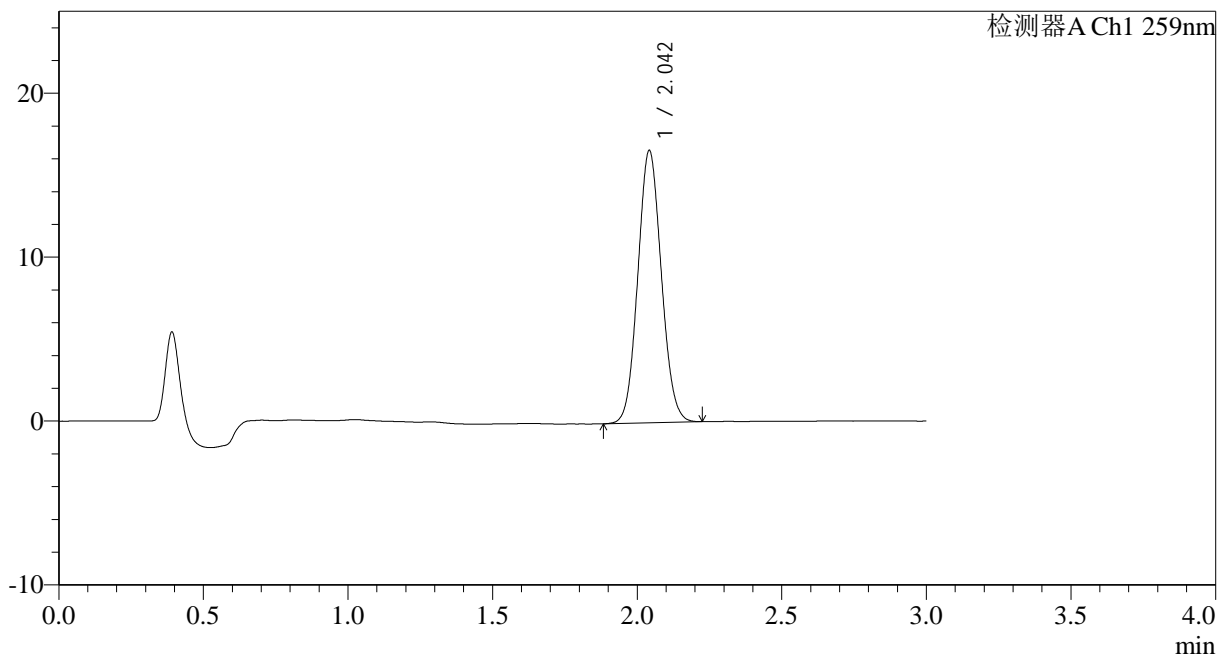
HJE-4126

<样品信息>

色谱柱 : XB-C18(50*4.6mm,5μm) 流速: 1.5ml/min
 柱温 : 35°C 波长: 259nm
 数据文件名: RC\$HJE-4126 - 0-24/25-416-2 - cbzj-B2021B01p-rcqx-pH6.8+0.16CTABjz-jf50z-45min-P6.lcd
 方法文件名: RC\$HJE-4126 - HJE-4126-RC-FX274.lcm
 批处理文件名: RC\$HJE-4126 - 20250331-RC-FX274.lcb
 样品瓶号: 4-51
 进样体积: 20 μl 版本号: 6.115
 进样时间: 2025/03/31 22:40:35 实验者: xiechaojun
 处理时间 (V2) : 2025/04/01 10:29:47 处理者: xiechaojun
 仪器型号: SHIMADZU LC-2050C(FX274)

<色谱图>

mV



<峰表>

检测器A Ch1 259nm

峰号	保留时间	面积	面积%	高度	理论塔板数(USP)	拖尾因子	分离度(USP)
1	2.042	94122	100.000	16551	2983	1.080	--
总计		94122	100.000	16551			



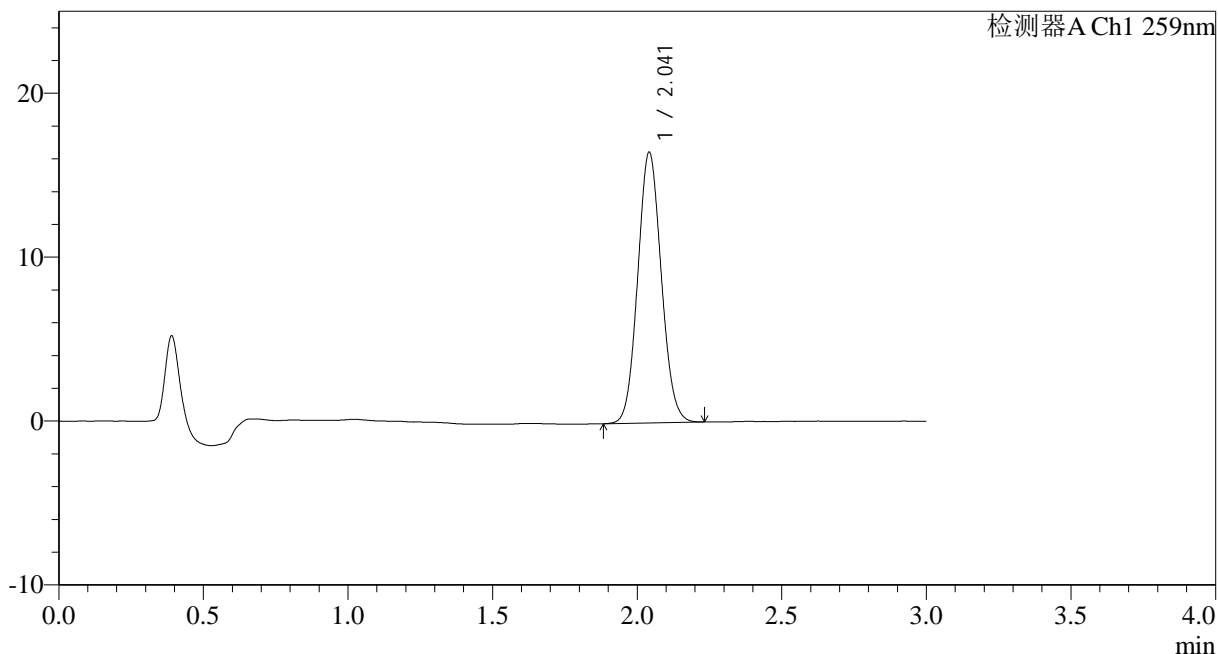
HJE-4126

<样品信息>

色谱柱 : XB-C18(50*4.6mm,5 μ m) 流速: 1.5ml/min
 柱温 : 35 $^{\circ}$ C 波长: 259nm
 数据文件名: RC\$HJE-4126 - 0-24/25-417-2 - cbzj-B2021B01p-rcqx-pH6.8+0.16CTABjz-jf50z-60min-P1.lcd
 方法文件名: RC\$HJE-4126 - HJE-4126-RC-FX274.lcm
 批处理文件名: RC\$HJE-4126 - 20250331-RC-FX274.lcb
 样品瓶号: 4-7
 进样体积: 20 μ l 版本号: 6.115
 进样时间: 2025/03/31 22:43:59 实验者: xiechaojun
 处理时间 (V2) : 2025/04/01 10:29:50 处理者: xiechaojun
 仪器型号: SHIMADZU LC-2050C(FX274)

<色谱图>

mV



<峰表>

检测器A Ch1 259nm

峰号	保留时间	面积	面积%	高度	理论塔板数(USP)	拖尾因子	分离度(USP)
1	2.041	93697	100.000	16466	2980	1.081	--
总计		93697	100.000	16466			



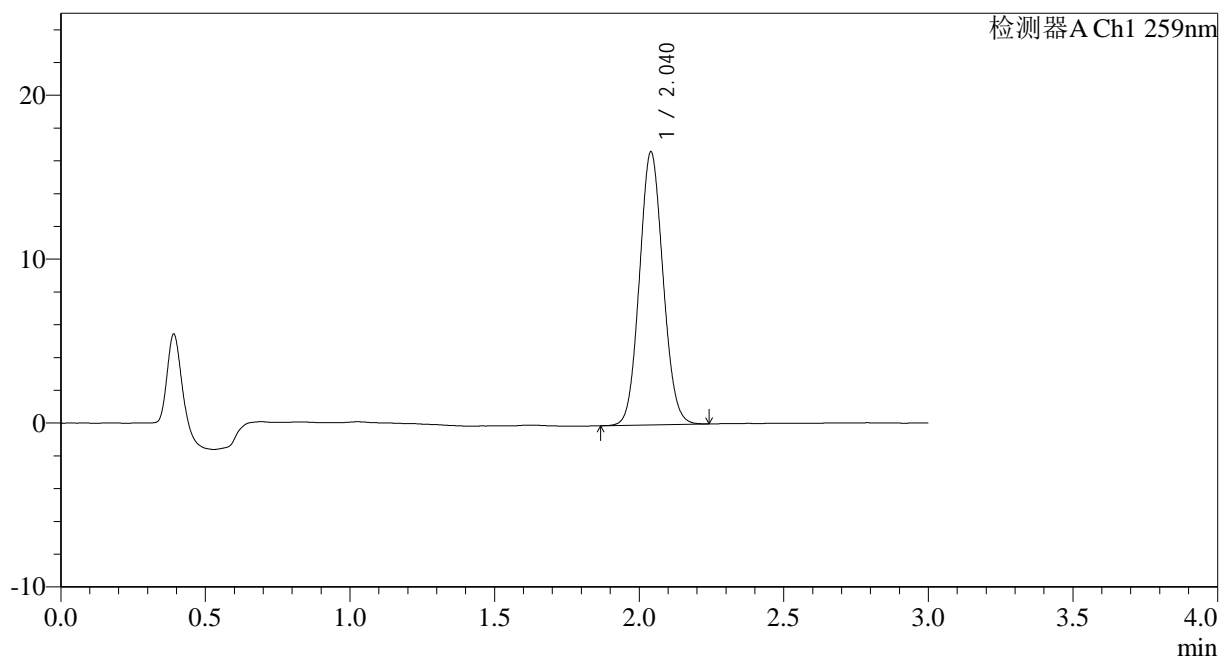
HJE-4126

<样品信息>

色谱柱 : XB-C18(50*4.6mm,5 μ m) 流速: 1.5ml/min
柱温 : 35 $^{\circ}$ C 波长: 259nm
数据文件名: RC\$HJE-4126 - 0-24/25-418-2 - cbzj-B2021B01p-rcqx-pH6.8+0.16CTABjz-jf50z-60min-P2.lcd
方法文件名: RC\$HJE-4126 - HJE-4126-RC-FX274.lcm
批处理文件名: RC\$HJE-4126 - 20250331-RC-FX274.lcb
样品瓶号: 4-16
进样体积: 20 μ l 版本号: 6.115
进样时间: 2025/03/31 22:47:23 实验者: xiechaojun
处理时间 (V2): 2025/04/01 10:29:53 处理者: xiechaojun
仪器型号: SHIMADZU LC-2050C(FX274)

<色谱图>

mV



<峰表>

检测器A Ch1 259nm

峰号	保留时间	面积	面积%	高度	理论塔板数(USP)	拖尾因子	分离度(USP)
1	2.040	94640	100.000	16640	2965	1.082	--
总计		94640	100.000	16640			



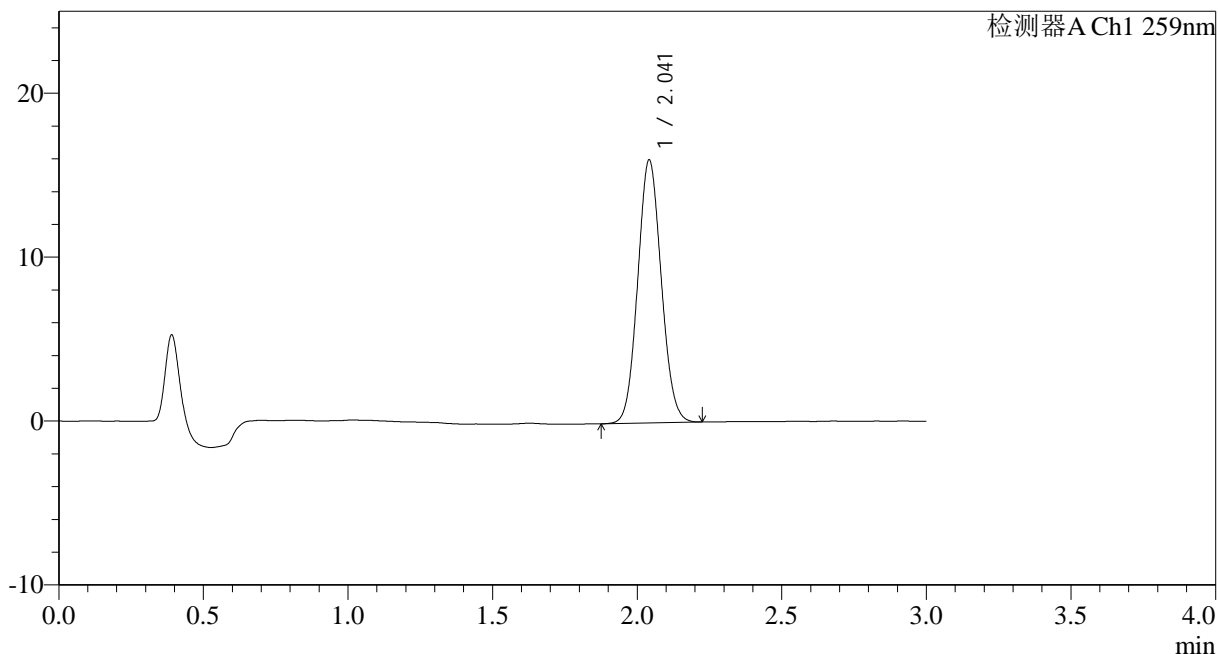
HJE-4126

<样品信息>

色谱柱 : XB-C18(50*4.6mm,5μm) 流速: 1.5ml/min
 柱温 : 35°C 波长: 259nm
 数据文件名: RC\$HJE-4126 - 0-24/25-419-2 - cbzj-B2021B01p-rcqx-pH6.8+0.16CTABjz-jf50z-60min-P3.lcd
 方法文件名: RC\$HJE-4126 - HJE-4126-RC-FX274.lcm
 批处理文件名: RC\$HJE-4126 - 20250331-RC-FX274.lcb
 样品瓶号: 4-25
 进样体积: 20 μl 版本号: 6.115
 进样时间: 2025/03/31 22:50:46 实验者: xiechaojun
 处理时间 (V2) : 2025/04/01 10:29:56 处理者: xiechaojun
 仪器型号: SHIMADZU LC-2050C(FX274)

<色谱图>

mV



<峰表>

检测器A Ch1 259nm

峰号	保留时间	面积	面积%	高度	理论塔板数(USP)	拖尾因子	分离度(USP)
1	2.041	90976	100.000	16003	2980	1.080	--
总计		90976	100.000	16003			



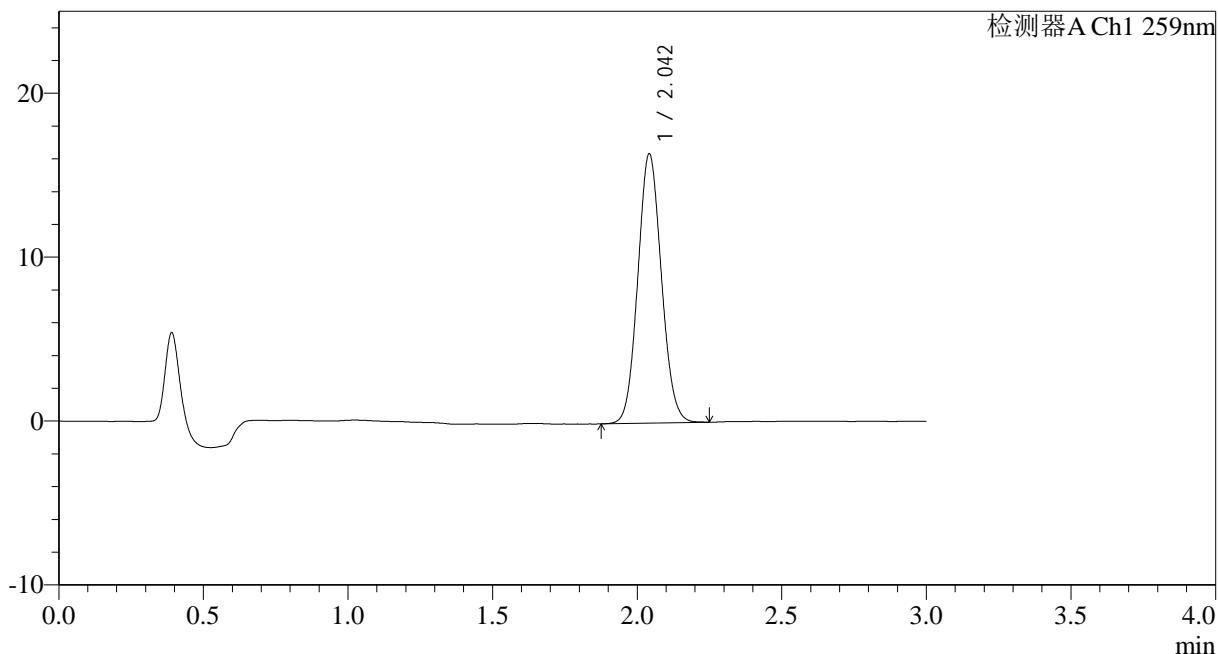
HJE-4126

<样品信息>

色谱柱 : XB-C18(50*4.6mm,5μm) 流速: 1.5ml/min
 柱温 : 35°C 波长: 259nm
 数据文件名: RC\$HJE-4126 - 0-24/25-420-2 - cbzj-B2021B01p-rcqx-pH6.8+0.16CTABjz-jf50z-60min-P4.lcd
 方法文件名: RC\$HJE-4126 - HJE-4126-RC-FX274.lcm
 批处理文件名: RC\$HJE-4126 - 20250331-RC-FX274.lcb
 样品瓶号: 4-34
 进样体积: 20 μl 版本号: 6.115
 进样时间: 2025/03/31 22:54:09 实验者: xiechaojun
 处理时间 (V2) : 2025/04/01 10:29:59 处理者: xiechaojun
 仪器型号: SHIMADZU LC-2050C(FX274)

<色谱图>

mV



<峰表>

检测器A Ch1 259nm

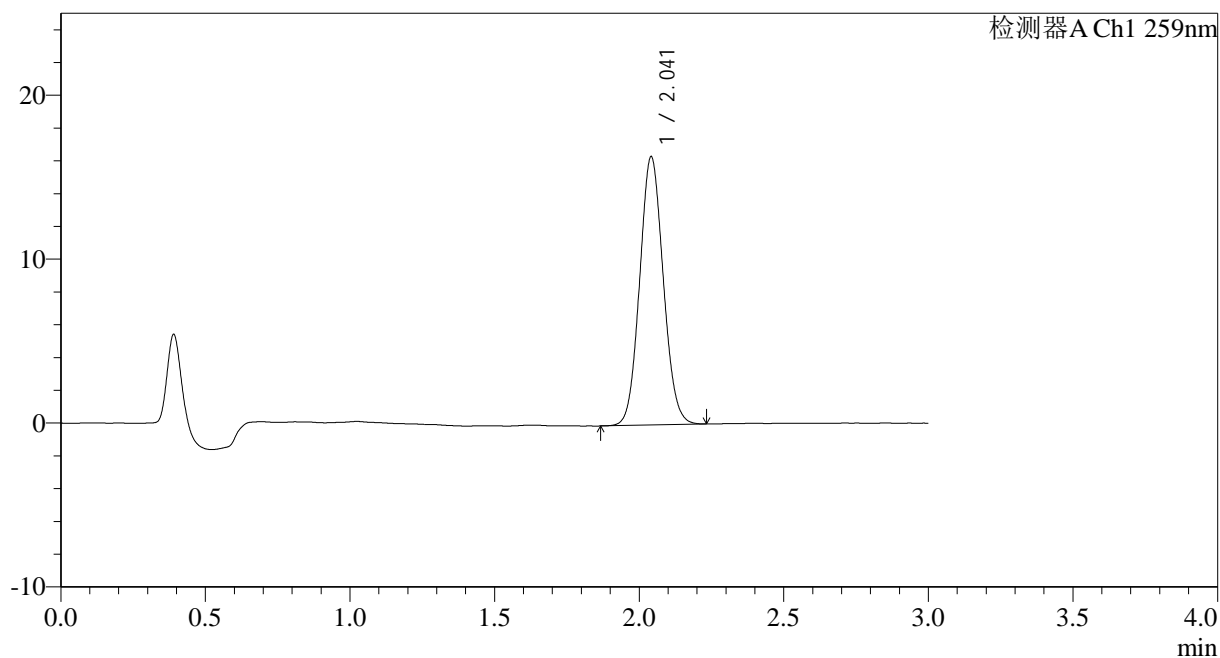
峰号	保留时间	面积	面积%	高度	理论塔板数(USP)	拖尾因子	分离度(USP)
1	2.042	93422	100.000	16372	2970	1.083	--
总计		93422	100.000	16372			

<样品信息>

色谱柱 : XB-C18(50*4.6mm,5 μ m) 流速: 1.5ml/min
柱温 : 35 $^{\circ}$ C 波长: 259nm
数据文件名: RC\$HJE-4126 - 0-24/25-421-2 - cbzj-B2021B01p-rcqx-pH6.8+0.16CTABjz-jf50z-60min-P5.lcd
方法文件名: RC\$HJE-4126 - HJE-4126-RC-FX274.lcm
批处理文件名: RC\$HJE-4126 - 20250331-RC-FX274.lcb
样品瓶号: 4-43
进样体积: 20 μ l 版本号: 6.115
进样时间: 2025/03/31 22:57:32 实验者: xiechaojun
处理时间 (V2) : 2025/04/01 10:30:02 处理者: xiechaojun
仪器型号: SHIMADZU LC-2050C(FX274)

<色谱图>

mV



<峰表>

检测器A Ch1 259nm

峰号	保留时间	面积	面积%	高度	理论塔板数(USP)	拖尾因子	分离度(USP)
1	2.041	92980	100.000	16325	2973	1.081	--
总计		92980	100.000	16325			



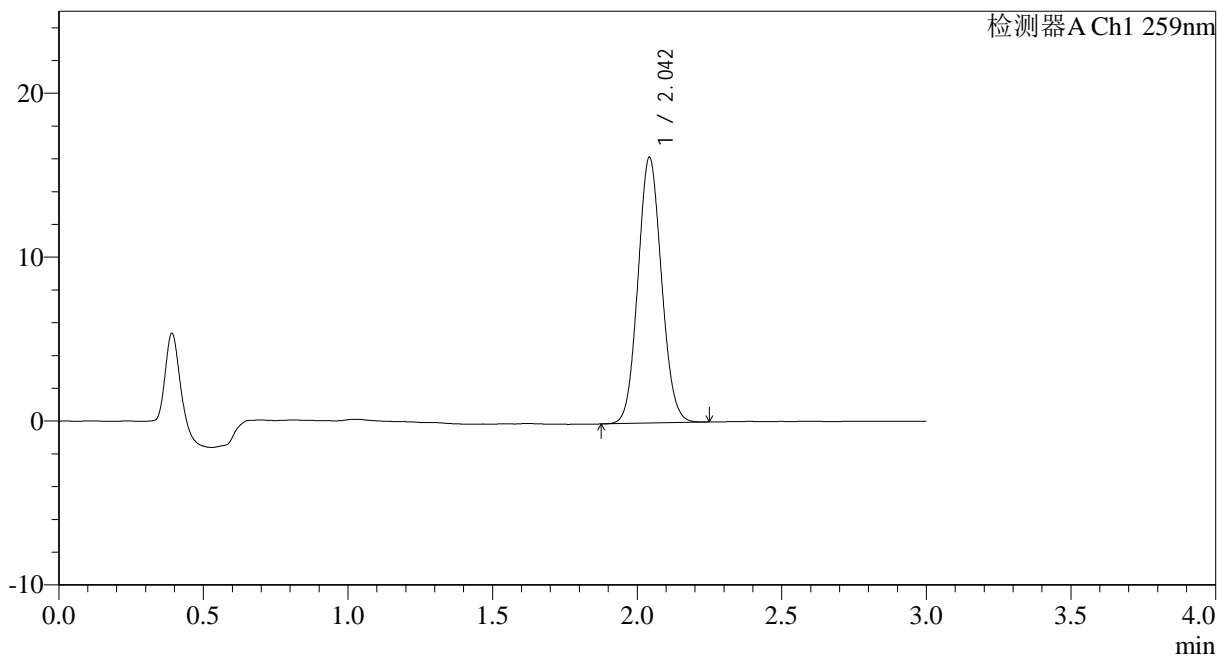
HJE-4126

<样品信息>

色谱柱 : XB-C18(50*4.6mm,5μm) 流速: 1.5ml/min
 柱温 : 35°C 波长: 259nm
 数据文件名: RC\$HJE-4126 - 0-24/25-422-2 - cbzj-B2021B01p-rcqx-pH6.8+0.16CTABjz-jf50z-60min-P6.lcd
 方法文件名: RC\$HJE-4126 - HJE-4126-RC-FX274.lcm
 批处理文件名: RC\$HJE-4126 - 20250331-RC-FX274.lcb
 样品瓶号: 4-52
 进样体积: 20 μl 版本号: 6.115
 进样时间: 2025/03/31 23:00:56 实验者: xiechaojun
 处理时间 (V2) : 2025/04/01 10:30:05 处理者: xiechaojun
 仪器型号: SHIMADZU LC-2050C(FX274)

<色谱图>

mV



<峰表>

检测器A Ch1 259nm

峰号	保留时间	面积	面积%	高度	理论塔板数(USP)	拖尾因子	分离度(USP)
1	2.042	91991	100.000	16138	2979	1.081	--
总计		91991	100.000	16138			



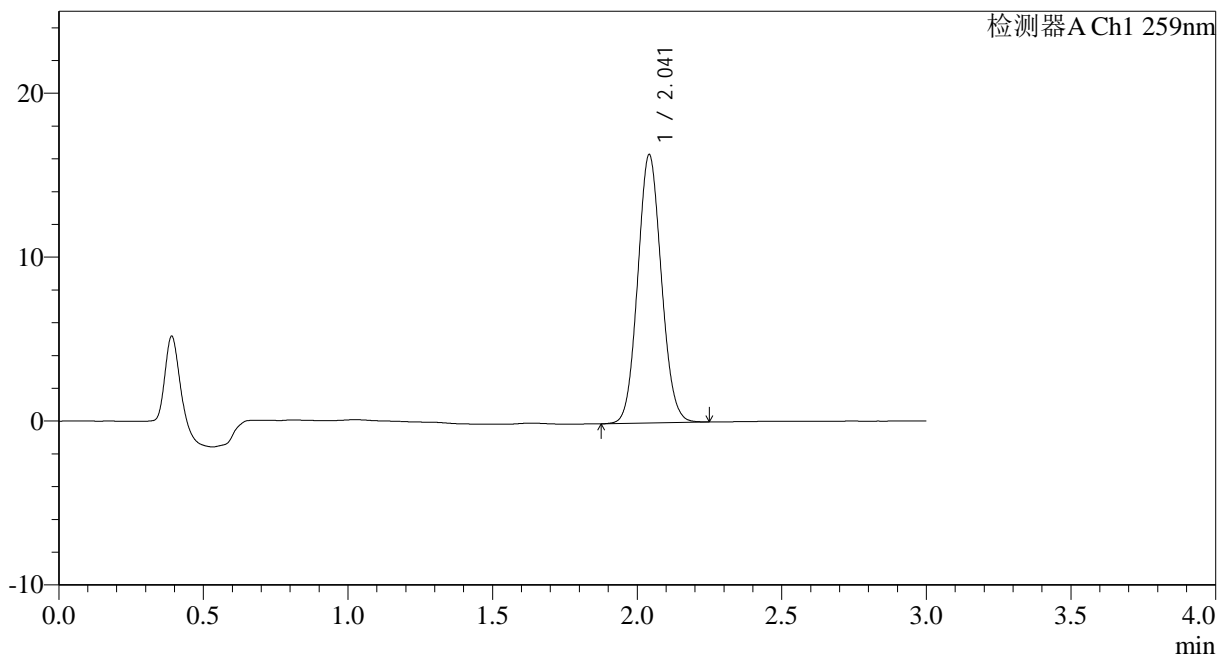
HJE-4126

<样品信息>

色谱柱 : XB-C18(50*4.6mm,5 μ m) 流速: 1.5ml/min
 柱温 : 35 $^{\circ}$ C 波长: 259nm
 数据文件名: RC\$HJE-4126 - 0-24/25-423-2 - cbzj-B2021B01p-rcqx-pH6.8+0.16CTABjz-jf50z-jxzs-P1.lcd
 方法文件名: RC\$HJE-4126 - HJE-4126-RC-FX274.lcm
 批处理文件名: RC\$HJE-4126 - 20250331-RC-FX274.lcb
 样品瓶号: 4-8
 进样体积: 20 μ l 版本号: 6.115
 进样时间: 2025/03/31 23:04:20 实验者: xiechaojun
 处理时间 (V2) : 2025/04/01 10:30:08 处理者: xiechaojun
 仪器型号: SHIMADZU LC-2050C(FX274)

<色谱图>

mV



<峰表>

检测器A Ch1 259nm

峰号	保留时间	面积	面积%	高度	理论塔板数(USP)	拖尾因子	分离度(USP)
1	2.041	93112	100.000	16321	2974	1.083	--
总计		93112	100.000	16321			



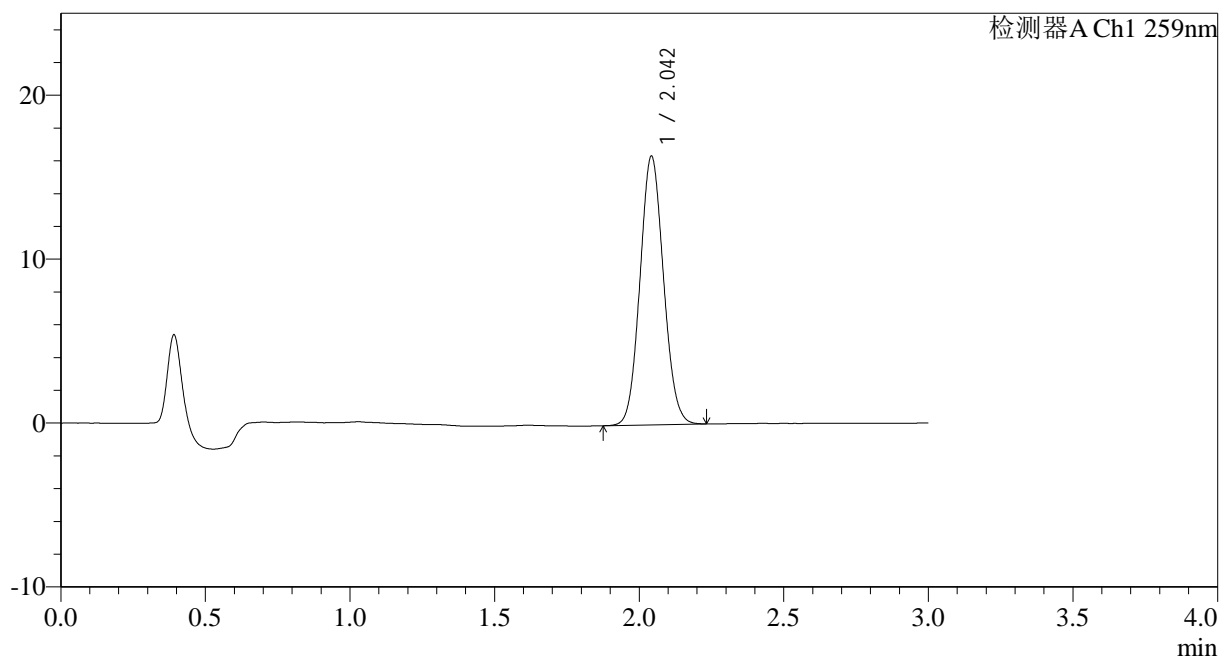
HJE-4126

<样品信息>

色谱柱 : XB-C18(50*4.6mm,5 μ m) 流速: 1.5ml/min
柱温 : 35 $^{\circ}$ C 波长: 259nm
数据文件名: RC\$HJE-4126 - 0-24/25-424-2 - cbzj-B2021B01p-rcqx-pH6.8+0.16CTABjz-jf50z-jxzs-P2.lcd
方法文件名: RC\$HJE-4126 - HJE-4126-RC-FX274.lcm
批处理文件名: RC\$HJE-4126 - 20250331-RC-FX274.lcb
样品瓶号: 4-17
进样体积: 20 μ l 版本号: 6.115
进样时间: 2025/03/31 23:07:45 实验者: xiechaojun
处理时间 (V2): 2025/04/01 10:30:11 处理者: xiechaojun
仪器型号: SHIMADZU LC-2050C(FX274)

<色谱图>

mV



<峰表>

检测器A Ch1 259nm

峰号	保留时间	面积	面积%	高度	理论塔板数(USP)	拖尾因子	分离度(USP)
1	2.042	93009	100.000	16310	2984	1.082	--
总计		93009	100.000	16310			



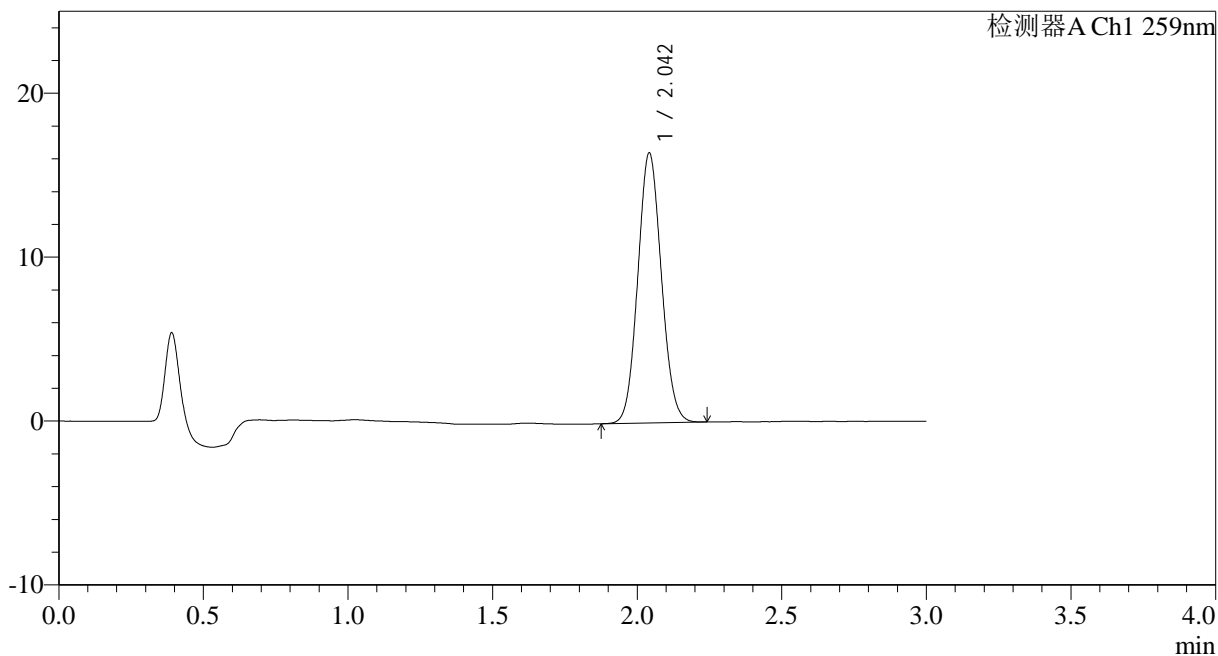
HJE-4126

<样品信息>

色谱柱 : XB-C18(50*4.6mm,5μm) 流速: 1.5ml/min
 柱温 : 35°C 波长: 259nm
 数据文件名: RC\$HJE-4126 - 0-24/25-425-2 - cbzj-B2021B01p-rcqx-pH6.8+0.16CTABjz-jf50z-jxzs-P3.lcd
 方法文件名: RC\$HJE-4126 - HJE-4126-RC-FX274.lcm
 批处理文件名: RC\$HJE-4126 - 20250331-RC-FX274.lcb
 样品瓶号: 4-26
 进样体积: 20 μl 版本号: 6.115
 进样时间: 2025/03/31 23:11:09 实验者: xiechaojun
 处理时间 (V2) : 2025/04/01 10:30:14 处理者: xiechaojun
 仪器型号: SHIMADZU LC-2050C(FX274)

<色谱图>

mV



<峰表>

检测器A Ch1 259nm

峰号	保留时间	面积	面积%	高度	理论塔板数(USP)	拖尾因子	分离度(USP)
1	2.042	93475	100.000	16411	2971	1.081	--
总计		93475	100.000	16411			



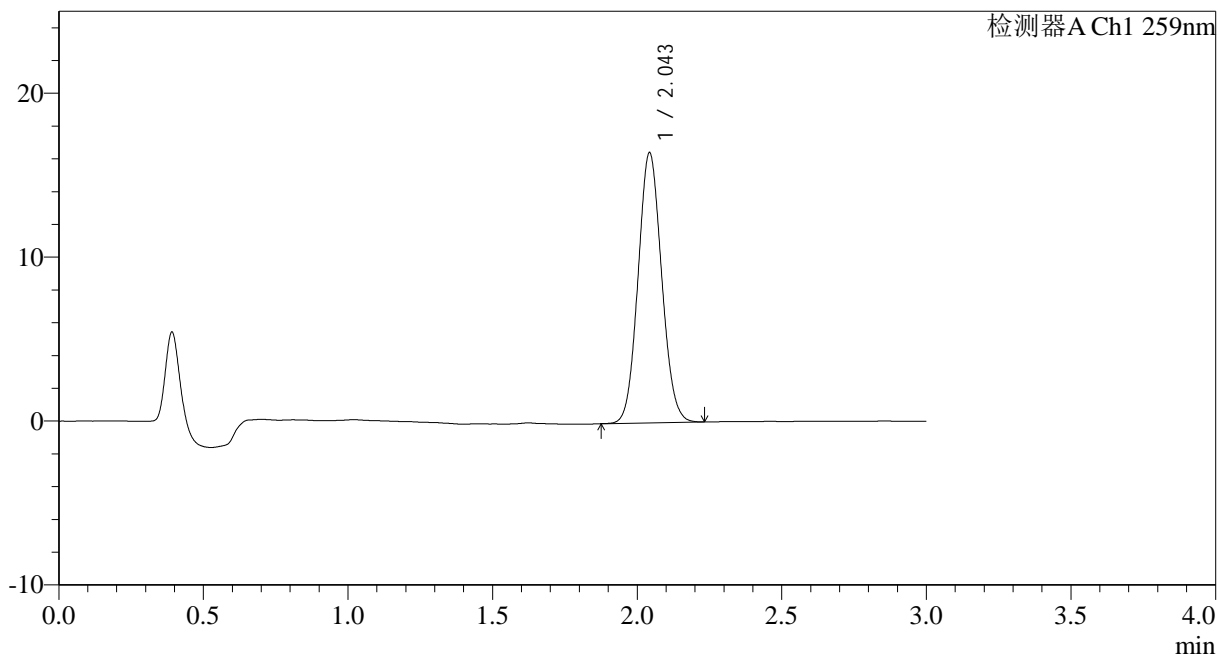
HJE-4126

<样品信息>

色谱柱 : XB-C18(50*4.6mm,5 μ m) 流速: 1.5ml/min
 柱温 : 35 $^{\circ}$ C 波长: 259nm
 数据文件名: RC\$HJE-4126 - 0-24/25-426-2 - cbzj-B2021B01p-rcqx-pH6.8+0.16CTABjz-jf50z-jxzs-P4.lcd
 方法文件名: RC\$HJE-4126 - HJE-4126-RC-FX274.lcm
 批处理文件名: RC\$HJE-4126 - 20250331-RC-FX274.lcb
 样品瓶号: 4-35
 进样体积: 20 μ l 版本号: 6.115
 进样时间: 2025/03/31 23:14:33 实验者: xiechaojun
 处理时间 (V2) : 2025/04/01 10:30:17 处理者: xiechaojun
 仪器型号: SHIMADZU LC-2050C(FX274)

<色谱图>

mV



<峰表>

检测器A Ch1 259nm

峰号	保留时间	面积	面积%	高度	理论塔板数(USP)	拖尾因子	分离度(USP)
1	2.043	93537	100.000	16382	2973	1.082	--
总计		93537	100.000	16382			



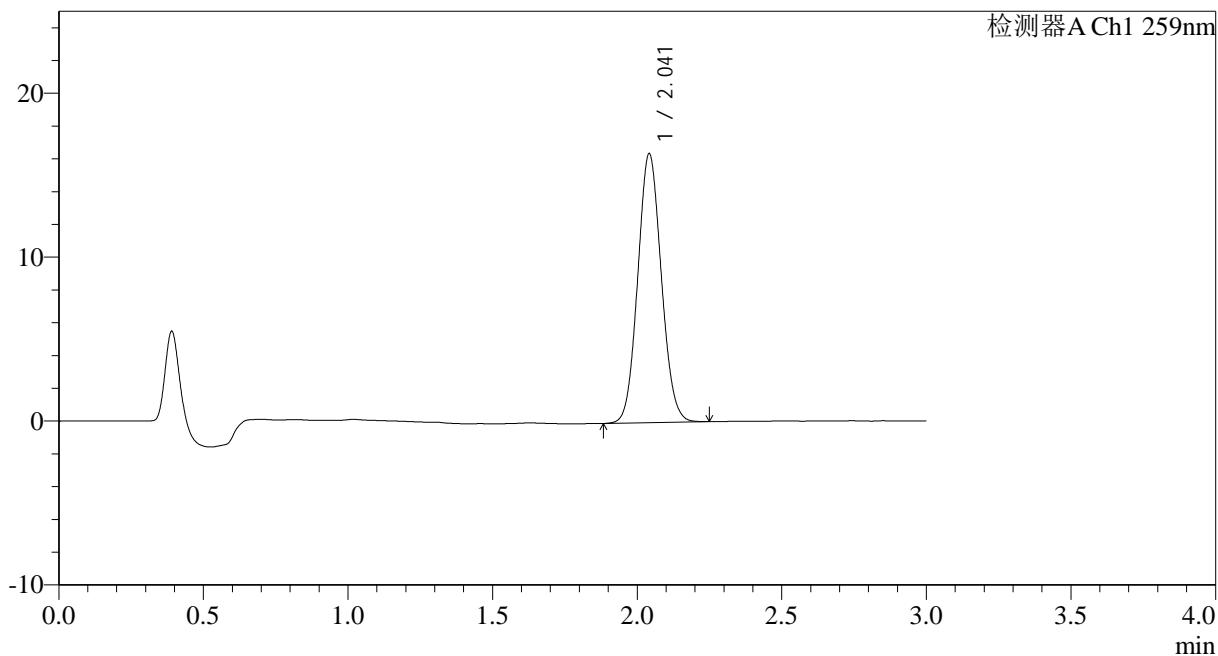
HJE-4126

<样品信息>

色谱柱 : XB-C18(50*4.6mm,5μm) 流速: 1.5ml/min
 柱温 : 35°C 波长: 259nm
 数据文件名: RC\$HJE-4126 - 0-24/25-427-2 - cbzj-B2021B01p-rcqx-pH6.8+0.16CTABjz-jf50z-jxzs-P5.lcd
 方法文件名: RC\$HJE-4126 - HJE-4126-RC-FX274.lcm
 批处理文件名: RC\$HJE-4126 - 20250331-RC-FX274.lcb
 样品瓶号: 4-44
 进样体积: 20 μl 版本号: 6.115
 进样时间: 2025/03/31 23:17:56 实验者: xiechaojun
 处理时间 (V2) : 2025/04/01 10:30:20 处理者: xiechaojun
 仪器型号: SHIMADZU LC-2050C(FX274)

<色谱图>

mV



<峰表>

检测器A Ch1 259nm

峰号	保留时间	面积	面积%	高度	理论塔板数(USP)	拖尾因子	分离度(USP)
1	2.041	93185	100.000	16359	2972	1.082	--
总计		93185	100.000	16359			



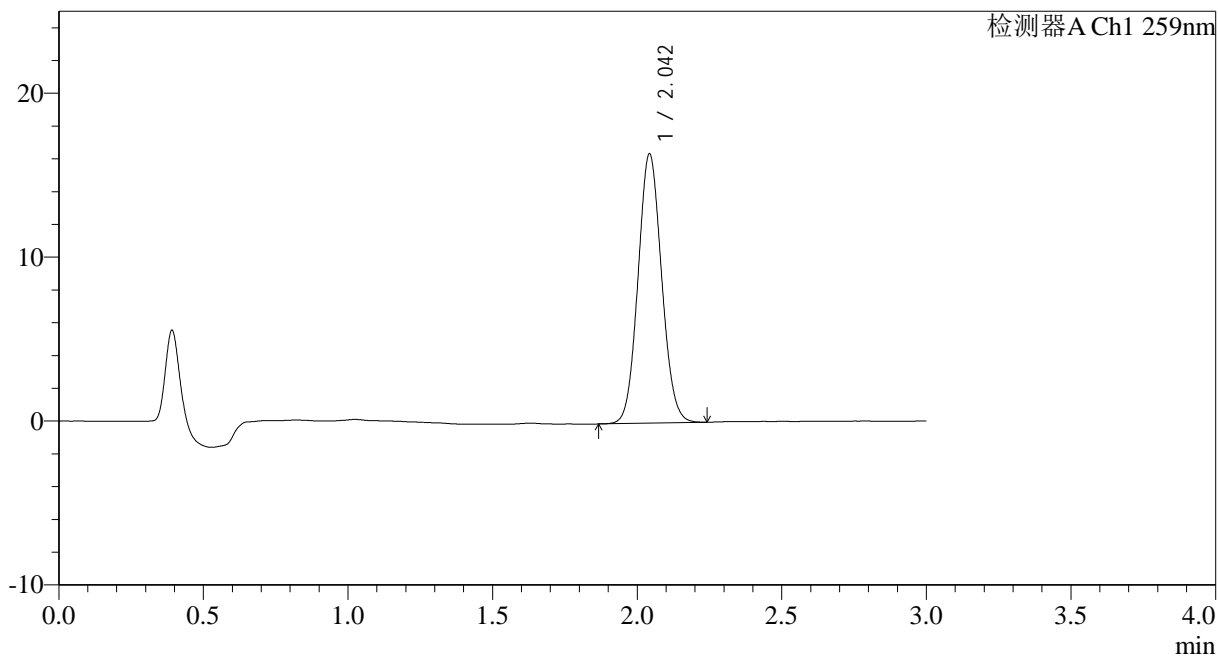
HJE-4126

<样品信息>

色谱柱 : XB-C18(50*4.6mm,5μm) 流速: 1.5ml/min
 柱温 : 35°C 波长: 259nm
 数据文件名: RC\$HJE-4126 - 0-24/25-428-2 - cbzj-B2021B01p-rcqx-pH6.8+0.16CTABjz-jf50z-jxzs-P6.lcd
 方法文件名: RC\$HJE-4126 - HJE-4126-RC-FX274.lcm
 批处理文件名: RC\$HJE-4126 - 20250331-RC-FX274.lcb
 样品瓶号: 4-53
 进样体积: 20 μl 版本号: 6.115
 进样时间: 2025/03/31 23:21:20 实验者: xiechaojun
 处理时间 (V2) : 2025/04/01 10:30:23 处理者: xiechaojun
 仪器型号: SHIMADZU LC-2050C(FX274)

<色谱图>

mV



<峰表>

检测器A Ch1 259nm

峰号	保留时间	面积	面积%	高度	理论塔板数(USP)	拖尾因子	分离度(USP)
1	2.042	93311	100.000	16331	2980	1.079	--
总计		93311	100.000	16331			



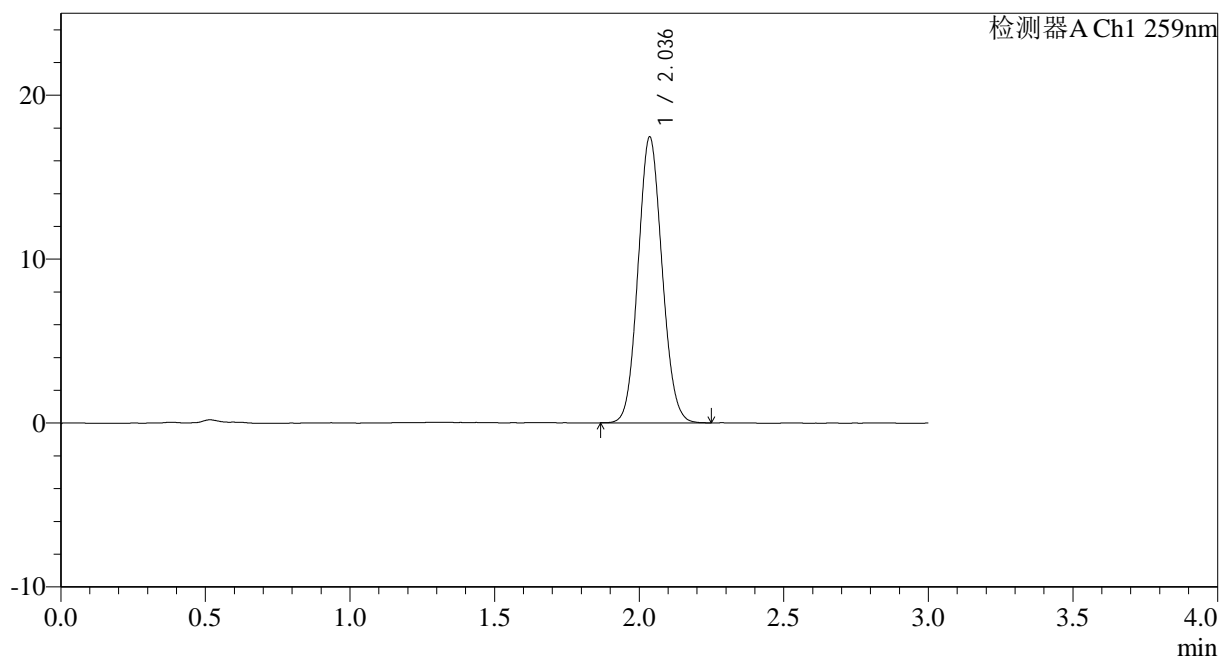
HJE-4126

<样品信息>

色谱柱 : XB-C18(50*4.6mm,5 μ m) 流速: 1.5ml/min
柱温 : 35 $^{\circ}$ C 波长: 259nm
数据文件名: RC\$HJE-4126 - 0-24/25-429-2 - cbzj-B2021B01p-rcqx-pH6.8+0.16CTABjz-jf50z-dz2-1.lcd
方法文件名: RC\$HJE-4126 - HJE-4126-RC-FX274.lcm
批处理文件名: RC\$HJE-4126 - 20250331-RC-FX274.lcb
样品瓶号: 4-27
进样体积: 20 μ l 版本号: 6.115
进样时间: 2025/03/31 23:24:44 实验者: xiechaojun
处理时间 (V2) : 2025/04/01 10:30:26 处理者: xiechaojun
仪器型号: SHIMADZU LC-2050C(FX274)

<色谱图>

mV



<峰表>

检测器A Ch1 259nm

峰号	保留时间	面积	面积%	高度	理论塔板数(USP)	拖尾因子	分离度(USP)
1	2.036	100723	100.000	17419	2861	1.088	--
总计		100723	100.000	17419			



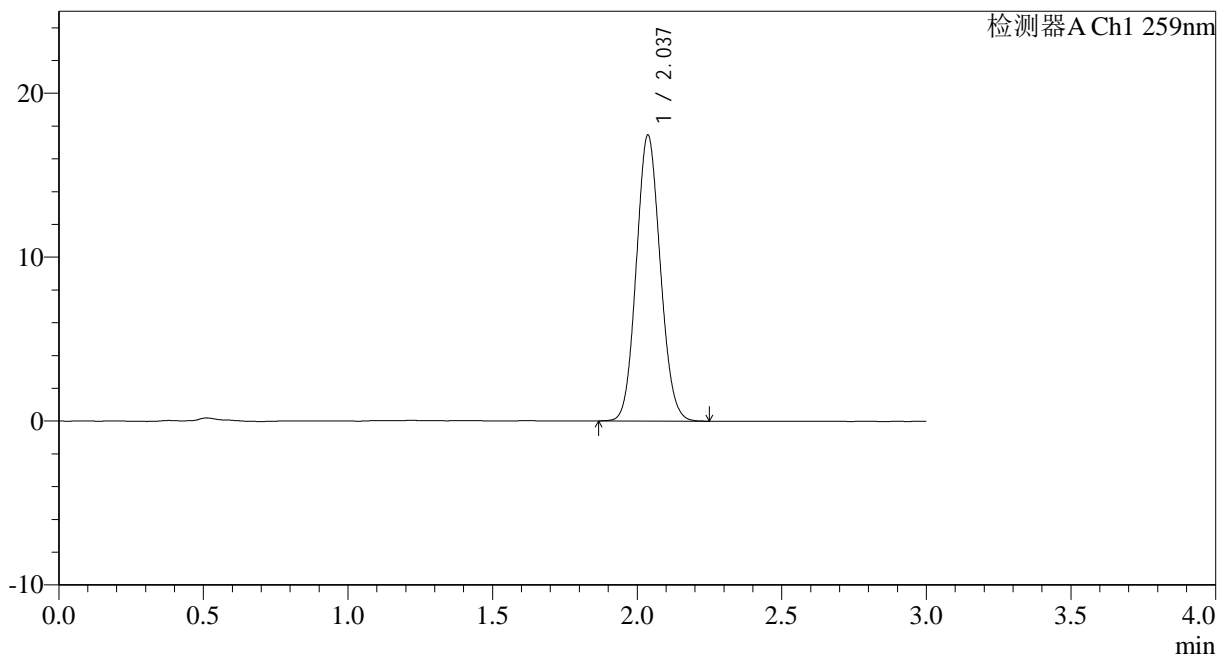
HJE-4126

<样品信息>

色谱柱 : XB-C18(50*4.6mm,5 μ m) 流速: 1.5ml/min
柱温 : 35 $^{\circ}$ C 波长: 259nm
数据文件名: RC\$HJE-4126 - 0-24/25-430-2 - cbzj-B2021B01p-rcqx-pH6.8+0.16CTABjz-jf50z-dz2-2.lcd
方法文件名: RC\$HJE-4126 - HJE-4126-RC-FX274.lcm
批处理文件名: RC\$HJE-4126 - 20250331-RC-FX274.lcb
样品瓶号: 4-27
进样体积: 20 μ l 版本号: 6.115
进样时间: 2025/03/31 23:28:08 实验者: xiechaojun
处理时间 (V2) : 2025/04/01 10:30:29 处理者: xiechaojun
仪器型号: SHIMADZU LC-2050C(FX274)

<色谱图>

mV



<峰表>

检测器A Ch1 259nm

峰号	保留时间	面积	面积%	高度	理论塔板数(USP)	拖尾因子	分离度(USP)
1	2.037	100625	100.000	17435	2860	1.090	--
总计		100625	100.000	17435			