



多替诺雷片项目信息

介质体积(ml)	900	取样体积(ml)	1.5	补液体积(ml)	1.5
对照品批号	D241101	对照品来源	工作对照品	对照品使用方法	直接使用
对照品含量(%)	99.69	对照品水分(%)	0	对照品稀释倍数	5000
标示量(mg)	2	供试品稀释倍数	1	系数	1

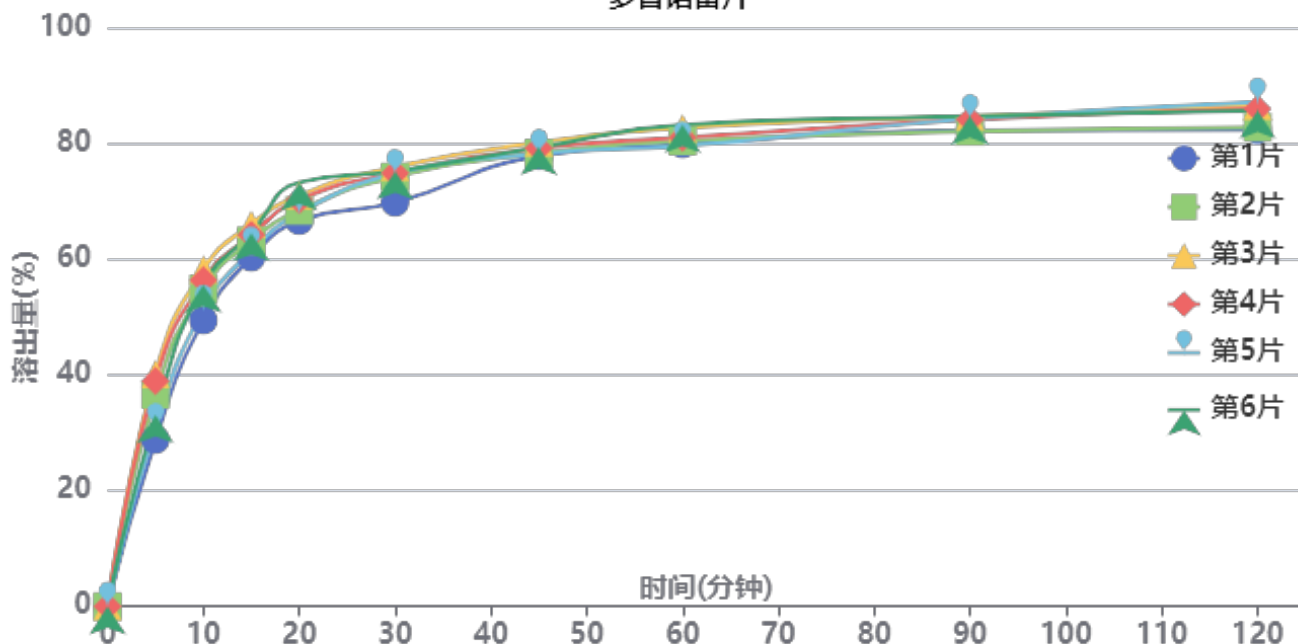
对照品溶液

序号	称样量(mg)	A ₁	A ₂	A ₃	A ₄	A ₅	A _{平均}	RSD%
1	11.69	76304	76136	76315	76150	76262	76233	0.12
2	11.84	77291	77428				77360	0.13

单位质量响应值		RSD%	判断
6521.21	6533.78	0.14	数据可信

溶出曲线测定

多替诺雷片



操作者: 谢鑫慧

日期: 2025-04-01

复核者:

未审阅版本



供试品溶液-1批-水

时间 (分钟)	样品	A ₁	A ₂	A _{平均}	溶出量(%)	平均(%)	RSD%	累计溶出量(%)	平均(%)	RSD%
5min	1	20946	-	20946	28.790	34.73	13.13	28.79	34.73	13.13
	2	26626	-	26626	36.598			36.60		
	3	29207	-	29207	40.145			40.15		
	4	28342	-	28342	38.956			38.96		
	5	22443	-	22443	30.848			30.85		
	6	24044	-	24044	33.049			33.05		
10min	1	35928	-	35928	49.383	54.22	6.06	49.43	54.27	6.07
	2	39859	-	39859	54.787			54.85		
	3	42307	-	42307	58.151			58.22		
	4	40945	-	40945	56.279			56.34		
	5	37269	-	37269	51.227			51.28		
	6	40351	-	40351	55.463			55.52		
15min	1	43766	-	43766	60.157	63.10	3.34	60.29	63.25	3.36
	2	45847	-	45847	63.017			63.17		
	3	47918	-	47918	65.864			66.03		
	4	46575	-	46575	64.018			64.18		
	5	44538	-	44538	61.218			61.35		
	6	46795	-	46795	64.320			64.47		
20min	1	48309	-	48309	66.401	69.32	3.45	66.63	69.57	3.45
	2	49559	-	49559	68.119			68.38		
	3	51449	-	51449	70.717			70.99		
	4	50902	-	50902	69.965			70.23		
	5	49262	-	49262	67.711			67.95		
	6	53116	-	53116	73.008			73.26		
30min	1	50521	-	50521	69.442	73.75	2.97	69.78	74.12	2.97
	2	53728	-	53728	73.850			74.22		
	3	54969	-	54969	75.555			75.95		
	4	54186	-	54186	74.479			74.86		
	5	54121	-	54121	74.390			74.74		
	6	54414	-	54414	74.793			75.17		
45min	1	56284	-	56284	77.363	78.33	1.09	77.82	78.82	1.11
	2	56602	-	56602	77.800			78.29		
	3	57933	-	57933	79.629			80.15		
	4	57231	-	57231	78.665			79.17		
	5	56543	-	56543	77.719			78.19		
	6	57334	-	57334	78.806			79.31		
60min	1	57676	-	57676	79.276	80.49	1.84	79.86	81.11	1.85
	2	58042	-	58042	79.779			80.40		
	3	59656	-	59656	81.998			82.65		
	4	58464	-	58464	80.359			81.00		
	5	57437	-	57437	78.948			79.55		
	6	60067	-	60067	82.563			83.20		
90min	1	59316	-	59316	81.530	82.91	1.44	82.25	83.67	1.45
	2	59135	-	59135	81.282			82.04		
	3	61049	-	61049	83.912			84.70		
	4	60631	-	60631	83.338			84.11		
	5	60750	-	60750	83.501			84.24		
	6	61056	-	61056	83.922			84.69		
120min	1	59297	-	59297	81.504	84.16	2.36	82.36	85.06	2.35
	2	59571	-	59571	81.881			82.77		
	3	62250	-	62250	85.563			86.49		
	4	61888	-	61888	85.066			85.98		
	5	62731	-	62731	86.224			87.10		
	6	61647	-	61647	84.734			85.64		



操作者: 谢鑫慧

日期: 2025-04-01

复核者:

未审阅版本



时间 (分钟)	样品	A ₁	A ₂	A _{平均}	溶出量(%)	平均(%)	RSD%	累计溶 出量(%)	平均(%)	RSD%
极限	1	61497	-	61497	84.528	85.38	1.39	85.52	86.42	1.39
	2	60846	-	60846	83.633			84.66		
	3	62660	-	62660	86.127			87.20		
	4	61840	-	61840	85.000			86.05		
	5	62951	-	62951	86.527			87.55		
	6	62912	-	62912	86.473			87.52		



操作者: 谢鑫慧

日期: 2025-04-01

复核者:

未审阅版本



多替诺雷片项目信息

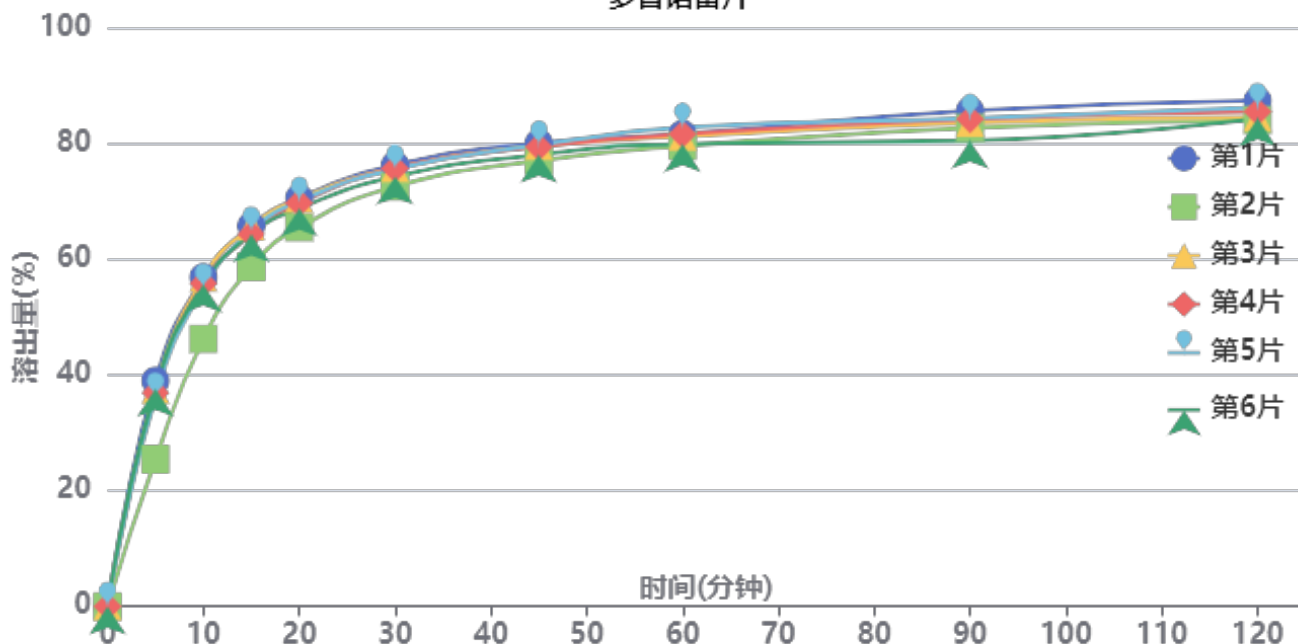
介质体积(ml)	900	取样体积(ml)	1.5	补液体积(ml)	1.5
对照品批号	D241101	对照品来源	工作对照品	对照品使用方法	直接使用
对照品含量(%)	99.69	对照品水分(%)	0	对照品稀释倍数	5000
标示量(mg)	2	供试品稀释倍数	1	系数	1

对照品溶液

序号	称样量(mg)	A ₁	A ₂	A ₃	A ₄	A ₅	A _{平均}	RSD%
1	11.69	76302	76011	75895	76183	76271	76132	0.23
2	11.84	77666	77842				77754	0.17
单位质量响应值			RSD%		判断			
6512.57		6567.06		0.59		数据可信		

溶出曲线测定

多替诺雷片



操作者: 谢鑫慧

日期: 2025-04-01

复核者:

未审阅版本



供试品溶液-2批-水

时间 (分钟)	样品	A ₁	A ₂	A _{平均}	溶出量(%)	平均(%)	RSD%	累计溶出量(%)	平均(%)	RSD%
5min	1	28418	-	28418	38.988	35.42	14.06	38.99	35.42	14.07
	2	18538	-	18538	25.433			25.43		
	3	27274	-	27274	37.418			37.42		
	4	26907	-	26907	36.915			36.91		
	5	26359	-	26359	36.163			36.16		
	6	27389	-	27389	37.576			37.58		
10min	1	41398	-	41398	56.796	54.31	7.48	56.86	54.37	7.48
	2	33648	-	33648	46.163			46.21		
	3	41350	-	41350	56.730			56.79		
	4	40614	-	40614	55.720			55.78		
	5	40026	-	40026	54.913			54.97		
	6	40502	-	40502	55.566			55.63		
15min	1	47789	-	47789	65.564	63.77	4.13	65.72	63.92	4.14
	2	42676	-	42676	58.549			58.67		
	3	47732	-	47732	65.486			65.64		
	4	46766	-	46766	64.160			64.31		
	5	47171	-	47171	64.716			64.87		
	6	46751	-	46751	64.140			64.29		
20min	1	51217	-	51217	70.267	68.89	2.74	70.54	69.15	2.76
	2	47573	-	47573	65.267			65.48		
	3	51146	-	51146	70.169			70.44		
	4	50600	-	50600	69.420			69.68		
	5	50827	-	50827	69.732			69.99		
	6	49924	-	49924	68.493			68.76		
30min	1	55306	-	55306	75.877	74.63	1.83	76.26	75.00	1.84
	2	52627	-	52627	72.201			72.53		
	3	54916	-	54916	75.342			75.72		
	4	54875	-	54875	75.285			75.66		
	5	54795	-	54795	75.176			75.55		
	6	53848	-	53848	73.876			74.25		
45min	1	57981	-	57981	79.547	78.47	1.47	80.06	78.96	1.49
	2	55815	-	55815	76.575			77.02		
	3	57618	-	57618	79.049			79.56		
	4	57501	-	57501	78.888			79.39		
	5	57727	-	57727	79.198			79.70		
	6	56522	-	56522	77.545			78.04		
60min	1	59021	-	59021	80.973	80.48	1.47	81.62	81.10	1.47
	2	57563	-	57563	78.973			79.55		
	3	58708	-	58708	80.544			81.18		
	4	59006	-	59006	80.953			81.59		
	5	59863	-	59863	82.129			82.76		
	6	57785	-	57785	79.278			79.91		
90min	1	61870	-	61870	84.882	82.71	2.14	85.66	83.48	2.14
	2	59738	-	59738	81.957			82.66		
	3	60341	-	60341	82.784			83.56		
	4	60810	-	60810	83.428			84.20		
	5	60896	-	60896	83.546			84.32		
	6	58087	-	58087	79.692			80.45		
120min	1	63007	-	63007	86.442	84.41	1.52	87.36	85.31	1.52
	2	60626	-	60626	83.175			84.02		
	3	60924	-	60924	83.584			84.50		
	4	61636	-	61636	84.561			85.47		
	5	62174	-	62174	85.299			86.21		
	6	60791	-	60791	83.402			84.30		



操作者: 谢鑫慧

日期: 2025-04-01

复核者:

未审阅版本



时间 (分钟)	样品	A ₁	A ₂	A _{平均}	溶出量(%)	平均(%)	RSD%	累计溶 出量(%)	平均(%)	RSD%
极限	1	63133	-	63133	86.615	85.08	1.79	87.68	86.12	1.77
	2	62576	-	62576	85.851			86.83		
	3	60805	-	60805	83.421			84.47		
	4	62400	-	62400	85.609			86.66		
	5	62724	-	62724	86.054			87.11		
	6	60448	-	60448	82.931			83.96		



操作者: 谢鑫慧

日期: 2025-04-01

复核者:

未审阅版本



多替诺雷片项目信息

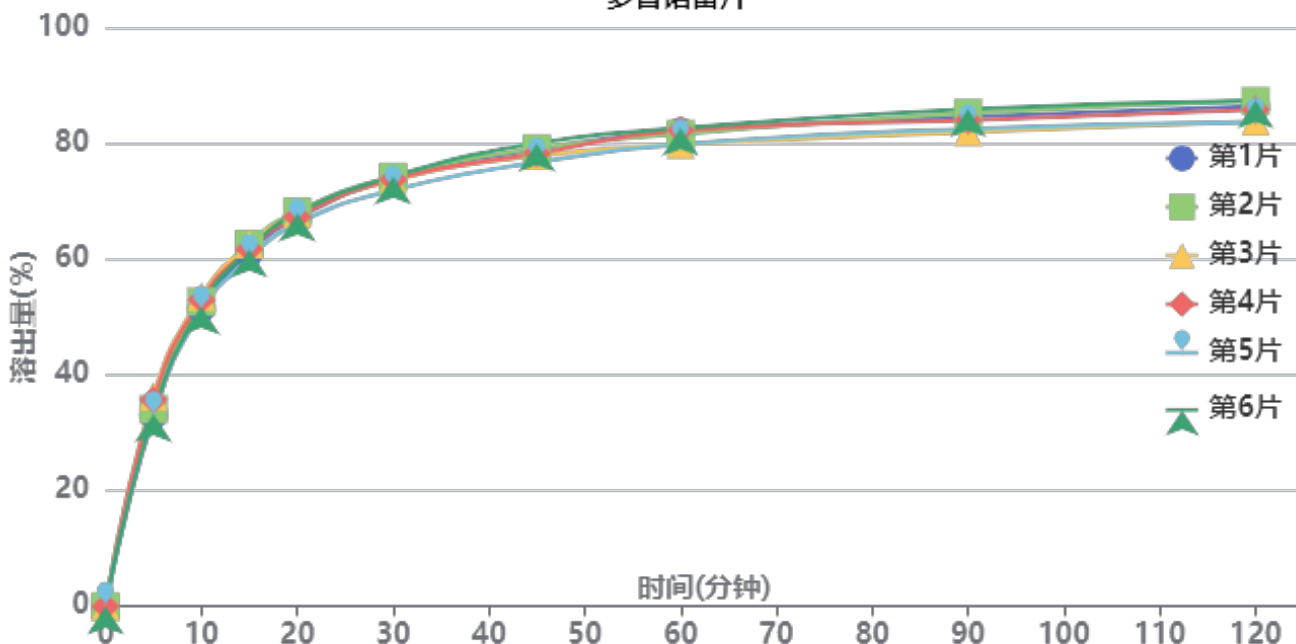
介质体积(ml)	900	取样体积(ml)	1.5	补液体积(ml)	1.5
对照品批号	D241101	对照品来源	工作对照品	对照品使用方法	直接使用
对照品含量(%)	99.69	对照品水分(%)	0	对照品稀释倍数	5000
标示量(mg)	2	供试品稀释倍数	1	系数	1

对照品溶液

序号	称样量(mg)	A ₁	A ₂	A ₃	A ₄	A ₅	A _{平均}	RSD%
1	11.69	76941	77074	76649	76966	76792	76884	0.22
2	11.84	78278	77991				78134	0.26
单位质量响应值			RSD%		判断			
6576.90		6599.16		0.24		数据可信		

溶出曲线测定

多替诺雷片



操作者: 谢鑫慧

日期: 2025-04-01

复核者:

未审阅版本



供试品溶液-3批-水

时间 (分钟)	样品	A ₁	A ₂	A _{平均}	溶出量(%)	平均(%)	RSD%	累计溶出量(%)	平均(%)	RSD%
5min	1	24234	-	24234	33.004	34.18	4.31	33.00	34.18	4.31
	2	24999	-	24999	34.046			34.05		
	3	26670	-	26670	36.321			36.32		
	4	26181	-	26181	35.655			35.66		
	5	24149	-	24149	32.888			32.89		
	6	24369	-	24369	33.188			33.19		
10min	1	37755	-	37755	51.418	52.20	1.80	51.47	52.25	1.81
	2	38606	-	38606	52.577			52.63		
	3	39264	-	39264	53.473			53.53		
	4	38859	-	38859	52.921			52.98		
	5	37490	-	37490	51.057			51.11		
	6	37994	-	37994	51.743			51.80		
15min	1	44728	-	44728	60.914	61.46	1.58	61.06	61.61	1.58
	2	45860	-	45860	62.456			62.60		
	3	45838	-	45838	62.426			62.58		
	4	45197	-	45197	61.553			61.70		
	5	43985	-	43985	59.902			60.04		
	6	45177	-	45177	61.526			61.67		
20min	1	49070	-	49070	66.828	67.16	1.10	67.07	67.41	1.10
	2	49908	-	49908	67.969			68.22		
	3	49600	-	49600	67.549			67.80		
	4	49224	-	49224	67.037			67.29		
	5	48409	-	48409	65.927			66.17		
	6	49694	-	49694	67.677			67.92		
30min	1	54021	-	54021	73.570	73.27	1.19	73.92	73.63	1.19
	2	54236	-	54236	73.863			74.22		
	3	53778	-	53778	73.239			73.61		
	4	53911	-	53911	73.420			73.78		
	5	52559	-	52559	71.579			71.93		
	6	54302	-	54302	73.953			74.31		
45min	1	57602	-	57602	78.447	78.00	1.46	78.92	78.48	1.45
	2	57748	-	57748	78.646			79.13		
	3	56815	-	56815	77.375			77.86		
	4	57088	-	57088	77.747			78.23		
	5	55989	-	55989	76.250			76.72		
	6	58392	-	58392	79.523			80.00		
60min	1	59802	-	59802	81.443	80.76	1.54	82.05	81.37	1.53
	2	59480	-	59480	81.005			81.62		
	3	58131	-	58131	79.168			79.78		
	4	59943	-	59943	81.635			82.25		
	5	58199	-	58199	79.260			79.86		
	6	60231	-	60231	82.028			82.64		
90min	1	61544	-	61544	83.816	83.27	1.86	84.56	84.02	1.85
	2	62042	-	62042	84.494			85.24		
	3	59618	-	59618	81.193			81.94		
	4	61118	-	61118	83.236			83.99		
	5	60026	-	60026	81.748			82.48		
	6	62529	-	62529	85.157			85.91		
120min	1	62792	-	62792	85.515	84.84	1.94	86.40	85.72	1.93
	2	63438	-	63438	86.395			87.29		
	3	60893	-	60893	82.929			83.81		
	4	62351	-	62351	84.915			85.80		
	5	60794	-	60794	82.794			83.66		
	6	63512	-	63512	86.496			87.39		



操作者: 谢鑫慧

日期: 2025-04-01

复核者:

未审阅版本



时间 (分钟)	样品	A ₁	A ₂	A _{平均}	溶出量(%)	平均(%)	RSD%	累计溶 出量(%)	平均(%)	RSD%
极限	1	62892	-	62892	85.652	85.26	1.83	86.68	86.28	1.82
	2	63521	-	63521	86.508			87.54		
	3	61404	-	61404	83.625			84.65		
	4	62209	-	62209	84.721			85.75		
	5	61384	-	61384	83.598			84.60		
	6	64199	-	64199	87.432			88.47		



操作者: 谢鑫慧

日期: 2025-04-01

复核者:

未审阅版本



多替诺雷片项目信息

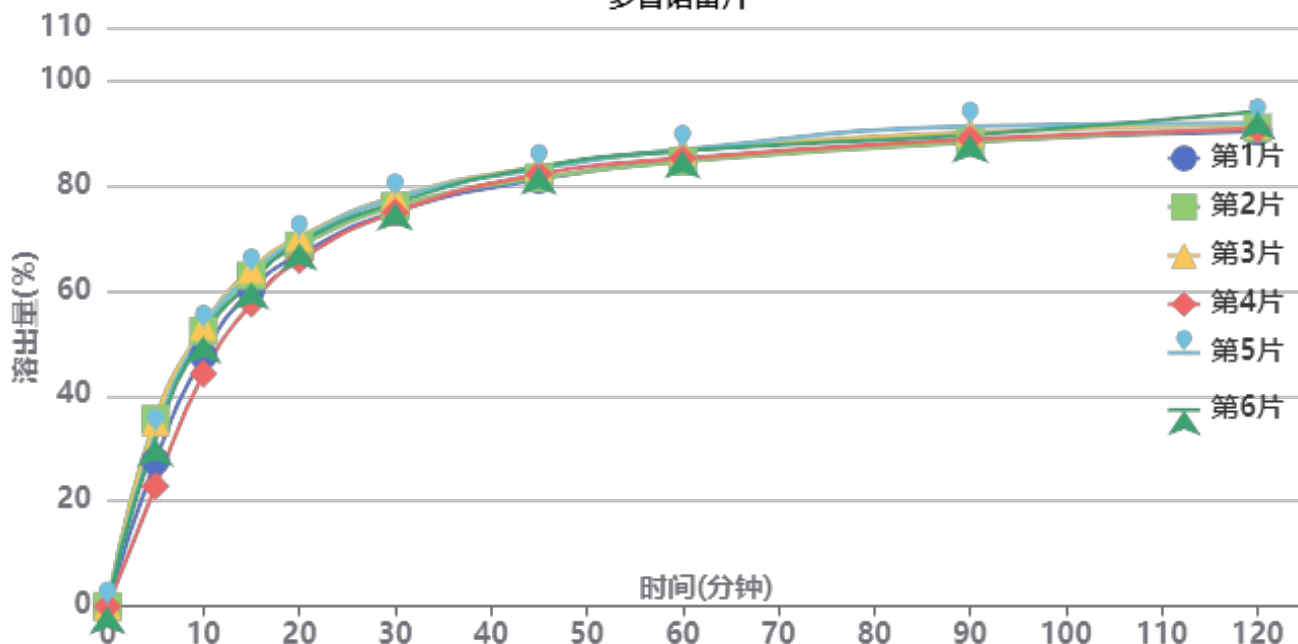
介质体积(ml)	900	取样体积(ml)	1.5	补液体积(ml)	1.5
对照品批号	D241101	对照品来源	工作对照品	对照品使用方法	直接使用
对照品含量(%)	99.69	对照品水分(%)	0	对照品稀释倍数	5000
标示量(mg)	2	供试品稀释倍数	1	系数	1

对照品溶液

序号	称样量(mg)	A ₁	A ₂	A ₃	A ₄	A ₅	A _{平均}	RSD%
1	11.69	76570	76361	76988	76492	76654	76613	0.31
2	11.84	78962	78753				78858	0.19
单位质量响应值			RSD%	判断				
6553.72			1.15	数据可信				

溶出曲线测定

多替诺雷片



操作者: 谢鑫慧

日期: 2025-04-01

复核者:

未审阅版本



供试品溶液-25032801批-水

时间 (分钟)	样品	A ₁	A ₂	A _{平均}	溶出量(%)	平均(%)	RSD%	累计溶出量(%)	平均(%)	RSD%
5min	1	20322	-	20322	27.598	30.94	15.80	27.60	30.94	15.80
	2	26208	-	26208	35.592			35.59		
	3	25771	-	25771	34.998			35.00		
	4	16808	-	16808	22.826			22.83		
	5	24174	-	24174	32.830			32.83		
	6	23431	-	23431	31.821			31.82		
10min	1	35060	-	35060	47.613	50.18	7.08	47.66	50.23	7.08
	2	38495	-	38495	52.278			52.34		
	3	39133	-	39133	53.145			53.20		
	4	32517	-	32517	44.160			44.20		
	5	38693	-	38693	52.547			52.60		
	6	37808	-	37808	51.345			51.40		
15min	1	44207	-	44207	60.036	61.45	3.90	60.16	61.58	3.91
	2	46170	-	46170	62.701			62.85		
	3	47016	-	47016	63.850			64.00		
	4	42262	-	42262	57.394			57.51		
	5	46491	-	46491	63.137			63.28		
	6	45335	-	45335	61.567			61.71		
20min	1	49028	-	49028	66.583	68.10	2.46	66.81	68.33	2.47
	2	50274	-	50274	68.275			68.53		
	3	51449	-	51449	69.871			70.12		
	4	48307	-	48307	65.604			65.81		
	5	51119	-	51119	69.422			69.67		
	6	50675	-	50675	68.819			69.06		
30min	1	55010	-	55010	74.707	75.99	1.61	75.04	76.34	1.63
	2	55712	-	55712	75.660			76.02		
	3	57015	-	57015	77.429			77.80		
	4	54907	-	54907	74.567			74.88		
	5	56856	-	56856	77.214			77.58		
	6	56225	-	56225	76.357			76.71		
45min	1	59381	-	59381	80.643	82.00	1.30	81.10	82.47	1.31
	2	59588	-	59588	80.924			81.41		
	3	61137	-	61137	83.027			83.53		
	4	60154	-	60154	81.692			82.13		
	5	60876	-	60876	82.673			83.16		
	6	61135	-	61135	83.025			83.51		
60min	1	61943	-	61943	84.122	85.12	1.21	84.72	85.73	1.22
	2	61790	-	61790	83.914			84.54		
	3	63313	-	63313	85.983			86.62		
	4	62269	-	62269	84.565			85.14		
	5	63443	-	63443	86.159			86.79		
	6	63294	-	63294	85.957			86.58		
90min	1	64625	-	64625	87.764	88.65	1.25	88.50	89.41	1.26
	2	64399	-	64399	87.457			88.22		
	3	65754	-	65754	89.298			90.08		
	4	64882	-	64882	88.113			88.83		
	5	66586	-	66586	90.427			91.20		
	6	65420	-	65420	88.844			89.61		
120min	1	65797	-	65797	89.356	90.66	1.48	90.24	91.56	1.48
	2	66300	-	66300	90.039			90.95		
	3	66745	-	66745	90.643			91.57		
	4	66167	-	66167	89.858			90.72		
	5	66936	-	66936	90.903			91.83		
	6	68592	-	68592	93.152			94.06		



操作者: 谢鑫慧

日期: 2025-04-01

复核者:

未审阅版本



时间 (分钟)	样品	A ₁	A ₂	A _{平均}	溶出量(%)	平均(%)	RSD%	累计溶 出量(%)	平均(%)	RSD%
极限	1	66184	-	66184	89.881	90.44	1.17	90.91	91.49	1.17
	2	65453	-	65453	88.889			89.95		
	3	66760	-	66760	90.664			91.74		
	4	66354	-	66354	90.112			91.13		
	5	67691	-	67691	91.928			93.00		
	6	67111	-	67111	91.140			92.21		



操作者: 谢鑫慧

日期: 2025-04-01

复核者:

未审阅版本



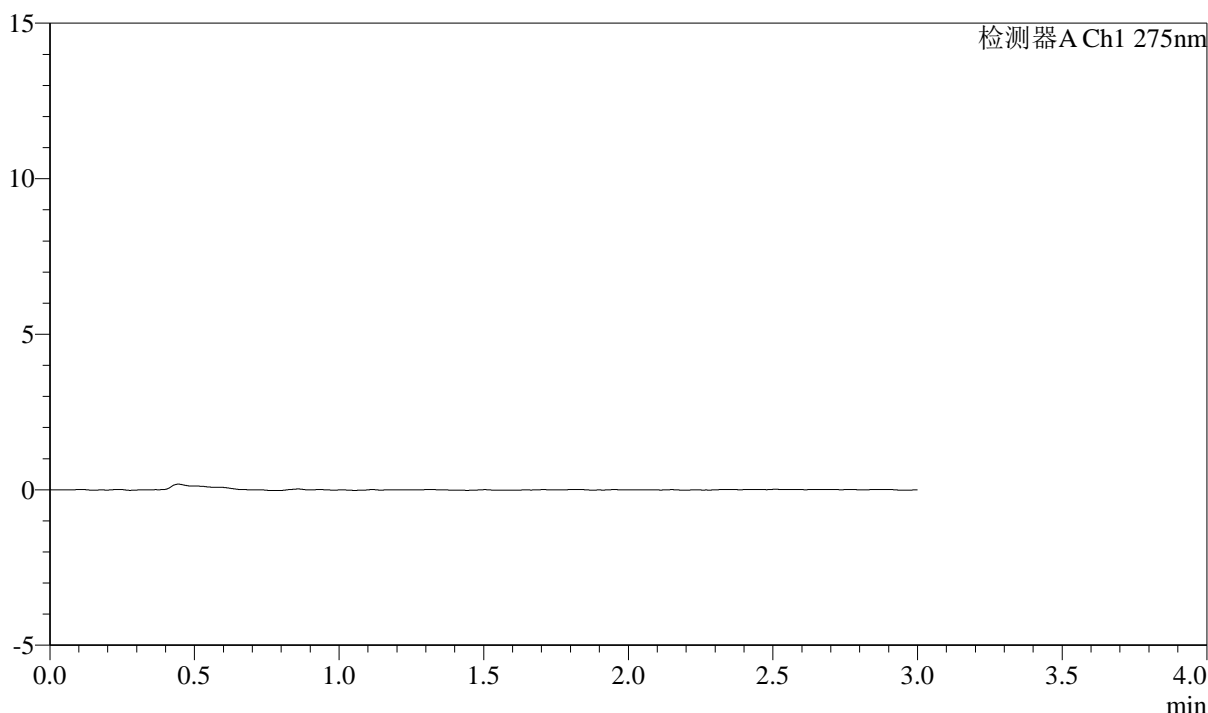
QTL-4138

<样品信息>

色谱柱: XB-C18(50mm*4.6mm,5μm) 流速: 2.0ml/min
 柱温: 30°C 波长: 275nm
 数据文件名: RC\$QTL-4138 - 0-31/11-1200-2 - zzp-25032601-1p-rcqx-shuijz-2mg-jf50z-rj.lcd
 方法文件名: RC\$QTL-4138 - QTL-4138-RCQX-FX260.lcm
 批处理文件名: RC\$QTL-4138 - QTL-4138-20250331-FX260.lcb
 样品瓶号: 1-9
 进样体积: 20μl 版本号: 6.115
 进样时间: 2025/03/31 11:25:24 实验者: chenjie
 处理时间 (V2): 2025/04/01 09:27:10 处理者: chenjie
 仪器型号: SHIMADZU LC-2050C(FX260)

<色谱图>

mV



<峰表>

检测器A Ch1 275nm

峰号	保留时间	面积	面积%	高度	理论塔板数(USP)	拖尾因子	分离度(USP)
总计							

图1 多替诺雷片溶出曲线测定HPLC图谱
自制品-1批(2mg规格)-水介质-桨法-50转
溶剂



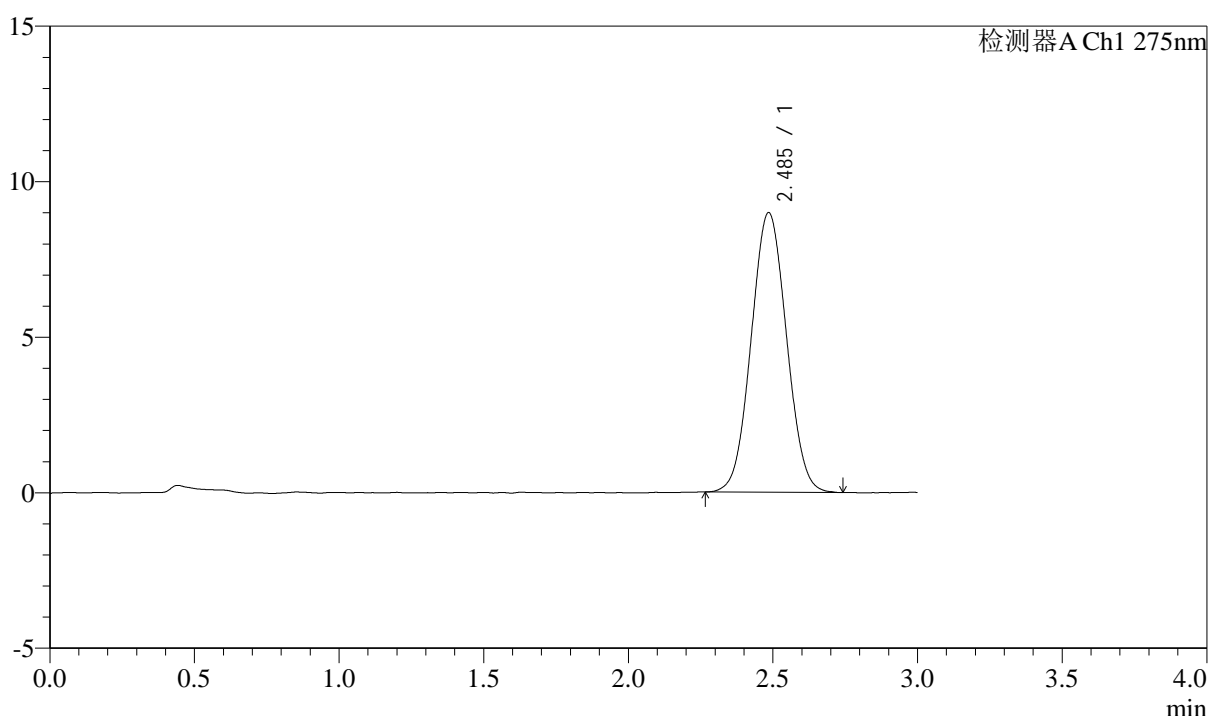
QTL-4138

<样品信息>

色谱柱: XB-C18(50mm*4.6mm,5 μ m) 流速: 2.0ml/min
 柱温: 30°C 波长: 275nm
 数据文件名: RC\$QTL-4138 - 0-31/11-1201-2 - zzp-25032601-1p-rcqx-shuijz-2mg-jf50z-dz1-1.lcd
 方法文件名: RC\$QTL-4138 - QTL-4138-RCQX-FX260.lcm
 批处理文件名: RC\$QTL-4138 - QTL-4138-20250331-FX260.lcb
 样品瓶号: 1-18
 进样体积: 20 μ l 版本号: 6.115
 进样时间: 2025/03/31 11:28:48 实验者: chenjie
 处理时间 (V2): 2025/04/01 09:27:15 处理者: chenjie
 仪器型号: SHIMADZU LC-2050C(FX260)

<色谱图>

mV



<峰表>

检测器A Ch1 275nm

峰号	保留时间	面积	面积%	高度	理论塔板数(USP)	拖尾因子	分离度(USP)
1	2.485	76304	100.000	8978	1955	1.041	--
总计		76304	100.000	8978			

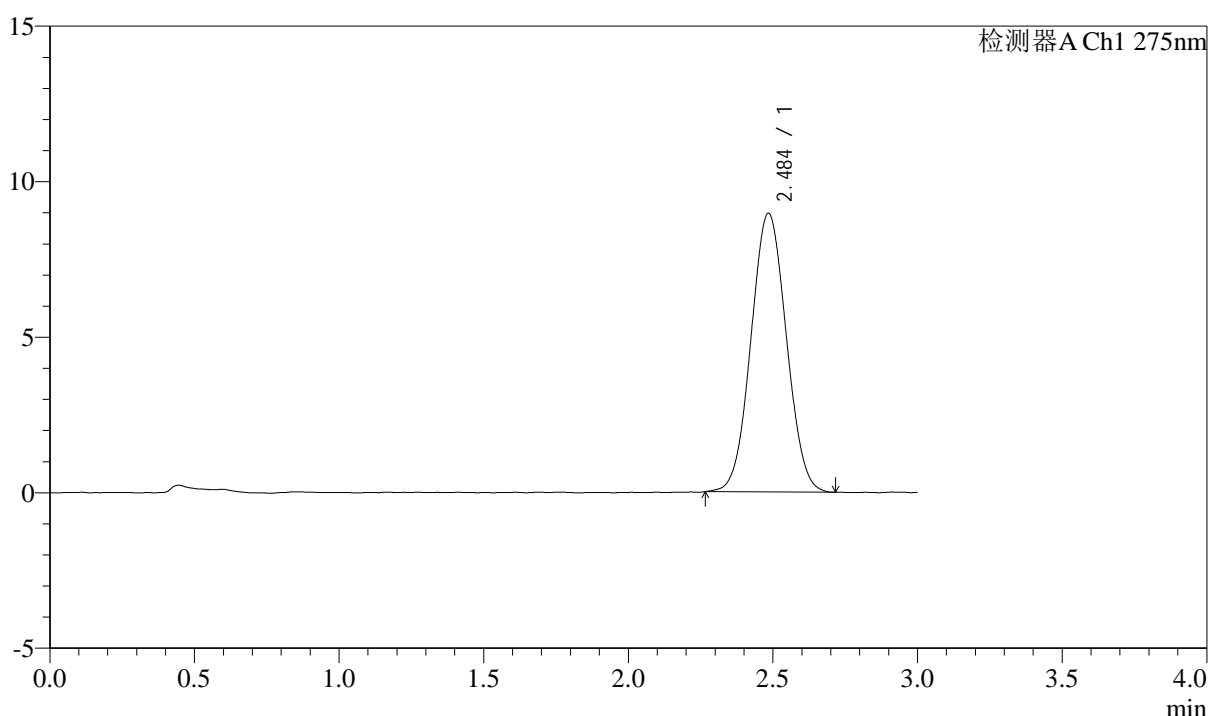
图2 多替诺雷片溶出曲线测定HPLC图谱
 自制品-1批(2mg规格)-水介质-桨法-50转
 对照品溶液-1-1

<样品信息>

色谱柱: XB-C18(50mm*4.6mm,5μm) 流速: 2.0ml/min
 柱温: 30°C 波长: 275nm
 数据文件名: RC\$QTL-4138 - 0-31/11-1202-2 - zzp-25032601-1p-rcqx-shuijz-2mg-jf50z-dz1-2.lcd
 方法文件名: RC\$QTL-4138 - QTL-4138-RCQX-FX260.lcm
 批处理文件名: RC\$QTL-4138 - QTL-4138-20250331-FX260.lcb
 样品瓶号: 1-18
 进样体积: 20μl 版本号: 6.115
 进样时间: 2025/03/31 11:32:11 实验者: chenjie
 处理时间 (V2): 2025/04/01 09:27:17 处理者: chenjie
 仪器型号: SHIMADZU LC-2050C(FX260)

<色谱图>

mV



<峰表>

检测器A Ch1 275nm

峰号	保留时间	面积	面积%	高度	理论塔板数(USP)	拖尾因子	分离度(USP)
1	2.484	76136	100.000	8938	1955	1.040	--
总计		76136	100.000	8938			

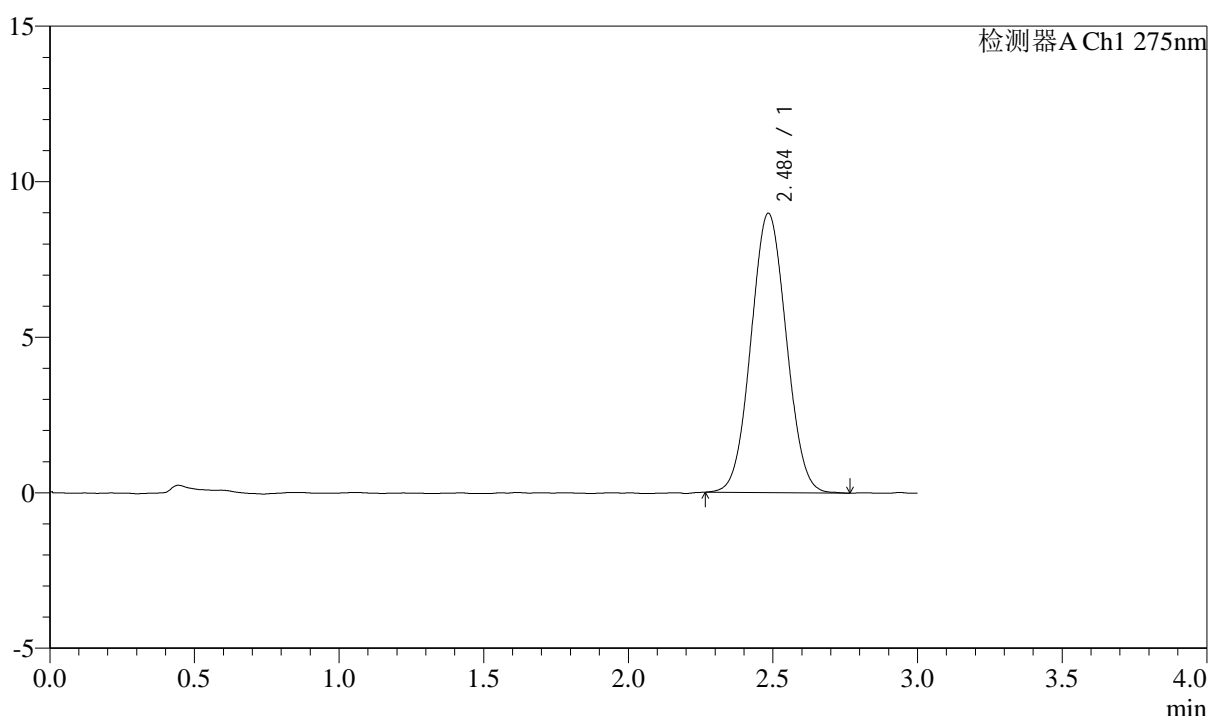
图3 多替诺雷片溶出曲线测定HPLC图谱
自制品-1批(2mg规格)-水介质-桨法-50转
对照品溶液-1-2

<样品信息>

色谱柱: XB-C18(50mm*4.6mm,5 μ m) 流速: 2.0ml/min
 柱温: 30°C 波长: 275nm
 数据文件名: RC\$QTL-4138 - 0-31/11-1203-2 - zzp-25032601-1p-rcqx-shuijz-2mg-jf50z-dz1-3.lcd
 方法文件名: RC\$QTL-4138 - QTL-4138-RCQX-FX260.lcm
 批处理文件名: RC\$QTL-4138 - QTL-4138-20250331-FX260.lcb
 样品瓶号: 1-18
 进样体积: 20 μ l 版本号: 6.115
 进样时间: 2025/03/31 11:35:34 实验者: chenjie
 处理时间 (V2): 2025/04/01 09:27:20 处理者: chenjie
 仪器型号: SHIMADZU LC-2050C(FX260)

<色谱图>

mV



<峰表>

检测器A Ch1 275nm

峰号	保留时间	面积	面积%	高度	理论塔板数(USP)	拖尾因子	分离度(USP)
1	2.484	76315	100.000	8965	1957	1.046	--
总计		76315	100.000	8965			

图4 多替诺雷片溶出曲线测定HPLC图谱
自制品-1批(2mg规格)-水介质-桨法-50转
对照品溶液-1-3



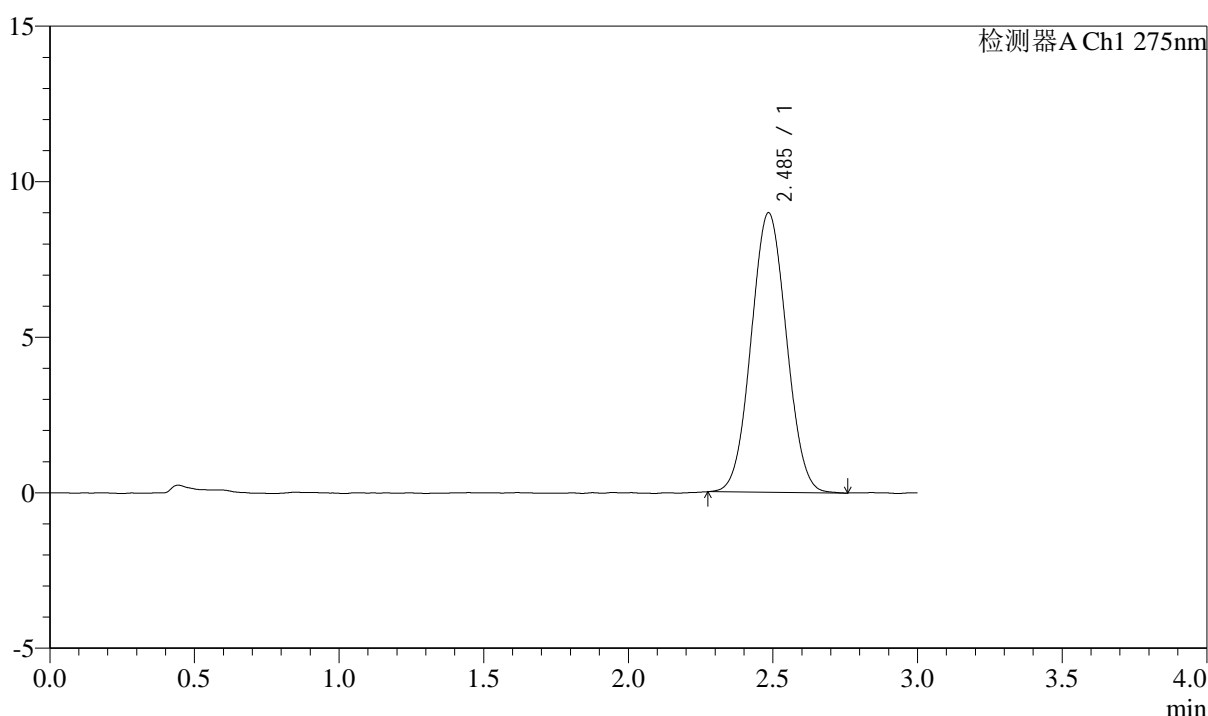
QTL-4138

<样品信息>

色谱柱: XB-C18(50mm*4.6mm,5 μ m) 流速: 2.0ml/min
 柱温: 30°C 波长: 275nm
 数据文件名: RC\$QTL-4138 - 0-31/11-1204-2 - zzp-25032601-1p-rcqx-shuijz-2mg-jf50z-dz1-4.lcd
 方法文件名: RC\$QTL-4138 - QTL-4138-RCQX-FX260.lcm
 批处理文件名: RC\$QTL-4138 - QTL-4138-20250331-FX260.lcb
 样品瓶号: 1-18
 进样体积: 20 μ l 版本号: 6.115
 进样时间: 2025/03/31 11:38:59 实验者: chenjie
 处理时间 (V2): 2025/04/01 09:27:23 处理者: chenjie
 仪器型号: SHIMADZU LC-2050C(FX260)

<色谱图>

mV



<峰表>

检测器A Ch1 275nm

峰号	保留时间	面积	面积%	高度	理论塔板数(USP)	拖尾因子	分离度(USP)
1	2.485	76150	100.000	8970	1966	1.042	--
总计		76150	100.000	8970			

图5 多替诺雷片溶出曲线测定HPLC图谱
 自制品-1批(2mg规格)-水介质-桨法-50转
 对照品溶液-1-4



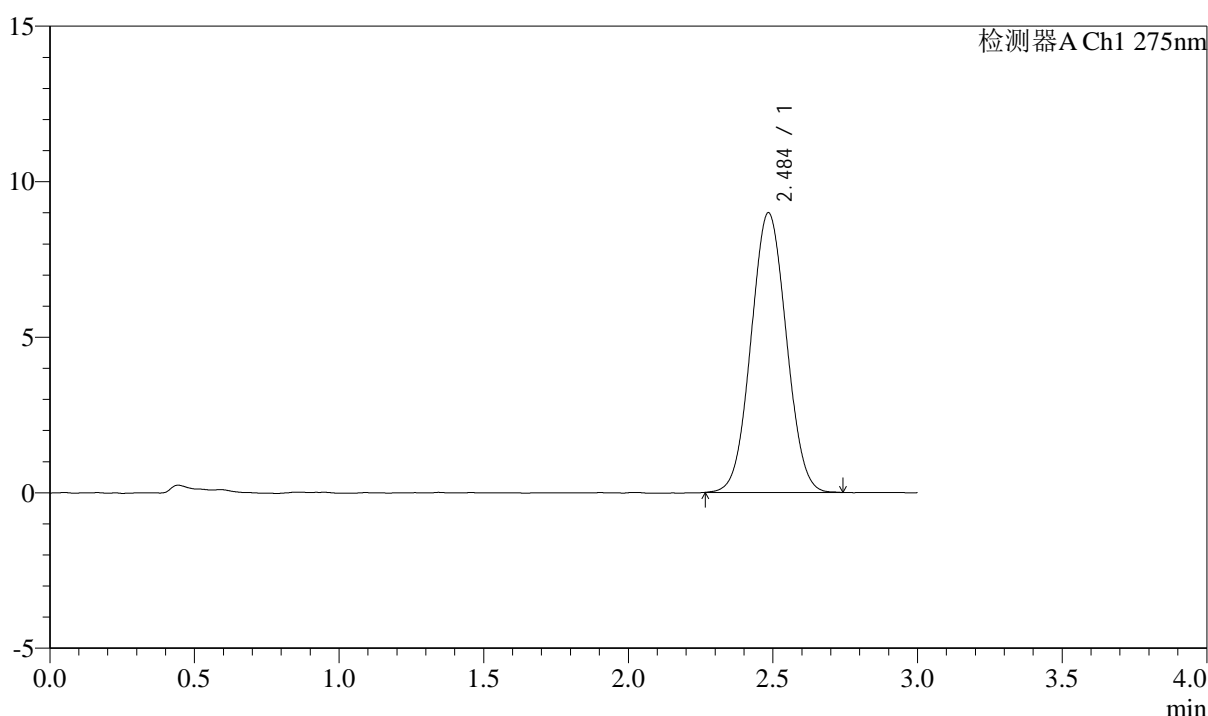
QTL-4138

<样品信息>

色谱柱: XB-C18(50mm*4.6mm,5 μ m) 流速: 2.0ml/min
 柱温: 30°C 波长: 275nm
 数据文件名: RC\$QTL-4138 - 0-31/11-1205-2 - zzp-25032601-1p-rcqx-shuijz-2mg-jf50z-dz1-5.lcd
 方法文件名: RC\$QTL-4138 - QTL-4138-RCQX-FX260.lcm
 批处理文件名: RC\$QTL-4138 - QTL-4138-20250331-FX260.lcb
 样品瓶号: 1-18
 进样体积: 20 μ l 版本号: 6.115
 进样时间: 2025/03/31 11:42:22 实验者: chenjie
 处理时间 (V2): 2025/04/01 09:27:25 处理者: chenjie
 仪器型号: SHIMADZU LC-2050C(FX260)

<色谱图>

mV



<峰表>

检测器A Ch1 275nm

峰号	保留时间	面积	面积%	高度	理论塔板数(USP)	拖尾因子	分离度(USP)
1	2.484	76262	100.000	8969	1961	1.041	--
总计		76262	100.000	8969			

图6 多替诺雷片溶出曲线测定HPLC图谱
 自制品-1批(2mg规格)-水介质-桨法-50转
 对照品溶液-1-5



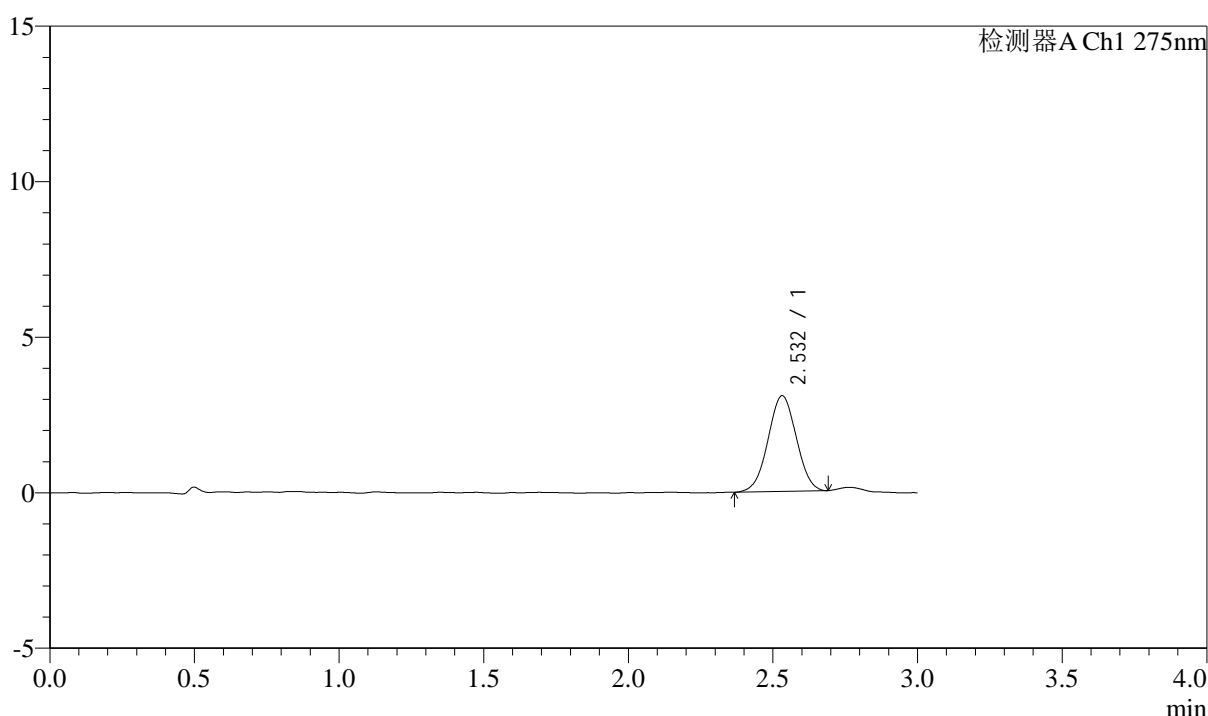
QTL-4138

<样品信息>

色谱柱: XB-C18(50mm*4.6mm,5 μ m) 流速: 2.0ml/min
 柱温: 30 $^{\circ}$ C 波长: 275nm
 数据文件名: RC\$QTL-4138 - 0-31/11-1206-2 - zzp-25032601-1p-rcqx-shuijz-2mg-jf50z-p1-5min.lcd
 方法文件名: RC\$QTL-4138 - QTL-4138-RCQX-FX260.lcm
 批处理文件名: RC\$QTL-4138 - QTL-4138-20250331-FX260.lcb
 样品瓶号: 1-1
 进样体积: 20 μ l 版本号: 6.115
 进样时间: 2025/03/31 11:45:45 实验者: chenjie
 处理时间 (V2): 2025/04/01 09:27:28 处理者: chenjie
 仪器型号: SHIMADZU LC-2050C(FX260)

<色谱图>

mV



<峰表>

检测器A Ch1 275nm

峰号	保留时间	面积	面积%	高度	理论塔板数(USP)	拖尾因子	分离度(USP)
1	2.532	20946	100.000	3076	3126	1.009	--
总计		20946	100.000	3076			

图7 多替诺雷片溶出曲线测定HPLC图谱
 自制品-1批(2mg规格)-水介质-桨法-50转-5min-片1
 供试品溶液-1



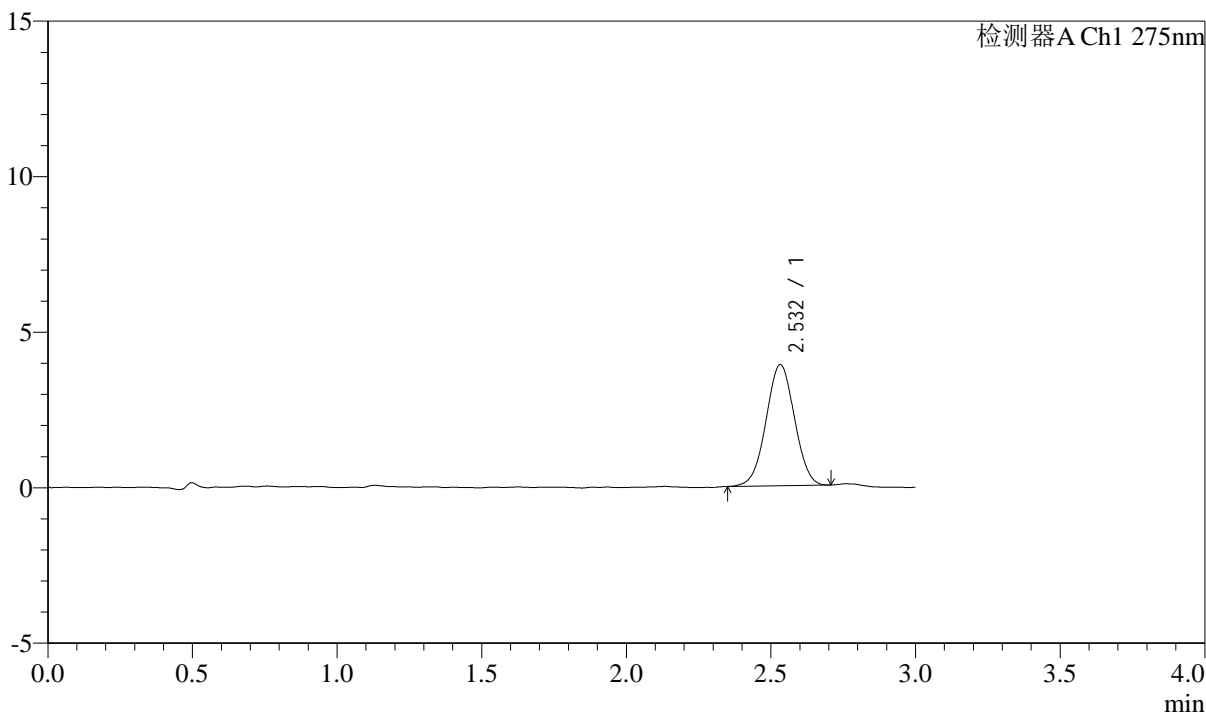
QTL-4138

<样品信息>

色谱柱: XB-C18(50mm*4.6mm,5 μ m) 流速: 2.0ml/min
 柱温: 30 $^{\circ}$ C 波长: 275nm
 数据文件名: RC\$QTL-4138 - 0-31/11-1207-2 - zzp-25032601-1p-rcqx-shuijz-2mg-jf50z-p2-5min.lcd
 方法文件名: RC\$QTL-4138 - QTL-4138-RCQX-FX260.lcm
 批处理文件名: RC\$QTL-4138 - QTL-4138-20250331-FX260.lcb
 样品瓶号: 1-10
 进样体积: 20 μ l 版本号: 6.115
 进样时间: 2025/03/31 11:49:07 实验者: chenjie
 处理时间 (V2): 2025/04/01 09:27:30 处理者: chenjie
 仪器型号: SHIMADZU LC-2050C(FX260)

<色谱图>

mV



<峰表>

检测器A Ch1 275nm

峰号	保留时间	面积	面积%	高度	理论塔板数(USP)	拖尾因子	分离度(USP)
1	2.532	26626	100.000	3893	3138	1.008	--
总计		26626	100.000	3893			

图8 多替诺雷片溶出曲线测定HPLC图谱
 自制品-1批(2mg规格)-水介质-桨法-50转-5min-片2
 供试品溶液-1



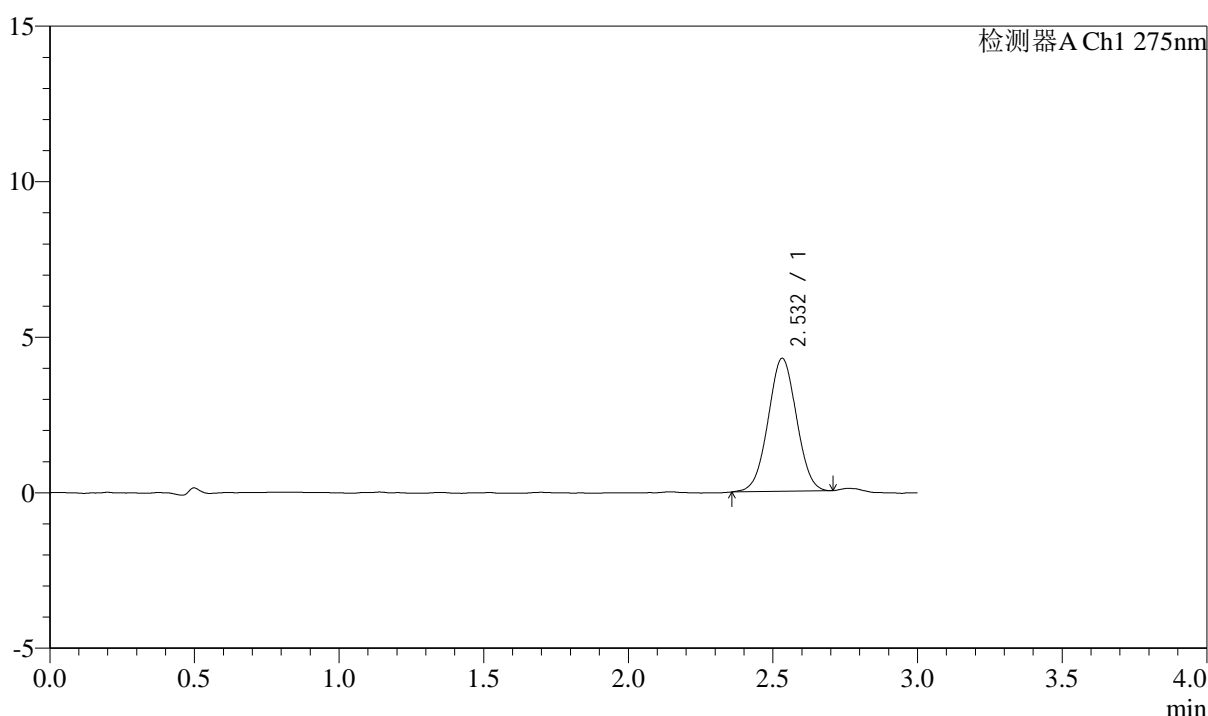
QTL-4138

<样品信息>

色谱柱: XB-C18(50mm*4.6mm,5 μ m) 流速: 2.0ml/min
 柱温: 30°C 波长: 275nm
 数据文件名: RC\$QTL-4138 - 0-31/11-1208-2 - zzp-25032601-1p-rcqx-shuijz-2mg-jf50z-p3-5min.lcd
 方法文件名: RC\$QTL-4138 - QTL-4138-RCQX-FX260.lcm
 批处理文件名: RC\$QTL-4138 - QTL-4138-20250331-FX260.lcb
 样品瓶号: 1-19
 进样体积: 20 μ l 版本号: 6.115
 进样时间: 2025/03/31 11:52:30 实验者: chenjie
 处理时间 (V2): 2025/04/01 09:27:33 处理者: chenjie
 仪器型号: SHIMADZU LC-2050C(FX260)

<色谱图>

mV



<峰表>

检测器A Ch1 275nm

峰号	保留时间	面积	面积%	高度	理论塔板数(USP)	拖尾因子	分离度(USP)
1	2.532	29207	100.000	4274	3143	1.017	--
总计		29207	100.000	4274			

图9 多替诺雷片溶出曲线测定HPLC图谱
 自制品-1批(2mg规格)-水介质-桨法-50转-5min-片3
 供试品溶液-1



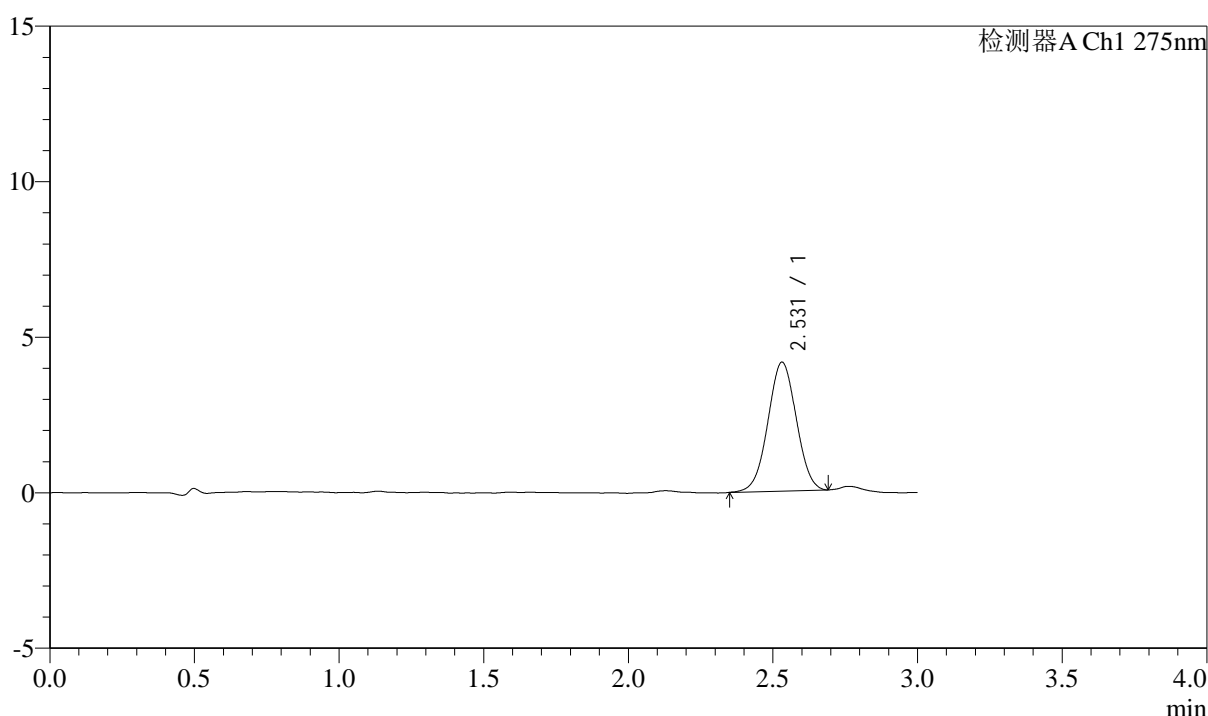
QTL-4138

<样品信息>

色谱柱: XB-C18(50mm*4.6mm,5 μ m) 流速: 2.0ml/min
 柱温: 30°C 波长: 275nm
 数据文件名: RC\$QTL-4138 - 0-31/11-1209-2 - zzp-25032601-1p-rcqx-shuijz-2mg-jf50z-p4-5min.lcd
 方法文件名: RC\$QTL-4138 - QTL-4138-RCQX-FX260.lcm
 批处理文件名: RC\$QTL-4138 - QTL-4138-20250331-FX260.lcb
 样品瓶号: 1-28
 进样体积: 20 μ l 版本号: 6.115
 进样时间: 2025/03/31 11:55:52 实验者: chenjie
 处理时间 (V2): 2025/04/01 09:27:35 处理者: chenjie
 仪器型号: SHIMADZU LC-2050C(FX260)

<色谱图>

mV



<峰表>

检测器A Ch1 275nm

峰号	保留时间	面积	面积%	高度	理论塔板数(USP)	拖尾因子	分离度(USP)
1	2.531	28342	100.000	4144	3129	1.011	--
总计		28342	100.000	4144			

图10 多替诺雷片溶出曲线测定HPLC图谱
 自制品-1批(2mg规格)-水介质-桨法-50转-5min-片4
 供试品溶液-1



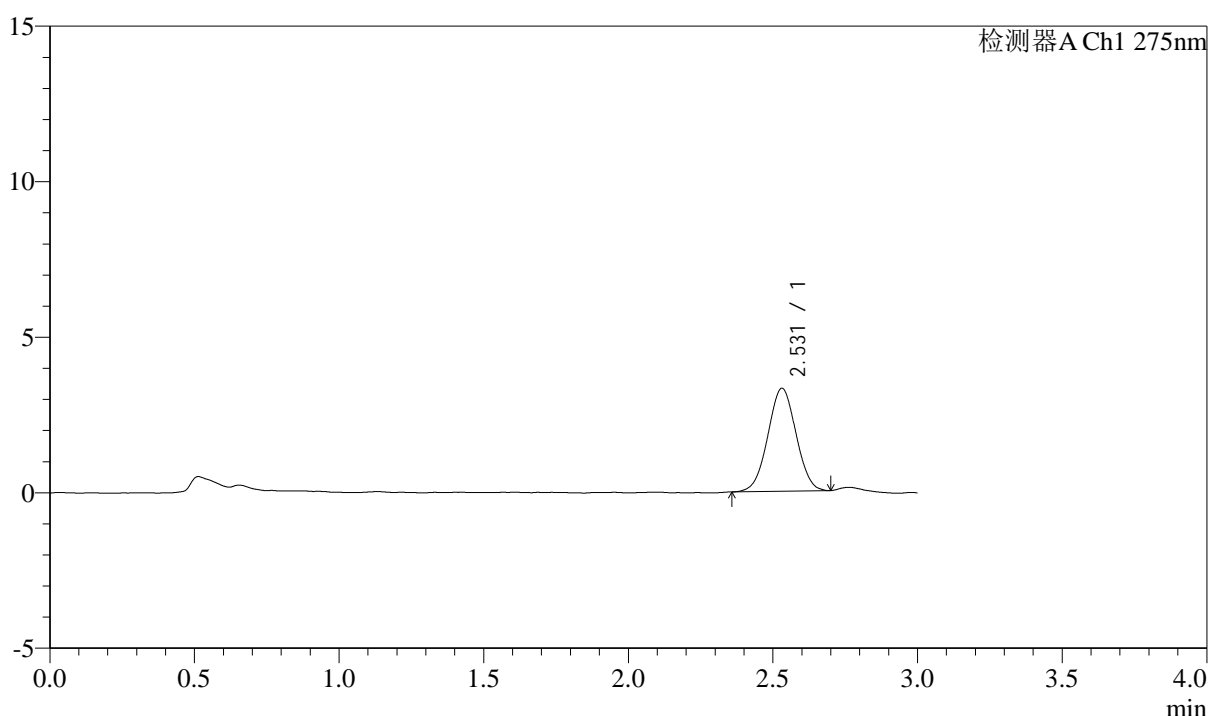
QTL-4138

<样品信息>

色谱柱: XB-C18(50mm*4.6mm,5 μ m) 流速: 2.0ml/min
 柱温: 30°C 波长: 275nm
 数据文件名: RC\$QTL-4138 - 0-31/11-1210-2 - zzp-25032601-1p-rcqx-shuijz-2mg-jf50z-p5-5min.lcd
 方法文件名: RC\$QTL-4138 - QTL-4138-RCQX-FX260.lcm
 批处理文件名: RC\$QTL-4138 - QTL-4138-20250331-FX260.lcb
 样品瓶号: 1-37
 进样体积: 20 μ l 版本号: 6.115
 进样时间: 2025/03/31 11:59:15 实验者: chenjie
 处理时间 (V2): 2025/04/01 09:27:38 处理者: chenjie
 仪器型号: SHIMADZU LC-2050C(FX260)

<色谱图>

mV



<峰表>

检测器A Ch1 275nm

峰号	保留时间	面积	面积%	高度	理论塔板数(USP)	拖尾因子	分离度(USP)
1	2.531	22443	100.000	3313	3187	1.017	--
总计		22443	100.000	3313			

图11 多替诺雷片溶出曲线测定HPLC图谱
 自制品-1批(2mg规格)-水介质-桨法-50转-5min-片5
 供试品溶液-1



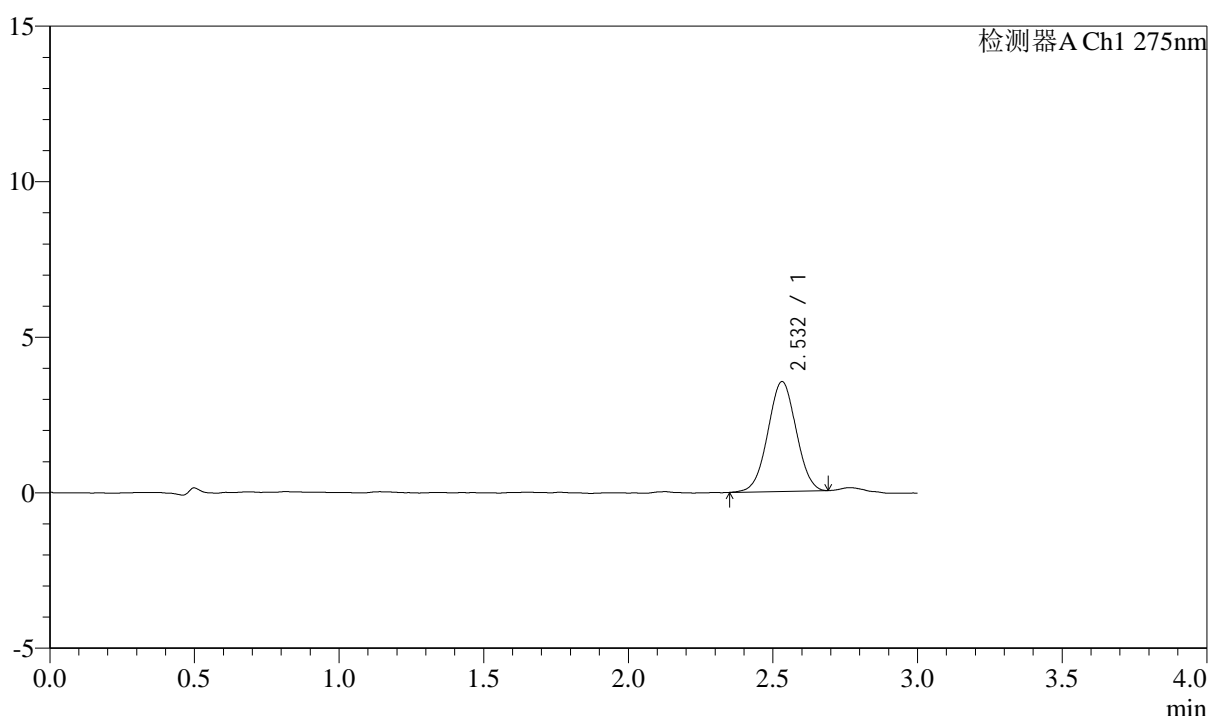
QTL-4138

<样品信息>

色谱柱: XB-C18(50mm*4.6mm,5 μ m) 流速: 2.0ml/min
 柱温: 30°C 波长: 275nm
 数据文件名: RC\$QTL-4138 - 0-31/11-1211-2 - zzp-25032601-1p-rcqx-shuijz-2mg-jf50z-p6-5min.lcd
 方法文件名: RC\$QTL-4138 - QTL-4138-RCQX-FX260.lcm
 批处理文件名: RC\$QTL-4138 - QTL-4138-20250331-FX260.lcb
 样品瓶号: 1-46
 进样体积: 20 μ l 版本号: 6.115
 进样时间: 2025/03/31 12:02:37 实验者: chenjie
 处理时间 (V2): 2025/04/01 09:27:40 处理者: chenjie
 仪器型号: SHIMADZU LC-2050C(FX260)

<色谱图>

mV



<峰表>

检测器A Ch1 275nm

峰号	保留时间	面积	面积%	高度	理论塔板数(USP)	拖尾因子	分离度(USP)
1	2.532	24044	100.000	3532	3136	1.009	--
总计		24044	100.000	3532			

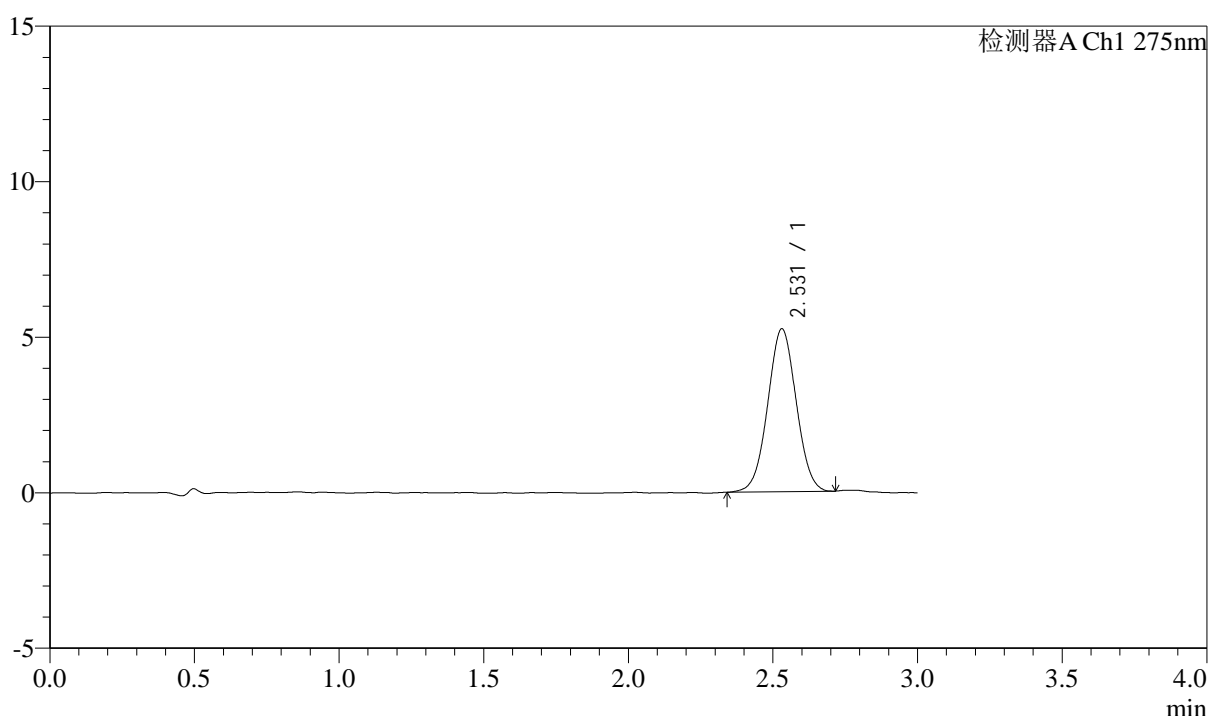
图12 多替诺雷片溶出曲线测定HPLC图谱
 自制品-1批(2mg规格)-水介质-桨法-50转-5min-片6
 供试品溶液-1

<样品信息>

色谱柱: XB-C18(50mm*4.6mm,5μm) 流速: 2.0ml/min
 柱温: 30°C 波长: 275nm
 数据文件名: RC\$QTL-4138 - 0-31/11-1212-2 - zzp-25032601-1p-rcqx-shuijz-2mg-jf50z-p1-10min.lcd
 方法文件名: RC\$QTL-4138 - QTL-4138-RCQX-FX260.lcm
 批处理文件名: RC\$QTL-4138 - QTL-4138-20250331-FX260.lcb
 样品瓶号: 1-2
 进样体积: 20μl 版本号: 6.115
 进样时间: 2025/03/31 12:06:01 实验者: chenjie
 处理时间 (V2): 2025/04/01 09:27:43 处理者: chenjie
 仪器型号: SHIMADZU LC-2050C(FX260)

<色谱图>

mV



<峰表>

检测器A Ch1 275nm

峰号	保留时间	面积	面积%	高度	理论塔板数(USP)	拖尾因子	分离度(USP)
1	2.531	35928	100.000	5240	3144	1.022	--
总计		35928	100.000	5240			

图13 多替诺雷片溶出曲线测定HPLC图谱
 自制品-1批(2mg规格)-水介质-桨法-50转-10min-片1
 供试品溶液-1



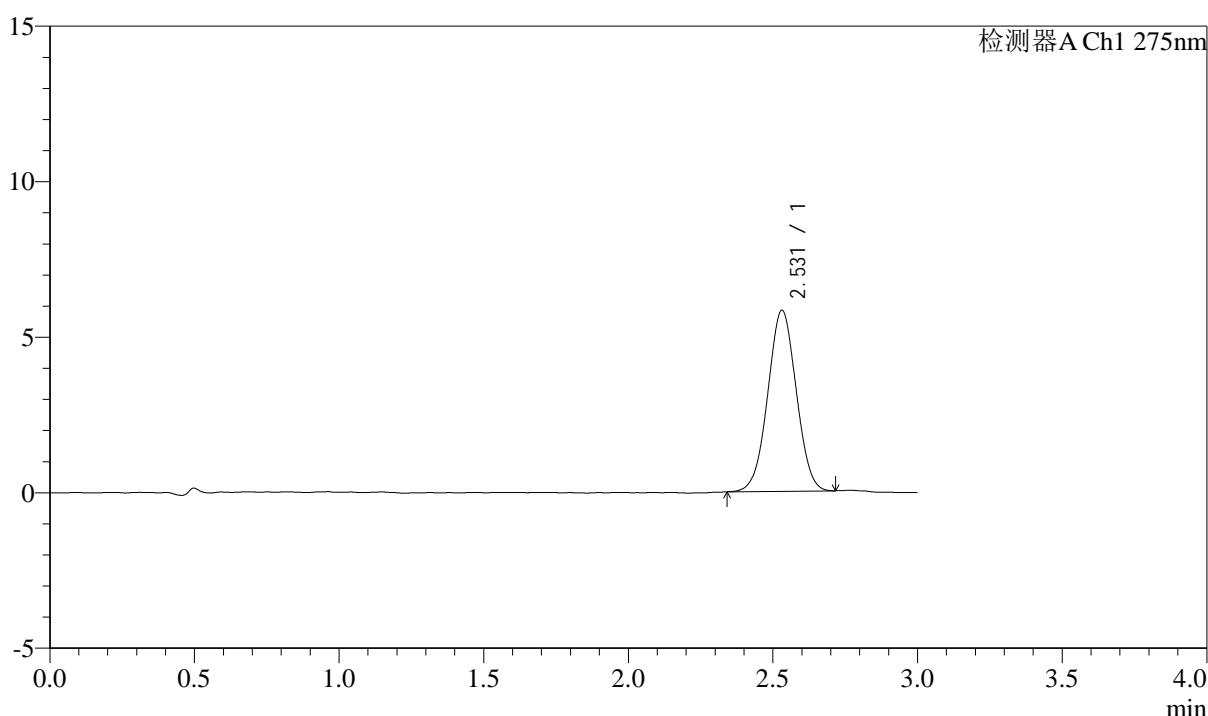
QTL-4138

<样品信息>

色谱柱: XB-C18(50mm*4.6mm,5μm) 流速: 2.0ml/min
 柱温: 30°C 波长: 275nm
 数据文件名: RC\$QTL-4138 - 0-31/11-1213-2 - zzp-25032601-1p-rcqx-shuijz-2mg-jf50z-p2-10min.lcd
 方法文件名: RC\$QTL-4138 - QTL-4138-RCQX-FX260.lcm
 批处理文件名: RC\$QTL-4138 - QTL-4138-20250331-FX260.lcb
 样品瓶号: 1-11
 进样体积: 20μl 版本号: 6.115
 进样时间: 2025/03/31 12:09:23 实验者: chenjie
 处理时间 (V2): 2025/04/01 09:27:46 处理者: chenjie
 仪器型号: SHIMADZU LC-2050C(FX260)

<色谱图>

mV



<峰表>

检测器A Ch1 275nm

峰号	保留时间	面积	面积%	高度	理论塔板数(USP)	拖尾因子	分离度(USP)
1	2.531	39859	100.000	5822	3120	1.013	--
总计		39859	100.000	5822			

图14 多替诺雷片溶出曲线测定HPLC图谱
 自制品-1批(2mg规格)-水介质-桨法-50转-10min-片2
 供试品溶液-1



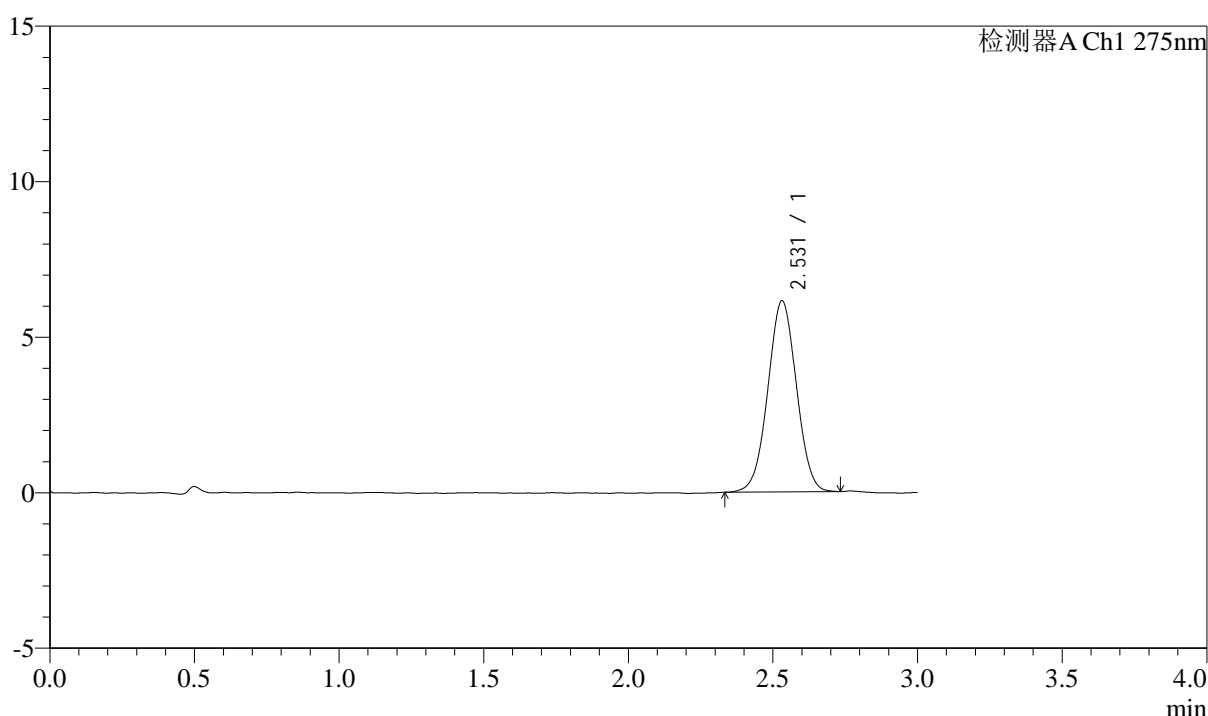
QTL-4138

<样品信息>

色谱柱: XB-C18(50mm*4.6mm,5 μ m) 流速: 2.0ml/min
 柱温: 30°C 波长: 275nm
 数据文件名: RC\$QTL-4138 - 0-31/11-1214-2 - zzp-25032601-1p-rcqx-shuijz-2mg-jf50z-p3-10min.lcd
 方法文件名: RC\$QTL-4138 - QTL-4138-RCQX-FX260.lcm
 批处理文件名: RC\$QTL-4138 - QTL-4138-20250331-FX260.lcb
 样品瓶号: 1-20
 进样体积: 20 μ l 版本号: 6.115
 进样时间: 2025/03/31 12:12:46 实验者: chenjie
 处理时间 (V2): 2025/04/01 09:27:48 处理者: chenjie
 仪器型号: SHIMADZU LC-2050C(FX260)

<色谱图>

mV



<峰表>

检测器A Ch1 275nm

峰号	保留时间	面积	面积%	高度	理论塔板数(USP)	拖尾因子	分离度(USP)
1	2.531	42307	100.000	6146	3108	1.013	--
总计		42307	100.000	6146			

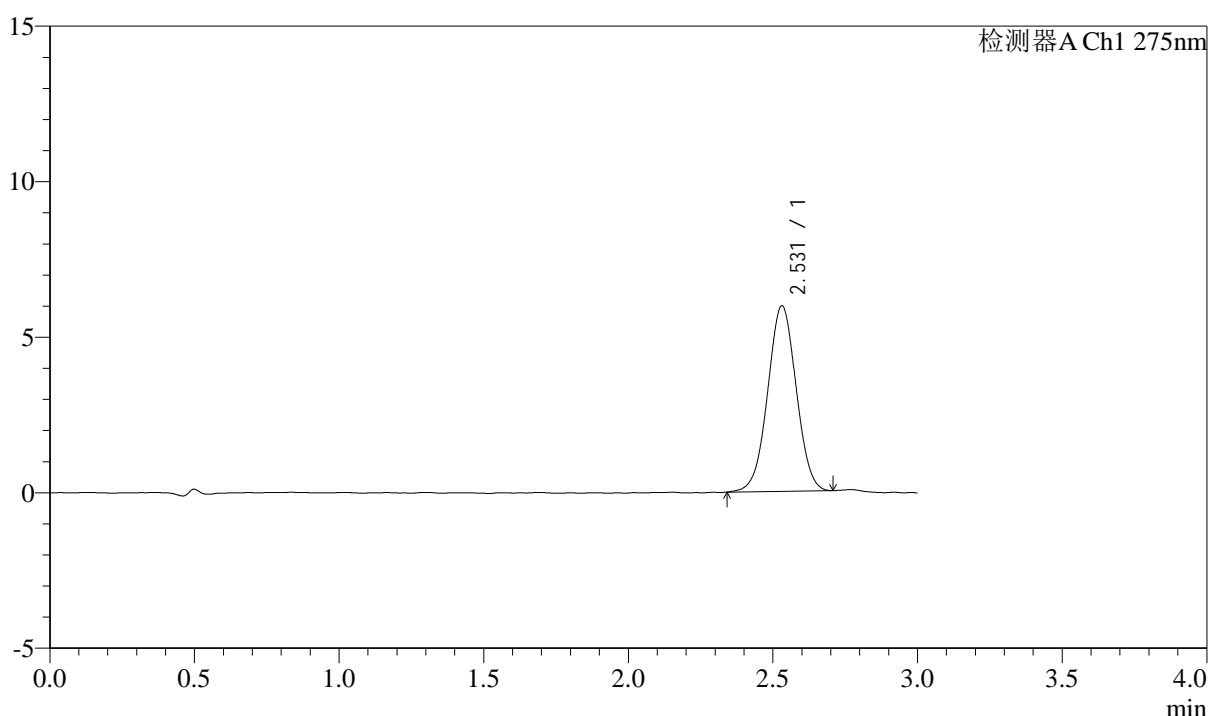
图15 多替诺雷片溶出曲线测定HPLC图谱
 自制品-1批(2mg规格)-水介质-桨法-50转-10min-片3
 供试品溶液-1

<样品信息>

色谱柱: XB-C18(50mm*4.6mm,5 μ m) 流速: 2.0ml/min
 柱温: 30 $^{\circ}$ C 波长: 275nm
 数据文件名: RC\$QTL-4138 - 0-31/11-1215-2 - zzp-25032601-1p-rcqx-shuijz-2mg-jf50z-p4-10min.lcd
 方法文件名: RC\$QTL-4138 - QTL-4138-RCQX-FX260.lcm
 批处理文件名: RC\$QTL-4138 - QTL-4138-20250331-FX260.lcb
 样品瓶号: 1-29
 进样体积: 20 μ l 版本号: 6.115
 进样时间: 2025/03/31 12:16:09 实验者: chenjie
 处理时间 (V2): 2025/04/01 09:27:51 处理者: chenjie
 仪器型号: SHIMADZU LC-2050C(FX260)

<色谱图>

mV



<峰表>

检测器A Ch1 275nm

峰号	保留时间	面积	面积%	高度	理论塔板数(USP)	拖尾因子	分离度(USP)
1	2.531	40945	100.000	5965	3144	1.011	--
总计		40945	100.000	5965			

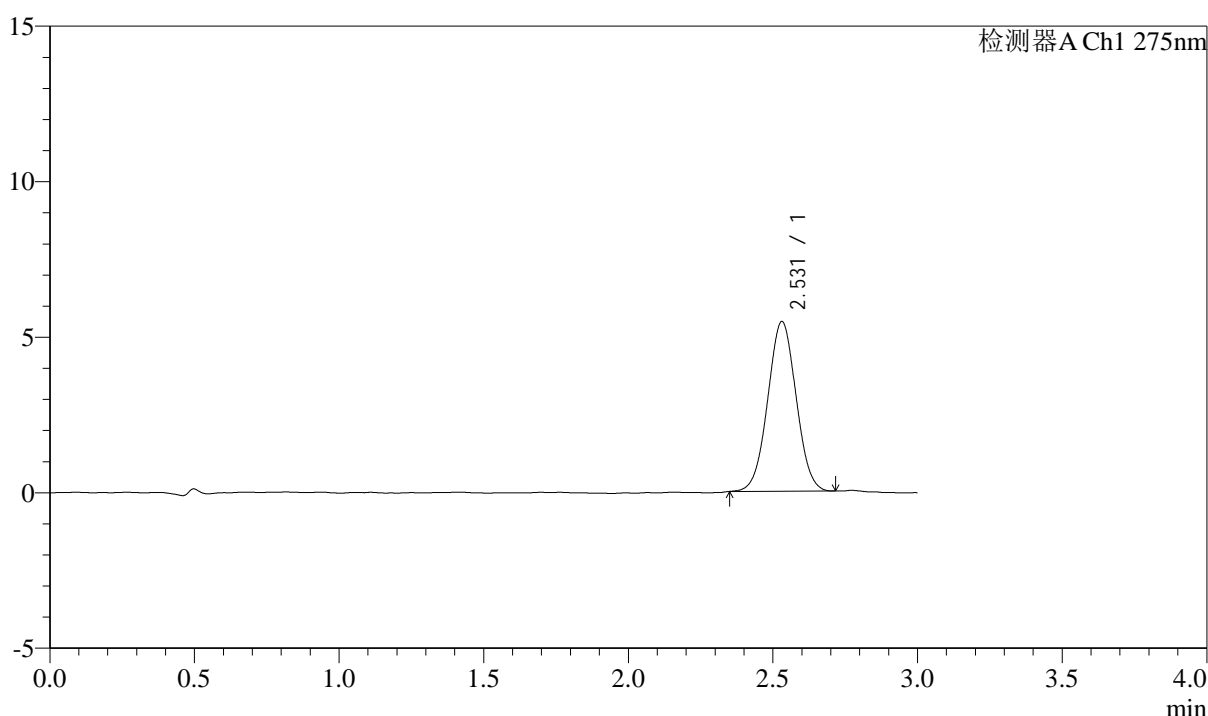
图16 多替诺雷片溶出曲线测定HPLC图谱
 自制品-1批(2mg规格)-水介质-桨法-50转-10min-片4
 供试品溶液-1

<样品信息>

色谱柱: XB-C18(50mm*4.6mm,5 μ m) 流速: 2.0ml/min
 柱温: 30°C 波长: 275nm
 数据文件名: RC\$QTL-4138 - 0-31/11-1216-2 - zzp-25032601-1p-rcqx-shuijz-2mg-jf50z-p5-10min.lcd
 方法文件名: RC\$QTL-4138 - QTL-4138-RCQX-FX260.lcm
 批处理文件名: RC\$QTL-4138 - QTL-4138-20250331-FX260.lcb
 样品瓶号: 1-38
 进样体积: 20 μ l 版本号: 6.115
 进样时间: 2025/03/31 12:19:31 实验者: chenjie
 处理时间 (V2): 2025/04/01 09:27:53 处理者: chenjie
 仪器型号: SHIMADZU LC-2050C(FX260)

<色谱图>

mV



<峰表>

检测器A Ch1 275nm

峰号	保留时间	面积	面积%	高度	理论塔板数(USP)	拖尾因子	分离度(USP)
1	2.531	37269	100.000	5459	3144	1.023	--
总计		37269	100.000	5459			

图17 多替诺雷片溶出曲线测定HPLC图谱
 自制品-1批(2mg规格)-水介质-桨法-50转-10min-片5
 供试品溶液-1



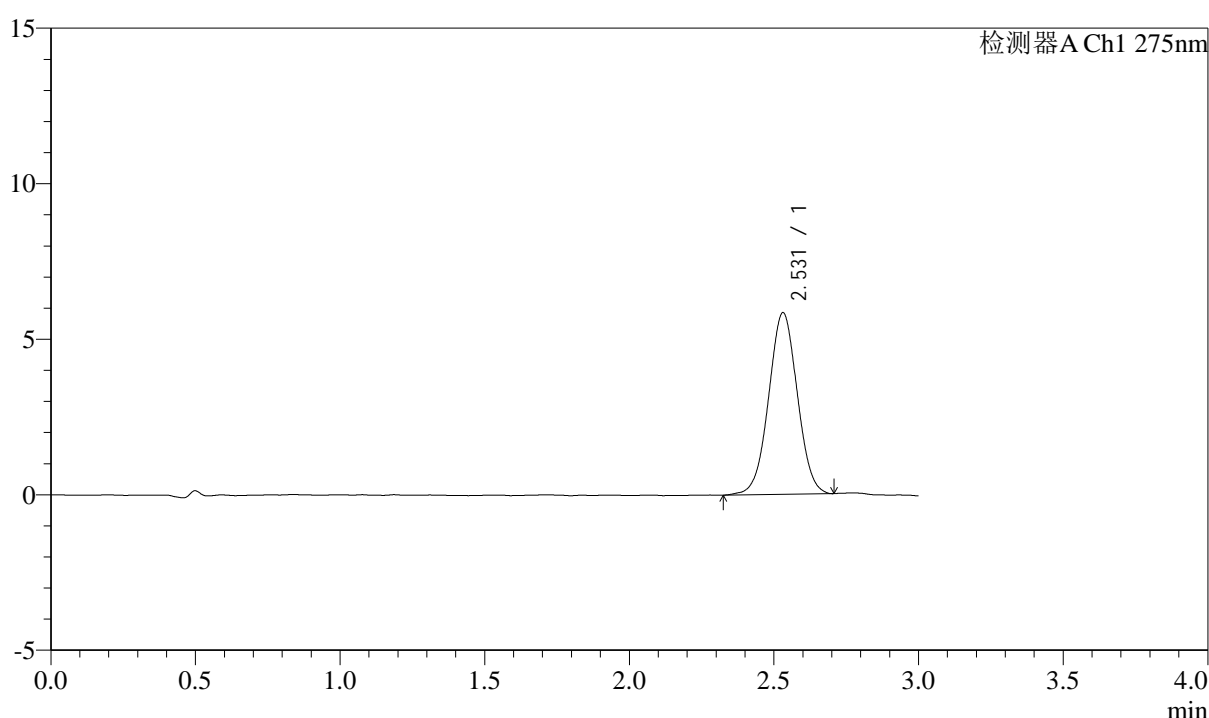
QTL-4138

<样品信息>

色谱柱: XB-C18(50mm*4.6mm,5 μ m) 流速: 2.0ml/min
 柱温: 30 $^{\circ}$ C 波长: 275nm
 数据文件名: RC\$QTL-4138 - 0-31/11-1217-2 - zzp-25032601-1p-rcqx-shuijz-2mg-jf50z-p6-10min.lcd
 方法文件名: RC\$QTL-4138 - QTL-4138-RCQX-FX260.lcm
 批处理文件名: RC\$QTL-4138 - QTL-4138-20250331-FX260.lcb
 样品瓶号: 1-47
 进样体积: 20 μ l 版本号: 6.115
 进样时间: 2025/03/31 12:22:54 实验者: chenjie
 处理时间 (V2): 2025/04/01 09:27:55 处理者: chenjie
 仪器型号: SHIMADZU LC-2050C(FX260)

<色谱图>

mV



<峰表>

检测器A Ch1 275nm

峰号	保留时间	面积	面积%	高度	理论塔板数(USP)	拖尾因子	分离度(USP)
1	2.531	40351	100.000	5842	3099	1.013	--
总计		40351	100.000	5842			

图18 多替诺雷片溶出曲线测定HPLC图谱
 自制品-1批(2mg规格)-水介质-桨法-50转-10min-片6
 供试品溶液-1



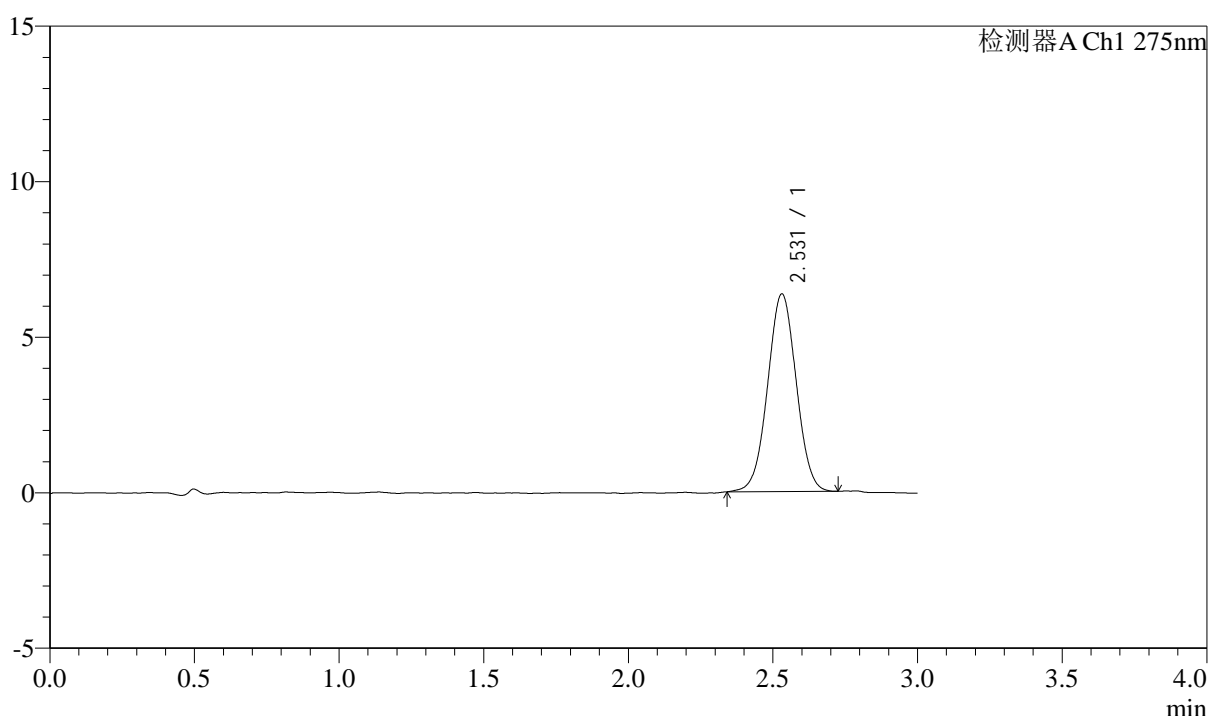
QTL-4138

<样品信息>

色谱柱: XB-C18(50mm*4.6mm,5 μ m) 流速: 2.0ml/min
 柱温: 30°C 波长: 275nm
 数据文件名: RC\$QTL-4138 - 0-31/11-1218-2 - zzp-25032601-1p-rcqx-shuijz-2mg-jf50z-p1-15min.lcd
 方法文件名: RC\$QTL-4138 - QTL-4138-RCQX-FX260.lcm
 批处理文件名: RC\$QTL-4138 - QTL-4138-20250331-FX260.lcb
 样品瓶号: 1-3
 进样体积: 20 μ l 版本号: 6.115
 进样时间: 2025/03/31 12:26:18 实验者: chenjie
 处理时间 (V2): 2025/04/01 09:27:58 处理者: chenjie
 仪器型号: SHIMADZU LC-2050C(FX260)

<色谱图>

mV



<峰表>

检测器A Ch1 275nm

峰号	保留时间	面积	面积%	高度	理论塔板数(USP)	拖尾因子	分离度(USP)
1	2.531	43766	100.000	6358	3120	1.017	--
总计		43766	100.000	6358			

图19 多替诺雷片溶出曲线测定HPLC图谱
 自制品-1批(2mg规格)-水介质-桨法-50转-15min-片1
 供试品溶液-1



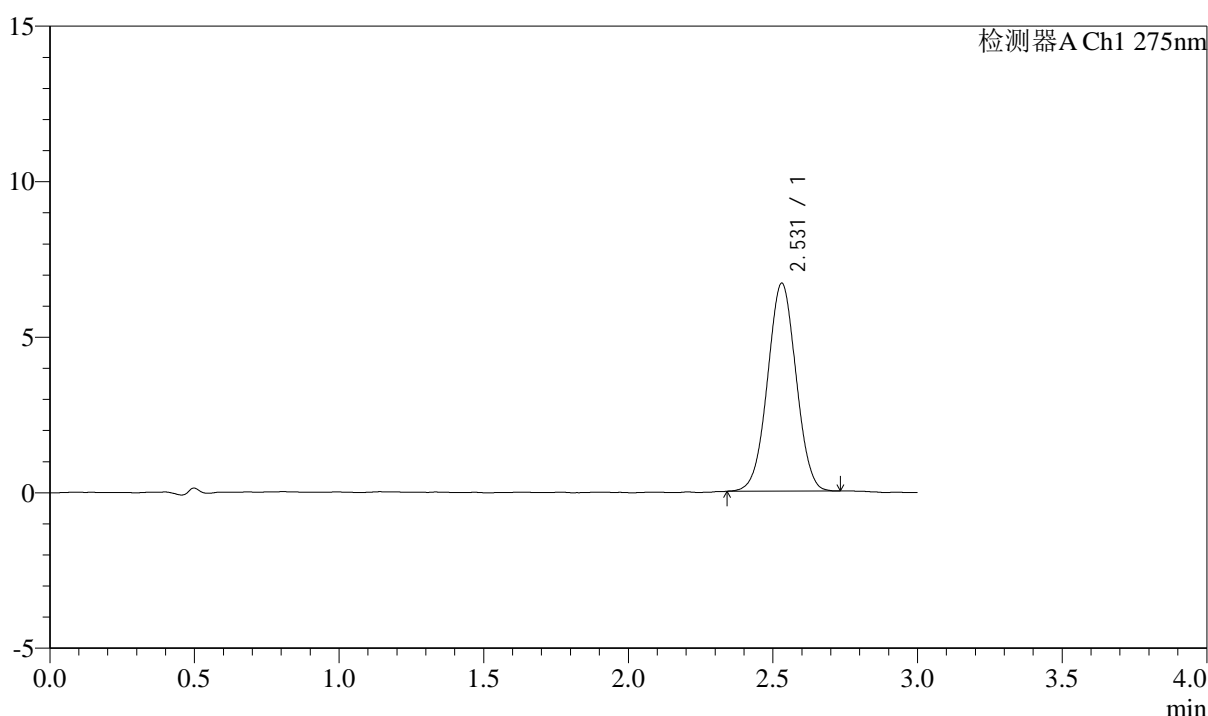
QTL-4138

<样品信息>

色谱柱: XB-C18(50mm*4.6mm,5 μ m) 流速: 2.0ml/min
 柱温: 30°C 波长: 275nm
 数据文件名: RC\$QTL-4138 - 0-31/11-1219-2 - zzp-25032601-1p-rcqx-shuijz-2mg-jf50z-p2-15min.lcd
 方法文件名: RC\$QTL-4138 - QTL-4138-RCQX-FX260.lcm
 批处理文件名: RC\$QTL-4138 - QTL-4138-20250331-FX260.lcb
 样品瓶号: 1-12
 进样体积: 20 μ l 版本号: 6.115
 进样时间: 2025/03/31 12:29:41 实验者: chenjie
 处理时间 (V2): 2025/04/01 09:28:01 处理者: chenjie
 仪器型号: SHIMADZU LC-2050C(FX260)

<色谱图>

mV



<峰表>

检测器A Ch1 275nm

峰号	保留时间	面积	面积%	高度	理论塔板数(USP)	拖尾因子	分离度(USP)
1	2.531	45847	100.000	6686	3124	1.016	--
总计		45847	100.000	6686			

图20 多替诺雷片溶出曲线测定HPLC图谱
 自制品-1批(2mg规格)-水介质-桨法-50转-15min-片2
 供试品溶液-1



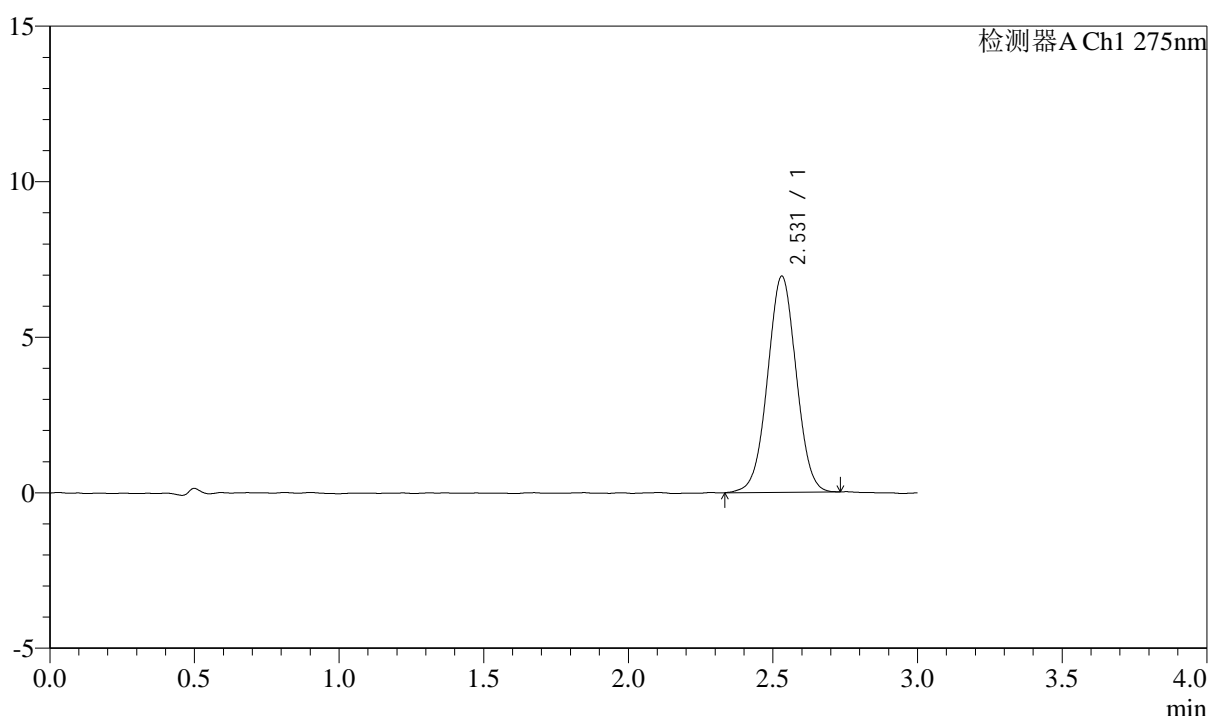
QTL-4138

<样品信息>

色谱柱: XB-C18(50mm*4.6mm,5 μ m) 流速: 2.0ml/min
 柱温: 30 $^{\circ}$ C 波长: 275nm
 数据文件名: RC\$QTL-4138 - 0-31/11-1220-2 - zzp-25032601-1p-rcqx-shuijz-2mg-jf50z-p3-15min.lcd
 方法文件名: RC\$QTL-4138 - QTL-4138-RCQX-FX260.lcm
 批处理文件名: RC\$QTL-4138 - QTL-4138-20250331-FX260.lcb
 样品瓶号: 1-21
 进样体积: 20 μ l 版本号: 6.115
 进样时间: 2025/03/31 12:33:03 实验者: chenjie
 处理时间 (V2): 2025/04/01 09:28:04 处理者: chenjie
 仪器型号: SHIMADZU LC-2050C(FX260)

<色谱图>

mV



<峰表>

检测器A Ch1 275nm

峰号	保留时间	面积	面积%	高度	理论塔板数(USP)	拖尾因子	分离度(USP)
1	2.531	47918	100.000	6951	3111	1.014	--
总计		47918	100.000	6951			

图21 多替诺雷片溶出曲线测定HPLC图谱
 自制品-1批(2mg规格)-水介质-桨法-50转-15min-片3
 供试品溶液-1



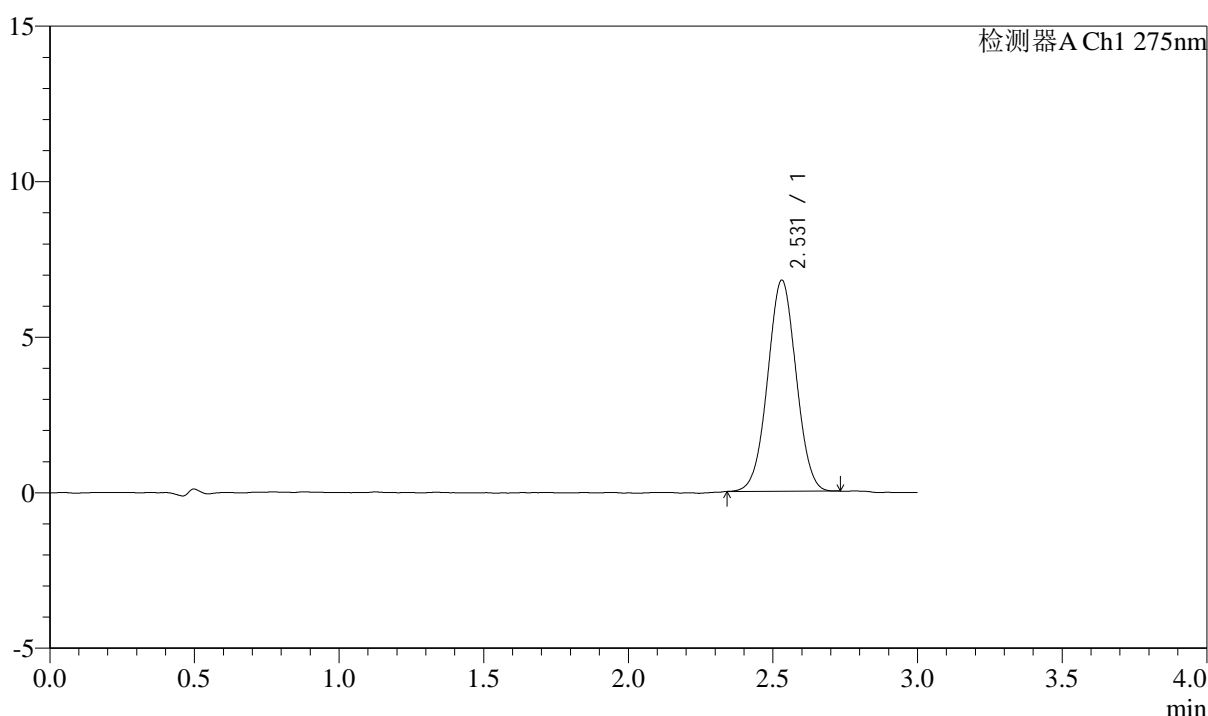
QTL-4138

<样品信息>

色谱柱: XB-C18(50mm*4.6mm,5 μ m) 流速: 2.0ml/min
 柱温: 30°C 波长: 275nm
 数据文件名: RC\$QTL-4138 - 0-31/11-1221-2 - zzp-25032601-1p-rcqx-shuijz-2mg-jf50z-p4-15min.lcd
 方法文件名: RC\$QTL-4138 - QTL-4138-RCQX-FX260.lcm
 批处理文件名: RC\$QTL-4138 - QTL-4138-20250331-FX260.lcb
 样品瓶号: 1-30
 进样体积: 20 μ l 版本号: 6.115
 进样时间: 2025/03/31 12:36:26 实验者: chenjie
 处理时间 (V2): 2025/04/01 09:28:07 处理者: chenjie
 仪器型号: SHIMADZU LC-2050C(FX260)

<色谱图>

mV



<峰表>

检测器A Ch1 275nm

峰号	保留时间	面积	面积%	高度	理论塔板数(USP)	拖尾因子	分离度(USP)
1	2.531	46575	100.000	6791	3135	1.018	--
总计		46575	100.000	6791			

图22 多替诺雷片溶出曲线测定HPLC图谱
 自制品-1批(2mg规格)-水介质-桨法-50转-15min-片4
 供试品溶液-1



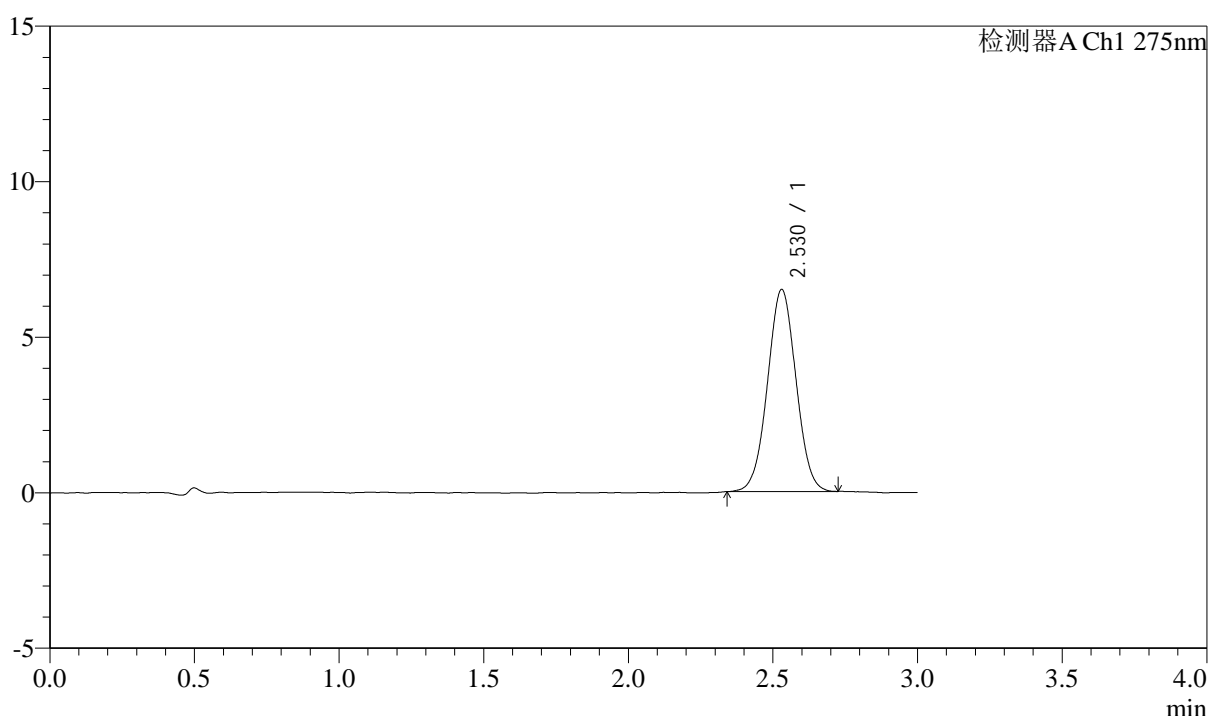
QTL-4138

<样品信息>

色谱柱: XB-C18(50mm*4.6mm,5 μ m) 流速: 2.0ml/min
 柱温: 30 $^{\circ}$ C 波长: 275nm
 数据文件名: RC\$QTL-4138 - 0-31/11-1222-2 - zzp-25032601-1p-rcqx-shuijz-2mg-jf50z-p5-15min.lcd
 方法文件名: RC\$QTL-4138 - QTL-4138-RCQX-FX260.lcm
 批处理文件名: RC\$QTL-4138 - QTL-4138-20250331-FX260.lcb
 样品瓶号: 1-39
 进样体积: 20 μ l 版本号: 6.115
 进样时间: 2025/03/31 12:39:49 实验者: chenjie
 处理时间 (V2): 2025/04/01 09:28:09 处理者: chenjie
 仪器型号: SHIMADZU LC-2050C(FX260)

<色谱图>

mV



<峰表>

检测器A Ch1 275nm

峰号	保留时间	面积	面积%	高度	理论塔板数(USP)	拖尾因子	分离度(USP)
1	2.530	44538	100.000	6499	3132	1.021	--
总计		44538	100.000	6499			

图23 多替诺雷片溶出曲线测定HPLC图谱
 自制品-1批(2mg规格)-水介质-桨法-50转-15min-片5
 供试品溶液-1



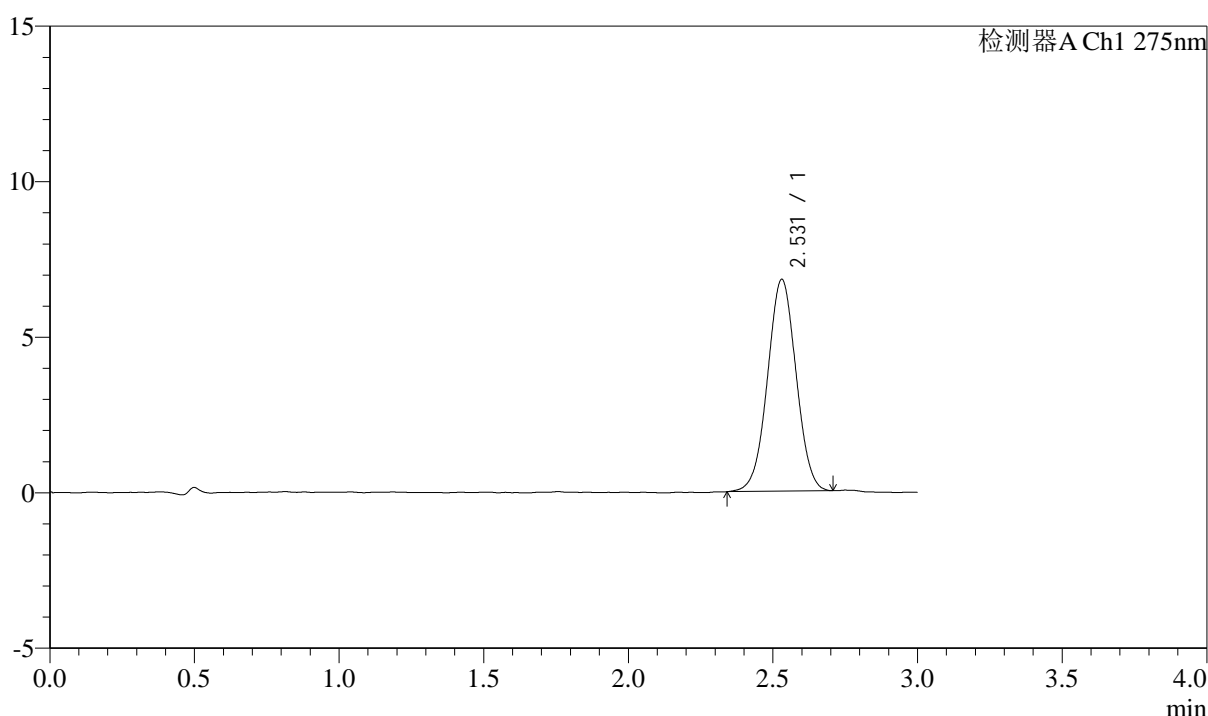
QTL-4138

<样品信息>

色谱柱: XB-C18(50mm*4.6mm,5 μ m) 流速: 2.0ml/min
 柱温: 30°C 波长: 275nm
 数据文件名: RC\$QTL-4138 - 0-31/11-1223-2 - zzp-25032601-1p-rcqx-shuijz-2mg-jf50z-p6-15min.lcd
 方法文件名: RC\$QTL-4138 - QTL-4138-RCQX-FX260.lcm
 批处理文件名: RC\$QTL-4138 - QTL-4138-20250331-FX260.lcb
 样品瓶号: 1-48
 进样体积: 20 μ l 版本号: 6.115
 进样时间: 2025/03/31 12:43:12 实验者: chenjie
 处理时间 (V2): 2025/04/01 09:28:12 处理者: chenjie
 仪器型号: SHIMADZU LC-2050C(FX260)

<色谱图>

mV



<峰表>

检测器A Ch1 275nm

峰号	保留时间	面积	面积%	高度	理论塔板数(USP)	拖尾因子	分离度(USP)
1	2.531	46795	100.000	6811	3130	1.012	--
总计		46795	100.000	6811			

图24 多替诺雷片溶出曲线测定HPLC图谱
 自制品-1批(2mg规格)-水介质-桨法-50转-15min-片6
 供试品溶液-1



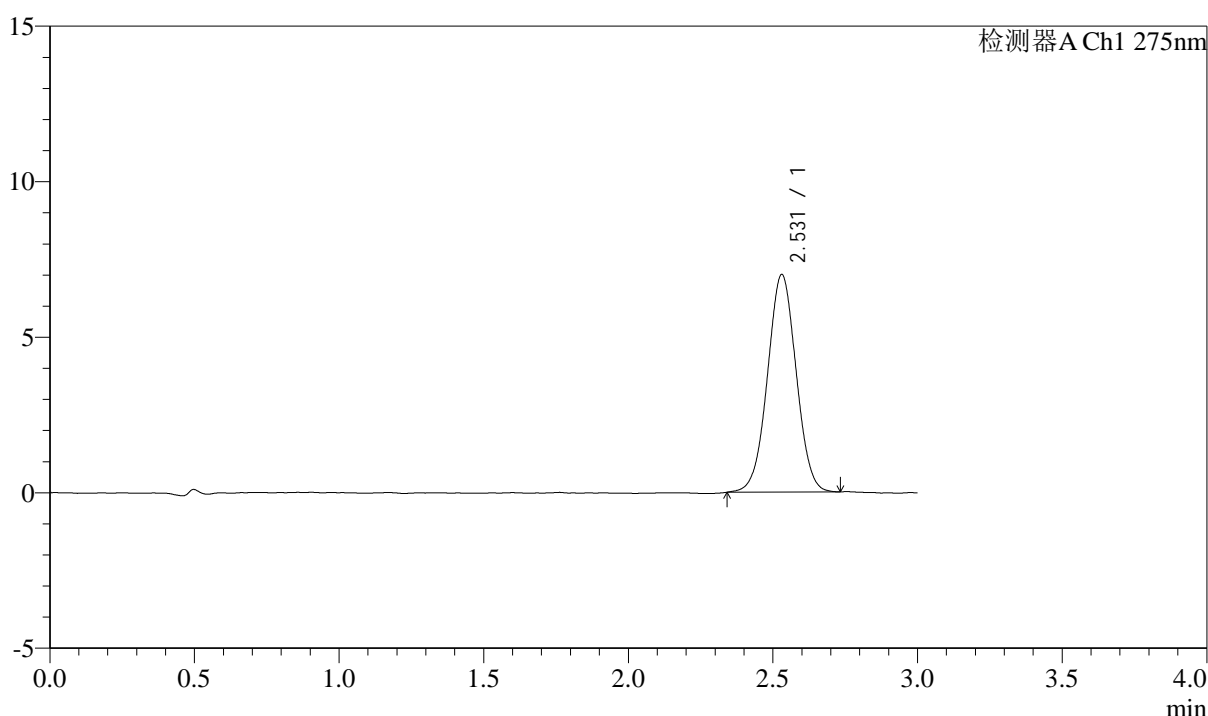
QTL-4138

<样品信息>

色谱柱: XB-C18(50mm*4.6mm,5 μ m) 流速: 2.0ml/min
 柱温: 30°C 波长: 275nm
 数据文件名: RC\$QTL-4138 - 0-31/11-1224-2 - zzp-25032601-1p-rcqx-shuijz-2mg-jf50z-p1-20min.lcd
 方法文件名: RC\$QTL-4138 - QTL-4138-RCQX-FX260.lcm
 批处理文件名: RC\$QTL-4138 - QTL-4138-20250331-FX260.lcb
 样品瓶号: 1-4
 进样体积: 20 μ l 版本号: 6.115
 进样时间: 2025/03/31 12:46:35 实验者: chenjie
 处理时间 (V2): 2025/04/01 09:28:15 处理者: chenjie
 仪器型号: SHIMADZU LC-2050C(FX260)

<色谱图>

mV



<峰表>

检测器A Ch1 275nm

峰号	保留时间	面积	面积%	高度	理论塔板数(USP)	拖尾因子	分离度(USP)
1	2.531	48309	100.000	6997	3108	1.016	--
总计		48309	100.000	6997			

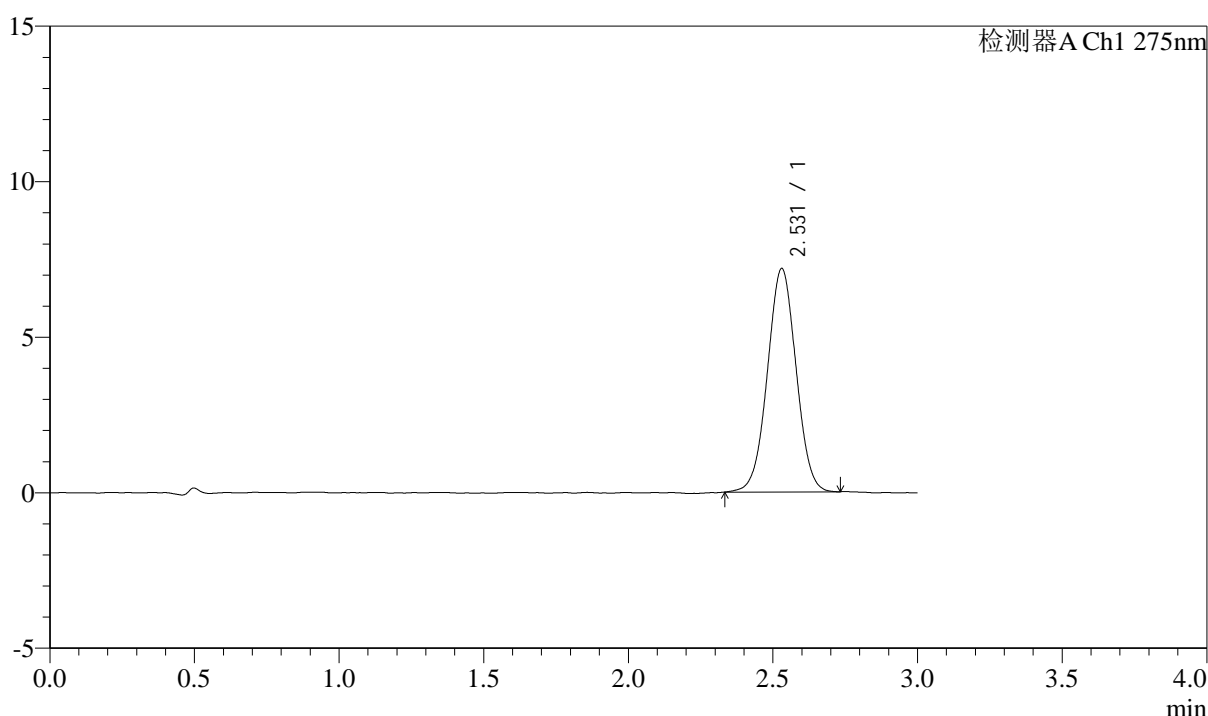
图25 多替诺雷片溶出曲线测定HPLC图谱
 自制品-1批(2mg规格)-水介质-桨法-50转-20min-片1
 供试品溶液-1

<样品信息>

色谱柱: XB-C18(50mm*4.6mm,5 μ m) 流速: 2.0ml/min
 柱温: 30°C 波长: 275nm
 数据文件名: RC\$QTL-4138 - 0-31/11-1225-2 - zzp-25032601-1p-rcqx-shuijz-2mg-jf50z-p2-20min.lcd
 方法文件名: RC\$QTL-4138 - QTL-4138-RCQX-FX260.lcm
 批处理文件名: RC\$QTL-4138 - QTL-4138-20250331-FX260.lcb
 样品瓶号: 1-13
 进样体积: 20 μ l 版本号: 6.115
 进样时间: 2025/03/31 12:49:58 实验者: chenjie
 处理时间 (V2): 2025/04/01 09:28:17 处理者: chenjie
 仪器型号: SHIMADZU LC-2050C(FX260)

<色谱图>

mV



<峰表>

检测器A Ch1 275nm

峰号	保留时间	面积	面积%	高度	理论塔板数(USP)	拖尾因子	分离度(USP)
1	2.531	49559	100.000	7185	3098	1.013	--
总计		49559	100.000	7185			

图26 多替诺雷片溶出曲线测定HPLC图谱
 自制品-1批(2mg规格)-水介质-桨法-50转-20min-片2
 供试品溶液-1



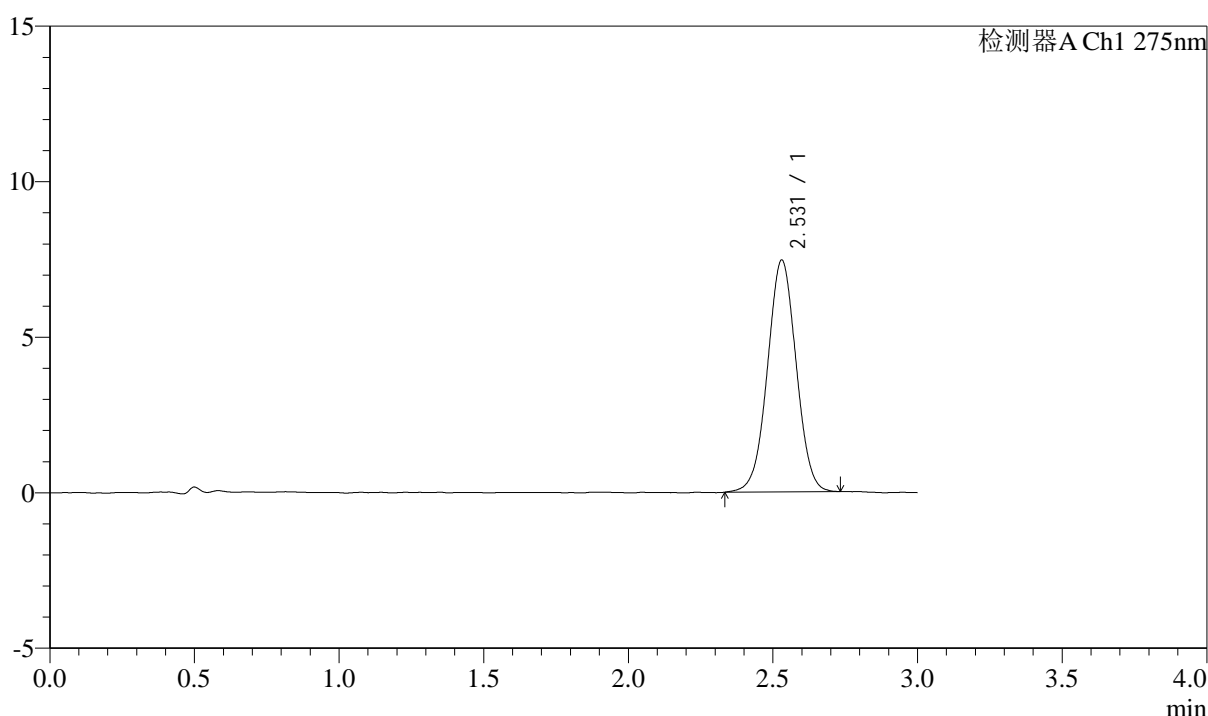
QTL-4138

<样品信息>

色谱柱: XB-C18(50mm*4.6mm,5 μ m) 流速: 2.0ml/min
 柱温: 30°C 波长: 275nm
 数据文件名: RC\$QTL-4138 - 0-31/11-1226-2 - zzp-25032601-1p-rcqx-shuijz-2mg-jf50z-p3-20min.lcd
 方法文件名: RC\$QTL-4138 - QTL-4138-RCQX-FX260.lcm
 批处理文件名: RC\$QTL-4138 - QTL-4138-20250331-FX260.lcb
 样品瓶号: 1-22
 进样体积: 20 μ l 版本号: 6.115
 进样时间: 2025/03/31 12:53:20 实验者: chenjie
 处理时间 (V2): 2025/04/01 09:28:20 处理者: chenjie
 仪器型号: SHIMADZU LC-2050C(FX260)

<色谱图>

mV



<峰表>

检测器A Ch1 275nm

峰号	保留时间	面积	面积%	高度	理论塔板数(USP)	拖尾因子	分离度(USP)
1	2.531	51449	100.000	7455	3105	1.011	--
总计		51449	100.000	7455			

图27 多替诺雷片溶出曲线测定HPLC图谱
 自制品-1批(2mg规格)-水介质-桨法-50转-20min-片3
 供试品溶液-1



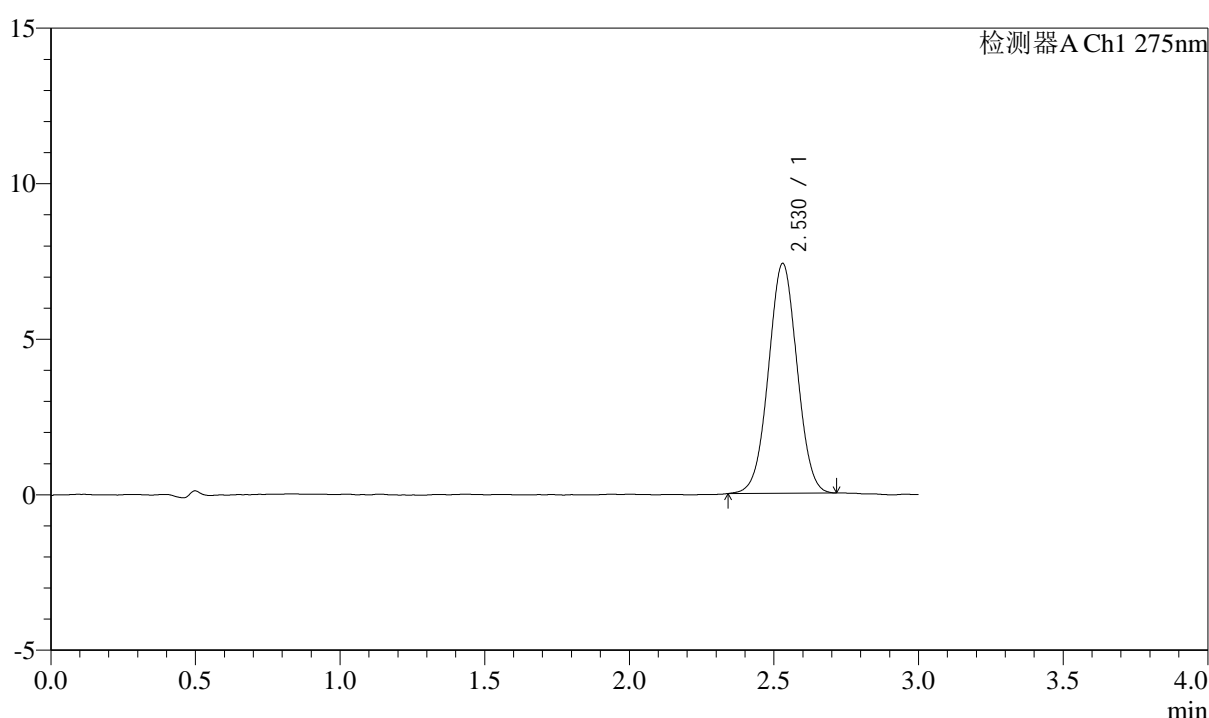
QTL-4138

<样品信息>

色谱柱: XB-C18(50mm*4.6mm,5 μ m) 流速: 2.0ml/min
 柱温: 30°C 波长: 275nm
 数据文件名: RC\$QTL-4138 - 0-31/11-1227-2 - zzp-25032601-1p-rcqx-shuijz-2mg-jf50z-p4-20min.lcd
 方法文件名: RC\$QTL-4138 - QTL-4138-RCQX-FX260.lcm
 批处理文件名: RC\$QTL-4138 - QTL-4138-20250331-FX260.lcb
 样品瓶号: 1-31
 进样体积: 20 μ l 版本号: 6.115
 进样时间: 2025/03/31 12:56:42 实验者: chenjie
 处理时间 (V2): 2025/04/01 09:28:22 处理者: chenjie
 仪器型号: SHIMADZU LC-2050C(FX260)

<色谱图>

mV



<峰表>

检测器A Ch1 275nm

峰号	保留时间	面积	面积%	高度	理论塔板数(USP)	拖尾因子	分离度(USP)
1	2.530	50902	100.000	7394	3114	1.017	--
总计		50902	100.000	7394			

图28 多替诺雷片溶出曲线测定HPLC图谱
 自制品-1批(2mg规格)-水介质-桨法-50转-20min-片4
 供试品溶液-1



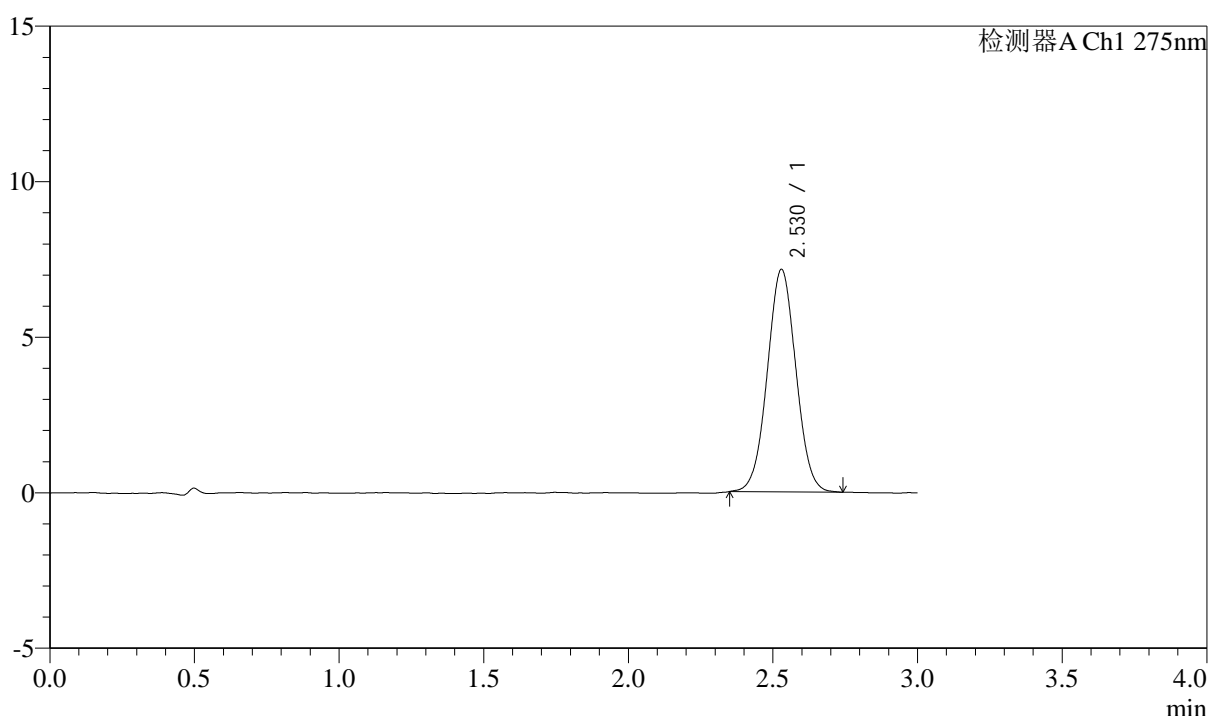
QTL-4138

<样品信息>

色谱柱: XB-C18(50mm*4.6mm,5 μ m) 流速: 2.0ml/min
 柱温: 30°C 波长: 275nm
 数据文件名: RC\$QTL-4138 - 0-31/11-1228-2 - zzp-25032601-1p-rcqx-shuijz-2mg-jf50z-p5-20min.lcd
 方法文件名: RC\$QTL-4138 - QTL-4138-RCQX-FX260.lcm
 批处理文件名: RC\$QTL-4138 - QTL-4138-20250331-FX260.lcb
 样品瓶号: 1-40
 进样体积: 20 μ l 版本号: 6.115
 进样时间: 2025/03/31 13:00:04 实验者: chenjie
 处理时间 (V2): 2025/04/01 09:28:25 处理者: chenjie
 仪器型号: SHIMADZU LC-2050C(FX260)

<色谱图>

mV



<峰表>

检测器A Ch1 275nm

峰号	保留时间	面积	面积%	高度	理论塔板数(USP)	拖尾因子	分离度(USP)
1	2.530	49262	100.000	7156	3109	1.026	--
总计		49262	100.000	7156			

图29 多替诺雷片溶出曲线测定HPLC图谱
 自制品-1批(2mg规格)-水介质-桨法-50转-20min-片5
 供试品溶液-1



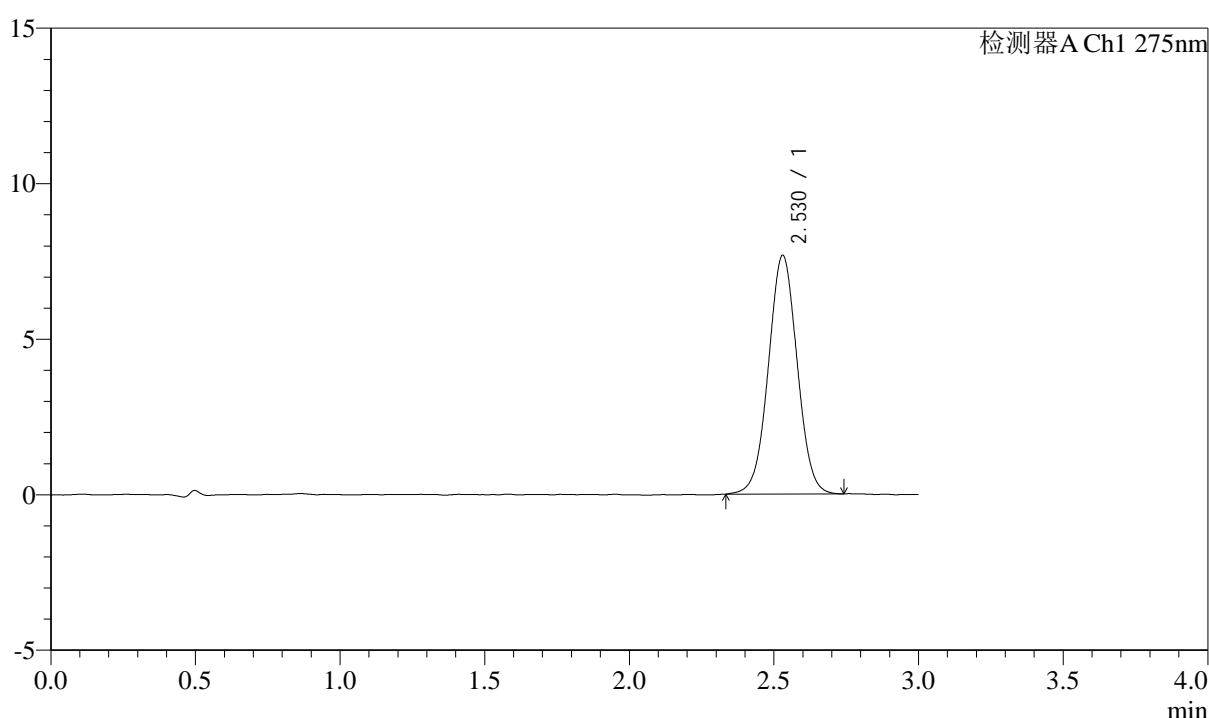
QTL-4138

<样品信息>

色谱柱: XB-C18(50mm*4.6mm,5 μ m) 流速: 2.0ml/min
 柱温: 30°C 波长: 275nm
 数据文件名: RC\$QTL-4138 - 0-31/11-1230-2 - zzp-25032601-1p-rcqx-shuijz-2mg-jf50z-p1-30min.lcd
 方法文件名: RC\$QTL-4138 - QTL-4138-RCQX-FX260.lcm
 批处理文件名: RC\$QTL-4138 - QTL-4138-20250331-FX260.lcb
 样品瓶号: 1-5
 进样体积: 20 μ l 版本号: 6.115
 进样时间: 2025/03/31 13:06:49 实验者: chenjie
 处理时间 (V2): 2025/04/01 09:28:30 处理者: chenjie
 仪器型号: SHIMADZU LC-2050C(FX260)

<色谱图>

mV



<峰表>

检测器A Ch1 275nm

峰号	保留时间	面积	面积%	高度	理论塔板数(USP)	拖尾因子	分离度(USP)
1	2.530	53116	100.000	7675	3105	1.018	--
总计		53116	100.000	7675			

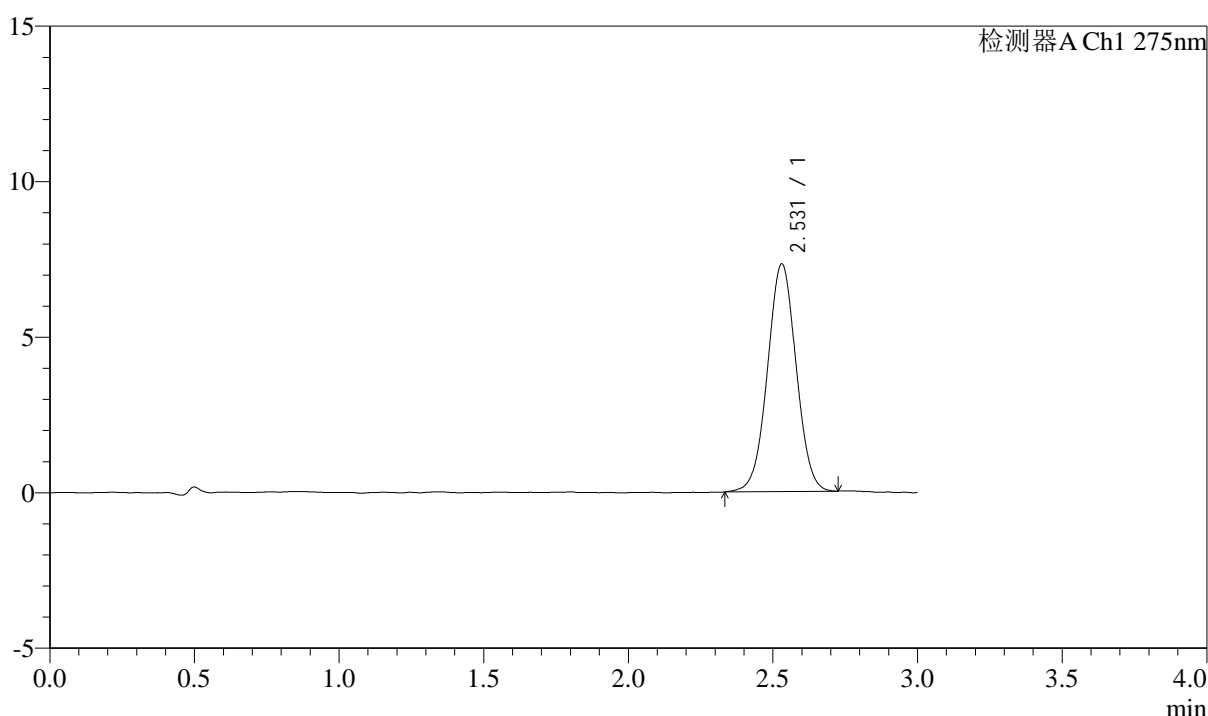
图30 多替诺雷片溶出曲线测定HPLC图谱
 自制品-1批(2mg规格)-水介质-桨法-50转-30min-片1
 供试品溶液-1

<样品信息>

色谱柱: XB-C18(50mm*4.6mm,5μm) 流速: 2.0ml/min
 柱温: 30°C 波长: 275nm
 数据文件名: RC\$QTL-4138 - 0-31/11-1229-2 - zzp-25032601-1p-rcqx-shuijz-2mg-jf50z-p6-20min.lcd
 方法文件名: RC\$QTL-4138 - QTL-4138-RCQX-FX260.lcm
 批处理文件名: RC\$QTL-4138 - QTL-4138-20250331-FX260.lcb
 样品瓶号: 1-49
 进样体积: 20μl 版本号: 6.115
 进样时间: 2025/03/31 13:03:27 实验者: chenjie
 处理时间 (V2): 2025/04/01 09:28:27 处理者: chenjie
 仪器型号: SHIMADZU LC-2050C(FX260)

<色谱图>

mV



<峰表>

检测器A Ch1 275nm

峰号	保留时间	面积	面积%	高度	理论塔板数(USP)	拖尾因子	分离度(USP)
1	2.531	50521	100.000	7321	3120	1.015	--
总计		50521	100.000	7321			

图31 多替诺雷片溶出曲线测定HPLC图谱
 自制品-1批(2mg规格)-水介质-桨法-50转-20min-片6
 供试品溶液-1



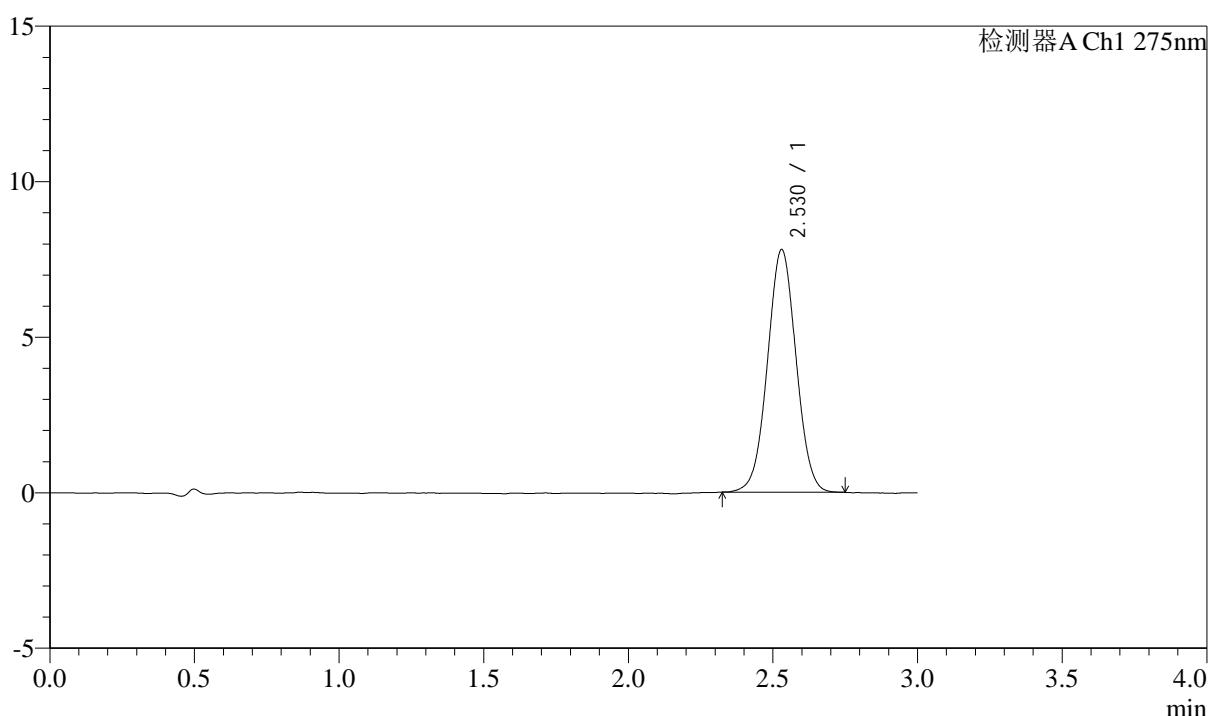
QTL-4138

<样品信息>

色谱柱: XB-C18(50mm*4.6mm,5 μ m) 流速: 2.0ml/min
 柱温: 30°C 波长: 275nm
 数据文件名: RC\$QTL-4138 - 0-31/11-1231-2 - zzp-25032601-1p-rcqx-shuijz-2mg-jf50z-p2-30min.lcd
 方法文件名: RC\$QTL-4138 - QTL-4138-RCQX-FX260.lcm
 批处理文件名: RC\$QTL-4138 - QTL-4138-20250331-FX260.lcb
 样品瓶号: 1-14
 进样体积: 20 μ l 版本号: 6.115
 进样时间: 2025/03/31 13:10:13 实验者: chenjie
 处理时间 (V2): 2025/04/01 09:28:33 处理者: chenjie
 仪器型号: SHIMADZU LC-2050C(FX260)

<色谱图>

mV



<峰表>

检测器A Ch1 275nm

峰号	保留时间	面积	面积%	高度	理论塔板数(USP)	拖尾因子	分离度(USP)
1	2.530	53728	100.000	7805	3127	1.023	--
总计		53728	100.000	7805			

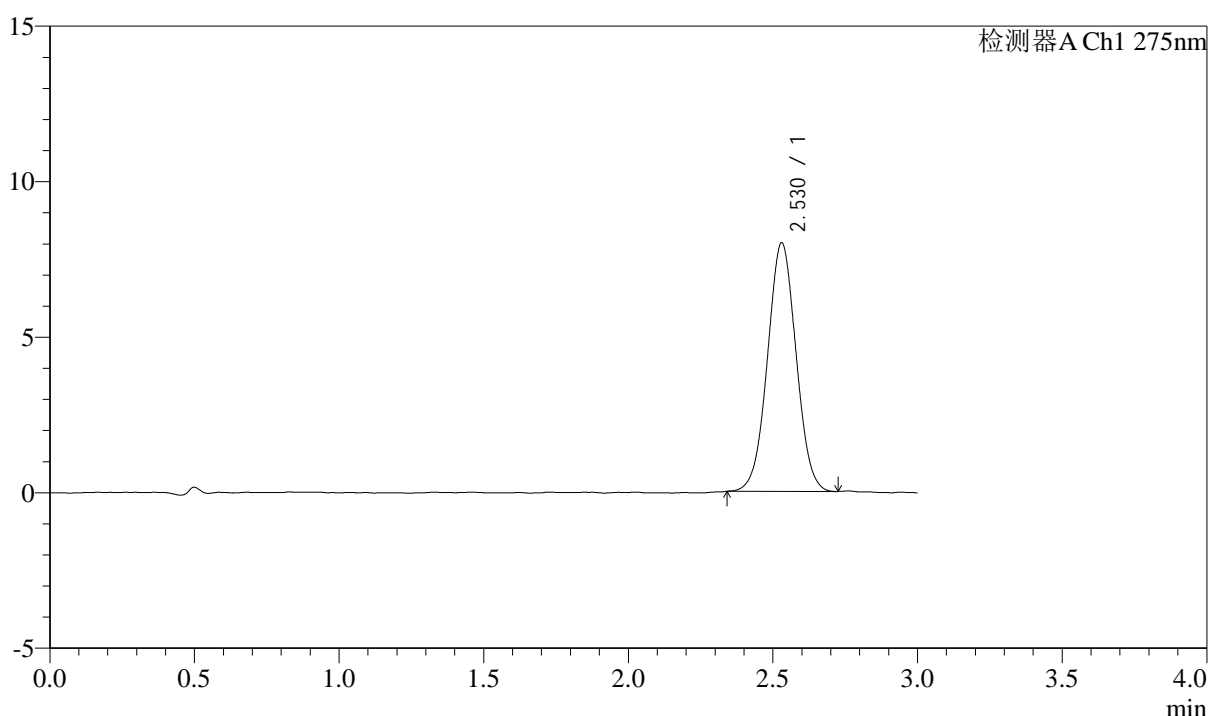
图32 多替诺雷片溶出曲线测定HPLC图谱
 自制品-1批(2mg规格)-水介质-桨法-50转-30min-片2
 供试品溶液-1

<样品信息>

色谱柱: XB-C18(50mm*4.6mm,5 μ m) 流速: 2.0ml/min
 柱温: 30°C 波长: 275nm
 数据文件名: RC\$QTL-4138 - 0-31/11-1232-2 - zzp-25032601-1p-rcqx-shuijz-2mg-jf50z-p3-30min.lcd
 方法文件名: RC\$QTL-4138 - QTL-4138-RCQX-FX260.lcm
 批处理文件名: RC\$QTL-4138 - QTL-4138-20250331-FX260.lcb
 样品瓶号: 1-23
 进样体积: 20 μ l 版本号: 6.115
 进样时间: 2025/03/31 13:13:35 实验者: chenjie
 处理时间 (V2): 2025/04/01 09:28:35 处理者: chenjie
 仪器型号: SHIMADZU LC-2050C(FX260)

<色谱图>

mV



<峰表>

检测器A Ch1 275nm

峰号	保留时间	面积	面积%	高度	理论塔板数(USP)	拖尾因子	分离度(USP)
1	2.530	54969	100.000	7994	3115	1.022	--
总计		54969	100.000	7994			

图33 多替诺雷片溶出曲线测定HPLC图谱
 自制品-1批(2mg规格)-水介质-桨法-50转-30min-片3
 供试品溶液-1



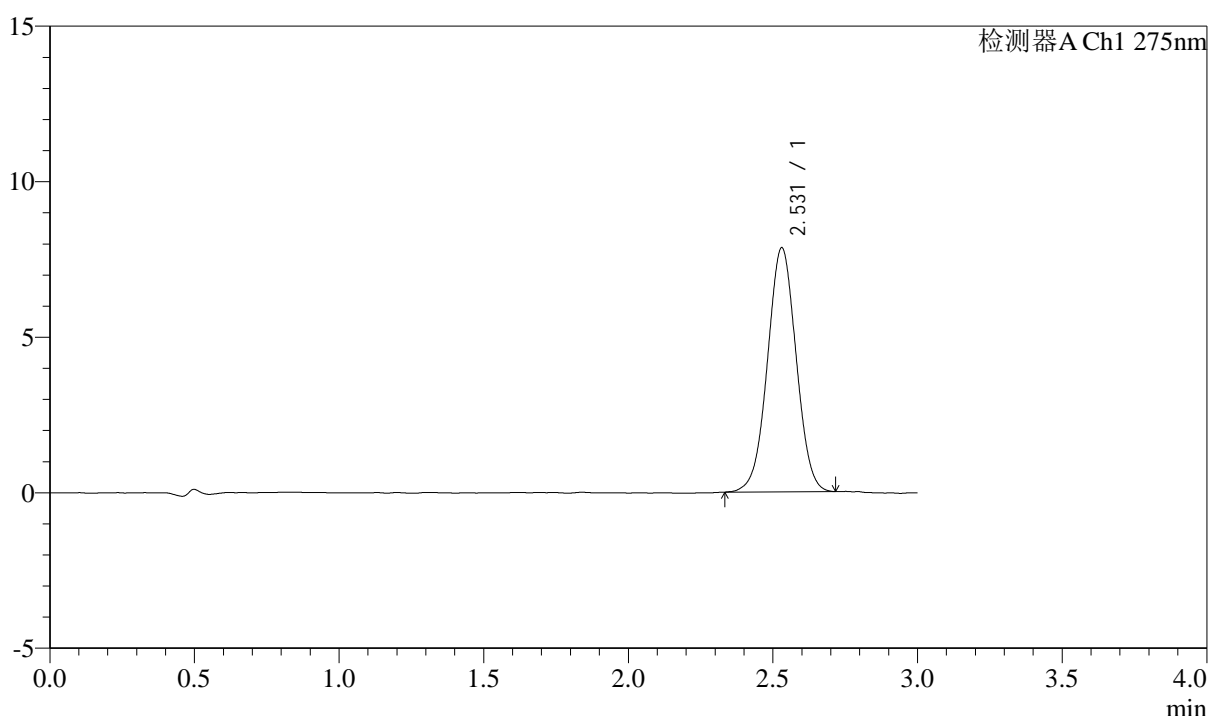
QTL-4138

<样品信息>

色谱柱: XB-C18(50mm*4.6mm,5 μ m) 流速: 2.0ml/min
 柱温: 30°C 波长: 275nm
 数据文件名: RC\$QTL-4138 - 0-31/11-1233-2 - zzp-25032601-1p-rcqx-shuijz-2mg-jf50z-p4-30min.lcd
 方法文件名: RC\$QTL-4138 - QTL-4138-RCQX-FX260.lcm
 批处理文件名: RC\$QTL-4138 - QTL-4138-20250331-FX260.lcb
 样品瓶号: 1-32
 进样体积: 20 μ l 版本号: 6.115
 进样时间: 2025/03/31 13:16:57 实验者: chenjie
 处理时间 (V2): 2025/04/01 09:28:37 处理者: chenjie
 仪器型号: SHIMADZU LC-2050C(FX260)

<色谱图>

mV



<峰表>

检测器A Ch1 275nm

峰号	保留时间	面积	面积%	高度	理论塔板数(USP)	拖尾因子	分离度(USP)
1	2.531	54186	100.000	7852	3114	1.012	--
总计		54186	100.000	7852			

图34 多替诺雷片溶出曲线测定HPLC图谱
 自制品-1批(2mg规格)-水介质-桨法-50转-30min-片4
 供试品溶液-1



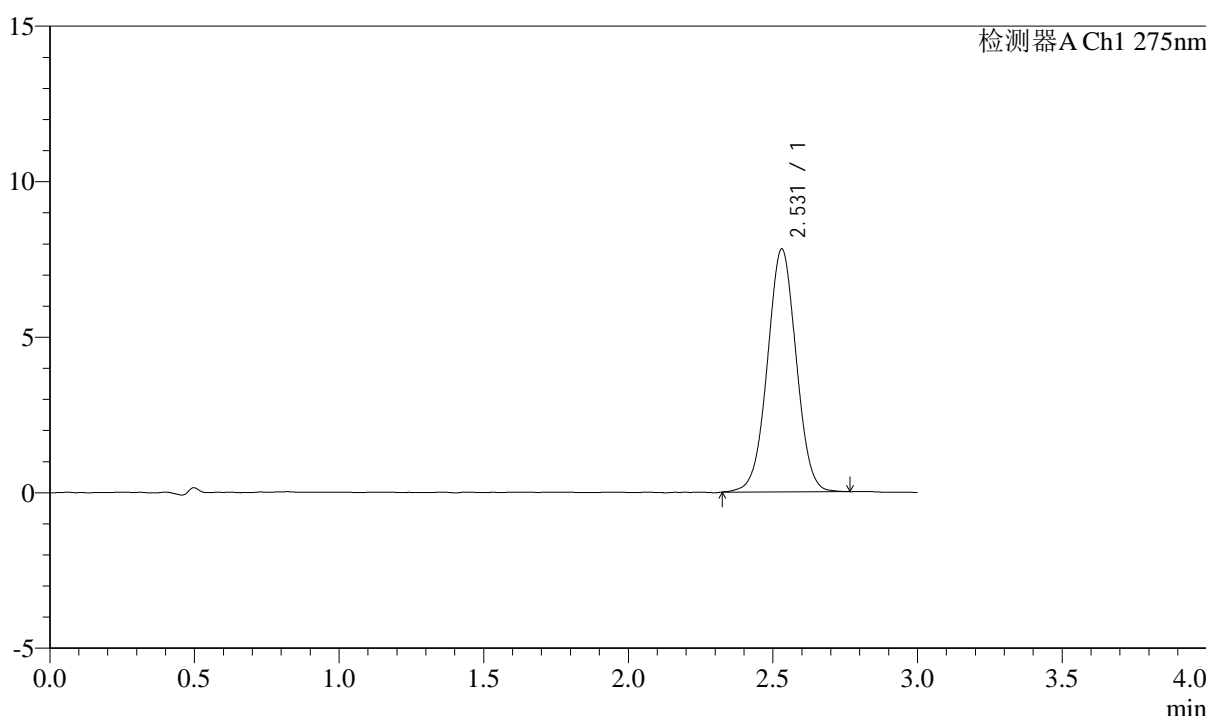
QTL-4138

<样品信息>

色谱柱: XB-C18(50mm*4.6mm,5μm) 流速: 2.0ml/min
 柱温: 30°C 波长: 275nm
 数据文件名: RC\$QTL-4138 - 0-31/11-1234-2 - zzp-25032601-1p-rcqx-shuijz-2mg-jf50z-p5-30min.lcd
 方法文件名: RC\$QTL-4138 - QTL-4138-RCQX-FX260.lcm
 批处理文件名: RC\$QTL-4138 - QTL-4138-20250331-FX260.lcb
 样品瓶号: 1-41
 进样体积: 20μl 版本号: 6.115
 进样时间: 2025/03/31 13:20:21 实验者: chenjie
 处理时间 (V2): 2025/04/01 09:28:40 处理者: chenjie
 仪器型号: SHIMADZU LC-2050C(FX260)

<色谱图>

mV



<峰表>

检测器A Ch1 275nm

峰号	保留时间	面积	面积%	高度	理论塔板数(USP)	拖尾因子	分离度(USP)
1	2.531	54121	100.000	7813	3097	1.013	--
总计		54121	100.000	7813			

图35 多替诺雷片溶出曲线测定HPLC图谱
 自制品-1批(2mg规格)-水介质-桨法-50转-30min-片5
 供试品溶液-1



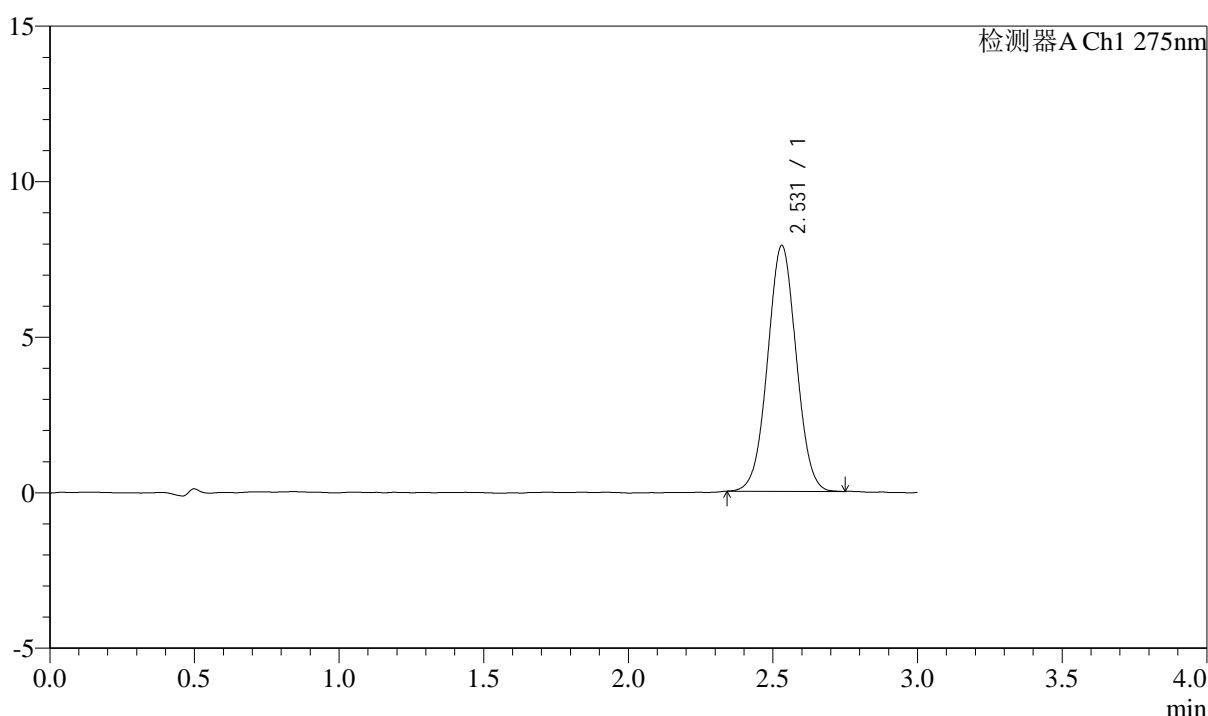
QTL-4138

<样品信息>

色谱柱: XB-C18(50mm*4.6mm,5 μ m) 流速: 2.0ml/min
 柱温: 30 $^{\circ}$ C 波长: 275nm
 数据文件名: RC\$QTL-4138 - 0-31/11-1235-2 - zzp-25032601-1p-rcqx-shuijz-2mg-jf50z-p6-30min.lcd
 方法文件名: RC\$QTL-4138 - QTL-4138-RCQX-FX260.lcm
 批处理文件名: RC\$QTL-4138 - QTL-4138-20250331-FX260.lcb
 样品瓶号: 1-50
 进样体积: 20 μ l 版本号: 6.115
 进样时间: 2025/03/31 13:23:44 实验者: chenjie
 处理时间 (V2): 2025/04/01 09:28:42 处理者: chenjie
 仪器型号: SHIMADZU LC-2050C(FX260)

<色谱图>

mV



<峰表>

检测器A Ch1 275nm

峰号	保留时间	面积	面积%	高度	理论塔板数(USP)	拖尾因子	分离度(USP)
1	2.531	54414	100.000	7904	3117	1.023	--
总计		54414	100.000	7904			

图36 多替诺雷片溶出曲线测定HPLC图谱
 自制品-1批(2mg规格)-水介质-桨法-50转-30min-片6
 供试品溶液-1



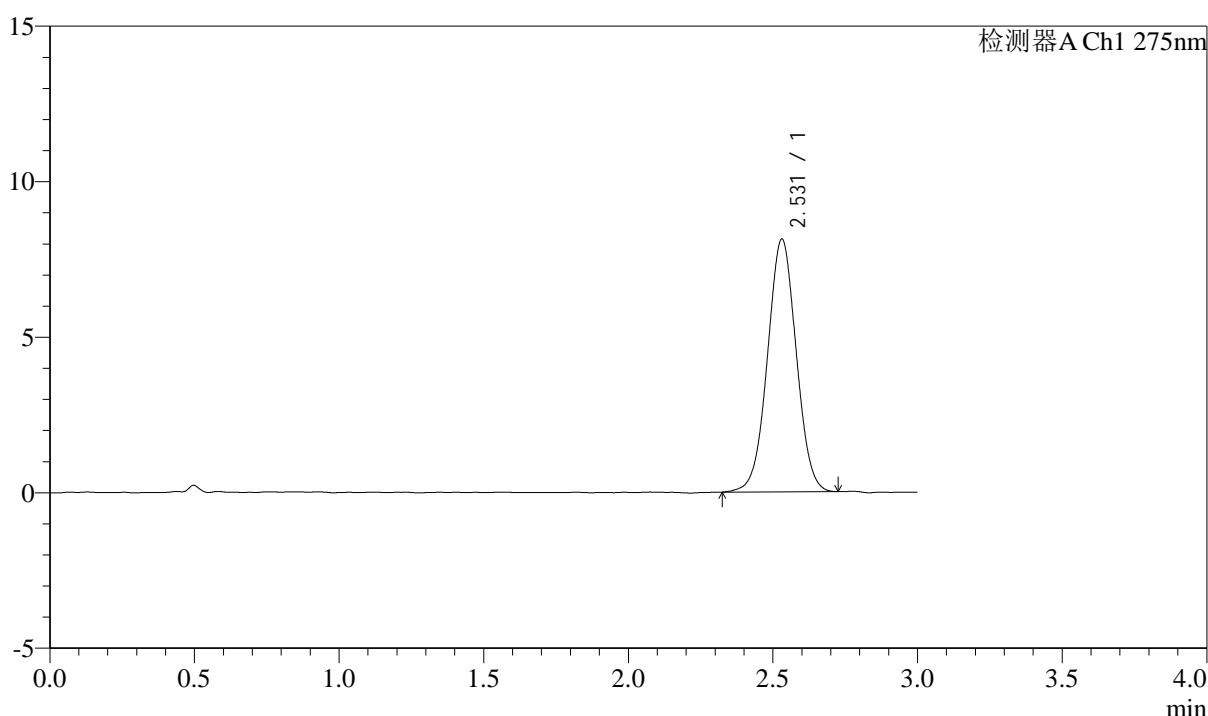
QTL-4138

<样品信息>

色谱柱: XB-C18(50mm*4.6mm,5 μ m) 流速: 2.0ml/min
 柱温: 30°C 波长: 275nm
 数据文件名: RC\$QTL-4138 - 0-31/11-1236-2 - zzp-25032601-1p-rcqx-shuijz-2mg-jf50z-p1-45min.lcd
 方法文件名: RC\$QTL-4138 - QTL-4138-RCQX-FX260.lcm
 批处理文件名: RC\$QTL-4138 - QTL-4138-20250331-FX260.lcb
 样品瓶号: 1-6
 进样体积: 20 μ l 版本号: 6.115
 进样时间: 2025/03/31 13:27:07 实验者: chenjie
 处理时间 (V2): 2025/04/01 09:28:45 处理者: chenjie
 仪器型号: SHIMADZU LC-2050C(FX260)

<色谱图>

mV



<峰表>

检测器A Ch1 275nm

峰号	保留时间	面积	面积%	高度	理论塔板数(USP)	拖尾因子	分离度(USP)
1	2.531	56284	100.000	8129	3087	1.014	--
总计		56284	100.000	8129			

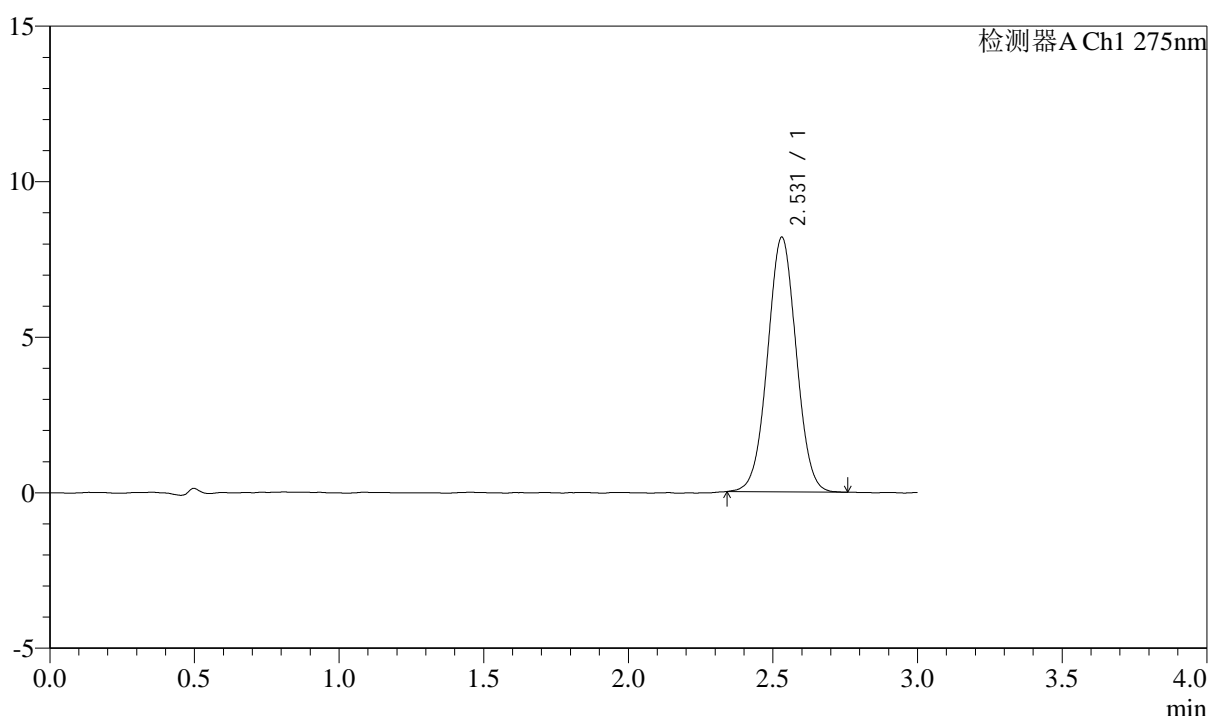
图37 多替诺雷片溶出曲线测定HPLC图谱
 自制品-1批(2mg规格)-水介质-桨法-50转-45min-片1
 供试品溶液-1

<样品信息>

色谱柱: XB-C18(50mm*4.6mm,5 μ m) 流速: 2.0ml/min
 柱温: 30°C 波长: 275nm
 数据文件名: RC\$QTL-4138 - 0-31/11-1237-2 - zzp-25032601-1p-rcqx-shuijz-2mg-jf50z-p2-45min.lcd
 方法文件名: RC\$QTL-4138 - QTL-4138-RCQX-FX260.lcm
 批处理文件名: RC\$QTL-4138 - QTL-4138-20250331-FX260.lcb
 样品瓶号: 1-15
 进样体积: 20 μ l 版本号: 6.115
 进样时间: 2025/03/31 13:30:30 实验者: chenjie
 处理时间 (V2): 2025/04/01 09:28:47 处理者: chenjie
 仪器型号: SHIMADZU LC-2050C(FX260)

<色谱图>

mV



<峰表>

检测器A Ch1 275nm

峰号	保留时间	面积	面积%	高度	理论塔板数(USP)	拖尾因子	分离度(USP)
1	2.531	56602	100.000	8191	3112	1.021	--
总计		56602	100.000	8191			

图38 多替诺雷片溶出曲线测定HPLC图谱
 自制品-1批(2mg规格)-水介质-桨法-50转-45min-片2
 供试品溶液-1



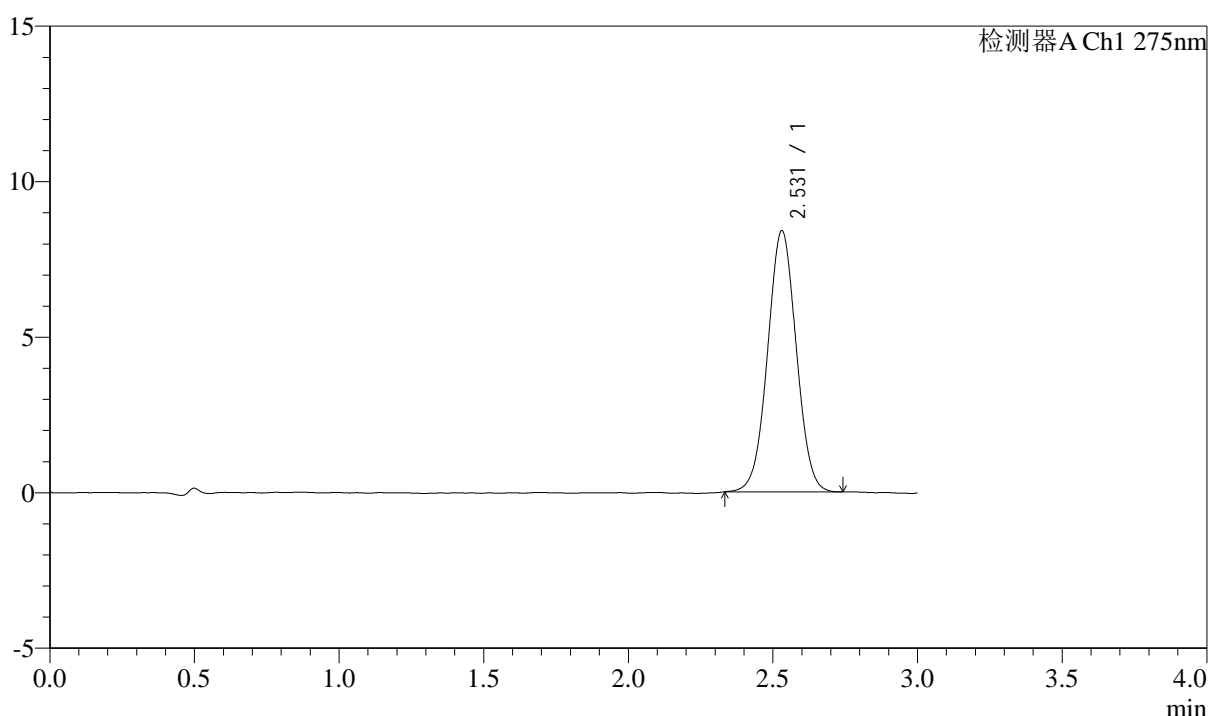
QTL-4138

<样品信息>

色谱柱: XB-C18(50mm*4.6mm,5μm) 流速: 2.0ml/min
 柱温: 30°C 波长: 275nm
 数据文件名: RC\$QTL-4138 - 0-31/11-1238-2 - zzp-25032601-1p-rcqx-shuijz-2mg-jf50z-p3-45min.lcd
 方法文件名: RC\$QTL-4138 - QTL-4138-RCQX-FX260.lcm
 批处理文件名: RC\$QTL-4138 - QTL-4138-20250331-FX260.lcb
 样品瓶号: 1-24
 进样体积: 20μl 版本号: 6.115
 进样时间: 2025/03/31 13:33:52 实验者: chenjie
 处理时间 (V2): 2025/04/01 09:28:50 处理者: chenjie
 仪器型号: SHIMADZU LC-2050C(FX260)

<色谱图>

mV



<峰表>

检测器A Ch1 275nm

峰号	保留时间	面积	面积%	高度	理论塔板数(USP)	拖尾因子	分离度(USP)
1	2.531	57933	100.000	8399	3120	1.019	--
总计		57933	100.000	8399			

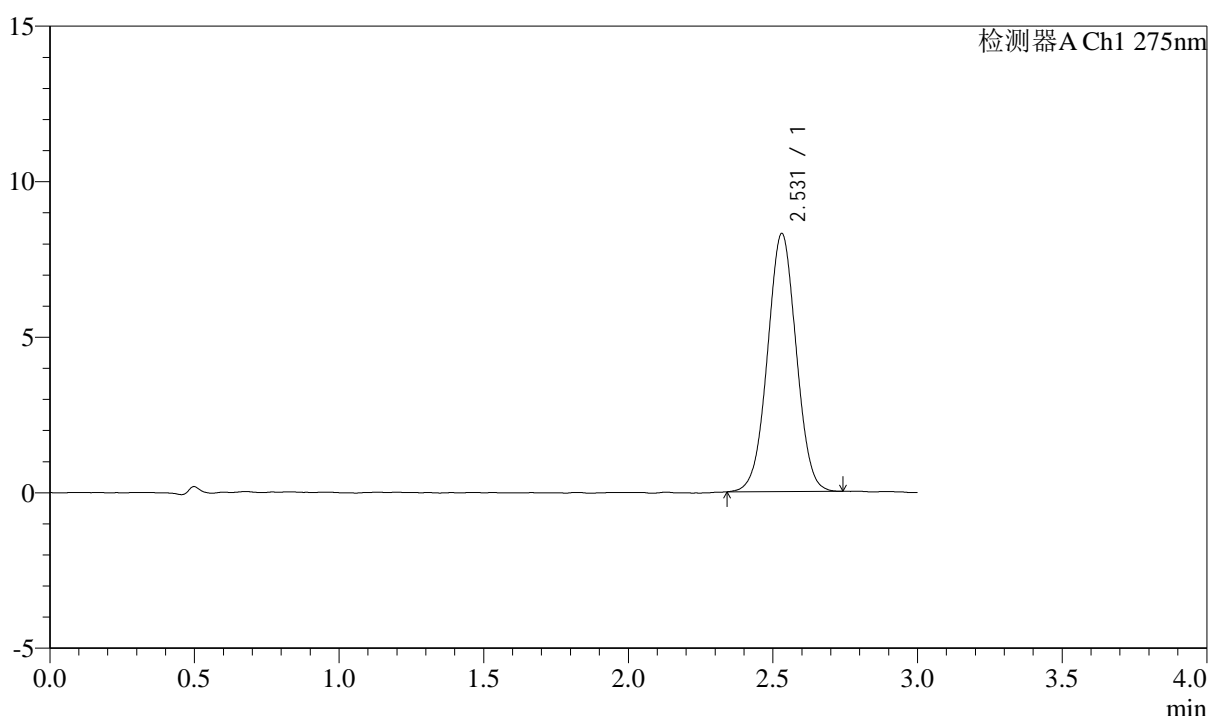
图39 多替诺雷片溶出曲线测定HPLC图谱
 自制品-1批(2mg规格)-水介质-桨法-50转-45min-片3
 供试品溶液-1

<样品信息>

色谱柱: XB-C18(50mm*4.6mm,5μm) 流速: 2.0ml/min
 柱温: 30°C 波长: 275nm
 数据文件名: RC\$QTL-4138 - 0-31/11-1239-2 - zzp-25032601-1p-rcqx-shuijz-2mg-jf50z-p4-45min.lcd
 方法文件名: RC\$QTL-4138 - QTL-4138-RCQX-FX260.lcm
 批处理文件名: RC\$QTL-4138 - QTL-4138-20250331-FX260.lcb
 样品瓶号: 1-33
 进样体积: 20μl 版本号: 6.115
 进样时间: 2025/03/31 13:37:15 实验者: chenjie
 处理时间 (V2): 2025/04/01 09:28:52 处理者: chenjie
 仪器型号: SHIMADZU LC-2050C(FX260)

<色谱图>

mV



<峰表>

检测器A Ch1 275nm

峰号	保留时间	面积	面积%	高度	理论塔板数(USP)	拖尾因子	分离度(USP)
1	2.531	57231	100.000	8300	3103	1.017	--
总计		57231	100.000	8300			

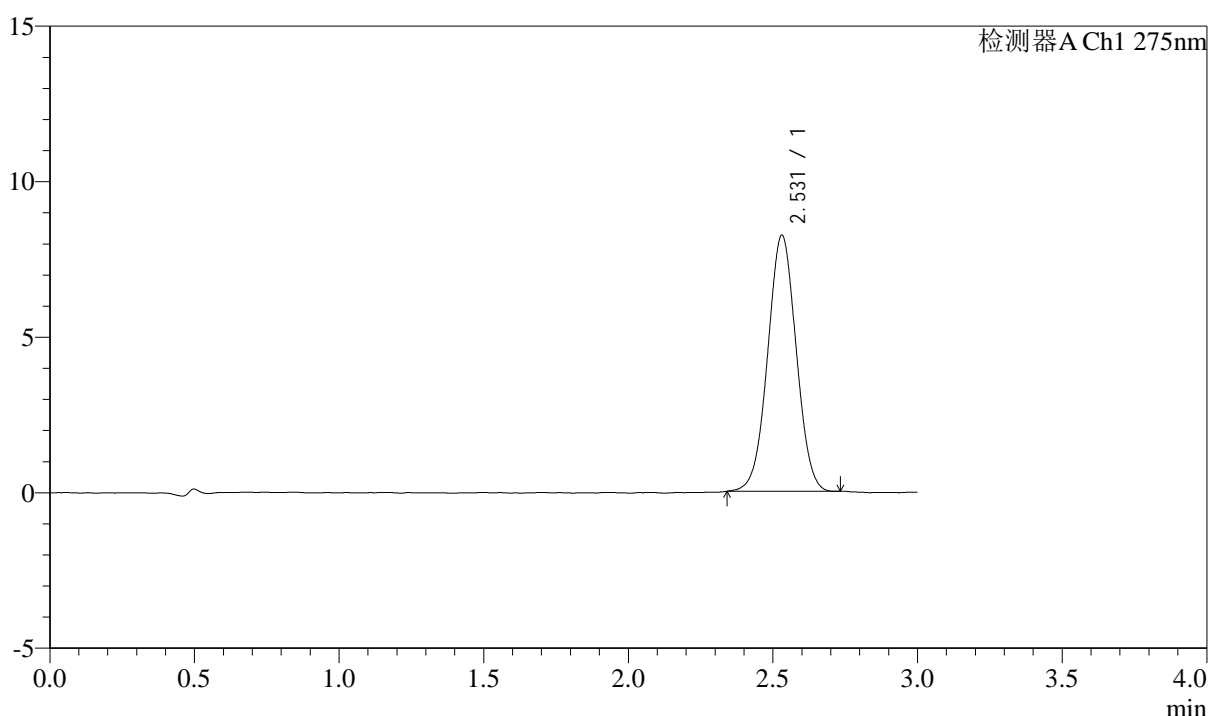
图40 多替诺雷片溶出曲线测定HPLC图谱
 自制品-1批(2mg规格)-水介质-桨法-50转-45min-片4
 供试品溶液-1

<样品信息>

色谱柱: XB-C18(50mm*4.6mm,5 μ m) 流速: 2.0ml/min
 柱温: 30°C 波长: 275nm
 数据文件名: RC\$QTL-4138 - 0-31/11-1240-2 - zzp-25032601-1p-rcqx-shuijz-2mg-jf50z-p5-45min.lcd
 方法文件名: RC\$QTL-4138 - QTL-4138-RCQX-FX260.lcm
 批处理文件名: RC\$QTL-4138 - QTL-4138-20250331-FX260.lcb
 样品瓶号: 1-42
 进样体积: 20 μ l 版本号: 6.115
 进样时间: 2025/03/31 13:40:38 实验者: chenjie
 处理时间 (V2): 2025/04/01 09:28:55 处理者: chenjie
 仪器型号: SHIMADZU LC-2050C(FX260)

<色谱图>

mV



<峰表>

检测器A Ch1 275nm

峰号	保留时间	面积	面积%	高度	理论塔板数(USP)	拖尾因子	分离度(USP)
1	2.531	56543	100.000	8238	3122	1.015	--
总计		56543	100.000	8238			

图41 多替诺雷片溶出曲线测定HPLC图谱
 自制品-1批(2mg规格)-水介质-桨法-50转-45min-片5
 供试品溶液-1



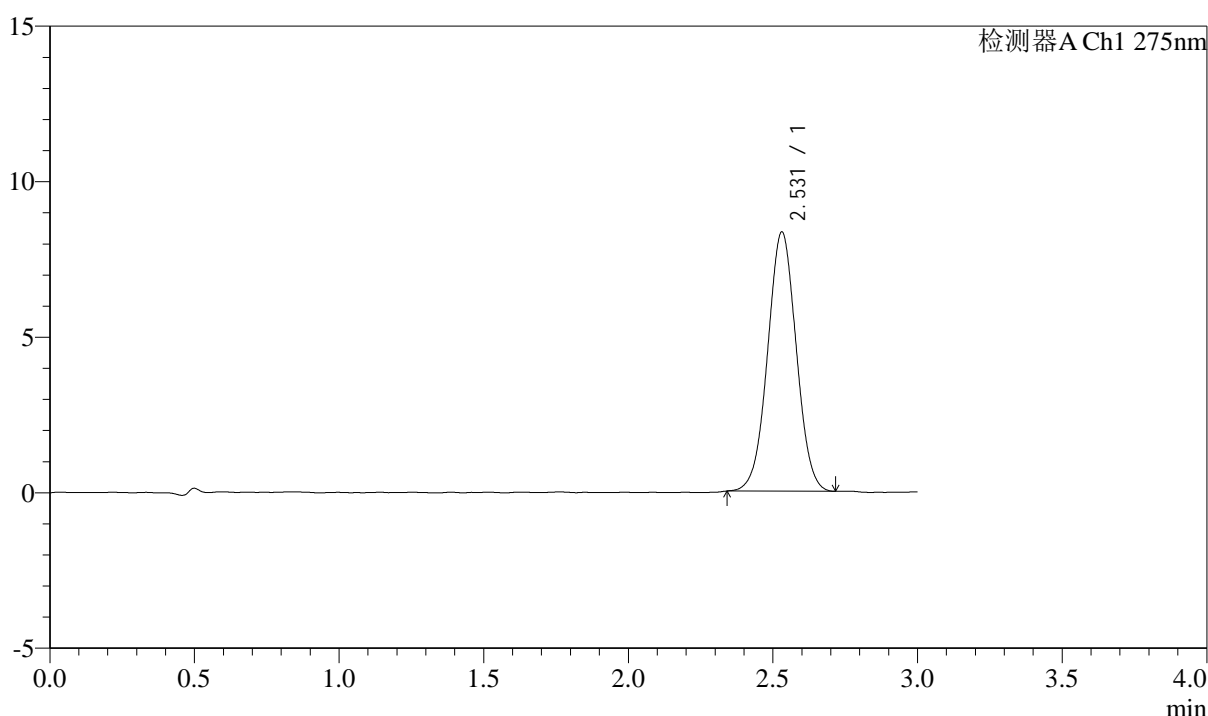
QTL-4138

<样品信息>

色谱柱: XB-C18(50mm*4.6mm,5 μ m) 流速: 2.0ml/min
 柱温: 30°C 波长: 275nm
 数据文件名: RC\$QTL-4138 - 0-31/11-1241-2 - zzp-25032601-1p-rcqx-shuijz-2mg-jf50z-p6-45min.lcd
 方法文件名: RC\$QTL-4138 - QTL-4138-RCQX-FX260.lcm
 批处理文件名: RC\$QTL-4138 - QTL-4138-20250331-FX260.lcb
 样品瓶号: 1-51
 进样体积: 20 μ l 版本号: 6.115
 进样时间: 2025/03/31 13:44:01 实验者: chenjie
 处理时间 (V2): 2025/04/01 09:28:57 处理者: chenjie
 仪器型号: SHIMADZU LC-2050C(FX260)

<色谱图>

mV



<峰表>

检测器A Ch1 275nm

峰号	保留时间	面积	面积%	高度	理论塔板数(USP)	拖尾因子	分离度(USP)
1	2.531	57334	100.000	8334	3120	1.017	--
总计		57334	100.000	8334			

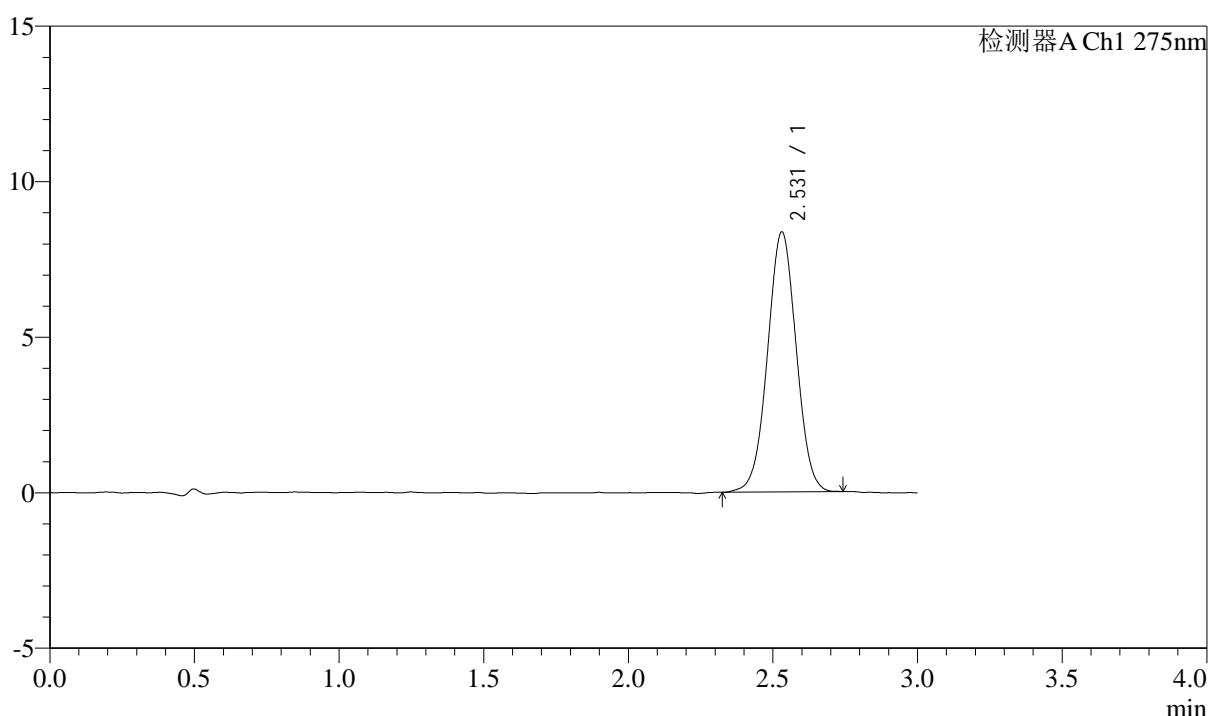
图42 多替诺雷片溶出曲线测定HPLC图谱
 自制品-1批(2mg规格)-水介质-桨法-50转-45min-片6
 供试品溶液-1

<样品信息>

色谱柱: XB-C18(50mm*4.6mm,5 μ m) 流速: 2.0ml/min
 柱温: 30°C 波长: 275nm
 数据文件名: RC\$QTL-4138 - 0-31/11-1242-2 - zzp-25032601-1p-rcqx-shuijz-2mg-jf50z-p1-60min.lcd
 方法文件名: RC\$QTL-4138 - QTL-4138-RCQX-FX260.lcm
 批处理文件名: RC\$QTL-4138 - QTL-4138-20250331-FX260.lcb
 样品瓶号: 1-7
 进样体积: 20 μ l 版本号: 6.115
 进样时间: 2025/03/31 13:47:24 实验者: chenjie
 处理时间 (V2): 2025/04/01 09:28:59 处理者: chenjie
 仪器型号: SHIMADZU LC-2050C(FX260)

<色谱图>

mV



<峰表>

检测器A Ch1 275nm

峰号	保留时间	面积	面积%	高度	理论塔板数(USP)	拖尾因子	分离度(USP)
1	2.531	57676	100.000	8359	3112	1.012	--
总计		57676	100.000	8359			

图43 多替诺雷片溶出曲线测定HPLC图谱
 自制品-1批(2mg规格)-水介质-桨法-50转-60min-片1
 供试品溶液-1



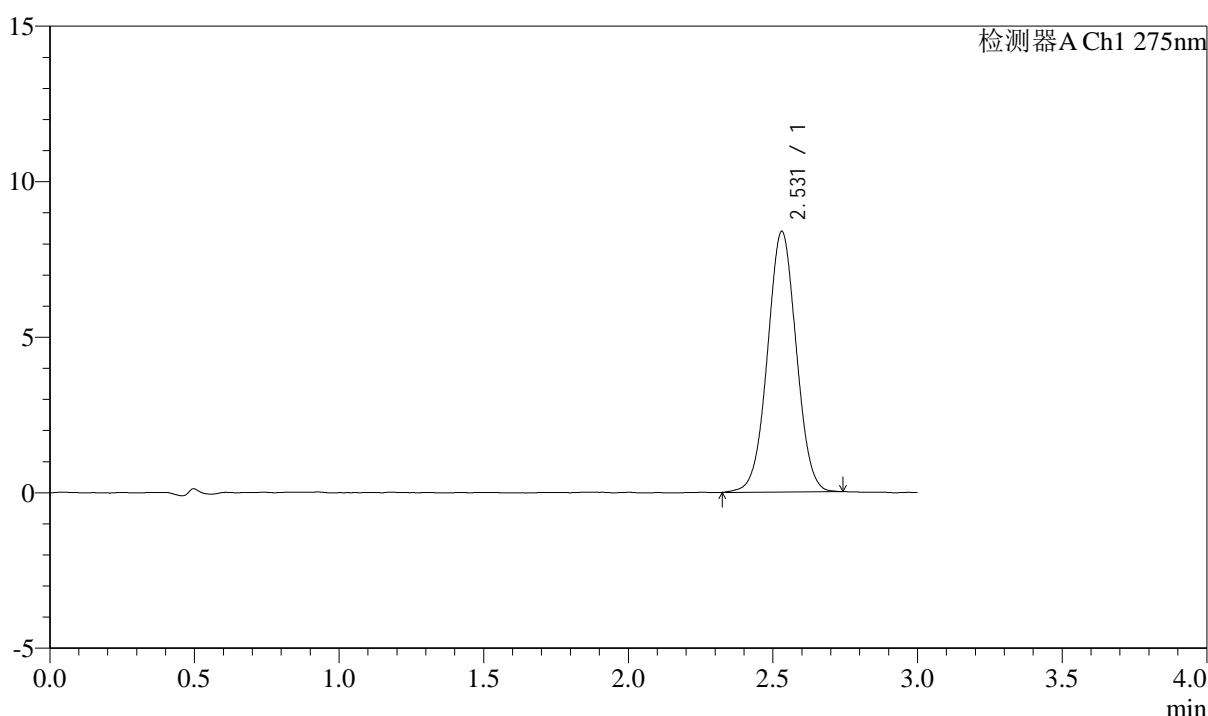
QTL-4138

<样品信息>

色谱柱: XB-C18(50mm*4.6mm,5 μ m) 流速: 2.0ml/min
 柱温: 30°C 波长: 275nm
 数据文件名: RC\$QTL-4138 - 0-31/11-1243-2 - zzp-25032601-1p-rcqx-shuijz-2mg-jf50z-p2-60min.lcd
 方法文件名: RC\$QTL-4138 - QTL-4138-RCQX-FX260.lcm
 批处理文件名: RC\$QTL-4138 - QTL-4138-20250331-FX260.lcb
 样品瓶号: 1-16
 进样体积: 20 μ l 版本号: 6.115
 进样时间: 2025/03/31 13:50:47 实验者: chenjie
 处理时间 (V2): 2025/04/01 09:29:02 处理者: chenjie
 仪器型号: SHIMADZU LC-2050C(FX260)

<色谱图>

mV



<峰表>

检测器A Ch1 275nm

峰号	保留时间	面积	面积%	高度	理论塔板数(USP)	拖尾因子	分离度(USP)
1	2.531	58042	100.000	8380	3098	1.018	--
总计		58042	100.000	8380			

图44 多替诺雷片溶出曲线测定HPLC图谱
 自制品-1批(2mg规格)-水介质-桨法-50转-60min-片2
 供试品溶液-1



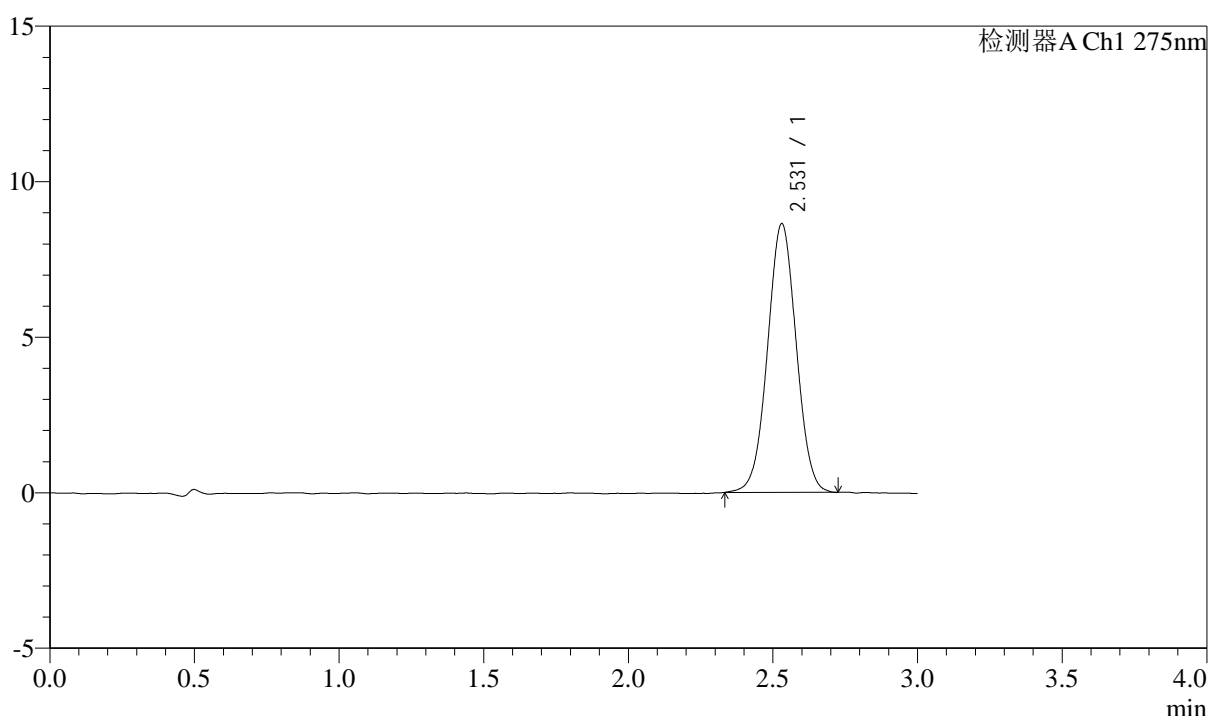
QTL-4138

<样品信息>

色谱柱: XB-C18(50mm*4.6mm,5 μ m) 流速: 2.0ml/min
 柱温: 30°C 波长: 275nm
 数据文件名: RC\$QTL-4138 - 0-31/11-1244-2 - zzp-25032601-1p-rcqx-shuijz-2mg-jf50z-p3-60min.lcd
 方法文件名: RC\$QTL-4138 - QTL-4138-RCQX-FX260.lcm
 批处理文件名: RC\$QTL-4138 - QTL-4138-20250331-FX260.lcb
 样品瓶号: 1-25
 进样体积: 20 μ l 版本号: 6.115
 进样时间: 2025/03/31 13:54:09 实验者: chenjie
 处理时间 (V2): 2025/04/01 09:29:04 处理者: chenjie
 仪器型号: SHIMADZU LC-2050C(FX260)

<色谱图>

mV



<峰表>

检测器A Ch1 275nm

峰号	保留时间	面积	面积%	高度	理论塔板数(USP)	拖尾因子	分离度(USP)
1	2.531	59656	100.000	8644	3115	1.018	--
总计		59656	100.000	8644			

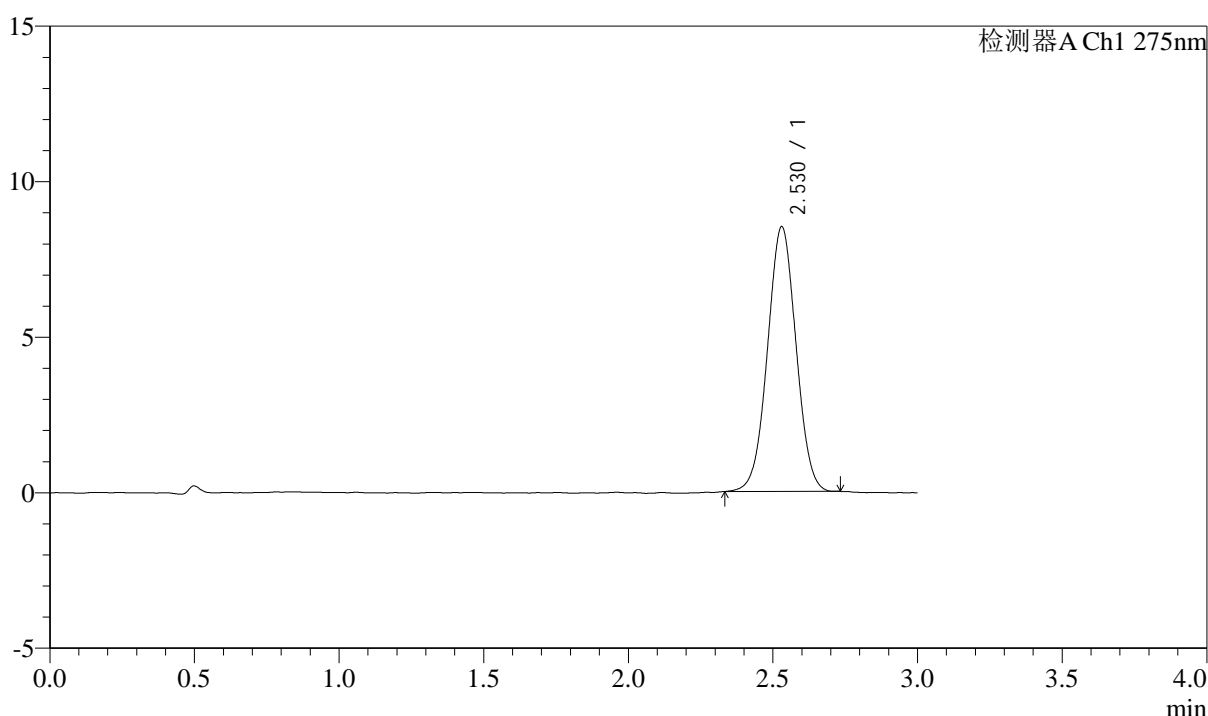
图45 多替诺雷片溶出曲线测定HPLC图谱
 自制品-1批(2mg规格)-水介质-桨法-50转-60min-片3
 供试品溶液-1

<样品信息>

色谱柱: XB-C18(50mm*4.6mm,5 μ m) 流速: 2.0ml/min
 柱温: 30°C 波长: 275nm
 数据文件名: RC\$QTL-4138 - 0-31/11-1245-2 - zzp-25032601-1p-rcqx-shuijz-2mg-jf50z-p4-60min.lcd
 方法文件名: RC\$QTL-4138 - QTL-4138-RCQX-FX260.lcm
 批处理文件名: RC\$QTL-4138 - QTL-4138-20250331-FX260.lcb
 样品瓶号: 1-34
 进样体积: 20 μ l 版本号: 6.115
 进样时间: 2025/03/31 13:57:32 实验者: chenjie
 处理时间 (V2): 2025/04/01 09:29:07 处理者: chenjie
 仪器型号: SHIMADZU LC-2050C(FX260)

<色谱图>

mV



<峰表>

检测器A Ch1 275nm

峰号	保留时间	面积	面积%	高度	理论塔板数(USP)	拖尾因子	分离度(USP)
1	2.530	58464	100.000	8516	3122	1.016	--
总计		58464	100.000	8516			

图46 多替诺雷片溶出曲线测定HPLC图谱
 自制品-1批(2mg规格)-水介质-桨法-50转-60min-片4
 供试品溶液-1



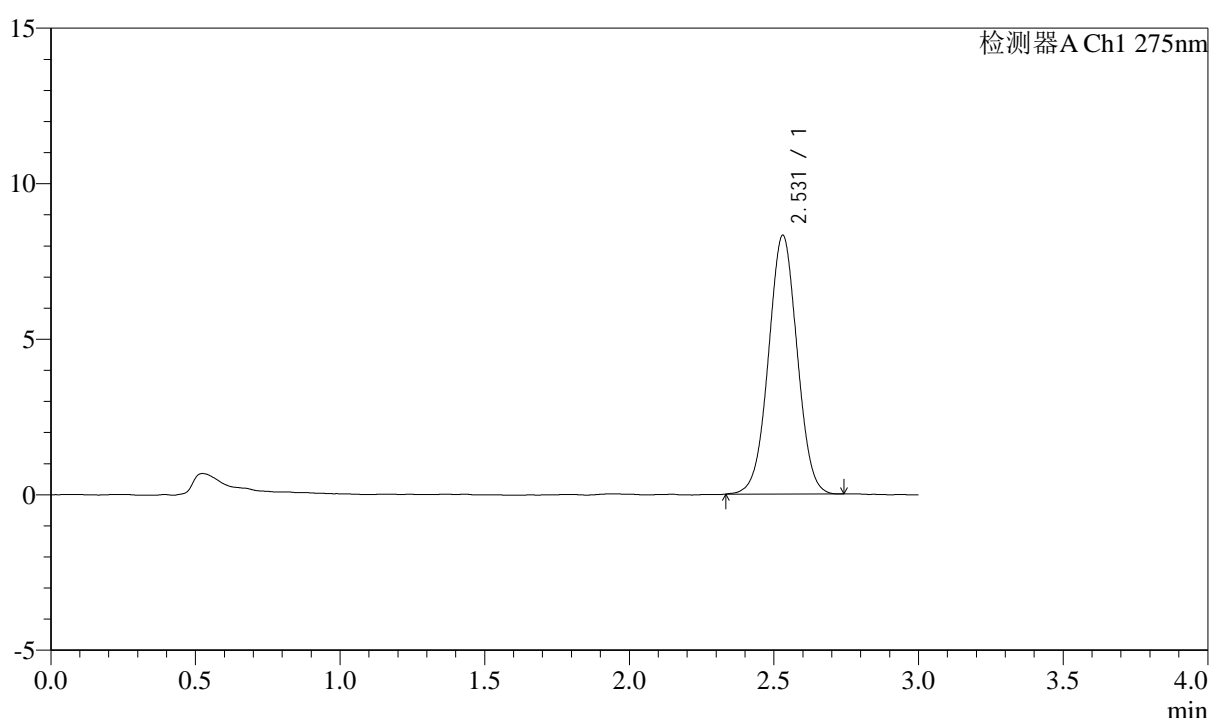
QTL-4138

<样品信息>

色谱柱: XB-C18(50mm*4.6mm,5 μ m) 流速: 2.0ml/min
 柱温: 30°C 波长: 275nm
 数据文件名: RC\$QTL-4138 - 0-31/11-1246-2 - zzp-25032601-1p-rcqx-shuijz-2mg-jf50z-p5-60min.lcd
 方法文件名: RC\$QTL-4138 - QTL-4138-RCQX-FX260.lcm
 批处理文件名: RC\$QTL-4138 - QTL-4138-20250331-FX260.lcb
 样品瓶号: 1-43
 进样体积: 20 μ l 版本号: 6.115
 进样时间: 2025/03/31 14:00:54 实验者: chenjie
 处理时间 (V2): 2025/04/01 09:29:09 处理者: chenjie
 仪器型号: SHIMADZU LC-2050C(FX260)

<色谱图>

mV



<峰表>

检测器A Ch1 275nm

峰号	保留时间	面积	面积%	高度	理论塔板数(USP)	拖尾因子	分离度(USP)
1	2.531	57437	100.000	8324	3116	1.015	--
总计		57437	100.000	8324			

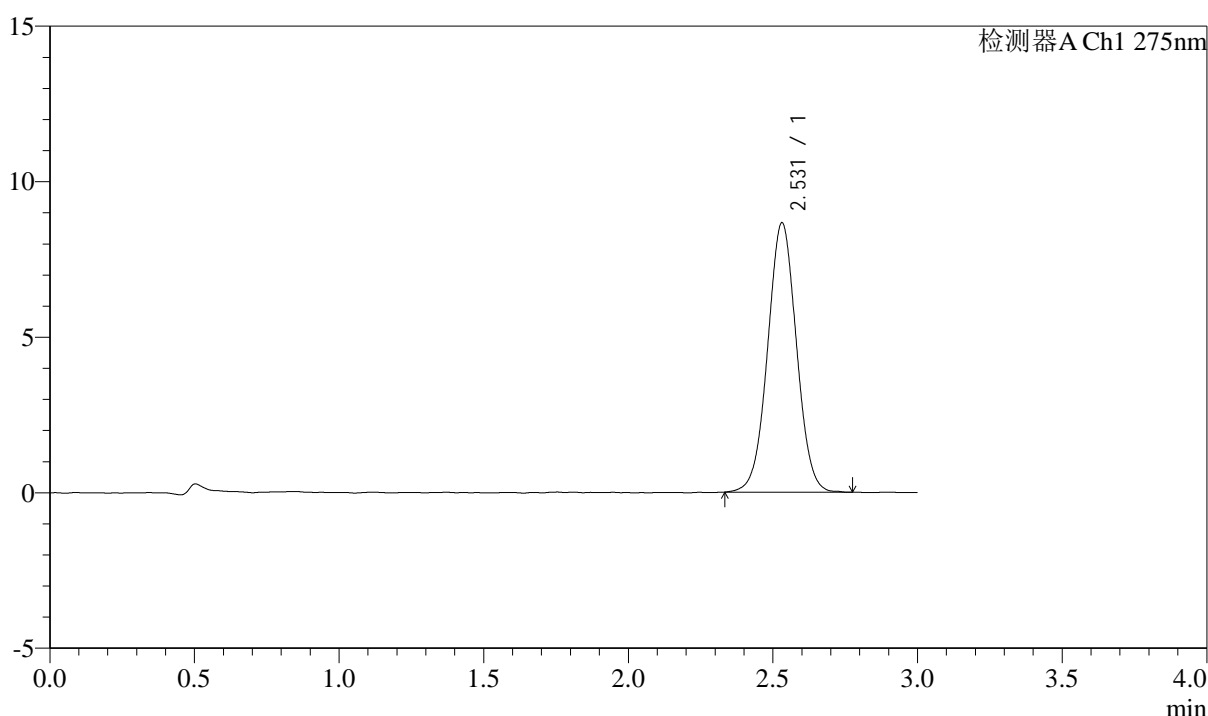
图47 多替诺雷片溶出曲线测定HPLC图谱
 自制品-1批(2mg规格)-水介质-桨法-50转-60min-片5
 供试品溶液-1

<样品信息>

色谱柱: XB-C18(50mm*4.6mm,5μm) 流速: 2.0ml/min
 柱温: 30°C 波长: 275nm
 数据文件名: RC\$QTL-4138 - 0-31/11-1247-2 - zzp-25032601-1p-rcqx-shuijz-2mg-jf50z-p6-60min.lcd
 方法文件名: RC\$QTL-4138 - QTL-4138-RCQX-FX260.lcm
 批处理文件名: RC\$QTL-4138 - QTL-4138-20250331-FX260.lcb
 样品瓶号: 1-52
 进样体积: 20μl 版本号: 6.115
 进样时间: 2025/03/31 14:04:18 实验者: chenjie
 处理时间 (V2): 2025/04/01 09:29:12 处理者: chenjie
 仪器型号: SHIMADZU LC-2050C(FX260)

<色谱图>

mV



<峰表>

检测器A Ch1 275nm

峰号	保留时间	面积	面积%	高度	理论塔板数(USP)	拖尾因子	分离度(USP)
1	2.531	60067	100.000	8660	3105	1.021	--
总计		60067	100.000	8660			

图48 多替诺雷片溶出曲线测定HPLC图谱
 自制品-1批(2mg规格)-水介质-桨法-50转-60min-片6
 供试品溶液-1



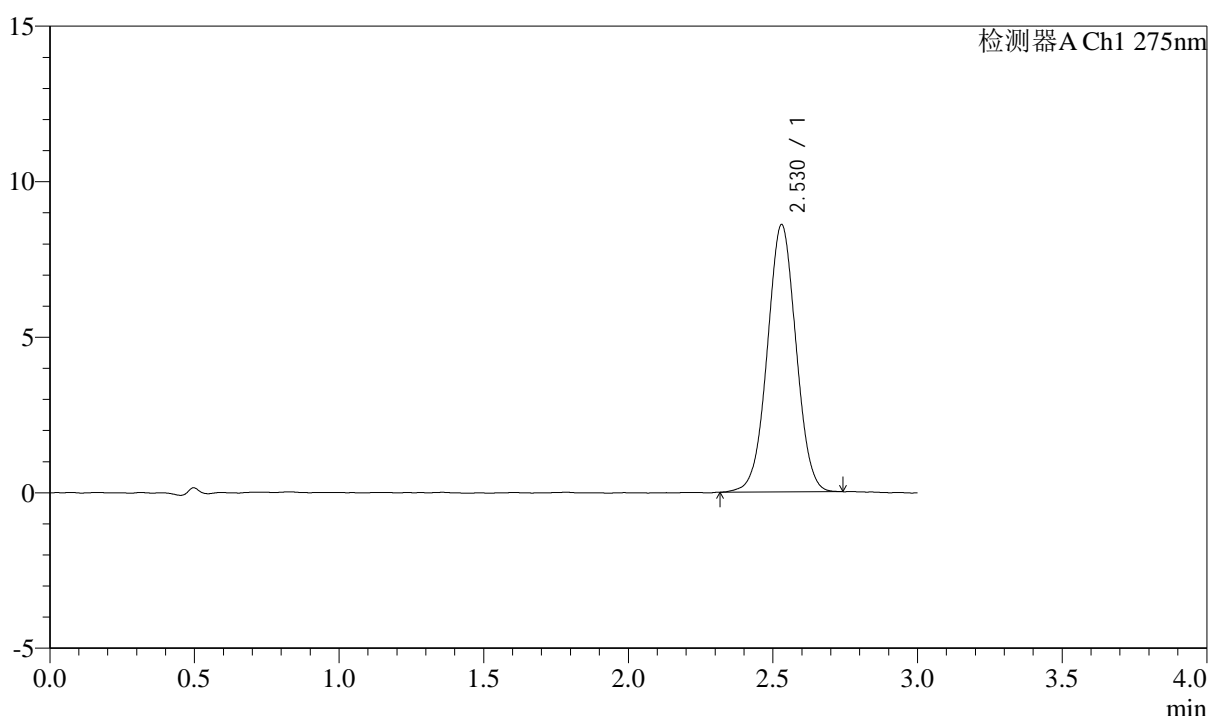
QTL-4138

<样品信息>

色谱柱: XB-C18(50mm*4.6mm,5 μ m) 流速: 2.0ml/min
 柱温: 30°C 波长: 275nm
 数据文件名: RC\$QTL-4138 - 0-31/11-1248-2 - zzp-25032601-1p-rcqx-shuijz-2mg-jf50z-p1-90min.lcd
 方法文件名: RC\$QTL-4138 - QTL-4138-RCQX-FX260.lcm
 批处理文件名: RC\$QTL-4138 - QTL-4138-20250331-FX260.lcb
 样品瓶号: 1-8
 进样体积: 20 μ l 版本号: 6.115
 进样时间: 2025/03/31 14:07:41 实验者: chenjie
 处理时间 (V2): 2025/04/01 09:29:14 处理者: chenjie
 仪器型号: SHIMADZU LC-2050C(FX260)

<色谱图>

mV



<峰表>

检测器A Ch1 275nm

峰号	保留时间	面积	面积%	高度	理论塔板数(USP)	拖尾因子	分离度(USP)
1	2.530	59316	100.000	8599	3107	1.017	--
总计		59316	100.000	8599			

图49 多替诺雷片溶出曲线测定HPLC图谱
 自制品-1批(2mg规格)-水介质-桨法-50转-90min-片1
 供试品溶液-1



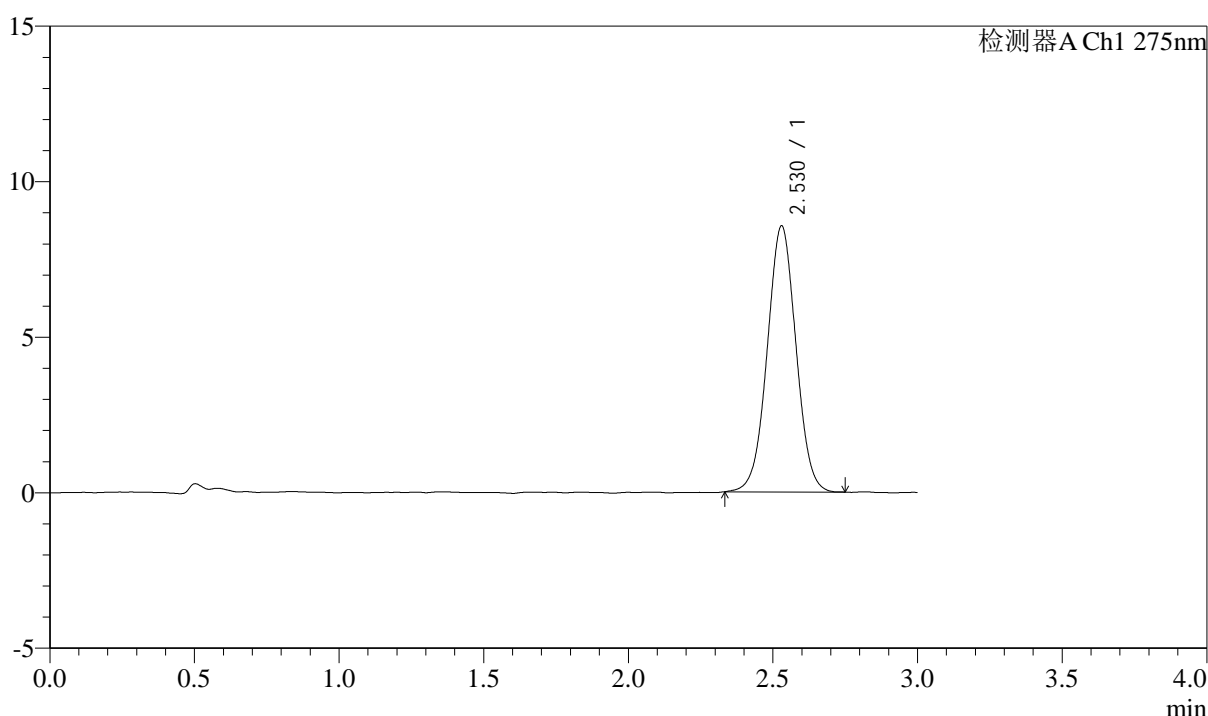
QTL-4138

<样品信息>

色谱柱: XB-C18(50mm*4.6mm,5 μ m) 流速: 2.0ml/min
 柱温: 30°C 波长: 275nm
 数据文件名: RC\$QTL-4138 - 0-31/11-1249-2 - zzp-25032601-1p-rcqx-shuijz-2mg-jf50z-p2-90min.lcd
 方法文件名: RC\$QTL-4138 - QTL-4138-RCQX-FX260.lcm
 批处理文件名: RC\$QTL-4138 - QTL-4138-20250331-FX260.lcb
 样品瓶号: 1-17
 进样体积: 20 μ l 版本号: 6.115
 进样时间: 2025/03/31 14:11:05 实验者: chenjie
 处理时间 (V2): 2025/04/01 09:29:17 处理者: chenjie
 仪器型号: SHIMADZU LC-2050C(FX260)

<色谱图>

mV



<峰表>

检测器A Ch1 275nm

峰号	保留时间	面积	面积%	高度	理论塔板数(USP)	拖尾因子	分离度(USP)
1	2.530	59135	100.000	8556	3101	1.016	--
总计		59135	100.000	8556			

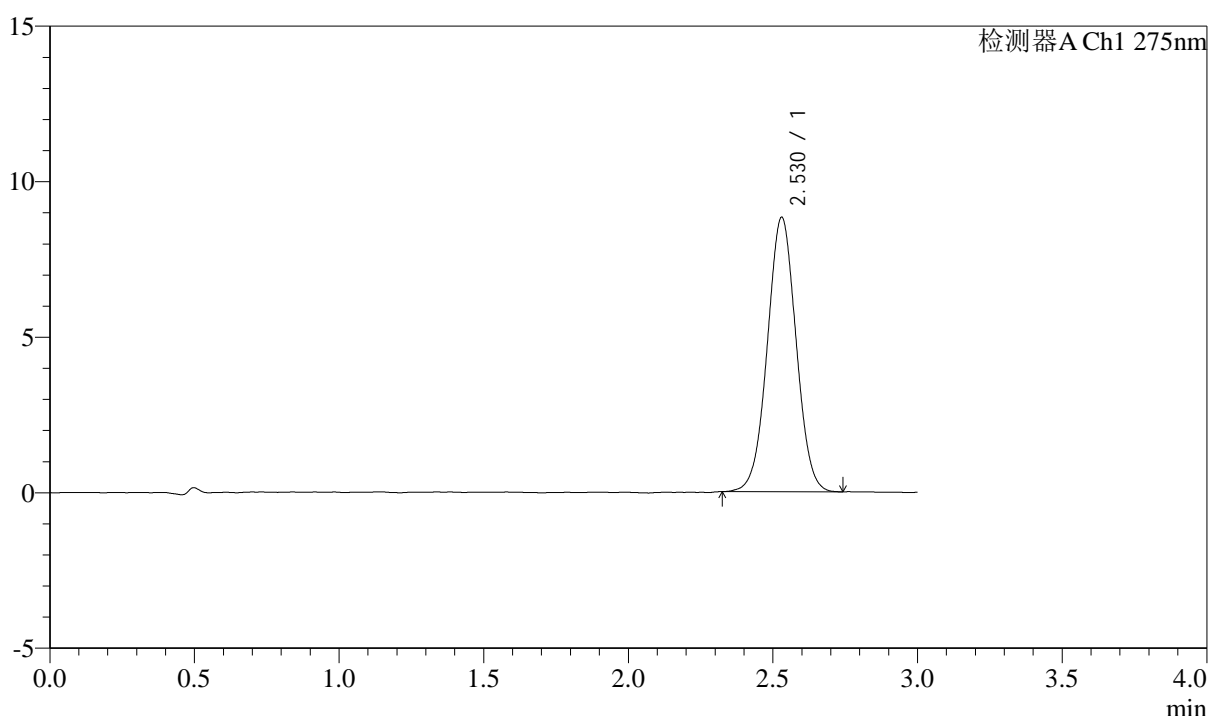
图50 多替诺雷片溶出曲线测定HPLC图谱
 自制品-1批(2mg规格)-水介质-桨法-50转-90min-片2
 供试品溶液-1

<样品信息>

色谱柱: XB-C18(50mm*4.6mm,5 μ m) 流速: 2.0ml/min
 柱温: 30°C 波长: 275nm
 数据文件名: RC\$QTL-4138 - 0-31/11-1250-2 - zzp-25032601-1p-rcqx-shuijz-2mg-jf50z-p3-90min.lcd
 方法文件名: RC\$QTL-4138 - QTL-4138-RCQX-FX260.lcm
 批处理文件名: RC\$QTL-4138 - QTL-4138-20250331-FX260.lcb
 样品瓶号: 1-26
 进样体积: 20 μ l 版本号: 6.115
 进样时间: 2025/03/31 14:14:29 实验者: chenjie
 处理时间 (V2): 2025/04/01 09:29:19 处理者: chenjie
 仪器型号: SHIMADZU LC-2050C(FX260)

<色谱图>

mV



<峰表>

检测器A Ch1 275nm

峰号	保留时间	面积	面积%	高度	理论塔板数(USP)	拖尾因子	分离度(USP)
1	2.530	61049	100.000	8828	3105	1.017	--
总计		61049	100.000	8828			

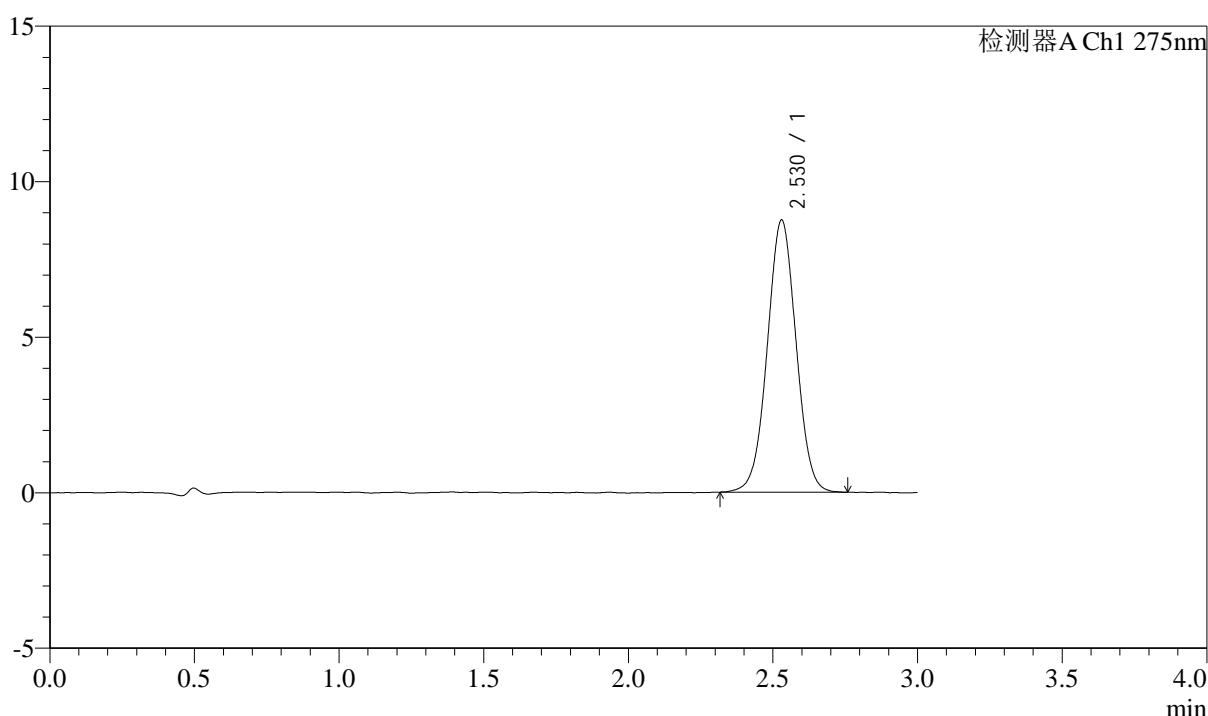
图51 多替诺雷片溶出曲线测定HPLC图谱
 自制品-1批(2mg规格)-水介质-桨法-50转-90min-片3
 供试品溶液-1

<样品信息>

色谱柱: XB-C18(50mm*4.6mm,5μm) 流速: 2.0ml/min
 柱温: 30°C 波长: 275nm
 数据文件名: RC\$QTL-4138 - 0-31/11-1251-2 - zzp-25032601-1p-rcqx-shuijz-2mg-jf50z-p4-90min.lcd
 方法文件名: RC\$QTL-4138 - QTL-4138-RCQX-FX260.lcm
 批处理文件名: RC\$QTL-4138 - QTL-4138-20250331-FX260.lcb
 样品瓶号: 1-35
 进样体积: 20μl 版本号: 6.115
 进样时间: 2025/03/31 14:17:51 实验者: chenjie
 处理时间 (V2): 2025/04/01 09:29:22 处理者: chenjie
 仪器型号: SHIMADZU LC-2050C(FX260)

<色谱图>

mV



<峰表>

检测器A Ch1 275nm

峰号	保留时间	面积	面积%	高度	理论塔板数(USP)	拖尾因子	分离度(USP)
1	2.530	60631	100.000	8752	3092	1.015	--
总计		60631	100.000	8752			

图52 多替诺雷片溶出曲线测定HPLC图谱
 自制品-1批(2mg规格)-水介质-桨法-50转-90min-片4
 供试品溶液-1



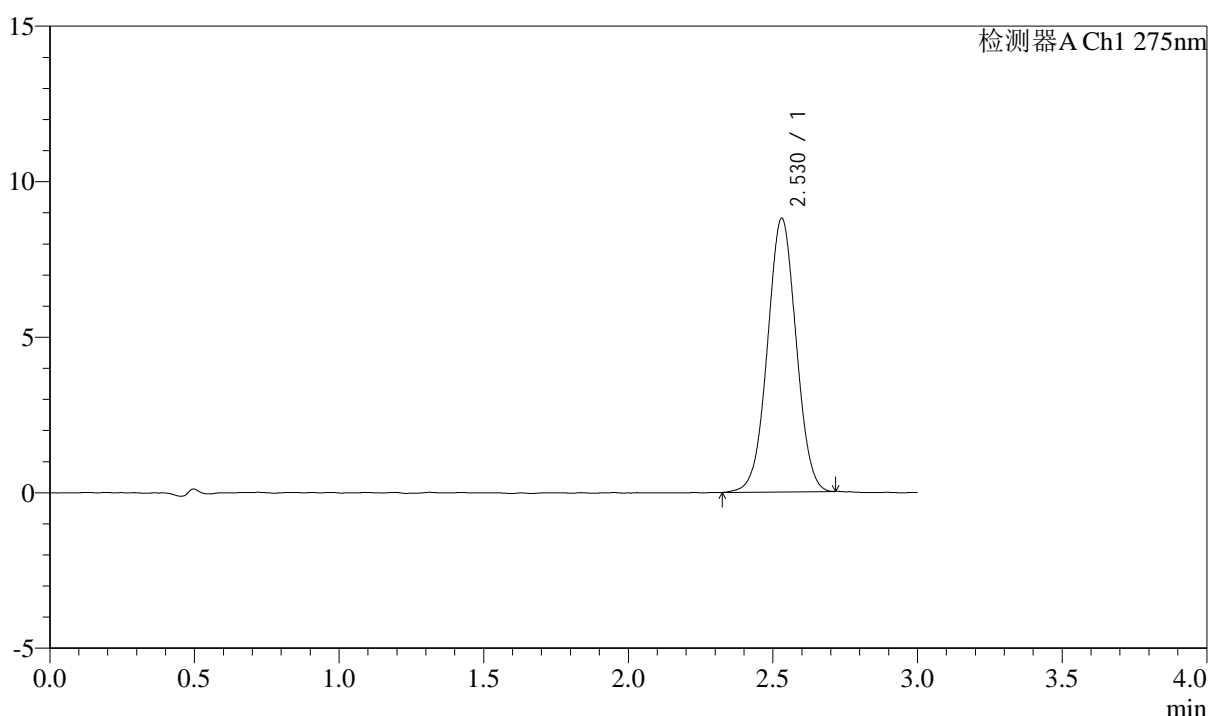
QTL-4138

<样品信息>

色谱柱: XB-C18(50mm*4.6mm,5 μ m) 流速: 2.0ml/min
 柱温: 30 $^{\circ}$ C 波长: 275nm
 数据文件名: RC\$QTL-4138 - 0-31/11-1252-2 - zzp-25032601-1p-rcqx-shuijz-2mg-jf50z-p5-90min.lcd
 方法文件名: RC\$QTL-4138 - QTL-4138-RCQX-FX260.lcm
 批处理文件名: RC\$QTL-4138 - QTL-4138-20250331-FX260.lcb
 样品瓶号: 1-44
 进样体积: 20 μ l 版本号: 6.115
 进样时间: 2025/03/31 14:21:16 实验者: chenjie
 处理时间 (V2): 2025/04/01 09:29:24 处理者: chenjie
 仪器型号: SHIMADZU LC-2050C(FX260)

<色谱图>

mV



<峰表>

检测器A Ch1 275nm

峰号	保留时间	面积	面积%	高度	理论塔板数(USP)	拖尾因子	分离度(USP)
1	2.530	60750	100.000	8801	3113	1.016	--
总计		60750	100.000	8801			

图53 多替诺雷片溶出曲线测定HPLC图谱
 自制品-1批(2mg规格)-水介质-桨法-50转-90min-片5
 供试品溶液-1



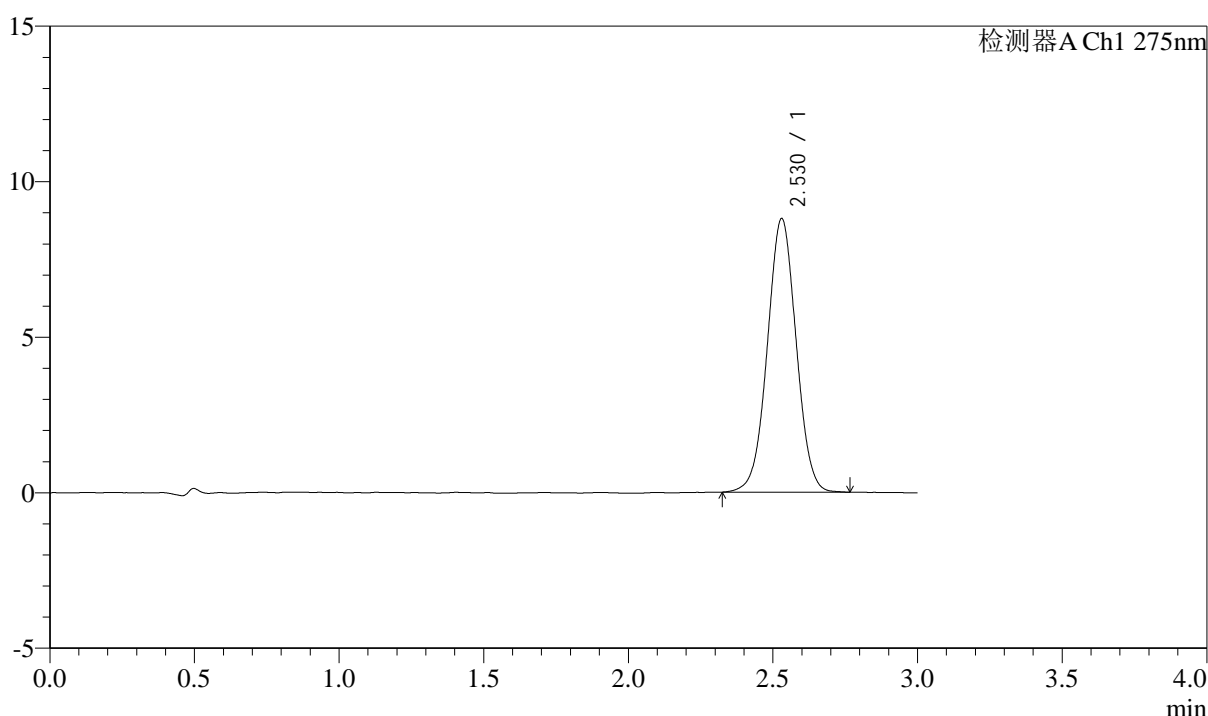
QTL-4138

<样品信息>

色谱柱: XB-C18(50mm*4.6mm,5 μ m) 流速: 2.0ml/min
 柱温: 30 $^{\circ}$ C 波长: 275nm
 数据文件名: RC\$QTL-4138 - 0-31/11-1253-2 - zzp-25032601-1p-rcqx-shuijz-2mg-jf50z-p6-90min.lcd
 方法文件名: RC\$QTL-4138 - QTL-4138-RCQX-FX260.lcm
 批处理文件名: RC\$QTL-4138 - QTL-4138-20250331-FX260.lcb
 样品瓶号: 1-53
 进样体积: 20 μ l 版本号: 6.115
 进样时间: 2025/03/31 14:24:39 实验者: chenjie
 处理时间 (V2): 2025/04/01 09:29:27 处理者: chenjie
 仪器型号: SHIMADZU LC-2050C(FX260)

<色谱图>

mV



<峰表>

检测器A Ch1 275nm

峰号	保留时间	面积	面积%	高度	理论塔板数(USP)	拖尾因子	分离度(USP)
1	2.530	61056	100.000	8802	3098	1.015	--
总计		61056	100.000	8802			

图54 多替诺雷片溶出曲线测定HPLC图谱
 自制品-1批(2mg规格)-水介质-桨法-50转-90min-片6
 供试品溶液-1



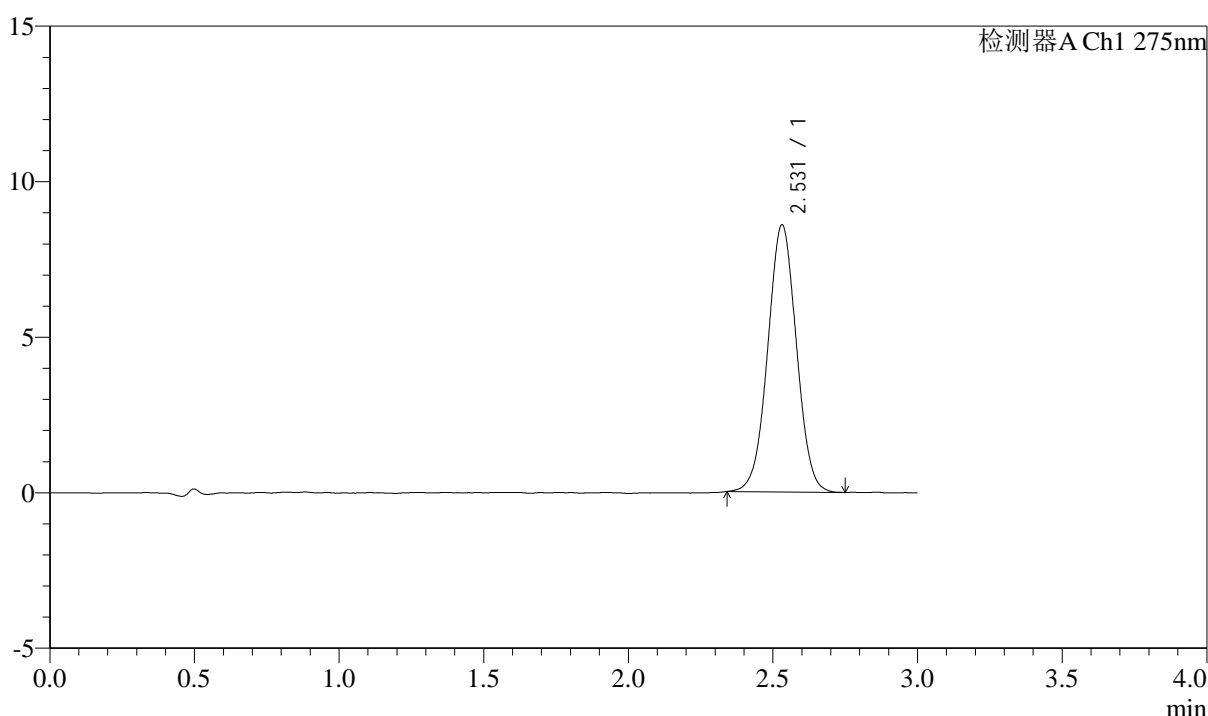
QTL-4138

<样品信息>

色谱柱: XB-C18(50mm*4.6mm,5 μ m) 流速: 2.0ml/min
 柱温: 30°C 波长: 275nm
 数据文件名: RC\$QTL-4138 - 0-31/11-1254-2 - zzp-25032601-1p-rcqx-shuijz-2mg-jf50z-p1-120min.lcd
 方法文件名: RC\$QTL-4138 - QTL-4138-RCQX-FX260.lcm
 批处理文件名: RC\$QTL-4138 - QTL-4138-20250331-FX260.lcb
 样品瓶号: 4-1
 进样体积: 20 μ l 版本号: 6.115
 进样时间: 2025/03/31 14:28:02 实验者: chenjie
 处理时间 (V2): 2025/04/01 09:29:29 处理者: chenjie
 仪器型号: SHIMADZU LC-2050C(FX260)

<色谱图>

mV



<峰表>

检测器A Ch1 275nm

峰号	保留时间	面积	面积%	高度	理论塔板数(USP)	拖尾因子	分离度(USP)
1	2.531	59297	100.000	8587	3095	1.015	--
总计		59297	100.000	8587			

图55 多替诺雷片溶出曲线测定HPLC图谱
 自制品-1批(2mg规格)-水介质-桨法-50转-120min-片1
 供试品溶液-1



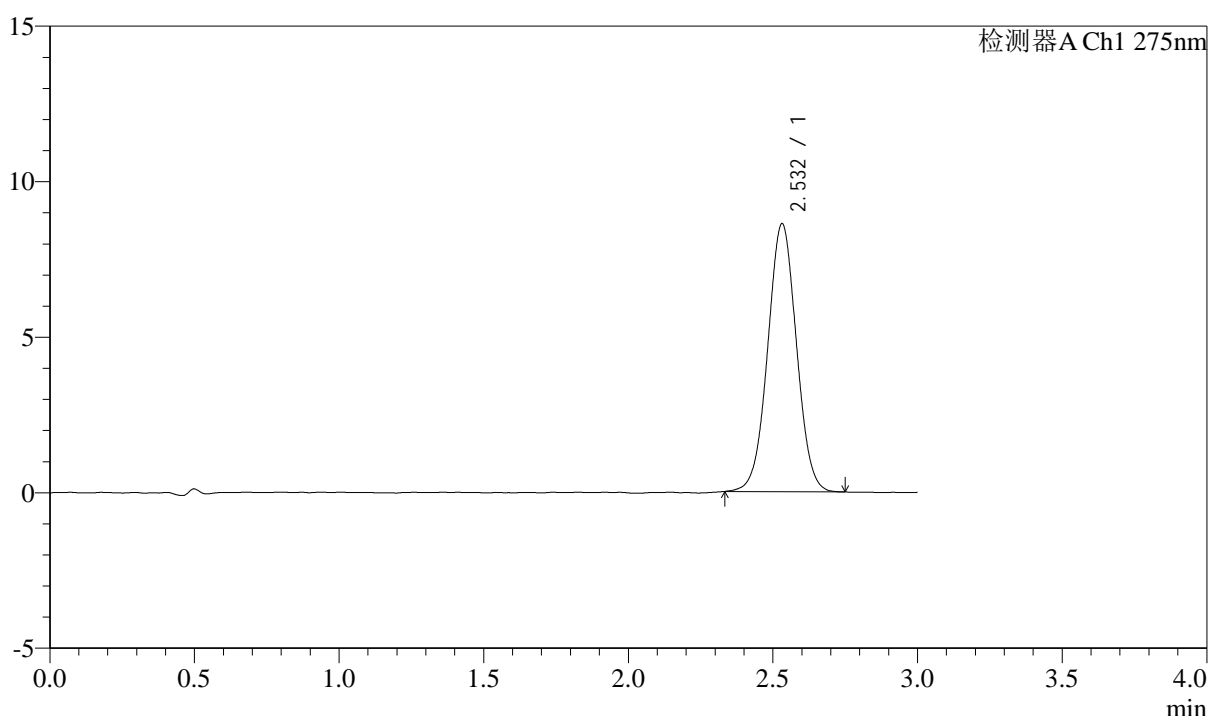
QTL-4138

<样品信息>

色谱柱: XB-C18(50mm*4.6mm,5 μ m) 流速: 2.0ml/min
 柱温: 30°C 波长: 275nm
 数据文件名: RC\$QTL-4138 - 0-31/11-1255-2 - zzp-25032601-1p-rcqx-shuijz-2mg-jf50z-p2-120min.lcd
 方法文件名: RC\$QTL-4138 - QTL-4138-RCQX-FX260.lcm
 批处理文件名: RC\$QTL-4138 - QTL-4138-20250331-FX260.lcb
 样品瓶号: 4-10
 进样体积: 20 μ l 版本号: 6.115
 进样时间: 2025/03/31 14:31:25 实验者: chenjie
 处理时间 (V2): 2025/04/01 09:29:32 处理者: chenjie
 仪器型号: SHIMADZU LC-2050C(FX260)

<色谱图>

mV



<峰表>

检测器A Ch1 275nm

峰号	保留时间	面积	面积%	高度	理论塔板数(USP)	拖尾因子	分离度(USP)
1	2.532	59571	100.000	8615	3122	1.019	--
总计		59571	100.000	8615			

图56 多替诺雷片溶出曲线测定HPLC图谱
 自制品-1批(2mg规格)-水介质-桨法-50转-120min-片2
 供试品溶液-1



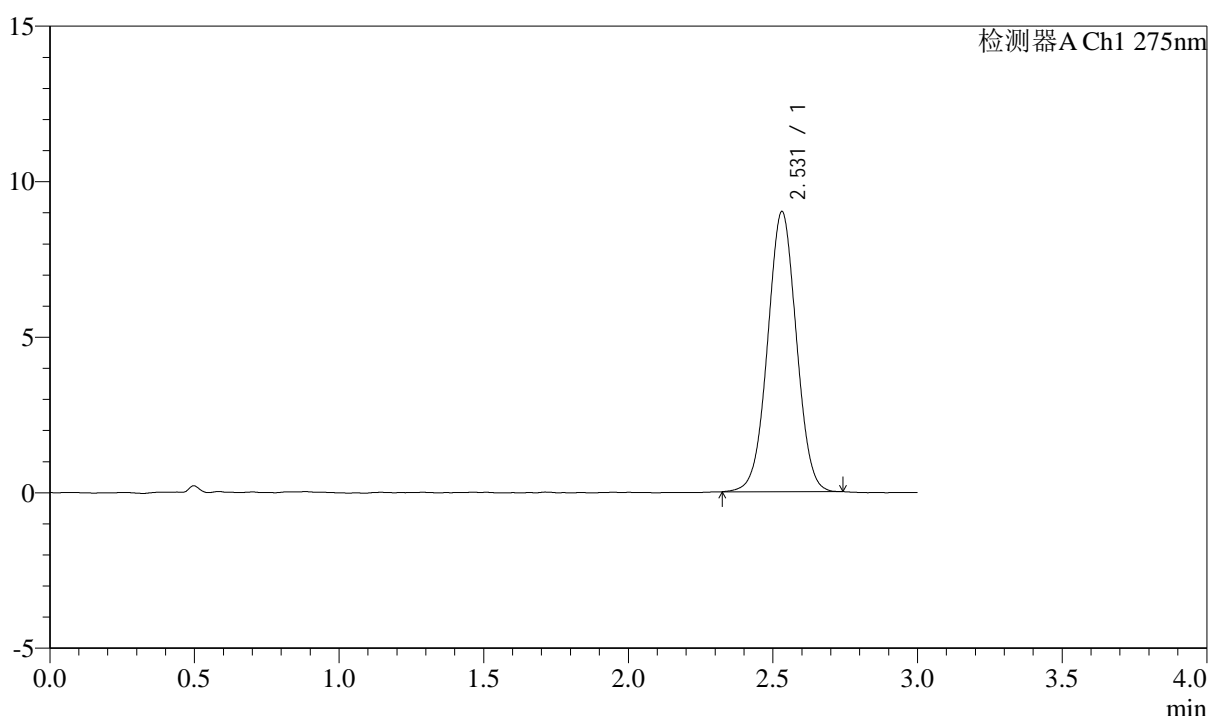
QTL-4138

<样品信息>

色谱柱: XB-C18(50mm*4.6mm,5 μ m) 流速: 2.0ml/min
 柱温: 30°C 波长: 275nm
 数据文件名: RC\$QTL-4138 - 0-31/11-1256-2 - zzp-25032601-1p-rcqx-shuijz-2mg-jf50z-p3-120min.lcd
 方法文件名: RC\$QTL-4138 - QTL-4138-RCQX-FX260.lcm
 批处理文件名: RC\$QTL-4138 - QTL-4138-20250331-FX260.lcb
 样品瓶号: 4-19
 进样体积: 20 μ l 版本号: 6.115
 进样时间: 2025/03/31 14:34:48 实验者: chenjie
 处理时间 (V2): 2025/04/01 09:29:34 处理者: chenjie
 仪器型号: SHIMADZU LC-2050C(FX260)

<色谱图>

mV



<峰表>

检测器A Ch1 275nm

峰号	保留时间	面积	面积%	高度	理论塔板数(USP)	拖尾因子	分离度(USP)
1	2.531	62250	100.000	9006	3112	1.015	--
总计		62250	100.000	9006			

图57 多替诺雷片溶出曲线测定HPLC图谱
 自制品-1批(2mg规格)-水介质-桨法-50转-120min-片3
 供试品溶液-1



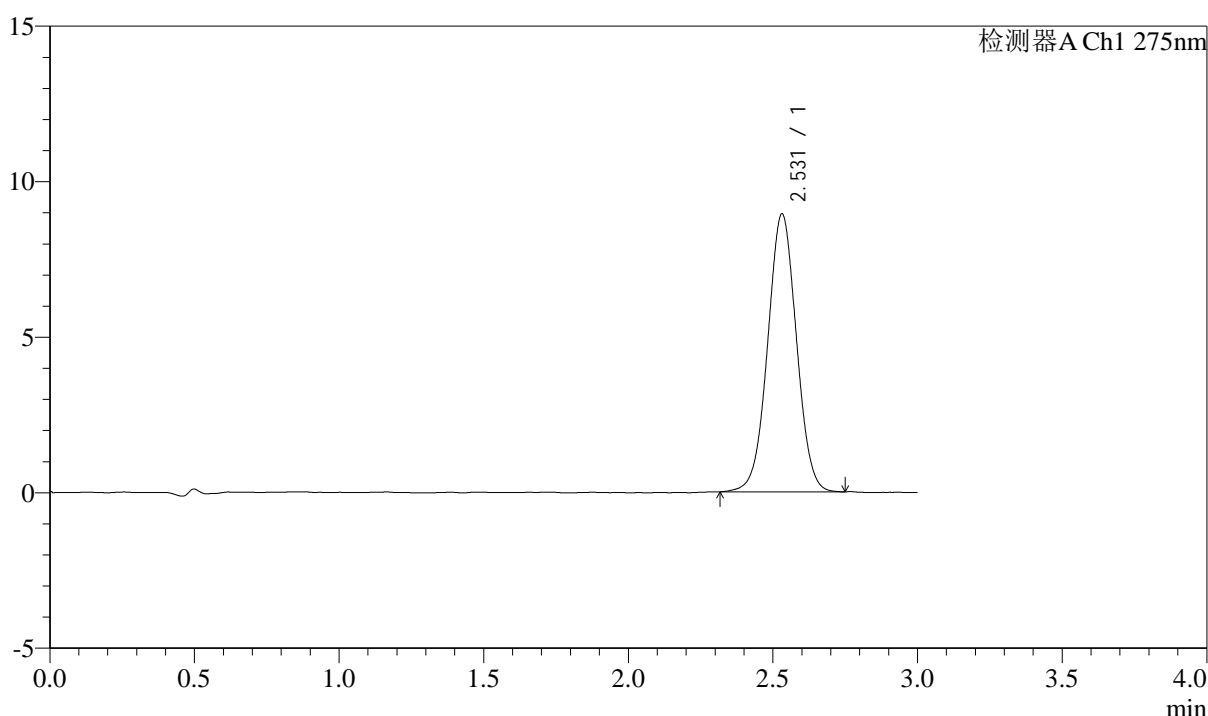
QTL-4138

<样品信息>

色谱柱: XB-C18(50mm*4.6mm,5 μ m) 流速: 2.0ml/min
 柱温: 30°C 波长: 275nm
 数据文件名: RC\$QTL-4138 - 0-31/11-1257-2 - zzp-25032601-1p-rcqx-shuijz-2mg-jf50z-p4-120min.lcd
 方法文件名: RC\$QTL-4138 - QTL-4138-RCQX-FX260.lcm
 批处理文件名: RC\$QTL-4138 - QTL-4138-20250331-FX260.lcb
 样品瓶号: 4-28
 进样体积: 20 μ l 版本号: 6.115
 进样时间: 2025/03/31 14:38:11 实验者: chenjie
 处理时间 (V2): 2025/04/01 09:29:37 处理者: chenjie
 仪器型号: SHIMADZU LC-2050C(FX260)

<色谱图>

mV



<峰表>

检测器A Ch1 275nm

峰号	保留时间	面积	面积%	高度	理论塔板数(USP)	拖尾因子	分离度(USP)
1	2.531	61888	100.000	8935	3109	1.016	--
总计		61888	100.000	8935			

图58 多替诺雷片溶出曲线测定HPLC图谱
 自制品-1批(2mg规格)-水介质-桨法-50转-120min-片4
 供试品溶液-1



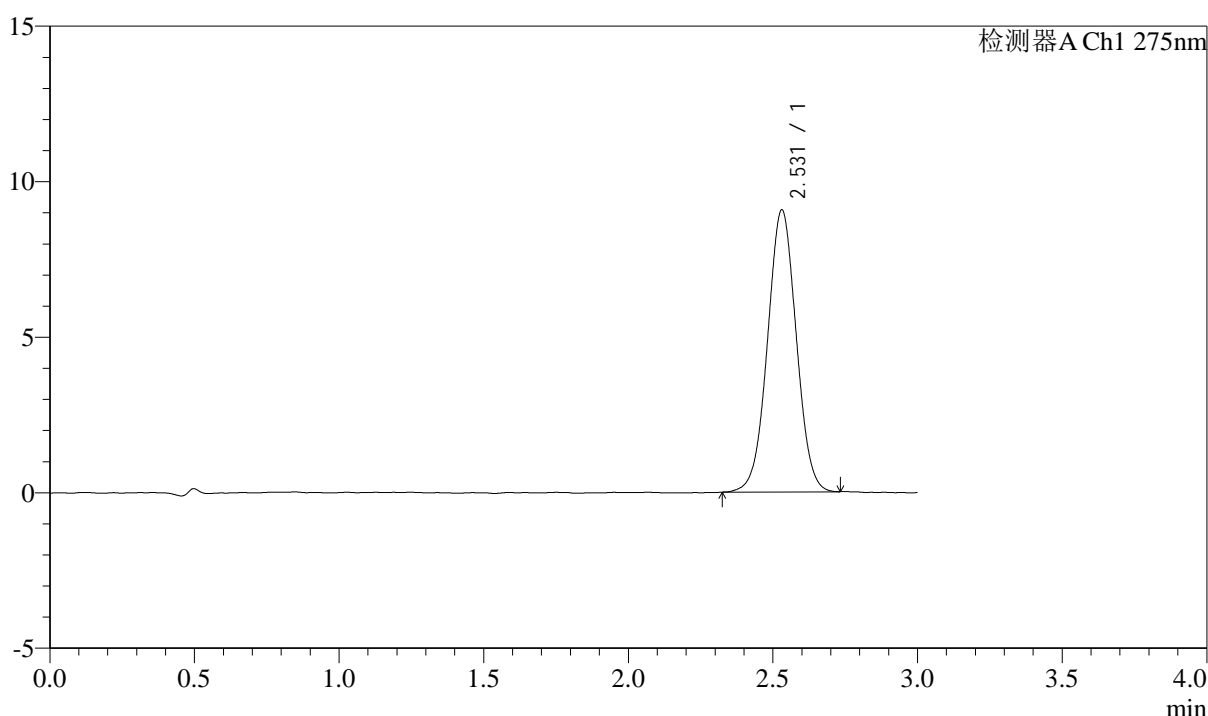
QTL-4138

<样品信息>

色谱柱: XB-C18(50mm*4.6mm,5 μ m) 流速: 2.0ml/min
 柱温: 30°C 波长: 275nm
 数据文件名: RC\$QTL-4138 - 0-31/11-1258-2 - zzp-25032601-1p-rcqx-shuijz-2mg-jf50z-p5-120min.lcd
 方法文件名: RC\$QTL-4138 - QTL-4138-RCQX-FX260.lcm
 批处理文件名: RC\$QTL-4138 - QTL-4138-20250331-FX260.lcb
 样品瓶号: 4-37
 进样体积: 20 μ l 版本号: 6.115
 进样时间: 2025/03/31 14:41:33 实验者: chenjie
 处理时间 (V2): 2025/04/01 09:29:39 处理者: chenjie
 仪器型号: SHIMADZU LC-2050C(FX260)

<色谱图>

mV



<峰表>

检测器A Ch1 275nm

峰号	保留时间	面积	面积%	高度	理论塔板数(USP)	拖尾因子	分离度(USP)
1	2.531	62731	100.000	9073	3102	1.017	--
总计		62731	100.000	9073			

图59 多替诺雷片溶出曲线测定HPLC图谱
 自制品-1批(2mg规格)-水介质-桨法-50转-120min-片5
 供试品溶液-1



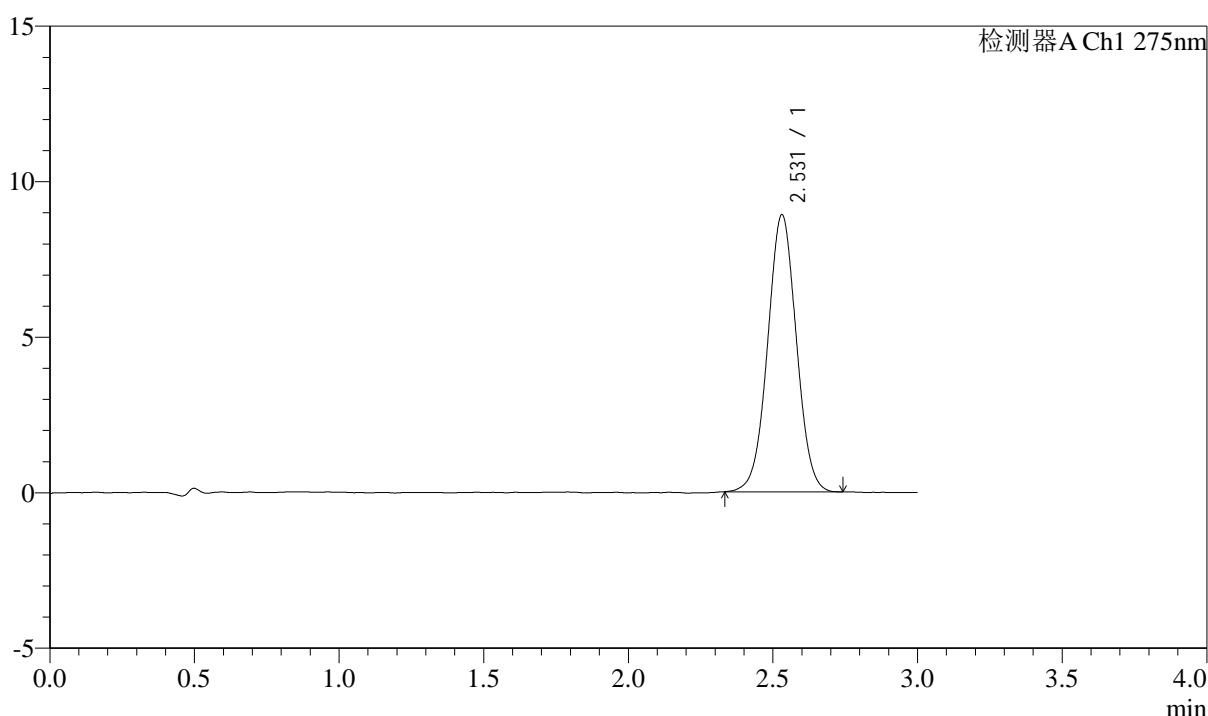
QTL-4138

<样品信息>

色谱柱: XB-C18(50mm*4.6mm,5 μ m) 流速: 2.0ml/min
 柱温: 30 $^{\circ}$ C 波长: 275nm
 数据文件名: RC\$QTL-4138 - 0-31/11-1259-2 - zzp-25032601-1p-rcqx-shuijz-2mg-jf50z-p6-120min.lcd
 方法文件名: RC\$QTL-4138 - QTL-4138-RCQX-FX260.lcm
 批处理文件名: RC\$QTL-4138 - QTL-4138-20250331-FX260.lcb
 样品瓶号: 4-46
 进样体积: 20 μ l 版本号: 6.115
 进样时间: 2025/03/31 14:44:57 实验者: chenjie
 处理时间 (V2): 2025/04/01 09:29:42 处理者: chenjie
 仪器型号: SHIMADZU LC-2050C(FX260)

<色谱图>

mV



<峰表>

检测器A Ch1 275nm

峰号	保留时间	面积	面积%	高度	理论塔板数(USP)	拖尾因子	分离度(USP)
1	2.531	61647	100.000	8913	3113	1.018	--
总计		61647	100.000	8913			

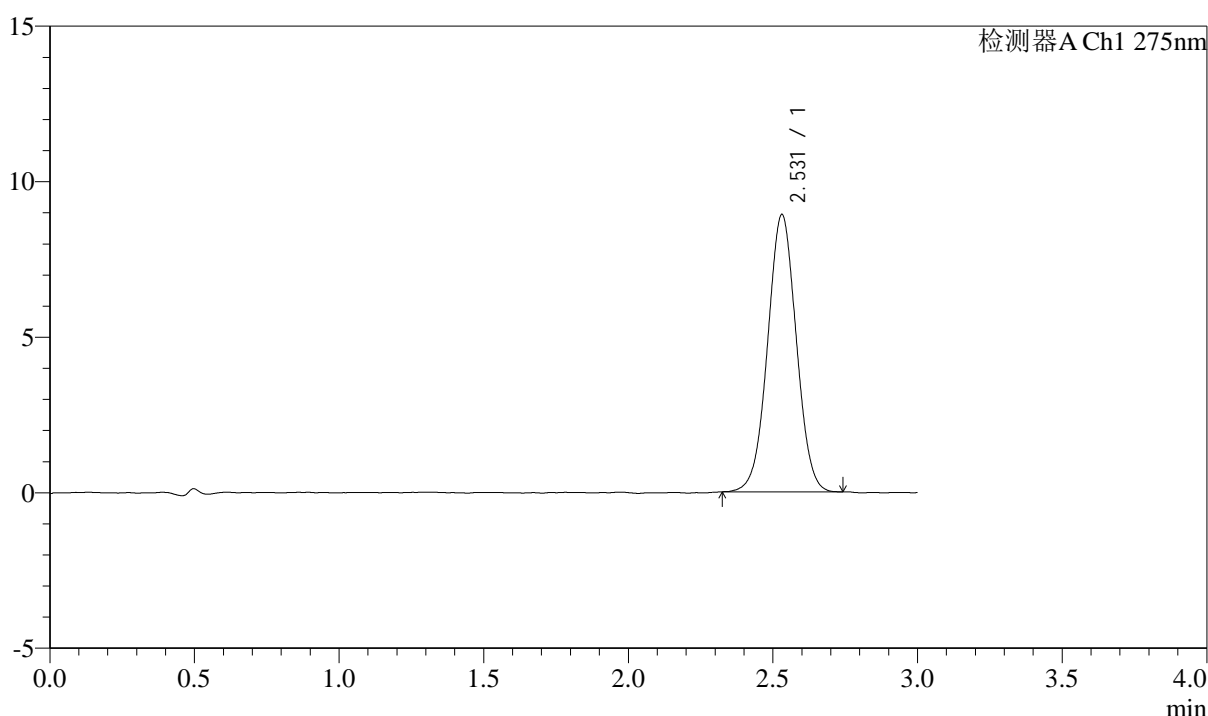
图60 多替诺雷片溶出曲线测定HPLC图谱
 自制品-1批(2mg规格)-水介质-桨法-50转-120min-片6
 供试品溶液-1

<样品信息>

色谱柱: XB-C18(50mm*4.6mm,5 μ m) 流速: 2.0ml/min
 柱温: 30°C 波长: 275nm
 数据文件名: RC\$QTL-4138 - 0-31/11-1260-2 - zzp-25032601-1p-rcqx-shuijz-2mg-jf50z-p1-jxzs.lcd
 方法文件名: RC\$QTL-4138 - QTL-4138-RCQX-FX260.lcm
 批处理文件名: RC\$QTL-4138 - QTL-4138-20250331-FX260.lcb
 样品瓶号: 4-2
 进样体积: 20 μ l 版本号: 6.115
 进样时间: 2025/03/31 14:48:21 实验者: chenjie
 处理时间 (V2): 2025/04/01 09:29:44 处理者: chenjie
 仪器型号: SHIMADZU LC-2050C(FX260)

<色谱图>

mV



<峰表>

检测器A Ch1 275nm

峰号	保留时间	面积	面积%	高度	理论塔板数(USP)	拖尾因子	分离度(USP)
1	2.531	61497	100.000	8915	3119	1.016	--
总计		61497	100.000	8915			

图61 多替诺雷片溶出曲线测定HPLC图谱
 自制品-1批(2mg规格)-水介质-桨法-50转-极限转速-片1
 供试品溶液-1



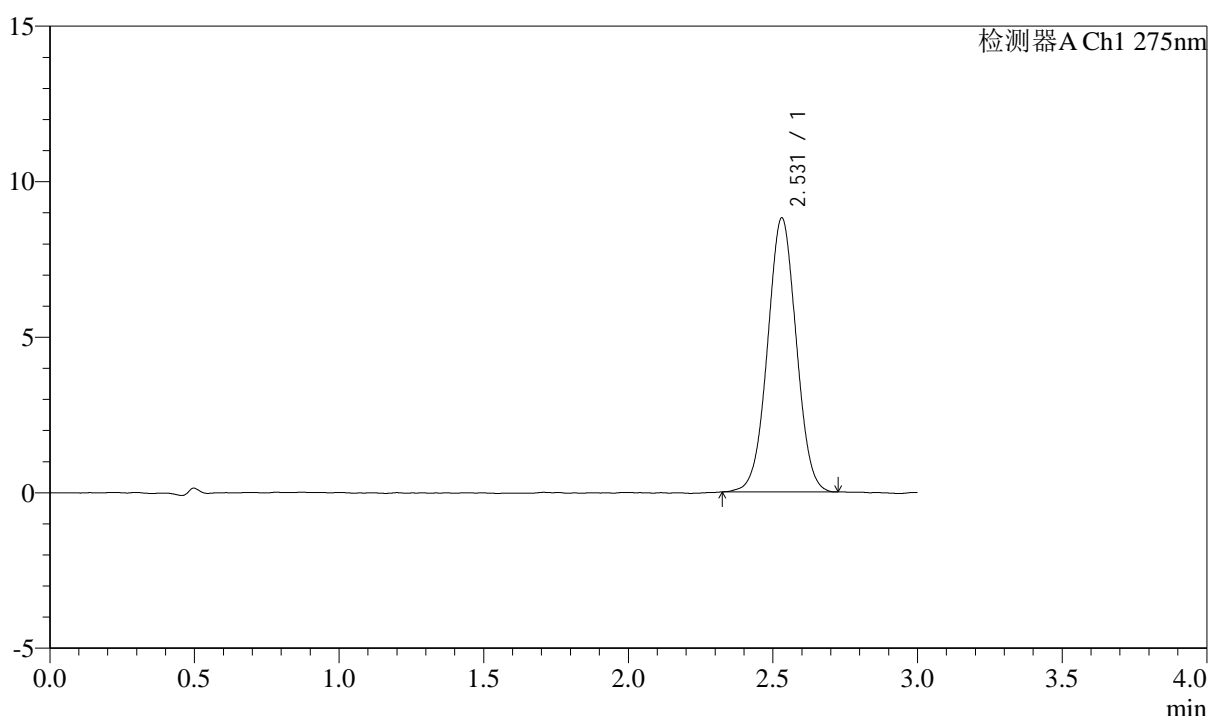
QTL-4138

<样品信息>

色谱柱: XB-C18(50mm*4.6mm,5 μ m) 流速: 2.0ml/min
 柱温: 30°C 波长: 275nm
 数据文件名: RC\$QTL-4138 - 0-31/11-1261-2 - zzp-25032601-1p-rcqx-shuijz-2mg-jf50z-p2-jxzs.lcd
 方法文件名: RC\$QTL-4138 - QTL-4138-RCQX-FX260.lcm
 批处理文件名: RC\$QTL-4138 - QTL-4138-20250331-FX260.lcb
 样品瓶号: 4-11
 进样体积: 20 μ l 版本号: 6.115
 进样时间: 2025/03/31 14:51:44 实验者: chenjie
 处理时间 (V2): 2025/04/01 09:29:46 处理者: chenjie
 仪器型号: SHIMADZU LC-2050C(FX260)

<色谱图>

mV



<峰表>

检测器A Ch1 275nm

峰号	保留时间	面积	面积%	高度	理论塔板数(USP)	拖尾因子	分离度(USP)
1	2.531	60846	100.000	8812	3095	1.018	--
总计		60846	100.000	8812			

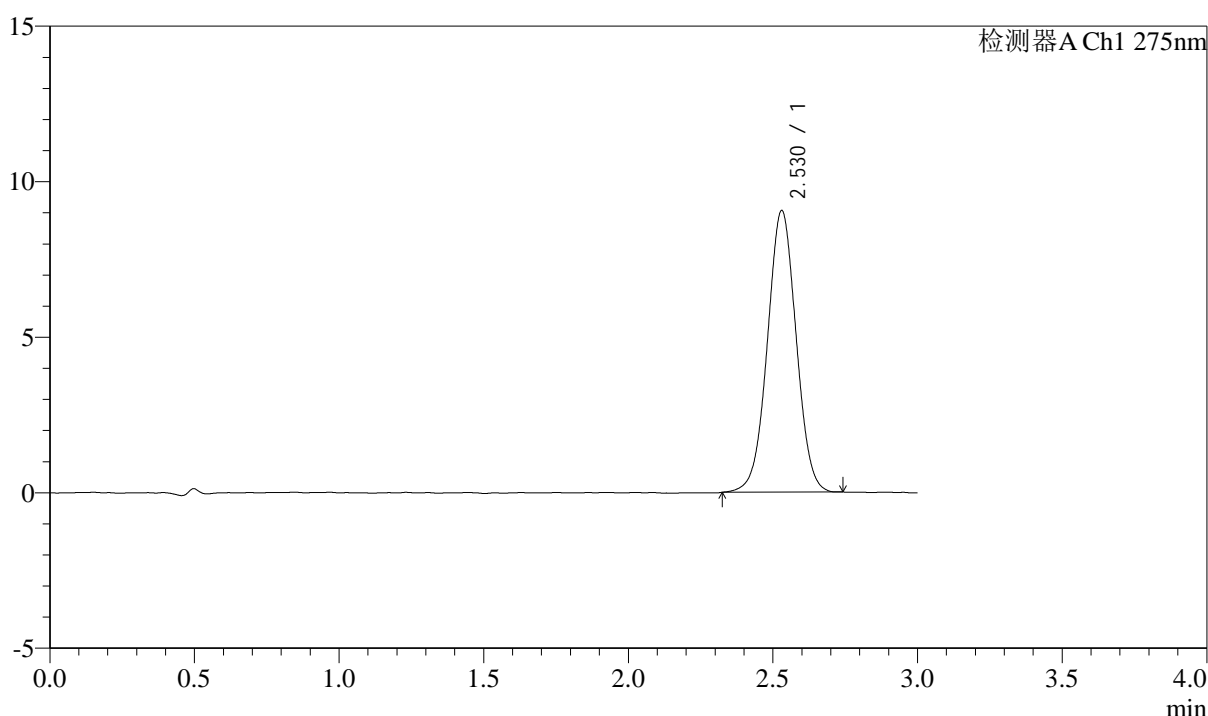
图62 多替诺雷片溶出曲线测定HPLC图谱
 自制品-1批(2mg规格)-水介质-桨法-50转-极限转速-片2
 供试品溶液-1

<样品信息>

色谱柱: XB-C18(50mm*4.6mm,5 μ m) 流速: 2.0ml/min
 柱温: 30°C 波长: 275nm
 数据文件名: RC\$QTL-4138 - 0-31/11-1262-2 - zzp-25032601-1p-rcqx-shuijz-2mg-jf50z-p3-jxzs.lcd
 方法文件名: RC\$QTL-4138 - QTL-4138-RCQX-FX260.lcm
 批处理文件名: RC\$QTL-4138 - QTL-4138-20250331-FX260.lcb
 样品瓶号: 4-20
 进样体积: 20 μ l 版本号: 6.115
 进样时间: 2025/03/31 14:55:06 实验者: chenjie
 处理时间 (V2): 2025/04/01 09:29:49 处理者: chenjie
 仪器型号: SHIMADZU LC-2050C(FX260)

<色谱图>

mV



<峰表>

检测器A Ch1 275nm

峰号	保留时间	面积	面积%	高度	理论塔板数(USP)	拖尾因子	分离度(USP)
1	2.530	62660	100.000	9058	3109	1.015	--
总计		62660	100.000	9058			

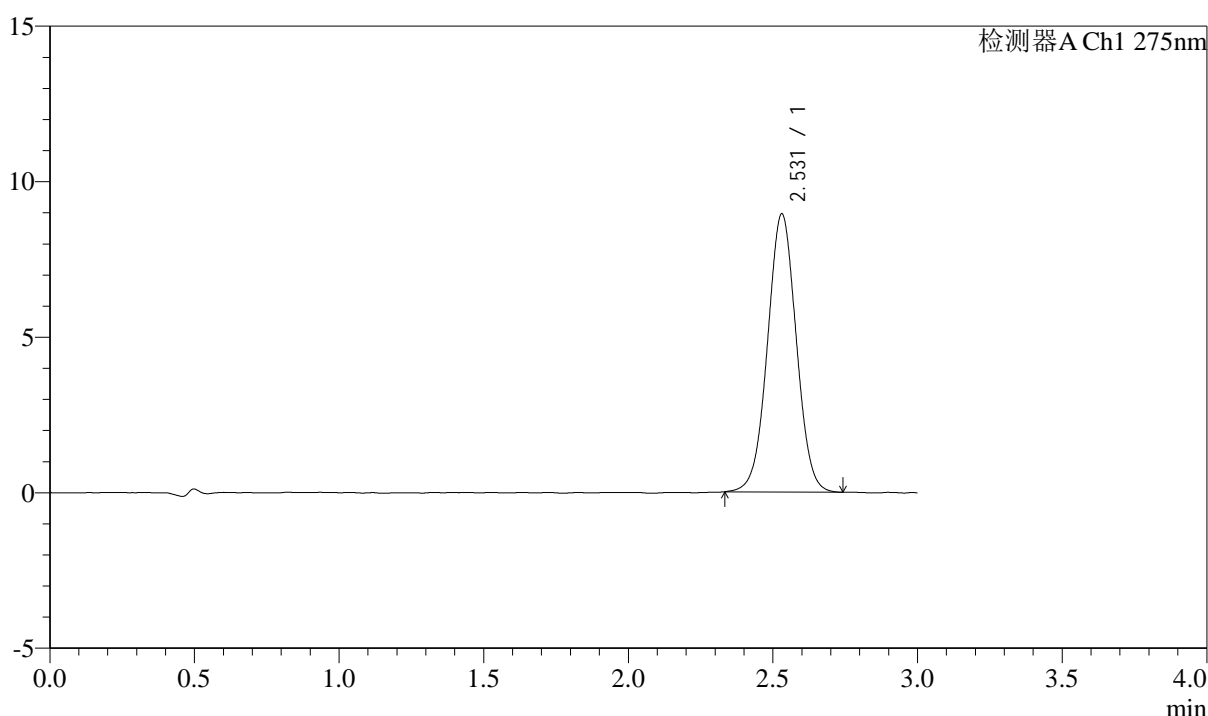
图63 多替诺雷片溶出曲线测定HPLC图谱
 自制品-1批(2mg规格)-水介质-桨法-50转-极限转速-片3
 供试品溶液-1

<样品信息>

色谱柱: XB-C18(50mm*4.6mm,5μm) 流速: 2.0ml/min
 柱温: 30°C 波长: 275nm
 数据文件名: RC\$QTL-4138 - 0-31/11-1263-2 - zzp-25032601-1p-rcqx-shuijz-2mg-jf50z-p4-jxzs.lcd
 方法文件名: RC\$QTL-4138 - QTL-4138-RCQX-FX260.lcm
 批处理文件名: RC\$QTL-4138 - QTL-4138-20250331-FX260.lcb
 样品瓶号: 4-29
 进样体积: 20μl 版本号: 6.115
 进样时间: 2025/03/31 14:58:30 实验者: chenjie
 处理时间 (V2): 2025/04/01 09:29:51 处理者: chenjie
 仪器型号: SHIMADZU LC-2050C(FX260)

<色谱图>

mV



<峰表>

检测器A Ch1 275nm

峰号	保留时间	面积	面积%	高度	理论塔板数(USP)	拖尾因子	分离度(USP)
1	2.531	61840	100.000	8944	3111	1.017	--
总计		61840	100.000	8944			

图64 多替诺雷片溶出曲线测定HPLC图谱
 自制品-1批(2mg规格)-水介质-桨法-50转-极限转速-片4
 供试品溶液-1



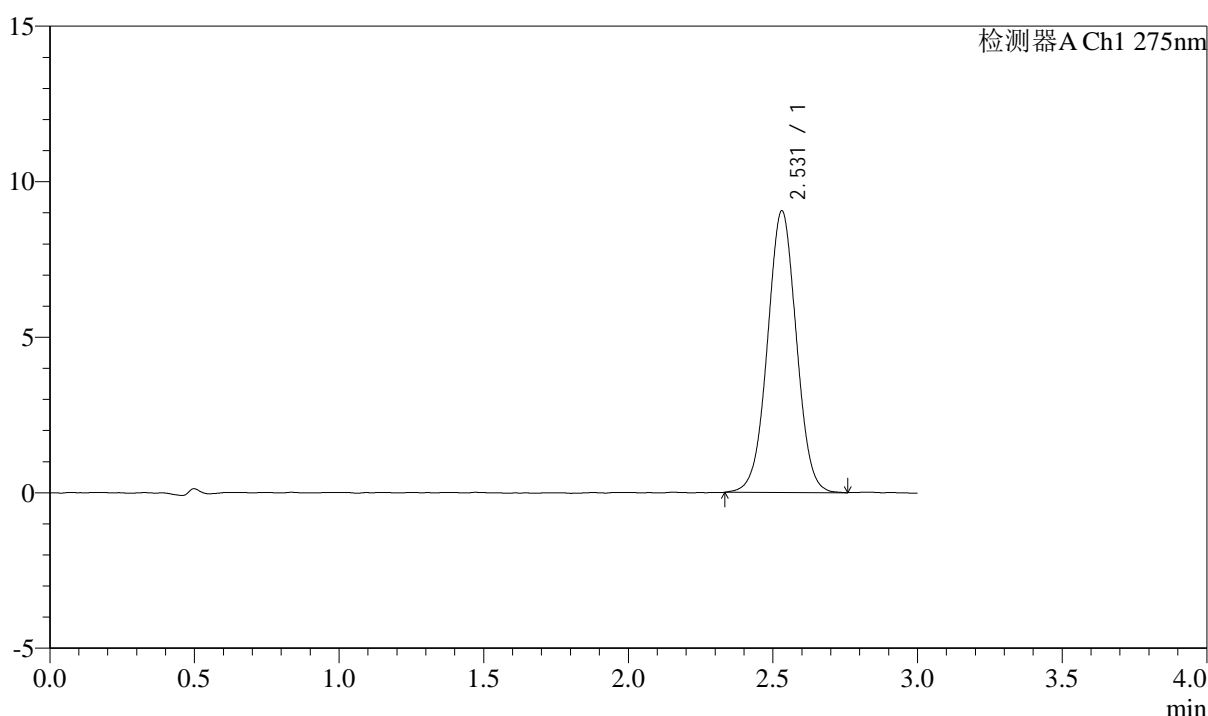
QTL-4138

<样品信息>

色谱柱: XB-C18(50mm*4.6mm,5 μ m) 流速: 2.0ml/min
 柱温: 30 $^{\circ}$ C 波长: 275nm
 数据文件名: RC\$QTL-4138 - 0-31/11-1264-2 - zzp-25032601-1p-rcqx-shuijz-2mg-jf50z-p5-jxzs.lcd
 方法文件名: RC\$QTL-4138 - QTL-4138-RCQX-FX260.lcm
 批处理文件名: RC\$QTL-4138 - QTL-4138-20250331-FX260.lcb
 样品瓶号: 4-38
 进样体积: 20 μ l 版本号: 6.115
 进样时间: 2025/03/31 15:01:53 实验者: chenjie
 处理时间 (V2): 2025/04/01 09:29:54 处理者: chenjie
 仪器型号: SHIMADZU LC-2050C(FX260)

<色谱图>

mV



<峰表>

检测器A Ch1 275nm

峰号	保留时间	面积	面积%	高度	理论塔板数(USP)	拖尾因子	分离度(USP)
1	2.531	62951	100.000	9060	3089	1.015	--
总计		62951	100.000	9060			

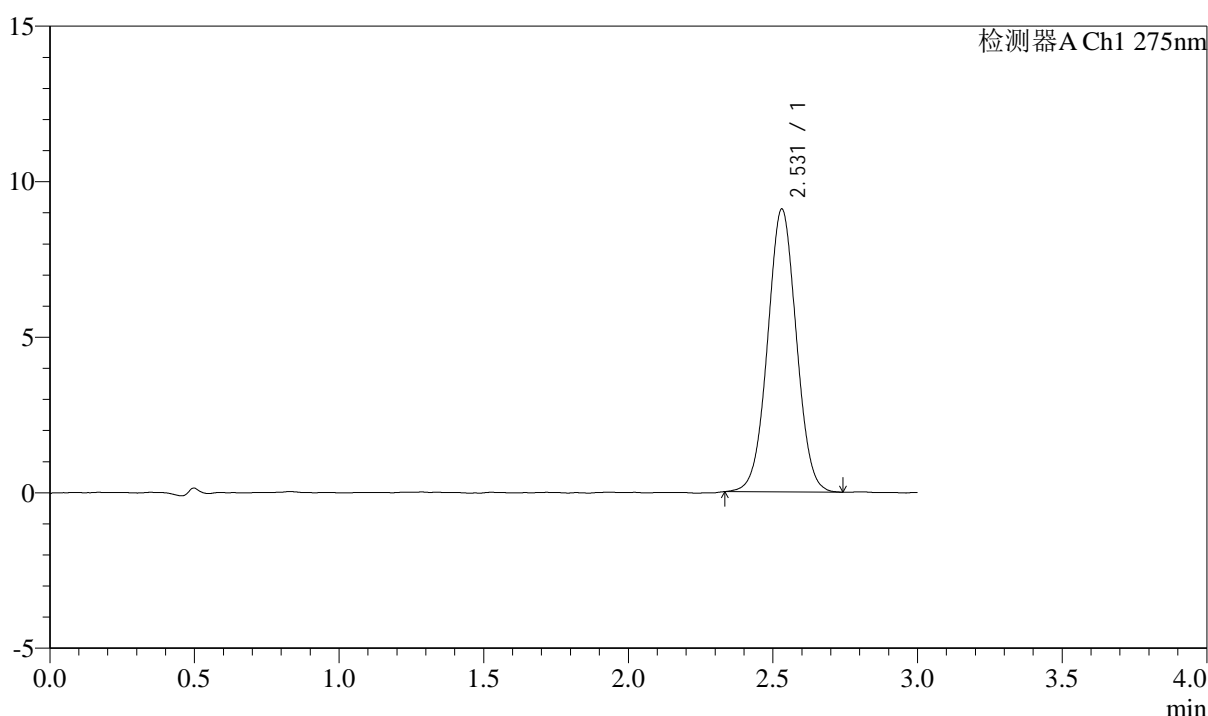
图65 多替诺雷片溶出曲线测定HPLC图谱
 自制品-1批(2mg规格)-水介质-桨法-50转-极限转速-片5
 供试品溶液-1

<样品信息>

色谱柱: XB-C18(50mm*4.6mm,5 μ m) 流速: 2.0ml/min
 柱温: 30°C 波长: 275nm
 数据文件名: RC\$QTL-4138 - 0-31/11-1265-2 - zzp-25032601-1p-rcqx-shuijz-2mg-jf50z-p6-jxzs.lcd
 方法文件名: RC\$QTL-4138 - QTL-4138-RCQX-FX260.lcm
 批处理文件名: RC\$QTL-4138 - QTL-4138-20250331-FX260.lcb
 样品瓶号: 4-47
 进样体积: 20 μ l 版本号: 6.115
 进样时间: 2025/03/31 15:05:17 实验者: chenjie
 处理时间 (V2): 2025/04/01 09:29:56 处理者: chenjie
 仪器型号: SHIMADZU LC-2050C(FX260)

<色谱图>

mV



<峰表>

检测器A Ch1 275nm

峰号	保留时间	面积	面积%	高度	理论塔板数(USP)	拖尾因子	分离度(USP)
1	2.531	62912	100.000	9096	3122	1.024	--
总计		62912	100.000	9096			

图66 多替诺雷片溶出曲线测定HPLC图谱
 自制品-1批(2mg规格)-水介质-桨法-50转-极限转速-片6
 供试品溶液-1



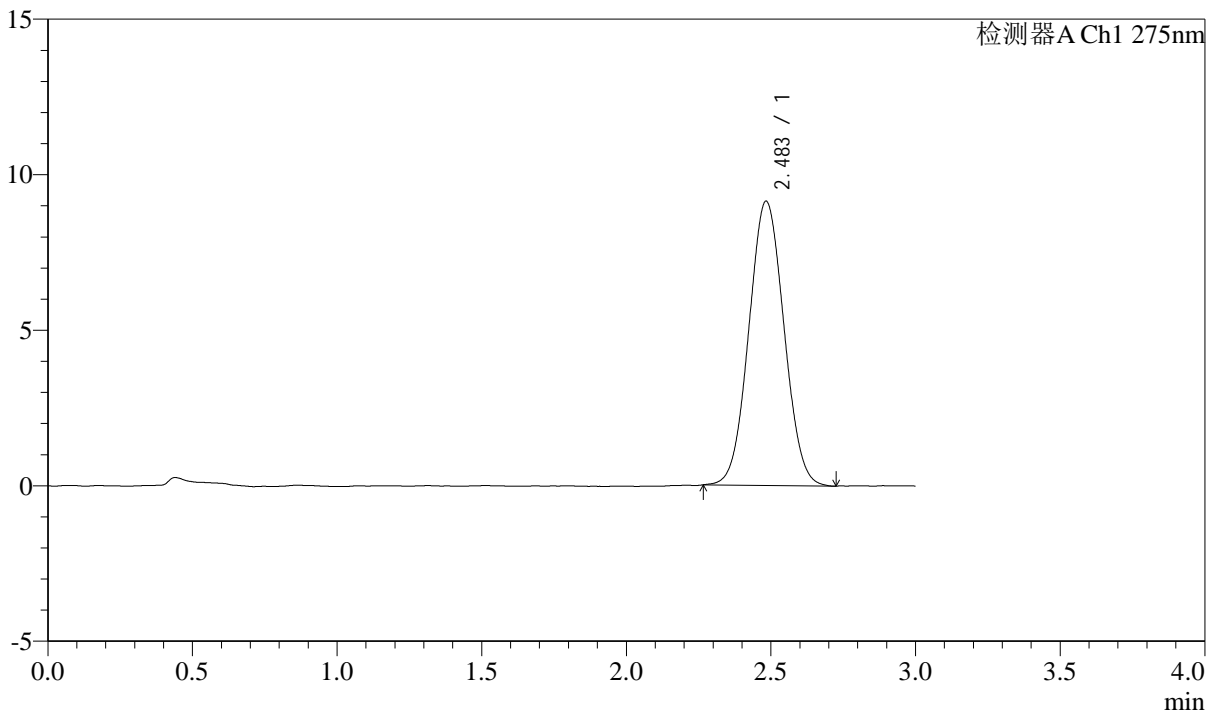
QTL-4138

<样品信息>

色谱柱: XB-C18(50mm*4.6mm,5μm) 流速: 2.0ml/min
 柱温: 30°C 波长: 275nm
 数据文件名: RC\$QTL-4138 - 0-31/11-1266-2 - zzp-25032601-1p-rcqx-shuijz-2mg-jf50z-dz2-1.lcd
 方法文件名: RC\$QTL-4138 - QTL-4138-RCQX-FX260.lcm
 批处理文件名: RC\$QTL-4138 - QTL-4138-20250331-FX260.lcb
 样品瓶号: 1-27
 进样体积: 20μl 版本号: 6.115
 进样时间: 2025/03/31 15:08:40 实验者: chenjie
 处理时间 (V2): 2025/04/01 09:29:59 处理者: chenjie
 仪器型号: SHIMADZU LC-2050C(FX260)

<色谱图>

mV



<峰表>

检测器A Ch1 275nm

峰号	保留时间	面积	面积%	高度	理论塔板数(USP)	拖尾因子	分离度(USP)
1	2.483	77291	100.000	9133	1969	1.046	--
总计		77291	100.000	9133			

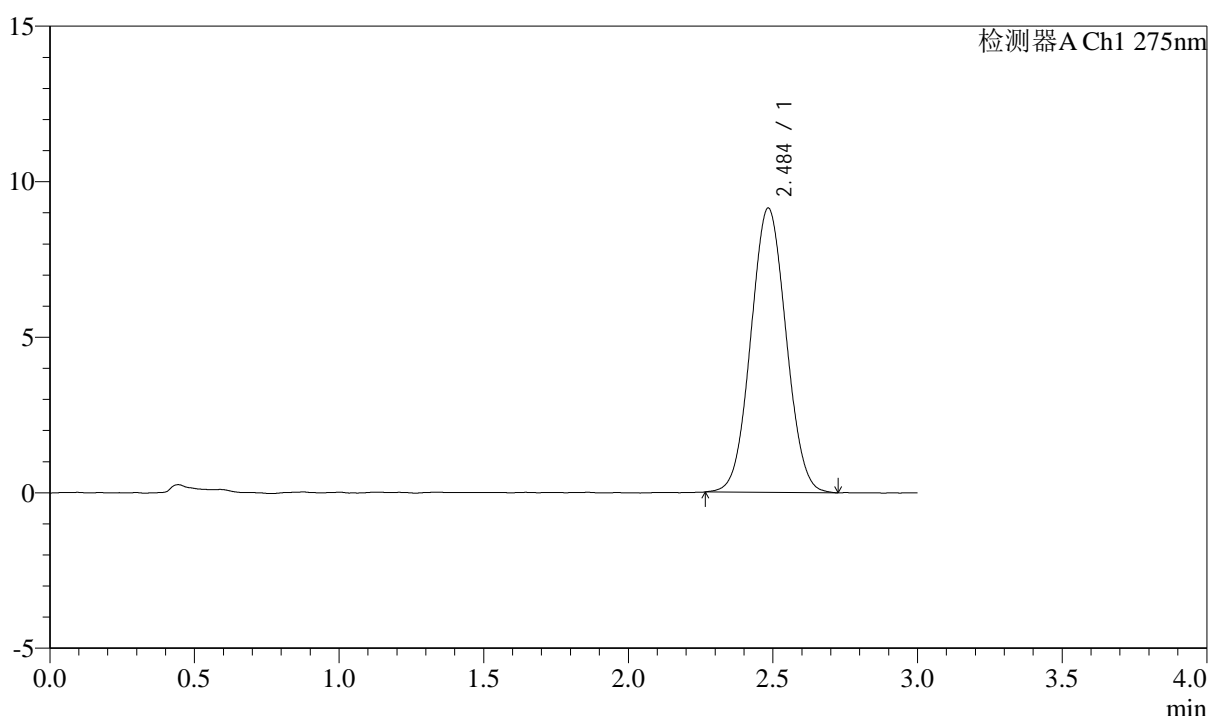
图67 多替诺雷片溶出曲线测定HPLC图谱
 自制品-1批(2mg规格)-水介质-桨法-50转
 对照品溶液-2-1

<样品信息>

色谱柱: XB-C18(50mm*4.6mm,5 μ m) 流速: 2.0ml/min
 柱温: 30 $^{\circ}$ C 波长: 275nm
 数据文件名: RC\$QTL-4138 - 0-31/11-1267-2 - zzp-25032601-1p-rcqx-shuijz-2mg-jf50z-dz2-2.lcd
 方法文件名: RC\$QTL-4138 - QTL-4138-RCQX-FX260.lcm
 批处理文件名: RC\$QTL-4138 - QTL-4138-20250331-FX260.lcb
 样品瓶号: 1-27
 进样体积: 20 μ l 版本号: 6.115
 进样时间: 2025/03/31 15:12:03 实验者: chenjie
 处理时间 (V2): 2025/04/01 09:30:01 处理者: chenjie
 仪器型号: SHIMADZU LC-2050C(FX260)

<色谱图>

mV



<峰表>

检测器A Ch1 275nm

峰号	保留时间	面积	面积%	高度	理论塔板数(USP)	拖尾因子	分离度(USP)
1	2.484	77428	100.000	9129	1970	1.044	--
总计		77428	100.000	9129			

图68 多替诺雷片溶出曲线测定HPLC图谱
 自制品-1批(2mg规格)-水介质-桨法-50转
 对照品溶液-2-2



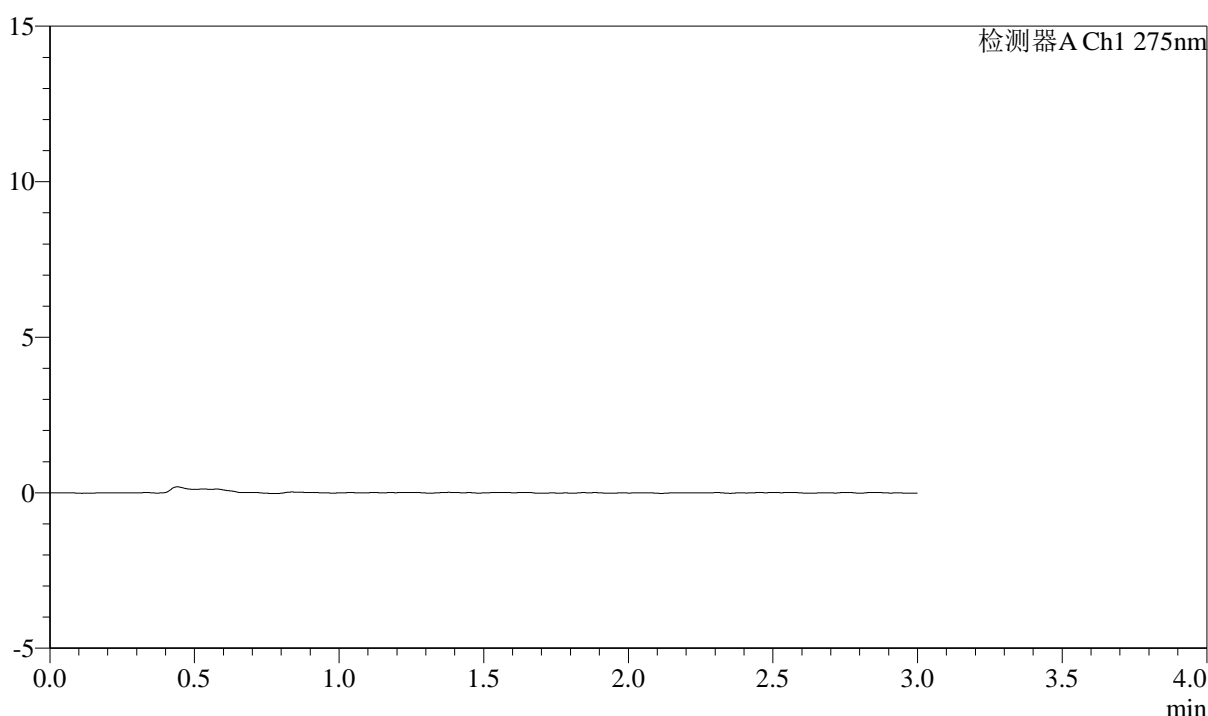
QTL-4138

<样品信息>

色谱柱: XB-C18(50mm*4.6mm,5μm) 流速: 2.0ml/min
 柱温: 30°C 波长: 275nm
 数据文件名: RC\$QTL-4138 - 0-31/11-1268-2 - zzp-25032601-2p-rcqx-shuijz-2mg-jf50z-rj.lcd
 方法文件名: RC\$QTL-4138 - QTL-4138-RCQX-FX260.lcm
 批处理文件名: RC\$QTL-4138 - QTL-4138-20250331-FX260.lcb
 样品瓶号: 2-9
 进样体积: 20μl 版本号: 6.115
 进样时间: 2025/03/31 15:15:29 实验者: chenjie
 处理时间 (V2): 2025/04/01 09:30:04 处理者: chenjie
 仪器型号: SHIMADZU LC-2050C(FX260)

<色谱图>

mV



<峰表>

检测器A Ch1 275nm

峰号	保留时间	面积	面积%	高度	理论塔板数(USP)	拖尾因子	分离度(USP)
总计							

图69 多替诺雷片溶出曲线测定HPLC图谱
 自制品-2批(2mg规格)-水介质-桨法-50转
 溶剂



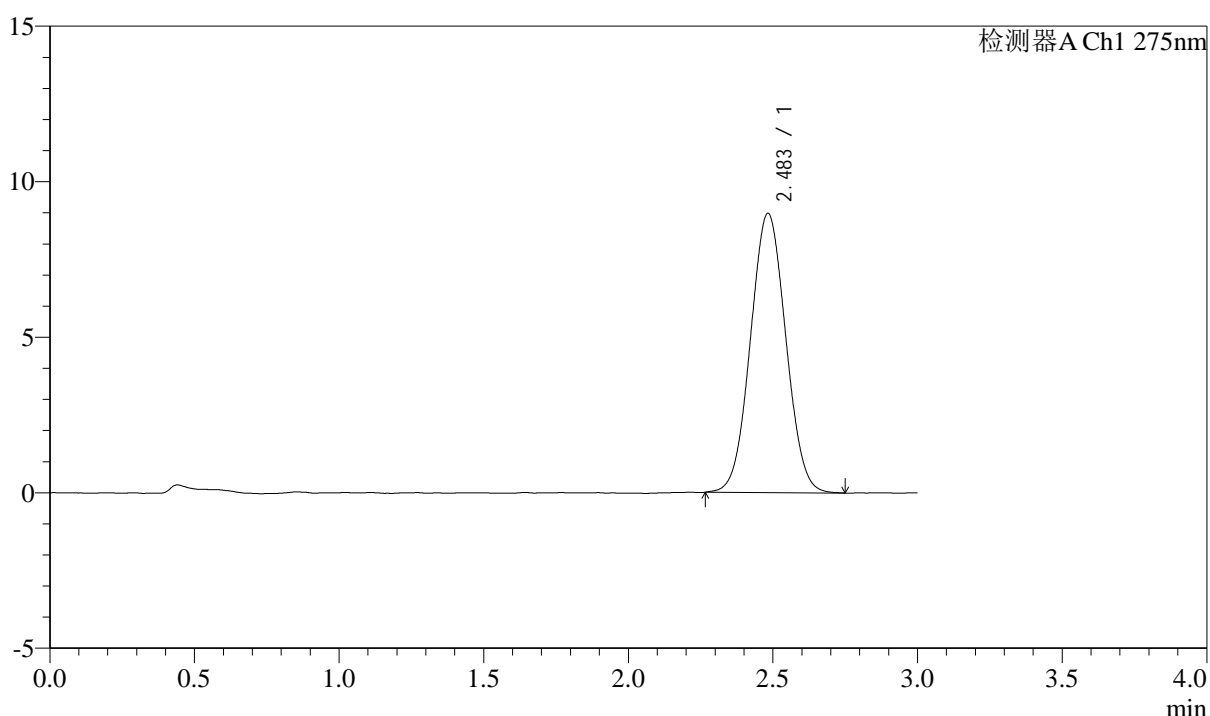
QTL-4138

<样品信息>

色谱柱: XB-C18(50mm*4.6mm,5μm) 流速: 2.0ml/min
 柱温: 30°C 波长: 275nm
 数据文件名: RC\$QTL-4138 - 0-31/11-1269-2 - zzp-25032601-2p-rcqx-shuijz-2mg-jf50z-dz1-1.lcd
 方法文件名: RC\$QTL-4138 - QTL-4138-RCQX-FX260.lcm
 批处理文件名: RC\$QTL-4138 - QTL-4138-20250331-FX260.lcb
 样品瓶号: 2-18
 进样体积: 20μl 版本号: 6.115
 进样时间: 2025/03/31 15:18:53 实验者: chenjie
 处理时间 (V2): 2025/04/01 09:30:06 处理者: chenjie
 仪器型号: SHIMADZU LC-2050C(FX260)

<色谱图>

mV



<峰表>

检测器A Ch1 275nm

峰号	保留时间	面积	面积%	高度	理论塔板数(USP)	拖尾因子	分离度(USP)
1	2.483	76302	100.000	8972	1954	1.039	--
总计		76302	100.000	8972			

图70 多替诺雷片溶出曲线测定HPLC图谱
 自制品-2批(2mg规格)-水介质-桨法-50转
 对照品溶液-1-1



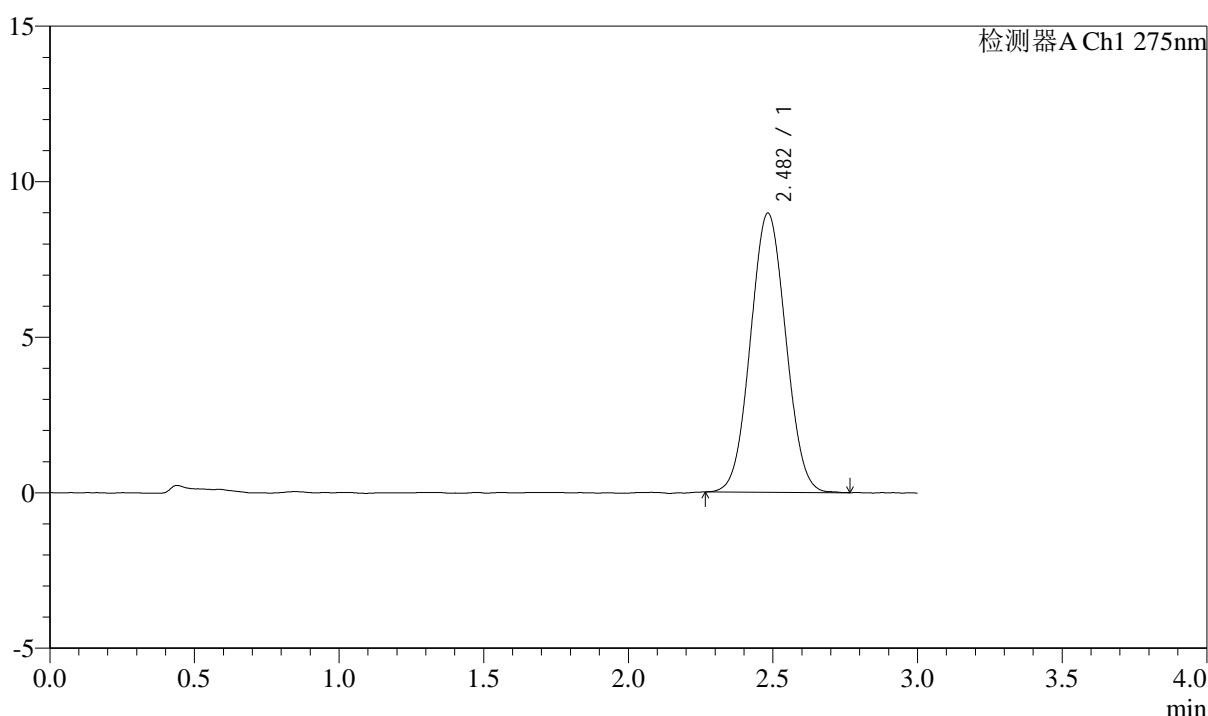
QTL-4138

<样品信息>

色谱柱: XB-C18(50mm*4.6mm,5 μ m) 流速: 2.0ml/min
 柱温: 30°C 波长: 275nm
 数据文件名: RC\$QTL-4138 - 0-31/11-1270-2 - zzp-25032601-2p-rcqx-shuijz-2mg-jf50z-dz1-2.lcd
 方法文件名: RC\$QTL-4138 - QTL-4138-RCQX-FX260.lcm
 批处理文件名: RC\$QTL-4138 - QTL-4138-20250331-FX260.lcb
 样品瓶号: 2-18
 进样体积: 20 μ l 版本号: 6.115
 进样时间: 2025/03/31 15:22:18 实验者: chenjie
 处理时间(V2): 2025/04/01 09:30:09 处理者: chenjie
 仪器型号: SHIMADZU LC-2050C(FX260)

<色谱图>

mV



<峰表>

检测器A Ch1 275nm

峰号	保留时间	面积	面积%	高度	理论塔板数(USP)	拖尾因子	分离度(USP)
1	2.482	76011	100.000	8966	1961	1.043	--
总计		76011	100.000	8966			

图71 多替诺雷片溶出曲线测定HPLC图谱
 自制品-2批(2mg规格)-水介质-桨法-50转
 对照品溶液-1-2



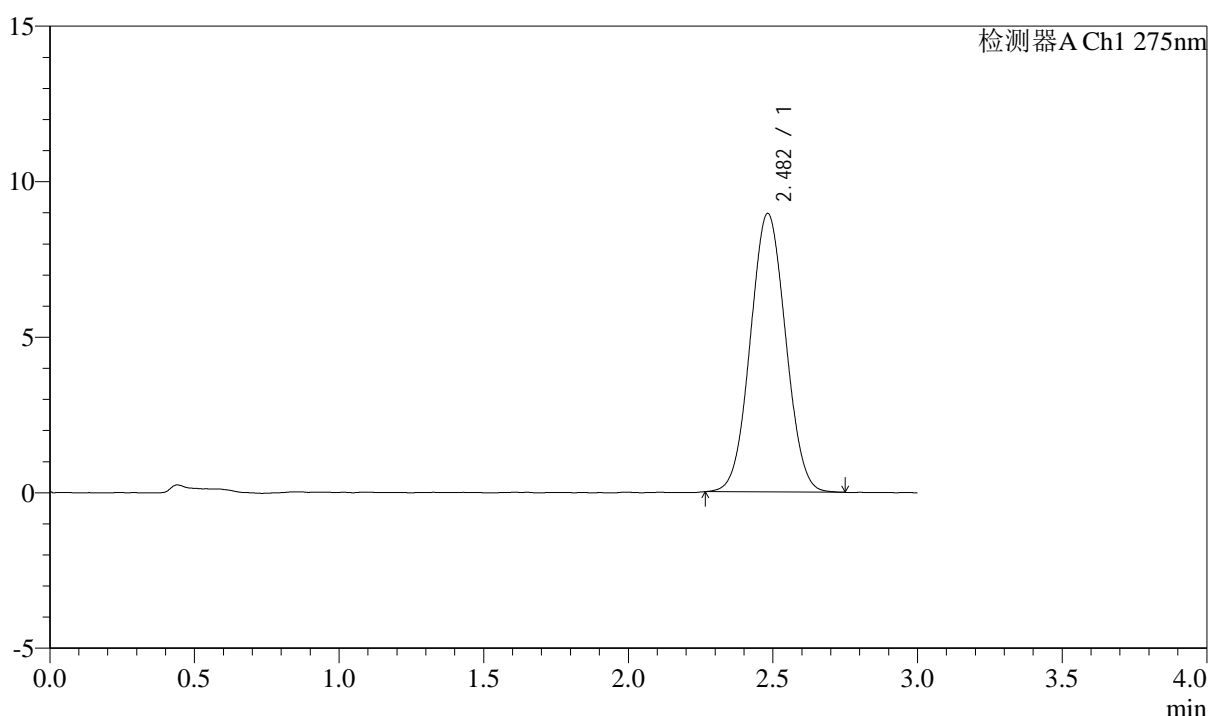
QTL-4138

<样品信息>

色谱柱: XB-C18(50mm*4.6mm,5 μ m) 流速: 2.0ml/min
 柱温: 30°C 波长: 275nm
 数据文件名: RC\$QTL-4138 - 0-31/11-1271-2 - zzp-25032601-2p-rcqx-shuijz-2mg-jf50z-dz1-3.lcd
 方法文件名: RC\$QTL-4138 - QTL-4138-RCQX-FX260.lcm
 批处理文件名: RC\$QTL-4138 - QTL-4138-20250331-FX260.lcb
 样品瓶号: 2-18
 进样体积: 20 μ l 版本号: 6.115
 进样时间: 2025/03/31 15:25:43 实验者: chenjie
 处理时间 (V2): 2025/04/01 09:30:11 处理者: chenjie
 仪器型号: SHIMADZU LC-2050C(FX260)

<色谱图>

mV



<峰表>

检测器A Ch1 275nm

峰号	保留时间	面积	面积%	高度	理论塔板数(USP)	拖尾因子	分离度(USP)
1	2.482	75895	100.000	8952	1958	1.039	--
总计		75895	100.000	8952			

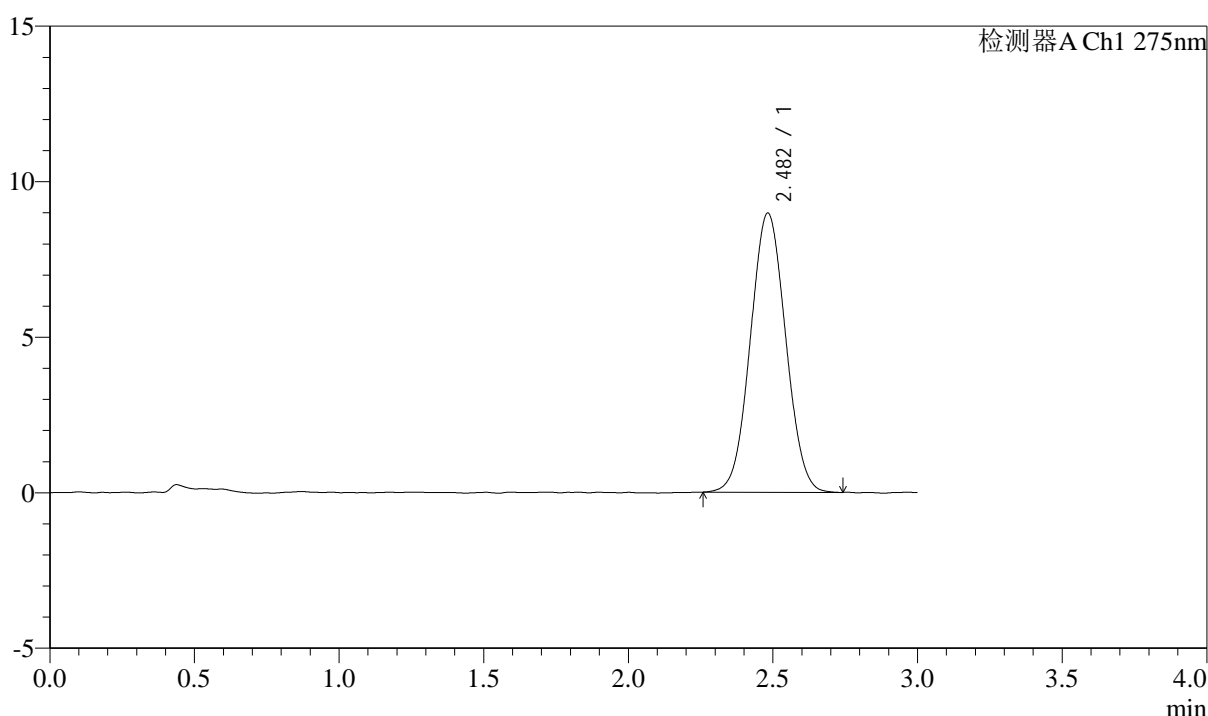
图72 多替诺雷片溶出曲线测定HPLC图谱
 自制品-2批(2mg规格)-水介质-桨法-50转
 对照品溶液-1-3

<样品信息>

色谱柱: XB-C18(50mm*4.6mm,5 μ m) 流速: 2.0ml/min
 柱温: 30°C 波长: 275nm
 数据文件名: RC\$QTL-4138 - 0-31/11-1272-2 - zzp-25032601-2p-rcqx-shuijz-2mg-jf50z-dz1-4.lcd
 方法文件名: RC\$QTL-4138 - QTL-4138-RCQX-FX260.lcm
 批处理文件名: RC\$QTL-4138 - QTL-4138-20250331-FX260.lcb
 样品瓶号: 2-18
 进样体积: 20 μ l 版本号: 6.115
 进样时间: 2025/03/31 15:29:07 实验者: chenjie
 处理时间 (V2): 2025/04/01 09:30:14 处理者: chenjie
 仪器型号: SHIMADZU LC-2050C(FX260)

<色谱图>

mV



<峰表>

检测器A Ch1 275nm

峰号	保留时间	面积	面积%	高度	理论塔板数(USP)	拖尾因子	分离度(USP)
1	2.482	76183	100.000	8974	1946	1.039	--
总计		76183	100.000	8974			

图73 多替诺雷片溶出曲线测定HPLC图谱
自制品-2批(2mg规格)-水介质-桨法-50转
对照品溶液-1-4



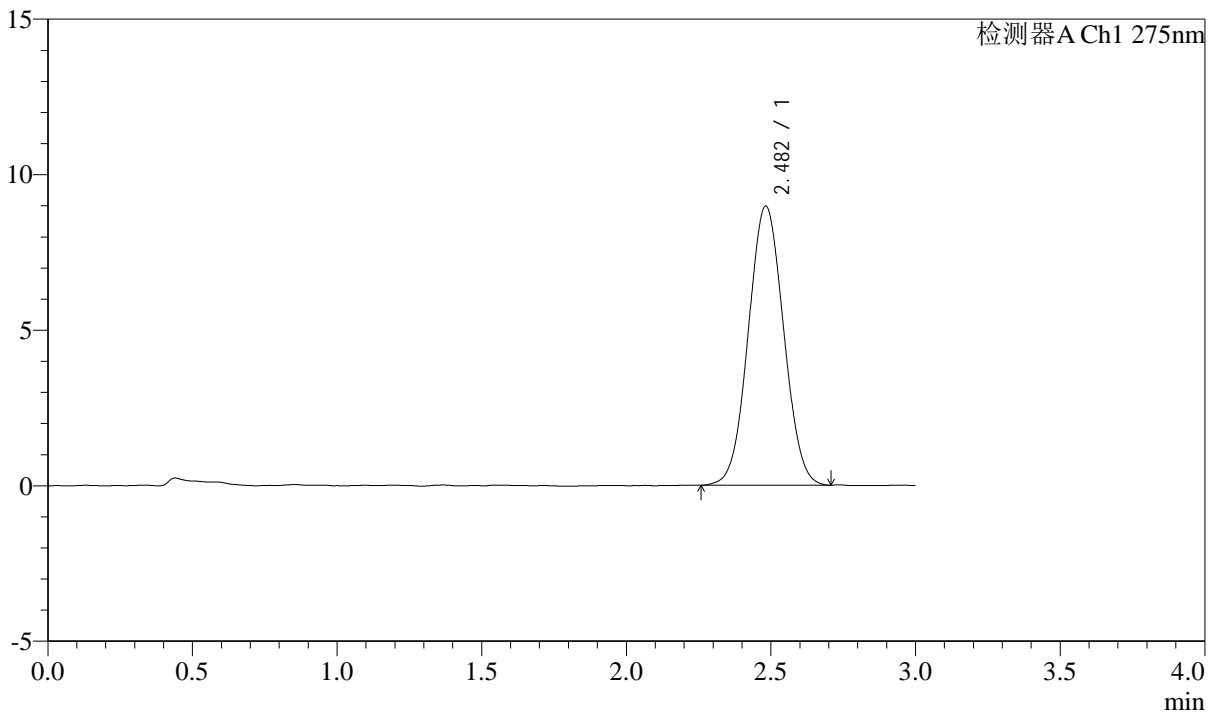
QTL-4138

<样品信息>

色谱柱: XB-C18(50mm*4.6mm,5μm) 流速: 2.0ml/min
 柱温: 30°C 波长: 275nm
 数据文件名: RC\$QTL-4138 - 0-31/11-1273-2 - zzp-25032601-2p-rcqx-shuijz-2mg-jf50z-dz1-5.lcd
 方法文件名: RC\$QTL-4138 - QTL-4138-RCQX-FX260.lcm
 批处理文件名: RC\$QTL-4138 - QTL-4138-20250331-FX260.lcb
 样品瓶号: 2-18
 进样体积: 20μl 版本号: 6.115
 进样时间: 2025/03/31 15:32:32 实验者: chenjie
 处理时间 (V2): 2025/04/01 09:30:17 处理者: chenjie
 仪器型号: SHIMADZU LC-2050C(FX260)

<色谱图>

mV



<峰表>

检测器A Ch1 275nm

峰号	保留时间	面积	面积%	高度	理论塔板数(USP)	拖尾因子	分离度(USP)
1	2.482	76271	100.000	8975	1943	1.038	--
总计		76271	100.000	8975			

图74 多替诺雷片溶出曲线测定HPLC图谱
 自制品-2批(2mg规格)-水介质-桨法-50转
 对照品溶液-1-5



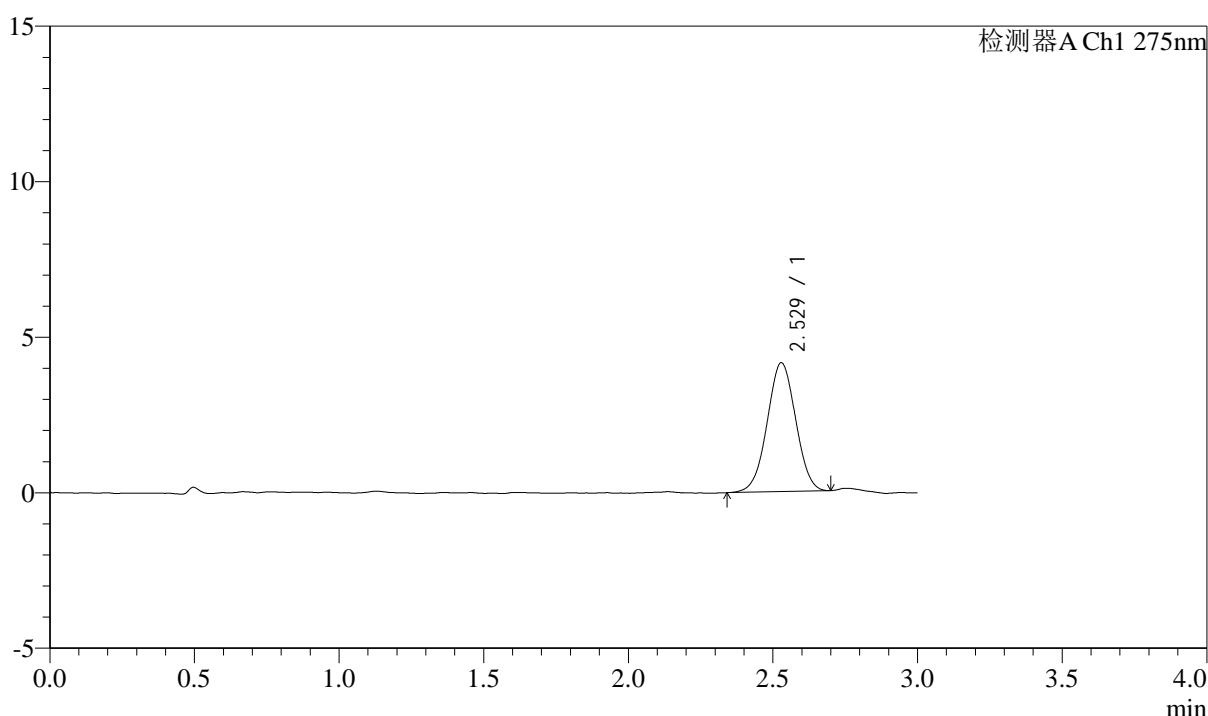
QTL-4138

<样品信息>

色谱柱: XB-C18(50mm*4.6mm,5 μ m) 流速: 2.0ml/min
 柱温: 30°C 波长: 275nm
 数据文件名: RC\$QTL-4138 - 0-31/11-1274-2 - zzp-25032601-2p-rcqx-shuijz-2mg-jf50z-p1-5min.lcd
 方法文件名: RC\$QTL-4138 - QTL-4138-RCQX-FX260.lcm
 批处理文件名: RC\$QTL-4138 - QTL-4138-20250331-FX260.lcb
 样品瓶号: 2-1
 进样体积: 20 μ l 版本号: 6.115
 进样时间: 2025/03/31 15:35:56 实验者: chenjie
 处理时间 (V2): 2025/04/01 09:30:19 处理者: chenjie
 仪器型号: SHIMADZU LC-2050C(FX260)

<色谱图>

mV



<峰表>

检测器A Ch1 275nm

峰号	保留时间	面积	面积%	高度	理论塔板数(USP)	拖尾因子	分离度(USP)
1	2.529	28418	100.000	4145	3109	1.008	--
总计		28418	100.000	4145			

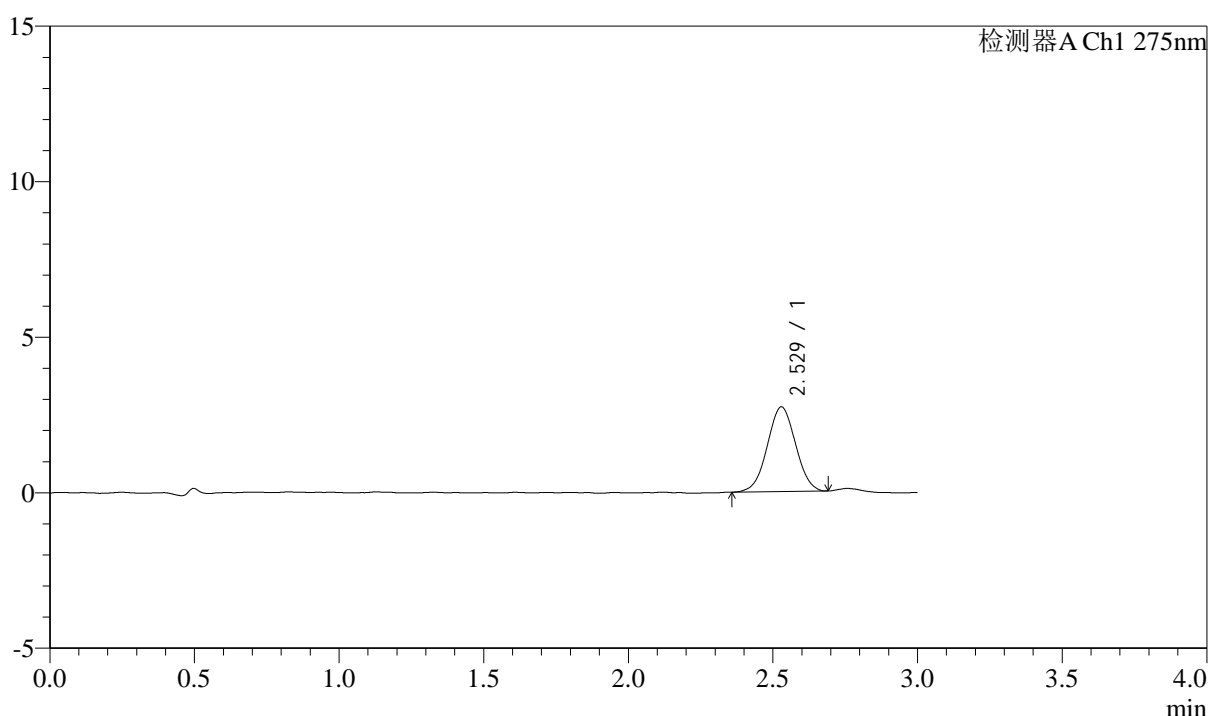
图75 多替诺雷片溶出曲线测定HPLC图谱
 自制品-2批(2mg规格)-水介质-桨法-50转-5min-片1
 供试品溶液-1

<样品信息>

色谱柱: XB-C18(50mm*4.6mm,5μm) 流速: 2.0ml/min
 柱温: 30°C 波长: 275nm
 数据文件名: RC\$QTL-4138 - 0-31/11-1275-2 - zzp-25032601-2p-rcqx-shuijz-2mg-jf50z-p2-5min.lcd
 方法文件名: RC\$QTL-4138 - QTL-4138-RCQX-FX260.lcm
 批处理文件名: RC\$QTL-4138 - QTL-4138-20250331-FX260.lcb
 样品瓶号: 2-10
 进样体积: 20μl 版本号: 6.115
 进样时间: 2025/03/31 15:39:20 实验者: chenjie
 处理时间 (V2): 2025/04/01 09:30:22 处理者: chenjie
 仪器型号: SHIMADZU LC-2050C(FX260)

<色谱图>

mV



<峰表>

检测器A Ch1 275nm

峰号	保留时间	面积	面积%	高度	理论塔板数(USP)	拖尾因子	分离度(USP)
1	2.529	18538	100.000	2726	3147	1.015	--
总计		18538	100.000	2726			

图76 多替诺雷片溶出曲线测定HPLC图谱
 自制品-2批(2mg规格)-水介质-桨法-50转-5min-片2
 供试品溶液-1



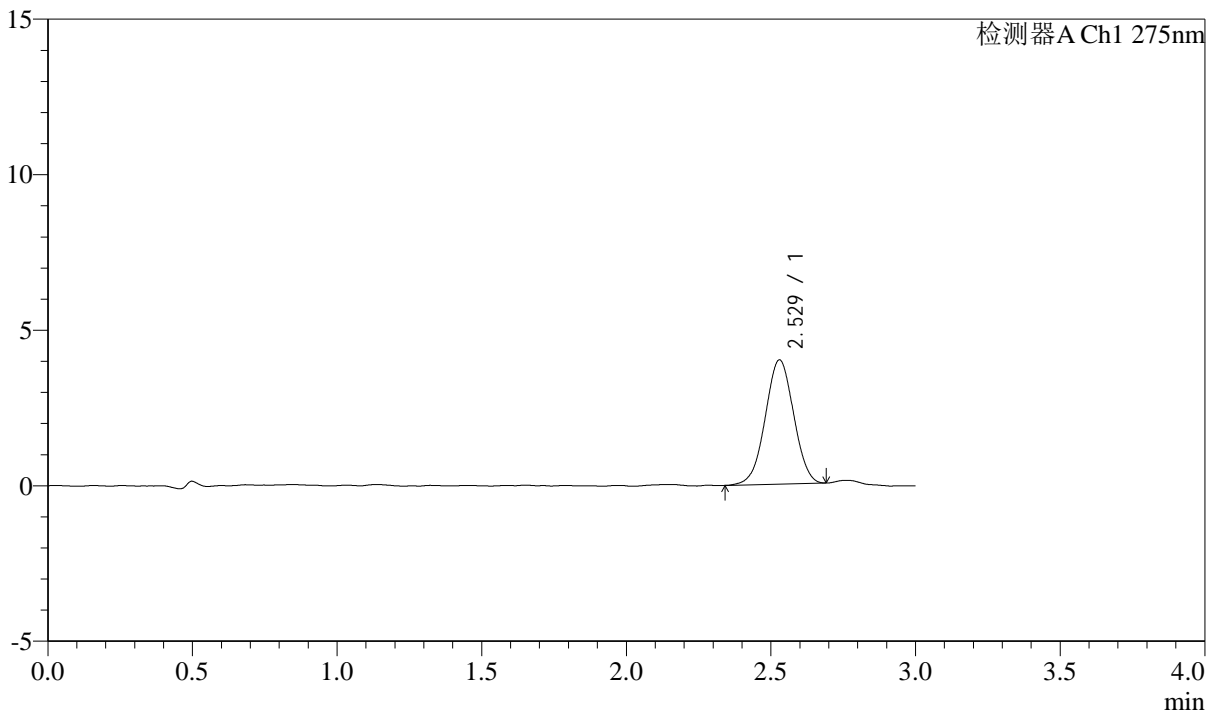
QTL-4138

<样品信息>

色谱柱: XB-C18(50mm*4.6mm,5 μ m) 流速: 2.0ml/min
 柱温: 30°C 波长: 275nm
 数据文件名: RC\$QTL-4138 - 0-31/11-1276-2 - zzp-25032601-2p-rcqx-shuijz-2mg-jf50z-p3-5min.lcd
 方法文件名: RC\$QTL-4138 - QTL-4138-RCQX-FX260.lcm
 批处理文件名: RC\$QTL-4138 - QTL-4138-20250331-FX260.lcb
 样品瓶号: 2-19
 进样体积: 20 μ l 版本号: 6.115
 进样时间: 2025/03/31 15:42:44 实验者: chenjie
 处理时间 (V2): 2025/04/01 09:30:24 处理者: chenjie
 仪器型号: SHIMADZU LC-2050C(FX260)

<色谱图>

mV



<峰表>

检测器A Ch1 275nm

峰号	保留时间	面积	面积%	高度	理论塔板数(USP)	拖尾因子	分离度(USP)
1	2.529	27274	100.000	3995	3139	1.001	--
总计		27274	100.000	3995			

图77 多替诺雷片溶出曲线测定HPLC图谱
 自制品-2批(2mg规格)-水介质-桨法-50转-5min-片3
 供试品溶液-1



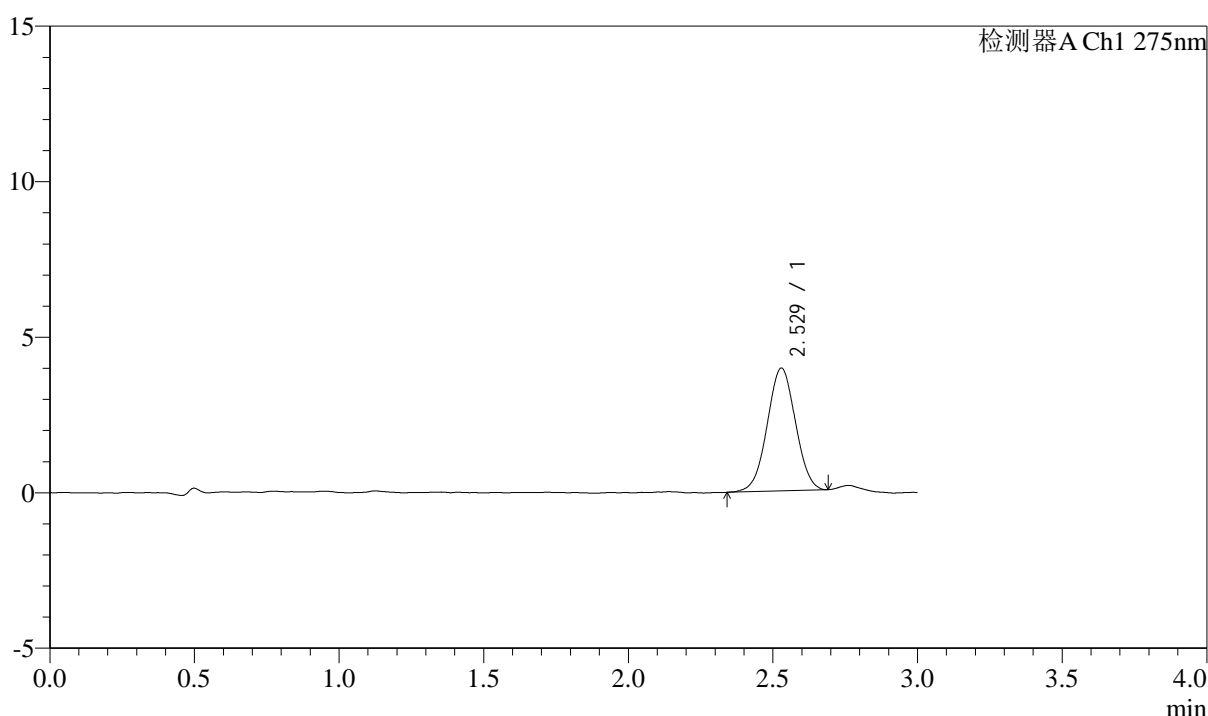
QTL-4138

<样品信息>

色谱柱: XB-C18(50mm*4.6mm,5 μ m) 流速: 2.0ml/min
 柱温: 30°C 波长: 275nm
 数据文件名: RC\$QTL-4138 - 0-31/11-1277-2 - zzp-25032601-2p-rcqx-shuijz-2mg-jf50z-p4-5min.lcd
 方法文件名: RC\$QTL-4138 - QTL-4138-RCQX-FX260.lcm
 批处理文件名: RC\$QTL-4138 - QTL-4138-20250331-FX260.lcb
 样品瓶号: 2-28
 进样体积: 20 μ l 版本号: 6.115
 进样时间: 2025/03/31 15:46:07 实验者: chenjie
 处理时间 (V2): 2025/04/01 09:30:27 处理者: chenjie
 仪器型号: SHIMADZU LC-2050C(FX260)

<色谱图>

mV



<峰表>

检测器A Ch1 275nm

峰号	保留时间	面积	面积%	高度	理论塔板数(USP)	拖尾因子	分离度(USP)
1	2.529	26907	100.000	3952	3149	1.007	--
总计		26907	100.000	3952			

图78 多替诺雷片溶出曲线测定HPLC图谱
 自制品-2批(2mg规格)-水介质-桨法-50转-5min-片4
 供试品溶液-1



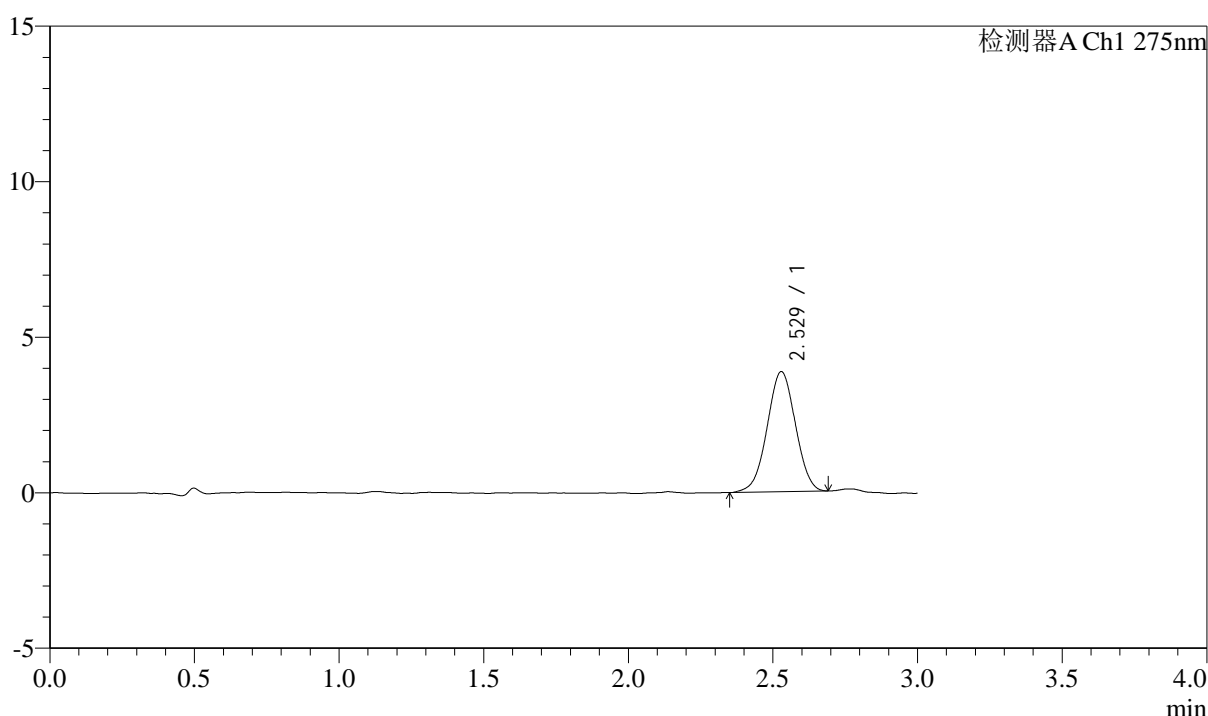
QTL-4138

<样品信息>

色谱柱: XB-C18(50mm*4.6mm,5 μ m) 流速: 2.0ml/min
 柱温: 30°C 波长: 275nm
 数据文件名: RC\$QTL-4138 - 0-31/11-1278-2 - zzp-25032601-2p-rcqx-shuijz-2mg-jf50z-p5-5min.lcd
 方法文件名: RC\$QTL-4138 - QTL-4138-RCQX-FX260.lcm
 批处理文件名: RC\$QTL-4138 - QTL-4138-20250331-FX260.lcb
 样品瓶号: 2-37
 进样体积: 20 μ l 版本号: 6.115
 进样时间: 2025/03/31 15:49:31 实验者: chenjie
 处理时间 (V2): 2025/04/01 09:30:29 处理者: chenjie
 仪器型号: SHIMADZU LC-2050C(FX260)

<色谱图>

mV



<峰表>

检测器A Ch1 275nm

峰号	保留时间	面积	面积%	高度	理论塔板数(USP)	拖尾因子	分离度(USP)
1	2.529	26359	100.000	3863	3144	1.001	--
总计		26359	100.000	3863			

图79 多替诺雷片溶出曲线测定HPLC图谱
 自制品-2批(2mg规格)-水介质-桨法-50转-5min-片5
 供试品溶液-1



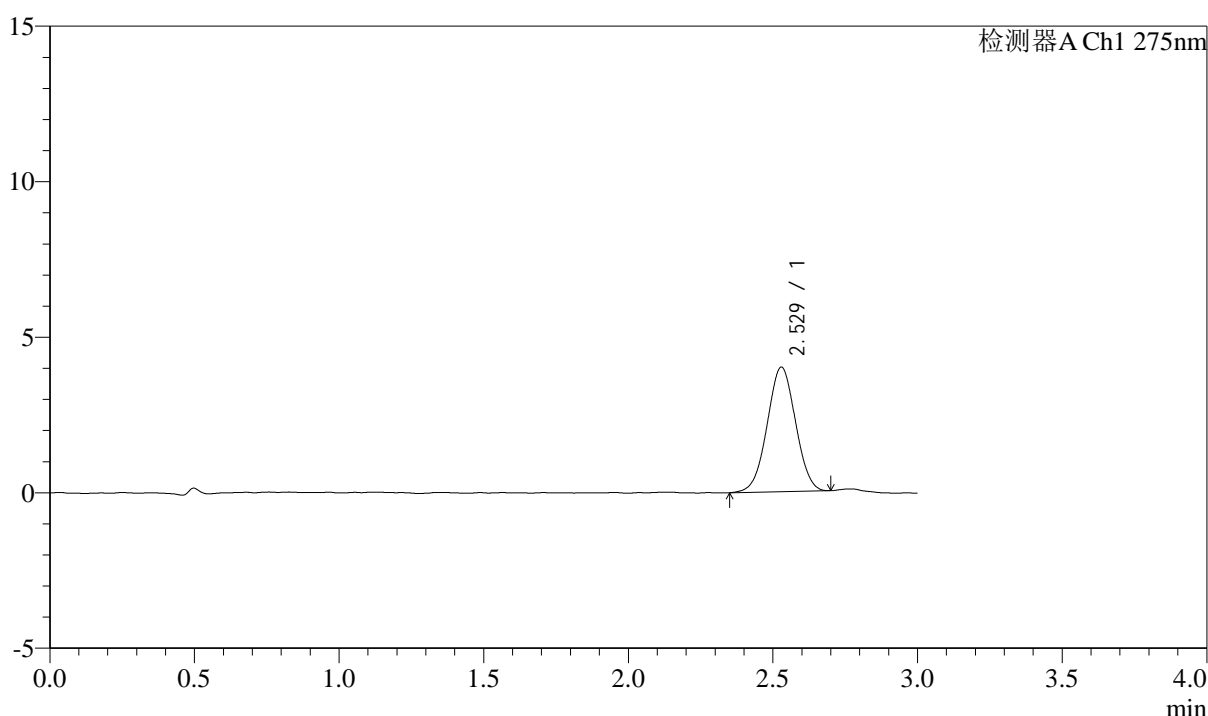
QTL-4138

<样品信息>

色谱柱: XB-C18(50mm*4.6mm,5 μ m) 流速: 2.0ml/min
 柱温: 30°C 波长: 275nm
 数据文件名: RC\$QTL-4138 - 0-31/11-1279-2 - zzp-25032601-2p-rcqx-shuijz-2mg-jf50z-p6-5min.lcd
 方法文件名: RC\$QTL-4138 - QTL-4138-RCQX-FX260.lcm
 批处理文件名: RC\$QTL-4138 - QTL-4138-20250331-FX260.lcb
 样品瓶号: 2-46
 进样体积: 20 μ l 版本号: 6.115
 进样时间: 2025/03/31 15:52:55 实验者: chenjie
 处理时间 (V2): 2025/04/01 09:30:32 处理者: chenjie
 仪器型号: SHIMADZU LC-2050C(FX260)

<色谱图>

mV



<峰表>

检测器A Ch1 275nm

峰号	保留时间	面积	面积%	高度	理论塔板数(USP)	拖尾因子	分离度(USP)
1	2.529	27389	100.000	4007	3109	1.009	--
总计		27389	100.000	4007			

图80 多替诺雷片溶出曲线测定HPLC图谱
 自制品-2批(2mg规格)-水介质-桨法-50转-5min-片6
 供试品溶液-1



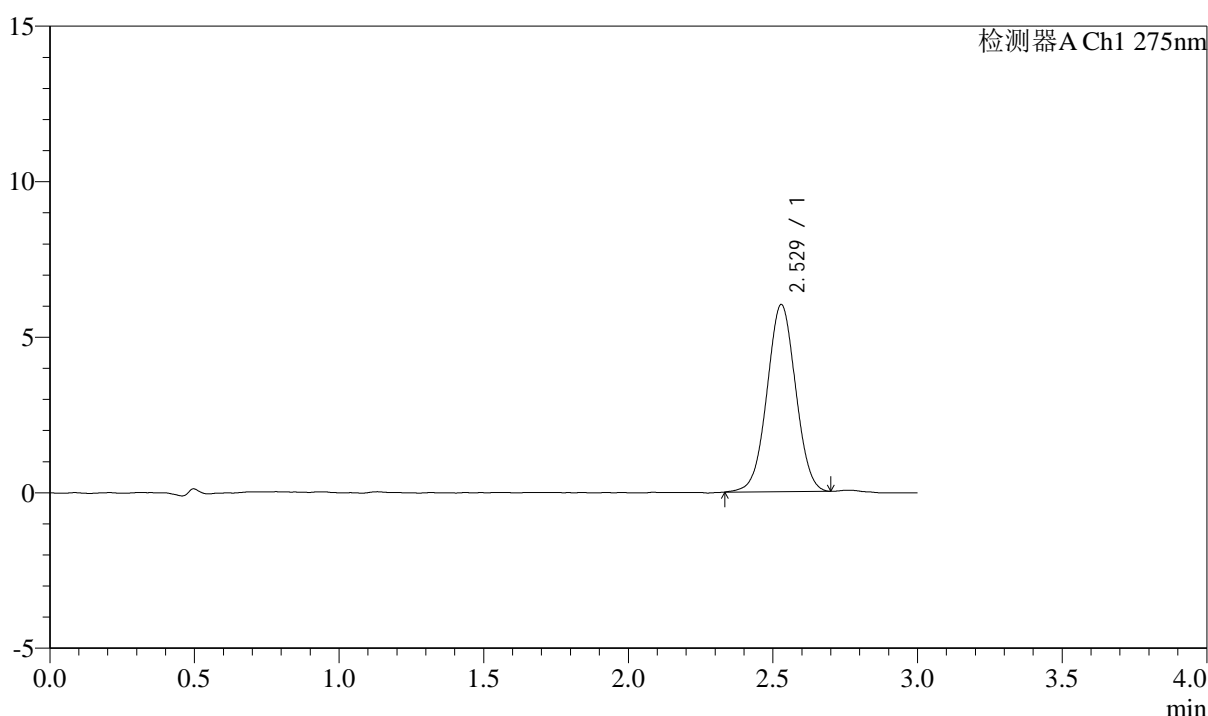
QTL-4138

<样品信息>

色谱柱: XB-C18(50mm*4.6mm,5 μ m) 流速: 2.0ml/min
 柱温: 30°C 波长: 275nm
 数据文件名: RC\$QTL-4138 - 0-31/11-1280-2 - zzp-25032601-2p-rcqx-shuijz-2mg-jf50z-p1-10min.lcd
 方法文件名: RC\$QTL-4138 - QTL-4138-RCQX-FX260.lcm
 批处理文件名: RC\$QTL-4138 - QTL-4138-20250331-FX260.lcb
 样品瓶号: 2-2
 进样体积: 20 μ l 版本号: 6.115
 进样时间: 2025/03/31 15:56:19 实验者: chenjie
 处理时间 (V2): 2025/04/01 09:30:34 处理者: chenjie
 仪器型号: SHIMADZU LC-2050C(FX260)

<色谱图>

mV



<峰表>

检测器A Ch1 275nm

峰号	保留时间	面积	面积%	高度	理论塔板数(USP)	拖尾因子	分离度(USP)
1	2.529	41398	100.000	6016	3111	1.014	--
总计		41398	100.000	6016			

图81 多替诺雷片溶出曲线测定HPLC图谱
 自制品-2批(2mg规格)-水介质-桨法-50转-10min-片1
 供试品溶液-1



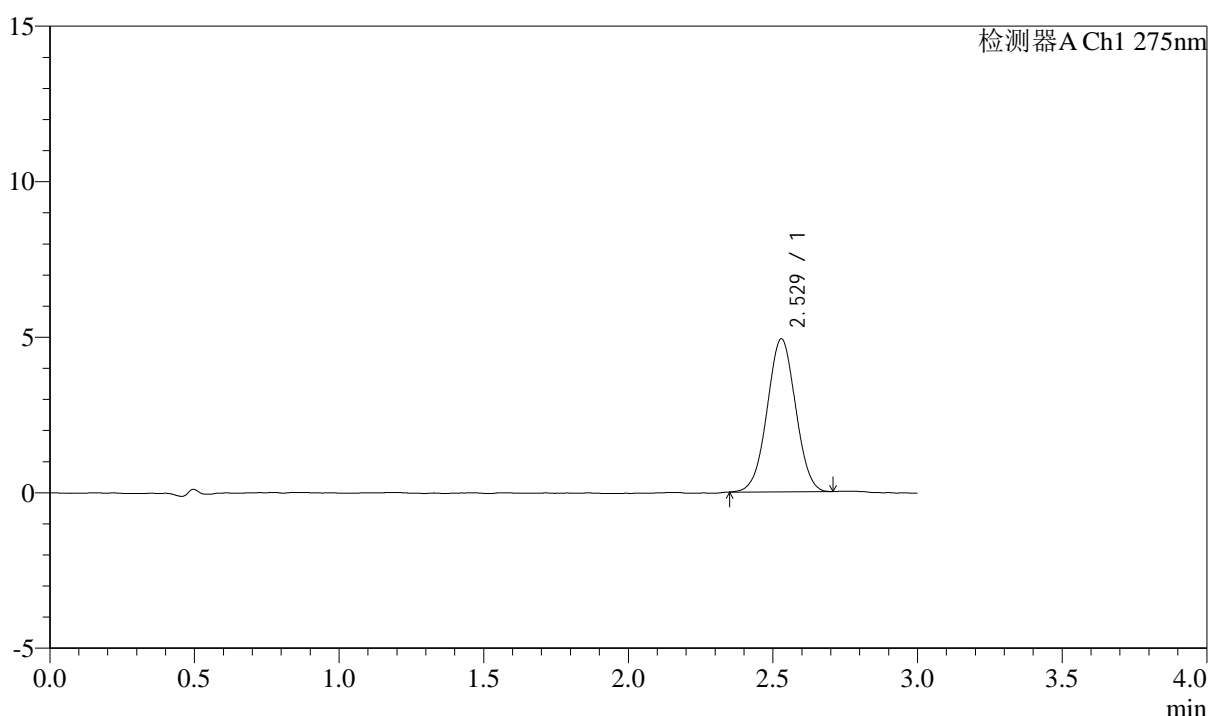
QTL-4138

<样品信息>

色谱柱: XB-C18(50mm*4.6mm,5 μ m) 流速: 2.0ml/min
 柱温: 30°C 波长: 275nm
 数据文件名: RC\$QTL-4138 - 0-31/11-1281-2 - zzp-25032601-2p-rcqx-shuijz-2mg-jf50z-p2-10min.lcd
 方法文件名: RC\$QTL-4138 - QTL-4138-RCQX-FX260.lcm
 批处理文件名: RC\$QTL-4138 - QTL-4138-20250331-FX260.lcb
 样品瓶号: 2-11
 进样体积: 20 μ l 版本号: 6.115
 进样时间: 2025/03/31 15:59:43 实验者: chenjie
 处理时间 (V2): 2025/04/01 09:30:36 处理者: chenjie
 仪器型号: SHIMADZU LC-2050C(FX260)

<色谱图>

mV



<峰表>

检测器A Ch1 275nm

峰号	保留时间	面积	面积%	高度	理论塔板数(USP)	拖尾因子	分离度(USP)
1	2.529	33648	100.000	4917	3134	1.011	--
总计		33648	100.000	4917			

图82 多替诺雷片溶出曲线测定HPLC图谱
 自制品-2批(2mg规格)-水介质-桨法-50转-10min-片2
 供试品溶液-1



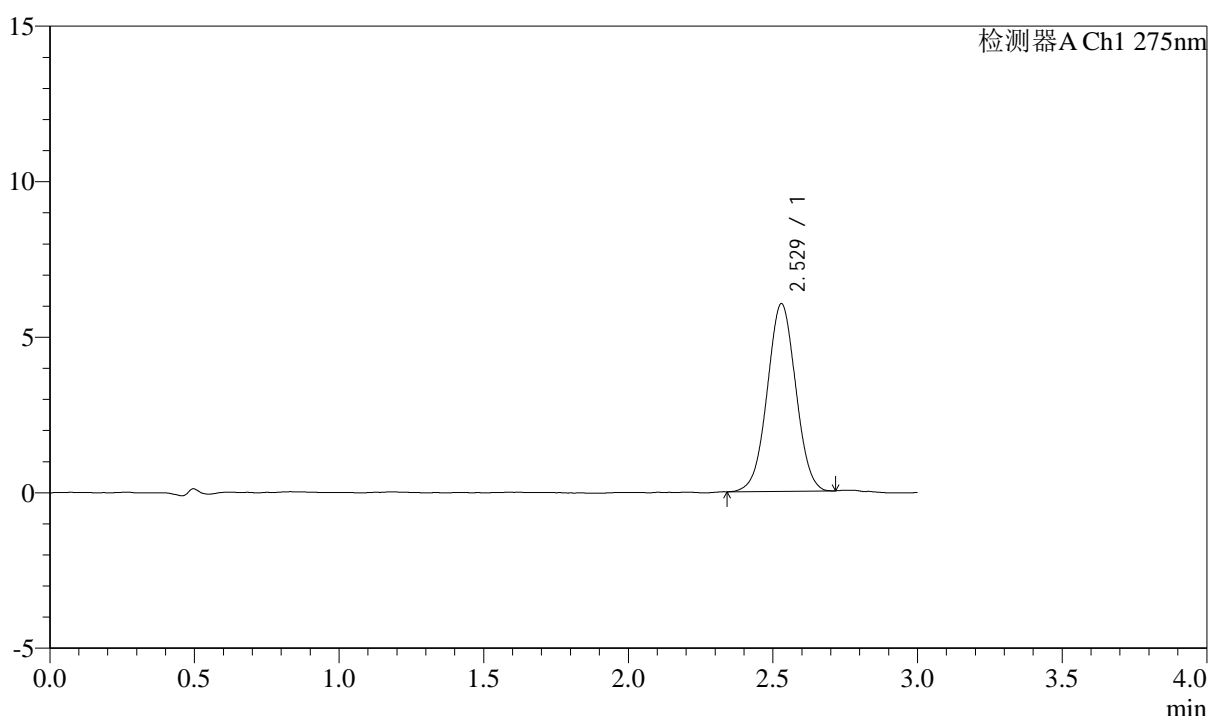
QTL-4138

<样品信息>

色谱柱: XB-C18(50mm*4.6mm,5 μ m) 流速: 2.0ml/min
 柱温: 30°C 波长: 275nm
 数据文件名: RC\$QTL-4138 - 0-31/11-1282-2 - zzp-25032601-2p-rcqx-shuijz-2mg-jf50z-p3-10min.lcd
 方法文件名: RC\$QTL-4138 - QTL-4138-RCQX-FX260.lcm
 批处理文件名: RC\$QTL-4138 - QTL-4138-20250331-FX260.lcb
 样品瓶号: 2-20
 进样体积: 20 μ l 版本号: 6.115
 进样时间: 2025/03/31 16:03:06 实验者: chenjie
 处理时间 (V2): 2025/04/01 09:30:39 处理者: chenjie
 仪器型号: SHIMADZU LC-2050C(FX260)

<色谱图>

mV



<峰表>

检测器A Ch1 275nm

峰号	保留时间	面积	面积%	高度	理论塔板数(USP)	拖尾因子	分离度(USP)
1	2.529	41350	100.000	6035	3140	1.018	--
总计		41350	100.000	6035			

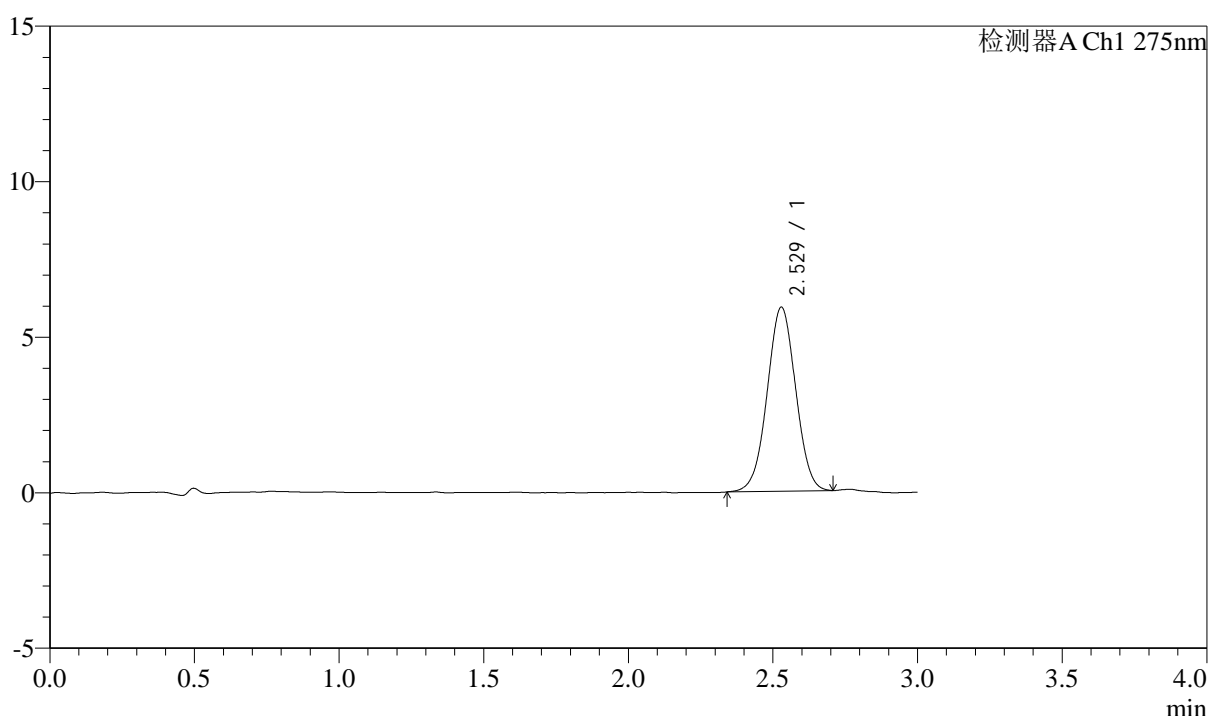
图83 多替诺雷片溶出曲线测定HPLC图谱
 自制品-2批(2mg规格)-水介质-桨法-50转-10min-片3
 供试品溶液-1

<样品信息>

色谱柱: XB-C18(50mm*4.6mm,5 μ m) 流速: 2.0ml/min
 柱温: 30°C 波长: 275nm
 数据文件名: RC\$QTL-4138 - 0-31/11-1283-2 - zzp-25032601-2p-rcqx-shuijz-2mg-jf50z-p4-10min.lcd
 方法文件名: RC\$QTL-4138 - QTL-4138-RCQX-FX260.lcm
 批处理文件名: RC\$QTL-4138 - QTL-4138-20250331-FX260.lcb
 样品瓶号: 2-29
 进样体积: 20 μ l 版本号: 6.115
 进样时间: 2025/03/31 16:06:30 实验者: chenjie
 处理时间 (V2): 2025/04/01 09:30:41 处理者: chenjie
 仪器型号: SHIMADZU LC-2050C(FX260)

<色谱图>

mV



<峰表>

检测器A Ch1 275nm

峰号	保留时间	面积	面积%	高度	理论塔板数(USP)	拖尾因子	分离度(USP)
1	2.529	40614	100.000	5918	3130	1.012	--
总计		40614	100.000	5918			

图84 多替诺雷片溶出曲线测定HPLC图谱
 自制品-2批(2mg规格)-水介质-桨法-50转-10min-片4
 供试品溶液-1



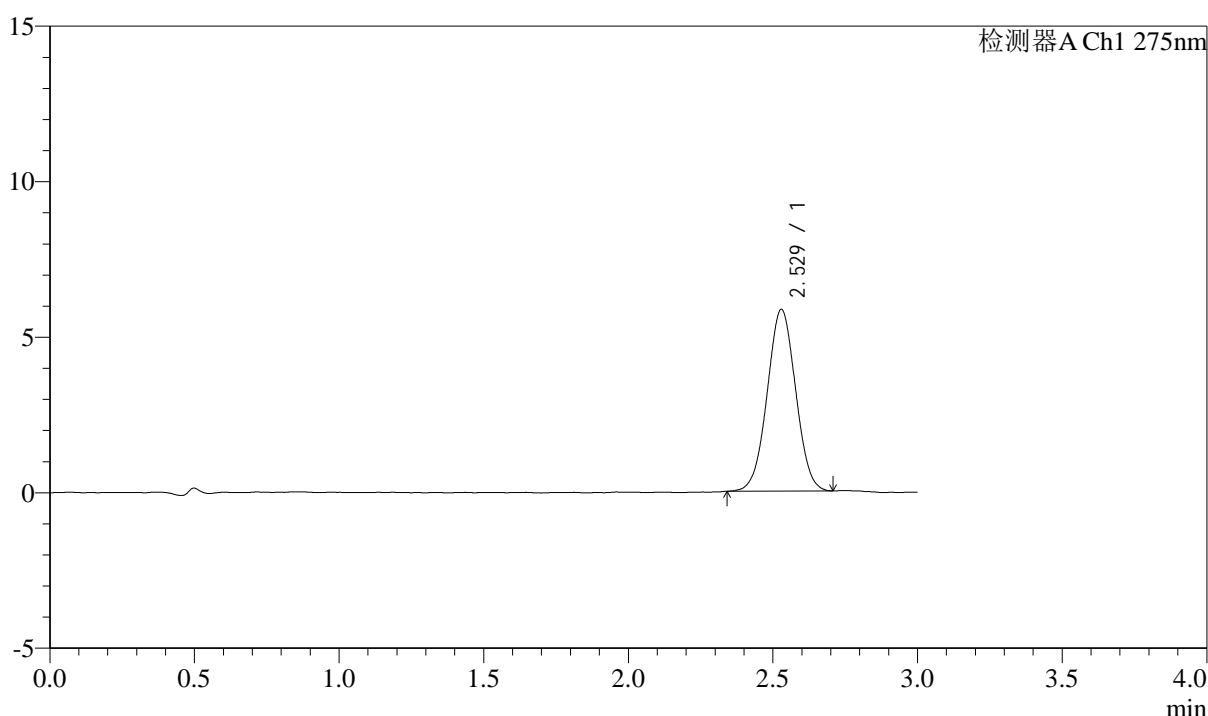
QTL-4138

<样品信息>

色谱柱: XB-C18(50mm*4.6mm,5 μ m) 流速: 2.0ml/min
 柱温: 30 $^{\circ}$ C 波长: 275nm
 数据文件名: RC\$QTL-4138 - 0-31/11-1284-2 - zzp-25032601-2p-rcqx-shuijz-2mg-jf50z-p5-10min.lcd
 方法文件名: RC\$QTL-4138 - QTL-4138-RCQX-FX260.lcm
 批处理文件名: RC\$QTL-4138 - QTL-4138-20250331-FX260.lcb
 样品瓶号: 2-38
 进样体积: 20 μ l 版本号: 6.115
 进样时间: 2025/03/31 16:09:53 实验者: chenjie
 处理时间 (V2): 2025/04/01 09:30:44 处理者: chenjie
 仪器型号: SHIMADZU LC-2050C(FX260)

<色谱图>

mV



<峰表>

检测器A Ch1 275nm

峰号	保留时间	面积	面积%	高度	理论塔板数(USP)	拖尾因子	分离度(USP)
1	2.529	40026	100.000	5844	3137	1.017	--
总计		40026	100.000	5844			

图85 多替诺雷片溶出曲线测定HPLC图谱
 自制品-2批(2mg规格)-水介质-桨法-50转-10min-片5
 供试品溶液-1



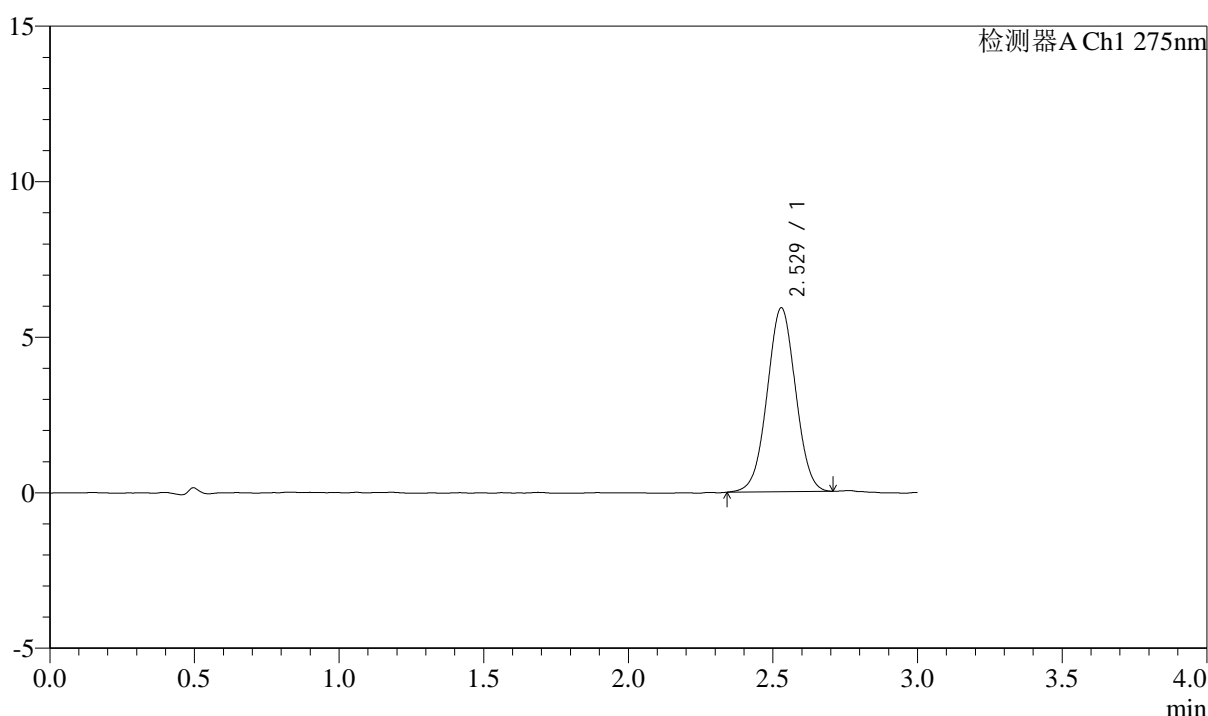
QTL-4138

<样品信息>

色谱柱: XB-C18(50mm*4.6mm,5 μ m) 流速: 2.0ml/min
 柱温: 30 $^{\circ}$ C 波长: 275nm
 数据文件名: RC\$QTL-4138 - 0-31/11-1285-2 - zzp-25032601-2p-rcqx-shuijz-2mg-jf50z-p6-10min.lcd
 方法文件名: RC\$QTL-4138 - QTL-4138-RCQX-FX260.lcm
 批处理文件名: RC\$QTL-4138 - QTL-4138-20250331-FX260.lcb
 样品瓶号: 2-47
 进样体积: 20 μ l 版本号: 6.115
 进样时间: 2025/03/31 16:13:17 实验者: chenjie
 处理时间 (V2): 2025/04/01 09:30:46 处理者: chenjie
 仪器型号: SHIMADZU LC-2050C(FX260)

<色谱图>

mV



<峰表>

检测器A Ch1 275nm

峰号	保留时间	面积	面积%	高度	理论塔板数(USP)	拖尾因子	分离度(USP)
1	2.529	40502	100.000	5913	3130	1.013	--
总计		40502	100.000	5913			

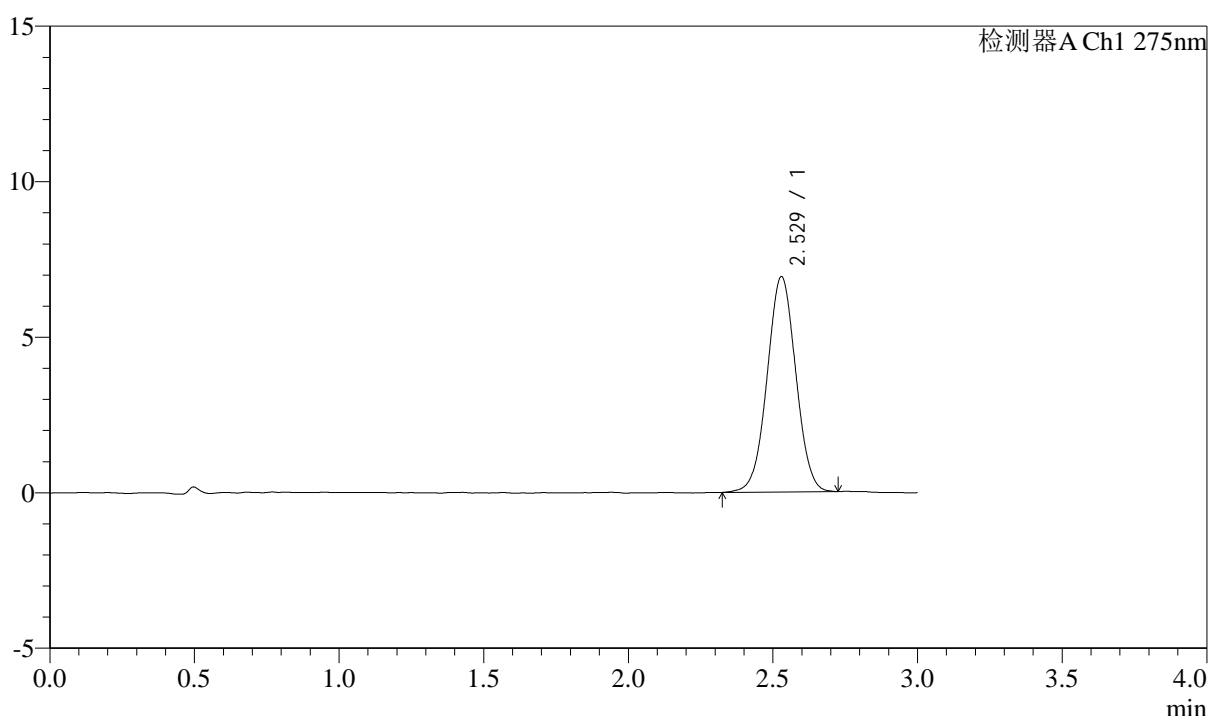
图86 多替诺雷片溶出曲线测定HPLC图谱
 自制品-2批(2mg规格)-水介质-桨法-50转-10min-片6
 供试品溶液-1

<样品信息>

色谱柱: XB-C18(50mm*4.6mm,5 μ m) 流速: 2.0ml/min
 柱温: 30°C 波长: 275nm
 数据文件名: RC\$QTL-4138 - 0-31/11-1286-2 - zzp-25032601-2p-rcqx-shuijz-2mg-jf50z-p1-15min.lcd
 方法文件名: RC\$QTL-4138 - QTL-4138-RCQX-FX260.lcm
 批处理文件名: RC\$QTL-4138 - QTL-4138-20250331-FX260.lcb
 样品瓶号: 2-3
 进样体积: 20 μ l 版本号: 6.115
 进样时间: 2025/03/31 16:16:42 实验者: chenjie
 处理时间 (V2): 2025/04/01 09:30:49 处理者: chenjie
 仪器型号: SHIMADZU LC-2050C(FX260)

<色谱图>

mV



<峰表>

检测器A Ch1 275nm

峰号	保留时间	面积	面积%	高度	理论塔板数(USP)	拖尾因子	分离度(USP)
1	2.529	47789	100.000	6926	3115	1.015	--
总计		47789	100.000	6926			

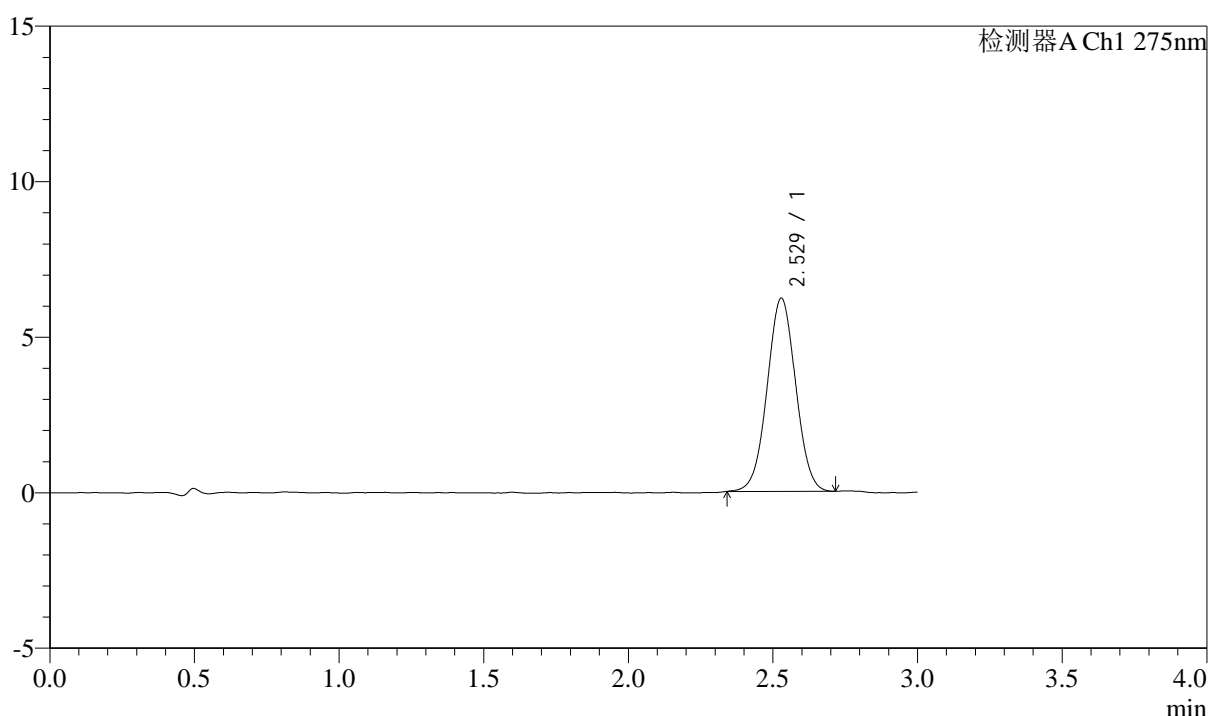
图87 多替诺雷片溶出曲线测定HPLC图谱
 自制品-2批(2mg规格)-水介质-桨法-50转-15min-片1
 供试品溶液-1

<样品信息>

色谱柱: XB-C18(50mm*4.6mm,5 μ m) 流速: 2.0ml/min
 柱温: 30°C 波长: 275nm
 数据文件名: RC\$QTL-4138 - 0-31/11-1287-2 - zzp-25032601-2p-rcqx-shuijz-2mg-jf50z-p2-15min.lcd
 方法文件名: RC\$QTL-4138 - QTL-4138-RCQX-FX260.lcm
 批处理文件名: RC\$QTL-4138 - QTL-4138-20250331-FX260.lcb
 样品瓶号: 2-12
 进样体积: 20 μ l 版本号: 6.115
 进样时间: 2025/03/31 16:20:05 实验者: chenjie
 处理时间 (V2): 2025/04/01 09:30:51 处理者: chenjie
 仪器型号: SHIMADZU LC-2050C(FX260)

<色谱图>

mV



<峰表>

检测器A Ch1 275nm

峰号	保留时间	面积	面积%	高度	理论塔板数(USP)	拖尾因子	分离度(USP)
1	2.529	42676	100.000	6213	3124	1.022	--
总计		42676	100.000	6213			

图88 多替诺雷片溶出曲线测定HPLC图谱
 自制品-2批(2mg规格)-水介质-桨法-50转-15min-片2
 供试品溶液-1



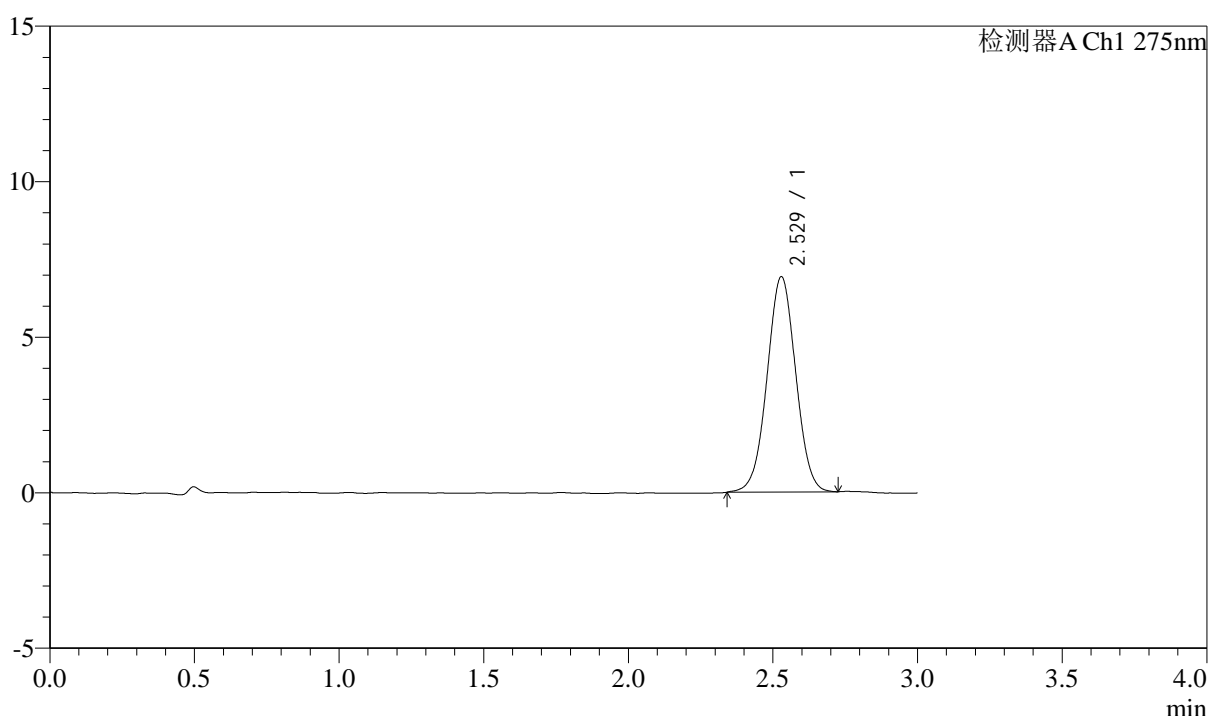
QTL-4138

<样品信息>

色谱柱: XB-C18(50mm*4.6mm,5 μ m) 流速: 2.0ml/min
 柱温: 30°C 波长: 275nm
 数据文件名: RC\$QTL-4138 - 0-31/11-1288-2 - zzp-25032601-2p-rcqx-shuijz-2mg-jf50z-p3-15min.lcd
 方法文件名: RC\$QTL-4138 - QTL-4138-RCQX-FX260.lcm
 批处理文件名: RC\$QTL-4138 - QTL-4138-20250331-FX260.lcb
 样品瓶号: 2-21
 进样体积: 20 μ l 版本号: 6.115
 进样时间: 2025/03/31 16:23:30 实验者: chenjie
 处理时间 (V2): 2025/04/01 09:30:54 处理者: chenjie
 仪器型号: SHIMADZU LC-2050C(FX260)

<色谱图>

mV



<峰表>

检测器A Ch1 275nm

峰号	保留时间	面积	面积%	高度	理论塔板数(USP)	拖尾因子	分离度(USP)
1	2.529	47732	100.000	6925	3126	1.015	--
总计		47732	100.000	6925			

图89 多替诺雷片溶出曲线测定HPLC图谱
 自制品-2批(2mg规格)-水介质-桨法-50转-15min-片3
 供试品溶液-1



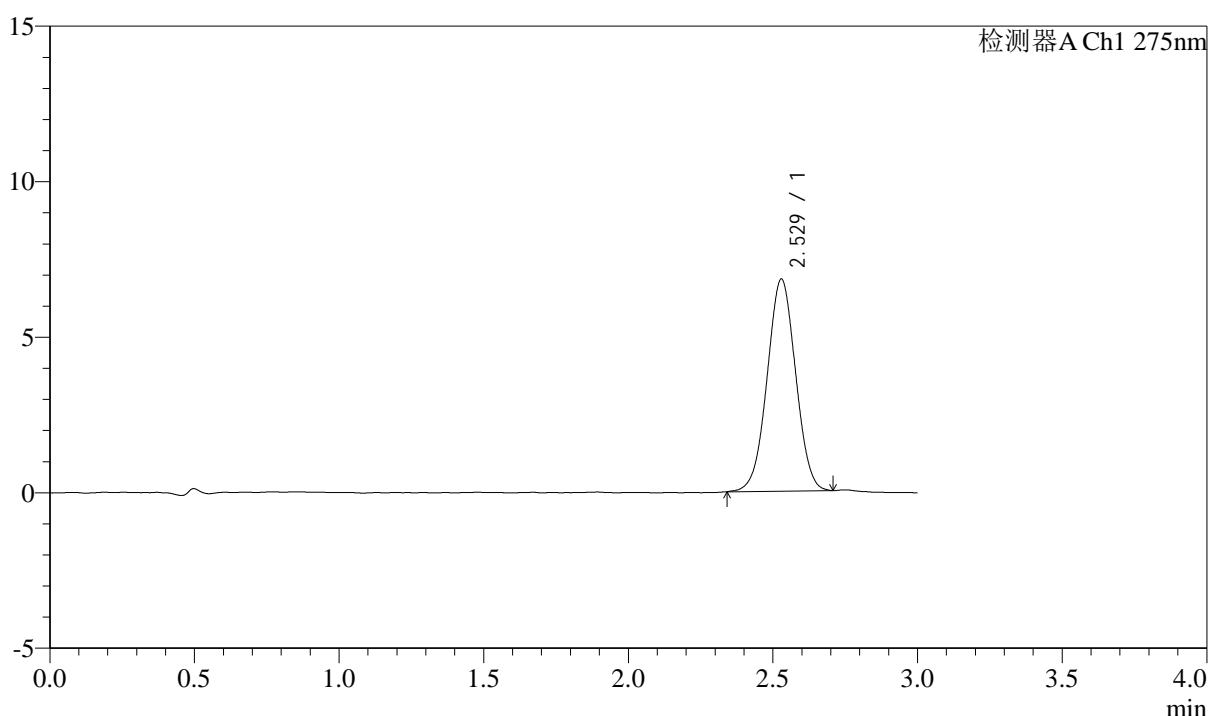
QTL-4138

<样品信息>

色谱柱: XB-C18(50mm*4.6mm,5 μ m) 流速: 2.0ml/min
 柱温: 30°C 波长: 275nm
 数据文件名: RC\$QTL-4138 - 0-31/11-1289-2 - zzp-25032601-2p-rcqx-shuijz-2mg-jf50z-p4-15min.lcd
 方法文件名: RC\$QTL-4138 - QTL-4138-RCQX-FX260.lcm
 批处理文件名: RC\$QTL-4138 - QTL-4138-20250331-FX260.lcb
 样品瓶号: 2-30
 进样体积: 20 μ l 版本号: 6.115
 进样时间: 2025/03/31 16:26:53 实验者: chenjie
 处理时间 (V2): 2025/04/01 09:30:56 处理者: chenjie
 仪器型号: SHIMADZU LC-2050C(FX260)

<色谱图>

mV



<峰表>

检测器A Ch1 275nm

峰号	保留时间	面积	面积%	高度	理论塔板数(USP)	拖尾因子	分离度(USP)
1	2.529	46766	100.000	6820	3125	1.011	--
总计		46766	100.000	6820			

图90 多替诺雷片溶出曲线测定HPLC图谱
 自制品-2批(2mg规格)-水介质-桨法-50转-15min-片4
 供试品溶液-1



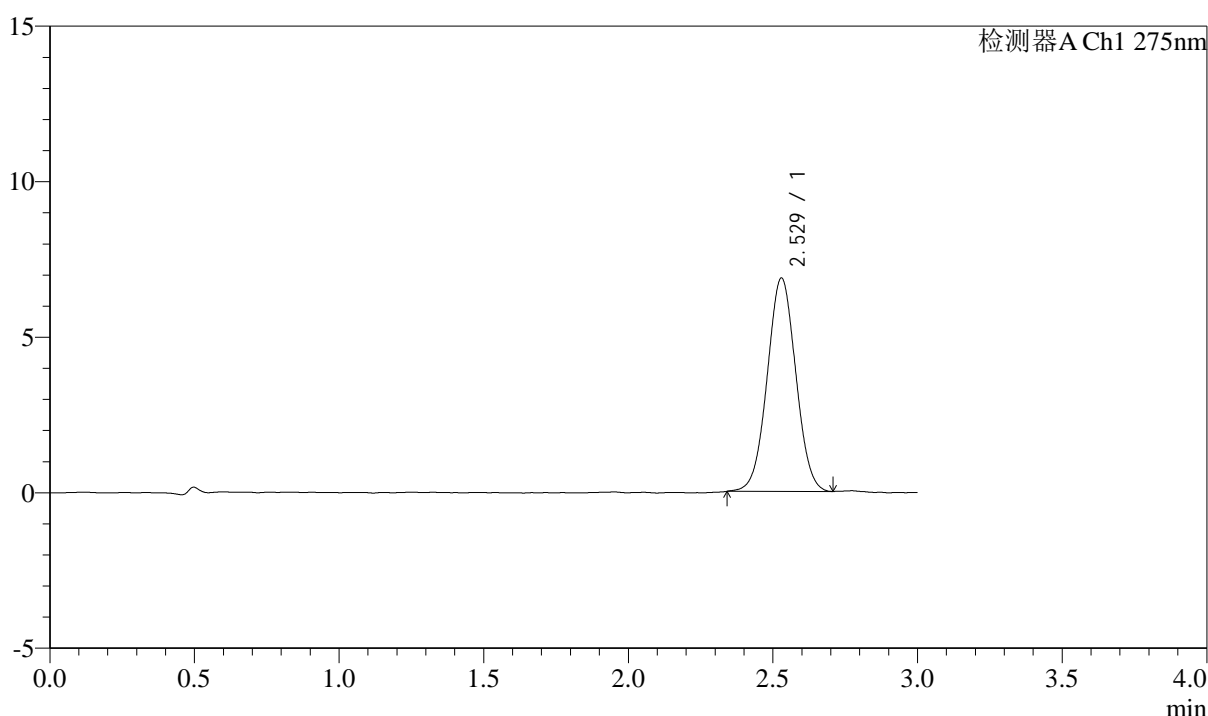
QTL-4138

<样品信息>

色谱柱: XB-C18(50mm*4.6mm,5 μ m) 流速: 2.0ml/min
 柱温: 30 $^{\circ}$ C 波长: 275nm
 数据文件名: RC\$QTL-4138 - 0-31/11-1290-2 - zzp-25032601-2p-rcqx-shuijz-2mg-jf50z-p5-15min.lcd
 方法文件名: RC\$QTL-4138 - QTL-4138-RCQX-FX260.lcm
 批处理文件名: RC\$QTL-4138 - QTL-4138-20250331-FX260.lcb
 样品瓶号: 2-39
 进样体积: 20 μ l 版本号: 6.115
 进样时间: 2025/03/31 16:30:17 实验者: chenjie
 处理时间 (V2): 2025/04/01 09:30:58 处理者: chenjie
 仪器型号: SHIMADZU LC-2050C(FX260)

<色谱图>

mV



<峰表>

检测器A Ch1 275nm

峰号	保留时间	面积	面积%	高度	理论塔板数(USP)	拖尾因子	分离度(USP)
1	2.529	47171	100.000	6863	3122	1.023	--
总计		47171	100.000	6863			

图91 多替诺雷片溶出曲线测定HPLC图谱
 自制品-2批(2mg规格)-水介质-桨法-50转-15min-片5
 供试品溶液-1



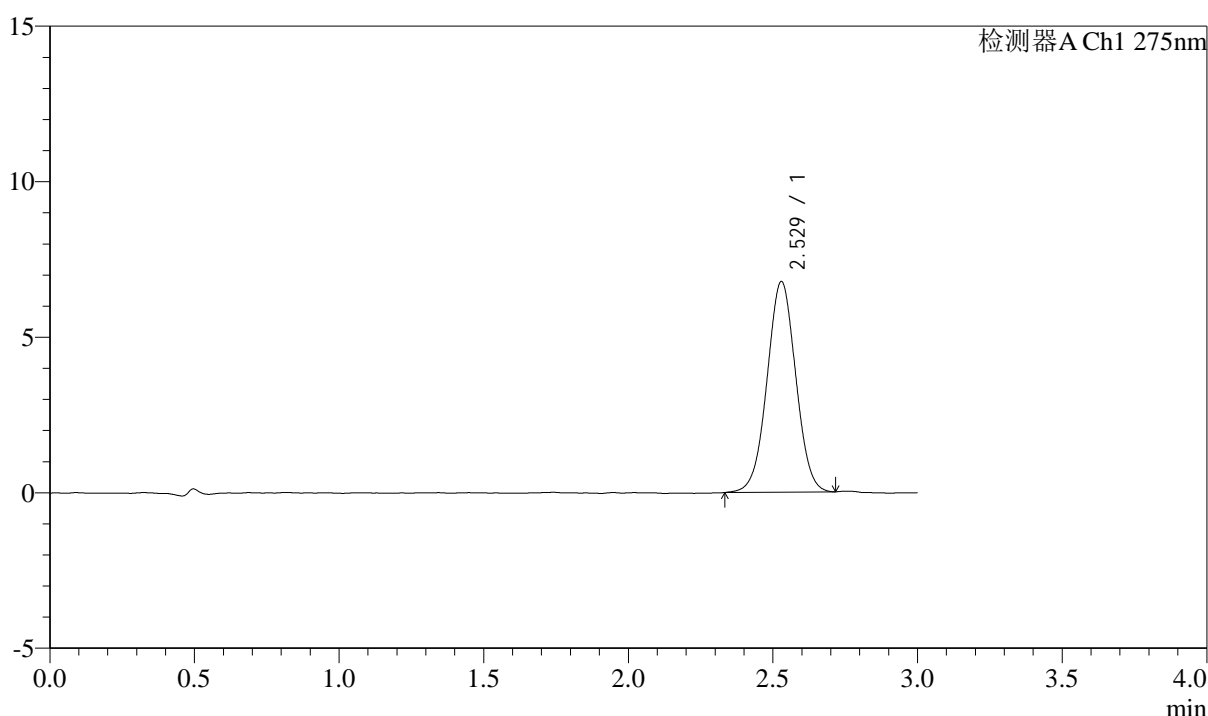
QTL-4138

<样品信息>

色谱柱: XB-C18(50mm*4.6mm,5 μ m) 流速: 2.0ml/min
 柱温: 30 $^{\circ}$ C 波长: 275nm
 数据文件名: RC\$QTL-4138 - 0-31/11-1291-2 - zzp-25032601-2p-rcqx-shuijz-2mg-jf50z-p6-15min.lcd
 方法文件名: RC\$QTL-4138 - QTL-4138-RCQX-FX260.lcm
 批处理文件名: RC\$QTL-4138 - QTL-4138-20250331-FX260.lcb
 样品瓶号: 2-48
 进样体积: 20 μ l 版本号: 6.115
 进样时间: 2025/03/31 16:33:41 实验者: chenjie
 处理时间 (V2): 2025/04/01 09:31:01 处理者: chenjie
 仪器型号: SHIMADZU LC-2050C(FX260)

<色谱图>

mV



<峰表>

检测器A Ch1 275nm

峰号	保留时间	面积	面积%	高度	理论塔板数(USP)	拖尾因子	分离度(USP)
1	2.529	46751	100.000	6777	3108	1.012	--
总计		46751	100.000	6777			

图92 多替诺雷片溶出曲线测定HPLC图谱
 自制品-2批(2mg规格)-水介质-桨法-50转-15min-片6
 供试品溶液-1



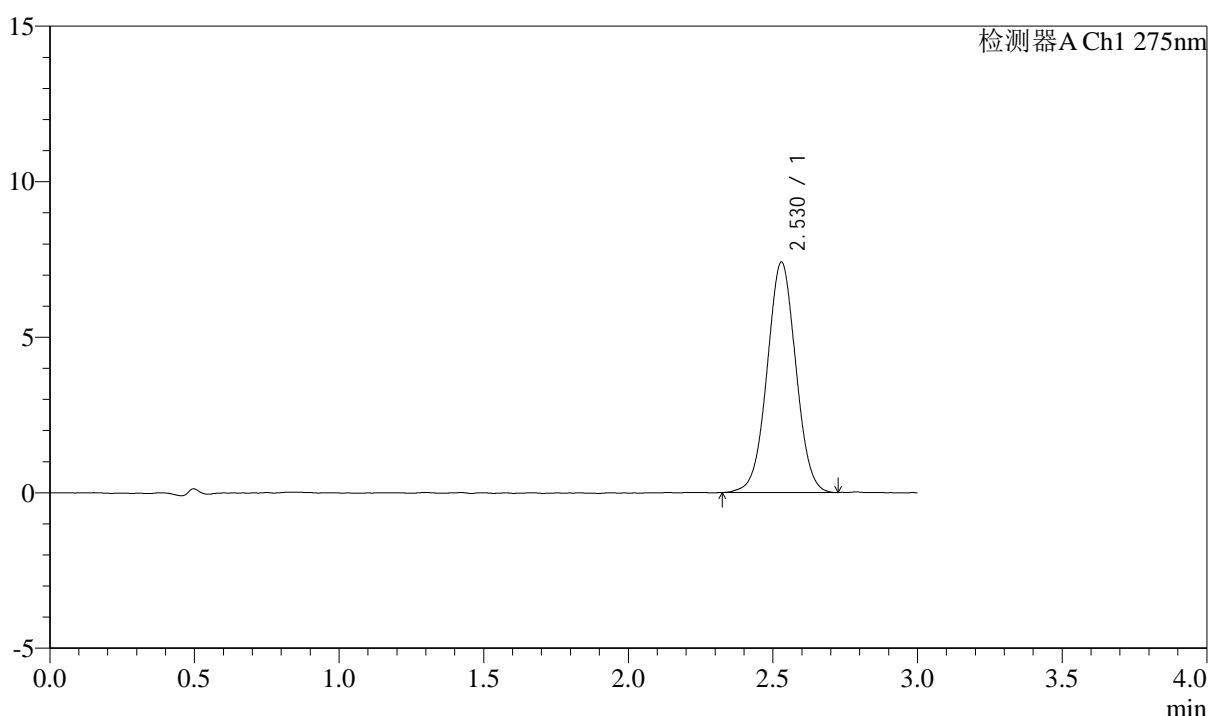
QTL-4138

<样品信息>

色谱柱: XB-C18(50mm*4.6mm,5 μ m) 流速: 2.0ml/min
 柱温: 30°C 波长: 275nm
 数据文件名: RC\$QTL-4138 - 0-31/11-1292-2 - zzp-25032601-2p-rcqx-shuijz-2mg-jf50z-p1-20min.lcd
 方法文件名: RC\$QTL-4138 - QTL-4138-RCQX-FX260.lcm
 批处理文件名: RC\$QTL-4138 - QTL-4138-20250331-FX260.lcb
 样品瓶号: 2-4
 进样体积: 20 μ l 版本号: 6.115
 进样时间: 2025/03/31 16:37:05 实验者: chenjie
 处理时间 (V2): 2025/04/01 09:31:03 处理者: chenjie
 仪器型号: SHIMADZU LC-2050C(FX260)

<色谱图>

mV



<峰表>

检测器A Ch1 275nm

峰号	保留时间	面积	面积%	高度	理论塔板数(USP)	拖尾因子	分离度(USP)
1	2.530	51217	100.000	7412	3103	1.017	--
总计		51217	100.000	7412			

图93 多替诺雷片溶出曲线测定HPLC图谱
 自制品-2批(2mg规格)-水介质-桨法-50转-20min-片1
 供试品溶液-1



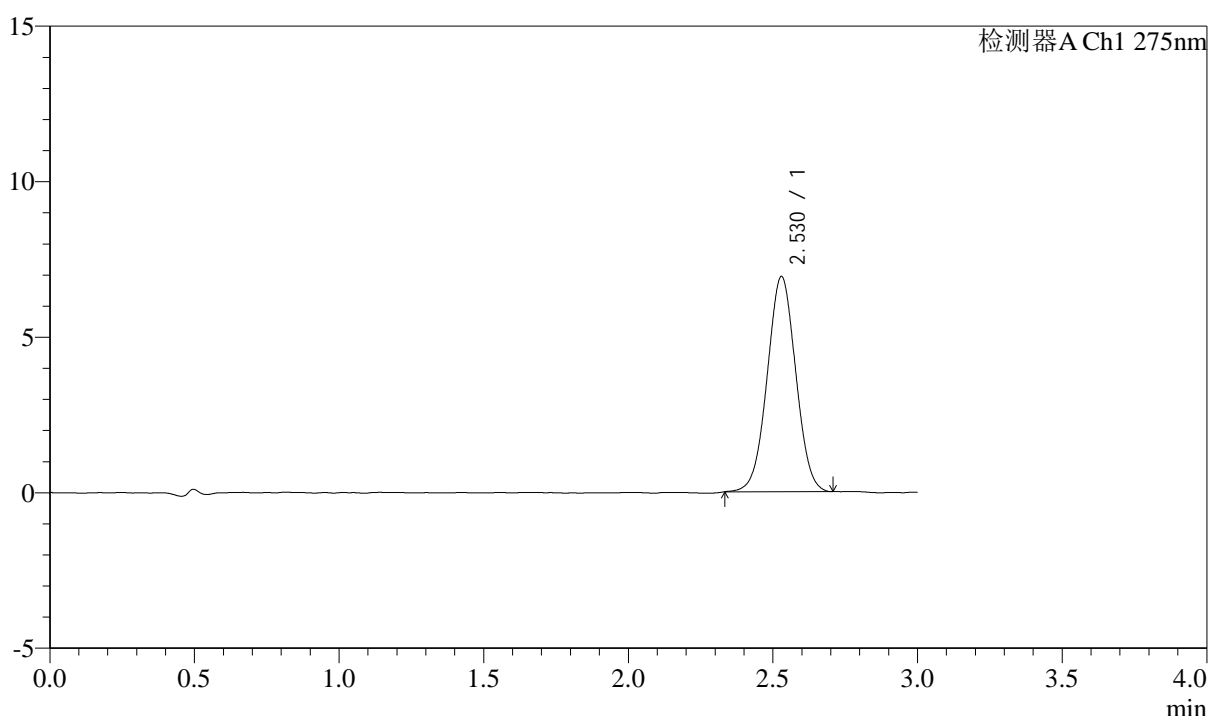
QTL-4138

<样品信息>

色谱柱: XB-C18(50mm*4.6mm,5 μ m) 流速: 2.0ml/min
 柱温: 30°C 波长: 275nm
 数据文件名: RC\$QTL-4138 - 0-31/11-1293-2 - zzp-25032601-2p-rcqx-shuijz-2mg-jf50z-p2-20min.lcd
 方法文件名: RC\$QTL-4138 - QTL-4138-RCQX-FX260.lcm
 批处理文件名: RC\$QTL-4138 - QTL-4138-20250331-FX260.lcb
 样品瓶号: 2-13
 进样体积: 20 μ l 版本号: 6.115
 进样时间: 2025/03/31 16:40:30 实验者: chenjie
 处理时间 (V2): 2025/04/01 09:31:06 处理者: chenjie
 仪器型号: SHIMADZU LC-2050C(FX260)

<色谱图>

mV



<峰表>

检测器A Ch1 275nm

峰号	保留时间	面积	面积%	高度	理论塔板数(USP)	拖尾因子	分离度(USP)
1	2.530	47573	100.000	6923	3104	1.015	--
总计		47573	100.000	6923			

图94 多替诺雷片溶出曲线测定HPLC图谱
 自制品-2批(2mg规格)-水介质-桨法-50转-20min-片2
 供试品溶液-1



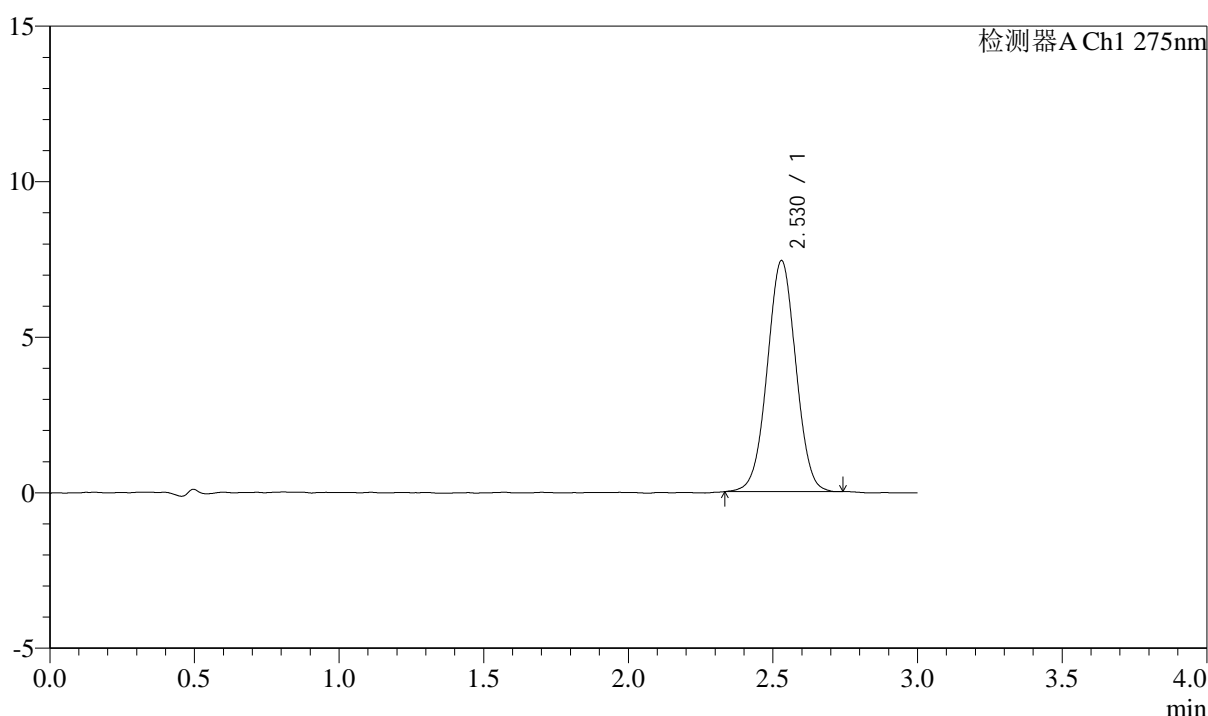
QTL-4138

<样品信息>

色谱柱: XB-C18(50mm*4.6mm,5 μ m) 流速: 2.0ml/min
 柱温: 30°C 波长: 275nm
 数据文件名: RC\$QTL-4138 - 0-31/11-1294-2 - zzp-25032601-2p-rcqx-shuijz-2mg-jf50z-p3-20min.lcd
 方法文件名: RC\$QTL-4138 - QTL-4138-RCQX-FX260.lcm
 批处理文件名: RC\$QTL-4138 - QTL-4138-20250331-FX260.lcb
 样品瓶号: 2-22
 进样体积: 20 μ l 版本号: 6.115
 进样时间: 2025/03/31 16:43:54 实验者: chenjie
 处理时间 (V2): 2025/04/01 09:31:08 处理者: chenjie
 仪器型号: SHIMADZU LC-2050C(FX260)

<色谱图>

mV



<峰表>

检测器A Ch1 275nm

峰号	保留时间	面积	面积%	高度	理论塔板数(USP)	拖尾因子	分离度(USP)
1	2.530	51146	100.000	7432	3129	1.013	--
总计		51146	100.000	7432			

图95 多替诺雷片溶出曲线测定HPLC图谱
 自制品-2批(2mg规格)-水介质-桨法-50转-20min-片3
 供试品溶液-1



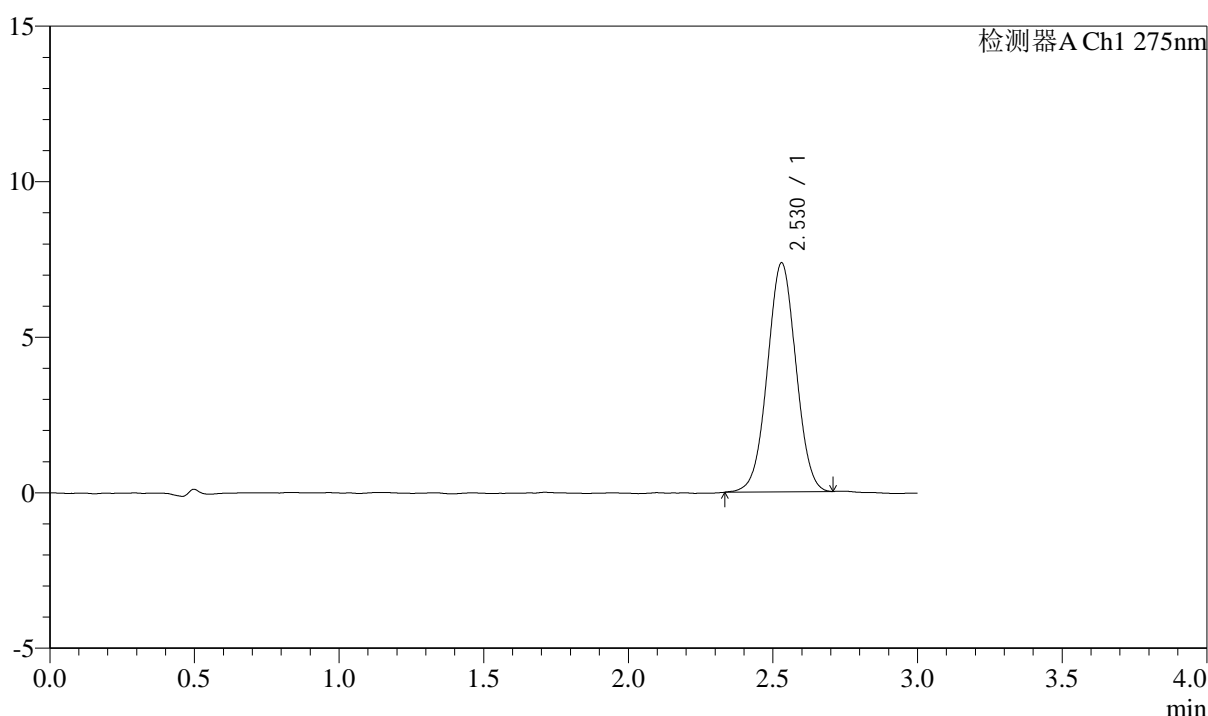
QTL-4138

<样品信息>

色谱柱: XB-C18(50mm*4.6mm,5 μ m) 流速: 2.0ml/min
 柱温: 30°C 波长: 275nm
 数据文件名: RC\$QTL-4138 - 0-31/11-1295-2 - zzp-25032601-2p-rcqx-shuijz-2mg-jf50z-p4-20min.lcd
 方法文件名: RC\$QTL-4138 - QTL-4138-RCQX-FX260.lcm
 批处理文件名: RC\$QTL-4138 - QTL-4138-20250331-FX260.lcb
 样品瓶号: 2-31
 进样体积: 20 μ l 版本号: 6.115
 进样时间: 2025/03/31 16:47:18 实验者: chenjie
 处理时间 (V2): 2025/04/01 09:31:11 处理者: chenjie
 仪器型号: SHIMADZU LC-2050C(FX260)

<色谱图>

mV



<峰表>

检测器A Ch1 275nm

峰号	保留时间	面积	面积%	高度	理论塔板数(USP)	拖尾因子	分离度(USP)
1	2.530	50600	100.000	7366	3115	1.016	--
总计		50600	100.000	7366			

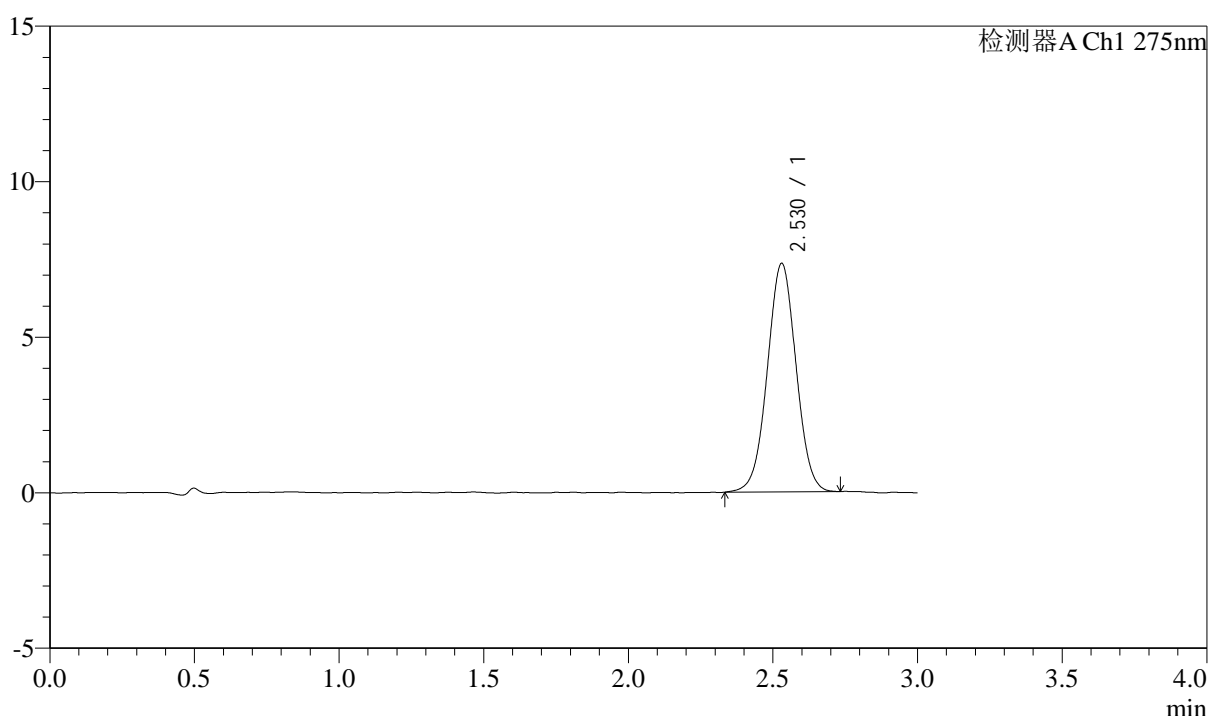
图96 多替诺雷片溶出曲线测定HPLC图谱
 自制品-2批(2mg规格)-水介质-桨法-50转-20min-片4
 供试品溶液-1

<样品信息>

色谱柱: XB-C18(50mm*4.6mm,5 μ m) 流速: 2.0ml/min
 柱温: 30°C 波长: 275nm
 数据文件名: RC\$QTL-4138 - 0-31/11-1296-2 - zzp-25032601-2p-rcqx-shuijz-2mg-jf50z-p5-20min.lcd
 方法文件名: RC\$QTL-4138 - QTL-4138-RCQX-FX260.lcm
 批处理文件名: RC\$QTL-4138 - QTL-4138-20250331-FX260.lcb
 样品瓶号: 2-40
 进样体积: 20 μ l 版本号: 6.115
 进样时间: 2025/03/31 16:50:43 实验者: chenjie
 处理时间 (V2): 2025/04/01 09:31:13 处理者: chenjie
 仪器型号: SHIMADZU LC-2050C(FX260)

<色谱图>

mV



<峰表>

检测器A Ch1 275nm

峰号	保留时间	面积	面积%	高度	理论塔板数(USP)	拖尾因子	分离度(USP)
1	2.530	50827	100.000	7351	3115	1.015	--
总计		50827	100.000	7351			

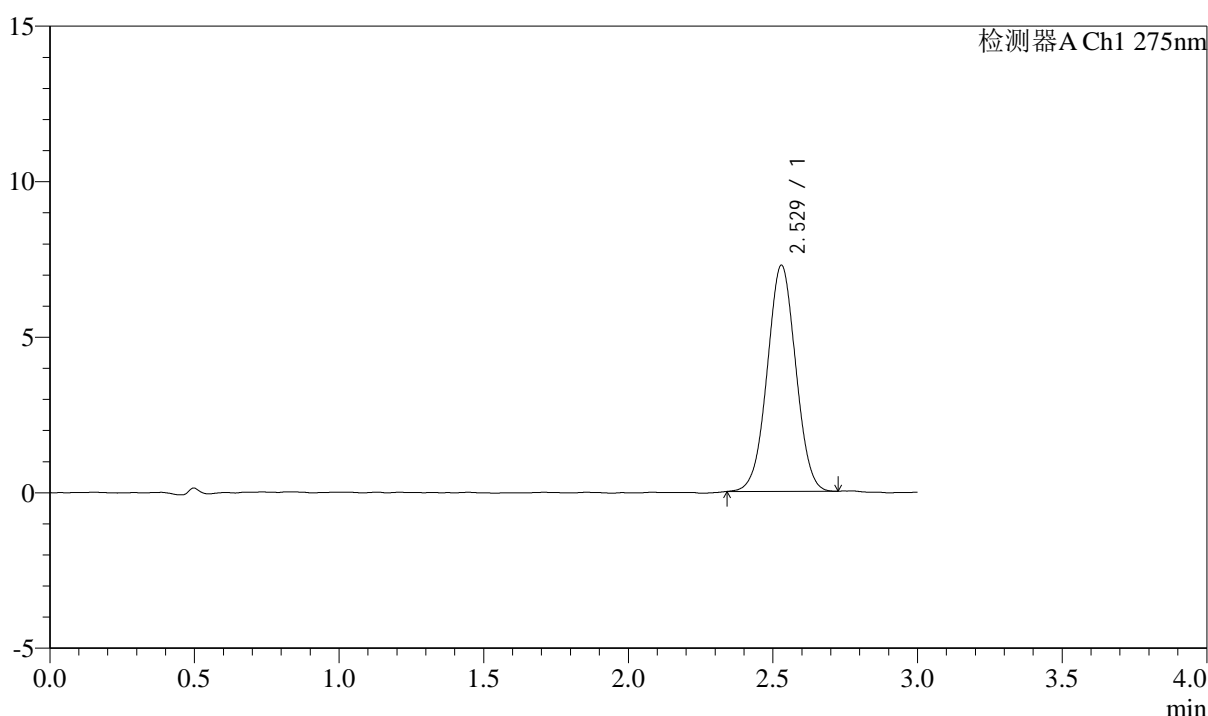
图97 多替诺雷片溶出曲线测定HPLC图谱
 自制品-2批(2mg规格)-水介质-桨法-50转-20min-片5
 供试品溶液-1

<样品信息>

色谱柱: XB-C18(50mm*4.6mm,5μm) 流速: 2.0ml/min
 柱温: 30°C 波长: 275nm
 数据文件名: RC\$QTL-4138 - 0-31/11-1297-2 - zzp-25032601-2p-rcqx-shuijz-2mg-jf50z-p6-20min.lcd
 方法文件名: RC\$QTL-4138 - QTL-4138-RCQX-FX260.lcm
 批处理文件名: RC\$QTL-4138 - QTL-4138-20250331-FX260.lcb
 样品瓶号: 2-49
 进样体积: 20μl 版本号: 6.115
 进样时间: 2025/03/31 16:54:07 实验者: chenjie
 处理时间 (V2): 2025/04/01 09:31:16 处理者: chenjie
 仪器型号: SHIMADZU LC-2050C(FX260)

<色谱图>

mV



<峰表>

检测器A Ch1 275nm

峰号	保留时间	面积	面积%	高度	理论塔板数(USP)	拖尾因子	分离度(USP)
1	2.529	49924	100.000	7274	3119	1.016	--
总计		49924	100.000	7274			

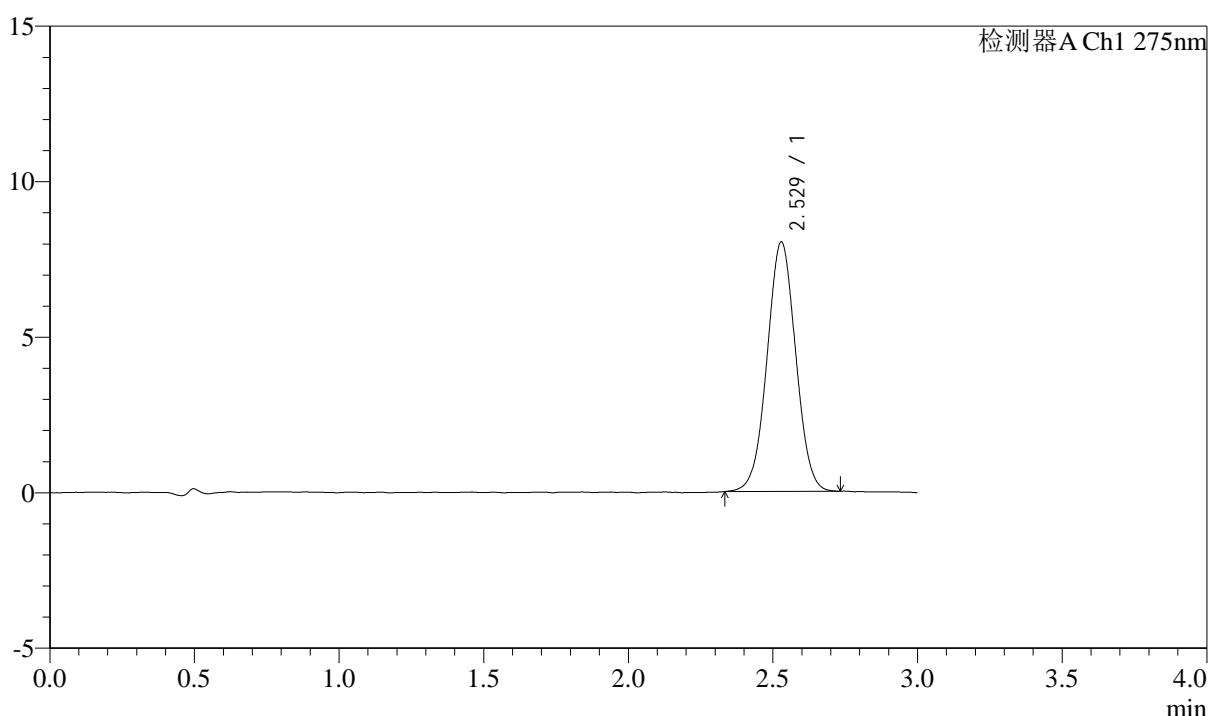
图98 多替诺雷片溶出曲线测定HPLC图谱
 自制品-2批(2mg规格)-水介质-桨法-50转-20min-片6
 供试品溶液-1

<样品信息>

色谱柱: XB-C18(50mm*4.6mm,5 μ m) 流速: 2.0ml/min
 柱温: 30°C 波长: 275nm
 数据文件名: RC\$QTL-4138 - 0-31/11-1298-2 - zzp-25032601-2p-rcqx-shuijz-2mg-jf50z-p1-30min.lcd
 方法文件名: RC\$QTL-4138 - QTL-4138-RCQX-FX260.lcm
 批处理文件名: RC\$QTL-4138 - QTL-4138-20250331-FX260.lcb
 样品瓶号: 2-5
 进样体积: 20 μ l 版本号: 6.115
 进样时间: 2025/03/31 16:57:31 实验者: chenjie
 处理时间 (V2): 2025/04/01 09:31:18 处理者: chenjie
 仪器型号: SHIMADZU LC-2050C(FX260)

<色谱图>

mV



<峰表>

检测器A Ch1 275nm

峰号	保留时间	面积	面积%	高度	理论塔板数(USP)	拖尾因子	分离度(USP)
1	2.529	55306	100.000	8021	3106	1.015	--
总计		55306	100.000	8021			

图99 多替诺雷片溶出曲线测定HPLC图谱
 自制品-2批(2mg规格)-水介质-桨法-50转-30min-片1
 供试品溶液-1



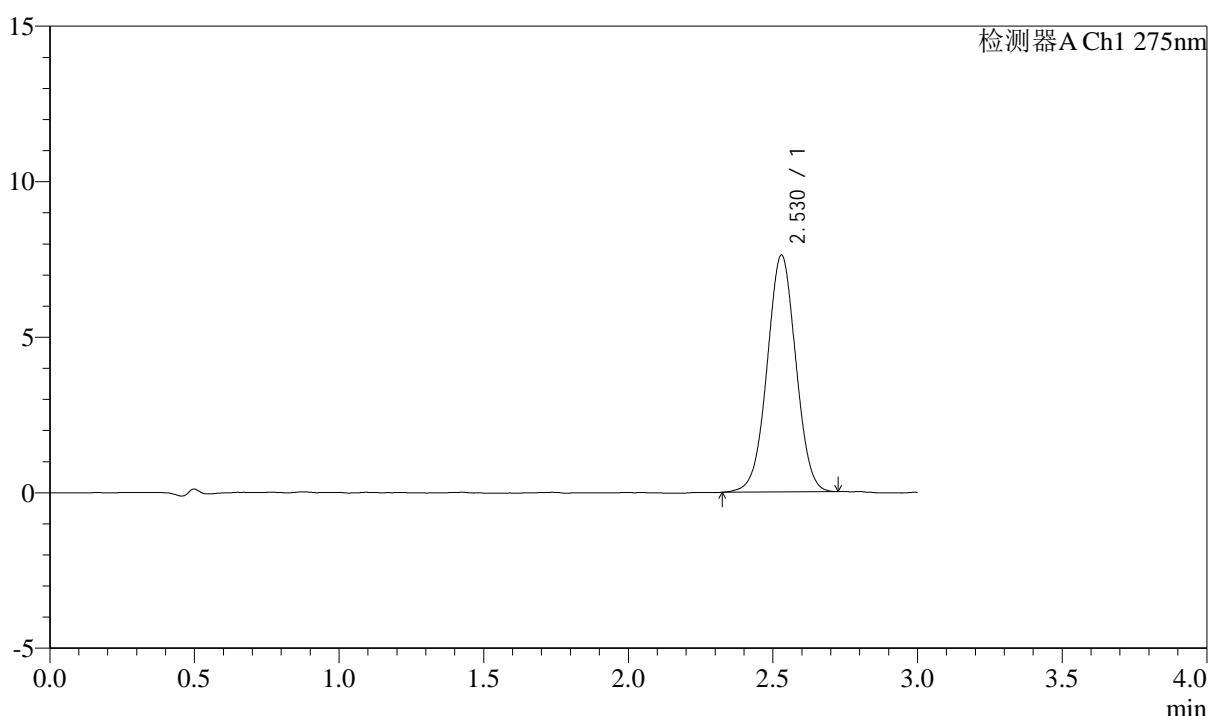
QTL-4138

<样品信息>

色谱柱: XB-C18(50mm*4.6mm,5μm) 流速: 2.0ml/min
 柱温: 30°C 波长: 275nm
 数据文件名: RC\$QTL-4138 - 0-31/11-1299-2 - zzp-25032601-2p-rcqx-shuijz-2mg-jf50z-p2-30min.lcd
 方法文件名: RC\$QTL-4138 - QTL-4138-RCQX-FX260.lcm
 批处理文件名: RC\$QTL-4138 - QTL-4138-20250331-FX260.lcb
 样品瓶号: 2-14
 进样体积: 20μl 版本号: 6.115
 进样时间: 2025/03/31 17:00:55 实验者: chenjie
 处理时间 (V2): 2025/04/01 09:31:21 处理者: chenjie
 仪器型号: SHIMADZU LC-2050C(FX260)

<色谱图>

mV



<峰表>

检测器A Ch1 275nm

峰号	保留时间	面积	面积%	高度	理论塔板数(USP)	拖尾因子	分离度(USP)
1	2.530	52627	100.000	7618	3105	1.011	--
总计		52627	100.000	7618			

图100 多替诺雷片溶出曲线测定HPLC图谱
 自制品-2批(2mg规格)-水介质-桨法-50转-30min-片2
 供试品溶液-1



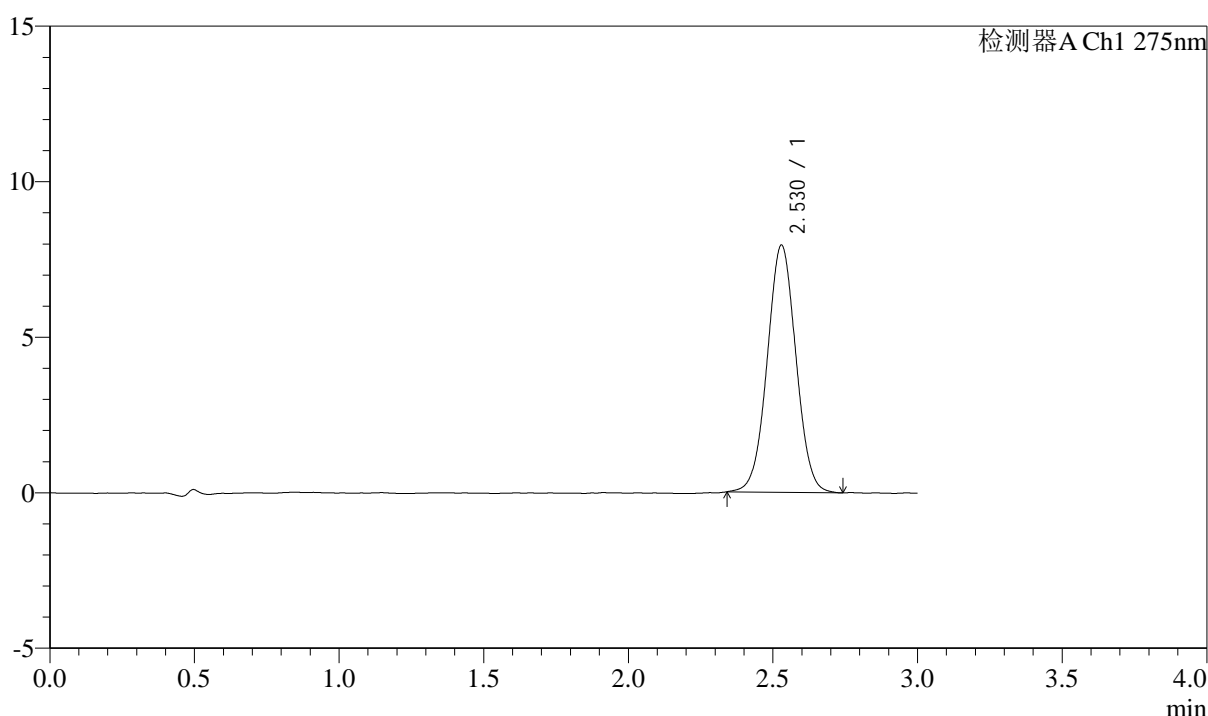
QTL-4138

<样品信息>

色谱柱: XB-C18(50mm*4.6mm,5 μ m) 流速: 2.0ml/min
 柱温: 30°C 波长: 275nm
 数据文件名: RC\$QTL-4138 - 0-31/11-1300-2 - zzp-25032601-2p-rcqx-shuijz-2mg-jf50z-p3-30min.lcd
 方法文件名: RC\$QTL-4138 - QTL-4138-RCQX-FX260.lcm
 批处理文件名: RC\$QTL-4138 - QTL-4138-20250331-FX260.lcb
 样品瓶号: 2-23
 进样体积: 20 μ l 版本号: 6.115
 进样时间: 2025/03/31 17:04:19 实验者: chenjie
 处理时间 (V2): 2025/04/01 09:31:23 处理者: chenjie
 仪器型号: SHIMADZU LC-2050C(FX260)

<色谱图>

mV



<峰表>

检测器A Ch1 275nm

峰号	保留时间	面积	面积%	高度	理论塔板数(USP)	拖尾因子	分离度(USP)
1	2.530	54916	100.000	7952	3109	1.022	--
总计		54916	100.000	7952			

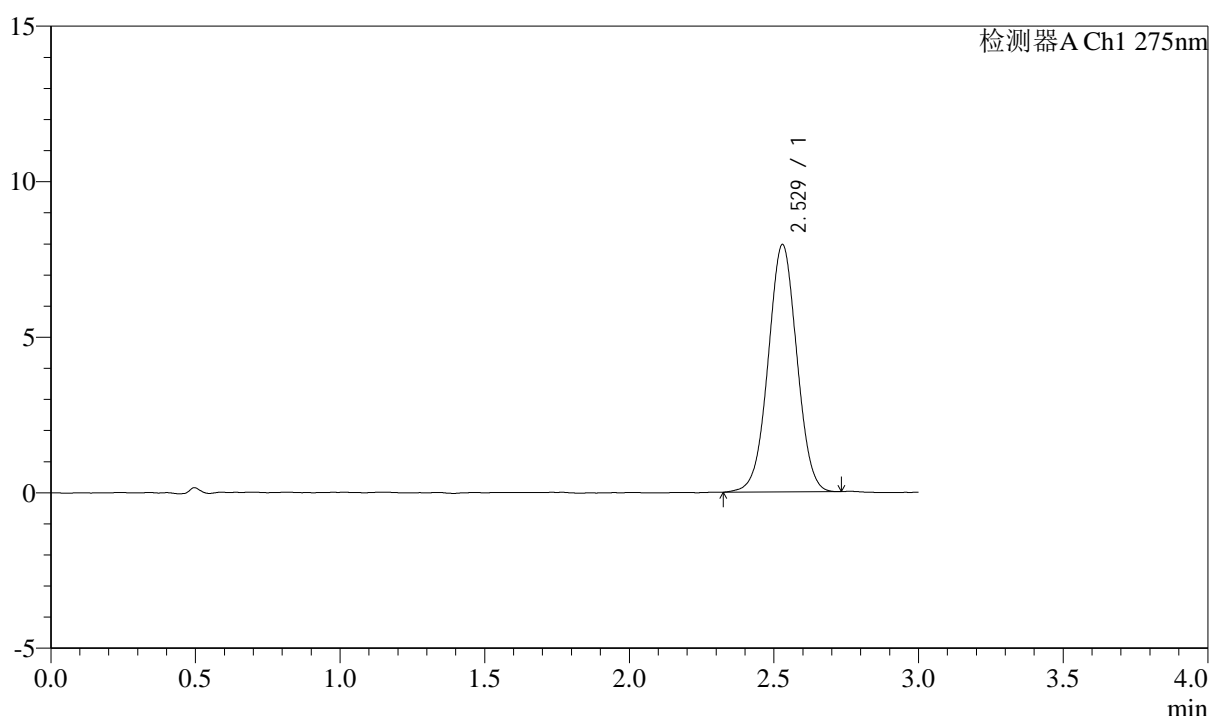
图101 多替诺雷片溶出曲线测定HPLC图谱
 自制品-2批(2mg规格)-水介质-桨法-50转-30min-片3
 供试品溶液-1

<样品信息>

色谱柱: XB-C18(50mm*4.6mm,5 μ m) 流速: 2.0ml/min
 柱温: 30°C 波长: 275nm
 数据文件名: RC\$QTL-4138 - 0-31/11-1301-2 - zzp-25032601-2p-rcqx-shuijz-2mg-jf50z-p4-30min.lcd
 方法文件名: RC\$QTL-4138 - QTL-4138-RCQX-FX260.lcm
 批处理文件名: RC\$QTL-4138 - QTL-4138-20250331-FX260.lcb
 样品瓶号: 2-32
 进样体积: 20 μ l 版本号: 6.115
 进样时间: 2025/03/31 17:07:43 实验者: chenjie
 处理时间(V2): 2025/04/01 09:31:25 处理者: chenjie
 仪器型号: SHIMADZU LC-2050C(FX260)

<色谱图>

mV



<峰表>

检测器A Ch1 275nm

峰号	保留时间	面积	面积%	高度	理论塔板数(USP)	拖尾因子	分离度(USP)
1	2.529	54875	100.000	7956	3120	1.015	--
总计		54875	100.000	7956			



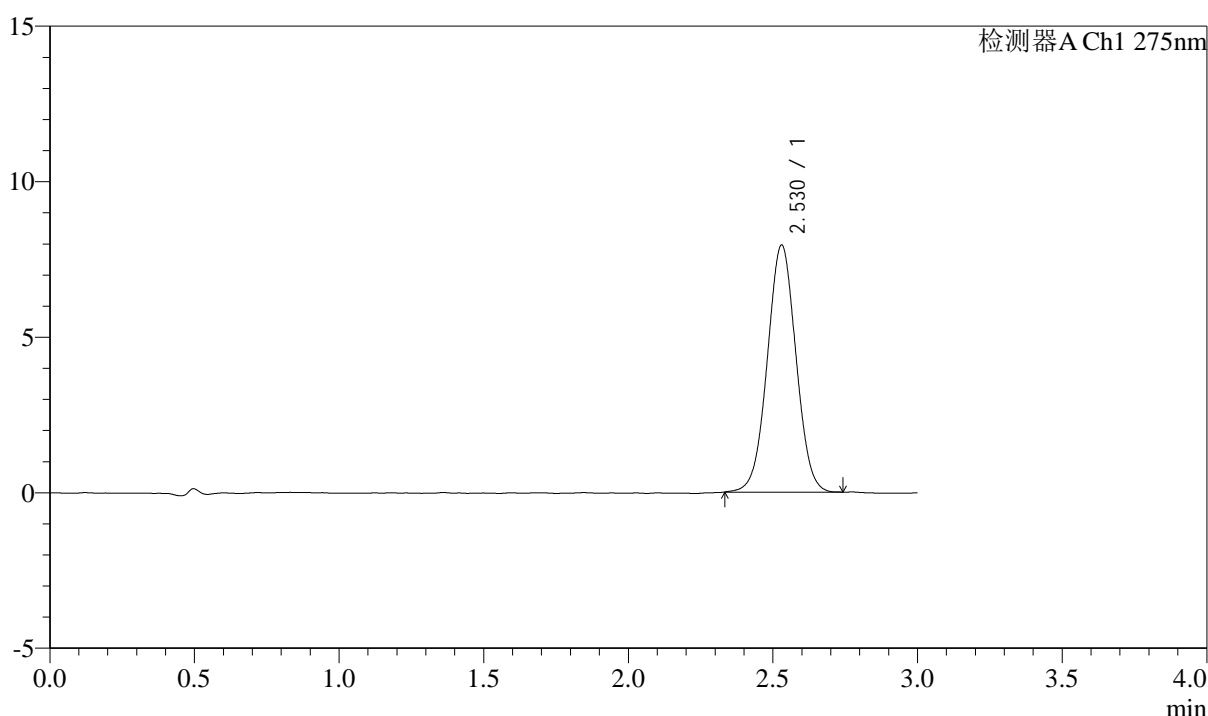
QTL-4138

<样品信息>

色谱柱: XB-C18(50mm*4.6mm,5 μ m) 流速: 2.0ml/min
 柱温: 30°C 波长: 275nm
 数据文件名: RC\$QTL-4138 - 0-31/11-1302-2 - zzp-25032601-2p-rcqx-shuijz-2mg-jf50z-p5-30min.lcd
 方法文件名: RC\$QTL-4138 - QTL-4138-RCQX-FX260.lcm
 批处理文件名: RC\$QTL-4138 - QTL-4138-20250331-FX260.lcb
 样品瓶号: 2-41
 进样体积: 20 μ l 版本号: 6.115
 进样时间: 2025/03/31 17:11:07 实验者: chenjie
 处理时间 (V2): 2025/04/01 09:31:28 处理者: chenjie
 仪器型号: SHIMADZU LC-2050C(FX260)

<色谱图>

mV



<峰表>

检测器A Ch1 275nm

峰号	保留时间	面积	面积%	高度	理论塔板数(USP)	拖尾因子	分离度(USP)
1	2.530	54795	100.000	7947	3110	1.018	--
总计		54795	100.000	7947			

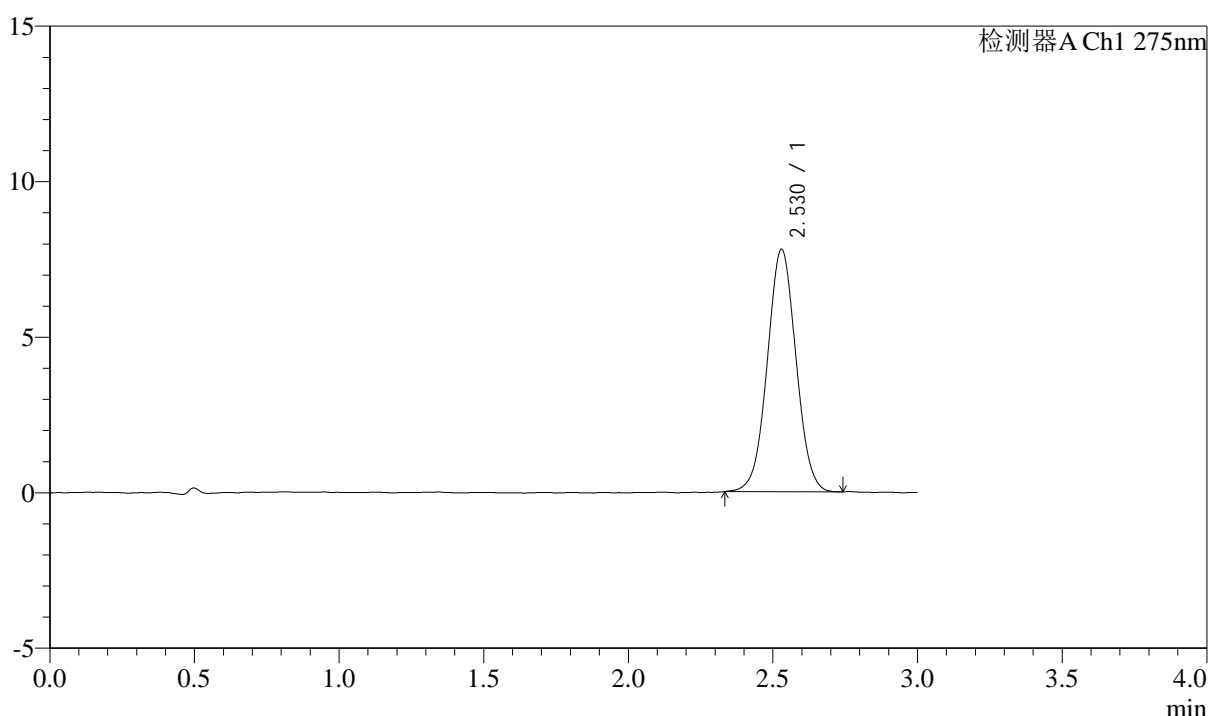
图103 多替诺雷片溶出曲线测定HPLC图谱
 自制品-2批(2mg规格)-水介质-桨法-50转-30min-片5
 供试品溶液-1

<样品信息>

色谱柱: XB-C18(50mm*4.6mm,5 μ m) 流速: 2.0ml/min
 柱温: 30°C 波长: 275nm
 数据文件名: RC\$QTL-4138 - 0-31/11-1303-2 - zzp-25032601-2p-rcqx-shuijz-2mg-jf50z-p6-30min.lcd
 方法文件名: RC\$QTL-4138 - QTL-4138-RCQX-FX260.lcm
 批处理文件名: RC\$QTL-4138 - QTL-4138-20250331-FX260.lcb
 样品瓶号: 2-50
 进样体积: 20 μ l 版本号: 6.115
 进样时间: 2025/03/31 17:14:30 实验者: chenjie
 处理时间(V2): 2025/04/01 09:31:30 处理者: chenjie
 仪器型号: SHIMADZU LC-2050C(FX260)

<色谱图>

mV



<峰表>

检测器A Ch1 275nm

峰号	保留时间	面积	面积%	高度	理论塔板数(USP)	拖尾因子	分离度(USP)
1	2.530	53848	100.000	7799	3112	1.026	--
总计		53848	100.000	7799			

图104 多替诺雷片溶出曲线测定HPLC图谱
 自制品-2批(2mg规格)-水介质-桨法-50转-30min-片6
 供试品溶液-1



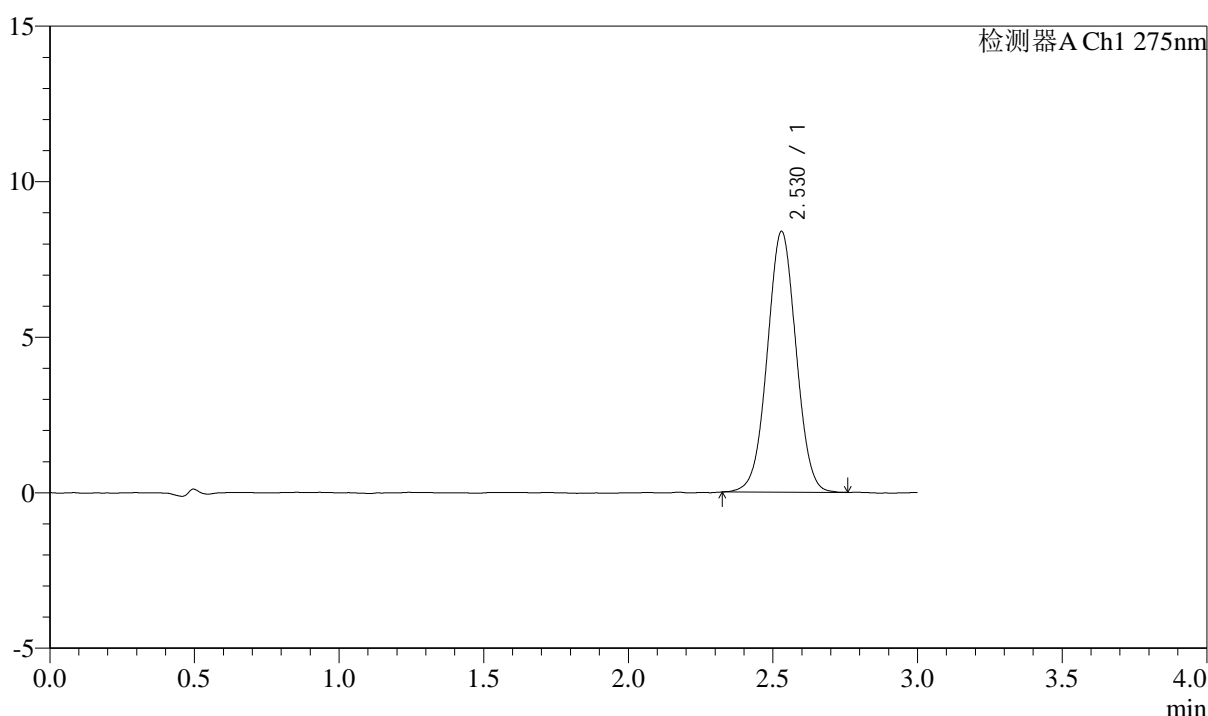
QTL-4138

<样品信息>

色谱柱: XB-C18(50mm*4.6mm,5 μ m) 流速: 2.0ml/min
 柱温: 30°C 波长: 275nm
 数据文件名: RC\$QTL-4138 - 0-31/11-1304-2 - zzp-25032601-2p-rcqx-shuijz-2mg-jf50z-p1-45min.lcd
 方法文件名: RC\$QTL-4138 - QTL-4138-RCQX-FX260.lcm
 批处理文件名: RC\$QTL-4138 - QTL-4138-20250331-FX260.lcb
 样品瓶号: 2-6
 进样体积: 20 μ l 版本号: 6.115
 进样时间: 2025/03/31 17:17:55 实验者: chenjie
 处理时间 (V2): 2025/04/01 09:31:33 处理者: chenjie
 仪器型号: SHIMADZU LC-2050C(FX260)

<色谱图>

mV



<峰表>

检测器A Ch1 275nm

峰号	保留时间	面积	面积%	高度	理论塔板数(USP)	拖尾因子	分离度(USP)
1	2.530	57981	100.000	8387	3105	1.020	--
总计		57981	100.000	8387			

图105 多替诺雷片溶出曲线测定HPLC图谱
 自制品-2批(2mg规格)-水介质-桨法-50转-45min-片1
 供试品溶液-1



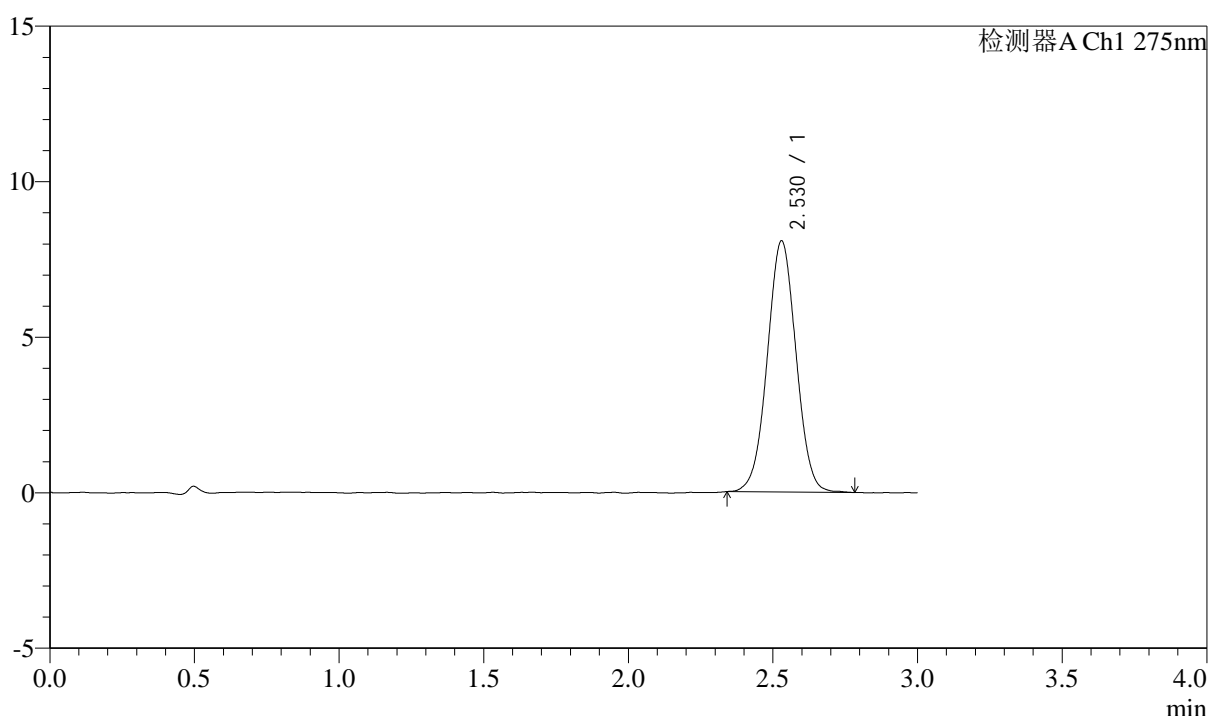
QTL-4138

<样品信息>

色谱柱: XB-C18(50mm*4.6mm,5 μ m) 流速: 2.0ml/min
 柱温: 30°C 波长: 275nm
 数据文件名: RC\$QTL-4138 - 0-31/11-1305-2 - zzp-25032601-2p-rcqx-shuijz-2mg-jf50z-p2-45min.lcd
 方法文件名: RC\$QTL-4138 - QTL-4138-RCQX-FX260.lcm
 批处理文件名: RC\$QTL-4138 - QTL-4138-20250331-FX260.lcb
 样品瓶号: 2-15
 进样体积: 20 μ l 版本号: 6.115
 进样时间: 2025/03/31 17:21:19 实验者: chenjie
 处理时间 (V2): 2025/04/01 09:31:35 处理者: chenjie
 仪器型号: SHIMADZU LC-2050C(FX260)

<色谱图>

mV



<峰表>

检测器A Ch1 275nm

峰号	保留时间	面积	面积%	高度	理论塔板数(USP)	拖尾因子	分离度(USP)
1	2.530	55815	100.000	8076	3102	1.018	--
总计		55815	100.000	8076			

图106 多替诺雷片溶出曲线测定HPLC图谱
 自制品-2批(2mg规格)-水介质-桨法-50转-45min-片2
 供试品溶液-1



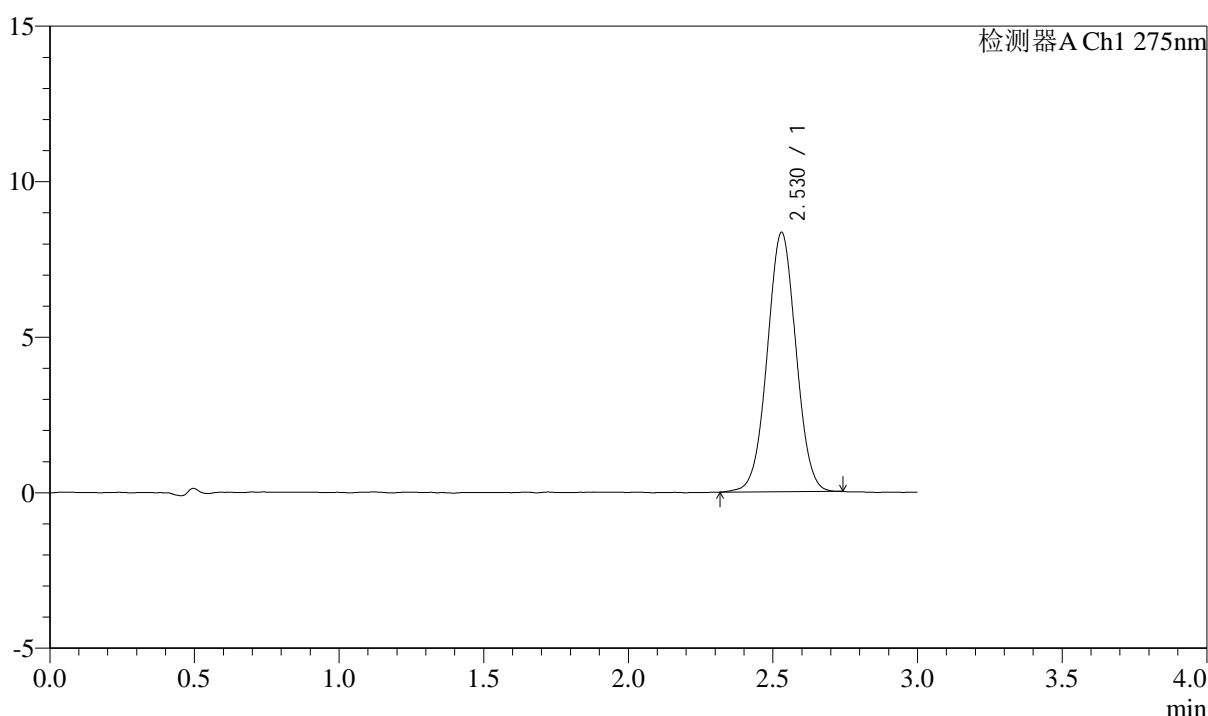
QTL-4138

<样品信息>

色谱柱: XB-C18(50mm*4.6mm,5 μ m) 流速: 2.0ml/min
 柱温: 30°C 波长: 275nm
 数据文件名: RC\$QTL-4138 - 0-31/11-1306-2 - zzp-25032601-2p-rcqx-shuijz-2mg-jf50z-p3-45min.lcd
 方法文件名: RC\$QTL-4138 - QTL-4138-RCQX-FX260.lcm
 批处理文件名: RC\$QTL-4138 - QTL-4138-20250331-FX260.lcb
 样品瓶号: 2-24
 进样体积: 20 μ l 版本号: 6.115
 进样时间: 2025/03/31 17:24:44 实验者: chenjie
 处理时间 (V2): 2025/04/01 09:31:38 处理者: chenjie
 仪器型号: SHIMADZU LC-2050C(FX260)

<色谱图>

mV



<峰表>

检测器A Ch1 275nm

峰号	保留时间	面积	面积%	高度	理论塔板数(USP)	拖尾因子	分离度(USP)
1	2.530	57618	100.000	8343	3101	1.018	--
总计		57618	100.000	8343			

图107 多替诺雷片溶出曲线测定HPLC图谱
 自制品-2批(2mg规格)-水介质-桨法-50转-45min-片3
 供试品溶液-1



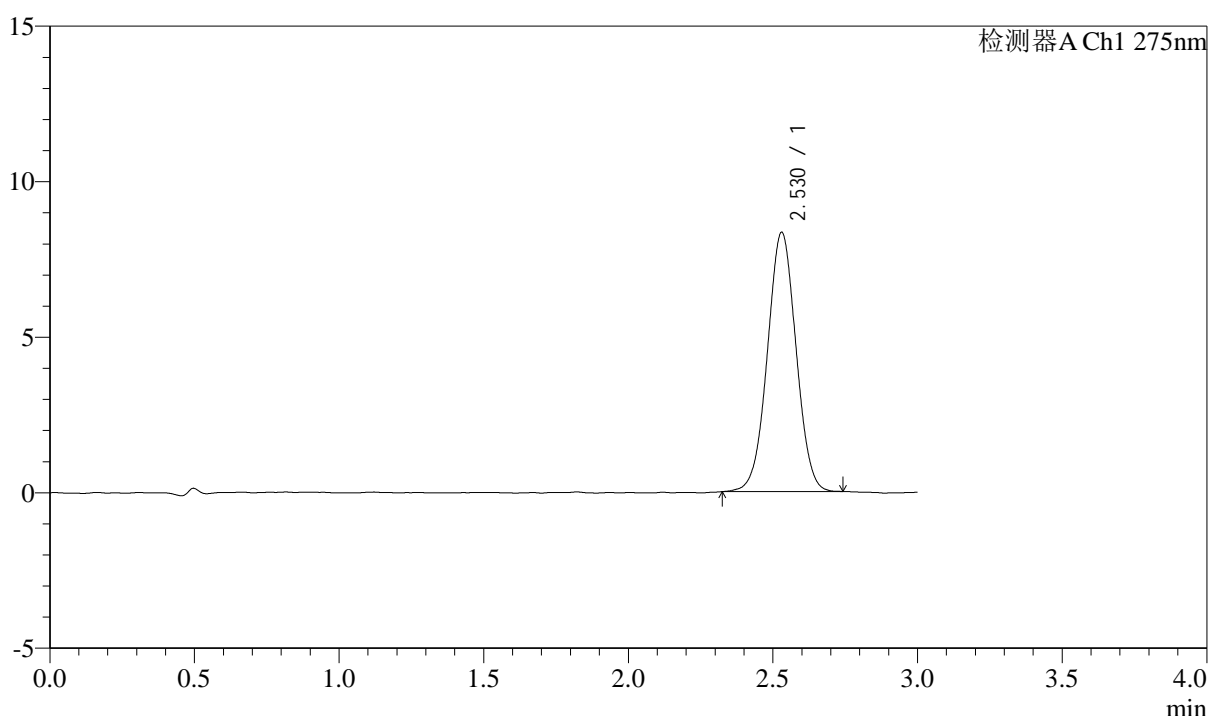
QTL-4138

<样品信息>

色谱柱: XB-C18(50mm*4.6mm,5μm) 流速: 2.0ml/min
 柱温: 30°C 波长: 275nm
 数据文件名: RC\$QTL-4138 - 0-31/11-1307-2 - zzp-25032601-2p-rcqx-shuijz-2mg-jf50z-p4-45min.lcd
 方法文件名: RC\$QTL-4138 - QTL-4138-RCQX-FX260.lcm
 批处理文件名: RC\$QTL-4138 - QTL-4138-20250331-FX260.lcb
 样品瓶号: 2-33
 进样体积: 20μl 版本号: 6.115
 进样时间: 2025/03/31 17:28:09 实验者: chenjie
 处理时间 (V2): 2025/04/01 09:31:40 处理者: chenjie
 仪器型号: SHIMADZU LC-2050C(FX260)

<色谱图>

mV



<峰表>

检测器A Ch1 275nm

峰号	保留时间	面积	面积%	高度	理论塔板数(USP)	拖尾因子	分离度(USP)
1	2.530	57501	100.000	8338	3115	1.015	--
总计		57501	100.000	8338			

图108 多替诺雷片溶出曲线测定HPLC图谱
 自制品-2批(2mg规格)-水介质-桨法-50转-45min-片4
 供试品溶液-1



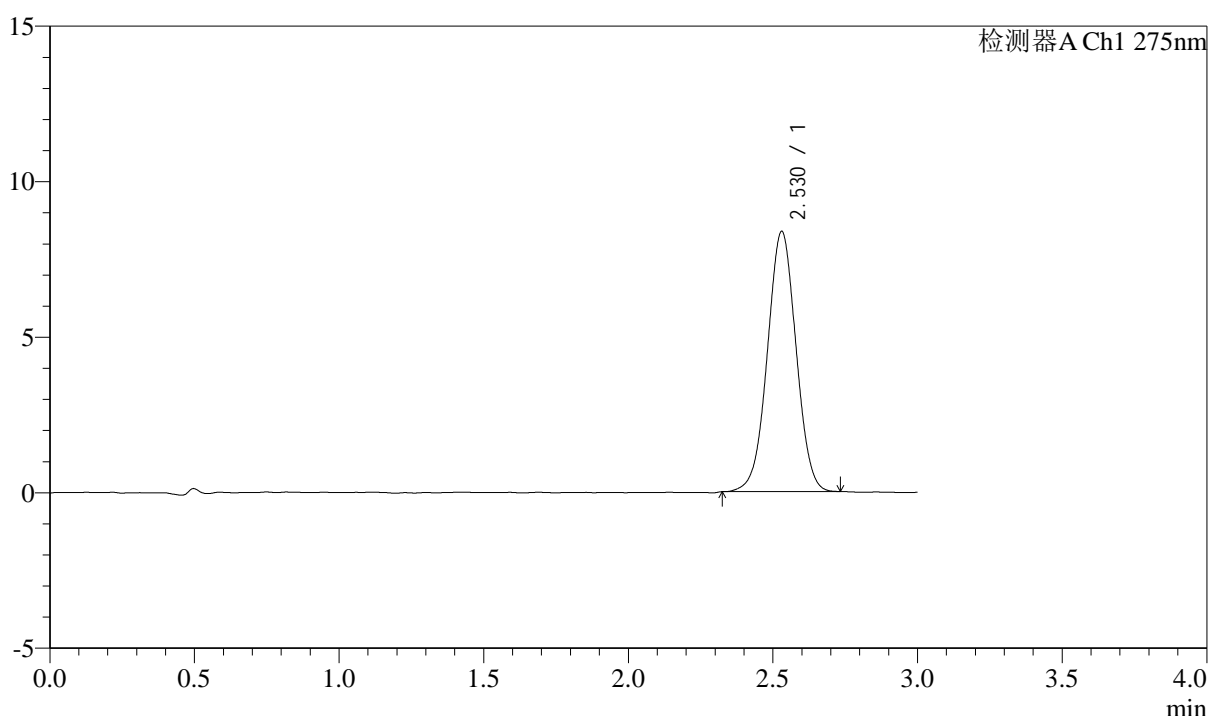
QTL-4138

<样品信息>

色谱柱: XB-C18(50mm*4.6mm,5 μ m) 流速: 2.0ml/min
 柱温: 30°C 波长: 275nm
 数据文件名: RC\$QTL-4138 - 0-31/11-1308-2 - zzp-25032601-2p-rcqx-shuijz-2mg-jf50z-p5-45min.lcd
 方法文件名: RC\$QTL-4138 - QTL-4138-RCQX-FX260.lcm
 批处理文件名: RC\$QTL-4138 - QTL-4138-20250331-FX260.lcb
 样品瓶号: 2-42
 进样体积: 20 μ l 版本号: 6.115
 进样时间: 2025/03/31 17:31:33 实验者: chenjie
 处理时间 (V2): 2025/04/01 09:31:43 处理者: chenjie
 仪器型号: SHIMADZU LC-2050C(FX260)

<色谱图>

mV



<峰表>

检测器A Ch1 275nm

峰号	保留时间	面积	面积%	高度	理论塔板数(USP)	拖尾因子	分离度(USP)
1	2.530	57727	100.000	8369	3116	1.008	--
总计		57727	100.000	8369			

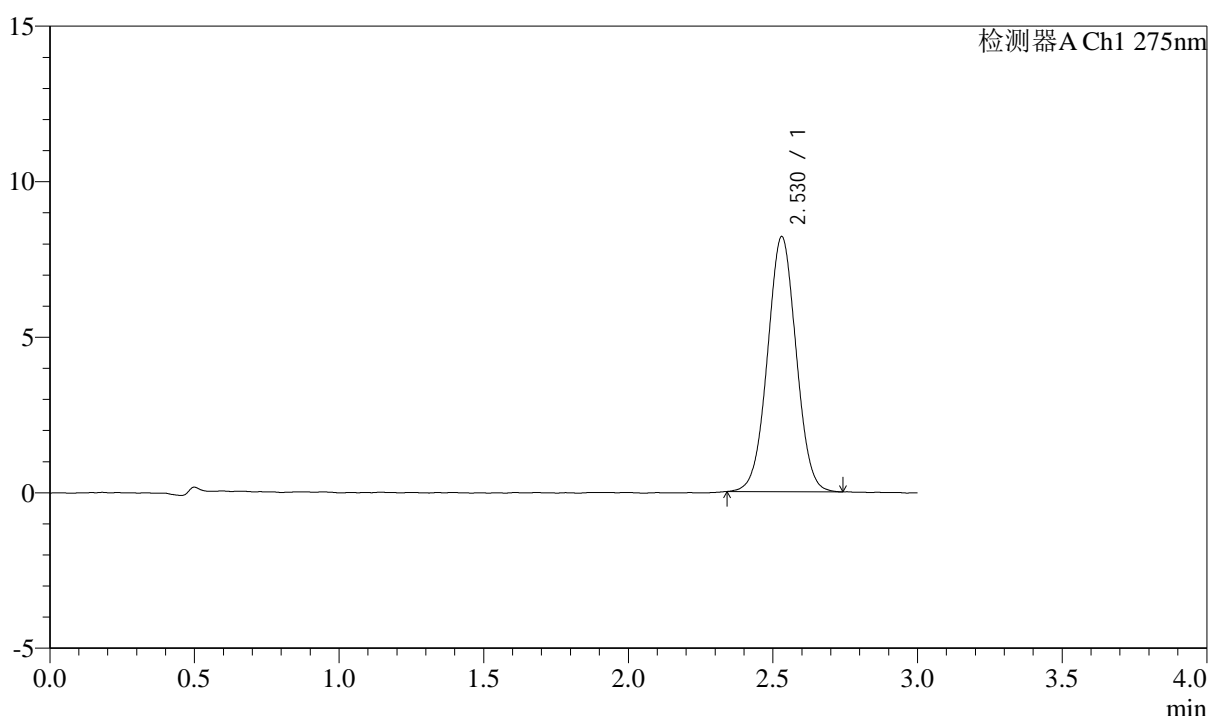
图109 多替诺雷片溶出曲线测定HPLC图谱
 自制品-2批(2mg规格)-水介质-桨法-50转-45min-片5
 供试品溶液-1

<样品信息>

色谱柱: XB-C18(50mm*4.6mm,5 μ m) 流速: 2.0ml/min
 柱温: 30°C 波长: 275nm
 数据文件名: RC\$QTL-4138 - 0-31/11-1309-2 - zzp-25032601-2p-rcqx-shuijz-2mg-jf50z-p6-45min.lcd
 方法文件名: RC\$QTL-4138 - QTL-4138-RCQX-FX260.lcm
 批处理文件名: RC\$QTL-4138 - QTL-4138-20250331-FX260.lcb
 样品瓶号: 2-51
 进样体积: 20 μ l 版本号: 6.115
 进样时间: 2025/03/31 17:34:57 实验者: chenjie
 处理时间 (V2): 2025/04/01 09:31:45 处理者: chenjie
 仪器型号: SHIMADZU LC-2050C(FX260)

<色谱图>

mV



<峰表>

检测器A Ch1 275nm

峰号	保留时间	面积	面积%	高度	理论塔板数(USP)	拖尾因子	分离度(USP)
1	2.530	56522	100.000	8204	3113	1.022	--
总计		56522	100.000	8204			

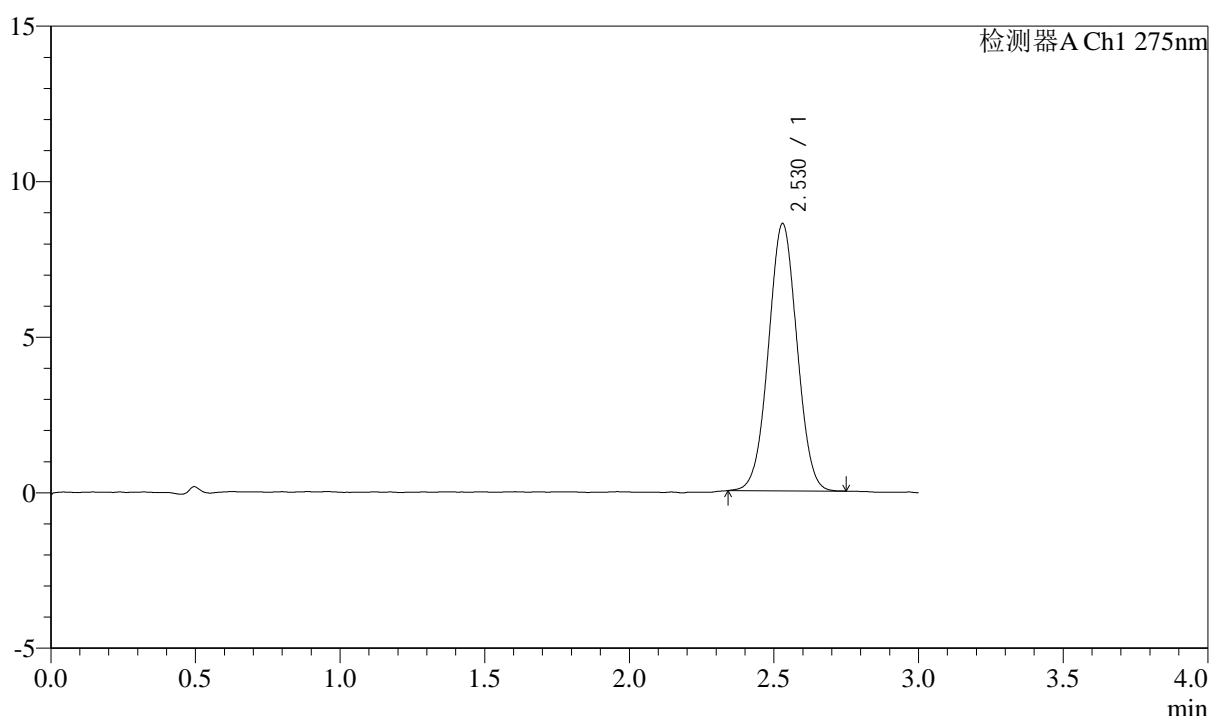
图110 多替诺雷片溶出曲线测定HPLC图谱
 自制品-2批(2mg规格)-水介质-桨法-50转-45min-片6
 供试品溶液-1

<样品信息>

色谱柱: XB-C18(50mm*4.6mm,5μm) 流速: 2.0ml/min
 柱温: 30°C 波长: 275nm
 数据文件名: RC\$QTL-4138 - 0-31/11-1310-2 - zzp-25032601-2p-rcqx-shuijz-2mg-jf50z-p1-60min.lcd
 方法文件名: RC\$QTL-4138 - QTL-4138-RCQX-FX260.lcm
 批处理文件名: RC\$QTL-4138 - QTL-4138-20250331-FX260.lcb
 样品瓶号: 2-7
 进样体积: 20μl 版本号: 6.115
 进样时间: 2025/03/31 17:38:22 实验者: chenjie
 处理时间 (V2): 2025/04/01 09:31:47 处理者: chenjie
 仪器型号: SHIMADZU LC-2050C(FX260)

<色谱图>

mV



<峰表>

检测器A Ch1 275nm

峰号	保留时间	面积	面积%	高度	理论塔板数(USP)	拖尾因子	分离度(USP)
1	2.530	59021	100.000	8597	3122	1.020	--
总计		59021	100.000	8597			

图111 多替诺雷片溶出曲线测定HPLC图谱
 自制品-2批(2mg规格)-水介质-桨法-50转-60min-片1
 供试品溶液-1



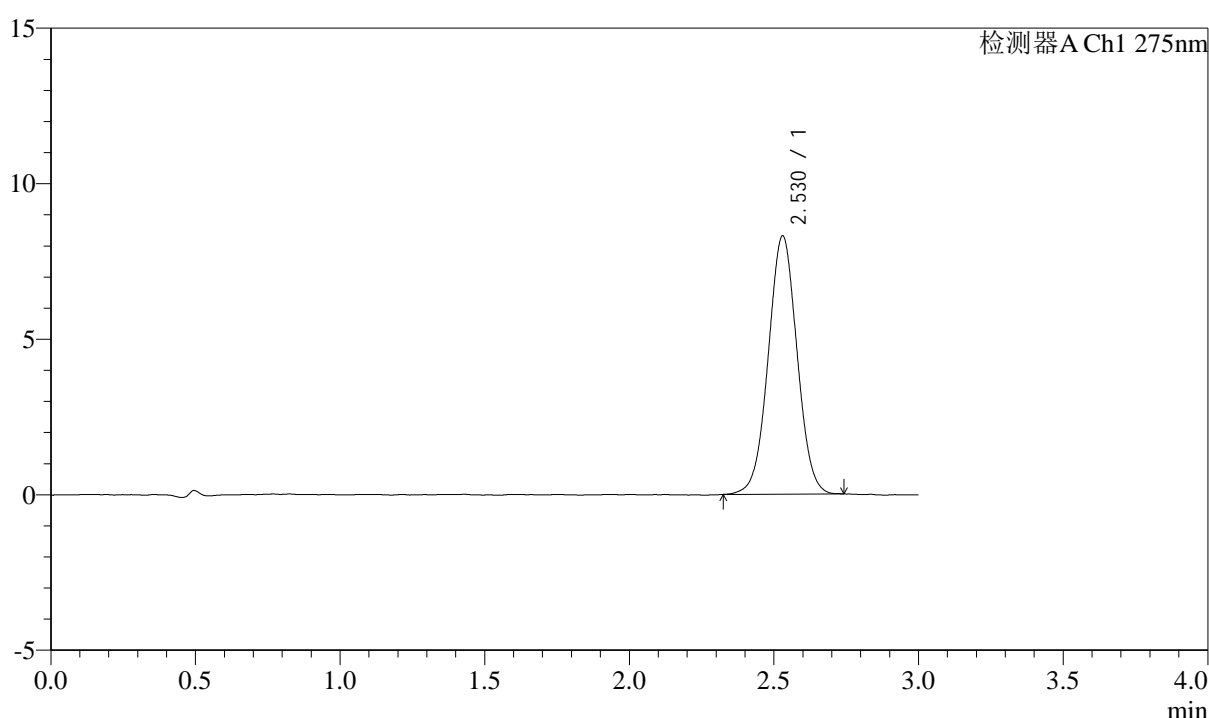
QTL-4138

<样品信息>

色谱柱: XB-C18(50mm*4.6mm,5 μ m) 流速: 2.0ml/min
 柱温: 30 $^{\circ}$ C 波长: 275nm
 数据文件名: RC\$QTL-4138 - 0-31/11-1311-2 - zzp-25032601-2p-rcqx-shuijz-2mg-jf50z-p2-60min.lcd
 方法文件名: RC\$QTL-4138 - QTL-4138-RCQX-FX260.lcm
 批处理文件名: RC\$QTL-4138 - QTL-4138-20250331-FX260.lcb
 样品瓶号: 2-16
 进样体积: 20 μ l 版本号: 6.115
 进样时间: 2025/03/31 17:41:47 实验者: chenjie
 处理时间 (V2): 2025/04/01 09:31:50 处理者: chenjie
 仪器型号: SHIMADZU LC-2050C(FX260)

<色谱图>

mV



<峰表>

检测器A Ch1 275nm

峰号	保留时间	面积	面积%	高度	理论塔板数(USP)	拖尾因子	分离度(USP)
1	2.530	57563	100.000	8308	3096	1.019	--
总计		57563	100.000	8308			

图112 多替诺雷片溶出曲线测定HPLC图谱
 自制品-2批(2mg规格)-水介质-桨法-50转-60min-片2
 供试品溶液-1



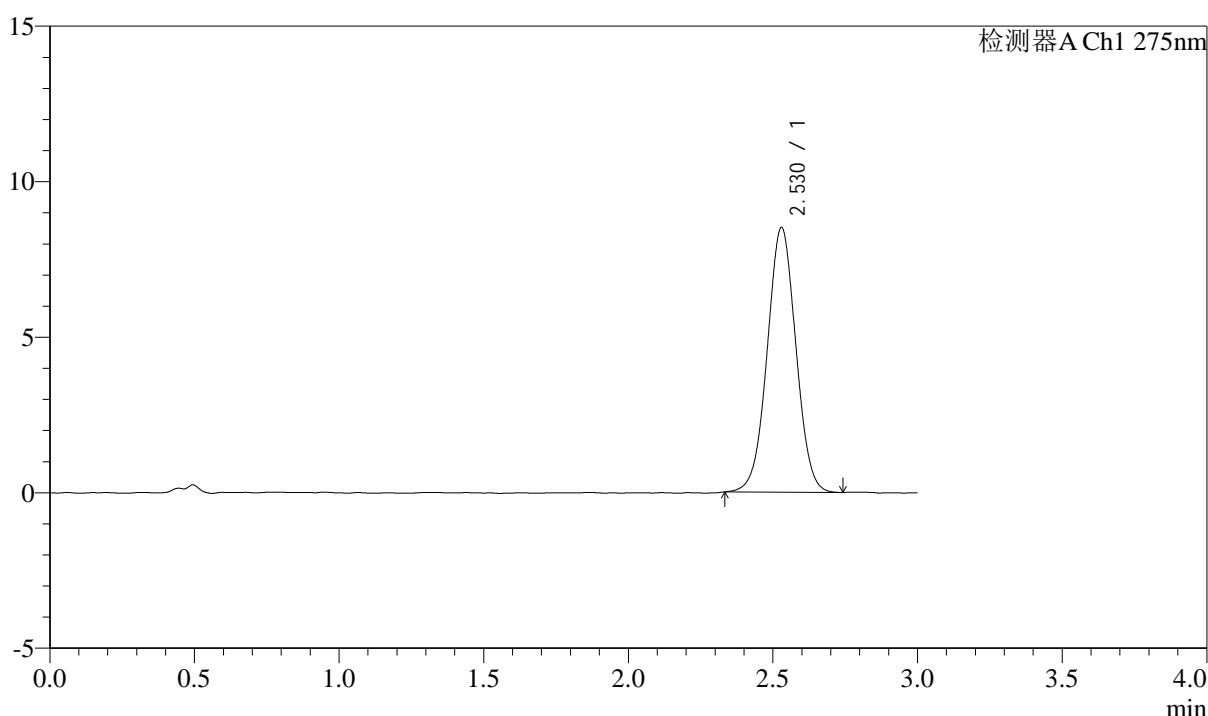
QTL-4138

<样品信息>

色谱柱: XB-C18(50mm*4.6mm,5 μ m) 流速: 2.0ml/min
 柱温: 30°C 波长: 275nm
 数据文件名: RC\$QTL-4138 - 0-31/11-1312-2 - zzp-25032601-2p-rcqx-shuijz-2mg-jf50z-p3-60min.lcd
 方法文件名: RC\$QTL-4138 - QTL-4138-RCQX-FX260.lcm
 批处理文件名: RC\$QTL-4138 - QTL-4138-20250331-FX260.lcb
 样品瓶号: 2-25
 进样体积: 20 μ l 版本号: 6.115
 进样时间: 2025/03/31 17:45:12 实验者: chenjie
 处理时间 (V2): 2025/04/01 09:31:52 处理者: chenjie
 仪器型号: SHIMADZU LC-2050C(FX260)

<色谱图>

mV



<峰表>

检测器A Ch1 275nm

峰号	保留时间	面积	面积%	高度	理论塔板数(USP)	拖尾因子	分离度(USP)
1	2.530	58708	100.000	8514	3108	1.016	--
总计		58708	100.000	8514			

图113 多替诺雷片溶出曲线测定HPLC图谱
 自制品-2批(2mg规格)-水介质-桨法-50转-60min-片3
 供试品溶液-1



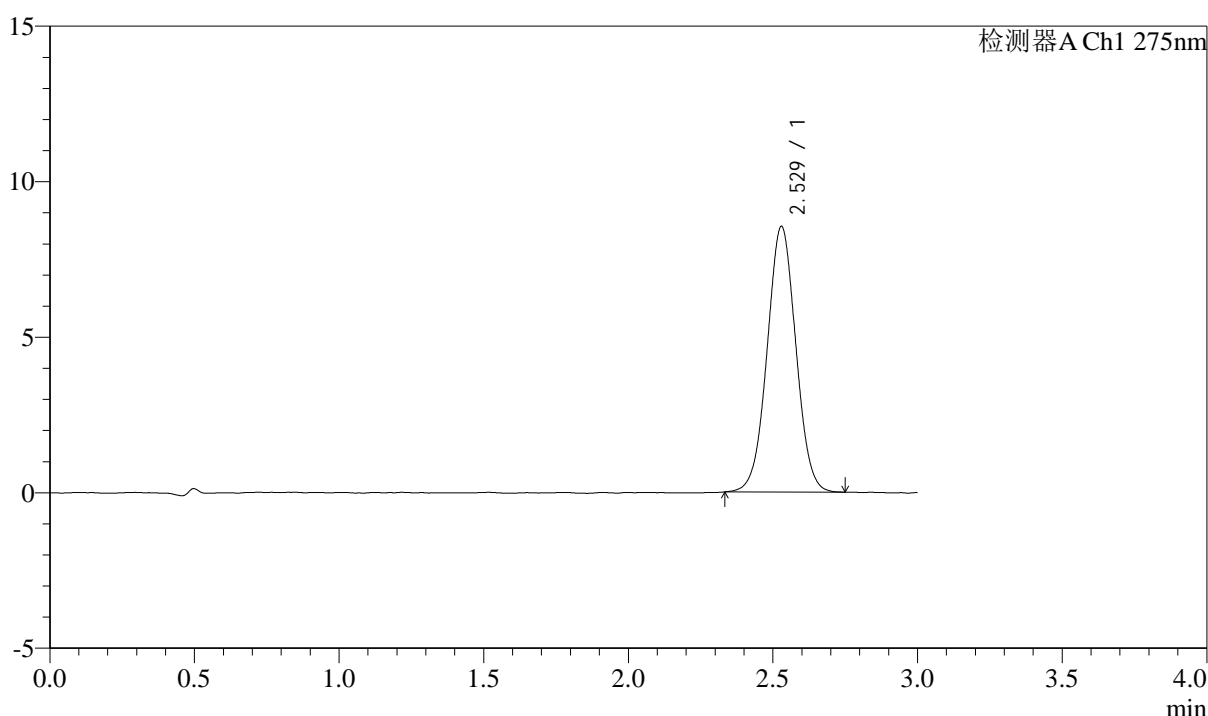
QTL-4138

<样品信息>

色谱柱: XB-C18(50mm*4.6mm,5μm) 流速: 2.0ml/min
 柱温: 30°C 波长: 275nm
 数据文件名: RC\$QTL-4138 - 0-31/11-1313-2 - zzp-25032601-2p-rcqx-shuijz-2mg-jf50z-p4-60min.lcd
 方法文件名: RC\$QTL-4138 - QTL-4138-RCQX-FX260.lcm
 批处理文件名: RC\$QTL-4138 - QTL-4138-20250331-FX260.lcb
 样品瓶号: 2-34
 进样体积: 20μl 版本号: 6.115
 进样时间: 2025/03/31 17:48:37 实验者: chenjie
 处理时间 (V2): 2025/04/01 09:31:55 处理者: chenjie
 仪器型号: SHIMADZU LC-2050C(FX260)

<色谱图>

mV



<峰表>

检测器A Ch1 275nm

峰号	保留时间	面积	面积%	高度	理论塔板数(USP)	拖尾因子	分离度(USP)
1	2.529	59006	100.000	8543	3105	1.020	--
总计		59006	100.000	8543			

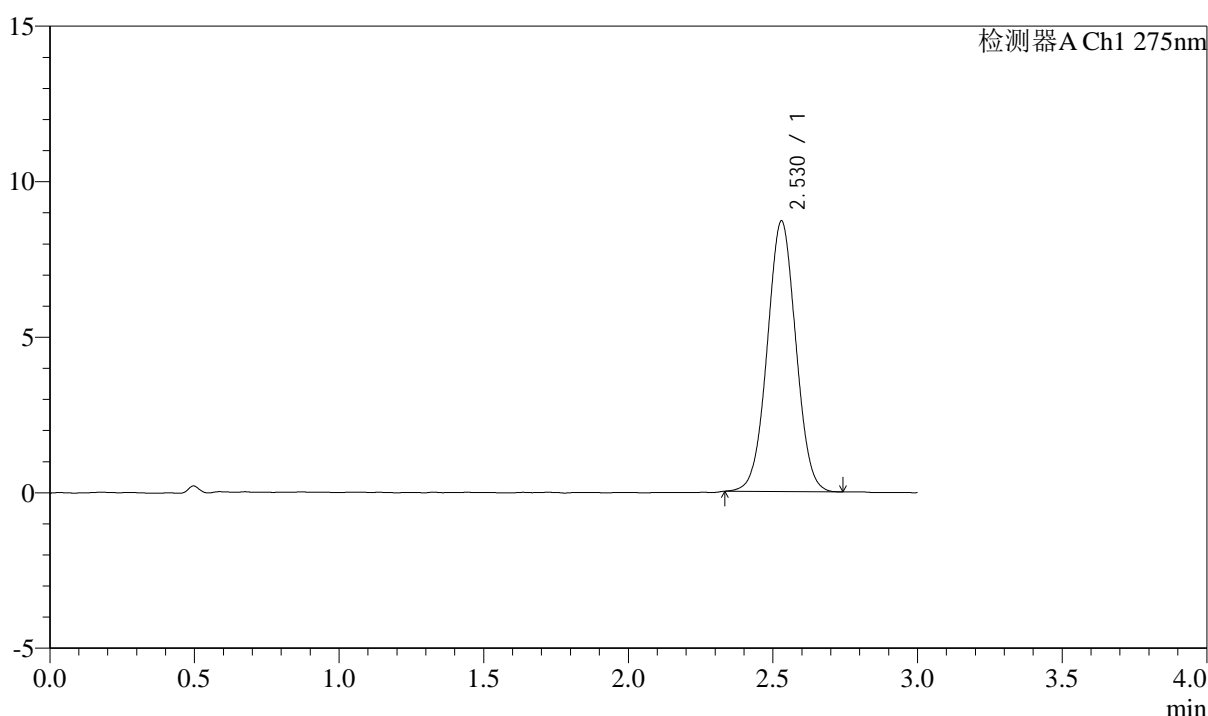
图114 多替诺雷片溶出曲线测定HPLC图谱
 自制品-2批(2mg规格)-水介质-桨法-50转-60min-片4
 供试品溶液-1

<样品信息>

色谱柱: XB-C18(50mm*4.6mm,5 μ m) 流速: 2.0ml/min
 柱温: 30°C 波长: 275nm
 数据文件名: RC\$QTL-4138 - 0-31/11-1314-2 - zzp-25032601-2p-rcqx-shuijz-2mg-jf50z-p5-60min.lcd
 方法文件名: RC\$QTL-4138 - QTL-4138-RCQX-FX260.lcm
 批处理文件名: RC\$QTL-4138 - QTL-4138-20250331-FX260.lcb
 样品瓶号: 2-43
 进样体积: 20 μ l 版本号: 6.115
 进样时间: 2025/03/31 17:52:02 实验者: chenjie
 处理时间 (V2): 2025/04/01 09:31:57 处理者: chenjie
 仪器型号: SHIMADZU LC-2050C(FX260)

<色谱图>

mV



<峰表>

检测器A Ch1 275nm

峰号	保留时间	面积	面积%	高度	理论塔板数(USP)	拖尾因子	分离度(USP)
1	2.530	59863	100.000	8703	3126	1.020	--
总计		59863	100.000	8703			

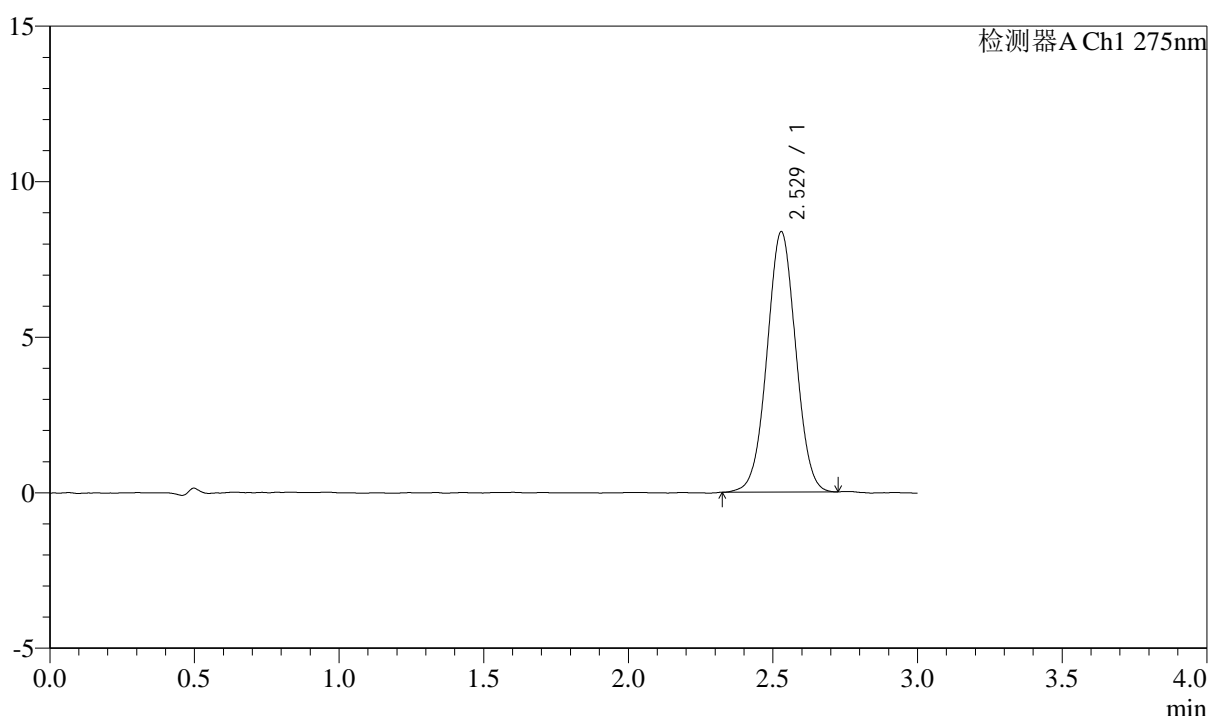
图115 多替诺雷片溶出曲线测定HPLC图谱
 自制品-2批(2mg规格)-水介质-桨法-50转-60min-片5
 供试品溶液-1

<样品信息>

色谱柱: XB-C18(50mm*4.6mm,5 μ m) 流速: 2.0ml/min
 柱温: 30°C 波长: 275nm
 数据文件名: RC\$QTL-4138 - 0-31/11-1315-2 - zzp-25032601-2p-rcqx-shuijz-2mg-jf50z-p6-60min.lcd
 方法文件名: RC\$QTL-4138 - QTL-4138-RCQX-FX260.lcm
 批处理文件名: RC\$QTL-4138 - QTL-4138-20250331-FX260.lcb
 样品瓶号: 2-52
 进样体积: 20 μ l 版本号: 6.115
 进样时间: 2025/03/31 17:55:26 实验者: chenjie
 处理时间 (V2): 2025/04/01 09:32:00 处理者: chenjie
 仪器型号: SHIMADZU LC-2050C(FX260)

<色谱图>

mV



<峰表>

检测器A Ch1 275nm

峰号	保留时间	面积	面积%	高度	理论塔板数(USP)	拖尾因子	分离度(USP)
1	2.529	57785	100.000	8371	3103	1.018	--
总计		57785	100.000	8371			

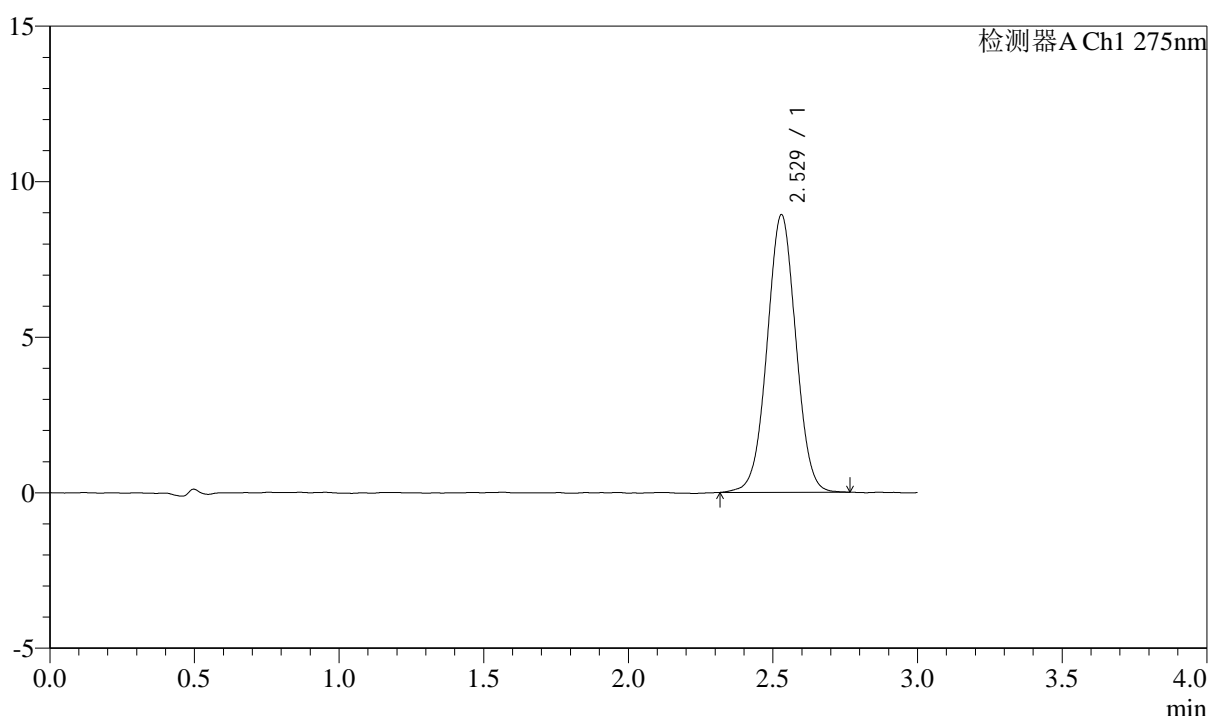
图116 多替诺雷片溶出曲线测定HPLC图谱
 自制品-2批(2mg规格)-水介质-桨法-50转-60min-片6
 供试品溶液-1

<样品信息>

色谱柱: XB-C18(50mm*4.6mm,5 μ m) 流速: 2.0ml/min
 柱温: 30°C 波长: 275nm
 数据文件名: RC\$QTL-4138 - 0-31/11-1316-2 - zzp-25032601-2p-rcqx-shuijz-2mg-jf50z-p1-90min.lcd
 方法文件名: RC\$QTL-4138 - QTL-4138-RCQX-FX260.lcm
 批处理文件名: RC\$QTL-4138 - QTL-4138-20250331-FX260.lcb
 样品瓶号: 2-8
 进样体积: 20 μ l 版本号: 6.115
 进样时间: 2025/03/31 17:58:51 实验者: chenjie
 处理时间 (V2): 2025/04/01 09:32:02 处理者: chenjie
 仪器型号: SHIMADZU LC-2050C(FX260)

<色谱图>

mV



<峰表>

检测器A Ch1 275nm

峰号	保留时间	面积	面积%	高度	理论塔板数(USP)	拖尾因子	分离度(USP)
1	2.529	61870	100.000	8930	3101	1.017	--
总计		61870	100.000	8930			

图117 多替诺雷片溶出曲线测定HPLC图谱
 自制品-2批(2mg规格)-水介质-桨法-50转-90min-片1
 供试品溶液-1



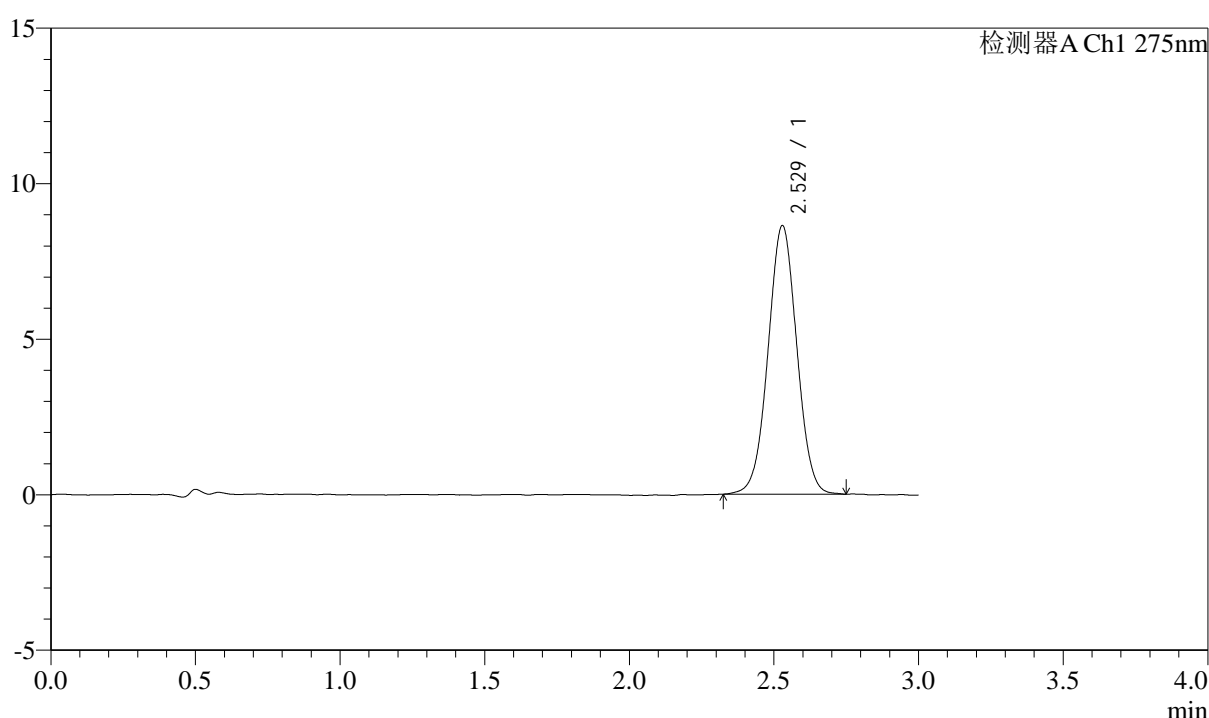
QTL-4138

<样品信息>

色谱柱: XB-C18(50mm*4.6mm,5 μ m) 流速: 2.0ml/min
 柱温: 30°C 波长: 275nm
 数据文件名: RC\$QTL-4138 - 0-31/11-1317-2 - zzp-25032601-2p-rcqx-shuijz-2mg-jf50z-p2-90min.lcd
 方法文件名: RC\$QTL-4138 - QTL-4138-RCQX-FX260.lcm
 批处理文件名: RC\$QTL-4138 - QTL-4138-20250331-FX260.lcb
 样品瓶号: 2-17
 进样体积: 20 μ l 版本号: 6.115
 进样时间: 2025/03/31 18:02:16 实验者: chenjie
 处理时间 (V2): 2025/04/01 09:32:05 处理者: chenjie
 仪器型号: SHIMADZU LC-2050C(FX260)

<色谱图>

mV



<峰表>

检测器A Ch1 275nm

峰号	保留时间	面积	面积%	高度	理论塔板数(USP)	拖尾因子	分离度(USP)
1	2.529	59738	100.000	8638	3107	1.017	--
总计		59738	100.000	8638			

图118 多替诺雷片溶出曲线测定HPLC图谱
 自制品-2批(2mg规格)-水介质-桨法-50转-90min-片2
 供试品溶液-1



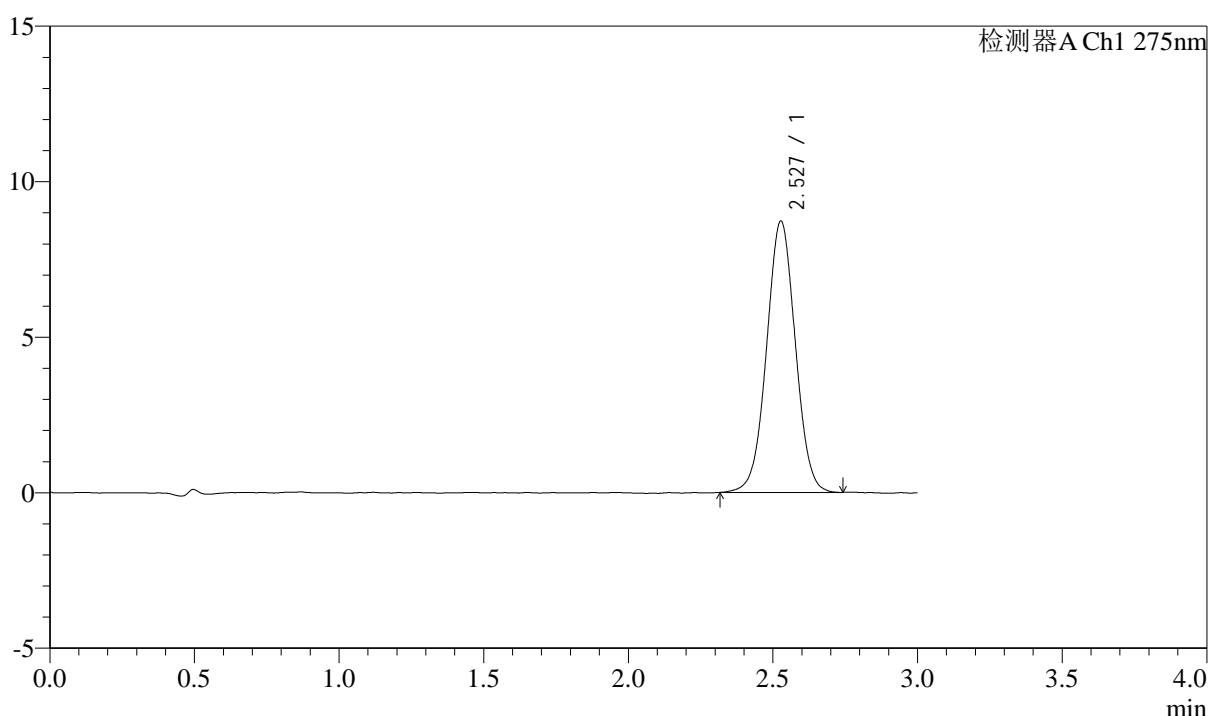
QTL-4138

<样品信息>

色谱柱: XB-C18(50mm*4.6mm,5 μ m) 流速: 2.0ml/min
 柱温: 30°C 波长: 275nm
 数据文件名: RC\$QTL-4138 - 0-31/11-1318-2 - zzp-25032601-2p-rcqx-shuijz-2mg-jf50z-p3-90min.lcd
 方法文件名: RC\$QTL-4138 - QTL-4138-RCQX-FX260.lcm
 批处理文件名: RC\$QTL-4138 - QTL-4138-20250331-FX260.lcb
 样品瓶号: 2-26
 进样体积: 20 μ l 版本号: 6.115
 进样时间: 2025/03/31 18:05:40 实验者: chenjie
 处理时间 (V2): 2025/04/01 09:32:07 处理者: chenjie
 仪器型号: SHIMADZU LC-2050C(FX260)

<色谱图>

mV



<峰表>

检测器A Ch1 275nm

峰号	保留时间	面积	面积%	高度	理论塔板数(USP)	拖尾因子	分离度(USP)
1	2.527	60341	100.000	8713	3112	1.019	--
总计		60341	100.000	8713			

图119 多替诺雷片溶出曲线测定HPLC图谱
 自制品-2批(2mg规格)-水介质-桨法-50转-90min-片3
 供试品溶液-1



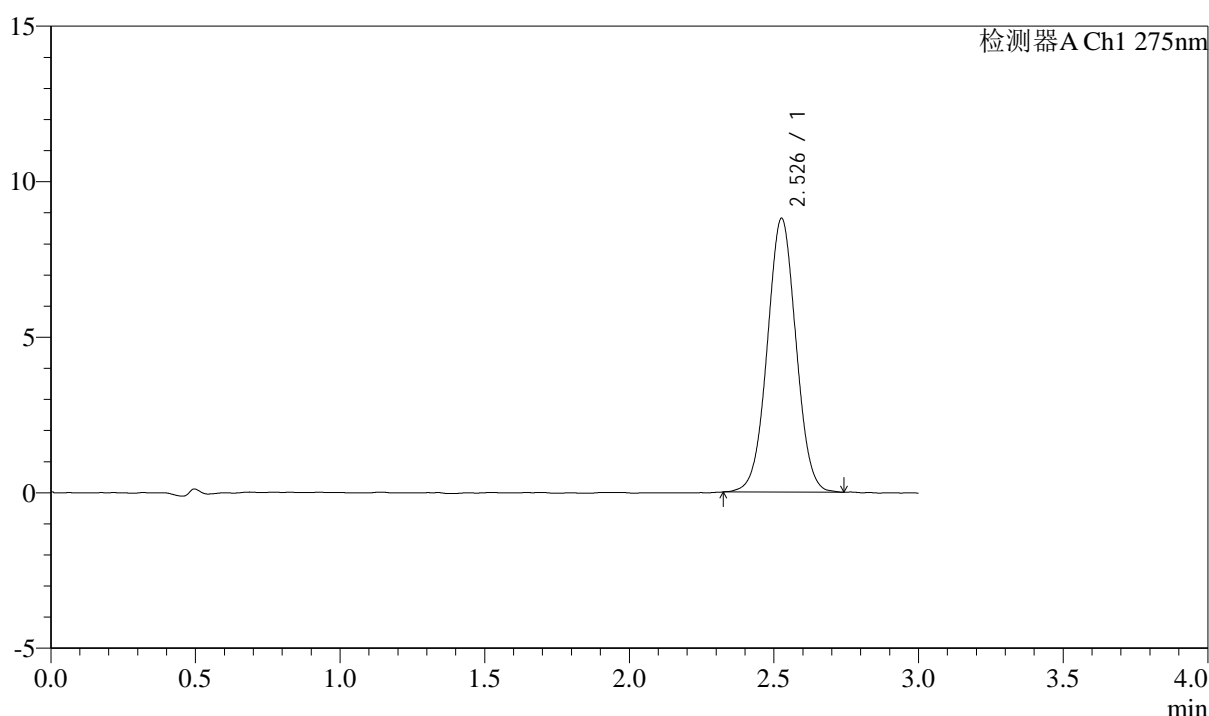
QTL-4138

<样品信息>

色谱柱: XB-C18(50mm*4.6mm,5μm) 流速: 2.0ml/min
 柱温: 30°C 波长: 275nm
 数据文件名: RC\$QTL-4138 - 0-31/11-1319-2 - zzp-25032601-2p-rcqx-shuijz-2mg-jf50z-p4-90min.lcd
 方法文件名: RC\$QTL-4138 - QTL-4138-RCQX-FX260.lcm
 批处理文件名: RC\$QTL-4138 - QTL-4138-20250331-FX260.lcb
 样品瓶号: 2-35
 进样体积: 20μl 版本号: 6.115
 进样时间: 2025/03/31 18:09:05 实验者: chenjie
 处理时间 (V2): 2025/04/01 09:32:10 处理者: chenjie
 仪器型号: SHIMADZU LC-2050C(FX260)

<色谱图>

mV



<峰表>

检测器A Ch1 275nm

峰号	保留时间	面积	面积%	高度	理论塔板数(USP)	拖尾因子	分离度(USP)
1	2.526	60810	100.000	8778	3110	1.021	--
总计		60810	100.000	8778			

图120 多替诺雷片溶出曲线测定HPLC图谱
 自制品-2批(2mg规格)-水介质-桨法-50转-90min-片4
 供试品溶液-1



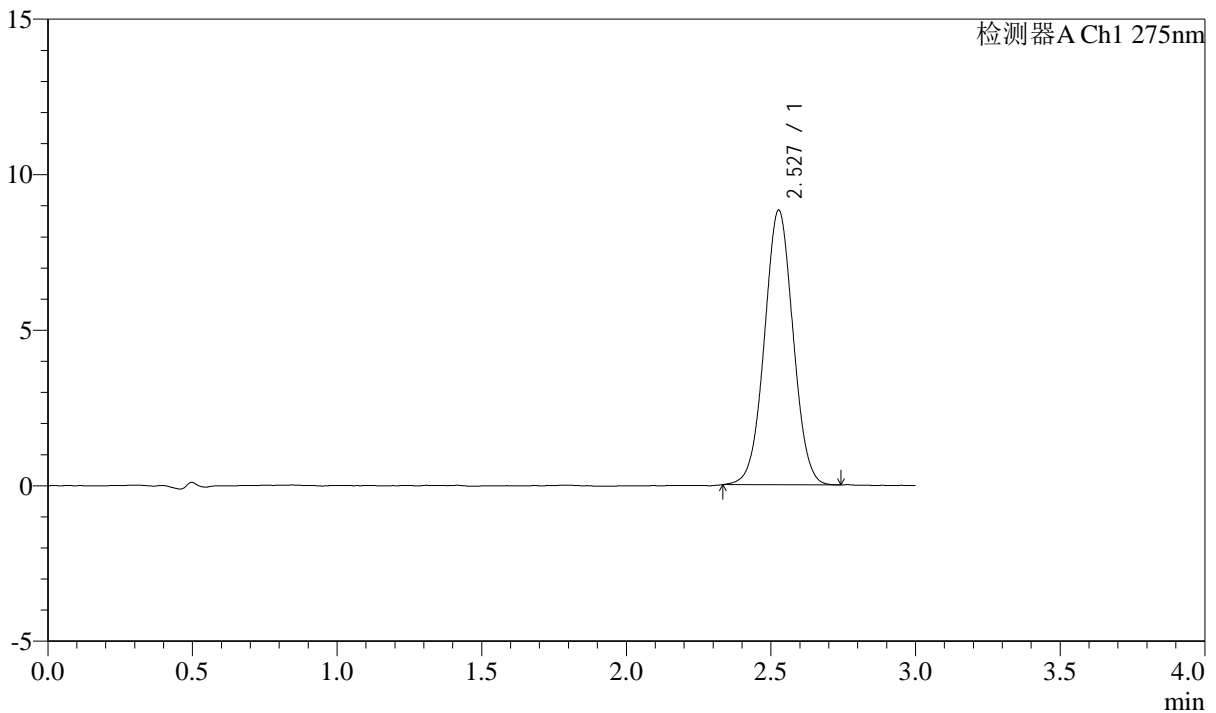
QTL-4138

<样品信息>

色谱柱: XB-C18(50mm*4.6mm,5μm) 流速: 2.0ml/min
 柱温: 30°C 波长: 275nm
 数据文件名: RC\$QTL-4138 - 0-31/11-1320-2 - zzp-25032601-2p-rcqx-shuijz-2mg-jf50z-p5-90min.lcd
 方法文件名: RC\$QTL-4138 - QTL-4138-RCQX-FX260.lcm
 批处理文件名: RC\$QTL-4138 - QTL-4138-20250331-FX260.lcb
 样品瓶号: 2-44
 进样体积: 20μl 版本号: 6.115
 进样时间: 2025/03/31 18:12:30 实验者: chenjie
 处理时间 (V2): 2025/04/01 09:32:12 处理者: chenjie
 仪器型号: SHIMADZU LC-2050C(FX260)

<色谱图>

mV



<峰表>

检测器A Ch1 275nm

峰号	保留时间	面积	面积%	高度	理论塔板数(USP)	拖尾因子	分离度(USP)
1	2.527	60896	100.000	8812	3129	1.022	--
总计		60896	100.000	8812			

图121 多替诺雷片溶出曲线测定HPLC图谱
 自制品-2批(2mg规格)-水介质-桨法-50转-90min-片5
 供试品溶液-1



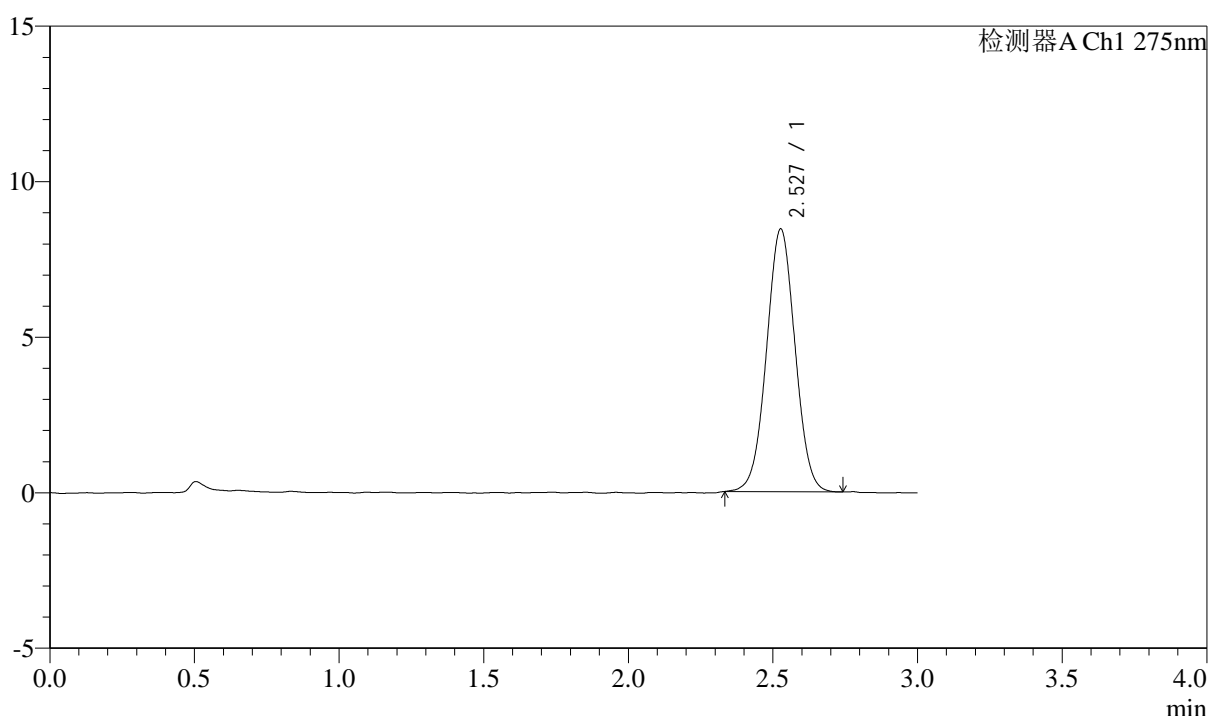
QTL-4138

<样品信息>

色谱柱: XB-C18(50mm*4.6mm,5 μ m) 流速: 2.0ml/min
 柱温: 30°C 波长: 275nm
 数据文件名: RC\$QTL-4138 - 0-31/11-1321-2 - zzp-25032601-2p-rcqx-shuijz-2mg-jf50z-p6-90min.lcd
 方法文件名: RC\$QTL-4138 - QTL-4138-RCQX-FX260.lcm
 批处理文件名: RC\$QTL-4138 - QTL-4138-20250331-FX260.lcb
 样品瓶号: 2-53
 进样体积: 20 μ l 版本号: 6.115
 进样时间: 2025/03/31 18:15:55 实验者: chenjie
 处理时间 (V2): 2025/04/01 09:32:15 处理者: chenjie
 仪器型号: SHIMADZU LC-2050C(FX260)

<色谱图>

mV



<峰表>

检测器A Ch1 275nm

峰号	保留时间	面积	面积%	高度	理论塔板数(USP)	拖尾因子	分离度(USP)
1	2.527	58087	100.000	8429	3127	1.021	--
总计		58087	100.000	8429			

图122 多替诺雷片溶出曲线测定HPLC图谱
 自制品-2批(2mg规格)-水介质-桨法-50转-90min-片6
 供试品溶液-1



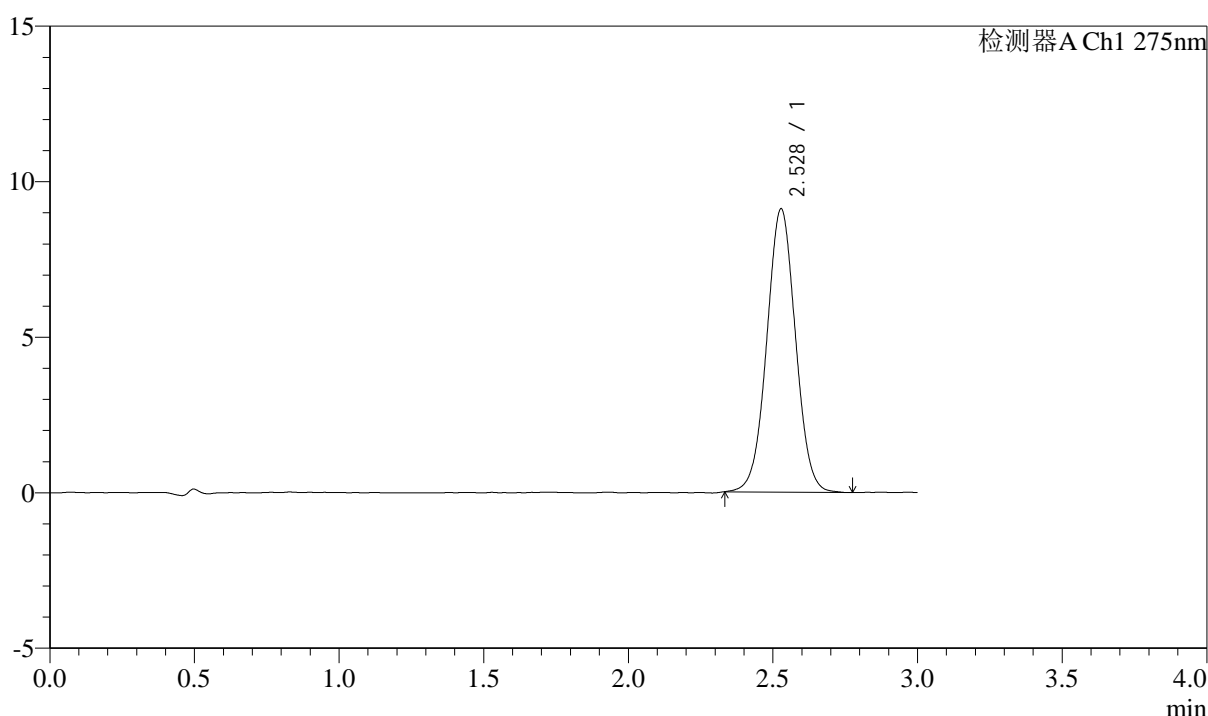
QTL-4138

<样品信息>

色谱柱: XB-C18(50mm*4.6mm,5μm) 流速: 2.0ml/min
 柱温: 30°C 波长: 275nm
 数据文件名: RC\$QTL-4138 - 0-31/11-1322-2 - zzp-25032601-2p-rcqx-shuijz-2mg-jf50z-p1-120min.lcd
 方法文件名: RC\$QTL-4138 - QTL-4138-RCQX-FX260.lcm
 批处理文件名: RC\$QTL-4138 - QTL-4138-20250331-FX260.lcb
 样品瓶号: 4-3
 进样体积: 20μl 版本号: 6.115
 进样时间: 2025/03/31 18:19:19 实验者: chenjie
 处理时间 (V2): 2025/04/01 09:32:17 处理者: chenjie
 仪器型号: SHIMADZU LC-2050C(FX260)

<色谱图>

mV



<峰表>

检测器A Ch1 275nm

峰号	保留时间	面积	面积%	高度	理论塔板数(USP)	拖尾因子	分离度(USP)
1	2.528	63007	100.000	9103	3113	1.021	--
总计		63007	100.000	9103			

图123 多替诺雷片溶出曲线测定HPLC图谱
 自制品-2批(2mg规格)-水介质-桨法-50转-120min-片1
 供试品溶液-1



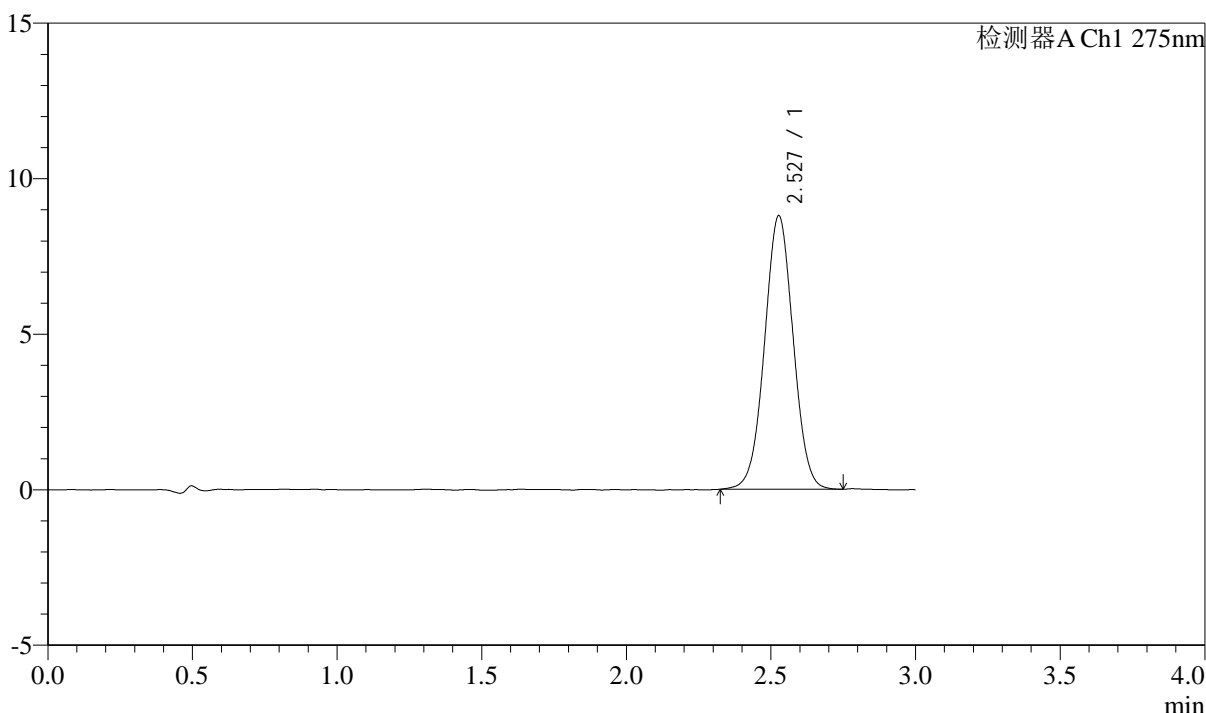
QTL-4138

<样品信息>

色谱柱: XB-C18(50mm*4.6mm,5μm) 流速: 2.0ml/min
 柱温: 30°C 波长: 275nm
 数据文件名: RC\$QTL-4138 - 0-31/11-1323-2 - zzp-25032601-2p-rcqx-shuijz-2mg-jf50z-p2-120min.lcd
 方法文件名: RC\$QTL-4138 - QTL-4138-RCQX-FX260.lcm
 批处理文件名: RC\$QTL-4138 - QTL-4138-20250331-FX260.lcb
 样品瓶号: 4-12
 进样体积: 20μl 版本号: 6.115
 进样时间: 2025/03/31 18:22:43 实验者: chenjie
 处理时间 (V2): 2025/04/01 09:32:20 处理者: chenjie
 仪器型号: SHIMADZU LC-2050C(FX260)

<色谱图>

mV



<峰表>

检测器A Ch1 275nm

峰号	保留时间	面积	面积%	高度	理论塔板数(USP)	拖尾因子	分离度(USP)
1	2.527	60626	100.000	8779	3111	1.020	--
总计		60626	100.000	8779			

图124 多替诺雷片溶出曲线测定HPLC图谱
 自制品-2批(2mg规格)-水介质-桨法-50转-120min-片2
 供试品溶液-1



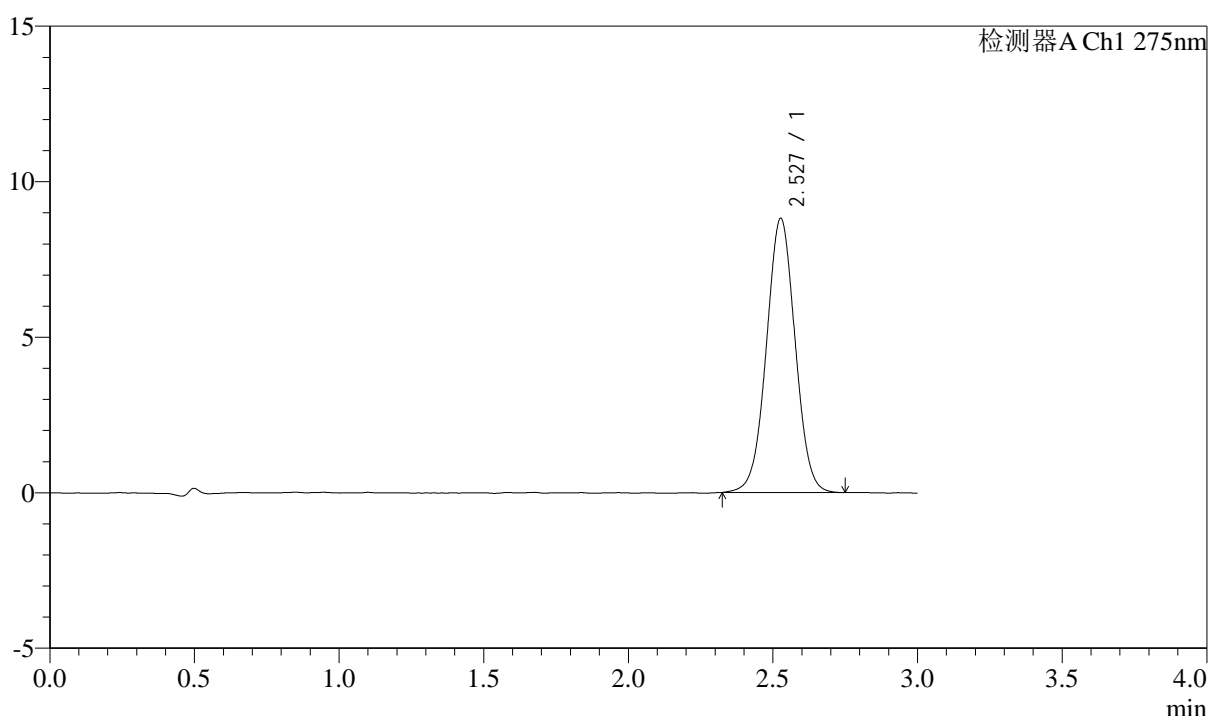
QTL-4138

<样品信息>

色谱柱: XB-C18(50mm*4.6mm,5 μ m) 流速: 2.0ml/min
 柱温: 30°C 波长: 275nm
 数据文件名: RC\$QTL-4138 - 0-31/11-1324-2 - zzp-25032601-2p-rcqx-shuijz-2mg-jf50z-p3-120min.lcd
 方法文件名: RC\$QTL-4138 - QTL-4138-RCQX-FX260.lcm
 批处理文件名: RC\$QTL-4138 - QTL-4138-20250331-FX260.lcb
 样品瓶号: 4-21
 进样体积: 20 μ l 版本号: 6.115
 进样时间: 2025/03/31 18:26:06 实验者: chenjie
 处理时间 (V2): 2025/04/01 09:32:22 处理者: chenjie
 仪器型号: SHIMADZU LC-2050C(FX260)

<色谱图>

mV



<峰表>

检测器A Ch1 275nm

峰号	保留时间	面积	面积%	高度	理论塔板数(USP)	拖尾因子	分离度(USP)
1	2.527	60924	100.000	8792	3098	1.015	--
总计		60924	100.000	8792			

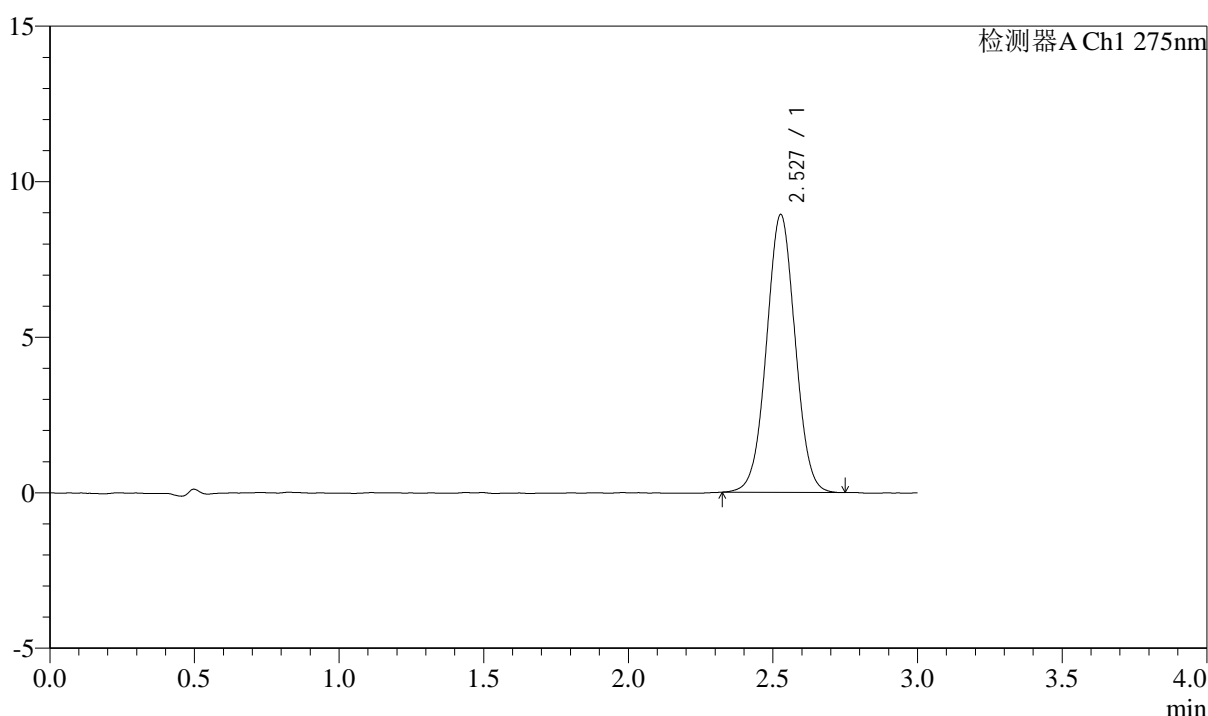
图125 多替诺雷片溶出曲线测定HPLC图谱
 自制品-2批(2mg规格)-水介质-桨法-50转-120min-片3
 供试品溶液-1

<样品信息>

色谱柱: XB-C18(50mm*4.6mm,5 μ m) 流速: 2.0ml/min
 柱温: 30°C 波长: 275nm
 数据文件名: RC\$QTL-4138 - 0-31/11-1325-2 - zzp-25032601-2p-rcqx-shuijz-2mg-jf50z-p4-120min.lcd
 方法文件名: RC\$QTL-4138 - QTL-4138-RCQX-FX260.lcm
 批处理文件名: RC\$QTL-4138 - QTL-4138-20250331-FX260.lcb
 样品瓶号: 4-30
 进样体积: 20 μ l 版本号: 6.115
 进样时间: 2025/03/31 18:29:30 实验者: chenjie
 处理时间 (V2): 2025/04/01 09:32:25 处理者: chenjie
 仪器型号: SHIMADZU LC-2050C(FX260)

<色谱图>

mV



<峰表>

检测器A Ch1 275nm

峰号	保留时间	面积	面积%	高度	理论塔板数(USP)	拖尾因子	分离度(USP)
1	2.527	61636	100.000	8914	3108	1.020	--
总计		61636	100.000	8914			

图126 多替诺雷片溶出曲线测定HPLC图谱
 自制品-2批(2mg规格)-水介质-桨法-50转-120min-片4
 供试品溶液-1



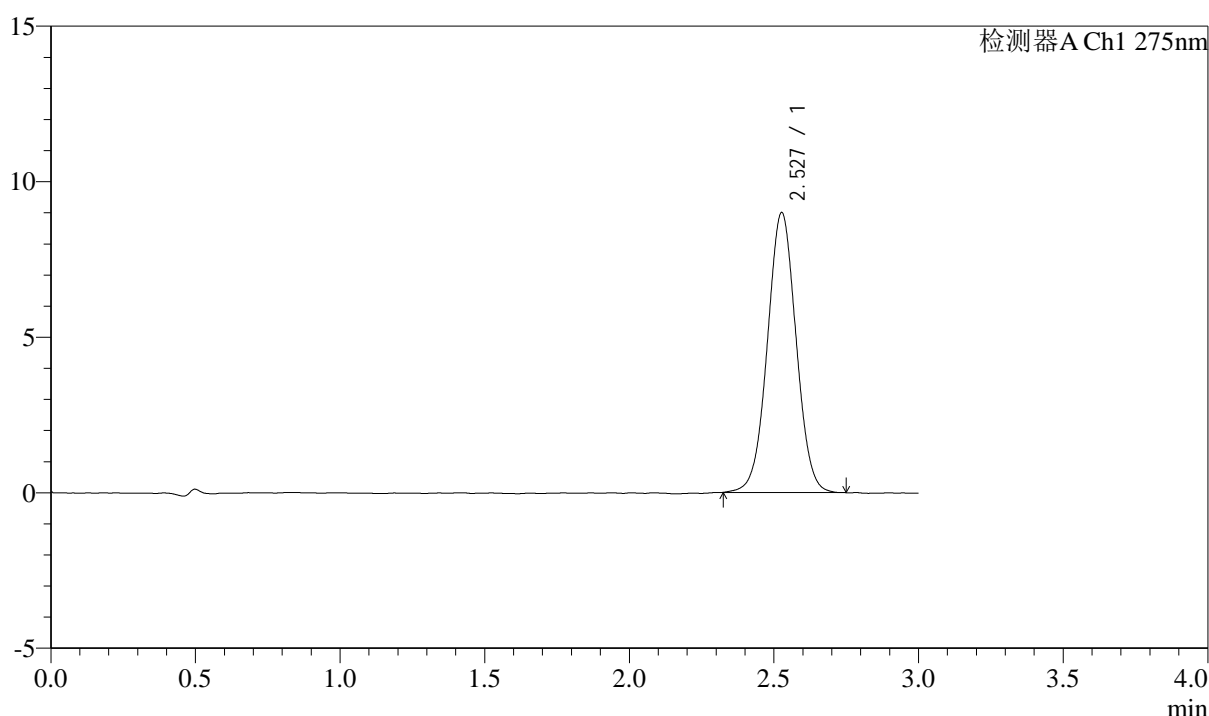
QTL-4138

<样品信息>

色谱柱: XB-C18(50mm*4.6mm,5 μ m) 流速: 2.0ml/min
 柱温: 30°C 波长: 275nm
 数据文件名: RC\$QTL-4138 - 0-31/11-1326-2 - zzp-25032601-2p-rcqx-shuijz-2mg-jf50z-p5-120min.lcd
 方法文件名: RC\$QTL-4138 - QTL-4138-RCQX-FX260.lcm
 批处理文件名: RC\$QTL-4138 - QTL-4138-20250331-FX260.lcb
 样品瓶号: 4-39
 进样体积: 20 μ l 版本号: 6.115
 进样时间: 2025/03/31 18:32:53 实验者: chenjie
 处理时间 (V2): 2025/04/01 09:32:27 处理者: chenjie
 仪器型号: SHIMADZU LC-2050C(FX260)

<色谱图>

mV



<峰表>

检测器A Ch1 275nm

峰号	保留时间	面积	面积%	高度	理论塔板数(USP)	拖尾因子	分离度(USP)
1	2.527	62174	100.000	8980	3118	1.020	--
总计		62174	100.000	8980			

图127 多替诺雷片溶出曲线测定HPLC图谱
 自制品-2批(2mg规格)-水介质-桨法-50转-120min-片5
 供试品溶液-1



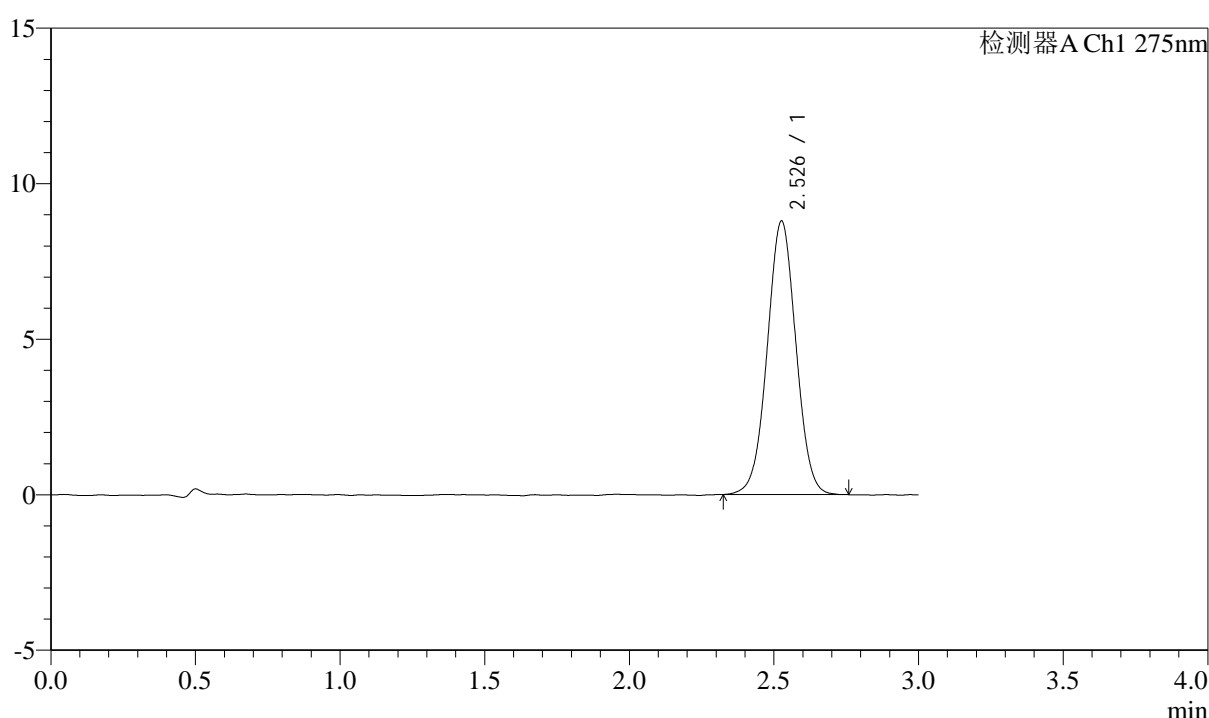
QTL-4138

<样品信息>

色谱柱: XB-C18(50mm*4.6mm,5 μ m) 流速: 2.0ml/min
 柱温: 30°C 波长: 275nm
 数据文件名: RC\$QTL-4138 - 0-31/11-1327-2 - zzp-25032601-2p-rcqx-shuijz-2mg-jf50z-p6-120min.lcd
 方法文件名: RC\$QTL-4138 - QTL-4138-RCQX-FX260.lcm
 批处理文件名: RC\$QTL-4138 - QTL-4138-20250331-FX260.lcb
 样品瓶号: 4-48
 进样体积: 20 μ l 版本号: 6.115
 进样时间: 2025/03/31 18:36:16 实验者: chenjie
 处理时间 (V2): 2025/04/01 09:32:29 处理者: chenjie
 仪器型号: SHIMADZU LC-2050C(FX260)

<色谱图>

mV



<峰表>

检测器A Ch1 275nm

峰号	保留时间	面积	面积%	高度	理论塔板数(USP)	拖尾因子	分离度(USP)
1	2.526	60791	100.000	8765	3100	1.017	--
总计		60791	100.000	8765			

图128 多替诺雷片溶出曲线测定HPLC图谱
 自制品-2批(2mg规格)-水介质-桨法-50转-120min-片6
 供试品溶液-1



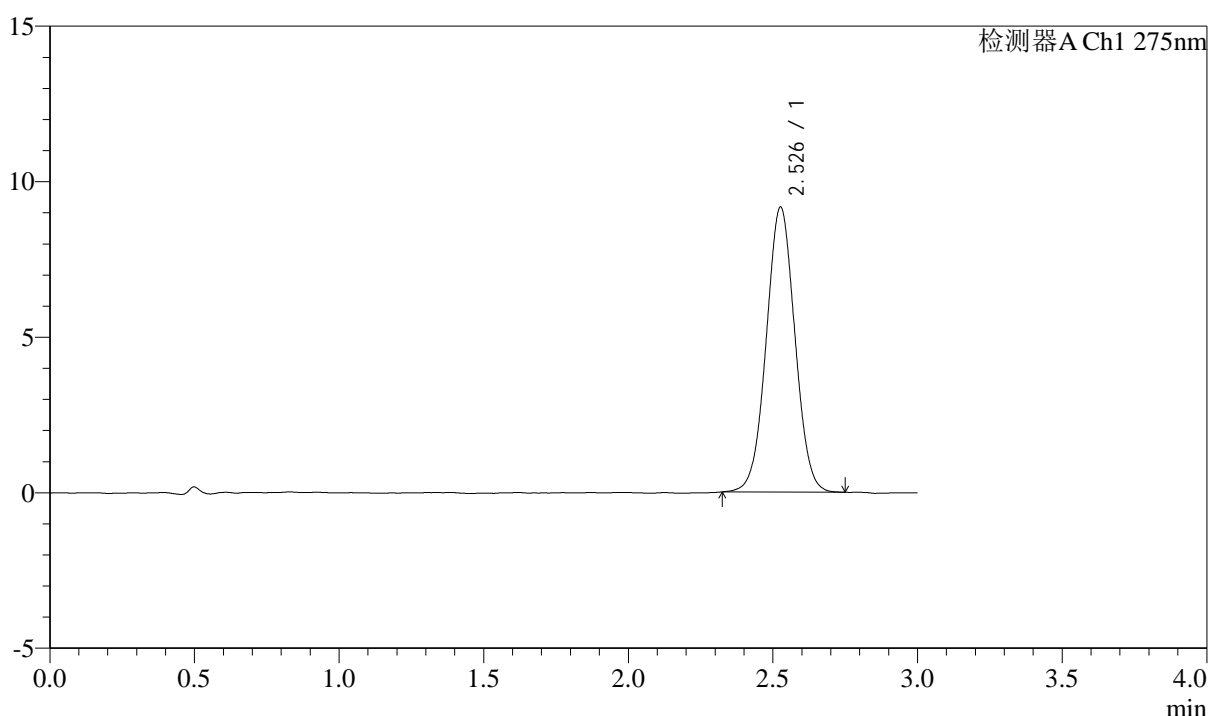
QTL-4138

<样品信息>

色谱柱: XB-C18(50mm*4.6mm,5 μ m) 流速: 2.0ml/min
 柱温: 30°C 波长: 275nm
 数据文件名: RC\$QTL-4138 - 0-31/11-1328-2 - zzp-25032601-2p-rcqx-shuijz-2mg-jf50z-p1-jxzs.lcd
 方法文件名: RC\$QTL-4138 - QTL-4138-RCQX-FX260.lcm
 批处理文件名: RC\$QTL-4138 - QTL-4138-20250331-FX260.lcb
 样品瓶号: 4-4
 进样体积: 20 μ l 版本号: 6.115
 进样时间: 2025/03/31 18:39:40 实验者: chenjie
 处理时间 (V2): 2025/04/01 09:32:32 处理者: chenjie
 仪器型号: SHIMADZU LC-2050C(FX260)

<色谱图>

mV



<峰表>

检测器A Ch1 275nm

峰号	保留时间	面积	面积%	高度	理论塔板数(USP)	拖尾因子	分离度(USP)
1	2.526	63133	100.000	9131	3106	1.021	--
总计		63133	100.000	9131			

图129 多替诺雷片溶出曲线测定HPLC图谱
 自制品-2批(2mg规格)-水介质-桨法-50转-极限转速-片1
 供试品溶液-1



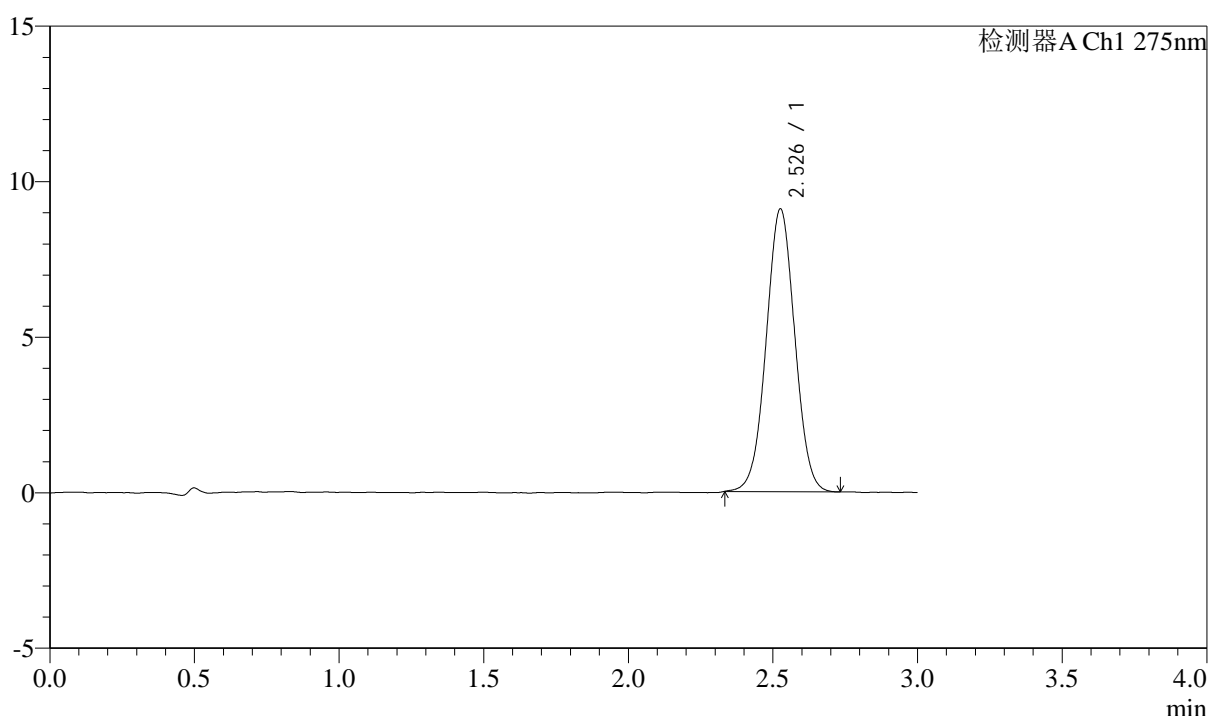
QTL-4138

<样品信息>

色谱柱: XB-C18(50mm*4.6mm,5 μ m) 流速: 2.0ml/min
 柱温: 30°C 波长: 275nm
 数据文件名: RC\$QTL-4138 - 0-31/11-1329-2 - zzp-25032601-2p-rcqx-shuijz-2mg-jf50z-p2-jxzs.lcd
 方法文件名: RC\$QTL-4138 - QTL-4138-RCQX-FX260.lcm
 批处理文件名: RC\$QTL-4138 - QTL-4138-20250331-FX260.lcb
 样品瓶号: 4-13
 进样体积: 20 μ l 版本号: 6.115
 进样时间: 2025/03/31 18:43:03 实验者: chenjie
 处理时间 (V2): 2025/04/01 09:32:34 处理者: chenjie
 仪器型号: SHIMADZU LC-2050C(FX260)

<色谱图>

mV



<峰表>

检测器A Ch1 275nm

峰号	保留时间	面积	面积%	高度	理论塔板数(USP)	拖尾因子	分离度(USP)
1	2.526	62576	100.000	9055	3113	1.019	--
总计		62576	100.000	9055			

图130 多替诺雷片溶出曲线测定HPLC图谱
 自制品-2批(2mg规格)-水介质-桨法-50转-极限转速-片2
 供试品溶液-1



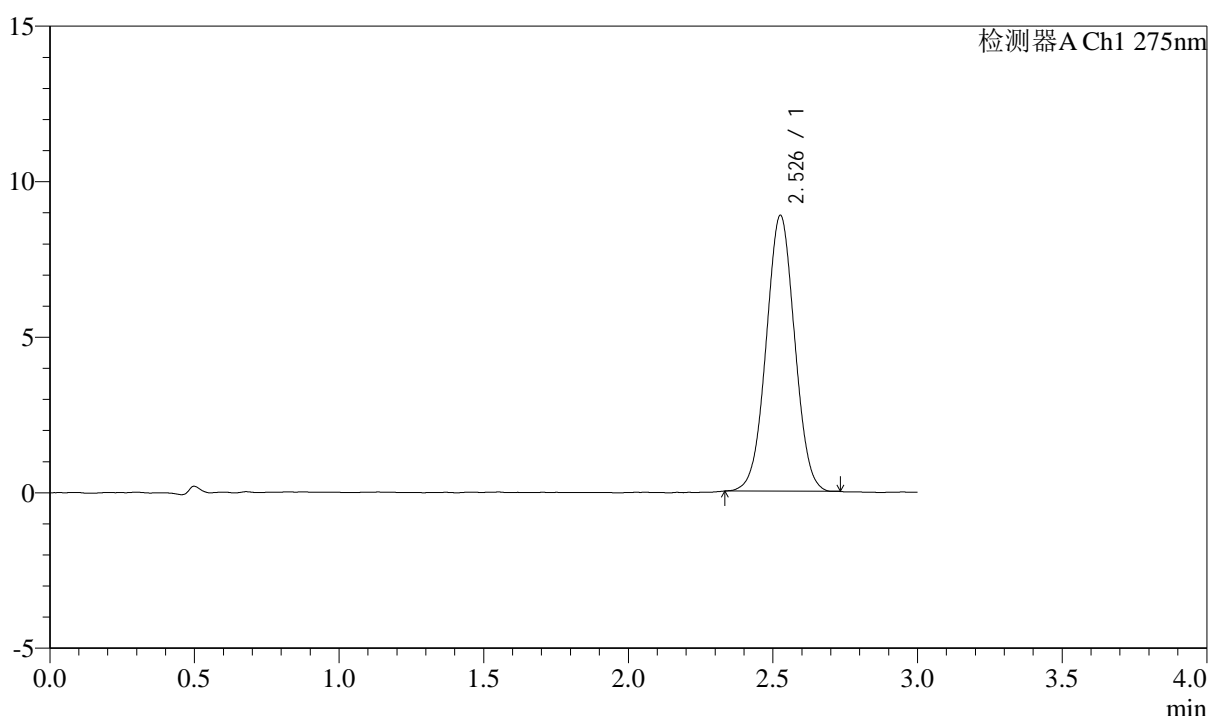
QTL-4138

<样品信息>

色谱柱: XB-C18(50mm*4.6mm,5 μ m) 流速: 2.0ml/min
 柱温: 30°C 波长: 275nm
 数据文件名: RC\$QTL-4138 - 0-31/11-1330-2 - zzp-25032601-2p-rcqx-shuijz-2mg-jf50z-p3-jxzs.lcd
 方法文件名: RC\$QTL-4138 - QTL-4138-RCQX-FX260.lcm
 批处理文件名: RC\$QTL-4138 - QTL-4138-20250331-FX260.lcb
 样品瓶号: 4-22
 进样体积: 20 μ l 版本号: 6.115
 进样时间: 2025/03/31 18:46:27 实验者: chenjie
 处理时间 (V2): 2025/04/01 09:32:37 处理者: chenjie
 仪器型号: SHIMADZU LC-2050C(FX260)

<色谱图>

mV



<峰表>

检测器A Ch1 275nm

峰号	保留时间	面积	面积%	高度	理论塔板数(USP)	拖尾因子	分离度(USP)
1	2.526	60805	100.000	8837	3122	1.020	--
总计		60805	100.000	8837			

图131 多替诺雷片溶出曲线测定HPLC图谱
 自制品-2批(2mg规格)-水介质-桨法-50转-极限转速-片3
 供试品溶液-1



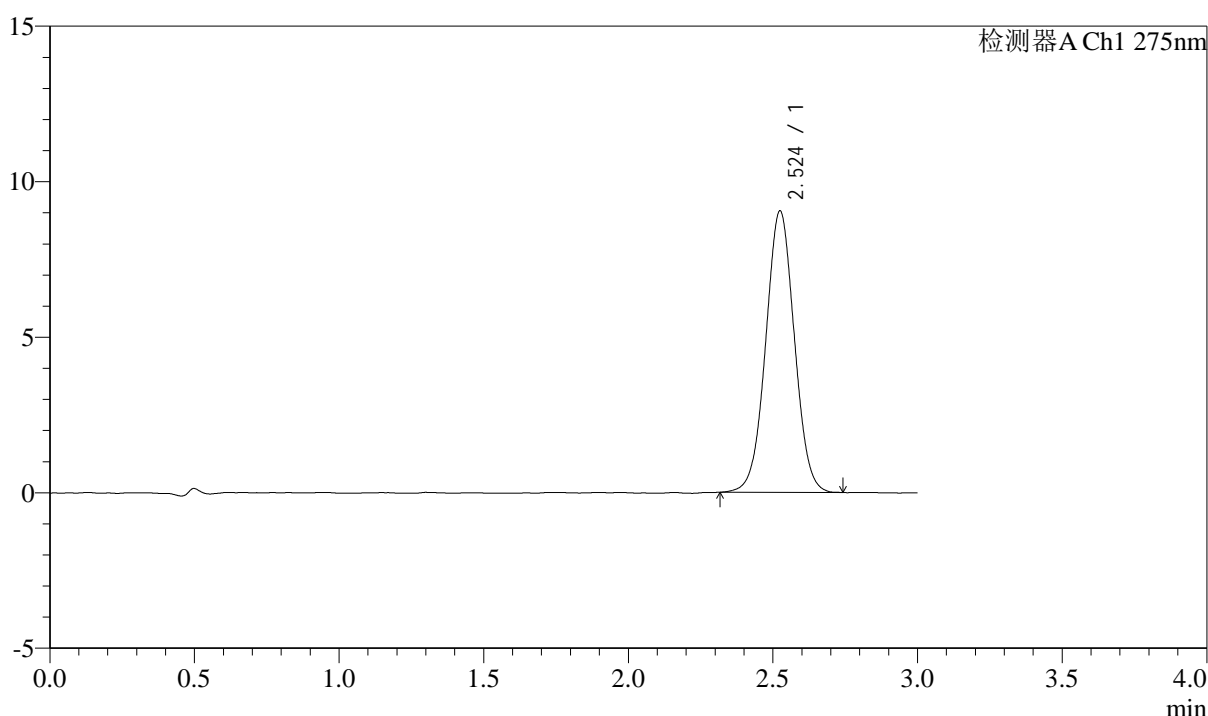
QTL-4138

<样品信息>

色谱柱: XB-C18(50mm*4.6mm,5μm) 流速: 2.0ml/min
 柱温: 30°C 波长: 275nm
 数据文件名: RC\$QTL-4138 - 0-31/11-1331-2 - zzp-25032601-2p-rcqx-shuijz-2mg-jf50z-p4-jxzs.lcd
 方法文件名: RC\$QTL-4138 - QTL-4138-RCQX-FX260.lcm
 批处理文件名: RC\$QTL-4138 - QTL-4138-20250331-FX260.lcb
 样品瓶号: 4-31
 进样体积: 20μl 版本号: 6.115
 进样时间: 2025/03/31 18:49:51 实验者: chenjie
 处理时间 (V2): 2025/04/01 09:32:39 处理者: chenjie
 仪器型号: SHIMADZU LC-2050C(FX260)

<色谱图>

mV



<峰表>

检测器A Ch1 275nm

峰号	保留时间	面积	面积%	高度	理论塔板数(USP)	拖尾因子	分离度(USP)
1	2.524	62400	100.000	9034	3117	1.020	--
总计		62400	100.000	9034			

图132 多替诺雷片溶出曲线测定HPLC图谱
 自制品-2批(2mg规格)-水介质-桨法-50转-极限转速-片4
 供试品溶液-1



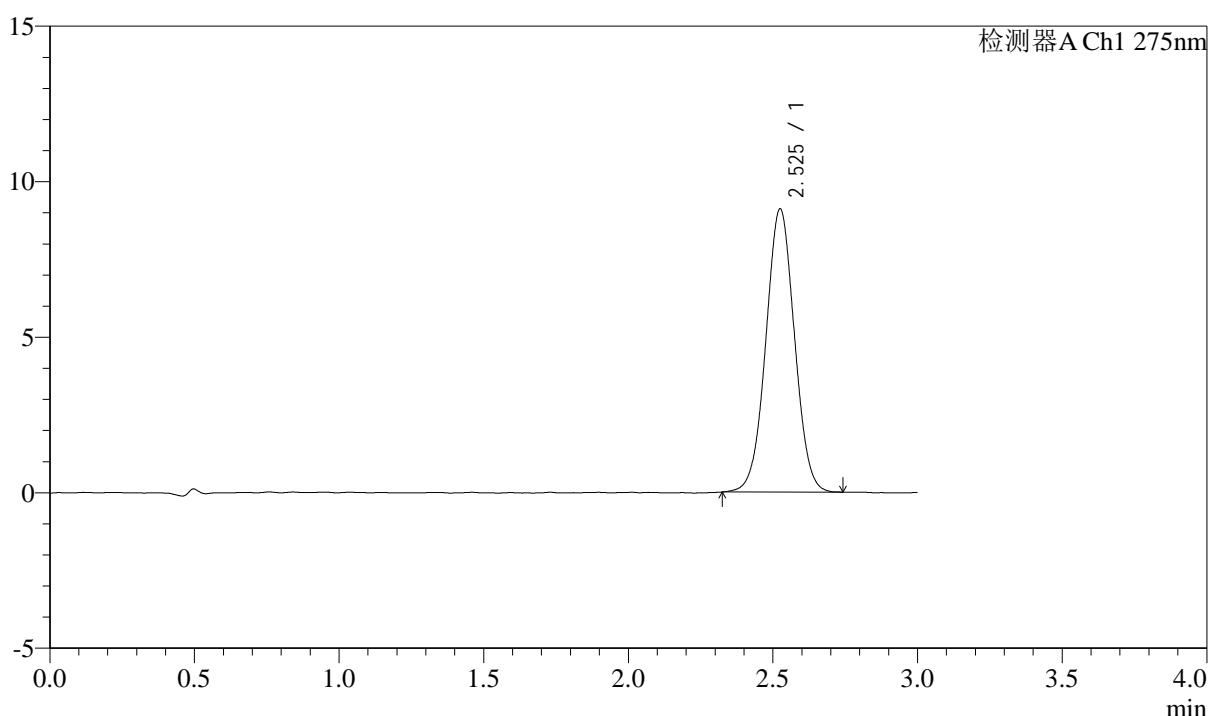
QTL-4138

<样品信息>

色谱柱: XB-C18(50mm*4.6mm,5 μ m) 流速: 2.0ml/min
 柱温: 30°C 波长: 275nm
 数据文件名: RC\$QTL-4138 - 0-31/11-1332-2 - zzp-25032601-2p-rcqx-shuijz-2mg-jf50z-p5-jxzs.lcd
 方法文件名: RC\$QTL-4138 - QTL-4138-RCQX-FX260.lcm
 批处理文件名: RC\$QTL-4138 - QTL-4138-20250331-FX260.lcb
 样品瓶号: 4-40
 进样体积: 20 μ l 版本号: 6.115
 进样时间: 2025/03/31 18:53:14 实验者: chenjie
 处理时间(V2): 2025/04/01 09:32:42 处理者: chenjie
 仪器型号: SHIMADZU LC-2050C(FX260)

<色谱图>

mV



<峰表>

检测器A Ch1 275nm

峰号	保留时间	面积	面积%	高度	理论塔板数(USP)	拖尾因子	分离度(USP)
1	2.525	62724	100.000	9086	3111	1.020	--
总计		62724	100.000	9086			

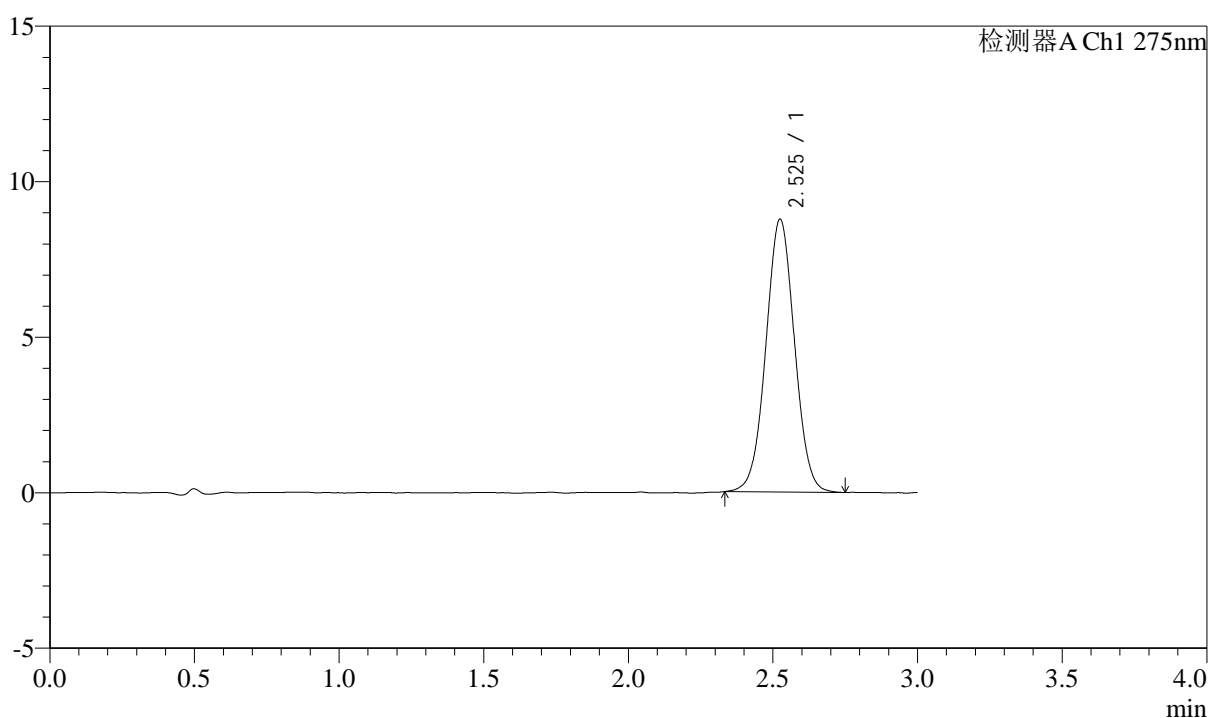
图133 多替诺雷片溶出曲线测定HPLC图谱
 自制品-2批(2mg规格)-水介质-桨法-50转-极限转速-片5
 供试品溶液-1

<样品信息>

色谱柱: XB-C18(50mm*4.6mm,5 μ m) 流速: 2.0ml/min
 柱温: 30 $^{\circ}$ C 波长: 275nm
 数据文件名: RC\$QTL-4138 - 0-31/11-1333-2 - zzp-25032601-2p-rcqx-shuijz-2mg-jf50z-p6-jxzs.lcd
 方法文件名: RC\$QTL-4138 - QTL-4138-RCQX-FX260.lcm
 批处理文件名: RC\$QTL-4138 - QTL-4138-20250331-FX260.lcb
 样品瓶号: 4-49
 进样体积: 20 μ l 版本号: 6.115
 进样时间: 2025/03/31 18:56:37 实验者: chenjie
 处理时间(V2): 2025/04/01 09:32:44 处理者: chenjie
 仪器型号: SHIMADZU LC-2050C(FX260)

<色谱图>

mV



<峰表>

检测器A Ch1 275nm

峰号	保留时间	面积	面积%	高度	理论塔板数(USP)	拖尾因子	分离度(USP)
1	2.525	60448	100.000	8756	3115	1.023	--
总计		60448	100.000	8756			

图134 多替诺雷片溶出曲线测定HPLC图谱
 自制品-2批(2mg规格)-水介质-桨法-50转-极限转速-片6
 供试品溶液-1



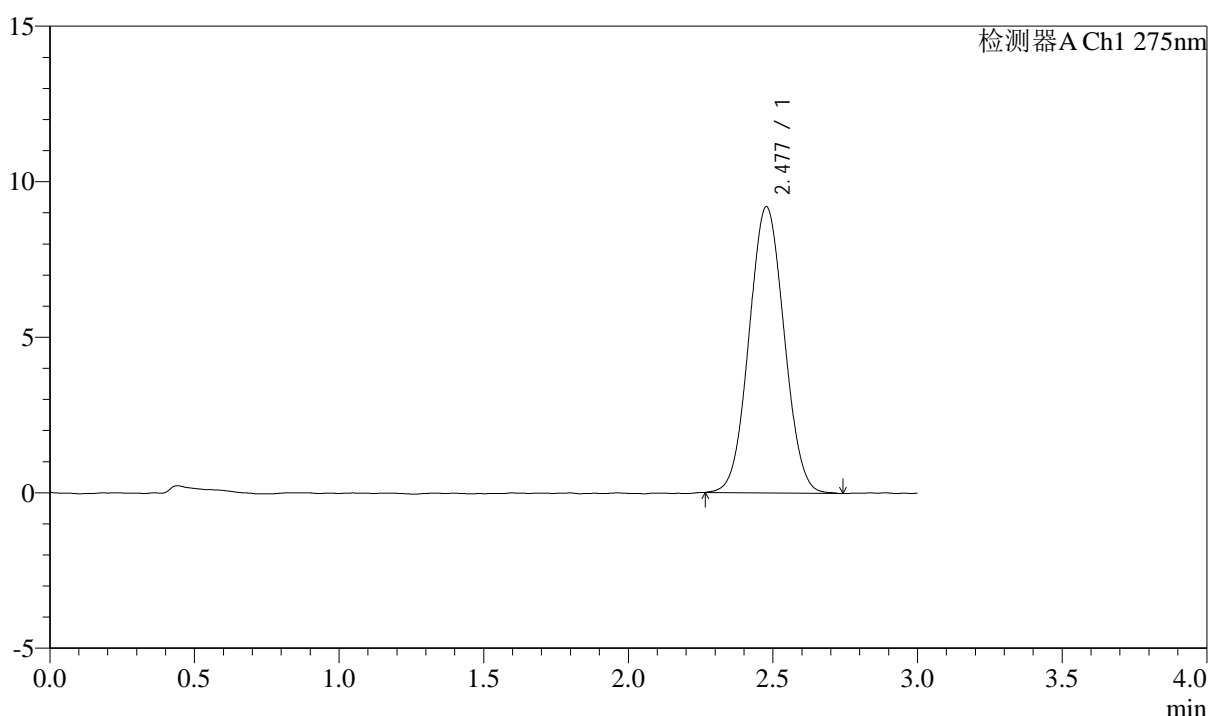
QTL-4138

<样品信息>

色谱柱: XB-C18(50mm*4.6mm,5μm) 流速: 2.0ml/min
 柱温: 30°C 波长: 275nm
 数据文件名: RC\$QTL-4138 - 0-31/11-1334-2 - zzp-25032601-2p-rcqx-shuijz-2mg-jf50z-dz2-1.lcd
 方法文件名: RC\$QTL-4138 - QTL-4138-RCQX-FX260.lcm
 批处理文件名: RC\$QTL-4138 - QTL-4138-20250331-FX260.lcb
 样品瓶号: 2-27
 进样体积: 20μl 版本号: 6.115
 进样时间: 2025/03/31 19:00:02 实验者: chenjie
 处理时间 (V2): 2025/04/01 09:32:47 处理者: chenjie
 仪器型号: SHIMADZU LC-2050C(FX260)

<色谱图>

mV



<峰表>

检测器A Ch1 275nm

峰号	保留时间	面积	面积%	高度	理论塔板数(USP)	拖尾因子	分离度(USP)
1	2.477	77666	100.000	9193	1964	1.043	--
总计		77666	100.000	9193			

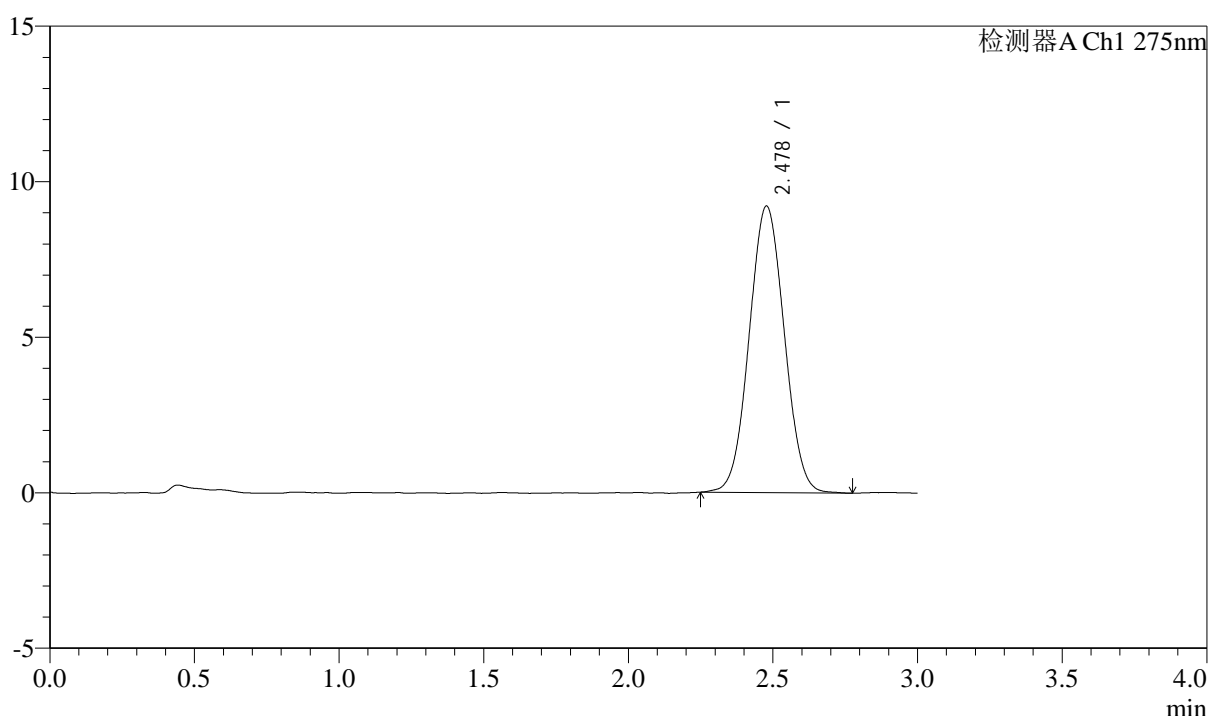
图135 多替诺雷片溶出曲线测定HPLC图谱
 自制品-2批(2mg规格)-水介质-桨法-50转
 对照品溶液-2-1

<样品信息>

色谱柱: XB-C18(50mm*4.6mm,5μm) 流速: 2.0ml/min
 柱温: 30°C 波长: 275nm
 数据文件名: RC\$QTL-4138 - 0-31/11-1335-2 - zzp-25032601-2p-rcqx-shuijz-2mg-jf50z-dz2-2.lcd
 方法文件名: RC\$QTL-4138 - QTL-4138-RCQX-FX260.lcm
 批处理文件名: RC\$QTL-4138 - QTL-4138-20250331-FX260.lcb
 样品瓶号: 2-27
 进样体积: 20μl 版本号: 6.115
 进样时间: 2025/03/31 19:03:27 实验者: chenjie
 处理时间 (V2): 2025/04/01 09:32:49 处理者: chenjie
 仪器型号: SHIMADZU LC-2050C(FX260)

<色谱图>

mV



<峰表>

检测器A Ch1 275nm

峰号	保留时间	面积	面积%	高度	理论塔板数(USP)	拖尾因子	分离度(USP)
1	2.478	77842	100.000	9206	1967	1.040	--
总计		77842	100.000	9206			

图136 多替诺雷片溶出曲线测定HPLC图谱
自制品-2批(2mg规格)-水介质-桨法-50转
对照品溶液-2-2



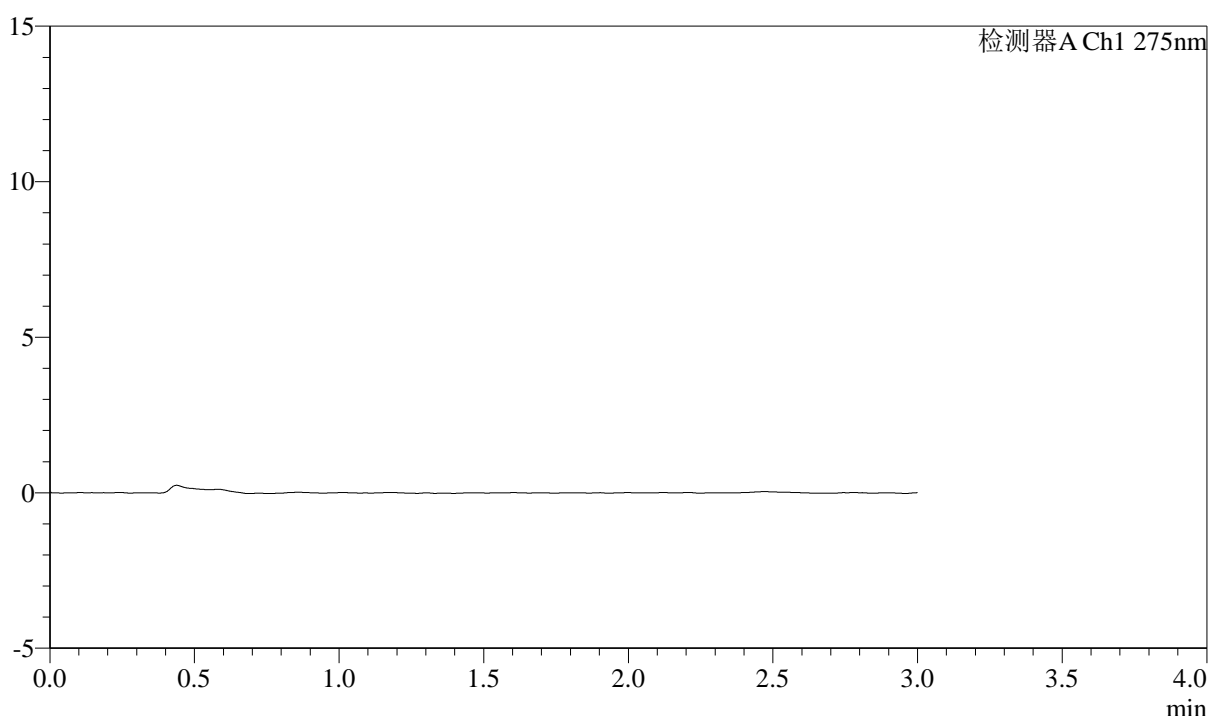
QTL-4138

<样品信息>

色谱柱: XB-C18(50mm*4.6mm,5 μ m) 流速: 2.0ml/min
 柱温: 30°C 波长: 275nm
 数据文件名: RC\$QTL-4138 - 0-31/11-1336-2 - zzp-25032601-3p-rcqx-shuijz-2mg-jf50z-rj.lcd
 方法文件名: RC\$QTL-4138 - QTL-4138-RCQX-FX260.lcm
 批处理文件名: RC\$QTL-4138 - QTL-4138-20250331-FX260.lcb
 样品瓶号: 3-9
 进样体积: 20 μ l 版本号: 6.115
 进样时间: 2025/03/31 19:06:50 实验者: chenjie
 处理时间 (V2): 2025/04/01 09:32:52 处理者: chenjie
 仪器型号: SHIMADZU LC-2050C(FX260)

<色谱图>

mV



<峰表>

检测器A Ch1 275nm

峰号	保留时间	面积	面积%	高度	理论塔板数(USP)	拖尾因子	分离度(USP)
总计							

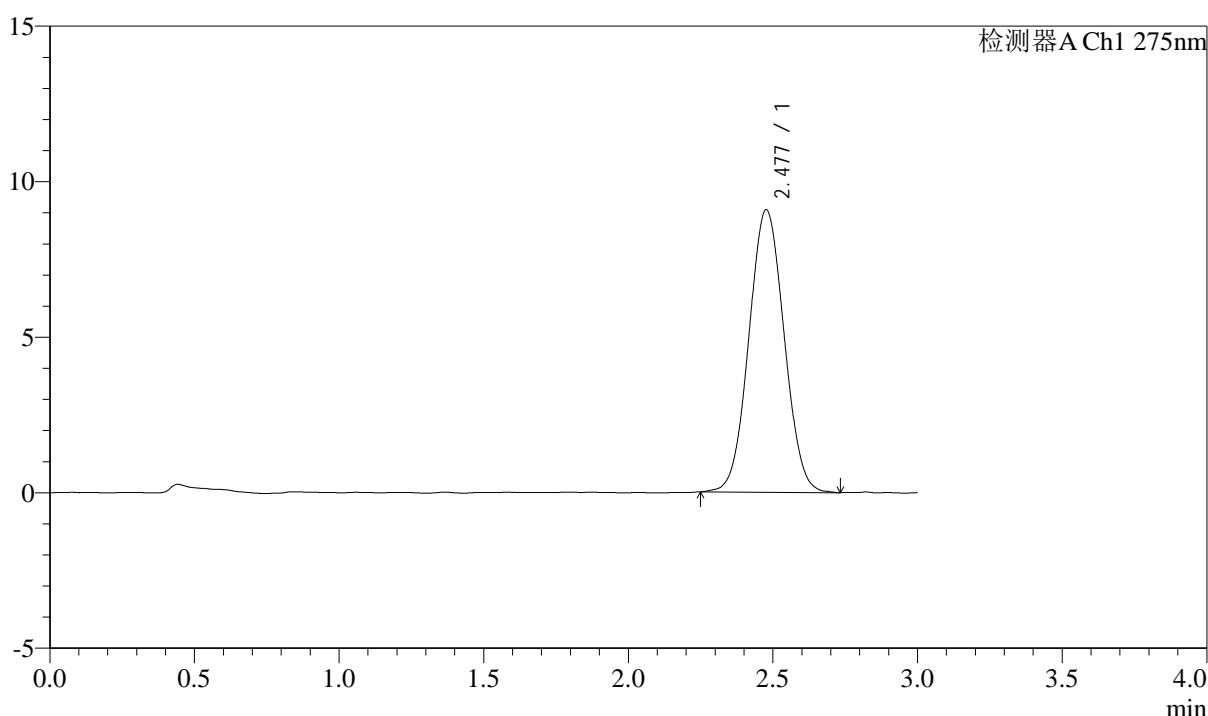
图137 多替诺雷片溶出曲线测定HPLC图谱
 自制品-3批(2mg规格)-水介质-桨法-50转
 溶剂

<样品信息>

色谱柱: XB-C18(50mm*4.6mm,5μm) 流速: 2.0ml/min
 柱温: 30°C 波长: 275nm
 数据文件名: RC\$QTL-4138 - 0-31/11-1337-2 - zzp-25032601-3p-rcqx-shuijz-2mg-jf50z-dz1-1.lcd
 方法文件名: RC\$QTL-4138 - QTL-4138-RCQX-FX260.lcm
 批处理文件名: RC\$QTL-4138 - QTL-4138-20250331-FX260.lcb
 样品瓶号: 3-18
 进样体积: 20μl 版本号: 6.115
 进样时间: 2025/03/31 19:10:13 实验者: chenjie
 处理时间(V2): 2025/04/01 09:32:54 处理者: chenjie
 仪器型号: SHIMADZU LC-2050C(FX260)

<色谱图>

mV



<峰表>

检测器A Ch1 275nm

峰号	保留时间	面积	面积%	高度	理论塔板数(USP)	拖尾因子	分离度(USP)
1	2.477	76941	100.000	9067	1960	1.042	--
总计		76941	100.000	9067			

图138 多替诺雷片溶出曲线测定HPLC图谱
 自制品-3批(2mg规格)-水介质-桨法-50转
 对照品溶液-1-1



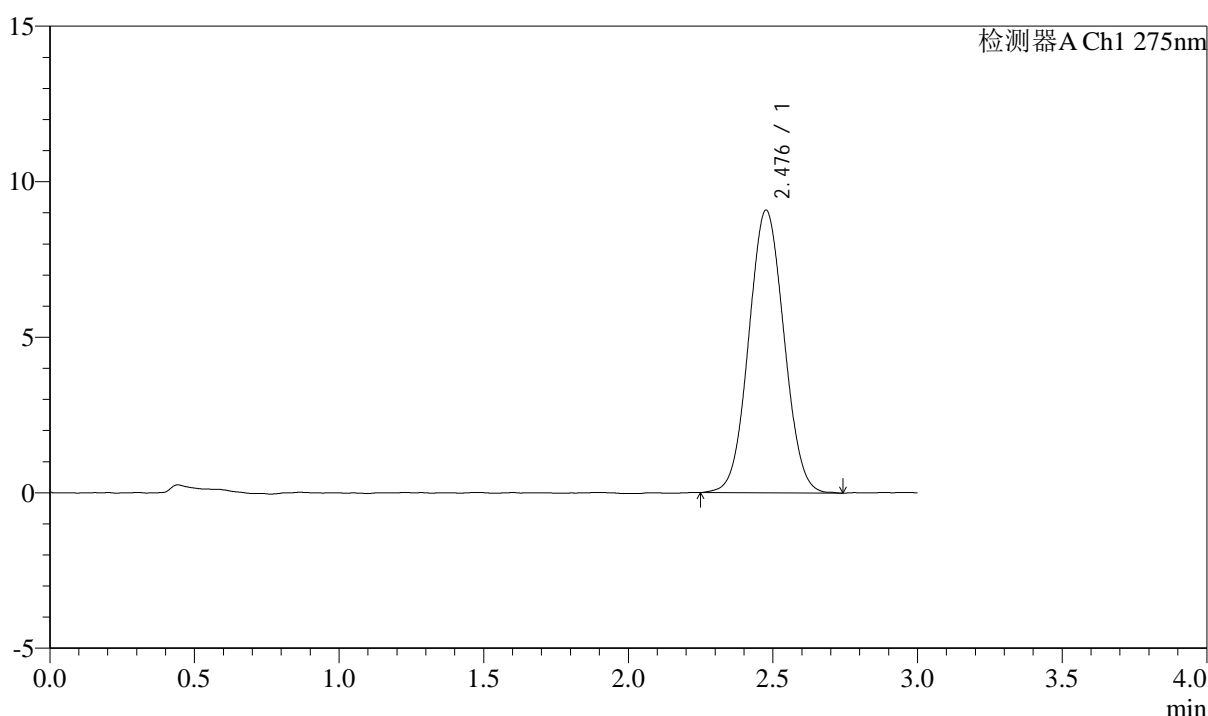
QTL-4138

<样品信息>

色谱柱: XB-C18(50mm*4.6mm,5 μ m) 流速: 2.0ml/min
 柱温: 30 $^{\circ}$ C 波长: 275nm
 数据文件名: RC\$QTL-4138 - 0-31/11-1338-2 - zzp-25032601-3p-rcqx-shuijz-2mg-jf50z-dz1-2.lcd
 方法文件名: RC\$QTL-4138 - QTL-4138-RCQX-FX260.lcm
 批处理文件名: RC\$QTL-4138 - QTL-4138-20250331-FX260.lcb
 样品瓶号: 3-18
 进样体积: 20 μ l 版本号: 6.115
 进样时间: 2025/03/31 19:13:36 实验者: chenjie
 处理时间 (V2): 2025/04/01 09:32:57 处理者: chenjie
 仪器型号: SHIMADZU LC-2050C(FX260)

<色谱图>

mV



<峰表>

检测器A Ch1 275nm

峰号	保留时间	面积	面积%	高度	理论塔板数(USP)	拖尾因子	分离度(USP)
1	2.476	77074	100.000	9070	1953	1.047	--
总计		77074	100.000	9070			

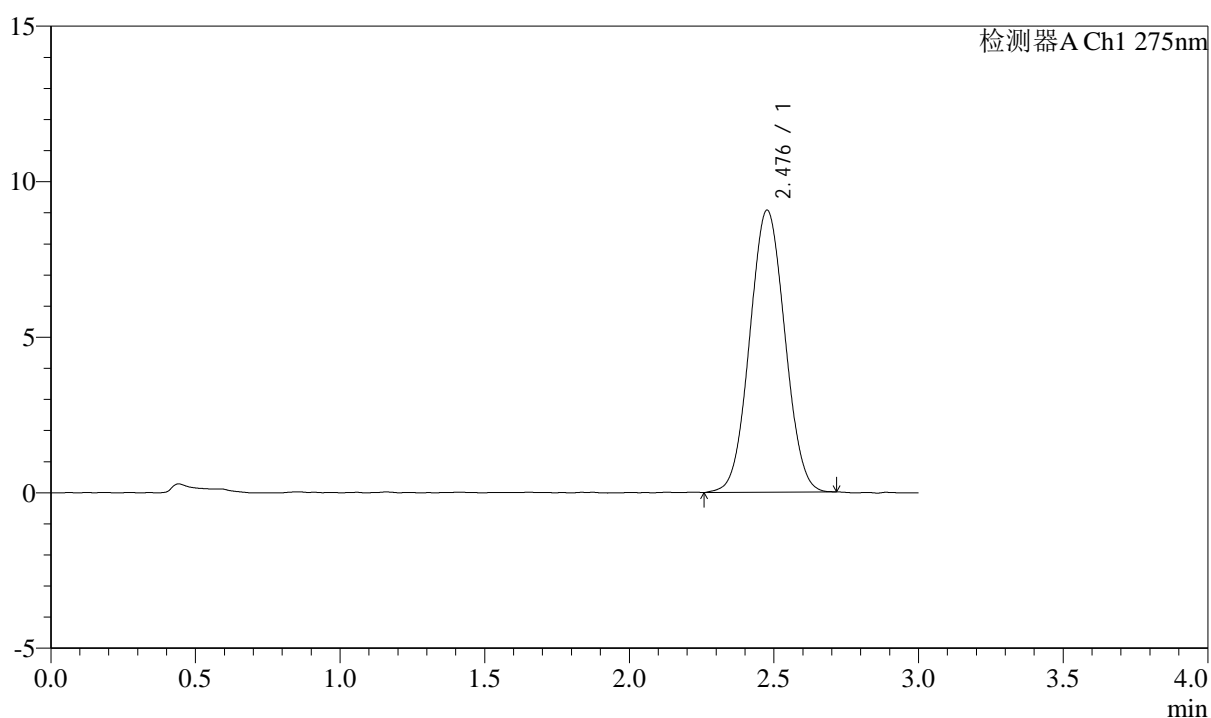
图139 多替诺雷片溶出曲线测定HPLC图谱
 自制品-3批(2mg规格)-水介质-桨法-50转
 对照品溶液-1-2

<样品信息>

色谱柱: XB-C18(50mm*4.6mm,5 μ m) 流速: 2.0ml/min
 柱温: 30°C 波长: 275nm
 数据文件名: RC\$QTL-4138 - 0-31/11-1339-2 - zzp-25032601-3p-rcqx-shuijz-2mg-jf50z-dz1-3.lcd
 方法文件名: RC\$QTL-4138 - QTL-4138-RCQX-FX260.lcm
 批处理文件名: RC\$QTL-4138 - QTL-4138-20250331-FX260.lcb
 样品瓶号: 3-18
 进样体积: 20 μ l 版本号: 6.115
 进样时间: 2025/03/31 19:16:59 实验者: chenjie
 处理时间(V2): 2025/04/01 09:32:59 处理者: chenjie
 仪器型号: SHIMADZU LC-2050C(FX260)

<色谱图>

mV



<峰表>

检测器A Ch1 275nm

峰号	保留时间	面积	面积%	高度	理论塔板数(USP)	拖尾因子	分离度(USP)
1	2.476	76649	100.000	9048	1960	1.040	--
总计		76649	100.000	9048			

图140 多替诺雷片溶出曲线测定HPLC图谱
 自制品-3批(2mg规格)-水介质-桨法-50转
 对照品溶液-1-3



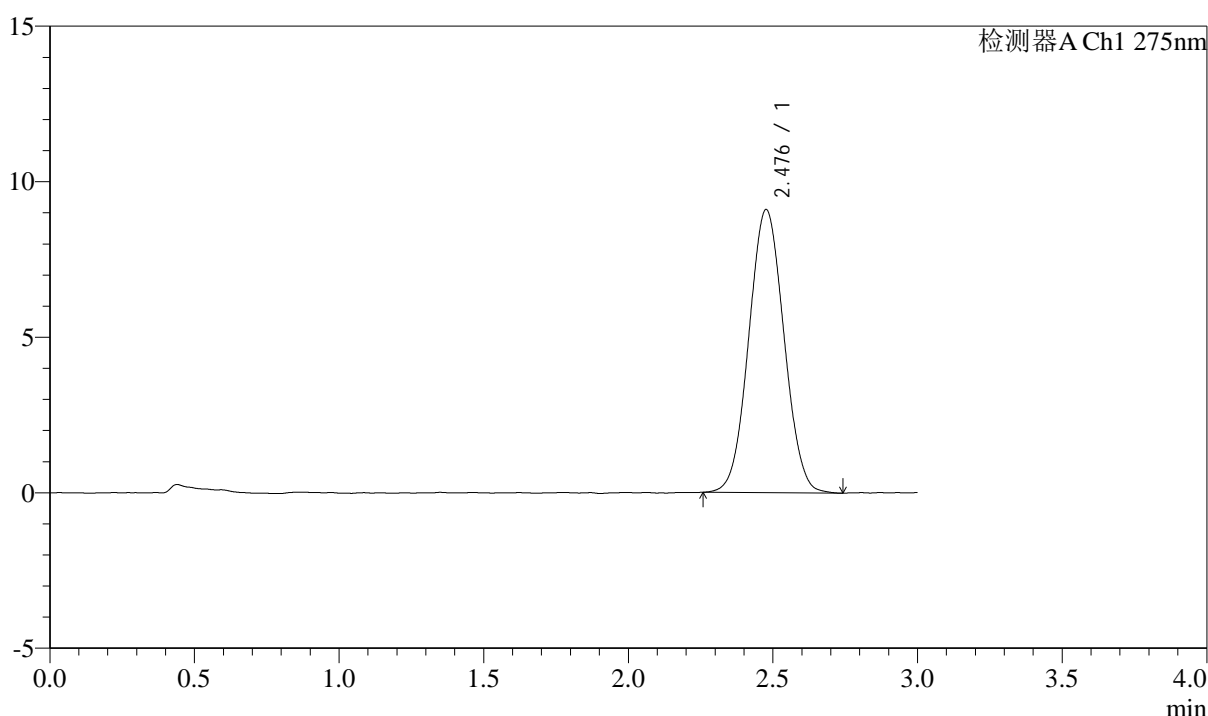
QTL-4138

<样品信息>

色谱柱: XB-C18(50mm*4.6mm,5 μ m) 流速: 2.0ml/min
 柱温: 30°C 波长: 275nm
 数据文件名: RC\$QTL-4138 - 0-31/11-1340-2 - zzp-25032601-3p-rcqx-shuijz-2mg-jf50z-dz1-4.lcd
 方法文件名: RC\$QTL-4138 - QTL-4138-RCQX-FX260.lcm
 批处理文件名: RC\$QTL-4138 - QTL-4138-20250331-FX260.lcb
 样品瓶号: 3-18
 进样体积: 20 μ l 版本号: 6.115
 进样时间: 2025/03/31 19:20:22 实验者: chenjie
 处理时间 (V2): 2025/04/01 09:33:02 处理者: chenjie
 仪器型号: SHIMADZU LC-2050C(FX260)

<色谱图>

mV



<峰表>

检测器A Ch1 275nm

峰号	保留时间	面积	面积%	高度	理论塔板数(USP)	拖尾因子	分离度(USP)
1	2.476	76966	100.000	9083	1961	1.043	--
总计		76966	100.000	9083			

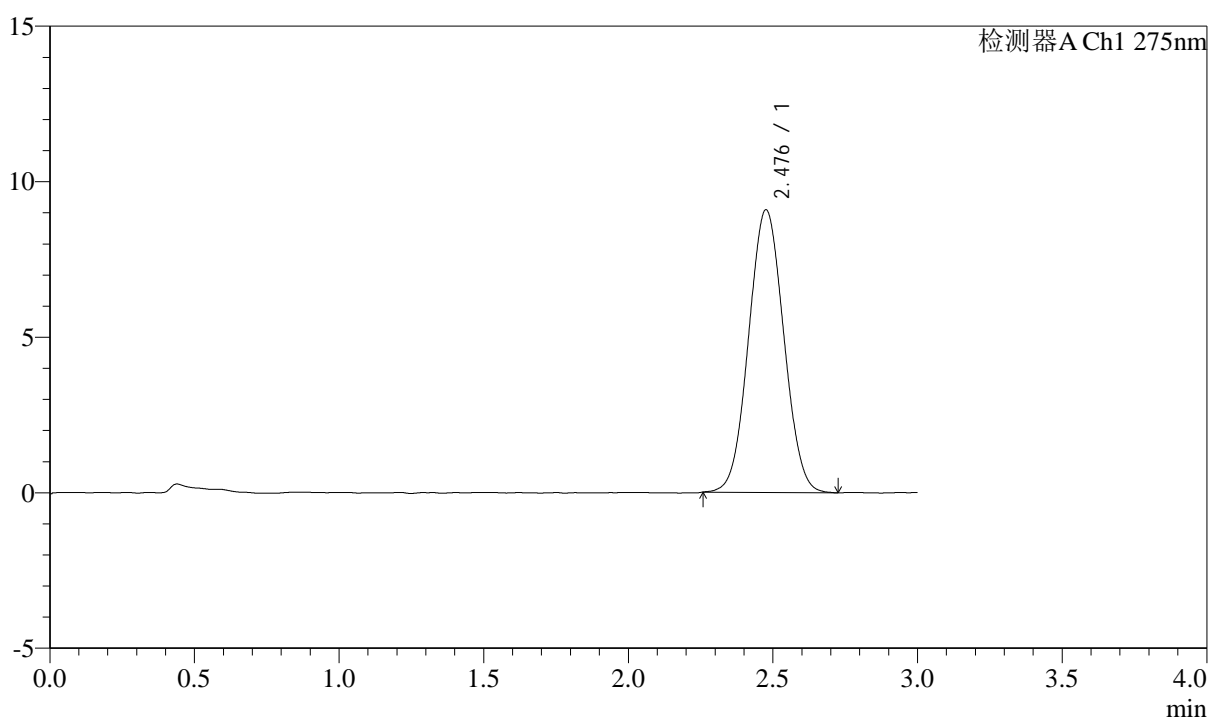
图141 多替诺雷片溶出曲线测定HPLC图谱
 自制品-3批(2mg规格)-水介质-桨法-50转
 对照品溶液-1-4

<样品信息>

色谱柱: XB-C18(50mm*4.6mm,5 μ m) 流速: 2.0ml/min
 柱温: 30 $^{\circ}$ C 波长: 275nm
 数据文件名: RC\$QTL-4138 - 0-31/11-1341-2 - zzp-25032601-3p-rcqx-shuijz-2mg-jf50z-dz1-5.lcd
 方法文件名: RC\$QTL-4138 - QTL-4138-RCQX-FX260.lcm
 批处理文件名: RC\$QTL-4138 - QTL-4138-20250331-FX260.lcb
 样品瓶号: 3-18
 进样体积: 20 μ l 版本号: 6.115
 进样时间: 2025/03/31 19:23:45 实验者: chenjie
 处理时间(V2): 2025/04/01 09:33:04 处理者: chenjie
 仪器型号: SHIMADZU LC-2050C(FX260)

<色谱图>

mV



<峰表>

检测器A Ch1 275nm

峰号	保留时间	面积	面积%	高度	理论塔板数(USP)	拖尾因子	分离度(USP)
1	2.476	76792	100.000	9069	1952	1.041	--
总计		76792	100.000	9069			

图142 多替诺雷片溶出曲线测定HPLC图谱
 自制品-3批(2mg规格)-水介质-桨法-50转
 对照品溶液-1-5



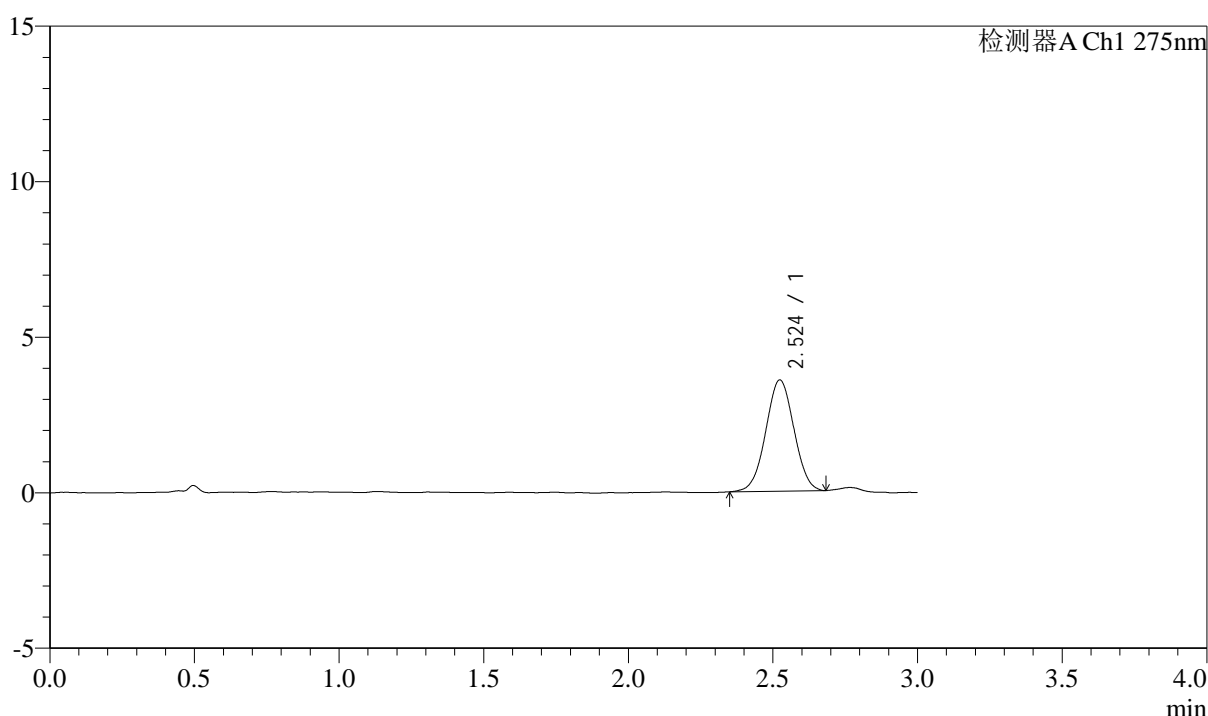
QTL-4138

<样品信息>

色谱柱: XB-C18(50mm*4.6mm,5 μ m) 流速: 2.0ml/min
 柱温: 30°C 波长: 275nm
 数据文件名: RC\$QTL-4138 - 0-31/11-1342-2 - zzp-25032601-3p-rcqx-shuijz-2mg-jf50z-p1-5min.lcd
 方法文件名: RC\$QTL-4138 - QTL-4138-RCQX-FX260.lcm
 批处理文件名: RC\$QTL-4138 - QTL-4138-20250331-FX260.lcb
 样品瓶号: 3-1
 进样体积: 20 μ l 版本号: 6.115
 进样时间: 2025/03/31 19:27:07 实验者: chenjie
 处理时间 (V2): 2025/04/01 09:33:07 处理者: chenjie
 仪器型号: SHIMADZU LC-2050C(FX260)

<色谱图>

mV



<峰表>

检测器A Ch1 275nm

峰号	保留时间	面积	面积%	高度	理论塔板数(USP)	拖尾因子	分离度(USP)
1	2.524	24234	100.000	3574	3164	1.014	--
总计		24234	100.000	3574			

图143 多替诺雷片溶出曲线测定HPLC图谱
 自制品-3批(2mg规格)-水介质-桨法-50转-5min-片1
 供试品溶液-1



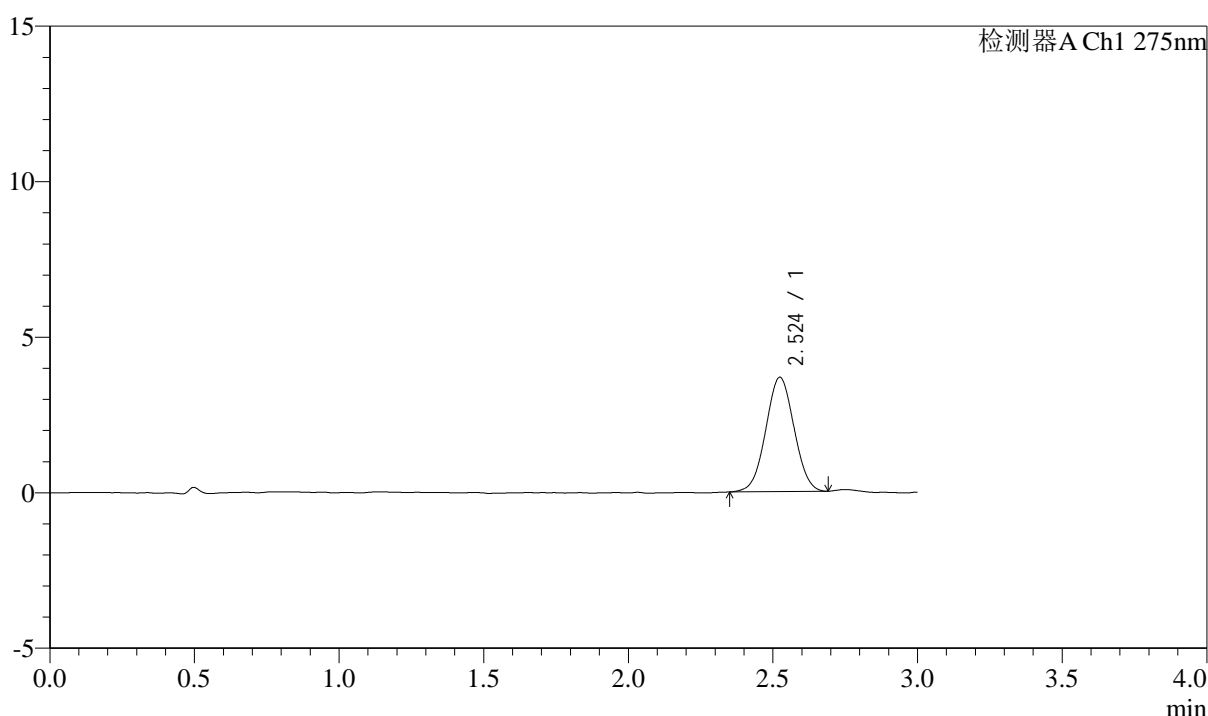
QTL-4138

<样品信息>

色谱柱: XB-C18(50mm*4.6mm,5 μ m) 流速: 2.0ml/min
 柱温: 30°C 波长: 275nm
 数据文件名: RC\$QTL-4138 - 0-31/11-1343-2 - zzp-25032601-3p-rcqx-shuijz-2mg-jf50z-p2-5min.lcd
 方法文件名: RC\$QTL-4138 - QTL-4138-RCQX-FX260.lcm
 批处理文件名: RC\$QTL-4138 - QTL-4138-20250331-FX260.lcb
 样品瓶号: 3-10
 进样体积: 20 μ l 版本号: 6.115
 进样时间: 2025/03/31 19:30:32 实验者: chenjie
 处理时间 (V2): 2025/04/01 09:33:09 处理者: chenjie
 仪器型号: SHIMADZU LC-2050C(FX260)

<色谱图>

mV



<峰表>

检测器A Ch1 275nm

峰号	保留时间	面积	面积%	高度	理论塔板数(USP)	拖尾因子	分离度(USP)
1	2.524	24999	100.000	3673	3138	1.024	--
总计		24999	100.000	3673			

图144 多替诺雷片溶出曲线测定HPLC图谱
 自制品-3批(2mg规格)-水介质-桨法-50转-5min-片2
 供试品溶液-1



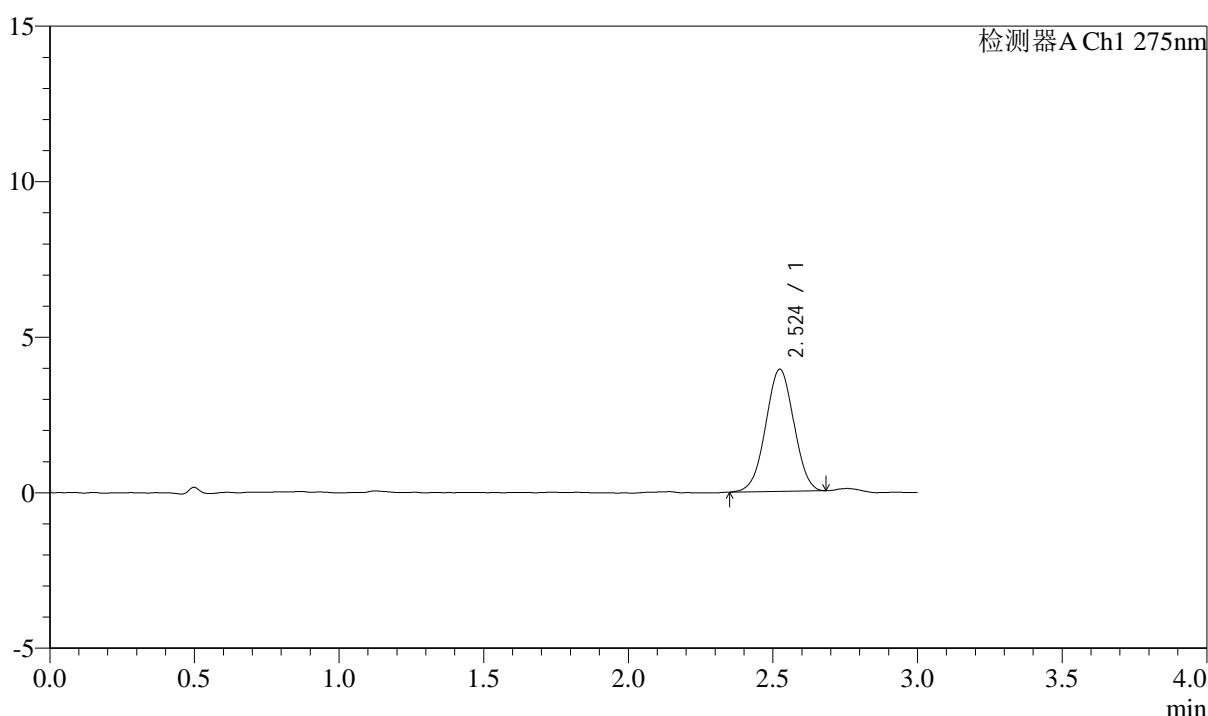
QTL-4138

<样品信息>

色谱柱: XB-C18(50mm*4.6mm,5μm) 流速: 2.0ml/min
 柱温: 30°C 波长: 275nm
 数据文件名: RC\$QTL-4138 - 0-31/11-1344-2 - zzp-25032601-3p-rcqx-shuijz-2mg-jf50z-p3-5min.lcd
 方法文件名: RC\$QTL-4138 - QTL-4138-RCQX-FX260.lcm
 批处理文件名: RC\$QTL-4138 - QTL-4138-20250331-FX260.lcb
 样品瓶号: 3-19
 进样体积: 20μl 版本号: 6.115
 进样时间: 2025/03/31 19:33:54 实验者: chenjie
 处理时间 (V2): 2025/04/01 09:33:11 处理者: chenjie
 仪器型号: SHIMADZU LC-2050C(FX260)

<色谱图>

mV



<峰表>

检测器A Ch1 275nm

峰号	保留时间	面积	面积%	高度	理论塔板数(USP)	拖尾因子	分离度(USP)
1	2.524	26670	100.000	3927	3106	1.003	--
总计		26670	100.000	3927			

图145 多替诺雷片溶出曲线测定HPLC图谱
 自制品-3批(2mg规格)-水介质-桨法-50转-5min-片3
 供试品溶液-1



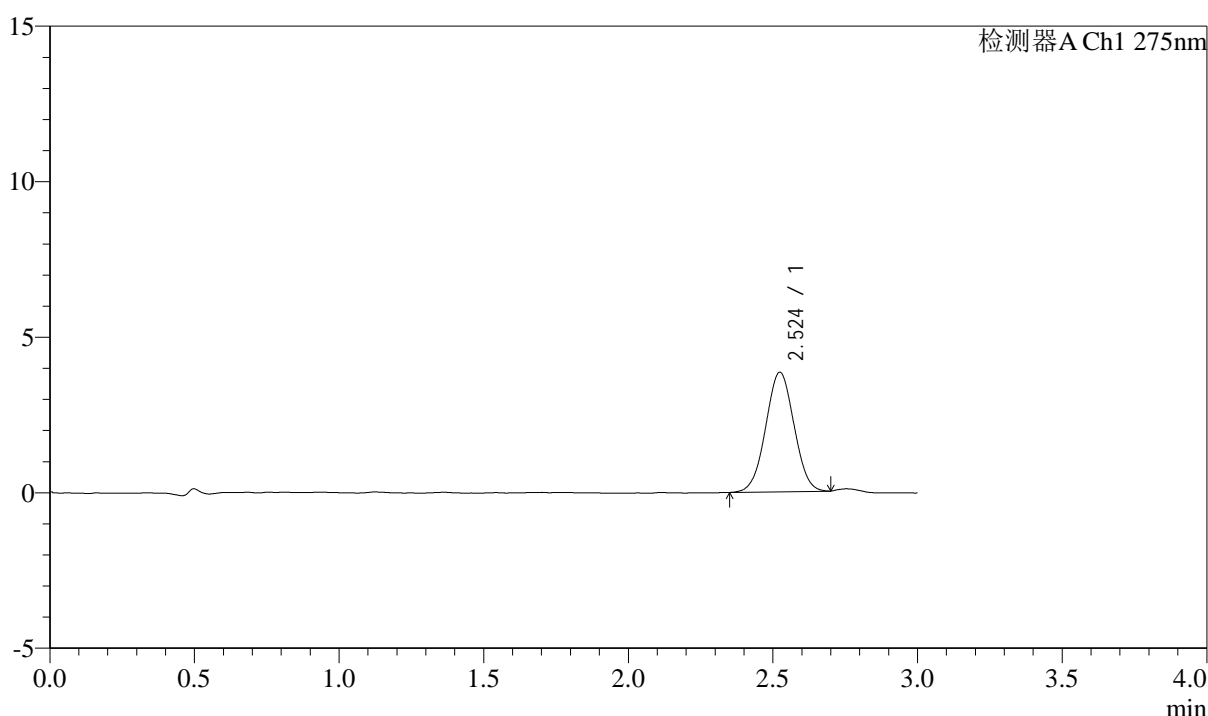
QTL-4138

<样品信息>

色谱柱: XB-C18(50mm*4.6mm,5 μ m) 流速: 2.0ml/min
 柱温: 30 $^{\circ}$ C 波长: 275nm
 数据文件名: RC\$QTL-4138 - 0-31/11-1345-2 - zzp-25032601-3p-rcqx-shuijz-2mg-jf50z-p4-5min.lcd
 方法文件名: RC\$QTL-4138 - QTL-4138-RCQX-FX260.lcm
 批处理文件名: RC\$QTL-4138 - QTL-4138-20250331-FX260.lcb
 样品瓶号: 3-28
 进样体积: 20 μ l 版本号: 6.115
 进样时间: 2025/03/31 19:37:17 实验者: chenjie
 处理时间 (V2): 2025/04/01 09:33:14 处理者: chenjie
 仪器型号: SHIMADZU LC-2050C(FX260)

<色谱图>

mV



<峰表>

检测器A Ch1 275nm

峰号	保留时间	面积	面积%	高度	理论塔板数(USP)	拖尾因子	分离度(USP)
1	2.524	26181	100.000	3840	3122	1.013	--
总计		26181	100.000	3840			

图146 多替诺雷片溶出曲线测定HPLC图谱
 自制品-3批(2mg规格)-水介质-桨法-50转-5min-片4
 供试品溶液-1



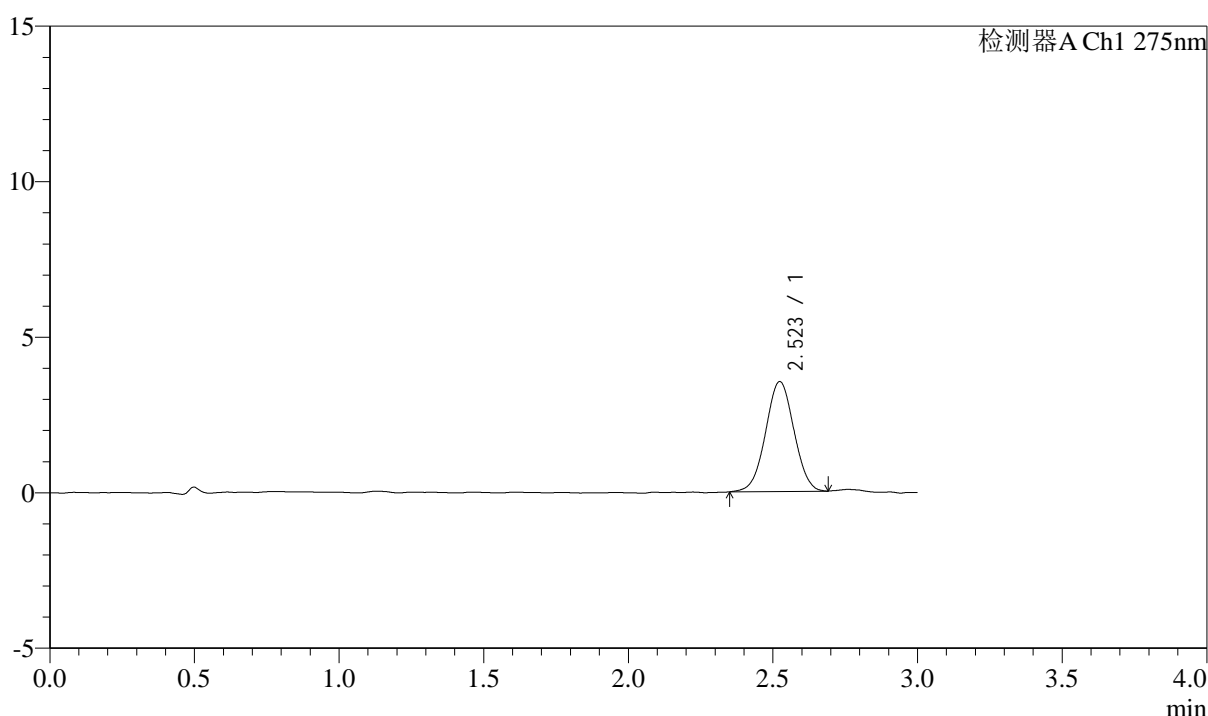
QTL-4138

<样品信息>

色谱柱: XB-C18(50mm*4.6mm,5 μ m) 流速: 2.0ml/min
 柱温: 30°C 波长: 275nm
 数据文件名: RC\$QTL-4138 - 0-31/11-1346-2 - zzp-25032601-3p-rcqx-shuijz-2mg-jf50z-p5-5min.lcd
 方法文件名: RC\$QTL-4138 - QTL-4138-RCQX-FX260.lcm
 批处理文件名: RC\$QTL-4138 - QTL-4138-20250331-FX260.lcb
 样品瓶号: 3-37
 进样体积: 20 μ l 版本号: 6.115
 进样时间: 2025/03/31 19:40:40 实验者: chenjie
 处理时间 (V2): 2025/04/01 09:33:16 处理者: chenjie
 仪器型号: SHIMADZU LC-2050C(FX260)

<色谱图>

mV



<峰表>

检测器A Ch1 275nm

峰号	保留时间	面积	面积%	高度	理论塔板数(USP)	拖尾因子	分离度(USP)
1	2.523	24149	100.000	3535	3164	1.014	--
总计		24149	100.000	3535			

图147 多替诺雷片溶出曲线测定HPLC图谱
 自制品-3批(2mg规格)-水介质-桨法-50转-5min-片5
 供试品溶液-1



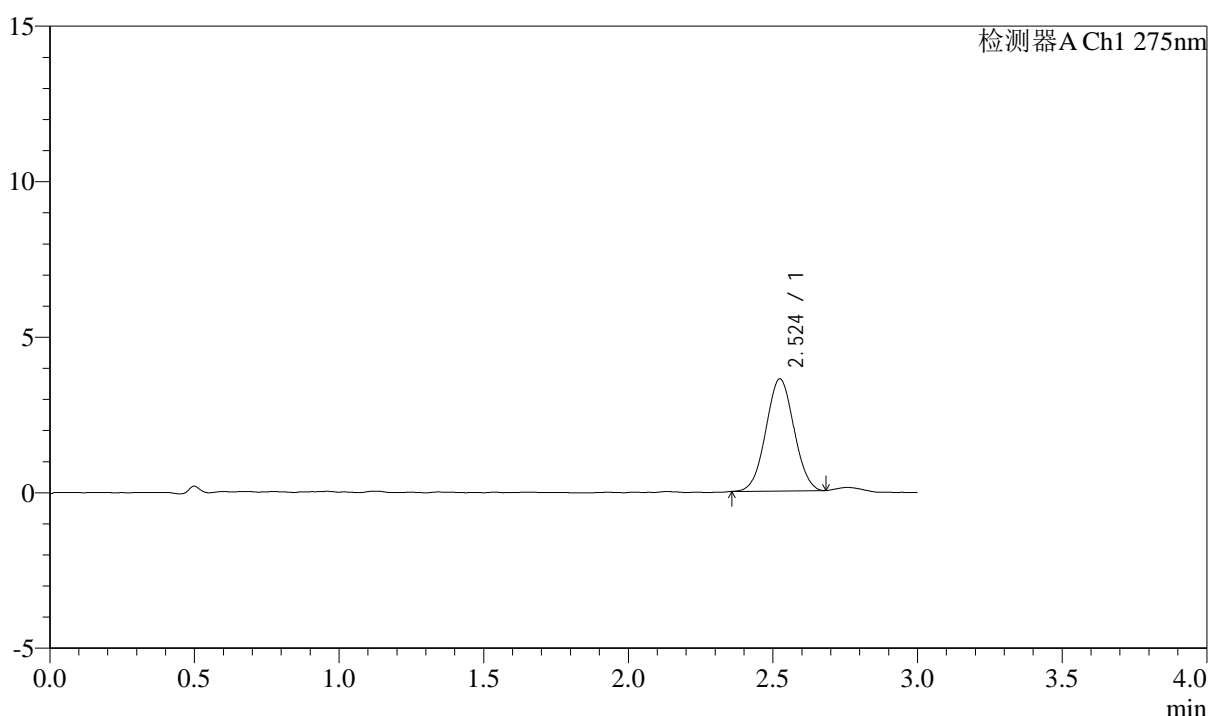
QTL-4138

<样品信息>

色谱柱: XB-C18(50mm*4.6mm,5 μ m) 流速: 2.0ml/min
 柱温: 30°C 波长: 275nm
 数据文件名: RC\$QTL-4138 - 0-31/11-1347-2 - zzp-25032601-3p-rcqx-shuijz-2mg-jf50z-p6-5min.lcd
 方法文件名: RC\$QTL-4138 - QTL-4138-RCQX-FX260.lcm
 批处理文件名: RC\$QTL-4138 - QTL-4138-20250331-FX260.lcb
 样品瓶号: 3-46
 进样体积: 20 μ l 版本号: 6.115
 进样时间: 2025/03/31 19:44:03 实验者: chenjie
 处理时间 (V2): 2025/04/01 09:33:19 处理者: chenjie
 仪器型号: SHIMADZU LC-2050C(FX260)

<色谱图>

mV



<峰表>

检测器A Ch1 275nm

峰号	保留时间	面积	面积%	高度	理论塔板数(USP)	拖尾因子	分离度(USP)
1	2.524	24369	100.000	3603	3161	1.029	--
总计		24369	100.000	3603			

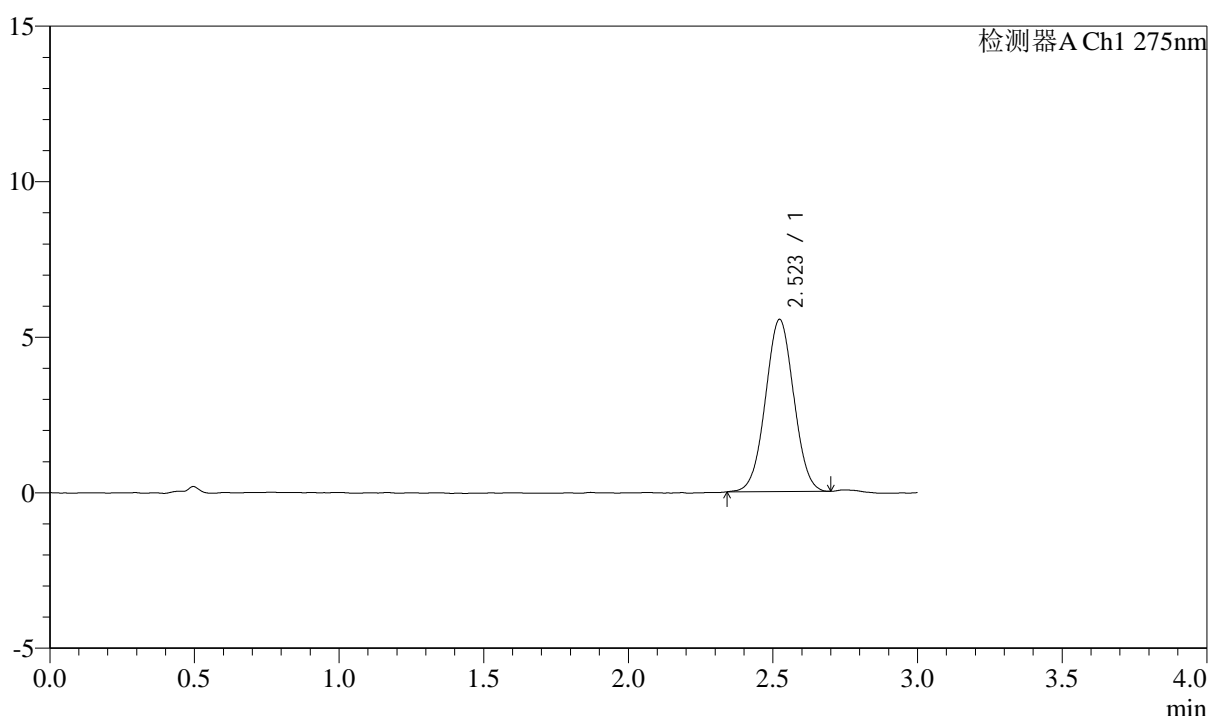
图148 多替诺雷片溶出曲线测定HPLC图谱
 自制品-3批(2mg规格)-水介质-桨法-50转-5min-片6
 供试品溶液-1

<样品信息>

色谱柱: XB-C18(50mm*4.6mm,5 μ m) 流速: 2.0ml/min
 柱温: 30°C 波长: 275nm
 数据文件名: RC\$QTL-4138 - 0-31/11-1348-2 - zzp-25032601-3p-rcqx-shuijz-2mg-jf50z-p1-10min.lcd
 方法文件名: RC\$QTL-4138 - QTL-4138-RCQX-FX260.lcm
 批处理文件名: RC\$QTL-4138 - QTL-4138-20250331-FX260.lcb
 样品瓶号: 3-2
 进样体积: 20 μ l 版本号: 6.115
 进样时间: 2025/03/31 19:47:25 实验者: chenjie
 处理时间 (V2): 2025/04/01 09:33:21 处理者: chenjie
 仪器型号: SHIMADZU LC-2050C(FX260)

<色谱图>

mV



<峰表>

检测器A Ch1 275nm

峰号	保留时间	面积	面积%	高度	理论塔板数(USP)	拖尾因子	分离度(USP)
1	2.523	37755	100.000	5537	3126	1.021	--
总计		37755	100.000	5537			

图149 多替诺雷片溶出曲线测定HPLC图谱
 自制品-3批(2mg规格)-水介质-桨法-50转-10min-片1
 供试品溶液-1



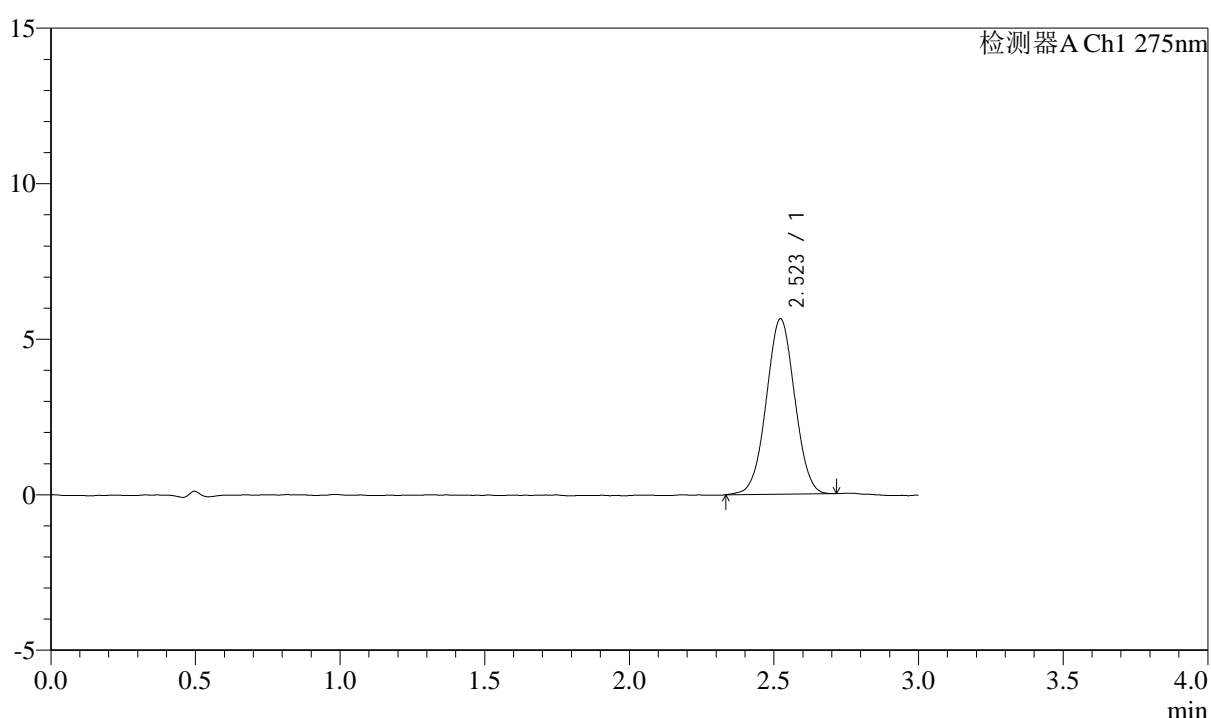
QTL-4138

<样品信息>

色谱柱: XB-C18(50mm*4.6mm,5 μ m) 流速: 2.0ml/min
 柱温: 30°C 波长: 275nm
 数据文件名: RC\$QTL-4138 - 0-31/11-1349-2 - zzp-25032601-3p-rcqx-shuijz-2mg-jf50z-p2-10min.lcd
 方法文件名: RC\$QTL-4138 - QTL-4138-RCQX-FX260.lcm
 批处理文件名: RC\$QTL-4138 - QTL-4138-20250331-FX260.lcb
 样品瓶号: 3-11
 进样体积: 20 μ l 版本号: 6.115
 进样时间: 2025/03/31 19:50:48 实验者: chenjie
 处理时间 (V2): 2025/04/01 09:33:24 处理者: chenjie
 仪器型号: SHIMADZU LC-2050C(FX260)

<色谱图>

mV



<峰表>

检测器A Ch1 275nm

峰号	保留时间	面积	面积%	高度	理论塔板数(USP)	拖尾因子	分离度(USP)
1	2.523	38606	100.000	5640	3127	1.016	--
总计		38606	100.000	5640			

图150 多替诺雷片溶出曲线测定HPLC图谱
 自制品-3批(2mg规格)-水介质-桨法-50转-10min-片2
 供试品溶液-1



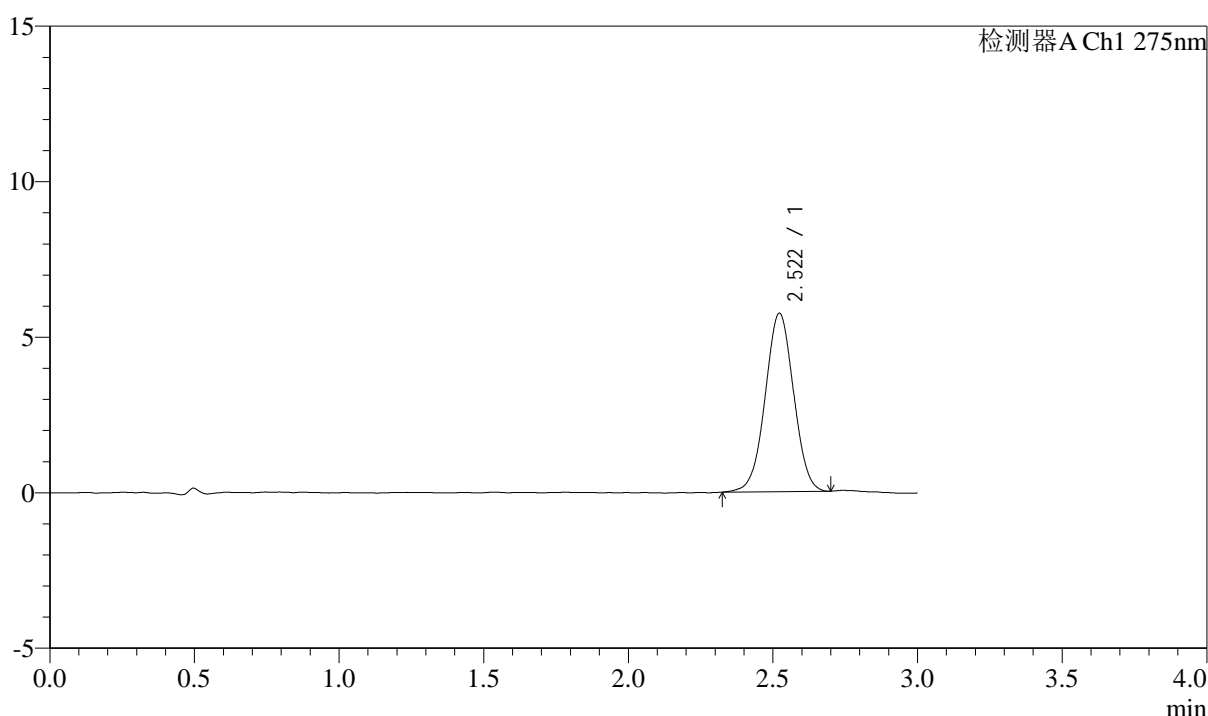
QTL-4138

<样品信息>

色谱柱: XB-C18(50mm*4.6mm,5 μ m) 流速: 2.0ml/min
 柱温: 30°C 波长: 275nm
 数据文件名: RC\$QTL-4138 - 0-31/11-1350-2 - zzp-25032601-3p-rcqx-shuijz-2mg-jf50z-p3-10min.lcd
 方法文件名: RC\$QTL-4138 - QTL-4138-RCQX-FX260.lcm
 批处理文件名: RC\$QTL-4138 - QTL-4138-20250331-FX260.lcb
 样品瓶号: 3-20
 进样体积: 20 μ l 版本号: 6.115
 进样时间: 2025/03/31 19:54:10 实验者: chenjie
 处理时间 (V2): 2025/04/01 09:33:26 处理者: chenjie
 仪器型号: SHIMADZU LC-2050C(FX260)

<色谱图>

mV



<峰表>

检测器A Ch1 275nm

峰号	保留时间	面积	面积%	高度	理论塔板数(USP)	拖尾因子	分离度(USP)
1	2.522	39264	100.000	5739	3118	1.007	--
总计		39264	100.000	5739			

图151 多替诺雷片溶出曲线测定HPLC图谱
 自制品-3批(2mg规格)-水介质-桨法-50转-10min-片3
 供试品溶液-1



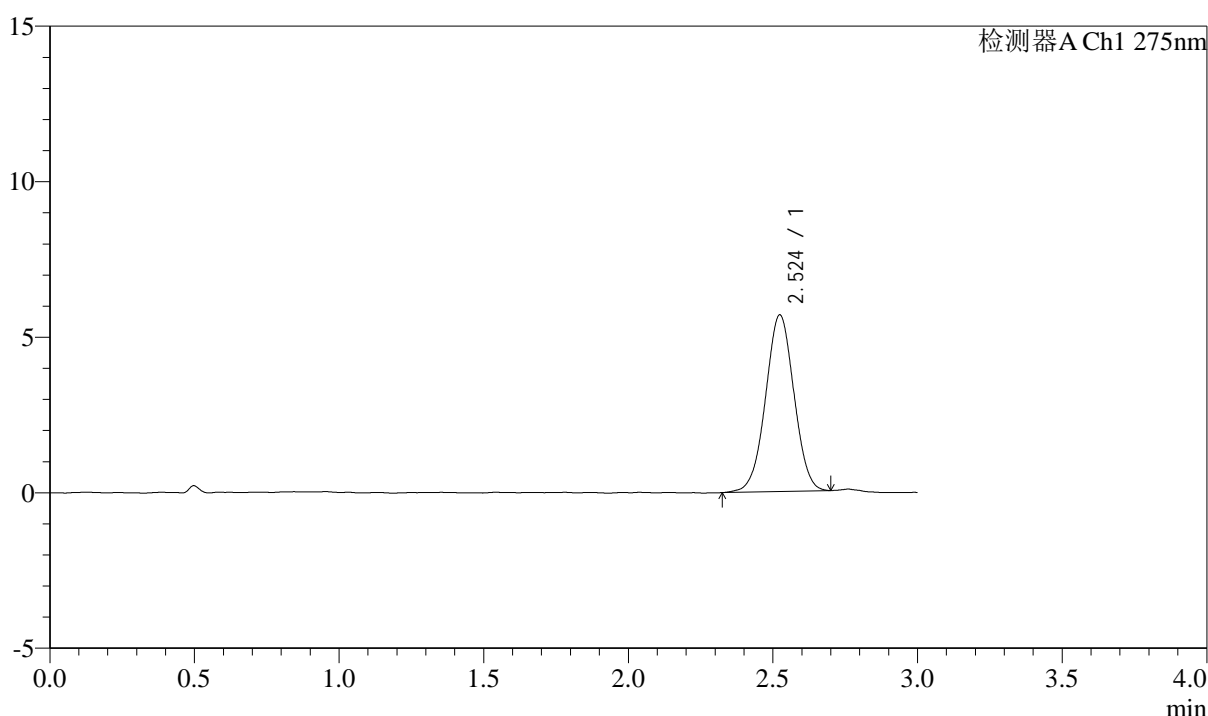
QTL-4138

<样品信息>

色谱柱: XB-C18(50mm*4.6mm,5μm) 流速: 2.0ml/min
 柱温: 30°C 波长: 275nm
 数据文件名: RC\$QTL-4138 - 0-31/11-1351-2 - zzp-25032601-3p-rcqx-shuijz-2mg-jf50z-p4-10min.lcd
 方法文件名: RC\$QTL-4138 - QTL-4138-RCQX-FX260.lcm
 批处理文件名: RC\$QTL-4138 - QTL-4138-20250331-FX260.lcb
 样品瓶号: 3-29
 进样体积: 20μl 版本号: 6.115
 进样时间: 2025/03/31 19:57:32 实验者: chenjie
 处理时间 (V2): 2025/04/01 09:33:29 处理者: chenjie
 仪器型号: SHIMADZU LC-2050C(FX260)

<色谱图>

mV



<峰表>

检测器A Ch1 275nm

峰号	保留时间	面积	面积%	高度	理论塔板数(USP)	拖尾因子	分离度(USP)
1	2.524	38859	100.000	5676	3139	1.004	--
总计		38859	100.000	5676			

图152 多替诺雷片溶出曲线测定HPLC图谱
 自制品-3批(2mg规格)-水介质-桨法-50转-10min-片4
 供试品溶液-1



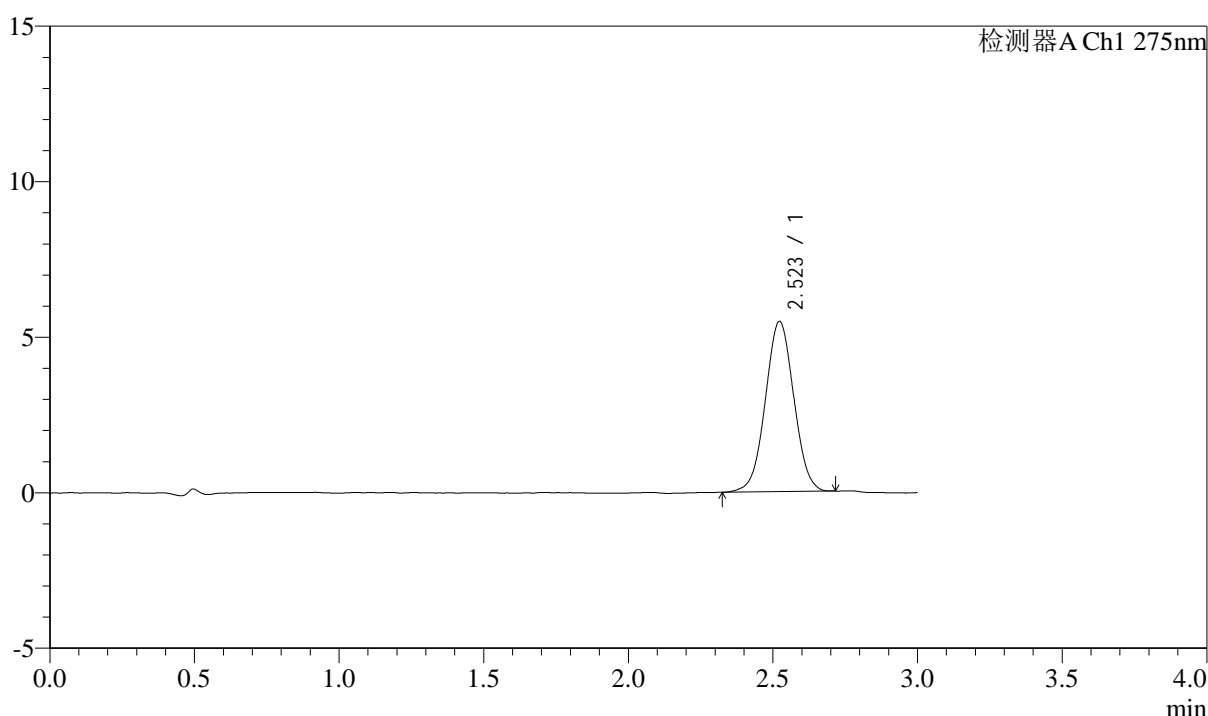
QTL-4138

<样品信息>

色谱柱: XB-C18(50mm*4.6mm,5 μ m) 流速: 2.0ml/min
 柱温: 30°C 波长: 275nm
 数据文件名: RC\$QTL-4138 - 0-31/11-1352-2 - zzp-25032601-3p-rcqx-shuijz-2mg-jf50z-p5-10min.lcd
 方法文件名: RC\$QTL-4138 - QTL-4138-RCQX-FX260.lcm
 批处理文件名: RC\$QTL-4138 - QTL-4138-20250331-FX260.lcb
 样品瓶号: 3-38
 进样体积: 20 μ l 版本号: 6.115
 进样时间: 2025/03/31 20:00:55 实验者: chenjie
 处理时间 (V2): 2025/04/01 09:33:31 处理者: chenjie
 仪器型号: SHIMADZU LC-2050C(FX260)

<色谱图>

mV



<峰表>

检测器A Ch1 275nm

峰号	保留时间	面积	面积%	高度	理论塔板数(USP)	拖尾因子	分离度(USP)
1	2.523	37490	100.000	5473	3118	1.024	--
总计		37490	100.000	5473			

图153 多替诺雷片溶出曲线测定HPLC图谱
 自制品-3批(2mg规格)-水介质-桨法-50转-10min-片5
 供试品溶液-1



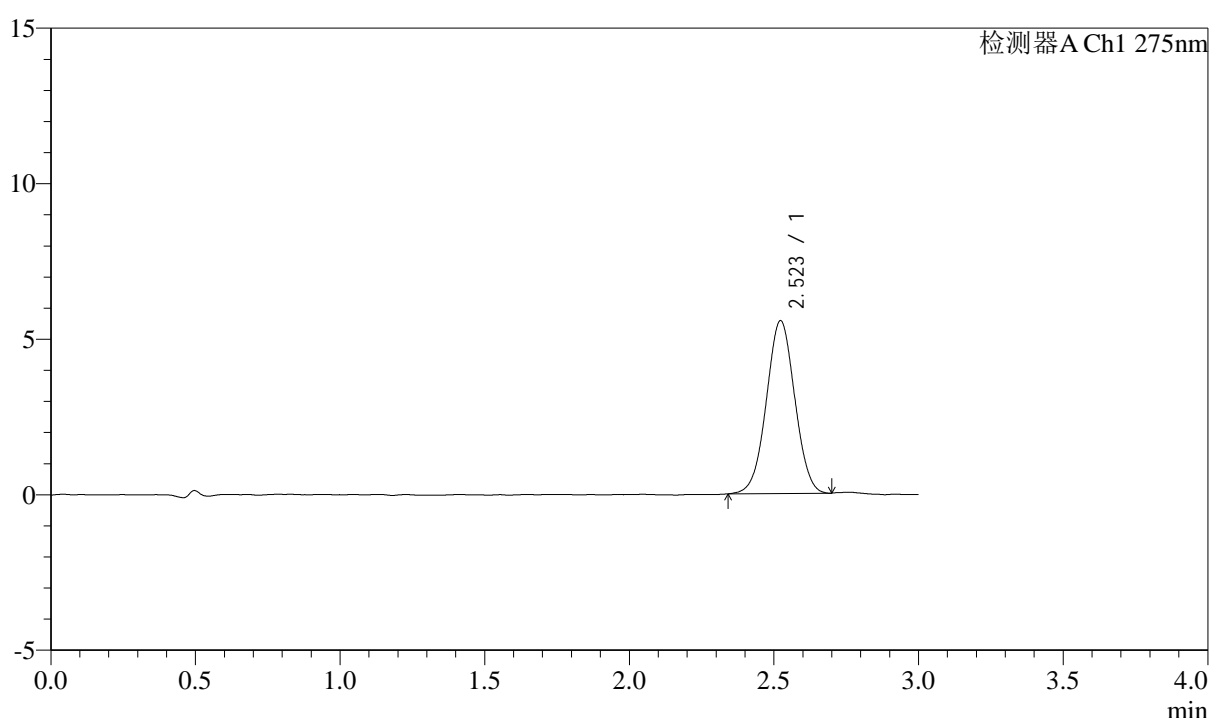
QTL-4138

<样品信息>

色谱柱: XB-C18(50mm*4.6mm,5μm) 流速: 2.0ml/min
 柱温: 30°C 波长: 275nm
 数据文件名: RC\$QTL-4138 - 0-31/11-1353-2 - zzp-25032601-3p-rcqx-shuijz-2mg-jf50z-p6-10min.lcd
 方法文件名: RC\$QTL-4138 - QTL-4138-RCQX-FX260.lcm
 批处理文件名: RC\$QTL-4138 - QTL-4138-20250331-FX260.lcb
 样品瓶号: 3-47
 进样体积: 20μl 版本号: 6.115
 进样时间: 2025/03/31 20:04:17 实验者: chenjie
 处理时间 (V2): 2025/04/01 09:33:34 处理者: chenjie
 仪器型号: SHIMADZU LC-2050C(FX260)

<色谱图>

mV



<峰表>

检测器A Ch1 275nm

峰号	保留时间	面积	面积%	高度	理论塔板数(USP)	拖尾因子	分离度(USP)
1	2.523	37994	100.000	5557	3138	1.013	--
总计		37994	100.000	5557			

图154 多替诺雷片溶出曲线测定HPLC图谱
 自制品-3批(2mg规格)-水介质-桨法-50转-10min-片6
 供试品溶液-1



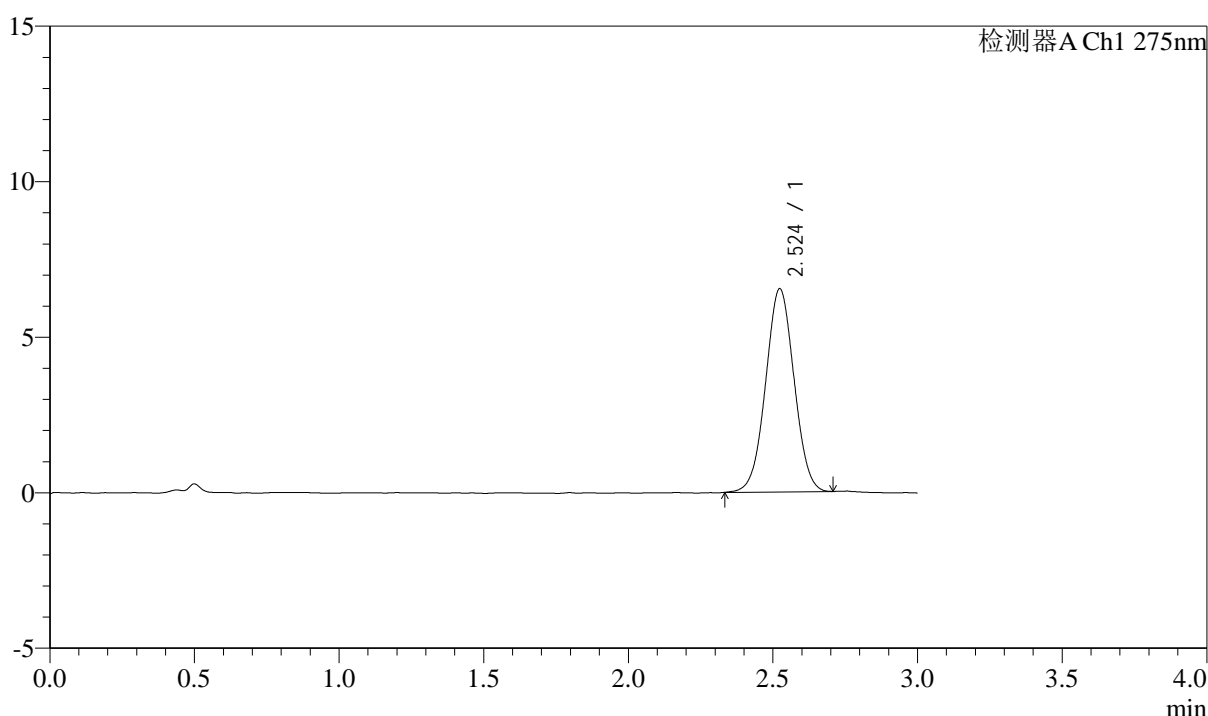
QTL-4138

<样品信息>

色谱柱: XB-C18(50mm*4.6mm,5 μ m) 流速: 2.0ml/min
 柱温: 30 $^{\circ}$ C 波长: 275nm
 数据文件名: RC\$QTL-4138 - 0-31/11-1354-2 - zzp-25032601-3p-rcqx-shuijz-2mg-jf50z-p1-15min.lcd
 方法文件名: RC\$QTL-4138 - QTL-4138-RCQX-FX260.lcm
 批处理文件名: RC\$QTL-4138 - QTL-4138-20250331-FX260.lcb
 样品瓶号: 3-3
 进样体积: 20 μ l 版本号: 6.115
 进样时间: 2025/03/31 20:07:40 实验者: chenjie
 处理时间 (V2): 2025/04/01 09:33:36 处理者: chenjie
 仪器型号: SHIMADZU LC-2050C(FX260)

<色谱图>

mV



<峰表>

检测器A Ch1 275nm

峰号	保留时间	面积	面积%	高度	理论塔板数(USP)	拖尾因子	分离度(USP)
1	2.524	44728	100.000	6528	3126	1.020	--
总计		44728	100.000	6528			

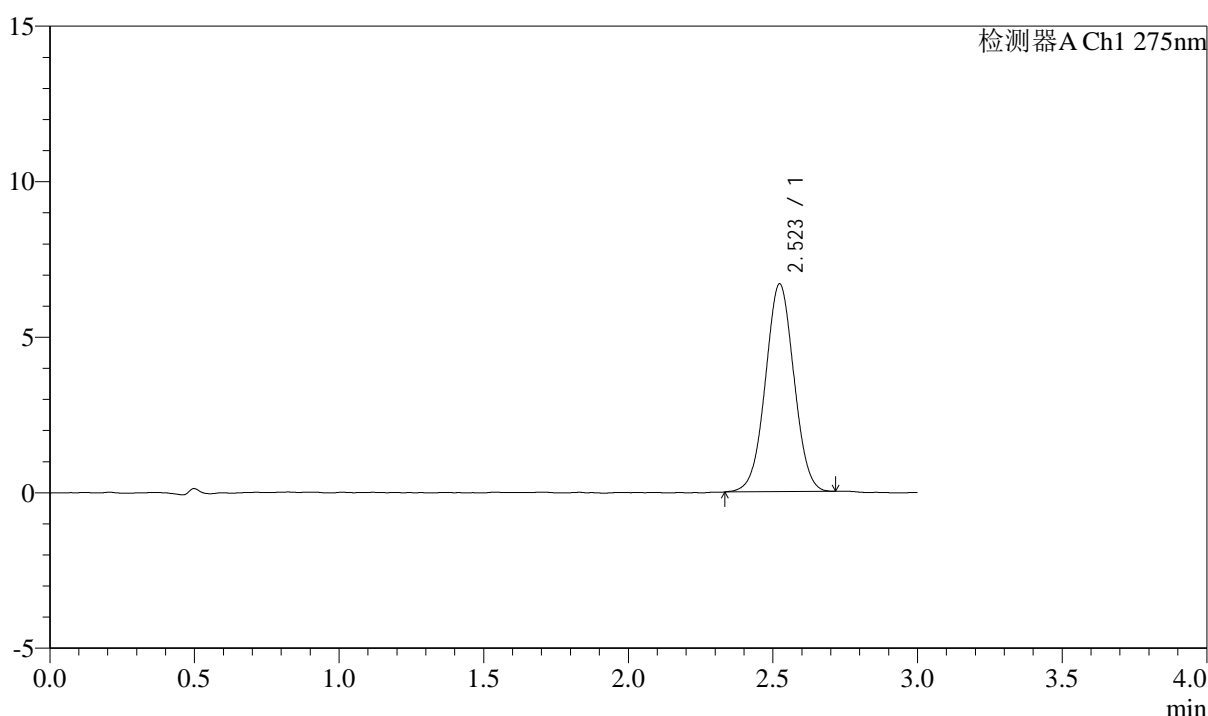
图155 多替诺雷片溶出曲线测定HPLC图谱
 自制品-3批(2mg规格)-水介质-桨法-50转-15min-片1
 供试品溶液-1

<样品信息>

色谱柱: XB-C18(50mm*4.6mm,5 μ m) 流速: 2.0ml/min
 柱温: 30°C 波长: 275nm
 数据文件名: RC\$QTL-4138 - 0-31/11-1355-2 - zzp-25032601-3p-rcqx-shuijz-2mg-jf50z-p2-15min.lcd
 方法文件名: RC\$QTL-4138 - QTL-4138-RCQX-FX260.lcm
 批处理文件名: RC\$QTL-4138 - QTL-4138-20250331-FX260.lcb
 样品瓶号: 3-12
 进样体积: 20 μ l 版本号: 6.115
 进样时间: 2025/03/31 20:11:03 实验者: chenjie
 处理时间 (V2): 2025/04/01 09:33:39 处理者: chenjie
 仪器型号: SHIMADZU LC-2050C(FX260)

<色谱图>

mV



<峰表>

检测器A Ch1 275nm

峰号	保留时间	面积	面积%	高度	理论塔板数(USP)	拖尾因子	分离度(USP)
1	2.523	45860	100.000	6681	3124	1.018	--
总计		45860	100.000	6681			

图156 多替诺雷片溶出曲线测定HPLC图谱
 自制品-3批(2mg规格)-水介质-桨法-50转-15min-片2
 供试品溶液-1



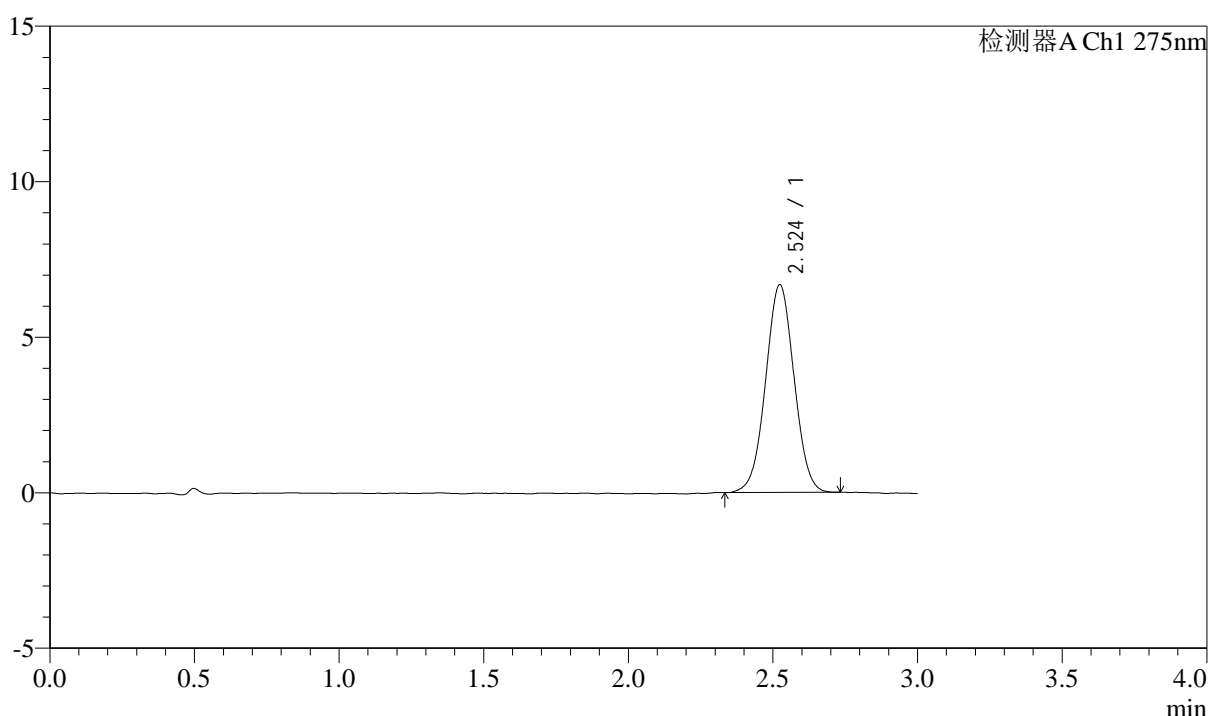
QTL-4138

<样品信息>

色谱柱: XB-C18(50mm*4.6mm,5 μ m) 流速: 2.0ml/min
 柱温: 30°C 波长: 275nm
 数据文件名: RC\$QTL-4138 - 0-31/11-1356-2 - zzp-25032601-3p-rcqx-shuijz-2mg-jf50z-p3-15min.lcd
 方法文件名: RC\$QTL-4138 - QTL-4138-RCQX-FX260.lcm
 批处理文件名: RC\$QTL-4138 - QTL-4138-20250331-FX260.lcb
 样品瓶号: 3-21
 进样体积: 20 μ l 版本号: 6.115
 进样时间: 2025/03/31 20:14:25 实验者: chenjie
 处理时间 (V2): 2025/04/01 09:33:41 处理者: chenjie
 仪器型号: SHIMADZU LC-2050C(FX260)

<色谱图>

mV



<峰表>

检测器A Ch1 275nm

峰号	保留时间	面积	面积%	高度	理论塔板数(USP)	拖尾因子	分离度(USP)
1	2.524	45838	100.000	6677	3111	1.018	--
总计		45838	100.000	6677			

图157 多替诺雷片溶出曲线测定HPLC图谱
 自制品-3批(2mg规格)-水介质-桨法-50转-15min-片3
 供试品溶液-1



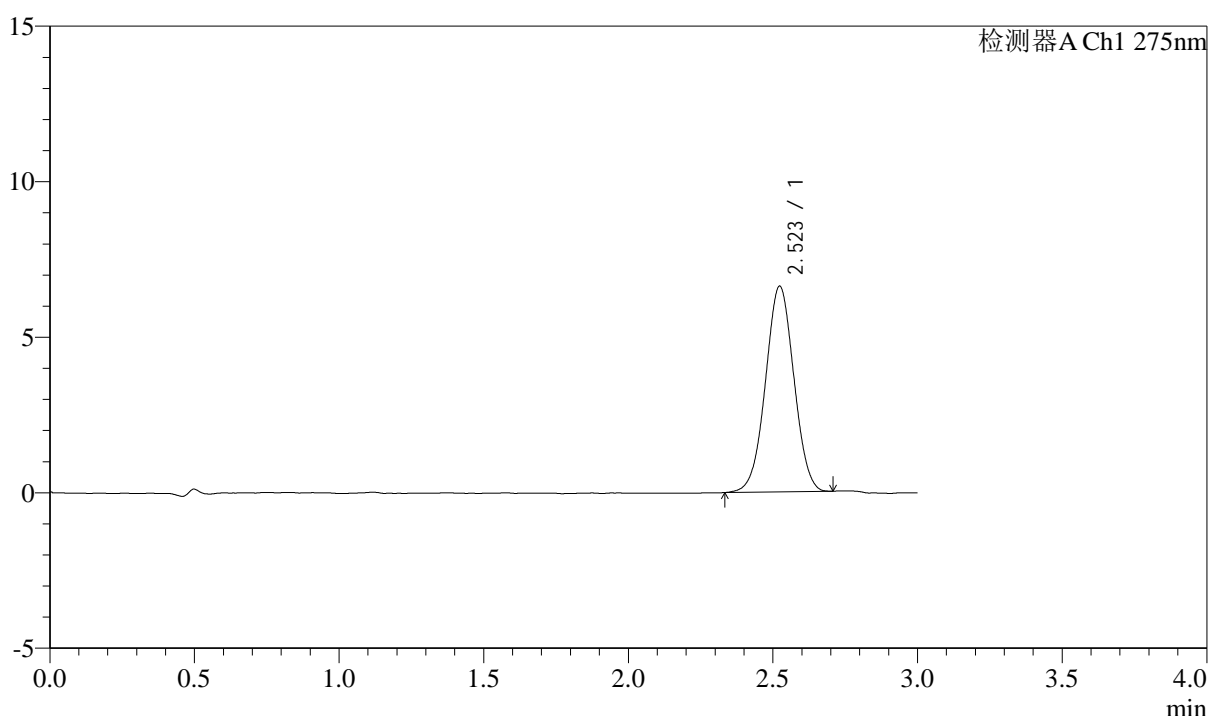
QTL-4138

<样品信息>

色谱柱: XB-C18(50mm*4.6mm,5 μ m) 流速: 2.0ml/min
 柱温: 30°C 波长: 275nm
 数据文件名: RC\$QTL-4138 - 0-31/11-1357-2 - zzp-25032601-3p-rcqx-shuijz-2mg-jf50z-p4-15min.lcd
 方法文件名: RC\$QTL-4138 - QTL-4138-RCQX-FX260.lcm
 批处理文件名: RC\$QTL-4138 - QTL-4138-20250331-FX260.lcb
 样品瓶号: 3-30
 进样体积: 20 μ l 版本号: 6.115
 进样时间: 2025/03/31 20:17:48 实验者: chenjie
 处理时间 (V2): 2025/04/01 09:33:44 处理者: chenjie
 仪器型号: SHIMADZU LC-2050C(FX260)

<色谱图>

mV



<峰表>

检测器A Ch1 275nm

峰号	保留时间	面积	面积%	高度	理论塔板数(USP)	拖尾因子	分离度(USP)
1	2.523	45197	100.000	6612	3142	1.011	--
总计		45197	100.000	6612			

图158 多替诺雷片溶出曲线测定HPLC图谱
 自制品-3批(2mg规格)-水介质-桨法-50转-15min-片4
 供试品溶液-1



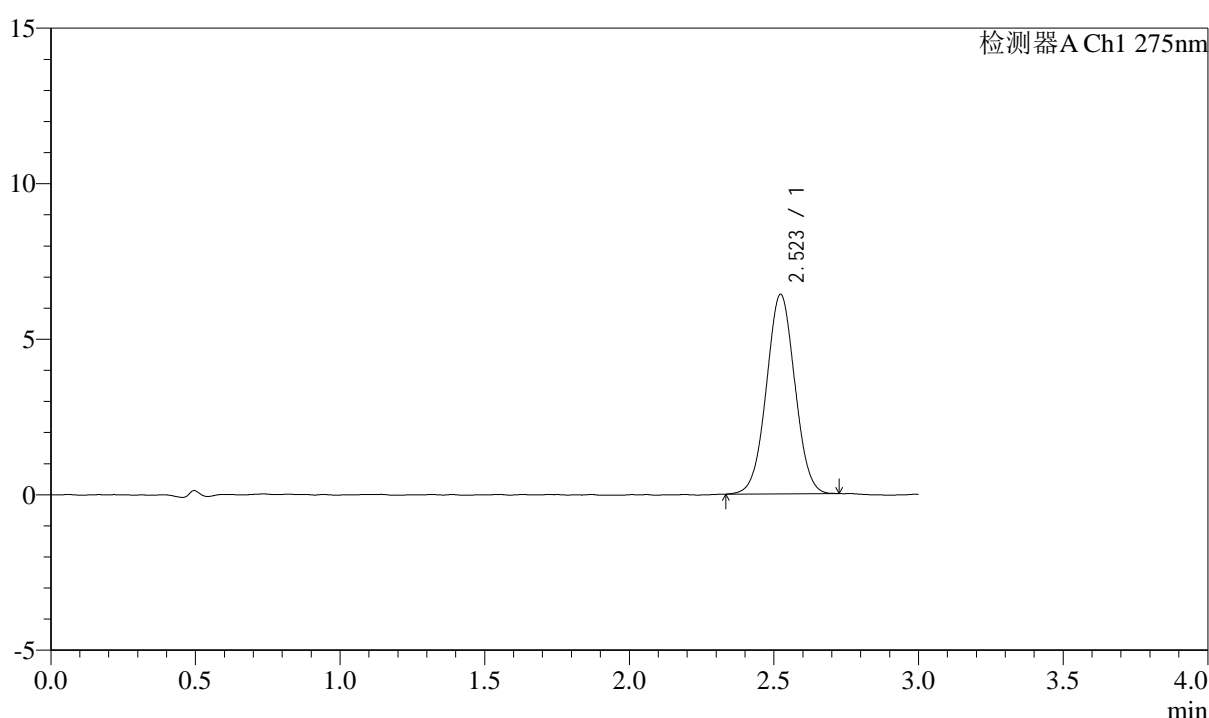
QTL-4138

<样品信息>

色谱柱: XB-C18(50mm*4.6mm,5 μ m) 流速: 2.0ml/min
 柱温: 30°C 波长: 275nm
 数据文件名: RC\$QTL-4138 - 0-31/11-1358-2 - zzp-25032601-3p-rcqx-shuijz-2mg-jf50z-p5-15min.lcd
 方法文件名: RC\$QTL-4138 - QTL-4138-RCQX-FX260.lcm
 批处理文件名: RC\$QTL-4138 - QTL-4138-20250331-FX260.lcb
 样品瓶号: 3-39
 进样体积: 20 μ l 版本号: 6.115
 进样时间: 2025/03/31 20:21:10 实验者: chenjie
 处理时间 (V2): 2025/04/01 09:33:47 处理者: chenjie
 仪器型号: SHIMADZU LC-2050C(FX260)

<色谱图>

mV



<峰表>

检测器A Ch1 275nm

峰号	保留时间	面积	面积%	高度	理论塔板数(USP)	拖尾因子	分离度(USP)
1	2.523	43985	100.000	6416	3122	1.023	--
总计		43985	100.000	6416			

图159 多替诺雷片溶出曲线测定HPLC图谱
 自制品-3批(2mg规格)-水介质-桨法-50转-15min-片5
 供试品溶液-1



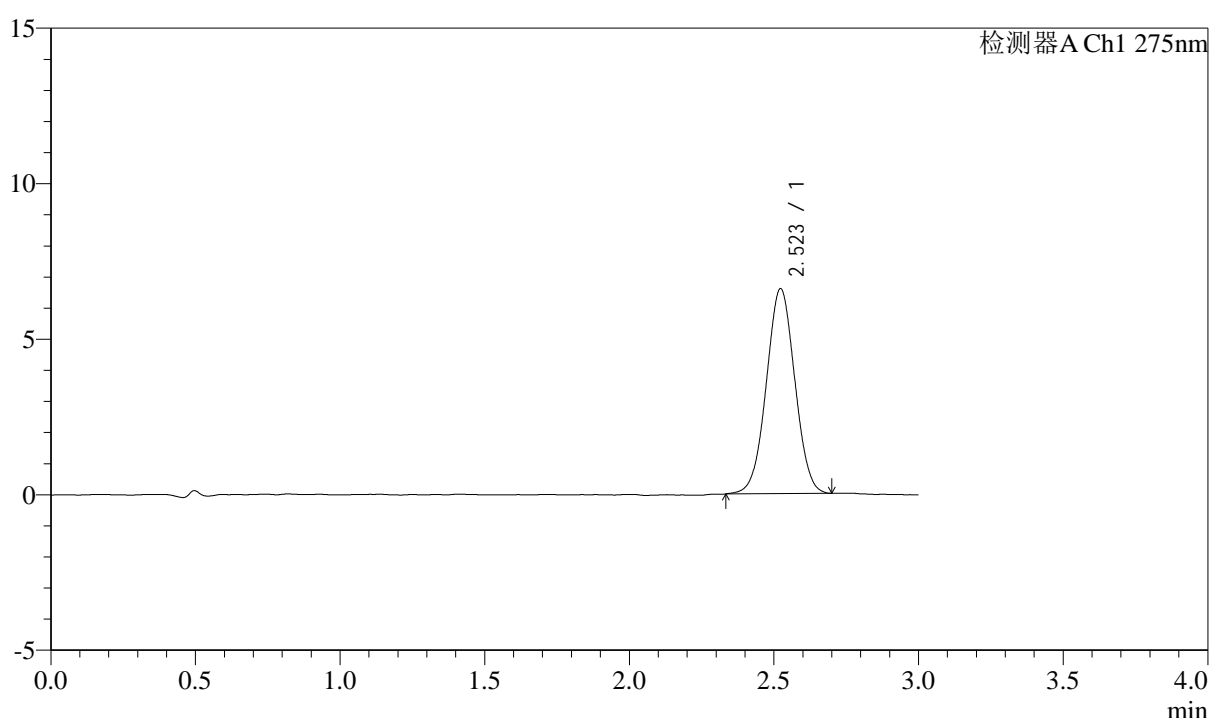
QTL-4138

<样品信息>

色谱柱: XB-C18(50mm*4.6mm,5 μ m) 流速: 2.0ml/min
 柱温: 30°C 波长: 275nm
 数据文件名: RC\$QTL-4138 - 0-31/11-1359-2 - zzp-25032601-3p-rcqx-shuijz-2mg-jf50z-p6-15min.lcd
 方法文件名: RC\$QTL-4138 - QTL-4138-RCQX-FX260.lcm
 批处理文件名: RC\$QTL-4138 - QTL-4138-20250331-FX260.lcb
 样品瓶号: 3-48
 进样体积: 20 μ l 版本号: 6.115
 进样时间: 2025/03/31 20:24:32 实验者: chenjie
 处理时间 (V2): 2025/04/01 09:33:49 处理者: chenjie
 仪器型号: SHIMADZU LC-2050C(FX260)

<色谱图>

mV



<峰表>

检测器A Ch1 275nm

峰号	保留时间	面积	面积%	高度	理论塔板数(USP)	拖尾因子	分离度(USP)
1	2.523	45177	100.000	6591	3113	1.014	--
总计		45177	100.000	6591			

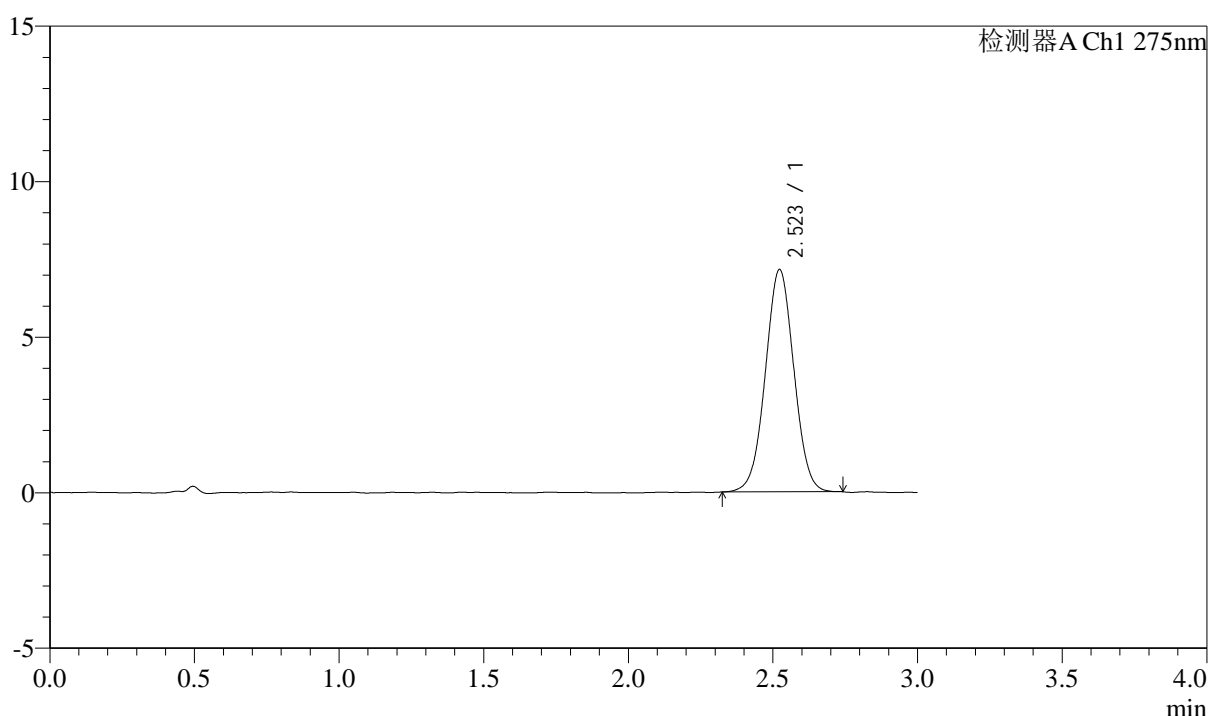
图160 多替诺雷片溶出曲线测定HPLC图谱
 自制品-3批(2mg规格)-水介质-桨法-50转-15min-片6
 供试品溶液-1

<样品信息>

色谱柱: XB-C18(50mm*4.6mm,5 μ m) 流速: 2.0ml/min
 柱温: 30°C 波长: 275nm
 数据文件名: RC\$QTL-4138 - 0-31/11-1360-2 - zzp-25032601-3p-rcqx-shuijz-2mg-jf50z-p1-20min.lcd
 方法文件名: RC\$QTL-4138 - QTL-4138-RCQX-FX260.lcm
 批处理文件名: RC\$QTL-4138 - QTL-4138-20250331-FX260.lcb
 样品瓶号: 3-4
 进样体积: 20 μ l 版本号: 6.115
 进样时间: 2025/03/31 20:27:55 实验者: chenjie
 处理时间 (V2): 2025/04/01 09:33:52 处理者: chenjie
 仪器型号: SHIMADZU LC-2050C(FX260)

<色谱图>

mV



<峰表>

检测器A Ch1 275nm

峰号	保留时间	面积	面积%	高度	理论塔板数(USP)	拖尾因子	分离度(USP)
1	2.523	49070	100.000	7148	3116	1.018	--
总计		49070	100.000	7148			

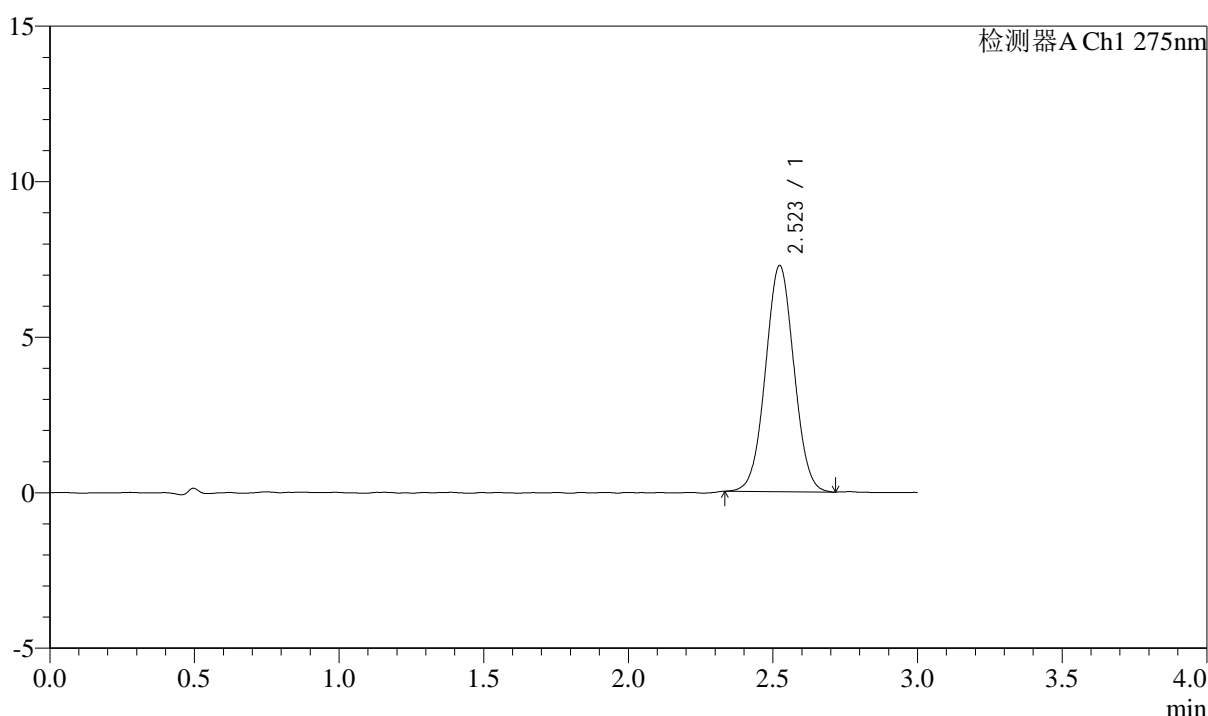
图161 多替诺雷片溶出曲线测定HPLC图谱
 自制品-3批(2mg规格)-水介质-桨法-50转-20min-片1
 供试品溶液-1

<样品信息>

色谱柱: XB-C18(50mm*4.6mm,5μm) 流速: 2.0ml/min
 柱温: 30°C 波长: 275nm
 数据文件名: RC\$QTL-4138 - 0-31/11-1361-2 - zzp-25032601-3p-rcqx-shuijz-2mg-jf50z-p2-20min.lcd
 方法文件名: RC\$QTL-4138 - QTL-4138-RCQX-FX260.lcm
 批处理文件名: RC\$QTL-4138 - QTL-4138-20250331-FX260.lcb
 样品瓶号: 3-13
 进样体积: 20μl 版本号: 6.115
 进样时间: 2025/03/31 20:31:17 实验者: chenjie
 处理时间 (V2): 2025/04/01 09:33:54 处理者: chenjie
 仪器型号: SHIMADZU LC-2050C(FX260)

<色谱图>

mV



<峰表>

检测器A Ch1 275nm

峰号	保留时间	面积	面积%	高度	理论塔板数(USP)	拖尾因子	分离度(USP)
1	2.523	49908	100.000	7273	3125	1.026	--
总计		49908	100.000	7273			

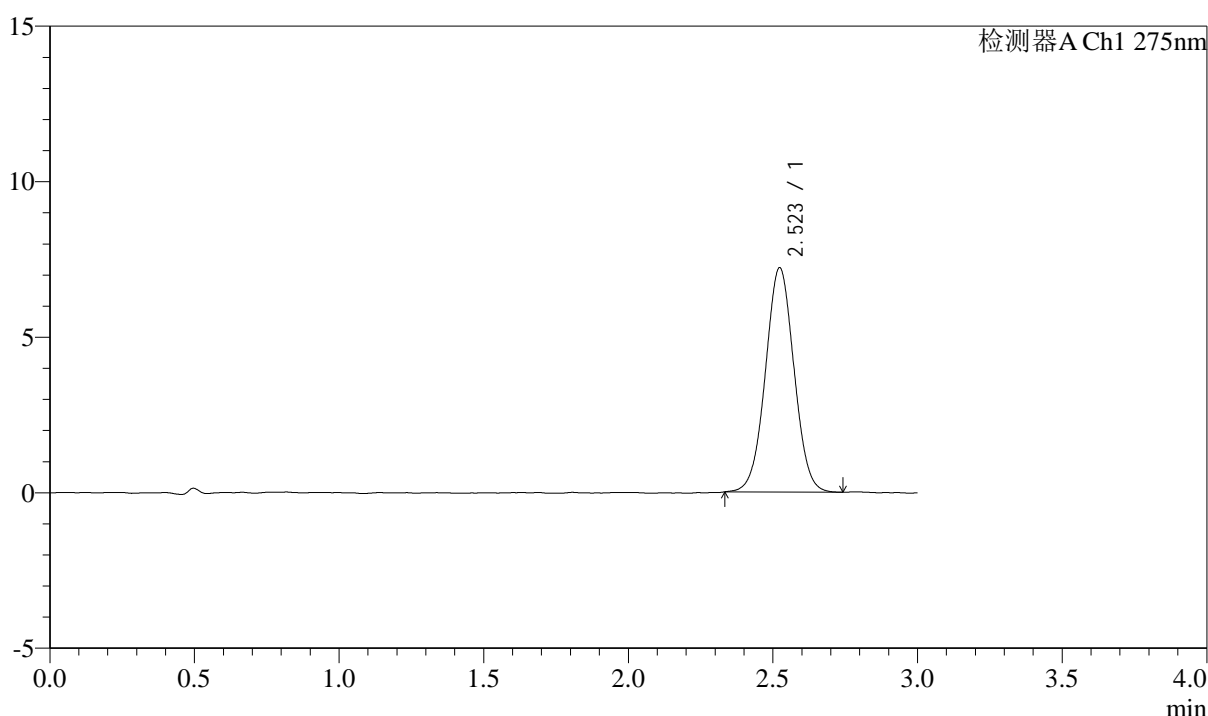
图162 多替诺雷片溶出曲线测定HPLC图谱
 自制品-3批(2mg规格)-水介质-桨法-50转-20min-片2
 供试品溶液-1

<样品信息>

色谱柱: XB-C18(50mm*4.6mm,5μm) 流速: 2.0ml/min
 柱温: 30°C 波长: 275nm
 数据文件名: RC\$QTL-4138 - 0-31/11-1362-2 - zzp-25032601-3p-rcqx-shuijz-2mg-jf50z-p3-20min.lcd
 方法文件名: RC\$QTL-4138 - QTL-4138-RCQX-FX260.lcm
 批处理文件名: RC\$QTL-4138 - QTL-4138-20250331-FX260.lcb
 样品瓶号: 3-22
 进样体积: 20μl 版本号: 6.115
 进样时间: 2025/03/31 20:34:39 实验者: chenjie
 处理时间 (V2): 2025/04/01 09:33:57 处理者: chenjie
 仪器型号: SHIMADZU LC-2050C(FX260)

<色谱图>

mV



<峰表>

检测器A Ch1 275nm

峰号	保留时间	面积	面积%	高度	理论塔板数(USP)	拖尾因子	分离度(USP)
1	2.523	49600	100.000	7209	3130	1.022	--
总计		49600	100.000	7209			

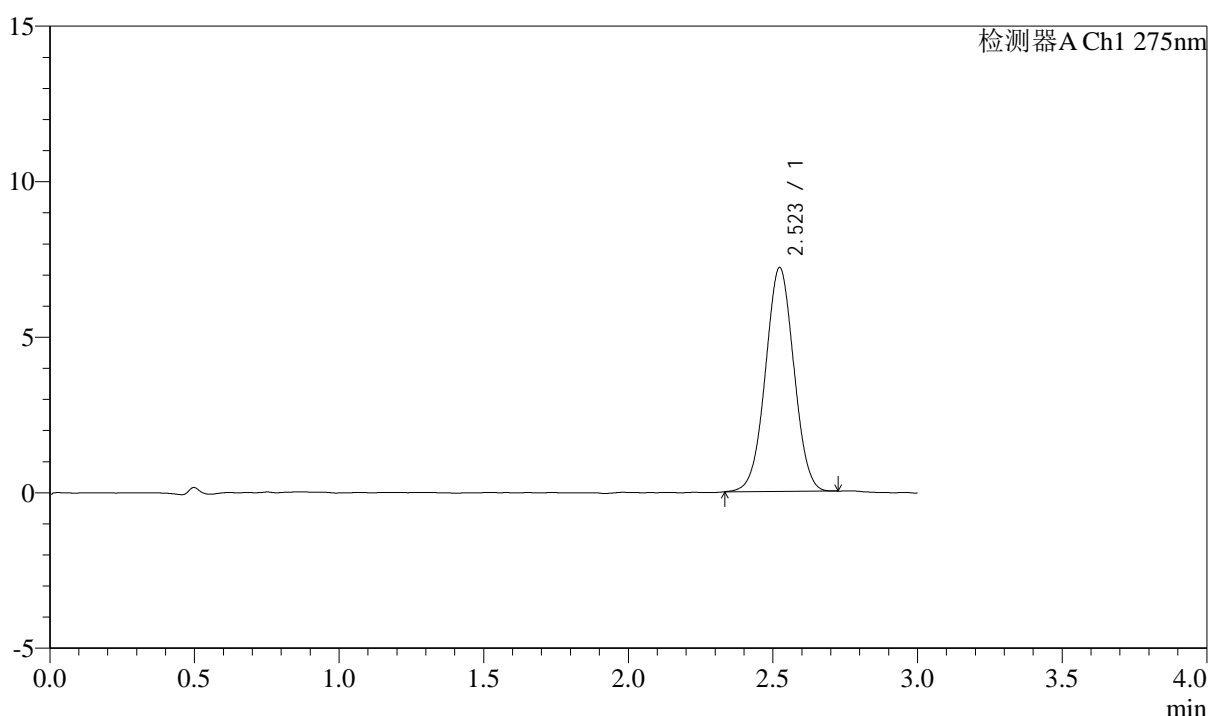
图163 多替诺雷片溶出曲线测定HPLC图谱
 自制品-3批(2mg规格)-水介质-桨法-50转-20min-片3
 供试品溶液-1

<样品信息>

色谱柱: XB-C18(50mm*4.6mm,5μm) 流速: 2.0ml/min
 柱温: 30°C 波长: 275nm
 数据文件名: RC\$QTL-4138 - 0-31/11-1363-2 - zzp-25032601-3p-rcqx-shuijz-2mg-jf50z-p4-20min.lcd
 方法文件名: RC\$QTL-4138 - QTL-4138-RCQX-FX260.lcm
 批处理文件名: RC\$QTL-4138 - QTL-4138-20250331-FX260.lcb
 样品瓶号: 3-31
 进样体积: 20μl 版本号: 6.115
 进样时间: 2025/03/31 20:38:01 实验者: chenjie
 处理时间 (V2): 2025/04/01 09:34:00 处理者: chenjie
 仪器型号: SHIMADZU LC-2050C(FX260)

<色谱图>

mV



<峰表>

检测器A Ch1 275nm

峰号	保留时间	面积	面积%	高度	理论塔板数(USP)	拖尾因子	分离度(USP)
1	2.523	49224	100.000	7197	3125	1.015	--
总计		49224	100.000	7197			

图164 多替诺雷片溶出曲线测定HPLC图谱
 自制品-3批(2mg规格)-水介质-桨法-50转-20min-片4
 供试品溶液-1



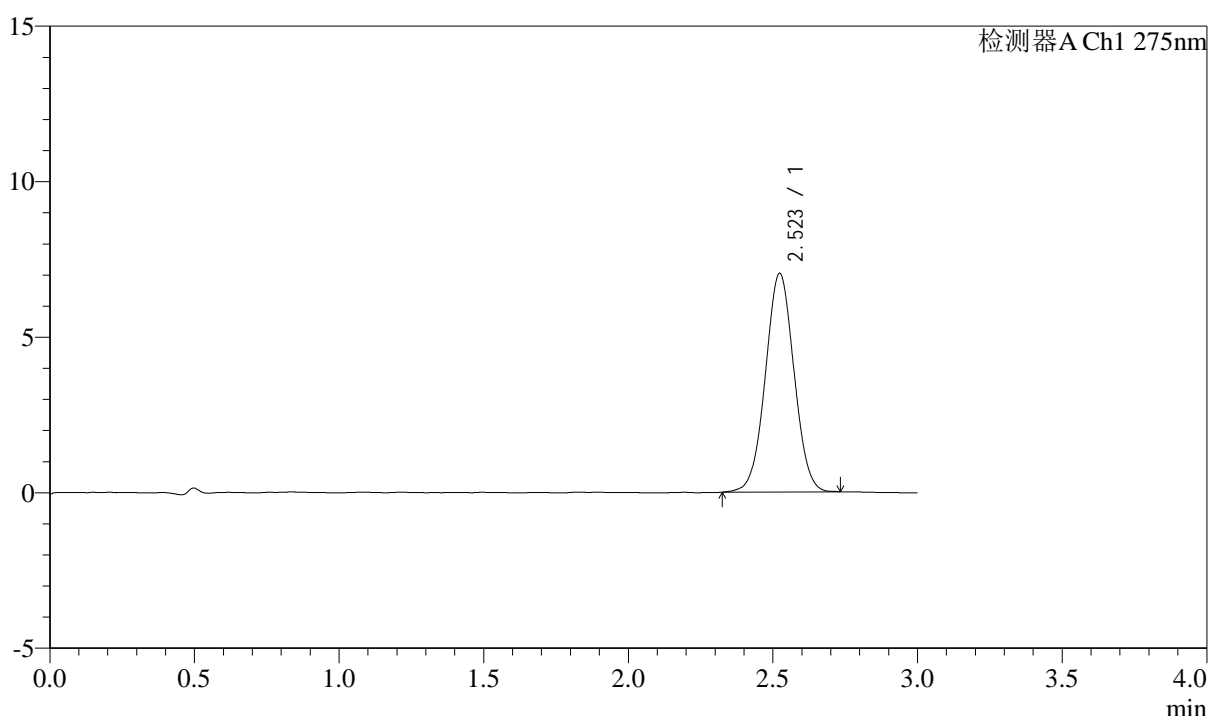
QTL-4138

<样品信息>

色谱柱: XB-C18(50mm*4.6mm,5 μ m) 流速: 2.0ml/min
 柱温: 30°C 波长: 275nm
 数据文件名: RC\$QTL-4138 - 0-31/11-1364-2 - zzp-25032601-3p-rcqx-shuijz-2mg-jf50z-p5-20min.lcd
 方法文件名: RC\$QTL-4138 - QTL-4138-RCQX-FX260.lcm
 批处理文件名: RC\$QTL-4138 - QTL-4138-20250331-FX260.lcb
 样品瓶号: 3-40
 进样体积: 20 μ l 版本号: 6.115
 进样时间: 2025/03/31 20:41:23 实验者: chenjie
 处理时间 (V2): 2025/04/01 09:34:02 处理者: chenjie
 仪器型号: SHIMADZU LC-2050C(FX260)

<色谱图>

mV



<峰表>

检测器A Ch1 275nm

峰号	保留时间	面积	面积%	高度	理论塔板数(USP)	拖尾因子	分离度(USP)
1	2.523	48409	100.000	7027	3108	1.021	--
总计		48409	100.000	7027			

图165 多替诺雷片溶出曲线测定HPLC图谱
 自制品-3批(2mg规格)-水介质-桨法-50转-20min-片5
 供试品溶液-1



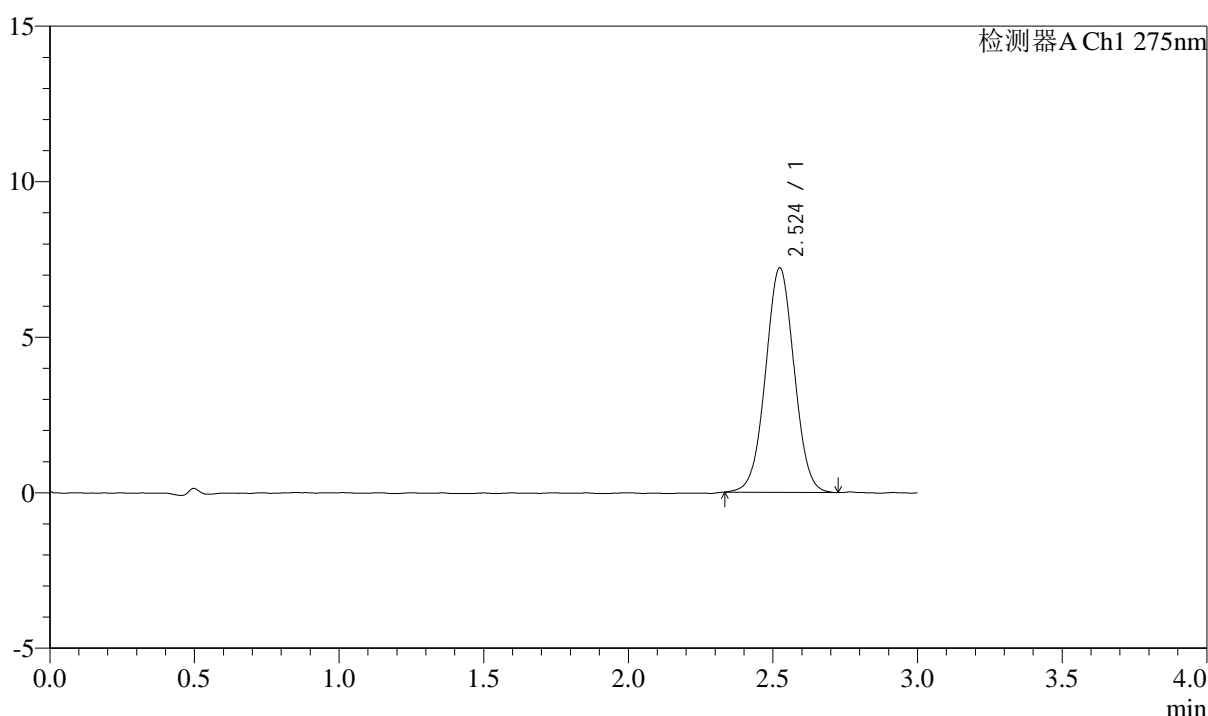
QTL-4138

<样品信息>

色谱柱: XB-C18(50mm*4.6mm,5μm) 流速: 2.0ml/min
 柱温: 30°C 波长: 275nm
 数据文件名: RC\$QTL-4138 - 0-31/11-1365-2 - zzp-25032601-3p-rcqx-shuijz-2mg-jf50z-p6-20min.lcd
 方法文件名: RC\$QTL-4138 - QTL-4138-RCQX-FX260.lcm
 批处理文件名: RC\$QTL-4138 - QTL-4138-20250331-FX260.lcb
 样品瓶号: 3-49
 进样体积: 20μl 版本号: 6.115
 进样时间: 2025/03/31 20:44:46 实验者: chenjie
 处理时间 (V2): 2025/04/01 09:34:05 处理者: chenjie
 仪器型号: SHIMADZU LC-2050C(FX260)

<色谱图>

mV



<峰表>

检测器A Ch1 275nm

峰号	保留时间	面积	面积%	高度	理论塔板数(USP)	拖尾因子	分离度(USP)
1	2.524	49694	100.000	7214	3110	1.019	--
总计		49694	100.000	7214			

图166 多替诺雷片溶出曲线测定HPLC图谱
 自制品-3批(2mg规格)-水介质-桨法-50转-20min-片6
 供试品溶液-1



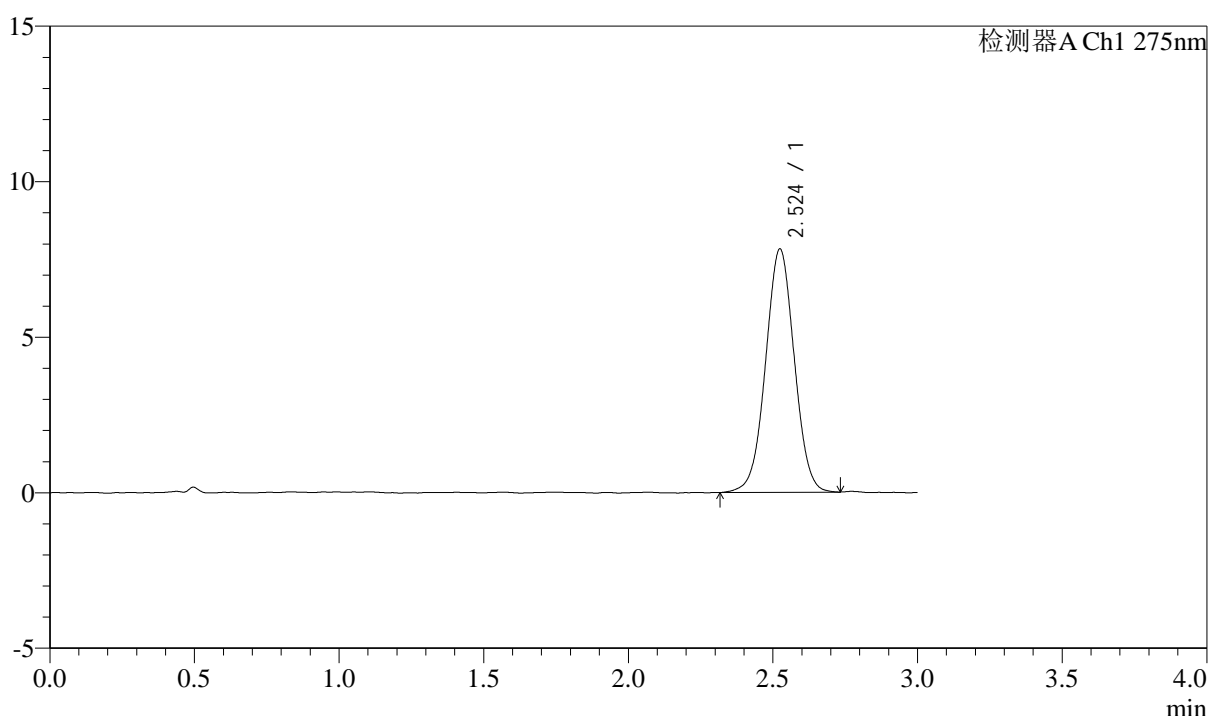
QTL-4138

<样品信息>

色谱柱: XB-C18(50mm*4.6mm,5 μ m) 流速: 2.0ml/min
 柱温: 30°C 波长: 275nm
 数据文件名: RC\$QTL-4138 - 0-31/11-1366-2 - zzp-25032601-3p-rcqx-shuijz-2mg-jf50z-p1-30min.lcd
 方法文件名: RC\$QTL-4138 - QTL-4138-RCQX-FX260.lcm
 批处理文件名: RC\$QTL-4138 - QTL-4138-20250331-FX260.lcb
 样品瓶号: 3-5
 进样体积: 20 μ l 版本号: 6.115
 进样时间: 2025/03/31 20:48:08 实验者: chenjie
 处理时间 (V2): 2025/04/01 09:34:07 处理者: chenjie
 仪器型号: SHIMADZU LC-2050C(FX260)

<色谱图>

mV



<峰表>

检测器A Ch1 275nm

峰号	保留时间	面积	面积%	高度	理论塔板数(USP)	拖尾因子	分离度(USP)
1	2.524	54021	100.000	7813	3097	1.016	--
总计		54021	100.000	7813			

图167 多替诺雷片溶出曲线测定HPLC图谱
 自制品-3批(2mg规格)-水介质-桨法-50转-30min-片1
 供试品溶液-1



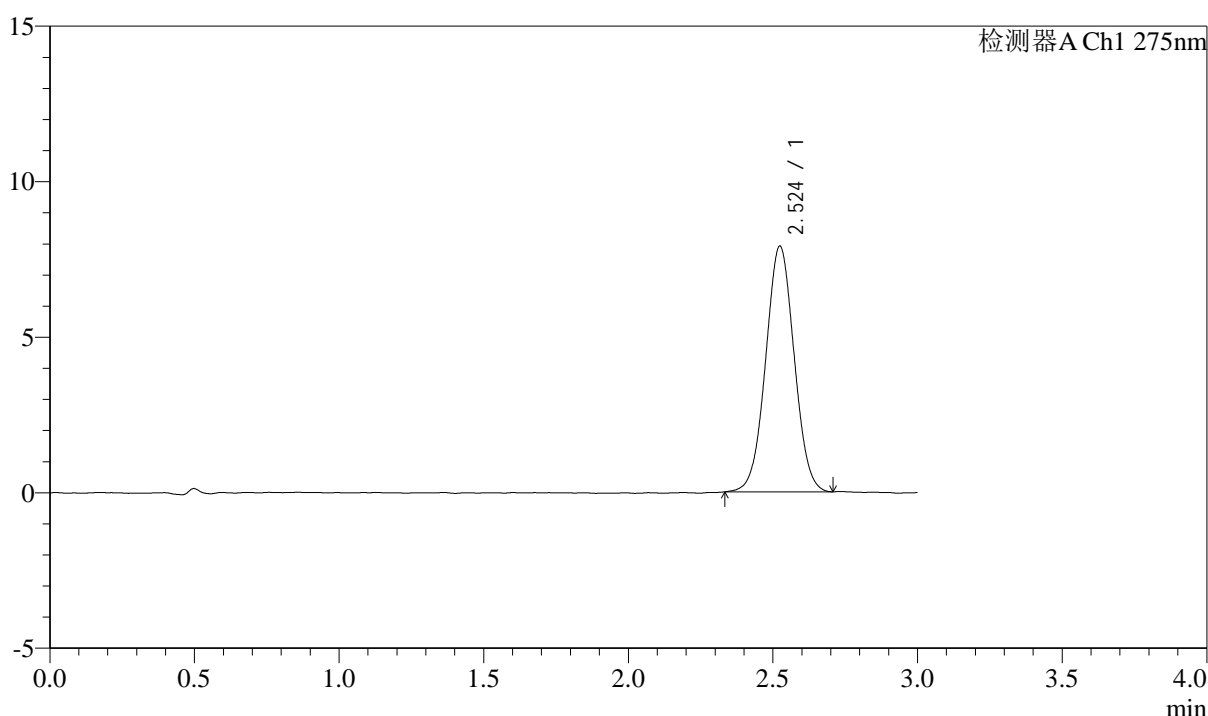
QTL-4138

<样品信息>

色谱柱: XB-C18(50mm*4.6mm,5 μ m) 流速: 2.0ml/min
 柱温: 30 $^{\circ}$ C 波长: 275nm
 数据文件名: RC\$QTL-4138 - 0-31/11-1367-2 - zzp-25032601-3p-rcqx-shuijz-2mg-jf50z-p2-30min.lcd
 方法文件名: RC\$QTL-4138 - QTL-4138-RCQX-FX260.lcm
 批处理文件名: RC\$QTL-4138 - QTL-4138-20250331-FX260.lcb
 样品瓶号: 3-14
 进样体积: 20 μ l 版本号: 6.115
 进样时间: 2025/03/31 20:51:30 实验者: chenjie
 处理时间 (V2): 2025/04/01 09:34:10 处理者: chenjie
 仪器型号: SHIMADZU LC-2050C(FX260)

<色谱图>

mV



<峰表>

检测器A Ch1 275nm

峰号	保留时间	面积	面积%	高度	理论塔板数(USP)	拖尾因子	分离度(USP)
1	2.524	54236	100.000	7893	3127	1.024	--
总计		54236	100.000	7893			

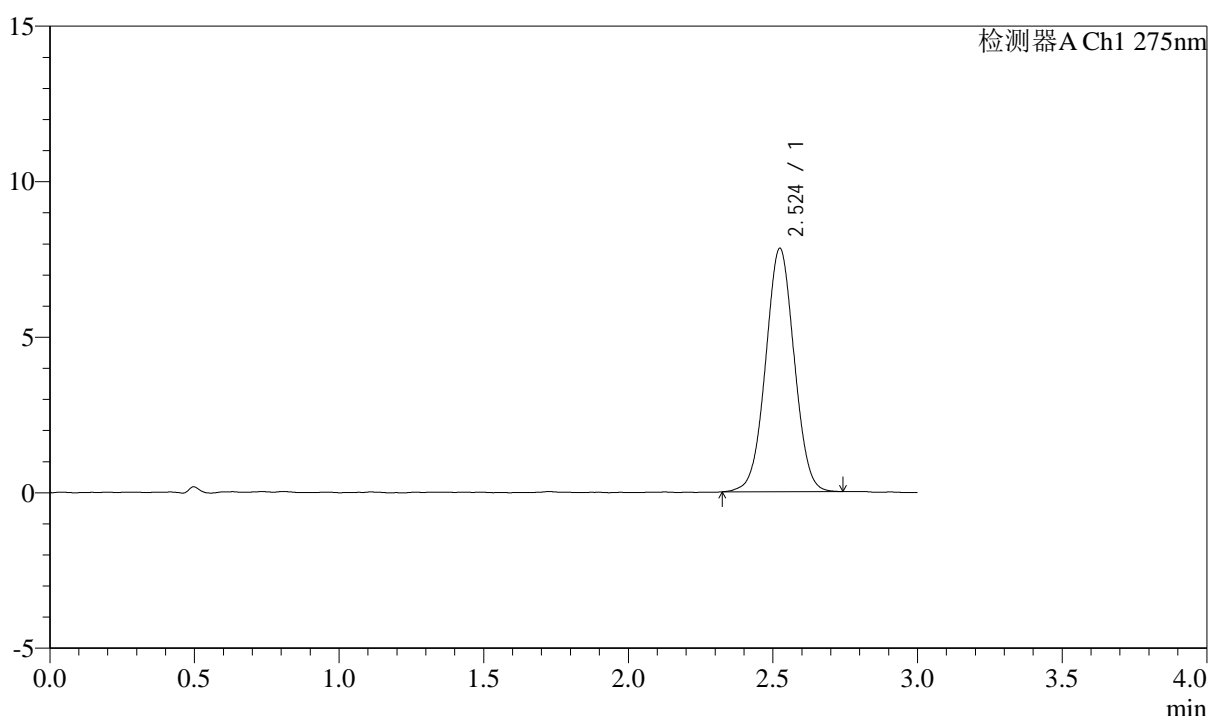
图168 多替诺雷片溶出曲线测定HPLC图谱
 自制品-3批(2mg规格)-水介质-桨法-50转-30min-片2
 供试品溶液-1

<样品信息>

色谱柱: XB-C18(50mm*4.6mm,5 μ m) 流速: 2.0ml/min
 柱温: 30°C 波长: 275nm
 数据文件名: RC\$QTL-4138 - 0-31/11-1368-2 - zzp-25032601-3p-rcqx-shuijz-2mg-jf50z-p3-30min.lcd
 方法文件名: RC\$QTL-4138 - QTL-4138-RCQX-FX260.lcm
 批处理文件名: RC\$QTL-4138 - QTL-4138-20250331-FX260.lcb
 样品瓶号: 3-23
 进样体积: 20 μ l 版本号: 6.115
 进样时间: 2025/03/31 20:54:52 实验者: chenjie
 处理时间 (V2): 2025/04/01 09:34:13 处理者: chenjie
 仪器型号: SHIMADZU LC-2050C(FX260)

<色谱图>

mV



<峰表>

检测器A Ch1 275nm

峰号	保留时间	面积	面积%	高度	理论塔板数(USP)	拖尾因子	分离度(USP)
1	2.524	53778	100.000	7816	3125	1.019	--
总计		53778	100.000	7816			

图169 多替诺雷片溶出曲线测定HPLC图谱
 自制品-3批(2mg规格)-水介质-桨法-50转-30min-片3
 供试品溶液-1



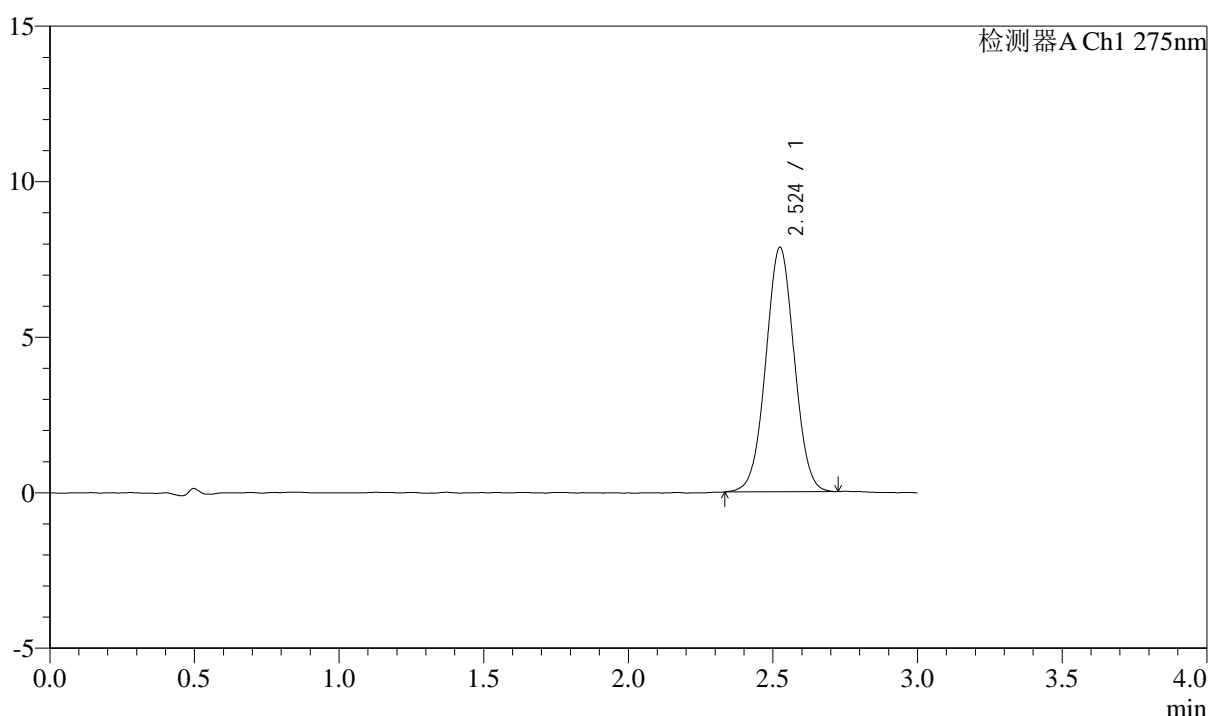
QTL-4138

<样品信息>

色谱柱: XB-C18(50mm*4.6mm,5 μ m) 流速: 2.0ml/min
 柱温: 30°C 波长: 275nm
 数据文件名: RC\$QTL-4138 - 0-31/11-1369-2 - zzp-25032601-3p-rcqx-shuijz-2mg-jf50z-p4-30min.lcd
 方法文件名: RC\$QTL-4138 - QTL-4138-RCQX-FX260.lcm
 批处理文件名: RC\$QTL-4138 - QTL-4138-20250331-FX260.lcb
 样品瓶号: 3-32
 进样体积: 20 μ l 版本号: 6.115
 进样时间: 2025/03/31 20:58:14 实验者: chenjie
 处理时间 (V2): 2025/04/01 09:34:15 处理者: chenjie
 仪器型号: SHIMADZU LC-2050C(FX260)

<色谱图>

mV



<峰表>

检测器A Ch1 275nm

峰号	保留时间	面积	面积%	高度	理论塔板数(USP)	拖尾因子	分离度(USP)
1	2.524	53911	100.000	7852	3124	1.024	--
总计		53911	100.000	7852			

图170 多替诺雷片溶出曲线测定HPLC图谱
 自制品-3批(2mg规格)-水介质-桨法-50转-30min-片4
 供试品溶液-1



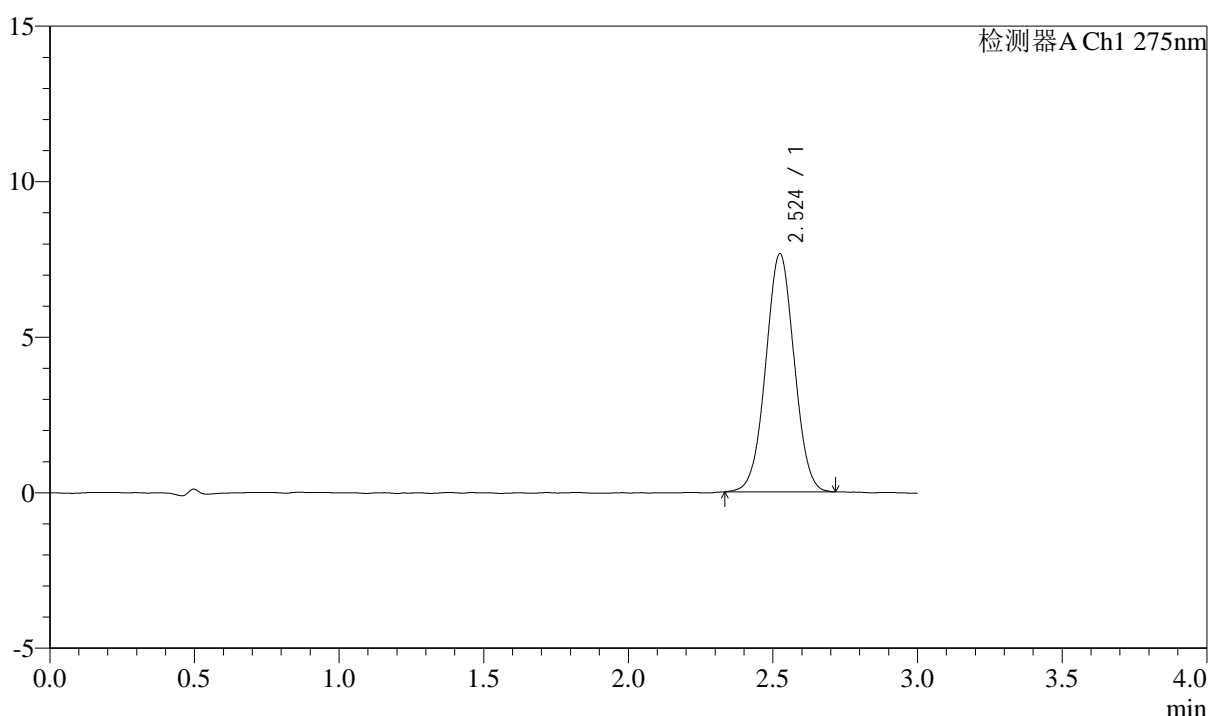
QTL-4138

<样品信息>

色谱柱: XB-C18(50mm*4.6mm,5 μ m) 流速: 2.0ml/min
 柱温: 30°C 波长: 275nm
 数据文件名: RC\$QTL-4138 - 0-31/11-1370-2 - zzp-25032601-3p-rcqx-shuijz-2mg-jf50z-p5-30min.lcd
 方法文件名: RC\$QTL-4138 - QTL-4138-RCQX-FX260.lcm
 批处理文件名: RC\$QTL-4138 - QTL-4138-20250331-FX260.lcb
 样品瓶号: 3-41
 进样体积: 20 μ l 版本号: 6.115
 进样时间: 2025/03/31 21:01:36 实验者: chenjie
 处理时间 (V2): 2025/04/01 09:34:18 处理者: chenjie
 仪器型号: SHIMADZU LC-2050C(FX260)

<色谱图>

mV



<峰表>

检测器A Ch1 275nm

峰号	保留时间	面积	面积%	高度	理论塔板数(USP)	拖尾因子	分离度(USP)
1	2.524	52559	100.000	7651	3113	1.017	--
总计		52559	100.000	7651			

图171 多替诺雷片溶出曲线测定HPLC图谱
 自制品-3批(2mg规格)-水介质-桨法-50转-30min-片5
 供试品溶液-1



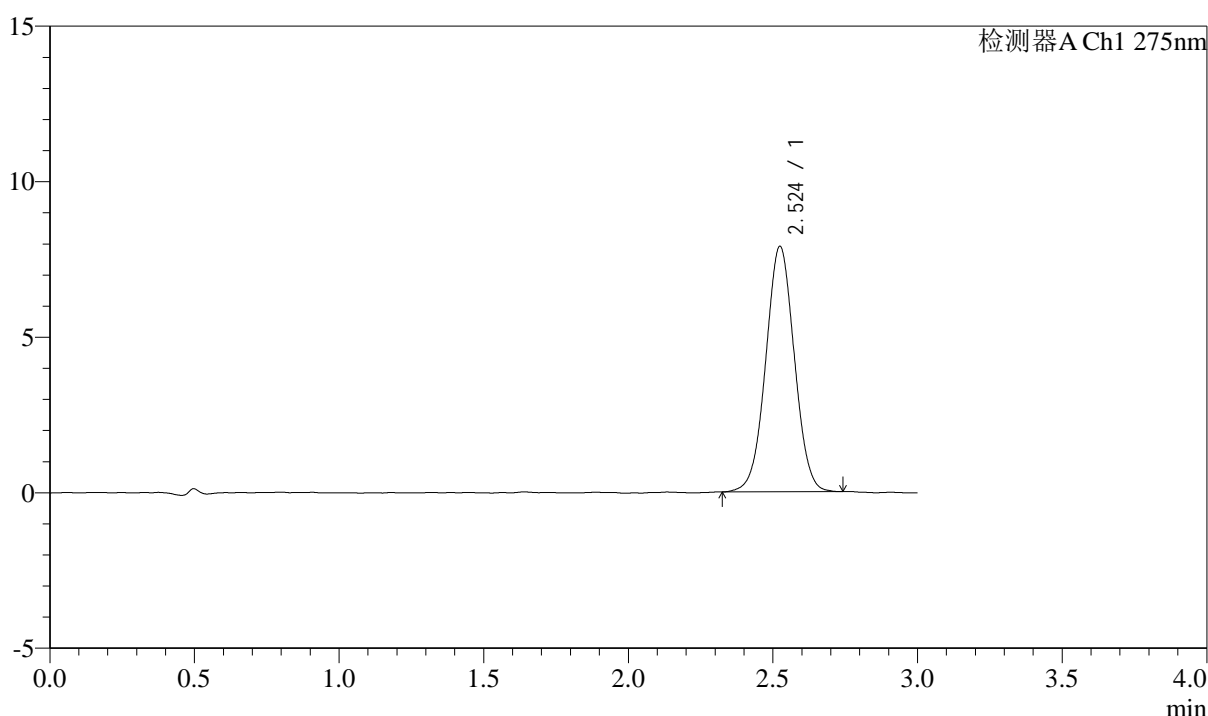
QTL-4138

<样品信息>

色谱柱: XB-C18(50mm*4.6mm,5 μ m) 流速: 2.0ml/min
 柱温: 30 $^{\circ}$ C 波长: 275nm
 数据文件名: RC\$QTL-4138 - 0-31/11-1371-2 - zzp-25032601-3p-rcqx-shuijz-2mg-jf50z-p6-30min.lcd
 方法文件名: RC\$QTL-4138 - QTL-4138-RCQX-FX260.lcm
 批处理文件名: RC\$QTL-4138 - QTL-4138-20250331-FX260.lcb
 样品瓶号: 3-50
 进样体积: 20 μ l 版本号: 6.115
 进样时间: 2025/03/31 21:04:58 实验者: chenjie
 处理时间 (V2): 2025/04/01 09:34:20 处理者: chenjie
 仪器型号: SHIMADZU LC-2050C(FX260)

<色谱图>

mV



<峰表>

检测器A Ch1 275nm

峰号	保留时间	面积	面积%	高度	理论塔板数(USP)	拖尾因子	分离度(USP)
1	2.524	54302	100.000	7884	3119	1.020	--
总计		54302	100.000	7884			

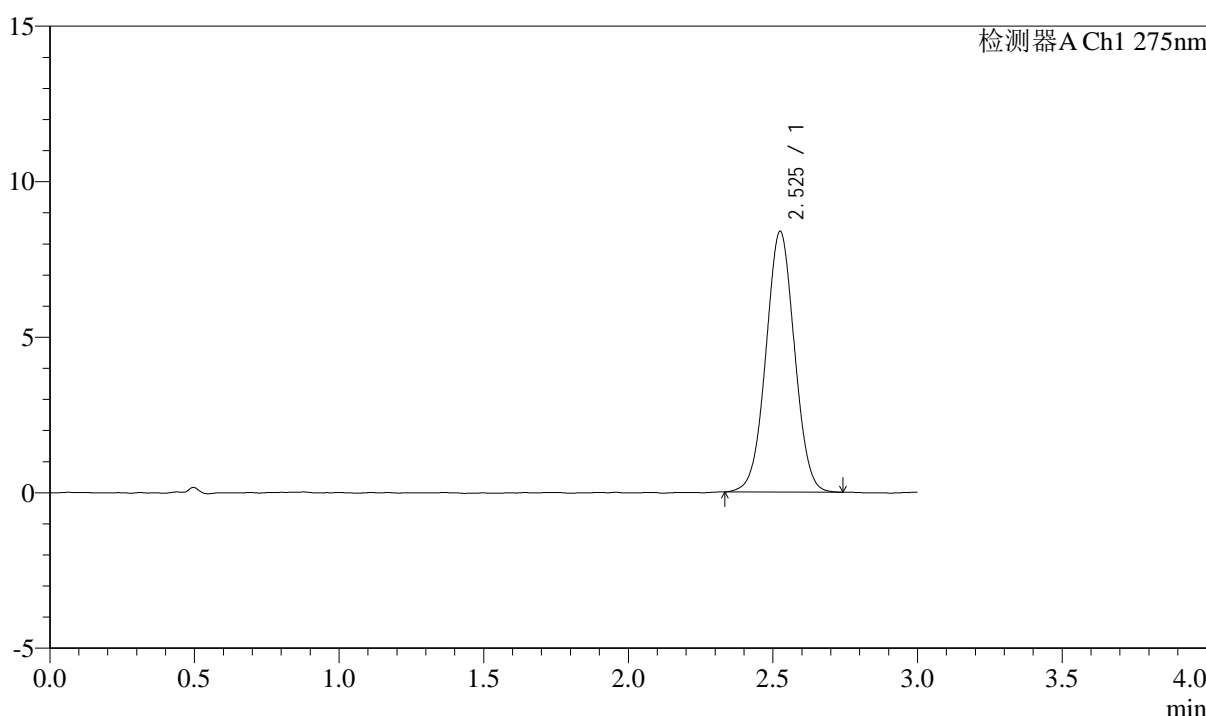
图172 多替诺雷片溶出曲线测定HPLC图谱
 自制品-3批(2mg规格)-水介质-桨法-50转-30min-片6
 供试品溶液-1

<样品信息>

色谱柱: XB-C18(50mm*4.6mm,5 μ m) 流速: 2.0ml/min
 柱温: 30°C 波长: 275nm
 数据文件名: RC\$QTL-4138 - 0-31/11-1372-2 - zzp-25032601-3p-rcqx-shuijz-2mg-jf50z-p1-45min.lcd
 方法文件名: RC\$QTL-4138 - QTL-4138-RCQX-FX260.lcm
 批处理文件名: RC\$QTL-4138 - QTL-4138-20250331-FX260.lcb
 样品瓶号: 3-6
 进样体积: 20 μ l 版本号: 6.115
 进样时间: 2025/03/31 21:08:20 实验者: chenjie
 处理时间 (V2): 2025/04/01 09:34:22 处理者: chenjie
 仪器型号: SHIMADZU LC-2050C(FX260)

<色谱图>

mV



<峰表>

检测器A Ch1 275nm

峰号	保留时间	面积	面积%	高度	理论塔板数(USP)	拖尾因子	分离度(USP)
1	2.525	57602	100.000	8361	3110	1.020	--
总计		57602	100.000	8361			

图173 多替诺雷片溶出曲线测定HPLC图谱
 自制品-3批(2mg规格)-水介质-桨法-50转-45min-片1
 供试品溶液-1



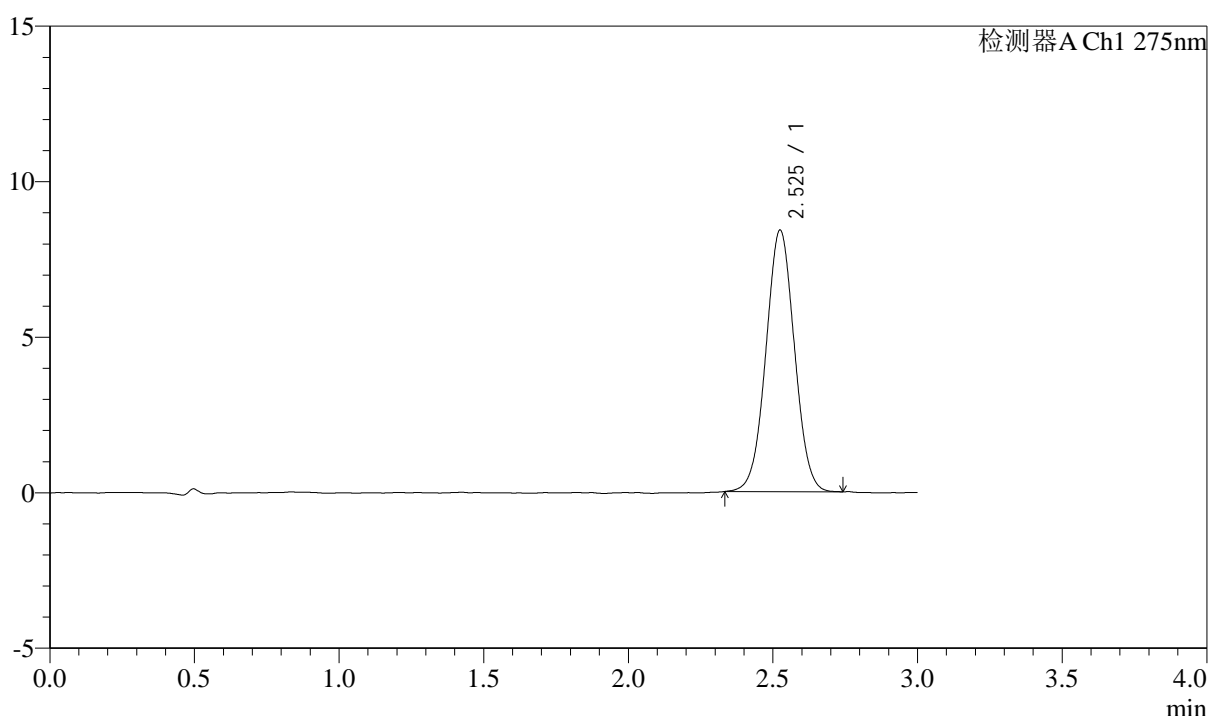
QTL-4138

<样品信息>

色谱柱: XB-C18(50mm*4.6mm,5 μ m) 流速: 2.0ml/min
 柱温: 30°C 波长: 275nm
 数据文件名: RC\$QTL-4138 - 0-31/11-1373-2 - zzp-25032601-3p-rcqx-shuijz-2mg-jf50z-p2-45min.lcd
 方法文件名: RC\$QTL-4138 - QTL-4138-RCQX-FX260.lcm
 批处理文件名: RC\$QTL-4138 - QTL-4138-20250331-FX260.lcb
 样品瓶号: 3-15
 进样体积: 20 μ l 版本号: 6.115
 进样时间: 2025/03/31 21:11:42 实验者: chenjie
 处理时间 (V2): 2025/04/01 09:34:25 处理者: chenjie
 仪器型号: SHIMADZU LC-2050C(FX260)

<色谱图>

mV



<峰表>

检测器A Ch1 275nm

峰号	保留时间	面积	面积%	高度	理论塔板数(USP)	拖尾因子	分离度(USP)
1	2.525	57748	100.000	8395	3117	1.022	--
总计		57748	100.000	8395			

图174 多替诺雷片溶出曲线测定HPLC图谱
 自制品-3批(2mg规格)-水介质-桨法-50转-45min-片2
 供试品溶液-1



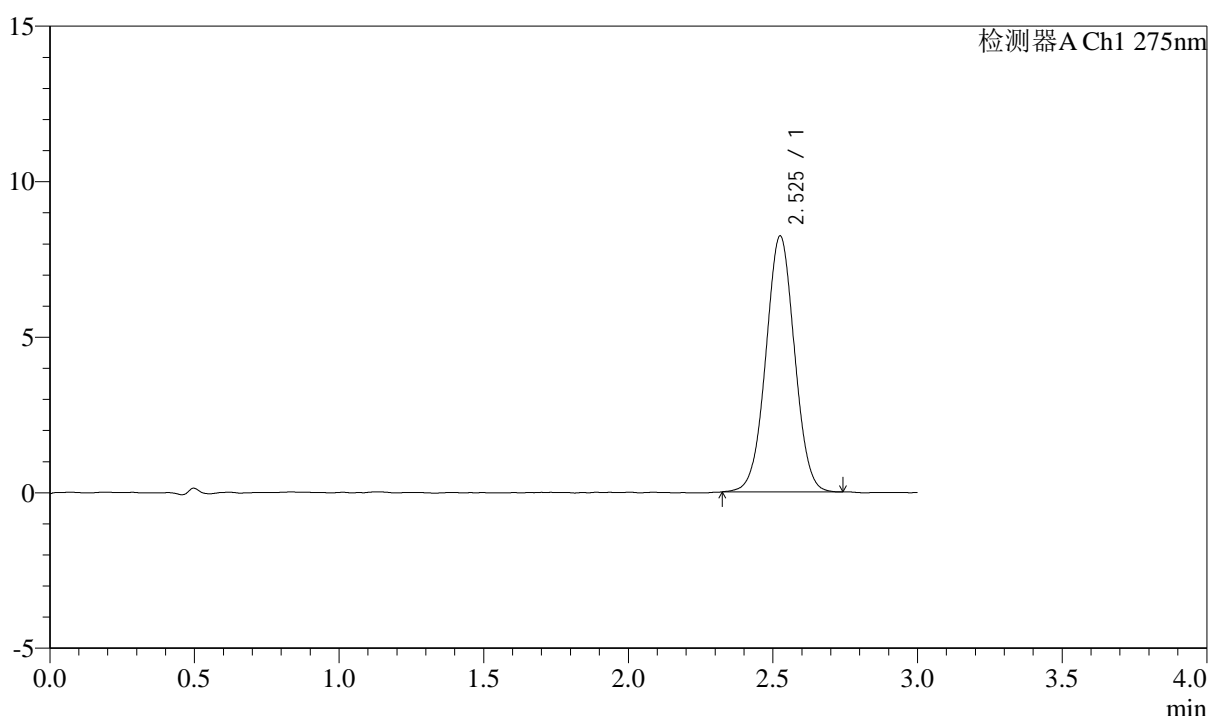
QTL-4138

<样品信息>

色谱柱: XB-C18(50mm*4.6mm,5 μ m) 流速: 2.0ml/min
 柱温: 30 $^{\circ}$ C 波长: 275nm
 数据文件名: RC\$QTL-4138 - 0-31/11-1374-2 - zzp-25032601-3p-rcqx-shuijz-2mg-jf50z-p3-45min.lcd
 方法文件名: RC\$QTL-4138 - QTL-4138-RCQX-FX260.lcm
 批处理文件名: RC\$QTL-4138 - QTL-4138-20250331-FX260.lcb
 样品瓶号: 3-24
 进样体积: 20 μ l 版本号: 6.115
 进样时间: 2025/03/31 21:15:04 实验者: chenjie
 处理时间 (V2): 2025/04/01 09:34:27 处理者: chenjie
 仪器型号: SHIMADZU LC-2050C(FX260)

<色谱图>

mV



<峰表>

检测器A Ch1 275nm

峰号	保留时间	面积	面积%	高度	理论塔板数(USP)	拖尾因子	分离度(USP)
1	2.525	56815	100.000	8212	3116	1.019	--
总计		56815	100.000	8212			

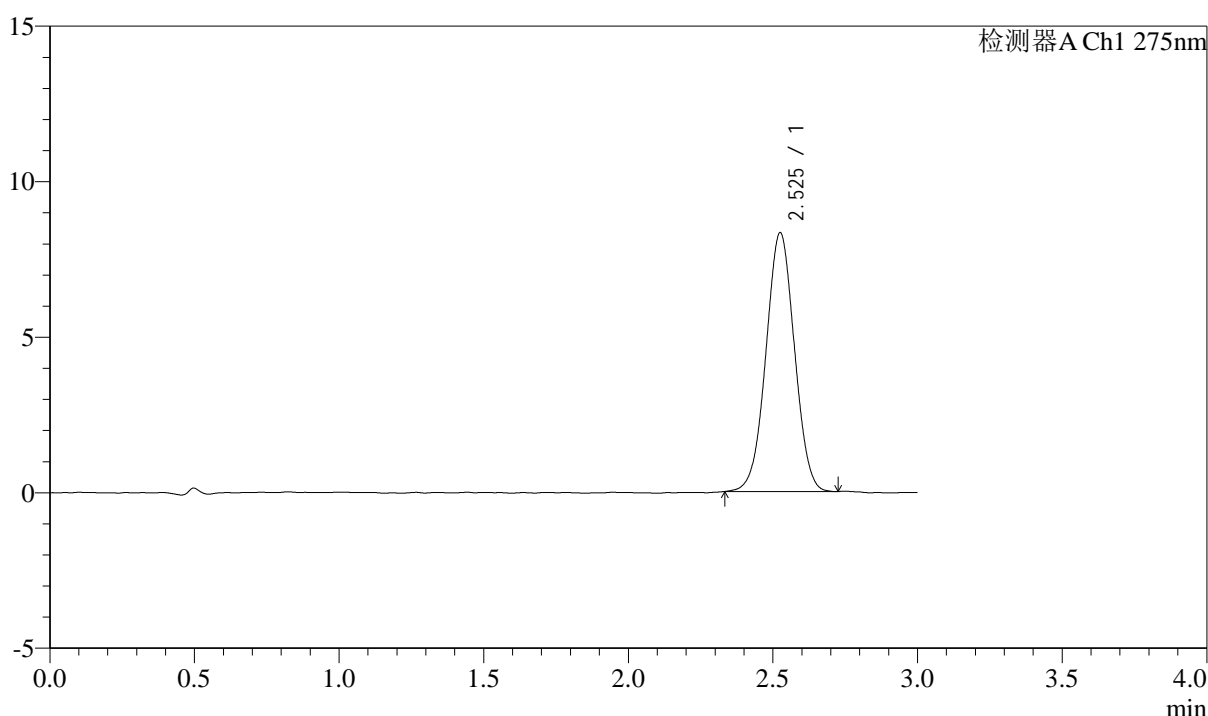
图175 多替诺雷片溶出曲线测定HPLC图谱
 自制品-3批(2mg规格)-水介质-桨法-50转-45min-片3
 供试品溶液-1

<样品信息>

色谱柱: XB-C18(50mm*4.6mm,5μm) 流速: 2.0ml/min
 柱温: 30°C 波长: 275nm
 数据文件名: RC\$QTL-4138 - 0-31/11-1375-2 - zzp-25032601-3p-rcqx-shuijz-2mg-jf50z-p4-45min.lcd
 方法文件名: RC\$QTL-4138 - QTL-4138-RCQX-FX260.lcm
 批处理文件名: RC\$QTL-4138 - QTL-4138-20250331-FX260.lcb
 样品瓶号: 3-33
 进样体积: 20μl 版本号: 6.115
 进样时间: 2025/03/31 21:18:26 实验者: chenjie
 处理时间 (V2): 2025/04/01 09:34:30 处理者: chenjie
 仪器型号: SHIMADZU LC-2050C(FX260)

<色谱图>

mV



<峰表>

检测器A Ch1 275nm

峰号	保留时间	面积	面积%	高度	理论塔板数(USP)	拖尾因子	分离度(USP)
1	2.525	57088	100.000	8301	3110	1.012	--
总计		57088	100.000	8301			

图176 多替诺雷片溶出曲线测定HPLC图谱
 自制品-3批(2mg规格)-水介质-桨法-50转-45min-片4
 供试品溶液-1



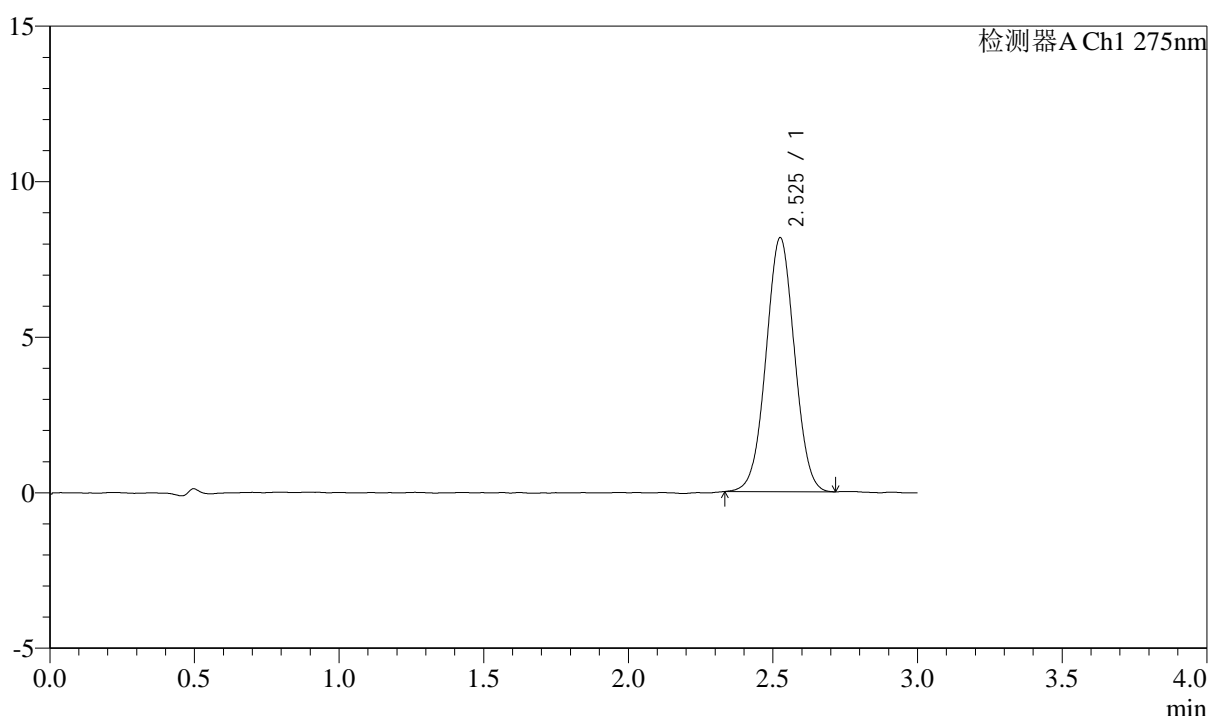
QTL-4138

<样品信息>

色谱柱: XB-C18(50mm*4.6mm,5 μ m) 流速: 2.0ml/min
 柱温: 30 $^{\circ}$ C 波长: 275nm
 数据文件名: RC\$QTL-4138 - 0-31/11-1376-2 - zzp-25032601-3p-rcqx-shuijz-2mg-jf50z-p5-45min.lcd
 方法文件名: RC\$QTL-4138 - QTL-4138-RCQX-FX260.lcm
 批处理文件名: RC\$QTL-4138 - QTL-4138-20250331-FX260.lcb
 样品瓶号: 3-42
 进样体积: 20 μ l 版本号: 6.115
 进样时间: 2025/03/31 21:21:48 实验者: chenjie
 处理时间 (V2): 2025/04/01 09:34:33 处理者: chenjie
 仪器型号: SHIMADZU LC-2050C(FX260)

<色谱图>

mV



<峰表>

检测器A Ch1 275nm

峰号	保留时间	面积	面积%	高度	理论塔板数(USP)	拖尾因子	分离度(USP)
1	2.525	55989	100.000	8144	3124	1.017	--
总计		55989	100.000	8144			

图177 多替诺雷片溶出曲线测定HPLC图谱
 自制品-3批(2mg规格)-水介质-桨法-50转-45min-片5
 供试品溶液-1



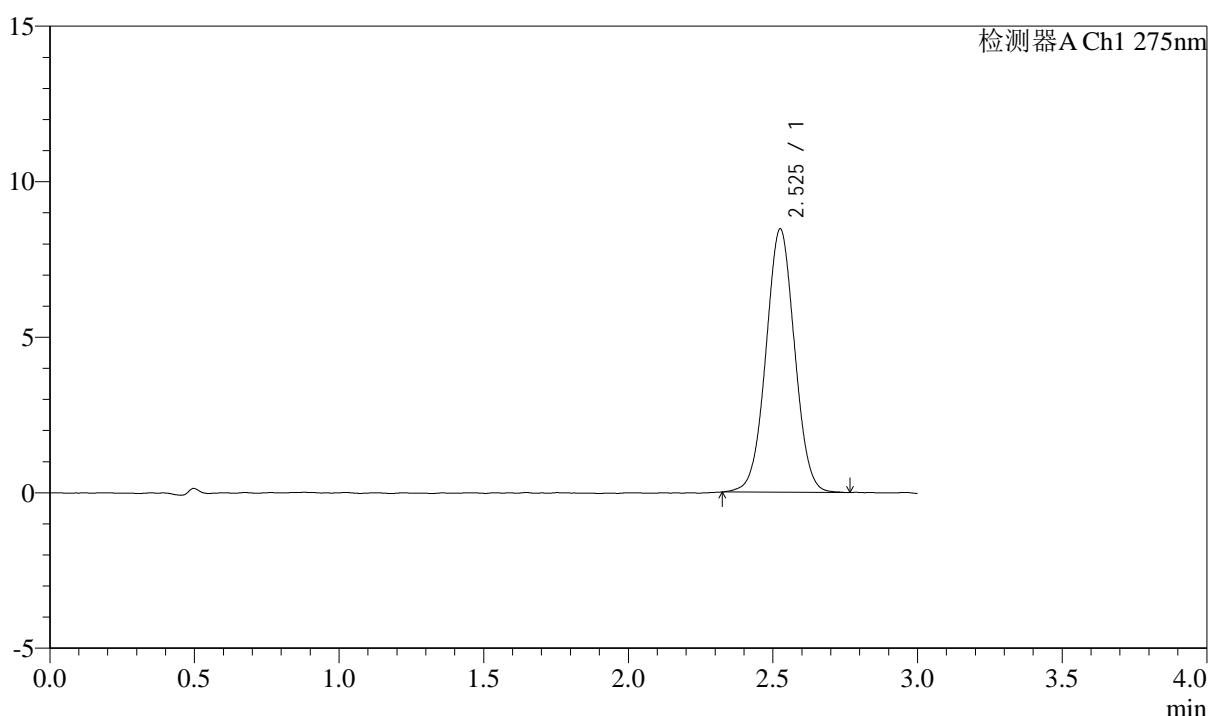
QTL-4138

<样品信息>

色谱柱: XB-C18(50mm*4.6mm,5 μ m) 流速: 2.0ml/min
 柱温: 30°C 波长: 275nm
 数据文件名: RC\$QTL-4138 - 0-31/11-1377-2 - zzp-25032601-3p-rcqx-shuijz-2mg-jf50z-p6-45min.lcd
 方法文件名: RC\$QTL-4138 - QTL-4138-RCQX-FX260.lcm
 批处理文件名: RC\$QTL-4138 - QTL-4138-20250331-FX260.lcb
 样品瓶号: 3-51
 进样体积: 20 μ l 版本号: 6.115
 进样时间: 2025/03/31 21:25:09 实验者: chenjie
 处理时间 (V2): 2025/04/01 09:34:35 处理者: chenjie
 仪器型号: SHIMADZU LC-2050C(FX260)

<色谱图>

mV



<峰表>

检测器A Ch1 275nm

峰号	保留时间	面积	面积%	高度	理论塔板数(USP)	拖尾因子	分离度(USP)
1	2.525	58392	100.000	8441	3110	1.021	--
总计		58392	100.000	8441			

图178 多替诺雷片溶出曲线测定HPLC图谱
 自制品-3批(2mg规格)-水介质-桨法-50转-45min-片6
 供试品溶液-1



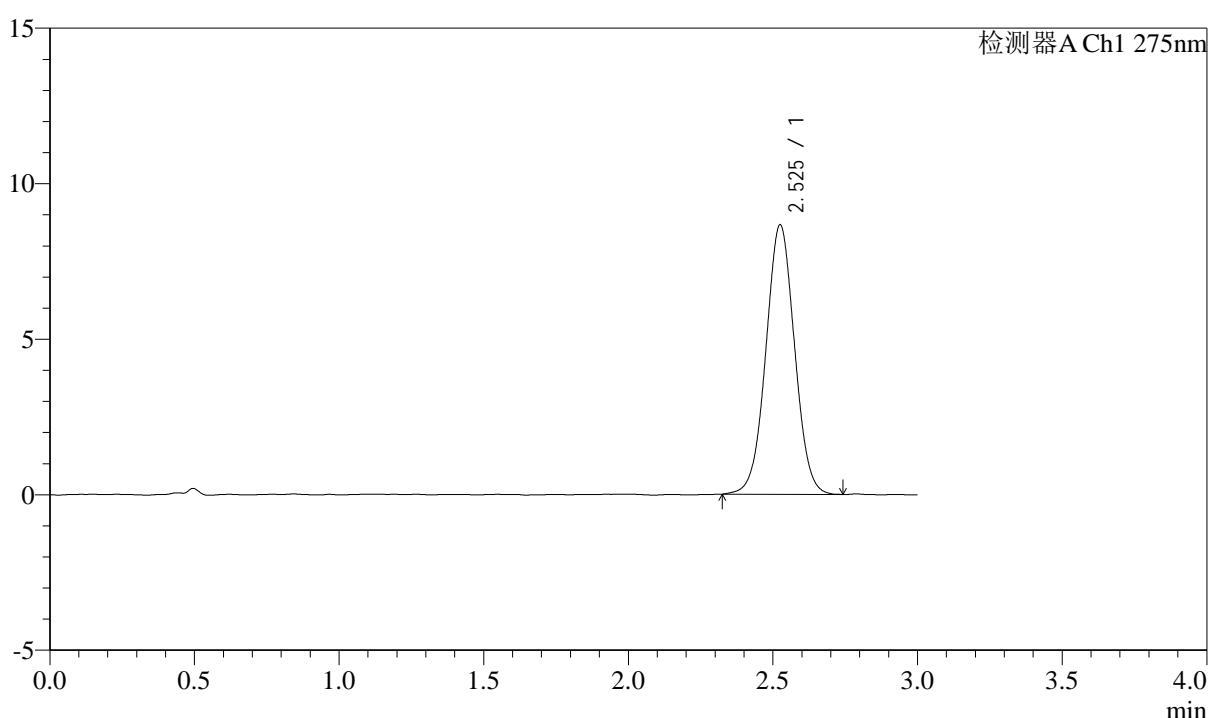
QTL-4138

<样品信息>

色谱柱: XB-C18(50mm*4.6mm,5 μ m) 流速: 2.0ml/min
 柱温: 30°C 波长: 275nm
 数据文件名: RC\$QTL-4138 - 0-31/11-1378-2 - zzp-25032601-3p-rcqx-shuijz-2mg-jf50z-p1-60min.lcd
 方法文件名: RC\$QTL-4138 - QTL-4138-RCQX-FX260.lcm
 批处理文件名: RC\$QTL-4138 - QTL-4138-20250331-FX260.lcb
 样品瓶号: 3-7
 进样体积: 20 μ l 版本号: 6.115
 进样时间: 2025/03/31 21:28:31 实验者: chenjie
 处理时间 (V2): 2025/04/01 09:34:38 处理者: chenjie
 仪器型号: SHIMADZU LC-2050C(FX260)

<色谱图>

mV



<峰表>

检测器A Ch1 275nm

峰号	保留时间	面积	面积%	高度	理论塔板数(USP)	拖尾因子	分离度(USP)
1	2.525	59802	100.000	8645	3104	1.021	--
总计		59802	100.000	8645			

图179 多替诺雷片溶出曲线测定HPLC图谱
 自制品-3批(2mg规格)-水介质-桨法-50转-60min-片1
 供试品溶液-1



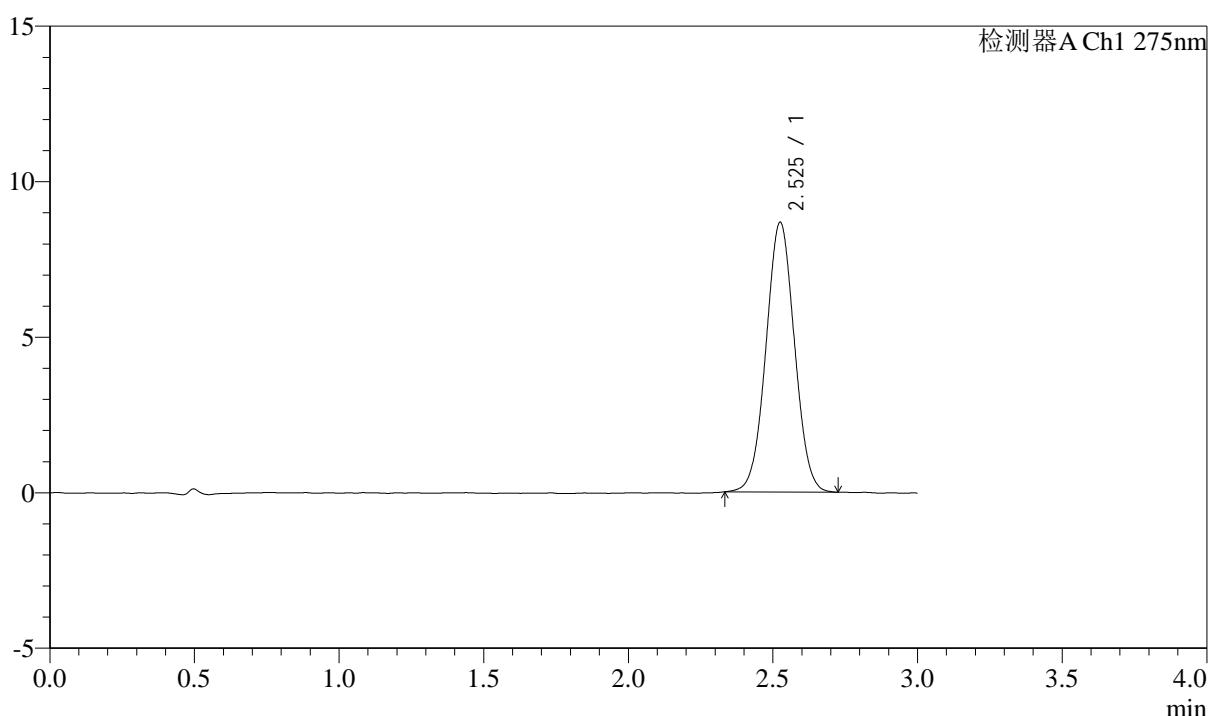
QTL-4138

<样品信息>

色谱柱: XB-C18(50mm*4.6mm,5μm) 流速: 2.0ml/min
 柱温: 30°C 波长: 275nm
 数据文件名: RC\$QTL-4138 - 0-31/11-1379-2 - zzp-25032601-3p-rcqx-shuijz-2mg-jf50z-p2-60min.lcd
 方法文件名: RC\$QTL-4138 - QTL-4138-RCQX-FX260.lcm
 批处理文件名: RC\$QTL-4138 - QTL-4138-20250331-FX260.lcb
 样品瓶号: 3-16
 进样体积: 20μl 版本号: 6.115
 进样时间: 2025/03/31 21:31:53 实验者: chenjie
 处理时间 (V2): 2025/04/01 09:34:40 处理者: chenjie
 仪器型号: SHIMADZU LC-2050C(FX260)

<色谱图>

mV



<峰表>

检测器A Ch1 275nm

峰号	保留时间	面积	面积%	高度	理论塔板数(USP)	拖尾因子	分离度(USP)
1	2.525	59480	100.000	8653	3113	1.025	--
总计		59480	100.000	8653			

图180 多替诺雷片溶出曲线测定HPLC图谱
 自制品-3批(2mg规格)-水介质-桨法-50转-60min-片2
 供试品溶液-1



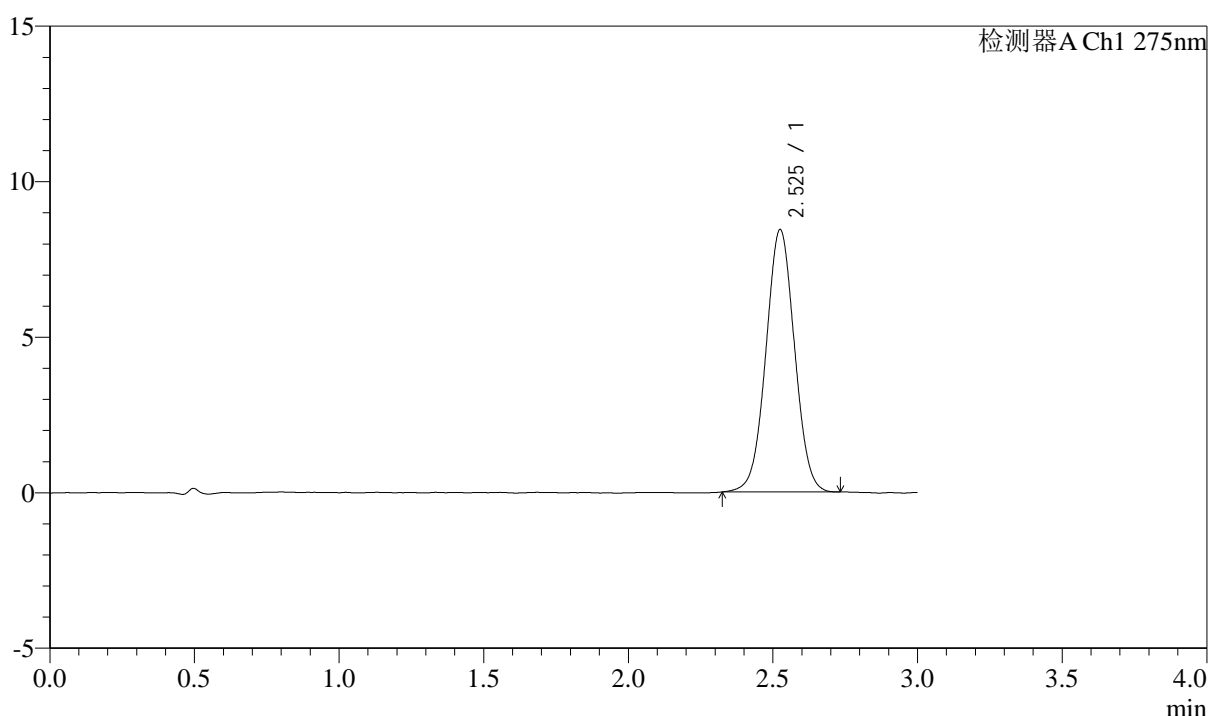
QTL-4138

<样品信息>

色谱柱: XB-C18(50mm*4.6mm,5 μ m) 流速: 2.0ml/min
 柱温: 30°C 波长: 275nm
 数据文件名: RC\$QTL-4138 - 0-31/11-1380-2 - zzp-25032601-3p-rcqx-shuijz-2mg-jf50z-p3-60min.lcd
 方法文件名: RC\$QTL-4138 - QTL-4138-RCQX-FX260.lcm
 批处理文件名: RC\$QTL-4138 - QTL-4138-20250331-FX260.lcb
 样品瓶号: 3-25
 进样体积: 20 μ l 版本号: 6.115
 进样时间: 2025/03/31 21:35:15 实验者: chenjie
 处理时间 (V2): 2025/04/01 09:34:43 处理者: chenjie
 仪器型号: SHIMADZU LC-2050C(FX260)

<色谱图>

mV



<峰表>

检测器A Ch1 275nm

峰号	保留时间	面积	面积%	高度	理论塔板数(USP)	拖尾因子	分离度(USP)
1	2.525	58131	100.000	8418	3107	1.022	--
总计		58131	100.000	8418			

图181 多替诺雷片溶出曲线测定HPLC图谱
 自制品-3批(2mg规格)-水介质-桨法-50转-60min-片3
 供试品溶液-1



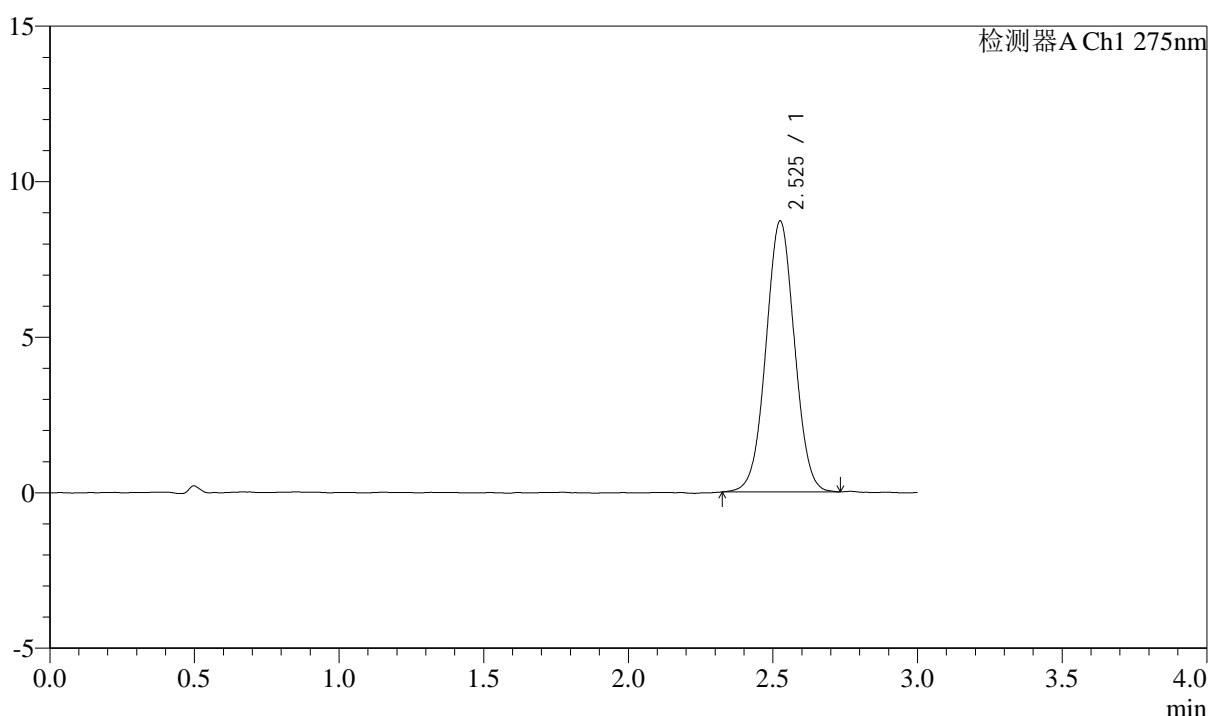
QTL-4138

<样品信息>

色谱柱: XB-C18(50mm*4.6mm,5 μ m) 流速: 2.0ml/min
 柱温: 30 $^{\circ}$ C 波长: 275nm
 数据文件名: RC\$QTL-4138 - 0-31/11-1381-2 - zzp-25032601-3p-rcqx-shuijz-2mg-jf50z-p4-60min.lcd
 方法文件名: RC\$QTL-4138 - QTL-4138-RCQX-FX260.lcm
 批处理文件名: RC\$QTL-4138 - QTL-4138-20250331-FX260.lcb
 样品瓶号: 3-34
 进样体积: 20 μ l 版本号: 6.115
 进样时间: 2025/03/31 21:38:37 实验者: chenjie
 处理时间 (V2): 2025/04/01 09:34:45 处理者: chenjie
 仪器型号: SHIMADZU LC-2050C(FX260)

<色谱图>

mV



<峰表>

检测器A Ch1 275nm

峰号	保留时间	面积	面积%	高度	理论塔板数(USP)	拖尾因子	分离度(USP)
1	2.525	59943	100.000	8690	3117	1.019	--
总计		59943	100.000	8690			

图182 多替诺雷片溶出曲线测定HPLC图谱
 自制品-3批(2mg规格)-水介质-桨法-50转-60min-片4
 供试品溶液-1



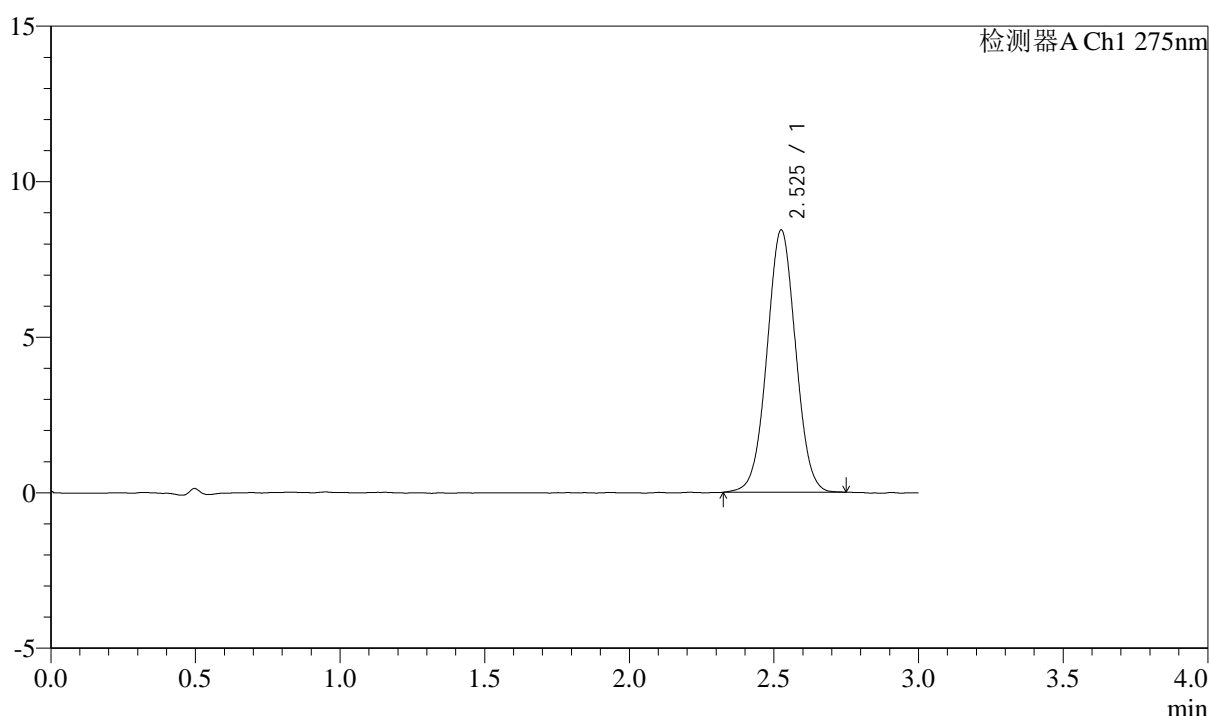
QTL-4138

<样品信息>

色谱柱: XB-C18(50mm*4.6mm,5 μ m) 流速: 2.0ml/min
 柱温: 30°C 波长: 275nm
 数据文件名: RC\$QTL-4138 - 0-31/11-1382-2 - zzp-25032601-3p-rcqx-shuijz-2mg-jf50z-p5-60min.lcd
 方法文件名: RC\$QTL-4138 - QTL-4138-RCQX-FX260.lcm
 批处理文件名: RC\$QTL-4138 - QTL-4138-20250331-FX260.lcb
 样品瓶号: 3-43
 进样体积: 20 μ l 版本号: 6.115
 进样时间: 2025/03/31 21:41:59 实验者: chenjie
 处理时间 (V2): 2025/04/01 09:34:47 处理者: chenjie
 仪器型号: SHIMADZU LC-2050C(FX260)

<色谱图>

mV



<峰表>

检测器A Ch1 275nm

峰号	保留时间	面积	面积%	高度	理论塔板数(USP)	拖尾因子	分离度(USP)
1	2.525	58199	100.000	8411	3106	1.023	--
总计		58199	100.000	8411			

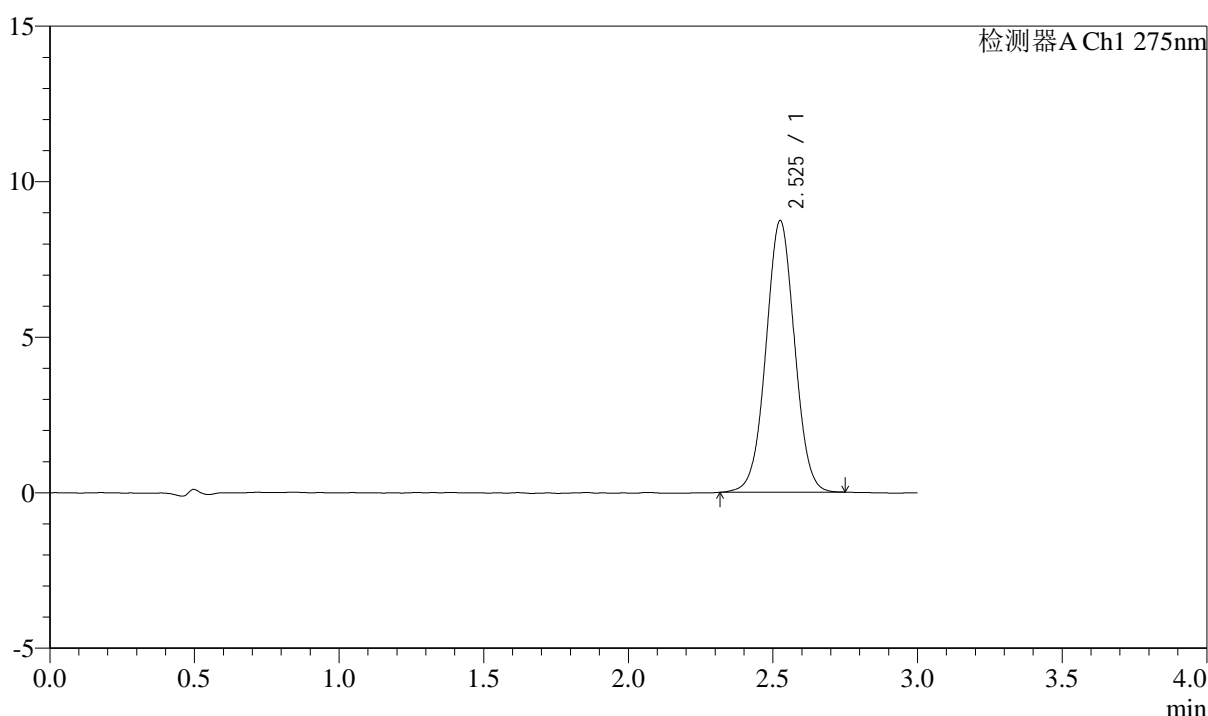
图183 多替诺雷片溶出曲线测定HPLC图谱
 自制品-3批(2mg规格)-水介质-桨法-50转-60min-片5
 供试品溶液-1

<样品信息>

色谱柱: XB-C18(50mm*4.6mm,5 μ m) 流速: 2.0ml/min
 柱温: 30°C 波长: 275nm
 数据文件名: RC\$QTL-4138 - 0-31/11-1383-2 - zzp-25032601-3p-rcqx-shuijz-2mg-jf50z-p6-60min.lcd
 方法文件名: RC\$QTL-4138 - QTL-4138-RCQX-FX260.lcm
 批处理文件名: RC\$QTL-4138 - QTL-4138-20250331-FX260.lcb
 样品瓶号: 3-52
 进样体积: 20 μ l 版本号: 6.115
 进样时间: 2025/03/31 21:45:20 实验者: chenjie
 处理时间 (V2): 2025/04/01 09:34:50 处理者: chenjie
 仪器型号: SHIMADZU LC-2050C(FX260)

<色谱图>

mV



<峰表>

检测器A Ch1 275nm

峰号	保留时间	面积	面积%	高度	理论塔板数(USP)	拖尾因子	分离度(USP)
1	2.525	60231	100.000	8710	3120	1.018	--
总计		60231	100.000	8710			

图184 多替诺雷片溶出曲线测定HPLC图谱
 自制品-3批(2mg规格)-水介质-桨法-50转-60min-片6
 供试品溶液-1



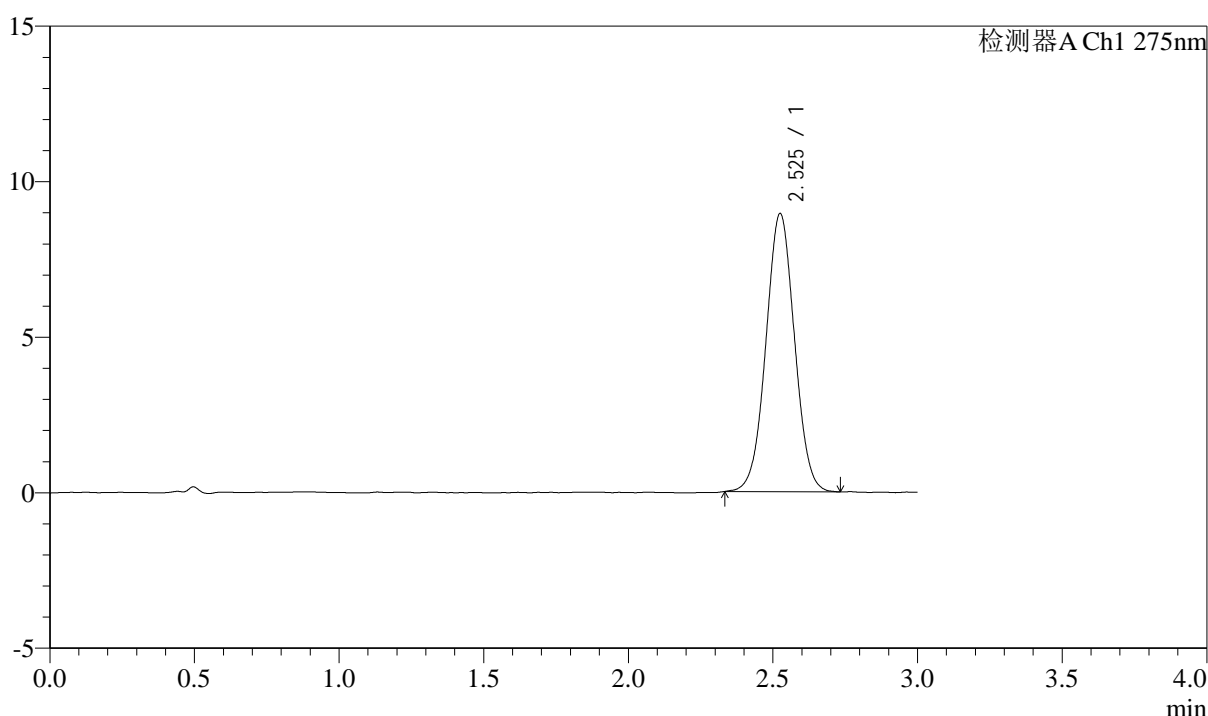
QTL-4138

<样品信息>

色谱柱: XB-C18(50mm*4.6mm,5 μ m) 流速: 2.0ml/min
 柱温: 30°C 波长: 275nm
 数据文件名: RC\$QTL-4138 - 0-31/11-1384-2 - zzp-25032601-3p-rcqx-shuijz-2mg-jf50z-p1-90min.lcd
 方法文件名: RC\$QTL-4138 - QTL-4138-RCQX-FX260.lcm
 批处理文件名: RC\$QTL-4138 - QTL-4138-20250331-FX260.lcb
 样品瓶号: 3-8
 进样体积: 20 μ l 版本号: 6.115
 进样时间: 2025/03/31 21:48:43 实验者: chenjie
 处理时间 (V2): 2025/04/01 09:34:52 处理者: chenjie
 仪器型号: SHIMADZU LC-2050C(FX260)

<色谱图>

mV



<峰表>

检测器A Ch1 275nm

峰号	保留时间	面积	面积%	高度	理论塔板数(USP)	拖尾因子	分离度(USP)
1	2.525	61544	100.000	8924	3111	1.021	--
总计		61544	100.000	8924			

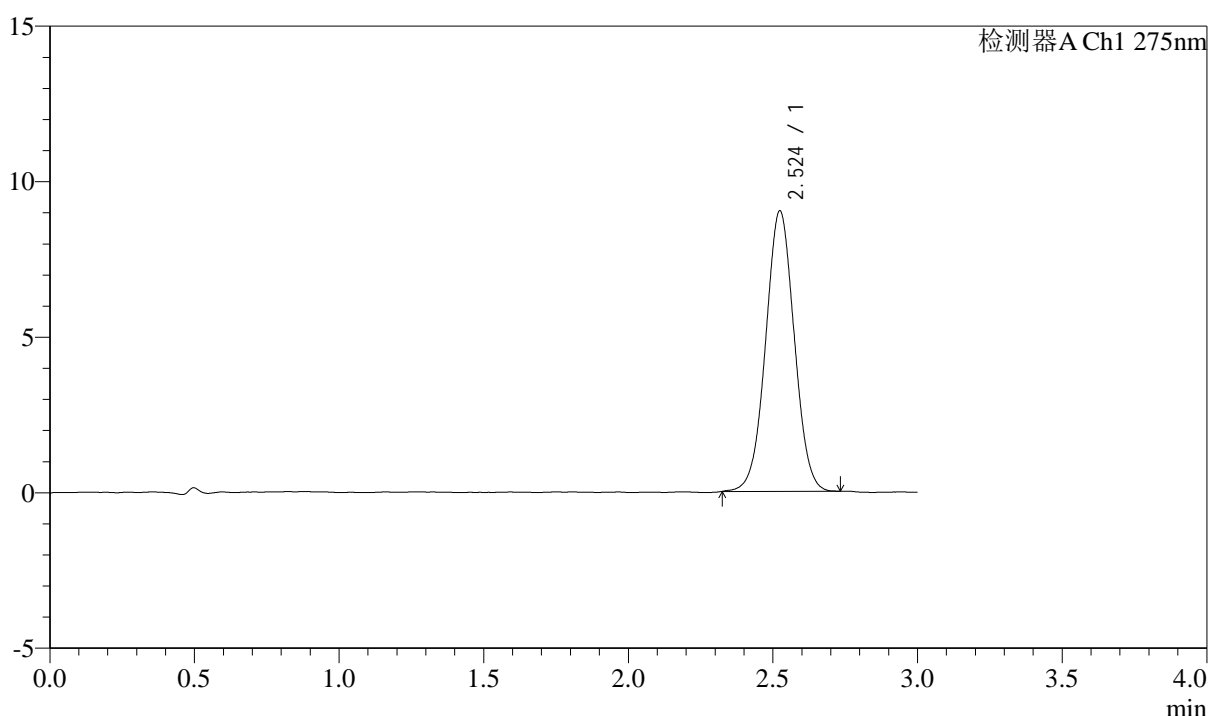
图185 多替诺雷片溶出曲线测定HPLC图谱
 自制品-3批(2mg规格)-水介质-桨法-50转-90min-片1
 供试品溶液-1

<样品信息>

色谱柱: XB-C18(50mm*4.6mm,5μm) 流速: 2.0ml/min
 柱温: 30°C 波长: 275nm
 数据文件名: RC\$QTL-4138 - 0-31/11-1385-2 - zzp-25032601-3p-rcqx-shuijz-2mg-jf50z-p2-90min.lcd
 方法文件名: RC\$QTL-4138 - QTL-4138-RCQX-FX260.lcm
 批处理文件名: RC\$QTL-4138 - QTL-4138-20250331-FX260.lcb
 样品瓶号: 3-17
 进样体积: 20μl 版本号: 6.115
 进样时间: 2025/03/31 21:52:06 实验者: chenjie
 处理时间 (V2): 2025/04/01 09:34:55 处理者: chenjie
 仪器型号: SHIMADZU LC-2050C(FX260)

<色谱图>

mV



<峰表>

检测器A Ch1 275nm

峰号	保留时间	面积	面积%	高度	理论塔板数(USP)	拖尾因子	分离度(USP)
1	2.524	62042	100.000	9009	3108	1.020	--
总计		62042	100.000	9009			

图186 多替诺雷片溶出曲线测定HPLC图谱
 自制品-3批(2mg规格)-水介质-桨法-50转-90min-片2
 供试品溶液-1



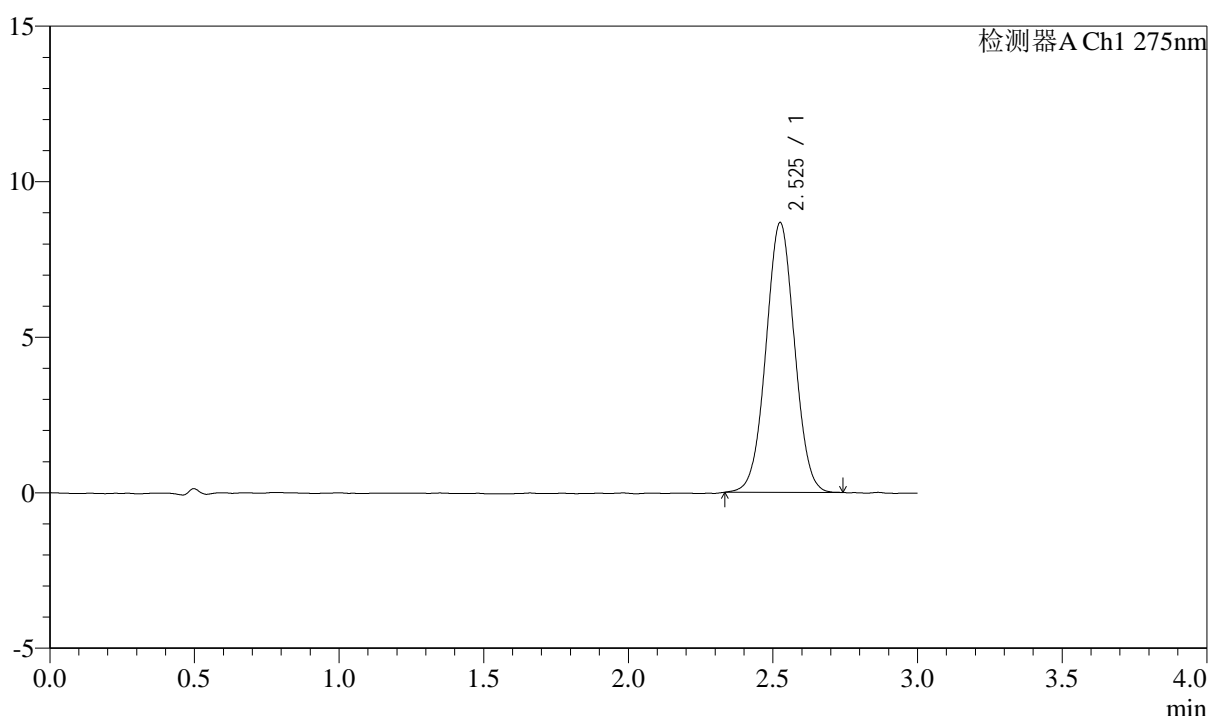
QTL-4138

<样品信息>

色谱柱: XB-C18(50mm*4.6mm,5μm) 流速: 2.0ml/min
 柱温: 30°C 波长: 275nm
 数据文件名: RC\$QTL-4138 - 0-31/11-1386-2 - zzp-25032601-3p-rcqx-shuijz-2mg-jf50z-p3-90min.lcd
 方法文件名: RC\$QTL-4138 - QTL-4138-RCQX-FX260.lcm
 批处理文件名: RC\$QTL-4138 - QTL-4138-20250331-FX260.lcb
 样品瓶号: 3-26
 进样体积: 20μl 版本号: 6.115
 进样时间: 2025/03/31 21:55:29 实验者: chenjie
 处理时间 (V2): 2025/04/01 09:34:57 处理者: chenjie
 仪器型号: SHIMADZU LC-2050C(FX260)

<色谱图>

mV



<峰表>

检测器A Ch1 275nm

峰号	保留时间	面积	面积%	高度	理论塔板数(USP)	拖尾因子	分离度(USP)
1	2.525	59618	100.000	8656	3119	1.022	--
总计		59618	100.000	8656			

图187 多替诺雷片溶出曲线测定HPLC图谱
 自制品-3批(2mg规格)-水介质-桨法-50转-90min-片3
 供试品溶液-1



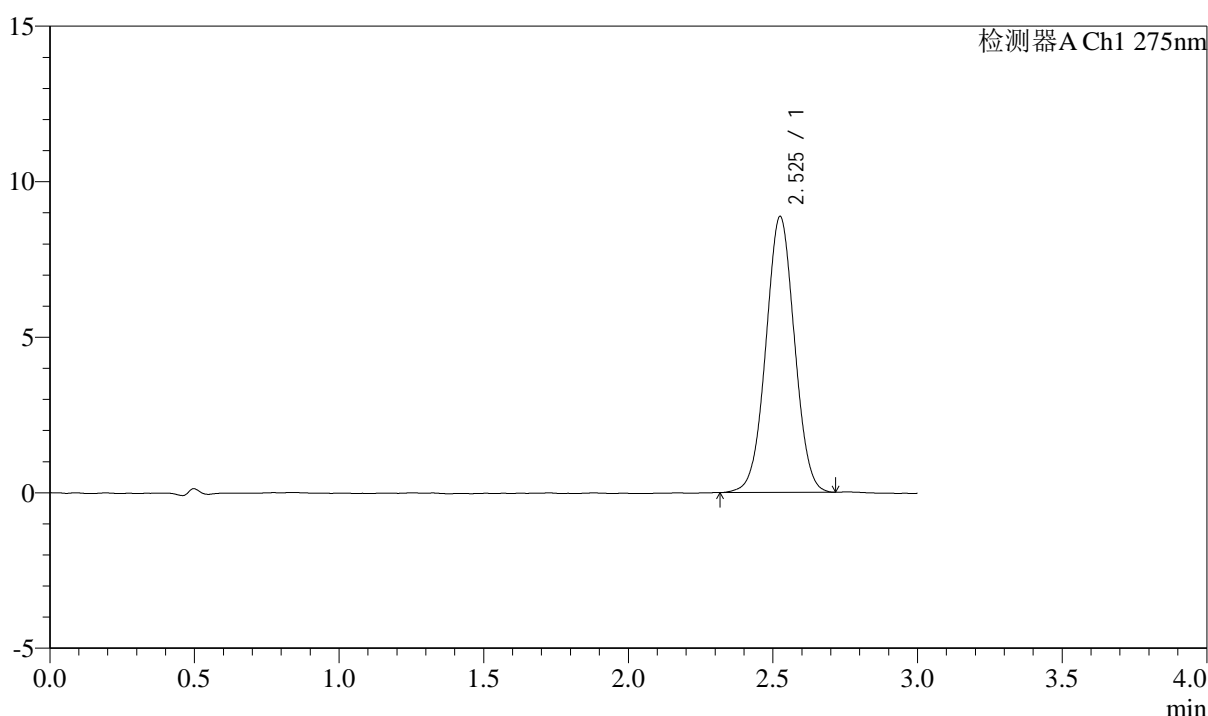
QTL-4138

<样品信息>

色谱柱: XB-C18(50mm*4.6mm,5 μ m) 流速: 2.0ml/min
 柱温: 30°C 波长: 275nm
 数据文件名: RC\$QTL-4138 - 0-31/11-1387-2 - zzp-25032601-3p-rcqx-shuijz-2mg-jf50z-p4-90min.lcd
 方法文件名: RC\$QTL-4138 - QTL-4138-RCQX-FX260.lcm
 批处理文件名: RC\$QTL-4138 - QTL-4138-20250331-FX260.lcb
 样品瓶号: 3-35
 进样体积: 20 μ l 版本号: 6.115
 进样时间: 2025/03/31 21:58:52 实验者: chenjie
 处理时间 (V2): 2025/04/01 09:35:00 处理者: chenjie
 仪器型号: SHIMADZU LC-2050C(FX260)

<色谱图>

mV



<峰表>

检测器A Ch1 275nm

峰号	保留时间	面积	面积%	高度	理论塔板数(USP)	拖尾因子	分离度(USP)
1	2.525	61118	100.000	8853	3100	1.018	--
总计		61118	100.000	8853			

图188 多替诺雷片溶出曲线测定HPLC图谱
 自制品-3批(2mg规格)-水介质-桨法-50转-90min-片4
 供试品溶液-1



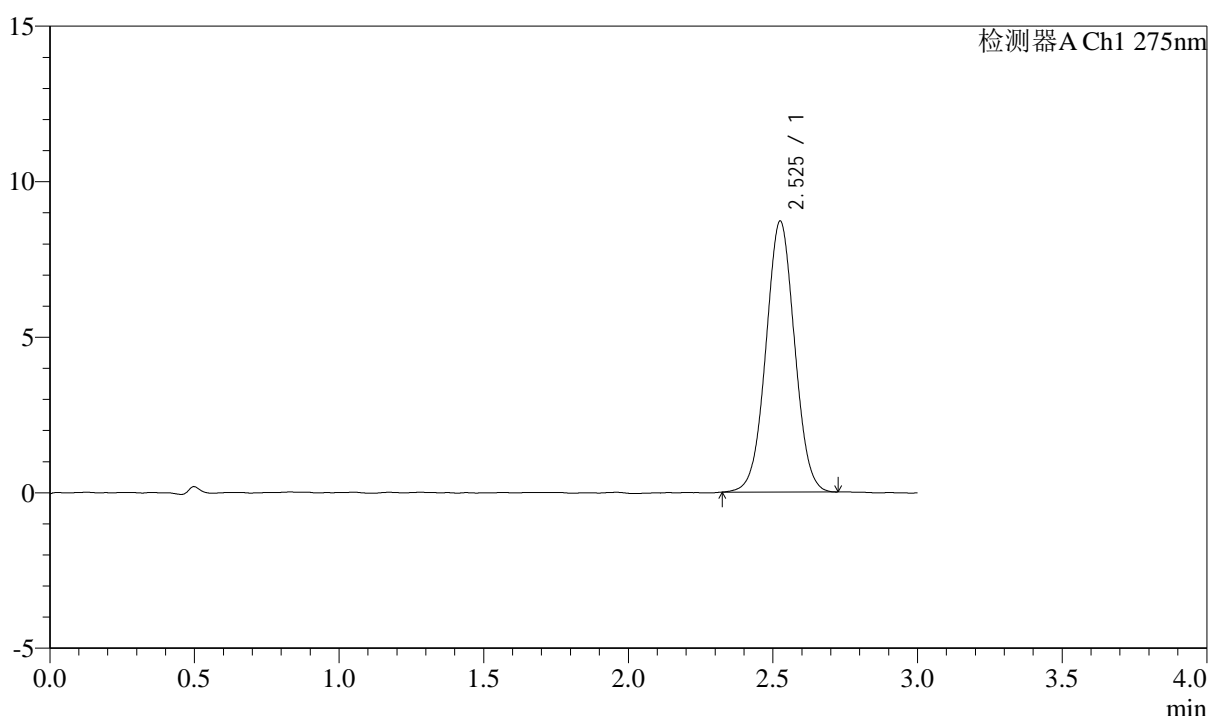
QTL-4138

<样品信息>

色谱柱: XB-C18(50mm*4.6mm,5μm) 流速: 2.0ml/min
 柱温: 30°C 波长: 275nm
 数据文件名: RC\$QTL-4138 - 0-31/11-1388-2 - zzp-25032601-3p-rcqx-shuijz-2mg-jf50z-p5-90min.lcd
 方法文件名: RC\$QTL-4138 - QTL-4138-RCQX-FX260.lcm
 批处理文件名: RC\$QTL-4138 - QTL-4138-20250331-FX260.lcb
 样品瓶号: 3-44
 进样体积: 20μl 版本号: 6.115
 进样时间: 2025/03/31 22:02:15 实验者: chenjie
 处理时间 (V2): 2025/04/01 09:35:02 处理者: chenjie
 仪器型号: SHIMADZU LC-2050C(FX260)

<色谱图>

mV



<峰表>

检测器A Ch1 275nm

峰号	保留时间	面积	面积%	高度	理论塔板数(USP)	拖尾因子	分离度(USP)
1	2.525	60026	100.000	8689	3123	1.023	--
总计		60026	100.000	8689			

图189 多替诺雷片溶出曲线测定HPLC图谱
 自制品-3批(2mg规格)-水介质-桨法-50转-90min-片5
 供试品溶液-1



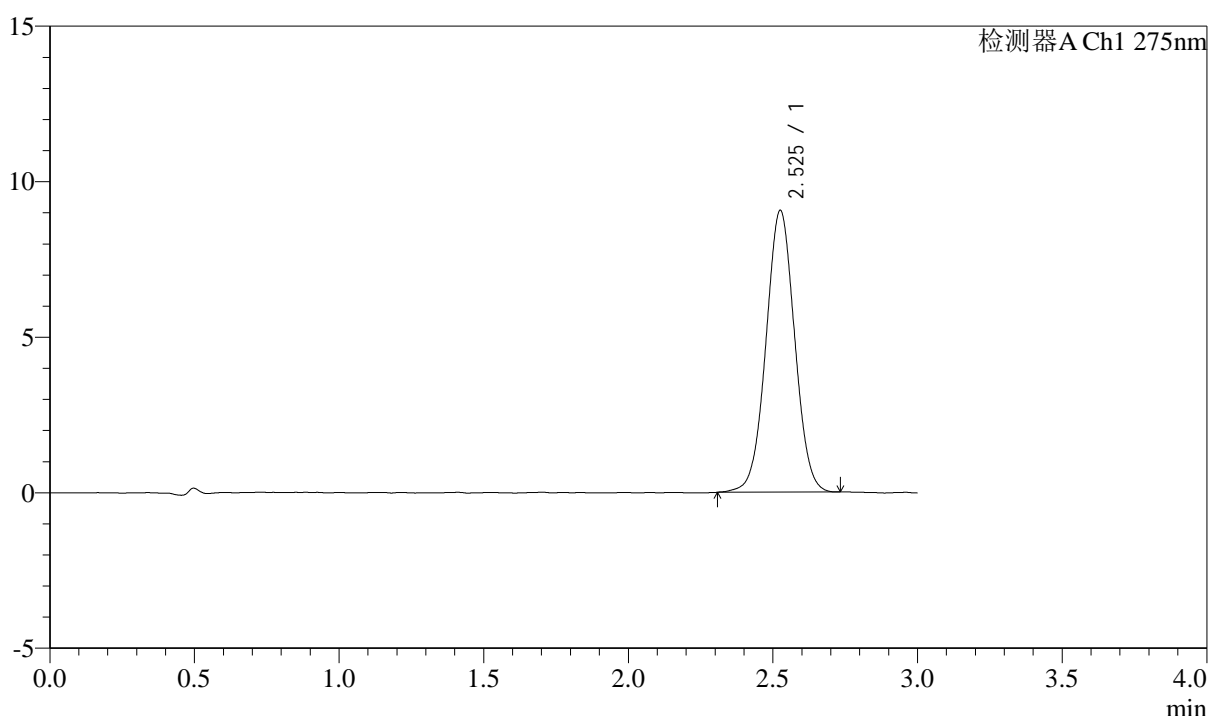
QTL-4138

<样品信息>

色谱柱: XB-C18(50mm*4.6mm,5μm) 流速: 2.0ml/min
 柱温: 30°C 波长: 275nm
 数据文件名: RC\$QTL-4138 - 0-31/11-1389-2 - zzp-25032601-3p-rcqx-shuijz-2mg-jf50z-p6-90min.lcd
 方法文件名: RC\$QTL-4138 - QTL-4138-RCQX-FX260.lcm
 批处理文件名: RC\$QTL-4138 - QTL-4138-20250331-FX260.lcb
 样品瓶号: 3-53
 进样体积: 20μl 版本号: 6.115
 进样时间: 2025/03/31 22:05:37 实验者: chenjie
 处理时间 (V2): 2025/04/01 09:35:05 处理者: chenjie
 仪器型号: SHIMADZU LC-2050C(FX260)

<色谱图>

mV



<峰表>

检测器A Ch1 275nm

峰号	保留时间	面积	面积%	高度	理论塔板数(USP)	拖尾因子	分离度(USP)
1	2.525	62529	100.000	9030	3121	1.020	--
总计		62529	100.000	9030			

图190 多替诺雷片溶出曲线测定HPLC图谱
 自制品-3批(2mg规格)-水介质-桨法-50转-90min-片6
 供试品溶液-1



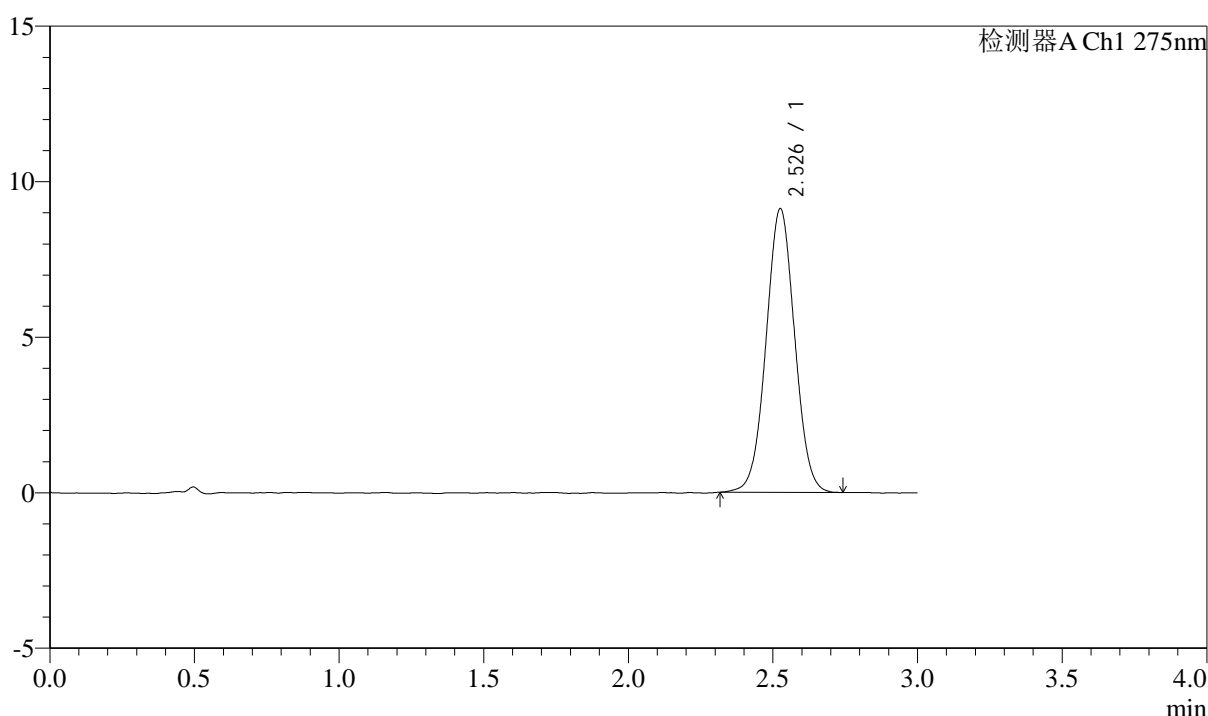
QTL-4138

<样品信息>

色谱柱: XB-C18(50mm*4.6mm,5μm) 流速: 2.0ml/min
 柱温: 30°C 波长: 275nm
 数据文件名: RC\$QTL-4138 - 0-31/11-1390-2 - zzp-25032601-3p-rcqx-shuijz-2mg-jf50z-p1-120min.lcd
 方法文件名: RC\$QTL-4138 - QTL-4138-RCQX-FX260.lcm
 批处理文件名: RC\$QTL-4138 - QTL-4138-20250331-FX260.lcb
 样品瓶号: 4-5
 进样体积: 20μl 版本号: 6.115
 进样时间: 2025/03/31 22:09:01 实验者: chenjie
 处理时间 (V2): 2025/04/01 09:35:07 处理者: chenjie
 仪器型号: SHIMADZU LC-2050C(FX260)

<色谱图>

mV



<峰表>

检测器A Ch1 275nm

峰号	保留时间	面积	面积%	高度	理论塔板数(USP)	拖尾因子	分离度(USP)
1	2.526	62792	100.000	9091	3115	1.023	--
总计		62792	100.000	9091			

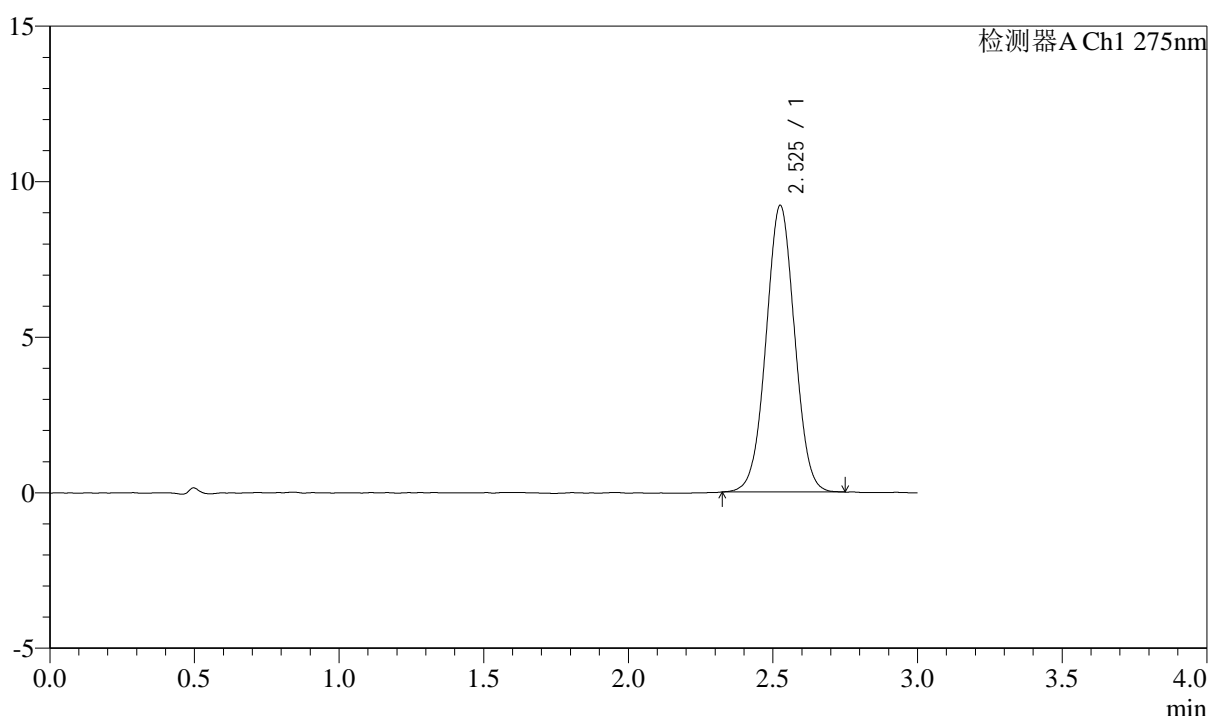
图191 多替诺雷片溶出曲线测定HPLC图谱
 自制品-3批(2mg规格)-水介质-桨法-50转-120min-片1
 供试品溶液-1

<样品信息>

色谱柱: XB-C18(50mm*4.6mm,5 μ m) 流速: 2.0ml/min
 柱温: 30°C 波长: 275nm
 数据文件名: RC\$QTL-4138 - 0-31/11-1391-2 - zzp-25032601-3p-rcqx-shuijz-2mg-jf50z-p2-120min.lcd
 方法文件名: RC\$QTL-4138 - QTL-4138-RCQX-FX260.lcm
 批处理文件名: RC\$QTL-4138 - QTL-4138-20250331-FX260.lcb
 样品瓶号: 4-14
 进样体积: 20 μ l 版本号: 6.115
 进样时间: 2025/03/31 22:12:25 实验者: chenjie
 处理时间 (V2): 2025/04/01 09:35:10 处理者: chenjie
 仪器型号: SHIMADZU LC-2050C(FX260)

<色谱图>

mV



<峰表>

检测器A Ch1 275nm

峰号	保留时间	面积	面积%	高度	理论塔板数(USP)	拖尾因子	分离度(USP)
1	2.525	63438	100.000	9188	3114	1.018	--
总计		63438	100.000	9188			

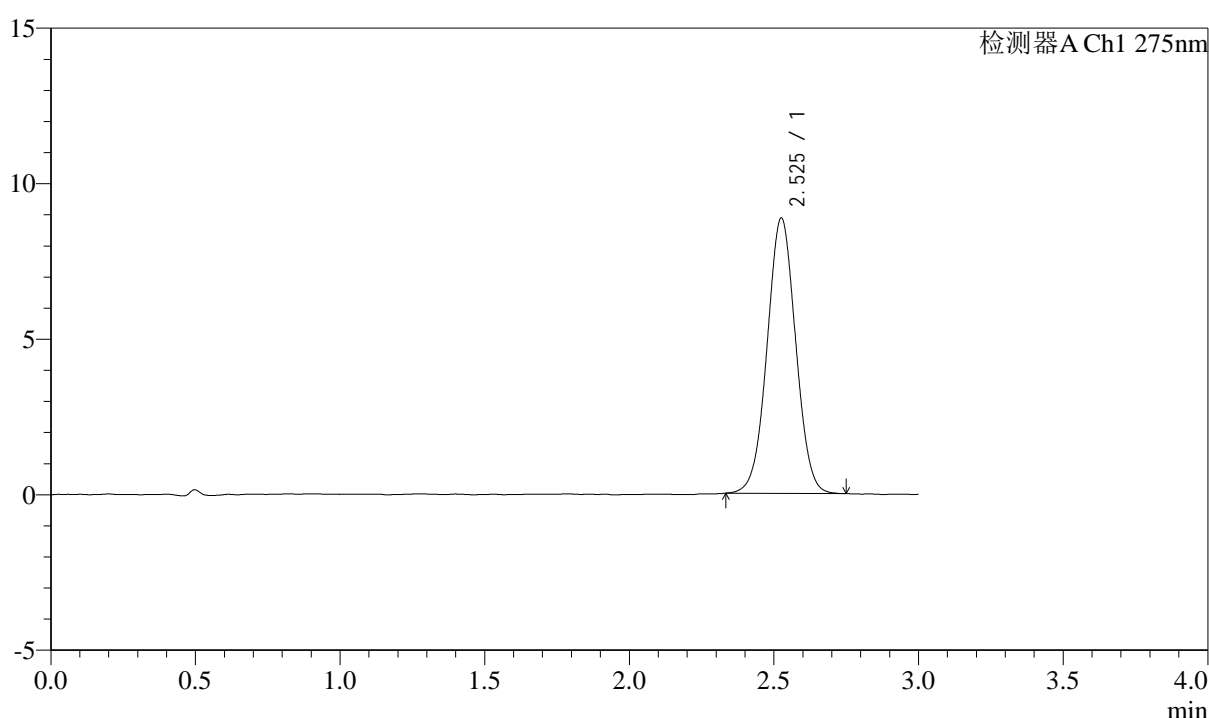
图192 多替诺雷片溶出曲线测定HPLC图谱
 自制品-3批(2mg规格)-水介质-桨法-50转-120min-片2
 供试品溶液-1

<样品信息>

色谱柱: XB-C18(50mm*4.6mm,5 μ m) 流速: 2.0ml/min
 柱温: 30°C 波长: 275nm
 数据文件名: RC\$QTL-4138 - 0-31/11-1392-2 - zzp-25032601-3p-rcqx-shuijz-2mg-jf50z-p3-120min.lcd
 方法文件名: RC\$QTL-4138 - QTL-4138-RCQX-FX260.lcm
 批处理文件名: RC\$QTL-4138 - QTL-4138-20250331-FX260.lcb
 样品瓶号: 4-23
 进样体积: 20 μ l 版本号: 6.115
 进样时间: 2025/03/31 22:15:49 实验者: chenjie
 处理时间 (V2): 2025/04/01 09:35:12 处理者: chenjie
 仪器型号: SHIMADZU LC-2050C(FX260)

<色谱图>

mV



<峰表>

检测器A Ch1 275nm

峰号	保留时间	面积	面积%	高度	理论塔板数(USP)	拖尾因子	分离度(USP)
1	2.525	60893	100.000	8824	3121	1.020	--
总计		60893	100.000	8824			

图193 多替诺雷片溶出曲线测定HPLC图谱
 自制品-3批(2mg规格)-水介质-桨法-50转-120min-片3
 供试品溶液-1



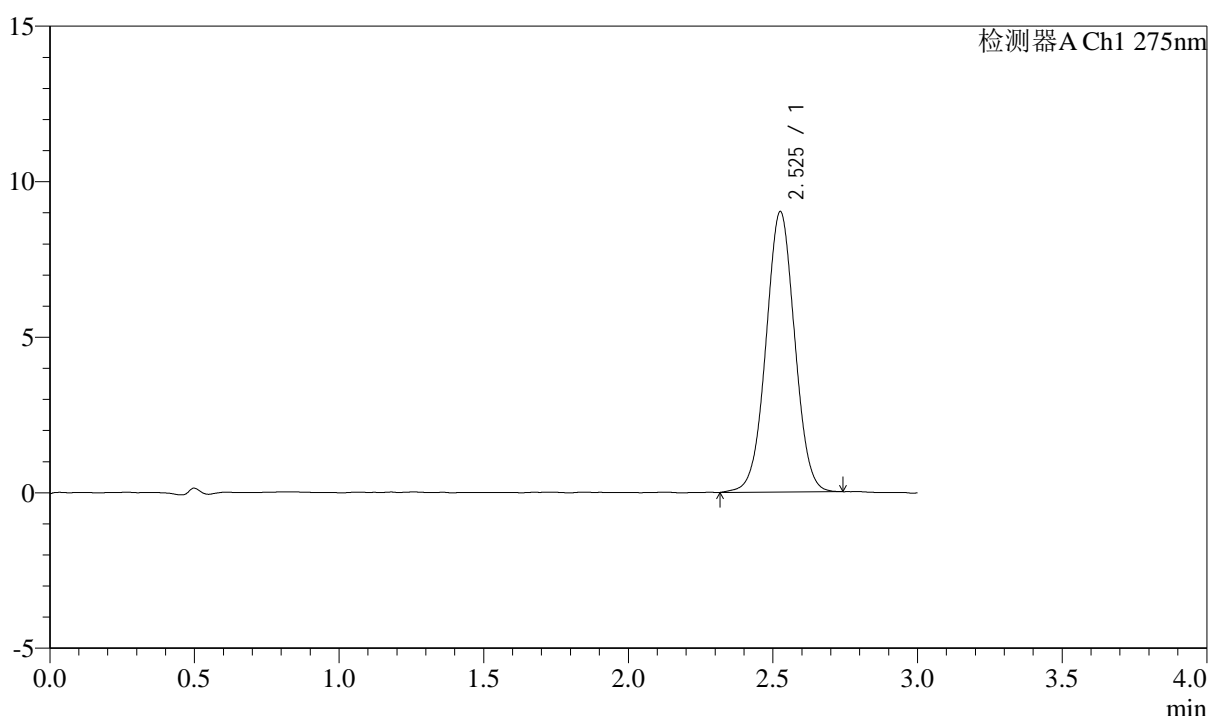
QTL-4138

<样品信息>

色谱柱: XB-C18(50mm*4.6mm,5μm) 流速: 2.0ml/min
 柱温: 30°C 波长: 275nm
 数据文件名: RC\$QTL-4138 - 0-31/11-1393-2 - zzp-25032601-3p-rcqx-shuijz-2mg-jf50z-p4-120min.lcd
 方法文件名: RC\$QTL-4138 - QTL-4138-RCQX-FX260.lcm
 批处理文件名: RC\$QTL-4138 - QTL-4138-20250331-FX260.lcb
 样品瓶号: 4-32
 进样体积: 20μl 版本号: 6.115
 进样时间: 2025/03/31 22:19:12 实验者: chenjie
 处理时间(V2): 2025/04/01 09:35:15 处理者: chenjie
 仪器型号: SHIMADZU LC-2050C(FX260)

<色谱图>

mV



<峰表>

检测器A Ch1 275nm

峰号	保留时间	面积	面积%	高度	理论塔板数(USP)	拖尾因子	分离度(USP)
1	2.525	62351	100.000	8988	3104	1.017	--
总计		62351	100.000	8988			

图194 多替诺雷片溶出曲线测定HPLC图谱
 自制品-3批(2mg规格)-水介质-桨法-50转-120min-片4
 供试品溶液-1



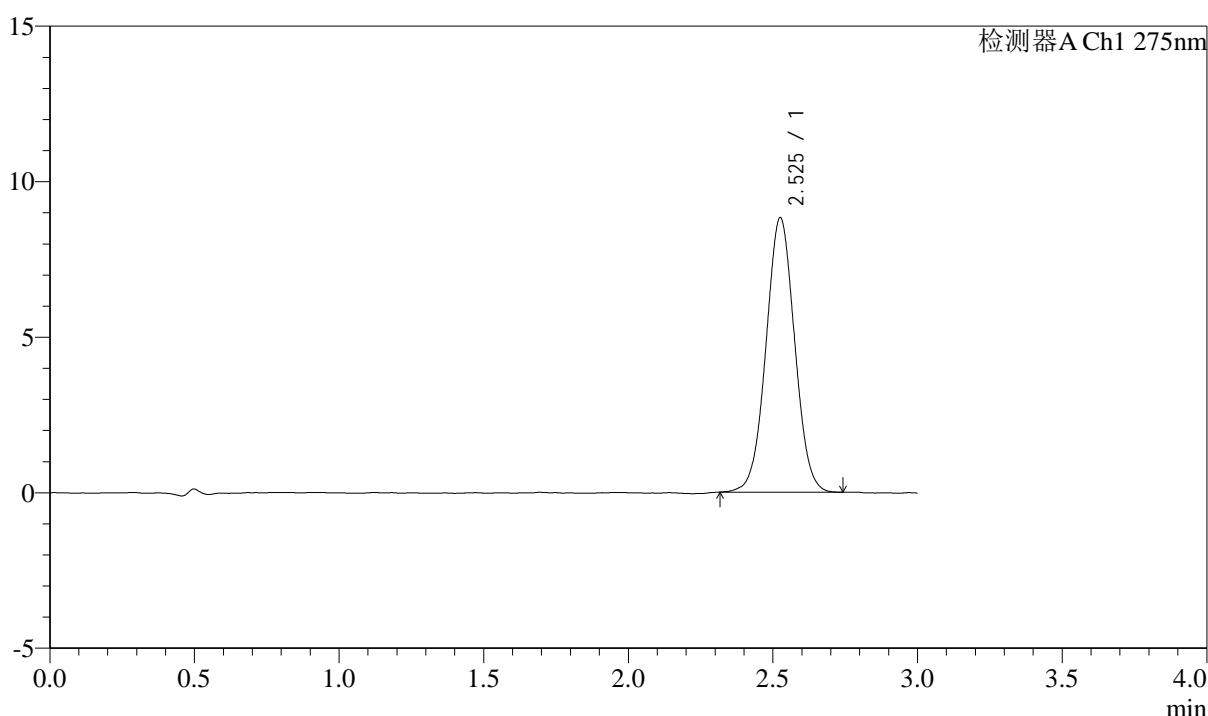
QTL-4138

<样品信息>

色谱柱: XB-C18(50mm*4.6mm,5 μ m) 流速: 2.0ml/min
 柱温: 30°C 波长: 275nm
 数据文件名: RC\$QTL-4138 - 0-31/11-1394-2 - zzp-25032601-3p-rcqx-shuijz-2mg-jf50z-p5-120min.lcd
 方法文件名: RC\$QTL-4138 - QTL-4138-RCQX-FX260.lcm
 批处理文件名: RC\$QTL-4138 - QTL-4138-20250331-FX260.lcb
 样品瓶号: 4-41
 进样体积: 20 μ l 版本号: 6.115
 进样时间: 2025/03/31 22:22:35 实验者: chenjie
 处理时间 (V2): 2025/04/01 09:35:17 处理者: chenjie
 仪器型号: SHIMADZU LC-2050C(FX260)

<色谱图>

mV



<峰表>

检测器A Ch1 275nm

峰号	保留时间	面积	面积%	高度	理论塔板数(USP)	拖尾因子	分离度(USP)
1	2.525	60794	100.000	8797	3110	1.023	--
总计		60794	100.000	8797			

图195 多替诺雷片溶出曲线测定HPLC图谱
 自制品-3批(2mg规格)-水介质-桨法-50转-120min-片5
 供试品溶液-1



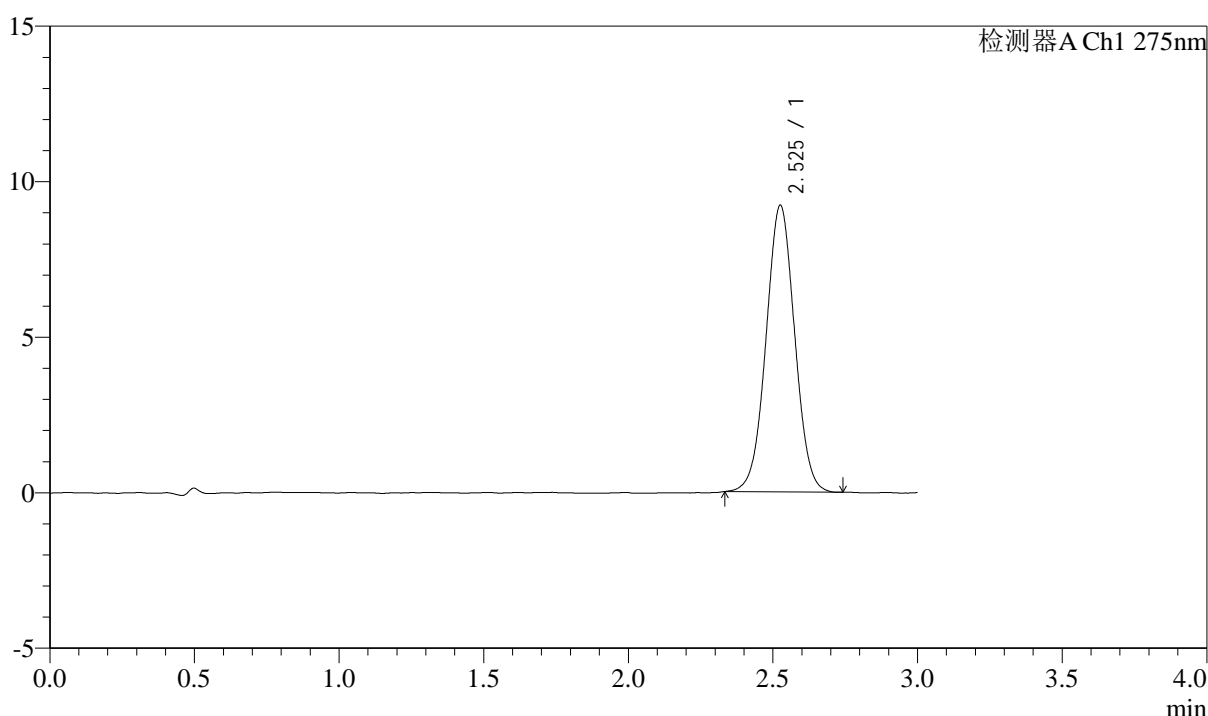
QTL-4138

<样品信息>

色谱柱: XB-C18(50mm*4.6mm,5μm) 流速: 2.0ml/min
 柱温: 30°C 波长: 275nm
 数据文件名: RC\$QTL-4138 - 0-31/11-1395-2 - zzp-25032601-3p-rcqx-shuijz-2mg-jf50z-p6-120min.lcd
 方法文件名: RC\$QTL-4138 - QTL-4138-RCQX-FX260.lcm
 批处理文件名: RC\$QTL-4138 - QTL-4138-20250331-FX260.lcb
 样品瓶号: 4-50
 进样体积: 20μl 版本号: 6.115
 进样时间: 2025/03/31 22:25:58 实验者: chenjie
 处理时间 (V2): 2025/04/01 09:35:20 处理者: chenjie
 仪器型号: SHIMADZU LC-2050C(FX260)

<色谱图>

mV



<峰表>

检测器A Ch1 275nm

峰号	保留时间	面积	面积%	高度	理论塔板数(USP)	拖尾因子	分离度(USP)
1	2.525	63512	100.000	9185	3108	1.020	--
总计		63512	100.000	9185			

图196 多替诺雷片溶出曲线测定HPLC图谱
 自制品-3批(2mg规格)-水介质-桨法-50转-120min-片6
 供试品溶液-1



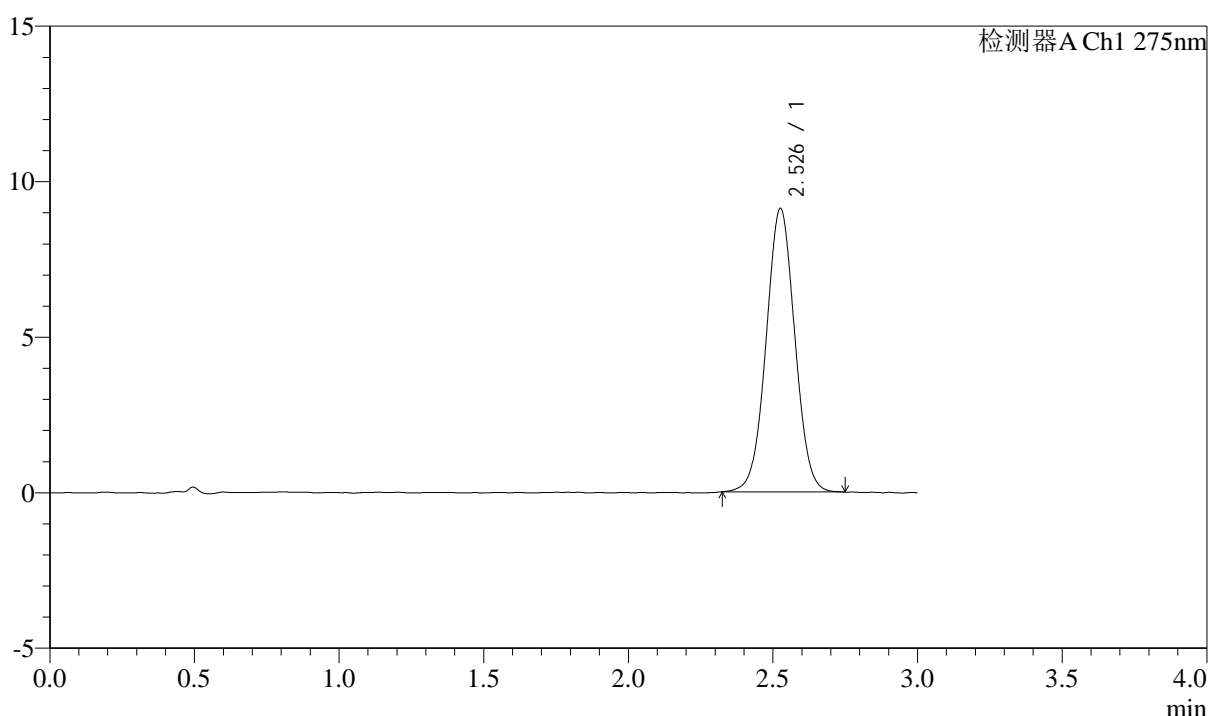
QTL-4138

<样品信息>

色谱柱: XB-C18(50mm*4.6mm,5 μ m) 流速: 2.0ml/min
 柱温: 30°C 波长: 275nm
 数据文件名: RC\$QTL-4138 - 0-31/11-1396-2 - zzp-25032601-3p-rcqx-shuijz-2mg-jf50z-p1-jxzs.lcd
 方法文件名: RC\$QTL-4138 - QTL-4138-RCQX-FX260.lcm
 批处理文件名: RC\$QTL-4138 - QTL-4138-20250331-FX260.lcb
 样品瓶号: 4-6
 进样体积: 20 μ l 版本号: 6.115
 进样时间: 2025/03/31 22:29:22 实验者: chenjie
 处理时间 (V2): 2025/04/01 09:35:22 处理者: chenjie
 仪器型号: SHIMADZU LC-2050C(FX260)

<色谱图>

mV



<峰表>

检测器A Ch1 275nm

峰号	保留时间	面积	面积%	高度	理论塔板数(USP)	拖尾因子	分离度(USP)
1	2.526	62892	100.000	9074	3112	1.021	--
总计		62892	100.000	9074			

图197 多替诺雷片溶出曲线测定HPLC图谱
 自制品-3批(2mg规格)-水介质-桨法-50转-极限转速-片1
 供试品溶液-1



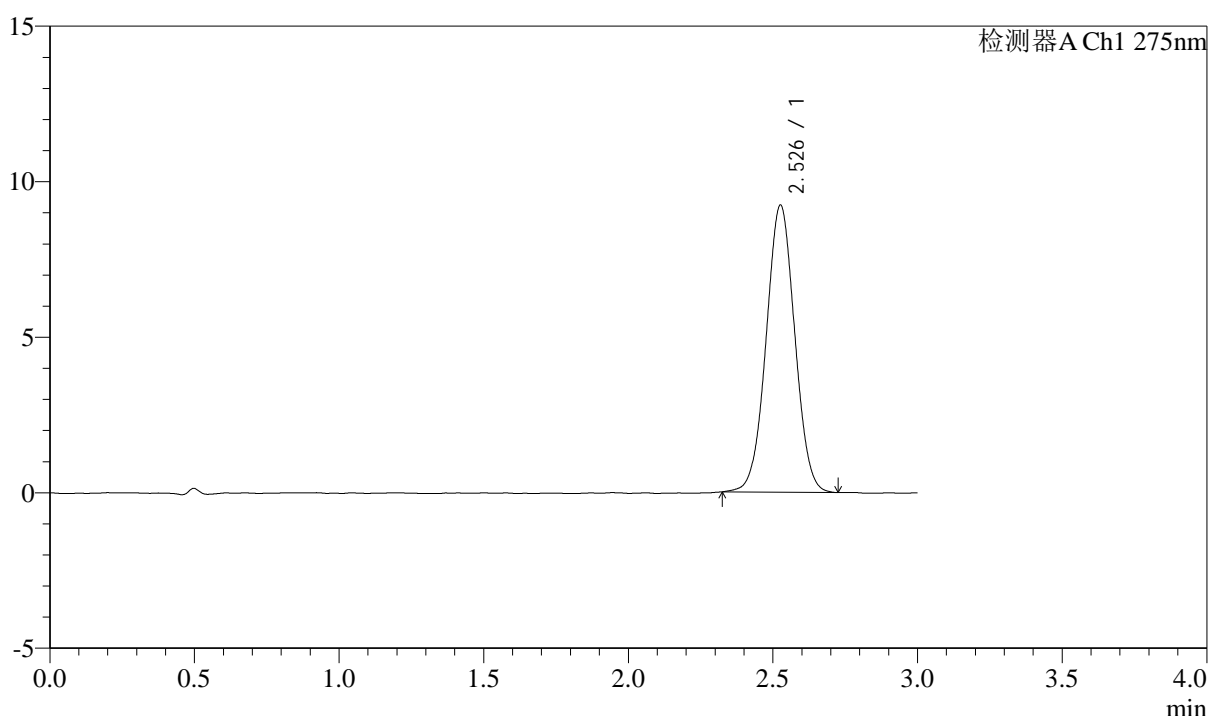
QTL-4138

<样品信息>

色谱柱: XB-C18(50mm*4.6mm,5 μ m) 流速: 2.0ml/min
 柱温: 30°C 波长: 275nm
 数据文件名: RC\$QTL-4138 - 0-31/11-1397-2 - zzp-25032601-3p-rcqx-shuijz-2mg-jf50z-p2-jxzs.lcd
 方法文件名: RC\$QTL-4138 - QTL-4138-RCQX-FX260.lcm
 批处理文件名: RC\$QTL-4138 - QTL-4138-20250331-FX260.lcb
 样品瓶号: 4-15
 进样体积: 20 μ l 版本号: 6.115
 进样时间: 2025/03/31 22:32:46 实验者: chenjie
 处理时间 (V2): 2025/04/01 09:35:24 处理者: chenjie
 仪器型号: SHIMADZU LC-2050C(FX260)

<色谱图>

mV



<峰表>

检测器A Ch1 275nm

峰号	保留时间	面积	面积%	高度	理论塔板数(USP)	拖尾因子	分离度(USP)
1	2.526	63521	100.000	9196	3124	1.018	--
总计		63521	100.000	9196			

图198 多替诺雷片溶出曲线测定HPLC图谱
 自制品-3批(2mg规格)-水介质-桨法-50转-极限转速-片2
 供试品溶液-1



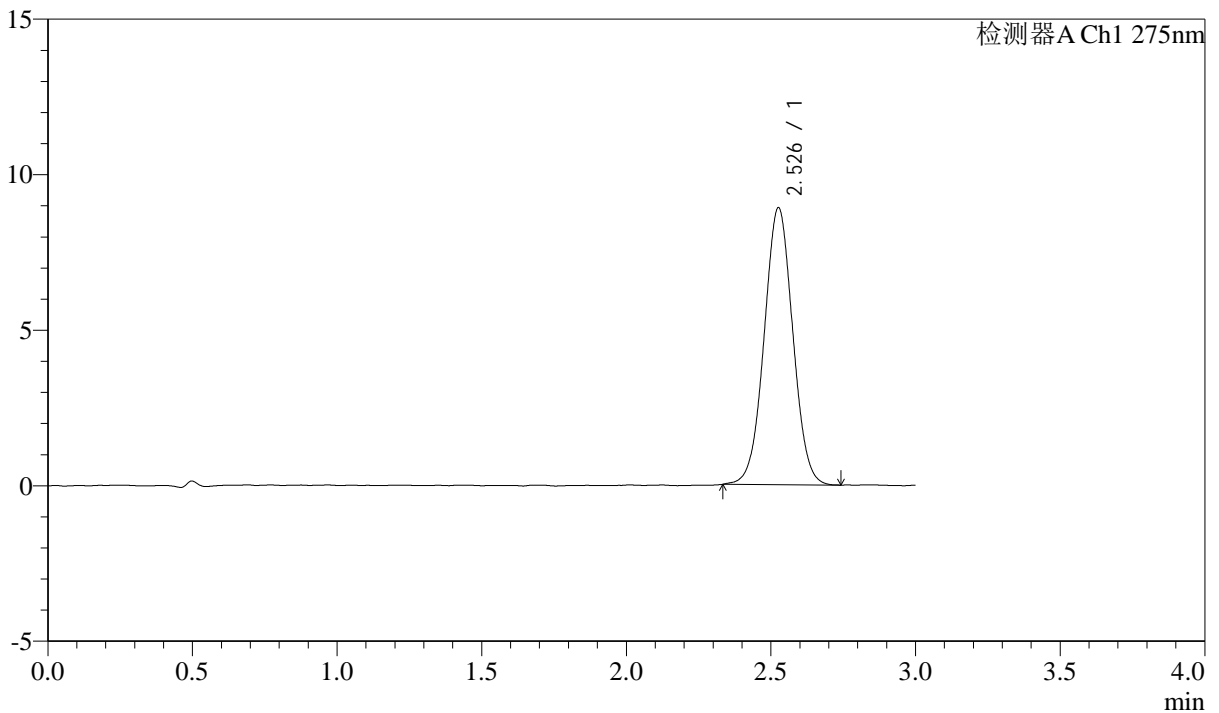
QTL-4138

<样品信息>

色谱柱: XB-C18(50mm*4.6mm,5 μ m) 流速: 2.0ml/min
 柱温: 30°C 波长: 275nm
 数据文件名: RC\$QTL-4138 - 0-31/11-1398-2 - zzp-25032601-3p-rcqx-shuijz-2mg-jf50z-p3-jxzs.lcd
 方法文件名: RC\$QTL-4138 - QTL-4138-RCQX-FX260.lcm
 批处理文件名: RC\$QTL-4138 - QTL-4138-20250331-FX260.lcb
 样品瓶号: 4-24
 进样体积: 20 μ l 版本号: 6.115
 进样时间: 2025/03/31 22:36:10 实验者: chenjie
 处理时间 (V2): 2025/04/01 09:35:27 处理者: chenjie
 仪器型号: SHIMADZU LC-2050C(FX260)

<色谱图>

mV



<峰表>

检测器A Ch1 275nm

峰号	保留时间	面积	面积%	高度	理论塔板数(USP)	拖尾因子	分离度(USP)
1	2.526	61404	100.000	8873	3116	1.023	--
总计		61404	100.000	8873			

图199 多替诺雷片溶出曲线测定HPLC图谱
 自制品-3批(2mg规格)-水介质-桨法-50转-极限转速-片3
 供试品溶液-1



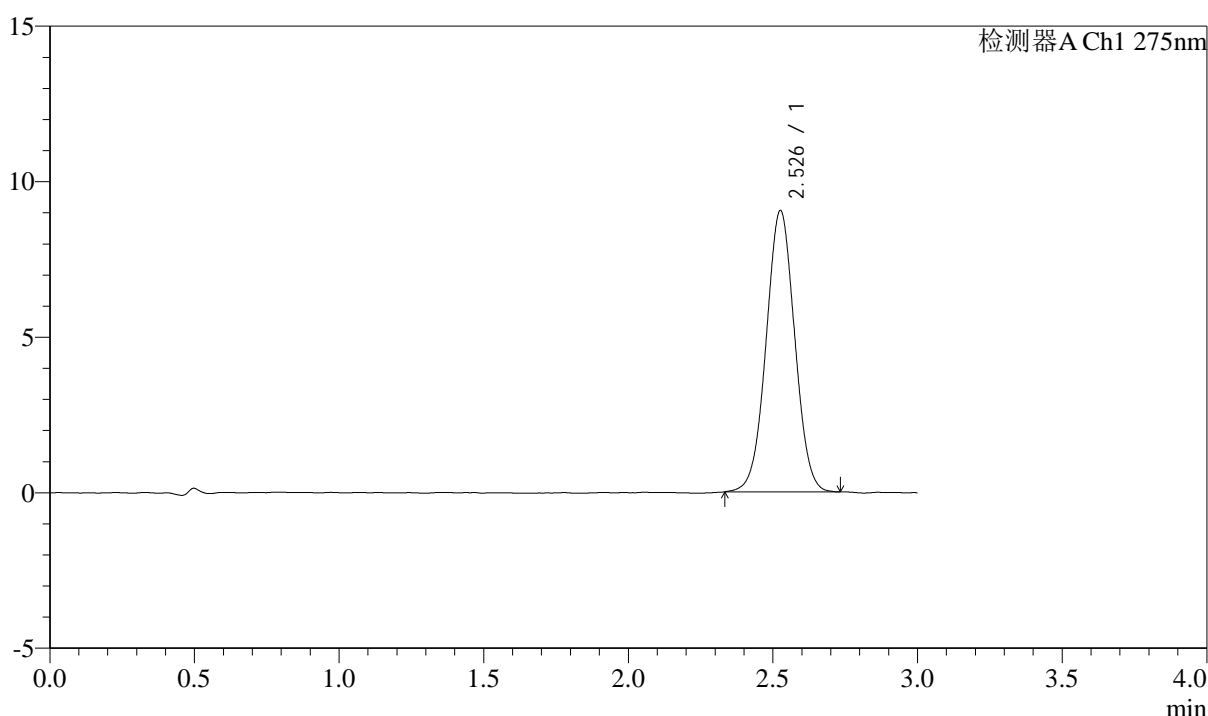
QTL-4138

<样品信息>

色谱柱: XB-C18(50mm*4.6mm,5μm) 流速: 2.0ml/min
 柱温: 30°C 波长: 275nm
 数据文件名: RC\$QTL-4138 - 0-31/11-1399-2 - zzp-25032601-3p-rcqx-shuijz-2mg-jf50z-p4-jxzs.lcd
 方法文件名: RC\$QTL-4138 - QTL-4138-RCQX-FX260.lcm
 批处理文件名: RC\$QTL-4138 - QTL-4138-20250331-FX260.lcb
 样品瓶号: 4-33
 进样体积: 20μl 版本号: 6.115
 进样时间: 2025/03/31 22:39:34 实验者: chenjie
 处理时间 (V2): 2025/04/01 09:35:29 处理者: chenjie
 仪器型号: SHIMADZU LC-2050C(FX260)

<色谱图>

mV



<峰表>

检测器A Ch1 275nm

峰号	保留时间	面积	面积%	高度	理论塔板数(USP)	拖尾因子	分离度(USP)
1	2.526	62209	100.000	9013	3120	1.017	--
总计		62209	100.000	9013			

图200 多替诺雷片溶出曲线测定HPLC图谱
 自制品-3批(2mg规格)-水介质-桨法-50转-极限转速-片4
 供试品溶液-1



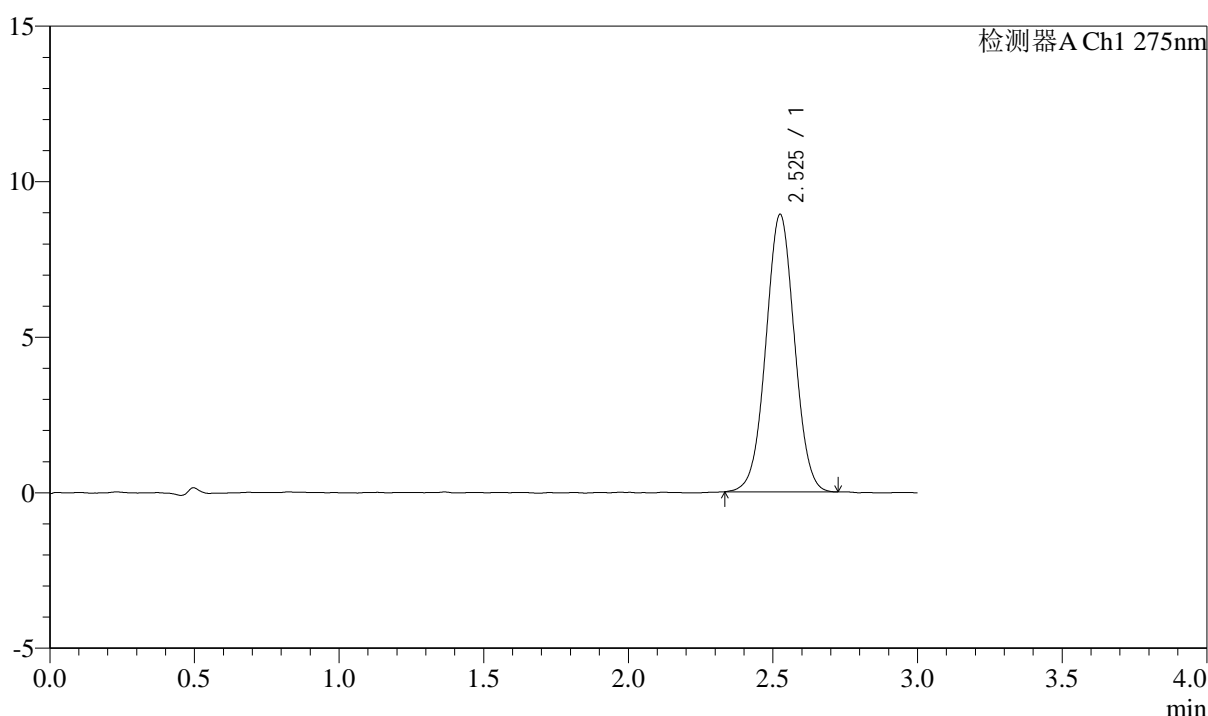
QTL-4138

<样品信息>

色谱柱: XB-C18(50mm*4.6mm,5 μ m) 流速: 2.0ml/min
 柱温: 30°C 波长: 275nm
 数据文件名: RC\$QTL-4138 - 0-31/11-1400-2 - zzp-25032601-3p-rcqx-shuijz-2mg-jf50z-p5-jxzs.lcd
 方法文件名: RC\$QTL-4138 - QTL-4138-RCQX-FX260.lcm
 批处理文件名: RC\$QTL-4138 - QTL-4138-20250331-FX260.lcb
 样品瓶号: 4-42
 进样体积: 20 μ l 版本号: 6.115
 进样时间: 2025/03/31 22:42:58 实验者: chenjie
 处理时间 (V2): 2025/04/01 09:35:32 处理者: chenjie
 仪器型号: SHIMADZU LC-2050C(FX260)

<色谱图>

mV



<峰表>

检测器A Ch1 275nm

峰号	保留时间	面积	面积%	高度	理论塔板数(USP)	拖尾因子	分离度(USP)
1	2.525	61384	100.000	8902	3132	1.020	--
总计		61384	100.000	8902			

图201 多替诺雷片溶出曲线测定HPLC图谱
 自制品-3批(2mg规格)-水介质-桨法-50转-极限转速-片5
 供试品溶液-1



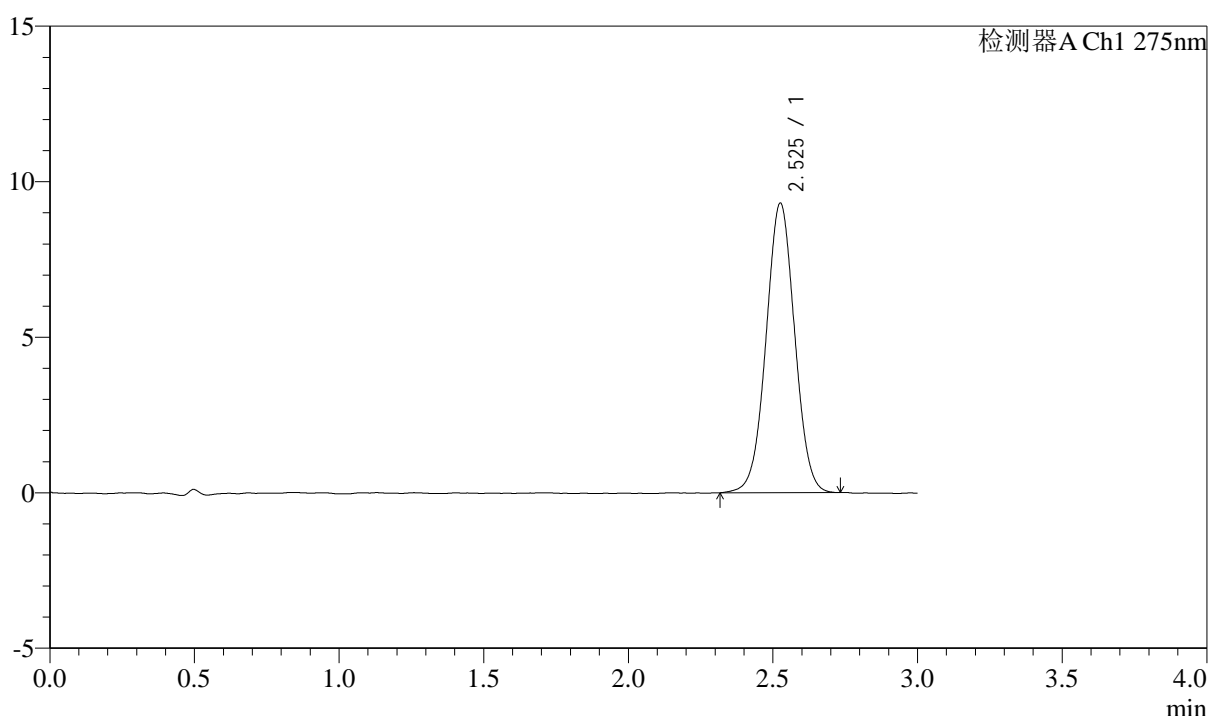
QTL-4138

<样品信息>

色谱柱: XB-C18(50mm*4.6mm,5 μ m) 流速: 2.0ml/min
 柱温: 30°C 波长: 275nm
 数据文件名: RC\$QTL-4138 - 0-31/11-1401-2 - zzp-25032601-3p-rcqx-shuijz-2mg-jf50z-p6-jxzs.lcd
 方法文件名: RC\$QTL-4138 - QTL-4138-RCQX-FX260.lcm
 批处理文件名: RC\$QTL-4138 - QTL-4138-20250331-FX260.lcb
 样品瓶号: 4-51
 进样体积: 20 μ l 版本号: 6.115
 进样时间: 2025/03/31 22:46:21 实验者: chenjie
 处理时间 (V2): 2025/04/01 09:35:34 处理者: chenjie
 仪器型号: SHIMADZU LC-2050C(FX260)

<色谱图>

mV



<峰表>

检测器A Ch1 275nm

峰号	保留时间	面积	面积%	高度	理论塔板数(USP)	拖尾因子	分离度(USP)
1	2.525	64199	100.000	9279	3116	1.018	--
总计		64199	100.000	9279			

图202 多替诺雷片溶出曲线测定HPLC图谱
 自制品-3批(2mg规格)-水介质-桨法-50转-极限转速-片6
 供试品溶液-1



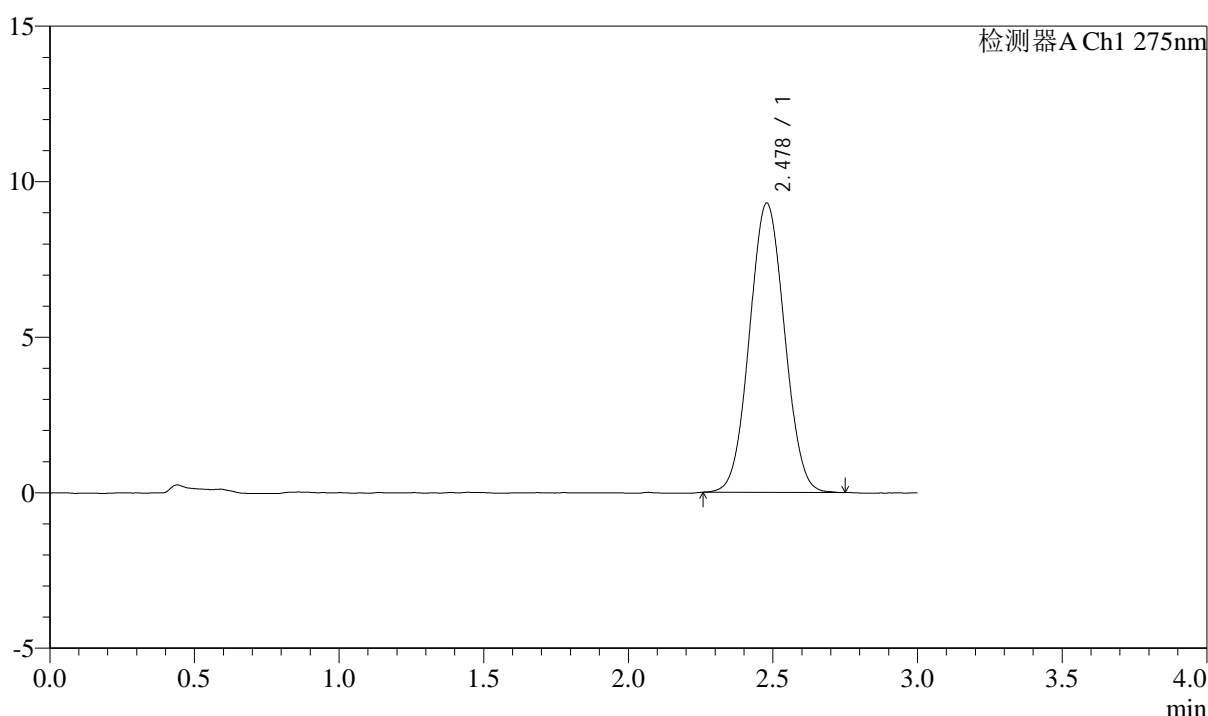
QTL-4138

<样品信息>

色谱柱: XB-C18(50mm*4.6mm,5μm) 流速: 2.0ml/min
 柱温: 30°C 波长: 275nm
 数据文件名: RC\$QTL-4138 - 0-31/11-1402-2 - zzp-25032601-3p-rcqx-shuijz-2mg-jf50z-dz2-1.lcd
 方法文件名: RC\$QTL-4138 - QTL-4138-RCQX-FX260.lcm
 批处理文件名: RC\$QTL-4138 - QTL-4138-20250331-FX260.lcb
 样品瓶号: 3-27
 进样体积: 20μl 版本号: 6.115
 进样时间: 2025/03/31 22:49:44 实验者: chenjie
 处理时间 (V2): 2025/04/01 09:35:37 处理者: chenjie
 仪器型号: SHIMADZU LC-2050C(FX260)

<色谱图>

mV



<峰表>

检测器A Ch1 275nm

峰号	保留时间	面积	面积%	高度	理论塔板数(USP)	拖尾因子	分离度(USP)
1	2.478	78278	100.000	9299	1982	1.042	--
总计		78278	100.000	9299			

图203 多替诺雷片溶出曲线测定HPLC图谱
 自制品-3批(2mg规格)-水介质-桨法-50转
 对照品溶液-2-1



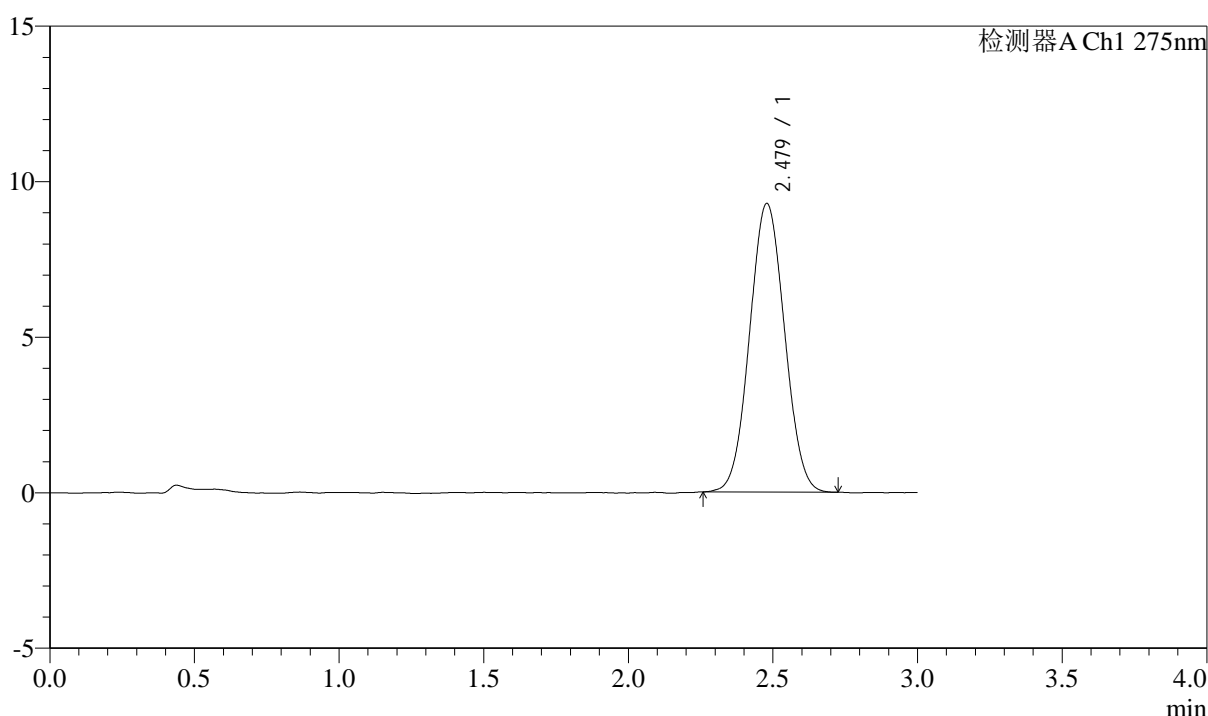
QTL-4138

<样品信息>

色谱柱: XB-C18(50mm*4.6mm,5 μ m) 流速: 2.0ml/min
 柱温: 30 $^{\circ}$ C 波长: 275nm
 数据文件名: RC\$QTL-4138 - 0-31/11-1403-2 - zzp-25032601-3p-rcqx-shuijz-2mg-jf50z-dz2-2.lcd
 方法文件名: RC\$QTL-4138 - QTL-4138-RCQX-FX260.lcm
 批处理文件名: RC\$QTL-4138 - QTL-4138-20250331-FX260.lcb
 样品瓶号: 3-27
 进样体积: 20 μ l 版本号: 6.115
 进样时间: 2025/03/31 22:53:07 实验者: chenjie
 处理时间 (V2): 2025/04/01 09:35:39 处理者: chenjie
 仪器型号: SHIMADZU LC-2050C(FX260)

<色谱图>

mV



<峰表>

检测器A Ch1 275nm

峰号	保留时间	面积	面积%	高度	理论塔板数(USP)	拖尾因子	分离度(USP)
1	2.479	77991	100.000	9278	1974	1.042	--
总计		77991	100.000	9278			

图204 多替诺雷片溶出曲线测定HPLC图谱
 自制品-3批(2mg规格)-水介质-桨法-50转
 对照品溶液-2-2



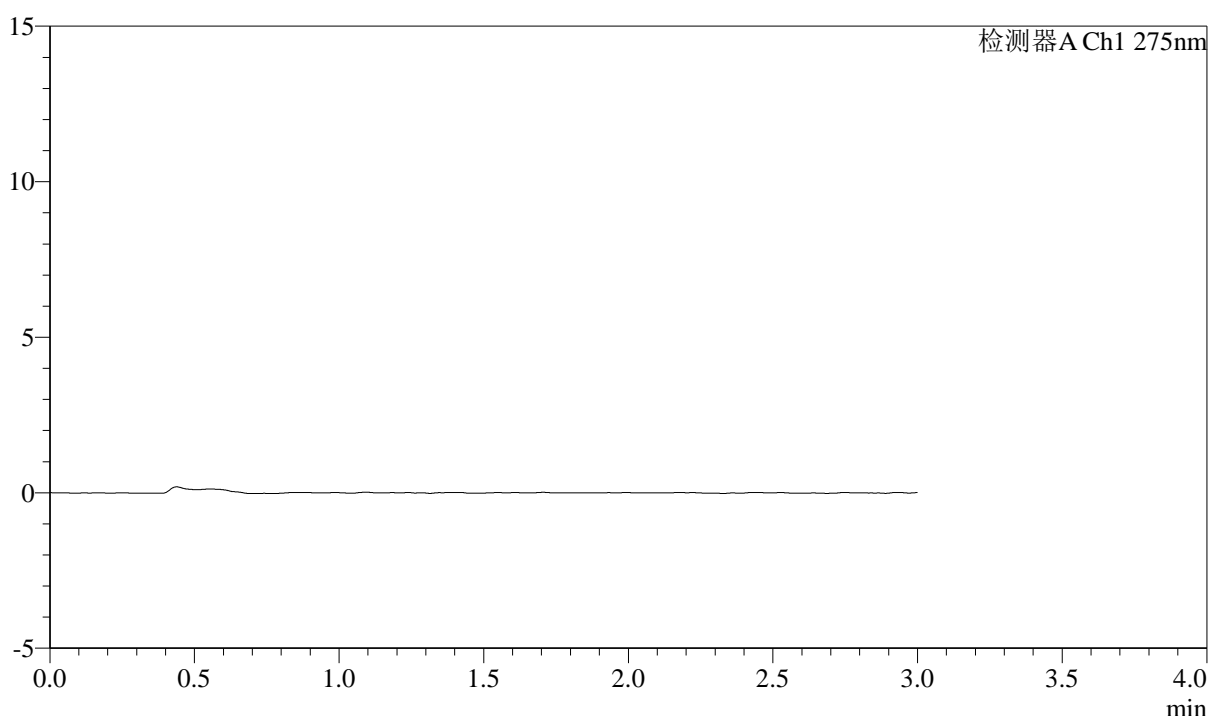
QTL-4138

<样品信息>

色谱柱: XB-C18(50mm*4.6mm,5μm) 流速: 2.0ml/min
 柱温: 30°C 波长: 275nm
 数据文件名: RC\$QTL-4138 - 0-31/11-1404-2 - zzp-25032801p-rcqx-shuijz-2mg-jf50z-rj.lcd
 方法文件名: RC\$QTL-4138 - QTL-4138-RCQX-FX260.lcm
 批处理文件名: RC\$QTL-4138 - QTL-4138-20250331-FX260.lcb
 样品瓶号: 1-9
 进样体积: 20μl 版本号: 6.115
 进样时间: 2025/03/31 22:56:31 实验者: chenjie
 处理时间 (V2): 2025/04/01 09:35:42 处理者: chenjie
 仪器型号: SHIMADZU LC-2050C(FX260)

<色谱图>

mV



<峰表>

检测器A Ch1 275nm

峰号	保留时间	面积	面积%	高度	理论塔板数(USP)	拖尾因子	分离度(USP)
总计							

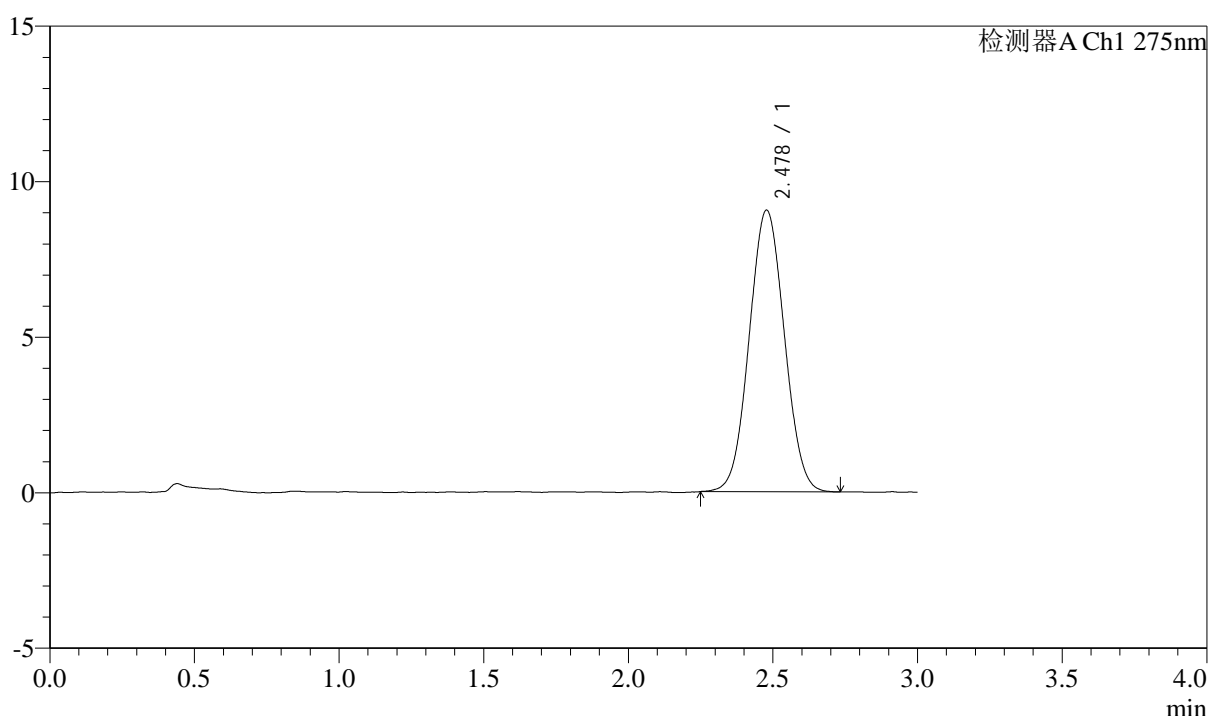
图205 多替诺雷片溶出曲线测定HPLC图谱
 自制品-25032801批(2mg规格)-水介质-桨法-50转
 溶剂

<样品信息>

色谱柱: XB-C18(50mm*4.6mm,5 μ m) 流速: 2.0ml/min
 柱温: 30°C 波长: 275nm
 数据文件名: RC\$QTL-4138 - 0-31/11-1405-2 - zzp-25032801p-rcqx-shuijz-2mg-jf50z-dz1-1.lcd
 方法文件名: RC\$QTL-4138 - QTL-4138-RCQX-FX260.lcm
 批处理文件名: RC\$QTL-4138 - QTL-4138-20250331-FX260.lcb
 样品瓶号: 1-18
 进样体积: 20 μ l 版本号: 6.115
 进样时间: 2025/03/31 22:59:55 实验者: chenjie
 处理时间(V2): 2025/04/01 09:35:44 处理者: chenjie
 仪器型号: SHIMADZU LC-2050C(FX260)

<色谱图>

mV



<峰表>

检测器A Ch1 275nm

峰号	保留时间	面积	面积%	高度	理论塔板数(USP)	拖尾因子	分离度(USP)
1	2.478	76570	100.000	9053	1956	1.042	--
总计		76570	100.000	9053			



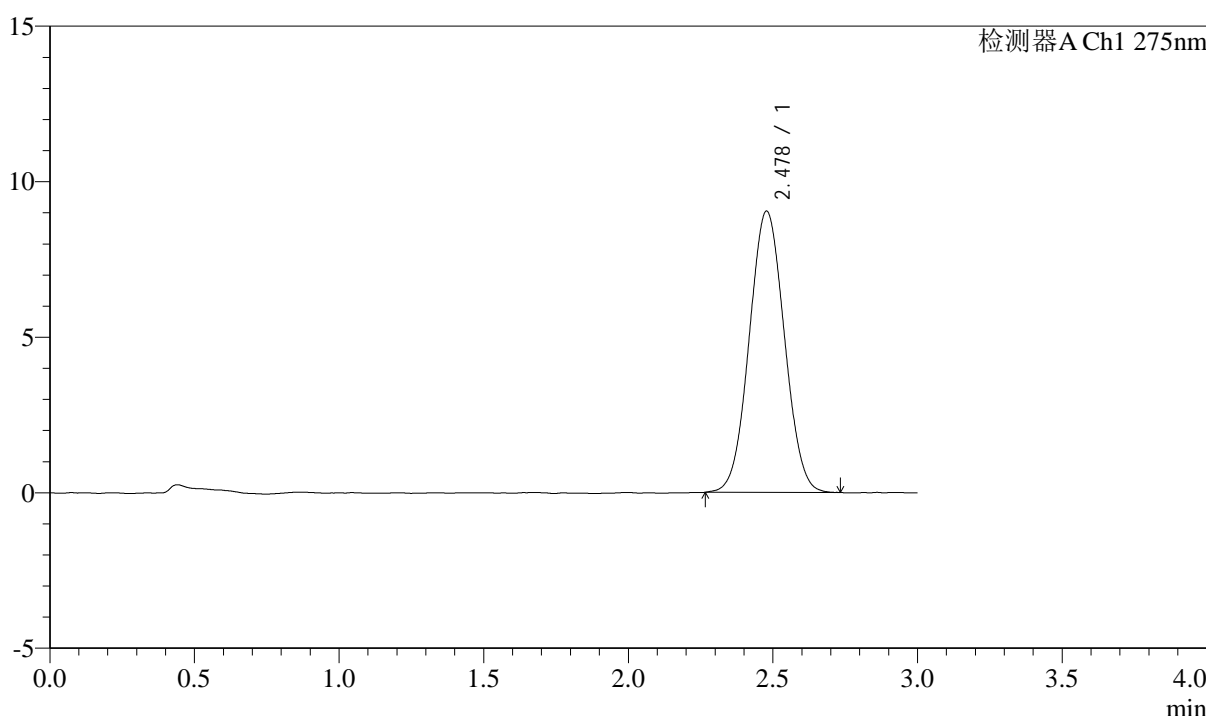
QTL-4138

<样品信息>

色谱柱: XB-C18(50mm*4.6mm,5 μ m) 流速: 2.0ml/min
 柱温: 30°C 波长: 275nm
 数据文件名: RC\$QTL-4138 - 0-31/11-1406-2 - zzp-25032801p-rcqx-shuijz-2mg-jf50z-dz1-2.lcd
 方法文件名: RC\$QTL-4138 - QTL-4138-RCQX-FX260.lcm
 批处理文件名: RC\$QTL-4138 - QTL-4138-20250331-FX260.lcb
 样品瓶号: 1-18
 进样体积: 20 μ l 版本号: 6.115
 进样时间: 2025/03/31 23:03:18 实验者: chenjie
 处理时间 (V2): 2025/04/01 09:35:47 处理者: chenjie
 仪器型号: SHIMADZU LC-2050C(FX260)

<色谱图>

mV



<峰表>

检测器A Ch1 275nm

峰号	保留时间	面积	面积%	高度	理论塔板数(USP)	拖尾因子	分离度(USP)
1	2.478	76361	100.000	9038	1966	1.040	--
总计		76361	100.000	9038			

图207 多替诺雷片溶出曲线测定HPLC图谱
 自制品-25032801批(2mg规格)-水介质-桨法-50转
 对照品溶液-1-2



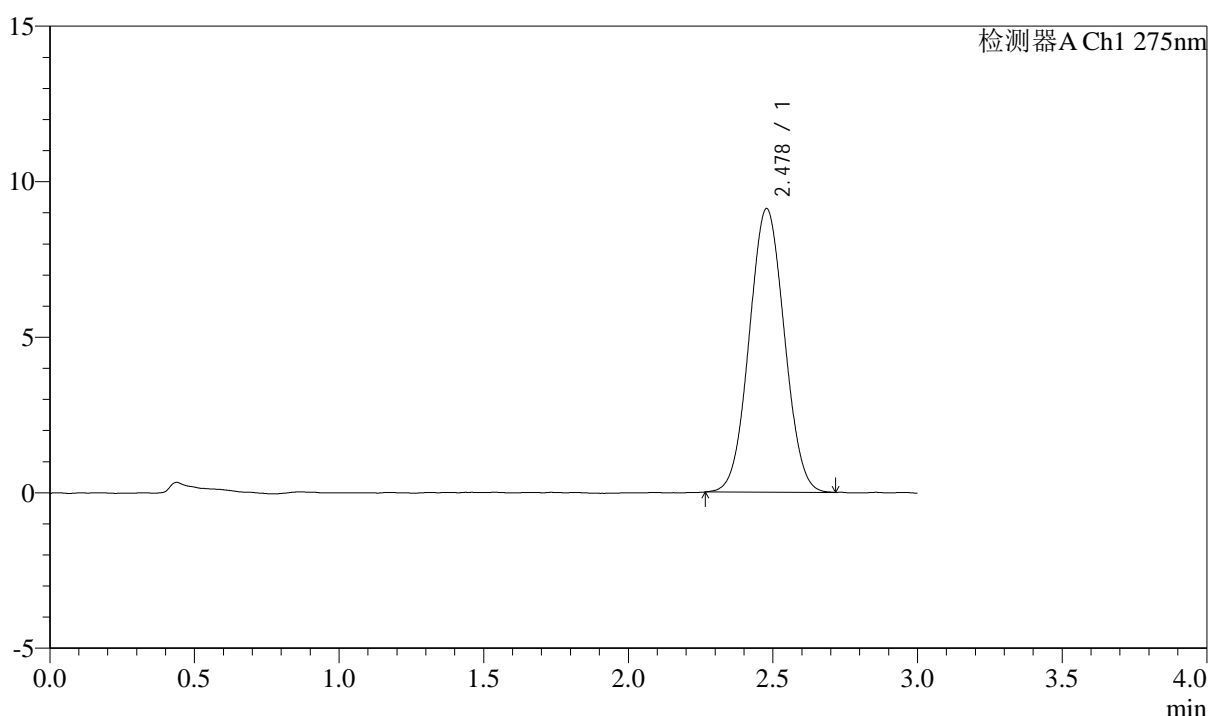
QTL-4138

<样品信息>

色谱柱: XB-C18(50mm*4.6mm,5 μ m) 流速: 2.0ml/min
 柱温: 30°C 波长: 275nm
 数据文件名: RC\$QTL-4138 - 0-31/11-1407-2 - zzp-25032801p-rcqx-shuijz-2mg-jf50z-dz1-3.lcd
 方法文件名: RC\$QTL-4138 - QTL-4138-RCQX-FX260.lcm
 批处理文件名: RC\$QTL-4138 - QTL-4138-20250331-FX260.lcb
 样品瓶号: 1-18
 进样体积: 20 μ l 版本号: 6.115
 进样时间: 2025/03/31 23:06:42 实验者: chenjie
 处理时间 (V2): 2025/04/01 09:35:49 处理者: chenjie
 仪器型号: SHIMADZU LC-2050C(FX260)

<色谱图>

mV



<峰表>

检测器A Ch1 275nm

峰号	保留时间	面积	面积%	高度	理论塔板数(USP)	拖尾因子	分离度(USP)
1	2.478	76988	100.000	9116	1961	1.039	--
总计		76988	100.000	9116			

图208 多替诺雷片溶出曲线测定HPLC图谱
 自制品-25032801批(2mg规格)-水介质-浆法-50转
 对照品溶液-1-3



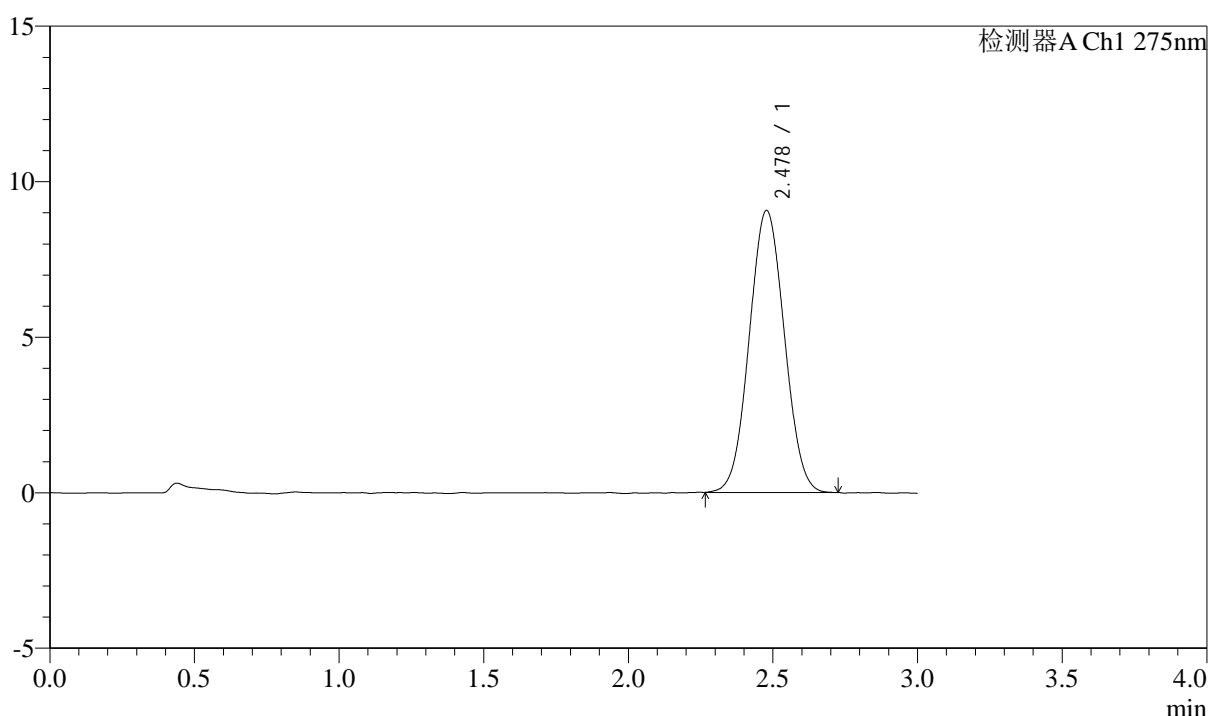
QTL-4138

<样品信息>

色谱柱: XB-C18(50mm*4.6mm,5 μ m) 流速: 2.0ml/min
 柱温: 30°C 波长: 275nm
 数据文件名: RC\$QTL-4138 - 0-31/11-1408-2 - zzp-25032801p-rcqx-shuijz-2mg-jf50z-dz1-4.lcb
 方法文件名: RC\$QTL-4138 - QTL-4138-RCQX-FX260.lcm
 批处理文件名: RC\$QTL-4138 - QTL-4138-20250331-FX260.lcb
 样品瓶号: 1-18
 进样体积: 20 μ l 版本号: 6.115
 进样时间: 2025/03/31 23:10:06 实验者: chenjie
 处理时间 (V2): 2025/04/01 09:35:52 处理者: chenjie
 仪器型号: SHIMADZU LC-2050C(FX260)

<色谱图>

mV



<峰表>

检测器A Ch1 275nm

峰号	保留时间	面积	面积%	高度	理论塔板数(USP)	拖尾因子	分离度(USP)
1	2.478	76492	100.000	9059	1964	1.040	--
总计		76492	100.000	9059			

图209 多替诺雷片溶出曲线测定HPLC图谱
 自制品-25032801批(2mg规格)-水介质-桨法-50转
 对照品溶液-1-4



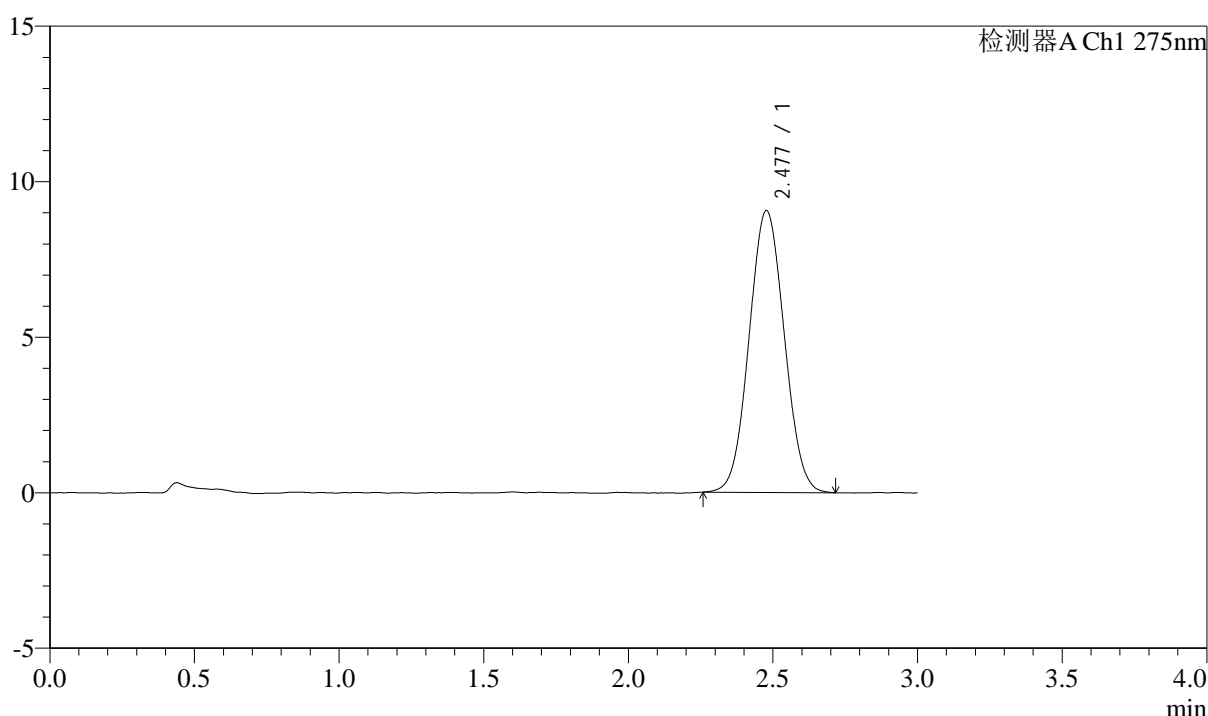
QTL-4138

<样品信息>

色谱柱: XB-C18(50mm*4.6mm,5 μ m) 流速: 2.0ml/min
 柱温: 30°C 波长: 275nm
 数据文件名: RC\$QTL-4138 - 0-31/11-1409-2 - zzp-25032801p-rcqx-shuijz-2mg-jf50z-dz1-5.lcd
 方法文件名: RC\$QTL-4138 - QTL-4138-RCQX-FX260.lcm
 批处理文件名: RC\$QTL-4138 - QTL-4138-20250331-FX260.lcb
 样品瓶号: 1-18
 进样体积: 20 μ l 版本号: 6.115
 进样时间: 2025/03/31 23:13:30 实验者: chenjie
 处理时间 (V2): 2025/04/01 09:35:55 处理者: chenjie
 仪器型号: SHIMADZU LC-2050C(FX260)

<色谱图>

mV



<峰表>

检测器A Ch1 275nm

峰号	保留时间	面积	面积%	高度	理论塔板数(USP)	拖尾因子	分离度(USP)
1	2.477	76654	100.000	9052	1949	1.047	--
总计		76654	100.000	9052			

图210 多替诺雷片溶出曲线测定HPLC图谱
 自制品-25032801批(2mg规格)-水介质-桨法-50转
 对照品溶液-1-5



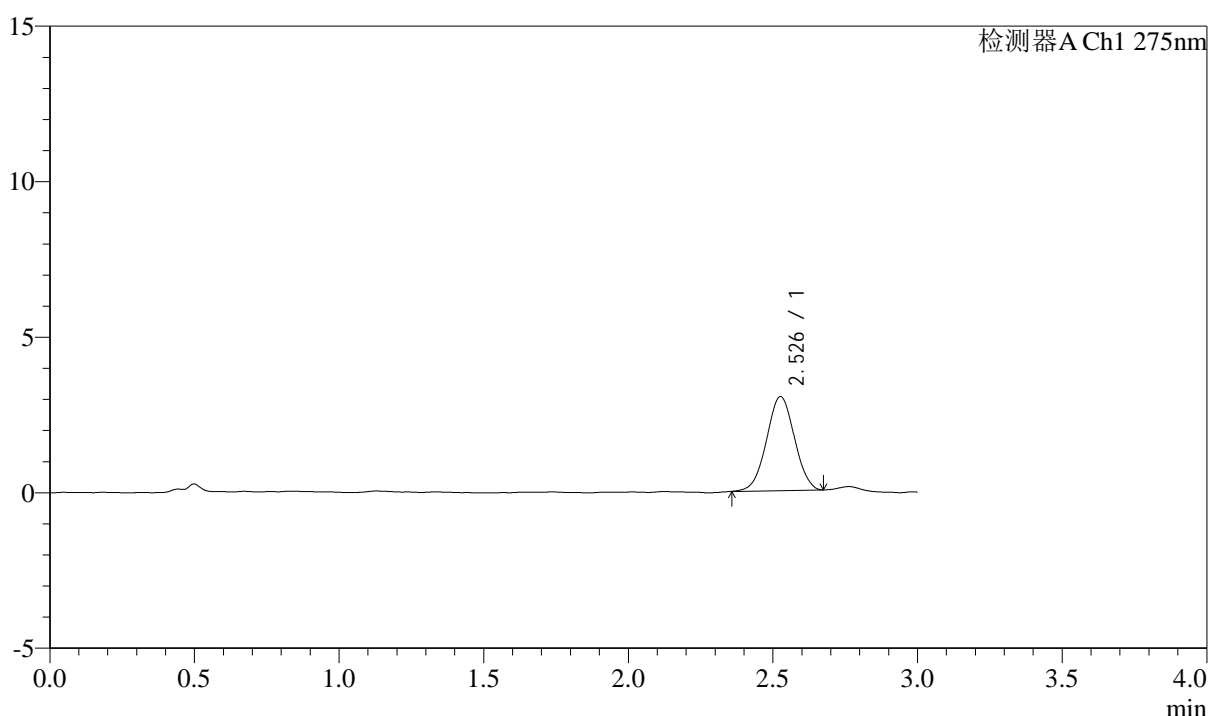
QTL-4138

<样品信息>

色谱柱: XB-C18(50mm*4.6mm,5 μ m) 流速: 2.0ml/min
 柱温: 30°C 波长: 275nm
 数据文件名: RC\$QTL-4138 - 0-31/11-1410-2 - zzp-25032801p-rcqx-shuijz-2mg-jf50z-p1-5min.lcd
 方法文件名: RC\$QTL-4138 - QTL-4138-RCQX-FX260.lcm
 批处理文件名: RC\$QTL-4138 - QTL-4138-20250331-FX260.lcb
 样品瓶号: 1-1
 进样体积: 20 μ l 版本号: 6.115
 进样时间: 2025/03/31 23:16:53 实验者: chenjie
 处理时间 (V2): 2025/04/01 09:35:57 处理者: chenjie
 仪器型号: SHIMADZU LC-2050C(FX260)

<色谱图>

mV



<峰表>

检测器A Ch1 275nm

峰号	保留时间	面积	面积%	高度	理论塔板数(USP)	拖尾因子	分离度(USP)
1	2.526	20322	100.000	3013	3204	1.007	--
总计		20322	100.000	3013			

图211 多替诺雷片溶出曲线测定HPLC图谱
 自制品-25032801批(2mg规格)-水介质-桨法-50转-5min-片1
 供试品溶液-1



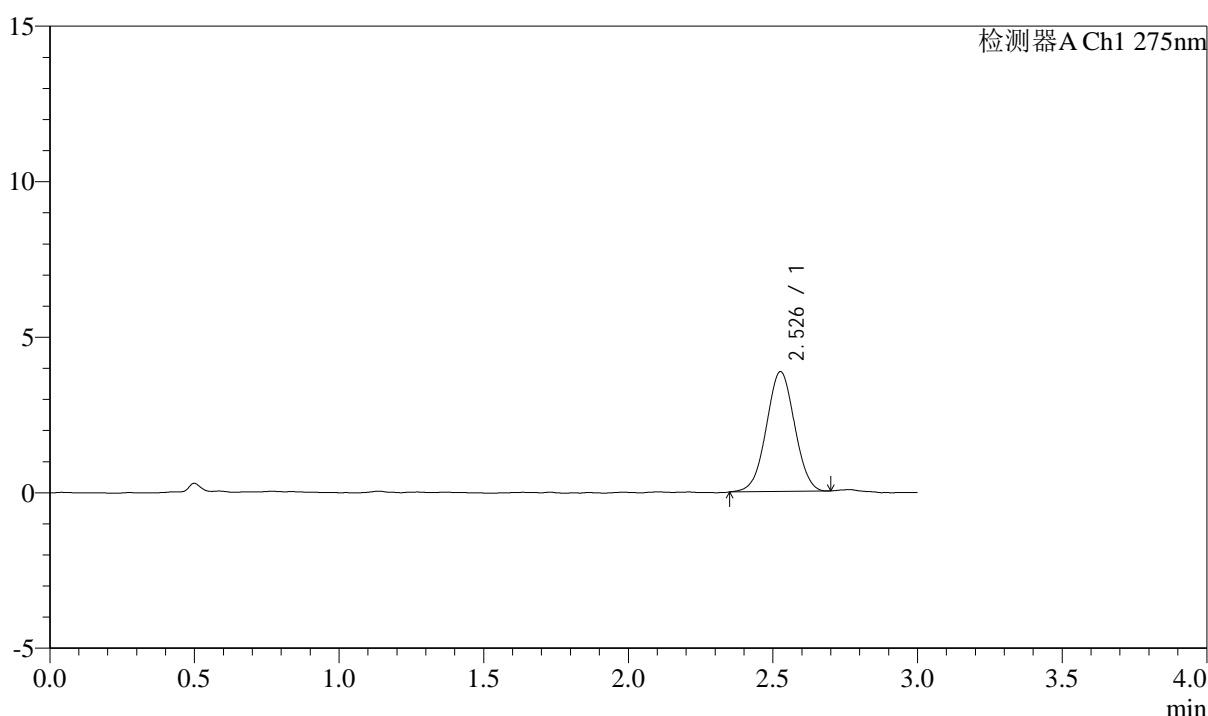
QTL-4138

<样品信息>

色谱柱: XB-C18(50mm*4.6mm,5 μ m) 流速: 2.0ml/min
 柱温: 30°C 波长: 275nm
 数据文件名: RC\$QTL-4138 - 0-31/11-1411-2 - zzp-25032801p-rcqx-shuijz-2mg-jf50z-p2-5min.lcd
 方法文件名: RC\$QTL-4138 - QTL-4138-RCQX-FX260.lcm
 批处理文件名: RC\$QTL-4138 - QTL-4138-20250331-FX260.lcb
 样品瓶号: 1-10
 进样体积: 20 μ l 版本号: 6.115
 进样时间: 2025/03/31 23:20:17 实验者: chenjie
 处理时间 (V2): 2025/04/01 09:36:00 处理者: chenjie
 仪器型号: SHIMADZU LC-2050C(FX260)

<色谱图>

mV



<峰表>

检测器A Ch1 275nm

峰号	保留时间	面积	面积%	高度	理论塔板数(USP)	拖尾因子	分离度(USP)
1	2.526	26208	100.000	3841	3158	1.008	--
总计		26208	100.000	3841			

图212 多替诺雷片溶出曲线测定HPLC图谱
 自制品-25032801批(2mg规格)-水介质-桨法-50转-5min-片2
 供试品溶液-1



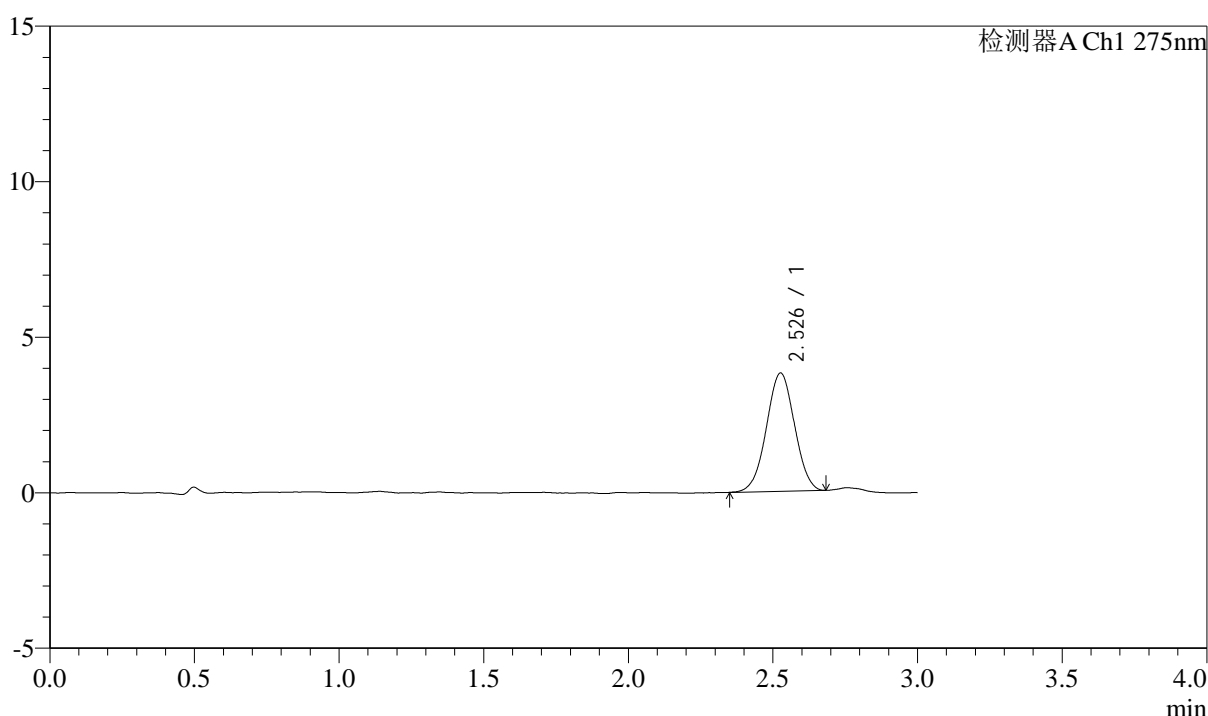
QTL-4138

<样品信息>

色谱柱: XB-C18(50mm*4.6mm,5 μ m) 流速: 2.0ml/min
 柱温: 30°C 波长: 275nm
 数据文件名: RC\$QTL-4138 - 0-31/11-1412-2 - zzp-25032801p-rcqx-shuijz-2mg-jf50z-p3-5min.lcd
 方法文件名: RC\$QTL-4138 - QTL-4138-RCQX-FX260.lcm
 批处理文件名: RC\$QTL-4138 - QTL-4138-20250331-FX260.lcb
 样品瓶号: 1-19
 进样体积: 20 μ l 版本号: 6.115
 进样时间: 2025/03/31 23:23:40 实验者: chenjie
 处理时间 (V2): 2025/04/01 09:36:02 处理者: chenjie
 仪器型号: SHIMADZU LC-2050C(FX260)

<色谱图>

mV



<峰表>

检测器A Ch1 275nm

峰号	保留时间	面积	面积%	高度	理论塔板数(USP)	拖尾因子	分离度(USP)
1	2.526	25771	100.000	3792	3174	1.001	--
总计		25771	100.000	3792			

图213 多替诺雷片溶出曲线测定HPLC图谱
 自制品-25032801批(2mg规格)-水介质-桨法-50转-5min-片3
 供试品溶液-1



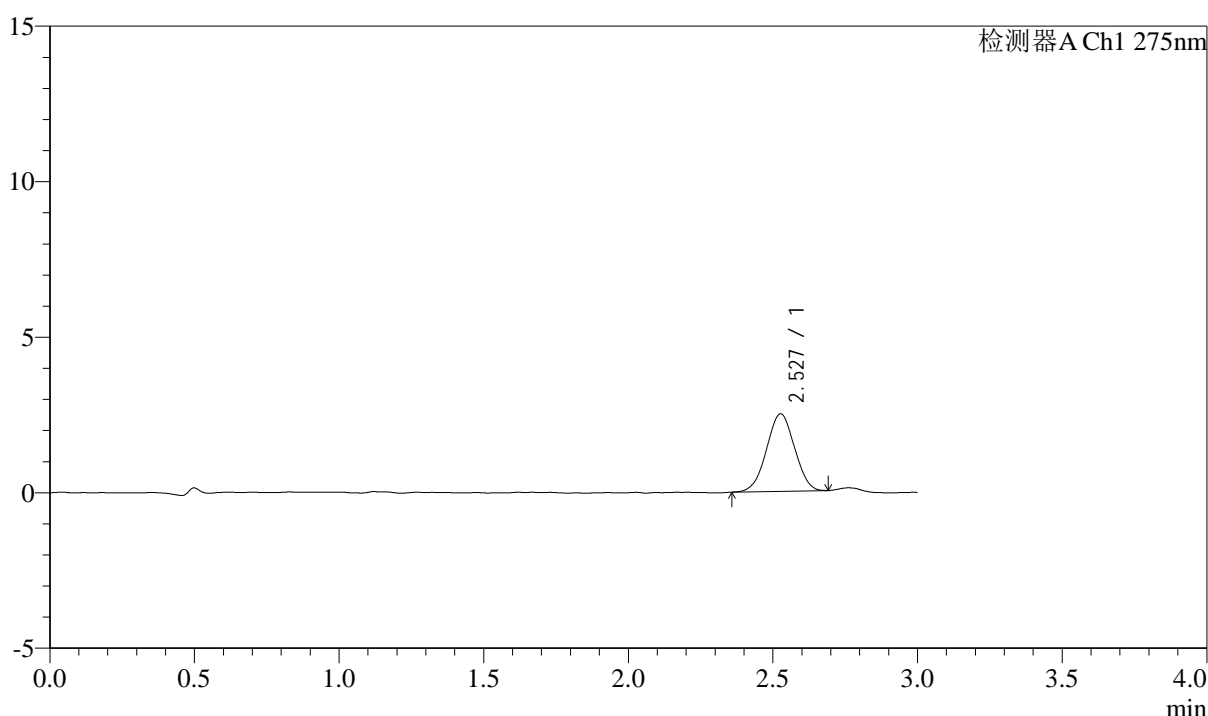
QTL-4138

<样品信息>

色谱柱: XB-C18(50mm*4.6mm,5 μ m) 流速: 2.0ml/min
 柱温: 30°C 波长: 275nm
 数据文件名: RC\$QTL-4138 - 0-31/11-1413-2 - zzp-25032801p-rcqx-shuijz-2mg-jf50z-p4-5min.lcd
 方法文件名: RC\$QTL-4138 - QTL-4138-RCQX-FX260.lcm
 批处理文件名: RC\$QTL-4138 - QTL-4138-20250331-FX260.lcb
 样品瓶号: 1-28
 进样体积: 20 μ l 版本号: 6.115
 进样时间: 2025/03/31 23:27:02 实验者: chenjie
 处理时间 (V2): 2025/04/01 09:36:05 处理者: chenjie
 仪器型号: SHIMADZU LC-2050C(FX260)

<色谱图>

mV



<峰表>

检测器A Ch1 275nm

峰号	保留时间	面积	面积%	高度	理论塔板数(USP)	拖尾因子	分离度(USP)
1	2.527	16808	100.000	2486	3112	1.000	--
总计		16808	100.000	2486			

图214 多替诺雷片溶出曲线测定HPLC图谱
 自制品-25032801批(2mg规格)-水介质-桨法-50转-5min-片4
 供试品溶液-1



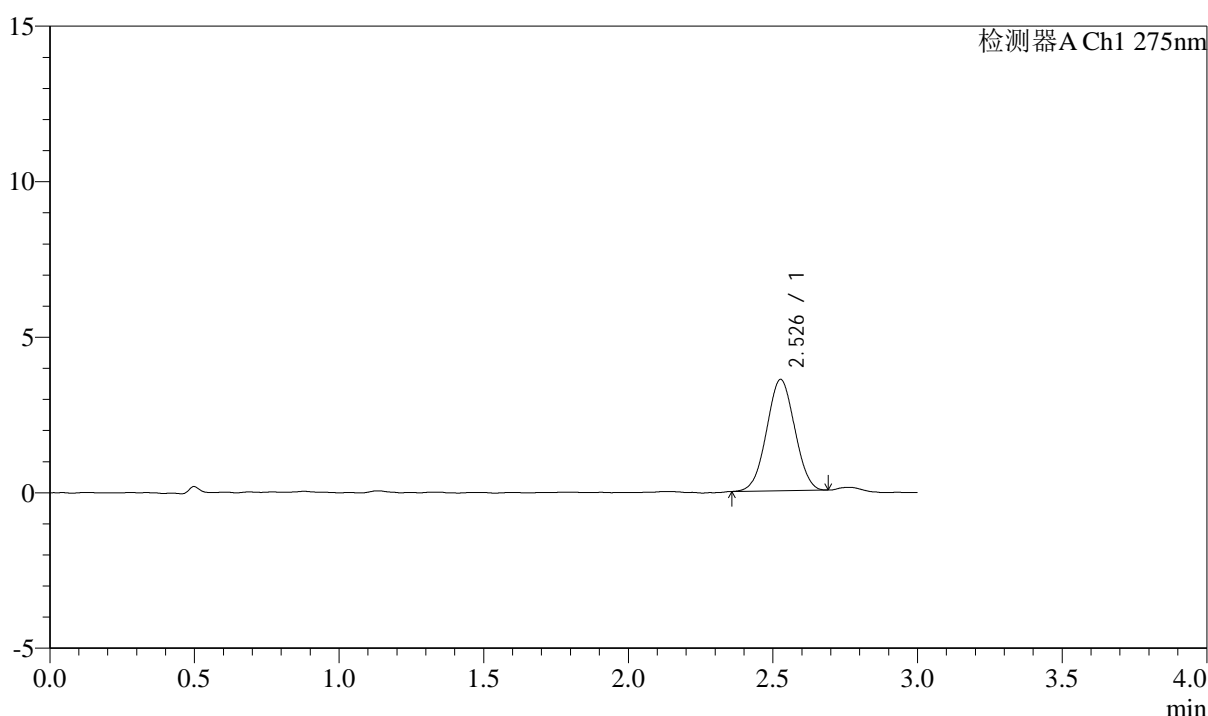
QTL-4138

<样品信息>

色谱柱: XB-C18(50mm*4.6mm,5μm) 流速: 2.0ml/min
 柱温: 30°C 波长: 275nm
 数据文件名: RC\$QTL-4138 - 0-31/11-1414-2 - zzp-25032801p-rcqx-shuijz-2mg-jf50z-p5-5min.lcd
 方法文件名: RC\$QTL-4138 - QTL-4138-RCQX-FX260.lcm
 批处理文件名: RC\$QTL-4138 - QTL-4138-20250331-FX260.lcb
 样品瓶号: 1-37
 进样体积: 20μl 版本号: 6.115
 进样时间: 2025/03/31 23:30:25 实验者: chenjie
 处理时间 (V2): 2025/04/01 09:36:07 处理者: chenjie
 仪器型号: SHIMADZU LC-2050C(FX260)

<色谱图>

mV



<峰表>

检测器A Ch1 275nm

峰号	保留时间	面积	面积%	高度	理论塔板数(USP)	拖尾因子	分离度(USP)
1	2.526	24174	100.000	3568	3144	1.017	--
总计		24174	100.000	3568			

图215 多替诺雷片溶出曲线测定HPLC图谱
 自制品-25032801批(2mg规格)-水介质-桨法-50转-5min-片5
 供试品溶液-1



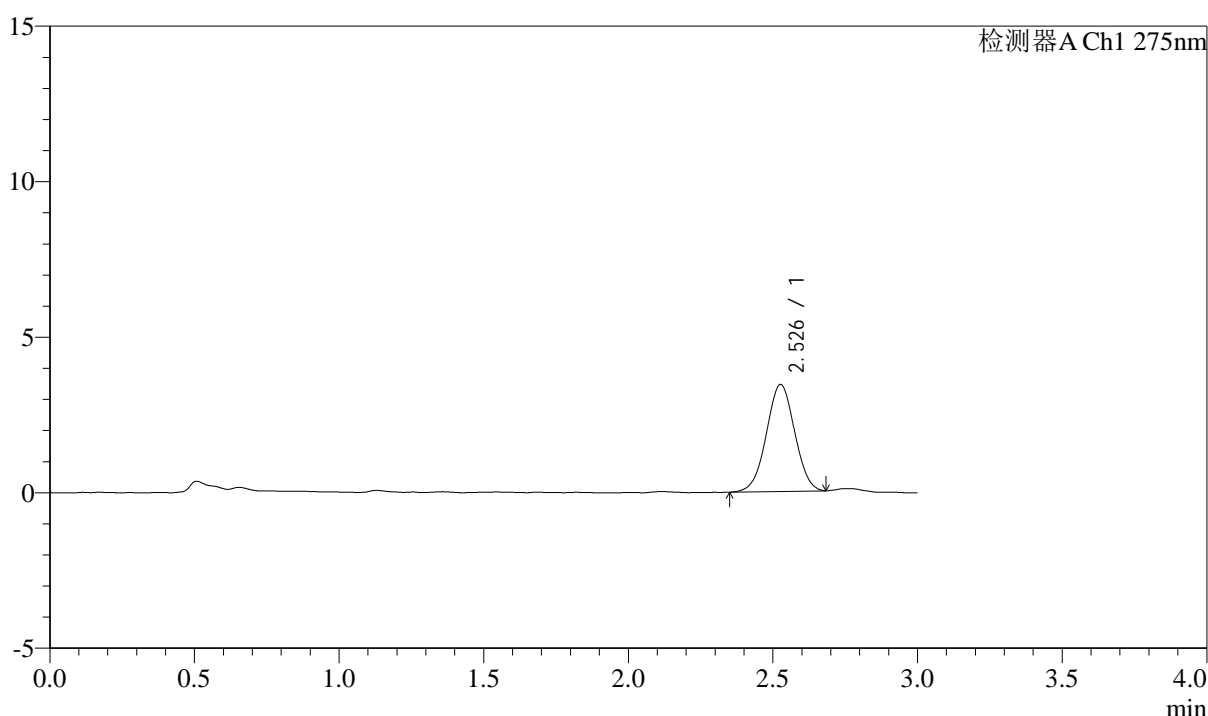
QTL-4138

<样品信息>

色谱柱: XB-C18(50mm*4.6mm,5μm) 流速: 2.0ml/min
 柱温: 30°C 波长: 275nm
 数据文件名: RC\$QTL-4138 - 0-31/11-1415-2 - zzp-25032801p-rcqx-shuijz-2mg-jf50z-p6-5min.lcd
 方法文件名: RC\$QTL-4138 - QTL-4138-RCQX-FX260.lcm
 批处理文件名: RC\$QTL-4138 - QTL-4138-20250331-FX260.lcb
 样品瓶号: 1-46
 进样体积: 20μl 版本号: 6.115
 进样时间: 2025/03/31 23:33:48 实验者: chenjie
 处理时间 (V2): 2025/04/01 09:36:10 处理者: chenjie
 仪器型号: SHIMADZU LC-2050C(FX260)

<色谱图>

mV



<峰表>

检测器A Ch1 275nm

峰号	保留时间	面积	面积%	高度	理论塔板数(USP)	拖尾因子	分离度(USP)
1	2.526	23431	100.000	3431	3169	1.006	--
总计		23431	100.000	3431			

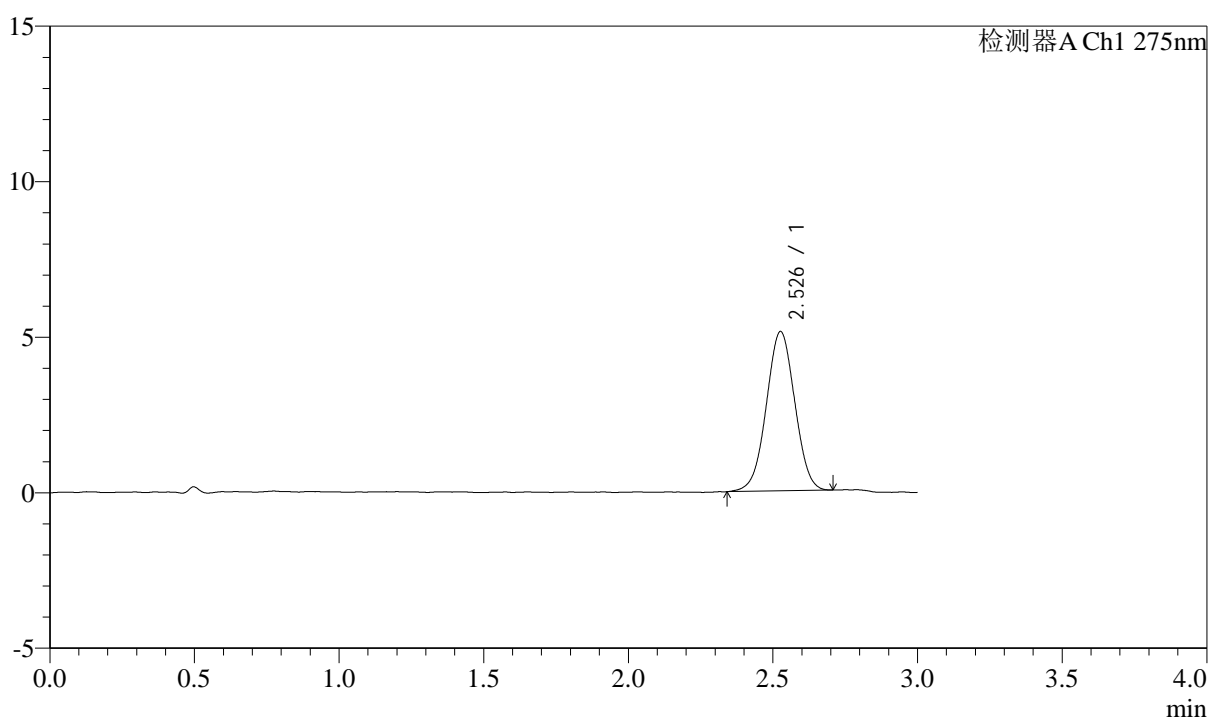
图216 多替诺雷片溶出曲线测定HPLC图谱
 自制品-25032801批(2mg规格)-水介质-桨法-50转-5min-片6
 供试品溶液-1

<样品信息>

色谱柱: XB-C18(50mm*4.6mm,5 μ m) 流速: 2.0ml/min
 柱温: 30°C 波长: 275nm
 数据文件名: RC\$QTL-4138 - 0-31/11-1416-2 - zzp-25032801p-rcqx-shuijz-2mg-jf50z-p1-10min.lcd
 方法文件名: RC\$QTL-4138 - QTL-4138-RCQX-FX260.lcm
 批处理文件名: RC\$QTL-4138 - QTL-4138-20250331-FX260.lcb
 样品瓶号: 1-2
 进样体积: 20 μ l 版本号: 6.115
 进样时间: 2025/03/31 23:37:11 实验者: chenjie
 处理时间(V2): 2025/04/01 09:36:12 处理者: chenjie
 仪器型号: SHIMADZU LC-2050C(FX260)

<色谱图>

mV



<峰表>

检测器A Ch1 275nm

峰号	保留时间	面积	面积%	高度	理论塔板数(USP)	拖尾因子	分离度(USP)
1	2.526	35060	100.000	5105	3133	1.009	--
总计		35060	100.000	5105			

图217 多替诺雷片溶出曲线测定HPLC图谱
 自制品-25032801批(2mg规格)-水介质-桨法-50转-10min-片1
 供试品溶液-1



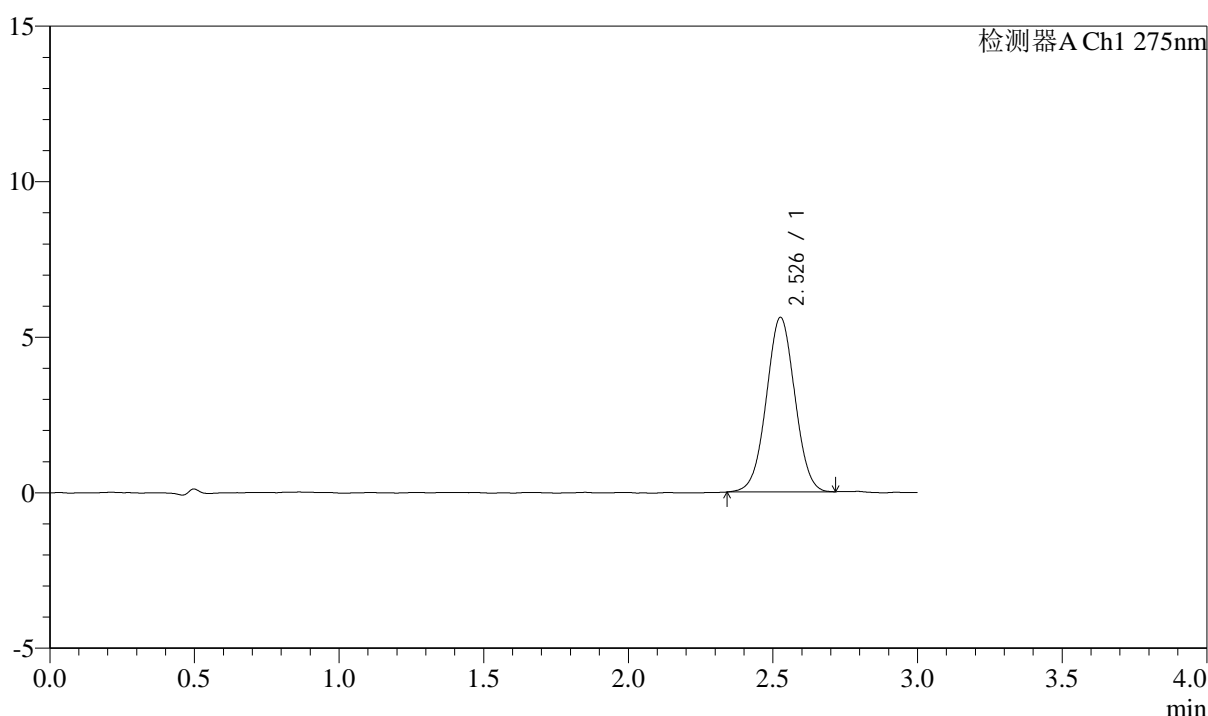
QTL-4138

<样品信息>

色谱柱: XB-C18(50mm*4.6mm,5μm) 流速: 2.0ml/min
 柱温: 30°C 波长: 275nm
 数据文件名: RC\$QTL-4138 - 0-31/11-1417-2 - zzp-25032801p-rcqx-shuijz-2mg-jf50z-p2-10min.lcd
 方法文件名: RC\$QTL-4138 - QTL-4138-RCQX-FX260.lcm
 批处理文件名: RC\$QTL-4138 - QTL-4138-20250331-FX260.lcb
 样品瓶号: 1-11
 进样体积: 20μl 版本号: 6.115
 进样时间: 2025/03/31 23:40:34 实验者: chenjie
 处理时间 (V2): 2025/04/01 09:36:15 处理者: chenjie
 仪器型号: SHIMADZU LC-2050C(FX260)

<色谱图>

mV



<峰表>

检测器A Ch1 275nm

峰号	保留时间	面积	面积%	高度	理论塔板数(USP)	拖尾因子	分离度(USP)
1	2.526	38495	100.000	5592	3119	1.018	--
总计		38495	100.000	5592			

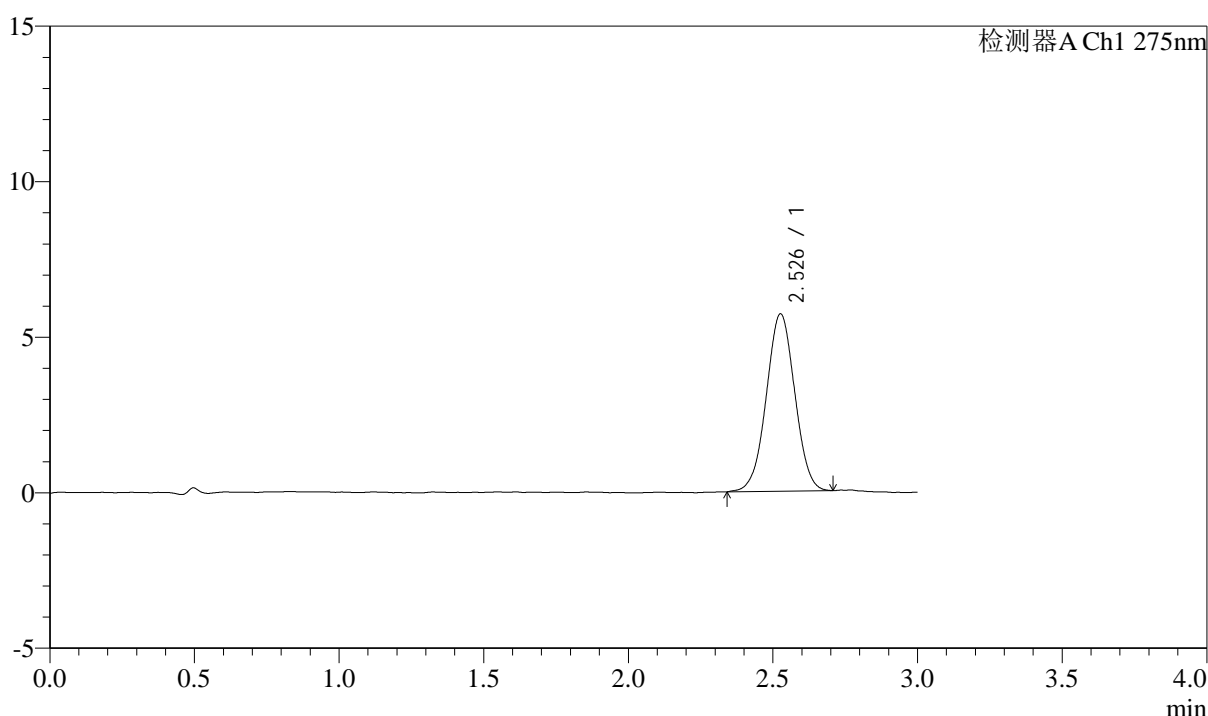
图218 多替诺雷片溶出曲线测定HPLC图谱
 自制品-25032801批(2mg规格)-水介质-桨法-50转-10min-片2
 供试品溶液-1

<样品信息>

色谱柱: XB-C18(50mm*4.6mm,5μm) 流速: 2.0ml/min
 柱温: 30°C 波长: 275nm
 数据文件名: RC\$QTL-4138 - 0-31/11-1418-2 - zzp-25032801p-rcqx-shuijz-2mg-jf50z-p3-10min.lcd
 方法文件名: RC\$QTL-4138 - QTL-4138-RCQX-FX260.lcm
 批处理文件名: RC\$QTL-4138 - QTL-4138-20250331-FX260.lcb
 样品瓶号: 1-20
 进样体积: 20μl 版本号: 6.115
 进样时间: 2025/03/31 23:43:57 实验者: chenjie
 处理时间 (V2): 2025/04/01 09:36:17 处理者: chenjie
 仪器型号: SHIMADZU LC-2050C(FX260)

<色谱图>

mV



<峰表>

检测器A Ch1 275nm

峰号	保留时间	面积	面积%	高度	理论塔板数(USP)	拖尾因子	分离度(USP)
1	2.526	39133	100.000	5684	3125	1.009	--
总计		39133	100.000	5684			

图219 多替诺雷片溶出曲线测定HPLC图谱
 自制品-25032801批(2mg规格)-水介质-桨法-50转-10min-片3
 供试品溶液-1



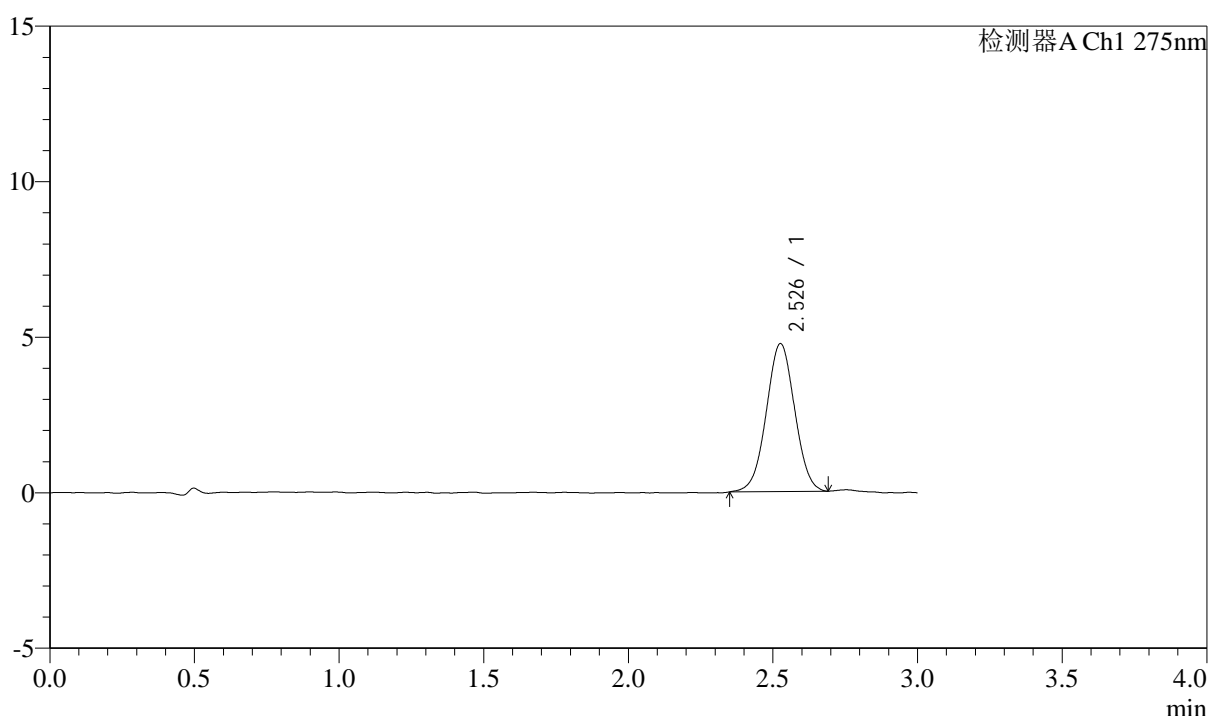
QTL-4138

<样品信息>

色谱柱: XB-C18(50mm*4.6mm,5μm) 流速: 2.0ml/min
 柱温: 30°C 波长: 275nm
 数据文件名: RC\$QTL-4138 - 0-31/11-1419-2 - zzp-25032801p-rcqx-shuijz-2mg-jf50z-p4-10min.lcd
 方法文件名: RC\$QTL-4138 - QTL-4138-RCQX-FX260.lcm
 批处理文件名: RC\$QTL-4138 - QTL-4138-20250331-FX260.lcb
 样品瓶号: 1-29
 进样体积: 20μl 版本号: 6.115
 进样时间: 2025/03/31 23:47:20 实验者: chenjie
 处理时间 (V2): 2025/04/01 09:36:20 处理者: chenjie
 仪器型号: SHIMADZU LC-2050C(FX260)

<色谱图>

mV



<峰表>

检测器A Ch1 275nm

峰号	保留时间	面积	面积%	高度	理论塔板数(USP)	拖尾因子	分离度(USP)
1	2.526	32517	100.000	4741	3142	1.012	--
总计		32517	100.000	4741			

图220 多替诺雷片溶出曲线测定HPLC图谱
 自制品-25032801批(2mg规格)-水介质-桨法-50转-10min-片4
 供试品溶液-1



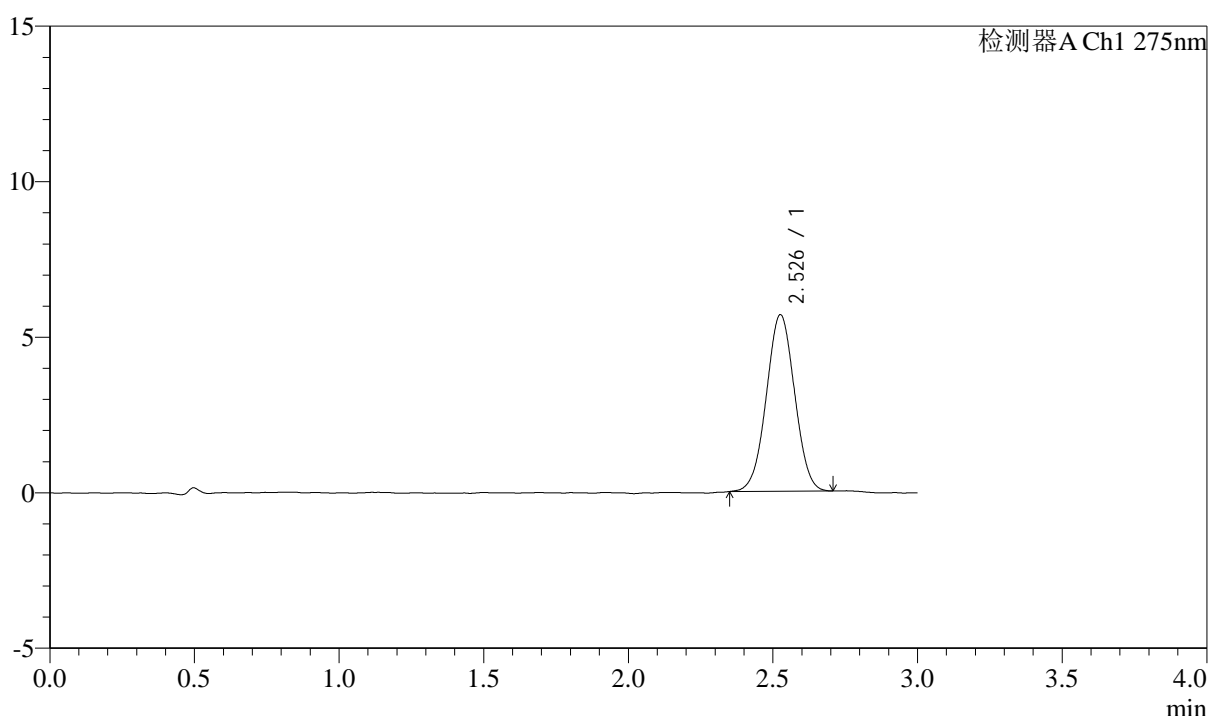
QTL-4138

<样品信息>

色谱柱: XB-C18(50mm*4.6mm,5μm) 流速: 2.0ml/min
 柱温: 30°C 波长: 275nm
 数据文件名: RC\$QTL-4138 - 0-31/11-1420-2 - zzp-25032801p-rcqx-shuijz-2mg-jf50z-p5-10min.lcd
 方法文件名: RC\$QTL-4138 - QTL-4138-RCQX-FX260.lcm
 批处理文件名: RC\$QTL-4138 - QTL-4138-20250331-FX260.lcb
 样品瓶号: 1-38
 进样体积: 20μl 版本号: 6.115
 进样时间: 2025/03/31 23:50:43 实验者: chenjie
 处理时间 (V2): 2025/04/01 09:36:22 处理者: chenjie
 仪器型号: SHIMADZU LC-2050C(FX260)

<色谱图>

mV



<峰表>

检测器A Ch1 275nm

峰号	保留时间	面积	面积%	高度	理论塔板数(USP)	拖尾因子	分离度(USP)
1	2.526	38693	100.000	5657	3151	1.015	--
总计		38693	100.000	5657			

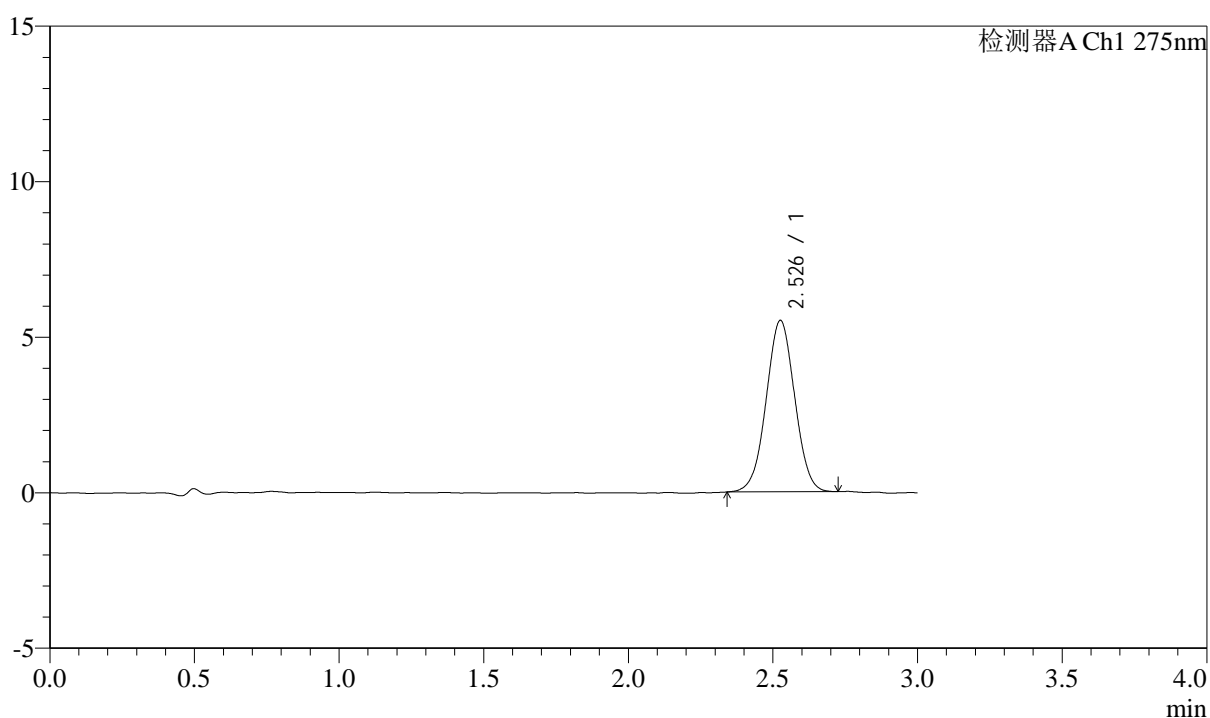
图221 多替诺雷片溶出曲线测定HPLC图谱
 自制品-25032801批(2mg规格)-水介质-桨法-50转-10min-片5
 供试品溶液-1

<样品信息>

色谱柱: XB-C18(50mm*4.6mm,5 μ m) 流速: 2.0ml/min
 柱温: 30°C 波长: 275nm
 数据文件名: RC\$QTL-4138 - 0-31/11-1421-2 - zzp-25032801p-rcqx-shuijz-2mg-jf50z-p6-10min.lcd
 方法文件名: RC\$QTL-4138 - QTL-4138-RCQX-FX260.lcm
 批处理文件名: RC\$QTL-4138 - QTL-4138-20250331-FX260.lcb
 样品瓶号: 1-47
 进样体积: 20 μ l 版本号: 6.115
 进样时间: 2025/03/31 23:54:06 实验者: chenjie
 处理时间(V2): 2025/04/01 09:36:25 处理者: chenjie
 仪器型号: SHIMADZU LC-2050C(FX260)

<色谱图>

mV



<峰表>

检测器A Ch1 275nm

峰号	保留时间	面积	面积%	高度	理论塔板数(USP)	拖尾因子	分离度(USP)
1	2.526	37808	100.000	5490	3099	1.015	--
总计		37808	100.000	5490			

图222 多替诺雷片溶出曲线测定HPLC图谱
 自制品-25032801批(2mg规格)-水介质-桨法-50转-10min-片6
 供试品溶液-1



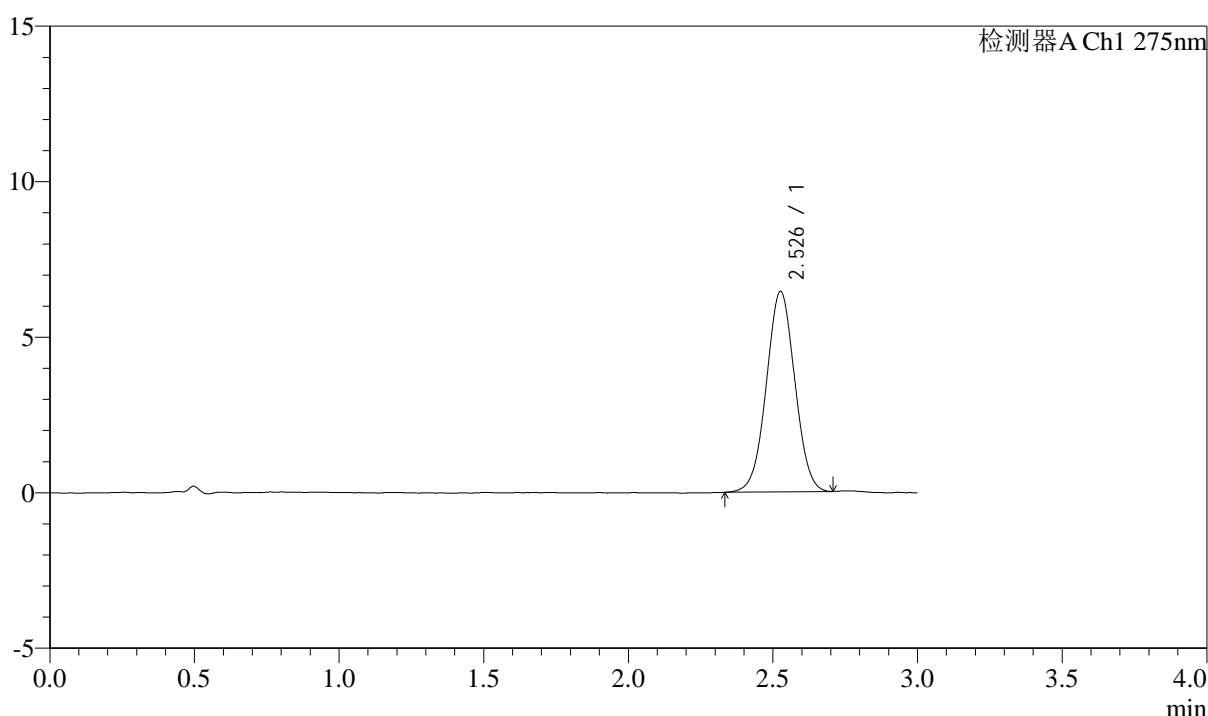
QTL-4138

<样品信息>

色谱柱: XB-C18(50mm*4.6mm,5 μ m) 流速: 2.0ml/min
 柱温: 30°C 波长: 275nm
 数据文件名: RC\$QTL-4138 - 0-31/11-1422-2 - zzp-25032801p-rcqx-shuijz-2mg-jf50z-p1-15min.lcd
 方法文件名: RC\$QTL-4138 - QTL-4138-RCQX-FX260.lcm
 批处理文件名: RC\$QTL-4138 - QTL-4138-20250331-FX260.lcb
 样品瓶号: 1-3
 进样体积: 20 μ l 版本号: 6.115
 进样时间: 2025/03/31 23:57:29 实验者: chenjie
 处理时间 (V2): 2025/04/01 09:36:27 处理者: chenjie
 仪器型号: SHIMADZU LC-2050C(FX260)

<色谱图>

mV



<峰表>

检测器A Ch1 275nm

峰号	保留时间	面积	面积%	高度	理论塔板数(USP)	拖尾因子	分离度(USP)
1	2.526	44207	100.000	6425	3111	1.016	--
总计		44207	100.000	6425			

图223 多替诺雷片溶出曲线测定HPLC图谱
 自制品-25032801批(2mg规格)-水介质-桨法-50转-15min-片1
 供试品溶液-1



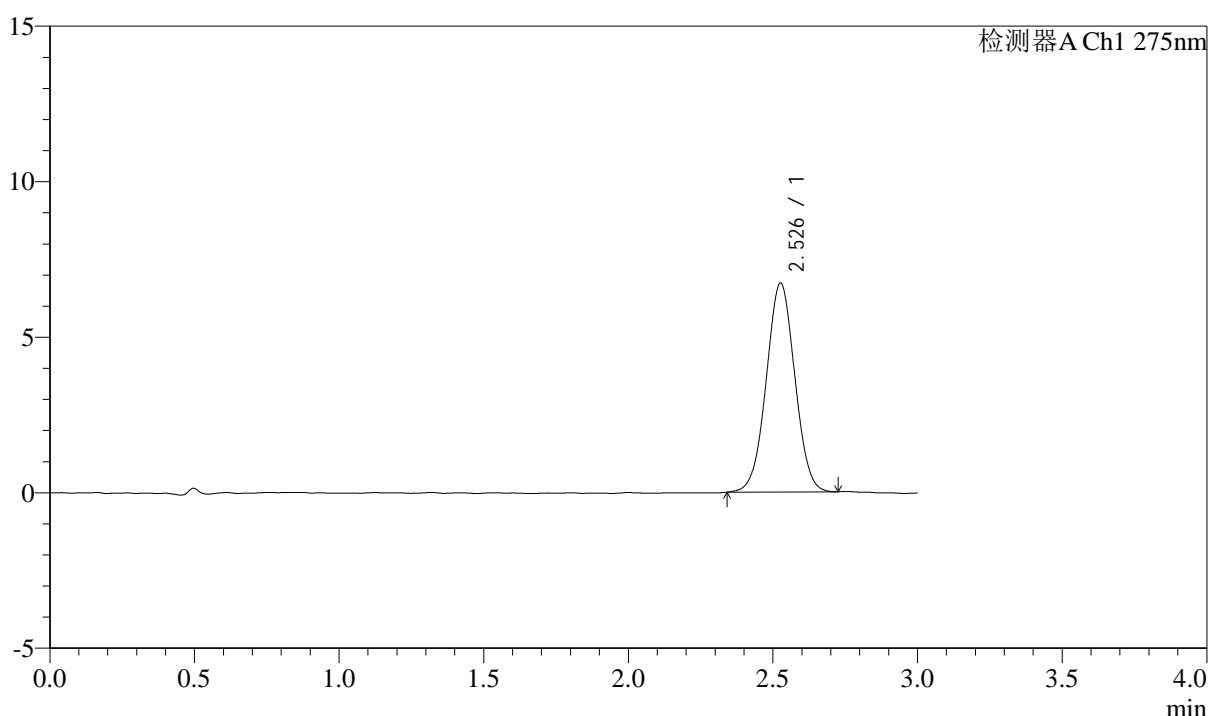
QTL-4138

<样品信息>

色谱柱: XB-C18(50mm*4.6mm,5 μ m) 流速: 2.0ml/min
 柱温: 30°C 波长: 275nm
 数据文件名: RC\$QTL-4138 - 0-31/11-1423-2 - zzp-25032801p-rcqx-shuijz-2mg-jf50z-p2-15min.lcd
 方法文件名: RC\$QTL-4138 - QTL-4138-RCQX-FX260.lcm
 批处理文件名: RC\$QTL-4138 - QTL-4138-20250331-FX260.lcb
 样品瓶号: 1-12
 进样体积: 20 μ l 版本号: 6.115
 进样时间: 2025/04/01 00:00:53 实验者: chenjie
 处理时间 (V2): 2025/04/01 09:36:29 处理者: chenjie
 仪器型号: SHIMADZU LC-2050C(FX260)

<色谱图>

mV



<峰表>

检测器A Ch1 275nm

峰号	保留时间	面积	面积%	高度	理论塔板数(USP)	拖尾因子	分离度(USP)
1	2.526	46170	100.000	6697	3120	1.016	--
总计		46170	100.000	6697			

图224 多替诺雷片溶出曲线测定HPLC图谱
 自制品-25032801批(2mg规格)-水介质-桨法-50转-15min-片2
 供试品溶液-1



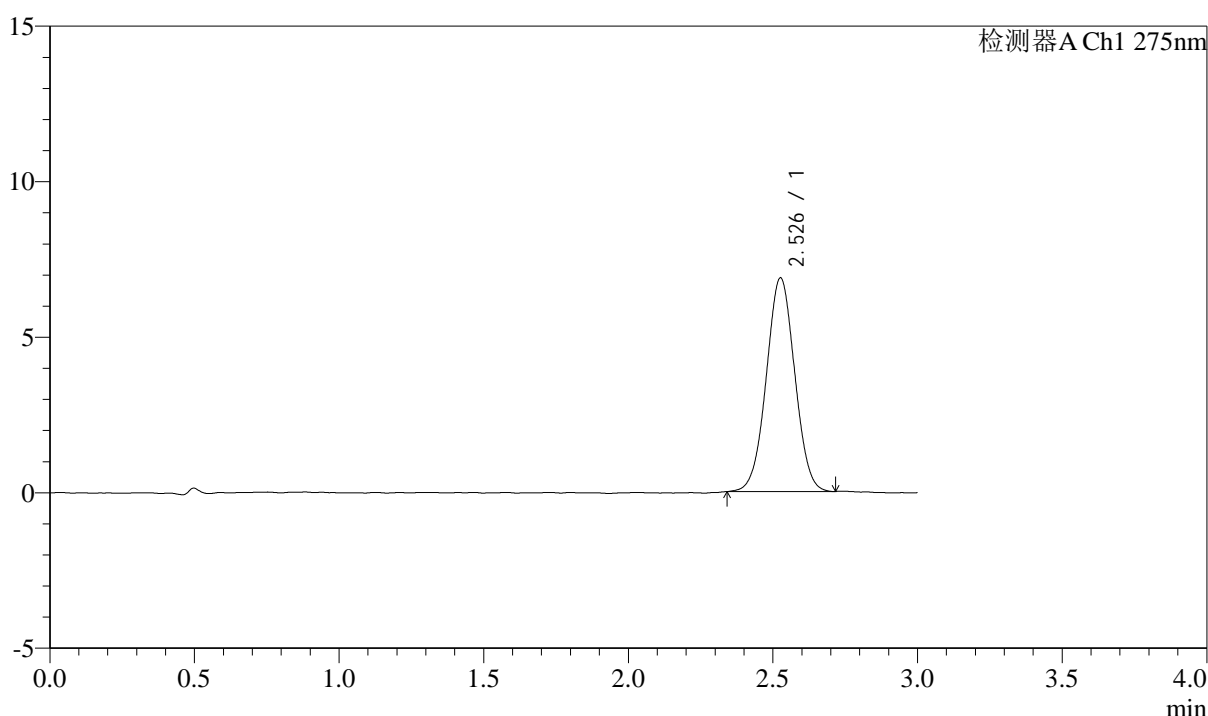
QTL-4138

<样品信息>

色谱柱: XB-C18(50mm*4.6mm,5 μ m) 流速: 2.0ml/min
 柱温: 30°C 波长: 275nm
 数据文件名: RC\$QTL-4138 - 0-31/11-1424-2 - zzp-25032801p-rcqx-shuijz-2mg-jf50z-p3-15min.lcd
 方法文件名: RC\$QTL-4138 - QTL-4138-RCQX-FX260.lcm
 批处理文件名: RC\$QTL-4138 - QTL-4138-20250331-FX260.lcb
 样品瓶号: 1-21
 进样体积: 20 μ l 版本号: 6.115
 进样时间: 2025/04/01 00:04:16 实验者: chenjie
 处理时间 (V2): 2025/04/01 09:36:32 处理者: chenjie
 仪器型号: SHIMADZU LC-2050C(FX260)

<色谱图>

mV



<峰表>

检测器A Ch1 275nm

峰号	保留时间	面积	面积%	高度	理论塔板数(USP)	拖尾因子	分离度(USP)
1	2.526	47016	100.000	6846	3138	1.018	--
总计		47016	100.000	6846			

图225 多替诺雷片溶出曲线测定HPLC图谱
 自制品-25032801批(2mg规格)-水介质-桨法-50转-15min-片3
 供试品溶液-1



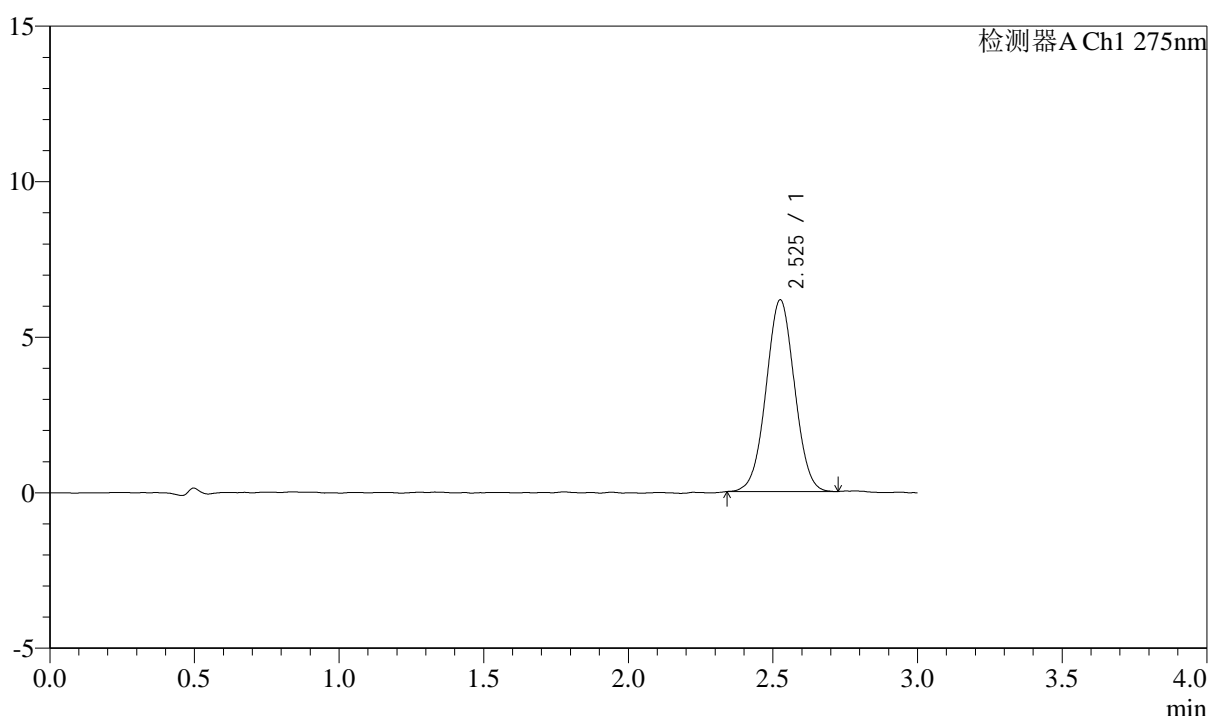
QTL-4138

<样品信息>

色谱柱: XB-C18(50mm*4.6mm,5 μ m) 流速: 2.0ml/min
 柱温: 30°C 波长: 275nm
 数据文件名: RC\$QTL-4138 - 0-31/11-1425-2 - zzp-25032801p-rcqx-shuijz-2mg-jf50z-p4-15min.lcd
 方法文件名: RC\$QTL-4138 - QTL-4138-RCQX-FX260.lcm
 批处理文件名: RC\$QTL-4138 - QTL-4138-20250331-FX260.lcb
 样品瓶号: 1-30
 进样体积: 20 μ l 版本号: 6.115
 进样时间: 2025/04/01 00:07:38 实验者: chenjie
 处理时间 (V2): 2025/04/01 09:36:34 处理者: chenjie
 仪器型号: SHIMADZU LC-2050C(FX260)

<色谱图>

mV



<峰表>

检测器A Ch1 275nm

峰号	保留时间	面积	面积%	高度	理论塔板数(USP)	拖尾因子	分离度(USP)
1	2.525	42262	100.000	6146	3130	1.020	--
总计		42262	100.000	6146			

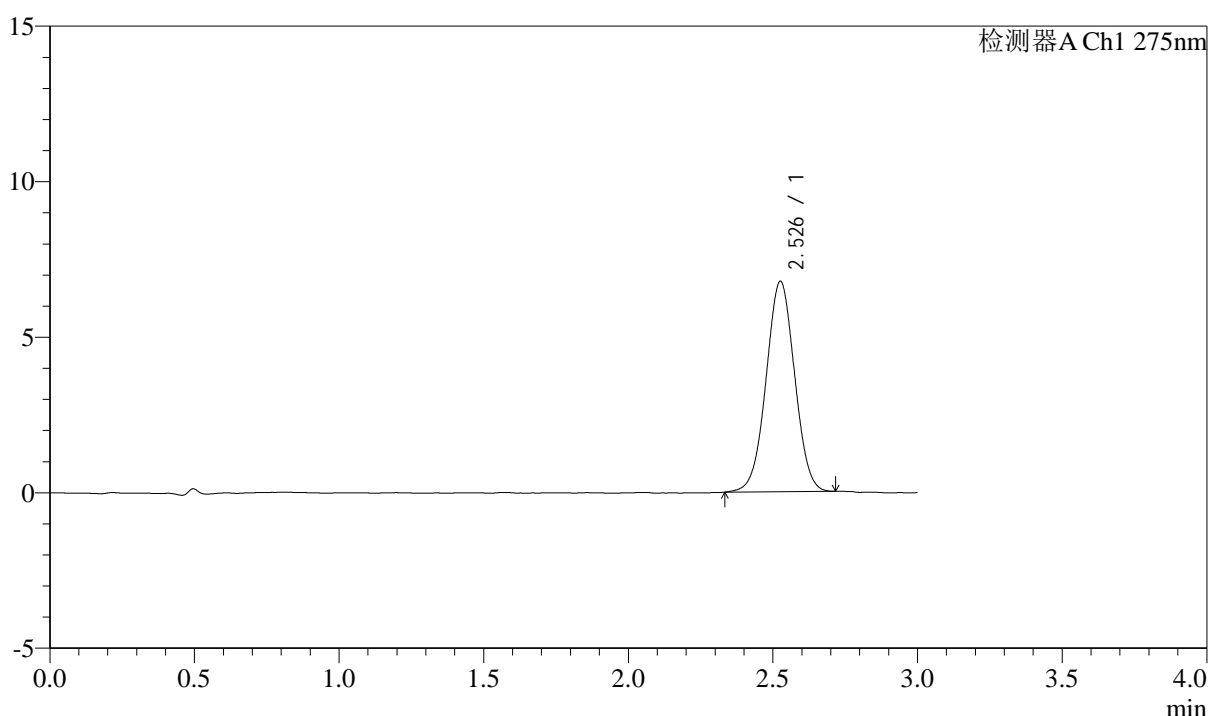
图226 多替诺雷片溶出曲线测定HPLC图谱
 自制品-25032801批(2mg规格)-水介质-桨法-50转-15min-片4
 供试品溶液-1

<样品信息>

色谱柱: XB-C18(50mm*4.6mm,5μm) 流速: 2.0ml/min
 柱温: 30°C 波长: 275nm
 数据文件名: RC\$QTL-4138 - 0-31/11-1426-2 - zzp-25032801p-rcqx-shuijz-2mg-jf50z-p5-15min.lcd
 方法文件名: RC\$QTL-4138 - QTL-4138-RCQX-FX260.lcm
 批处理文件名: RC\$QTL-4138 - QTL-4138-20250331-FX260.lcb
 样品瓶号: 1-39
 进样体积: 20μl 版本号: 6.115
 进样时间: 2025/04/01 00:11:01 实验者: chenjie
 处理时间 (V2): 2025/04/01 09:36:37 处理者: chenjie
 仪器型号: SHIMADZU LC-2050C(FX260)

<色谱图>

mV



<峰表>

检测器A Ch1 275nm

峰号	保留时间	面积	面积%	高度	理论塔板数(USP)	拖尾因子	分离度(USP)
1	2.526	46491	100.000	6742	3129	1.012	--
总计		46491	100.000	6742			

图227 多替诺雷片溶出曲线测定HPLC图谱
 自制品-25032801批(2mg规格)-水介质-桨法-50转-15min-片5
 供试品溶液-1



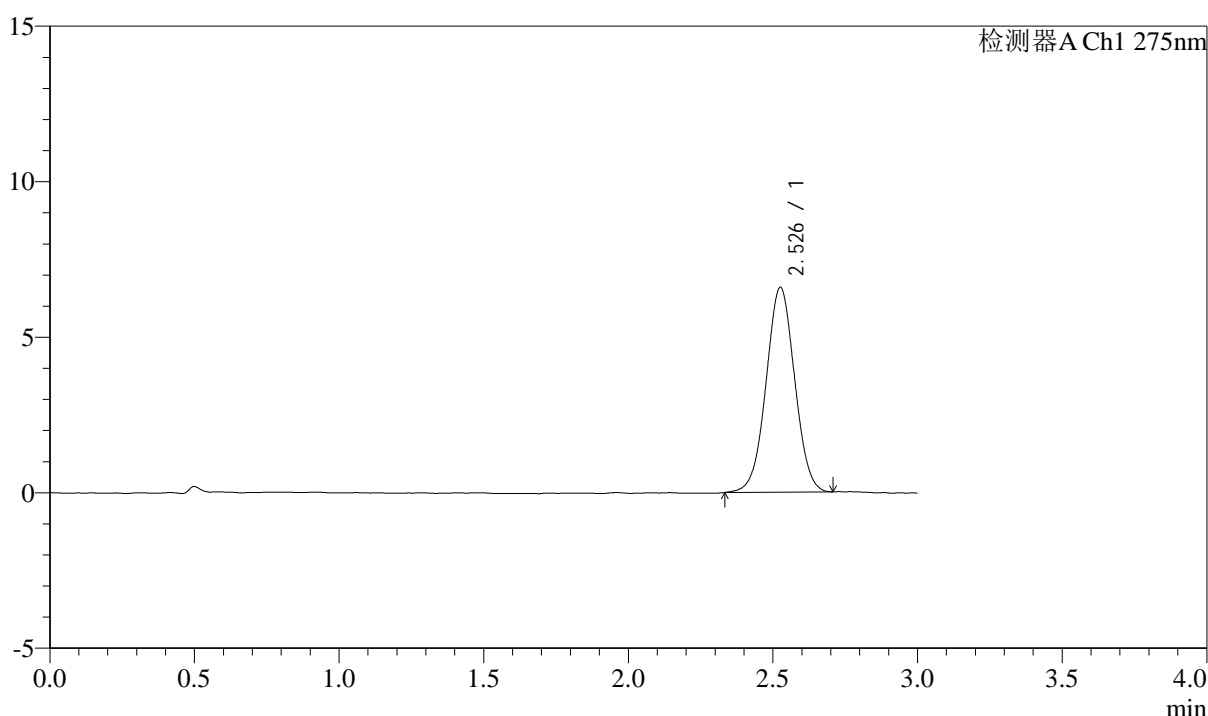
QTL-4138

<样品信息>

色谱柱: XB-C18(50mm*4.6mm,5 μ m) 流速: 2.0ml/min
 柱温: 30°C 波长: 275nm
 数据文件名: RC\$QTL-4138 - 0-31/11-1427-2 - zzp-25032801p-rcqx-shuijz-2mg-jf50z-p6-15min.lcd
 方法文件名: RC\$QTL-4138 - QTL-4138-RCQX-FX260.lcm
 批处理文件名: RC\$QTL-4138 - QTL-4138-20250331-FX260.lcb
 样品瓶号: 1-48
 进样体积: 20 μ l 版本号: 6.115
 进样时间: 2025/04/01 00:14:24 实验者: chenjie
 处理时间 (V2): 2025/04/01 09:36:39 处理者: chenjie
 仪器型号: SHIMADZU LC-2050C(FX260)

<色谱图>

mV



<峰表>

检测器A Ch1 275nm

峰号	保留时间	面积	面积%	高度	理论塔板数(USP)	拖尾因子	分离度(USP)
1	2.526	45335	100.000	6561	3121	1.016	--
总计		45335	100.000	6561			

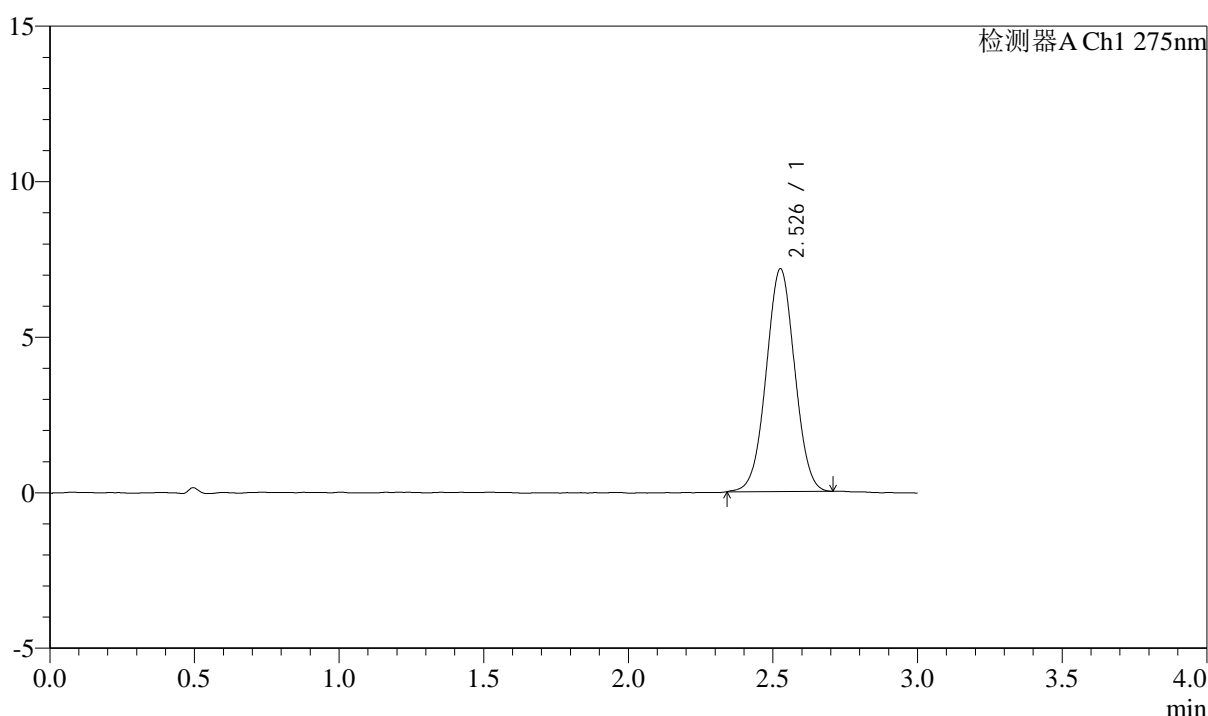
图228 多替诺雷片溶出曲线测定HPLC图谱
 自制品-25032801批(2mg规格)-水介质-桨法-50转-15min-片6
 供试品溶液-1

<样品信息>

色谱柱: XB-C18(50mm*4.6mm,5 μ m) 流速: 2.0ml/min
 柱温: 30°C 波长: 275nm
 数据文件名: RC\$QTL-4138 - 0-31/11-1428-2 - zzp-25032801p-rcqx-shuijz-2mg-jf50z-p1-20min.lcd
 方法文件名: RC\$QTL-4138 - QTL-4138-RCQX-FX260.lcm
 批处理文件名: RC\$QTL-4138 - QTL-4138-20250331-FX260.lcb
 样品瓶号: 1-4
 进样体积: 20 μ l 版本号: 6.115
 进样时间: 2025/04/01 00:17:47 实验者: chenjie
 处理时间 (V2): 2025/04/01 09:36:42 处理者: chenjie
 仪器型号: SHIMADZU LC-2050C(FX260)

<色谱图>

mV



<峰表>

检测器A Ch1 275nm

峰号	保留时间	面积	面积%	高度	理论塔板数(USP)	拖尾因子	分离度(USP)
1	2.526	49028	100.000	7129	3125	1.016	--
总计		49028	100.000	7129			

图229 多替诺雷片溶出曲线测定HPLC图谱
 自制品-25032801批(2mg规格)-水介质-桨法-50转-20min-片1
 供试品溶液-1



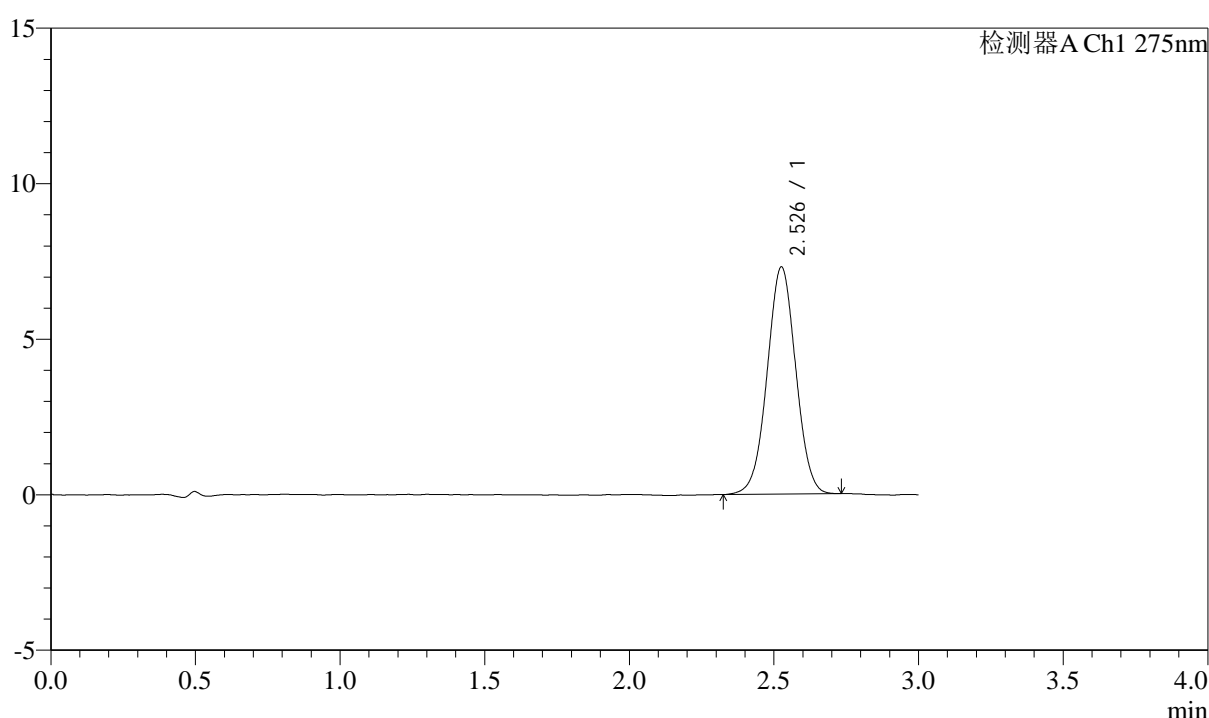
QTL-4138

<样品信息>

色谱柱: XB-C18(50mm*4.6mm,5 μ m) 流速: 2.0ml/min
 柱温: 30°C 波长: 275nm
 数据文件名: RC\$QTL-4138 - 0-31/11-1429-2 - zzp-25032801p-rcqx-shuijz-2mg-jf50z-p2-20min.lcd
 方法文件名: RC\$QTL-4138 - QTL-4138-RCQX-FX260.lcm
 批处理文件名: RC\$QTL-4138 - QTL-4138-20250331-FX260.lcb
 样品瓶号: 1-13
 进样体积: 20 μ l 版本号: 6.115
 进样时间: 2025/04/01 00:21:10 实验者: chenjie
 处理时间 (V2): 2025/04/01 09:36:44 处理者: chenjie
 仪器型号: SHIMADZU LC-2050C(FX260)

<色谱图>

mV



<峰表>

检测器A Ch1 275nm

峰号	保留时间	面积	面积%	高度	理论塔板数(USP)	拖尾因子	分离度(USP)
1	2.526	50274	100.000	7276	3120	1.011	--
总计		50274	100.000	7276			

图230 多替诺雷片溶出曲线测定HPLC图谱
 自制品-25032801批(2mg规格)-水介质-桨法-50转-20min-片2
 供试品溶液-1



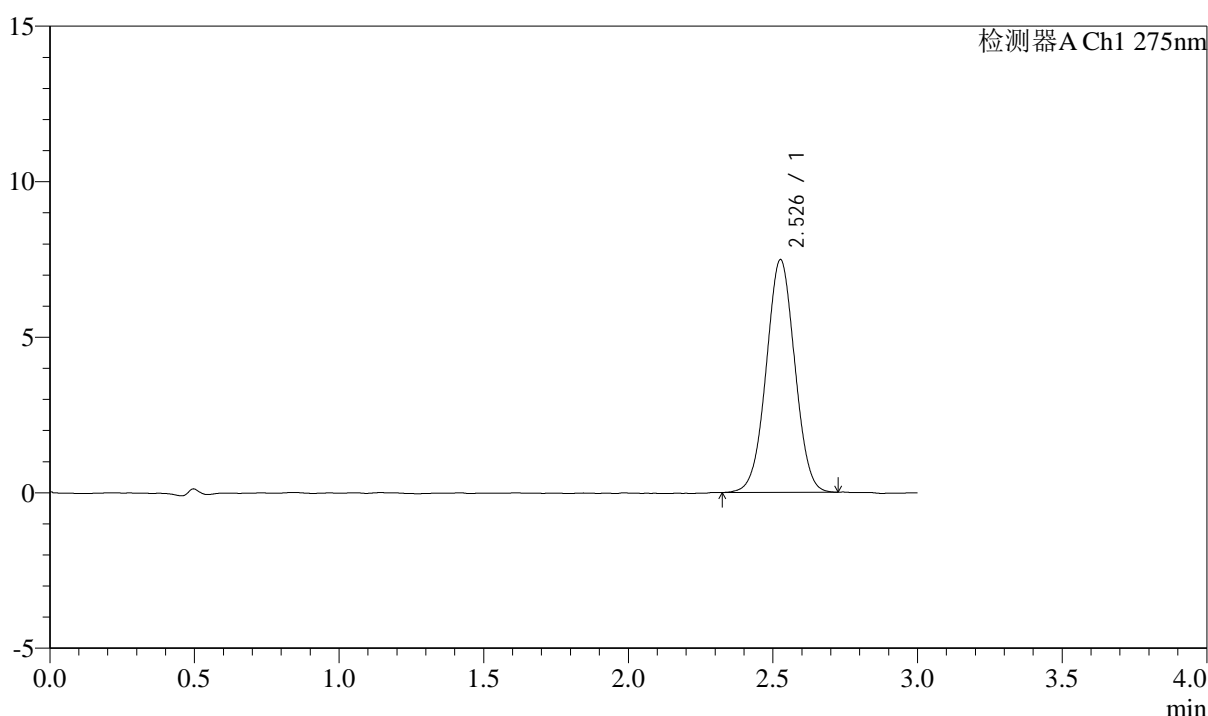
QTL-4138

<样品信息>

色谱柱: XB-C18(50mm*4.6mm,5μm) 流速: 2.0ml/min
 柱温: 30°C 波长: 275nm
 数据文件名: RC\$QTL-4138 - 0-31/11-1430-2 - zzp-25032801p-rcqx-shuijz-2mg-jf50z-p3-20min.lcd
 方法文件名: RC\$QTL-4138 - QTL-4138-RCQX-FX260.lcm
 批处理文件名: RC\$QTL-4138 - QTL-4138-20250331-FX260.lcb
 样品瓶号: 1-22
 进样体积: 20μl 版本号: 6.115
 进样时间: 2025/04/01 00:24:33 实验者: chenjie
 处理时间 (V2): 2025/04/01 09:36:47 处理者: chenjie
 仪器型号: SHIMADZU LC-2050C(FX260)

<色谱图>

mV



<峰表>

检测器A Ch1 275nm

峰号	保留时间	面积	面积%	高度	理论塔板数(USP)	拖尾因子	分离度(USP)
1	2.526	51449	100.000	7455	3114	1.015	--
总计		51449	100.000	7455			

图231 多替诺雷片溶出曲线测定HPLC图谱
 自制品-25032801批(2mg规格)-水介质-桨法-50转-20min-片3
 供试品溶液-1



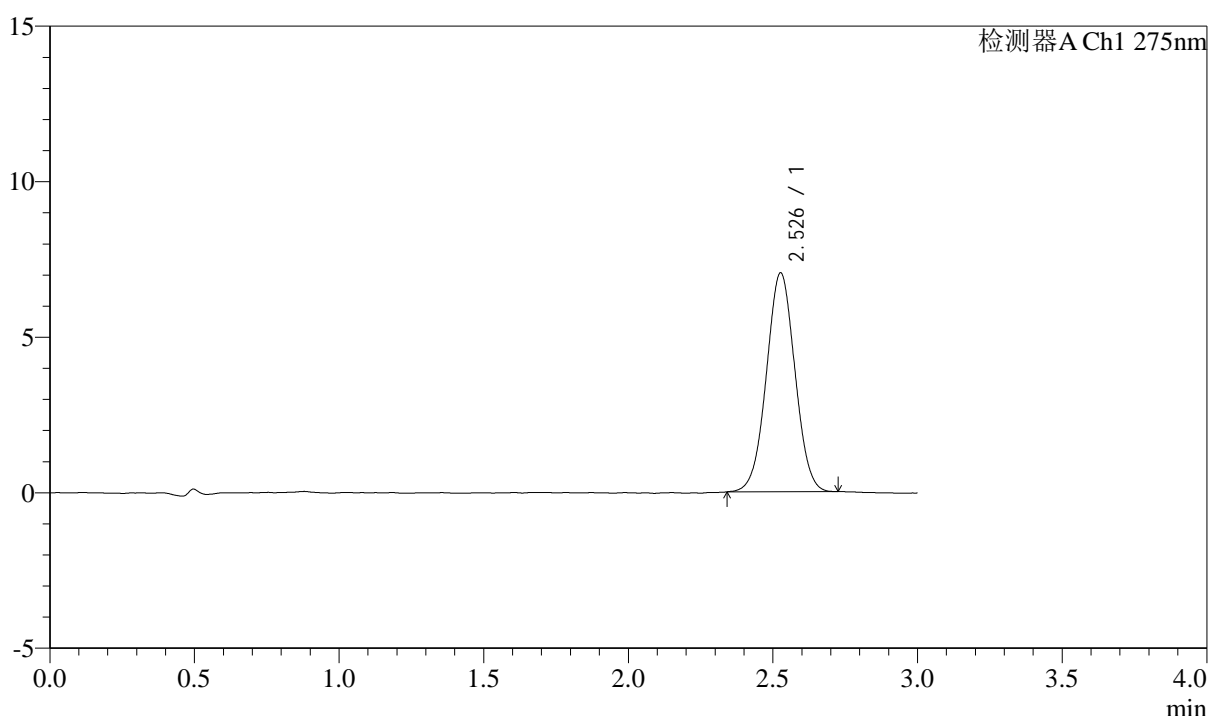
QTL-4138

<样品信息>

色谱柱: XB-C18(50mm*4.6mm,5 μ m) 流速: 2.0ml/min
 柱温: 30°C 波长: 275nm
 数据文件名: RC\$QTL-4138 - 0-31/11-1431-2 - zzp-25032801p-rcqx-shuijz-2mg-jf50z-p4-20min.lcd
 方法文件名: RC\$QTL-4138 - QTL-4138-RCQX-FX260.lcm
 批处理文件名: RC\$QTL-4138 - QTL-4138-20250331-FX260.lcb
 样品瓶号: 1-31
 进样体积: 20 μ l 版本号: 6.115
 进样时间: 2025/04/01 00:27:56 实验者: chenjie
 处理时间 (V2): 2025/04/01 09:36:49 处理者: chenjie
 仪器型号: SHIMADZU LC-2050C(FX260)

<色谱图>

mV



<峰表>

检测器A Ch1 275nm

峰号	保留时间	面积	面积%	高度	理论塔板数(USP)	拖尾因子	分离度(USP)
1	2.526	48307	100.000	7017	3120	1.018	--
总计		48307	100.000	7017			

图232 多替诺雷片溶出曲线测定HPLC图谱
 自制品-25032801批(2mg规格)-水介质-桨法-50转-20min-片4
 供试品溶液-1



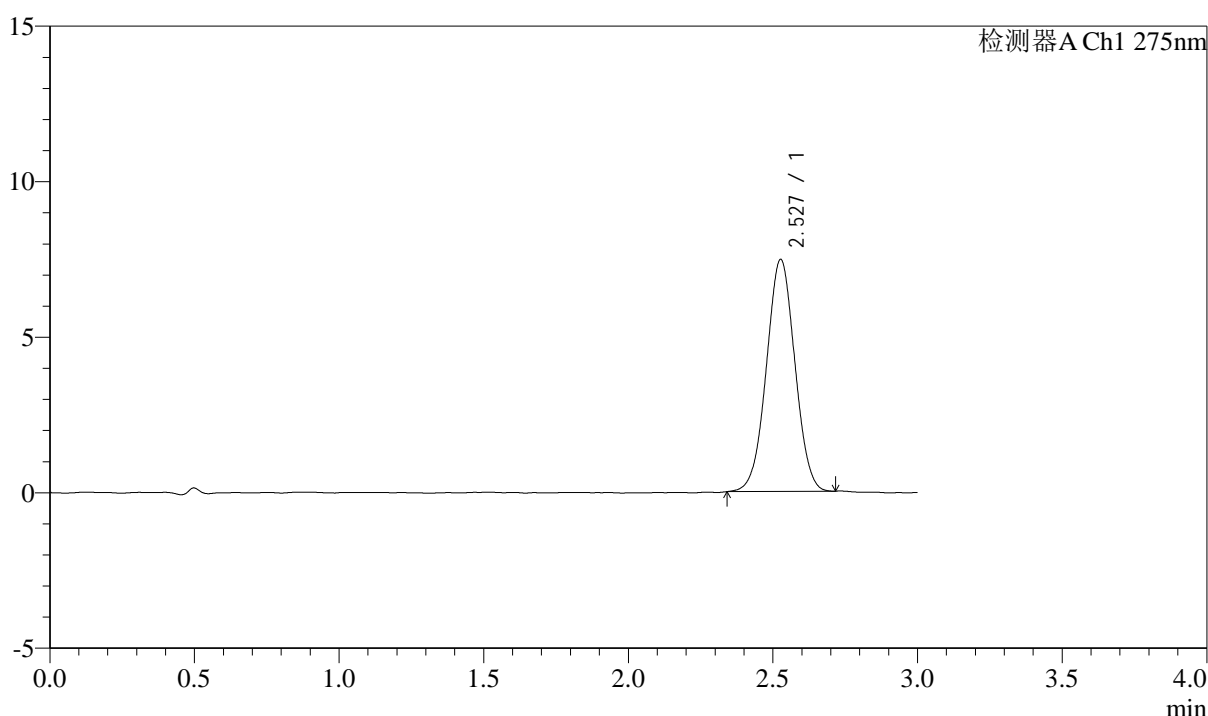
QTL-4138

<样品信息>

色谱柱: XB-C18(50mm*4.6mm,5μm) 流速: 2.0ml/min
 柱温: 30°C 波长: 275nm
 数据文件名: RC\$QTL-4138 - 0-31/11-1432-2 - zzp-25032801p-rcqx-shuijz-2mg-jf50z-p5-20min.lcd
 方法文件名: RC\$QTL-4138 - QTL-4138-RCQX-FX260.lcm
 批处理文件名: RC\$QTL-4138 - QTL-4138-20250331-FX260.lcb
 样品瓶号: 1-40
 进样体积: 20μl 版本号: 6.115
 进样时间: 2025/04/01 00:31:20 实验者: chenjie
 处理时间 (V2): 2025/04/01 09:36:52 处理者: chenjie
 仪器型号: SHIMADZU LC-2050C(FX260)

<色谱图>

mV



<峰表>

检测器A Ch1 275nm

峰号	保留时间	面积	面积%	高度	理论塔板数(USP)	拖尾因子	分离度(USP)
1	2.527	51119	100.000	7442	3117	1.013	--
总计		51119	100.000	7442			

图233 多替诺雷片溶出曲线测定HPLC图谱
 自制品-25032801批(2mg规格)-水介质-桨法-50转-20min-片5
 供试品溶液-1



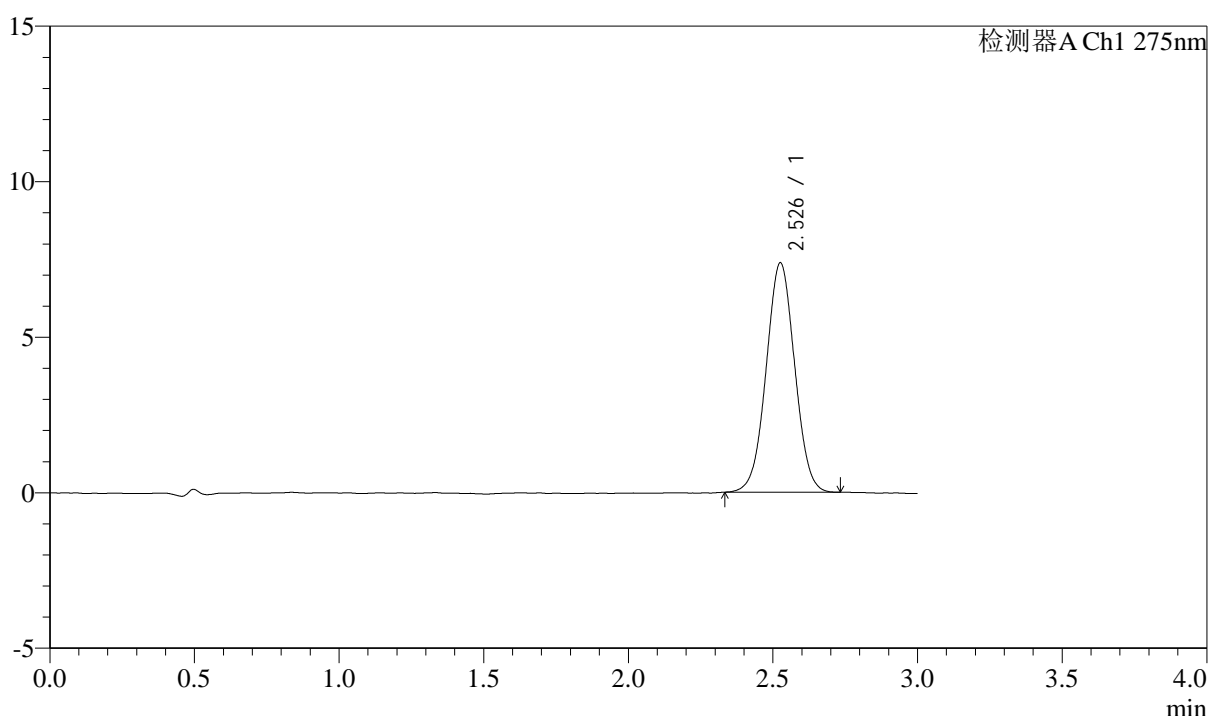
QTL-4138

<样品信息>

色谱柱: XB-C18(50mm*4.6mm,5 μ m) 流速: 2.0ml/min
 柱温: 30 $^{\circ}$ C 波长: 275nm
 数据文件名: RC\$QTL-4138 - 0-31/11-1433-2 - zzp-25032801p-rcqx-shuijz-2mg-jf50z-p6-20min.lcd
 方法文件名: RC\$QTL-4138 - QTL-4138-RCQX-FX260.lcm
 批处理文件名: RC\$QTL-4138 - QTL-4138-20250331-FX260.lcb
 样品瓶号: 1-49
 进样体积: 20 μ l 版本号: 6.115
 进样时间: 2025/04/01 00:34:43 实验者: chenjie
 处理时间 (V2): 2025/04/01 09:36:54 处理者: chenjie
 仪器型号: SHIMADZU LC-2050C(FX260)

<色谱图>

mV



<峰表>

检测器A Ch1 275nm

峰号	保留时间	面积	面积%	高度	理论塔板数(USP)	拖尾因子	分离度(USP)
1	2.526	50675	100.000	7349	3119	1.020	--
总计		50675	100.000	7349			

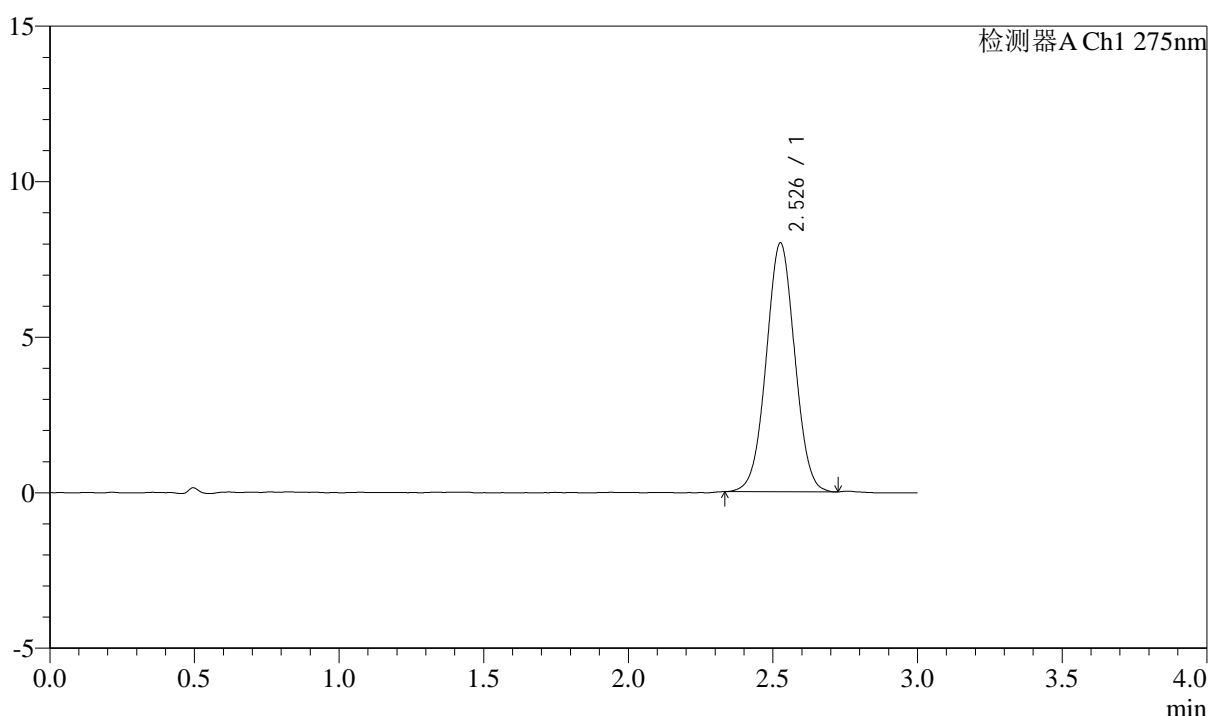
图234 多替诺雷片溶出曲线测定HPLC图谱
 自制品-25032801批(2mg规格)-水介质-桨法-50转-20min-片6
 供试品溶液-1

<样品信息>

色谱柱: XB-C18(50mm*4.6mm,5μm) 流速: 2.0ml/min
 柱温: 30°C 波长: 275nm
 数据文件名: RC\$QTL-4138 - 0-31/11-1434-2 - zzp-25032801p-rcqx-shuijz-2mg-jf50z-p1-30min.lcd
 方法文件名: RC\$QTL-4138 - QTL-4138-RCQX-FX260.lcm
 批处理文件名: RC\$QTL-4138 - QTL-4138-20250331-FX260.lcb
 样品瓶号: 1-5
 进样体积: 20μl 版本号: 6.115
 进样时间: 2025/04/01 00:38:07 实验者: chenjie
 处理时间 (V2): 2025/04/01 09:36:57 处理者: chenjie
 仪器型号: SHIMADZU LC-2050C(FX260)

<色谱图>

mV



<峰表>

检测器A Ch1 275nm

峰号	保留时间	面积	面积%	高度	理论塔板数(USP)	拖尾因子	分离度(USP)
1	2.526	55010	100.000	7971	3117	1.020	--
总计		55010	100.000	7971			

图235 多替诺雷片溶出曲线测定HPLC图谱
 自制品-25032801批(2mg规格)-水介质-桨法-50转-30min-片1
 供试品溶液-1



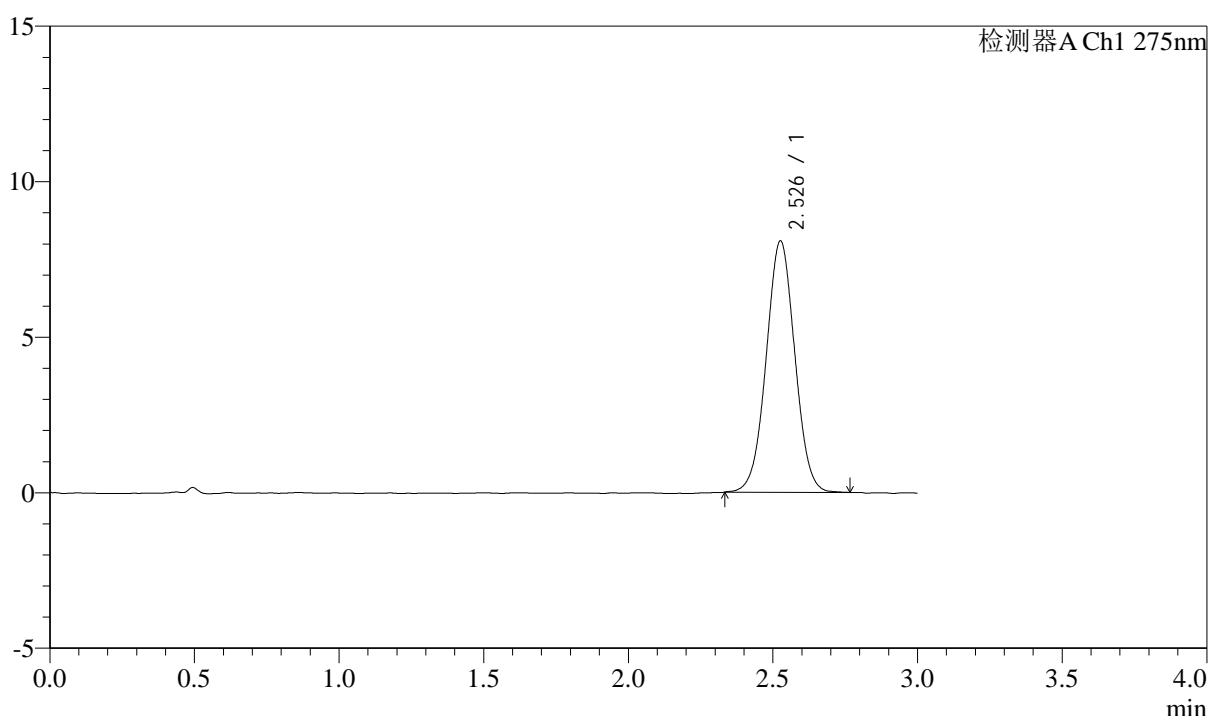
QTL-4138

<样品信息>

色谱柱: XB-C18(50mm*4.6mm,5 μ m) 流速: 2.0ml/min
 柱温: 30 $^{\circ}$ C 波长: 275nm
 数据文件名: RC\$QTL-4138 - 0-31/11-1435-2 - zzp-25032801p-rcqx-shuijz-2mg-jf50z-p2-30min.lcd
 方法文件名: RC\$QTL-4138 - QTL-4138-RCQX-FX260.lcm
 批处理文件名: RC\$QTL-4138 - QTL-4138-20250331-FX260.lcb
 样品瓶号: 1-14
 进样体积: 20 μ l 版本号: 6.115
 进样时间: 2025/04/01 00:41:30 实验者: chenjie
 处理时间 (V2): 2025/04/01 09:36:59 处理者: chenjie
 仪器型号: SHIMADZU LC-2050C(FX260)

<色谱图>

mV



<峰表>

检测器A Ch1 275nm

峰号	保留时间	面积	面积%	高度	理论塔板数(USP)	拖尾因子	分离度(USP)
1	2.526	55712	100.000	8052	3114	1.019	--
总计		55712	100.000	8052			

图236 多替诺雷片溶出曲线测定HPLC图谱
 自制品-25032801批(2mg规格)-水介质-桨法-50转-30min-片2
 供试品溶液-1



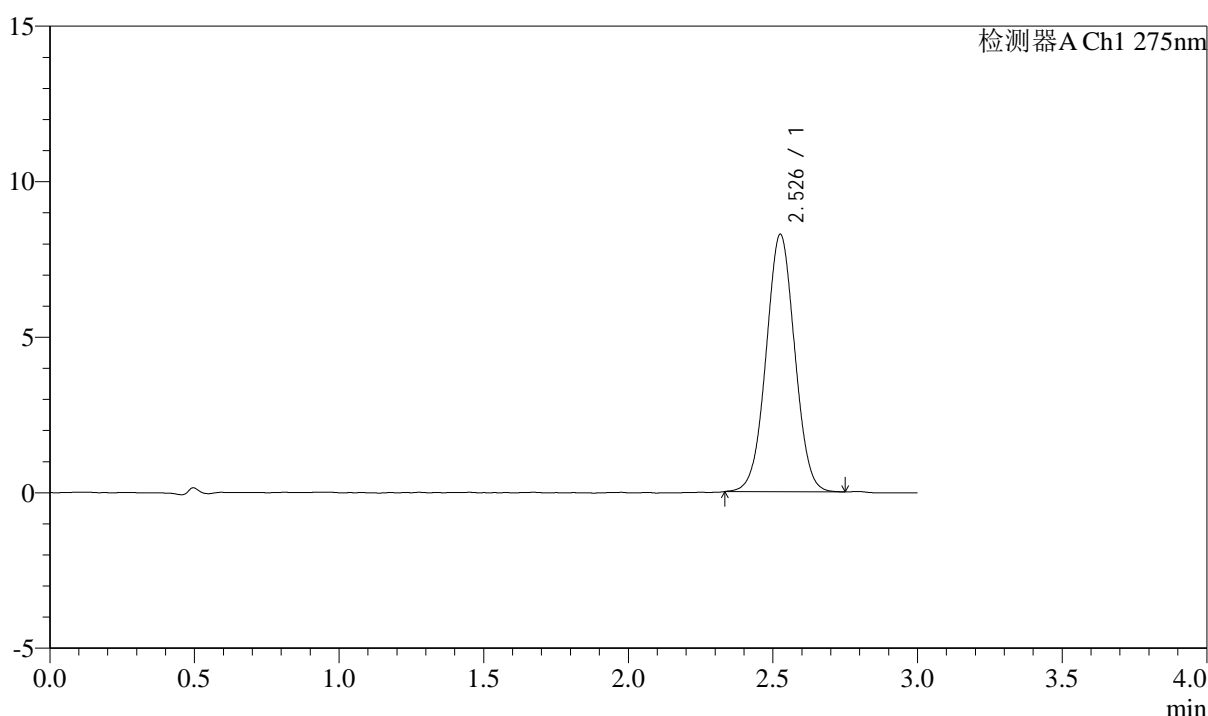
QTL-4138

<样品信息>

色谱柱: XB-C18(50mm*4.6mm,5 μ m) 流速: 2.0ml/min
 柱温: 30 $^{\circ}$ C 波长: 275nm
 数据文件名: RC\$QTL-4138 - 0-31/11-1436-2 - zzp-25032801p-rcqx-shuijz-2mg-jf50z-p3-30min.lcd
 方法文件名: RC\$QTL-4138 - QTL-4138-RCQX-FX260.lcm
 批处理文件名: RC\$QTL-4138 - QTL-4138-20250331-FX260.lcb
 样品瓶号: 1-23
 进样体积: 20 μ l 版本号: 6.115
 进样时间: 2025/04/01 00:44:54 实验者: chenjie
 处理时间 (V2): 2025/04/01 09:37:02 处理者: chenjie
 仪器型号: SHIMADZU LC-2050C(FX260)

<色谱图>

mV



<峰表>

检测器A Ch1 275nm

峰号	保留时间	面积	面积%	高度	理论塔板数(USP)	拖尾因子	分离度(USP)
1	2.526	57015	100.000	8251	3121	1.020	--
总计		57015	100.000	8251			

图237 多替诺雷片溶出曲线测定HPLC图谱
 自制品-25032801批(2mg规格)-水介质-桨法-50转-30min-片3
 供试品溶液-1



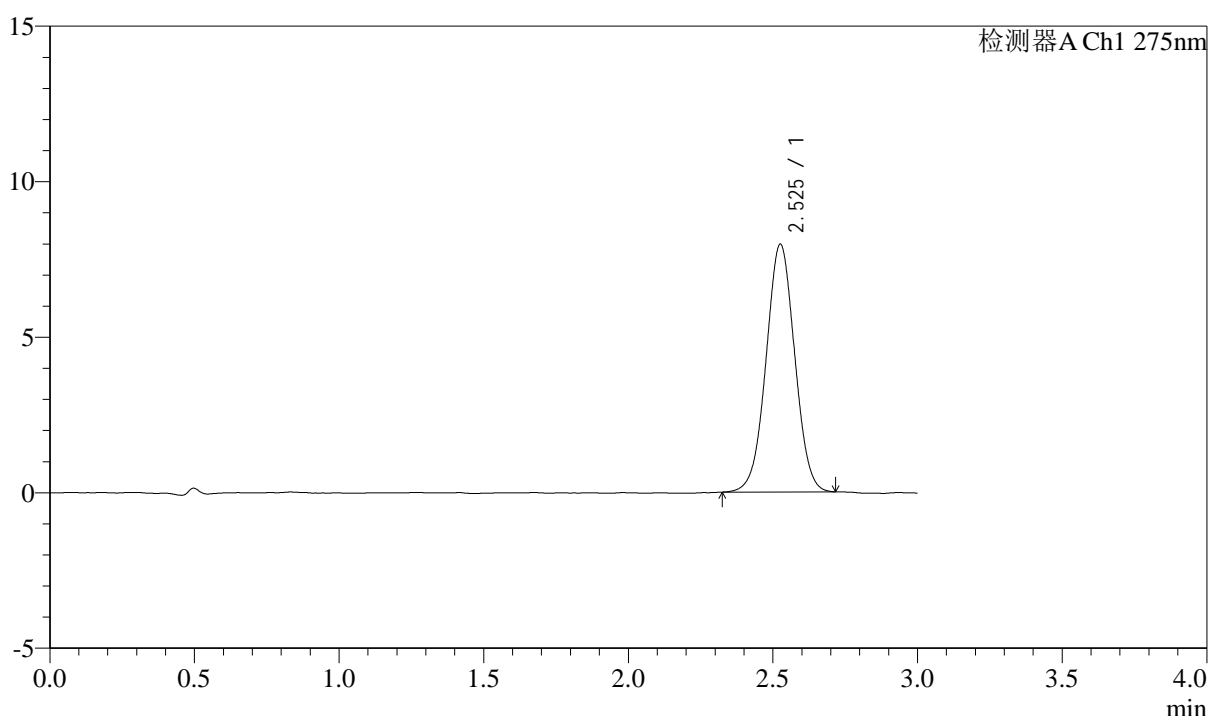
QTL-4138

<样品信息>

色谱柱: XB-C18(50mm*4.6mm,5 μ m) 流速: 2.0ml/min
 柱温: 30 $^{\circ}$ C 波长: 275nm
 数据文件名: RC\$QTL-4138 - 0-31/11-1437-2 - zzp-25032801p-rcqx-shuijz-2mg-jf50z-p4-30min.lcd
 方法文件名: RC\$QTL-4138 - QTL-4138-RCQX-FX260.lcm
 批处理文件名: RC\$QTL-4138 - QTL-4138-20250331-FX260.lcb
 样品瓶号: 1-32
 进样体积: 20 μ l 版本号: 6.115
 进样时间: 2025/04/01 00:48:17 实验者: chenjie
 处理时间 (V2): 2025/04/01 09:37:04 处理者: chenjie
 仪器型号: SHIMADZU LC-2050C(FX260)

<色谱图>

mV



<峰表>

检测器A Ch1 275nm

峰号	保留时间	面积	面积%	高度	理论塔板数(USP)	拖尾因子	分离度(USP)
1	2.525	54907	100.000	7940	3104	1.016	--
总计		54907	100.000	7940			

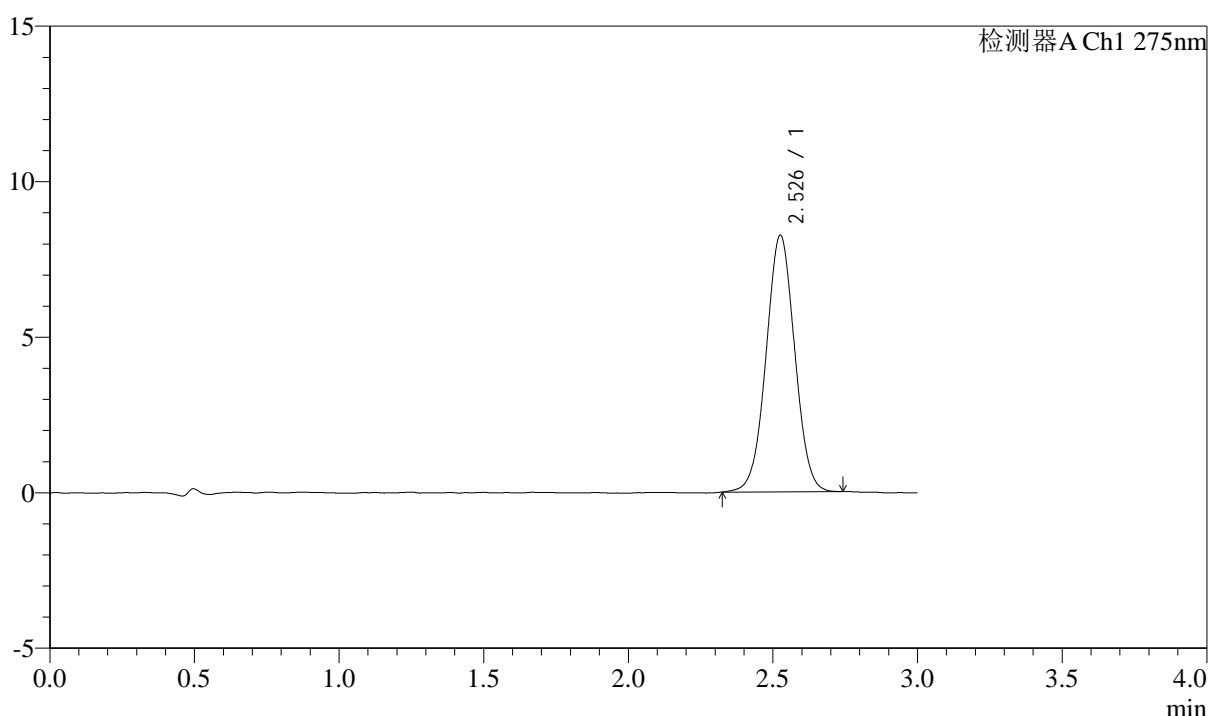
图238 多替诺雷片溶出曲线测定HPLC图谱
 自制品-25032801批(2mg规格)-水介质-桨法-50转-30min-片4
 供试品溶液-1

<样品信息>

色谱柱: XB-C18(50mm*4.6mm,5 μ m) 流速: 2.0ml/min
 柱温: 30°C 波长: 275nm
 数据文件名: RC\$QTL-4138 - 0-31/11-1438-2 - zzp-25032801p-rcqx-shuijz-2mg-jf50z-p5-30min.lcd
 方法文件名: RC\$QTL-4138 - QTL-4138-RCQX-FX260.lcm
 批处理文件名: RC\$QTL-4138 - QTL-4138-20250331-FX260.lcb
 样品瓶号: 1-41
 进样体积: 20 μ l 版本号: 6.115
 进样时间: 2025/04/01 00:51:41 实验者: chenjie
 处理时间 (V2): 2025/04/01 09:37:06 处理者: chenjie
 仪器型号: SHIMADZU LC-2050C(FX260)

<色谱图>

mV



<峰表>

检测器A Ch1 275nm

峰号	保留时间	面积	面积%	高度	理论塔板数(USP)	拖尾因子	分离度(USP)
1	2.526	56856	100.000	8221	3101	1.017	--
总计		56856	100.000	8221			

图239 多替诺雷片溶出曲线测定HPLC图谱
 自制品-25032801批(2mg规格)-水介质-桨法-50转-30min-片5
 供试品溶液-1



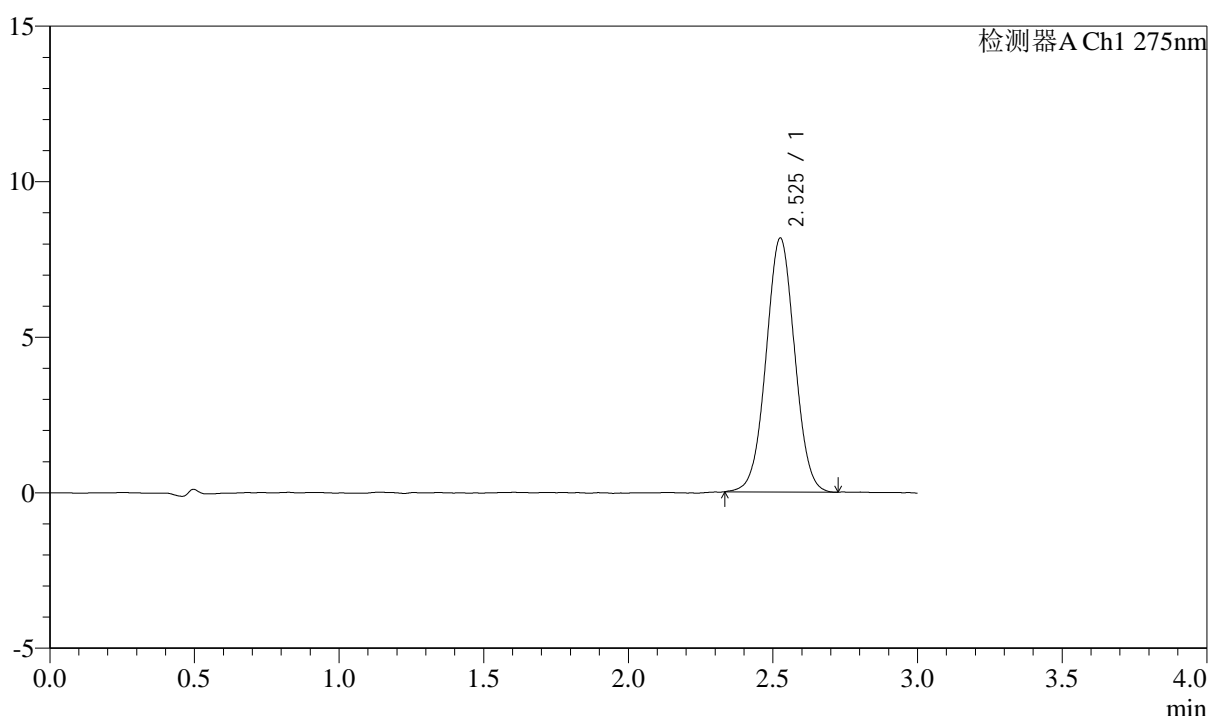
QTL-4138

<样品信息>

色谱柱: XB-C18(50mm*4.6mm,5 μ m) 流速: 2.0ml/min
 柱温: 30 $^{\circ}$ C 波长: 275nm
 数据文件名: RC\$QTL-4138 - 0-31/11-1439-2 - zzp-25032801p-rcqx-shuijz-2mg-jf50z-p6-30min.lcd
 方法文件名: RC\$QTL-4138 - QTL-4138-RCQX-FX260.lcm
 批处理文件名: RC\$QTL-4138 - QTL-4138-20250331-FX260.lcb
 样品瓶号: 1-50
 进样体积: 20 μ l 版本号: 6.115
 进样时间: 2025/04/01 00:55:03 实验者: chenjie
 处理时间 (V2): 2025/04/01 09:37:09 处理者: chenjie
 仪器型号: SHIMADZU LC-2050C(FX260)

<色谱图>

mV



<峰表>

检测器A Ch1 275nm

峰号	保留时间	面积	面积%	高度	理论塔板数(USP)	拖尾因子	分离度(USP)
1	2.525	56225	100.000	8139	3123	1.021	--
总计		56225	100.000	8139			

图240 多替诺雷片溶出曲线测定HPLC图谱
 自制品-25032801批(2mg规格)-水介质-桨法-50转-30min-片6
 供试品溶液-1



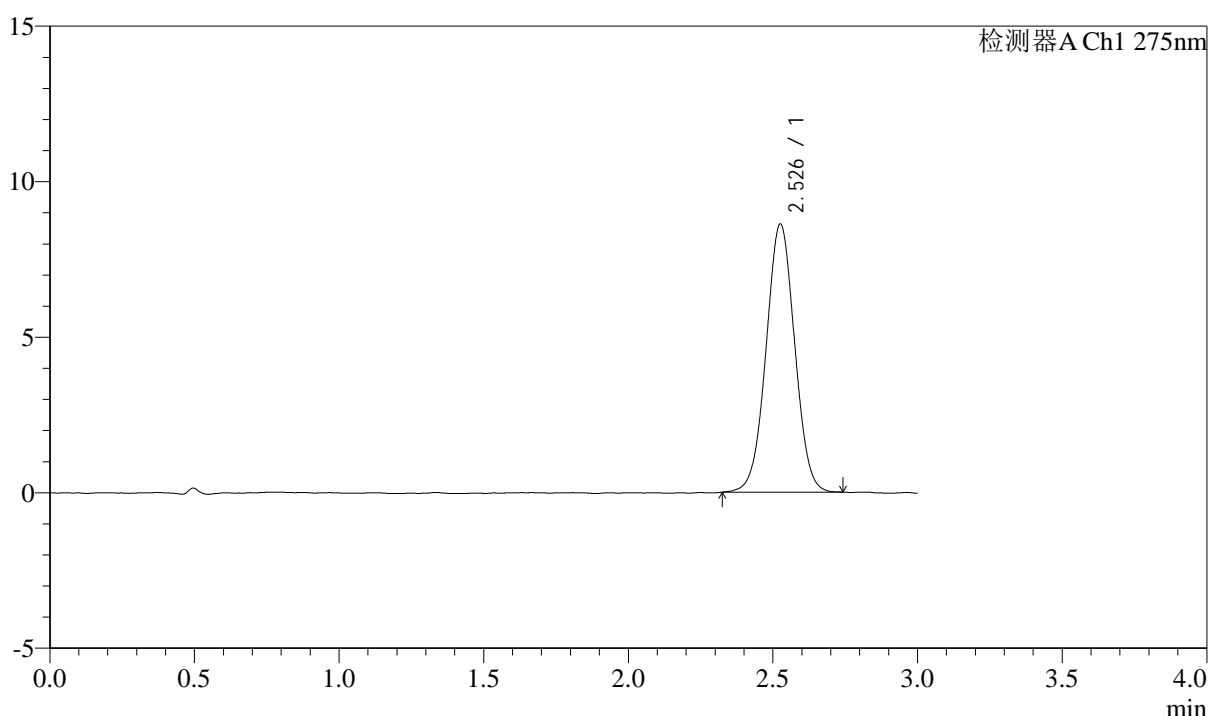
QTL-4138

<样品信息>

色谱柱: XB-C18(50mm*4.6mm,5μm) 流速: 2.0ml/min
 柱温: 30°C 波长: 275nm
 数据文件名: RC\$QTL-4138 - 0-31/11-1440-2 - zzp-25032801p-rcqx-shuijz-2mg-jf50z-p1-45min.lcd
 方法文件名: RC\$QTL-4138 - QTL-4138-RCQX-FX260.lcm
 批处理文件名: RC\$QTL-4138 - QTL-4138-20250331-FX260.lcb
 样品瓶号: 1-6
 进样体积: 20μl 版本号: 6.115
 进样时间: 2025/04/01 00:58:26 实验者: chenjie
 处理时间 (V2): 2025/04/01 09:37:11 处理者: chenjie
 仪器型号: SHIMADZU LC-2050C(FX260)

<色谱图>

mV



<峰表>

检测器A Ch1 275nm

峰号	保留时间	面积	面积%	高度	理论塔板数(USP)	拖尾因子	分离度(USP)
1	2.526	59381	100.000	8593	3116	1.017	--
总计		59381	100.000	8593			

图241 多替诺雷片溶出曲线测定HPLC图谱
 自制品-25032801批(2mg规格)-水介质-桨法-50转-45min-片1
 供试品溶液-1



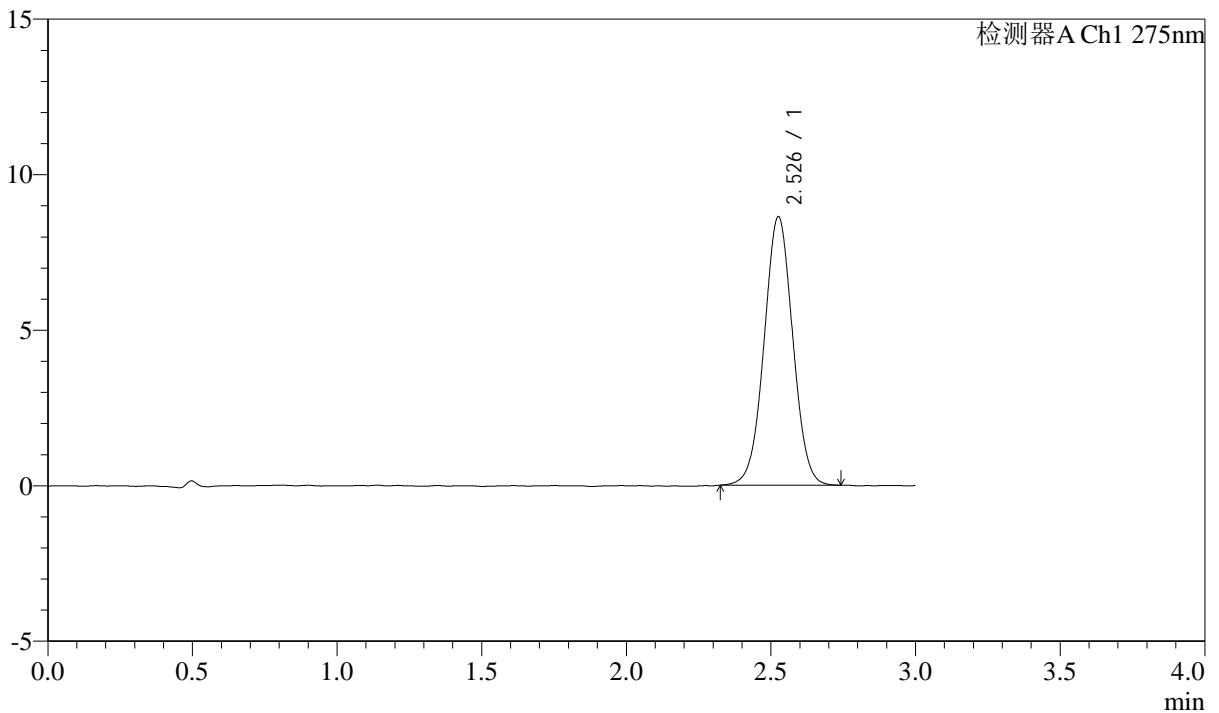
QTL-4138

<样品信息>

色谱柱: XB-C18(50mm*4.6mm,5 μ m) 流速: 2.0ml/min
 柱温: 30°C 波长: 275nm
 数据文件名: RC\$QTL-4138 - 0-31/11-1441-2 - zzp-25032801p-rcqx-shuijz-2mg-jf50z-p2-45min.lcd
 方法文件名: RC\$QTL-4138 - QTL-4138-RCQX-FX260.lcm
 批处理文件名: RC\$QTL-4138 - QTL-4138-20250331-FX260.lcb
 样品瓶号: 1-15
 进样体积: 20 μ l 版本号: 6.115
 进样时间: 2025/04/01 01:01:49 实验者: chenjie
 处理时间 (V2): 2025/04/01 09:37:14 处理者: chenjie
 仪器型号: SHIMADZU LC-2050C(FX260)

<色谱图>

mV



<峰表>

检测器A Ch1 275nm

峰号	保留时间	面积	面积%	高度	理论塔板数(USP)	拖尾因子	分离度(USP)
1	2.526	59588	100.000	8603	3106	1.018	--
总计		59588	100.000	8603			

图242 多替诺雷片溶出曲线测定HPLC图谱
 自制品-25032801批(2mg规格)-水介质-桨法-50转-45min-片2
 供试品溶液-1



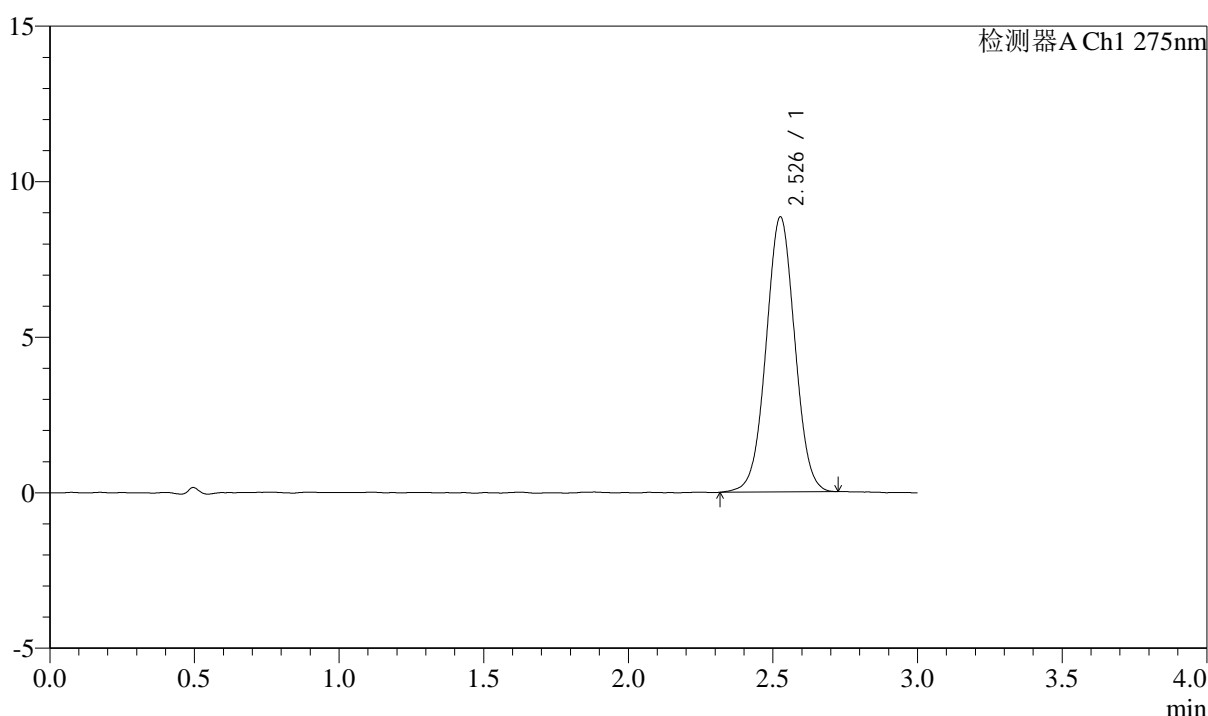
QTL-4138

<样品信息>

色谱柱: XB-C18(50mm*4.6mm,5 μ m) 流速: 2.0ml/min
 柱温: 30°C 波长: 275nm
 数据文件名: RC\$QTL-4138 - 0-31/11-1442-2 - zzp-25032801p-rcqx-shuijz-2mg-jf50z-p3-45min.lcd
 方法文件名: RC\$QTL-4138 - QTL-4138-RCQX-FX260.lcm
 批处理文件名: RC\$QTL-4138 - QTL-4138-20250331-FX260.lcb
 样品瓶号: 1-24
 进样体积: 20 μ l 版本号: 6.115
 进样时间: 2025/04/01 01:05:12 实验者: chenjie
 处理时间 (V2): 2025/04/01 09:37:17 处理者: chenjie
 仪器型号: SHIMADZU LC-2050C(FX260)

<色谱图>

mV



<峰表>

检测器A Ch1 275nm

峰号	保留时间	面积	面积%	高度	理论塔板数(USP)	拖尾因子	分离度(USP)
1	2.526	61137	100.000	8811	3104	1.019	--
总计		61137	100.000	8811			

图243 多替诺雷片溶出曲线测定HPLC图谱
 自制品-25032801批(2mg规格)-水介质-桨法-50转-45min-片3
 供试品溶液-1



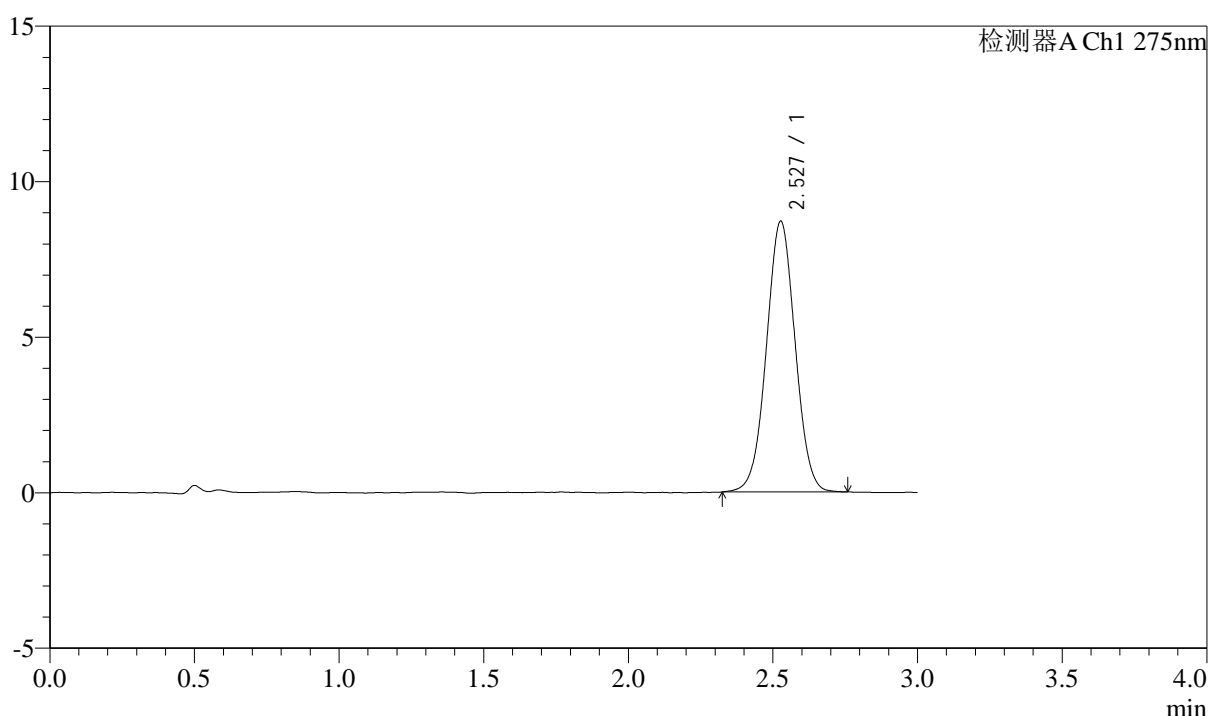
QTL-4138

<样品信息>

色谱柱: XB-C18(50mm*4.6mm,5μm) 流速: 2.0ml/min
 柱温: 30°C 波长: 275nm
 数据文件名: RC\$QTL-4138 - 0-31/11-1443-2 - zzp-25032801p-rcqx-shuijz-2mg-jf50z-p4-45min.lcd
 方法文件名: RC\$QTL-4138 - QTL-4138-RCQX-FX260.lcm
 批处理文件名: RC\$QTL-4138 - QTL-4138-20250331-FX260.lcb
 样品瓶号: 1-33
 进样体积: 20μl 版本号: 6.115
 进样时间: 2025/04/01 01:08:35 实验者: chenjie
 处理时间 (V2): 2025/04/01 09:37:19 处理者: chenjie
 仪器型号: SHIMADZU LC-2050C(FX260)

<色谱图>

mV



<峰表>

检测器A Ch1 275nm

峰号	保留时间	面积	面积%	高度	理论塔板数(USP)	拖尾因子	分离度(USP)
1	2.527	60154	100.000	8687	3099	1.017	--
总计		60154	100.000	8687			

图244 多替诺雷片溶出曲线测定HPLC图谱
 自制品-25032801批(2mg规格)-水介质-桨法-50转-45min-片4
 供试品溶液-1



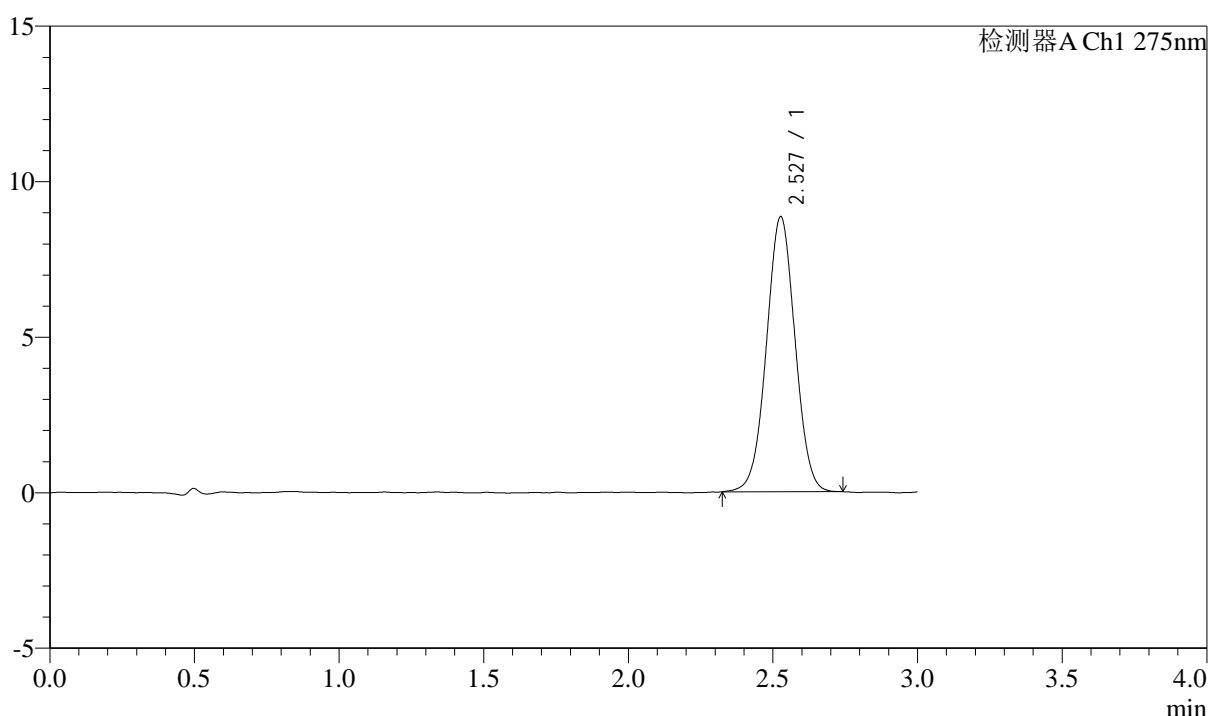
QTL-4138

<样品信息>

色谱柱: XB-C18(50mm*4.6mm,5 μ m) 流速: 2.0ml/min
 柱温: 30°C 波长: 275nm
 数据文件名: RC\$QTL-4138 - 0-31/11-1444-2 - zzp-25032801p-rcqx-shuijz-2mg-jf50z-p5-45min.lcd
 方法文件名: RC\$QTL-4138 - QTL-4138-RCQX-FX260.lcm
 批处理文件名: RC\$QTL-4138 - QTL-4138-20250331-FX260.lcb
 样品瓶号: 1-42
 进样体积: 20 μ l 版本号: 6.115
 进样时间: 2025/04/01 01:11:59 实验者: chenjie
 处理时间 (V2): 2025/04/01 09:37:22 处理者: chenjie
 仪器型号: SHIMADZU LC-2050C(FX260)

<色谱图>

mV



<峰表>

检测器A Ch1 275nm

峰号	保留时间	面积	面积%	高度	理论塔板数(USP)	拖尾因子	分离度(USP)
1	2.527	60876	100.000	8823	3116	1.017	--
总计		60876	100.000	8823			

图245 多替诺雷片溶出曲线测定HPLC图谱
 自制品-25032801批(2mg规格)-水介质-桨法-50转-45min-片5
 供试品溶液-1



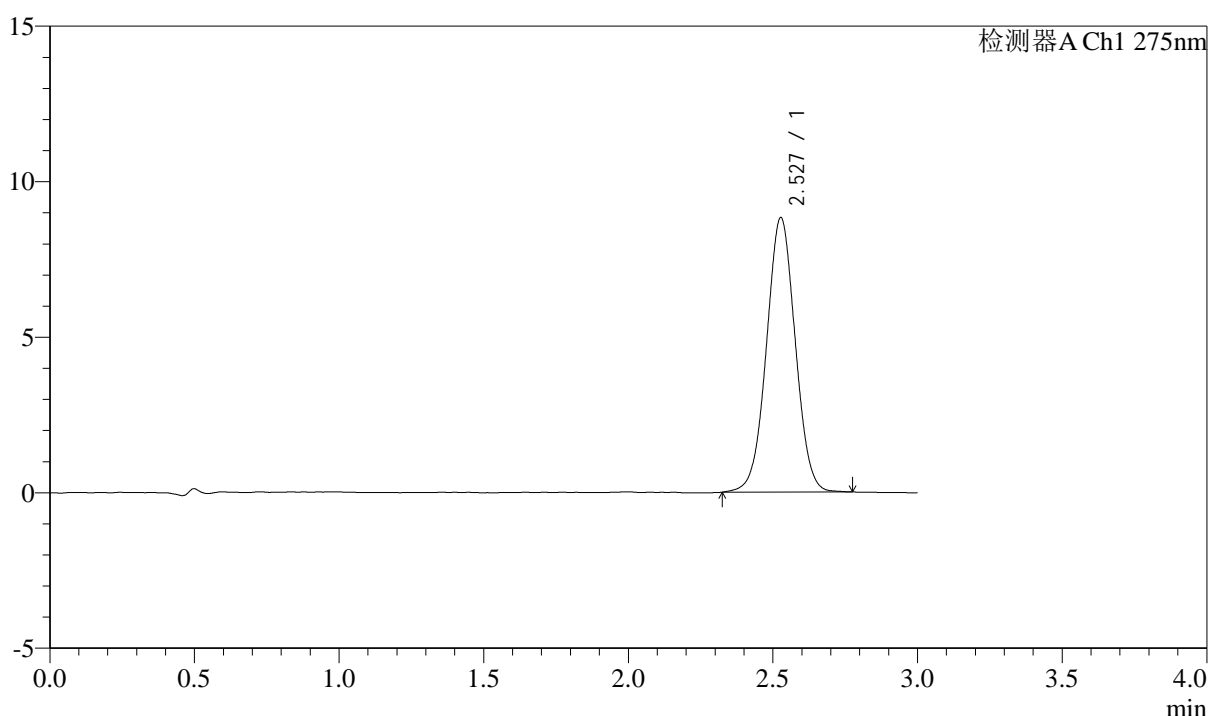
QTL-4138

<样品信息>

色谱柱: XB-C18(50mm*4.6mm,5 μ m) 流速: 2.0ml/min
 柱温: 30 $^{\circ}$ C 波长: 275nm
 数据文件名: RC\$QTL-4138 - 0-31/11-1445-2 - zzp-25032801p-rcqx-shuijz-2mg-jf50z-p6-45min.lcd
 方法文件名: RC\$QTL-4138 - QTL-4138-RCQX-FX260.lcm
 批处理文件名: RC\$QTL-4138 - QTL-4138-20250331-FX260.lcb
 样品瓶号: 1-51
 进样体积: 20 μ l 版本号: 6.115
 进样时间: 2025/04/01 01:15:22 实验者: chenjie
 处理时间 (V2): 2025/04/01 09:37:24 处理者: chenjie
 仪器型号: SHIMADZU LC-2050C(FX260)

<色谱图>

mV



<峰表>

检测器A Ch1 275nm

峰号	保留时间	面积	面积%	高度	理论塔板数(USP)	拖尾因子	分离度(USP)
1	2.527	61135	100.000	8813	3091	1.018	--
总计		61135	100.000	8813			

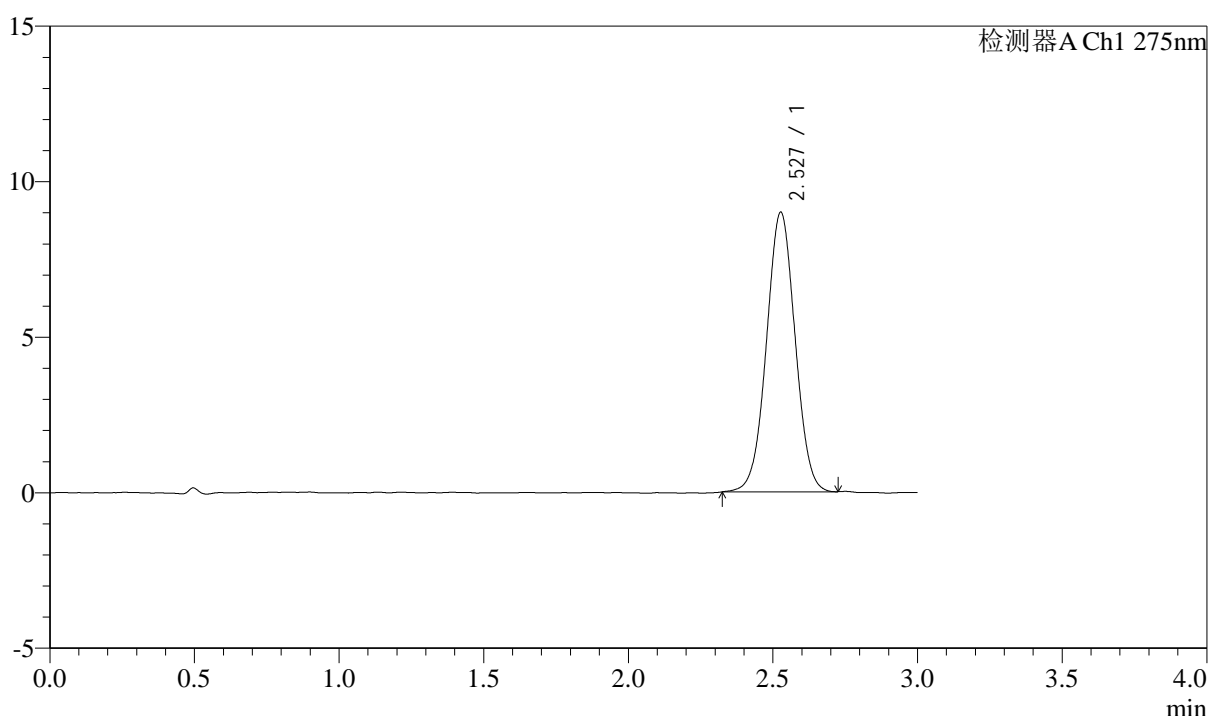
图246 多替诺雷片溶出曲线测定HPLC图谱
 自制品-25032801批(2mg规格)-水介质-桨法-50转-45min-片6
 供试品溶液-1

<样品信息>

色谱柱: XB-C18(50mm*4.6mm,5 μ m) 流速: 2.0ml/min
 柱温: 30°C 波长: 275nm
 数据文件名: RC\$QTL-4138 - 0-31/11-1446-2 - zzp-25032801p-rcqx-shuijz-2mg-jf50z-p1-60min.lcd
 方法文件名: RC\$QTL-4138 - QTL-4138-RCQX-FX260.lcm
 批处理文件名: RC\$QTL-4138 - QTL-4138-20250331-FX260.lcb
 样品瓶号: 1-7
 进样体积: 20 μ l 版本号: 6.115
 进样时间: 2025/04/01 01:18:45 实验者: chenjie
 处理时间 (V2): 2025/04/01 09:37:27 处理者: chenjie
 仪器型号: SHIMADZU LC-2050C(FX260)

<色谱图>

mV



<峰表>

检测器A Ch1 275nm

峰号	保留时间	面积	面积%	高度	理论塔板数(USP)	拖尾因子	分离度(USP)
1	2.527	61943	100.000	8973	3123	1.015	--
总计		61943	100.000	8973			

图247 多替诺雷片溶出曲线测定HPLC图谱
 自制品-25032801批(2mg规格)-水介质-桨法-50转-60min-片1
 供试品溶液-1



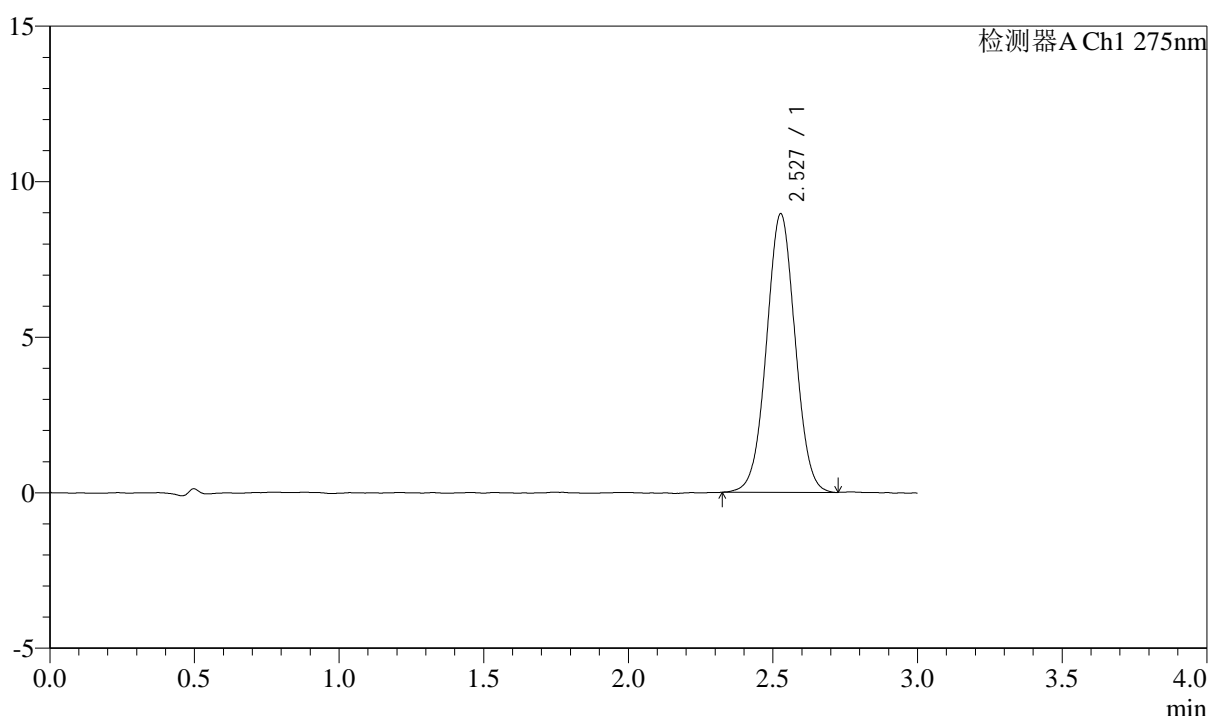
QTL-4138

<样品信息>

色谱柱: XB-C18(50mm*4.6mm,5μm) 流速: 2.0ml/min
 柱温: 30°C 波长: 275nm
 数据文件名: RC\$QTL-4138 - 0-31/11-1447-2 - zzp-25032801p-rcqx-shuijz-2mg-jf50z-p2-60min.lcd
 方法文件名: RC\$QTL-4138 - QTL-4138-RCQX-FX260.lcm
 批处理文件名: RC\$QTL-4138 - QTL-4138-20250331-FX260.lcb
 样品瓶号: 1-16
 进样体积: 20μl 版本号: 6.115
 进样时间: 2025/04/01 01:22:08 实验者: chenjie
 处理时间 (V2): 2025/04/01 09:37:29 处理者: chenjie
 仪器型号: SHIMADZU LC-2050C(FX260)

<色谱图>

mV



<峰表>

检测器A Ch1 275nm

峰号	保留时间	面积	面积%	高度	理论塔板数(USP)	拖尾因子	分离度(USP)
1	2.527	61790	100.000	8939	3120	1.021	--
总计		61790	100.000	8939			

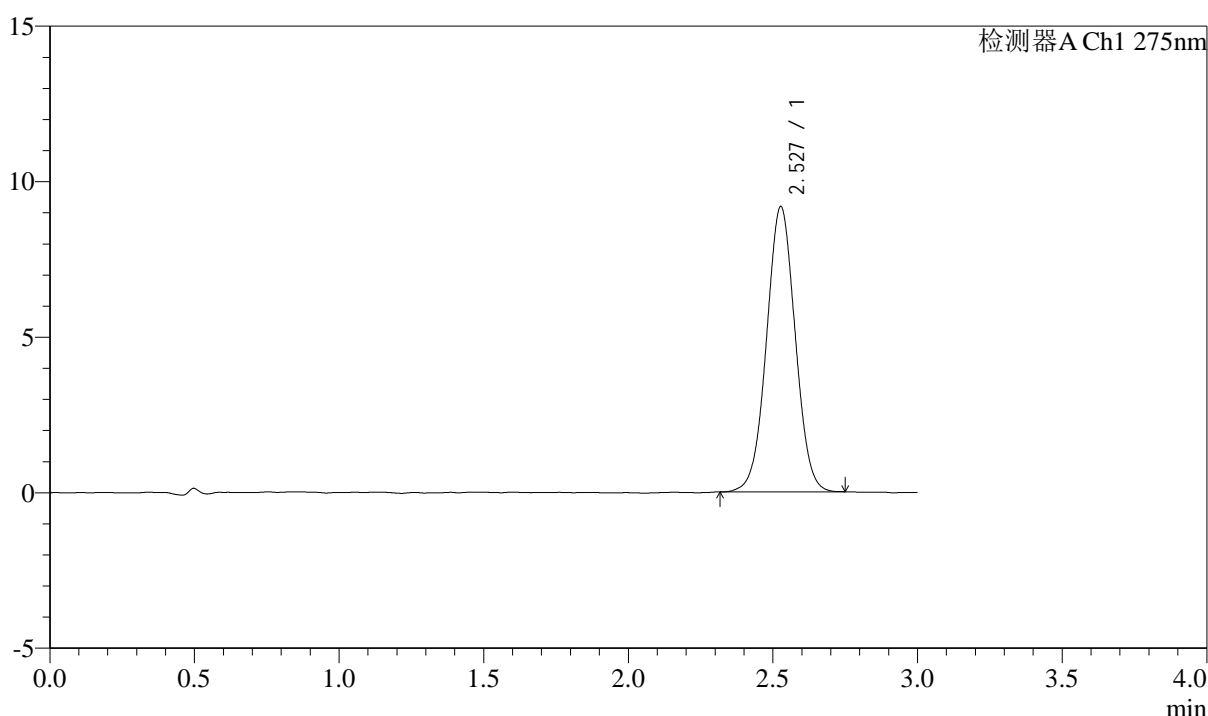
图248 多替诺雷片溶出曲线测定HPLC图谱
 自制品-25032801批(2mg规格)-水介质-桨法-50转-60min-片2
 供试品溶液-1

<样品信息>

色谱柱: XB-C18(50mm*4.6mm,5 μ m) 流速: 2.0ml/min
 柱温: 30°C 波长: 275nm
 数据文件名: RC\$QTL-4138 - 0-31/11-1448-2 - zzp-25032801p-rcqx-shuijz-2mg-jf50z-p3-60min.lcd
 方法文件名: RC\$QTL-4138 - QTL-4138-RCQX-FX260.lcm
 批处理文件名: RC\$QTL-4138 - QTL-4138-20250331-FX260.lcb
 样品瓶号: 1-25
 进样体积: 20 μ l 版本号: 6.115
 进样时间: 2025/04/01 01:25:31 实验者: chenjie
 处理时间(V2): 2025/04/01 09:37:32 处理者: chenjie
 仪器型号: SHIMADZU LC-2050C(FX260)

<色谱图>

mV



<峰表>

检测器A Ch1 275nm

峰号	保留时间	面积	面积%	高度	理论塔板数(USP)	拖尾因子	分离度(USP)
1	2.527	63313	100.000	9154	3103	1.020	--
总计		63313	100.000	9154			

图249 多替诺雷片溶出曲线测定HPLC图谱
 自制品-25032801批(2mg规格)-水介质-桨法-50转-60min-片3
 供试品溶液-1



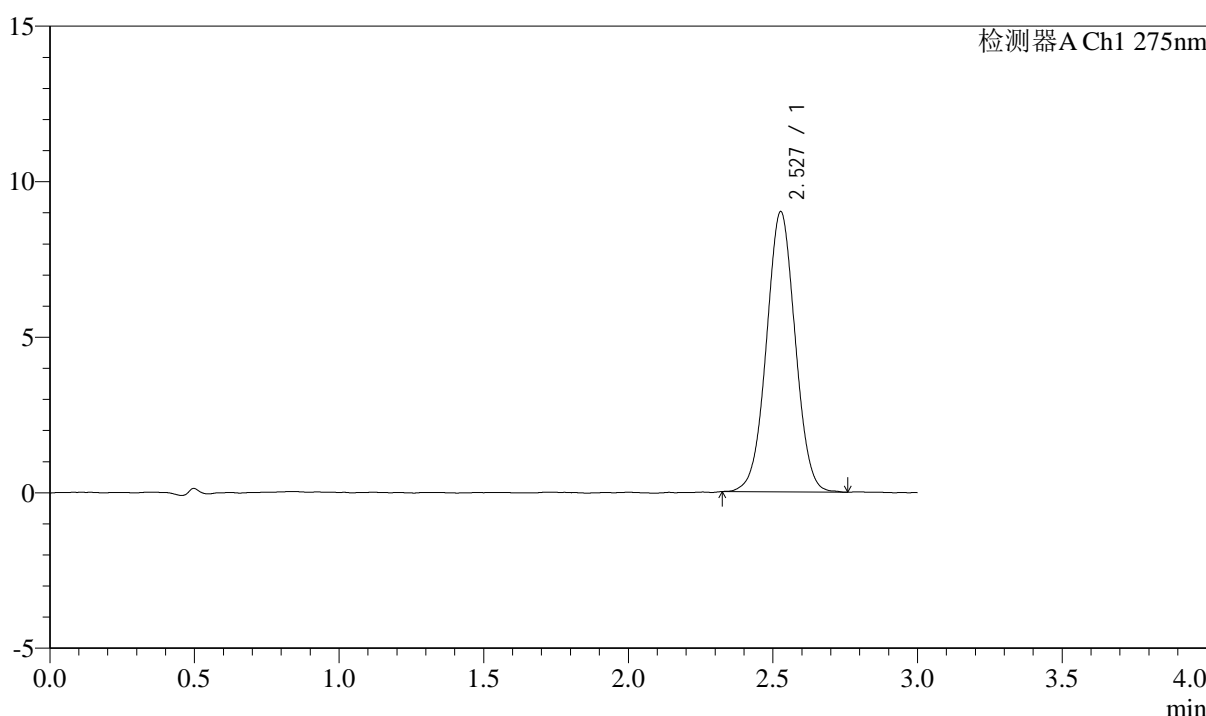
QTL-4138

<样品信息>

色谱柱: XB-C18(50mm*4.6mm,5μm) 流速: 2.0ml/min
 柱温: 30°C 波长: 275nm
 数据文件名: RC\$QTL-4138 - 0-31/11-1449-2 - zzp-25032801p-rcqx-shuijz-2mg-jf50z-p4-60min.lcd
 方法文件名: RC\$QTL-4138 - QTL-4138-RCQX-FX260.lcm
 批处理文件名: RC\$QTL-4138 - QTL-4138-20250331-FX260.lcb
 样品瓶号: 1-34
 进样体积: 20μl 版本号: 6.115
 进样时间: 2025/04/01 01:28:54 实验者: chenjie
 处理时间 (V2): 2025/04/01 09:37:34 处理者: chenjie
 仪器型号: SHIMADZU LC-2050C(FX260)

<色谱图>

mV



<峰表>

检测器A Ch1 275nm

峰号	保留时间	面积	面积%	高度	理论塔板数(USP)	拖尾因子	分离度(USP)
1	2.527	62269	100.000	8992	3110	1.020	--
总计		62269	100.000	8992			

图250 多替诺雷片溶出曲线测定HPLC图谱
 自制品-25032801批(2mg规格)-水介质-桨法-50转-60min-片4
 供试品溶液-1



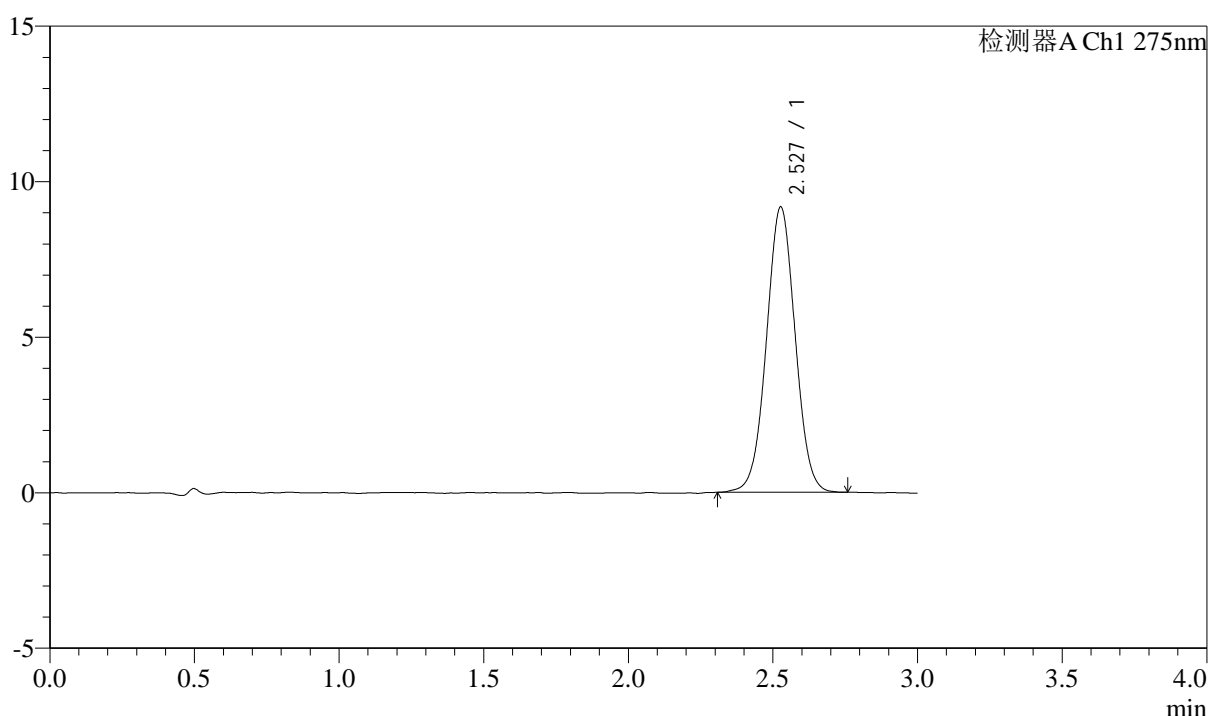
QTL-4138

<样品信息>

色谱柱: XB-C18(50mm*4.6mm,5 μ m) 流速: 2.0ml/min
 柱温: 30°C 波长: 275nm
 数据文件名: RC\$QTL-4138 - 0-31/11-1450-2 - zzp-25032801p-rcqx-shuijz-2mg-jf50z-p5-60min.lcd
 方法文件名: RC\$QTL-4138 - QTL-4138-RCQX-FX260.lcm
 批处理文件名: RC\$QTL-4138 - QTL-4138-20250331-FX260.lcb
 样品瓶号: 1-43
 进样体积: 20 μ l 版本号: 6.115
 进样时间: 2025/04/01 01:32:17 实验者: chenjie
 处理时间 (V2): 2025/04/01 09:37:37 处理者: chenjie
 仪器型号: SHIMADZU LC-2050C(FX260)

<色谱图>

mV



<峰表>

检测器A Ch1 275nm

峰号	保留时间	面积	面积%	高度	理论塔板数(USP)	拖尾因子	分离度(USP)
1	2.527	63443	100.000	9155	3109	1.021	--
总计		63443	100.000	9155			

图251 多替诺雷片溶出曲线测定HPLC图谱
 自制品-25032801批(2mg规格)-水介质-桨法-50转-60min-片5
 供试品溶液-1



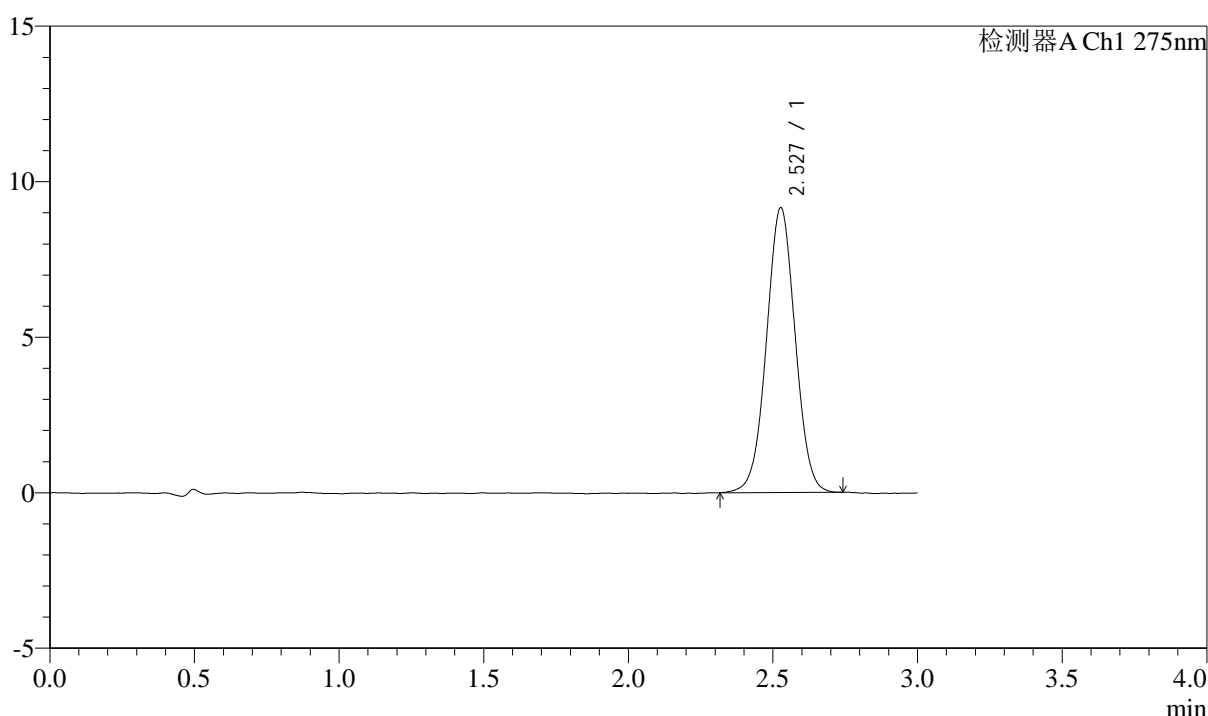
QTL-4138

<样品信息>

色谱柱: XB-C18(50mm*4.6mm,5μm) 流速: 2.0ml/min
 柱温: 30°C 波长: 275nm
 数据文件名: RC\$QTL-4138 - 0-31/11-1451-2 - zzp-25032801p-rcqx-shuijz-2mg-jf50z-p6-60min.lcd
 方法文件名: RC\$QTL-4138 - QTL-4138-RCQX-FX260.lcm
 批处理文件名: RC\$QTL-4138 - QTL-4138-20250331-FX260.lcb
 样品瓶号: 1-52
 进样体积: 20μl 版本号: 6.115
 进样时间: 2025/04/01 01:35:40 实验者: chenjie
 处理时间 (V2): 2025/04/01 09:37:40 处理者: chenjie
 仪器型号: SHIMADZU LC-2050C(FX260)

<色谱图>

mV



<峰表>

检测器A Ch1 275nm

峰号	保留时间	面积	面积%	高度	理论塔板数(USP)	拖尾因子	分离度(USP)
1	2.527	63294	100.000	9142	3110	1.017	--
总计		63294	100.000	9142			

图252 多替诺雷片溶出曲线测定HPLC图谱
 自制品-25032801批(2mg规格)-水介质-桨法-50转-60min-片6
 供试品溶液-1



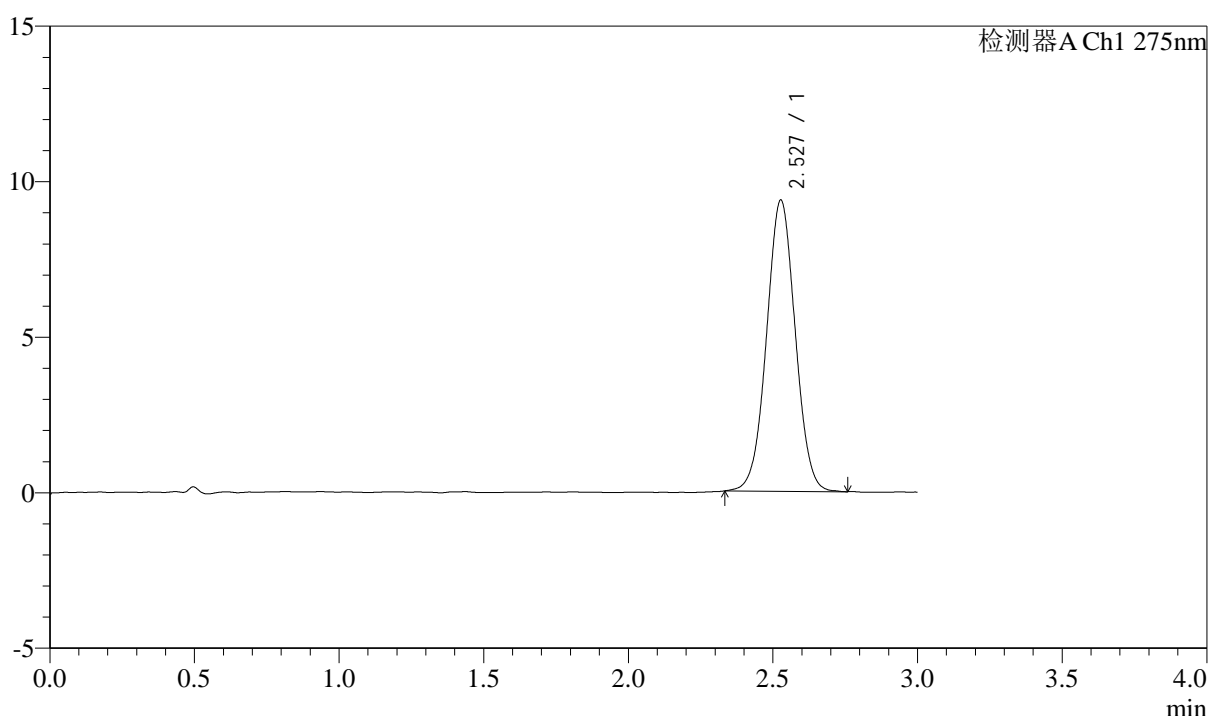
QTL-4138

<样品信息>

色谱柱: XB-C18(50mm*4.6mm,5 μ m) 流速: 2.0ml/min
 柱温: 30°C 波长: 275nm
 数据文件名: RC\$QTL-4138 - 0-31/11-1452-2 - zzp-25032801p-rcqx-shuijz-2mg-jf50z-p1-90min.lcd
 方法文件名: RC\$QTL-4138 - QTL-4138-RCQX-FX260.lcm
 批处理文件名: RC\$QTL-4138 - QTL-4138-20250331-FX260.lcb
 样品瓶号: 1-8
 进样体积: 20 μ l 版本号: 6.115
 进样时间: 2025/04/01 01:39:04 实验者: chenjie
 处理时间 (V2): 2025/04/01 09:37:42 处理者: chenjie
 仪器型号: SHIMADZU LC-2050C(FX260)

<色谱图>

mV



<峰表>

检测器A Ch1 275nm

峰号	保留时间	面积	面积%	高度	理论塔板数(USP)	拖尾因子	分离度(USP)
1	2.527	64625	100.000	9348	3114	1.021	--
总计		64625	100.000	9348			

图253 多替诺雷片溶出曲线测定HPLC图谱
 自制品-25032801批(2mg规格)-水介质-桨法-50转-90min-片1
 供试品溶液-1



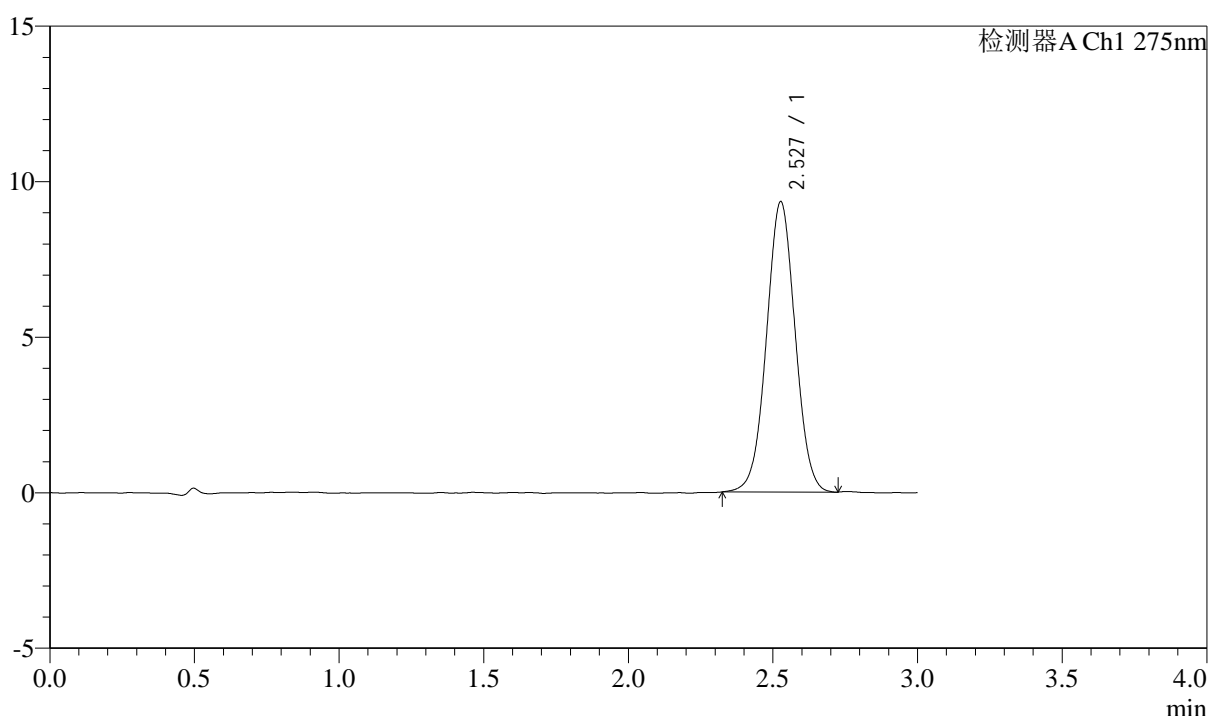
QTL-4138

<样品信息>

色谱柱: XB-C18(50mm*4.6mm,5 μ m) 流速: 2.0ml/min
 柱温: 30 $^{\circ}$ C 波长: 275nm
 数据文件名: RC\$QTL-4138 - 0-31/11-1453-2 - zzp-25032801p-rcqx-shuijz-2mg-jf50z-p2-90min.lcd
 方法文件名: RC\$QTL-4138 - QTL-4138-RCQX-FX260.lcm
 批处理文件名: RC\$QTL-4138 - QTL-4138-20250331-FX260.lcb
 样品瓶号: 1-17
 进样体积: 20 μ l 版本号: 6.115
 进样时间: 2025/04/01 01:42:28 实验者: chenjie
 处理时间 (V2): 2025/04/01 09:37:45 处理者: chenjie
 仪器型号: SHIMADZU LC-2050C(FX260)

<色谱图>

mV



<峰表>

检测器A Ch1 275nm

峰号	保留时间	面积	面积%	高度	理论塔板数(USP)	拖尾因子	分离度(USP)
1	2.527	64399	100.000	9316	3108	1.021	--
总计		64399	100.000	9316			

图254 多替诺雷片溶出曲线测定HPLC图谱
 自制品-25032801批(2mg规格)-水介质-桨法-50转-90min-片2
 供试品溶液-1



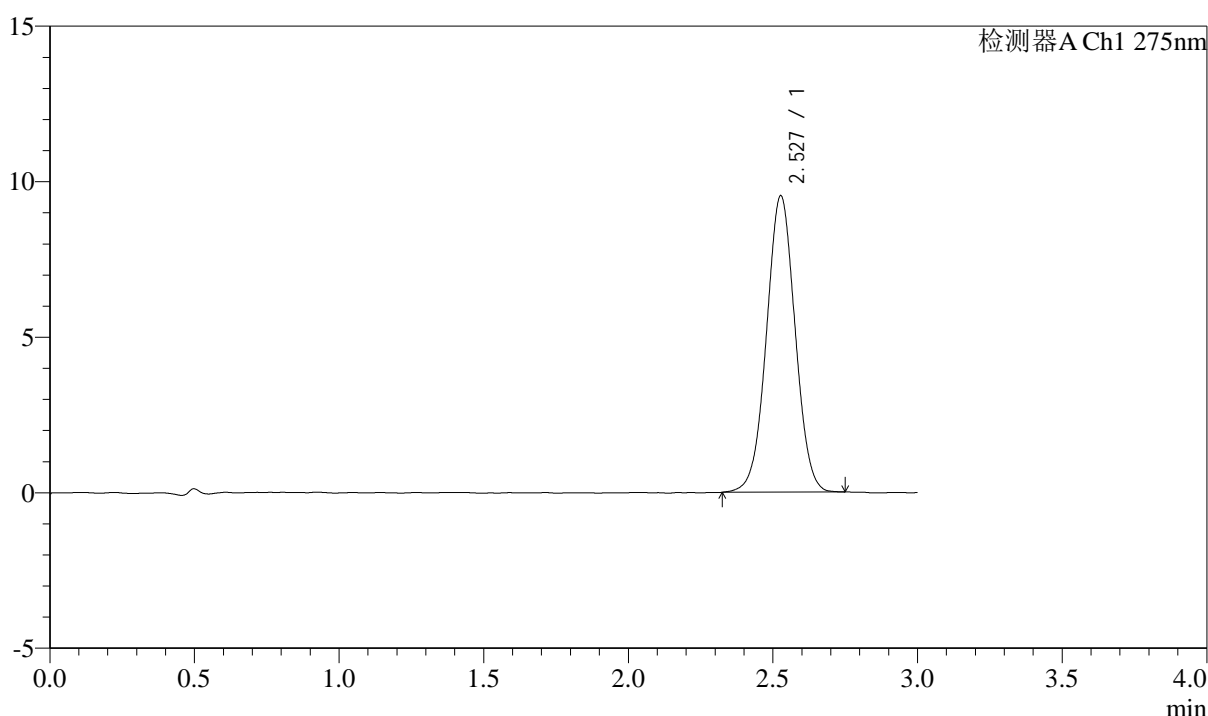
QTL-4138

<样品信息>

色谱柱: XB-C18(50mm*4.6mm,5 μ m) 流速: 2.0ml/min
 柱温: 30 $^{\circ}$ C 波长: 275nm
 数据文件名: RC\$QTL-4138 - 0-31/11-1454-2 - zzp-25032801p-rcqx-shuijz-2mg-jf50z-p3-90min.lcd
 方法文件名: RC\$QTL-4138 - QTL-4138-RCQX-FX260.lcm
 批处理文件名: RC\$QTL-4138 - QTL-4138-20250331-FX260.lcb
 样品瓶号: 1-26
 进样体积: 20 μ l 版本号: 6.115
 进样时间: 2025/04/01 01:45:51 实验者: chenjie
 处理时间 (V2): 2025/04/01 09:37:48 处理者: chenjie
 仪器型号: SHIMADZU LC-2050C(FX260)

<色谱图>

mV



<峰表>

检测器A Ch1 275nm

峰号	保留时间	面积	面积%	高度	理论塔板数(USP)	拖尾因子	分离度(USP)
1	2.527	65754	100.000	9513	3117	1.016	--
总计		65754	100.000	9513			

图255 多替诺雷片溶出曲线测定HPLC图谱
 自制品-25032801批(2mg规格)-水介质-桨法-50转-90min-片3
 供试品溶液-1



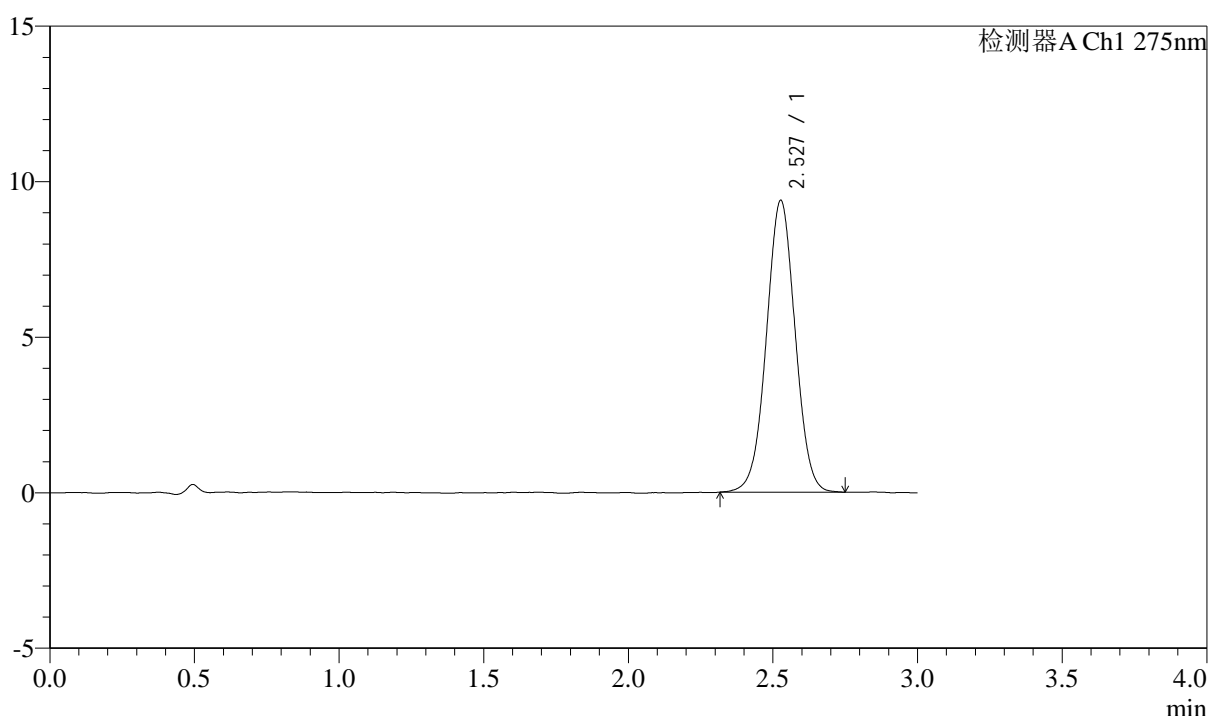
QTL-4138

<样品信息>

色谱柱: XB-C18(50mm*4.6mm,5 μ m) 流速: 2.0ml/min
 柱温: 30°C 波长: 275nm
 数据文件名: RC\$QTL-4138 - 0-31/11-1455-2 - zzp-25032801p-rcqx-shuijz-2mg-jf50z-p4-90min.lcd
 方法文件名: RC\$QTL-4138 - QTL-4138-RCQX-FX260.lcm
 批处理文件名: RC\$QTL-4138 - QTL-4138-20250331-FX260.lcb
 样品瓶号: 1-35
 进样体积: 20 μ l 版本号: 6.115
 进样时间: 2025/04/01 01:49:15 实验者: chenjie
 处理时间 (V2): 2025/04/01 09:37:51 处理者: chenjie
 仪器型号: SHIMADZU LC-2050C(FX260)

<色谱图>

mV



<峰表>

检测器A Ch1 275nm

峰号	保留时间	面积	面积%	高度	理论塔板数(USP)	拖尾因子	分离度(USP)
1	2.527	64882	100.000	9361	3101	1.012	--
总计		64882	100.000	9361			

图256 多替诺雷片溶出曲线测定HPLC图谱
 自制品-25032801批(2mg规格)-水介质-桨法-50转-90min-片4
 供试品溶液-1



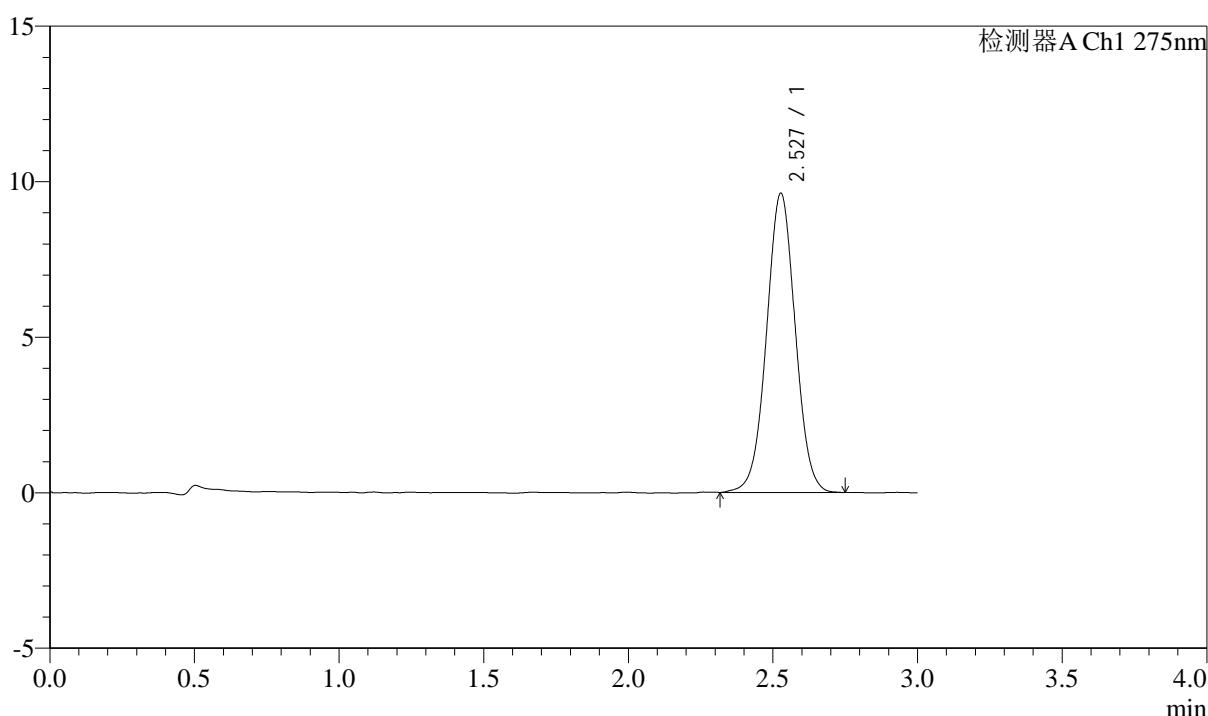
QTL-4138

<样品信息>

色谱柱: XB-C18(50mm*4.6mm,5 μ m) 流速: 2.0ml/min
 柱温: 30 $^{\circ}$ C 波长: 275nm
 数据文件名: RC\$QTL-4138 - 0-31/11-1456-2 - zzp-25032801p-rcqx-shuijz-2mg-jf50z-p5-90min.lcd
 方法文件名: RC\$QTL-4138 - QTL-4138-RCQX-FX260.lcm
 批处理文件名: RC\$QTL-4138 - QTL-4138-20250331-FX260.lcb
 样品瓶号: 1-44
 进样体积: 20 μ l 版本号: 6.115
 进样时间: 2025/04/01 01:52:39 实验者: chenjie
 处理时间 (V2): 2025/04/01 09:37:53 处理者: chenjie
 仪器型号: SHIMADZU LC-2050C(FX260)

<色谱图>

mV



<峰表>

检测器A Ch1 275nm

峰号	保留时间	面积	面积%	高度	理论塔板数(USP)	拖尾因子	分离度(USP)
1	2.527	66586	100.000	9605	3115	1.019	--
总计		66586	100.000	9605			

图257 多替诺雷片溶出曲线测定HPLC图谱
 自制品-25032801批(2mg规格)-水介质-桨法-50转-90min-片5
 供试品溶液-1



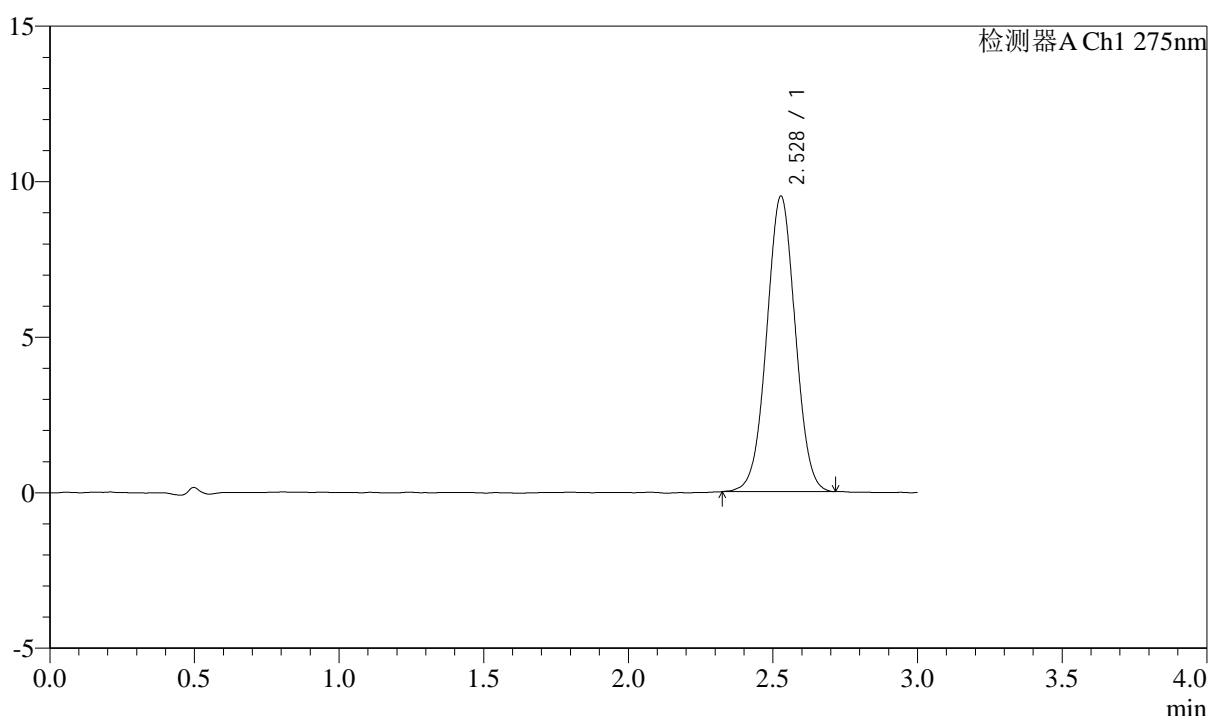
QTL-4138

<样品信息>

色谱柱: XB-C18(50mm*4.6mm,5μm) 流速: 2.0ml/min
 柱温: 30°C 波长: 275nm
 数据文件名: RC\$QTL-4138 - 0-31/11-1457-2 - zzp-25032801p-rcqx-shuijz-2mg-jf50z-p6-90min.lcd
 方法文件名: RC\$QTL-4138 - QTL-4138-RCQX-FX260.lcm
 批处理文件名: RC\$QTL-4138 - QTL-4138-20250331-FX260.lcb
 样品瓶号: 1-53
 进样体积: 20μl 版本号: 6.115
 进样时间: 2025/04/01 01:56:03 实验者: chenjie
 处理时间 (V2): 2025/04/01 09:37:55 处理者: chenjie
 仪器型号: SHIMADZU LC-2050C(FX260)

<色谱图>

mV



<峰表>

检测器A Ch1 275nm

峰号	保留时间	面积	面积%	高度	理论塔板数(USP)	拖尾因子	分离度(USP)
1	2.528	65420	100.000	9494	3115	1.017	--
总计		65420	100.000	9494			

图258 多替诺雷片溶出曲线测定HPLC图谱
 自制品-25032801批(2mg规格)-水介质-桨法-50转-90min-片6
 供试品溶液-1



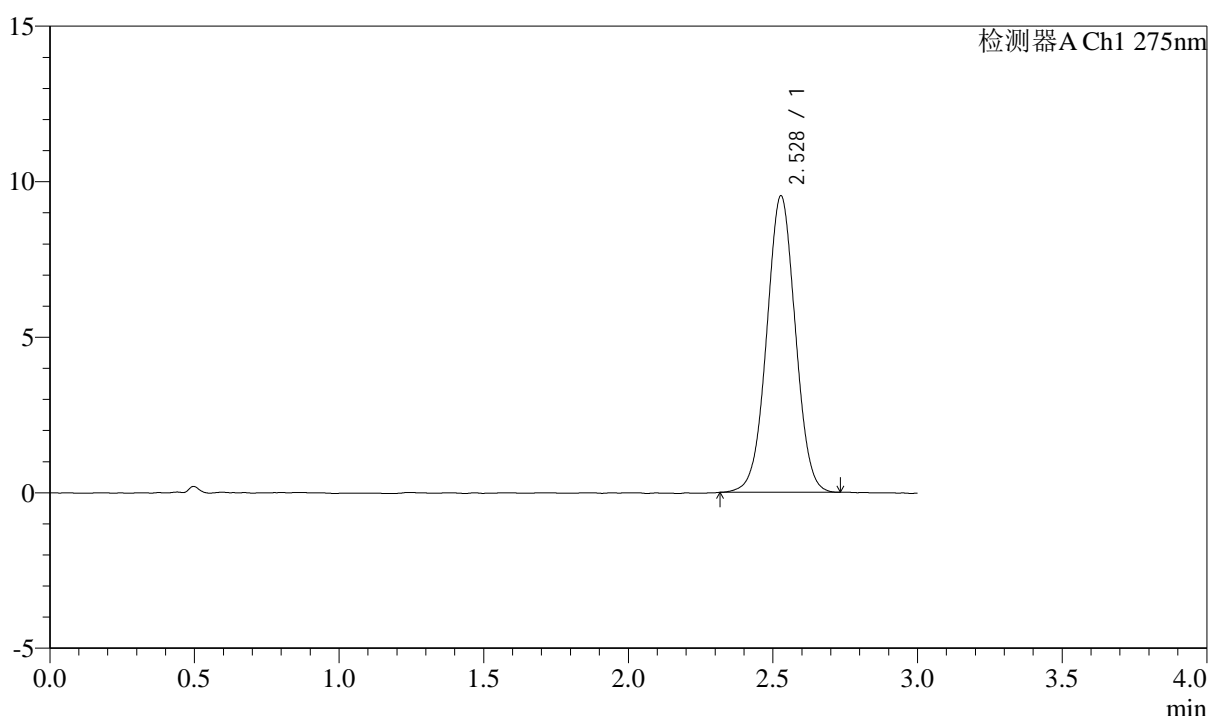
QTL-4138

<样品信息>

色谱柱: XB-C18(50mm*4.6mm,5 μ m) 流速: 2.0ml/min
 柱温: 30 $^{\circ}$ C 波长: 275nm
 数据文件名: RC\$QTL-4138 - 0-31/11-1458-2 - zzp-25032801p-rcqx-shuijz-2mg-jf50z-p1-120min.lcd
 方法文件名: RC\$QTL-4138 - QTL-4138-RCQX-FX260.lcm
 批处理文件名: RC\$QTL-4138 - QTL-4138-20250331-FX260.lcb
 样品瓶号: 4-7
 进样体积: 20 μ l 版本号: 6.115
 进样时间: 2025/04/01 01:59:28 实验者: chenjie
 处理时间 (V2): 2025/04/01 09:37:58 处理者: chenjie
 仪器型号: SHIMADZU LC-2050C(FX260)

<色谱图>

mV



<峰表>

检测器A Ch1 275nm

峰号	保留时间	面积	面积%	高度	理论塔板数(USP)	拖尾因子	分离度(USP)
1	2.528	65797	100.000	9524	3107	1.016	--
总计		65797	100.000	9524			

图259 多替诺雷片溶出曲线测定HPLC图谱
 自制品-25032801批(2mg规格)-水介质-桨法-50转-120min-片1
 供试品溶液-1



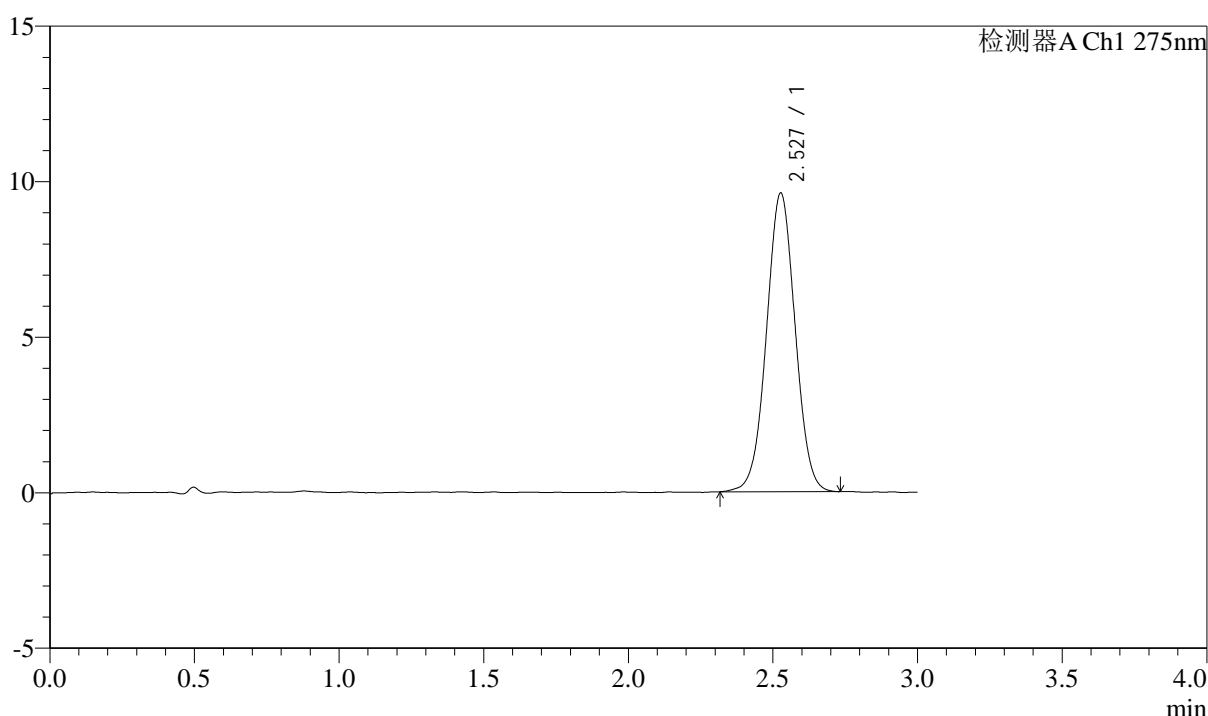
QTL-4138

<样品信息>

色谱柱: XB-C18(50mm*4.6mm,5 μ m) 流速: 2.0ml/min
 柱温: 30 $^{\circ}$ C 波长: 275nm
 数据文件名: RC\$QTL-4138 - 0-31/11-1459-2 - zzp-25032801p-rcqx-shuijz-2mg-jf50z-p2-120min.lcd
 方法文件名: RC\$QTL-4138 - QTL-4138-RCQX-FX260.lcm
 批处理文件名: RC\$QTL-4138 - QTL-4138-20250331-FX260.lcb
 样品瓶号: 4-16
 进样体积: 20 μ l 版本号: 6.115
 进样时间: 2025/04/01 02:02:52 实验者: chenjie
 处理时间 (V2): 2025/04/01 09:38:00 处理者: chenjie
 仪器型号: SHIMADZU LC-2050C(FX260)

<色谱图>

mV



<峰表>

检测器A Ch1 275nm

峰号	保留时间	面积	面积%	高度	理论塔板数(USP)	拖尾因子	分离度(USP)
1	2.527	66300	100.000	9584	3105	1.019	--
总计		66300	100.000	9584			

图260 多替诺雷片溶出曲线测定HPLC图谱
 自制品-25032801批(2mg规格)-水介质-桨法-50转-120min-片2
 供试品溶液-1



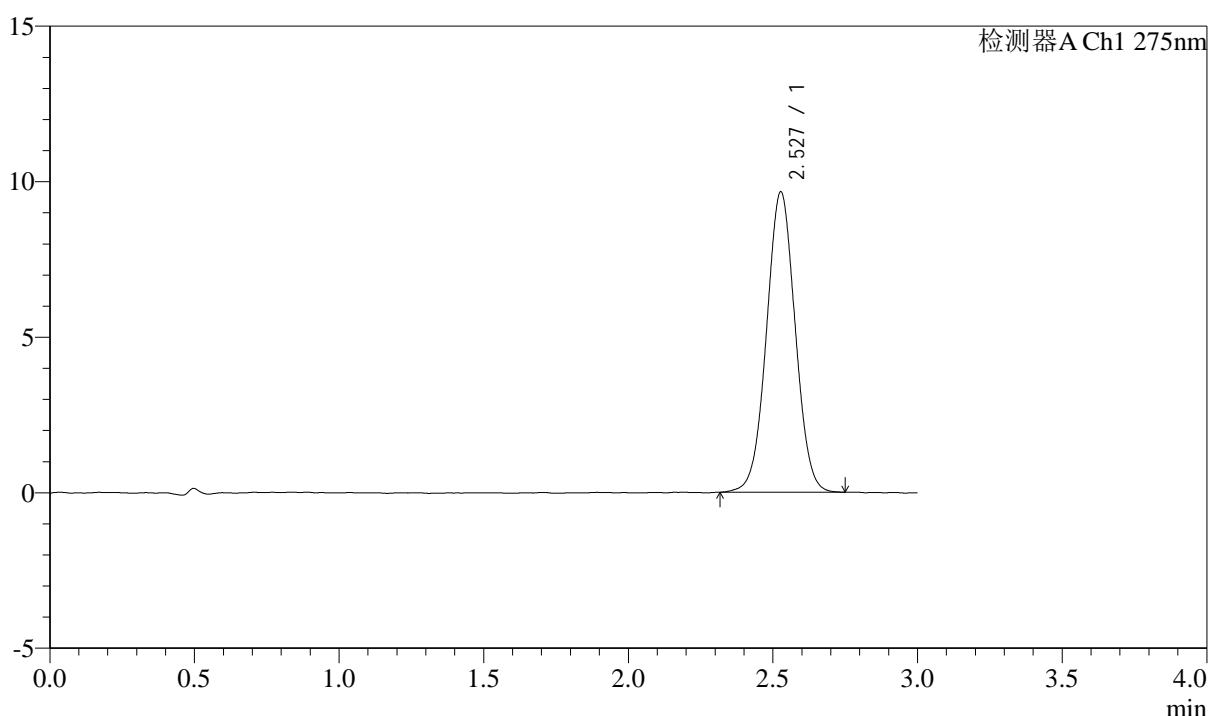
QTL-4138

<样品信息>

色谱柱: XB-C18(50mm*4.6mm,5 μ m) 流速: 2.0ml/min
 柱温: 30°C 波长: 275nm
 数据文件名: RC\$QTL-4138 - 0-31/11-1460-2 - zzp-25032801p-rcqx-shuijz-2mg-jf50z-p3-120min.lcd
 方法文件名: RC\$QTL-4138 - QTL-4138-RCQX-FX260.lcm
 批处理文件名: RC\$QTL-4138 - QTL-4138-20250331-FX260.lcb
 样品瓶号: 4-25
 进样体积: 20 μ l 版本号: 6.115
 进样时间: 2025/04/01 02:06:17 实验者: chenjie
 处理时间(V2): 2025/04/01 09:38:03 处理者: chenjie
 仪器型号: SHIMADZU LC-2050C(FX260)

<色谱图>

mV



<峰表>

检测器A Ch1 275nm

峰号	保留时间	面积	面积%	高度	理论塔板数(USP)	拖尾因子	分离度(USP)
1	2.527	66745	100.000	9642	3108	1.021	--
总计		66745	100.000	9642			

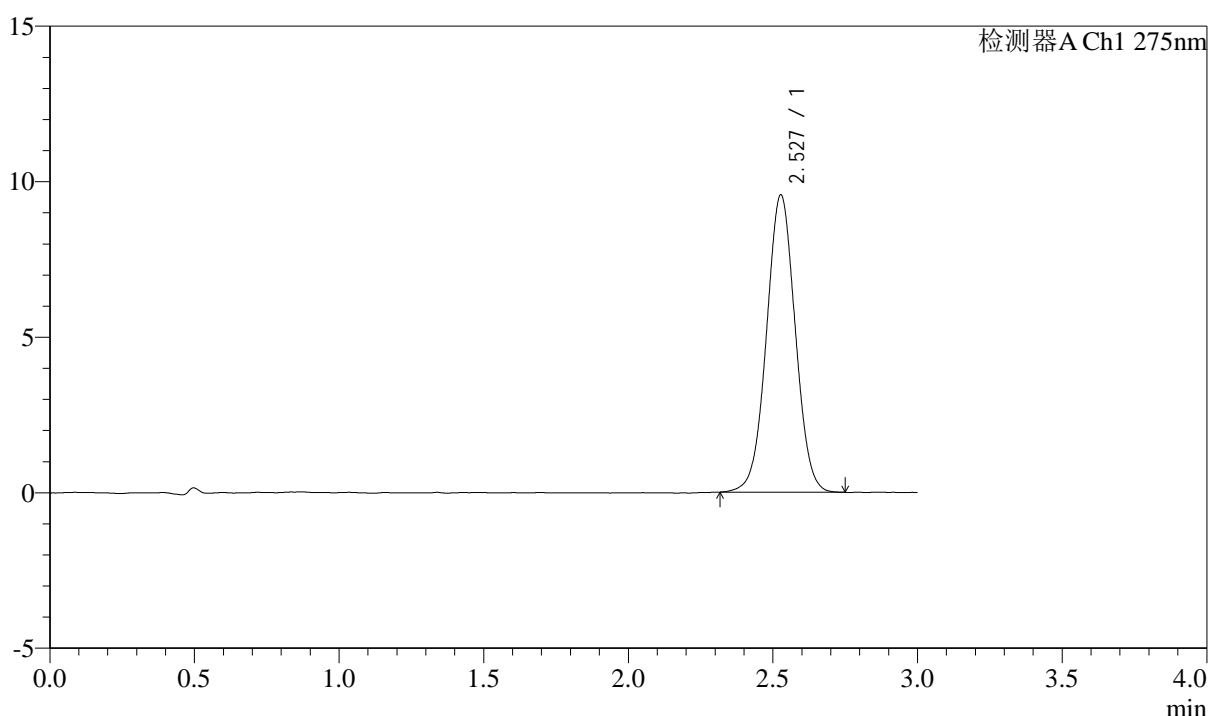
图261 多替诺雷片溶出曲线测定HPLC图谱
 自制品-25032801批(2mg规格)-水介质-桨法-50转-120min-片3
 供试品溶液-1

<样品信息>

色谱柱: XB-C18(50mm*4.6mm,5 μ m) 流速: 2.0ml/min
 柱温: 30°C 波长: 275nm
 数据文件名: RC\$QTL-4138 - 0-31/11-1461-2 - zzp-25032801p-rcqx-shuijz-2mg-jf50z-p4-120min.lcd
 方法文件名: RC\$QTL-4138 - QTL-4138-RCQX-FX260.lcm
 批处理文件名: RC\$QTL-4138 - QTL-4138-20250331-FX260.lcb
 样品瓶号: 4-34
 进样体积: 20 μ l 版本号: 6.115
 进样时间: 2025/04/01 02:09:41 实验者: chenjie
 处理时间 (V2): 2025/04/01 09:38:05 处理者: chenjie
 仪器型号: SHIMADZU LC-2050C(FX260)

<色谱图>

mV



<峰表>

检测器A Ch1 275nm

峰号	保留时间	面积	面积%	高度	理论塔板数(USP)	拖尾因子	分离度(USP)
1	2.527	66167	100.000	9543	3111	1.018	--
总计		66167	100.000	9543			

图262 多替诺雷片溶出曲线测定HPLC图谱
 自制品-25032801批(2mg规格)-水介质-桨法-50转-120min-片4
 供试品溶液-1



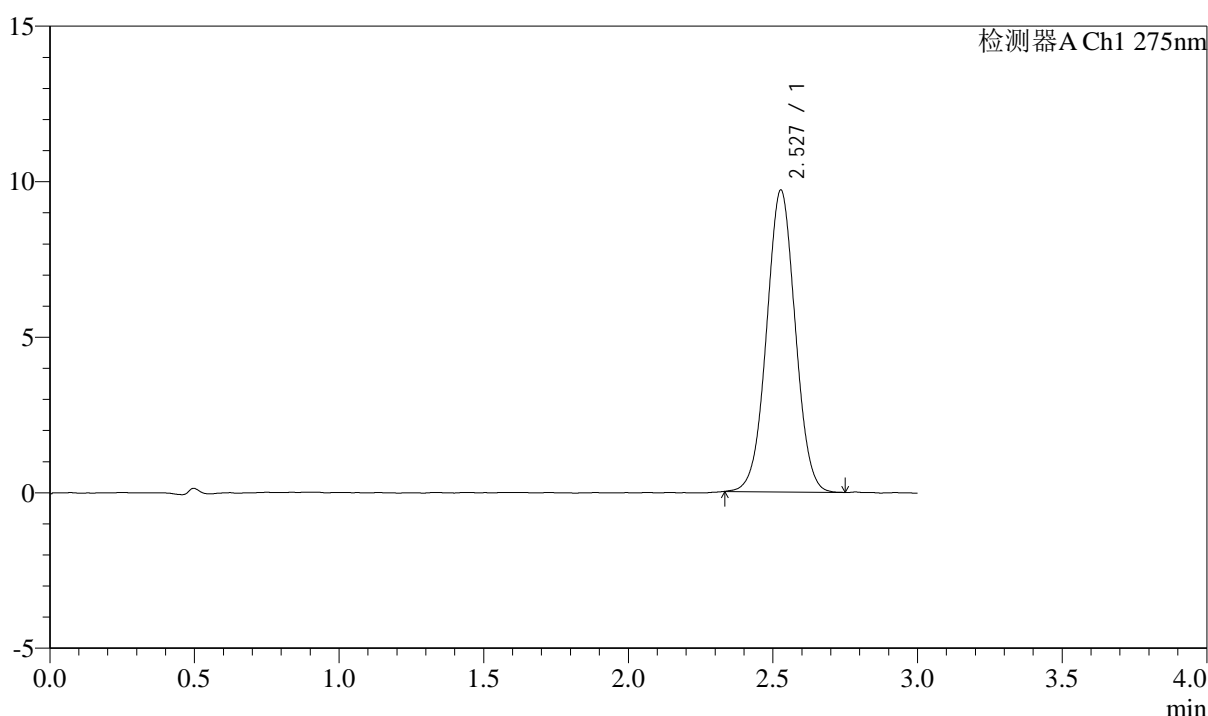
QTL-4138

<样品信息>

色谱柱: XB-C18(50mm*4.6mm,5 μ m) 流速: 2.0ml/min
 柱温: 30°C 波长: 275nm
 数据文件名: RC\$QTL-4138 - 0-31/11-1462-2 - zzp-25032801p-rcqx-shuijz-2mg-jf50z-p5-120min.lcd
 方法文件名: RC\$QTL-4138 - QTL-4138-RCQX-FX260.lcm
 批处理文件名: RC\$QTL-4138 - QTL-4138-20250331-FX260.lcb
 样品瓶号: 4-43
 进样体积: 20 μ l 版本号: 6.115
 进样时间: 2025/04/01 02:13:04 实验者: chenjie
 处理时间 (V2): 2025/04/01 09:38:08 处理者: chenjie
 仪器型号: SHIMADZU LC-2050C(FX260)

<色谱图>

mV



<峰表>

检测器A Ch1 275nm

峰号	保留时间	面积	面积%	高度	理论塔板数(USP)	拖尾因子	分离度(USP)
1	2.527	66936	100.000	9691	3114	1.021	--
总计		66936	100.000	9691			

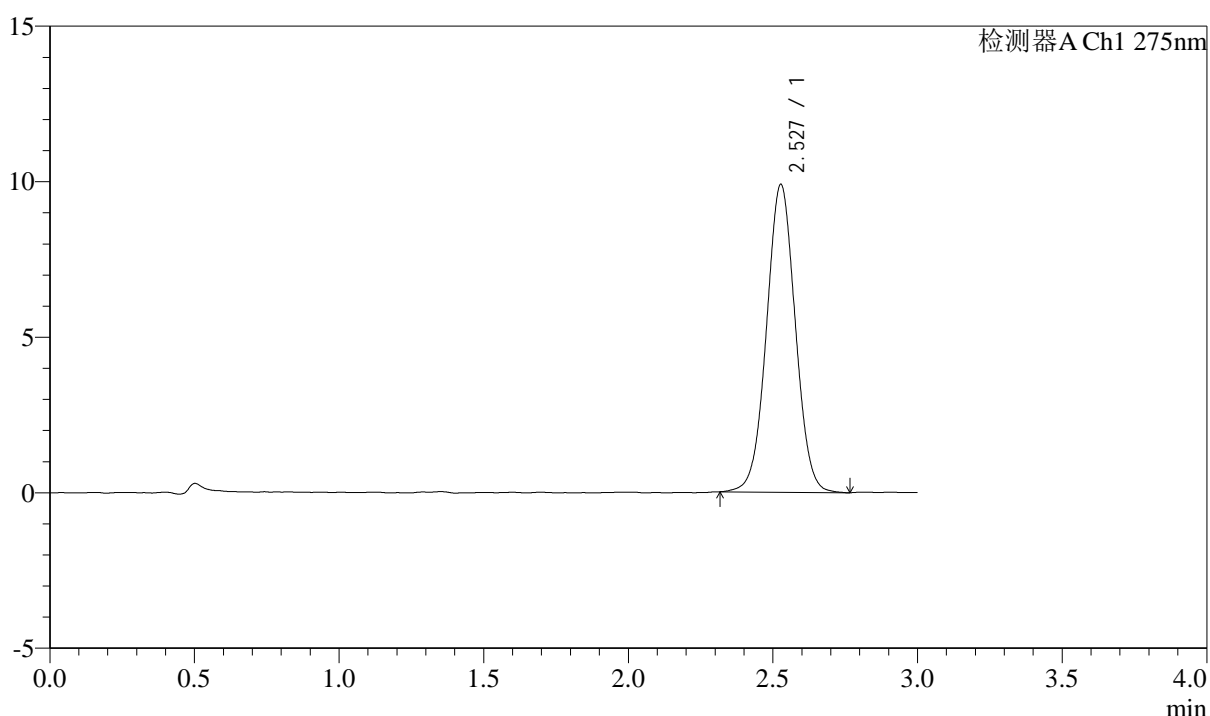
图263 多替诺雷片溶出曲线测定HPLC图谱
 自制品-25032801批(2mg规格)-水介质-桨法-50转-120min-片5
 供试品溶液-1

<样品信息>

色谱柱: XB-C18(50mm*4.6mm,5 μ m) 流速: 2.0ml/min
 柱温: 30°C 波长: 275nm
 数据文件名: RC\$QTL-4138 - 0-31/11-1463-2 - zzp-25032801p-rcqx-shuijz-2mg-jf50z-p6-120min.lcd
 方法文件名: RC\$QTL-4138 - QTL-4138-RCQX-FX260.lcm
 批处理文件名: RC\$QTL-4138 - QTL-4138-20250331-FX260.lcb
 样品瓶号: 4-52
 进样体积: 20 μ l 版本号: 6.115
 进样时间: 2025/04/01 02:16:28 实验者: chenjie
 处理时间 (V2): 2025/04/01 09:38:10 处理者: chenjie
 仪器型号: SHIMADZU LC-2050C(FX260)

<色谱图>

mV



<峰表>

检测器A Ch1 275nm

峰号	保留时间	面积	面积%	高度	理论塔板数(USP)	拖尾因子	分离度(USP)
1	2.527	68592	100.000	9880	3103	1.022	--
总计		68592	100.000	9880			



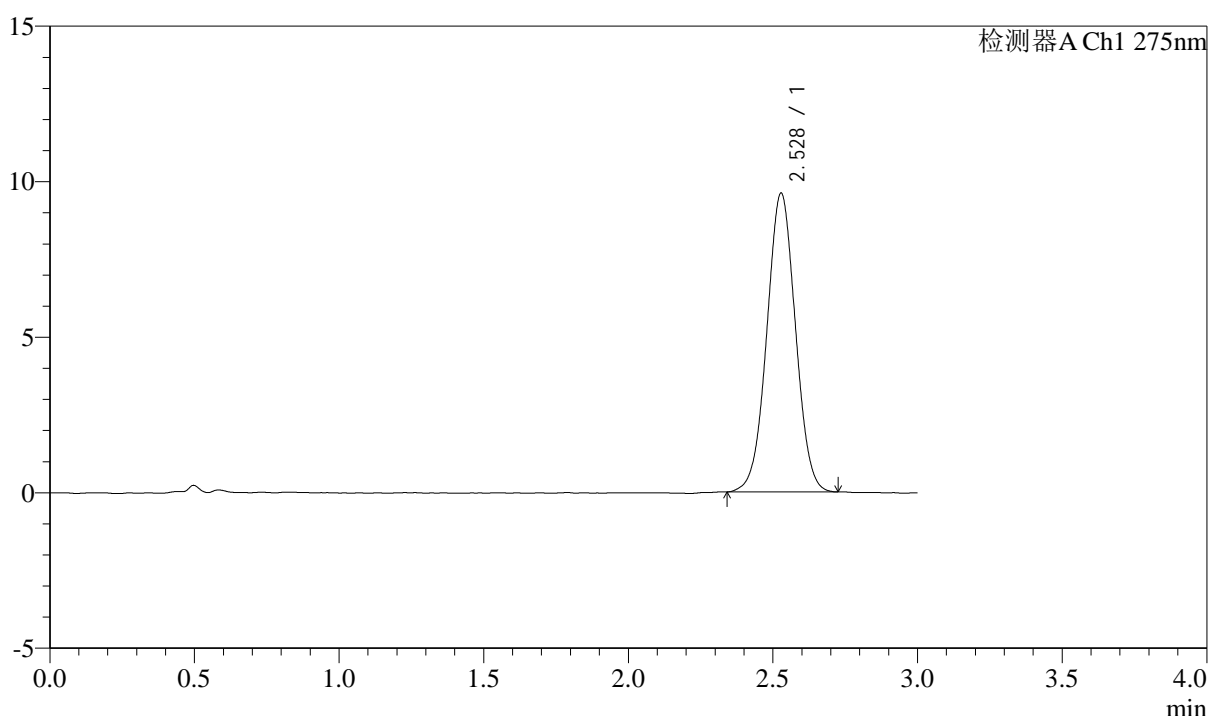
QTL-4138

<样品信息>

色谱柱: XB-C18(50mm*4.6mm,5 μ m) 流速: 2.0ml/min
 柱温: 30°C 波长: 275nm
 数据文件名: RC\$QTL-4138 - 0-31/11-1464-2 - zzp-25032801p-rcqx-shuijz-2mg-jf50z-p1-jxzs.lcd
 方法文件名: RC\$QTL-4138 - QTL-4138-RCQX-FX260.lcm
 批处理文件名: RC\$QTL-4138 - QTL-4138-20250331-FX260.lcb
 样品瓶号: 4-8
 进样体积: 20 μ l 版本号: 6.115
 进样时间: 2025/04/01 02:19:53 实验者: chenjie
 处理时间 (V2): 2025/04/01 09:38:13 处理者: chenjie
 仪器型号: SHIMADZU LC-2050C(FX260)

<色谱图>

mV



<峰表>

检测器A Ch1 275nm

峰号	保留时间	面积	面积%	高度	理论塔板数(USP)	拖尾因子	分离度(USP)
1	2.528	66184	100.000	9603	3112	1.016	--
总计		66184	100.000	9603			

图265 多替诺雷片溶出曲线测定HPLC图谱
 自制品-25032801批(2mg规格)-水介质-桨法-50转-极限转速-片1
 供试品溶液-1



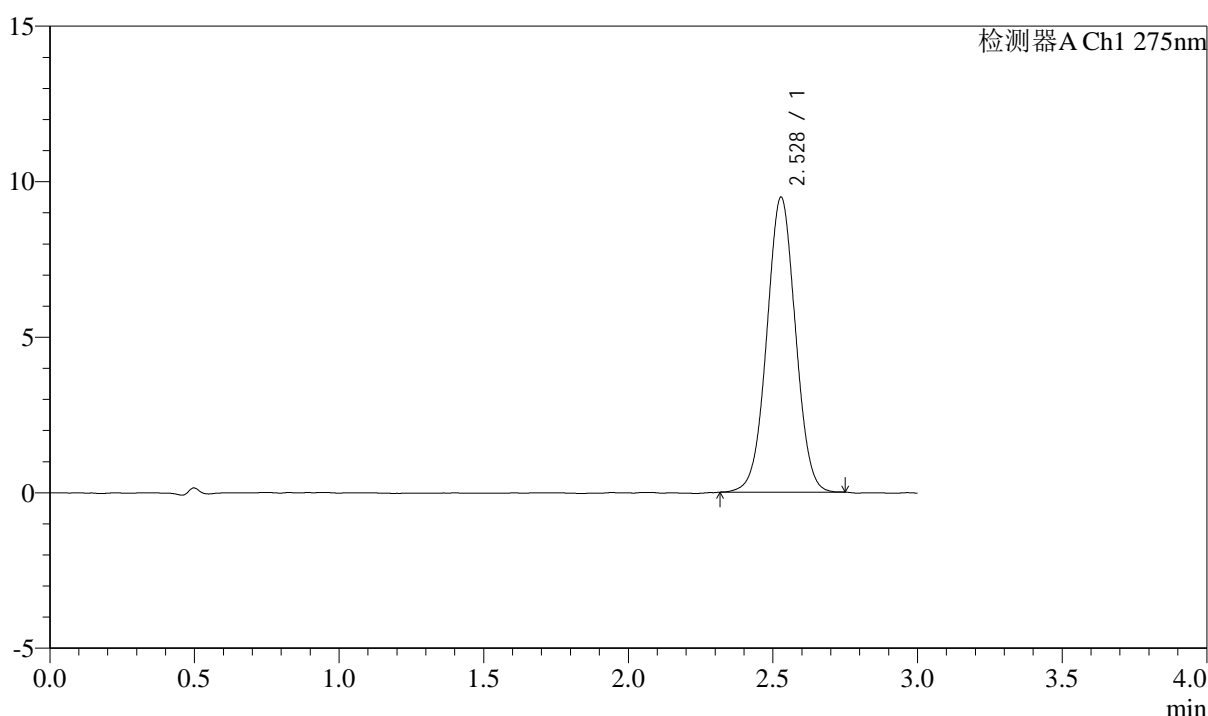
QTL-4138

<样品信息>

色谱柱: XB-C18(50mm*4.6mm,5μm) 流速: 2.0ml/min
 柱温: 30°C 波长: 275nm
 数据文件名: RC\$QTL-4138 - 0-31/11-1465-2 - zzp-25032801p-rcqx-shuijz-2mg-jf50z-p2-jxzs.lcd
 方法文件名: RC\$QTL-4138 - QTL-4138-RCQX-FX260.lcm
 批处理文件名: RC\$QTL-4138 - QTL-4138-20250331-FX260.lcb
 样品瓶号: 4-17
 进样体积: 20μl 版本号: 6.115
 进样时间: 2025/04/01 02:23:17 实验者: chenjie
 处理时间 (V2): 2025/04/01 09:38:15 处理者: chenjie
 仪器型号: SHIMADZU LC-2050C(FX260)

<色谱图>

mV



<峰表>

检测器A Ch1 275nm

峰号	保留时间	面积	面积%	高度	理论塔板数(USP)	拖尾因子	分离度(USP)
1	2.528	65453	100.000	9477	3121	1.018	--
总计		65453	100.000	9477			

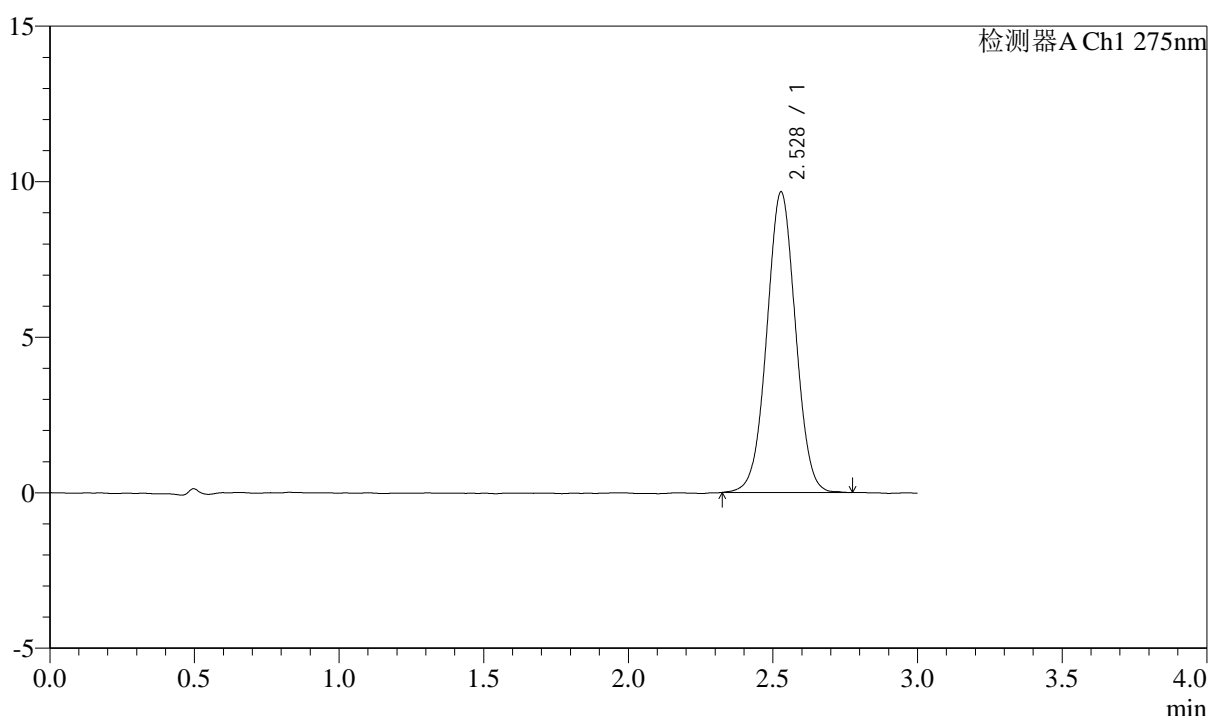
图266 多替诺雷片溶出曲线测定HPLC图谱
 自制品-25032801批(2mg规格)-水介质-桨法-50转-极限转速-片2
 供试品溶液-1

<样品信息>

色谱柱: XB-C18(50mm*4.6mm,5 μ m) 流速: 2.0ml/min
 柱温: 30°C 波长: 275nm
 数据文件名: RC\$QTL-4138 - 0-31/11-1466-2 - zzp-25032801p-rcqx-shuijz-2mg-jf50z-p3-jxzs.lcd
 方法文件名: RC\$QTL-4138 - QTL-4138-RCQX-FX260.lcm
 批处理文件名: RC\$QTL-4138 - QTL-4138-20250331-FX260.lcb
 样品瓶号: 4-26
 进样体积: 20 μ l 版本号: 6.115
 进样时间: 2025/04/01 02:26:41 实验者: chenjie
 处理时间(V2): 2025/04/01 09:38:18 处理者: chenjie
 仪器型号: SHIMADZU LC-2050C(FX260)

<色谱图>

mV



<峰表>

检测器A Ch1 275nm

峰号	保留时间	面积	面积%	高度	理论塔板数(USP)	拖尾因子	分离度(USP)
1	2.528	66760	100.000	9657	3116	1.017	--
总计		66760	100.000	9657			

图267 多替诺雷片溶出曲线测定HPLC图谱
 自制品-25032801批(2mg规格)-水介质-桨法-50转-极限转速-片3
 供试品溶液-1



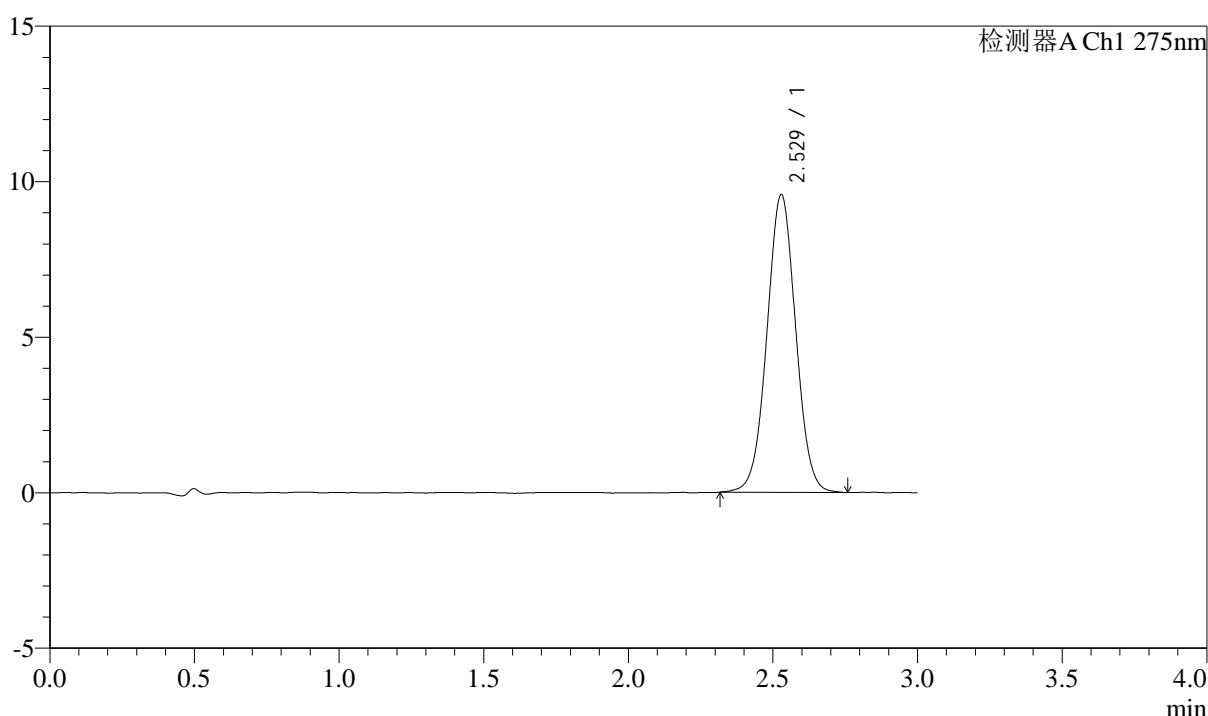
QTL-4138

<样品信息>

色谱柱: XB-C18(50mm*4.6mm,5μm) 流速: 2.0ml/min
 柱温: 30°C 波长: 275nm
 数据文件名: RC\$QTL-4138 - 0-31/11-1467-2 - zzp-25032801p-rcqx-shuijz-2mg-jf50z-p4-jxzs.lcd
 方法文件名: RC\$QTL-4138 - QTL-4138-RCQX-FX260.lcm
 批处理文件名: RC\$QTL-4138 - QTL-4138-20250331-FX260.lcb
 样品瓶号: 4-35
 进样体积: 20μl 版本号: 6.115
 进样时间: 2025/04/01 02:30:05 实验者: chenjie
 处理时间 (V2): 2025/04/01 09:38:20 处理者: chenjie
 仪器型号: SHIMADZU LC-2050C(FX260)

<色谱图>

mV



<峰表>

检测器A Ch1 275nm

峰号	保留时间	面积	面积%	高度	理论塔板数(USP)	拖尾因子	分离度(USP)
1	2.529	66354	100.000	9576	3107	1.022	--
总计		66354	100.000	9576			

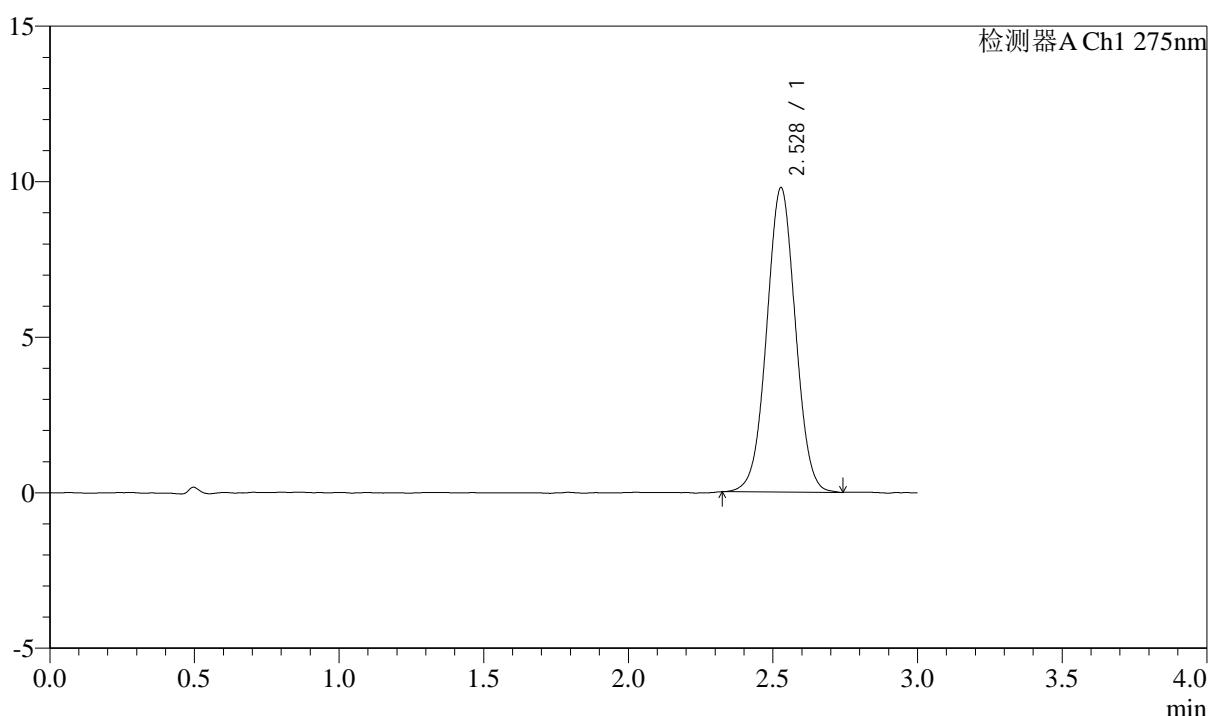
图268 多替诺雷片溶出曲线测定HPLC图谱
 自制品-25032801批(2mg规格)-水介质-桨法-50转-极限转速-片4
 供试品溶液-1

<样品信息>

色谱柱: XB-C18(50mm*4.6mm,5 μ m) 流速: 2.0ml/min
 柱温: 30°C 波长: 275nm
 数据文件名: RC\$QTL-4138 - 0-31/11-1468-2 - zzp-25032801p-rcqx-shuijz-2mg-jf50z-p5-jxzs.lcd
 方法文件名: RC\$QTL-4138 - QTL-4138-RCQX-FX260.lcm
 批处理文件名: RC\$QTL-4138 - QTL-4138-20250331-FX260.lcb
 样品瓶号: 4-44
 进样体积: 20 μ l 版本号: 6.115
 进样时间: 2025/04/01 02:33:29 实验者: chenjie
 处理时间 (V2): 2025/04/01 09:38:23 处理者: chenjie
 仪器型号: SHIMADZU LC-2050C(FX260)

<色谱图>

mV



<峰表>

检测器A Ch1 275nm

峰号	保留时间	面积	面积%	高度	理论塔板数(USP)	拖尾因子	分离度(USP)
1	2.528	67691	100.000	9778	3111	1.018	--
总计		67691	100.000	9778			

图269 多替诺雷片溶出曲线测定HPLC图谱
 自制品-25032801批(2mg规格)-水介质-桨法-50转-极限转速-片5
 供试品溶液-1



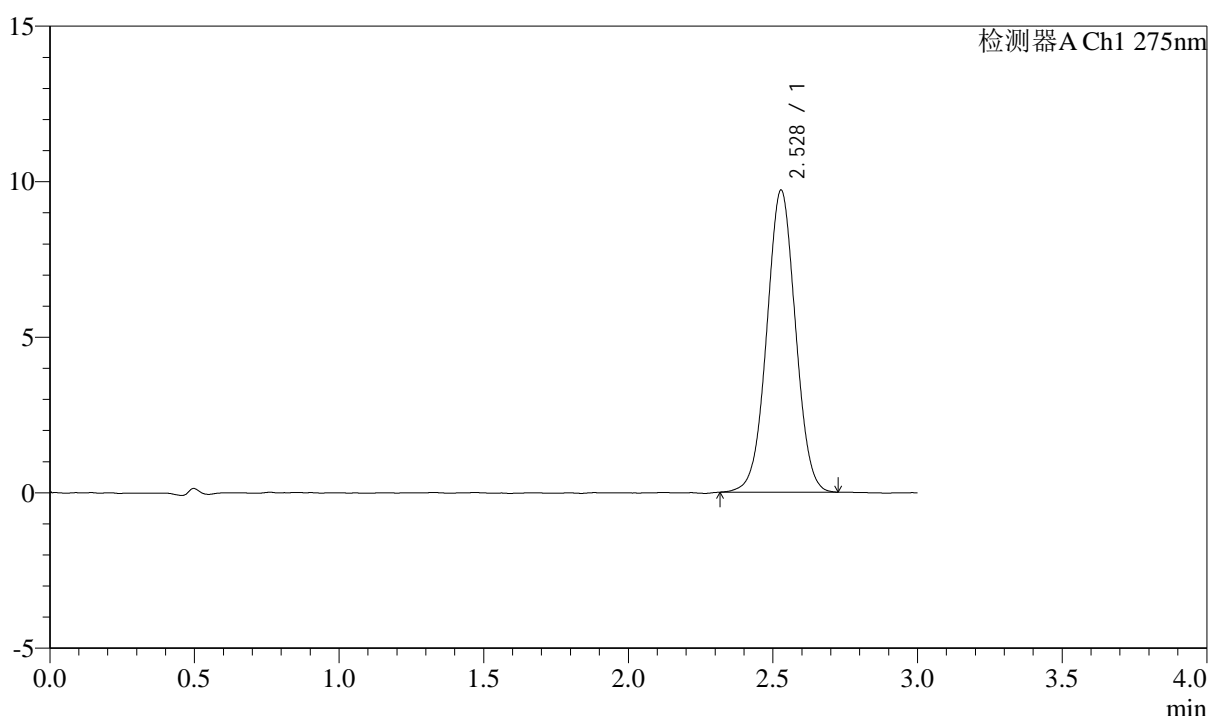
QTL-4138

<样品信息>

色谱柱: XB-C18(50mm*4.6mm,5μm) 流速: 2.0ml/min
 柱温: 30°C 波长: 275nm
 数据文件名: RC\$QTL-4138 - 0-31/11-1469-2 - zzp-25032801p-rcqx-shuijz-2mg-jf50z-p6-jxzs.lcd
 方法文件名: RC\$QTL-4138 - QTL-4138-RCQX-FX260.lcm
 批处理文件名: RC\$QTL-4138 - QTL-4138-20250331-FX260.lcb
 样品瓶号: 4-53
 进样体积: 20μl 版本号: 6.115
 进样时间: 2025/04/01 02:36:53 实验者: chenjie
 处理时间 (V2): 2025/04/01 09:38:25 处理者: chenjie
 仪器型号: SHIMADZU LC-2050C(FX260)

<色谱图>

mV



<峰表>

检测器A Ch1 275nm

峰号	保留时间	面积	面积%	高度	理论塔板数(USP)	拖尾因子	分离度(USP)
1	2.528	67111	100.000	9705	3109	1.015	--
总计		67111	100.000	9705			

图270 多替诺雷片溶出曲线测定HPLC图谱
 自制品-25032801批(2mg规格)-水介质-桨法-50转-极限转速-片6
 供试品溶液-1



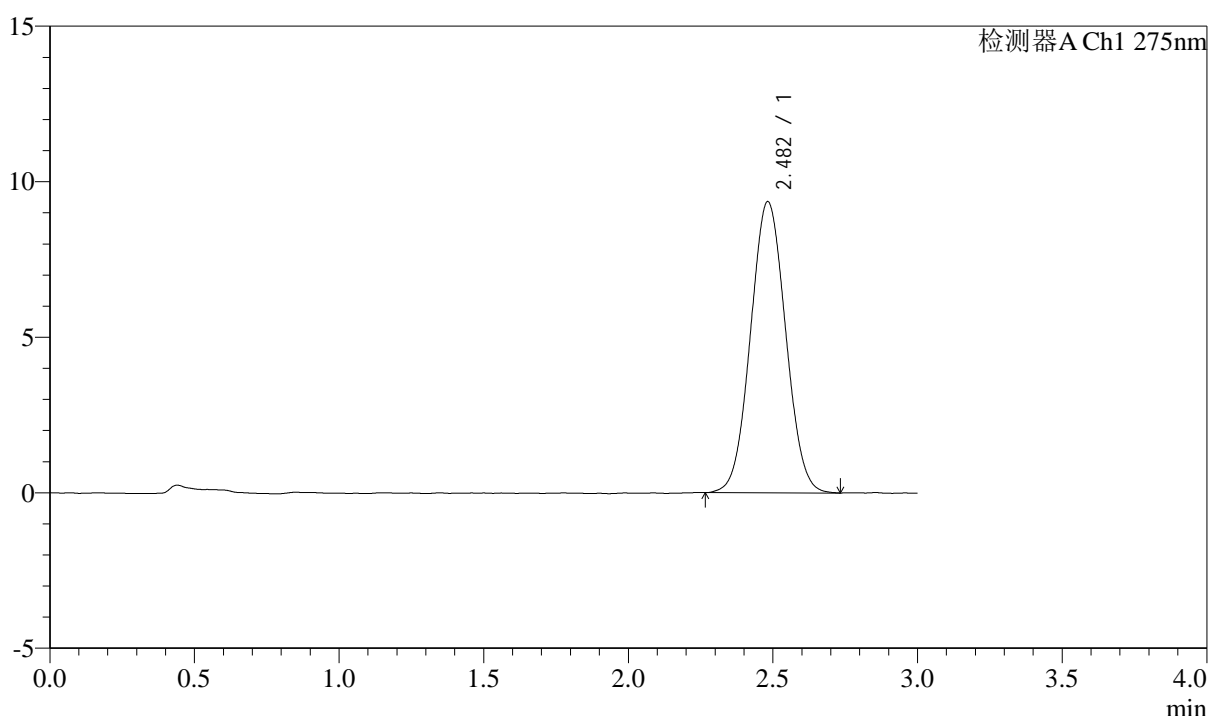
QTL-4138

<样品信息>

色谱柱: XB-C18(50mm*4.6mm,5 μ m) 流速: 2.0ml/min
 柱温: 30°C 波长: 275nm
 数据文件名: RC\$QTL-4138 - 0-31/11-1470-2 - zzp-25032801p-rcqx-shuijz-2mg-jf50z-dz2-1.lcd
 方法文件名: RC\$QTL-4138 - QTL-4138-RCQX-FX260.lcm
 批处理文件名: RC\$QTL-4138 - QTL-4138-20250331-FX260.lcb
 样品瓶号: 1-27
 进样体积: 20 μ l 版本号: 6.115
 进样时间: 2025/04/01 02:40:16 实验者: chenjie
 处理时间 (V2): 2025/04/01 09:38:28 处理者: chenjie
 仪器型号: SHIMADZU LC-2050C(FX260)

<色谱图>

mV



<峰表>

检测器A Ch1 275nm

峰号	保留时间	面积	面积%	高度	理论塔板数(USP)	拖尾因子	分离度(USP)
1	2.482	78962	100.000	9357	1981	1.045	--
总计		78962	100.000	9357			

图271 多替诺雷片溶出曲线测定HPLC图谱
 自制品-25032801批(2mg规格)-水介质-浆法-50转
 对照品溶液-2-1



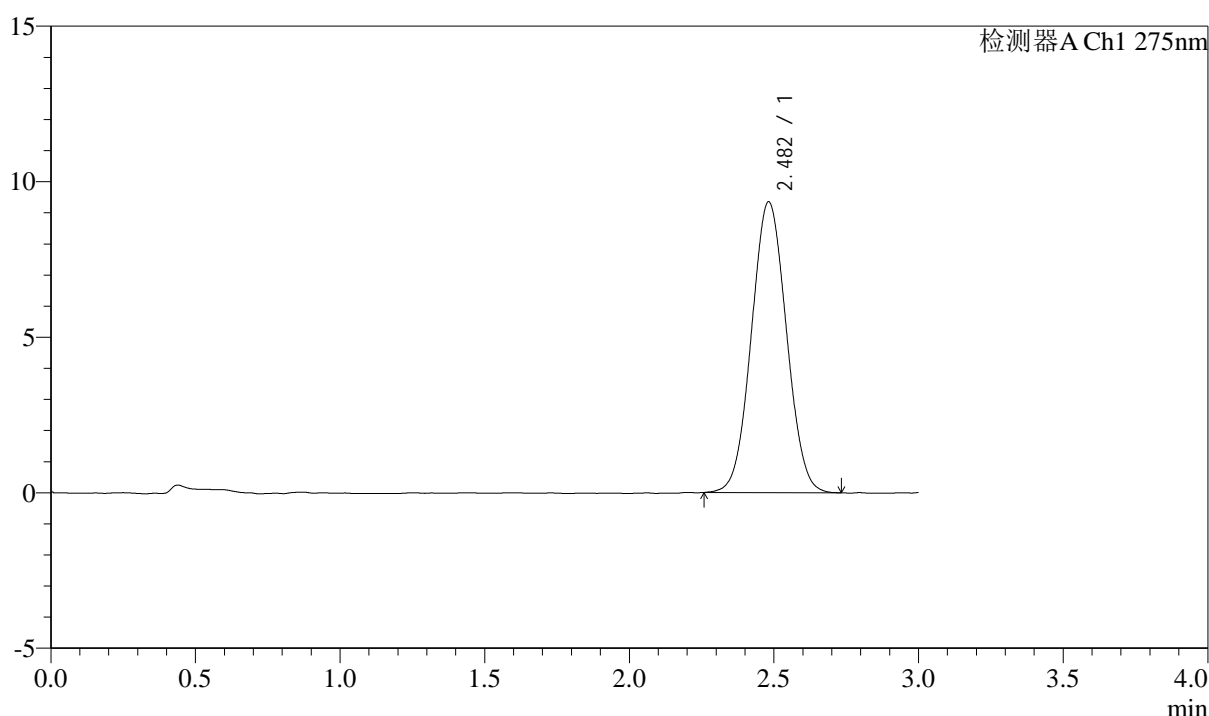
QTL-4138

<样品信息>

色谱柱: XB-C18(50mm*4.6mm,5 μ m) 流速: 2.0ml/min
 柱温: 30°C 波长: 275nm
 数据文件名: RC\$QTL-4138 - 0-31/11-1471-2 - zzp-25032801p-rcqx-shuijz-2mg-jf50z-dz2-2.lcd
 方法文件名: RC\$QTL-4138 - QTL-4138-RCQX-FX260.lcm
 批处理文件名: RC\$QTL-4138 - QTL-4138-20250331-FX260.lcb
 样品瓶号: 1-27
 进样体积: 20 μ l 版本号: 6.115
 进样时间: 2025/04/01 02:43:40 实验者: chenjie
 处理时间 (V2): 2025/04/01 09:38:30 处理者: chenjie
 仪器型号: SHIMADZU LC-2050C(FX260)

<色谱图>

mV



<峰表>

检测器A Ch1 275nm

峰号	保留时间	面积	面积%	高度	理论塔板数(USP)	拖尾因子	分离度(USP)
1	2.482	78753	100.000	9350	1984	1.041	--
总计		78753	100.000	9350			

图272 多替诺雷片溶出曲线测定HPLC图谱
 自制品-25032801批(2mg规格)-水介质-桨法-50转
 对照品溶液-2-2