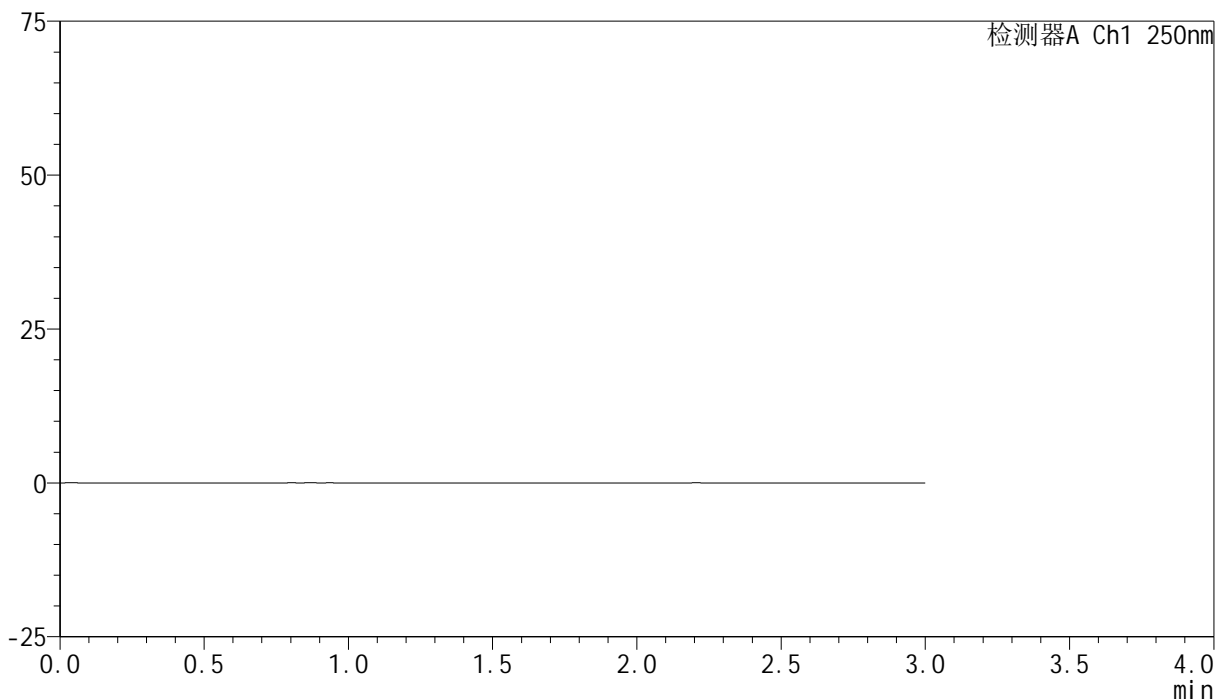


<样品信息>

色谱柱 : XB-C18(150mm*4.6mm,5 μ m) 流速:1.8ml/min
柱温 : 40 $^{\circ}$ C 波长:250nm
数据文件名: RC\$SMF-4099 - 30-22/30-1472-3 - zzp-25032401p-pH4.5jz-jf50z-10mg-rj.lcd
方法文件名: RC\$SMF-4099 - SMF-4099-RCQX-FX279.lcm
批处理文件名: RC\$SMF-4099 - 20250331-rcqx-FX279.lcb
样品瓶号: 1-9
进样体积: 10 μ l 版本号: 6.115
分析时间: 2025/03/31 11:47:32 实验者: jiangjinwei
处理时间 (V3) : 2025/04/01 08:54:42 处理者: jiangjinwei
仪器型号: SHIMADZU LC-2050C(FX279)

<色谱图>

mV



<峰表>

检测器A Ch1 250nm

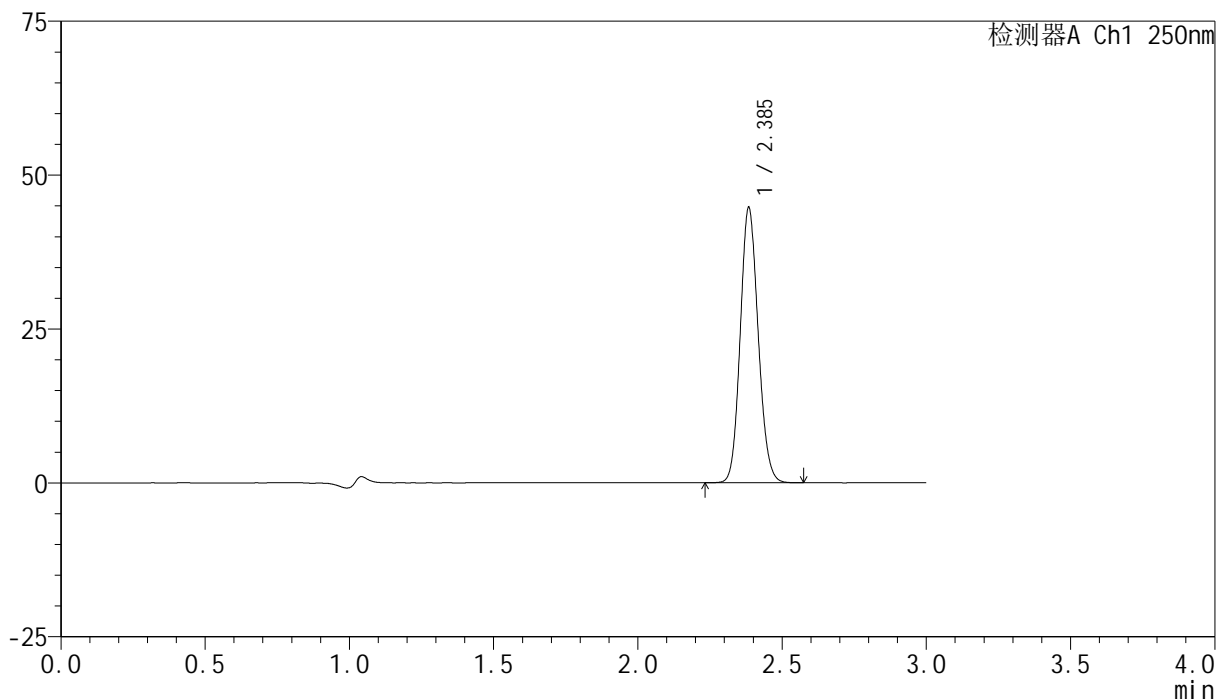
峰号	保留时间	面积	面积%	高度	理论塔板数(USP)	拖尾因子	分离度(USP)
总计							

<样品信息>

色谱柱 : XB-C18(150mm*4.6mm,5 μ m) 流速:1.8ml/min
 柱温 : 40 $^{\circ}$ C 波长:250nm
 数据文件名: RC\$SMF-4099 - 30-22/30-1473-3 - zzp-25032401p-pH4.5jz-jf50z-10mg-dz1-1.lcd
 方法文件名: RC\$SMF-4099 - SMF-4099-RCQX-FX279.lcm
 批处理文件名: RC\$SMF-4099 - 20250331-rcqx-FX279.lcb
 样品瓶号: 1-18
 进样体积: 10 μ l 版本号: 6.115
 分析时间: 2025/03/31 11:50:55 实验者: jiangjinwei
 处理时间 (V3) : 2025/04/01 08:54:47 处理者: jiangjinwei
 仪器型号: SHIMADZU LC-2050C(FX279)

<色谱图>

mV



<峰表>

检测器A Ch1 250nm

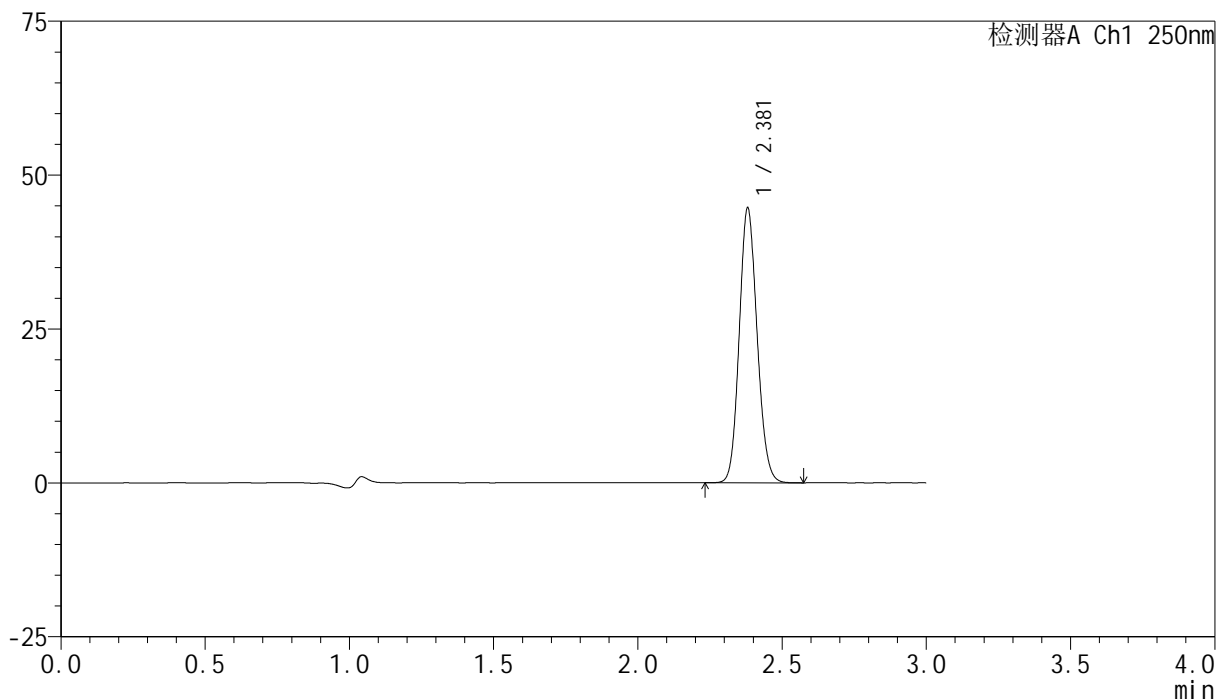
峰号	保留时间	面积	面积%	高度	理论塔板数(USP)	拖尾因子	分离度(USP)
1	2.385	192608	100.000	44283	7071	1.118	--
总计		192608	100.000	44283			

<样品信息>

色谱柱 : XB-C18(150mm*4.6mm,5 μ m) 流速:1.8ml/min
柱温 : 40 $^{\circ}$ C 波长:250nm
数据文件名: RC\$SMF-4099 - 30-22/30-1474-2 - zzp-25032401p-pH4.5jz-jf50z-10mg-dz1-2.lcd
方法文件名: RC\$SMF-4099 - SMF-4099-RCQX-FX279.lcm
批处理文件名: RC\$SMF-4099 - 20250331-rcqx-FX279.lcb
样品瓶号: 1-18
进样体积: 10 μ l 版本号: 6.115
分析时间: 2025/03/31 11:54:18 实验者: jiangjinwei
处理时间 (V2) : 2025/04/01 08:54:50 处理者: jiangjinwei
仪器型号: SHIMADZU LC-2050C(FX279)

<色谱图>

mV



<峰表>

检测器A Ch1 250nm

峰号	保留时间	面积	面积%	高度	理论塔板数(USP)	拖尾因子	分离度(USP)
1	2.381	191605	100.000	44623	7118	1.119	--
总计		191605	100.000	44623			

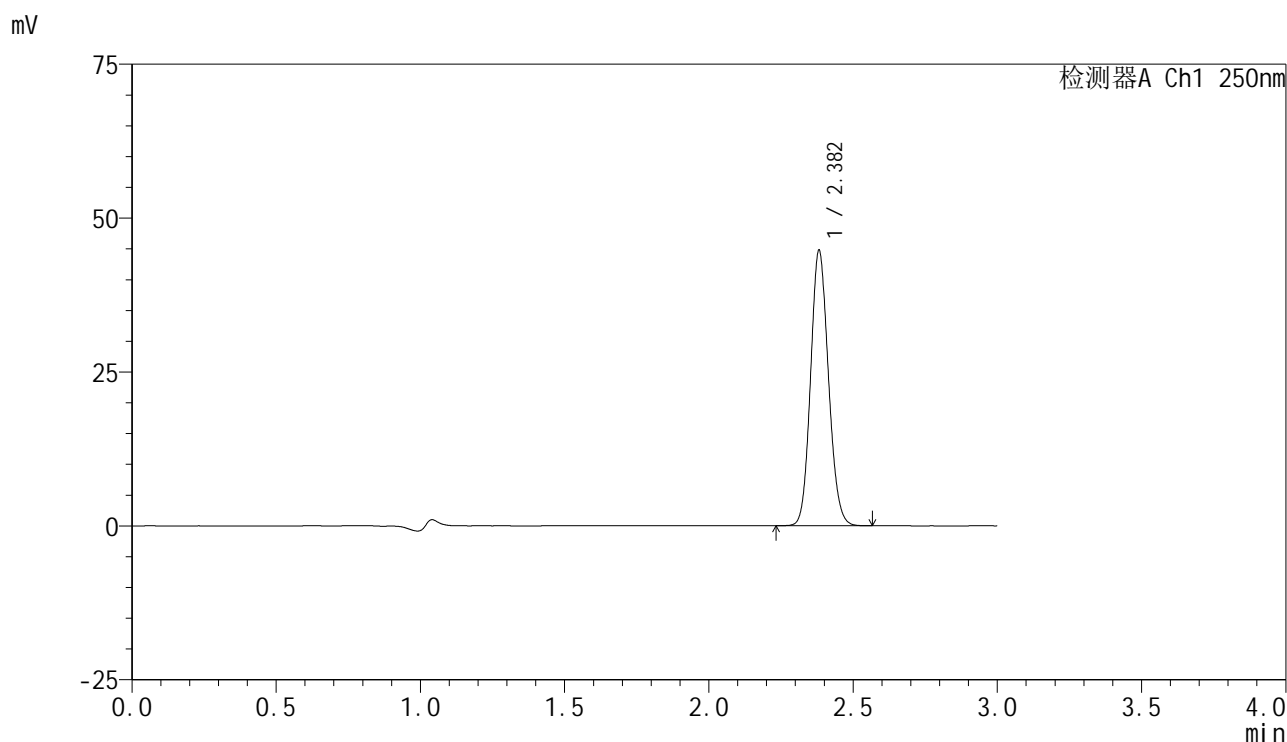


SMF-4099

<样品信息>

色谱柱 : XB-C18(150mm*4.6mm,5 μ m) 流速:1.8ml/min
 柱温 : 40 $^{\circ}$ C 波长:250nm
 数据文件名: RC\$SMF-4099 - 30-22/30-1475-2 - zzp-25032401p-pH4.5jz-jf50z-10mg-dz1-3.lcd
 方法文件名: RC\$SMF-4099 - SMF-4099-RCQX-FX279.lcm
 批处理文件名: RC\$SMF-4099 - 20250331-rcqx-FX279.lcb
 样品瓶号: 1-18
 进样体积: 10 μ l 版本号: 6.115
 分析时间: 2025/03/31 11:57:41 实验者: jiangjinwei
 处理时间 (V2) : 2025/04/01 08:54:53 处理者: jiangjinwei
 仪器型号: SHIMADZU LC-2050C(FX279)

<色谱图>



<峰表>

检测器A Ch1 250nm

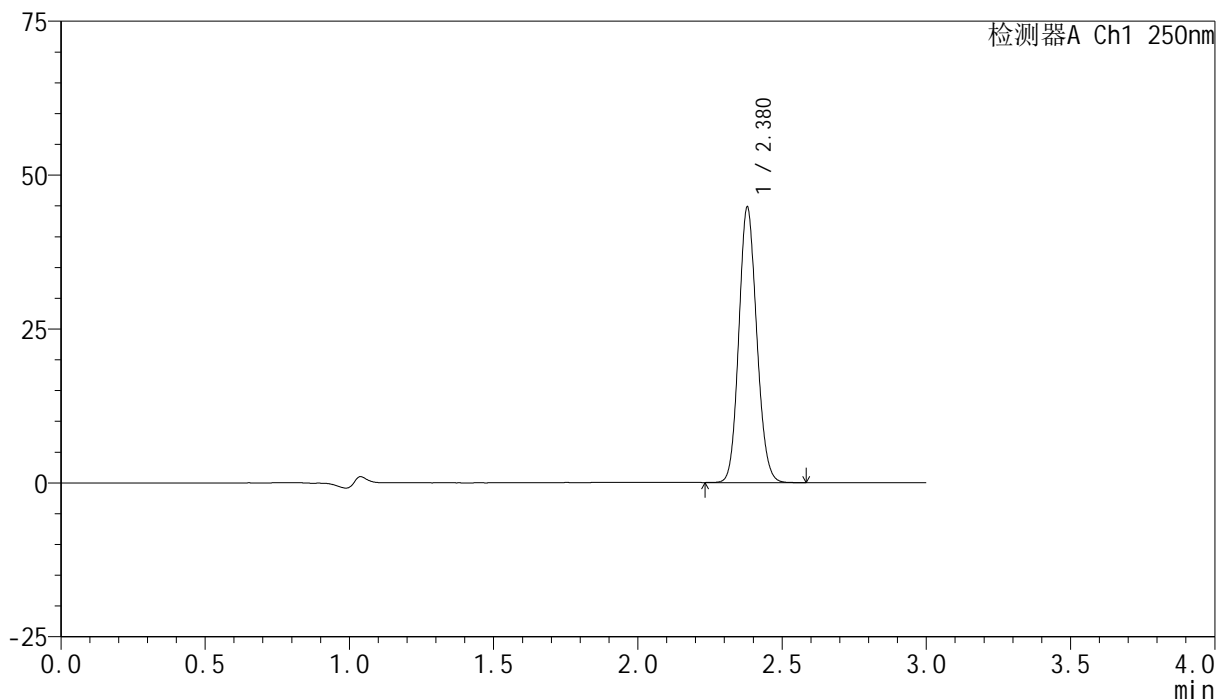
峰号	保留时间	面积	面积%	高度	理论塔板数(USP)	拖尾因子	分离度(USP)
1	2.382	191823	100.000	44609	7117	1.119	--
总计		191823	100.000	44609			

<样品信息>

色谱柱 : XB-C18(150mm*4.6mm,5 μ m) 流速:1.8ml/min
柱温 : 40 $^{\circ}$ C 波长:250nm
数据文件名: RC\$SMF-4099 - 30-22/30-1476-2 - zzp-25032401p-pH4.5jz-jf50z-10mg-dz1-4.lcd
方法文件名: RC\$SMF-4099 - SMF-4099-RCQX-FX279.lcm
批处理文件名: RC\$SMF-4099 - 20250331-rcqx-FX279.lcb
样品瓶号: 1-18
进样体积: 10 μ l 版本号: 6.115
分析时间: 2025/03/31 12:01:04 实验者: jiangjinwei
处理时间 (V2) : 2025/04/01 08:54:57 处理者: jiangjinwei
仪器型号: SHIMADZU LC-2050C(FX279)

<色谱图>

mV



<峰表>

检测器A Ch1 250nm

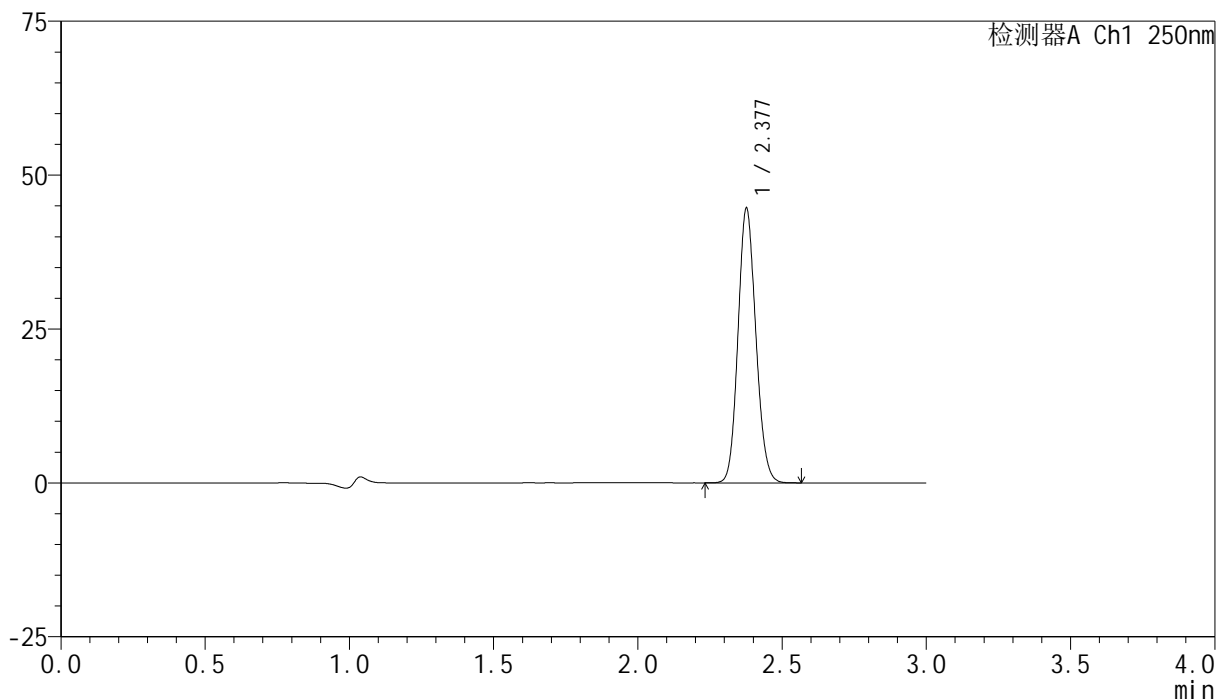
峰号	保留时间	面积	面积%	高度	理论塔板数(USP)	拖尾因子	分离度(USP)
1	2.380	192508	100.000	44753	7075	1.116	--
总计		192508	100.000	44753			

<样品信息>

色谱柱 : XB-C18(150mm*4.6mm,5 μ m) 流速:1.8ml/min
柱温 : 40 $^{\circ}$ C 波长:250nm
数据文件名: RC\$SMF-4099 - 30-22/30-1477-2 - zzp-25032401p-pH4.5jz-jf50z-10mg-dz1-5.lcd
方法文件名: RC\$SMF-4099 - SMF-4099-RCQX-FX279.lcm
批处理文件名: RC\$SMF-4099 - 20250331-rcqx-FX279.lcb
样品瓶号: 1-18
进样体积: 10 μ l 版本号: 6.115
分析时间: 2025/03/31 12:04:27 实验者: jiangjinwei
处理时间 (V2) : 2025/04/01 08:54:59 处理者: jiangjinwei
仪器型号: SHIMADZU LC-2050C(FX279)

<色谱图>

mV



<峰表>

检测器A Ch1 250nm

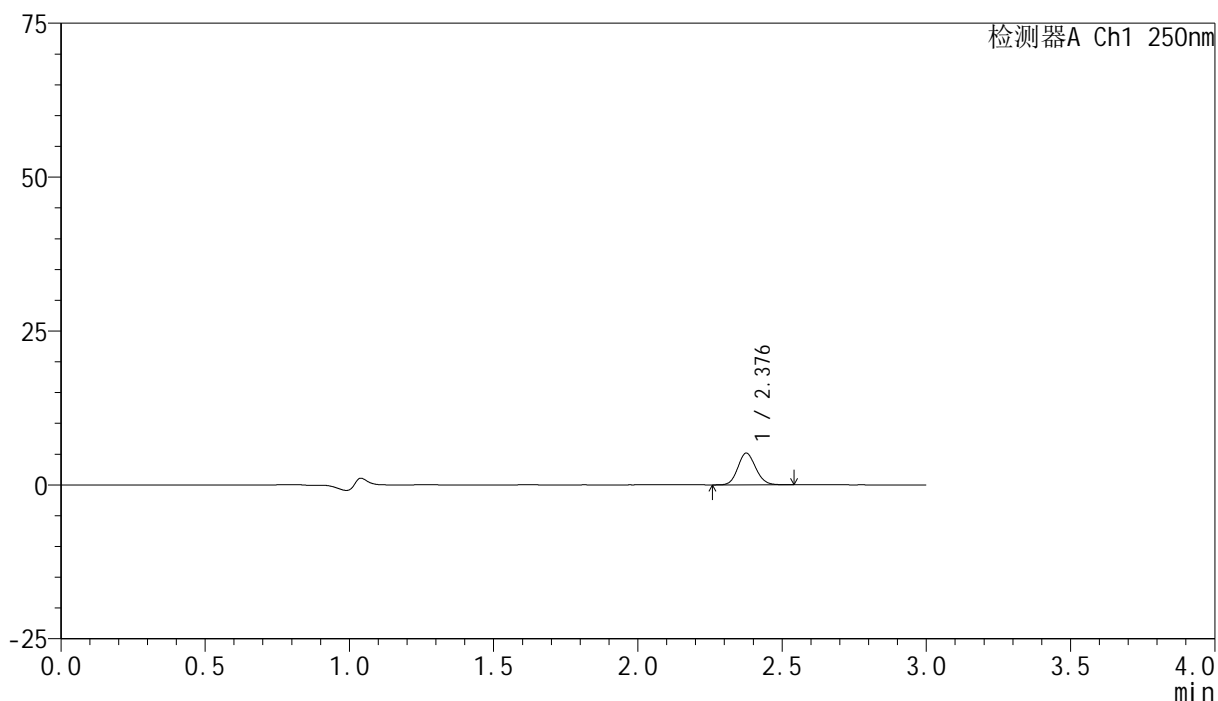
峰号	保留时间	面积	面积%	高度	理论塔板数(USP)	拖尾因子	分离度(USP)
1	2.377	191296	100.000	44269	7082	1.119	--
总计		191296	100.000	44269			

<样品信息>

色谱柱 : XB-C18(150mm*4.6mm,5 μ m) 流速:1.8ml/min
柱温 : 40 $^{\circ}$ C 波长:250nm
数据文件名: RC\$SMF-4099 - 30-22/30-1478-2 - zzp-25032401p-pH4.5jz-jf50z-10mg-5min-P1.lcd
方法文件名: RC\$SMF-4099 - SMF-4099-RCQX-FX279.lcm
批处理文件名: RC\$SMF-4099 - 20250331-rcqx-FX279.lcb
样品瓶号: 1-1
进样体积: 10 μ l 版本号: 6.115
分析时间: 2025/03/31 12:07:49 实验者: jiangjinwei
处理时间 (V2) : 2025/04/01 08:55:03 处理者: jiangjinwei
仪器型号: SHIMADZU LC-2050C(FX279)

<色谱图>

mV



<峰表>

检测器A Ch1 250nm

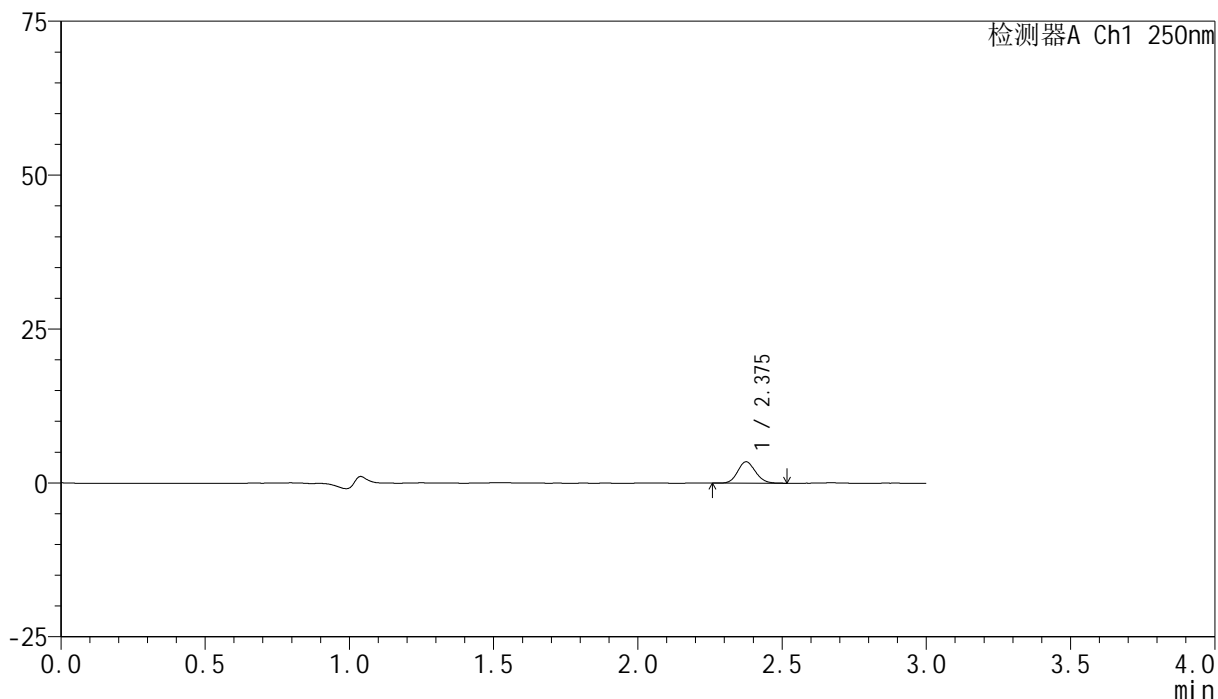
峰号	保留时间	面积	面积%	高度	理论塔板数(USP)	拖尾因子	分离度(USP)
1	2.376	22153	100.000	5108	7110	1.115	--
总计		22153	100.000	5108			

<样品信息>

色谱柱 : XB-C18(150mm*4.6mm,5 μ m) 流速:1.8ml/min
 柱温 : 40 $^{\circ}$ C 波长:250nm
 数据文件名: RC\$SMF-4099 - 30-22/30-1479-2 - zzp-25032401p-pH4.5jz-jf50z-10mg-5min-P2.lcd
 方法文件名: RC\$SMF-4099 - SMF-4099-RCQX-FX279.lcm
 批处理文件名: RC\$SMF-4099 - 20250331-rcqx-FX279.lcb
 样品瓶号: 1-10
 进样体积: 10 μ l 版本号: 6.115
 分析时间: 2025/03/31 12:11:11 实验者: jiangjinwei
 处理时间 (V2) : 2025/04/01 08:55:05 处理者: jiangjinwei
 仪器型号: SHIMADZU LC-2050C(FX279)

<色谱图>

mV



<峰表>

检测器A Ch1 250nm

峰号	保留时间	面积	面积%	高度	理论塔板数(USP)	拖尾因子	分离度(USP)
1	2.375	14832	100.000	3448	7134	1.122	--
总计		14832	100.000	3448			

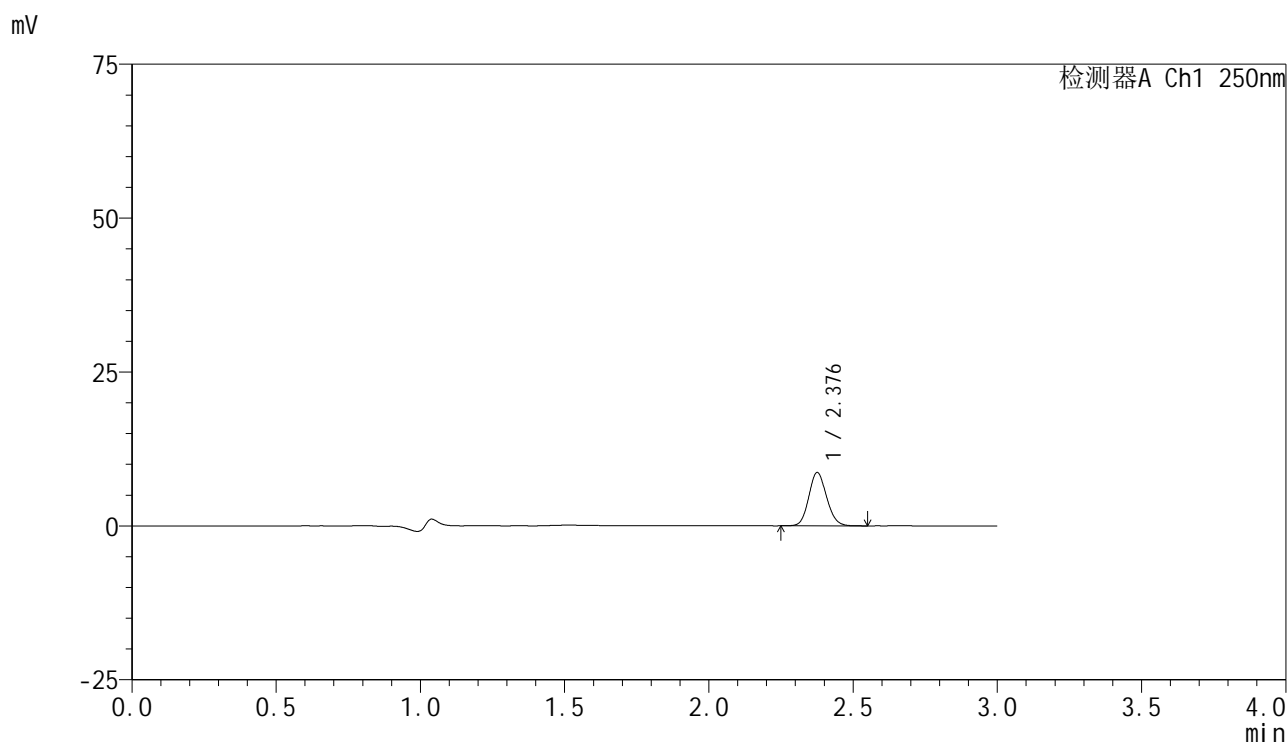


SMF-4099

<样品信息>

色谱柱 : XB-C18(150mm*4.6mm,5μm) 流速:1.8ml/min
 柱温 : 40°C 波长:250nm
 数据文件名: RC\$SMF-4099 - 30-22/30-1480-2 - zzp-25032401p-pH4.5jz-jf50z-10mg-5min-P3.lcd
 方法文件名: RC\$SMF-4099 - SMF-4099-RCQX-FX279.lcm
 批处理文件名: RC\$SMF-4099 - 20250331-rcqx-FX279.lcb
 样品瓶号: 1-19
 进样体积: 10 μl 版本号: 6.115
 分析时间: 2025/03/31 12:14:33 实验者: jiangjinwei
 处理时间 (V2) : 2025/04/01 08:55:08 处理者: jiangjinwei
 仪器型号: SHIMADZU LC-2050C(FX279)

<色谱图>



<峰表>

检测器A Ch1 250nm

峰号	保留时间	面积	面积%	高度	理论塔板数(USP)	拖尾因子	分离度(USP)
1	2.376	37198	100.000	8587	7121	1.121	--
总计		37198	100.000	8587			

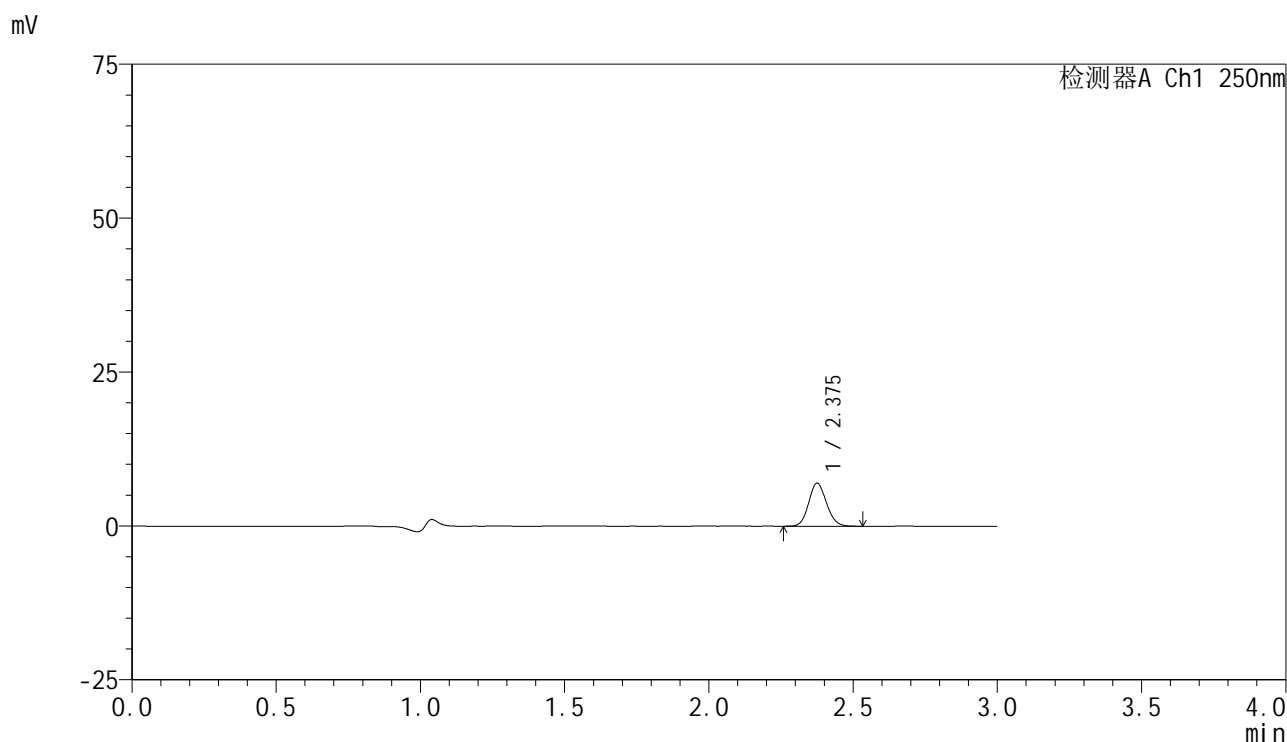


SMF-4099

<样品信息>

色谱柱 : XB-C18(150mm*4.6mm,5μm) 流速:1.8ml/min
 柱温 : 40°C 波长:250nm
 数据文件名: RC\$SMF-4099 - 30-22/30-1481-2 - zzp-25032401p-pH4.5jz-jf50z-10mg-5min-P4.lcd
 方法文件名: RC\$SMF-4099 - SMF-4099-RCQX-FX279.lcm
 批处理文件名: RC\$SMF-4099 - 20250331-rcqx-FX279.lcb
 样品瓶号: 1-28
 进样体积: 10 μl 版本号: 6.115
 分析时间: 2025/03/31 12:17:55 实验者: jiangjinwei
 处理时间 (V2) : 2025/04/01 08:55:11 处理者: jiangjinwei
 仪器型号: SHIMADZU LC-2050C(FX279)

<色谱图>



<峰表>

检测器A Ch1 250nm

峰号	保留时间	面积	面积%	高度	理论塔板数(USP)	拖尾因子	分离度(USP)
1	2.375	29938	100.000	6940	7148	1.116	--
总计		29938	100.000	6940			

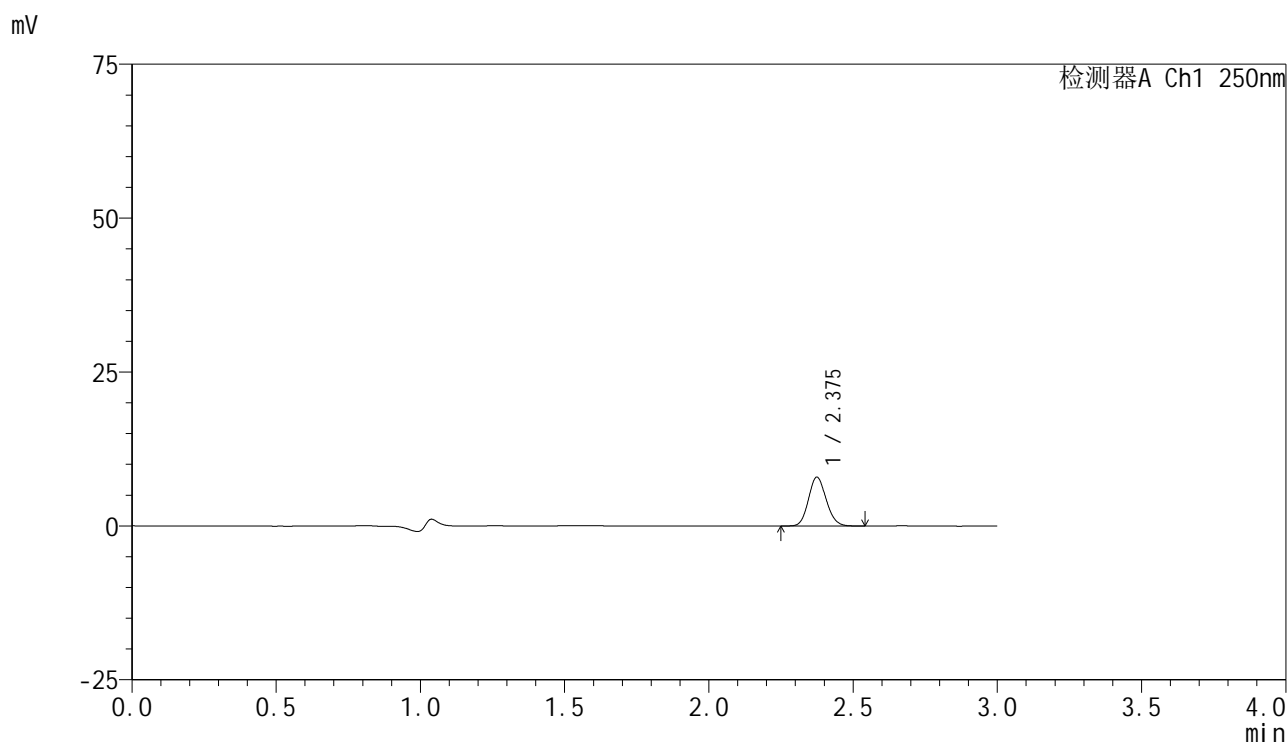


SMF-4099

<样品信息>

色谱柱 : XB-C18(150mm*4.6mm,5μm) 流速:1.8ml/min
 柱温 : 40°C 波长:250nm
 数据文件名: RC\$SMF-4099 - 30-22/30-1482-2 - zzp-25032401p-pH4.5jz-jf50z-10mg-5min-P5.lcd
 方法文件名: RC\$SMF-4099 - SMF-4099-RCQX-FX279.lcm
 批处理文件名: RC\$SMF-4099 - 20250331-rcqx-FX279.lcb
 样品瓶号: 1-37
 进样体积: 10 μl 版本号: 6.115
 分析时间: 2025/03/31 12:21:16 实验者: jiangjinwei
 处理时间 (V2) : 2025/04/01 08:55:13 处理者: jiangjinwei
 仪器型号: SHIMADZU LC-2050C(FX279)

<色谱图>



<峰表>

检测器A Ch1 250nm

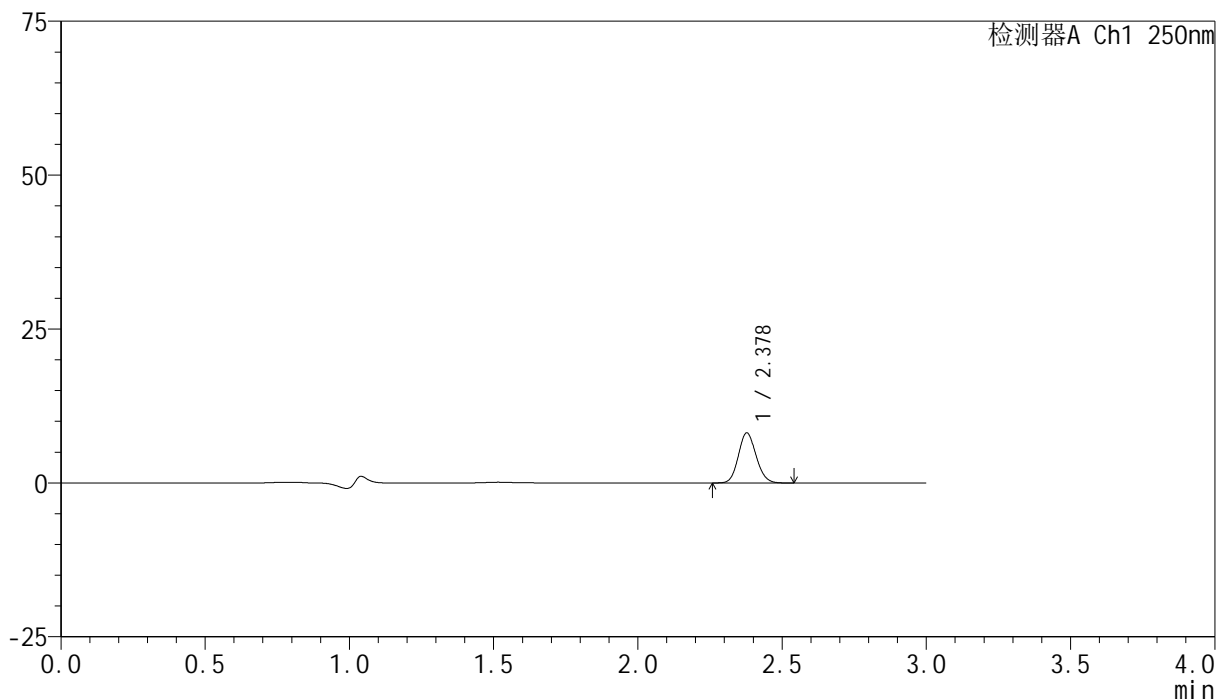
峰号	保留时间	面积	面积%	高度	理论塔板数(USP)	拖尾因子	分离度(USP)
1	2.375	33917	100.000	7902	7143	1.121	--
总计		33917	100.000	7902			

<样品信息>

色谱柱 : XB-C18(150mm*4.6mm,5 μ m) 流速:1.8ml/min
柱温 : 40°C 波长:250nm
数据文件名: RC\$SMF-4099 - 30-22/30-1483-2 - zzp-25032401p-pH4.5jz-jf50z-10mg-5min-P6.lcd
方法文件名: RC\$SMF-4099 - SMF-4099-RCQX-FX279.lcm
批处理文件名: RC\$SMF-4099 - 20250331-rcqx-FX279.lcb
样品瓶号: 1-46
进样体积: 10 μ l 版本号: 6.115
分析时间: 2025/03/31 12:24:38 实验者: jiangjinwei
处理时间 (V2) : 2025/04/01 08:55:16 处理者: jiangjinwei
仪器型号: SHIMADZU LC-2050C(FX279)

<色谱图>

mV



<峰表>

检测器A Ch1 250nm

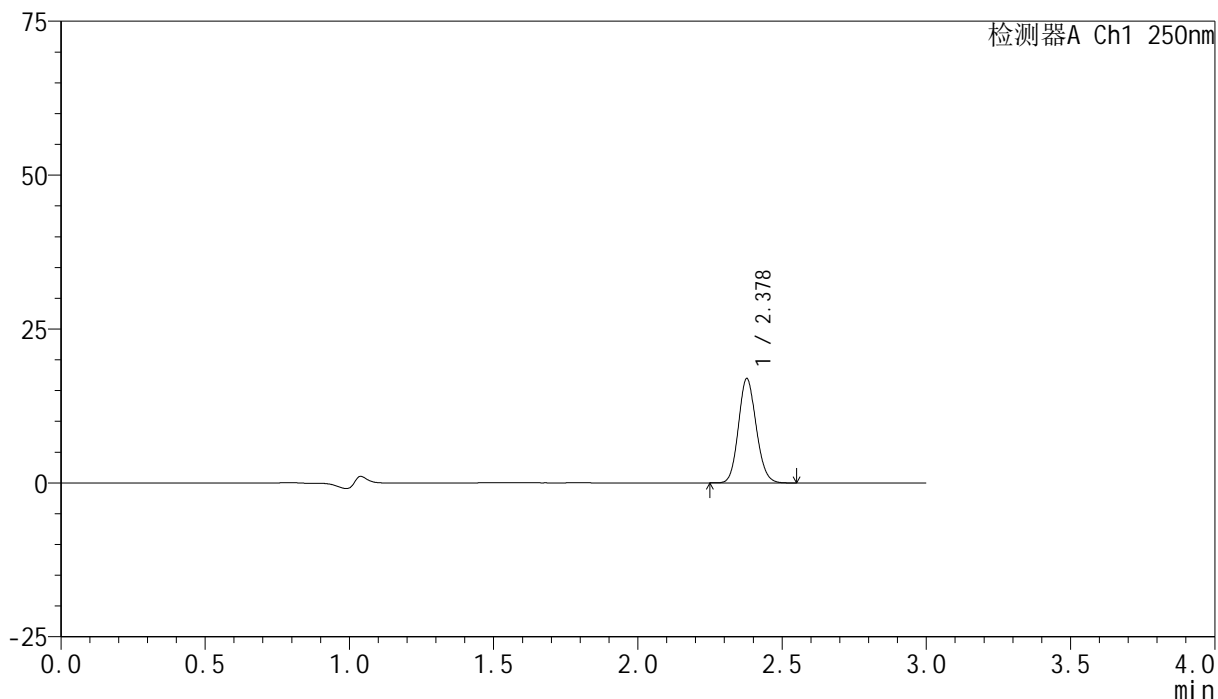
峰号	保留时间	面积	面积%	高度	理论塔板数(USP)	拖尾因子	分离度(USP)
1	2.378	34821	100.000	8118	7146	1.119	--
总计		34821	100.000	8118			

<样品信息>

色谱柱 : XB-C18(150mm*4.6mm,5 μ m) 流速:1.8ml/min
柱温 : 40 $^{\circ}$ C 波长:250nm
数据文件名: RC\$SMF-4099 - 30-22/30-1484-2 - zzp-25032401p-pH4.5jz-jf50z-10mg-10min-P1.lcd
方法文件名: RC\$SMF-4099 - SMF-4099-RCQX-FX279.lcm
批处理文件名: RC\$SMF-4099 - 20250331-rcqx-FX279.lcb
样品瓶号: 1-2
进样体积: 10 μ l 版本号: 6.115
分析时间: 2025/03/31 12:28:00 实验者: jiangjinwei
处理时间 (V2) : 2025/04/01 08:55:19 处理者: jiangjinwei
仪器型号: SHIMADZU LC-2050C(FX279)

<色谱图>

mV



<峰表>

检测器A Ch1 250nm

峰号	保留时间	面积	面积%	高度	理论塔板数(USP)	拖尾因子	分离度(USP)
1	2.378	72359	100.000	16906	7170	1.122	--
总计		72359	100.000	16906			

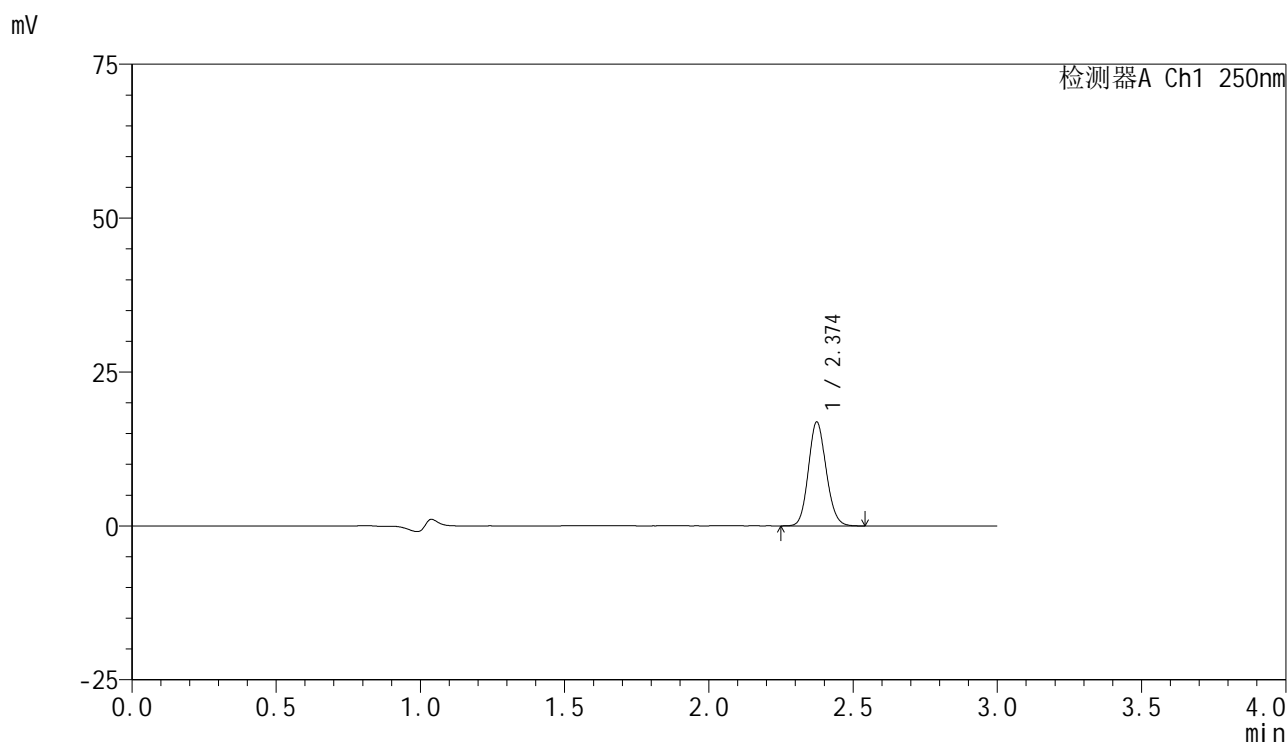


SMF-4099

<样品信息>

色谱柱 : XB-C18(150mm*4.6mm,5 μ m) 流速:1.8ml/min
 柱温 : 40 $^{\circ}$ C 波长:250nm
 数据文件名: RC\$SMF-4099 - 30-22/30-1485-2 - zzp-25032401p-pH4.5jz-jf50z-10mg-10min-P2.lcd
 方法文件名: RC\$SMF-4099 - SMF-4099-RCQX-FX279.lcm
 批处理文件名: RC\$SMF-4099 - 20250331-rcqx-FX279.lcb
 样品瓶号: 1-11
 进样体积: 10 μ l 版本号: 6.115
 分析时间: 2025/03/31 12:31:22 实验者: jiangjinwei
 处理时间 (V2) : 2025/04/01 08:55:22 处理者: jiangjinwei
 仪器型号: SHIMADZU LC-2050C(FX279)

<色谱图>



<峰表>

检测器A Ch1 250nm

峰号	保留时间	面积	面积%	高度	理论塔板数(USP)	拖尾因子	分离度(USP)
1	2.374	72211	100.000	16812	7140	1.122	--
总计		72211	100.000	16812			

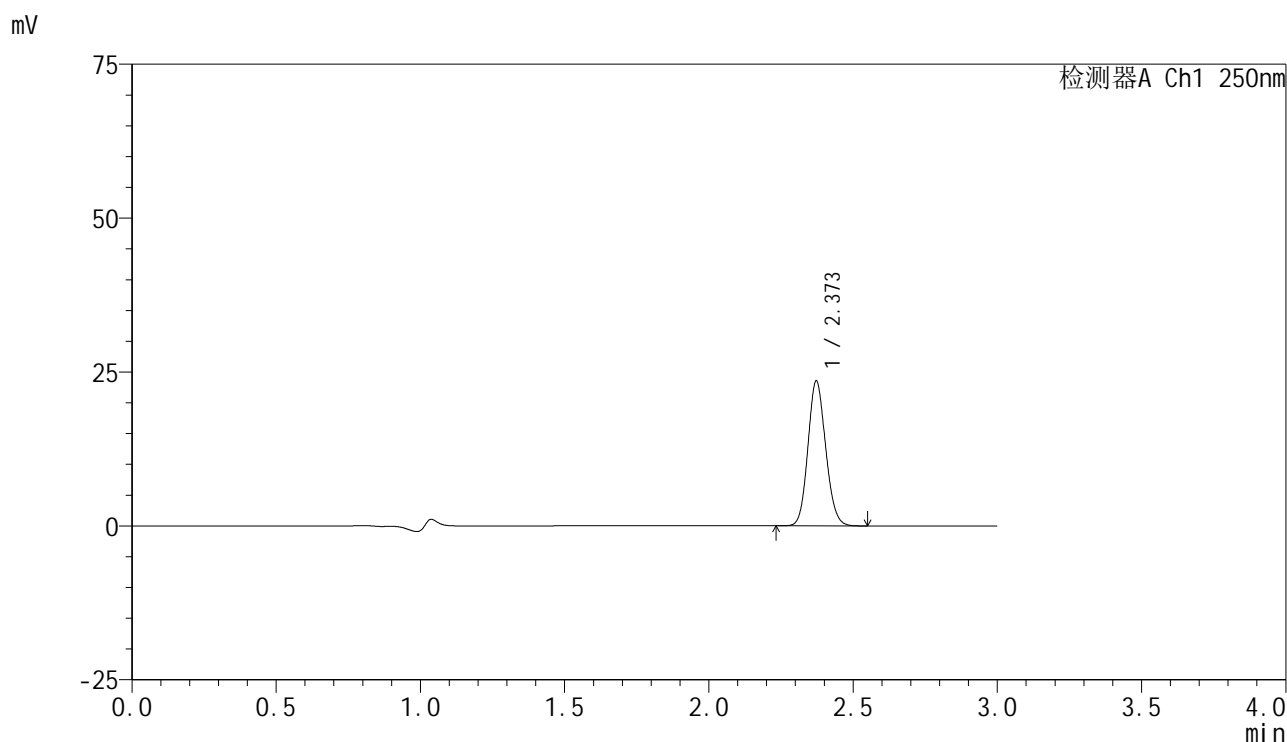


SMF-4099

<样品信息>

色谱柱 : XB-C18(150mm*4.6mm,5μm) 流速:1.8ml/min
 柱温 : 40°C 波长:250nm
 数据文件名: RC\$SMF-4099 - 30-22/30-1486-2 - zzp-25032401p-pH4.5jz-jf50z-10mg-10min-P3.lcd
 方法文件名: RC\$SMF-4099 - SMF-4099-RCQX-FX279.lcm
 批处理文件名: RC\$SMF-4099 - 20250331-rcqx-FX279.lcb
 样品瓶号: 1-20
 进样体积: 10 μl 版本号: 6.115
 分析时间: 2025/03/31 12:34:44 实验者: jiangjinwei
 处理时间 (V2) : 2025/04/01 08:55:24 处理者: jiangjinwei
 仪器型号: SHIMADZU LC-2050C(FX279)

<色谱图>



<峰表>

检测器A Ch1 250nm

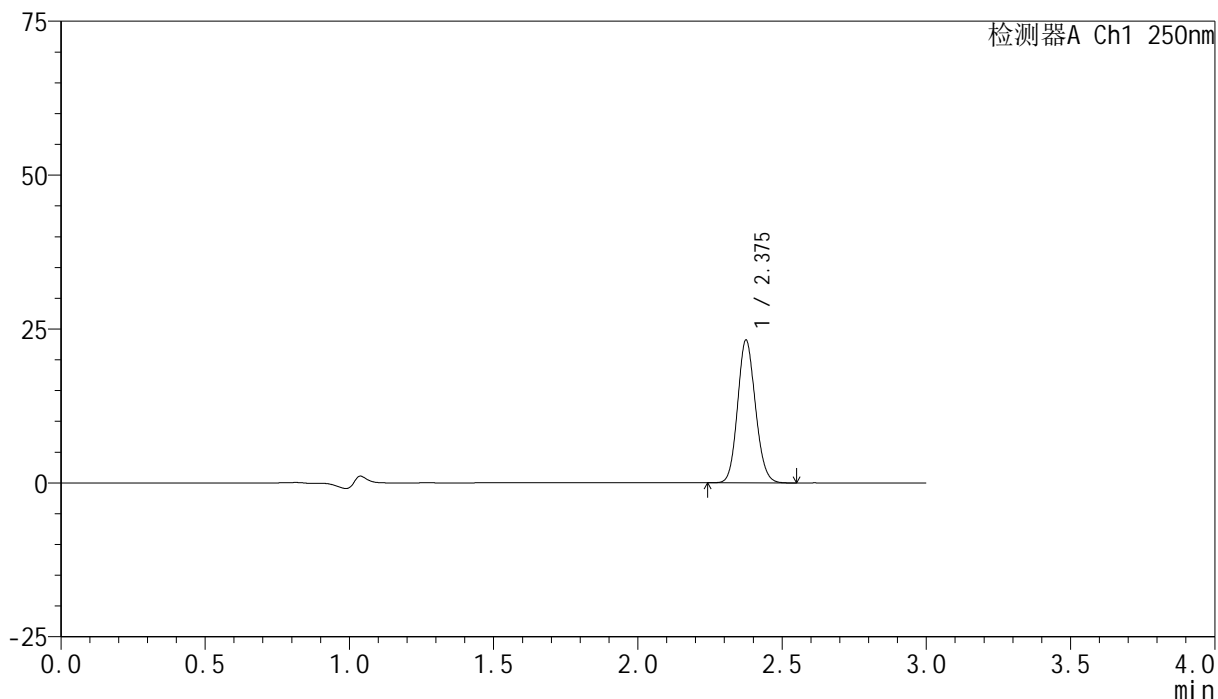
峰号	保留时间	面积	面积%	高度	理论塔板数(USP)	拖尾因子	分离度(USP)
1	2.373	100472	100.000	23522	7134	1.118	--
总计		100472	100.000	23522			

<样品信息>

色谱柱 : XB-C18(150mm*4.6mm,5 μ m) 流速:1.8ml/min
 柱温 : 40°C 波长:250nm
 数据文件名: RC\$SMF-4099 - 30-22/30-1487-2 - zzp-25032401p-pH4.5jz-jf50z-10mg-10min-P4.lcd
 方法文件名: RC\$SMF-4099 - SMF-4099-RCQX-FX279.lcm
 批处理文件名: RC\$SMF-4099 - 20250331-rcqx-FX279.lcb
 样品瓶号: 1-29
 进样体积: 10 μ l 版本号: 6.115
 分析时间: 2025/03/31 12:38:06 实验者: jiangjinwei
 处理时间 (V2) : 2025/04/01 08:55:27 处理者: jiangjinwei
 仪器型号: SHIMADZU LC-2050C(FX279)

<色谱图>

mV



<峰表>

检测器A Ch1 250nm

峰号	保留时间	面积	面积%	高度	理论塔板数(USP)	拖尾因子	分离度(USP)
1	2.375	99258	100.000	23018	7096	1.118	--
总计		99258	100.000	23018			

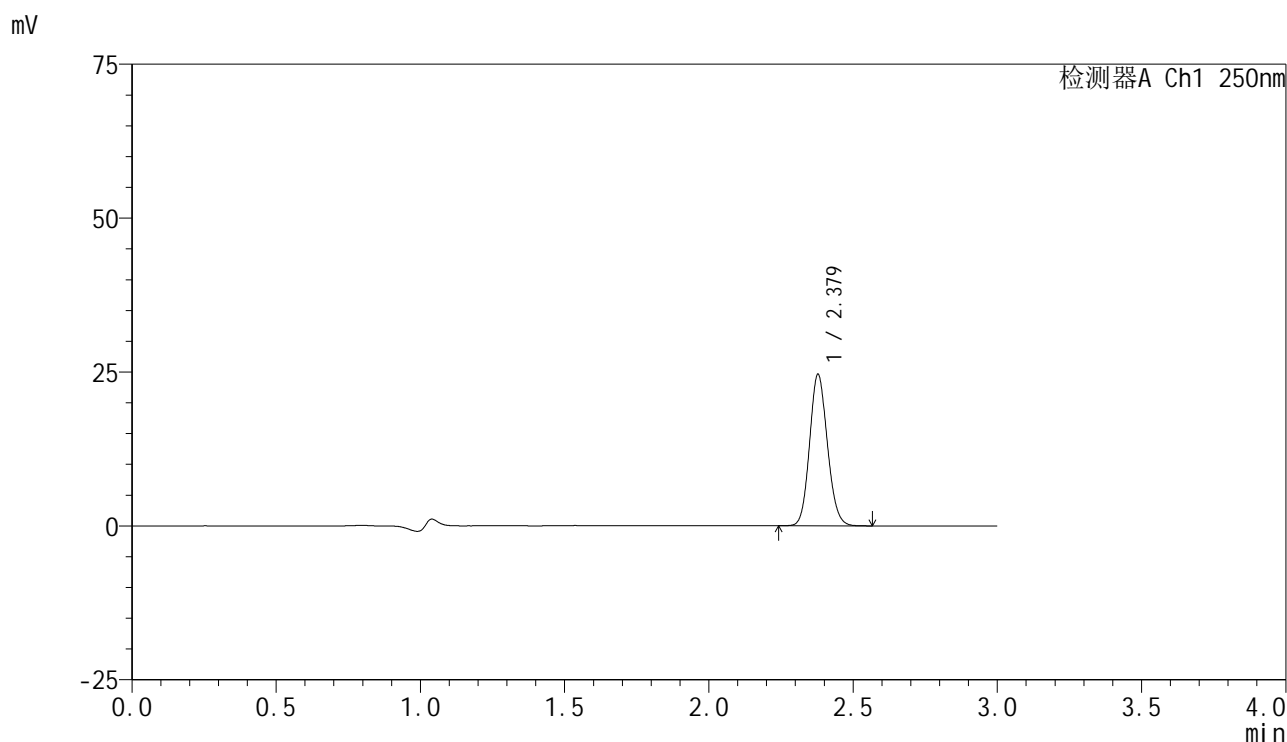


SMF-4099

<样品信息>

色谱柱 : XB-C18(150mm*4.6mm,5μm) 流速:1.8ml/min
 柱温 : 40°C 波长:250nm
 数据文件名: RC\$SMF-4099 - 30-22/30-1488-2 - zzp-25032401p-pH4.5jz-jf50z-10mg-10min-P5.lcd
 方法文件名: RC\$SMF-4099 - SMF-4099-RCQX-FX279.lcm
 批处理文件名: RC\$SMF-4099 - 20250331-rcqx-FX279.lcb
 样品瓶号: 1-38
 进样体积: 10 μl 版本号: 6.115
 分析时间: 2025/03/31 12:41:28 实验者: jiangjinwei
 处理时间 (V2) : 2025/04/01 08:55:30 处理者: jiangjinwei
 仪器型号: SHIMADZU LC-2050C(FX279)

<色谱图>



<峰表>

检测器A Ch1 250nm

峰号	保留时间	面积	面积%	高度	理论塔板数(USP)	拖尾因子	分离度(USP)
1	2.379	105302	100.000	24562	7125	1.119	--
总计		105302	100.000	24562			

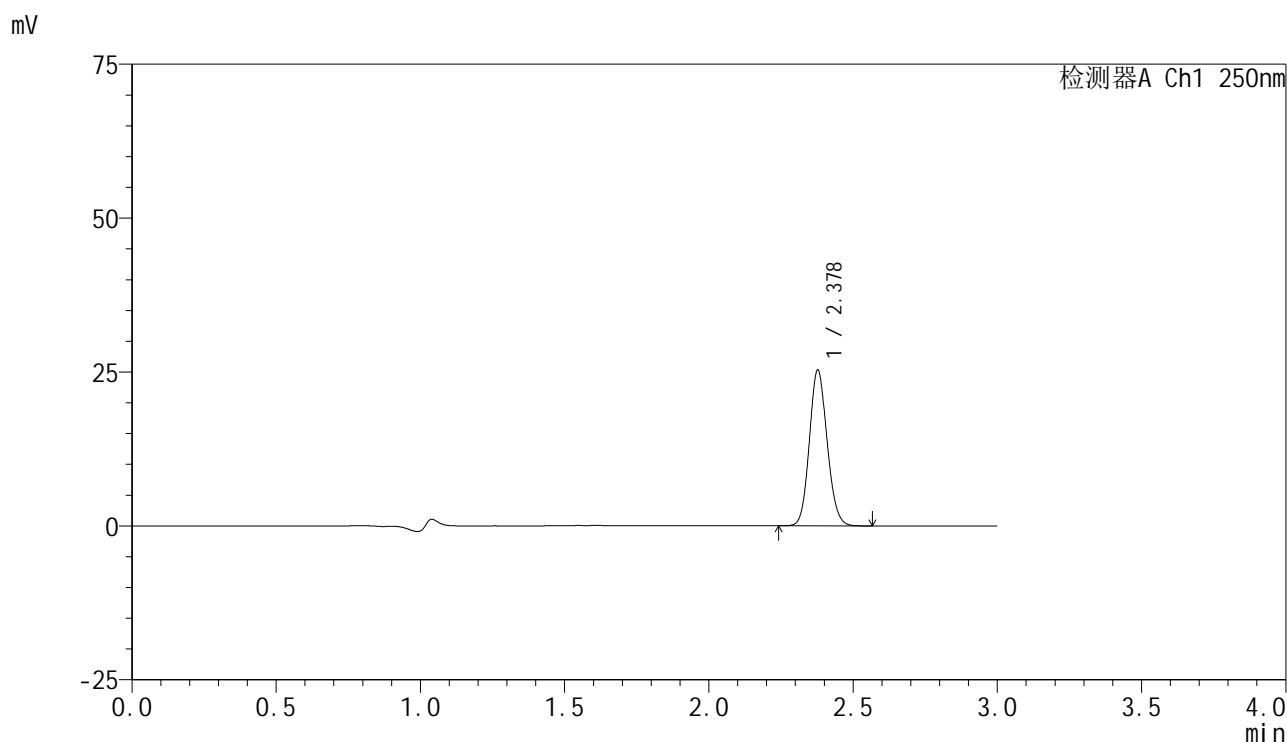


SMF-4099

<样品信息>

色谱柱 : XB-C18(150mm*4.6mm,5 μ m) 流速:1.8ml/min
 柱温 : 40 $^{\circ}$ C 波长:250nm
 数据文件名: RC\$SMF-4099 - 30-22/30-1489-2 - zzp-25032401p-pH4.5jz-jf50z-10mg-10min-P6.lcd
 方法文件名: RC\$SMF-4099 - SMF-4099-RCQX-FX279.lcm
 批处理文件名: RC\$SMF-4099 - 20250331-rcqx-FX279.lcb
 样品瓶号: 1-47
 进样体积: 10 μ l 版本号: 6.115
 分析时间: 2025/03/31 12:44:50 实验者: jiangjinwei
 处理时间 (V2) : 2025/04/01 08:55:32 处理者: jiangjinwei
 仪器型号: SHIMADZU LC-2050C(FX279)

<色谱图>



<峰表>

检测器A Ch1 250nm

峰号	保留时间	面积	面积%	高度	理论塔板数(USP)	拖尾因子	分离度(USP)
1	2.378	108194	100.000	25209	7148	1.117	--
总计		108194	100.000	25209			

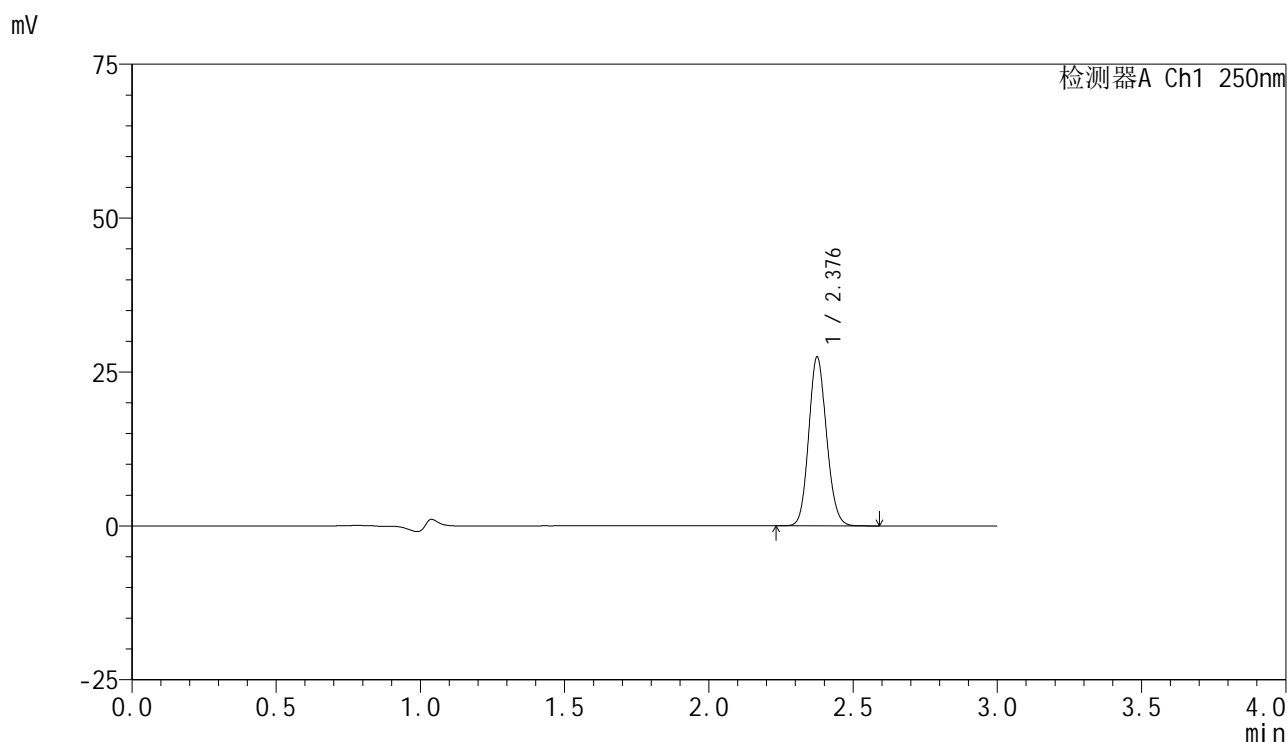


SMF-4099

<样品信息>

色谱柱 : XB-C18(150mm*4.6mm,5 μ m) 流速:1.8ml/min
 柱温 : 40 $^{\circ}$ C 波长:250nm
 数据文件名: RC\$SMF-4099 - 30-22/30-1490-2 - zzp-25032401p-pH4.5jz-jf50z-10mg-15min-P1.lcd
 方法文件名: RC\$SMF-4099 - SMF-4099-RCQX-FX279.lcm
 批处理文件名: RC\$SMF-4099 - 20250331-rcqx-FX279.lcb
 样品瓶号: 1-3
 进样体积: 10 μ l 版本号: 6.115
 分析时间: 2025/03/31 12:48:12 实验者: jiangjinwei
 处理时间 (V2) : 2025/04/01 08:55:35 处理者: jiangjinwei
 仪器型号: SHIMADZU LC-2050C(FX279)

<色谱图>



<峰表>

检测器A Ch1 250nm

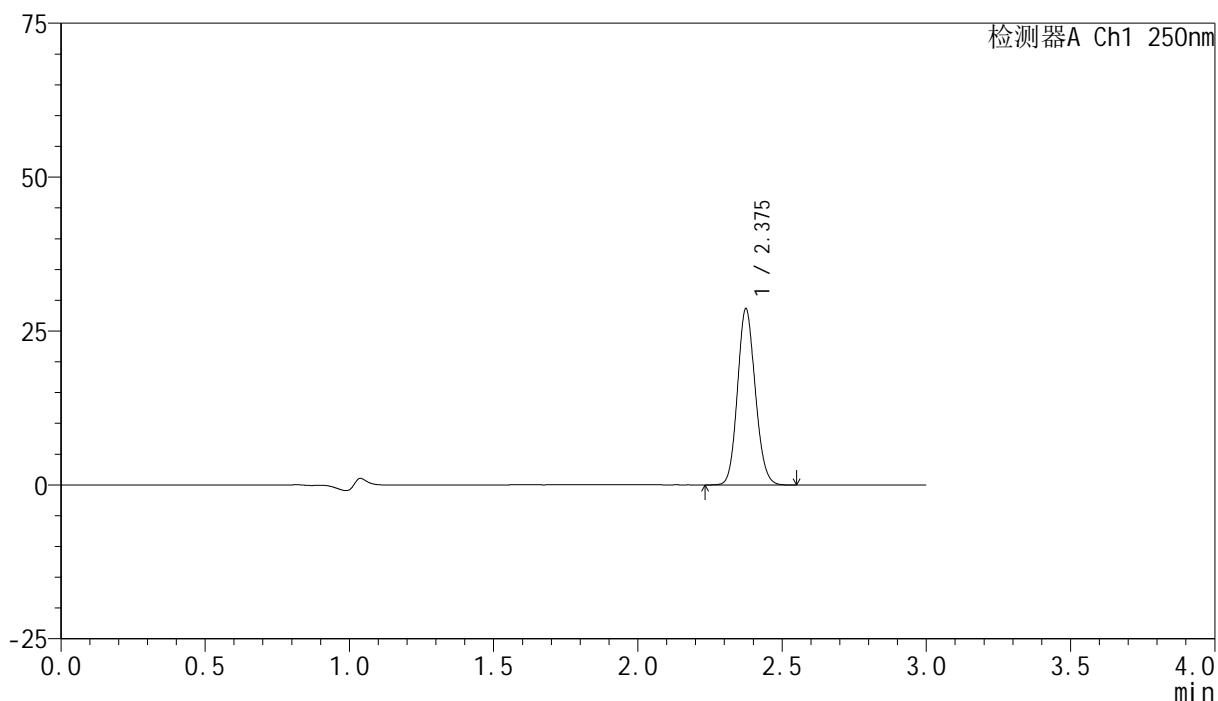
峰号	保留时间	面积	面积%	高度	理论塔板数(USP)	拖尾因子	分离度(USP)
1	2.376	117704	100.000	27175	7098	1.119	--
总计		117704	100.000	27175			

<样品信息>

色谱柱 : XB-C18(150mm*4.6mm,5 μ m) 流速:1.8ml/min
 柱温 : 40°C 波长:250nm
 数据文件名: RC\$SMF-4099 - 30-22/30-1491-2 - zzp-25032401p-pH4.5jz-jf50z-10mg-15min-P2.lcd
 方法文件名: RC\$SMF-4099 - SMF-4099-RCQX-FX279.lcm
 批处理文件名: RC\$SMF-4099 - 20250331-rcqx-FX279.lcb
 样品瓶号: 1-12
 进样体积: 10 μ l 版本号: 6.115
 分析时间: 2025/03/31 12:51:33 实验者: jiangjinwei
 处理时间 (V2) : 2025/04/01 08:55:37 处理者: jiangjinwei
 仪器型号: SHIMADZU LC-2050C(FX279)

<色谱图>

mV



<峰表>

检测器A Ch1 250nm

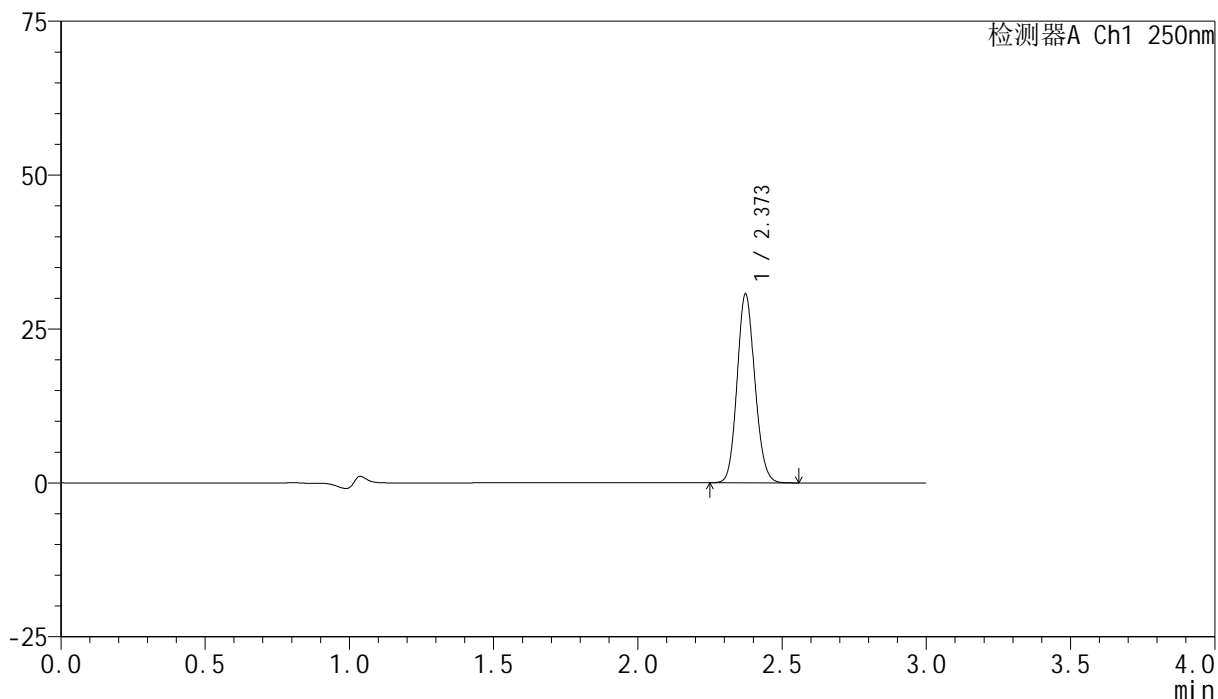
峰号	保留时间	面积	面积%	高度	理论塔板数(USP)	拖尾因子	分离度(USP)
1	2.375	122231	100.000	28452	7137	1.119	--
总计		122231	100.000	28452			

<样品信息>

色谱柱 : XB-C18(150mm*4.6mm,5 μ m) 流速:1.8ml/min
 柱温 : 40°C 波长:250nm
 数据文件名: RC\$SMF-4099 - 30-22/30-1492-2 - zzp-25032401p-pH4.5jz-jf50z-10mg-15min-P3.lcd
 方法文件名: RC\$SMF-4099 - SMF-4099-RCQX-FX279.lcm
 批处理文件名: RC\$SMF-4099 - 20250331-rcqx-FX279.lcb
 样品瓶号: 1-21
 进样体积: 10 μ l 版本号: 6.115
 分析时间: 2025/03/31 12:54:54 实验者: jiangjinwei
 处理时间 (V2) : 2025/04/01 08:55:40 处理者: jiangjinwei
 仪器型号: SHIMADZU LC-2050C(FX279)

<色谱图>

mV



<峰表>

检测器A Ch1 250nm

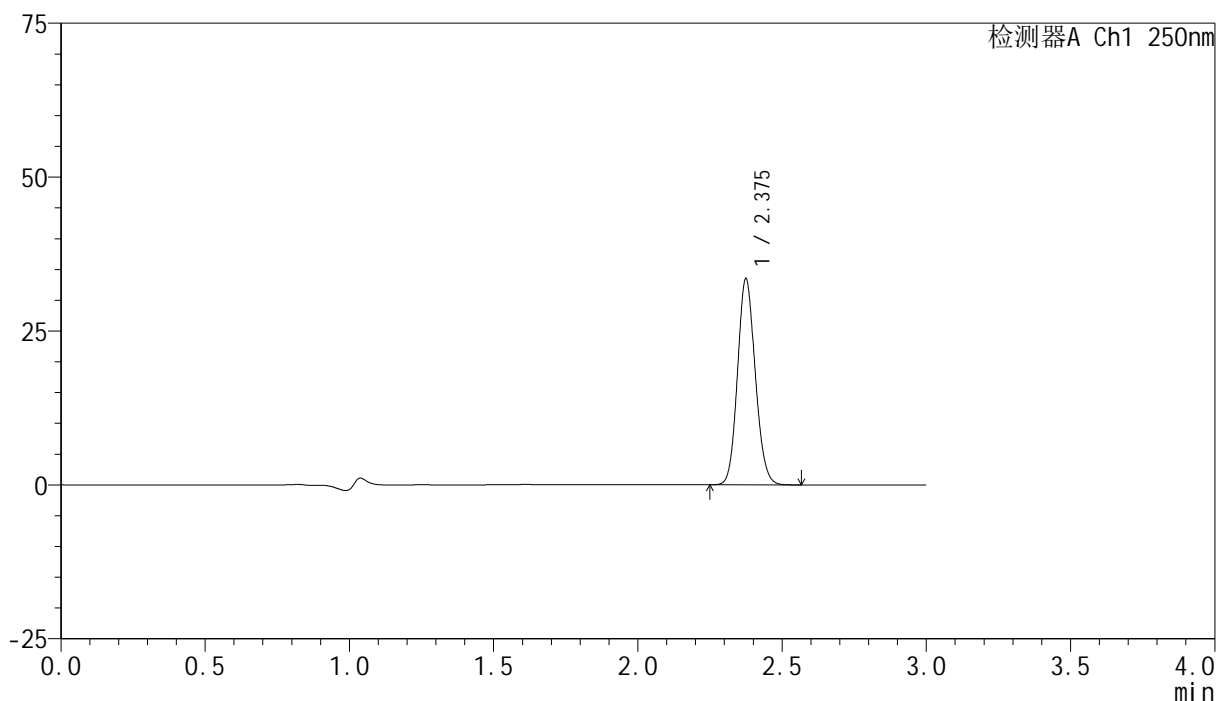
峰号	保留时间	面积	面积%	高度	理论塔板数(USP)	拖尾因子	分离度(USP)
1	2.373	131069	100.000	30620	7117	1.119	--
总计		131069	100.000	30620			

<样品信息>

色谱柱 : XB-C18(150mm*4.6mm,5 μ m) 流速:1.8ml/min
 柱温 : 40°C 波长:250nm
 数据文件名: RC\$SMF-4099 - 30-22/30-1493-2 - zzp-25032401p-pH4.5jz-jf50z-10mg-15min-P4.lcd
 方法文件名: RC\$SMF-4099 - SMF-4099-RCQX-FX279.lcm
 批处理文件名: RC\$SMF-4099 - 20250331-rcqx-FX279.lcb
 样品瓶号: 1-30
 进样体积: 10 μ l 版本号: 6.115
 分析时间: 2025/03/31 12:58:16 实验者: jiangjinwei
 处理时间 (V2) : 2025/04/01 08:55:43 处理者: jiangjinwei
 仪器型号: SHIMADZU LC-2050C(FX279)

<色谱图>

mV



<峰表>

检测器A Ch1 250nm

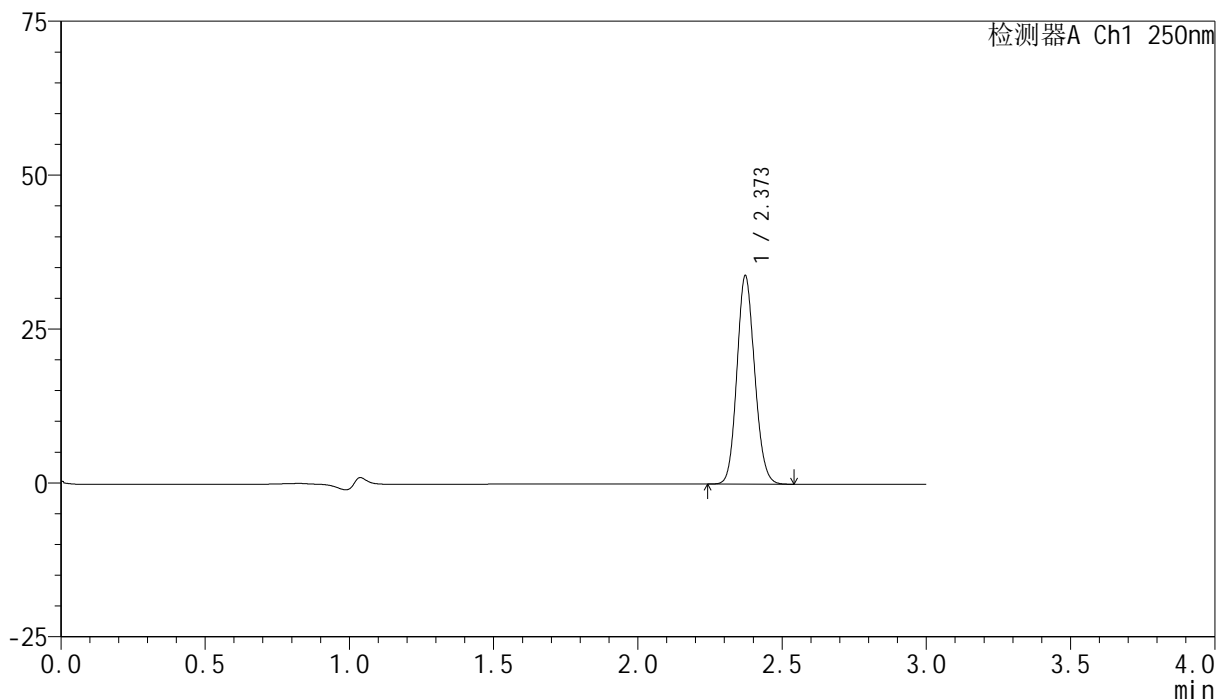
峰号	保留时间	面积	面积%	高度	理论塔板数(USP)	拖尾因子	分离度(USP)
1	2.375	143154	100.000	33297	7146	1.119	--
总计		143154	100.000	33297			

<样品信息>

色谱柱 : XB-C18(150mm*4.6mm,5 μ m) 流速:1.8ml/min
柱温 : 40 $^{\circ}$ C 波长:250nm
数据文件名: RC\$SMF-4099 - 30-22/30-1494-2 - zzp-25032401p-pH4.5jz-jf50z-10mg-15min-P5.lcd
方法文件名: RC\$SMF-4099 - SMF-4099-RCQX-FX279.lcm
批处理文件名: RC\$SMF-4099 - 20250331-rcqx-FX279.lcb
样品瓶号: 1-39
进样体积: 10 μ l 版本号: 6.115
分析时间: 2025/03/31 13:01:38 实验者: jiangjinwei
处理时间 (V2) : 2025/04/01 08:55:45 处理者: jiangjinwei
仪器型号: SHIMADZU LC-2050C(FX279)

<色谱图>

mV



<峰表>

检测器A Ch1 250nm

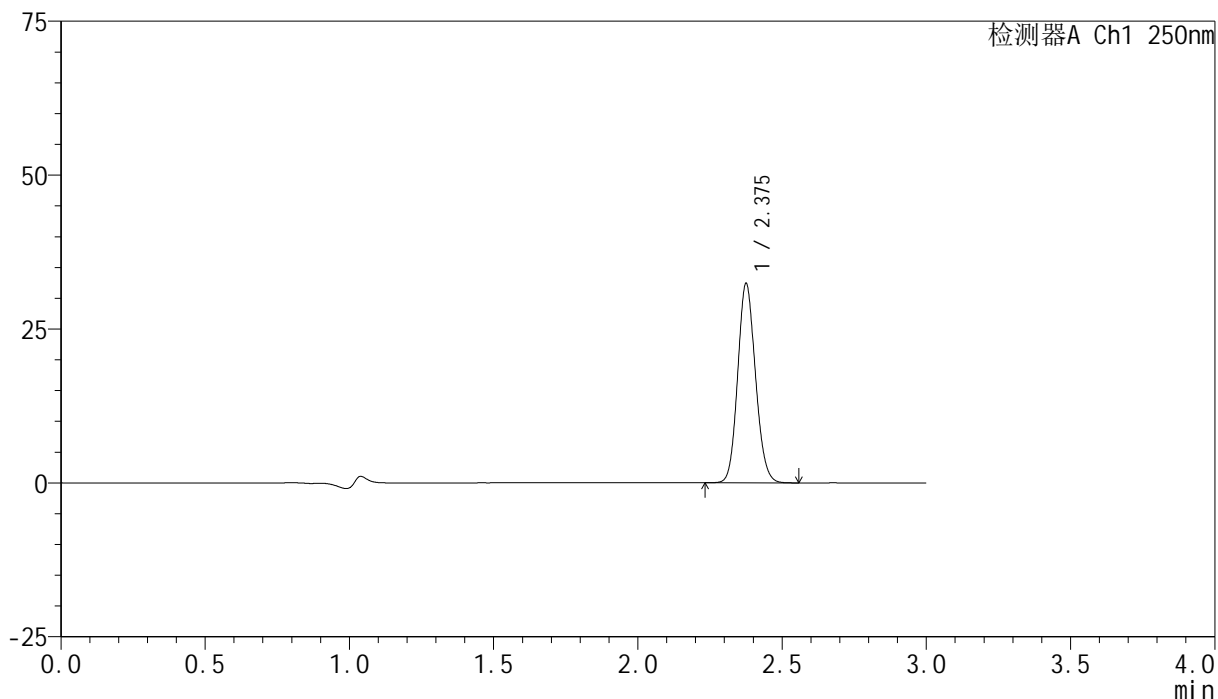
峰号	保留时间	面积	面积%	高度	理论塔板数(USP)	拖尾因子	分离度(USP)
1	2.373	144531	100.000	33849	7147	1.117	--
总计		144531	100.000	33849			

<样品信息>

色谱柱 : XB-C18(150mm*4.6mm,5 μ m) 流速:1.8ml/min
柱温 : 40 $^{\circ}$ C 波长:250nm
数据文件名: RC\$SMF-4099 - 30-22/30-1495-2 - zzp-25032401p-pH4.5jz-jf50z-10mg-15min-P6.lcd
方法文件名: RC\$SMF-4099 - SMF-4099-RCQX-FX279.lcm
批处理文件名: RC\$SMF-4099 - 20250331-rcqx-FX279.lcb
样品瓶号: 1-48
进样体积: 10 μ l 版本号: 6.115
分析时间: 2025/03/31 13:05:00 实验者: jiangjinwei
处理时间 (V2) : 2025/04/01 08:55:48 处理者: jiangjinwei
仪器型号: SHIMADZU LC-2050C(FX279)

<色谱图>

mV



<峰表>

检测器A Ch1 250nm

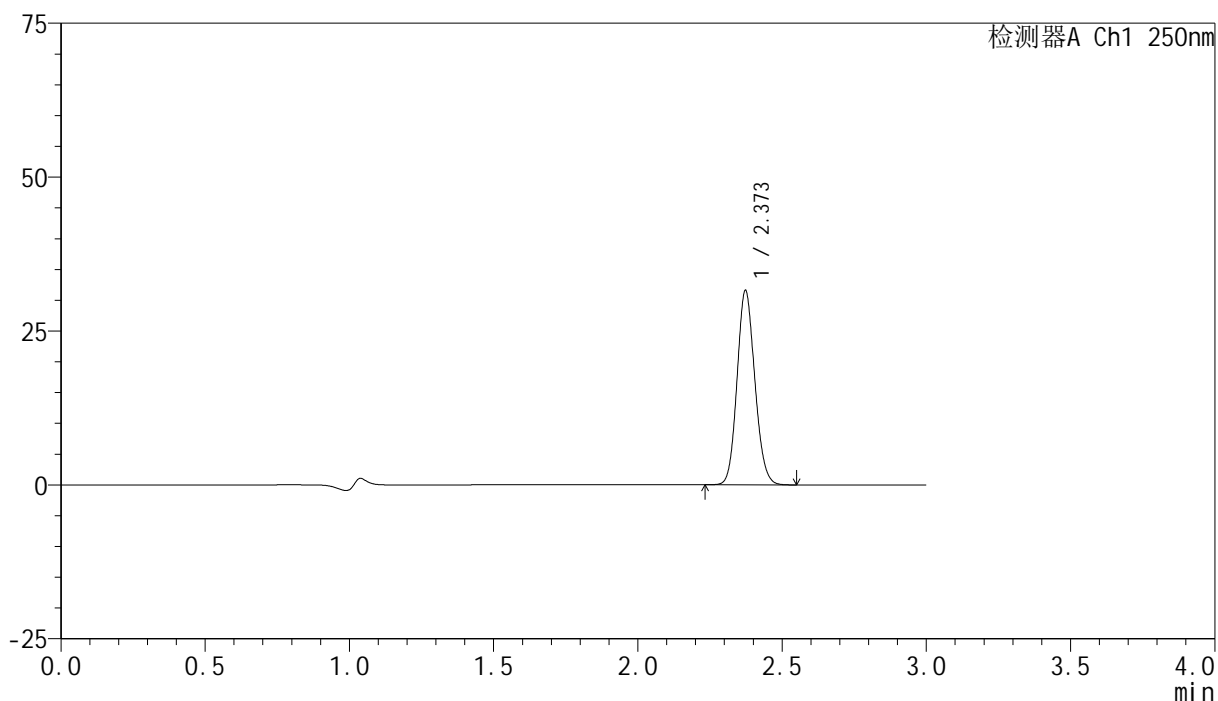
峰号	保留时间	面积	面积%	高度	理论塔板数(USP)	拖尾因子	分离度(USP)
1	2.375	138298	100.000	32092	7152	1.120	--
总计		138298	100.000	32092			

<样品信息>

色谱柱 : XB-C18(150mm*4.6mm,5 μ m) 流速:1.8ml/min
 柱温 : 40 $^{\circ}$ C 波长:250nm
 数据文件名: RC\$SMF-4099 - 30-22/30-1496-2 - zzp-25032401p-pH4.5jz-jf50z-10mg-20min-P1.lcd
 方法文件名: RC\$SMF-4099 - SMF-4099-RCQX-FX279.lcm
 批处理文件名: RC\$SMF-4099 - 20250331-rcqx-FX279.lcb
 样品瓶号: 1-4
 进样体积: 10 μ l 版本号: 6.115
 分析时间: 2025/03/31 13:08:22 实验者: jiangjinwei
 处理时间 (V2) : 2025/04/01 08:55:50 处理者: jiangjinwei
 仪器型号: SHIMADZU LC-2050C(FX279)

<色谱图>

mV



<峰表>

检测器A Ch1 250nm

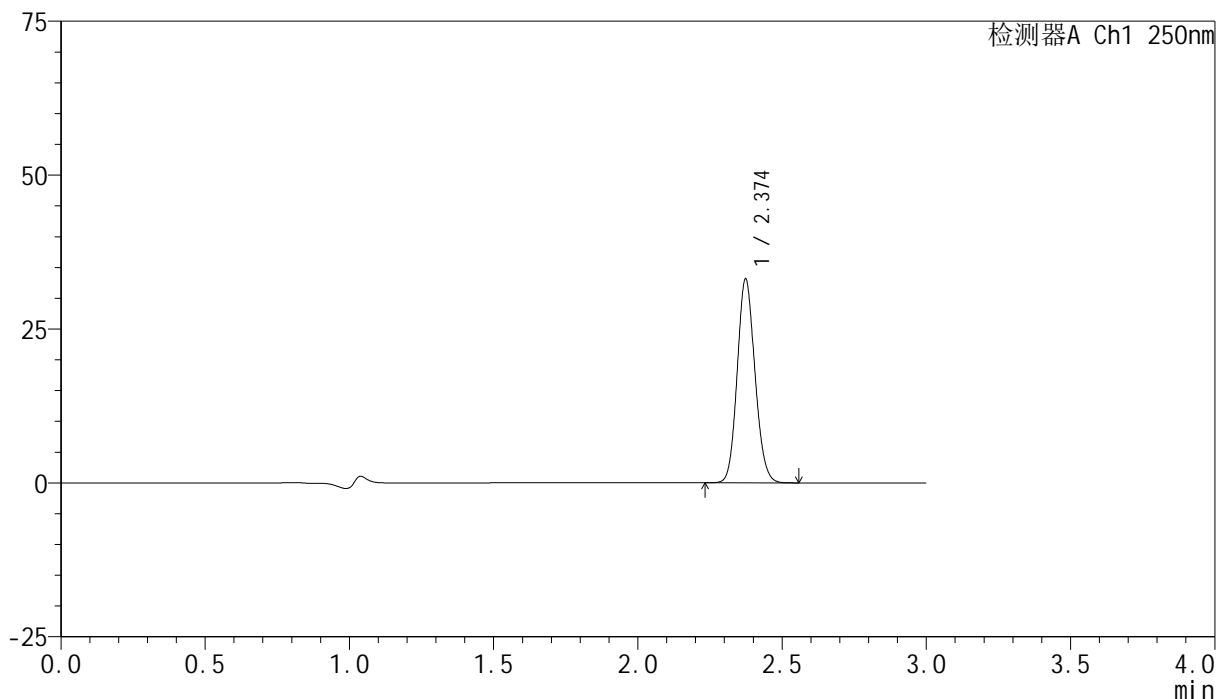
峰号	保留时间	面积	面积%	高度	理论塔板数(USP)	拖尾因子	分离度(USP)
1	2.373	134817	100.000	31535	7141	1.119	--
总计		134817	100.000	31535			

<样品信息>

色谱柱 : XB-C18(150mm*4.6mm,5 μ m) 流速:1.8ml/min
 柱温 : 40 $^{\circ}$ C 波长:250nm
 数据文件名: RC\$SMF-4099 - 30-22/30-1497-2 - zzp-25032401p-pH4.5jz-jf50z-10mg-20min-P2.lcd
 方法文件名: RC\$SMF-4099 - SMF-4099-RCQX-FX279.lcm
 批处理文件名: RC\$SMF-4099 - 20250331-rcqx-FX279.lcb
 样品瓶号: 1-13
 进样体积: 10 μ l 版本号: 6.115
 分析时间: 2025/03/31 13:11:44 实验者: jiangjinwei
 处理时间 (V2) : 2025/04/01 08:55:53 处理者: jiangjinwei
 仪器型号: SHIMADZU LC-2050C(FX279)

<色谱图>

mV



<峰表>

检测器A Ch1 250nm

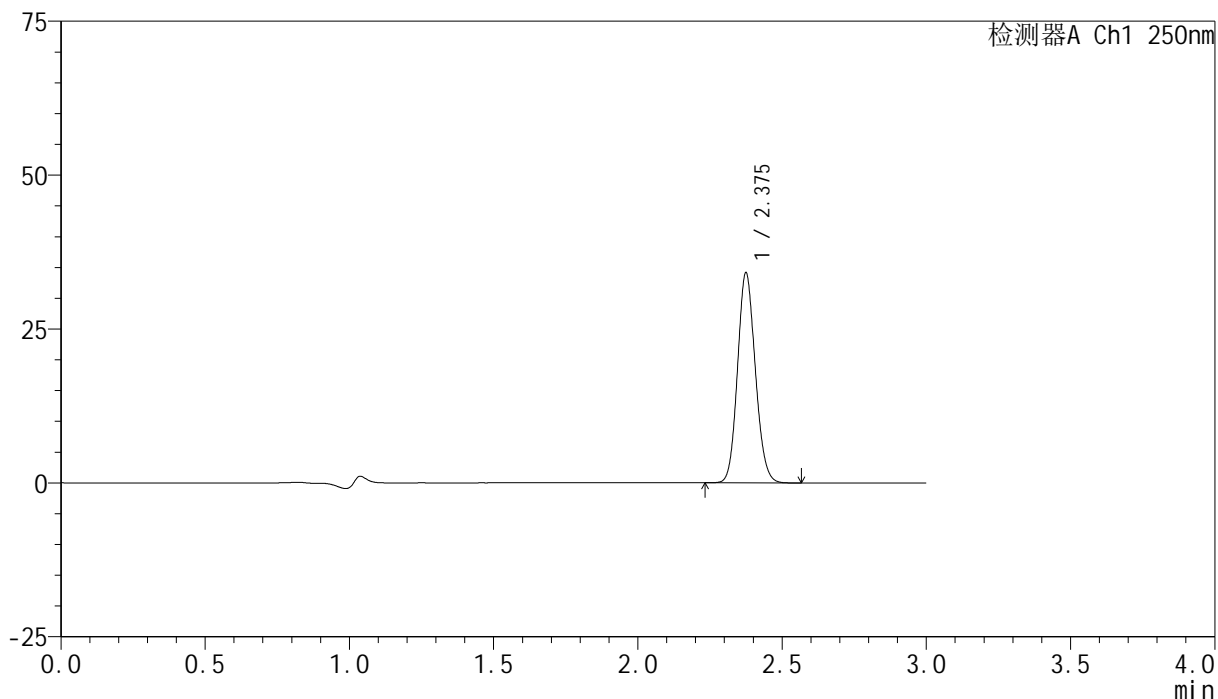
峰号	保留时间	面积	面积%	高度	理论塔板数(USP)	拖尾因子	分离度(USP)
1	2.374	141293	100.000	33032	7150	1.118	--
总计		141293	100.000	33032			

<样品信息>

色谱柱 : XB-C18(150mm*4.6mm,5 μ m) 流速:1.8ml/min
 柱温 : 40 $^{\circ}$ C 波长:250nm
 数据文件名: RC\$SMF-4099 - 30-22/30-1498-2 - zzp-25032401p-pH4.5jz-jf50z-10mg-20min-P3.lcd
 方法文件名: RC\$SMF-4099 - SMF-4099-RCQX-FX279.lcm
 批处理文件名: RC\$SMF-4099 - 20250331-rcqx-FX279.lcb
 样品瓶号: 1-22
 进样体积: 10 μ l 版本号: 6.115
 分析时间: 2025/03/31 13:15:05 实验者: jiangjinwei
 处理时间 (V2) : 2025/04/01 08:55:56 处理者: jiangjinwei
 仪器型号: SHIMADZU LC-2050C(FX279)

<色谱图>

mV



<峰表>

检测器A Ch1 250nm

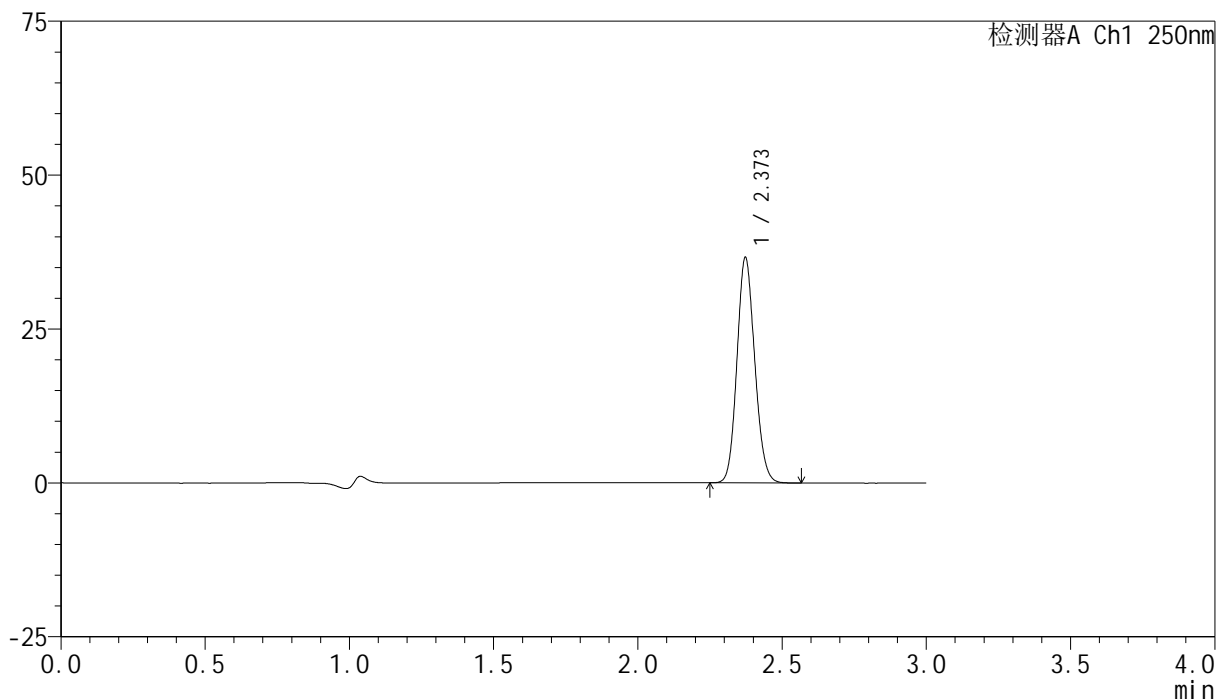
峰号	保留时间	面积	面积%	高度	理论塔板数(USP)	拖尾因子	分离度(USP)
1	2.375	146020	100.000	33903	7113	1.119	--
总计		146020	100.000	33903			

<样品信息>

色谱柱 : XB-C18(150mm*4.6mm,5 μ m) 流速:1.8ml/min
 柱温 : 40 $^{\circ}$ C 波长:250nm
 数据文件名: RC\$SMF-4099 - 30-22/30-1499-2 - zzp-25032401p-pH4.5jz-jf50z-10mg-20min-P4.lcd
 方法文件名: RC\$SMF-4099 - SMF-4099-RCQX-FX279.lcm
 批处理文件名: RC\$SMF-4099 - 20250331-rcqx-FX279.lcb
 样品瓶号: 1-31
 进样体积: 10 μ l 版本号: 6.115
 分析时间: 2025/03/31 13:18:26 实验者: jiangjinwei
 处理时间 (V2) : 2025/04/01 08:55:59 处理者: jiangjinwei
 仪器型号: SHIMADZU LC-2050C(FX279)

<色谱图>

mV



<峰表>

检测器A Ch1 250nm

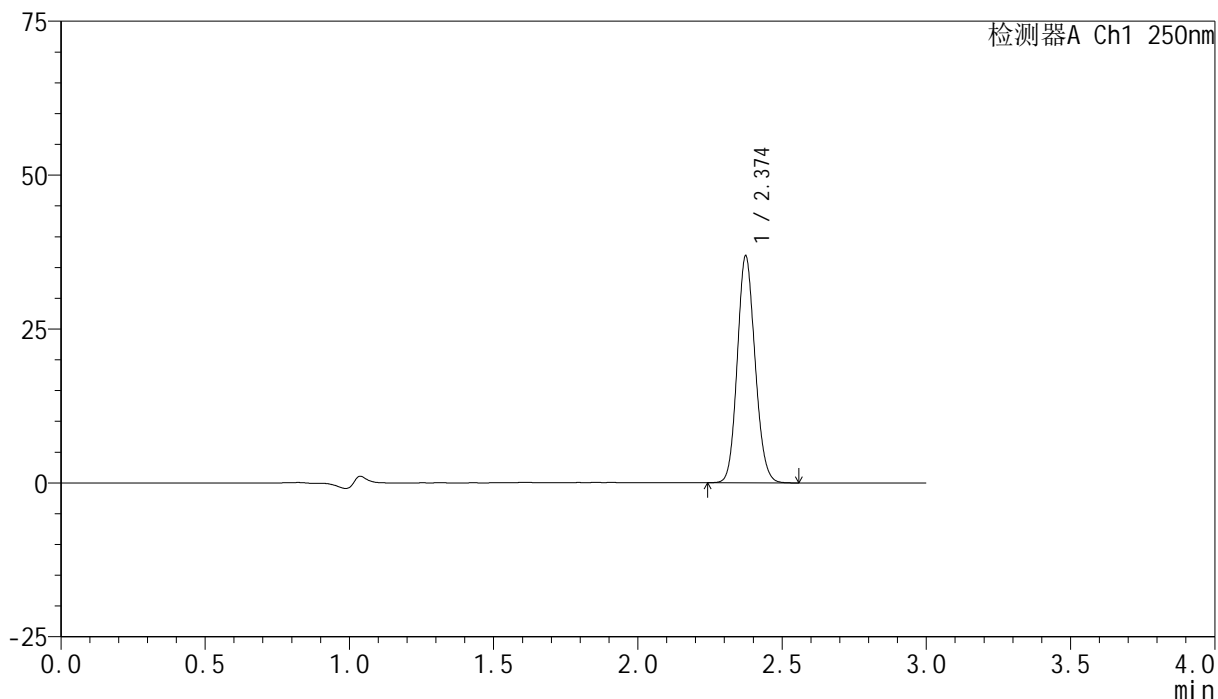
峰号	保留时间	面积	面积%	高度	理论塔板数(USP)	拖尾因子	分离度(USP)
1	2.373	156600	100.000	36596	7112	1.119	--
总计		156600	100.000	36596			

<样品信息>

色谱柱 : XB-C18(150mm*4.6mm,5 μ m) 流速:1.8ml/min
柱温 : 40 $^{\circ}$ C 波长:250nm
数据文件名: RC\$SMF-4099 - 30-22/30-1500-2 - zzp-25032401p-pH4.5jz-jf50z-10mg-20min-P5.lcd
方法文件名: RC\$SMF-4099 - SMF-4099-RCQX-FX279.lcm
批处理文件名: RC\$SMF-4099 - 20250331-rcqx-FX279.lcb
样品瓶号: 1-40
进样体积: 10 μ l 版本号: 6.115
分析时间: 2025/03/31 13:21:48 实验者: jiangjinwei
处理时间 (V2) : 2025/04/01 08:56:01 处理者: jiangjinwei
仪器型号: SHIMADZU LC-2050C(FX279)

<色谱图>

mV



<峰表>

检测器A Ch1 250nm

峰号	保留时间	面积	面积%	高度	理论塔板数(USP)	拖尾因子	分离度(USP)
1	2.374	157447	100.000	36731	7135	1.119	--
总计		157447	100.000	36731			

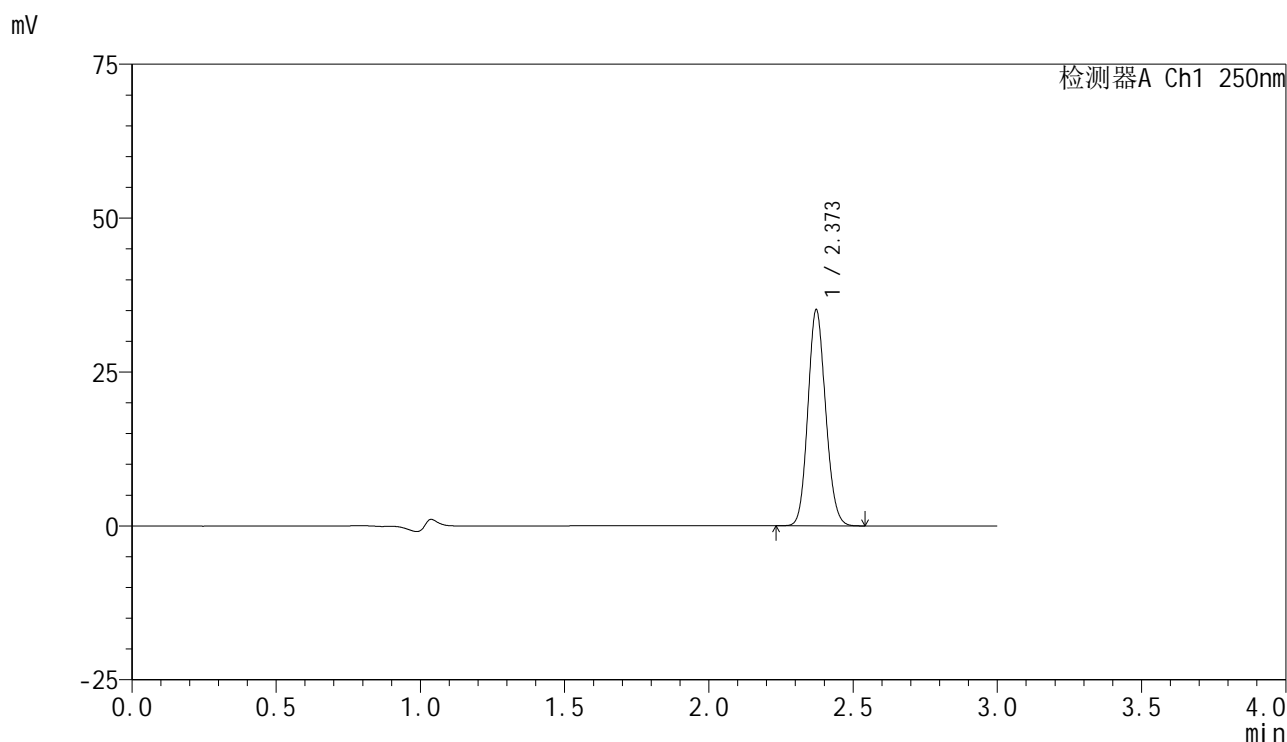


SMF-4099

<样品信息>

色谱柱 : XB-C18(150mm*4.6mm,5μm) 流速:1.8ml/min
 柱温 : 40°C 波长:250nm
 数据文件名: RC\$SMF-4099 - 30-22/30-1501-2 - zzp-25032401p-pH4.5jz-jf50z-10mg-20min-P6.lcd
 方法文件名: RC\$SMF-4099 - SMF-4099-RCQX-FX279.lcm
 批处理文件名: RC\$SMF-4099 - 20250331-rcqx-FX279.lcb
 样品瓶号: 1-49
 进样体积: 10 μl 版本号: 6.115
 分析时间: 2025/03/31 13:25:09 实验者: jiangjinwei
 处理时间 (V2) : 2025/04/01 08:56:04 处理者: jiangjinwei
 仪器型号: SHIMADZU LC-2050C(FX279)

<色谱图>



<峰表>

检测器A Ch1 250nm

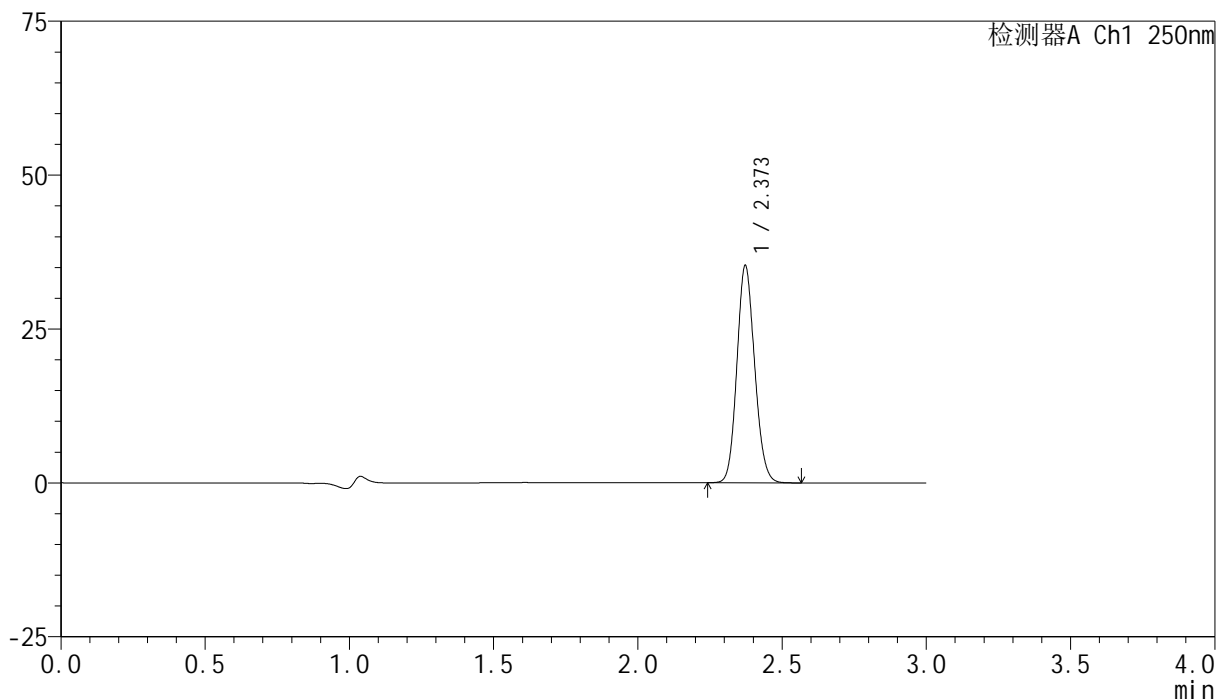
峰号	保留时间	面积	面积%	高度	理论塔板数(USP)	拖尾因子	分离度(USP)
1	2.373	149725	100.000	35087	7142	1.118	--
总计		149725	100.000	35087			

<样品信息>

色谱柱 : XB-C18(150mm*4.6mm,5 μ m) 流速:1.8ml/min
 柱温 : 40 $^{\circ}$ C 波长:250nm
 数据文件名: RC\$SMF-4099 - 30-22/30-1502-2 - zzp-25032401p-pH4.5jz-jf50z-10mg-30min-P1.lcd
 方法文件名: RC\$SMF-4099 - SMF-4099-RCQX-FX279.lcm
 批处理文件名: RC\$SMF-4099 - 20250331-rcqx-FX279.lcb
 样品瓶号: 1-5
 进样体积: 10 μ l 版本号: 6.115
 分析时间: 2025/03/31 13:28:31 实验者: jiangjinwei
 处理时间 (V2) : 2025/04/01 08:56:07 处理者: jiangjinwei
 仪器型号: SHIMADZU LC-2050C(FX279)

<色谱图>

mV



<峰表>

检测器A Ch1 250nm

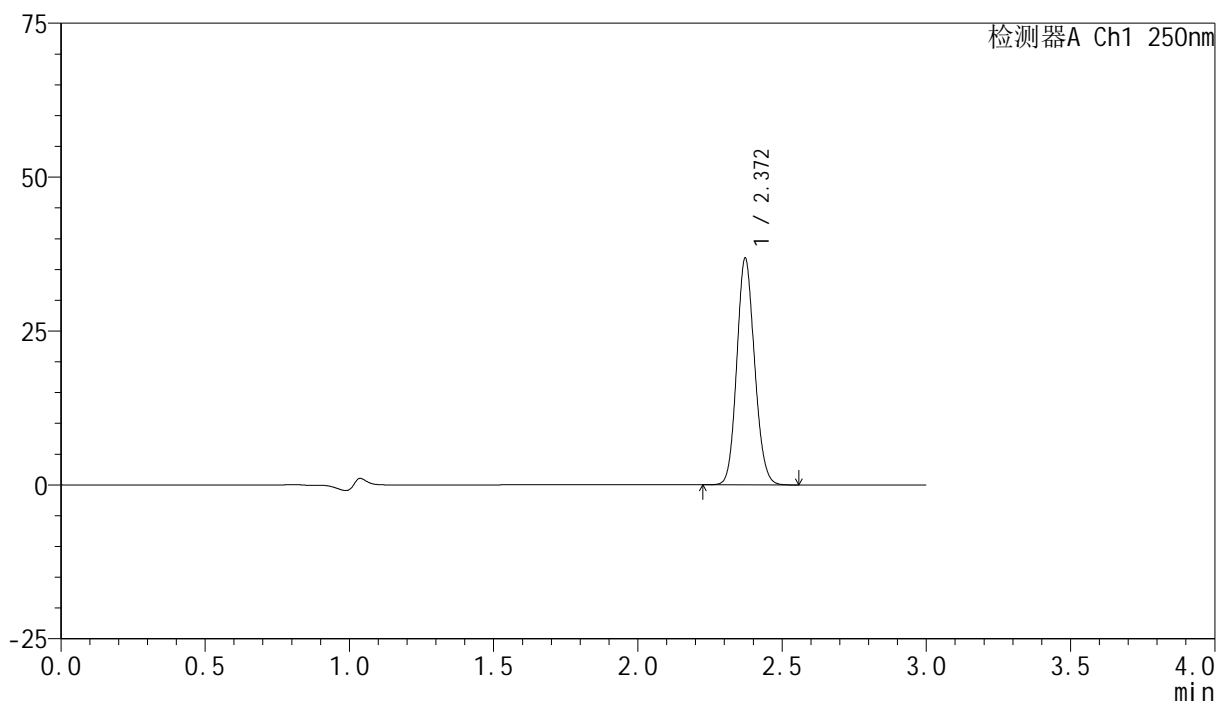
峰号	保留时间	面积	面积%	高度	理论塔板数(USP)	拖尾因子	分离度(USP)
1	2.373	150712	100.000	35270	7136	1.119	--
总计		150712	100.000	35270			

<样品信息>

色谱柱 : XB-C18(150mm*4.6mm,5 μ m) 流速:1.8ml/min
 柱温 : 40°C 波长:250nm
 数据文件名: RC\$SMF-4099 - 30-22/30-1503-2 - zzp-25032401p-pH4.5jz-jf50z-10mg-30min-P2.lcd
 方法文件名: RC\$SMF-4099 - SMF-4099-RCQX-FX279.lcm
 批处理文件名: RC\$SMF-4099 - 20250331-rcqx-FX279.lcb
 样品瓶号: 1-14
 进样体积: 10 μ l 版本号: 6.115
 分析时间: 2025/03/31 13:31:53 实验者: jiangjinwei
 处理时间 (V2) : 2025/04/01 08:56:10 处理者: jiangjinwei
 仪器型号: SHIMADZU LC-2050C(FX279)

<色谱图>

mV



<峰表>

检测器A Ch1 250nm

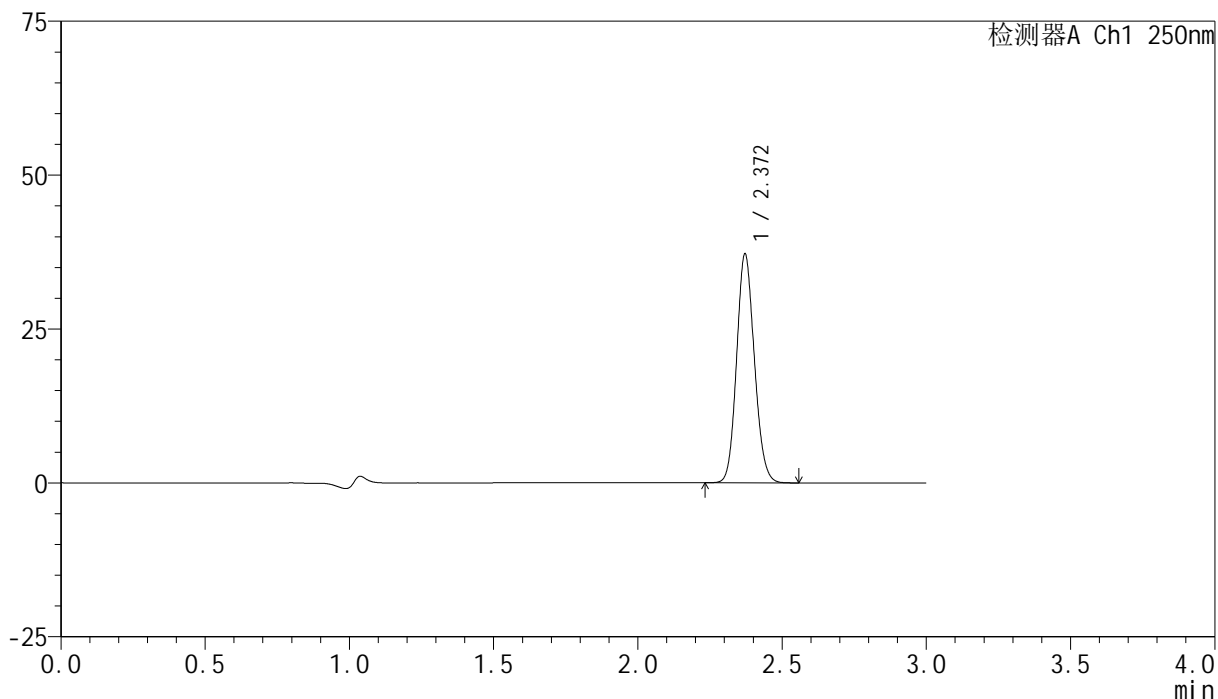
峰号	保留时间	面积	面积%	高度	理论塔板数(USP)	拖尾因子	分离度(USP)
1	2.372	157407	100.000	36814	7117	1.117	--
总计		157407	100.000	36814			

<样品信息>

色谱柱 : XB-C18(150mm*4.6mm,5 μ m) 流速:1.8ml/min
柱温 : 40 $^{\circ}$ C 波长:250nm
数据文件名: RC\$SMF-4099 - 30-22/30-1504-2 - zzp-25032401p-pH4.5jz-jf50z-10mg-30min-P3.lcd
方法文件名: RC\$SMF-4099 - SMF-4099-RCQX-FX279.lcm
批处理文件名: RC\$SMF-4099 - 20250331-rcqx-FX279.lcb
样品瓶号: 1-23
进样体积: 10 μ l 版本号: 6.115
分析时间: 2025/03/31 13:35:15 实验者: jiangjinwei
处理时间 (V2) : 2025/04/01 08:56:12 处理者: jiangjinwei
仪器型号: SHIMADZU LC-2050C(FX279)

<色谱图>

mV



<峰表>

检测器A Ch1 250nm

峰号	保留时间	面积	面积%	高度	理论塔板数(USP)	拖尾因子	分离度(USP)
1	2.372	158697	100.000	37188	7124	1.119	--
总计		158697	100.000	37188			

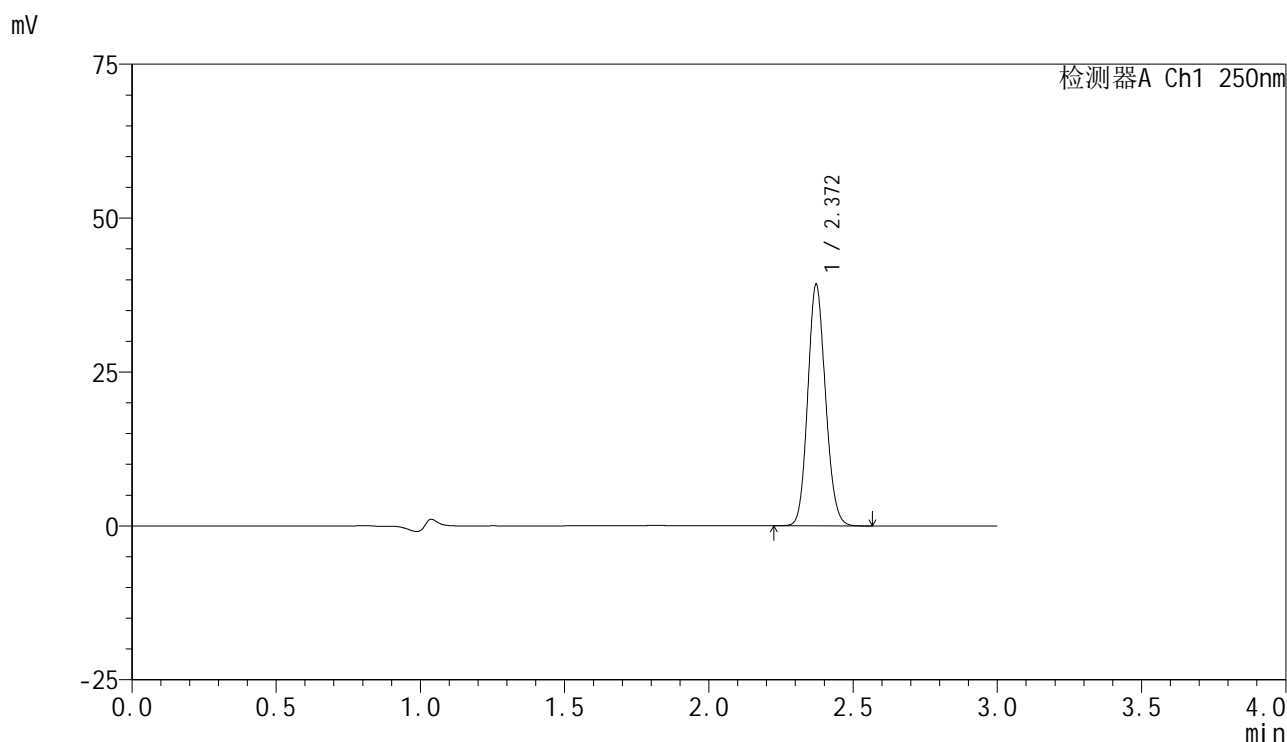


SMF-4099

<样品信息>

色谱柱 : XB-C18(150mm*4.6mm,5μm) 流速:1.8ml/min
 柱温 : 40°C 波长:250nm
 数据文件名: RC\$SMF-4099 - 30-22/30-1505-2 - zzp-25032401p-pH4.5jz-jf50z-10mg-30min-P4.lcd
 方法文件名: RC\$SMF-4099 - SMF-4099-RCQX-FX279.lcm
 批处理文件名: RC\$SMF-4099 - 20250331-rcqx-FX279.lcb
 样品瓶号: 1-32
 进样体积: 10 μl 版本号: 6.115
 分析时间: 2025/03/31 13:38:36 实验者: jiangjinwei
 处理时间 (V2) : 2025/04/01 08:56:15 处理者: jiangjinwei
 仪器型号: SHIMADZU LC-2050C(FX279)

<色谱图>



<峰表>

检测器A Ch1 250nm

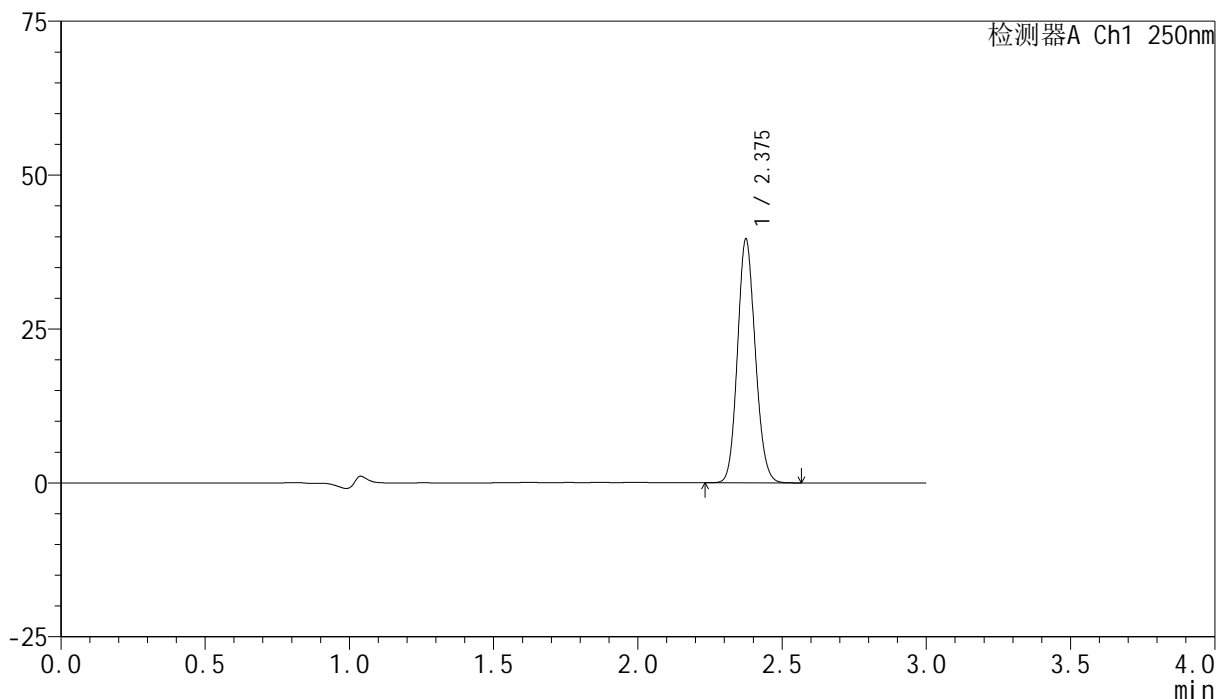
峰号	保留时间	面积	面积%	高度	理论塔板数(USP)	拖尾因子	分离度(USP)
1	2.372	167598	100.000	39214	7126	1.119	--
总计		167598	100.000	39214			

<样品信息>

色谱柱 : XB-C18(150mm*4.6mm,5 μ m) 流速:1.8ml/min
柱温 : 40 $^{\circ}$ C 波长:250nm
数据文件名: RC\$SMF-4099 - 30-22/30-1506-2 - zzp-25032401p-pH4.5jz-jf50z-10mg-30min-P5.lcd
方法文件名: RC\$SMF-4099 - SMF-4099-RCQX-FX279.lcm
批处理文件名: RC\$SMF-4099 - 20250331-rcqx-FX279.lcb
样品瓶号: 1-41
进样体积: 10 μ l 版本号: 6.115
分析时间: 2025/03/31 13:41:58 实验者: jiangjinwei
处理时间 (V2) : 2025/04/01 08:56:18 处理者: jiangjinwei
仪器型号: SHIMADZU LC-2050C(FX279)

<色谱图>

mV



<峰表>

检测器A Ch1 250nm

峰号	保留时间	面积	面积%	高度	理论塔板数(USP)	拖尾因子	分离度(USP)
1	2.375	169206	100.000	39362	7142	1.119	--
总计		169206	100.000	39362			

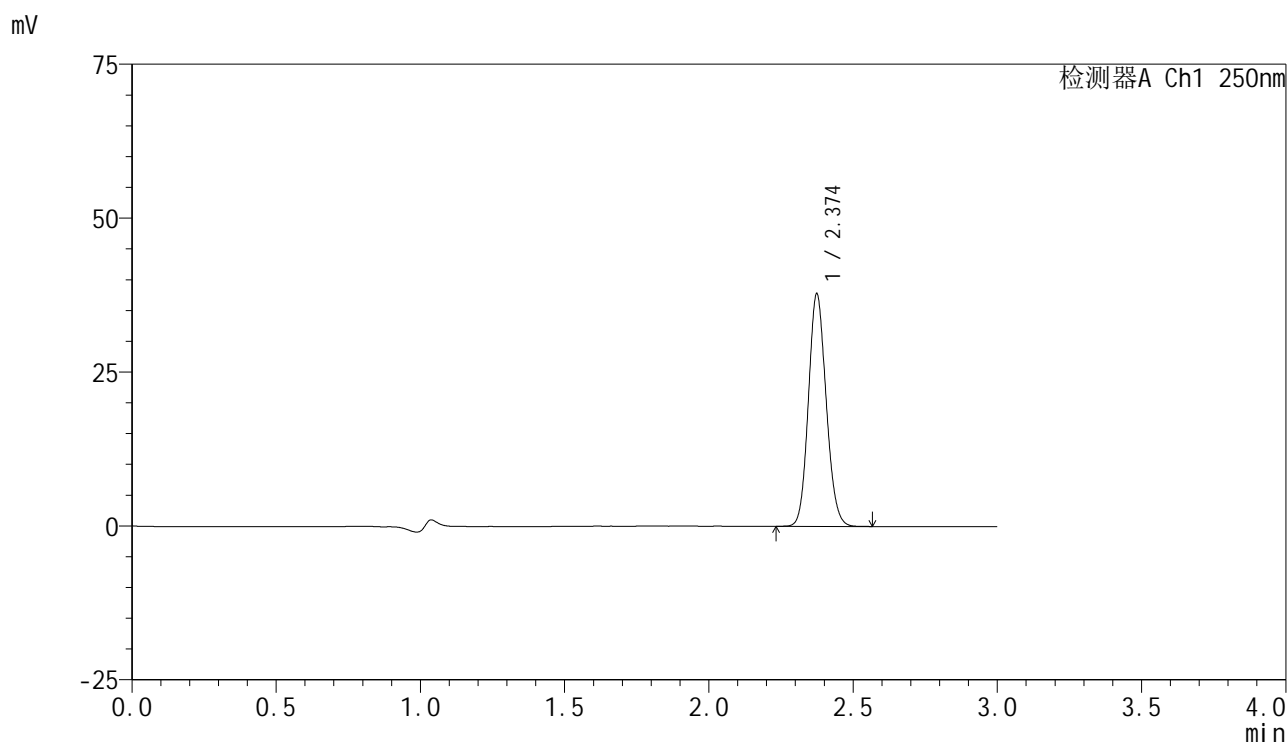


SMF-4099

<样品信息>

色谱柱 : XB-C18(150mm*4.6mm,5 μ m) 流速:1.8ml/min
 柱温 : 40 $^{\circ}$ C 波长:250nm
 数据文件名: RC\$SMF-4099 - 30-22/30-1507-2 - zzp-25032401p-pH4.5jz-jf50z-10mg-30min-P6.lcd
 方法文件名: RC\$SMF-4099 - SMF-4099-RCQX-FX279.lcm
 批处理文件名: RC\$SMF-4099 - 20250331-rcqx-FX279.lcb
 样品瓶号: 1-50
 进样体积: 10 μ l 版本号: 6.115
 分析时间: 2025/03/31 13:45:20 实验者: jiangjinwei
 处理时间 (V2) : 2025/04/01 08:56:20 处理者: jiangjinwei
 仪器型号: SHIMADZU LC-2050C(FX279)

<色谱图>



<峰表>

检测器A Ch1 250nm

峰号	保留时间	面积	面积%	高度	理论塔板数(USP)	拖尾因子	分离度(USP)
1	2.374	161439	100.000	37601	7140	1.119	--
总计		161439	100.000	37601			

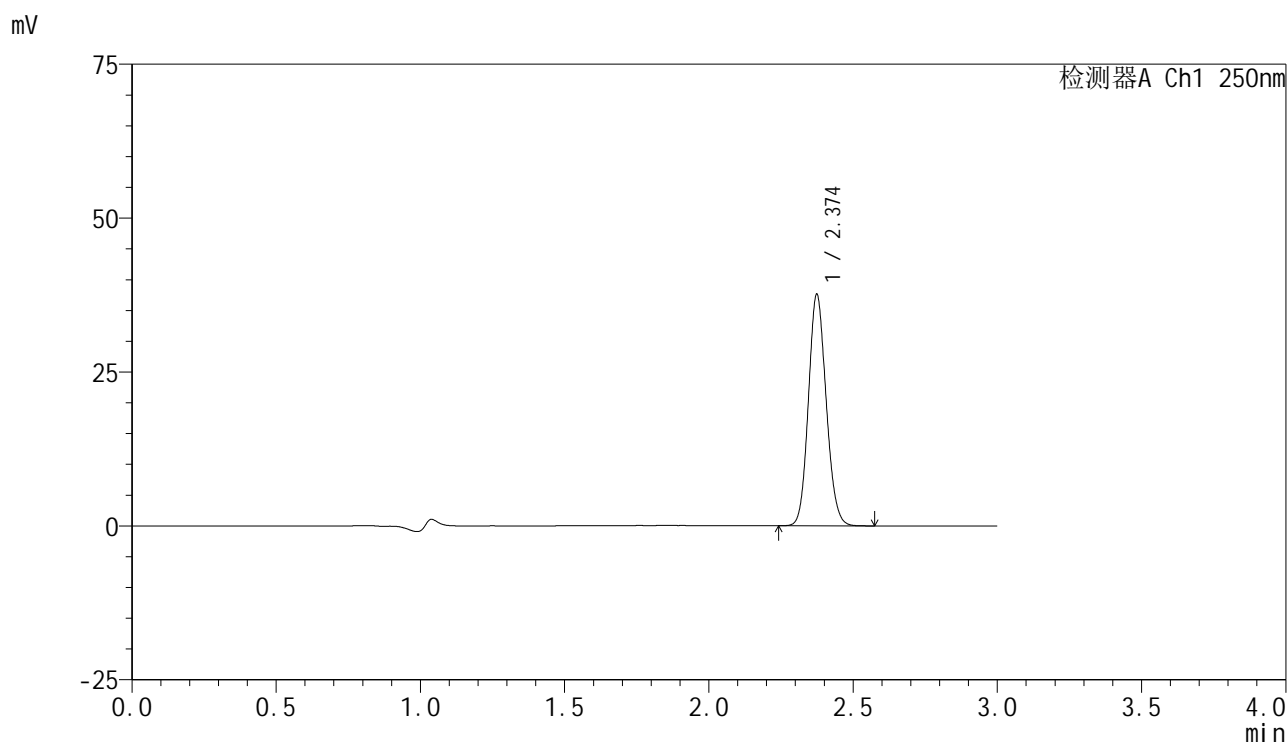


SMF-4099

<样品信息>

色谱柱 : XB-C18(150mm*4.6mm,5 μ m) 流速:1.8ml/min
 柱温 : 40 $^{\circ}$ C 波长:250nm
 数据文件名: RC\$SMF-4099 - 30-22/30-1508-2 - zzp-25032401p-pH4.5jz-jf50z-10mg-45min-P1.lcd
 方法文件名: RC\$SMF-4099 - SMF-4099-RCQX-FX279.lcm
 批处理文件名: RC\$SMF-4099 - 20250331-rcqx-FX279.lcb
 样品瓶号: 1-6
 进样体积: 10 μ l 版本号: 6.115
 分析时间: 2025/03/31 13:48:42 实验者: jiangjinwei
 处理时间 (V2) : 2025/04/01 08:56:23 处理者: jiangjinwei
 仪器型号: SHIMADZU LC-2050C(FX279)

<色谱图>



<峰表>

检测器A Ch1 250nm

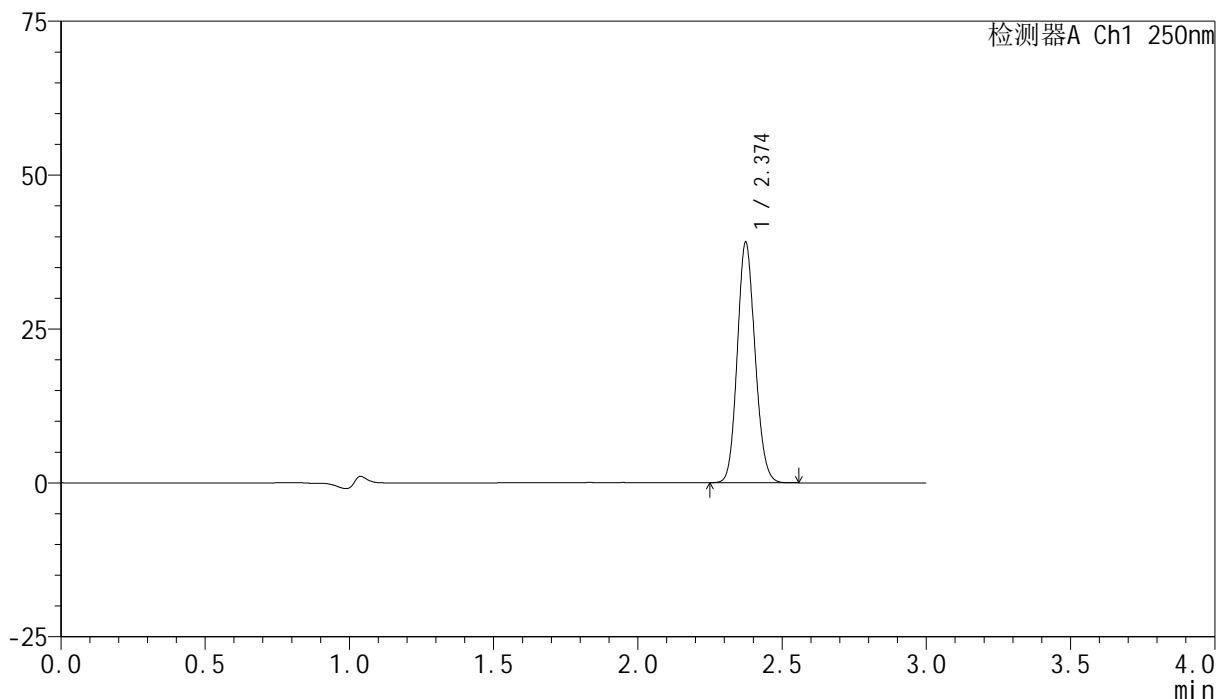
峰号	保留时间	面积	面积%	高度	理论塔板数(USP)	拖尾因子	分离度(USP)
1	2.374	160458	100.000	37411	7148	1.119	--
总计		160458	100.000	37411			

<样品信息>

色谱柱 : XB-C18(150mm*4.6mm,5 μ m) 流速:1.8ml/min
 柱温 : 40 $^{\circ}$ C 波长:250nm
 数据文件名: RC\$SMF-4099 - 30-22/30-1509-2 - zzp-25032401p-pH4.5jz-jf50z-10mg-45min-P2.lcd
 方法文件名: RC\$SMF-4099 - SMF-4099-RCQX-FX279.lcm
 批处理文件名: RC\$SMF-4099 - 20250331-rcqx-FX279.lcb
 样品瓶号: 1-15
 进样体积: 10 μ l 版本号: 6.115
 分析时间: 2025/03/31 13:52:04 实验者: jiangjinwei
 处理时间 (V2) : 2025/04/01 08:56:25 处理者: jiangjinwei
 仪器型号: SHIMADZU LC-2050C(FX279)

<色谱图>

mV



<峰表>

检测器A Ch1 250nm

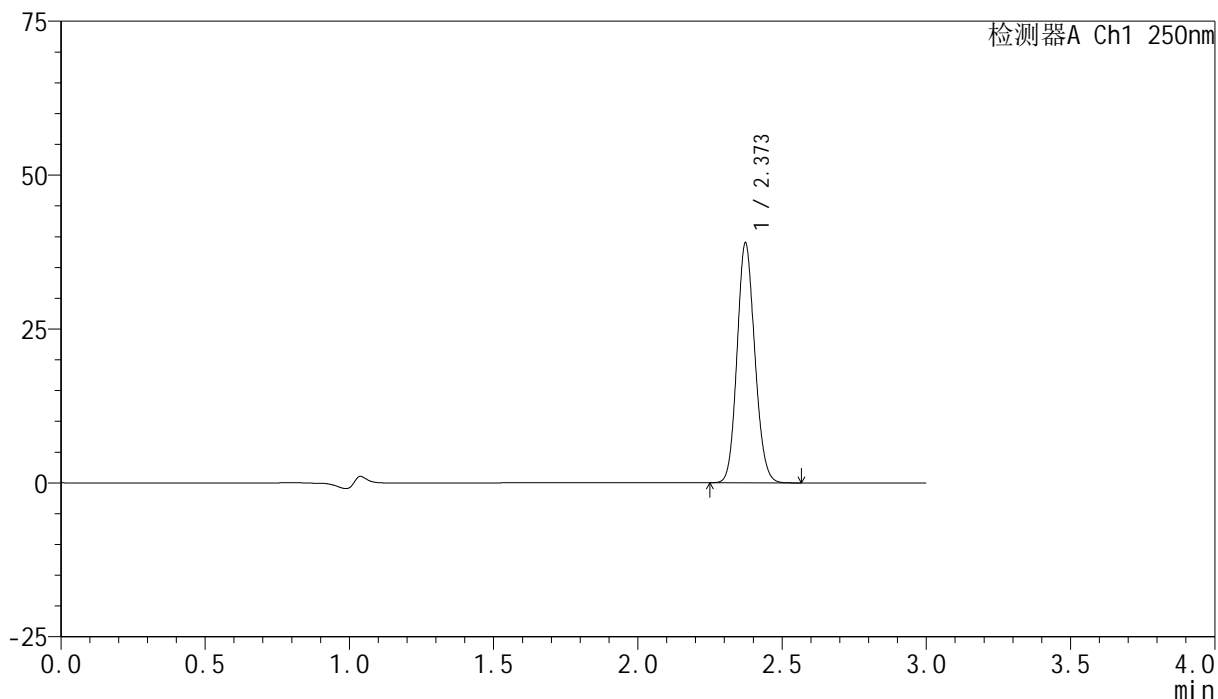
峰号	保留时间	面积	面积%	高度	理论塔板数(USP)	拖尾因子	分离度(USP)
1	2.374	166940	100.000	38928	7131	1.120	--
总计		166940	100.000	38928			

<样品信息>

色谱柱 : XB-C18(150mm*4.6mm,5 μ m) 流速:1.8ml/min
 柱温 : 40°C 波长:250nm
 数据文件名: RC\$SMF-4099 - 30-22/30-1510-2 - zzp-25032401p-pH4.5jz-jf50z-10mg-45min-P3.lcd
 方法文件名: RC\$SMF-4099 - SMF-4099-RCQX-FX279.lcm
 批处理文件名: RC\$SMF-4099 - 20250331-rcqx-FX279.lcb
 样品瓶号: 1-24
 进样体积: 10 μ l 版本号: 6.115
 分析时间: 2025/03/31 13:55:26 实验者: jiangjinwei
 处理时间 (V2) : 2025/04/01 08:56:28 处理者: jiangjinwei
 仪器型号: SHIMADZU LC-2050C(FX279)

<色谱图>

mV



<峰表>

检测器A Ch1 250nm

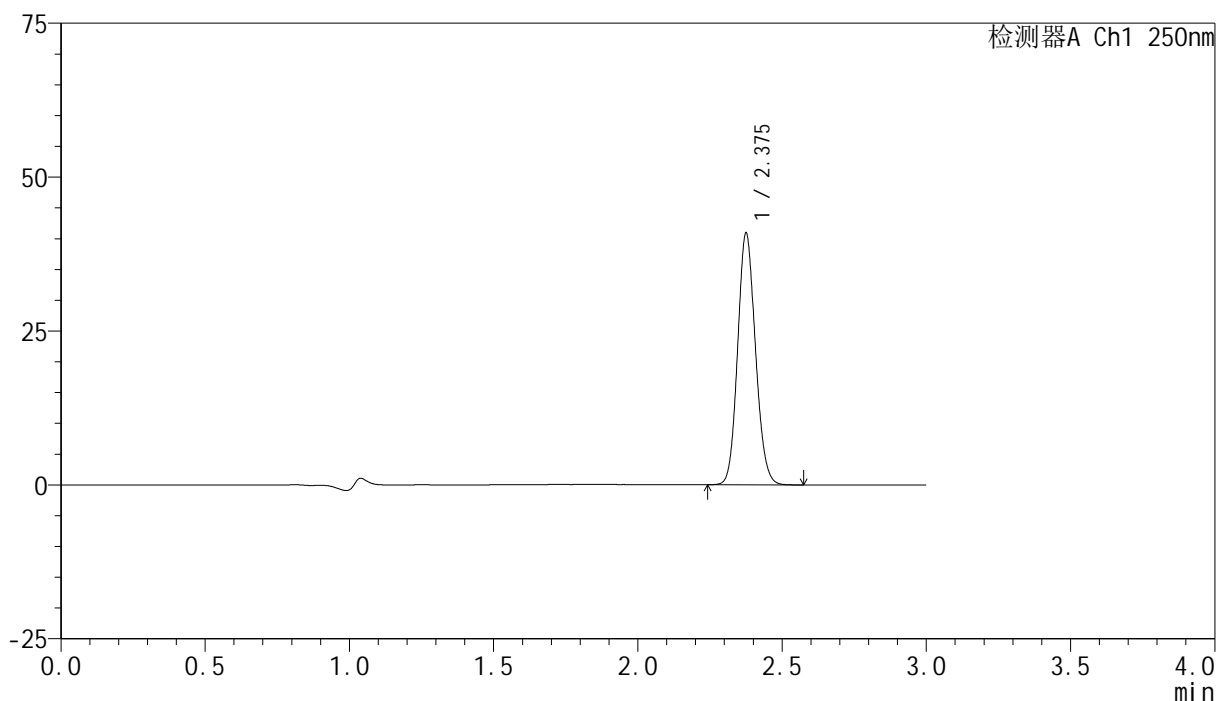
峰号	保留时间	面积	面积%	高度	理论塔板数(USP)	拖尾因子	分离度(USP)
1	2.373	166441	100.000	38931	7124	1.119	--
总计		166441	100.000	38931			

<样品信息>

色谱柱 : XB-C18(150mm*4.6mm,5 μ m) 流速:1.8ml/min
 柱温 : 40°C 波长:250nm
 数据文件名: RC\$SMF-4099 - 30-22/30-1511-2 - zzp-25032401p-pH4.5jz-jf50z-10mg-45min-P4.lcd
 方法文件名: RC\$SMF-4099 - SMF-4099-RCQX-FX279.lcm
 批处理文件名: RC\$SMF-4099 - 20250331-rcqx-FX279.lcb
 样品瓶号: 1-33
 进样体积: 10 μ l 版本号: 6.115
 分析时间: 2025/03/31 13:58:48 实验者: jiangjinwei
 处理时间 (V2) : 2025/04/01 08:56:30 处理者: jiangjinwei
 仪器型号: SHIMADZU LC-2050C(FX279)

<色谱图>

mV



<峰表>

检测器A Ch1 250nm

峰号	保留时间	面积	面积%	高度	理论塔板数(USP)	拖尾因子	分离度(USP)
1	2.375	175108	100.000	40544	7120	1.119	--
总计		175108	100.000	40544			

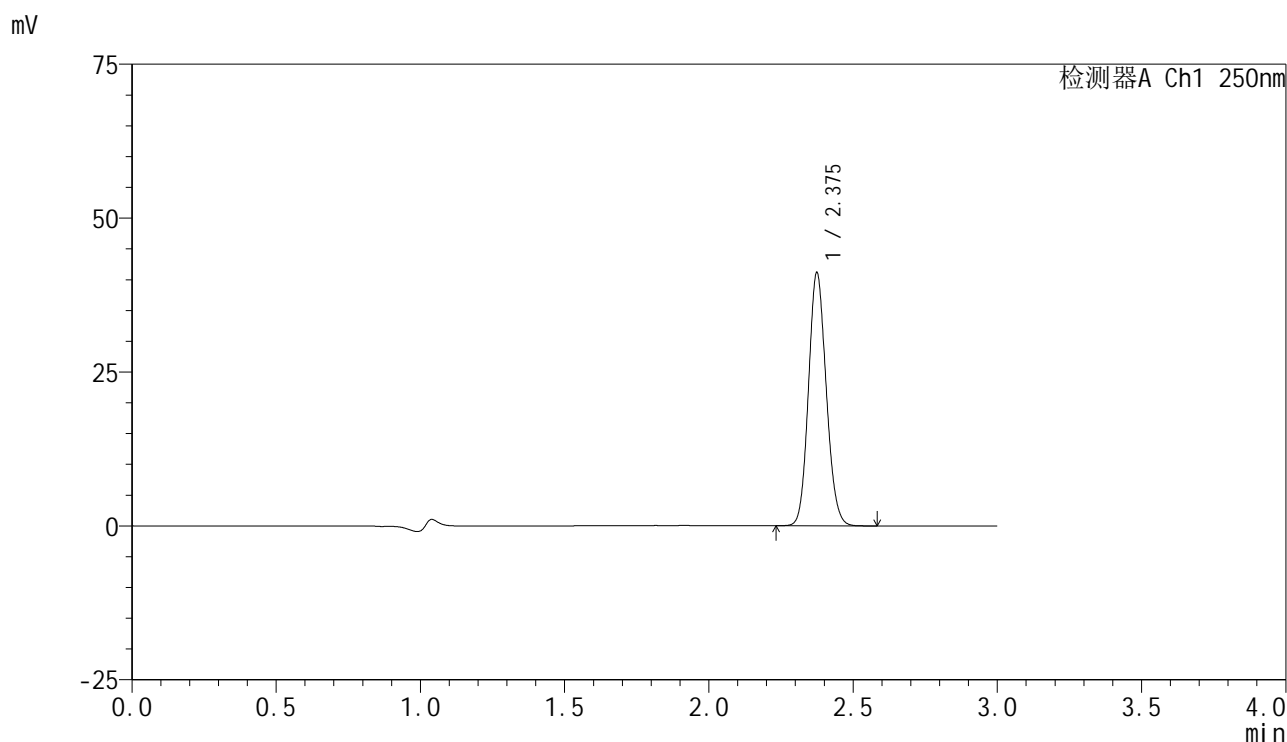


SMF-4099

<样品信息>

色谱柱 : XB-C18(150mm*4.6mm,5μm) 流速:1.8ml/min
 柱温 : 40°C 波长:250nm
 数据文件名: RC\$SMF-4099 - 30-22/30-1512-2 - zzp-25032401p-pH4.5jz-jf50z-10mg-45min-P5.lcd
 方法文件名: RC\$SMF-4099 - SMF-4099-RCQX-FX279.lcm
 批处理文件名: RC\$SMF-4099 - 20250331-rcqx-FX279.lcb
 样品瓶号: 1-42
 进样体积: 10 μl 版本号: 6.115
 分析时间: 2025/03/31 14:02:10 实验者: jiangjinwei
 处理时间 (V2) : 2025/04/01 08:56:33 处理者: jiangjinwei
 仪器型号: SHIMADZU LC-2050C(FX279)

<色谱图>



<峰表>

检测器A Ch1 250nm

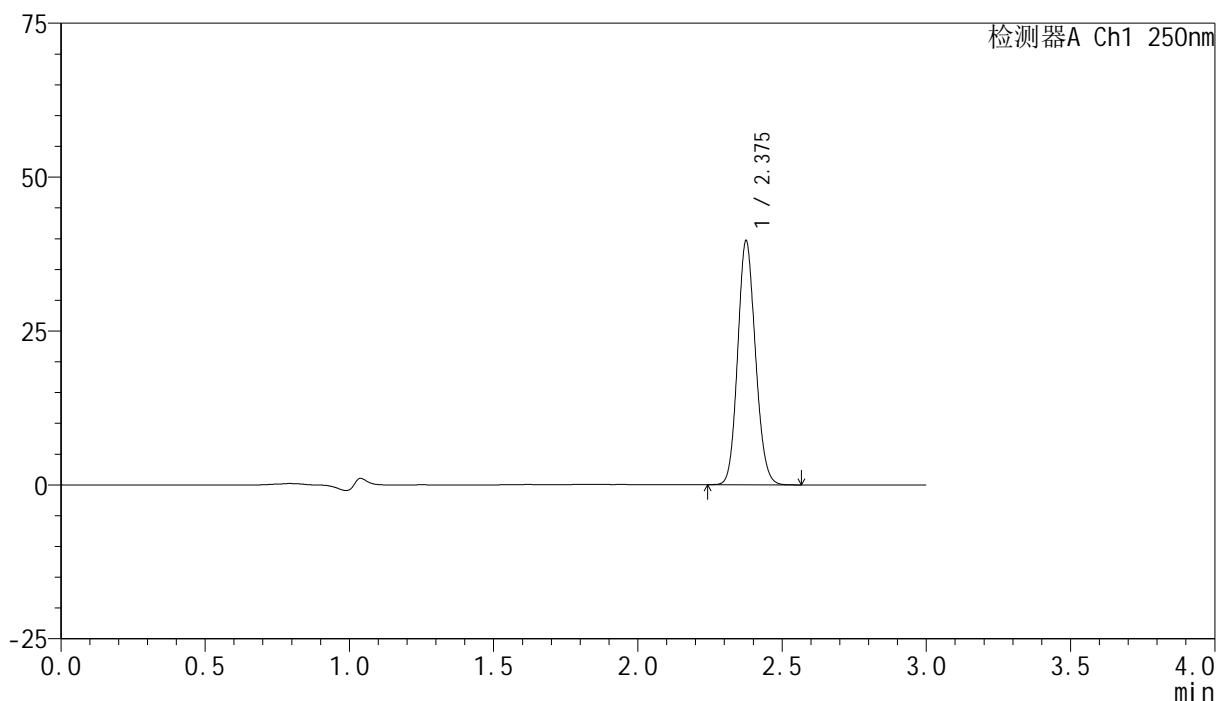
峰号	保留时间	面积	面积%	高度	理论塔板数(USP)	拖尾因子	分离度(USP)
1	2.375	175770	100.000	40916	7150	1.120	--
总计		175770	100.000	40916			

<样品信息>

色谱柱 : XB-C18(150mm*4.6mm,5 μ m) 流速:1.8ml/min
 柱温 : 40 $^{\circ}$ C 波长:250nm
 数据文件名: RC\$SMF-4099 - 30-22/30-1513-2 - zzp-25032401p-pH4.5jz-jf50z-10mg-45min-P6.lcd
 方法文件名: RC\$SMF-4099 - SMF-4099-RCQX-FX279.lcm
 批处理文件名: RC\$SMF-4099 - 20250331-rcqx-FX279.lcb
 样品瓶号: 1-51
 进样体积: 10 μ l 版本号: 6.115
 分析时间: 2025/03/31 14:05:31 实验者: jiangjinwei
 处理时间 (V2) : 2025/04/01 08:56:35 处理者: jiangjinwei
 仪器型号: SHIMADZU LC-2050C(FX279)

<色谱图>

mV



<峰表>

检测器A Ch1 250nm

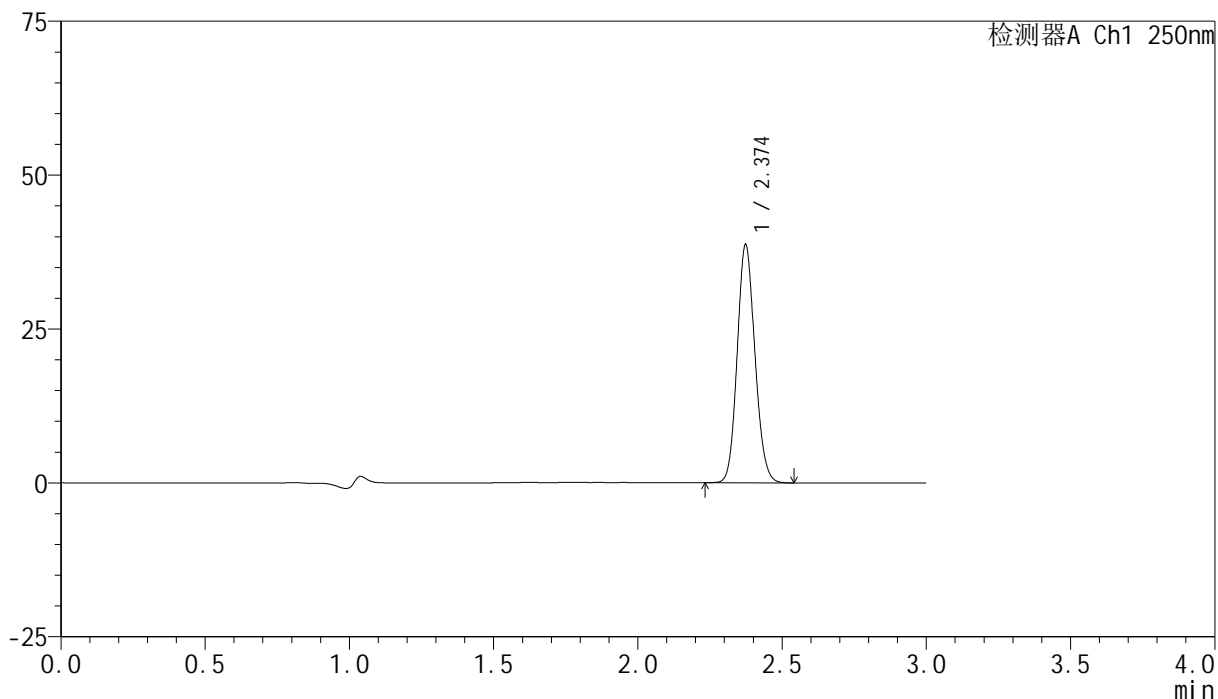
峰号	保留时间	面积	面积%	高度	理论塔板数(USP)	拖尾因子	分离度(USP)
1	2.375	169157	100.000	39288	7156	1.119	--
总计		169157	100.000	39288			

<样品信息>

色谱柱 : XB-C18(150mm*4.6mm,5 μ m) 流速:1.8ml/min
柱温 : 40 $^{\circ}$ C 波长:250nm
数据文件名: RC\$SMF-4099 - 30-22/30-1514-2 - zzp-25032401p-pH4.5jz-jf50z-10mg-60min-P1.lcd
方法文件名: RC\$SMF-4099 - SMF-4099-RCQX-FX279.lcm
批处理文件名: RC\$SMF-4099 - 20250331-rcqx-FX279.lcb
样品瓶号: 1-7
进样体积: 10 μ l 版本号: 6.115
分析时间: 2025/03/31 14:08:53 实验者: jiangjinwei
处理时间 (V2) : 2025/04/01 08:56:38 处理者: jiangjinwei
仪器型号: SHIMADZU LC-2050C(FX279)

<色谱图>

mV



<峰表>

检测器A Ch1 250nm

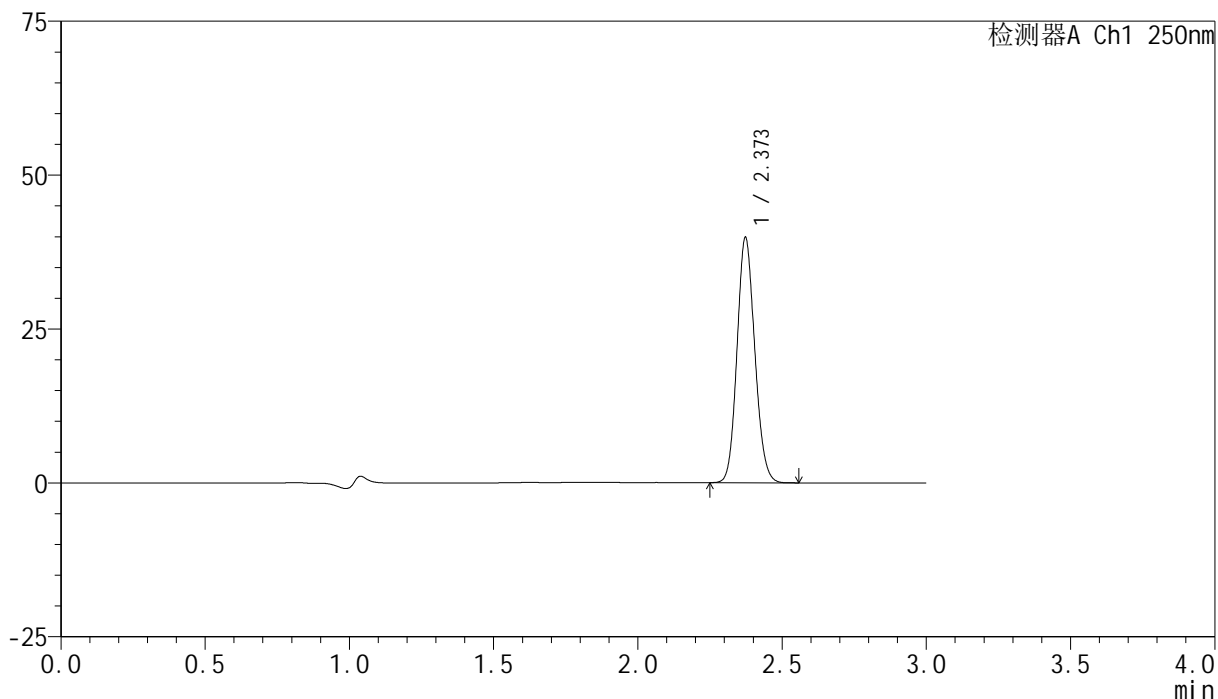
峰号	保留时间	面积	面积%	高度	理论塔板数(USP)	拖尾因子	分离度(USP)
1	2.374	165116	100.000	38600	7152	1.119	--
总计		165116	100.000	38600			

<样品信息>

色谱柱 : XB-C18(150mm*4.6mm,5 μ m) 流速:1.8ml/min
 柱温 : 40°C 波长:250nm
 数据文件名: RC\$SMF-4099 - 30-22/30-1515-2 - zzp-25032401p-pH4.5jz-jf50z-10mg-60min-P2.lcd
 方法文件名: RC\$SMF-4099 - SMF-4099-RCQX-FX279.lcm
 批处理文件名: RC\$SMF-4099 - 20250331-rcqx-FX279.lcb
 样品瓶号: 1-16
 进样体积: 10 μ l 版本号: 6.115
 分析时间: 2025/03/31 14:12:15 实验者: jiangjinwei
 处理时间 (V2) : 2025/04/01 08:56:41 处理者: jiangjinwei
 仪器型号: SHIMADZU LC-2050C(FX279)

<色谱图>

mV



<峰表>

检测器A Ch1 250nm

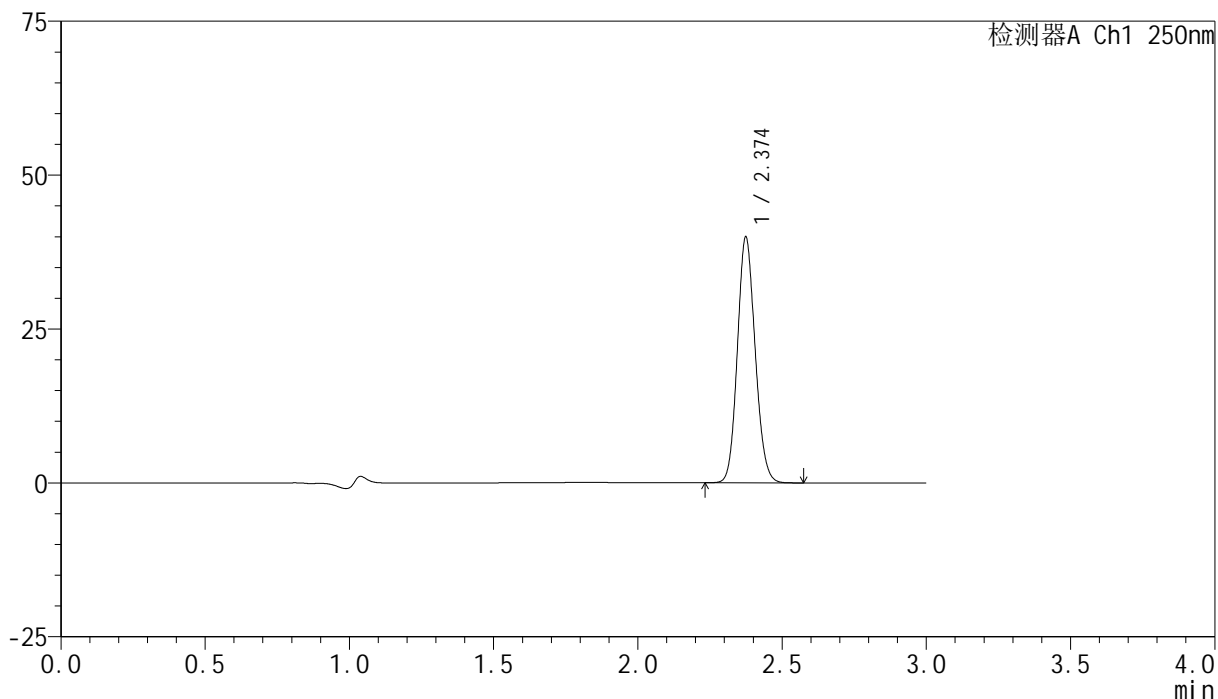
峰号	保留时间	面积	面积%	高度	理论塔板数(USP)	拖尾因子	分离度(USP)
1	2.373	170080	100.000	39783	7130	1.119	--
总计		170080	100.000	39783			

<样品信息>

色谱柱 : XB-C18(150mm*4.6mm,5 μ m) 流速:1.8ml/min
 柱温 : 40 $^{\circ}$ C 波长:250nm
 数据文件名: RC\$SMF-4099 - 30-22/30-1516-2 - zzp-25032401p-pH4.5jz-jf50z-10mg-60min-P3.lcd
 方法文件名: RC\$SMF-4099 - SMF-4099-RCQX-FX279.lcm
 批处理文件名: RC\$SMF-4099 - 20250331-rcqx-FX279.lcb
 样品瓶号: 1-25
 进样体积: 10 μ l 版本号: 6.115
 分析时间: 2025/03/31 14:15:37 实验者: jiangjinwei
 处理时间 (V2) : 2025/04/01 08:56:43 处理者: jiangjinwei
 仪器型号: SHIMADZU LC-2050C(FX279)

<色谱图>

mV



<峰表>

检测器A Ch1 250nm

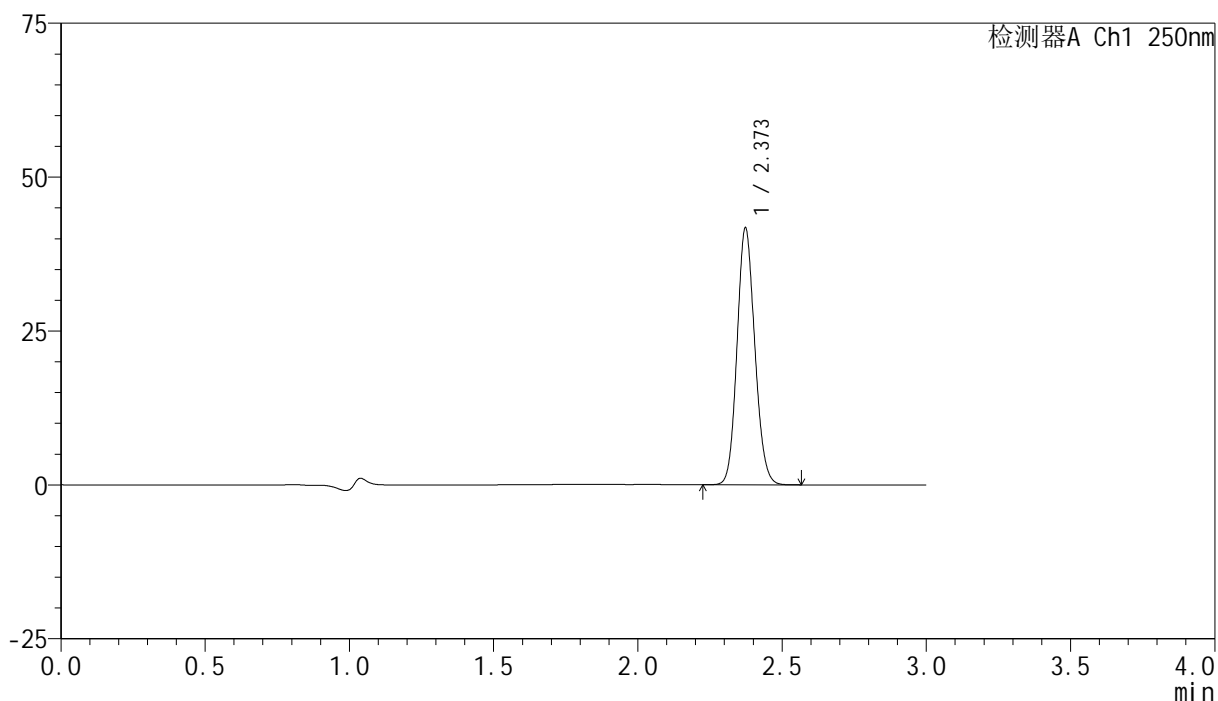
峰号	保留时间	面积	面积%	高度	理论塔板数(USP)	拖尾因子	分离度(USP)
1	2.374	170703	100.000	39740	7134	1.118	--
总计		170703	100.000	39740			

<样品信息>

色谱柱 : XB-C18(150mm*4.6mm,5 μ m) 流速:1.8ml/min
 柱温 : 40°C 波长:250nm
 数据文件名: RC\$SMF-4099 - 30-22/30-1517-2 - zzp-25032401p-pH4.5jz-jf50z-10mg-60min-P4.lcd
 方法文件名: RC\$SMF-4099 - SMF-4099-RCQX-FX279.lcm
 批处理文件名: RC\$SMF-4099 - 20250331-rcqx-FX279.lcb
 样品瓶号: 1-34
 进样体积: 10 μ l 版本号: 6.115
 分析时间: 2025/03/31 14:18:59 实验者: jiangjinwei
 处理时间 (V2) : 2025/04/01 08:56:46 处理者: jiangjinwei
 仪器型号: SHIMADZU LC-2050C(FX279)

<色谱图>

mV



<峰表>

检测器A Ch1 250nm

峰号	保留时间	面积	面积%	高度	理论塔板数(USP)	拖尾因子	分离度(USP)
1	2.373	178032	100.000	41661	7147	1.118	--
总计		178032	100.000	41661			

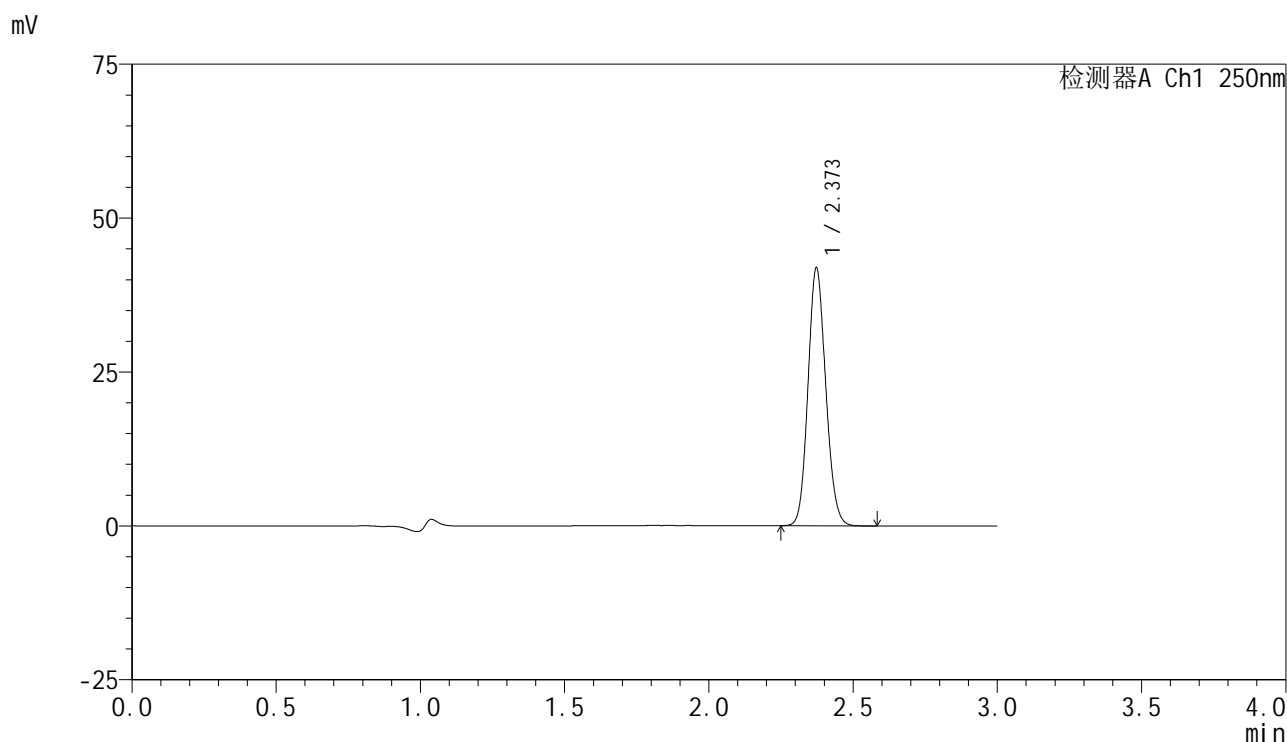


SMF-4099

<样品信息>

色谱柱 : XB-C18(150mm*4.6mm,5 μ m) 流速:1.8ml/min
 柱温 : 40 $^{\circ}$ C 波长:250nm
 数据文件名: RC\$SMF-4099 - 30-22/30-1518-2 - zzp-25032401p-pH4.5jz-jf50z-10mg-60min-P5.lcd
 方法文件名: RC\$SMF-4099 - SMF-4099-RCQX-FX279.lcm
 批处理文件名: RC\$SMF-4099 - 20250331-rcqx-FX279.lcb
 样品瓶号: 1-43
 进样体积: 10 μ l 版本号: 6.115
 分析时间: 2025/03/31 14:22:21 实验者: jiangjinwei
 处理时间 (V2) : 2025/04/01 08:56:49 处理者: jiangjinwei
 仪器型号: SHIMADZU LC-2050C(FX279)

<色谱图>



<峰表>

检测器A Ch1 250nm

峰号	保留时间	面积	面积%	高度	理论塔板数(USP)	拖尾因子	分离度(USP)
1	2.373	179038	100.000	41863	7132	1.119	--
总计		179038	100.000	41863			

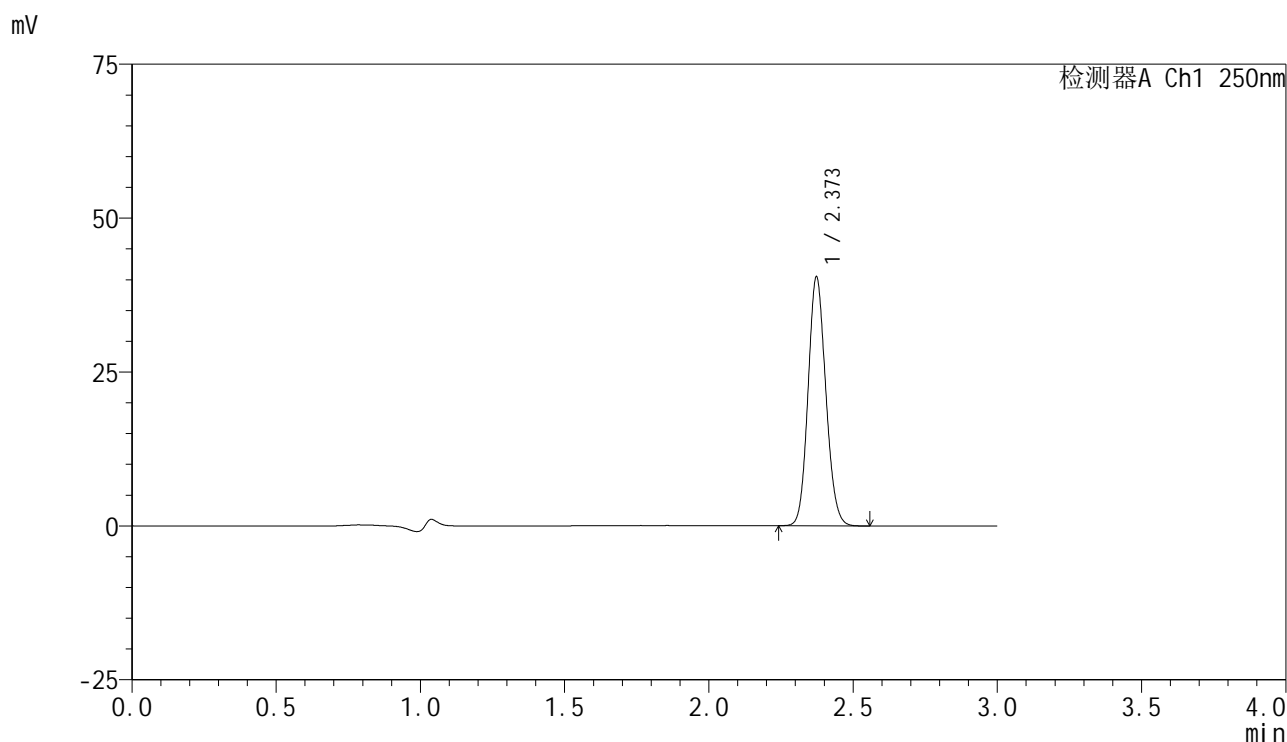


SMF-4099

<样品信息>

色谱柱 : XB-C18(150mm*4.6mm,5 μ m) 流速:1.8ml/min
 柱温 : 40 $^{\circ}$ C 波长:250nm
 数据文件名: RC\$SMF-4099 - 30-22/30-1519-2 - zzp-25032401p-pH4.5jz-jf50z-10mg-60min-P6.lcd
 方法文件名: RC\$SMF-4099 - SMF-4099-RCQX-FX279.lcm
 批处理文件名: RC\$SMF-4099 - 20250331-rcqx-FX279.lcb
 样品瓶号: 1-52
 进样体积: 10 μ l 版本号: 6.115
 分析时间: 2025/03/31 14:25:42 实验者: jiangjinwei
 处理时间 (V2) : 2025/04/01 08:56:51 处理者: jiangjinwei
 仪器型号: SHIMADZU LC-2050C(FX279)

<色谱图>



<峰表>

检测器A Ch1 250nm

峰号	保留时间	面积	面积%	高度	理论塔板数(USP)	拖尾因子	分离度(USP)
1	2.373	172642	100.000	40382	7131	1.117	--
总计		172642	100.000	40382			

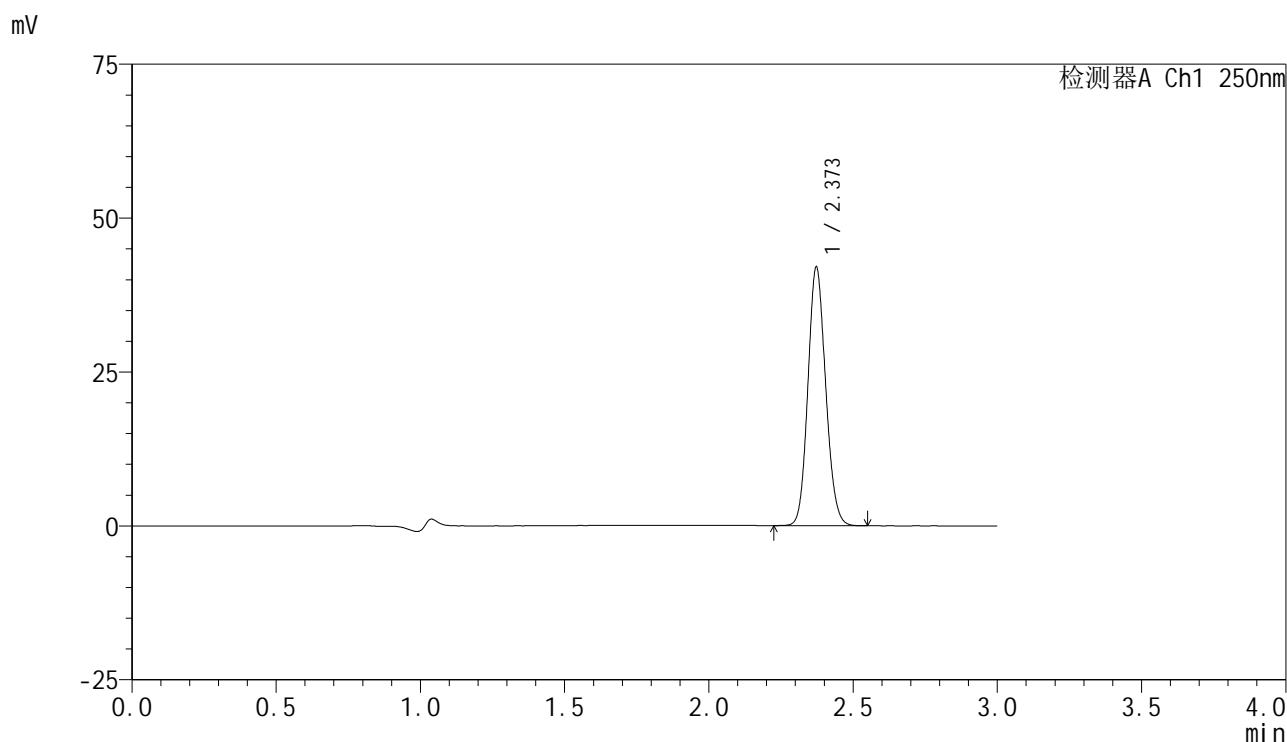


SMF-4099

<样品信息>

色谱柱 : XB-C18(150mm*4.6mm,5 μ m) 流速:1.8ml/min
 柱温 : 40 $^{\circ}$ C 波长:250nm
 数据文件名: RC\$SMF-4099 - 30-22/30-1520-2 - zzp-25032401p-pH4.5jz-jf50z-10mg-jxzs-P1.lcd
 方法文件名: RC\$SMF-4099 - SMF-4099-RCQX-FX279.lcm
 批处理文件名: RC\$SMF-4099 - 20250331-rcqx-FX279.lcb
 样品瓶号: 1-8
 进样体积: 10 μ l 版本号: 6.115
 分析时间: 2025/03/31 14:29:05 实验者: jiangjinwei
 处理时间 (V2) : 2025/04/01 08:56:54 处理者: jiangjinwei
 仪器型号: SHIMADZU LC-2050C(FX279)

<色谱图>



<峰表>

检测器A Ch1 250nm

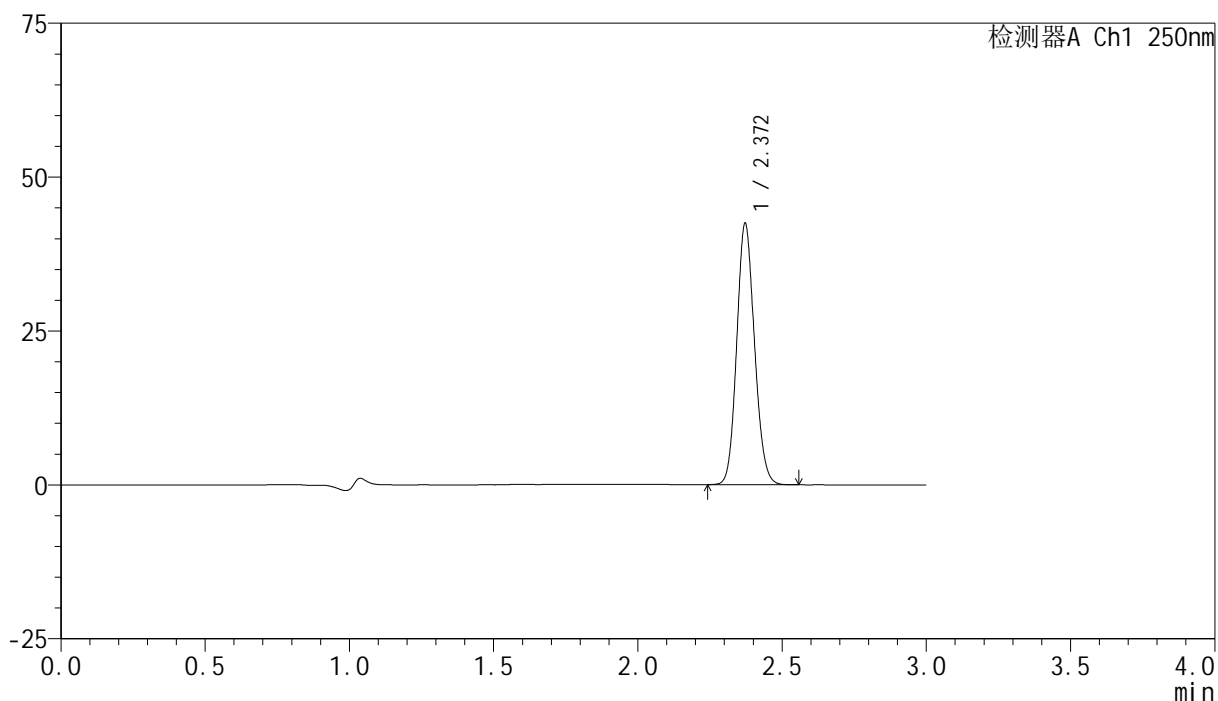
峰号	保留时间	面积	面积%	高度	理论塔板数(USP)	拖尾因子	分离度(USP)
1	2.373	179331	100.000	41979	7139	1.117	--
总计		179331	100.000	41979			

<样品信息>

色谱柱 : XB-C18(150mm*4.6mm,5 μ m) 流速:1.8ml/min
 柱温 : 40 $^{\circ}$ C 波长:250nm
 数据文件名: RC\$SMF-4099 - 30-22/30-1521-2 - zzp-25032401p-pH4.5jz-jf50z-10mg-jxzs-P2.lcd
 方法文件名: RC\$SMF-4099 - SMF-4099-RCQX-FX279.lcm
 批处理文件名: RC\$SMF-4099 - 20250331-rcqx-FX279.lcb
 样品瓶号: 1-17
 进样体积: 10 μ l 版本号: 6.115
 分析时间: 2025/03/31 14:32:28 实验者: jiangjinwei
 处理时间 (V2) : 2025/04/01 08:56:56 处理者: jiangjinwei
 仪器型号: SHIMADZU LC-2050C(FX279)

<色谱图>

mV



<峰表>

检测器A Ch1 250nm

峰号	保留时间	面积	面积%	高度	理论塔板数(USP)	拖尾因子	分离度(USP)
1	2.372	181206	100.000	42449	7135	1.117	--
总计		181206	100.000	42449			

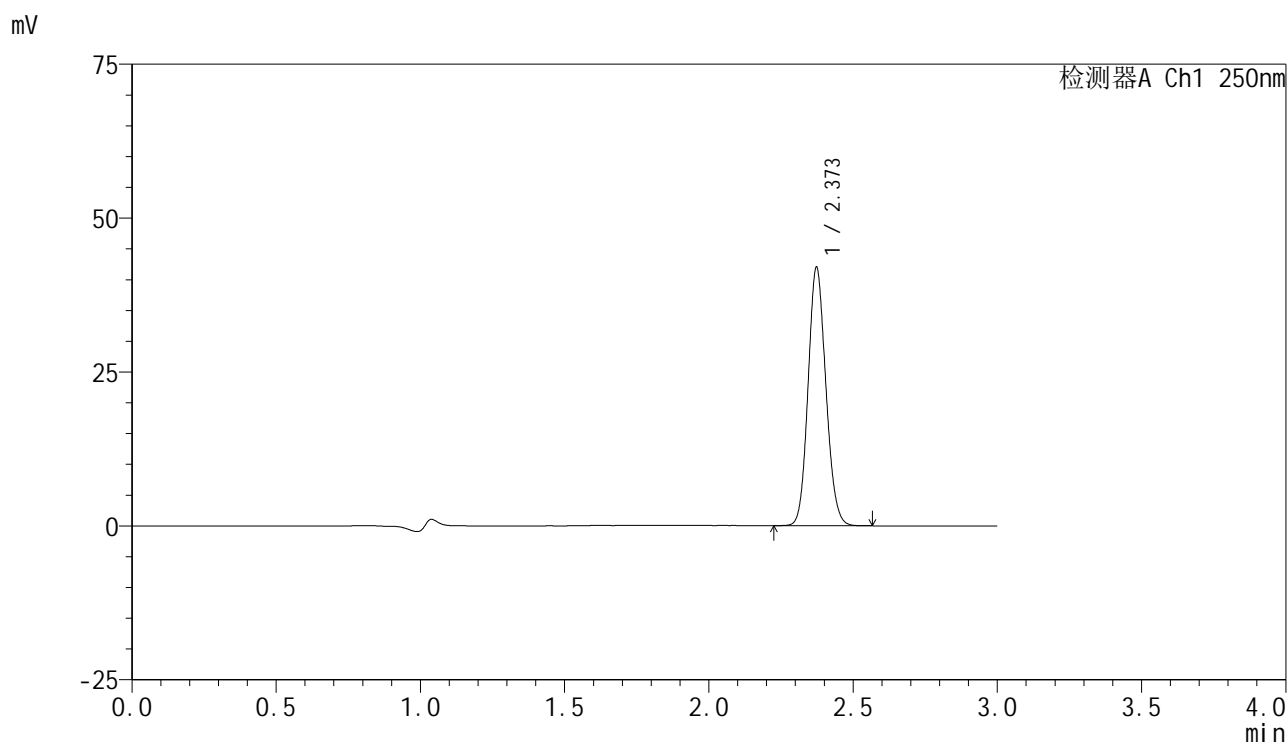


SMF-4099

<样品信息>

色谱柱 : XB-C18(150mm*4.6mm,5 μ m) 流速:1.8ml/min
 柱温 : 40 $^{\circ}$ C 波长:250nm
 数据文件名: RC\$SMF-4099 - 30-22/30-1522-2 - zzp-25032401p-pH4.5jz-jf50z-10mg-jxzs-P3.lcd
 方法文件名: RC\$SMF-4099 - SMF-4099-RCQX-FX279.lcm
 批处理文件名: RC\$SMF-4099 - 20250331-rcqx-FX279.lcb
 样品瓶号: 1-26
 进样体积: 10 μ l 版本号: 6.115
 分析时间: 2025/03/31 14:35:50 实验者: jiangjinwei
 处理时间 (V2) : 2025/04/01 08:56:59 处理者: jiangjinwei
 仪器型号: SHIMADZU LC-2050C(FX279)

<色谱图>



<峰表>

检测器A Ch1 250nm

峰号	保留时间	面积	面积%	高度	理论塔板数(USP)	拖尾因子	分离度(USP)
1	2.373	179475	100.000	41901	7108	1.118	--
总计		179475	100.000	41901			

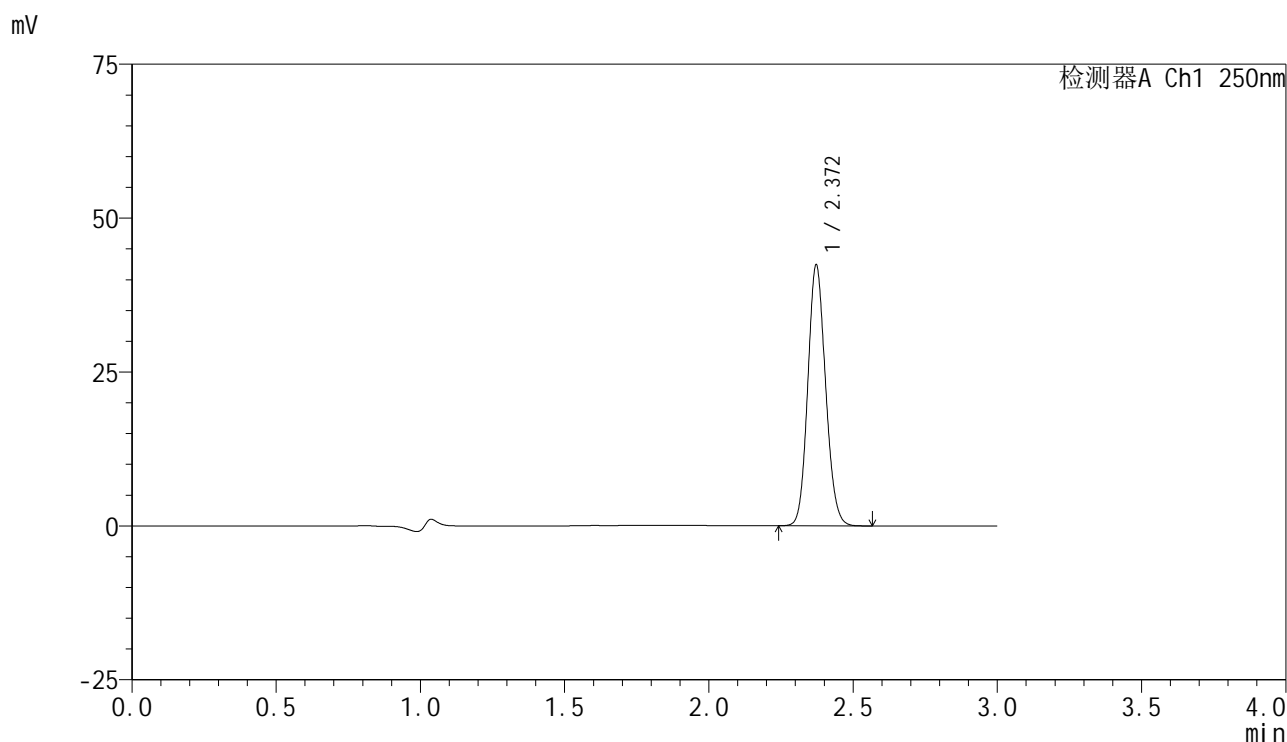


SMF-4099

<样品信息>

色谱柱 : XB-C18(150mm*4.6mm,5 μ m) 流速:1.8ml/min
 柱温 : 40 $^{\circ}$ C 波长:250nm
 数据文件名: RC\$SMF-4099 - 30-22/30-1523-2 - zzp-25032401p-pH4.5jz-jf50z-10mg-jxzs-P4.lcd
 方法文件名: RC\$SMF-4099 - SMF-4099-RCQX-FX279.lcm
 批处理文件名: RC\$SMF-4099 - 20250331-rcqx-FX279.lcb
 样品瓶号: 1-35
 进样体积: 10 μ l 版本号: 6.115
 分析时间: 2025/03/31 14:39:12 实验者: jiangjinwei
 处理时间 (V2) : 2025/04/01 08:57:02 处理者: jiangjinwei
 仪器型号: SHIMADZU LC-2050C(FX279)

<色谱图>



<峰表>

检测器A Ch1 250nm

峰号	保留时间	面积	面积%	高度	理论塔板数(USP)	拖尾因子	分离度(USP)
1	2.372	181282	100.000	42376	7113	1.117	--
总计		181282	100.000	42376			

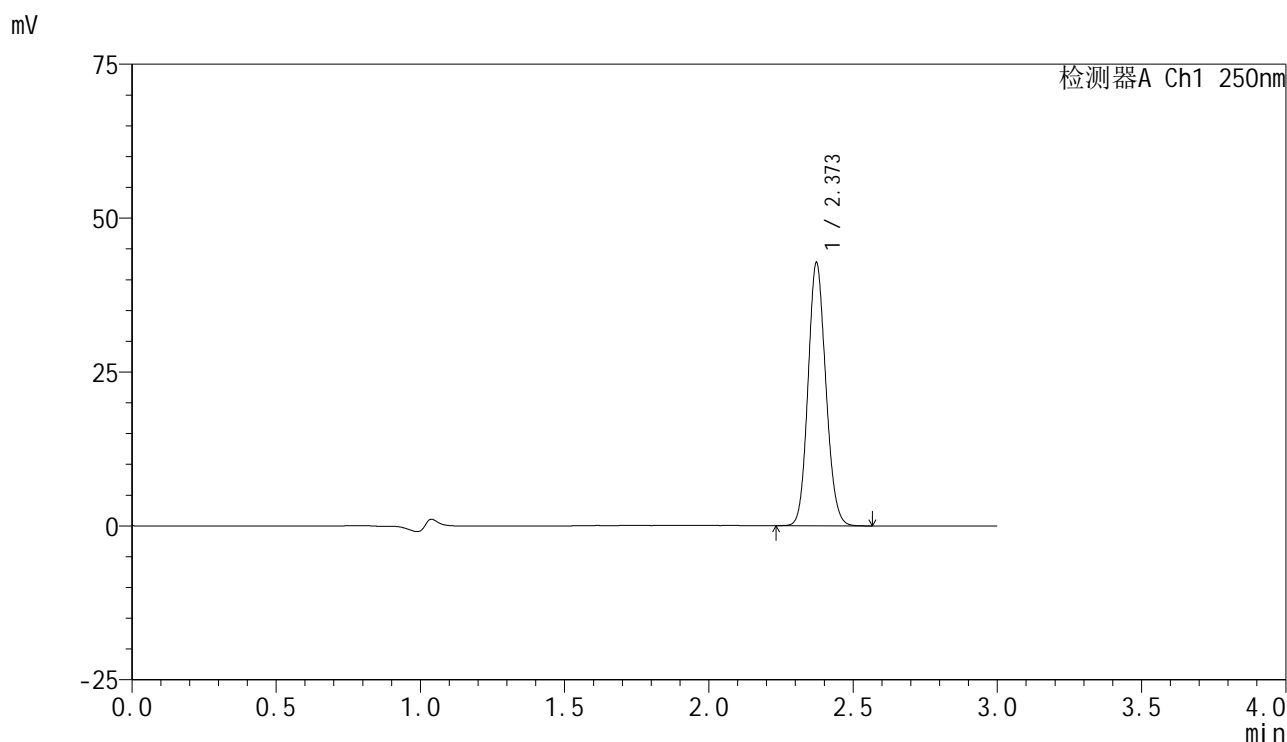


SMF-4099

<样品信息>

色谱柱 : XB-C18(150mm*4.6mm,5 μ m) 流速:1.8ml/min
 柱温 : 40 $^{\circ}$ C 波长:250nm
 数据文件名: RC\$SMF-4099 - 30-22/30-1524-2 - zzp-25032401p-pH4.5jz-jf50z-10mg-jxzs-P5.lcd
 方法文件名: RC\$SMF-4099 - SMF-4099-RCQX-FX279.lcm
 批处理文件名: RC\$SMF-4099 - 20250331-rcqx-FX279.lcb
 样品瓶号: 1-44
 进样体积: 10 μ l 版本号: 6.115
 分析时间: 2025/03/31 14:42:34 实验者: jiangjinwei
 处理时间 (V2) : 2025/04/01 08:57:04 处理者: jiangjinwei
 仪器型号: SHIMADZU LC-2050C(FX279)

<色谱图>



<峰表>

检测器A Ch1 250nm

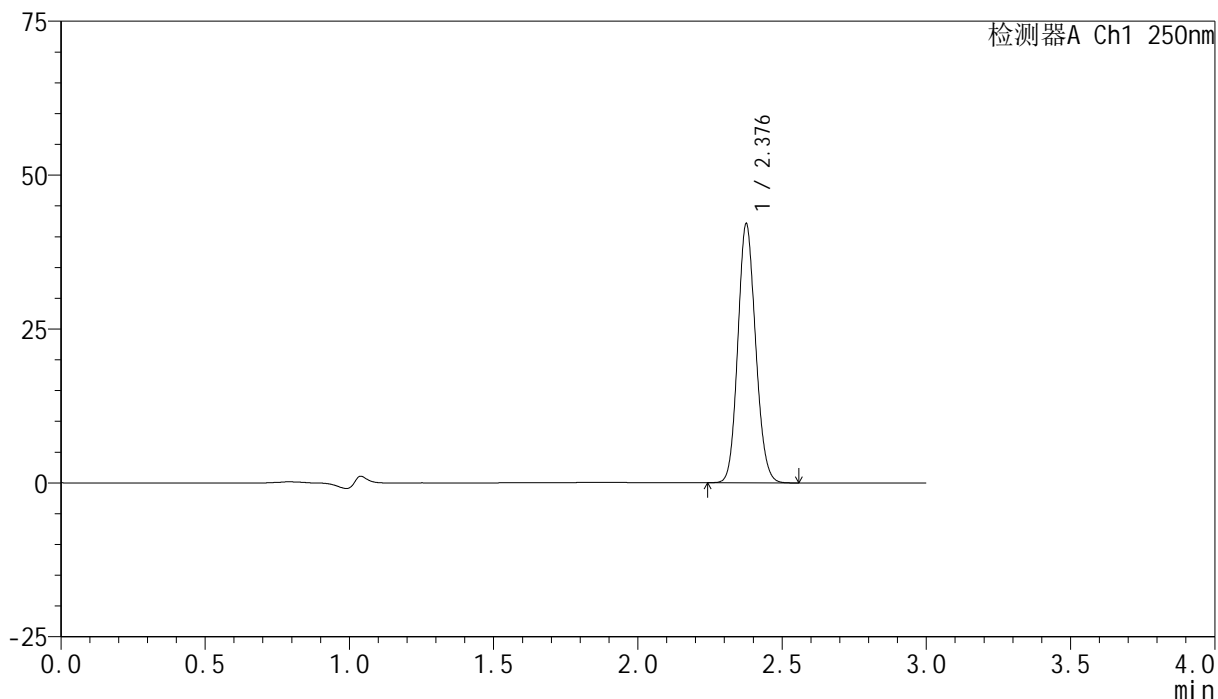
峰号	保留时间	面积	面积%	高度	理论塔板数(USP)	拖尾因子	分离度(USP)
1	2.373	182566	100.000	42668	7131	1.118	--
总计		182566	100.000	42668			

<样品信息>

色谱柱 : XB-C18(150mm*4.6mm,5 μ m) 流速:1.8ml/min
柱温 : 40 $^{\circ}$ C 波长:250nm
数据文件名: RC\$SMF-4099 - 30-22/30-1525-2 - zzp-25032401p-pH4.5jz-jf50z-10mg-jxzs-P6.lcd
方法文件名: RC\$SMF-4099 - SMF-4099-RCQX-FX279.lcm
批处理文件名: RC\$SMF-4099 - 20250331-rcqx-FX279.lcb
样品瓶号: 1-53
进样体积: 10 μ l 版本号: 6.115
分析时间: 2025/03/31 14:45:56 实验者: jiangjinwei
处理时间 (V2) : 2025/04/01 08:57:07 处理者: jiangjinwei
仪器型号: SHIMADZU LC-2050C(FX279)

<色谱图>

mV



<峰表>

检测器A Ch1 250nm

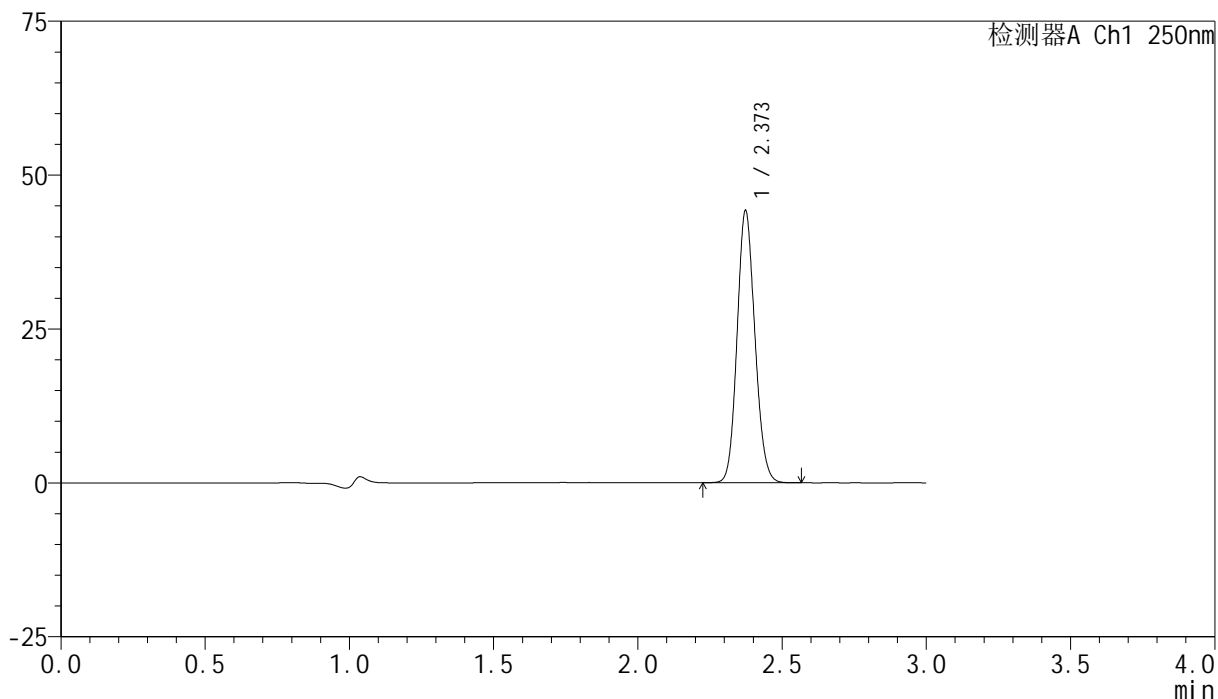
峰号	保留时间	面积	面积%	高度	理论塔板数(USP)	拖尾因子	分离度(USP)
1	2.376	179735	100.000	41613	7147	1.119	--
总计		179735	100.000	41613			

<样品信息>

色谱柱 : XB-C18(150mm*4.6mm,5 μ m) 流速:1.8ml/min
柱温 : 40 $^{\circ}$ C 波长:250nm
数据文件名: RC\$SMF-4099 - 30-22/30-1526-2 - zzp-25032401p-pH4.5jz-jf50z-10mg-dz2-1.lcd
方法文件名: RC\$SMF-4099 - SMF-4099-RCQX-FX279.lcm
批处理文件名: RC\$SMF-4099 - 20250331-rcqx-FX279.lcb
样品瓶号: 1-27
进样体积: 10 μ l 版本号: 6.115
分析时间: 2025/03/31 14:49:19 实验者: jiangjinwei
处理时间 (V2) : 2025/04/01 08:57:10 处理者: jiangjinwei
仪器型号: SHIMADZU LC-2050C(FX279)

<色谱图>

mV



<峰表>

检测器A Ch1 250nm

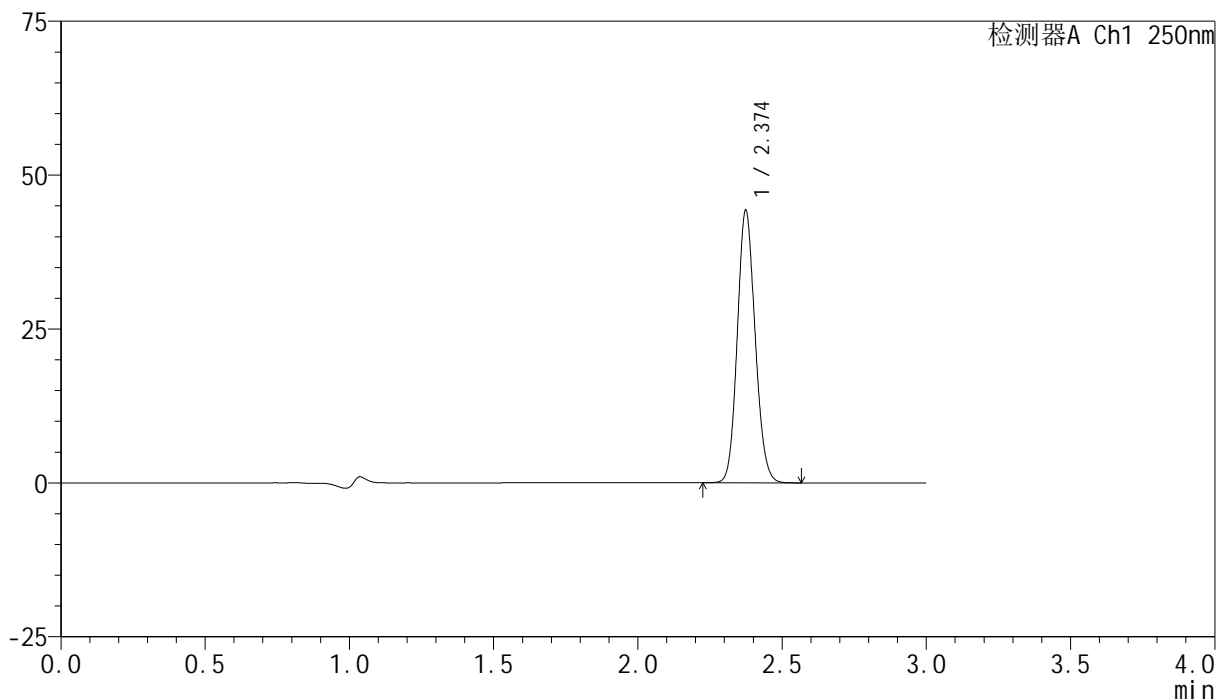
峰号	保留时间	面积	面积%	高度	理论塔板数(USP)	拖尾因子	分离度(USP)
1	2.373	189352	100.000	44122	7092	1.118	--
总计		189352	100.000	44122			

<样品信息>

色谱柱 : XB-C18(150mm*4.6mm,5 μ m) 流速:1.8ml/min
柱温 : 40 $^{\circ}$ C 波长:250nm
数据文件名: RC\$SMF-4099 - 30-22/30-1527-2 - zzp-25032401p-pH4.5jz-jf50z-10mg-dz2-2.lcd
方法文件名: RC\$SMF-4099 - SMF-4099-RCQX-FX279.lcm
批处理文件名: RC\$SMF-4099 - 20250331-rcqx-FX279.lcb
样品瓶号: 1-27
进样体积: 10 μ l 版本号: 6.115
分析时间: 2025/03/31 14:52:42 实验者: jiangjinwei
处理时间 (V2) : 2025/04/01 08:57:12 处理者: jiangjinwei
仪器型号: SHIMADZU LC-2050C(FX279)

<色谱图>

mV



<峰表>

检测器A Ch1 250nm

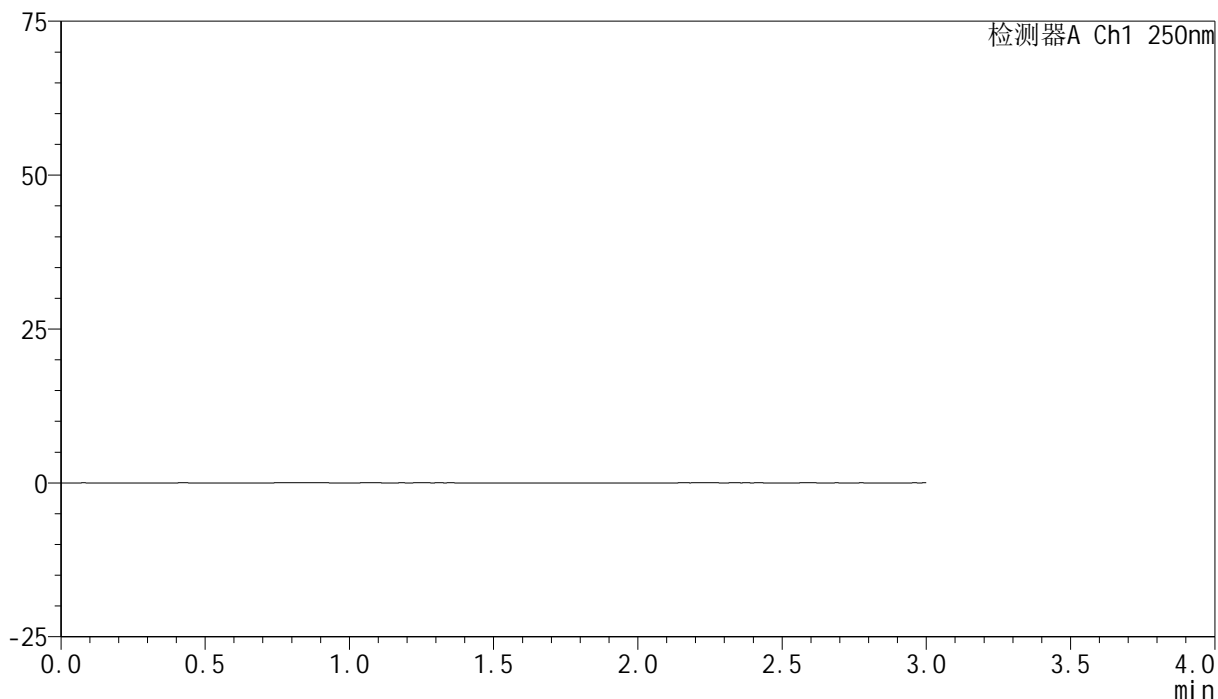
峰号	保留时间	面积	面积%	高度	理论塔板数(USP)	拖尾因子	分离度(USP)
1	2.374	189995	100.000	44088	7080	1.118	--
总计		189995	100.000	44088			

<样品信息>

色谱柱 : XB-C18(150mm*4.6mm,5 μ m) 流速:1.8ml/min
柱温 : 40 $^{\circ}$ C 波长:250nm
数据文件名: RC\$SMF-4099 - 30-22/30-1528-2 - zzp-25032401p-pH6.8jz-jf50z-10mg-rj.lcd
方法文件名: RC\$SMF-4099 - SMF-4099-RCQX-FX279.lcm
批处理文件名: RC\$SMF-4099 - 20250331-rcqx-FX279.lcb
样品瓶号: 2-9
进样体积: 10 μ l 版本号: 6.115
分析时间: 2025/03/31 14:56:06 实验者: jiangjinwei
处理时间 (V2) : 2025/04/01 08:57:15 处理者: jiangjinwei
仪器型号: SHIMADZU LC-2050C(FX279)

<色谱图>

mV



<峰表>

检测器A Ch1 250nm

峰号	保留时间	面积	面积%	高度	理论塔板数(USP)	拖尾因子	分离度(USP)
总计							

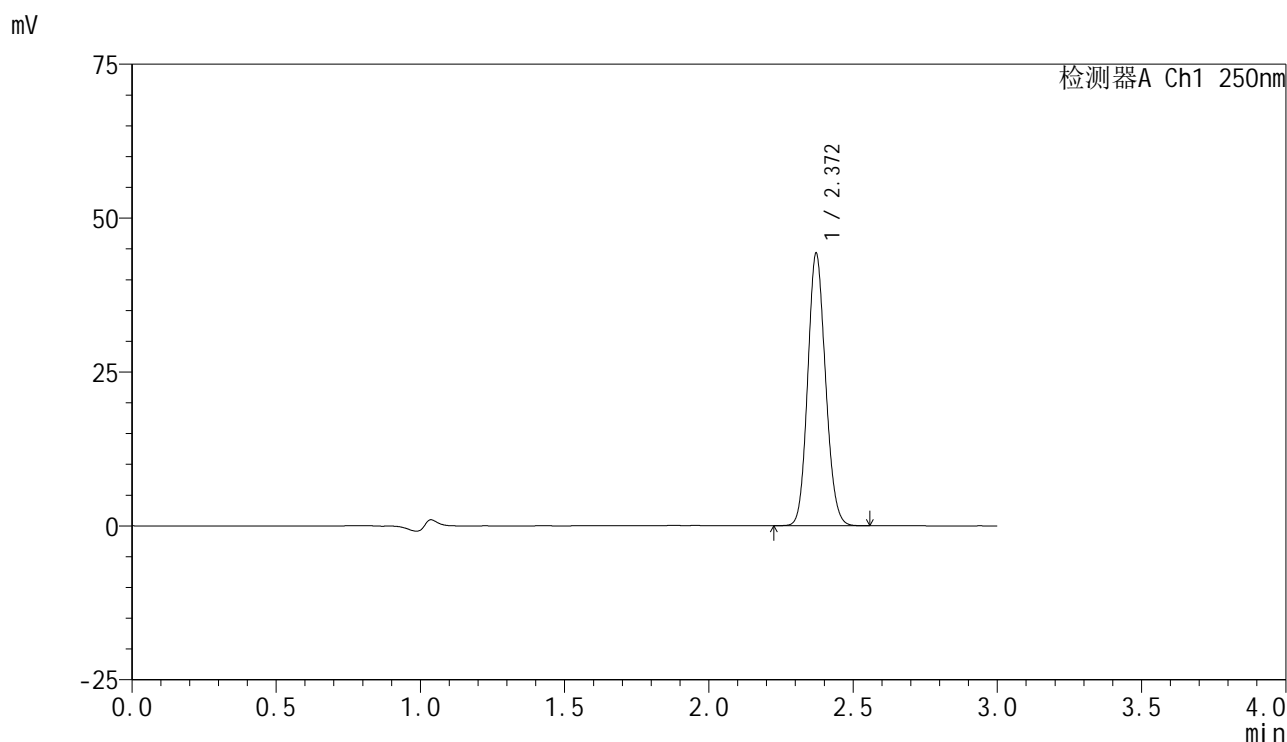


SMF-4099

<样品信息>

色谱柱 : XB-C18(150mm*4.6mm,5 μ m) 流速:1.8ml/min
 柱温 : 40 $^{\circ}$ C 波长:250nm
 数据文件名: RC\$SMF-4099 - 30-22/30-1529-2 - zzp-25032401p-pH6.8jz-jf50z-10mg-dz1-1.lcd
 方法文件名: RC\$SMF-4099 - SMF-4099-RCQX-FX279.lcm
 批处理文件名: RC\$SMF-4099 - 20250331-rcqx-FX279.lcb
 样品瓶号: 2-18
 进样体积: 10 μ l 版本号: 6.115
 分析时间: 2025/03/31 14:59:29 实验者: jiangjinwei
 处理时间 (V2) : 2025/04/01 08:57:17 处理者: jiangjinwei
 仪器型号: SHIMADZU LC-2050C(FX279)

<色谱图>



<峰表>

检测器A Ch1 250nm

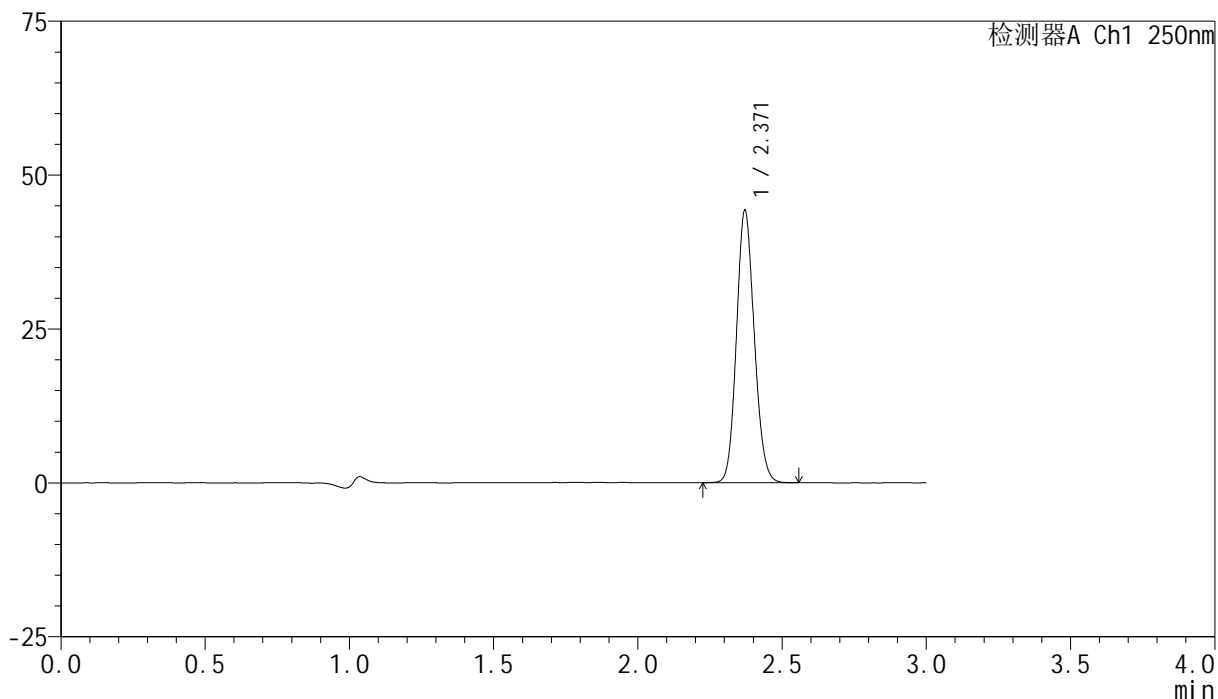
峰号	保留时间	面积	面积%	高度	理论塔板数(USP)	拖尾因子	分离度(USP)
1	2.372	189504	100.000	44247	7089	1.118	--
总计		189504	100.000	44247			

<样品信息>

色谱柱 : XB-C18(150mm*4.6mm,5 μ m) 流速:1.8ml/min
 柱温 : 40 $^{\circ}$ C 波长:250nm
 数据文件名: RC\$SMF-4099 - 30-22/30-1530-2 - zzp-25032401p-pH6.8jz-jf50z-10mg-dz1-2.lcd
 方法文件名: RC\$SMF-4099 - SMF-4099-RCQX-FX279.lcm
 批处理文件名: RC\$SMF-4099 - 20250331-rcqx-FX279.lcb
 样品瓶号: 2-18
 进样体积: 10 μ l 版本号: 6.115
 分析时间: 2025/03/31 15:02:53 实验者: jiangjinwei
 处理时间 (V2) : 2025/04/01 08:57:20 处理者: jiangjinwei
 仪器型号: SHIMADZU LC-2050C(FX279)

<色谱图>

mV



<峰表>

检测器A Ch1 250nm

峰号	保留时间	面积	面积%	高度	理论塔板数(USP)	拖尾因子	分离度(USP)
1	2.371	189559	100.000	44242	7082	1.118	--
总计		189559	100.000	44242			

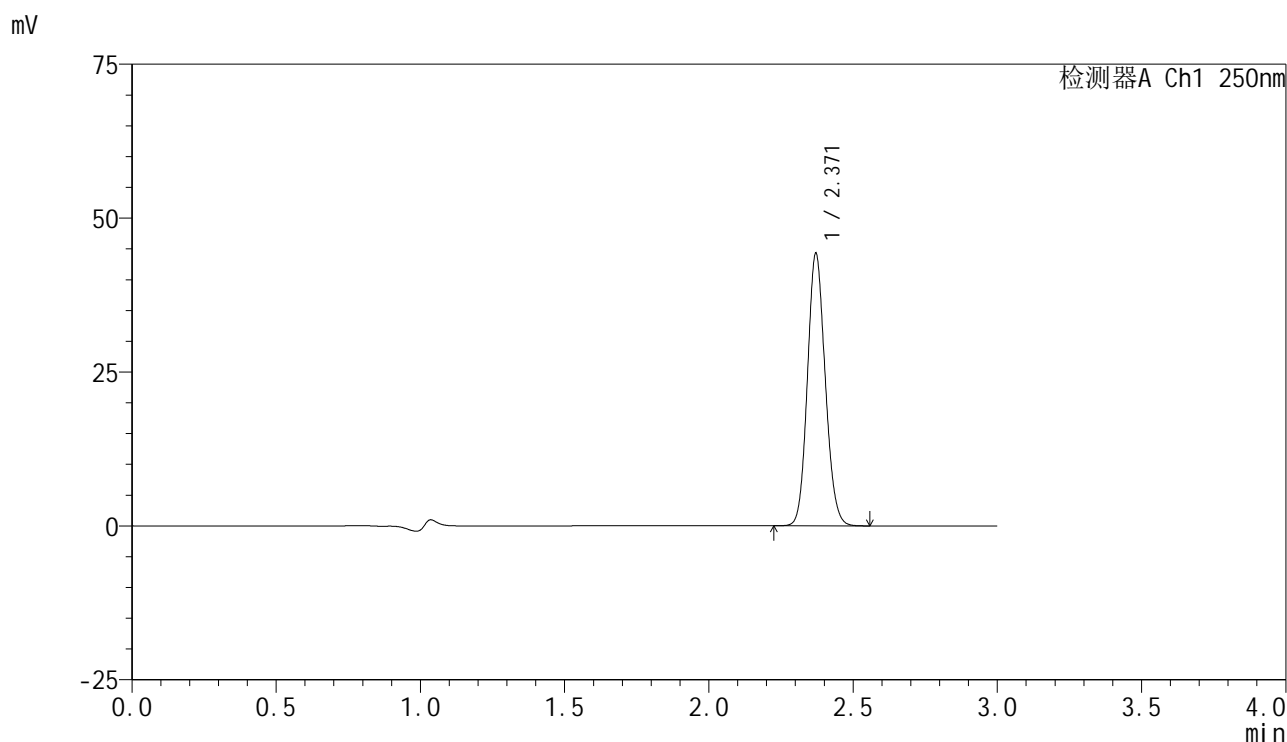


SMF-4099

<样品信息>

色谱柱 : XB-C18(150mm*4.6mm,5 μ m) 流速:1.8ml/min
 柱温 : 40 $^{\circ}$ C 波长:250nm
 数据文件名: RC\$SMF-4099 - 30-22/30-1531-2 - zzp-25032401p-pH6.8jz-jf50z-10mg-dz1-3.lcd
 方法文件名: RC\$SMF-4099 - SMF-4099-RCQX-FX279.lcm
 批处理文件名: RC\$SMF-4099 - 20250331-rcqx-FX279.lcb
 样品瓶号: 2-18
 进样体积: 10 μ l 版本号: 6.115
 分析时间: 2025/03/31 15:06:17 实验者: jiangjinwei
 处理时间 (V2) : 2025/04/01 08:57:22 处理者: jiangjinwei
 仪器型号: SHIMADZU LC-2050C(FX279)

<色谱图>



<峰表>

检测器A Ch1 250nm

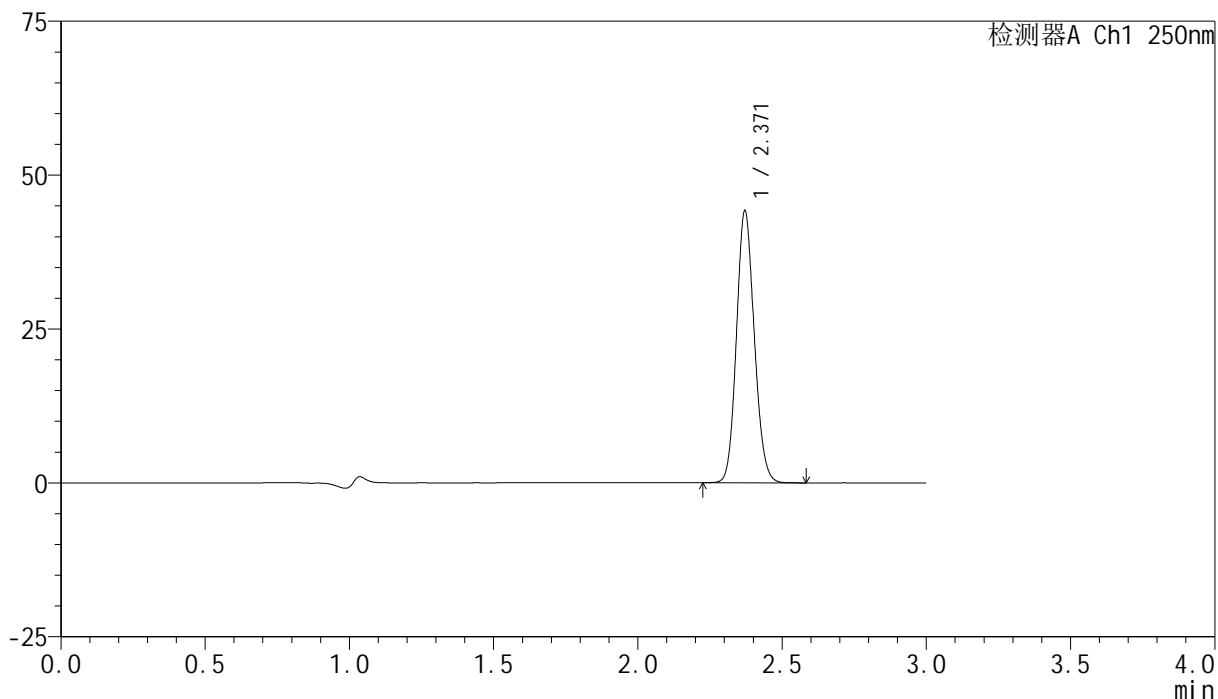
峰号	保留时间	面积	面积%	高度	理论塔板数(USP)	拖尾因子	分离度(USP)
1	2.371	189703	100.000	44247	7079	1.118	--
总计		189703	100.000	44247			

<样品信息>

色谱柱 : XB-C18(150mm*4.6mm,5 μ m) 流速:1.8ml/min
柱温 : 40 $^{\circ}$ C 波长:250nm
数据文件名: RC\$SMF-4099 - 30-22/30-1532-2 - zzp-25032401p-pH6.8jz-jf50z-10mg-dz1-4.lcd
方法文件名: RC\$SMF-4099 - SMF-4099-RCQX-FX279.lcm
批处理文件名: RC\$SMF-4099 - 20250331-rcqx-FX279.lcb
样品瓶号: 2-18
进样体积: 10 μ l 版本号: 6.115
分析时间: 2025/03/31 15:09:41 实验者: jiangjinwei
处理时间 (V2) : 2025/04/01 08:57:25 处理者: jiangjinwei
仪器型号: SHIMADZU LC-2050C(FX279)

<色谱图>

mV



<峰表>

检测器A Ch1 250nm

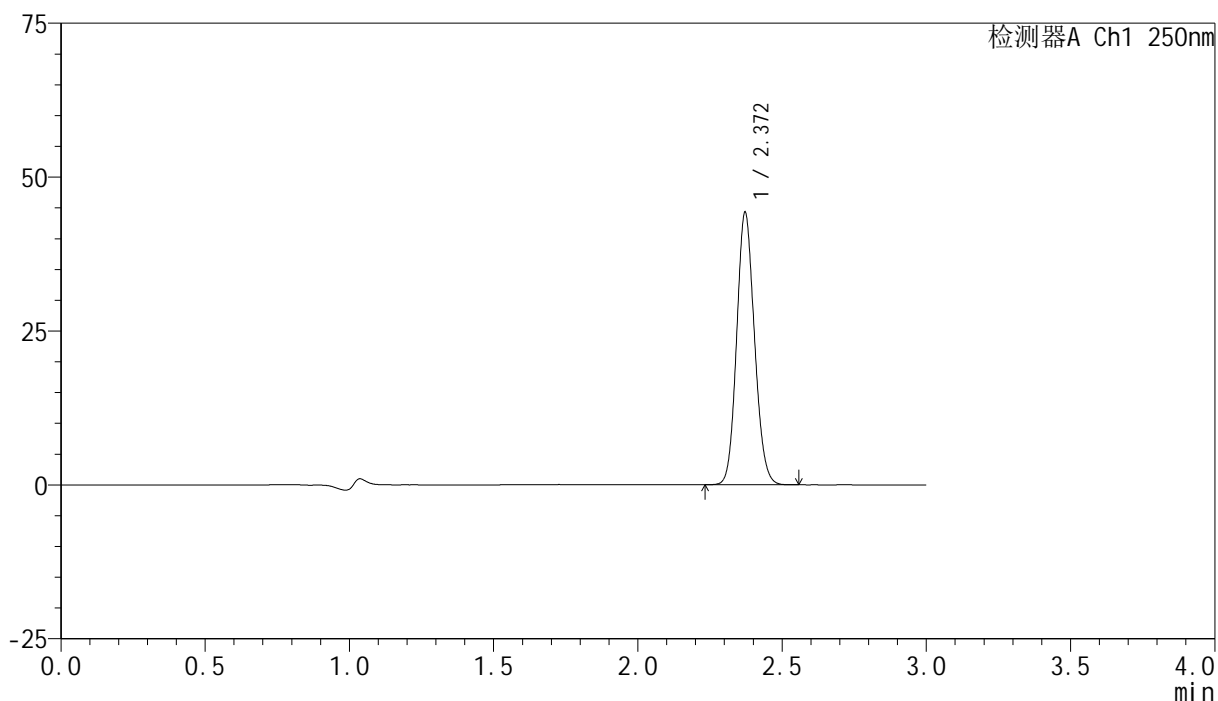
峰号	保留时间	面积	面积%	高度	理论塔板数(USP)	拖尾因子	分离度(USP)
1	2.371	189499	100.000	44168	7063	1.118	--
总计		189499	100.000	44168			

<样品信息>

色谱柱 : XB-C18(150mm*4.6mm,5 μ m) 流速:1.8ml/min
 柱温 : 40°C 波长:250nm
 数据文件名: RC\$SMF-4099 - 30-22/30-1533-2 - zzp-25032401p-pH6.8jz-jf50z-10mg-dz1-5.lcd
 方法文件名: RC\$SMF-4099 - SMF-4099-RCQX-FX279.lcm
 批处理文件名: RC\$SMF-4099 - 20250331-rcqx-FX279.lcb
 样品瓶号: 2-18
 进样体积: 10 μ l 版本号: 6.115
 分析时间: 2025/03/31 15:13:04 实验者: jiangjinwei
 处理时间 (V2) : 2025/04/01 08:57:27 处理者: jiangjinwei
 仪器型号: SHIMADZU LC-2050C(FX279)

<色谱图>

mV



<峰表>

检测器A Ch1 250nm

峰号	保留时间	面积	面积%	高度	理论塔板数(USP)	拖尾因子	分离度(USP)
1	2.372	189530	100.000	44239	7077	1.116	--
总计		189530	100.000	44239			

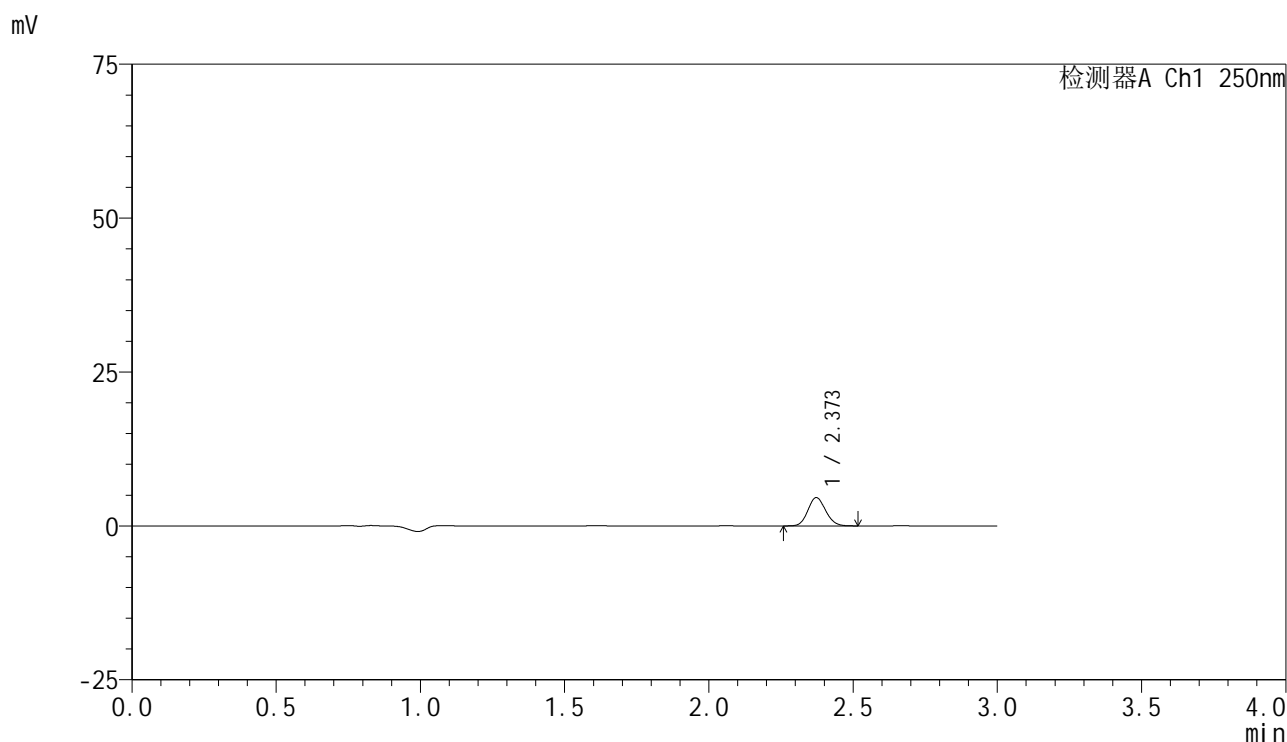


SMF-4099

<样品信息>

色谱柱 : XB-C18(150mm*4.6mm,5μm) 流速:1.8ml/min
 柱温 : 40°C 波长:250nm
 数据文件名: RC\$SMF-4099 - 30-22/30-1534-2 - zzp-25032401p-pH6.8jz-jf50z-10mg-5min-P1.lcd
 方法文件名: RC\$SMF-4099 - SMF-4099-RCQX-FX279.lcm
 批处理文件名: RC\$SMF-4099 - 20250331-rcqx-FX279.lcb
 样品瓶号: 2-1
 进样体积: 10 μl 版本号: 6.115
 分析时间: 2025/03/31 15:16:28 实验者: jiangjinwei
 处理时间 (V2) : 2025/04/01 08:57:30 处理者: jiangjinwei
 仪器型号: SHIMADZU LC-2050C(FX279)

<色谱图>



<峰表>

检测器A Ch1 250nm

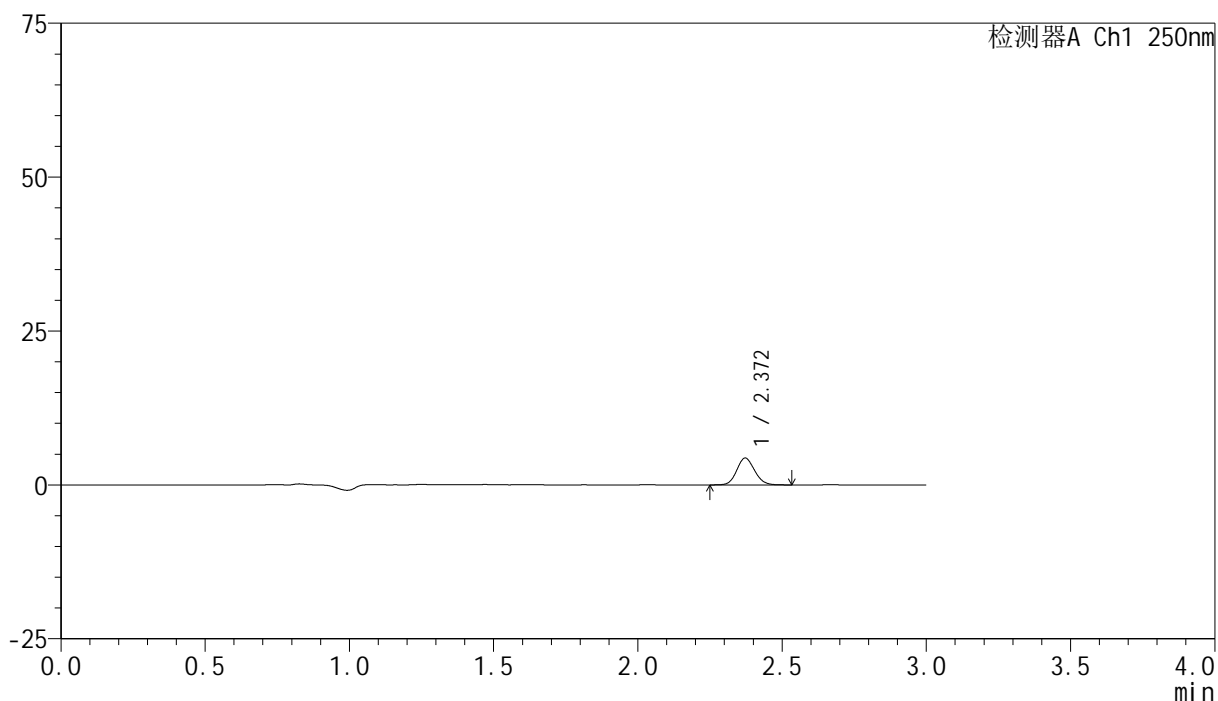
峰号	保留时间	面积	面积%	高度	理论塔板数(USP)	拖尾因子	分离度(USP)
1	2.373	19766	100.000	4621	7110	1.116	--
总计		19766	100.000	4621			

<样品信息>

色谱柱 : XB-C18(150mm*4.6mm,5 μ m) 流速:1.8ml/min
柱温 : 40 $^{\circ}$ C 波长:250nm
数据文件名: RC\$SMF-4099 - 30-22/30-1535-2 - zzp-25032401p-pH6.8jz-jf50z-10mg-5min-P2.lcd
方法文件名: RC\$SMF-4099 - SMF-4099-RCQX-FX279.lcm
批处理文件名: RC\$SMF-4099 - 20250331-rcqx-FX279.lcb
样品瓶号: 2-10
进样体积: 10 μ l 版本号: 6.115
分析时间: 2025/03/31 15:19:51 实验者: jiangjinwei
处理时间 (V2) : 2025/04/01 08:57:33 处理者: jiangjinwei
仪器型号: SHIMADZU LC-2050C(FX279)

<色谱图>

mV



<峰表>

检测器A Ch1 250nm

峰号	保留时间	面积	面积%	高度	理论塔板数(USP)	拖尾因子	分离度(USP)
1	2.372	18708	100.000	4365	7113	1.109	--
总计		18708	100.000	4365			

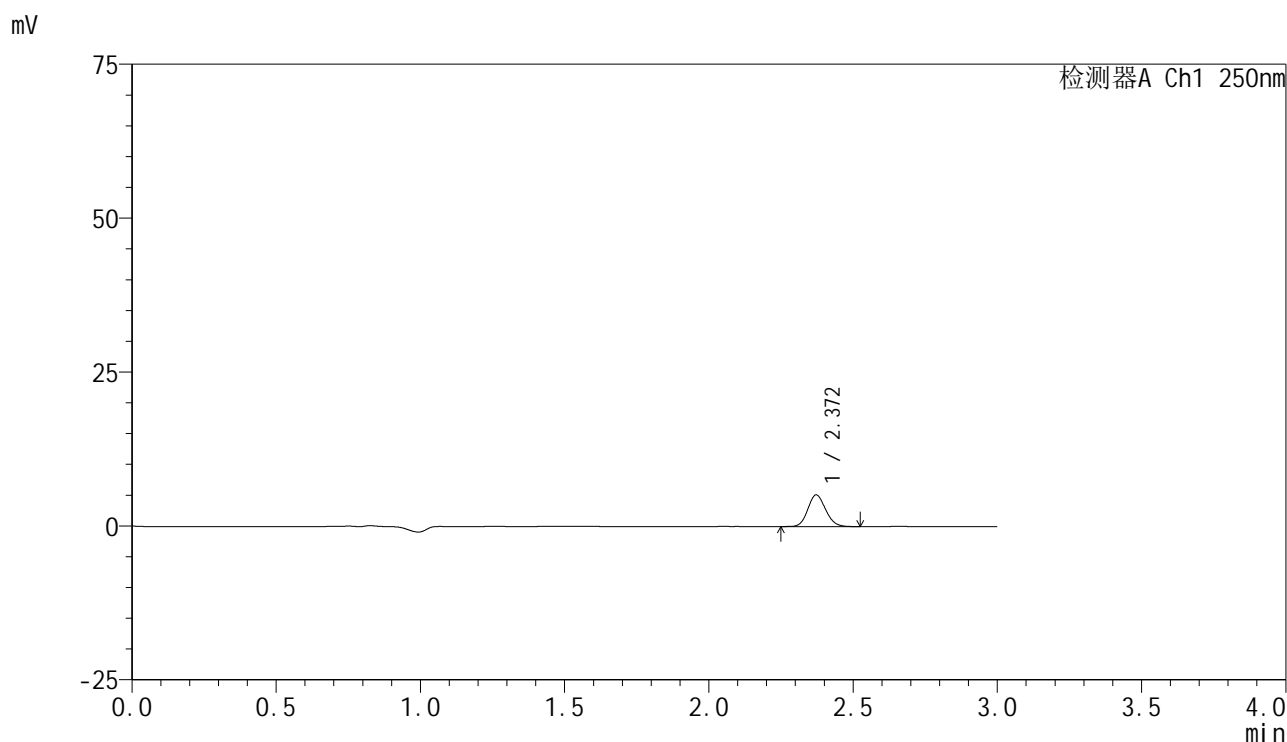


SMF-4099

<样品信息>

色谱柱 : XB-C18(150mm*4.6mm,5 μ m) 流速:1.8ml/min
 柱温 : 40 $^{\circ}$ C 波长:250nm
 数据文件名: RC\$SMF-4099 - 30-22/30-1536-2 - zzp-25032401p-pH6.8jz-jf50z-10mg-5min-P3.lcd
 方法文件名: RC\$SMF-4099 - SMF-4099-RCQX-FX279.lcm
 批处理文件名: RC\$SMF-4099 - 20250331-rcqx-FX279.lcb
 样品瓶号: 2-19
 进样体积: 10 μ l 版本号: 6.115
 分析时间: 2025/03/31 15:23:14 实验者: jiangjinwei
 处理时间 (V2) : 2025/04/01 08:57:35 处理者: jiangjinwei
 仪器型号: SHIMADZU LC-2050C(FX279)

<色谱图>



<峰表>

检测器A Ch1 250nm

峰号	保留时间	面积	面积%	高度	理论塔板数(USP)	拖尾因子	分离度(USP)
1	2.372	22051	100.000	5152	7089	1.123	--
总计		22051	100.000	5152			

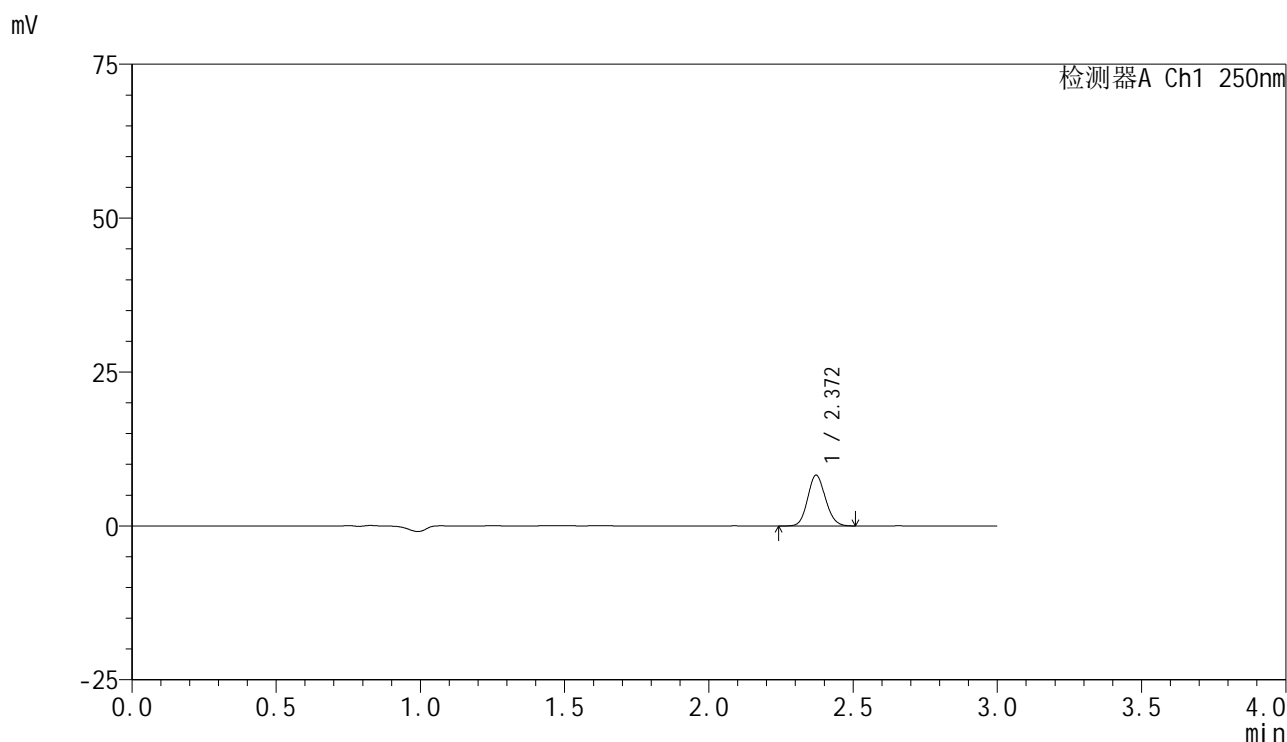


SMF-4099

<样品信息>

色谱柱 : XB-C18(150mm*4.6mm,5μm) 流速:1.8ml/min
 柱温 : 40°C 波长:250nm
 数据文件名: RC\$SMF-4099 - 30-22/30-1537-2 - zzp-25032401p-pH6.8jz-jf50z-10mg-5min-P4.lcd
 方法文件名: RC\$SMF-4099 - SMF-4099-RCQX-FX279.lcm
 批处理文件名: RC\$SMF-4099 - 20250331-rcqx-FX279.lcb
 样品瓶号: 2-28
 进样体积: 10 μl 版本号: 6.115
 分析时间: 2025/03/31 15:26:37 实验者: jiangjinwei
 处理时间 (V2) : 2025/04/01 08:57:38 处理者: jiangjinwei
 仪器型号: SHIMADZU LC-2050C(FX279)

<色谱图>



<峰表>

检测器A Ch1 250nm

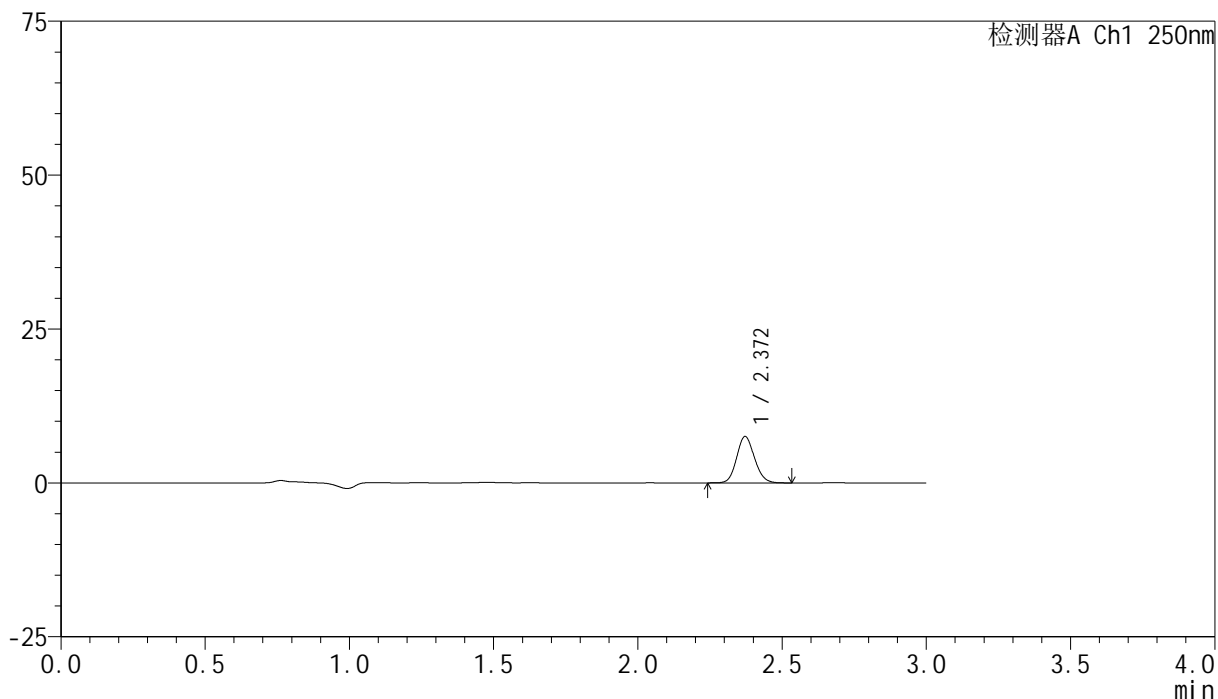
峰号	保留时间	面积	面积%	高度	理论塔板数(USP)	拖尾因子	分离度(USP)
1	2.372	35286	100.000	8258	7094	1.115	--
总计		35286	100.000	8258			

<样品信息>

色谱柱 : XB-C18(150mm*4.6mm,5 μ m) 流速:1.8ml/min
 柱温 : 40°C 波长:250nm
 数据文件名: RC\$SMF-4099 - 30-22/30-1538-2 - zzp-25032401p-pH6.8jz-jf50z-10mg-5min-P5.lcd
 方法文件名: RC\$SMF-4099 - SMF-4099-RCQX-FX279.lcm
 批处理文件名: RC\$SMF-4099 - 20250331-rcqx-FX279.lcb
 样品瓶号: 2-37
 进样体积: 10 μ l 版本号: 6.115
 分析时间: 2025/03/31 15:30:00 实验者: jiangjinwei
 处理时间 (V2) : 2025/04/01 08:57:40 处理者: jiangjinwei
 仪器型号: SHIMADZU LC-2050C(FX279)

<色谱图>

mV



<峰表>

检测器A Ch1 250nm

峰号	保留时间	面积	面积%	高度	理论塔板数(USP)	拖尾因子	分离度(USP)
1	2.372	32375	100.000	7542	7069	1.116	--
总计		32375	100.000	7542			

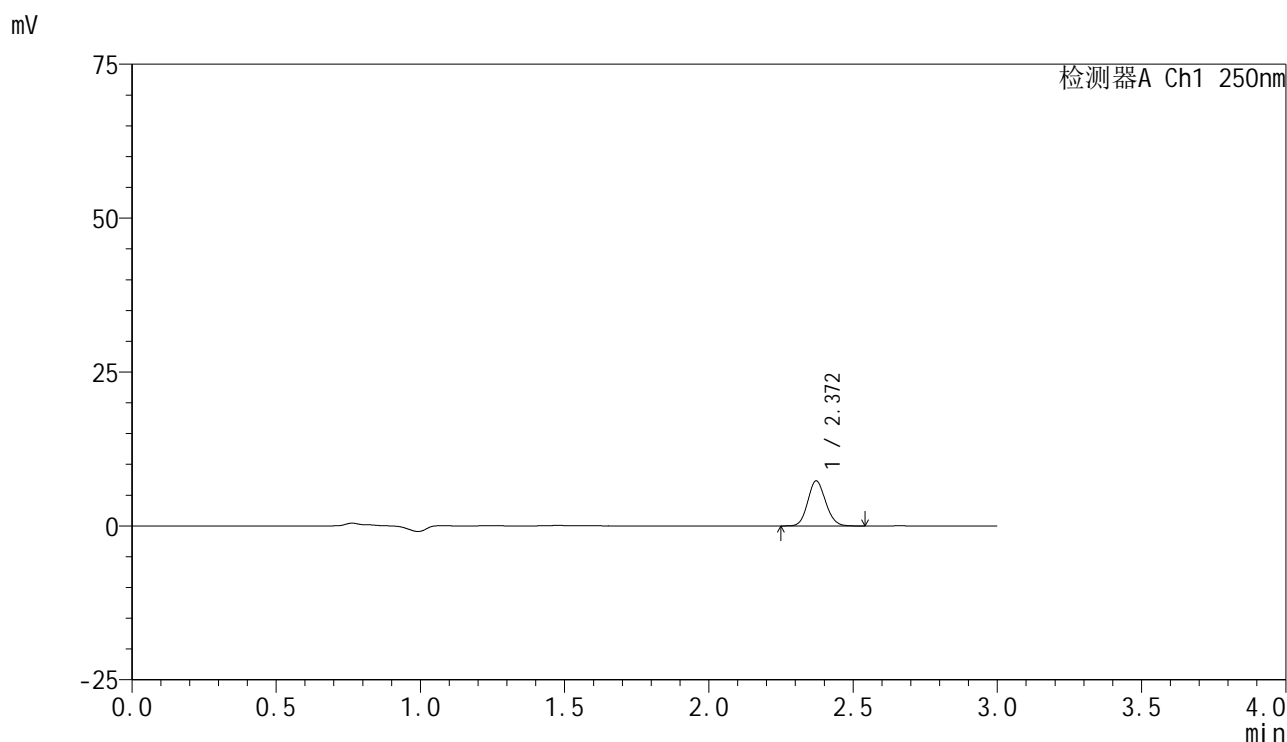


SMF-4099

<样品信息>

色谱柱 : XB-C18(150mm*4.6mm,5μm) 流速:1.8ml/min
 柱温 : 40°C 波长:250nm
 数据文件名: RC\$SMF-4099 - 30-22/30-1539-2 - zzp-25032401p-pH6.8jz-jf50z-10mg-5min-P6.lcd
 方法文件名: RC\$SMF-4099 - SMF-4099-RCQX-FX279.lcm
 批处理文件名: RC\$SMF-4099 - 20250331-rcqx-FX279.lcb
 样品瓶号: 2-46
 进样体积: 10 μl 版本号: 6.115
 分析时间: 2025/03/31 15:33:23 实验者: jiangjinwei
 处理时间 (V2) : 2025/04/01 08:57:43 处理者: jiangjinwei
 仪器型号: SHIMADZU LC-2050C(FX279)

<色谱图>



<峰表>

检测器A Ch1 250nm

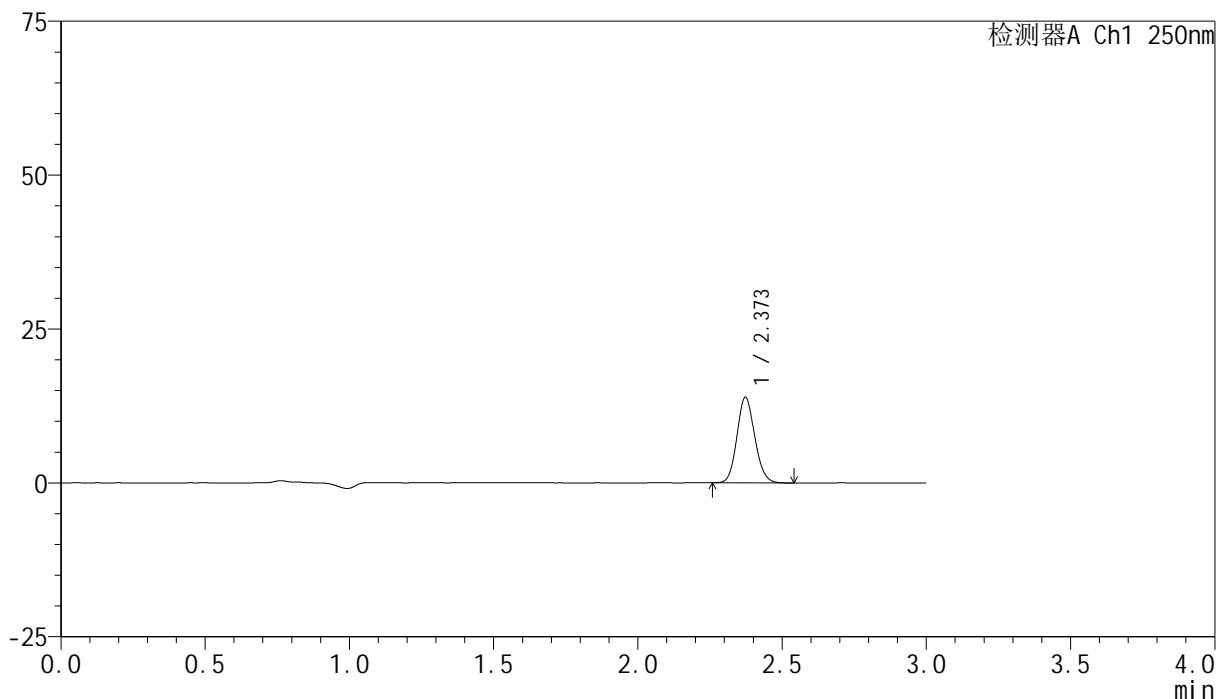
峰号	保留时间	面积	面积%	高度	理论塔板数(USP)	拖尾因子	分离度(USP)
1	2.372	31377	100.000	7325	7105	1.112	--
总计		31377	100.000	7325			

<样品信息>

色谱柱 : XB-C18(150mm*4.6mm,5 μ m) 流速:1.8ml/min
柱温 : 40 $^{\circ}$ C 波长:250nm
数据文件名: RC\$SMF-4099 - 30-22/30-1540-2 - zzp-25032401p-pH6.8jz-jf50z-10mg-10min-P1.lcd
方法文件名: RC\$SMF-4099 - SMF-4099-RCQX-FX279.lcm
批处理文件名: RC\$SMF-4099 - 20250331-rcqx-FX279.lcb
样品瓶号: 2-2
进样体积: 10 μ l 版本号: 6.115
分析时间: 2025/03/31 15:36:47 实验者: jiangjinwei
处理时间 (V2) : 2025/04/01 08:57:45 处理者: jiangjinwei
仪器型号: SHIMADZU LC-2050C(FX279)

<色谱图>

mV



<峰表>

检测器A Ch1 250nm

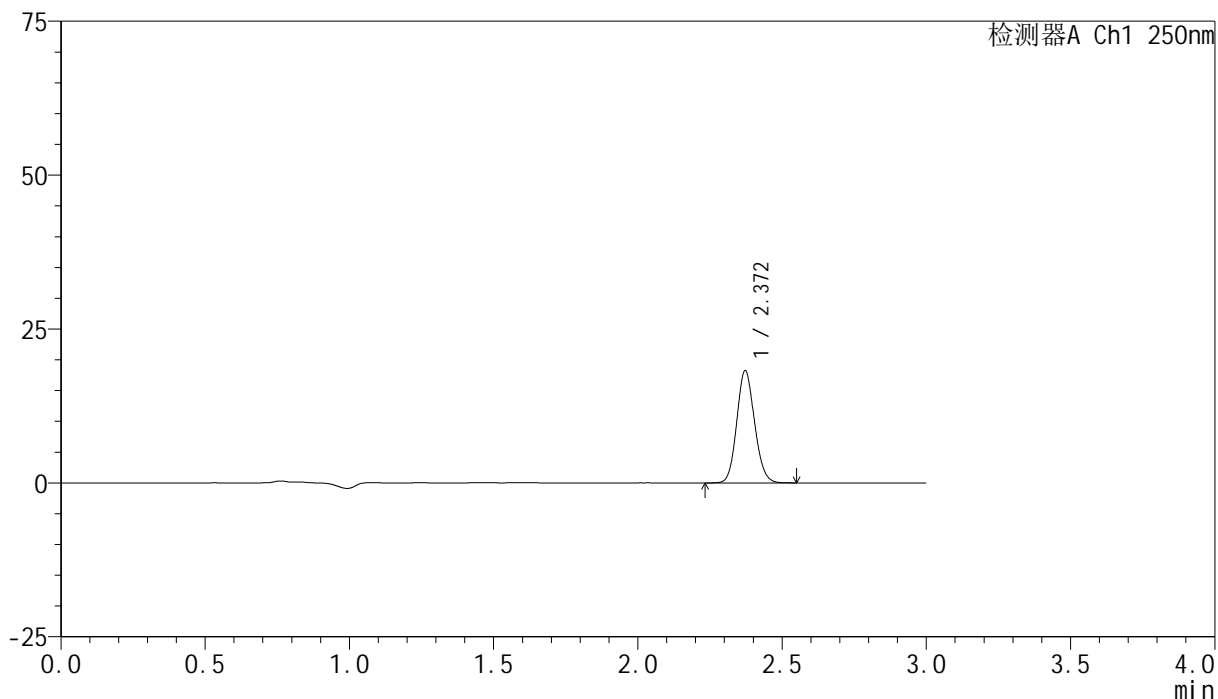
峰号	保留时间	面积	面积%	高度	理论塔板数(USP)	拖尾因子	分离度(USP)
1	2.373	59558	100.000	13886	7085	1.116	--
总计		59558	100.000	13886			

<样品信息>

色谱柱 : XB-C18(150mm*4.6mm,5 μ m) 流速:1.8ml/min
柱温 : 40 $^{\circ}$ C 波长:250nm
数据文件名: RC\$SMF-4099 - 30-22/30-1541-2 - zzp-25032401p-pH6.8jz-jf50z-10mg-10min-P2.lcd
方法文件名: RC\$SMF-4099 - SMF-4099-RCQX-FX279.lcm
批处理文件名: RC\$SMF-4099 - 20250331-rcqx-FX279.lcb
样品瓶号: 2-11
进样体积: 10 μ l 版本号: 6.115
分析时间: 2025/03/31 15:40:11 实验者: jiangjinwei
处理时间 (V2) : 2025/04/01 08:57:48 处理者: jiangjinwei
仪器型号: SHIMADZU LC-2050C(FX279)

<色谱图>

mV



<峰表>

检测器A Ch1 250nm

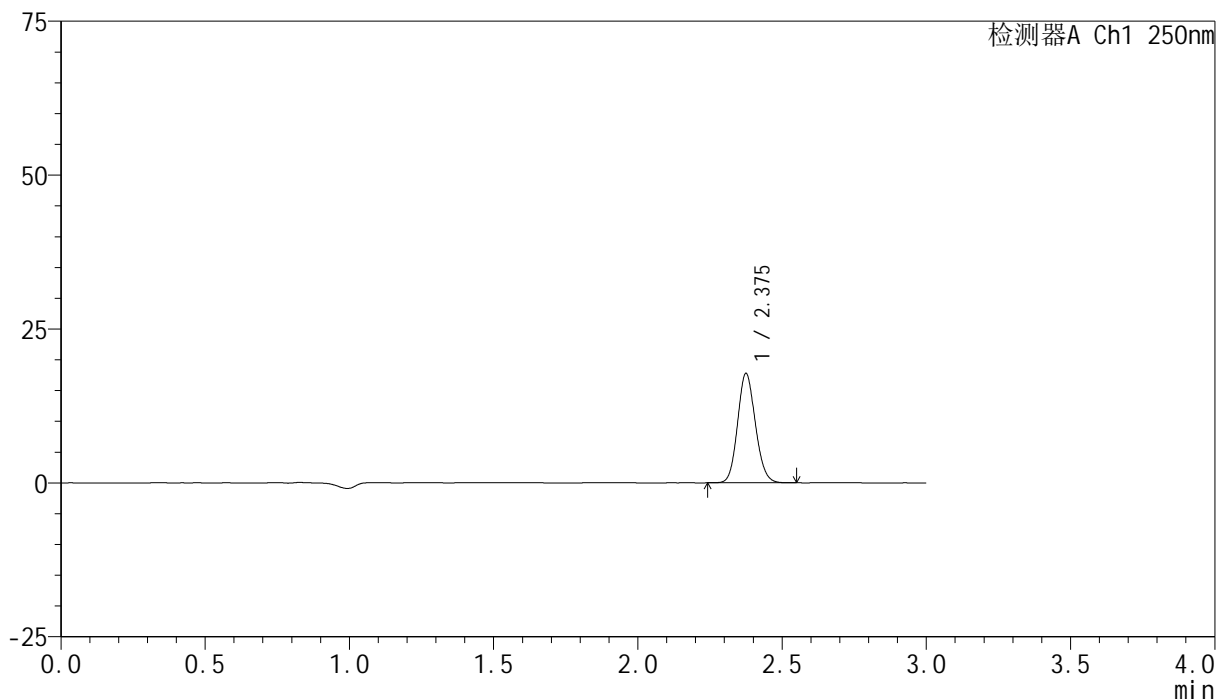
峰号	保留时间	面积	面积%	高度	理论塔板数(USP)	拖尾因子	分离度(USP)
1	2.372	78120	100.000	18245	7095	1.115	--
总计		78120	100.000	18245			

<样品信息>

色谱柱 : XB-C18(150mm*4.6mm,5 μ m) 流速:1.8ml/min
柱温 : 40 $^{\circ}$ C 波长:250nm
数据文件名: RC\$SMF-4099 - 30-22/30-1542-2 - zzp-25032401p-pH6.8jz-jf50z-10mg-10min-P3.lcd
方法文件名: RC\$SMF-4099 - SMF-4099-RCQX-FX279.lcm
批处理文件名: RC\$SMF-4099 - 20250331-rcqx-FX279.lcb
样品瓶号: 2-20
进样体积: 10 μ l 版本号: 6.115
分析时间: 2025/03/31 15:43:34 实验者: jiangjinwei
处理时间 (V2) : 2025/04/01 08:57:51 处理者: jiangjinwei
仪器型号: SHIMADZU LC-2050C(FX279)

<色谱图>

mV



<峰表>

检测器A Ch1 250nm

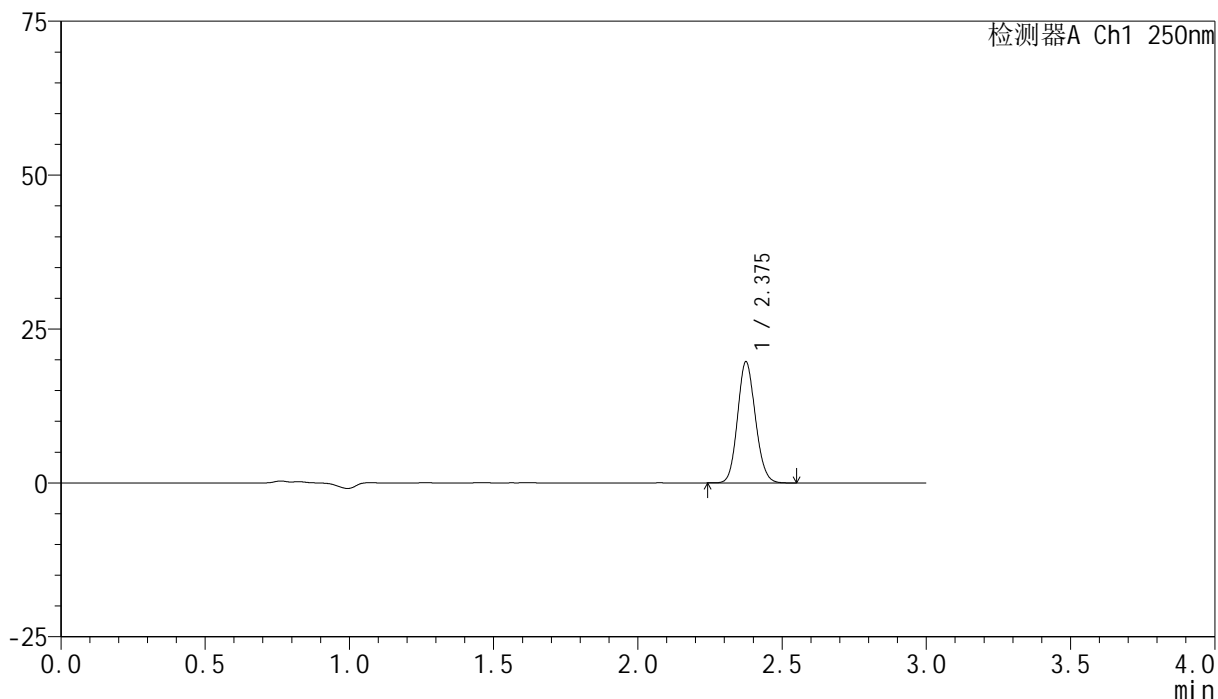
峰号	保留时间	面积	面积%	高度	理论塔板数(USP)	拖尾因子	分离度(USP)
1	2.375	76096	100.000	17645	7108	1.118	--
总计		76096	100.000	17645			

<样品信息>

色谱柱 : XB-C18(150mm*4.6mm,5 μ m) 流速:1.8ml/min
柱温 : 40 $^{\circ}$ C 波长:250nm
数据文件名: RC\$SMF-4099 - 30-22/30-1543-2 - zzp-25032401p-pH6.8jz-jf50z-10mg-10min-P4.lcd
方法文件名: RC\$SMF-4099 - SMF-4099-RCQX-FX279.lcm
批处理文件名: RC\$SMF-4099 - 20250331-rcqx-FX279.lcb
样品瓶号: 2-29
进样体积: 10 μ l 版本号: 6.115
分析时间: 2025/03/31 15:46:57 实验者: jiangjinwei
处理时间 (V2) : 2025/04/01 08:57:54 处理者: jiangjinwei
仪器型号: SHIMADZU LC-2050C(FX279)

<色谱图>

mV



<峰表>

检测器A Ch1 250nm

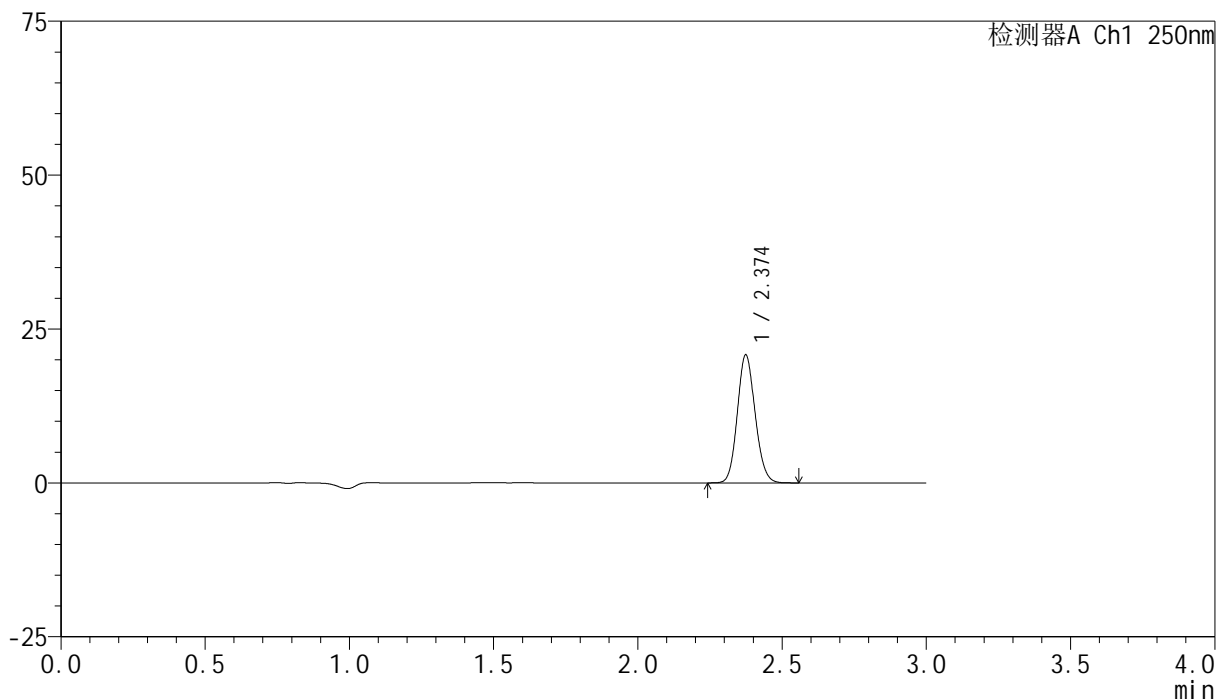
峰号	保留时间	面积	面积%	高度	理论塔板数(USP)	拖尾因子	分离度(USP)
1	2.375	84380	100.000	19550	7072	1.118	--
总计		84380	100.000	19550			

<样品信息>

色谱柱 : XB-C18(150mm*4.6mm,5 μ m) 流速:1.8ml/min
柱温 : 40 $^{\circ}$ C 波长:250nm
数据文件名: RC\$SMF-4099 - 30-22/30-1544-2 - zzp-25032401p-pH6.8jz-jf50z-10mg-10min-P5.lcd
方法文件名: RC\$SMF-4099 - SMF-4099-RCQX-FX279.lcm
批处理文件名: RC\$SMF-4099 - 20250331-rcqx-FX279.lcb
样品瓶号: 2-38
进样体积: 10 μ l 版本号: 6.115
分析时间: 2025/03/31 15:50:19 实验者: jiangjinwei
处理时间 (V2) : 2025/04/01 08:57:56 处理者: jiangjinwei
仪器型号: SHIMADZU LC-2050C(FX279)

<色谱图>

mV



<峰表>

检测器A Ch1 250nm

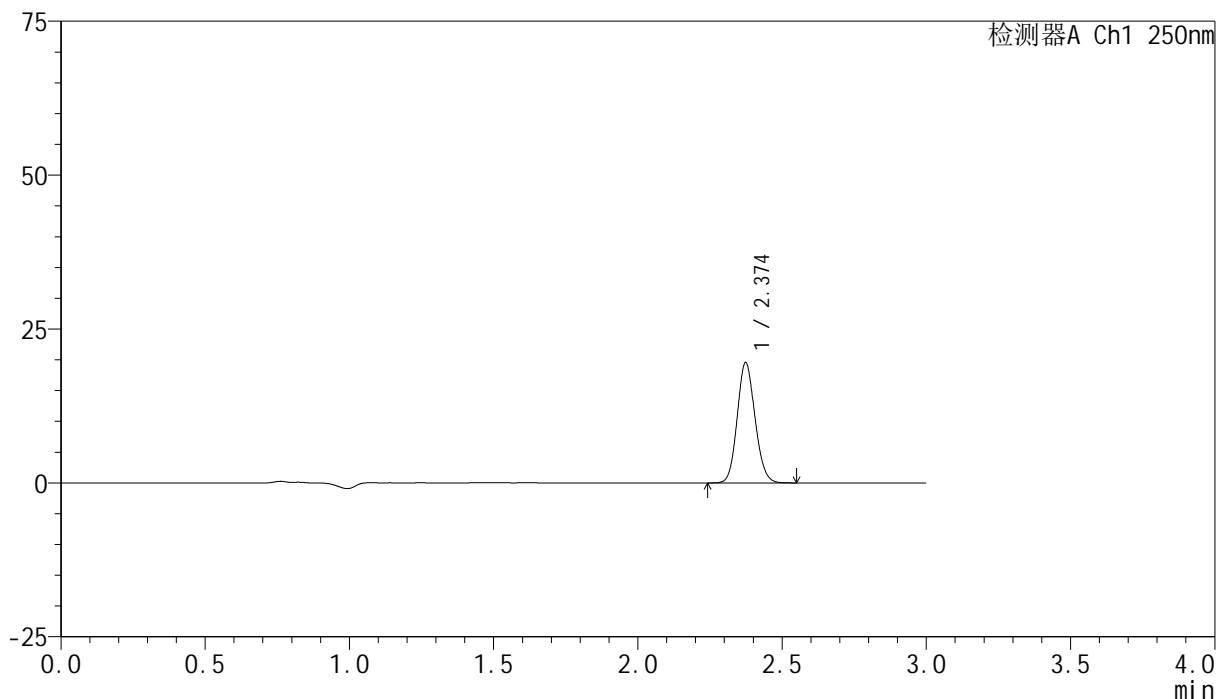
峰号	保留时间	面积	面积%	高度	理论塔板数(USP)	拖尾因子	分离度(USP)
1	2.374	89145	100.000	20720	7092	1.117	--
总计		89145	100.000	20720			

<样品信息>

色谱柱 : XB-C18(150mm*4.6mm,5 μ m) 流速:1.8ml/min
柱温 : 40 $^{\circ}$ C 波长:250nm
数据文件名: RC\$SMF-4099 - 30-22/30-1545-2 - zzp-25032401p-pH6.8jz-jf50z-10mg-10min-P6.lcd
方法文件名: RC\$SMF-4099 - SMF-4099-RCQX-FX279.lcm
批处理文件名: RC\$SMF-4099 - 20250331-rcqx-FX279.lcb
样品瓶号: 2-47
进样体积: 10 μ l 版本号: 6.115
分析时间: 2025/03/31 15:53:41 实验者: jiangjinwei
处理时间 (V2) : 2025/04/01 08:57:59 处理者: jiangjinwei
仪器型号: SHIMADZU LC-2050C(FX279)

<色谱图>

mV



<峰表>

检测器A Ch1 250nm

峰号	保留时间	面积	面积%	高度	理论塔板数(USP)	拖尾因子	分离度(USP)
1	2.374	83849	100.000	19504	7084	1.117	--
总计		83849	100.000	19504			

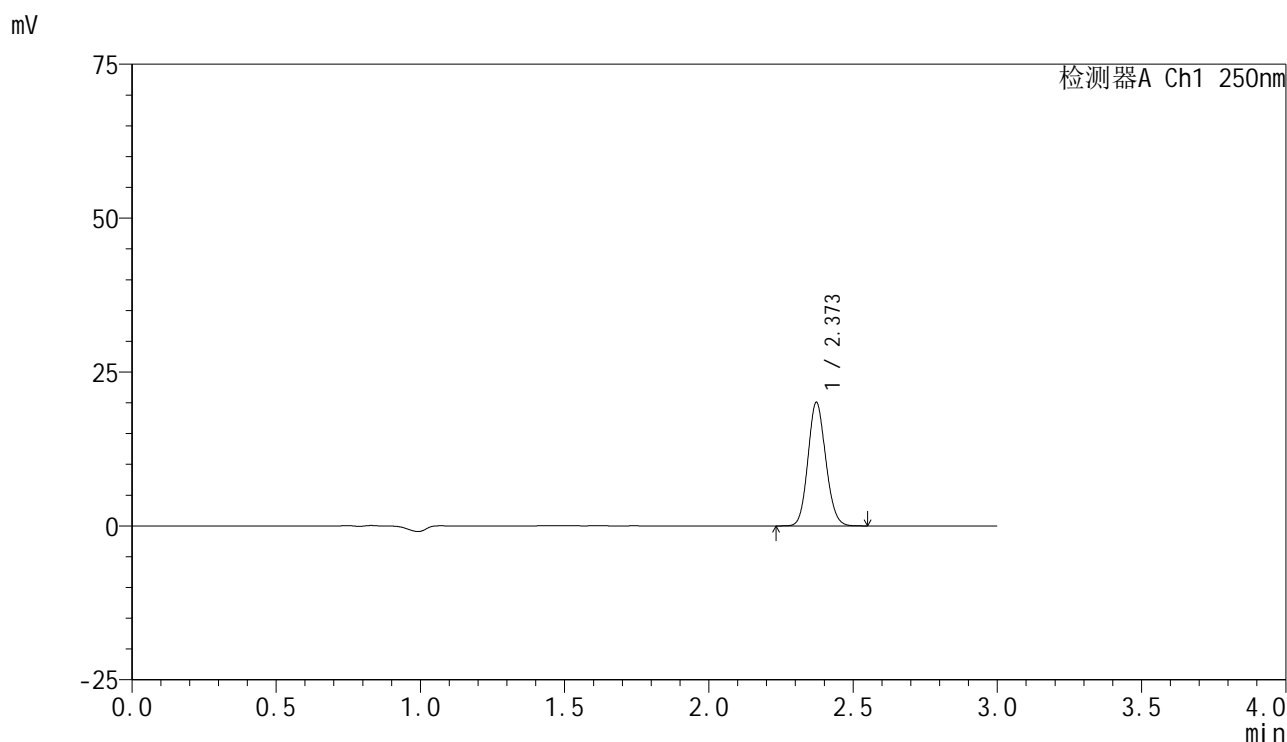


SMF-4099

<样品信息>

色谱柱 : XB-C18(150mm*4.6mm,5 μ m) 流速:1.8ml/min
 柱温 : 40 $^{\circ}$ C 波长:250nm
 数据文件名: RC\$SMF-4099 - 30-22/30-1546-2 - zzp-25032401p-pH6.8jz-jf50z-10mg-15min-P1.lcd
 方法文件名: RC\$SMF-4099 - SMF-4099-RCQX-FX279.lcm
 批处理文件名: RC\$SMF-4099 - 20250331-rcqx-FX279.lcb
 样品瓶号: 2-3
 进样体积: 10 μ l 版本号: 6.115
 分析时间: 2025/03/31 15:57:05 实验者: jiangjinwei
 处理时间 (V2) : 2025/04/01 08:58:02 处理者: jiangjinwei
 仪器型号: SHIMADZU LC-2050C(FX279)

<色谱图>



<峰表>

检测器A Ch1 250nm

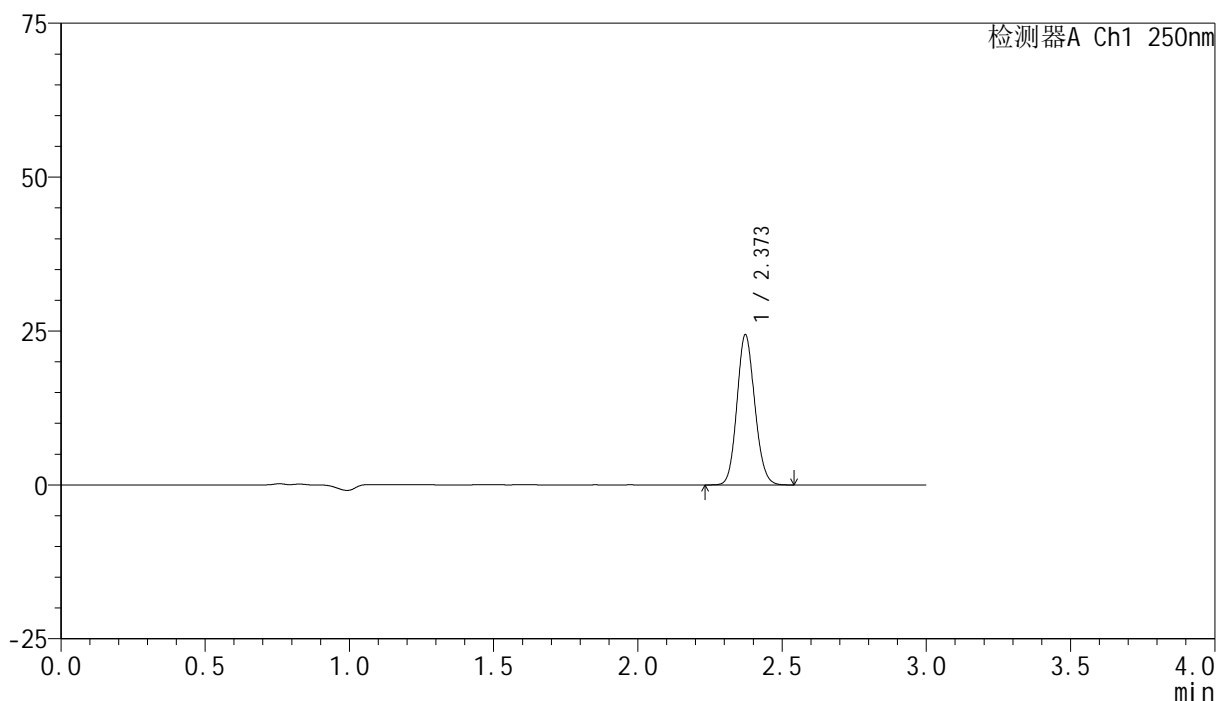
峰号	保留时间	面积	面积%	高度	理论塔板数(USP)	拖尾因子	分离度(USP)
1	2.373	85876	100.000	20053	7095	1.115	--
总计		85876	100.000	20053			

<样品信息>

色谱柱 : XB-C18(150mm*4.6mm,5 μ m) 流速:1.8ml/min
 柱温 : 40 $^{\circ}$ C 波长:250nm
 数据文件名: RC\$SMF-4099 - 30-22/30-1547-2 - zzp-25032401p-pH6.8jz-jf50z-10mg-15min-P2.lcd
 方法文件名: RC\$SMF-4099 - SMF-4099-RCQX-FX279.lcm
 批处理文件名: RC\$SMF-4099 - 20250331-rcqx-FX279.lcb
 样品瓶号: 2-12
 进样体积: 10 μ l 版本号: 6.115
 分析时间: 2025/03/31 16:00:27 实验者: jiangjinwei
 处理时间 (V2) : 2025/04/01 08:58:05 处理者: jiangjinwei
 仪器型号: SHIMADZU LC-2050C(FX279)

<色谱图>

mV



<峰表>

检测器A Ch1 250nm

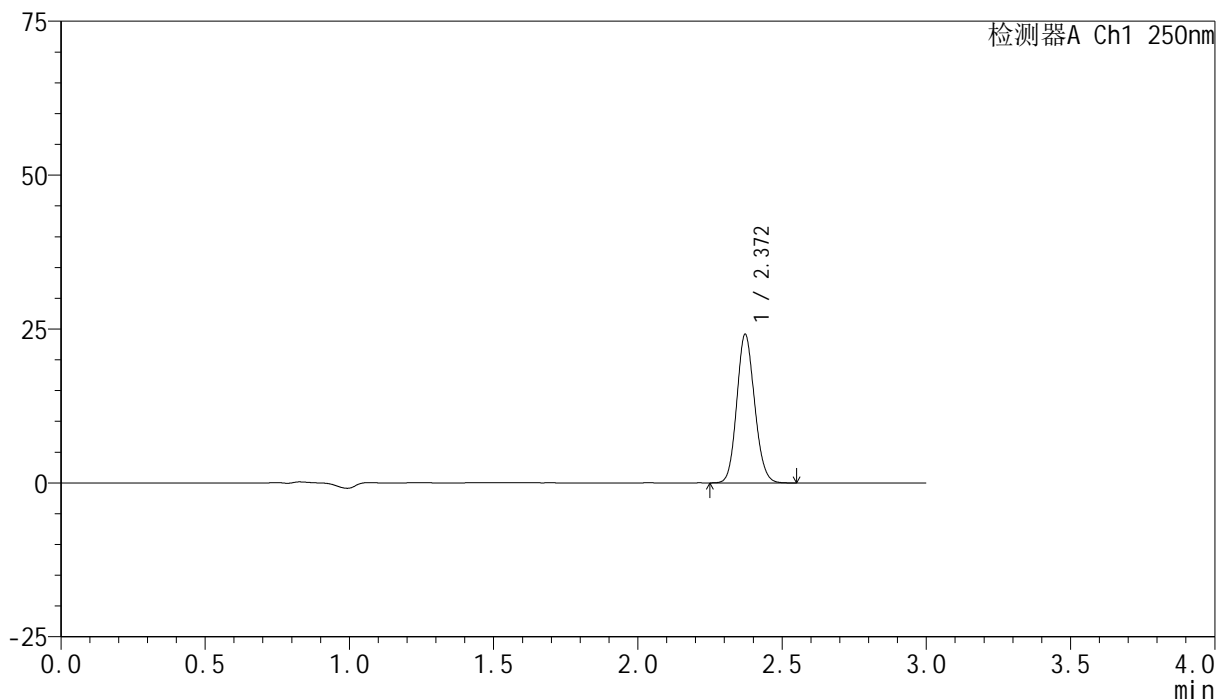
峰号	保留时间	面积	面积%	高度	理论塔板数(USP)	拖尾因子	分离度(USP)
1	2.373	104620	100.000	24390	7085	1.116	--
总计		104620	100.000	24390			

<样品信息>

色谱柱 : XB-C18(150mm*4.6mm,5 μ m) 流速:1.8ml/min
 柱温 : 40°C 波长:250nm
 数据文件名: RC\$SMF-4099 - 30-22/30-1548-2 - zzp-25032401p-pH6.8jz-jf50z-10mg-15min-P3.lcd
 方法文件名: RC\$SMF-4099 - SMF-4099-RCQX-FX279.lcm
 批处理文件名: RC\$SMF-4099 - 20250331-rcqx-FX279.lcb
 样品瓶号: 2-21
 进样体积: 10 μ l 版本号: 6.115
 分析时间: 2025/03/31 16:03:50 实验者: jiangjinwei
 处理时间 (V2) : 2025/04/01 08:58:07 处理者: jiangjinwei
 仪器型号: SHIMADZU LC-2050C(FX279)

<色谱图>

mV



<峰表>

检测器A Ch1 250nm

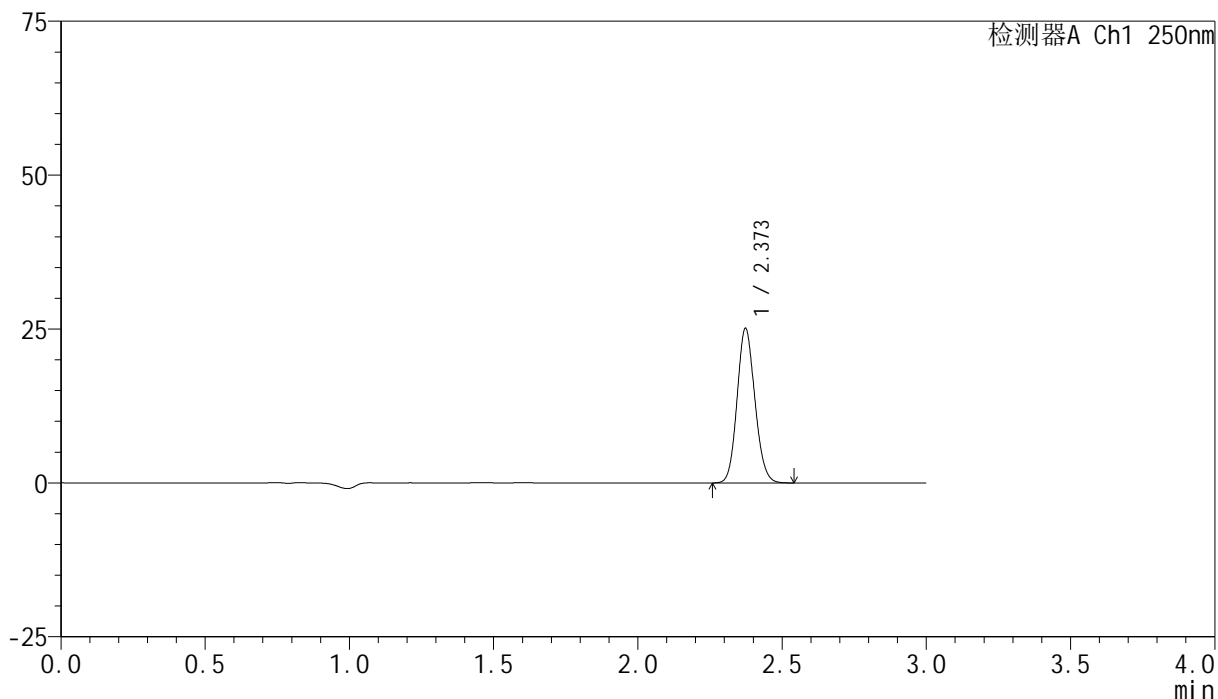
峰号	保留时间	面积	面积%	高度	理论塔板数(USP)	拖尾因子	分离度(USP)
1	2.372	103261	100.000	24127	7098	1.116	--
总计		103261	100.000	24127			

<样品信息>

色谱柱 : XB-C18(150mm*4.6mm,5 μ m) 流速:1.8ml/min
 柱温 : 40°C 波长:250nm
 数据文件名: RC\$SMF-4099 - 30-22/30-1549-2 - zzp-25032401p-pH6.8jz-jf50z-10mg-15min-P4.lcd
 方法文件名: RC\$SMF-4099 - SMF-4099-RCQX-FX279.lcm
 批处理文件名: RC\$SMF-4099 - 20250331-rcqx-FX279.lcb
 样品瓶号: 2-30
 进样体积: 10 μ l 版本号: 6.115
 分析时间: 2025/03/31 16:07:13 实验者: jiangjinwei
 处理时间 (V2) : 2025/04/01 08:58:10 处理者: jiangjinwei
 仪器型号: SHIMADZU LC-2050C(FX279)

<色谱图>

mV



<峰表>

检测器A Ch1 250nm

峰号	保留时间	面积	面积%	高度	理论塔板数(USP)	拖尾因子	分离度(USP)
1	2.373	107495	100.000	25079	7100	1.117	--
总计		107495	100.000	25079			

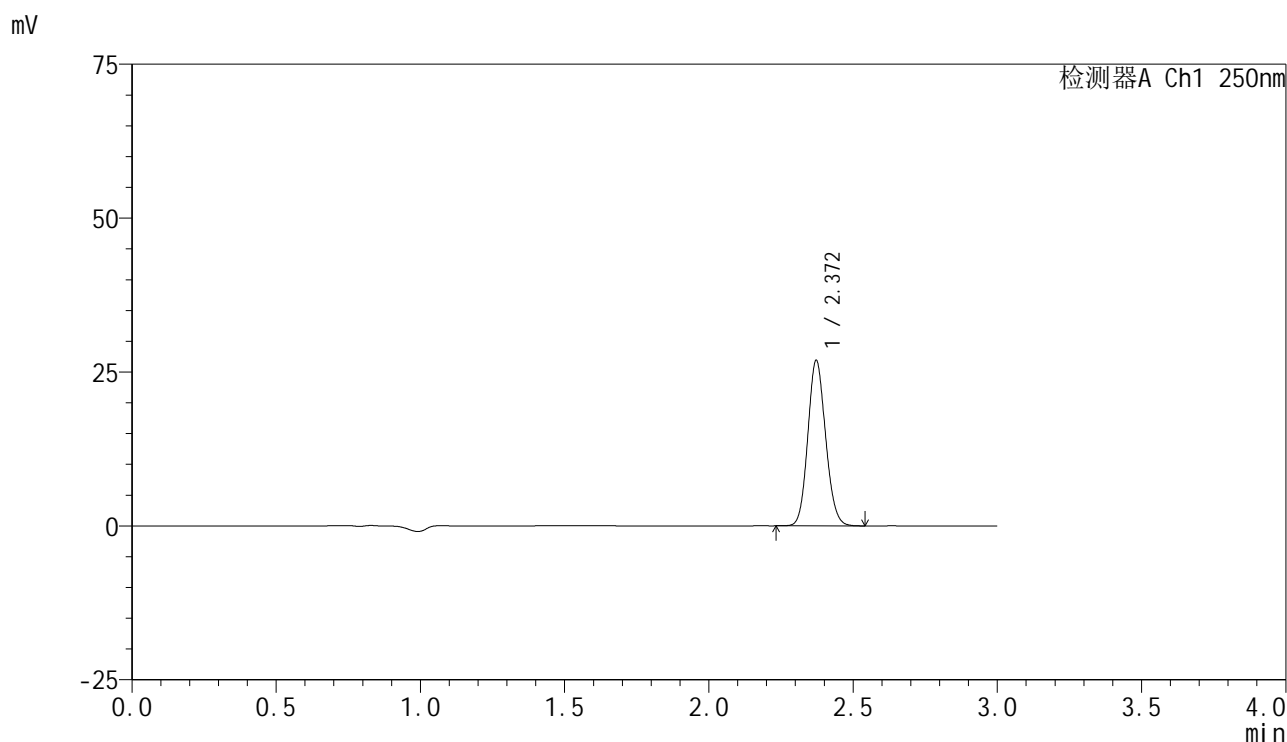


SMF-4099

<样品信息>

色谱柱 : XB-C18(150mm*4.6mm,5 μ m) 流速:1.8ml/min
 柱温 : 40 $^{\circ}$ C 波长:250nm
 数据文件名: RC\$SMF-4099 - 30-22/30-1550-2 - zzp-25032401p-pH6.8jz-jf50z-10mg-15min-P5.lcd
 方法文件名: RC\$SMF-4099 - SMF-4099-RCQX-FX279.lcm
 批处理文件名: RC\$SMF-4099 - 20250331-rcqx-FX279.lcb
 样品瓶号: 2-39
 进样体积: 10 μ l 版本号: 6.115
 分析时间: 2025/03/31 16:10:36 实验者: jiangjinwei
 处理时间 (V2) : 2025/04/01 08:58:13 处理者: jiangjinwei
 仪器型号: SHIMADZU LC-2050C(FX279)

<色谱图>



<峰表>

检测器A Ch1 250nm

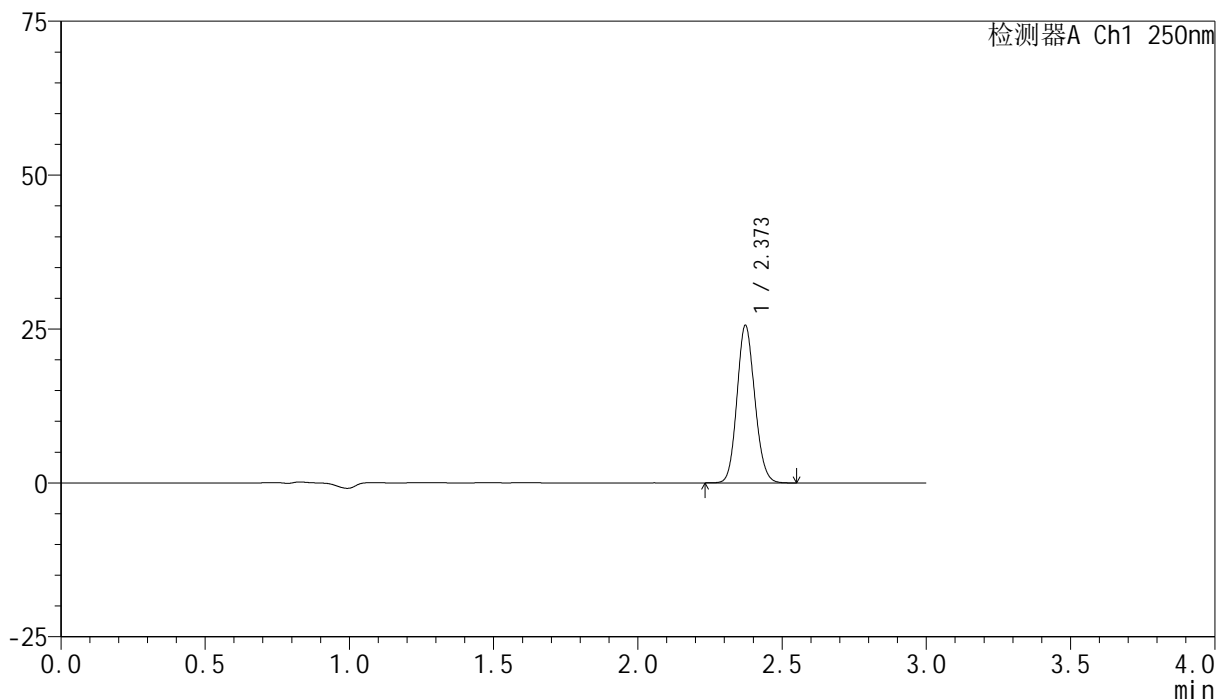
峰号	保留时间	面积	面积%	高度	理论塔板数(USP)	拖尾因子	分离度(USP)
1	2.372	114995	100.000	26889	7116	1.117	--
总计		114995	100.000	26889			

<样品信息>

色谱柱 : XB-C18(150mm*4.6mm,5 μ m) 流速:1.8ml/min
 柱温 : 40°C 波长:250nm
 数据文件名: RC\$SMF-4099 - 30-22/30-1551-2 - zzp-25032401p-pH6.8jz-jf50z-10mg-15min-P6.lcd
 方法文件名: RC\$SMF-4099 - SMF-4099-RCQX-FX279.lcm
 批处理文件名: RC\$SMF-4099 - 20250331-rcqx-FX279.lcb
 样品瓶号: 2-48
 进样体积: 10 μ l 版本号: 6.115
 分析时间: 2025/03/31 16:13:59 实验者: jiangjinwei
 处理时间 (V2) : 2025/04/01 08:58:15 处理者: jiangjinwei
 仪器型号: SHIMADZU LC-2050C(FX279)

<色谱图>

mV



<峰表>

检测器A Ch1 250nm

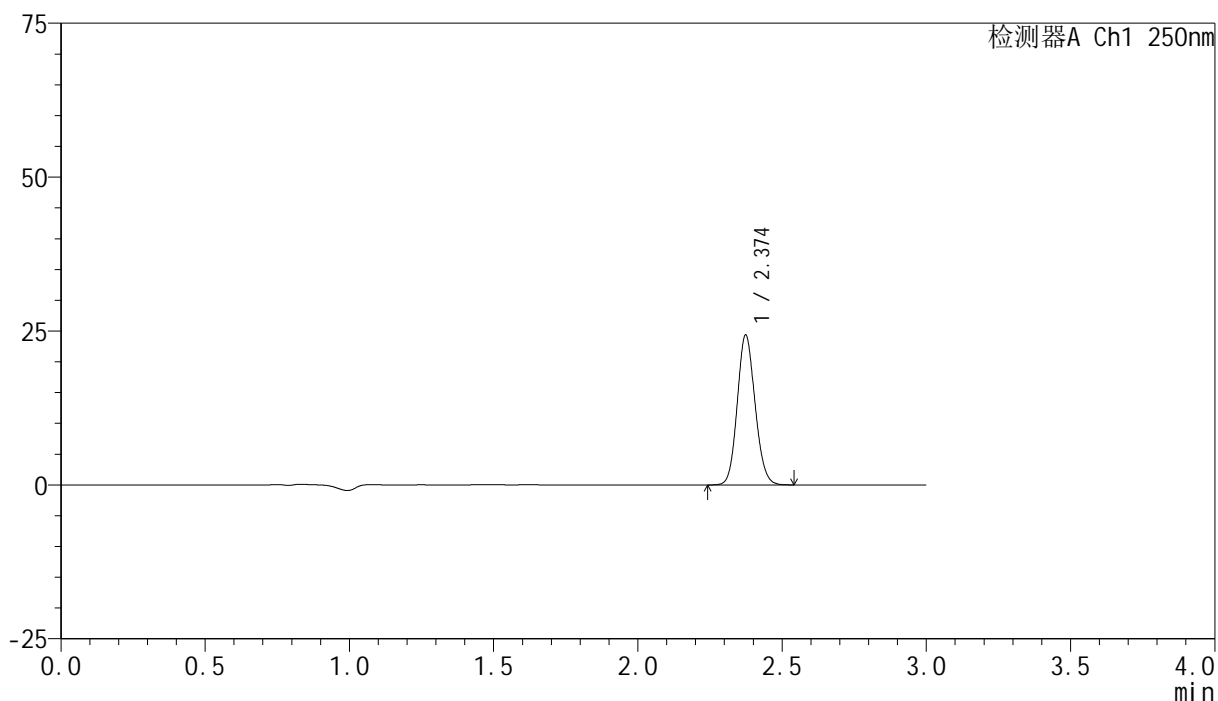
峰号	保留时间	面积	面积%	高度	理论塔板数(USP)	拖尾因子	分离度(USP)
1	2.373	109556	100.000	25570	7098	1.117	--
总计		109556	100.000	25570			

<样品信息>

色谱柱 : XB-C18(150mm*4.6mm,5 μ m) 流速:1.8ml/min
 柱温 : 40°C 波长:250nm
 数据文件名: RC\$SMF-4099 - 30-22/30-1552-2 - zzp-25032401p-pH6.8jz-jf50z-10mg-20min-P1.lcd
 方法文件名: RC\$SMF-4099 - SMF-4099-RCQX-FX279.lcm
 批处理文件名: RC\$SMF-4099 - 20250331-rcqx-FX279.lcb
 样品瓶号: 2-4
 进样体积: 10 μ l 版本号: 6.115
 分析时间: 2025/03/31 16:17:23 实验者: jiangjinwei
 处理时间 (V2) : 2025/04/01 08:58:18 处理者: jiangjinwei
 仪器型号: SHIMADZU LC-2050C(FX279)

<色谱图>

mV



<峰表>

检测器A Ch1 250nm

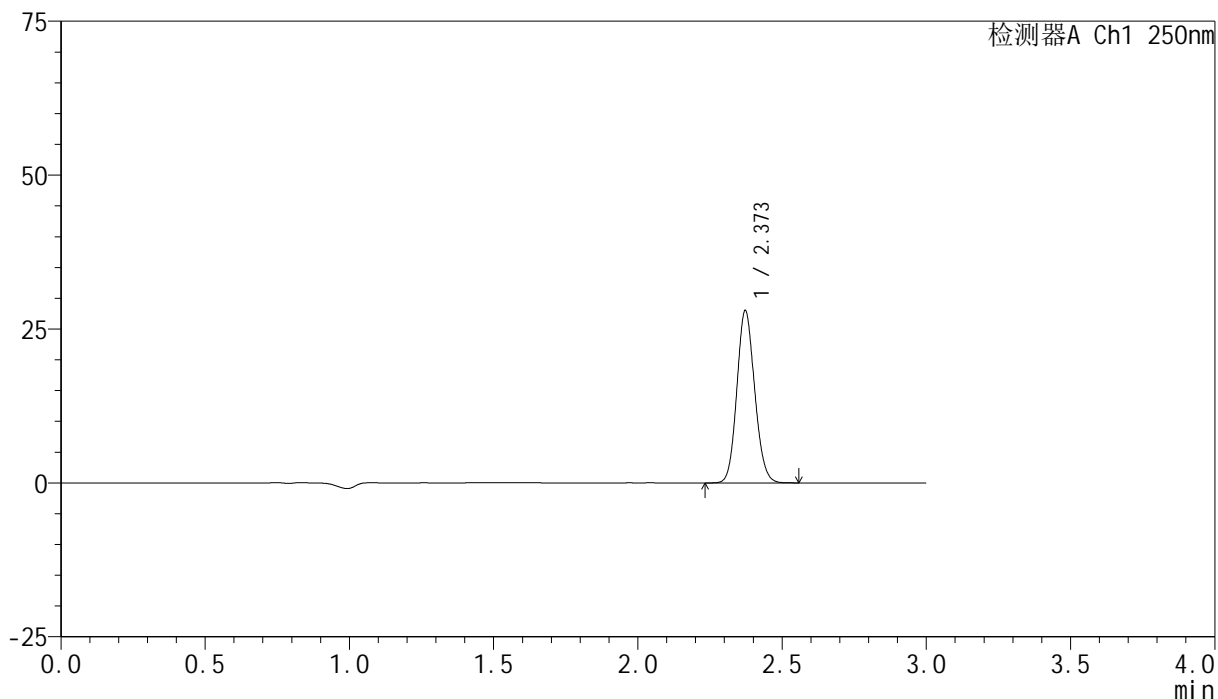
峰号	保留时间	面积	面积%	高度	理论塔板数(USP)	拖尾因子	分离度(USP)
1	2.374	104331	100.000	24284	7101	1.116	--
总计		104331	100.000	24284			

<样品信息>

色谱柱 : XB-C18(150mm*4.6mm,5 μ m) 流速:1.8ml/min
 柱温 : 40 $^{\circ}$ C 波长:250nm
 数据文件名: RC\$SMF-4099 - 30-22/30-1553-2 - zzp-25032401p-pH6.8jz-jf50z-10mg-20min-P2.lcd
 方法文件名: RC\$SMF-4099 - SMF-4099-RCQX-FX279.lcm
 批处理文件名: RC\$SMF-4099 - 20250331-rcqx-FX279.lcb
 样品瓶号: 2-13
 进样体积: 10 μ l 版本号: 6.115
 分析时间: 2025/03/31 16:20:47 实验者: jiangjinwei
 处理时间 (V2) : 2025/04/01 08:58:21 处理者: jiangjinwei
 仪器型号: SHIMADZU LC-2050C(FX279)

<色谱图>

mV



<峰表>

检测器A Ch1 250nm

峰号	保留时间	面积	面积%	高度	理论塔板数(USP)	拖尾因子	分离度(USP)
1	2.373	119884	100.000	27984	7094	1.114	--
总计		119884	100.000	27984			

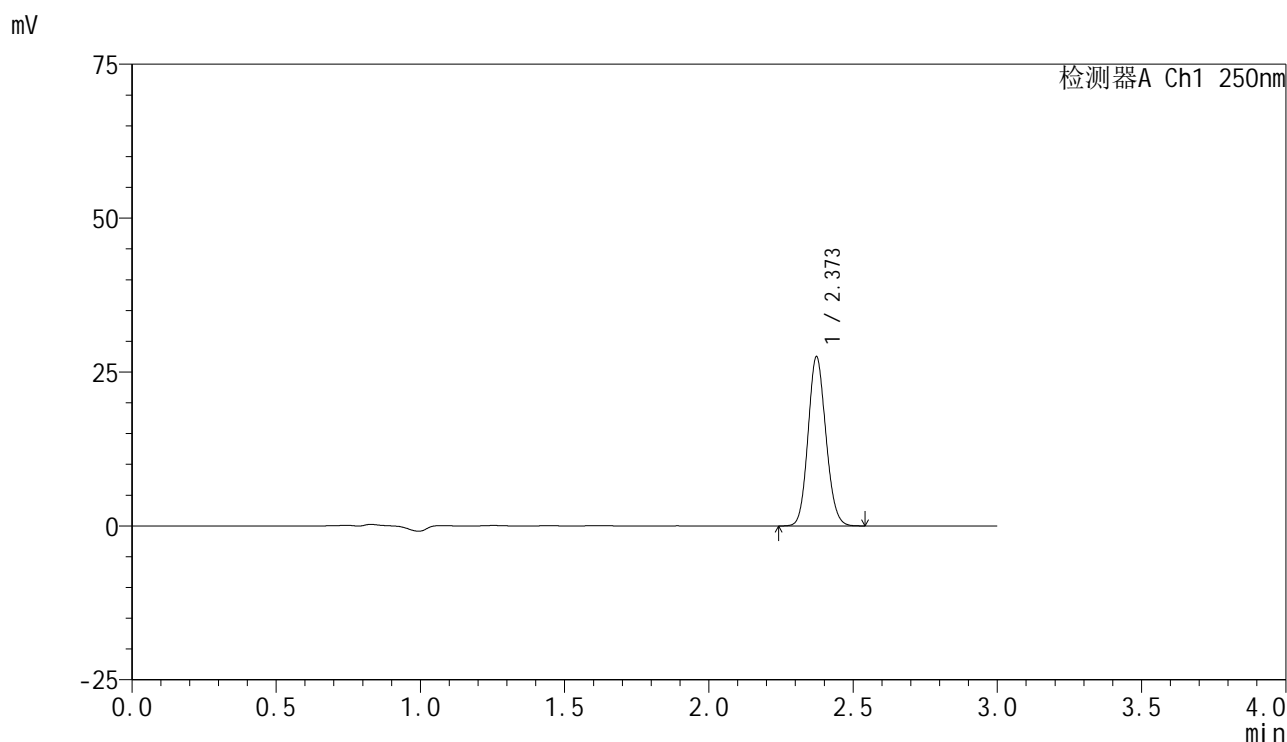


SMF-4099

<样品信息>

色谱柱 : XB-C18(150mm*4.6mm,5 μ m) 流速:1.8ml/min
 柱温 : 40 $^{\circ}$ C 波长:250nm
 数据文件名: RC\$SMF-4099 - 30-22/30-1554-2 - zzp-25032401p-pH6.8jz-jf50z-10mg-20min-P3.lcd
 方法文件名: RC\$SMF-4099 - SMF-4099-RCQX-FX279.lcm
 批处理文件名: RC\$SMF-4099 - 20250331-rcqx-FX279.lcb
 样品瓶号: 2-22
 进样体积: 10 μ l 版本号: 6.115
 分析时间: 2025/03/31 16:24:10 实验者: jiangjinwei
 处理时间 (V2) : 2025/04/01 08:58:23 处理者: jiangjinwei
 仪器型号: SHIMADZU LC-2050C(FX279)

<色谱图>



<峰表>

检测器A Ch1 250nm

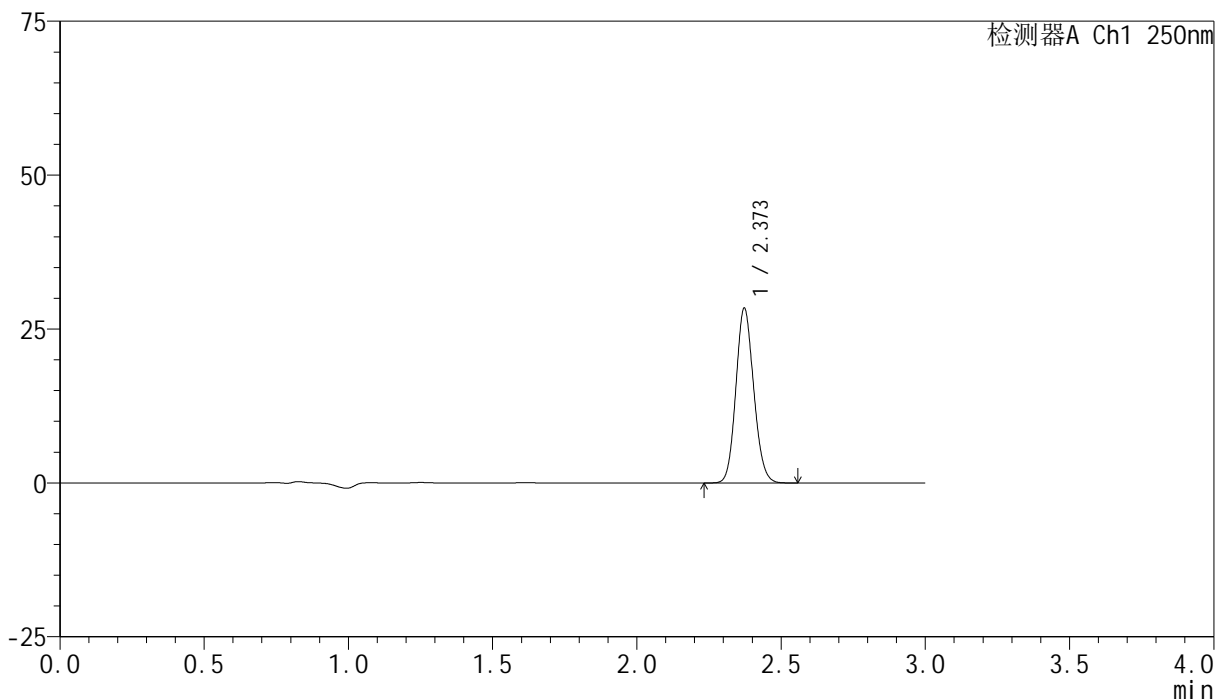
峰号	保留时间	面积	面积%	高度	理论塔板数(USP)	拖尾因子	分离度(USP)
1	2.373	117793	100.000	27454	7087	1.114	--
总计		117793	100.000	27454			

<样品信息>

色谱柱 : XB-C18(150mm*4.6mm,5 μ m) 流速:1.8ml/min
 柱温 : 40 $^{\circ}$ C 波长:250nm
 数据文件名: RC\$SMF-4099 - 30-22/30-1555-2 - zzp-25032401p-pH6.8jz-jf50z-10mg-20min-P4.lcd
 方法文件名: RC\$SMF-4099 - SMF-4099-RCQX-FX279.lcm
 批处理文件名: RC\$SMF-4099 - 20250331-rcqx-FX279.lcb
 样品瓶号: 2-31
 进样体积: 10 μ l 版本号: 6.115
 分析时间: 2025/03/31 16:27:33 实验者: jiangjinwei
 处理时间 (V2) : 2025/04/01 08:58:26 处理者: jiangjinwei
 仪器型号: SHIMADZU LC-2050C(FX279)

<色谱图>

mV



<峰表>

检测器A Ch1 250nm

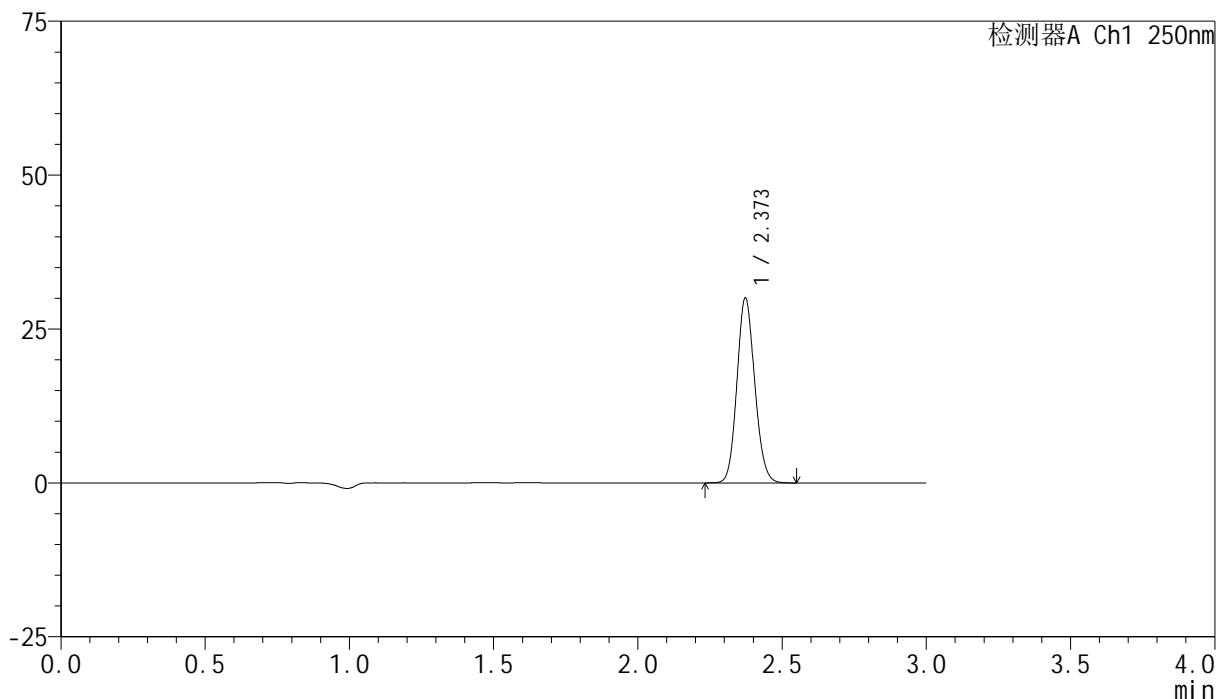
峰号	保留时间	面积	面积%	高度	理论塔板数(USP)	拖尾因子	分离度(USP)
1	2.373	121567	100.000	28385	7102	1.117	--
总计		121567	100.000	28385			

<样品信息>

色谱柱 : XB-C18(150mm*4.6mm,5 μ m) 流速:1.8ml/min
 柱温 : 40°C 波长:250nm
 数据文件名: RC\$SMF-4099 - 30-22/30-1556-2 - zzp-25032401p-pH6.8jz-jf50z-10mg-20min-P5.lcd
 方法文件名: RC\$SMF-4099 - SMF-4099-RCQX-FX279.lcm
 批处理文件名: RC\$SMF-4099 - 20250331-rcqx-FX279.lcb
 样品瓶号: 2-40
 进样体积: 10 μ l 版本号: 6.115
 分析时间: 2025/03/31 16:30:56 实验者: jiangjinwei
 处理时间 (V2) : 2025/04/01 08:58:29 处理者: jiangjinwei
 仪器型号: SHIMADZU LC-2050C(FX279)

<色谱图>

mV



<峰表>

检测器A Ch1 250nm

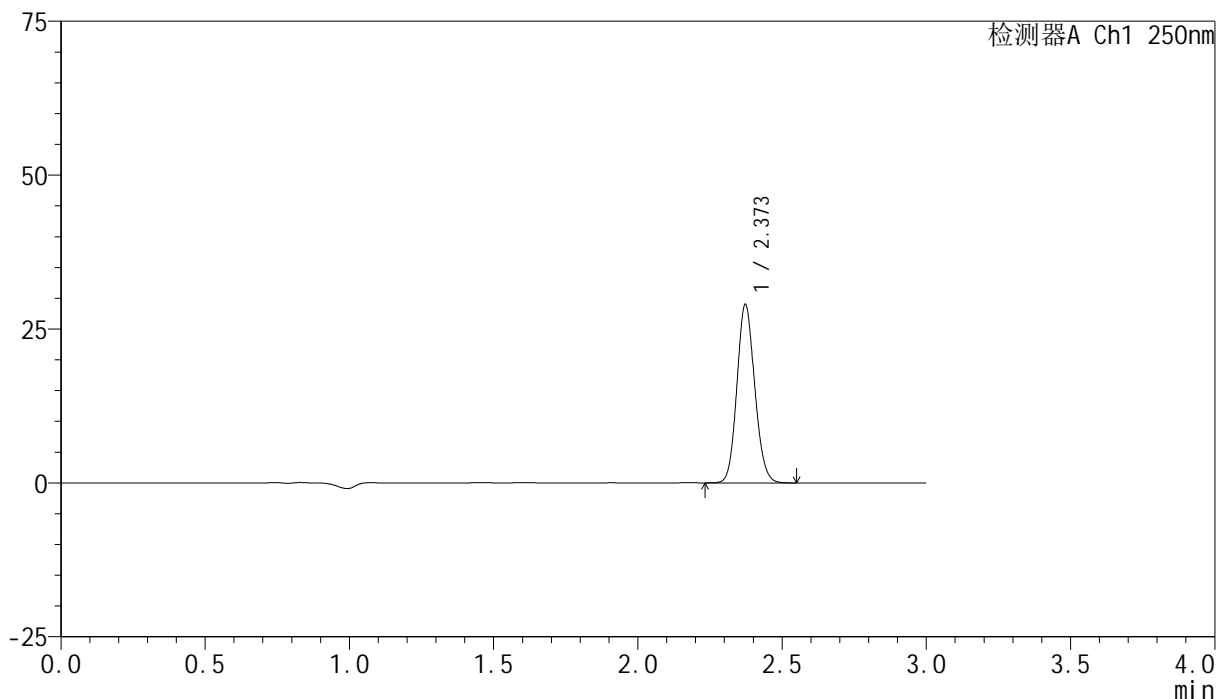
峰号	保留时间	面积	面积%	高度	理论塔板数(USP)	拖尾因子	分离度(USP)
1	2.373	128755	100.000	30024	7093	1.115	--
总计		128755	100.000	30024			

<样品信息>

色谱柱 : XB-C18(150mm*4.6mm,5 μ m) 流速:1.8ml/min
 柱温 : 40 $^{\circ}$ C 波长:250nm
 数据文件名: RC\$SMF-4099 - 30-22/30-1557-2 - zzp-25032401p-pH6.8jz-jf50z-10mg-20min-P6.lcd
 方法文件名: RC\$SMF-4099 - SMF-4099-RCQX-FX279.lcm
 批处理文件名: RC\$SMF-4099 - 20250331-rcqx-FX279.lcb
 样品瓶号: 2-49
 进样体积: 10 μ l 版本号: 6.115
 分析时间: 2025/03/31 16:34:19 实验者: jiangjinwei
 处理时间 (V2) : 2025/04/01 08:58:31 处理者: jiangjinwei
 仪器型号: SHIMADZU LC-2050C(FX279)

<色谱图>

mV



<峰表>

检测器A Ch1 250nm

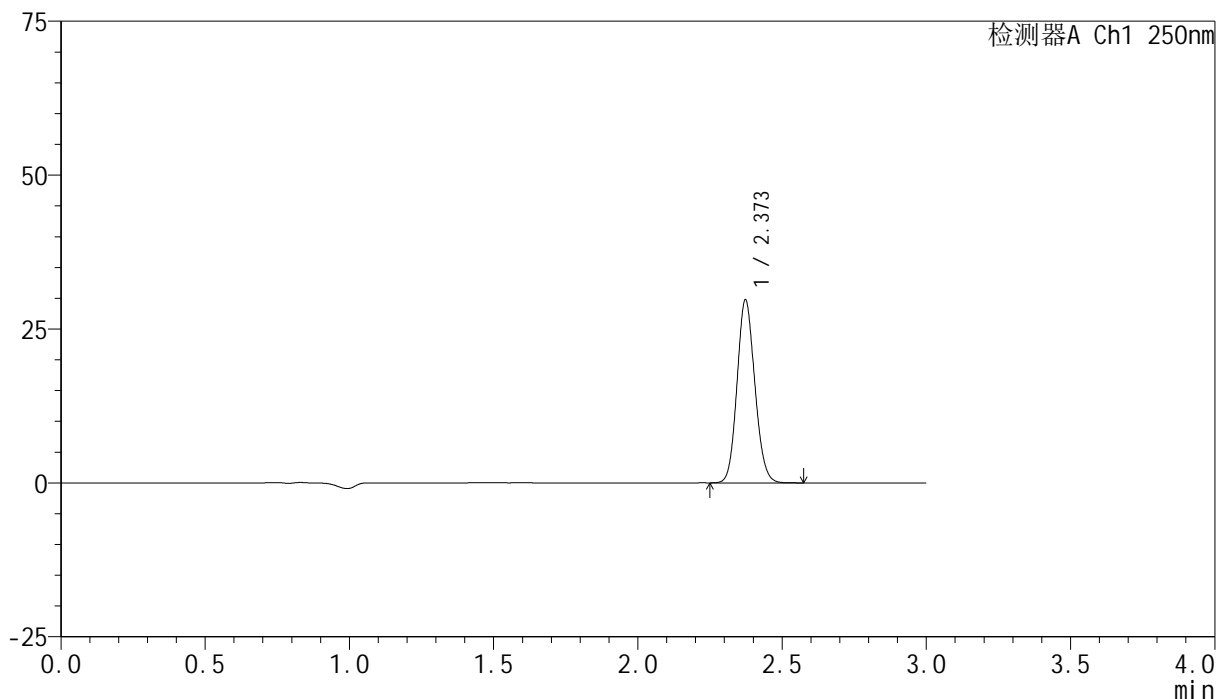
峰号	保留时间	面积	面积%	高度	理论塔板数(USP)	拖尾因子	分离度(USP)
1	2.373	124333	100.000	28976	7074	1.117	--
总计		124333	100.000	28976			

<样品信息>

色谱柱 : XB-C18(150mm*4.6mm,5 μ m) 流速:1.8ml/min
柱温 : 40 $^{\circ}$ C 波长:250nm
数据文件名: RC\$SMF-4099 - 30-22/30-1558-2 - zzp-25032401p-pH6.8jz-jf50z-10mg-30min-P1.lcd
方法文件名: RC\$SMF-4099 - SMF-4099-RCQX-FX279.lcm
批处理文件名: RC\$SMF-4099 - 20250331-rcqx-FX279.lcb
样品瓶号: 2-5
进样体积: 10 μ l 版本号: 6.115
分析时间: 2025/03/31 16:37:42 实验者: jiangjinwei
处理时间 (V2) : 2025/04/01 08:58:34 处理者: jiangjinwei
仪器型号: SHIMADZU LC-2050C(FX279)

<色谱图>

mV



<峰表>

检测器A Ch1 250nm

峰号	保留时间	面积	面积%	高度	理论塔板数(USP)	拖尾因子	分离度(USP)
1	2.373	127339	100.000	29693	7095	1.115	--
总计		127339	100.000	29693			

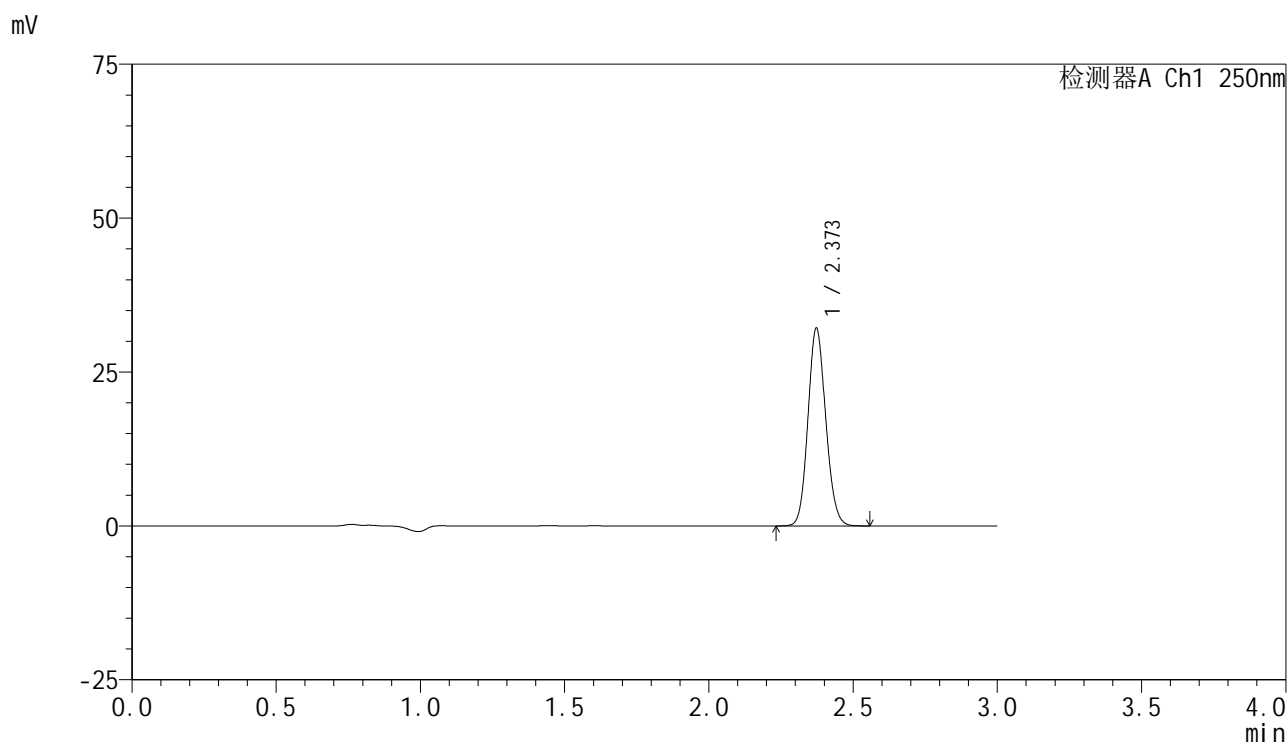


SMF-4099

<样品信息>

色谱柱 : XB-C18(150mm*4.6mm,5 μ m) 流速:1.8ml/min
 柱温 : 40 $^{\circ}$ C 波长:250nm
 数据文件名: RC\$SMF-4099 - 30-22/30-1559-2 - zzp-25032401p-pH6.8jz-jf50z-10mg-30min-P2.lcd
 方法文件名: RC\$SMF-4099 - SMF-4099-RCQX-FX279.lcm
 批处理文件名: RC\$SMF-4099 - 20250331-rcqx-FX279.lcb
 样品瓶号: 2-14
 进样体积: 10 μ l 版本号: 6.115
 分析时间: 2025/03/31 16:41:05 实验者: jiangjinwei
 处理时间 (V2) : 2025/04/01 08:58:36 处理者: jiangjinwei
 仪器型号: SHIMADZU LC-2050C(FX279)

<色谱图>



<峰表>

检测器A Ch1 250nm

峰号	保留时间	面积	面积%	高度	理论塔板数(USP)	拖尾因子	分离度(USP)
1	2.373	137656	100.000	32097	7085	1.115	--
总计		137656	100.000	32097			

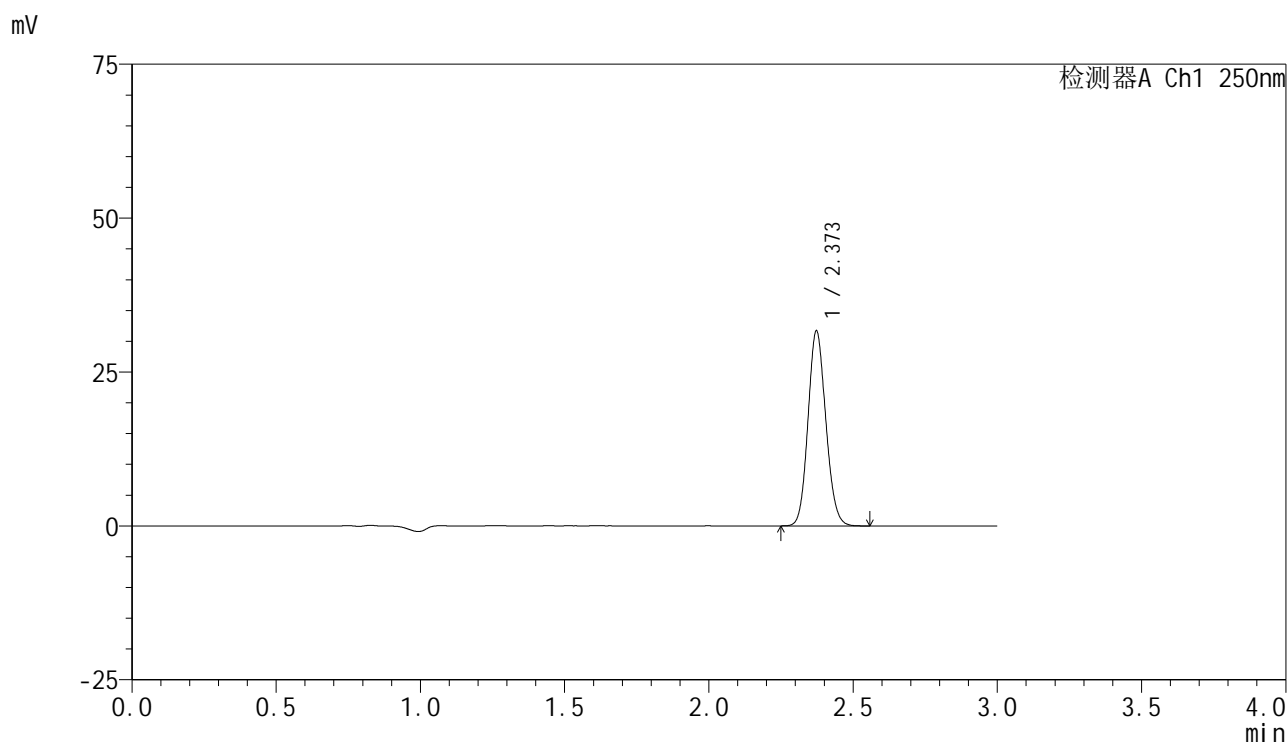


SMF-4099

<样品信息>

色谱柱 : XB-C18(150mm*4.6mm,5 μ m) 流速:1.8ml/min
 柱温 : 40 $^{\circ}$ C 波长:250nm
 数据文件名: RC\$SMF-4099 - 30-22/30-1560-2 - zzp-25032401p-pH6.8jz-jf50z-10mg-30min-P3.lcd
 方法文件名: RC\$SMF-4099 - SMF-4099-RCQX-FX279.lcm
 批处理文件名: RC\$SMF-4099 - 20250331-rcqx-FX279.lcb
 样品瓶号: 2-23
 进样体积: 10 μ l 版本号: 6.115
 分析时间: 2025/03/31 16:44:29 实验者: jiangjinwei
 处理时间 (V2) : 2025/04/01 08:58:39 处理者: jiangjinwei
 仪器型号: SHIMADZU LC-2050C(FX279)

<色谱图>



<峰表>

检测器A Ch1 250nm

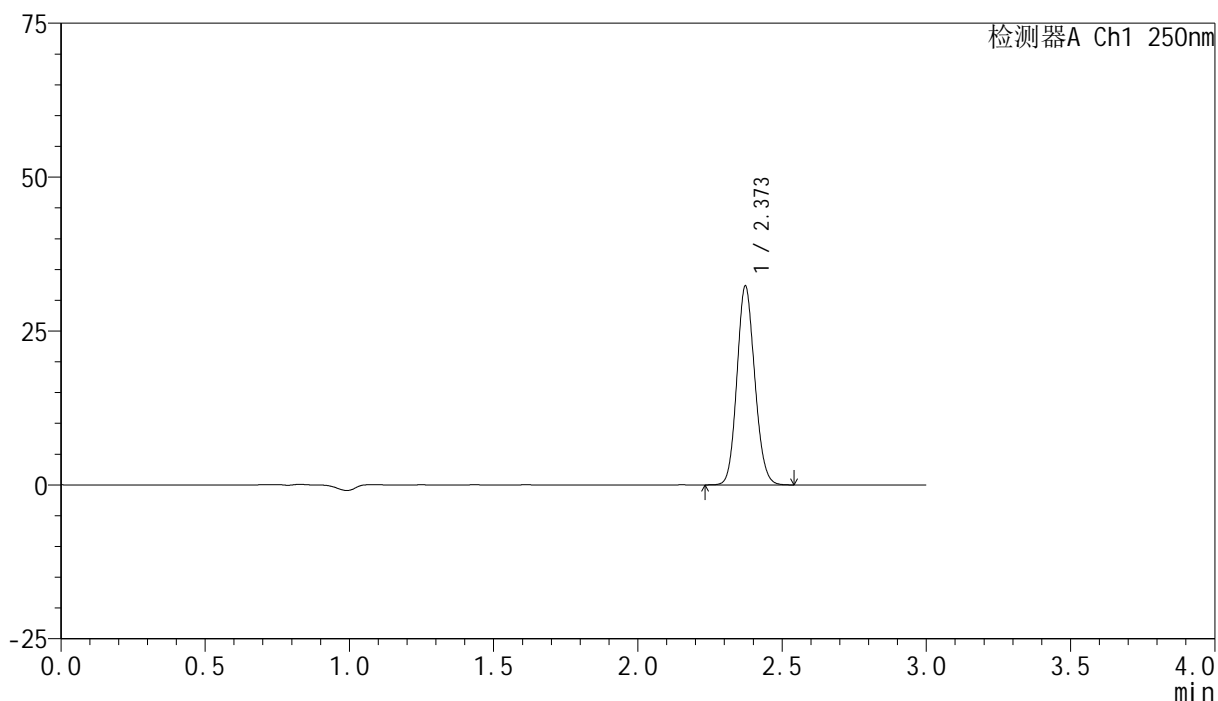
峰号	保留时间	面积	面积%	高度	理论塔板数(USP)	拖尾因子	分离度(USP)
1	2.373	135631	100.000	31633	7086	1.115	--
总计		135631	100.000	31633			

<样品信息>

色谱柱 : XB-C18(150mm*4.6mm,5 μ m) 流速:1.8ml/min
 柱温 : 40°C 波长:250nm
 数据文件名: RC\$SMF-4099 - 30-22/30-1561-2 - zzp-25032401p-pH6.8jz-jf50z-10mg-30min-P4.lcd
 方法文件名: RC\$SMF-4099 - SMF-4099-RCQX-FX279.lcm
 批处理文件名: RC\$SMF-4099 - 20250331-rcqx-FX279.lcb
 样品瓶号: 2-32
 进样体积: 10 μ l 版本号: 6.115
 分析时间: 2025/03/31 16:47:52 实验者: jiangjinwei
 处理时间 (V2) : 2025/04/01 08:58:41 处理者: jiangjinwei
 仪器型号: SHIMADZU LC-2050C(FX279)

<色谱图>

mV



<峰表>

检测器A Ch1 250nm

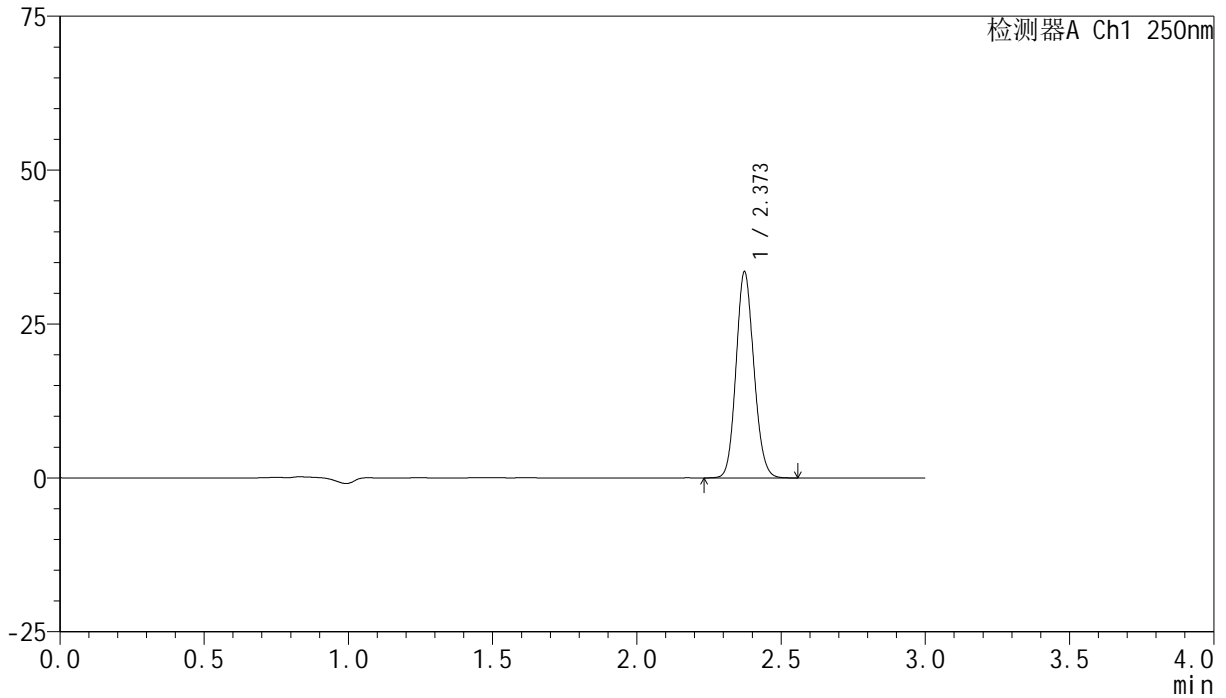
峰号	保留时间	面积	面积%	高度	理论塔板数(USP)	拖尾因子	分离度(USP)
1	2.373	138390	100.000	32277	7091	1.115	--
总计		138390	100.000	32277			

<样品信息>

色谱柱 : XB-C18(150mm*4.6mm,5 μ m) 流速:1.8ml/min
 柱温 : 40 $^{\circ}$ C 波长:250nm
 数据文件名: RC\$SMF-4099 - 30-22/30-1562-2 - zzp-25032401p-pH6.8jz-jf50z-10mg-30min-P5.lcd
 方法文件名: RC\$SMF-4099 - SMF-4099-RCQX-FX279.lcm
 批处理文件名: RC\$SMF-4099 - 20250331-rcqx-FX279.lcb
 样品瓶号: 2-41
 进样体积: 10 μ l 版本号: 6.115
 分析时间: 2025/03/31 16:51:16 实验者: jiangjinwei
 处理时间 (V2) : 2025/04/01 08:58:44 处理者: jiangjinwei
 仪器型号: SHIMADZU LC-2050C(FX279)

<色谱图>

mV



<峰表>

检测器A Ch1 250nm

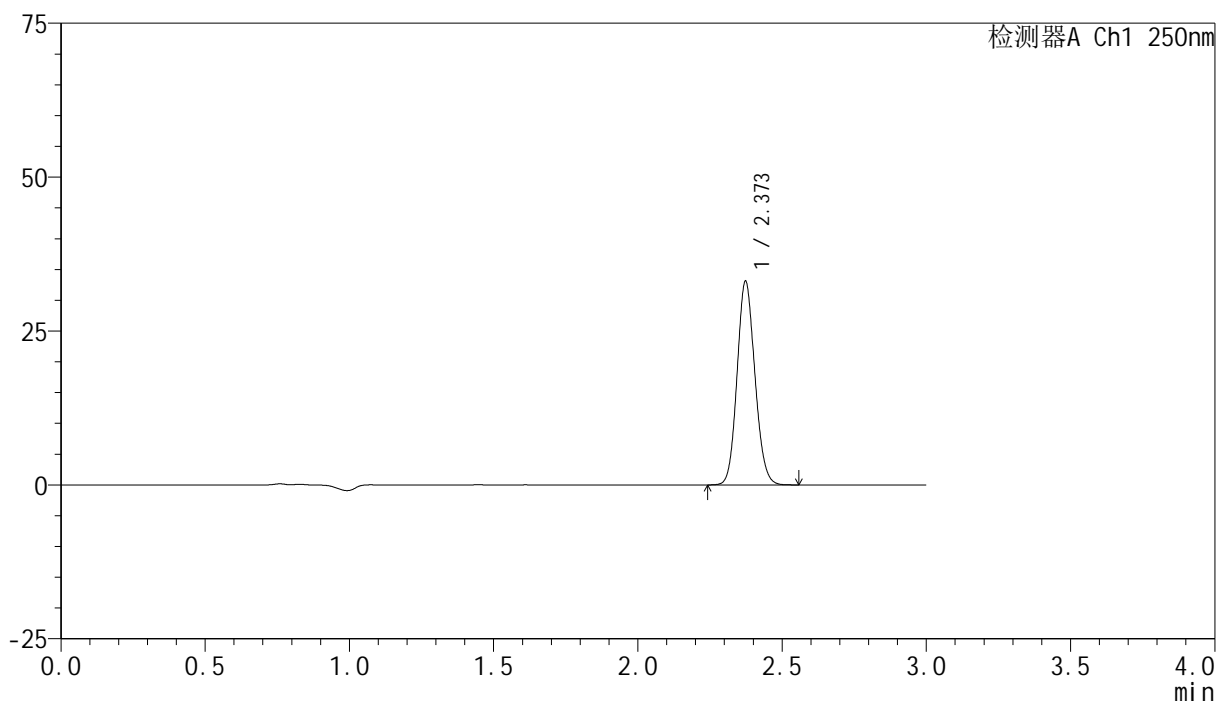
峰号	保留时间	面积	面积%	高度	理论塔板数(USP)	拖尾因子	分离度(USP)
1	2.373	143593	100.000	33430	7083	1.116	--
总计		143593	100.000	33430			

<样品信息>

色谱柱 : XB-C18(150mm*4.6mm,5 μ m) 流速:1.8ml/min
柱温 : 40 $^{\circ}$ C 波长:250nm
数据文件名: RC\$SMF-4099 - 30-22/30-1563-2 - zzp-25032401p-pH6.8jz-jf50z-10mg-30min-P6.lcd
方法文件名: RC\$SMF-4099 - SMF-4099-RCQX-FX279.lcm
批处理文件名: RC\$SMF-4099 - 20250331-rcqx-FX279.lcb
样品瓶号: 2-50
进样体积: 10 μ l 版本号: 6.115
分析时间: 2025/03/31 16:54:39 实验者: jiangjinwei
处理时间 (V2) : 2025/04/01 08:58:47 处理者: jiangjinwei
仪器型号: SHIMADZU LC-2050C(FX279)

<色谱图>

mV



<峰表>

检测器A Ch1 250nm

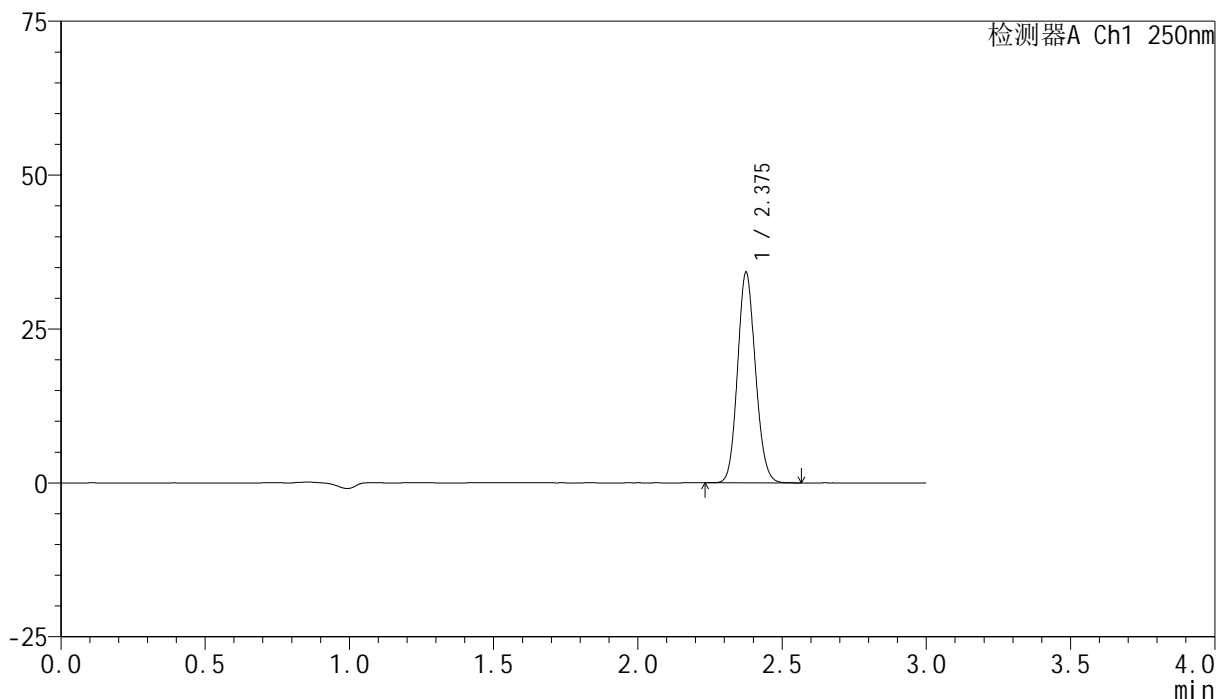
峰号	保留时间	面积	面积%	高度	理论塔板数(USP)	拖尾因子	分离度(USP)
1	2.373	141769	100.000	33027	7088	1.114	--
总计		141769	100.000	33027			

<样品信息>

色谱柱 : XB-C18(150mm*4.6mm,5 μ m) 流速:1.8ml/min
 柱温 : 40 $^{\circ}$ C 波长:250nm
 数据文件名: RC\$SMF-4099 - 30-22/30-1564-2 - zzp-25032401p-pH6.8jz-jf50z-10mg-45min-P1.lcd
 方法文件名: RC\$SMF-4099 - SMF-4099-RCQX-FX279.lcm
 批处理文件名: RC\$SMF-4099 - 20250331-rcqx-FX279.lcb
 样品瓶号: 2-6
 进样体积: 10 μ l 版本号: 6.115
 分析时间: 2025/03/31 16:58:02 实验者: jiangjinwei
 处理时间 (V2) : 2025/04/01 08:58:49 处理者: jiangjinwei
 仪器型号: SHIMADZU LC-2050C(FX279)

<色谱图>

mV



<峰表>

检测器A Ch1 250nm

峰号	保留时间	面积	面积%	高度	理论塔板数(USP)	拖尾因子	分离度(USP)
1	2.375	147210	100.000	33929	7034	1.115	--
总计		147210	100.000	33929			

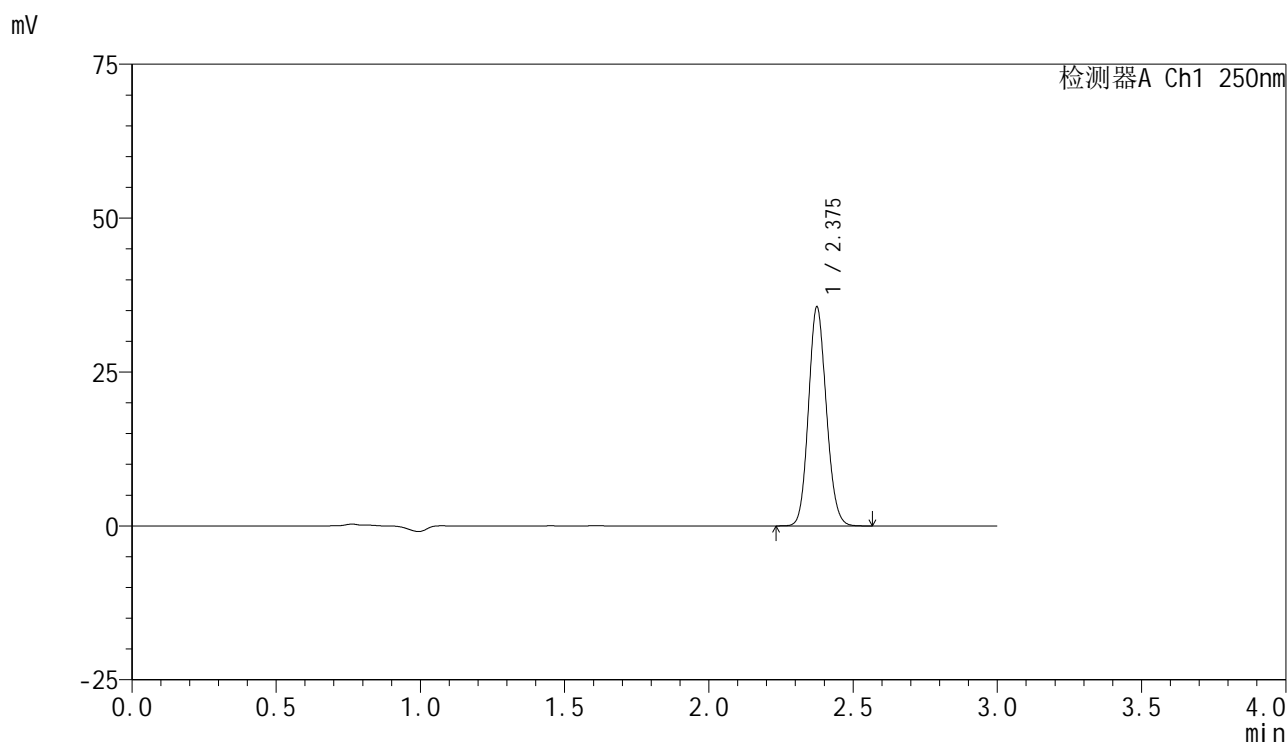


SMF-4099

<样品信息>

色谱柱 : XB-C18(150mm*4.6mm,5 μ m) 流速:1.8ml/min
 柱温 : 40 $^{\circ}$ C 波长:250nm
 数据文件名: RC\$SMF-4099 - 30-22/30-1565-2 - zzp-25032401p-pH6.8jz-jf50z-10mg-45min-P2.lcd
 方法文件名: RC\$SMF-4099 - SMF-4099-RCQX-FX279.lcm
 批处理文件名: RC\$SMF-4099 - 20250331-rcqx-FX279.lcb
 样品瓶号: 2-15
 进样体积: 10 μ l 版本号: 6.115
 分析时间: 2025/03/31 17:01:26 实验者: jiangjinwei
 处理时间 (V2) : 2025/04/01 08:58:52 处理者: jiangjinwei
 仪器型号: SHIMADZU LC-2050C(FX279)

<色谱图>



<峰表>

检测器A Ch1 250nm

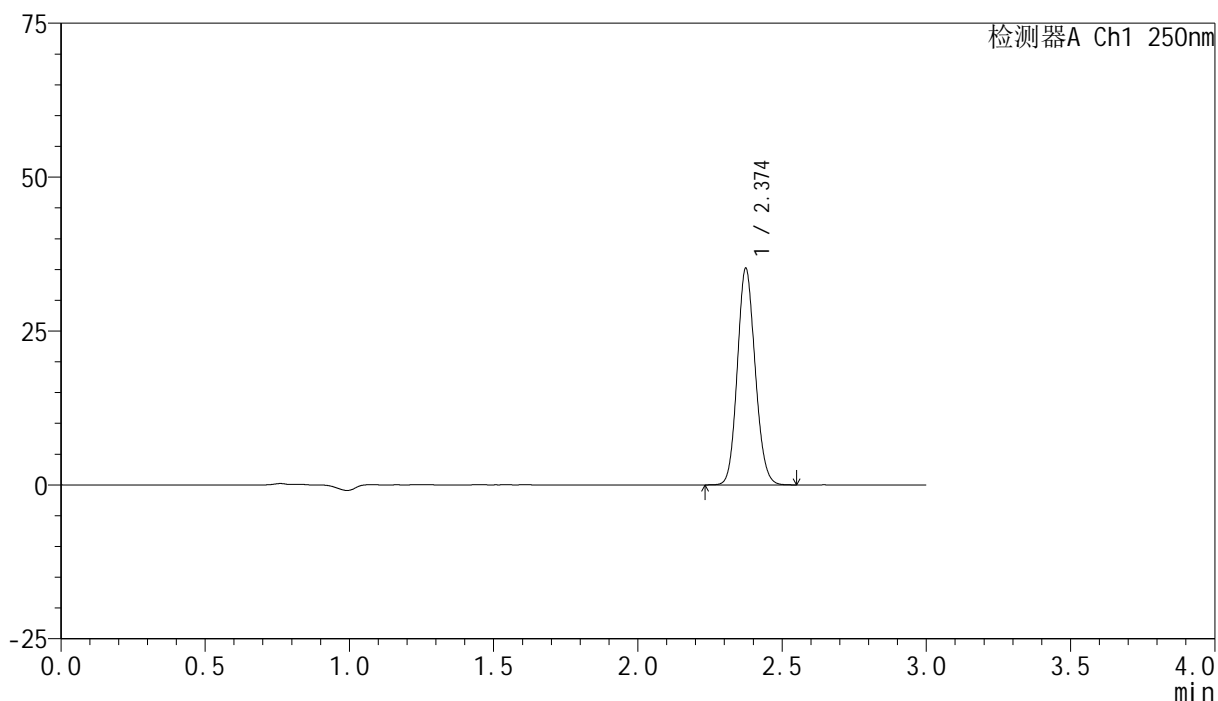
峰号	保留时间	面积	面积%	高度	理论塔板数(USP)	拖尾因子	分离度(USP)
1	2.375	152524	100.000	35354	7086	1.117	--
总计		152524	100.000	35354			

<样品信息>

色谱柱 : XB-C18(150mm*4.6mm,5 μ m) 流速:1.8ml/min
柱温 : 40 $^{\circ}$ C 波长:250nm
数据文件名: RC\$SMF-4099 - 30-22/30-1566-2 - zzp-25032401p-pH6.8jz-jf50z-10mg-45min-P3.lcd
方法文件名: RC\$SMF-4099 - SMF-4099-RCQX-FX279.lcm
批处理文件名: RC\$SMF-4099 - 20250331-rcqx-FX279.lcb
样品瓶号: 2-24
进样体积: 10 μ l 版本号: 6.115
分析时间: 2025/03/31 17:04:49 实验者: jiangjinwei
处理时间 (V2) : 2025/04/01 08:58:54 处理者: jiangjinwei
仪器型号: SHIMADZU LC-2050C(FX279)

<色谱图>

mV



<峰表>

检测器A Ch1 250nm

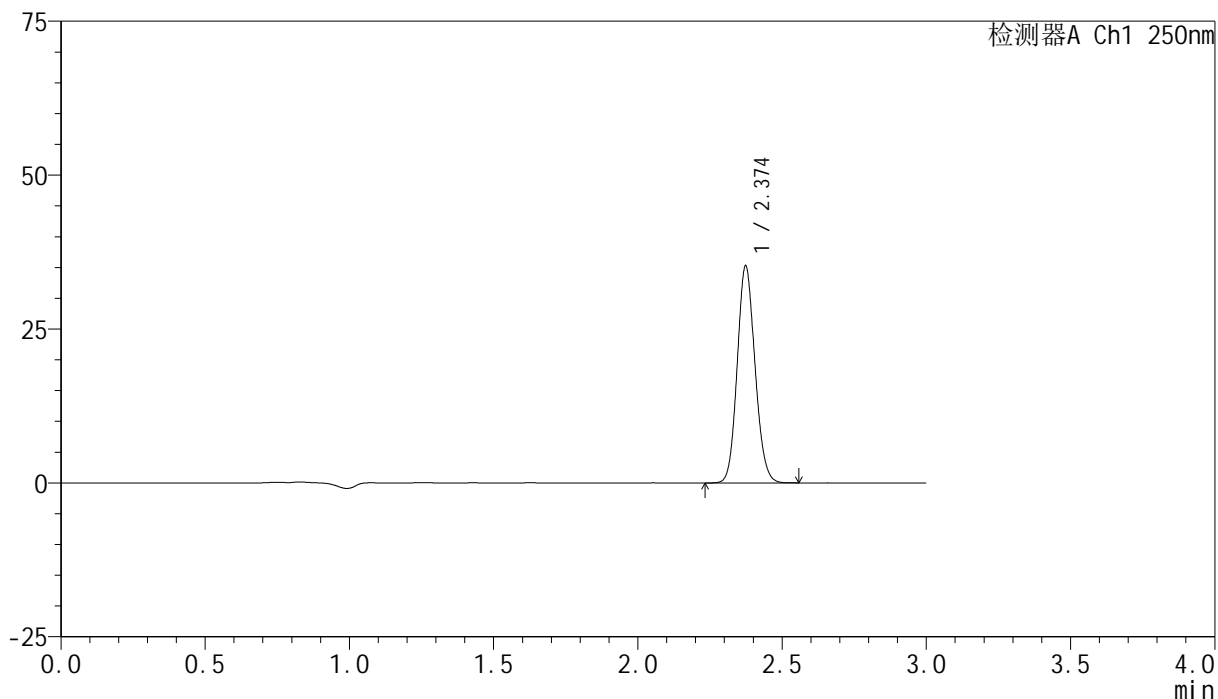
峰号	保留时间	面积	面积%	高度	理论塔板数(USP)	拖尾因子	分离度(USP)
1	2.374	150738	100.000	35033	7099	1.115	--
总计		150738	100.000	35033			

<样品信息>

色谱柱 : XB-C18(150mm*4.6mm,5 μ m) 流速:1.8ml/min
 柱温 : 40°C 波长:250nm
 数据文件名: RC\$SMF-4099 - 30-22/30-1567-2 - zzp-25032401p-pH6.8jz-jf50z-10mg-45min-P4.lcd
 方法文件名: RC\$SMF-4099 - SMF-4099-RCQX-FX279.lcm
 批处理文件名: RC\$SMF-4099 - 20250331-rcqx-FX279.lcb
 样品瓶号: 2-33
 进样体积: 10 μ l 版本号: 6.115
 分析时间: 2025/03/31 17:08:12 实验者: jiangjinwei
 处理时间 (V2) : 2025/04/01 08:58:57 处理者: jiangjinwei
 仪器型号: SHIMADZU LC-2050C(FX279)

<色谱图>

mV



<峰表>

检测器A Ch1 250nm

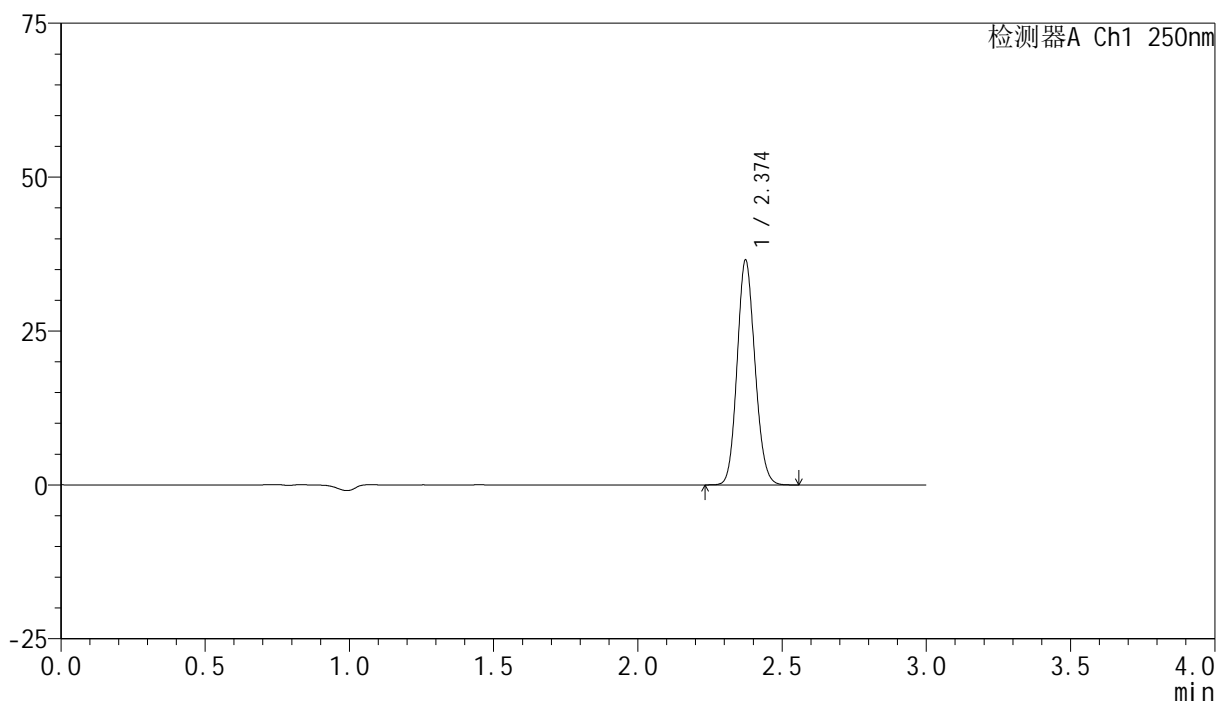
峰号	保留时间	面积	面积%	高度	理论塔板数(USP)	拖尾因子	分离度(USP)
1	2.374	150909	100.000	35156	7105	1.116	--
总计		150909	100.000	35156			

<样品信息>

色谱柱 : XB-C18(150mm*4.6mm,5 μ m) 流速:1.8ml/min
 柱温 : 40°C 波长:250nm
 数据文件名: RC\$SMF-4099 - 30-22/30-1568-2 - zzp-25032401p-pH6.8jz-jf50z-10mg-45min-P5.lcd
 方法文件名: RC\$SMF-4099 - SMF-4099-RCQX-FX279.lcm
 批处理文件名: RC\$SMF-4099 - 20250331-rcqx-FX279.lcb
 样品瓶号: 2-42
 进样体积: 10 μ l 版本号: 6.115
 分析时间: 2025/03/31 17:11:35 实验者: jiangjinwei
 处理时间 (V2) : 2025/04/01 08:58:59 处理者: jiangjinwei
 仪器型号: SHIMADZU LC-2050C(FX279)

<色谱图>

mV



<峰表>

检测器A Ch1 250nm

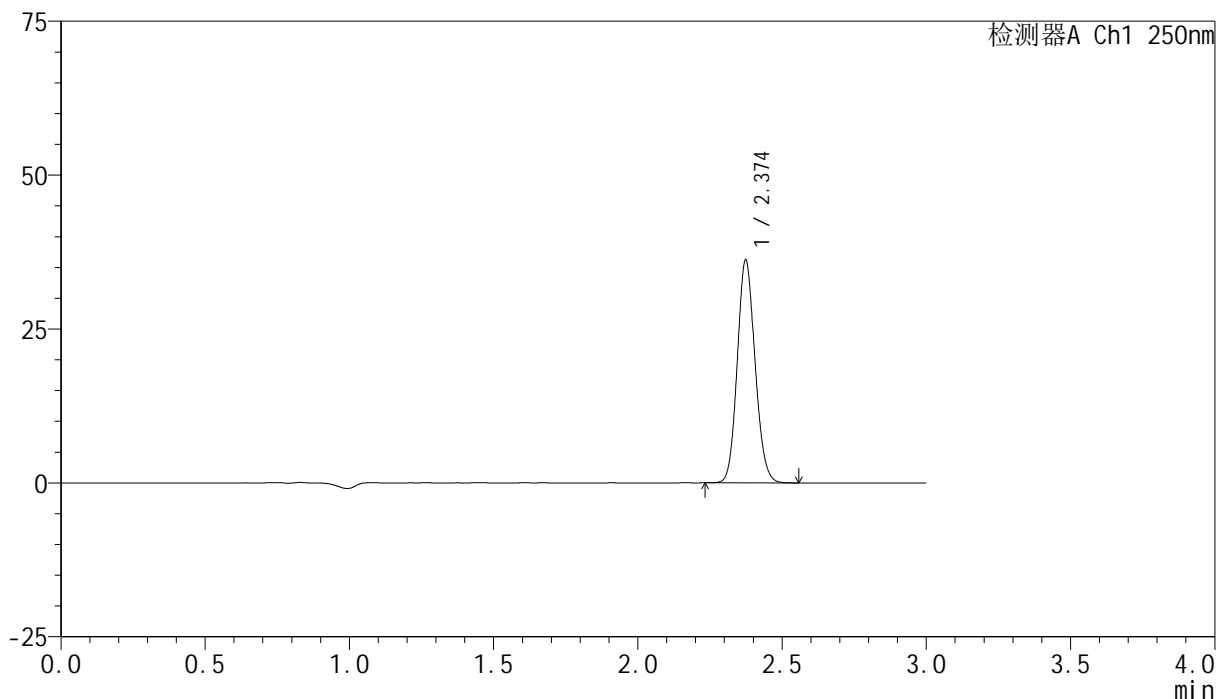
峰号	保留时间	面积	面积%	高度	理论塔板数(USP)	拖尾因子	分离度(USP)
1	2.374	156373	100.000	36440	7087	1.117	--
总计		156373	100.000	36440			

<样品信息>

色谱柱 : XB-C18(150mm*4.6mm,5 μ m) 流速:1.8ml/min
柱温 : 40 $^{\circ}$ C 波长:250nm
数据文件名: RC\$SMF-4099 - 30-22/30-1569-2 - zzp-25032401p-pH6.8jz-jf50z-10mg-45min-P6.lcd
方法文件名: RC\$SMF-4099 - SMF-4099-RCQX-FX279.lcm
批处理文件名: RC\$SMF-4099 - 20250331-rcqx-FX279.lcb
样品瓶号: 2-51
进样体积: 10 μ l 版本号: 6.115
分析时间: 2025/03/31 17:14:58 实验者: jiangjinwei
处理时间 (V2) : 2025/04/01 08:59:02 处理者: jiangjinwei
仪器型号: SHIMADZU LC-2050C(FX279)

<色谱图>

mV



<峰表>

检测器A Ch1 250nm

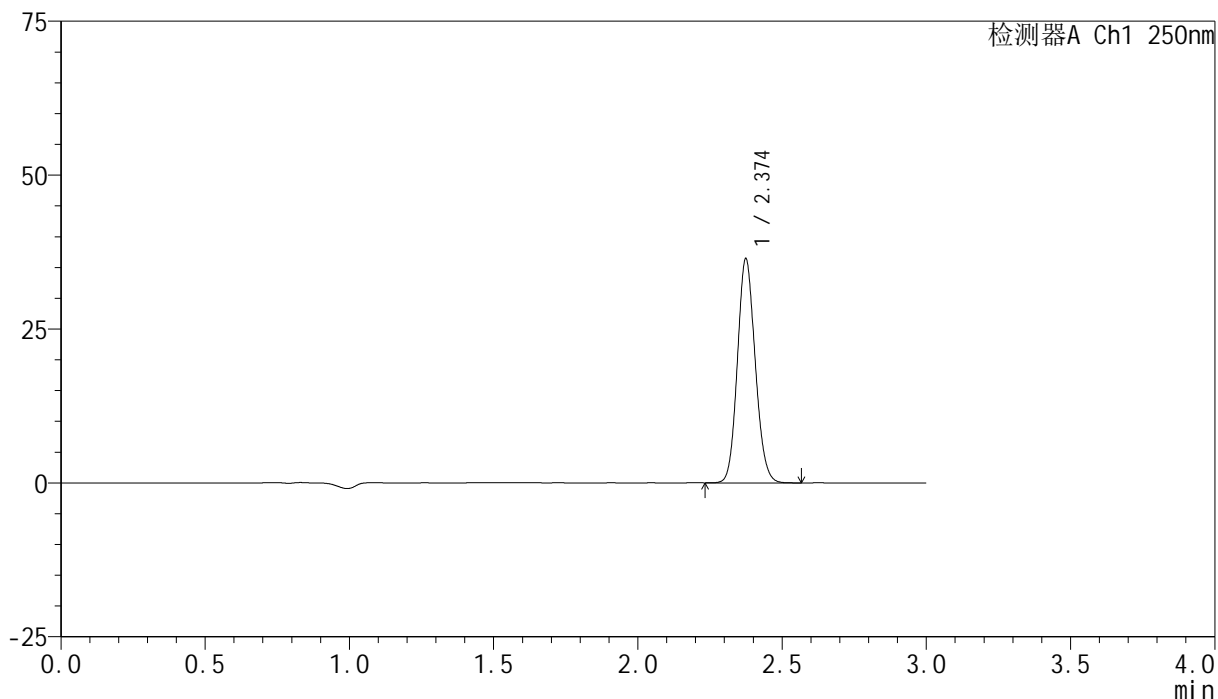
峰号	保留时间	面积	面积%	高度	理论塔板数(USP)	拖尾因子	分离度(USP)
1	2.374	154951	100.000	36073	7104	1.116	--
总计		154951	100.000	36073			

<样品信息>

色谱柱 : XB-C18(150mm*4.6mm,5 μ m) 流速:1.8ml/min
 柱温 : 40 $^{\circ}$ C 波长:250nm
 数据文件名: RC\$SMF-4099 - 30-22/30-1570-2 - zzp-25032401p-pH6.8jz-jf50z-10mg-60min-P1.lcd
 方法文件名: RC\$SMF-4099 - SMF-4099-RCQX-FX279.lcm
 批处理文件名: RC\$SMF-4099 - 20250331-rcqx-FX279.lcb
 样品瓶号: 2-7
 进样体积: 10 μ l 版本号: 6.115
 分析时间: 2025/03/31 17:18:22 实验者: jiangjinwei
 处理时间 (V2) : 2025/04/01 08:59:04 处理者: jiangjinwei
 仪器型号: SHIMADZU LC-2050C(FX279)

<色谱图>

mV



<峰表>

检测器A Ch1 250nm

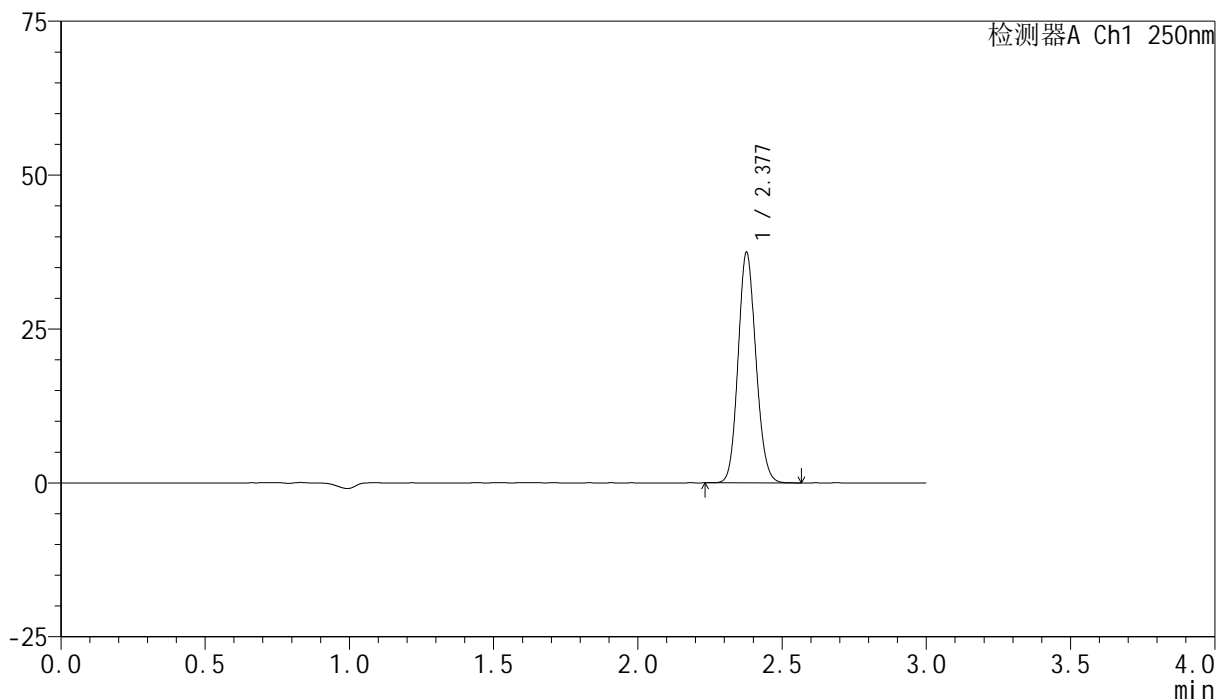
峰号	保留时间	面积	面积%	高度	理论塔板数(USP)	拖尾因子	分离度(USP)
1	2.374	155975	100.000	36236	7107	1.117	--
总计		155975	100.000	36236			

<样品信息>

色谱柱 : XB-C18(150mm*4.6mm,5 μ m) 流速:1.8ml/min
 柱温 : 40°C 波长:250nm
 数据文件名: RC\$SMF-4099 - 30-22/30-1571-2 - zzp-25032401p-pH6.8jz-jf50z-10mg-60min-P2.lcd
 方法文件名: RC\$SMF-4099 - SMF-4099-RCQX-FX279.lcm
 批处理文件名: RC\$SMF-4099 - 20250331-rcqx-FX279.lcb
 样品瓶号: 2-16
 进样体积: 10 μ l 版本号: 6.115
 分析时间: 2025/03/31 17:21:47 实验者: jiangjinwei
 处理时间 (V2) : 2025/04/01 08:59:07 处理者: jiangjinwei
 仪器型号: SHIMADZU LC-2050C(FX279)

<色谱图>

mV



<峰表>

检测器A Ch1 250nm

峰号	保留时间	面积	面积%	高度	理论塔板数(USP)	拖尾因子	分离度(USP)
1	2.377	160442	100.000	37234	7113	1.116	--
总计		160442	100.000	37234			

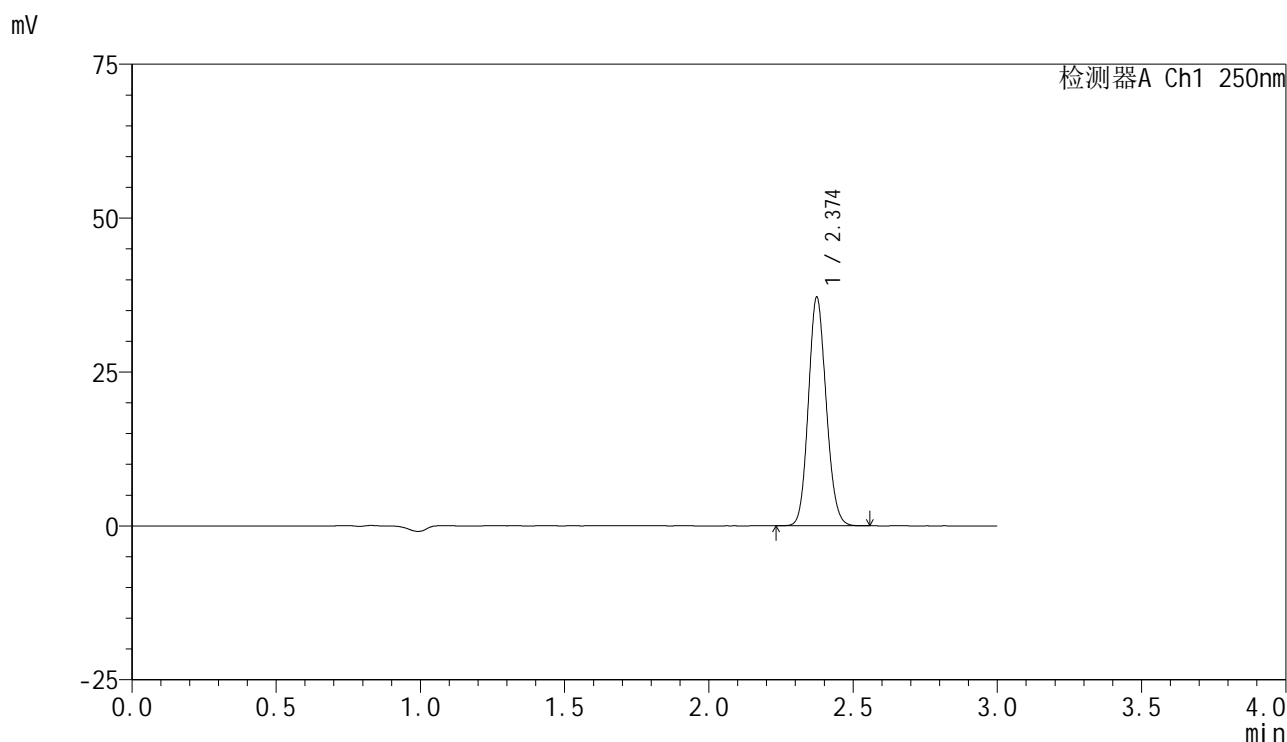


SMF-4099

<样品信息>

色谱柱 : XB-C18(150mm*4.6mm,5 μ m) 流速:1.8ml/min
 柱温 : 40 $^{\circ}$ C 波长:250nm
 数据文件名: RC\$SMF-4099 - 30-22/30-1572-2 - zzp-25032401p-pH6.8jz-jf50z-10mg-60min-P3.lcd
 方法文件名: RC\$SMF-4099 - SMF-4099-RCQX-FX279.lcm
 批处理文件名: RC\$SMF-4099 - 20250331-rcqx-FX279.lcb
 样品瓶号: 2-25
 进样体积: 10 μ l 版本号: 6.115
 分析时间: 2025/03/31 17:25:11 实验者: jiangjinwei
 处理时间 (V2) : 2025/04/01 08:59:09 处理者: jiangjinwei
 仪器型号: SHIMADZU LC-2050C(FX279)

<色谱图>



<峰表>

检测器A Ch1 250nm

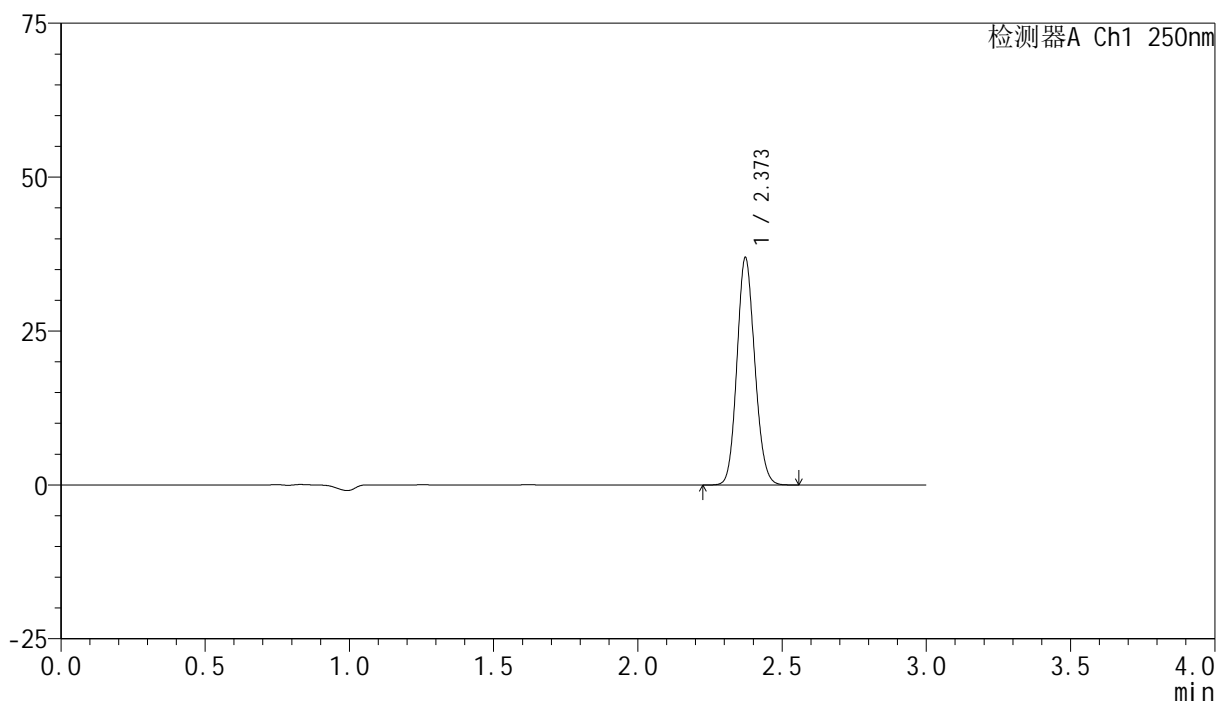
峰号	保留时间	面积	面积%	高度	理论塔板数(USP)	拖尾因子	分离度(USP)
1	2.374	158911	100.000	36972	7112	1.118	--
总计		158911	100.000	36972			

<样品信息>

色谱柱 : XB-C18(150mm*4.6mm,5 μ m) 流速:1.8ml/min
 柱温 : 40°C 波长:250nm
 数据文件名: RC\$SMF-4099 - 30-22/30-1573-2 - zzp-25032401p-pH6.8jz-jf50z-10mg-60min-P4.lcd
 方法文件名: RC\$SMF-4099 - SMF-4099-RCQX-FX279.lcm
 批处理文件名: RC\$SMF-4099 - 20250331-rcqx-FX279.lcb
 样品瓶号: 2-34
 进样体积: 10 μ l 版本号: 6.115
 分析时间: 2025/03/31 17:28:35 实验者: jiangjinwei
 处理时间 (V2) : 2025/04/01 08:59:12 处理者: jiangjinwei
 仪器型号: SHIMADZU LC-2050C(FX279)

<色谱图>

mV



<峰表>

检测器A Ch1 250nm

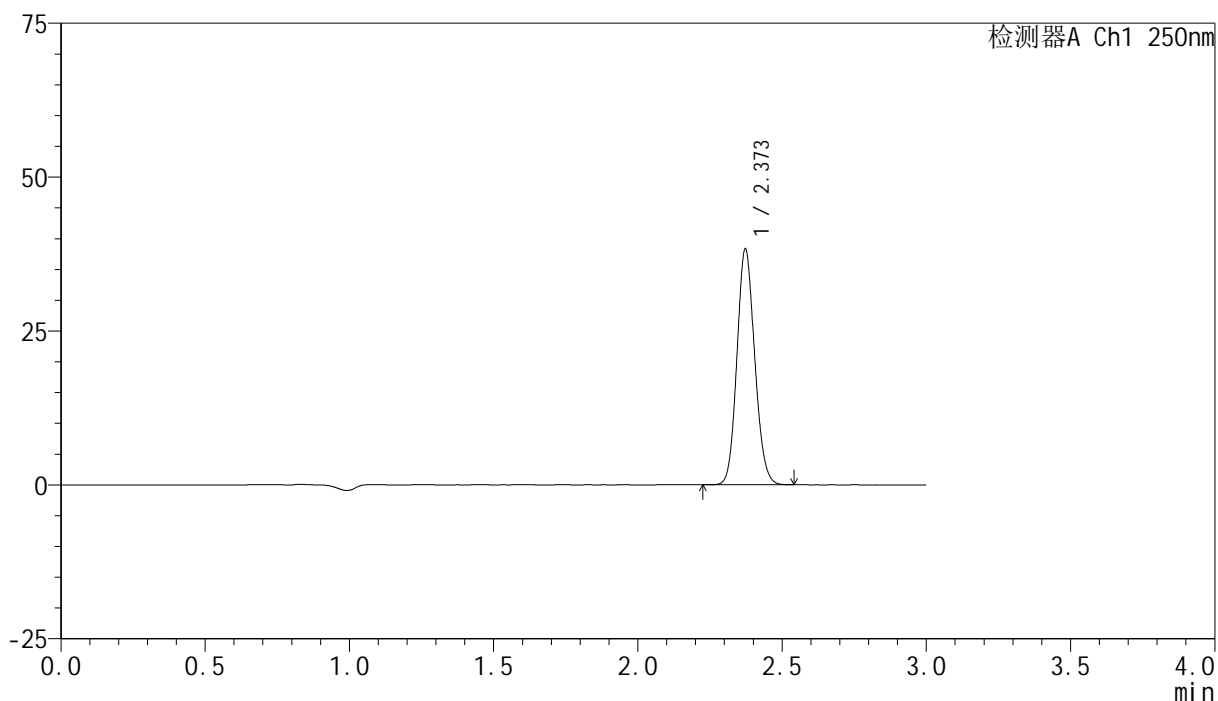
峰号	保留时间	面积	面积%	高度	理论塔板数(USP)	拖尾因子	分离度(USP)
1	2.373	158232	100.000	36912	7100	1.116	--
总计		158232	100.000	36912			

<样品信息>

色谱柱 : XB-C18(150mm*4.6mm,5 μ m) 流速:1.8ml/min
 柱温 : 40 $^{\circ}$ C 波长:250nm
 数据文件名: RC\$SMF-4099 - 30-22/30-1574-2 - zzp-25032401p-pH6.8jz-jf50z-10mg-60min-P5.lcd
 方法文件名: RC\$SMF-4099 - SMF-4099-RCQX-FX279.lcm
 批处理文件名: RC\$SMF-4099 - 20250331-rcqx-FX279.lcb
 样品瓶号: 2-43
 进样体积: 10 μ l 版本号: 6.115
 分析时间: 2025/03/31 17:31:58 实验者: jiangjinwei
 处理时间 (V2) : 2025/04/01 08:59:15 处理者: jiangjinwei
 仪器型号: SHIMADZU LC-2050C(FX279)

<色谱图>

mV



<峰表>

检测器A Ch1 250nm

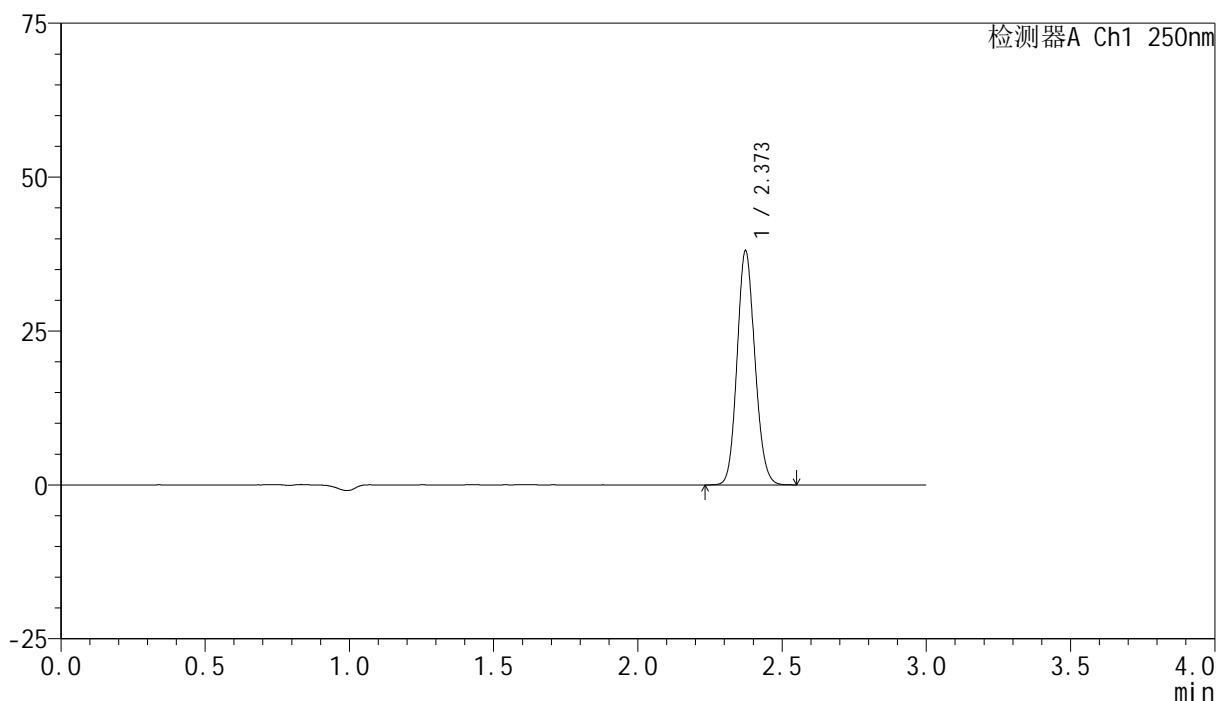
峰号	保留时间	面积	面积%	高度	理论塔板数(USP)	拖尾因子	分离度(USP)
1	2.373	163691	100.000	38275	7118	1.117	--
总计		163691	100.000	38275			

<样品信息>

色谱柱 : XB-C18(150mm*4.6mm,5 μ m) 流速:1.8ml/min
 柱温 : 40°C 波长:250nm
 数据文件名: RC\$SMF-4099 - 30-22/30-1575-2 - zzp-25032401p-pH6.8jz-jf50z-10mg-60min-P6.lcd
 方法文件名: RC\$SMF-4099 - SMF-4099-RCQX-FX279.lcm
 批处理文件名: RC\$SMF-4099 - 20250331-rcqx-FX279.lcb
 样品瓶号: 2-52
 进样体积: 10 μ l 版本号: 6.115
 分析时间: 2025/03/31 17:35:22 实验者: jiangjinwei
 处理时间 (V2) : 2025/04/01 08:59:17 处理者: jiangjinwei
 仪器型号: SHIMADZU LC-2050C(FX279)

<色谱图>

mV



<峰表>

检测器A Ch1 250nm

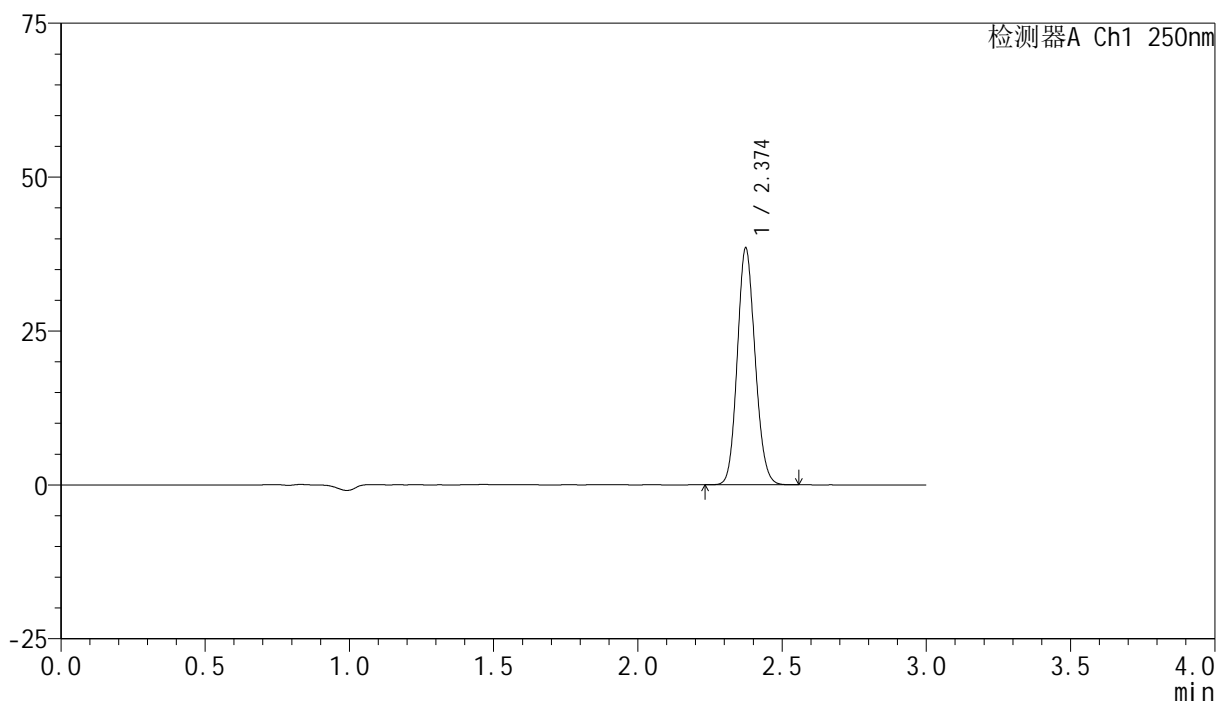
峰号	保留时间	面积	面积%	高度	理论塔板数(USP)	拖尾因子	分离度(USP)
1	2.373	162809	100.000	37969	7094	1.117	--
总计		162809	100.000	37969			

<样品信息>

色谱柱 : XB-C18(150mm*4.6mm,5 μ m) 流速:1.8ml/min
 柱温 : 40 $^{\circ}$ C 波长:250nm
 数据文件名: RC\$SMF-4099 - 30-22/30-1576-2 - zzp-25032401p-pH6.8jz-jf50z-10mg-jxzs-P1.lcd
 方法文件名: RC\$SMF-4099 - SMF-4099-RCQX-FX279.lcm
 批处理文件名: RC\$SMF-4099 - 20250331-rcqx-FX279.lcb
 样品瓶号: 2-8
 进样体积: 10 μ l 版本号: 6.115
 分析时间: 2025/03/31 17:38:46 实验者: jiangjinwei
 处理时间 (V2) : 2025/04/01 08:59:20 处理者: jiangjinwei
 仪器型号: SHIMADZU LC-2050C(FX279)

<色谱图>

mV



<峰表>

检测器A Ch1 250nm

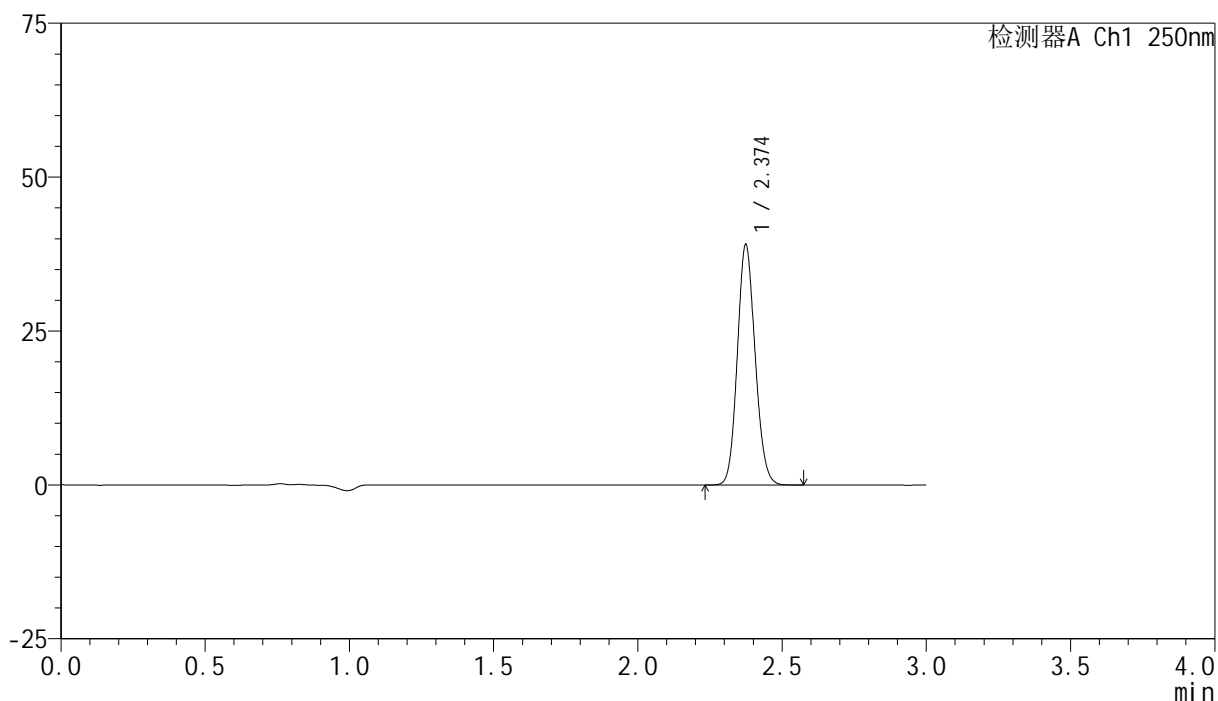
峰号	保留时间	面积	面积%	高度	理论塔板数(USP)	拖尾因子	分离度(USP)
1	2.374	164542	100.000	38312	7111	1.118	--
总计		164542	100.000	38312			

<样品信息>

色谱柱 : XB-C18(150mm*4.6mm,5 μ m) 流速:1.8ml/min
柱温 : 40°C 波长:250nm
数据文件名: RC\$SMF-4099 - 30-22/30-1577-2 - zzp-25032401p-pH6.8jz-jf50z-10mg-jxzs-P2.lcd
方法文件名: RC\$SMF-4099 - SMF-4099-RCQX-FX279.lcm
批处理文件名: RC\$SMF-4099 - 20250331-rcqx-FX279.lcb
样品瓶号: 2-17
进样体积: 10 μ l 版本号: 6.115
分析时间: 2025/03/31 17:42:10 实验者: jiangjinwei
处理时间 (V2) : 2025/04/01 08:59:22 处理者: jiangjinwei
仪器型号: SHIMADZU LC-2050C(FX279)

<色谱图>

mV



<峰表>

检测器A Ch1 250nm

峰号	保留时间	面积	面积%	高度	理论塔板数(USP)	拖尾因子	分离度(USP)
1	2.374	167353	100.000	38902	7105	1.119	--
总计		167353	100.000	38902			

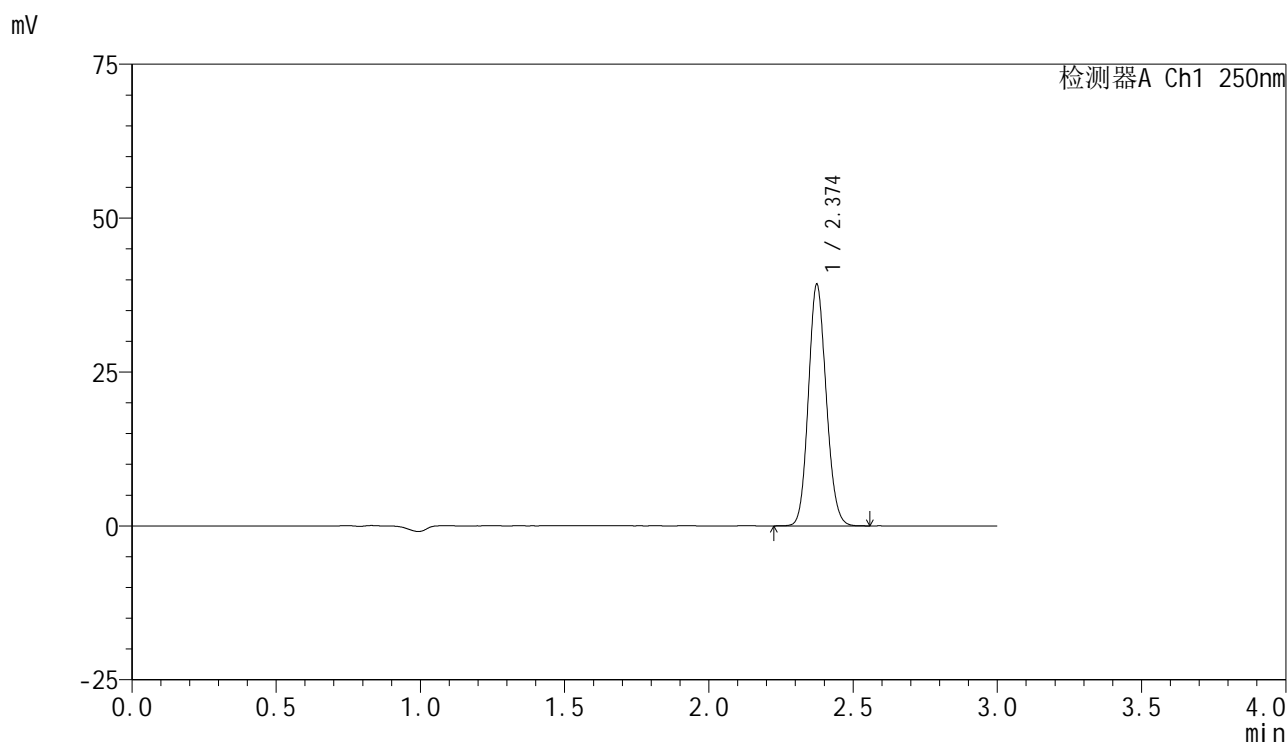


SMF-4099

<样品信息>

色谱柱 : XB-C18(150mm*4.6mm,5μm) 流速:1.8ml/min
 柱温 : 40°C 波长:250nm
 数据文件名: RC\$SMF-4099 - 30-22/30-1578-2 - zzp-25032401p-pH6.8jz-jf50z-10mg-jxzs-P3.lcd
 方法文件名: RC\$SMF-4099 - SMF-4099-RCQX-FX279.lcm
 批处理文件名: RC\$SMF-4099 - 20250331-rcqx-FX279.lcb
 样品瓶号: 2-26
 进样体积: 10 μl 版本号: 6.115
 分析时间: 2025/03/31 17:45:33 实验者: jiangjinwei
 处理时间 (V2) : 2025/04/01 08:59:25 处理者: jiangjinwei
 仪器型号: SHIMADZU LC-2050C(FX279)

<色谱图>



<峰表>

检测器A Ch1 250nm

峰号	保留时间	面积	面积%	高度	理论塔板数(USP)	拖尾因子	分离度(USP)
1	2.374	167984	100.000	39042	7115	1.118	--
总计		167984	100.000	39042			

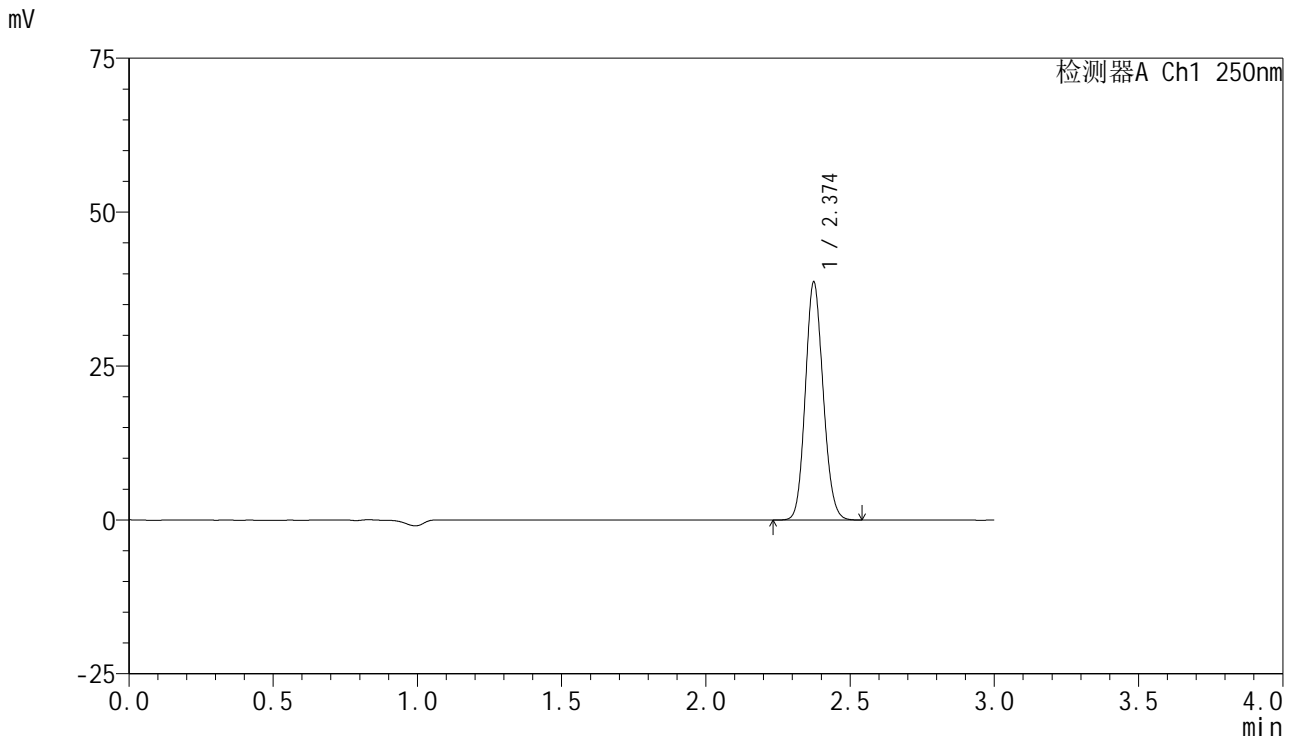


SMF-4099

<样品信息>

色谱柱 : XB-C18(150mm*4.6mm,5μm) 流速:1.8ml/min
 柱温 : 40°C 波长:250nm
 数据文件名: RC\$SMF-4099 - 30-22/30-1579-2 - zzp-25032401p-pH6.8jz-jf50z-10mg-jxzs-P4.lcd
 方法文件名: RC\$SMF-4099 - SMF-4099-RCQX-FX279.lcm
 批处理文件名: RC\$SMF-4099 - 20250331-rcqx-FX279.lcb
 样品瓶号: 2-35
 进样体积: 10 μl 版本号: 6.115
 分析时间: 2025/03/31 17:48:57 实验者: jiangjinwei
 处理时间 (V2) : 2025/04/01 08:59:28 处理者: jiangjinwei
 仪器型号: SHIMADZU LC-2050C(FX279)

<色谱图>



<峰表>

检测器A Ch1 250nm

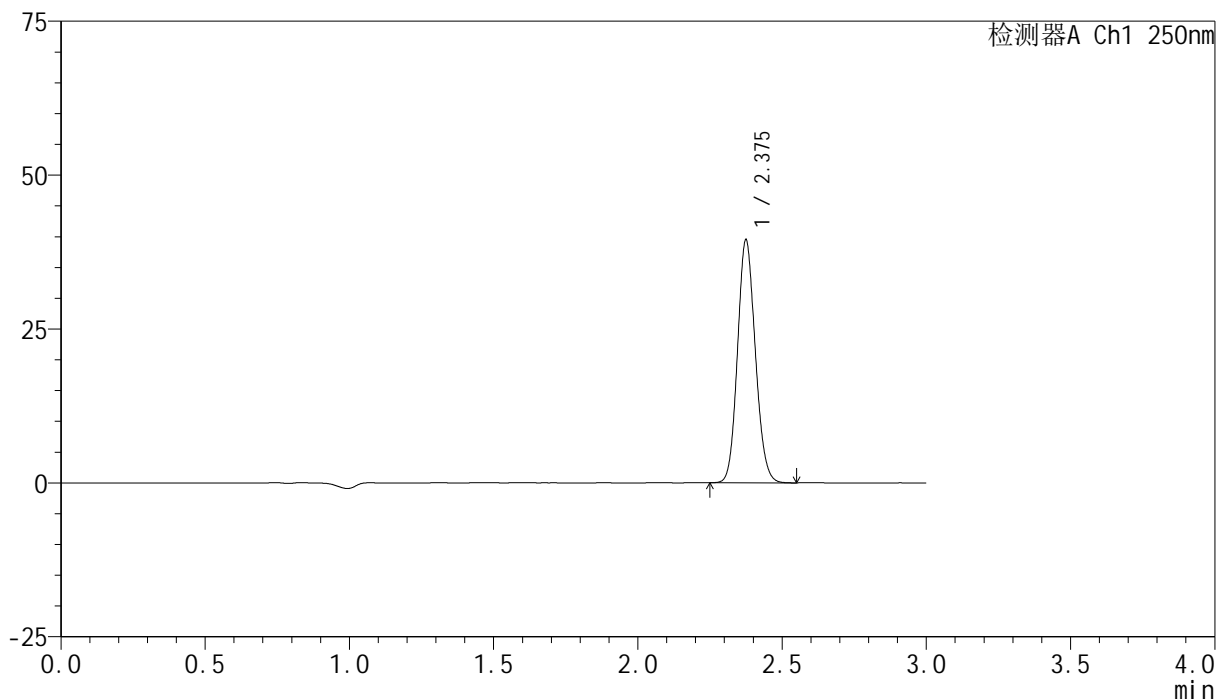
峰号	保留时间	面积	面积%	高度	理论塔板数(USP)	拖尾因子	分离度(USP)
1	2.374	165497	100.000	38506	7105	1.118	--
总计		165497	100.000	38506			

<样品信息>

色谱柱 : XB-C18(150mm*4.6mm,5 μ m) 流速:1.8ml/min
 柱温 : 40°C 波长:250nm
 数据文件名: RC\$SMF-4099 - 30-22/30-1580-2 - zzp-25032401p-pH6.8jz-jf50z-10mg-jxzs-P5.lcd
 方法文件名: RC\$SMF-4099 - SMF-4099-RCQX-FX279.lcm
 批处理文件名: RC\$SMF-4099 - 20250331-rcqx-FX279.lcb
 样品瓶号: 2-44
 进样体积: 10 μ l 版本号: 6.115
 分析时间: 2025/03/31 17:52:21 实验者: jiangjinwei
 处理时间 (V2) : 2025/04/01 08:59:30 处理者: jiangjinwei
 仪器型号: SHIMADZU LC-2050C(FX279)

<色谱图>

mV



<峰表>

检测器A Ch1 250nm

峰号	保留时间	面积	面积%	高度	理论塔板数(USP)	拖尾因子	分离度(USP)
1	2.375	168885	100.000	39210	7102	1.118	--
总计		168885	100.000	39210			

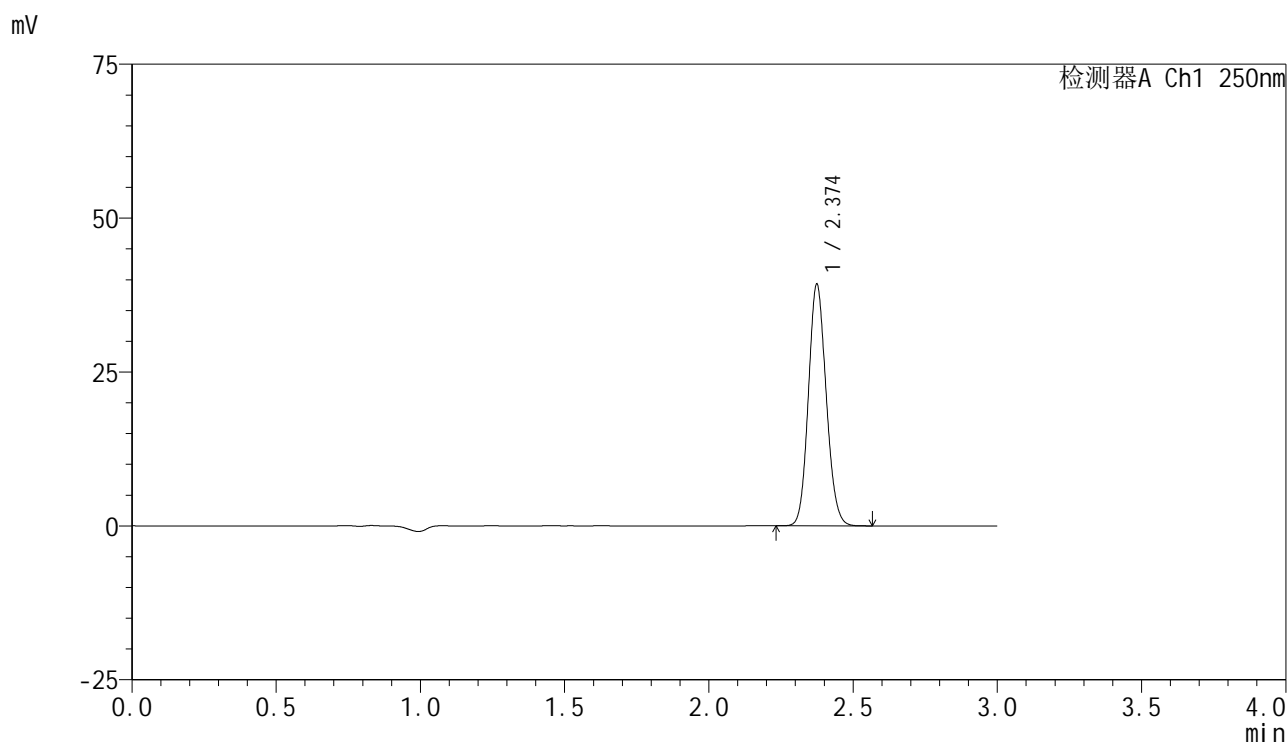


SMF-4099

<样品信息>

色谱柱 : XB-C18(150mm*4.6mm,5μm) 流速:1.8ml/min
 柱温 : 40°C 波长:250nm
 数据文件名: RC\$SMF-4099 - 30-22/30-1581-2 - zzp-25032401p-pH6.8jz-jf50z-10mg-jxzs-P6.lcd
 方法文件名: RC\$SMF-4099 - SMF-4099-RCQX-FX279.lcm
 批处理文件名: RC\$SMF-4099 - 20250331-rcqx-FX279.lcb
 样品瓶号: 2-53
 进样体积: 10 μl 版本号: 6.115
 分析时间: 2025/03/31 17:55:45 实验者: jiangjinwei
 处理时间 (V2) : 2025/04/01 08:59:33 处理者: jiangjinwei
 仪器型号: SHIMADZU LC-2050C(FX279)

<色谱图>



<峰表>

检测器A Ch1 250nm

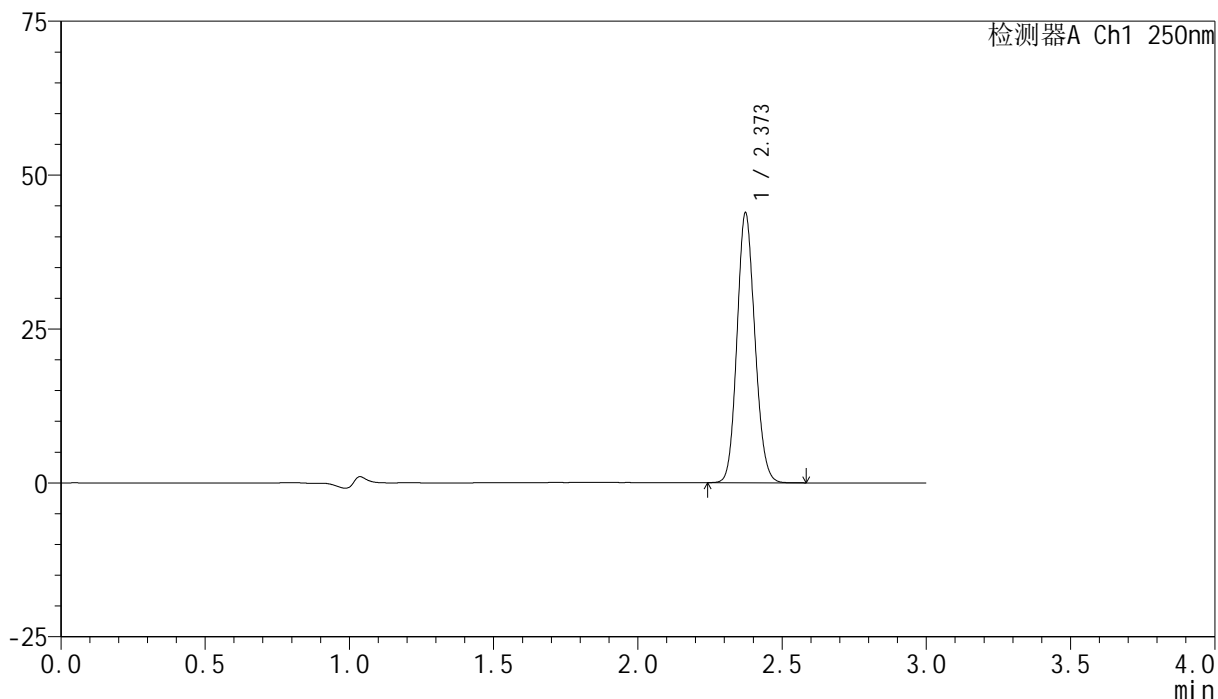
峰号	保留时间	面积	面积%	高度	理论塔板数(USP)	拖尾因子	分离度(USP)
1	2.374	168104	100.000	39057	7102	1.118	--
总计		168104	100.000	39057			

<样品信息>

色谱柱 : XB-C18(150mm*4.6mm,5 μ m) 流速:1.8ml/min
柱温 : 40 $^{\circ}$ C 波长:250nm
数据文件名: RC\$SMF-4099 - 30-22/30-1582-2 - zzp-25032401p-pH6.8jz-jf50z-10mg-dz2-1.lcd
方法文件名: RC\$SMF-4099 - SMF-4099-RCQX-FX279.lcm
批处理文件名: RC\$SMF-4099 - 20250331-rcqx-FX279.lcb
样品瓶号: 2-27
进样体积: 10 μ l 版本号: 6.115
分析时间: 2025/03/31 17:59:09 实验者: jiangjinwei
处理时间 (V2) : 2025/04/01 08:59:35 处理者: jiangjinwei
仪器型号: SHIMADZU LC-2050C(FX279)

<色谱图>

mV



<峰表>

检测器A Ch1 250nm

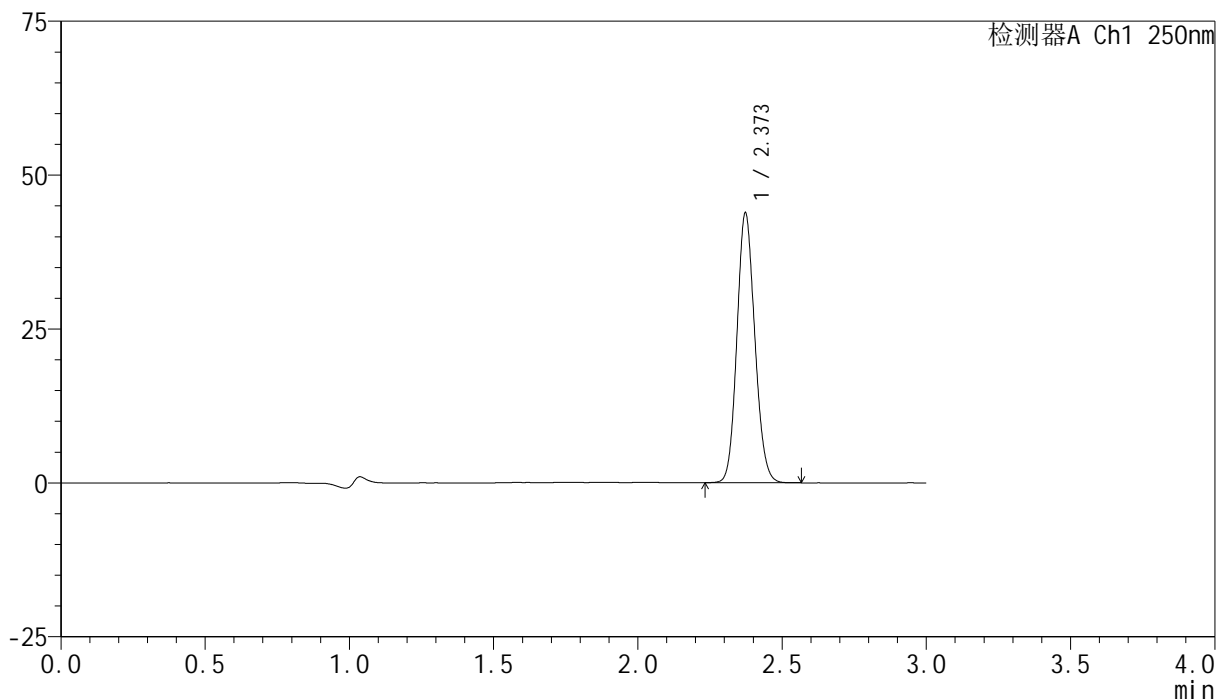
峰号	保留时间	面积	面积%	高度	理论塔板数(USP)	拖尾因子	分离度(USP)
1	2.373	188249	100.000	43775	7047	1.117	--
总计		188249	100.000	43775			

<样品信息>

色谱柱 : XB-C18(150mm*4.6mm,5 μ m) 流速:1.8ml/min
柱温 : 40 $^{\circ}$ C 波长:250nm
数据文件名: RC\$SMF-4099 - 30-22/30-1583-2 - zzp-25032401p-pH6.8jz-jf50z-10mg-dz2-2.lcd
方法文件名: RC\$SMF-4099 - SMF-4099-RCQX-FX279.lcm
批处理文件名: RC\$SMF-4099 - 20250331-rcqx-FX279.lcb
样品瓶号: 2-27
进样体积: 10 μ l 版本号: 6.115
分析时间: 2025/03/31 18:02:33 实验者: jiangjinwei
处理时间 (V2) : 2025/04/01 08:59:38 处理者: jiangjinwei
仪器型号: SHIMADZU LC-2050C(FX279)

<色谱图>

mV



<峰表>

检测器A Ch1 250nm

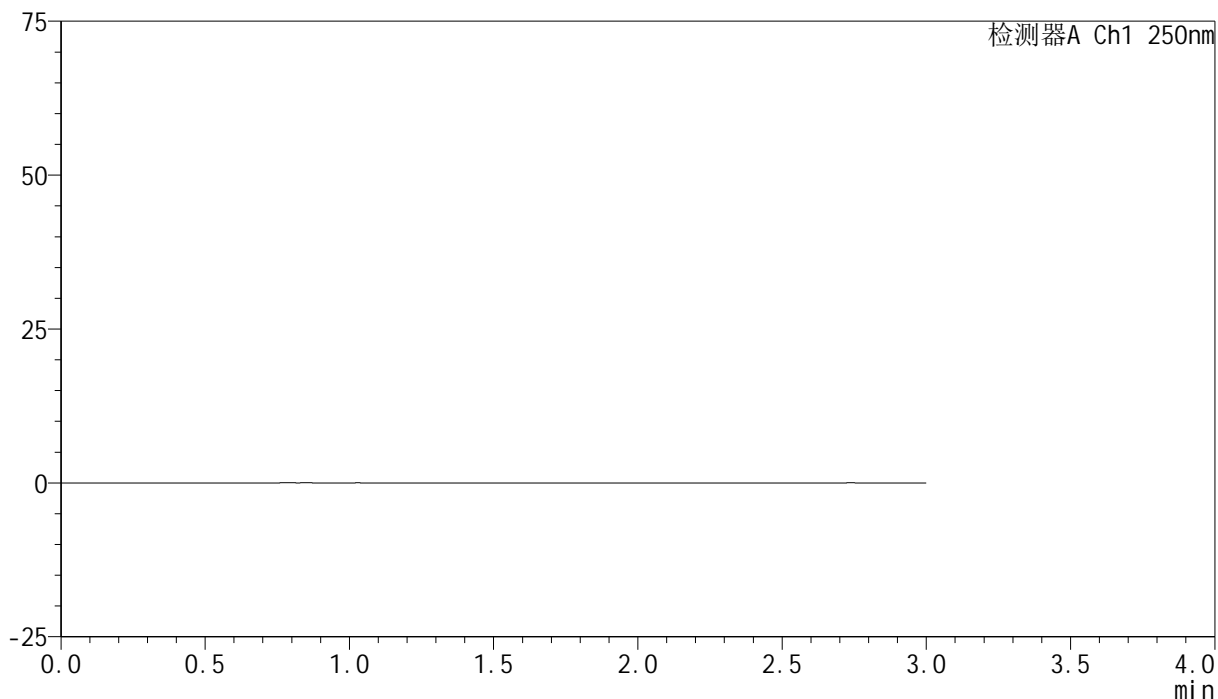
峰号	保留时间	面积	面积%	高度	理论塔板数(USP)	拖尾因子	分离度(USP)
1	2.373	188281	100.000	43784	7050	1.118	--
总计		188281	100.000	43784			

<样品信息>

色谱柱 : XB-C18(150mm*4.6mm,5 μ m) 流速:1.8ml/min
柱温 : 40 $^{\circ}$ C 波长:250nm
数据文件名: RC\$SMF-4099 - 30-22/30-1584-2 - zzp-25032401p-pH1.2jz-jf50z-10mg-rj.lcd
方法文件名: RC\$SMF-4099 - SMF-4099-RCQX-FX279.lcm
批处理文件名: RC\$SMF-4099 - 20250331-rcqx-FX279.lcb
样品瓶号: 3-9
进样体积: 10 μ l 版本号: 6.115
分析时间: 2025/03/31 18:05:55 实验者: jiangjinwei
处理时间 (V2) : 2025/04/01 08:59:41 处理者: jiangjinwei
仪器型号: SHIMADZU LC-2050C(FX279)

<色谱图>

mV



<峰表>

检测器A Ch1 250nm

峰号	保留时间	面积	面积%	高度	理论塔板数(USP)	拖尾因子	分离度(USP)
总计							

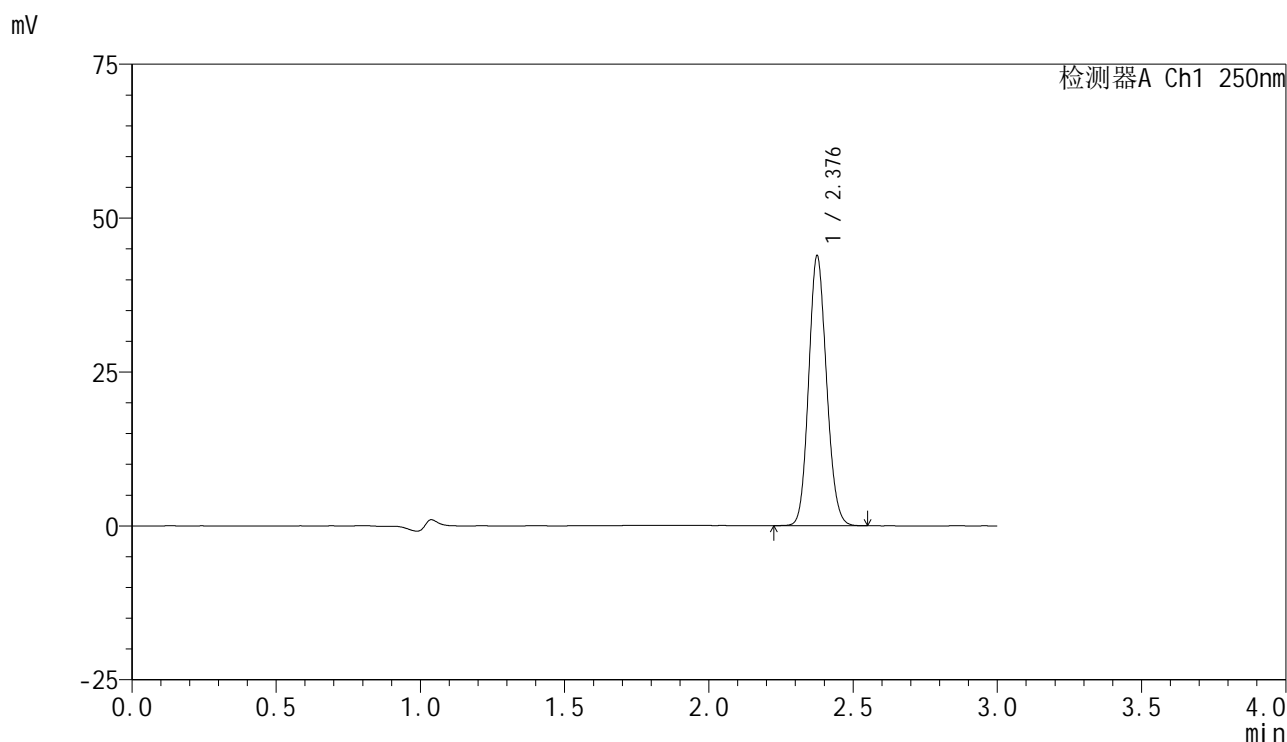


SMF-4099

<样品信息>

色谱柱 : XB-C18(150mm*4.6mm,5 μ m) 流速:1.8ml/min
 柱温 : 40 $^{\circ}$ C 波长:250nm
 数据文件名: RC\$SMF-4099 - 30-22/30-1585-2 - zzp-25032401p-pH1.2jz-jf50z-10mg-dz1-1.lcd
 方法文件名: RC\$SMF-4099 - SMF-4099-RCQX-FX279.lcm
 批处理文件名: RC\$SMF-4099 - 20250331-rcqx-FX279.lcb
 样品瓶号: 3-18
 进样体积: 10 μ l 版本号: 6.115
 分析时间: 2025/03/31 18:09:17 实验者: jiangjinwei
 处理时间 (V2) : 2025/04/01 08:59:43 处理者: jiangjinwei
 仪器型号: SHIMADZU LC-2050C(FX279)

<色谱图>



<峰表>

检测器A Ch1 250nm

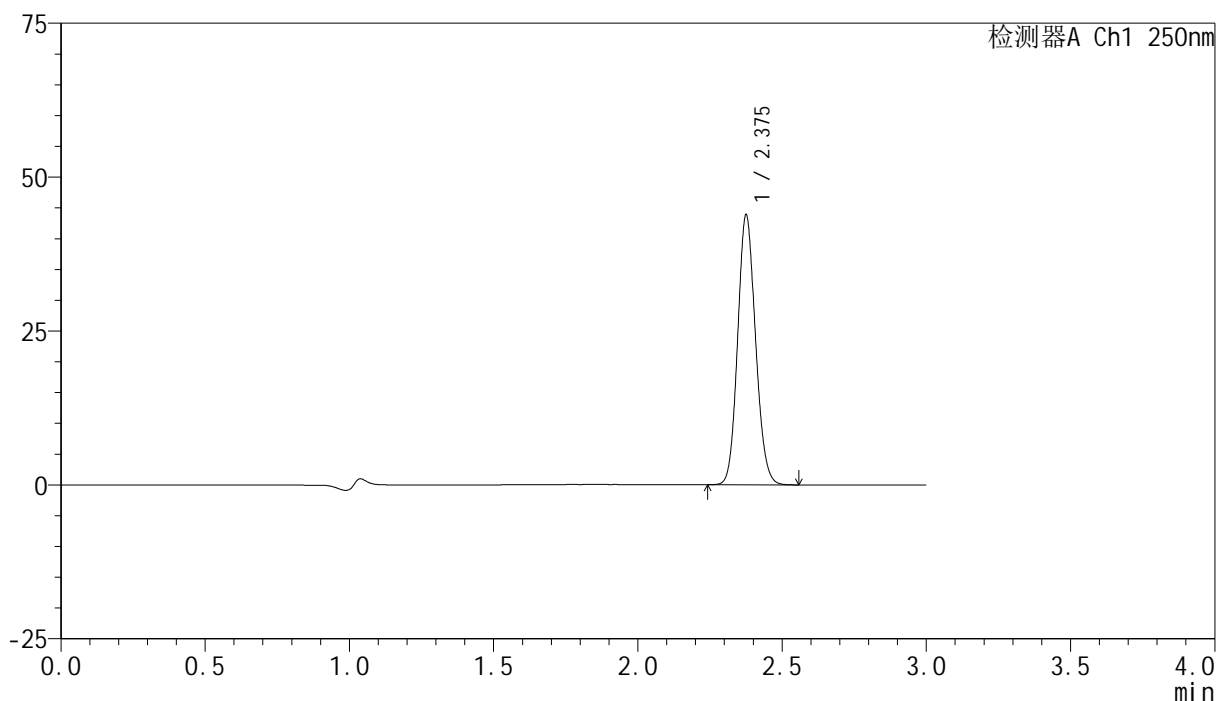
峰号	保留时间	面积	面积%	高度	理论塔板数(USP)	拖尾因子	分离度(USP)
1	2.376	188126	100.000	43426	7083	1.119	--
总计		188126	100.000	43426			

<样品信息>

色谱柱 : XB-C18(150mm*4.6mm,5 μ m) 流速:1.8ml/min
 柱温 : 40°C 波长:250nm
 数据文件名: RC\$SMF-4099 - 30-22/30-1586-2 - zzp-25032401p-pH1.2jz-jf50z-10mg-dz1-2.lcd
 方法文件名: RC\$SMF-4099 - SMF-4099-RCQX-FX279.lcm
 批处理文件名: RC\$SMF-4099 - 20250331-rcqx-FX279.lcb
 样品瓶号: 3-18
 进样体积: 10 μ l 版本号: 6.115
 分析时间: 2025/03/31 18:12:40 实验者: jiangjinwei
 处理时间 (V2) : 2025/04/01 08:59:46 处理者: jiangjinwei
 仪器型号: SHIMADZU LC-2050C(FX279)

<色谱图>

mV



<峰表>

检测器A Ch1 250nm

峰号	保留时间	面积	面积%	高度	理论塔板数(USP)	拖尾因子	分离度(USP)
1	2.375	188236	100.000	43433	7062	1.118	--
总计		188236	100.000	43433			

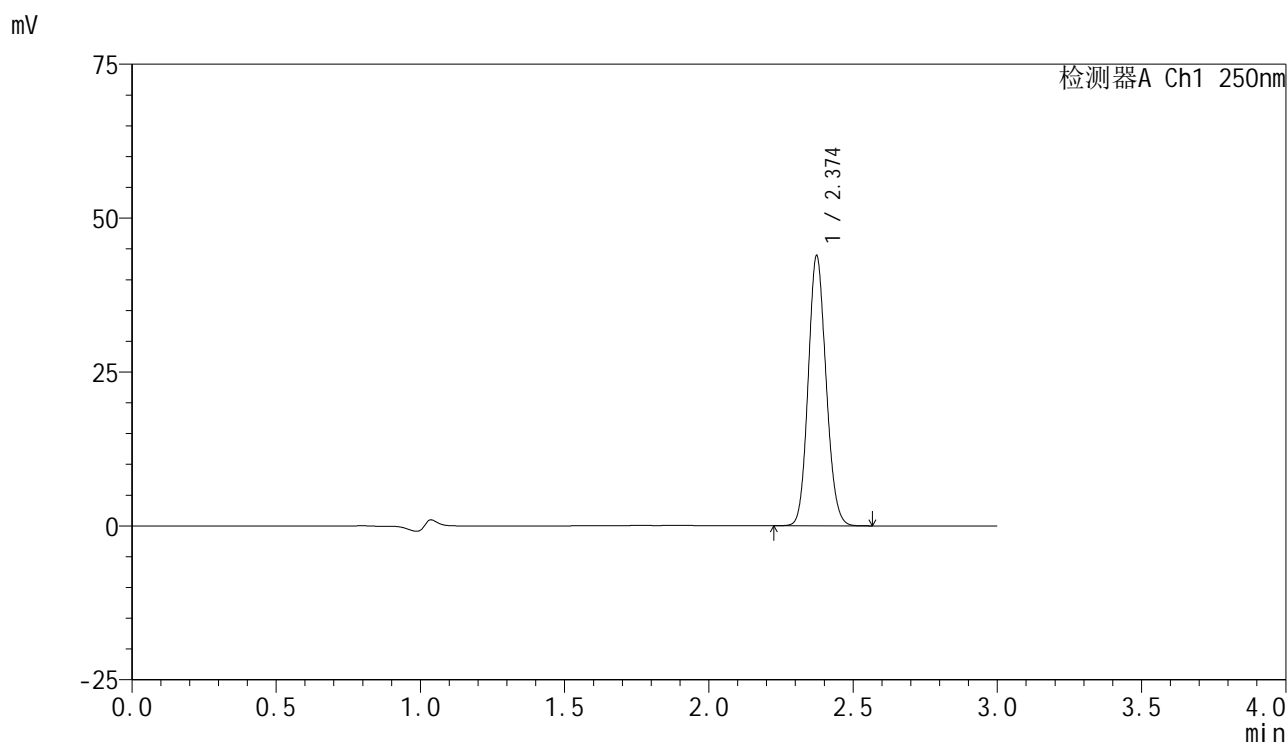


SMF-4099

<样品信息>

色谱柱 : XB-C18(150mm*4.6mm,5μm) 流速:1.8ml/min
 柱温 : 40°C 波长:250nm
 数据文件名: RC\$SMF-4099 - 30-22/30-1587-2 - zzp-25032401p-pH1.2jz-jf50z-10mg-dz1-3.lcd
 方法文件名: RC\$SMF-4099 - SMF-4099-RCQX-FX279.lcm
 批处理文件名: RC\$SMF-4099 - 20250331-rcqx-FX279.lcb
 样品瓶号: 3-18
 进样体积: 10 μl 版本号: 6.115
 分析时间: 2025/03/31 18:16:01 实验者: jiangjinwei
 处理时间 (V2) : 2025/04/01 08:59:48 处理者: jiangjinwei
 仪器型号: SHIMADZU LC-2050C(FX279)

<色谱图>



<峰表>

检测器A Ch1 250nm

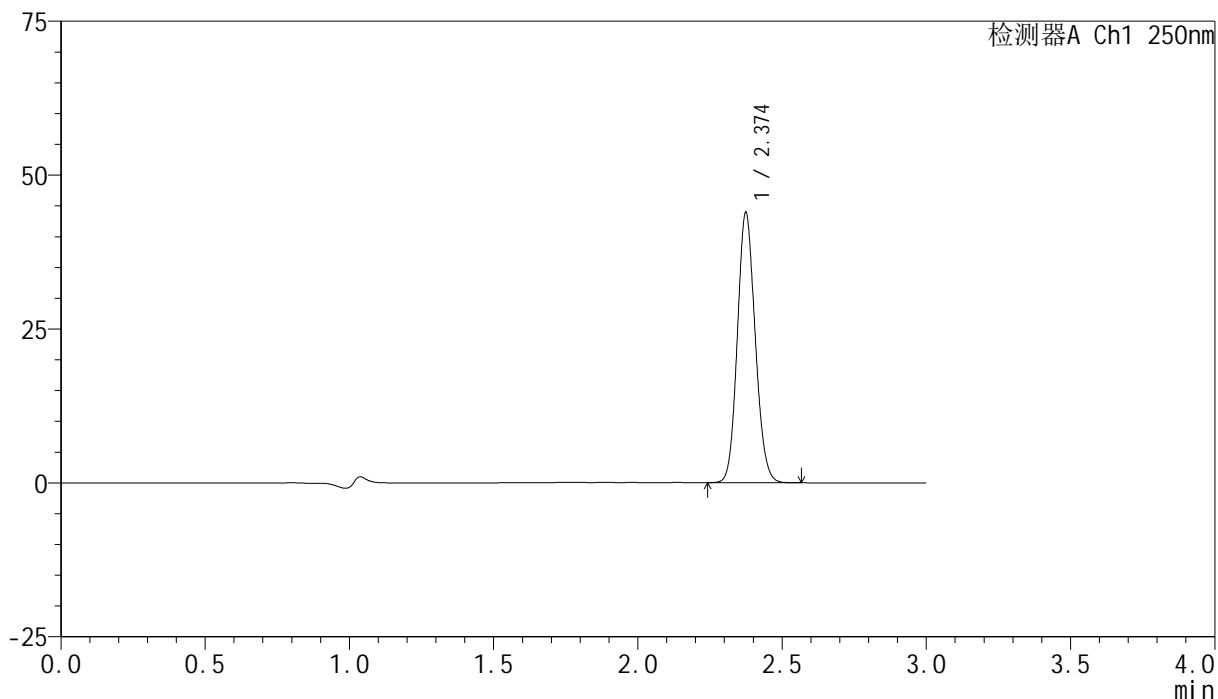
峰号	保留时间	面积	面积%	高度	理论塔板数(USP)	拖尾因子	分离度(USP)
1	2.374	188487	100.000	43728	7051	1.118	--
总计		188487	100.000	43728			

<样品信息>

色谱柱 : XB-C18(150mm*4.6mm,5 μ m) 流速:1.8ml/min
柱温 : 40 $^{\circ}$ C 波长:250nm
数据文件名: RC\$SMF-4099 - 30-22/30-1588-2 - zzp-25032401p-pH1.2jz-jf50z-10mg-dz1-4.lcd
方法文件名: RC\$SMF-4099 - SMF-4099-RCQX-FX279.lcm
批处理文件名: RC\$SMF-4099 - 20250331-rcqx-FX279.lcb
样品瓶号: 3-18
进样体积: 10 μ l 版本号: 6.115
分析时间: 2025/03/31 18:19:23 实验者: jiangjinwei
处理时间 (V2) : 2025/04/01 08:59:51 处理者: jiangjinwei
仪器型号: SHIMADZU LC-2050C(FX279)

<色谱图>

mV



<峰表>

检测器A Ch1 250nm

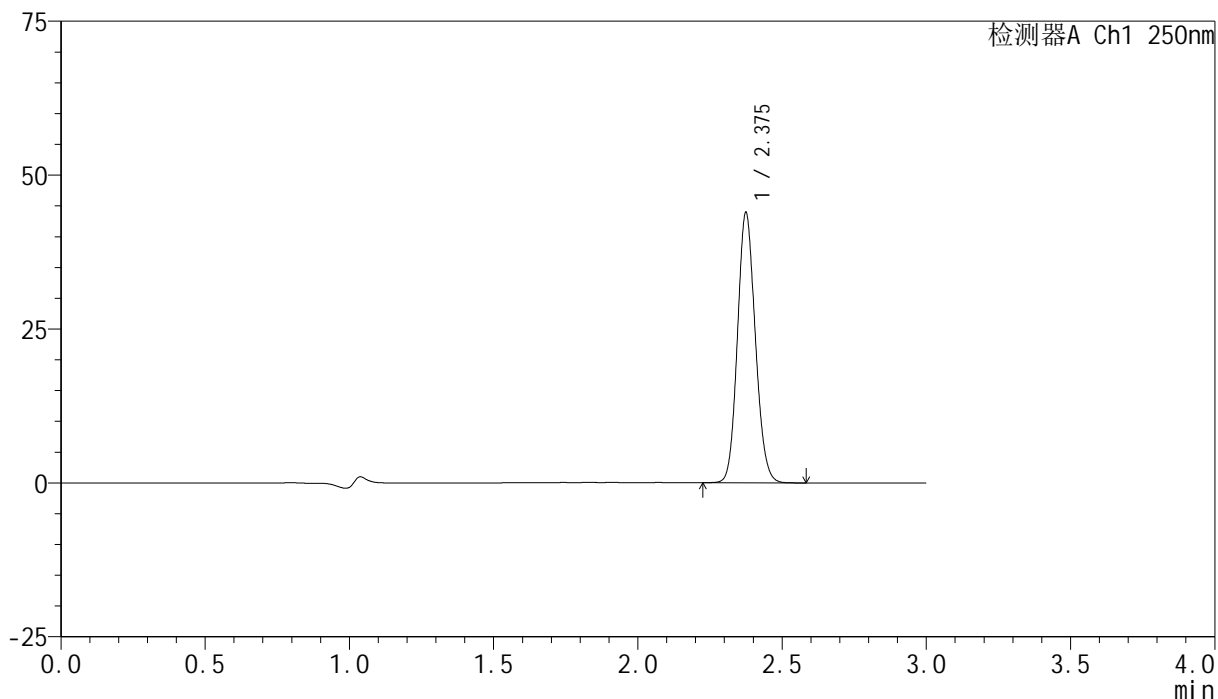
峰号	保留时间	面积	面积%	高度	理论塔板数(USP)	拖尾因子	分离度(USP)
1	2.374	188324	100.000	43670	7075	1.118	--
总计		188324	100.000	43670			

<样品信息>

色谱柱 : XB-C18(150mm*4.6mm,5 μ m) 流速:1.8ml/min
 柱温 : 40 $^{\circ}$ C 波长:250nm
 数据文件名: RC\$SMF-4099 - 30-22/30-1589-2 - zzp-25032401p-pH1.2jz-jf50z-10mg-dz1-5.lcd
 方法文件名: RC\$SMF-4099 - SMF-4099-RCQX-FX279.lcm
 批处理文件名: RC\$SMF-4099 - 20250331-rcqx-FX279.lcb
 样品瓶号: 3-18
 进样体积: 10 μ l 版本号: 6.115
 分析时间: 2025/03/31 18:22:45 实验者: jiangjinwei
 处理时间 (V2) : 2025/04/01 08:59:54 处理者: jiangjinwei
 仪器型号: SHIMADZU LC-2050C(FX279)

<色谱图>

mV



<峰表>

检测器A Ch1 250nm

峰号	保留时间	面积	面积%	高度	理论塔板数(USP)	拖尾因子	分离度(USP)
1	2.375	188537	100.000	43636	7060	1.119	--
总计		188537	100.000	43636			

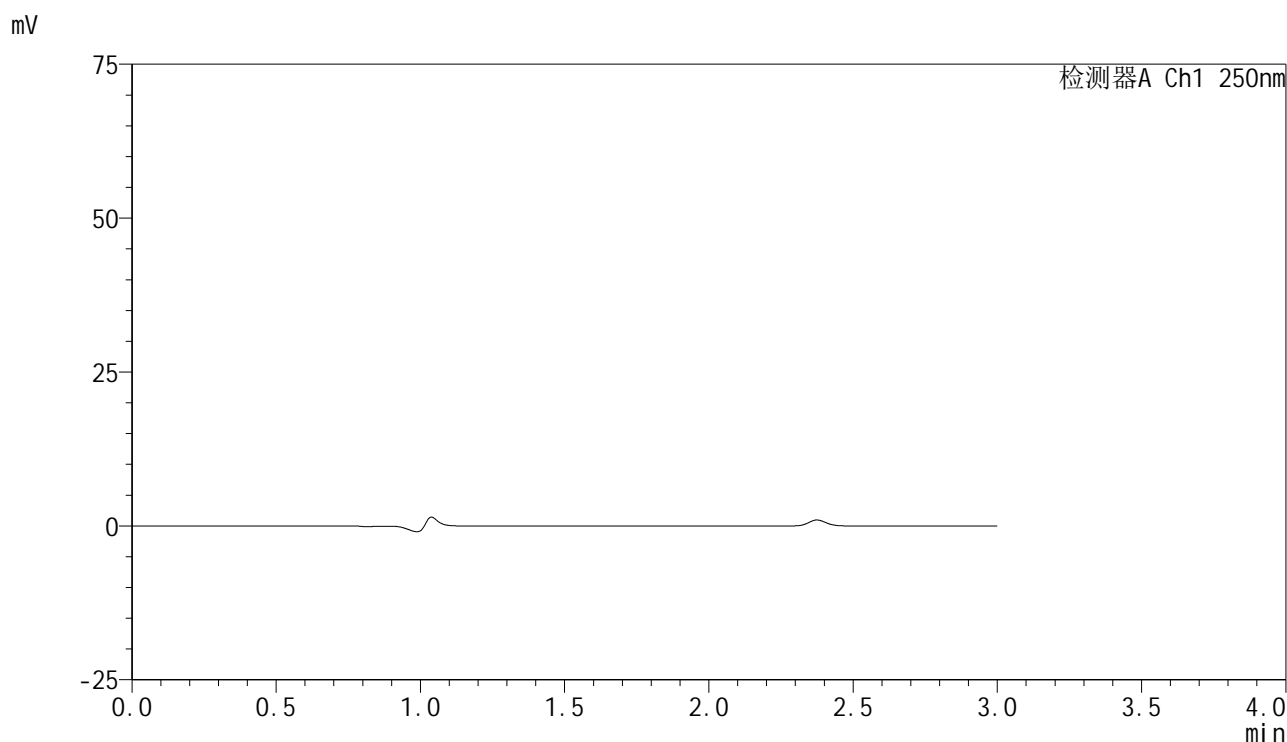


SMF-4099

<样品信息>

色谱柱 : XB-C18(150mm*4.6mm,5 μ m) 流速:1.8ml/min
 柱温 : 40 $^{\circ}$ C 波长:250nm
 数据文件名: RC\$SMF-4099 - 30-22/30-1590-2 - zzp-25032401p-pH1.2jz-jf50z-10mg-5min-P1.lcd
 方法文件名: RC\$SMF-4099 - SMF-4099-RCQX-FX279.lcm
 批处理文件名: RC\$SMF-4099 - 20250331-rcqx-FX279.lcb
 样品瓶号: 3-1
 进样体积: 10 μ l 版本号: 6.115
 分析时间: 2025/03/31 18:26:07 实验者: jiangjinwei
 处理时间 (V2) : 2025/04/01 08:59:57 处理者: jiangjinwei
 仪器型号: SHIMADZU LC-2050C(FX279)

<色谱图>



<峰表>

检测器A Ch1 250nm

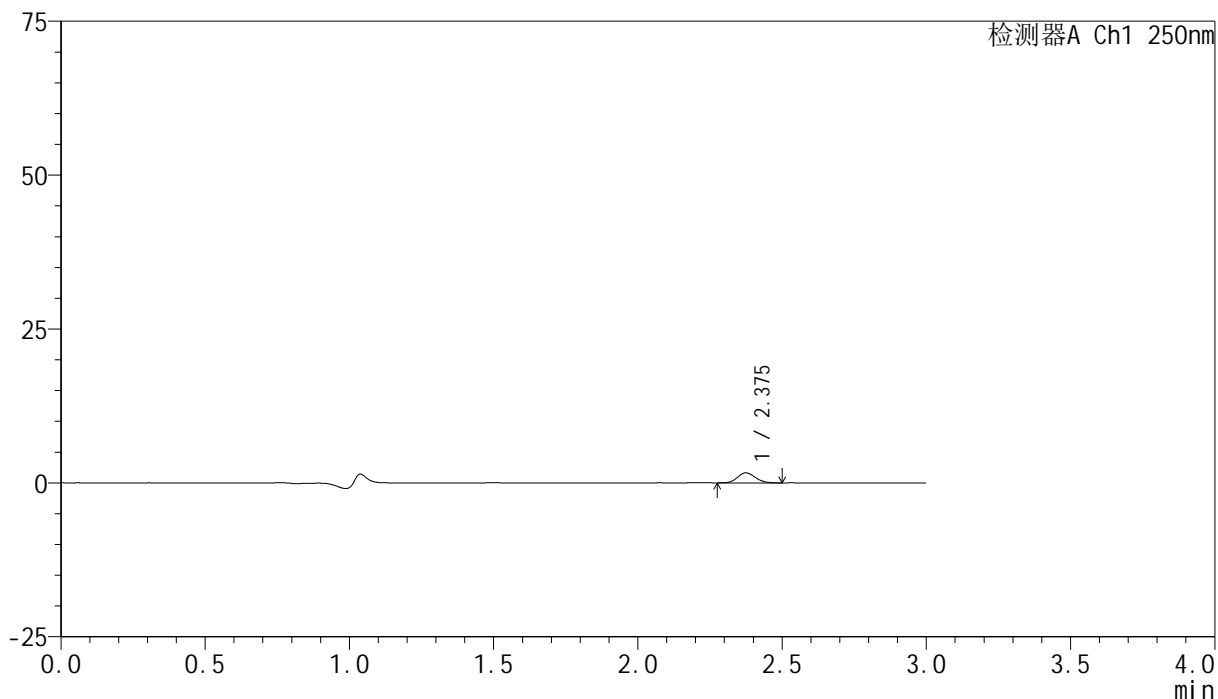
峰号	保留时间	面积	面积%	高度	理论塔板数(USP)	拖尾因子	分离度(USP)
总计							

<样品信息>

色谱柱 : XB-C18(150mm*4.6mm,5 μ m) 流速:1.8ml/min
柱温 : 40°C 波长:250nm
数据文件名: RC\$SMF-4099 - 30-22/30-1591-2 - zzp-25032401p-pH1.2jz-jf50z-10mg-5min-P2.lcd
方法文件名: RC\$SMF-4099 - SMF-4099-RCQX-FX279.lcm
批处理文件名: RC\$SMF-4099 - 20250331-rcqx-FX279.lcb
样品瓶号: 3-10
进样体积: 10 μ l 版本号: 6.115
分析时间: 2025/03/31 18:29:29 实验者: jiangjinwei
处理时间 (V2) : 2025/04/01 08:59:59 处理者: jiangjinwei
仪器型号: SHIMADZU LC-2050C(FX279)

<色谱图>

mV



<峰表>

检测器A Ch1 250nm

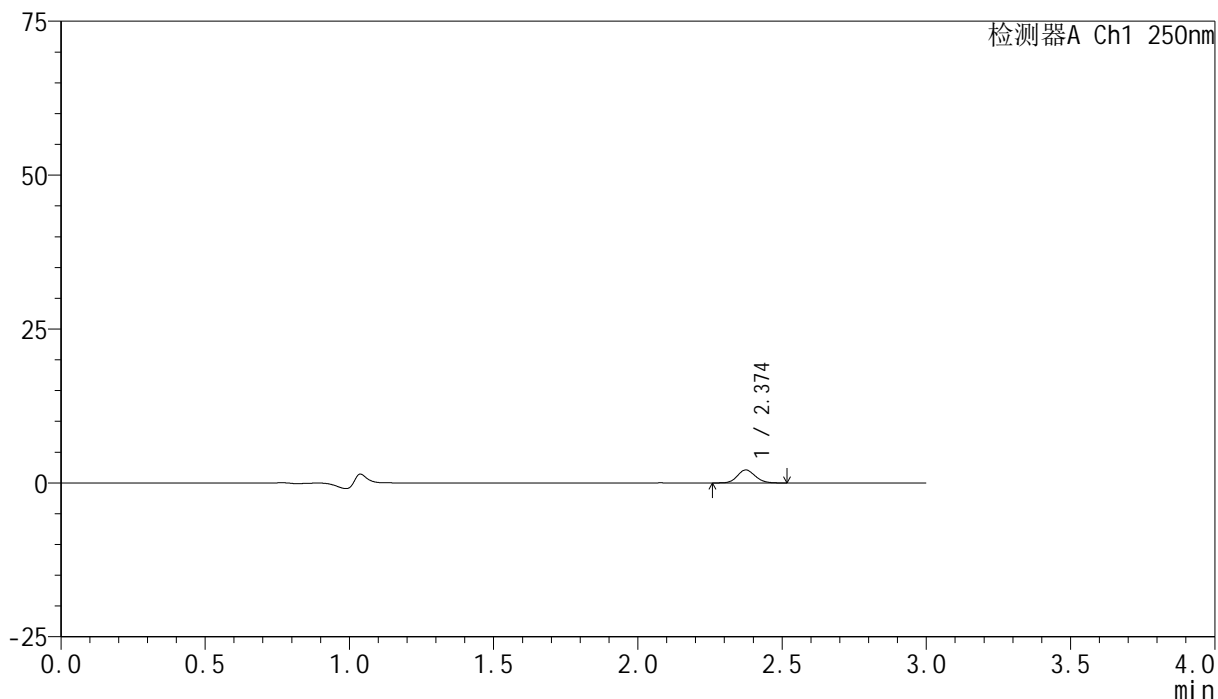
峰号	保留时间	面积	面积%	高度	理论塔板数(USP)	拖尾因子	分离度(USP)
1	2.375	6980	100.000	1627	7110	1.115	--
总计		6980	100.000	1627			

<样品信息>

色谱柱 : XB-C18(150mm*4.6mm,5 μ m) 流速:1.8ml/min
 柱温 : 40°C 波长:250nm
 数据文件名: RC\$SMF-4099 - 30-22/30-1592-2 - zzp-25032401p-pH1.2jz-jf50z-10mg-5min-P3.lcd
 方法文件名: RC\$SMF-4099 - SMF-4099-RCQX-FX279.lcm
 批处理文件名: RC\$SMF-4099 - 20250331-rcqx-FX279.lcb
 样品瓶号: 3-19
 进样体积: 10 μ l 版本号: 6.115
 分析时间: 2025/03/31 18:32:51 实验者: jiangjinwei
 处理时间 (V2) : 2025/04/01 09:00:02 处理者: jiangjinwei
 仪器型号: SHIMADZU LC-2050C(FX279)

<色谱图>

mV



<峰表>

检测器A Ch1 250nm

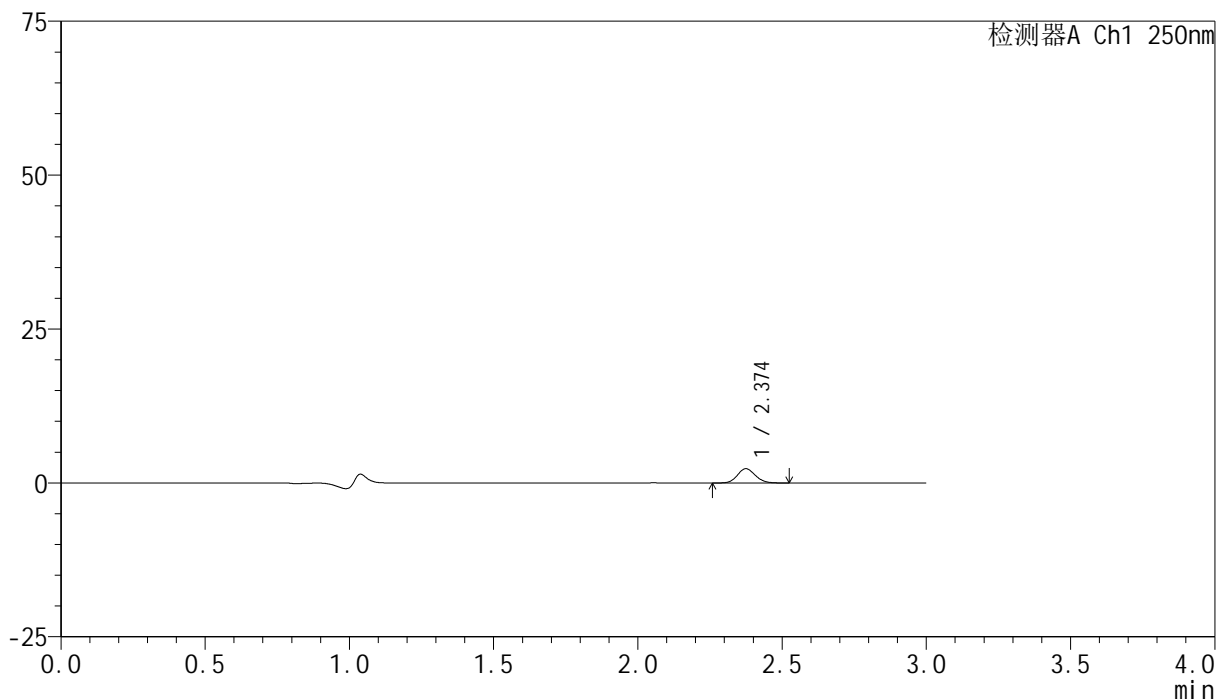
峰号	保留时间	面积	面积%	高度	理论塔板数(USP)	拖尾因子	分离度(USP)
1	2.374	9039	100.000	2102	7087	1.110	--
总计		9039	100.000	2102			

<样品信息>

色谱柱 : XB-C18(150mm*4.6mm,5 μ m) 流速:1.8ml/min
柱温 : 40 $^{\circ}$ C 波长:250nm
数据文件名: RC\$SMF-4099 - 30-22/30-1593-2 - zzp-25032401p-pH1.2jz-jf50z-10mg-5min-P4.lcd
方法文件名: RC\$SMF-4099 - SMF-4099-RCQX-FX279.lcm
批处理文件名: RC\$SMF-4099 - 20250331-rcqx-FX279.lcb
样品瓶号: 3-28
进样体积: 10 μ l 版本号: 6.115
分析时间: 2025/03/31 18:36:12 实验者: jiangjinwei
处理时间 (V2) : 2025/04/01 09:00:04 处理者: jiangjinwei
仪器型号: SHIMADZU LC-2050C(FX279)

<色谱图>

mV



<峰表>

检测器A Ch1 250nm

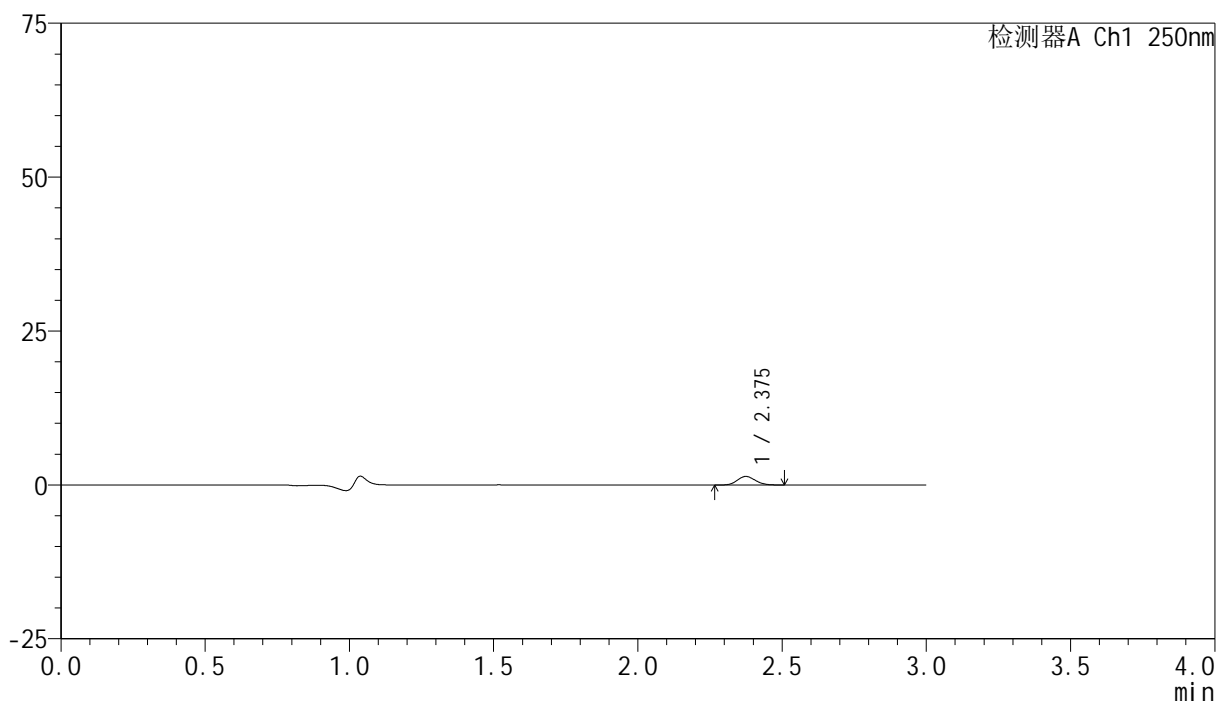
峰号	保留时间	面积	面积%	高度	理论塔板数(USP)	拖尾因子	分离度(USP)
1	2.374	10035	100.000	2319	7071	1.118	--
总计		10035	100.000	2319			

<样品信息>

色谱柱 : XB-C18(150mm*4.6mm,5 μ m) 流速:1.8ml/min
柱温 : 40 $^{\circ}$ C 波长:250nm
数据文件名: RC\$SMF-4099 - 30-22/30-1594-2 - zzp-25032401p-pH1.2jz-jf50z-10mg-5min-P5.lcd
方法文件名: RC\$SMF-4099 - SMF-4099-RCQX-FX279.lcm
批处理文件名: RC\$SMF-4099 - 20250331-rcqx-FX279.lcb
样品瓶号: 3-37
进样体积: 10 μ l 版本号: 6.115
分析时间: 2025/03/31 18:39:34 实验者: jiangjinwei
处理时间 (V2) : 2025/04/01 09:00:07 处理者: jiangjinwei
仪器型号: SHIMADZU LC-2050C(FX279)

<色谱图>

mV



<峰表>

检测器A Ch1 250nm

峰号	保留时间	面积	面积%	高度	理论塔板数(USP)	拖尾因子	分离度(USP)
1	2.375	5971	100.000	1384	6978	1.127	--
总计		5971	100.000	1384			

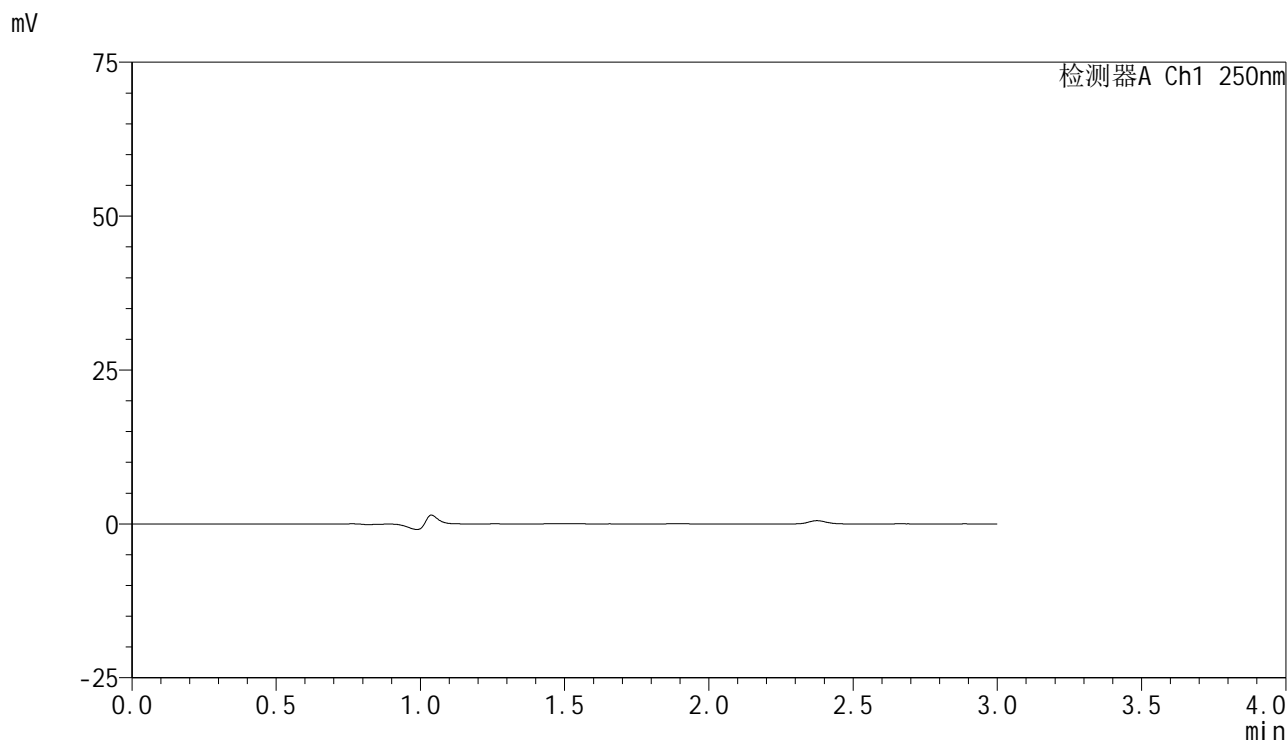


SMF-4099

<样品信息>

色谱柱 : XB-C18(150mm*4.6mm,5 μ m) 流速:1.8ml/min
 柱温 : 40 $^{\circ}$ C 波长:250nm
 数据文件名: RC\$SMF-4099 - 30-22/30-1595-2 - zzp-25032401p-pH1.2jz-jf50z-10mg-5min-P6.lcd
 方法文件名: RC\$SMF-4099 - SMF-4099-RCQX-FX279.lcm
 批处理文件名: RC\$SMF-4099 - 20250331-rcqx-FX279.lcb
 样品瓶号: 3-46
 进样体积: 10 μ l 版本号: 6.115
 分析时间: 2025/03/31 18:42:56 实验者: jiangjinwei
 处理时间 (V2) : 2025/04/01 09:00:10 处理者: jiangjinwei
 仪器型号: SHIMADZU LC-2050C(FX279)

<色谱图>



<峰表>

检测器A Ch1 250nm

峰号	保留时间	面积	面积%	高度	理论塔板数(USP)	拖尾因子	分离度(USP)
总计							

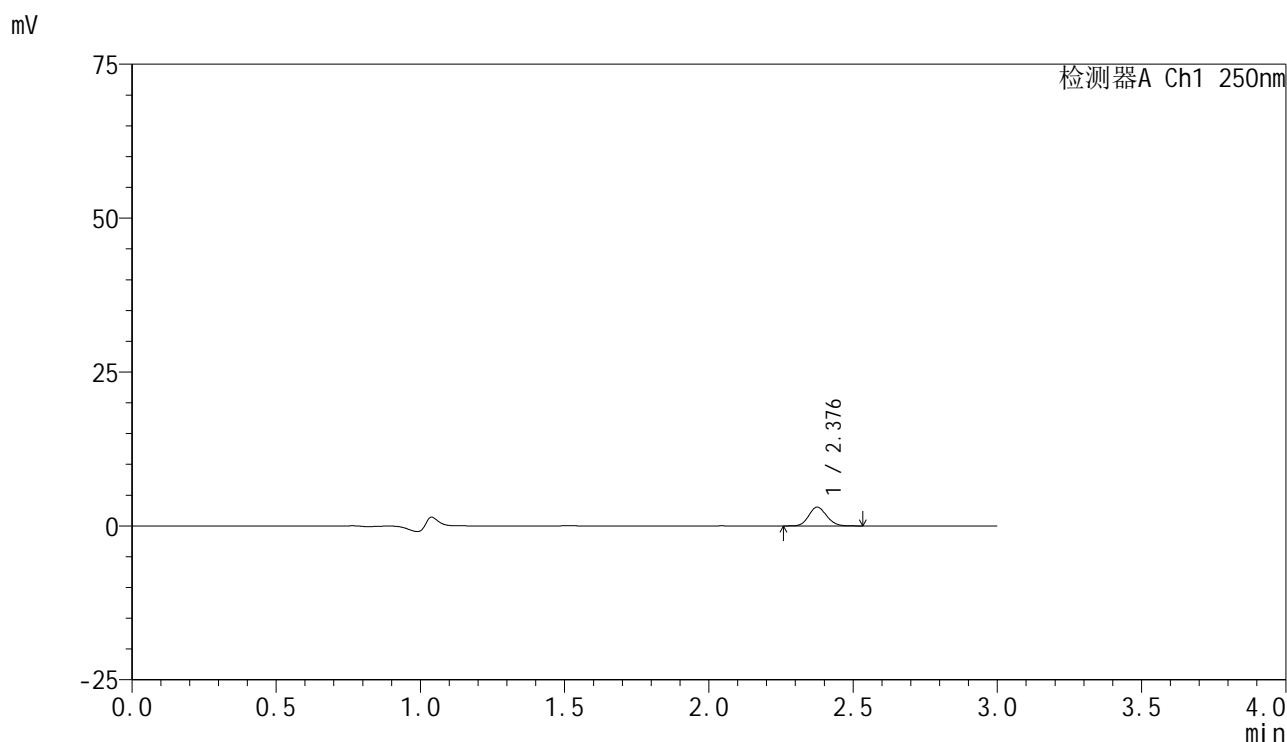


SMF-4099

<样品信息>

色谱柱 : XB-C18(150mm*4.6mm,5μm) 流速:1.8ml/min
 柱温 : 40°C 波长:250nm
 数据文件名: RC\$SMF-4099 - 30-22/30-1596-2 - zzp-25032401p-pH1.2jz-jf50z-10mg-10min-P1.lcd
 方法文件名: RC\$SMF-4099 - SMF-4099-RCQX-FX279.lcm
 批处理文件名: RC\$SMF-4099 - 20250331-rcqx-FX279.lcb
 样品瓶号: 3-2
 进样体积: 10 μl 版本号: 6.115
 分析时间: 2025/03/31 18:46:17 实验者: jiangjinwei
 处理时间 (V2) : 2025/04/01 09:00:12 处理者: jiangjinwei
 仪器型号: SHIMADZU LC-2050C(FX279)

<色谱图>



<峰表>

检测器A Ch1 250nm

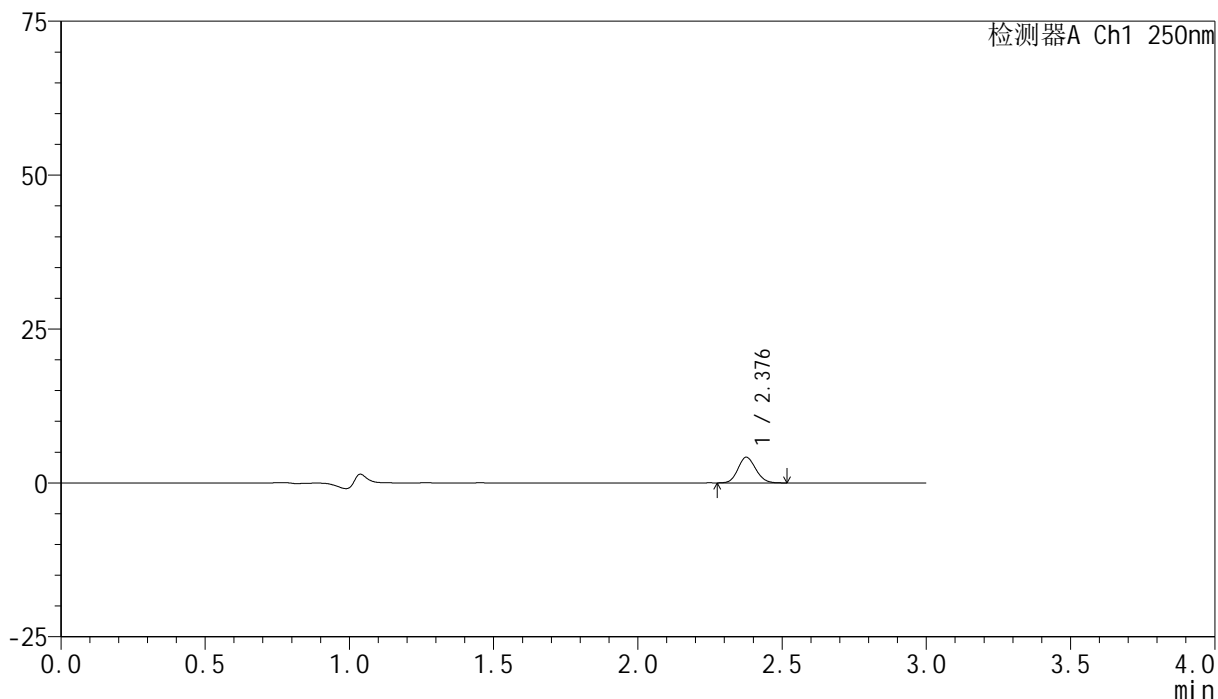
峰号	保留时间	面积	面积%	高度	理论塔板数(USP)	拖尾因子	分离度(USP)
1	2.376	13085	100.000	3027	7124	1.119	--
总计		13085	100.000	3027			

<样品信息>

色谱柱 : XB-C18(150mm*4.6mm,5 μ m) 流速:1.8ml/min
柱温 : 40 $^{\circ}$ C 波长:250nm
数据文件名: RC\$SMF-4099 - 30-22/30-1597-2 - zzp-25032401p-pH1.2jz-jf50z-10mg-10min-P2.lcd
方法文件名: RC\$SMF-4099 - SMF-4099-RCQX-FX279.lcm
批处理文件名: RC\$SMF-4099 - 20250331-rcqx-FX279.lcb
样品瓶号: 3-11
进样体积: 10 μ l 版本号: 6.115
分析时间: 2025/03/31 18:49:39 实验者: jiangjinwei
处理时间 (V2) : 2025/04/01 09:00:15 处理者: jiangjinwei
仪器型号: SHIMADZU LC-2050C(FX279)

<色谱图>

mV



<峰表>

检测器A Ch1 250nm

峰号	保留时间	面积	面积%	高度	理论塔板数(USP)	拖尾因子	分离度(USP)
1	2.376	17834	100.000	4140	7113	1.116	--
总计		17834	100.000	4140			

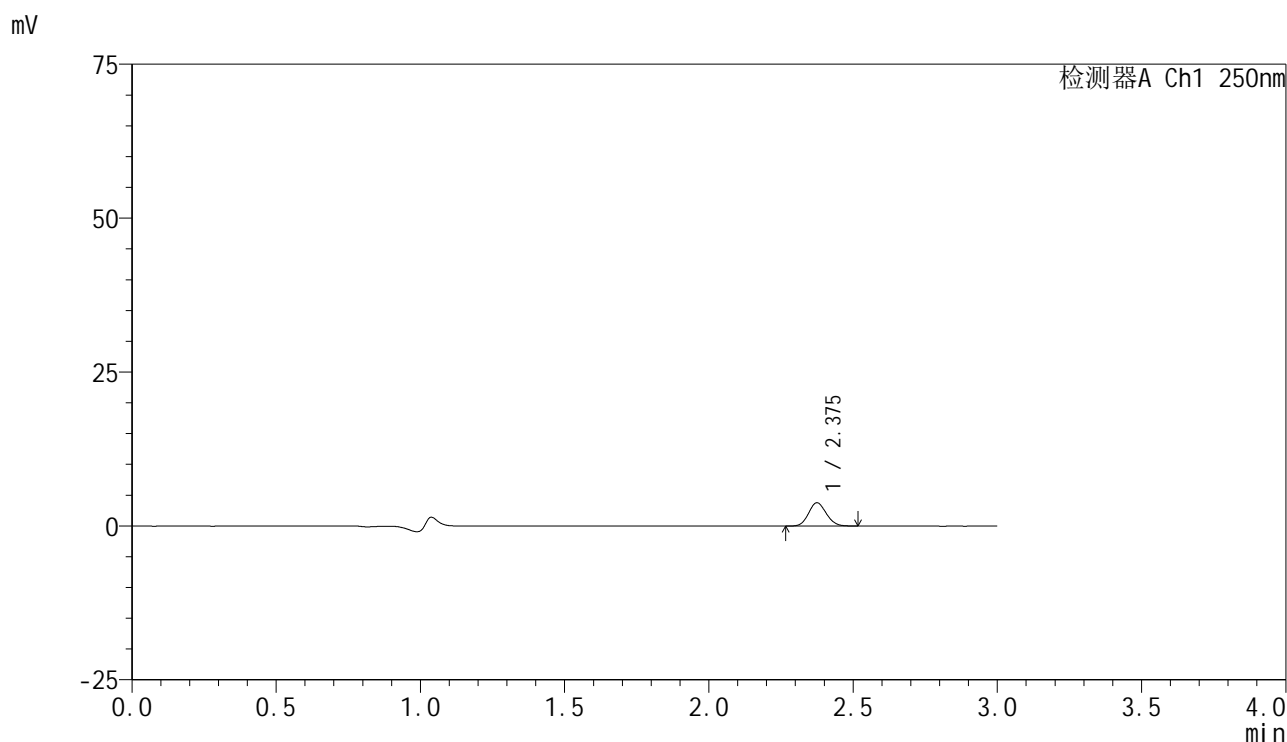


SMF-4099

<样品信息>

色谱柱 : XB-C18(150mm*4.6mm,5 μ m) 流速:1.8ml/min
 柱温 : 40 $^{\circ}$ C 波长:250nm
 数据文件名: RC\$SMF-4099 - 30-22/30-1598-2 - zzp-25032401p-pH1.2jz-jf50z-10mg-10min-P3.lcd
 方法文件名: RC\$SMF-4099 - SMF-4099-RCQX-FX279.lcm
 批处理文件名: RC\$SMF-4099 - 20250331-rcqx-FX279.lcb
 样品瓶号: 3-20
 进样体积: 10 μ l 版本号: 6.115
 分析时间: 2025/03/31 18:53:01 实验者: jiangjinwei
 处理时间 (V2) : 2025/04/01 09:00:17 处理者: jiangjinwei
 仪器型号: SHIMADZU LC-2050C(FX279)

<色谱图>



<峰表>

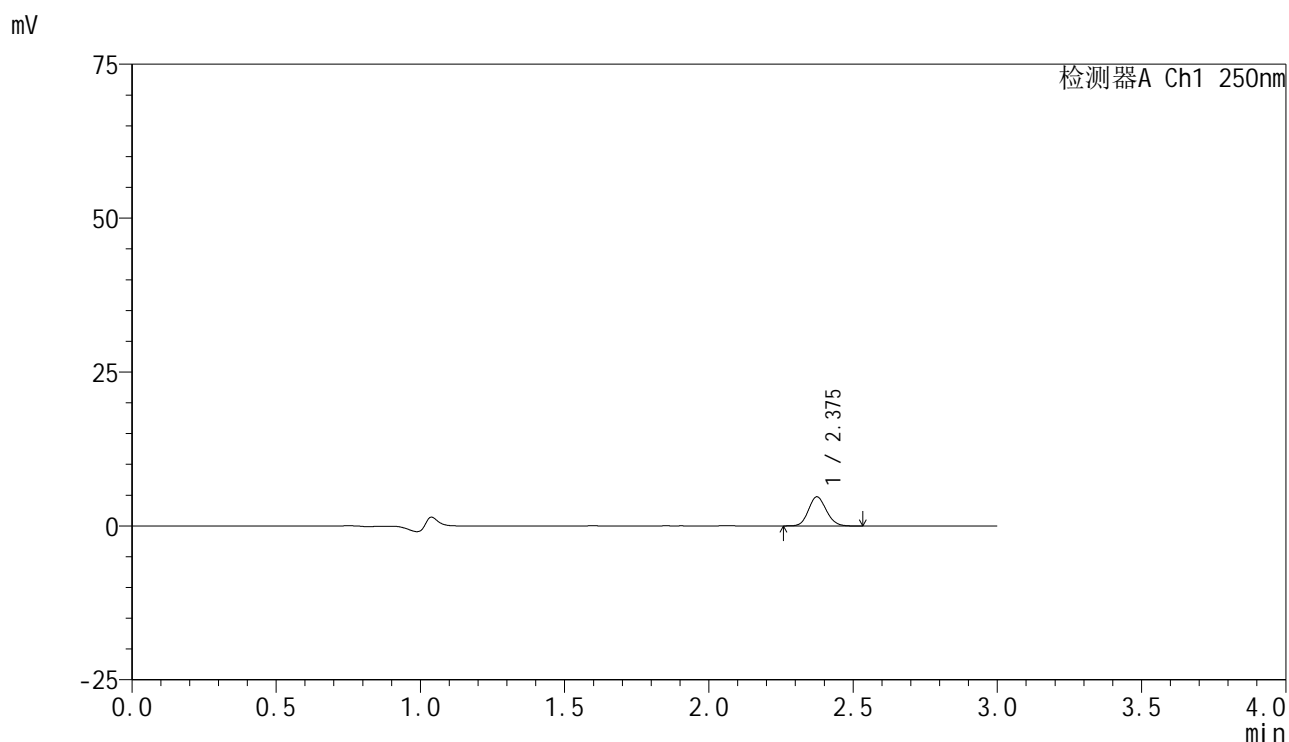
检测器A Ch1 250nm

峰号	保留时间	面积	面积%	高度	理论塔板数(USP)	拖尾因子	分离度(USP)
1	2.375	16164	100.000	3766	7160	1.113	--
总计		16164	100.000	3766			

<样品信息>

色谱柱 : XB-C18(150mm*4.6mm,5 μ m) 流速:1.8ml/min
柱温 : 40 $^{\circ}$ C 波长:250nm
数据文件名: RC\$SMF-4099 - 30-22/30-1599-2 - zzp-25032401p-pH1.2jz-jf50z-10mg-10min-P4.lcd
方法文件名: RC\$SMF-4099 - SMF-4099-RCQX-FX279.lcm
批处理文件名: RC\$SMF-4099 - 20250331-rcqx-FX279.lcb
样品瓶号: 3-29
进样体积: 10 μ l 版本号: 6.115
分析时间: 2025/03/31 18:56:22 实验者: jiangjinwei
处理时间 (V2) : 2025/04/01 09:00:20 处理者: jiangjinwei
仪器型号: SHIMADZU LC-2050C(FX279)

<色谱图>



<峰表>

检测器A Ch1 250nm

峰号	保留时间	面积	面积%	高度	理论塔板数(USP)	拖尾因子	分离度(USP)
1	2.375	20322	100.000	4714	7101	1.119	--
总计		20322	100.000	4714			

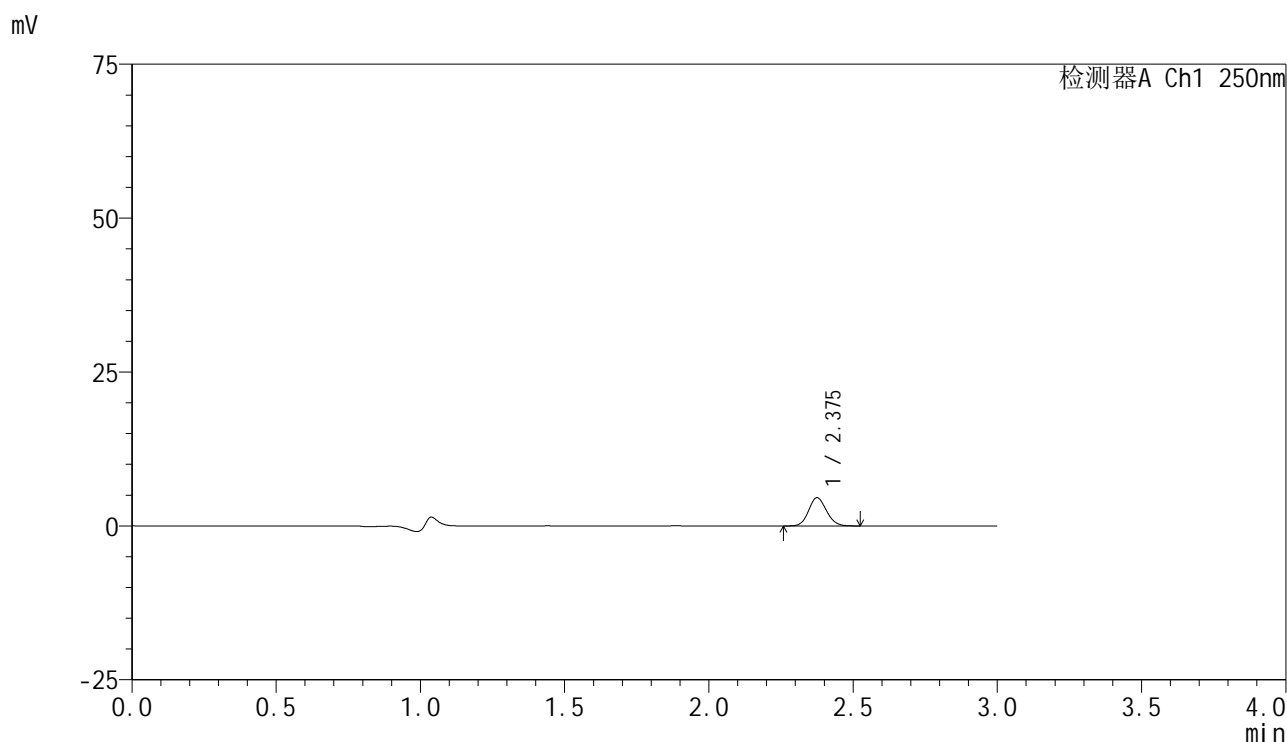


SMF-4099

<样品信息>

色谱柱 : XB-C18(150mm*4.6mm,5 μ m) 流速:1.8ml/min
 柱温 : 40 $^{\circ}$ C 波长:250nm
 数据文件名: RC\$SMF-4099 - 30-22/30-1600-2 - zzp-25032401p-pH1.2jz-jf50z-10mg-10min-P5.lcd
 方法文件名: RC\$SMF-4099 - SMF-4099-RCQX-FX279.lcm
 批处理文件名: RC\$SMF-4099 - 20250331-rcqx-FX279.lcb
 样品瓶号: 3-38
 进样体积: 10 μ l 版本号: 6.115
 分析时间: 2025/03/31 18:59:44 实验者: jiangjinwei
 处理时间 (V2) : 2025/04/01 09:00:23 处理者: jiangjinwei
 仪器型号: SHIMADZU LC-2050C(FX279)

<色谱图>



<峰表>

检测器A Ch1 250nm

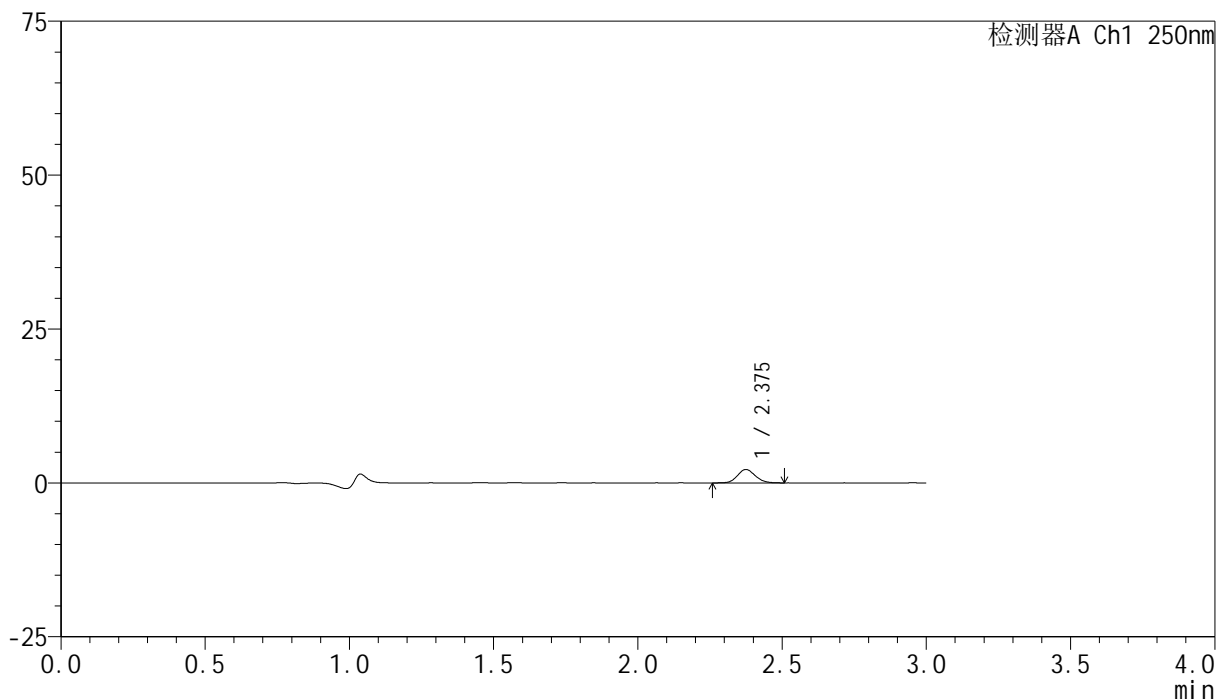
峰号	保留时间	面积	面积%	高度	理论塔板数(USP)	拖尾因子	分离度(USP)
1	2.375	19633	100.000	4555	7090	1.113	--
总计		19633	100.000	4555			

<样品信息>

色谱柱 : XB-C18(150mm*4.6mm,5 μ m) 流速:1.8ml/min
 柱温 : 40 $^{\circ}$ C 波长:250nm
 数据文件名: RC\$SMF-4099 - 30-22/30-1601-2 - zzp-25032401p-pH1.2jz-jf50z-10mg-10min-P6.lcd
 方法文件名: RC\$SMF-4099 - SMF-4099-RCQX-FX279.lcm
 批处理文件名: RC\$SMF-4099 - 20250331-rcqx-FX279.lcb
 样品瓶号: 3-47
 进样体积: 10 μ l 版本号: 6.115
 分析时间: 2025/03/31 19:03:05 实验者: jiangjinwei
 处理时间 (V2) : 2025/04/01 09:00:25 处理者: jiangjinwei
 仪器型号: SHIMADZU LC-2050C(FX279)

<色谱图>

mV



<峰表>

检测器A Ch1 250nm

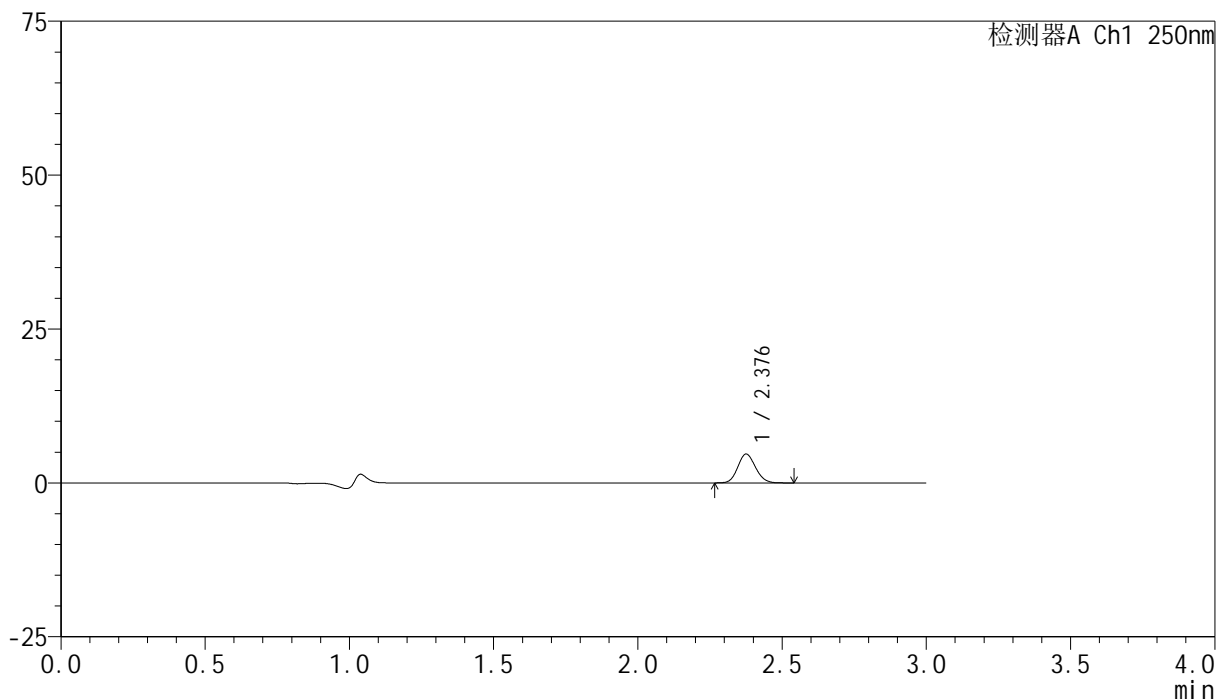
峰号	保留时间	面积	面积%	高度	理论塔板数(USP)	拖尾因子	分离度(USP)
1	2.375	9299	100.000	2163	7131	1.116	--
总计		9299	100.000	2163			

<样品信息>

色谱柱 : XB-C18(150mm*4.6mm,5 μ m) 流速:1.8ml/min
 柱温 : 40 $^{\circ}$ C 波长:250nm
 数据文件名: RC\$SMF-4099 - 30-22/30-1602-2 - zzp-25032401p-pH1.2jz-jf50z-10mg-15min-P1.lcd
 方法文件名: RC\$SMF-4099 - SMF-4099-RCQX-FX279.lcm
 批处理文件名: RC\$SMF-4099 - 20250331-rcqx-FX279.lcb
 样品瓶号: 3-3
 进样体积: 10 μ l 版本号: 6.115
 分析时间: 2025/03/31 19:06:26 实验者: jiangjinwei
 处理时间 (V2) : 2025/04/01 09:00:28 处理者: jiangjinwei
 仪器型号: SHIMADZU LC-2050C(FX279)

<色谱图>

mV



<峰表>

检测器A Ch1 250nm

峰号	保留时间	面积	面积%	高度	理论塔板数(USP)	拖尾因子	分离度(USP)
1	2.376	20038	100.000	4643	7138	1.119	--
总计		20038	100.000	4643			

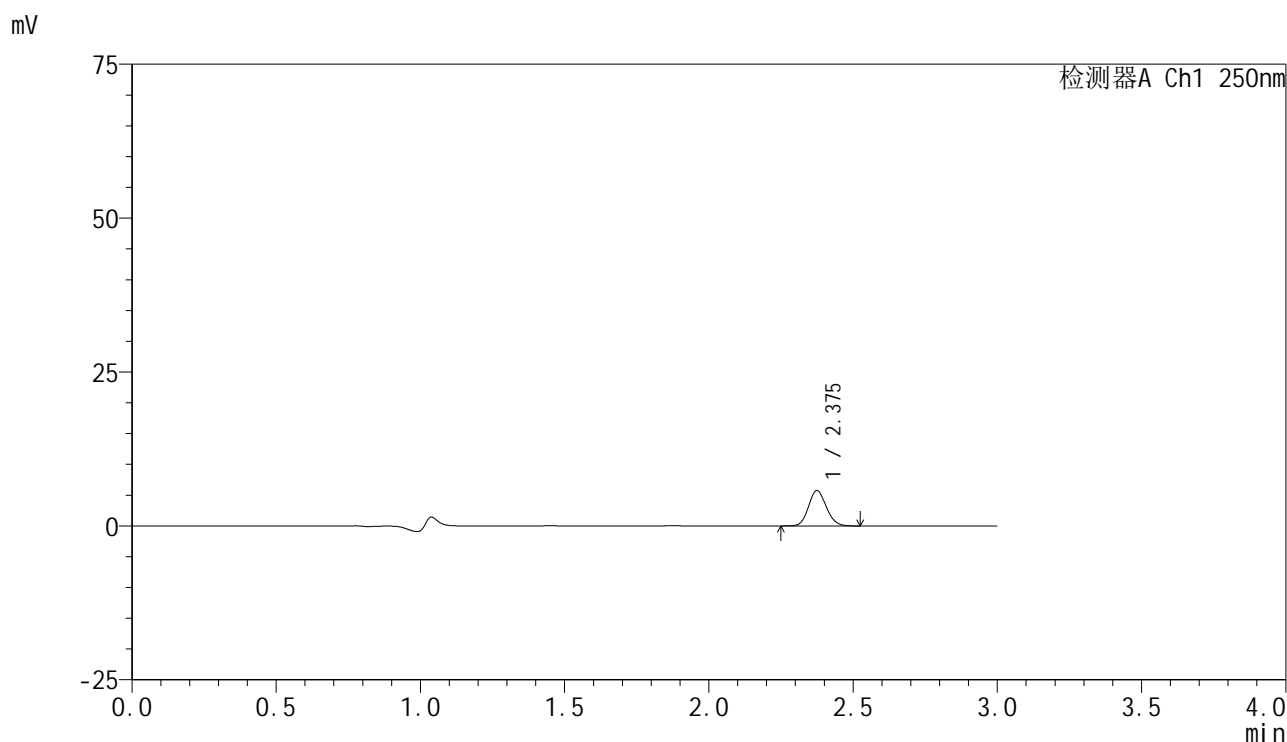


SMF-4099

<样品信息>

色谱柱 : XB-C18(150mm*4.6mm,5 μ m) 流速:1.8ml/min
 柱温 : 40 $^{\circ}$ C 波长:250nm
 数据文件名: RC\$SMF-4099 - 30-22/30-1603-2 - zzp-25032401p-pH1.2jz-jf50z-10mg-15min-P2.lcd
 方法文件名: RC\$SMF-4099 - SMF-4099-RCQX-FX279.lcm
 批处理文件名: RC\$SMF-4099 - 20250331-rcqx-FX279.lcb
 样品瓶号: 3-12
 进样体积: 10 μ l 版本号: 6.115
 分析时间: 2025/03/31 19:09:48 实验者: jiangjinwei
 处理时间 (V2) : 2025/04/01 09:00:30 处理者: jiangjinwei
 仪器型号: SHIMADZU LC-2050C(FX279)

<色谱图>



<峰表>

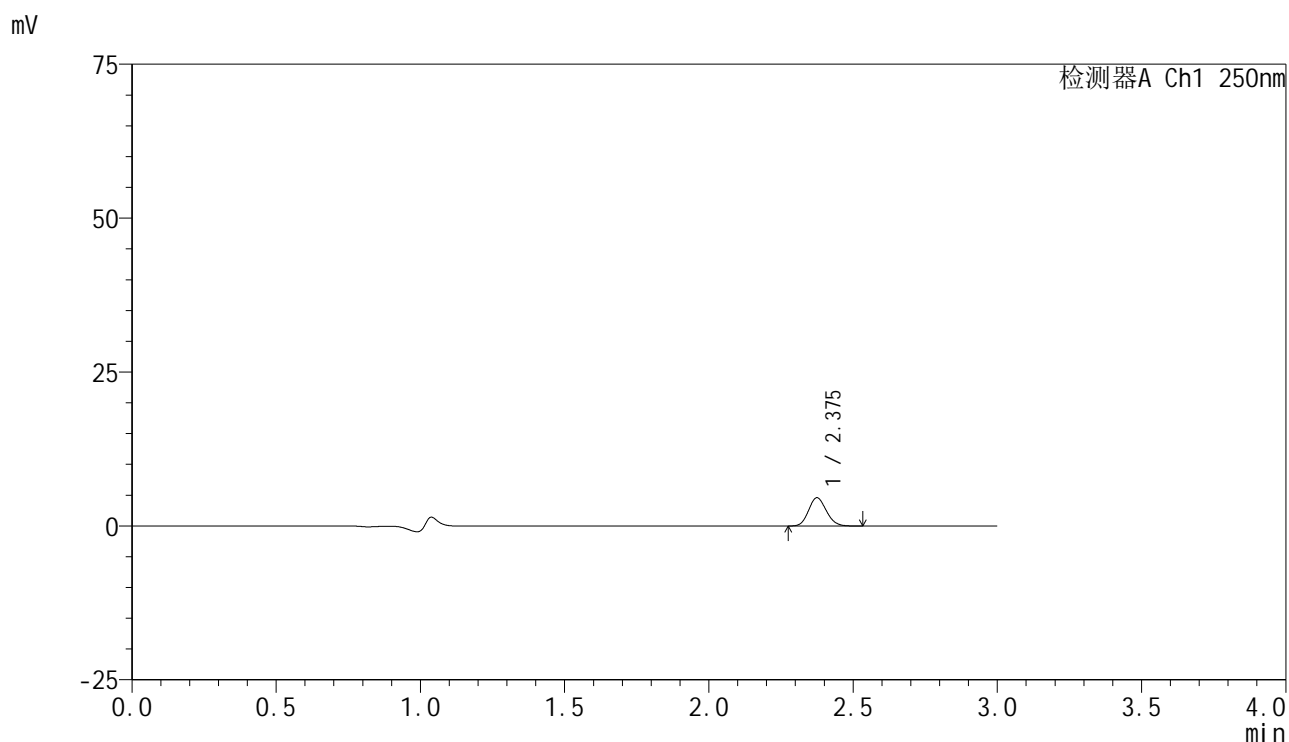
检测器A Ch1 250nm

峰号	保留时间	面积	面积%	高度	理论塔板数(USP)	拖尾因子	分离度(USP)
1	2.375	24529	100.000	5711	7142	1.122	--
总计		24529	100.000	5711			

<样品信息>

色谱柱 : XB-C18(150mm*4.6mm,5 μ m) 流速:1.8ml/min
柱温 : 40 $^{\circ}$ C 波长:250nm
数据文件名: RC\$SMF-4099 - 30-22/30-1604-2 - zzp-25032401p-pH1.2jz-jf50z-10mg-15min-P3.lcd
方法文件名: RC\$SMF-4099 - SMF-4099-RCQX-FX279.lcm
批处理文件名: RC\$SMF-4099 - 20250331-rcqx-FX279.lcb
样品瓶号: 3-21
进样体积: 10 μ l 版本号: 6.115
分析时间: 2025/03/31 19:13:09 实验者: jiangjinwei
处理时间 (V2) : 2025/04/01 09:00:33 处理者: jiangjinwei
仪器型号: SHIMADZU LC-2050C(FX279)

<色谱图>



<峰表>

检测器A Ch1 250nm

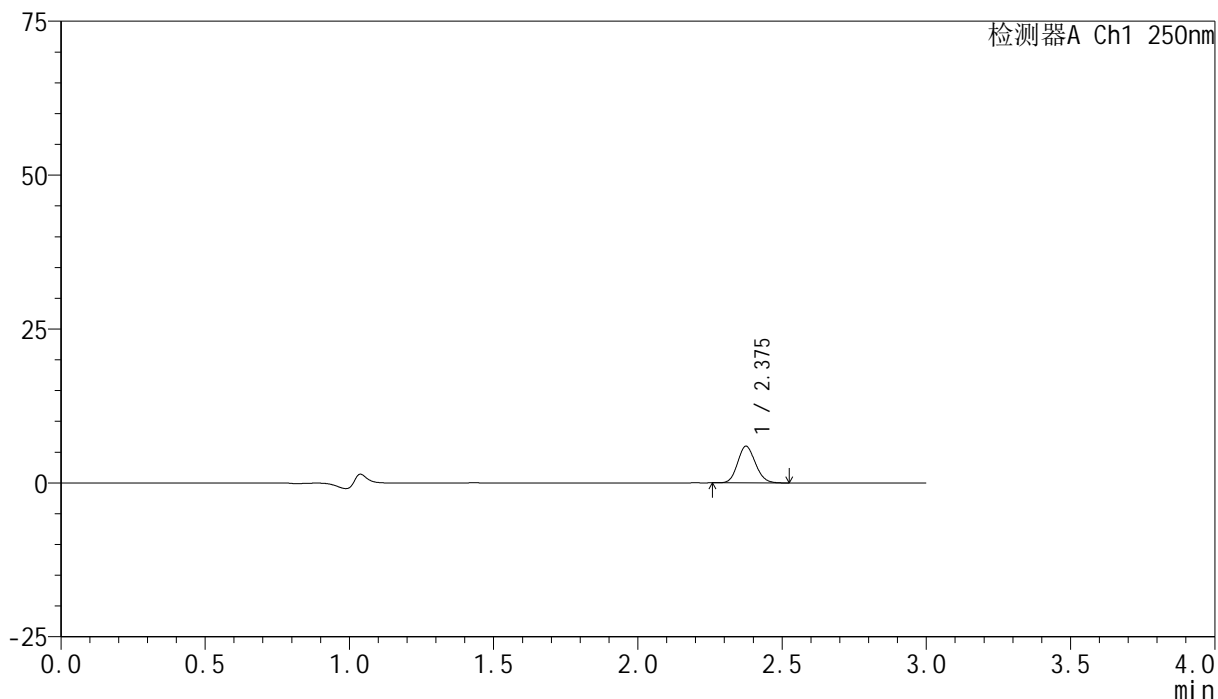
峰号	保留时间	面积	面积%	高度	理论塔板数(USP)	拖尾因子	分离度(USP)
1	2.375	19653	100.000	4575	7117	1.128	--
总计		19653	100.000	4575			

<样品信息>

色谱柱 : XB-C18(150mm*4.6mm,5 μ m) 流速:1.8ml/min
柱温 : 40 $^{\circ}$ C 波长:250nm
数据文件名: RC\$SMF-4099 - 30-22/30-1605-2 - zzp-25032401p-pH1.2jz-jf50z-10mg-15min-P4.lcd
方法文件名: RC\$SMF-4099 - SMF-4099-RCQX-FX279.lcm
批处理文件名: RC\$SMF-4099 - 20250331-rcqx-FX279.lcb
样品瓶号: 3-30
进样体积: 10 μ l 版本号: 6.115
分析时间: 2025/03/31 19:16:30 实验者: jiangjinwei
处理时间 (V2) : 2025/04/01 09:00:35 处理者: jiangjinwei
仪器型号: SHIMADZU LC-2050C(FX279)

<色谱图>

mV



<峰表>

检测器A Ch1 250nm

峰号	保留时间	面积	面积%	高度	理论塔板数(USP)	拖尾因子	分离度(USP)
1	2.375	25471	100.000	5927	7137	1.125	--
总计		25471	100.000	5927			

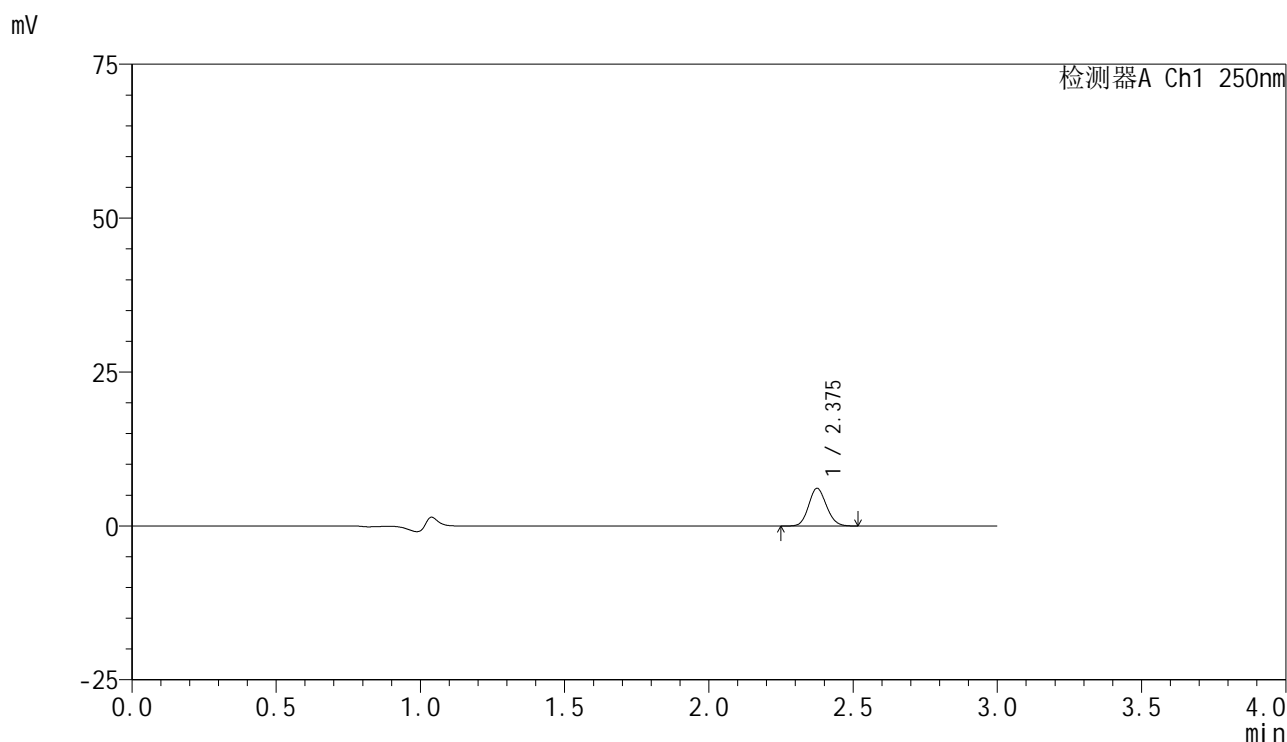


SMF-4099

<样品信息>

色谱柱 : XB-C18(150mm*4.6mm,5μm) 流速:1.8ml/min
 柱温 : 40°C 波长:250nm
 数据文件名: RC\$SMF-4099 - 30-22/30-1606-2 - zzp-25032401p-pH1.2jz-jf50z-10mg-15min-P5.lcd
 方法文件名: RC\$SMF-4099 - SMF-4099-RCQX-FX279.lcm
 批处理文件名: RC\$SMF-4099 - 20250331-rcqx-FX279.lcb
 样品瓶号: 3-39
 进样体积: 10 μl 版本号: 6.115
 分析时间: 2025/03/31 19:19:51 实验者: jiangjinwei
 处理时间 (V2) : 2025/04/01 09:00:38 处理者: jiangjinwei
 仪器型号: SHIMADZU LC-2050C(FX279)

<色谱图>



<峰表>

检测器A Ch1 250nm

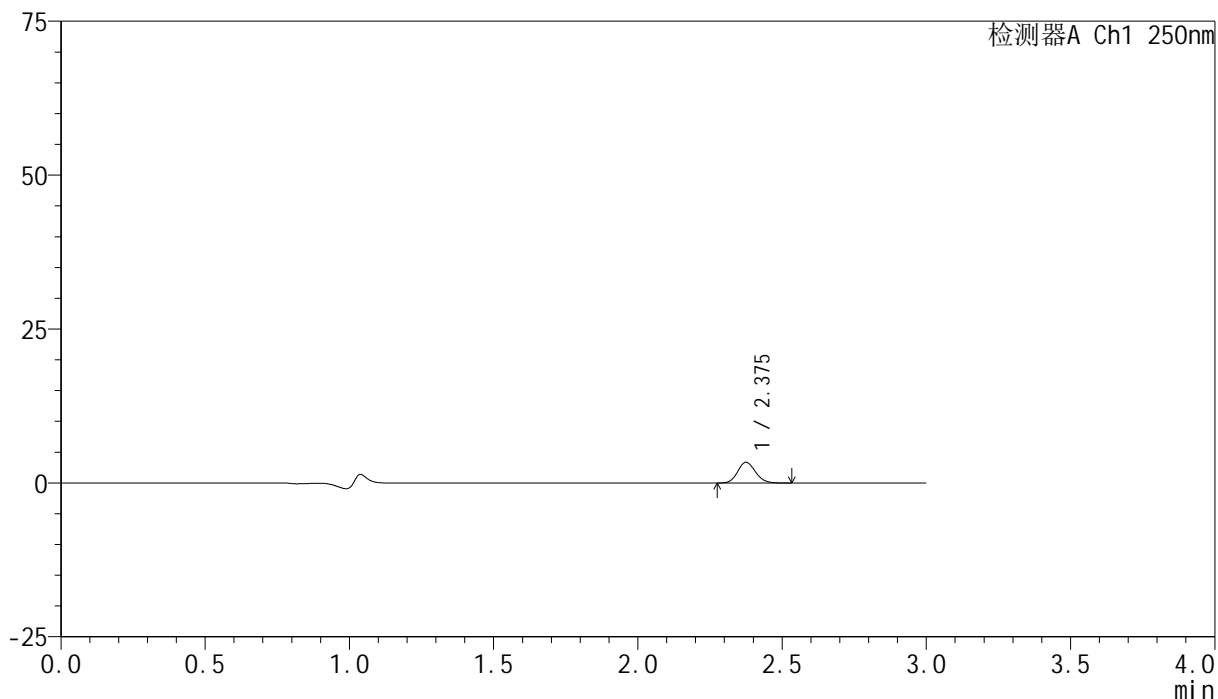
峰号	保留时间	面积	面积%	高度	理论塔板数(USP)	拖尾因子	分离度(USP)
1	2.375	26224	100.000	6086	7100	1.113	--
总计		26224	100.000	6086			

<样品信息>

色谱柱 : XB-C18(150mm*4.6mm,5 μ m) 流速:1.8ml/min
 柱温 : 40°C 波长:250nm
 数据文件名: RC\$SMF-4099 - 30-22/30-1607-2 - zzp-25032401p-pH1.2jz-jf50z-10mg-15min-P6.lcd
 方法文件名: RC\$SMF-4099 - SMF-4099-RCQX-FX279.lcm
 批处理文件名: RC\$SMF-4099 - 20250331-rcqx-FX279.lcb
 样品瓶号: 3-48
 进样体积: 10 μ l 版本号: 6.115
 分析时间: 2025/03/31 19:23:12 实验者: jiangjinwei
 处理时间 (V2) : 2025/04/01 09:00:40 处理者: jiangjinwei
 仪器型号: SHIMADZU LC-2050C(FX279)

<色谱图>

mV



<峰表>

检测器A Ch1 250nm

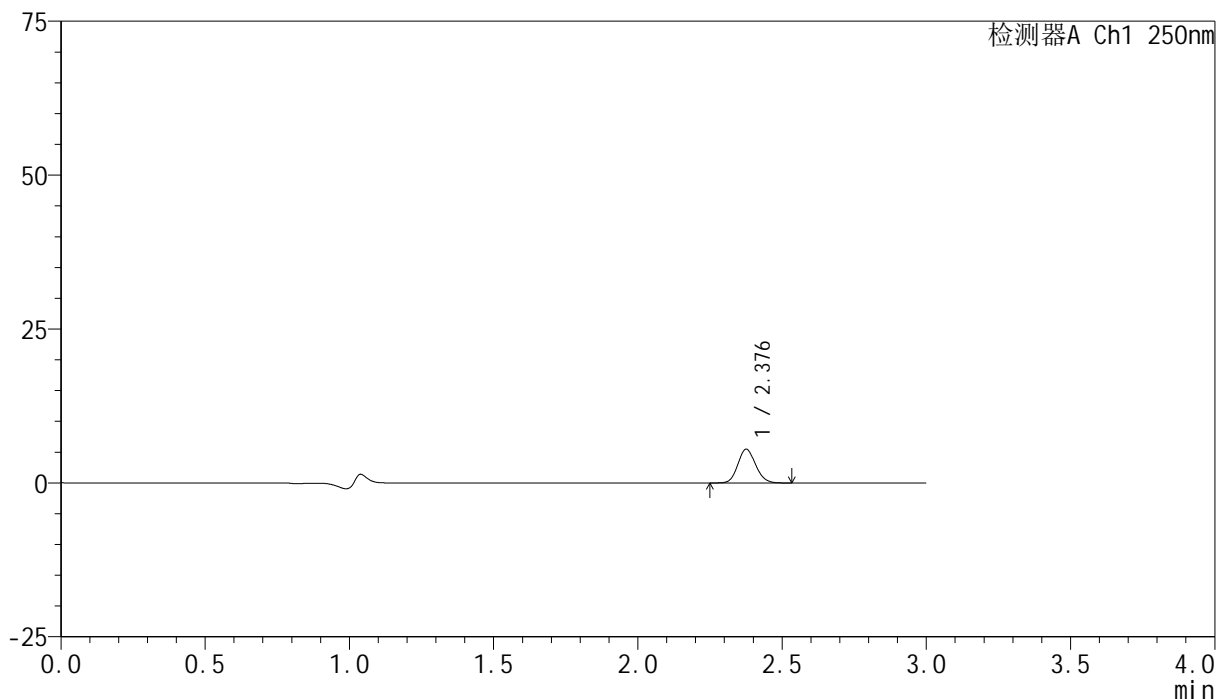
峰号	保留时间	面积	面积%	高度	理论塔板数(USP)	拖尾因子	分离度(USP)
1	2.375	14442	100.000	3357	7149	1.124	--
总计		14442	100.000	3357			

<样品信息>

色谱柱 : XB-C18(150mm*4.6mm,5 μ m) 流速:1.8ml/min
 柱温 : 40 $^{\circ}$ C 波长:250nm
 数据文件名: RC\$SMF-4099 - 30-22/30-1608-2 - zzp-25032401p-pH1.2jz-jf50z-10mg-20min-P1.lcd
 方法文件名: RC\$SMF-4099 - SMF-4099-RCQX-FX279.lcm
 批处理文件名: RC\$SMF-4099 - 20250331-rcqx-FX279.lcb
 样品瓶号: 3-4
 进样体积: 10 μ l 版本号: 6.115
 分析时间: 2025/03/31 19:26:33 实验者: jiangjinwei
 处理时间 (V2) : 2025/04/01 09:00:43 处理者: jiangjinwei
 仪器型号: SHIMADZU LC-2050C(FX279)

<色谱图>

mV



<峰表>

检测器A Ch1 250nm

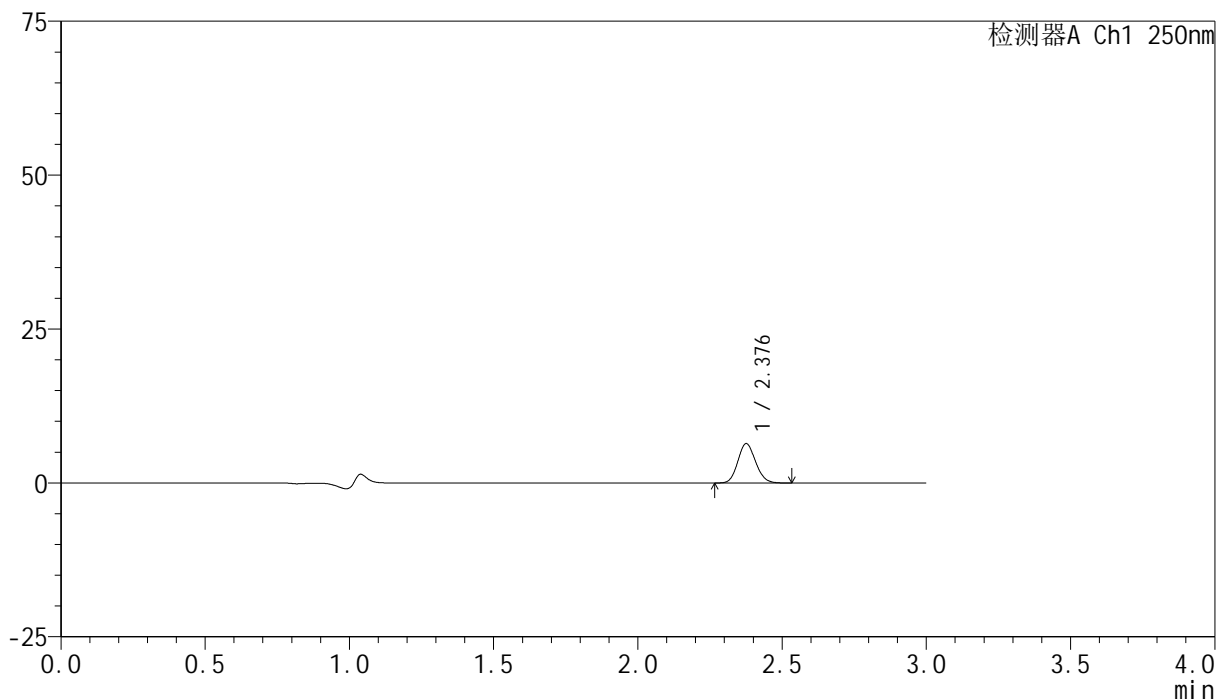
峰号	保留时间	面积	面积%	高度	理论塔板数(USP)	拖尾因子	分离度(USP)
1	2.376	23505	100.000	5432	7138	1.123	--
总计		23505	100.000	5432			

<样品信息>

色谱柱 : XB-C18(150mm*4.6mm,5 μ m) 流速:1.8ml/min
 柱温 : 40°C 波长:250nm
 数据文件名: RC\$SMF-4099 - 30-22/30-1609-2 - zzp-25032401p-pH1.2jz-jf50z-10mg-20min-P2.lcd
 方法文件名: RC\$SMF-4099 - SMF-4099-RCQX-FX279.lcm
 批处理文件名: RC\$SMF-4099 - 20250331-rcqx-FX279.lcb
 样品瓶号: 3-13
 进样体积: 10 μ l 版本号: 6.115
 分析时间: 2025/03/31 19:29:54 实验者: jiangjinwei
 处理时间 (V2) : 2025/04/01 09:00:46 处理者: jiangjinwei
 仪器型号: SHIMADZU LC-2050C(FX279)

<色谱图>

mV



<峰表>

检测器A Ch1 250nm

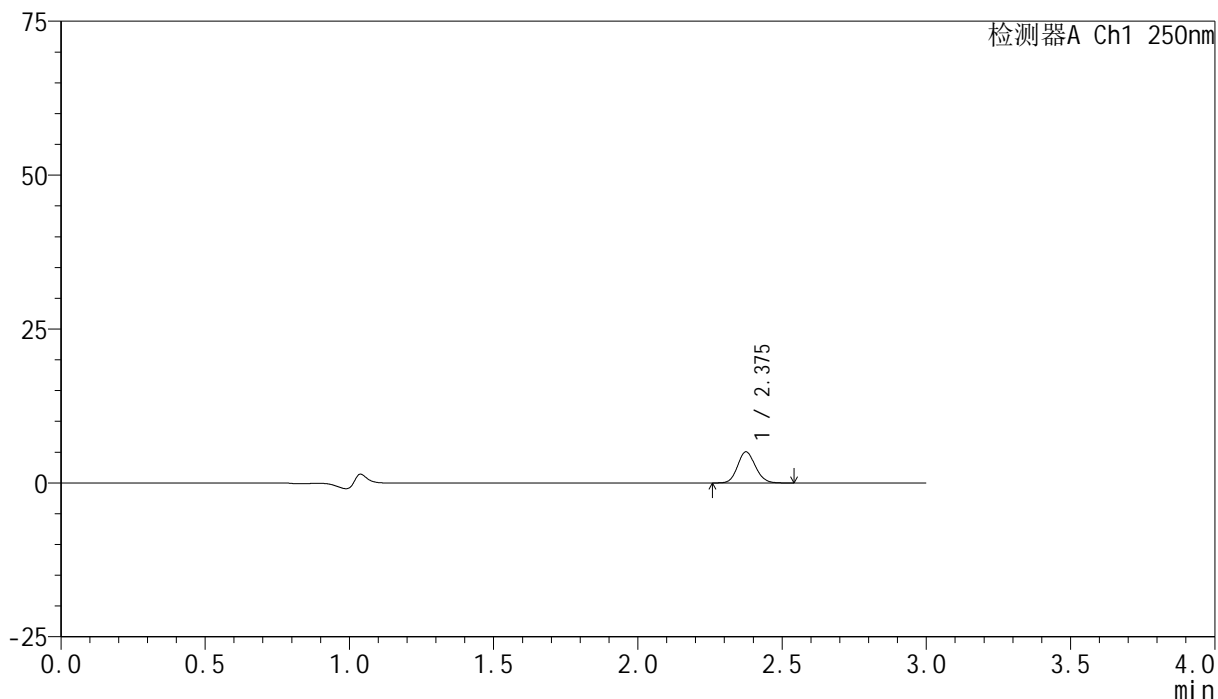
峰号	保留时间	面积	面积%	高度	理论塔板数(USP)	拖尾因子	分离度(USP)
1	2.376	27340	100.000	6333	7129	1.121	--
总计		27340	100.000	6333			

<样品信息>

色谱柱 : XB-C18(150mm*4.6mm,5 μ m) 流速:1.8ml/min
 柱温 : 40°C 波长:250nm
 数据文件名: RC\$SMF-4099 - 30-22/30-1610-2 - zzp-25032401p-pH1.2jz-jf50z-10mg-20min-P3.lcd
 方法文件名: RC\$SMF-4099 - SMF-4099-RCQX-FX279.lcm
 批处理文件名: RC\$SMF-4099 - 20250331-rcqx-FX279.lcb
 样品瓶号: 3-22
 进样体积: 10 μ l 版本号: 6.115
 分析时间: 2025/03/31 19:33:15 实验者: jiangjinwei
 处理时间 (V2) : 2025/04/01 09:00:48 处理者: jiangjinwei
 仪器型号: SHIMADZU LC-2050C(FX279)

<色谱图>

mV



<峰表>

检测器A Ch1 250nm

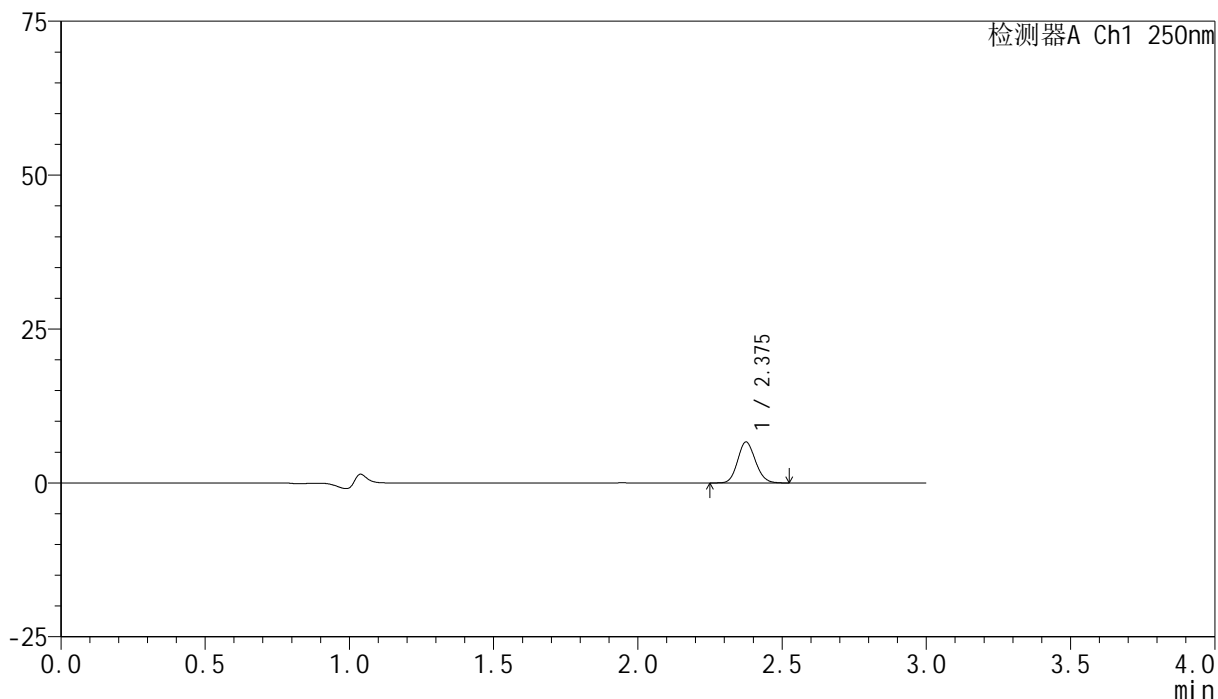
峰号	保留时间	面积	面积%	高度	理论塔板数(USP)	拖尾因子	分离度(USP)
1	2.375	21732	100.000	5032	7109	1.120	--
总计		21732	100.000	5032			

<样品信息>

色谱柱 : XB-C18(150mm*4.6mm,5 μ m) 流速:1.8ml/min
柱温 : 40 $^{\circ}$ C 波长:250nm
数据文件名: RC\$SMF-4099 - 30-22/30-1611-2 - zzp-25032401p-pH1.2jz-jf50z-10mg-20min-P4.lcd
方法文件名: RC\$SMF-4099 - SMF-4099-RCQX-FX279.lcm
批处理文件名: RC\$SMF-4099 - 20250331-rcqx-FX279.lcb
样品瓶号: 3-31
进样体积: 10 μ l 版本号: 6.115
分析时间: 2025/03/31 19:36:36 实验者: jiangjinwei
处理时间 (V2) : 2025/04/01 09:00:51 处理者: jiangjinwei
仪器型号: SHIMADZU LC-2050C(FX279)

<色谱图>

mV



<峰表>

检测器A Ch1 250nm

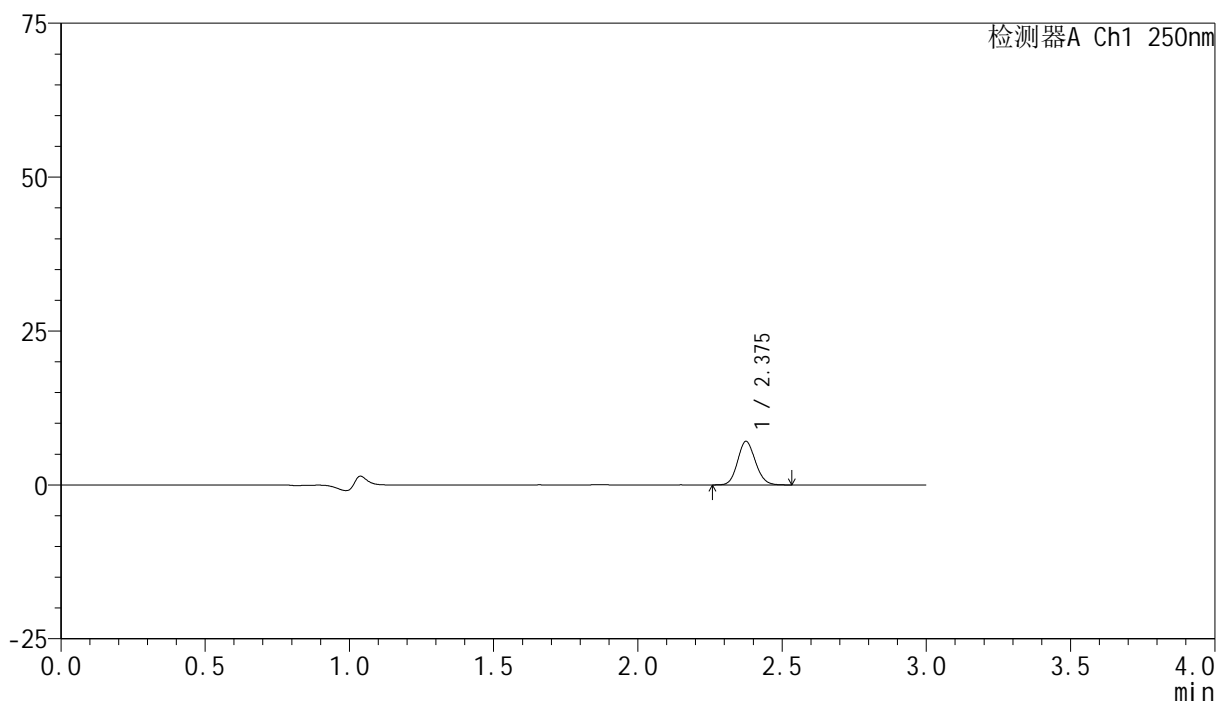
峰号	保留时间	面积	面积%	高度	理论塔板数(USP)	拖尾因子	分离度(USP)
1	2.375	28455	100.000	6605	7128	1.120	--
总计		28455	100.000	6605			

<样品信息>

色谱柱 : XB-C18(150mm*4.6mm,5 μ m) 流速:1.8ml/min
 柱温 : 40°C 波长:250nm
 数据文件名: RC\$SMF-4099 - 30-22/30-1612-2 - zzp-25032401p-pH1.2jz-jf50z-10mg-20min-P5.lcd
 方法文件名: RC\$SMF-4099 - SMF-4099-RCQX-FX279.lcm
 批处理文件名: RC\$SMF-4099 - 20250331-rcqx-FX279.lcb
 样品瓶号: 3-40
 进样体积: 10 μ l 版本号: 6.115
 分析时间: 2025/03/31 19:39:57 实验者: jiangjinwei
 处理时间 (V2) : 2025/04/01 09:00:54 处理者: jiangjinwei
 仪器型号: SHIMADZU LC-2050C(FX279)

<色谱图>

mV



<峰表>

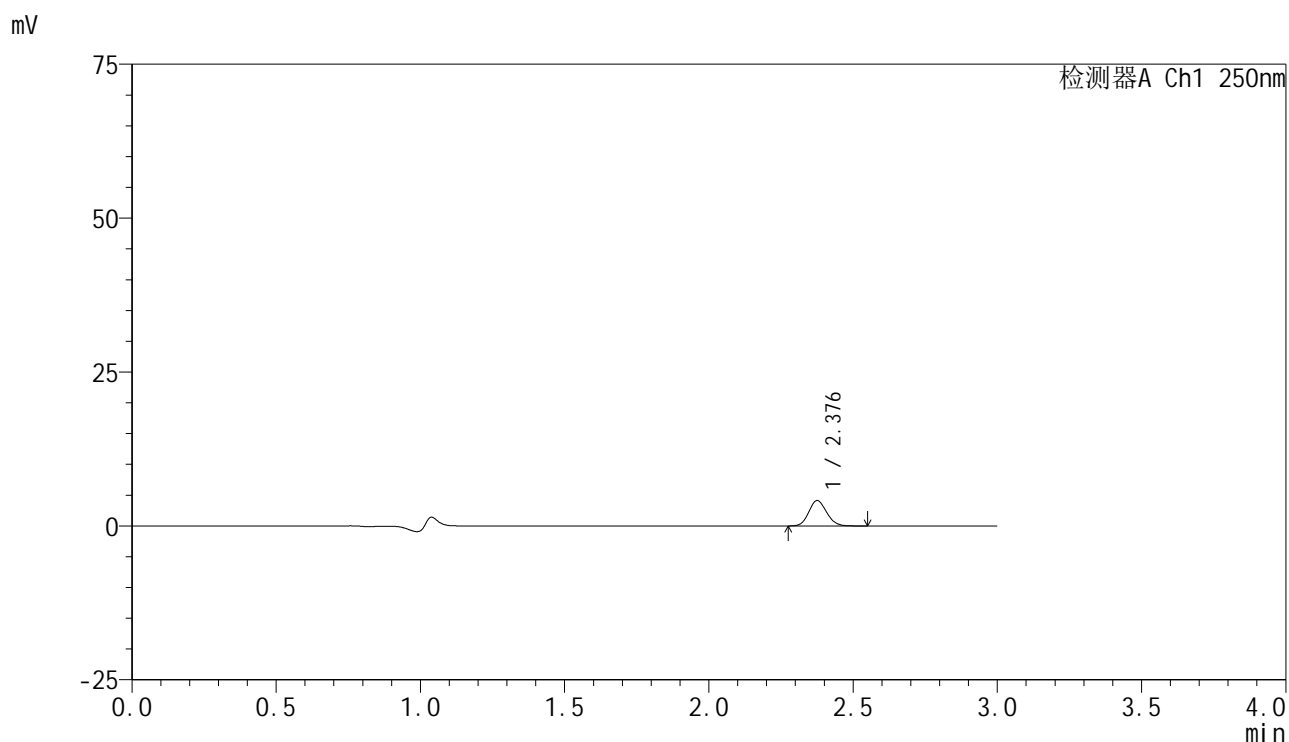
检测器A Ch1 250nm

峰号	保留时间	面积	面积%	高度	理论塔板数(USP)	拖尾因子	分离度(USP)
1	2.375	30268	100.000	7020	7127	1.118	--
总计		30268	100.000	7020			

<样品信息>

色谱柱 : XB-C18(150mm*4.6mm,5 μ m) 流速:1.8ml/min
柱温 : 40 $^{\circ}$ C 波长:250nm
数据文件名: RC\$SMF-4099 - 30-22/30-1613-2 - zzp-25032401p-pH1.2jz-jf50z-10mg-20min-P6.lcd
方法文件名: RC\$SMF-4099 - SMF-4099-RCQX-FX279.lcm
批处理文件名: RC\$SMF-4099 - 20250331-rcqx-FX279.lcb
样品瓶号: 3-49
进样体积: 10 μ l 版本号: 6.115
分析时间: 2025/03/31 19:43:18 实验者: jiangjinwei
处理时间 (V2) : 2025/04/01 09:00:56 处理者: jiangjinwei
仪器型号: SHIMADZU LC-2050C(FX279)

<色谱图>



<峰表>

检测器A Ch1 250nm

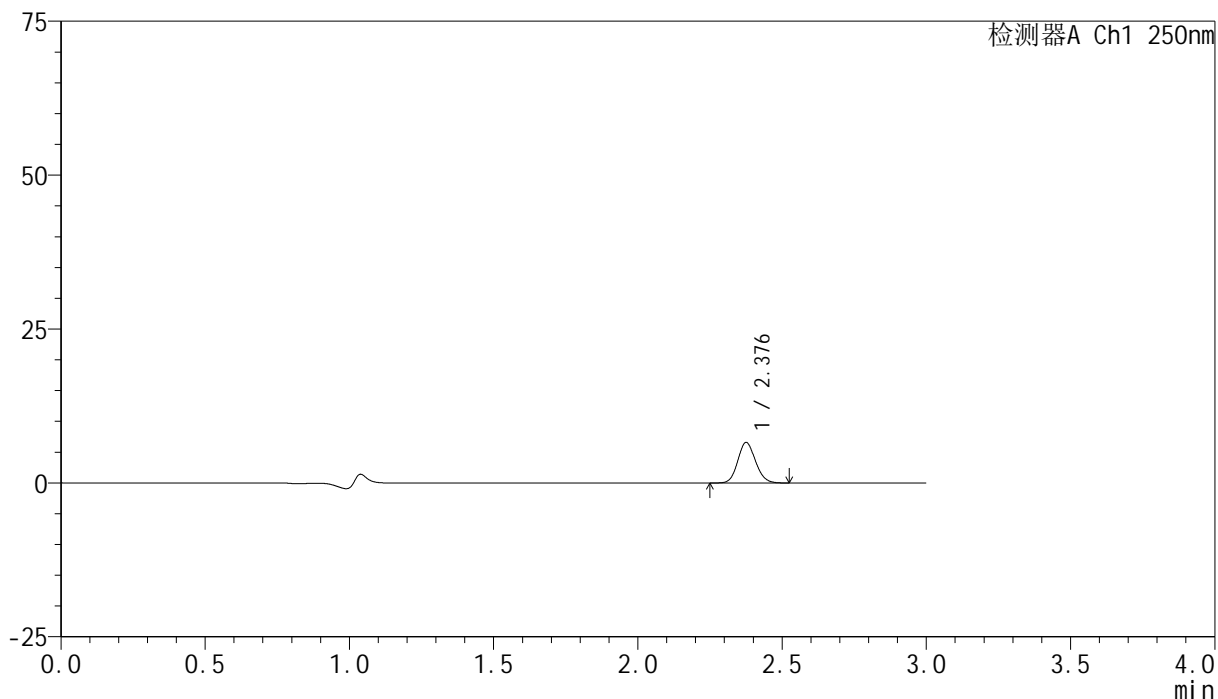
峰号	保留时间	面积	面积%	高度	理论塔板数(USP)	拖尾因子	分离度(USP)
1	2.376	17684	100.000	4093	7143	1.123	--
总计		17684	100.000	4093			

<样品信息>

色谱柱 : XB-C18(150mm*4.6mm,5 μ m) 流速:1.8ml/min
柱温 : 40 $^{\circ}$ C 波长:250nm
数据文件名: RC\$SMF-4099 - 30-22/30-1614-2 - zzp-25032401p-pH1.2jz-jf50z-10mg-30min-P1.lcd
方法文件名: RC\$SMF-4099 - SMF-4099-RCQX-FX279.lcm
批处理文件名: RC\$SMF-4099 - 20250331-rcqx-FX279.lcb
样品瓶号: 3-5
进样体积: 10 μ l 版本号: 6.115
分析时间: 2025/03/31 19:46:40 实验者: jiangjinwei
处理时间 (V2) : 2025/04/01 09:00:59 处理者: jiangjinwei
仪器型号: SHIMADZU LC-2050C(FX279)

<色谱图>

mV



<峰表>

检测器A Ch1 250nm

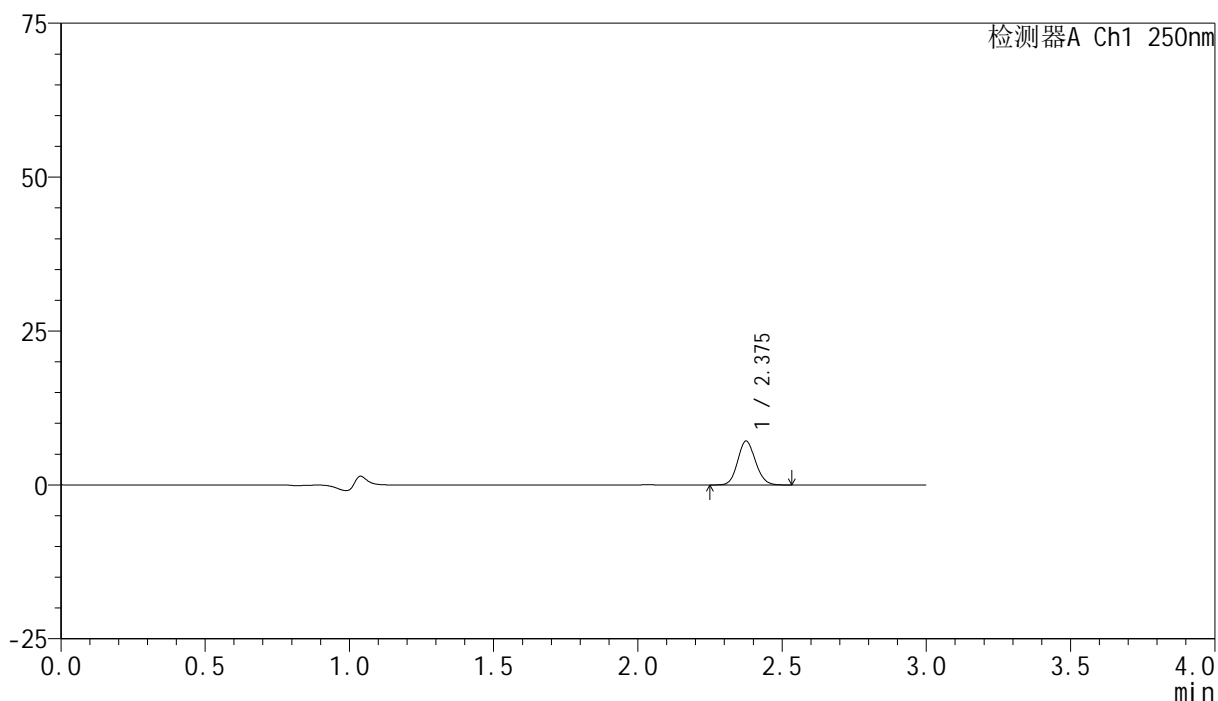
峰号	保留时间	面积	面积%	高度	理论塔板数(USP)	拖尾因子	分离度(USP)
1	2.376	28154	100.000	6520	7145	1.117	--
总计		28154	100.000	6520			

<样品信息>

色谱柱 : XB-C18(150mm*4.6mm,5 μ m) 流速:1.8ml/min
 柱温 : 40°C 波长:250nm
 数据文件名: RC\$SMF-4099 - 30-22/30-1615-2 - zzp-25032401p-pH1.2jz-jf50z-10mg-30min-P2.lcd
 方法文件名: RC\$SMF-4099 - SMF-4099-RCQX-FX279.lcm
 批处理文件名: RC\$SMF-4099 - 20250331-rcqx-FX279.lcb
 样品瓶号: 3-14
 进样体积: 10 μ l 版本号: 6.115
 分析时间: 2025/03/31 19:50:01 实验者: jiangjinwei
 处理时间 (V2) : 2025/04/01 09:01:02 处理者: jiangjinwei
 仪器型号: SHIMADZU LC-2050C(FX279)

<色谱图>

mV



<峰表>

检测器A Ch1 250nm

峰号	保留时间	面积	面积%	高度	理论塔板数(USP)	拖尾因子	分离度(USP)
1	2.375	30559	100.000	7074	7097	1.112	--
总计		30559	100.000	7074			

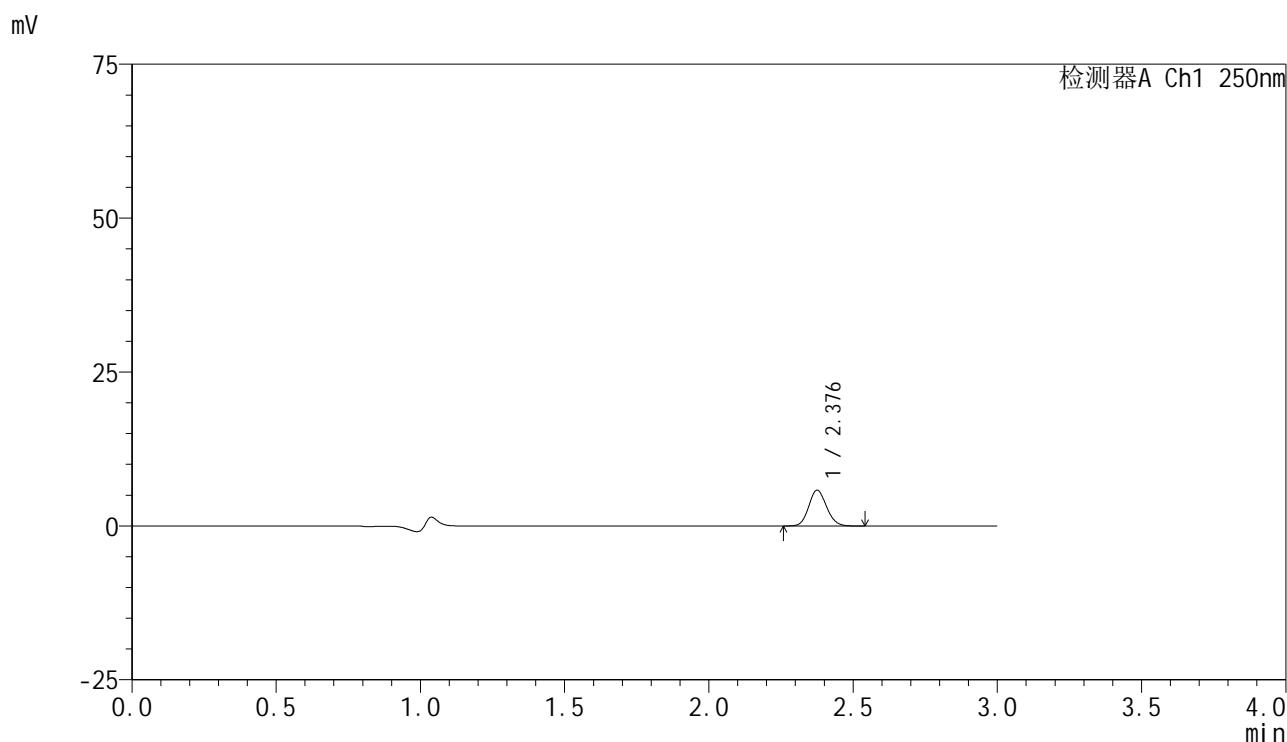


SMF-4099

<样品信息>

色谱柱 : XB-C18(150mm*4.6mm,5 μ m) 流速:1.8ml/min
 柱温 : 40 $^{\circ}$ C 波长:250nm
 数据文件名: RC\$SMF-4099 - 30-22/30-1616-2 - zzp-25032401p-pH1.2jz-jf50z-10mg-30min-P3.lcd
 方法文件名: RC\$SMF-4099 - SMF-4099-RCQX-FX279.lcm
 批处理文件名: RC\$SMF-4099 - 20250331-rcqx-FX279.lcb
 样品瓶号: 3-23
 进样体积: 10 μ l 版本号: 6.115
 分析时间: 2025/03/31 19:53:22 实验者: jiangjinwei
 处理时间 (V2) : 2025/04/01 09:01:04 处理者: jiangjinwei
 仪器型号: SHIMADZU LC-2050C(FX279)

<色谱图>



<峰表>

检测器A Ch1 250nm

峰号	保留时间	面积	面积%	高度	理论塔板数(USP)	拖尾因子	分离度(USP)
1	2.376	24979	100.000	5765	7094	1.123	--
总计		24979	100.000	5765			

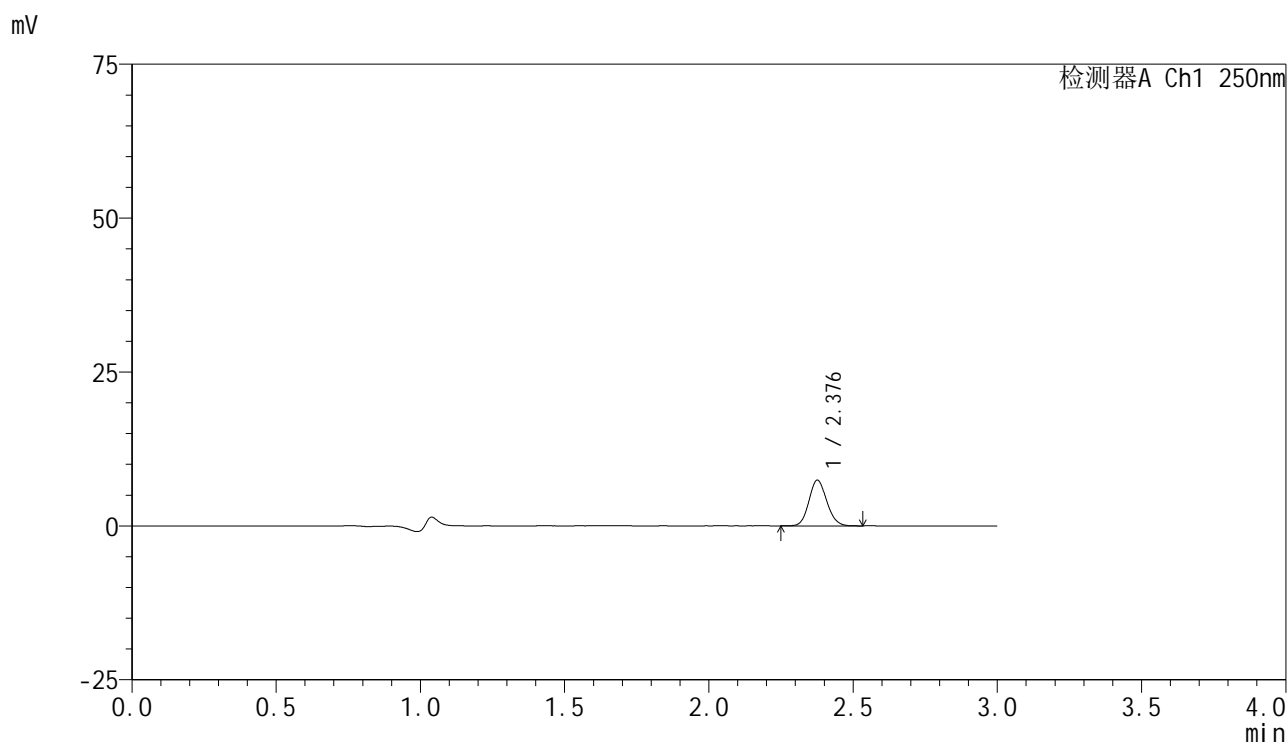


SMF-4099

<样品信息>

色谱柱 : XB-C18(150mm*4.6mm,5μm) 流速:1.8ml/min
 柱温 : 40°C 波长:250nm
 数据文件名: RC\$SMF-4099 - 30-22/30-1617-2 - zzp-25032401p-pH1.2jz-jf50z-10mg-30min-P4.lcd
 方法文件名: RC\$SMF-4099 - SMF-4099-RCQX-FX279.lcm
 批处理文件名: RC\$SMF-4099 - 20250331-rcqx-FX279.lcb
 样品瓶号: 3-32
 进样体积: 10 μl 版本号: 6.115
 分析时间: 2025/03/31 19:56:43 实验者: jiangjinwei
 处理时间 (V2) : 2025/04/01 09:01:07 处理者: jiangjinwei
 仪器型号: SHIMADZU LC-2050C(FX279)

<色谱图>



<峰表>

检测器A Ch1 250nm

峰号	保留时间	面积	面积%	高度	理论塔板数(USP)	拖尾因子	分离度(USP)
1	2.376	31784	100.000	7361	7114	1.117	--
总计		31784	100.000	7361			

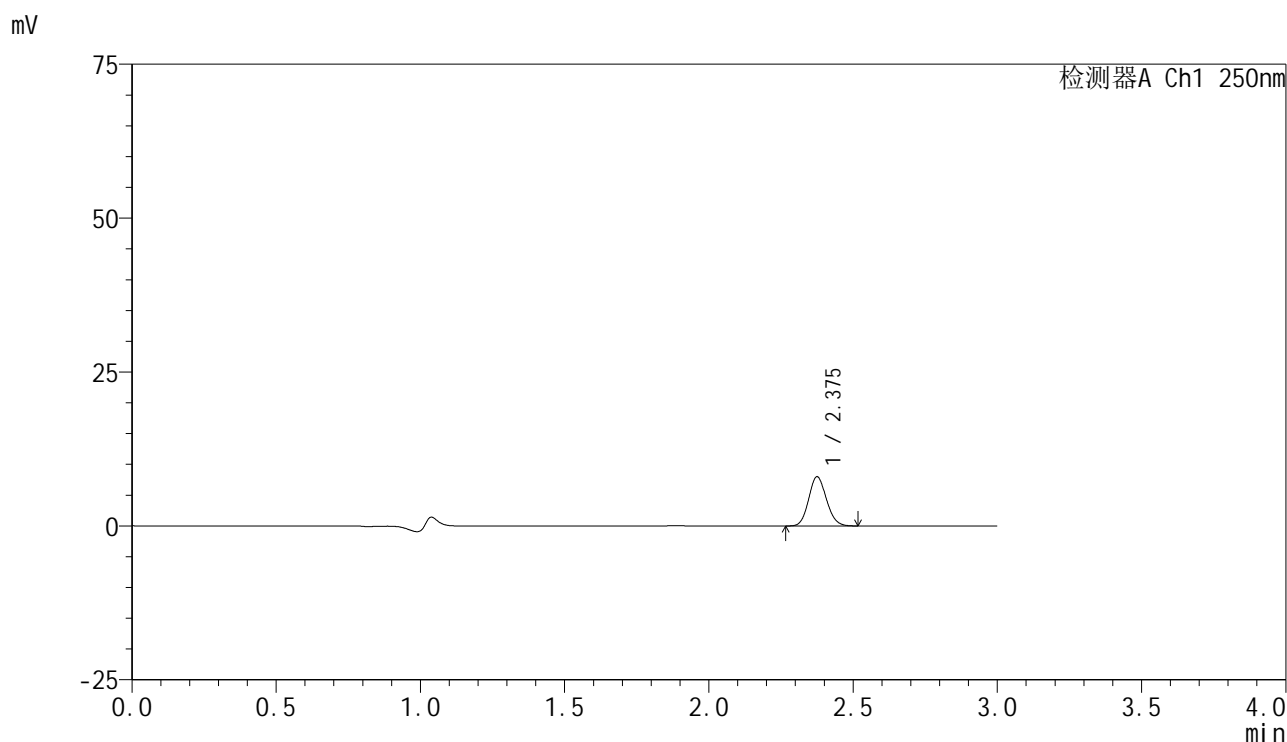


SMF-4099

<样品信息>

色谱柱 : XB-C18(150mm*4.6mm,5μm) 流速:1.8ml/min
 柱温 : 40°C 波长:250nm
 数据文件名: RC\$SMF-4099 - 30-22/30-1618-2 - zzp-25032401p-pH1.2jz-jf50z-10mg-30min-P5.lcd
 方法文件名: RC\$SMF-4099 - SMF-4099-RCQX-FX279.lcm
 批处理文件名: RC\$SMF-4099 - 20250331-rcqx-FX279.lcb
 样品瓶号: 3-41
 进样体积: 10 μl 版本号: 6.115
 分析时间: 2025/03/31 20:00:04 实验者: jiangjinwei
 处理时间 (V2) : 2025/04/01 09:01:10 处理者: jiangjinwei
 仪器型号: SHIMADZU LC-2050C(FX279)

<色谱图>



<峰表>

检测器A Ch1 250nm

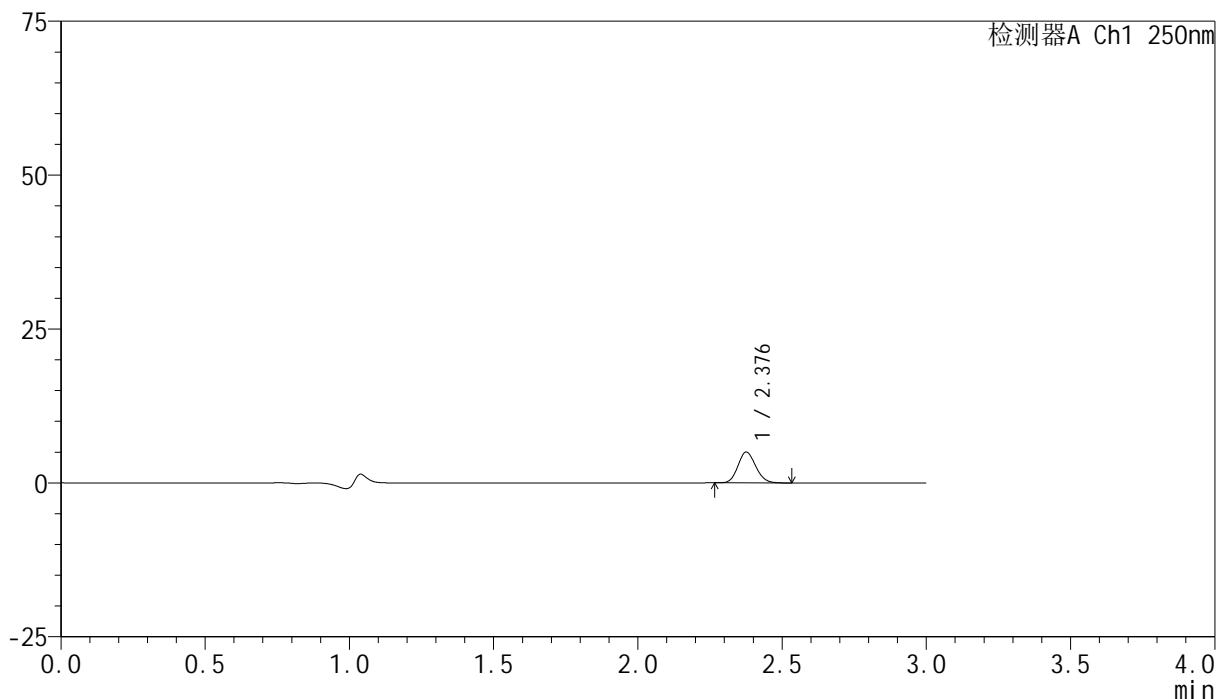
峰号	保留时间	面积	面积%	高度	理论塔板数(USP)	拖尾因子	分离度(USP)
1	2.375	34134	100.000	7933	7122	1.120	--
总计		34134	100.000	7933			

<样品信息>

色谱柱 : XB-C18(150mm*4.6mm,5 μ m) 流速:1.8ml/min
柱温 : 40 $^{\circ}$ C 波长:250nm
数据文件名: RC\$SMF-4099 - 30-22/30-1619-2 - zzp-25032401p-pH1.2jz-jf50z-10mg-30min-P6.lcd
方法文件名: RC\$SMF-4099 - SMF-4099-RCQX-FX279.lcm
批处理文件名: RC\$SMF-4099 - 20250331-rcqx-FX279.lcb
样品瓶号: 3-50
进样体积: 10 μ l 版本号: 6.115
分析时间: 2025/03/31 20:03:24 实验者: jiangjinwei
处理时间 (V2) : 2025/04/01 09:01:12 处理者: jiangjinwei
仪器型号: SHIMADZU LC-2050C(FX279)

<色谱图>

mV



<峰表>

检测器A Ch1 250nm

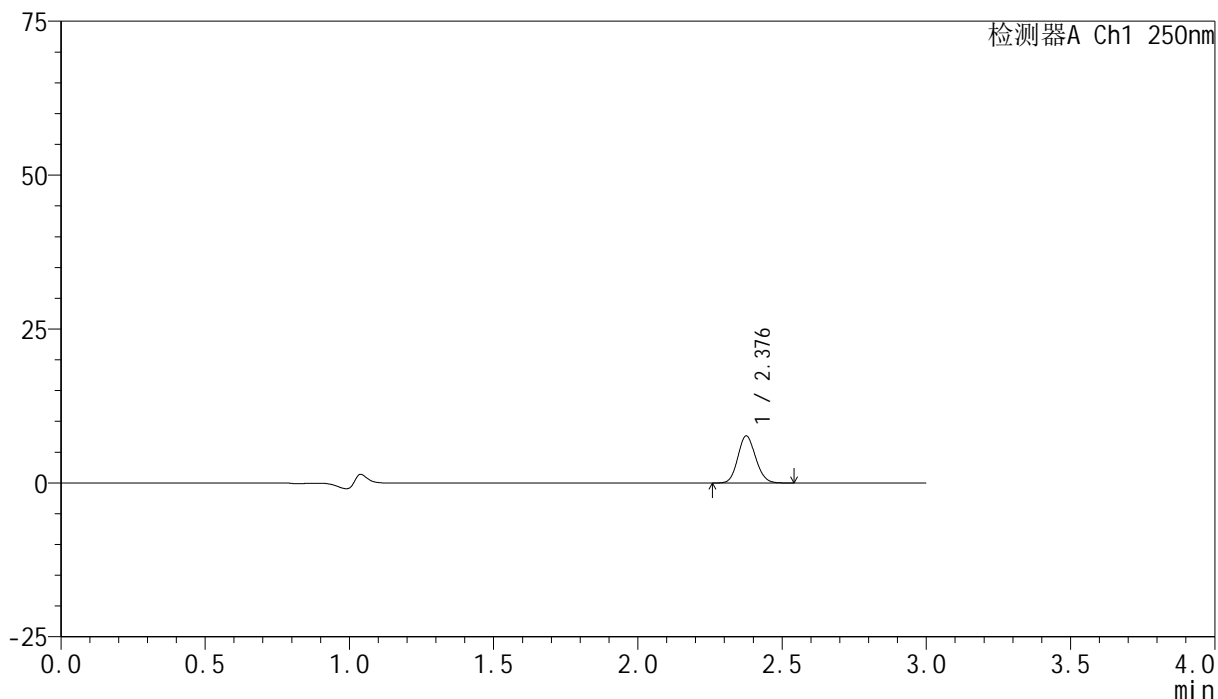
峰号	保留时间	面积	面积%	高度	理论塔板数(USP)	拖尾因子	分离度(USP)
1	2.376	21403	100.000	4972	7169	1.124	--
总计		21403	100.000	4972			

<样品信息>

色谱柱 : XB-C18(150mm*4.6mm,5 μ m) 流速:1.8ml/min
 柱温 : 40 $^{\circ}$ C 波长:250nm
 数据文件名: RC\$SMF-4099 - 30-22/30-1620-2 - zzp-25032401p-pH1.2jz-jf50z-10mg-45min-P1.lcd
 方法文件名: RC\$SMF-4099 - SMF-4099-RCQX-FX279.lcm
 批处理文件名: RC\$SMF-4099 - 20250331-rcqx-FX279.lcb
 样品瓶号: 3-6
 进样体积: 10 μ l 版本号: 6.115
 分析时间: 2025/03/31 20:06:45 实验者: jiangjinwei
 处理时间 (V2) : 2025/04/01 09:01:15 处理者: jiangjinwei
 仪器型号: SHIMADZU LC-2050C(FX279)

<色谱图>

mV



<峰表>

检测器A Ch1 250nm

峰号	保留时间	面积	面积%	高度	理论塔板数(USP)	拖尾因子	分离度(USP)
1	2.376	32768	100.000	7577	7119	1.117	--
总计		32768	100.000	7577			

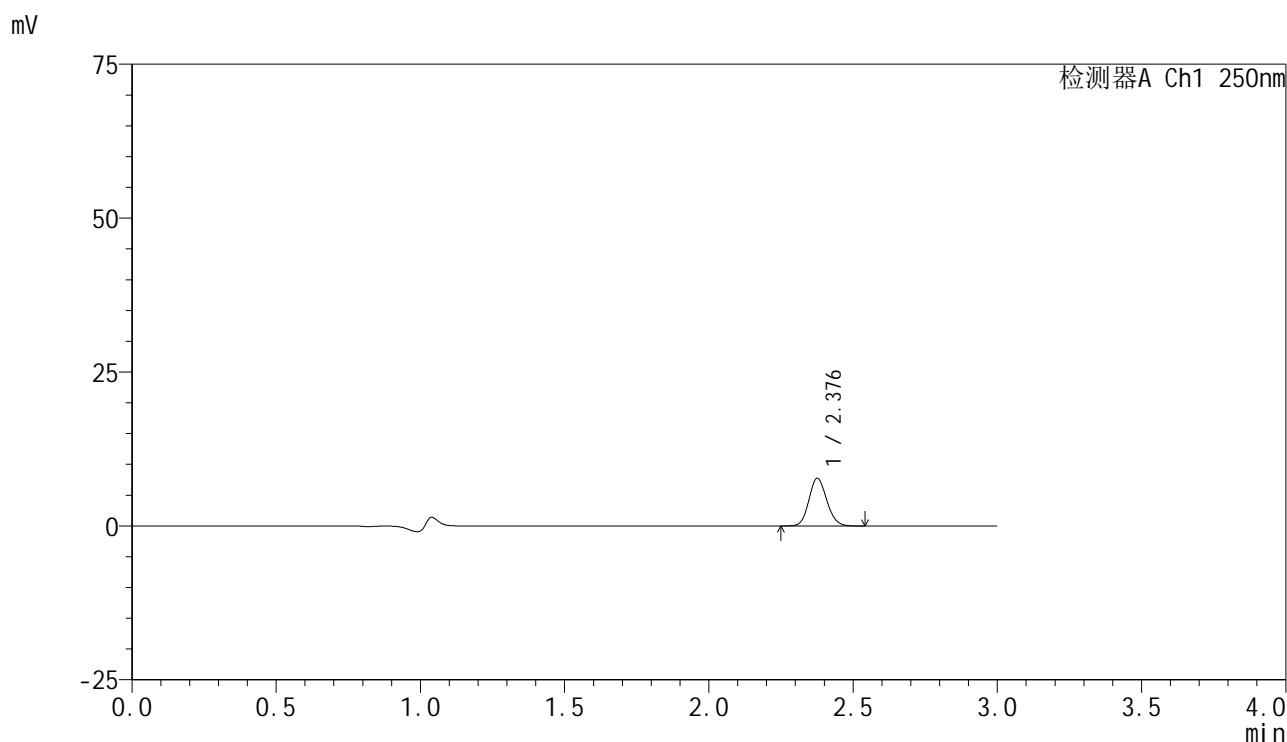


SMF-4099

<样品信息>

色谱柱 : XB-C18(150mm*4.6mm,5 μ m) 流速:1.8ml/min
 柱温 : 40 $^{\circ}$ C 波长:250nm
 数据文件名: RC\$SMF-4099 - 30-22/30-1621-2 - zzp-25032401p-pH1.2jz-jf50z-10mg-45min-P2.lcd
 方法文件名: RC\$SMF-4099 - SMF-4099-RCQX-FX279.lcm
 批处理文件名: RC\$SMF-4099 - 20250331-rcqx-FX279.lcb
 样品瓶号: 3-15
 进样体积: 10 μ l 版本号: 6.115
 分析时间: 2025/03/31 20:10:05 实验者: jiangjinwei
 处理时间 (V2) : 2025/04/01 09:01:17 处理者: jiangjinwei
 仪器型号: SHIMADZU LC-2050C(FX279)

<色谱图>



<峰表>

检测器A Ch1 250nm

峰号	保留时间	面积	面积%	高度	理论塔板数(USP)	拖尾因子	分离度(USP)
1	2.376	33202	100.000	7681	7119	1.120	--
总计		33202	100.000	7681			

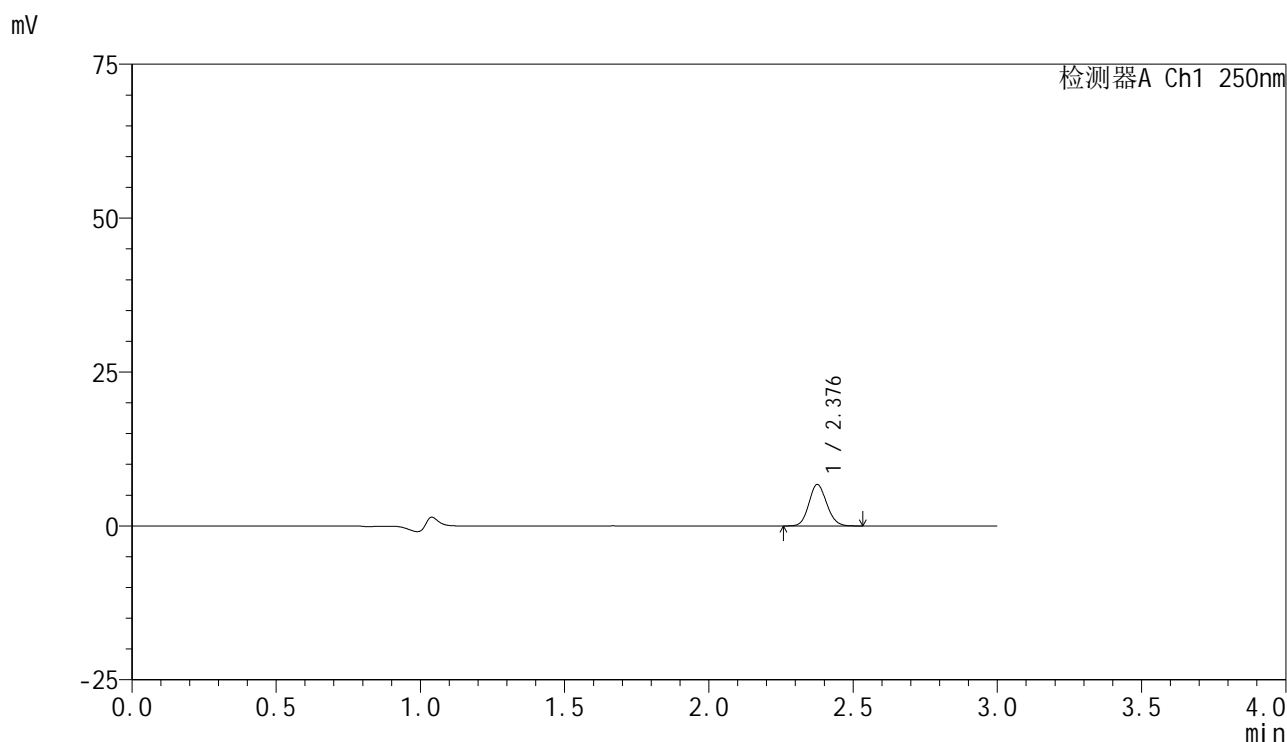


SMF-4099

<样品信息>

色谱柱 : XB-C18(150mm*4.6mm,5μm) 流速:1.8ml/min
 柱温 : 40°C 波长:250nm
 数据文件名: RC\$SMF-4099 - 30-22/30-1622-2 - zzp-25032401p-pH1.2jz-jf50z-10mg-45min-P3.lcd
 方法文件名: RC\$SMF-4099 - SMF-4099-RCQX-FX279.lcm
 批处理文件名: RC\$SMF-4099 - 20250331-rcqx-FX279.lcb
 样品瓶号: 3-24
 进样体积: 10 μl 版本号: 6.115
 分析时间: 2025/03/31 20:13:27 实验者: jiangjinwei
 处理时间 (V2) : 2025/04/01 09:01:20 处理者: jiangjinwei
 仪器型号: SHIMADZU LC-2050C(FX279)

<色谱图>



<峰表>

检测器A Ch1 250nm

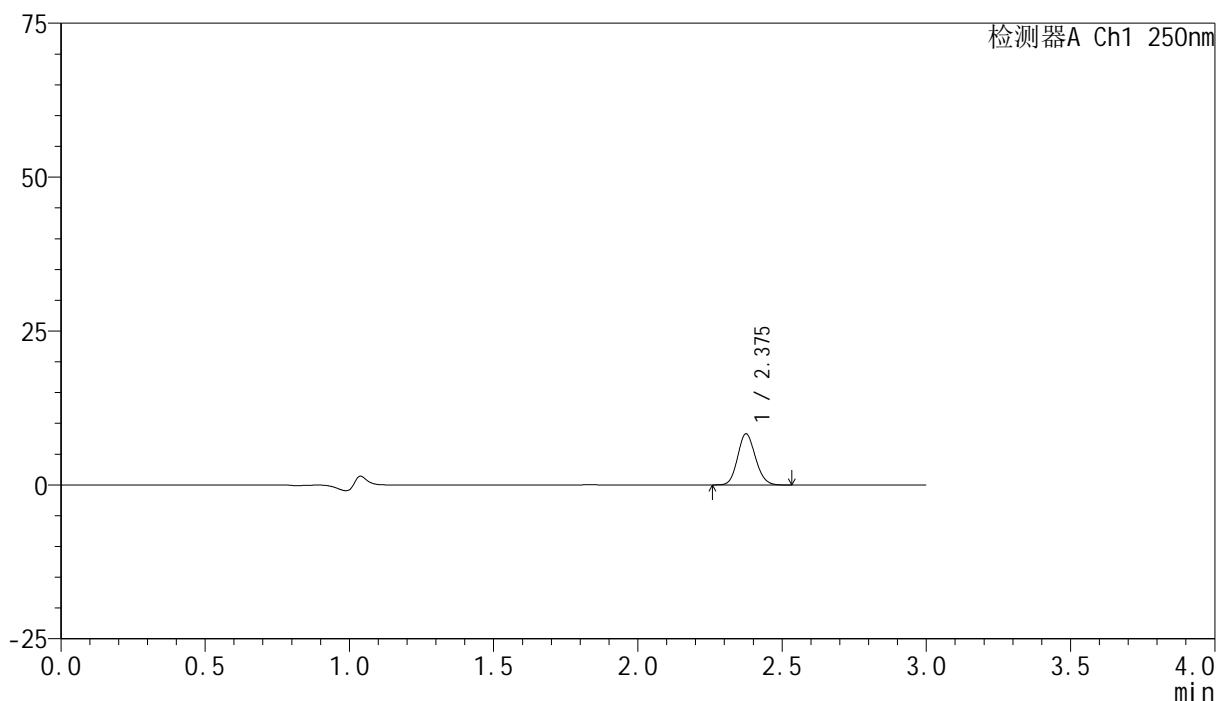
峰号	保留时间	面积	面积%	高度	理论塔板数(USP)	拖尾因子	分离度(USP)
1	2.376	28796	100.000	6681	7144	1.114	--
总计		28796	100.000	6681			

<样品信息>

色谱柱 : XB-C18(150mm*4.6mm,5 μ m) 流速:1.8ml/min
 柱温 : 40°C 波长:250nm
 数据文件名: RC\$SMF-4099 - 30-22/30-1623-2 - zzp-25032401p-pH1.2jz-jf50z-10mg-45min-P4.lcd
 方法文件名: RC\$SMF-4099 - SMF-4099-RCQX-FX279.lcm
 批处理文件名: RC\$SMF-4099 - 20250331-rcqx-FX279.lcb
 样品瓶号: 3-33
 进样体积: 10 μ l 版本号: 6.115
 分析时间: 2025/03/31 20:16:48 实验者: jiangjinwei
 处理时间 (V2) : 2025/04/01 09:01:23 处理者: jiangjinwei
 仪器型号: SHIMADZU LC-2050C(FX279)

<色谱图>

mV



<峰表>

检测器A Ch1 250nm

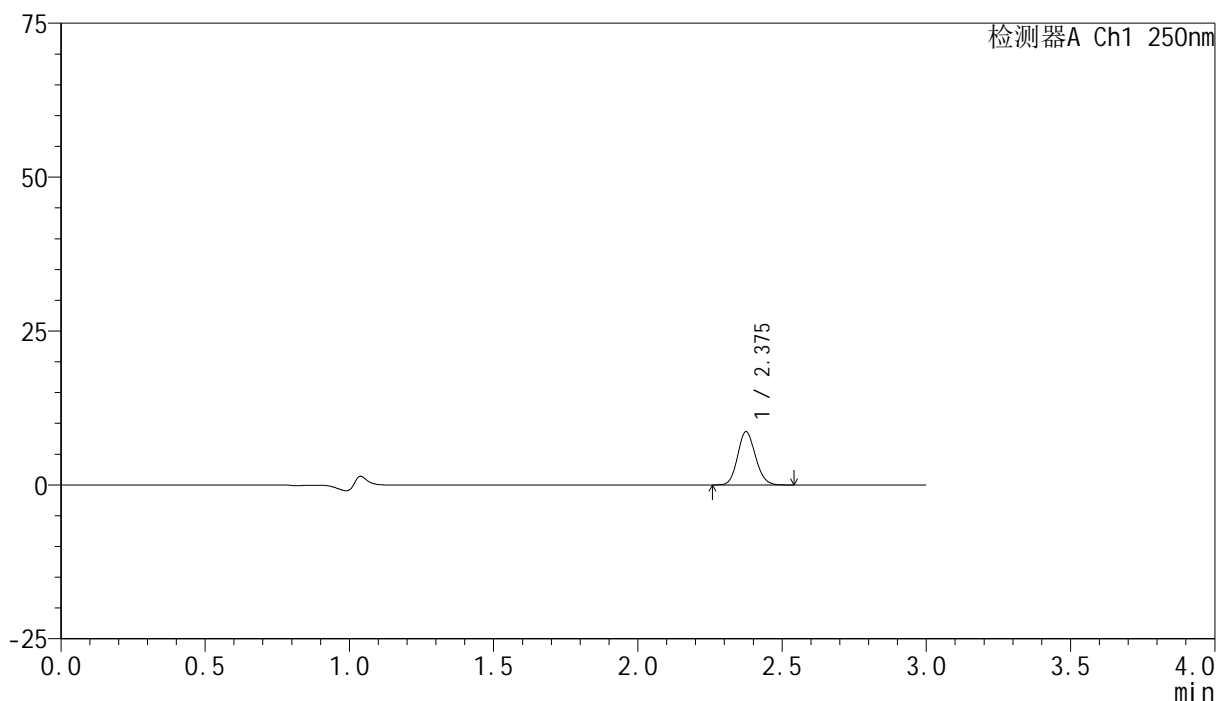
峰号	保留时间	面积	面积%	高度	理论塔板数(USP)	拖尾因子	分离度(USP)
1	2.375	35474	100.000	8243	7117	1.120	--
总计		35474	100.000	8243			

<样品信息>

色谱柱 : XB-C18(150mm*4.6mm,5 μ m) 流速:1.8ml/min
 柱温 : 40°C 波长:250nm
 数据文件名: RC\$SMF-4099 - 30-22/30-1624-2 - zzp-25032401p-pH1.2jz-jf50z-10mg-45min-P5.lcd
 方法文件名: RC\$SMF-4099 - SMF-4099-RCQX-FX279.lcm
 批处理文件名: RC\$SMF-4099 - 20250331-rcqx-FX279.lcb
 样品瓶号: 3-42
 进样体积: 10 μ l 版本号: 6.115
 分析时间: 2025/03/31 20:20:09 实验者: jiangjinwei
 处理时间 (V2) : 2025/04/01 09:01:25 处理者: jiangjinwei
 仪器型号: SHIMADZU LC-2050C(FX279)

<色谱图>

mV



<峰表>

检测器A Ch1 250nm

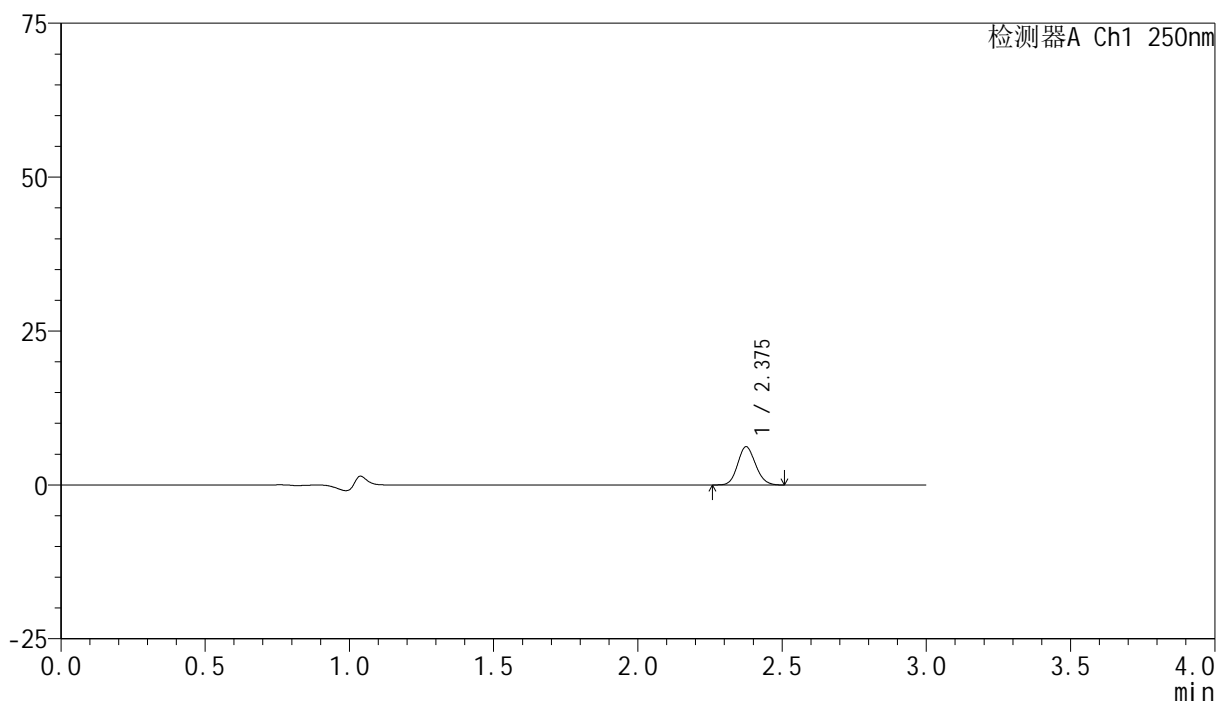
峰号	保留时间	面积	面积%	高度	理论塔板数(USP)	拖尾因子	分离度(USP)
1	2.375	37061	100.000	8597	7113	1.118	--
总计		37061	100.000	8597			

<样品信息>

色谱柱 : XB-C18(150mm*4.6mm,5 μ m) 流速:1.8ml/min
柱温 : 40 $^{\circ}$ C 波长:250nm
数据文件名: RC\$SMF-4099 - 30-22/30-1625-2 - zzp-25032401p-pH1.2jz-jf50z-10mg-45min-P6.lcd
方法文件名: RC\$SMF-4099 - SMF-4099-RCQX-FX279.lcm
批处理文件名: RC\$SMF-4099 - 20250331-rcqx-FX279.lcb
样品瓶号: 3-51
进样体积: 10 μ l 版本号: 6.115
分析时间: 2025/03/31 20:23:30 实验者: jiangjinwei
处理时间 (V2) : 2025/04/01 09:01:27 处理者: jiangjinwei
仪器型号: SHIMADZU LC-2050C(FX279)

<色谱图>

mV



<峰表>

检测器A Ch1 250nm

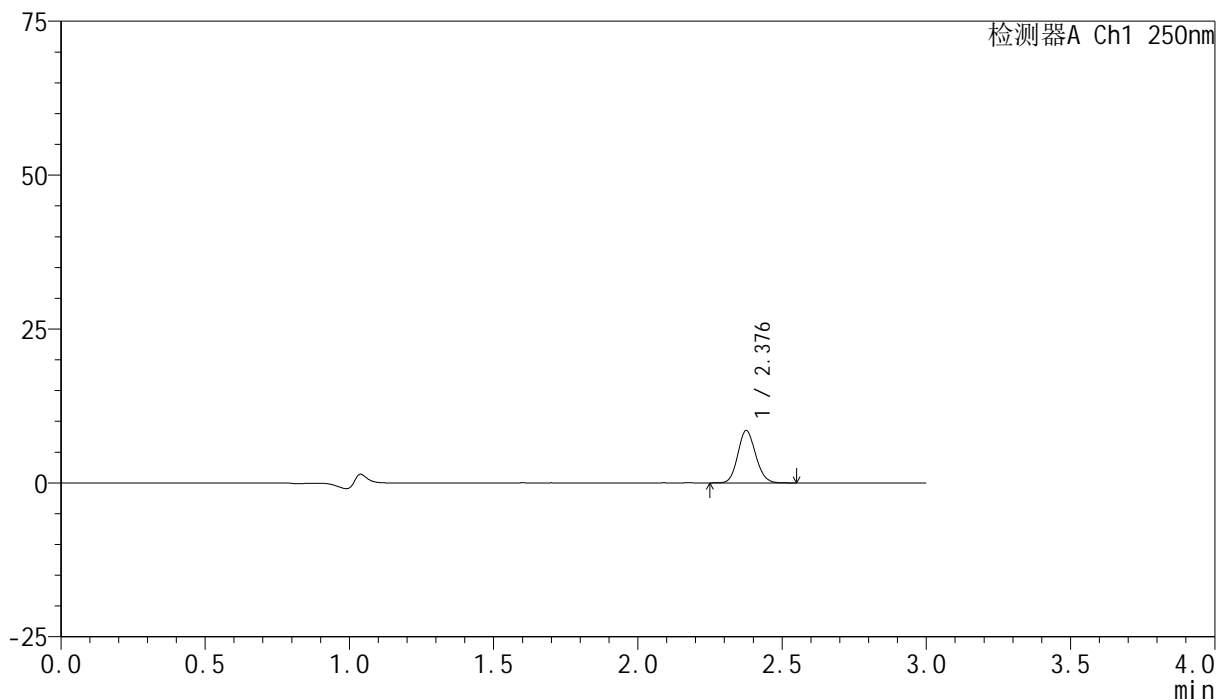
峰号	保留时间	面积	面积%	高度	理论塔板数(USP)	拖尾因子	分离度(USP)
1	2.375	26720	100.000	6170	7066	1.123	--
总计		26720	100.000	6170			

<样品信息>

色谱柱 : XB-C18(150mm*4.6mm,5 μ m) 流速:1.8ml/min
 柱温 : 40 $^{\circ}$ C 波长:250nm
 数据文件名: RC\$SMF-4099 - 30-22/30-1626-2 - zzp-25032401p-pH1.2jz-jf50z-10mg-60min-P1.lcd
 方法文件名: RC\$SMF-4099 - SMF-4099-RCQX-FX279.lcm
 批处理文件名: RC\$SMF-4099 - 20250331-rcqx-FX279.lcb
 样品瓶号: 3-7
 进样体积: 10 μ l 版本号: 6.115
 分析时间: 2025/03/31 20:26:51 实验者: jiangjinwei
 处理时间 (V2) : 2025/04/01 09:01:30 处理者: jiangjinwei
 仪器型号: SHIMADZU LC-2050C(FX279)

<色谱图>

mV



<峰表>

检测器A Ch1 250nm

峰号	保留时间	面积	面积%	高度	理论塔板数(USP)	拖尾因子	分离度(USP)
1	2.376	36442	100.000	8419	7119	1.119	--
总计		36442	100.000	8419			

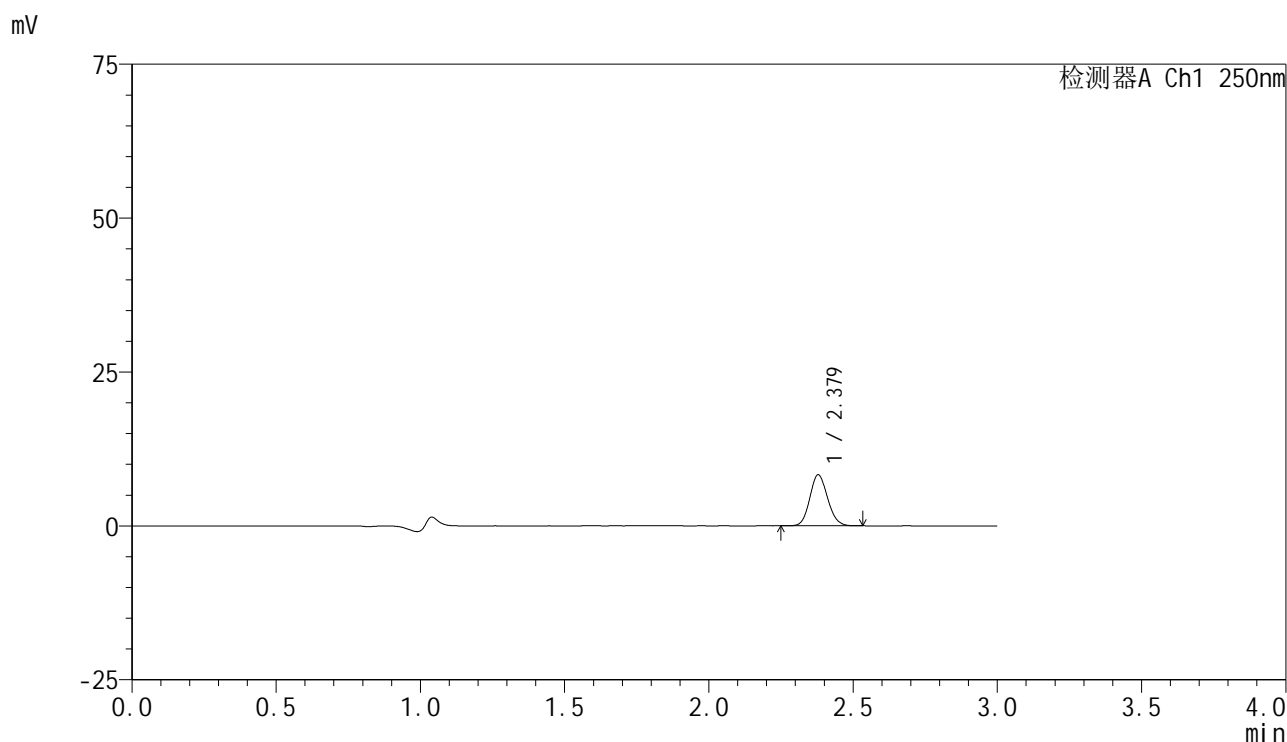


SMF-4099

<样品信息>

色谱柱 : XB-C18(150mm*4.6mm,5 μ m) 流速:1.8ml/min
 柱温 : 40 $^{\circ}$ C 波长:250nm
 数据文件名: RC\$SMF-4099 - 30-22/30-1627-2 - zzp-25032401p-pH1.2jz-jf50z-10mg-60min-P2.lcd
 方法文件名: RC\$SMF-4099 - SMF-4099-RCQX-FX279.lcm
 批处理文件名: RC\$SMF-4099 - 20250331-rcqx-FX279.lcb
 样品瓶号: 3-16
 进样体积: 10 μ l 版本号: 6.115
 分析时间: 2025/03/31 20:30:13 实验者: jiangjinwei
 处理时间 (V2) : 2025/04/01 09:01:33 处理者: jiangjinwei
 仪器型号: SHIMADZU LC-2050C(FX279)

<色谱图>



<峰表>

检测器A Ch1 250nm

峰号	保留时间	面积	面积%	高度	理论塔板数(USP)	拖尾因子	分离度(USP)
1	2.379	35517	100.000	8297	7125	1.118	--
总计		35517	100.000	8297			

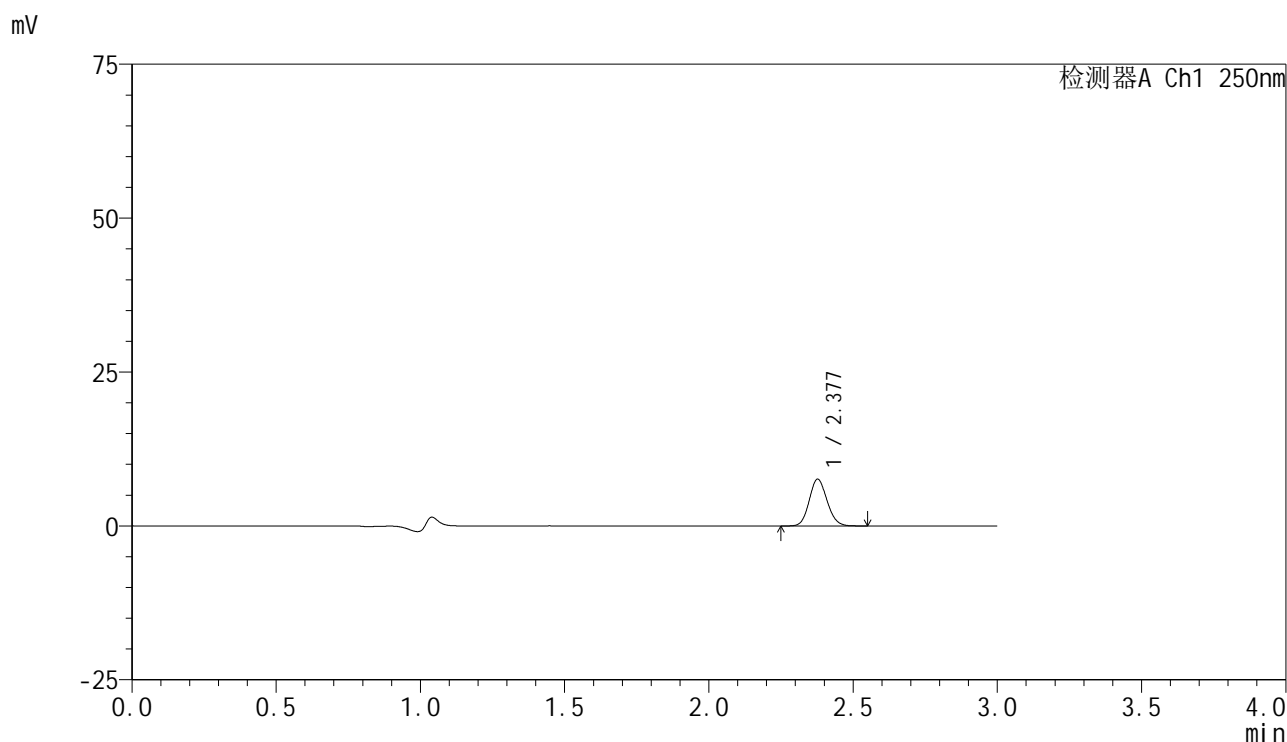


SMF-4099

<样品信息>

色谱柱 : XB-C18(150mm*4.6mm,5 μ m) 流速:1.8ml/min
 柱温 : 40 $^{\circ}$ C 波长:250nm
 数据文件名: RC\$SMF-4099 - 30-22/30-1628-2 - zzp-25032401p-pH1.2jz-jf50z-10mg-60min-P3.lcd
 方法文件名: RC\$SMF-4099 - SMF-4099-RCQX-FX279.lcm
 批处理文件名: RC\$SMF-4099 - 20250331-rcqx-FX279.lcb
 样品瓶号: 3-25
 进样体积: 10 μ l 版本号: 6.115
 分析时间: 2025/03/31 20:33:34 实验者: jiangjinwei
 处理时间 (V2) : 2025/04/01 09:01:35 处理者: jiangjinwei
 仪器型号: SHIMADZU LC-2050C(FX279)

<色谱图>



<峰表>

检测器A Ch1 250nm

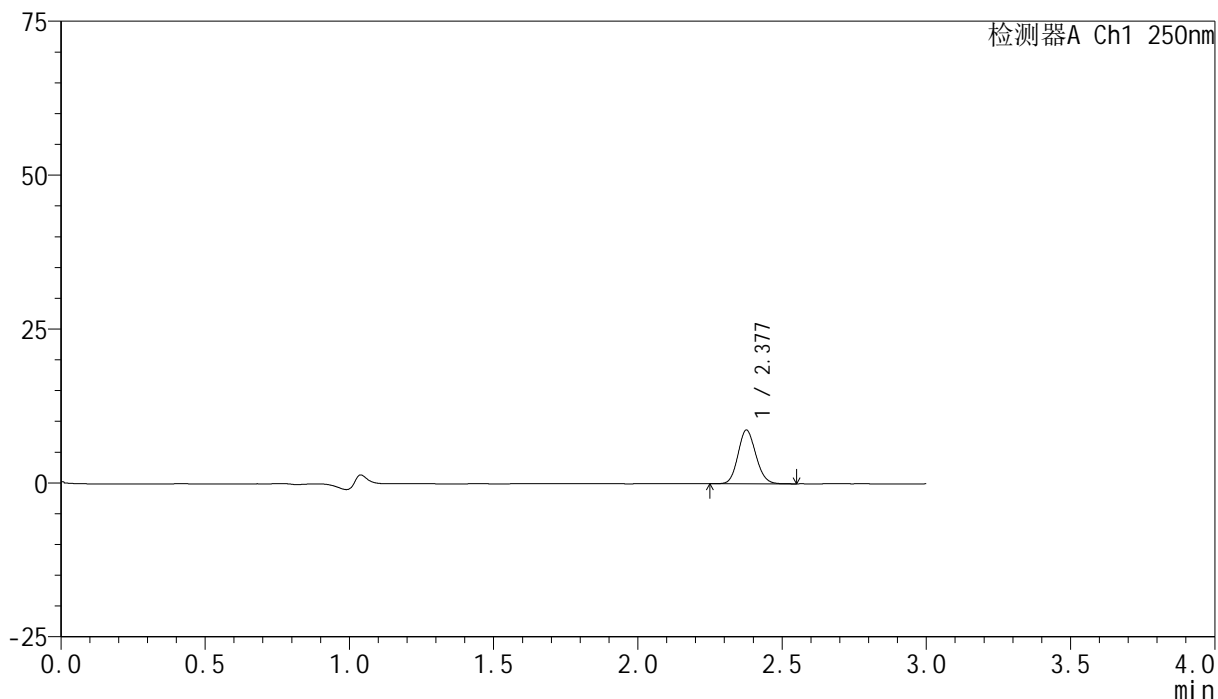
峰号	保留时间	面积	面积%	高度	理论塔板数(USP)	拖尾因子	分离度(USP)
1	2.377	32592	100.000	7573	7124	1.119	--
总计		32592	100.000	7573			

<样品信息>

色谱柱 : XB-C18(150mm*4.6mm,5 μ m) 流速:1.8ml/min
 柱温 : 40°C 波长:250nm
 数据文件名: RC\$SMF-4099 - 30-22/30-1629-2 - zzp-25032401p-pH1.2jz-jf50z-10mg-60min-P4.lcd
 方法文件名: RC\$SMF-4099 - SMF-4099-RCQX-FX279.lcm
 批处理文件名: RC\$SMF-4099 - 20250331-rcqx-FX279.lcb
 样品瓶号: 3-34
 进样体积: 10 μ l 版本号: 6.115
 分析时间: 2025/03/31 20:36:55 实验者: jiangjinwei
 处理时间 (V2) : 2025/04/01 09:01:38 处理者: jiangjinwei
 仪器型号: SHIMADZU LC-2050C(FX279)

<色谱图>

mV



<峰表>

检测器A Ch1 250nm

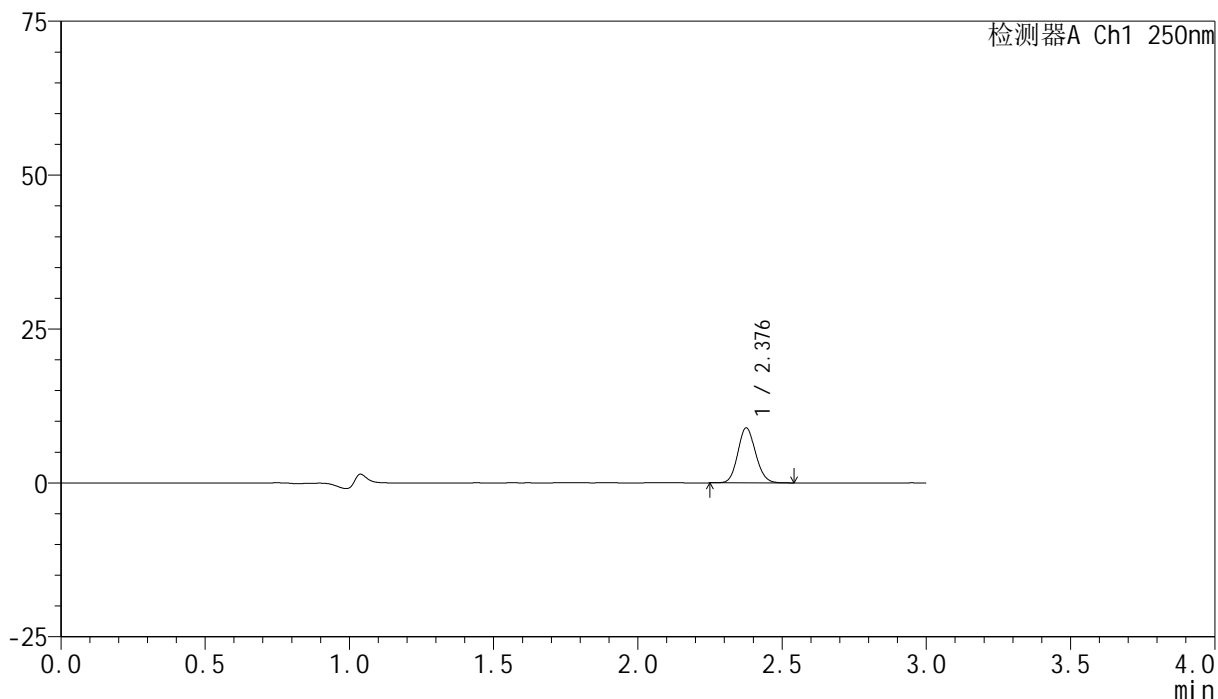
峰号	保留时间	面积	面积%	高度	理论塔板数(USP)	拖尾因子	分离度(USP)
1	2.377	37384	100.000	8668	7111	1.119	--
总计		37384	100.000	8668			

<样品信息>

色谱柱 : XB-C18(150mm*4.6mm,5 μ m) 流速:1.8ml/min
 柱温 : 40°C 波长:250nm
 数据文件名: RC\$SMF-4099 - 30-22/30-1630-2 - zzp-25032401p-pH1.2jz-jf50z-10mg-60min-P5.lcd
 方法文件名: RC\$SMF-4099 - SMF-4099-RCQX-FX279.lcm
 批处理文件名: RC\$SMF-4099 - 20250331-rcqx-FX279.lcb
 样品瓶号: 3-43
 进样体积: 10 μ l 版本号: 6.115
 分析时间: 2025/03/31 20:40:15 实验者: jiangjinwei
 处理时间 (V2) : 2025/04/01 09:01:40 处理者: jiangjinwei
 仪器型号: SHIMADZU LC-2050C(FX279)

<色谱图>

mV



<峰表>

检测器A Ch1 250nm

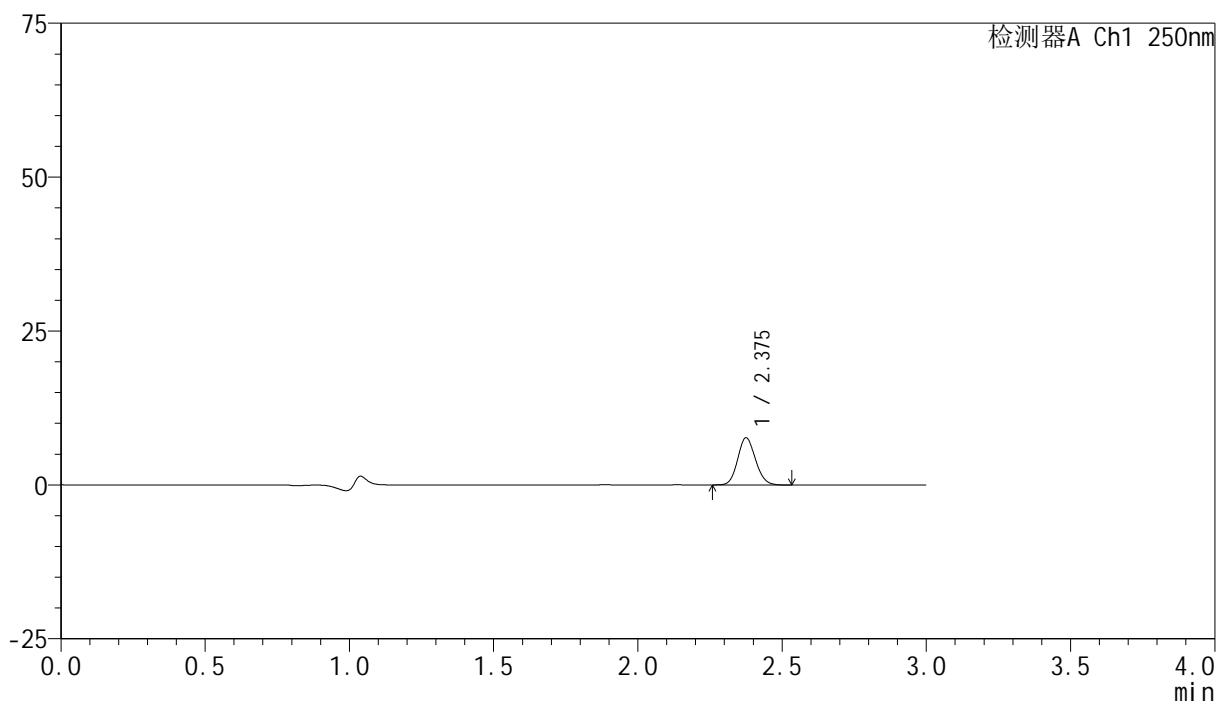
峰号	保留时间	面积	面积%	高度	理论塔板数(USP)	拖尾因子	分离度(USP)
1	2.376	38203	100.000	8844	7138	1.115	--
总计		38203	100.000	8844			

<样品信息>

色谱柱 : XB-C18(150mm*4.6mm,5 μ m) 流速:1.8ml/min
 柱温 : 40°C 波长:250nm
 数据文件名: RC\$SMF-4099 - 30-22/30-1631-2 - zzp-25032401p-pH1.2jz-jf50z-10mg-60min-P6.lcd
 方法文件名: RC\$SMF-4099 - SMF-4099-RCQX-FX279.lcm
 批处理文件名: RC\$SMF-4099 - 20250331-rcqx-FX279.lcb
 样品瓶号: 3-52
 进样体积: 10 μ l 版本号: 6.115
 分析时间: 2025/03/31 20:43:36 实验者: jiangjinwei
 处理时间 (V2) : 2025/04/01 09:01:43 处理者: jiangjinwei
 仪器型号: SHIMADZU LC-2050C(FX279)

<色谱图>

mV



<峰表>

检测器A Ch1 250nm

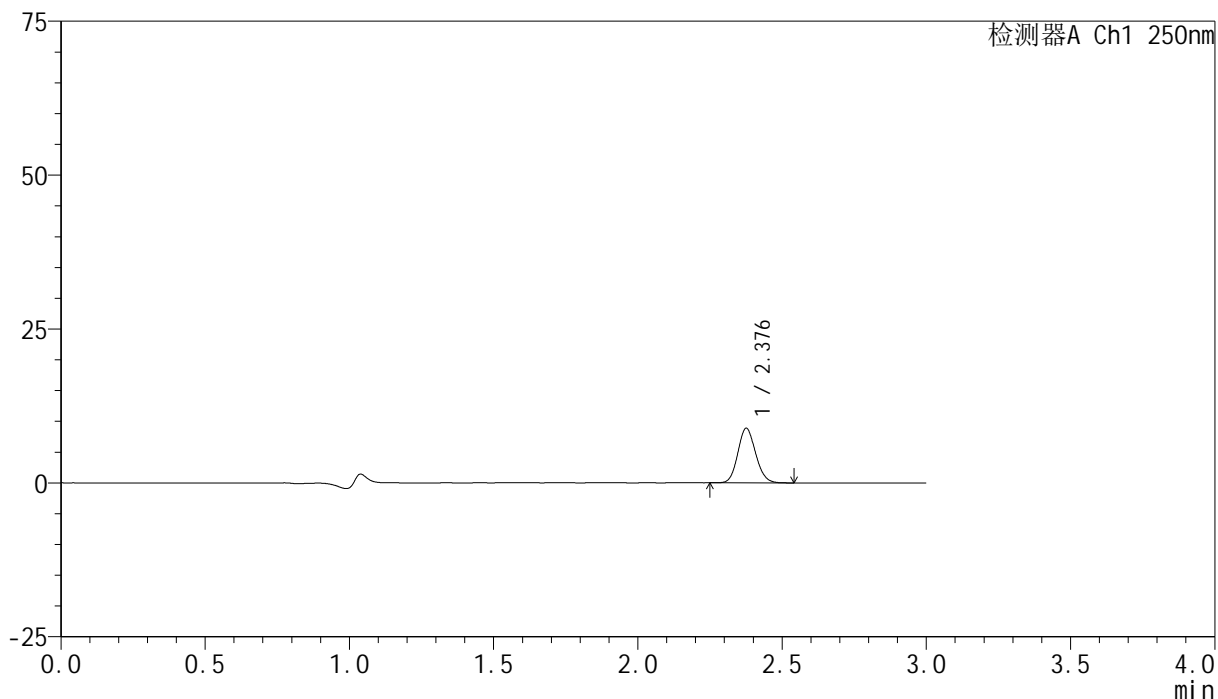
峰号	保留时间	面积	面积%	高度	理论塔板数(USP)	拖尾因子	分离度(USP)
1	2.375	32779	100.000	7606	7137	1.119	--
总计		32779	100.000	7606			

<样品信息>

色谱柱 : XB-C18(150mm*4.6mm,5 μ m) 流速:1.8ml/min
 柱温 : 40 $^{\circ}$ C 波长:250nm
 数据文件名: RC\$SMF-4099 - 30-22/30-1632-2 - zzp-25032401p-pH1.2jz-jf50z-10mg-jxzs-P1.lcd
 方法文件名: RC\$SMF-4099 - SMF-4099-RCQX-FX279.lcm
 批处理文件名: RC\$SMF-4099 - 20250331-rcqx-FX279.lcb
 样品瓶号: 3-8
 进样体积: 10 μ l 版本号: 6.115
 分析时间: 2025/03/31 20:46:58 实验者: jiangjinwei
 处理时间 (V2) : 2025/04/01 09:01:46 处理者: jiangjinwei
 仪器型号: SHIMADZU LC-2050C(FX279)

<色谱图>

mV



<峰表>

检测器A Ch1 250nm

峰号	保留时间	面积	面积%	高度	理论塔板数(USP)	拖尾因子	分离度(USP)
1	2.376	37913	100.000	8772	7126	1.121	--
总计		37913	100.000	8772			

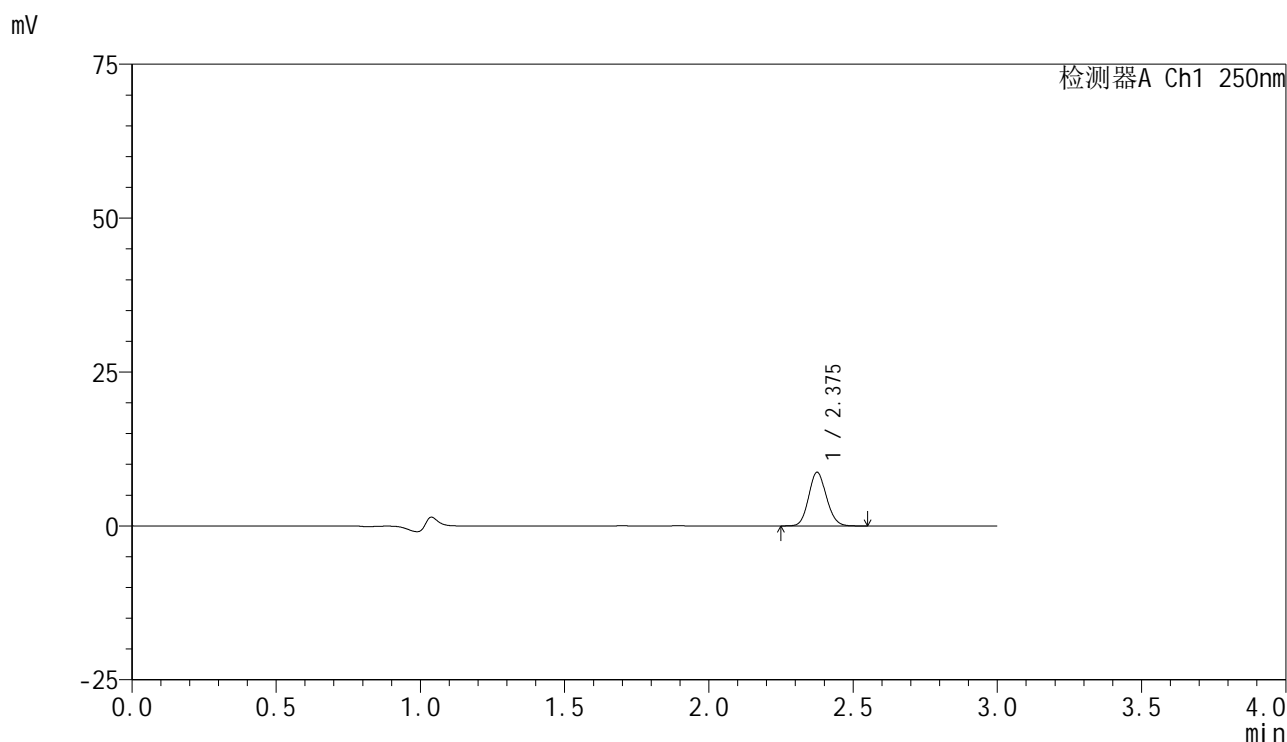


SMF-4099

<样品信息>

色谱柱 : XB-C18(150mm*4.6mm,5 μ m) 流速:1.8ml/min
 柱温 : 40 $^{\circ}$ C 波长:250nm
 数据文件名: RC\$SMF-4099 - 30-22/30-1633-2 - zzp-25032401p-pH1.2jz-jf50z-10mg-jxzs-P2.lcd
 方法文件名: RC\$SMF-4099 - SMF-4099-RCQX-FX279.lcm
 批处理文件名: RC\$SMF-4099 - 20250331-rcqx-FX279.lcb
 样品瓶号: 3-17
 进样体积: 10 μ l 版本号: 6.115
 分析时间: 2025/03/31 20:50:19 实验者: jiangjinwei
 处理时间 (V2) : 2025/04/01 09:01:49 处理者: jiangjinwei
 仪器型号: SHIMADZU LC-2050C(FX279)

<色谱图>



<峰表>

检测器A Ch1 250nm

峰号	保留时间	面积	面积%	高度	理论塔板数(USP)	拖尾因子	分离度(USP)
1	2.375	37291	100.000	8645	7097	1.116	--
总计		37291	100.000	8645			

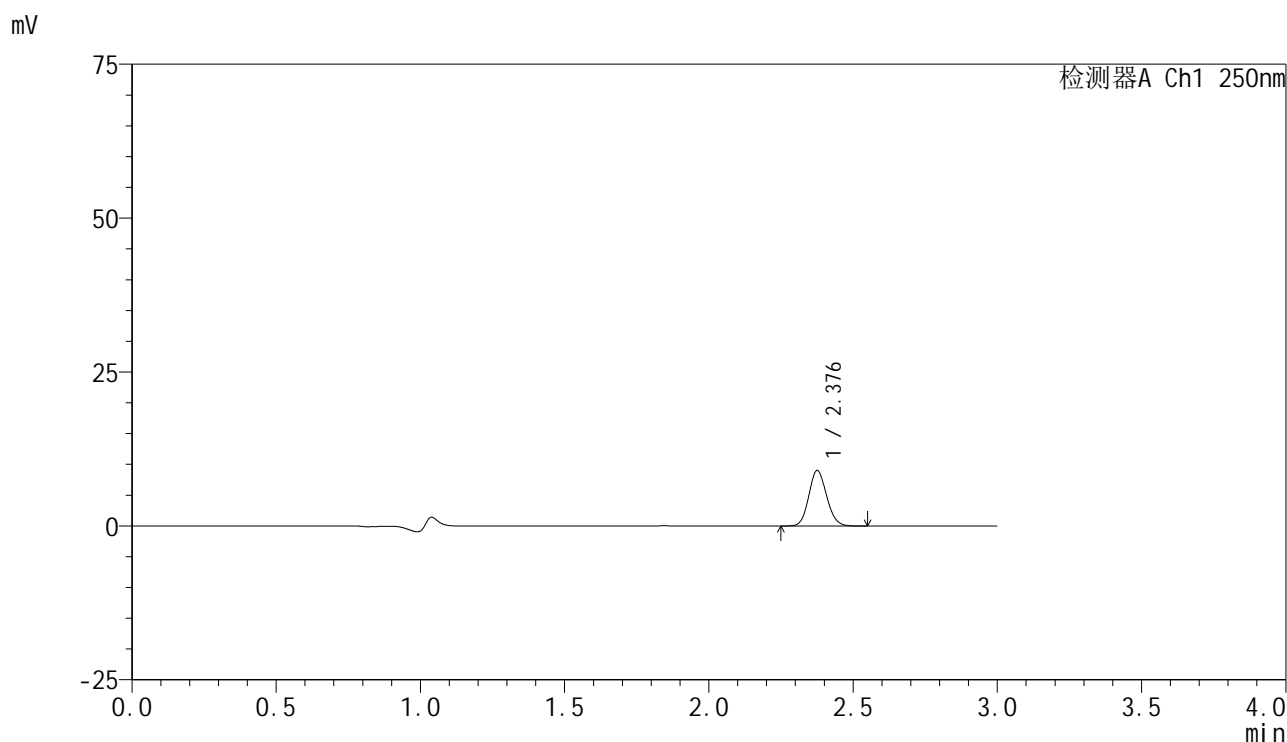


SMF-4099

<样品信息>

色谱柱 : XB-C18(150mm*4.6mm,5 μ m) 流速:1.8ml/min
 柱温 : 40 $^{\circ}$ C 波长:250nm
 数据文件名: RC\$SMF-4099 - 30-22/30-1634-2 - zzp-25032401p-pH1.2jz-jf50z-10mg-jxzs-P3.lcd
 方法文件名: RC\$SMF-4099 - SMF-4099-RCQX-FX279.lcm
 批处理文件名: RC\$SMF-4099 - 20250331-rcqx-FX279.lcb
 样品瓶号: 3-26
 进样体积: 10 μ l 版本号: 6.115
 分析时间: 2025/03/31 20:53:40 实验者: jiangjinwei
 处理时间 (V2) : 2025/04/01 09:01:52 处理者: jiangjinwei
 仪器型号: SHIMADZU LC-2050C(FX279)

<色谱图>



<峰表>

检测器A Ch1 250nm

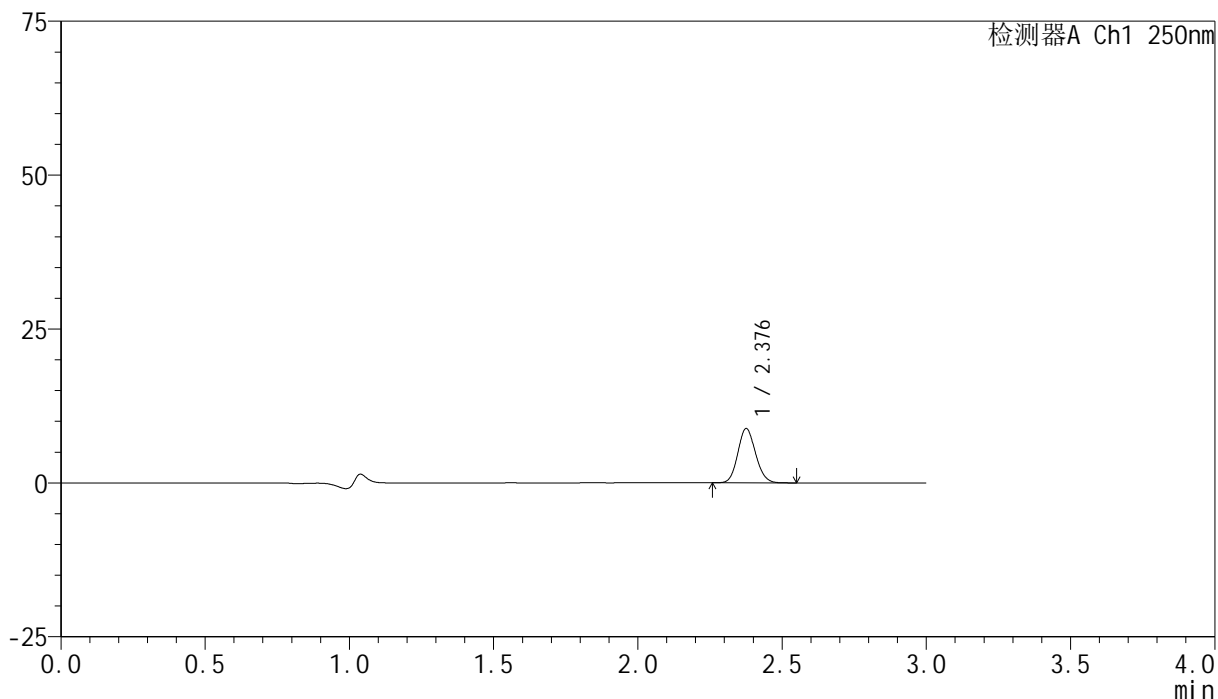
峰号	保留时间	面积	面积%	高度	理论塔板数(USP)	拖尾因子	分离度(USP)
1	2.376	38668	100.000	8932	7117	1.114	--
总计		38668	100.000	8932			

<样品信息>

色谱柱 : XB-C18(150mm*4.6mm,5 μ m) 流速:1.8ml/min
柱温 : 40 $^{\circ}$ C 波长:250nm
数据文件名: RC\$SMF-4099 - 30-22/30-1635-2 - zzp-25032401p-pH1.2jz-jf50z-10mg-jxzs-P4.lcd
方法文件名: RC\$SMF-4099 - SMF-4099-RCQX-FX279.lcm
批处理文件名: RC\$SMF-4099 - 20250331-rcqx-FX279.lcb
样品瓶号: 3-35
进样体积: 10 μ l 版本号: 6.115
分析时间: 2025/03/31 20:57:03 实验者: jiangjinwei
处理时间 (V2) : 2025/04/01 09:01:54 处理者: jiangjinwei
仪器型号: SHIMADZU LC-2050C(FX279)

<色谱图>

mV



<峰表>

检测器A Ch1 250nm

峰号	保留时间	面积	面积%	高度	理论塔板数(USP)	拖尾因子	分离度(USP)
1	2.376	37817	100.000	8739	7129	1.120	--
总计		37817	100.000	8739			

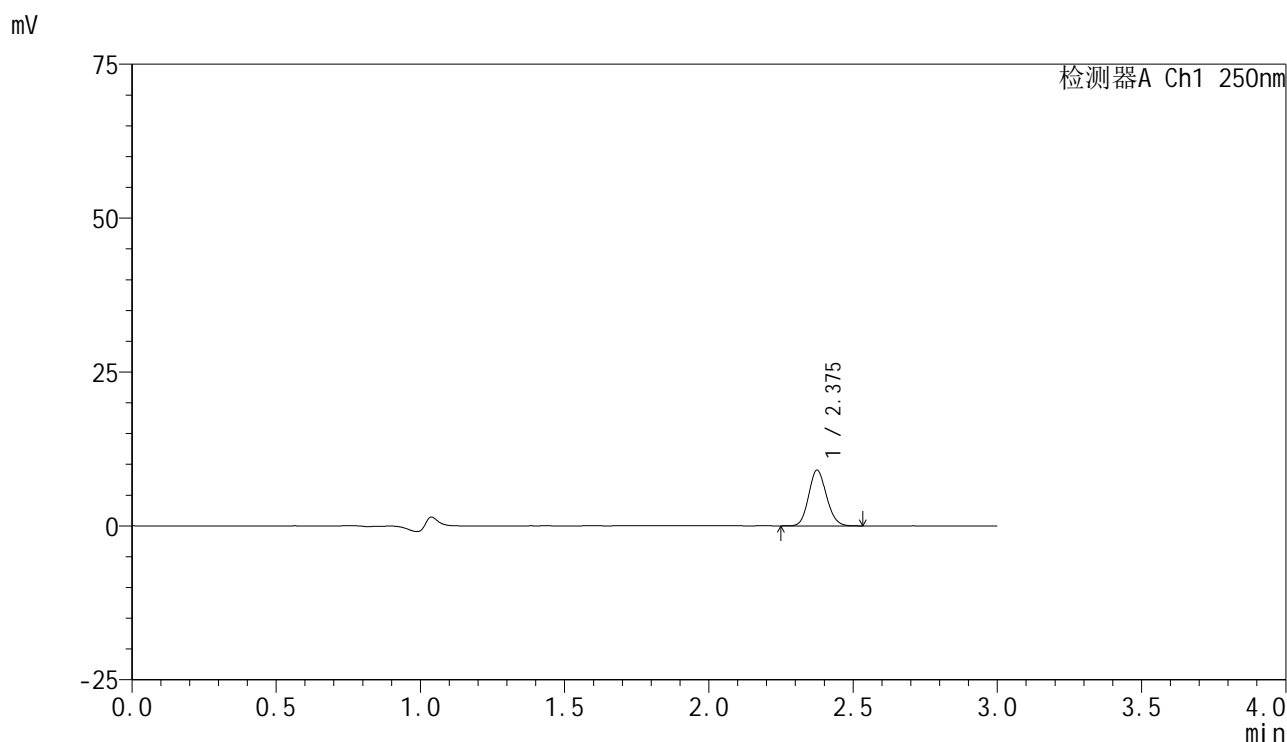


SMF-4099

<样品信息>

色谱柱 : XB-C18(150mm*4.6mm,5μm) 流速:1.8ml/min
 柱温 : 40°C 波长:250nm
 数据文件名: RC\$SMF-4099 - 30-22/30-1636-2 - zzp-25032401p-pH1.2jz-jf50z-10mg-jxzs-P5.lcd
 方法文件名: RC\$SMF-4099 - SMF-4099-RCQX-FX279.lcm
 批处理文件名: RC\$SMF-4099 - 20250331-rcqx-FX279.lcb
 样品瓶号: 3-44
 进样体积: 10 μl 版本号: 6.115
 分析时间: 2025/03/31 21:00:24 实验者: jiangjinwei
 处理时间 (V2) : 2025/04/01 09:01:57 处理者: jiangjinwei
 仪器型号: SHIMADZU LC-2050C(FX279)

<色谱图>



<峰表>

检测器A Ch1 250nm

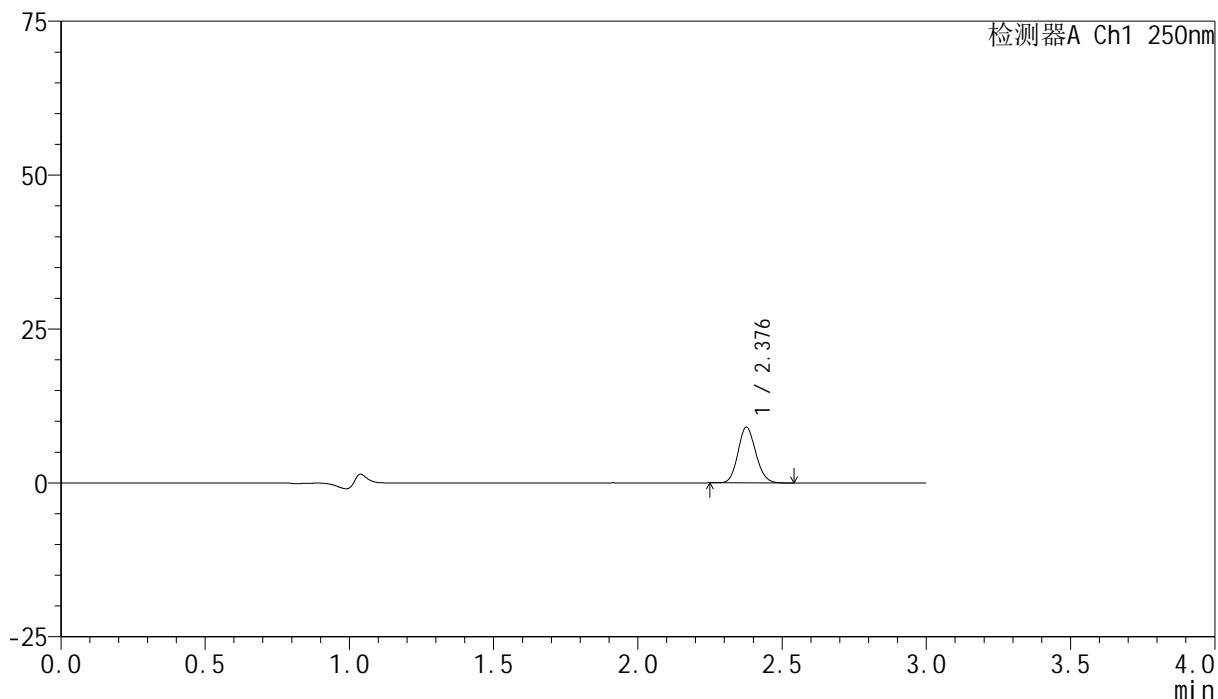
峰号	保留时间	面积	面积%	高度	理论塔板数(USP)	拖尾因子	分离度(USP)
1	2.375	38658	100.000	8972	7124	1.120	--
总计		38658	100.000	8972			

<样品信息>

色谱柱 : XB-C18(150mm*4.6mm,5 μ m) 流速:1.8ml/min
 柱温 : 40°C 波长:250nm
 数据文件名: RC\$SMF-4099 - 30-22/30-1637-2 - zzp-25032401p-pH1.2jz-jf50z-10mg-jxzs-P6.lcd
 方法文件名: RC\$SMF-4099 - SMF-4099-RCQX-FX279.lcm
 批处理文件名: RC\$SMF-4099 - 20250331-rcqx-FX279.lcb
 样品瓶号: 3-53
 进样体积: 10 μ l 版本号: 6.115
 分析时间: 2025/03/31 21:03:45 实验者: jiangjinwei
 处理时间 (V2) : 2025/04/01 09:02:00 处理者: jiangjinwei
 仪器型号: SHIMADZU LC-2050C(FX279)

<色谱图>

mV



<峰表>

检测器A Ch1 250nm

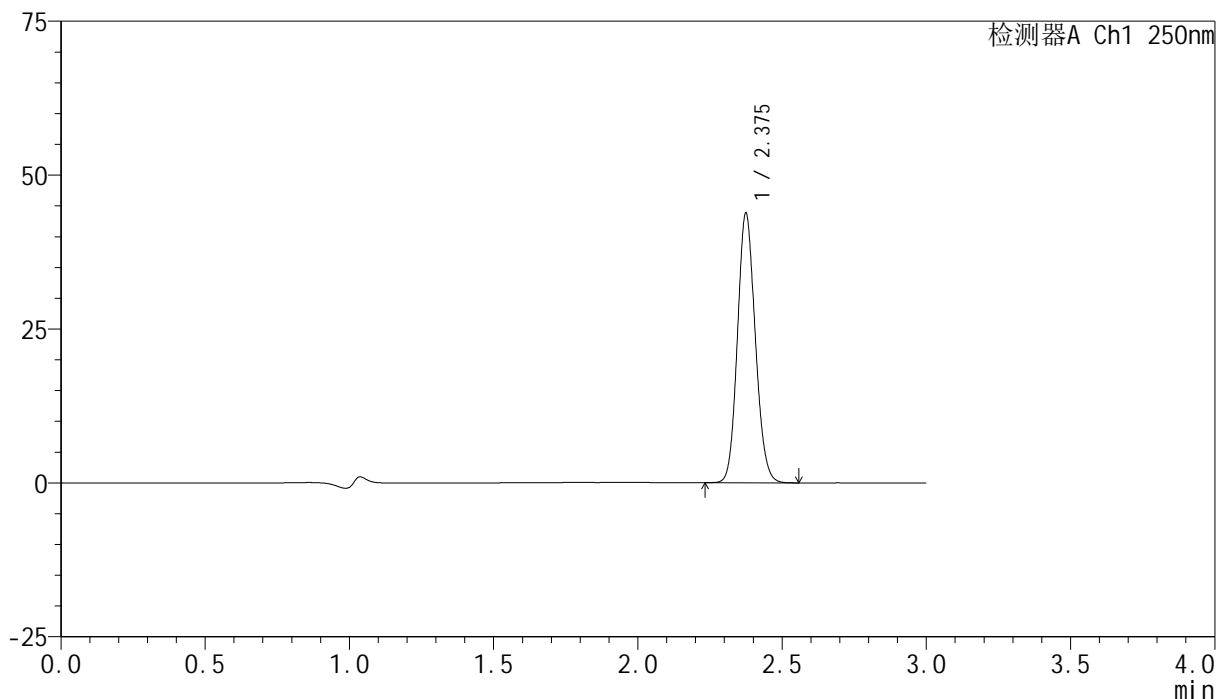
峰号	保留时间	面积	面积%	高度	理论塔板数(USP)	拖尾因子	分离度(USP)
1	2.376	38808	100.000	8996	7100	1.120	--
总计		38808	100.000	8996			

<样品信息>

色谱柱 : XB-C18(150mm*4.6mm,5 μ m) 流速:1.8ml/min
 柱温 : 40°C 波长:250nm
 数据文件名: RC\$SMF-4099 - 30-22/30-1638-2 - zzp-25032401p-pH1.2jz-jf50z-10mg-dz2-1.lcd
 方法文件名: RC\$SMF-4099 - SMF-4099-RCQX-FX279.lcm
 批处理文件名: RC\$SMF-4099 - 20250331-rcqx-FX279.lcb
 样品瓶号: 3-27
 进样体积: 10 μ l 版本号: 6.115
 分析时间: 2025/03/31 21:07:07 实验者: jiangjinwei
 处理时间 (V2) : 2025/04/01 09:02:02 处理者: jiangjinwei
 仪器型号: SHIMADZU LC-2050C(FX279)

<色谱图>

mV



<峰表>

检测器A Ch1 250nm

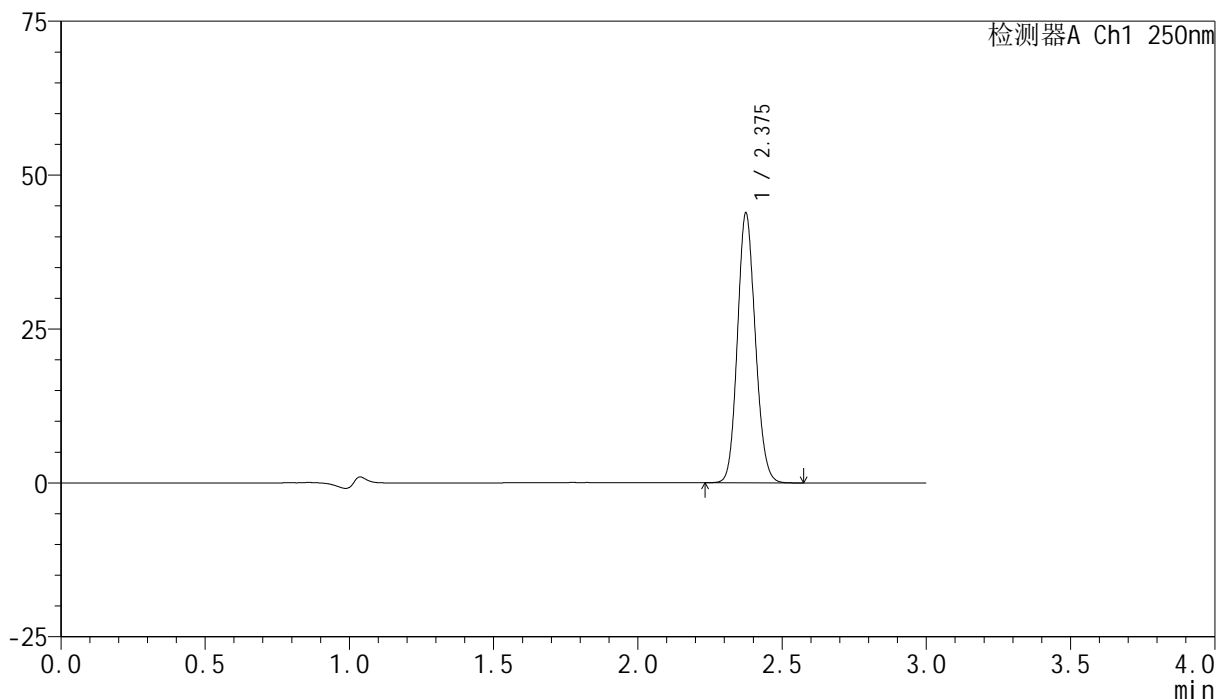
峰号	保留时间	面积	面积%	高度	理论塔板数(USP)	拖尾因子	分离度(USP)
1	2.375	187837	100.000	43529	7064	1.120	--
总计		187837	100.000	43529			

<样品信息>

色谱柱 : XB-C18(150mm*4.6mm,5 μ m) 流速:1.8ml/min
柱温 : 40 $^{\circ}$ C 波长:250nm
数据文件名: RC\$SMF-4099 - 30-22/30-1639-2 - zzp-25032401p-pH1.2jz-jf50z-10mg-dz2-2.lcd
方法文件名: RC\$SMF-4099 - SMF-4099-RCQX-FX279.lcm
批处理文件名: RC\$SMF-4099 - 20250331-rcqx-FX279.lcb
样品瓶号: 3-27
进样体积: 10 μ l 版本号: 6.115
分析时间: 2025/03/31 21:10:29 实验者: jiangjinwei
处理时间 (V2) : 2025/04/01 09:02:05 处理者: jiangjinwei
仪器型号: SHIMADZU LC-2050C(FX279)

<色谱图>

mV



<峰表>

检测器A Ch1 250nm

峰号	保留时间	面积	面积%	高度	理论塔板数(USP)	拖尾因子	分离度(USP)
1	2.375	188239	100.000	43565	7066	1.119	--
总计		188239	100.000	43565			