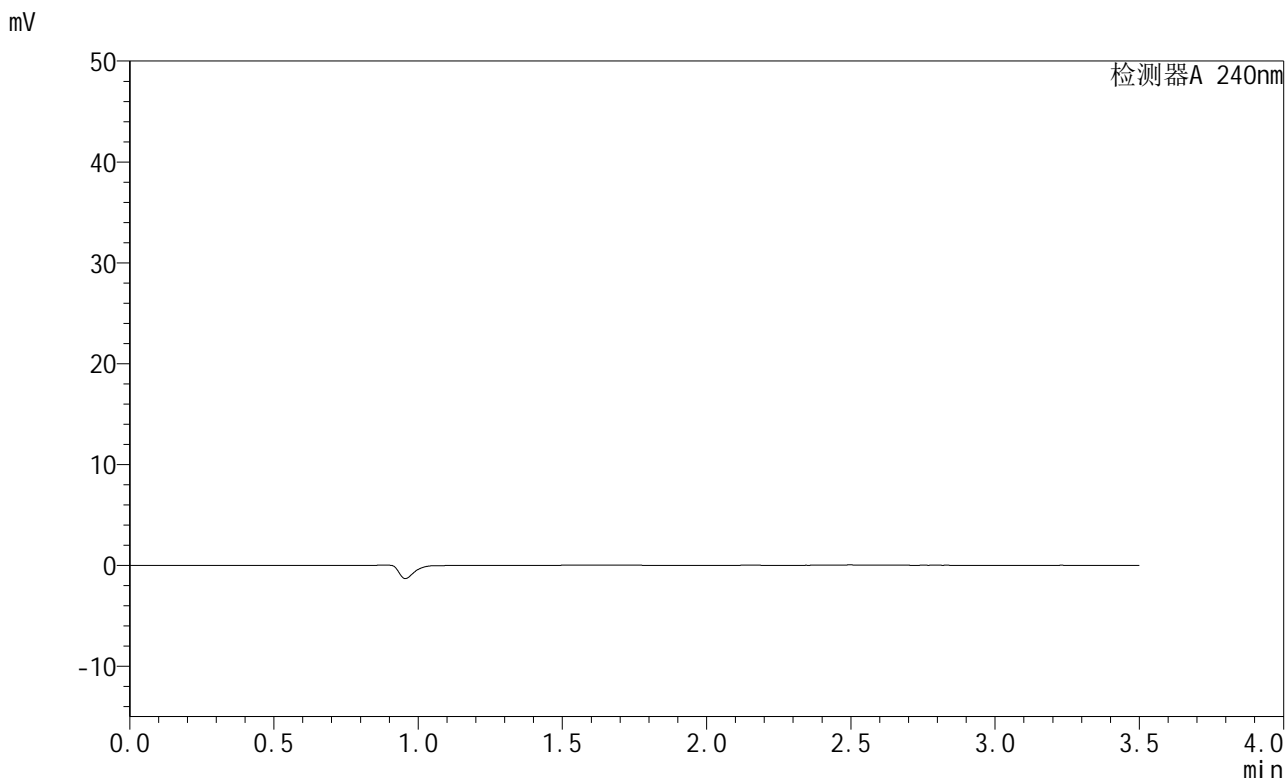


<样品信息>

色谱柱:XB-C18(150mm*4.6mm,5μm) 流速: 1.5ml/min
 柱温:30°C 波长: 240nm
 数据文件名: RC\$SMF-4035 - 18-20/27-1819-2 - zzp-2025021521p-rcqx-pH6.8jz-lf100z-jyx1-rj.lcd
 方法文件名: RC\$SMF-4035 - SMF-4035-rcqx-FX276.lcm
 批处理文件名: RC\$SMF-4035 - 20250401-rc-FX276.lcb
 样品瓶号: 1-9
 进样体积: 10μl 版本号: 6.115
 进样时间: 2025/04/01 13:19:54 实验者: jiangjinwei
 处理时间 (V2) : 2025/04/02 13:15:58 处理者: jiangjinwei
 仪器型号: SHIMADZU LC-2050C(FX276)

<色谱图>



<峰表>

检测器A 240nm

峰号	保留时间	面积	高度	面积%	理论塔板数(USP)	拖尾因子	分离度(USP)
总计							

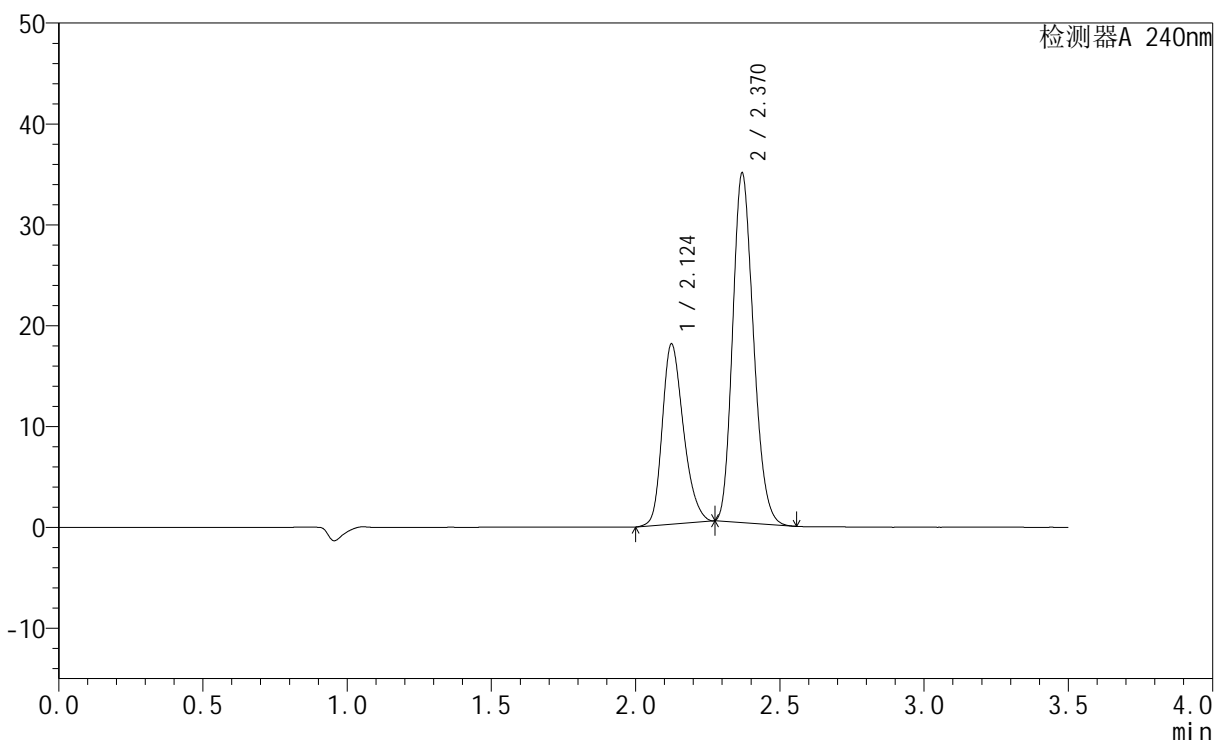
图1 氨氯地平阿托伐他汀钙片溶出曲线测定HPLC图谱
自制品-2025021521批-均一性1-pH6.8介质-篮法-100转
溶剂

<样品信息>

色谱柱:XB-C18(150mm*4.6mm,5μm) 流速: 1.5ml/min
 柱温:30°C 波长: 240nm
 数据文件名: RC\$SMF-4035 - 18-20/27-1820-2 - zzp-2025021521p-rcqx-pH6.8jz-lf100z-jyx1-dz1-1.lcd
 方法文件名: RC\$SMF-4035 - SMF-4035-rcqx-FX276.lcm
 批处理文件名: RC\$SMF-4035 - 20250401-rc-FX276.lcb
 样品瓶号: 1-18
 进样体积: 10μl 版本号: 6.115
 进样时间: 2025/04/01 13:23:47 实验者: jiangjinwei
 处理时间 (V2) : 2025/04/02 13:16:03 处理者: jiangjinwei
 仪器型号: SHIMADZU LC-2050C(FX276)

<色谱图>

mV



<峰表>

检测器A 240nm

峰号	保留时间	面积	高度	面积%	理论塔板数(USP)	拖尾因子	分离度(USP)
1	2.124	91624	17822	34.637	4022	1.258	--
2	2.370	172904	34582	65.363	5182	1.189	1.847
总计		264529	52404	100.000			

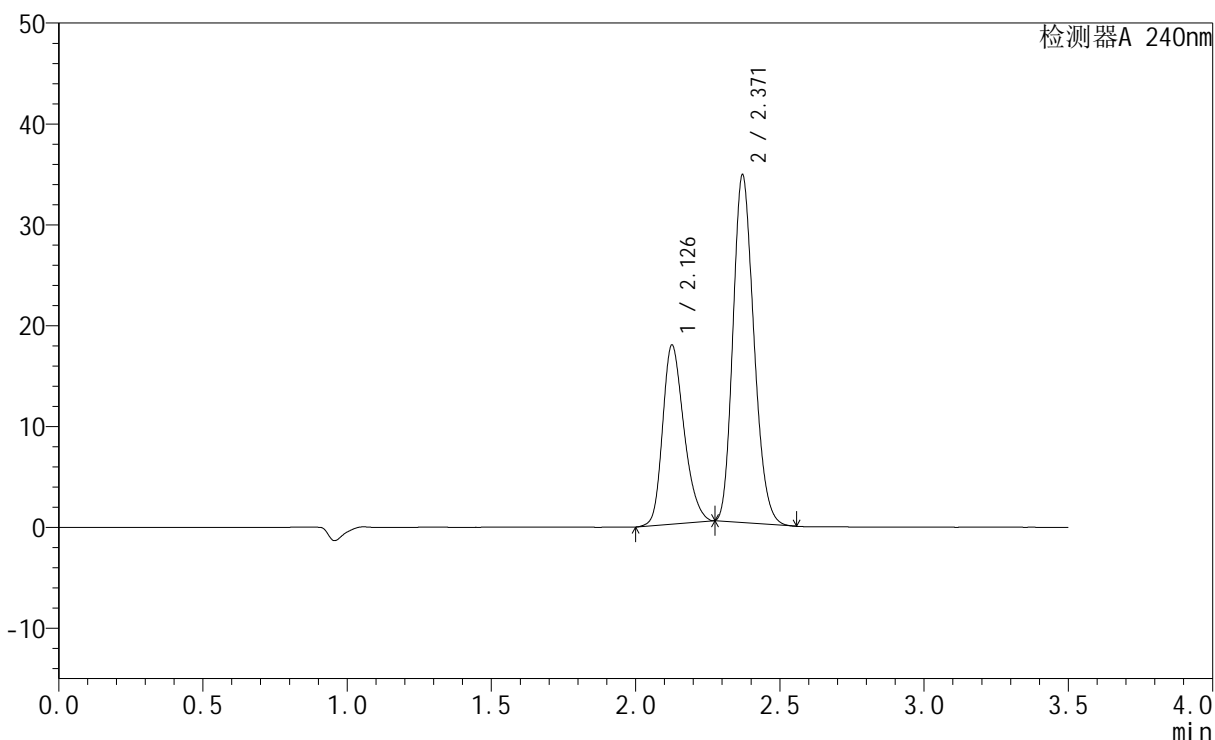
图2 氨氯地平阿托伐他汀钙片溶出曲线测定HPLC图谱
自制品-2025021521批-均一性1-pH6.8介质-篮法-100转
对照品溶液-1-1

<样品信息>

色谱柱:XB-C18(150mm*4.6mm,5µm) 流速: 1.5ml/min
 柱温:30°C 波长: 240nm
 数据文件名: RC\$SMF-4035 - 18-20/27-1821-2 - zzp-2025021521p-rcqx-pH6.8jz-lf100z-jyx1-dz1-2.lcd
 方法文件名: RC\$SMF-4035 - SMF-4035-rcqx-FX276.lcm
 批处理文件名: RC\$SMF-4035 - 20250401-rc-FX276.lcb
 样品瓶号: 1-18
 进样体积: 10µl 版本号: 6.115
 进样时间: 2025/04/01 13:27:39 实验者: jiangjinwei
 处理时间 (V2): 2025/04/02 13:16:07 处理者: jiangjinwei
 仪器型号: SHIMADZU LC-2050C(FX276)

<色谱图>

mV



<峰表>

检测器A 240nm

峰号	保留时间	面积	高度	面积%	理论塔板数(USP)	拖尾因子	分离度(USP)
1	2.126	91602	17625	34.617	3970	1.258	--
2	2.371	173011	34473	65.383	5132	1.192	1.832
总计		264613	52098	100.000			

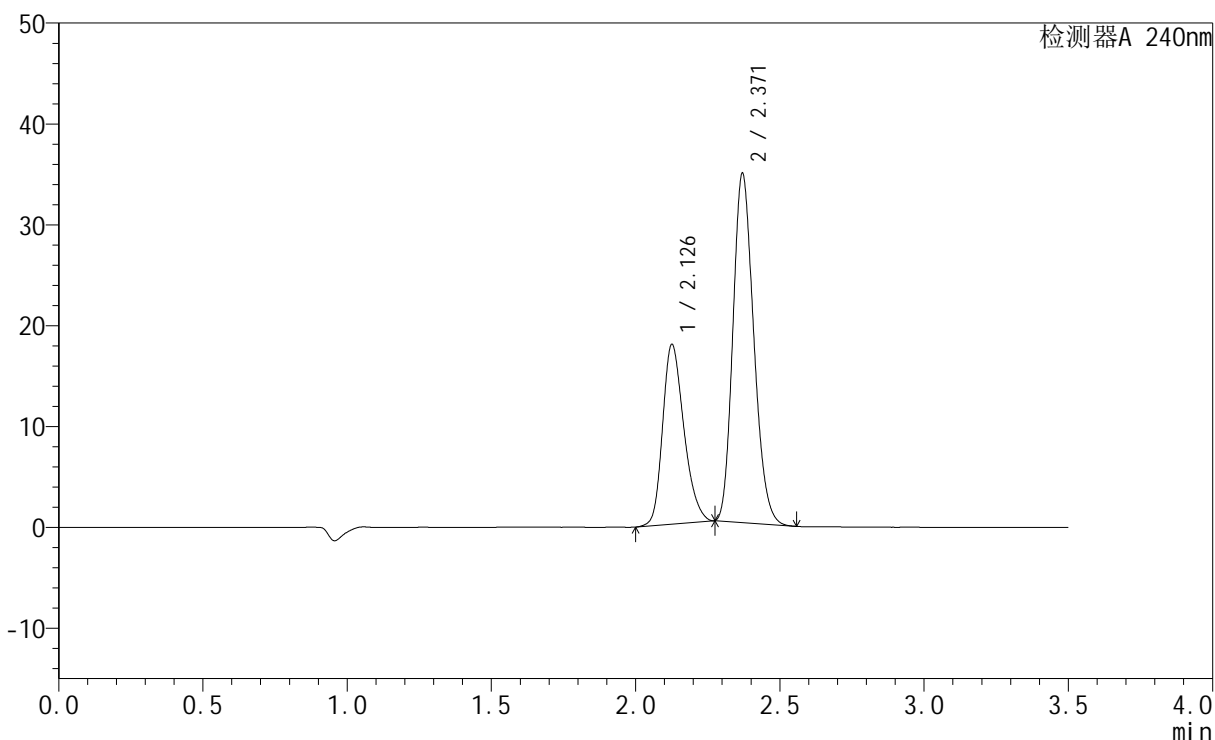
图3 氨氯地平阿托伐他汀钙片溶出曲线测定HPLC图谱
 自制品-2025021521批-均一性1-pH6.8介质-篮法-100转
 对照品溶液-1-2

<样品信息>

色谱柱:XB-C18(150mm*4.6mm,5μm) 流速: 1.5ml/min
 柱温:30°C 波长: 240nm
 数据文件名: RC\$SMF-4035 - 18-20/27-1822-2 - zzp-2025021521p-rcqx-pH6.8jz-lf100z-jyx1-dz1-3.lcd
 方法文件名: RC\$SMF-4035 - SMF-4035-rcqx-FX276.lcm
 批处理文件名: RC\$SMF-4035 - 20250401-rc-FX276.lcb
 样品瓶号: 1-18
 进样体积: 10μl 版本号: 6.115
 进样时间: 2025/04/01 13:31:33 实验者: jiangjinwei
 处理时间 (V2) : 2025/04/02 13:16:10 处理者: jiangjinwei
 仪器型号: SHIMADZU LC-2050C(FX276)

<色谱图>

mV



<峰表>

检测器A 240nm

峰号	保留时间	面积	高度	面积%	理论塔板数(USP)	拖尾因子	分离度(USP)
1	2.126	91704	17697	34.617	3999	1.256	--
2	2.371	173205	34616	65.383	5162	1.189	1.837
总计		264909	52313	100.000			

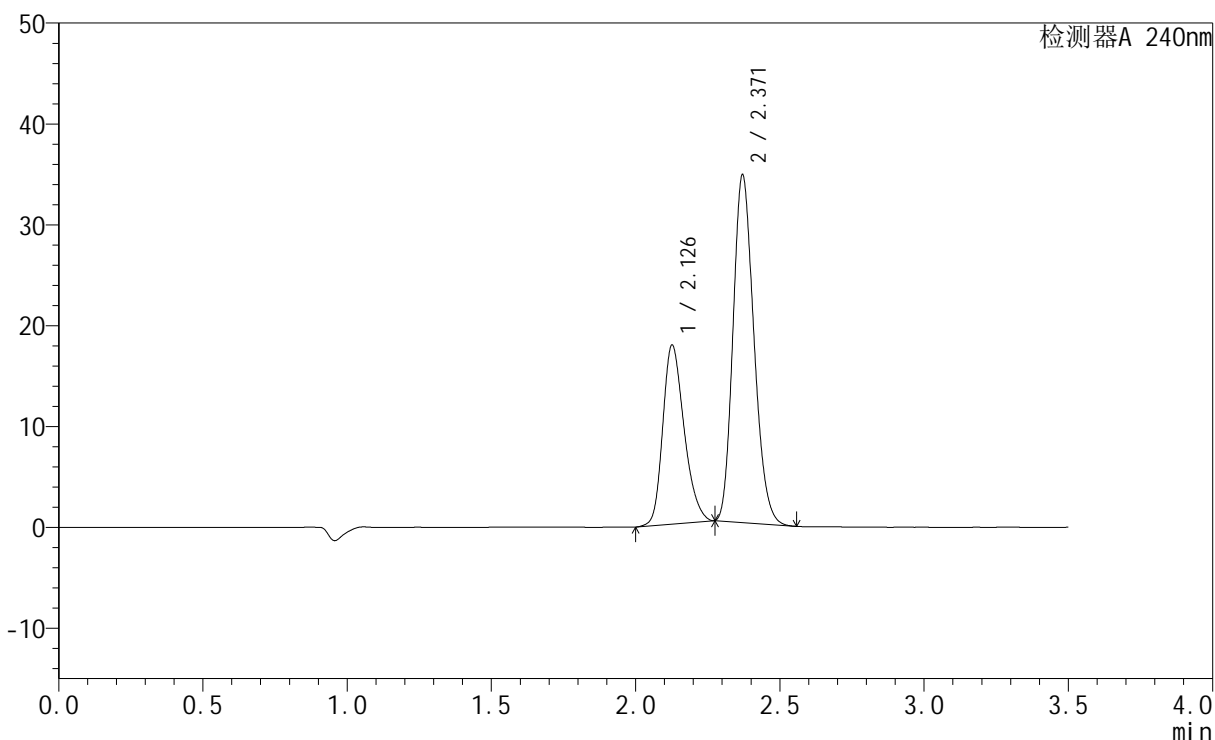
图4 氨氯地平阿托伐他汀钙片溶出曲线测定HPLC图谱
自制品-2025021521批-均一性1-pH6.8介质-篮法-100转
对照品溶液-1-3

<样品信息>

色谱柱:XB-C18(150mm*4.6mm,5μm) 流速: 1.5ml/min
 柱温:30°C 波长: 240nm
 数据文件名: RC\$SMF-4035 - 18-20/27-1823-2 - zzp-2025021521p-rcqx-pH6.8jz-lf100z-jyx1-dz1-4.lcd
 方法文件名: RC\$SMF-4035 - SMF-4035-rcqx-FX276.lcm
 批处理文件名: RC\$SMF-4035 - 20250401-rc-FX276.lcb
 样品瓶号: 1-18
 进样体积: 10μl 版本号: 6.115
 进样时间: 2025/04/01 13:35:26 实验者: jiangjinwei
 处理时间 (V2) : 2025/04/02 13:16:13 处理者: jiangjinwei
 仪器型号: SHIMADZU LC-2050C(FX276)

<色谱图>

mV



<峰表>

检测器A 240nm

峰号	保留时间	面积	高度	面积%	理论塔板数(USP)	拖尾因子	分离度(USP)
1	2.126	91574	17659	34.609	3973	1.257	--
2	2.371	173021	34479	65.391	5132	1.191	1.829
总计		264595	52138	100.000			

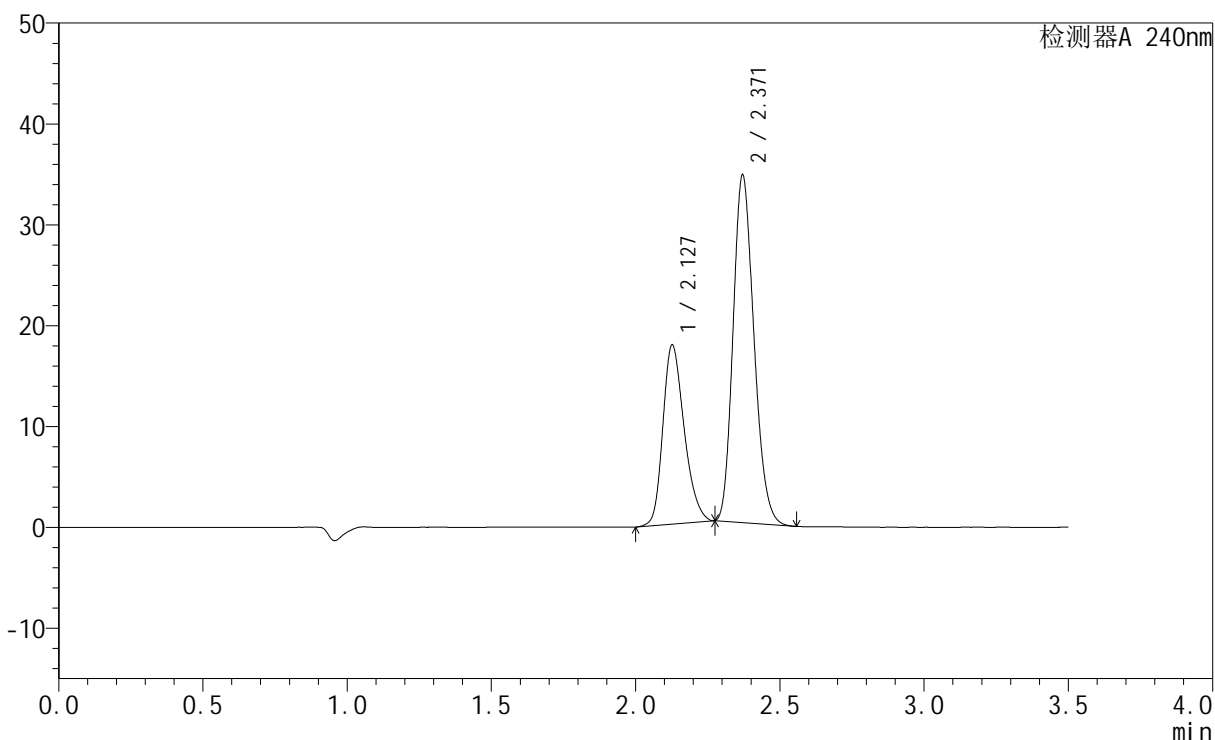
图5 氨氯地平阿托伐他汀钙片溶出曲线测定HPLC图谱
自制品-2025021521批-均一性1-pH6.8介质-篮法-100转
对照品溶液-1-4

<样品信息>

色谱柱:XB-C18(150mm*4.6mm,5μm) 流速: 1.5ml/min
 柱温:30°C 波长: 240nm
 数据文件名: RC\$SMF-4035 - 18-20/27-1824-2 - zzp-2025021521p-rcqx-pH6.8jz-lf100z-jyx1-dz1-5.lcd
 方法文件名: RC\$SMF-4035 - SMF-4035-rcqx-FX276.lcm
 批处理文件名: RC\$SMF-4035 - 20250401-rc-FX276.lcb
 样品瓶号: 1-18
 进样体积: 10μl 版本号: 6.115
 进样时间: 2025/04/01 13:39:19 实验者: jiangjinwei
 处理时间 (V2) : 2025/04/02 13:16:16 处理者: jiangjinwei
 仪器型号: SHIMADZU LC-2050C(FX276)

<色谱图>

mV



<峰表>

检测器A 240nm

峰号	保留时间	面积	高度	面积%	理论塔板数(USP)	拖尾因子	分离度(USP)
1	2.127	91480	17692	34.626	3997	1.254	--
2	2.371	172718	34475	65.374	5148	1.190	1.832
总计		264198	52167	100.000			

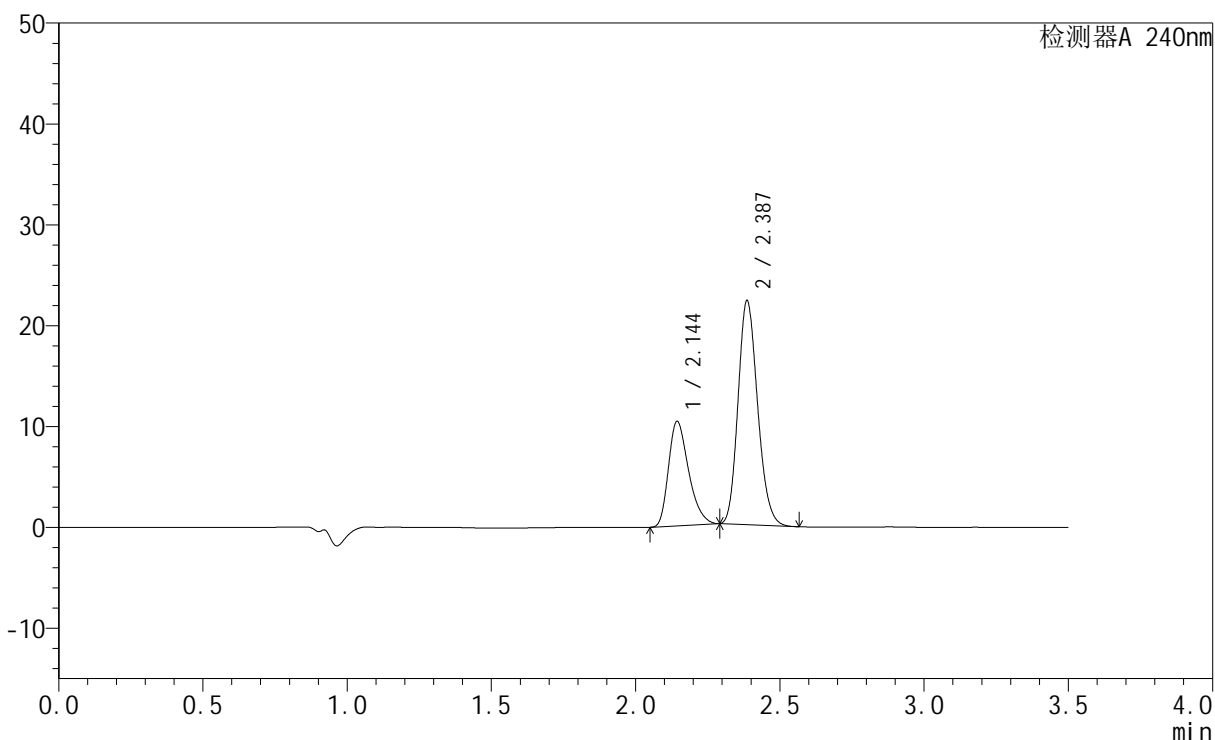
图6 氨氯地平阿托伐他汀钙片溶出曲线测定HPLC图谱
自制品-2025021521批-均一性1-pH6.8介质-篮法-100转
对照品溶液-1-5

<样品信息>

色谱柱:XB-C18(150mm*4.6mm,5μm) 流速: 1.5ml/min
 柱温:30°C 波长: 240nm
 数据文件名: RC\$SMF-4035 - 18-20/27-1825-2 - zzp-2025021521p-rcqx-pH6.8jz-lf100z-jyx1-5min-P1.lcd
 方法文件名: RC\$SMF-4035 - SMF-4035-rcqx-FX276.lcm
 批处理文件名: RC\$SMF-4035 - 20250401-rc-FX276.lcb
 样品瓶号: 1-1
 进样体积: 10μl 版本号: 6.115
 进样时间: 2025/04/01 13:43:11 实验者: jiangjinwei
 处理时间 (V2): 2025/04/02 13:16:19 处理者: jiangjinwei
 仪器型号: SHIMADZU LC-2050C(FX276)

<色谱图>

mV



<峰表>

检测器A 240nm

峰号	保留时间	面积	高度	面积%	理论塔板数(USP)	拖尾因子	分离度(USP)
1	2.144	50376	10326	32.564	4535	1.319	--
2	2.387	104325	22185	67.436	5967	1.173	1.934
总计		154701	32510	100.000			

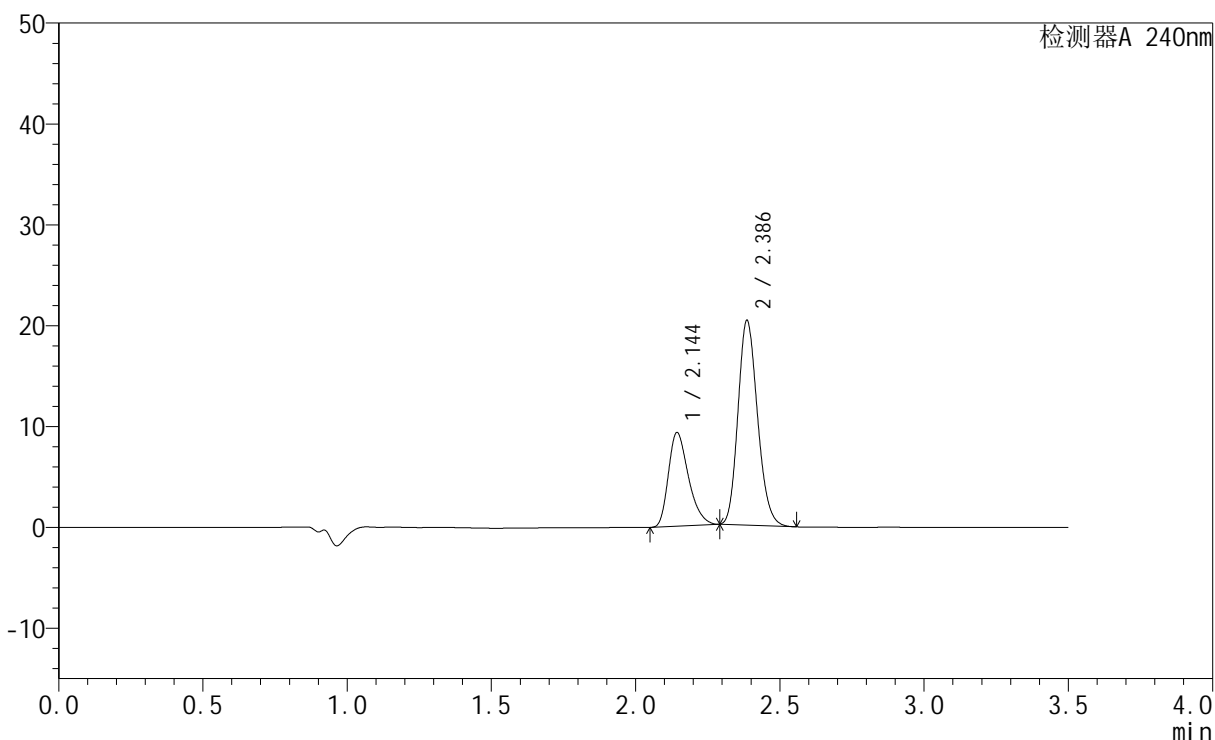
图7 氨氯地平阿托伐他汀钙片溶出曲线测定HPLC图谱
 自制品-2025021521批-均一性1-pH6.8介质-篮法-100转-5min-片1
 供试品溶液-1

<样品信息>

色谱柱:XB-C18(150mm*4.6mm,5μm) 流速: 1.5ml/min
 柱温:30°C 波长: 240nm
 数据文件名: RC\$SMF-4035 - 18-20/27-1826-2 - zzp-2025021521p-rcqx-pH6.8jz-lf100z-jyx1-5min-P2.lcd
 方法文件名: RC\$SMF-4035 - SMF-4035-rcqx-FX276.lcm
 批处理文件名: RC\$SMF-4035 - 20250401-rc-FX276.lcb
 样品瓶号: 1-10
 进样体积: 10μl 版本号: 6.115
 进样时间: 2025/04/01 13:47:03 实验者: jiangjinwei
 处理时间 (V2) : 2025/04/02 13:16:22 处理者: jiangjinwei
 仪器型号: SHIMADZU LC-2050C(FX276)

<色谱图>

mV



<峰表>

检测器A 240nm

峰号	保留时间	面积	高度	面积%	理论塔板数(USP)	拖尾因子	分离度(USP)
1	2.144	45015	9240	32.078	4563	1.321	--
2	2.386	95315	20260	67.922	5962	1.173	1.938
总计		140330	29500	100.000			

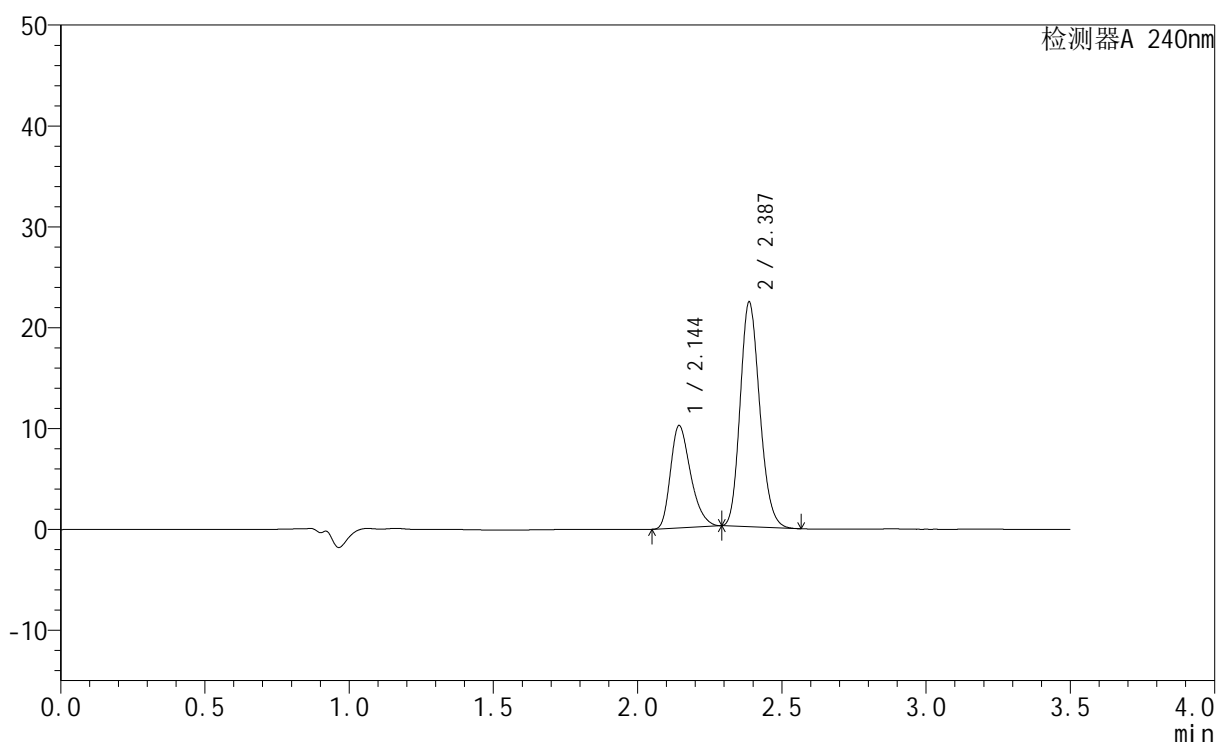
图8 氨氯地平阿托伐他汀钙片溶出曲线测定HPLC图谱
 自制品-2025021521批-均一性1-pH6.8介质-篮法-100转-5min-片2
 供试品溶液-1

<样品信息>

色谱柱:XB-C18(150mm*4.6mm,5 μ m) 流速: 1.5ml/min
 柱温:30 $^{\circ}$ C 波长: 240nm
 数据文件名: RC\$SMF-4035 - 18-20/27-1827-2 - zzp-2025021521p-rcqx-pH6.8jz-lf100z-jyx1-5min-P3.lcd
 方法文件名: RC\$SMF-4035 - SMF-4035-rcqx-FX276.lcm
 批处理文件名: RC\$SMF-4035 - 20250401-rc-FX276.lcb
 样品瓶号: 1-19
 进样体积: 10 μ l 版本号: 6.115
 进样时间: 2025/04/01 13:50:55 实验者: jiangjinwei
 处理时间(V2): 2025/04/02 13:16:25 处理者: jiangjinwei
 仪器型号: SHIMADZU LC-2050C(FX276)

<色谱图>

mV



<峰表>

检测器A 240nm

峰号	保留时间	面积	高度	面积%	理论塔板数(USP)	拖尾因子	分离度(USP)
1	2.144	49195	10111	31.980	4553	1.318	--
2	2.387	104638	22265	68.020	5971	1.173	1.938
总计		153833	32376	100.000			

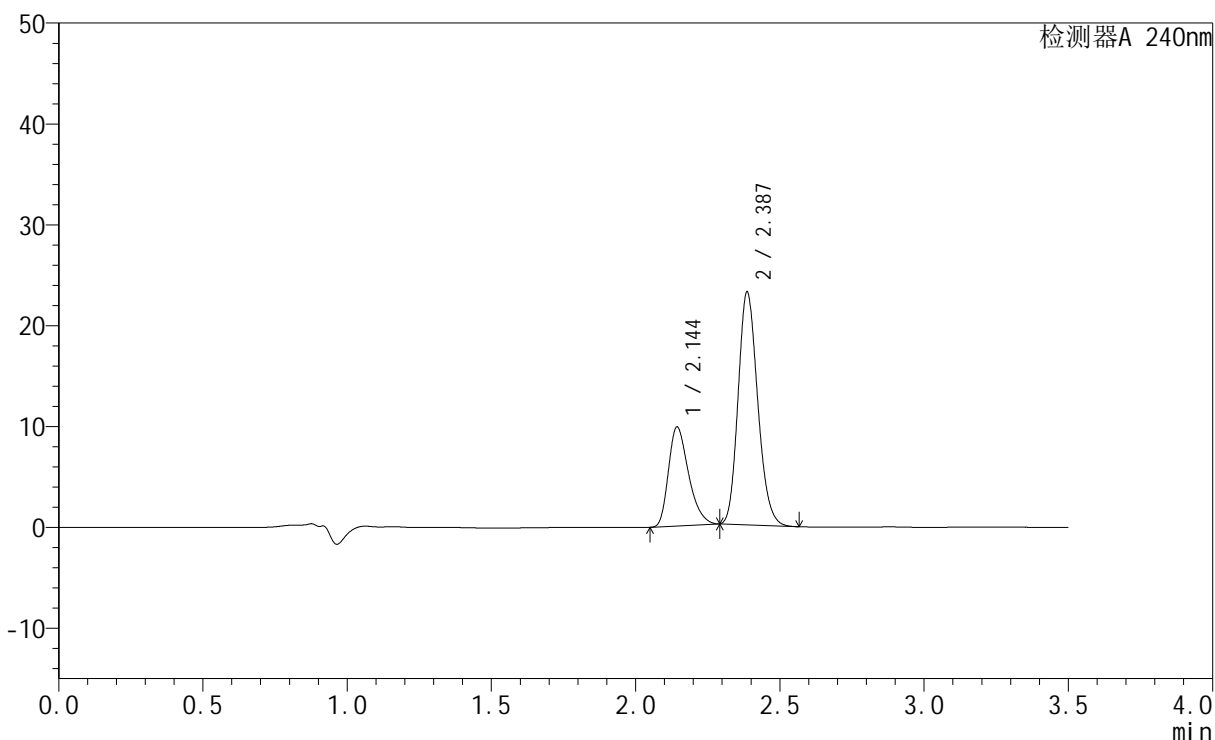
图9 氨氯地平阿托伐他汀钙片溶出曲线测定HPLC图谱
 自制品-2025021521批-均一性1-pH6.8介质-篮法-100转-5min-片3
 供试品溶液-1

<样品信息>

色谱柱:XB-C18(150mm*4.6mm,5μm) 流速: 1.5ml/min
 柱温:30°C 波长: 240nm
 数据文件名: RC\$SMF-4035 - 18-20/27-1828-2 - zzp-2025021521p-rcqx-pH6.8jz-lf100z-jyx1-5min-P4.lcd
 方法文件名: RC\$SMF-4035 - SMF-4035-rcqx-FX276.lcm
 批处理文件名: RC\$SMF-4035 - 20250401-rc-FX276.lcb
 样品瓶号: 1-28
 进样体积: 10μl 版本号: 6.115
 进样时间: 2025/04/01 13:54:47 实验者: jiangjinwei
 处理时间 (V2): 2025/04/02 13:16:28 处理者: jiangjinwei
 仪器型号: SHIMADZU LC-2050C(FX276)

<色谱图>

mV



<峰表>

检测器A 240nm

峰号	保留时间	面积	高度	面积%	理论塔板数(USP)	拖尾因子	分离度(USP)
1	2.144	47635	9773	30.500	4547	1.323	--
2	2.387	108545	23063	69.500	5960	1.174	1.938
总计		156180	32837	100.000			

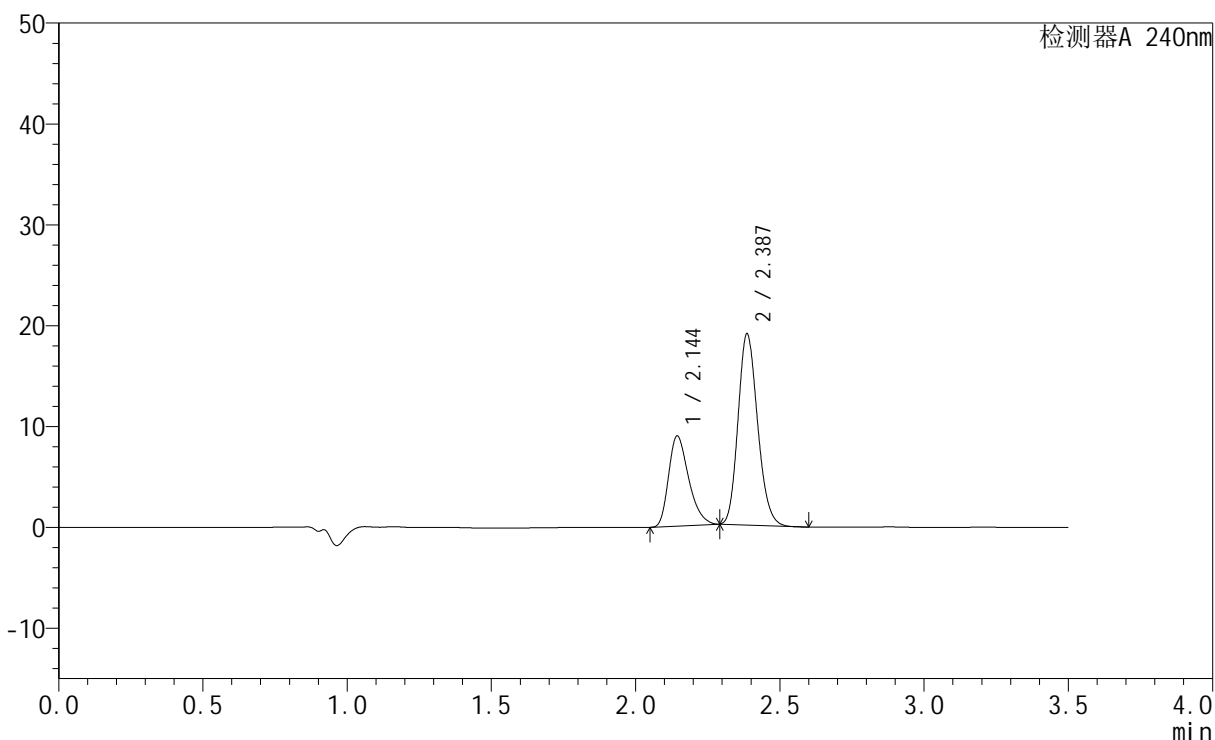
图10 氨氯地平阿托伐他汀钙片溶出曲线测定HPLC图谱
 自制品-2025021521批-均一性1-pH6.8介质-篮法-100转-5min-片4
 供试品溶液-1

<样品信息>

色谱柱:XB-C18(150mm*4.6mm,5μm) 流速: 1.5ml/min
 柱温:30°C 波长: 240nm
 数据文件名: RC\$SMF-4035 - 18-20/27-1829-2 - zzp-2025021521p-rcqx-pH6.8jz-lf100z-jyx1-5min-P5.lcd
 方法文件名: RC\$SMF-4035 - SMF-4035-rcqx-FX276.lcm
 批处理文件名: RC\$SMF-4035 - 20250401-rc-FX276.lcb
 样品瓶号: 1-37
 进样体积: 10μl 版本号: 6.115
 进样时间: 2025/04/01 13:58:39 实验者: jiangjinwei
 处理时间 (V2): 2025/04/02 13:16:31 处理者: jiangjinwei
 仪器型号: SHIMADZU LC-2050C(FX276)

<色谱图>

mV



<峰表>

检测器A 240nm

峰号	保留时间	面积	高度	面积%	理论塔板数(USP)	拖尾因子	分离度(USP)
1	2.144	43356	8904	32.809	4540	1.316	--
2	2.387	88791	18917	67.191	5975	1.171	1.932
总计		132147	27821	100.000			

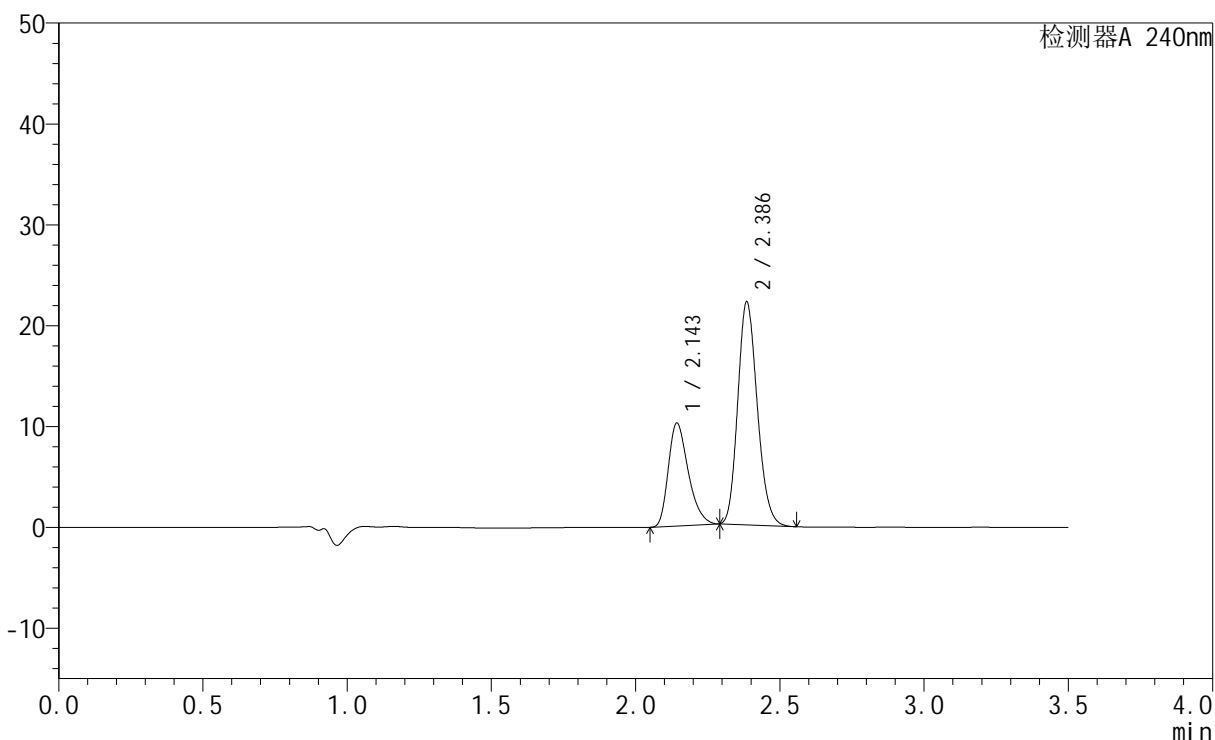
图11 氨氯地平阿托伐他汀钙片溶出曲线测定HPLC图谱
 自制品-2025021521批-均一性1-pH6.8介质-篮法-100转-5min-片5
 供试品溶液-1

<样品信息>

色谱柱:XB-C18(150mm*4.6mm,5μm) 流速: 1.5ml/min
 柱温:30°C 波长: 240nm
 数据文件名: RC\$SMF-4035 - 18-20/27-1830-2 - zzp-2025021521p-rcqx-pH6.8jz-lf100z-jyx1-5min-P6.lcd
 方法文件名: RC\$SMF-4035 - SMF-4035-rcqx-FX276.lcm
 批处理文件名: RC\$SMF-4035 - 20250401-rc-FX276.lcb
 样品瓶号: 1-46
 进样体积: 10μl 版本号: 6.115
 进样时间: 2025/04/01 14:02:31 实验者: jiangjinwei
 处理时间 (V2): 2025/04/02 13:16:33 处理者: jiangjinwei
 仪器型号: SHIMADZU LC-2050C(FX276)

<色谱图>

mV



<峰表>

检测器A 240nm

峰号	保留时间	面积	高度	面积%	理论塔板数(USP)	拖尾因子	分离度(USP)
1	2.143	49201	10131	32.217	4595	1.319	--
2	2.386	103514	22011	67.783	5994	1.172	1.942
总计		152715	32141	100.000			

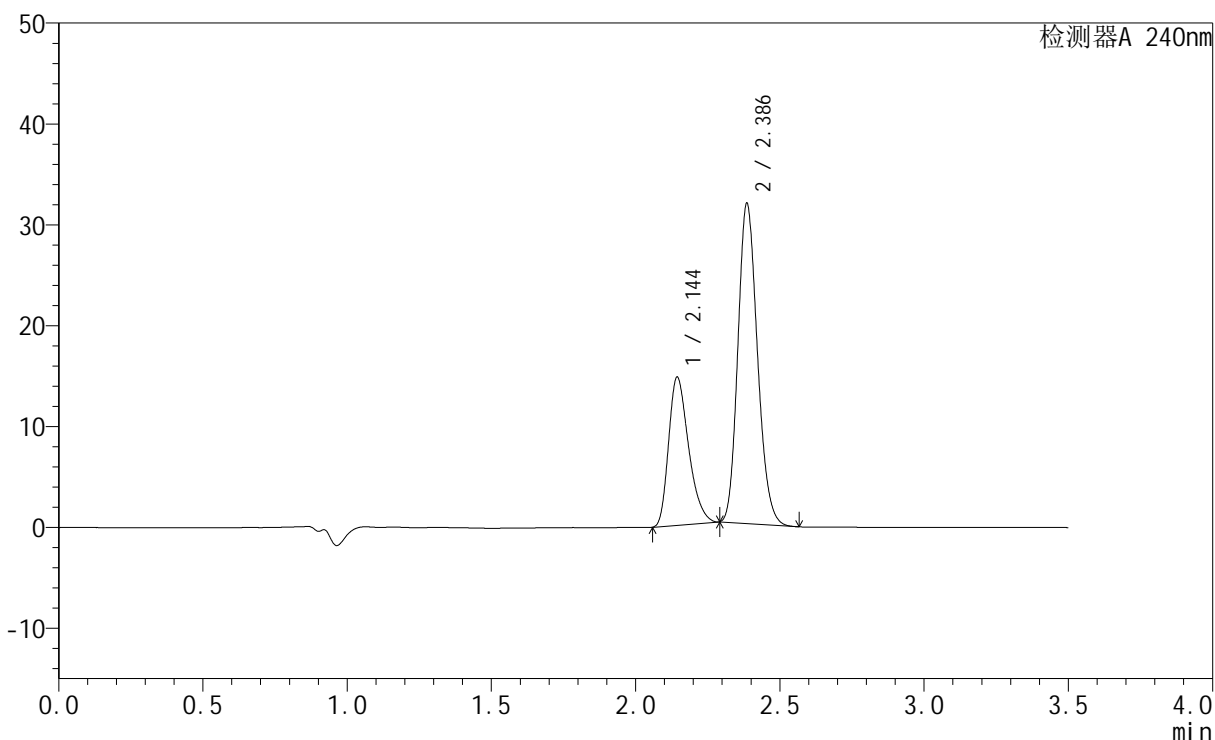
图12 氨氯地平阿托伐他汀钙片溶出曲线测定HPLC图谱
 自制品-2025021521批-均一性1-pH6.8介质-篮法-100转-5min-片6
 供试品溶液-1

<样品信息>

色谱柱:XB-C18(150mm*4.6mm,5μm) 流速: 1.5ml/min
 柱温:30°C 波长: 240nm
 数据文件名: RC\$SMF-4035 - 18-20/27-1831-2 - zzp-2025021521p-rcqx-pH6.8jz-lf100z-jyx1-10min-P1.lcd
 方法文件名: RC\$SMF-4035 - SMF-4035-rcqx-FX276.lcm
 批处理文件名: RC\$SMF-4035 - 20250401-rc-FX276.lcb
 样品瓶号: 1-2
 进样体积: 10μl 版本号: 6.115
 进样时间: 2025/04/01 14:06:23 实验者: jiangjinwei
 处理时间 (V2) : 2025/04/02 13:16:36 处理者: jiangjinwei
 仪器型号: SHIMADZU LC-2050C(FX276)

<色谱图>

mV



<峰表>

检测器A 240nm

峰号	保留时间	面积	高度	面积%	理论塔板数(USP)	拖尾因子	分离度(USP)
1	2.144	70876	14637	32.275	4581	1.314	--
2	2.386	148727	31652	67.725	5979	1.172	1.933
总计		219603	46289	100.000			

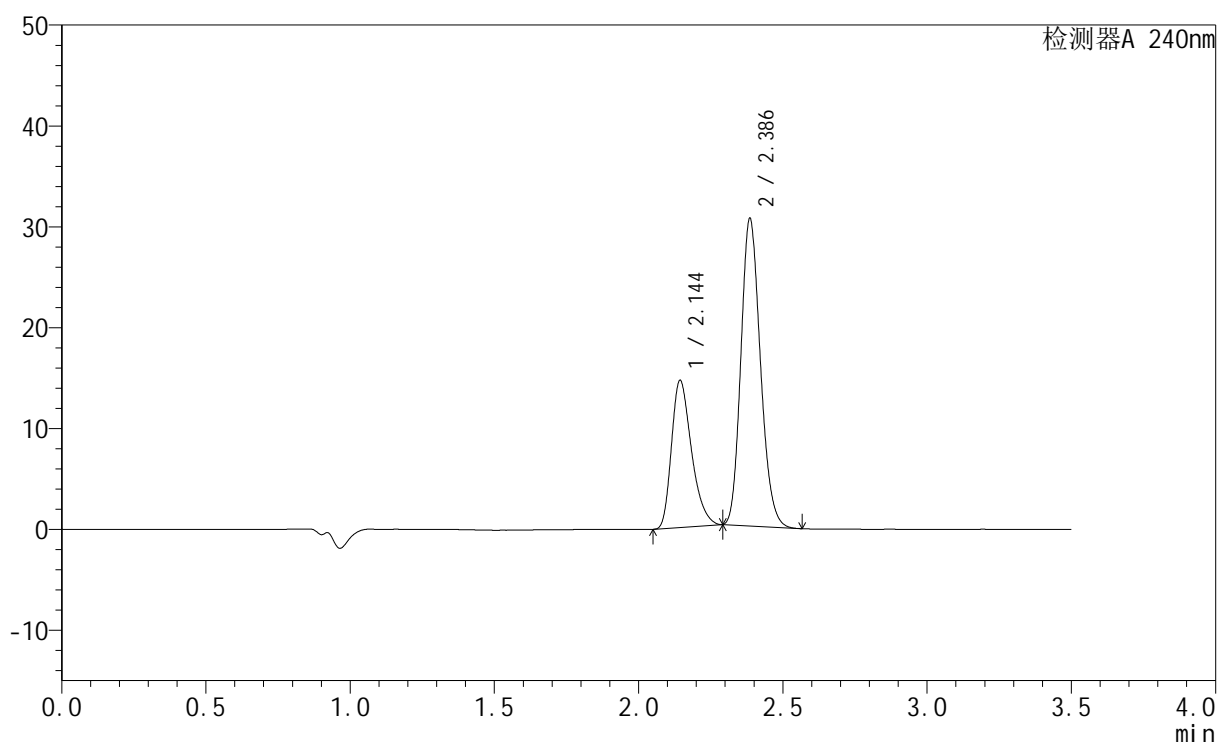
图13 氨氯地平阿托伐他汀钙片溶出曲线测定HPLC图谱
 自制品-2025021521批-均一性1-pH6.8介质-篮法-100转-10min-片1
 供试品溶液-1

<样品信息>

色谱柱:XB-C18(150mm*4.6mm,5 μ m) 流速: 1.5ml/min
 柱温:30 $^{\circ}$ C 波长: 240nm
 数据文件名: RC\$SMF-4035 - 18-20/27-1832-2 - zzp-2025021521p-rcqx-pH6.8jz-lf100z-jyx1-10min-P2.lcd
 方法文件名: RC\$SMF-4035 - SMF-4035-rcqx-FX276.lcm
 批处理文件名: RC\$SMF-4035 - 20250401-rc-FX276.lcb
 样品瓶号: 1-11
 进样体积: 10 μ l 版本号: 6.115
 进样时间: 2025/04/01 14:10:15 实验者: jiangjinwei
 处理时间(V2): 2025/04/02 13:16:39 处理者: jiangjinwei
 仪器型号: SHIMADZU LC-2050C(FX276)

<色谱图>

mV



<峰表>

检测器A 240nm

峰号	保留时间	面积	高度	面积%	理论塔板数(USP)	拖尾因子	分离度(USP)
1	2.144	70341	14525	33.027	4618	1.325	--
2	2.386	142642	30405	66.973	6003	1.173	1.943
总计		212984	44930	100.000			

图14 氨氯地平阿托伐他汀钙片溶出曲线测定HPLC图谱
 自制品-2025021521批-均一性1-pH6.8介质-篮法-100转-10min-片2
 供试品溶液-1



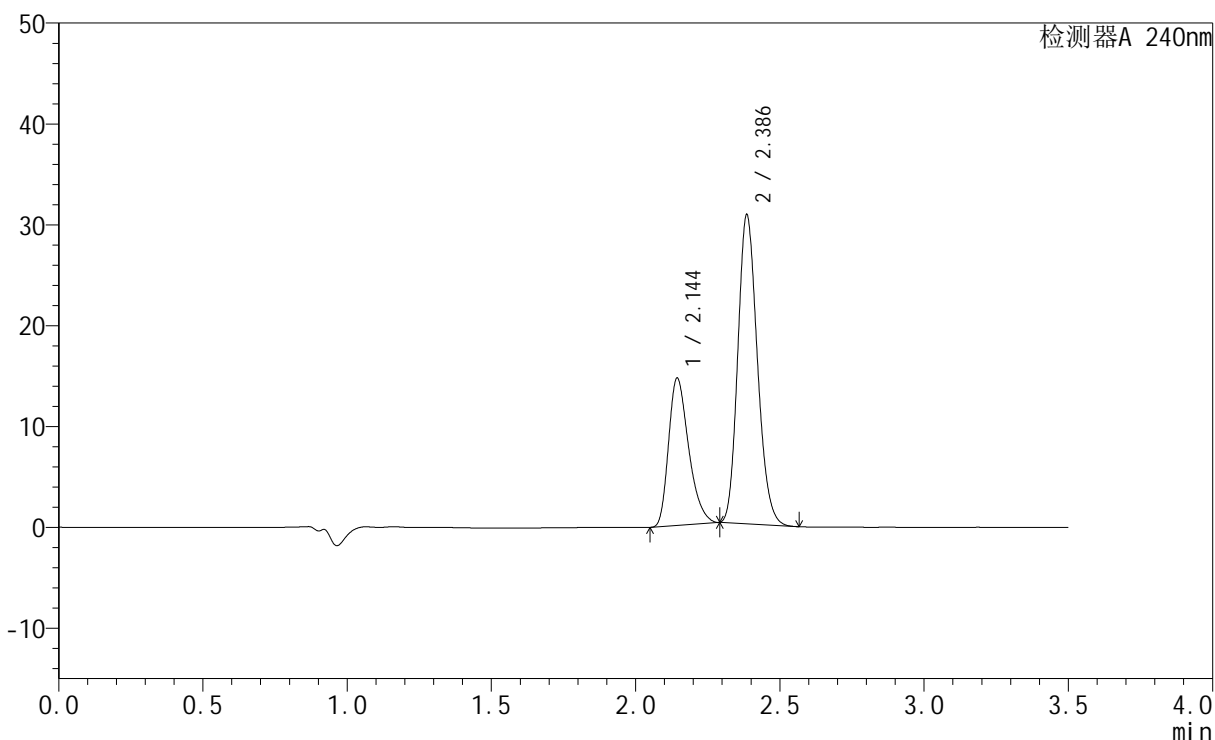
SMF-4035

<样品信息>

色谱柱:XB-C18(150mm*4.6mm,5μm) 流速: 1.5ml/min
 柱温:30°C 波长: 240nm
 数据文件名: RC\$SMF-4035 - 18-20/27-1833-2 - zzp-2025021521p-rcqx-pH6.8jz-lf100z-jyx1-10min-P3.lcd
 方法文件名: RC\$SMF-4035 - SMF-4035-rcqx-FX276.lcm
 批处理文件名: RC\$SMF-4035 - 20250401-rc-FX276.lcb
 样品瓶号: 1-20
 进样体积: 10μl 版本号: 6.115
 进样时间: 2025/04/01 14:14:06 实验者: jiangjinwei
 处理时间 (V2) : 2025/04/02 13:16:42 处理者: jiangjinwei
 仪器型号: SHIMADZU LC-2050C(FX276)

<色谱图>

mV



<峰表>

检测器A 240nm

峰号	保留时间	面积	高度	面积%	理论塔板数(USP)	拖尾因子	分离度(USP)
1	2.144	70860	14558	33.028	4551	1.324	--
2	2.386	143685	30528	66.972	5969	1.175	1.927
总计		214544	45087	100.000			

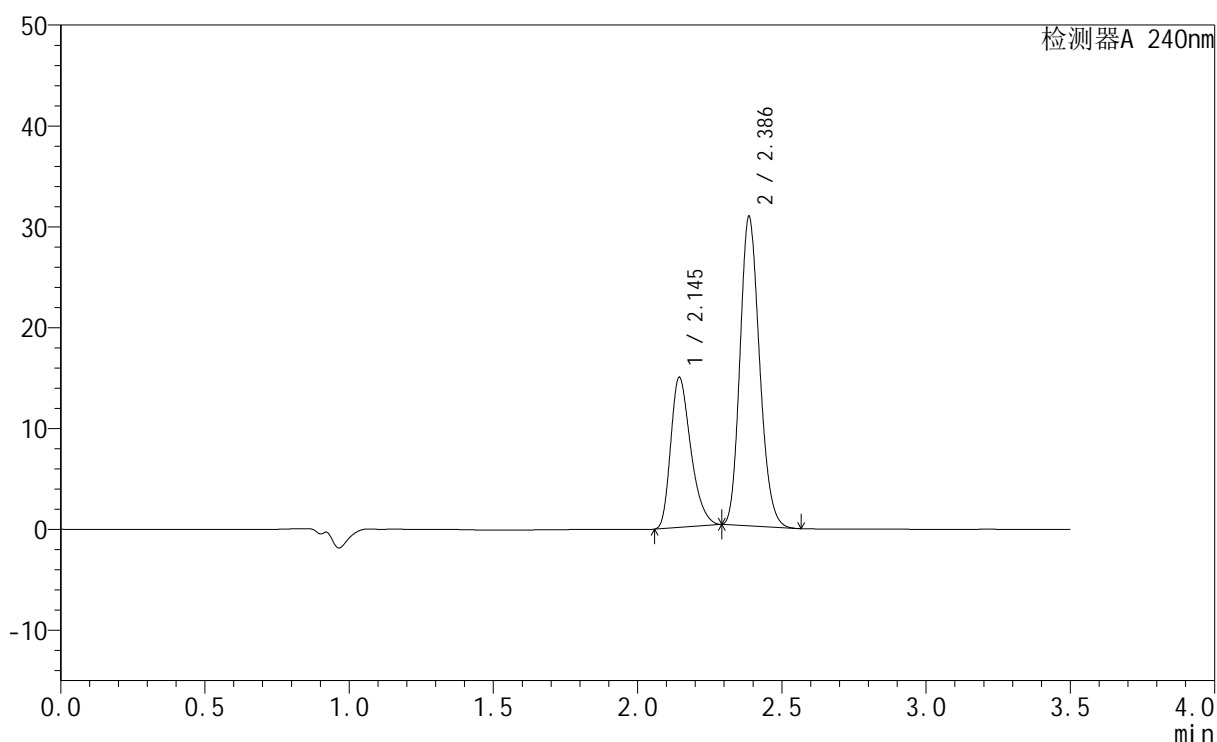
图15 氨氯地平阿托伐他汀钙片溶出曲线测定HPLC图谱
 自制品-2025021521批-均一性1-pH6.8介质-篮法-100转-10min-片3
 供试品溶液-1

<样品信息>

色谱柱:XB-C18(150mm*4.6mm,5 μ m) 流速: 1.5ml/min
 柱温:30 $^{\circ}$ C 波长: 240nm
 数据文件名: RC\$SMF-4035 - 18-20/27-1834-2 - zzp-2025021521p-rcqx-pH6.8jz-lf100z-jyx1-10min-P4.lcd
 方法文件名: RC\$SMF-4035 - SMF-4035-rcqx-FX276.lcm
 批处理文件名: RC\$SMF-4035 - 20250401-rc-FX276.lcb
 样品瓶号: 1-29
 进样体积: 10 μ l 版本号: 6.115
 进样时间: 2025/04/01 14:17:58 实验者: jiangjinwei
 处理时间(V2): 2025/04/02 13:16:45 处理者: jiangjinwei
 仪器型号: SHIMADZU LC-2050C(FX276)

<色谱图>

mV



<峰表>

检测器A 240nm

峰号	保留时间	面积	高度	面积%	理论塔板数(USP)	拖尾因子	分离度(USP)
1	2.145	71995	14847	33.367	4578	1.324	--
2	2.386	143772	30612	66.633	5976	1.175	1.932
总计		215767	45459	100.000			

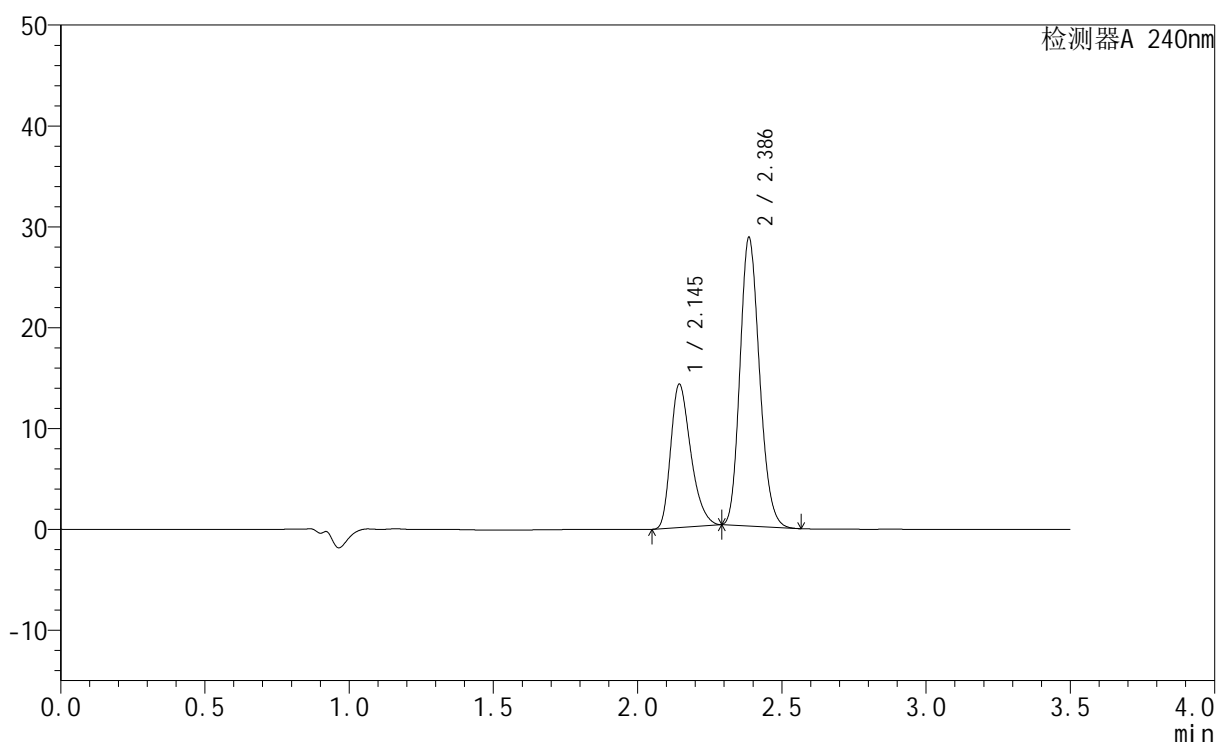
图16 氨氯地平阿托伐他汀钙片溶出曲线测定HPLC图谱
 自制品-2025021521批-均一性1-pH6.8介质-篮法-100转-10min-片4
 供试品溶液-1

<样品信息>

色谱柱:XB-C18(150mm*4.6mm,5 μ m) 流速: 1.5ml/min
 柱温:30 $^{\circ}$ C 波长: 240nm
 数据文件名: RC\$SMF-4035 - 18-20/27-1835-2 - zzp-2025021521p-rcqx-pH6.8jz-lf100z-jyx1-10min-P5.lcd
 方法文件名: RC\$SMF-4035 - SMF-4035-rcqx-FX276.lcm
 批处理文件名: RC\$SMF-4035 - 20250401-rc-FX276.lcb
 样品瓶号: 1-38
 进样体积: 10 μ l 版本号: 6.115
 进样时间: 2025/04/01 14:21:50 实验者: jiangjinwei
 处理时间 (V2): 2025/04/02 13:16:48 处理者: jiangjinwei
 仪器型号: SHIMADZU LC-2050C(FX276)

<色谱图>

mV



<峰表>

检测器A 240nm

峰号	保留时间	面积	高度	面积%	理论塔板数(USP)	拖尾因子	分离度(USP)
1	2.145	68814	14176	33.917	4564	1.323	--
2	2.386	134075	28539	66.083	5975	1.173	1.930
总计		202890	42714	100.000			

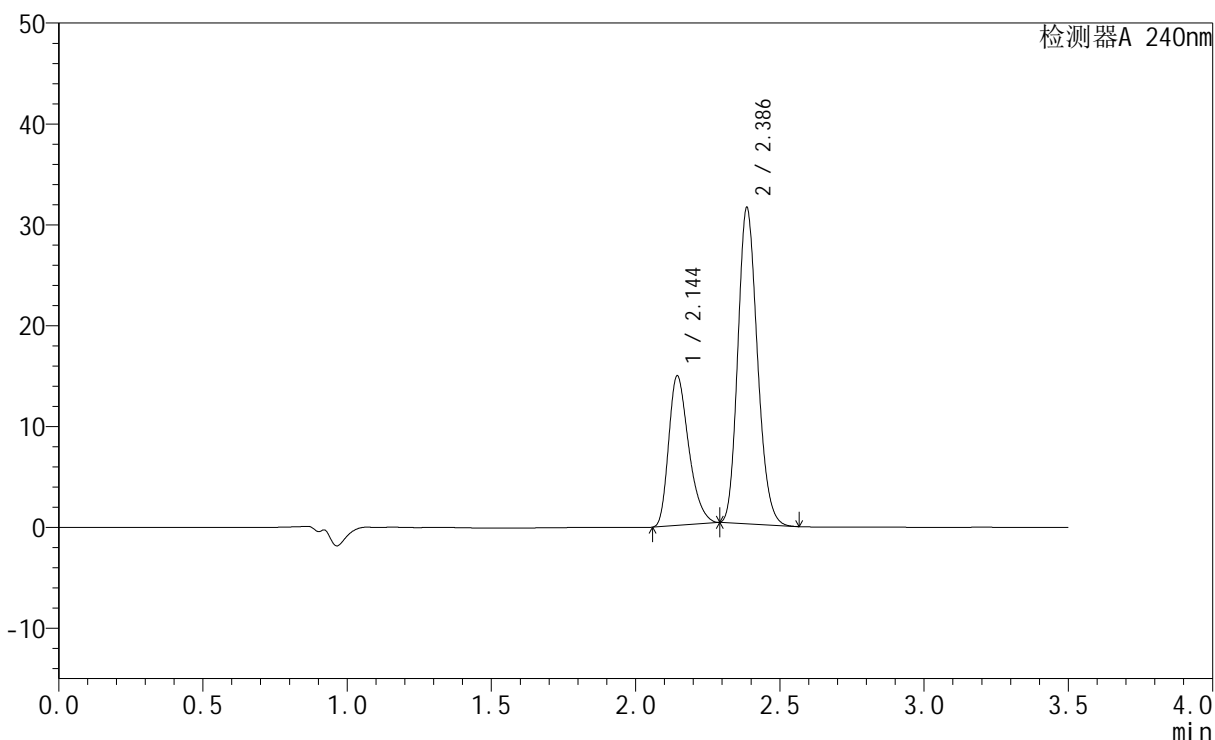
图17 氨氯地平阿托伐他汀钙片溶出曲线测定HPLC图谱
 自制品-2025021521批-均一性1-pH6.8介质-篮法-100转-10min-片5
 供试品溶液-1

<样品信息>

色谱柱:XB-C18(150mm*4.6mm,5μm) 流速: 1.5ml/min
 柱温:30°C 波长: 240nm
 数据文件名: RC\$SMF-4035 - 18-20/27-1836-2 - zzp-2025021521p-rcqx-pH6.8jz-lf100z-jyx1-10min-P6.lcd
 方法文件名: RC\$SMF-4035 - SMF-4035-rcqx-FX276.lcm
 批处理文件名: RC\$SMF-4035 - 20250401-rc-FX276.lcb
 样品瓶号: 1-47
 进样体积: 10μl 版本号: 6.115
 进样时间: 2025/04/01 14:25:42 实验者: jiangjinwei
 处理时间 (V2) : 2025/04/02 13:16:51 处理者: jiangjinwei
 仪器型号: SHIMADZU LC-2050C(FX276)

<色谱图>

mV



<峰表>

检测器A 240nm

峰号	保留时间	面积	高度	面积%	理论塔板数(USP)	拖尾因子	分离度(USP)
1	2.144	71844	14792	32.822	4562	1.324	--
2	2.386	147047	31255	67.178	5970	1.176	1.927
总计		218891	46047	100.000			

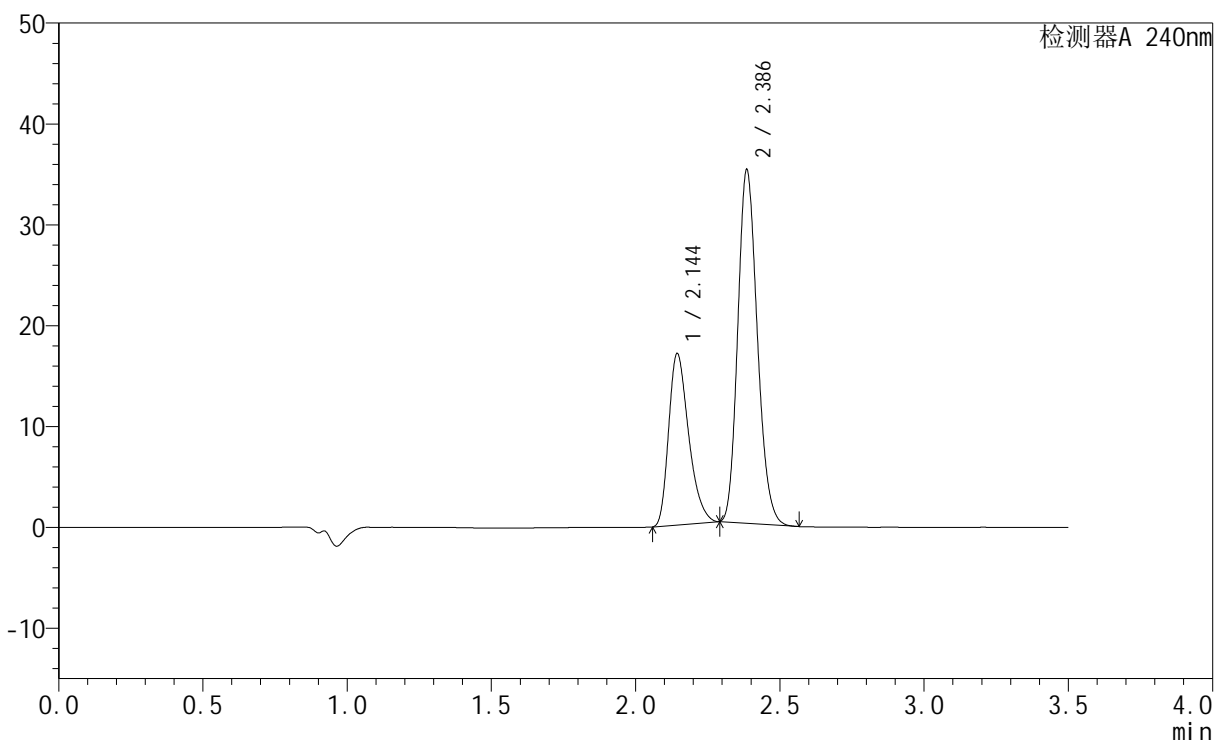
图18 氨氯地平阿托伐他汀钙片溶出曲线测定HPLC图谱
 自制品-2025021521批-均一性1-pH6.8介质-篮法-100转-10min-片6
 供试品溶液-1

<样品信息>

色谱柱:XB-C18(150mm*4.6mm,5 μ m) 流速: 1.5ml/min
 柱温:30 $^{\circ}$ C 波长: 240nm
 数据文件名: RC\$SMF-4035 - 18-20/27-1837-2 - zzp-2025021521p-rcqx-pH6.8jz-lf100z-jyx1-15min-P1.lcd
 方法文件名: RC\$SMF-4035 - SMF-4035-rcqx-FX276.lcm
 批处理文件名: RC\$SMF-4035 - 20250401-rc-FX276.lcb
 样品瓶号: 1-3
 进样体积: 10 μ l 版本号: 6.115
 进样时间: 2025/04/01 14:29:34 实验者: jiangjinwei
 处理时间(V2): 2025/04/02 13:16:54 处理者: jiangjinwei
 仪器型号: SHIMADZU LC-2050C(FX276)

<色谱图>

mV



<峰表>

检测器A 240nm

峰号	保留时间	面积	高度	面积%	理论塔板数(USP)	拖尾因子	分离度(USP)
1	2.144	82109	16946	33.322	4592	1.324	--
2	2.386	164305	34916	66.678	5970	1.175	1.929
总计		246414	51862	100.000			

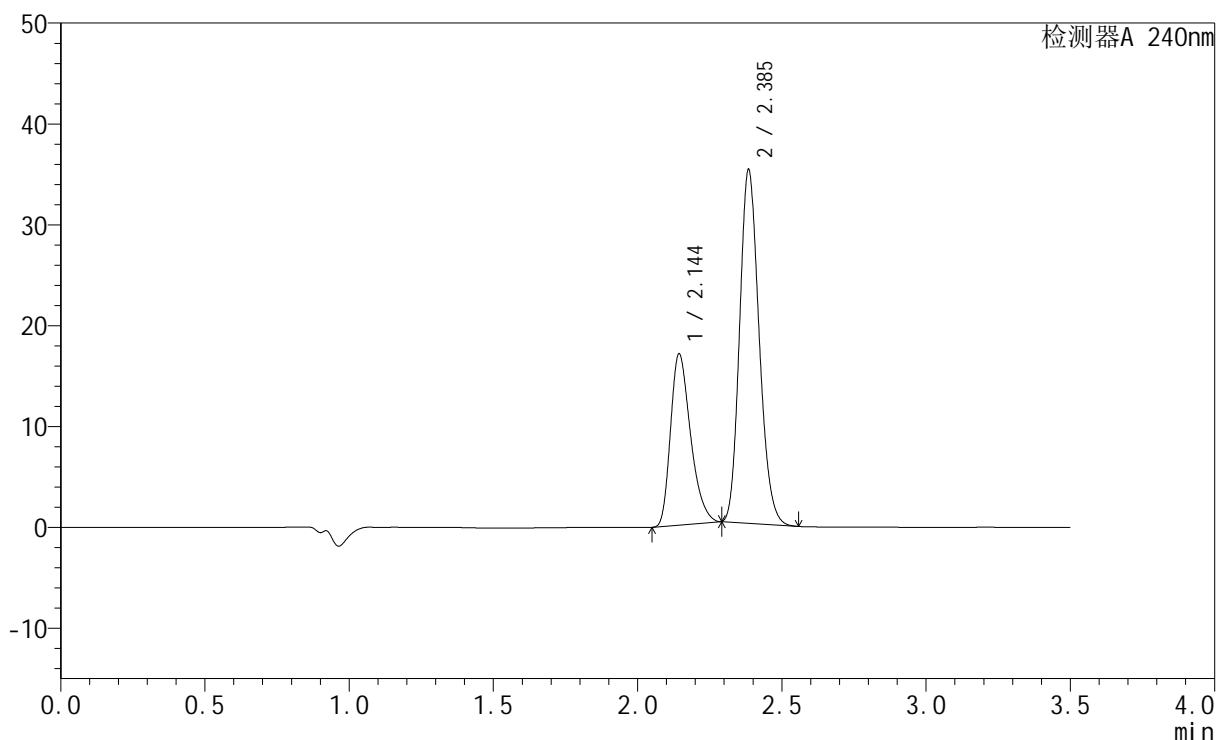
图19 氨氯地平阿托伐他汀钙片溶出曲线测定HPLC图谱
 自制品-2025021521批-均一性1-pH6.8介质-篮法-100转-15min-片1
 供试品溶液-1

<样品信息>

色谱柱:XB-C18(150mm*4.6mm,5 μ m) 流速: 1.5ml/min
 柱温:30 $^{\circ}$ C 波长: 240nm
 数据文件名: RC\$SMF-4035 - 18-20/27-1838-2 - zzp-2025021521p-rcqx-pH6.8jz-lf100z-jyx1-15min-P2.lcd
 方法文件名: RC\$SMF-4035 - SMF-4035-rcqx-FX276.lcm
 批处理文件名: RC\$SMF-4035 - 20250401-rc-FX276.lcb
 样品瓶号: 1-12
 进样体积: 10 μ l 版本号: 6.115
 进样时间: 2025/04/01 14:33:26 实验者: jiangjinwei
 处理时间 (V2): 2025/04/02 13:16:56 处理者: jiangjinwei
 仪器型号: SHIMADZU LC-2050C(FX276)

<色谱图>

mV



<峰表>

检测器A 240nm

峰号	保留时间	面积	高度	面积%	理论塔板数(USP)	拖尾因子	分离度(USP)
1	2.144	82047	16901	33.329	4584	1.323	--
2	2.385	164130	34831	66.671	5986	1.175	1.928
总计		246177	51731	100.000			

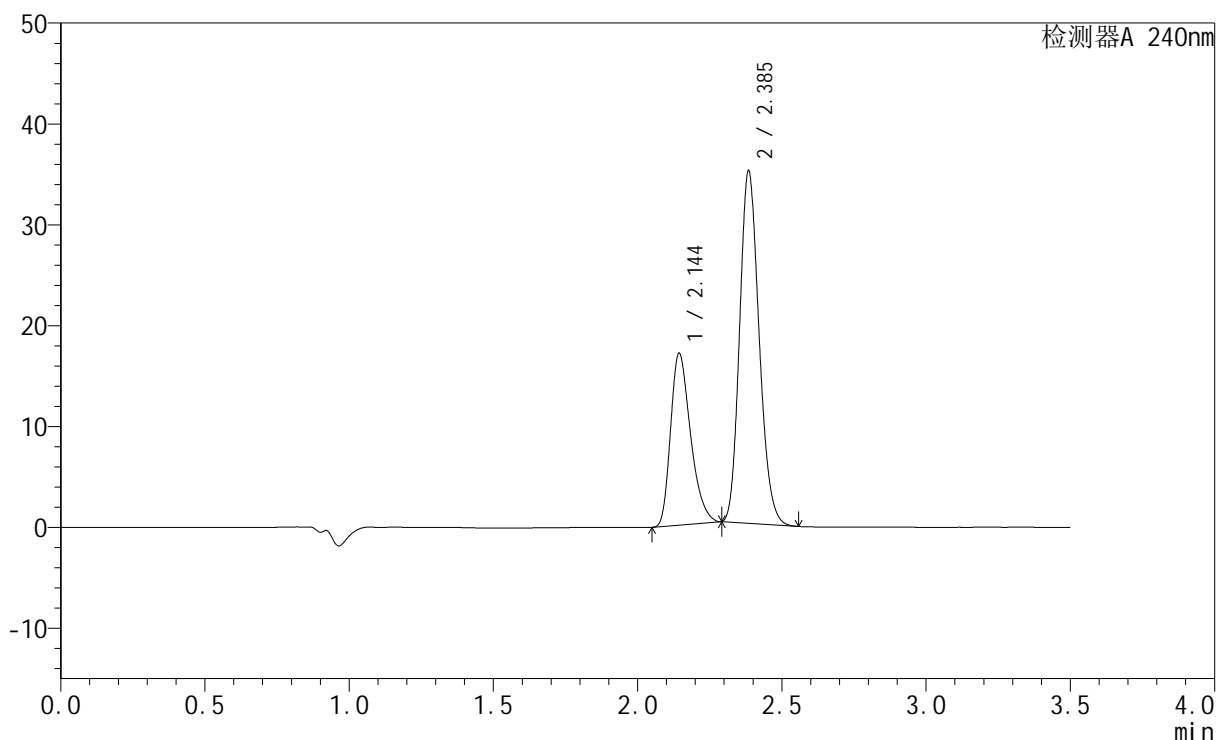
图20 氨氯地平阿托伐他汀钙片溶出曲线测定HPLC图谱
 自制品-2025021521批-均一性1-pH6.8介质-篮法-100转-15min-片2
 供试品溶液-1

<样品信息>

色谱柱:XB-C18(150mm*4.6mm,5 μ m) 流速: 1.5ml/min
 柱温:30 $^{\circ}$ C 波长: 240nm
 数据文件名: RC\$SMF-4035 - 18-20/27-1839-2 - zzp-2025021521p-rcqx-pH6.8jz-lf100z-jyx1-15min-P3.lcd
 方法文件名: RC\$SMF-4035 - SMF-4035-rcqx-FX276.lcm
 批处理文件名: RC\$SMF-4035 - 20250401-rc-FX276.lcb
 样品瓶号: 1-21
 进样体积: 10 μ l 版本号: 6.115
 进样时间: 2025/04/01 14:37:18 实验者: jiangjinwei
 处理时间 (V2): 2025/04/02 13:16:59 处理者: jiangjinwei
 仪器型号: SHIMADZU LC-2050C(FX276)

<色谱图>

mV



<峰表>

检测器A 240nm

峰号	保留时间	面积	高度	面积%	理论塔板数(USP)	拖尾因子	分离度(USP)
1	2.144	82157	16967	33.457	4606	1.323	--
2	2.385	163401	34714	66.543	6001	1.175	1.930
总计		245558	51681	100.000			

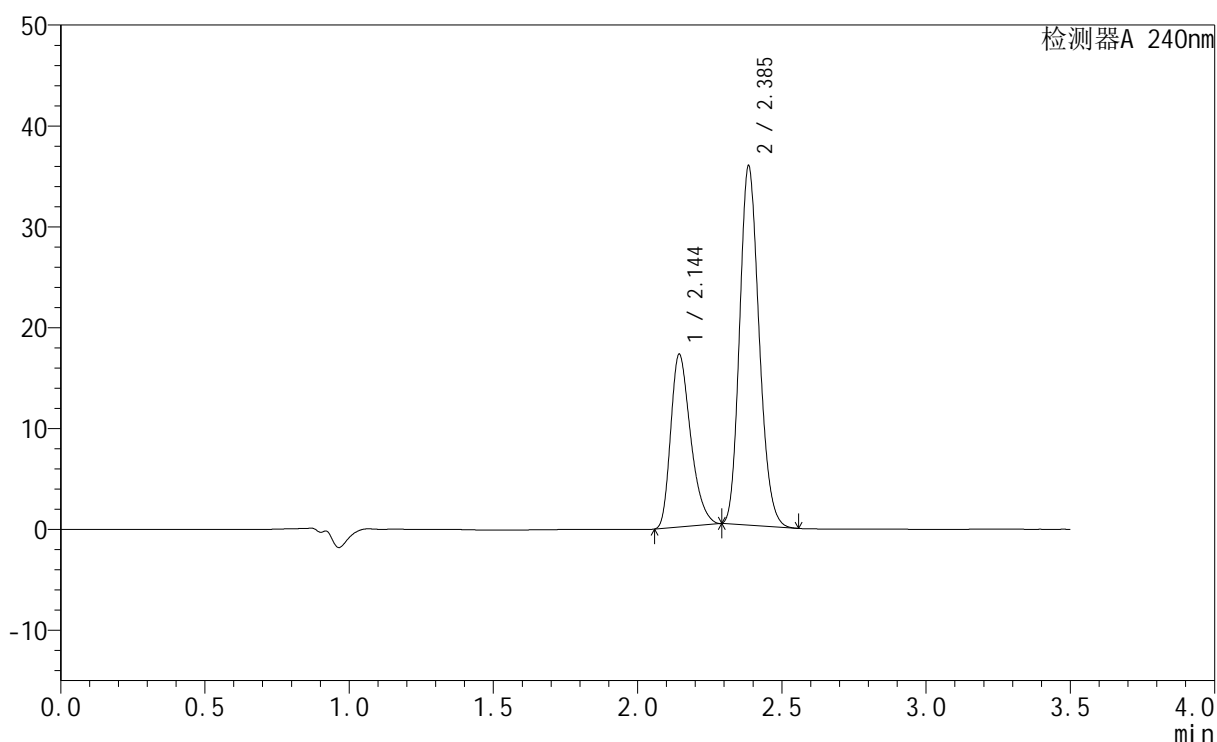
图21 氨氯地平阿托伐他汀钙片溶出曲线测定HPLC图谱
 自制品-2025021521批-均一性1-pH6.8介质-篮法-100转-15min-片3
 供试品溶液-1

<样品信息>

色谱柱:XB-C18(150mm*4.6mm,5 μ m) 流速: 1.5ml/min
 柱温:30 $^{\circ}$ C 波长: 240nm
 数据文件名: RC\$SMF-4035 - 18-20/27-1840-2 - zzp-2025021521p-rcqx-pH6.8jz-lf100z-jyx1-15min-P4.lcd
 方法文件名: RC\$SMF-4035 - SMF-4035-rcqx-FX276.lcm
 批处理文件名: RC\$SMF-4035 - 20250401-rc-FX276.lcb
 样品瓶号: 1-30
 进样体积: 10 μ l 版本号: 6.115
 进样时间: 2025/04/01 14:41:09 实验者: jiangjinwei
 处理时间(V2): 2025/04/02 13:17:02 处理者: jiangjinwei
 仪器型号: SHIMADZU LC-2050C(FX276)

<色谱图>

mV



<峰表>

检测器A 240nm

峰号	保留时间	面积	高度	面积%	理论塔板数(USP)	拖尾因子	分离度(USP)
1	2.144	82403	17078	33.104	4627	1.321	--
2	2.385	166517	35403	66.896	6006	1.174	1.930
总计		248920	52481	100.000			

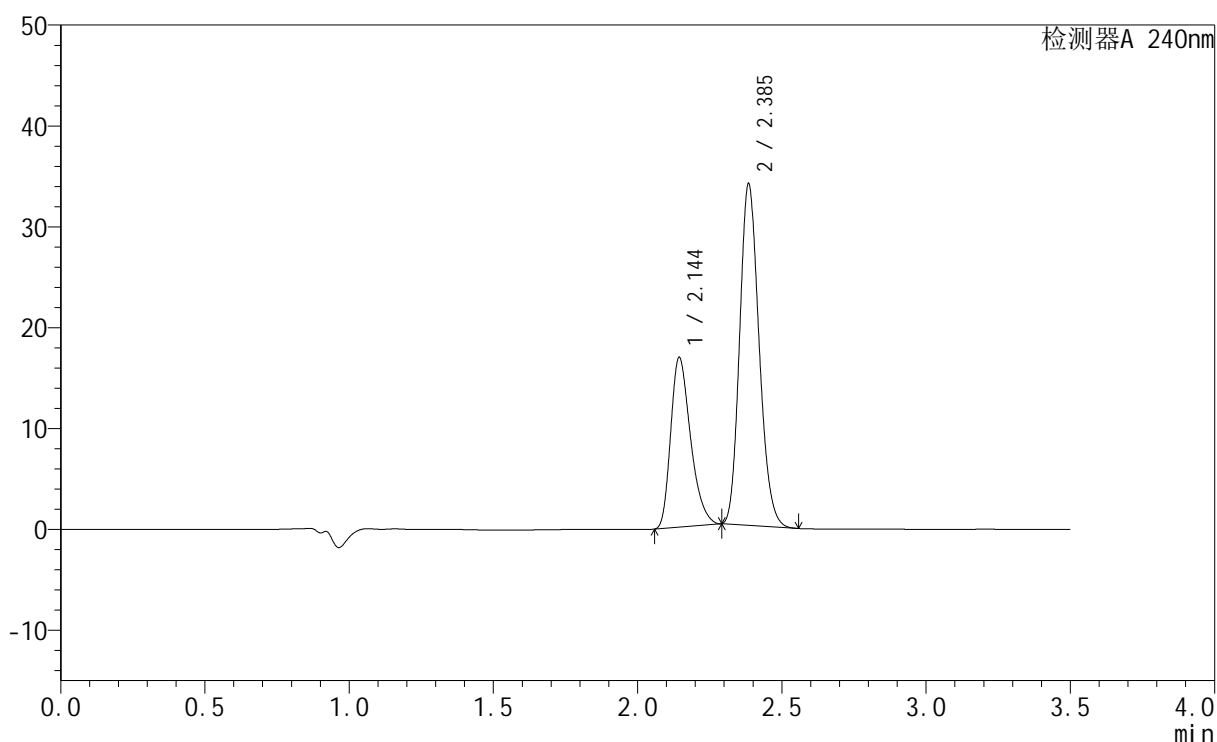
图22 氨氯地平阿托伐他汀钙片溶出曲线测定HPLC图谱
 自制品-2025021521批-均一性1-pH6.8介质-篮法-100转-15min-片4
 供试品溶液-1

<样品信息>

色谱柱:XB-C18(150mm*4.6mm,5 μ m) 流速: 1.5ml/min
 柱温:30 $^{\circ}$ C 波长: 240nm
 数据文件名: RC\$SMF-4035 - 18-20/27-1841-2 - zzp-2025021521p-rcqx-pH6.8jz-lf100z-jyx1-15min-P5.lcd
 方法文件名: RC\$SMF-4035 - SMF-4035-rcqx-FX276.lcm
 批处理文件名: RC\$SMF-4035 - 20250401-rc-FX276.lcb
 样品瓶号: 1-39
 进样体积: 10 μ l 版本号: 6.115
 进样时间: 2025/04/01 14:45:00 实验者: jiangjinwei
 处理时间(V2): 2025/04/02 13:17:05 处理者: jiangjinwei
 仪器型号: SHIMADZU LC-2050C(FX276)

<色谱图>

mV



<峰表>

检测器A 240nm

峰号	保留时间	面积	高度	面积%	理论塔板数(USP)	拖尾因子	分离度(USP)
1	2.144	80730	16772	33.803	4659	1.322	--
2	2.385	158093	33667	66.197	6025	1.172	1.936
总计		238824	50438	100.000			

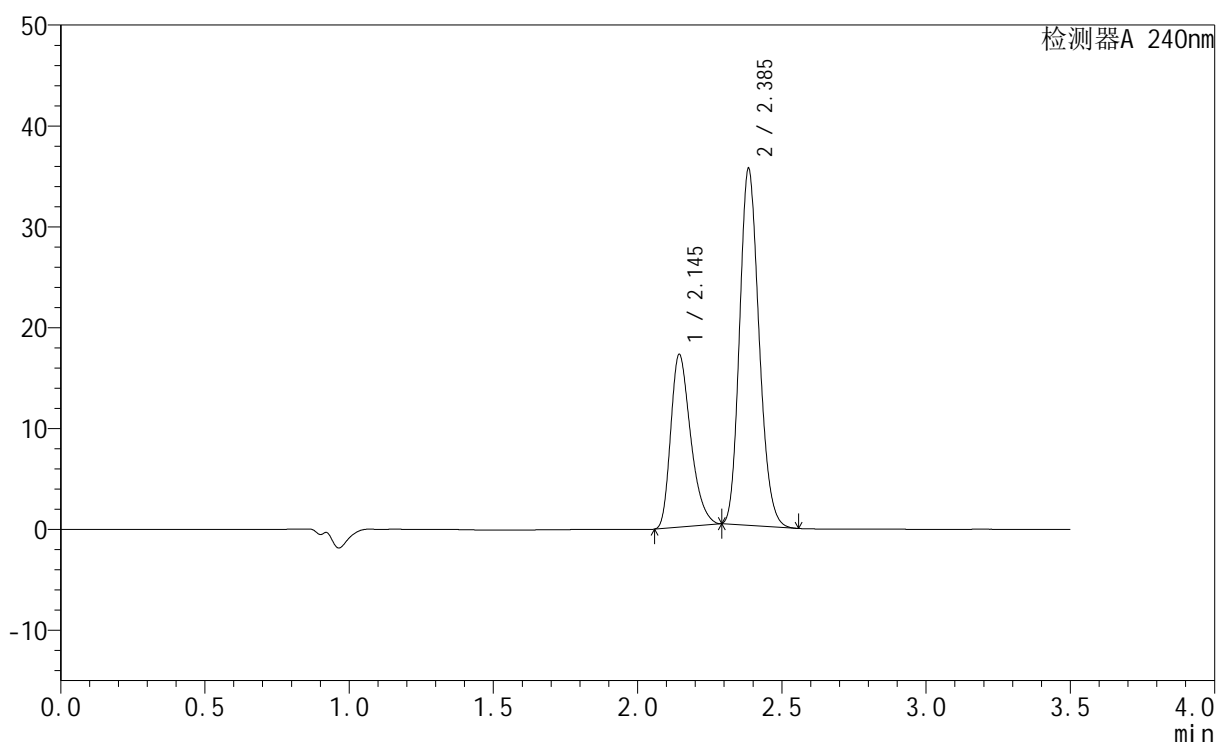
图23 氨氯地平阿托伐他汀钙片溶出曲线测定HPLC图谱
 自制品-2025021521批-均一性1-pH6.8介质-篮法-100转-15min-片5
 供试品溶液-1

<样品信息>

色谱柱:XB-C18(150mm*4.6mm,5 μ m) 流速: 1.5ml/min
 柱温:30 $^{\circ}$ C 波长: 240nm
 数据文件名: RC\$SMF-4035 - 18-20/27-1842-2 - zzp-2025021521p-rcqx-pH6.8jz-lf100z-jyx1-15min-P6.lcd
 方法文件名: RC\$SMF-4035 - SMF-4035-rcqx-FX276.lcm
 批处理文件名: RC\$SMF-4035 - 20250401-rc-FX276.lcb
 样品瓶号: 1-48
 进样体积: 10 μ l 版本号: 6.115
 进样时间: 2025/04/01 14:48:52 实验者: jiangjinwei
 处理时间(V2): 2025/04/02 13:17:08 处理者: jiangjinwei
 仪器型号: SHIMADZU LC-2050C(FX276)

<色谱图>

mV



<峰表>

检测器A 240nm

峰号	保留时间	面积	高度	面积%	理论塔板数(USP)	拖尾因子	分离度(USP)
1	2.145	82387	17082	33.286	4632	1.321	--
2	2.385	165127	35118	66.714	6018	1.174	1.930
总计		247514	52201	100.000			

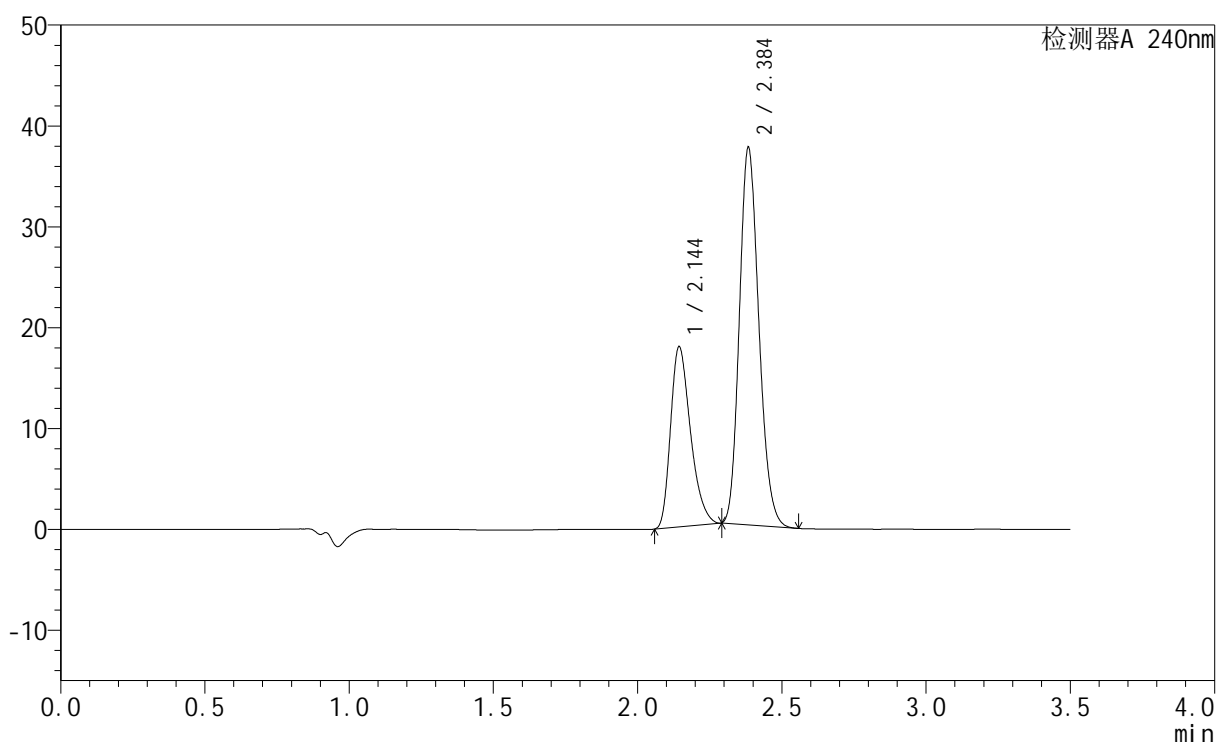
图24 氨氯地平阿托伐他汀钙片溶出曲线测定HPLC图谱
 自制品-2025021521批-均一性1-pH6.8介质-篮法-100转-15min-片6
 供试品溶液-1

<样品信息>

色谱柱:XB-C18(150mm*4.6mm,5 μ m) 流速: 1.5ml/min
 柱温:30 $^{\circ}$ C 波长: 240nm
 数据文件名: RC\$SMF-4035 - 18-20/27-1843-2 - zzp-2025021521p-rcqx-pH6.8jz-lf100z-jyx1-20min-P1.lcd
 方法文件名: RC\$SMF-4035 - SMF-4035-rcqx-FX276.lcm
 批处理文件名: RC\$SMF-4035 - 20250401-rc-FX276.lcb
 样品瓶号: 1-4
 进样体积: 10 μ l 版本号: 6.115
 进样时间: 2025/04/01 14:52:45 实验者: jiangjinwei
 处理时间 (V2): 2025/04/02 13:17:10 处理者: jiangjinwei
 仪器型号: SHIMADZU LC-2050C(FX276)

<色谱图>

mV



<峰表>

检测器A 240nm

峰号	保留时间	面积	高度	面积%	理论塔板数(USP)	拖尾因子	分离度(USP)
1	2.144	85937	17795	32.944	4625	1.320	--
2	2.384	174920	37083	67.056	5992	1.175	1.926
总计		260857	54878	100.000			

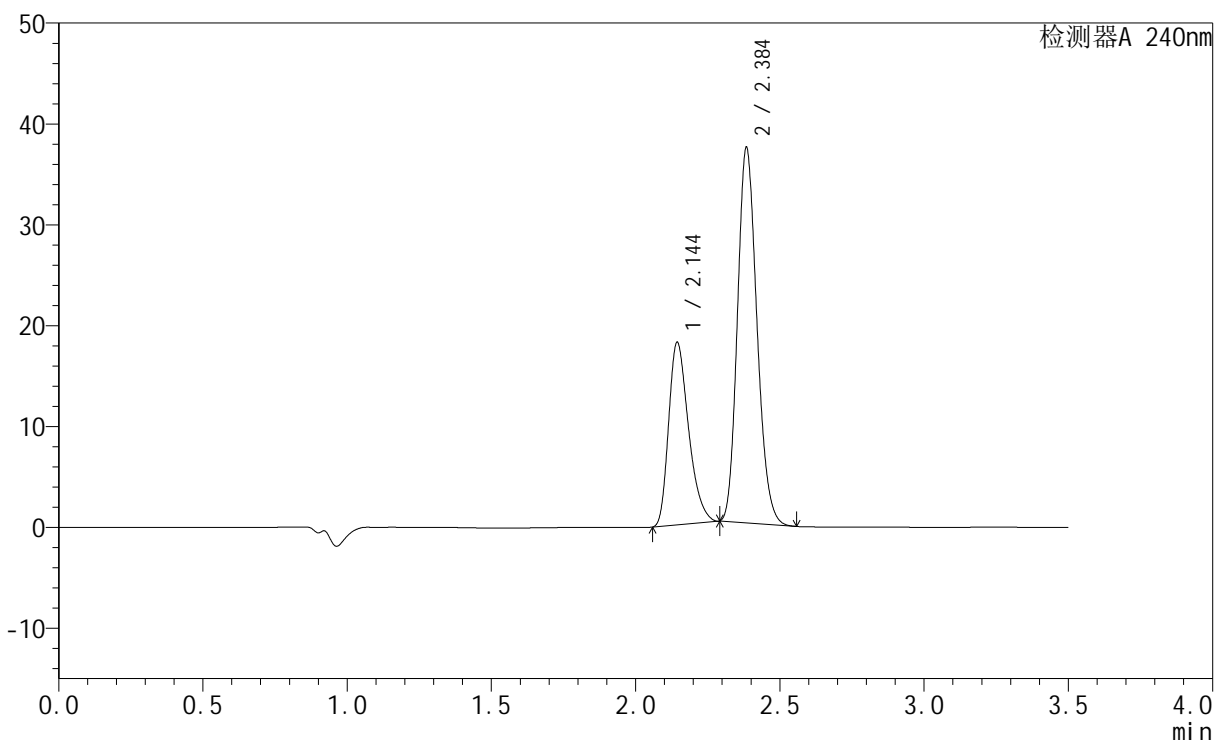
图25 氨氯地平阿托伐他汀钙片溶出曲线测定HPLC图谱
 自制品-2025021521批-均一性1-pH6.8介质-篮法-100转-20min-片1
 供试品溶液-1

<样品信息>

色谱柱:XB-C18(150mm*4.6mm,5 μ m) 流速: 1.5ml/min
 柱温:30 $^{\circ}$ C 波长: 240nm
 数据文件名: RC\$SMF-4035 - 18-20/27-1844-2 - zzp-2025021521p-rcqx-pH6.8jz-lf100z-jyx1-20min-P2.lcd
 方法文件名: RC\$SMF-4035 - SMF-4035-rcqx-FX276.lcm
 批处理文件名: RC\$SMF-4035 - 20250401-rc-FX276.lcb
 样品瓶号: 1-13
 进样体积: 10 μ l 版本号: 6.115
 进样时间: 2025/04/01 14:56:37 实验者: jiangjinwei
 处理时间 (V2) : 2025/04/02 13:17:13 处理者: jiangjinwei
 仪器型号: SHIMADZU LC-2050C(FX276)

<色谱图>

mV



<峰表>

检测器A 240nm

峰号	保留时间	面积	高度	面积%	理论塔板数(USP)	拖尾因子	分离度(USP)
1	2.144	87161	18041	33.378	4623	1.322	--
2	2.384	173974	36896	66.622	5994	1.175	1.926
总计		261135	54937	100.000			

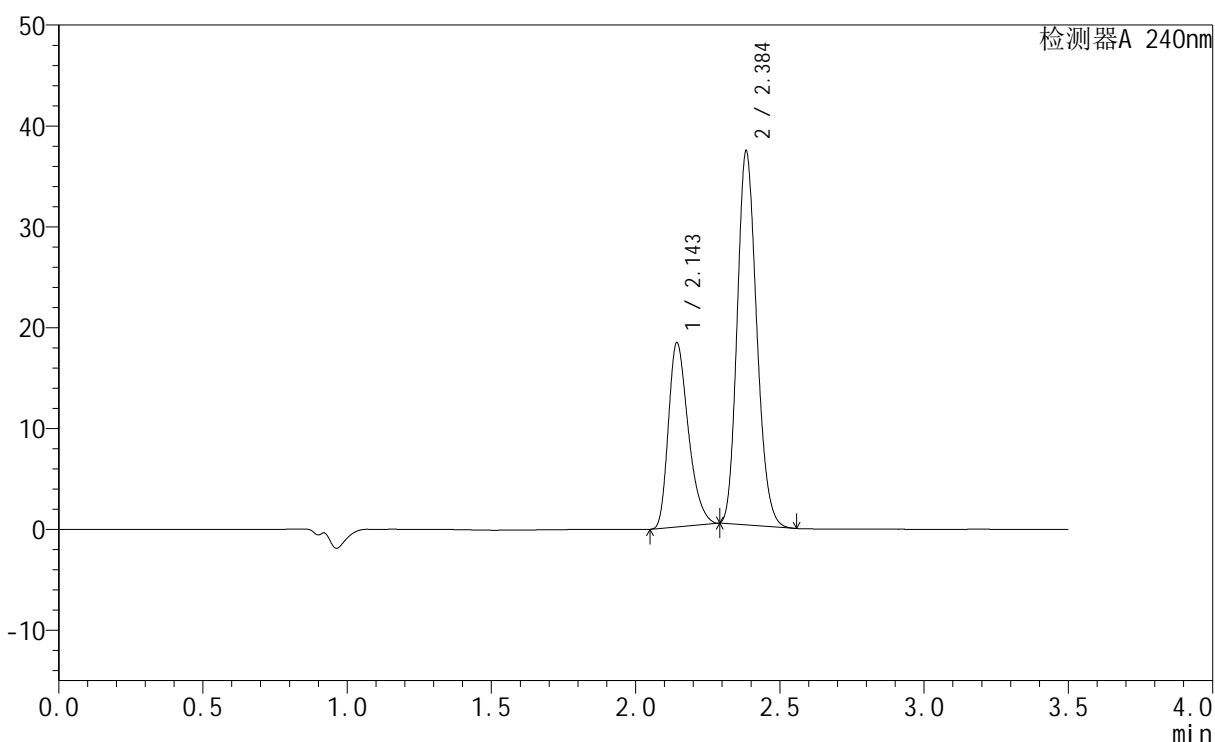
图26 氨氯地平阿托伐他汀钙片溶出曲线测定HPLC图谱
 自制品-2025021521批-均一性1-pH6.8介质-篮法-100转-20min-片2
 供试品溶液-1

<样品信息>

色谱柱:XB-C18(150mm*4.6mm,5 μ m) 流速: 1.5ml/min
 柱温:30 $^{\circ}$ C 波长: 240nm
 数据文件名: RC\$SMF-4035 - 18-20/27-1845-2 - zzp-2025021521p-rcqx-pH6.8jz-lf100z-jyx1-20min-P3.lcd
 方法文件名: RC\$SMF-4035 - SMF-4035-rcqx-FX276.lcm
 批处理文件名: RC\$SMF-4035 - 20250401-rc-FX276.lcb
 样品瓶号: 1-22
 进样体积: 10 μ l 版本号: 6.115
 进样时间: 2025/04/01 15:00:29 实验者: jiangjinwei
 处理时间 (V2): 2025/04/02 13:17:17 处理者: jiangjinwei
 仪器型号: SHIMADZU LC-2050C(FX276)

<色谱图>

mV



<峰表>

检测器A 240nm

峰号	保留时间	面积	高度	面积%	理论塔板数(USP)	拖尾因子	分离度(USP)
1	2.143	87830	18161	33.646	4631	1.322	--
2	2.384	173214	36829	66.354	6000	1.175	1.929
总计		261044	54989	100.000			

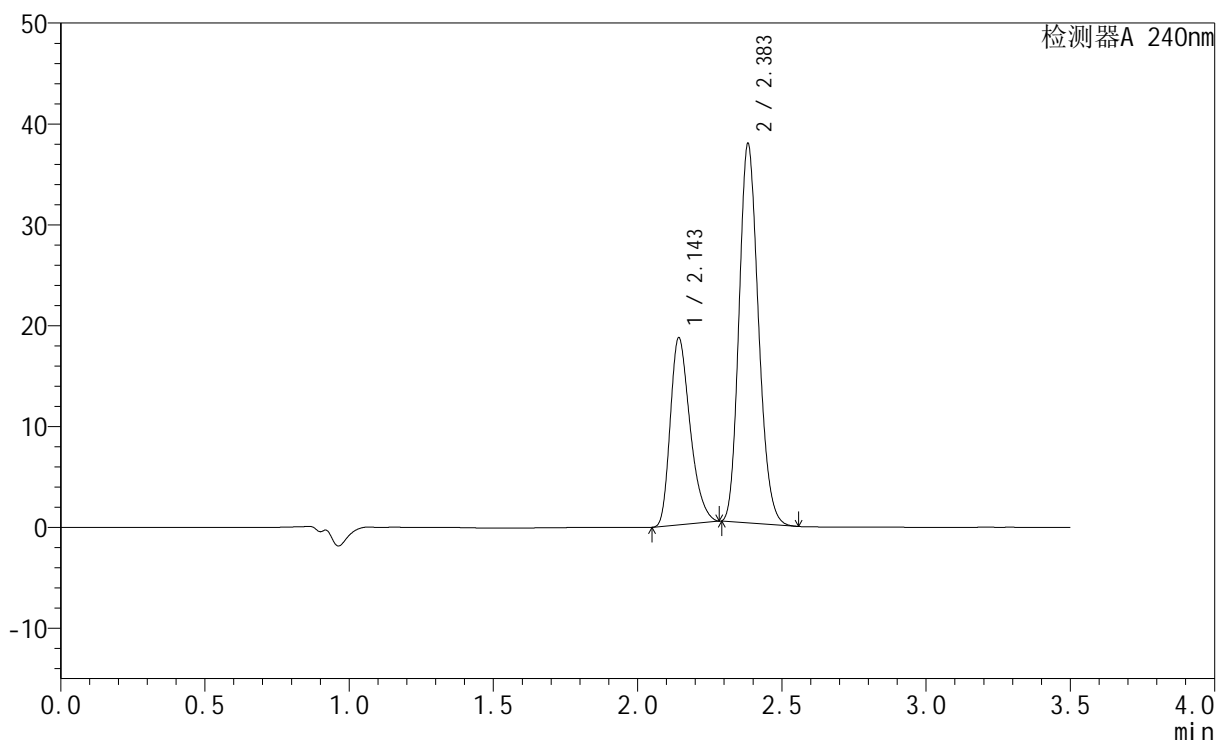
图27 氨氯地平阿托伐他汀钙片溶出曲线测定HPLC图谱
 自制品-2025021521批-均一性1-pH6.8介质-篮法-100转-20min-片3
 供试品溶液-1

<样品信息>

色谱柱:XB-C18(150mm*4.6mm,5 μ m) 流速: 1.5ml/min
 柱温:30 $^{\circ}$ C 波长: 240nm
 数据文件名: RC\$SMF-4035 - 18-20/27-1846-2 - zzp-2025021521p-rcqx-pH6.8jz-lf100z-jyx1-20min-P4.lcd
 方法文件名: RC\$SMF-4035 - SMF-4035-rcqx-FX276.lcm
 批处理文件名: RC\$SMF-4035 - 20250401-rc-FX276.lcb
 样品瓶号: 1-31
 进样体积: 10 μ l 版本号: 6.115
 进样时间: 2025/04/01 15:04:21 实验者: jiangjinwei
 处理时间 (V2): 2025/04/02 13:17:20 处理者: jiangjinwei
 仪器型号: SHIMADZU LC-2050C(FX276)

<色谱图>

mV



<峰表>

检测器A 240nm

峰号	保留时间	面积	高度	面积%	理论塔板数(USP)	拖尾因子	分离度(USP)
1	2.143	88803	18403	33.657	4669	1.322	--
2	2.383	175046	37442	66.343	6031	1.173	1.935
总计		263850	55845	100.000			

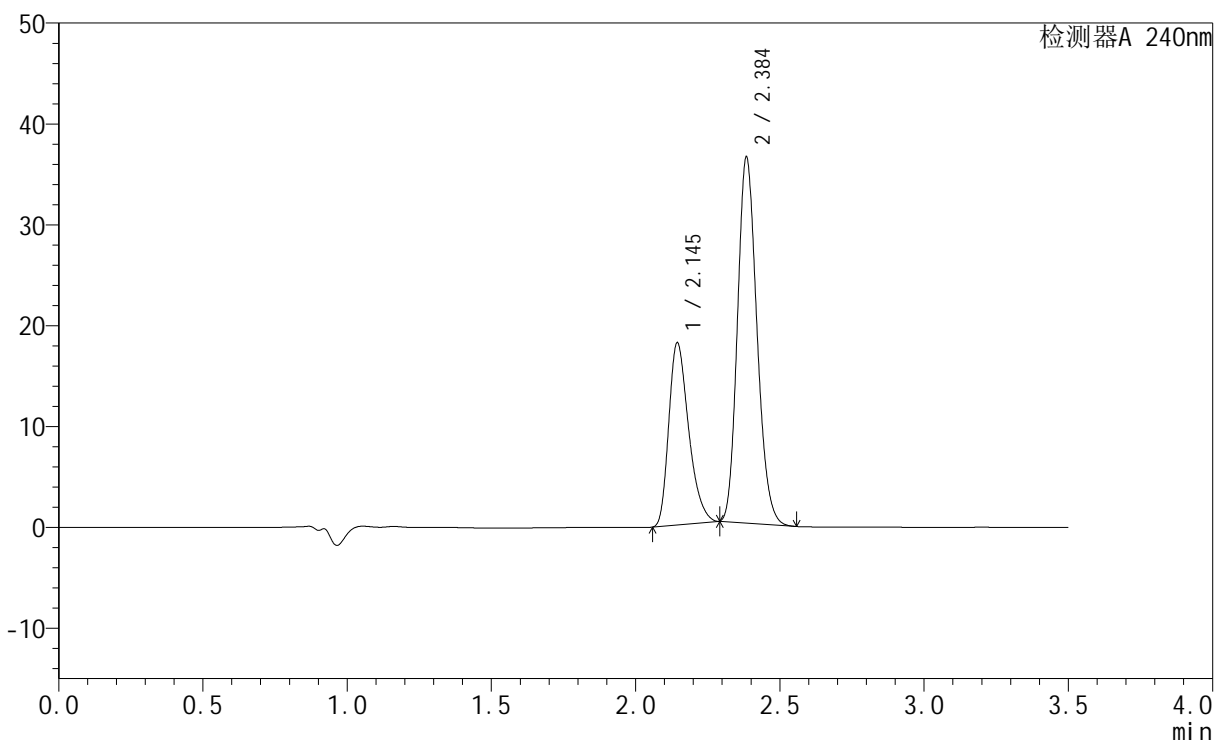
图28 氨氯地平阿托伐他汀钙片溶出曲线测定HPLC图谱
 自制品-2025021521批-均一性1-pH6.8介质-篮法-100转-20min-片4
 供试品溶液-1

<样品信息>

色谱柱:XB-C18(150mm*4.6mm,5μm) 流速: 1.5ml/min
 柱温:30°C 波长: 240nm
 数据文件名: RC\$SMF-4035 - 18-20/27-1847-2 - zzp-2025021521p-rcqx-pH6.8jz-lf100z-jyx1-20min-P5.lcd
 方法文件名: RC\$SMF-4035 - SMF-4035-rcqx-FX276.lcm
 批处理文件名: RC\$SMF-4035 - 20250401-rc-FX276.lcb
 样品瓶号: 1-40
 进样体积: 10μl 版本号: 6.115
 进样时间: 2025/04/01 15:08:13 实验者: jiangjinwei
 处理时间 (V2) : 2025/04/02 13:17:22 处理者: jiangjinwei
 仪器型号: SHIMADZU LC-2050C(FX276)

<色谱图>

mV



<峰表>

检测器A 240nm

峰号	保留时间	面积	高度	面积%	理论塔板数(USP)	拖尾因子	分离度(USP)
1	2.145	86675	18019	33.858	4651	1.320	--
2	2.384	169324	35970	66.142	6012	1.174	1.927
总计		256000	53989	100.000			

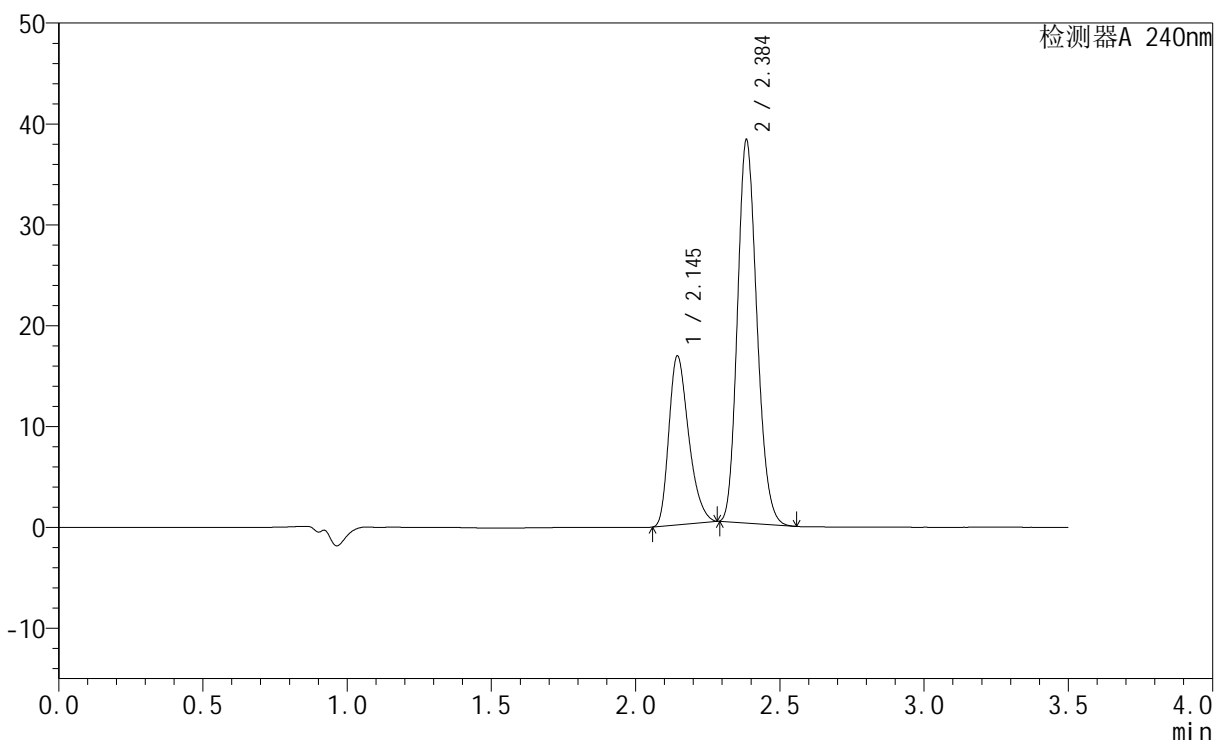
图29 氨氯地平阿托伐他汀钙片溶出曲线测定HPLC图谱
 自制品-2025021521批-均一性1-pH6.8介质-篮法-100转-20min-片5
 供试品溶液-1

<样品信息>

色谱柱:XB-C18(150mm*4.6mm,5 μ m) 流速: 1.5ml/min
 柱温:30 $^{\circ}$ C 波长: 240nm
 数据文件名: RC\$SMF-4035 - 18-20/27-1848-2 - zzp-2025021521p-rcqx-pH6.8jz-lf100z-jyx1-20min-P6.lcd
 方法文件名: RC\$SMF-4035 - SMF-4035-rcqx-FX276.lcm
 批处理文件名: RC\$SMF-4035 - 20250401-rc-FX276.lcb
 样品瓶号: 1-49
 进样体积: 10 μ l 版本号: 6.115
 进样时间: 2025/04/01 15:12:05 实验者: jiangjinwei
 处理时间(V2): 2025/04/02 13:17:25 处理者: jiangjinwei
 仪器型号: SHIMADZU LC-2050C(FX276)

<色谱图>

mV



<峰表>

检测器A 240nm

峰号	保留时间	面积	高度	面积%	理论塔板数(USP)	拖尾因子	分离度(USP)
1	2.145	80150	16724	31.150	4664	1.311	--
2	2.384	177156	37659	68.850	6019	1.173	1.926
总计		257306	54383	100.000			

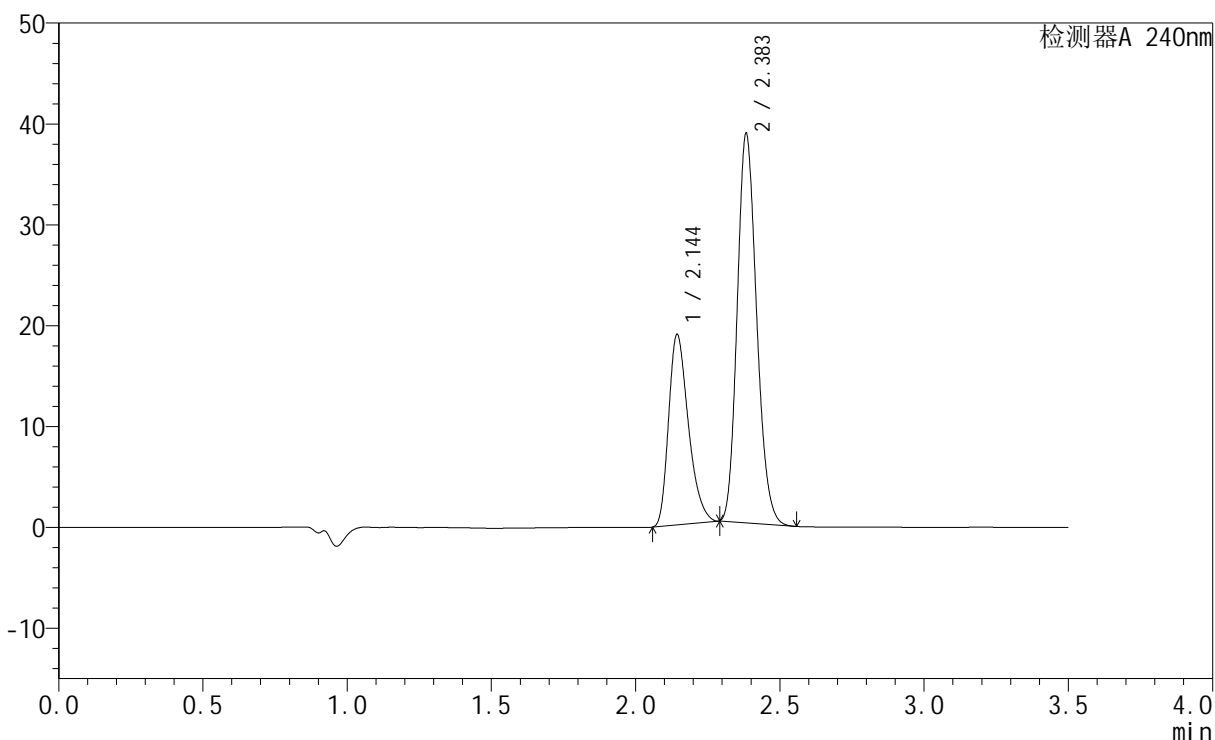
图30 氨氯地平阿托伐他汀钙片溶出曲线测定HPLC图谱
 自制品-2025021521批-均一性1-pH6.8介质-篮法-100转-20min-片6
 供试品溶液-1

<样品信息>

色谱柱:XB-C18(150mm*4.6mm,5μm) 流速: 1.5ml/min
 柱温:30°C 波长: 240nm
 数据文件名: RC\$SMF-4035 - 18-20/27-1849-2 - zzp-2025021521p-rcqx-pH6.8jz-lf100z-jyx1-30min-P1.lcd
 方法文件名: RC\$SMF-4035 - SMF-4035-rcqx-FX276.lcm
 批处理文件名: RC\$SMF-4035 - 20250401-rc-FX276.lcb
 样品瓶号: 1-5
 进样体积: 10μl 版本号: 6.115
 进样时间: 2025/04/01 15:15:57 实验者: jiangjinwei
 处理时间 (V2): 2025/04/02 13:17:28 处理者: jiangjinwei
 仪器型号: SHIMADZU LC-2050C(FX276)

<色谱图>

mV



<峰表>

检测器A 240nm

峰号	保留时间	面积	高度	面积%	理论塔板数(USP)	拖尾因子	分离度(USP)
1	2.144	90261	18807	33.433	4691	1.320	--
2	2.383	179710	38358	66.567	6041	1.173	1.932
总计		269971	57165	100.000			

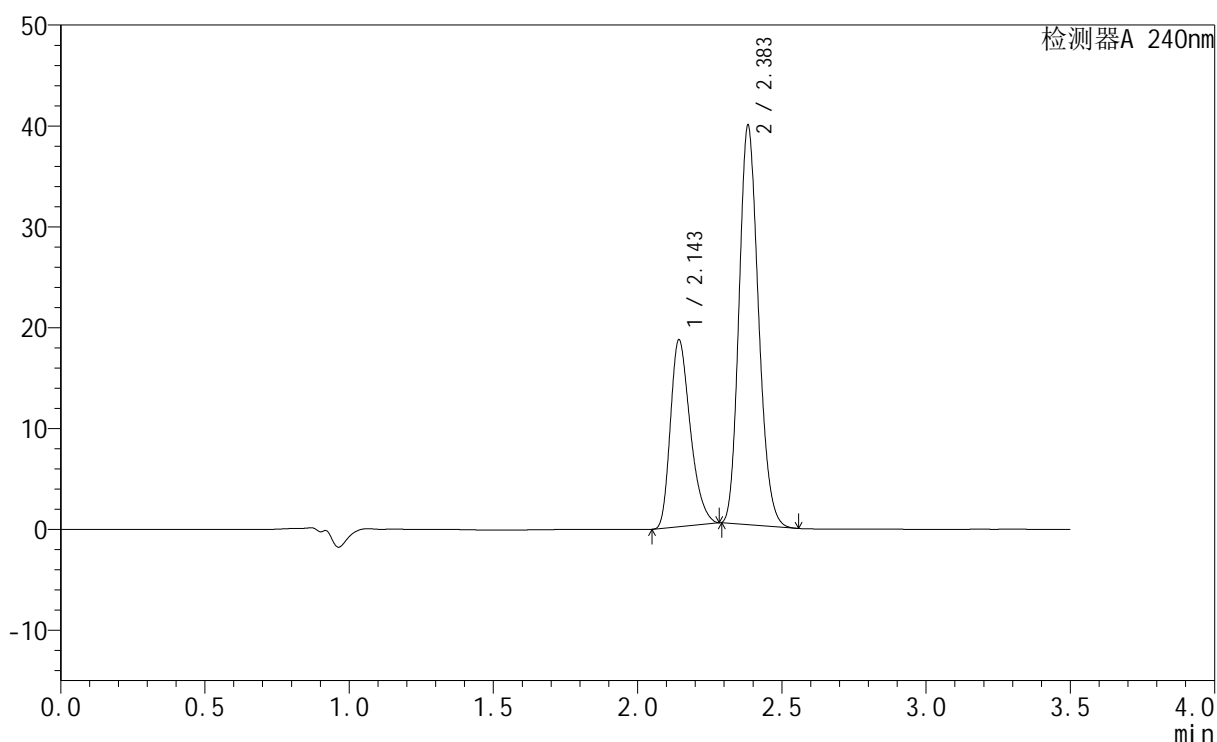
图31 氨氯地平阿托伐他汀钙片溶出曲线测定HPLC图谱
 自制品-2025021521批-均一性1-pH6.8介质-篮法-100转-30min-片1
 供试品溶液-1

<样品信息>

色谱柱:XB-C18(150mm*4.6mm,5 μ m) 流速: 1.5ml/min
 柱温:30 $^{\circ}$ C 波长: 240nm
 数据文件名: RC\$SMF-4035 - 18-20/27-1850-2 - zzp-2025021521p-rcqx-pH6.8jz-lf100z-jyx1-30min-P2.lcd
 方法文件名: RC\$SMF-4035 - SMF-4035-rcqx-FX276.lcm
 批处理文件名: RC\$SMF-4035 - 20250401-rc-FX276.lcb
 样品瓶号: 1-14
 进样体积: 10 μ l 版本号: 6.115
 进样时间: 2025/04/01 15:19:50 实验者: jiangjinwei
 处理时间(V2): 2025/04/02 13:17:31 处理者: jiangjinwei
 仪器型号: SHIMADZU LC-2050C(FX276)

<色谱图>

mV



<峰表>

检测器A 240nm

峰号	保留时间	面积	高度	面积%	理论塔板数(USP)	拖尾因子	分离度(USP)
1	2.143	88834	18428	32.480	4647	1.316	--
2	2.383	184672	39404	67.520	6002	1.174	1.925
总计		273505	57832	100.000			

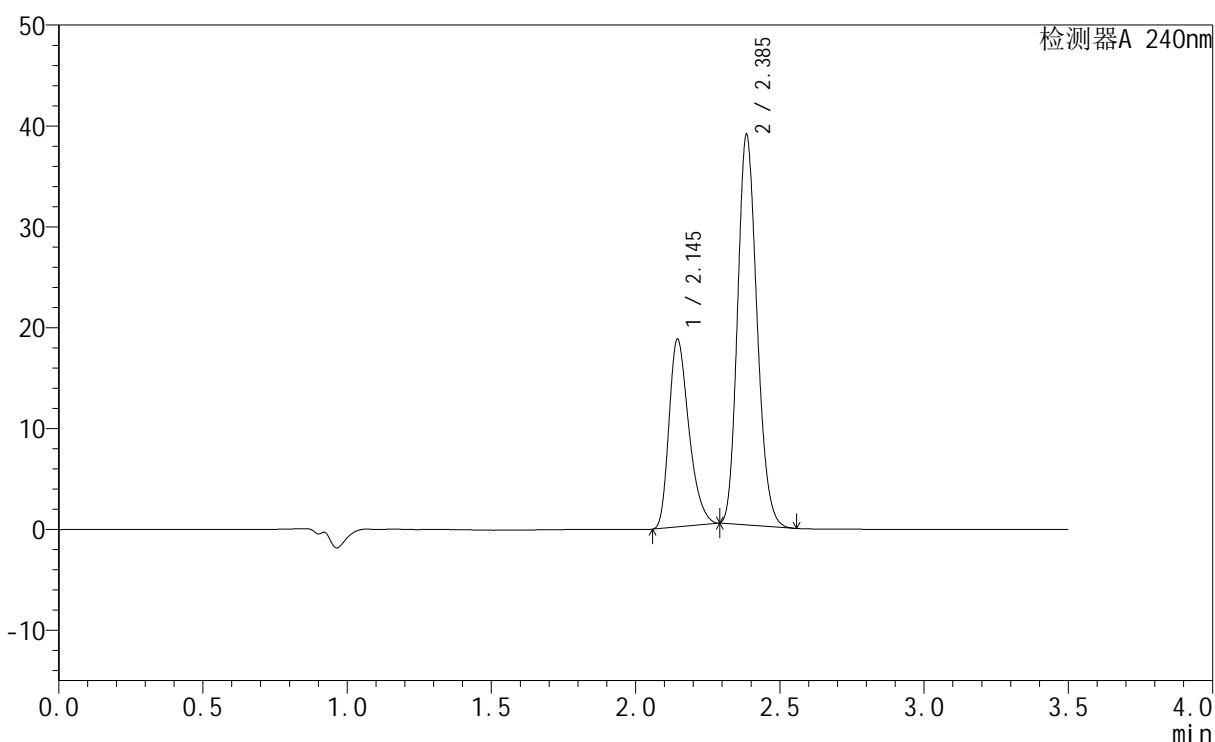
图32 氨氯地平阿托伐他汀钙片溶出曲线测定HPLC图谱
 自制品-2025021521批-均一性1-pH6.8介质-篮法-100转-30min-片2
 供试品溶液-1

<样品信息>

色谱柱:XB-C18(150mm*4.6mm,5 μ m) 流速: 1.5ml/min
 柱温:30 $^{\circ}$ C 波长: 240nm
 数据文件名: RC\$SMF-4035 - 18-20/27-1851-2 - zzp-2025021521p-rcqx-pH6.8jz-lf100z-jyx1-30min-P3.lcd
 方法文件名: RC\$SMF-4035 - SMF-4035-rcqx-FX276.lcm
 批处理文件名: RC\$SMF-4035 - 20250401-rc-FX276.lcb
 样品瓶号: 1-23
 进样体积: 10 μ l 版本号: 6.115
 进样时间: 2025/04/01 15:23:42 实验者: jiangjinwei
 处理时间(V2): 2025/04/02 13:17:34 处理者: jiangjinwei
 仪器型号: SHIMADZU LC-2050C(FX276)

<色谱图>

mV



<峰表>

检测器A 240nm

峰号	保留时间	面积	高度	面积%	理论塔板数(USP)	拖尾因子	分离度(USP)
1	2.145	89147	18600	33.108	4678	1.318	--
2	2.385	180112	38429	66.892	6054	1.172	1.929
总计		269260	57029	100.000			

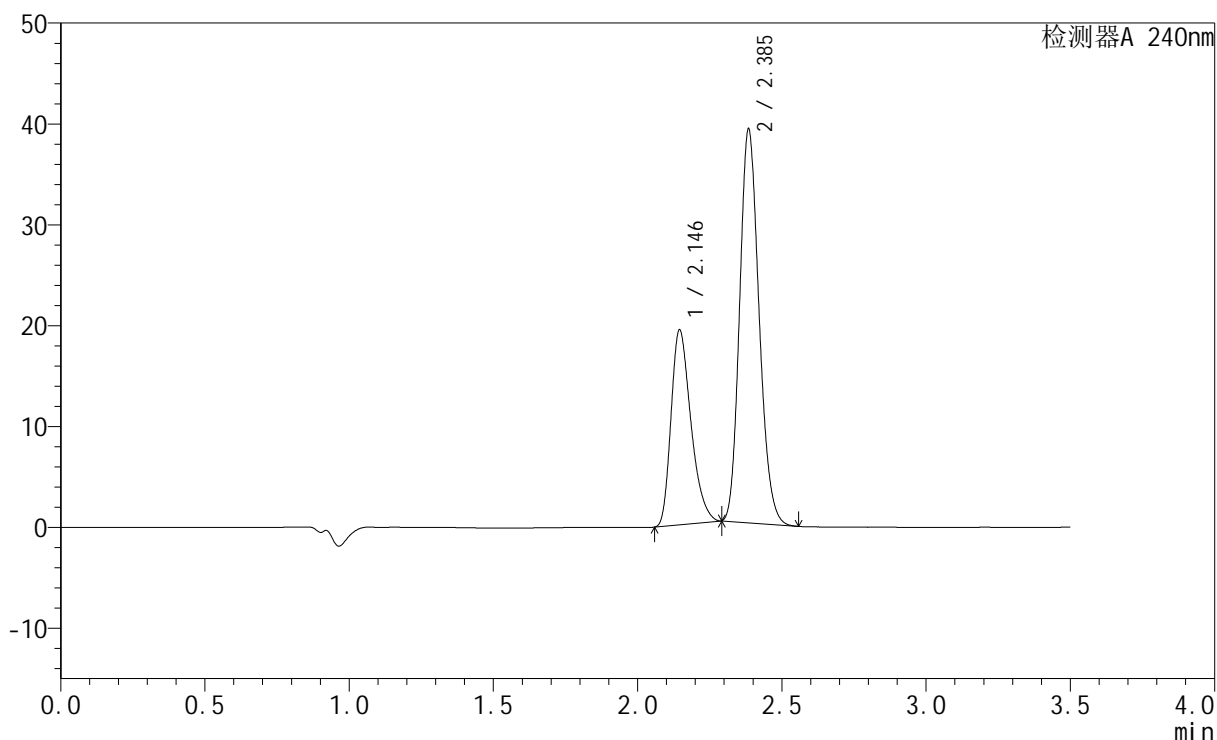
图33 氨氯地平阿托伐他汀钙片溶出曲线测定HPLC图谱
 自制品-2025021521批-均一性1-pH6.8介质-篮法-100转-30min-片3
 供试品溶液-1

<样品信息>

色谱柱:XB-C18(150mm*4.6mm,5 μ m) 流速: 1.5ml/min
 柱温:30 $^{\circ}$ C 波长: 240nm
 数据文件名: RC\$SMF-4035 - 18-20/27-1852-2 - zzp-2025021521p-rcqx-pH6.8jz-lf100z-jyx1-30min-P4.lcd
 方法文件名: RC\$SMF-4035 - SMF-4035-rcqx-FX276.lcm
 批处理文件名: RC\$SMF-4035 - 20250401-rc-FX276.lcb
 样品瓶号: 1-32
 进样体积: 10 μ l 版本号: 6.115
 进样时间: 2025/04/01 15:27:34 实验者: jiangjinwei
 处理时间 (V2): 2025/04/02 13:17:37 处理者: jiangjinwei
 仪器型号: SHIMADZU LC-2050C(FX276)

<色谱图>

mV



<峰表>

检测器A 240nm

峰号	保留时间	面积	高度	面积%	理论塔板数(USP)	拖尾因子	分离度(USP)
1	2.146	92671	19313	33.750	4664	1.319	--
2	2.385	181908	38773	66.250	6038	1.173	1.926
总计		274579	58086	100.000			

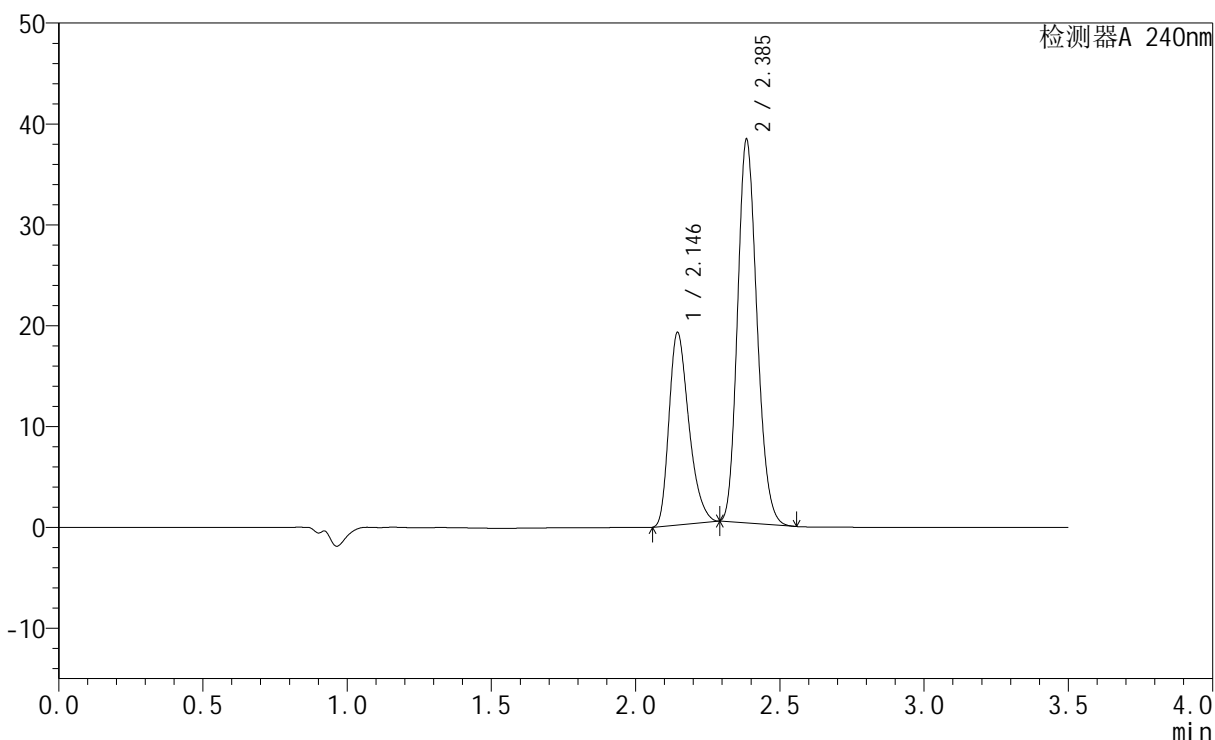
图34 氨氯地平阿托伐他汀钙片溶出曲线测定HPLC图谱
 自制品-2025021521批-均一性1-pH6.8介质-篮法-100转-30min-片4
 供试品溶液-1

<样品信息>

色谱柱:XB-C18(150mm*4.6mm,5μm) 流速: 1.5ml/min
 柱温:30°C 波长: 240nm
 数据文件名: RC\$SMF-4035 - 18-20/27-1853-2 - zzp-2025021521p-rcqx-pH6.8jz-lf100z-jyx1-30min-P5.lcd
 方法文件名: RC\$SMF-4035 - SMF-4035-rcqx-FX276.lcm
 批处理文件名: RC\$SMF-4035 - 20250401-rc-FX276.lcb
 样品瓶号: 1-41
 进样体积: 10μl 版本号: 6.115
 进样时间: 2025/04/01 15:31:26 实验者: jiangjinwei
 处理时间 (V2) : 2025/04/02 13:17:40 处理者: jiangjinwei
 仪器型号: SHIMADZU LC-2050C(FX276)

<色谱图>

mV



<峰表>

检测器A 240nm

峰号	保留时间	面积	高度	面积%	理论塔板数(USP)	拖尾因子	分离度(USP)
1	2.146	91581	19070	34.086	4658	1.320	--
2	2.385	177094	37743	65.914	6040	1.172	1.925
总计		268675	56812	100.000			

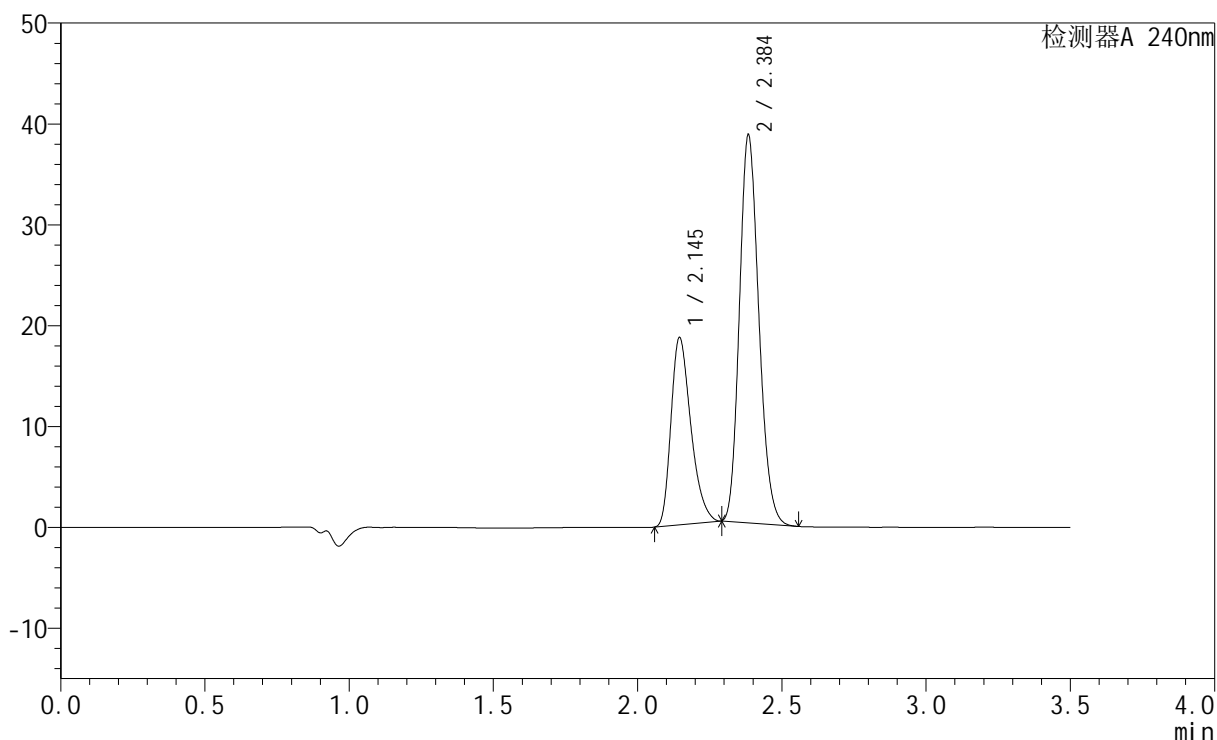
图35 氨氯地平阿托伐他汀钙片溶出曲线测定HPLC图谱
 自制品-2025021521批-均一性1-pH6.8介质-篮法-100转-30min-片5
 供试品溶液-1

<样品信息>

色谱柱:XB-C18(150mm*4.6mm,5 μ m) 流速: 1.5ml/min
 柱温:30 $^{\circ}$ C 波长: 240nm
 数据文件名: RC\$SMF-4035 - 18-20/27-1854-2 - zzp-2025021521p-rcqx-pH6.8jz-lf100z-jyx1-30min-P6.lcd
 方法文件名: RC\$SMF-4035 - SMF-4035-rcqx-FX276.lcm
 批处理文件名: RC\$SMF-4035 - 20250401-rc-FX276.lcb
 样品瓶号: 1-50
 进样体积: 10 μ l 版本号: 6.115
 进样时间: 2025/04/01 15:35:18 实验者: jiangjinwei
 处理时间(V2): 2025/04/02 13:17:43 处理者: jiangjinwei
 仪器型号: SHIMADZU LC-2050C(FX276)

<色谱图>

mV



<峰表>

检测器A 240nm

峰号	保留时间	面积	高度	面积%	理论塔板数(USP)	拖尾因子	分离度(USP)
1	2.145	89241	18560	33.225	4646	1.319	--
2	2.384	179353	38107	66.775	6018	1.175	1.919
总计		268594	56667	100.000			

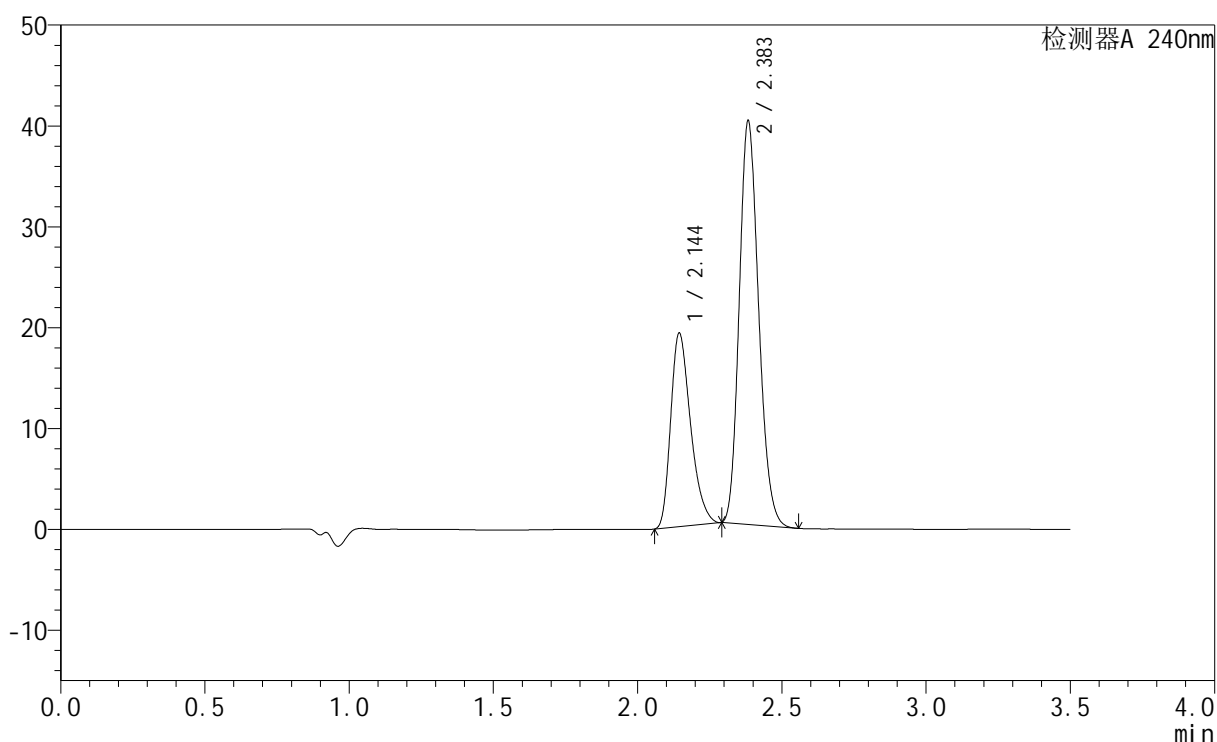
图36 氨氯地平阿托伐他汀钙片溶出曲线测定HPLC图谱
 自制品-2025021521批-均一性1-pH6.8介质-篮法-100转-30min-片6
 供试品溶液-1

<样品信息>

色谱柱:XB-C18(150mm*4.6mm,5 μ m) 流速: 1.5ml/min
 柱温:30 $^{\circ}$ C 波长: 240nm
 数据文件名: RC\$SMF-4035 - 18-20/27-1855-2 - zzp-2025021521p-rcqx-pH6.8jz-lf100z-jyx1-45min-P1.lcd
 方法文件名: RC\$SMF-4035 - SMF-4035-rcqx-FX276.lcm
 批处理文件名: RC\$SMF-4035 - 20250401-rc-FX276.lcb
 样品瓶号: 1-6
 进样体积: 10 μ l 版本号: 6.115
 进样时间: 2025/04/01 15:39:10 实验者: jiangjinwei
 处理时间 (V2): 2025/04/02 13:17:46 处理者: jiangjinwei
 仪器型号: SHIMADZU LC-2050C(FX276)

<色谱图>

mV



<峰表>

检测器A 240nm

峰号	保留时间	面积	高度	面积%	理论塔板数(USP)	拖尾因子	分离度(USP)
1	2.144	92050	19136	33.054	4652	1.318	--
2	2.383	186437	39751	66.946	6031	1.174	1.924
总计		278487	58888	100.000			

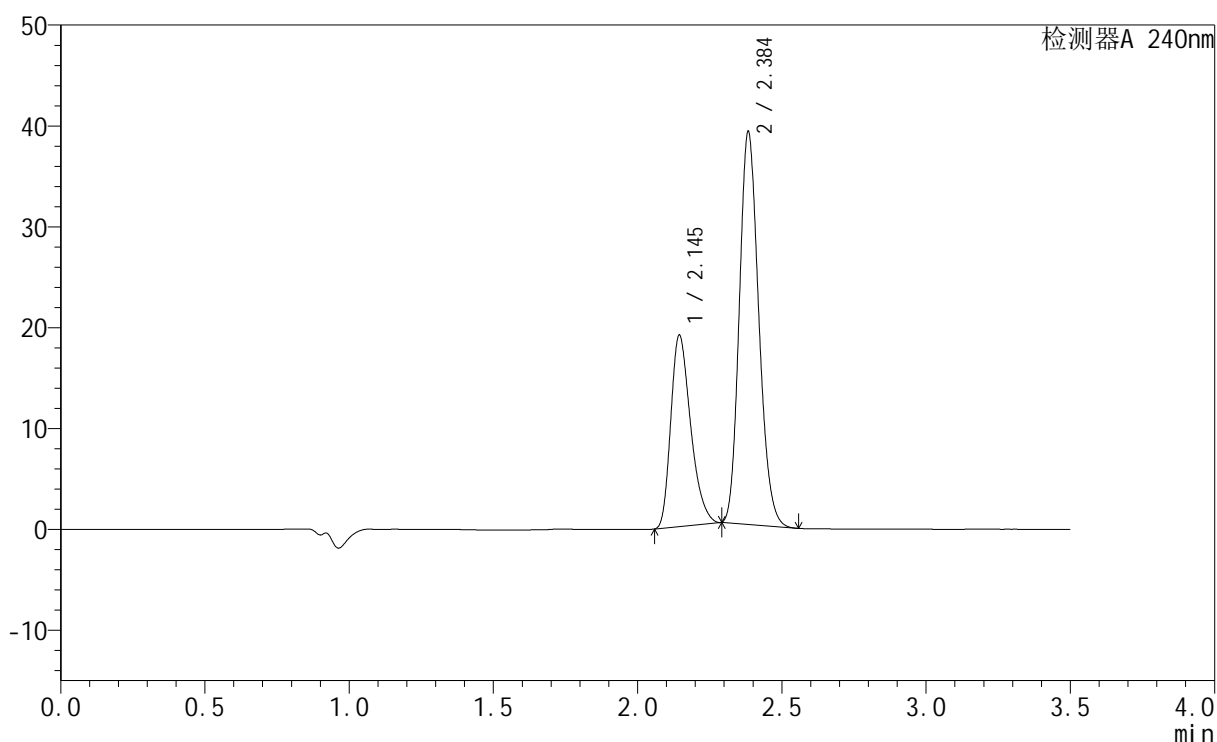
图37 氨氯地平阿托伐他汀钙片溶出曲线测定HPLC图谱
 自制品-2025021521批-均一性1-pH6.8介质-篮法-100转-45min-片1
 供试品溶液-1

<样品信息>

色谱柱:XB-C18(150mm*4.6mm,5 μ m) 流速: 1.5ml/min
 柱温:30 $^{\circ}$ C 波长: 240nm
 数据文件名: RC\$SMF-4035 - 18-20/27-1856-2 - zzp-2025021521p-rcqx-pH6.8jz-lf100z-jyx1-45min-P2.lcd
 方法文件名: RC\$SMF-4035 - SMF-4035-rcqx-FX276.lcm
 批处理文件名: RC\$SMF-4035 - 20250401-rc-FX276.lcb
 样品瓶号: 1-15
 进样体积: 10 μ l 版本号: 6.115
 进样时间: 2025/04/01 15:43:02 实验者: jiangjinwei
 处理时间 (V2): 2025/04/02 13:17:49 处理者: jiangjinwei
 仪器型号: SHIMADZU LC-2050C(FX276)

<色谱图>

mV



<峰表>

检测器A 240nm

峰号	保留时间	面积	高度	面积%	理论塔板数(USP)	拖尾因子	分离度(USP)
1	2.145	91088	18935	33.388	4638	1.316	--
2	2.384	181731	38650	66.612	6013	1.175	1.920
总计		272819	57584	100.000			

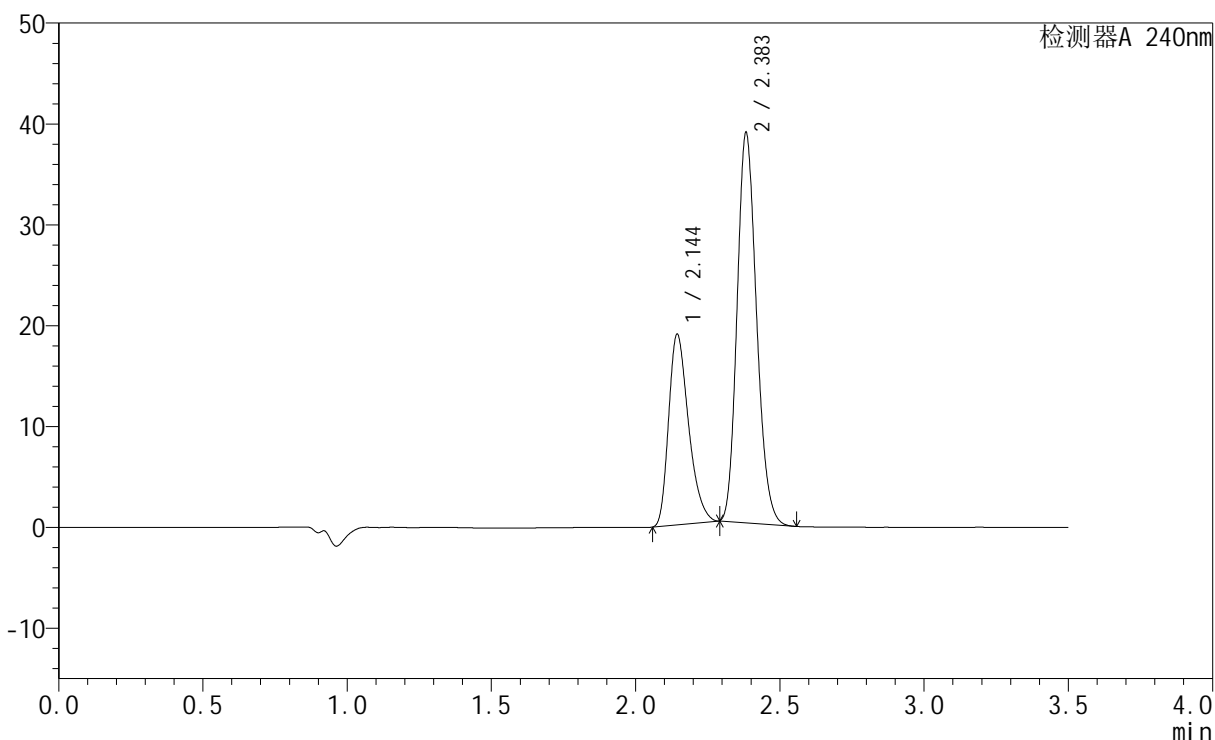
图38 氨氯地平阿托伐他汀钙片溶出曲线测定HPLC图谱
 自制品-2025021521批-均一性1-pH6.8介质-篮法-100转-45min-片2
 供试品溶液-1

<样品信息>

色谱柱:XB-C18(150mm*4.6mm,5μm) 流速: 1.5ml/min
 柱温:30°C 波长: 240nm
 数据文件名: RC\$SMF-4035 - 18-20/27-1857-2 - zzp-2025021521p-rcqx-pH6.8jz-lf100z-jyx1-45min-P3.lcd
 方法文件名: RC\$SMF-4035 - SMF-4035-rcqx-FX276.lcm
 批处理文件名: RC\$SMF-4035 - 20250401-rc-FX276.lcb
 样品瓶号: 1-24
 进样体积: 10μl 版本号: 6.115
 进样时间: 2025/04/01 15:46:54 实验者: jiangjinwei
 处理时间 (V2): 2025/04/02 13:17:51 处理者: jiangjinwei
 仪器型号: SHIMADZU LC-2050C(FX276)

<色谱图>

mV



<峰表>

检测器A 240nm

峰号	保留时间	面积	高度	面积%	理论塔板数(USP)	拖尾因子	分离度(USP)
1	2.144	90916	18836	33.514	4627	1.321	--
2	2.383	180366	38479	66.486	6014	1.175	1.918
总计		271282	57315	100.000			

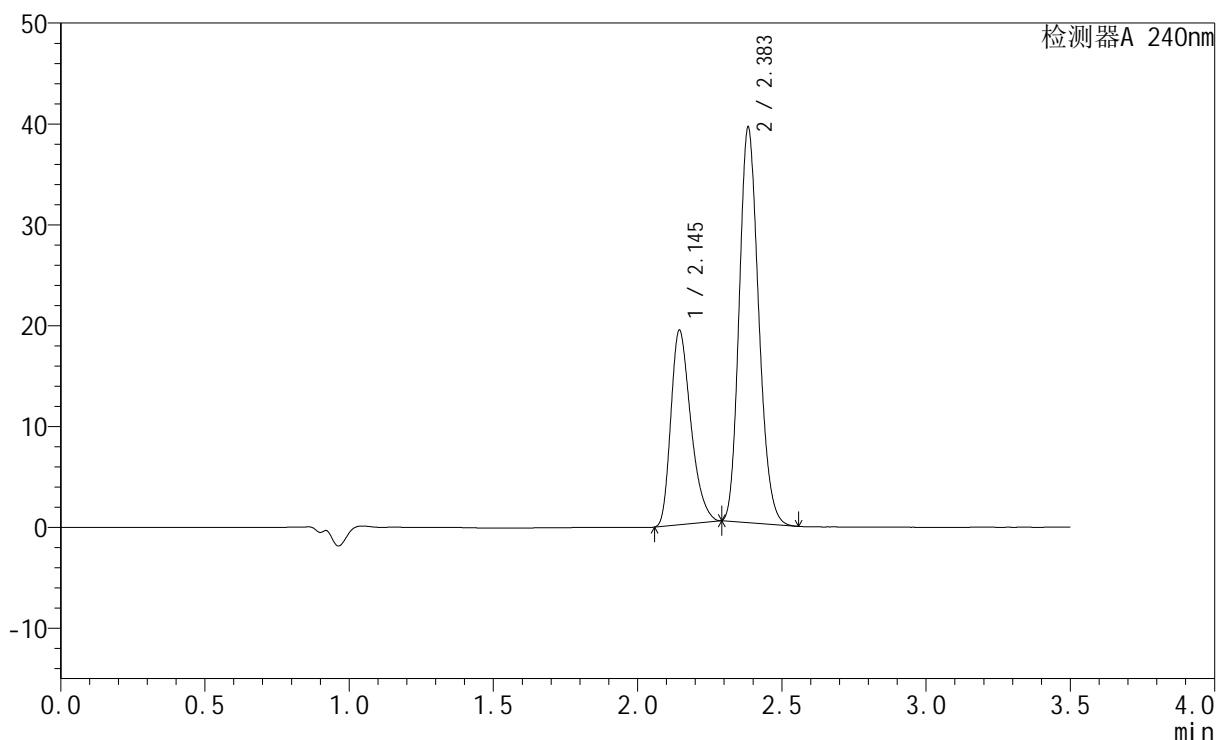
图39 氨氯地平阿托伐他汀钙片溶出曲线测定HPLC图谱
 自制品-2025021521批-均一性1-pH6.8介质-篮法-100转-45min-片3
 供试品溶液-1

<样品信息>

色谱柱:XB-C18(150mm*4.6mm,5 μ m) 流速: 1.5ml/min
 柱温:30 $^{\circ}$ C 波长: 240nm
 数据文件名: RC\$SMF-4035 - 18-20/27-1858-2 - zzp-2025021521p-rcqx-pH6.8jz-lf100z-jyx1-45min-P4.lcd
 方法文件名: RC\$SMF-4035 - SMF-4035-rcqx-FX276.lcm
 批处理文件名: RC\$SMF-4035 - 20250401-rc-FX276.lcb
 样品瓶号: 1-33
 进样体积: 10 μ l 版本号: 6.115
 进样时间: 2025/04/01 15:50:46 实验者: jiangjinwei
 处理时间(V2): 2025/04/02 13:17:54 处理者: jiangjinwei
 仪器型号: SHIMADZU LC-2050C(FX276)

<色谱图>

mV



<峰表>

检测器A 240nm

峰号	保留时间	面积	高度	面积%	理论塔板数(USP)	拖尾因子	分离度(USP)
1	2.145	93010	19253	33.687	4601	1.320	--
2	2.383	183089	38942	66.313	6000	1.178	1.910
总计		276099	58195	100.000			

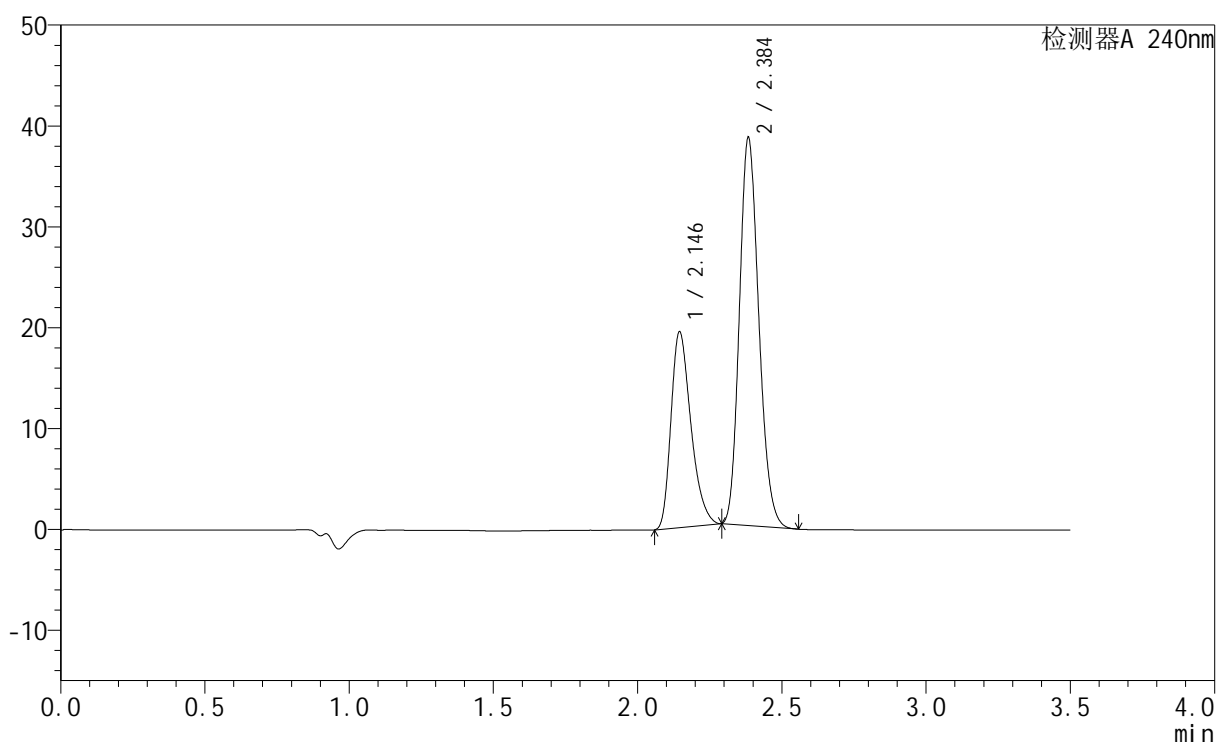
图40 氨氯地平阿托伐他汀钙片溶出曲线测定HPLC图谱
 自制品-2025021521批-均一性1-pH6.8介质-篮法-100转-45min-片4
 供试品溶液-1

<样品信息>

色谱柱:XB-C18(150mm*4.6mm,5 μ m) 流速: 1.5ml/min
 柱温:30 $^{\circ}$ C 波长: 240nm
 数据文件名: RC\$SMF-4035 - 18-20/27-1859-2 - zzp-2025021521p-rcqx-pH6.8jz-lf100z-jyx1-45min-P5.lcd
 方法文件名: RC\$SMF-4035 - SMF-4035-rcqx-FX276.lcm
 批处理文件名: RC\$SMF-4035 - 20250401-rc-FX276.lcb
 样品瓶号: 1-42
 进样体积: 10 μ l 版本号: 6.115
 进样时间: 2025/04/01 15:54:38 实验者: jiangjinwei
 处理时间 (V2): 2025/04/02 13:17:57 处理者: jiangjinwei
 仪器型号: SHIMADZU LC-2050C(FX276)

<色谱图>

mV



<峰表>

检测器A 240nm

峰号	保留时间	面积	高度	面积%	理论塔板数(USP)	拖尾因子	分离度(USP)
1	2.146	93261	19391	34.228	4644	1.321	--
2	2.384	179210	38116	65.772	6024	1.175	1.917
总计		272471	57507	100.000			

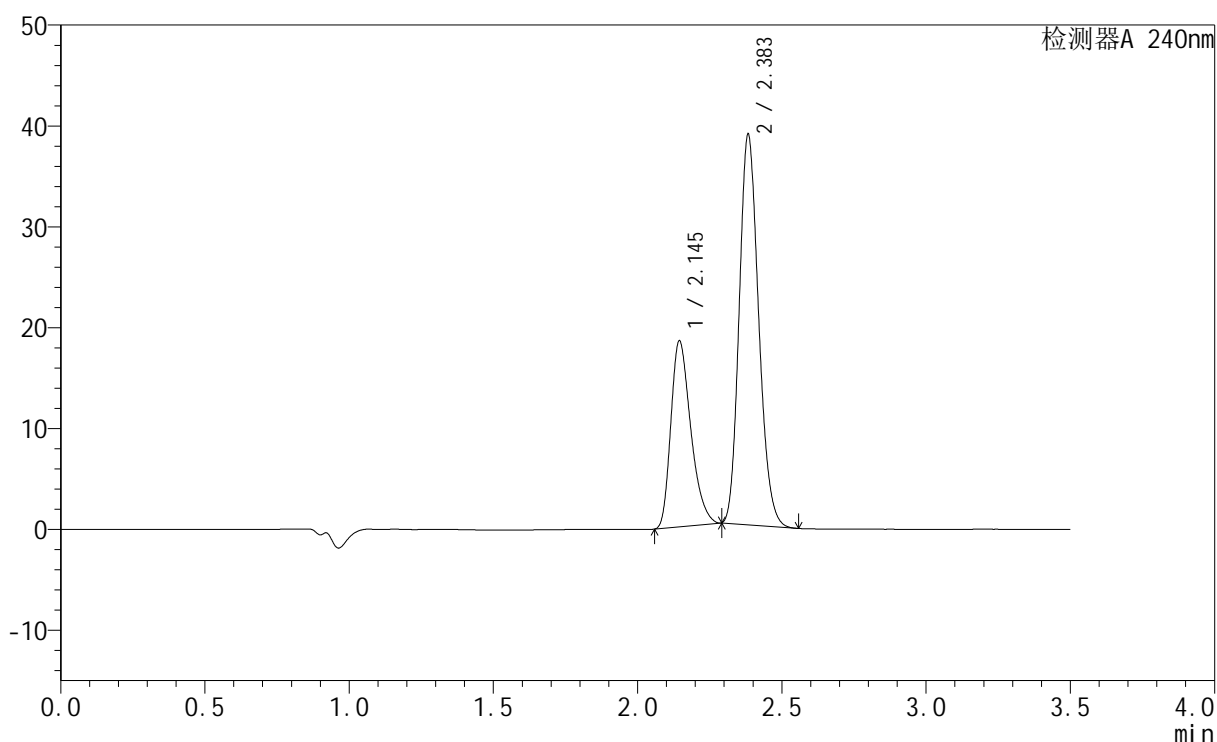
图41 氨氯地平阿托伐他汀钙片溶出曲线测定HPLC图谱
 自制品-2025021521批-均一性1-pH6.8介质-篮法-100转-45min-片5
 供试品溶液-1

<样品信息>

色谱柱:XB-C18(150mm*4.6mm,5 μ m) 流速: 1.5ml/min
 柱温:30 $^{\circ}$ C 波长: 240nm
 数据文件名: RC\$SMF-4035 - 18-20/27-1860-2 - zzp-2025021521p-rcqx-pH6.8jz-lf100z-jyx1-45min-P6.lcd
 方法文件名: RC\$SMF-4035 - SMF-4035-rcqx-FX276.lcm
 批处理文件名: RC\$SMF-4035 - 20250401-rc-FX276.lcb
 样品瓶号: 1-51
 进样体积: 10 μ l 版本号: 6.115
 进样时间: 2025/04/01 15:58:30 实验者: jiangjinwei
 处理时间(V2): 2025/04/02 13:18:00 处理者: jiangjinwei
 仪器型号: SHIMADZU LC-2050C(FX276)

<色谱图>

mV



<峰表>

检测器A 240nm

峰号	保留时间	面积	高度	面积%	理论塔板数(USP)	拖尾因子	分离度(USP)
1	2.145	88753	18407	32.954	4623	1.320	--
2	2.383	180572	38473	67.046	6017	1.175	1.914
总计		269325	56880	100.000			

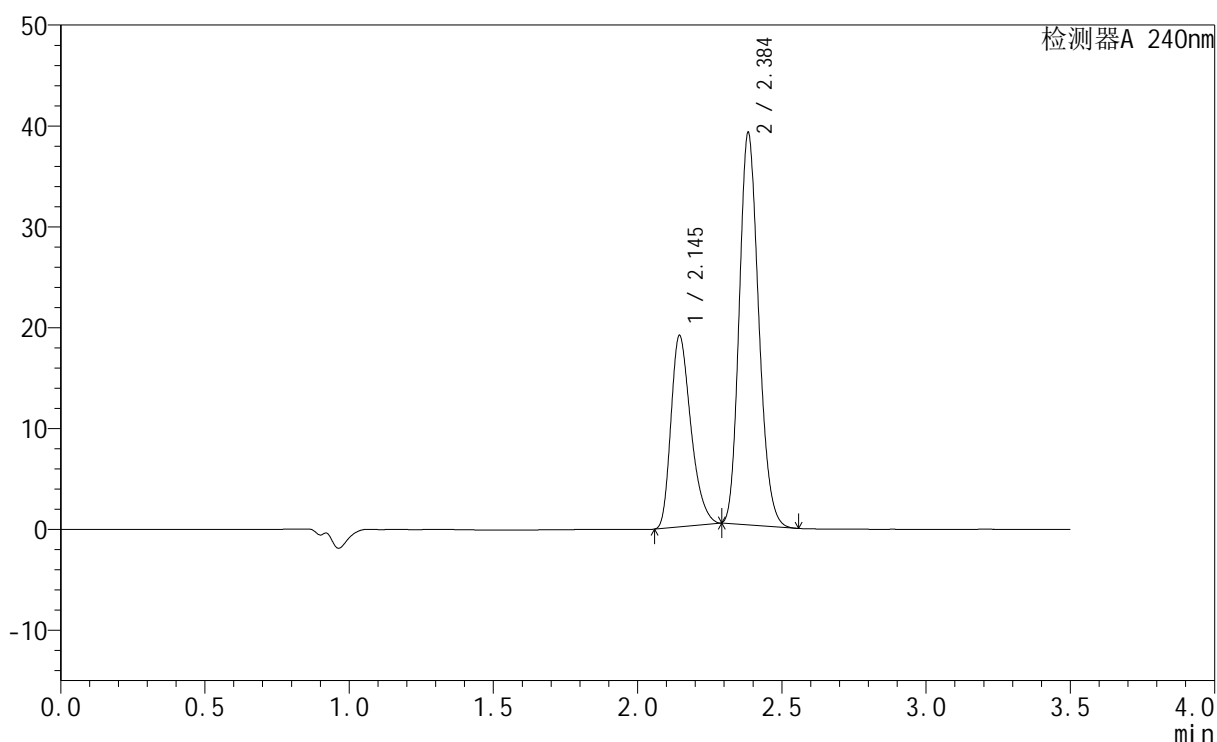
图42 氨氯地平阿托伐他汀钙片溶出曲线测定HPLC图谱
 自制品-2025021521批-均一性1-pH6.8介质-篮法-100转-45min-片6
 供试品溶液-1

<样品信息>

色谱柱:XB-C18(150mm*4.6mm,5 μ m) 流速: 1.5ml/min
 柱温:30 $^{\circ}$ C 波长: 240nm
 数据文件名: RC\$SMF-4035 - 18-20/27-1861-2 - zzp-2025021521p-rcqx-pH6.8jz-lf100z-jyx1-JX-P1.lcd
 方法文件名: RC\$SMF-4035 - SMF-4035-rcqx-FX276.lcm
 批处理文件名: RC\$SMF-4035 - 20250401-rc-FX276.lcb
 样品瓶号: 1-7
 进样体积: 10 μ l 版本号: 6.115
 进样时间: 2025/04/01 16:02:22 实验者: jiangjinwei
 处理时间(V2): 2025/04/02 13:18:03 处理者: jiangjinwei
 仪器型号: SHIMADZU LC-2050C(FX276)

<色谱图>

mV



<峰表>

检测器A 240nm

峰号	保留时间	面积	高度	面积%	理论塔板数(USP)	拖尾因子	分离度(USP)
1	2.145	91165	18954	33.464	4645	1.320	--
2	2.384	181263	38610	66.536	6022	1.176	1.915
总计		272428	57565	100.000			

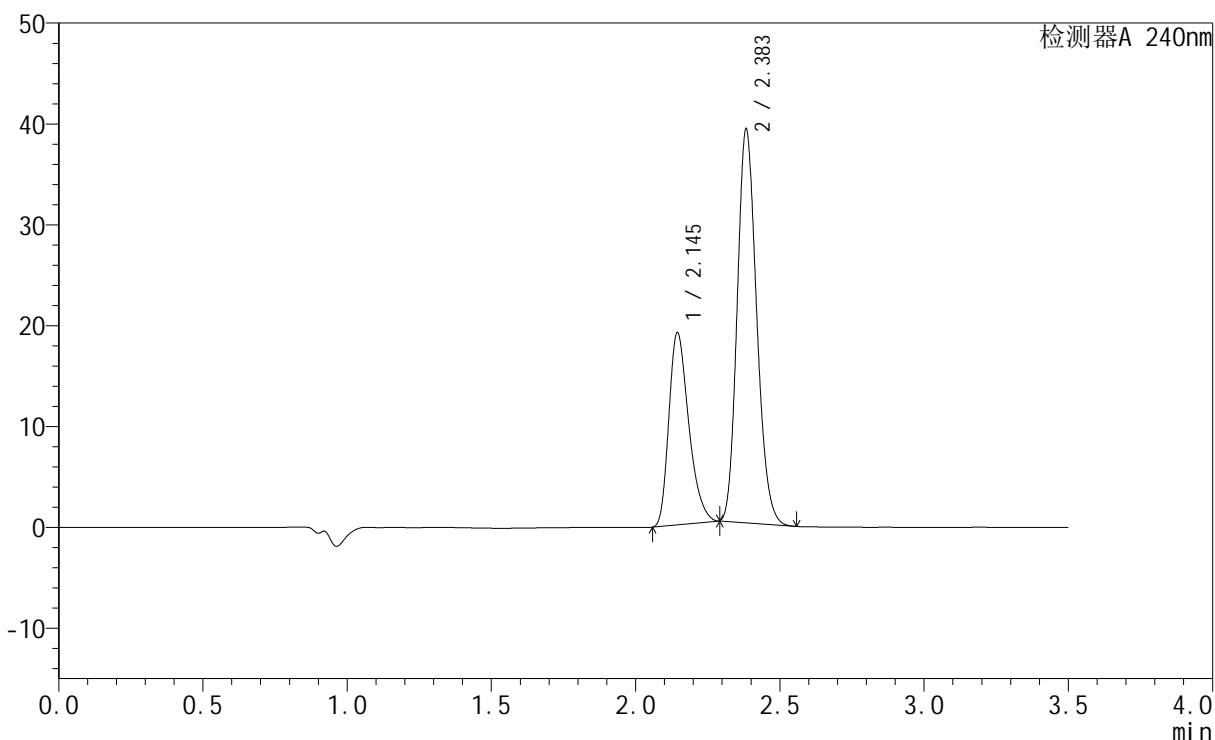
图43 氨氯地平阿托伐他汀钙片溶出曲线测定HPLC图谱
 自制品-2025021521批-均一性1-pH6.8介质-篮法-100转-极限转速-片1
 供试品溶液-1

<样品信息>

色谱柱:XB-C18(150mm*4.6mm,5μm) 流速: 1.5ml/min
 柱温:30°C 波长: 240nm
 数据文件名: RC\$SMF-4035 - 18-20/27-1862-2 - zzp-2025021521p-rcqx-pH6.8jz-lf100z-jyx1-JX-P2.lcd
 方法文件名: RC\$SMF-4035 - SMF-4035-rcqx-FX276.lcm
 批处理文件名: RC\$SMF-4035 - 20250401-rc-FX276.lcb
 样品瓶号: 1-16
 进样体积: 10μl 版本号: 6.115
 进样时间: 2025/04/01 16:06:14 实验者: jiangjinwei
 处理时间 (V2) : 2025/04/02 13:18:06 处理者: jiangjinwei
 仪器型号: SHIMADZU LC-2050C(FX276)

<色谱图>

mV



<峰表>

检测器A 240nm

峰号	保留时间	面积	高度	面积%	理论塔板数(USP)	拖尾因子	分离度(USP)
1	2.145	91458	19026	33.448	4653	1.320	--
2	2.383	181975	38794	66.552	6022	1.175	1.918
总计		273433	57820	100.000			

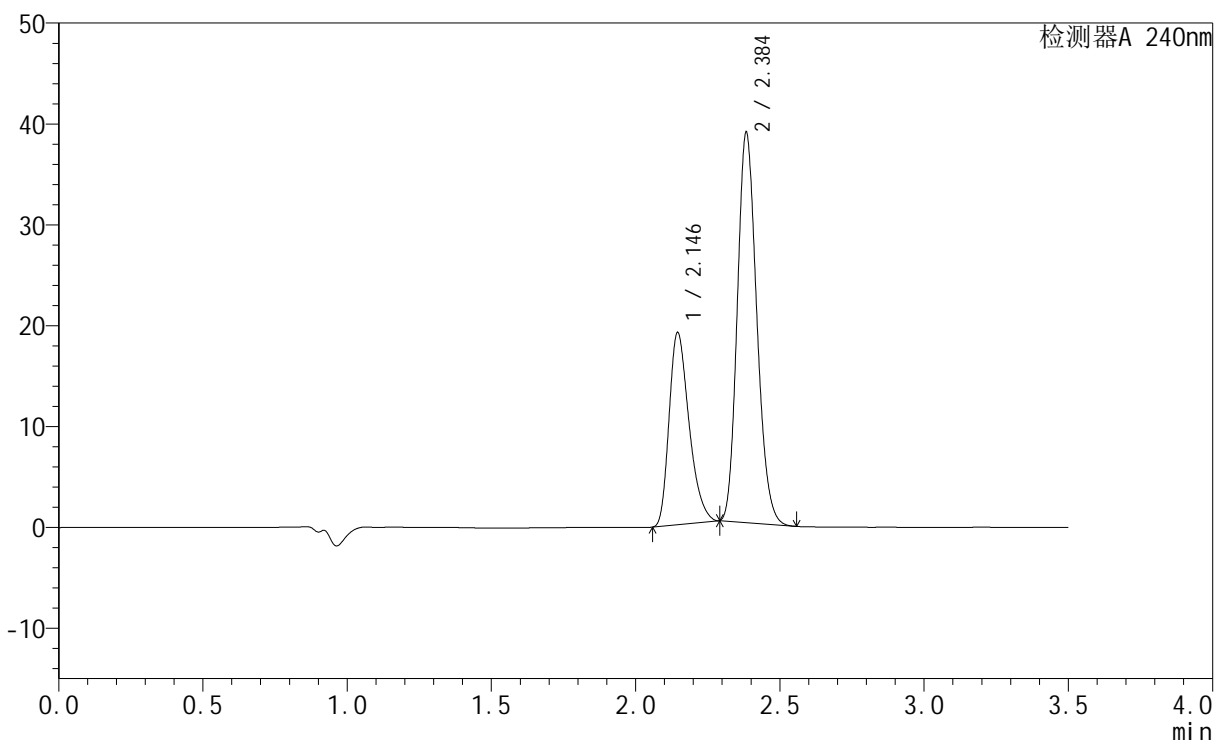
图44 氨氯地平阿托伐他汀钙片溶出曲线测定HPLC图谱
 自制品-2025021521批-均一性1-pH6.8介质-篮法-100转-极限转速-片2
 供试品溶液-1

<样品信息>

色谱柱:XB-C18(150mm*4.6mm,5μm) 流速: 1.5ml/min
 柱温:30°C 波长: 240nm
 数据文件名: RC\$SMF-4035 - 18-20/27-1863-2 - zzp-2025021521p-rcqx-pH6.8jz-lf100z-jyx1-JX-P3.lcd
 方法文件名: RC\$SMF-4035 - SMF-4035-rcqx-FX276.lcm
 批处理文件名: RC\$SMF-4035 - 20250401-rc-FX276.lcb
 样品瓶号: 1-25
 进样体积: 10μl 版本号: 6.115
 进样时间: 2025/04/01 16:10:06 实验者: jiangjinwei
 处理时间 (V2): 2025/04/02 13:18:09 处理者: jiangjinwei
 仪器型号: SHIMADZU LC-2050C(FX276)

<色谱图>

mV



<峰表>

检测器A 240nm

峰号	保留时间	面积	高度	面积%	理论塔板数(USP)	拖尾因子	分离度(USP)
1	2.146	91834	19056	33.712	4615	1.319	--
2	2.384	180574	38401	66.288	6011	1.176	1.908
总计		272408	57457	100.000			

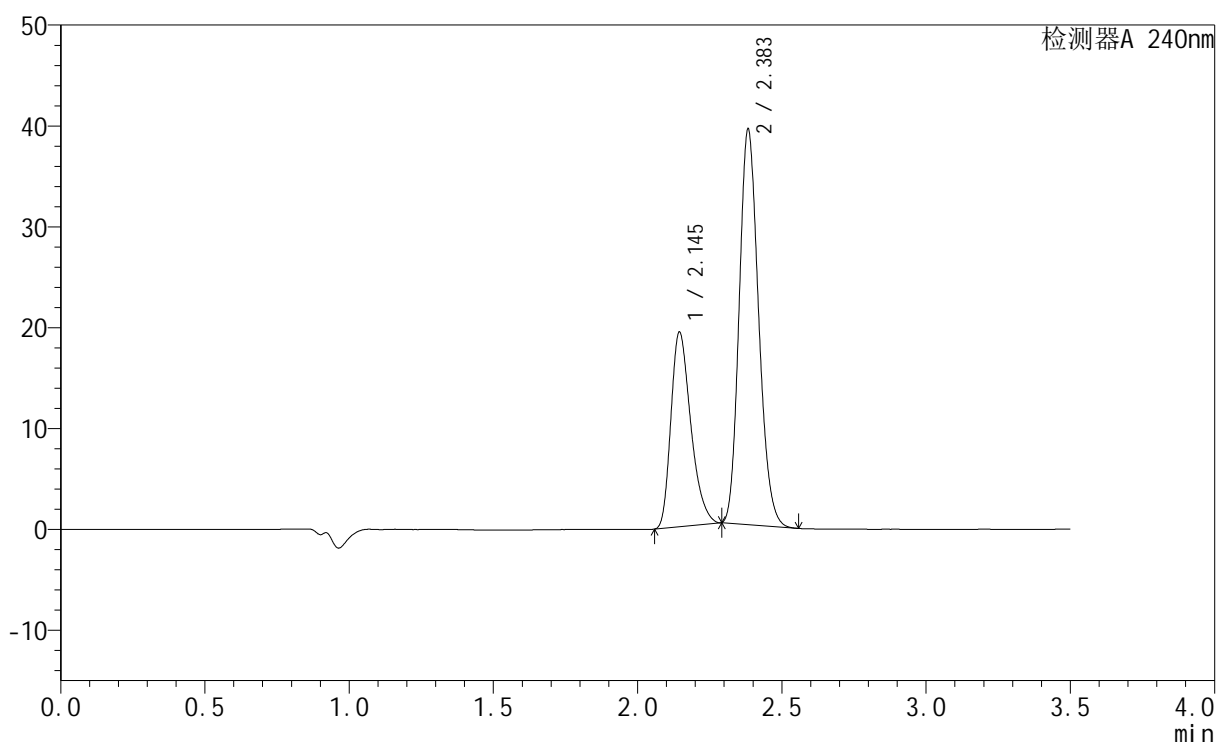
图45 氨氯地平阿托伐他汀钙片溶出曲线测定HPLC图谱
 自制品-2025021521批-均一性1-pH6.8介质-篮法-100转-极限转速-片3
 供试品溶液-1

<样品信息>

色谱柱:XB-C18(150mm*4.6mm,5 μ m) 流速: 1.5ml/min
 柱温:30 $^{\circ}$ C 波长: 240nm
 数据文件名: RC\$SMF-4035 - 18-20/27-1864-2 - zzp-2025021521p-rcqx-pH6.8jz-lf100z-jyx1-JX-P4.lcd
 方法文件名: RC\$SMF-4035 - SMF-4035-rcqx-FX276.lcm
 批处理文件名: RC\$SMF-4035 - 20250401-rc-FX276.lcb
 样品瓶号: 1-34
 进样体积: 10 μ l 版本号: 6.115
 进样时间: 2025/04/01 16:13:58 实验者: jiangjinwei
 处理时间(V2): 2025/04/02 13:18:11 处理者: jiangjinwei
 仪器型号: SHIMADZU LC-2050C(FX276)

<色谱图>

mV



<峰表>

检测器A 240nm

峰号	保留时间	面积	高度	面积%	理论塔板数(USP)	拖尾因子	分离度(USP)
1	2.145	92660	19274	33.663	4652	1.320	--
2	2.383	182597	38983	66.337	6031	1.175	1.916
总计		275257	58257	100.000			

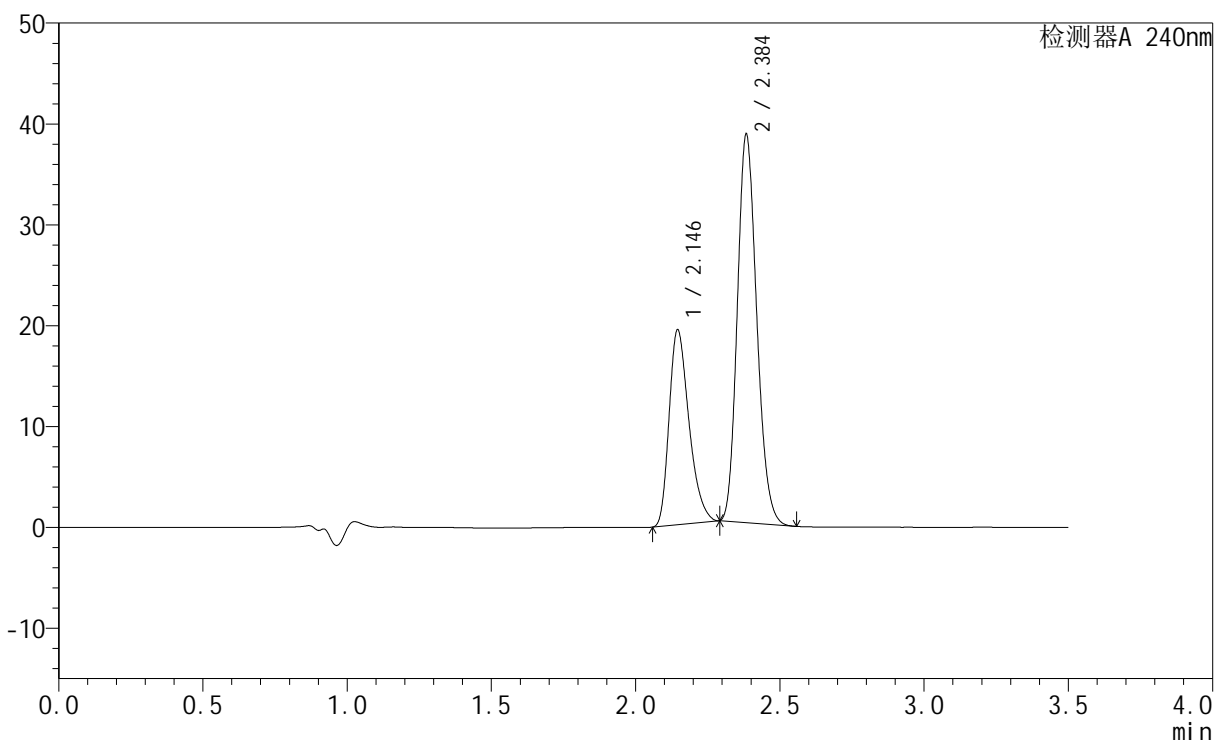
图46 氨氯地平阿托伐他汀钙片溶出曲线测定HPLC图谱
 自制品-2025021521批-均一性1-pH6.8介质-篮法-100转-极限转速-片4
 供试品溶液-1

<样品信息>

色谱柱:XB-C18(150mm*4.6mm,5μm) 流速: 1.5ml/min
 柱温:30°C 波长: 240nm
 数据文件名: RC\$SMF-4035 - 18-20/27-1865-2 - zzp-2025021521p-rcqx-pH6.8jz-lf100z-jyx1-JX-P5.lcd
 方法文件名: RC\$SMF-4035 - SMF-4035-rcqx-FX276.lcm
 批处理文件名: RC\$SMF-4035 - 20250401-rc-FX276.lcb
 样品瓶号: 1-43
 进样体积: 10μl 版本号: 6.115
 进样时间: 2025/04/01 16:17:50 实验者: jiangjinwei
 处理时间 (V2) : 2025/04/02 13:18:14 处理者: jiangjinwei
 仪器型号: SHIMADZU LC-2050C(FX276)

<色谱图>

mV



<峰表>

检测器A 240nm

峰号	保留时间	面积	高度	面积%	理论塔板数(USP)	拖尾因子	分离度(USP)
1	2.146	92679	19326	34.088	4668	1.319	--
2	2.384	179202	38204	65.912	6044	1.174	1.916
总计		271881	57531	100.000			

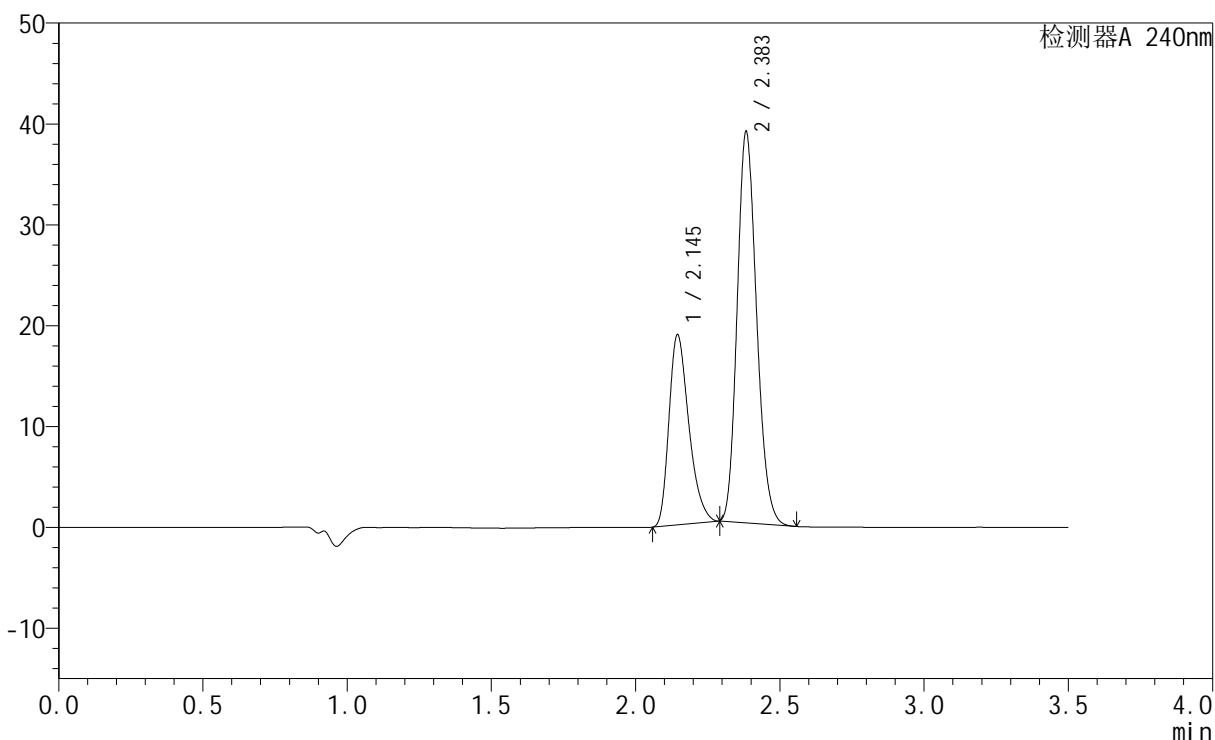
图47 氨氯地平阿托伐他汀钙片溶出曲线测定HPLC图谱
 自制品-2025021521批-均一性1-pH6.8介质-篮法-100转-极限转速-片5
 供试品溶液-1

<样品信息>

色谱柱:XB-C18(150mm*4.6mm,5 μ m) 流速: 1.5ml/min
 柱温:30 $^{\circ}$ C 波长: 240nm
 数据文件名: RC\$SMF-4035 - 18-20/27-1866-2 - zzp-2025021521p-rcqx-pH6.8jz-lf100z-jyx1-JX-P6.lcd
 方法文件名: RC\$SMF-4035 - SMF-4035-rcqx-FX276.lcm
 批处理文件名: RC\$SMF-4035 - 20250401-rc-FX276.lcb
 样品瓶号: 1-52
 进样体积: 10 μ l 版本号: 6.115
 进样时间: 2025/04/01 16:21:42 实验者: jiangjinwei
 处理时间(V2): 2025/04/02 13:18:17 处理者: jiangjinwei
 仪器型号: SHIMADZU LC-2050C(FX276)

<色谱图>

mV



<峰表>

检测器A 240nm

峰号	保留时间	面积	高度	面积%	理论塔板数(USP)	拖尾因子	分离度(USP)
1	2.145	90434	18833	33.366	4658	1.318	--
2	2.383	180606	38552	66.634	6033	1.175	1.915
总计		271040	57385	100.000			

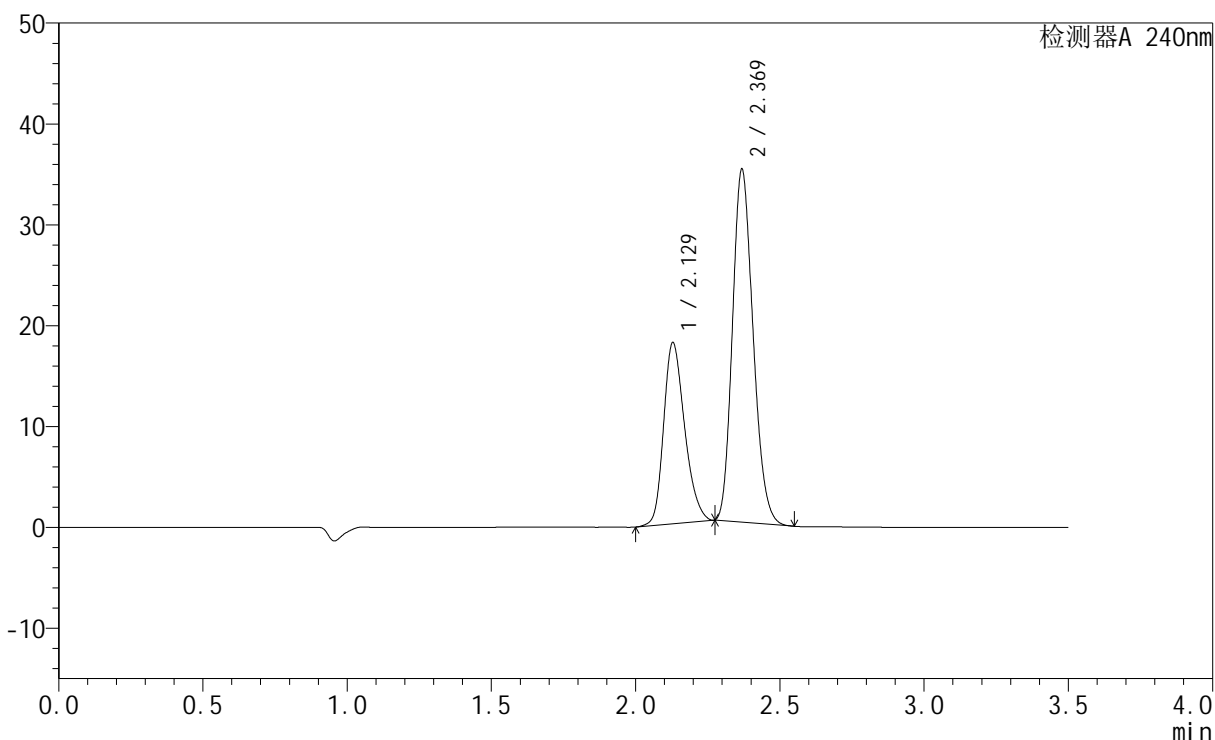
图48 氨氯地平阿托伐他汀钙片溶出曲线测定HPLC图谱
 自制品-2025021521批-均一性1-pH6.8介质-篮法-100转-极限转速-片6
 供试品溶液-1

<样品信息>

色谱柱:XB-C18(150mm*4.6mm,5μm) 流速: 1.5ml/min
 柱温:30°C 波长: 240nm
 数据文件名: RC\$SMF-4035 - 18-20/27-1867-2 - zzp-2025021521p-rcqx-pH6.8jz-lf100z-jyx1-dz2-1.lcd
 方法文件名: RC\$SMF-4035 - SMF-4035-rcqx-FX276.lcm
 批处理文件名: RC\$SMF-4035 - 20250401-rc-FX276.lcb
 样品瓶号: 1-27
 进样体积: 10μl 版本号: 6.115
 进样时间: 2025/04/01 16:25:35 实验者: jiangjinwei
 处理时间 (V2) : 2025/04/02 13:18:20 处理者: jiangjinwei
 仪器型号: SHIMADZU LC-2050C(FX276)

<色谱图>

mV



<峰表>

检测器A 240nm

峰号	保留时间	面积	高度	面积%	理论塔板数(USP)	拖尾因子	分离度(USP)
1	2.129	91208	17969	34.473	4116	1.247	--
2	2.369	173371	34843	65.527	5240	1.185	1.817
总计		264579	52812	100.000			

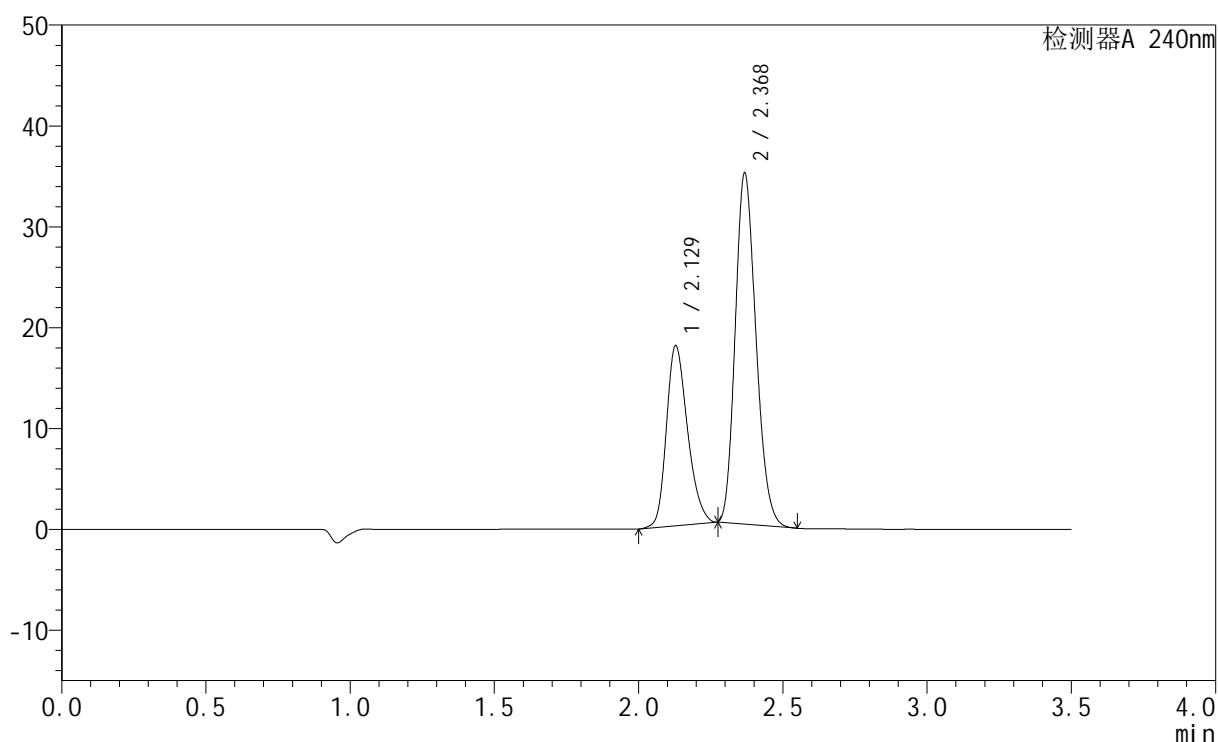
图49 氨氯地平阿托伐他汀钙片溶出曲线测定HPLC图谱
自制品-2025021521批-均一性1-pH6.8介质-篮法-100转
对照品溶液-2-1

<样品信息>

色谱柱:XB-C18(150mm*4.6mm,5 μ m) 流速: 1.5ml/min
 柱温:30 $^{\circ}$ C 波长: 240nm
 数据文件名: RC\$SMF-4035 - 18-20/27-1868-2 - zzp-2025021521p-rcqx-pH6.8jz-lf100z-jyx1-dz2-2.lcd
 方法文件名: RC\$SMF-4035 - SMF-4035-rcqx-FX276.lcm
 批处理文件名: RC\$SMF-4035 - 20250401-rc-FX276.lcb
 样品瓶号: 1-27
 进样体积: 10 μ l 版本号: 6.115
 进样时间: 2025/04/01 16:29:28 实验者: jiangjinwei
 处理时间(V2): 2025/04/02 13:18:22 处理者: jiangjinwei
 仪器型号: SHIMADZU LC-2050C(FX276)

<色谱图>

mV



<峰表>

检测器A 240nm

峰号	保留时间	面积	高度	面积%	理论塔板数(USP)	拖尾因子	分离度(USP)
1	2.129	91087	17843	34.457	4066	1.244	--
2	2.368	173264	34583	65.543	5186	1.188	1.806
总计		264351	52426	100.000			

图50 氨氯地平阿托伐他汀钙片溶出曲线测定HPLC图谱
 自制品-2025021521批-均一性1-pH6.8介质-篮法-100转
 对照品溶液-2-2



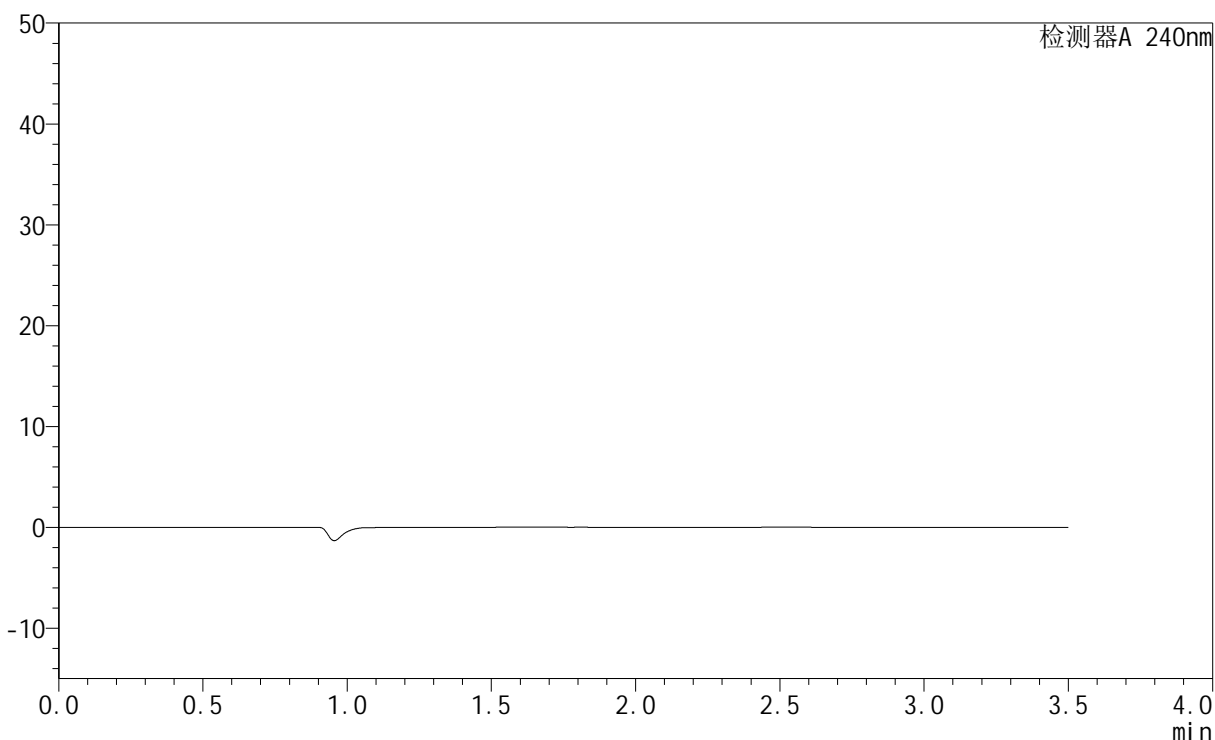
SMF-4035

<样品信息>

色谱柱:XB-C18(150mm*4.6mm,5μm) 流速: 1.5ml/min
 柱温:30°C 波长: 240nm
 数据文件名: RC\$SMF-4035 - 18-20/27-1869-2 - zzp-2025021521p-rcqx-pH6.8jz-lf100z-jyx2-rj.lcd
 方法文件名: RC\$SMF-4035 - SMF-4035-rcqx-FX276.lcm
 批处理文件名: RC\$SMF-4035 - 20250401-rc-FX276.lcb
 样品瓶号: 2-9
 进样体积: 10μl 版本号: 6.115
 进样时间: 2025/04/01 16:33:23 实验者: jiangjinwei
 处理时间 (V2) : 2025/04/02 13:18:25 处理者: jiangjinwei
 仪器型号: SHIMADZU LC-2050C(FX276)

<色谱图>

mV



<峰表>

检测器A 240nm

峰号	保留时间	面积	高度	面积%	理论塔板数(USP)	拖尾因子	分离度(USP)
总计							

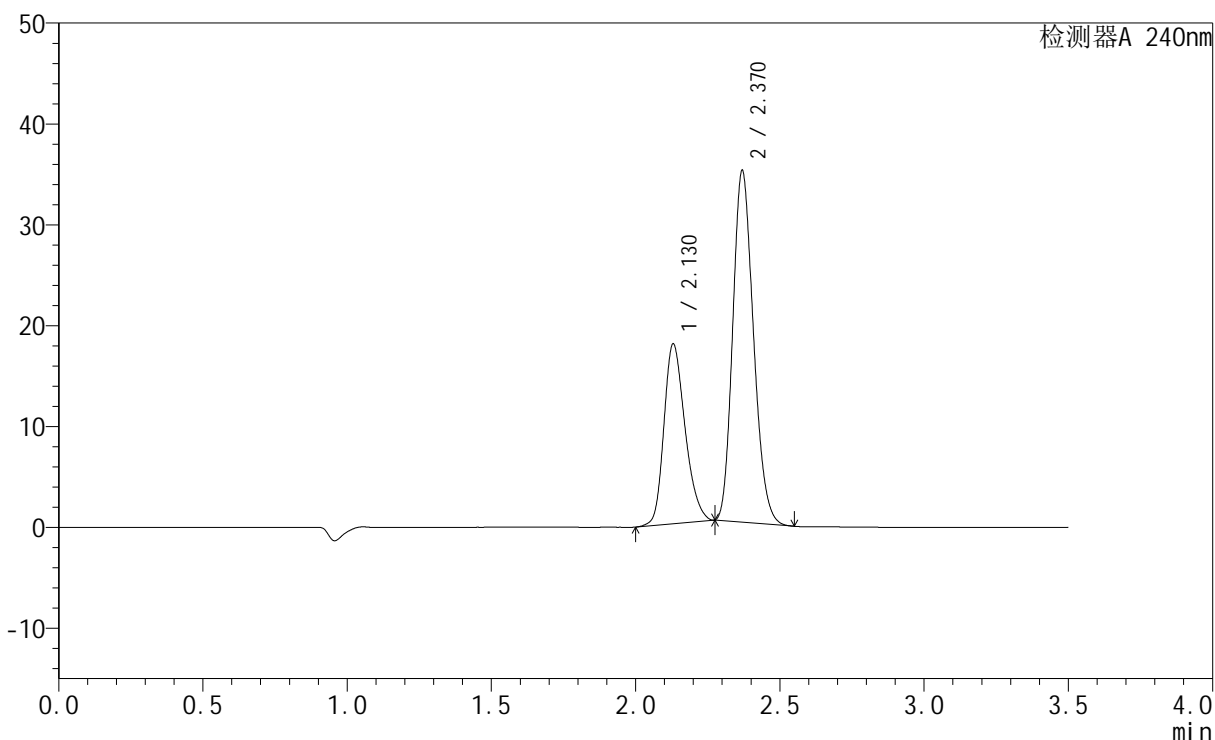
图51 氨氯地平阿托伐他汀钙片溶出曲线测定HPLC图谱
自制品-2025021521批-均一性2-pH6.8介质-篮法-100转
溶剂

<样品信息>

色谱柱:XB-C18(150mm*4.6mm,5μm) 流速: 1.5ml/min
 柱温:30°C 波长: 240nm
 数据文件名: RC\$SMF-4035 - 18-20/27-1870-2 - zzp-2025021521p-rcqx-pH6.8jz-lf100z-jyx2-dz1-1.lcd
 方法文件名: RC\$SMF-4035 - SMF-4035-rcqx-FX276.lcm
 批处理文件名: RC\$SMF-4035 - 20250401-rc-FX276.lcb
 样品瓶号: 2-18
 进样体积: 10μl 版本号: 6.115
 进样时间: 2025/04/01 16:37:17 实验者: jiangjinwei
 处理时间 (V2) : 2025/04/02 13:18:28 处理者: jiangjinwei
 仪器型号: SHIMADZU LC-2050C(FX276)

<色谱图>

mV



<峰表>

检测器A 240nm

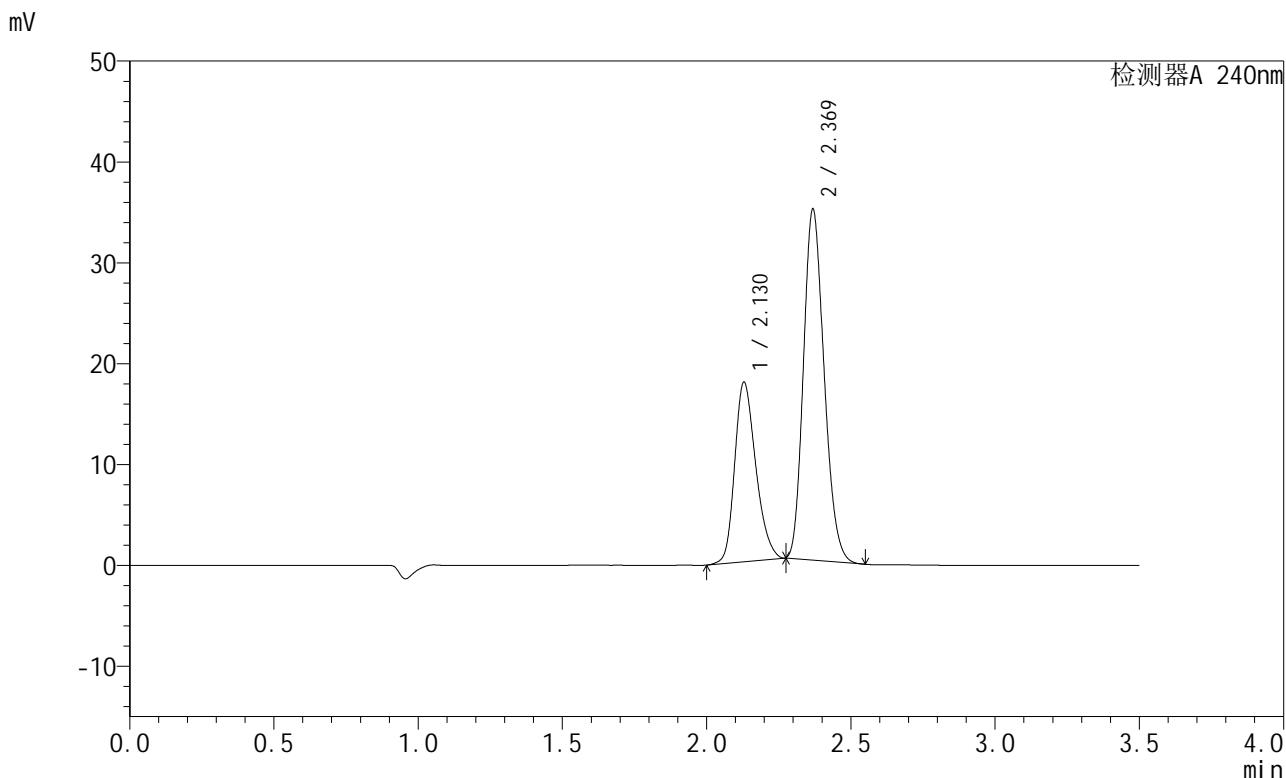
峰号	保留时间	面积	高度	面积%	理论塔板数(USP)	拖尾因子	分离度(USP)
1	2.130	90975	17846	34.404	4077	1.243	--
2	2.370	173453	34805	65.596	5203	1.186	1.808
总计		264428	52651	100.000			

图52 氨氯地平阿托伐他汀钙片溶出曲线测定HPLC图谱
自制品-2025021521批-均一性2-pH6.8介质-篮法-100转
对照品溶液-1-1

<样品信息>

色谱柱:XB-C18(150mm*4.6mm,5μm) 流速: 1.5ml/min
 柱温:30°C 波长: 240nm
 数据文件名: RC\$SMF-4035 - 18-20/27-1871-2 - zzp-2025021521p-rcqx-pH6.8jz-lf100z-jyx2-dz1-2.lcd
 方法文件名: RC\$SMF-4035 - SMF-4035-rcqx-FX276.lcm
 批处理文件名: RC\$SMF-4035 - 20250401-rc-FX276.lcb
 样品瓶号: 2-18
 进样体积: 10μl 版本号: 6.115
 进样时间: 2025/04/01 16:41:12 实验者: jiangjinwei
 处理时间 (V2) : 2025/04/02 13:18:30 处理者: jiangjinwei
 仪器型号: SHIMADZU LC-2050C(FX276)

<色谱图>



<峰表>

检测器A 240nm

峰号	保留时间	面积	高度	面积%	理论塔板数(USP)	拖尾因子	分离度(USP)
1	2.130	90810	17812	34.420	4071	1.242	--
2	2.369	173019	34654	65.580	5205	1.186	1.806
总计		263829	52466	100.000			

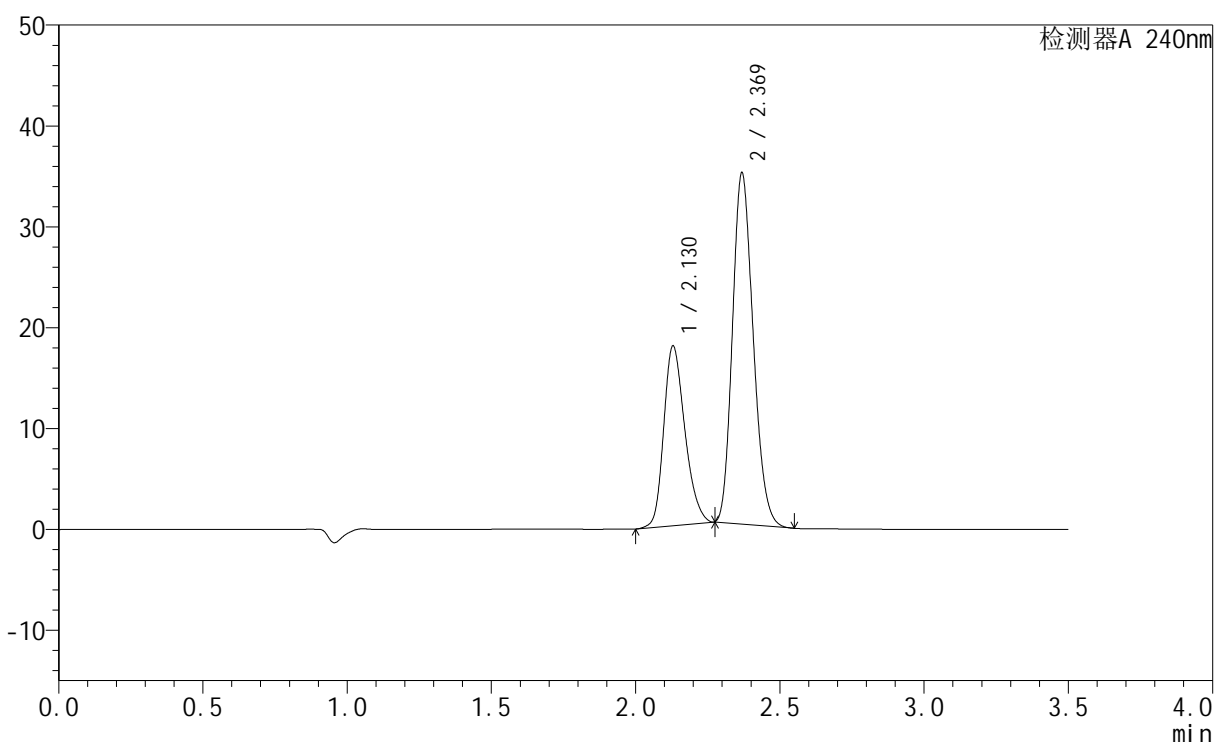
图53 氨氯地平阿托伐他汀钙片溶出曲线测定HPLC图谱
自制品-2025021521批-均一性2-pH6.8介质-篮法-100转
对照品溶液-1-2

<样品信息>

色谱柱:XB-C18(150mm*4.6mm,5 μ m) 流速: 1.5ml/min
 柱温:30 $^{\circ}$ C 波长: 240nm
 数据文件名: RC\$SMF-4035 - 18-20/27-1872-2 - zzp-2025021521p-rcqx-pH6.8jz-lf100z-jyx2-dz1-3.lcd
 方法文件名: RC\$SMF-4035 - SMF-4035-rcqx-FX276.lcm
 批处理文件名: RC\$SMF-4035 - 20250401-rc-FX276.lcb
 样品瓶号: 2-18
 进样体积: 10 μ l 版本号: 6.115
 进样时间: 2025/04/01 16:45:07 实验者: jiangjinwei
 处理时间(V2): 2025/04/02 13:18:33 处理者: jiangjinwei
 仪器型号: SHIMADZU LC-2050C(FX276)

<色谱图>

mV



<峰表>

检测器A 240nm

峰号	保留时间	面积	高度	面积%	理论塔板数(USP)	拖尾因子	分离度(USP)
1	2.130	90953	17828	34.395	4064	1.241	--
2	2.369	173482	34685	65.605	5181	1.186	1.803
总计		264435	52512	100.000			

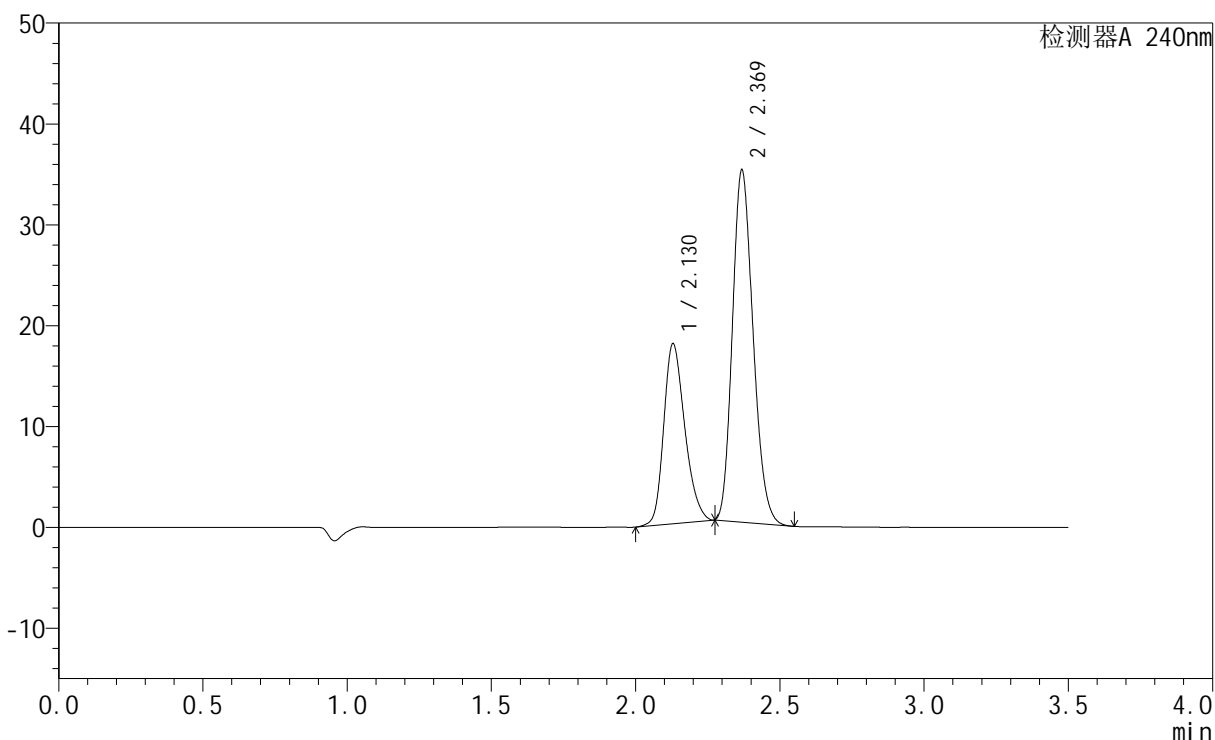
图54 氨氯地平阿托伐他汀钙片溶出曲线测定HPLC图谱
 自制品-2025021521批-均一性2-pH6.8介质-篮法-100转
 对照品溶液-1-3

<样品信息>

色谱柱:XB-C18(150mm*4.6mm,5μm) 流速: 1.5ml/min
 柱温:30°C 波长: 240nm
 数据文件名: RC\$SMF-4035 - 18-20/27-1873-2 - zzp-2025021521p-rcqx-pH6.8jz-lf100z-jyx2-dz1-4.lcd
 方法文件名: RC\$SMF-4035 - SMF-4035-rcqx-FX276.lcm
 批处理文件名: RC\$SMF-4035 - 20250401-rc-FX276.lcb
 样品瓶号: 2-18
 进样体积: 10μl 版本号: 6.115
 进样时间: 2025/04/01 16:49:01 实验者: jiangjinwei
 处理时间 (V2) : 2025/04/02 13:18:36 处理者: jiangjinwei
 仪器型号: SHIMADZU LC-2050C(FX276)

<色谱图>

mV



<峰表>

检测器A 240nm

峰号	保留时间	面积	高度	面积%	理论塔板数(USP)	拖尾因子	分离度(USP)
1	2.130	90938	17863	34.405	4084	1.242	--
2	2.369	173380	34750	65.595	5215	1.186	1.807
总计		264317	52613	100.000			

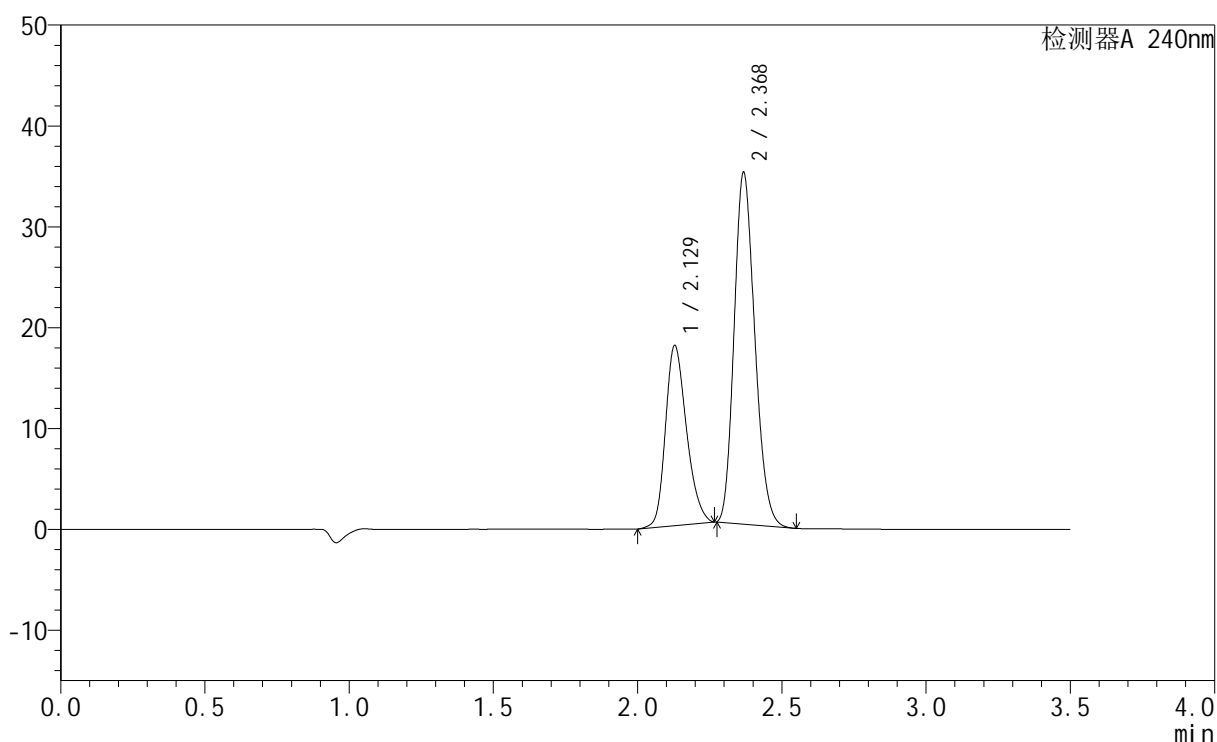
图55 氨氯地平阿托伐他汀钙片溶出曲线测定HPLC图谱
自制品-2025021521批-均一性2-pH6.8介质-篮法-100转
对照品溶液-1-4

<样品信息>

色谱柱:XB-C18(150mm*4.6mm,5 μ m) 流速: 1.5ml/min
 柱温:30 $^{\circ}$ C 波长: 240nm
 数据文件名: RC\$SMF-4035 - 18-20/27-1874-2 - zzp-2025021521p-rcqx-pH6.8jz-lf100z-jyx2-dz1-5.lcd
 方法文件名: RC\$SMF-4035 - SMF-4035-rcqx-FX276.lcm
 批处理文件名: RC\$SMF-4035 - 20250401-rc-FX276.lcb
 样品瓶号: 2-18
 进样体积: 10 μ l 版本号: 6.115
 进样时间: 2025/04/01 16:52:55 实验者: jiangjinwei
 处理时间(V2): 2025/04/02 13:18:39 处理者: jiangjinwei
 仪器型号: SHIMADZU LC-2050C(FX276)

<色谱图>

mV



<峰表>

检测器A 240nm

峰号	保留时间	面积	高度	面积%	理论塔板数(USP)	拖尾因子	分离度(USP)
1	2.129	90664	17849	34.389	4104	1.241	--
2	2.368	172982	34574	65.611	5217	1.187	1.809
总计		263646	52423	100.000			

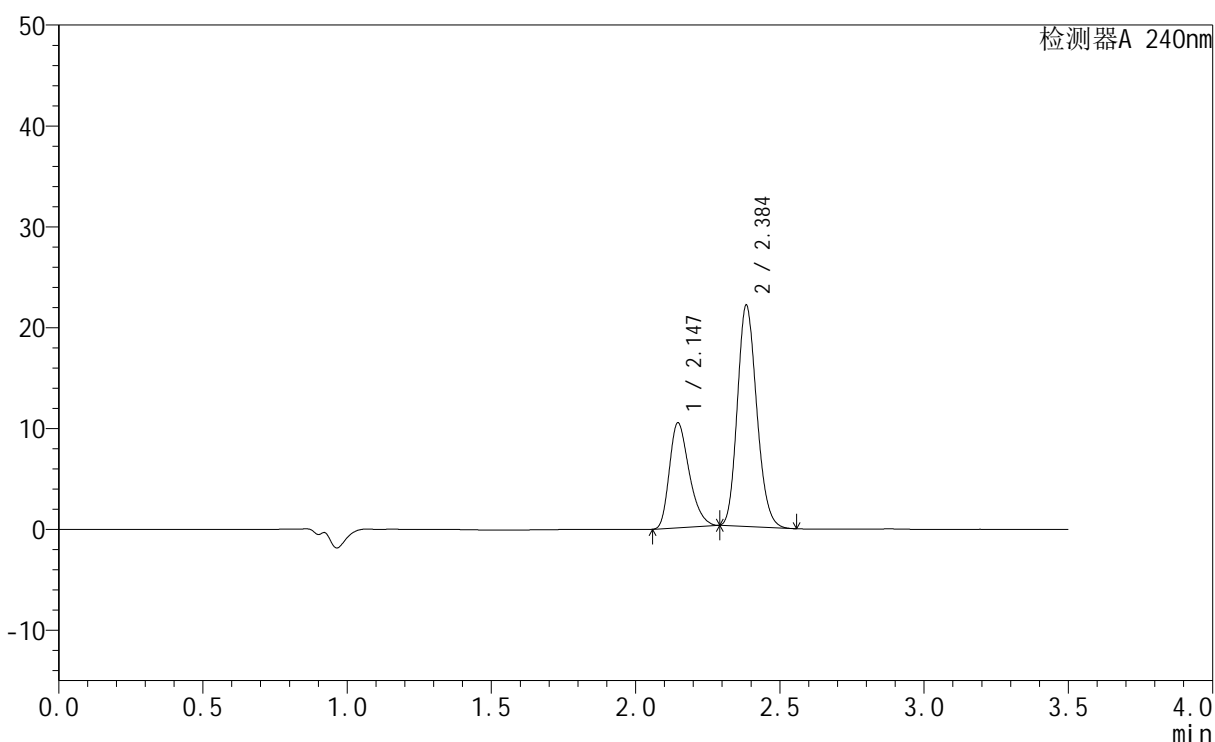
图56 氨氯地平阿托伐他汀钙片溶出曲线测定HPLC图谱
 自制品-2025021521批-均一性2-pH6.8介质-篮法-100转
 对照品溶液-1-5

<样品信息>

色谱柱:XB-C18(150mm*4.6mm,5 μ m) 流速: 1.5ml/min
 柱温:30 $^{\circ}$ C 波长: 240nm
 数据文件名: RC\$SMF-4035 - 18-20/27-1875-2 - zzp-2025021521p-rcqx-pH6.8jz-lf100z-jyx2-5min-P1.lcd
 方法文件名: RC\$SMF-4035 - SMF-4035-rcqx-FX276.lcm
 批处理文件名: RC\$SMF-4035 - 20250401-rc-FX276.lcb
 样品瓶号: 2-1
 进样体积: 10 μ l 版本号: 6.115
 进样时间: 2025/04/01 16:56:48 实验者: jiangjinwei
 处理时间(V2): 2025/04/02 13:18:42 处理者: jiangjinwei
 仪器型号: SHIMADZU LC-2050C(FX276)

<色谱图>

mV



<峰表>

检测器A 240nm

峰号	保留时间	面积	高度	面积%	理论塔板数(USP)	拖尾因子	分离度(USP)
1	2.147	49792	10411	32.803	4681	1.307	--
2	2.384	102000	21767	67.197	6061	1.170	1.911
总计		151793	32177	100.000			



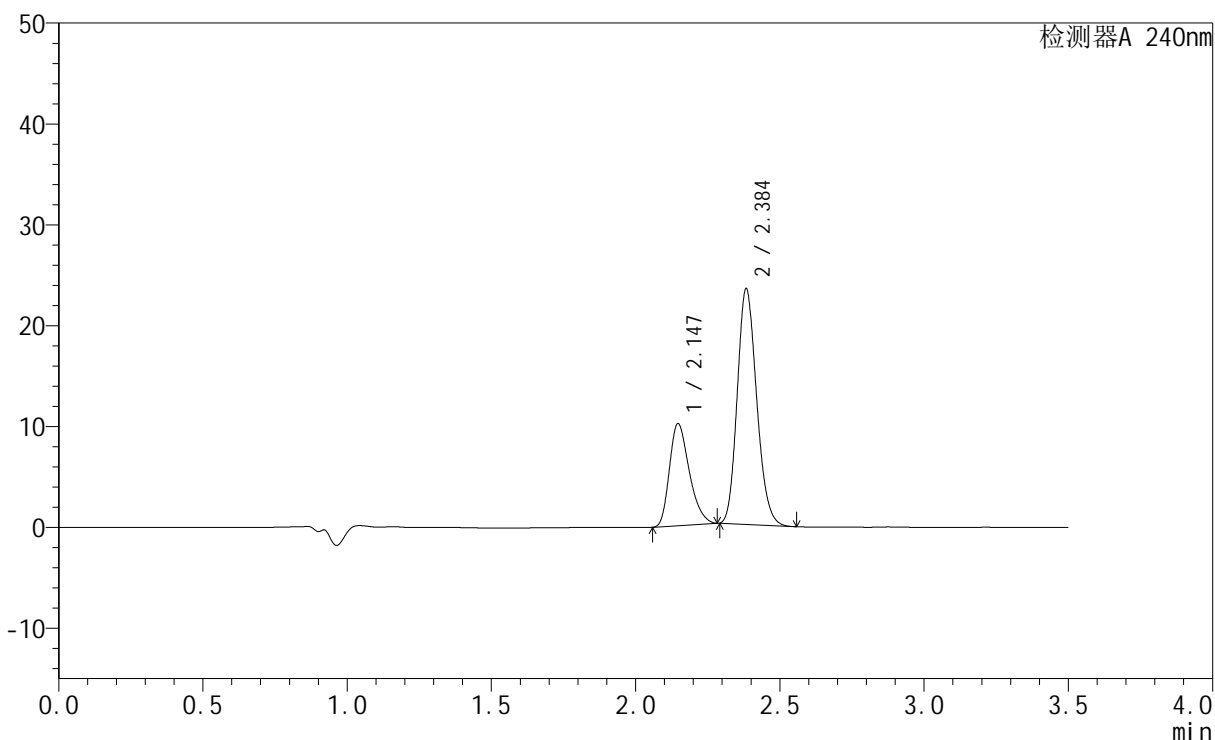
SMF-4035

<样品信息>

色谱柱:XB-C18(150mm*4.6mm,5μm) 流速: 1.5ml/min
 柱温:30°C 波长: 240nm
 数据文件名: RC\$SMF-4035 - 18-20/27-1876-2 - zzp-2025021521p-rcqx-pH6.8jz-lf100z-jyx2-5min-P2.lcd
 方法文件名: RC\$SMF-4035 - SMF-4035-rcqx-FX276.lcm
 批处理文件名: RC\$SMF-4035 - 20250401-rc-FX276.lcb
 样品瓶号: 2-10
 进样体积: 10μl 版本号: 6.115
 进样时间: 2025/04/01 17:00:41 实验者: jiangjinwei
 处理时间 (V2) : 2025/04/02 13:18:44 处理者: jiangjinwei
 仪器型号: SHIMADZU LC-2050C(FX276)

<色谱图>

mV



<峰表>

检测器A 240nm

峰号	保留时间	面积	高度	面积%	理论塔板数(USP)	拖尾因子	分离度(USP)
1	2.147	48511	10124	30.823	4640	1.299	--
2	2.384	108874	23212	69.177	6033	1.171	1.900
总计		157384	33336	100.000			

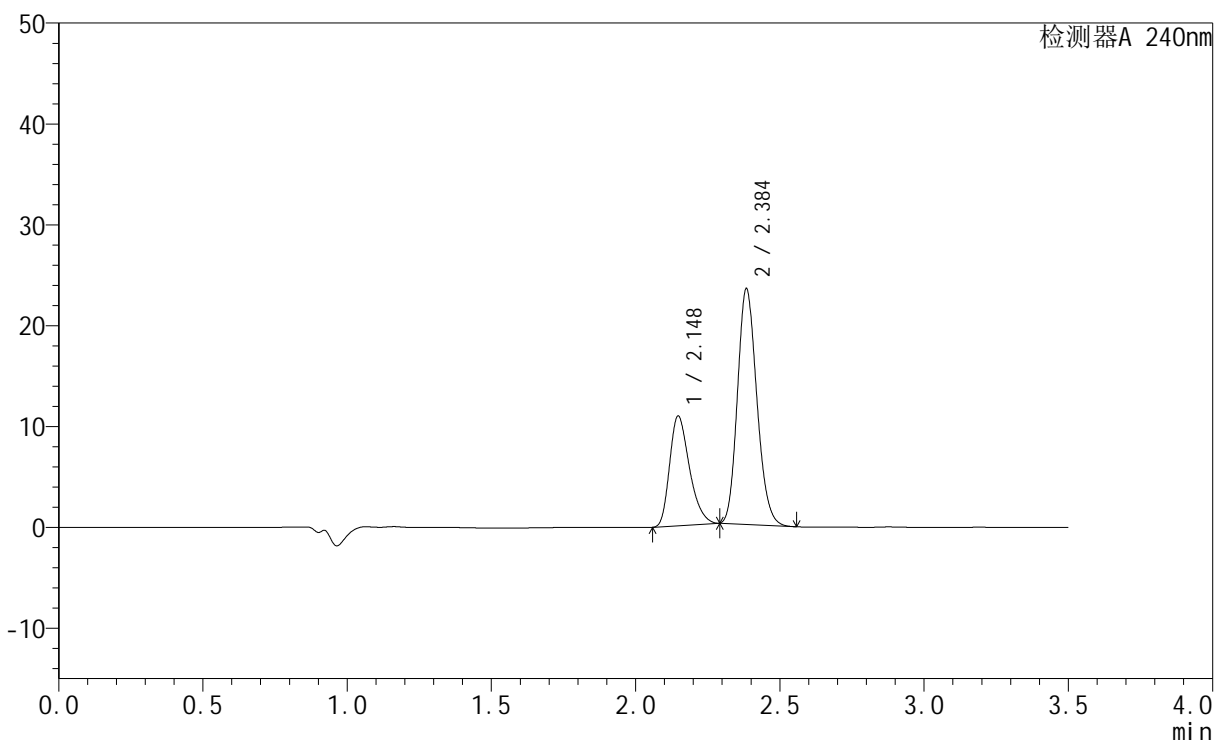
图58 氨氯地平阿托伐他汀钙片溶出曲线测定HPLC图谱
 自制品-2025021521批-均一性2-pH6.8介质-篮法-100转-5min-片2
 供试品溶液-1

<样品信息>

色谱柱:XB-C18(150mm*4.6mm,5μm) 流速: 1.5ml/min
 柱温:30°C 波长: 240nm
 数据文件名: RC\$SMF-4035 - 18-20/27-1877-2 - zzp-2025021521p-rcqx-pH6.8jz-lf100z-jyx2-5min-P3.lcd
 方法文件名: RC\$SMF-4035 - SMF-4035-rcqx-FX276.lcm
 批处理文件名: RC\$SMF-4035 - 20250401-rc-FX276.lcb
 样品瓶号: 2-19
 进样体积: 10μl 版本号: 6.115
 进样时间: 2025/04/01 17:04:33 实验者: jiangjinwei
 处理时间 (V2) : 2025/04/02 13:18:47 处理者: jiangjinwei
 仪器型号: SHIMADZU LC-2050C(FX276)

<色谱图>

mV



<峰表>

检测器A 240nm

峰号	保留时间	面积	高度	面积%	理论塔板数(USP)	拖尾因子	分离度(USP)
1	2.148	52025	10871	32.368	4677	1.307	--
2	2.384	108704	23155	67.632	6046	1.171	1.907
总计		160729	34027	100.000			

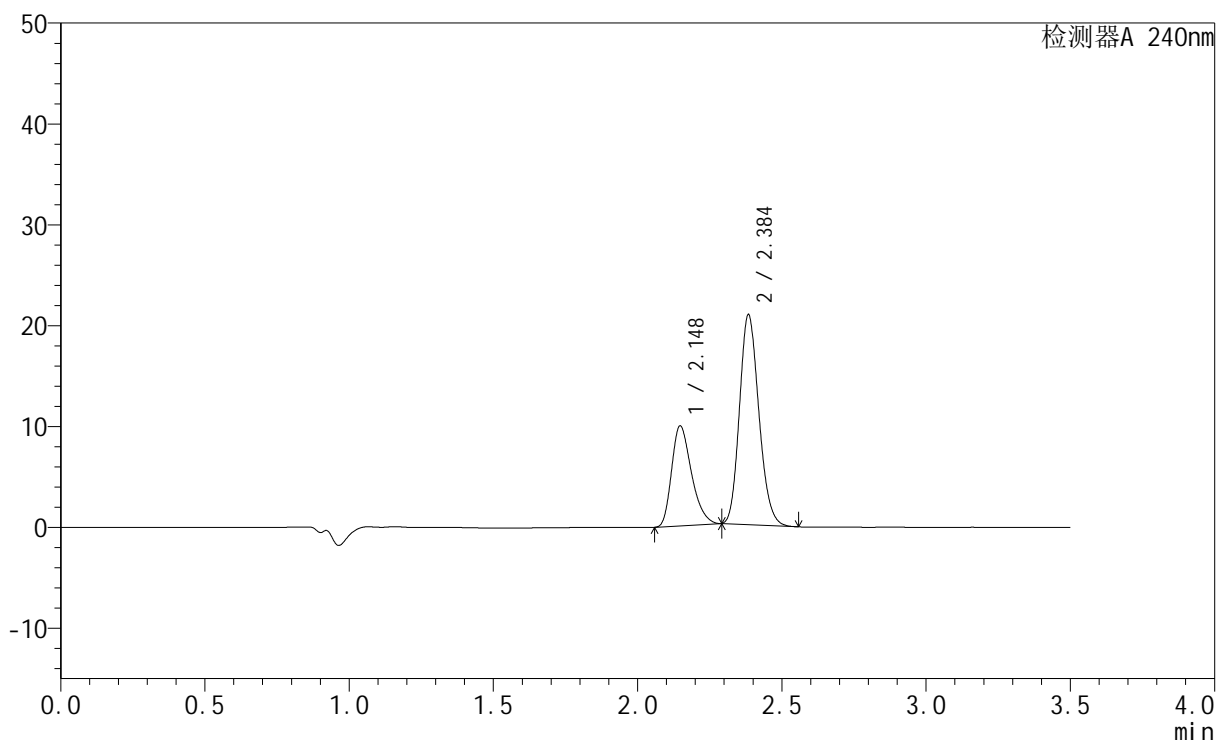
图59 氨氯地平阿托伐他汀钙片溶出曲线测定HPLC图谱
 自制品-2025021521批-均一性2-pH6.8介质-篮法-100转-5min-片3
 供试品溶液-1

<样品信息>

色谱柱:XB-C18(150mm*4.6mm,5 μ m) 流速: 1.5ml/min
 柱温:30 $^{\circ}$ C 波长: 240nm
 数据文件名: RC\$SMF-4035 - 18-20/27-1878-2 - zzp-2025021521p-rcqx-pH6.8jz-lf100z-jyx2-5min-P4.lcd
 方法文件名: RC\$SMF-4035 - SMF-4035-rcqx-FX276.lcm
 批处理文件名: RC\$SMF-4035 - 20250401-rc-FX276.lcb
 样品瓶号: 2-28
 进样体积: 10 μ l 版本号: 6.115
 进样时间: 2025/04/01 17:08:26 实验者: jiangjinwei
 处理时间(V2): 2025/04/02 13:18:50 处理者: jiangjinwei
 仪器型号: SHIMADZU LC-2050C(FX276)

<色谱图>

mV



<峰表>

检测器A 240nm

峰号	保留时间	面积	高度	面积%	理论塔板数(USP)	拖尾因子	分离度(USP)
1	2.148	47503	9919	32.896	4667	1.306	--
2	2.384	96901	20637	67.104	6042	1.171	1.905
总计		144403	30555	100.000			

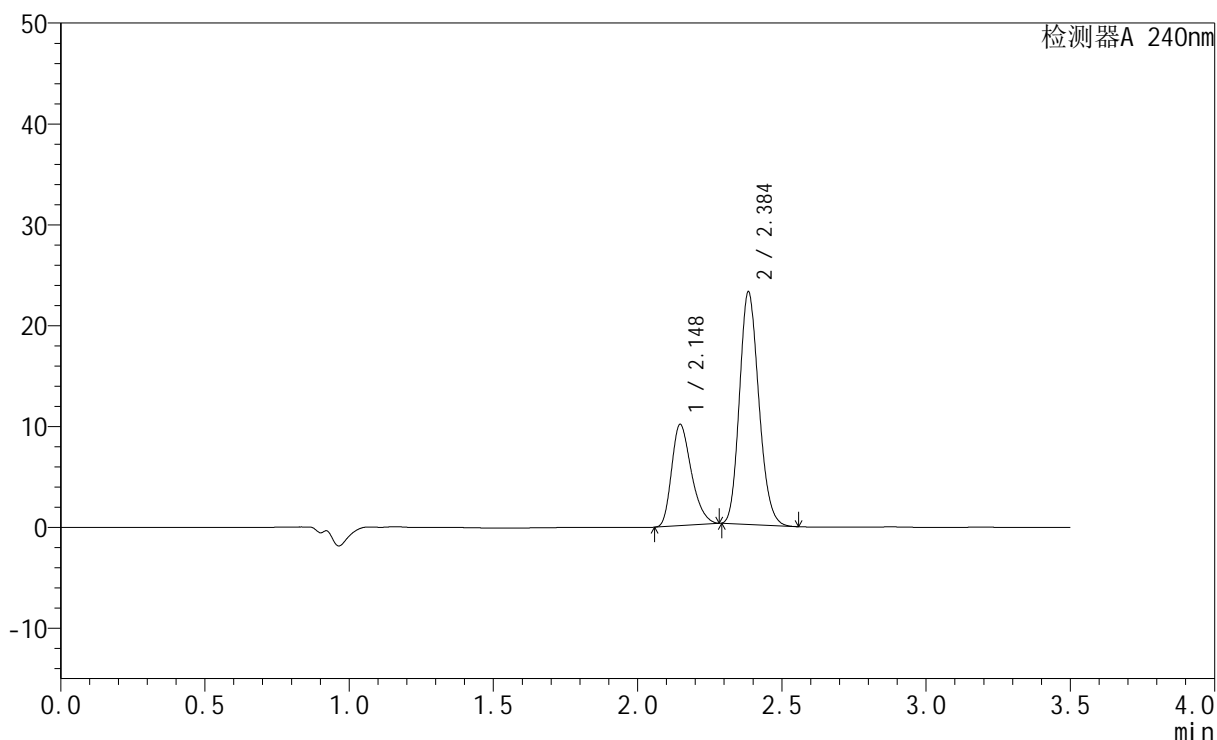
图60 氨氯地平阿托伐他汀钙片溶出曲线测定HPLC图谱
 自制品-2025021521批-均一性2-pH6.8介质-篮法-100转-5min-片4
 供试品溶液-1

<样品信息>

色谱柱:XB-C18(150mm*4.6mm,5 μ m) 流速: 1.5ml/min
 柱温:30 $^{\circ}$ C 波长: 240nm
 数据文件名: RC\$SMF-4035 - 18-20/27-1879-2 - zzp-2025021521p-rcqx-pH6.8jz-lf100z-jyx2-5min-P5.lcd
 方法文件名: RC\$SMF-4035 - SMF-4035-rcqx-FX276.lcm
 批处理文件名: RC\$SMF-4035 - 20250401-rc-FX276.lcb
 样品瓶号: 2-37
 进样体积: 10 μ l 版本号: 6.115
 进样时间: 2025/04/01 17:12:18 实验者: jiangjinwei
 处理时间(V2): 2025/04/02 13:18:53 处理者: jiangjinwei
 仪器型号: SHIMADZU LC-2050C(FX276)

<色谱图>

mV



<峰表>

检测器A 240nm

峰号	保留时间	面积	高度	面积%	理论塔板数(USP)	拖尾因子	分离度(USP)
1	2.148	47800	10033	30.848	4704	1.298	--
2	2.384	107152	22865	69.152	6065	1.168	1.911
总计		154952	32899	100.000			

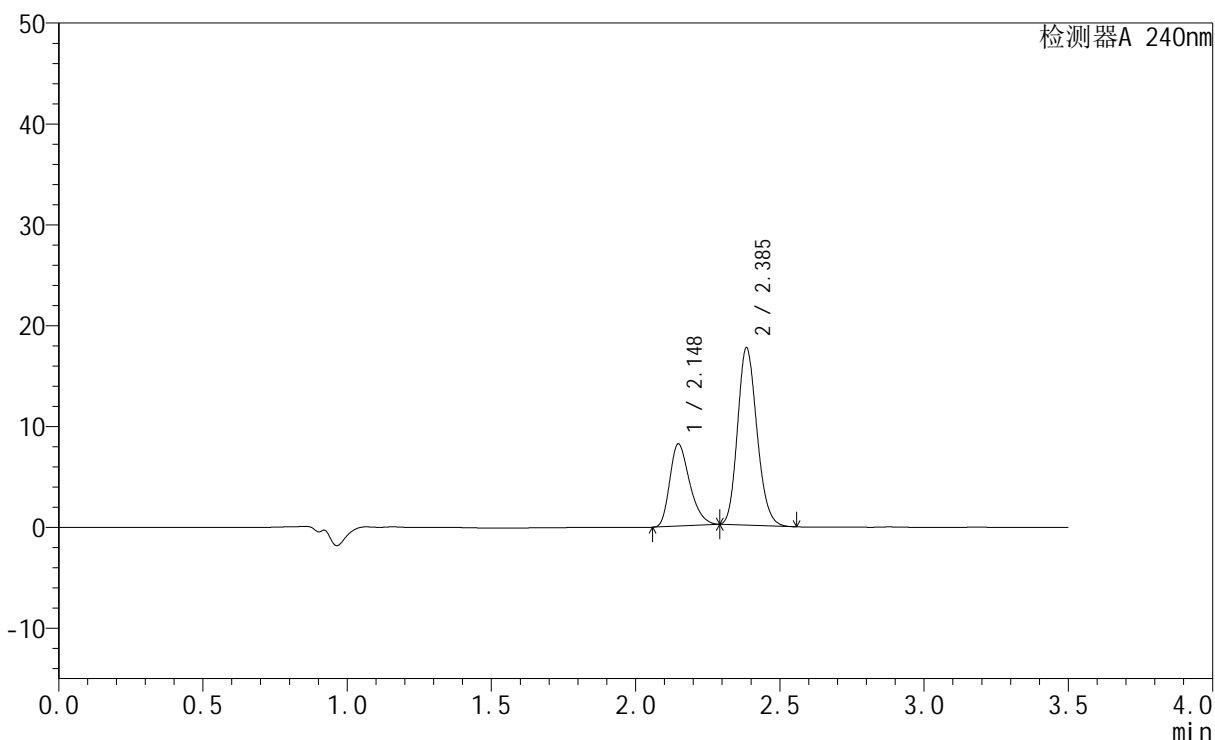
图61 氨氯地平阿托伐他汀钙片溶出曲线测定HPLC图谱
 自制品-2025021521批-均一性2-pH6.8介质-篮法-100转-5min-片5
 供试品溶液-1

<样品信息>

色谱柱:XB-C18(150mm*4.6mm,5μm) 流速: 1.5ml/min
 柱温:30°C 波长: 240nm
 数据文件名: RC\$SMF-4035 - 18-20/27-1880-2 - zzp-2025021521p-rcqx-pH6.8jz-lf100z-jyx2-5min-P6.lcd
 方法文件名: RC\$SMF-4035 - SMF-4035-rcqx-FX276.lcm
 批处理文件名: RC\$SMF-4035 - 20250401-rc-FX276.lcb
 样品瓶号: 2-46
 进样体积: 10μl 版本号: 6.115
 进样时间: 2025/04/01 17:16:10 实验者: jiangjinwei
 处理时间 (V2) : 2025/04/02 13:18:56 处理者: jiangjinwei
 仪器型号: SHIMADZU LC-2050C(FX276)

<色谱图>

mV



<峰表>

检测器A 240nm

峰号	保留时间	面积	高度	面积%	理论塔板数(USP)	拖尾因子	分离度(USP)
1	2.148	39020	8137	32.308	4661	1.303	--
2	2.385	81756	17439	67.692	6053	1.170	1.902
总计		120776	25576	100.000			

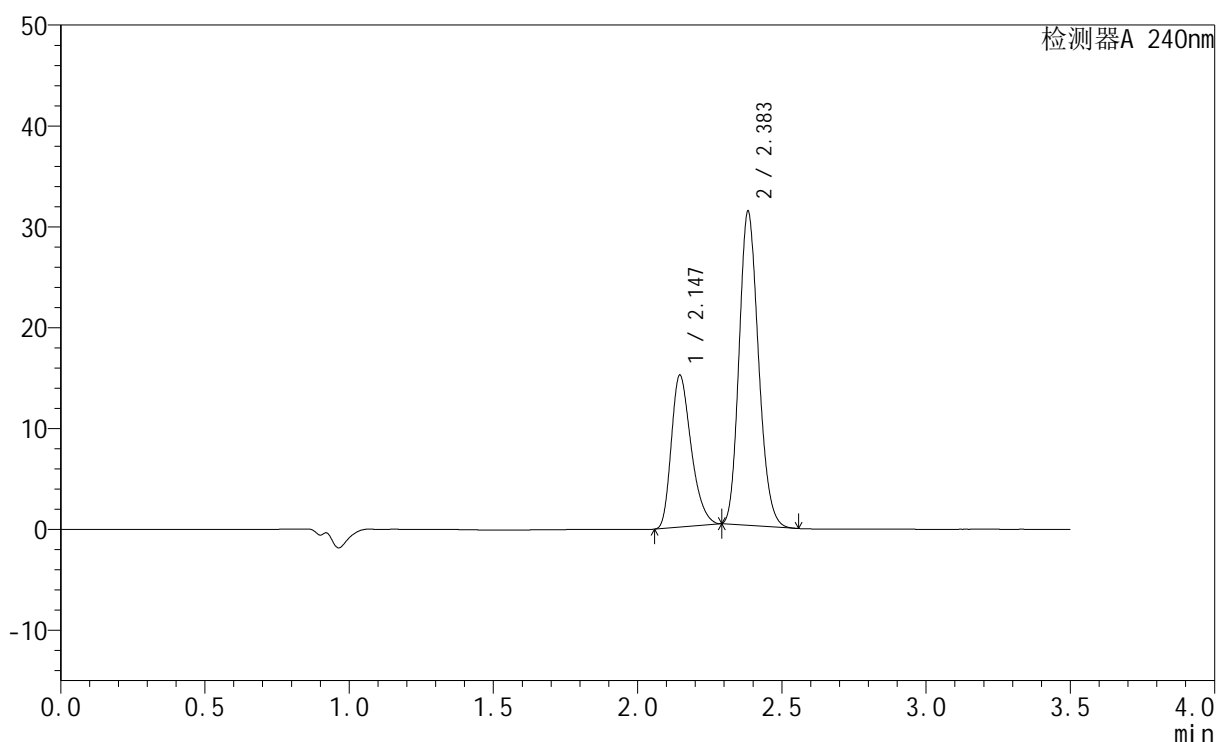
图62 氨氯地平阿托伐他汀钙片溶出曲线测定HPLC图谱
 自制品-2025021521批-均一性2-pH6.8介质-篮法-100转-5min-片6
 供试品溶液-1

<样品信息>

色谱柱:XB-C18(150mm*4.6mm,5 μ m) 流速: 1.5ml/min
 柱温:30 $^{\circ}$ C 波长: 240nm
 数据文件名: RC\$SMF-4035 - 18-20/27-1881-2 - zzp-2025021521p-rcqx-pH6.8jz-lf100z-jyx2-10min-P1.lcd
 方法文件名: RC\$SMF-4035 - SMF-4035-rcqx-FX276.lcm
 批处理文件名: RC\$SMF-4035 - 20250401-rc-FX276.lcb
 样品瓶号: 2-2
 进样体积: 10 μ l 版本号: 6.115
 进样时间: 2025/04/01 17:20:04 实验者: jiangjinwei
 处理时间 (V2): 2025/04/02 13:18:58 处理者: jiangjinwei
 仪器型号: SHIMADZU LC-2050C(FX276)

<色谱图>

mV



<峰表>

检测器A 240nm

峰号	保留时间	面积	高度	面积%	理论塔板数(USP)	拖尾因子	分离度(USP)
1	2.147	72136	15071	33.251	4668	1.310	--
2	2.383	144809	30975	66.749	6042	1.173	1.905
总计		216945	46046	100.000			

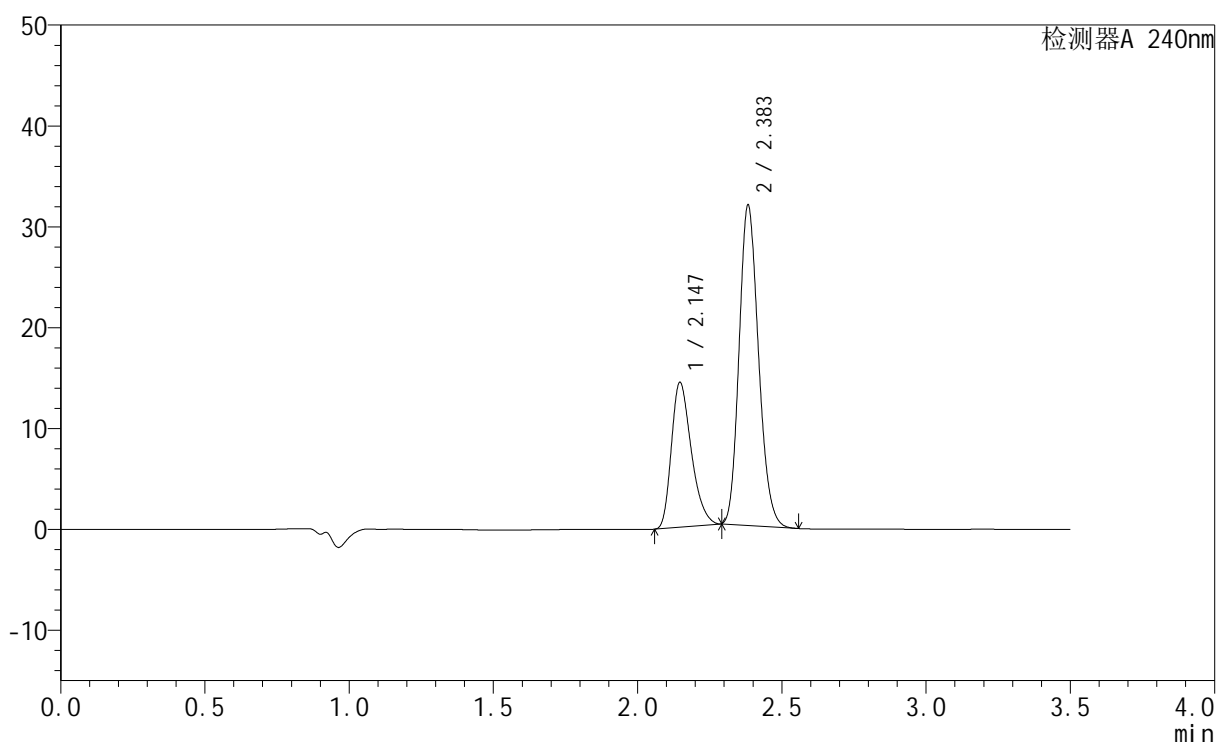
图63 氨氯地平阿托伐他汀钙片溶出曲线测定HPLC图谱
 自制品-2025021521批-均一性2-pH6.8介质-篮法-100转-10min-片1
 供试品溶液-1

<样品信息>

色谱柱:XB-C18(150mm*4.6mm,5 μ m) 流速: 1.5ml/min
 柱温:30 $^{\circ}$ C 波长: 240nm
 数据文件名: RC\$SMF-4035 - 18-20/27-1882-2 - zzp-2025021521p-rcqx-pH6.8jz-lf100z-jyx2-10min-P2.lcd
 方法文件名: RC\$SMF-4035 - SMF-4035-rcqx-FX276.lcm
 批处理文件名: RC\$SMF-4035 - 20250401-rc-FX276.lcb
 样品瓶号: 2-11
 进样体积: 10 μ l 版本号: 6.115
 进样时间: 2025/04/01 17:23:58 实验者: jiangjinwei
 处理时间 (V2): 2025/04/02 13:19:01 处理者: jiangjinwei
 仪器型号: SHIMADZU LC-2050C(FX276)

<色谱图>

mV



<峰表>

检测器A 240nm

峰号	保留时间	面积	高度	面积%	理论塔板数(USP)	拖尾因子	分离度(USP)
1	2.147	68926	14370	31.779	4645	1.310	--
2	2.383	147963	31606	68.221	6029	1.174	1.898
总计		216890	45977	100.000			

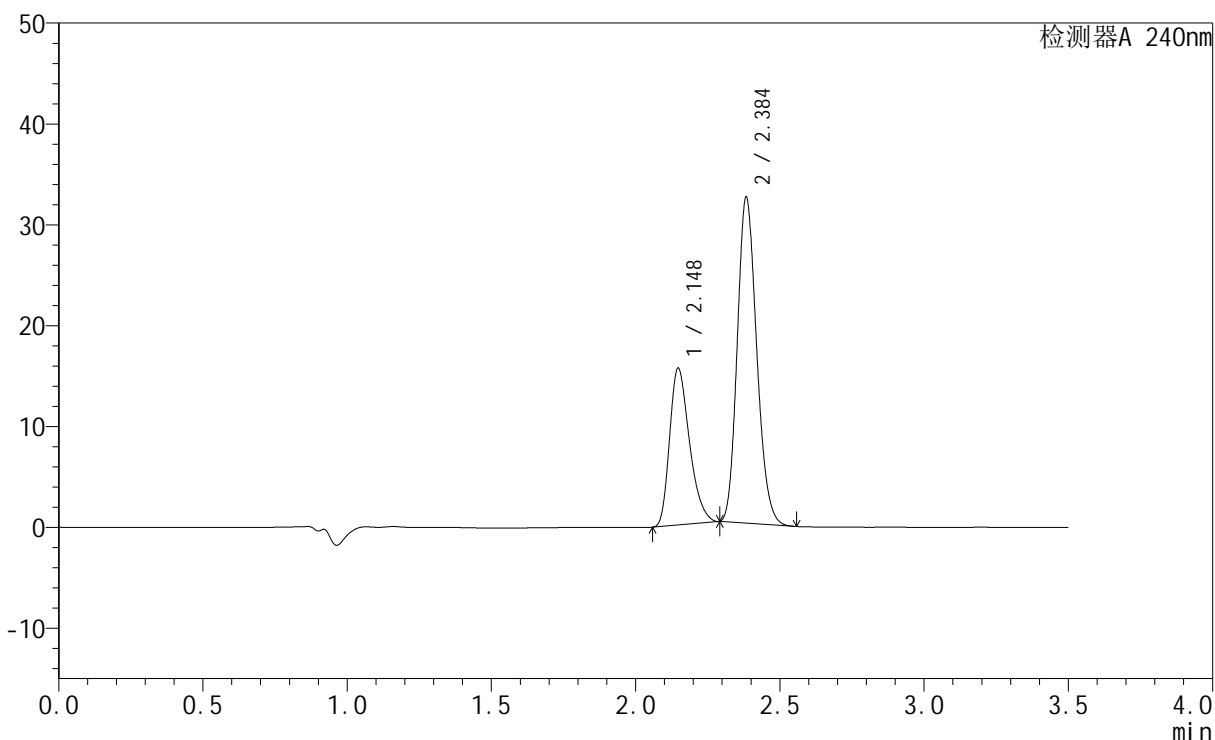
图64 氨氯地平阿托伐他汀钙片溶出曲线测定HPLC图谱
 自制品-2025021521批-均一性2-pH6.8介质-篮法-100转-10min-片2
 供试品溶液-1

<样品信息>

色谱柱:XB-C18(150mm*4.6mm,5μm) 流速: 1.5ml/min
 柱温:30°C 波长: 240nm
 数据文件名: RC\$SMF-4035 - 18-20/27-1883-2 - zzp-2025021521p-rcqx-pH6.8jz-lf100z-jyx2-10min-P3.lcd
 方法文件名: RC\$SMF-4035 - SMF-4035-rcqx-FX276.lcm
 批处理文件名: RC\$SMF-4035 - 20250401-rc-FX276.lcb
 样品瓶号: 2-20
 进样体积: 10μl 版本号: 6.115
 进样时间: 2025/04/01 17:27:51 实验者: jiangjinwei
 处理时间 (V2): 2025/04/02 13:19:04 处理者: jiangjinwei
 仪器型号: SHIMADZU LC-2050C(FX276)

<色谱图>

mV



<峰表>

检测器A 240nm

峰号	保留时间	面积	高度	面积%	理论塔板数(USP)	拖尾因子	分离度(USP)
1	2.148	74587	15551	33.129	4652	1.310	--
2	2.384	150550	32104	66.871	6033	1.173	1.898
总计		225137	47655	100.000			

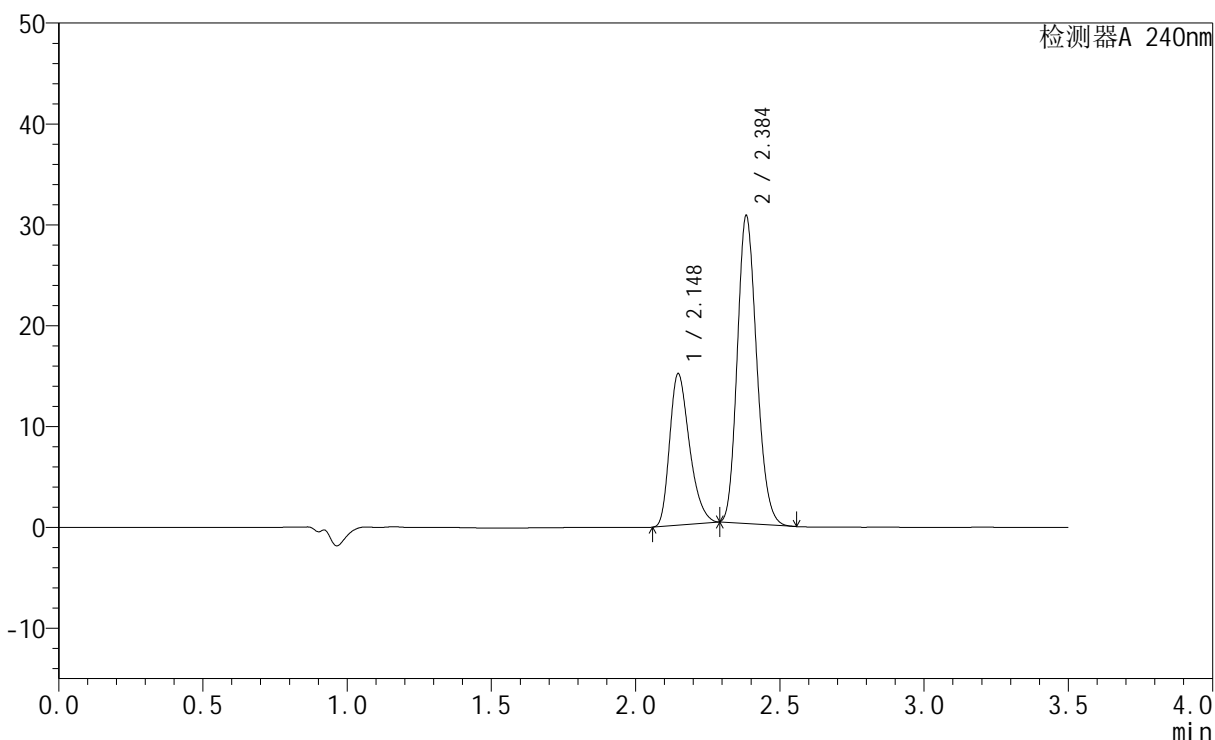
图65 氨氯地平阿托伐他汀钙片溶出曲线测定HPLC图谱
 自制品-2025021521批-均一性2-pH6.8介质-篮法-100转-10min-片3
 供试品溶液-1

<样品信息>

色谱柱:XB-C18(150mm*4.6mm,5μm) 流速: 1.5ml/min
 柱温:30°C 波长: 240nm
 数据文件名: RC\$SMF-4035 - 18-20/27-1884-2 - zzp-2025021521p-rcqx-pH6.8jz-lf100z-jyx2-10min-P4.lcd
 方法文件名: RC\$SMF-4035 - SMF-4035-rcqx-FX276.lcm
 批处理文件名: RC\$SMF-4035 - 20250401-rc-FX276.lcb
 样品瓶号: 2-29
 进样体积: 10μl 版本号: 6.115
 进样时间: 2025/04/01 17:31:44 实验者: jiangjinwei
 处理时间 (V2): 2025/04/02 13:19:06 处理者: jiangjinwei
 仪器型号: SHIMADZU LC-2050C(FX276)

<色谱图>

mV



<峰表>

检测器A 240nm

峰号	保留时间	面积	高度	面积%	理论塔板数(USP)	拖尾因子	分离度(USP)
1	2.148	71967	15018	33.649	4665	1.312	--
2	2.384	141911	30298	66.351	6057	1.173	1.901
总计		213878	45316	100.000			

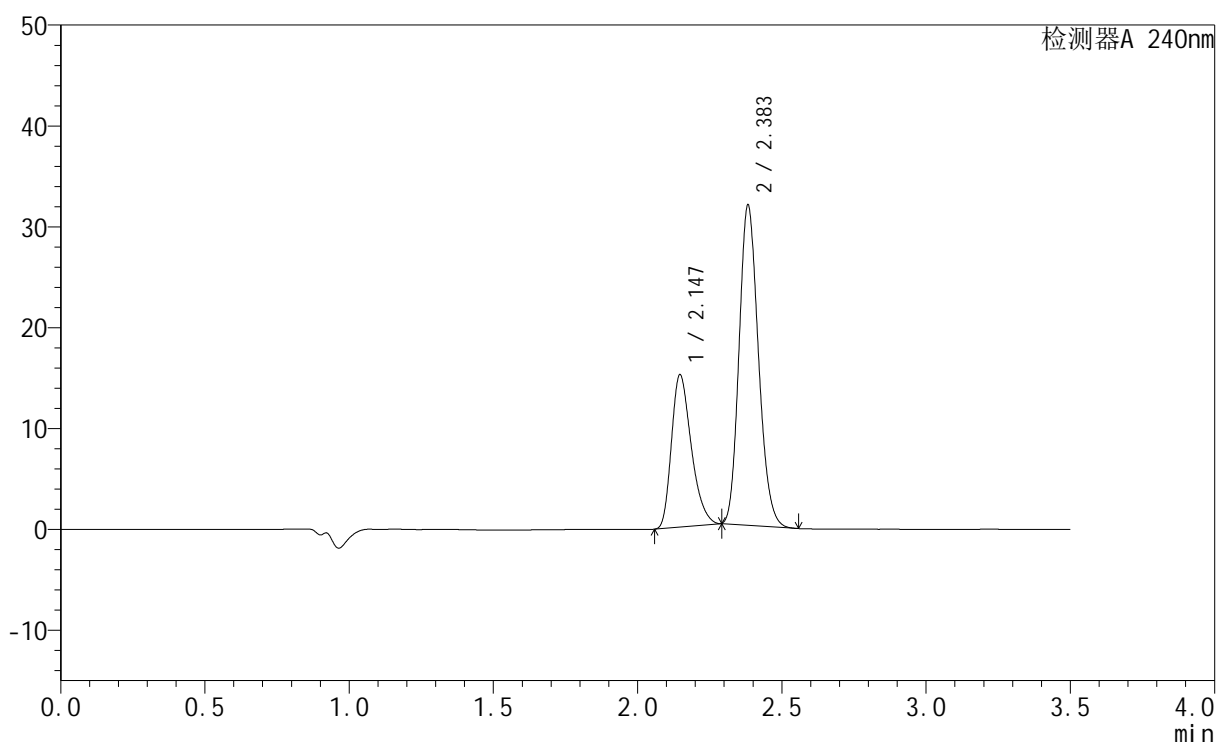
图66 氨氯地平阿托伐他汀钙片溶出曲线测定HPLC图谱
 自制品-2025021521批-均一性2-pH6.8介质-篮法-100转-10min-片4
 供试品溶液-1

<样品信息>

色谱柱:XB-C18(150mm*4.6mm,5 μ m) 流速: 1.5ml/min
 柱温:30 $^{\circ}$ C 波长: 240nm
 数据文件名: RC\$SMF-4035 - 18-20/27-1885-2 - zzp-2025021521p-rcqx-pH6.8jz-lf100z-jyx2-10min-P5.lcd
 方法文件名: RC\$SMF-4035 - SMF-4035-rcqx-FX276.lcm
 批处理文件名: RC\$SMF-4035 - 20250401-rc-FX276.lcb
 样品瓶号: 2-38
 进样体积: 10 μ l 版本号: 6.115
 进样时间: 2025/04/01 17:35:37 实验者: jiangjinwei
 处理时间(V2): 2025/04/02 13:19:09 处理者: jiangjinwei
 仪器型号: SHIMADZU LC-2050C(FX276)

<色谱图>

mV



<峰表>

检测器A 240nm

峰号	保留时间	面积	高度	面积%	理论塔板数(USP)	拖尾因子	分离度(USP)
1	2.147	72185	15105	32.876	4684	1.310	--
2	2.383	147386	31615	67.124	6064	1.172	1.902
总计		219571	46719	100.000			

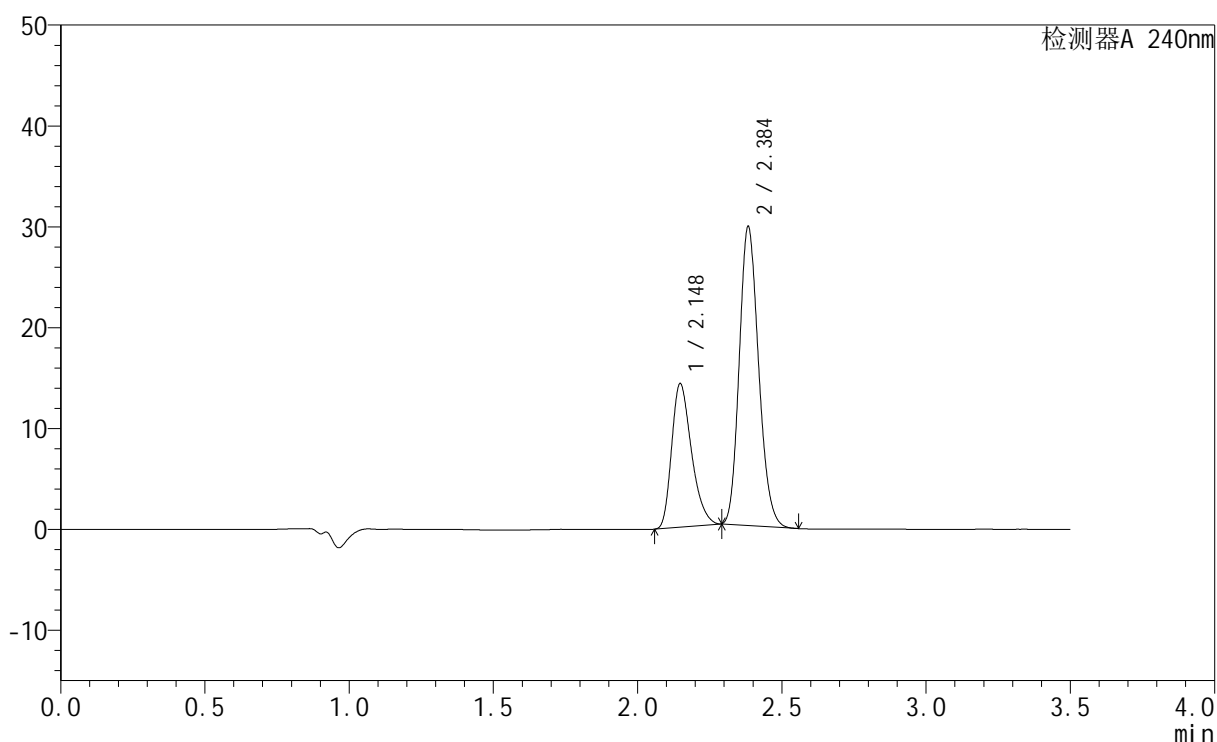
图67 氨氯地平阿托伐他汀钙片溶出曲线测定HPLC图谱
 自制品-2025021521批-均一性2-pH6.8介质-篮法-100转-10min-片5
 供试品溶液-1

<样品信息>

色谱柱:XB-C18(150mm*4.6mm,5 μ m) 流速: 1.5ml/min
 柱温:30 $^{\circ}$ C 波长: 240nm
 数据文件名: RC\$SMF-4035 - 18-20/27-1886-2 - zzp-2025021521p-rcqx-pH6.8jz-lf100z-jyx2-10min-P6.lcd
 方法文件名: RC\$SMF-4035 - SMF-4035-rcqx-FX276.lcm
 批处理文件名: RC\$SMF-4035 - 20250401-rc-FX276.lcb
 样品瓶号: 2-47
 进样体积: 10 μ l 版本号: 6.115
 进样时间: 2025/04/01 17:39:30 实验者: jiangjinwei
 处理时间(V2): 2025/04/02 13:19:12 处理者: jiangjinwei
 仪器型号: SHIMADZU LC-2050C(FX276)

<色谱图>

mV



<峰表>

检测器A 240nm

峰号	保留时间	面积	高度	面积%	理论塔板数(USP)	拖尾因子	分离度(USP)
1	2.148	68057	14231	33.075	4683	1.309	--
2	2.384	137711	29437	66.925	6059	1.171	1.902
总计		205768	43667	100.000			

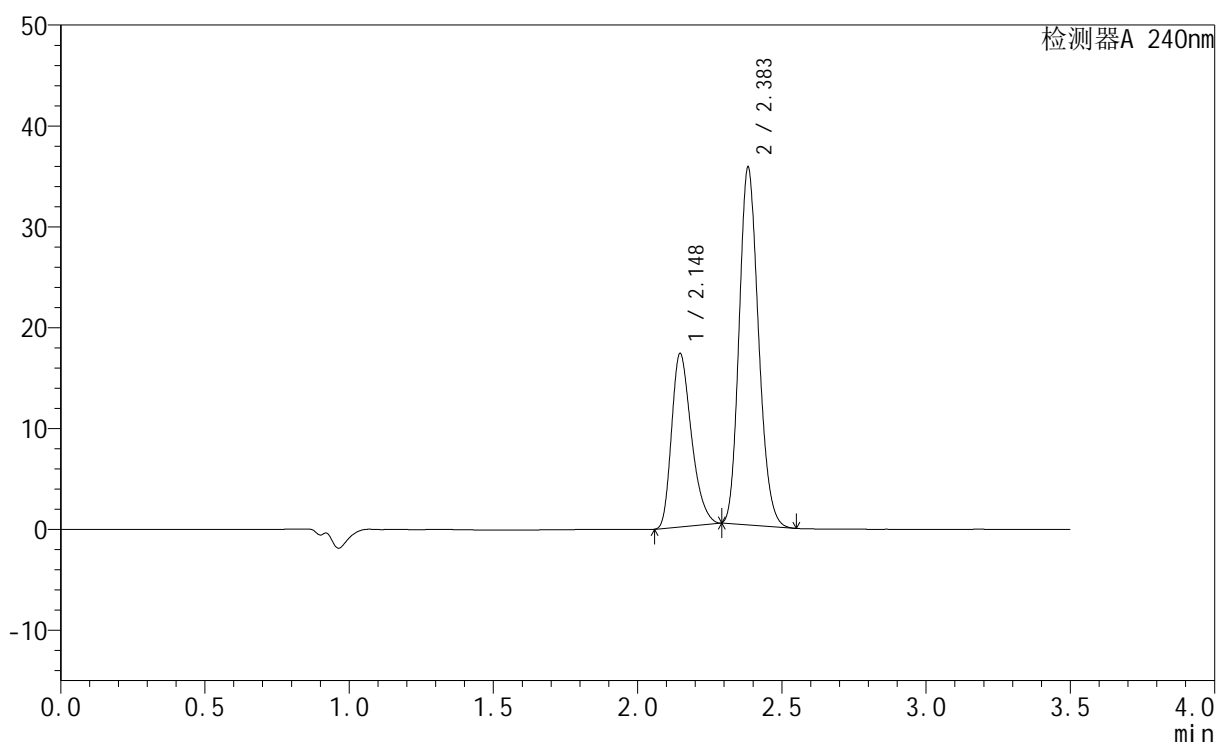
图68 氨氯地平阿托伐他汀钙片溶出曲线测定HPLC图谱
 自制品-2025021521批-均一性2-pH6.8介质-篮法-100转-10min-片6
 供试品溶液-1

<样品信息>

色谱柱:XB-C18(150mm*4.6mm,5 μ m) 流速: 1.5ml/min
 柱温:30 $^{\circ}$ C 波长: 240nm
 数据文件名: RC\$SMF-4035 - 18-20/27-1887-2 - zzp-2025021521p-rcqx-pH6.8jz-lf100z-jyx2-15min-P1.lcd
 方法文件名: RC\$SMF-4035 - SMF-4035-rcqx-FX276.lcm
 批处理文件名: RC\$SMF-4035 - 20250401-rc-FX276.lcb
 样品瓶号: 2-3
 进样体积: 10 μ l 版本号: 6.115
 进样时间: 2025/04/01 17:43:23 实验者: jiangjinwei
 处理时间 (V2): 2025/04/02 13:19:15 处理者: jiangjinwei
 仪器型号: SHIMADZU LC-2050C(FX276)

<色谱图>

mV



<峰表>

检测器A 240nm

峰号	保留时间	面积	高度	面积%	理论塔板数(USP)	拖尾因子	分离度(USP)
1	2.148	82403	17196	33.332	4665	1.312	--
2	2.383	164818	35261	66.668	6047	1.173	1.898
总计		247221	52458	100.000			

图69 氨氯地平阿托伐他汀钙片溶出曲线测定HPLC图谱
 自制品-2025021521批-均一性2-pH6.8介质-篮法-100转-15min-片1
 供试品溶液-1



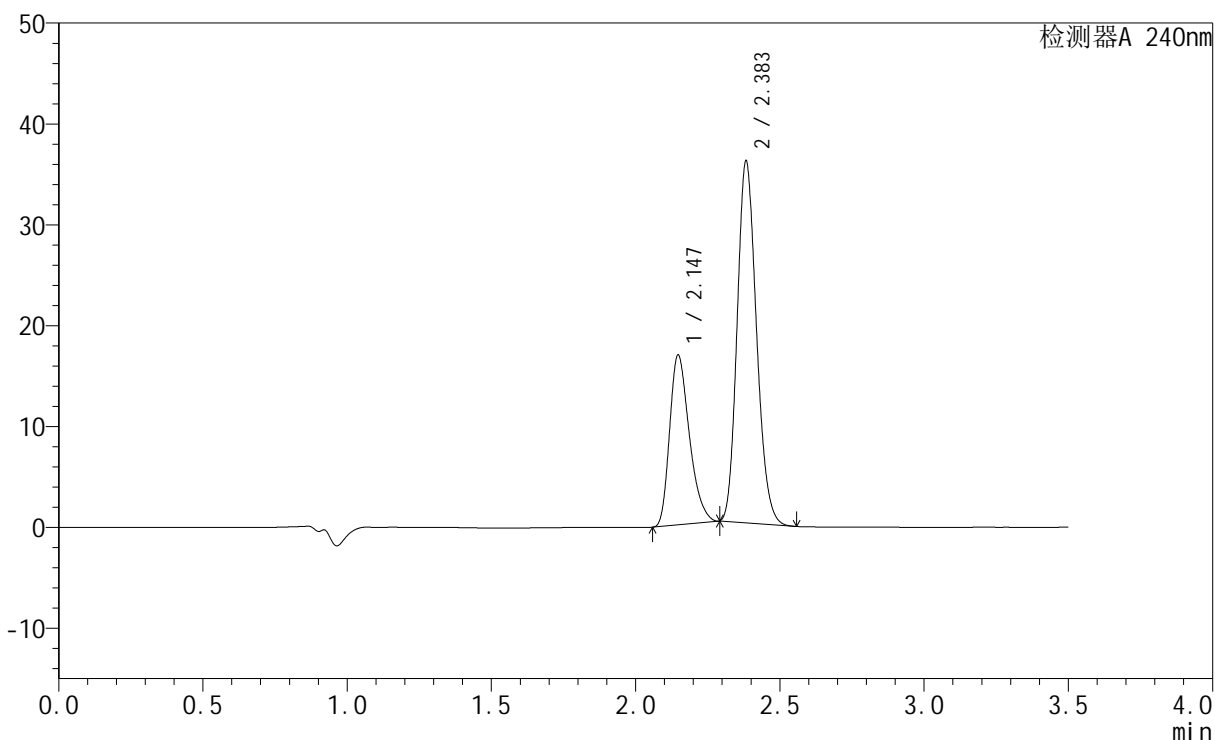
SMF-4035

<样品信息>

色谱柱:XB-C18(150mm*4.6mm,5μm) 流速: 1.5ml/min
 柱温:30°C 波长: 240nm
 数据文件名: RC\$SMF-4035 - 18-20/27-1888-2 - zzp-2025021521p-rcqx-pH6.8jz-lf100z-jyx2-15min-P2.lcd
 方法文件名: RC\$SMF-4035 - SMF-4035-rcqx-FX276.lcm
 批处理文件名: RC\$SMF-4035 - 20250401-rc-FX276.lcb
 样品瓶号: 2-12
 进样体积: 10μl 版本号: 6.115
 进样时间: 2025/04/01 17:47:16 实验者: jiangjinwei
 处理时间 (V2) : 2025/04/02 13:19:17 处理者: jiangjinwei
 仪器型号: SHIMADZU LC-2050C(FX276)

<色谱图>

mV



<峰表>

检测器A 240nm

峰号	保留时间	面积	高度	面积%	理论塔板数(USP)	拖尾因子	分离度(USP)
1	2.147	80239	16838	32.533	4721	1.312	--
2	2.383	166404	35703	67.467	6083	1.171	1.906
总计		246643	52541	100.000			

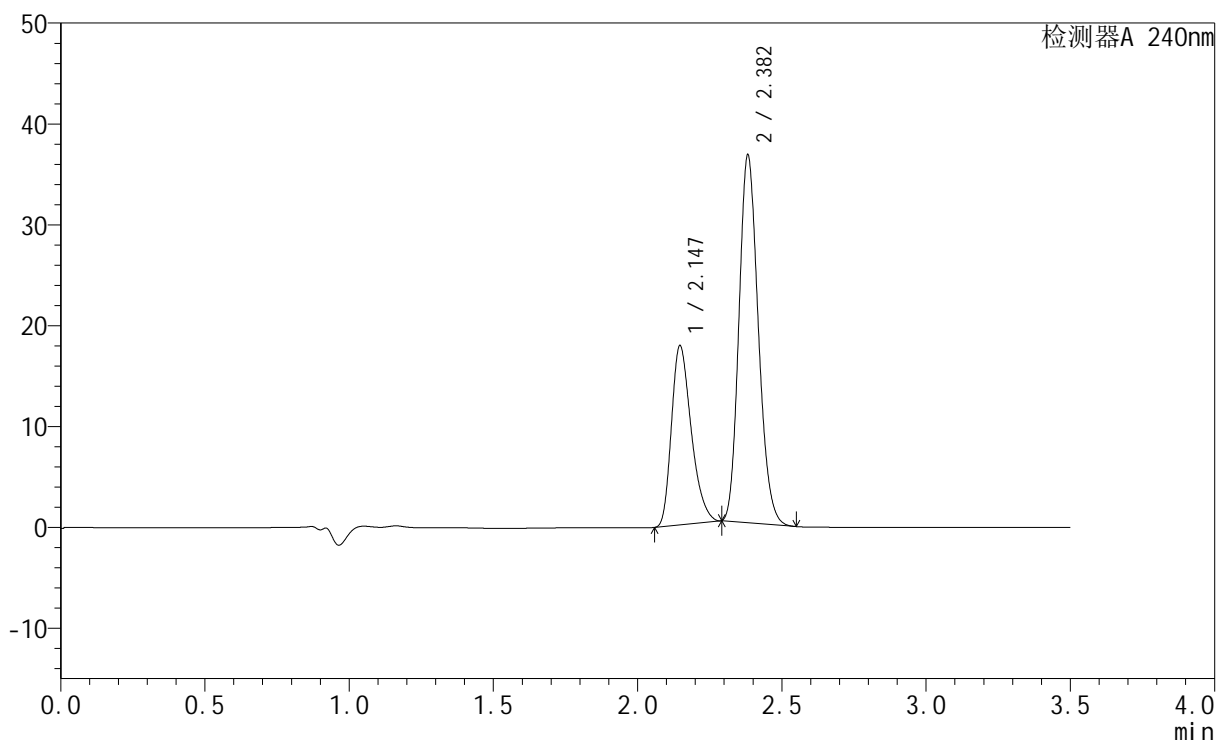
图70 氨氯地平阿托伐他汀钙片溶出曲线测定HPLC图谱
 自制品-2025021521批-均一性2-pH6.8介质-篮法-100转-15min-片2
 供试品溶液-1

<样品信息>

色谱柱:XB-C18(150mm*4.6mm,5 μ m) 流速: 1.5ml/min
 柱温:30 $^{\circ}$ C 波长: 240nm
 数据文件名: RC\$SMF-4035 - 18-20/27-1889-2 - zzp-2025021521p-rcqx-pH6.8jz-lf100z-jyx2-15min-P3.lcd
 方法文件名: RC\$SMF-4035 - SMF-4035-rcqx-FX276.lcm
 批处理文件名: RC\$SMF-4035 - 20250401-rc-FX276.lcb
 样品瓶号: 2-21
 进样体积: 10 μ l 版本号: 6.115
 进样时间: 2025/04/01 17:51:09 实验者: jiangjinwei
 处理时间 (V2): 2025/04/02 13:19:20 处理者: jiangjinwei
 仪器型号: SHIMADZU LC-2050C(FX276)

<色谱图>

mV



<峰表>

检测器A 240nm

峰号	保留时间	面积	高度	面积%	理论塔板数(USP)	拖尾因子	分离度(USP)
1	2.147	84911	17781	33.412	4694	1.312	--
2	2.382	169219	36361	66.588	6066	1.172	1.901
总计		254130	54141	100.000			

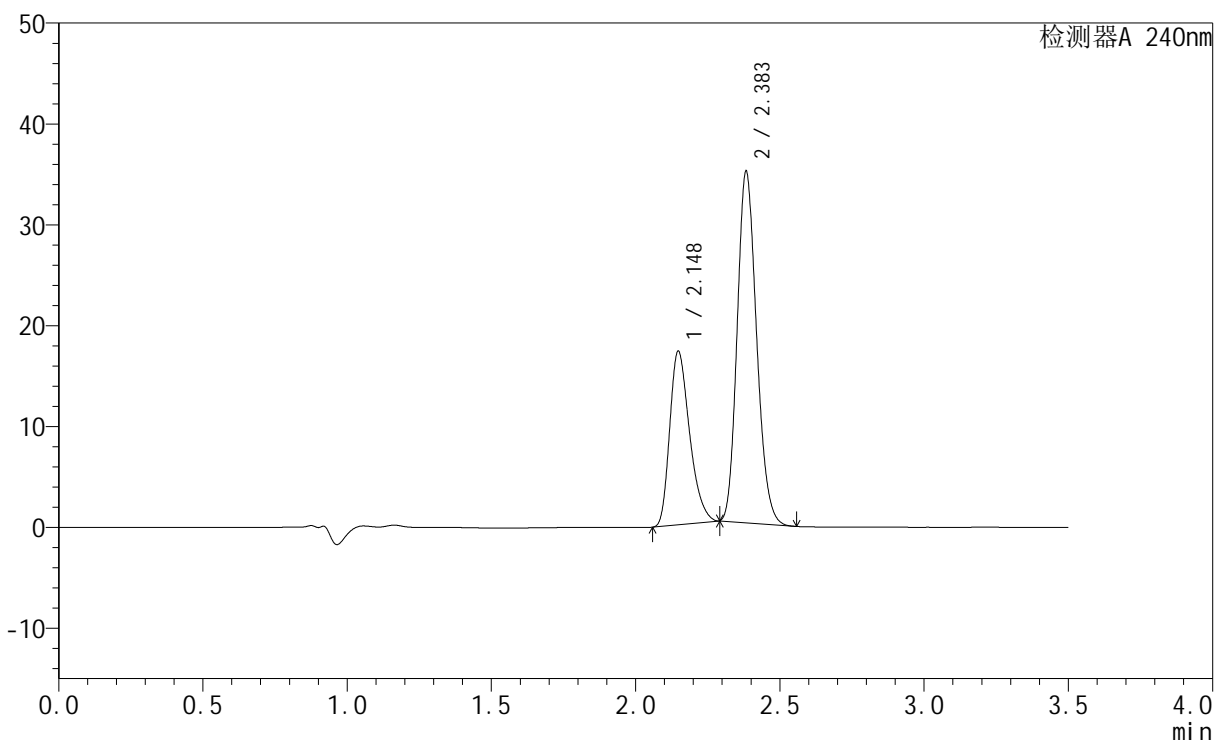
图71 氨氯地平阿托伐他汀钙片溶出曲线测定HPLC图谱
 自制品-2025021521批-均一性2-pH6.8介质-篮法-100转-15min-片3
 供试品溶液-1

<样品信息>

色谱柱:XB-C18(150mm*4.6mm,5μm) 流速: 1.5ml/min
 柱温:30°C 波长: 240nm
 数据文件名: RC\$SMF-4035 - 18-20/27-1890-2 - zzp-2025021521p-rcqx-pH6.8jz-lf100z-jyx2-15min-P4.lcd
 方法文件名: RC\$SMF-4035 - SMF-4035-rcqx-FX276.lcm
 批处理文件名: RC\$SMF-4035 - 20250401-rc-FX276.lcb
 样品瓶号: 2-30
 进样体积: 10μl 版本号: 6.115
 进样时间: 2025/04/01 17:55:02 实验者: jiangjinwei
 处理时间 (V2) : 2025/04/02 13:19:23 处理者: jiangjinwei
 仪器型号: SHIMADZU LC-2050C(FX276)

<色谱图>

mV



<峰表>

检测器A 240nm

峰号	保留时间	面积	高度	面积%	理论塔板数(USP)	拖尾因子	分离度(USP)
1	2.148	82509	17206	33.748	4657	1.312	--
2	2.383	161974	34634	66.252	6048	1.173	1.894
总计		244483	51840	100.000			

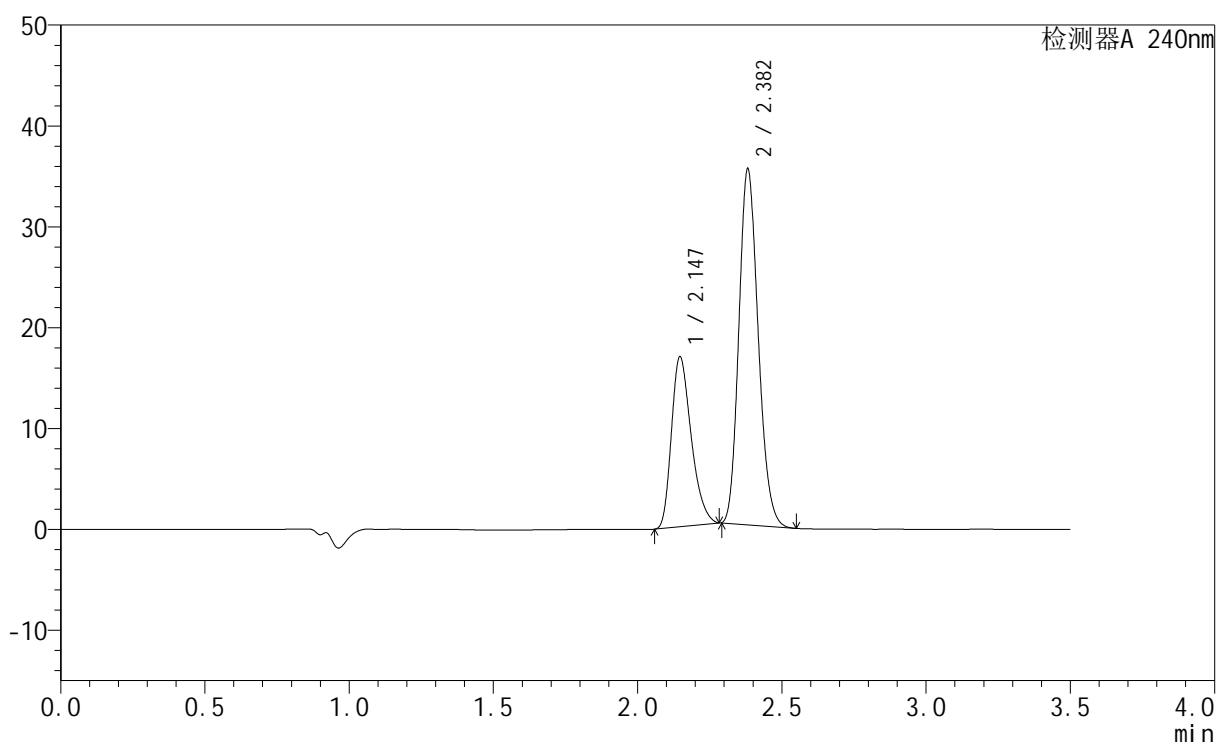
图72 氨氯地平阿托伐他汀钙片溶出曲线测定HPLC图谱
 自制品-2025021521批-均一性2-pH6.8介质-篮法-100转-15min-片4
 供试品溶液-1

<样品信息>

色谱柱:XB-C18(150mm*4.6mm,5 μ m) 流速: 1.5ml/min
 柱温:30 $^{\circ}$ C 波长: 240nm
 数据文件名: RC\$SMF-4035 - 18-20/27-1891-2 - zzp-2025021521p-rcqx-pH6.8jz-lf100z-jyx2-15min-P5.lcd
 方法文件名: RC\$SMF-4035 - SMF-4035-rcqx-FX276.lcm
 批处理文件名: RC\$SMF-4035 - 20250401-rc-FX276.lcb
 样品瓶号: 2-39
 进样体积: 10 μ l 版本号: 6.115
 进样时间: 2025/04/01 17:58:55 实验者: jiangjinwei
 处理时间(V2): 2025/04/02 13:19:26 处理者: jiangjinwei
 仪器型号: SHIMADZU LC-2050C(FX276)

<色谱图>

mV



<峰表>

检测器A 240nm

峰号	保留时间	面积	高度	面积%	理论塔板数(USP)	拖尾因子	分离度(USP)
1	2.147	80403	16849	32.920	4691	1.307	--
2	2.382	163834	35198	67.080	6057	1.172	1.898
总计		244237	52047	100.000			

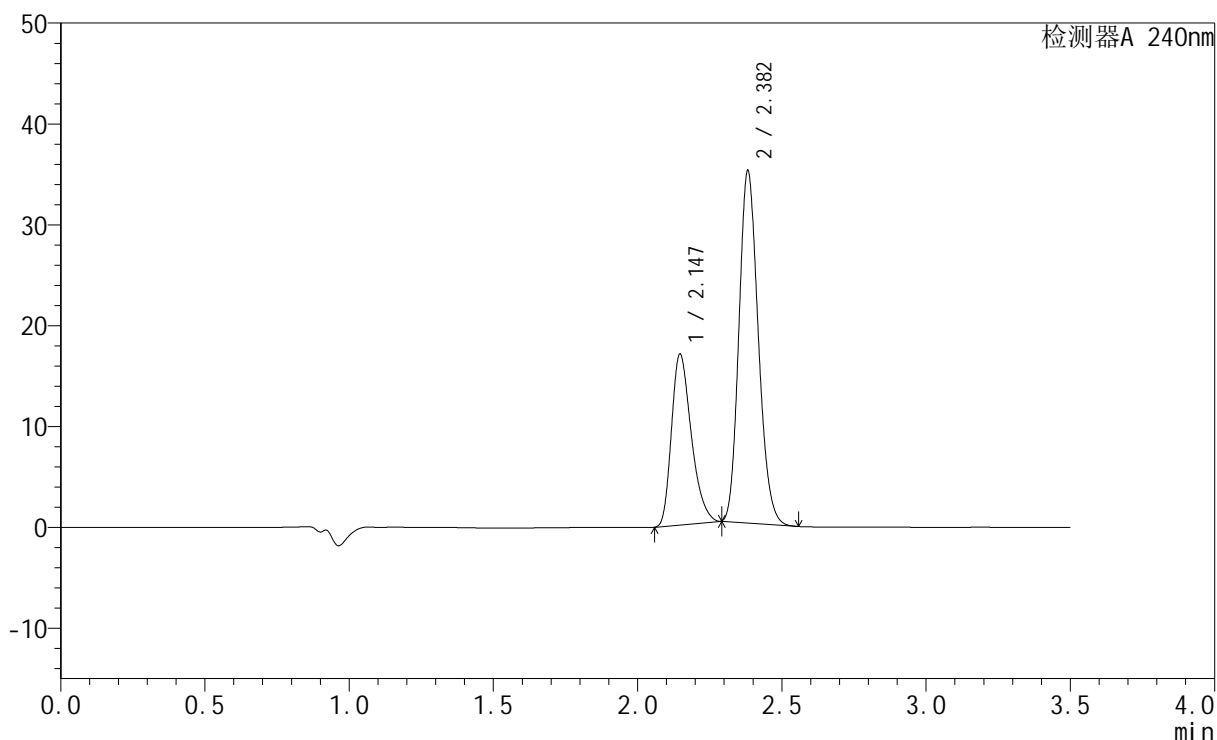
图73 氨氯地平阿托伐他汀钙片溶出曲线测定HPLC图谱
 自制品-2025021521批-均一性2-pH6.8介质-篮法-100转-15min-片5
 供试品溶液-1

<样品信息>

色谱柱:XB-C18(150mm*4.6mm,5 μ m) 流速: 1.5ml/min
 柱温:30 $^{\circ}$ C 波长: 240nm
 数据文件名: RC\$SMF-4035 - 18-20/27-1892-2 - zzp-2025021521p-rcqx-pH6.8jz-lf100z-jyx2-15min-P6.lcd
 方法文件名: RC\$SMF-4035 - SMF-4035-rcqx-FX276.lcm
 批处理文件名: RC\$SMF-4035 - 20250401-rc-FX276.lcb
 样品瓶号: 2-48
 进样体积: 10 μ l 版本号: 6.115
 进样时间: 2025/04/01 18:02:48 实验者: jiangjinwei
 处理时间 (V2): 2025/04/02 13:19:29 处理者: jiangjinwei
 仪器型号: SHIMADZU LC-2050C(FX276)

<色谱图>

mV



<峰表>

检测器A 240nm

峰号	保留时间	面积	高度	面积%	理论塔板数(USP)	拖尾因子	分离度(USP)
1	2.147	80972	16949	33.320	4692	1.314	--
2	2.382	162039	34828	66.680	6070	1.172	1.900
总计		243011	51778	100.000			

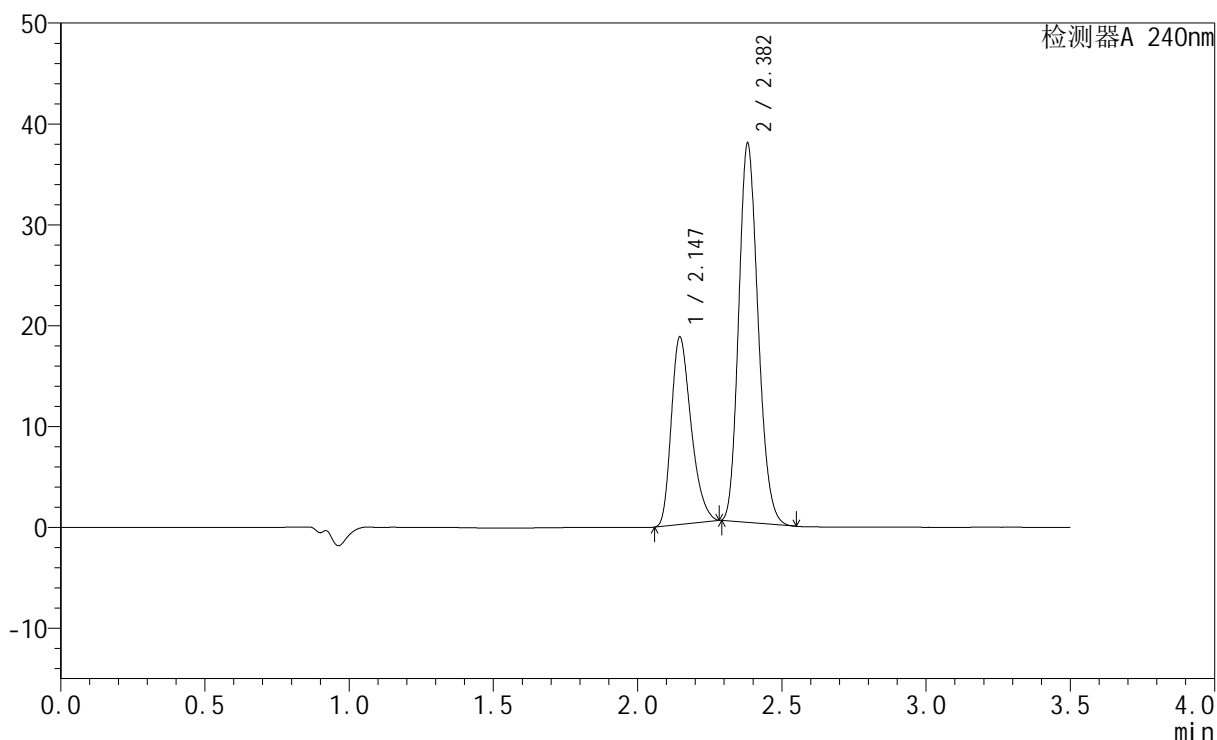
图74 氨氯地平阿托伐他汀钙片溶出曲线测定HPLC图谱
 自制品-2025021521批-均一性2-pH6.8介质-篮法-100转-15min-片6
 供试品溶液-1

<样品信息>

色谱柱:XB-C18(150mm*4.6mm,5 μ m) 流速: 1.5ml/min
 柱温:30 $^{\circ}$ C 波长: 240nm
 数据文件名: RC\$SMF-4035 - 18-20/27-1893-2 - zzp-2025021521p-rcqx-pH6.8jz-lf100z-jyx2-20min-P1.lcd
 方法文件名: RC\$SMF-4035 - SMF-4035-rcqx-FX276.lcm
 批处理文件名: RC\$SMF-4035 - 20250401-rc-FX276.lcb
 样品瓶号: 2-4
 进样体积: 10 μ l 版本号: 6.115
 进样时间: 2025/04/01 18:06:42 实验者: jiangjinwei
 处理时间(V2): 2025/04/02 13:19:32 处理者: jiangjinwei
 仪器型号: SHIMADZU LC-2050C(FX276)

<色谱图>

mV



<峰表>

检测器A 240nm

峰号	保留时间	面积	高度	面积%	理论塔板数(USP)	拖尾因子	分离度(USP)
1	2.147	88876	18589	33.713	4667	1.308	--
2	2.382	174745	37528	66.287	6037	1.173	1.894
总计		263621	56117	100.000			

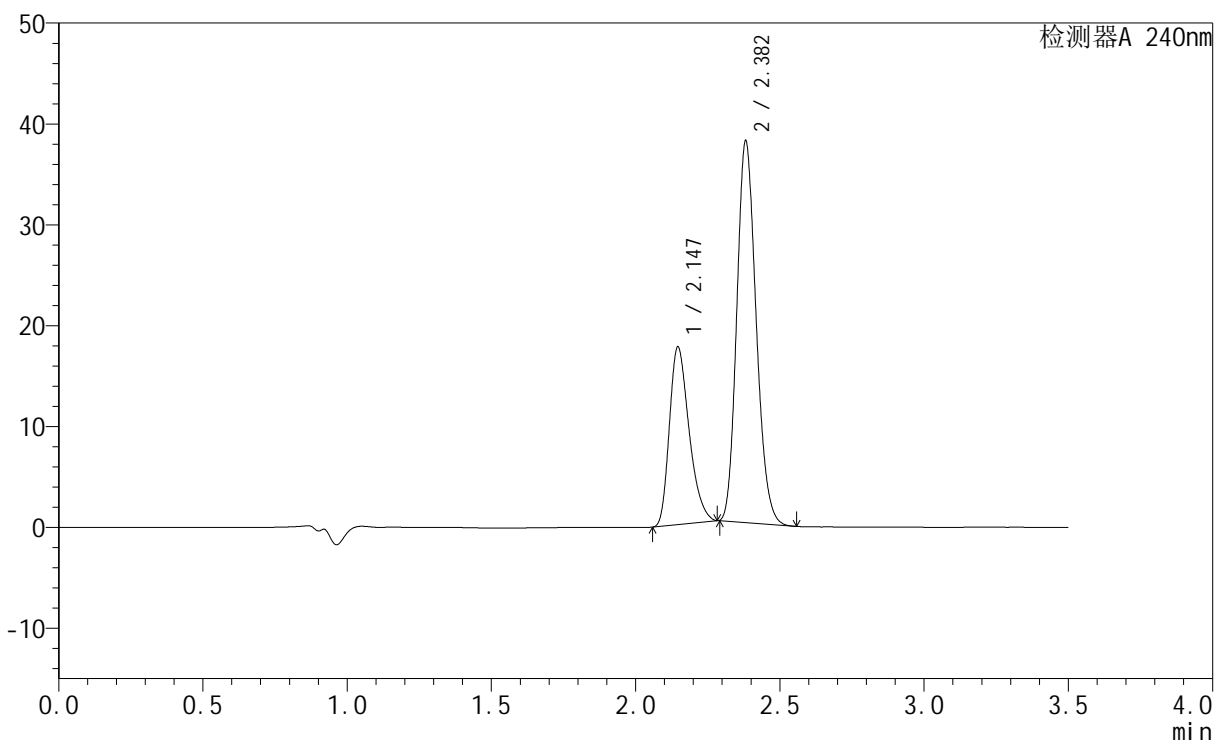
图75 氨氯地平阿托伐他汀钙片溶出曲线测定HPLC图谱
 自制品-2025021521批-均一性2-pH6.8介质-篮法-100转-20min-片1
 供试品溶液-1

<样品信息>

色谱柱:XB-C18(150mm*4.6mm,5μm) 流速: 1.5ml/min
 柱温:30°C 波长: 240nm
 数据文件名: RC\$SMF-4035 - 18-20/27-1894-2 - zzp-2025021521p-rcqx-pH6.8jz-lf100z-jyx2-20min-P2.lcd
 方法文件名: RC\$SMF-4035 - SMF-4035-rcqx-FX276.lcm
 批处理文件名: RC\$SMF-4035 - 20250401-rc-FX276.lcb
 样品瓶号: 2-13
 进样体积: 10μl 版本号: 6.115
 进样时间: 2025/04/01 18:10:35 实验者: jiangjinwei
 处理时间 (V2) : 2025/04/02 13:19:35 处理者: jiangjinwei
 仪器型号: SHIMADZU LC-2050C(FX276)

<色谱图>

mV



<峰表>

检测器A 240nm

峰号	保留时间	面积	高度	面积%	理论塔板数(USP)	拖尾因子	分离度(USP)
1	2.147	83825	17615	32.325	4718	1.308	--
2	2.382	175496	37769	67.675	6069	1.171	1.902
总计		259321	55384	100.000			

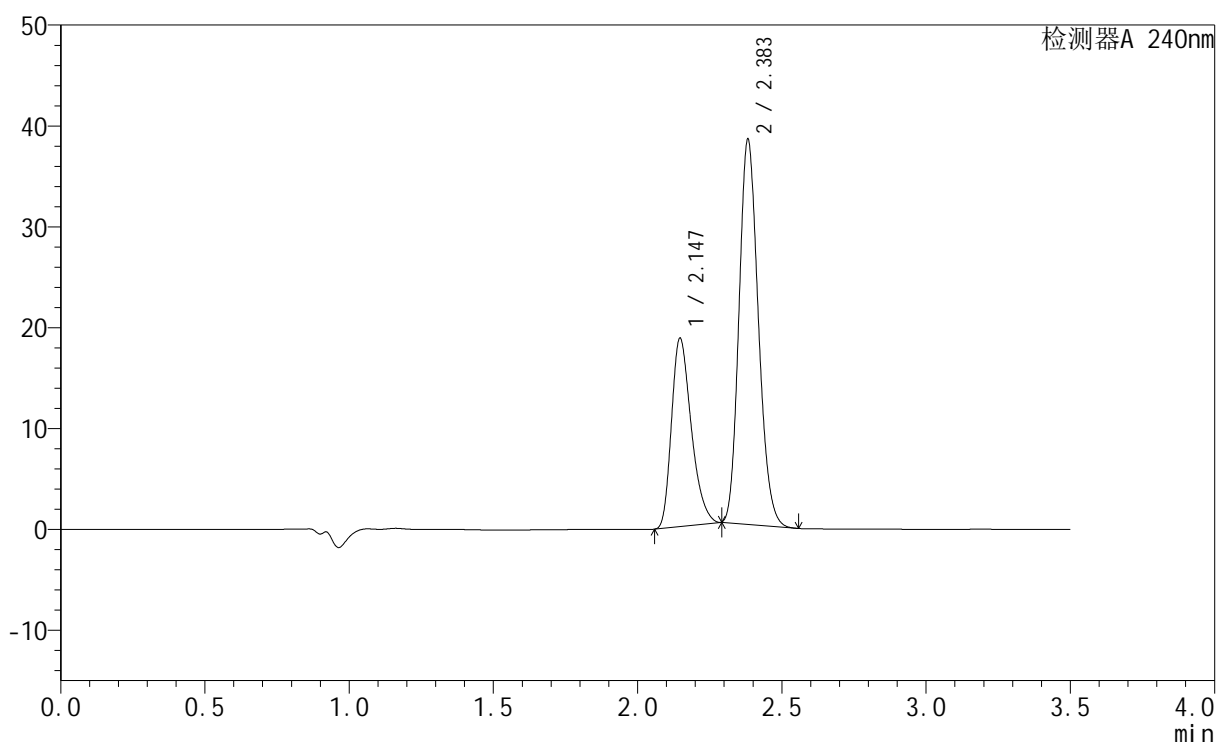
图76 氨氯地平阿托伐他汀钙片溶出曲线测定HPLC图谱
 自制品-2025021521批-均一性2-pH6.8介质-篮法-100转-20min-片2
 供试品溶液-1

<样品信息>

色谱柱:XB-C18(150mm*4.6mm,5 μ m) 流速: 1.5ml/min
 柱温:30 $^{\circ}$ C 波长: 240nm
 数据文件名: RC\$SMF-4035 - 18-20/27-1895-2 - zzp-2025021521p-rcqx-pH6.8jz-lf100z-jyx2-20min-P3.lcd
 方法文件名: RC\$SMF-4035 - SMF-4035-rcqx-FX276.lcm
 批处理文件名: RC\$SMF-4035 - 20250401-rc-FX276.lcb
 样品瓶号: 2-22
 进样体积: 10 μ l 版本号: 6.115
 进样时间: 2025/04/01 18:14:29 实验者: jiangjinwei
 处理时间(V2): 2025/04/02 13:19:37 处理者: jiangjinwei
 仪器型号: SHIMADZU LC-2050C(FX276)

<色谱图>

mV



<峰表>

检测器A 240nm

峰号	保留时间	面积	高度	面积%	理论塔板数(USP)	拖尾因子	分离度(USP)
1	2.147	89131	18688	33.476	4709	1.313	--
2	2.383	177122	38044	66.524	6061	1.171	1.902
总计		266253	56732	100.000			

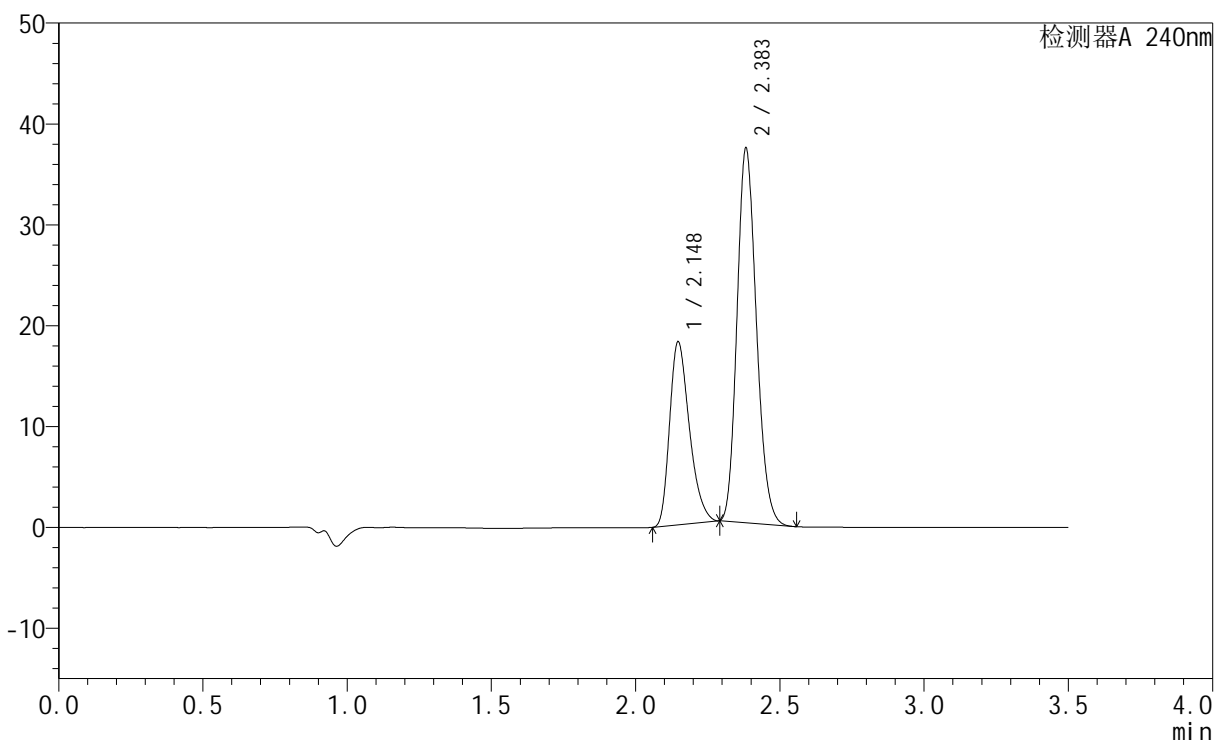
图77 氨氯地平阿托伐他汀钙片溶出曲线测定HPLC图谱
 自制品-2025021521批-均一性2-pH6.8介质-篮法-100转-20min-片3
 供试品溶液-1

<样品信息>

色谱柱:XB-C18(150mm*4.6mm,5 μ m) 流速: 1.5ml/min
 柱温:30 $^{\circ}$ C 波长: 240nm
 数据文件名: RC\$SMF-4035 - 18-20/27-1896-2 - zzp-2025021521p-rcqx-pH6.8jz-lf100z-jyx2-20min-P4.lcd
 方法文件名: RC\$SMF-4035 - SMF-4035-rcqx-FX276.lcm
 批处理文件名: RC\$SMF-4035 - 20250401-rc-FX276.lcb
 样品瓶号: 2-31
 进样体积: 10 μ l 版本号: 6.115
 进样时间: 2025/04/01 18:18:22 实验者: jiangjinwei
 处理时间(V2): 2025/04/02 13:19:40 处理者: jiangjinwei
 仪器型号: SHIMADZU LC-2050C(FX276)

<色谱图>

mV



<峰表>

检测器A 240nm

峰号	保留时间	面积	高度	面积%	理论塔板数(USP)	拖尾因子	分离度(USP)
1	2.148	86772	18151	33.463	4687	1.312	--
2	2.383	172536	36988	66.537	6047	1.172	1.897
总计		259308	55139	100.000			

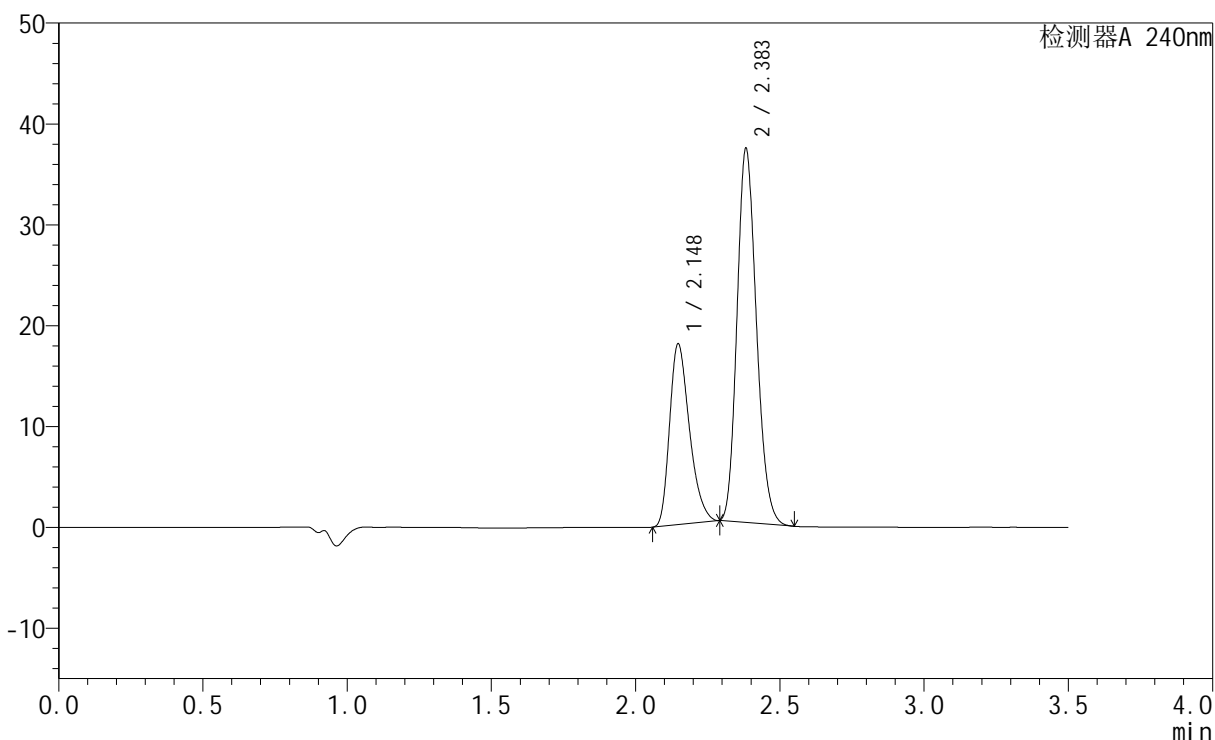
图78 氨氯地平阿托伐他汀钙片溶出曲线测定HPLC图谱
 自制品-2025021521批-均一性2-pH6.8介质-篮法-100转-20min-片4
 供试品溶液-1

<样品信息>

色谱柱:XB-C18(150mm*4.6mm,5μm) 流速: 1.5ml/min
 柱温:30°C 波长: 240nm
 数据文件名: RC\$SMF-4035 - 18-20/27-1897-2 - zzp-2025021521p-rcqx-pH6.8jz-lf100z-jyx2-20min-P5.lcd
 方法文件名: RC\$SMF-4035 - SMF-4035-rcqx-FX276.lcm
 批处理文件名: RC\$SMF-4035 - 20250401-rc-FX276.lcb
 样品瓶号: 2-40
 进样体积: 10μl 版本号: 6.115
 进样时间: 2025/04/01 18:22:15 实验者: jiangjinwei
 处理时间 (V2) : 2025/04/02 13:19:43 处理者: jiangjinwei
 仪器型号: SHIMADZU LC-2050C(FX276)

<色谱图>

mV



<峰表>

检测器A 240nm

峰号	保留时间	面积	高度	面积%	理论塔板数(USP)	拖尾因子	分离度(USP)
1	2.148	85935	17930	33.243	4662	1.312	--
2	2.383	172571	36937	66.757	6027	1.174	1.892
总计		258506	54867	100.000			

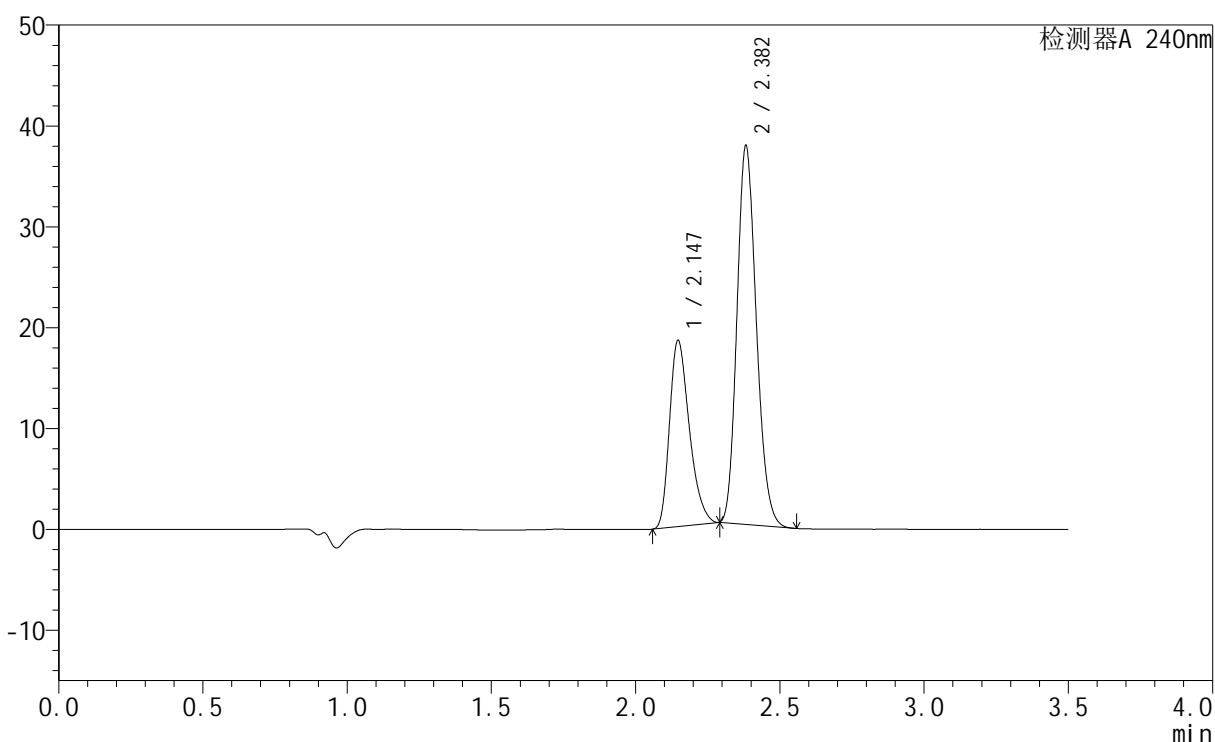
图79 氨氯地平阿托伐他汀钙片溶出曲线测定HPLC图谱
 自制品-2025021521批-均一性2-pH6.8介质-篮法-100转-20min-片5
 供试品溶液-1

<样品信息>

色谱柱:XB-C18(150mm*4.6mm,5 μ m) 流速: 1.5ml/min
 柱温:30 $^{\circ}$ C 波长: 240nm
 数据文件名: RC\$SMF-4035 - 18-20/27-1898-2 - zzp-2025021521p-rcqx-pH6.8jz-lf100z-jyx2-20min-P6.lcd
 方法文件名: RC\$SMF-4035 - SMF-4035-rcqx-FX276.lcm
 批处理文件名: RC\$SMF-4035 - 20250401-rc-FX276.lcb
 样品瓶号: 2-49
 进样体积: 10 μ l 版本号: 6.115
 进样时间: 2025/04/01 18:26:09 实验者: jiangjinwei
 处理时间(V2): 2025/04/02 13:19:46 处理者: jiangjinwei
 仪器型号: SHIMADZU LC-2050C(FX276)

<色谱图>

mV



<峰表>

检测器A 240nm

峰号	保留时间	面积	高度	面积%	理论塔板数(USP)	拖尾因子	分离度(USP)
1	2.147	88404	18468	33.609	4675	1.314	--
2	2.382	174634	37430	66.391	6036	1.174	1.895
总计		263039	55898	100.000			

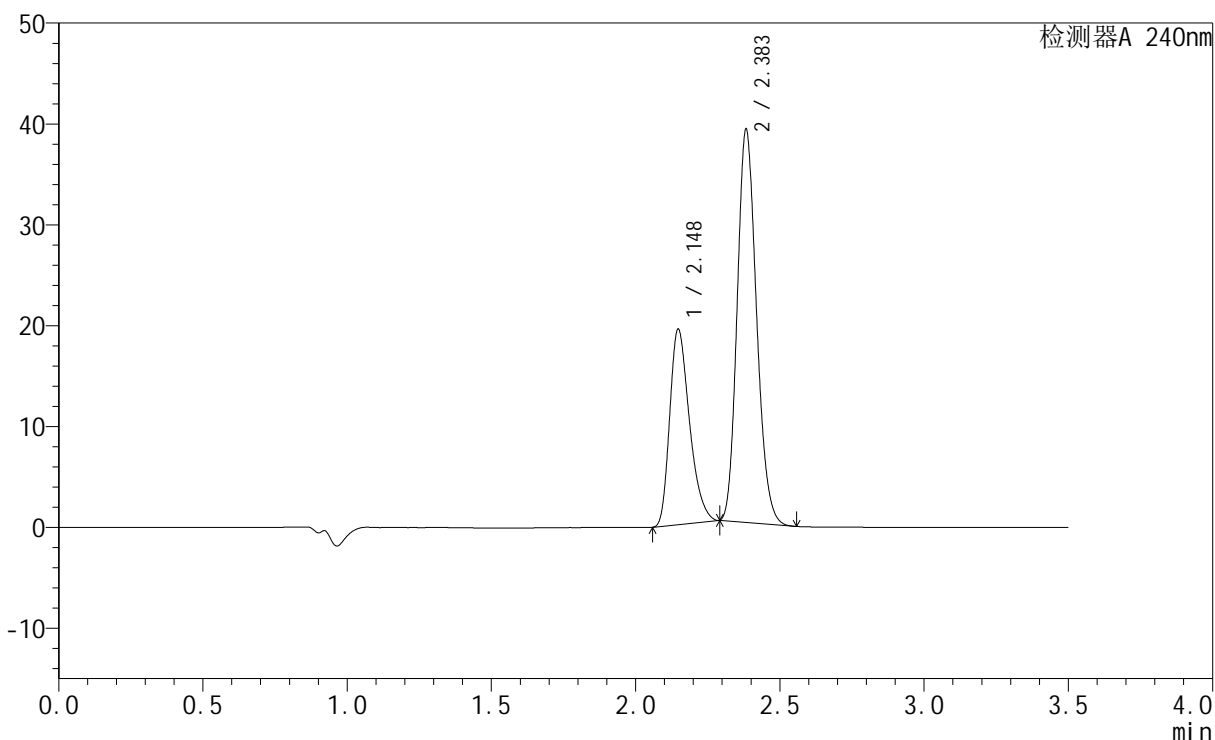
图80 氨氯地平阿托伐他汀钙片溶出曲线测定HPLC图谱
 自制品-2025021521批-均一性2-pH6.8介质-篮法-100转-20min-片6
 供试品溶液-1

<样品信息>

色谱柱:XB-C18(150mm*4.6mm,5μm) 流速: 1.5ml/min
 柱温:30°C 波长: 240nm
 数据文件名: RC\$SMF-4035 - 18-20/27-1899-2 - zzp-2025021521p-rcqx-pH6.8jz-lf100z-jyx2-30min-P1.lcd
 方法文件名: RC\$SMF-4035 - SMF-4035-rcqx-FX276.lcm
 批处理文件名: RC\$SMF-4035 - 20250401-rc-FX276.lcb
 样品瓶号: 2-5
 进样体积: 10μl 版本号: 6.115
 进样时间: 2025/04/01 18:30:02 实验者: jiangjinwei
 处理时间 (V2) : 2025/04/02 13:19:48 处理者: jiangjinwei
 仪器型号: SHIMADZU LC-2050C(FX276)

<色谱图>

mV



<峰表>

检测器A 240nm

峰号	保留时间	面积	高度	面积%	理论塔板数(USP)	拖尾因子	分离度(USP)
1	2.148	92442	19383	33.836	4720	1.317	--
2	2.383	180762	38760	66.164	6077	1.173	1.904
总计		273204	58143	100.000			

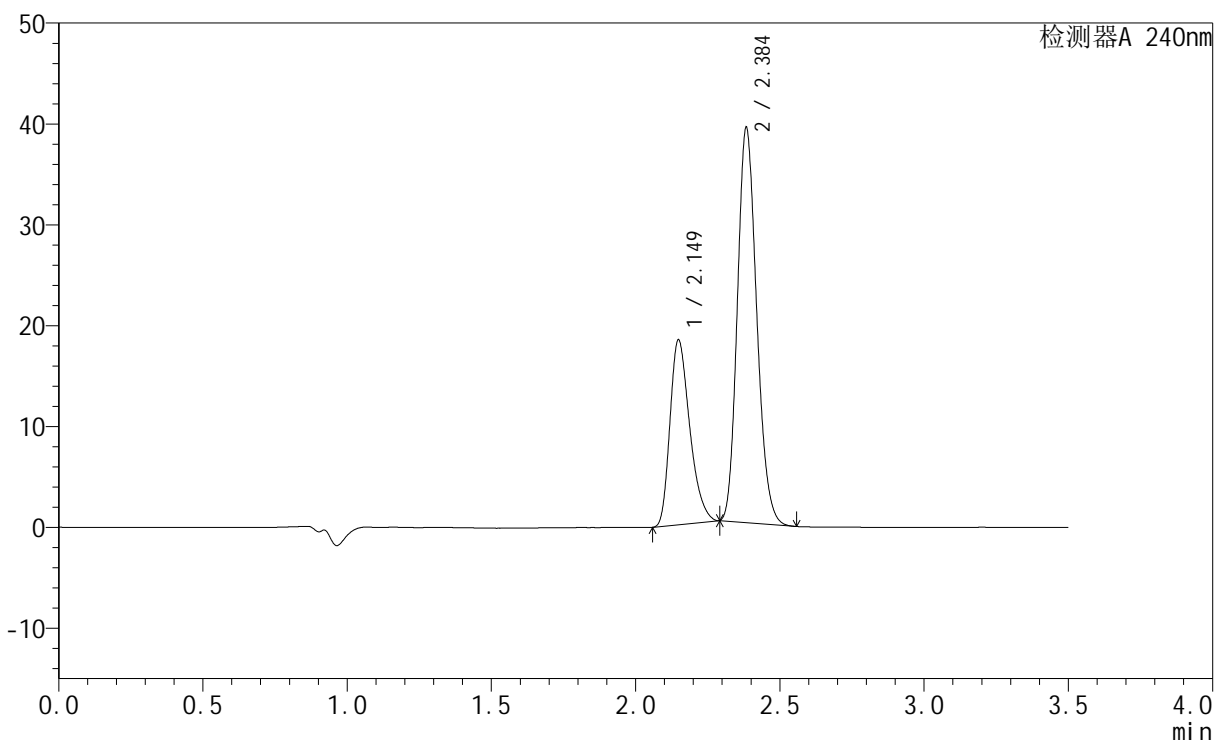
图81 氨氯地平阿托伐他汀钙片溶出曲线测定HPLC图谱
 自制品-2025021521批-均一性2-pH6.8介质-篮法-100转-30min-片1
 供试品溶液-1

<样品信息>

色谱柱:XB-C18(150mm*4.6mm,5μm) 流速: 1.5ml/min
 柱温:30°C 波长: 240nm
 数据文件名: RC\$SMF-4035 - 18-20/27-1900-2 - zzp-2025021521p-rcqx-pH6.8jz-lf100z-jyx2-30min-P2.lcd
 方法文件名: RC\$SMF-4035 - SMF-4035-rcqx-FX276.lcm
 批处理文件名: RC\$SMF-4035 - 20250401-rc-FX276.lcb
 样品瓶号: 2-14
 进样体积: 10μl 版本号: 6.115
 进样时间: 2025/04/01 18:33:56 实验者: jiangjinwei
 处理时间 (V2): 2025/04/02 13:19:51 处理者: jiangjinwei
 仪器型号: SHIMADZU LC-2050C(FX276)

<色谱图>

mV



<峰表>

检测器A 240nm

峰号	保留时间	面积	高度	面积%	理论塔板数(USP)	拖尾因子	分离度(USP)
1	2.149	87401	18297	32.499	4717	1.315	--
2	2.384	181535	38847	67.501	6089	1.173	1.901
总计		268937	57144	100.000			

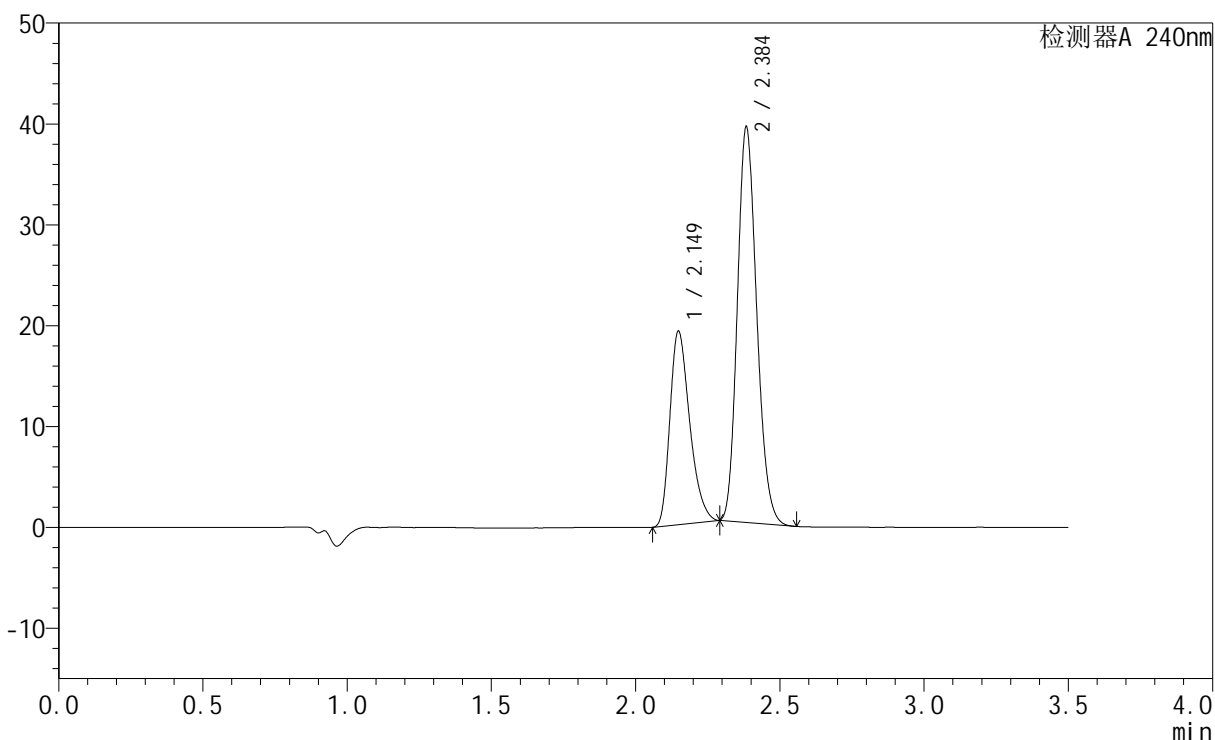
图82 氨氯地平阿托伐他汀钙片溶出曲线测定HPLC图谱
自制品-2025021521批-均一性2-pH6.8介质-篮法-100转-30min-片2
供试品溶液-1

<样品信息>

色谱柱:XB-C18(150mm*4.6mm,5 μ m) 流速: 1.5ml/min
 柱温:30 $^{\circ}$ C 波长: 240nm
 数据文件名: RC\$SMF-4035 - 18-20/27-1901-2 - zzp-2025021521p-rcqx-pH6.8jz-lf100z-jyx2-30min-P3.lcd
 方法文件名: RC\$SMF-4035 - SMF-4035-rcqx-FX276.lcm
 批处理文件名: RC\$SMF-4035 - 20250401-rc-FX276.lcb
 样品瓶号: 2-23
 进样体积: 10 μ l 版本号: 6.115
 进样时间: 2025/04/01 18:37:49 实验者: jiangjinwei
 处理时间(V2): 2025/04/02 13:19:54 处理者: jiangjinwei
 仪器型号: SHIMADZU LC-2050C(FX276)

<色谱图>

mV



<峰表>

检测器A 240nm

峰号	保留时间	面积	高度	面积%	理论塔板数(USP)	拖尾因子	分离度(USP)
1	2.149	91691	19152	33.472	4696	1.316	--
2	2.384	182244	38889	66.528	6054	1.174	1.898
总计		273935	58041	100.000			

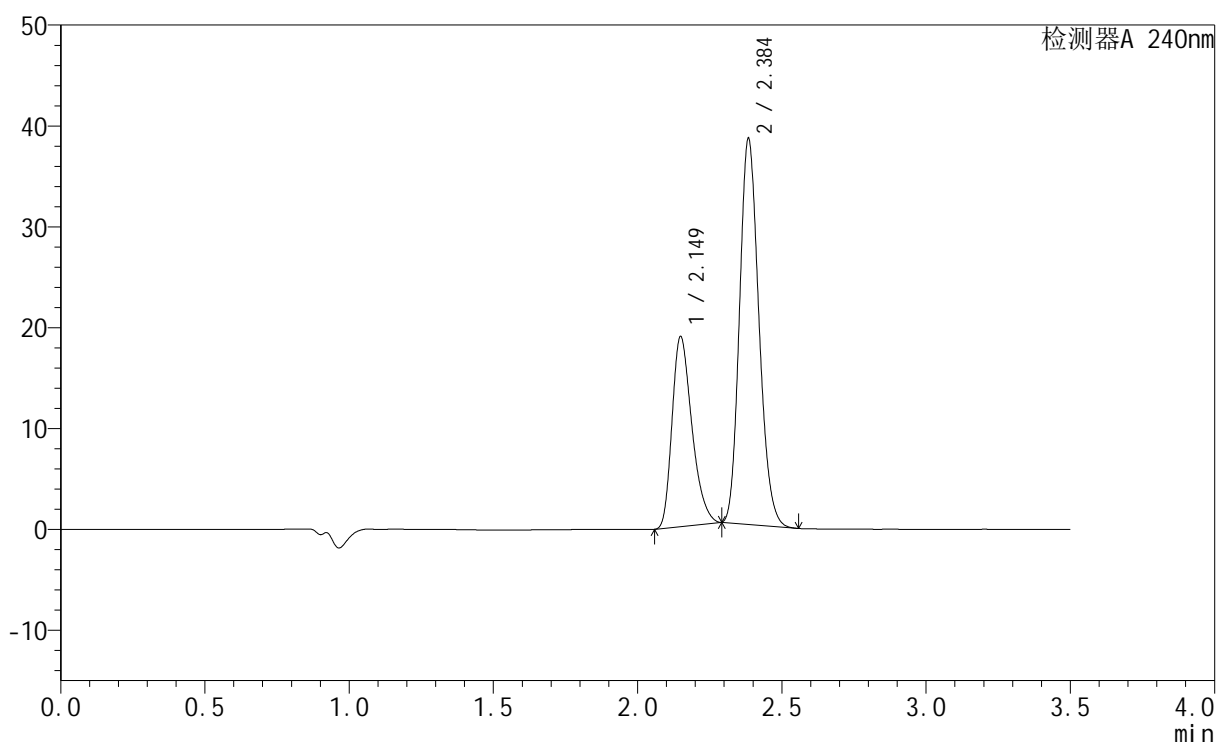
图83 氨氯地平阿托伐他汀钙片溶出曲线测定HPLC图谱
 自制品-2025021521批-均一性2-pH6.8介质-篮法-100转-30min-片3
 供试品溶液-1

<样品信息>

色谱柱:XB-C18(150mm*4.6mm,5 μ m) 流速: 1.5ml/min
 柱温:30 $^{\circ}$ C 波长: 240nm
 数据文件名: RC\$SMF-4035 - 18-20/27-1902-2 - zzp-2025021521p-rcqx-pH6.8jz-lf100z-jyx2-30min-P4.lcd
 方法文件名: RC\$SMF-4035 - SMF-4035-rcqx-FX276.lcm
 批处理文件名: RC\$SMF-4035 - 20250401-rc-FX276.lcb
 样品瓶号: 2-32
 进样体积: 10 μ l 版本号: 6.115
 进样时间: 2025/04/01 18:41:42 实验者: jiangjinwei
 处理时间 (V2): 2025/04/02 13:19:57 处理者: jiangjinwei
 仪器型号: SHIMADZU LC-2050C(FX276)

<色谱图>

mV



<峰表>

检测器A 240nm

峰号	保留时间	面积	高度	面积%	理论塔板数(USP)	拖尾因子	分离度(USP)
1	2.149	90275	18800	33.646	4678	1.316	--
2	2.384	178035	37935	66.354	6040	1.174	1.895
总计		268310	56735	100.000			

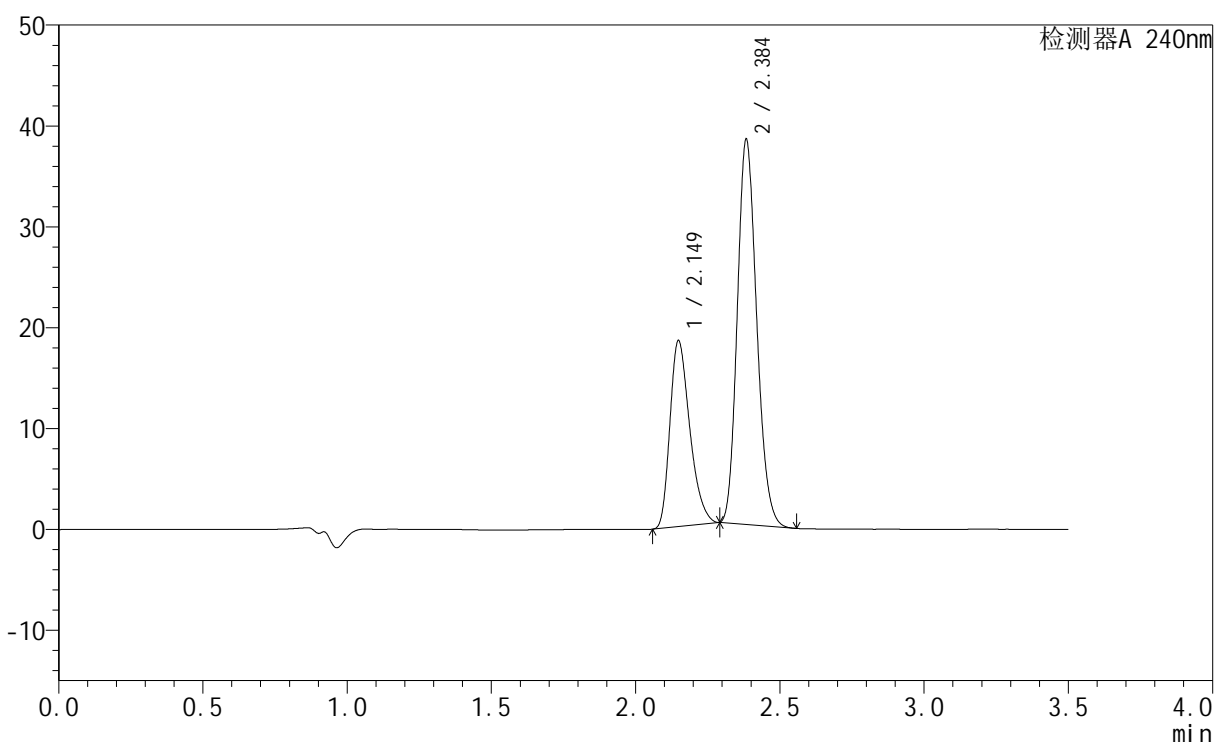
图84 氨氯地平阿托伐他汀钙片溶出曲线测定HPLC图谱
 自制品-2025021521批-均一性2-pH6.8介质-篮法-100转-30min-片4
 供试品溶液-1

<样品信息>

色谱柱:XB-C18(150mm*4.6mm,5 μ m) 流速: 1.5ml/min
 柱温:30 $^{\circ}$ C 波长: 240nm
 数据文件名: RC\$SMF-4035 - 18-20/27-1903-2 - zzp-2025021521p-rcqx-pH6.8jz-lf100z-jyx2-30min-P5.lcd
 方法文件名: RC\$SMF-4035 - SMF-4035-rcqx-FX276.lcm
 批处理文件名: RC\$SMF-4035 - 20250401-rc-FX276.lcb
 样品瓶号: 2-41
 进样体积: 10 μ l 版本号: 6.115
 进样时间: 2025/04/01 18:45:36 实验者: jiangjinwei
 处理时间(V2): 2025/04/02 13:19:59 处理者: jiangjinwei
 仪器型号: SHIMADZU LC-2050C(FX276)

<色谱图>

mV



<峰表>

检测器A 240nm

峰号	保留时间	面积	高度	面积%	理论塔板数(USP)	拖尾因子	分离度(USP)
1	2.149	88299	18404	33.211	4673	1.316	--
2	2.384	177570	37900	66.789	6050	1.174	1.893
总计		265868	56304	100.000			

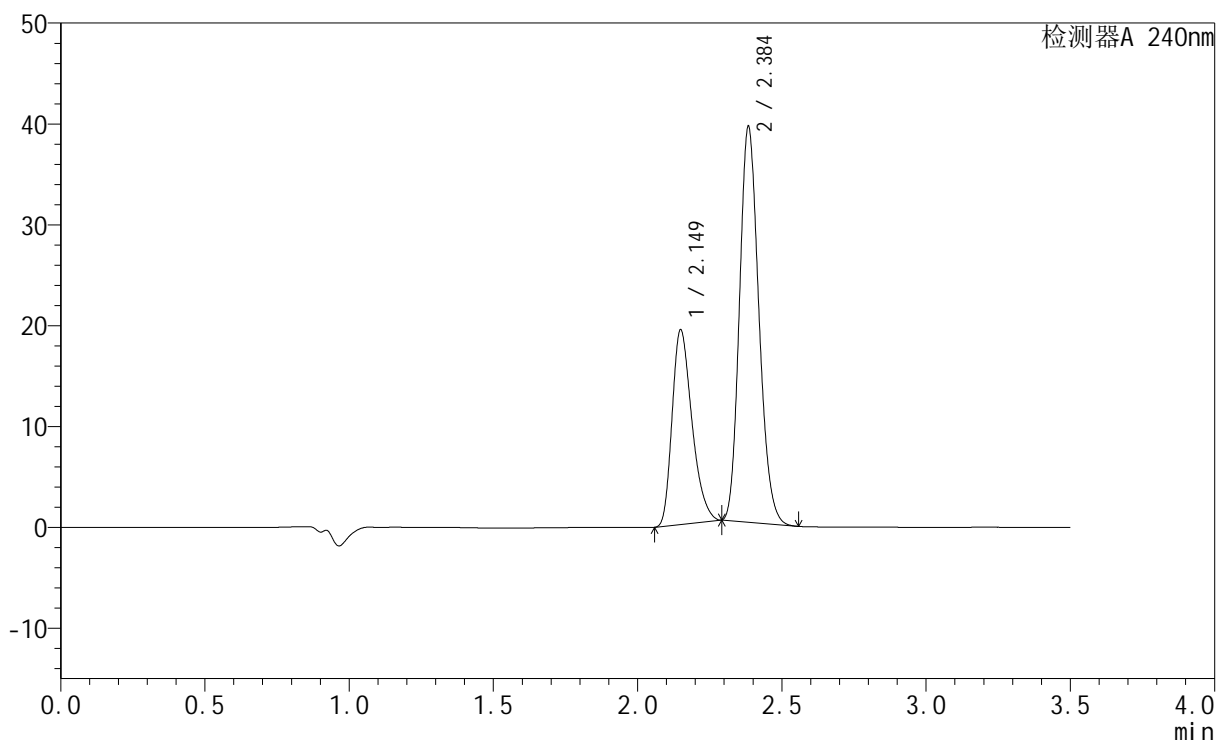
图85 氨氯地平阿托伐他汀钙片溶出曲线测定HPLC图谱
 自制品-2025021521批-均一性2-pH6.8介质-篮法-100转-30min-片5
 供试品溶液-1

<样品信息>

色谱柱:XB-C18(150mm*4.6mm,5 μ m) 流速: 1.5ml/min
 柱温:30 $^{\circ}$ C 波长: 240nm
 数据文件名: RC\$SMF-4035 - 18-20/27-1904-2 - zzp-2025021521p-rcqx-pH6.8jz-lf100z-jyx2-30min-P6.lcd
 方法文件名: RC\$SMF-4035 - SMF-4035-rcqx-FX276.lcm
 批处理文件名: RC\$SMF-4035 - 20250401-rc-FX276.lcb
 样品瓶号: 2-50
 进样体积: 10 μ l 版本号: 6.115
 进样时间: 2025/04/01 18:49:29 实验者: jiangjinwei
 处理时间(V2): 2025/04/02 13:20:02 处理者: jiangjinwei
 仪器型号: SHIMADZU LC-2050C(FX276)

<色谱图>

mV



<峰表>

检测器A 240nm

峰号	保留时间	面积	高度	面积%	理论塔板数(USP)	拖尾因子	分离度(USP)
1	2.149	92532	19255	33.642	4671	1.318	--
2	2.384	182514	38866	66.358	6043	1.176	1.892
总计		275046	58121	100.000			

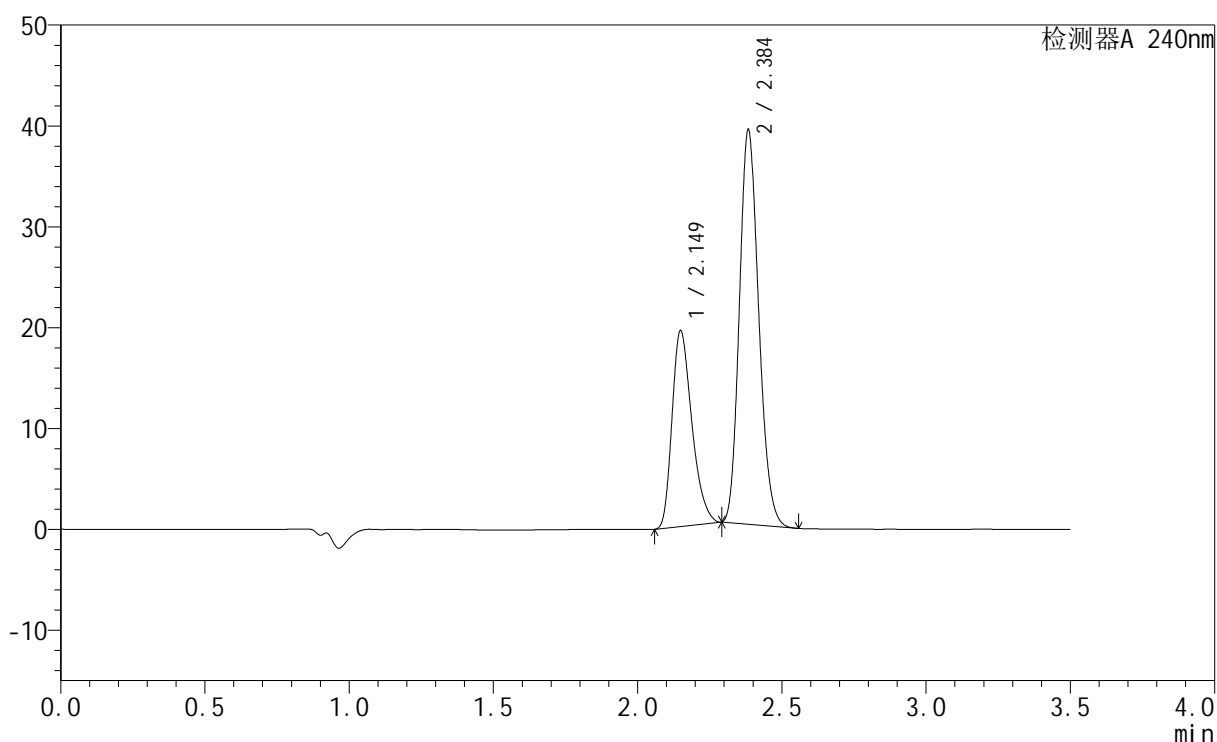
图86 氨氯地平阿托伐他汀钙片溶出曲线测定HPLC图谱
 自制品-2025021521批-均一性2-pH6.8介质-篮法-100转-30min-片6
 供试品溶液-1

<样品信息>

色谱柱:XB-C18(150mm*4.6mm,5 μ m) 流速: 1.5ml/min
 柱温:30 $^{\circ}$ C 波长: 240nm
 数据文件名: RC\$SMF-4035 - 18-20/27-1905-2 - zzp-2025021521p-rcqx-pH6.8jz-lf100z-jyx2-45min-P1.lcd
 方法文件名: RC\$SMF-4035 - SMF-4035-rcqx-FX276.lcm
 批处理文件名: RC\$SMF-4035 - 20250401-rc-FX276.lcb
 样品瓶号: 2-6
 进样体积: 10 μ l 版本号: 6.115
 进样时间: 2025/04/01 18:53:23 实验者: jiangjinwei
 处理时间(V2): 2025/04/02 13:20:05 处理者: jiangjinwei
 仪器型号: SHIMADZU LC-2050C(FX276)

<色谱图>

mV



<峰表>

检测器A 240nm

峰号	保留时间	面积	高度	面积%	理论塔板数(USP)	拖尾因子	分离度(USP)
1	2.149	92897	19375	33.826	4691	1.316	--
2	2.384	181735	38790	66.174	6059	1.174	1.894
总计		274633	58165	100.000			

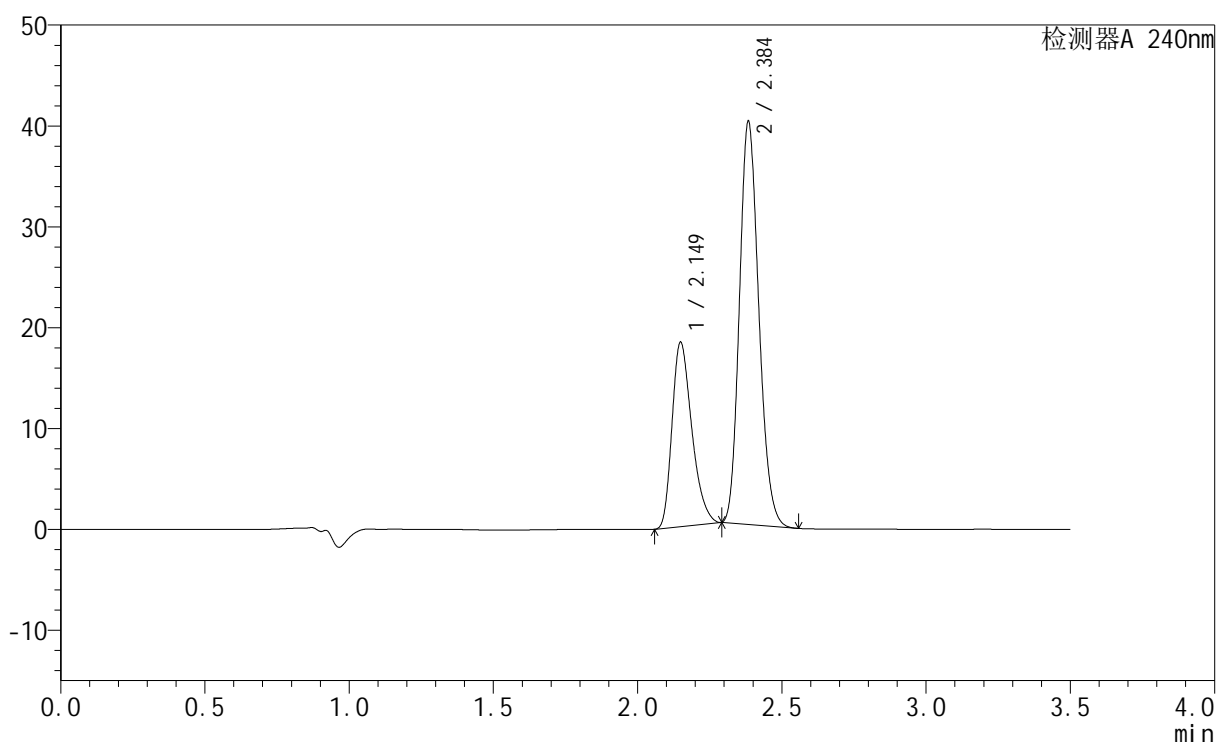
图87 氨氯地平阿托伐他汀钙片溶出曲线测定HPLC图谱
 自制品-2025021521批-均一性2-pH6.8介质-篮法-100转-45min-片1
 供试品溶液-1

<样品信息>

色谱柱:XB-C18(150mm*4.6mm,5 μ m) 流速: 1.5ml/min
 柱温:30 $^{\circ}$ C 波长: 240nm
 数据文件名: RC\$SMF-4035 - 18-20/27-1906-2 - zzp-2025021521p-rcqx-pH6.8jz-lf100z-jyx2-45min-P2.lcd
 方法文件名: RC\$SMF-4035 - SMF-4035-rcqx-FX276.lcm
 批处理文件名: RC\$SMF-4035 - 20250401-rc-FX276.lcb
 样品瓶号: 2-15
 进样体积: 10 μ l 版本号: 6.115
 进样时间: 2025/04/01 18:57:17 实验者: jiangjinwei
 处理时间(V2): 2025/04/02 13:20:07 处理者: jiangjinwei
 仪器型号: SHIMADZU LC-2050C(FX276)

<色谱图>

mV



<峰表>

检测器A 240nm

峰号	保留时间	面积	高度	面积%	理论塔板数(USP)	拖尾因子	分离度(USP)
1	2.149	87332	18243	31.970	4701	1.314	--
2	2.384	185834	39593	68.030	6047	1.174	1.897
总计		273167	57836	100.000			

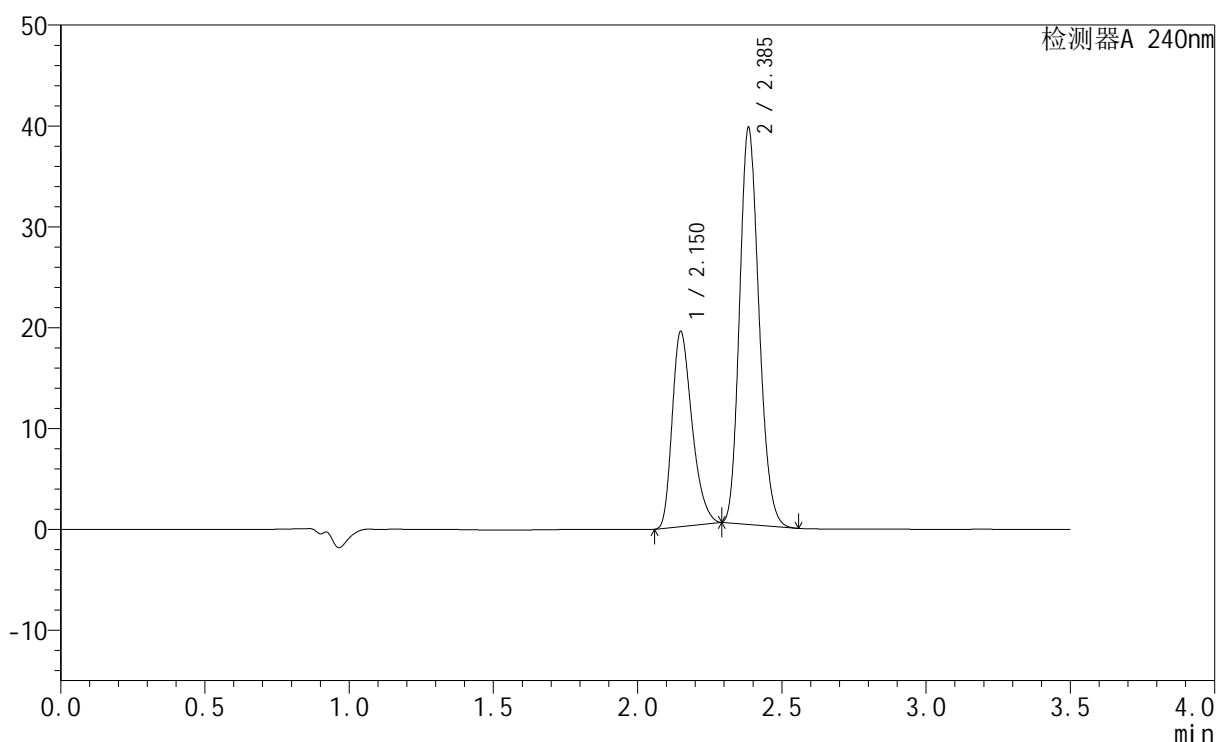
图88 氨氯地平阿托伐他汀钙片溶出曲线测定HPLC图谱
 自制品-2025021521批-均一性2-pH6.8介质-篮法-100转-45min-片2
 供试品溶液-1

<样品信息>

色谱柱:XB-C18(150mm*4.6mm,5 μ m) 流速: 1.5ml/min
 柱温:30 $^{\circ}$ C 波长: 240nm
 数据文件名: RC\$SMF-4035 - 18-20/27-1907-2 - zzp-2025021521p-rcqx-pH6.8jz-lf100z-jyx2-45min-P3.lcd
 方法文件名: RC\$SMF-4035 - SMF-4035-rcqx-FX276.lcm
 批处理文件名: RC\$SMF-4035 - 20250401-rc-FX276.lcb
 样品瓶号: 2-24
 进样体积: 10 μ l 版本号: 6.115
 进样时间: 2025/04/01 19:01:11 实验者: jiangjinwei
 处理时间(V2): 2025/04/02 13:20:10 处理者: jiangjinwei
 仪器型号: SHIMADZU LC-2050C(FX276)

<色谱图>

mV



<峰表>

检测器A 240nm

峰号	保留时间	面积	高度	面积%	理论塔板数(USP)	拖尾因子	分离度(USP)
1	2.150	92647	19268	33.606	4678	1.318	--
2	2.385	183038	39048	66.394	6049	1.174	1.894
总计		275685	58316	100.000			

图89 氨氯地平阿托伐他汀钙片溶出曲线测定HPLC图谱
 自制品-2025021521批-均一性2-pH6.8介质-篮法-100转-45min-片3
 供试品溶液-1



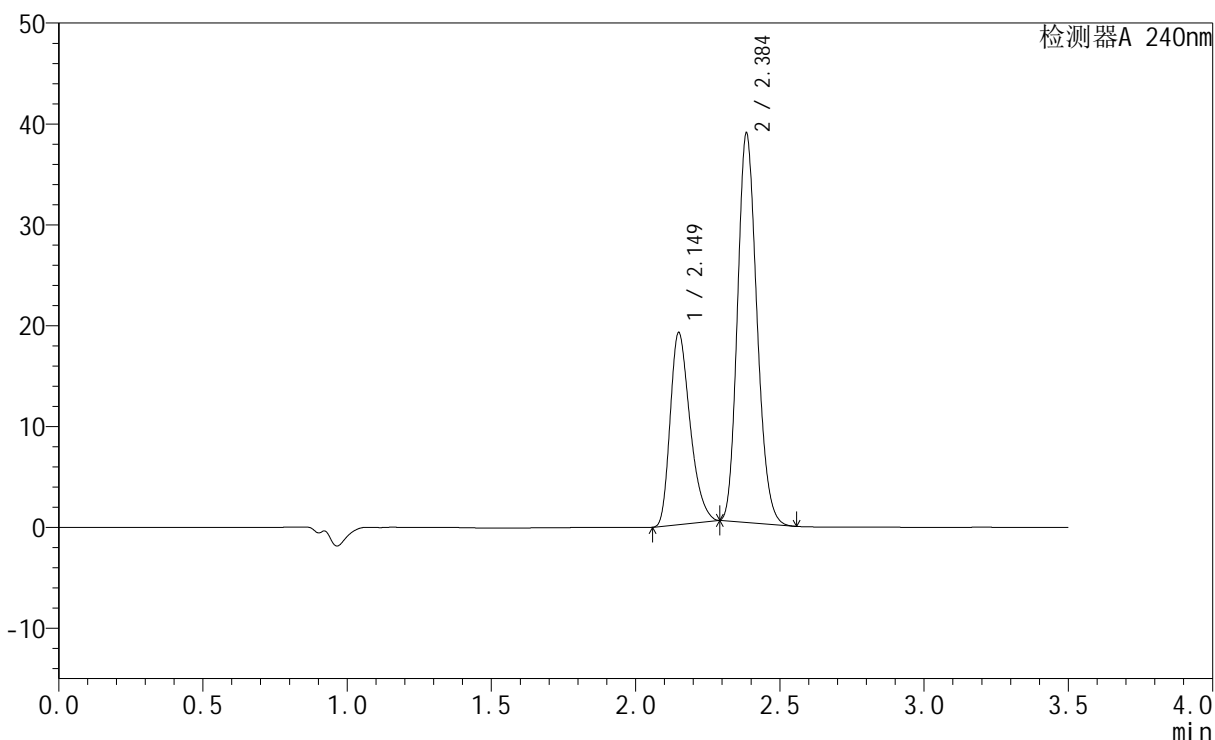
SMF-4035

<样品信息>

色谱柱:XB-C18(150mm*4.6mm,5μm) 流速: 1.5ml/min
 柱温:30°C 波长: 240nm
 数据文件名: RC\$SMF-4035 - 18-20/27-1908-2 - zzp-2025021521p-rcqx-pH6.8jz-lf100z-jyx2-45min-P4.lcd
 方法文件名: RC\$SMF-4035 - SMF-4035-rcqx-FX276.lcm
 批处理文件名: RC\$SMF-4035 - 20250401-rc-FX276.lcb
 样品瓶号: 2-33
 进样体积: 10μl 版本号: 6.115
 进样时间: 2025/04/01 19:05:05 实验者: jiangjinwei
 处理时间 (V2) : 2025/04/02 13:20:13 处理者: jiangjinwei
 仪器型号: SHIMADZU LC-2050C(FX276)

<色谱图>

mV



<峰表>

检测器A 240nm

峰号	保留时间	面积	高度	面积%	理论塔板数(USP)	拖尾因子	分离度(USP)
1	2.149	91291	18963	33.710	4659	1.318	--
2	2.384	179517	38261	66.290	6041	1.175	1.890
总计		270808	57223	100.000			

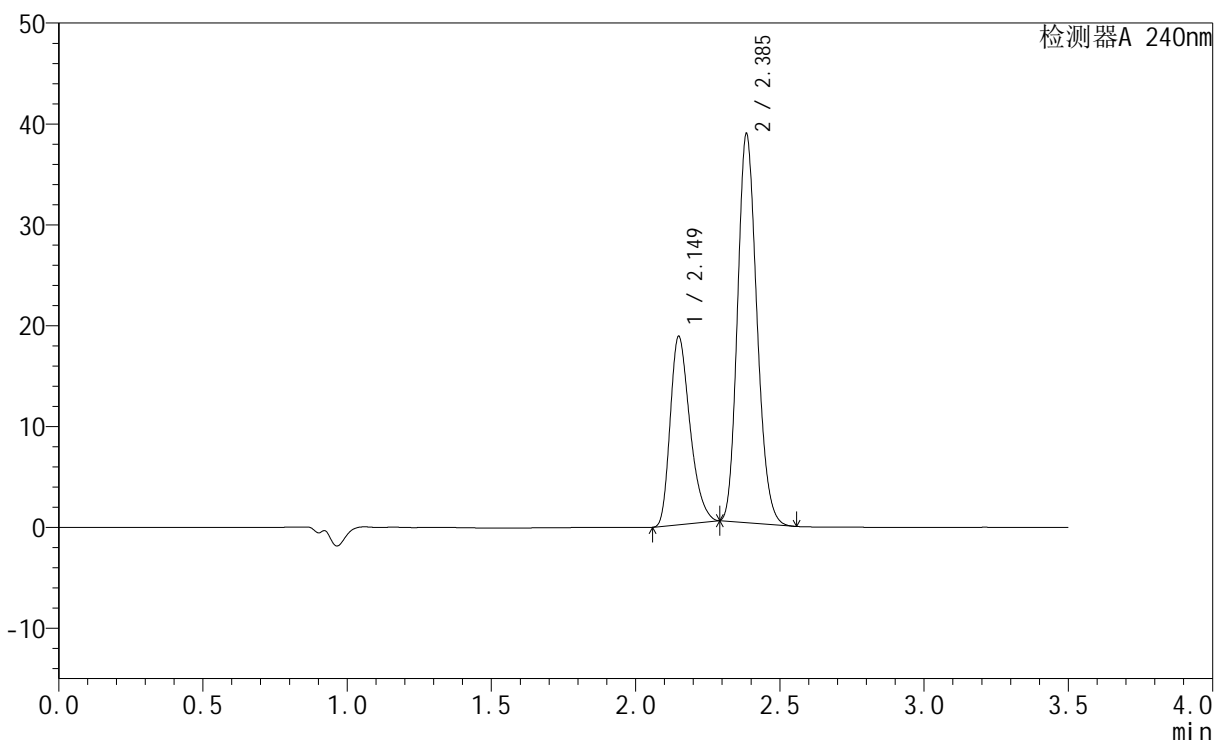
图90 氨氯地平阿托伐他汀钙片溶出曲线测定HPLC图谱
 自制品-2025021521批-均一性2-pH6.8介质-篮法-100转-45min-片4
 供试品溶液-1

<样品信息>

色谱柱:XB-C18(150mm*4.6mm,5 μ m) 流速: 1.5ml/min
 柱温:30 $^{\circ}$ C 波长: 240nm
 数据文件名: RC\$SMF-4035 - 18-20/27-1909-2 - zzp-2025021521p-rcqx-pH6.8jz-lf100z-jyx2-45min-P5.lcd
 方法文件名: RC\$SMF-4035 - SMF-4035-rcqx-FX276.lcm
 批处理文件名: RC\$SMF-4035 - 20250401-rc-FX276.lcb
 样品瓶号: 2-42
 进样体积: 10 μ l 版本号: 6.115
 进样时间: 2025/04/01 19:08:59 实验者: jiangjinwei
 处理时间 (V2): 2025/04/02 13:20:16 处理者: jiangjinwei
 仪器型号: SHIMADZU LC-2050C(FX276)

<色谱图>

mV



<峰表>

检测器A 240nm

峰号	保留时间	面积	高度	面积%	理论塔板数(USP)	拖尾因子	分离度(USP)
1	2.149	89089	18602	33.249	4716	1.317	--
2	2.385	178858	38239	66.751	6082	1.173	1.900
总计		267947	56840	100.000			

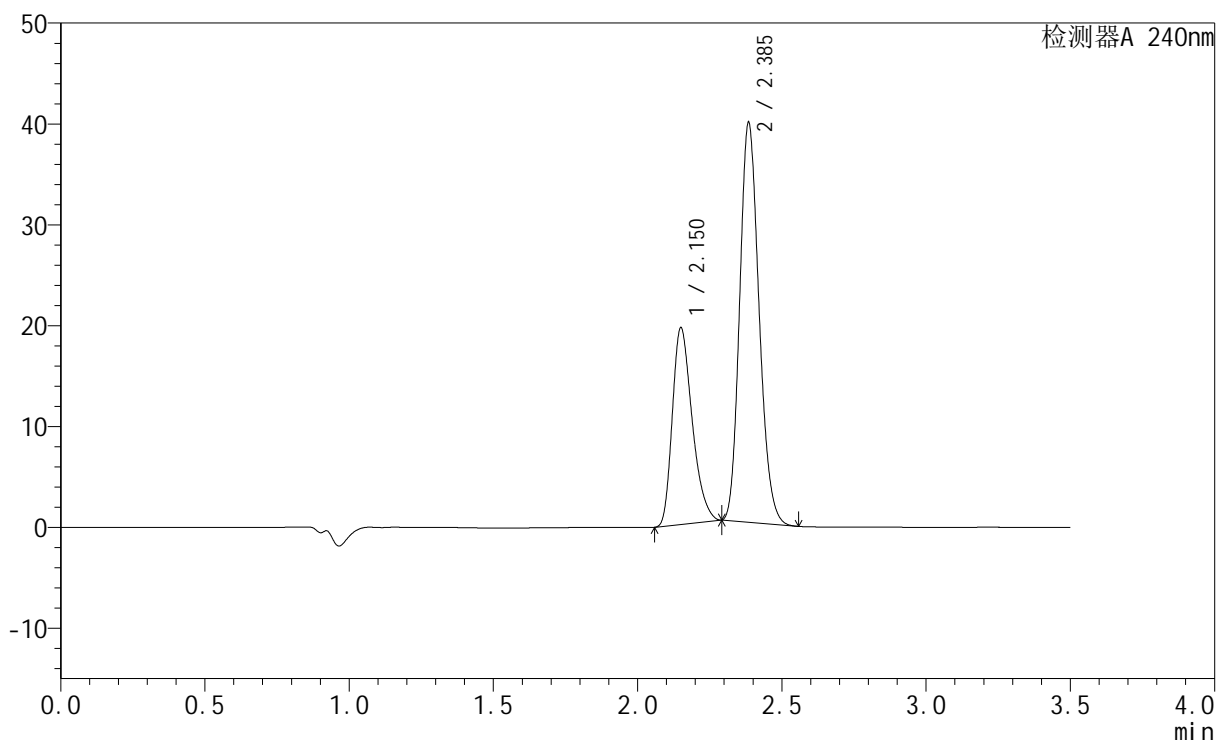
图91 氨氯地平阿托伐他汀钙片溶出曲线测定HPLC图谱
 自制品-2025021521批-均一性2-pH6.8介质-篮法-100转-45min-片5
 供试品溶液-1

<样品信息>

色谱柱:XB-C18(150mm*4.6mm,5 μ m) 流速: 1.5ml/min
 柱温:30 $^{\circ}$ C 波长: 240nm
 数据文件名: RC\$SMF-4035 - 18-20/27-1910-2 - zzp-2025021521p-rcqx-pH6.8jz-lf100z-jyx2-45min-P6.lcd
 方法文件名: RC\$SMF-4035 - SMF-4035-rcqx-FX276.lcm
 批处理文件名: RC\$SMF-4035 - 20250401-rc-FX276.lcb
 样品瓶号: 2-51
 进样体积: 10 μ l 版本号: 6.115
 进样时间: 2025/04/01 19:12:53 实验者: jiangjinwei
 处理时间(V2): 2025/04/02 13:20:19 处理者: jiangjinwei
 仪器型号: SHIMADZU LC-2050C(FX276)

<色谱图>

mV



<峰表>

检测器A 240nm

峰号	保留时间	面积	高度	面积%	理论塔板数(USP)	拖尾因子	分离度(USP)
1	2.150	93439	19397	33.653	4674	1.318	--
2	2.385	184213	39374	66.347	6062	1.173	1.893
总计		277652	58771	100.000			

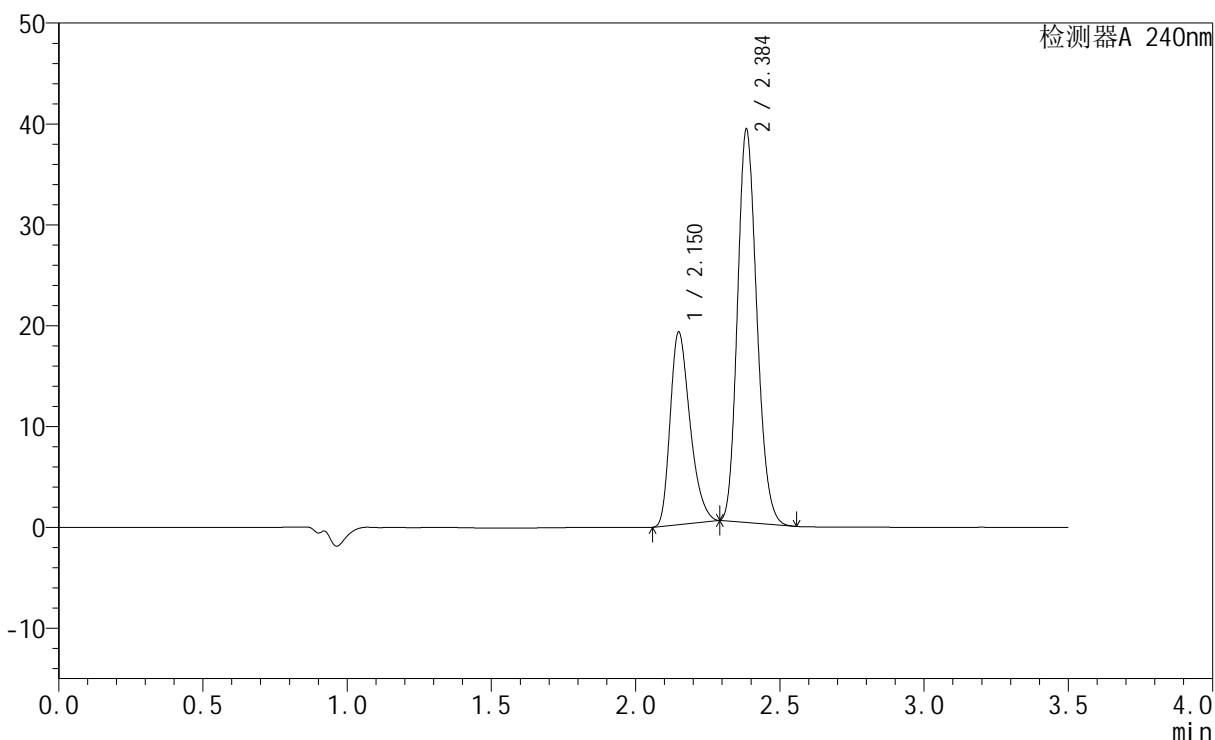
图92 氨氯地平阿托伐他汀钙片溶出曲线测定HPLC图谱
 自制品-2025021521批-均一性2-pH6.8介质-篮法-100转-45min-片6
 供试品溶液-1

<样品信息>

色谱柱:XB-C18(150mm*4.6mm,5μm) 流速: 1.5ml/min
 柱温:30°C 波长: 240nm
 数据文件名: RC\$SMF-4035 - 18-20/27-1911-2 - zzp-2025021521p-rcqx-pH6.8jz-lf100z-jyx2-JX-P1.lcd
 方法文件名: RC\$SMF-4035 - SMF-4035-rcqx-FX276.lcm
 批处理文件名: RC\$SMF-4035 - 20250401-rc-FX276.lcb
 样品瓶号: 2-7
 进样体积: 10μl 版本号: 6.115
 进样时间: 2025/04/01 19:16:47 实验者: jiangjinwei
 处理时间 (V2) : 2025/04/02 13:20:22 处理者: jiangjinwei
 仪器型号: SHIMADZU LC-2050C(FX276)

<色谱图>

mV



<峰表>

检测器A 240nm

峰号	保留时间	面积	高度	面积%	理论塔板数(USP)	拖尾因子	分离度(USP)
1	2.150	91351	19024	33.549	4689	1.316	--
2	2.384	180944	38632	66.451	6066	1.173	1.894
总计		272295	57656	100.000			

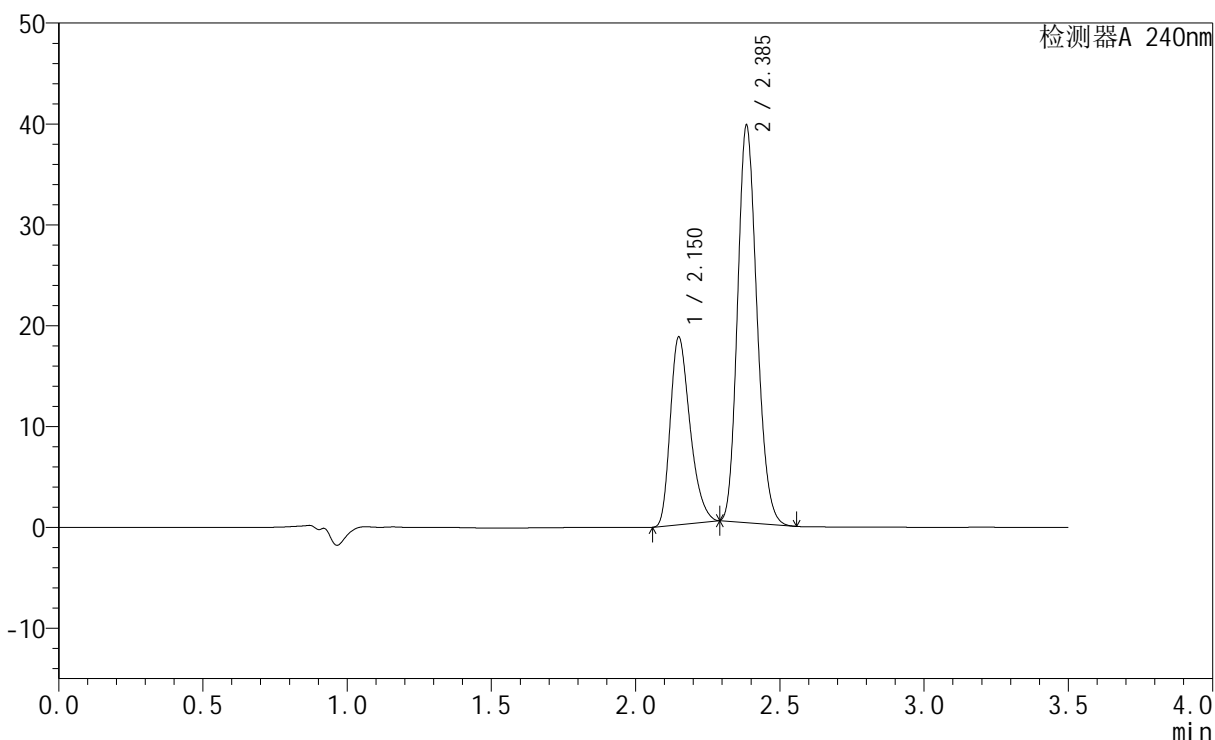
图93 氨氯地平阿托伐他汀钙片溶出曲线测定HPLC图谱
 自制品-2025021521批-均一性2-pH6.8介质-篮法-100转-极限转速-片1
 供试品溶液-1

<样品信息>

色谱柱:XB-C18(150mm*4.6mm,5μm) 流速: 1.5ml/min
 柱温:30°C 波长: 240nm
 数据文件名: RC\$SMF-4035 - 18-20/27-1912-2 - zzp-2025021521p-rcqx-pH6.8jz-lf100z-jyx2-JX-P2.lcd
 方法文件名: RC\$SMF-4035 - SMF-4035-rcqx-FX276.lcm
 批处理文件名: RC\$SMF-4035 - 20250401-rc-FX276.lcb
 样品瓶号: 2-16
 进样体积: 10μl 版本号: 6.115
 进样时间: 2025/04/01 19:20:41 实验者: jiangjinwei
 处理时间 (V2): 2025/04/02 13:20:24 处理者: jiangjinwei
 仪器型号: SHIMADZU LC-2050C(FX276)

<色谱图>

mV



<峰表>

检测器A 240nm

峰号	保留时间	面积	高度	面积%	理论塔板数(USP)	拖尾因子	分离度(USP)
1	2.150	88639	18527	32.673	4739	1.317	--
2	2.385	182655	39084	67.327	6090	1.172	1.902
总计		271294	57612	100.000			

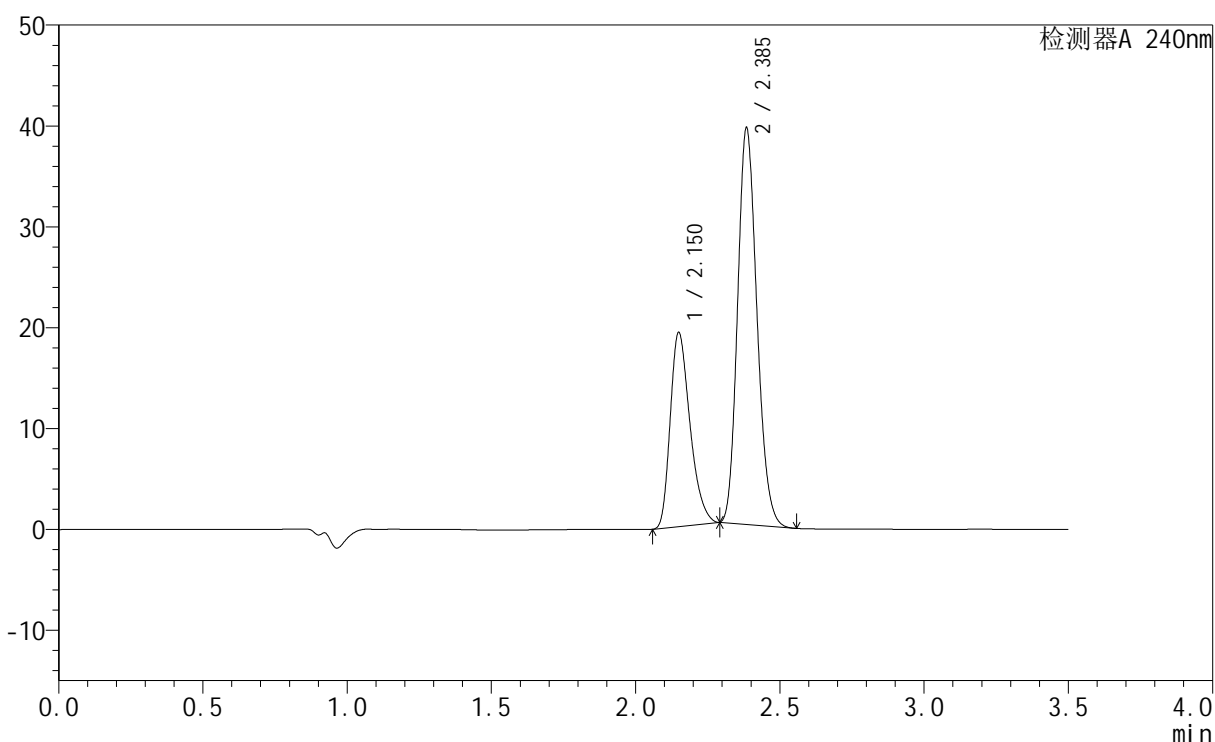
图94 氨氯地平阿托伐他汀钙片溶出曲线测定HPLC图谱
 自制品-2025021521批-均一性2-pH6.8介质-篮法-100转-极限转速-片2
 供试品溶液-1

<样品信息>

色谱柱:XB-C18(150mm*4.6mm,5 μ m) 流速: 1.5ml/min
 柱温:30 $^{\circ}$ C 波长: 240nm
 数据文件名: RC\$SMF-4035 - 18-20/27-1913-2 - zzp-2025021521p-rcqx-pH6.8jz-lf100z-jyx2-JX-P3.lcd
 方法文件名: RC\$SMF-4035 - SMF-4035-rcqx-FX276.lcm
 批处理文件名: RC\$SMF-4035 - 20250401-rc-FX276.lcb
 样品瓶号: 2-25
 进样体积: 10 μ l 版本号: 6.115
 进样时间: 2025/04/01 19:24:35 实验者: jiangjinwei
 处理时间 (V2): 2025/04/02 13:20:27 处理者: jiangjinwei
 仪器型号: SHIMADZU LC-2050C(FX276)

<色谱图>

mV



<峰表>

检测器A 240nm

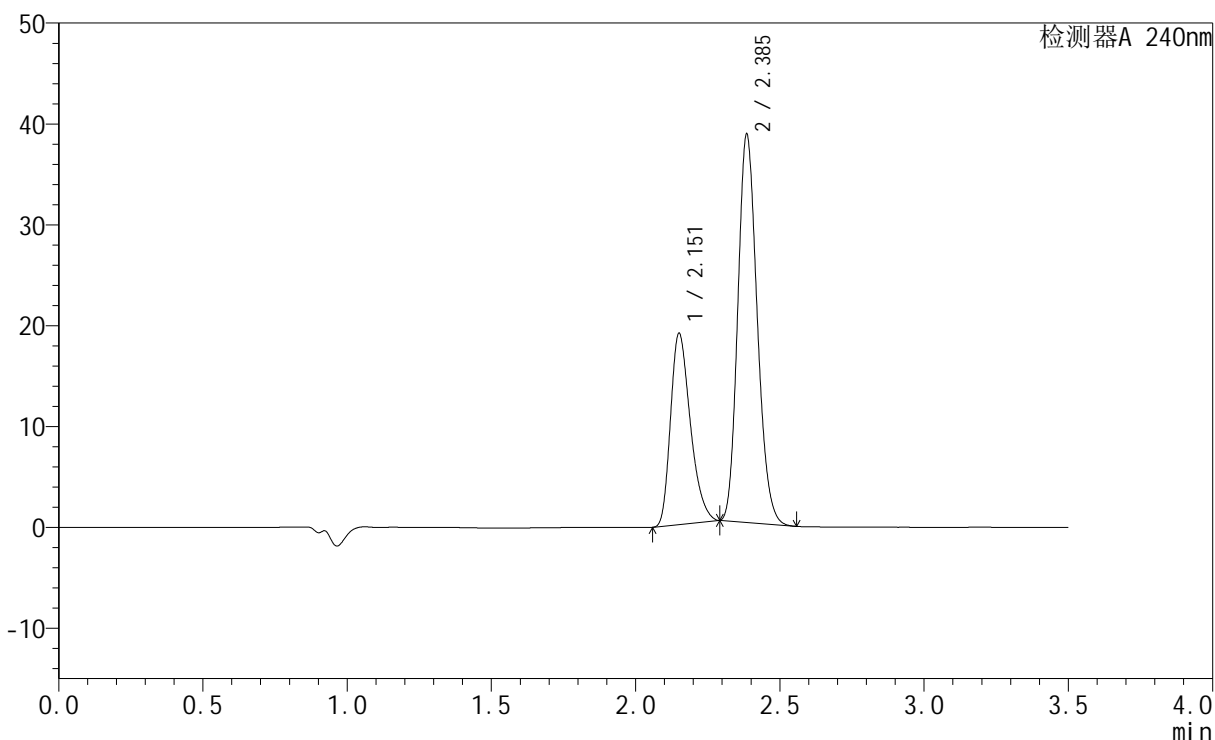
峰号	保留时间	面积	高度	面积%	理论塔板数(USP)	拖尾因子	分离度(USP)
1	2.150	91603	19166	33.444	4745	1.316	--
2	2.385	182298	39017	66.556	6090	1.172	1.904
总计		273901	58183	100.000			

<样品信息>

色谱柱:XB-C18(150mm*4.6mm,5 μ m) 流速: 1.5ml/min
 柱温:30 $^{\circ}$ C 波长: 240nm
 数据文件名: RC\$SMF-4035 - 18-20/27-1914-2 - zzp-2025021521p-rcqx-pH6.8jz-lf100z-jyx2-JX-P4.lcd
 方法文件名: RC\$SMF-4035 - SMF-4035-rcqx-FX276.lcm
 批处理文件名: RC\$SMF-4035 - 20250401-rc-FX276.lcb
 样品瓶号: 2-34
 进样体积: 10 μ l 版本号: 6.115
 进样时间: 2025/04/01 19:28:28 实验者: jiangjinwei
 处理时间(V2): 2025/04/02 13:20:30 处理者: jiangjinwei
 仪器型号: SHIMADZU LC-2050C(FX276)

<色谱图>

mV



<峰表>

检测器A 240nm

峰号	保留时间	面积	高度	面积%	理论塔板数(USP)	拖尾因子	分离度(USP)
1	2.151	90764	18809	33.656	4690	1.319	--
2	2.385	178916	38307	66.344	6066	1.172	1.893
总计		269681	57116	100.000			

图96 氨氯地平阿托伐他汀钙片溶出曲线测定HPLC图谱
 自制品-2025021521批-均一性2-pH6.8介质-篮法-100转-极限转速-片4
 供试品溶液-1



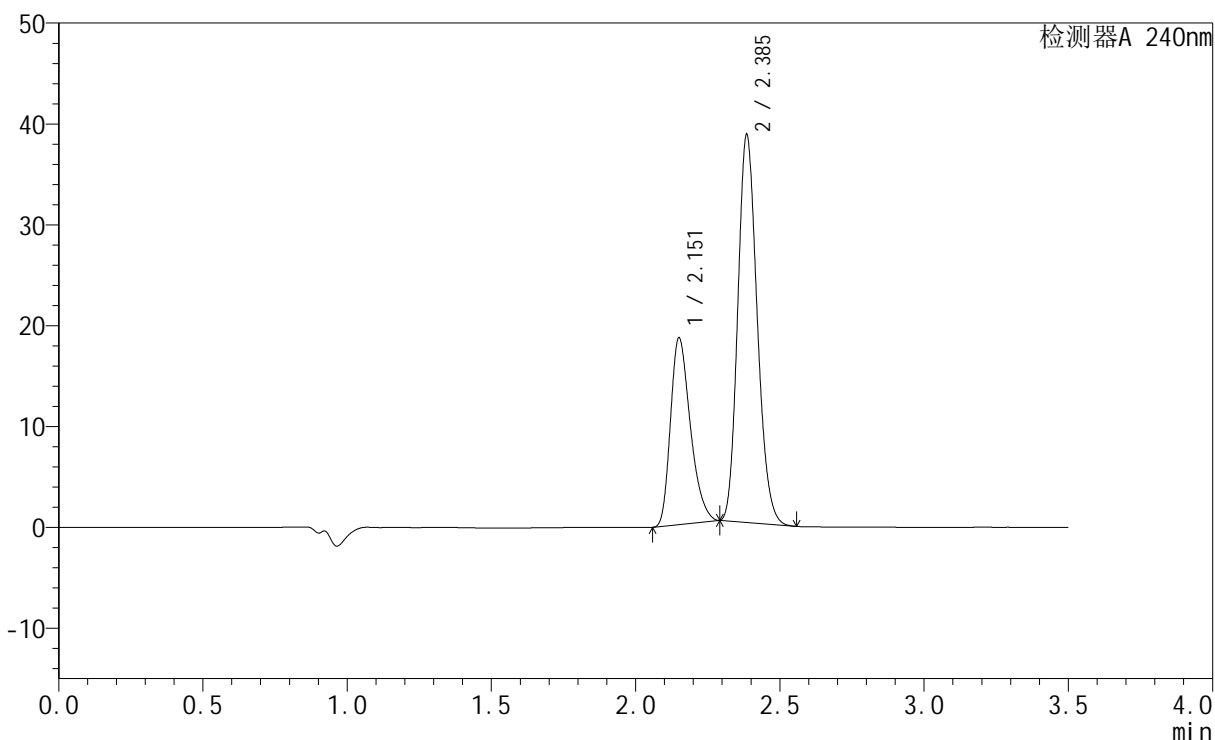
SMF-4035

<样品信息>

色谱柱:XB-C18(150mm*4.6mm,5μm) 流速: 1.5ml/min
 柱温:30°C 波长: 240nm
 数据文件名: RC\$SMF-4035 - 18-20/27-1915-2 - zzp-2025021521p-rcqx-pH6.8jz-lf100z-jyx2-JX-P5.lcd
 方法文件名: RC\$SMF-4035 - SMF-4035-rcqx-FX276.lcm
 批处理文件名: RC\$SMF-4035 - 20250401-rc-FX276.lcb
 样品瓶号: 2-43
 进样体积: 10μl 版本号: 6.115
 进样时间: 2025/04/01 19:32:22 实验者: jiangjinwei
 处理时间 (V2) : 2025/04/02 13:20:33 处理者: jiangjinwei
 仪器型号: SHIMADZU LC-2050C(FX276)

<色谱图>

mV



<峰表>

检测器A 240nm

峰号	保留时间	面积	高度	面积%	理论塔板数(USP)	拖尾因子	分离度(USP)
1	2.151	88722	18371	33.154	4676	1.318	--
2	2.385	178886	38258	66.846	6057	1.173	1.891
总计		267607	56629	100.000			

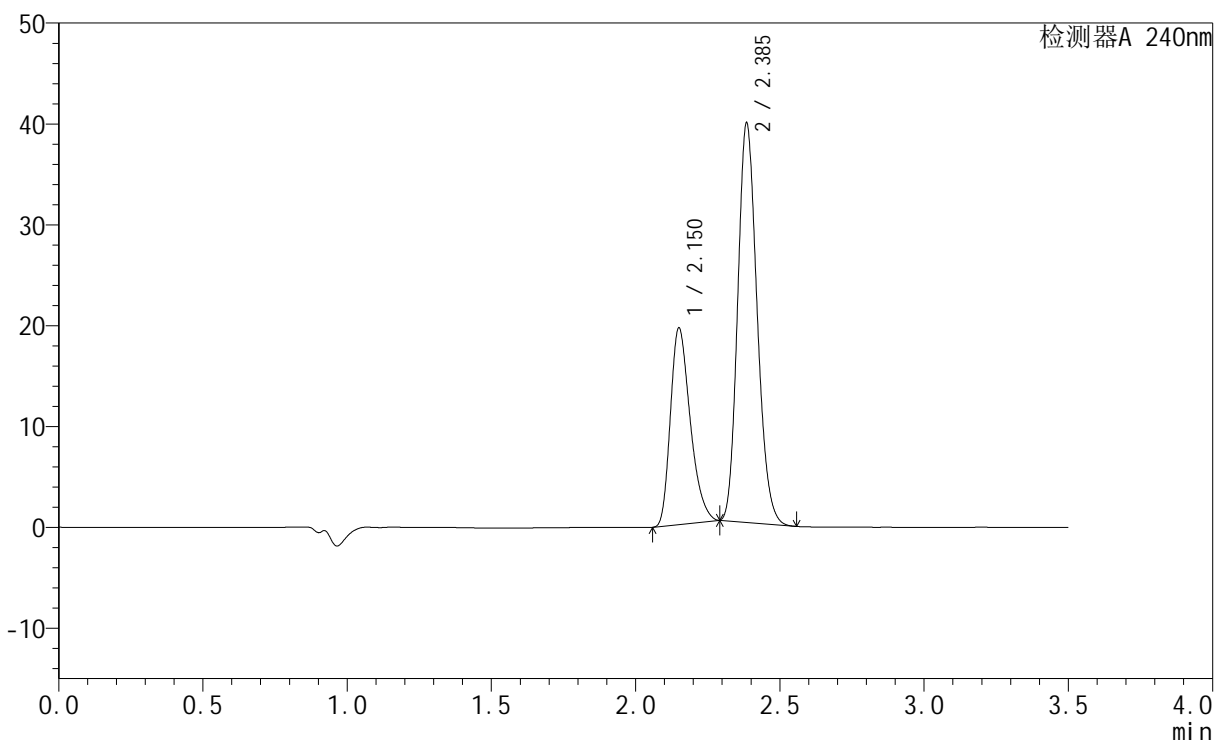
图97 氨氯地平阿托伐他汀钙片溶出曲线测定HPLC图谱
 自制品-2025021521批-均一性2-pH6.8介质-篮法-100转-极限转速-片5
 供试品溶液-1

<样品信息>

色谱柱:XB-C18(150mm*4.6mm,5μm) 流速: 1.5ml/min
 柱温:30°C 波长: 240nm
 数据文件名: RC\$SMF-4035 - 18-20/27-1916-2 - zzp-2025021521p-rcqx-pH6.8jz-lf100z-jyx2-JX-P6.lcd
 方法文件名: RC\$SMF-4035 - SMF-4035-rcqx-FX276.lcm
 批处理文件名: RC\$SMF-4035 - 20250401-rc-FX276.lcb
 样品瓶号: 2-52
 进样体积: 10μl 版本号: 6.115
 进样时间: 2025/04/01 19:36:16 实验者: jiangjinwei
 处理时间 (V2) : 2025/04/02 13:20:36 处理者: jiangjinwei
 仪器型号: SHIMADZU LC-2050C(FX276)

<色谱图>

mV



<峰表>

检测器A 240nm

峰号	保留时间	面积	高度	面积%	理论塔板数(USP)	拖尾因子	分离度(USP)
1	2.150	93285	19374	33.644	4689	1.318	--
2	2.385	183987	39353	66.356	6065	1.173	1.894
总计		277272	58727	100.000			

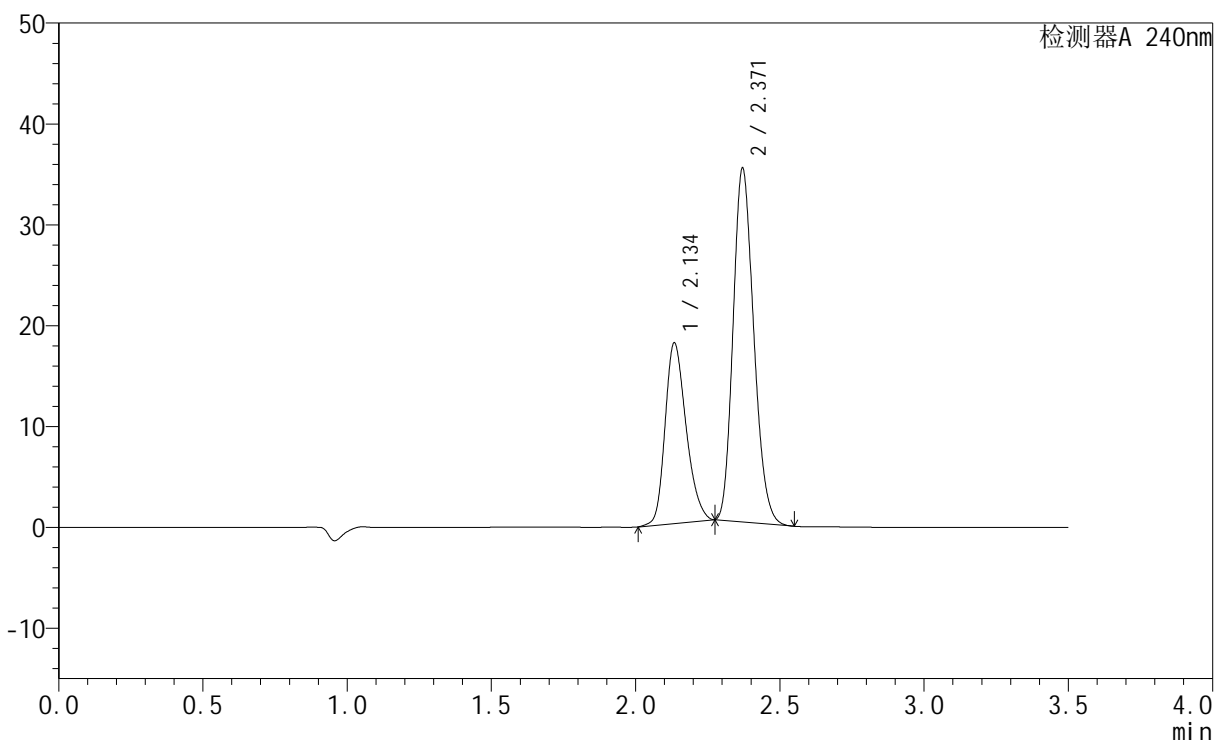
图98 氨氯地平阿托伐他汀钙片溶出曲线测定HPLC图谱
 自制品-2025021521批-均一性2-pH6.8介质-篮法-100转-极限转速-片6
 供试品溶液-1

<样品信息>

色谱柱:XB-C18(150mm*4.6mm,5μm) 流速: 1.5ml/min
 柱温:30°C 波长: 240nm
 数据文件名: RC\$SMF-4035 - 18-20/27-1917-2 - zzp-2025021521p-rcqx-pH6.8jz-lf100z-jyx2-dz2-1.lcd
 方法文件名: RC\$SMF-4035 - SMF-4035-rcqx-FX276.lcm
 批处理文件名: RC\$SMF-4035 - 20250401-rc-FX276.lcb
 样品瓶号: 2-27
 进样体积: 10μl 版本号: 6.115
 进样时间: 2025/04/01 19:40:10 实验者: jiangjinwei
 处理时间 (V2) : 2025/04/02 13:20:39 处理者: jiangjinwei
 仪器型号: SHIMADZU LC-2050C(FX276)

<色谱图>

mV



<峰表>

检测器A 240nm

峰号	保留时间	面积	高度	面积%	理论塔板数(USP)	拖尾因子	分离度(USP)
1	2.134	90980	17779	34.331	4114	1.246	--
2	2.371	174028	35062	65.669	5233	1.184	1.793
总计		265008	52841	100.000			

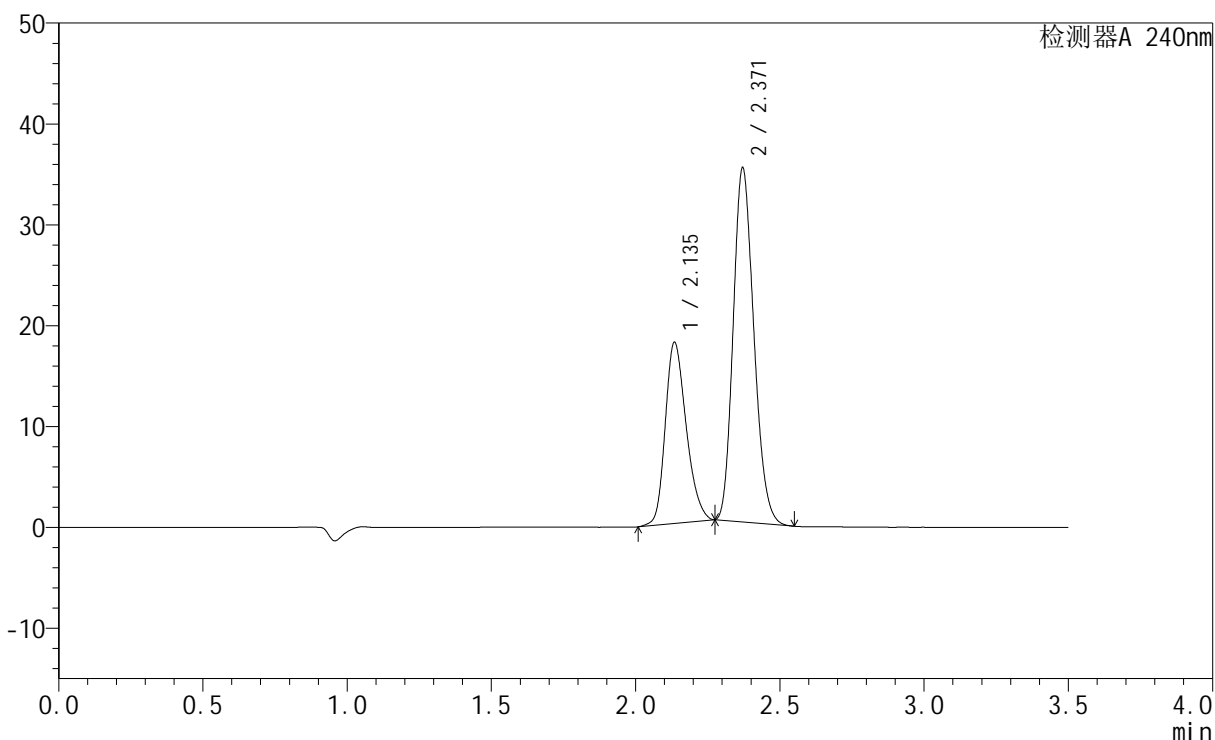
图99 氨氯地平阿托伐他汀钙片溶出曲线测定HPLC图谱
自制品-2025021521批-均一性2-pH6.8介质-篮法-100转
对照品溶液-2-1

<样品信息>

色谱柱:XB-C18(150mm*4.6mm,5μm) 流速: 1.5ml/min
 柱温:30°C 波长: 240nm
 数据文件名: RC\$SMF-4035 - 18-20/27-1918-2 - zzp-2025021521p-rcqx-pH6.8jz-lf100z-jyx2-dz2-2.lcd
 方法文件名: RC\$SMF-4035 - SMF-4035-rcqx-FX276.lcm
 批处理文件名: RC\$SMF-4035 - 20250401-rc-FX276.lcb
 样品瓶号: 2-27
 进样体积: 10μl 版本号: 6.115
 进样时间: 2025/04/01 19:44:04 实验者: jiangjinwei
 处理时间 (V2) : 2025/04/02 13:20:42 处理者: jiangjinwei
 仪器型号: SHIMADZU LC-2050C(FX276)

<色谱图>

mV



<峰表>

检测器A 240nm

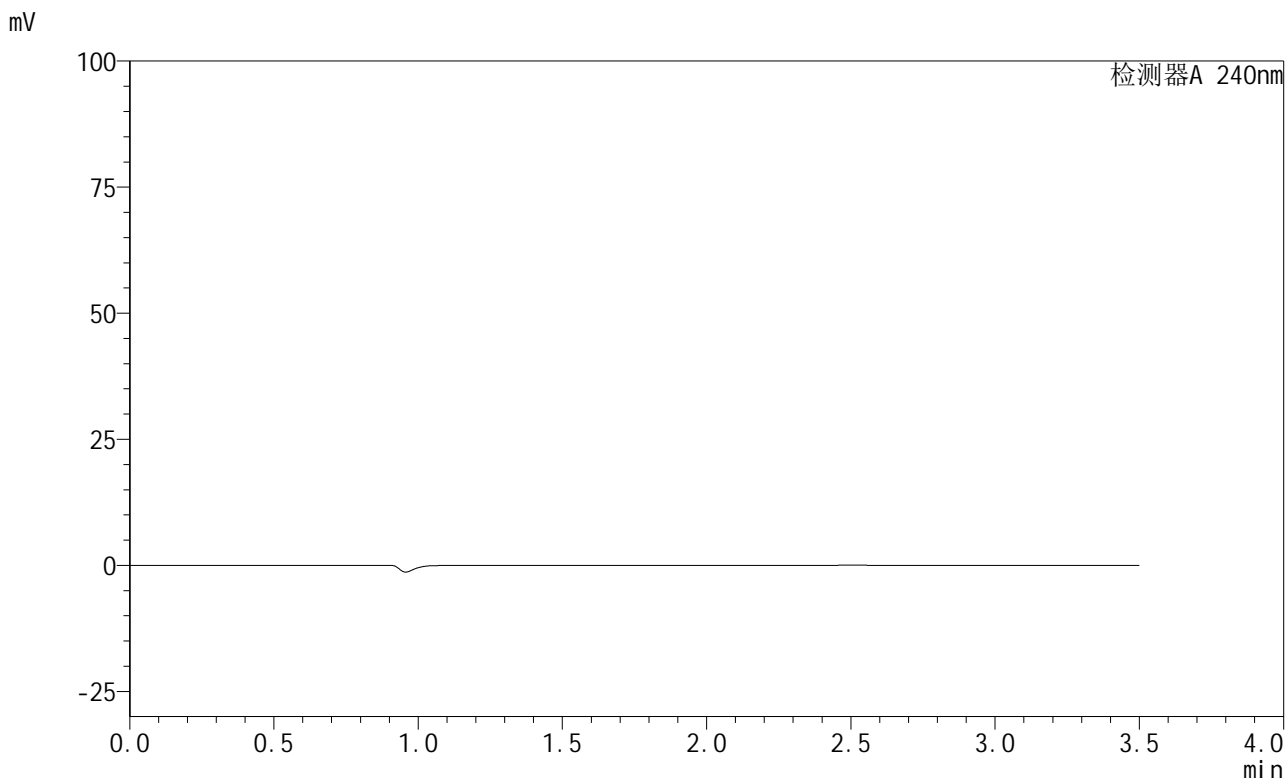
峰号	保留时间	面积	高度	面积%	理论塔板数(USP)	拖尾因子	分离度(USP)
1	2.135	90982	17849	34.321	4144	1.243	--
2	2.371	174112	35116	65.679	5240	1.182	1.795
总计		265093	52966	100.000			

图100 氨氯地平阿托伐他汀钙片溶出曲线测定HPLC图谱
自制品-2025021521批-均一性2-pH6.8介质-篮法-100转
对照品溶液-2-2

<样品信息>

色谱柱:XB-C18(150mm*4.6mm,5μm) 流速: 1.5ml/min
 柱温:30°C 波长: 240nm
 数据文件名: RC\$SMF-4035 - 18-20/27-1919-2 - zzp-2025021221p-rcqx-pH6.8jz-lf100z-jyx1-rj.lcd
 方法文件名: RC\$SMF-4035 - SMF-4035-rcqx-FX276.lcm
 批处理文件名: RC\$SMF-4035 - 20250401-rc-FX276.lcb
 样品瓶号: 3-9
 进样体积: 10μl 版本号: 6.115
 进样时间: 2025/04/01 19:47:58 实验者: jiangjinwei
 处理时间 (V2) : 2025/04/02 13:20:44 处理者: jiangjinwei
 仪器型号: SHIMADZU LC-2050C(FX276)

<色谱图>



<峰表>

检测器A 240nm

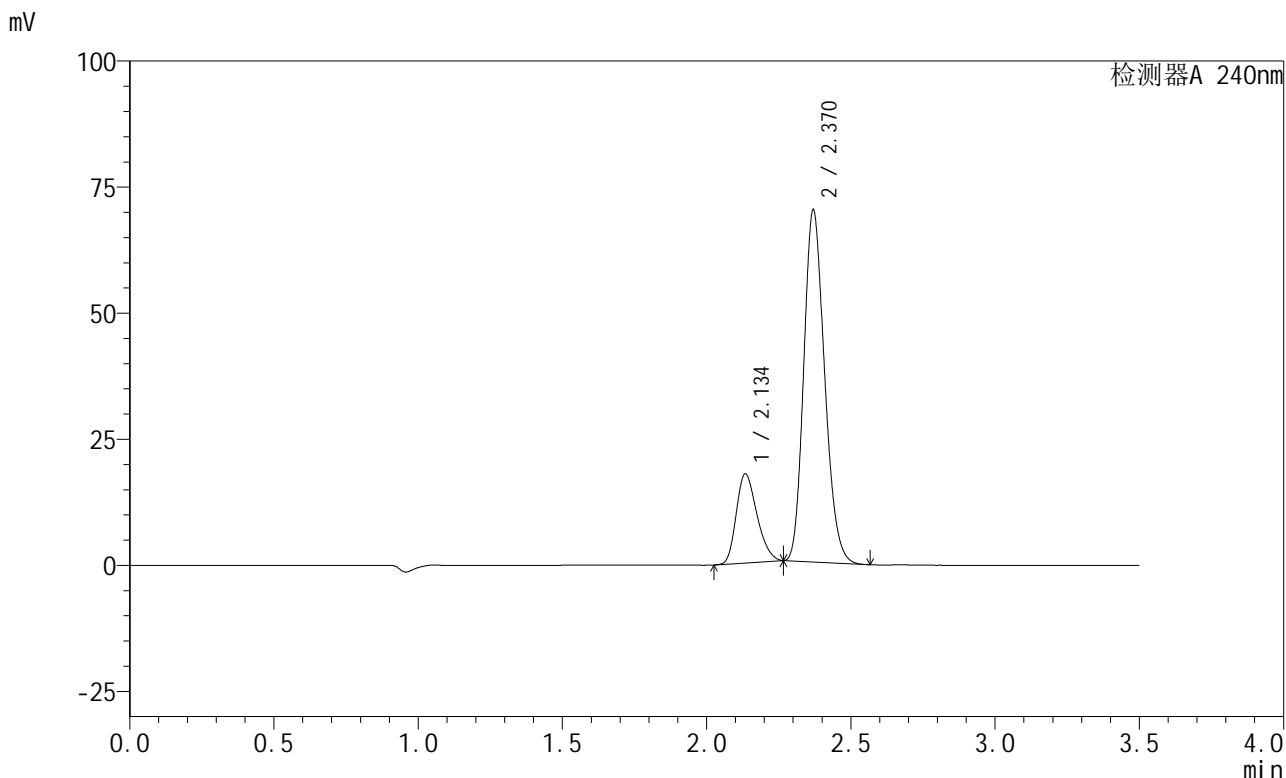
峰号	保留时间	面积	高度	面积%	理论塔板数(USP)	拖尾因子	分离度(USP)
总计							

图101 氨氯地平阿托伐他汀钙片溶出曲线测定HPLC图谱
自制品-2025021221批-均一性1-pH6.8介质-篮法-100转
溶剂

<样品信息>

色谱柱:XB-C18(150mm*4.6mm,5μm) 流速: 1.5ml/min
 柱温:30°C 波长: 240nm
 数据文件名: RC\$SMF-4035 - 18-20/27-1920-2 - zzp-2025021221p-rcqx-pH6.8jz-lf100z-jyx1-dz1-1.lcd
 方法文件名: RC\$SMF-4035 - SMF-4035-rcqx-FX276.lcm
 批处理文件名: RC\$SMF-4035 - 20250401-rc-FX276.lcb
 样品瓶号: 3-18
 进样体积: 10μl 版本号: 6.115
 进样时间: 2025/04/01 19:51:50 实验者: jiangjinwei
 处理时间 (V2) : 2025/04/02 13:20:47 处理者: jiangjinwei
 仪器型号: SHIMADZU LC-2050C(FX276)

<色谱图>



<峰表>

检测器A 240nm

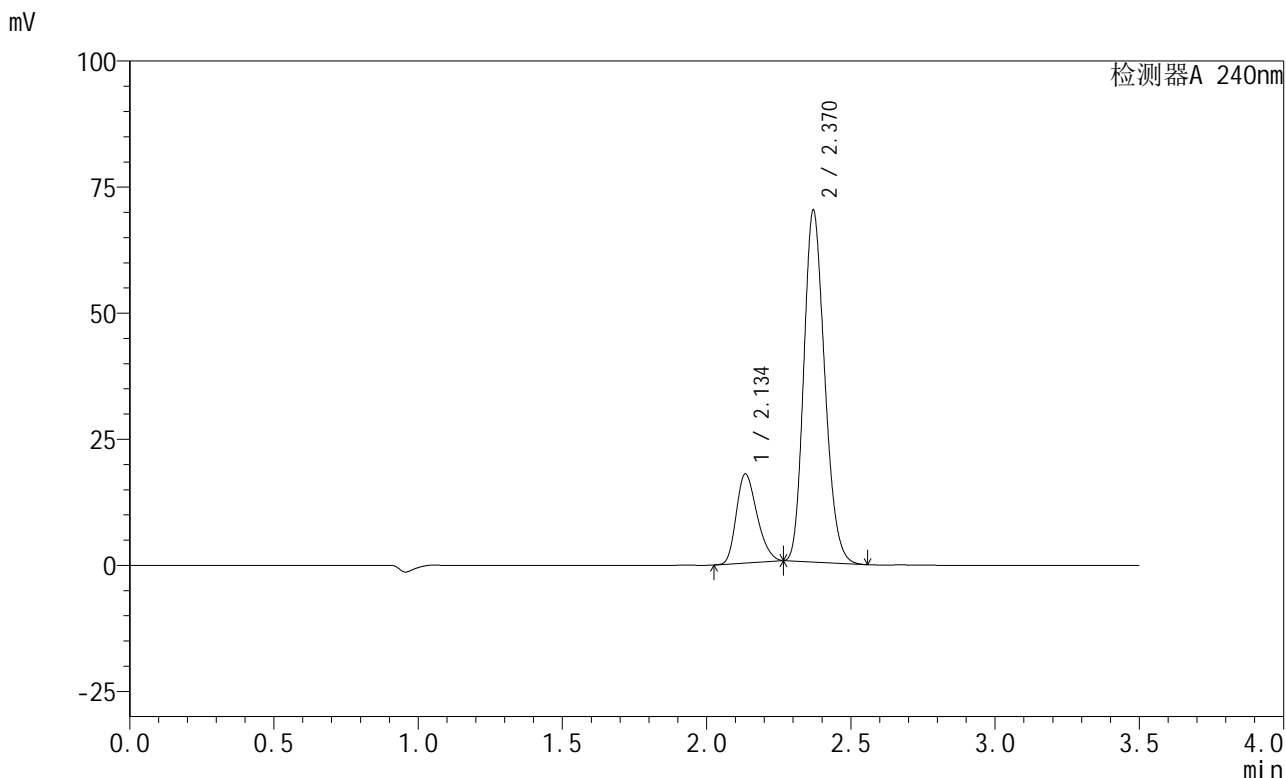
峰号	保留时间	面积	高度	面积%	理论塔板数(USP)	拖尾因子	分离度(USP)
1	2.134	88312	17532	20.160	4159	1.258	--
2	2.370	349746	69710	79.840	5155	1.188	1.784
总计		438058	87243	100.000			

图102 氨氯地平阿托伐他汀钙片溶出曲线测定HPLC图谱
自制品-2025021221批-均一性1-pH6.8介质-篮法-100转
对照品溶液-1-1

<样品信息>

色谱柱:XB-C18(150mm*4.6mm,5μm) 流速: 1.5ml/min
 柱温:30°C 波长: 240nm
 数据文件名: RC\$SMF-4035 - 18-20/27-1921-2 - zzp-2025021221p-rcqx-pH6.8jz-lf100z-jyx1-dz1-2.lcd
 方法文件名: RC\$SMF-4035 - SMF-4035-rcqx-FX276.lcm
 批处理文件名: RC\$SMF-4035 - 20250401-rc-FX276.lcb
 样品瓶号: 3-18
 进样体积: 10μl 版本号: 6.115
 进样时间: 2025/04/01 19:55:43 实验者: jiangjinwei
 处理时间 (V2) : 2025/04/02 13:20:50 处理者: jiangjinwei
 仪器型号: SHIMADZU LC-2050C(FX276)

<色谱图>



<峰表>

检测器A 240nm

峰号	保留时间	面积	高度	面积%	理论塔板数(USP)	拖尾因子	分离度(USP)
1	2.134	88289	17534	20.148	4156	1.256	--
2	2.370	349919	69685	79.852	5134	1.188	1.781
总计		438209	87219	100.000			

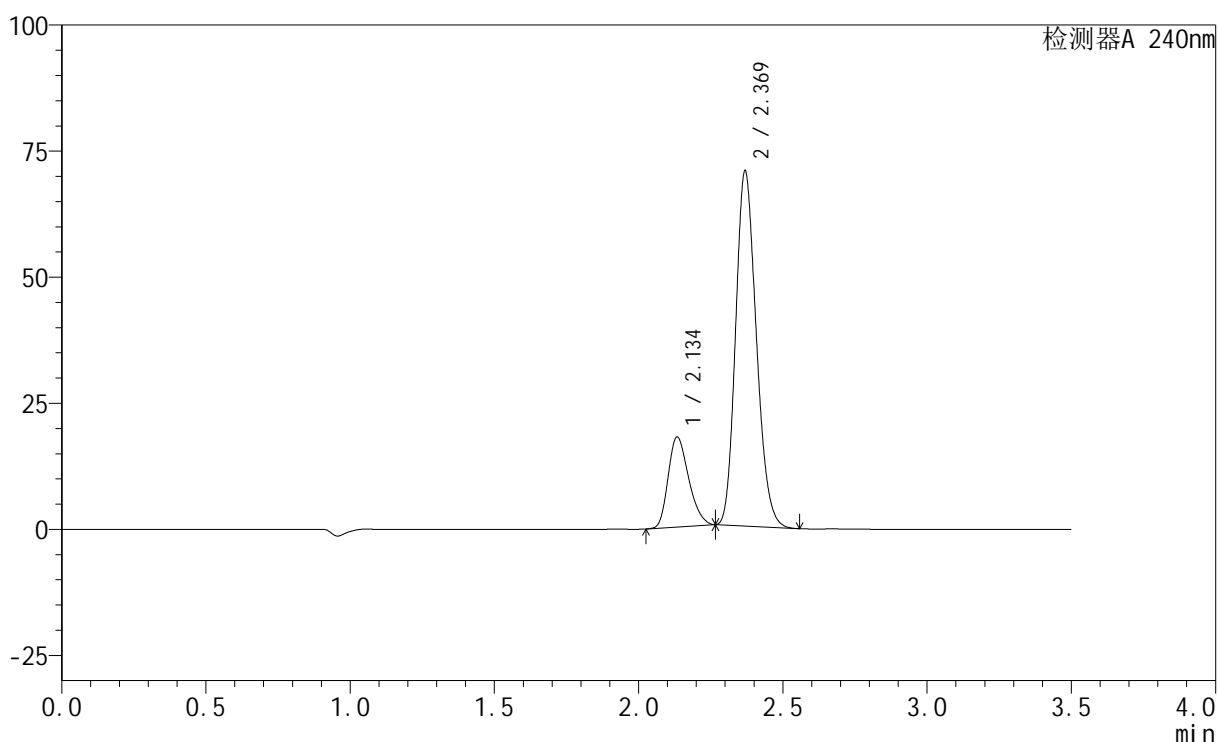
图103 氨氯地平阿托伐他汀钙片溶出曲线测定HPLC图谱
自制品-2025021221批-均一性1-pH6.8介质-篮法-100转
对照品溶液-1-2

<样品信息>

色谱柱:XB-C18(150mm*4.6mm,5 μ m) 流速: 1.5ml/min
 柱温:30 $^{\circ}$ C 波长: 240nm
 数据文件名: RC\$SMF-4035 - 18-20/27-1922-2 - zzp-2025021221p-rcqx-pH6.8jz-lf100z-jyx1-dz1-3.lcd
 方法文件名: RC\$SMF-4035 - SMF-4035-rcqx-FX276.lcm
 批处理文件名: RC\$SMF-4035 - 20250401-rc-FX276.lcb
 样品瓶号: 3-18
 进样体积: 10 μ l 版本号: 6.115
 进样时间: 2025/04/01 19:59:35 实验者: jiangjinwei
 处理时间(V2): 2025/04/02 13:20:52 处理者: jiangjinwei
 仪器型号: SHIMADZU LC-2050C(FX276)

<色谱图>

mV



<峰表>

检测器A 240nm

峰号	保留时间	面积	高度	面积%	理论塔板数(USP)	拖尾因子	分离度(USP)
1	2.134	88555	17763	20.191	4235	1.258	--
2	2.369	350024	70226	79.809	5231	1.183	1.799
总计		438578	87989	100.000			

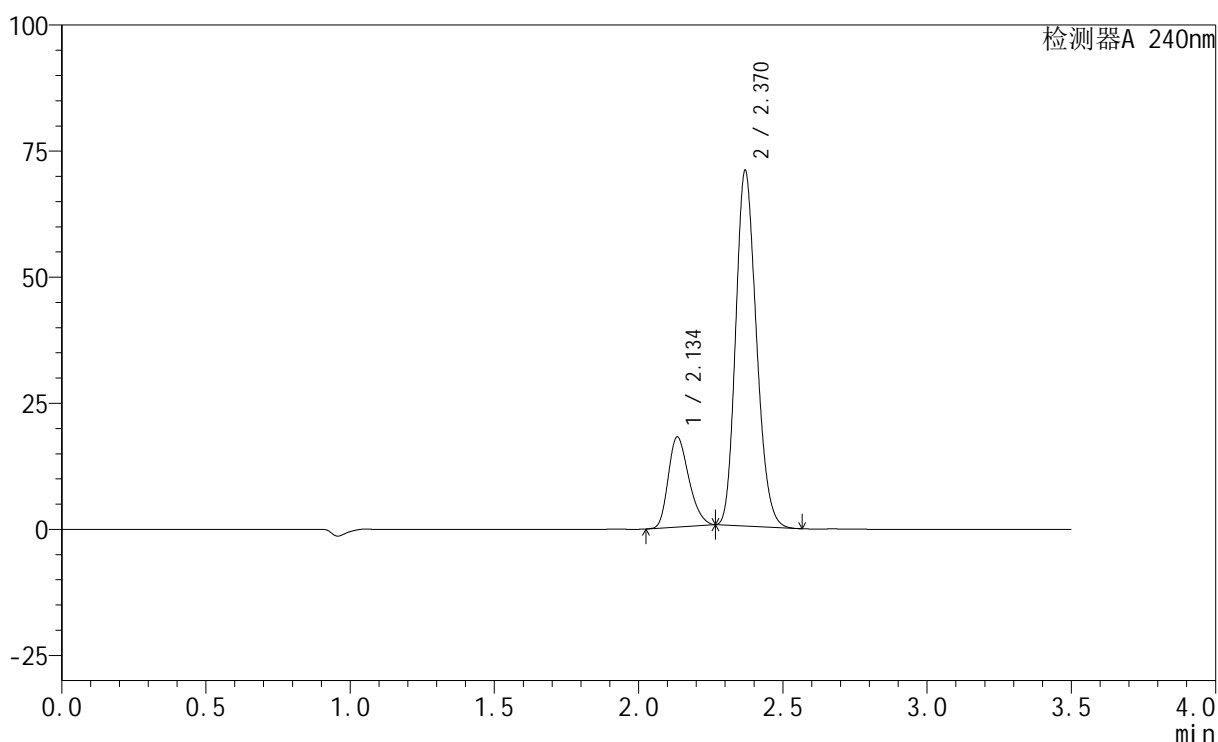
图104 氨氯地平阿托伐他汀钙片溶出曲线测定HPLC图谱
 自制品-2025021221批-均一性1-pH6.8介质-篮法-100转
 对照品溶液-1-3

<样品信息>

色谱柱:XB-C18(150mm*4.6mm,5 μ m) 流速: 1.5ml/min
 柱温:30 $^{\circ}$ C 波长: 240nm
 数据文件名: RC\$SMF-4035 - 18-20/27-1923-2 - zzp-2025021221p-rcqx-pH6.8jz-lf100z-jyx1-dz1-4.lcd
 方法文件名: RC\$SMF-4035 - SMF-4035-rcqx-FX276.lcm
 批处理文件名: RC\$SMF-4035 - 20250401-rc-FX276.lcb
 样品瓶号: 3-18
 进样体积: 10 μ l 版本号: 6.115
 进样时间: 2025/04/01 20:03:28 实验者: jiangjinwei
 处理时间(V2): 2025/04/02 13:20:55 处理者: jiangjinwei
 仪器型号: SHIMADZU LC-2050C(FX276)

<色谱图>

mV



<峰表>

检测器A 240nm

峰号	保留时间	面积	高度	面积%	理论塔板数(USP)	拖尾因子	分离度(USP)
1	2.134	88641	17731	20.178	4228	1.258	--
2	2.370	350655	70371	79.822	5228	1.182	1.797
总计		439296	88102	100.000			

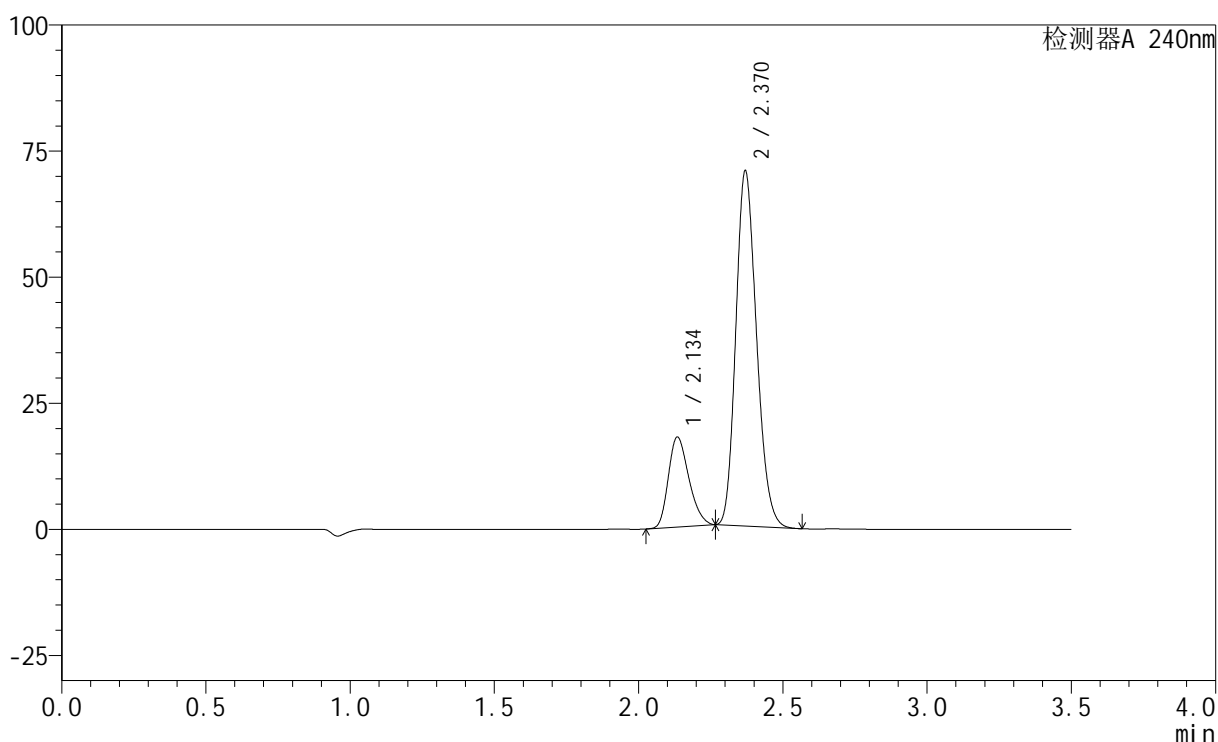
图105 氨氯地平阿托伐他汀钙片溶出曲线测定HPLC图谱
 自制品-2025021221批-均一性1-pH6.8介质-篮法-100转
 对照品溶液-1-4

<样品信息>

色谱柱:XB-C18(150mm*4.6mm,5 μ m) 流速: 1.5ml/min
 柱温:30 $^{\circ}$ C 波长: 240nm
 数据文件名: RC\$SMF-4035 - 18-20/27-1924-2 - zzp-2025021221p-rcqx-pH6.8jz-lf100z-jyx1-dz1-5.lcd
 方法文件名: RC\$SMF-4035 - SMF-4035-rcqx-FX276.lcm
 批处理文件名: RC\$SMF-4035 - 20250401-rc-FX276.lcb
 样品瓶号: 3-18
 进样体积: 10 μ l 版本号: 6.115
 进样时间: 2025/04/01 20:07:22 实验者: jiangjinwei
 处理时间(V2): 2025/04/02 13:20:58 处理者: jiangjinwei
 仪器型号: SHIMADZU LC-2050C(FX276)

<色谱图>

mV



<峰表>

检测器A 240nm

峰号	保留时间	面积	高度	面积%	理论塔板数(USP)	拖尾因子	分离度(USP)
1	2.134	88551	17717	20.172	4228	1.257	--
2	2.370	350427	70355	79.828	5229	1.182	1.798
总计		438978	88072	100.000			

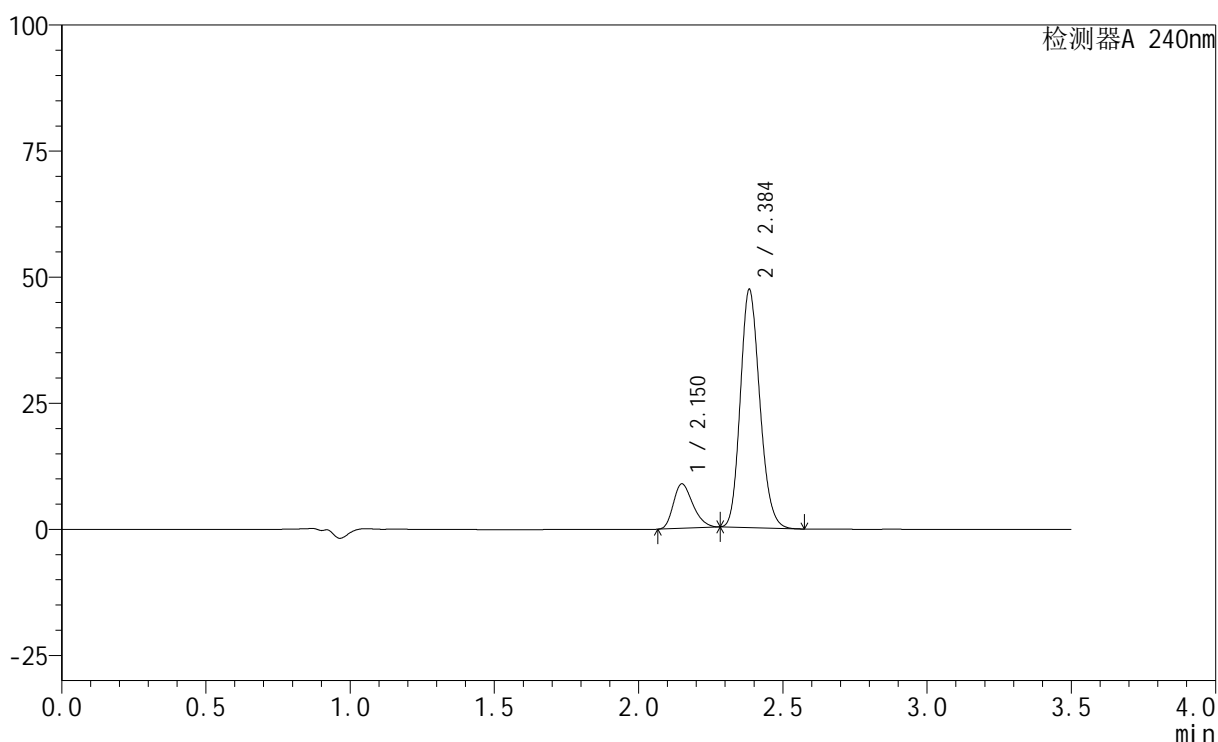
图106 氨氯地平阿托伐他汀钙片溶出曲线测定HPLC图谱
 自制品-2025021221批-均一性1-pH6.8介质-篮法-100转
 对照品溶液-1-5

<样品信息>

色谱柱:XB-C18(150mm*4.6mm,5 μ m) 流速: 1.5ml/min
 柱温:30 $^{\circ}$ C 波长: 240nm
 数据文件名: RC\$SMF-4035 - 18-20/27-1925-2 - zzp-2025021221p-rcqx-pH6.8jz-lf100z-jyx1-5min-P1.lcd
 方法文件名: RC\$SMF-4035 - SMF-4035-rcqx-FX276.lcm
 批处理文件名: RC\$SMF-4035 - 20250401-rc-FX276.lcb
 样品瓶号: 3-1
 进样体积: 10 μ l 版本号: 6.115
 进样时间: 2025/04/01 20:11:14 实验者: jiangjinwei
 处理时间(V2): 2025/04/02 13:21:00 处理者: jiangjinwei
 仪器型号: SHIMADZU LC-2050C(FX276)

<色谱图>

mV



<峰表>

检测器A 240nm

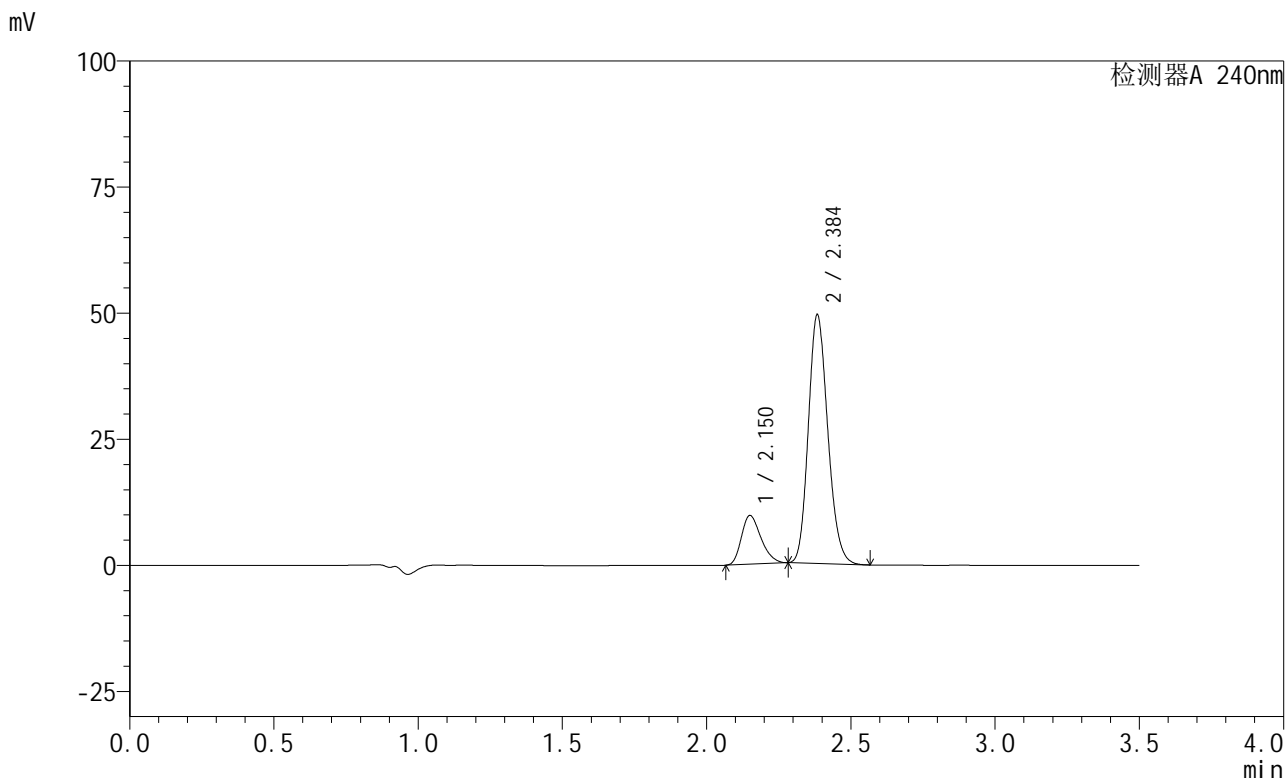
峰号	保留时间	面积	高度	面积%	理论塔板数(USP)	拖尾因子	分离度(USP)
1	2.150	41534	8767	15.850	4772	1.274	--
2	2.384	220508	46859	84.150	6046	1.169	1.893
总计		262043	55625	100.000			

图107 氨氯地平阿托伐他汀钙片溶出曲线测定HPLC图谱
 自制品-2025021221批-均一性1-pH6.8介质-篮法-100转-5min-片1
 供试品溶液-1

<样品信息>

色谱柱:XB-C18(150mm*4.6mm,5μm) 流速: 1.5ml/min
 柱温:30°C 波长: 240nm
 数据文件名: RC\$SMF-4035 - 18-20/27-1926-2 - zzp-2025021221p-rcqx-pH6.8jz-lf100z-jyx1-5min-P2.lcd
 方法文件名: RC\$SMF-4035 - SMF-4035-rcqx-FX276.lcm
 批处理文件名: RC\$SMF-4035 - 20250401-rc-FX276.lcb
 样品瓶号: 3-10
 进样体积: 10μl 版本号: 6.115
 进样时间: 2025/04/01 20:15:05 实验者: jiangjinwei
 处理时间 (V2) : 2025/04/02 13:21:03 处理者: jiangjinwei
 仪器型号: SHIMADZU LC-2050C(FX276)

<色谱图>



<峰表>

检测器A 240nm

峰号	保留时间	面积	高度	面积%	理论塔板数(USP)	拖尾因子	分离度(USP)
1	2.150	45774	9618	16.581	4736	1.275	--
2	2.384	230290	48911	83.419	6040	1.170	1.887
总计		276064	58529	100.000			

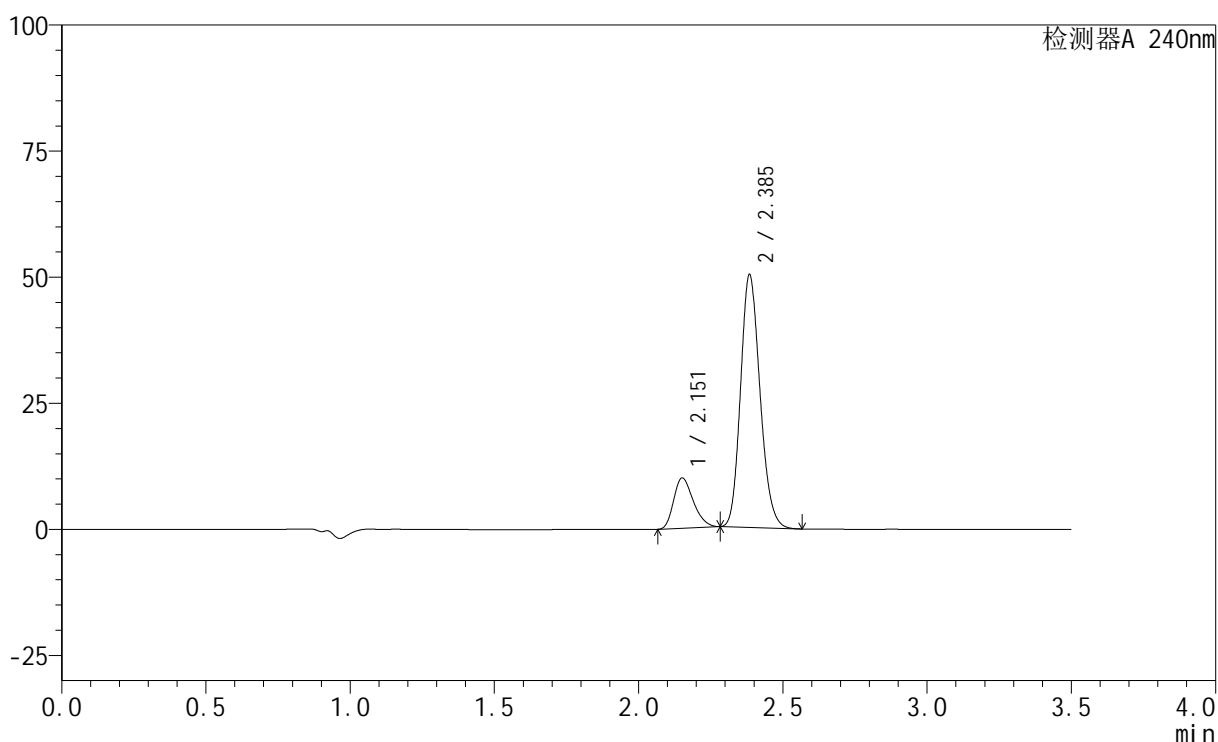
图108 氨氯地平阿托伐他汀钙片溶出曲线测定HPLC图谱
 自制品-2025021221批-均一性1-pH6.8介质-篮法-100转-5min-片2
 供试品溶液-1

<样品信息>

色谱柱:XB-C18(150mm*4.6mm,5 μ m) 流速: 1.5ml/min
 柱温:30 $^{\circ}$ C 波长: 240nm
 数据文件名: RC\$SMF-4035 - 18-20/27-1927-2 - zzp-2025021221p-rcqx-pH6.8jz-lf100z-jyx1-5min-P3.lcd
 方法文件名: RC\$SMF-4035 - SMF-4035-rcqx-FX276.lcm
 批处理文件名: RC\$SMF-4035 - 20250401-rc-FX276.lcb
 样品瓶号: 3-19
 进样体积: 10 μ l 版本号: 6.115
 进样时间: 2025/04/01 20:18:56 实验者: jiangjinwei
 处理时间(V2): 2025/04/02 13:21:06 处理者: jiangjinwei
 仪器型号: SHIMADZU LC-2050C(FX276)

<色谱图>

mV



<峰表>

检测器A 240nm

峰号	保留时间	面积	高度	面积%	理论塔板数(USP)	拖尾因子	分离度(USP)
1	2.151	47273	9904	16.781	4719	1.274	--
2	2.385	234439	49769	83.219	6024	1.170	1.882
总计		281712	59673	100.000			

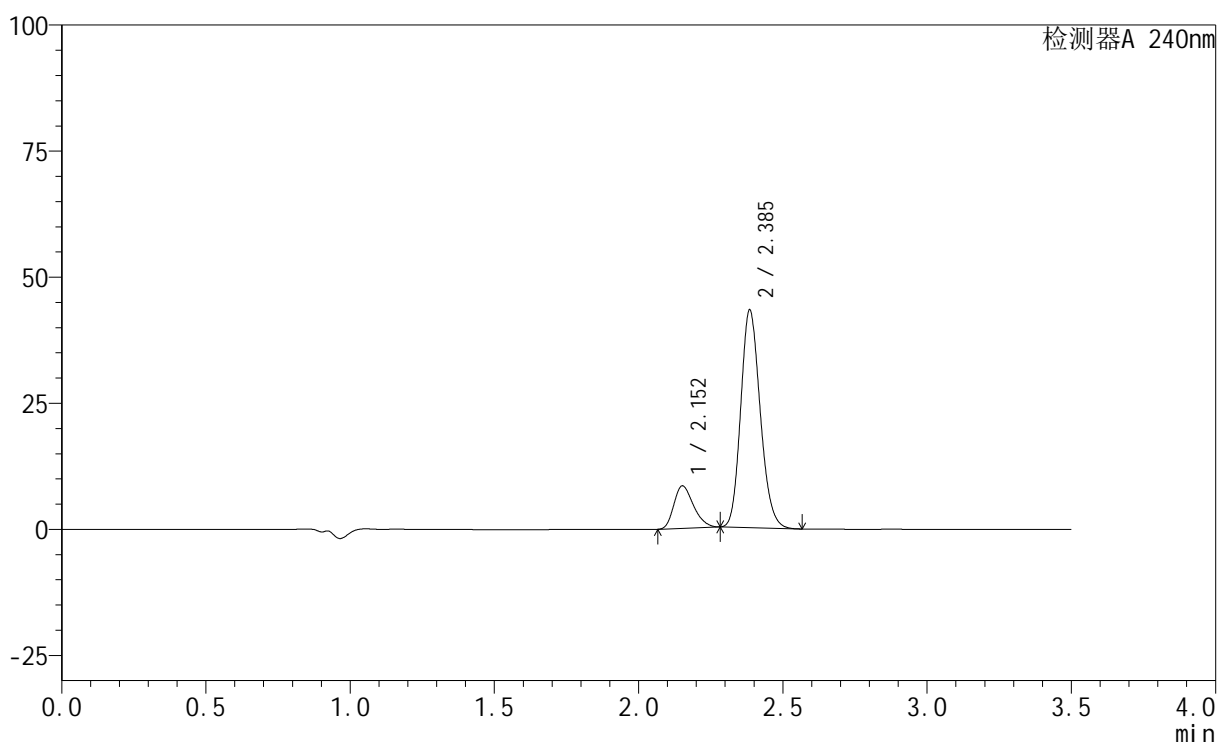
图109 氨氯地平阿托伐他汀钙片溶出曲线测定HPLC图谱
 自制品-2025021221批-均一性1-pH6.8介质-篮法-100转-5min-片3
 供试品溶液-1

<样品信息>

色谱柱:XB-C18(150mm*4.6mm,5 μ m) 流速: 1.5ml/min
 柱温:30 $^{\circ}$ C 波长: 240nm
 数据文件名: RC\$SMF-4035 - 18-20/27-1928-2 - zzp-2025021221p-rcqx-pH6.8jz-lf100z-jyx1-5min-P4.lcd
 方法文件名: RC\$SMF-4035 - SMF-4035-rcqx-FX276.lcm
 批处理文件名: RC\$SMF-4035 - 20250401-rc-FX276.lcb
 样品瓶号: 3-28
 进样体积: 10 μ l 版本号: 6.115
 进样时间: 2025/04/01 20:22:48 实验者: jiangjinwei
 处理时间(V2): 2025/04/02 13:21:09 处理者: jiangjinwei
 仪器型号: SHIMADZU LC-2050C(FX276)

<色谱图>

mV



<峰表>

检测器A 240nm

峰号	保留时间	面积	高度	面积%	理论塔板数(USP)	拖尾因子	分离度(USP)
1	2.152	39943	8384	16.499	4709	1.269	--
2	2.385	202149	42968	83.501	6016	1.168	1.879
总计		242093	51352	100.000			

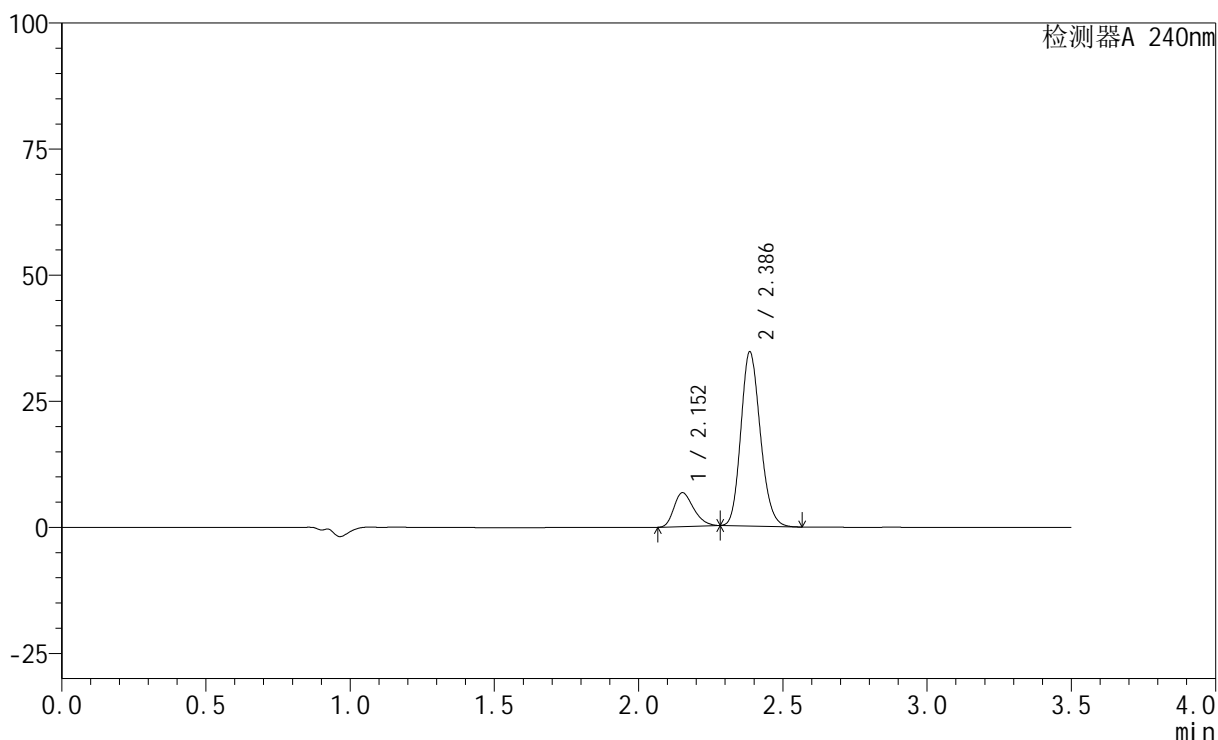
图110 氨氯地平阿托伐他汀钙片溶出曲线测定HPLC图谱
 自制品-2025021221批-均一性1-pH6.8介质-篮法-100转-5min-片4
 供试品溶液-1

<样品信息>

色谱柱:XB-C18(150mm*4.6mm,5μm) 流速: 1.5ml/min
 柱温:30°C 波长: 240nm
 数据文件名: RC\$SMF-4035 - 18-20/27-1929-2 - zzp-2025021221p-rcqx-pH6.8jz-lf100z-jyx1-5min-P5.lcd
 方法文件名: RC\$SMF-4035 - SMF-4035-rcqx-FX276.lcm
 批处理文件名: RC\$SMF-4035 - 20250401-rc-FX276.lcb
 样品瓶号: 3-37
 进样体积: 10μl 版本号: 6.115
 进样时间: 2025/04/01 20:26:40 实验者: jiangjinwei
 处理时间 (V2) : 2025/04/02 13:21:11 处理者: jiangjinwei
 仪器型号: SHIMADZU LC-2050C(FX276)

<色谱图>

mV



<峰表>

检测器A 240nm

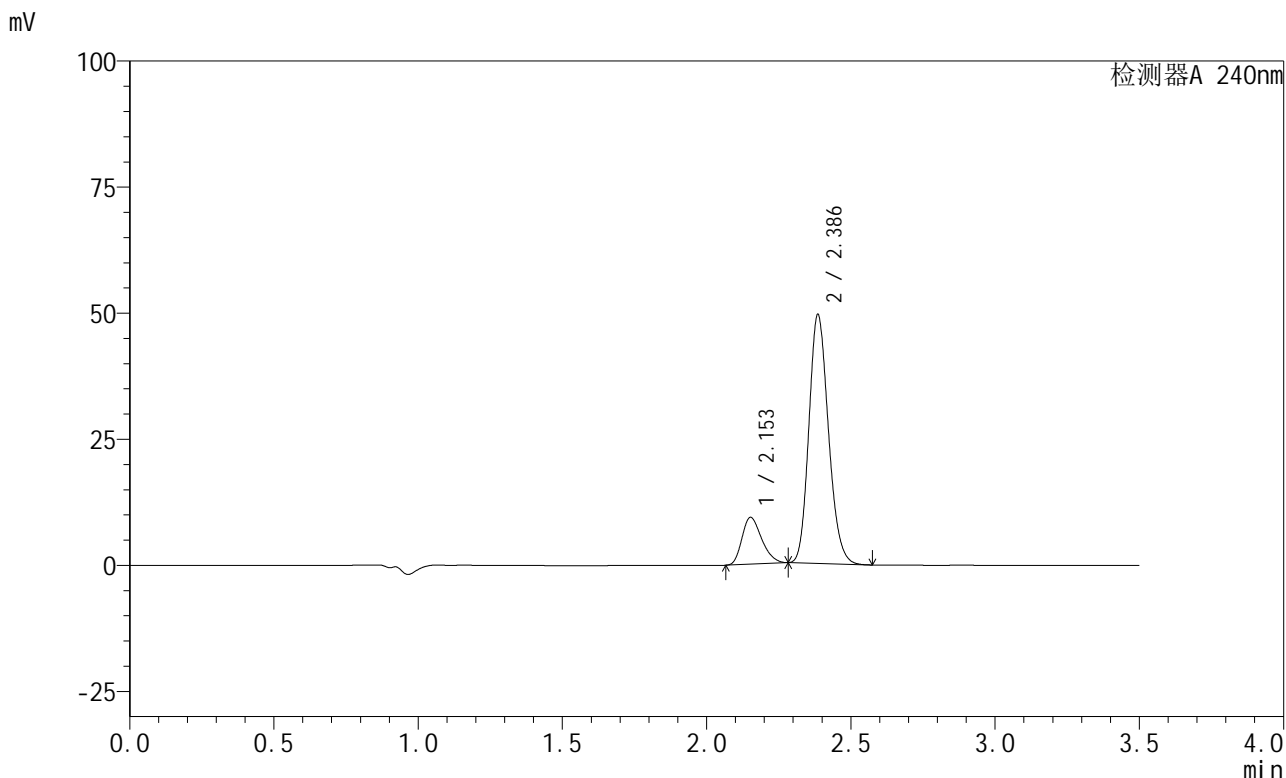
峰号	保留时间	面积	高度	面积%	理论塔板数(USP)	拖尾因子	分离度(USP)
1	2.152	31843	6688	16.463	4712	1.267	--
2	2.386	161583	34429	83.537	6023	1.166	1.881
总计		193426	41117	100.000			

图111 氨氯地平阿托伐他汀钙片溶出曲线测定HPLC图谱
 自制品-2025021221批-均一性1-pH6.8介质-篮法-100转-5min-片5
 供试品溶液-1

<样品信息>

色谱柱:XB-C18(150mm*4.6mm,5μm) 流速: 1.5ml/min
 柱温:30°C 波长: 240nm
 数据文件名: RC\$SMF-4035 - 18-20/27-1930-2 - zzp-2025021221p-rcqx-pH6.8jz-lf100z-jyx1-5min-P6.lcd
 方法文件名: RC\$SMF-4035 - SMF-4035-rcqx-FX276.lcm
 批处理文件名: RC\$SMF-4035 - 20250401-rc-FX276.lcb
 样品瓶号: 3-46
 进样体积: 10μl 版本号: 6.115
 进样时间: 2025/04/01 20:30:32 实验者: jiangjinwei
 处理时间 (V2) : 2025/04/02 13:21:14 处理者: jiangjinwei
 仪器型号: SHIMADZU LC-2050C(FX276)

<色谱图>



<峰表>

检测器A 240nm

峰号	保留时间	面积	高度	面积%	理论塔板数(USP)	拖尾因子	分离度(USP)
1	2.153	44228	9276	16.027	4692	1.271	--
2	2.386	231739	49234	83.973	5987	1.171	1.875
总计		275967	58511	100.000			

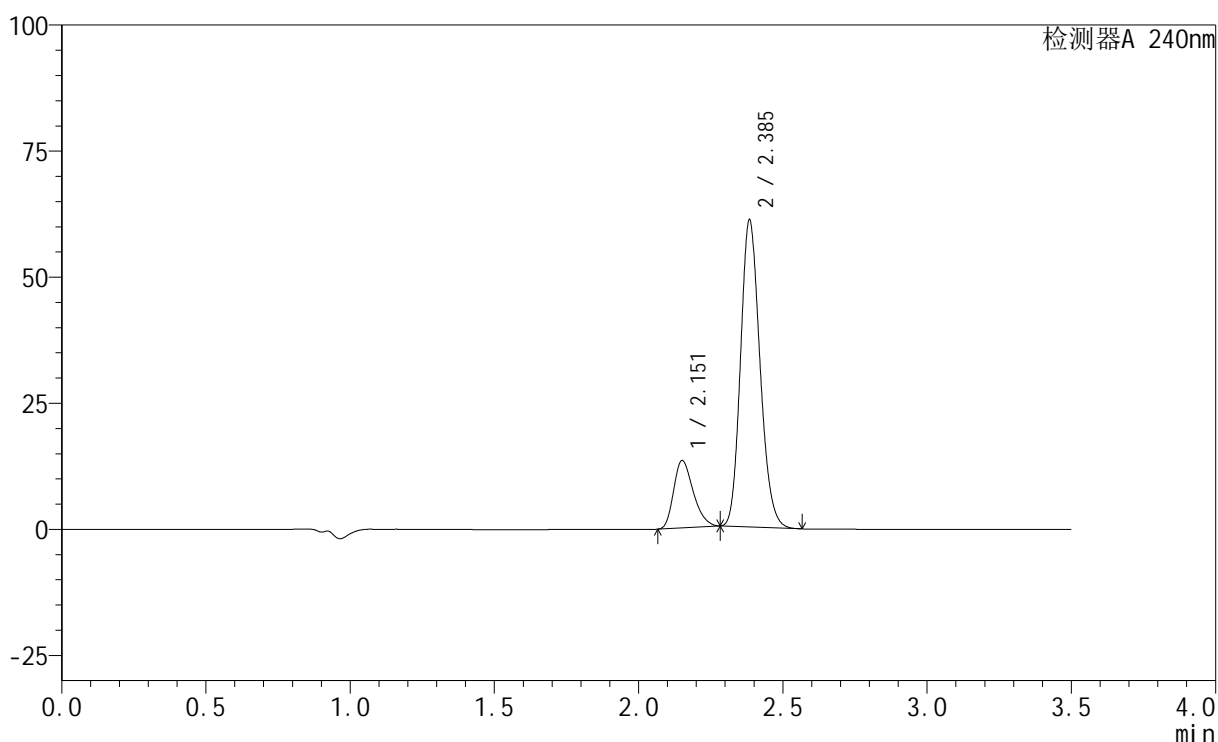
图112 氨氯地平阿托伐他汀钙片溶出曲线测定HPLC图谱
 自制品-2025021221批-均一性1-pH6.8介质-篮法-100转-5min-片6
 供试品溶液-1

<样品信息>

色谱柱:XB-C18(150mm*4.6mm,5 μ m) 流速: 1.5ml/min
 柱温:30 $^{\circ}$ C 波长: 240nm
 数据文件名: RC\$SMF-4035 - 18-20/27-1931-2 - zzp-2025021221p-rcqx-pH6.8jz-lf100z-jyx1-10min-P1.lcd
 方法文件名: RC\$SMF-4035 - SMF-4035-rcqx-FX276.lcm
 批处理文件名: RC\$SMF-4035 - 20250401-rc-FX276.lcb
 样品瓶号: 3-2
 进样体积: 10 μ l 版本号: 6.115
 进样时间: 2025/04/01 20:34:24 实验者: jiangjinwei
 处理时间(V2): 2025/04/02 13:21:17 处理者: jiangjinwei
 仪器型号: SHIMADZU LC-2050C(FX276)

<色谱图>

mV



<峰表>

检测器A 240nm

峰号	保留时间	面积	高度	面积%	理论塔板数(USP)	拖尾因子	分离度(USP)
1	2.151	63224	13263	18.211	4752	1.283	--
2	2.385	283959	60415	81.789	6051	1.171	1.888
总计		347183	73677	100.000			

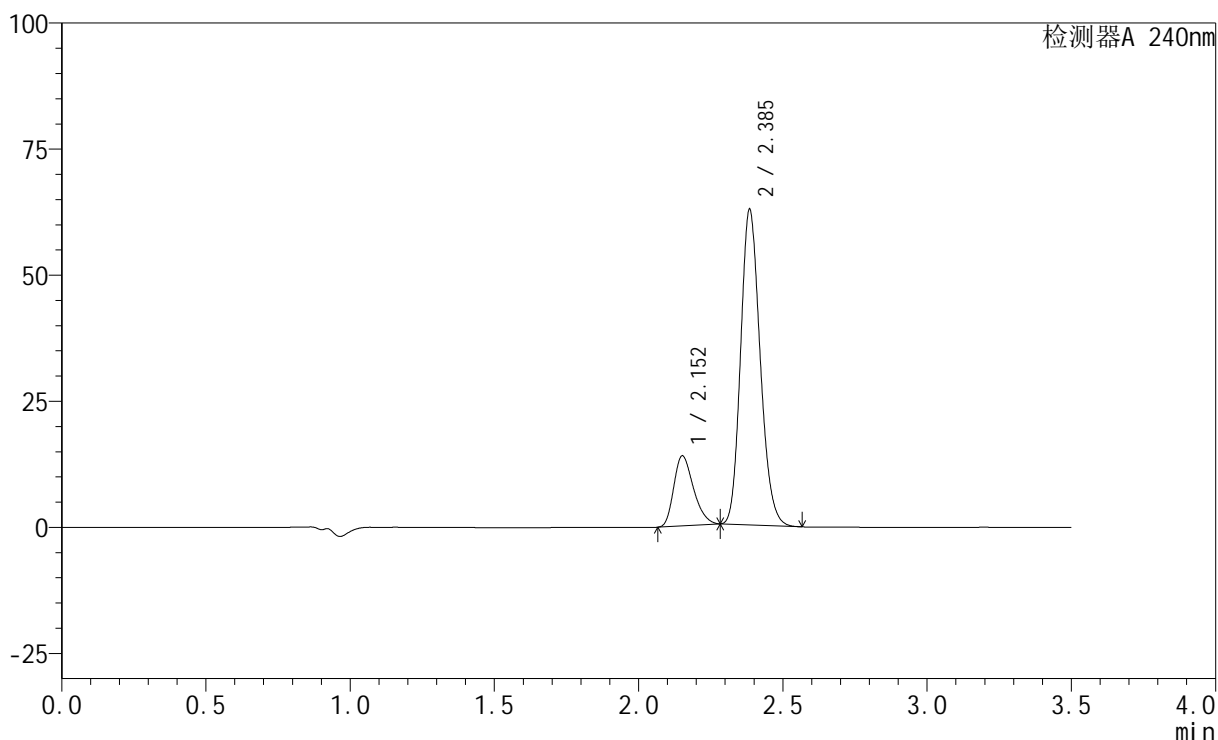
图113 氨氯地平阿托伐他汀钙片溶出曲线测定HPLC图谱
 自制品-2025021221批-均一性1-pH6.8介质-篮法-100转-10min-片1
 供试品溶液-1

<样品信息>

色谱柱:XB-C18(150mm*4.6mm,5 μ m) 流速: 1.5ml/min
 柱温:30 $^{\circ}$ C 波长: 240nm
 数据文件名: RC\$SMF-4035 - 18-20/27-1932-2 - zzp-2025021221p-rcqx-pH6.8jz-lf100z-jyx1-10min-P2.lcd
 方法文件名: RC\$SMF-4035 - SMF-4035-rcqx-FX276.lcm
 批处理文件名: RC\$SMF-4035 - 20250401-rc-FX276.lcb
 样品瓶号: 3-11
 进样体积: 10 μ l 版本号: 6.115
 进样时间: 2025/04/01 20:38:16 实验者: jiangjinwei
 处理时间(V2): 2025/04/02 13:21:20 处理者: jiangjinwei
 仪器型号: SHIMADZU LC-2050C(FX276)

<色谱图>

mV



<峰表>

检测器A 240nm

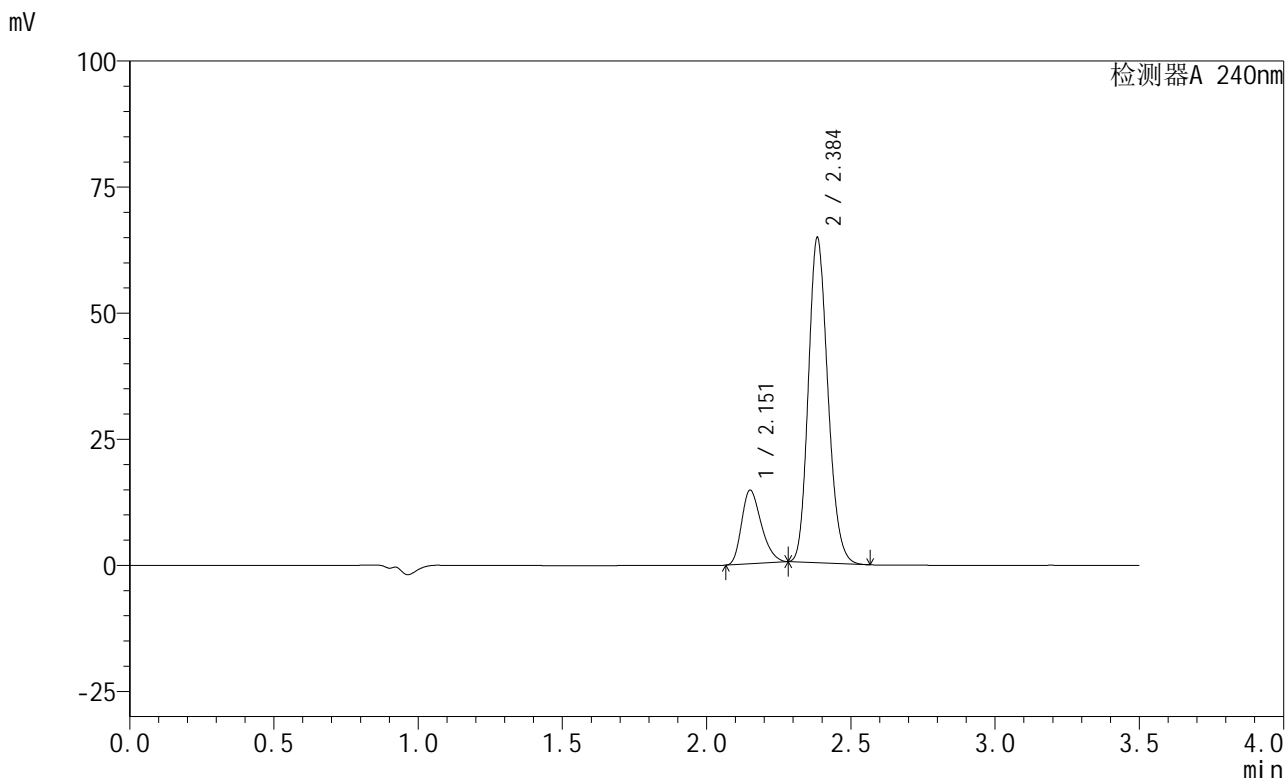
峰号	保留时间	面积	高度	面积%	理论塔板数(USP)	拖尾因子	分离度(USP)
1	2.152	66068	13821	18.400	4709	1.283	--
2	2.385	293004	62179	81.600	6006	1.174	1.878
总计		359072	76001	100.000			

图114 氨氯地平阿托伐他汀钙片溶出曲线测定HPLC图谱
 自制品-2025021221批-均一性1-pH6.8介质-篮法-100转-10min-片2
 供试品溶液-1

<样品信息>

色谱柱:XB-C18(150mm*4.6mm,5μm) 流速: 1.5ml/min
 柱温:30°C 波长: 240nm
 数据文件名: RC\$SMF-4035 - 18-20/27-1933-2 - zzp-2025021221p-rcqx-pH6.8jz-lf100z-jyx1-10min-P3.lcd
 方法文件名: RC\$SMF-4035 - SMF-4035-rcqx-FX276.lcm
 批处理文件名: RC\$SMF-4035 - 20250401-rc-FX276.lcb
 样品瓶号: 3-20
 进样体积: 10μl 版本号: 6.115
 进样时间: 2025/04/01 20:42:07 实验者: jiangjinwei
 处理时间 (V2) : 2025/04/02 13:21:23 处理者: jiangjinwei
 仪器型号: SHIMADZU LC-2050C(FX276)

<色谱图>



<峰表>

检测器A 240nm

峰号	保留时间	面积	高度	面积%	理论塔板数(USP)	拖尾因子	分离度(USP)
1	2.151	69381	14469	18.699	4697	1.285	--
2	2.384	301655	63900	81.301	6001	1.174	1.875
总计		371036	78369	100.000			

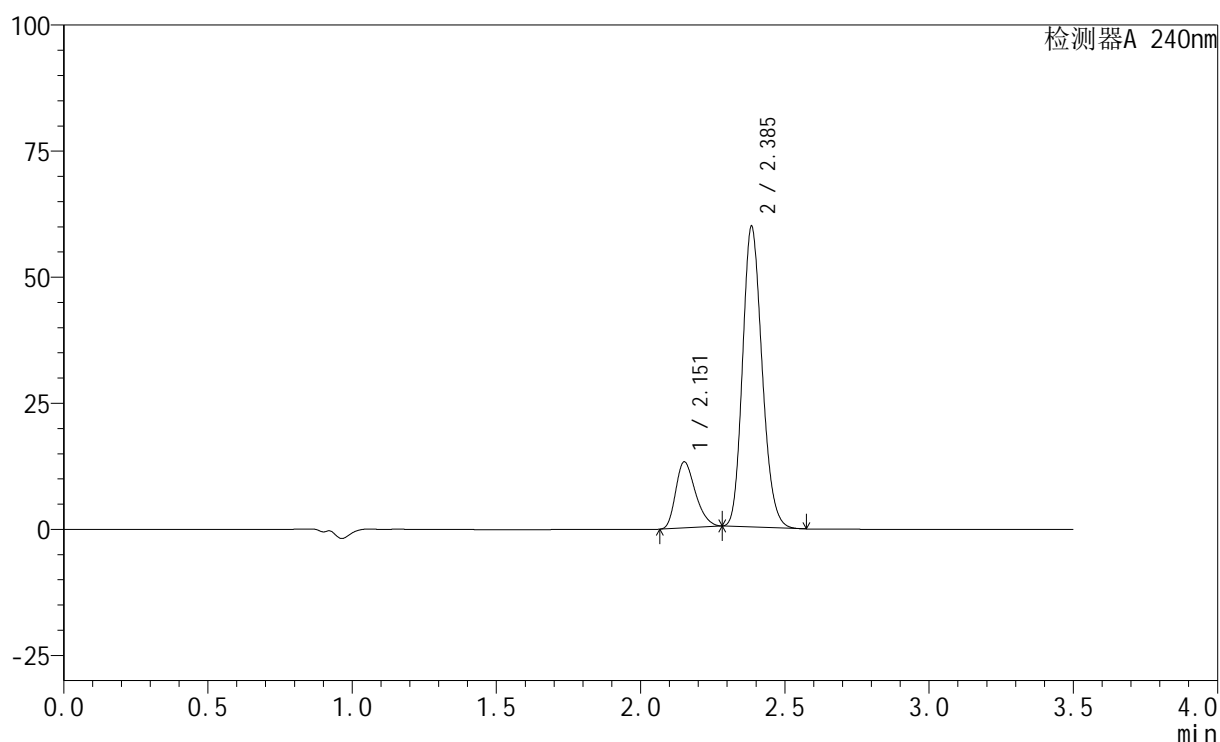
图115 氨氯地平阿托伐他汀钙片溶出曲线测定HPLC图谱
 自制品-2025021221批-均一性1-pH6.8介质-篮法-100转-10min-片3
 供试品溶液-1

<样品信息>

色谱柱:XB-C18(150mm*4.6mm,5 μ m) 流速: 1.5ml/min
 柱温:30 $^{\circ}$ C 波长: 240nm
 数据文件名: RC\$SMF-4035 - 18-20/27-1934-2 - zzp-2025021221p-rcqx-pH6.8jz-lf100z-jyx1-10min-P4.lcd
 方法文件名: RC\$SMF-4035 - SMF-4035-rcqx-FX276.lcm
 批处理文件名: RC\$SMF-4035 - 20250401-rc-FX276.lcb
 样品瓶号: 3-29
 进样体积: 10 μ l 版本号: 6.115
 进样时间: 2025/04/01 20:45:59 实验者: jiangjinwei
 处理时间(V2): 2025/04/02 13:21:26 处理者: jiangjinwei
 仪器型号: SHIMADZU LC-2050C(FX276)

<色谱图>

mV



<峰表>

检测器A 240nm

峰号	保留时间	面积	高度	面积%	理论塔板数(USP)	拖尾因子	分离度(USP)
1	2.151	62395	13025	18.258	4686	1.284	--
2	2.385	279337	59200	81.742	5995	1.174	1.875
总计		341732	72225	100.000			

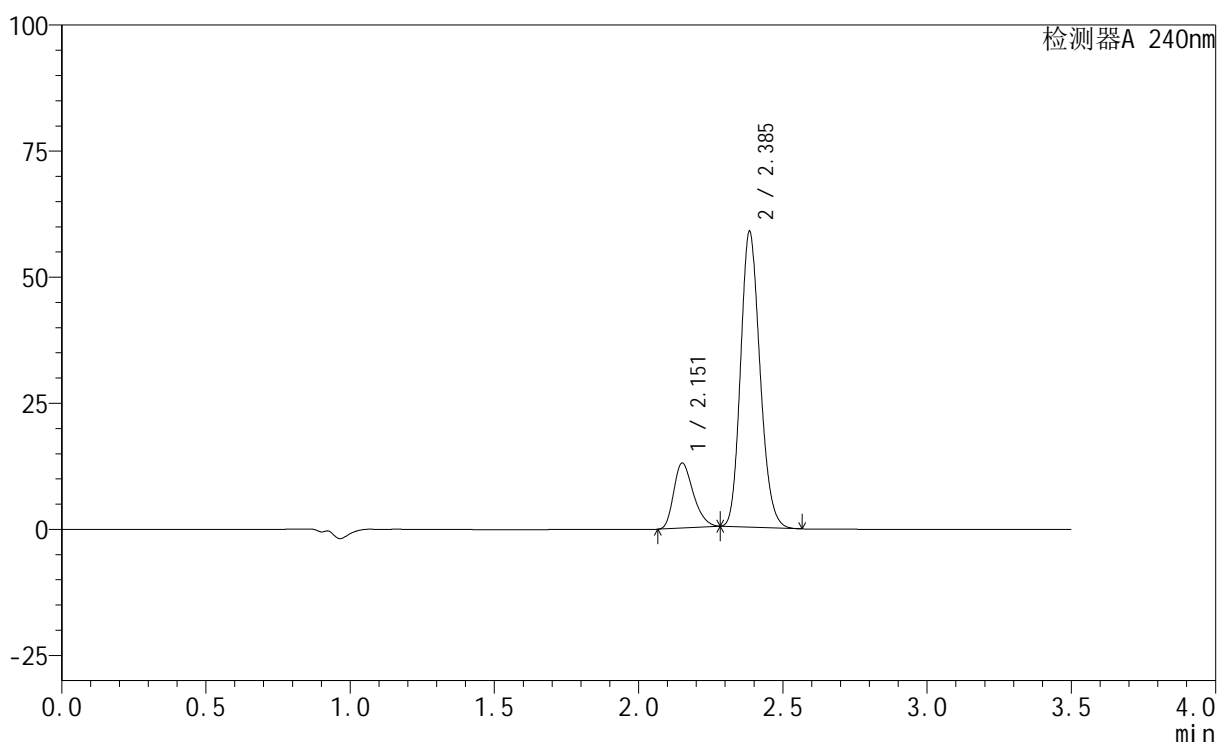
图116 氨氯地平阿托伐他汀钙片溶出曲线测定HPLC图谱
 自制品-2025021221批-均一性1-pH6.8介质-篮法-100转-10min-片4
 供试品溶液-1

<样品信息>

色谱柱:XB-C18(150mm*4.6mm,5 μ m) 流速: 1.5ml/min
 柱温:30 $^{\circ}$ C 波长: 240nm
 数据文件名: RC\$SMF-4035 - 18-20/27-1935-2 - zzp-2025021221p-rcqx-pH6.8jz-lf100z-jyx1-10min-P5.lcd
 方法文件名: RC\$SMF-4035 - SMF-4035-rcqx-FX276.lcm
 批处理文件名: RC\$SMF-4035 - 20250401-rc-FX276.lcb
 样品瓶号: 3-38
 进样体积: 10 μ l 版本号: 6.115
 进样时间: 2025/04/01 20:49:50 实验者: jiangjinwei
 处理时间(V2): 2025/04/02 13:21:28 处理者: jiangjinwei
 仪器型号: SHIMADZU LC-2050C(FX276)

<色谱图>

mV



<峰表>

检测器A 240nm

峰号	保留时间	面积	高度	面积%	理论塔板数(USP)	拖尾因子	分离度(USP)
1	2.151	60805	12786	18.205	4778	1.284	--
2	2.385	273205	58216	81.795	6064	1.171	1.891
总计		334011	71002	100.000			

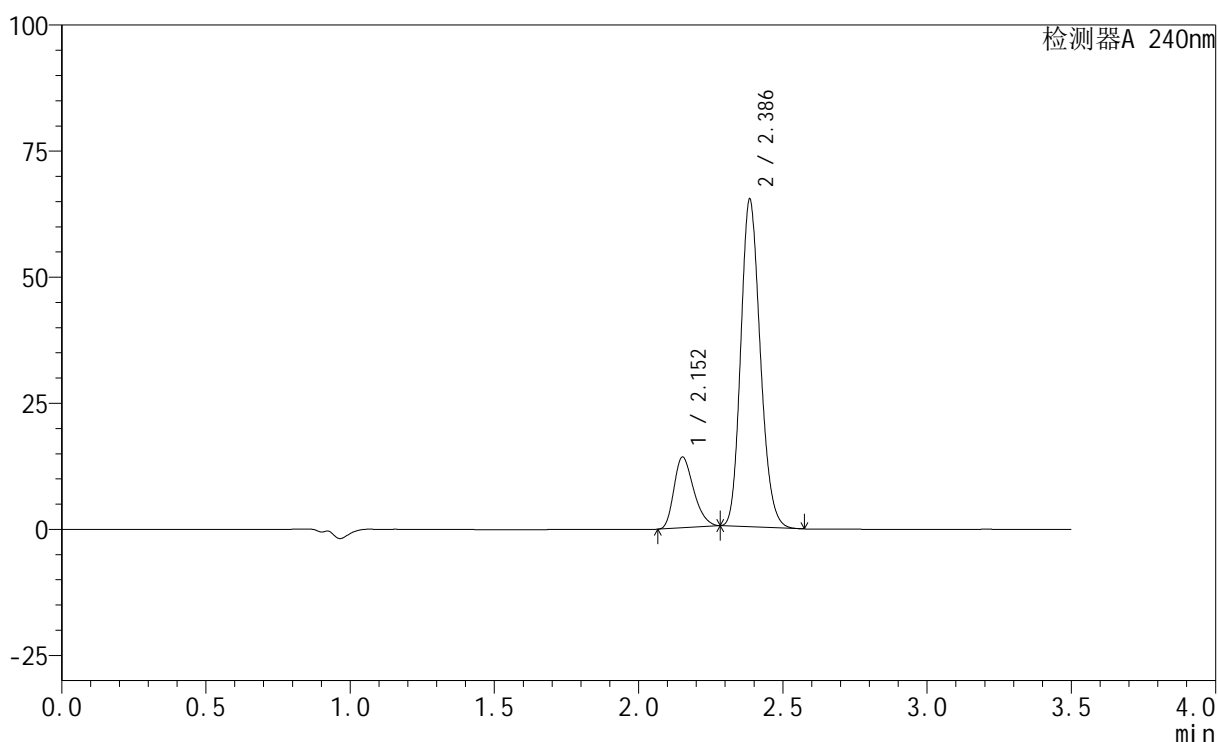
图117 氨氯地平阿托伐他汀钙片溶出曲线测定HPLC图谱
 自制品-2025021221批-均一性1-pH6.8介质-篮法-100转-10min-片5
 供试品溶液-1

<样品信息>

色谱柱:XB-C18(150mm*4.6mm,5 μ m) 流速: 1.5ml/min
 柱温:30 $^{\circ}$ C 波长: 240nm
 数据文件名: RC\$SMF-4035 - 18-20/27-1936-2 - zzp-2025021221p-rcqx-pH6.8jz-lf100z-jyx1-10min-P6.lcd
 方法文件名: RC\$SMF-4035 - SMF-4035-rcqx-FX276.lcm
 批处理文件名: RC\$SMF-4035 - 20250401-rc-FX276.lcb
 样品瓶号: 3-47
 进样体积: 10 μ l 版本号: 6.115
 进样时间: 2025/04/01 20:53:41 实验者: jiangjinwei
 处理时间(V2): 2025/04/02 13:21:32 处理者: jiangjinwei
 仪器型号: SHIMADZU LC-2050C(FX276)

<色谱图>

mV



<峰表>

检测器A 240nm

峰号	保留时间	面积	高度	面积%	理论塔板数(USP)	拖尾因子	分离度(USP)
1	2.152	66622	13983	17.970	4716	1.280	--
2	2.386	304126	64659	82.030	6010	1.173	1.877
总计		370749	78642	100.000			

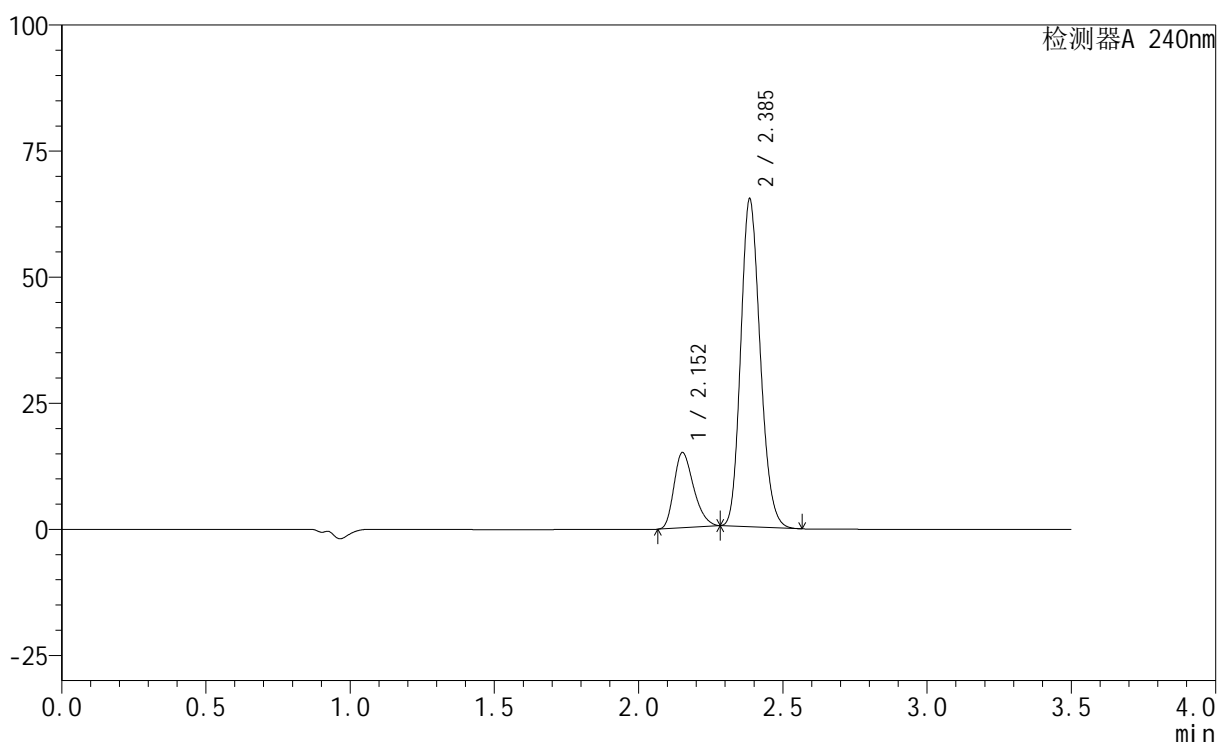
图118 氨氯地平阿托伐他汀钙片溶出曲线测定HPLC图谱
 自制品-2025021221批-均一性1-pH6.8介质-篮法-100转-10min-片6
 供试品溶液-1

<样品信息>

色谱柱:XB-C18(150mm*4.6mm,5 μ m) 流速: 1.5ml/min
 柱温:30 $^{\circ}$ C 波长: 240nm
 数据文件名: RC\$SMF-4035 - 18-20/27-1937-2 - zzp-2025021221p-rcqx-pH6.8jz-lf100z-jyx1-15min-P1.lcd
 方法文件名: RC\$SMF-4035 - SMF-4035-rcqx-FX276.lcm
 批处理文件名: RC\$SMF-4035 - 20250401-rc-FX276.lcb
 样品瓶号: 3-3
 进样体积: 10 μ l 版本号: 6.115
 进样时间: 2025/04/01 20:57:32 实验者: jiangjinwei
 处理时间(V2): 2025/04/02 13:21:34 处理者: jiangjinwei
 仪器型号: SHIMADZU LC-2050C(FX276)

<色谱图>

mV



<峰表>

检测器A 240nm

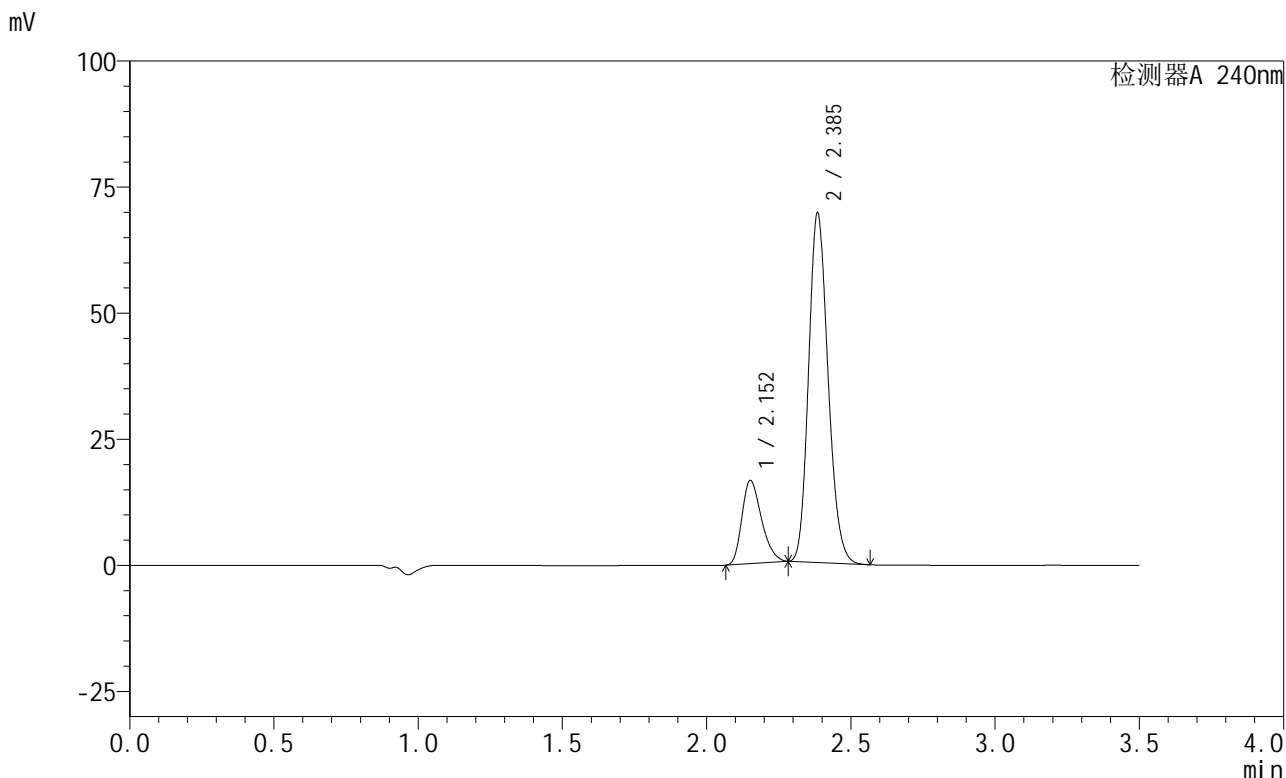
峰号	保留时间	面积	高度	面积%	理论塔板数(USP)	拖尾因子	分离度(USP)
1	2.152	70848	14866	18.912	4721	1.282	--
2	2.385	303769	64670	81.088	6029	1.172	1.878
总计		374617	79537	100.000			

图119 氨氯地平阿托伐他汀钙片溶出曲线测定HPLC图谱
 自制品-2025021221批-均一性1-pH6.8介质-篮法-100转-15min-片1
 供试品溶液-1

<样品信息>

色谱柱:XB-C18(150mm*4.6mm,5μm) 流速: 1.5ml/min
 柱温:30°C 波长: 240nm
 数据文件名: RC\$SMF-4035 - 18-20/27-1939-2 - zzp-2025021221p-rcqx-pH6.8jz-lf100z-jyx1-15min-P3.lcd
 方法文件名: RC\$SMF-4035 - SMF-4035-rcqx-FX276.lcm
 批处理文件名: RC\$SMF-4035 - 20250401-rc-FX276.lcb
 样品瓶号: 3-21
 进样体积: 10μl 版本号: 6.115
 进样时间: 2025/04/01 21:05:16 实验者: jiangjinwei
 处理时间 (V2) : 2025/04/02 13:21:40 处理者: jiangjinwei
 仪器型号: SHIMADZU LC-2050C(FX276)

<色谱图>



<峰表>

检测器A 240nm

峰号	保留时间	面积	高度	面积%	理论塔板数(USP)	拖尾因子	分离度(USP)
1	2.152	78125	16408	19.438	4740	1.285	--
2	2.385	323799	68819	80.562	6025	1.173	1.879
总计		401924	85226	100.000			

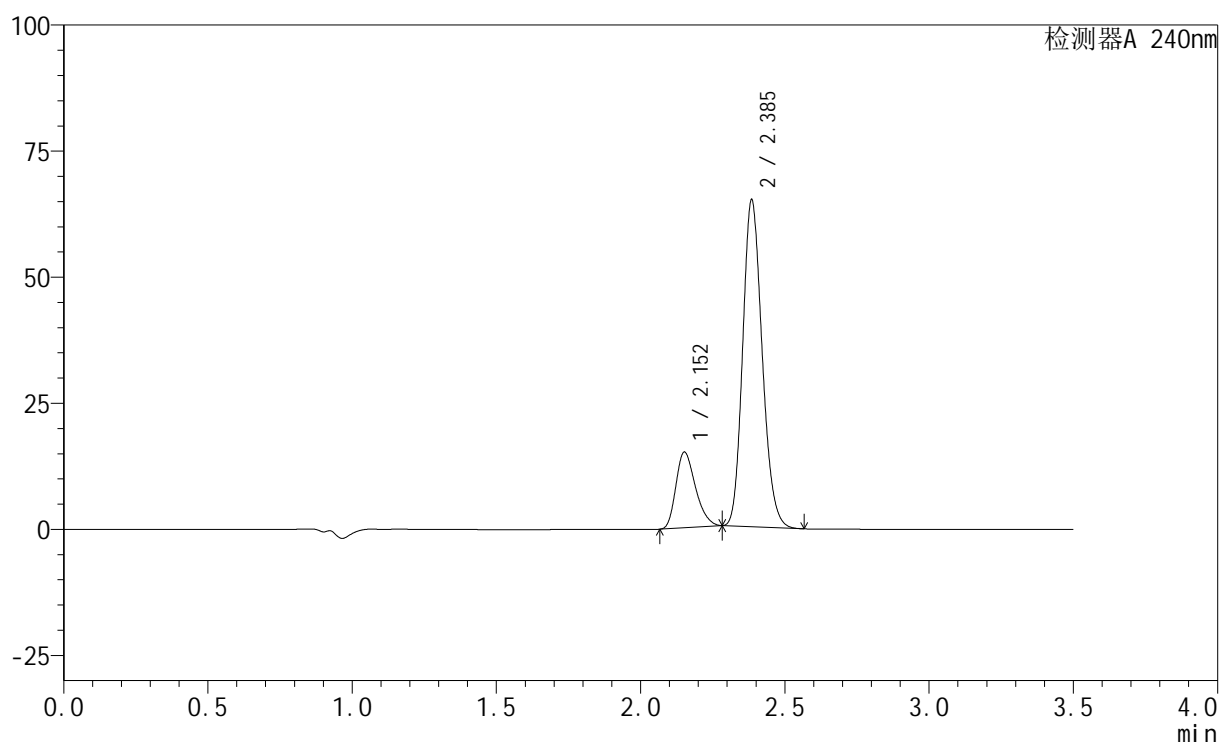
图121 氨氯地平阿托伐他汀钙片溶出曲线测定HPLC图谱
 自制品-2025021221批-均一性1-pH6.8介质-篮法-100转-15min-片3
 供试品溶液-1

<样品信息>

色谱柱:XB-C18(150mm*4.6mm,5 μ m) 流速: 1.5ml/min
 柱温:30 $^{\circ}$ C 波长: 240nm
 数据文件名: RC\$SMF-4035 - 18-20/27-1940-2 - zzp-2025021221p-rcqx-pH6.8jz-lf100z-jyx1-15min-P4.lcd
 方法文件名: RC\$SMF-4035 - SMF-4035-rcqx-FX276.lcm
 批处理文件名: RC\$SMF-4035 - 20250401-rc-FX276.lcb
 样品瓶号: 3-30
 进样体积: 10 μ l 版本号: 6.115
 进样时间: 2025/04/01 21:09:07 实验者: jiangjinwei
 处理时间(V2): 2025/04/02 13:21:43 处理者: jiangjinwei
 仪器型号: SHIMADZU LC-2050C(FX276)

<色谱图>

mV



<峰表>

检测器A 240nm

峰号	保留时间	面积	高度	面积%	理论塔板数(USP)	拖尾因子	分离度(USP)
1	2.152	70949	14943	18.995	4770	1.284	--
2	2.385	302558	64486	81.005	6046	1.171	1.886
总计		373508	79429	100.000			

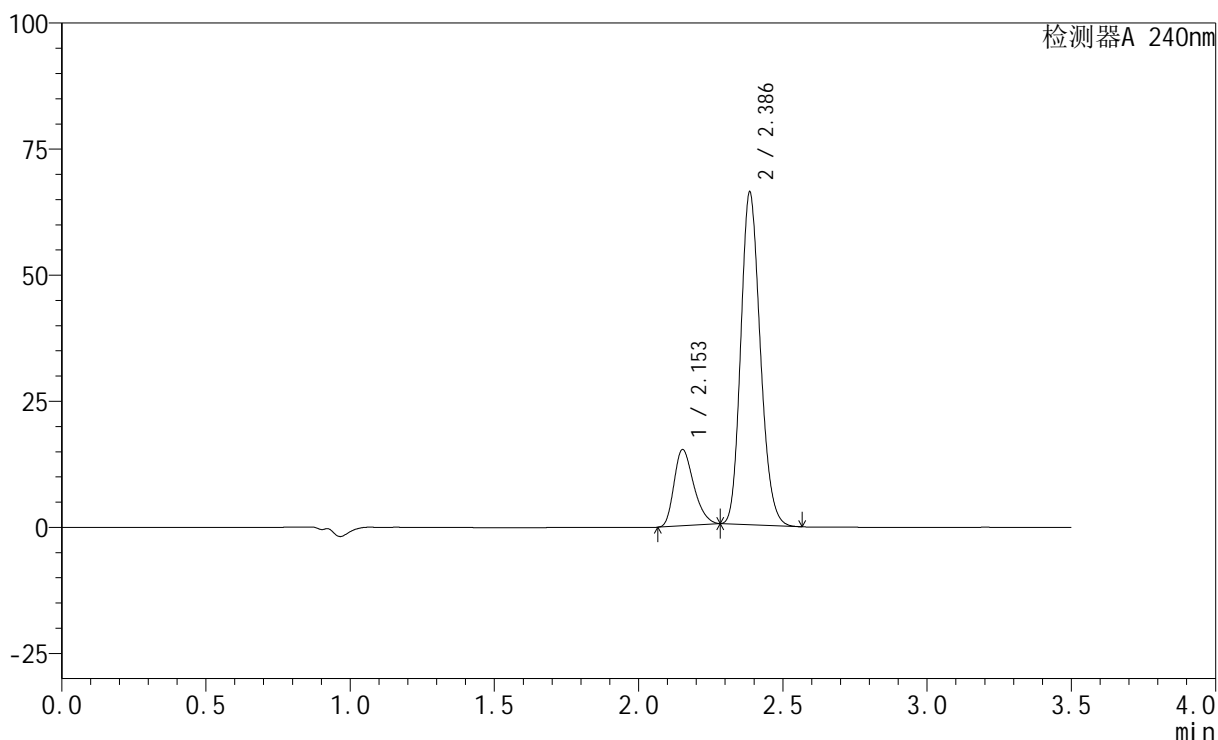
图122 氨氯地平阿托伐他汀钙片溶出曲线测定HPLC图谱
 自制品-2025021221批-均一性1-pH6.8介质-篮法-100转-15min-片4
 供试品溶液-1

<样品信息>

色谱柱:XB-C18(150mm*4.6mm,5 μ m) 流速: 1.5ml/min
 柱温:30 $^{\circ}$ C 波长: 240nm
 数据文件名: RC\$SMF-4035 - 18-20/27-1941-2 - zzp-2025021221p-rcqx-pH6.8jz-lf100z-jyx1-15min-P5.lcd
 方法文件名: RC\$SMF-4035 - SMF-4035-rcqx-FX276.lcm
 批处理文件名: RC\$SMF-4035 - 20250401-rc-FX276.lcb
 样品瓶号: 3-39
 进样体积: 10 μ l 版本号: 6.115
 进样时间: 2025/04/01 21:12:59 实验者: jiangjinwei
 处理时间(V2): 2025/04/02 13:21:46 处理者: jiangjinwei
 仪器型号: SHIMADZU LC-2050C(FX276)

<色谱图>

mV



<峰表>

检测器A 240nm

峰号	保留时间	面积	高度	面积%	理论塔板数(USP)	拖尾因子	分离度(USP)
1	2.153	71811	15071	18.888	4718	1.283	--
2	2.386	308389	65658	81.112	6022	1.173	1.877
总计		380200	80730	100.000			

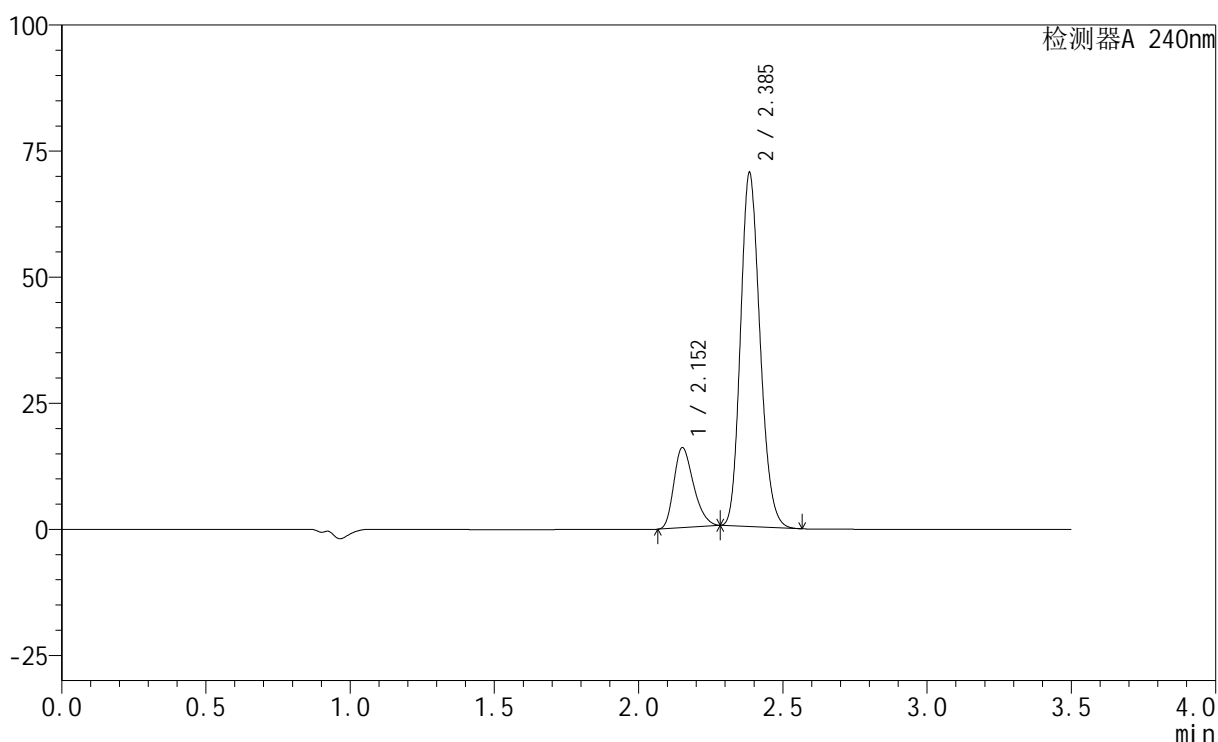
图123 氨氯地平阿托伐他汀钙片溶出曲线测定HPLC图谱
 自制品-2025021221批-均一性1-pH6.8介质-篮法-100转-15min-片5
 供试品溶液-1

<样品信息>

色谱柱:XB-C18(150mm*4.6mm,5 μ m) 流速: 1.5ml/min
 柱温:30 $^{\circ}$ C 波长: 240nm
 数据文件名: RC\$SMF-4035 - 18-20/27-1942-2 - zzp-2025021221p-rcqx-pH6.8jz-lf100z-jyx1-15min-P6.lcd
 方法文件名: RC\$SMF-4035 - SMF-4035-rcqx-FX276.lcm
 批处理文件名: RC\$SMF-4035 - 20250401-rc-FX276.lcb
 样品瓶号: 3-48
 进样体积: 10 μ l 版本号: 6.115
 进样时间: 2025/04/01 21:16:50 实验者: jiangjinwei
 处理时间(V2): 2025/04/02 13:21:48 处理者: jiangjinwei
 仪器型号: SHIMADZU LC-2050C(FX276)

<色谱图>

mV



<峰表>

检测器A 240nm

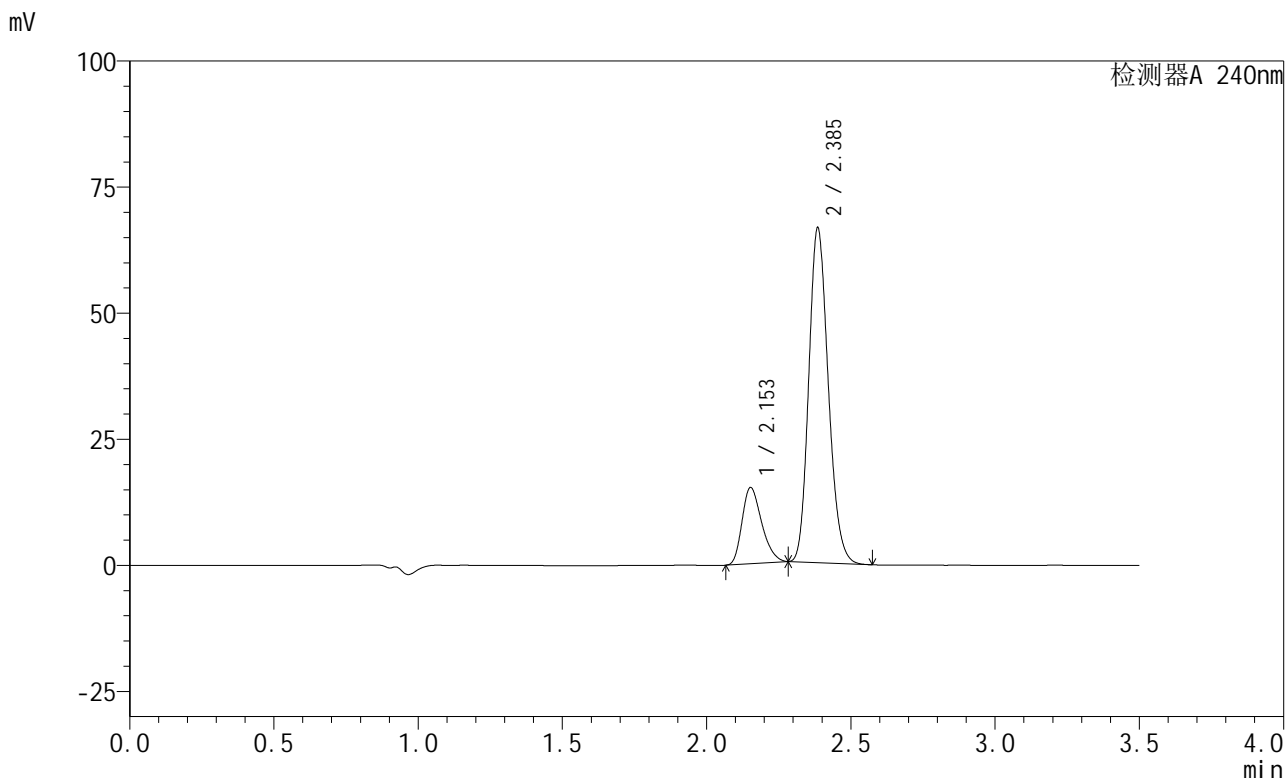
峰号	保留时间	面积	高度	面积%	理论塔板数(USP)	拖尾因子	分离度(USP)
1	2.152	75521	15794	18.683	4699	1.284	--
2	2.385	328690	69617	81.317	5991	1.176	1.871
总计		404211	85411	100.000			

图124 氨氯地平阿托伐他汀钙片溶出曲线测定HPLC图谱
 自制品-2025021221批-均一性1-pH6.8介质-篮法-100转-15min-片6
 供试品溶液-1

<样品信息>

色谱柱:XB-C18(150mm*4.6mm,5μm) 流速: 1.5ml/min
 柱温:30°C 波长: 240nm
 数据文件名: RC\$SMF-4035 - 18-20/27-1943-2 - zzp-2025021221p-rcqx-pH6.8jz-lf100z-jyx1-20min-P1.lcd
 方法文件名: RC\$SMF-4035 - SMF-4035-rcqx-FX276.lcm
 批处理文件名: RC\$SMF-4035 - 20250401-rc-FX276.lcb
 样品瓶号: 3-4
 进样体积: 10μl 版本号: 6.115
 进样时间: 2025/04/01 21:20:42 实验者: jiangjinwei
 处理时间 (V2) : 2025/04/02 13:21:51 处理者: jiangjinwei
 仪器型号: SHIMADZU LC-2050C(FX276)

<色谱图>



<峰表>

检测器A 240nm

峰号	保留时间	面积	高度	面积%	理论塔板数(USP)	拖尾因子	分离度(USP)
1	2.153	71756	15076	18.758	4725	1.282	--
2	2.385	310783	66101	81.242	6016	1.175	1.876
总计		382539	81177	100.000			

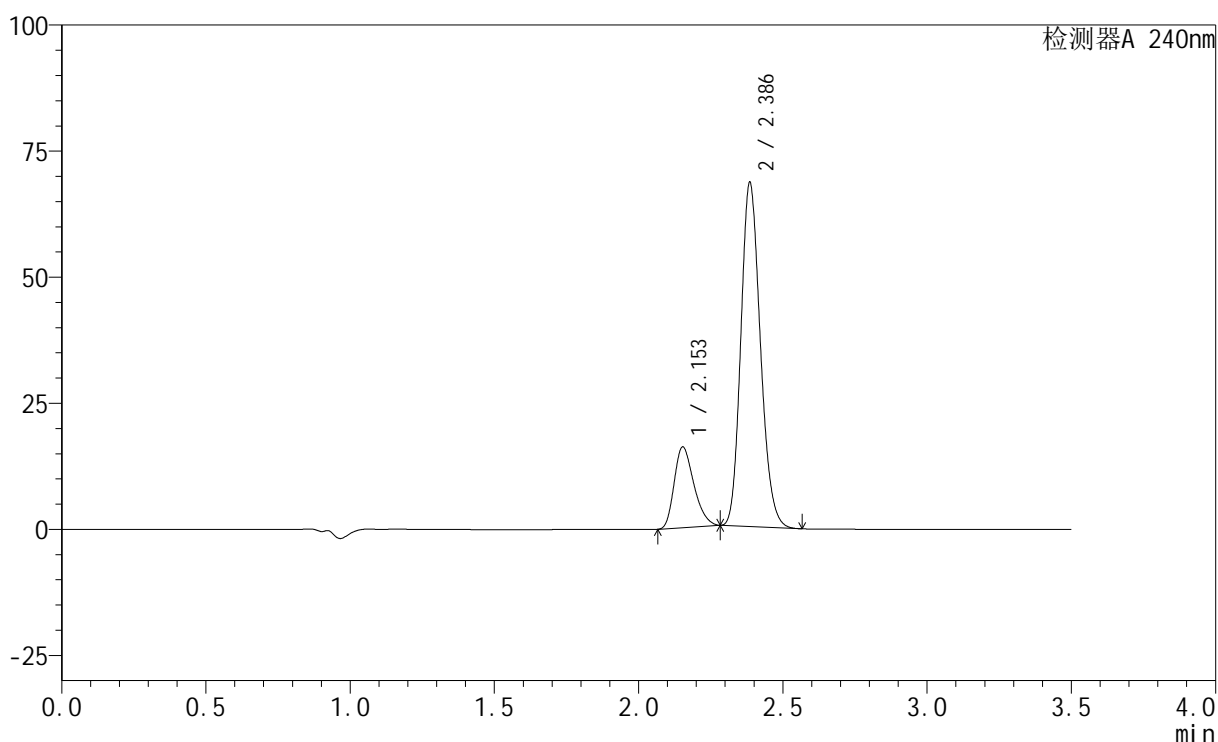
图125 氨氯地平阿托伐他汀钙片溶出曲线测定HPLC图谱
 自制品-2025021221批-均一性1-pH6.8介质-篮法-100转-20min-片1
 供试品溶液-1

<样品信息>

色谱柱:XB-C18(150mm*4.6mm,5 μ m) 流速: 1.5ml/min
 柱温:30 $^{\circ}$ C 波长: 240nm
 数据文件名: RC\$SMF-4035 - 18-20/27-1944-2 - zzp-2025021221p-rcqx-pH6.8jz-lf100z-jyx1-20min-P2.lcd
 方法文件名: RC\$SMF-4035 - SMF-4035-rcqx-FX276.lcm
 批处理文件名: RC\$SMF-4035 - 20250401-rc-FX276.lcb
 样品瓶号: 3-13
 进样体积: 10 μ l 版本号: 6.115
 进样时间: 2025/04/01 21:24:33 实验者: jiangjinwei
 处理时间(V2): 2025/04/02 13:21:54 处理者: jiangjinwei
 仪器型号: SHIMADZU LC-2050C(FX276)

<色谱图>

mV



<峰表>

检测器A 240nm

峰号	保留时间	面积	高度	面积%	理论塔板数(USP)	拖尾因子	分离度(USP)
1	2.153	76120	15979	19.245	4703	1.283	--
2	2.386	319419	67973	80.755	6002	1.174	1.871
总计		395539	83952	100.000			

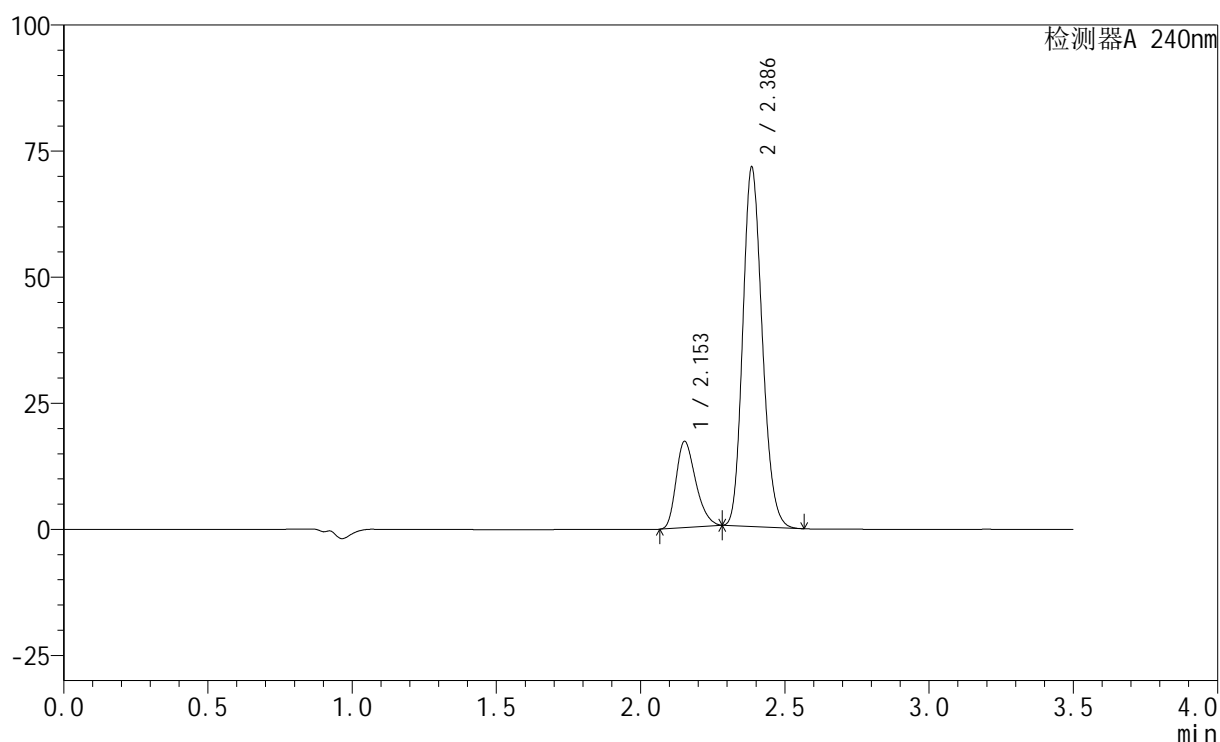
图126 氨氯地平阿托伐他汀钙片溶出曲线测定HPLC图谱
 自制品-2025021221批-均一性1-pH6.8介质-篮法-100转-20min-片2
 供试品溶液-1

<样品信息>

色谱柱:XB-C18(150mm*4.6mm,5 μ m) 流速: 1.5ml/min
 柱温:30 $^{\circ}$ C 波长: 240nm
 数据文件名: RC\$SMF-4035 - 18-20/27-1945-2 - zzp-2025021221p-rcqx-pH6.8jz-lf100z-jyx1-20min-P3.lcd
 方法文件名: RC\$SMF-4035 - SMF-4035-rcqx-FX276.lcm
 批处理文件名: RC\$SMF-4035 - 20250401-rc-FX276.lcb
 样品瓶号: 3-22
 进样体积: 10 μ l 版本号: 6.115
 进样时间: 2025/04/01 21:28:24 实验者: jiangjinwei
 处理时间 (V2): 2025/04/02 13:21:56 处理者: jiangjinwei
 仪器型号: SHIMADZU LC-2050C(FX276)

<色谱图>

mV



<峰表>

检测器A 240nm

峰号	保留时间	面积	高度	面积%	理论塔板数(USP)	拖尾因子	分离度(USP)
1	2.153	81071	17065	19.610	4746	1.286	--
2	2.386	332348	70922	80.390	6049	1.173	1.880
总计		413419	87987	100.000			

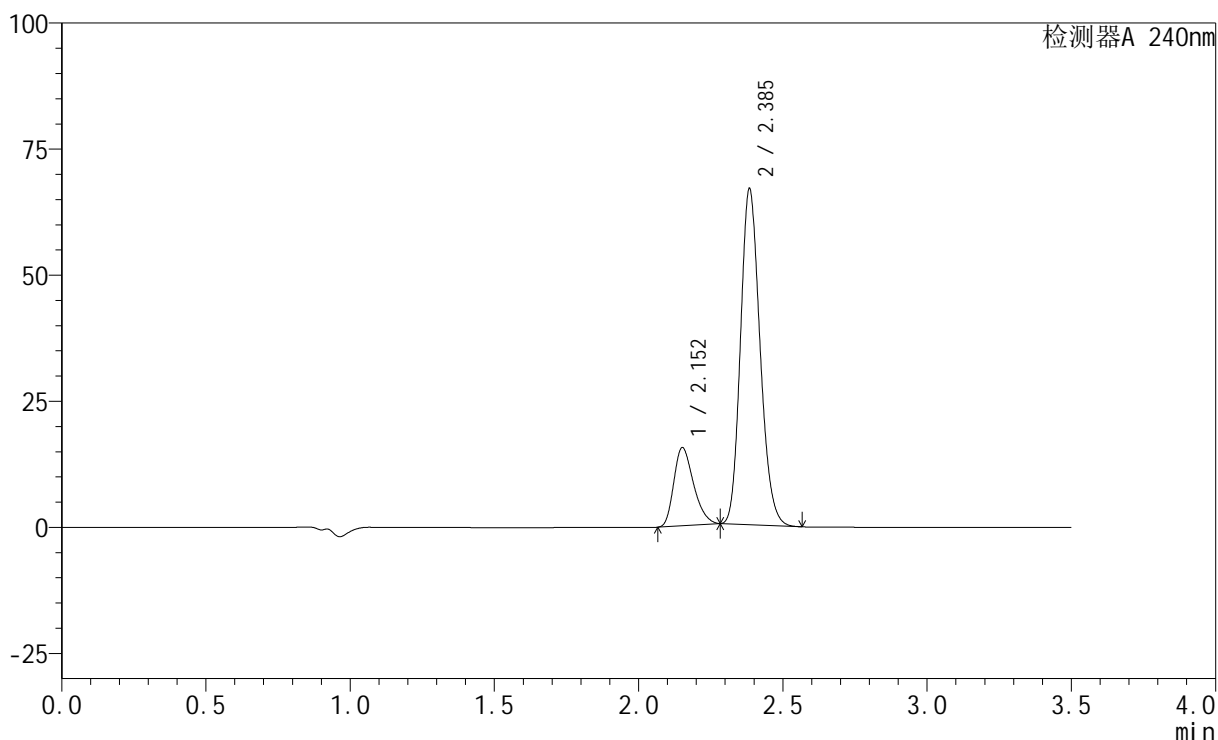
图127 氨氯地平阿托伐他汀钙片溶出曲线测定HPLC图谱
 自制品-2025021221批-均一性1-pH6.8介质-篮法-100转-20min-片3
 供试品溶液-1

<样品信息>

色谱柱:XB-C18(150mm*4.6mm,5 μ m) 流速: 1.5ml/min
 柱温:30 $^{\circ}$ C 波长: 240nm
 数据文件名: RC\$SMF-4035 - 18-20/27-1946-2 - zzp-2025021221p-rcqx-pH6.8jz-lf100z-jyx1-20min-P4.lcd
 方法文件名: RC\$SMF-4035 - SMF-4035-rcqx-FX276.lcm
 批处理文件名: RC\$SMF-4035 - 20250401-rc-FX276.lcb
 样品瓶号: 3-31
 进样体积: 10 μ l 版本号: 6.115
 进样时间: 2025/04/01 21:32:15 实验者: jiangjinwei
 处理时间(V2): 2025/04/02 13:21:59 处理者: jiangjinwei
 仪器型号: SHIMADZU LC-2050C(FX276)

<色谱图>

mV



<峰表>

检测器A 240nm

峰号	保留时间	面积	高度	面积%	理论塔板数(USP)	拖尾因子	分离度(USP)
1	2.152	73812	15406	19.129	4686	1.289	--
2	2.385	312053	66097	80.871	5992	1.176	1.870
总计		385865	81503	100.000			

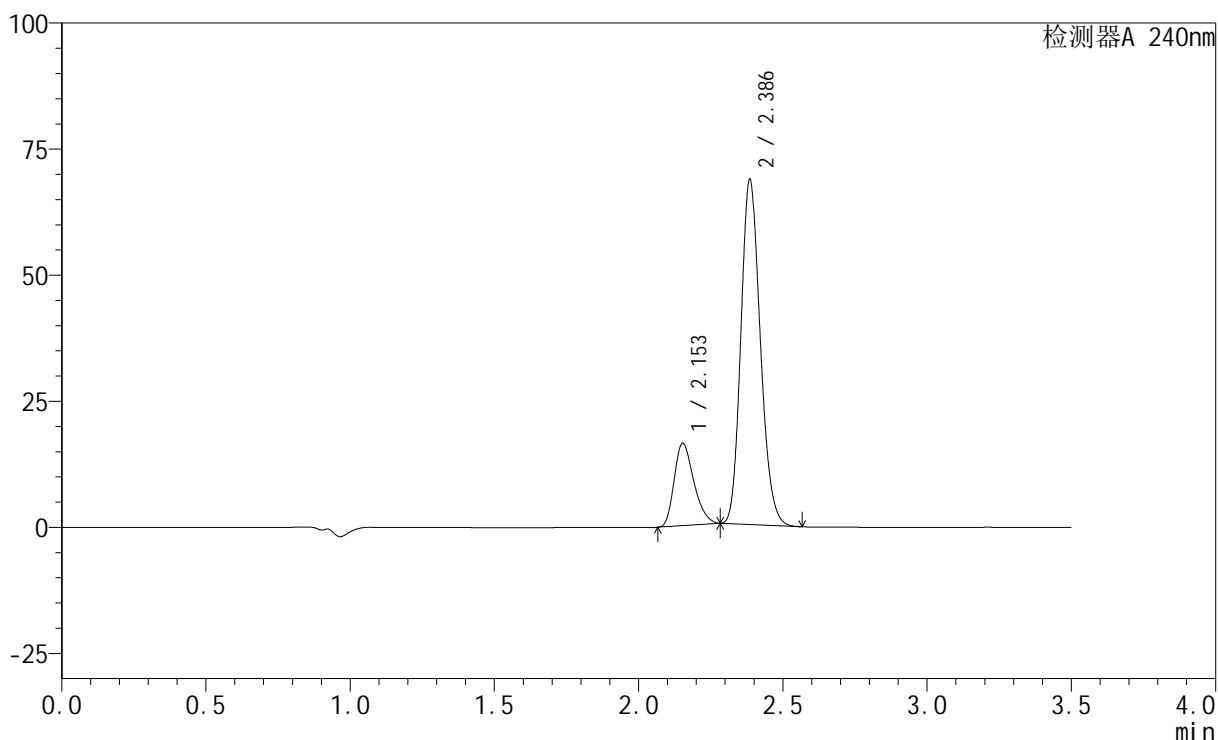
图128 氨氯地平阿托伐他汀钙片溶出曲线测定HPLC图谱
 自制品-2025021221批-均一性1-pH6.8介质-篮法-100转-20min-片4
 供试品溶液-1

<样品信息>

色谱柱:XB-C18(150mm*4.6mm,5 μ m) 流速: 1.5ml/min
 柱温:30 $^{\circ}$ C 波长: 240nm
 数据文件名: RC\$SMF-4035 - 18-20/27-1947-2 - zzp-2025021221p-rcqx-pH6.8jz-lf100z-jyx1-20min-P5.lcd
 方法文件名: RC\$SMF-4035 - SMF-4035-rcqx-FX276.lcm
 批处理文件名: RC\$SMF-4035 - 20250401-rc-FX276.lcb
 样品瓶号: 3-40
 进样体积: 10 μ l 版本号: 6.115
 进样时间: 2025/04/01 21:36:07 实验者: jiangjinwei
 处理时间(V2): 2025/04/02 13:22:02 处理者: jiangjinwei
 仪器型号: SHIMADZU LC-2050C(FX276)

<色谱图>

mV



<峰表>

检测器A 240nm

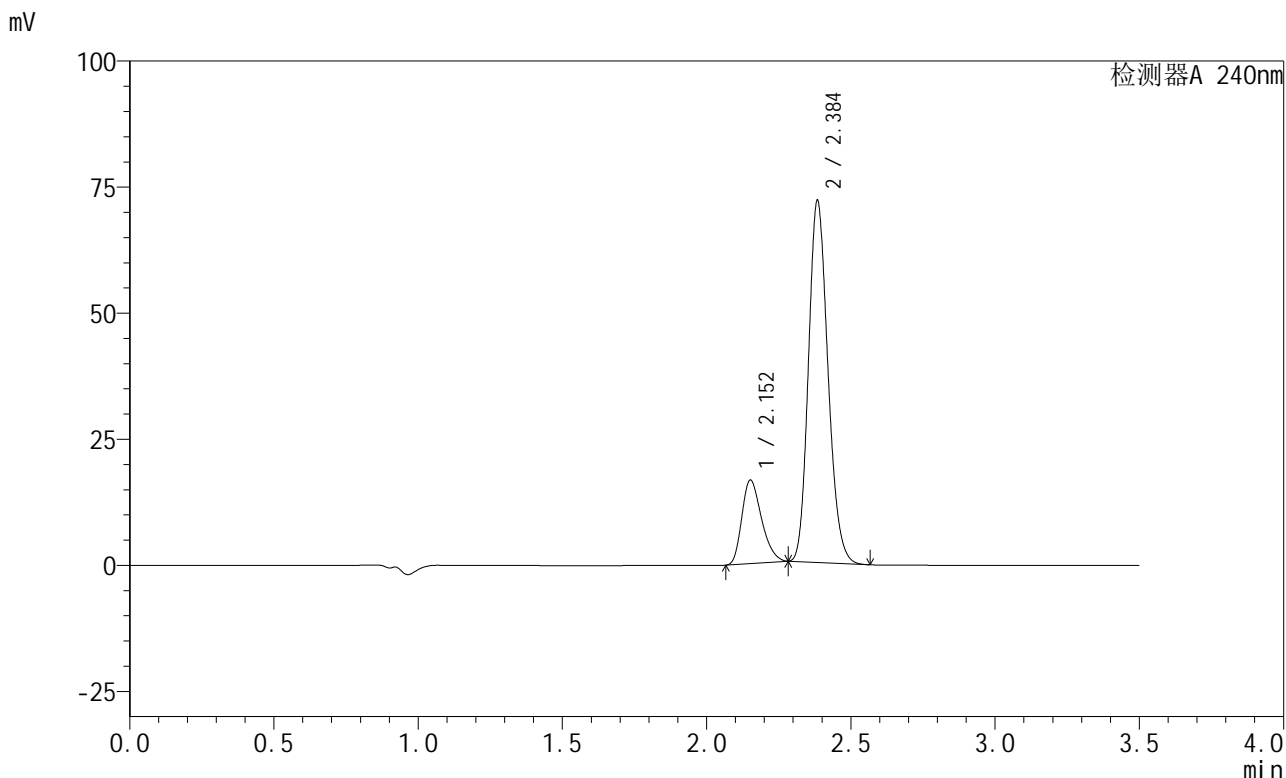
峰号	保留时间	面积	高度	面积%	理论塔板数(USP)	拖尾因子	分离度(USP)
1	2.153	77404	16295	19.500	4735	1.283	--
2	2.386	319535	68180	80.500	6031	1.173	1.877
总计		396939	84474	100.000			

图129 氨氯地平阿托伐他汀钙片溶出曲线测定HPLC图谱
 自制品-2025021221批-均一性1-pH6.8介质-篮法-100转-20min-片5
 供试品溶液-1

<样品信息>

色谱柱:XB-C18(150mm*4.6mm,5μm) 流速: 1.5ml/min
 柱温:30°C 波长: 240nm
 数据文件名: RC\$SMF-4035 - 18-20/27-1948-2 - zzp-2025021221p-rcqx-pH6.8jz-lf100z-jyx1-20min-P6.lcd
 方法文件名: RC\$SMF-4035 - SMF-4035-rcqx-FX276.lcm
 批处理文件名: RC\$SMF-4035 - 20250401-rc-FX276.lcb
 样品瓶号: 3-49
 进样体积: 10μl 版本号: 6.115
 进样时间: 2025/04/01 21:39:58 实验者: jiangjinwei
 处理时间 (V2) : 2025/04/02 13:22:05 处理者: jiangjinwei
 仪器型号: SHIMADZU LC-2050C(FX276)

<色谱图>



<峰表>

检测器A 240nm

峰号	保留时间	面积	高度	面积%	理论塔板数(USP)	拖尾因子	分离度(USP)
1	2.152	78829	16484	19.012	4696	1.286	--
2	2.384	335793	71127	80.988	6001	1.176	1.869
总计		414621	87611	100.000			

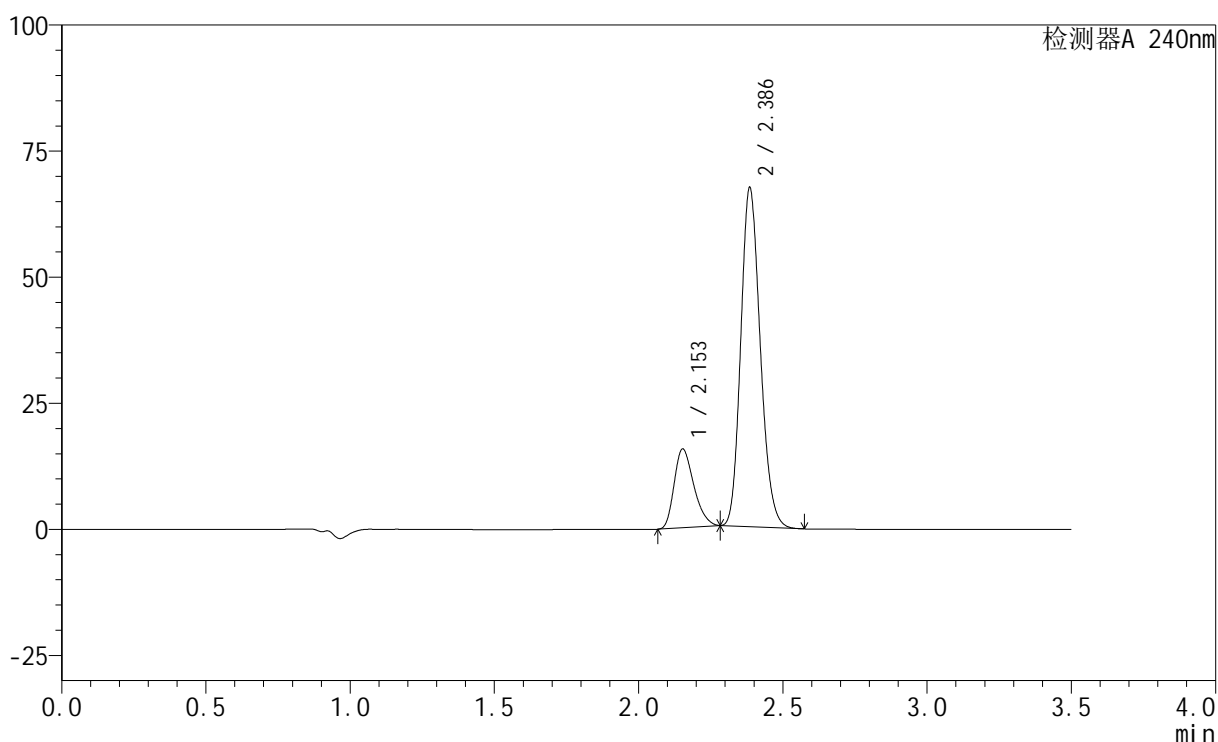
图130 氨氯地平阿托伐他汀钙片溶出曲线测定HPLC图谱
 自制品-2025021221批-均一性1-pH6.8介质-篮法-100转-20min-片6
 供试品溶液-1

<样品信息>

色谱柱:XB-C18(150mm*4.6mm,5 μ m) 流速: 1.5ml/min
 柱温:30 $^{\circ}$ C 波长: 240nm
 数据文件名: RC\$SMF-4035 - 18-20/27-1949-2 - zzp-2025021221p-rcqx-pH6.8jz-lf100z-jyx1-30min-P1.lcd
 方法文件名: RC\$SMF-4035 - SMF-4035-rcqx-FX276.lcm
 批处理文件名: RC\$SMF-4035 - 20250401-rc-FX276.lcb
 样品瓶号: 3-5
 进样体积: 10 μ l 版本号: 6.115
 进样时间: 2025/04/01 21:43:49 实验者: jiangjinwei
 处理时间(V2): 2025/04/02 13:22:08 处理者: jiangjinwei
 仪器型号: SHIMADZU LC-2050C(FX276)

<色谱图>

mV



<峰表>

检测器A 240nm

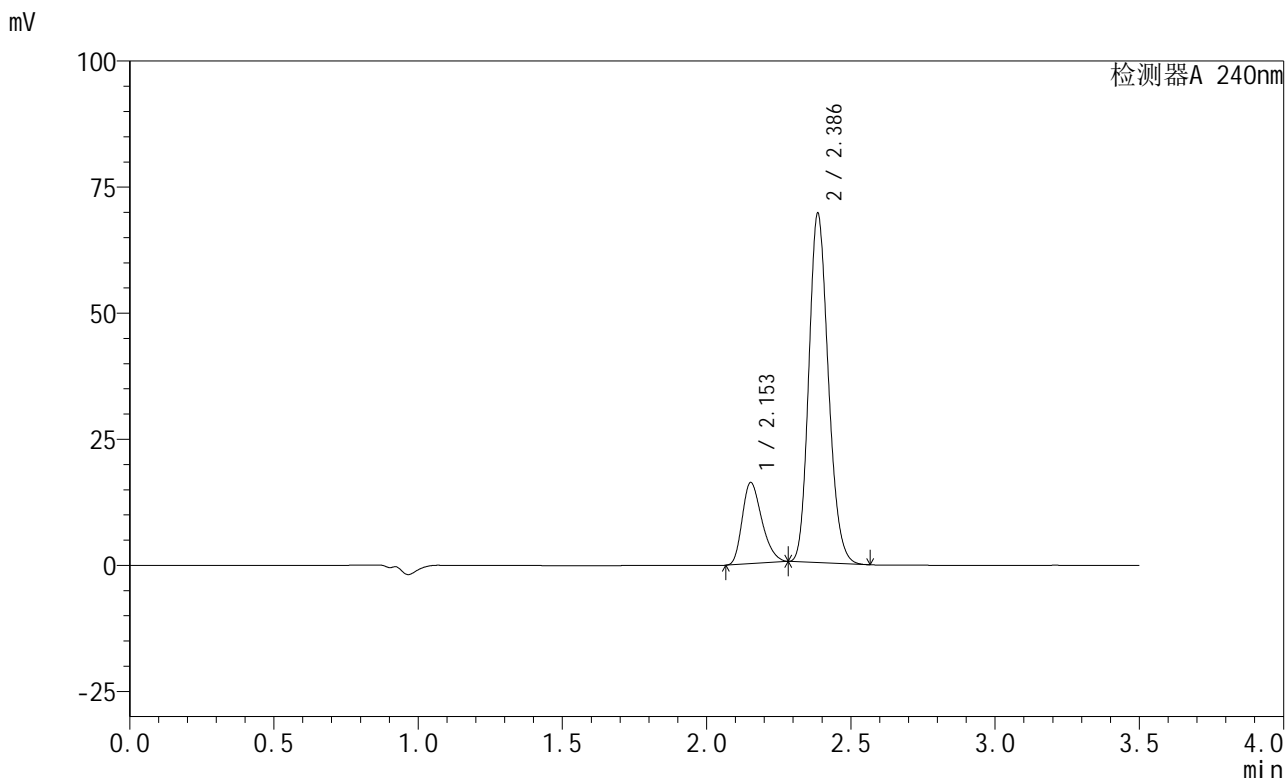
峰号	保留时间	面积	高度	面积%	理论塔板数(USP)	拖尾因子	分离度(USP)
1	2.153	74222	15594	19.096	4713	1.284	--
2	2.386	314459	66927	80.904	6018	1.174	1.872
总计		388681	82521	100.000			

图131 氨氯地平阿托伐他汀钙片溶出曲线测定HPLC图谱
 自制品-2025021221批-均一性1-pH6.8介质-篮法-100转-30min-片1
 供试品溶液-1

<样品信息>

色谱柱:XB-C18(150mm*4.6mm,5μm) 流速: 1.5ml/min
 柱温:30°C 波长: 240nm
 数据文件名: RC\$SMF-4035 - 18-20/27-1950-2 - zzp-2025021221p-rcqx-pH6.8jz-lf100z-jyx1-30min-P2.lcd
 方法文件名: RC\$SMF-4035 - SMF-4035-rcqx-FX276.lcm
 批处理文件名: RC\$SMF-4035 - 20250401-rc-FX276.lcb
 样品瓶号: 3-14
 进样体积: 10μl 版本号: 6.115
 进样时间: 2025/04/01 21:47:40 实验者: jiangjinwei
 处理时间 (V2) : 2025/04/02 13:22:11 处理者: jiangjinwei
 仪器型号: SHIMADZU LC-2050C(FX276)

<色谱图>



<峰表>

检测器A 240nm

峰号	保留时间	面积	高度	面积%	理论塔板数(USP)	拖尾因子	分离度(USP)
1	2.153	76368	16078	19.104	4739	1.285	--
2	2.386	323379	68987	80.896	6039	1.173	1.876
总计		399747	85066	100.000			

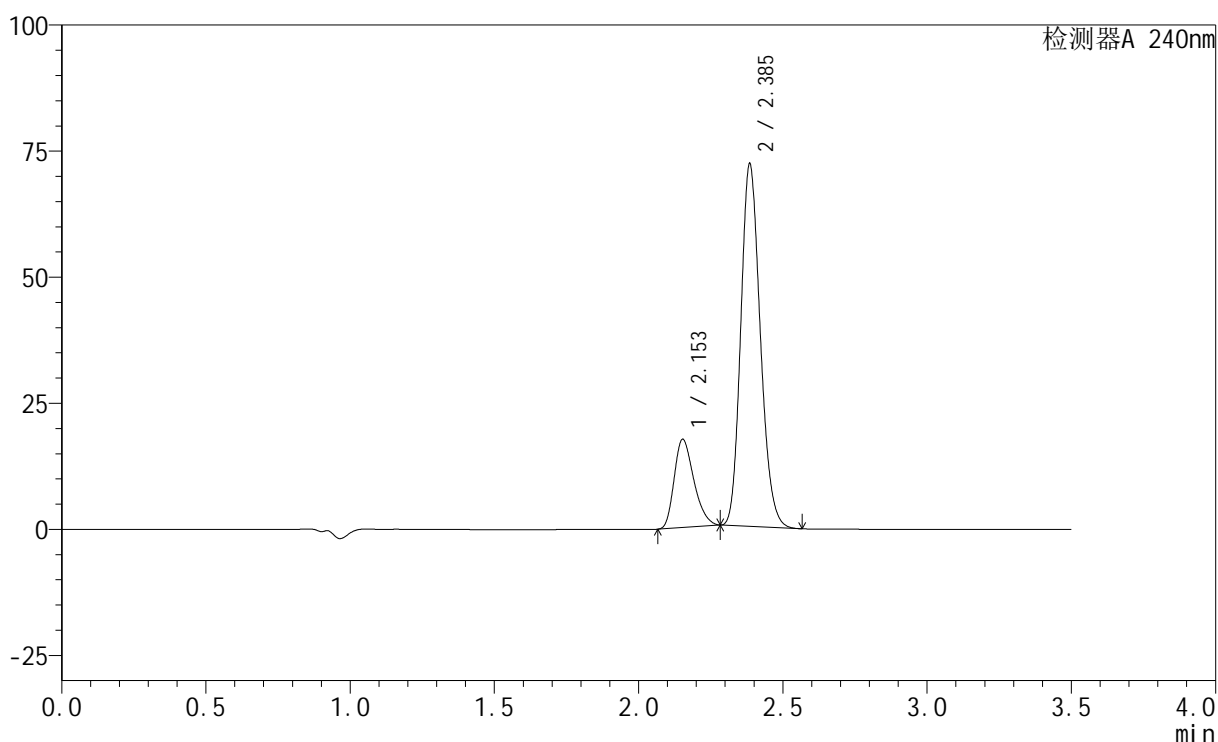
图132 氨氯地平阿托伐他汀钙片溶出曲线测定HPLC图谱
 自制品-2025021221批-均一性1-pH6.8介质-篮法-100转-30min-片2
 供试品溶液-1

<样品信息>

色谱柱:XB-C18(150mm*4.6mm,5 μ m) 流速: 1.5ml/min
 柱温:30 $^{\circ}$ C 波长: 240nm
 数据文件名: RC\$SMF-4035 - 18-20/27-1951-2 - zzp-2025021221p-rcqx-pH6.8jz-lf100z-jyx1-30min-P3.lcd
 方法文件名: RC\$SMF-4035 - SMF-4035-rcqx-FX276.lcm
 批处理文件名: RC\$SMF-4035 - 20250401-rc-FX276.lcb
 样品瓶号: 3-23
 进样体积: 10 μ l 版本号: 6.115
 进样时间: 2025/04/01 21:51:32 实验者: jiangjinwei
 处理时间(V2): 2025/04/02 13:22:14 处理者: jiangjinwei
 仪器型号: SHIMADZU LC-2050C(FX276)

<色谱图>

mV



<峰表>

检测器A 240nm

峰号	保留时间	面积	高度	面积%	理论塔板数(USP)	拖尾因子	分离度(USP)
1	2.153	83203	17472	19.833	4708	1.286	--
2	2.385	336317	71560	80.167	6013	1.175	1.870
总计		419520	89032	100.000			

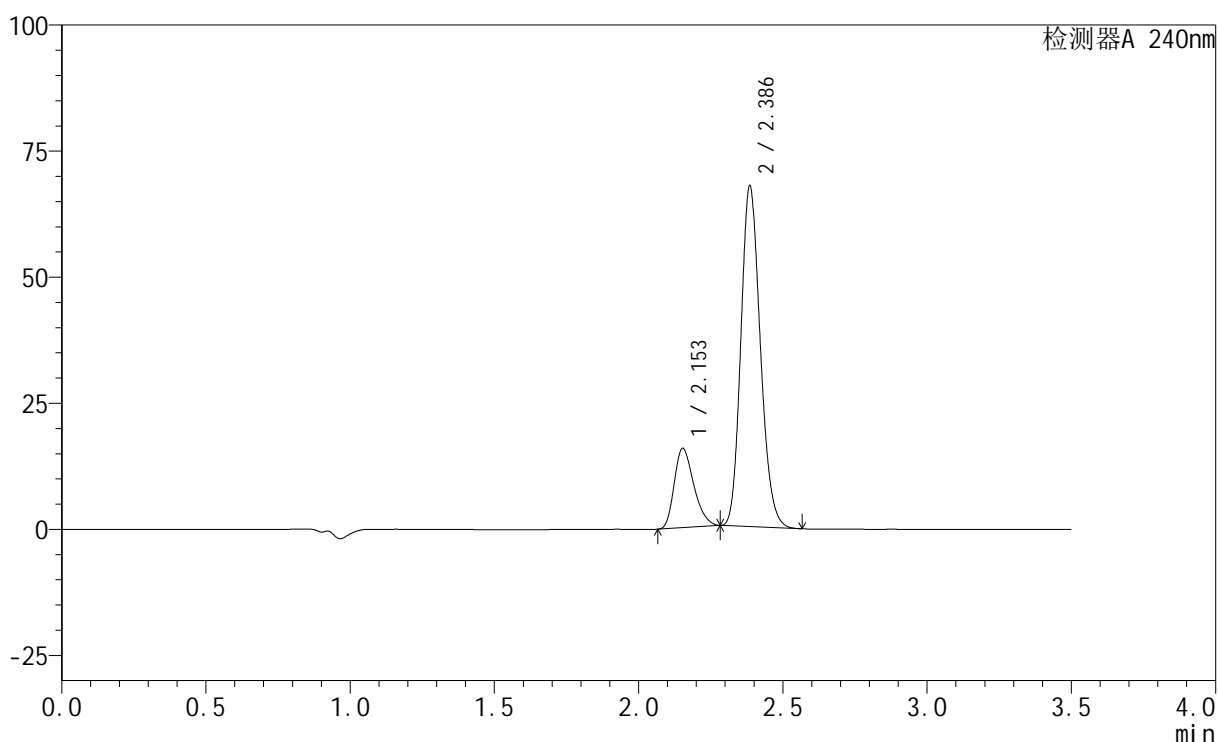
图133 氨氯地平阿托伐他汀钙片溶出曲线测定HPLC图谱
 自制品-2025021221批-均一性1-pH6.8介质-篮法-100转-30min-片3
 供试品溶液-1

<样品信息>

色谱柱:XB-C18(150mm*4.6mm,5 μ m) 流速: 1.5ml/min
 柱温:30 $^{\circ}$ C 波长: 240nm
 数据文件名: RC\$SMF-4035 - 18-20/27-1952-2 - zzp-2025021221p-rcqx-pH6.8jz-lf100z-jyx1-30min-P4.lcd
 方法文件名: RC\$SMF-4035 - SMF-4035-rcqx-FX276.lcm
 批处理文件名: RC\$SMF-4035 - 20250401-rc-FX276.lcb
 样品瓶号: 3-32
 进样体积: 10 μ l 版本号: 6.115
 进样时间: 2025/04/01 21:55:24 实验者: jiangjinwei
 处理时间 (V2): 2025/04/02 13:22:16 处理者: jiangjinwei
 仪器型号: SHIMADZU LC-2050C(FX276)

<色谱图>

mV



<峰表>

检测器A 240nm

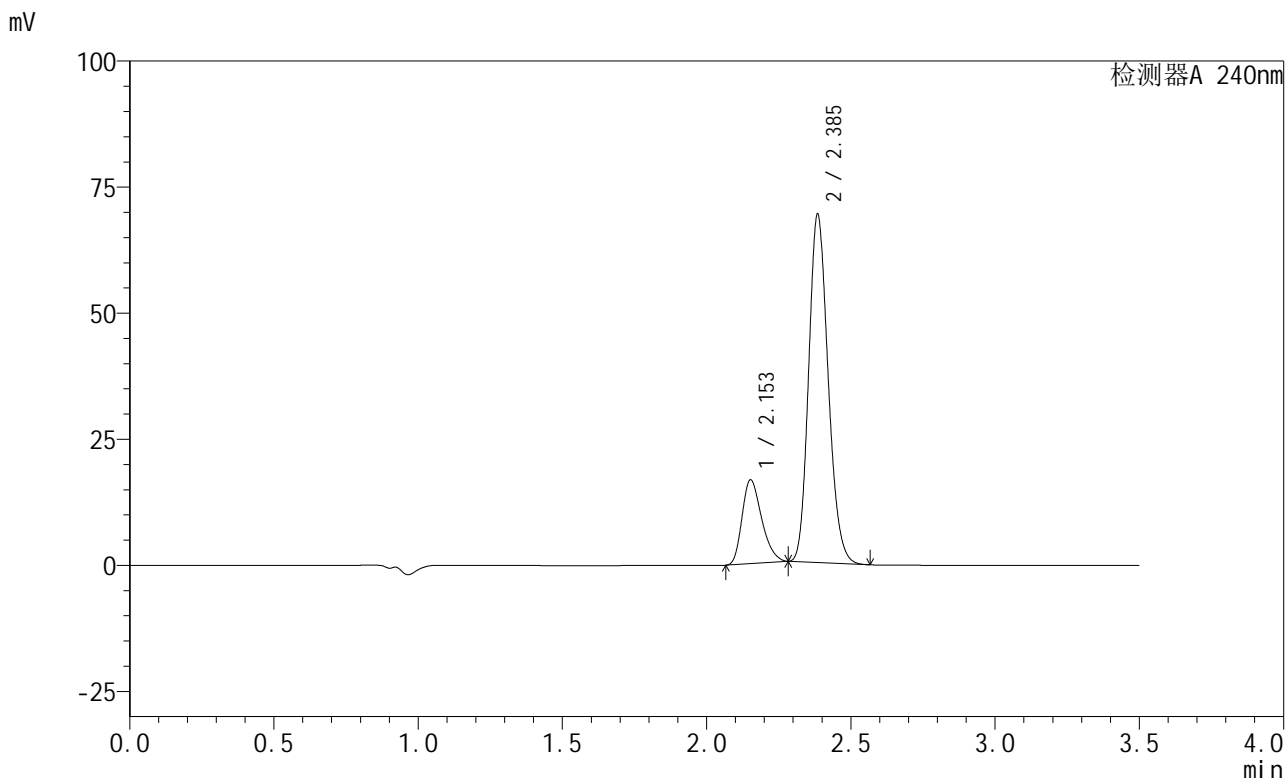
峰号	保留时间	面积	高度	面积%	理论塔板数(USP)	拖尾因子	分离度(USP)
1	2.153	74353	15705	19.079	4770	1.283	--
2	2.386	315367	67318	80.921	6041	1.172	1.880
总计		389721	83023	100.000			

图134 氨氯地平阿托伐他汀钙片溶出曲线测定HPLC图谱
 自制品-2025021221批-均一性1-pH6.8介质-篮法-100转-30min-片4
 供试品溶液-1

<样品信息>

色谱柱:XB-C18(150mm*4.6mm,5μm) 流速: 1.5ml/min
 柱温:30°C 波长: 240nm
 数据文件名: RC\$SMF-4035 - 18-20/27-1953-2 - zzp-2025021221p-rcqx-pH6.8jz-lf100z-jyx1-30min-P5.lcd
 方法文件名: RC\$SMF-4035 - SMF-4035-rcqx-FX276.lcm
 批处理文件名: RC\$SMF-4035 - 20250401-rc-FX276.lcb
 样品瓶号: 3-41
 进样体积: 10μl 版本号: 6.115
 进样时间: 2025/04/01 21:59:15 实验者: jiangjinwei
 处理时间 (V2) : 2025/04/02 13:22:19 处理者: jiangjinwei
 仪器型号: SHIMADZU LC-2050C(FX276)

<色谱图>



<峰表>

检测器A 240nm

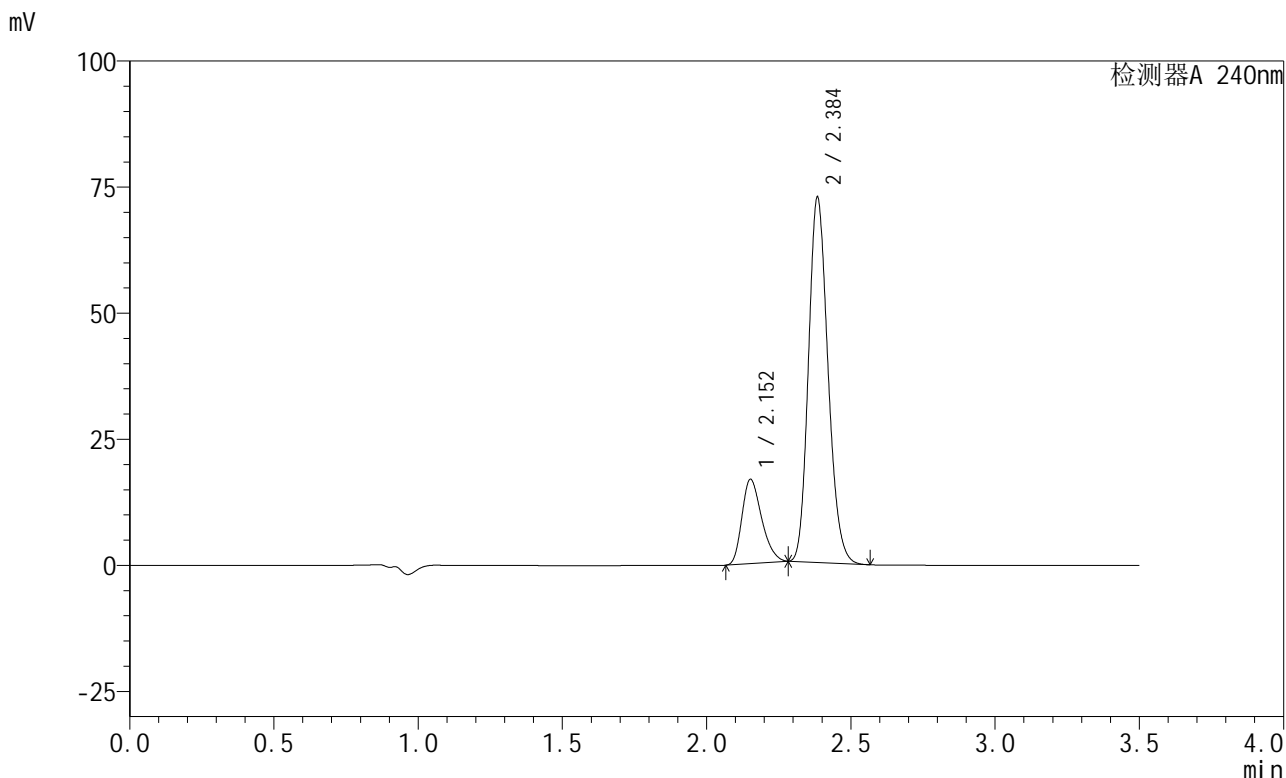
峰号	保留时间	面积	高度	面积%	理论塔板数(USP)	拖尾因子	分离度(USP)
1	2.153	78826	16583	19.647	4745	1.285	--
2	2.385	322382	68641	80.353	6037	1.172	1.877
总计		401208	85224	100.000			

图135 氨氯地平阿托伐他汀钙片溶出曲线测定HPLC图谱
 自制品-2025021221批-均一性1-pH6.8介质-篮法-100转-30min-片5
 供试品溶液-1

<样品信息>

色谱柱:XB-C18(150mm*4.6mm,5μm) 流速: 1.5ml/min
 柱温:30°C 波长: 240nm
 数据文件名: RC\$SMF-4035 - 18-20/27-1954-2 - zzp-2025021221p-rcqx-pH6.8jz-lf100z-jyx1-30min-P6.lcd
 方法文件名: RC\$SMF-4035 - SMF-4035-rcqx-FX276.lcm
 批处理文件名: RC\$SMF-4035 - 20250401-rc-FX276.lcb
 样品瓶号: 3-50
 进样体积: 10μl 版本号: 6.115
 进样时间: 2025/04/01 22:03:07 实验者: jiangjinwei
 处理时间 (V2) : 2025/04/02 13:22:22 处理者: jiangjinwei
 仪器型号: SHIMADZU LC-2050C(FX276)

<色谱图>



<峰表>

检测器A 240nm

峰号	保留时间	面积	高度	面积%	理论塔板数(USP)	拖尾因子	分离度(USP)
1	2.152	79568	16647	19.011	4694	1.286	--
2	2.384	338967	71800	80.989	5997	1.176	1.866
总计		418536	88446	100.000			

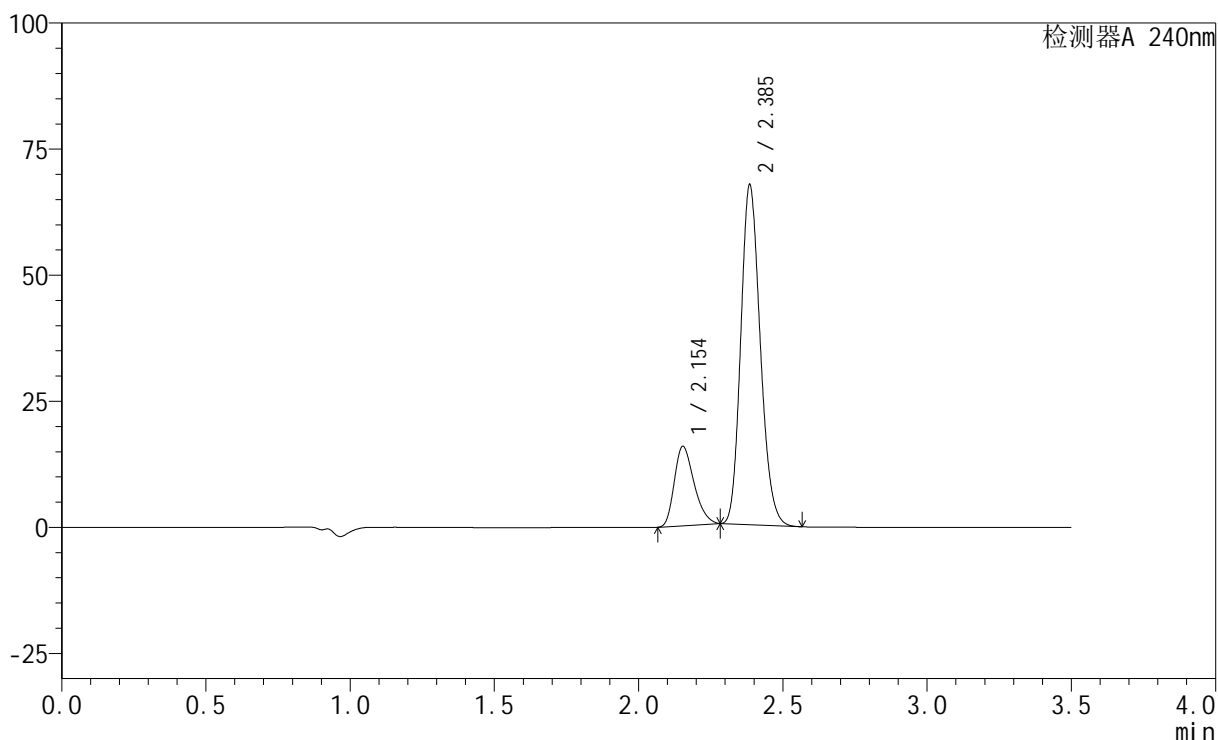
图136 氨氯地平阿托伐他汀钙片溶出曲线测定HPLC图谱
 自制品-2025021221批-均一性1-pH6.8介质-篮法-100转-30min-片6
 供试品溶液-1

<样品信息>

色谱柱:XB-C18(150mm*4.6mm,5 μ m) 流速: 1.5ml/min
 柱温:30 $^{\circ}$ C 波长: 240nm
 数据文件名: RC\$SMF-4035 - 18-20/27-1955-2 - zzp-2025021221p-rcqx-pH6.8jz-lf100z-jyx1-45min-P1.lcd
 方法文件名: RC\$SMF-4035 - SMF-4035-rcqx-FX276.lcm
 批处理文件名: RC\$SMF-4035 - 20250401-rc-FX276.lcb
 样品瓶号: 3-6
 进样体积: 10 μ l 版本号: 6.115
 进样时间: 2025/04/01 22:06:58 实验者: jiangjinwei
 处理时间(V2): 2025/04/02 13:22:25 处理者: jiangjinwei
 仪器型号: SHIMADZU LC-2050C(FX276)

<色谱图>

mV



<峰表>

检测器A 240nm

峰号	保留时间	面积	高度	面积%	理论塔板数(USP)	拖尾因子	分离度(USP)
1	2.154	74969	15720	19.203	4688	1.285	--
2	2.385	315438	67069	80.797	6007	1.176	1.863
总计		390407	82789	100.000			

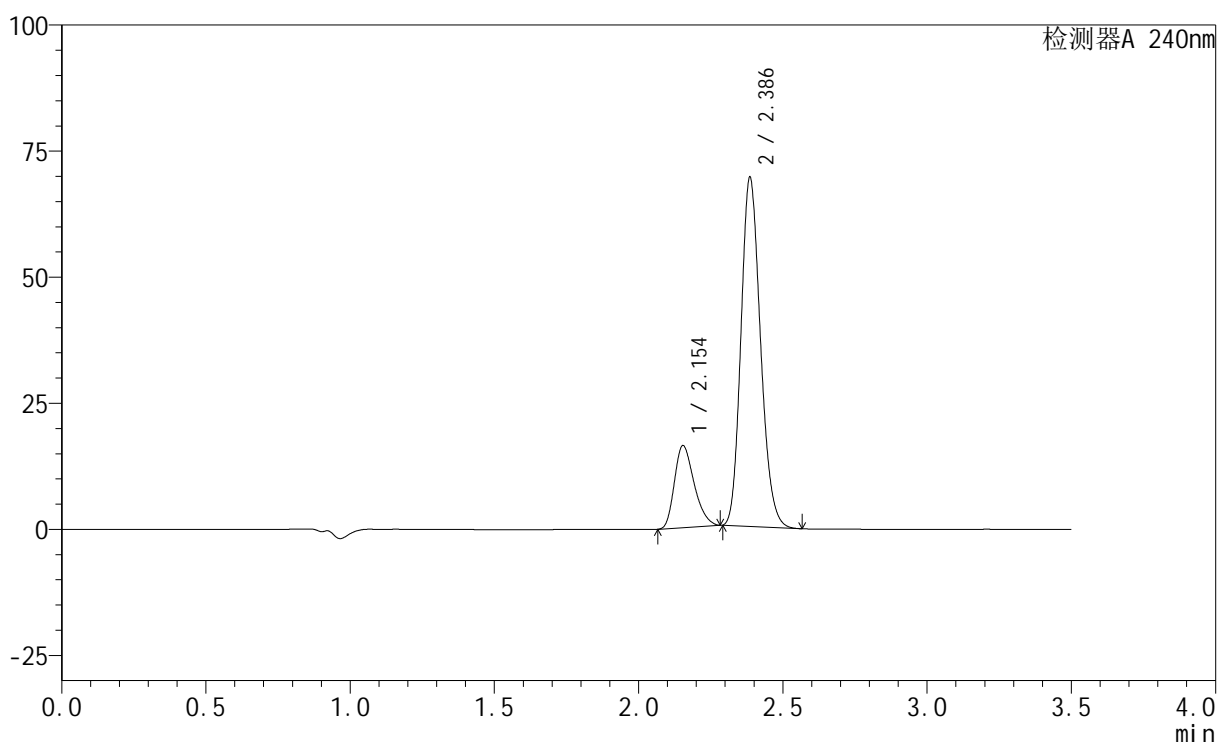
图137 氨氯地平阿托伐他汀钙片溶出曲线测定HPLC图谱
 自制品-2025021221批-均一性1-pH6.8介质-篮法-100转-45min-片1
 供试品溶液-1

<样品信息>

色谱柱:XB-C18(150mm*4.6mm,5 μ m) 流速: 1.5ml/min
 柱温:30 $^{\circ}$ C 波长: 240nm
 数据文件名: RC\$SMF-4035 - 18-20/27-1956-2 - zzp-2025021221p-rcqx-pH6.8jz-lf100z-jyx1-45min-P2.lcd
 方法文件名: RC\$SMF-4035 - SMF-4035-rcqx-FX276.lcm
 批处理文件名: RC\$SMF-4035 - 20250401-rc-FX276.lcb
 样品瓶号: 3-15
 进样体积: 10 μ l 版本号: 6.115
 进样时间: 2025/04/01 22:10:50 实验者: jiangjinwei
 处理时间(V2): 2025/04/02 13:22:27 处理者: jiangjinwei
 仪器型号: SHIMADZU LC-2050C(FX276)

<色谱图>

mV



<峰表>

检测器A 240nm

峰号	保留时间	面积	高度	面积%	理论塔板数(USP)	拖尾因子	分离度(USP)
1	2.154	77469	16263	19.291	4697	1.285	--
2	2.386	324118	69043	80.709	5999	1.176	1.865
总计		401587	85306	100.000			

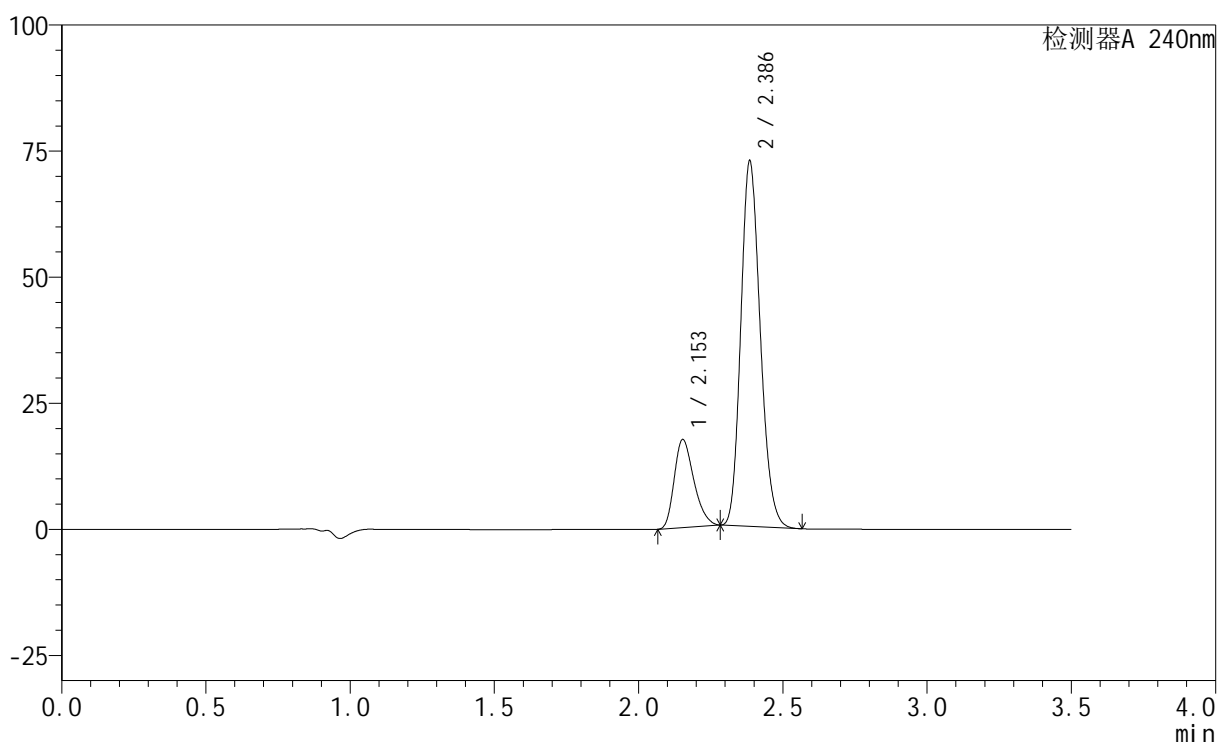
图138 氨氯地平阿托伐他汀钙片溶出曲线测定HPLC图谱
 自制品-2025021221批-均一性1-pH6.8介质-篮法-100转-45min-片2
 供试品溶液-1

<样品信息>

色谱柱:XB-C18(150mm*4.6mm,5 μ m) 流速: 1.5ml/min
 柱温:30 $^{\circ}$ C 波长: 240nm
 数据文件名: RC\$SMF-4035 - 18-20/27-1957-2 - zzp-2025021221p-rcqx-pH6.8jz-lf100z-jyx1-45min-P3.lcd
 方法文件名: RC\$SMF-4035 - SMF-4035-rcqx-FX276.lcm
 批处理文件名: RC\$SMF-4035 - 20250401-rc-FX276.lcb
 样品瓶号: 3-24
 进样体积: 10 μ l 版本号: 6.115
 进样时间: 2025/04/01 22:14:41 实验者: jiangjinwei
 处理时间(V2): 2025/04/02 13:22:30 处理者: jiangjinwei
 仪器型号: SHIMADZU LC-2050C(FX276)

<色谱图>

mV



<峰表>

检测器A 240nm

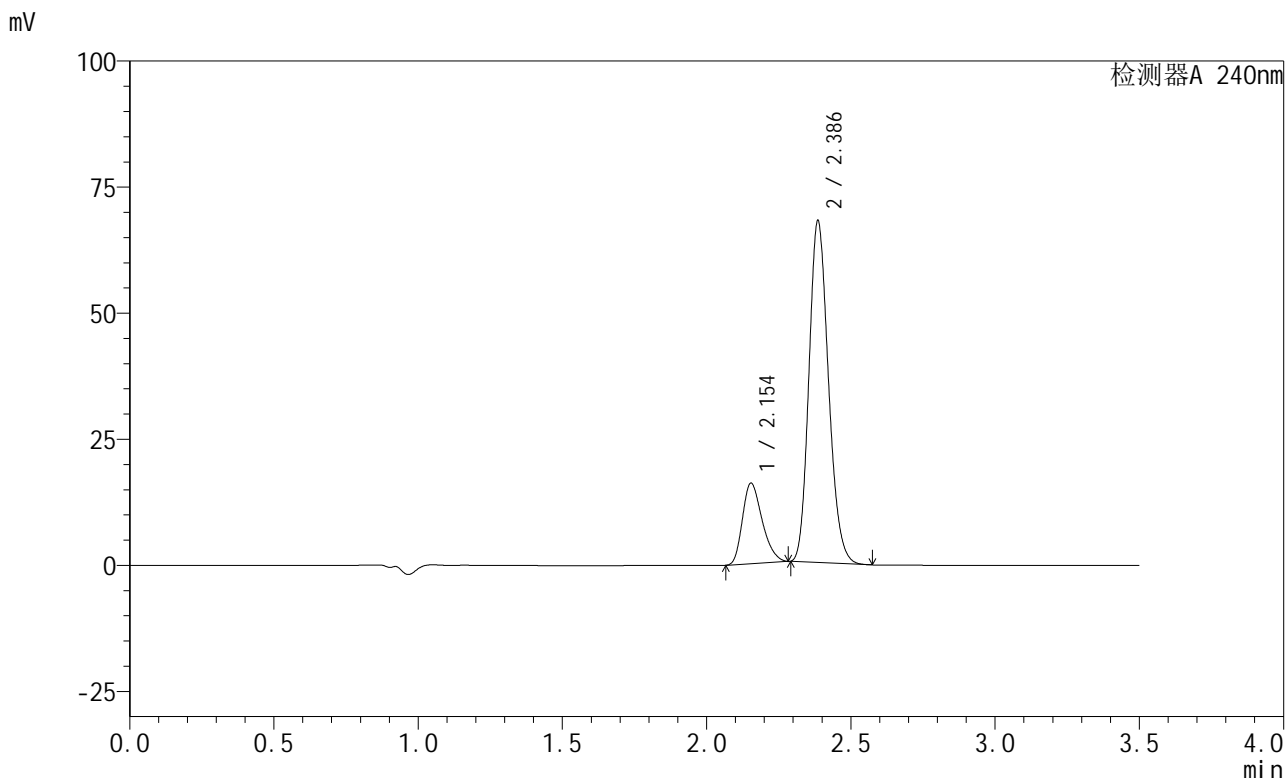
峰号	保留时间	面积	高度	面积%	理论塔板数(USP)	拖尾因子	分离度(USP)
1	2.153	82827	17433	19.652	4736	1.287	--
2	2.386	338630	72131	80.348	6025	1.175	1.873
总计		421457	89565	100.000			

图139 氨氯地平阿托伐他汀钙片溶出曲线测定HPLC图谱
 自制品-2025021221批-均一性1-pH6.8介质-篮法-100转-45min-片3
 供试品溶液-1

<样品信息>

色谱柱:XB-C18(150mm*4.6mm,5μm) 流速: 1.5ml/min
 柱温:30°C 波长: 240nm
 数据文件名: RC\$SMF-4035 - 18-20/27-1958-2 - zzp-2025021221p-rcqx-pH6.8jz-lf100z-jyx1-45min-P4.lcd
 方法文件名: RC\$SMF-4035 - SMF-4035-rcqx-FX276.lcm
 批处理文件名: RC\$SMF-4035 - 20250401-rc-FX276.lcb
 样品瓶号: 3-33
 进样体积: 10μl 版本号: 6.115
 进样时间: 2025/04/01 22:18:32 实验者: jiangjinwei
 处理时间 (V2) : 2025/04/02 13:22:33 处理者: jiangjinwei
 仪器型号: SHIMADZU LC-2050C(FX276)

<色谱图>



<峰表>

检测器A 240nm

峰号	保留时间	面积	高度	面积%	理论塔板数(USP)	拖尾因子	分离度(USP)
1	2.154	76092	15975	19.346	4699	1.285	--
2	2.386	317229	67587	80.654	6002	1.175	1.864
总计		393321	83562	100.000			

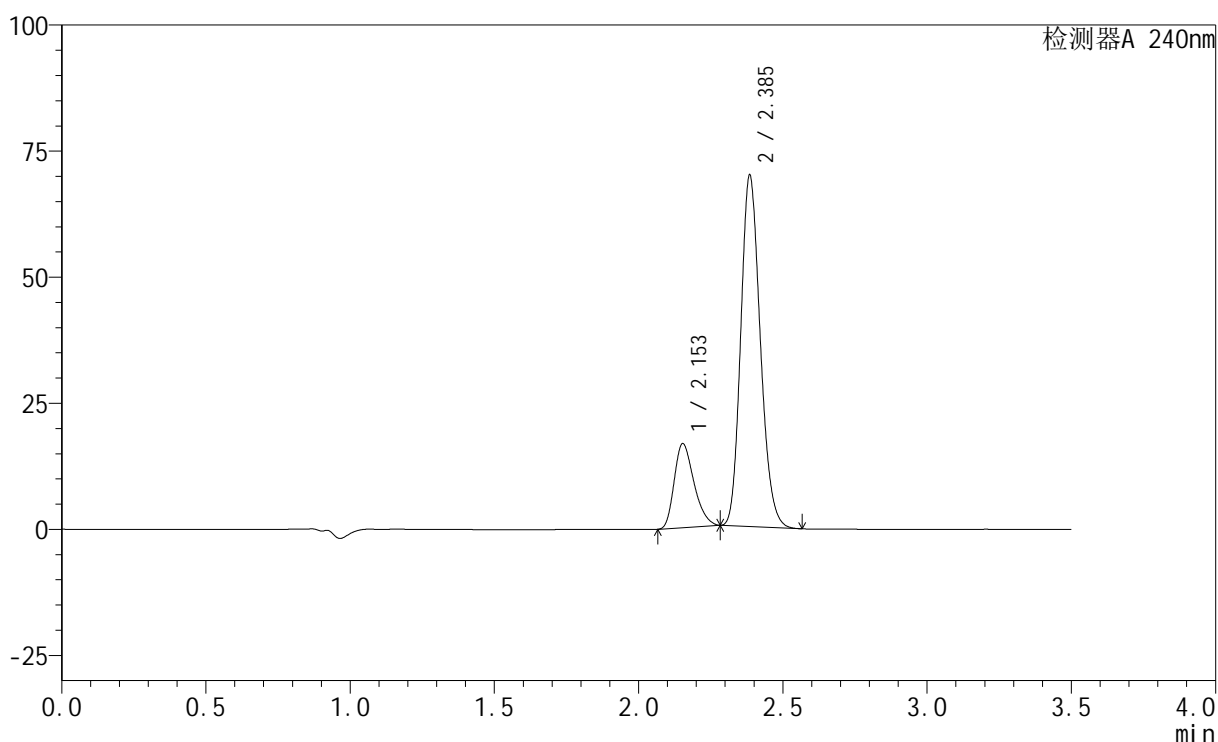
图140 氨氯地平阿托伐他汀钙片溶出曲线测定HPLC图谱
 自制品-2025021221批-均一性1-pH6.8介质-篮法-100转-45min-片4
 供试品溶液-1

<样品信息>

色谱柱:XB-C18(150mm*4.6mm,5 μ m) 流速: 1.5ml/min
 柱温:30 $^{\circ}$ C 波长: 240nm
 数据文件名: RC\$SMF-4035 - 18-20/27-1959-2 - zzp-2025021221p-rcqx-pH6.8jz-lf100z-jyx1-45min-P5.lcd
 方法文件名: RC\$SMF-4035 - SMF-4035-rcqx-FX276.lcm
 批处理文件名: RC\$SMF-4035 - 20250401-rc-FX276.lcb
 样品瓶号: 3-42
 进样体积: 10 μ l 版本号: 6.115
 进样时间: 2025/04/01 22:22:23 实验者: jiangjinwei
 处理时间(V2): 2025/04/02 13:22:35 处理者: jiangjinwei
 仪器型号: SHIMADZU LC-2050C(FX276)

<色谱图>

mV



<峰表>

检测器A 240nm

峰号	保留时间	面积	高度	面积%	理论塔板数(USP)	拖尾因子	分离度(USP)
1	2.153	79411	16641	19.577	4685	1.286	--
2	2.385	326215	69330	80.423	6002	1.176	1.865
总计		405626	85971	100.000			

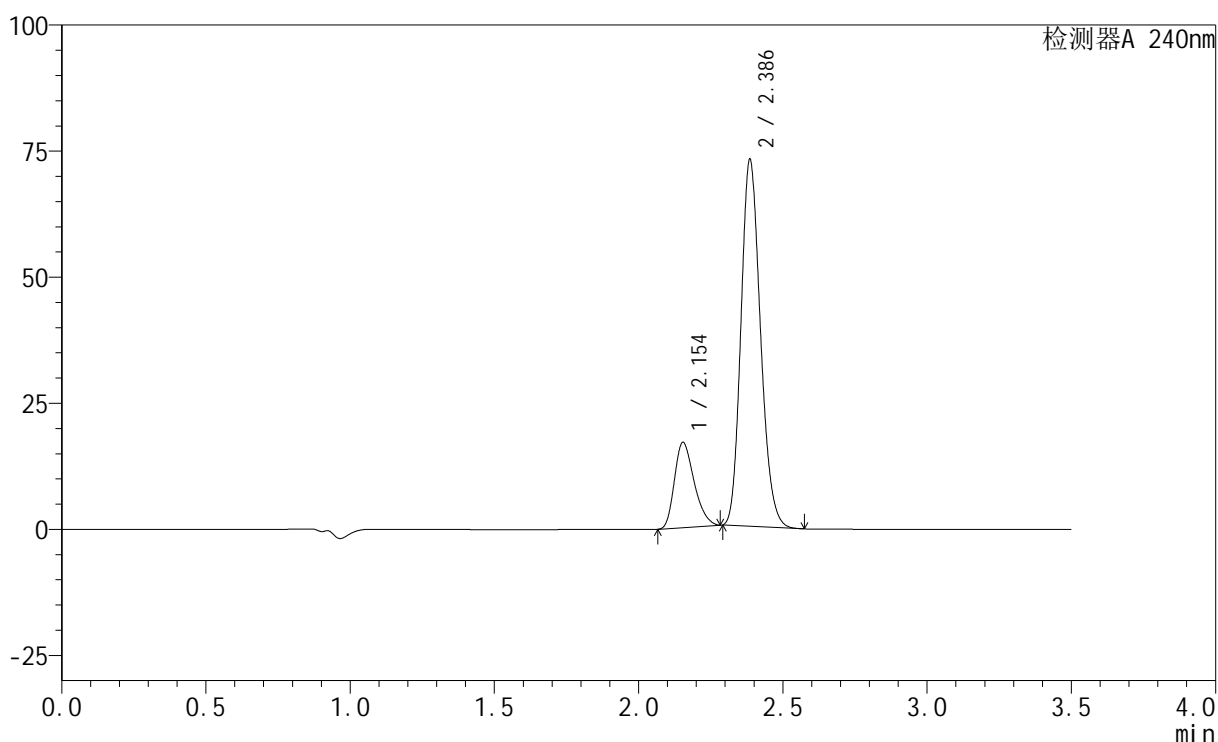
图141 氨氯地平阿托伐他汀钙片溶出曲线测定HPLC图谱
 自制品-2025021221批-均一性1-pH6.8介质-篮法-100转-45min-片5
 供试品溶液-1

<样品信息>

色谱柱:XB-C18(150mm*4.6mm,5 μ m) 流速: 1.5ml/min
 柱温:30 $^{\circ}$ C 波长: 240nm
 数据文件名: RC\$SMF-4035 - 18-20/27-1960-2 - zzp-2025021221p-rcqx-pH6.8jz-lf100z-jyx1-45min-P6.lcd
 方法文件名: RC\$SMF-4035 - SMF-4035-rcqx-FX276.lcm
 批处理文件名: RC\$SMF-4035 - 20250401-rc-FX276.lcb
 样品瓶号: 3-51
 进样体积: 10 μ l 版本号: 6.115
 进样时间: 2025/04/01 22:26:13 实验者: jiangjinwei
 处理时间(V2): 2025/04/02 13:22:38 处理者: jiangjinwei
 仪器型号: SHIMADZU LC-2050C(FX276)

<色谱图>

mV



<峰表>

检测器A 240nm

峰号	保留时间	面积	高度	面积%	理论塔板数(USP)	拖尾因子	分离度(USP)
1	2.154	80432	16900	19.099	4704	1.285	--
2	2.386	340693	72548	80.901	5995	1.176	1.865
总计		421125	89448	100.000			

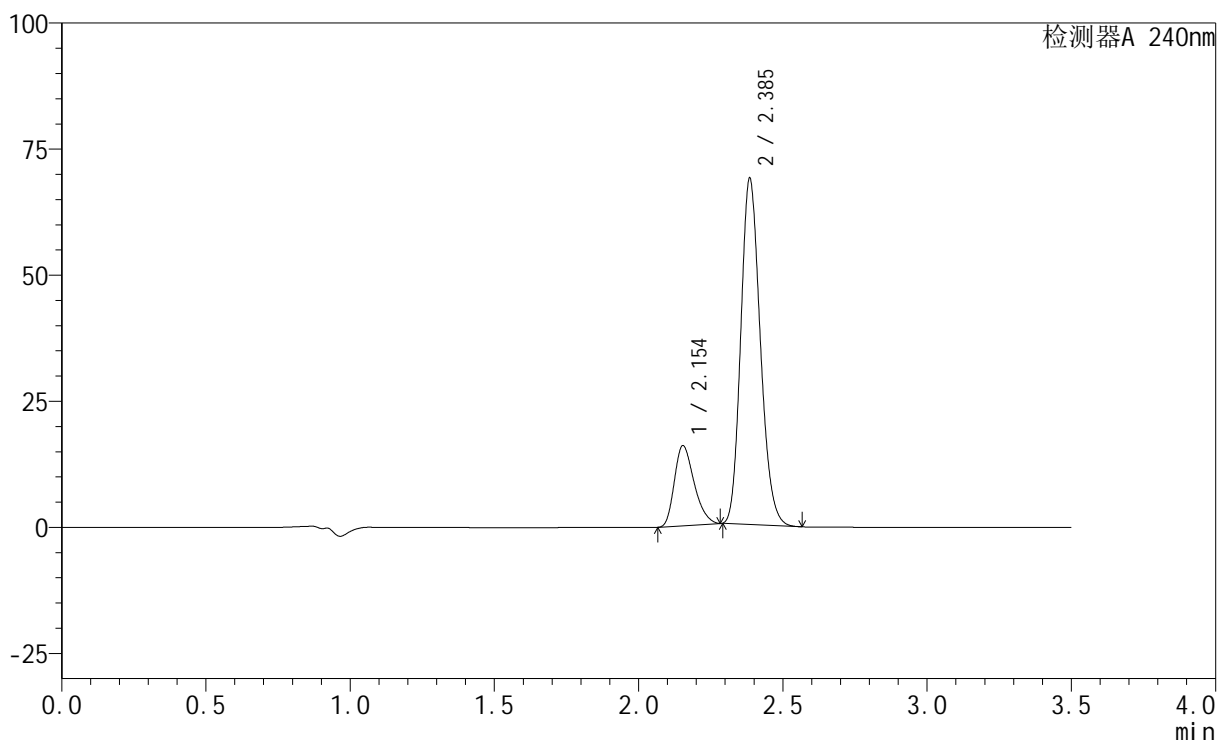
图142 氨氯地平阿托伐他汀钙片溶出曲线测定HPLC图谱
 自制品-2025021221批-均一性1-pH6.8介质-篮法-100转-45min-片6
 供试品溶液-1

<样品信息>

色谱柱:XB-C18(150mm*4.6mm,5 μ m) 流速: 1.5ml/min
 柱温:30 $^{\circ}$ C 波长: 240nm
 数据文件名: RC\$SMF-4035 - 18-20/27-1961-2 - zzp-2025021221p-rcqx-pH6.8jz-lf100z-jyx1-JX-P1.lcd
 方法文件名: RC\$SMF-4035 - SMF-4035-rcqx-FX276.lcm
 批处理文件名: RC\$SMF-4035 - 20250401-rc-FX276.lcb
 样品瓶号: 3-7
 进样体积: 10 μ l 版本号: 6.115
 进样时间: 2025/04/01 22:30:04 实验者: jiangjinwei
 处理时间 (V2): 2025/04/02 13:22:41 处理者: jiangjinwei
 仪器型号: SHIMADZU LC-2050C(FX276)

<色谱图>

mV



<峰表>

检测器A 240nm

峰号	保留时间	面积	高度	面积%	理论塔板数(USP)	拖尾因子	分离度(USP)
1	2.154	75700	15882	19.062	4694	1.287	--
2	2.385	321420	68345	80.938	6005	1.178	1.862
总计		397120	84227	100.000			

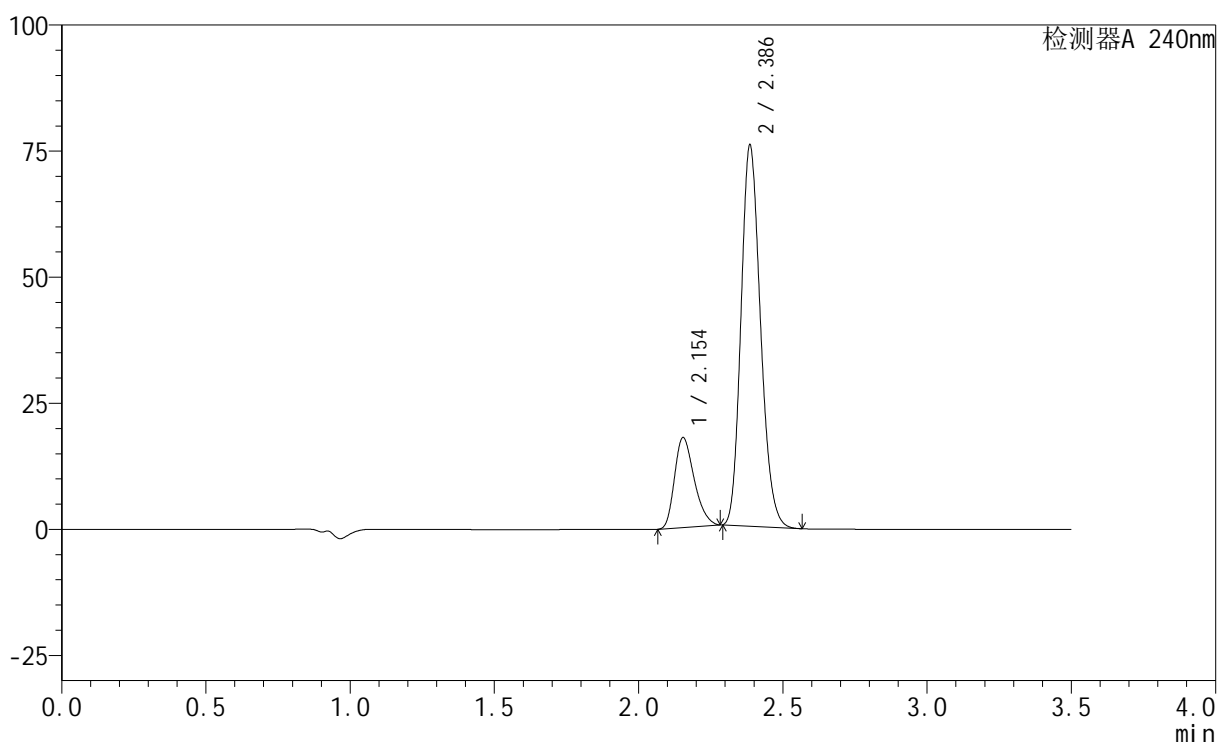
图143 氨氯地平阿托伐他汀钙片溶出曲线测定HPLC图谱
 自制品-2025021221批-均一性1-pH6.8介质-篮法-100转-极限转速-片1
 供试品溶液-1

<样品信息>

色谱柱:XB-C18(150mm*4.6mm,5 μ m) 流速: 1.5ml/min
 柱温:30 $^{\circ}$ C 波长: 240nm
 数据文件名: RC\$SMF-4035 - 18-20/27-1962-2 - zzp-2025021221p-rcqx-pH6.8jz-lf100z-jyx1-JX-P2.lcd
 方法文件名: RC\$SMF-4035 - SMF-4035-rcqx-FX276.lcm
 批处理文件名: RC\$SMF-4035 - 20250401-rc-FX276.lcb
 样品瓶号: 3-16
 进样体积: 10 μ l 版本号: 6.115
 进样时间: 2025/04/01 22:33:55 实验者: jiangjinwei
 处理时间(V2): 2025/04/02 13:22:44 处理者: jiangjinwei
 仪器型号: SHIMADZU LC-2050C(FX276)

<色谱图>

mV



<峰表>

检测器A 240nm

峰号	保留时间	面积	高度	面积%	理论塔板数(USP)	拖尾因子	分离度(USP)
1	2.154	84906	17836	19.348	4701	1.286	--
2	2.386	353918	75369	80.652	5996	1.177	1.863
总计		438823	93205	100.000			

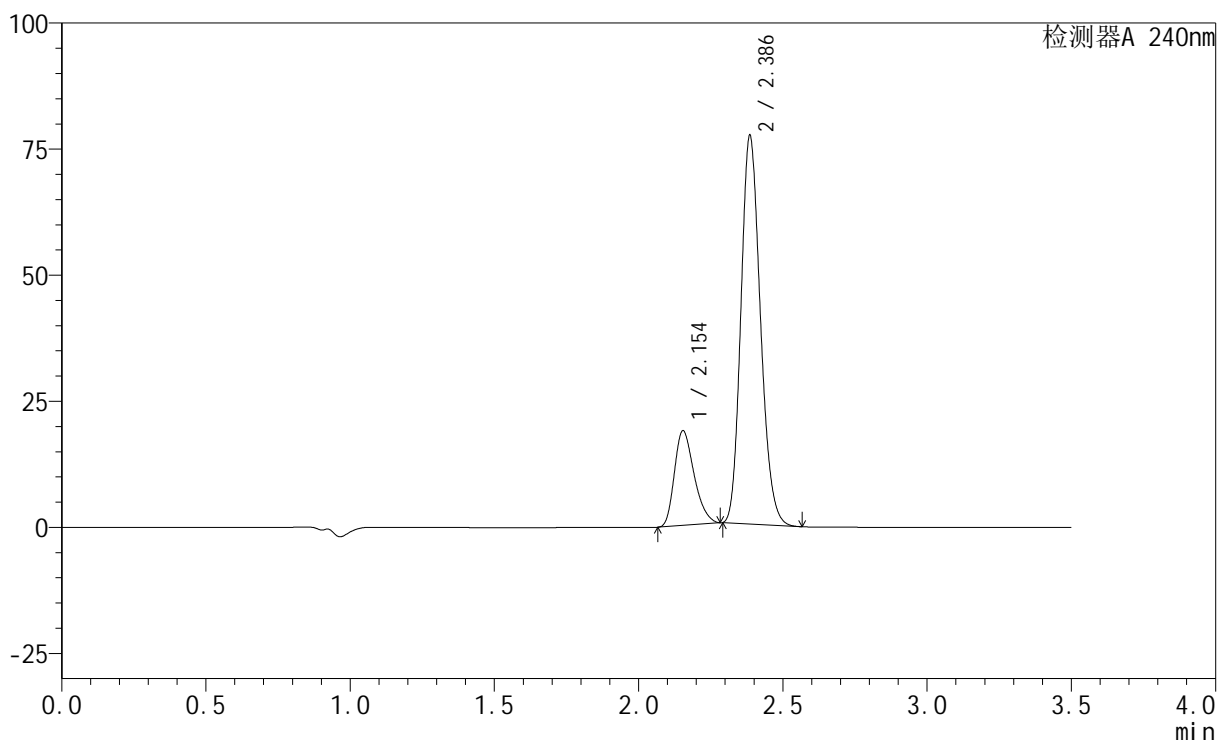
图144 氨氯地平阿托伐他汀钙片溶出曲线测定HPLC图谱
 自制品-2025021221批-均一性1-pH6.8介质-篮法-100转-极限转速-片2
 供试品溶液-1

<样品信息>

色谱柱:XB-C18(150mm*4.6mm,5 μ m) 流速: 1.5ml/min
 柱温:30 $^{\circ}$ C 波长: 240nm
 数据文件名: RC\$SMF-4035 - 18-20/27-1963-2 - zzp-2025021221p-rcqx-pH6.8jz-lf100z-jyx1-JX-P3.lcd
 方法文件名: RC\$SMF-4035 - SMF-4035-rcqx-FX276.lcm
 批处理文件名: RC\$SMF-4035 - 20250401-rc-FX276.lcb
 样品瓶号: 3-25
 进样体积: 10 μ l 版本号: 6.115
 进样时间: 2025/04/01 22:37:46 实验者: jiangjinwei
 处理时间(V2): 2025/04/02 13:22:46 处理者: jiangjinwei
 仪器型号: SHIMADZU LC-2050C(FX276)

<色谱图>

mV



<峰表>

检测器A 240nm

峰号	保留时间	面积	高度	面积%	理论塔板数(USP)	拖尾因子	分离度(USP)
1	2.154	89334	18770	19.865	4709	1.287	--
2	2.386	360366	76794	80.135	6007	1.176	1.866
总计		449700	95564	100.000			

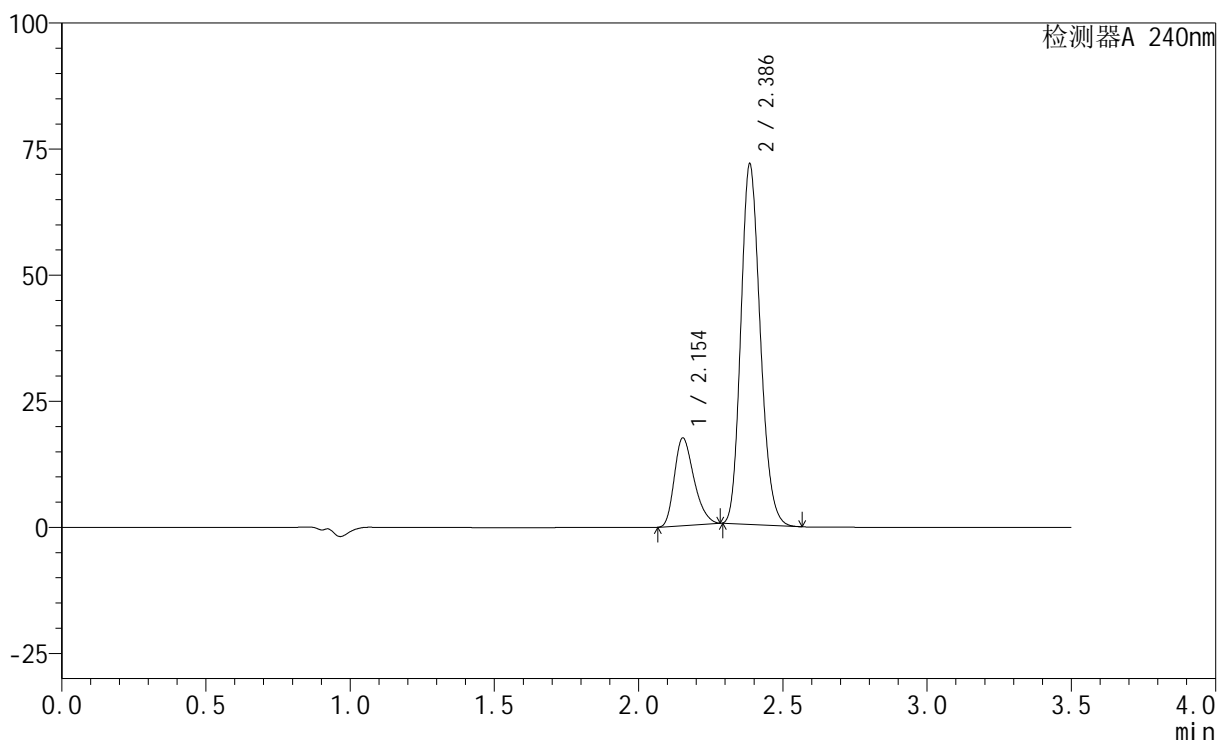
图145 氨氯地平阿托伐他汀钙片溶出曲线测定HPLC图谱
 自制品-2025021221批-均一性1-pH6.8介质-篮法-100转-极限转速-片3
 供试品溶液-1

<样品信息>

色谱柱:XB-C18(150mm*4.6mm,5 μ m) 流速: 1.5ml/min
 柱温:30 $^{\circ}$ C 波长: 240nm
 数据文件名: RC\$SMF-4035 - 18-20/27-1964-2 - zzp-2025021221p-rcqx-pH6.8jz-lf100z-jyx1-JX-P4.lcd
 方法文件名: RC\$SMF-4035 - SMF-4035-rcqx-FX276.lcm
 批处理文件名: RC\$SMF-4035 - 20250401-rc-FX276.lcb
 样品瓶号: 3-34
 进样体积: 10 μ l 版本号: 6.115
 进样时间: 2025/04/01 22:41:38 实验者: jiangjinwei
 处理时间 (V2): 2025/04/02 13:22:49 处理者: jiangjinwei
 仪器型号: SHIMADZU LC-2050C(FX276)

<色谱图>

mV



<峰表>

检测器A 240nm

峰号	保留时间	面积	高度	面积%	理论塔板数(USP)	拖尾因子	分离度(USP)
1	2.154	82307	17367	19.816	4760	1.289	--
2	2.386	333054	71170	80.184	6055	1.174	1.876
总计		415361	88537	100.000			

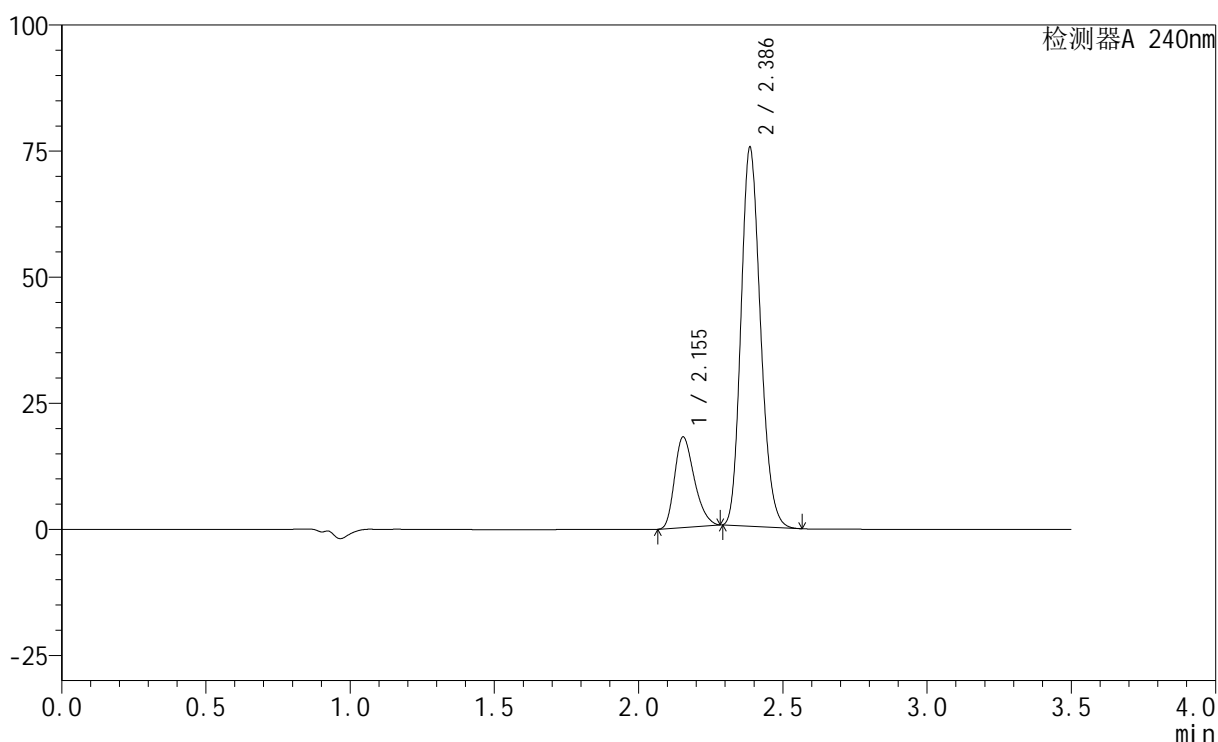
图146 氨氯地平阿托伐他汀钙片溶出曲线测定HPLC图谱
 自制品-2025021221批-均一性1-pH6.8介质-篮法-100转-极限转速-片4
 供试品溶液-1

<样品信息>

色谱柱:XB-C18(150mm*4.6mm,5 μ m) 流速: 1.5ml/min
 柱温:30 $^{\circ}$ C 波长: 240nm
 数据文件名: RC\$SMF-4035 - 18-20/27-1965-2 - zzp-2025021221p-rcqx-pH6.8jz-lf100z-jyx1-JX-P5.lcd
 方法文件名: RC\$SMF-4035 - SMF-4035-rcqx-FX276.lcm
 批处理文件名: RC\$SMF-4035 - 20250401-rc-FX276.lcb
 样品瓶号: 3-43
 进样体积: 10 μ l 版本号: 6.115
 进样时间: 2025/04/01 22:45:29 实验者: jiangjinwei
 处理时间(V2): 2025/04/02 13:22:52 处理者: jiangjinwei
 仪器型号: SHIMADZU LC-2050C(FX276)

<色谱图>

mV



<峰表>

检测器A 240nm

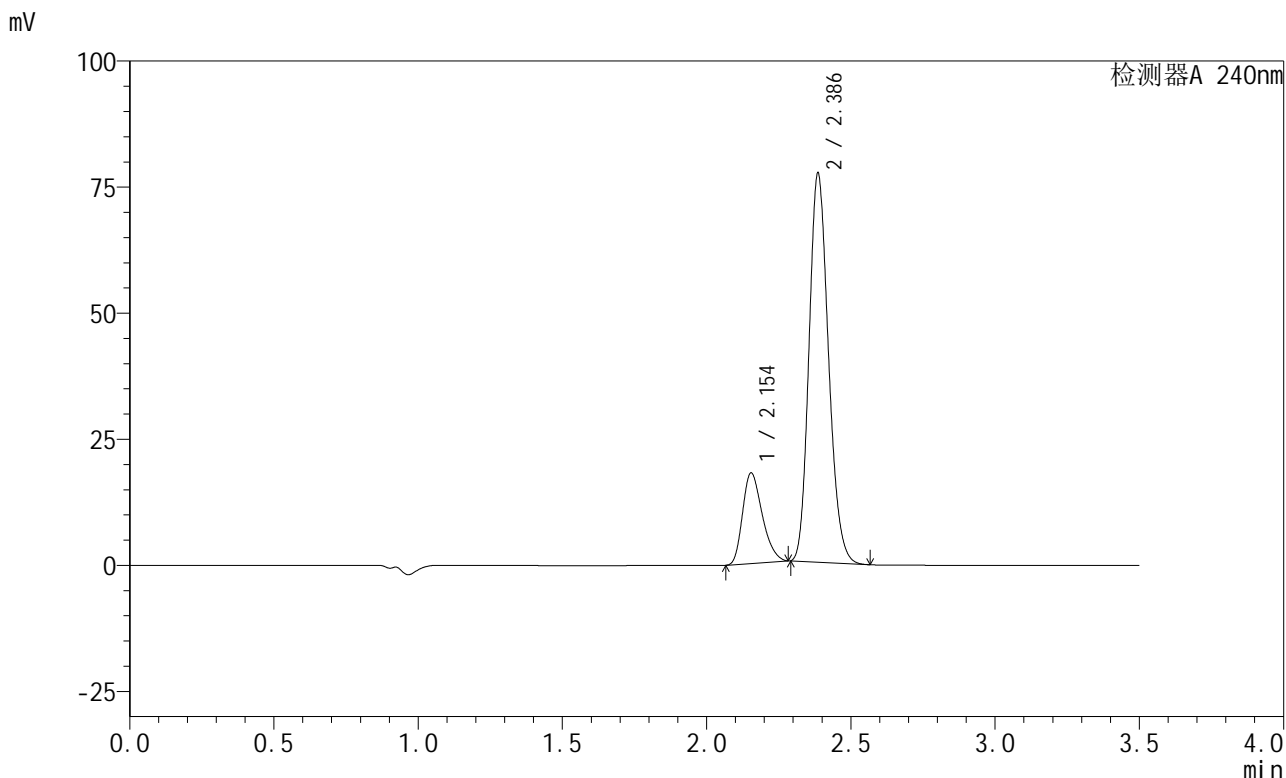
峰号	保留时间	面积	高度	面积%	理论塔板数(USP)	拖尾因子	分离度(USP)
1	2.155	85541	17971	19.573	4699	1.286	--
2	2.386	351490	74906	80.427	6002	1.176	1.862
总计		437031	92877	100.000			

图147 氨氯地平阿托伐他汀钙片溶出曲线测定HPLC图谱
 自制品-2025021221批-均一性1-pH6.8介质-篮法-100转-极限转速-片5
 供试品溶液-1

<样品信息>

色谱柱:XB-C18(150mm*4.6mm,5μm) 流速: 1.5ml/min
 柱温:30°C 波长: 240nm
 数据文件名: RC\$SMF-4035 - 18-20/27-1966-2 - zzp-2025021221p-rcqx-pH6.8jz-lf100z-jyx1-JX-P6.lcd
 方法文件名: RC\$SMF-4035 - SMF-4035-rcqx-FX276.lcm
 批处理文件名: RC\$SMF-4035 - 20250401-rc-FX276.lcb
 样品瓶号: 3-52
 进样体积: 10μl 版本号: 6.115
 进样时间: 2025/04/01 22:49:20 实验者: jiangjinwei
 处理时间 (V2) : 2025/04/02 13:22:55 处理者: jiangjinwei
 仪器型号: SHIMADZU LC-2050C(FX276)

<色谱图>



<峰表>

检测器A 240nm

峰号	保留时间	面积	高度	面积%	理论塔板数(USP)	拖尾因子	分离度(USP)
1	2.154	85433	17971	19.153	4710	1.284	--
2	2.386	360613	76920	80.847	6011	1.176	1.864
总计		446046	94892	100.000			

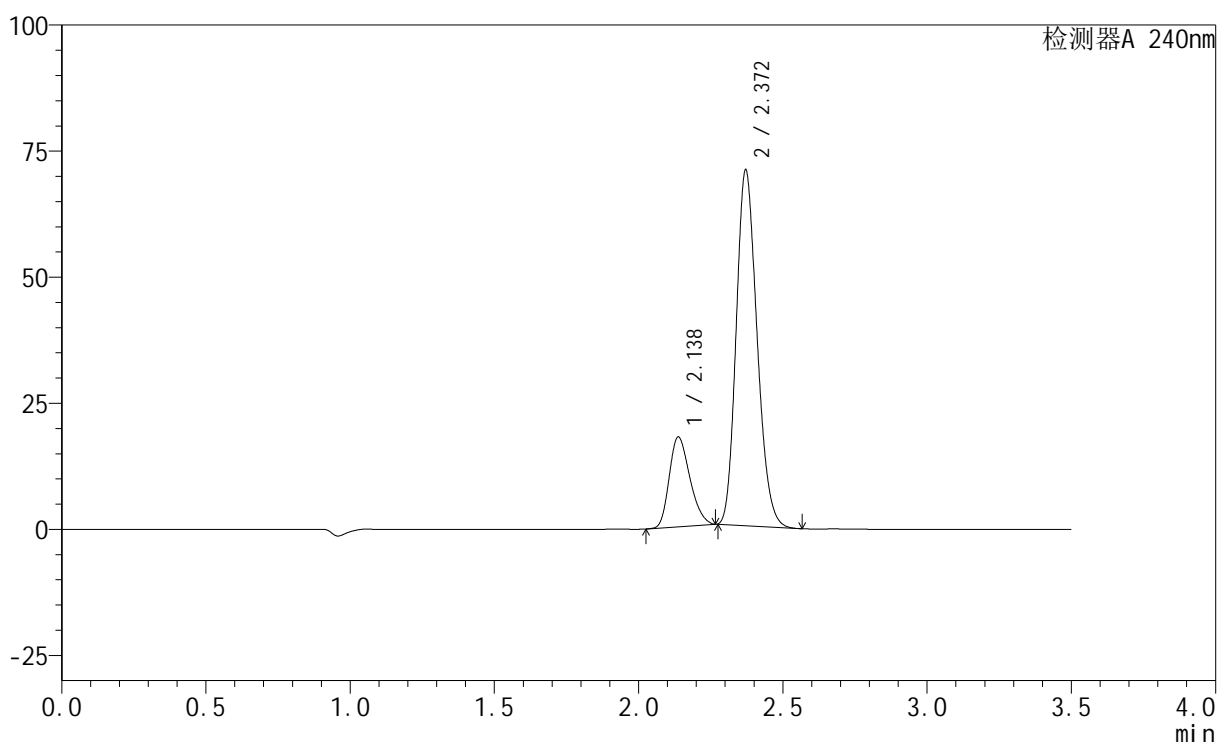
图148 氨氯地平阿托伐他汀钙片溶出曲线测定HPLC图谱
 自制品-2025021221批-均一性1-pH6.8介质-篮法-100转-极限转速-片6
 供试品溶液-1

<样品信息>

色谱柱:XB-C18(150mm*4.6mm,5 μ m) 流速: 1.5ml/min
 柱温:30 $^{\circ}$ C 波长: 240nm
 数据文件名: RC\$SMF-4035 - 18-20/27-1967-2 - zzp-2025021221p-rcqx-pH6.8jz-lf100z-jyx1-dz2-1.lcd
 方法文件名: RC\$SMF-4035 - SMF-4035-rcqx-FX276.lcm
 批处理文件名: RC\$SMF-4035 - 20250401-rc-FX276.lcb
 样品瓶号: 3-27
 进样体积: 10 μ l 版本号: 6.115
 进样时间: 2025/04/01 22:53:13 实验者: jiangjinwei
 处理时间 (V2): 2025/04/02 13:22:57 处理者: jiangjinwei
 仪器型号: SHIMADZU LC-2050C(FX276)

<色谱图>

mV



<峰表>

检测器A 240nm

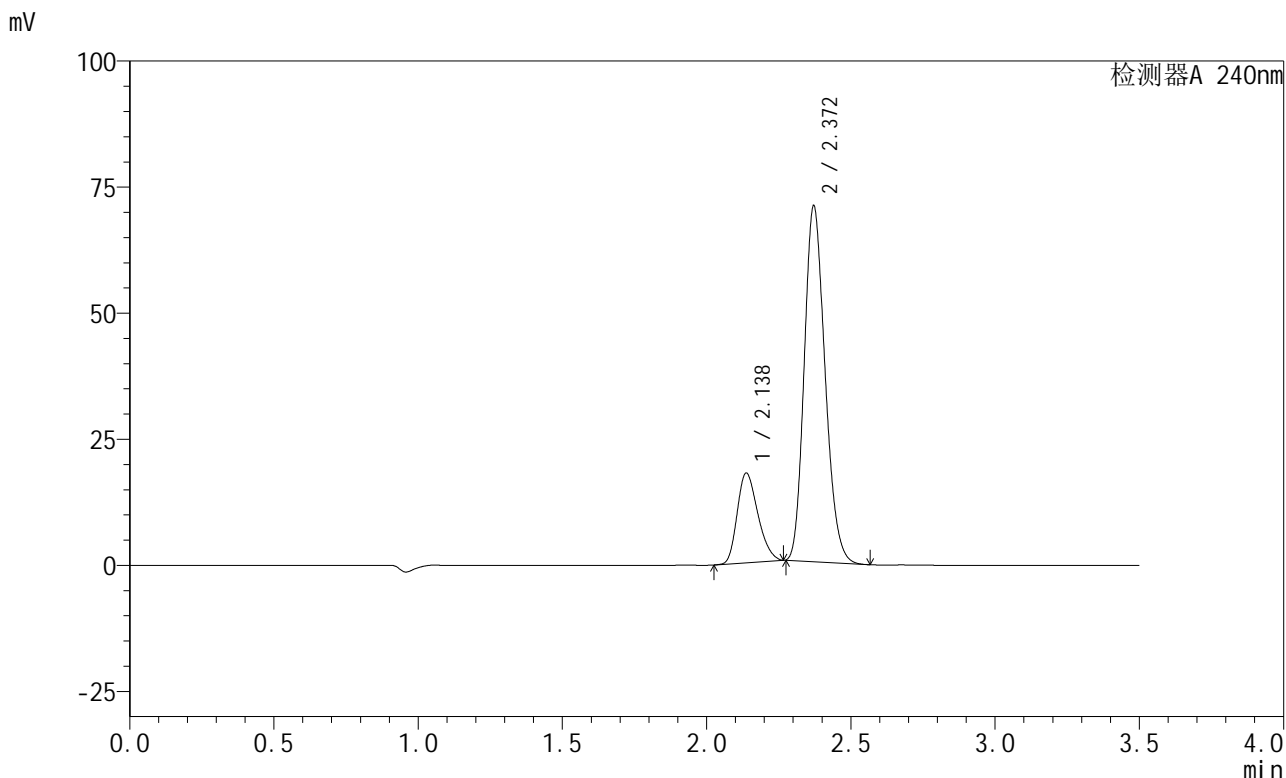
峰号	保留时间	面积	高度	面积%	理论塔板数(USP)	拖尾因子	分离度(USP)
1	2.138	88846	17814	20.113	4178	1.248	--
2	2.372	352885	70545	79.887	5168	1.188	1.770
总计		441732	88360	100.000			

图149 氨氯地平阿托伐他汀钙片溶出曲线测定HPLC图谱
 自制品-2025021221批-均一性1-pH6.8介质-篮法-100转
 对照品溶液-2-1

<样品信息>

色谱柱:XB-C18(150mm*4.6mm,5μm) 流速: 1.5ml/min
 柱温:30°C 波长: 240nm
 数据文件名: RC\$SMF-4035 - 18-20/27-1968-2 - zzp-2025021221p-rcqx-pH6.8jz-lf100z-jyx1-dz2-2.lcd
 方法文件名: RC\$SMF-4035 - SMF-4035-rcqx-FX276.lcm
 批处理文件名: RC\$SMF-4035 - 20250401-rc-FX276.lcb
 样品瓶号: 3-27
 进样体积: 10μl 版本号: 6.115
 进样时间: 2025/04/01 22:57:05 实验者: jiangjinwei
 处理时间 (V2) : 2025/04/02 13:23:00 处理者: jiangjinwei
 仪器型号: SHIMADZU LC-2050C(FX276)

<色谱图>



<峰表>

检测器A 240nm

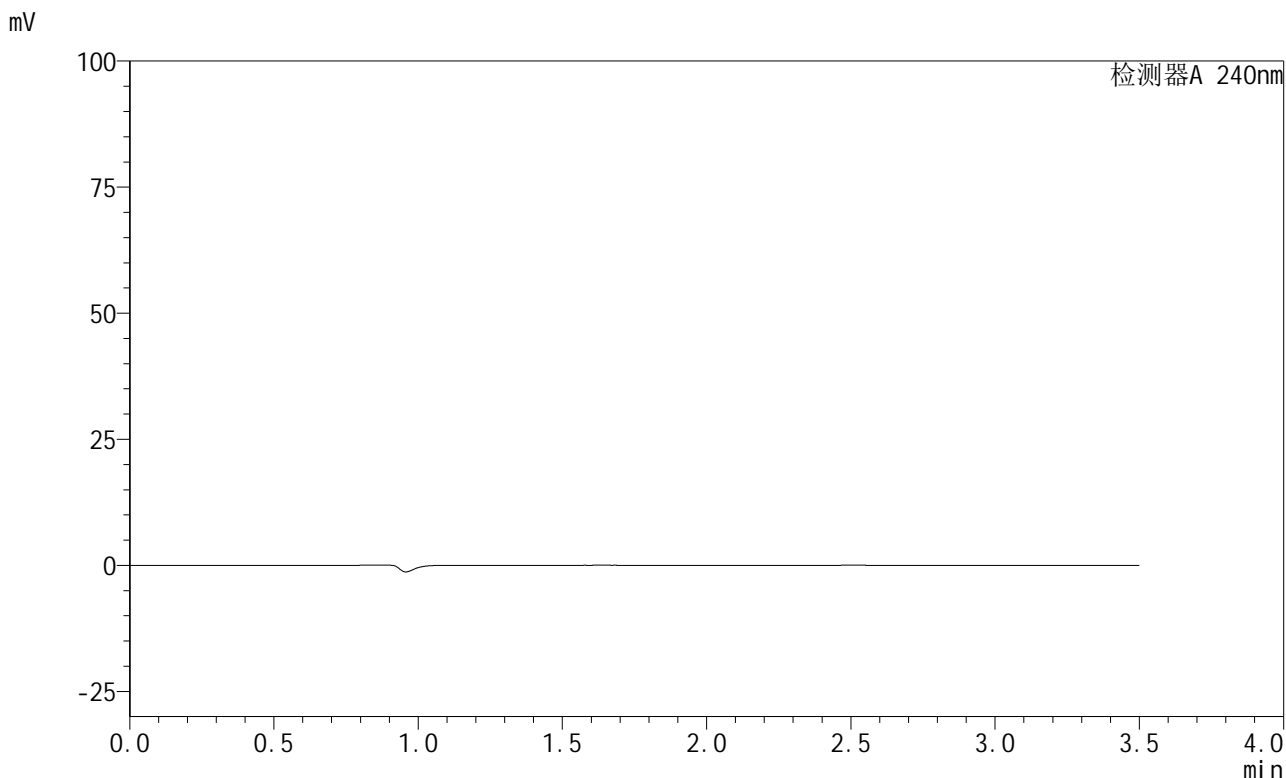
峰号	保留时间	面积	高度	面积%	理论塔板数(USP)	拖尾因子	分离度(USP)
1	2.138	88876	17805	20.107	4172	1.251	--
2	2.372	353131	70581	79.893	5169	1.189	1.770
总计		442007	88386	100.000			

图150 氨氯地平阿托伐他汀钙片溶出曲线测定HPLC图谱
自制品-2025021221批-均一性1-pH6.8介质-篮法-100转
对照品溶液-2-2

<样品信息>

色谱柱:XB-C18(150mm*4.6mm,5μm) 流速: 1.5ml/min
 柱温:30°C 波长: 240nm
 数据文件名: RC\$SMF-4035 - 18-20/27-1969-2 - zzp-2025021221p-rcqx-pH6.8jz-lf100z-jyx2-rj.lcd
 方法文件名: RC\$SMF-4035 - SMF-4035-rcqx-FX276.lcm
 批处理文件名: RC\$SMF-4035 - 20250401-rc-FX276.lcb
 样品瓶号: 4-9
 进样体积: 10μl 版本号: 6.115
 进样时间: 2025/04/01 23:00:59 实验者: jiangjinwei
 处理时间 (V2) : 2025/04/02 13:23:03 处理者: jiangjinwei
 仪器型号: SHIMADZU LC-2050C(FX276)

<色谱图>



<峰表>

检测器A 240nm

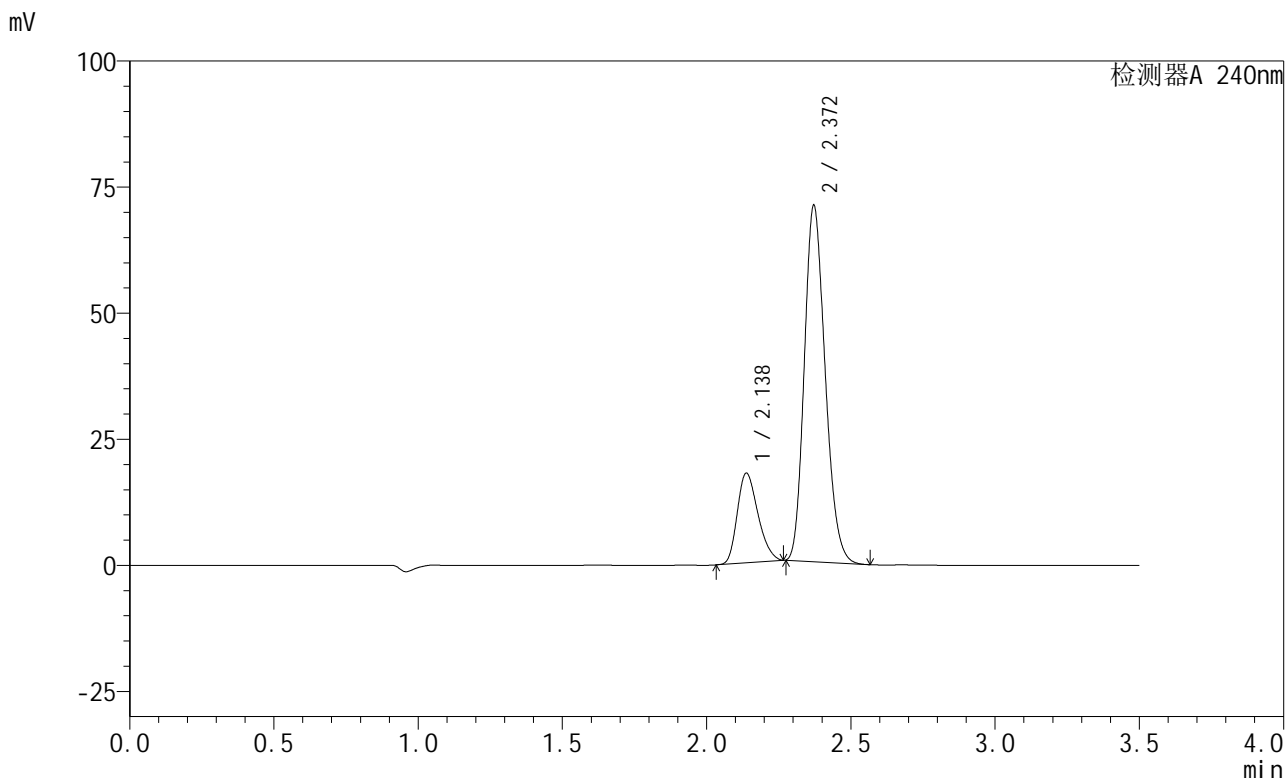
峰号	保留时间	面积	高度	面积%	理论塔板数(USP)	拖尾因子	分离度(USP)
总计							

图151 氨氯地平阿托伐他汀钙片溶出曲线测定HPLC图谱
自制品-2025021221批-均一性2-pH6.8介质-篮法-100转
溶剂

<样品信息>

色谱柱:XB-C18(150mm*4.6mm,5μm) 流速: 1.5ml/min
 柱温:30°C 波长: 240nm
 数据文件名: RC\$SMF-4035 - 18-20/27-1970-2 - zzp-2025021221p-rcqx-pH6.8jz-lf100z-jyx2-dz1-1.lcd
 方法文件名: RC\$SMF-4035 - SMF-4035-rcqx-FX276.lcm
 批处理文件名: RC\$SMF-4035 - 20250401-rc-FX276.lcb
 样品瓶号: 4-18
 进样体积: 10μl 版本号: 6.115
 进样时间: 2025/04/01 23:04:53 实验者: jiangjinwei
 处理时间 (V2) : 2025/04/02 13:23:05 处理者: jiangjinwei
 仪器型号: SHIMADZU LC-2050C(FX276)

<色谱图>



<峰表>

检测器A 240nm

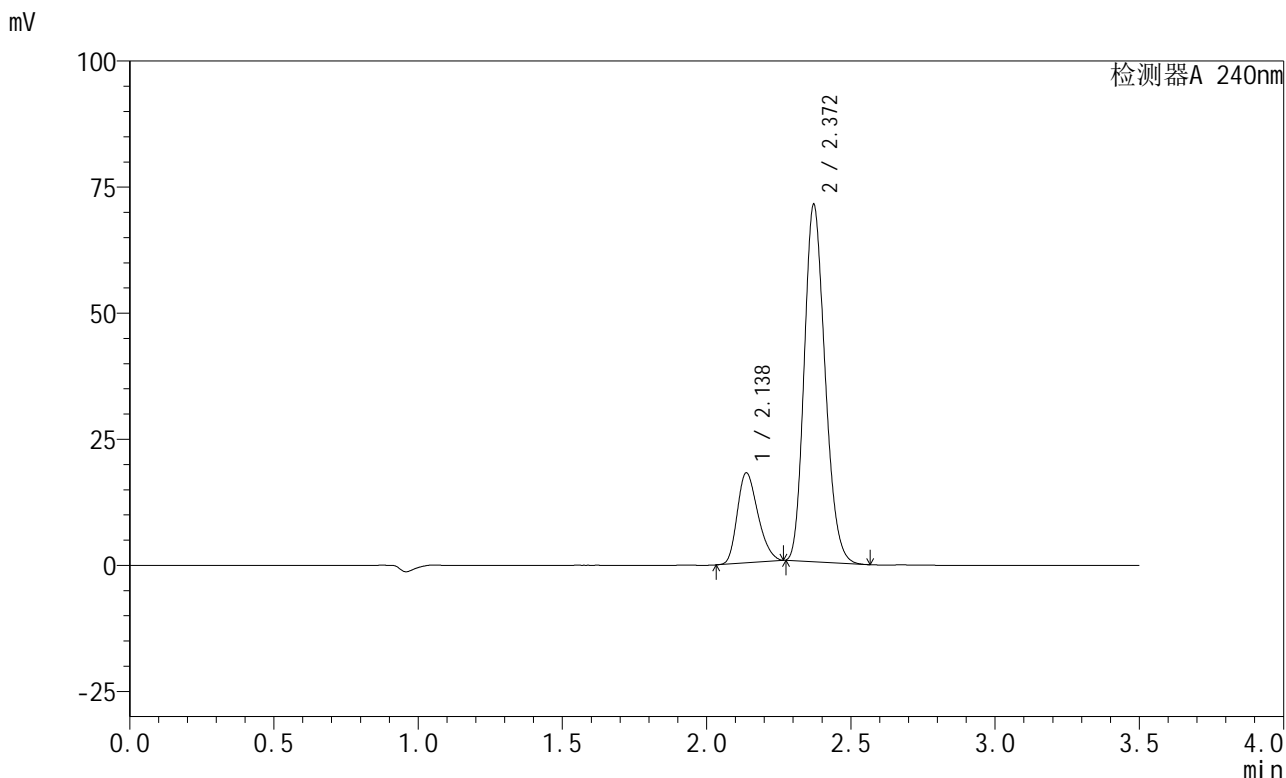
峰号	保留时间	面积	高度	面积%	理论塔板数(USP)	拖尾因子	分离度(USP)
1	2.138	88849	17803	20.069	4167	1.253	--
2	2.372	353861	70662	79.931	5162	1.191	1.769
总计		442710	88465	100.000			

图152 氨氯地平阿托伐他汀钙片溶出曲线测定HPLC图谱
自制品-2025021221批-均一性2-pH6.8介质-篮法-100转
对照品溶液-1-1

<样品信息>

色谱柱:XB-C18(150mm*4.6mm,5μm) 流速: 1.5ml/min
 柱温:30°C 波长: 240nm
 数据文件名: RC\$SMF-4035 - 18-20/27-1971-2 - zzp-2025021221p-rcqx-pH6.8jz-lf100z-jyx2-dz1-2.lcd
 方法文件名: RC\$SMF-4035 - SMF-4035-rcqx-FX276.lcm
 批处理文件名: RC\$SMF-4035 - 20250401-rc-FX276.lcb
 样品瓶号: 4-18
 进样体积: 10μl 版本号: 6.115
 进样时间: 2025/04/01 23:08:47 实验者: jiangjinwei
 处理时间 (V2) : 2025/04/02 13:23:08 处理者: jiangjinwei
 仪器型号: SHIMADZU LC-2050C(FX276)

<色谱图>



<峰表>

检测器A 240nm

峰号	保留时间	面积	高度	面积%	理论塔板数(USP)	拖尾因子	分离度(USP)
1	2.138	88841	17858	20.078	4196	1.251	--
2	2.372	353644	70839	79.922	5188	1.186	1.773
总计		442485	88697	100.000			

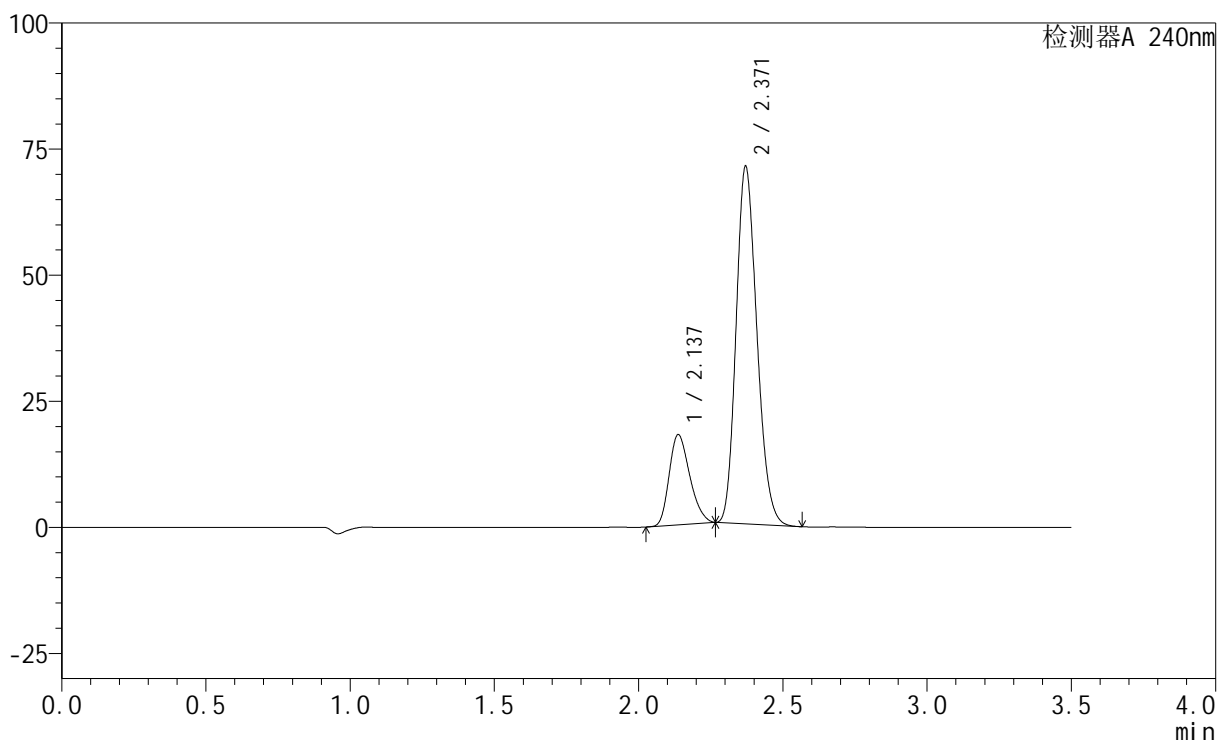
图153 氨氯地平阿托伐他汀钙片溶出曲线测定HPLC图谱
自制品-2025021221批-均一性2-pH6.8介质-篮法-100转
对照品溶液-1-2

<样品信息>

色谱柱:XB-C18(150mm*4.6mm,5 μ m) 流速: 1.5ml/min
 柱温:30 $^{\circ}$ C 波长: 240nm
 数据文件名: RC\$SMF-4035 - 18-20/27-1972-2 - zzp-2025021221p-rcqx-pH6.8jz-lf100z-jyx2-dz1-3.lcd
 方法文件名: RC\$SMF-4035 - SMF-4035-rcqx-FX276.lcm
 批处理文件名: RC\$SMF-4035 - 20250401-rc-FX276.lcb
 样品瓶号: 4-18
 进样体积: 10 μ l 版本号: 6.115
 进样时间: 2025/04/01 23:12:41 实验者: jiangjinwei
 处理时间(V2): 2025/04/02 13:23:11 处理者: jiangjinwei
 仪器型号: SHIMADZU LC-2050C(FX276)

<色谱图>

mV



<峰表>

检测器A 240nm

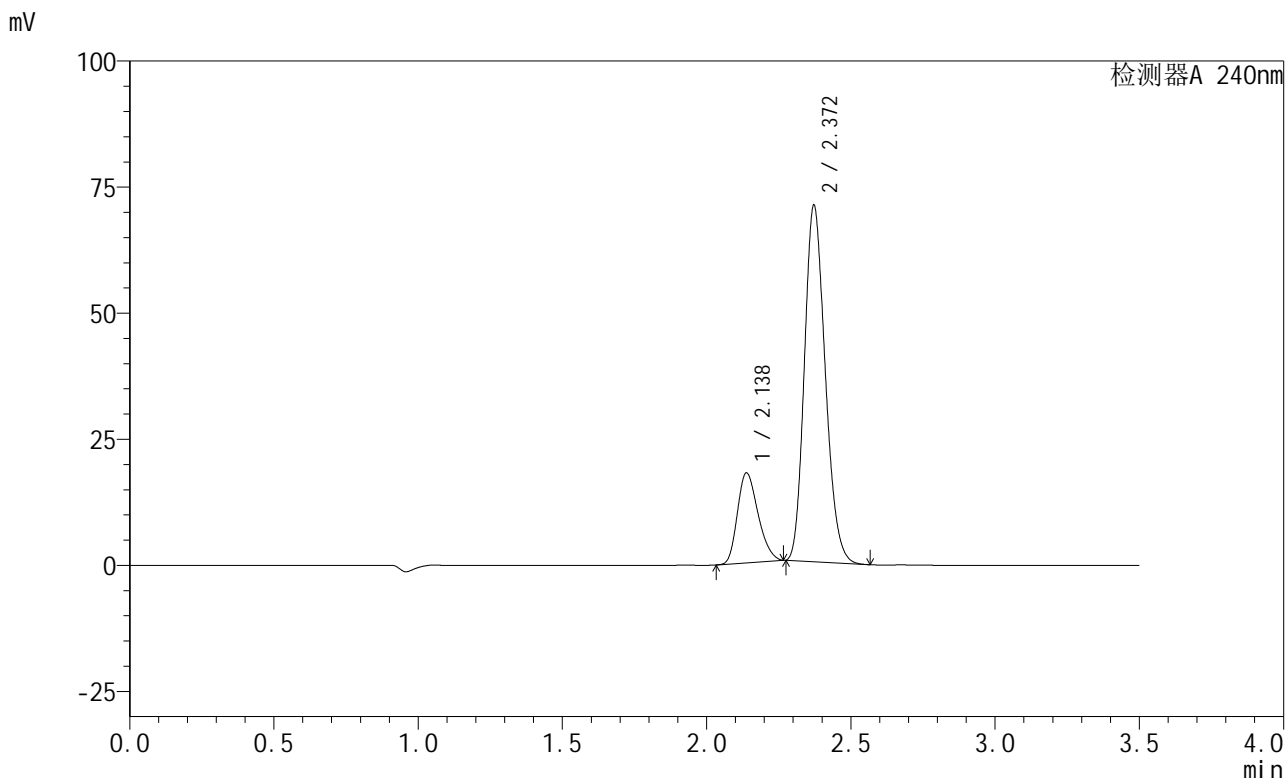
峰号	保留时间	面积	高度	面积%	理论塔板数(USP)	拖尾因子	分离度(USP)
1	2.137	88974	17884	20.076	4205	1.251	--
2	2.371	354219	70892	79.924	5184	1.185	1.774
总计		443193	88776	100.000			

图154 氨氯地平阿托伐他汀钙片溶出曲线测定HPLC图谱
 自制品-2025021221批-均一性2-pH6.8介质-篮法-100转
 对照品溶液-1-3

<样品信息>

色谱柱:XB-C18(150mm*4.6mm,5μm) 流速: 1.5ml/min
 柱温:30°C 波长: 240nm
 数据文件名: RC\$SMF-4035 - 18-20/27-1973-2 - zzp-2025021221p-rcqx-pH6.8jz-lf100z-jyx2-dz1-4.lcd
 方法文件名: RC\$SMF-4035 - SMF-4035-rcqx-FX276.lcm
 批处理文件名: RC\$SMF-4035 - 20250401-rc-FX276.lcb
 样品瓶号: 4-18
 进样体积: 10μl 版本号: 6.115
 进样时间: 2025/04/01 23:16:35 实验者: jiangjinwei
 处理时间 (V2) : 2025/04/02 13:23:14 处理者: jiangjinwei
 仪器型号: SHIMADZU LC-2050C(FX276)

<色谱图>



<峰表>

检测器A 240nm

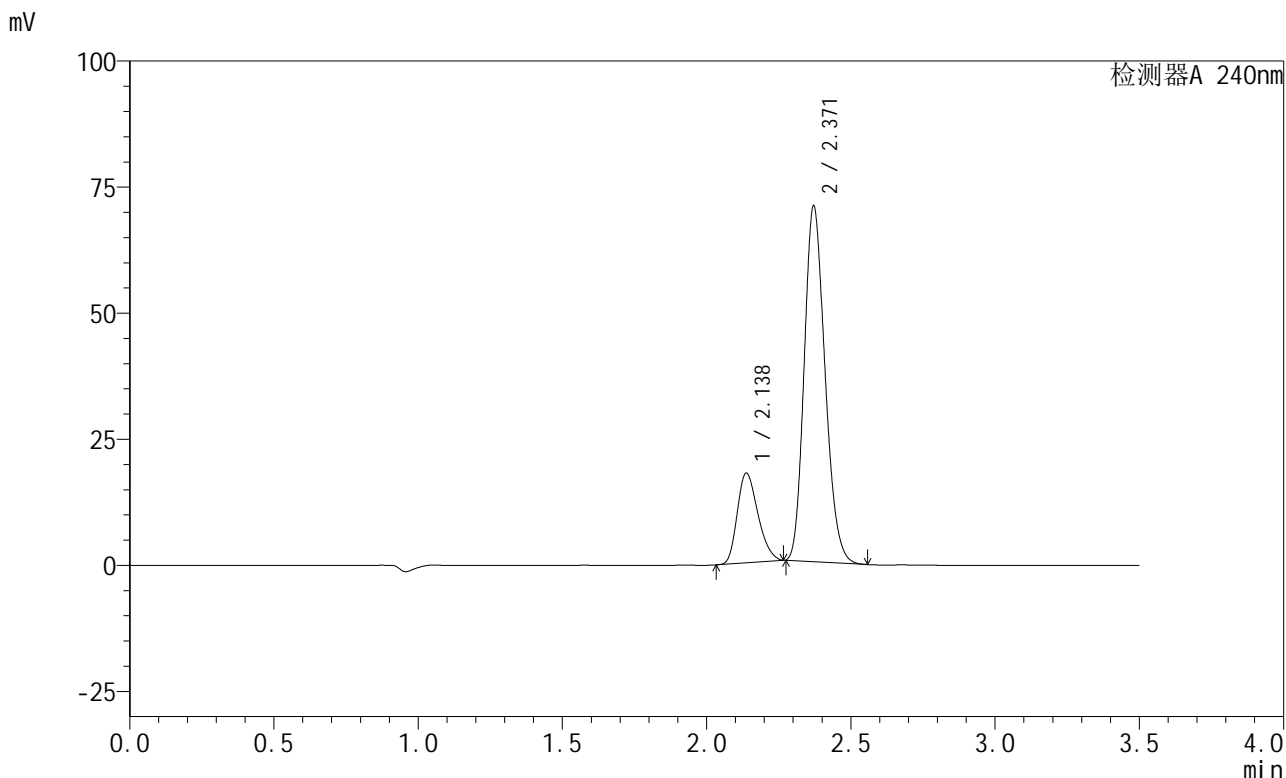
峰号	保留时间	面积	高度	面积%	理论塔板数(USP)	拖尾因子	分离度(USP)
1	2.138	88852	17842	20.077	4186	1.250	--
2	2.372	353717	70697	79.923	5169	1.187	1.770
总计		442569	88539	100.000			

图155 氨氯地平阿托伐他汀钙片溶出曲线测定HPLC图谱
自制品-2025021221批-均一性2-pH6.8介质-篮法-100转
对照品溶液-1-4

<样品信息>

色谱柱:XB-C18(150mm*4.6mm,5μm) 流速: 1.5ml/min
 柱温:30°C 波长: 240nm
 数据文件名: RC\$SMF-4035 - 18-20/27-1974-2 - zzp-2025021221p-rcqx-pH6.8jz-lf100z-jyx2-dz1-5.lcd
 方法文件名: RC\$SMF-4035 - SMF-4035-rcqx-FX276.lcm
 批处理文件名: RC\$SMF-4035 - 20250401-rc-FX276.lcb
 样品瓶号: 4-18
 进样体积: 10μl 版本号: 6.115
 进样时间: 2025/04/01 23:20:28 实验者: jiangjinwei
 处理时间 (V2): 2025/04/02 13:23:16 处理者: jiangjinwei
 仪器型号: SHIMADZU LC-2050C(FX276)

<色谱图>



<峰表>

检测器A 240nm

峰号	保留时间	面积	高度	面积%	理论塔板数(USP)	拖尾因子	分离度(USP)
1	2.138	88838	17809	20.114	4172	1.252	--
2	2.371	352834	70556	79.886	5172	1.189	1.768
总计		441671	88365	100.000			

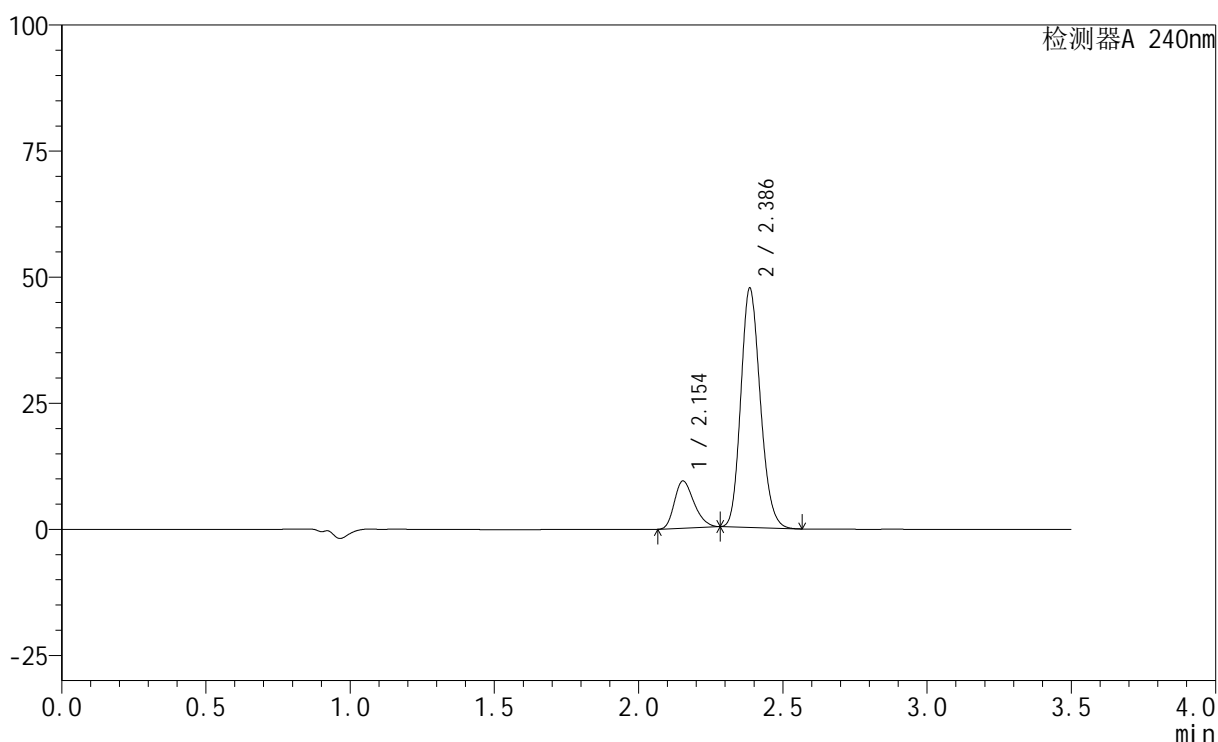
图156 氨氯地平阿托伐他汀钙片溶出曲线测定HPLC图谱
自制品-2025021221批-均一性2-pH6.8介质-篮法-100转
对照品溶液-1-5

<样品信息>

色谱柱:XB-C18(150mm*4.6mm,5 μ m) 流速: 1.5ml/min
 柱温:30 $^{\circ}$ C 波长: 240nm
 数据文件名: RC\$SMF-4035 - 18-20/27-1975-2 - zzp-2025021221p-rcqx-pH6.8jz-lf100z-jyx2-5min-P1.lcd
 方法文件名: RC\$SMF-4035 - SMF-4035-rcqx-FX276.lcm
 批处理文件名: RC\$SMF-4035 - 20250401-rc-FX276.lcb
 样品瓶号: 4-1
 进样体积: 10 μ l 版本号: 6.115
 进样时间: 2025/04/01 23:24:20 实验者: jiangjinwei
 处理时间(V2): 2025/04/02 13:23:19 处理者: jiangjinwei
 仪器型号: SHIMADZU LC-2050C(FX276)

<色谱图>

mV



<峰表>

检测器A 240nm

峰号	保留时间	面积	高度	面积%	理论塔板数(USP)	拖尾因子	分离度(USP)
1	2.154	44357	9363	16.669	4725	1.263	--
2	2.386	221743	47276	83.331	6037	1.168	1.867
总计		266100	56640	100.000			

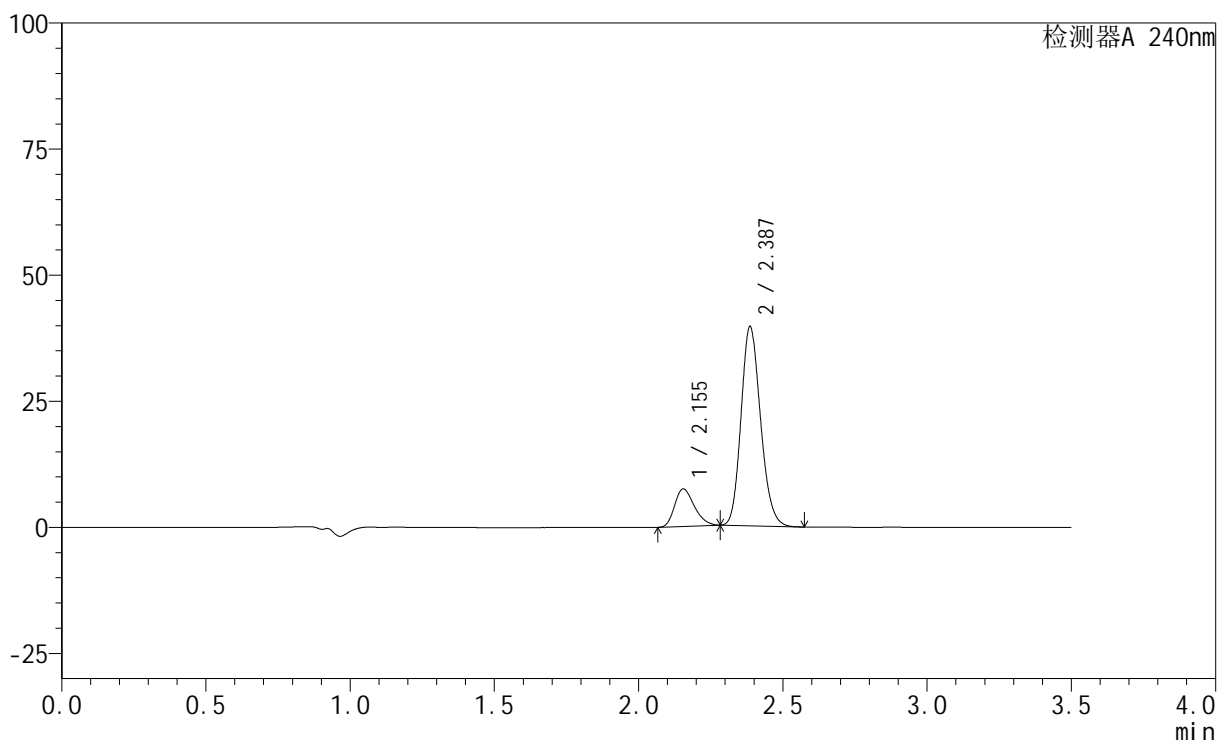
图157 氨氯地平阿托伐他汀钙片溶出曲线测定HPLC图谱
 自制品-2025021221批-均一性2-pH6.8介质-篮法-100转-5min-片1
 供试品溶液-1

<样品信息>

色谱柱:XB-C18(150mm*4.6mm,5 μ m) 流速: 1.5ml/min
 柱温:30 $^{\circ}$ C 波长: 240nm
 数据文件名: RC\$SMF-4035 - 18-20/27-1976-2 - zzp-2025021221p-rcqx-pH6.8jz-lf100z-jyx2-5min-P2.lcd
 方法文件名: RC\$SMF-4035 - SMF-4035-rcqx-FX276.lcm
 批处理文件名: RC\$SMF-4035 - 20250401-rc-FX276.lcb
 样品瓶号: 4-10
 进样体积: 10 μ l 版本号: 6.115
 进样时间: 2025/04/01 23:28:12 实验者: jiangjinwei
 处理时间 (V2): 2025/04/02 13:23:22 处理者: jiangjinwei
 仪器型号: SHIMADZU LC-2050C(FX276)

<色谱图>

mV



<峰表>

检测器A 240nm

峰号	保留时间	面积	高度	面积%	理论塔板数(USP)	拖尾因子	分离度(USP)
1	2.155	35287	7440	16.013	4702	1.259	--
2	2.387	185076	39434	83.987	6015	1.168	1.862
总计		220363	46874	100.000			

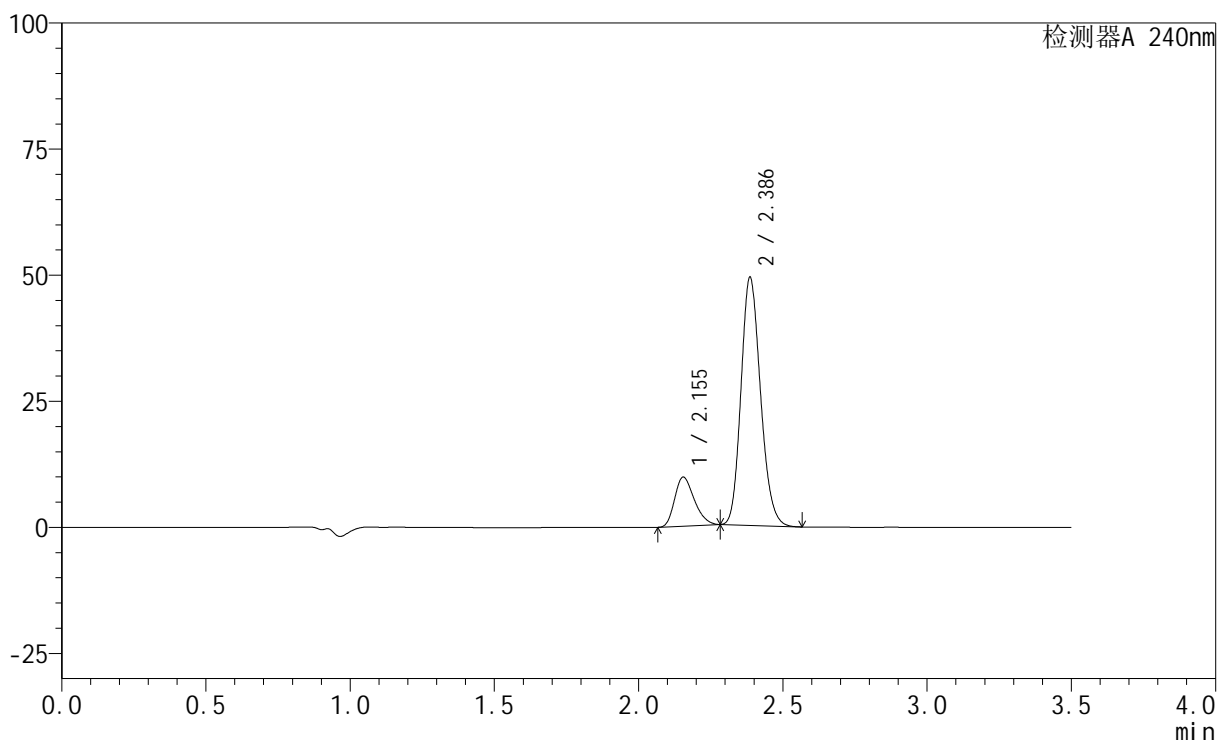
图158 氨氯地平阿托伐他汀钙片溶出曲线测定HPLC图谱
 自制品-2025021221批-均一性2-pH6.8介质-篮法-100转-5min-片2
 供试品溶液-1

<样品信息>

色谱柱:XB-C18(150mm*4.6mm,5 μ m) 流速: 1.5ml/min
 柱温:30 $^{\circ}$ C 波长: 240nm
 数据文件名: RC\$SMF-4035 - 18-20/27-1977-2 - zzp-2025021221p-rcqx-pH6.8jz-lf100z-jyx2-5min-P3.lcd
 方法文件名: RC\$SMF-4035 - SMF-4035-rcqx-FX276.lcm
 批处理文件名: RC\$SMF-4035 - 20250401-rc-FX276.lcb
 样品瓶号: 4-19
 进样体积: 10 μ l 版本号: 6.115
 进样时间: 2025/04/01 23:32:05 实验者: jiangjinwei
 处理时间(V2): 2025/04/02 13:23:24 处理者: jiangjinwei
 仪器型号: SHIMADZU LC-2050C(FX276)

<色谱图>

mV



<峰表>

检测器A 240nm

峰号	保留时间	面积	高度	面积%	理论塔板数(USP)	拖尾因子	分离度(USP)
1	2.155	46023	9727	16.653	4726	1.265	--
2	2.386	230341	49091	83.347	6016	1.169	1.864
总计		276364	58818	100.000			

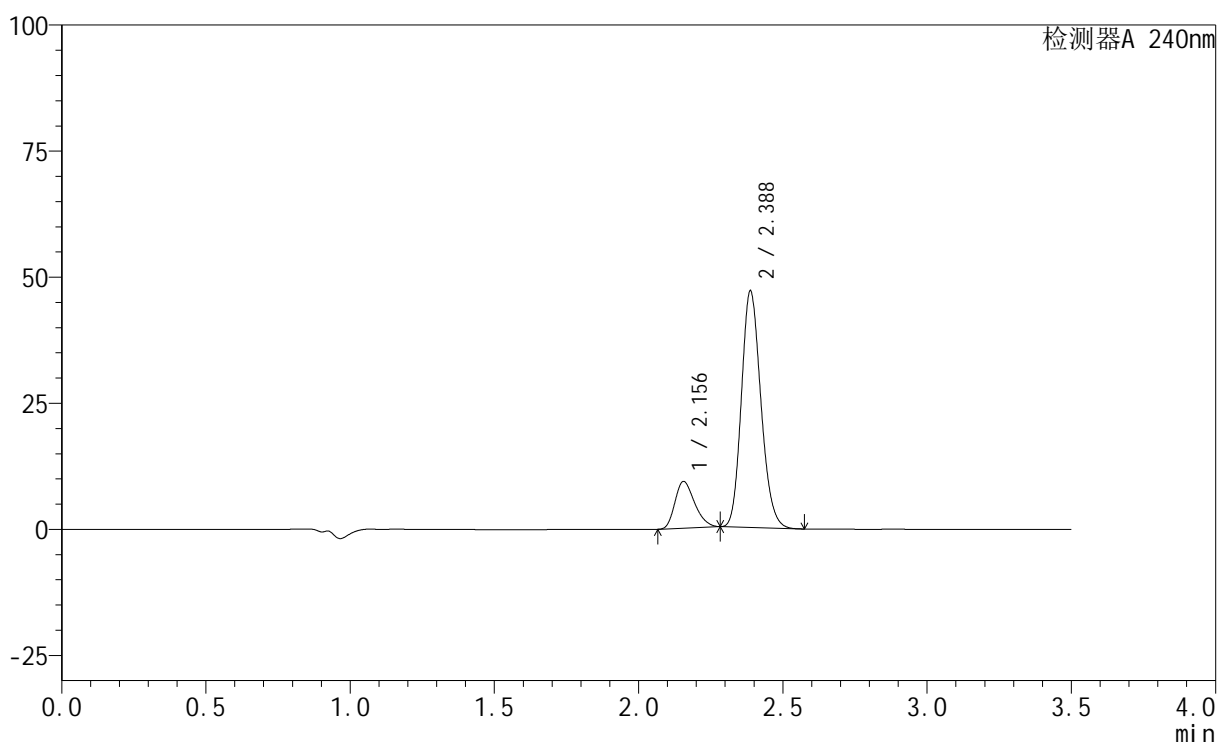
图159 氨氯地平阿托伐他汀钙片溶出曲线测定HPLC图谱
 自制品-2025021221批-均一性2-pH6.8介质-篮法-100转-5min-片3
 供试品溶液-1

<样品信息>

色谱柱:XB-C18(150mm*4.6mm,5 μ m) 流速: 1.5ml/min
 柱温:30 $^{\circ}$ C 波长: 240nm
 数据文件名: RC\$SMF-4035 - 18-20/27-1978-2 - zzp-2025021221p-rcqx-pH6.8jz-lf100z-jyx2-5min-P4.lcd
 方法文件名: RC\$SMF-4035 - SMF-4035-rcqx-FX276.lcm
 批处理文件名: RC\$SMF-4035 - 20250401-rc-FX276.lcb
 样品瓶号: 4-28
 进样体积: 10 μ l 版本号: 6.115
 进样时间: 2025/04/01 23:35:57 实验者: jiangjinwei
 处理时间(V2): 2025/04/02 13:23:27 处理者: jiangjinwei
 仪器型号: SHIMADZU LC-2050C(FX276)

<色谱图>

mV



<峰表>

检测器A 240nm

峰号	保留时间	面积	高度	面积%	理论塔板数(USP)	拖尾因子	分离度(USP)
1	2.156	44030	9278	16.694	4712	1.265	--
2	2.388	219712	46927	83.306	6016	1.169	1.864
总计		263742	56205	100.000			

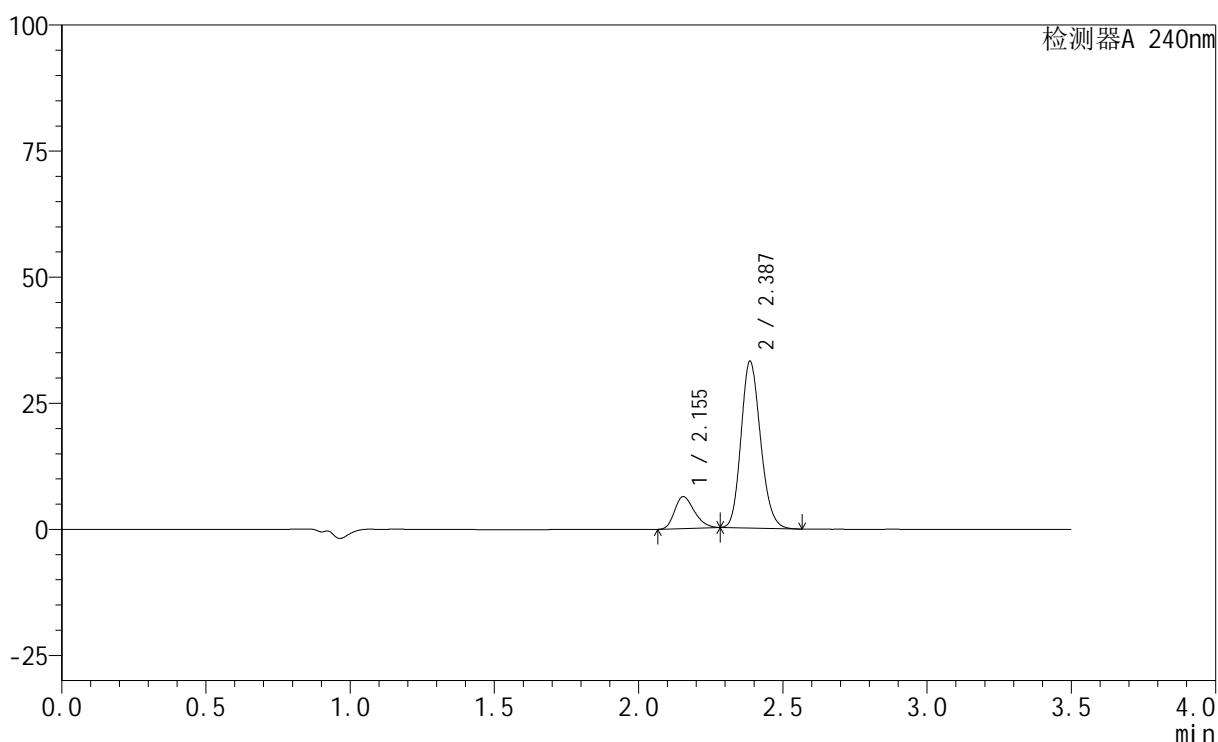
图160 氨氯地平阿托伐他汀钙片溶出曲线测定HPLC图谱
 自制品-2025021221批-均一性2-pH6.8介质-篮法-100转-5min-片4
 供试品溶液-1

<样品信息>

色谱柱:XB-C18(150mm*4.6mm,5 μ m) 流速: 1.5ml/min
 柱温:30 $^{\circ}$ C 波长: 240nm
 数据文件名: RC\$SMF-4035 - 18-20/27-1979-2 - zzp-2025021221p-rcqx-pH6.8jz-lf100z-jyx2-5min-P5.lcd
 方法文件名: RC\$SMF-4035 - SMF-4035-rcqx-FX276.lcm
 批处理文件名: RC\$SMF-4035 - 20250401-rc-FX276.lcb
 样品瓶号: 4-37
 进样体积: 10 μ l 版本号: 6.115
 进样时间: 2025/04/01 23:39:49 实验者: jiangjinwei
 处理时间(V2): 2025/04/02 13:23:30 处理者: jiangjinwei
 仪器型号: SHIMADZU LC-2050C(FX276)

<色谱图>

mV



<峰表>

检测器A 240nm

峰号	保留时间	面积	高度	面积%	理论塔板数(USP)	拖尾因子	分离度(USP)
1	2.155	30067	6332	16.261	4686	1.255	--
2	2.387	154840	33012	83.739	6020	1.166	1.860
总计		184907	39344	100.000			

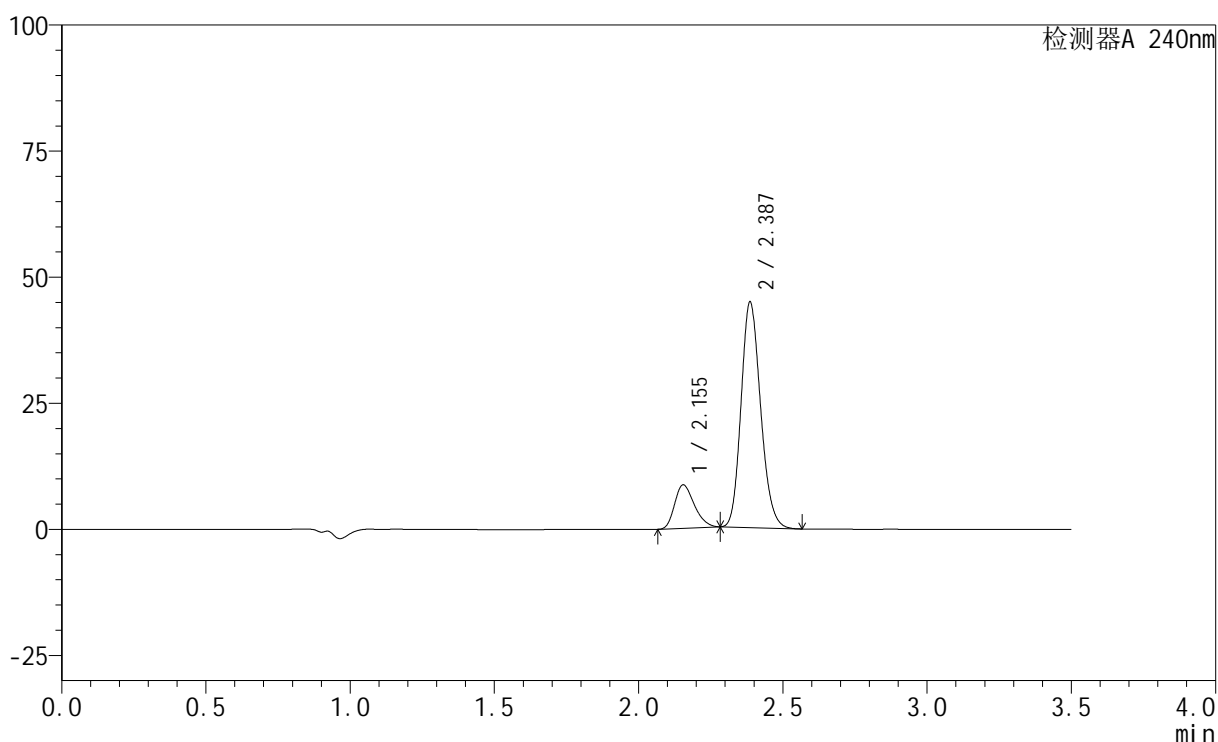
图161 氨氯地平阿托伐他汀钙片溶出曲线测定HPLC图谱
 自制品-2025021221批-均一性2-pH6.8介质-篮法-100转-5min-片5
 供试品溶液-1

<样品信息>

色谱柱:XB-C18(150mm*4.6mm,5 μ m) 流速: 1.5ml/min
 柱温:30 $^{\circ}$ C 波长: 240nm
 数据文件名: RC\$SMF-4035 - 18-20/27-1980-2 - zzp-2025021221p-rcqx-pH6.8jz-lf100z-jyx2-5min-P6.lcd
 方法文件名: RC\$SMF-4035 - SMF-4035-rcqx-FX276.lcm
 批处理文件名: RC\$SMF-4035 - 20250401-rc-FX276.lcb
 样品瓶号: 4-46
 进样体积: 10 μ l 版本号: 6.115
 进样时间: 2025/04/01 23:43:41 实验者: jiangjinwei
 处理时间(V2): 2025/04/02 13:23:33 处理者: jiangjinwei
 仪器型号: SHIMADZU LC-2050C(FX276)

<色谱图>

mV



<峰表>

检测器A 240nm

峰号	保留时间	面积	高度	面积%	理论塔板数(USP)	拖尾因子	分离度(USP)
1	2.155	40882	8615	16.311	4701	1.264	--
2	2.387	209761	44661	83.689	6003	1.170	1.862
总计		250642	53276	100.000			

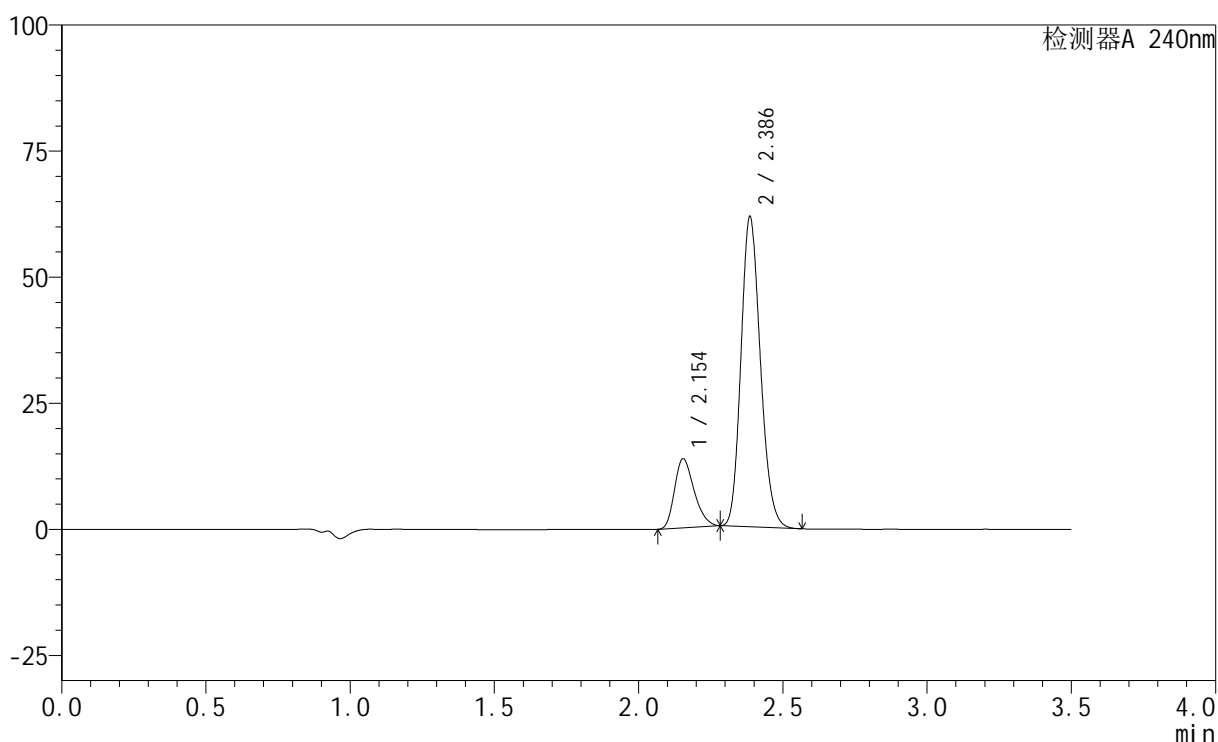
图162 氨氯地平阿托伐他汀钙片溶出曲线测定HPLC图谱
 自制品-2025021221批-均一性2-pH6.8介质-篮法-100转-5min-片6
 供试品溶液-1

<样品信息>

色谱柱:XB-C18(150mm*4.6mm,5 μ m) 流速: 1.5ml/min
 柱温:30 $^{\circ}$ C 波长: 240nm
 数据文件名: RC\$SMF-4035 - 18-20/27-1981-2 - zzp-2025021221p-rcqx-pH6.8jz-lf100z-jyx2-10min-P1.lcd
 方法文件名: RC\$SMF-4035 - SMF-4035-rcqx-FX276.lcm
 批处理文件名: RC\$SMF-4035 - 20250401-rc-FX276.lcb
 样品瓶号: 4-2
 进样体积: 10 μ l 版本号: 6.115
 进样时间: 2025/04/01 23:47:33 实验者: jiangjinwei
 处理时间(V2): 2025/04/02 13:23:36 处理者: jiangjinwei
 仪器型号: SHIMADZU LC-2050C(FX276)

<色谱图>

mV



<峰表>

检测器A 240nm

峰号	保留时间	面积	高度	面积%	理论塔板数(USP)	拖尾因子	分离度(USP)
1	2.154	64771	13700	18.418	4762	1.276	--
2	2.386	286904	61333	81.582	6044	1.170	1.872
总计		351675	75033	100.000			

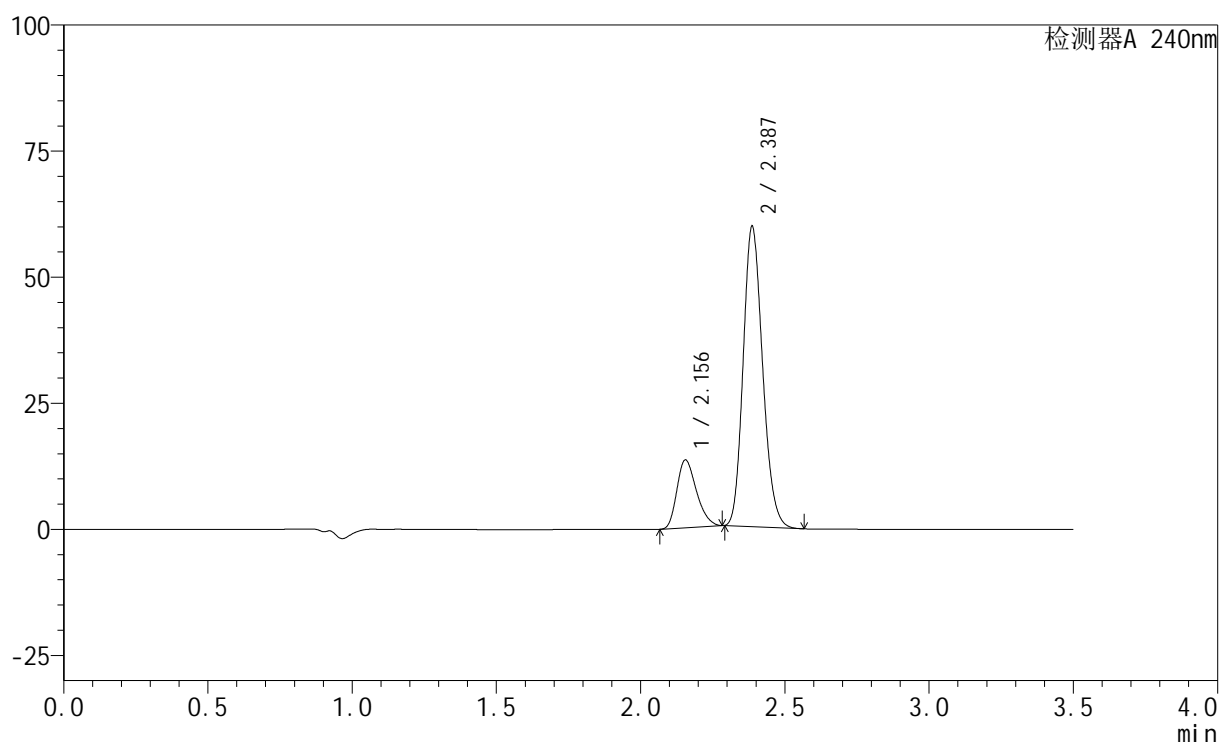
图163 氨氯地平阿托伐他汀钙片溶出曲线测定HPLC图谱
 自制品-2025021221批-均一性2-pH6.8介质-篮法-100转-10min-片1
 供试品溶液-1

<样品信息>

色谱柱:XB-C18(150mm*4.6mm,5 μ m) 流速: 1.5ml/min
 柱温:30 $^{\circ}$ C 波长: 240nm
 数据文件名: RC\$SMF-4035 - 18-20/27-1982-2 - zzp-2025021221p-rcqx-pH6.8jz-lf100z-jyx2-10min-P2.lcd
 方法文件名: RC\$SMF-4035 - SMF-4035-rcqx-FX276.lcm
 批处理文件名: RC\$SMF-4035 - 20250401-rc-FX276.lcb
 样品瓶号: 4-11
 进样体积: 10 μ l 版本号: 6.115
 进样时间: 2025/04/01 23:51:25 实验者: jiangjinwei
 处理时间(V2): 2025/04/02 13:23:39 处理者: jiangjinwei
 仪器型号: SHIMADZU LC-2050C(FX276)

<色谱图>

mV



<峰表>

检测器A 240nm

峰号	保留时间	面积	高度	面积%	理论塔板数(USP)	拖尾因子	分离度(USP)
1	2.156	63755	13467	18.656	4741	1.273	--
2	2.387	277994	59470	81.344	6043	1.171	1.865
总计		341750	72937	100.000			

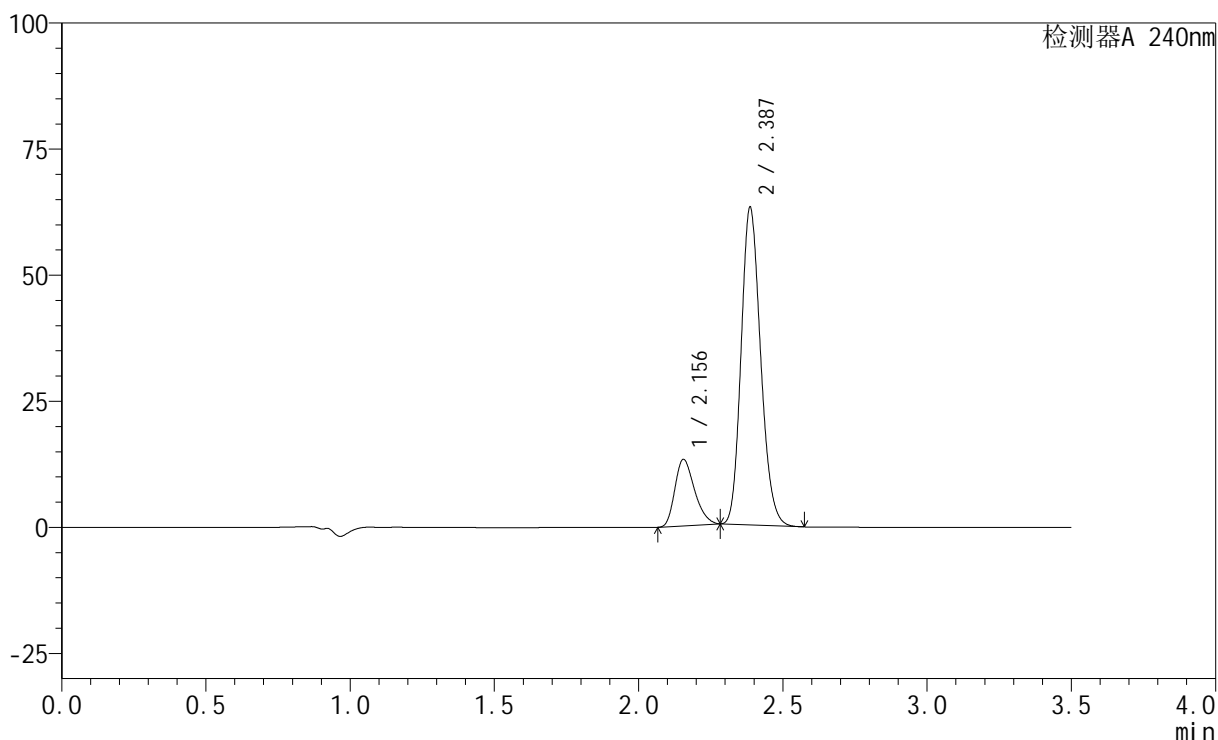
图164 氨氯地平阿托伐他汀钙片溶出曲线测定HPLC图谱
 自制品-2025021221批-均一性2-pH6.8介质-篮法-100转-10min-片2
 供试品溶液-1

<样品信息>

色谱柱:XB-C18(150mm*4.6mm,5 μ m) 流速: 1.5ml/min
 柱温:30 $^{\circ}$ C 波长: 240nm
 数据文件名: RC\$SMF-4035 - 18-20/27-1983-2 - zzp-2025021221p-rcqx-pH6.8jz-lf100z-jyx2-10min-P3.lcd
 方法文件名: RC\$SMF-4035 - SMF-4035-rcqx-FX276.lcm
 批处理文件名: RC\$SMF-4035 - 20250401-rc-FX276.lcb
 样品瓶号: 4-20
 进样体积: 10 μ l 版本号: 6.115
 进样时间: 2025/04/01 23:55:17 实验者: jiangjinwei
 处理时间(V2): 2025/04/02 13:23:41 处理者: jiangjinwei
 仪器型号: SHIMADZU LC-2050C(FX276)

<色谱图>

mV



<峰表>

检测器A 240nm

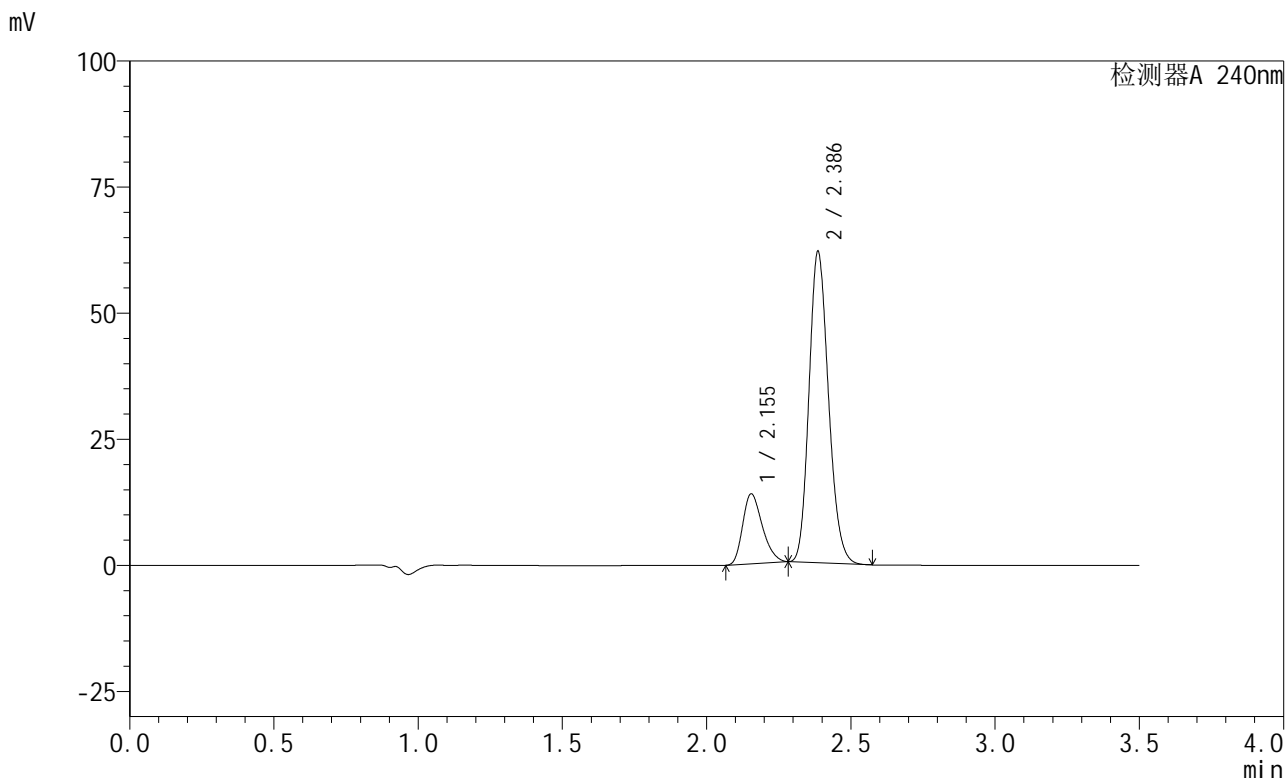
峰号	保留时间	面积	高度	面积%	理论塔板数(USP)	拖尾因子	分离度(USP)
1	2.156	62621	13193	17.517	4715	1.277	--
2	2.387	294863	62884	82.483	6015	1.172	1.859
总计		357484	76077	100.000			

图165 氨氯地平阿托伐他汀钙片溶出曲线测定HPLC图谱
 自制品-2025021221批-均一性2-pH6.8介质-篮法-100转-10min-片3
 供试品溶液-1

<样品信息>

色谱柱:XB-C18(150mm*4.6mm,5μm) 流速: 1.5ml/min
 柱温:30°C 波长: 240nm
 数据文件名: RC\$SMF-4035 - 18-20/27-1984-2 - zzp-2025021221p-rcqx-pH6.8jz-lf100z-jyx2-10min-P4.lcd
 方法文件名: RC\$SMF-4035 - SMF-4035-rcqx-FX276.lcm
 批处理文件名: RC\$SMF-4035 - 20250401-rc-FX276.lcb
 样品瓶号: 4-29
 进样体积: 10μl 版本号: 6.115
 进样时间: 2025/04/01 23:59:09 实验者: jiangjinwei
 处理时间 (V2) : 2025/04/02 13:23:44 处理者: jiangjinwei
 仪器型号: SHIMADZU LC-2050C(FX276)

<色谱图>



<峰表>

检测器A 240nm

峰号	保留时间	面积	高度	面积%	理论塔板数(USP)	拖尾因子	分离度(USP)
1	2.155	65850	13883	18.572	4717	1.275	--
2	2.386	288722	61594	81.428	6024	1.172	1.863
总计		354573	75477	100.000			

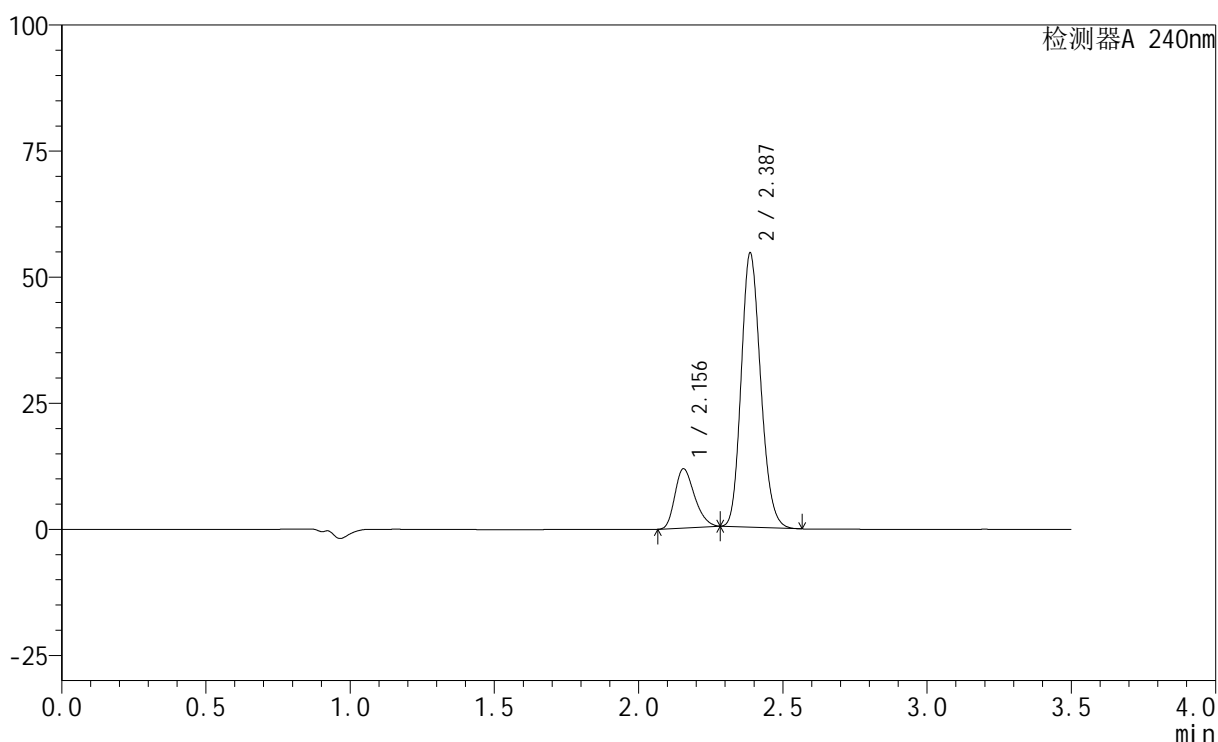
图166 氨氯地平阿托伐他汀钙片溶出曲线测定HPLC图谱
自制品-2025021221批-均一性2-pH6.8介质-篮法-100转-10min-片4
供试品溶液-1

<样品信息>

色谱柱:XB-C18(150mm*4.6mm,5 μ m) 流速: 1.5ml/min
 柱温:30 $^{\circ}$ C 波长: 240nm
 数据文件名: RC\$SMF-4035 - 18-20/27-1985-2 - zzp-2025021221p-rcqx-pH6.8jz-lf100z-jyx2-10min-P5.lcd
 方法文件名: RC\$SMF-4035 - SMF-4035-rcqx-FX276.lcm
 批处理文件名: RC\$SMF-4035 - 20250401-rc-FX276.lcb
 样品瓶号: 4-38
 进样体积: 10 μ l 版本号: 6.115
 进样时间: 2025/04/02 00:03:02 实验者: jiangjinwei
 处理时间(V2): 2025/04/02 13:23:48 处理者: jiangjinwei
 仪器型号: SHIMADZU LC-2050C(FX276)

<色谱图>

mV



<峰表>

检测器A 240nm

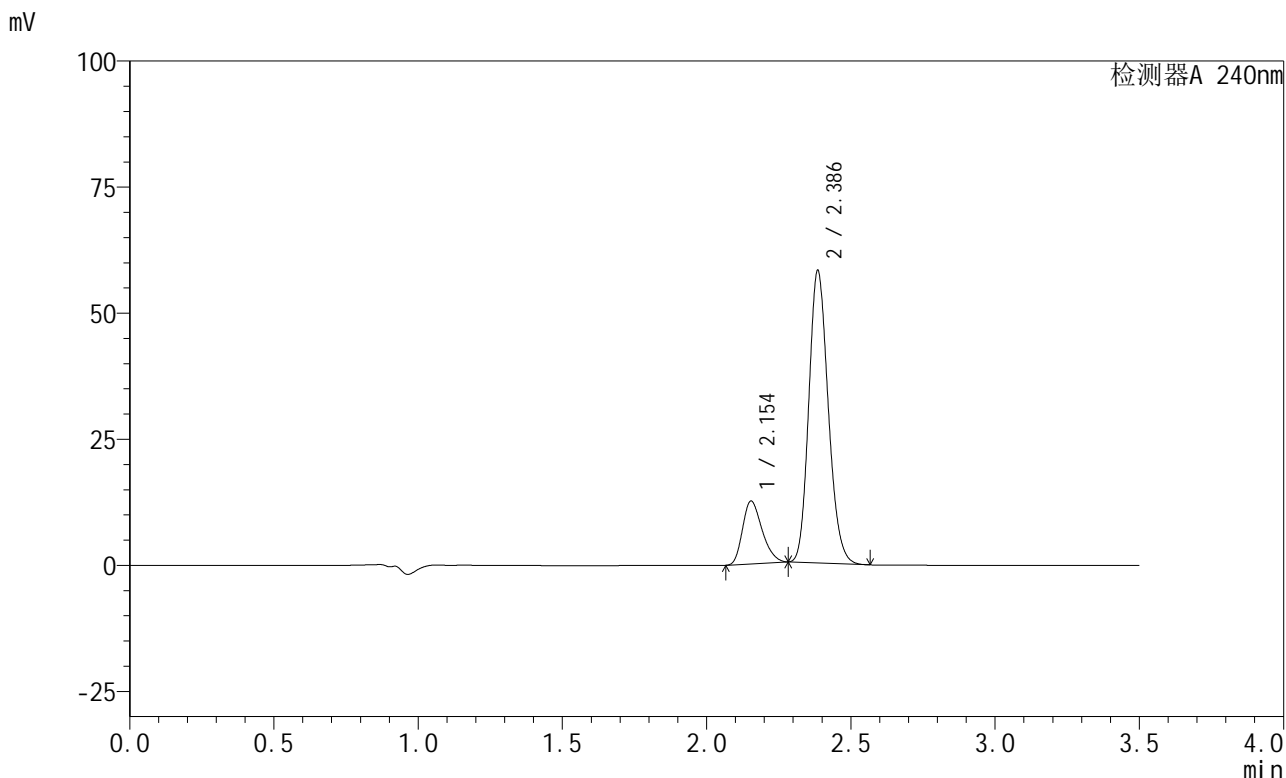
峰号	保留时间	面积	高度	面积%	理论塔板数(USP)	拖尾因子	分离度(USP)
1	2.156	55684	11749	17.986	4731	1.271	--
2	2.387	253913	54309	82.014	6044	1.169	1.864
总计		309597	66058	100.000			

图167 氨氯地平阿托伐他汀钙片溶出曲线测定HPLC图谱
 自制品-2025021221批-均一性2-pH6.8介质-篮法-100转-10min-片5
 供试品溶液-1

<样品信息>

色谱柱:XB-C18(150mm*4.6mm,5μm) 流速: 1.5ml/min
 柱温:30°C 波长: 240nm
 数据文件名: RC\$SMF-4035 - 18-20/27-1986-2 - zzp-2025021221p-rcqx-pH6.8jz-lf100z-jyx2-10min-P6.lcd
 方法文件名: RC\$SMF-4035 - SMF-4035-rcqx-FX276.lcm
 批处理文件名: RC\$SMF-4035 - 20250401-rc-FX276.lcb
 样品瓶号: 4-47
 进样体积: 10μl 版本号: 6.115
 进样时间: 2025/04/02 00:06:54 实验者: jiangjinwei
 处理时间 (V2) : 2025/04/02 13:23:50 处理者: jiangjinwei
 仪器型号: SHIMADZU LC-2050C(FX276)

<色谱图>



<峰表>

检测器A 240nm

峰号	保留时间	面积	高度	面积%	理论塔板数(USP)	拖尾因子	分离度(USP)
1	2.154	58928	12465	17.879	4758	1.270	--
2	2.386	270658	57760	82.121	6048	1.169	1.868
总计		329586	70225	100.000			

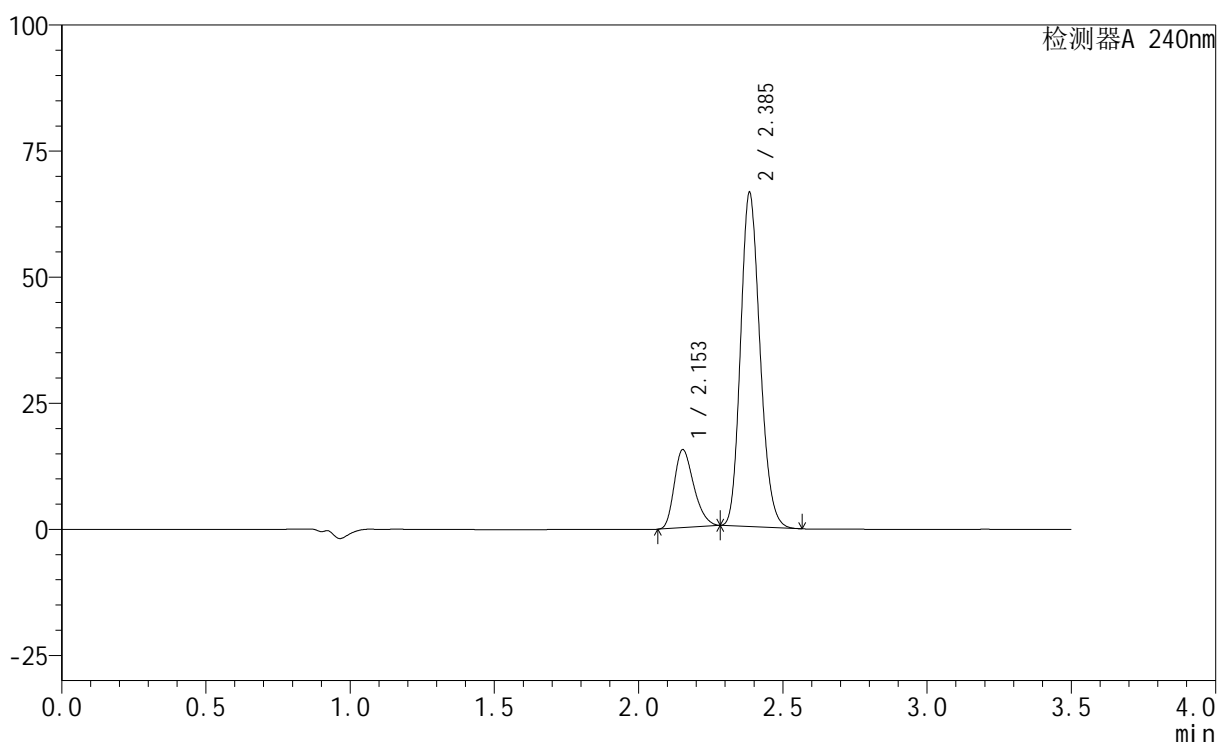
图168 氨氯地平阿托伐他汀钙片溶出曲线测定HPLC图谱
 自制品-2025021221批-均一性2-pH6.8介质-篮法-100转-10min-片6
 供试品溶液-1

<样品信息>

色谱柱:XB-C18(150mm*4.6mm,5 μ m) 流速: 1.5ml/min
 柱温:30 $^{\circ}$ C 波长: 240nm
 数据文件名: RC\$SMF-4035 - 18-20/27-1987-2 - zzp-2025021221p-rcqx-pH6.8jz-lf100z-jyx2-15min-P1.lcd
 方法文件名: RC\$SMF-4035 - SMF-4035-rcqx-FX276.lcm
 批处理文件名: RC\$SMF-4035 - 20250401-rc-FX276.lcb
 样品瓶号: 4-3
 进样体积: 10 μ l 版本号: 6.115
 进样时间: 2025/04/02 00:10:47 实验者: jiangjinwei
 处理时间(V2): 2025/04/02 13:23:53 处理者: jiangjinwei
 仪器型号: SHIMADZU LC-2050C(FX276)

<色谱图>

mV



<峰表>

检测器A 240nm

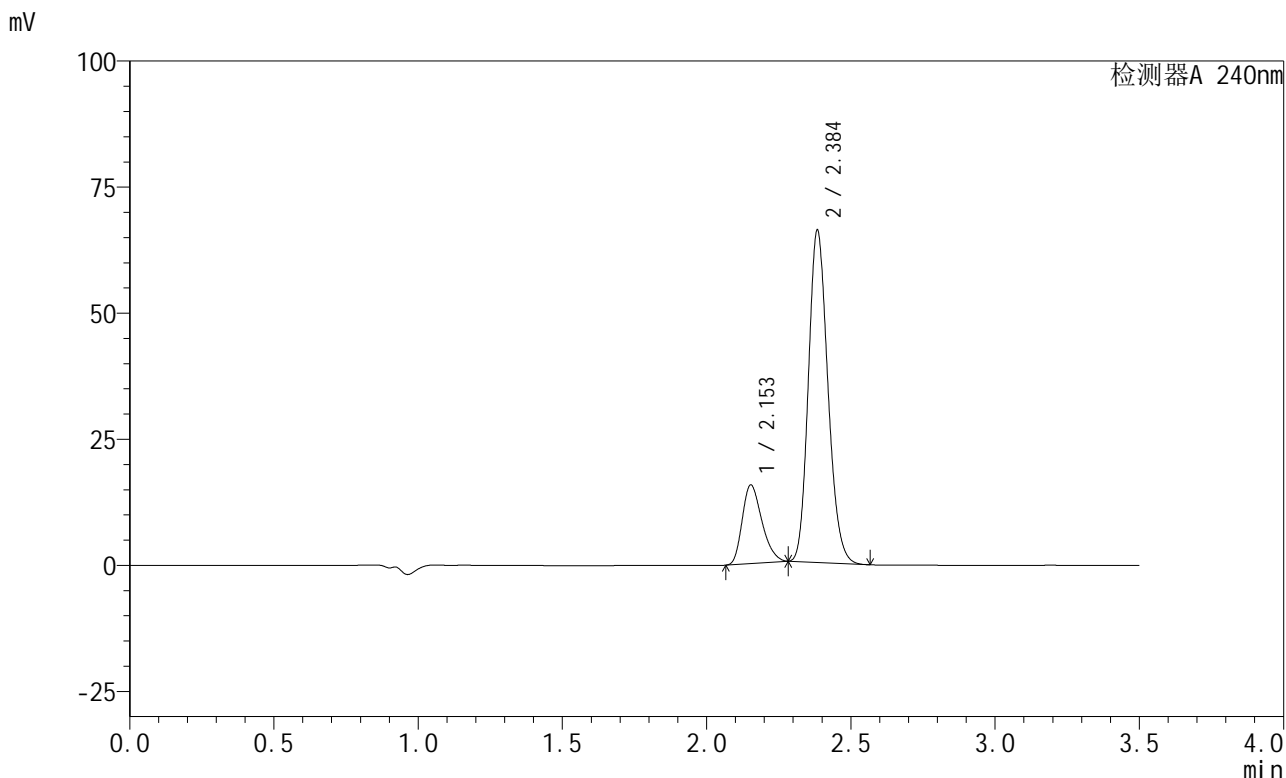
峰号	保留时间	面积	高度	面积%	理论塔板数(USP)	拖尾因子	分离度(USP)
1	2.153	73153	15460	19.159	4769	1.279	--
2	2.385	308664	65745	80.841	6055	1.172	1.872
总计		381817	81206	100.000			

图169 氨氯地平阿托伐他汀钙片溶出曲线测定HPLC图谱
 自制品-2025021221批-均一性2-pH6.8介质-篮法-100转-15min-片1
 供试品溶液-1

<样品信息>

色谱柱:XB-C18(150mm*4.6mm,5μm) 流速: 1.5ml/min
 柱温:30°C 波长: 240nm
 数据文件名: RC\$SMF-4035 - 18-20/27-1988-2 - zzp-2025021221p-rcqx-pH6.8jz-lf100z-jyx2-15min-P2.lcd
 方法文件名: RC\$SMF-4035 - SMF-4035-rcqx-FX276.lcm
 批处理文件名: RC\$SMF-4035 - 20250401-rc-FX276.lcb
 样品瓶号: 4-12
 进样体积: 10μl 版本号: 6.115
 进样时间: 2025/04/02 00:14:40 实验者: jiangjinwei
 处理时间 (V2) : 2025/04/02 13:23:56 处理者: jiangjinwei
 仪器型号: SHIMADZU LC-2050C(FX276)

<色谱图>



<峰表>

检测器A 240nm

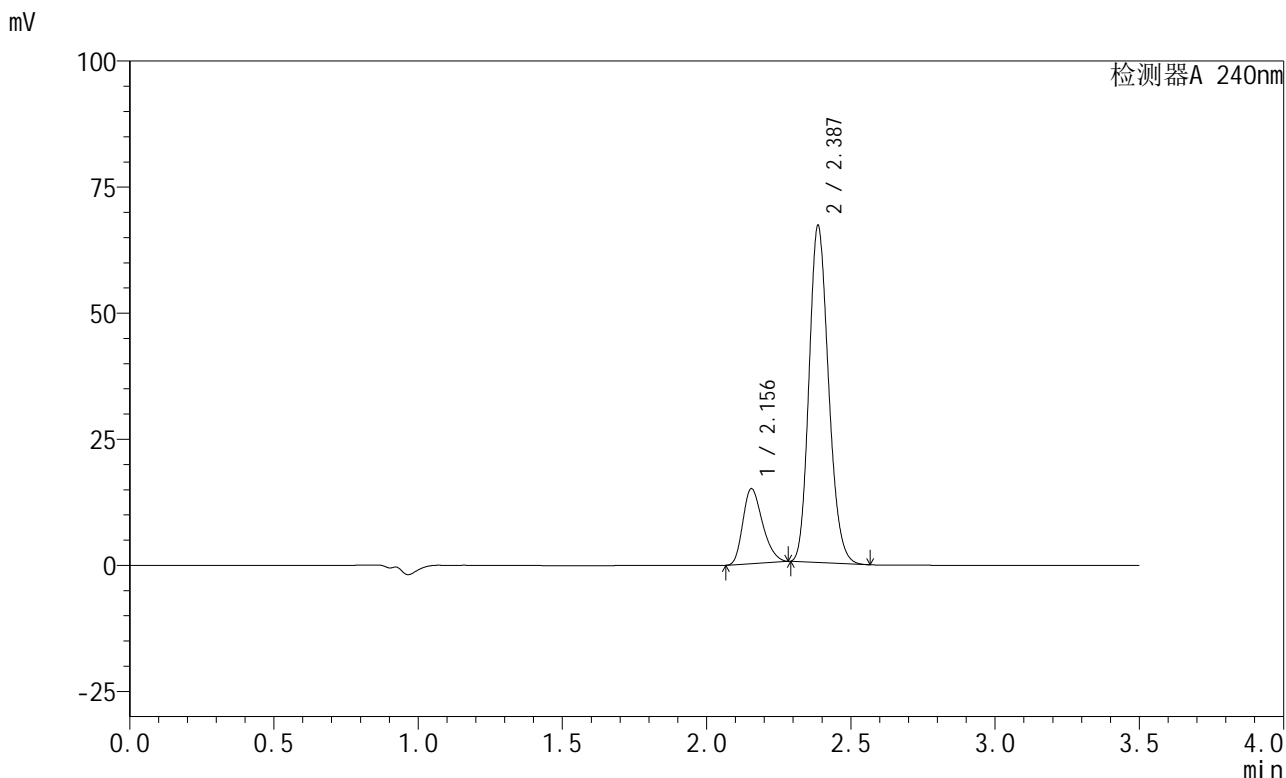
峰号	保留时间	面积	高度	面积%	理论塔板数(USP)	拖尾因子	分离度(USP)
1	2.153	74225	15581	19.419	4690	1.277	--
2	2.384	308000	65290	80.581	6008	1.174	1.855
总计		382225	80872	100.000			

图170 氨氯地平阿托伐他汀钙片溶出曲线测定HPLC图谱
 自制品-2025021221批-均一性2-pH6.8介质-篮法-100转-15min-片2
 供试品溶液-1

<样品信息>

色谱柱:XB-C18(150mm*4.6mm,5μm) 流速: 1.5ml/min
 柱温:30°C 波长: 240nm
 数据文件名: RC\$SMF-4035 - 18-20/27-1989-2 - zzp-2025021221p-rcqx-pH6.8jz-lf100z-jyx2-15min-P3.lcd
 方法文件名: RC\$SMF-4035 - SMF-4035-rcqx-FX276.lcm
 批处理文件名: RC\$SMF-4035 - 20250401-rc-FX276.lcb
 样品瓶号: 4-21
 进样体积: 10μl 版本号: 6.115
 进样时间: 2025/04/02 00:18:33 实验者: jiangjinwei
 处理时间 (V2) : 2025/04/02 13:23:58 处理者: jiangjinwei
 仪器型号: SHIMADZU LC-2050C(FX276)

<色谱图>



<峰表>

检测器A 240nm

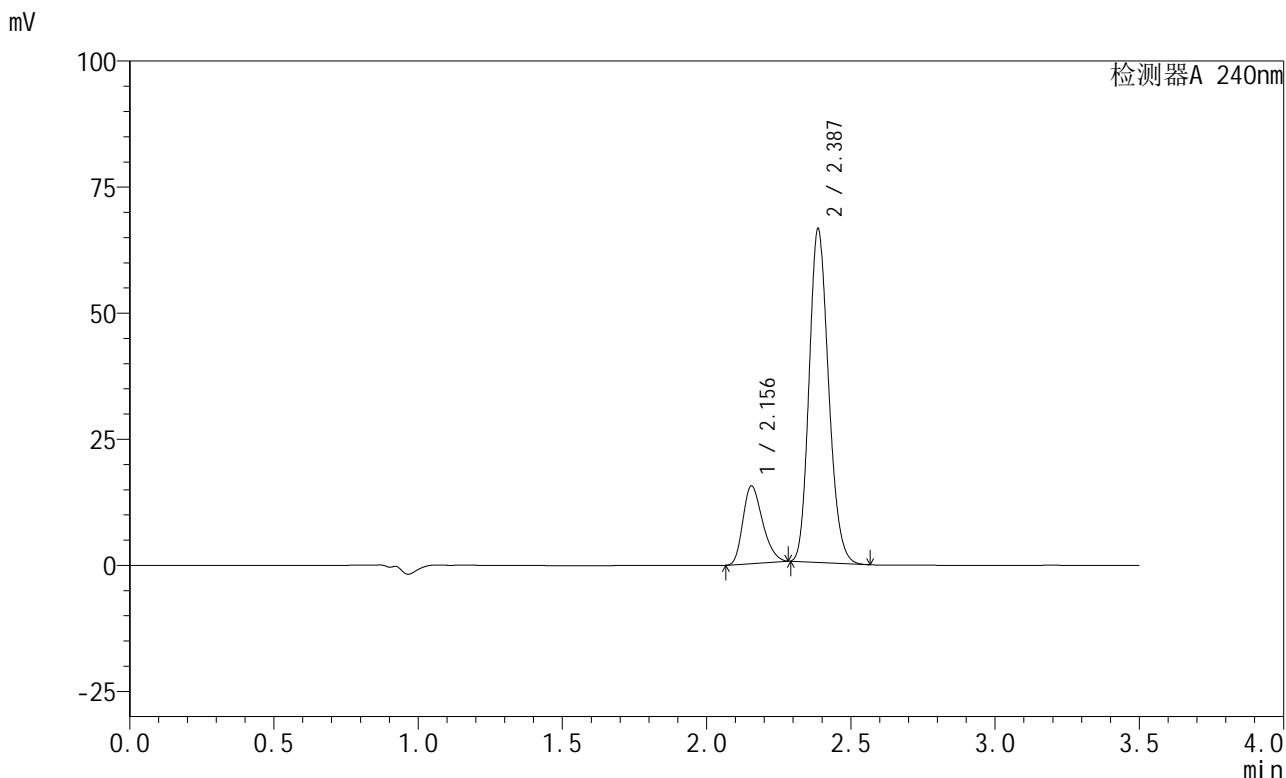
峰号	保留时间	面积	高度	面积%	理论塔板数(USP)	拖尾因子	分离度(USP)
1	2.156	70727	14887	18.452	4711	1.279	--
2	2.387	312573	66701	81.548	6020	1.174	1.858
总计		383300	81588	100.000			

图171 氨氯地平阿托伐他汀钙片溶出曲线测定HPLC图谱
 自制品-2025021221批-均一性2-pH6.8介质-篮法-100转-15min-片3
 供试品溶液-1

<样品信息>

色谱柱:XB-C18(150mm*4.6mm,5μm) 流速: 1.5ml/min
 柱温:30°C 波长: 240nm
 数据文件名: RC\$SMF-4035 - 18-20/27-1990-2 - zzp-2025021221p-rcqx-pH6.8jz-lf100z-jyx2-15min-P4.lcd
 方法文件名: RC\$SMF-4035 - SMF-4035-rcqx-FX276.lcm
 批处理文件名: RC\$SMF-4035 - 20250401-rc-FX276.lcb
 样品瓶号: 4-30
 进样体积: 10μl 版本号: 6.115
 进样时间: 2025/04/02 00:22:25 实验者: jiangjinwei
 处理时间 (V2) : 2025/04/02 13:24:01 处理者: jiangjinwei
 仪器型号: SHIMADZU LC-2050C(FX276)

<色谱图>



<峰表>

检测器A 240nm

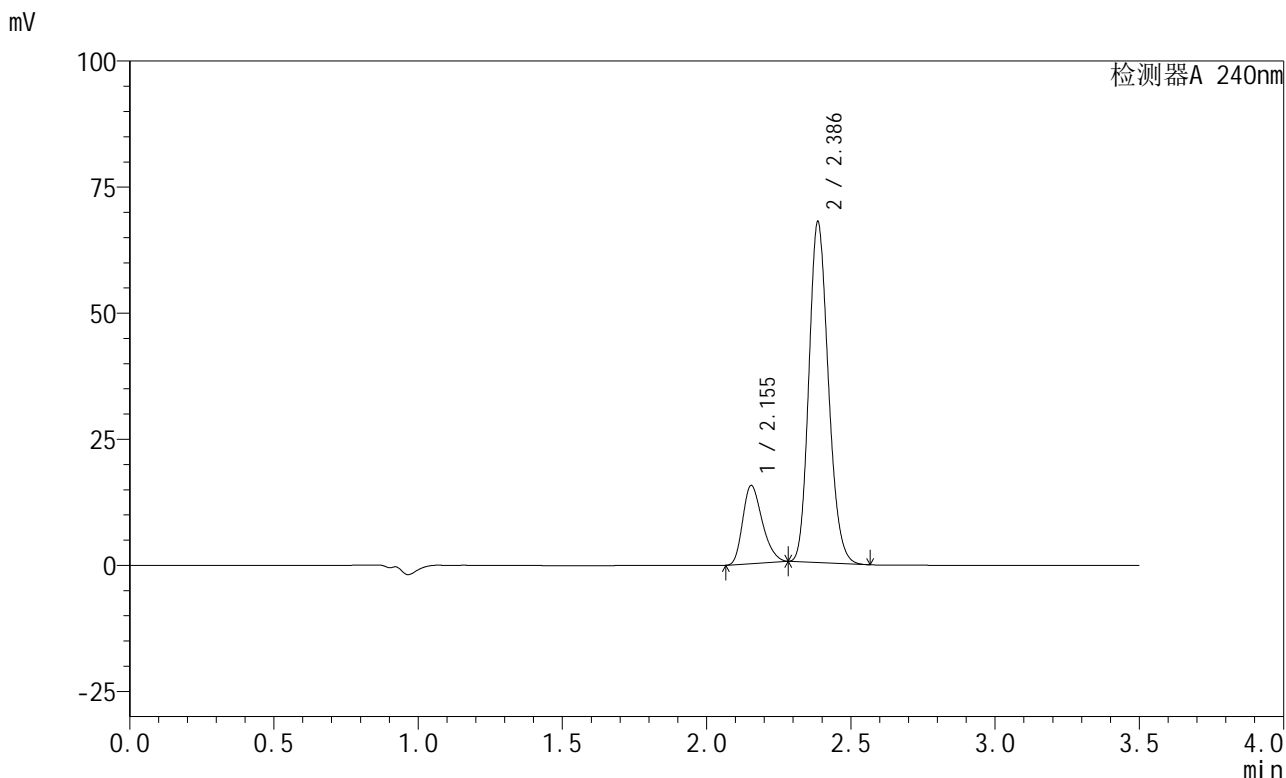
峰号	保留时间	面积	高度	面积%	理论塔板数(USP)	拖尾因子	分离度(USP)
1	2.156	73163	15416	19.147	4723	1.276	--
2	2.387	308952	66044	80.853	6036	1.172	1.861
总计		382115	81460	100.000			

图172 氨氯地平阿托伐他汀钙片溶出曲线测定HPLC图谱
 自制品-2025021221批-均一性2-pH6.8介质-篮法-100转-15min-片4
 供试品溶液-1

<样品信息>

色谱柱:XB-C18(150mm*4.6mm,5μm) 流速: 1.5ml/min
 柱温:30°C 波长: 240nm
 数据文件名: RC\$SMF-4035 - 18-20/27-1991-2 - zzp-2025021221p-rcqx-pH6.8jz-lf100z-jyx2-15min-P5.lcd
 方法文件名: RC\$SMF-4035 - SMF-4035-rcqx-FX276.lcm
 批处理文件名: RC\$SMF-4035 - 20250401-rc-FX276.lcb
 样品瓶号: 4-39
 进样体积: 10μl 版本号: 6.115
 进样时间: 2025/04/02 00:26:17 实验者: jiangjinwei
 处理时间 (V2) : 2025/04/02 13:24:04 处理者: jiangjinwei
 仪器型号: SHIMADZU LC-2050C(FX276)

<色谱图>



<峰表>

检测器A 240nm

峰号	保留时间	面积	高度	面积%	理论塔板数(USP)	拖尾因子	分离度(USP)
1	2.155	73290	15508	18.866	4765	1.278	--
2	2.386	315178	67351	81.134	6045	1.172	1.866
总计		388469	82859	100.000			

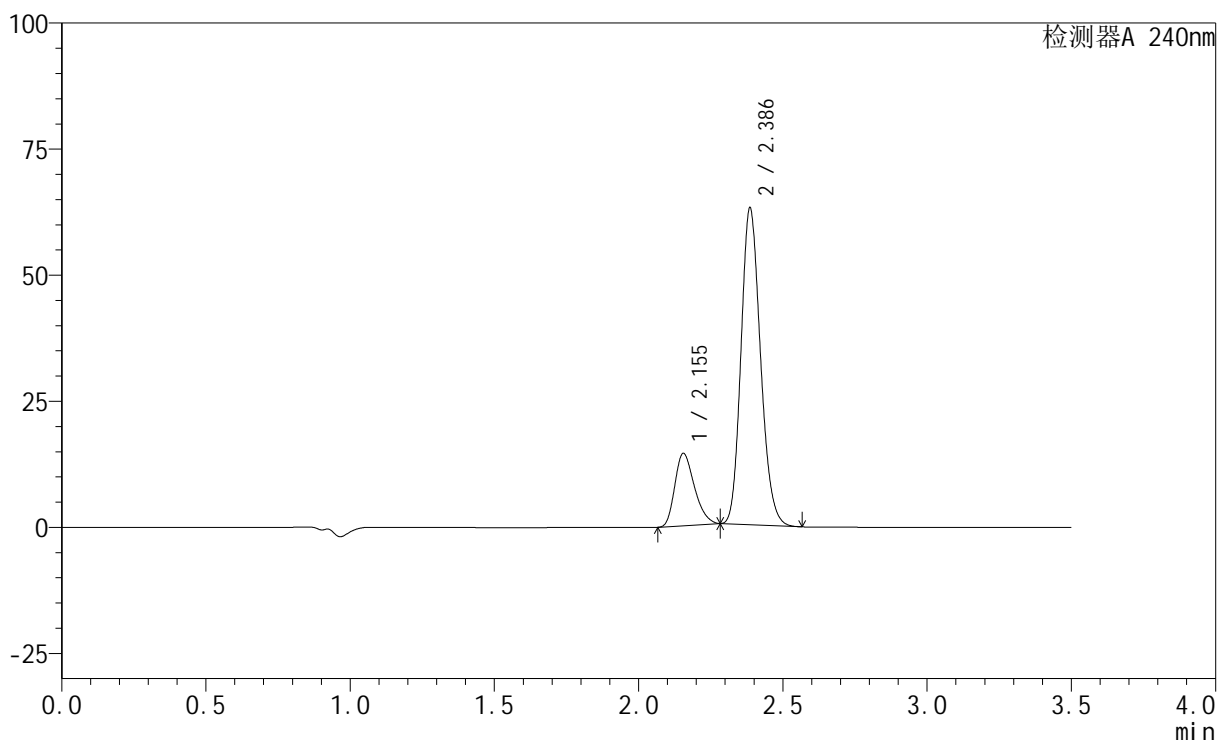
图173 氨氯地平阿托伐他汀钙片溶出曲线测定HPLC图谱
 自制品-2025021221批-均一性2-pH6.8介质-篮法-100转-15min-片5
 供试品溶液-1

<样品信息>

色谱柱:XB-C18(150mm*4.6mm,5 μ m) 流速: 1.5ml/min
 柱温:30 $^{\circ}$ C 波长: 240nm
 数据文件名: RC\$SMF-4035 - 18-20/27-1992-2 - zzp-2025021221p-rcqx-pH6.8jz-lf100z-jyx2-15min-P6.lcd
 方法文件名: RC\$SMF-4035 - SMF-4035-rcqx-FX276.lcm
 批处理文件名: RC\$SMF-4035 - 20250401-rc-FX276.lcb
 样品瓶号: 4-48
 进样体积: 10 μ l 版本号: 6.115
 进样时间: 2025/04/02 00:30:09 实验者: jiangjinwei
 处理时间(V2): 2025/04/02 13:24:06 处理者: jiangjinwei
 仪器型号: SHIMADZU LC-2050C(FX276)

<色谱图>

mV



<峰表>

检测器A 240nm

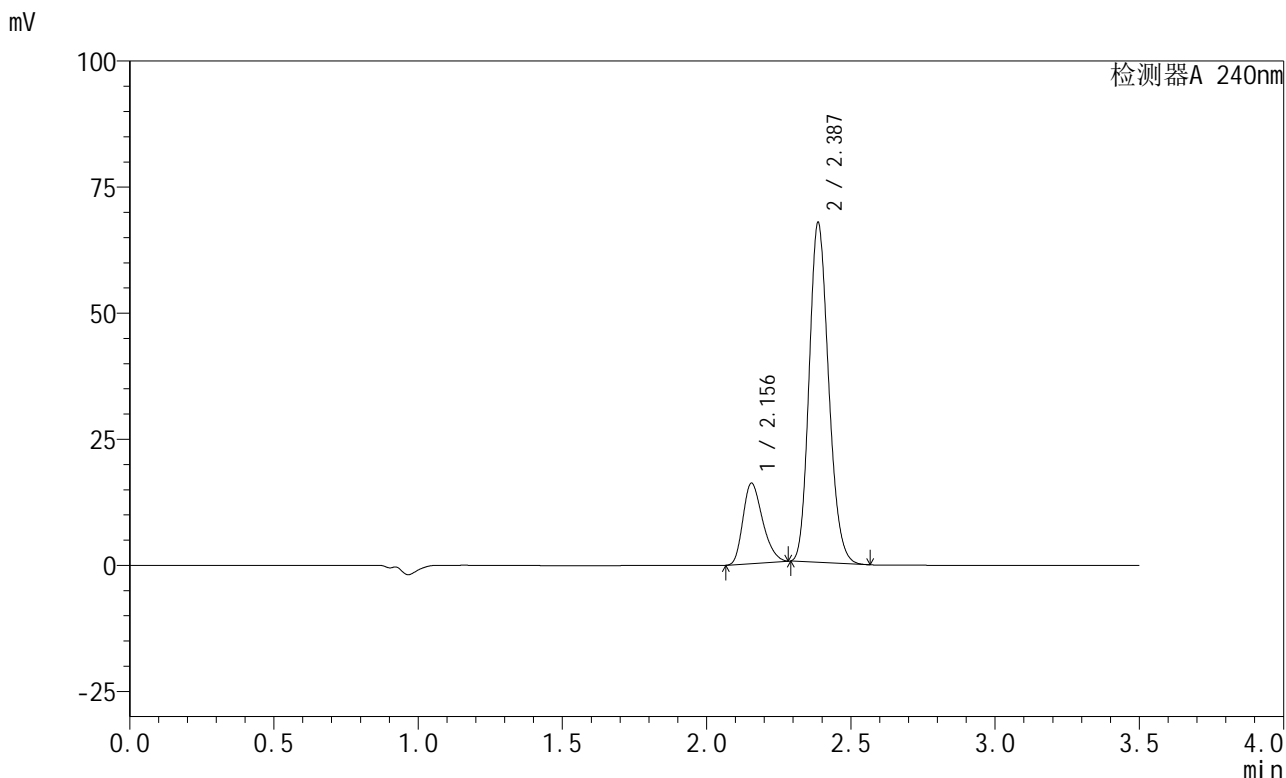
峰号	保留时间	面积	高度	面积%	理论塔板数(USP)	拖尾因子	分离度(USP)
1	2.155	67894	14362	18.791	4755	1.275	--
2	2.386	293420	62685	81.209	6039	1.171	1.864
总计		361314	77046	100.000			

图174 氨氯地平阿托伐他汀钙片溶出曲线测定HPLC图谱
 自制品-2025021221批-均一性2-pH6.8介质-篮法-100转-15min-片6
 供试品溶液-1

<样品信息>

色谱柱:XB-C18(150mm*4.6mm,5μm) 流速: 1.5ml/min
 柱温:30°C 波长: 240nm
 数据文件名: RC\$SMF-4035 - 18-20/27-1993-2 - zzp-2025021221p-rcqx-pH6.8jz-lf100z-jyx2-20min-P1.lcd
 方法文件名: RC\$SMF-4035 - SMF-4035-rcqx-FX276.lcm
 批处理文件名: RC\$SMF-4035 - 20250401-rc-FX276.lcb
 样品瓶号: 4-4
 进样体积: 10μl 版本号: 6.115
 进样时间: 2025/04/02 00:34:02 实验者: jiangjinwei
 处理时间 (V2) : 2025/04/02 13:24:09 处理者: jiangjinwei
 仪器型号: SHIMADZU LC-2050C(FX276)

<色谱图>



<峰表>

检测器A 240nm

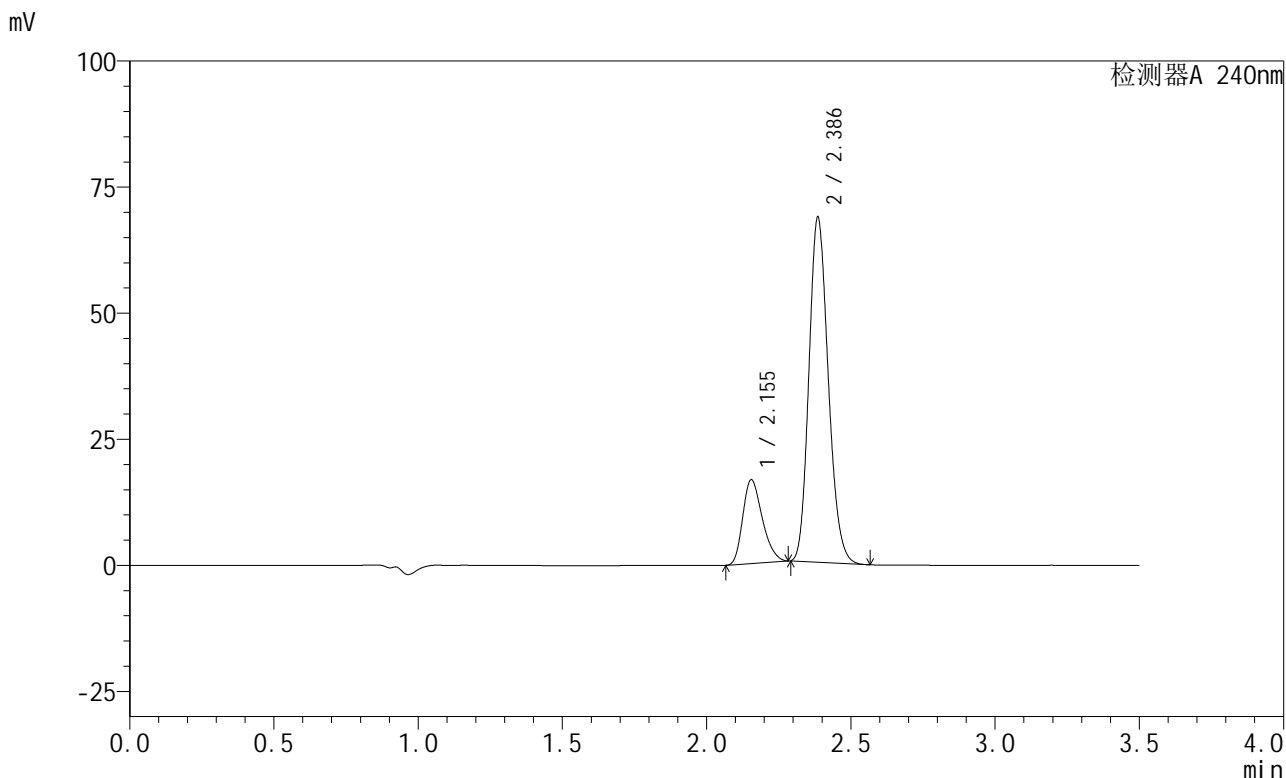
峰号	保留时间	面积	高度	面积%	理论塔板数(USP)	拖尾因子	分离度(USP)
1	2.156	75629	15941	19.387	4722	1.276	--
2	2.387	314474	67284	80.613	6041	1.172	1.861
总计		390103	83225	100.000			

图175 氨氯地平阿托伐他汀钙片溶出曲线测定HPLC图谱
 自制品-2025021221批-均一性2-pH6.8介质-篮法-100转-20min-片1
 供试品溶液-1

<样品信息>

色谱柱:XB-C18(150mm*4.6mm,5μm) 流速: 1.5ml/min
 柱温:30°C 波长: 240nm
 数据文件名: RC\$SMF-4035 - 18-20/27-1994-2 - zzp-2025021221p-rcqx-pH6.8jz-lf100z-jyx2-20min-P2.lcd
 方法文件名: RC\$SMF-4035 - SMF-4035-rcqx-FX276.lcm
 批处理文件名: RC\$SMF-4035 - 20250401-rc-FX276.lcb
 样品瓶号: 4-13
 进样体积: 10μl 版本号: 6.115
 进样时间: 2025/04/02 00:37:55 实验者: jiangjinwei
 处理时间 (V2) : 2025/04/02 13:24:12 处理者: jiangjinwei
 仪器型号: SHIMADZU LC-2050C(FX276)

<色谱图>



<峰表>

检测器A 240nm

峰号	保留时间	面积	高度	面积%	理论塔板数(USP)	拖尾因子	分离度(USP)
1	2.155	78452	16638	19.798	4787	1.278	--
2	2.386	317814	68162	80.202	6091	1.171	1.870
总计		396265	84799	100.000			

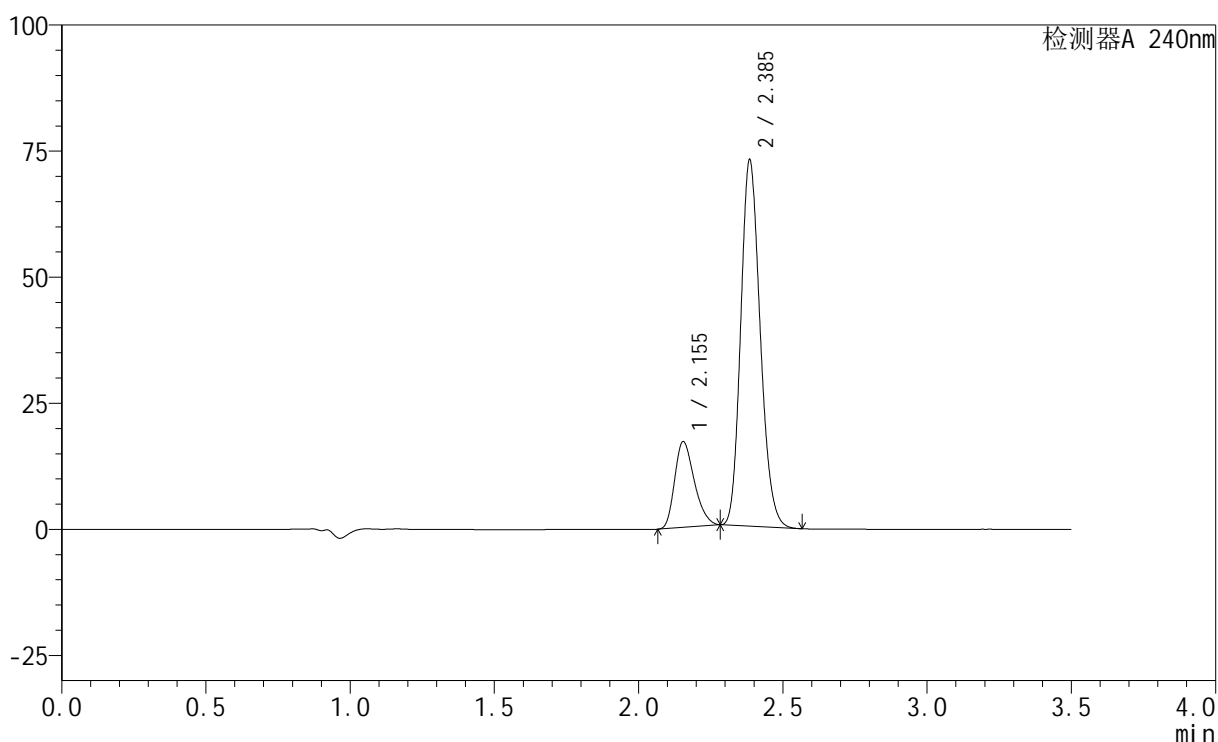
图176 氨氯地平阿托伐他汀钙片溶出曲线测定HPLC图谱
 自制品-2025021221批-均一性2-pH6.8介质-篮法-100转-20min-片2
 供试品溶液-1

<样品信息>

色谱柱:XB-C18(150mm*4.6mm,5 μ m) 流速: 1.5ml/min
 柱温:30 $^{\circ}$ C 波长: 240nm
 数据文件名: RC\$SMF-4035 - 18-20/27-1997-2 - zzp-2025021221p-rcqx-pH6.8jz-lf100z-jyx2-20min-P5.lcd
 方法文件名: RC\$SMF-4035 - SMF-4035-rcqx-FX276.lcm
 批处理文件名: RC\$SMF-4035 - 20250401-rc-FX276.lcb
 样品瓶号: 4-40
 进样体积: 10 μ l 版本号: 6.115
 进样时间: 2025/04/02 00:49:34 实验者: jiangjinwei
 处理时间(V2): 2025/04/02 13:24:20 处理者: jiangjinwei
 仪器型号: SHIMADZU LC-2050C(FX276)

<色谱图>

mV



<峰表>

检测器A 240nm

峰号	保留时间	面积	高度	面积%	理论塔板数(USP)	拖尾因子	分离度(USP)
1	2.155	80866	17038	19.238	4713	1.277	--
2	2.385	339482	72276	80.762	6025	1.174	1.855
总计		420348	89314	100.000			

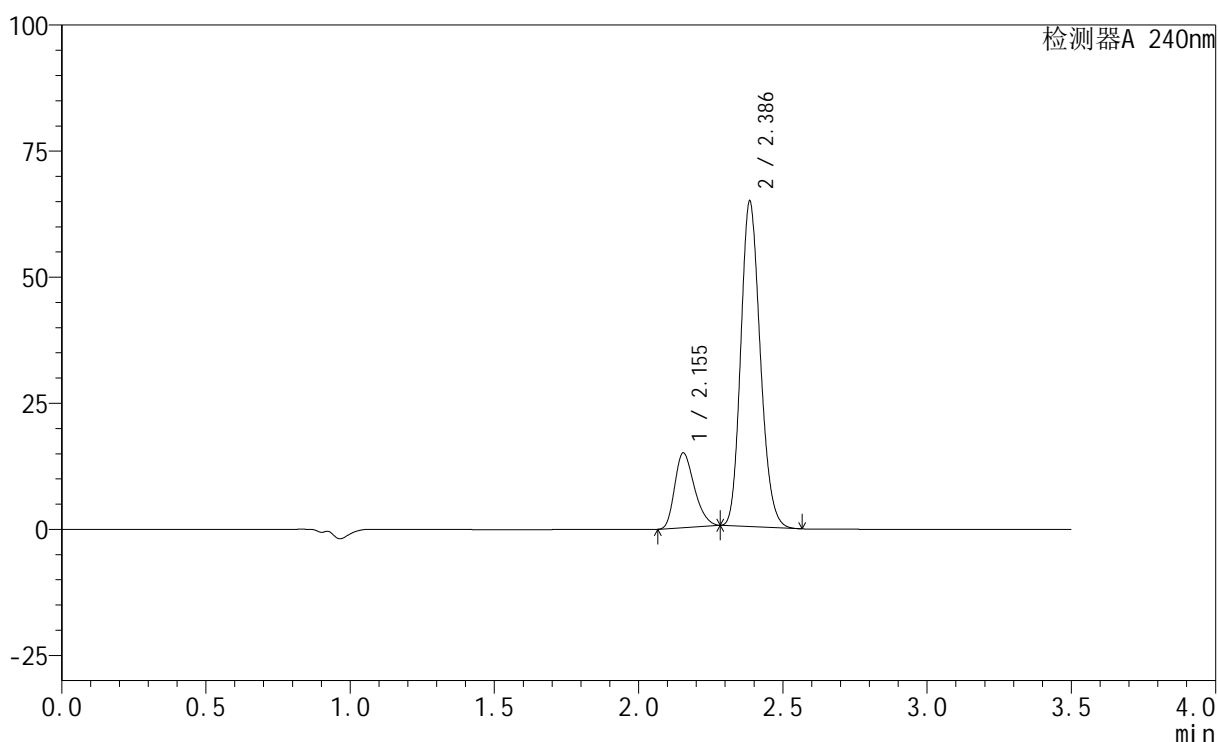
图179 氨氯地平阿托伐他汀钙片溶出曲线测定HPLC图谱
 自制品-2025021221批-均一性2-pH6.8介质-篮法-100转-20min-片5
 供试品溶液-1

<样品信息>

色谱柱:XB-C18(150mm*4.6mm,5 μ m) 流速: 1.5ml/min
 柱温:30 $^{\circ}$ C 波长: 240nm
 数据文件名: RC\$SMF-4035 - 18-20/27-1998-2 - zzp-2025021221p-rcqx-pH6.8jz-lf100z-jyx2-20min-P6.lcd
 方法文件名: RC\$SMF-4035 - SMF-4035-rcqx-FX276.lcm
 批处理文件名: RC\$SMF-4035 - 20250401-rc-FX276.lcb
 样品瓶号: 4-49
 进样体积: 10 μ l 版本号: 6.115
 进样时间: 2025/04/02 00:53:26 实验者: jiangjinwei
 处理时间(V2): 2025/04/02 13:24:22 处理者: jiangjinwei
 仪器型号: SHIMADZU LC-2050C(FX276)

<色谱图>

mV



<峰表>

检测器A 240nm

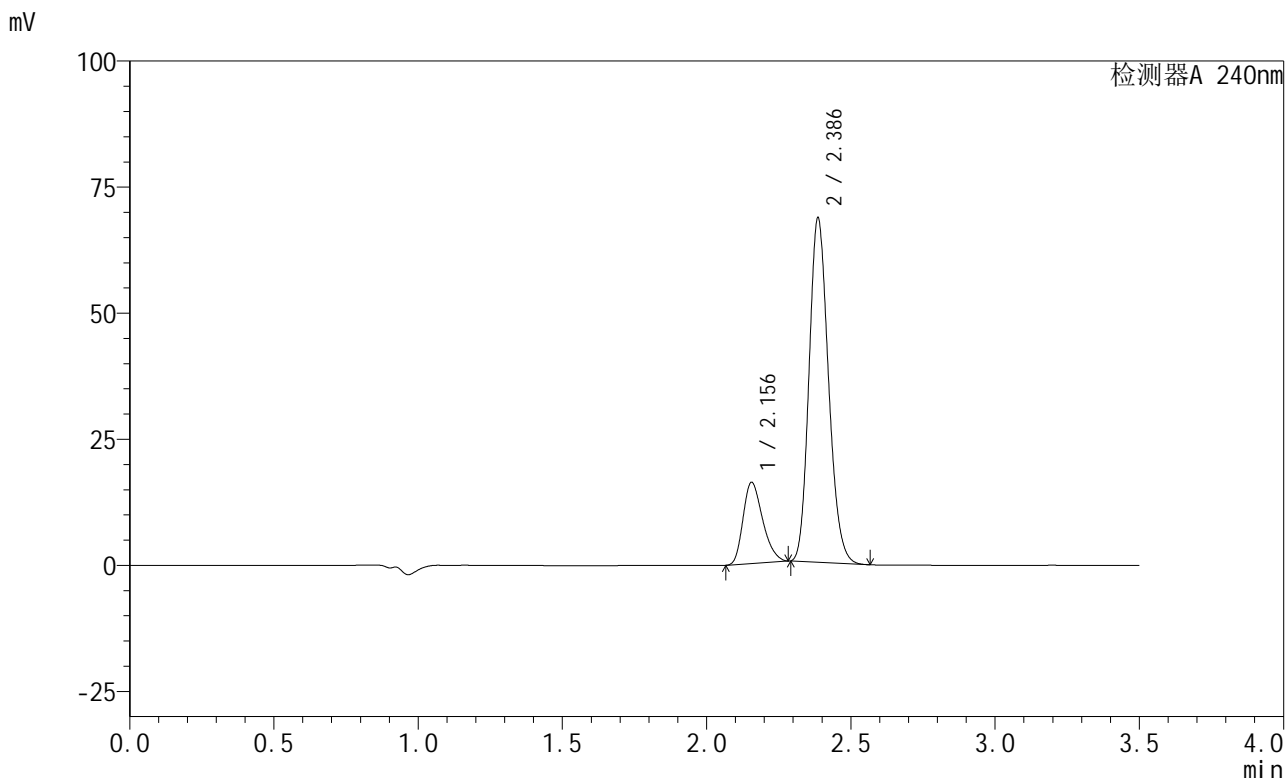
峰号	保留时间	面积	高度	面积%	理论塔板数(USP)	拖尾因子	分离度(USP)
1	2.155	70275	14825	18.901	4725	1.272	--
2	2.386	301529	64229	81.099	6025	1.172	1.856
总计		371805	79054	100.000			

图180 氨氯地平阿托伐他汀钙片溶出曲线测定HPLC图谱
 自制品-2025021221批-均一性2-pH6.8介质-篮法-100转-20min-片6
 供试品溶液-1

<样品信息>

色谱柱:XB-C18(150mm*4.6mm,5μm) 流速: 1.5ml/min
 柱温:30°C 波长: 240nm
 数据文件名: RC\$SMF-4035 - 18-20/27-1999-2 - zzp-2025021221p-rcqx-pH6.8jz-lf100z-jyx2-30min-P1.lcd
 方法文件名: RC\$SMF-4035 - SMF-4035-rcqx-FX276.lcm
 批处理文件名: RC\$SMF-4035 - 20250401-rc-FX276.lcb
 样品瓶号: 4-5
 进样体积: 10μl 版本号: 6.115
 进样时间: 2025/04/02 00:57:19 实验者: jiangjinwei
 处理时间 (V2) : 2025/04/02 13:24:25 处理者: jiangjinwei
 仪器型号: SHIMADZU LC-2050C(FX276)

<色谱图>



<峰表>

检测器A 240nm

峰号	保留时间	面积	高度	面积%	理论塔板数(USP)	拖尾因子	分离度(USP)
1	2.156	76256	16111	19.321	4753	1.276	--
2	2.386	318418	68139	80.679	6050	1.172	1.858
总计		394674	84250	100.000			

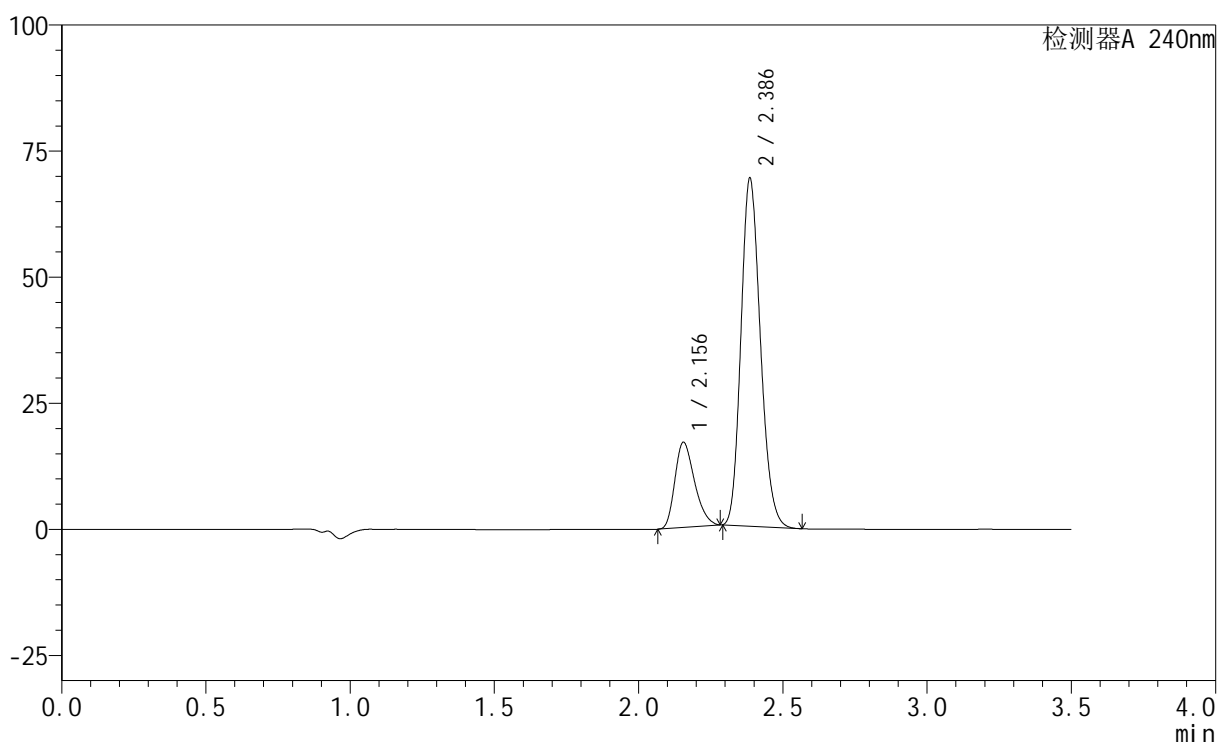
图181 氨氯地平阿托伐他汀钙片溶出曲线测定HPLC图谱
 自制品-2025021221批-均一性2-pH6.8介质-篮法-100转-30min-片1
 供试品溶液-1

<样品信息>

色谱柱:XB-C18(150mm*4.6mm,5 μ m) 流速: 1.5ml/min
 柱温:30 $^{\circ}$ C 波长: 240nm
 数据文件名: RC\$SMF-4035 - 18-20/27-2000-2 - zzp-2025021221p-rcqx-pH6.8jz-lf100z-jyx2-30min-P2.lcd
 方法文件名: RC\$SMF-4035 - SMF-4035-rcqx-FX276.lcm
 批处理文件名: RC\$SMF-4035 - 20250401-rc-FX276.lcb
 样品瓶号: 4-14
 进样体积: 10 μ l 版本号: 6.115
 进样时间: 2025/04/02 01:01:13 实验者: jiangjinwei
 处理时间(V2): 2025/04/02 13:24:28 处理者: jiangjinwei
 仪器型号: SHIMADZU LC-2050C(FX276)

<色谱图>

mV



<峰表>

检测器A 240nm

峰号	保留时间	面积	高度	面积%	理论塔板数(USP)	拖尾因子	分离度(USP)
1	2.156	80182	16902	19.918	4726	1.278	--
2	2.386	322372	68782	80.082	6016	1.174	1.855
总计		402554	85685	100.000			

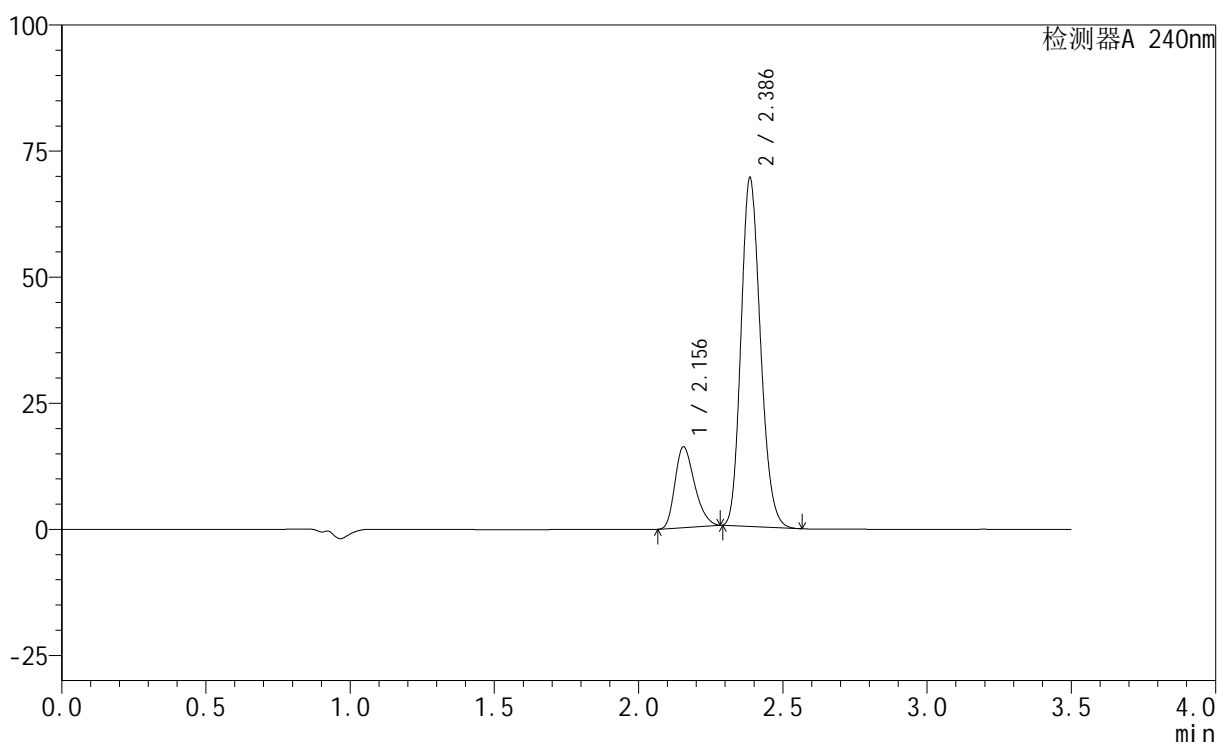
图182 氨氯地平阿托伐他汀钙片溶出曲线测定HPLC图谱
 自制品-2025021221批-均一性2-pH6.8介质-篮法-100转-30min-片2
 供试品溶液-1

<样品信息>

色谱柱:XB-C18(150mm*4.6mm,5 μ m) 流速: 1.5ml/min
 柱温:30 $^{\circ}$ C 波长: 240nm
 数据文件名: RC\$SMF-4035 - 18-20/27-2001-2 - zzp-2025021221p-rcqx-pH6.8jz-lf100z-jyx2-30min-P3.lcd
 方法文件名: RC\$SMF-4035 - SMF-4035-rcqx-FX276.lcm
 批处理文件名: RC\$SMF-4035 - 20250401-rc-FX276.lcb
 样品瓶号: 4-23
 进样体积: 10 μ l 版本号: 6.115
 进样时间: 2025/04/02 01:05:05 实验者: jiangjinwei
 处理时间(V2): 2025/04/02 13:24:31 处理者: jiangjinwei
 仪器型号: SHIMADZU LC-2050C(FX276)

<色谱图>

mV



<峰表>

检测器A 240nm

峰号	保留时间	面积	高度	面积%	理论塔板数(USP)	拖尾因子	分离度(USP)
1	2.156	75846	16018	19.022	4750	1.280	--
2	2.386	322875	68975	80.978	6027	1.173	1.859
总计		398721	84993	100.000			

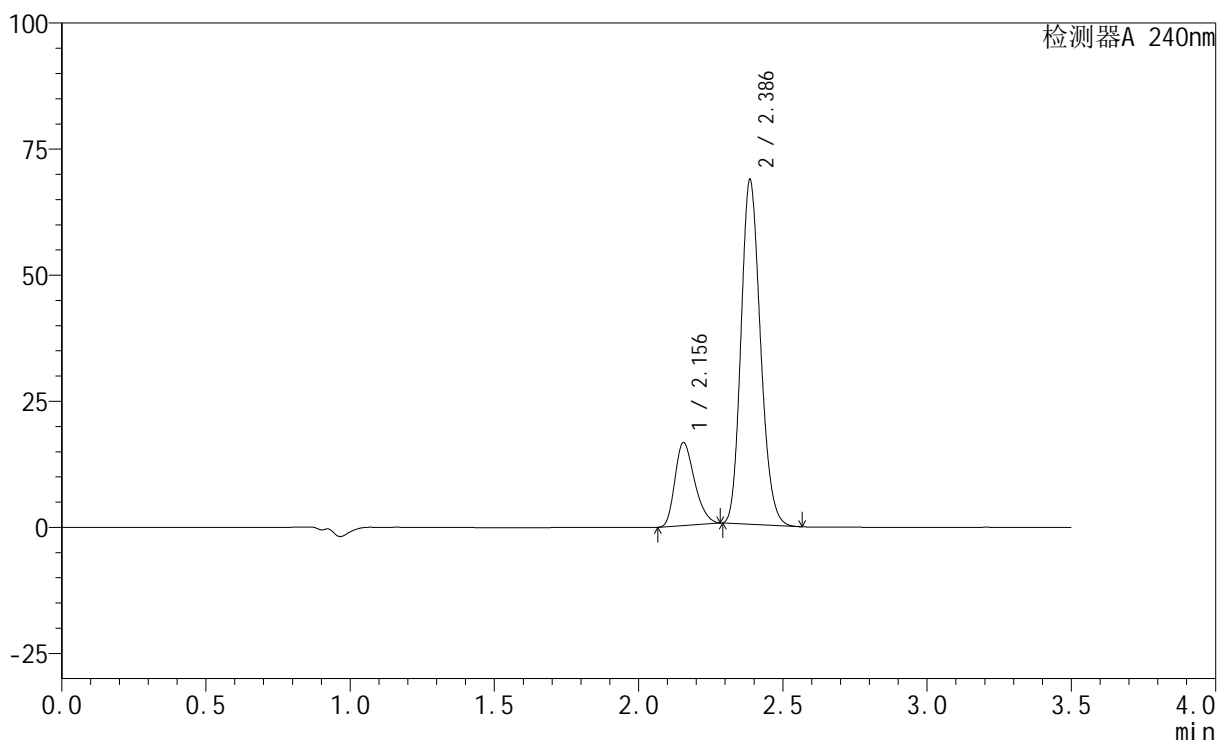
图183 氨氯地平阿托伐他汀钙片溶出曲线测定HPLC图谱
 自制品-2025021221批-均一性2-pH6.8介质-篮法-100转-30min-片3
 供试品溶液-1

<样品信息>

色谱柱:XB-C18(150mm*4.6mm,5 μ m) 流速: 1.5ml/min
 柱温:30 $^{\circ}$ C 波长: 240nm
 数据文件名: RC\$SMF-4035 - 18-20/27-2002-2 - zzp-2025021221p-rcqx-pH6.8jz-lf100z-jyx2-30min-P4.lcd
 方法文件名: RC\$SMF-4035 - SMF-4035-rcqx-FX276.lcm
 批处理文件名: RC\$SMF-4035 - 20250401-rc-FX276.lcb
 样品瓶号: 4-32
 进样体积: 10 μ l 版本号: 6.115
 进样时间: 2025/04/02 01:08:57 实验者: jiangjinwei
 处理时间(V2): 2025/04/02 13:24:33 处理者: jiangjinwei
 仪器型号: SHIMADZU LC-2050C(FX276)

<色谱图>

mV



<峰表>

检测器A 240nm

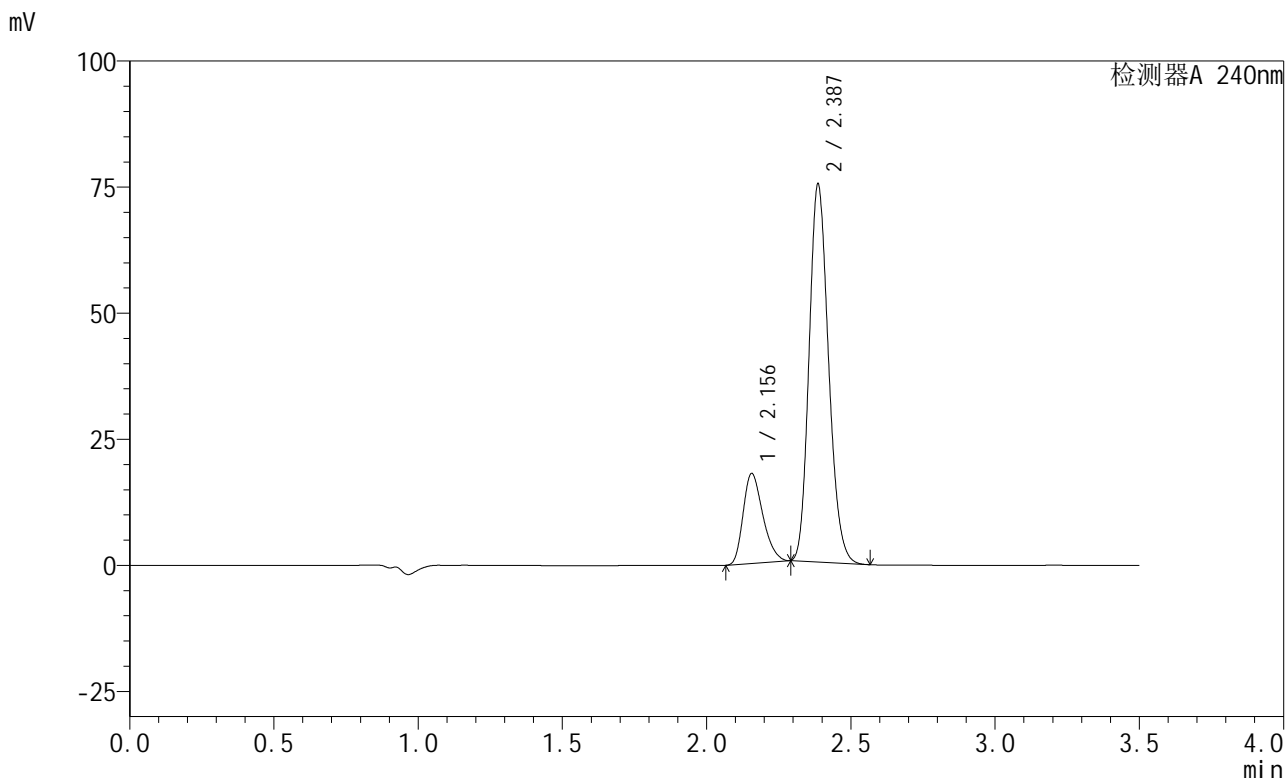
峰号	保留时间	面积	高度	面积%	理论塔板数(USP)	拖尾因子	分离度(USP)
1	2.156	77826	16461	19.627	4764	1.278	--
2	2.386	318703	68189	80.373	6048	1.172	1.862
总计		396529	84650	100.000			

图184 氨氯地平阿托伐他汀钙片溶出曲线测定HPLC图谱
 自制品-2025021221批-均一性2-pH6.8介质-篮法-100转-30min-片4
 供试品溶液-1

<样品信息>

色谱柱:XB-C18(150mm*4.6mm,5μm) 流速: 1.5ml/min
 柱温:30°C 波长: 240nm
 数据文件名: RC\$SMF-4035 - 18-20/27-2003-2 - zzp-2025021221p-rcqx-pH6.8jz-lf100z-jyx2-30min-P5.lcd
 方法文件名: RC\$SMF-4035 - SMF-4035-rcqx-FX276.lcm
 批处理文件名: RC\$SMF-4035 - 20250401-rc-FX276.lcb
 样品瓶号: 4-41
 进样体积: 10μl 版本号: 6.115
 进样时间: 2025/04/02 01:12:49 实验者: jiangjinwei
 处理时间 (V2) : 2025/04/02 13:24:36 处理者: jiangjinwei
 仪器型号: SHIMADZU LC-2050C(FX276)

<色谱图>



<峰表>

检测器A 240nm

峰号	保留时间	面积	高度	面积%	理论塔板数(USP)	拖尾因子	分离度(USP)
1	2.156	84806	17831	19.504	4713	1.281	--
2	2.387	349996	74779	80.496	6028	1.174	1.851
总计		434802	92609	100.000			

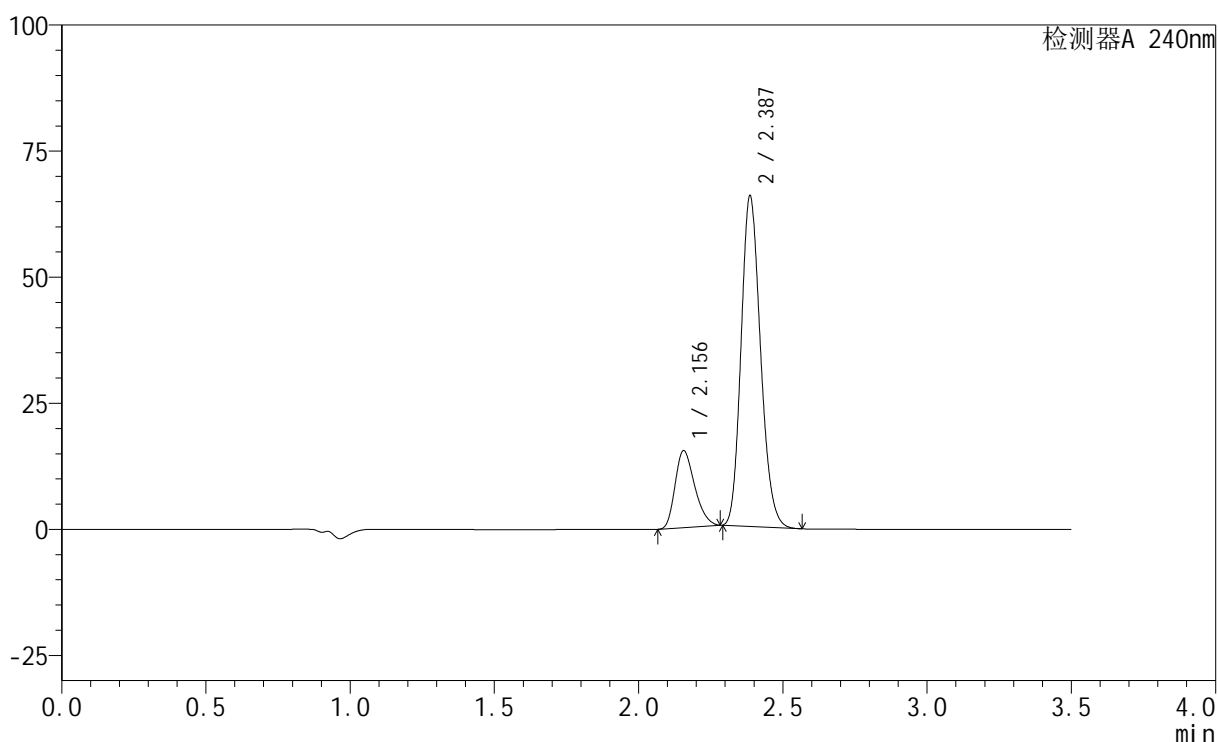
图185 氨氯地平阿托伐他汀钙片溶出曲线测定HPLC图谱
 自制品-2025021221批-均一性2-pH6.8介质-篮法-100转-30min-片5
 供试品溶液-1

<样品信息>

色谱柱:XB-C18(150mm*4.6mm,5 μ m) 流速: 1.5ml/min
 柱温:30 $^{\circ}$ C 波长: 240nm
 数据文件名: RC\$SMF-4035 - 18-20/27-2004-2 - zzp-2025021221p-rcqx-pH6.8jz-lf100z-jyx2-30min-P6.lcd
 方法文件名: RC\$SMF-4035 - SMF-4035-rcqx-FX276.lcm
 批处理文件名: RC\$SMF-4035 - 20250401-rc-FX276.lcb
 样品瓶号: 4-50
 进样体积: 10 μ l 版本号: 6.115
 进样时间: 2025/04/02 01:16:41 实验者: jiangjinwei
 处理时间(V2): 2025/04/02 13:24:39 处理者: jiangjinwei
 仪器型号: SHIMADZU LC-2050C(FX276)

<色谱图>

mV



<峰表>

检测器A 240nm

峰号	保留时间	面积	高度	面积%	理论塔板数(USP)	拖尾因子	分离度(USP)
1	2.156	72267	15242	19.108	4727	1.274	--
2	2.387	305935	65426	80.892	6040	1.172	1.855
总计		378202	80668	100.000			

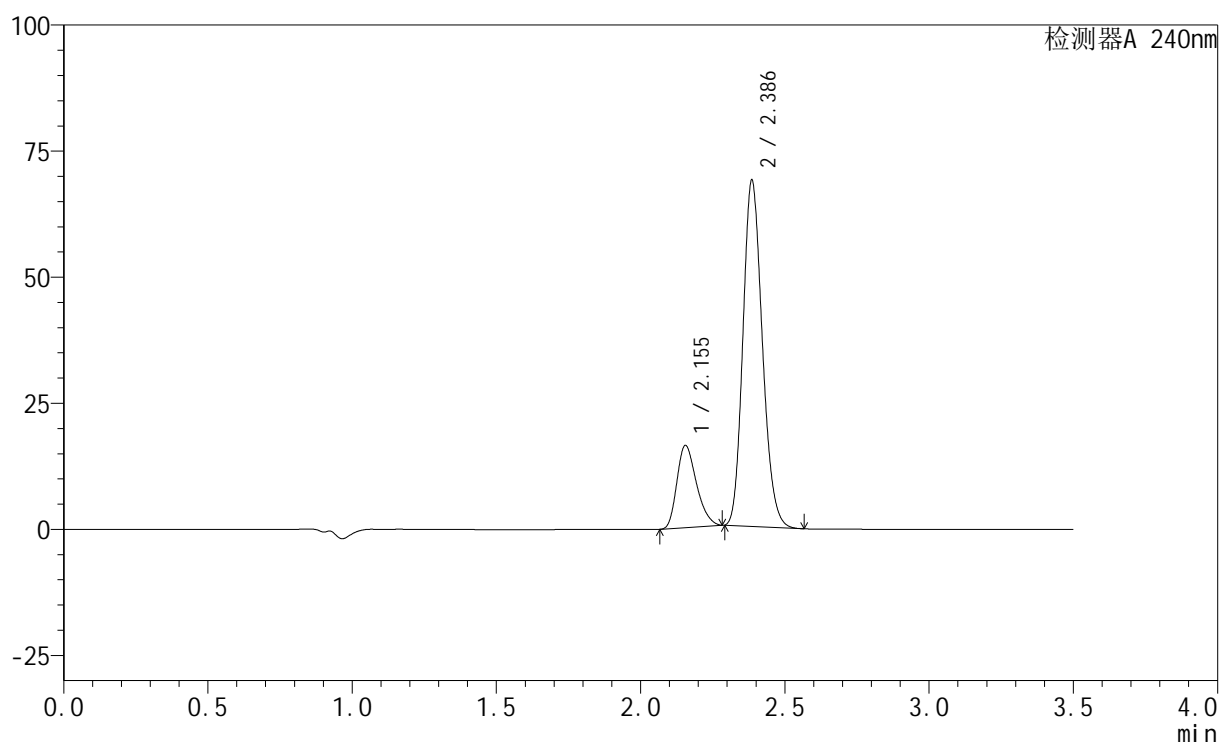
图186 氨氯地平阿托伐他汀钙片溶出曲线测定HPLC图谱
 自制品-2025021221批-均一性2-pH6.8介质-篮法-100转-30min-片6
 供试品溶液-1

<样品信息>

色谱柱:XB-C18(150mm*4.6mm,5 μ m) 流速: 1.5ml/min
 柱温:30 $^{\circ}$ C 波长: 240nm
 数据文件名: RC\$SMF-4035 - 18-20/27-2005-2 - zzp-2025021221p-rcqx-pH6.8jz-lf100z-jyx2-45min-P1.lcd
 方法文件名: RC\$SMF-4035 - SMF-4035-rcqx-FX276.lcm
 批处理文件名: RC\$SMF-4035 - 20250401-rc-FX276.lcb
 样品瓶号: 4-6
 进样体积: 10 μ l 版本号: 6.115
 进样时间: 2025/04/02 01:20:34 实验者: jiangjinwei
 处理时间(V2): 2025/04/02 13:24:42 处理者: jiangjinwei
 仪器型号: SHIMADZU LC-2050C(FX276)

<色谱图>

mV



<峰表>

检测器A 240nm

峰号	保留时间	面积	高度	面积%	理论塔板数(USP)	拖尾因子	分离度(USP)
1	2.155	77079	16314	19.437	4770	1.281	--
2	2.386	319480	68408	80.563	6061	1.172	1.863
总计		396558	84722	100.000			

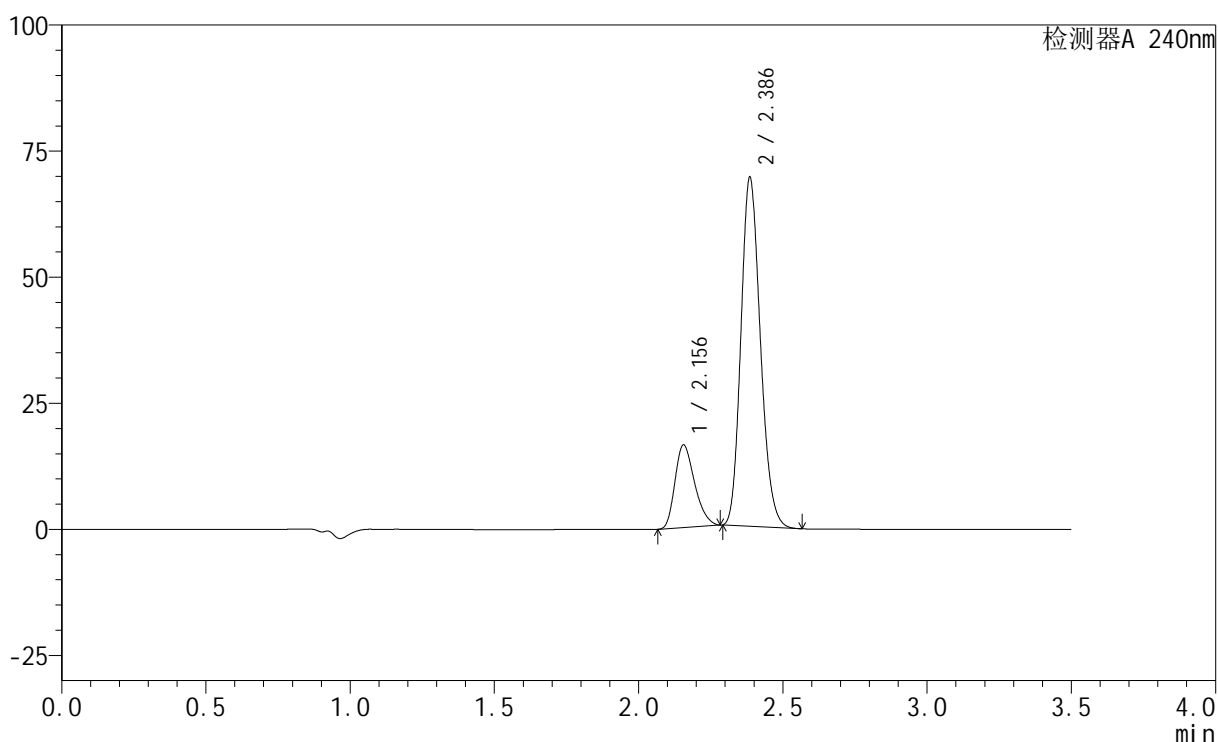
图187 氨氯地平阿托伐他汀钙片溶出曲线测定HPLC图谱
 自制品-2025021221批-均一性2-pH6.8介质-篮法-100转-45min-片1
 供试品溶液-1

<样品信息>

色谱柱:XB-C18(150mm*4.6mm,5 μ m) 流速: 1.5ml/min
 柱温:30 $^{\circ}$ C 波长: 240nm
 数据文件名: RC\$SMF-4035 - 18-20/27-2006-2 - zzp-2025021221p-rcqx-pH6.8jz-lf100z-jyx2-45min-P2.lcd
 方法文件名: RC\$SMF-4035 - SMF-4035-rcqx-FX276.lcm
 批处理文件名: RC\$SMF-4035 - 20250401-rc-FX276.lcb
 样品瓶号: 4-15
 进样体积: 10 μ l 版本号: 6.115
 进样时间: 2025/04/02 01:24:27 实验者: jiangjinwei
 处理时间(V2): 2025/04/02 13:24:44 处理者: jiangjinwei
 仪器型号: SHIMADZU LC-2050C(FX276)

<色谱图>

mV



<峰表>

检测器A 240nm

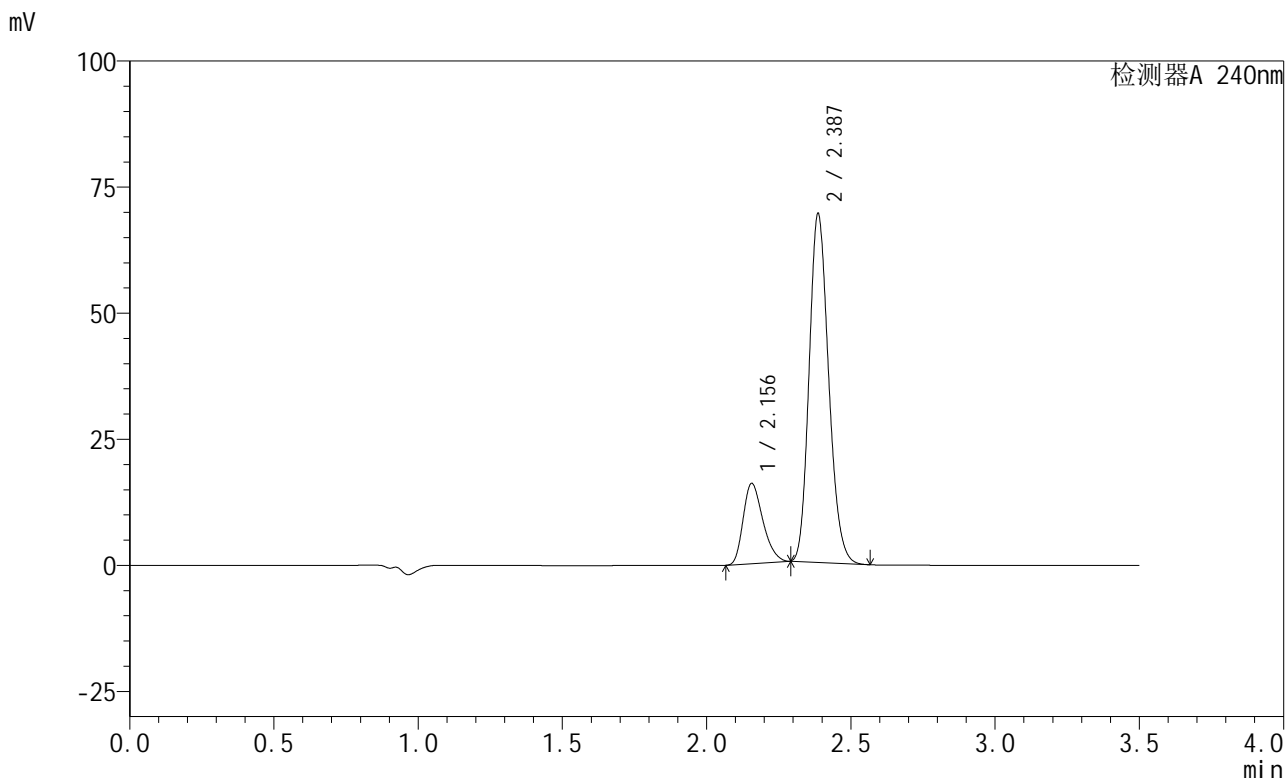
峰号	保留时间	面积	高度	面积%	理论塔板数(USP)	拖尾因子	分离度(USP)
1	2.156	77811	16380	19.414	4714	1.279	--
2	2.386	322985	68955	80.586	6027	1.174	1.852
总计		400797	85334	100.000			

图188 氨氯地平阿托伐他汀钙片溶出曲线测定HPLC图谱
 自制品-2025021221批-均一性2-pH6.8介质-篮法-100转-45min-片2
 供试品溶液-1

<样品信息>

色谱柱:XB-C18(150mm*4.6mm,5μm) 流速: 1.5ml/min
 柱温:30°C 波长: 240nm
 数据文件名: RC\$SMF-4035 - 18-20/27-2007-2 - zzp-2025021221p-rcqx-pH6.8jz-lf100z-jyx2-45min-P3.lcd
 方法文件名: RC\$SMF-4035 - SMF-4035-rcqx-FX276.lcm
 批处理文件名: RC\$SMF-4035 - 20250401-rc-FX276.lcb
 样品瓶号: 4-24
 进样体积: 10μl 版本号: 6.115
 进样时间: 2025/04/02 01:28:20 实验者: jiangjinwei
 处理时间 (V2) : 2025/04/02 13:24:47 处理者: jiangjinwei
 仪器型号: SHIMADZU LC-2050C(FX276)

<色谱图>



<峰表>

检测器A 240nm

峰号	保留时间	面积	高度	面积%	理论塔板数(USP)	拖尾因子	分离度(USP)
1	2.156	75821	15912	18.980	4694	1.283	--
2	2.387	323663	69050	81.020	6010	1.174	1.849
总计		399484	84963	100.000			

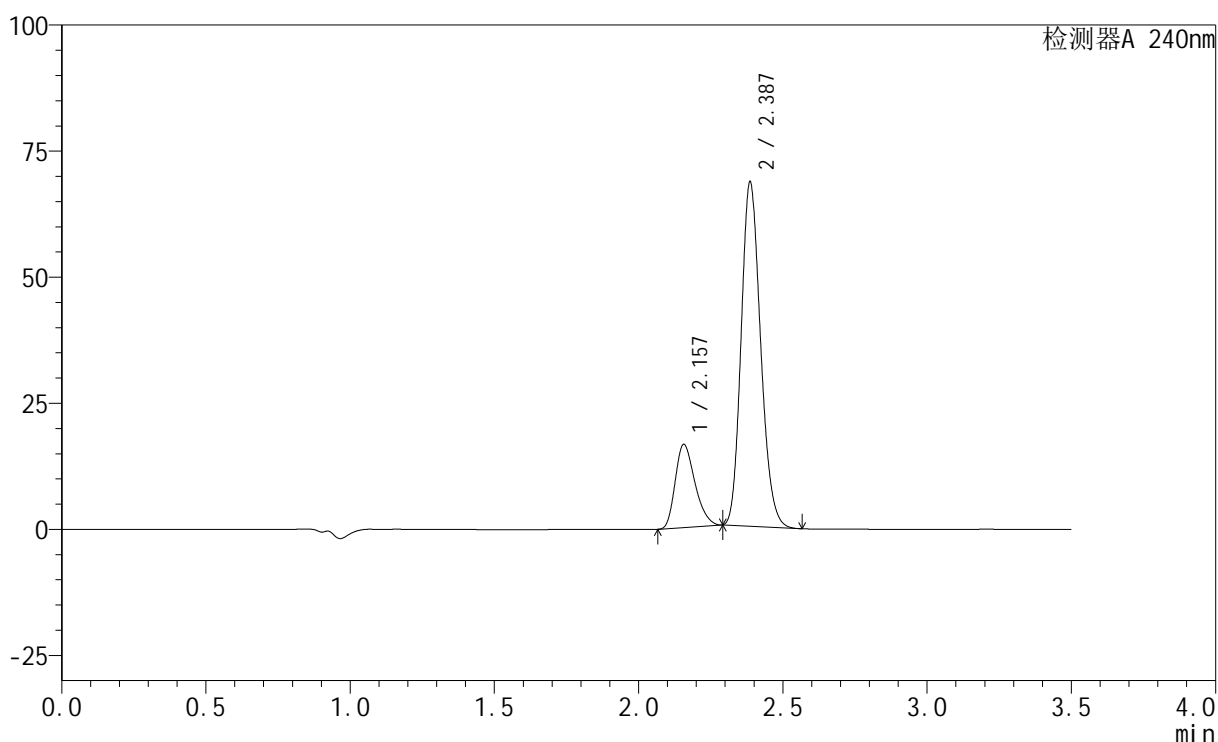
图189 氨氯地平阿托伐他汀钙片溶出曲线测定HPLC图谱
 自制品-2025021221批-均一性2-pH6.8介质-篮法-100转-45min-片3
 供试品溶液-1

<样品信息>

色谱柱:XB-C18(150mm*4.6mm,5 μ m) 流速: 1.5ml/min
 柱温:30 $^{\circ}$ C 波长: 240nm
 数据文件名: RC\$SMF-4035 - 18-20/27-2008-2 - zzp-2025021221p-rcqx-pH6.8jz-lf100z-jyx2-45min-P4.lcd
 方法文件名: RC\$SMF-4035 - SMF-4035-rcqx-FX276.lcm
 批处理文件名: RC\$SMF-4035 - 20250401-rc-FX276.lcb
 样品瓶号: 4-33
 进样体积: 10 μ l 版本号: 6.115
 进样时间: 2025/04/02 01:32:13 实验者: jiangjinwei
 处理时间 (V2): 2025/04/02 13:24:50 处理者: jiangjinwei
 仪器型号: SHIMADZU LC-2050C(FX276)

<色谱图>

mV



<峰表>

检测器A 240nm

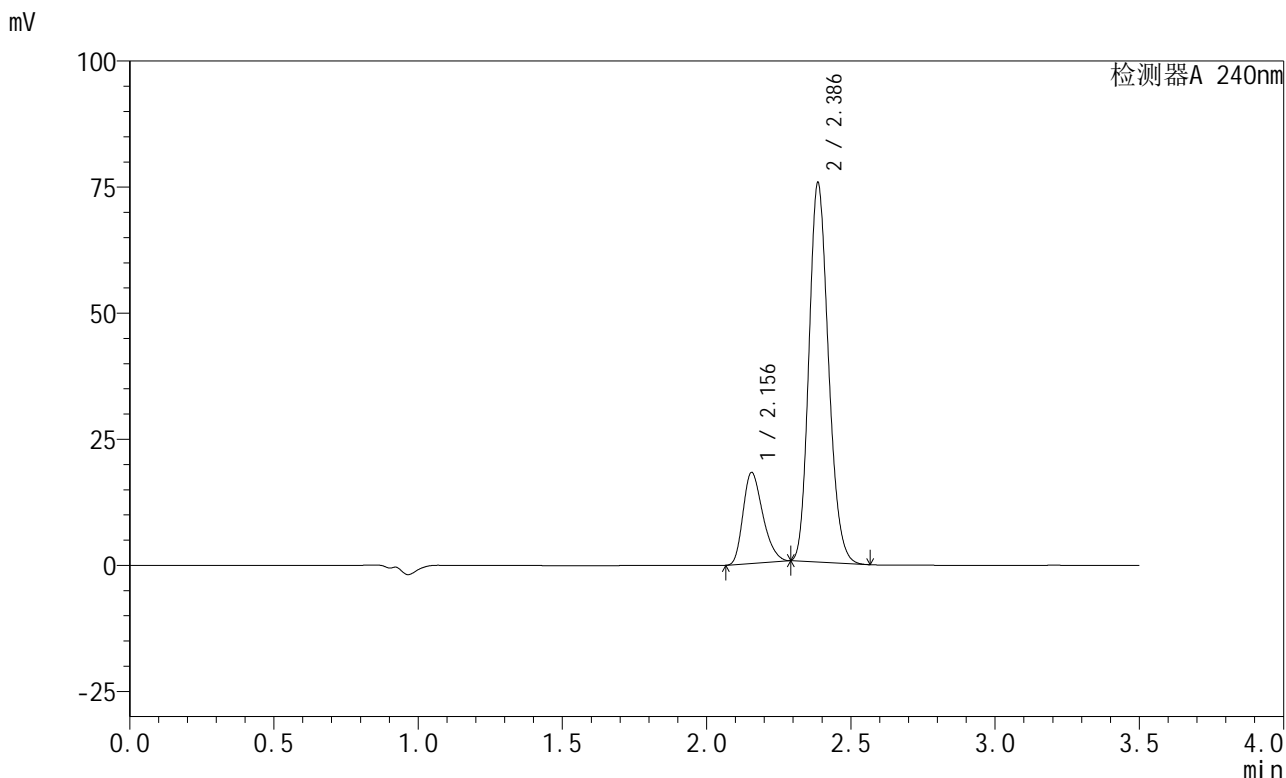
峰号	保留时间	面积	高度	面积%	理论塔板数(USP)	拖尾因子	分离度(USP)
1	2.157	78654	16491	19.780	4696	1.283	--
2	2.387	318996	68175	80.220	6028	1.174	1.849
总计		397650	84666	100.000			

图190 氨氯地平阿托伐他汀钙片溶出曲线测定HPLC图谱
 自制品-2025021221批-均一性2-pH6.8介质-篮法-100转-45min-片4
 供试品溶液-1

<样品信息>

色谱柱:XB-C18(150mm*4.6mm,5μm) 流速: 1.5ml/min
 柱温:30°C 波长: 240nm
 数据文件名: RC\$SMF-4035 - 18-20/27-2009-2 - zzp-2025021221p-rcqx-pH6.8jz-lf100z-jyx2-45min-P5.lcd
 方法文件名: RC\$SMF-4035 - SMF-4035-rcqx-FX276.lcm
 批处理文件名: RC\$SMF-4035 - 20250401-rc-FX276.lcb
 样品瓶号: 4-42
 进样体积: 10μl 版本号: 6.115
 进样时间: 2025/04/02 01:36:06 实验者: jiangjinwei
 处理时间 (V2) : 2025/04/02 13:24:53 处理者: jiangjinwei
 仪器型号: SHIMADZU LC-2050C(FX276)

<色谱图>



<峰表>

检测器A 240nm

峰号	保留时间	面积	高度	面积%	理论塔板数(USP)	拖尾因子	分离度(USP)
1	2.156	86011	18040	19.654	4684	1.283	--
2	2.386	351622	74987	80.346	6009	1.175	1.846
总计		437633	93028	100.000			

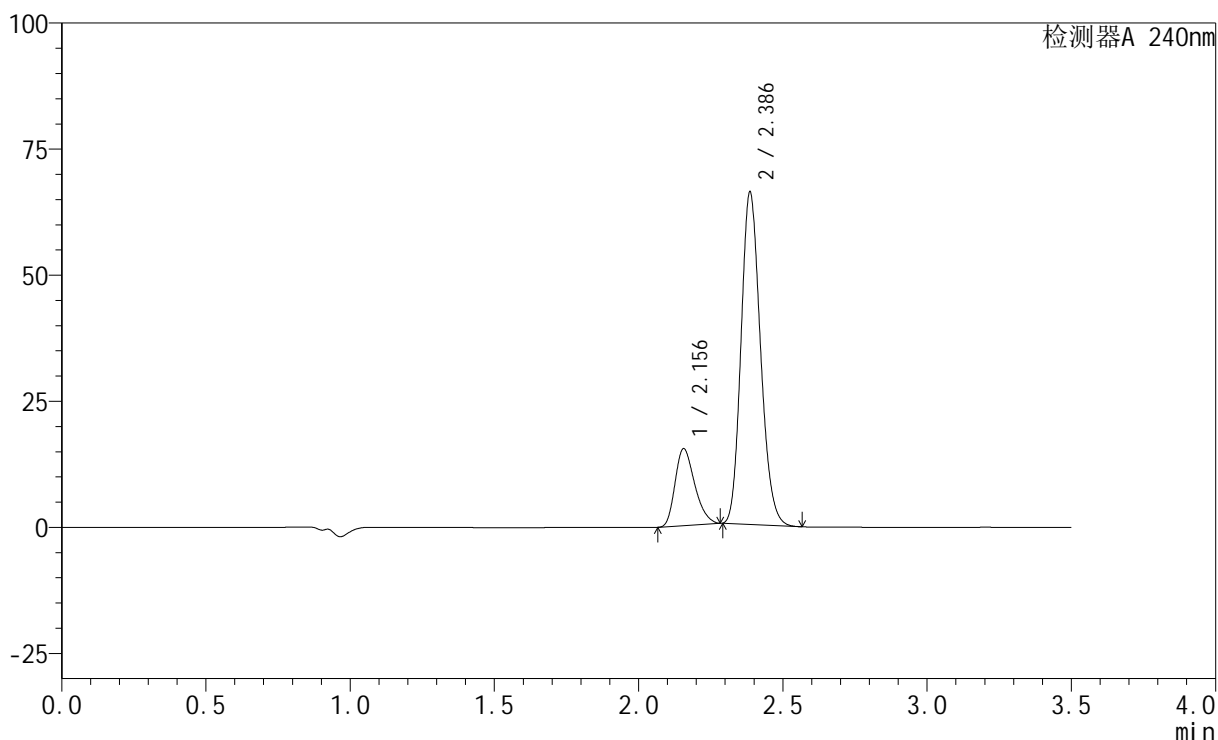
图191 氨氯地平阿托伐他汀钙片溶出曲线测定HPLC图谱
 自制品-2025021221批-均一性2-pH6.8介质-篮法-100转-45min-片5
 供试品溶液-1

<样品信息>

色谱柱:XB-C18(150mm*4.6mm,5 μ m) 流速: 1.5ml/min
 柱温:30 $^{\circ}$ C 波长: 240nm
 数据文件名: RC\$SMF-4035 - 18-20/27-2010-2 - zzp-2025021221p-rcqx-pH6.8jz-lf100z-jyx2-45min-P6.lcd
 方法文件名: RC\$SMF-4035 - SMF-4035-rcqx-FX276.lcm
 批处理文件名: RC\$SMF-4035 - 20250401-rc-FX276.lcb
 样品瓶号: 4-51
 进样体积: 10 μ l 版本号: 6.115
 进样时间: 2025/04/02 01:39:59 实验者: jiangjinwei
 处理时间 (V2): 2025/04/02 13:24:55 处理者: jiangjinwei
 仪器型号: SHIMADZU LC-2050C(FX276)

<色谱图>

mV



<峰表>

检测器A 240nm

峰号	保留时间	面积	高度	面积%	理论塔板数(USP)	拖尾因子	分离度(USP)
1	2.156	72256	15264	19.038	4752	1.276	--
2	2.386	307289	65769	80.962	6052	1.171	1.858
总计		379546	81033	100.000			

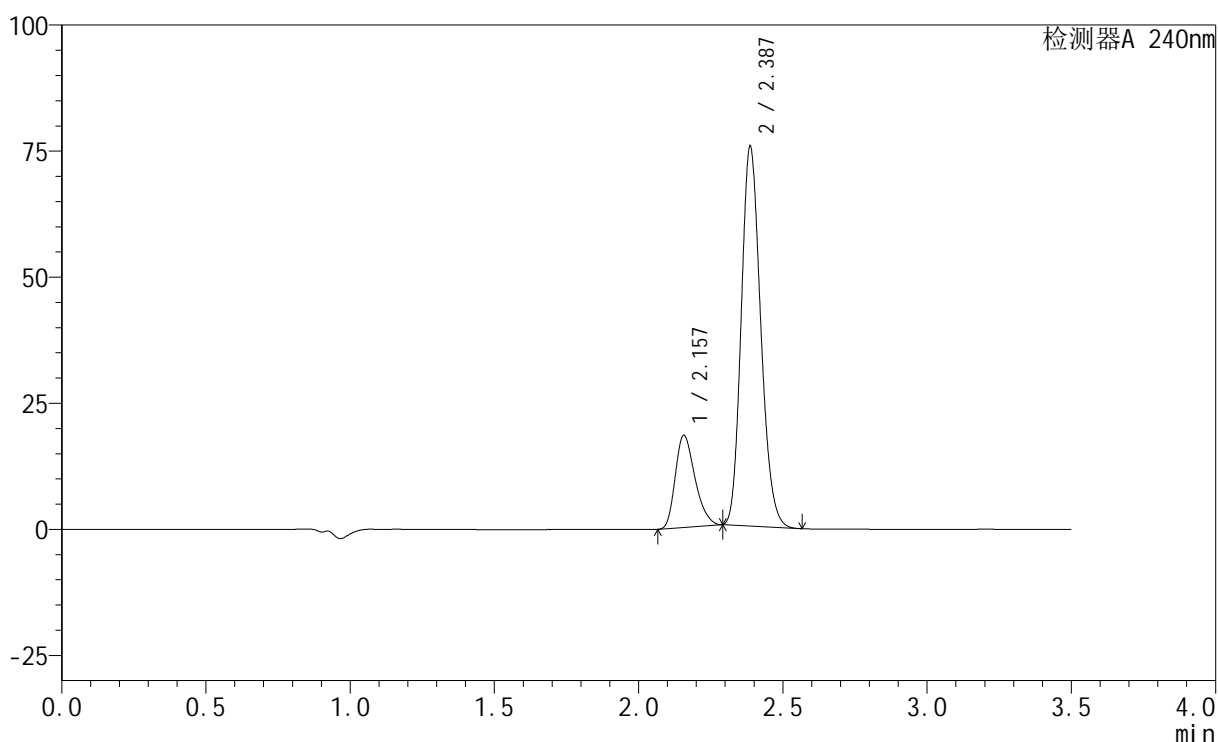
图192 氨氯地平阿托伐他汀钙片溶出曲线测定HPLC图谱
 自制品-2025021221批-均一性2-pH6.8介质-篮法-100转-45min-片6
 供试品溶液-1

<样品信息>

色谱柱:XB-C18(150mm*4.6mm,5 μ m) 流速: 1.5ml/min
 柱温:30 $^{\circ}$ C 波长: 240nm
 数据文件名: RC\$SMF-4035 - 18-20/27-2011-2 - zzp-2025021221p-rcqx-pH6.8jz-lf100z-jyx2-JX-P1.lcd
 方法文件名: RC\$SMF-4035 - SMF-4035-rcqx-FX276.lcm
 批处理文件名: RC\$SMF-4035 - 20250401-rc-FX276.lcb
 样品瓶号: 4-7
 进样体积: 10 μ l 版本号: 6.115
 进样时间: 2025/04/02 01:43:52 实验者: jiangjinwei
 处理时间(V2): 2025/04/02 13:24:58 处理者: jiangjinwei
 仪器型号: SHIMADZU LC-2050C(FX276)

<色谱图>

mV



<峰表>

检测器A 240nm

峰号	保留时间	面积	高度	面积%	理论塔板数(USP)	拖尾因子	分离度(USP)
1	2.157	86997	18263	19.823	4718	1.286	--
2	2.387	351873	75227	80.177	6028	1.175	1.852
总计		438870	93489	100.000			

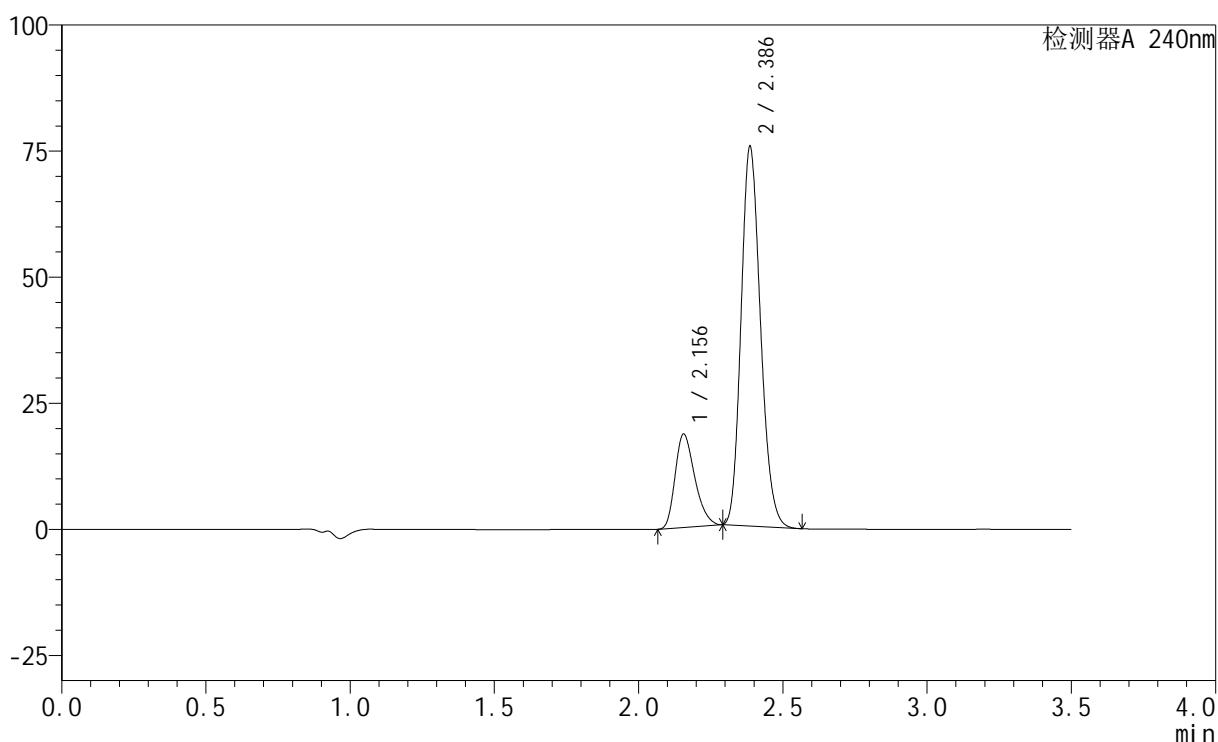
图193 氨氯地平阿托伐他汀钙片溶出曲线测定HPLC图谱
 自制品-2025021221批-均一性2-pH6.8介质-篮法-100转-极限转速-片1
 供试品溶液-1

<样品信息>

色谱柱:XB-C18(150mm*4.6mm,5 μ m) 流速: 1.5ml/min
 柱温:30 $^{\circ}$ C 波长: 240nm
 数据文件名: RC\$SMF-4035 - 18-20/27-2012-2 - zzp-2025021221p-rcqx-pH6.8jz-lf100z-jyx2-JX-P2.lcd
 方法文件名: RC\$SMF-4035 - SMF-4035-rcqx-FX276.lcm
 批处理文件名: RC\$SMF-4035 - 20250401-rc-FX276.lcb
 样品瓶号: 4-16
 进样体积: 10 μ l 版本号: 6.115
 进样时间: 2025/04/02 01:47:45 实验者: jiangjinwei
 处理时间 (V2): 2025/04/02 13:25:01 处理者: jiangjinwei
 仪器型号: SHIMADZU LC-2050C(FX276)

<色谱图>

mV



<峰表>

检测器A 240nm

峰号	保留时间	面积	高度	面积%	理论塔板数(USP)	拖尾因子	分离度(USP)
1	2.156	87900	18504	20.024	4737	1.285	--
2	2.386	351068	75107	79.976	6046	1.174	1.856
总计		438968	93611	100.000			

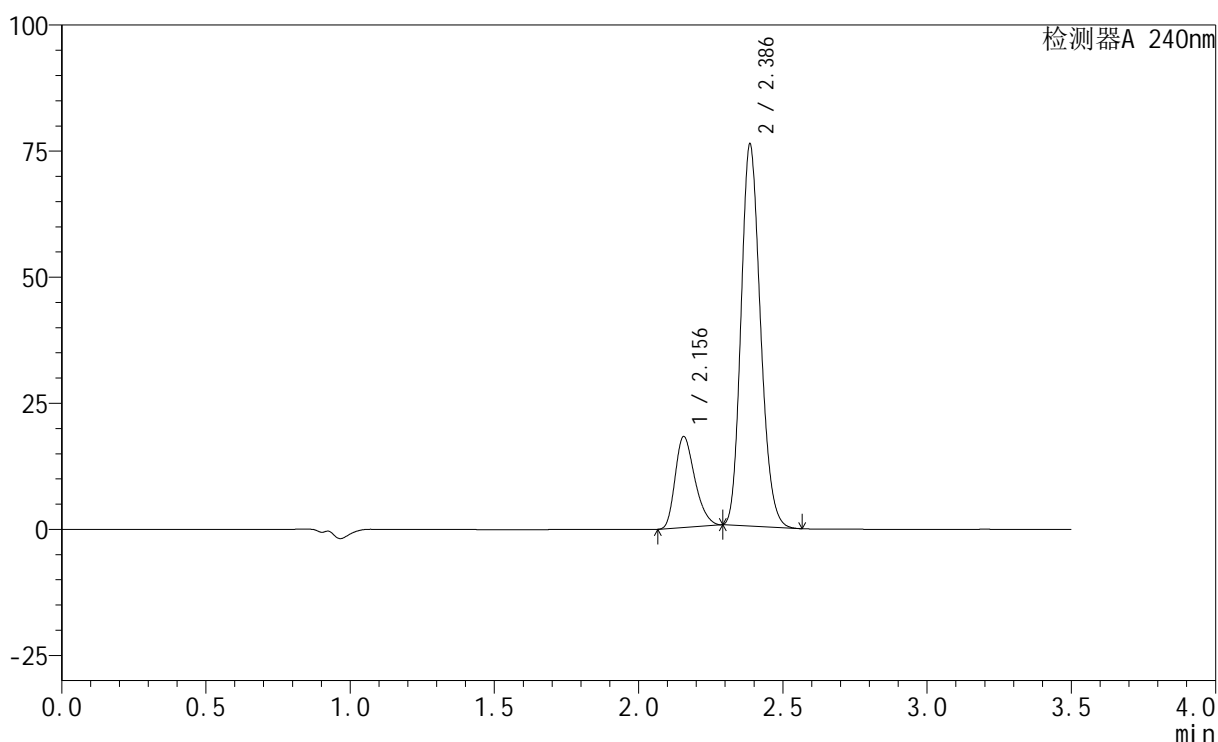
图194 氨氯地平阿托伐他汀钙片溶出曲线测定HPLC图谱
 自制品-2025021221批-均一性2-pH6.8介质-篮法-100转-极限转速-片2
 供试品溶液-1

<样品信息>

色谱柱:XB-C18(150mm*4.6mm,5 μ m) 流速: 1.5ml/min
 柱温:30 $^{\circ}$ C 波长: 240nm
 数据文件名: RC\$SMF-4035 - 18-20/27-2013-2 - zzp-2025021221p-rcqx-pH6.8jz-lf100z-jyx2-JX-P3.lcd
 方法文件名: RC\$SMF-4035 - SMF-4035-rcqx-FX276.lcm
 批处理文件名: RC\$SMF-4035 - 20250401-rc-FX276.lcb
 样品瓶号: 4-25
 进样体积: 10 μ l 版本号: 6.115
 进样时间: 2025/04/02 01:51:38 实验者: jiangjinwei
 处理时间 (V2): 2025/04/02 13:25:03 处理者: jiangjinwei
 仪器型号: SHIMADZU LC-2050C(FX276)

<色谱图>

mV



<峰表>

检测器A 240nm

峰号	保留时间	面积	高度	面积%	理论塔板数(USP)	拖尾因子	分离度(USP)
1	2.156	85494	18030	19.494	4748	1.284	--
2	2.386	353070	75561	80.506	6047	1.174	1.854
总计		438564	93592	100.000			

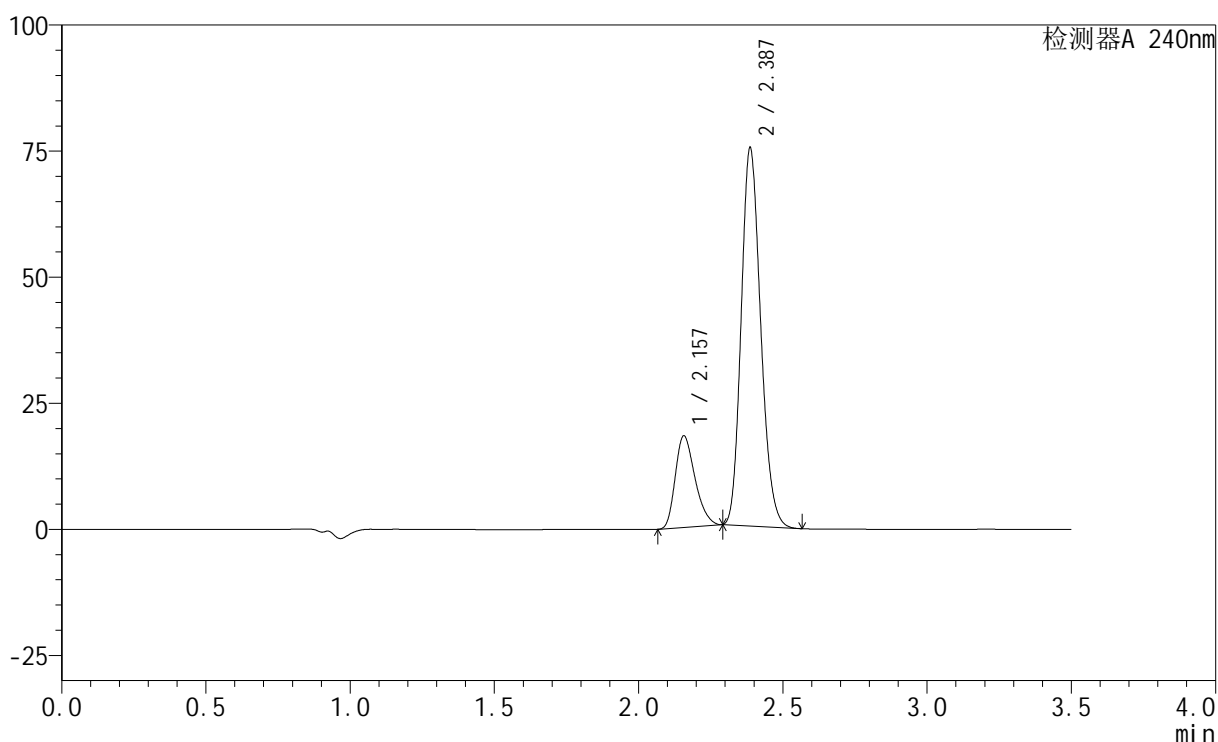
图195 氨氯地平阿托伐他汀钙片溶出曲线测定HPLC图谱
 自制品-2025021221批-均一性2-pH6.8介质-篮法-100转-极限转速-片3
 供试品溶液-1

<样品信息>

色谱柱:XB-C18(150mm*4.6mm,5 μ m) 流速: 1.5ml/min
 柱温:30 $^{\circ}$ C 波长: 240nm
 数据文件名: RC\$SMF-4035 - 18-20/27-2014-2 - zzp-2025021221p-rcqx-pH6.8jz-lf100z-jyx2-JX-P4.lcd
 方法文件名: RC\$SMF-4035 - SMF-4035-rcqx-FX276.lcm
 批处理文件名: RC\$SMF-4035 - 20250401-rc-FX276.lcb
 样品瓶号: 4-34
 进样体积: 10 μ l 版本号: 6.115
 进样时间: 2025/04/02 01:55:31 实验者: jiangjinwei
 处理时间 (V2): 2025/04/02 13:25:06 处理者: jiangjinwei
 仪器型号: SHIMADZU LC-2050C(FX276)

<色谱图>

mV



<峰表>

检测器A 240nm

峰号	保留时间	面积	高度	面积%	理论塔板数(USP)	拖尾因子	分离度(USP)
1	2.157	86567	18136	19.790	4697	1.285	--
2	2.387	350856	74905	80.210	6015	1.176	1.848
总计		437423	93042	100.000			

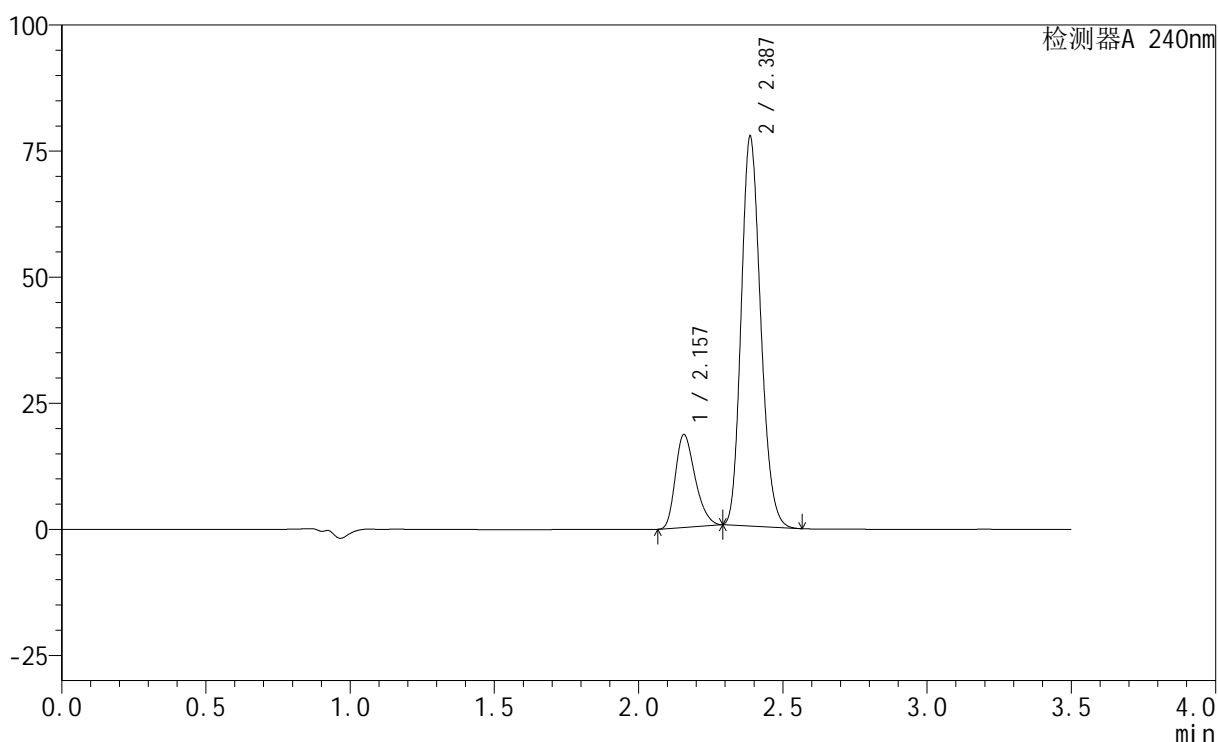
图196 氨氯地平阿托伐他汀钙片溶出曲线测定HPLC图谱
 自制品-2025021221批-均一性2-pH6.8介质-篮法-100转-极限转速-片4
 供试品溶液-1

<样品信息>

色谱柱:XB-C18(150mm*4.6mm,5 μ m) 流速: 1.5ml/min
 柱温:30 $^{\circ}$ C 波长: 240nm
 数据文件名: RC\$SMF-4035 - 18-20/27-2015-2 - zzp-2025021221p-rcqx-pH6.8jz-lf100z-jyx2-JX-P5.lcd
 方法文件名: RC\$SMF-4035 - SMF-4035-rcqx-FX276.lcm
 批处理文件名: RC\$SMF-4035 - 20250401-rc-FX276.lcb
 样品瓶号: 4-43
 进样体积: 10 μ l 版本号: 6.115
 进样时间: 2025/04/02 01:59:25 实验者: jiangjinwei
 处理时间(V2): 2025/04/02 13:25:09 处理者: jiangjinwei
 仪器型号: SHIMADZU LC-2050C(FX276)

<色谱图>

mV



<峰表>

检测器A 240nm

峰号	保留时间	面积	高度	面积%	理论塔板数(USP)	拖尾因子	分离度(USP)
1	2.157	87737	18371	19.540	4700	1.286	--
2	2.387	361286	77163	80.460	6019	1.176	1.846
总计		449024	95534	100.000			

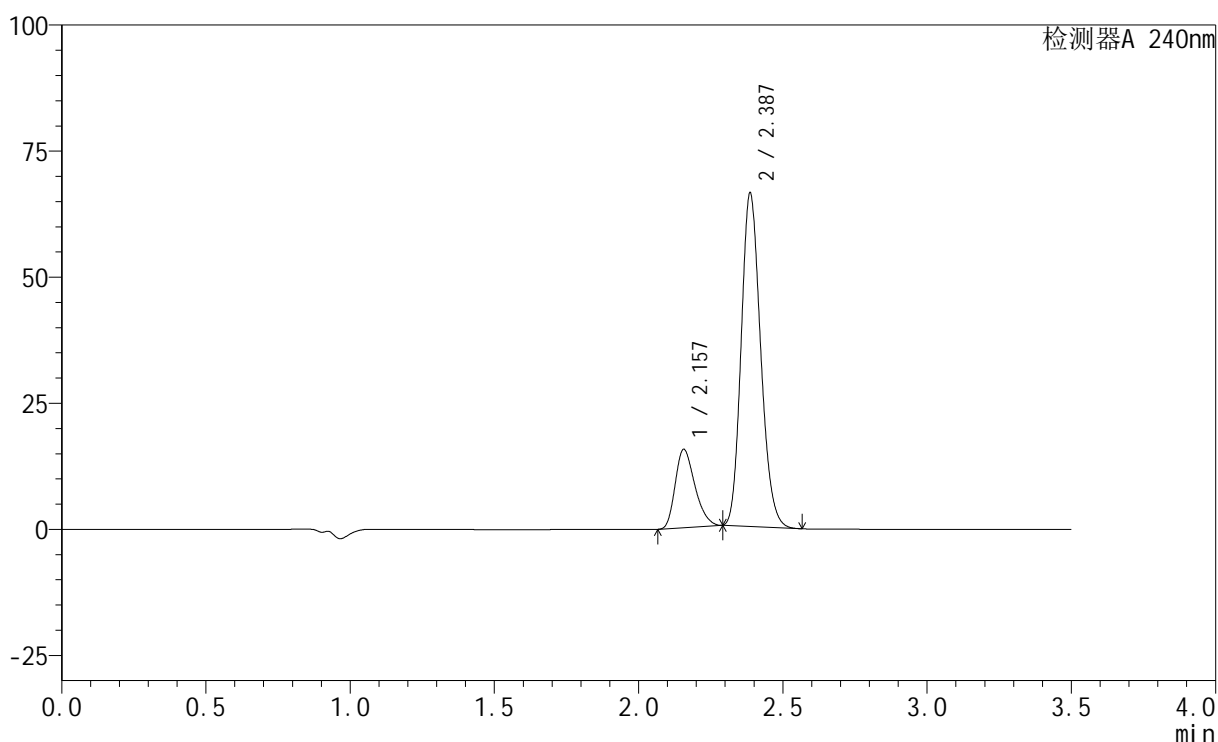
图197 氨氯地平阿托伐他汀钙片溶出曲线测定HPLC图谱
 自制品-2025021221批-均一性2-pH6.8介质-篮法-100转-极限转速-片5
 供试品溶液-1

<样品信息>

色谱柱:XB-C18(150mm*4.6mm,5 μ m) 流速: 1.5ml/min
 柱温:30 $^{\circ}$ C 波长: 240nm
 数据文件名: RC\$SMF-4035 - 18-20/27-2016-2 - zzp-2025021221p-rcqx-pH6.8jz-lf100z-jyx2-JX-P6.lcd
 方法文件名: RC\$SMF-4035 - SMF-4035-rcqx-FX276.lcm
 批处理文件名: RC\$SMF-4035 - 20250401-rc-FX276.lcb
 样品瓶号: 4-52
 进样体积: 10 μ l 版本号: 6.115
 进样时间: 2025/04/02 02:03:18 实验者: jiangjinwei
 处理时间(V2): 2025/04/02 13:25:11 处理者: jiangjinwei
 仪器型号: SHIMADZU LC-2050C(FX276)

<色谱图>

mV



<峰表>

检测器A 240nm

峰号	保留时间	面积	高度	面积%	理论塔板数(USP)	拖尾因子	分离度(USP)
1	2.157	73795	15525	19.289	4731	1.282	--
2	2.387	308780	66039	80.711	6036	1.173	1.854
总计		382575	81564	100.000			

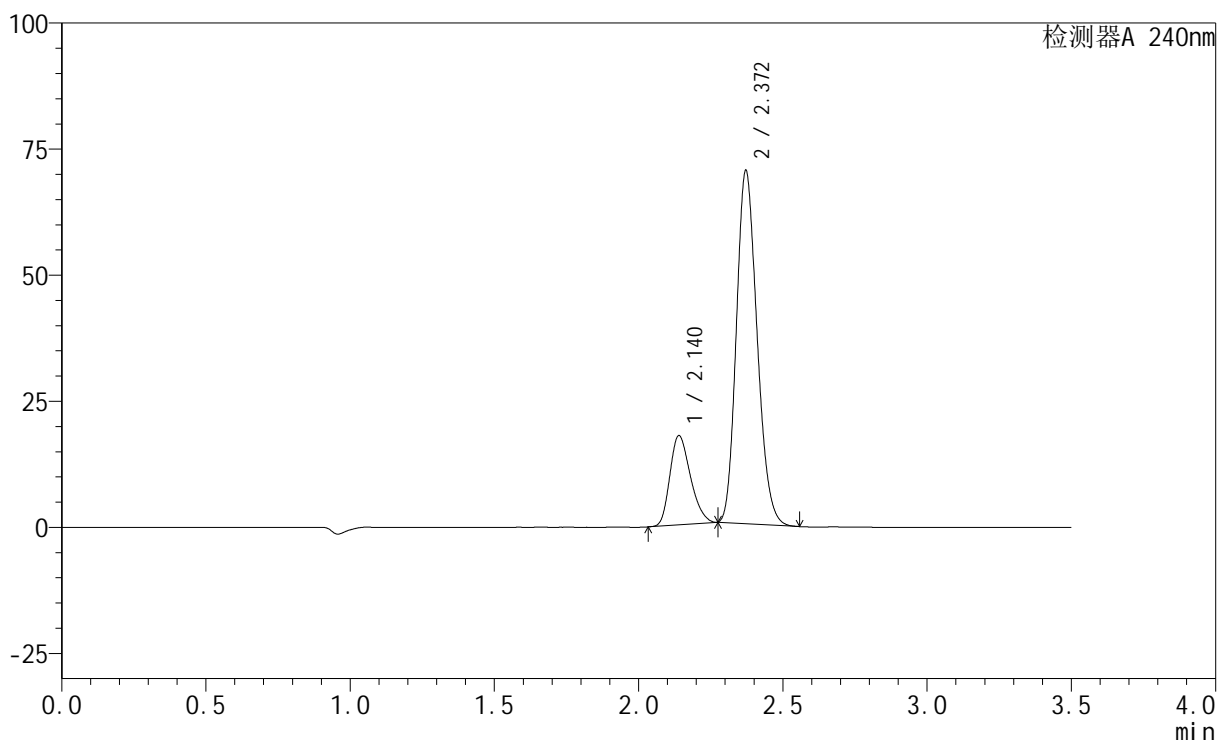
图198 氨氯地平阿托伐他汀钙片溶出曲线测定HPLC图谱
 自制品-2025021221批-均一性2-pH6.8介质-篮法-100转-极限转速-片6
 供试品溶液-1

<样品信息>

色谱柱:XB-C18(150mm*4.6mm,5 μ m) 流速: 1.5ml/min
 柱温:30 $^{\circ}$ C 波长: 240nm
 数据文件名: RC\$SMF-4035 - 18-20/27-2017-2 - zzp-2025021221p-rcqx-pH6.8jz-lf100z-jyx2-dz2-1.lcd
 方法文件名: RC\$SMF-4035 - SMF-4035-rcqx-FX276.lcm
 批处理文件名: RC\$SMF-4035 - 20250401-rc-FX276.lcb
 样品瓶号: 4-27
 进样体积: 10 μ l 版本号: 6.115
 进样时间: 2025/04/02 02:07:11 实验者: jiangjinwei
 处理时间(V2): 2025/04/02 13:25:14 处理者: jiangjinwei
 仪器型号: SHIMADZU LC-2050C(FX276)

<色谱图>

mV



<峰表>

检测器A 240nm

峰号	保留时间	面积	高度	面积%	理论塔板数(USP)	拖尾因子	分离度(USP)
1	2.140	87700	17684	20.122	4239	1.251	--
2	2.372	348139	70032	79.878	5232	1.183	1.768
总计		435839	87716	100.000			

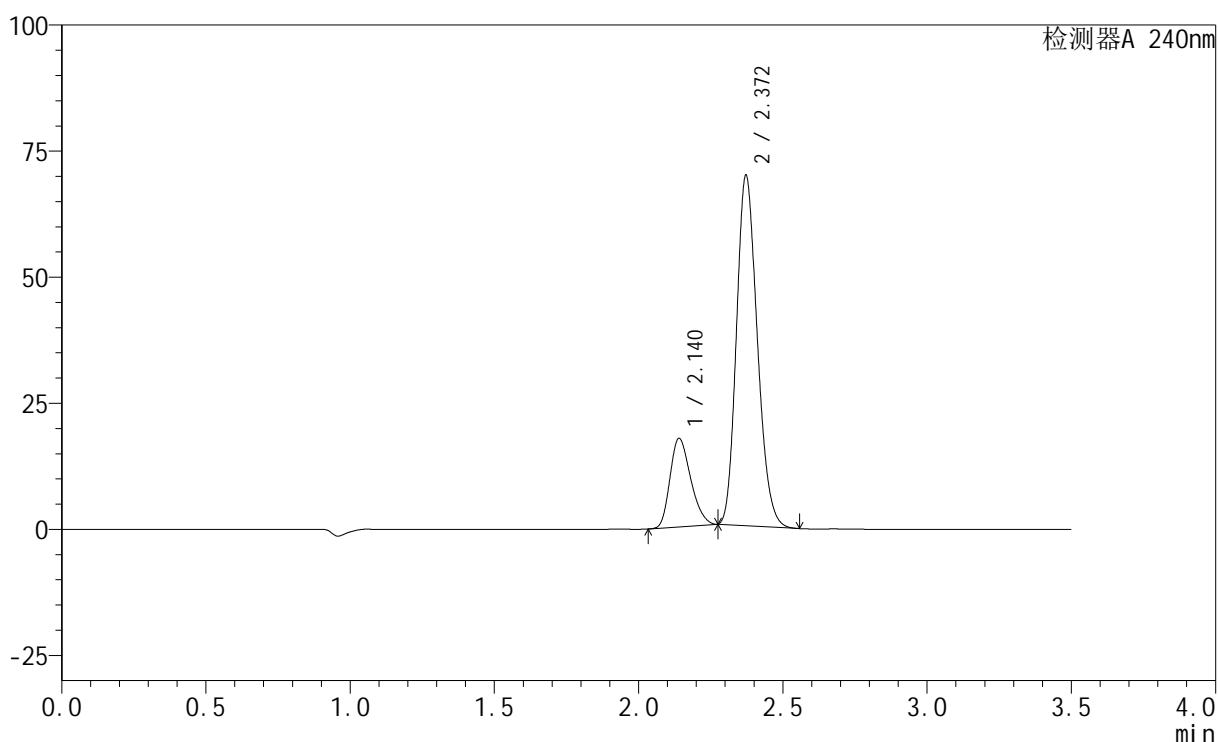
图199 氨氯地平阿托伐他汀钙片溶出曲线测定HPLC图谱
 自制品-2025021221批-均一性2-pH6.8介质-篮法-100转
 对照品溶液-2-1

<样品信息>

色谱柱:XB-C18(150mm*4.6mm,5 μ m) 流速: 1.5ml/min
 柱温:30 $^{\circ}$ C 波长: 240nm
 数据文件名: RC\$SMF-4035 - 18-20/27-2018-2 - zzp-2025021221p-rcqx-pH6.8jz-lf100z-jyx2-dz2-2.lcd
 方法文件名: RC\$SMF-4035 - SMF-4035-rcqx-FX276.lcm
 批处理文件名: RC\$SMF-4035 - 20250401-rc-FX276.lcb
 样品瓶号: 4-27
 进样体积: 10 μ l 版本号: 6.115
 进样时间: 2025/04/02 02:11:05 实验者: jiangjinwei
 处理时间 (V2): 2025/04/02 13:25:17 处理者: jiangjinwei
 仪器型号: SHIMADZU LC-2050C(FX276)

<色谱图>

mV



<峰表>

检测器A 240nm

峰号	保留时间	面积	高度	面积%	理论塔板数(USP)	拖尾因子	分离度(USP)
1	2.140	87498	17525	20.115	4190	1.252	--
2	2.372	347499	69482	79.885	5175	1.188	1.756
总计		434997	87006	100.000			

图200 氨氯地平阿托伐他汀钙片溶出曲线测定HPLC图谱
 自制品-2025021221批-均一性2-pH6.8介质-篮法-100转
 对照品溶液-2-2