

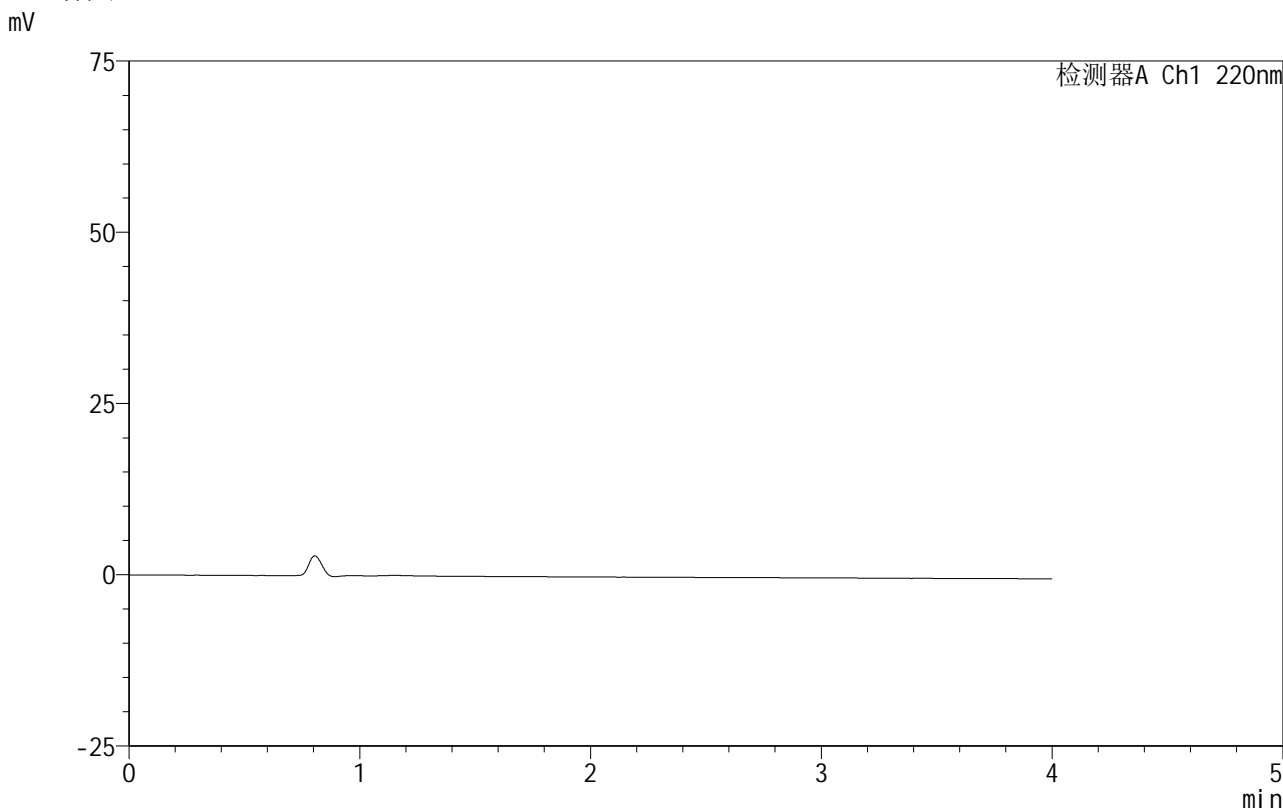


# 999磷酸西格列汀片

## <样品信息>

色谱柱 :XB-CN(50mm\*4.6mm,5μm)                      流速:1.0ml/min  
 柱 温:30°C    波长:220nm  
 数据文件名: RC\$999 - 11-9/7-848-3 - zzp-2025030122p-rcqx-1-100mg-pH1.2jz-lf100z-rj.lcd  
 方法文件名: RC\$999 - 20250403-xglt-rcqx-FX256.lcm  
 批处理文件名: RC\$999 - 20250403-rcqx-FX256.lcb  
 样品瓶号: 1-9  
 进样体积: 10 μl    版本号:6.115  
 进样时间: 2025/04/03 10:57:46                      实验者: xiexinhui  
 处理时间 (V3) : 2025/04/07 08:19:12              处理者: xiexinhui  
 仪器型号: SHIMADZU LC-2050C(FX256)

## <色谱图>



## <峰表>

检测器A Ch1 220nm

峰号	保留时间	面积	面积%	高度	理论塔板数(USP)	拖尾因子	分离度(USP)
总计							

图1 磷酸西格列汀片溶出曲线测定HPLC图谱<br>自制品-2025030122批(100 mg规格)-pH1.2介质-篮法-100转<br>溶剂

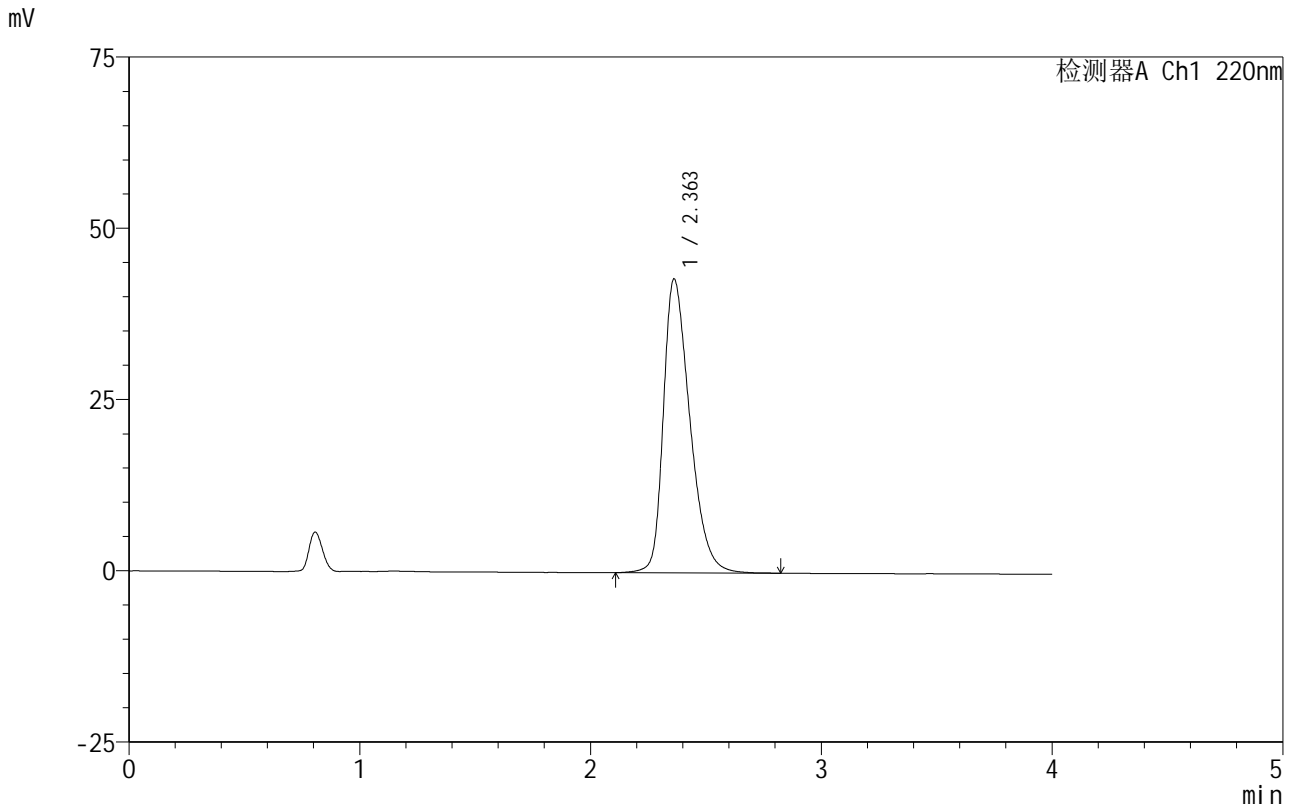


# 999磷酸西格列汀片

## <样品信息>

色谱柱 :XB-CN(50mm\*4.6mm,5µm)                      流速:1.0ml/min  
 柱 温:30°C    波长:220nm  
 数据文件名: RC\$999 - 11-9/7-849-2 - zzp-2025030122p-rcqx-1-100mg-pH1.2jz-lf100z-dz-1-1.lcd  
 方法文件名: RC\$999 - 20250403-xglt-rcqx-FX256.lcm  
 批处理文件名: RC\$999 - 20250403-rcqx-FX256.lcb  
 样品瓶号: 1-18  
 进样体积: 10 µl    版本号:6.115  
 进样时间: 2025/04/03 11:02:08                              实验者: xiexinhui  
 处理时间 (V2): 2025/04/07 08:19:15                      处理者: xiexinhui  
 仪器型号: SHIMADZU LC-2050C(FX256)

## <色谱图>



## <峰表>

检测器A Ch1 220nm

峰号	保留时间	面积	面积%	高度	理论塔板数(USP)	拖尾因子	分离度(USP)
1	2.363	342563	100.000	42908	2088	1.371	--
总计		342563	100.000	42908			

图2 磷酸西格列汀片溶出曲线测定HPLC图谱<br>自制品-2025030122批(100 mg规格)-pH1.2介质-篮法-100转<br>对照品溶液-1-1

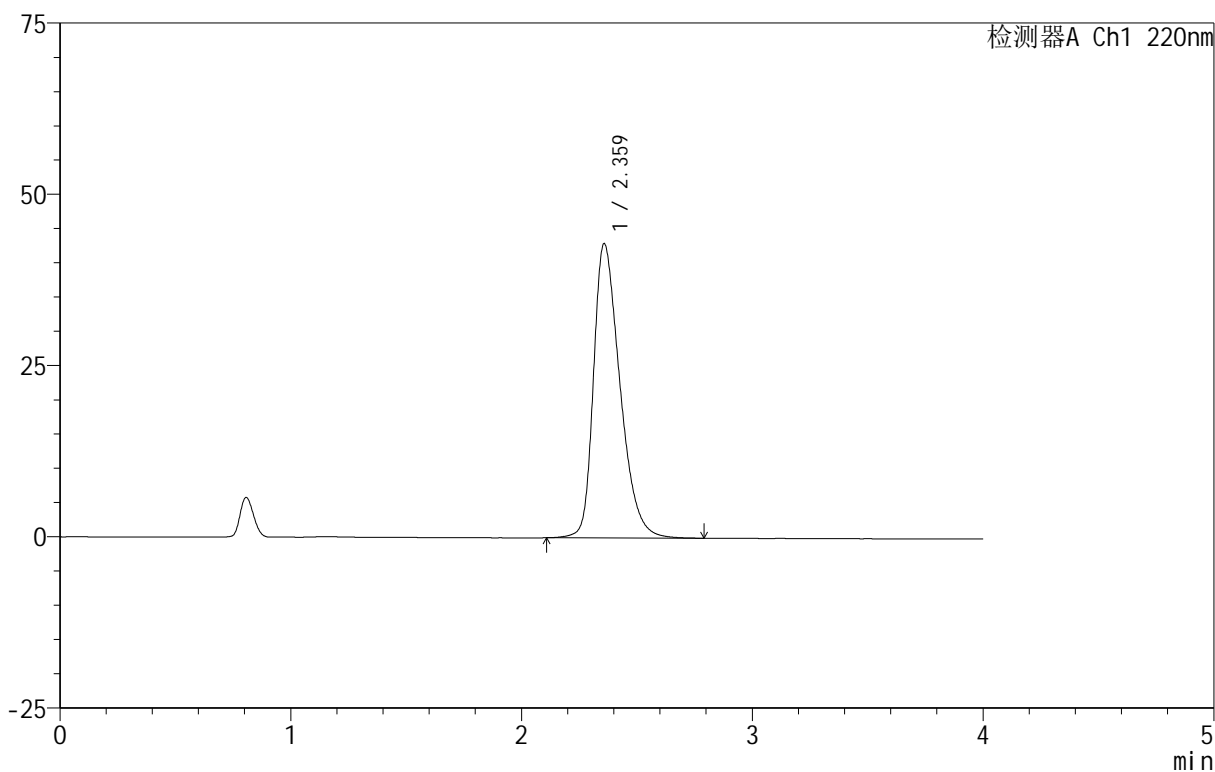
# 999磷酸西格列汀片

## <样品信息>

色谱柱:XB-CN(50mm\*4.6mm,5 $\mu$ m) 流速:1.0ml/min  
 柱温:30 $^{\circ}$ C 波长:220nm  
 数据文件名: RC\$999 - 11-9/7-850-2 - zzp-2025030122p-rcqx-1-100mg-pH1.2jz-lf100z-dz-1-2.lcd  
 方法文件名: RC\$999 - 20250403-xglt-rcqx-FX256.lcm  
 批处理文件名: RC\$999 - 20250403-rcqx-FX256.lcb  
 样品瓶号: 1-18  
 进样体积: 10  $\mu$ l 版本号:6.115  
 进样时间: 2025/04/03 11:06:31 实验者: xiexinhui  
 处理时间(V2): 2025/04/07 08:19:18 处理者: xiexinhui  
 仪器型号: SHIMADZU LC-2050C(FX256)

## <色谱图>

mV



## <峰表>

检测器A Ch1 220nm

峰号	保留时间	面积	面积%	高度	理论塔板数(USP)	拖尾因子	分离度(USP)
1	2.359	342451	100.000	42876	2088	1.378	--
总计		342451	100.000	42876			

图3 磷酸西格列汀片溶出曲线测定HPLC图谱<br>自制品-2025030122批(100 mg规格)-pH1.2介质-篮法-100转<br>对照品溶液-1-2

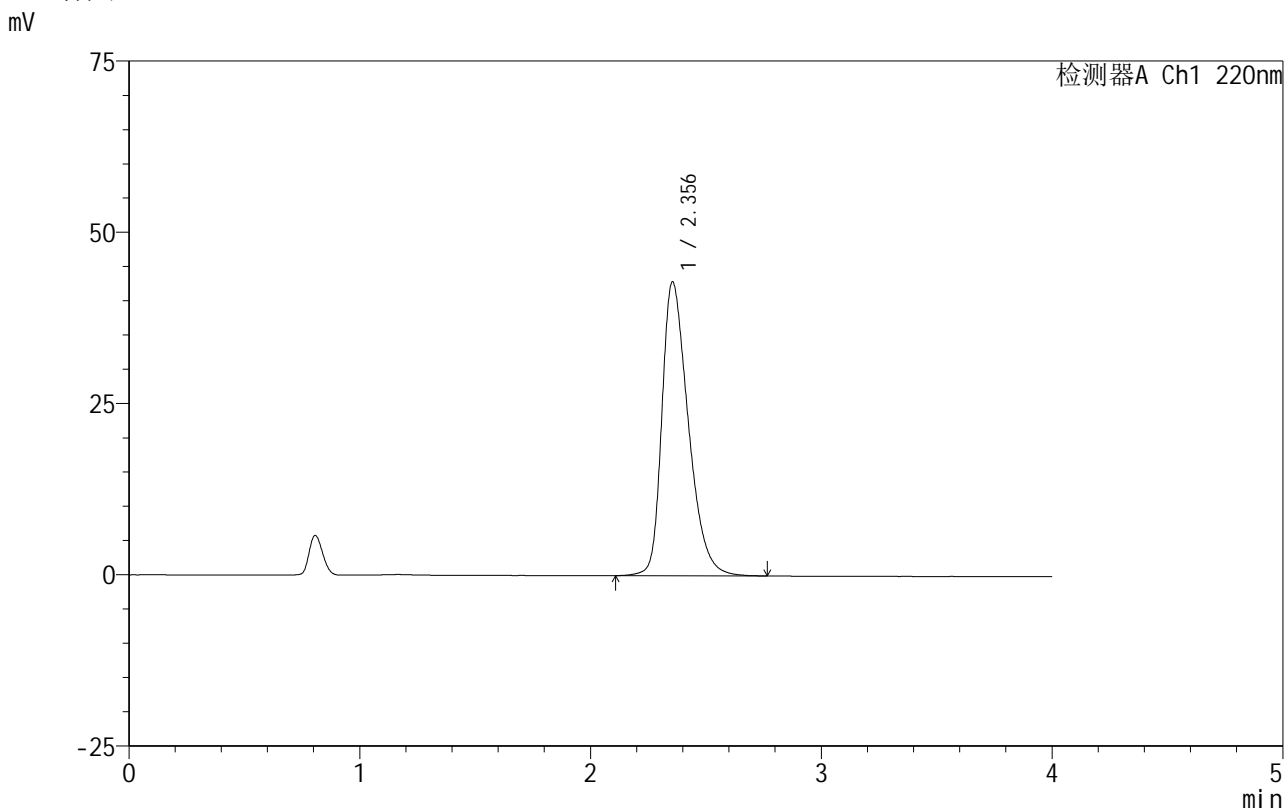


# 999磷酸西格列汀片

## <样品信息>

色谱柱 :XB-CN(50mm\*4.6mm,5μm)                      流速:1.0ml/min  
 柱 温:30°C    波长:220nm  
 数据文件名: RC\$999 - 11-9/7-851-2 - zzp-2025030122p-rcqx-1-100mg-pH1.2jz-lf100z-dz-1-3.lcd  
 方法文件名: RC\$999 - 20250403-xglt-rcqx-FX256.lcm  
 批处理文件名: RC\$999 - 20250403-rcqx-FX256.lcb  
 样品瓶号: 1-18  
 进样体积: 10 μl    版本号:6.115  
 进样时间: 2025/04/03 11:10:55                      实验者: xiexinhui  
 处理时间 (V2) : 2025/04/07 08:19:21              处理者: xiexinhui  
 仪器型号: SHIMADZU LC-2050C(FX256)

## <色谱图>



## <峰表>

检测器A Ch1 220nm

峰号	保留时间	面积	面积%	高度	理论塔板数(USP)	拖尾因子	分离度(USP)
1	2.356	341662	100.000	42913	2082	1.379	--
总计		341662	100.000	42913			

图4 磷酸西格列汀片溶出曲线测定HPLC图谱<br>自制品-2025030122批(100 mg规格)-pH1.2介质-篮法-100转<br>对照品溶液-1-3

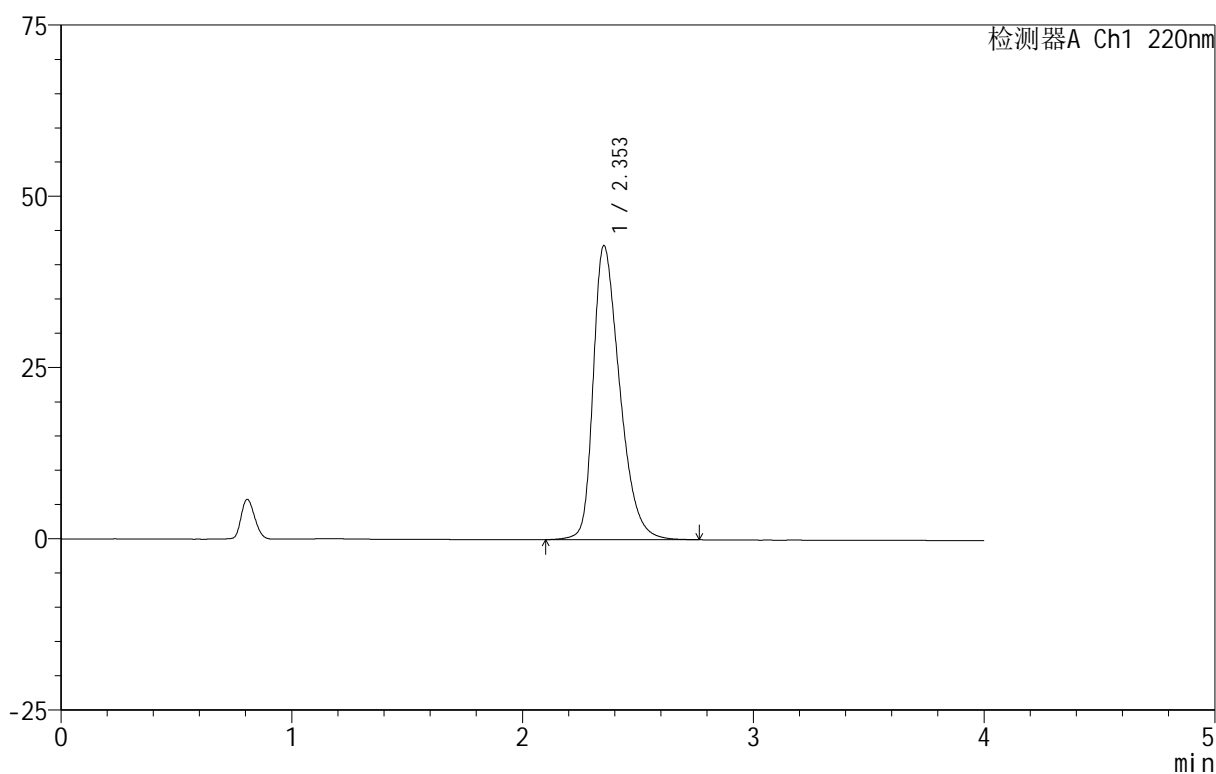
# 999磷酸西格列汀片

## <样品信息>

色谱柱:XB-CN(50mm\*4.6mm,5 $\mu$ m) 流速:1.0ml/min  
 柱温:30 $^{\circ}$ C 波长:220nm  
 数据文件名: RC\$999 - 11-9/7-852-2 - zzp-2025030122p-rcqx-1-100mg-pH1.2jz-lf100z-dz-1-4.lcd  
 方法文件名: RC\$999 - 20250403-xglt-rcqx-FX256.lcm  
 批处理文件名: RC\$999 - 20250403-rcqx-FX256.lcb  
 样品瓶号: 1-18  
 进样体积: 10  $\mu$ l 版本号:6.115  
 进样时间: 2025/04/03 11:15:18 实验者: xiexinhui  
 处理时间(V2): 2025/04/07 08:19:23 处理者: xiexinhui  
 仪器型号: SHIMADZU LC-2050C(FX256)

## <色谱图>

mV



## <峰表>

检测器A Ch1 220nm

峰号	保留时间	面积	面积%	高度	理论塔板数(USP)	拖尾因子	分离度(USP)
1	2.353	342095	100.000	42905	2081	1.382	--
总计		342095	100.000	42905			

图5 磷酸西格列汀片溶出曲线测定HPLC图谱<br>自制品-2025030122批(100 mg规格)-pH1.2介质-篮法-100转<br>对照品溶液-1-4

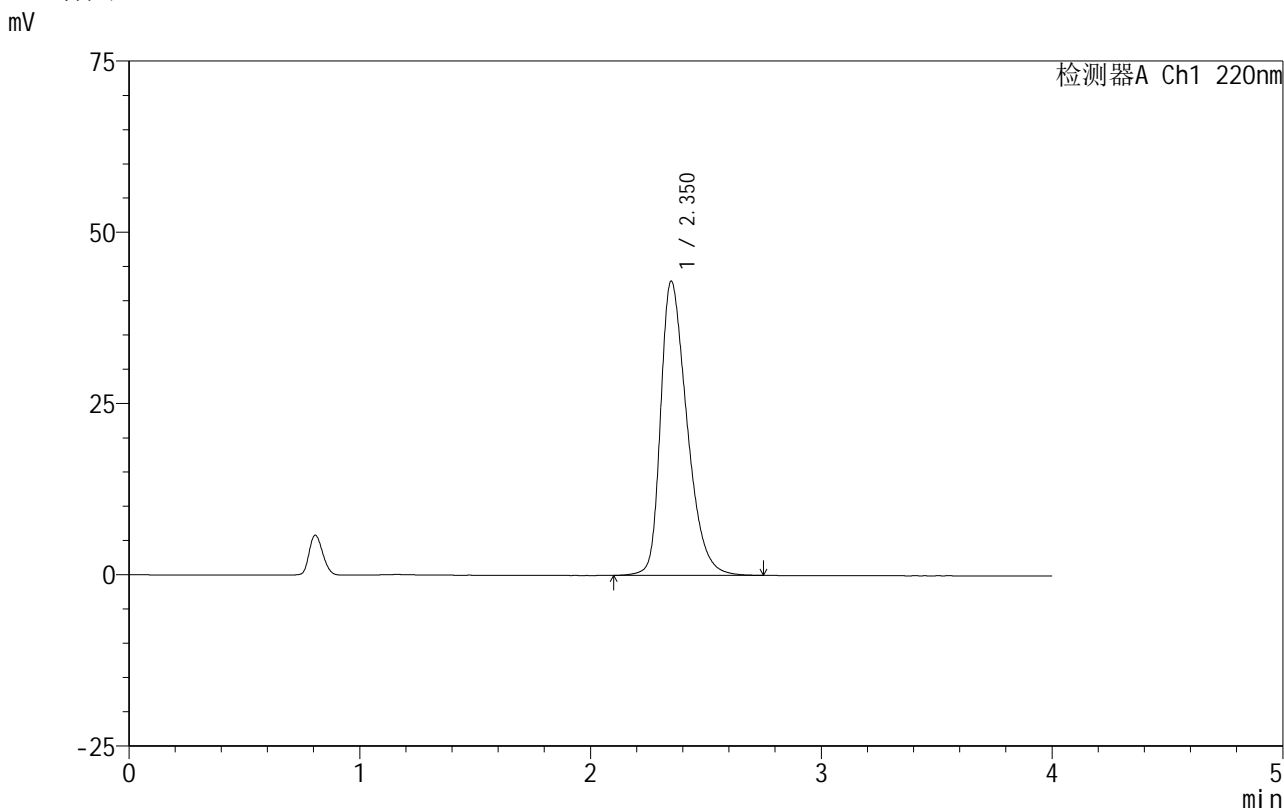


# 999磷酸西格列汀片

## <样品信息>

色谱柱 :XB-CN(50mm\*4.6mm,5μm)                      流速:1.0ml/min  
 柱 温:30°C    波长:220nm  
 数据文件名: RC\$999 - 11-9/7-853-2 - zzp-2025030122p-rcqx-1-100mg-pH1.2jz-lf100z-dz-1-5.lcd  
 方法文件名: RC\$999 - 20250403-xglt-rcqx-FX256.lcm  
 批处理文件名: RC\$999 - 20250403-rcqx-FX256.lcb  
 样品瓶号: 1-18  
 进样体积: 10 μl    版本号:6.115  
 进样时间: 2025/04/03 11:19:41                      实验者: xiexinhui  
 处理时间 (V2) : 2025/04/07 08:19:26              处理者: xiexinhui  
 仪器型号: SHIMADZU LC-2050C(FX256)

## <色谱图>



## <峰表>

检测器A Ch1 220nm

峰号	保留时间	面积	面积%	高度	理论塔板数(USP)	拖尾因子	分离度(USP)
1	2.350	341891	100.000	42878	2076	1.385	--
总计		341891	100.000	42878			

图6 磷酸西格列汀片溶出曲线测定HPLC图谱<br>自制品-2025030122批(100 mg规格)-pH1.2介质-篮法-100转<br>对照品溶液-1-5

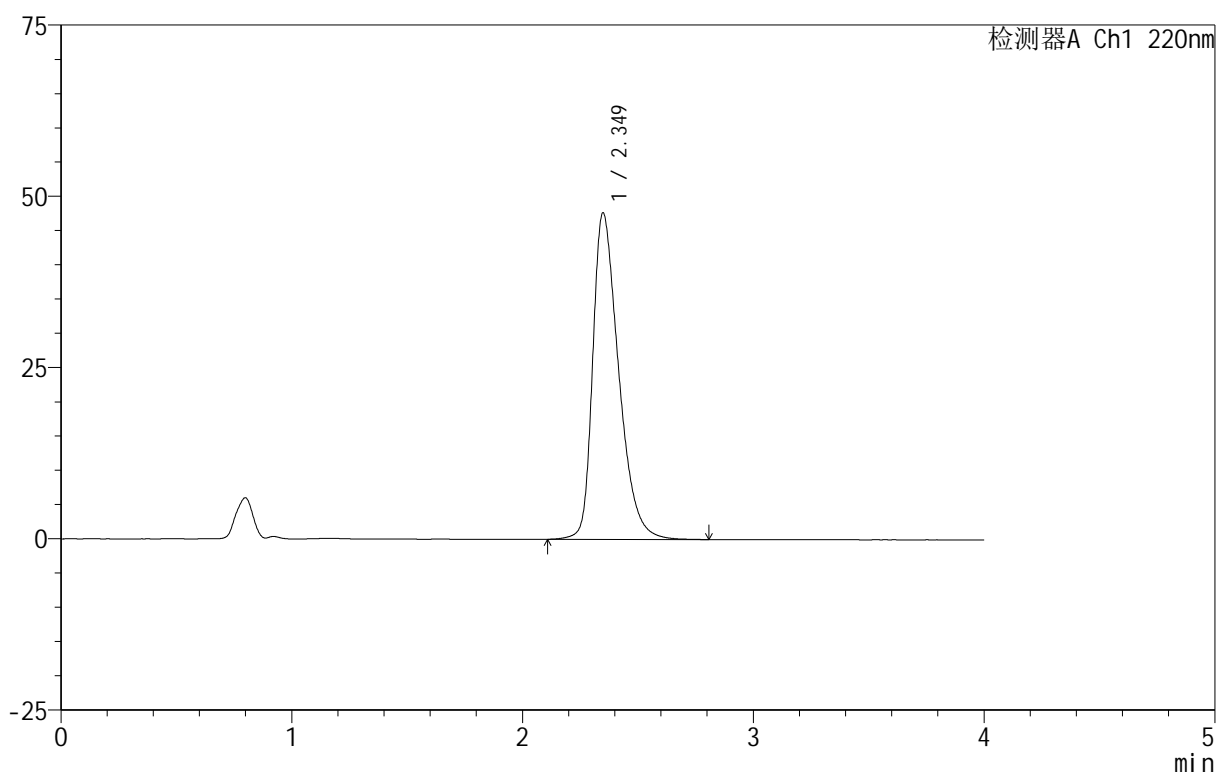
# 999磷酸西格列汀片

## <样品信息>

色谱柱:XB-CN(50mm\*4.6mm,5 $\mu$ m) 流速:1.0ml/min  
 柱温:30 $^{\circ}$ C 波长:220nm  
 数据文件名: RC\$999 - 11-9/7-854-2 - zzp-2025030122p-rcqx-1-100mg-pH1.2jz-lf100z-5min-P1.lcd  
 方法文件名: RC\$999 - 20250403-xglt-rcqx-FX256.lcm  
 批处理文件名: RC\$999 - 20250403-rcqx-FX256.lcb  
 样品瓶号: 1-1  
 进样体积: 10  $\mu$ l 版本号:6.115  
 进样时间: 2025/04/03 11:24:03 实验者: xiexinhui  
 处理时间(V2): 2025/04/07 08:19:29 处理者: xiexinhui  
 仪器型号: SHIMADZU LC-2050C(FX256)

## <色谱图>

mV



## <峰表>

检测器A Ch1 220nm

峰号	保留时间	面积	面积%	高度	理论塔板数(USP)	拖尾因子	分离度(USP)
1	2.349	372946	100.000	47635	2168	1.414	--
总计		372946	100.000	47635			

图7 磷酸西格列汀片溶出曲线测定HPLC图谱<br>自制品-2025030122批(100 mg规格)-pH1.2介质-篮法-100转-5min-片1<br>供试品溶液-1

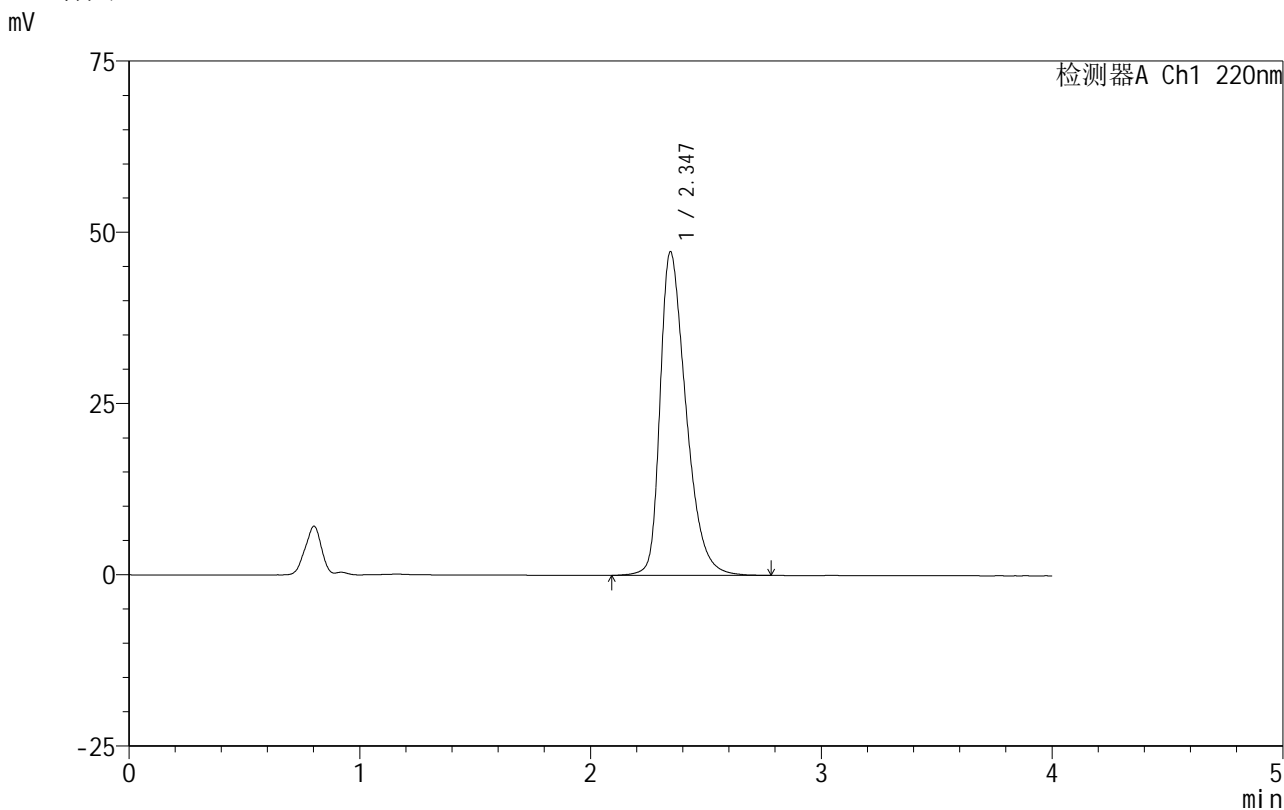


# 999磷酸西格列汀片

<样品信息>

色谱柱 :XB-CN(50mm*4.6mm,5μm)	流速:1.0ml/min
柱温:30°C	波长:220nm
数据文件名: RC\$999 - 11-9/7-855-2 - zzp-2025030122p-rcqx-1-100mg-pH1.2jz-lf100z-5min-P2.lcd	
方法文件名: RC\$999 - 20250403-xglt-rcqx-FX256.lcm	
批处理文件名: RC\$999 - 20250403-rcqx-FX256.lcb	
样品瓶号: 1-10	
进样体积: 10 μl	版本号:6.115
进样时间: 2025/04/03 11:28:24	实验者: xiexinhui
处理时间 (V2) : 2025/04/07 08:19:31	处理者: xiexinhui
仪器型号: SHIMADZU LC-2050C(FX256)	

<色谱图>



<峰表>

检测器A Ch1 220nm

峰号	保留时间	面积	面积%	高度	理论塔板数(USP)	拖尾因子	分离度(USP)
1	2.347	369003	100.000	47252	2169	1.411	--
总计		369003	100.000	47252			

图8 磷酸西格列汀片溶出曲线测定HPLC图谱<br>自制品-2025030122批(100 mg规格)-pH1.2介质-篮法-100转-5min-片2<br>供试品溶液-1

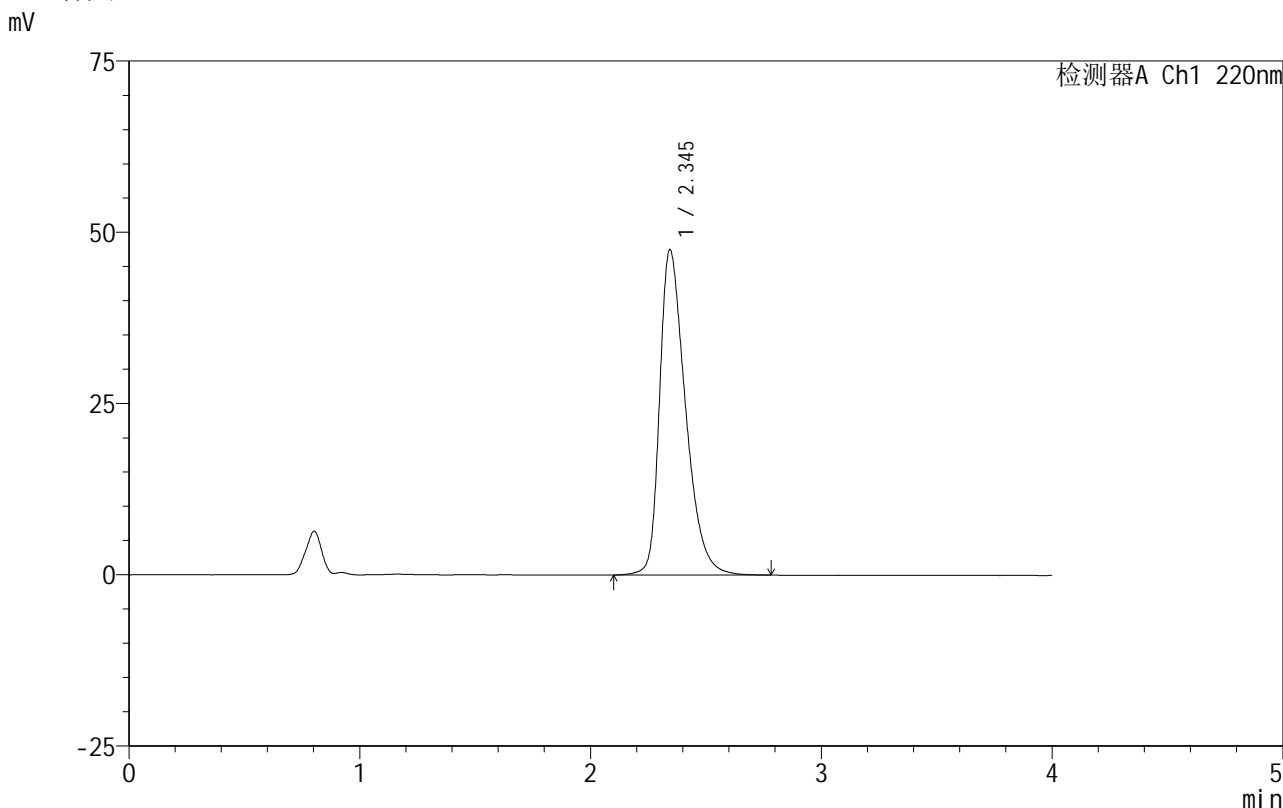


# 999磷酸西格列汀片

<样品信息>

色谱柱 :XB-CN(50mm*4.6mm,5µm)	流速:1.0ml/min
柱温:30°C	波长:220nm
数据文件名: RC\$999 - 11-9/7-856-2 - zzp-2025030122p-rcqx-1-100mg-pH1.2jz-lf100z-5min-P3.lcd	
方法文件名: RC\$999 - 20250403-xglt-rcqx-FX256.lcm	
批处理文件名: RC\$999 - 20250403-rcqx-FX256.lcb	
样品瓶号: 1-19	
进样体积: 10 µl	版本号:6.115
进样时间: 2025/04/03 11:32:47	实验者: xiexinhui
处理时间 (V2) : 2025/04/07 08:19:33	处理者: xiexinhui
仪器型号: SHIMADZU LC-2050C(FX256)	

<色谱图>



<峰表>

检测器A Ch1 220nm

峰号	保留时间	面积	面积%	高度	理论塔板数(USP)	拖尾因子	分离度(USP)
1	2.345	370617	100.000	47451	2168	1.413	--
总计		370617	100.000	47451			

图9 磷酸西格列汀片溶出曲线测定HPLC图谱<br>自制品-2025030122批(100 mg规格)-pH1.2介质-篮法-100转-5min-片3<br>供试品溶液-1



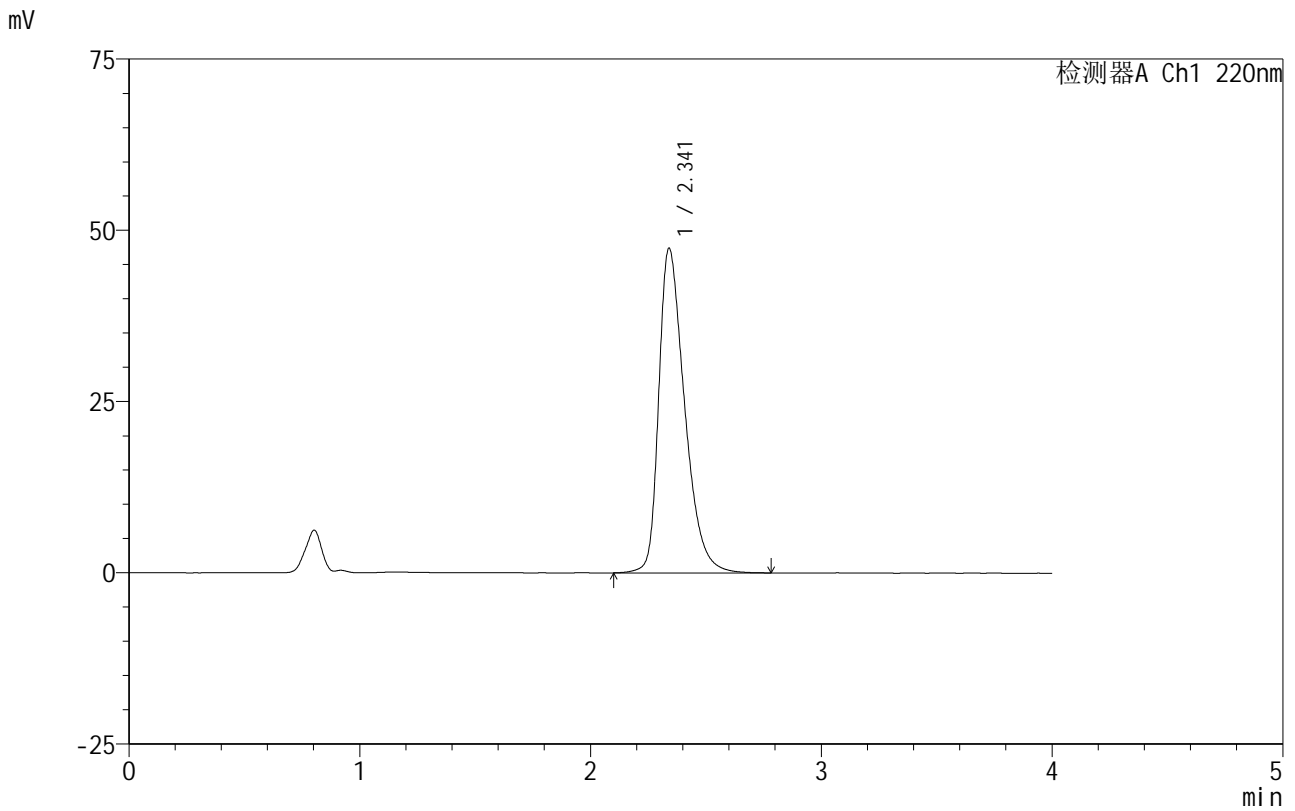


# 999磷酸西格列汀片

## <样品信息>

色谱柱 :XB-CN(50mm\*4.6mm,5µm)                      流速:1.0ml/min  
 柱温:30°C    波长:220nm  
 数据文件名: RC\$999 - 11-9/7-858-2 - zzp-2025030122p-rcqx-1-100mg-pH1.2jz-lf100z-5min-P5.lcd  
 方法文件名: RC\$999 - 20250403-xglt-rcqx-FX256.lcm  
 批处理文件名: RC\$999 - 20250403-rcqx-FX256.lcb  
 样品瓶号: 1-37  
 进样体积: 10 µl    版本号:6.115  
 进样时间: 2025/04/03 11:41:31                      实验者: xiexinhui  
 处理时间 (V2) : 2025/04/07 08:19:38              处理者: xiexinhui  
 仪器型号: SHIMADZU LC-2050C(FX256)

## <色谱图>



## <峰表>

检测器A Ch1 220nm

峰号	保留时间	面积	面积%	高度	理论塔板数(USP)	拖尾因子	分离度(USP)
1	2.341	369455	100.000	47363	2172	1.416	--
总计		369455	100.000	47363			

图11 磷酸西格列汀片溶出曲线测定HPLC图谱<br>自制品-2025030122批(100 mg规格)-pH1.2介质-篮法-100转-5min-片5<br>供试品溶液-1

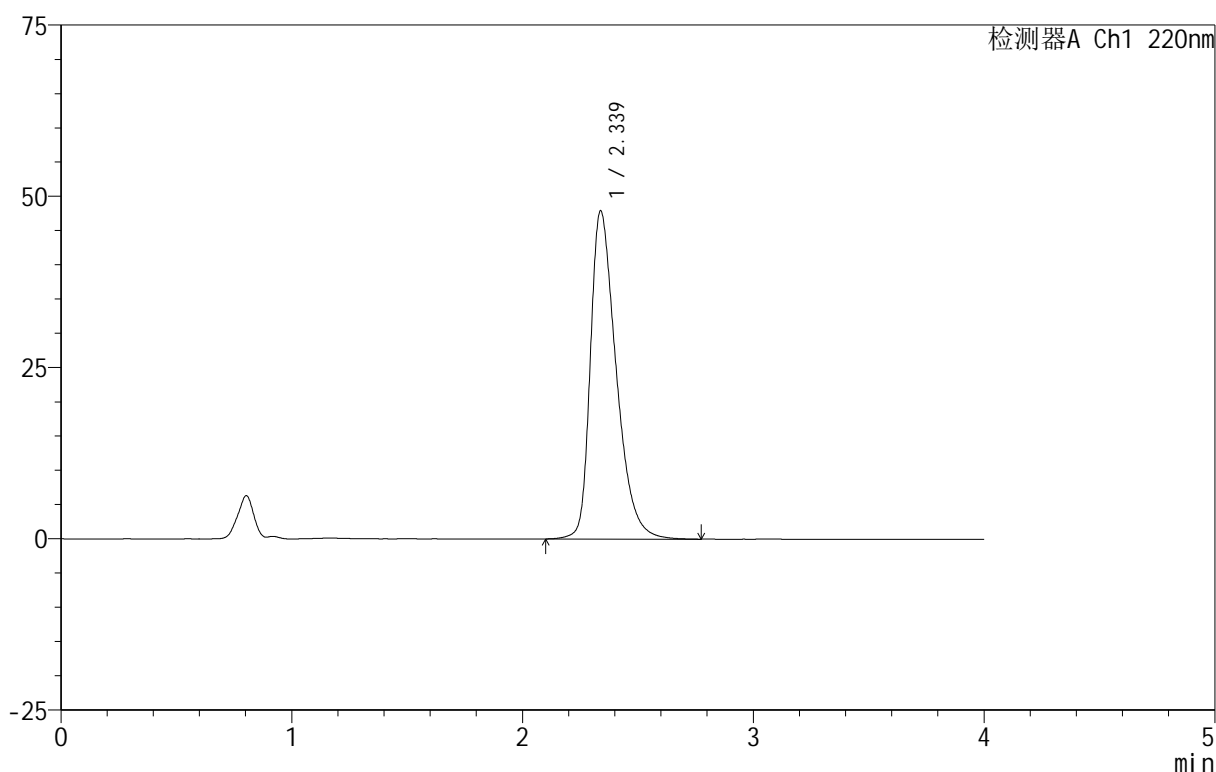
# 999磷酸西格列汀片

## <样品信息>

色谱柱:XB-CN(50mm\*4.6mm,5 $\mu$ m)      流速:1.0ml/min  
 柱温:30°C      波长:220nm  
 数据文件名: RC\$999 - 11-9/7-859-2 - zzp-2025030122p-rcqx-1-100mg-pH1.2jz-lf100z-5min-P6.lcd  
 方法文件名: RC\$999 - 20250403-xglt-rcqx-FX256.lcm  
 批处理文件名: RC\$999 - 20250403-rcqx-FX256.lcb  
 样品瓶号: 1-46  
 进样体积: 10  $\mu$ l      版本号:6.115  
 进样时间: 2025/04/03 11:45:54      实验者: xiexinhui  
 处理时间(V2): 2025/04/07 08:19:41      处理者: xiexinhui  
 仪器型号: SHIMADZU LC-2050C(FX256)

## <色谱图>

mV



## <峰表>

检测器A Ch1 220nm

峰号	保留时间	面积	面积%	高度	理论塔板数(USP)	拖尾因子	分离度(USP)
1	2.339	373334	100.000	47910	2165	1.419	--
总计		373334	100.000	47910			

图12 磷酸西格列汀片溶出曲线测定HPLC图谱<br>自制品-2025030122批(100 mg规格)-pH1.2介质-篮法-100转-5min-片6<br>供试品溶液-1

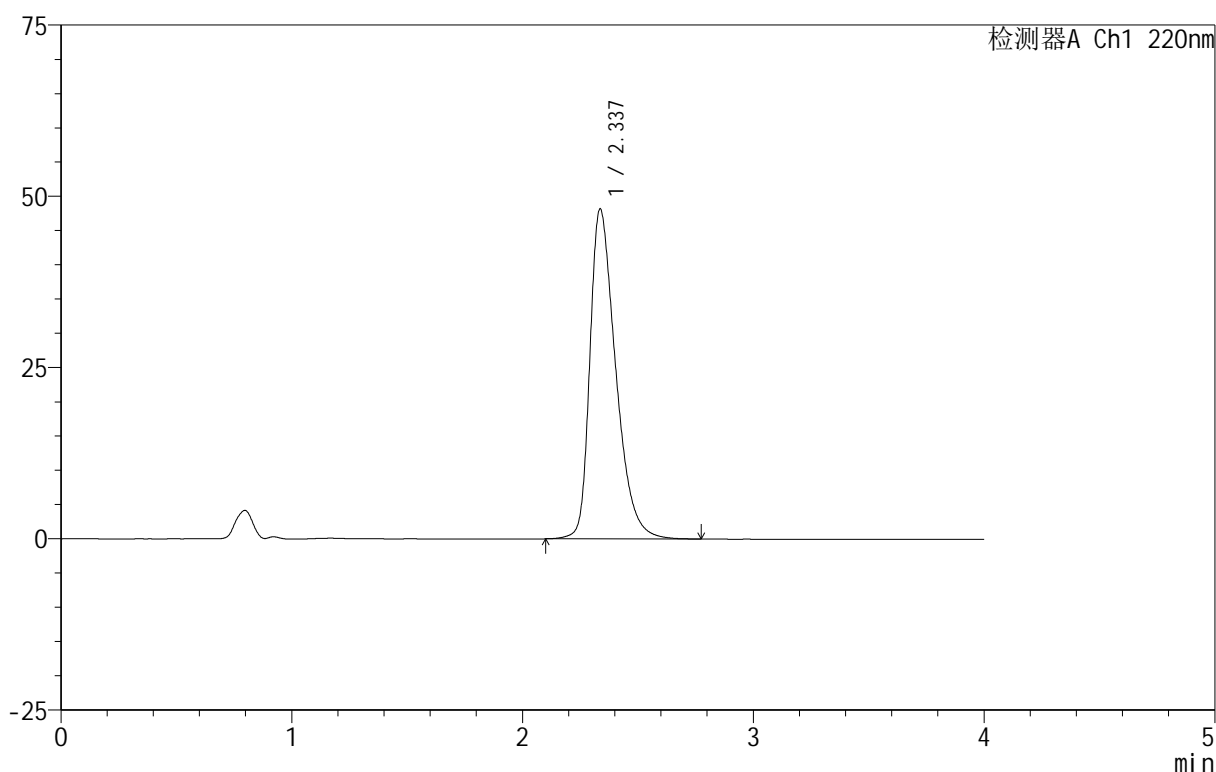
# 999磷酸西格列汀片

## <样品信息>

色谱柱 :XB-CN(50mm\*4.6mm,5 $\mu$ m)                      流速:1.0ml/min  
 柱温:30 $^{\circ}$ C    波长:220nm  
 数据文件名: RC\$999 - 11-9/7-860-2 - zzp-2025030122p-rcqx-1-100mg-pH1.2jz-lf100z-10min-P1.lcd  
 方法文件名: RC\$999 - 20250403-xglt-rcqx-FX256.lcm  
 批处理文件名: RC\$999 - 20250403-rcqx-FX256.lcb  
 样品瓶号: 1-2  
 进样体积: 10  $\mu$ l    版本号:6.115  
 进样时间: 2025/04/03 11:50:16                      实验者: xiexinhui  
 处理时间 (V2): 2025/04/07 08:19:43              处理者: xiexinhui  
 仪器型号: SHIMADZU LC-2050C(FX256)

## <色谱图>

mV



## <峰表>

检测器A Ch1 220nm

峰号	保留时间	面积	面积%	高度	理论塔板数(USP)	拖尾因子	分离度(USP)
1	2.337	375177	100.000	48142	2163	1.423	--
总计		375177	100.000	48142			

图13 磷酸西格列汀片溶出曲线测定HPLC图谱<br>自制品-2025030122批(100 mg规格)-pH1.2介质-篮法-100转-10min-片1<br>供试品溶液-1

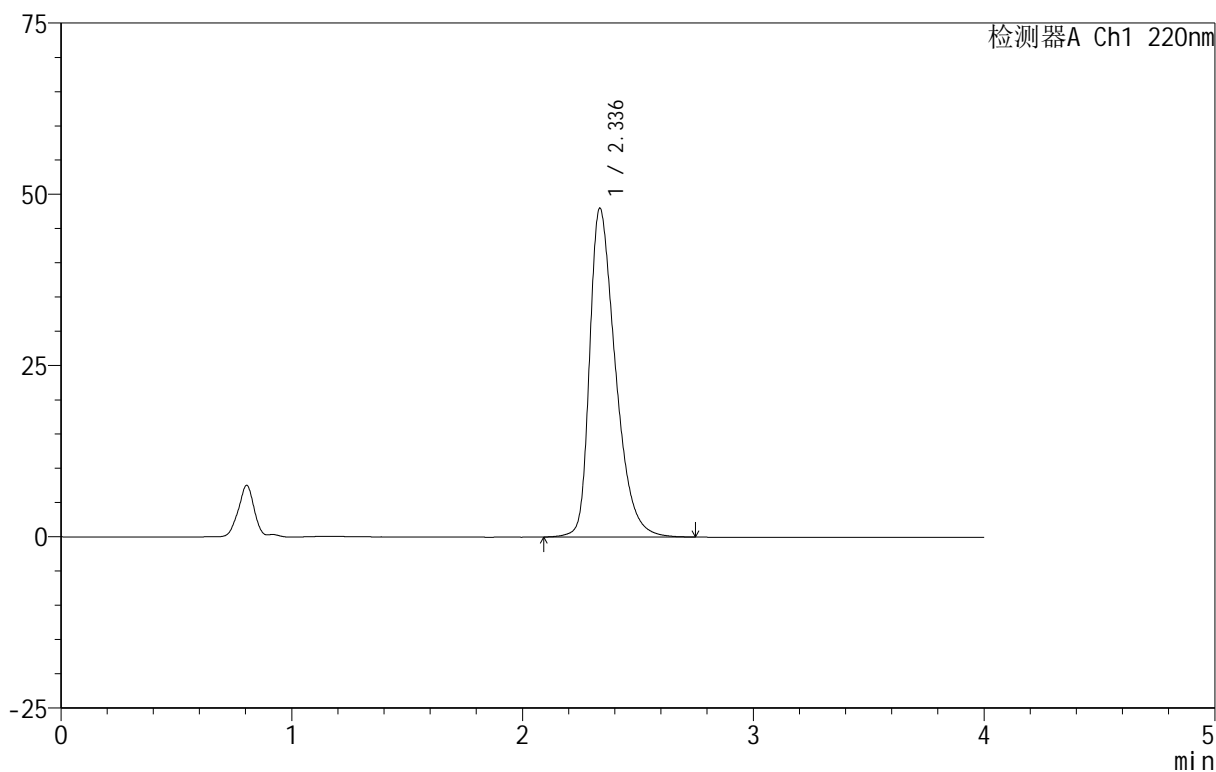
# 999磷酸西格列汀片

## <样品信息>

色谱柱:XB-CN(50mm\*4.6mm,5 $\mu$ m) 流速:1.0ml/min  
 柱温:30 $^{\circ}$ C 波长:220nm  
 数据文件名: RC\$999 - 11-9/7-861-2 - zzp-2025030122p-rcqx-1-100mg-pH1.2jz-lf100z-10min-P2.lcd  
 方法文件名: RC\$999 - 20250403-xglt-rcqx-FX256.lcm  
 批处理文件名: RC\$999 - 20250403-rcqx-FX256.lcb  
 样品瓶号: 1-11  
 进样体积: 10  $\mu$ l 版本号:6.115  
 进样时间: 2025/04/03 11:54:38 实验者: xiexinhui  
 处理时间(V2): 2025/04/07 08:19:46 处理者: xiexinhui  
 仪器型号: SHIMADZU LC-2050C(FX256)

## <色谱图>

mV



## <峰表>

检测器A Ch1 220nm

峰号	保留时间	面积	面积%	高度	理论塔板数(USP)	拖尾因子	分离度(USP)
1	2.336	373752	100.000	47919	2161	1.422	--
总计		373752	100.000	47919			

图14 磷酸西格列汀片溶出曲线测定HPLC图谱<br>自制品-2025030122批(100 mg规格)-pH1.2介质-篮法-100转-10min-片2<br>供试品溶液-1

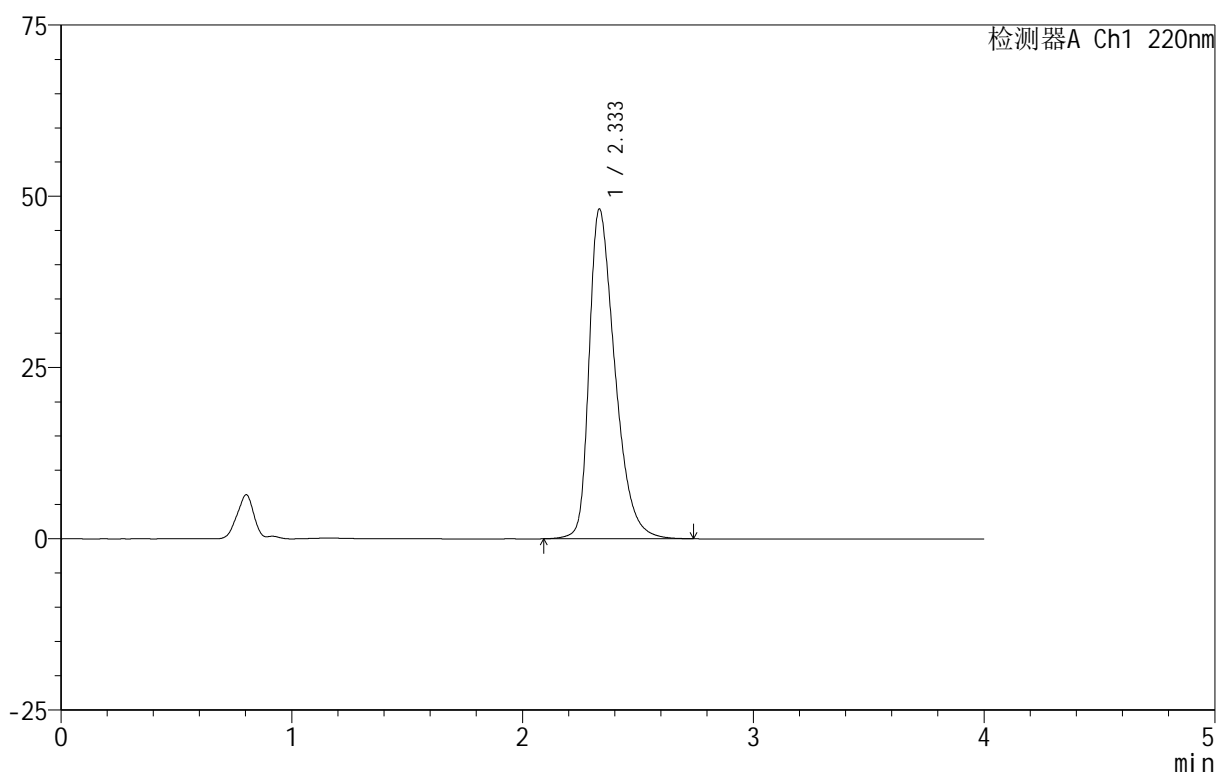
# 999磷酸西格列汀片

## <样品信息>

色谱柱 :XB-CN(50mm\*4.6mm,5 $\mu$ m) 流速:1.0ml/min  
 柱温:30 $^{\circ}$ C 波长:220nm  
 数据文件名: RC\$999 - 11-9/7-862-2 - zzp-2025030122p-rcqx-1-100mg-pH1.2jz-lf100z-10min-P3.lcd  
 方法文件名: RC\$999 - 20250403-xglt-rcqx-FX256.lcm  
 批处理文件名: RC\$999 - 20250403-rcqx-FX256.lcb  
 样品瓶号: 1-20  
 进样体积: 10  $\mu$ l 版本号:6.115  
 进样时间: 2025/04/03 11:59:00 实验者: xiexinhui  
 处理时间 (V2): 2025/04/07 08:19:48 处理者: xiexinhui  
 仪器型号: SHIMADZU LC-2050C(FX256)

## <色谱图>

mV



## <峰表>

检测器A Ch1 220nm

峰号	保留时间	面积	面积%	高度	理论塔板数(USP)	拖尾因子	分离度(USP)
1	2.333	374333	100.000	48027	2164	1.423	--
总计		374333	100.000	48027			

图15 磷酸西格列汀片溶出曲线测定HPLC图谱<br>自制品-2025030122批(100 mg规格)-pH1.2介质-篮法-100转-10min-片3<br>供试品溶液-1

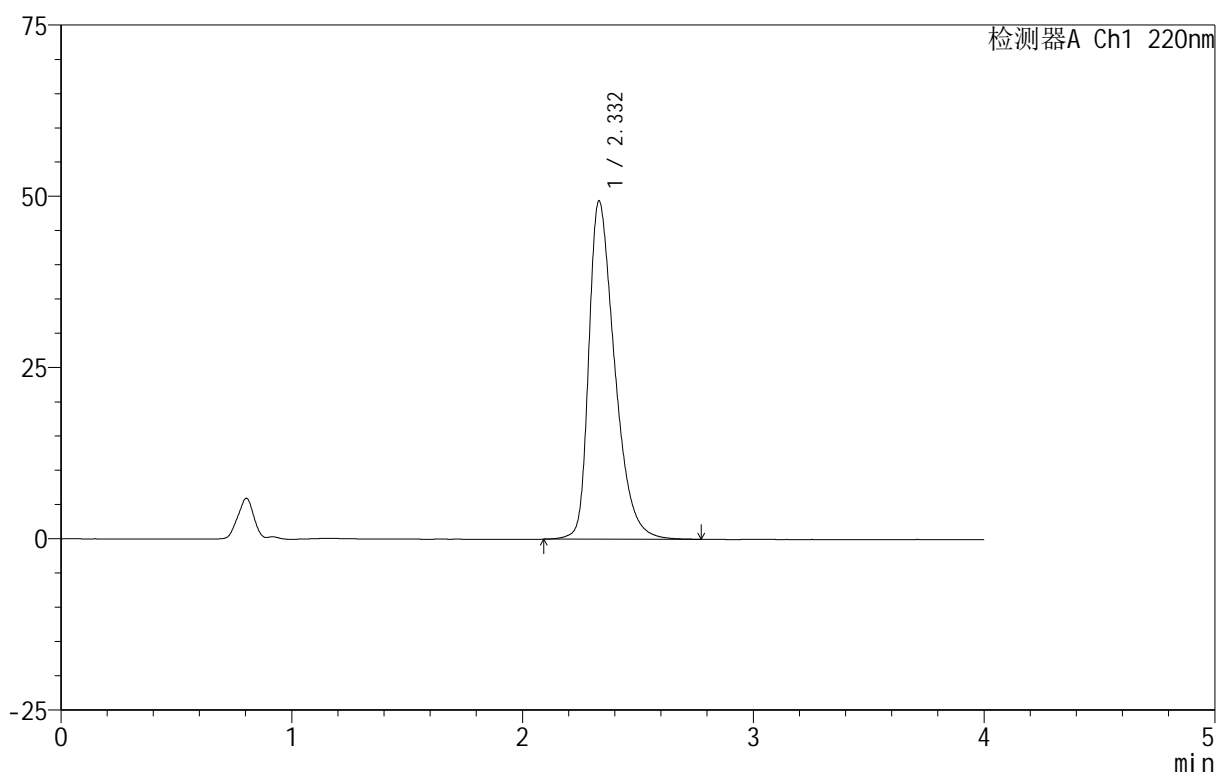
# 999磷酸西格列汀片

## <样品信息>

色谱柱:XB-CN(50mm\*4.6mm,5 $\mu$ m) 流速:1.0ml/min  
 柱温:30 $^{\circ}$ C 波长:220nm  
 数据文件名: RC\$999 - 11-9/7-863-2 - zzp-2025030122p-rcqx-1-100mg-pH1.2jz-lf100z-10min-P4.lcd  
 方法文件名: RC\$999 - 20250403-xglt-rcqx-FX256.lcm  
 批处理文件名: RC\$999 - 20250403-rcqx-FX256.lcb  
 样品瓶号: 1-29  
 进样体积: 10  $\mu$ l 版本号:6.115  
 进样时间: 2025/04/03 12:03:22 实验者: xiexinhui  
 处理时间(V2): 2025/04/07 08:19:51 处理者: xiexinhui  
 仪器型号: SHIMADZU LC-2050C(FX256)

## <色谱图>

mV



## <峰表>

检测器A Ch1 220nm

峰号	保留时间	面积	面积%	高度	理论塔板数(USP)	拖尾因子	分离度(USP)
1	2.332	385472	100.000	49371	2149	1.432	--
总计		385472	100.000	49371			

图16 磷酸西格列汀片溶出曲线测定HPLC图谱<br>自制品-2025030122批(100 mg规格)-pH1.2介质-篮法-100转-10min-片4<br>供试品溶液-1

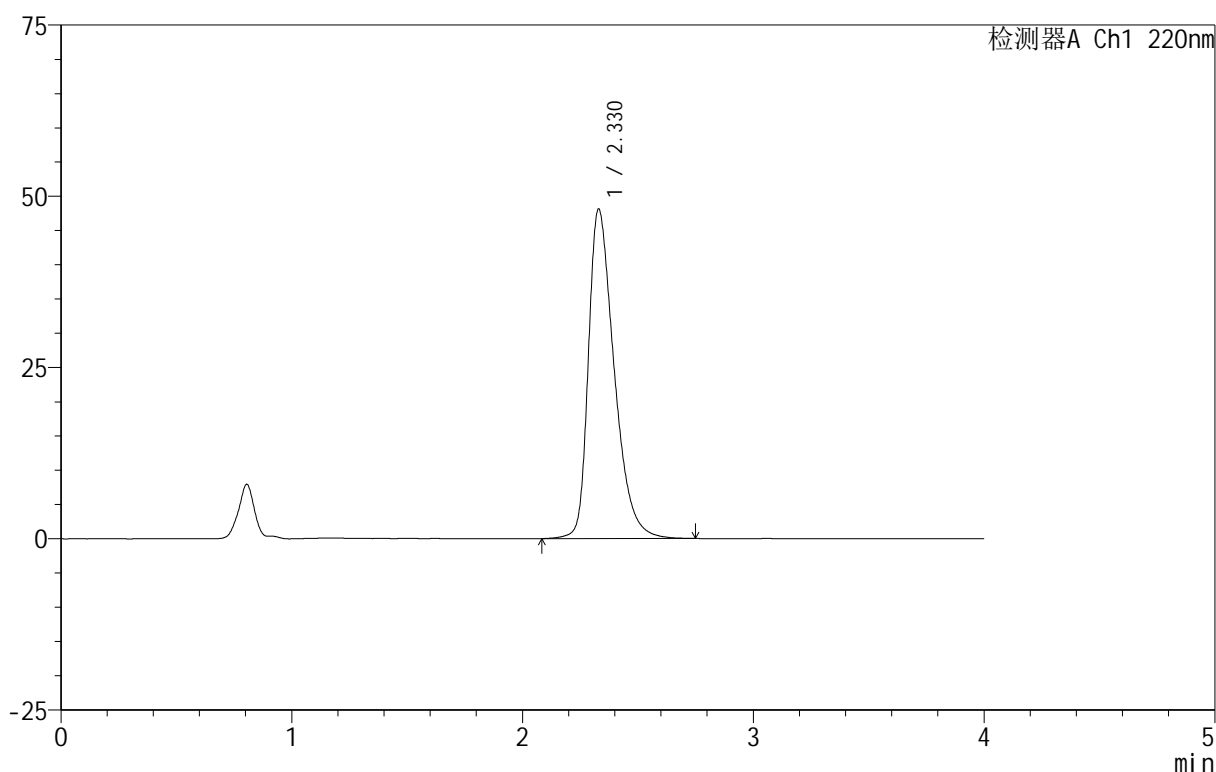
# 999磷酸西格列汀片

## <样品信息>

色谱柱 :XB-CN(50mm\*4.6mm,5 $\mu$ m) 流速:1.0ml/min  
 柱温:30 $^{\circ}$ C 波长:220nm  
 数据文件名: RC\$999 - 11-9/7-864-2 - zzp-2025030122p-rcqx-1-100mg-pH1.2jz-lf100z-10min-P5.lcd  
 方法文件名: RC\$999 - 20250403-xglt-rcqx-FX256.lcm  
 批处理文件名: RC\$999 - 20250403-rcqx-FX256.lcb  
 样品瓶号: 1-38  
 进样体积: 10  $\mu$ l 版本号:6.115  
 进样时间: 2025/04/03 12:07:43 实验者: xiexinhui  
 处理时间 (V2): 2025/04/07 08:19:53 处理者: xiexinhui  
 仪器型号: SHIMADZU LC-2050C(FX256)

## <色谱图>

mV



## <峰表>

检测器A Ch1 220nm

峰号	保留时间	面积	面积%	高度	理论塔板数(USP)	拖尾因子	分离度(USP)
1	2.330	374277	100.000	48119	2163	1.423	--
总计		374277	100.000	48119			

图17 磷酸西格列汀片溶出曲线测定HPLC图谱<br>自制品-2025030122批(100 mg规格)-pH1.2介质-篮法-100转-10min-片5<br>供试品溶液-1

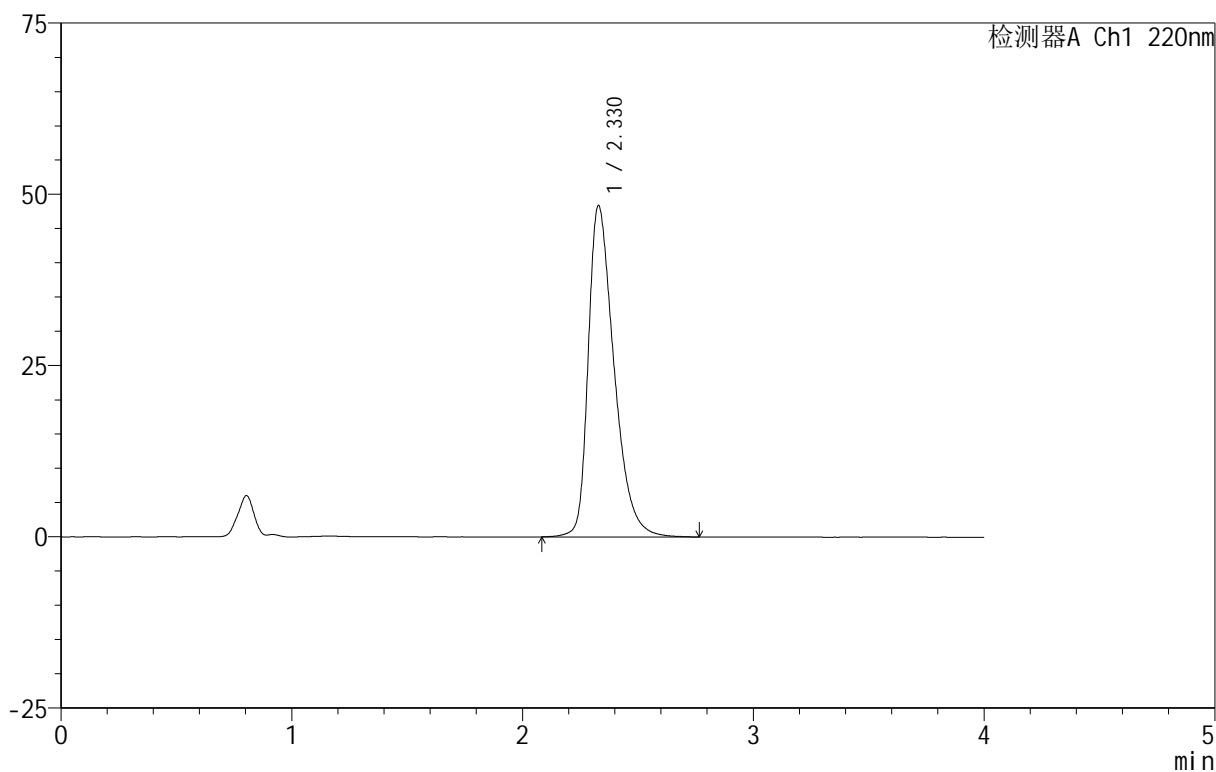
# 999磷酸西格列汀片

## <样品信息>

色谱柱 :XB-CN(50mm\*4.6mm,5 $\mu$ m)                      流速:1.0ml/min  
 柱 温:30 $^{\circ}$ C    波长:220nm  
 数据文件名: RC\$999 - 11-9/7-865-2 - zzp-2025030122p-rcqx-1-100mg-pH1.2jz-lf100z-10min-P6.lcd  
 方法文件名: RC\$999 - 20250403-xglt-rcqx-FX256.lcm  
 批处理文件名: RC\$999 - 20250403-rcqx-FX256.lcb  
 样品瓶号: 1-47  
 进样体积: 10  $\mu$ l    版本号:6.115  
 进样时间: 2025/04/03 12:12:06                              实验者: xiexinhui  
 处理时间 (V2) : 2025/04/07 08:19:56                      处理者: xiexinhui  
 仪器型号: SHIMADZU LC-2050C(FX256)

## <色谱图>

mV



## <峰表>

检测器A Ch1 220nm

峰号	保留时间	面积	面积%	高度	理论塔板数(USP)	拖尾因子	分离度(USP)
1	2.330	376668	100.000	48381	2158	1.427	--
总计		376668	100.000	48381			

图18 磷酸西格列汀片溶出曲线测定HPLC图谱<br>自制品-2025030122批(100 mg规格)-pH1.2介质-篮法-100转-10min-片6<br>供试品溶液-1

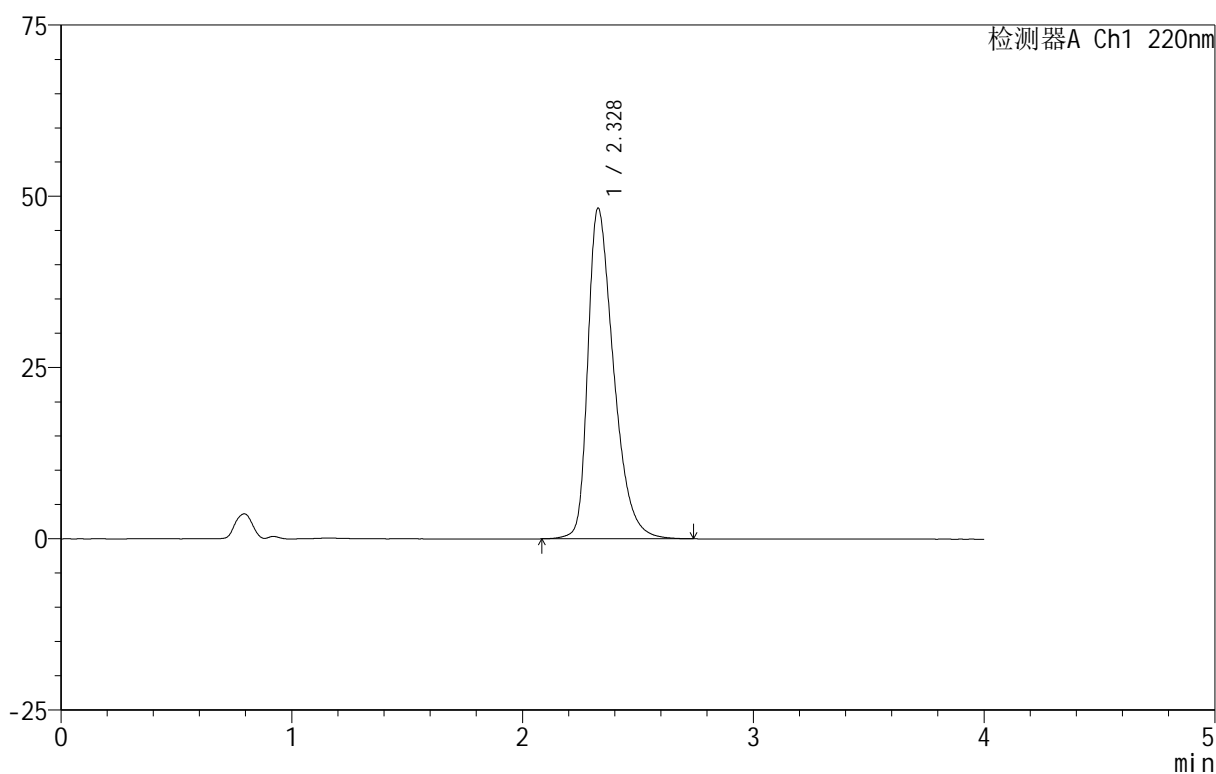
# 999磷酸西格列汀片

## <样品信息>

色谱柱 :XB-CN(50mm\*4.6mm,5 $\mu$ m)      流速:1.0ml/min  
 柱温:30 $^{\circ}$ C      波长:220nm  
 数据文件名: RC\$999 - 11-9/7-866-2 - zzp-2025030122p-rcqx-1-100mg-pH1.2jz-lf100z-15min-P1.lcd  
 方法文件名: RC\$999 - 20250403-xglt-rcqx-FX256.lcm  
 批处理文件名: RC\$999 - 20250403-rcqx-FX256.lcb  
 样品瓶号: 1-3  
 进样体积: 10  $\mu$ l      版本号:6.115  
 进样时间: 2025/04/03 12:16:28      实验者: xiexinhui  
 处理时间 (V2): 2025/04/07 08:19:58      处理者: xiexinhui  
 仪器型号: SHIMADZU LC-2050C(FX256)

## <色谱图>

mV



## <峰表>

检测器A Ch1 220nm

峰号	保留时间	面积	面积%	高度	理论塔板数(USP)	拖尾因子	分离度(USP)
1	2.328	374914	100.000	48231	2163	1.427	--
总计		374914	100.000	48231			

图19 磷酸西格列汀片溶出曲线测定HPLC图谱<br>自制品-2025030122批(100 mg规格)-pH1.2介质-篮法-100转-15min-片1<br>供试品溶液-1



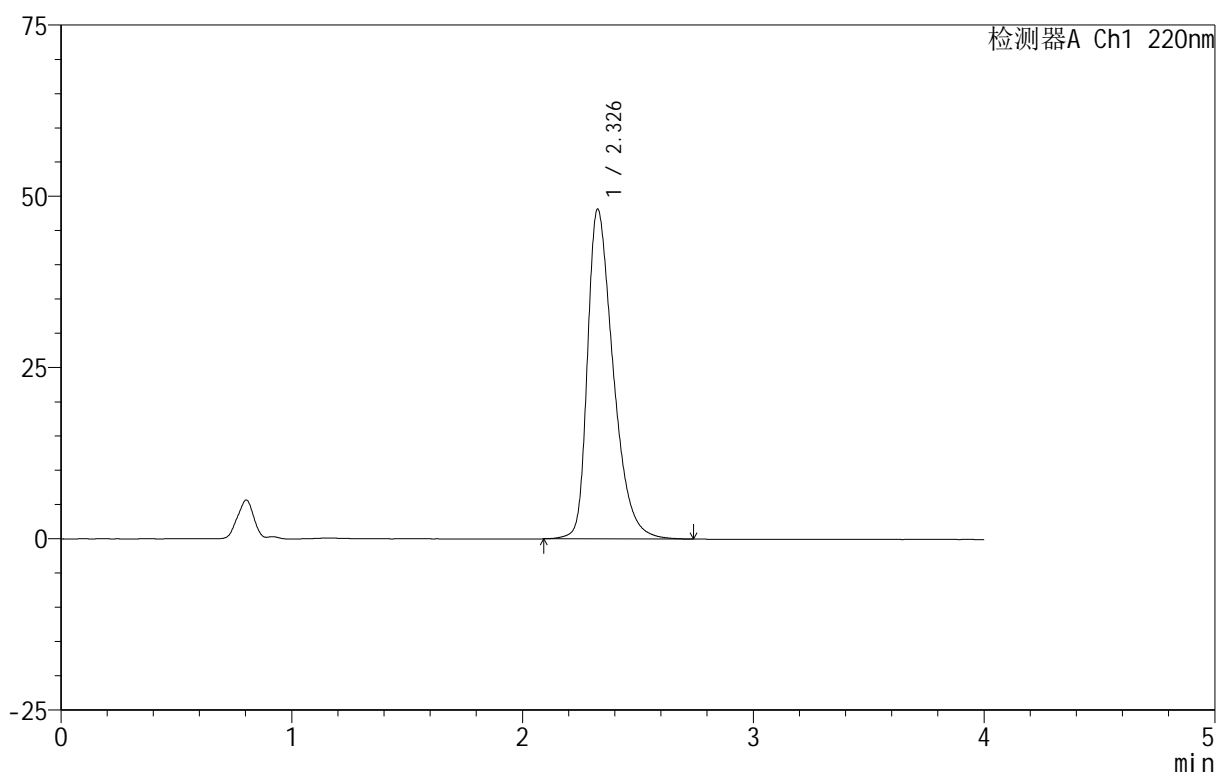
## 999磷酸西格列汀片

## &lt;样品信息&gt;

色谱柱 :XB-CN(50mm\*4.6mm,5 $\mu$ m)                      流速:1.0ml/min  
 柱 温:30 $^{\circ}$ C    波长:220nm  
 数据文件名: RC\$999 - 11-9/7-868-2 - zzp-2025030122p-rcqx-1-100mg-pH1.2jz-lf100z-15min-P3.lcd  
 方法文件名: RC\$999 - 20250403-xgl-rcqx-FX256.lcm  
 批处理文件名: RC\$999 - 20250403-rcqx-FX256.lcb  
 样品瓶号: 1-21  
 进样体积: 10  $\mu$ l    版本号:6.115  
 进样时间: 2025/04/03 12:25:12                      实验者: xiexinhui  
 处理时间 (V2): 2025/04/07 08:20:03              处理者: xiexinhui  
 仪器型号: SHIMADZU LC-2050C(FX256)

## &lt;色谱图&gt;

mV



## &lt;峰表&gt;

检测器A Ch1 220nm

峰号	保留时间	面积	面积%	高度	理论塔板数(USP)	拖尾因子	分离度(USP)
1	2.326	373734	100.000	47983	2164	1.429	--
总计		373734	100.000	47983			

图21 磷酸西格列汀片溶出曲线测定HPLC图谱<br>自制品-2025030122批(100 mg规格)-pH1.2介质-篮法-100转-15min-片3<br>供试品溶液-1

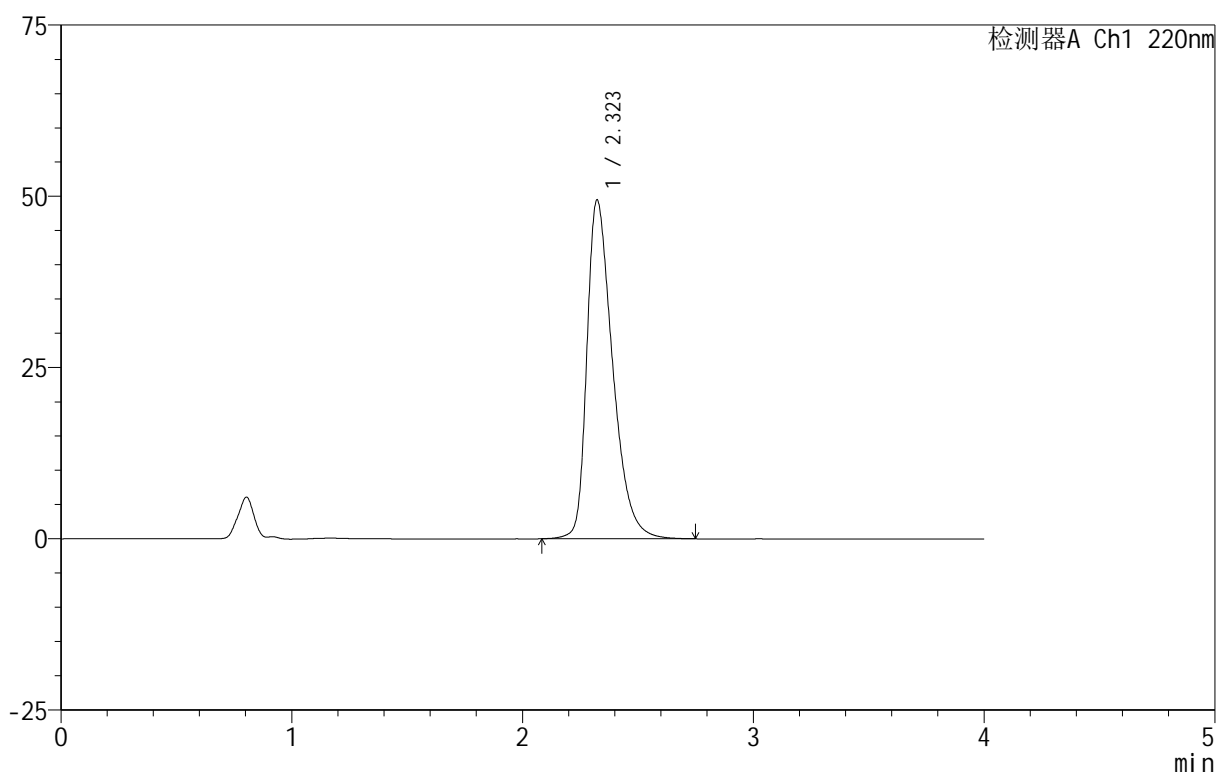
# 999磷酸西格列汀片

## <样品信息>

色谱柱:XB-CN(50mm\*4.6mm,5 $\mu$ m) 流速:1.0ml/min  
 柱温:30 $^{\circ}$ C 波长:220nm  
 数据文件名: RC\$999 - 11-9/7-869-2 - zzp-2025030122p-rcqx-1-100mg-pH1.2jz-lf100z-15min-P4.lcd  
 方法文件名: RC\$999 - 20250403-xglt-rcqx-FX256.lcm  
 批处理文件名: RC\$999 - 20250403-rcqx-FX256.lcb  
 样品瓶号: 1-30  
 进样体积: 10  $\mu$ l 版本号:6.115  
 进样时间: 2025/04/03 12:29:33 实验者: xiexinhui  
 处理时间(V2): 2025/04/07 08:20:06 处理者: xiexinhui  
 仪器型号: SHIMADZU LC-2050C(FX256)

## <色谱图>

mV



## <峰表>

检测器A Ch1 220nm

峰号	保留时间	面积	面积%	高度	理论塔板数(USP)	拖尾因子	分离度(USP)
1	2.323	384768	100.000	49449	2148	1.433	--
总计		384768	100.000	49449			

图22 磷酸西格列汀片溶出曲线测定HPLC图谱<br>自制品-2025030122批(100 mg规格)-pH1.2介质-篮法-100转-15min-片4<br>供试品溶液-1

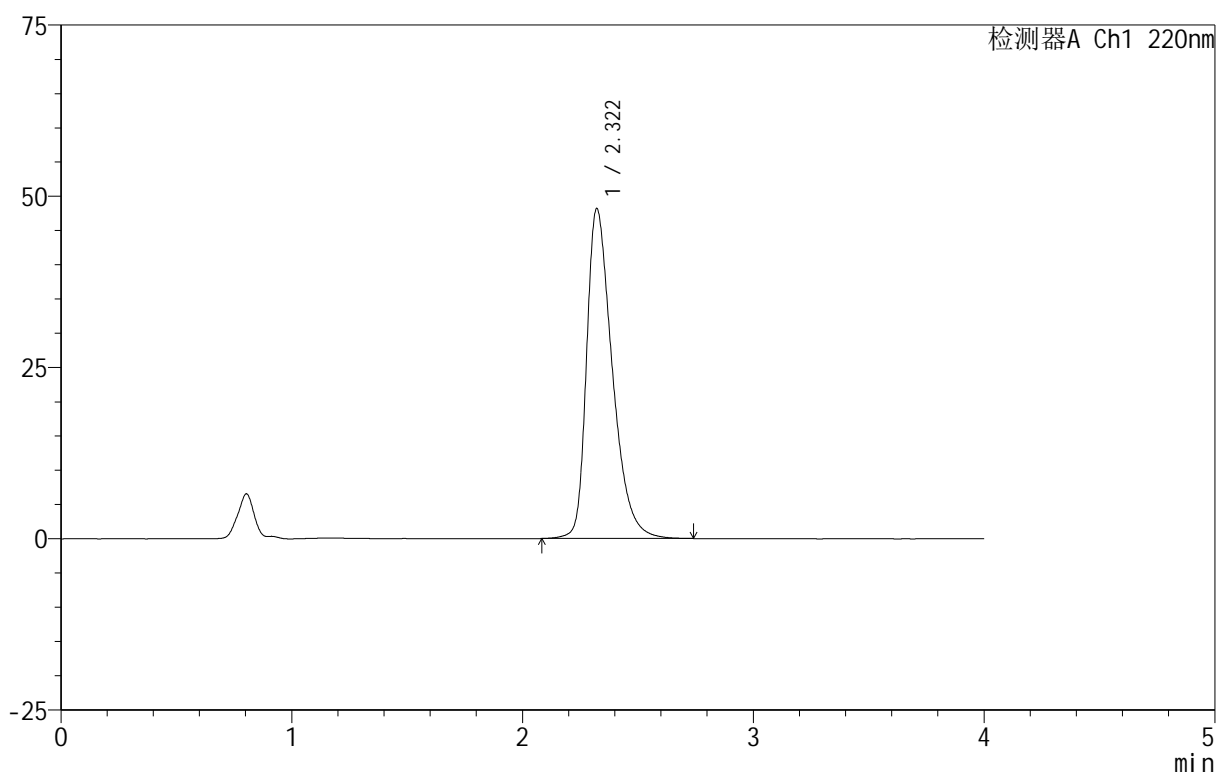
# 999磷酸西格列汀片

## <样品信息>

色谱柱 :XB-CN(50mm\*4.6mm,5 $\mu$ m)      流速:1.0ml/min  
 柱温:30 $^{\circ}$ C      波长:220nm  
 数据文件名: RC\$999 - 11-9/7-870-2 - zzp-2025030122p-rcqx-1-100mg-pH1.2jz-lf100z-15min-P5.lcd  
 方法文件名: RC\$999 - 20250403-xglt-rcqx-FX256.lcm  
 批处理文件名: RC\$999 - 20250403-rcqx-FX256.lcb  
 样品瓶号: 1-39  
 进样体积: 10  $\mu$ l      版本号:6.115  
 进样时间: 2025/04/03 12:33:56      实验者: xiexinhui  
 处理时间 (V2): 2025/04/07 08:20:08      处理者: xiexinhui  
 仪器型号: SHIMADZU LC-2050C(FX256)

## <色谱图>

mV



## <峰表>

检测器A Ch1 220nm

峰号	保留时间	面积	面积%	高度	理论塔板数(USP)	拖尾因子	分离度(USP)
1	2.322	373813	100.000	48166	2155	1.429	--
总计		373813	100.000	48166			

图23 磷酸西格列汀片溶出曲线测定HPLC图谱<br>自制品-2025030122批(100 mg规格)-pH1.2介质-篮法-100转-15min-片5<br>供试品溶液-1

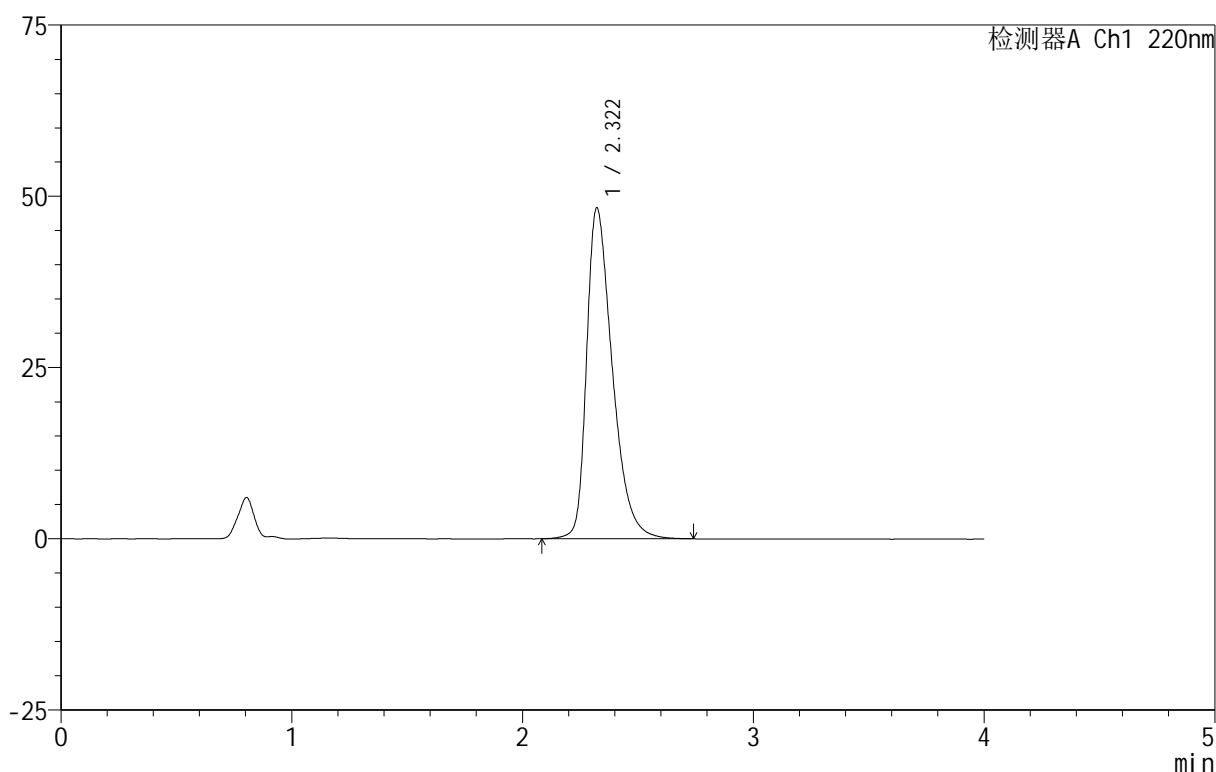
# 999磷酸西格列汀片

## <样品信息>

色谱柱:XB-CN(50mm\*4.6mm,5 $\mu$ m) 流速:1.0ml/min  
 柱温:30 $^{\circ}$ C 波长:220nm  
 数据文件名: RC\$999 - 11-9/7-871-2 - zzp-2025030122p-rcqx-1-100mg-pH1.2jz-lf100z-15min-P6.lcd  
 方法文件名: RC\$999 - 20250403-xglt-rcqx-FX256.lcm  
 批处理文件名: RC\$999 - 20250403-rcqx-FX256.lcb  
 样品瓶号: 1-48  
 进样体积: 10  $\mu$ l 版本号:6.115  
 进样时间: 2025/04/03 12:38:17 实验者: xiexinhui  
 处理时间(V2): 2025/04/07 08:20:11 处理者: xiexinhui  
 仪器型号: SHIMADZU LC-2050C(FX256)

## <色谱图>

mV



## <峰表>

检测器A Ch1 220nm

峰号	保留时间	面积	面积%	高度	理论塔板数(USP)	拖尾因子	分离度(USP)
1	2.322	374816	100.000	48317	2160	1.428	--
总计		374816	100.000	48317			

图24 磷酸西格列汀片溶出曲线测定HPLC图谱<br>自制品-2025030122批(100 mg规格)-pH1.2介质-篮法-100转-15min-片6<br>供试品溶液-1

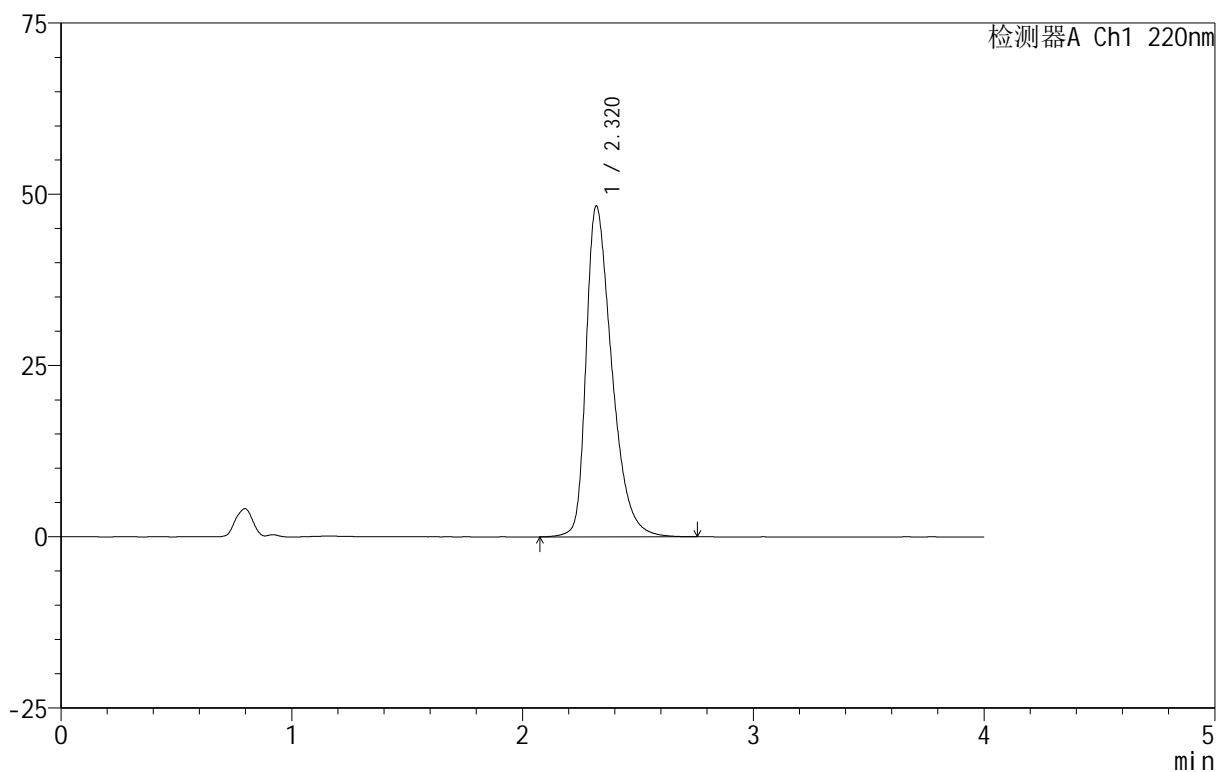
# 999磷酸西格列汀片

## <样品信息>

色谱柱 :XB-CN(50mm\*4.6mm,5 $\mu$ m) 流速:1.0ml/min  
 柱温:30 $^{\circ}$ C 波长:220nm  
 数据文件名: RC\$999 - 11-9/7-872-2 - zzp-2025030122p-rcqx-1-100mg-pH1.2jz-lf100z-20min-P1.lcd  
 方法文件名: RC\$999 - 20250403-xglt-rcqx-FX256.lcm  
 批处理文件名: RC\$999 - 20250403-rcqx-FX256.lcb  
 样品瓶号: 1-4  
 进样体积: 10  $\mu$ l 版本号:6.115  
 进样时间: 2025/04/03 12:42:38 实验者: xiexinhui  
 处理时间 (V2): 2025/04/07 08:20:13 处理者: xiexinhui  
 仪器型号: SHIMADZU LC-2050C(FX256)

## <色谱图>

mV



## <峰表>

检测器A Ch1 220nm

峰号	保留时间	面积	面积%	高度	理论塔板数(USP)	拖尾因子	分离度(USP)
1	2.320	374765	100.000	48282	2157	1.428	--
总计		374765	100.000	48282			

图25 磷酸西格列汀片溶出曲线测定HPLC图谱<br>自制品-2025030122批(100 mg规格)-pH1.2介质-篮法-100转-20min-片1<br>供试品溶液-1

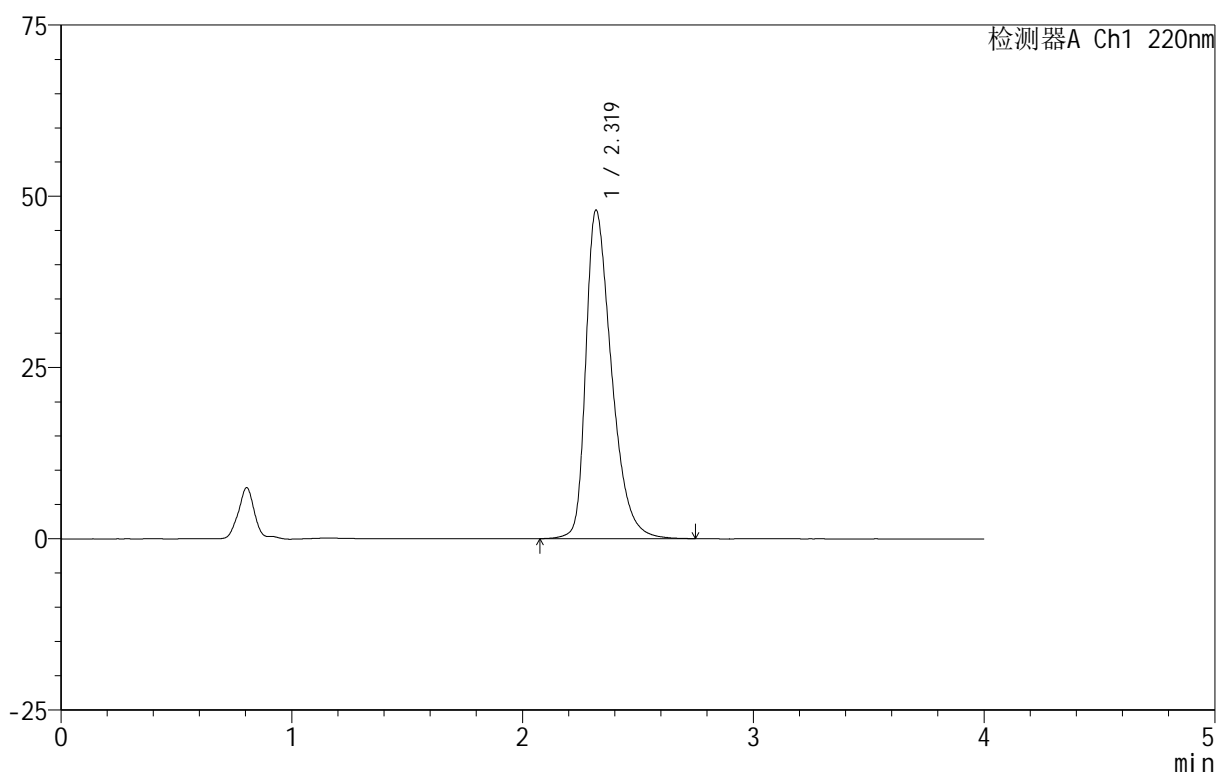
# 999磷酸西格列汀片

## <样品信息>

色谱柱 :XB-CN(50mm\*4.6mm,5 $\mu$ m)                      流速:1.0ml/min  
 柱 温:30 $^{\circ}$ C    波长:220nm  
 数据文件名: RC\$999 - 11-9/7-873-2 - zzp-2025030122p-rcqx-1-100mg-pH1.2jz-lf100z-20min-P2.lcd  
 方法文件名: RC\$999 - 20250403-xglt-rcqx-FX256.lcm  
 批处理文件名: RC\$999 - 20250403-rcqx-FX256.lcb  
 样品瓶号: 1-13  
 进样体积: 10  $\mu$ l    版本号:6.115  
 进样时间: 2025/04/03 12:47:01                              实验者: xiexinhui  
 处理时间 (V2) : 2025/04/07 08:20:16                      处理者: xiexinhui  
 仪器型号: SHIMADZU LC-2050C(FX256)

## <色谱图>

mV



## <峰表>

检测器A Ch1 220nm

峰号	保留时间	面积	面积%	高度	理论塔板数(USP)	拖尾因子	分离度(USP)
1	2.319	371902	100.000	47893	2160	1.428	--
总计		371902	100.000	47893			

图26 磷酸西格列汀片溶出曲线测定HPLC图谱<br>自制品-2025030122批(100 mg规格)-pH1.2介质-篮法-100转-20min-片2<br>供试品溶液-1

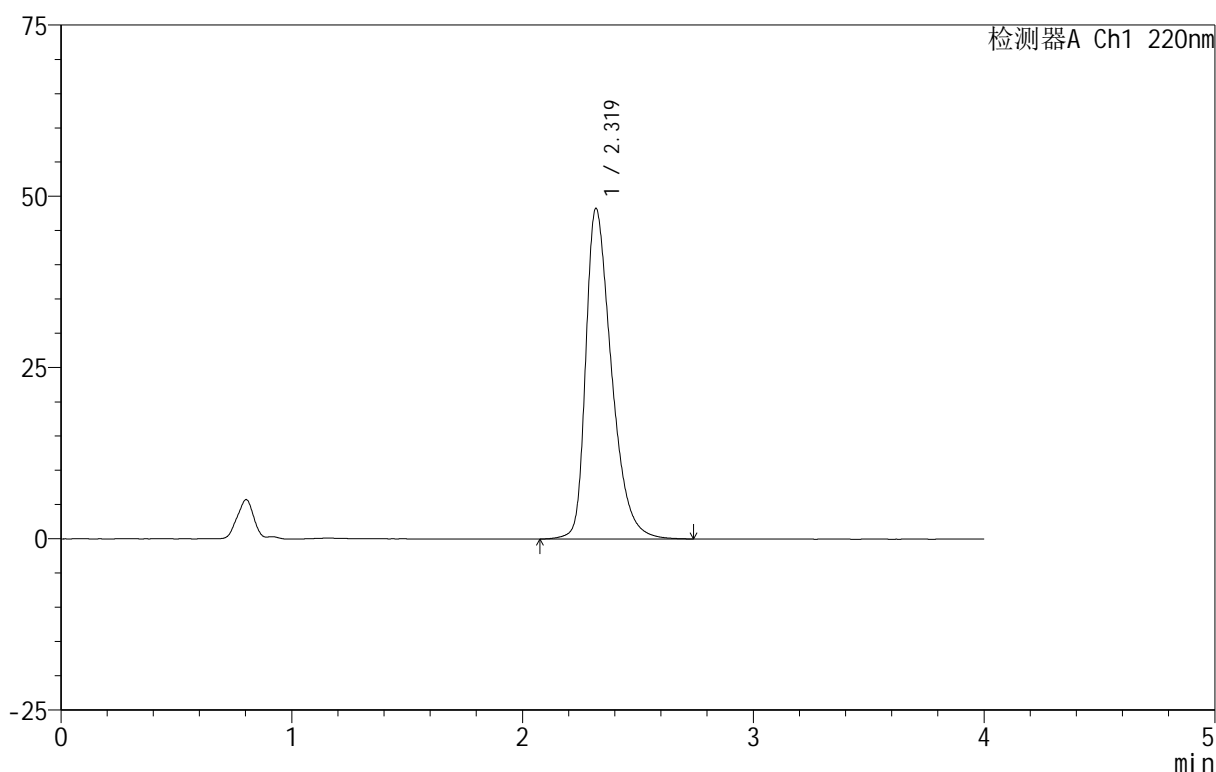
# 999磷酸西格列汀片

## <样品信息>

色谱柱 :XB-CN(50mm\*4.6mm,5 $\mu$ m) 流速:1.0ml/min  
 柱温:30 $^{\circ}$ C 波长:220nm  
 数据文件名: RC\$999 - 11-9/7-874-2 - zzp-2025030122p-rcqx-1-100mg-pH1.2jz-lf100z-20min-P3.lcd  
 方法文件名: RC\$999 - 20250403-xglt-rcqx-FX256.lcm  
 批处理文件名: RC\$999 - 20250403-rcqx-FX256.lcb  
 样品瓶号: 1-22  
 进样体积: 10  $\mu$ l 版本号:6.115  
 进样时间: 2025/04/03 12:51:23 实验者: xiexinhui  
 处理时间 (V2): 2025/04/07 08:20:18 处理者: xiexinhui  
 仪器型号: SHIMADZU LC-2050C(FX256)

## <色谱图>

mV



## <峰表>

检测器A Ch1 220nm

峰号	保留时间	面积	面积%	高度	理论塔板数(USP)	拖尾因子	分离度(USP)
1	2.319	374131	100.000	48151	2156	1.428	--
总计		374131	100.000	48151			

图27 磷酸西格列汀片溶出曲线测定HPLC图谱<br>自制品-2025030122批(100 mg规格)-pH1.2介质-篮法-100转-20min-片3<br>供试品溶液-1

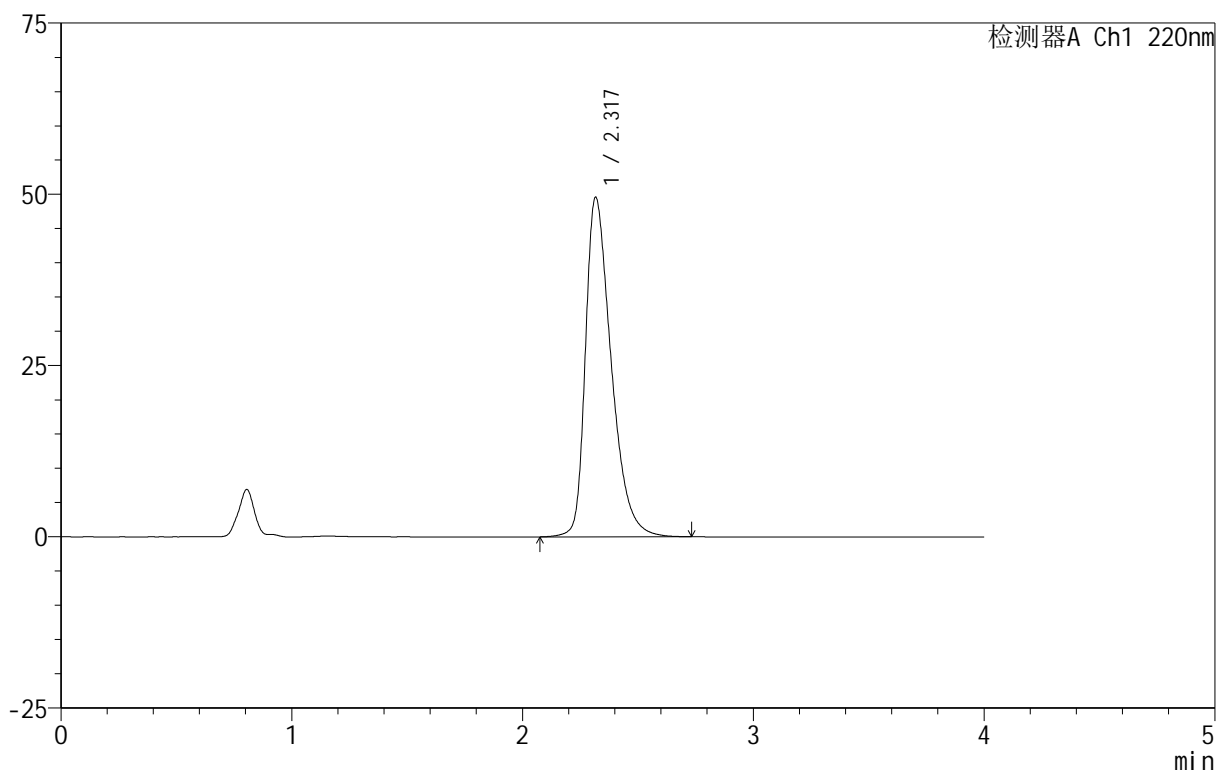
## 999磷酸西格列汀片

## &lt;样品信息&gt;

色谱柱 :XB-CN(50mm\*4.6mm,5 $\mu$ m) 流速:1.0ml/min  
 柱温:30 $^{\circ}$ C 波长:220nm  
 数据文件名: RC\$999 - 11-9/7-875-2 - zzp-2025030122p-rcqx-1-100mg-pH1.2jz-lf100z-20min-P4.lcd  
 方法文件名: RC\$999 - 20250403-xglt-rcqx-FX256.lcm  
 批处理文件名: RC\$999 - 20250403-rcqx-FX256.lcb  
 样品瓶号: 1-31  
 进样体积: 10  $\mu$ l 版本号:6.115  
 进样时间: 2025/04/03 12:55:45 实验者: xiexinhui  
 处理时间 (V2): 2025/04/07 08:20:20 处理者: xiexinhui  
 仪器型号: SHIMADZU LC-2050C(FX256)

## &lt;色谱图&gt;

mV



## &lt;峰表&gt;

检测器A Ch1 220nm

峰号	保留时间	面积	面积%	高度	理论塔板数(USP)	拖尾因子	分离度(USP)
1	2.317	385035	100.000	49438	2144	1.438	--
总计		385035	100.000	49438			

图28 磷酸西格列汀片溶出曲线测定HPLC图谱<br>自制品-2025030122批(100 mg规格)-pH1.2介质-篮法-100转-20min-片4<br>供试品溶液-1

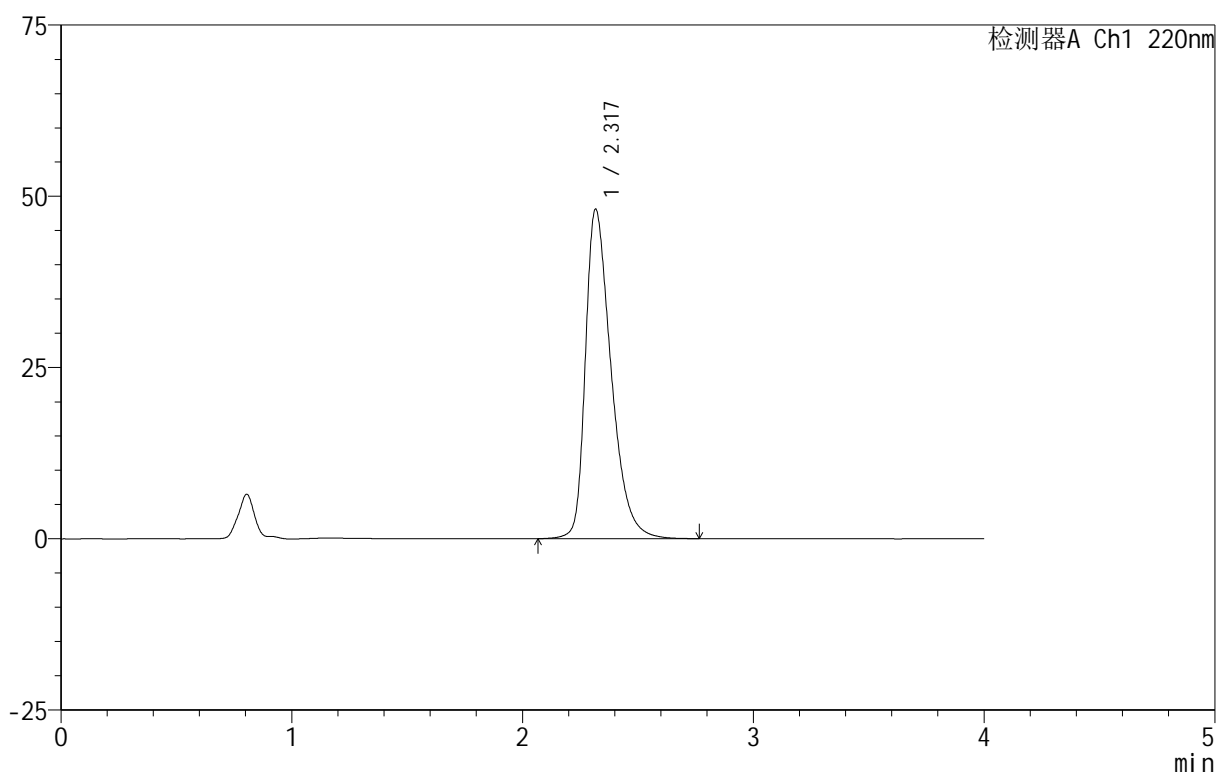
# 999磷酸西格列汀片

## <样品信息>

色谱柱:XB-CN(50mm\*4.6mm,5 $\mu$ m) 流速:1.0ml/min  
 柱温:30 $^{\circ}$ C 波长:220nm  
 数据文件名: RC\$999 - 11-9/7-876-2 - zzp-2025030122p-rcqx-1-100mg-pH1.2jz-lf100z-20min-P5.lcd  
 方法文件名: RC\$999 - 20250403-xglt-rcqx-FX256.lcm  
 批处理文件名: RC\$999 - 20250403-rcqx-FX256.lcb  
 样品瓶号: 1-40  
 进样体积: 10  $\mu$ l 版本号:6.115  
 进样时间: 2025/04/03 13:00:07 实验者: xiexinhui  
 处理时间(V2): 2025/04/07 08:20:23 处理者: xiexinhui  
 仪器型号: SHIMADZU LC-2050C(FX256)

## <色谱图>

mV



## <峰表>

检测器A Ch1 220nm

峰号	保留时间	面积	面积%	高度	理论塔板数(USP)	拖尾因子	分离度(USP)
1	2.317	373342	100.000	48000	2156	1.430	--
总计		373342	100.000	48000			

图29 磷酸西格列汀片溶出曲线测定HPLC图谱<br>自制品-2025030122批(100 mg规格)-pH1.2介质-篮法-100转-20min-片5<br>供试品溶液-1

## 999磷酸西格列汀片

## &lt;样品信息&gt;

色谱柱 :XB-CN(50mm\*4.6mm,5 $\mu$ m)

流速:1.0ml/min

柱 温:30 $^{\circ}$ C

波长:220nm

数据文件名: RC\$999 - 11-9/7-877-2 - zzp-2025030122p-rcqx-1-100mg-pH1.2jz-lf100z-20min-P6.lcd

方法文件名: RC\$999 - 20250403-xgl-rcqx-FX256.lcm

批处理文件名: RC\$999 - 20250403-rcqx-FX256.lcb

样品瓶号: 1-49

进样体积: 10  $\mu$ l

版本号:6.115

进样时间: 2025/04/03 13:04:30

实验者: xiexinhui

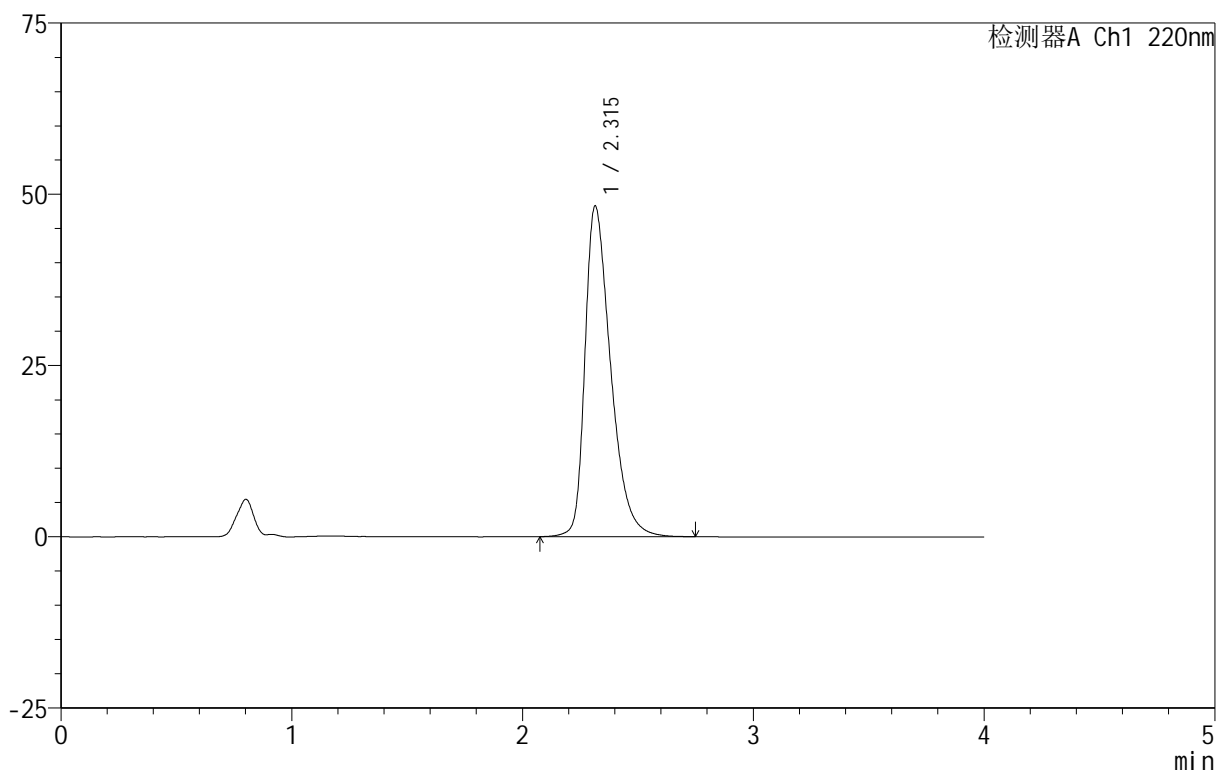
处理时间 (V2): 2025/04/07 08:20:25

处理者: xiexinhui

仪器型号: SHIMADZU LC-2050C(FX256)

## &lt;色谱图&gt;

mV



## &lt;峰表&gt;

检测器A Ch1 220nm

峰号	保留时间	面积	面积%	高度	理论塔板数(USP)	拖尾因子	分离度(USP)
1	2.315	373965	100.000	48263	2155	1.429	--
总计		373965	100.000	48263			

图30 磷酸西格列汀片溶出曲线测定HPLC图谱<br>自制品-2025030122批(100 mg规格)-pH1.2介质-篮法-100转-20min-片6<br>供试品溶液-1

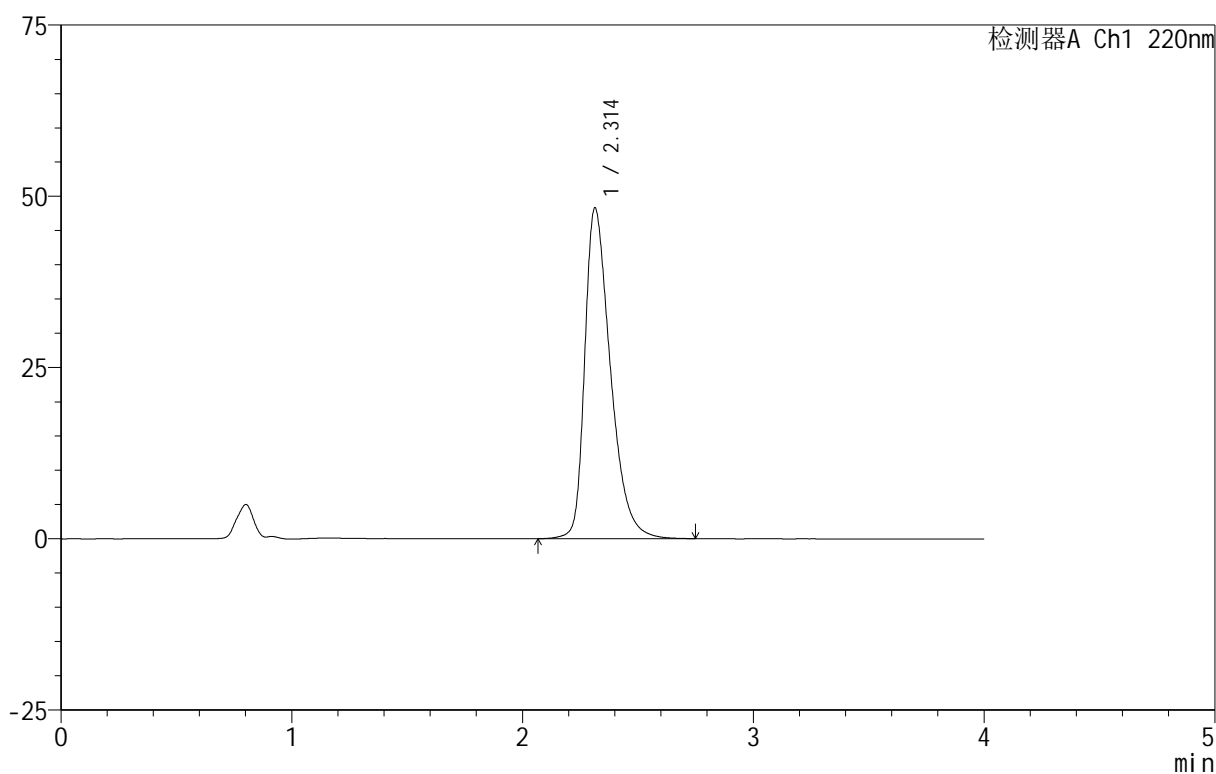
# 999磷酸西格列汀片

## <样品信息>

色谱柱:XB-CN(50mm\*4.6mm,5 $\mu$ m) 流速:1.0ml/min  
 柱温:30 $^{\circ}$ C 波长:220nm  
 数据文件名: RC\$999 - 11-9/7-878-2 - zzp-2025030122p-rcqx-1-100mg-pH1.2jz-lf100z-30min-P1.lcd  
 方法文件名: RC\$999 - 20250403-xgl-rcqx-FX256.lcm  
 批处理文件名: RC\$999 - 20250403-rcqx-FX256.lcb  
 样品瓶号: 1-5  
 进样体积: 10  $\mu$ l 版本号:6.115  
 进样时间: 2025/04/03 13:08:52 实验者: xiexinhui  
 处理时间(V2): 2025/04/07 08:20:28 处理者: xiexinhui  
 仪器型号: SHIMADZU LC-2050C(FX256)

## <色谱图>

mV



## <峰表>

检测器A Ch1 220nm

峰号	保留时间	面积	面积%	高度	理论塔板数(USP)	拖尾因子	分离度(USP)
1	2.314	374123	100.000	48290	2158	1.428	--
总计		374123	100.000	48290			

图31 磷酸西格列汀片溶出曲线测定HPLC图谱<br>自制品-2025030122批(100 mg规格)-pH1.2介质-篮法-100转-30min-片1<br>供试品溶液-1

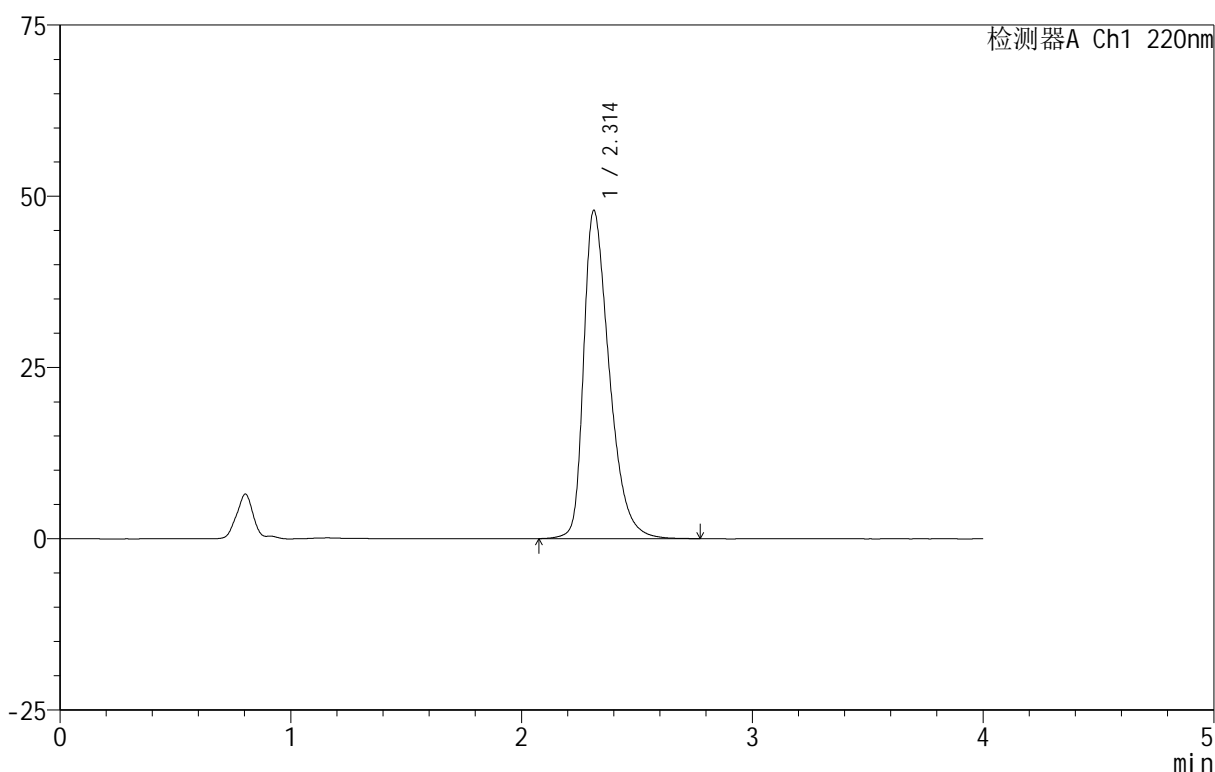
# 999磷酸西格列汀片

## <样品信息>

色谱柱:XB-CN(50mm\*4.6mm,5 $\mu$ m) 流速:1.0ml/min  
 柱温:30 $^{\circ}$ C 波长:220nm  
 数据文件名: RC\$999 - 11-9/7-879-2 - zzp-2025030122p-rcqx-1-100mg-pH1.2jz-lf100z-30min-P2.lcd  
 方法文件名: RC\$999 - 20250403-xglt-rcqx-FX256.lcm  
 批处理文件名: RC\$999 - 20250403-rcqx-FX256.lcb  
 样品瓶号: 1-14  
 进样体积: 10  $\mu$ l 版本号:6.115  
 进样时间: 2025/04/03 13:13:14 实验者: xiexinhui  
 处理时间(V2): 2025/04/07 08:20:30 处理者: xiexinhui  
 仪器型号: SHIMADZU LC-2050C(FX256)

## <色谱图>

mV



## <峰表>

检测器A Ch1 220nm

峰号	保留时间	面积	面积%	高度	理论塔板数(USP)	拖尾因子	分离度(USP)
1	2.314	371279	100.000	47940	2156	1.427	--
总计		371279	100.000	47940			

图32 磷酸西格列汀片溶出曲线测定HPLC图谱<br>自制品-2025030122批(100 mg规格)-pH1.2介质-篮法-100转-30min-片2<br>供试品溶液-1

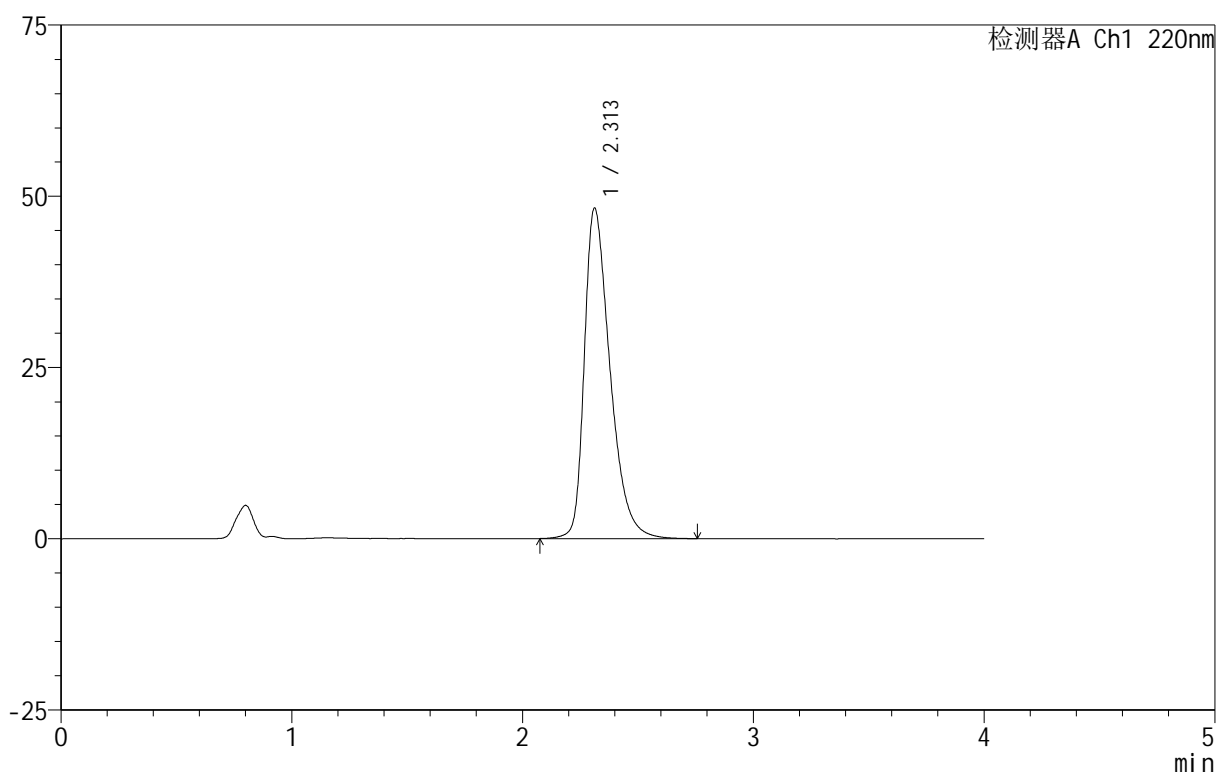
# 999磷酸西格列汀片

## <样品信息>

色谱柱 :XB-CN(50mm\*4.6mm,5 $\mu$ m)                      流速:1.0ml/min  
 柱 温:30 $^{\circ}$ C    波长:220nm  
 数据文件名: RC\$999 - 11-9/7-880-2 - zzp-2025030122p-rcqx-1-100mg-pH1.2jz-lf100z-30min-P3.lcd  
 方法文件名: RC\$999 - 20250403-xglt-rcqx-FX256.lcm  
 批处理文件名: RC\$999 - 20250403-rcqx-FX256.lcb  
 样品瓶号: 1-23  
 进样体积: 10  $\mu$ l    版本号:6.115  
 进样时间: 2025/04/03 13:17:36                              实验者: xiexinhui  
 处理时间 (V2) : 2025/04/07 08:20:34                      处理者: xiexinhui  
 仪器型号: SHIMADZU LC-2050C(FX256)

## <色谱图>

mV



## <峰表>

检测器A Ch1 220nm

峰号	保留时间	面积	面积%	高度	理论塔板数(USP)	拖尾因子	分离度(USP)
1	2.313	373773	100.000	48258	2156	1.430	--
总计		373773	100.000	48258			

图33 磷酸西格列汀片溶出曲线测定HPLC图谱<br>自制品-2025030122批(100 mg规格)-pH1.2介质-篮法-100转-30min-片3<br>供试品溶液-1

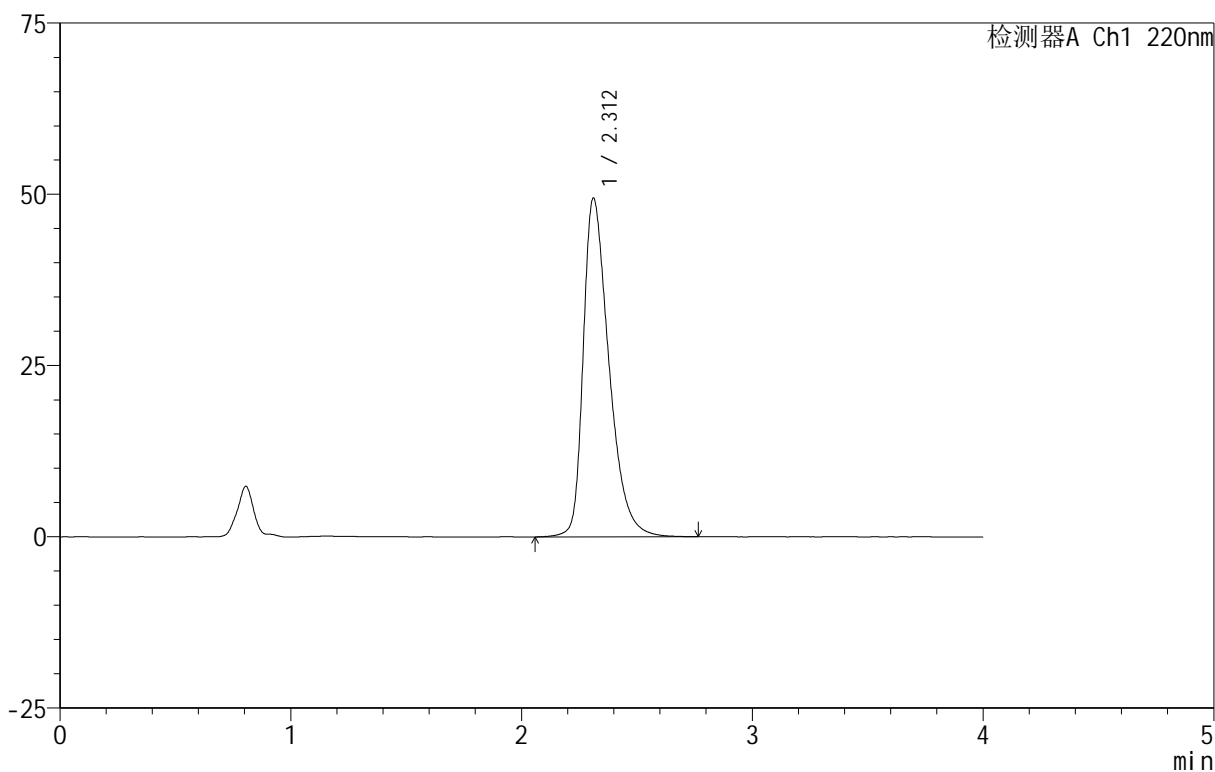
# 999磷酸西格列汀片

## <样品信息>

色谱柱:XB-CN(50mm\*4.6mm,5 $\mu$ m) 流速:1.0ml/min  
 柱温:30 $^{\circ}$ C 波长:220nm  
 数据文件名: RC\$999 - 11-9/7-881-2 - zzp-2025030122p-rcqx-1-100mg-pH1.2jz-lf100z-30min-P4.lcd  
 方法文件名: RC\$999 - 20250403-xglt-rcqx-FX256.lcm  
 批处理文件名: RC\$999 - 20250403-rcqx-FX256.lcb  
 样品瓶号: 1-32  
 进样体积: 10  $\mu$ l 版本号:6.115  
 进样时间: 2025/04/03 13:21:58 实验者: xiexinhui  
 处理时间(V2): 2025/04/07 08:20:36 处理者: xiexinhui  
 仪器型号: SHIMADZU LC-2050C(FX256)

## <色谱图>

mV



## <峰表>

检测器A Ch1 220nm

峰号	保留时间	面积	面积%	高度	理论塔板数(USP)	拖尾因子	分离度(USP)
1	2.312	383861	100.000	49443	2146	1.437	--
总计		383861	100.000	49443			

图34 磷酸西格列汀片溶出曲线测定HPLC图谱<br>自制品-2025030122批(100 mg规格)-pH1.2介质-篮法-100转-30min-片4<br>供试品溶液-1



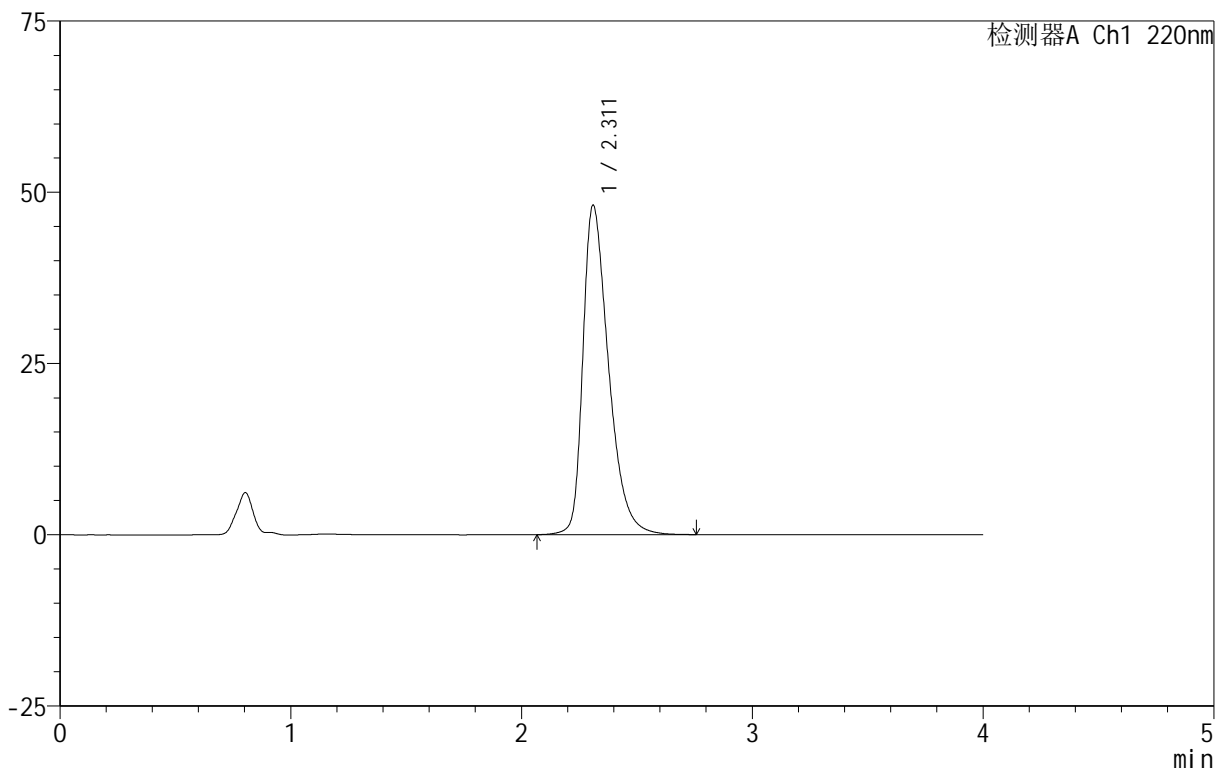
# 999磷酸西格列汀片

### <样品信息>

色谱柱 :XB-CN(50mm\*4.6mm,5µm)      流速:1.0ml/min  
 柱温:30°C      波长:220nm  
 数据文件名: RC\$999 - 11-9/7-882-2 - zzp-2025030122p-rcqx-1-100mg-pH1.2jz-lf100z-30min-P5.lcd  
 方法文件名: RC\$999 - 20250403-xglt-rcqx-FX256.lcm  
 批处理文件名: RC\$999 - 20250403-rcqx-FX256.lcb  
 样品瓶号: 1-41  
 进样体积: 10 µl      版本号:6.115  
 进样时间: 2025/04/03 13:26:20      实验者: xiexinhui  
 处理时间 (V2): 2025/04/07 08:20:39      处理者: xiexinhui  
 仪器型号: SHIMADZU LC-2050C(FX256)

### <色谱图>

mV



### <峰表>

检测器A Ch1 220nm

峰号	保留时间	面积	面积%	高度	理论塔板数(USP)	拖尾因子	分离度(USP)
1	2.311	371882	100.000	48027	2161	1.430	--
总计		371882	100.000	48027			

图35 磷酸西格列汀片溶出曲线测定HPLC图谱  
自制品-2025030122批(100 mg规格)-pH1.2介质-篮法-100转-30min-片5  
供试品溶液-1

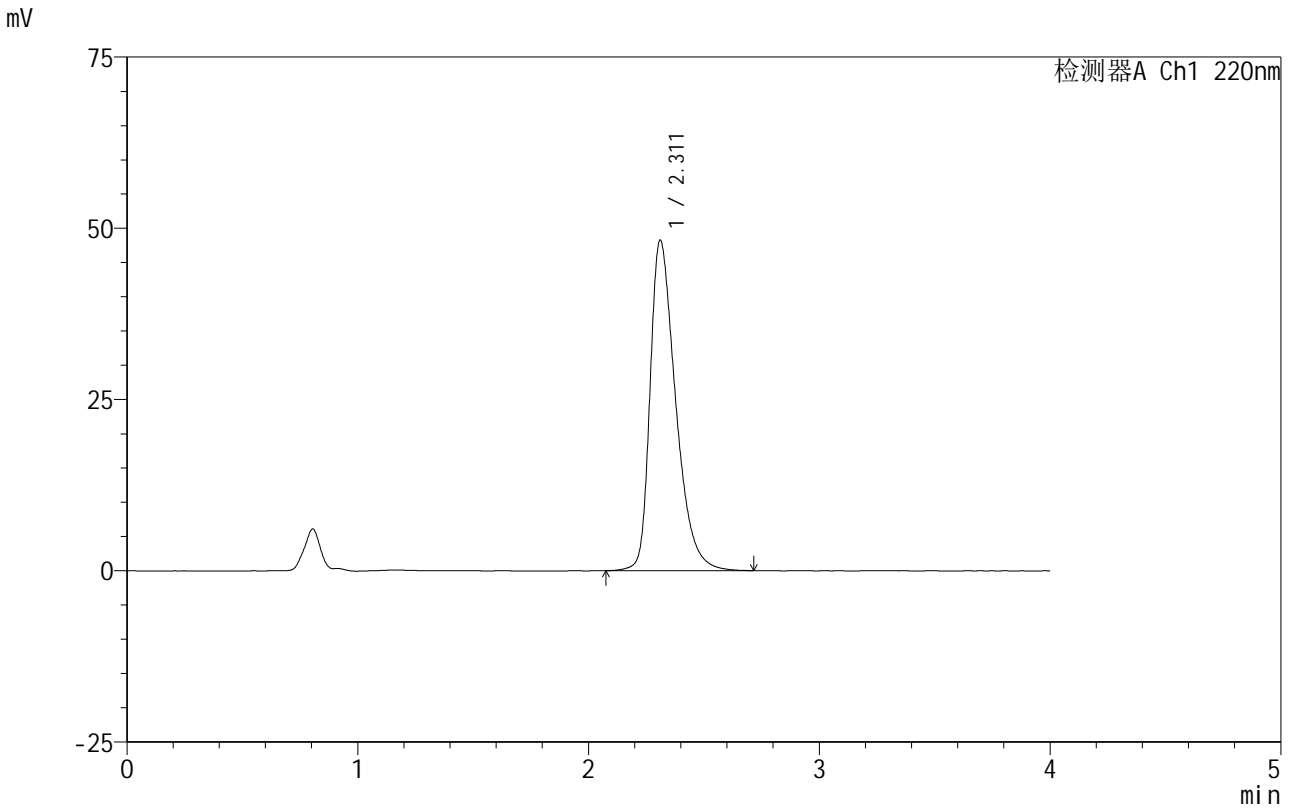


# 999磷酸西格列汀片

## <样品信息>

色谱柱:XB-CN(50mm\*4.6mm,5µm)                      流速:1.0ml/min  
 柱温:30°C    波长:220nm  
 数据文件名: RC\$999 - 11-9/7-883-2 - zzp-2025030122p-rcqx-1-100mg-pH1.2jz-1f100z-30min-P6.lcd  
 方法文件名: RC\$999 - 20250403-xgl-rcqx-FX256.lcm  
 批处理文件名: RC\$999 - 20250403-rcqx-FX256.lcb  
 样品瓶号: 1-50  
 进样体积: 10 µl                                      版本号:6.115  
 进样时间: 2025/04/03 13:30:42                      实验者: xiexinhui  
 处理时间 (V2): 2025/04/07 08:20:42                      处理者: xiexinhui  
 仪器型号: SHIMADZU LC-2050C(FX256)

## <色谱图>



## <峰表>

检测器A Ch1 220nm

峰号	保留时间	面积	面积%	高度	理论塔板数(USP)	拖尾因子	分离度(USP)
1	2.311	372773	100.000	48210	2160	1.430	--
总计		372773	100.000	48210			

图36 磷酸西格列汀片溶出曲线测定HPLC图谱  
 自制品-2025030122批(100mg规格)-pH1.2介质-篮法-100转-30min-片6  
 供试品溶液-1

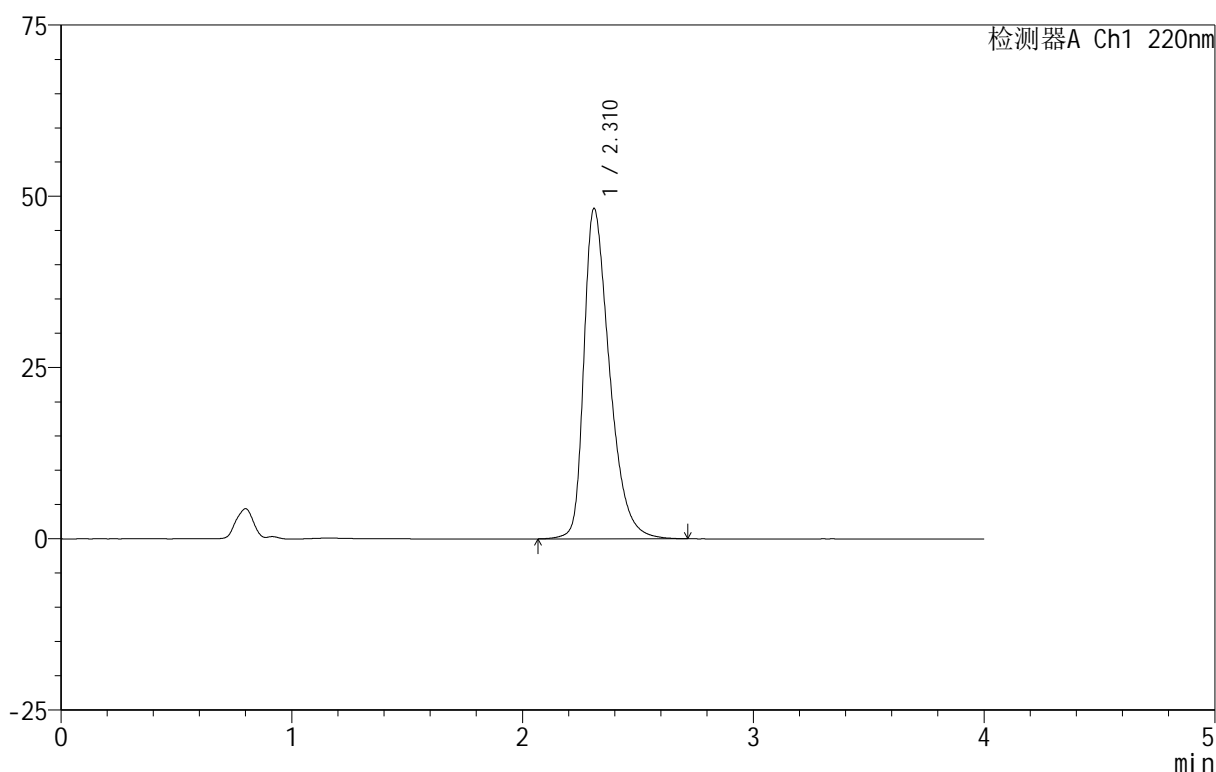
# 999磷酸西格列汀片

## <样品信息>

色谱柱:XB-CN(50mm\*4.6mm,5 $\mu$ m) 流速:1.0ml/min  
 柱温:30 $^{\circ}$ C 波长:220nm  
 数据文件名: RC\$999 - 11-9/7-884-2 - zzp-2025030122p-rcqx-1-100mg-pH1.2jz-lf100z-45min-P1.lcd  
 方法文件名: RC\$999 - 20250403-xglt-rcqx-FX256.lcm  
 批处理文件名: RC\$999 - 20250403-rcqx-FX256.lcb  
 样品瓶号: 1-6  
 进样体积: 10  $\mu$ l 版本号:6.115  
 进样时间: 2025/04/03 13:35:04 实验者: xiexinhui  
 处理时间(V2): 2025/04/07 08:20:44 处理者: xiexinhui  
 仪器型号: SHIMADZU LC-2050C(FX256)

## <色谱图>

mV



## <峰表>

检测器A Ch1 220nm

峰号	保留时间	面积	面积%	高度	理论塔板数(USP)	拖尾因子	分离度(USP)
1	2.310	372832	100.000	48152	2157	1.430	--
总计		372832	100.000	48152			

图37 磷酸西格列汀片溶出曲线测定HPLC图谱<br>自制品-2025030122批(100 mg规格)-pH1.2介质-篮法-100转-45min-片1<br>供试品溶液-1

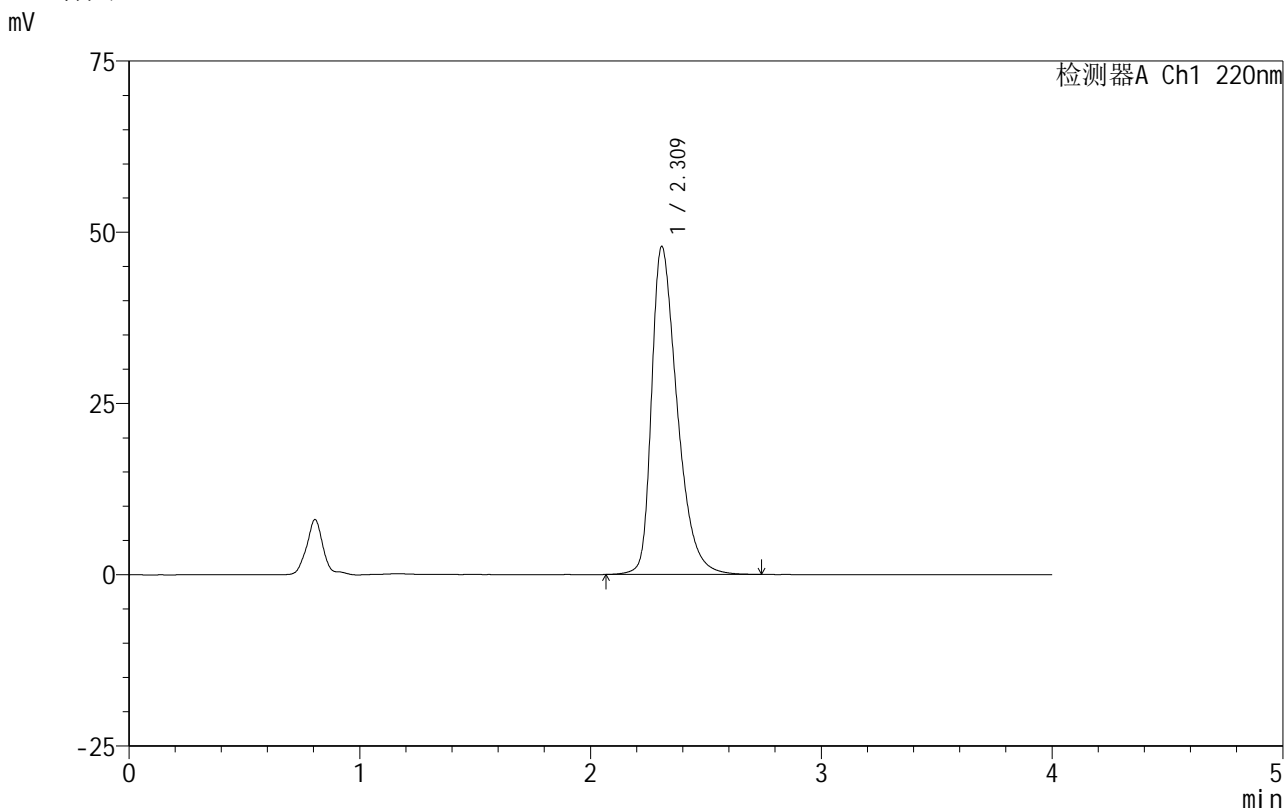


# 999磷酸西格列汀片

## <样品信息>

色谱柱 :XB-CN(50mm\*4.6mm,5µm)                      流速:1.0ml/min  
 柱 温:30°C    波长:220nm  
 数据文件名: RC\$999 - 11-9/7-885-2 - zzp-2025030122p-rcqx-1-100mg-pH1.2jz-lf100z-45min-P2.lcd  
 方法文件名: RC\$999 - 20250403-xgl-rcqx-FX256.lcm  
 批处理文件名: RC\$999 - 20250403-rcqx-FX256.lcb  
 样品瓶号: 1-15  
 进样体积: 10 µl    版本号:6.115  
 进样时间: 2025/04/03 13:39:27                      实验者: xiexinhui  
 处理时间 (V2) : 2025/04/07 08:20:47              处理者: xiexinhui  
 仪器型号: SHIMADZU LC-2050C(FX256)

## <色谱图>



## <峰表>

检测器A Ch1 220nm

峰号	保留时间	面积	面积%	高度	理论塔板数(USP)	拖尾因子	分离度(USP)
1	2.309	369794	100.000	47730	2163	1.431	--
总计		369794	100.000	47730			

图38 磷酸西格列汀片溶出曲线测定HPLC图谱<br>自制品-2025030122批(100 mg规格)-pH1.2介质-篮法-100转-45min-片2<br>供试品溶液-1

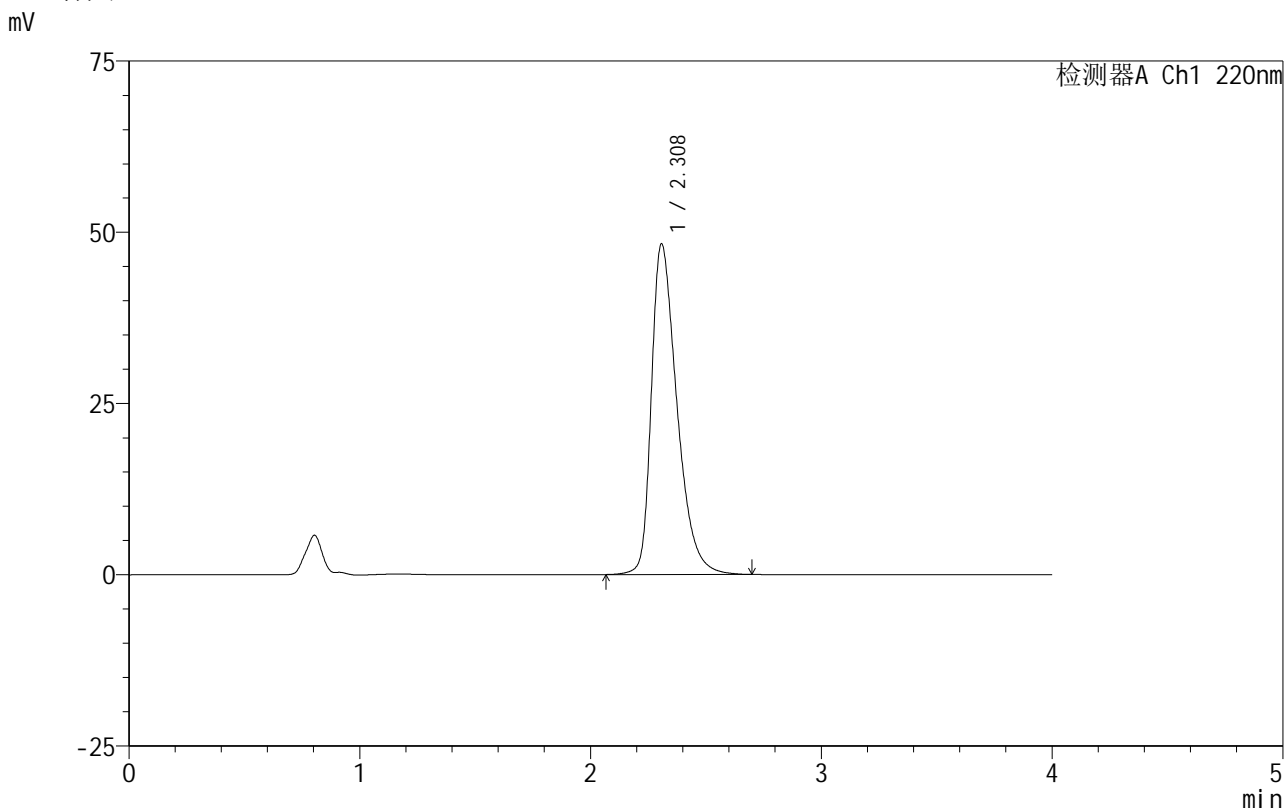


# 999磷酸西格列汀片

## <样品信息>

色谱柱 :XB-CN(50mm\*4.6mm,5μm)                      流速:1.0ml/min  
 柱 温:30°C    波长:220nm  
 数据文件名: RC\$999 - 11-9/7-886-2 - zzp-2025030122p-rcqx-1-100mg-pH1.2jz-lf100z-45min-P3.lcd  
 方法文件名: RC\$999 - 20250403-xglt-rcqx-FX256.lcm  
 批处理文件名: RC\$999 - 20250403-rcqx-FX256.lcb  
 样品瓶号: 1-24  
 进样体积: 10 μl    版本号:6.115  
 进样时间: 2025/04/03 13:43:50                              实验者: xiexinhui  
 处理时间 (V2) : 2025/04/07 08:20:49                      处理者: xiexinhui  
 仪器型号: SHIMADZU LC-2050C(FX256)

## <色谱图>



## <峰表>

检测器A Ch1 220nm

峰号	保留时间	面积	面积%	高度	理论塔板数(USP)	拖尾因子	分离度(USP)
1	2.308	372379	100.000	48188	2162	1.429	--
总计		372379	100.000	48188			

图39 磷酸西格列汀片溶出曲线测定HPLC图谱<br>自制品-2025030122批(100 mg规格)-pH1.2介质-篮法-100转-45min-片3<br>供试品溶液-1

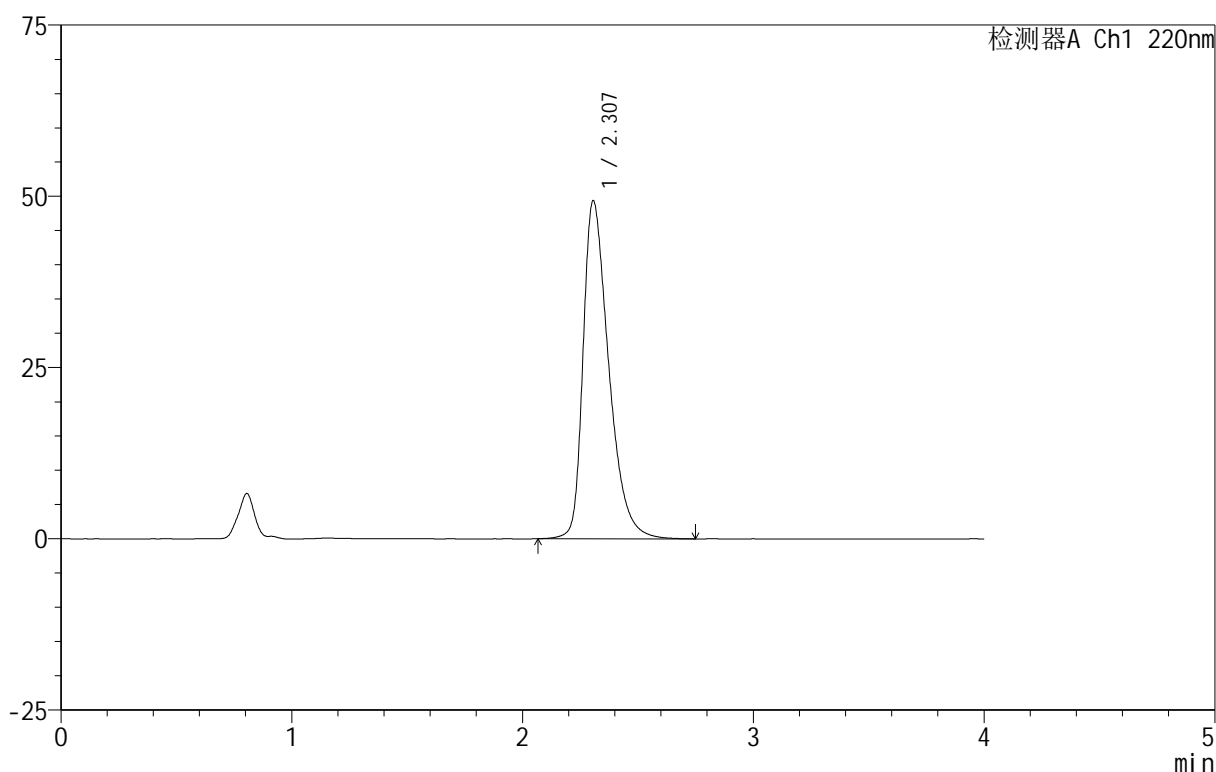
# 999磷酸西格列汀片

## <样品信息>

色谱柱 :XB-CN(50mm\*4.6mm,5 $\mu$ m)      流速:1.0ml/min  
 柱 温:30°C      波长:220nm  
 数据文件名: RC\$999 - 11-9/7-887-2 - zzp-2025030122p-rcqx-1-100mg-pH1.2jz-lf100z-45min-P4.lcd  
 方法文件名: RC\$999 - 20250403-xglt-rcqx-FX256.lcm  
 批处理文件名: RC\$999 - 20250403-rcqx-FX256.lcb  
 样品瓶号: 1-33  
 进样体积: 10  $\mu$ l      版本号:6.115  
 进样时间: 2025/04/03 13:48:12      实验者: xiexinhui  
 处理时间 (V2) : 2025/04/07 08:20:52      处理者: xiexinhui  
 仪器型号: SHIMADZU LC-2050C(FX256)

## <色谱图>

mV



## <峰表>

检测器A Ch1 220nm

峰号	保留时间	面积	面积%	高度	理论塔板数(USP)	拖尾因子	分离度(USP)
1	2.307	382225	100.000	49337	2145	1.438	--
总计		382225	100.000	49337			

图40 磷酸西格列汀片溶出曲线测定HPLC图谱<br>自制品-2025030122批(100mg规格)-pH1.2介质-篮法-100转-45min-片4<br>供试品溶液-1



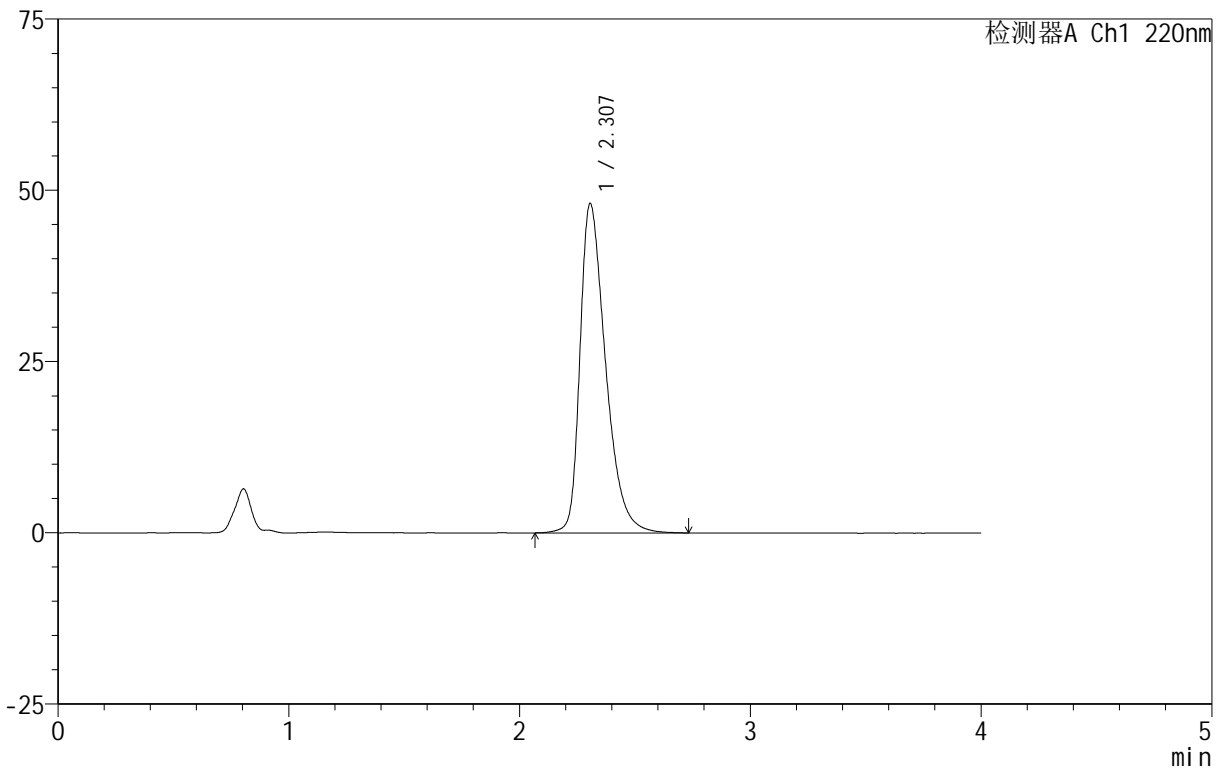
# 999磷酸西格列汀片

## <样品信息>

色谱柱 :XB-CN(50mm\*4.6mm,5μm)                      流速:1.0ml/min  
 柱 温:30°C    波长:220nm  
 数据文件名: RC\$999 - 11-9/7-888-2 - zzp-2025030122p-rcqx-1-100mg-pH1.2jz-lf100z-45min-P5.lcd  
 方法文件名: RC\$999 - 20250403-xglt-rcqx-FX256.lcm  
 批处理文件名: RC\$999 - 20250403-rcqx-FX256.lcb  
 样品瓶号: 1-42  
 进样体积: 10 μl    版本号:6.115  
 进样时间: 2025/04/03 13:52:34                        实验者: xiexinhui  
 处理时间 (V2) : 2025/04/07 08:20:54                处理者: xiexinhui  
 仪器型号: SHIMADZU LC-2050C(FX256)

## <色谱图>

mV



## <峰表>

检测器A Ch1 220nm

峰号	保留时间	面积	面积%	高度	理论塔板数(USP)	拖尾因子	分离度(USP)
1	2.307	370989	100.000	48077	2163	1.429	--
总计		370989	100.000	48077			

图41 磷酸西格列汀片溶出曲线测定HPLC图谱<br>自制品-2025030122批(100 mg规格)-pH1.2介质-篮法-100转-45min-片5<br>供试品溶液-1

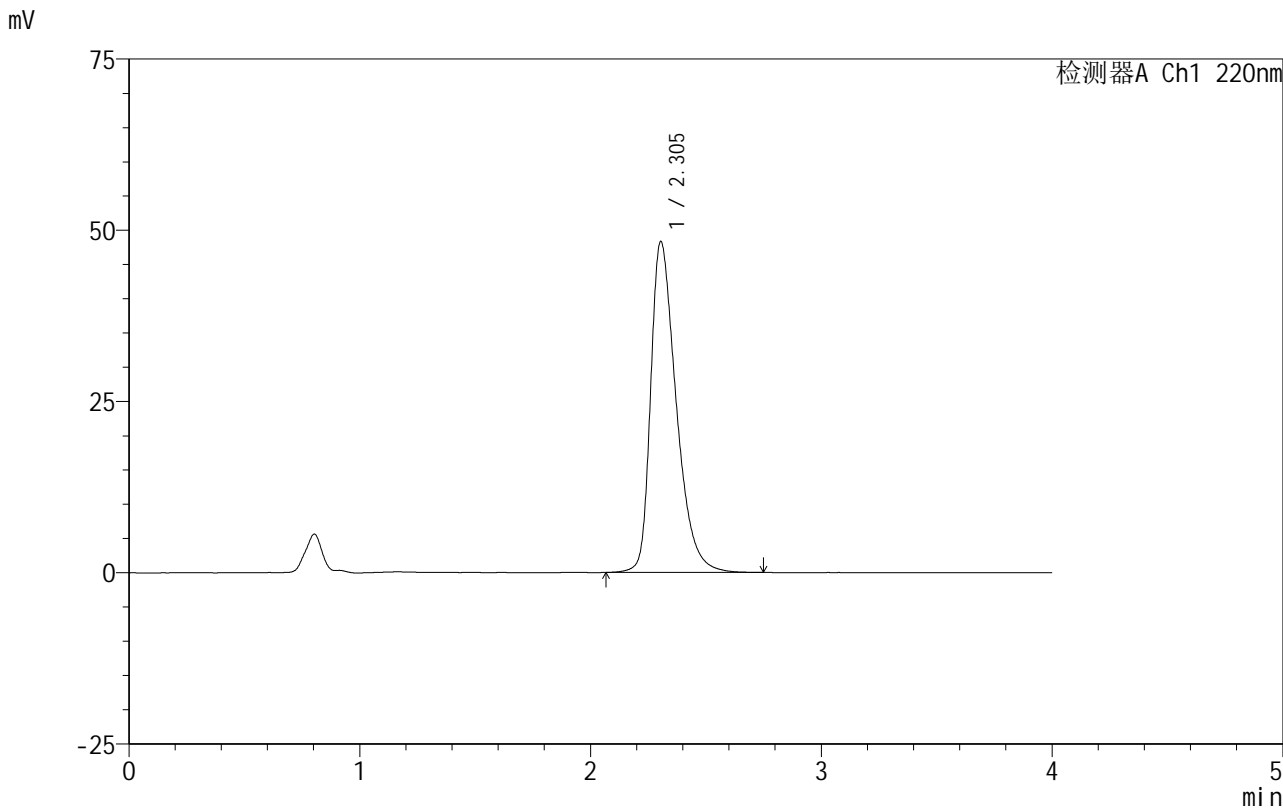


# 999磷酸西格列汀片

## <样品信息>

色谱柱 :XB-CN(50mm*4.6mm,5μm)	流速:1.0ml/min
柱温:30°C	波长:220nm
数据文件名: RC\$999 - 11-9/7-889-2 - zzp-2025030122p-rcqx-1-100mg-pH1.2jz-lf100z-45min-P6.lcd	
方法文件名: RC\$999 - 20250403-xglt-rcqx-FX256.lcm	
批处理文件名: RC\$999 - 20250403-rcqx-FX256.lcb	
样品瓶号: 1-51	版本号:6.115
进样体积: 10 μl	实验者: xiexinhui
进样时间: 2025/04/03 13:56:56	处理者: xiexinhui
处理时间 (V2): 2025/04/07 08:20:56	
仪器型号: SHIMADZU LC-2050C(FX256)	

## <色谱图>



## <峰表>

检测器A Ch1 220nm

峰号	保留时间	面积	面积%	高度	理论塔板数(USP)	拖尾因子	分离度(USP)
1	2.305	372974	100.000	48334	2159	1.429	--
总计		372974	100.000	48334			

图42 磷酸西格列汀片溶出曲线测定HPLC图谱  
自制品-2025030122批(100mg规格)-pH1.2介质-篮法-100转-45min-片6  
供试品溶液-1

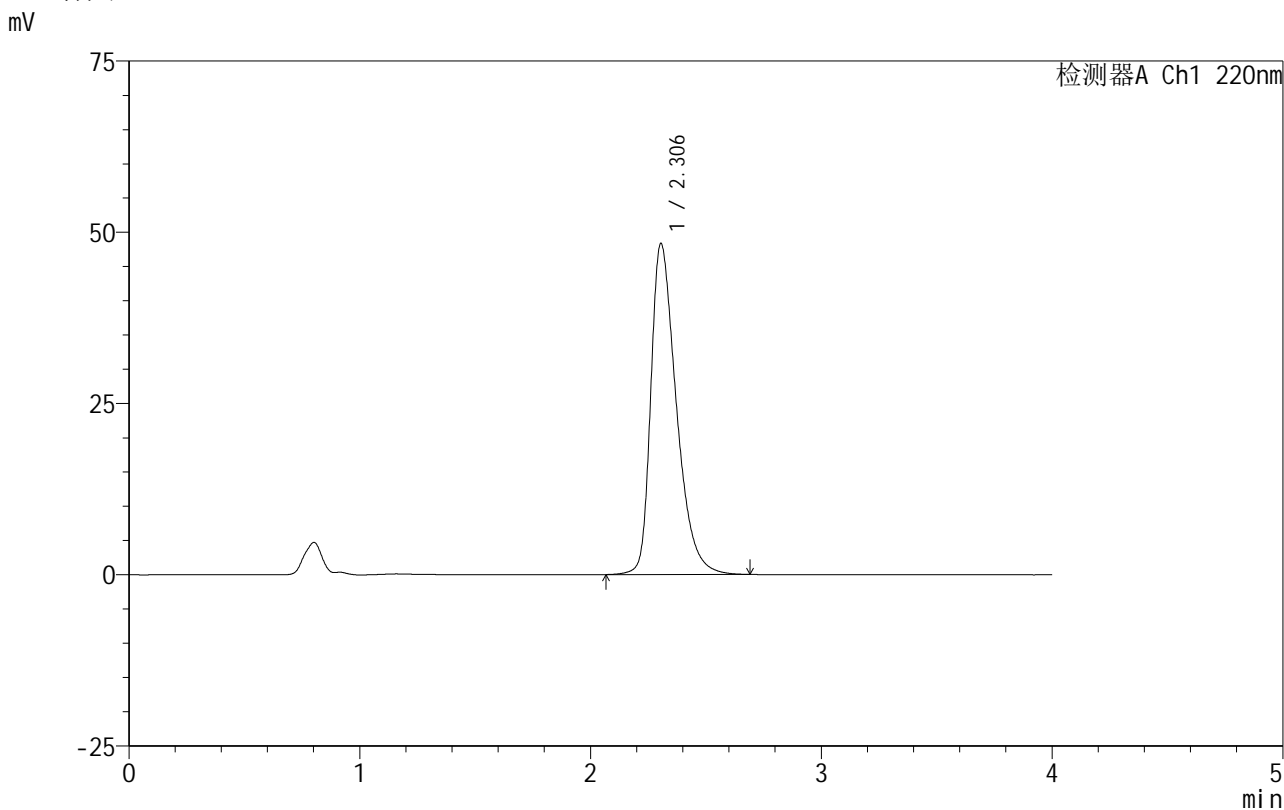


# 999磷酸西格列汀片

<样品信息>

色谱柱 :XB-CN(50mm\*4.6mm,5μm)                      流速:1.0ml/min  
 柱 温:30°C    波长:220nm  
 数据文件名: RC\$999 - 11-9/7-890-2 - zzp-2025030122p-rcqx-1-100mg-pH1.2jz-lf100z-jx-P1.lcd  
 方法文件名: RC\$999 - 20250403-xglt-rcqx-FX256.lcm  
 批处理文件名: RC\$999 - 20250403-rcqx-FX256.lcb  
 样品瓶号: 1-7  
 进样体积: 10 μl    版本号:6.115  
 进样时间: 2025/04/03 14:01:18                              实验者: xiexinhui  
 处理时间 (V2) : 2025/04/07 08:20:59                      处理者: xiexinhui  
 仪器型号: SHIMADZU LC-2050C(FX256)

<色谱图>



<峰表>

检测器A Ch1 220nm

峰号	保留时间	面积	面积%	高度	理论塔板数(USP)	拖尾因子	分离度(USP)
1	2.306	372593	100.000	48346	2157	1.432	--
总计		372593	100.000	48346			

图43 磷酸西格列汀片溶出曲线测定HPLC图谱<br>自制品-2025030122批(100 mg规格)-pH1.2介质-篮法-100转-极限转速-片1<br>供试品溶液-1

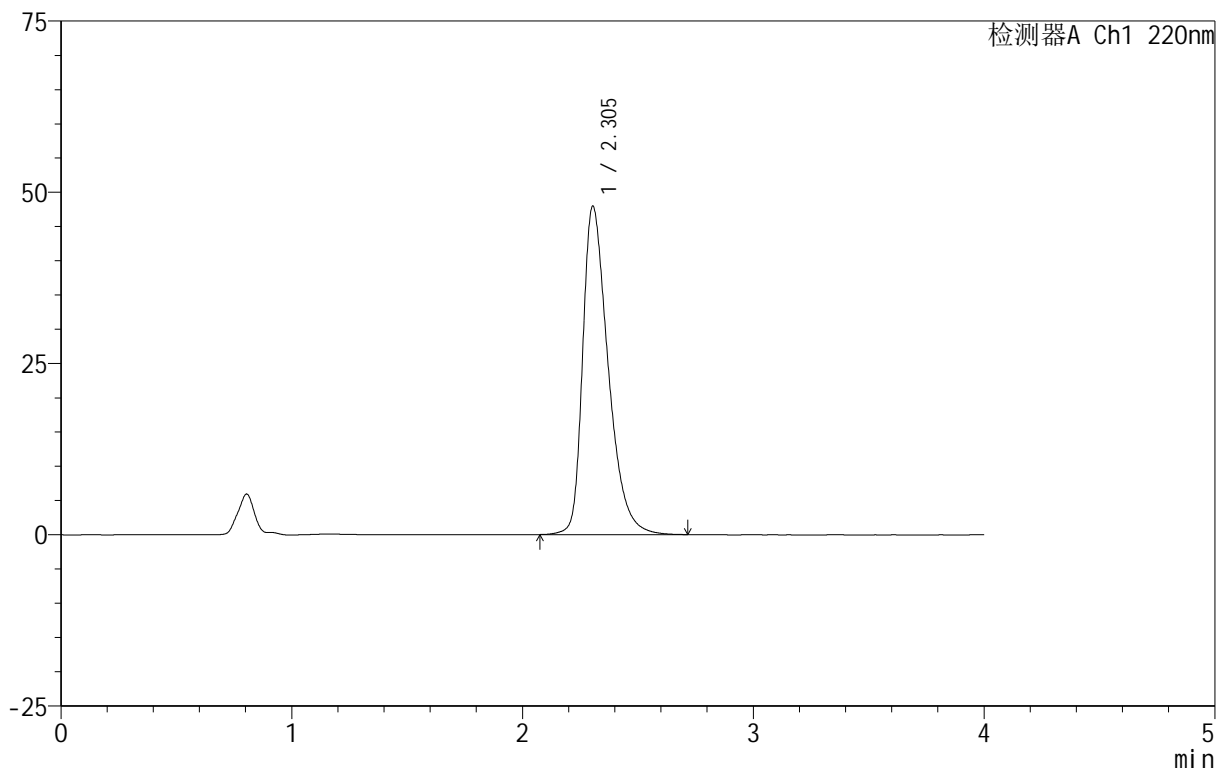
# 999磷酸西格列汀片

## <样品信息>

色谱柱 :XB-CN(50mm\*4.6mm,5 $\mu$ m) 流速:1.0ml/min  
 柱 温:30 $^{\circ}$ C 波长:220nm  
 数据文件名: RC\$999 - 11-9/7-891-2 - zzp-2025030122p-rcqx-1-100mg-pH1.2jz-lf100z-jx-P2.lcd  
 方法文件名: RC\$999 - 20250403-xglt-rcqx-FX256.lcm  
 批处理文件名: RC\$999 - 20250403-rcqx-FX256.lcb  
 样品瓶号: 1-16  
 进样体积: 10  $\mu$ l 版本号:6.115  
 进样时间: 2025/04/03 14:05:41 实验者: xiexinhui  
 处理时间 (V2): 2025/04/07 08:21:01 处理者: xiexinhui  
 仪器型号: SHIMADZU LC-2050C(FX256)

## <色谱图>

mV



## <峰表>

检测器A Ch1 220nm

峰号	保留时间	面积	面积%	高度	理论塔板数(USP)	拖尾因子	分离度(USP)
1	2.305	369249	100.000	47959	2165	1.430	--
总计		369249	100.000	47959			

图44 磷酸西格列汀片溶出曲线测定HPLC图谱<br>自制品-2025030122批(100 mg规格)-pH1.2介质-篮法-100转-极限转速-片2<br>供试品溶液-1



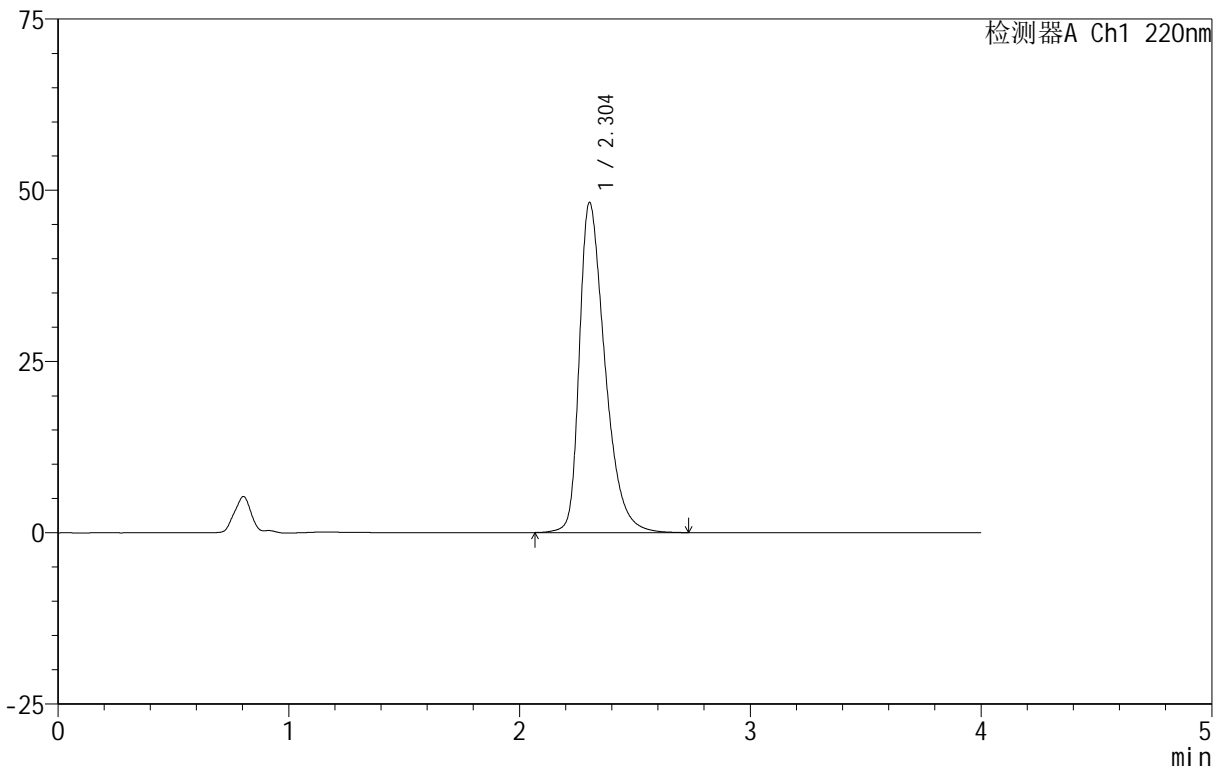
# 999磷酸西格列汀片

<样品信息>

色谱柱 :XB-CN(50mm\*4.6mm,5µm) 流速:1.0ml/min  
 柱温:30°C 波长:220nm  
 数据文件名: RC\$999 - 11-9/7-892-2 - zzp-2025030122p-rcqx-1-100mg-pH1.2jz-lf100z-jx-P3.lcd  
 方法文件名: RC\$999 - 20250403-xglt-rcqx-FX256.lcm  
 批处理文件名: RC\$999 - 20250403-rcqx-FX256.lcb  
 样品瓶号: 1-25  
 进样体积: 10 µl 版本号:6.115  
 进样时间: 2025/04/03 14:10:04 实验者: xiexinhui  
 处理时间 (V2): 2025/04/07 08:21:04 处理者: xiexinhui  
 仪器型号: SHIMADZU LC-2050C(FX256)

<色谱图>

mV



<峰表>

检测器A Ch1 220nm

峰号	保留时间	面积	面积%	高度	理论塔板数(USP)	拖尾因子	分离度(USP)
1	2.304	371910	100.000	48183	2158	1.433	--
总计		371910	100.000	48183			

图45 磷酸西格列汀片溶出曲线测定HPLC图谱<br>自制品-2025030122批(100 mg规格)-pH1.2介质-篮法-100转-极限转速-片3<br>供试品溶液-1



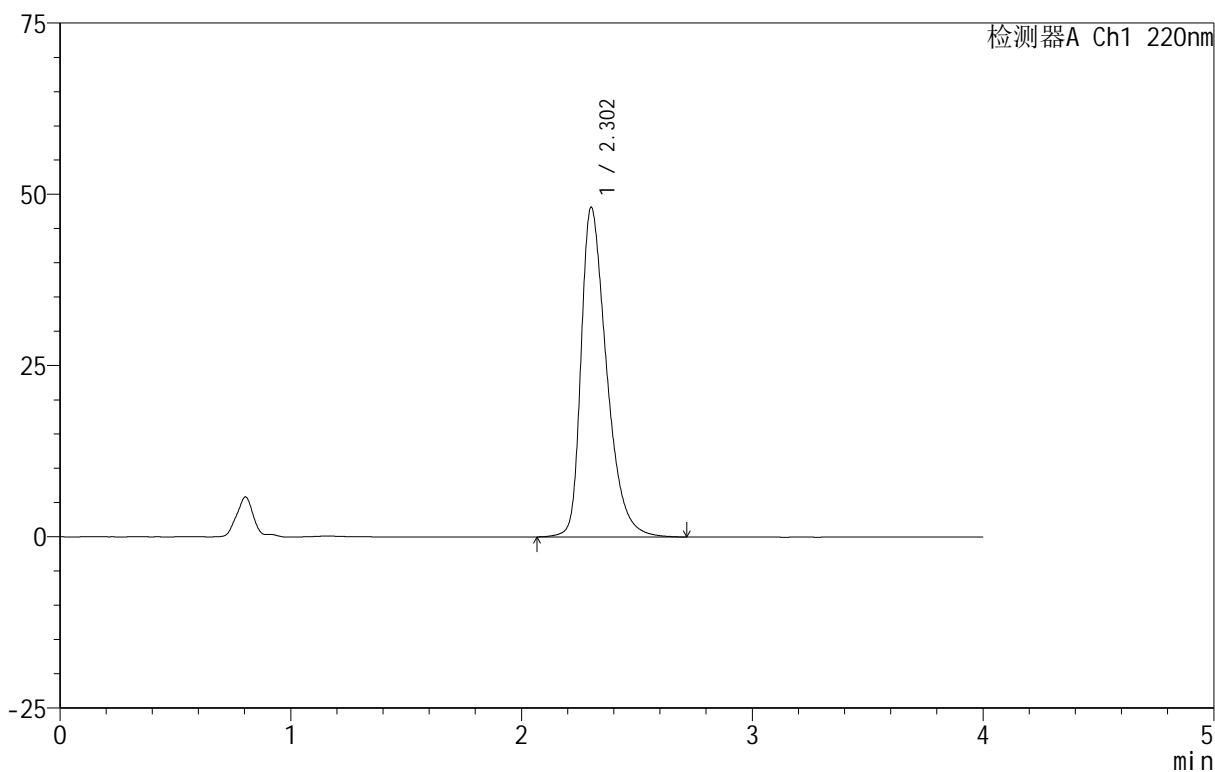
# 999磷酸西格列汀片

## <样品信息>

色谱柱 :XB-CN(50mm*4.6mm,5μm)	流速:1.0ml/min
柱温:30°C	波长:220nm
数据文件名: RC\$999 - 11-9/7-894-2 - zzp-2025030122p-rcqx-1-100mg-pH1.2jz-lf100z-jx-P5.lcd	
方法文件名: RC\$999 - 20250403-xglt-rcqx-FX256.lcm	
批处理文件名: RC\$999 - 20250403-rcqx-FX256.lcb	
样品瓶号: 1-43	
进样体积: 10 μl	版本号:6.115
进样时间: 2025/04/03 14:18:48	实验者: xiexinhui
处理时间 (V2) : 2025/04/07 08:21:09	处理者: xiexinhui
仪器型号: SHIMADZU LC-2050C(FX256)	

## <色谱图>

mV



## <峰表>

检测器A Ch1 220nm

峰号	保留时间	面积	面积%	高度	理论塔板数(USP)	拖尾因子	分离度(USP)
1	2.302	370901	100.000	48050	2158	1.433	--
总计		370901	100.000	48050			

图47 磷酸西格列汀片溶出曲线测定HPLC图谱<br>自制品-2025030122批(100 mg规格)-pH1.2介质-篮法-100转-极限转速-片5<br>供试品溶液-1

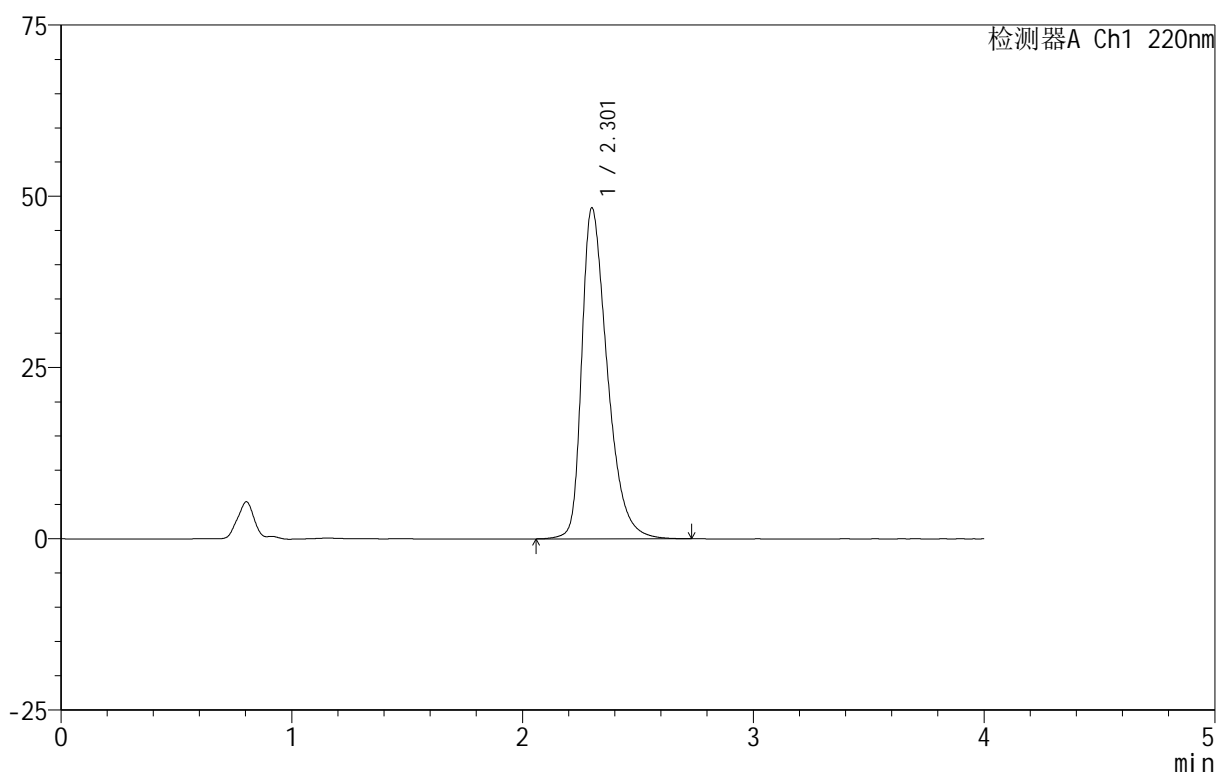
# 999磷酸西格列汀片

## <样品信息>

色谱柱 :XB-CN(50mm\*4.6mm,5 $\mu$ m) 流速:1.0ml/min  
 柱温:30 $^{\circ}$ C 波长:220nm  
 数据文件名: RC\$999 - 11-9/7-895-2 - zzp-2025030122p-rcqx-1-100mg-pH1.2jz-lf100z-jx-P6.lcd  
 方法文件名: RC\$999 - 20250403-xgl-rcqx-FX256.lcm  
 批处理文件名: RC\$999 - 20250403-rcqx-FX256.lcb  
 样品瓶号: 1-52  
 进样体积: 10  $\mu$ l 版本号:6.115  
 进样时间: 2025/04/03 14:23:11 实验者: xiexinhui  
 处理时间 (V2): 2025/04/07 08:21:12 处理者: xiexinhui  
 仪器型号: SHIMADZU LC-2050C(FX256)

## <色谱图>

mV



## <峰表>

检测器A Ch1 220nm

峰号	保留时间	面积	面积%	高度	理论塔板数(USP)	拖尾因子	分离度(USP)
1	2.301	372603	100.000	48172	2159	1.435	--
总计		372603	100.000	48172			

图48 磷酸西格列汀片溶出曲线测定HPLC图谱<br>自制品-2025030122批(100 mg规格)-pH1.2介质-篮法-100转-极限转速-片6<br>供试品溶液-1

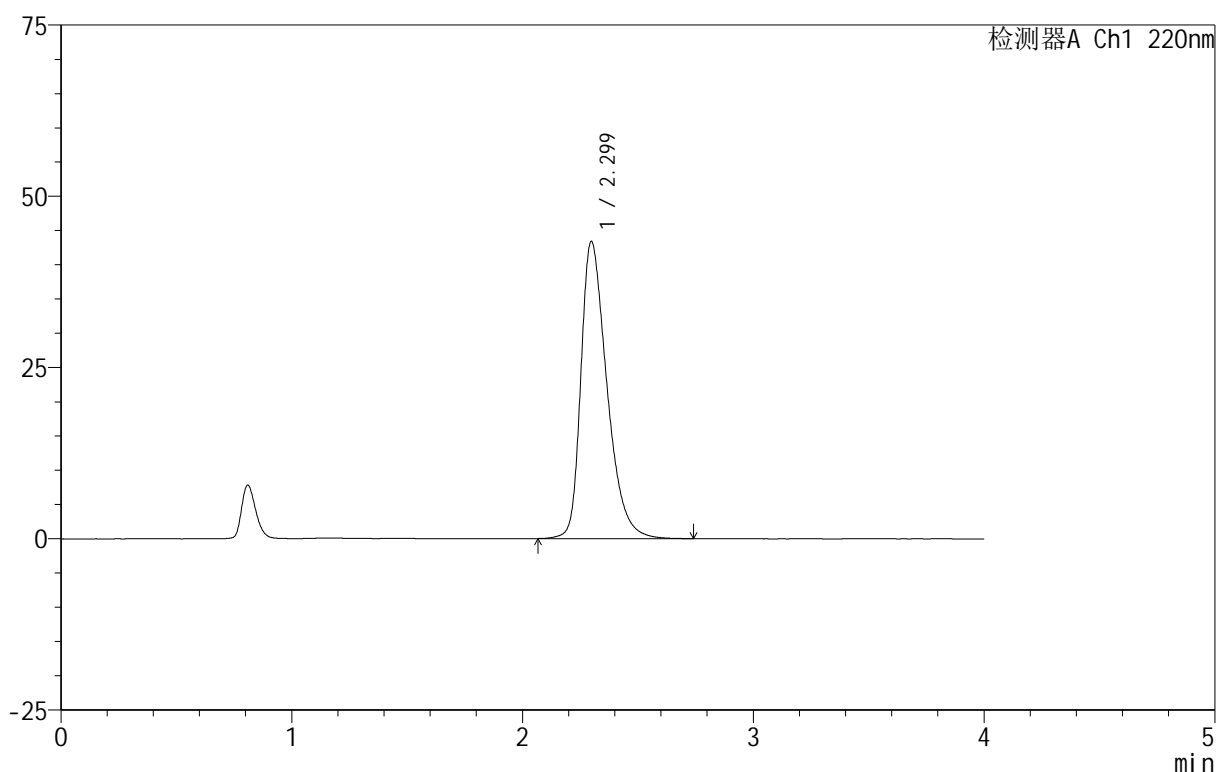
# 999磷酸西格列汀片

## <样品信息>

色谱柱 :XB-CN(50mm\*4.6mm,5 $\mu$ m) 流速:1.0ml/min  
 柱温:30 $^{\circ}$ C 波长:220nm  
 数据文件名: RC\$999 - 11-9/7-896-2 - zzp-2025030122p-rcqx-1-100mg-pH1.2jz-lf100z-dz-2-1.lcd  
 方法文件名: RC\$999 - 20250403-xglt-rcqx-FX256.lcm  
 批处理文件名: RC\$999 - 20250403-rcqx-FX256.lcb  
 样品瓶号: 1-27  
 进样体积: 10  $\mu$ l 版本号:6.115  
 进样时间: 2025/04/03 14:27:35 实验者: xiexinhui  
 处理时间 (V2): 2025/04/07 08:21:14 处理者: xiexinhui  
 仪器型号: SHIMADZU LC-2050C(FX256)

## <色谱图>

mV



## <峰表>

检测器A Ch1 220nm

峰号	保留时间	面积	面积%	高度	理论塔板数(USP)	拖尾因子	分离度(USP)
1	2.299	341038	100.000	43373	2061	1.405	--
总计		341038	100.000	43373			

图49 磷酸西格列汀片溶出曲线测定HPLC图谱<br>自制品-2025030122批(100 mg规格)-pH1.2介质-篮法-100转<br>对照品溶液-2-1

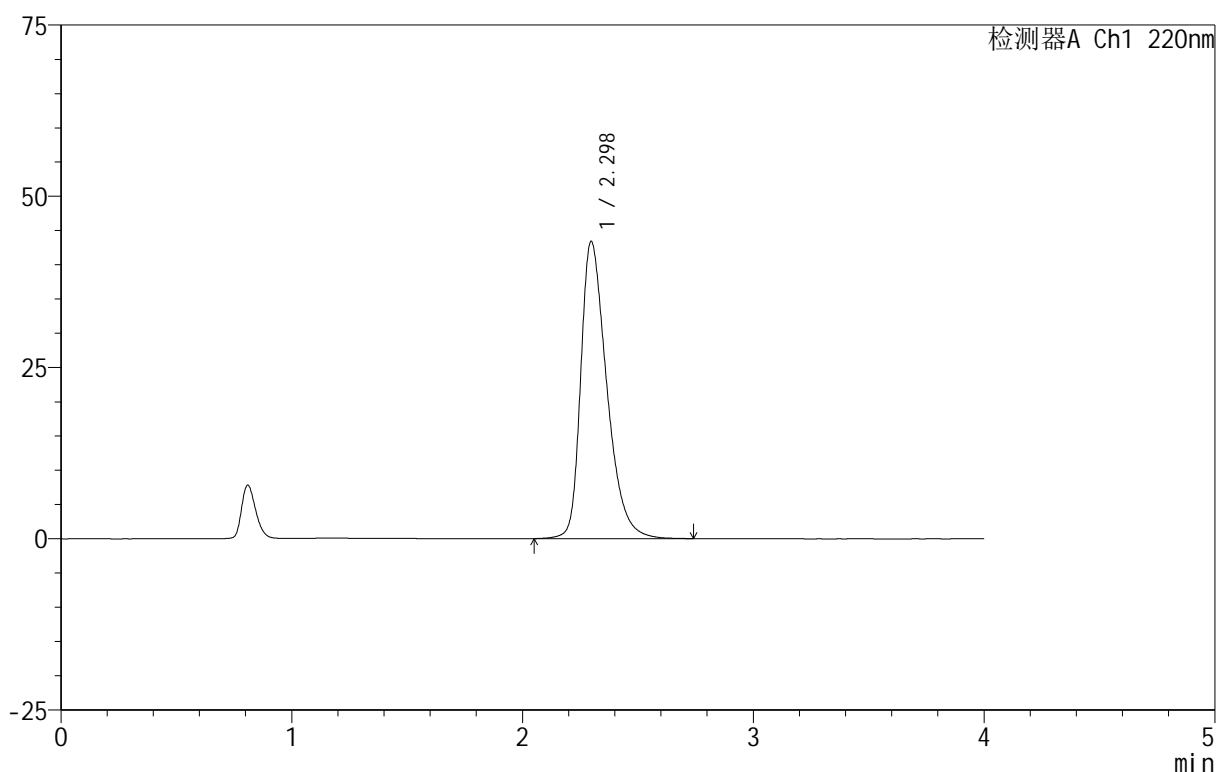
## 999磷酸西格列汀片

## &lt;样品信息&gt;

色谱柱:XB-CN(50mm\*4.6mm,5 $\mu$ m) 流速:1.0ml/min  
 柱温:30 $^{\circ}$ C 波长:220nm  
 数据文件名: RC\$999 - 11-9/7-897-2 - zzp-2025030122p-rcqx-1-100mg-pH1.2jz-lf100z-dz-2-2.lcd  
 方法文件名: RC\$999 - 20250403-xglt-rcqx-FX256.lcm  
 批处理文件名: RC\$999 - 20250403-rcqx-FX256.lcb  
 样品瓶号: 1-27  
 进样体积: 10  $\mu$ l 版本号:6.115  
 进样时间: 2025/04/03 14:31:57 实验者: xiexinhui  
 处理时间 (V2): 2025/04/07 08:21:17 处理者: xiexinhui  
 仪器型号: SHIMADZU LC-2050C(FX256)

## &lt;色谱图&gt;

mV



## &lt;峰表&gt;

检测器A Ch1 220nm

峰号	保留时间	面积	面积%	高度	理论塔板数(USP)	拖尾因子	分离度(USP)
1	2.298	341516	100.000	43397	2058	1.404	--
总计		341516	100.000	43397			

图50 磷酸西格列汀片溶出曲线测定HPLC图谱<br>自制品-2025030122批(100 mg规格)-pH1.2介质-篮法-100转<br>对照品溶液-2-2



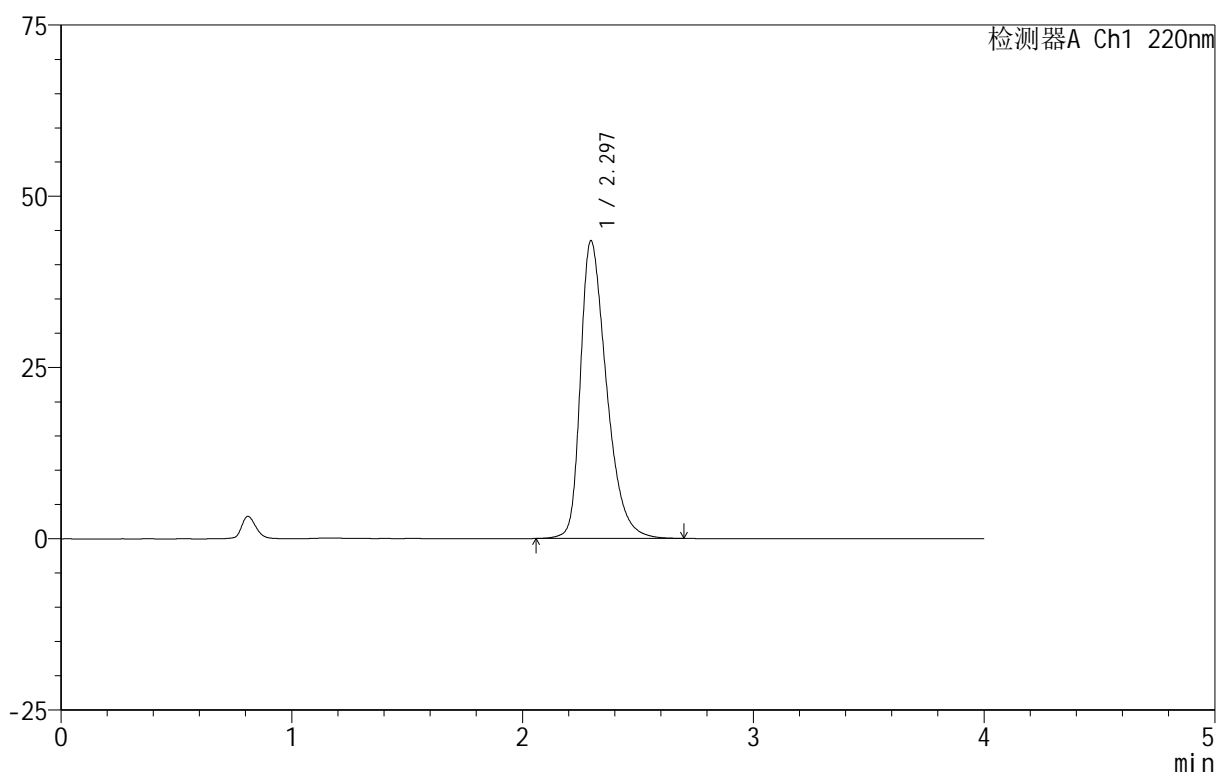
# 999磷酸西格列汀片

## <样品信息>

色谱柱:XB-CN(50mm\*4.6mm,5 $\mu$ m) 流速:1.0ml/min  
 柱温:30 $^{\circ}$ C 波长:220nm  
 数据文件名: RC\$999 - 11-9/7-899-2 - zzp-2025030222p-rcqx-1-100mg-pH1.2jz-lf100z-dz-1-1.lcd  
 方法文件名: RC\$999 - 20250403-xglt-rcqx-FX256.lcm  
 批处理文件名: RC\$999 - 20250403-rcqx-FX256.lcb  
 样品瓶号: 2-18  
 进样体积: 10  $\mu$ l 版本号:6.115  
 进样时间: 2025/04/03 14:40:46 实验者: xiexinhui  
 处理时间(V2): 2025/04/07 08:21:22 处理者: xiexinhui  
 仪器型号: SHIMADZU LC-2050C(FX256)

## <色谱图>

mV



## <峰表>

检测器A Ch1 220nm

峰号	保留时间	面积	面积%	高度	理论塔板数(USP)	拖尾因子	分离度(USP)
1	2.297	340970	100.000	43469	2062	1.405	--
总计		340970	100.000	43469			

图52 磷酸西格列汀片溶出曲线测定HPLC图谱<br>自制品-2025030222批(100 mg规格)-pH1.2介质-篮法-100转<br>对照品溶液-1-1



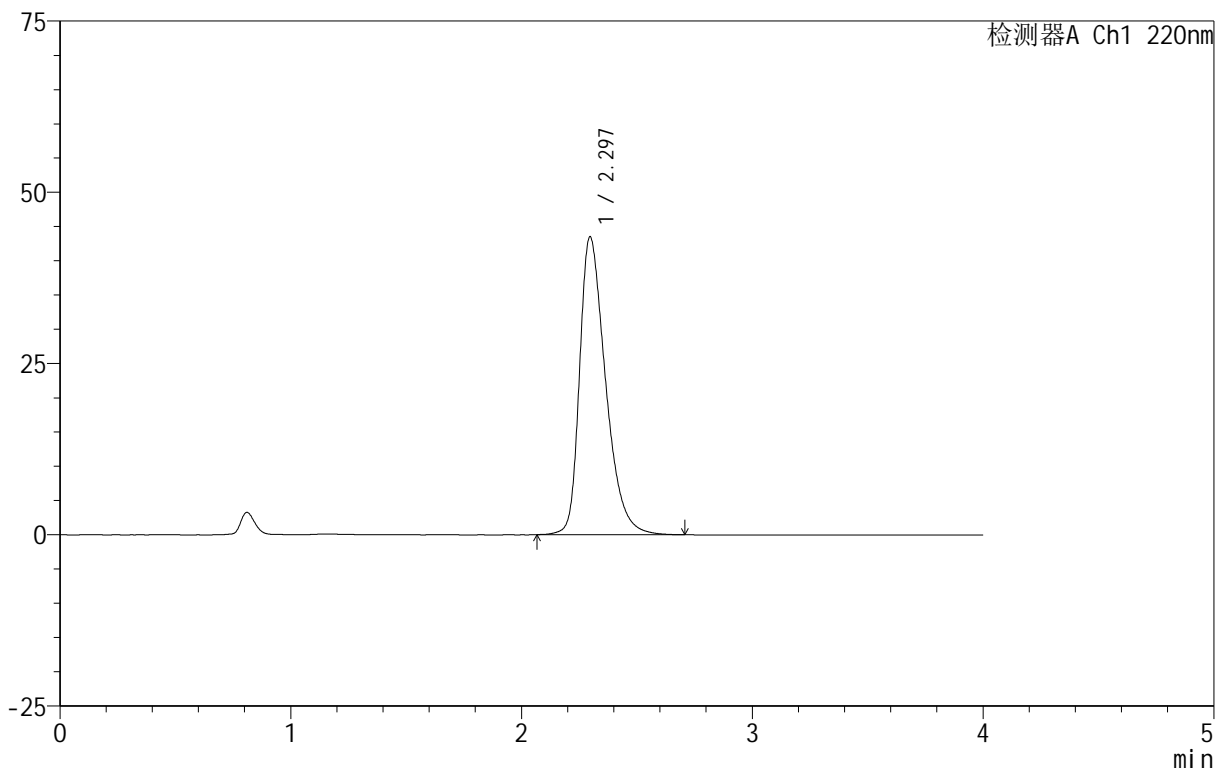
# 999磷酸西格列汀片

## <样品信息>

色谱柱 :XB-CN(50mm\*4.6mm,5µm) 流速:1.0ml/min  
柱温:30°C 波长:220nm  
数据文件名: RC\$999 - 11-9/7-900-2 - zzp-2025030222p-rcqx-1-100mg-pH1.2jz-lf100z-dz-1-2.lcd  
方法文件名: RC\$999 - 20250403-xglr-rcqx-FX256.lcm  
批处理文件名: RC\$999 - 20250403-rcqx-FX256.lcb  
样品瓶号: 2-18  
进样体积: 10 µl 版本号:6.115  
进样时间: 2025/04/03 14:45:10 实验者: xiexinhui  
处理时间 (V2): 2025/04/07 08:21:24 处理者: xiexinhui  
仪器型号: SHIMADZU LC-2050C(FX256)

## <色谱图>

mV



## <峰表>

检测器A Ch1 220nm

峰号	保留时间	面积	面积%	高度	理论塔板数(USP)	拖尾因子	分离度(USP)
1	2.297	341121	100.000	43499	2064	1.403	--
总计		341121	100.000	43499			

图53 磷酸西格列汀片溶出曲线测定HPLC图谱<br>自制品-2025030222批(100 mg规格)-pH1.2介质-篮法-100转<br>对照品溶液-1-2

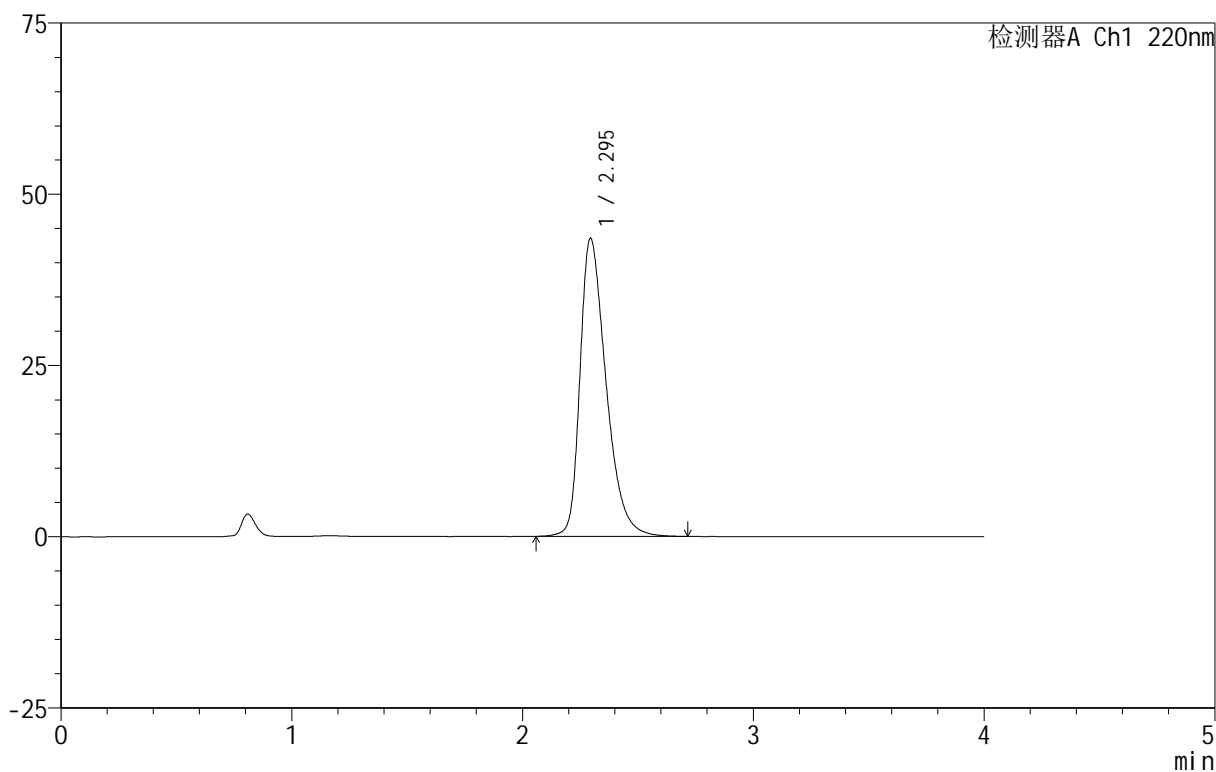
# 999磷酸西格列汀片

## <样品信息>

色谱柱:XB-CN(50mm\*4.6mm,5 $\mu$ m) 流速:1.0ml/min  
 柱温:30 $^{\circ}$ C 波长:220nm  
 数据文件名: RC\$999 - 11-9/7-901-2 - zzp-2025030222p-rcqx-1-100mg-pH1.2jz-lf100z-dz-1-3.lcd  
 方法文件名: RC\$999 - 20250403-xglt-rcqx-FX256.lcm  
 批处理文件名: RC\$999 - 20250403-rcqx-FX256.lcb  
 样品瓶号: 2-18  
 进样体积: 10  $\mu$ l 版本号:6.115  
 进样时间: 2025/04/03 14:49:33 实验者: xiexinhui  
 处理时间(V2): 2025/04/07 08:21:26 处理者: xiexinhui  
 仪器型号: SHIMADZU LC-2050C(FX256)

## <色谱图>

mV



## <峰表>

检测器A Ch1 220nm

峰号	保留时间	面积	面积%	高度	理论塔板数(USP)	拖尾因子	分离度(USP)
1	2.295	341851	100.000	43494	2057	1.406	--
总计		341851	100.000	43494			

图54 磷酸西格列汀片溶出曲线测定HPLC图谱<br>自制品-2025030222批(100 mg规格)-pH1.2介质-篮法-100转<br>对照品溶液-1-3

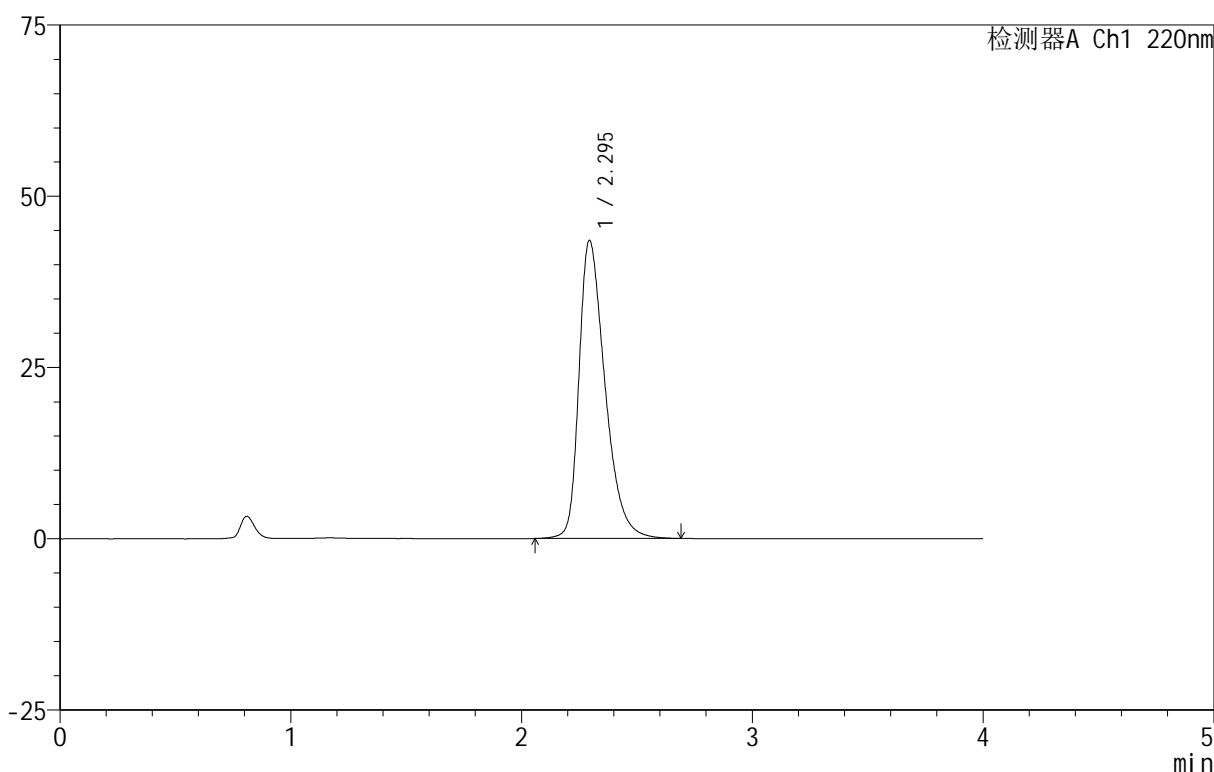
# 999磷酸西格列汀片

<样品信息>

色谱柱 :XB-CN(50mm*4.6mm,5µm)	流速:1.0ml/min
柱温:30°C	波长:220nm
数据文件名: RC\$999 - 11-9/7-902-2 - zzp-2025030222p-rcqx-1-100mg-pH1.2jz-lf100z-dz-1-4.lcd	
方法文件名: RC\$999 - 20250403-xgl-rcqx-FX256.lcm	
批处理文件名: RC\$999 - 20250403-rcqx-FX256.lcb	
样品瓶号: 2-18	版本号:6.115
进样体积: 10 µl	实验者: xiexinhui
进样时间: 2025/04/03 14:53:57	处理者: xiexinhui
处理时间 (V2): 2025/04/07 08:21:29	
仪器型号: SHIMADZU LC-2050C(FX256)	

<色谱图>

mV



<峰表>

检测器A Ch1 220nm

峰号	保留时间	面积	面积%	高度	理论塔板数(USP)	拖尾因子	分离度(USP)
1	2.295	341131	100.000	43490	2058	1.403	--
总计		341131	100.000	43490			

图55 磷酸西格列汀片溶出曲线测定HPLC图谱<br>自制品-2025030222批(100 mg规格)-pH1.2介质-篮法-100转<br>对照品溶液-1-4

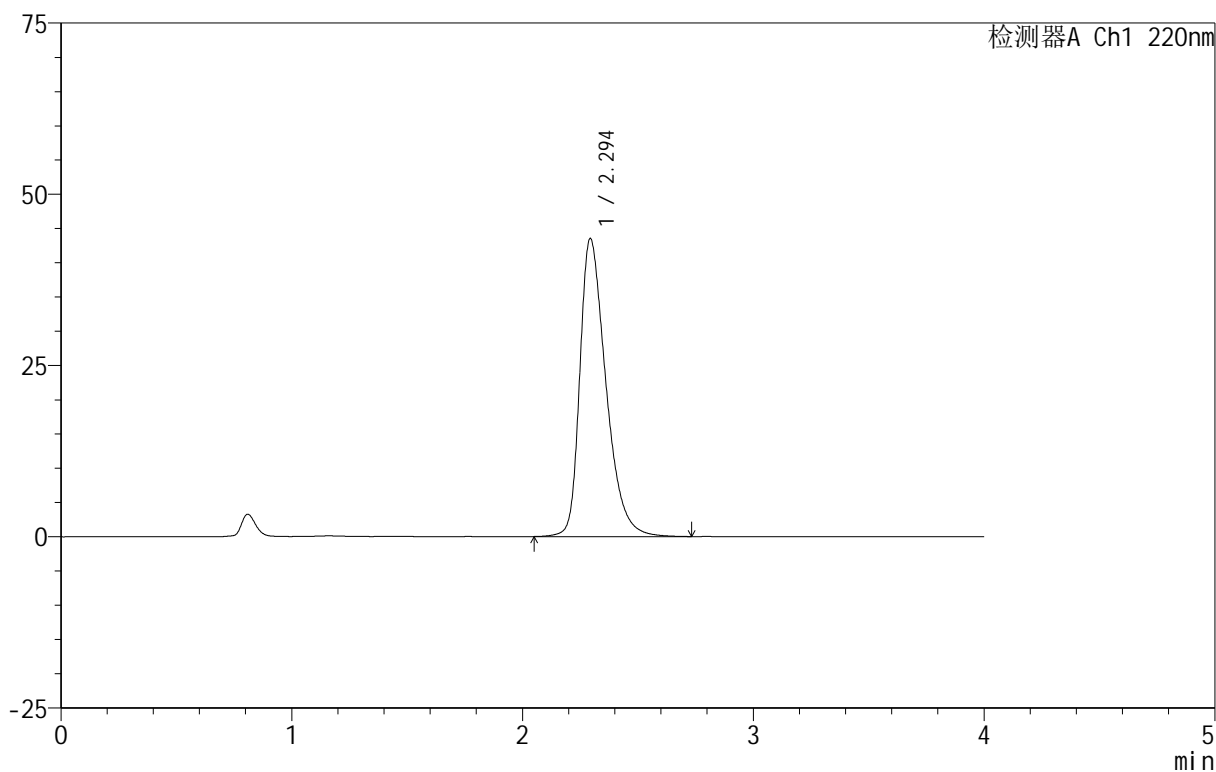
# 999磷酸西格列汀片

## <样品信息>

色谱柱:XB-CN(50mm\*4.6mm,5 $\mu$ m)                      流速:1.0ml/min  
 柱温:30 $^{\circ}$ C    波长:220nm  
 数据文件名: RC\$999 - 11-9/7-903-2 - zzp-2025030222p-rcqx-1-100mg-pH1.2jz-lf100z-dz-1-5.lcd  
 方法文件名: RC\$999 - 20250403-xgl-rcqx-FX256.lcm  
 批处理文件名: RC\$999 - 20250403-rcqx-FX256.lcb  
 样品瓶号: 2-18  
 进样体积: 10  $\mu$ l    版本号:6.115  
 进样时间: 2025/04/03 14:58:22                      实验者: xiexinhui  
 处理时间(V2): 2025/04/07 08:21:31              处理者: xiexinhui  
 仪器型号: SHIMADZU LC-2050C(FX256)

## <色谱图>

mV



## <峰表>

检测器A Ch1 220nm

峰号	保留时间	面积	面积%	高度	理论塔板数(USP)	拖尾因子	分离度(USP)
1	2.294	342451	100.000	43448	2051	1.407	--
总计		342451	100.000	43448			

图56 磷酸西格列汀片溶出曲线测定HPLC图谱<br>自制品-2025030222批(100 mg规格)-pH1.2介质-篮法-100转<br>对照品溶液-1-5

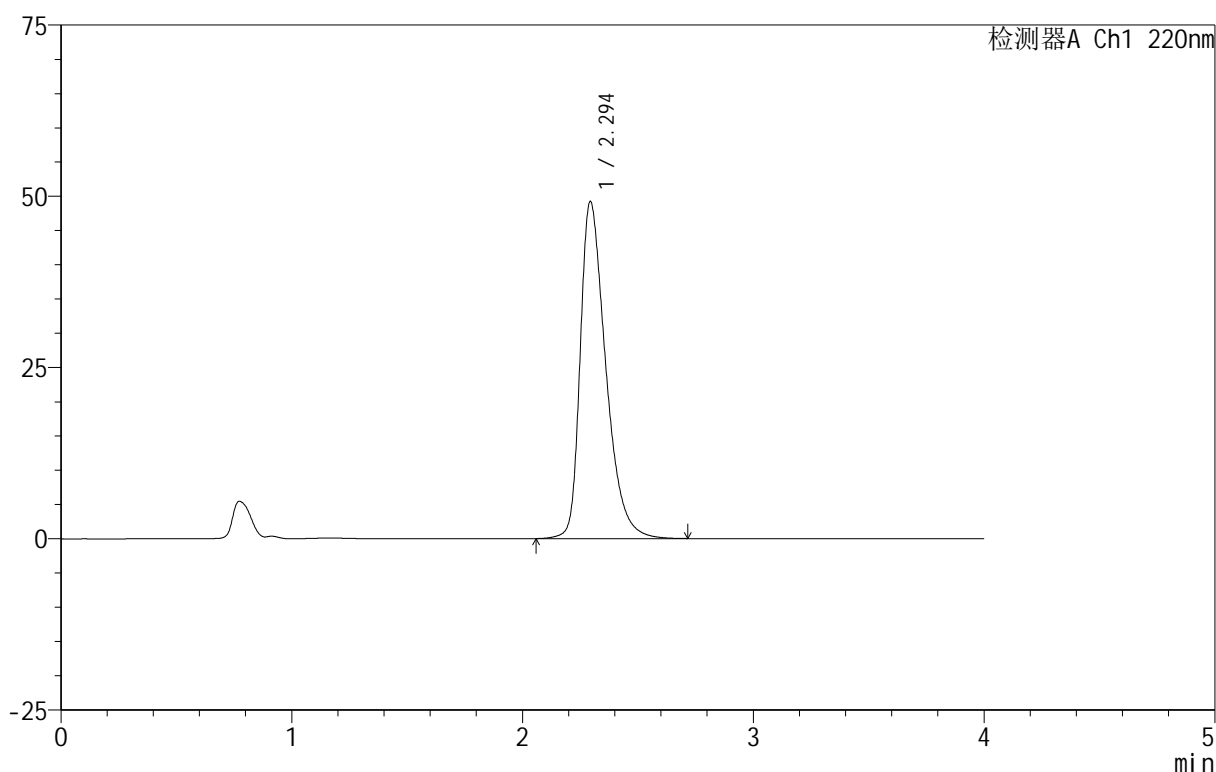
# 999磷酸西格列汀片

## <样品信息>

色谱柱 :XB-CN(50mm\*4.6mm,5 $\mu$ m)                      流速:1.0ml/min  
 柱 温:30°C    波长:220nm  
 数据文件名: RC\$999 - 11-9/7-904-2 - zzp-2025030222p-rcqx-1-100mg-pH1.2jz-lf100z-5min-P1.lcd  
 方法文件名: RC\$999 - 20250403-xglt-rcqx-FX256.lcm  
 批处理文件名: RC\$999 - 20250403-rcqx-FX256.lcb  
 样品瓶号: 2-1  
 进样体积: 10  $\mu$ l    版本号:6.115  
 进样时间: 2025/04/03 15:02:46                          实验者: xiexinhui  
 处理时间 (V2) : 2025/04/07 08:21:34                      处理者: xiexinhui  
 仪器型号: SHIMADZU LC-2050C(FX256)

## <色谱图>

mV



## <峰表>

检测器A Ch1 220nm

峰号	保留时间	面积	面积%	高度	理论塔板数(USP)	拖尾因子	分离度(USP)
1	2.294	379303	100.000	49158	2147	1.437	--
总计		379303	100.000	49158			

图57 磷酸西格列汀片溶出曲线测定HPLC图谱<br>自制品-2025030222批(100 mg规格)-pH1.2介质-篮法-100转-5min-片1<br>供试品溶液-1



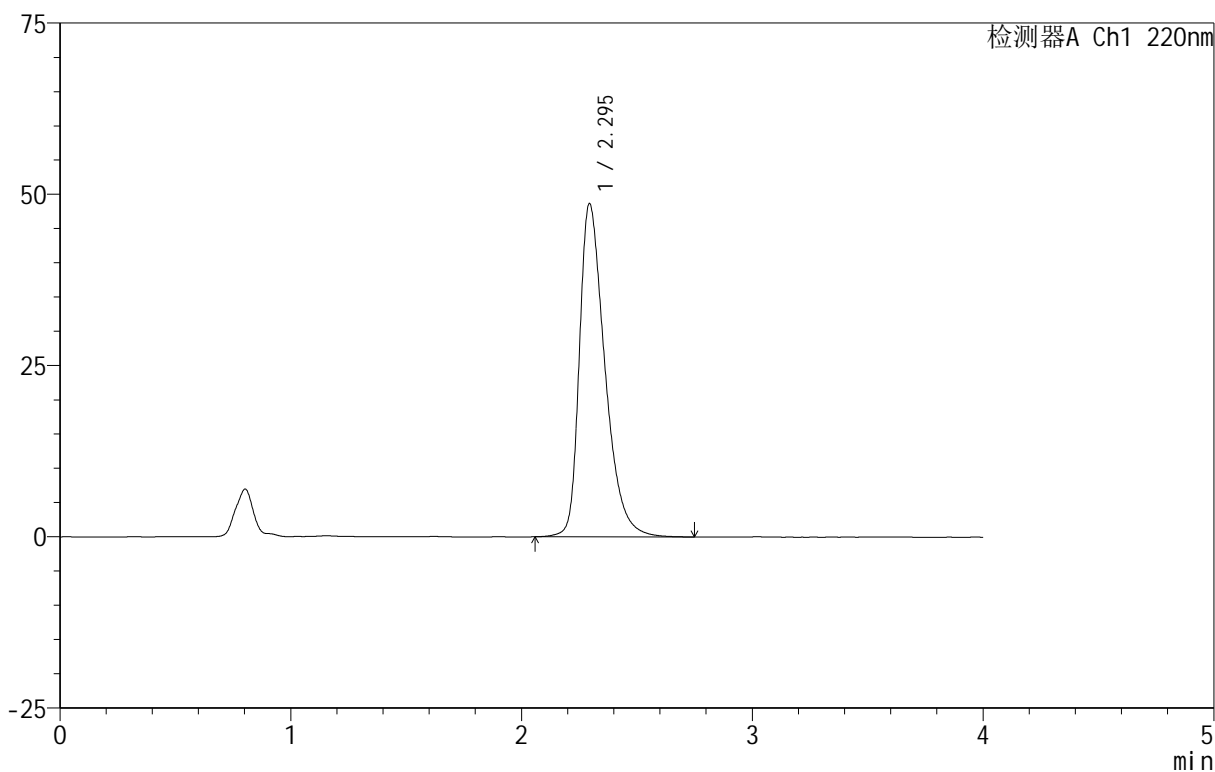
# 999磷酸西格列汀片

## <样品信息>

色谱柱 :XB-CN(50mm\*4.6mm,5μm)                      流速:1.0ml/min  
 柱 温:30°C    波长:220nm  
 数据文件名: RC\$999 - 11-9/7-905-2 - zzp-2025030222p-rcqx-1-100mg-pH1.2jz-lf100z-5min-P2.lcd  
 方法文件名: RC\$999 - 20250403-xglt-rcqx-FX256.lcm  
 批处理文件名: RC\$999 - 20250403-rcqx-FX256.lcb  
 样品瓶号: 2-10  
 进样体积: 10 μl    版本号:6.115  
 进样时间: 2025/04/03 15:07:09                              实验者: xiexinhui  
 处理时间 (V2) : 2025/04/07 08:21:36                      处理者: xiexinhui  
 仪器型号: SHIMADZU LC-2050C(FX256)

## <色谱图>

mV



## <峰表>

检测器A Ch1 220nm

峰号	保留时间	面积	面积%	高度	理论塔板数(USP)	拖尾因子	分离度(USP)
1	2.295	374890	100.000	48629	2151	1.434	--
总计		374890	100.000	48629			

图58 磷酸西格列汀片溶出曲线测定HPLC图谱<br>自制品-2025030222批(100 mg规格)-pH1.2介质-篮法-100转-5min-片2<br>供试品溶液-1

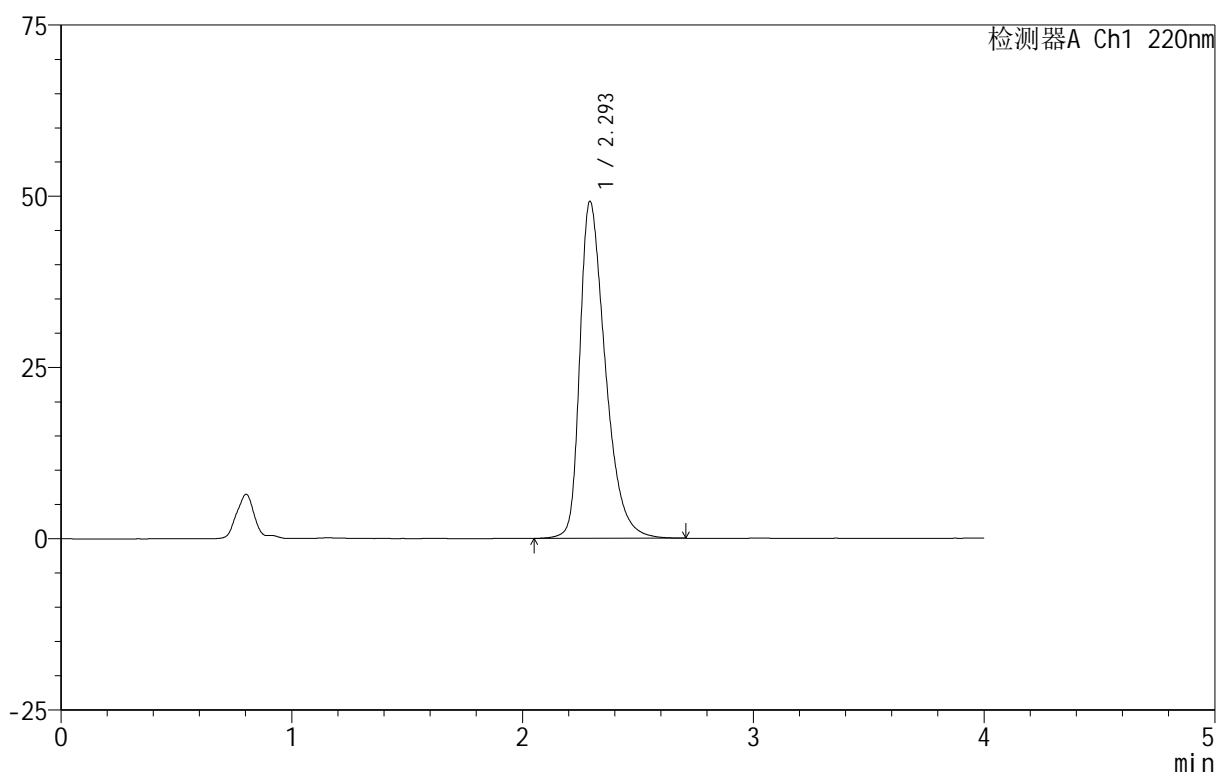
# 999磷酸西格列汀片

## <样品信息>

色谱柱 :XB-CN(50mm\*4.6mm,5μm) 流速:1.0ml/min  
 柱温:30°C 波长:220nm  
 数据文件名: RC\$999 - 11-9/7-906-2 - zzp-2025030222p-rcqx-1-100mg-pH1.2jz-lf100z-5min-P3.lcd  
 方法文件名: RC\$999 - 20250403-xgl-rcqx-FX256.lcm  
 批处理文件名: RC\$999 - 20250403-rcqx-FX256.lcb  
 样品瓶号: 2-19  
 进样体积: 10 μl 版本号:6.115  
 进样时间: 2025/04/03 15:11:33 实验者: xiexinhui  
 处理时间 (V2): 2025/04/07 08:21:39 处理者: xiexinhui  
 仪器型号: SHIMADZU LC-2050C(FX256)

## <色谱图>

mV



## <峰表>

检测器A Ch1 220nm

峰号	保留时间	面积	面积%	高度	理论塔板数(USP)	拖尾因子	分离度(USP)
1	2.293	378213	100.000	49030	2153	1.437	--
总计		378213	100.000	49030			

图59 磷酸西格列汀片溶出曲线测定HPLC图谱<br>自制品-2025030222批(100 mg规格)-pH1.2介质-篮法-100转-5min-片3<br>供试品溶液-1



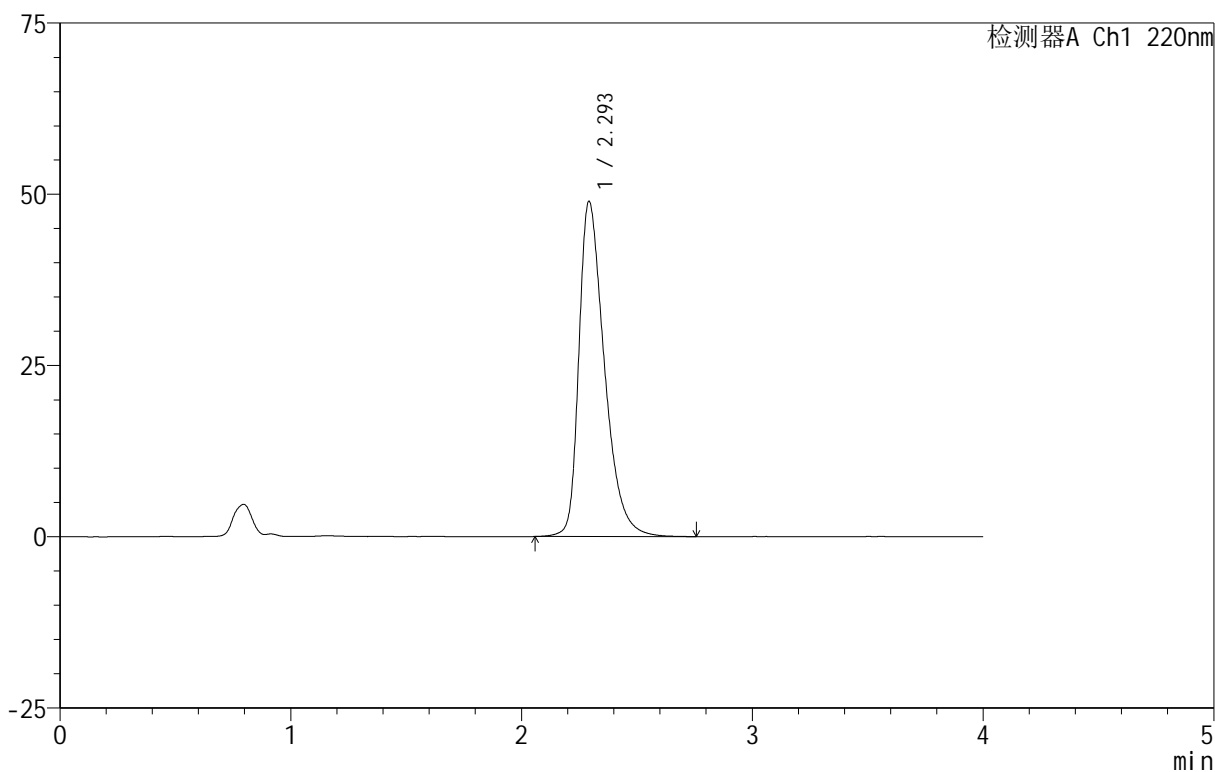
# 999磷酸西格列汀片

## <样品信息>

色谱柱 :XB-CN(50mm\*4.6mm,5μm)                      流速:1.0ml/min  
 柱温:30°C    波长:220nm  
 数据文件名: RC\$999 - 11-9/7-907-2 - zzp-2025030222p-rcqx-1-100mg-pH1.2jz-lf100z-5min-P4.lcd  
 方法文件名: RC\$999 - 20250403-xglt-rcqx-FX256.lcm  
 批处理文件名: RC\$999 - 20250403-rcqx-FX256.lcb  
 样品瓶号: 2-28  
 进样体积: 10 μl    版本号:6.115  
 进样时间: 2025/04/03 15:15:56                      实验者: xiexinhui  
 处理时间 (V2): 2025/04/07 08:21:41              处理者: xiexinhui  
 仪器型号: SHIMADZU LC-2050C(FX256)

## <色谱图>

mV



## <峰表>

检测器A Ch1 220nm

峰号	保留时间	面积	面积%	高度	理论塔板数(USP)	拖尾因子	分离度(USP)
1	2.293	376790	100.000	48782	2148	1.441	--
总计		376790	100.000	48782			

图60 磷酸西格列汀片溶出曲线测定HPLC图谱  
 自制品-2025030222批(100 mg规格)-pH1.2介质-篮法-100转-5min-片4  
 供试品溶液-1

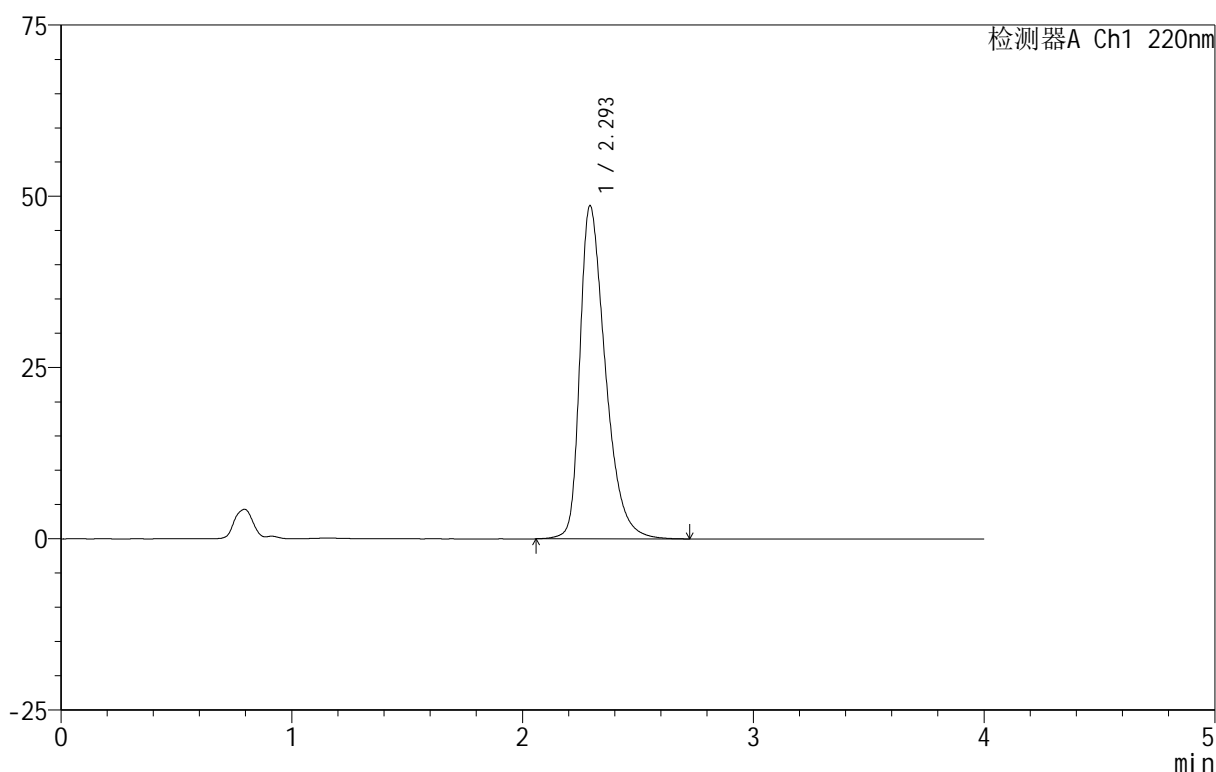
# 999磷酸西格列汀片

## <样品信息>

色谱柱 :XB-CN(50mm\*4.6mm,5 $\mu$ m)                      流速:1.0ml/min  
 柱 温:30 $^{\circ}$ C    波长:220nm  
 数据文件名: RC\$999 - 11-9/7-908-2 - zzp-2025030222p-rcqx-1-100mg-pH1.2jz-lf100z-5min-P5.lcd  
 方法文件名: RC\$999 - 20250403-xglt-rcqx-FX256.lcm  
 批处理文件名: RC\$999 - 20250403-rcqx-FX256.lcb  
 样品瓶号: 2-37  
 进样体积: 10  $\mu$ l    版本号:6.115  
 进样时间: 2025/04/03 15:20:19                              实验者: xiexinhui  
 处理时间 (V2) : 2025/04/07 08:21:44                      处理者: xiexinhui  
 仪器型号: SHIMADZU LC-2050C(FX256)

## <色谱图>

mV



## <峰表>

检测器A Ch1 220nm

峰号	保留时间	面积	面积%	高度	理论塔板数(USP)	拖尾因子	分离度(USP)
1	2.293	374033	100.000	48489	2154	1.436	--
总计		374033	100.000	48489			

图61 磷酸西格列汀片溶出曲线测定HPLC图谱<br>自制品-2025030222批(100 mg规格)-pH1.2介质-篮法-100转-5min-片5<br>供试品溶液-1

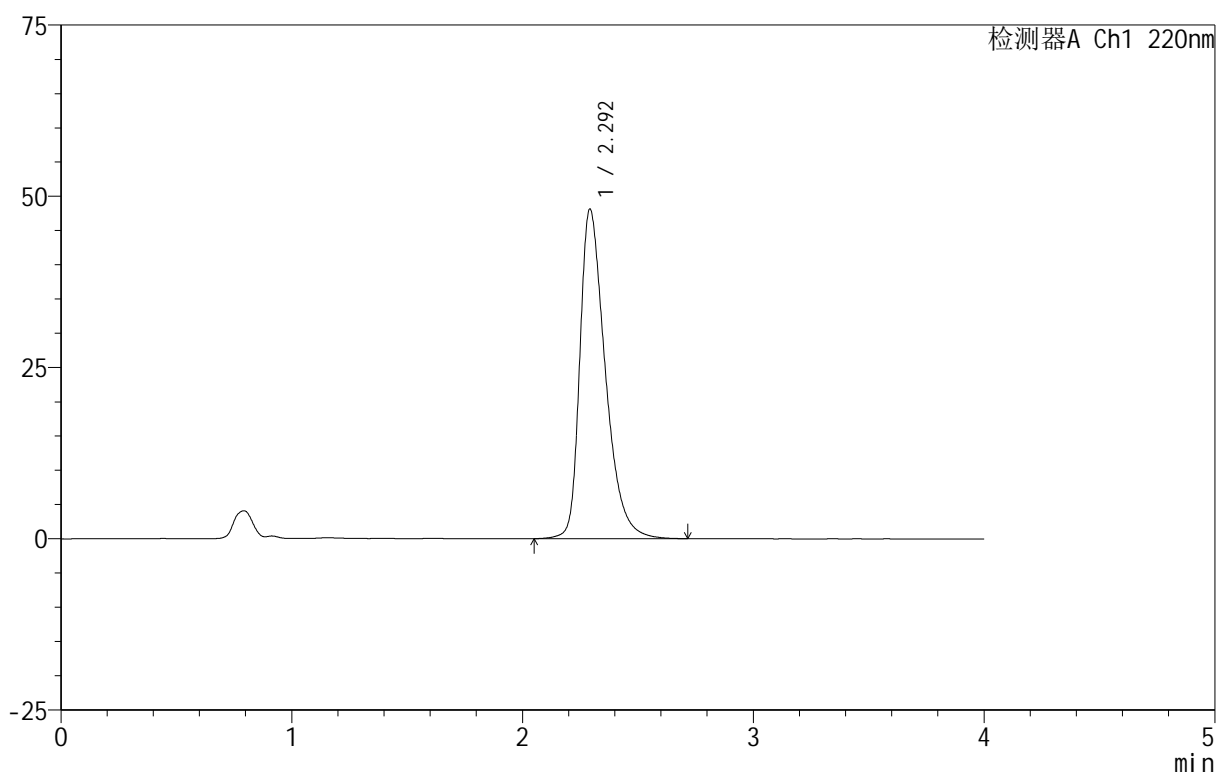
# 999磷酸西格列汀片

## <样品信息>

色谱柱 :XB-CN(50mm*4.6mm,5 $\mu$ m)	流速:1.0ml/min
柱温:30°C	波长:220nm
数据文件名: RC\$999 - 11-9/7-909-2 - zzp-2025030222p-rcqx-1-100mg-pH1.2jz-lf100z-5min-P6.lcd	
方法文件名: RC\$999 - 20250403-xglt-rcqx-FX256.lcm	
批处理文件名: RC\$999 - 20250403-rcqx-FX256.lcb	
样品瓶号: 2-46	
进样体积: 10 $\mu$ l	版本号:6.115
进样时间: 2025/04/03 15:24:43	实验者: xiexinhui
处理时间(V2): 2025/04/07 08:21:46	处理者: xiexinhui
仪器型号: SHIMADZU LC-2050C(FX256)	

## <色谱图>

mV



## <峰表>

检测器A Ch1 220nm

峰号	保留时间	面积	面积%	高度	理论塔板数(USP)	拖尾因子	分离度(USP)
1	2.292	369795	100.000	47951	2155	1.433	--
总计		369795	100.000	47951			

图62 磷酸西格列汀片溶出曲线测定HPLC图谱<br>自制品-2025030222批(100 mg规格)-pH1.2介质-篮法-100转-5min-片6<br>供试品溶液-1

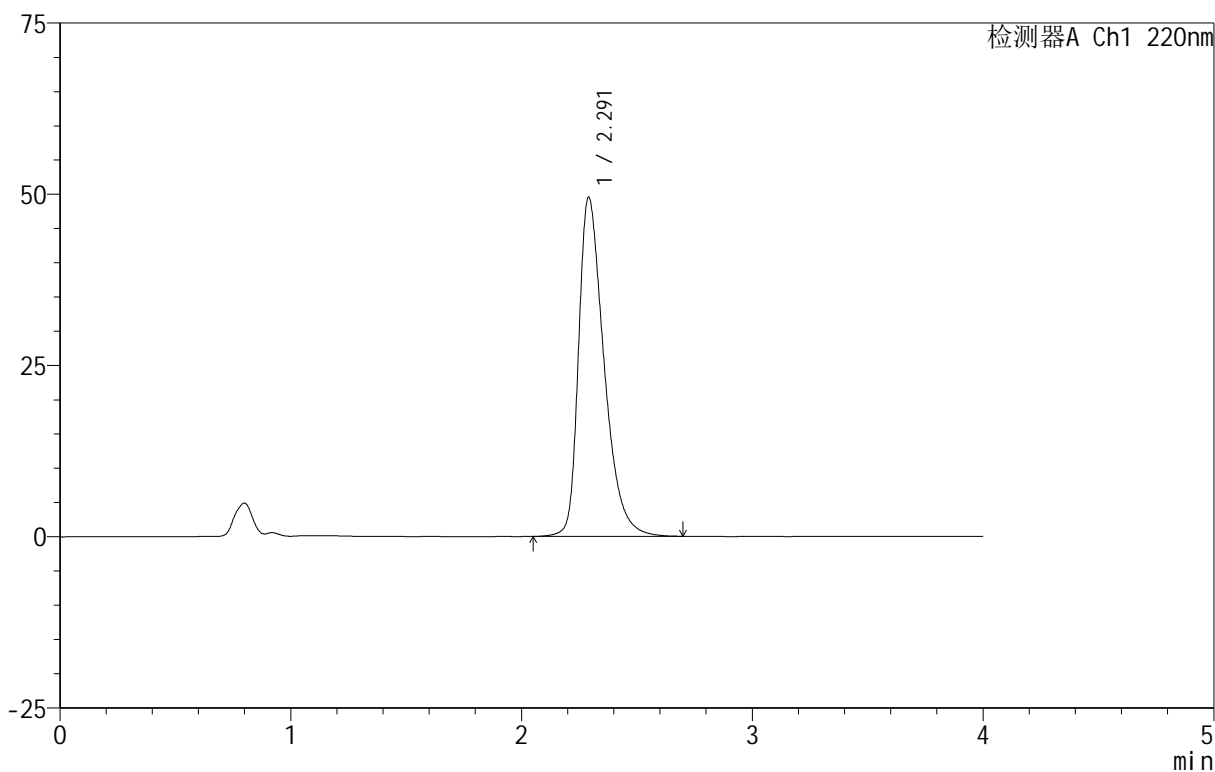
## 999磷酸西格列汀片

## &lt;样品信息&gt;

色谱柱 :XB-CN(50mm\*4.6mm,5 $\mu$ m) 流速:1.0ml/min  
 柱温:30 $^{\circ}$ C 波长:220nm  
 数据文件名: RC\$999 - 11-9/7-910-2 - zzp-2025030222p-rcqx-1-100mg-pH1.2jz-lf100z-10min-P1.lcd  
 方法文件名: RC\$999 - 20250403-xglt-rcqx-FX256.lcm  
 批处理文件名: RC\$999 - 20250403-rcqx-FX256.lcb  
 样品瓶号: 2-2  
 进样体积: 10  $\mu$ l 版本号:6.115  
 进样时间: 2025/04/03 15:29:06 实验者: xiexinhui  
 处理时间 (V2): 2025/04/07 08:21:49 处理者: xiexinhui  
 仪器型号: SHIMADZU LC-2050C(FX256)

## &lt;色谱图&gt;

mV



## &lt;峰表&gt;

检测器A Ch1 220nm

峰号	保留时间	面积	面积%	高度	理论塔板数(USP)	拖尾因子	分离度(USP)
1	2.291	380993	100.000	49444	2145	1.440	--
总计		380993	100.000	49444			

图63 磷酸西格列汀片溶出曲线测定HPLC图谱<br>自制品-2025030222批(100 mg规格)-pH1.2介质-篮法-100转-10min-片1<br>供试品溶液-1

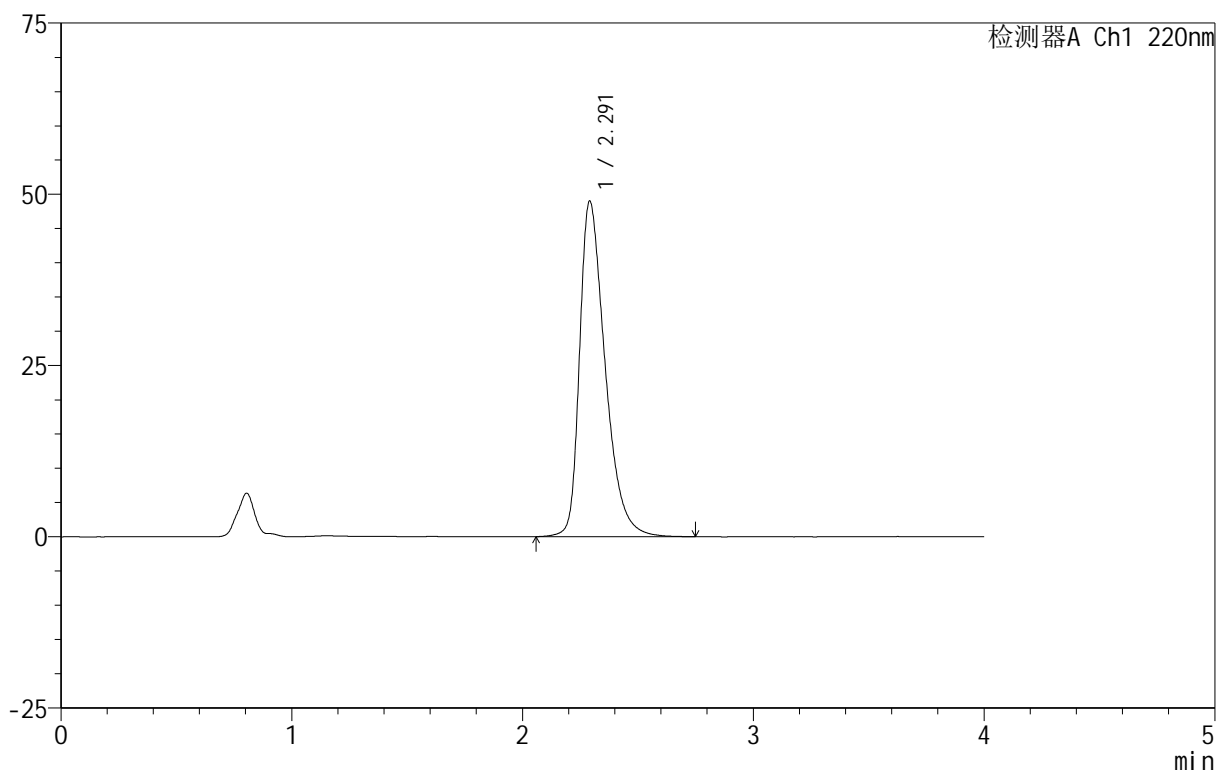
# 999磷酸西格列汀片

## <样品信息>

色谱柱:XB-CN(50mm\*4.6mm,5 $\mu$ m) 流速:1.0ml/min  
 柱温:30 $^{\circ}$ C 波长:220nm  
 数据文件名: RC\$999 - 11-9/7-911-2 - zzp-2025030222p-rcqx-1-100mg-pH1.2jz-lf100z-10min-P2.lcd  
 方法文件名: RC\$999 - 20250403-xglt-rcqx-FX256.lcm  
 批处理文件名: RC\$999 - 20250403-rcqx-FX256.lcb  
 样品瓶号: 2-11  
 进样体积: 10  $\mu$ l 版本号:6.115  
 进样时间: 2025/04/03 15:33:29 实验者: xiexinhui  
 处理时间(V2): 2025/04/07 08:21:51 处理者: xiexinhui  
 仪器型号: SHIMADZU LC-2050C(FX256)

## <色谱图>

mV



## <峰表>

检测器A Ch1 220nm

峰号	保留时间	面积	面积%	高度	理论塔板数(USP)	拖尾因子	分离度(USP)
1	2.291	377355	100.000	48900	2147	1.439	--
总计		377355	100.000	48900			

图64 磷酸西格列汀片溶出曲线测定HPLC图谱<br>自制品-2025030222批(100 mg规格)-pH1.2介质-篮法-100转-10min-片2<br>供试品溶液-1

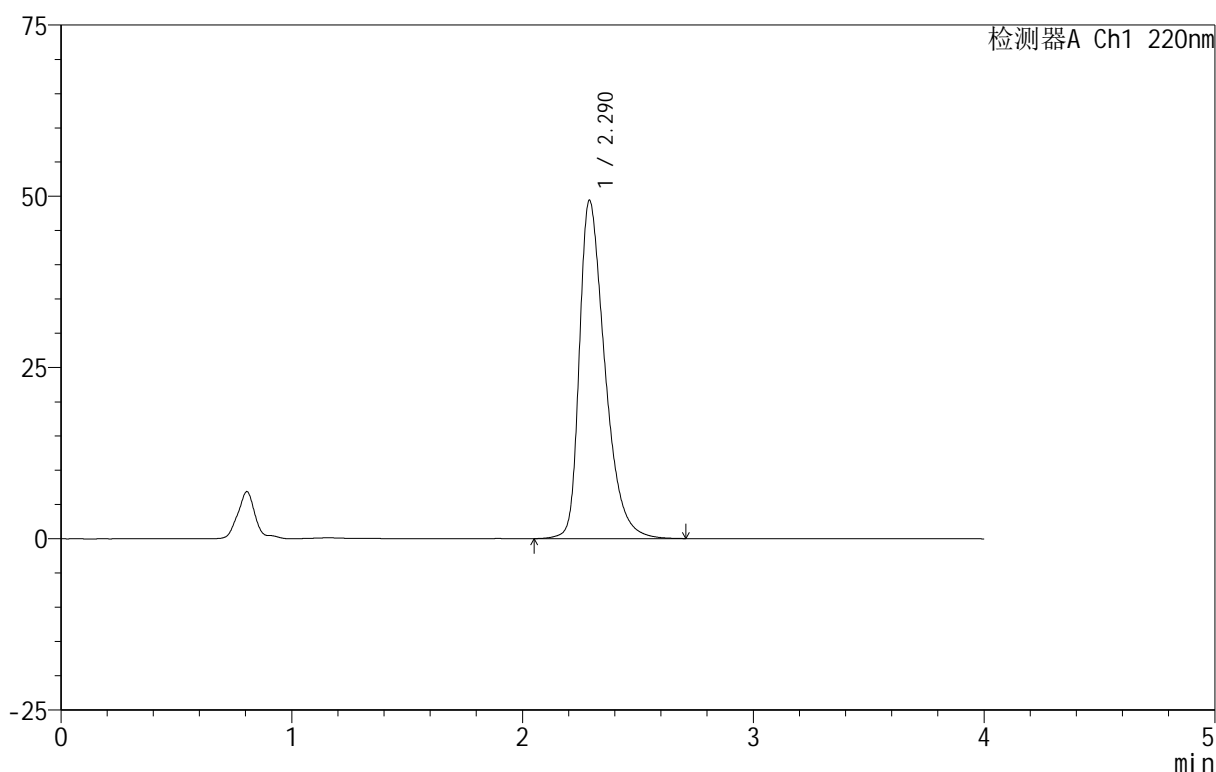
# 999磷酸西格列汀片

## <样品信息>

色谱柱:XB-CN(50mm\*4.6mm,5 $\mu$ m) 流速:1.0ml/min  
 柱温:30 $^{\circ}$ C 波长:220nm  
 数据文件名: RC\$999 - 11-9/7-912-2 - zzp-2025030222p-rcqx-1-100mg-pH1.2jz-lf100z-10min-P3.lcd  
 方法文件名: RC\$999 - 20250403-xgl-rcqx-FX256.lcm  
 批处理文件名: RC\$999 - 20250403-rcqx-FX256.lcb  
 样品瓶号: 2-20  
 进样体积: 10  $\mu$ l 版本号:6.115  
 进样时间: 2025/04/03 15:37:53 实验者: xiexinhui  
 处理时间(V2): 2025/04/07 08:21:54 处理者: xiexinhui  
 仪器型号: SHIMADZU LC-2050C(FX256)

## <色谱图>

mV



## <峰表>

检测器A Ch1 220nm

峰号	保留时间	面积	面积%	高度	理论塔板数(USP)	拖尾因子	分离度(USP)
1	2.290	379797	100.000	49356	2149	1.439	--
总计		379797	100.000	49356			

图65 磷酸西格列汀片溶出曲线测定HPLC图谱<br>自制品-2025030222批(100 mg规格)-pH1.2介质-篮法-100转-10min-片3<br>供试品溶液-1

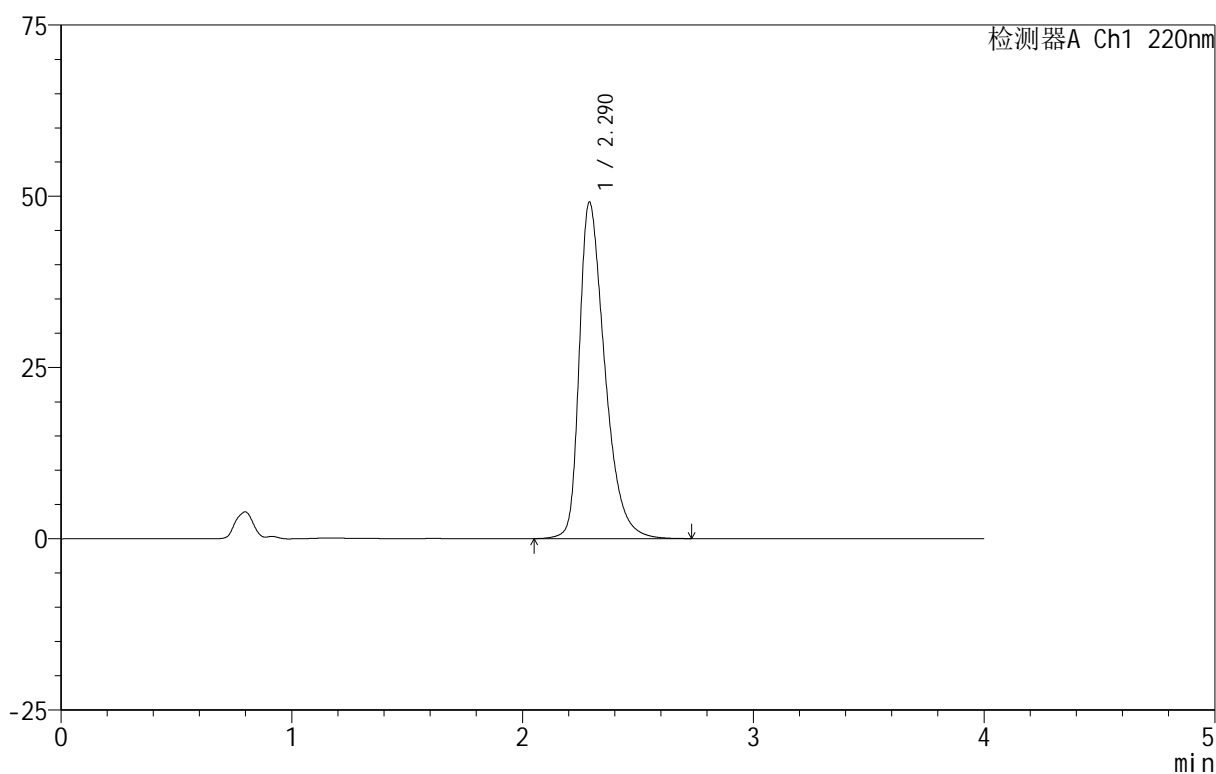
# 999磷酸西格列汀片

## <样品信息>

色谱柱 :XB-CN(50mm\*4.6mm,5 $\mu$ m)                      流速:1.0ml/min  
 柱温:30 $^{\circ}$ C    波长:220nm  
 数据文件名: RC\$999 - 11-9/7-913-2 - zzp-2025030222p-rcqx-1-100mg-pH1.2jz-lf100z-10min-P4.lcd  
 方法文件名: RC\$999 - 20250403-xglt-rcqx-FX256.lcm  
 批处理文件名: RC\$999 - 20250403-rcqx-FX256.lcb  
 样品瓶号: 2-29  
 进样体积: 10  $\mu$ l    版本号:6.115  
 进样时间: 2025/04/03 15:42:17                      实验者: xiexinhui  
 处理时间 (V2): 2025/04/07 08:21:56              处理者: xiexinhui  
 仪器型号: SHIMADZU LC-2050C(FX256)

## <色谱图>

mV



## <峰表>

检测器A Ch1 220nm

峰号	保留时间	面积	面积%	高度	理论塔板数(USP)	拖尾因子	分离度(USP)
1	2.290	378130	100.000	49118	2146	1.438	--
总计		378130	100.000	49118			

图66 磷酸西格列汀片溶出曲线测定HPLC图谱<br>自制品-2025030222批(100 mg规格)-pH1.2介质-篮法-100转-10min-片4<br>供试品溶液-1

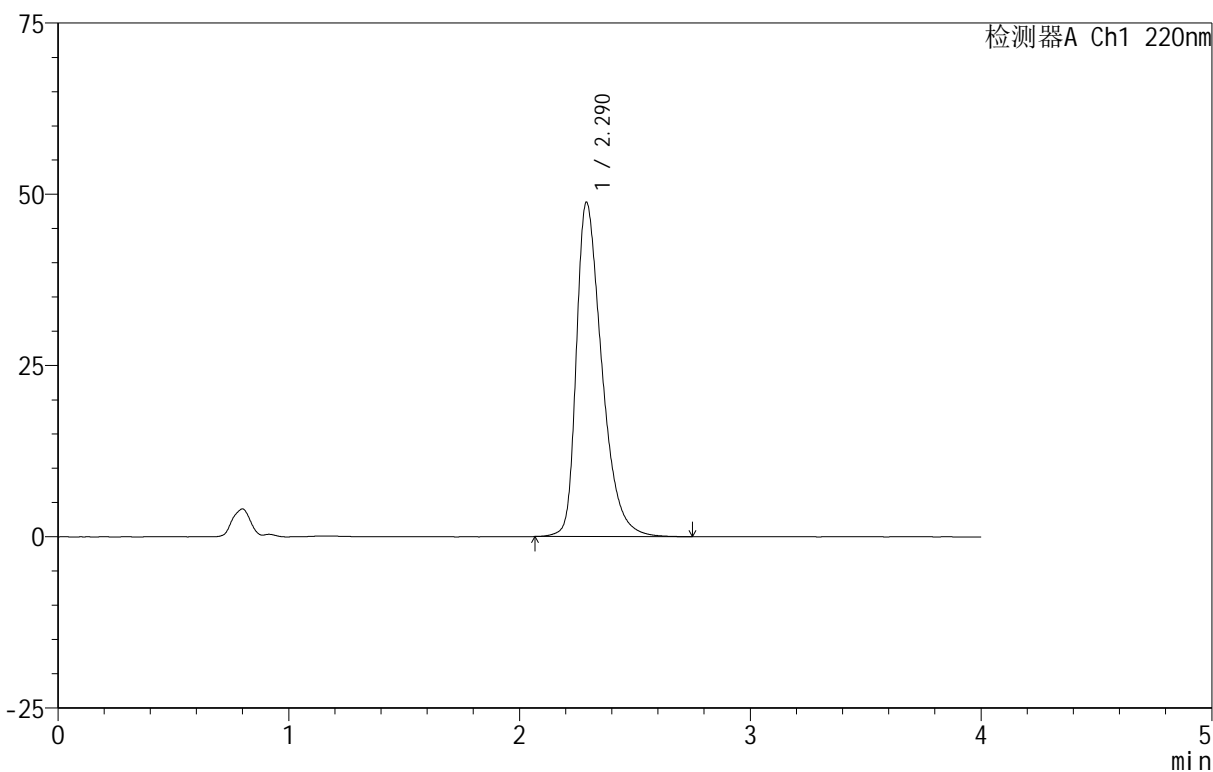
# 999磷酸西格列汀片

## <样品信息>

色谱柱 :XB-CN(50mm*4.6mm,5μm)	流速:1.0ml/min
柱温:30°C	波长:220nm
数据文件名: RC\$999 - 11-9/7-914-2 - zzp-2025030222p-rcqx-1-100mg-pH1.2jz-lf100z-10min-P5.lcd	
方法文件名: RC\$999 - 20250403-xglt-rcqx-FX256.lcm	
批处理文件名: RC\$999 - 20250403-rcqx-FX256.lcb	
样品瓶号: 2-38	版本号:6.115
进样体积: 10 μl	实验者: xiexinhui
进样时间: 2025/04/03 15:46:41	处理者: xiexinhui
处理时间 (V2): 2025/04/07 08:21:58	
仪器型号: SHIMADZU LC-2050C(FX256)	

## <色谱图>

mV



## <峰表>

检测器A Ch1 220nm

峰号	保留时间	面积	面积%	高度	理论塔板数(USP)	拖尾因子	分离度(USP)
1	2.290	375215	100.000	48784	2150	1.437	--
总计		375215	100.000	48784			

图67 磷酸西格列汀片溶出曲线测定HPLC图谱<br>自制品-2025030222批(100 mg规格)-pH1.2介质-篮法-100转-10min-片5<br>供试品溶液-1

# 999磷酸西格列汀片

## <样品信息>

色谱柱 :XB-CN(50mm\*4.6mm,5 $\mu$ m)

流速:1.0ml/min

柱温:30 $^{\circ}$ C

波长:220nm

数据文件名: RC\$999 - 11-9/7-915-2 - zzp-2025030222p-rcqx-1-100mg-pH1.2jz-lf100z-10min-P6.lcd

方法文件名: RC\$999 - 20250403-xglt-rcqx-FX256.lcm

批处理文件名: RC\$999 - 20250403-rcqx-FX256.lcb

样品瓶号: 2-47

进样体积: 10  $\mu$ l

版本号:6.115

进样时间: 2025/04/03 15:51:05

实验者: xiexinhui

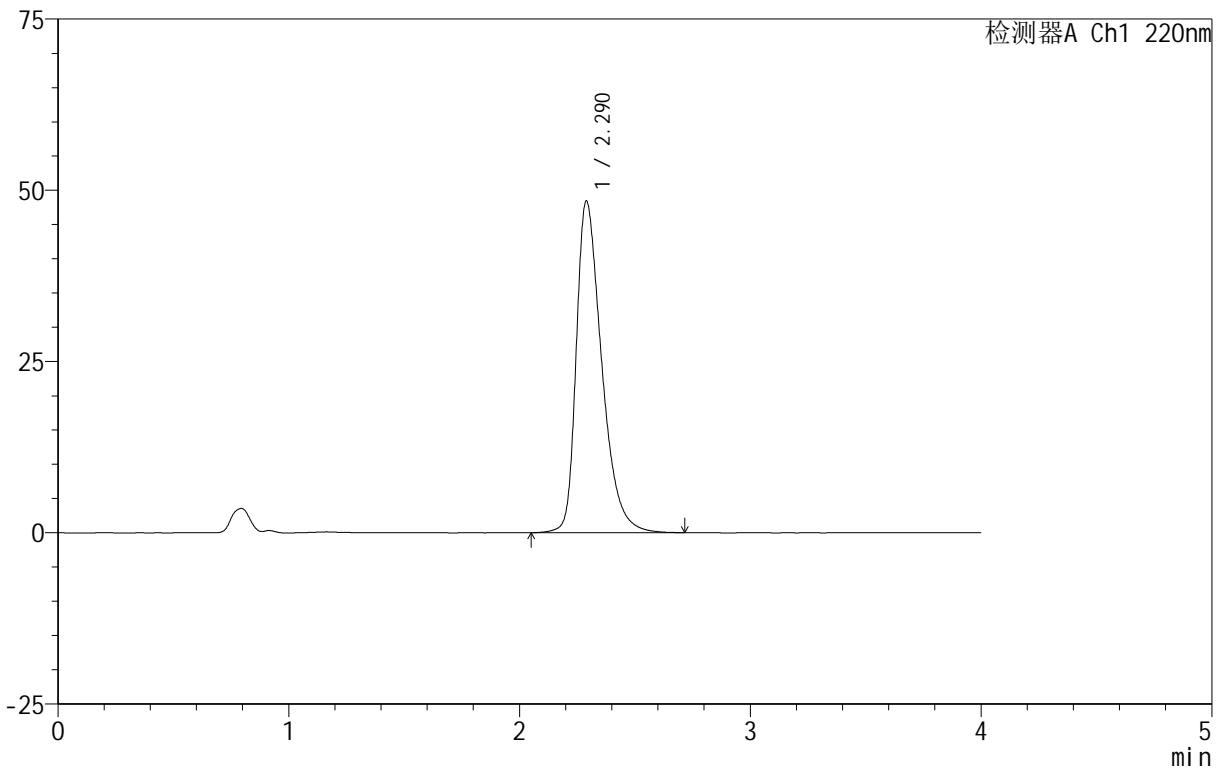
处理时间 (V2): 2025/04/07 08:22:01

处理者: xiexinhui

仪器型号: SHIMADZU LC-2050C(FX256)

## <色谱图>

mV



## <峰表>

检测器A Ch1 220nm

峰号	保留时间	面积	面积%	高度	理论塔板数(USP)	拖尾因子	分离度(USP)
1	2.290	372091	100.000	48417	2155	1.433	--
总计		372091	100.000	48417			

图68 磷酸西格列汀片溶出曲线测定HPLC图谱<br>自制品-2025030222批(100 mg规格)-pH1.2介质-篮法-100转-10min-片6<br>供试品溶液-1

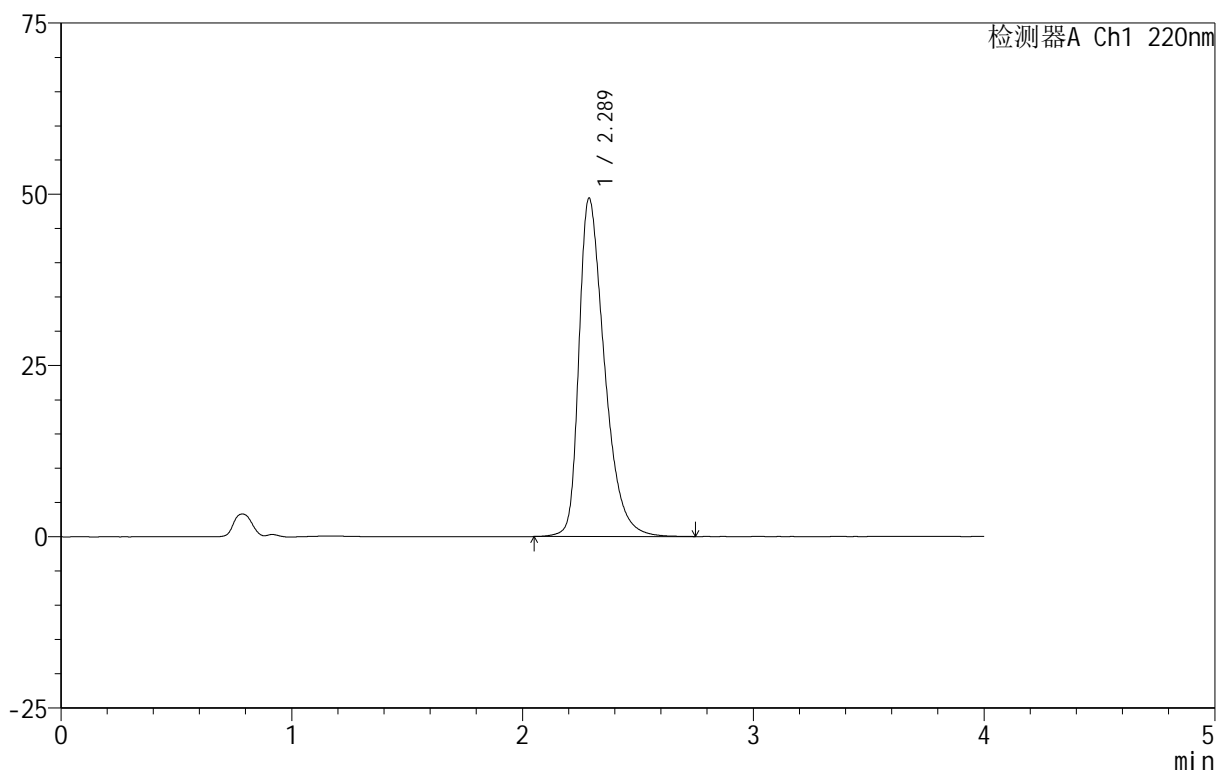
# 999磷酸西格列汀片

## <样品信息>

色谱柱 :XB-CN(50mm\*4.6mm,5 $\mu$ m) 流速:1.0ml/min  
 柱温:30 $^{\circ}$ C 波长:220nm  
 数据文件名: RC\$999 - 11-9/7-916-2 - zzp-2025030222p-rcqx-1-100mg-pH1.2jz-lf100z-15min-P1.lcd  
 方法文件名: RC\$999 - 20250403-xglt-rcqx-FX256.lcm  
 批处理文件名: RC\$999 - 20250403-rcqx-FX256.lcb  
 样品瓶号: 2-3  
 进样体积: 10  $\mu$ l 版本号:6.115  
 进样时间: 2025/04/03 15:55:28 实验者: xiexinhui  
 处理时间 (V2) : 2025/04/07 08:22:03 处理者: xiexinhui  
 仪器型号: SHIMADZU LC-2050C(FX256)

## <色谱图>

mV



## <峰表>

检测器A Ch1 220nm

峰号	保留时间	面积	面积%	高度	理论塔板数(USP)	拖尾因子	分离度(USP)
1	2.289	380223	100.000	49406	2143	1.439	--
总计		380223	100.000	49406			

图69 磷酸西格列汀片溶出曲线测定HPLC图谱<br>自制品-2025030222批(100 mg规格)-pH1.2介质-篮法-100转-15min-片1<br>供试品溶液-1





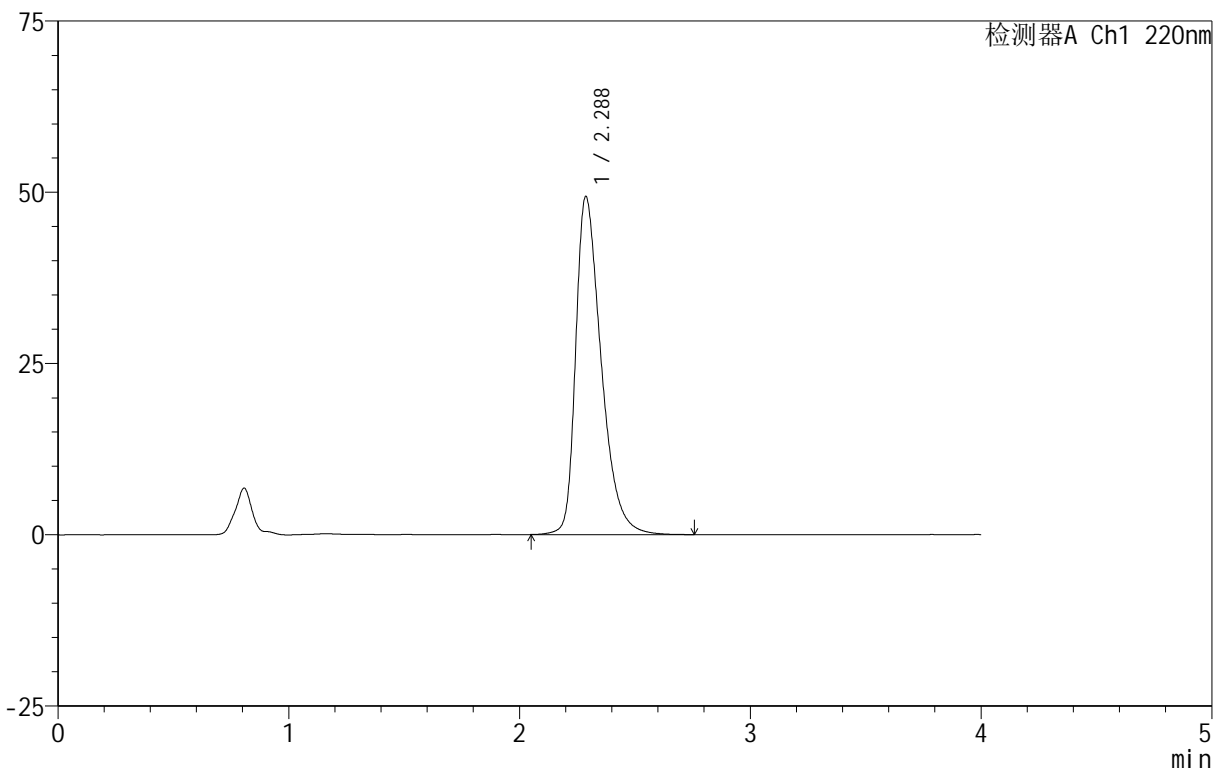
# 999磷酸西格列汀片

## <样品信息>

色谱柱 :XB-CN(50mm\*4.6mm,5µm) 流速:1.0ml/min  
柱温:30°C 波长:220nm  
数据文件名: RC\$999 - 11-9/7-918-2 - zzp-2025030222p-rcqx-1-100mg-pH1.2jz-lf100z-15min-P3.lcd  
方法文件名: RC\$999 - 20250403-xglt-rcqx-FX256.lcm  
批处理文件名: RC\$999 - 20250403-rcqx-FX256.lcb  
样品瓶号: 2-21  
进样体积: 10 µl 版本号:6.115  
进样时间: 2025/04/03 16:04:15 实验者: xiexinhui  
处理时间 (V2): 2025/04/07 08:22:08 处理者: xiexinhui  
仪器型号: SHIMADZU LC-2050C(FX256)

## <色谱图>

mV



## <峰表>

检测器A Ch1 220nm

峰号	保留时间	面积	面积%	高度	理论塔板数(USP)	拖尾因子	分离度(USP)
1	2.288	379804	100.000	49363	2143	1.439	--
总计		379804	100.000	49363			

图71 磷酸西格列汀片溶出曲线测定HPLC图谱<br>自制品-2025030222批(100 mg规格)-pH1.2介质-篮法-100转-15min-片3<br>供试品溶液-1

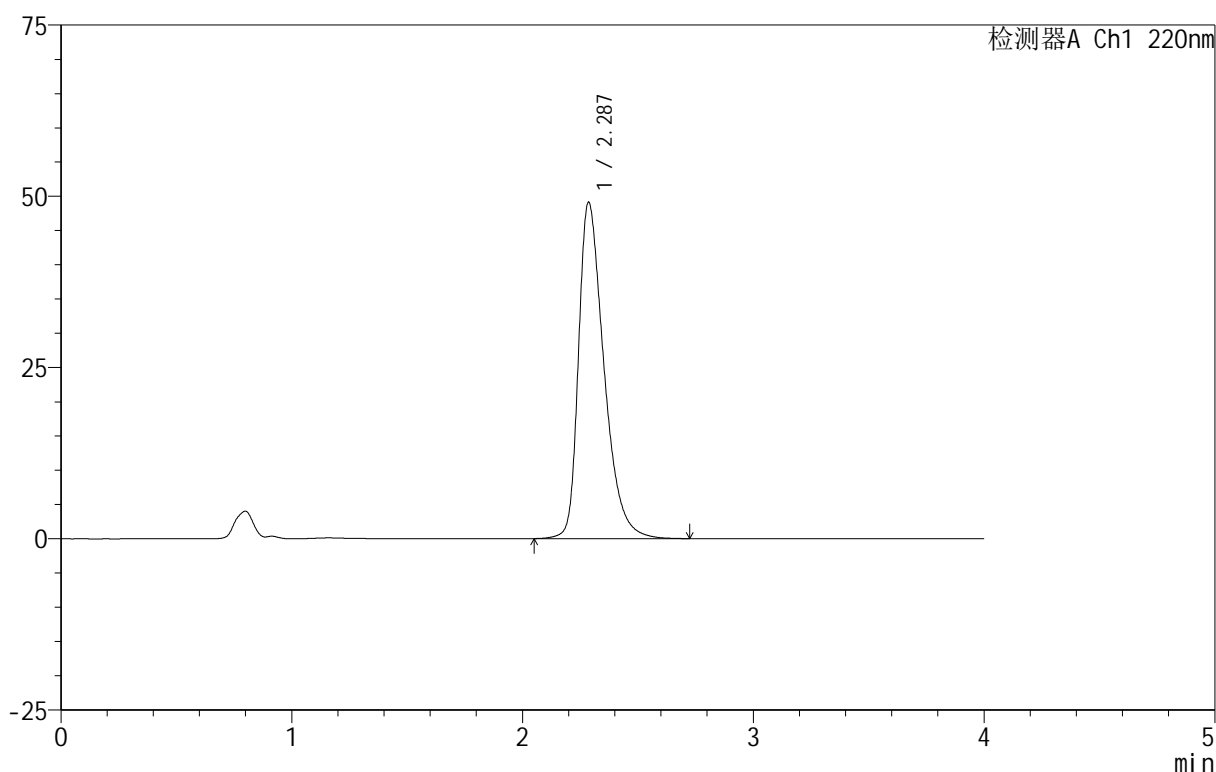
## 999磷酸西格列汀片

## &lt;样品信息&gt;

色谱柱:XB-CN(50mm\*4.6mm,5 $\mu$ m) 流速:1.0ml/min  
 柱温:30 $^{\circ}$ C 波长:220nm  
 数据文件名: RC\$999 - 11-9/7-919-2 - zzp-2025030222p-rcqx-1-100mg-pH1.2jz-lf100z-15min-P4.lcd  
 方法文件名: RC\$999 - 20250403-xglt-rcqx-FX256.lcm  
 批处理文件名: RC\$999 - 20250403-rcqx-FX256.lcb  
 样品瓶号: 2-30  
 进样体积: 10  $\mu$ l 版本号:6.115  
 进样时间: 2025/04/03 16:08:39 实验者: xiexinhui  
 处理时间(V2): 2025/04/07 08:22:11 处理者: xiexinhui  
 仪器型号: SHIMADZU LC-2050C(FX256)

## &lt;色谱图&gt;

mV



## &lt;峰表&gt;

检测器A Ch1 220nm

峰号	保留时间	面积	面积%	高度	理论塔板数(USP)	拖尾因子	分离度(USP)
1	2.287	377410	100.000	49088	2146	1.438	--
总计		377410	100.000	49088			

图72 磷酸西格列汀片溶出曲线测定HPLC图谱<br>自制品-2025030222批(100 mg规格)-pH1.2介质-篮法-100转-15min-片4<br>供试品溶液-1



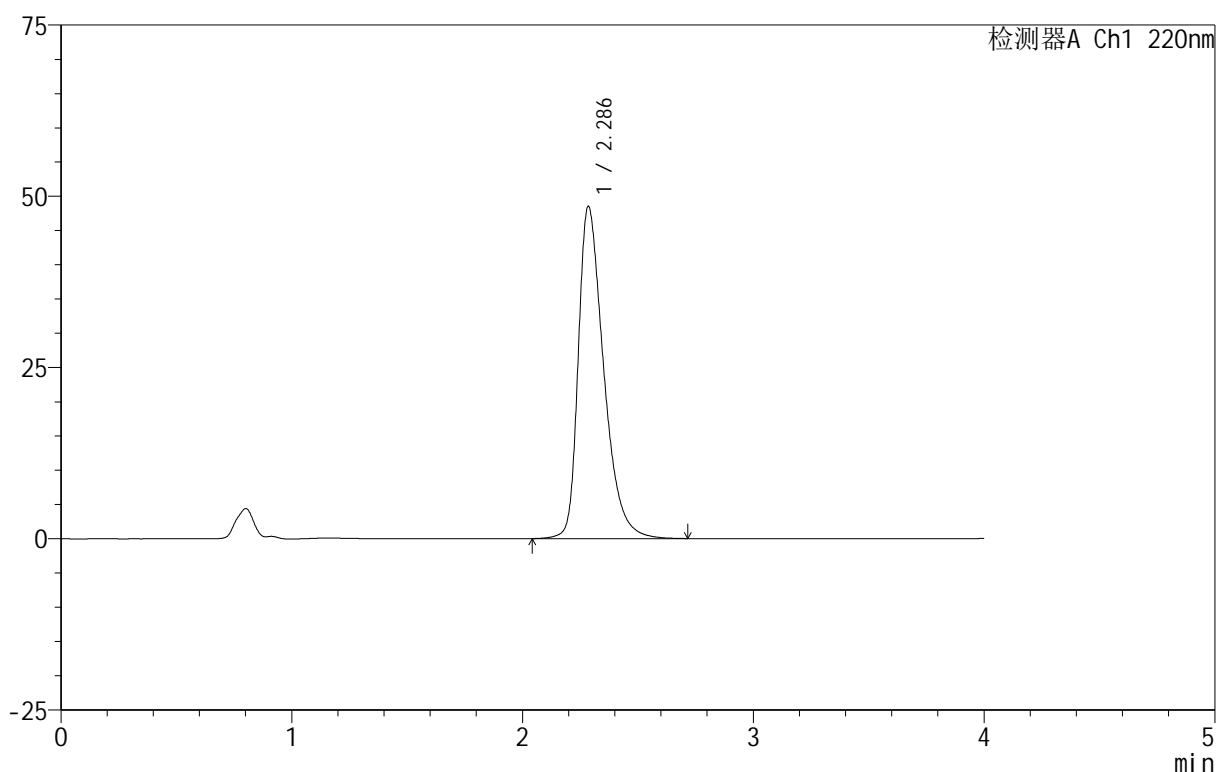
# 999磷酸西格列汀片

## <样品信息>

色谱柱:XB-CN(50mm\*4.6mm,5 $\mu$ m) 流速:1.0ml/min  
 柱温:30 $^{\circ}$ C 波长:220nm  
 数据文件名: RC\$999 - 11-9/7-921-2 - zzp-2025030222p-rcqx-1-100mg-pH1.2jz-lf100z-15min-P6.lcd  
 方法文件名: RC\$999 - 20250403-xglt-rcqx-FX256.lcm  
 批处理文件名: RC\$999 - 20250403-rcqx-FX256.lcb  
 样品瓶号: 2-48  
 进样体积: 10  $\mu$ l 版本号:6.115  
 进样时间: 2025/04/03 16:17:26 实验者: xiexinhui  
 处理时间(V2): 2025/04/07 08:22:16 处理者: xiexinhui  
 仪器型号: SHIMADZU LC-2050C(FX256)

## <色谱图>

mV



## <峰表>

检测器A Ch1 220nm

峰号	保留时间	面积	面积%	高度	理论塔板数(USP)	拖尾因子	分离度(USP)
1	2.286	372291	100.000	48423	2152	1.435	--
总计		372291	100.000	48423			

图74 磷酸西格列汀片溶出曲线测定HPLC图谱<br>自制品-2025030222批(100 mg规格)-pH1.2介质-篮法-100转-15min-片6<br>供试品溶液-1

# 999磷酸西格列汀片

## <样品信息>

色谱柱 :XB-CN(50mm\*4.6mm,5μm)

流速:1.0ml/min

柱温:30°C

波长:220nm

数据文件名: RC\$999 - 11-9/7-922-2 - zzp-2025030222p-rcqx-1-100mg-pH1.2jz-lf100z-20min-P1.lcd

方法文件名: RC\$999 - 20250403-xglt-rcqx-FX256.lcm

批处理文件名: RC\$999 - 20250403-rcqx-FX256.lcb

样品瓶号: 2-4

进样体积: 10 μl

版本号:6.115

进样时间: 2025/04/03 16:21:49

实验者: xiexinhui

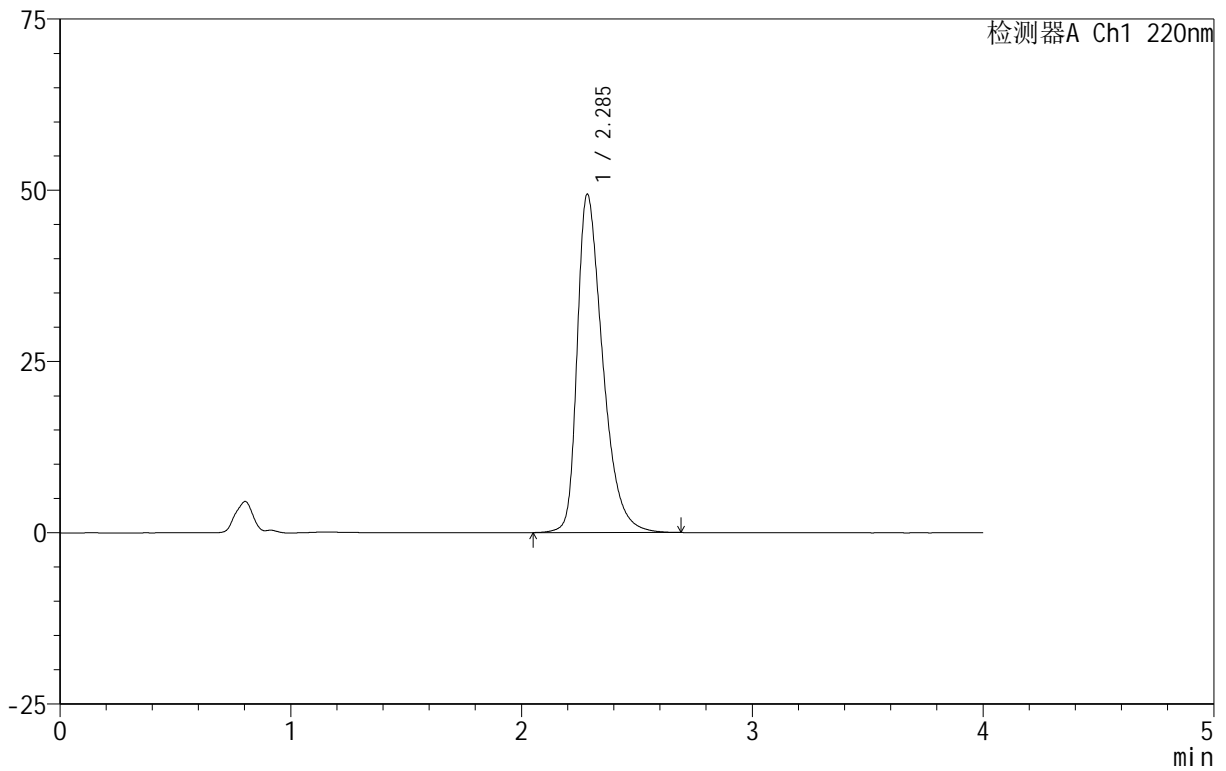
处理时间 (V2): 2025/04/07 08:22:18

处理者: xiexinhui

仪器型号: SHIMADZU LC-2050C(FX256)

## <色谱图>

mV



## <峰表>

检测器A Ch1 220nm

峰号	保留时间	面积	面积%	高度	理论塔板数(USP)	拖尾因子	分离度(USP)
1	2.285	379221	100.000	49312	2145	1.439	--
总计		379221	100.000	49312			

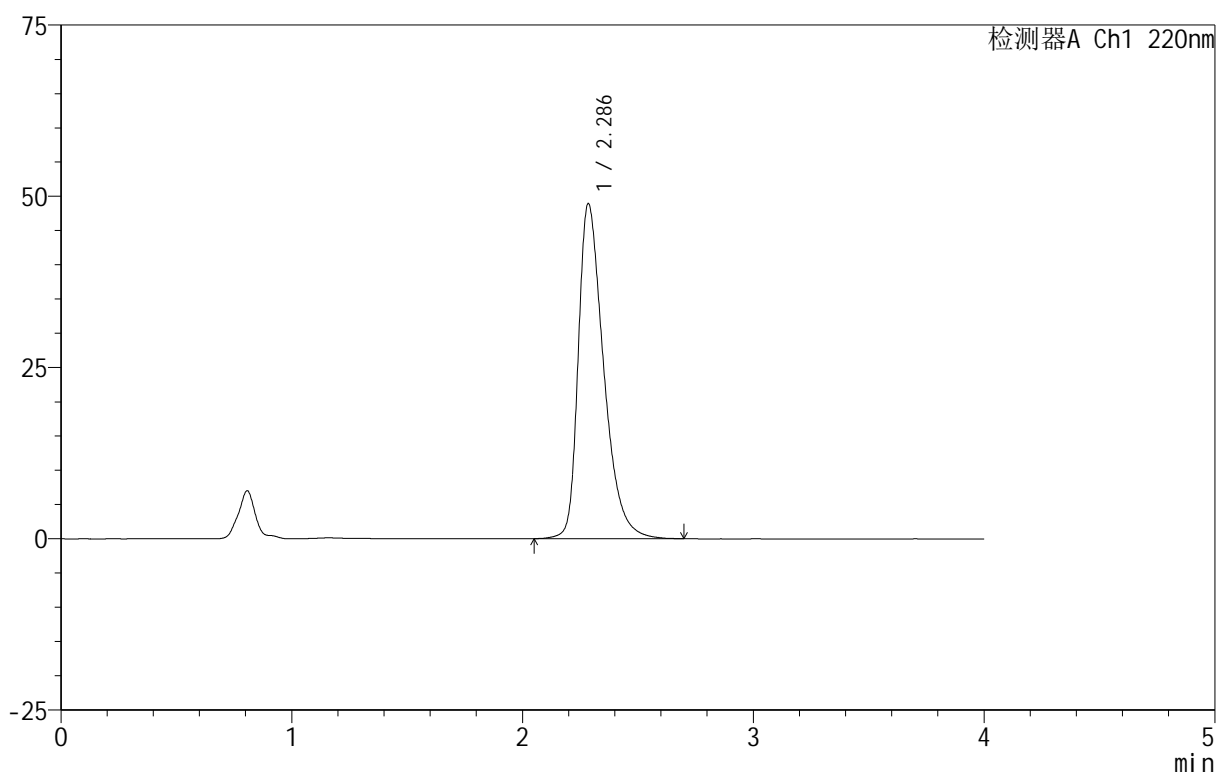
# 999磷酸西格列汀片

## <样品信息>

色谱柱:XB-CN(50mm\*4.6mm,5μm) 流速:1.0ml/min  
 柱温:30°C 波长:220nm  
 数据文件名: RC\$999 - 11-9/7-923-2 - zzp-2025030222p-rcqx-1-100mg-pH1.2jz-lf100z-20min-P2.lcd  
 方法文件名: RC\$999 - 20250403-xglt-rcqx-FX256.lcm  
 批处理文件名: RC\$999 - 20250403-rcqx-FX256.lcb  
 样品瓶号: 2-13  
 进样体积: 10 μl 版本号:6.115  
 进样时间: 2025/04/03 16:26:13 实验者: xiexinhui  
 处理时间(V2): 2025/04/07 08:22:21 处理者: xiexinhui  
 仪器型号: SHIMADZU LC-2050C(FX256)

## <色谱图>

mV



## <峰表>

检测器A Ch1 220nm

峰号	保留时间	面积	面积%	高度	理论塔板数(USP)	拖尾因子	分离度(USP)
1	2.286	375465	100.000	48836	2151	1.439	--
总计		375465	100.000	48836			

图76 磷酸西格列汀片溶出曲线测定HPLC图谱<br>自制品-2025030222批(100 mg规格)-pH1.2介质-篮法-100转-20min-片2<br>供试品溶液-1

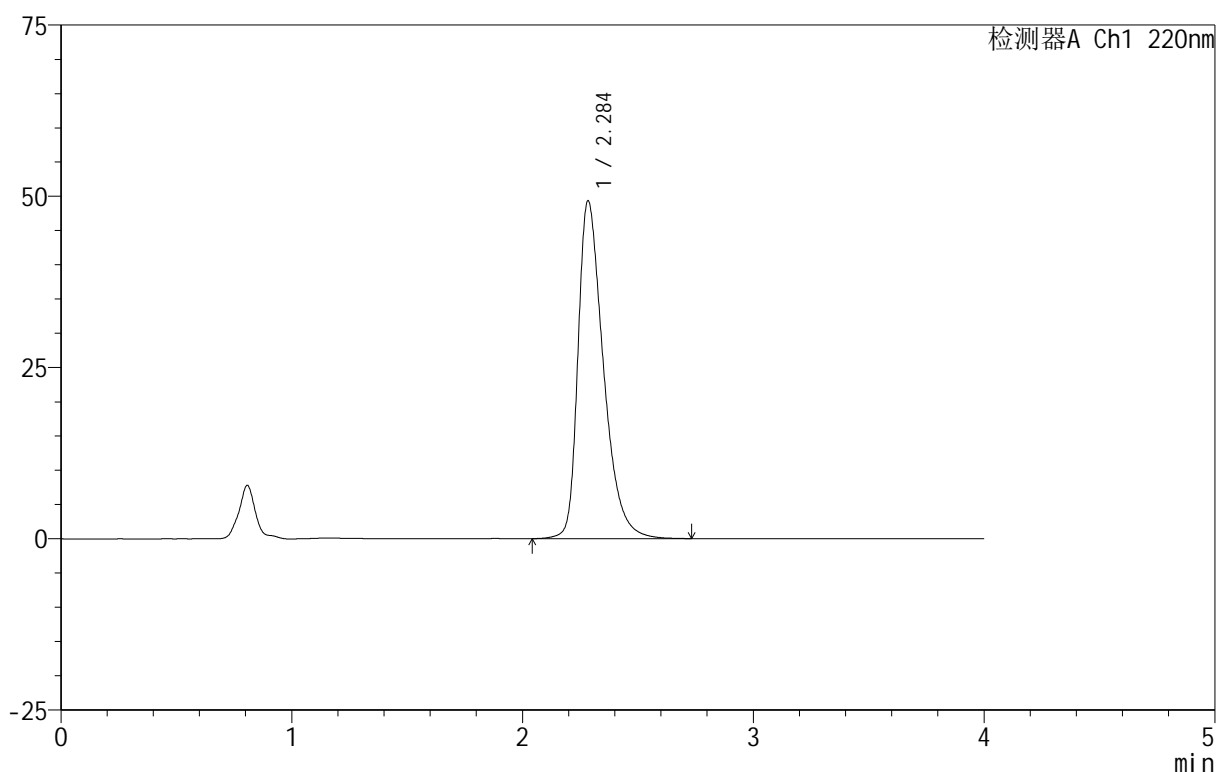
# 999磷酸西格列汀片

## <样品信息>

色谱柱 :XB-CN(50mm\*4.6mm,5 $\mu$ m) 流速:1.0ml/min  
 柱温:30 $^{\circ}$ C 波长:220nm  
 数据文件名: RC\$999 - 11-9/7-924-2 - zzp-2025030222p-rcqx-1-100mg-pH1.2jz-lf100z-20min-P3.lcd  
 方法文件名: RC\$999 - 20250403-xglt-rcqx-FX256.lcm  
 批处理文件名: RC\$999 - 20250403-rcqx-FX256.lcb  
 样品瓶号: 2-22  
 进样体积: 10  $\mu$ l 版本号:6.115  
 进样时间: 2025/04/03 16:30:37 实验者: xiexinhui  
 处理时间 (V2): 2025/04/07 08:22:23 处理者: xiexinhui  
 仪器型号: SHIMADZU LC-2050C(FX256)

## <色谱图>

mV



## <峰表>

检测器A Ch1 220nm

峰号	保留时间	面积	面积%	高度	理论塔板数(USP)	拖尾因子	分离度(USP)
1	2.284	378765	100.000	49160	2148	1.441	--
总计		378765	100.000	49160			

图77 磷酸西格列汀片溶出曲线测定HPLC图谱<br>自制品-2025030222批(100 mg规格)-pH1.2介质-篮法-100转-20min-片3<br>供试品溶液-1

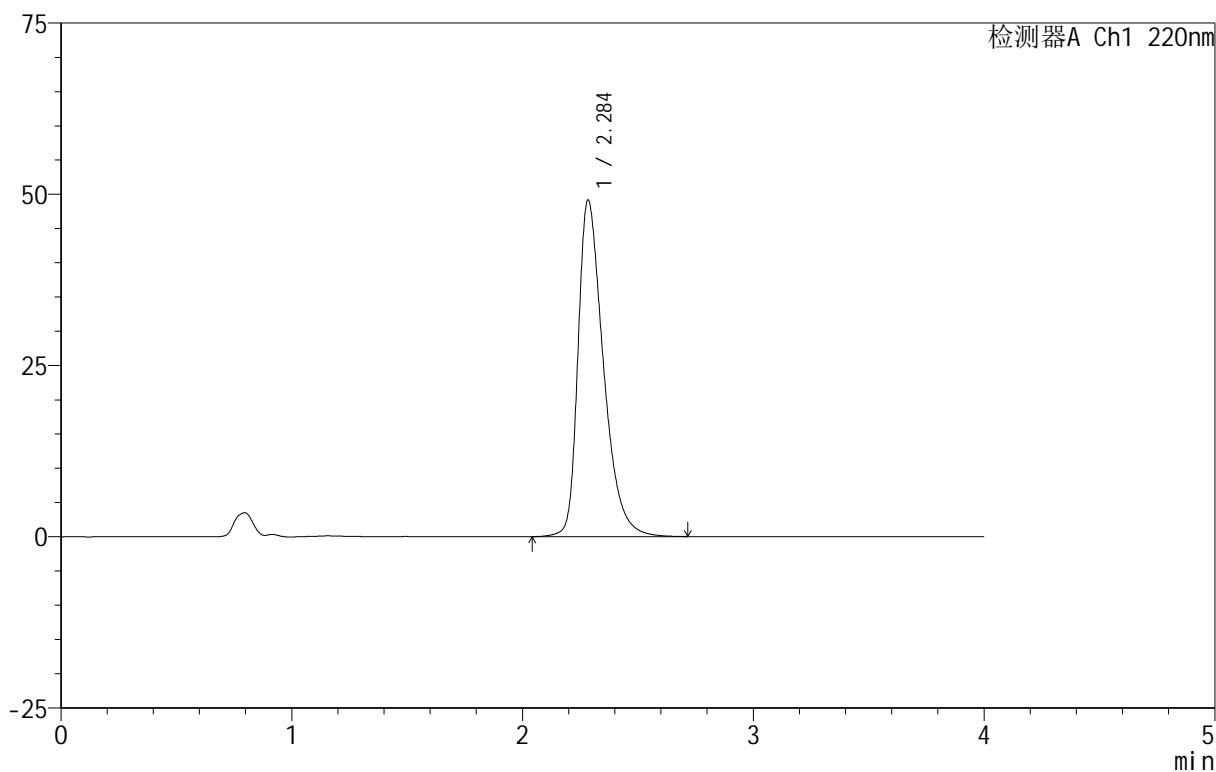
# 999磷酸西格列汀片

## <样品信息>

色谱柱:XB-CN(50mm\*4.6mm,5 $\mu$ m) 流速:1.0ml/min  
 柱温:30 $^{\circ}$ C 波长:220nm  
 数据文件名: RC\$999 - 11-9/7-925-2 - zzp-2025030222p-rcqx-1-100mg-pH1.2jz-lf100z-20min-P4.lcd  
 方法文件名: RC\$999 - 20250403-xglt-rcqx-FX256.lcm  
 批处理文件名: RC\$999 - 20250403-rcqx-FX256.lcb  
 样品瓶号: 2-31  
 进样体积: 10  $\mu$ l 版本号:6.115  
 进样时间: 2025/04/03 16:35:00 实验者: xiexinhui  
 处理时间(V2): 2025/04/07 08:22:26 处理者: xiexinhui  
 仪器型号: SHIMADZU LC-2050C(FX256)

## <色谱图>

mV



## <峰表>

检测器A Ch1 220nm

峰号	保留时间	面积	面积%	高度	理论塔板数(USP)	拖尾因子	分离度(USP)
1	2.284	377167	100.000	48969	2147	1.440	--
总计		377167	100.000	48969			

图78 磷酸西格列汀片溶出曲线测定HPLC图谱<br>自制品-2025030222批(100 mg规格)-pH1.2介质-篮法-100转-20min-片4<br>供试品溶液-1

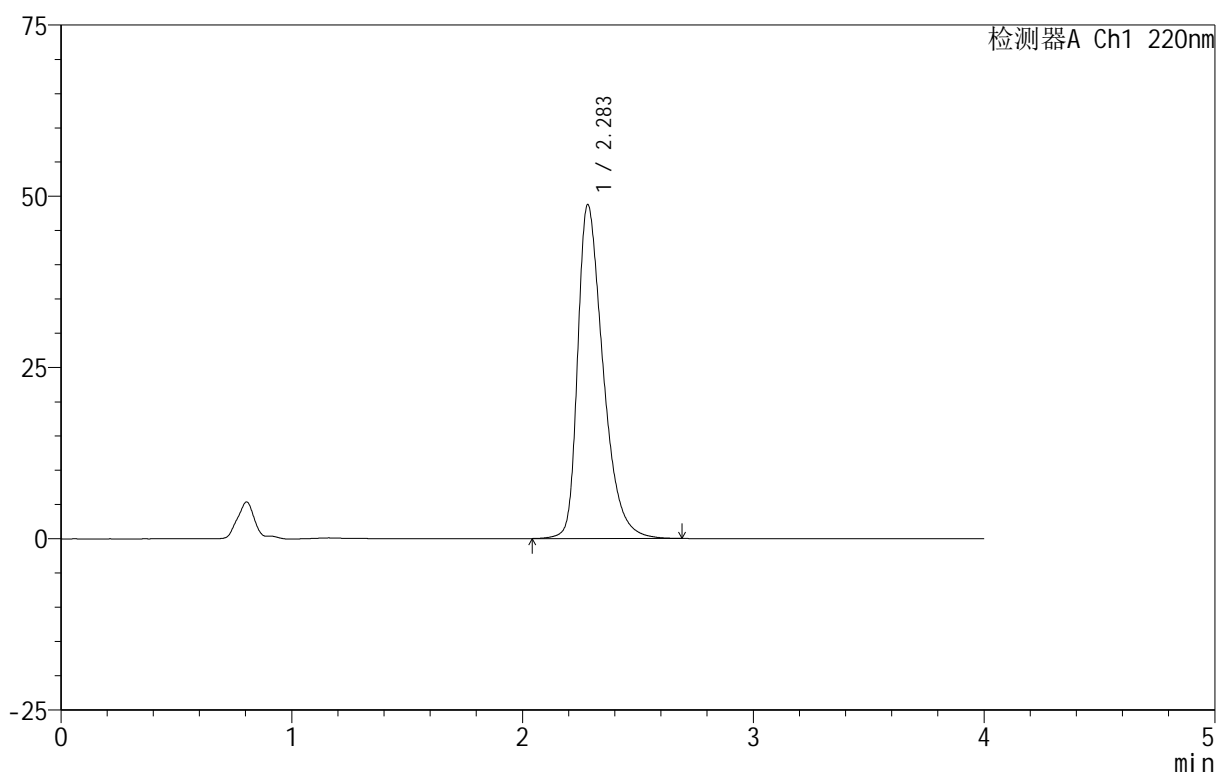
## 999磷酸西格列汀片

## &lt;样品信息&gt;

色谱柱:XB-CN(50mm\*4.6mm,5 $\mu$ m) 流速:1.0ml/min  
 柱温:30°C 波长:220nm  
 数据文件名: RC\$999 - 11-9/7-926-2 - zzp-2025030222p-rcqx-1-100mg-pH1.2jz-lf100z-20min-P5.lcd  
 方法文件名: RC\$999 - 20250403-xglt-rcqx-FX256.lcm  
 批处理文件名: RC\$999 - 20250403-rcqx-FX256.lcb  
 样品瓶号: 2-40  
 进样体积: 10  $\mu$ l 版本号:6.115  
 进样时间: 2025/04/03 16:39:23 实验者: xiexinhui  
 处理时间(V2): 2025/04/07 08:22:28 处理者: xiexinhui  
 仪器型号: SHIMADZU LC-2050C(FX256)

## &lt;色谱图&gt;

mV



## &lt;峰表&gt;

检测器A Ch1 220nm

峰号	保留时间	面积	面积%	高度	理论塔板数(USP)	拖尾因子	分离度(USP)
1	2.283	373503	100.000	48667	2151	1.438	--
总计		373503	100.000	48667			

图79 磷酸西格列汀片溶出曲线测定HPLC图谱<br>自制品-2025030222批(100 mg规格)-pH1.2介质-篮法-100转-20min-片5<br>供试品溶液-1

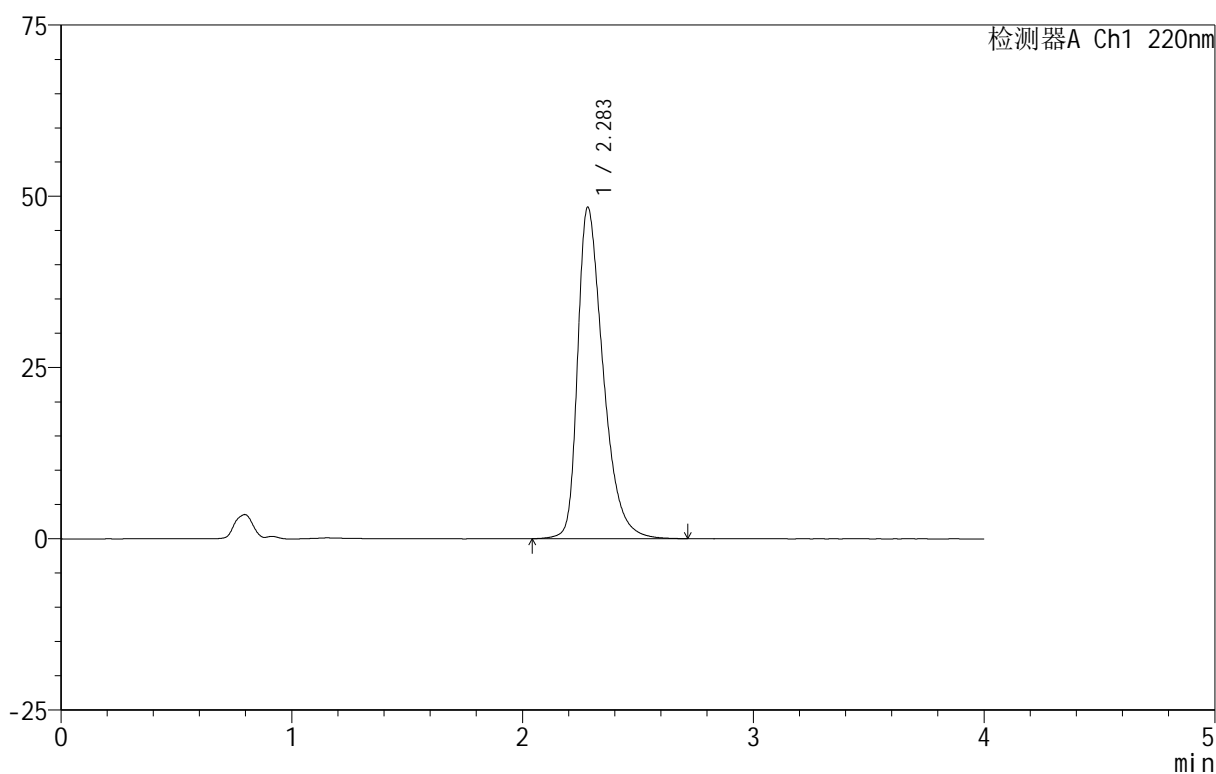
# 999磷酸西格列汀片

## <样品信息>

色谱柱 :XB-CN(50mm\*4.6mm,5 $\mu$ m)                      流速:1.0ml/min  
 柱温:30 $^{\circ}$ C    波长:220nm  
 数据文件名: RC\$999 - 11-9/7-927-2 - zzp-2025030222p-rcqx-1-100mg-pH1.2jz-lf100z-20min-P6.lcd  
 方法文件名: RC\$999 - 20250403-xglt-rcqx-FX256.lcm  
 批处理文件名: RC\$999 - 20250403-rcqx-FX256.lcb  
 样品瓶号: 2-49  
 进样体积: 10  $\mu$ l    版本号:6.115  
 进样时间: 2025/04/03 16:43:47                      实验者: xiexinhui  
 处理时间 (V2) : 2025/04/07 08:22:31              处理者: xiexinhui  
 仪器型号: SHIMADZU LC-2050C(FX256)

## <色谱图>

mV



## <峰表>

检测器A Ch1 220nm

峰号	保留时间	面积	面积%	高度	理论塔板数(USP)	拖尾因子	分离度(USP)
1	2.283	371090	100.000	48305	2150	1.434	--
总计		371090	100.000	48305			

图80 磷酸西格列汀片溶出曲线测定HPLC图谱<br>自制品-2025030222批(100 mg规格)-pH1.2介质-篮法-100转-20min-片6<br>供试品溶液-1

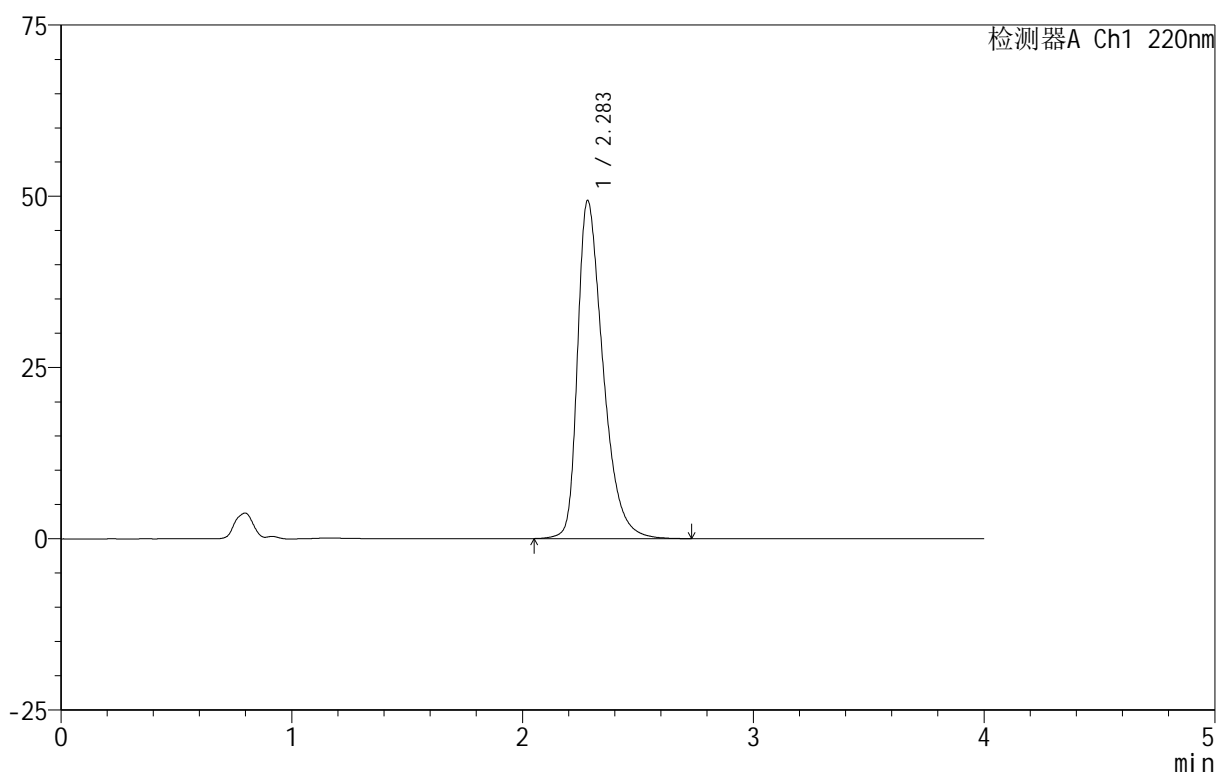
# 999磷酸西格列汀片

## <样品信息>

色谱柱 :XB-CN(50mm\*4.6mm,5 $\mu$ m)                      流速:1.0ml/min  
 柱温:30 $^{\circ}$ C    波长:220nm  
 数据文件名: RC\$999 - 11-9/7-928-2 - zzp-2025030222p-rcqx-1-100mg-pH1.2jz-lf100z-30min-P1.lcd  
 方法文件名: RC\$999 - 20250403-xglt-rcqx-FX256.lcm  
 批处理文件名: RC\$999 - 20250403-rcqx-FX256.lcb  
 样品瓶号: 2-5  
 进样体积: 10  $\mu$ l    版本号:6.115  
 进样时间: 2025/04/03 16:48:11                      实验者: xiexinhui  
 处理时间 (V2) : 2025/04/07 08:22:33              处理者: xiexinhui  
 仪器型号: SHIMADZU LC-2050C(FX256)

## <色谱图>

mV



## <峰表>

检测器A Ch1 220nm

峰号	保留时间	面积	面积%	高度	理论塔板数(USP)	拖尾因子	分离度(USP)
1	2.283	378910	100.000	49298	2142	1.441	--
总计		378910	100.000	49298			

图81 磷酸西格列汀片溶出曲线测定HPLC图谱<br>自制品-2025030222批(100 mg规格)-pH1.2介质-篮法-100转-30min-片1<br>供试品溶液-1

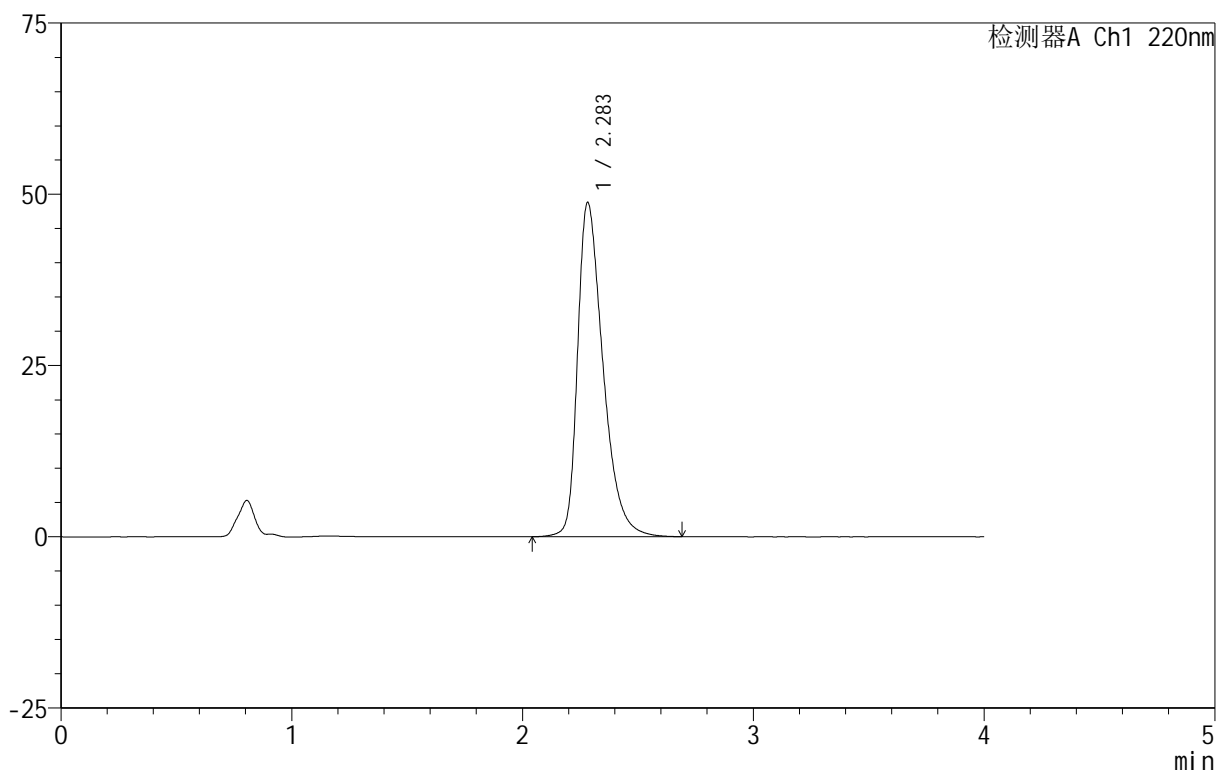
## 999磷酸西格列汀片

## &lt;样品信息&gt;

色谱柱 :XB-CN(50mm\*4.6mm,5 $\mu$ m) 流速:1.0ml/min  
 柱温:30 $^{\circ}$ C 波长:220nm  
 数据文件名: RC\$999 - 11-9/7-929-2 - zzp-2025030222p-rcqx-1-100mg-pH1.2jz-lf100z-30min-P2.lcd  
 方法文件名: RC\$999 - 20250403-xglt-rcqx-FX256.lcm  
 批处理文件名: RC\$999 - 20250403-rcqx-FX256.lcb  
 样品瓶号: 2-14  
 进样体积: 10  $\mu$ l 版本号:6.115  
 进样时间: 2025/04/03 16:52:35 实验者: xiexinhui  
 处理时间 (V2): 2025/04/07 08:22:36 处理者: xiexinhui  
 仪器型号: SHIMADZU LC-2050C(FX256)

## &lt;色谱图&gt;

mV



## &lt;峰表&gt;

检测器A Ch1 220nm

峰号	保留时间	面积	面积%	高度	理论塔板数(USP)	拖尾因子	分离度(USP)
1	2.283	374291	100.000	48730	2146	1.436	--
总计		374291	100.000	48730			

图82 磷酸西格列汀片溶出曲线测定HPLC图谱<br>自制品-2025030222批(100 mg规格)-pH1.2介质-篮法-100转-30min-片2<br>供试品溶液-1

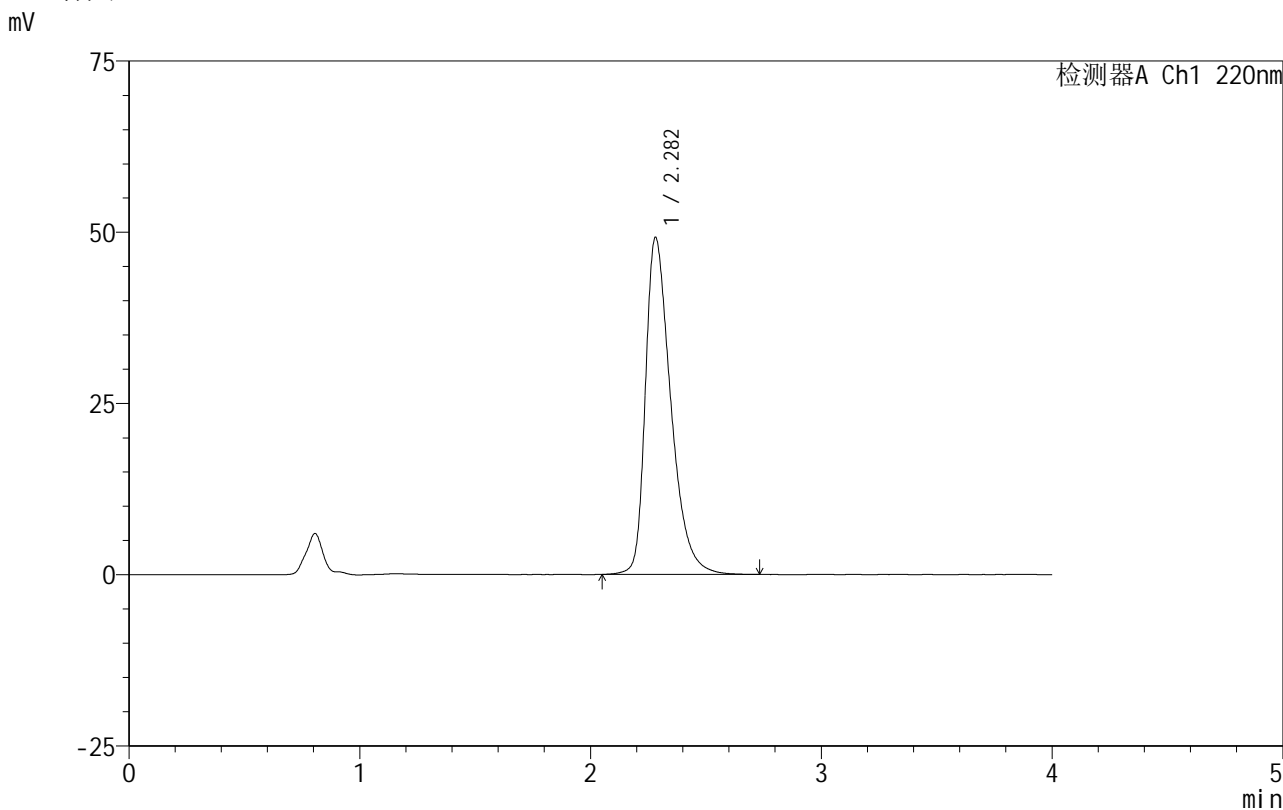


# 999磷酸西格列汀片

<样品信息>

色谱柱 :XB-CN(50mm\*4.6mm,5µm) 流速:1.0ml/min  
 柱温:30°C 波长:220nm  
 数据文件名: RC\$999 - 11-9/7-930-2 - zzp-2025030222p-rcqx-1-100mg-pH1.2jz-lf100z-30min-P3.lcd  
 方法文件名: RC\$999 - 20250403-xglt-rcqx-FX256.lcm  
 批处理文件名: RC\$999 - 20250403-rcqx-FX256.lcb  
 样品瓶号: 2-23 版本号:6.115  
 进样体积: 10 µl 实验者: xiexinhui  
 进样时间: 2025/04/03 16:56:59 处理者: xiexinhui  
 处理时间 (V2): 2025/04/07 08:22:38  
 仪器型号: SHIMADZU LC-2050C(FX256)

<色谱图>



<峰表>

检测器A Ch1 220nm

峰号	保留时间	面积	面积%	高度	理论塔板数(USP)	拖尾因子	分离度(USP)
1	2.282	377530	100.000	49188	2146	1.439	--
总计		377530	100.000	49188			

图83 磷酸西格列汀片溶出曲线测定HPLC图谱<br>自制品-2025030222批(100 mg规格)-pH1.2介质-篮法-100转-30min-片3<br>供试品溶液-1

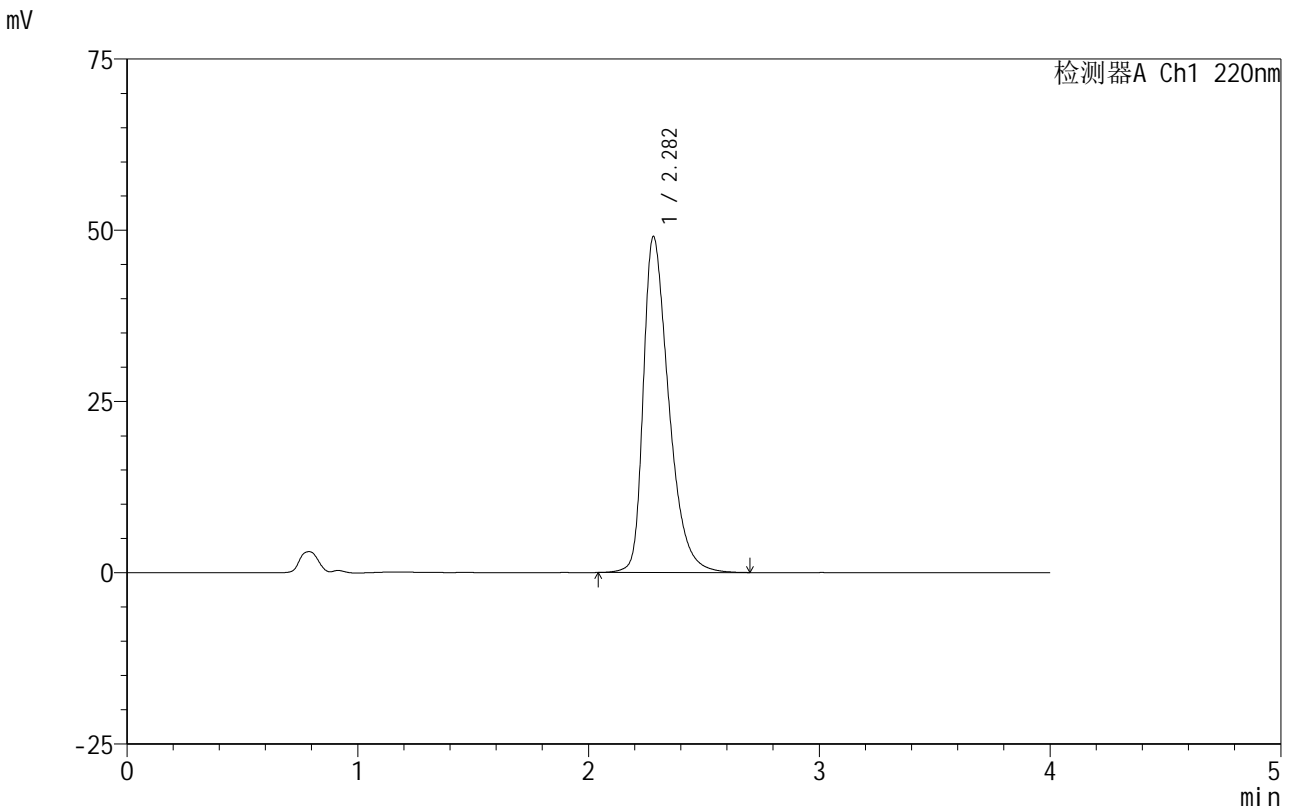


# 999磷酸西格列汀片

## <样品信息>

色谱柱 :XB-CN(50mm\*4.6mm,5μm)                      流速:1.0ml/min  
 柱温:30°C    波长:220nm  
 数据文件名: RC\$999 - 11-9/7-931-2 - zzp-2025030222p-rcqx-1-100mg-pH1.2jz-lf100z-30min-P4.lcd  
 方法文件名: RC\$999 - 20250403-xglt-rcqx-FX256.lcm  
 批处理文件名: RC\$999 - 20250403-rcqx-FX256.lcb  
 样品瓶号: 2-32  
 进样体积: 10 μl    版本号:6.115  
 进样时间: 2025/04/03 17:01:23                      实验者: xiexinhui  
 处理时间 (V2): 2025/04/07 08:22:41              处理者: xiexinhui  
 仪器型号: SHIMADZU LC-2050C(FX256)

## <色谱图>



## <峰表>

检测器A Ch1 220nm

峰号	保留时间	面积	面积%	高度	理论塔板数(USP)	拖尾因子	分离度(USP)
1	2.282	376075	100.000	49035	2145	1.436	--
总计		376075	100.000	49035			

图84 磷酸西格列汀片溶出曲线测定HPLC图谱<br>自制品-2025030222批(100 mg规格)-pH1.2介质-篮法-100转-30min-片4<br>供试品溶液-1

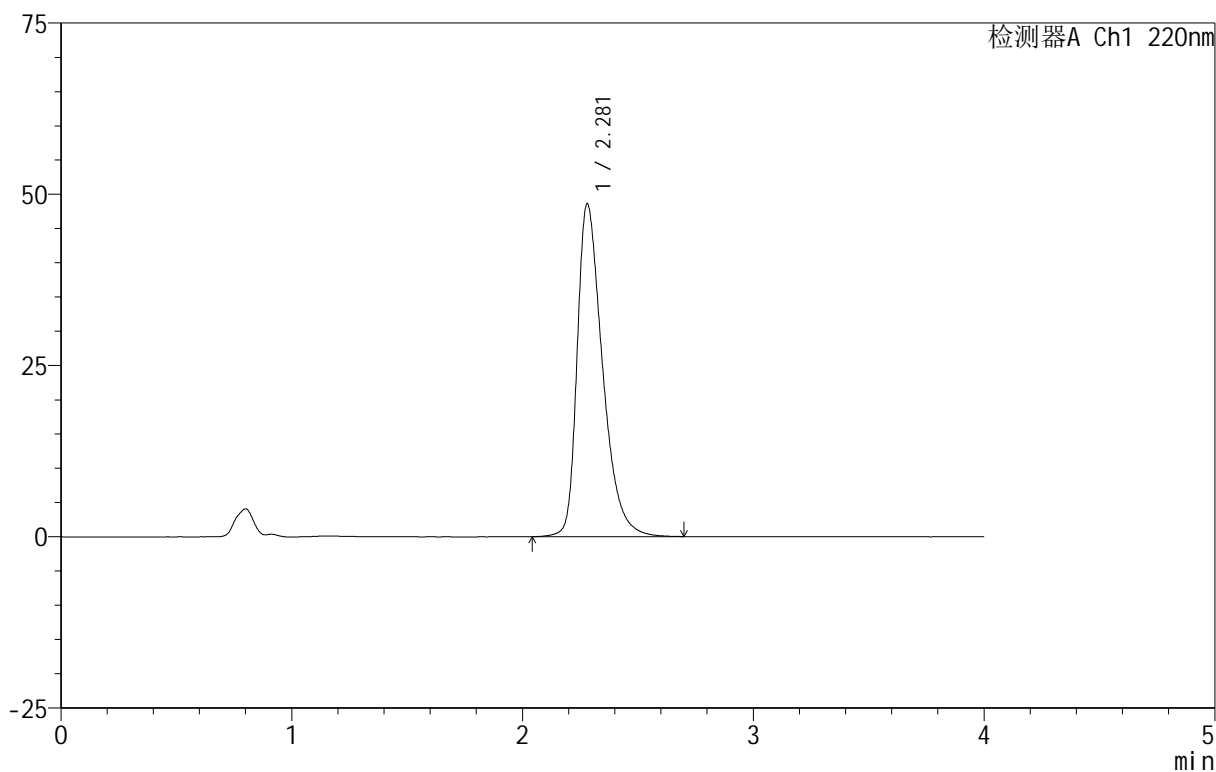
## 999磷酸西格列汀片

## &lt;样品信息&gt;

色谱柱:XB-CN(50mm\*4.6mm,5 $\mu$ m) 流速:1.0ml/min  
 柱温:30 $^{\circ}$ C 波长:220nm  
 数据文件名: RC\$999 - 11-9/7-932-2 - zzp-2025030222p-rcqx-1-100mg-pH1.2jz-lf100z-30min-P5.lcd  
 方法文件名: RC\$999 - 20250403-xglt-rcqx-FX256.lcm  
 批处理文件名: RC\$999 - 20250403-rcqx-FX256.lcb  
 样品瓶号: 2-41  
 进样体积: 10  $\mu$ l 版本号:6.115  
 进样时间: 2025/04/03 17:05:46 实验者: xiexinhui  
 处理时间(V2): 2025/04/07 08:22:43 处理者: xiexinhui  
 仪器型号: SHIMADZU LC-2050C(FX256)

## &lt;色谱图&gt;

mV



## &lt;峰表&gt;

检测器A Ch1 220nm

峰号	保留时间	面积	面积%	高度	理论塔板数(USP)	拖尾因子	分离度(USP)
1	2.281	372305	100.000	48608	2151	1.435	--
总计		372305	100.000	48608			

图85 磷酸西格列汀片溶出曲线测定HPLC图谱<br>自制品-2025030222批(100 mg规格)-pH1.2介质-篮法-100转-30min-片5<br>供试品溶液-1



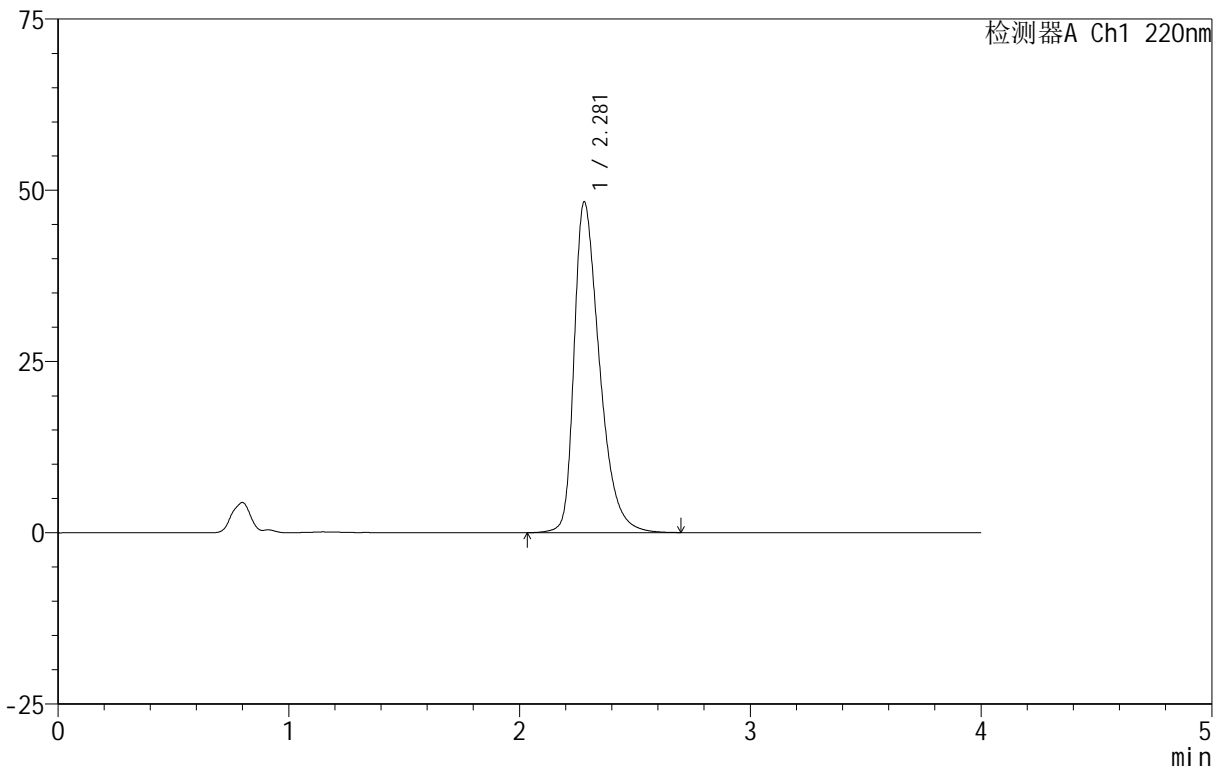
# 999磷酸西格列汀片

## <样品信息>

色谱柱 :XB-CN(50mm\*4.6mm,5µm)                      流速:1.0ml/min  
 柱 温:30°C    波长:220nm  
 数据文件名: RC\$999 - 11-9/7-933-2 - zzp-2025030222p-rcqx-1-100mg-pH1.2jz-lf100z-30min-P6.lcd  
 方法文件名: RC\$999 - 20250403-xglt-rcqx-FX256.lcm  
 批处理文件名: RC\$999 - 20250403-rcqx-FX256.lcb  
 样品瓶号: 2-50  
 进样体积: 10 µl    版本号:6.115  
 进样时间: 2025/04/03 17:10:09                      实验者: xiexinhui  
 处理时间 (V2) : 2025/04/07 08:22:46              处理者: xiexinhui  
 仪器型号: SHIMADZU LC-2050C(FX256)

## <色谱图>

mV



## <峰表>

检测器A Ch1 220nm

峰号	保留时间	面积	面积%	高度	理论塔板数(USP)	拖尾因子	分离度(USP)
1	2.281	369859	100.000	48309	2153	1.432	--
总计		369859	100.000	48309			

图86 磷酸西格列汀片溶出曲线测定HPLC图谱<br>自制品-2025030222批(100 mg规格)-pH1.2介质-篮法-100转-30min-片6<br>供试品溶液-1

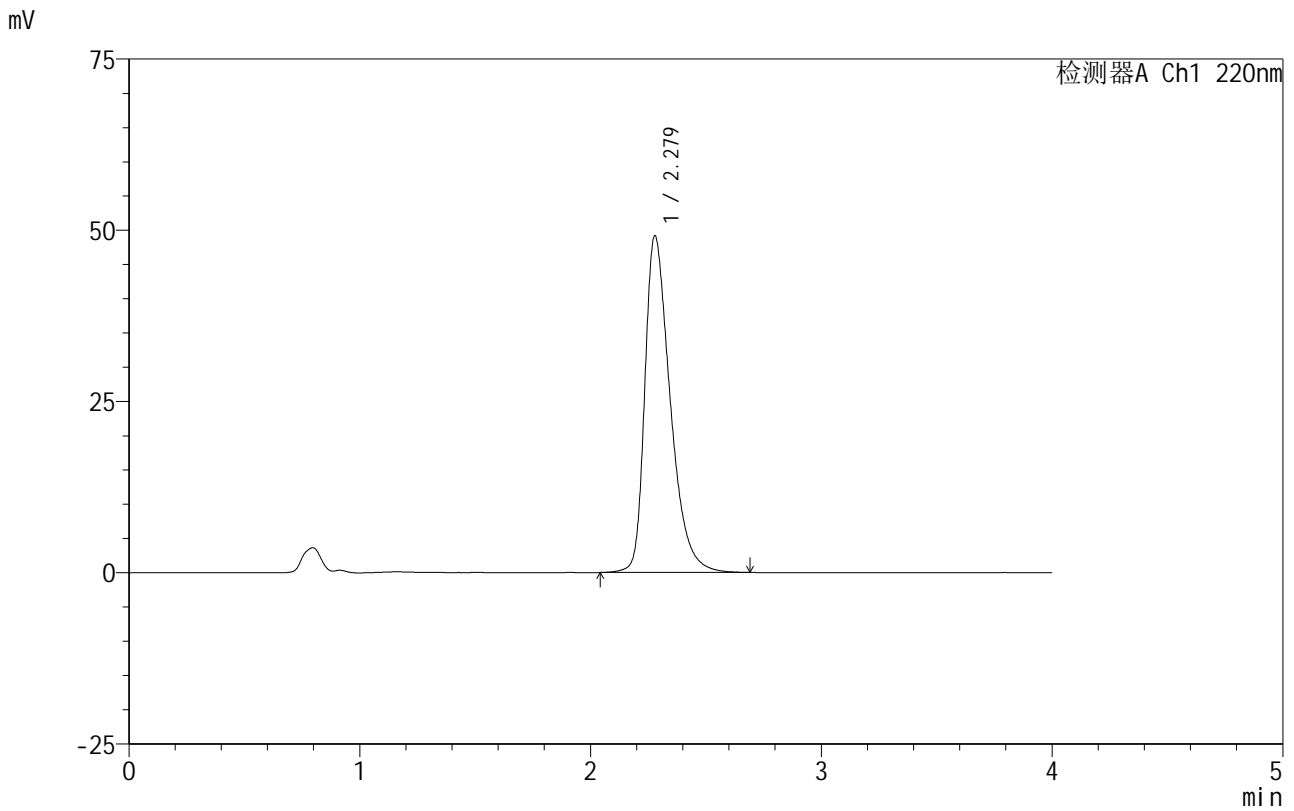


# 999磷酸西格列汀片

## <样品信息>

色谱柱 :XB-CN(50mm\*4.6mm,5μm) 流速:1.0ml/min  
柱温:30°C 波长:220nm  
数据文件名: RC\$999 - 11-9/7-934-2 - zzp-2025030222p-rcqx-1-100mg-pH1.2jz-lf100z-45min-P1.lcd  
方法文件名: RC\$999 - 20250403-xglt-rcqx-FX256.lcm  
批处理文件名: RC\$999 - 20250403-rcqx-FX256.lcb  
样品瓶号: 2-6  
进样体积: 10 μl 版本号:6.115  
进样时间: 2025/04/03 17:14:34 实验者: xiexinhui  
处理时间 (V2): 2025/04/07 08:22:48 处理者: xiexinhui  
仪器型号: SHIMADZU LC-2050C(FX256)

## <色谱图>



## <峰表>

检测器A Ch1 220nm

峰号	保留时间	面积	面积%	高度	理论塔板数(USP)	拖尾因子	分离度(USP)
1	2.279	377158	100.000	49168	2143	1.440	--
总计		377158	100.000	49168			

图87 磷酸西格列汀片溶出曲线测定HPLC图谱<br>自制品-2025030222批(100 mg规格)-pH1.2介质-篮法-100转-45min-片1<br>供试品溶液-1

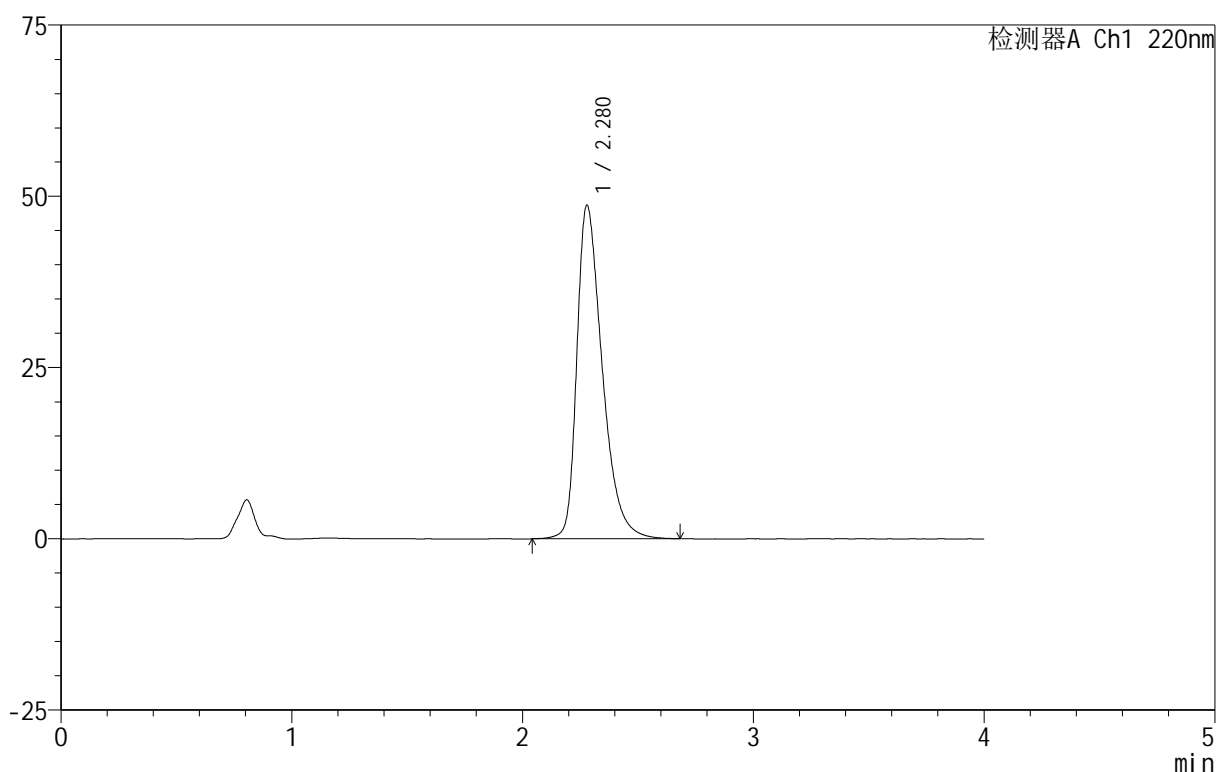
# 999磷酸西格列汀片

## <样品信息>

色谱柱 :XB-CN(50mm\*4.6mm,5μm)                      流速:1.0ml/min  
 柱 温:30°C    波长:220nm  
 数据文件名: RC\$999 - 11-9/7-935-2 - zzp-2025030222p-rcqx-1-100mg-pH1.2jz-lf100z-45min-P2.lcd  
 方法文件名: RC\$999 - 20250403-xglt-rcqx-FX256.lcm  
 批处理文件名: RC\$999 - 20250403-rcqx-FX256.lcb  
 样品瓶号: 2-15  
 进样体积: 10 μl    版本号:6.115  
 进样时间: 2025/04/03 17:18:57                      实验者: xiexinhui  
 处理时间 (V2) : 2025/04/07 08:22:51              处理者: xiexinhui  
 仪器型号: SHIMADZU LC-2050C(FX256)

## <色谱图>

mV



## <峰表>

检测器A Ch1 220nm

峰号	保留时间	面积	面积%	高度	理论塔板数(USP)	拖尾因子	分离度(USP)
1	2.280	372794	100.000	48705	2148	1.435	--
总计		372794	100.000	48705			

图88 磷酸西格列汀片溶出曲线测定HPLC图谱<br>自制品-2025030222批(100 mg规格)-pH1.2介质-篮法-100转-45min-片2<br>供试品溶液-1



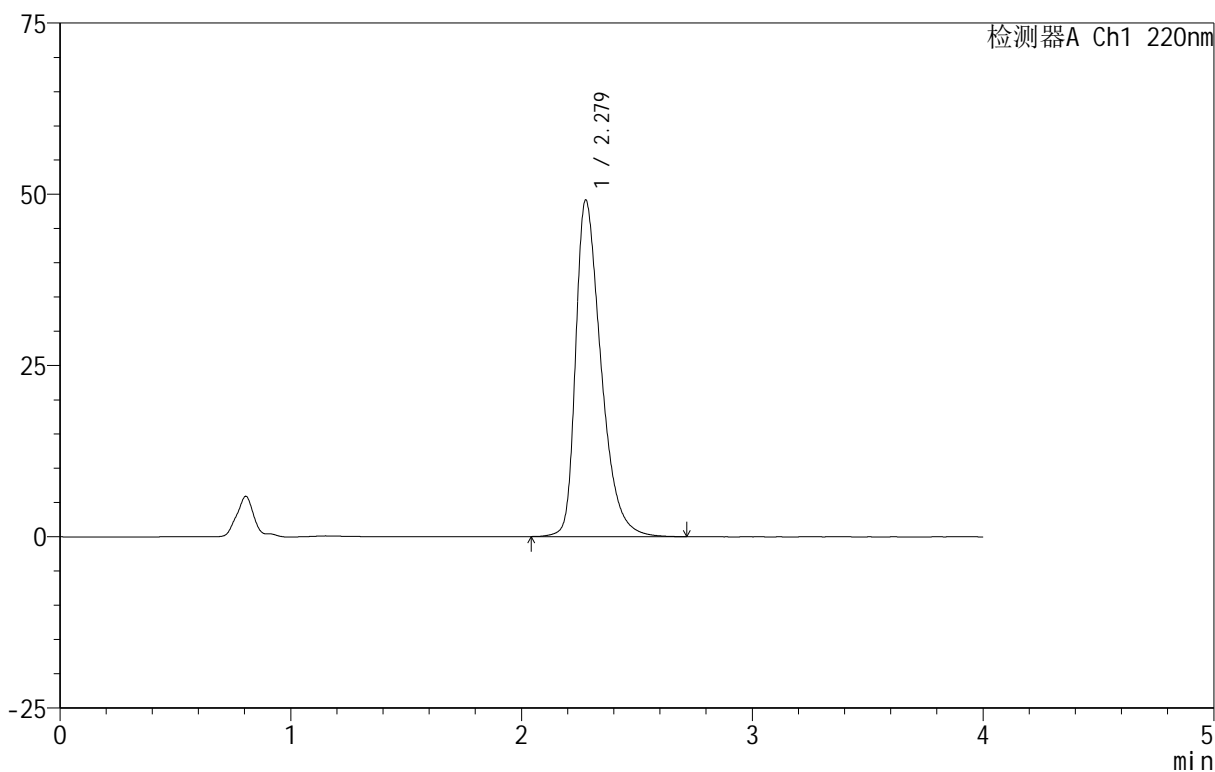
# 999磷酸西格列汀片

## <样品信息>

色谱柱 :XB-CN(50mm\*4.6mm,5μm)                      流速:1.0ml/min  
 柱温:30°C    波长:220nm  
 数据文件名: RC\$999 - 11-9/7-936-2 - zzp-2025030222p-rcqx-1-100mg-pH1.2jz-lf100z-45min-P3.lcd  
 方法文件名: RC\$999 - 20250403-xglt-rcqx-FX256.lcm  
 批处理文件名: RC\$999 - 20250403-rcqx-FX256.lcb  
 样品瓶号: 2-24  
 进样体积: 10 μl    版本号:6.115  
 进样时间: 2025/04/03 17:23:20                      实验者: xiexinhui  
 处理时间 (V2) : 2025/04/07 08:22:53              处理者: xiexinhui  
 仪器型号: SHIMADZU LC-2050C(FX256)

## <色谱图>

mV



## <峰表>

检测器A Ch1 220nm

峰号	保留时间	面积	面积%	高度	理论塔板数(USP)	拖尾因子	分离度(USP)
1	2.279	376574	100.000	49126	2145	1.439	--
总计		376574	100.000	49126			

图89 磷酸西格列汀片溶出曲线测定HPLC图谱<br>自制品-2025030222批(100 mg规格)-pH1.2介质-篮法-100转-45min-片3<br>供试品溶液-1

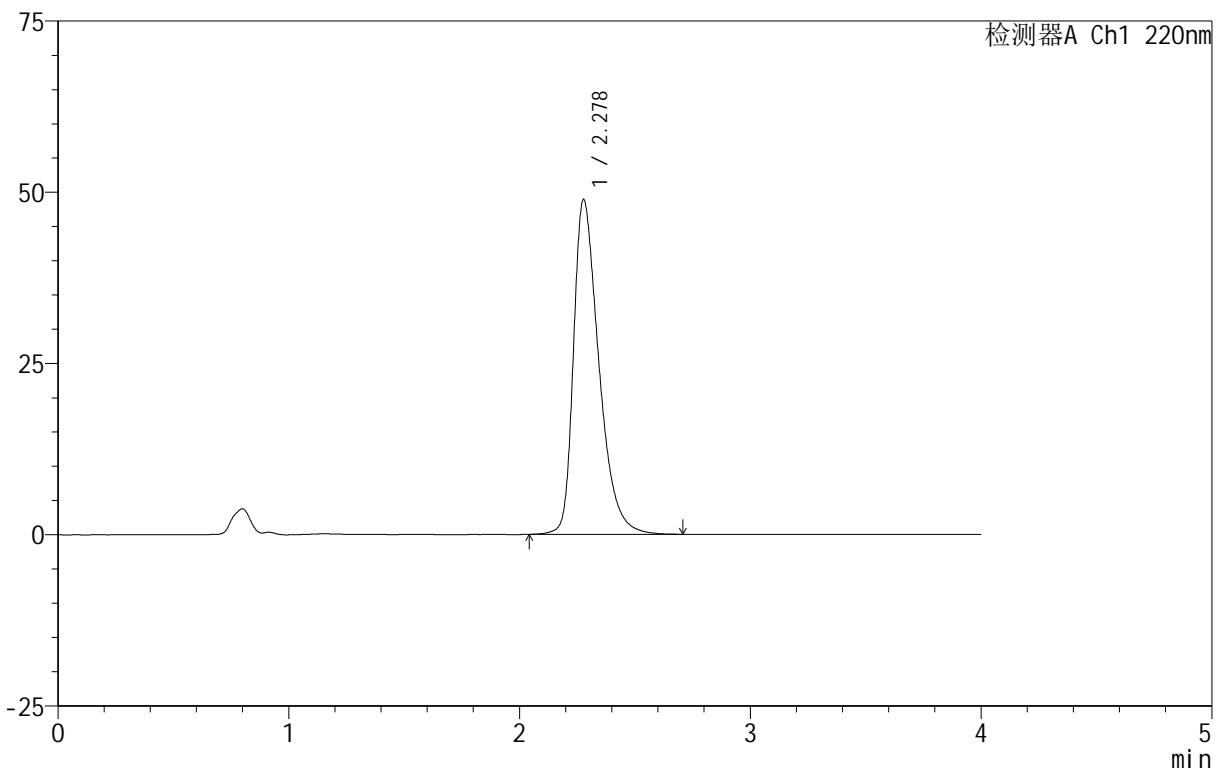
# 999磷酸西格列汀片

<样品信息>

色谱柱 :XB-CN(50mm\*4.6mm,5 $\mu$ m)                                流速:1.0ml/min  
 柱 温:30 $^{\circ}$ C    波长:220nm  
 数据文件名: RC\$999 - 11-9/7-937-2 - zzp-2025030222p-rcqx-1-100mg-pH1.2jz-lf100z-45min-P4.lcd  
 方法文件名: RC\$999 - 20250403-xglt-rcqx-FX256.lcm  
 批处理文件名: RC\$999 - 20250403-rcqx-FX256.lcb  
 样品瓶号: 2-33  
 进样体积: 10  $\mu$ l    版本号:6.115  
 进样时间: 2025/04/03 17:27:44    实验者: xiexinhui  
 处理时间 (V2) : 2025/04/07 08:22:56    处理者: xiexinhui  
 仪器型号: SHIMADZU LC-2050C(FX256)

<色谱图>

mV



<峰表>

检测器A Ch1 220nm

峰号	保留时间	面积	面积%	高度	理论塔板数(USP)	拖尾因子	分离度(USP)
1	2.278	374493	100.000	48838	2143	1.438	--
总计		374493	100.000	48838			

图90 磷酸西格列汀片溶出曲线测定HPLC图谱<br>自制品-2025030222批(100 mg规格)-pH1.2介质-篮法-100转-45min-片4<br>供试品溶液-1

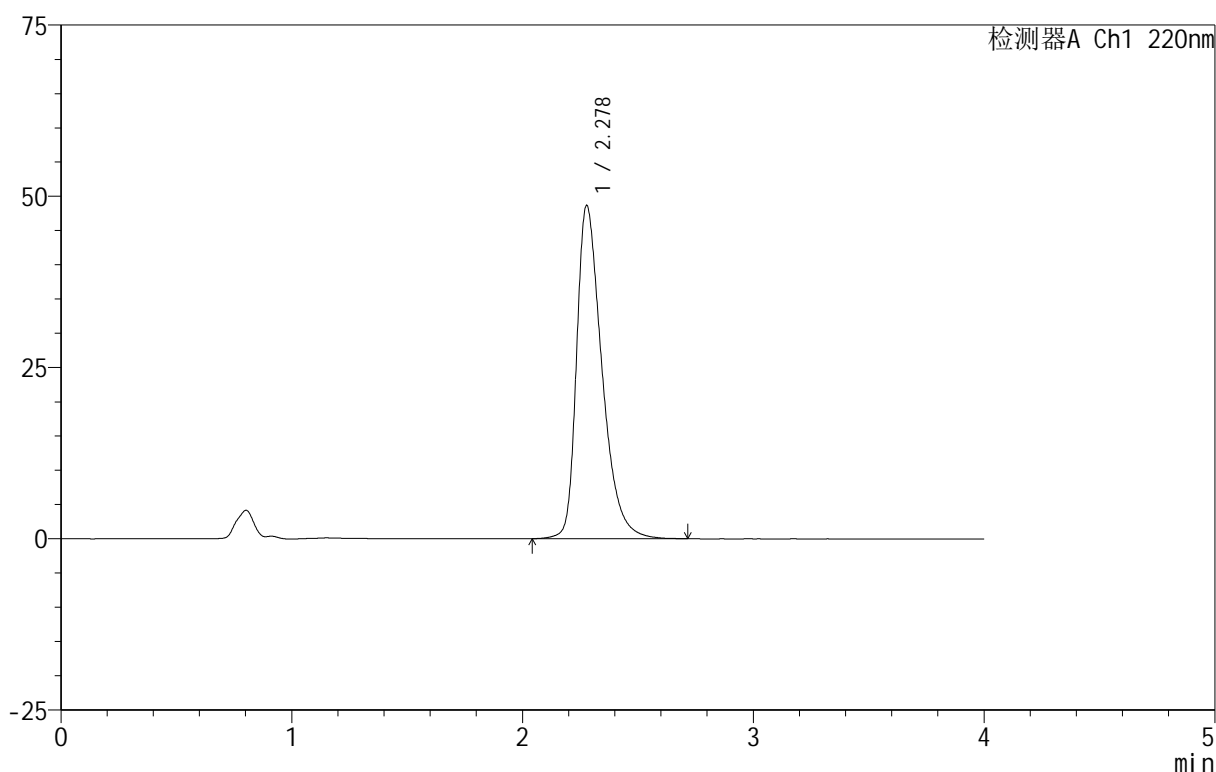
# 999磷酸西格列汀片

## <样品信息>

色谱柱 :XB-CN(50mm\*4.6mm,5 $\mu$ m)                      流速:1.0ml/min  
 柱 温:30 $^{\circ}$ C    波长:220nm  
 数据文件名: RC\$999 - 11-9/7-938-2 - zzp-2025030222p-rcqx-1-100mg-pH1.2jz-lf100z-45min-P5.lcd  
 方法文件名: RC\$999 - 20250403-xglt-rcqx-FX256.lcm  
 批处理文件名: RC\$999 - 20250403-rcqx-FX256.lcb  
 样品瓶号: 2-42  
 进样体积: 10  $\mu$ l    版本号:6.115  
 进样时间: 2025/04/03 17:32:07                              实验者: xiexinhui  
 处理时间 (V2) : 2025/04/07 08:22:58                      处理者: xiexinhui  
 仪器型号: SHIMADZU LC-2050C(FX256)

## <色谱图>

mV



## <峰表>

检测器A Ch1 220nm

峰号	保留时间	面积	面积%	高度	理论塔板数(USP)	拖尾因子	分离度(USP)
1	2.278	372458	100.000	48621	2148	1.436	--
总计		372458	100.000	48621			

图91 磷酸西格列汀片溶出曲线测定HPLC图谱<br>自制品-2025030222批(100 mg规格)-pH1.2介质-篮法-100转-45min-片5<br>供试品溶液-1



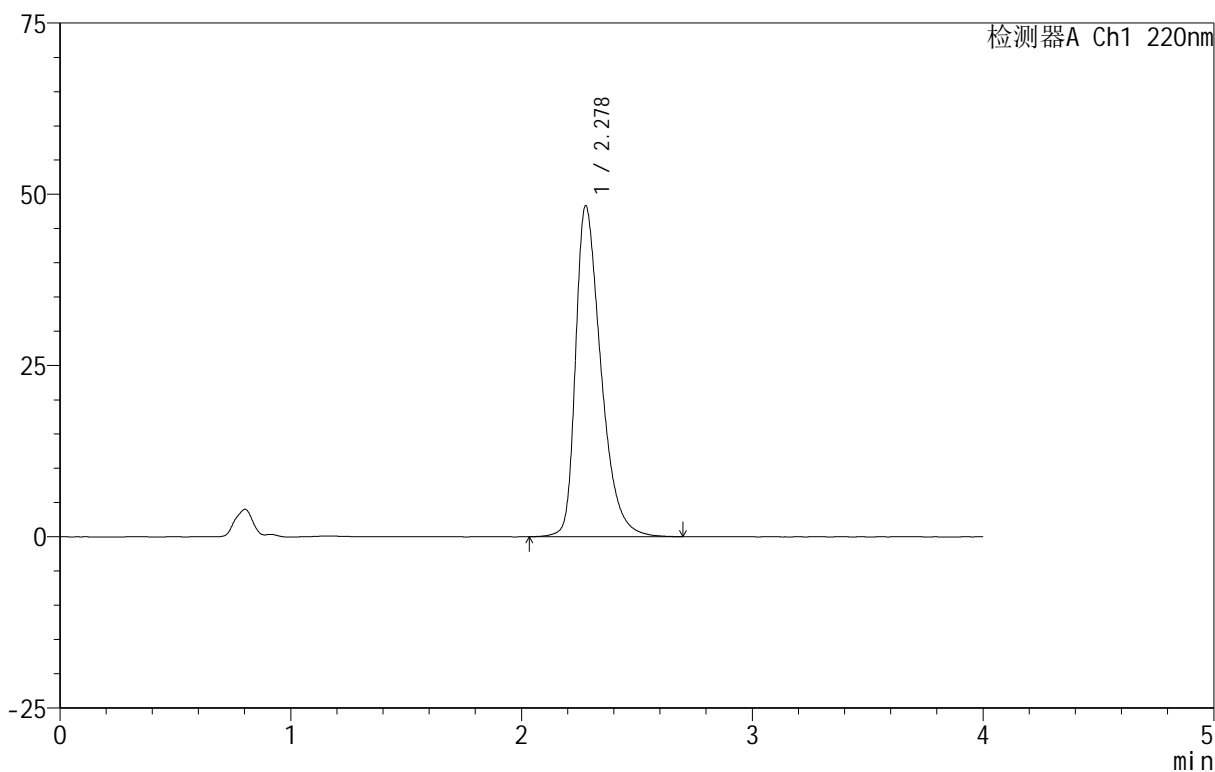
# 999磷酸西格列汀片

## <样品信息>

色谱柱 :XB-CN(50mm\*4.6mm,5μm) 流速:1.0ml/min  
 柱温:30°C 波长:220nm  
 数据文件名: RC\$999 - 11-9/7-939-2 - zzp-2025030222p-rcqx-1-100mg-pH1.2jz-lf100z-45min-P6.lcd  
 方法文件名: RC\$999 - 20250403-xglt-rcqx-FX256.lcm  
 批处理文件名: RC\$999 - 20250403-rcqx-FX256.lcb  
 样品瓶号: 2-51 版本号:6.115  
 进样体积: 10 μl 实验者: xiexinhui  
 进样时间: 2025/04/03 17:36:30 处理者: xiexinhui  
 处理时间 (V2): 2025/04/07 08:23:01  
 仪器型号: SHIMADZU LC-2050C(FX256)

## <色谱图>

mV



## <峰表>

检测器A Ch1 220nm

峰号	保留时间	面积	面积%	高度	理论塔板数(USP)	拖尾因子	分离度(USP)
1	2.278	369496	100.000	48298	2154	1.434	--
总计		369496	100.000	48298			

图92 磷酸西格列汀片溶出曲线测定HPLC图谱<br>自制品-2025030222批(100 mg规格)-pH1.2介质-篮法-100转-45min-片6<br>供试品溶液-1

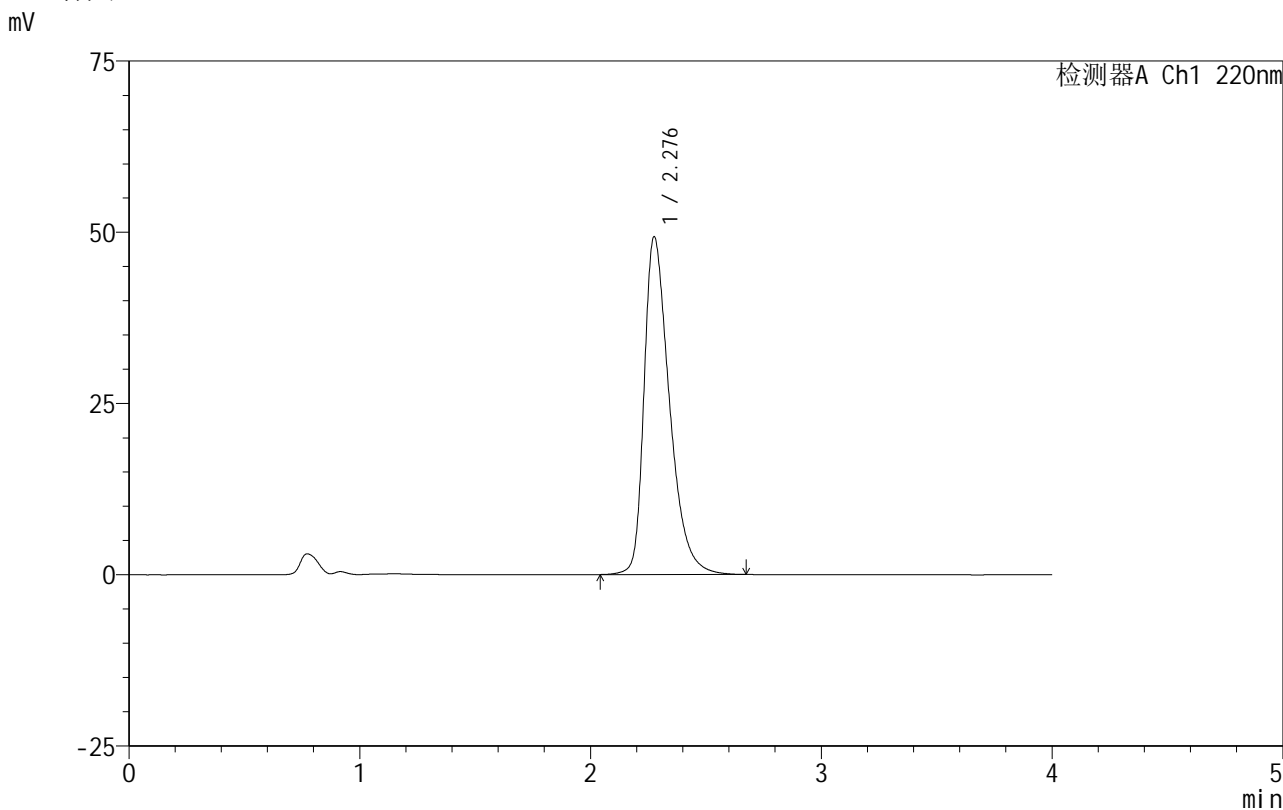


# 999磷酸西格列汀片

## <样品信息>

色谱柱 :XB-CN(50mm\*4.6mm,5µm)                      流速:1.0ml/min  
 柱温:30°C    波长:220nm  
 数据文件名: RC\$999 - 11-9/7-940-2 - zzp-2025030222p-rcqx-1-100mg-pH1.2jz-lf100z-jx-P1.lcd  
 方法文件名: RC\$999 - 20250403-xglt-rcqx-FX256.lcm  
 批处理文件名: RC\$999 - 20250403-rcqx-FX256.lcb  
 样品瓶号: 2-7  
 进样体积: 10 µl    版本号:6.115  
 进样时间: 2025/04/03 17:40:55                      实验者: xiexinhui  
 处理时间 (V2): 2025/04/07 08:23:03              处理者: xiexinhui  
 仪器型号: SHIMADZU LC-2050C(FX256)

## <色谱图>



## <峰表>

检测器A Ch1 220nm

峰号	保留时间	面积	面积%	高度	理论塔板数(USP)	拖尾因子	分离度(USP)
1	2.276	377541	100.000	49151	2141	1.440	--
总计		377541	100.000	49151			

图93 磷酸西格列汀片溶出曲线测定HPLC图谱<br>自制品-2025030222批(100 mg规格)-pH1.2介质-篮法-100转-极限转速-片1<br>供试品溶液-1

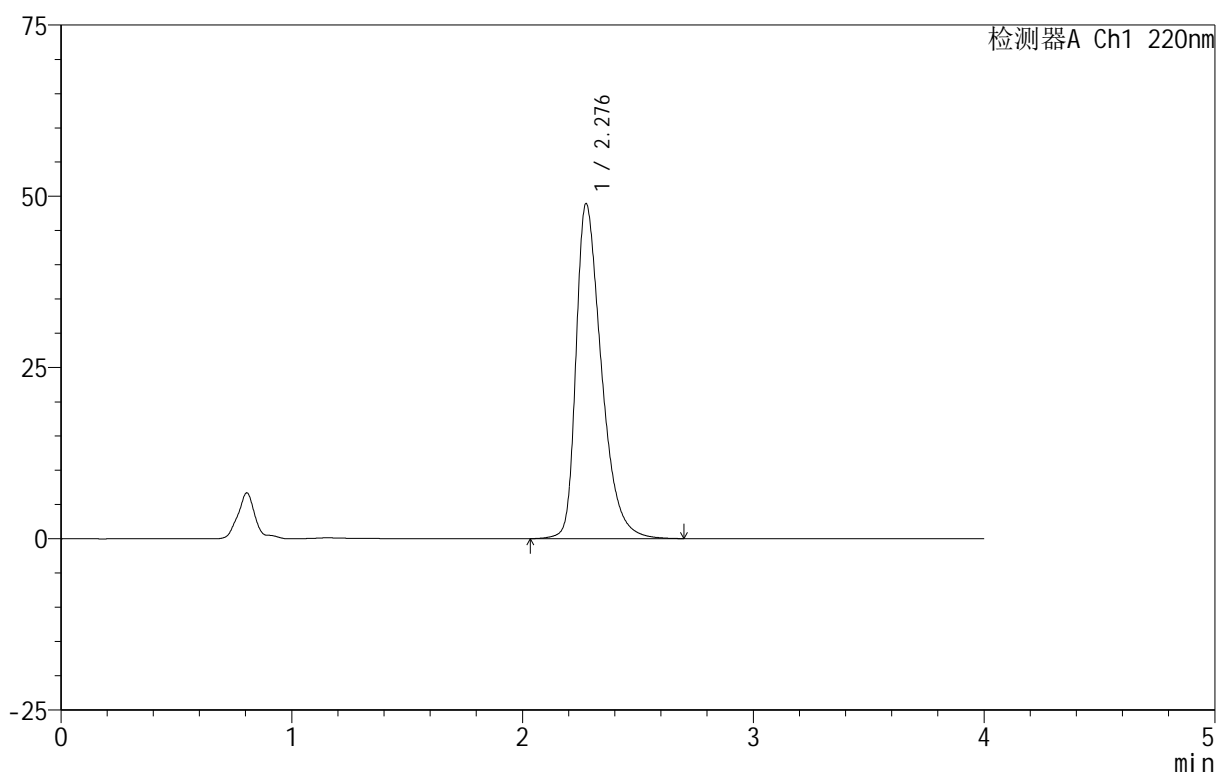
# 999磷酸西格列汀片

## <样品信息>

色谱柱:XB-CN(50mm\*4.6mm,5 $\mu$ m) 流速:1.0ml/min  
 柱温:30 $^{\circ}$ C 波长:220nm  
 数据文件名: RC\$999 - 11-9/7-941-2 - zzp-2025030222p-rcqx-1-100mg-pH1.2jz-lf100z-jx-P2.lcd  
 方法文件名: RC\$999 - 20250403-xglt-rcqx-FX256.lcm  
 批处理文件名: RC\$999 - 20250403-rcqx-FX256.lcb  
 样品瓶号: 2-16  
 进样体积: 10  $\mu$ l 版本号:6.115  
 进样时间: 2025/04/03 17:45:19 实验者: xiexinhui  
 处理时间(V2): 2025/04/07 08:23:06 处理者: xiexinhui  
 仪器型号: SHIMADZU LC-2050C(FX256)

## <色谱图>

mV



## <峰表>

检测器A Ch1 220nm

峰号	保留时间	面积	面积%	高度	理论塔板数(USP)	拖尾因子	分离度(USP)
1	2.276	374606	100.000	48742	2144	1.440	--
总计		374606	100.000	48742			

图94 磷酸西格列汀片溶出曲线测定HPLC图谱<br>自制品-2025030222批(100 mg规格)-pH1.2介质-篮法-100转-极限转速-片2<br>供试品溶液-1



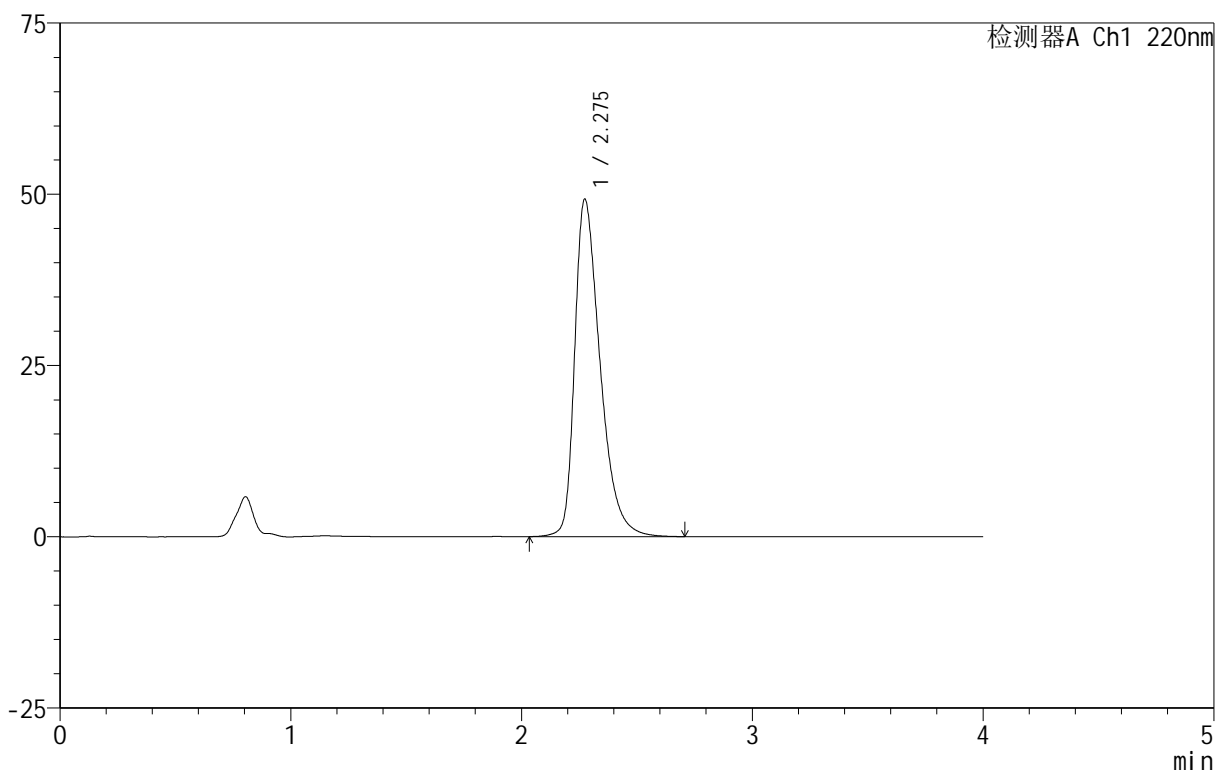
# 999磷酸西格列汀片

## <样品信息>

色谱柱 :XB-CN(50mm*4.6mm,5µm)	流速:1.0ml/min
柱温:30°C	波长:220nm
数据文件名: RC\$999 - 11-9/7-942-2 - zzp-2025030222p-rcqx-1-100mg-pH1.2jz-lf100z-jx-P3.lcd	
方法文件名: RC\$999 - 20250403-xglt-rcqx-FX256.lcm	
批处理文件名: RC\$999 - 20250403-rcqx-FX256.lcb	
样品瓶号: 2-25	版本号:6.115
进样体积: 10 µl	实验者: xiexinhui
进样时间: 2025/04/03 17:49:42	处理者: xiexinhui
处理时间 (V2) : 2025/04/07 08:23:08	
仪器型号: SHIMADZU LC-2050C(FX256)	

## <色谱图>

mV



## <峰表>

检测器A Ch1 220nm

峰号	保留时间	面积	面积%	高度	理论塔板数(USP)	拖尾因子	分离度(USP)
1	2.275	377437	100.000	49202	2140	1.442	--
总计		377437	100.000	49202			

图95 磷酸西格列汀片溶出曲线测定HPLC图谱<br>自制品-2025030222批(100 mg规格)-pH1.2介质-篮法-100转-极限转速-片3<br>供试品溶液-1



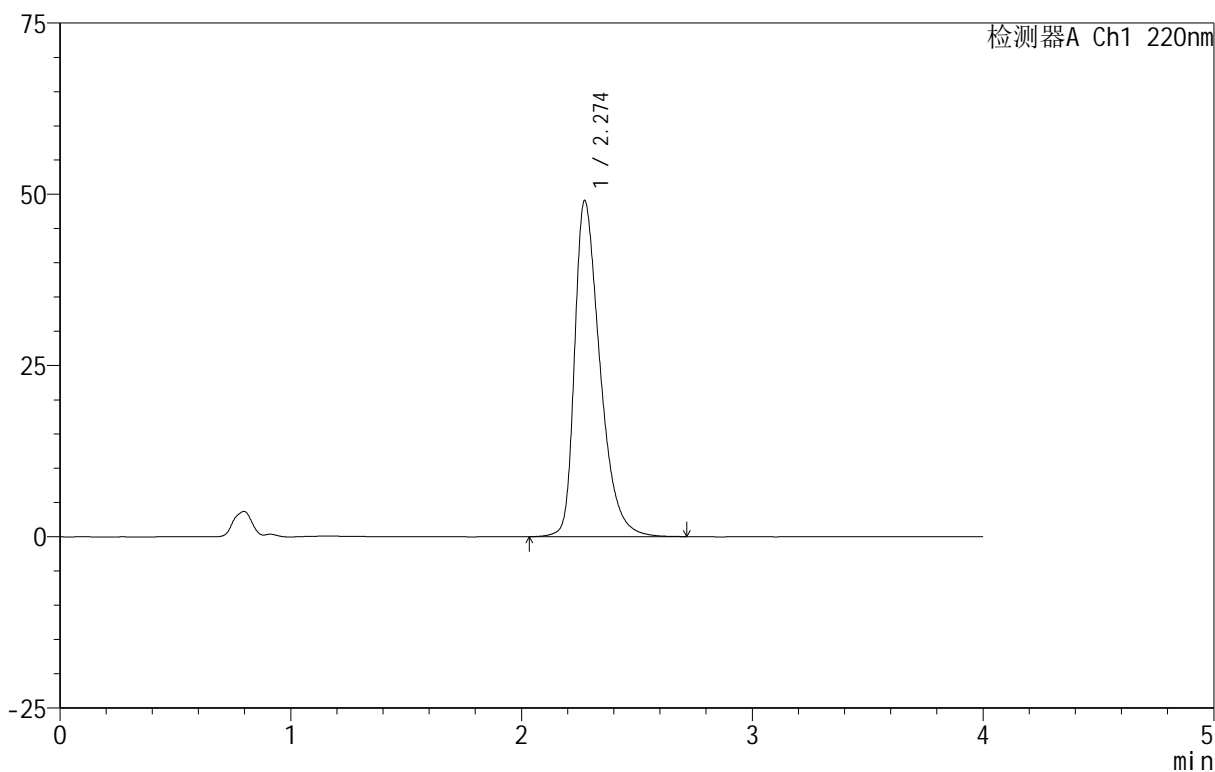
# 999磷酸西格列汀片

## <样品信息>

色谱柱 :XB-CN(50mm*4.6mm,5μm)	流速:1.0ml/min
柱温:30°C	波长:220nm
数据文件名: RC\$999 - 11-9/7-943-2 - zzp-2025030222p-rcqx-1-100mg-pH1.2jz-lf100z-jx-P4.lcd	
方法文件名: RC\$999 - 20250403-xglt-rcqx-FX256.lcm	
批处理文件名: RC\$999 - 20250403-rcqx-FX256.lcb	
样品瓶号: 2-34	版本号:6.115
进样体积: 10 μl	实验者: xiexinhui
进样时间: 2025/04/03 17:54:08	处理者: xiexinhui
处理时间 (V2): 2025/04/07 08:23:10	
仪器型号: SHIMADZU LC-2050C(FX256)	

## <色谱图>

mV



## <峰表>

检测器A Ch1 220nm

峰号	保留时间	面积	面积%	高度	理论塔板数(USP)	拖尾因子	分离度(USP)
1	2.274	375459	100.000	49025	2143	1.438	--
总计		375459	100.000	49025			

图96 磷酸西格列汀片溶出曲线测定HPLC图谱<br>自制品-2025030222批(100 mg规格)-pH1.2介质-篮法-100转-极限转速-片4<br>供试品溶液-1



## 999磷酸西格列汀片

## &lt;样品信息&gt;

色谱柱 :XB-CN(50mm\*4.6mm,5 $\mu$ m)

流速:1.0ml/min

柱温:30°C

波长:220nm

数据文件名: RC\$999 - 11-9/7-945-2 - zzp-2025030222p-rcqx-1-100mg-pH1.2jz-lf100z-jx-P6.lcd

方法文件名: RC\$999 - 20250403-xglt-rcqx-FX256.lcm

批处理文件名: RC\$999 - 20250403-rcqx-FX256.lcb

样品瓶号: 2-52

进样体积: 10  $\mu$ l

版本号:6.115

进样时间: 2025/04/03 18:02:55

实验者: xiexinhui

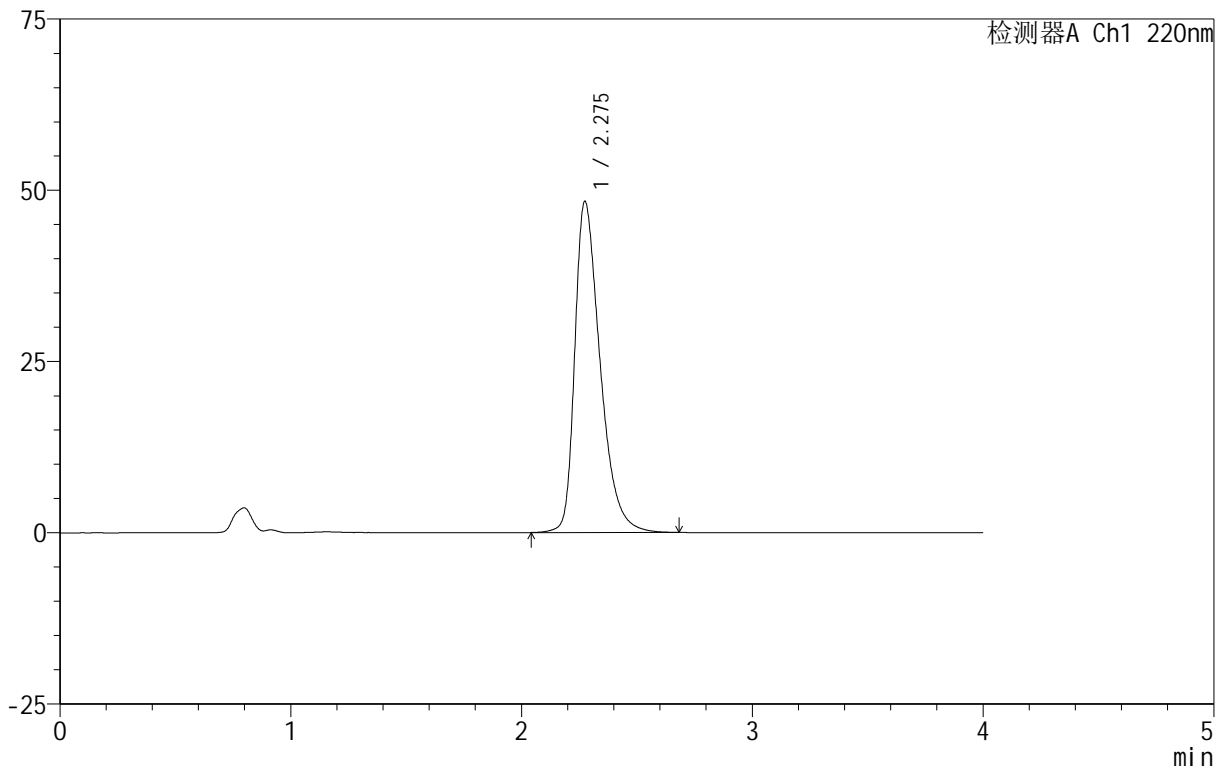
处理时间 (V2): 2025/04/07 08:23:15

处理者: xiexinhui

仪器型号: SHIMADZU LC-2050C(FX256)

## &lt;色谱图&gt;

mV



## &lt;峰表&gt;

检测器A Ch1 220nm

峰号	保留时间	面积	面积%	高度	理论塔板数(USP)	拖尾因子	分离度(USP)
1	2.275	369478	100.000	48246	2150	1.435	--
总计		369478	100.000	48246			

图98 磷酸西格列汀片溶出曲线测定HPLC图谱&lt;br&gt;自制品-2025030222批(100 mg规格)-pH1.2介质-篮法-100转-极限转速-片6&lt;br&gt;供试品溶液-1

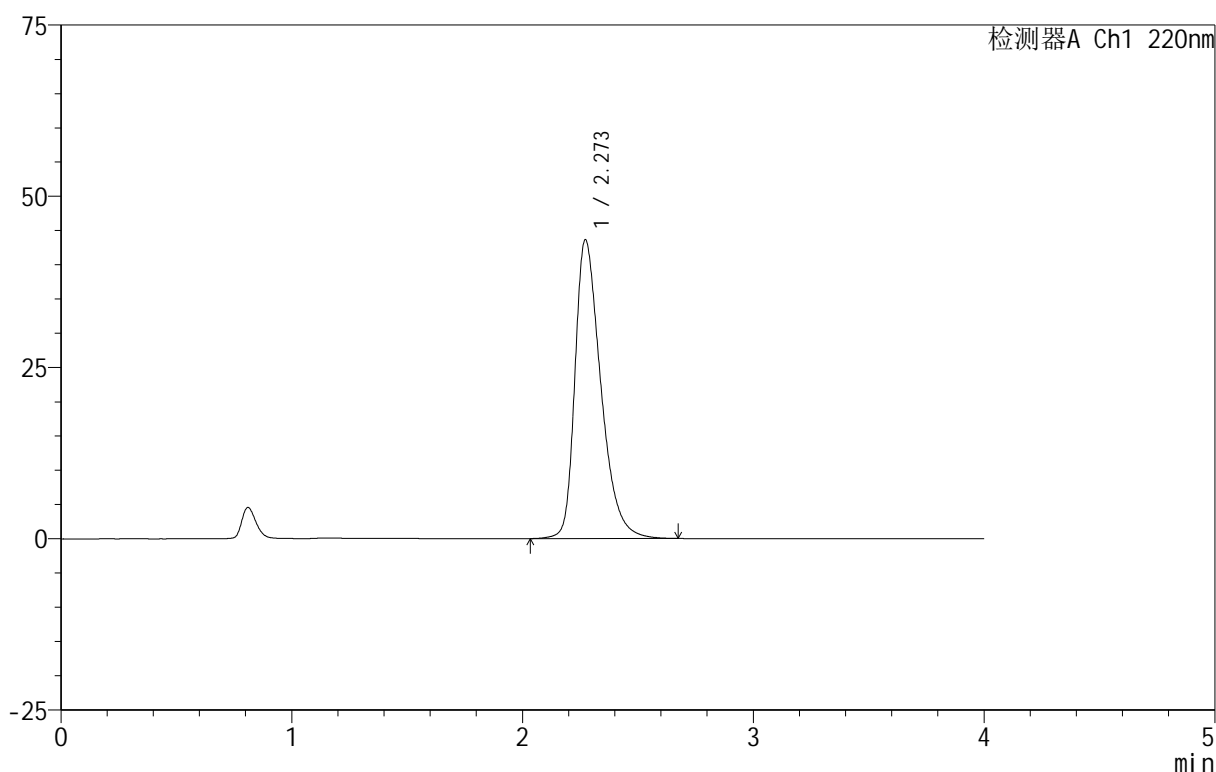
# 999磷酸西格列汀片

## <样品信息>

色谱柱:XB-CN(50mm\*4.6mm,5 $\mu$ m) 流速:1.0ml/min  
 柱温:30 $^{\circ}$ C 波长:220nm  
 数据文件名: RC\$999 - 11-9/7-946-2 - zzp-2025030222p-rcqx-1-100mg-pH1.2jz-lf100z-dz-2-1.lcd  
 方法文件名: RC\$999 - 20250403-xglt-rcqx-FX256.lcm  
 批处理文件名: RC\$999 - 20250403-rcqx-FX256.lcb  
 样品瓶号: 2-27  
 进样体积: 10  $\mu$ l 版本号:6.115  
 进样时间: 2025/04/03 18:07:19 实验者: xiexinhui  
 处理时间(V2): 2025/04/07 08:23:18 处理者: xiexinhui  
 仪器型号: SHIMADZU LC-2050C(FX256)

## <色谱图>

mV



## <峰表>

检测器A Ch1 220nm

峰号	保留时间	面积	面积%	高度	理论塔板数(USP)	拖尾因子	分离度(USP)
1	2.273	340399	100.000	43628	2047	1.406	--
总计		340399	100.000	43628			

图99 磷酸西格列汀片溶出曲线测定HPLC图谱<br>自制品-2025030222批(100 mg规格)-pH1.2介质-篮法-100转<br>对照品溶液-2-1

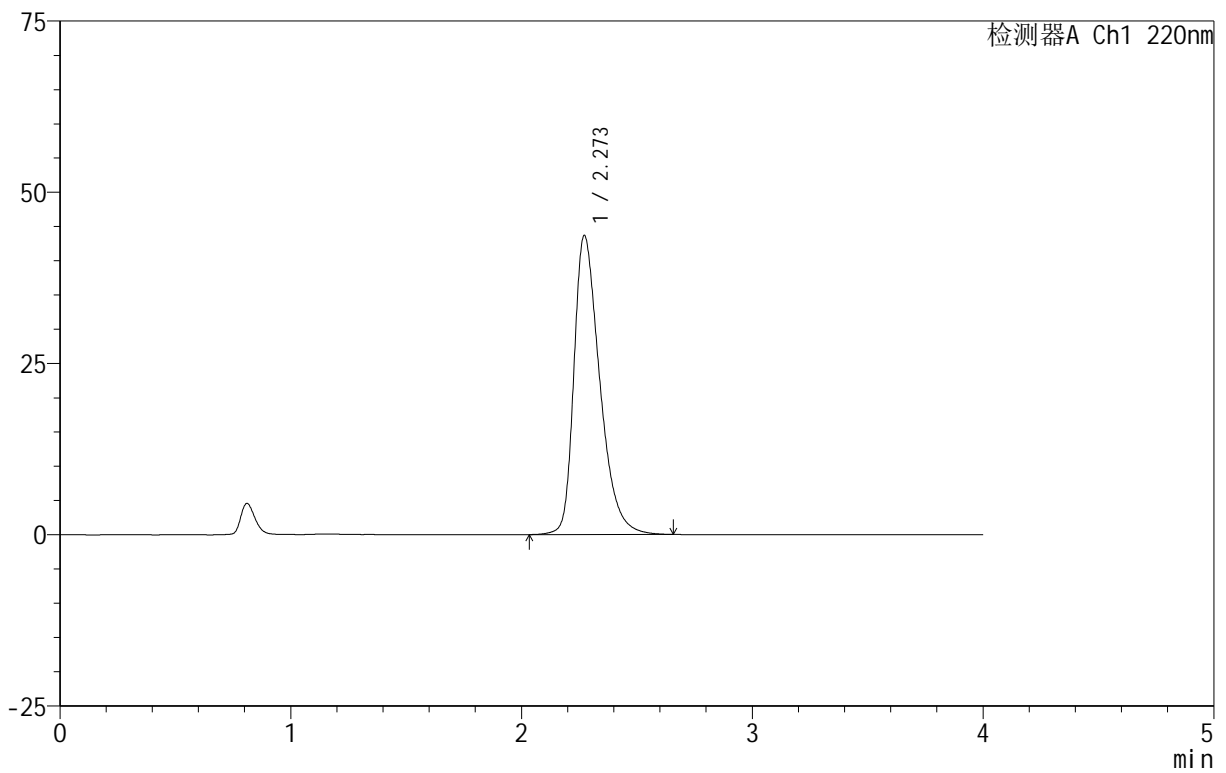
# 999磷酸西格列汀片

## <样品信息>

色谱柱 :XB-CN(50mm\*4.6mm,5 $\mu$ m)      流速:1.0ml/min  
 柱 温:30°C      波长:220nm  
 数据文件名: RC\$999 - 11-9/7-947-2 - zzp-2025030222p-rcqx-1-100mg-pH1.2jz-lf100z-dz-2-2.lcd  
 方法文件名: RC\$999 - 20250403-xglt-rcqx-FX256.lcm  
 批处理文件名: RC\$999 - 20250403-rcqx-FX256.lcb  
 样品瓶号: 2-27  
 进样体积: 10  $\mu$ l      版本号:6.115  
 进样时间: 2025/04/03 18:11:43      实验者: xiexinhui  
 处理时间 (V2) : 2025/04/07 08:23:20      处理者: xiexinhui  
 仪器型号: SHIMADZU LC-2050C(FX256)

## <色谱图>

mV



## <峰表>

检测器A Ch1 220nm

峰号	保留时间	面积	面积%	高度	理论塔板数(USP)	拖尾因子	分离度(USP)
1	2.273	340490	100.000	43676	2048	1.406	--
总计		340490	100.000	43676			

图100 磷酸西格列汀片溶出曲线测定HPLC图谱<br>自制品-2025030222批(10  
0mg规格)-pH1.2介质-篮法-100转<br>对照品溶液-2-2

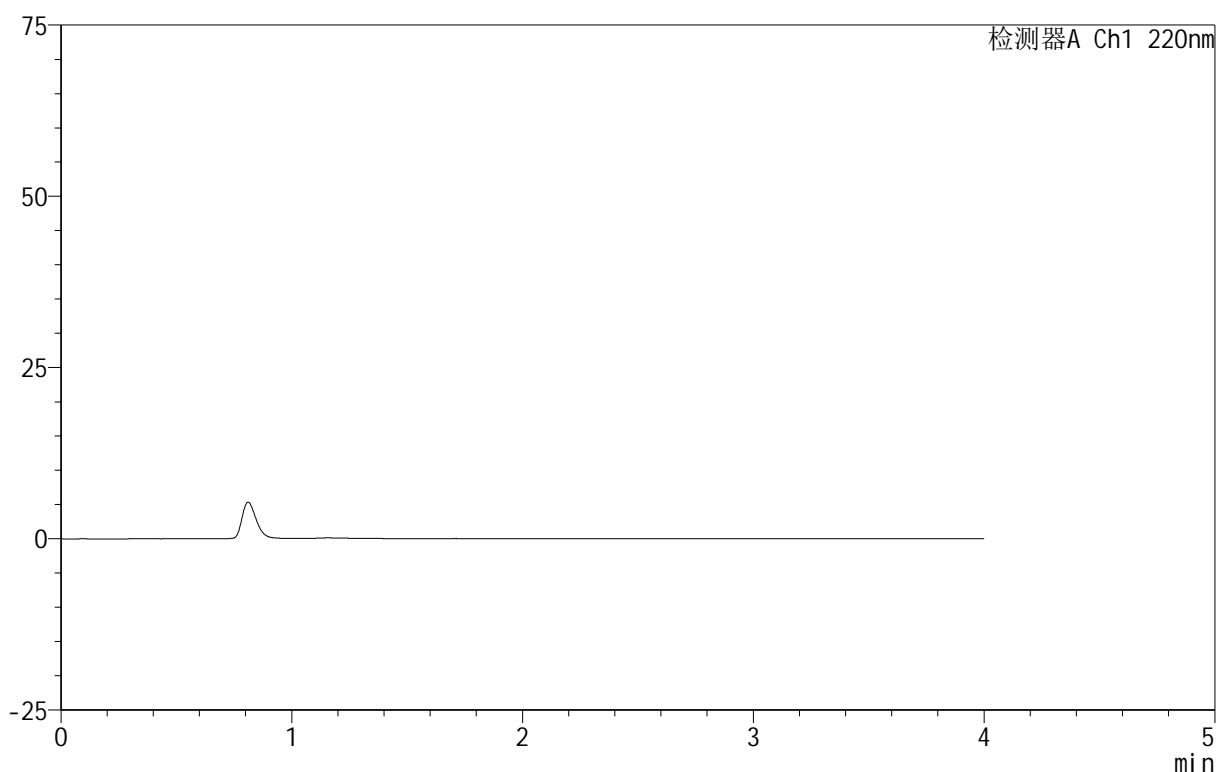
# 999磷酸西格列汀片

## <样品信息>

色谱柱 :XB-CN(50mm\*4.6mm,5 $\mu$ m) 流速:1.0ml/min  
柱温:30 $^{\circ}$ C 波长:220nm  
数据文件名: RC\$999 - 11-9/7-948-2 - zzp-2025030322p-rcqx-1-100mg-pH1.2jz-lf100z-rj.lcd  
方法文件名: RC\$999 - 20250403-xglt-rcqx-FX256.lcm  
批处理文件名: RC\$999 - 20250403-rcqx-FX256.lcb  
样品瓶号: 3-9  
进样体积: 10  $\mu$ l 版本号:6.115  
进样时间: 2025/04/03 18:16:05 实验者: xiexinhui  
处理时间 (V2): 2025/04/07 08:23:23 处理者: xiexinhui  
仪器型号: SHIMADZU LC-2050C(FX256)

## <色谱图>

mV



## <峰表>

检测器A Ch1 220nm

峰号	保留时间	面积	面积%	高度	理论塔板数(USP)	拖尾因子	分离度(USP)
总计							

图101 磷酸西格列汀片溶出曲线测定HPLC图谱<br>自制品-2025030322批(10  
0mg规格)-pH1.2介质-篮法-100转<br>溶剂

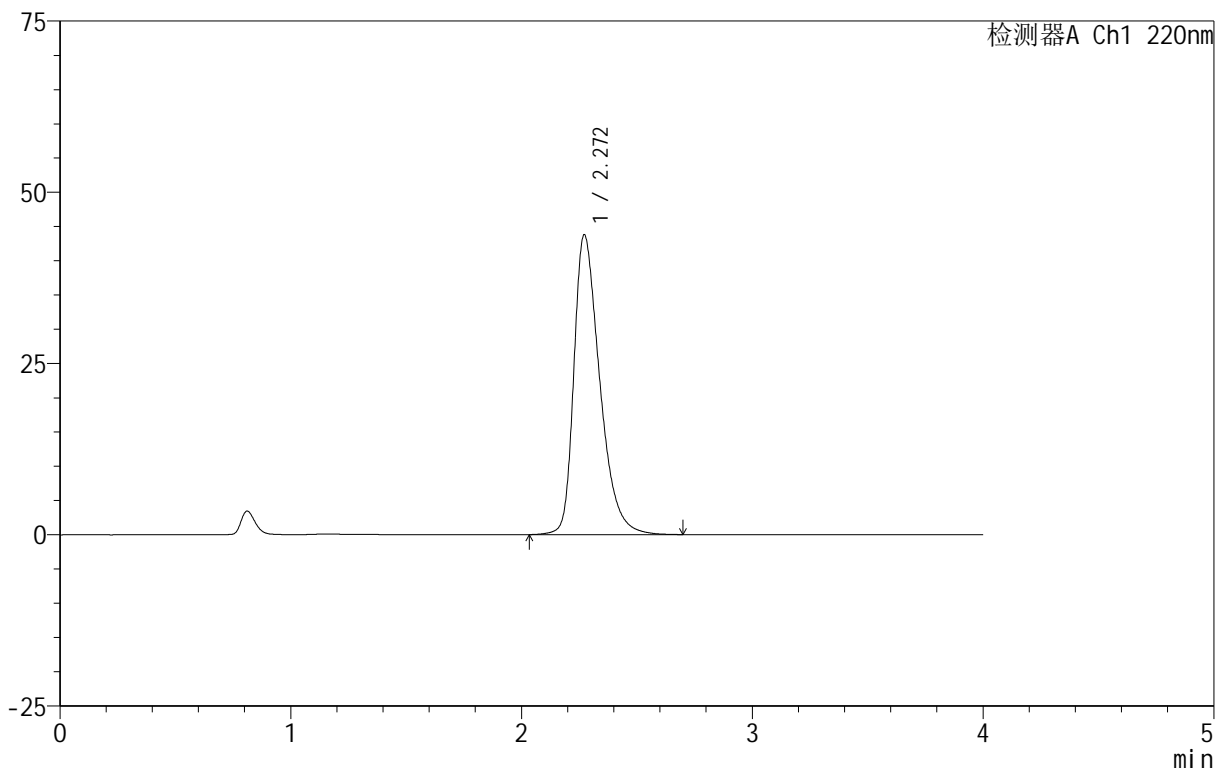
# 999磷酸西格列汀片

## <样品信息>

色谱柱 :XB-CN(50mm\*4.6mm,5 $\mu$ m) 流速:1.0ml/min  
 柱温:30 $^{\circ}$ C 波长:220nm  
 数据文件名: RC\$999 - 11-9/7-949-2 - zzp-2025030322p-rcqx-1-100mg-pH1.2jz-lf100z-dz-1-1.lcd  
 方法文件名: RC\$999 - 20250403-xglt-rcqx-FX256.lcm  
 批处理文件名: RC\$999 - 20250403-rcqx-FX256.lcb  
 样品瓶号: 3-18  
 进样体积: 10  $\mu$ l 版本号:6.115  
 进样时间: 2025/04/03 18:20:27 实验者: xiexinhui  
 处理时间 (V2): 2025/04/07 08:23:25 处理者: xiexinhui  
 仪器型号: SHIMADZU LC-2050C(FX256)

## <色谱图>

mV



## <峰表>

检测器A Ch1 220nm

峰号	保留时间	面积	面积%	高度	理论塔板数(USP)	拖尾因子	分离度(USP)
1	2.272	341988	100.000	43789	2047	1.411	--
总计		341988	100.000	43789			

图102 磷酸西格列汀片溶出曲线测定HPLC图谱<br>自制品-2025030322批(10  
0mg规格)-pH1.2介质-篮法-100转<br>对照品溶液-1-1

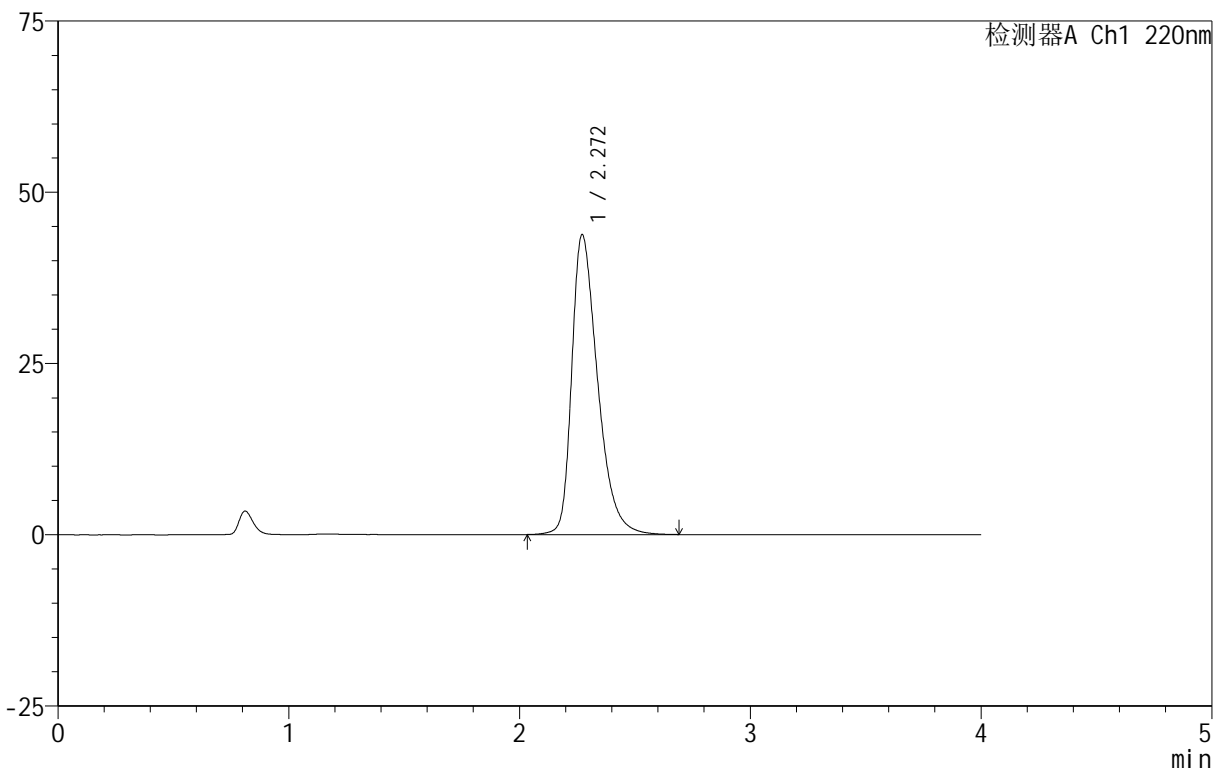
# 999磷酸西格列汀片

## <样品信息>

色谱柱 :XB-CN(50mm\*4.6mm,5 $\mu$ m)                      流速:1.0ml/min  
 柱 温:30 $^{\circ}$ C    波长:220nm  
 数据文件名: RC\$999 - 11-9/7-950-2 - zzp-2025030322p-rcqx-1-100mg-pH1.2jz-lf100z-dz-1-2.lcd  
 方法文件名: RC\$999 - 20250403-xglt-rcqx-FX256.lcm  
 批处理文件名: RC\$999 - 20250403-rcqx-FX256.lcb  
 样品瓶号: 3-18  
 进样体积: 10  $\mu$ l    版本号:6.115  
 进样时间: 2025/04/03 18:24:49                              实验者: xiexinhui  
 处理时间 (V2) : 2025/04/07 08:23:28                      处理者: xiexinhui  
 仪器型号: SHIMADZU LC-2050C(FX256)

## <色谱图>

mV



## <峰表>

检测器A Ch1 220nm

峰号	保留时间	面积	面积%	高度	理论塔板数(USP)	拖尾因子	分离度(USP)
1	2.272	341497	100.000	43789	2048	1.410	--
总计		341497	100.000	43789			

图103 磷酸西格列汀片溶出曲线测定HPLC图谱<br>自制品-2025030322批(10  
0mg规格)-pH1.2介质-篮法-100转<br>对照品溶液-1-2

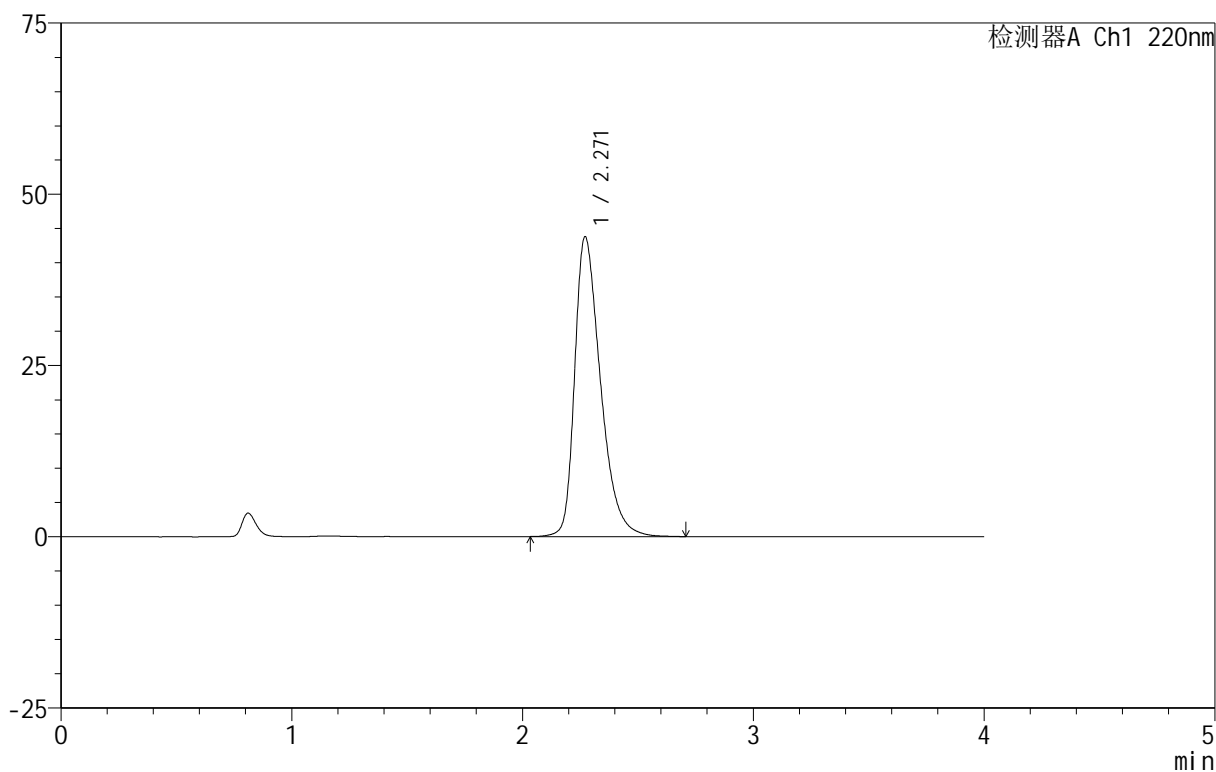
## 999磷酸西格列汀片

## &lt;样品信息&gt;

色谱柱 :XB-CN(50mm\*4.6mm,5 $\mu$ m) 流速:1.0ml/min  
 柱温:30 $^{\circ}$ C 波长:220nm  
 数据文件名: RC\$999 - 11-9/7-951-2 - zzp-2025030322p-rcqx-1-100mg-pH1.2jz-lf100z-dz-1-3.lcd  
 方法文件名: RC\$999 - 20250403-xglt-rcqx-FX256.lcm  
 批处理文件名: RC\$999 - 20250403-rcqx-FX256.lcb  
 样品瓶号: 3-18  
 进样体积: 10  $\mu$ l 版本号:6.115  
 进样时间: 2025/04/03 18:29:11 实验者: xiexinhui  
 处理时间 (V2): 2025/04/07 08:23:30 处理者: xiexinhui  
 仪器型号: SHIMADZU LC-2050C(FX256)

## &lt;色谱图&gt;

mV



## &lt;峰表&gt;

检测器A Ch1 220nm

峰号	保留时间	面积	面积%	高度	理论塔板数(USP)	拖尾因子	分离度(USP)
1	2.271	341184	100.000	43784	2050	1.409	--
总计		341184	100.000	43784			

图104 磷酸西格列汀片溶出曲线测定HPLC图谱<br>自制品-2025030322批(10  
0mg规格)-pH1.2介质-篮法-100转<br>对照品溶液-1-3

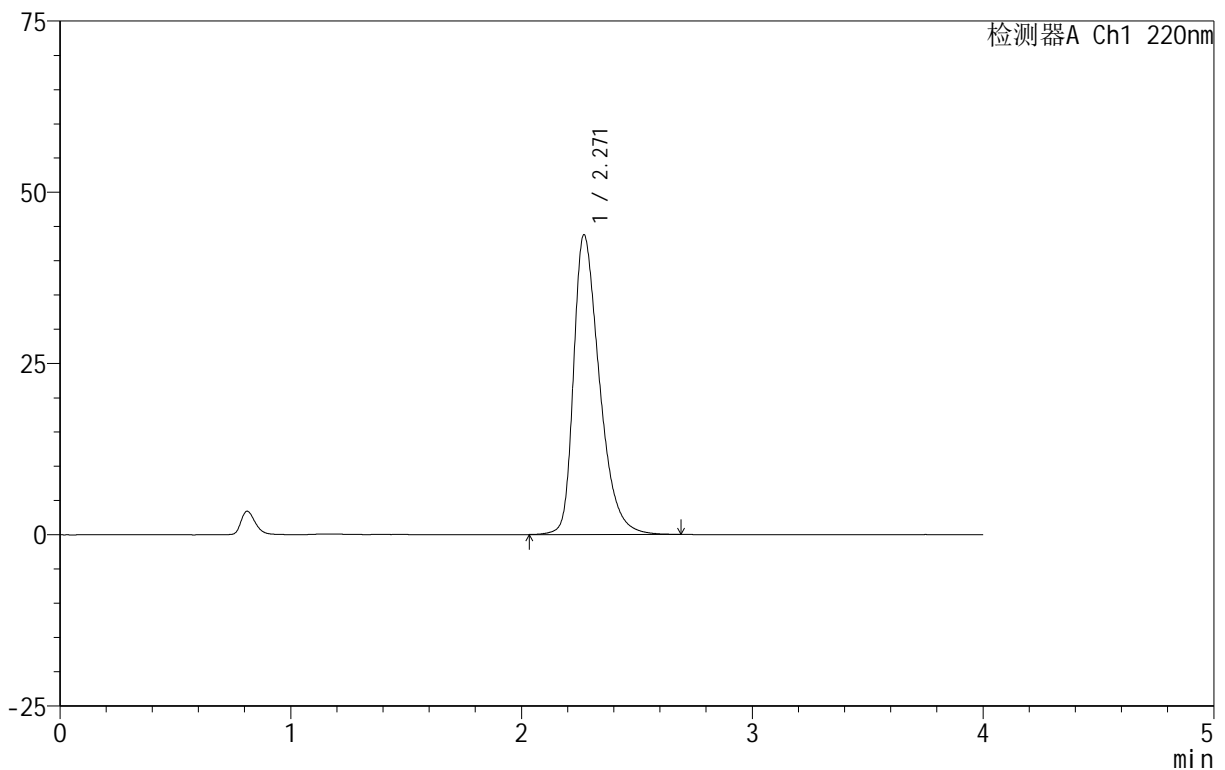
# 999磷酸西格列汀片

## <样品信息>

色谱柱:XB-CN(50mm\*4.6mm,5 $\mu$ m) 流速:1.0ml/min  
 柱温:30 $^{\circ}$ C 波长:220nm  
 数据文件名: RC\$999 - 11-9/7-952-2 - zzp-2025030322p-rcqx-1-100mg-pH1.2jz-lf100z-dz-1-4.lcd  
 方法文件名: RC\$999 - 20250403-xglt-rcqx-FX256.lcm  
 批处理文件名: RC\$999 - 20250403-rcqx-FX256.lcb  
 样品瓶号: 3-18  
 进样体积: 10  $\mu$ l 版本号:6.115  
 进样时间: 2025/04/03 18:33:34 实验者: xiexinhui  
 处理时间(V2): 2025/04/07 08:23:33 处理者: xiexinhui  
 仪器型号: SHIMADZU LC-2050C(FX256)

## <色谱图>

mV



## <峰表>

检测器A Ch1 220nm

峰号	保留时间	面积	面积%	高度	理论塔板数(USP)	拖尾因子	分离度(USP)
1	2.271	341334	100.000	43769	2048	1.409	--
总计		341334	100.000	43769			

图105 磷酸西格列汀片溶出曲线测定HPLC图谱<br>自制品-2025030322批(100mg规格)-pH1.2介质-篮法-100转<br>对照品溶液-1-4

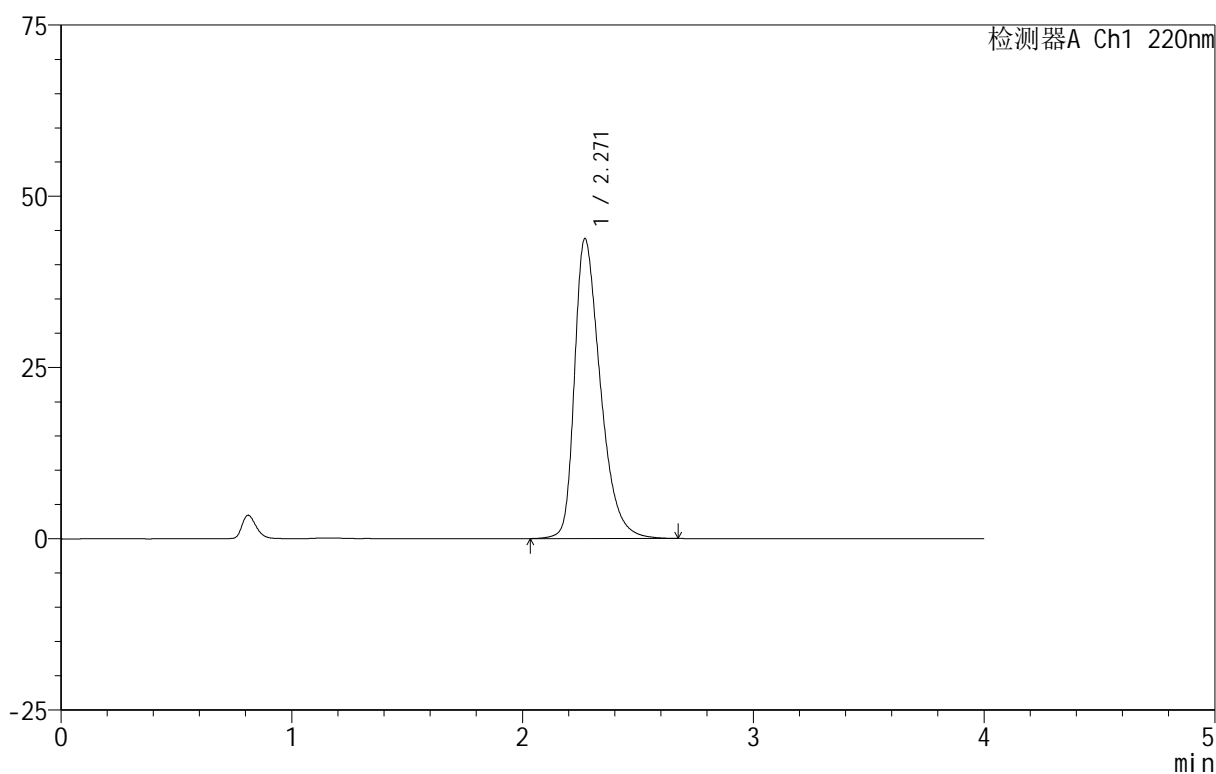
# 999磷酸西格列汀片

## <样品信息>

色谱柱 :XB-CN(50mm\*4.6mm,5 $\mu$ m)      流速:1.0ml/min  
 柱温:30 $^{\circ}$ C      波长:220nm  
 数据文件名: RC\$999 - 11-9/7-953-2 - zzp-2025030322p-rcqx-1-100mg-pH1.2jz-lf100z-dz-1-5.lcd  
 方法文件名: RC\$999 - 20250403-xglt-rcqx-FX256.lcm  
 批处理文件名: RC\$999 - 20250403-rcqx-FX256.lcb  
 样品瓶号: 3-18  
 进样体积: 10  $\mu$ l      版本号:6.115  
 进样时间: 2025/04/03 18:37:56      实验者: xiexinhui  
 处理时间 (V2): 2025/04/07 08:23:35      处理者: xiexinhui  
 仪器型号: SHIMADZU LC-2050C(FX256)

## <色谱图>

mV



## <峰表>

检测器A Ch1 220nm

峰号	保留时间	面积	面积%	高度	理论塔板数(USP)	拖尾因子	分离度(USP)
1	2.271	341211	100.000	43794	2052	1.408	--
总计		341211	100.000	43794			

图106 磷酸西格列汀片溶出曲线测定HPLC图谱<br>自制品-2025030322批(10  
0mg规格)-pH1.2介质-篮法-100转<br>对照品溶液-1-5



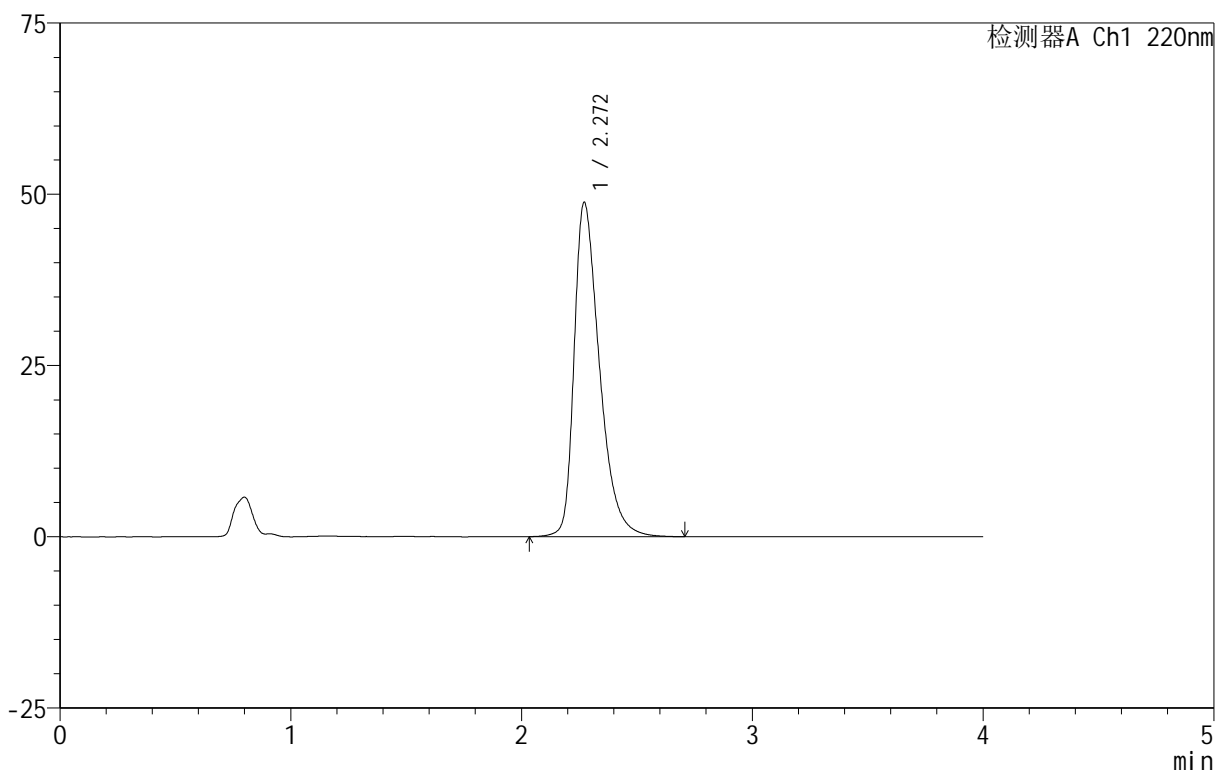
# 999磷酸西格列汀片

## <样品信息>

色谱柱 :XB-CN(50mm\*4.6mm,5μm)                      流速:1.0ml/min  
 柱 温:30°C    波长:220nm  
 数据文件名: RC\$999 - 11-9/7-954-2 - zzp-2025030322p-rcqx-1-100mg-pH1.2jz-lf100z-5min-P1.lcd  
 方法文件名: RC\$999 - 20250403-xglt-rcqx-FX256.lcm  
 批处理文件名: RC\$999 - 20250403-rcqx-FX256.lcb  
 样品瓶号: 3-1  
 进样体积: 10 μl    版本号:6.115  
 进样时间: 2025/04/03 18:42:18                              实验者: xiexinhui  
 处理时间 (V2) : 2025/04/07 08:23:37                      处理者: xiexinhui  
 仪器型号: SHIMADZU LC-2050C(FX256)

## <色谱图>

mV



## <峰表>

检测器A Ch1 220nm

峰号	保留时间	面积	面积%	高度	理论塔板数(USP)	拖尾因子	分离度(USP)
1	2.272	373161	100.000	48828	2150	1.438	--
总计		373161	100.000	48828			

图107 磷酸西格列汀片溶出曲线测定HPLC图谱<br>自制品-2025030322批(100mg规格)-pH1.2介质-篮法-100转-5min-片1<br>供试品溶液-1

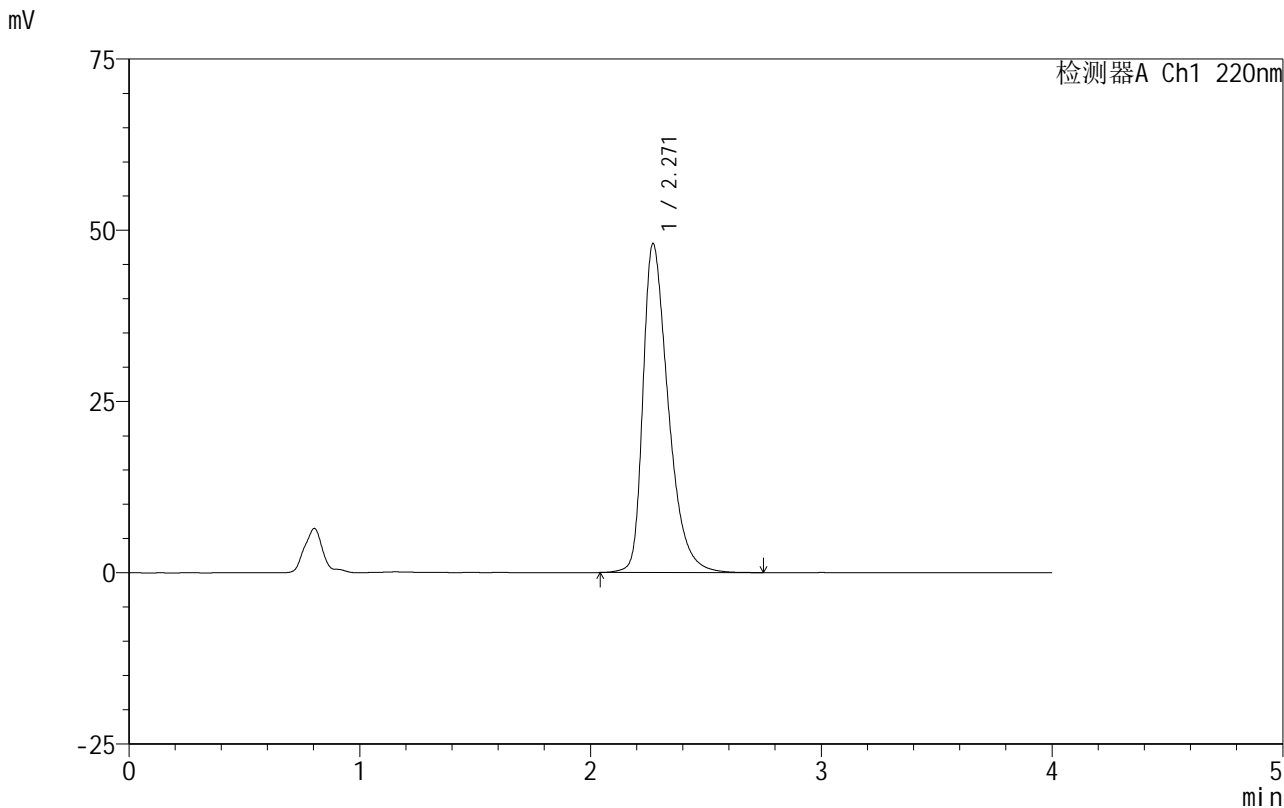


# 999磷酸西格列汀片

## <样品信息>

色谱柱 :XB-CN(50mm\*4.6mm,5 $\mu$ m)                      流速:1.0ml/min  
柱 温:30 $^{\circ}$ C    波长:220nm  
数据文件名: RC\$999 - 11-9/7-955-2 - zzp-2025030322p-rcqx-1-100mg-pH1.2jz-lf100z-5min-P2.lcd  
方法文件名: RC\$999 - 20250403-xglt-rcqx-FX256.lcm  
批处理文件名: RC\$999 - 20250403-rcqx-FX256.lcb  
样品瓶号: 3-10  
进样体积: 10  $\mu$ l    版本号:6.115  
进样时间: 2025/04/03 18:46:40                                实验者: xiexinhui  
处理时间 (V2) : 2025/04/07 08:23:40                        处理者: xiexinhui  
仪器型号: SHIMADZU LC-2050C(FX256)

## <色谱图>



## <峰表>

检测器A Ch1 220nm

峰号	保留时间	面积	面积%	高度	理论塔板数(USP)	拖尾因子	分离度(USP)
1	2.271	366867	100.000	48041	2153	1.439	--
总计		366867	100.000	48041			

图108 磷酸西格列汀片溶出曲线测定HPLC图谱<br>自制品-2025030322批(10  
0mg规格)-pH1.2介质-篮法-100转-5min-片2<br>供试品溶液-1



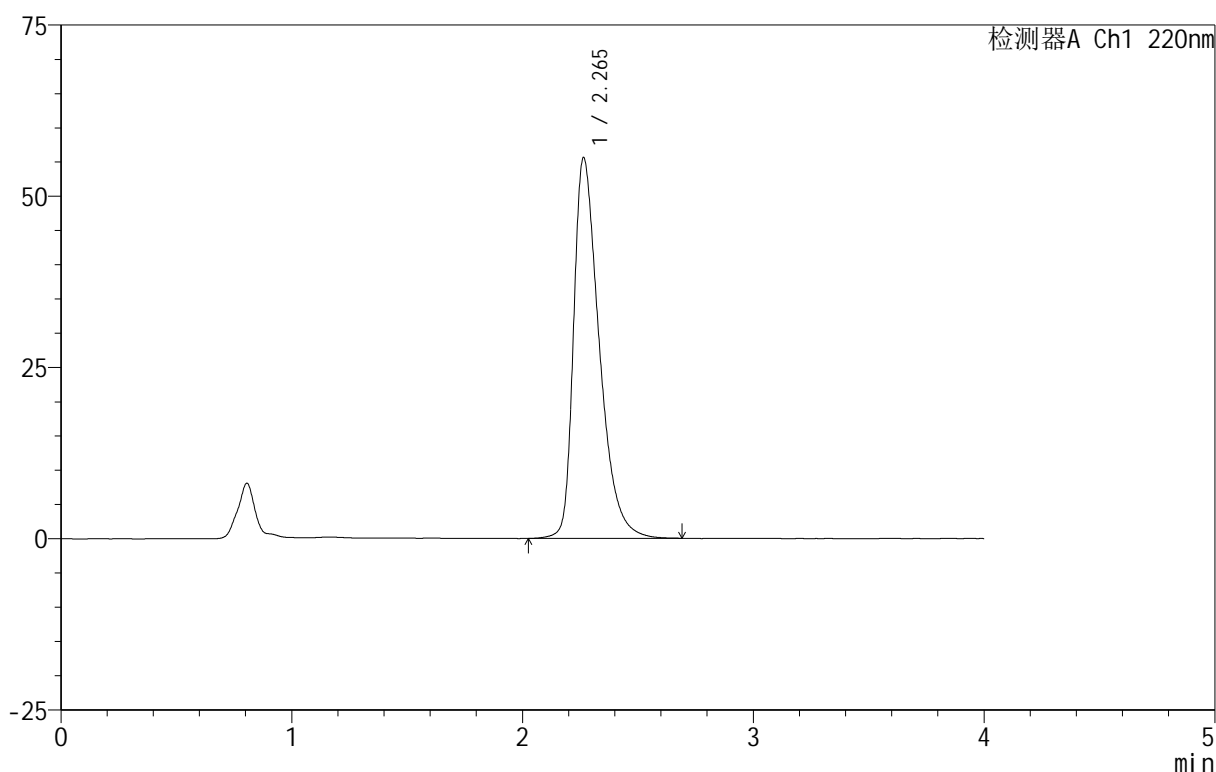
# 999磷酸西格列汀片

## <样品信息>

色谱柱 :XB-CN(50mm\*4.6mm,5 $\mu$ m)                      流速:1.0ml/min  
 柱温:30 $^{\circ}$ C    波长:220nm  
 数据文件名: RC\$999 - 11-9/7-957-2 - zzp-2025030322p-rcqx-1-100mg-pH1.2jz-lf100z-5min-P4.lcd  
 方法文件名: RC\$999 - 20250403-xglt-rcqx-FX256.lcm  
 批处理文件名: RC\$999 - 20250403-rcqx-FX256.lcb  
 样品瓶号: 3-28  
 进样体积: 10  $\mu$ l    版本号:6.115  
 进样时间: 2025/04/03 18:55:23                      实验者: xiexinhui  
 处理时间 (V2): 2025/04/07 08:23:45              处理者: xiexinhui  
 仪器型号: SHIMADZU LC-2050C(FX256)

## <色谱图>

mV



## <峰表>

检测器A Ch1 220nm

峰号	保留时间	面积	面积%	高度	理论塔板数(USP)	拖尾因子	分离度(USP)
1	2.265	430343	100.000	55571	2069	1.477	--
总计		430343	100.000	55571			

图110 磷酸西格列汀片溶出曲线测定HPLC图谱<br>自制品-2025030322批(10  
0mg规格)-pH1.2介质-篮法-100转-5min-片4<br>供试品溶液-1





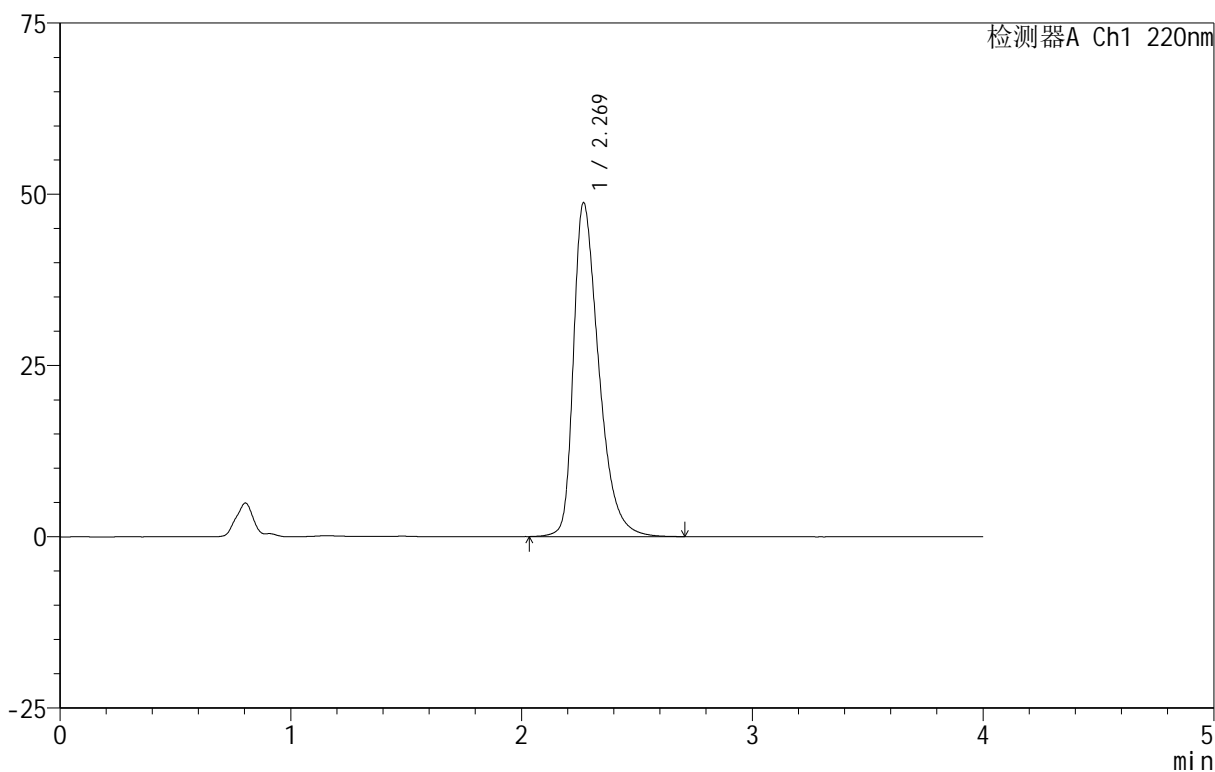
# 999磷酸西格列汀片

## <样品信息>

色谱柱 :XB-CN(50mm\*4.6mm,5μm) 流速:1.0ml/min  
 柱温:30°C 波长:220nm  
 数据文件名: RC\$999 - 11-9/7-959-2 - zzp-2025030322p-rcqx-1-100mg-pH1.2jz-lf100z-5min-P6.lcd  
 方法文件名: RC\$999 - 20250403-xglt-rcqx-FX256.lcm  
 批处理文件名: RC\$999 - 20250403-rcqx-FX256.lcb  
 样品瓶号: 3-46  
 进样体积: 10 μl 版本号:6.115  
 进样时间: 2025/04/03 19:04:06 实验者: xiexinhui  
 处理时间 (V2) : 2025/04/07 08:23:50 处理者: xiexinhui  
 仪器型号: SHIMADZU LC-2050C(FX256)

## <色谱图>

mV



## <峰表>

检测器A Ch1 220nm

峰号	保留时间	面积	面积%	高度	理论塔板数(USP)	拖尾因子	分离度(USP)
1	2.269	371794	100.000	48677	2156	1.438	--
总计		371794	100.000	48677			

图112 磷酸西格列汀片溶出曲线测定HPLC图谱<br>自制品-2025030322批(10 0mg规格)-pH1.2介质-篮法-100转-5min-片6<br>供试品溶液-1

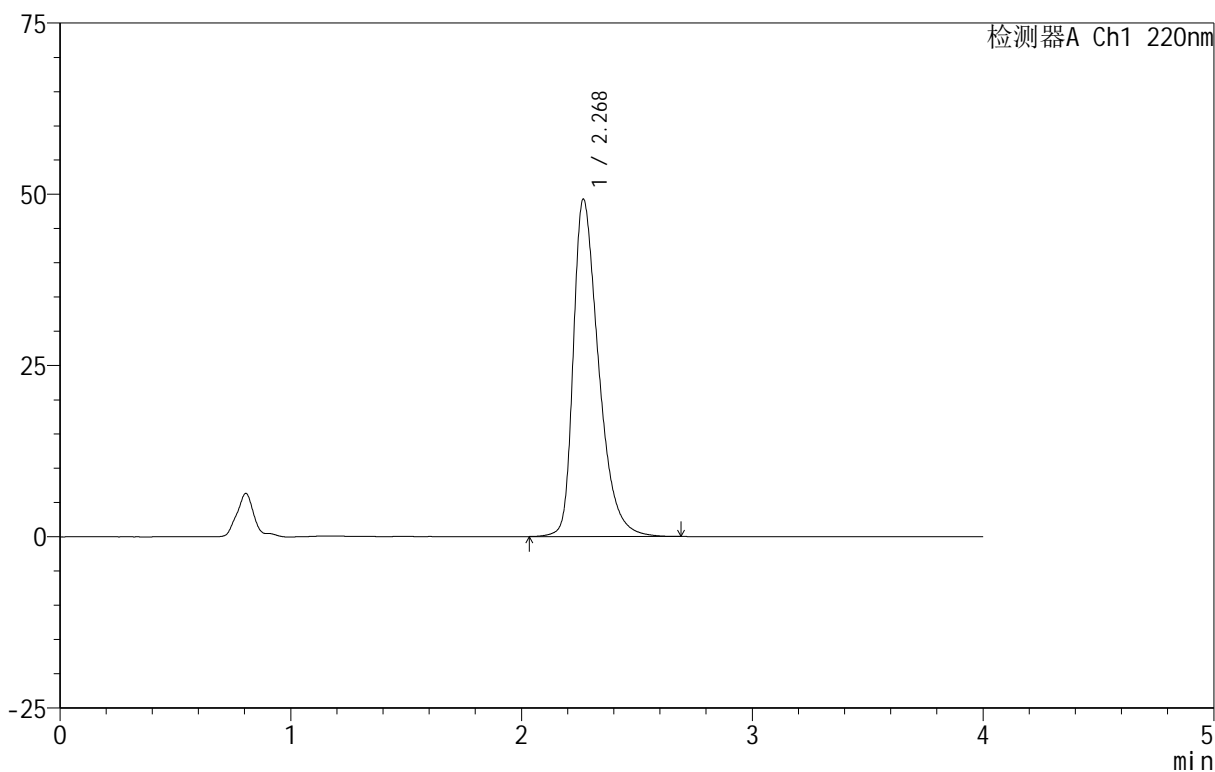
# 999磷酸西格列汀片

## <样品信息>

色谱柱 :XB-CN(50mm\*4.6mm,5μm)                      流速:1.0ml/min  
 柱温:30°C    波长:220nm  
 数据文件名: RC\$999 - 11-9/7-960-2 - zzp-2025030322p-rcqx-1-100mg-pH1.2jz-lf100z-10min-P1.lcd  
 方法文件名: RC\$999 - 20250403-xglt-rcqx-FX256.lcm  
 批处理文件名: RC\$999 - 20250403-rcqx-FX256.lcb  
 样品瓶号: 3-2  
 进样体积: 10 μl    版本号:6.115  
 进样时间: 2025/04/03 19:08:27                      实验者: xiexinhui  
 处理时间 (V2): 2025/04/07 08:23:52              处理者: xiexinhui  
 仪器型号: SHIMADZU LC-2050C(FX256)

## <色谱图>

mV



## <峰表>

检测器A Ch1 220nm

峰号	保留时间	面积	面积%	高度	理论塔板数(USP)	拖尾因子	分离度(USP)
1	2.268	375478	100.000	49138	2148	1.438	--
总计		375478	100.000	49138			

图113 磷酸西格列汀片溶出曲线测定HPLC图谱<br>自制品-2025030322批(10  
0mg规格)-pH1.2介质-篮法-100转-10min-片1<br>供试品溶液-1



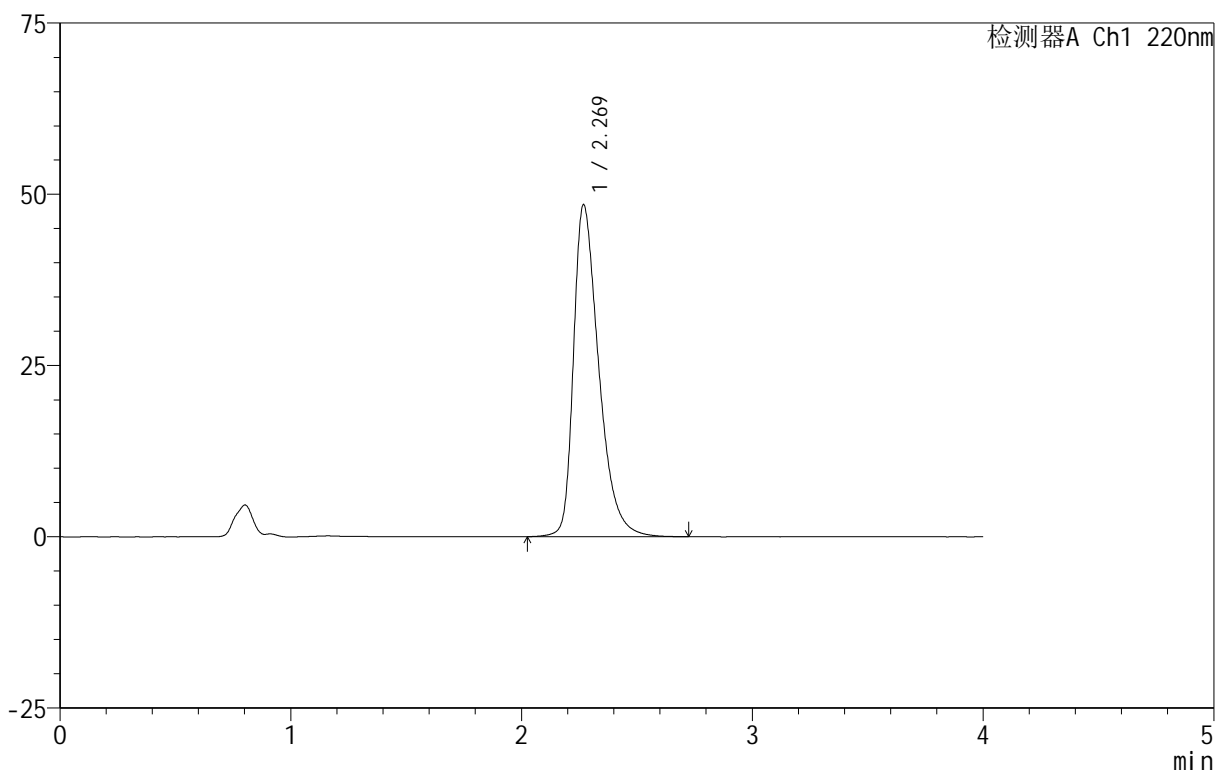
# 999磷酸西格列汀片

## <样品信息>

色谱柱 :XB-CN(50mm\*4.6mm,5μm)                      流速:1.0ml/min  
 柱 温:30°C    波长:220nm  
 数据文件名: RC\$999 - 11-9/7-961-2 - zzp-2025030322p-rcqx-1-100mg-pH1.2jz-lf100z-10min-P2.lcd  
 方法文件名: RC\$999 - 20250403-xglt-rcqx-FX256.lcm  
 批处理文件名: RC\$999 - 20250403-rcqx-FX256.lcb  
 样品瓶号: 3-11  
 进样体积: 10 μl    版本号:6.115  
 进样时间: 2025/04/03 19:12:49                              实验者: xiexinhui  
 处理时间 (V2) : 2025/04/07 08:23:55                      处理者: xiexinhui  
 仪器型号: SHIMADZU LC-2050C(FX256)

## <色谱图>

mV



## <峰表>

检测器A Ch1 220nm

峰号	保留时间	面积	面积%	高度	理论塔板数(USP)	拖尾因子	分离度(USP)
1	2.269	369673	100.000	48404	2155	1.437	--
总计		369673	100.000	48404			

图114 磷酸西格列汀片溶出曲线测定HPLC图谱<br>自制品-2025030322批(10 0mg规格)-pH1.2介质-篮法-100转-10min-片2<br>供试品溶液-1

## 999磷酸西格列汀片

## &lt;样品信息&gt;

色谱柱 :XB-CN(50mm\*4.6mm,5 $\mu$ m)

流速:1.0ml/min

柱温:30 $^{\circ}$ C

波长:220nm

数据文件名: RC\$999 - 11-9/7-962-2 - zzp-2025030322p-rcqx-1-100mg-pH1.2jz-lf100z-10min-P3.lcd

方法文件名: RC\$999 - 20250403-xglt-rcqx-FX256.lcm

批处理文件名: RC\$999 - 20250403-rcqx-FX256.lcb

样品瓶号: 3-20

进样体积: 10  $\mu$ l

版本号:6.115

进样时间: 2025/04/03 19:17:10

实验者: xiexinhui

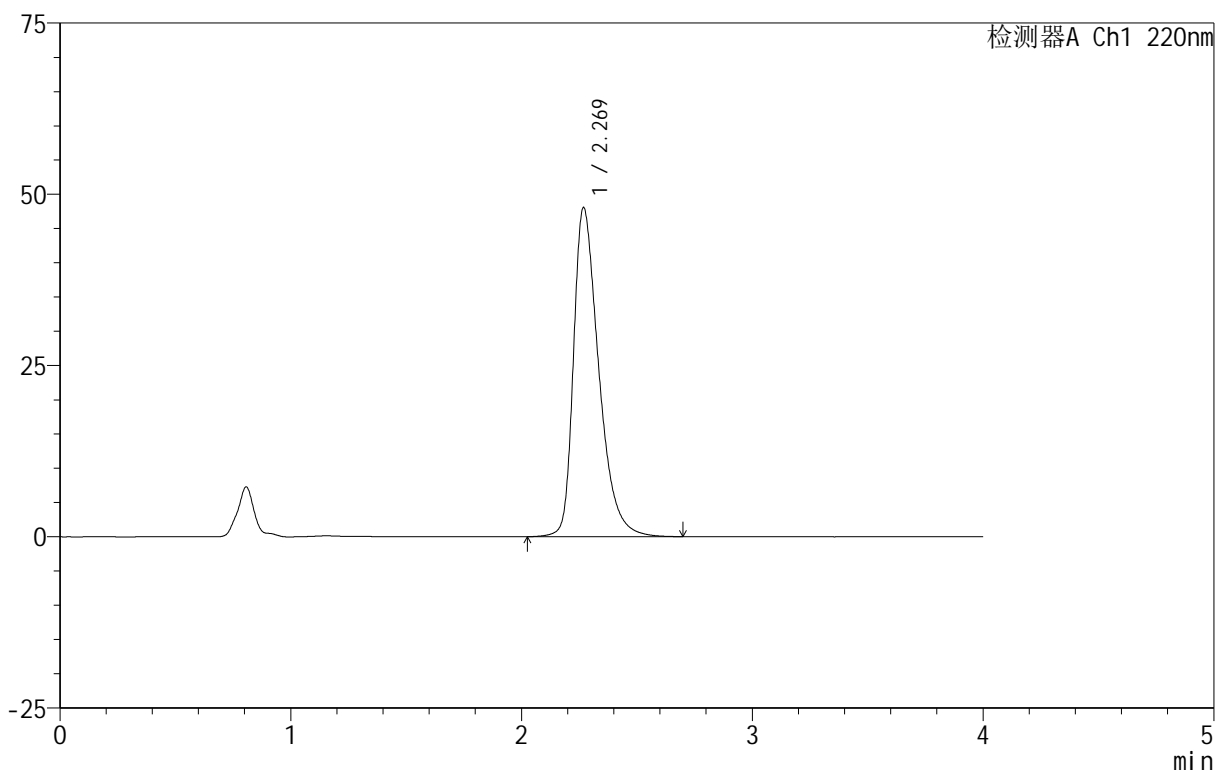
处理时间 (V2): 2025/04/07 08:23:57

处理者: xiexinhui

仪器型号: SHIMADZU LC-2050C(FX256)

## &lt;色谱图&gt;

mV



## &lt;峰表&gt;

检测器A Ch1 220nm

峰号	保留时间	面积	面积%	高度	理论塔板数(USP)	拖尾因子	分离度(USP)
1	2.269	366360	100.000	47984	2159	1.436	--
总计		366360	100.000	47984			

图115 磷酸西格列汀片溶出曲线测定HPLC图谱<br>自制品-2025030322批(10  
0mg规格)-pH1.2介质-篮法-100转-10min-片3<br>供试品溶液-1

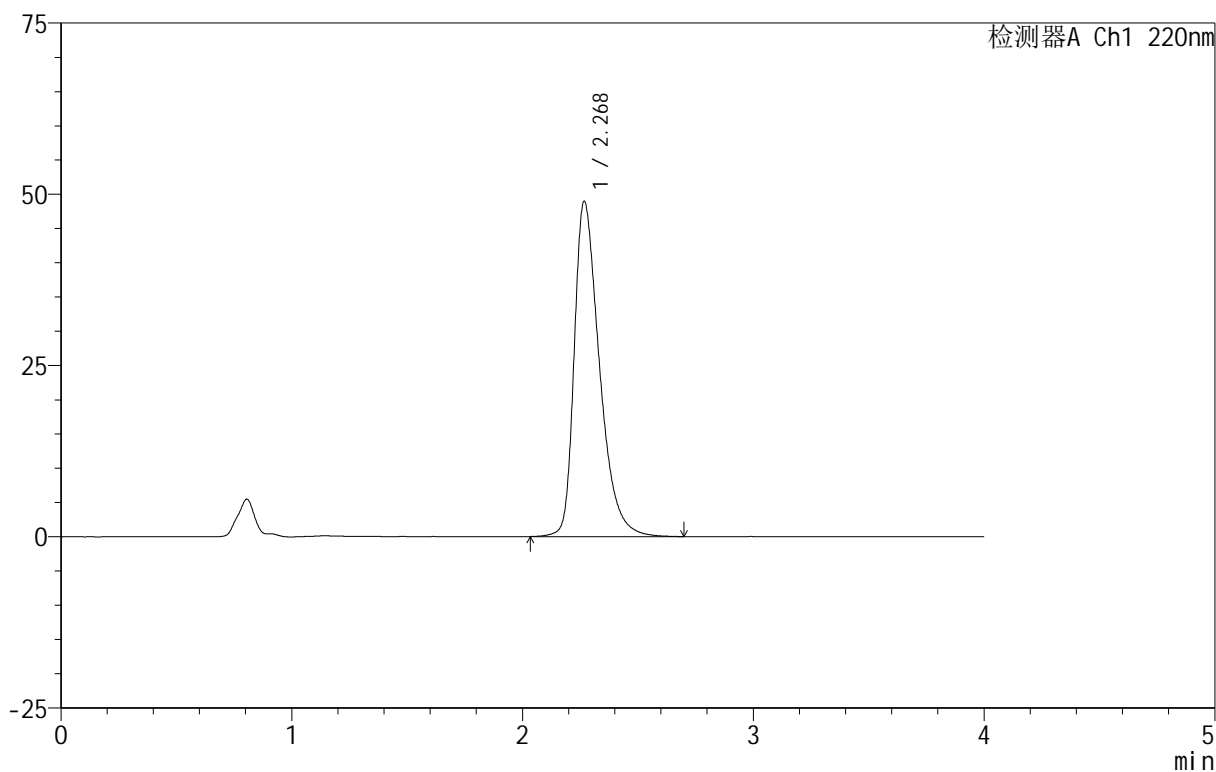
# 999磷酸西格列汀片

## <样品信息>

色谱柱:XB-CN(50mm\*4.6mm,5 $\mu$ m)      流速:1.0ml/min  
 柱温:30°C      波长:220nm  
 数据文件名: RC\$999 - 11-9/7-963-2 - zzp-2025030322p-rcqx-1-100mg-pH1.2jz-lf100z-10min-P4.lcd  
 方法文件名: RC\$999 - 20250403-xglt-rcqx-FX256.lcm  
 批处理文件名: RC\$999 - 20250403-rcqx-FX256.lcb  
 样品瓶号: 3-29  
 进样体积: 10  $\mu$ l      版本号:6.115  
 进样时间: 2025/04/03 19:21:31      实验者: xiexinhui  
 处理时间(V2): 2025/04/07 08:23:59      处理者: xiexinhui  
 仪器型号: SHIMADZU LC-2050C(FX256)

## <色谱图>

mV



## <峰表>

检测器A Ch1 220nm

峰号	保留时间	面积	面积%	高度	理论塔板数(USP)	拖尾因子	分离度(USP)
1	2.268	373089	100.000	48785	2154	1.442	--
总计		373089	100.000	48785			

图116 磷酸西格列汀片溶出曲线测定HPLC图谱<br>自制品-2025030322批(10  
0mg规格)-pH1.2介质-篮法-100转-10min-片4<br>供试品溶液-1



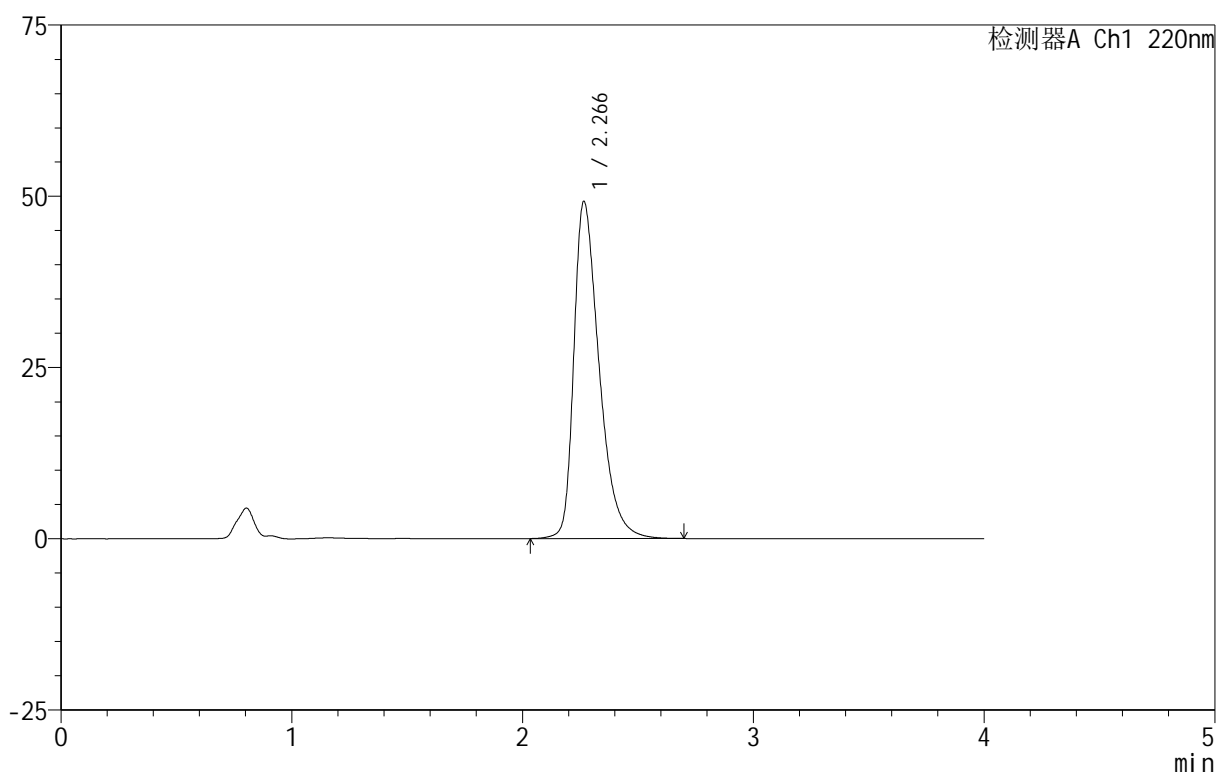
# 999磷酸西格列汀片

## <样品信息>

色谱柱:XB-CN(50mm\*4.6mm,5 $\mu$ m) 流速:1.0ml/min  
 柱温:30 $^{\circ}$ C 波长:220nm  
 数据文件名: RC\$999 - 11-9/7-965-2 - zzp-2025030322p-rcqx-1-100mg-pH1.2jz-lf100z-10min-P6.lcd  
 方法文件名: RC\$999 - 20250403-xglt-rcqx-FX256.lcm  
 批处理文件名: RC\$999 - 20250403-rcqx-FX256.lcb  
 样品瓶号: 3-47  
 进样体积: 10  $\mu$ l 版本号:6.115  
 进样时间: 2025/04/03 19:30:13 实验者: xiexinhui  
 处理时间(V2): 2025/04/07 08:24:04 处理者: xiexinhui  
 仪器型号: SHIMADZU LC-2050C(FX256)

## <色谱图>

mV



## <峰表>

检测器A Ch1 220nm

峰号	保留时间	面积	面积%	高度	理论塔板数(USP)	拖尾因子	分离度(USP)
1	2.266	375138	100.000	49146	2150	1.441	--
总计		375138	100.000	49146			

图118 磷酸西格列汀片溶出曲线测定HPLC图谱<br>自制品-2025030322批(10  
0mg规格)-pH1.2介质-篮法-100转-10min-片6<br>供试品溶液-1

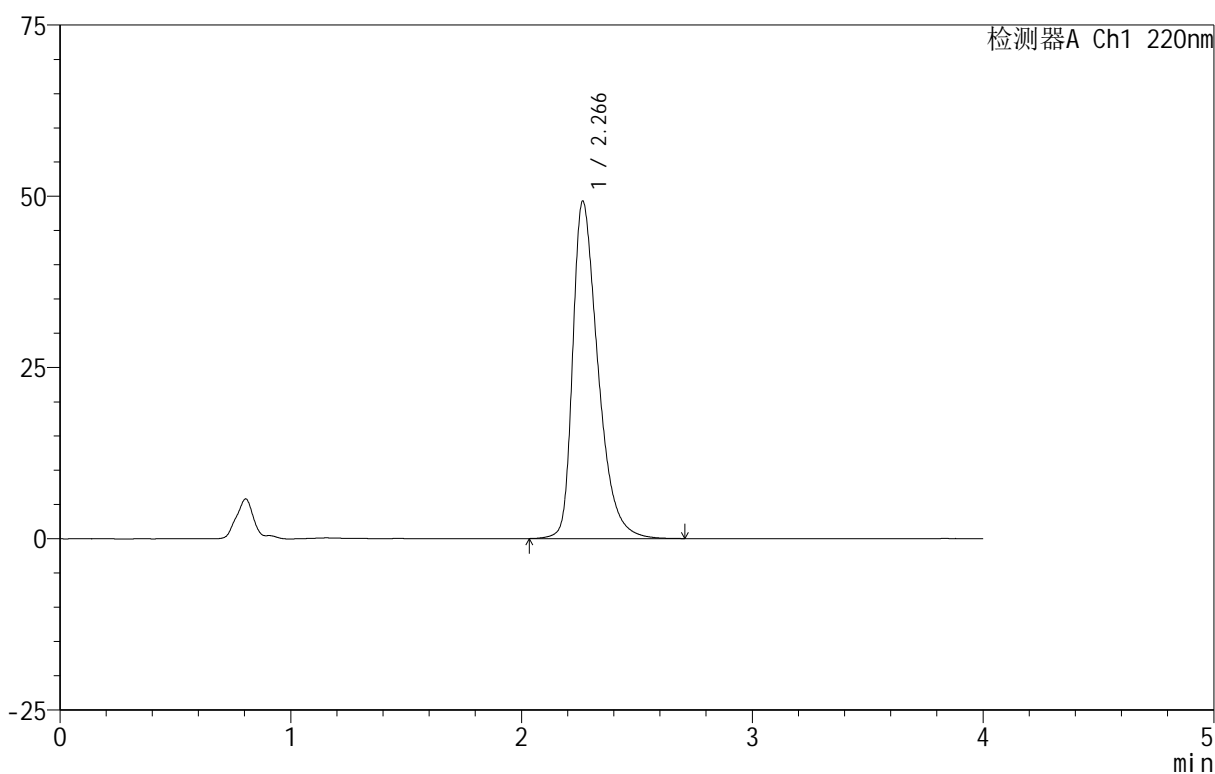
# 999磷酸西格列汀片

## <样品信息>

色谱柱:XB-CN(50mm\*4.6mm,5 $\mu$ m) 流速:1.0ml/min  
 柱温:30 $^{\circ}$ C 波长:220nm  
 数据文件名: RC\$999 - 11-9/7-966-2 - zzp-2025030322p-rcqx-1-100mg-pH1.2jz-lf100z-15min-P1.lcd  
 方法文件名: RC\$999 - 20250403-xglt-rcqx-FX256.lcm  
 批处理文件名: RC\$999 - 20250403-rcqx-FX256.lcb  
 样品瓶号: 3-3  
 进样体积: 10  $\mu$ l 版本号:6.115  
 进样时间: 2025/04/03 19:34:35 实验者: xiexinhui  
 处理时间(V2): 2025/04/07 08:24:07 处理者: xiexinhui  
 仪器型号: SHIMADZU LC-2050C(FX256)

## <色谱图>

mV



## <峰表>

检测器A Ch1 220nm

峰号	保留时间	面积	面积%	高度	理论塔板数(USP)	拖尾因子	分离度(USP)
1	2.266	375718	100.000	49215	2147	1.443	--
总计		375718	100.000	49215			

图119 磷酸西格列汀片溶出曲线测定HPLC图谱<br>自制品-2025030322批(10  
0mg规格)-pH1.2介质-篮法-100转-15min-片1<br>供试品溶液-1

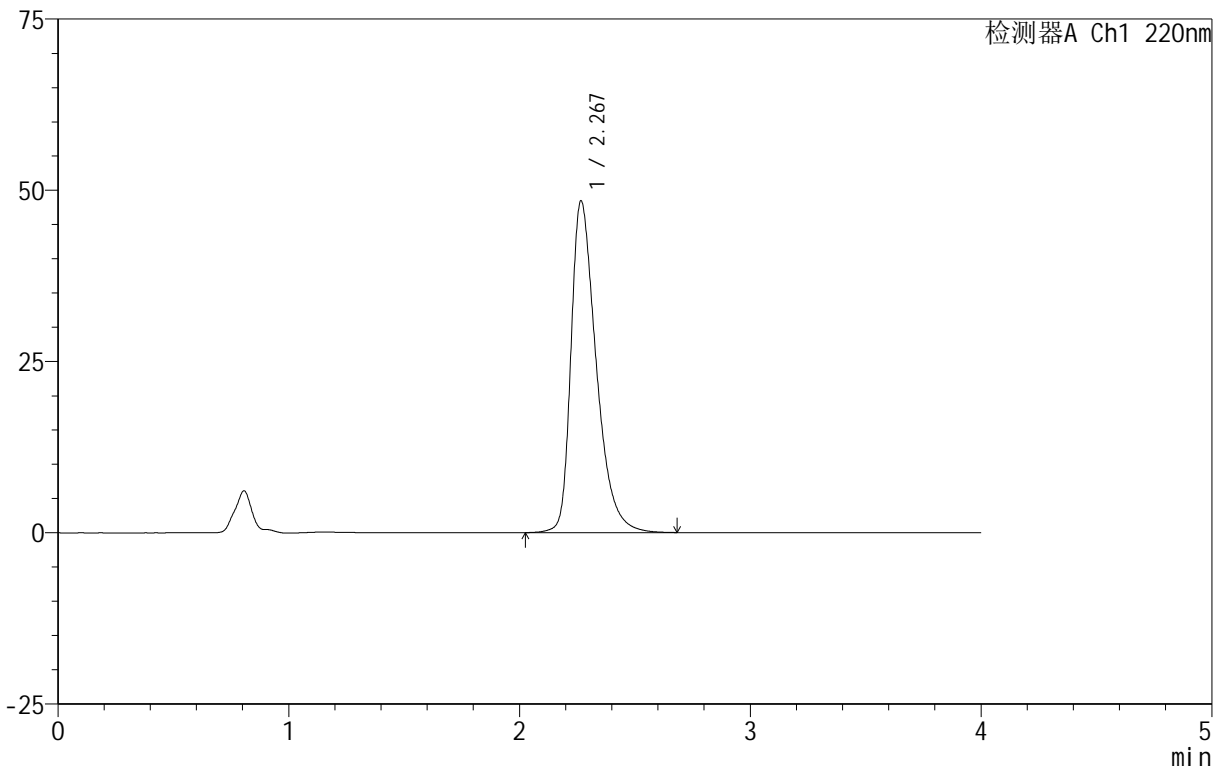
# 999磷酸西格列汀片

## <样品信息>

色谱柱 :XB-CN(50mm\*4.6mm,5μm) 流速:1.0ml/min  
 柱温:30°C 波长:220nm  
 数据文件名: RC\$999 - 11-9/7-967-2 - zzp-2025030322p-rcqx-1-100mg-pH1.2jz-lf100z-15min-P2.lcd  
 方法文件名: RC\$999 - 20250403-xglt-rcqx-FX256.lcm  
 批处理文件名: RC\$999 - 20250403-rcqx-FX256.lcb  
 样品瓶号: 3-12  
 进样体积: 10 μl 版本号:6.115  
 进样时间: 2025/04/03 19:38:56 实验者: xiexinhui  
 处理时间 (V2): 2025/04/07 08:24:09 处理者: xiexinhui  
 仪器型号: SHIMADZU LC-2050C(FX256)

## <色谱图>

mV



## <峰表>

检测器A Ch1 220nm

峰号	保留时间	面积	面积%	高度	理论塔板数(USP)	拖尾因子	分离度(USP)
1	2.267	368835	100.000	48316	2156	1.439	--
总计		368835	100.000	48316			

图120 磷酸西格列汀片溶出曲线测定HPLC图谱<br>自制品-2025030322批(10 0mg规格)-pH1.2介质-篮法-100转-15min-片2<br>供试品溶液-1

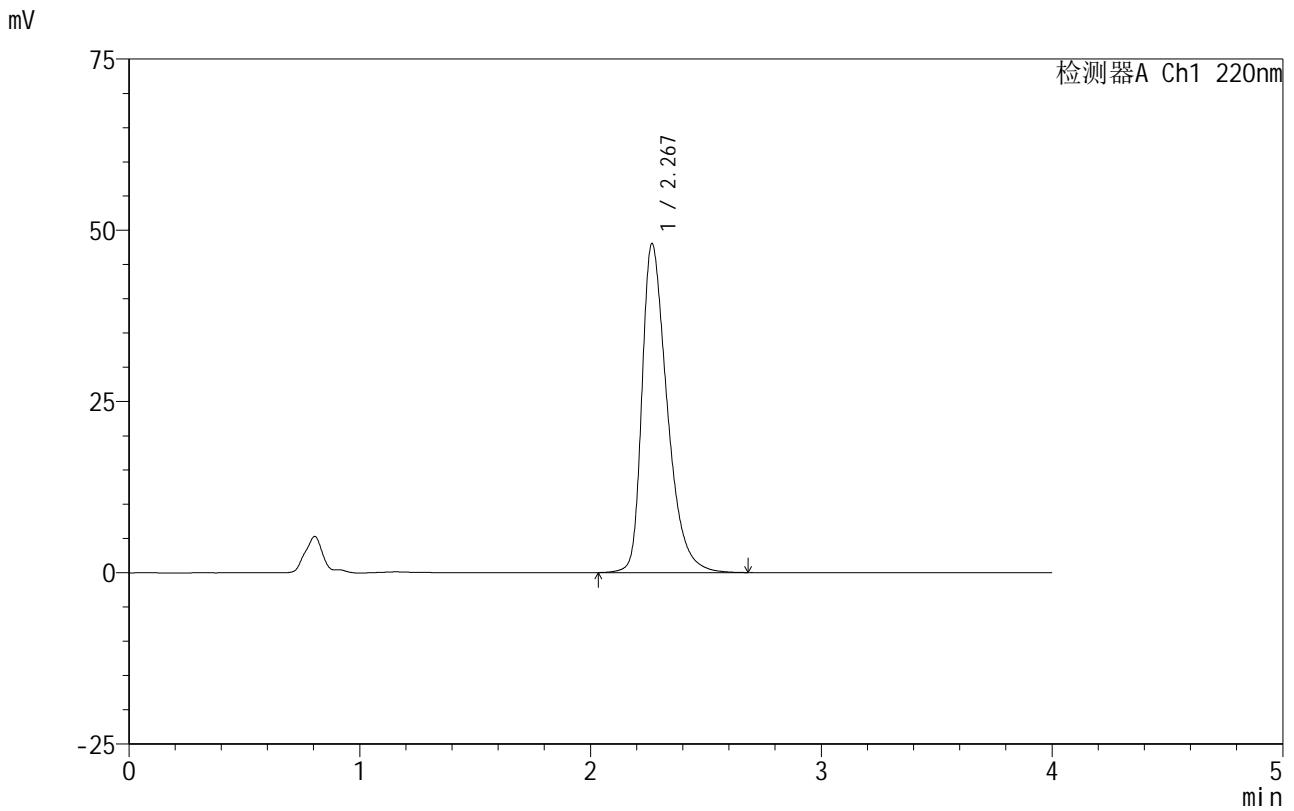


# 999磷酸西格列汀片

## <样品信息>

色谱柱 :XB-CN(50mm\*4.6mm,5μm)                      流速:1.0ml/min  
 柱 温:30°C    波长:220nm  
 数据文件名: RC\$999 - 11-9/7-968-2 - zzp-2025030322p-rcqx-1-100mg-pH1.2jz-lf100z-15min-P3.lcd  
 方法文件名: RC\$999 - 20250403-xglt-rcqx-FX256.lcm  
 批处理文件名: RC\$999 - 20250403-rcqx-FX256.lcb  
 样品瓶号: 3-21  
 进样体积: 10 μl    版本号:6.115  
 进样时间: 2025/04/03 19:43:17                      实验者: xiexinhui  
 处理时间 (V2) : 2025/04/07 08:24:12              处理者: xiexinhui  
 仪器型号: SHIMADZU LC-2050C(FX256)

## <色谱图>



## <峰表>

检测器A Ch1 220nm

峰号	保留时间	面积	面积%	高度	理论塔板数(USP)	拖尾因子	分离度(USP)
1	2.267	365184	100.000	47923	2159	1.436	--
总计		365184	100.000	47923			

图121 磷酸西格列汀片溶出曲线测定HPLC图谱<br>自制品-2025030322批(10  
0mg规格)-pH1.2介质-篮法-100转-15min-片3<br>供试品溶液-1

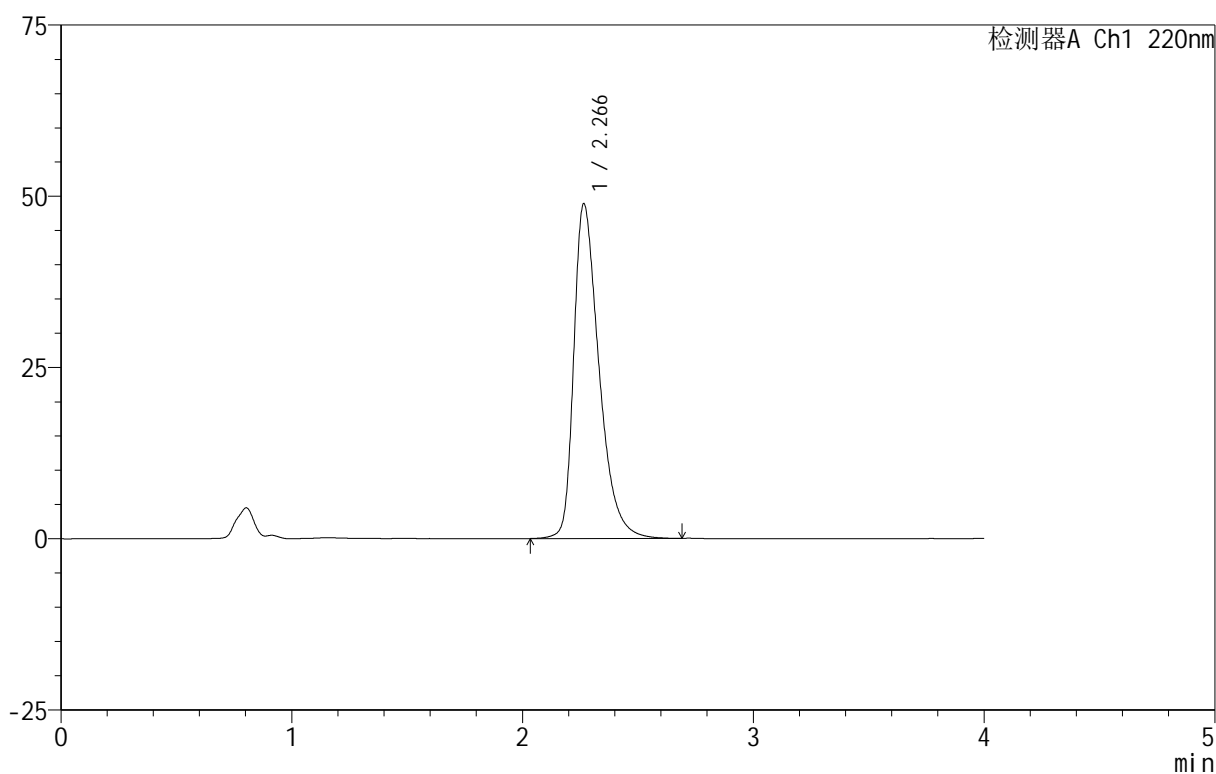
# 999磷酸西格列汀片

## <样品信息>

色谱柱:XB-CN(50mm\*4.6mm,5 $\mu$ m) 流速:1.0ml/min  
 柱温:30°C 波长:220nm  
 数据文件名: RC\$999 - 11-9/7-969-2 - zzp-2025030322p-rcqx-1-100mg-pH1.2jz-lf100z-15min-P4.lcd  
 方法文件名: RC\$999 - 20250403-xglt-rcqx-FX256.lcm  
 批处理文件名: RC\$999 - 20250403-rcqx-FX256.lcb  
 样品瓶号: 3-30  
 进样体积: 10  $\mu$ l 版本号:6.115  
 进样时间: 2025/04/03 19:47:39 实验者: xiexinhui  
 处理时间(V2): 2025/04/07 08:24:14 处理者: xiexinhui  
 仪器型号: SHIMADZU LC-2050C(FX256)

## <色谱图>

mV



## <峰表>

检测器A Ch1 220nm

峰号	保留时间	面积	面积%	高度	理论塔板数(USP)	拖尾因子	分离度(USP)
1	2.266	372503	100.000	48825	2153	1.442	--
总计		372503	100.000	48825			

图122 磷酸西格列汀片溶出曲线测定HPLC图谱<br>自制品-2025030322批(10  
0mg规格)-pH1.2介质-篮法-100转-15min-片4<br>供试品溶液-1









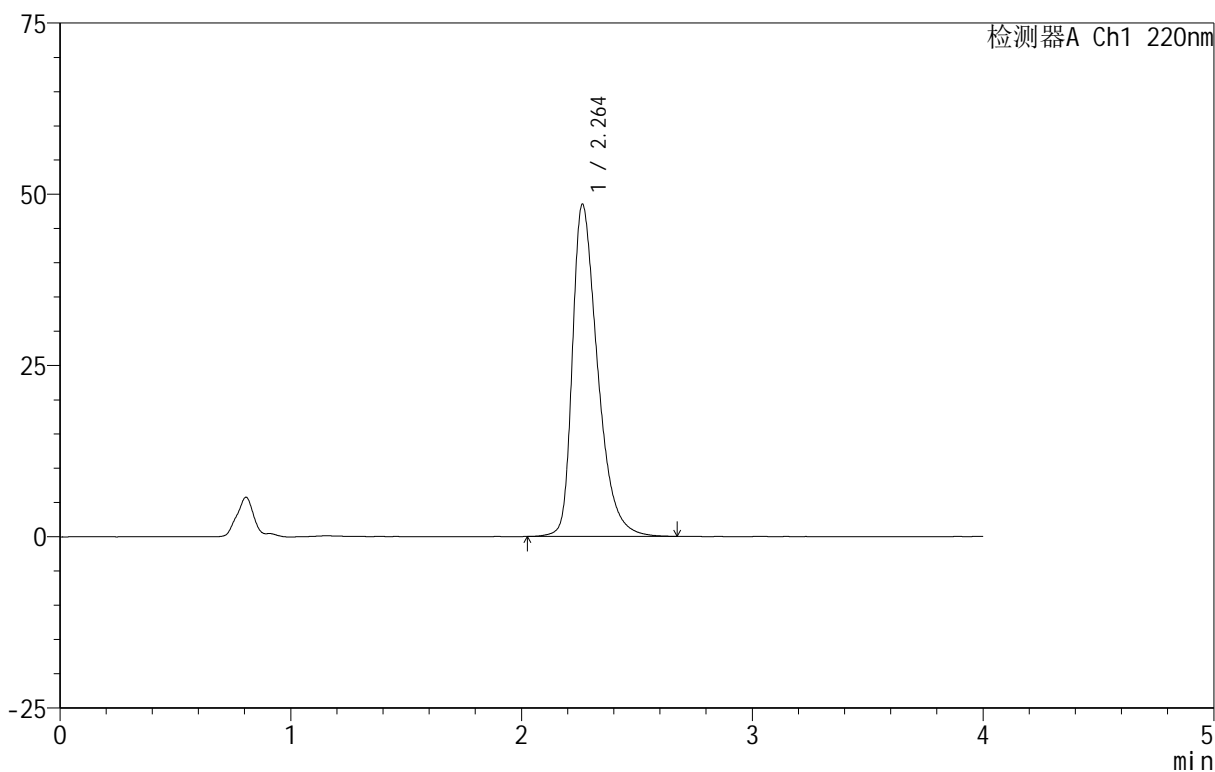
# 999磷酸西格列汀片

<样品信息>

色谱柱 :XB-CN(50mm\*4.6mm,5μm)                      流速:1.0ml/min  
 柱温:30°C    波长:220nm  
 数据文件名: RC\$999 - 11-9/7-973-2 - zzp-2025030322p-rcqx-1-100mg-pH1.2jz-lf100z-20min-P2.lcd  
 方法文件名: RC\$999 - 20250403-xglt-rcqx-FX256.lcm  
 批处理文件名: RC\$999 - 20250403-rcqx-FX256.lcb  
 样品瓶号: 3-13  
 进样体积: 10 μl    版本号:6.115  
 进样时间: 2025/04/03 20:05:04                      实验者: xiexinhui  
 处理时间 (V2): 2025/04/07 08:24:25              处理者: xiexinhui  
 仪器型号: SHIMADZU LC-2050C(FX256)

<色谱图>

mV



<峰表>

检测器A Ch1 220nm

峰号	保留时间	面积	面积%	高度	理论塔板数(USP)	拖尾因子	分离度(USP)
1	2.264	369131	100.000	48521	2157	1.436	--
总计		369131	100.000	48521			

图126 磷酸西格列汀片溶出曲线测定HPLC图谱<br>自制品-2025030322批(10 0mg规格)-pH1.2介质-篮法-100转-20min-片2<br>供试品溶液-1

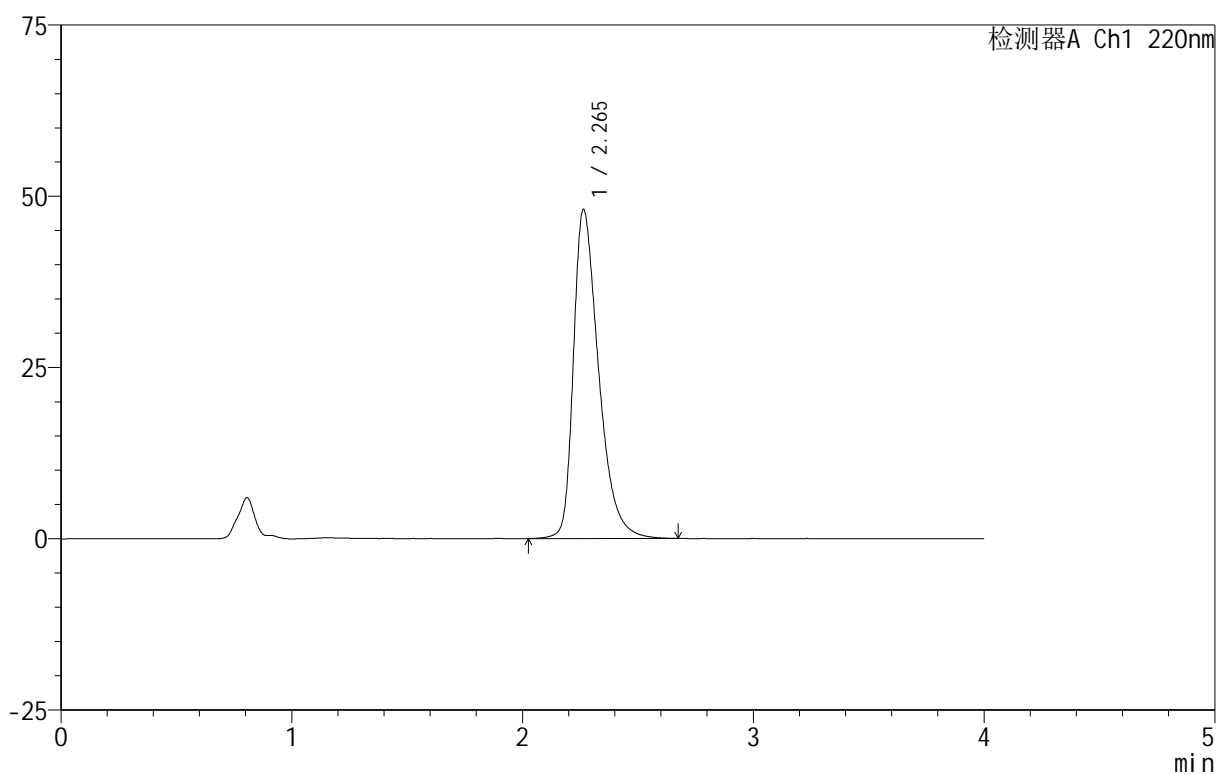
## 999磷酸西格列汀片

## &lt;样品信息&gt;

色谱柱:XB-CN(50mm\*4.6mm,5 $\mu$ m) 流速:1.0ml/min  
柱温:30°C 波长:220nm  
数据文件名: RC\$999 - 11-9/7-974-2 - zzp-2025030322p-rcqx-1-100mg-pH1.2jz-lf100z-20min-P3.lcd  
方法文件名: RC\$999 - 20250403-xglt-rcqx-FX256.lcm  
批处理文件名: RC\$999 - 20250403-rcqx-FX256.lcb  
样品瓶号: 3-22  
进样体积: 10  $\mu$ l 版本号:6.115  
进样时间: 2025/04/03 20:09:25 实验者: xiexinhui  
处理时间(V2): 2025/04/07 08:24:28 处理者: xiexinhui  
仪器型号: SHIMADZU LC-2050C(FX256)

## &lt;色谱图&gt;

mV



## &lt;峰表&gt;

检测器A Ch1 220nm

峰号	保留时间	面积	面积%	高度	理论塔板数(USP)	拖尾因子	分离度(USP)
1	2.265	365012	100.000	48045	2163	1.437	--
总计		365012	100.000	48045			

图127 磷酸西格列汀片溶出曲线测定HPLC图谱<br>自制品-2025030322批(10  
0mg规格)-pH1.2介质-篮法-100转-20min-片3<br>供试品溶液-1



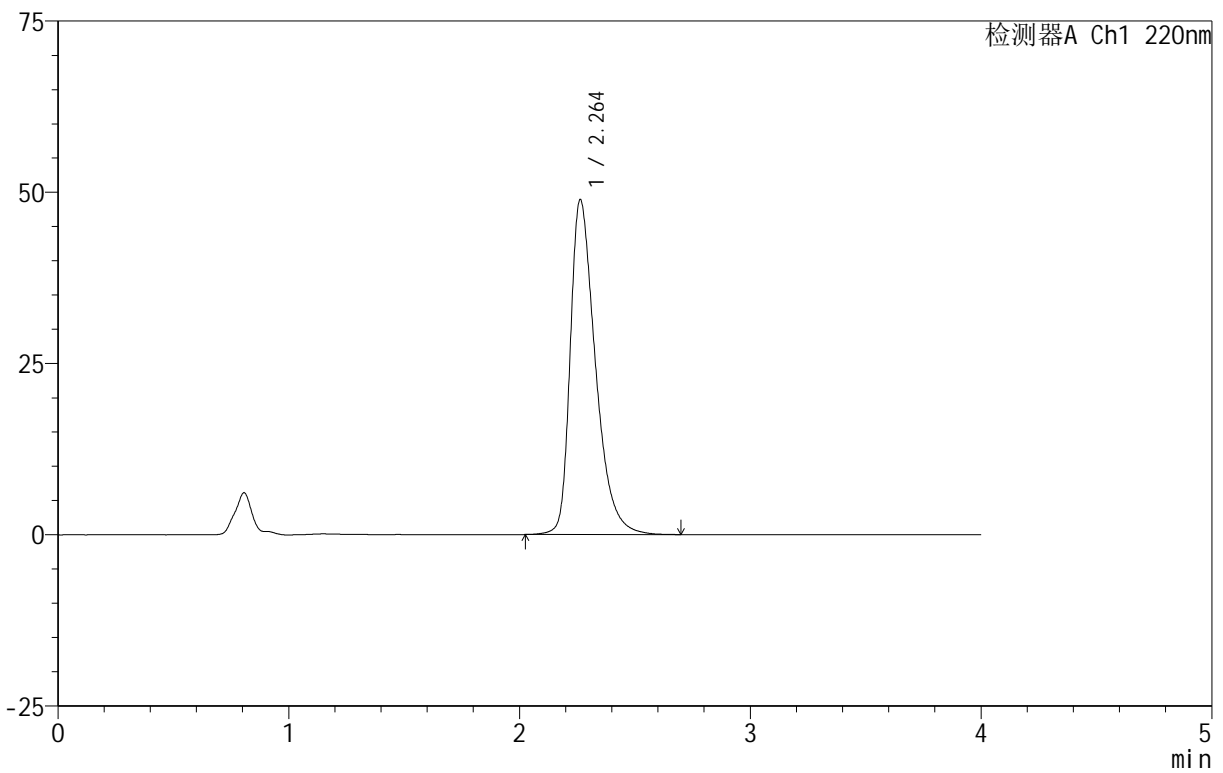
# 999磷酸西格列汀片

## <样品信息>

色谱柱 :XB-CN(50mm\*4.6mm,5μm) 流速:1.0ml/min  
 柱温:30°C 波长:220nm  
 数据文件名: RC\$999 - 11-9/7-975-2 - zzp-2025030322p-rcqx-1-100mg-pH1.2jz-lf100z-20min-P4.lcd  
 方法文件名: RC\$999 - 20250403-xglt-rcqx-FX256.lcm  
 批处理文件名: RC\$999 - 20250403-rcqx-FX256.lcb  
 样品瓶号: 3-31  
 进样体积: 10 μl 版本号:6.115  
 进样时间: 2025/04/03 20:13:47 实验者: xiexinhui  
 处理时间 (V2): 2025/04/07 08:24:30 处理者: xiexinhui  
 仪器型号: SHIMADZU LC-2050C(FX256)

## <色谱图>

mV



## <峰表>

检测器A Ch1 220nm

峰号	保留时间	面积	面积%	高度	理论塔板数(USP)	拖尾因子	分离度(USP)
1	2.264	371782	100.000	48909	2158	1.439	--
总计		371782	100.000	48909			

图128 磷酸西格列汀片溶出曲线测定HPLC图谱<br>自制品-2025030322批(10  
0mg规格)-pH1.2介质-篮法-100转-20min-片4<br>供试品溶液-1

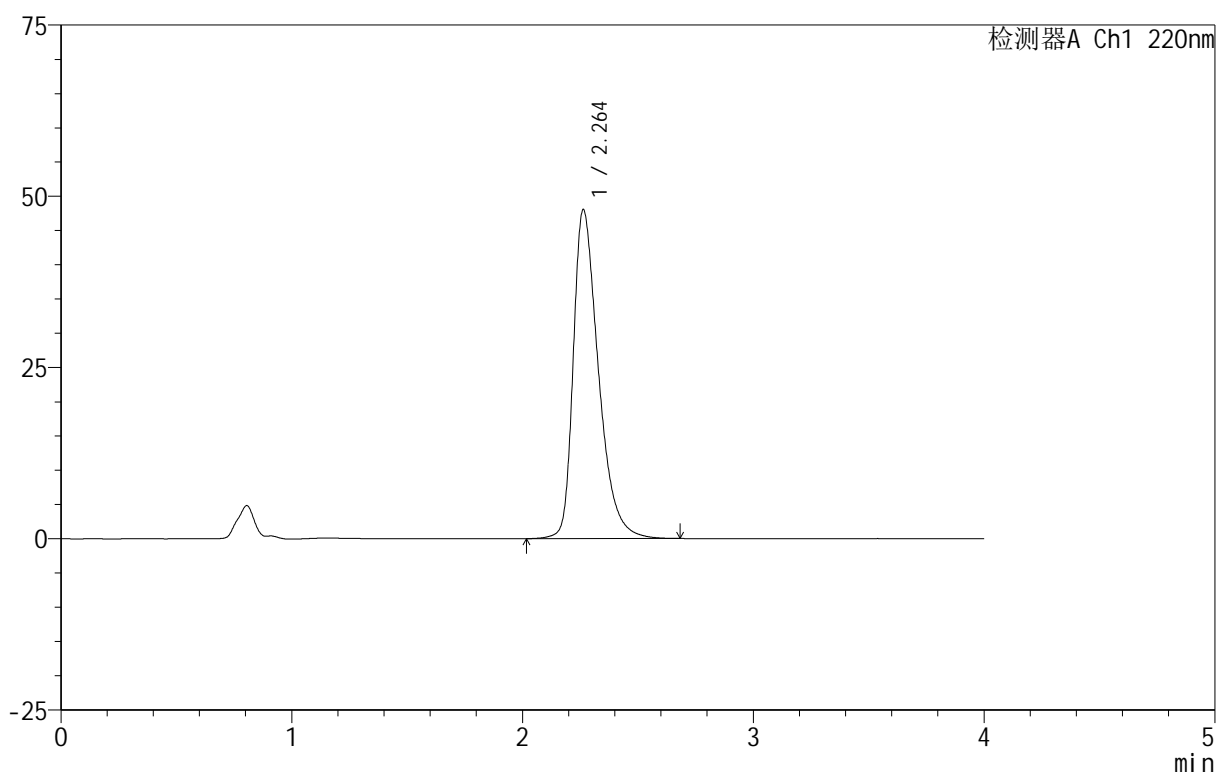
# 999磷酸西格列汀片

## <样品信息>

色谱柱 :XB-CN(50mm\*4.6mm,5 $\mu$ m)                      流速:1.0ml/min  
 柱 温:30°C    波长:220nm  
 数据文件名: RC\$999 - 11-9/7-976-2 - zzp-2025030322p-rcqx-1-100mg-pH1.2jz-lf100z-20min-P5.lcd  
 方法文件名: RC\$999 - 20250403-xglt-rcqx-FX256.lcm  
 批处理文件名: RC\$999 - 20250403-rcqx-FX256.lcb  
 样品瓶号: 3-40  
 进样体积: 10  $\mu$ l    版本号:6.115  
 进样时间: 2025/04/03 20:18:08                            实验者: xiexinhui  
 处理时间 (V2) : 2025/04/07 08:24:32                    处理者: xiexinhui  
 仪器型号: SHIMADZU LC-2050C(FX256)

## <色谱图>

mV



## <峰表>

检测器A Ch1 220nm

峰号	保留时间	面积	面积%	高度	理论塔板数(USP)	拖尾因子	分离度(USP)
1	2.264	364960	100.000	48042	2163	1.434	--
总计		364960	100.000	48042			

图129 磷酸西格列汀片溶出曲线测定HPLC图谱<br>自制品-2025030322批(10  
0mg规格)-pH1.2介质-篮法-100转-20min-片5<br>供试品溶液-1

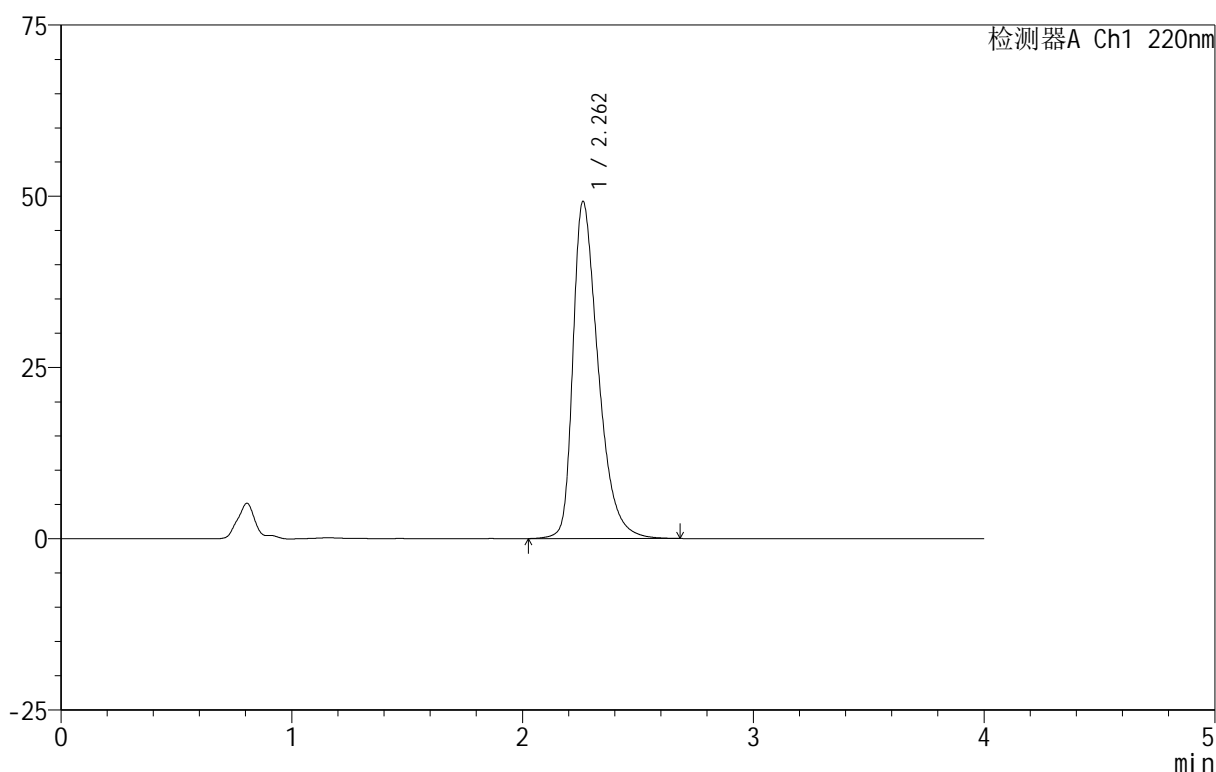
# 999磷酸西格列汀片

## <样品信息>

色谱柱 :XB-CN(50mm\*4.6mm,5 $\mu$ m)      流速:1.0ml/min  
 柱 温:30°C      波长:220nm  
 数据文件名: RC\$999 - 11-9/7-977-2 - zzp-2025030322p-rcqx-1-100mg-pH1.2jz-lf100z-20min-P6.lcd  
 方法文件名: RC\$999 - 20250403-xglt-rcqx-FX256.lcm  
 批处理文件名: RC\$999 - 20250403-rcqx-FX256.lcb  
 样品瓶号: 3-49  
 进样体积: 10  $\mu$ l      版本号:6.115  
 进样时间: 2025/04/03 20:22:30      实验者: xiexinhui  
 处理时间 (V2): 2025/04/07 08:24:35      处理者: xiexinhui  
 仪器型号: SHIMADZU LC-2050C(FX256)

## <色谱图>

mV



## <峰表>

检测器A Ch1 220nm

峰号	保留时间	面积	面积%	高度	理论塔板数(USP)	拖尾因子	分离度(USP)
1	2.262	374682	100.000	49220	2150	1.440	--
总计		374682	100.000	49220			

图130 磷酸西格列汀片溶出曲线测定HPLC图谱<br>自制品-2025030322批(10  
0mg规格)-pH1.2介质-篮法-100转-20min-片6<br>供试品溶液-1



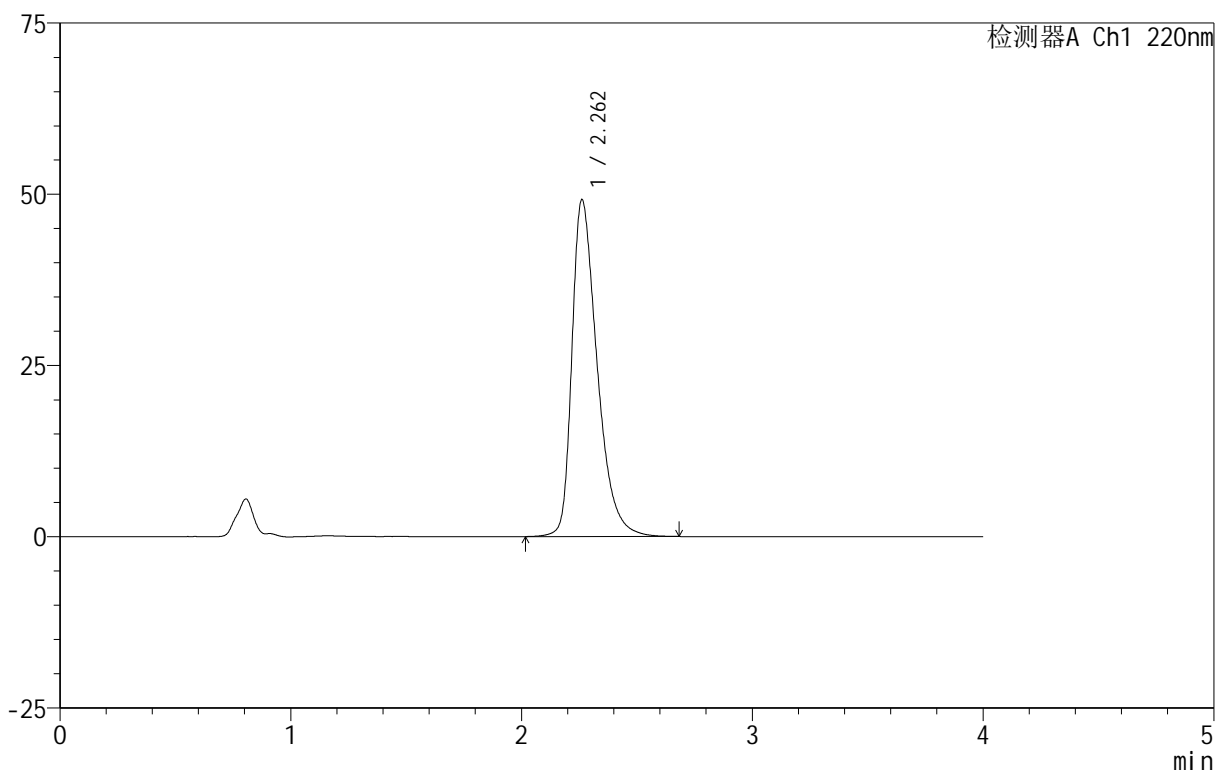
# 999磷酸西格列汀片

### <样品信息>

色谱柱 :XB-CN(50mm*4.6mm,5μm)	流速:1.0ml/min
柱温:30°C	波长:220nm
数据文件名: RC\$999 - 11-9/7-978-2 - zzp-2025030322p-rcqx-1-100mg-pH1.2jz-lf100z-30min-P1.lcd	
方法文件名: RC\$999 - 20250403-xglt-rcqx-FX256.lcm	
批处理文件名: RC\$999 - 20250403-rcqx-FX256.lcb	
样品瓶号: 3-5	
进样体积: 10 μl	版本号:6.115
进样时间: 2025/04/03 20:26:51	实验者: xiexinhui
处理时间 (V2) : 2025/04/07 08:24:37	处理者: xiexinhui
仪器型号: SHIMADZU LC-2050C(FX256)	

### <色谱图>

mV



### <峰表>

检测器A Ch1 220nm

峰号	保留时间	面积	面积%	高度	理论塔板数(USP)	拖尾因子	分离度(USP)
1	2.262	374190	100.000	49179	2153	1.441	--
总计		374190	100.000	49179			

图131 磷酸西格列汀片溶出曲线测定HPLC图谱<br>自制品-2025030322批(10  
0mg规格)-pH1.2介质-篮法-100转-30min-片1<br>供试品溶液-1

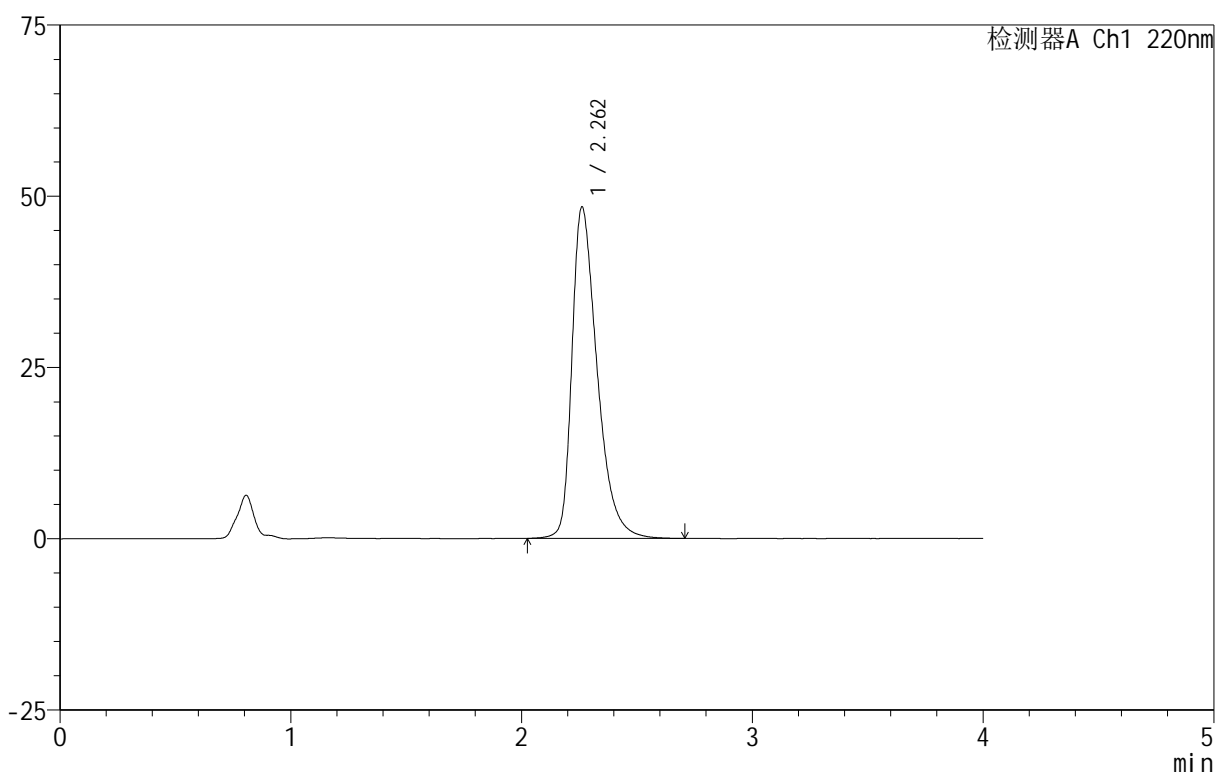
# 999磷酸西格列汀片

## <样品信息>

色谱柱:XB-CN(50mm\*4.6mm,5 $\mu$ m) 流速:1.0ml/min  
 柱温:30 $^{\circ}$ C 波长:220nm  
 数据文件名: RC\$999 - 11-9/7-979-2 - zzp-2025030322p-rcqx-1-100mg-pH1.2jz-lf100z-30min-P2.lcd  
 方法文件名: RC\$999 - 20250403-xglt-rcqx-FX256.lcm  
 批处理文件名: RC\$999 - 20250403-rcqx-FX256.lcb  
 样品瓶号: 3-14  
 进样体积: 10  $\mu$ l 版本号:6.115  
 进样时间: 2025/04/03 20:31:13 实验者: xiexinhui  
 处理时间(V2): 2025/04/07 08:24:40 处理者: xiexinhui  
 仪器型号: SHIMADZU LC-2050C(FX256)

## <色谱图>

mV



## <峰表>

检测器A Ch1 220nm

峰号	保留时间	面积	面积%	高度	理论塔板数(USP)	拖尾因子	分离度(USP)
1	2.262	367835	100.000	48383	2157	1.438	--
总计		367835	100.000	48383			

图132 磷酸西格列汀片溶出曲线测定HPLC图谱<br>自制品-2025030322批(10  
0mg规格)-pH1.2介质-篮法-100转-30min-片2<br>供试品溶液-1

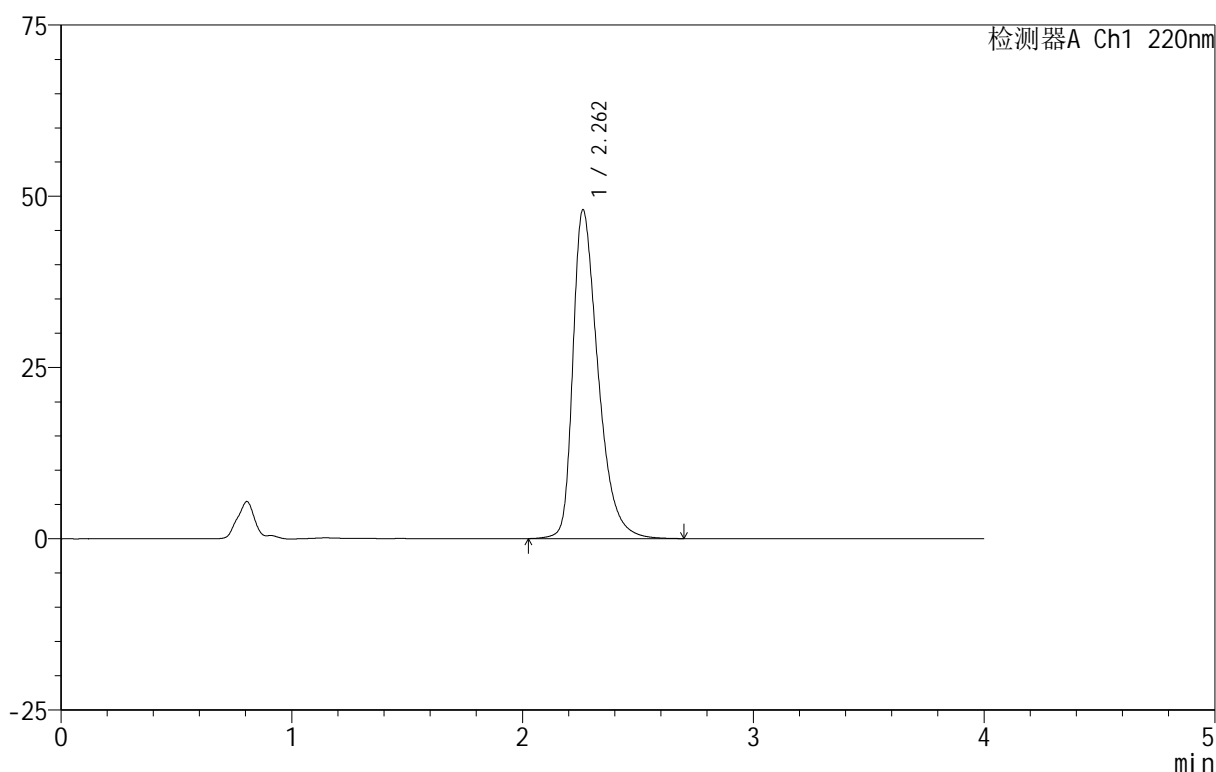
# 999磷酸西格列汀片

## <样品信息>

色谱柱:XB-CN(50mm\*4.6mm,5 $\mu$ m) 流速:1.0ml/min  
 柱温:30 $^{\circ}$ C 波长:220nm  
 数据文件名: RC\$999 - 11-9/7-980-2 - zzp-2025030322p-rcqx-1-100mg-pH1.2jz-lf100z-30min-P3.lcd  
 方法文件名: RC\$999 - 20250403-xglt-rcqx-FX256.lcm  
 批处理文件名: RC\$999 - 20250403-rcqx-FX256.lcb  
 样品瓶号: 3-23  
 进样体积: 10  $\mu$ l 版本号:6.115  
 进样时间: 2025/04/03 20:35:34 实验者: xiexinhui  
 处理时间(V2): 2025/04/07 08:24:42 处理者: xiexinhui  
 仪器型号: SHIMADZU LC-2050C(FX256)

## <色谱图>

mV



## <峰表>

检测器A Ch1 220nm

峰号	保留时间	面积	面积%	高度	理论塔板数(USP)	拖尾因子	分离度(USP)
1	2.262	364462	100.000	47993	2165	1.434	--
总计		364462	100.000	47993			

图133 磷酸西格列汀片溶出曲线测定HPLC图谱<br>自制品-2025030322批(10  
0mg规格)-pH1.2介质-篮法-100转-30min-片3<br>供试品溶液-1

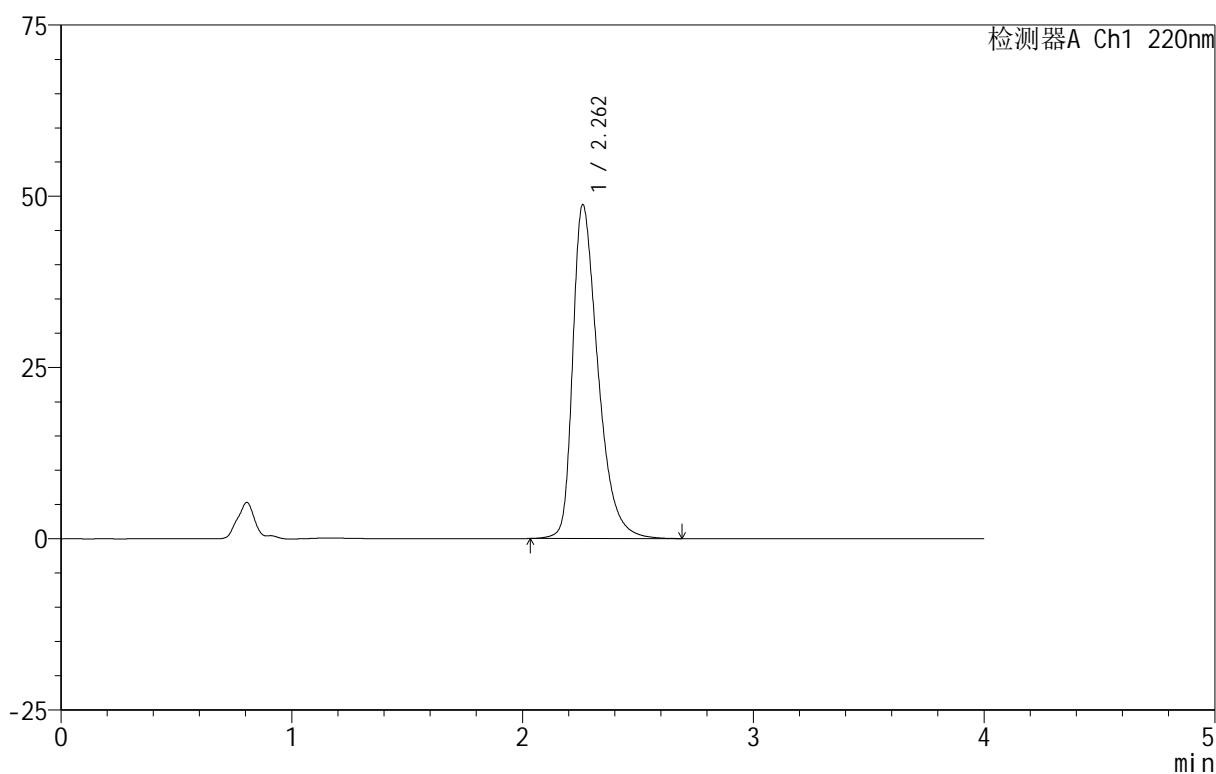
## 999磷酸西格列汀片

## &lt;样品信息&gt;

色谱柱 :XB-CN(50mm\*4.6mm,5 $\mu$ m)                      流速:1.0ml/min  
 柱温:30 $^{\circ}$ C    波长:220nm  
 数据文件名: RC\$999 - 11-9/7-981-2 - zzp-2025030322p-rcqx-1-100mg-pH1.2jz-lf100z-30min-P4.lcd  
 方法文件名: RC\$999 - 20250403-xglt-rcqx-FX256.lcm  
 批处理文件名: RC\$999 - 20250403-rcqx-FX256.lcb  
 样品瓶号: 3-32  
 进样体积: 10  $\mu$ l    版本号:6.115  
 进样时间: 2025/04/03 20:39:56                              实验者: xiexinhui  
 处理时间 (V2) : 2025/04/07 08:24:45                      处理者: xiexinhui  
 仪器型号: SHIMADZU LC-2050C(FX256)

## &lt;色谱图&gt;

mV



## &lt;峰表&gt;

检测器A Ch1 220nm

峰号	保留时间	面积	面积%	高度	理论塔板数(USP)	拖尾因子	分离度(USP)
1	2.262	370540	100.000	48722	2156	1.442	--
总计		370540	100.000	48722			

图134 磷酸西格列汀片溶出曲线测定HPLC图谱<br>自制品-2025030322批(100mg规格)-pH1.2介质-篮法-100转-30min-片4<br>供试品溶液-1



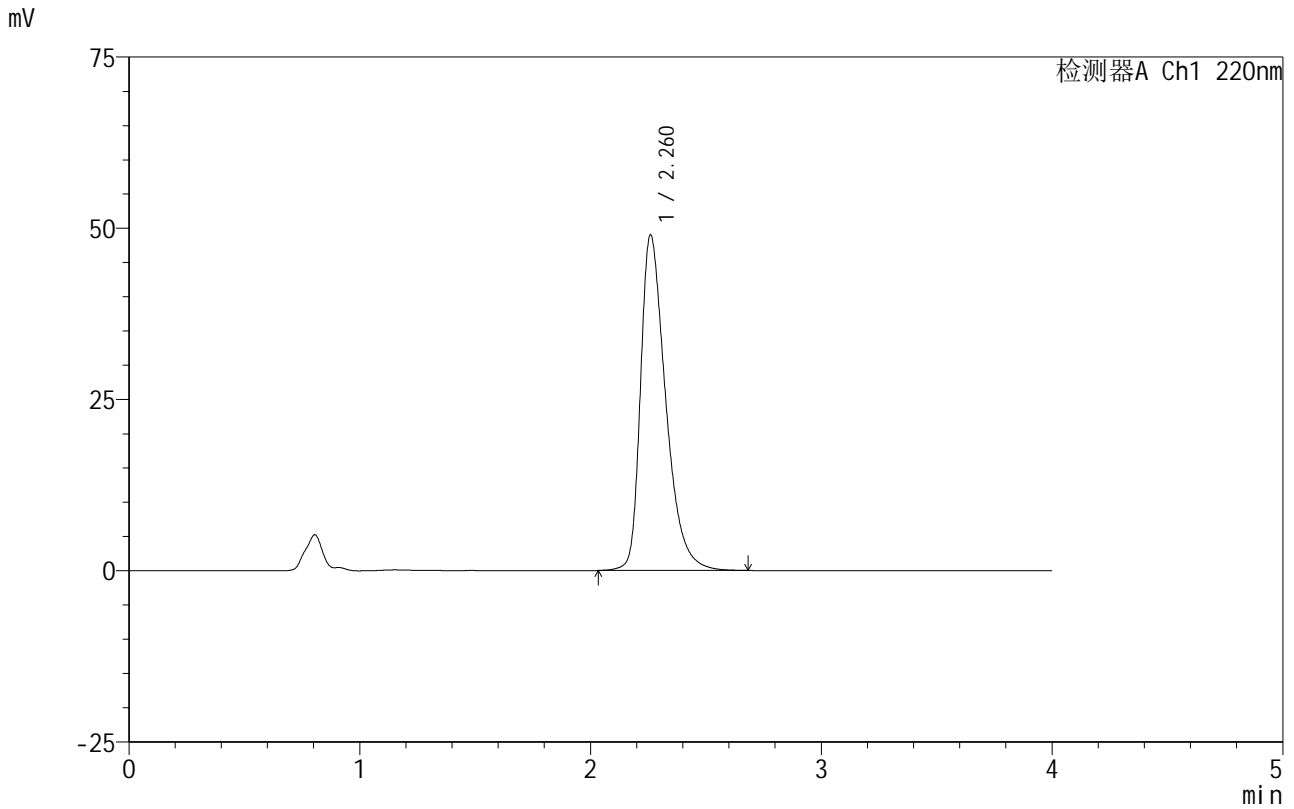


# 999磷酸西格列汀片

<样品信息>

色谱柱 :XB-CN(50mm\*4.6mm,5μm)                      流速:1.0ml/min  
 柱温:30°C    波长:220nm  
 数据文件名: RC\$999 - 11-9/7-984-2 - zzp-2025030322p-rcqx-1-100mg-pH1.2jz-lf100z-45min-P1.lcd  
 方法文件名: RC\$999 - 20250403-xglt-rcqx-FX256.lcm  
 批处理文件名: RC\$999 - 20250403-rcqx-FX256.lcb  
 样品瓶号: 3-6  
 进样体积: 10 μl    版本号:6.115  
 进样时间: 2025/04/03 20:53:00                      实验者: xiexinhui  
 处理时间 (V2) : 2025/04/07 08:24:53              处理者: xiexinhui  
 仪器型号: SHIMADZU LC-2050C(FX256)

<色谱图>



<峰表>

检测器A Ch1 220nm

峰号	保留时间	面积	面积%	高度	理论塔板数(USP)	拖尾因子	分离度(USP)
1	2.260	372139	100.000	48895	2154	1.440	--
总计		372139	100.000	48895			

图137 磷酸西格列汀片溶出曲线测定HPLC图谱<br>自制品-2025030322批(10 0mg规格)-pH1.2介质-篮法-100转-45min-片1<br>供试品溶液-1



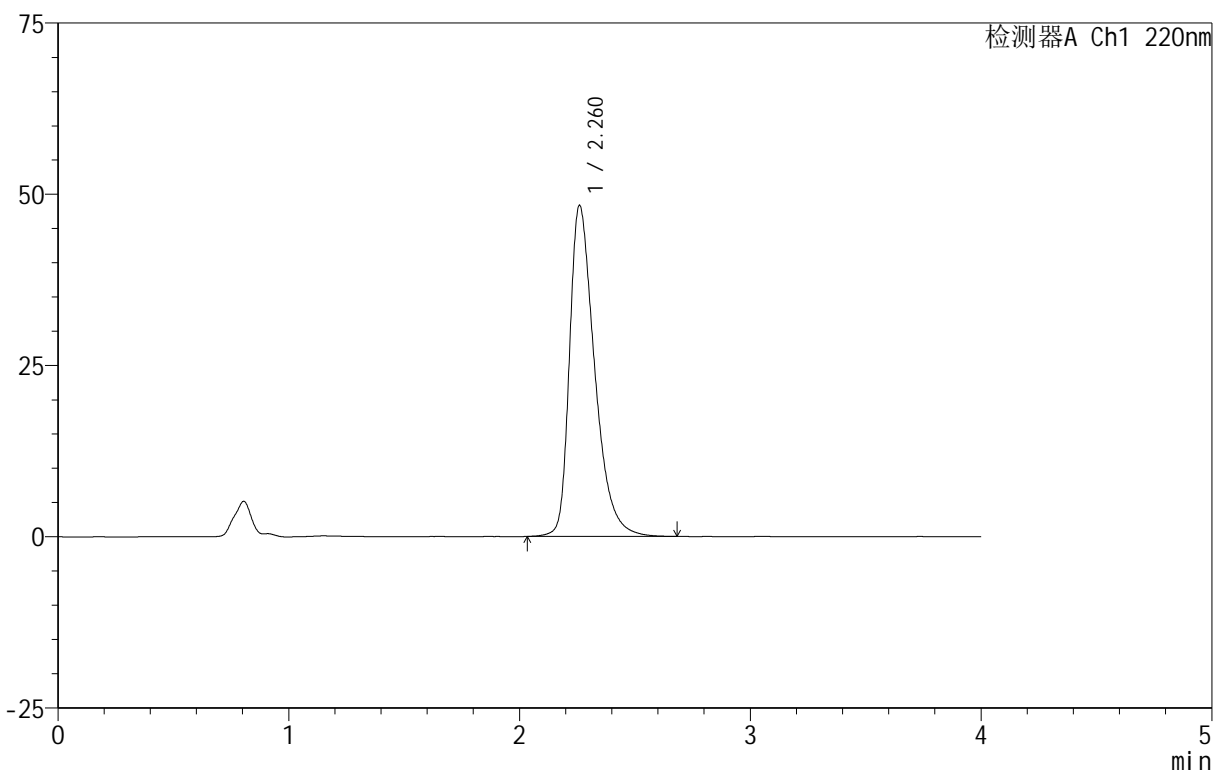
# 999磷酸西格列汀片

## <样品信息>

色谱柱 :XB-CN(50mm*4.6mm,5μm)	流速:1.0ml/min
柱温:30°C	波长:220nm
数据文件名: RC\$999 - 11-9/7-985-2 - zzp-2025030322p-rcqx-1-100mg-pH1.2jz-lf100z-45min-P2.lcd	
方法文件名: RC\$999 - 20250403-xglt-rcqx-FX256.lcm	
批处理文件名: RC\$999 - 20250403-rcqx-FX256.lcb	
样品瓶号: 3-15	
进样体积: 10 μl	版本号:6.115
进样时间: 2025/04/03 20:57:22	实验者: xiexinhui
处理时间 (V2) : 2025/04/07 08:24:55	处理者: xiexinhui
仪器型号: SHIMADZU LC-2050C(FX256)	

## <色谱图>

mV



## <峰表>

检测器A Ch1 220nm

峰号	保留时间	面积	面积%	高度	理论塔板数(USP)	拖尾因子	分离度(USP)
1	2.260	366598	100.000	48233	2161	1.440	--
总计		366598	100.000	48233			

图138 磷酸西格列汀片溶出曲线测定HPLC图谱<br>自制品-2025030322批(10 0mg规格)-pH1.2介质-篮法-100转-45min-片2<br>供试品溶液-1







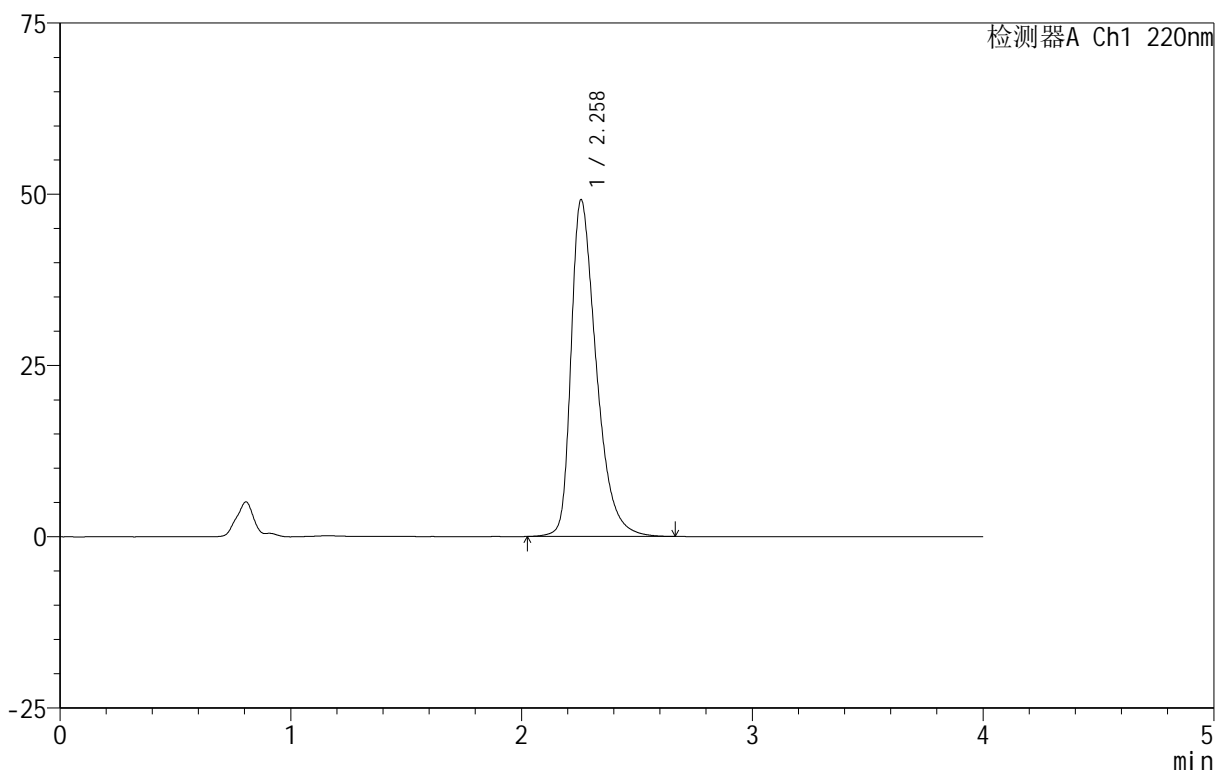
## 999磷酸西格列汀片

## &lt;样品信息&gt;

色谱柱:XB-CN(50mm\*4.6mm,5 $\mu$ m) 流速:1.0ml/min  
 柱温:30 $^{\circ}$ C 波长:220nm  
 数据文件名: RC\$999 - 11-9/7-989-2 - zzp-2025030322p-rcqx-1-100mg-pH1.2jz-lf100z-45min-P6.lcd  
 方法文件名: RC\$999 - 20250403-xglt-rcqx-FX256.lcm  
 批处理文件名: RC\$999 - 20250403-rcqx-FX256.lcb  
 样品瓶号: 3-51  
 进样体积: 10  $\mu$ l 版本号:6.115  
 进样时间: 2025/04/03 21:14:46 实验者: xiexinhui  
 处理时间(V2): 2025/04/07 08:25:05 处理者: xiexinhui  
 仪器型号: SHIMADZU LC-2050C(FX256)

## &lt;色谱图&gt;

mV



## &lt;峰表&gt;

检测器A Ch1 220nm

峰号	保留时间	面积	面积%	高度	理论塔板数(USP)	拖尾因子	分离度(USP)
1	2.258	373251	100.000	49043	2152	1.443	--
总计		373251	100.000	49043			

图142 磷酸西格列汀片溶出曲线测定HPLC图谱<br>自制品-2025030322批(10  
0mg规格)-pH1.2介质-篮法-100转-45min-片6<br>供试品溶液-1



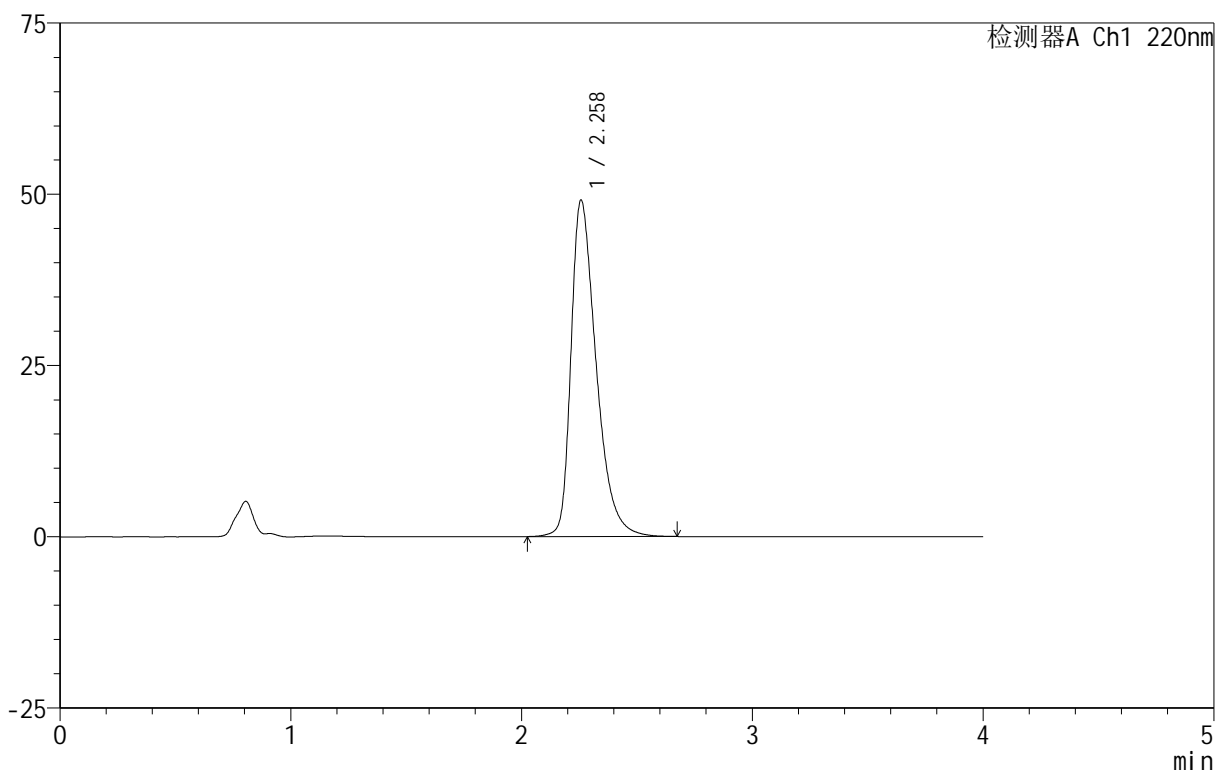
# 999磷酸西格列汀片

## <样品信息>

色谱柱 :XB-CN(50mm\*4.6mm,5μm) 流速:1.0ml/min  
 柱 温:30°C 波长:220nm  
 数据文件名: RC\$999 - 11-9/7-990-2 - zzp-2025030322p-rcqx-1-100mg-pH1.2jz-lf100z-jx-P1.lcd  
 方法文件名: RC\$999 - 20250403-xgl-rcqx-FX256.lcm  
 批处理文件名: RC\$999 - 20250403-rcqx-FX256.lcb  
 样品瓶号: 3-7  
 进样体积: 10 μl 版本号:6.115  
 进样时间: 2025/04/03 21:19:07 实验者: xiexinhui  
 处理时间 (V2) : 2025/04/07 08:25:07 处理者: xiexinhui  
 仪器型号: SHIMADZU LC-2050C(FX256)

## <色谱图>

mV



## <峰表>

检测器A Ch1 220nm

峰号	保留时间	面积	面积%	高度	理论塔板数(USP)	拖尾因子	分离度(USP)
1	2.258	373001	100.000	49032	2147	1.440	--
总计		373001	100.000	49032			

图143 磷酸西格列汀片溶出曲线测定HPLC图谱<br>自制品-2025030322批(10 0mg规格)-pH1.2介质-篮法-100转-极限转速-片1<br>供试品溶液-1

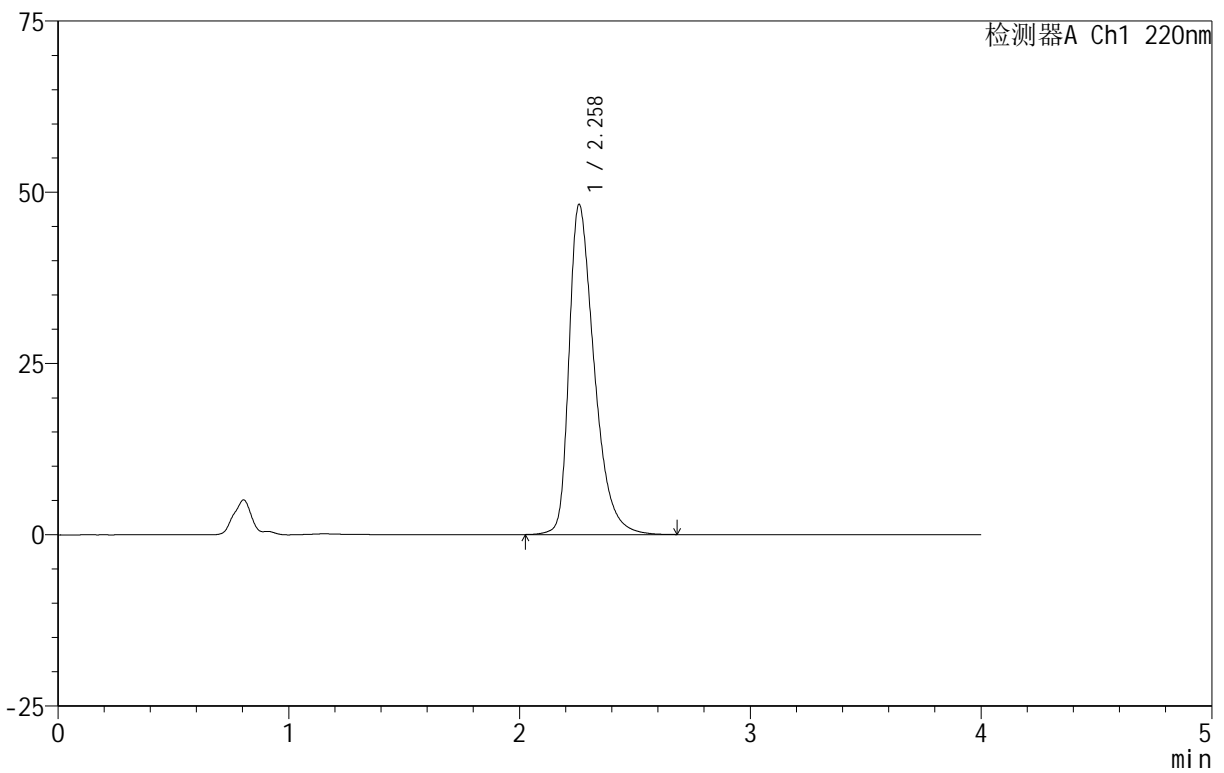
# 999磷酸西格列汀片

<样品信息>

色谱柱 :XB-CN(50mm*4.6mm,5μm)	流速:1.0ml/min
柱温:30°C	波长:220nm
数据文件名: RC\$999 - 11-9/7-991-2 - zzp-2025030322p-rcqx-1-100mg-pH1.2jz-lf100z-jx-P2.lcd	
方法文件名: RC\$999 - 20250403-xglt-rcqx-FX256.lcm	
批处理文件名: RC\$999 - 20250403-rcqx-FX256.lcb	
样品瓶号: 3-16	
进样体积: 10 μl	版本号:6.115
进样时间: 2025/04/03 21:23:28	实验者: xiexinhui
处理时间 (V2): 2025/04/07 08:25:10	处理者: xiexinhui
仪器型号: SHIMADZU LC-2050C(FX256)	

<色谱图>

mV



<峰表>

检测器A Ch1 220nm

峰号	保留时间	面积	面积%	高度	理论塔板数(USP)	拖尾因子	分离度(USP)
1	2.258	365637	100.000	48080	2156	1.438	--
总计		365637	100.000	48080			

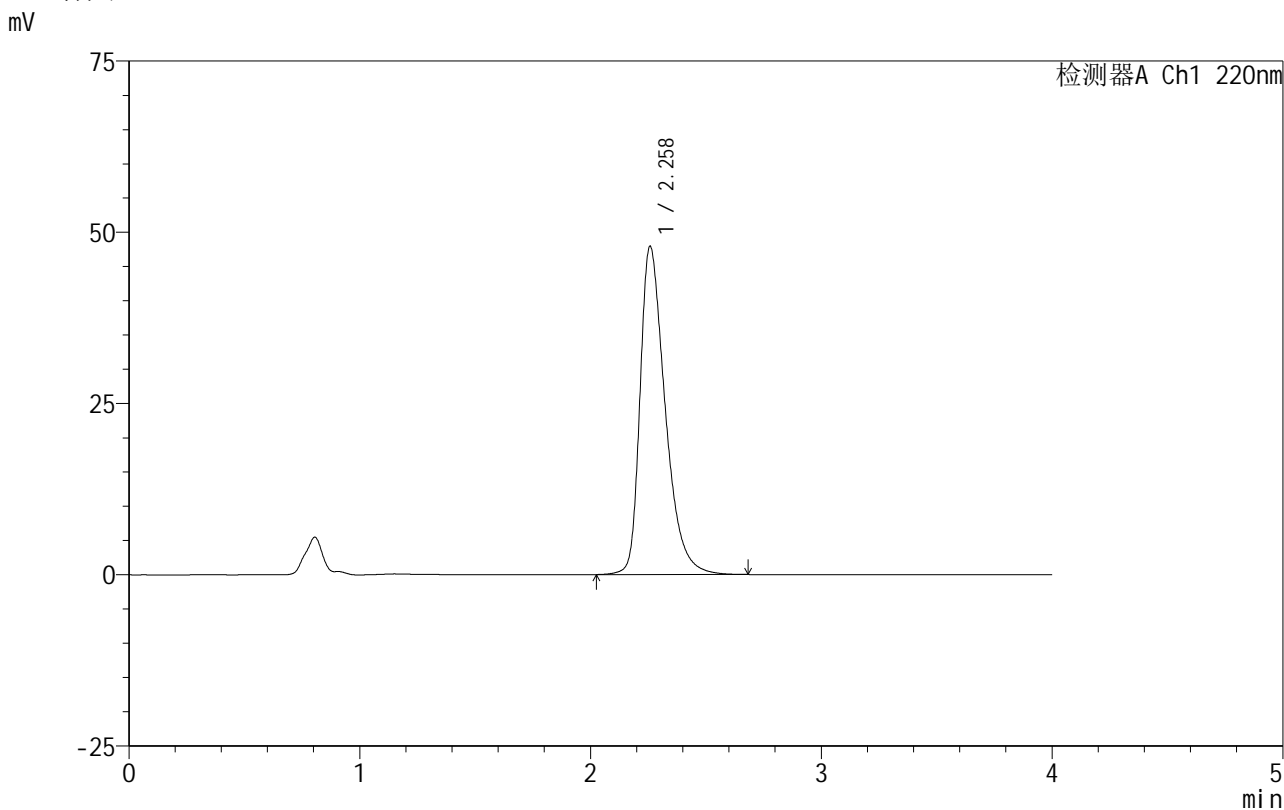
图144 磷酸西格列汀片溶出曲线测定HPLC图谱<br>自制品-2025030322批(10 0mg规格)-pH1.2介质-篮法-100转-极限转速-片2<br>供试品溶液-1

# 999磷酸西格列汀片

<样品信息>

色谱柱 :XB-CN(50mm*4.6mm,5μm)	流速:1.0ml/min
柱温:30°C	波长:220nm
数据文件名: RC\$999 - 11-9/7-992-2 - zzp-2025030322p-rcqx-1-100mg-pH1.2jz-lf100z-jx-P3.lcd	
方法文件名: RC\$999 - 20250403-xglt-rcqx-FX256.lcm	
批处理文件名: RC\$999 - 20250403-rcqx-FX256.lcb	
样品瓶号: 3-25	版本号:6.115
进样体积: 10 μl	实验者: xiexinhui
进样时间: 2025/04/03 21:27:49	处理者: xiexinhui
处理时间 (V2) : 2025/04/07 08:25:12	
仪器型号: SHIMADZU LC-2050C(FX256)	

<色谱图>



<峰表>

检测器A Ch1 220nm

峰号	保留时间	面积	面积%	高度	理论塔板数(USP)	拖尾因子	分离度(USP)
1	2.258	363379	100.000	47835	2160	1.434	--
总计		363379	100.000	47835			

图145 磷酸西格列汀片溶出曲线测定HPLC图谱<br>自制品-2025030322批(10 0mg规格)-pH1.2介质-篮法-100转-极限转速-片3<br>供试品溶液-1

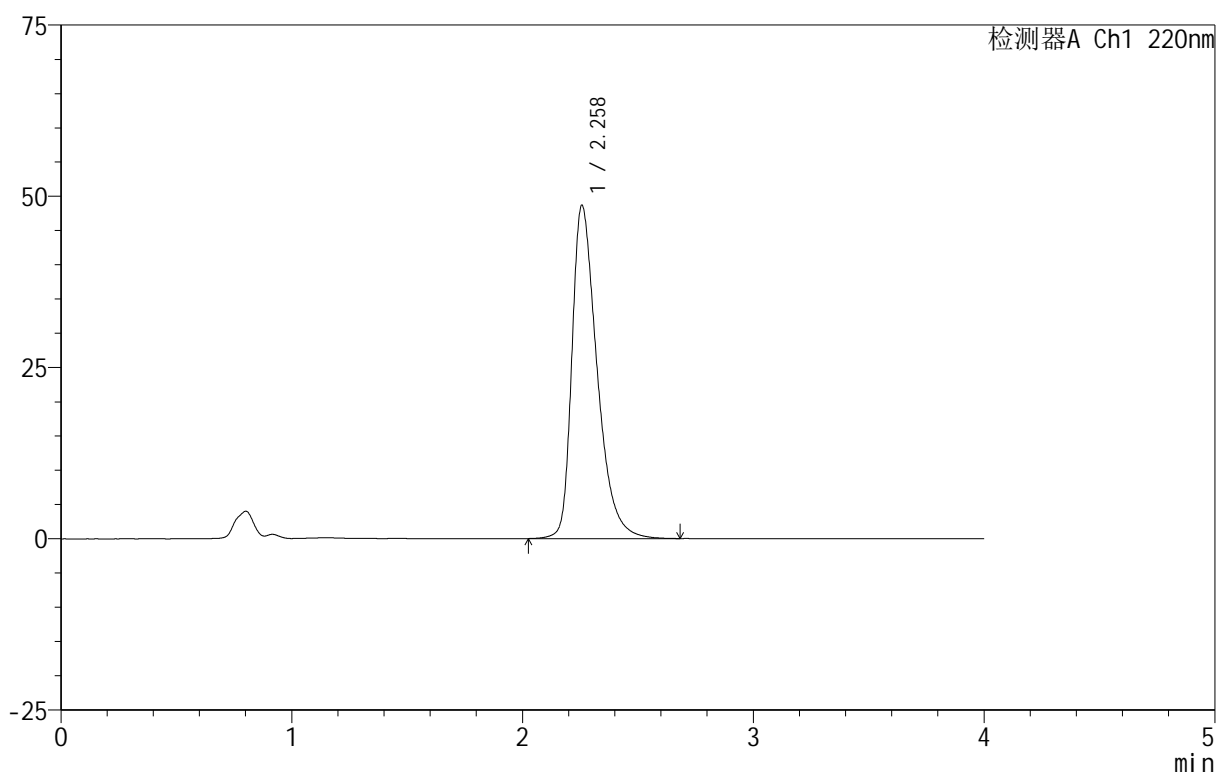
## 999磷酸西格列汀片

## &lt;样品信息&gt;

色谱柱 :XB-CN(50mm\*4.6mm,5 $\mu$ m)                      流速:1.0ml/min  
 柱 温:30°C    波长:220nm  
 数据文件名: RC\$999 - 11-9/7-993-2 - zzp-2025030322p-rcqx-1-100mg-pH1.2jz-lf100z-jx-P4.lcd  
 方法文件名: RC\$999 - 20250403-xglt-rcqx-FX256.lcm  
 批处理文件名: RC\$999 - 20250403-rcqx-FX256.lcb  
 样品瓶号: 3-34  
 进样体积: 10  $\mu$ l    版本号:6.115  
 进样时间: 2025/04/03 21:32:11                          实验者: xiexinhui  
 处理时间 (V2) : 2025/04/07 08:25:15                  处理者: xiexinhui  
 仪器型号: SHIMADZU LC-2050C(FX256)

## &lt;色谱图&gt;

mV



## &lt;峰表&gt;

检测器A Ch1 220nm

峰号	保留时间	面积	面积%	高度	理论塔板数(USP)	拖尾因子	分离度(USP)
1	2.258	369264	100.000	48593	2153	1.439	--
总计		369264	100.000	48593			

图146 磷酸西格列汀片溶出曲线测定HPLC图谱<br>自制品-2025030322批(10  
0mg规格)-pH1.2介质-篮法-100转-极限转速-片4<br>供试品溶液-1





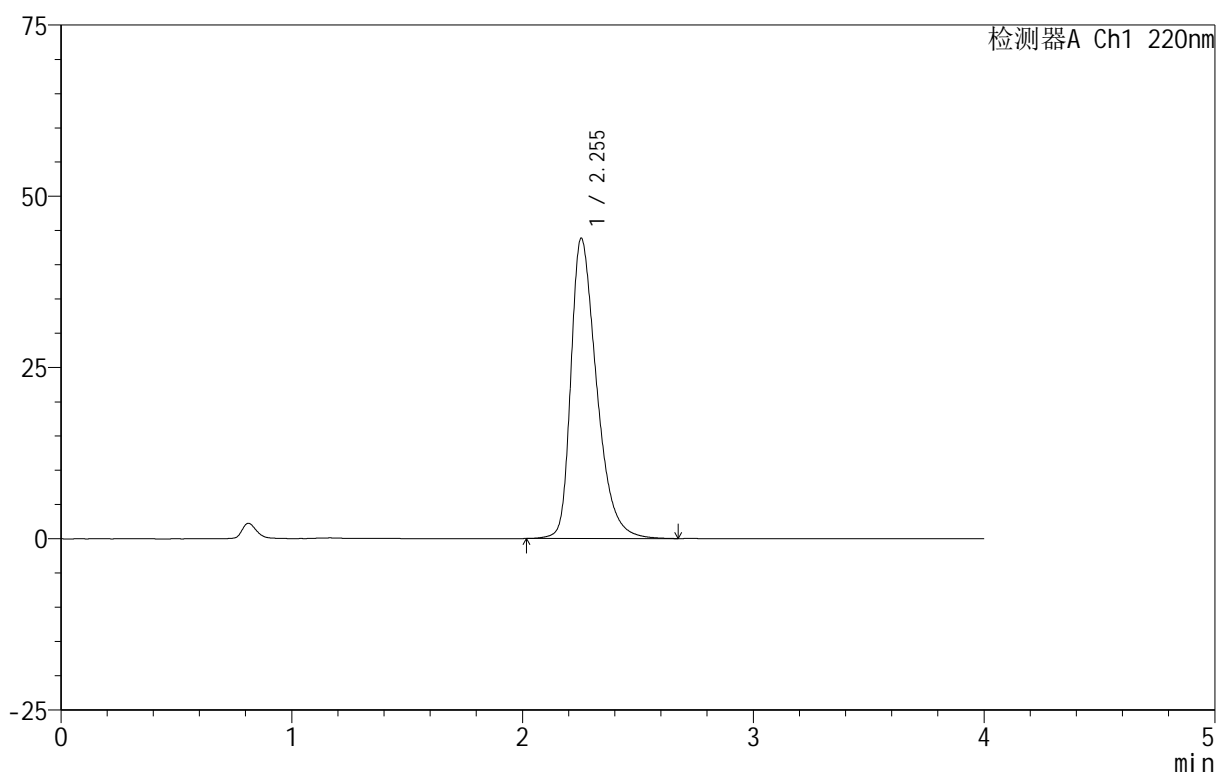
# 999磷酸西格列汀片

## <样品信息>

色谱柱:XB-CN(50mm\*4.6mm,5 $\mu$ m) 流速:1.0ml/min  
 柱温:30 $^{\circ}$ C 波长:220nm  
 数据文件名: RC\$999 - 11-9/7-996-2 - zzp-2025030322p-rcqx-1-100mg-pH1.2jz-lf100z-dz-2-1.lcd  
 方法文件名: RC\$999 - 20250403-xglt-rcqx-FX256.lcm  
 批处理文件名: RC\$999 - 20250403-rcqx-FX256.lcb  
 样品瓶号: 3-27  
 进样体积: 10  $\mu$ l 版本号:6.115  
 进样时间: 2025/04/03 21:45:15 实验者: xiexinhui  
 处理时间(V2): 2025/04/07 08:25:22 处理者: xiexinhui  
 仪器型号: SHIMADZU LC-2050C(FX256)

## <色谱图>

mV



## <峰表>

检测器A Ch1 220nm

峰号	保留时间	面积	面积%	高度	理论塔板数(USP)	拖尾因子	分离度(USP)
1	2.255	340212	100.000	43847	2046	1.412	--
总计		340212	100.000	43847			

图149 磷酸西格列汀片溶出曲线测定HPLC图谱<br>自制品-2025030322批(10  
0mg规格)-pH1.2介质-篮法-100转<br>对照品溶液-2-1

