

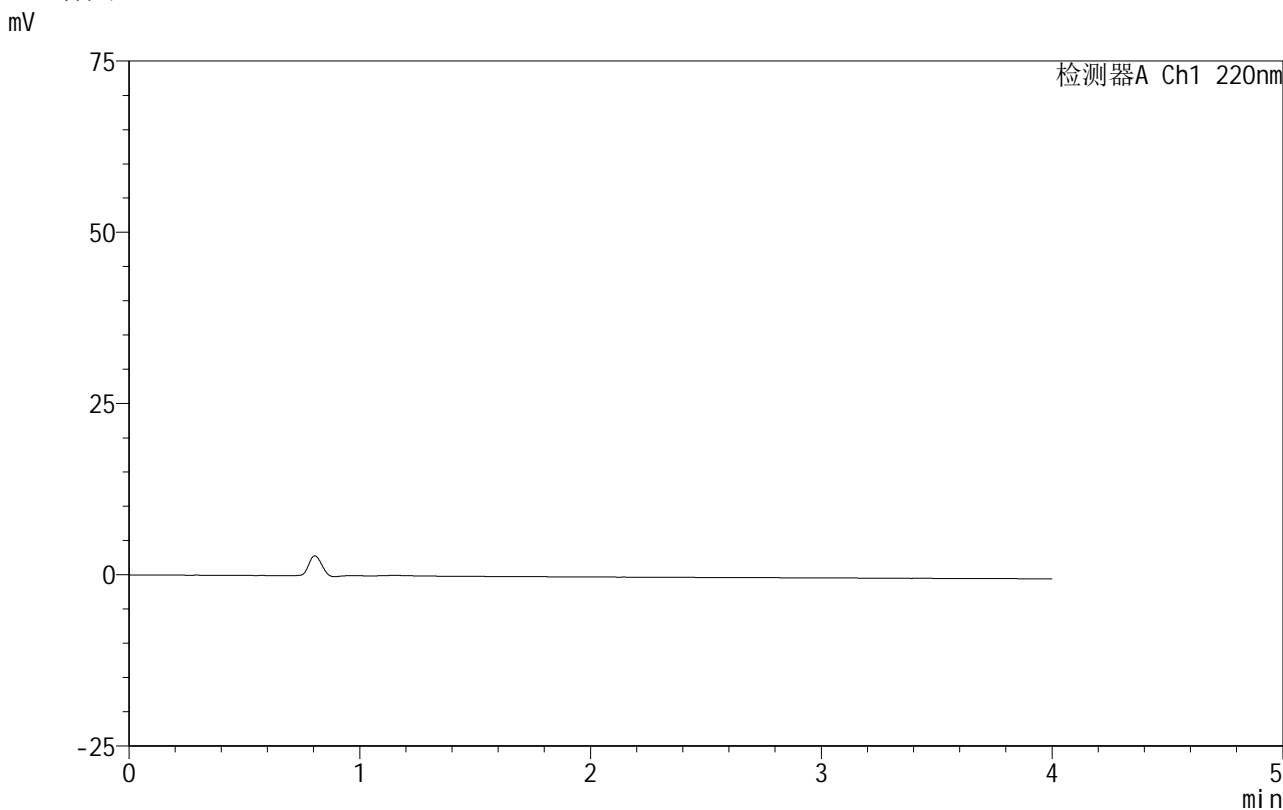


# 999磷酸西格列汀片

## <样品信息>

色谱柱 :XB-CN(50mm\*4.6mm,5μm)                      流速:1.0ml/min  
 柱温:30°C    波长:220nm  
 数据文件名: RC\$999 - 11-9/7-848-3 - zzp-2025030122p-rcqx-1-100mg-pH1.2jz-lf100z-rj.lcd  
 方法文件名: RC\$999 - 20250403-xglt-rcqx-FX256.lcm  
 批处理文件名: RC\$999 - 20250403-rcqx-FX256.lcb  
 样品瓶号: 1-9  
 进样体积: 10 μl    版本号:6.115  
 进样时间: 2025/04/03 10:57:46                      实验者: xiexinhui  
 处理时间 (V3) : 2025/04/07 08:19:12              处理者: xiexinhui  
 仪器型号: SHIMADZU LC-2050C(FX256)

## <色谱图>



## <峰表>

检测器A Ch1 220nm

峰号	保留时间	面积	面积%	高度	理论塔板数(USP)	拖尾因子	分离度(USP)
总计							

图1 磷酸西格列汀片溶出曲线测定HPLC图谱  
 自制品-2025030122批(100mg规格)-pH1.2介质-篮法-100转  
 溶剂

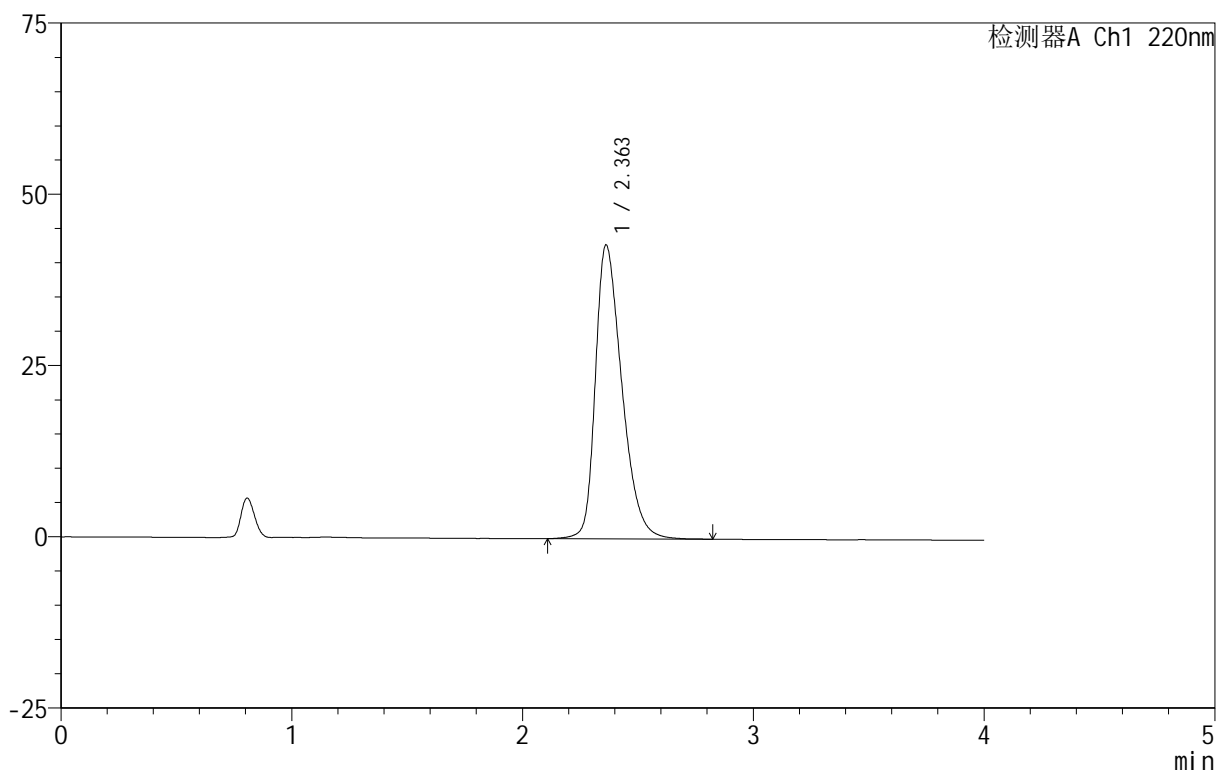
# 999磷酸西格列汀片

## <样品信息>

色谱柱 :XB-CN(50mm\*4.6mm,5 $\mu$ m) 流速:1.0ml/min  
 柱温:30 $^{\circ}$ C 波长:220nm  
 数据文件名: RC\$999 - 11-9/7-849-2 - zzp-2025030122p-rcqx-1-100mg-pH1.2jz-lf100z-dz-1-1.lcd  
 方法文件名: RC\$999 - 20250403-xglt-rcqx-FX256.lcm  
 批处理文件名: RC\$999 - 20250403-rcqx-FX256.lcb  
 样品瓶号: 1-18  
 进样体积: 10  $\mu$ l 版本号:6.115  
 进样时间: 2025/04/03 11:02:08 实验者: xiexinhui  
 处理时间 (V2): 2025/04/07 08:19:15 处理者: xiexinhui  
 仪器型号: SHIMADZU LC-2050C(FX256)

## <色谱图>

mV



## <峰表>

检测器A Ch1 220nm

峰号	保留时间	面积	面积%	高度	理论塔板数(USP)	拖尾因子	分离度(USP)
1	2.363	342563	100.000	42908	2088	1.371	--
总计		342563	100.000	42908			

图2 磷酸西格列汀片溶出曲线测定HPLC图谱  
 自制品-2025030122批(100mg规格)-pH1.2介质-篮法-100转  
 对照品溶液-1-1







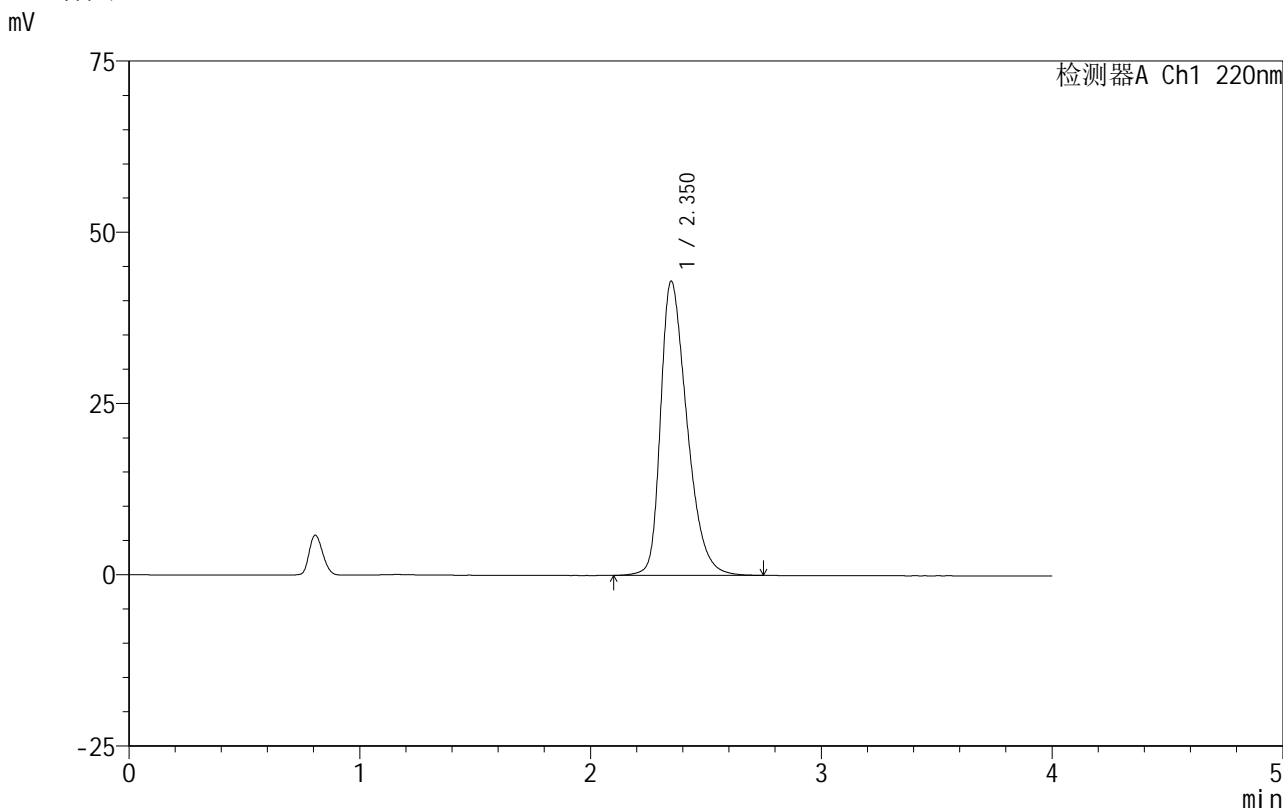


# 999磷酸西格列汀片

## <样品信息>

色谱柱 :XB-CN(50mm\*4.6mm,5μm)                      流速:1.0ml/min  
 柱温:30°C    波长:220nm  
 数据文件名: RC\$999 - 11-9/7-853-2 - zzp-2025030122p-rcqx-1-100mg-pH1.2jz-lf100z-dz-1-5.lcd  
 方法文件名: RC\$999 - 20250403-xglt-rcqx-FX256.lcm  
 批处理文件名: RC\$999 - 20250403-rcqx-FX256.lcb  
 样品瓶号: 1-18  
 进样体积: 10 μl    版本号:6.115  
 进样时间: 2025/04/03 11:19:41                      实验者: xiexinhui  
 处理时间 (V2): 2025/04/07 08:19:26              处理者: xiexinhui  
 仪器型号: SHIMADZU LC-2050C(FX256)

## <色谱图>



## <峰表>

检测器A Ch1 220nm

峰号	保留时间	面积	面积%	高度	理论塔板数(USP)	拖尾因子	分离度(USP)
1	2.350	341891	100.000	42878	2076	1.385	--
总计		341891	100.000	42878			

图6 磷酸西格列汀片溶出曲线测定HPLC图谱  
 自制品-2025030122批(100mg规格)-pH1.2介质-篮法-100转  
 对照品溶液-1-5











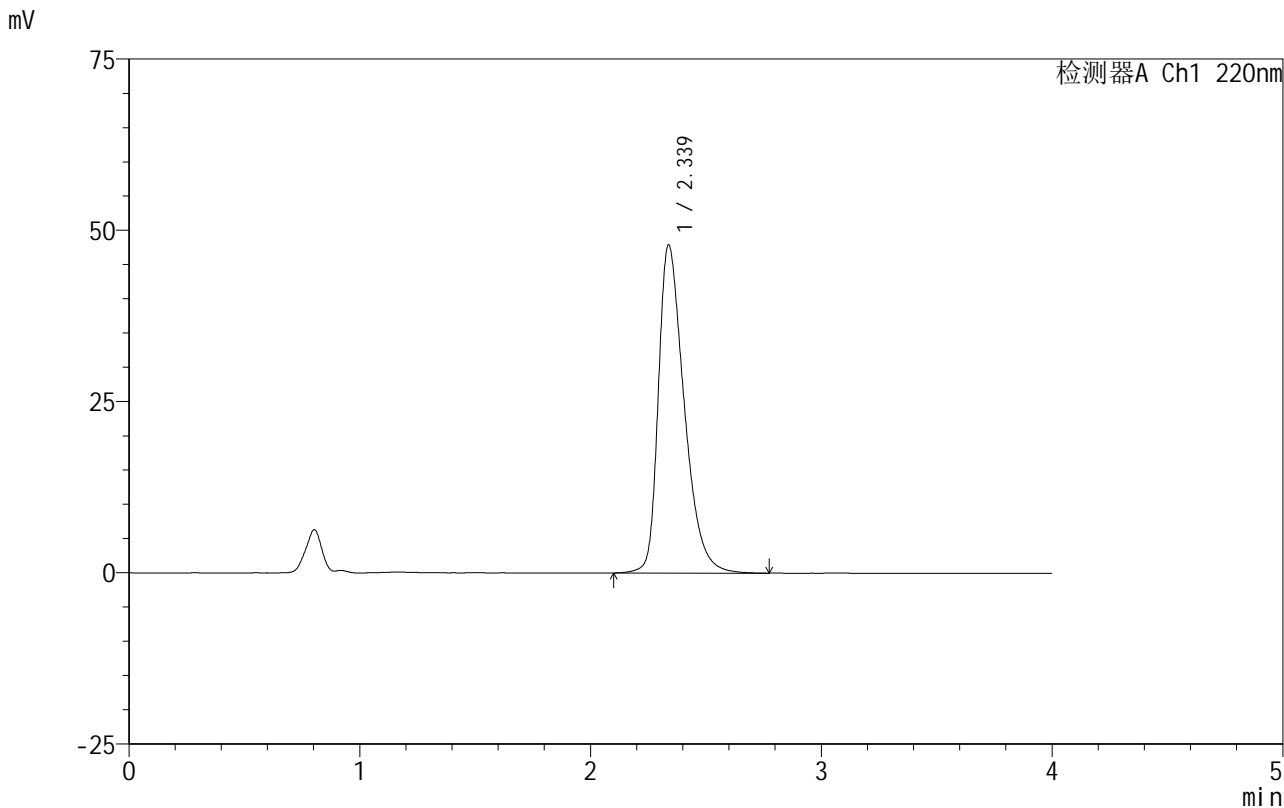


# 999磷酸西格列汀片

<样品信息>

色谱柱 :XB-CN(50mm\*4.6mm,5µm) 流速:1.0ml/min  
 柱温:30°C 波长:220nm  
 数据文件名: RC\$999 - 11-9/7-859-2 - zzp-2025030122p-rcqx-1-100mg-pH1.2jz-lf100z-5min-P6.lcd  
 方法文件名: RC\$999 - 20250403-xglt-rcqx-FX256.lcm  
 批处理文件名: RC\$999 - 20250403-rcqx-FX256.lcb  
 样品瓶号: 1-46  
 进样体积: 10 µl 版本号:6.115  
 进样时间: 2025/04/03 11:45:54 实验者: xiexinhui  
 处理时间 (V2): 2025/04/07 08:19:41 处理者: xiexinhui  
 仪器型号: SHIMADZU LC-2050C(FX256)

<色谱图>



<峰表>

检测器A Ch1 220nm

峰号	保留时间	面积	面积%	高度	理论塔板数(USP)	拖尾因子	分离度(USP)
1	2.339	373334	100.000	47910	2165	1.419	--
总计		373334	100.000	47910			

图12 磷酸西格列汀片溶出曲线测定HPLC图谱  
 自制品-2025030122批(100mg规格)-pH1.2介质-篮法-100转-5min-片6  
 供试品溶液-1



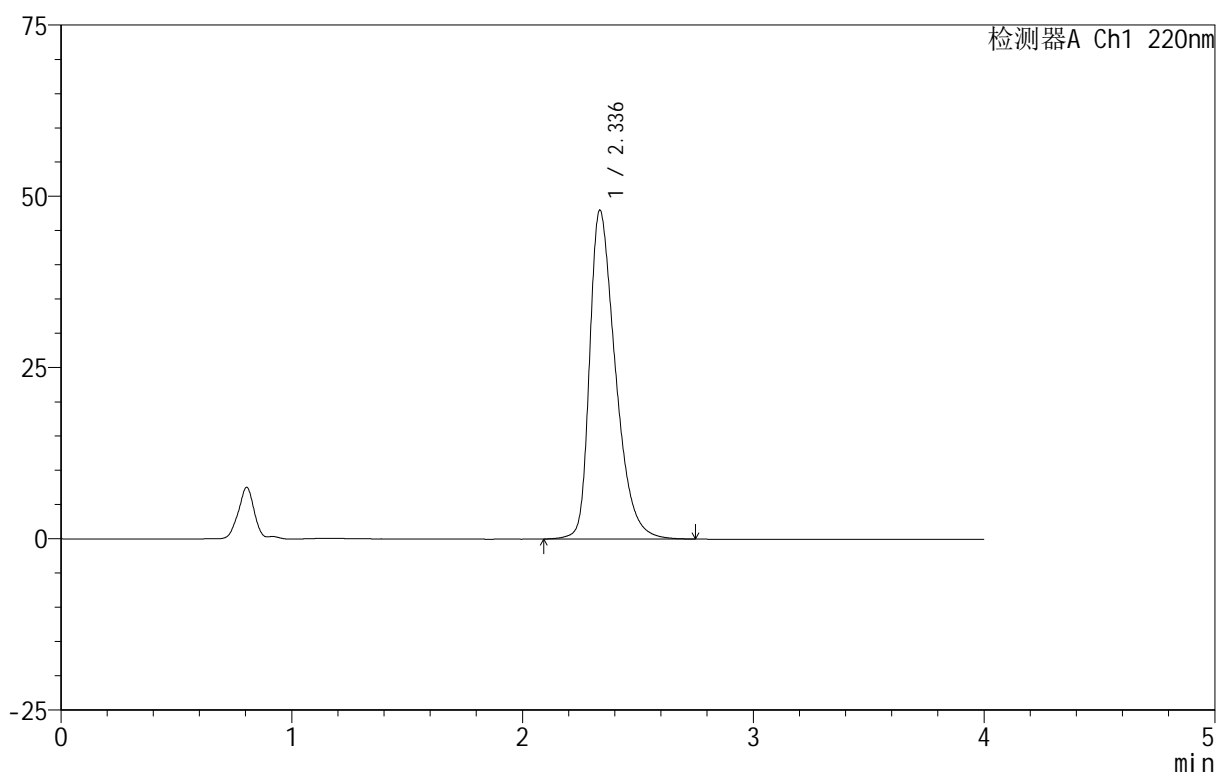
# 999磷酸西格列汀片

## <样品信息>

色谱柱:XB-CN(50mm\*4.6mm,5 $\mu$ m) 流速:1.0ml/min  
 柱温:30 $^{\circ}$ C 波长:220nm  
 数据文件名: RC\$999 - 11-9/7-861-2 - zzp-2025030122p-rcqx-1-100mg-pH1.2jz-lf100z-10min-P2.lcd  
 方法文件名: RC\$999 - 20250403-xglt-rcqx-FX256.lcm  
 批处理文件名: RC\$999 - 20250403-rcqx-FX256.lcb  
 样品瓶号: 1-11  
 进样体积: 10  $\mu$ l 版本号:6.115  
 进样时间: 2025/04/03 11:54:38 实验者: xiexinhui  
 处理时间(V2): 2025/04/07 08:19:46 处理者: xiexinhui  
 仪器型号: SHIMADZU LC-2050C(FX256)

## <色谱图>

mV



## <峰表>

检测器A Ch1 220nm

峰号	保留时间	面积	面积%	高度	理论塔板数(USP)	拖尾因子	分离度(USP)
1	2.336	373752	100.000	47919	2161	1.422	--
总计		373752	100.000	47919			

图14 磷酸西格列汀片溶出曲线测定HPLC图谱  
 自制品-2025030122批(100mg规格)-pH1.2介质-篮法-100转-10min-片2  
 供试品溶液-1



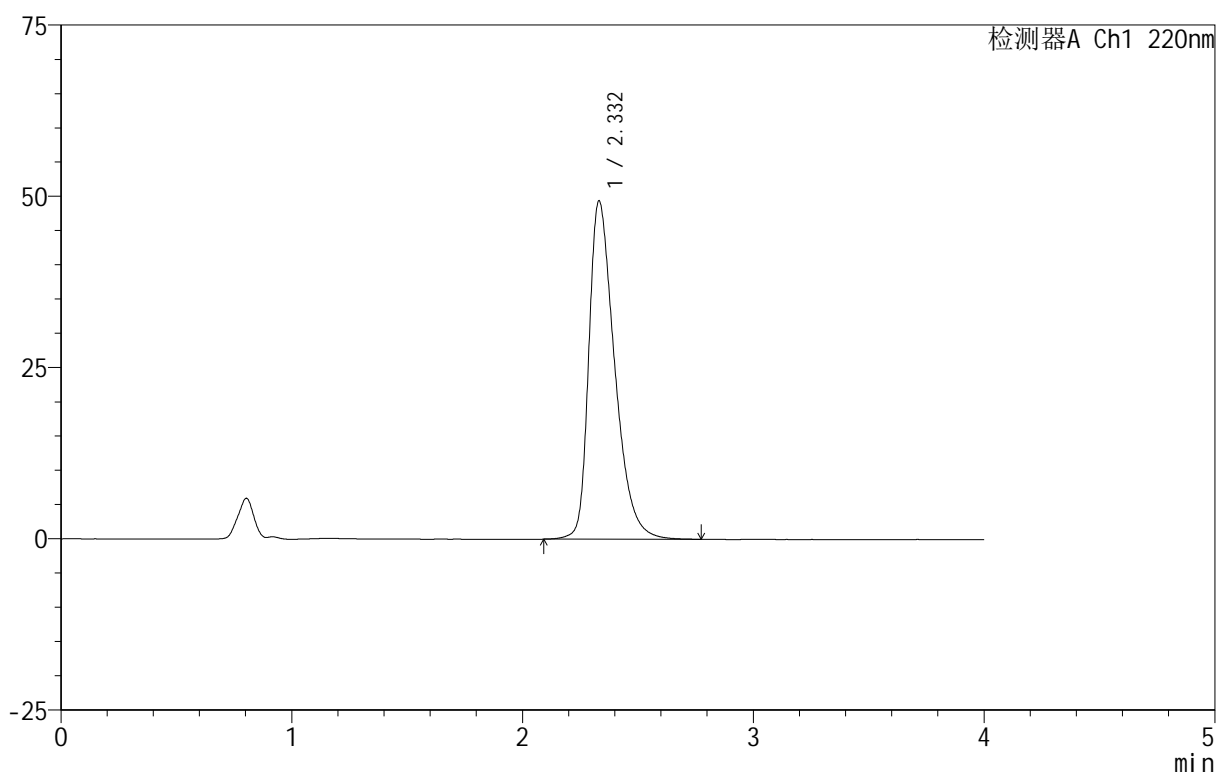
# 999磷酸西格列汀片

## <样品信息>

色谱柱:XB-CN(50mm\*4.6mm,5 $\mu$ m) 流速:1.0ml/min  
 柱温:30 $^{\circ}$ C 波长:220nm  
 数据文件名: RC\$999 - 11-9/7-863-2 - zzp-2025030122p-rcqx-1-100mg-pH1.2jz-lf100z-10min-P4.lcd  
 方法文件名: RC\$999 - 20250403-xglt-rcqx-FX256.lcm  
 批处理文件名: RC\$999 - 20250403-rcqx-FX256.lcb  
 样品瓶号: 1-29  
 进样体积: 10  $\mu$ l 版本号:6.115  
 进样时间: 2025/04/03 12:03:22 实验者: xiexinhui  
 处理时间(V2): 2025/04/07 08:19:51 处理者: xiexinhui  
 仪器型号: SHIMADZU LC-2050C(FX256)

## <色谱图>

mV



## <峰表>

检测器A Ch1 220nm

峰号	保留时间	面积	面积%	高度	理论塔板数(USP)	拖尾因子	分离度(USP)
1	2.332	385472	100.000	49371	2149	1.432	--
总计		385472	100.000	49371			

图16 磷酸西格列汀片溶出曲线测定HPLC图谱  
 自制品-2025030122批(100mg规格)-pH1.2介质-篮法-100转-10min-片4  
 供试品溶液-1

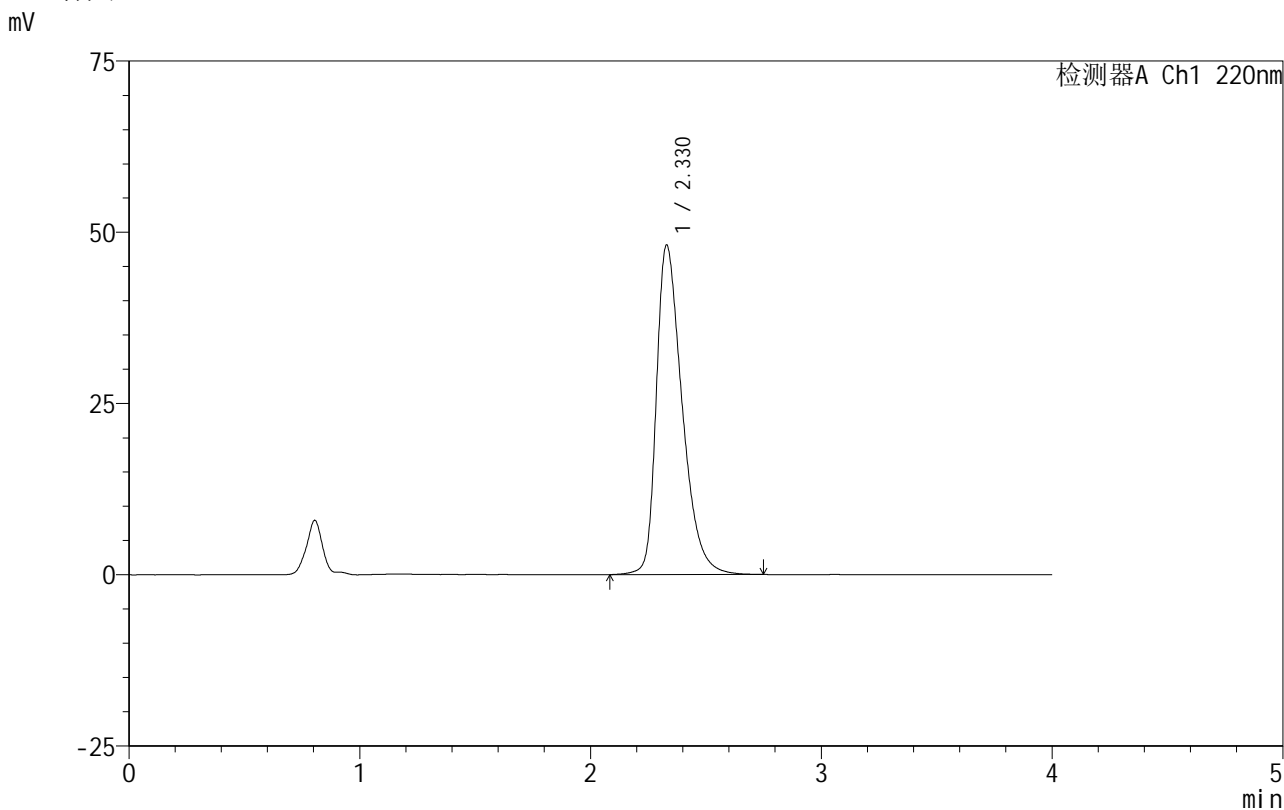


# 999磷酸西格列汀片

## <样品信息>

色谱柱 :XB-CN(50mm\*4.6mm,5µm)                      流速:1.0ml/min  
 柱 温:30°C    波长:220nm  
 数据文件名: RC\$999 - 11-9/7-864-2 - zzp-2025030122p-rcqx-1-100mg-pH1.2jz-lf100z-10min-P5.lcd  
 方法文件名: RC\$999 - 20250403-xglt-rcqx-FX256.lcm  
 批处理文件名: RC\$999 - 20250403-rcqx-FX256.lcb  
 样品瓶号: 1-38  
 进样体积: 10 µl    版本号:6.115  
 进样时间: 2025/04/03 12:07:43                      实验者: xiexinhui  
 处理时间 (V2): 2025/04/07 08:19:53              处理者: xiexinhui  
 仪器型号: SHIMADZU LC-2050C(FX256)

## <色谱图>



## <峰表>

检测器A Ch1 220nm

峰号	保留时间	面积	面积%	高度	理论塔板数(USP)	拖尾因子	分离度(USP)
1	2.330	374277	100.000	48119	2163	1.423	--
总计		374277	100.000	48119			

图17 磷酸西格列汀片溶出曲线测定HPLC图谱  
 自制品-2025030122批(100mg规格)-pH1.2介质-篮法-100转-10min-片5  
 供试品溶液-1

## 999磷酸西格列汀片

## &lt;样品信息&gt;

色谱柱:XB-CN(50mm\*4.6mm,5 $\mu$ m)

流速:1.0ml/min

柱温:30 $^{\circ}$ C

波长:220nm

数据文件名: RC\$999 - 11-9/7-865-2 - zzp-2025030122p-rcqx-1-100mg-pH1.2jz-lf100z-10min-P6.lcd

方法文件名: RC\$999 - 20250403-xglt-rcqx-FX256.lcm

批处理文件名: RC\$999 - 20250403-rcqx-FX256.lcb

样品瓶号: 1-47

进样体积: 10  $\mu$ l

版本号:6.115

进样时间: 2025/04/03 12:12:06

实验者: xiexinhui

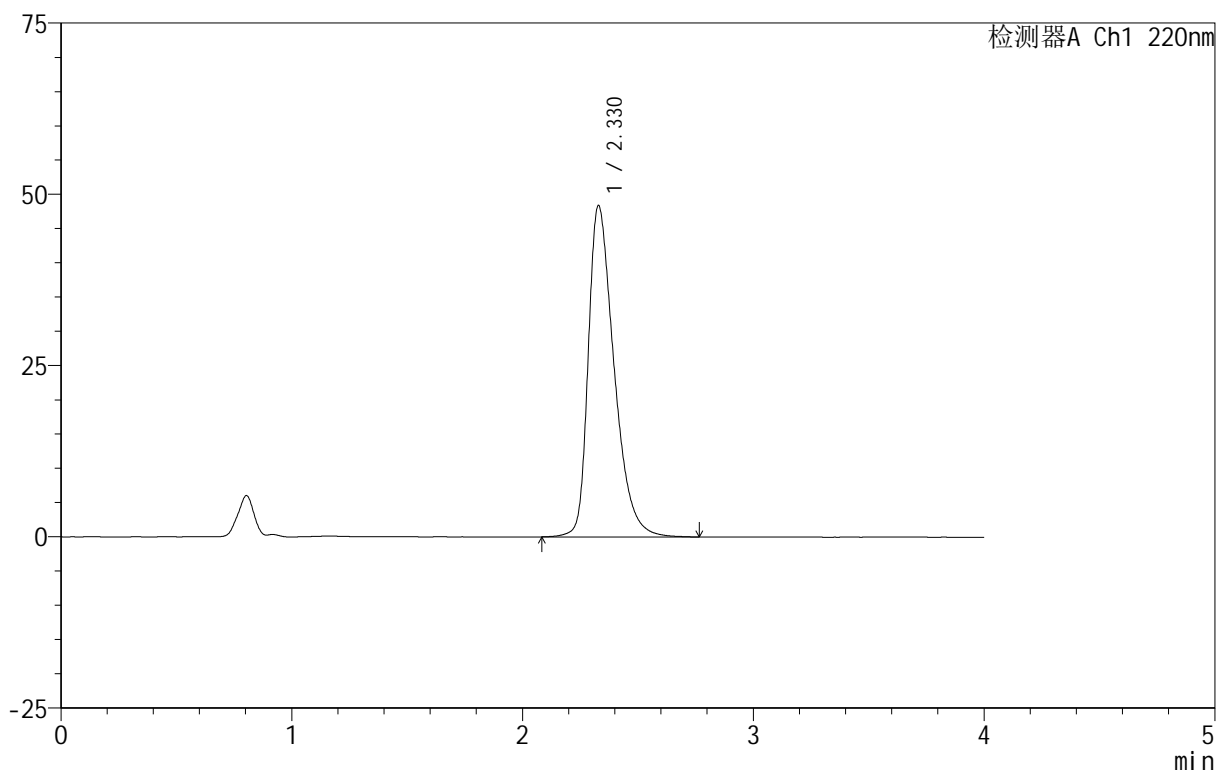
处理时间(V2): 2025/04/07 08:19:56

处理者: xiexinhui

仪器型号: SHIMADZU LC-2050C(FX256)

## &lt;色谱图&gt;

mV



## &lt;峰表&gt;

检测器A Ch1 220nm

峰号	保留时间	面积	面积%	高度	理论塔板数(USP)	拖尾因子	分离度(USP)
1	2.330	376668	100.000	48381	2158	1.427	--
总计		376668	100.000	48381			

图18 磷酸西格列汀片溶出曲线测定HPLC图谱  
自制品-2025030122批(100mg规格)-pH1.2介质-篮法-100转-10min-片6  
供试品溶液-1



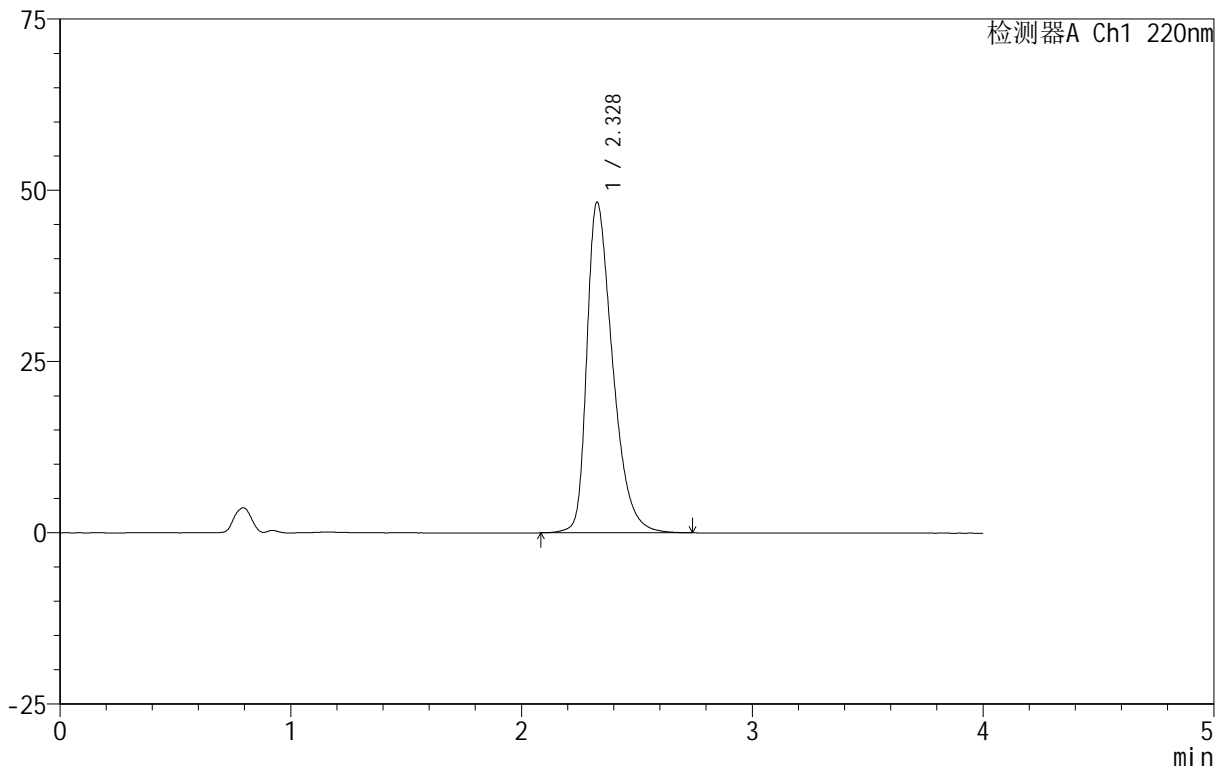
# 999磷酸西格列汀片

### <样品信息>

色谱柱 :XB-CN(50mm\*4.6mm,5μm) 流速:1.0ml/min  
柱温:30°C 波长:220nm  
数据文件名: RC\$999 - 11-9/7-866-2 - zzp-2025030122p-rcqx-1-100mg-pH1.2jz-lf100z-15min-P1.lcd  
方法文件名: RC\$999 - 20250403-xglt-rcqx-FX256.lcm  
批处理文件名: RC\$999 - 20250403-rcqx-FX256.lcb  
样品瓶号: 1-3  
进样体积: 10 μl 版本号:6.115  
进样时间: 2025/04/03 12:16:28 实验者: xiexinhui  
处理时间 (V2): 2025/04/07 08:19:58 处理者: xiexinhui  
仪器型号: SHIMADZU LC-2050C(FX256)

### <色谱图>

mV



### <峰表>

检测器A Ch1 220nm

峰号	保留时间	面积	面积%	高度	理论塔板数(USP)	拖尾因子	分离度(USP)
1	2.328	374914	100.000	48231	2163	1.427	--
总计		374914	100.000	48231			

图19 磷酸西格列汀片溶出曲线测定HPLC图谱  
自制品-2025030122批(100mg规格)-pH1.2介质-篮法-100转-15min-片1  
供试品溶液-1



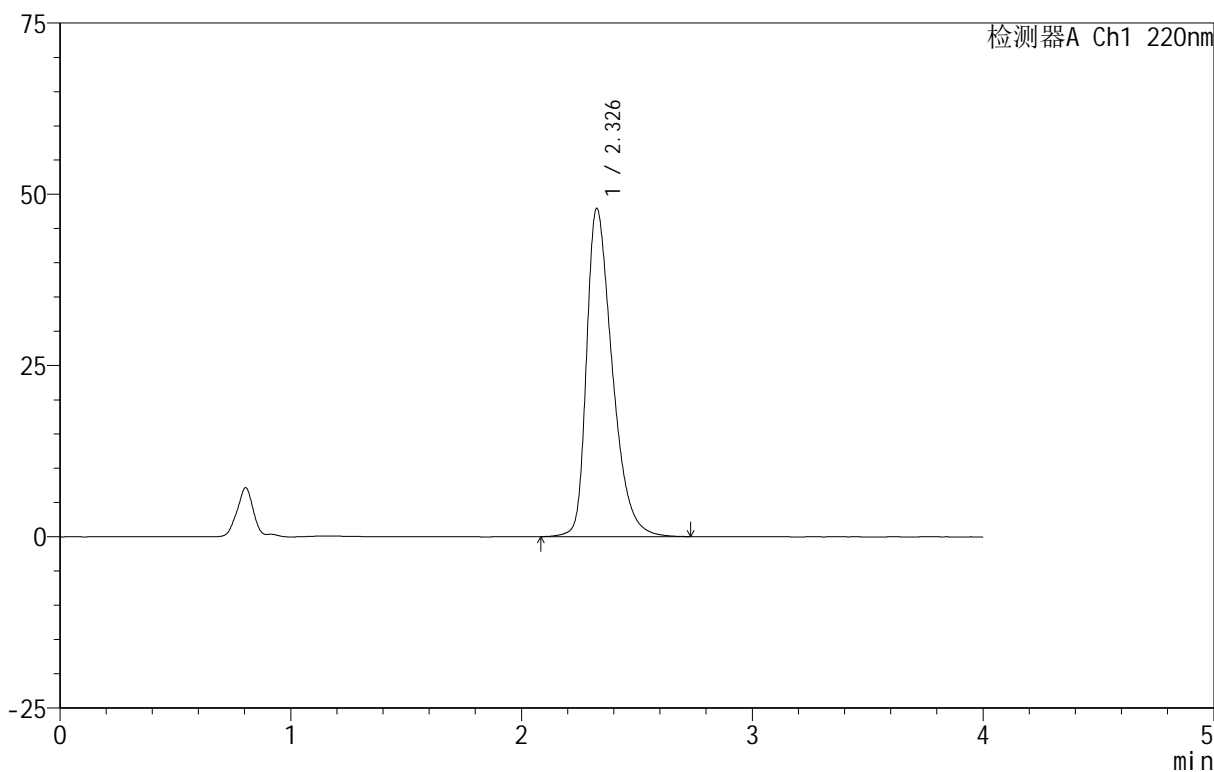
# 999磷酸西格列汀片

### <样品信息>

色谱柱 :XB-CN(50mm*4.6mm,5µm)	流速:1.0ml/min
柱温:30°C	波长:220nm
数据文件名: RC\$999 - 11-9/7-867-2 - zzp-2025030122p-rcqx-1-100mg-pH1.2jz-lf100z-15min-P2.lcd	
方法文件名: RC\$999 - 20250403-xglt-rcqx-FX256.lcm	
批处理文件名: RC\$999 - 20250403-rcqx-FX256.lcb	
样品瓶号: 1-12	版本号:6.115
进样体积: 10 µl	实验者: xiexinhui
进样时间: 2025/04/03 12:20:50	处理者: xiexinhui
处理时间 (V2) : 2025/04/07 08:20:01	
仪器型号: SHIMADZU LC-2050C(FX256)	

### <色谱图>

mV



### <峰表>

检测器A Ch1 220nm

峰号	保留时间	面积	面积%	高度	理论塔板数(USP)	拖尾因子	分离度(USP)
1	2.326	371829	100.000	47802	2166	1.425	--
总计		371829	100.000	47802			

图20 磷酸西格列汀片溶出曲线测定HPLC图谱  
 自制品-2025030122批(100mg规格)-pH1.2介质-篮法-100转-15min-片2  
 供试品溶液-1



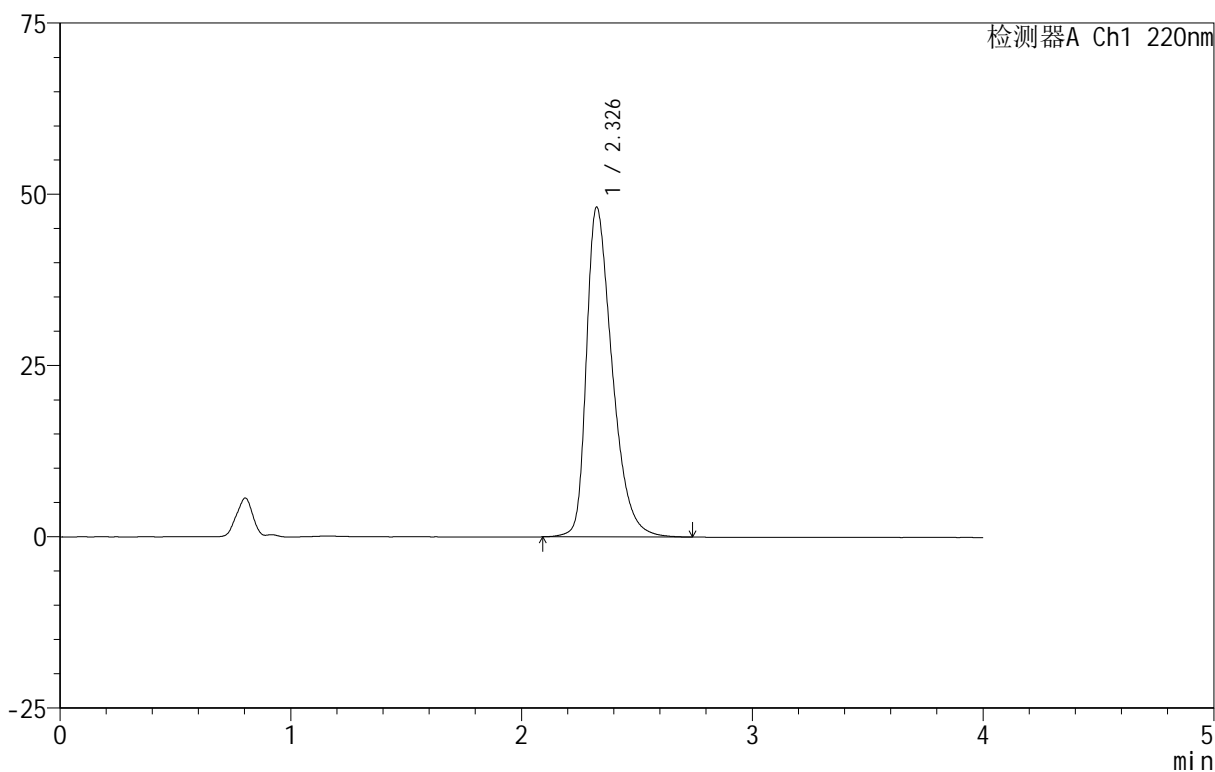
# 999磷酸西格列汀片

## <样品信息>

色谱柱 :XB-CN(50mm*4.6mm,5µm)	流速:1.0ml/min
柱温:30°C	波长:220nm
数据文件名: RC\$999 - 11-9/7-868-2 - zzp-2025030122p-rcqx-1-100mg-pH1.2jz-lf100z-15min-P3.lcd	
方法文件名: RC\$999 - 20250403-xglt-rcqx-FX256.lcm	
批处理文件名: RC\$999 - 20250403-rcqx-FX256.lcb	
样品瓶号: 1-21	版本号:6.115
进样体积: 10 µl	实验者: xiexinhui
进样时间: 2025/04/03 12:25:12	处理者: xiexinhui
处理时间 (V2): 2025/04/07 08:20:03	
仪器型号: SHIMADZU LC-2050C(FX256)	

## <色谱图>

mV



## <峰表>

检测器A Ch1 220nm

峰号	保留时间	面积	面积%	高度	理论塔板数(USP)	拖尾因子	分离度(USP)
1	2.326	373734	100.000	47983	2164	1.429	--
总计		373734	100.000	47983			

图21 磷酸西格列汀片溶出曲线测定HPLC图谱  
自制品-2025030122批(100mg规格)-pH1.2介质-篮法-100转-15min-片3  
供试品溶液-1

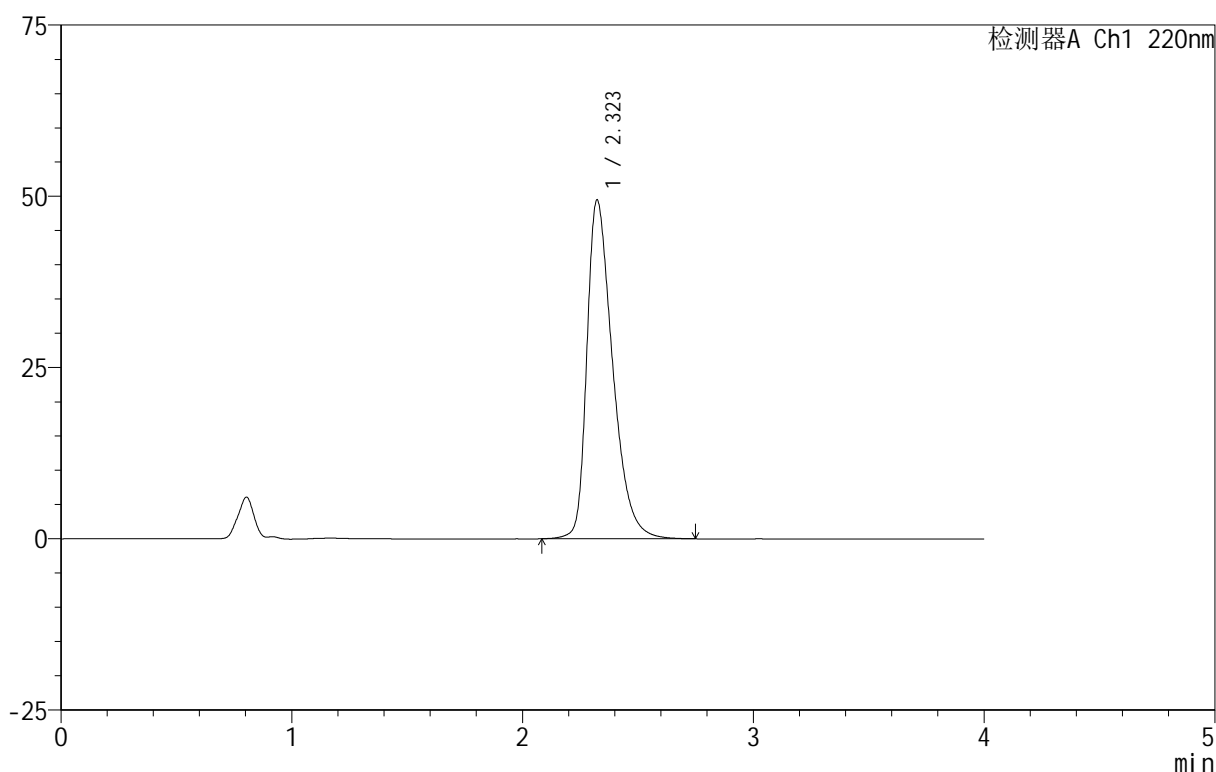
# 999磷酸西格列汀片

## <样品信息>

色谱柱 :XB-CN(50mm\*4.6mm,5 $\mu$ m) 流速:1.0ml/min  
 柱温:30 $^{\circ}$ C 波长:220nm  
 数据文件名: RC\$999 - 11-9/7-869-2 - zzp-2025030122p-rcqx-1-100mg-pH1.2jz-lf100z-15min-P4.lcd  
 方法文件名: RC\$999 - 20250403-xglt-rcqx-FX256.lcm  
 批处理文件名: RC\$999 - 20250403-rcqx-FX256.lcb  
 样品瓶号: 1-30  
 进样体积: 10  $\mu$ l 版本号:6.115  
 进样时间: 2025/04/03 12:29:33 实验者: xiexinhui  
 处理时间(V2): 2025/04/07 08:20:06 处理者: xiexinhui  
 仪器型号: SHIMADZU LC-2050C(FX256)

## <色谱图>

mV



## <峰表>

检测器A Ch1 220nm

峰号	保留时间	面积	面积%	高度	理论塔板数(USP)	拖尾因子	分离度(USP)
1	2.323	384768	100.000	49449	2148	1.433	--
总计		384768	100.000	49449			

图22 磷酸西格列汀片溶出曲线测定HPLC图谱  
 自制品-2025030122批(100mg规格)-pH1.2介质-篮法-100转-15min-片4  
 供试品溶液-1

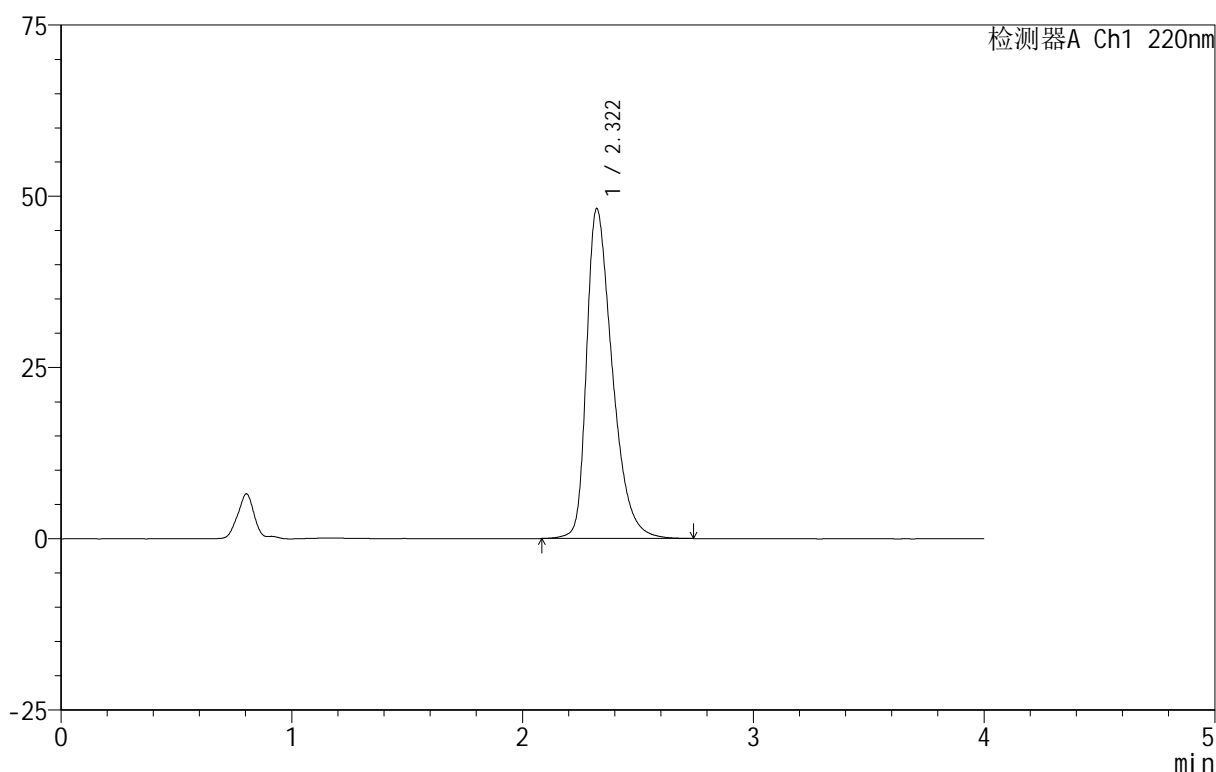
# 999磷酸西格列汀片

## <样品信息>

色谱柱:XB-CN(50mm\*4.6mm,5 $\mu$ m) 流速:1.0ml/min  
 柱温:30 $^{\circ}$ C 波长:220nm  
 数据文件名: RC\$999 - 11-9/7-870-2 - zzp-2025030122p-rcqx-1-100mg-pH1.2jz-lf100z-15min-P5.lcd  
 方法文件名: RC\$999 - 20250403-xglt-rcqx-FX256.lcm  
 批处理文件名: RC\$999 - 20250403-rcqx-FX256.lcb  
 样品瓶号: 1-39  
 进样体积: 10  $\mu$ l 版本号:6.115  
 进样时间: 2025/04/03 12:33:56 实验者: xiexinhui  
 处理时间(V2): 2025/04/07 08:20:08 处理者: xiexinhui  
 仪器型号: SHIMADZU LC-2050C(FX256)

## <色谱图>

mV



## <峰表>

检测器A Ch1 220nm

峰号	保留时间	面积	面积%	高度	理论塔板数(USP)	拖尾因子	分离度(USP)
1	2.322	373813	100.000	48166	2155	1.429	--
总计		373813	100.000	48166			

图23 磷酸西格列汀片溶出曲线测定HPLC图谱  
 自制品-2025030122批(100mg规格)-pH1.2介质-篮法-100转-15min-片5  
 供试品溶液-1

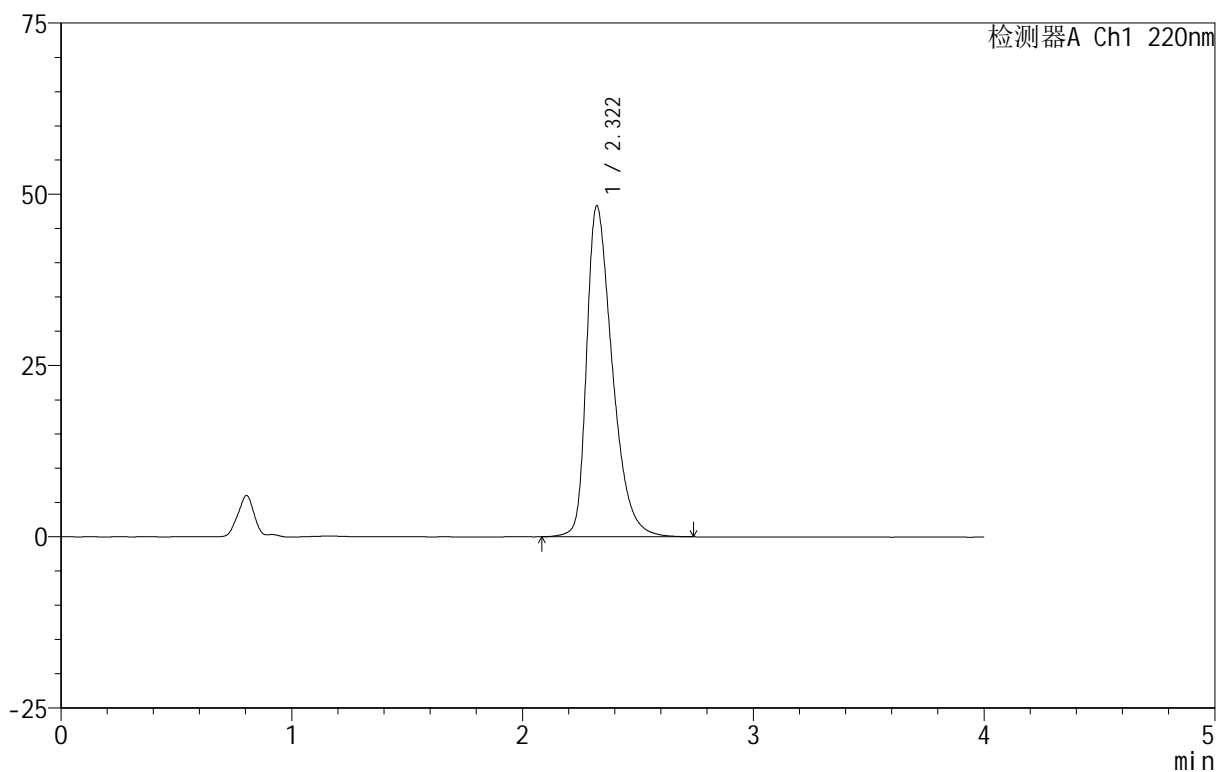
# 999磷酸西格列汀片

## <样品信息>

色谱柱:XB-CN(50mm\*4.6mm,5 $\mu$ m) 流速:1.0ml/min  
 柱温:30 $^{\circ}$ C 波长:220nm  
 数据文件名: RC\$999 - 11-9/7-871-2 - zzp-2025030122p-rcqx-1-100mg-pH1.2jz-lf100z-15min-P6.lcd  
 方法文件名: RC\$999 - 20250403-xglt-rcqx-FX256.lcm  
 批处理文件名: RC\$999 - 20250403-rcqx-FX256.lcb  
 样品瓶号: 1-48  
 进样体积: 10  $\mu$ l 版本号:6.115  
 进样时间: 2025/04/03 12:38:17 实验者: xiexinhui  
 处理时间(V2): 2025/04/07 08:20:11 处理者: xiexinhui  
 仪器型号: SHIMADZU LC-2050C(FX256)

## <色谱图>

mV



## <峰表>

检测器A Ch1 220nm

峰号	保留时间	面积	面积%	高度	理论塔板数(USP)	拖尾因子	分离度(USP)
1	2.322	374816	100.000	48317	2160	1.428	--
总计		374816	100.000	48317			

图24 磷酸西格列汀片溶出曲线测定HPLC图谱  
 自制品-2025030122批(100mg规格)-pH1.2介质-篮法-100转-15min-片6  
 供试品溶液-1

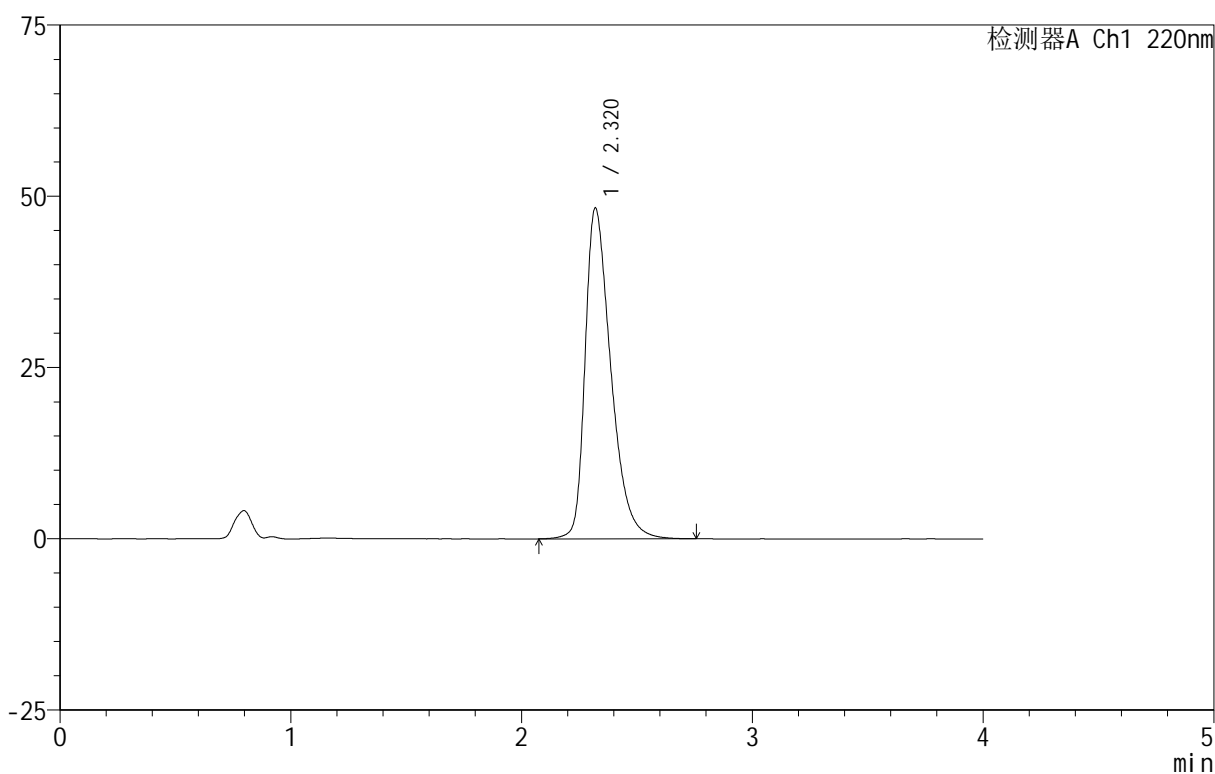
# 999磷酸西格列汀片

## <样品信息>

色谱柱 :XB-CN(50mm\*4.6mm,5 $\mu$ m) 流速:1.0ml/min  
 柱温:30 $^{\circ}$ C 波长:220nm  
 数据文件名: RC\$999 - 11-9/7-872-2 - zzp-2025030122p-rcqx-1-100mg-pH1.2jz-lf100z-20min-P1.lcd  
 方法文件名: RC\$999 - 20250403-xglt-rcqx-FX256.lcm  
 批处理文件名: RC\$999 - 20250403-rcqx-FX256.lcb  
 样品瓶号: 1-4  
 进样体积: 10  $\mu$ l 版本号:6.115  
 进样时间: 2025/04/03 12:42:38 实验者: xiexinhui  
 处理时间 (V2): 2025/04/07 08:20:13 处理者: xiexinhui  
 仪器型号: SHIMADZU LC-2050C(FX256)

## <色谱图>

mV



## <峰表>

检测器A Ch1 220nm

峰号	保留时间	面积	面积%	高度	理论塔板数(USP)	拖尾因子	分离度(USP)
1	2.320	374765	100.000	48282	2157	1.428	--
总计		374765	100.000	48282			

图25 磷酸西格列汀片溶出曲线测定HPLC图谱  
 自制品-2025030122批(100mg规格)-pH1.2介质-篮法-100转-20min-片1  
 供试品溶液-1

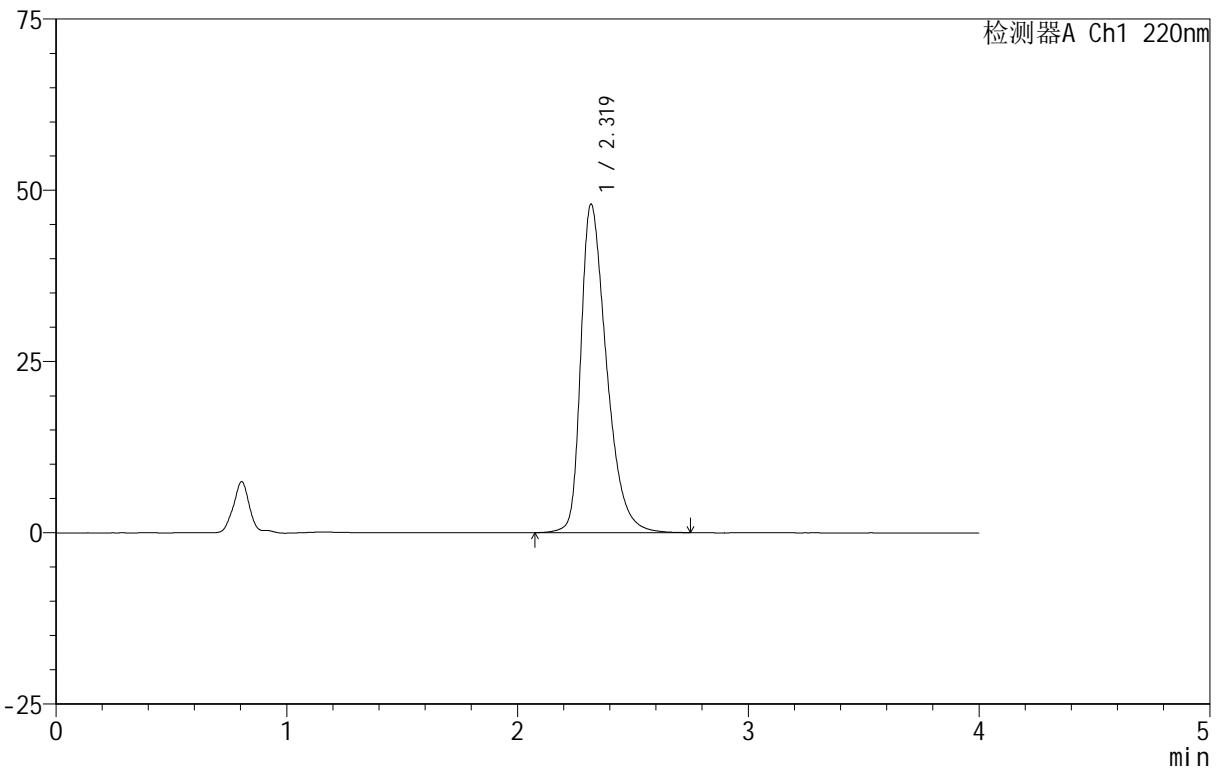
# 999磷酸西格列汀片

## <样品信息>

色谱柱:XB-CN(50mm\*4.6mm,5 $\mu$ m) 流速:1.0ml/min  
 柱温:30°C 波长:220nm  
 数据文件名: RC\$999 - 11-9/7-873-2 - zzp-2025030122p-rcqx-1-100mg-pH1.2jz-lf100z-20min-P2.lcd  
 方法文件名: RC\$999 - 20250403-xglt-rcqx-FX256.lcm  
 批处理文件名: RC\$999 - 20250403-rcqx-FX256.lcb  
 样品瓶号: 1-13  
 进样体积: 10  $\mu$ l 版本号:6.115  
 进样时间: 2025/04/03 12:47:01 实验者: xiexinhui  
 处理时间 (V2): 2025/04/07 08:20:16 处理者: xiexinhui  
 仪器型号: SHIMADZU LC-2050C(FX256)

## <色谱图>

mV



## <峰表>

检测器A Ch1 220nm

峰号	保留时间	面积	面积%	高度	理论塔板数(USP)	拖尾因子	分离度(USP)
1	2.319	371902	100.000	47893	2160	1.428	--
总计		371902	100.000	47893			

图26 磷酸西格列汀片溶出曲线测定HPLC图谱  
 自制品-2025030122批(100mg规格)-pH1.2介质-篮法-100转-20min-片2  
 供试品溶液-1

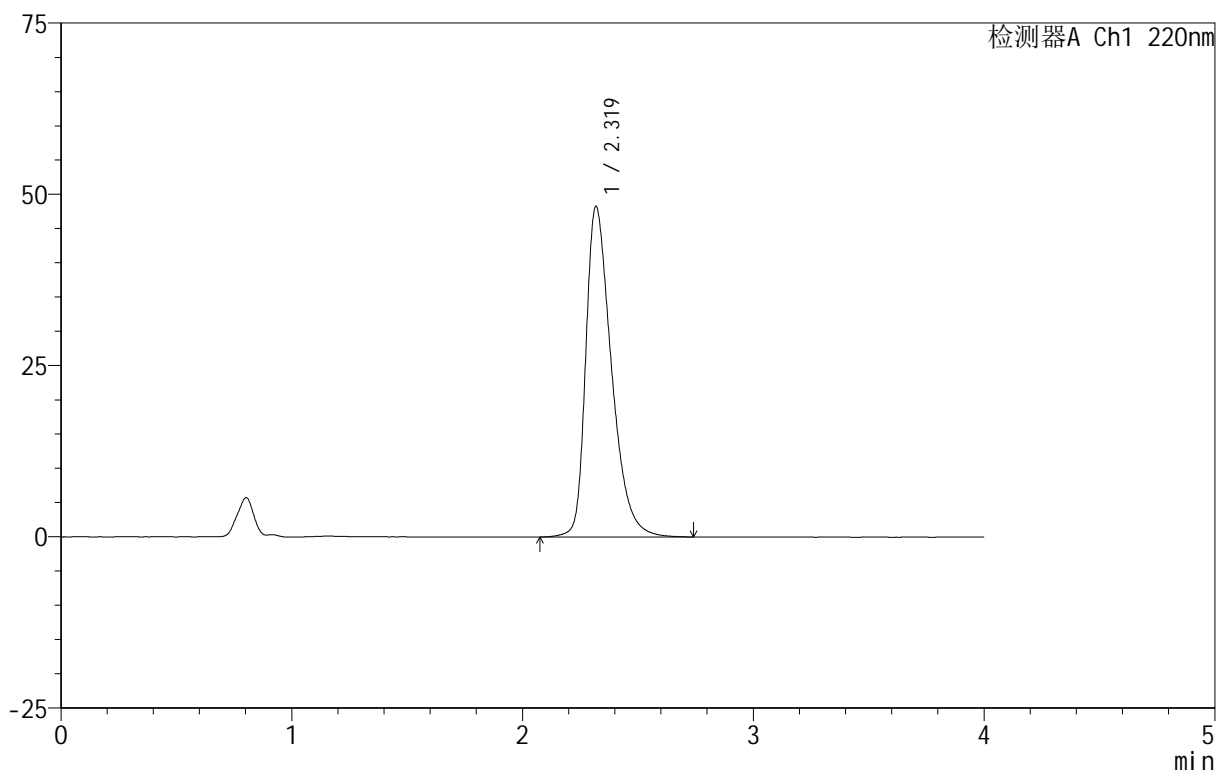
## 999磷酸西格列汀片

## &lt;样品信息&gt;

色谱柱:XB-CN(50mm\*4.6mm,5 $\mu$ m) 流速:1.0ml/min  
 柱温:30 $^{\circ}$ C 波长:220nm  
 数据文件名: RC\$999 - 11-9/7-874-2 - zzp-2025030122p-rcqx-1-100mg-pH1.2jz-lf100z-20min-P3.lcd  
 方法文件名: RC\$999 - 20250403-xglt-rcqx-FX256.lcm  
 批处理文件名: RC\$999 - 20250403-rcqx-FX256.lcb  
 样品瓶号: 1-22  
 进样体积: 10  $\mu$ l 版本号:6.115  
 进样时间: 2025/04/03 12:51:23 实验者: xiexinhui  
 处理时间(V2): 2025/04/07 08:20:18 处理者: xiexinhui  
 仪器型号: SHIMADZU LC-2050C(FX256)

## &lt;色谱图&gt;

mV



## &lt;峰表&gt;

检测器A Ch1 220nm

峰号	保留时间	面积	面积%	高度	理论塔板数(USP)	拖尾因子	分离度(USP)
1	2.319	374131	100.000	48151	2156	1.428	--
总计		374131	100.000	48151			

图27 磷酸西格列汀片溶出曲线测定HPLC图谱  
 自制品-2025030122批(100mg规格)-pH1.2介质-篮法-100转-20min-片3  
 供试品溶液-1



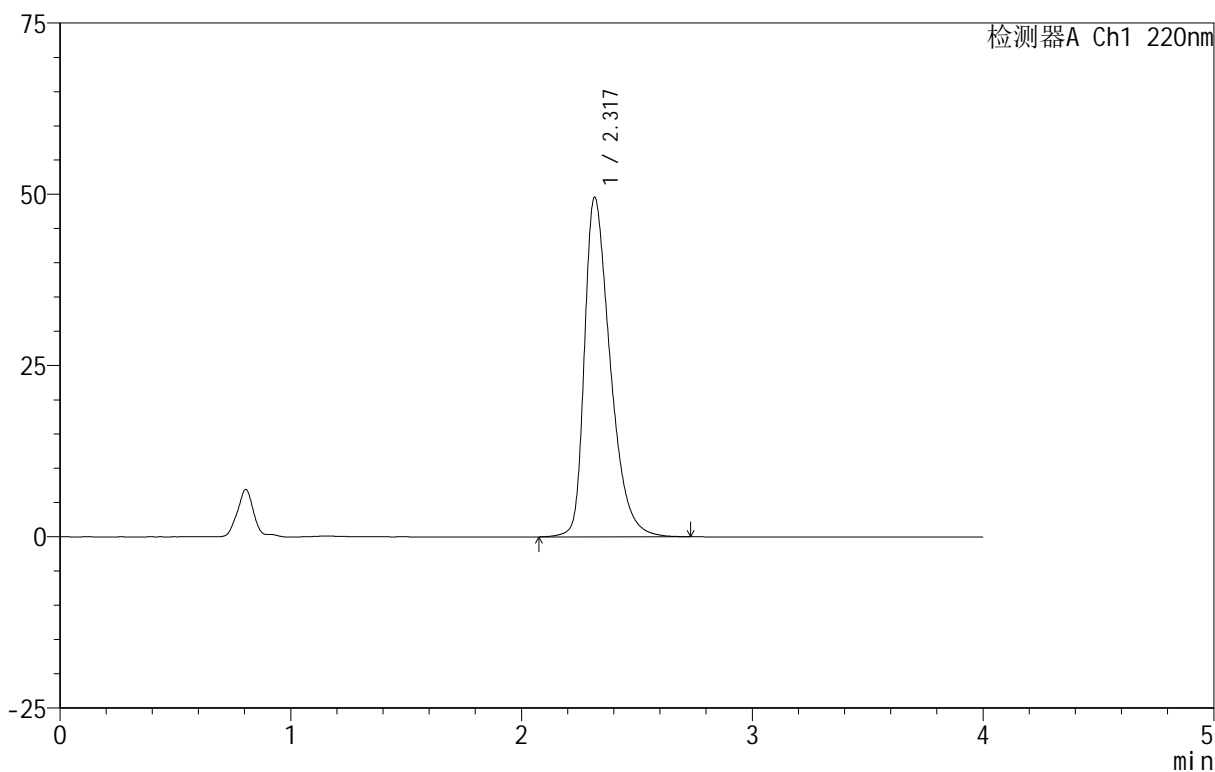
# 999磷酸西格列汀片

## <样品信息>

色谱柱:XB-CN(50mm\*4.6mm,5μm)      流速:1.0ml/min  
 柱温:30°C      波长:220nm  
 数据文件名: RC\$999 - 11-9/7-875-2 - zzp-2025030122p-rcqx-1-100mg-pH1.2jz-lf100z-20min-P4.lcd  
 方法文件名: RC\$999 - 20250403-xglt-rcqx-FX256.lcm  
 批处理文件名: RC\$999 - 20250403-rcqx-FX256.lcb  
 样品瓶号: 1-31  
 进样体积: 10 μl      版本号:6.115  
 进样时间: 2025/04/03 12:55:45      实验者: xiexinhui  
 处理时间 (V2): 2025/04/07 08:20:20      处理者: xiexinhui  
 仪器型号: SHIMADZU LC-2050C(FX256)

## <色谱图>

mV



## <峰表>

检测器A Ch1 220nm

峰号	保留时间	面积	面积%	高度	理论塔板数(USP)	拖尾因子	分离度(USP)
1	2.317	385035	100.000	49438	2144	1.438	--
总计		385035	100.000	49438			

图28 磷酸西格列汀片溶出曲线测定HPLC图谱  
 自制品-2025030122批(100mg规格)-pH1.2介质-篮法-100转-20min-片4  
 供试品溶液-1

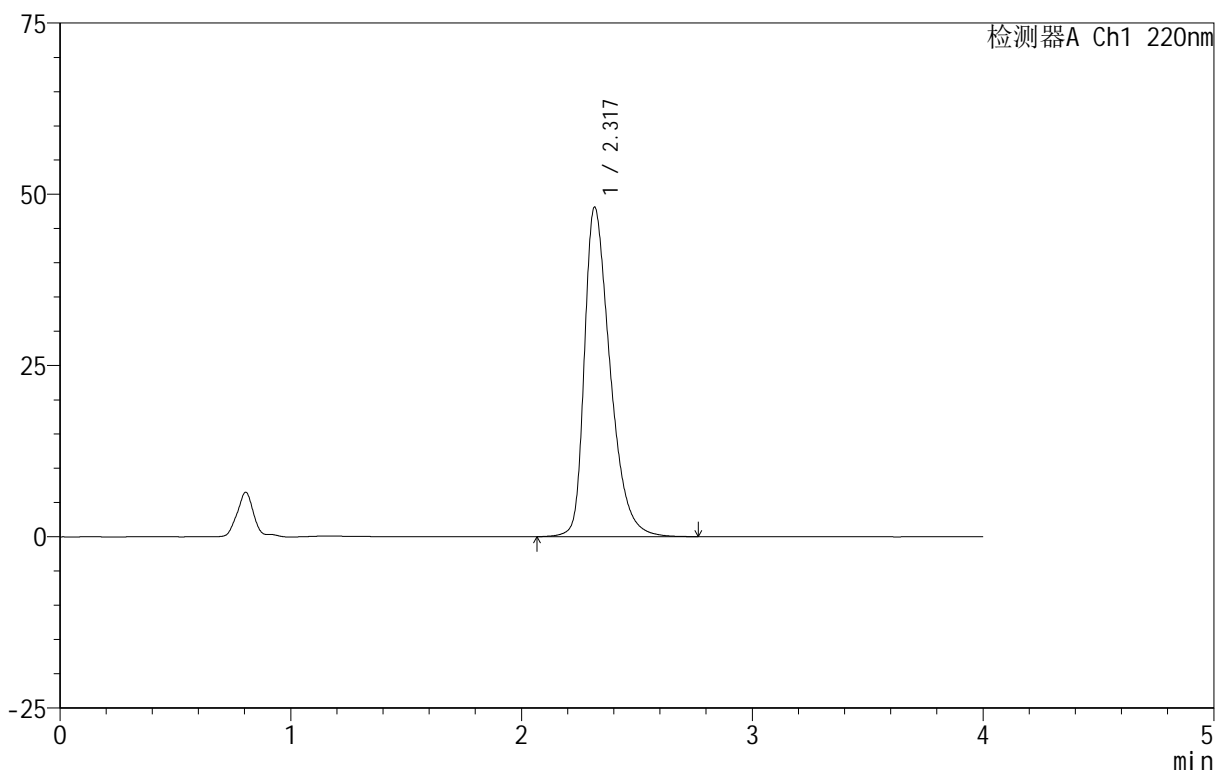
# 999磷酸西格列汀片

## <样品信息>

色谱柱 :XB-CN(50mm\*4.6mm,5 $\mu$ m)                      流速:1.0ml/min  
 柱 温:30 $^{\circ}$ C    波长:220nm  
 数据文件名: RC\$999 - 11-9/7-876-2 - zzp-2025030122p-rcqx-1-100mg-pH1.2jz-lf100z-20min-P5.lcd  
 方法文件名: RC\$999 - 20250403-xglt-rcqx-FX256.lcm  
 批处理文件名: RC\$999 - 20250403-rcqx-FX256.lcb  
 样品瓶号: 1-40  
 进样体积: 10  $\mu$ l    版本号:6.115  
 进样时间: 2025/04/03 13:00:07                              实验者: xiexinhui  
 处理时间 (V2): 2025/04/07 08:20:23                      处理者: xiexinhui  
 仪器型号: SHIMADZU LC-2050C(FX256)

## <色谱图>

mV



## <峰表>

检测器A Ch1 220nm

峰号	保留时间	面积	面积%	高度	理论塔板数(USP)	拖尾因子	分离度(USP)
1	2.317	373342	100.000	48000	2156	1.430	--
总计		373342	100.000	48000			

图29 磷酸西格列汀片溶出曲线测定HPLC图谱  
 自制品-2025030122批(100mg规格)-pH1.2介质-篮法-100转-20min-片5  
 供试品溶液-1

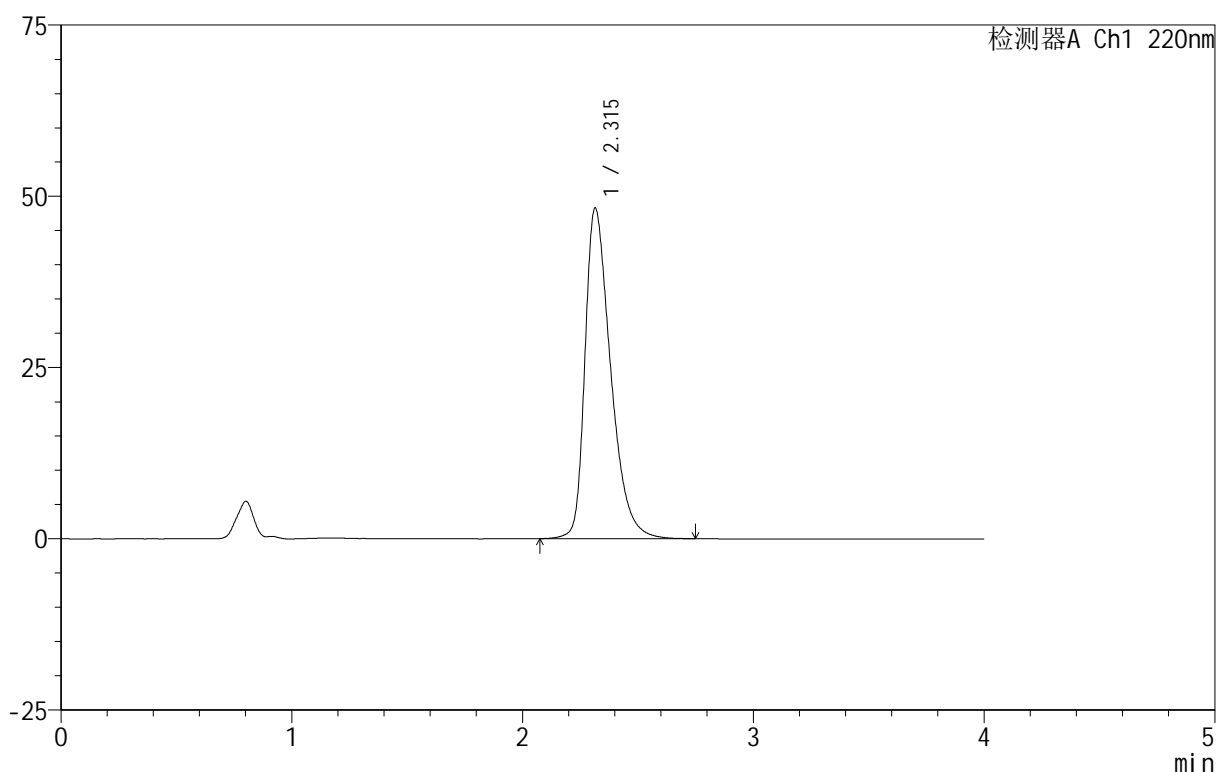
## 999磷酸西格列汀片

## &lt;样品信息&gt;

色谱柱 :XB-CN(50mm\*4.6mm,5 $\mu$ m) 流速:1.0ml/min  
 柱温:30 $^{\circ}$ C 波长:220nm  
 数据文件名: RC\$999 - 11-9/7-877-2 - zzp-2025030122p-rcqx-1-100mg-pH1.2jz-lf100z-20min-P6.lcd  
 方法文件名: RC\$999 - 20250403-xglt-rcqx-FX256.lcm  
 批处理文件名: RC\$999 - 20250403-rcqx-FX256.lcb  
 样品瓶号: 1-49  
 进样体积: 10  $\mu$ l 版本号:6.115  
 进样时间: 2025/04/03 13:04:30 实验者: xiexinhui  
 处理时间 (V2): 2025/04/07 08:20:25 处理者: xiexinhui  
 仪器型号: SHIMADZU LC-2050C(FX256)

## &lt;色谱图&gt;

mV



## &lt;峰表&gt;

检测器A Ch1 220nm

峰号	保留时间	面积	面积%	高度	理论塔板数(USP)	拖尾因子	分离度(USP)
1	2.315	373965	100.000	48263	2155	1.429	--
总计		373965	100.000	48263			

图30 磷酸西格列汀片溶出曲线测定HPLC图谱  
 自制品-2025030122批(100mg规格)-pH1.2介质-篮法-100转-20min-片6  
 供试品溶液-1

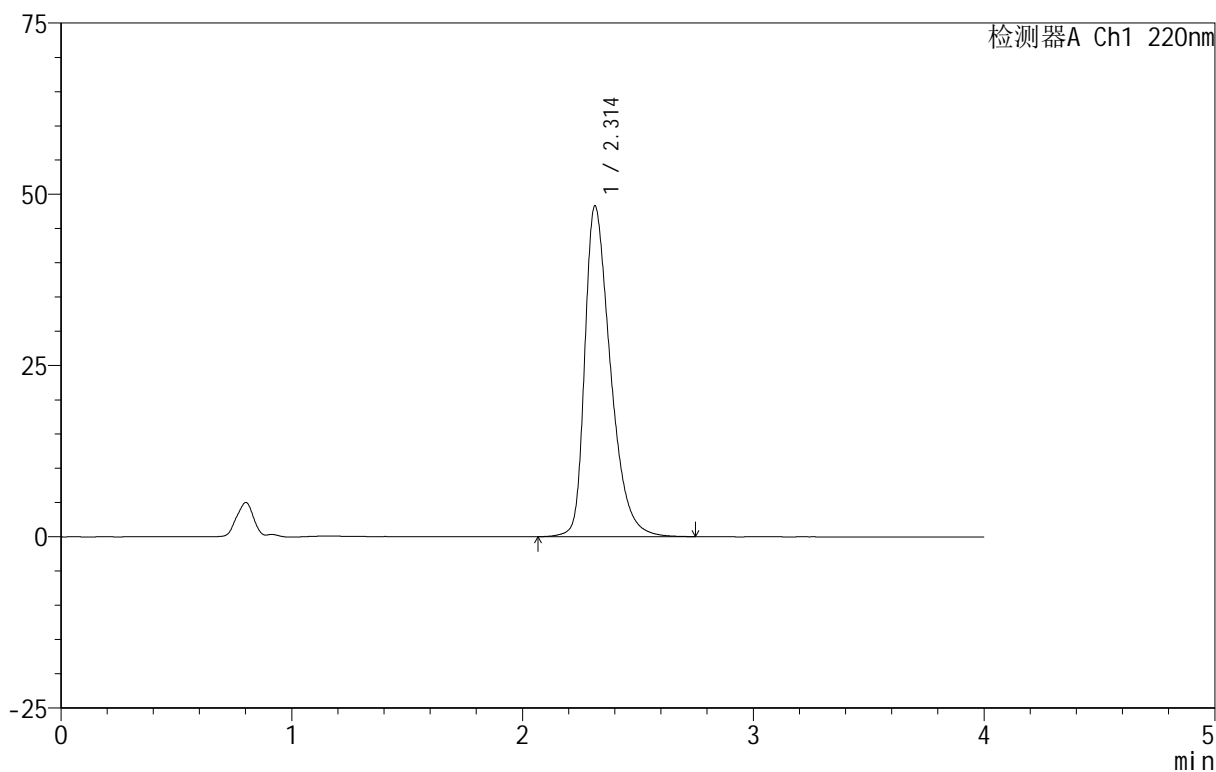
# 999磷酸西格列汀片

## <样品信息>

色谱柱:XB-CN(50mm\*4.6mm,5 $\mu$ m) 流速:1.0ml/min  
 柱温:30 $^{\circ}$ C 波长:220nm  
 数据文件名: RC\$999 - 11-9/7-878-2 - zzp-2025030122p-rcqx-1-100mg-pH1.2jz-lf100z-30min-P1.lcd  
 方法文件名: RC\$999 - 20250403-xglt-rcqx-FX256.lcm  
 批处理文件名: RC\$999 - 20250403-rcqx-FX256.lcb  
 样品瓶号: 1-5  
 进样体积: 10  $\mu$ l 版本号:6.115  
 进样时间: 2025/04/03 13:08:52 实验者: xiexinhui  
 处理时间(V2): 2025/04/07 08:20:28 处理者: xiexinhui  
 仪器型号: SHIMADZU LC-2050C(FX256)

## <色谱图>

mV



## <峰表>

检测器A Ch1 220nm

峰号	保留时间	面积	面积%	高度	理论塔板数(USP)	拖尾因子	分离度(USP)
1	2.314	374123	100.000	48290	2158	1.428	--
总计		374123	100.000	48290			

图31 磷酸西格列汀片溶出曲线测定HPLC图谱  
 自制品-2025030122批(100mg规格)-pH1.2介质-篮法-100转-30min-片1  
 供试品溶液-1

# 999磷酸西格列汀片

## <样品信息>

色谱柱:XB-CN(50mm\*4.6mm,5 $\mu$ m)

流速:1.0ml/min

柱温:30 $^{\circ}$ C

波长:220nm

数据文件名: RC\$999 - 11-9/7-879-2 - zzp-2025030122p-rcqx-1-100mg-pH1.2jz-lf100z-30min-P2.lcd

方法文件名: RC\$999 - 20250403-xglt-rcqx-FX256.lcm

批处理文件名: RC\$999 - 20250403-rcqx-FX256.lcb

样品瓶号: 1-14

进样体积: 10  $\mu$ l

版本号:6.115

进样时间: 2025/04/03 13:13:14

实验者: xiexinhui

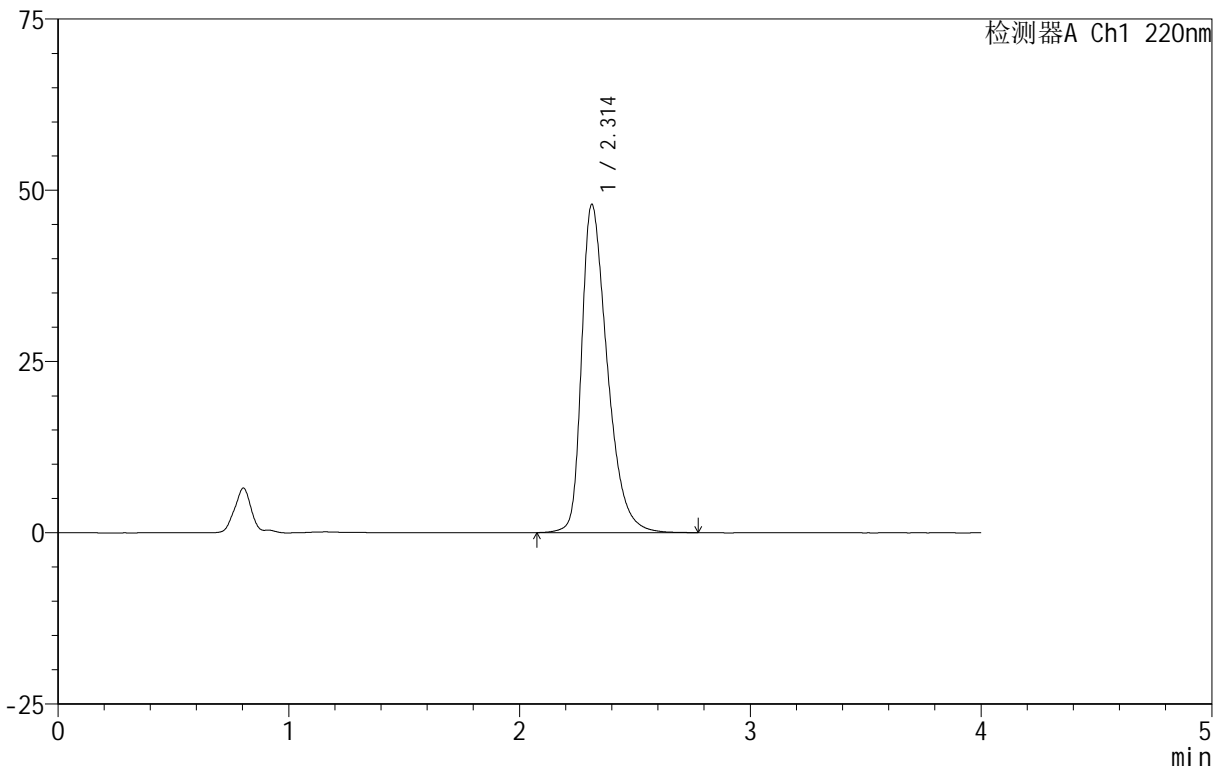
处理时间 (V2): 2025/04/07 08:20:30

处理者: xiexinhui

仪器型号: SHIMADZU LC-2050C(FX256)

## <色谱图>

mV



## <峰表>

检测器A Ch1 220nm

峰号	保留时间	面积	面积%	高度	理论塔板数(USP)	拖尾因子	分离度(USP)
1	2.314	371279	100.000	47940	2156	1.427	--
总计		371279	100.000	47940			

图32 磷酸西格列汀片溶出曲线测定HPLC图谱

自制品-2025030122批(100mg规格)-pH1.2介质-篮法-100转-30min-片2  
供试品溶液-1



# 999磷酸西格列汀片

## <样品信息>

色谱柱:XB-CN(50mm\*4.6mm,5μm)

流速:1.0ml/min

柱温:30°C

波长:220nm

数据文件名: RC\$999 - 11-9/7-880-2 - zzp-2025030122p-rcqx-1-100mg-pH1.2jz-lf100z-30min-P3.lcd

方法文件名: RC\$999 - 20250403-xglt-rcqx-FX256.lcm

批处理文件名: RC\$999 - 20250403-rcqx-FX256.lcb

样品瓶号: 1-23

进样体积: 10 μl

版本号:6.115

进样时间: 2025/04/03 13:17:36

实验者: xiexinhui

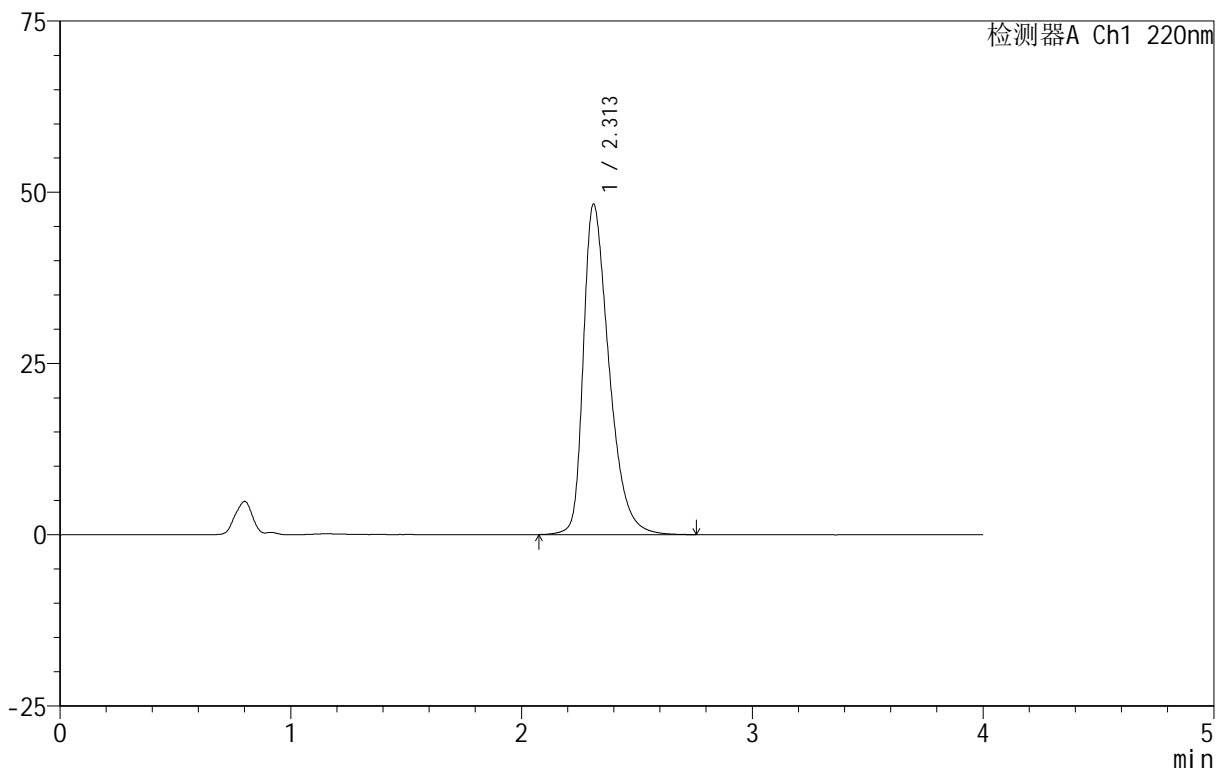
处理时间(V2): 2025/04/07 08:20:34

处理者: xiexinhui

仪器型号: SHIMADZU LC-2050C(FX256)

## <色谱图>

mV



## <峰表>

检测器A Ch1 220nm

峰号	保留时间	面积	面积%	高度	理论塔板数(USP)	拖尾因子	分离度(USP)
1	2.313	373773	100.000	48258	2156	1.430	--
总计		373773	100.000	48258			

图33 磷酸西格列汀片溶出曲线测定HPLC图谱  
自制品-2025030122批(100mg规格)-pH1.2介质-篮法-100转-30min-片3  
供试品溶液-1

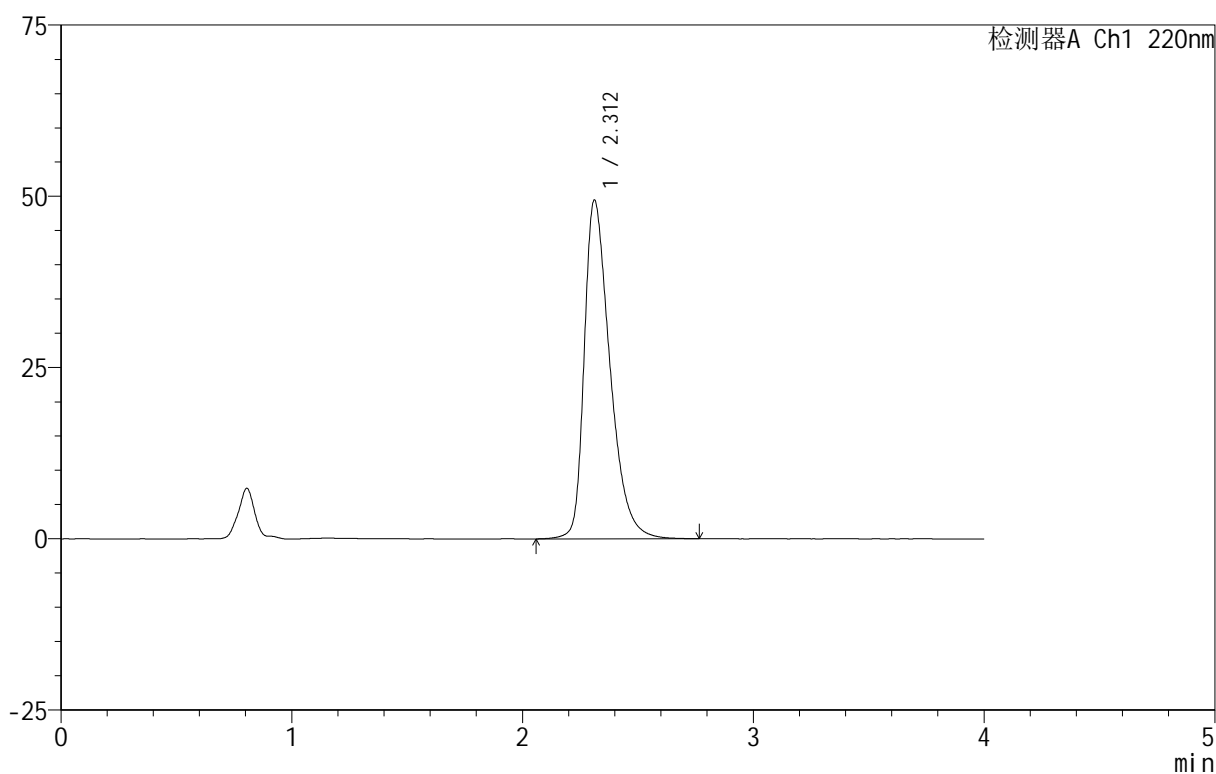
## 999磷酸西格列汀片

## &lt;样品信息&gt;

色谱柱 :XB-CN(50mm\*4.6mm,5 $\mu$ m) 流速:1.0ml/min  
 柱温:30 $^{\circ}$ C 波长:220nm  
 数据文件名: RC\$999 - 11-9/7-881-2 - zzp-2025030122p-rcqx-1-100mg-pH1.2jz-lf100z-30min-P4.lcd  
 方法文件名: RC\$999 - 20250403-xglt-rcqx-FX256.lcm  
 批处理文件名: RC\$999 - 20250403-rcqx-FX256.lcb  
 样品瓶号: 1-32  
 进样体积: 10  $\mu$ l 版本号:6.115  
 进样时间: 2025/04/03 13:21:58 实验者: xiexinhui  
 处理时间 (V2): 2025/04/07 08:20:36 处理者: xiexinhui  
 仪器型号: SHIMADZU LC-2050C(FX256)

## &lt;色谱图&gt;

mV



## &lt;峰表&gt;

检测器A Ch1 220nm

峰号	保留时间	面积	面积%	高度	理论塔板数(USP)	拖尾因子	分离度(USP)
1	2.312	383861	100.000	49443	2146	1.437	--
总计		383861	100.000	49443			

图34 磷酸西格列汀片溶出曲线测定HPLC图谱  
 自制品-2025030122批(100mg规格)-pH1.2介质-篮法-100转-30min-片4  
 供试品溶液-1



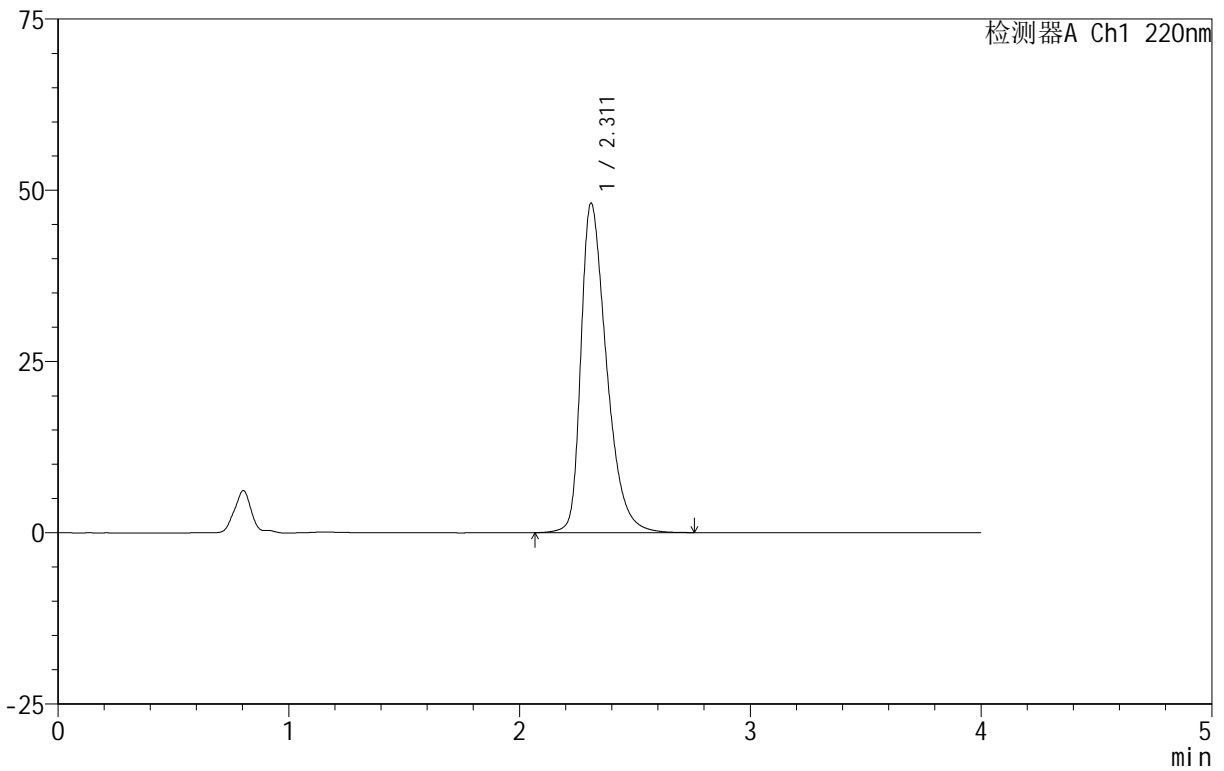
# 999磷酸西格列汀片

## <样品信息>

色谱柱 :XB-CN(50mm\*4.6mm,5µm) 流速:1.0ml/min  
 柱温:30°C 波长:220nm  
 数据文件名: RC\$999 - 11-9/7-882-2 - zzp-2025030122p-rcqx-1-100mg-pH1.2jz-lf100z-30min-P5.lcd  
 方法文件名: RC\$999 - 20250403-xglt-rcqx-FX256.lcm  
 批处理文件名: RC\$999 - 20250403-rcqx-FX256.lcb  
 样品瓶号: 1-41  
 进样体积: 10 µl 版本号:6.115  
 进样时间: 2025/04/03 13:26:20 实验者: xiexinhui  
 处理时间 (V2) : 2025/04/07 08:20:39 处理者: xiexinhui  
 仪器型号: SHIMADZU LC-2050C(FX256)

## <色谱图>

mV



## <峰表>

检测器A Ch1 220nm

峰号	保留时间	面积	面积%	高度	理论塔板数(USP)	拖尾因子	分离度(USP)
1	2.311	371882	100.000	48027	2161	1.430	--
总计		371882	100.000	48027			

图35 磷酸西格列汀片溶出曲线测定HPLC图谱  
 自制品-2025030122批(100mg规格)-pH1.2介质-篮法-100转-30min-片5  
 供试品溶液-1

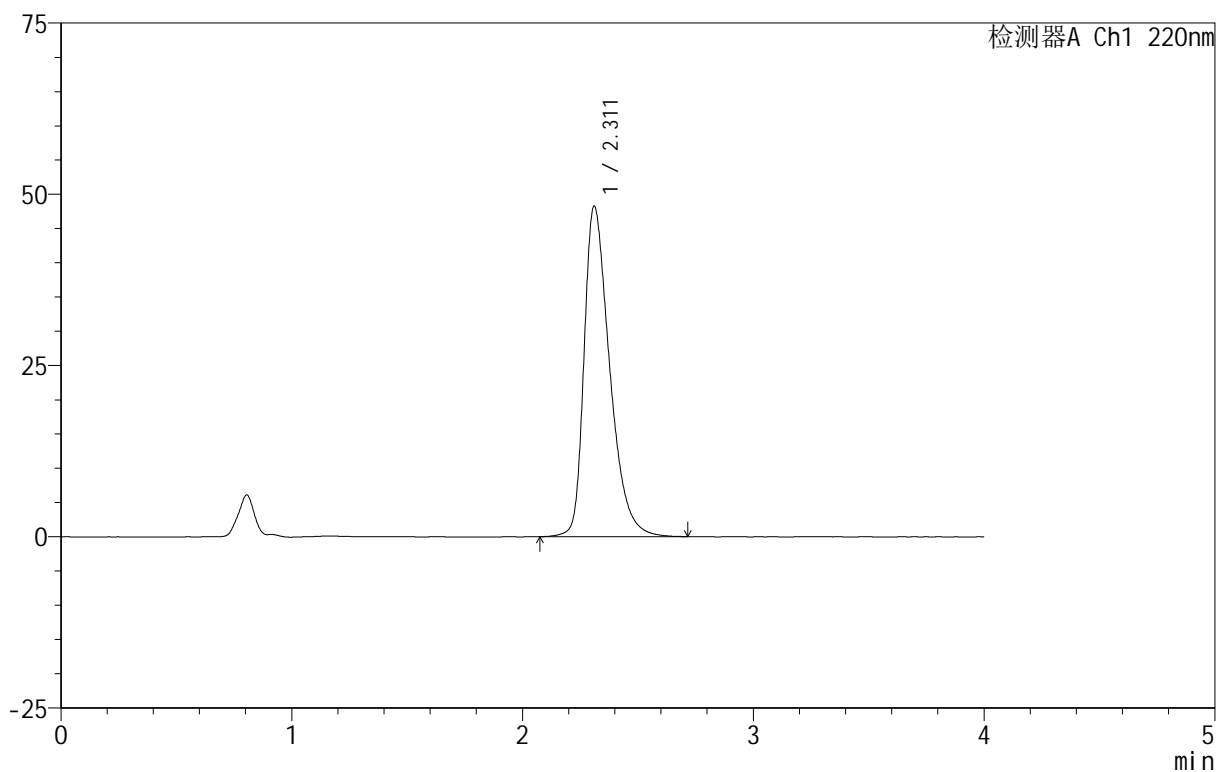
# 999磷酸西格列汀片

## <样品信息>

色谱柱:XB-CN(50mm\*4.6mm,5 $\mu$ m) 流速:1.0ml/min  
 柱温:30 $^{\circ}$ C 波长:220nm  
 数据文件名: RC\$999 - 11-9/7-883-2 - zzp-2025030122p-rcqx-1-100mg-pH1.2jz-lf100z-30min-P6.lcd  
 方法文件名: RC\$999 - 20250403-xglt-rcqx-FX256.lcm  
 批处理文件名: RC\$999 - 20250403-rcqx-FX256.lcb  
 样品瓶号: 1-50  
 进样体积: 10  $\mu$ l 版本号:6.115  
 进样时间: 2025/04/03 13:30:42 实验者: xiexinhui  
 处理时间(V2): 2025/04/07 08:20:42 处理者: xiexinhui  
 仪器型号: SHIMADZU LC-2050C(FX256)

## <色谱图>

mV



## <峰表>

检测器A Ch1 220nm

峰号	保留时间	面积	面积%	高度	理论塔板数(USP)	拖尾因子	分离度(USP)
1	2.311	372773	100.000	48210	2160	1.430	--
总计		372773	100.000	48210			

图36 磷酸西格列汀片溶出曲线测定HPLC图谱  
 自制品-2025030122批(100mg规格)-pH1.2介质-篮法-100转-30min-片6  
 供试品溶液-1

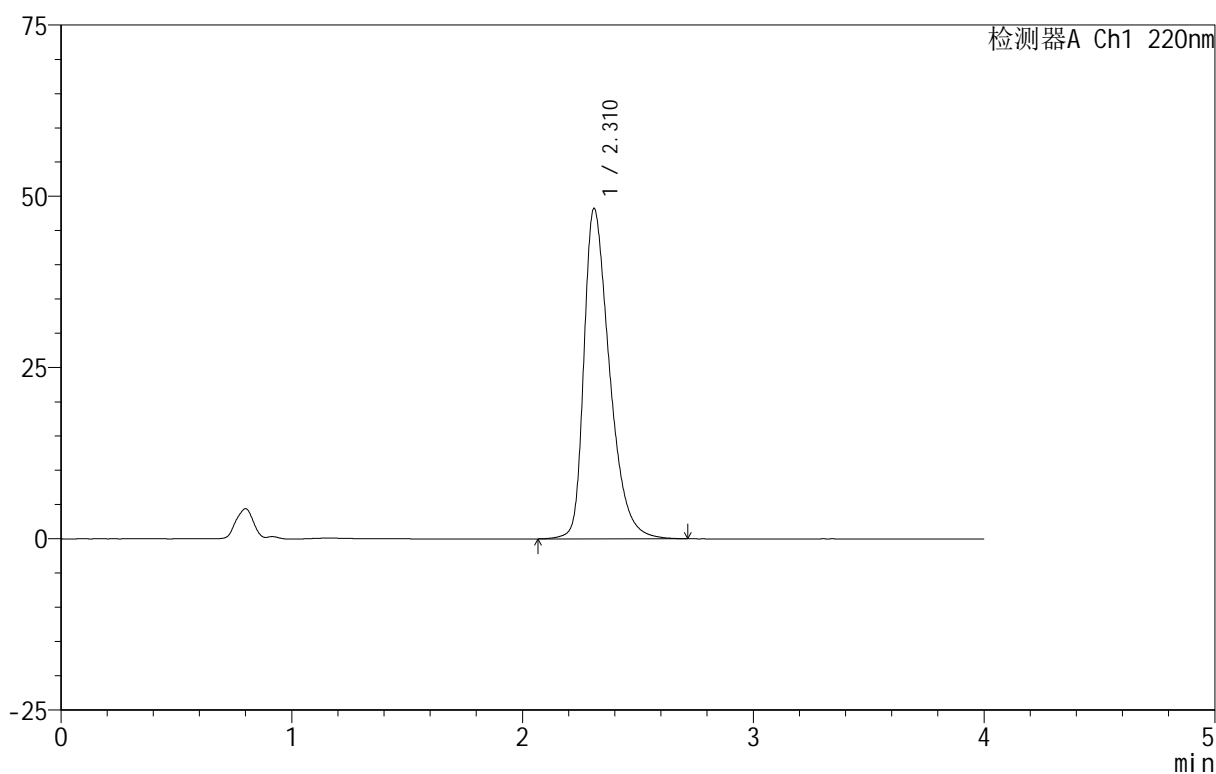
# 999磷酸西格列汀片

## <样品信息>

色谱柱:XB-CN(50mm\*4.6mm,5 $\mu$ m) 流速:1.0ml/min  
 柱温:30 $^{\circ}$ C 波长:220nm  
 数据文件名: RC\$999 - 11-9/7-884-2 - zzp-2025030122p-rcqx-1-100mg-pH1.2jz-lf100z-45min-P1.lcd  
 方法文件名: RC\$999 - 20250403-xglt-rcqx-FX256.lcm  
 批处理文件名: RC\$999 - 20250403-rcqx-FX256.lcb  
 样品瓶号: 1-6  
 进样体积: 10  $\mu$ l 版本号:6.115  
 进样时间: 2025/04/03 13:35:04 实验者: xiexinhui  
 处理时间(V2): 2025/04/07 08:20:44 处理者: xiexinhui  
 仪器型号: SHIMADZU LC-2050C(FX256)

## <色谱图>

mV



## <峰表>

检测器A Ch1 220nm

峰号	保留时间	面积	面积%	高度	理论塔板数(USP)	拖尾因子	分离度(USP)
1	2.310	372832	100.000	48152	2157	1.430	--
总计		372832	100.000	48152			

图37 磷酸西格列汀片溶出曲线测定HPLC图谱  
 自制品-2025030122批(100mg规格)-pH1.2介质-篮法-100转-45min-片1  
 供试品溶液-1



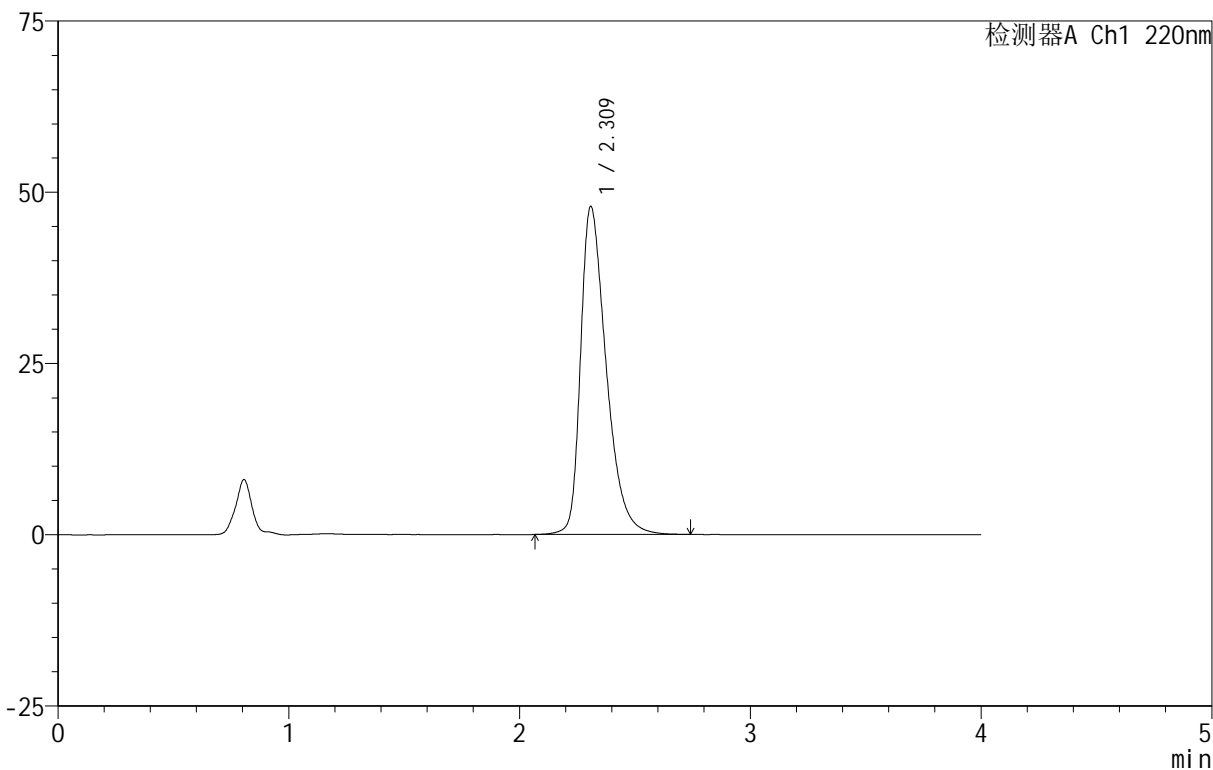
# 999磷酸西格列汀片

## <样品信息>

色谱柱:XB-CN(50mm\*4.6mm,5μm)      流速:1.0ml/min  
 柱温:30°C      波长:220nm  
 数据文件名: RC\$999 - 11-9/7-885-2 - zzp-2025030122p-rcqx-1-100mg-pH1.2jz-lf100z-45min-P2.lcd  
 方法文件名: RC\$999 - 20250403-xglt-rcqx-FX256.lcm  
 批处理文件名: RC\$999 - 20250403-rcqx-FX256.lcb  
 样品瓶号: 1-15  
 进样体积: 10 μl      版本号:6.115  
 进样时间: 2025/04/03 13:39:27      实验者: xiexinhui  
 处理时间(V2): 2025/04/07 08:20:47      处理者: xiexinhui  
 仪器型号: SHIMADZU LC-2050C(FX256)

## <色谱图>

mV



## <峰表>

检测器A Ch1 220nm

峰号	保留时间	面积	面积%	高度	理论塔板数(USP)	拖尾因子	分离度(USP)
1	2.309	369794	100.000	47730	2163	1.431	--
总计		369794	100.000	47730			

图38 磷酸西格列汀片溶出曲线测定HPLC图谱  
 自制品-2025030122批(100mg规格)-pH1.2介质-篮法-100转-45min-片2  
 供试品溶液-1

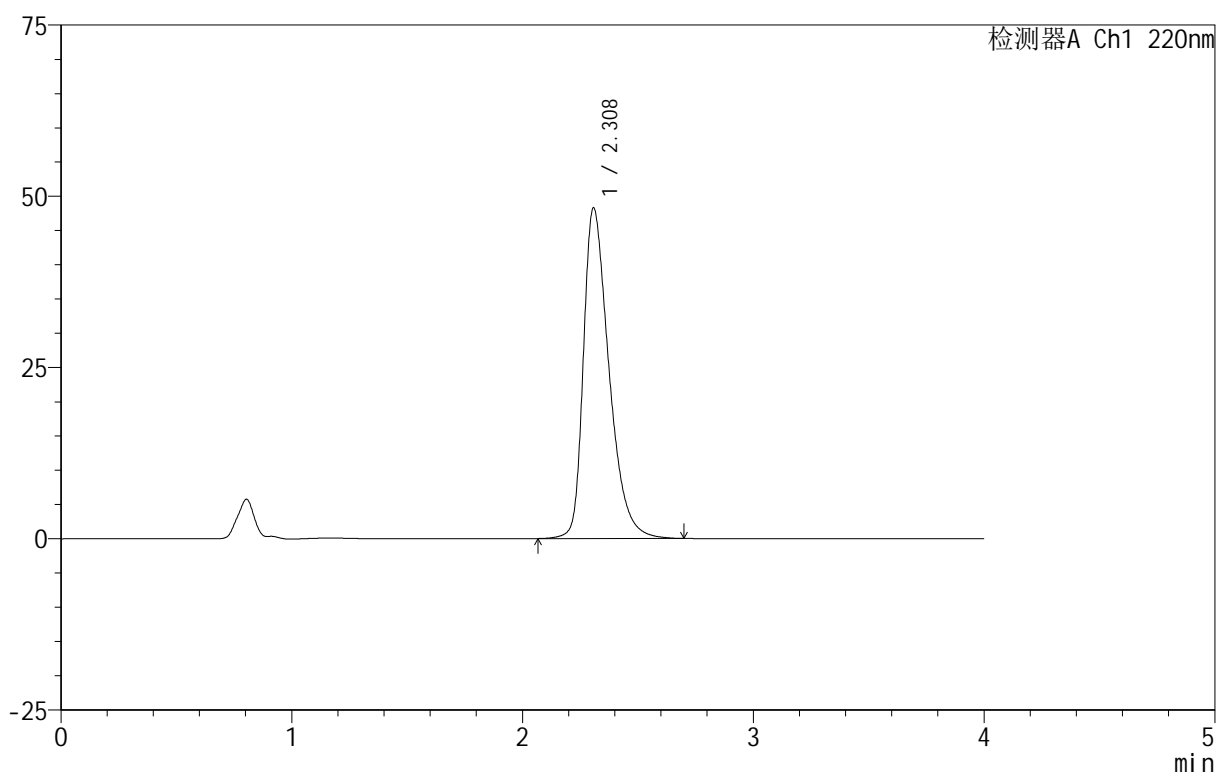
## 999磷酸西格列汀片

## &lt;样品信息&gt;

色谱柱 :XB-CN(50mm\*4.6mm,5 $\mu$ m) 流速:1.0ml/min  
 柱温:30 $^{\circ}$ C 波长:220nm  
 数据文件名: RC\$999 - 11-9/7-886-2 - zzp-2025030122p-rcqx-1-100mg-pH1.2jz-lf100z-45min-P3.lcd  
 方法文件名: RC\$999 - 20250403-xglt-rcqx-FX256.lcm  
 批处理文件名: RC\$999 - 20250403-rcqx-FX256.lcb  
 样品瓶号: 1-24  
 进样体积: 10  $\mu$ l 版本号:6.115  
 进样时间: 2025/04/03 13:43:50 实验者: xiexinhui  
 处理时间 (V2): 2025/04/07 08:20:49 处理者: xiexinhui  
 仪器型号: SHIMADZU LC-2050C(FX256)

## &lt;色谱图&gt;

mV



## &lt;峰表&gt;

检测器A Ch1 220nm

峰号	保留时间	面积	面积%	高度	理论塔板数(USP)	拖尾因子	分离度(USP)
1	2.308	372379	100.000	48188	2162	1.429	--
总计		372379	100.000	48188			

图39 磷酸西格列汀片溶出曲线测定HPLC图谱  
 自制品-2025030122批(100mg规格)-pH1.2介质-篮法-100转-45min-片3  
 供试品溶液-1

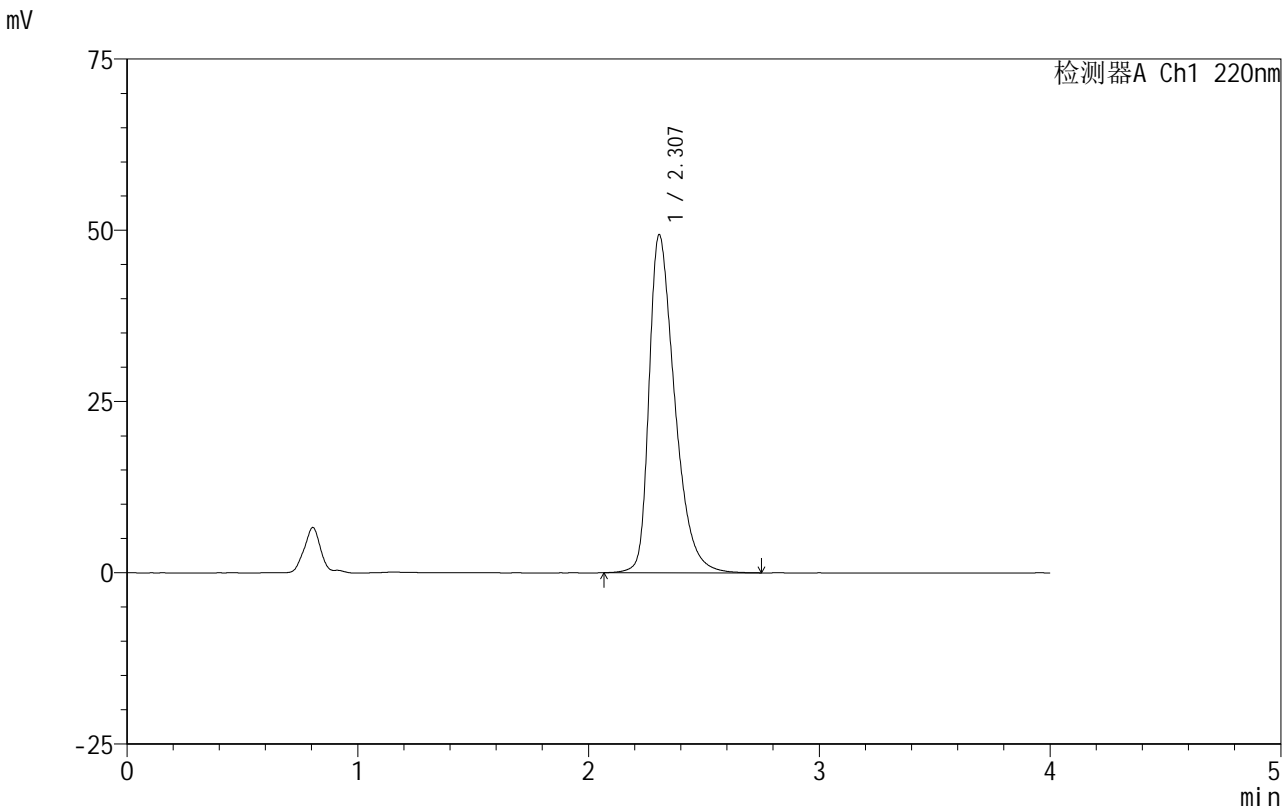


# 999磷酸西格列汀片

<样品信息>

色谱柱 :XB-CN(50mm\*4.6mm,5 $\mu$ m)      流速:1.0ml/min  
 柱 温:30 $^{\circ}$ C      波长:220nm  
 数据文件名: RC\$999 - 11-9/7-887-2 - zzp-2025030122p-rcqx-1-100mg-pH1.2jz-lf100z-45min-P4.lcd  
 方法文件名: RC\$999 - 20250403-xglt-rcqx-FX256.lcm  
 批处理文件名: RC\$999 - 20250403-rcqx-FX256.lcb  
 样品瓶号: 1-33  
 进样体积: 10  $\mu$ l      版本号:6.115  
 进样时间: 2025/04/03 13:48:12      实验者: xiexinhui  
 处理时间 (V2): 2025/04/07 08:20:52      处理者: xiexinhui  
 仪器型号: SHIMADZU LC-2050C(FX256)

<色谱图>



<峰表>

检测器A Ch1 220nm

峰号	保留时间	面积	面积%	高度	理论塔板数(USP)	拖尾因子	分离度(USP)
1	2.307	382225	100.000	49337	2145	1.438	--
总计		382225	100.000	49337			

图40 磷酸西格列汀片溶出曲线测定HPLC图谱  
 自制品-2025030122批(100mg规格)-pH1.2介质-篮法-100转-45min-片4  
 供试品溶液-1

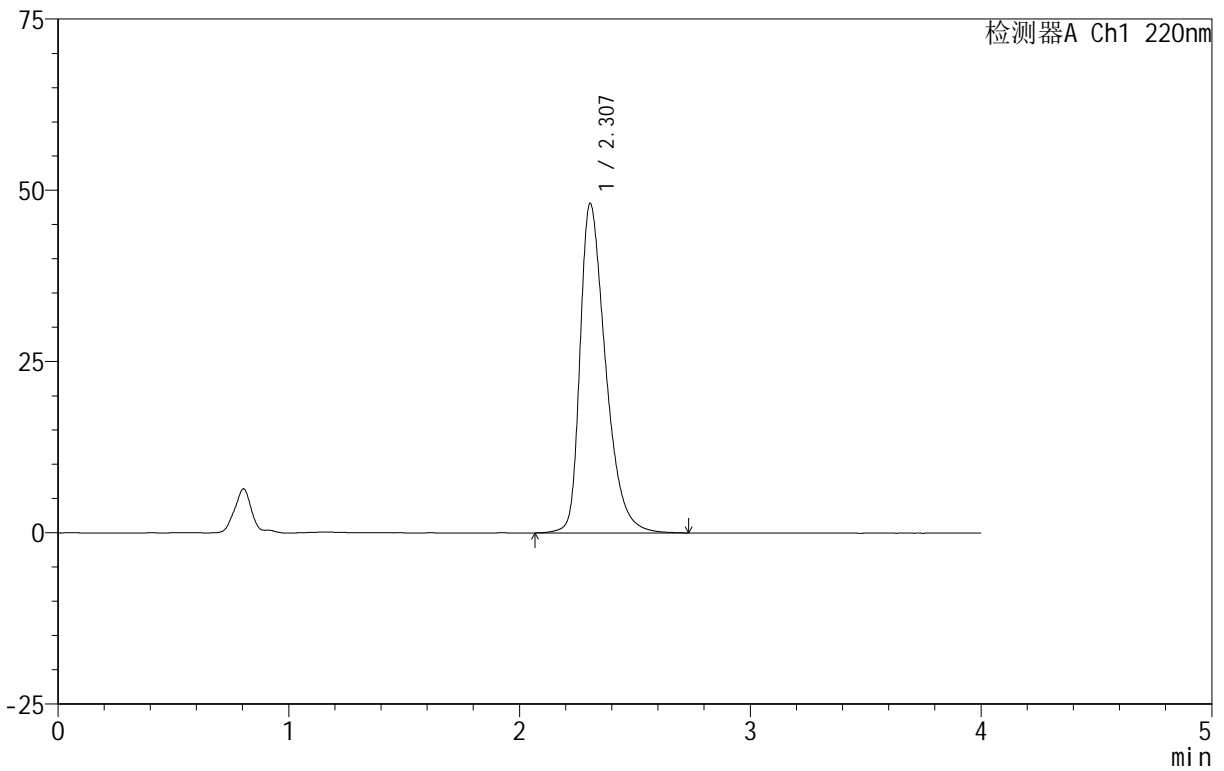
# 999磷酸西格列汀片

<样品信息>

色谱柱 :XB-CN(50mm*4.6mm,5μm)	流速:1.0ml/min
柱 温:30°C	波长:220nm
数据文件名: RC\$999 - 11-9/7-888-2 - zzp-2025030122p-rcqx-1-100mg-pH1.2jz-lf100z-45min-P5.lcd	
方法文件名: RC\$999 - 20250403-xglt-rcqx-FX256.lcm	
批处理文件名: RC\$999 - 20250403-rcqx-FX256.lcb	
样品瓶号: 1-42	
进样体积: 10 μl	版本号:6.115
进样时间: 2025/04/03 13:52:34	实验者: xiexinhui
处理时间 (V2) : 2025/04/07 08:20:54	处理者: xiexinhui
仪器型号: SHIMADZU LC-2050C(FX256)	

<色谱图>

mV



<峰表>

检测器A Ch1 220nm

峰号	保留时间	面积	面积%	高度	理论塔板数(USP)	拖尾因子	分离度(USP)
1	2.307	370989	100.000	48077	2163	1.429	--
总计		370989	100.000	48077			

图41 磷酸西格列汀片溶出曲线测定HPLC图谱  
自制品-2025030122批(100mg规格)-pH1.2介质-篮法-100转-45min-片5  
供试品溶液-1



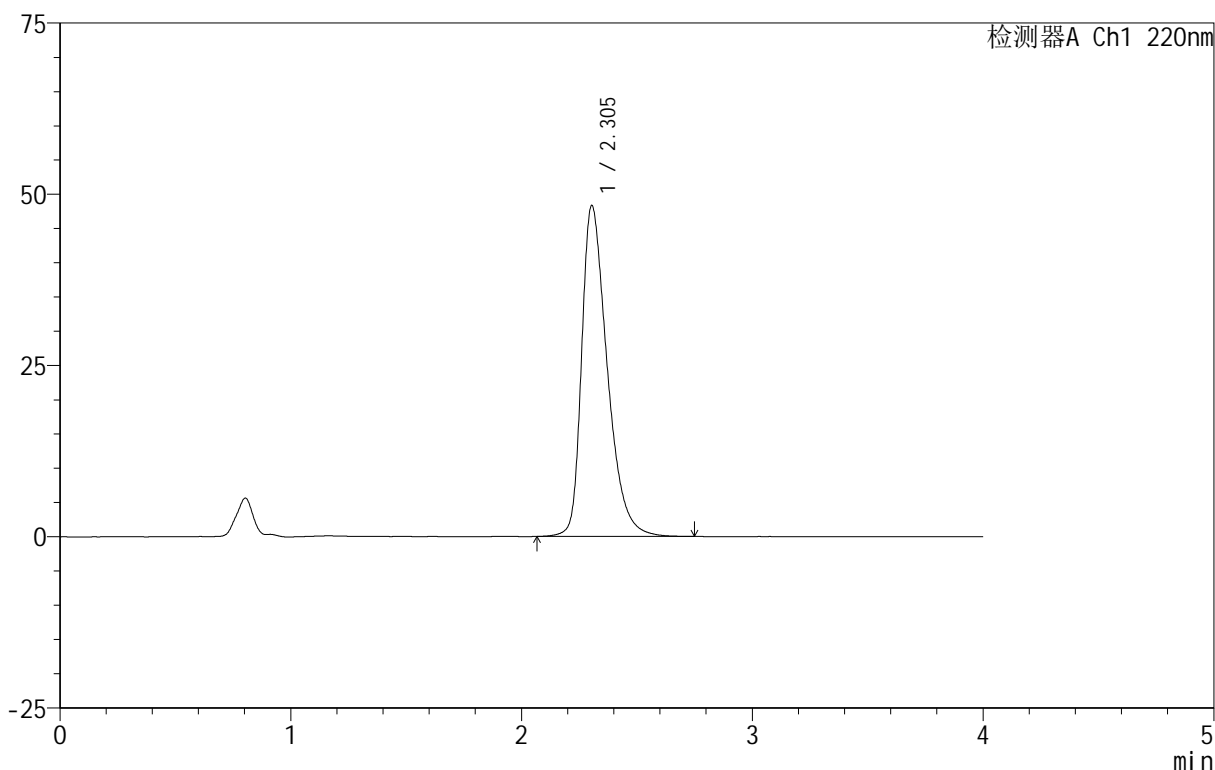
# 999磷酸西格列汀片

## <样品信息>

色谱柱 :XB-CN(50mm\*4.6mm,5μm) 流速:1.0ml/min  
 柱温:30°C 波长:220nm  
 数据文件名: RC\$999 - 11-9/7-889-2 - zzp-2025030122p-rcqx-1-100mg-pH1.2jz-lf100z-45min-P6.lcd  
 方法文件名: RC\$999 - 20250403-xglt-rcqx-FX256.lcm  
 批处理文件名: RC\$999 - 20250403-rcqx-FX256.lcb  
 样品瓶号: 1-51  
 进样体积: 10 μl 版本号:6.115  
 进样时间: 2025/04/03 13:56:56 实验者: xiexinhui  
 处理时间 (V2): 2025/04/07 08:20:56 处理者: xiexinhui  
 仪器型号: SHIMADZU LC-2050C(FX256)

## <色谱图>

mV



## <峰表>

检测器A Ch1 220nm

峰号	保留时间	面积	面积%	高度	理论塔板数(USP)	拖尾因子	分离度(USP)
1	2.305	372974	100.000	48334	2159	1.429	--
总计		372974	100.000	48334			

图42 磷酸西格列汀片溶出曲线测定HPLC图谱  
 自制品-2025030122批(100mg规格)-pH1.2介质-篮法-100转-45min-片6  
 供试品溶液-1

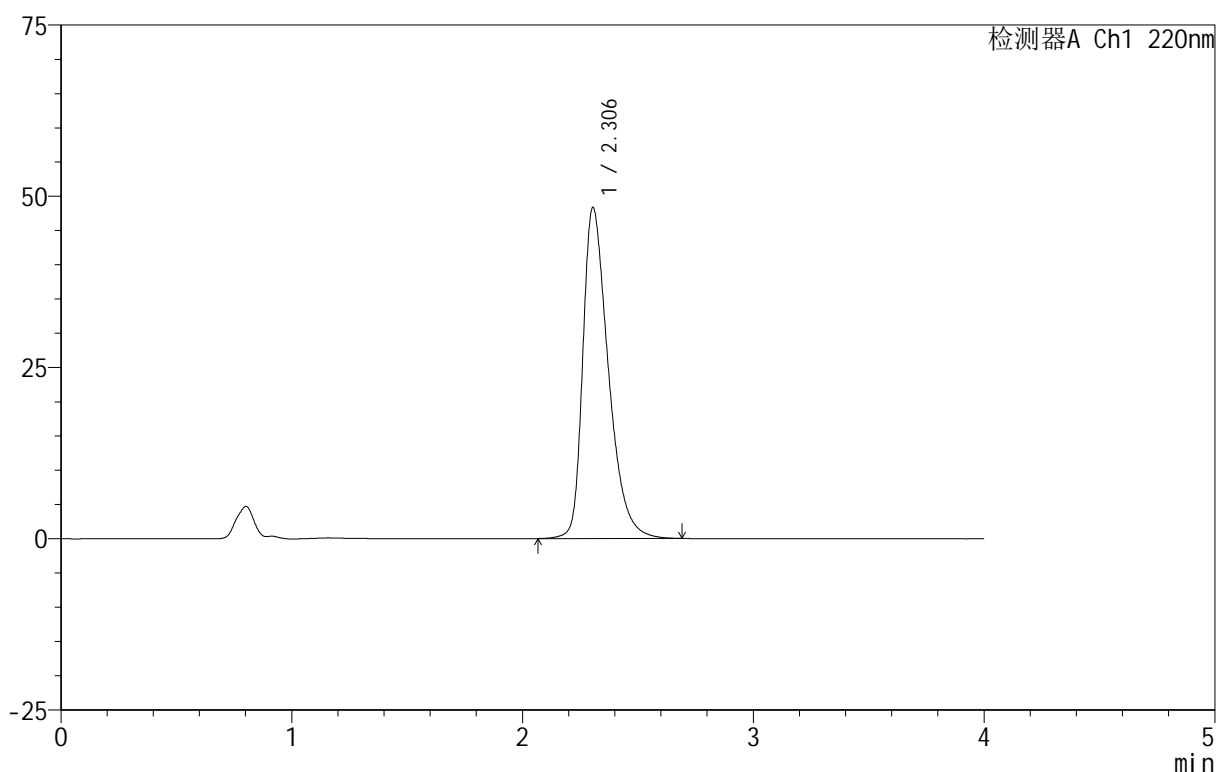
## 999磷酸西格列汀片

## &lt;样品信息&gt;

色谱柱:XB-CN(50mm\*4.6mm,5μm) 流速:1.0ml/min  
柱温:30°C 波长:220nm  
数据文件名: RC\$999 - 11-9/7-890-2 - zzp-2025030122p-rcqx-1-100mg-pH1.2jz-lf100z-jx-P1.lcd  
方法文件名: RC\$999 - 20250403-xglt-rcqx-FX256.lcm  
批处理文件名: RC\$999 - 20250403-rcqx-FX256.lcb  
样品瓶号: 1-7  
进样体积: 10 μl 版本号: 6.115  
进样时间: 2025/04/03 14:01:18 实验者: xiexinhui  
处理时间(V2): 2025/04/07 08:20:59 处理者: xiexinhui  
仪器型号: SHIMADZU LC-2050C(FX256)

## &lt;色谱图&gt;

mV



## &lt;峰表&gt;

检测器A Ch1 220nm

峰号	保留时间	面积	面积%	高度	理论塔板数(USP)	拖尾因子	分离度(USP)
1	2.306	372593	100.000	48346	2157	1.432	--
总计		372593	100.000	48346			

图43 磷酸西格列汀片溶出曲线测定HPLC图谱

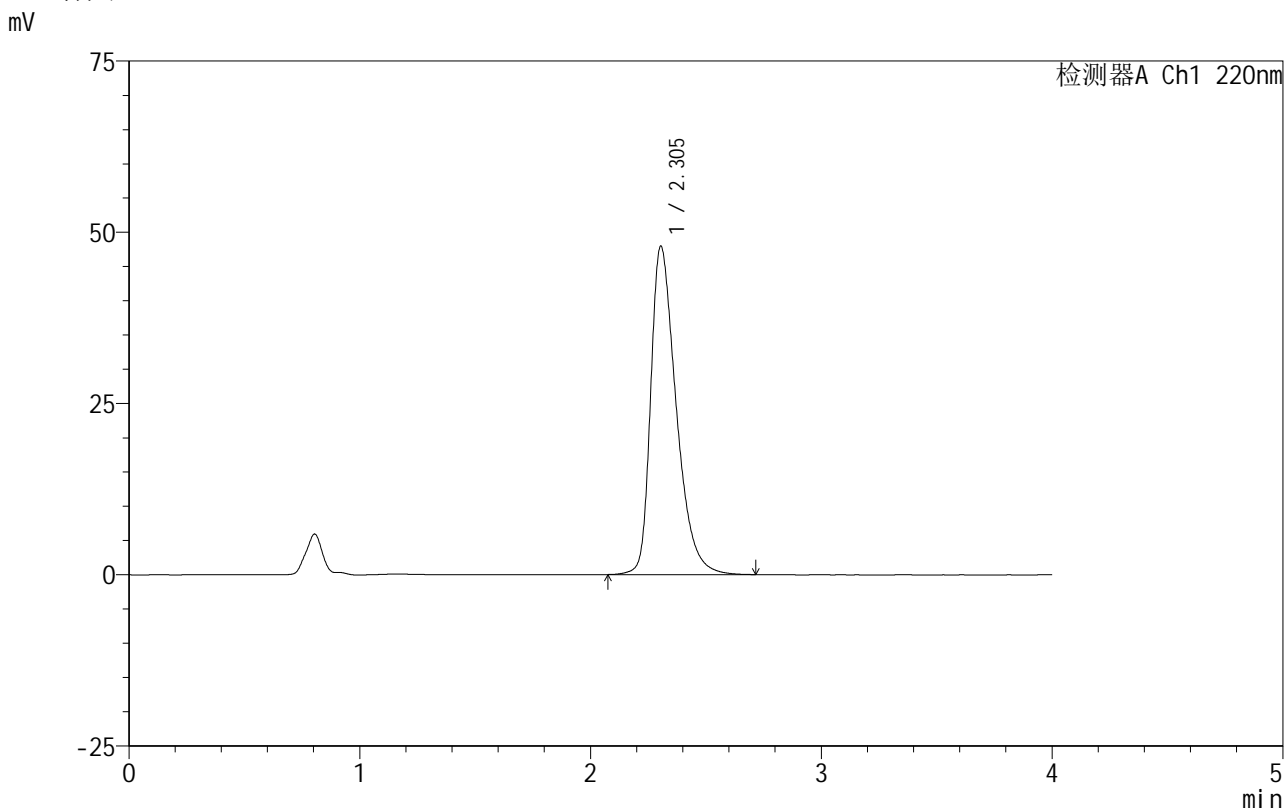
自制品-2025030122批(100mg规格)-pH1.2介质-篮法-100转-极限转速-片1  
供试品溶液-1

# 999磷酸西格列汀片

## <样品信息>

色谱柱 :XB-CN(50mm\*4.6mm,5 $\mu$ m)                      流速:1.0ml/min  
 柱 温:30 $^{\circ}$ C    波长:220nm  
 数据文件名: RC\$999 - 11-9/7-891-2 - zzp-2025030122p-rcqx-1-100mg-pH1.2jz-lf100z-jx-P2.lcd  
 方法文件名: RC\$999 - 20250403-xglt-rcqx-FX256.lcm  
 批处理文件名: RC\$999 - 20250403-rcqx-FX256.lcb  
 样品瓶号: 1-16  
 进样体积: 10  $\mu$ l    版本号:6.115  
 进样时间: 2025/04/03 14:05:41                      实验者: xiexinhui  
 处理时间 (V2): 2025/04/07 08:21:01              处理者: xiexinhui  
 仪器型号: SHIMADZU LC-2050C(FX256)

## <色谱图>



## <峰表>

检测器A Ch1 220nm

峰号	保留时间	面积	面积%	高度	理论塔板数(USP)	拖尾因子	分离度(USP)
1	2.305	369249	100.000	47959	2165	1.430	--
总计		369249	100.000	47959			

图44 磷酸西格列汀片溶出曲线测定HPLC图谱  
 自制品-2025030122批(100mg规格)-pH1.2介质-篮法-100转-极限转速-片2  
 供试品溶液-1

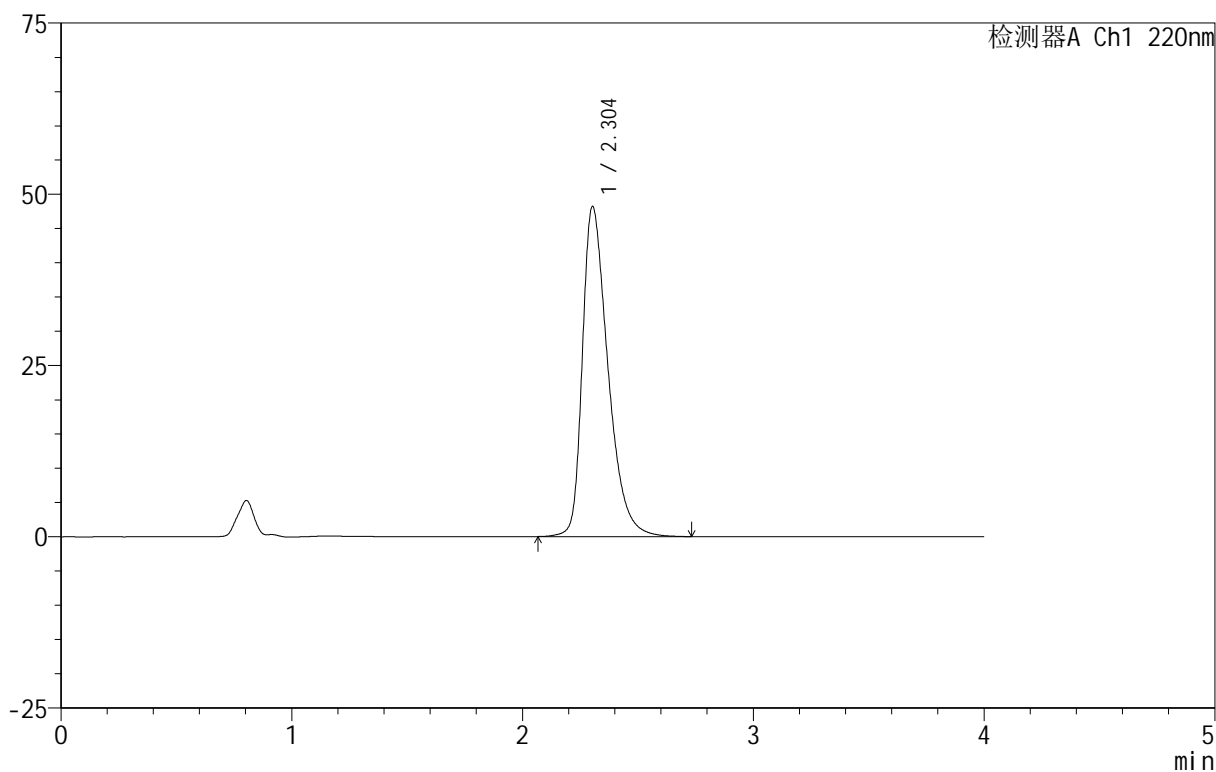
# 999磷酸西格列汀片

## <样品信息>

色谱柱 :XB-CN(50mm\*4.6mm,5 $\mu$ m)      流速:1.0ml/min  
 柱温:30°C      波长:220nm  
 数据文件名: RC\$999 - 11-9/7-892-2 - zzp-2025030122p-rcqx-1-100mg-pH1.2jz-lf100z-jx-P3.lcd  
 方法文件名: RC\$999 - 20250403-xglt-rcqx-FX256.lcm  
 批处理文件名: RC\$999 - 20250403-rcqx-FX256.lcb  
 样品瓶号: 1-25  
 进样体积: 10  $\mu$ l      版本号:6.115  
 进样时间: 2025/04/03 14:10:04      实验者: xiexinhui  
 处理时间 (V2): 2025/04/07 08:21:04      处理者: xiexinhui  
 仪器型号: SHIMADZU LC-2050C(FX256)

## <色谱图>

mV



## <峰表>

检测器A Ch1 220nm

峰号	保留时间	面积	面积%	高度	理论塔板数(USP)	拖尾因子	分离度(USP)
1	2.304	371910	100.000	48183	2158	1.433	--
总计		371910	100.000	48183			

图45 磷酸西格列汀片溶出曲线测定HPLC图谱  
 自制品-2025030122批(100mg规格)-pH1.2介质-篮法-100转-极限转速-片3  
 供试品溶液-1

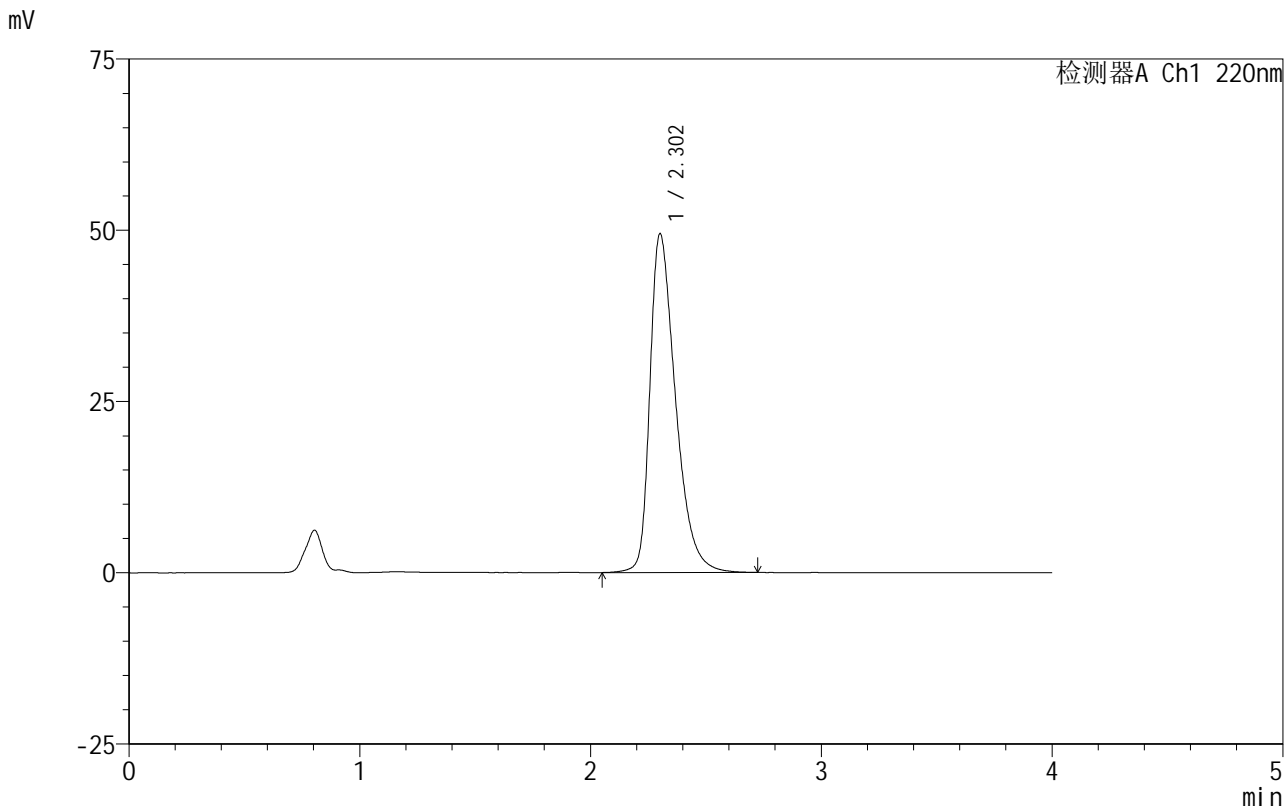


# 999磷酸西格列汀片

## <样品信息>

色谱柱 :XB-CN(50mm\*4.6mm,5µm)                      流速:1.0ml/min  
 柱温:30°C    波长:220nm  
 数据文件名: RC\$999 - 11-9/7-893-2 - zzp-2025030122p-rcqx-1-100mg-pH1.2jz-lf100z-jx-P4.lcd  
 方法文件名: RC\$999 - 20250403-xglt-rcqx-FX256.lcm  
 批处理文件名: RC\$999 - 20250403-rcqx-FX256.lcb  
 样品瓶号: 1-34  
 进样体积: 10 µl    版本号:6.115  
 进样时间: 2025/04/03 14:14:26                      实验者: xiexinhui  
 处理时间 (V2): 2025/04/07 08:21:07                处理者: xiexinhui  
 仪器型号: SHIMADZU LC-2050C(FX256)

## <色谱图>



## <峰表>

检测器A Ch1 220nm

峰号	保留时间	面积	面积%	高度	理论塔板数(USP)	拖尾因子	分离度(USP)
1	2.302	382570	100.000	49341	2145	1.441	--
总计		382570	100.000	49341			

图46 磷酸西格列汀片溶出曲线测定HPLC图谱

自制品-2025030122批(100mg规格)-pH1.2介质-篮法-100转-极限转速-片4  
供试品溶液-1

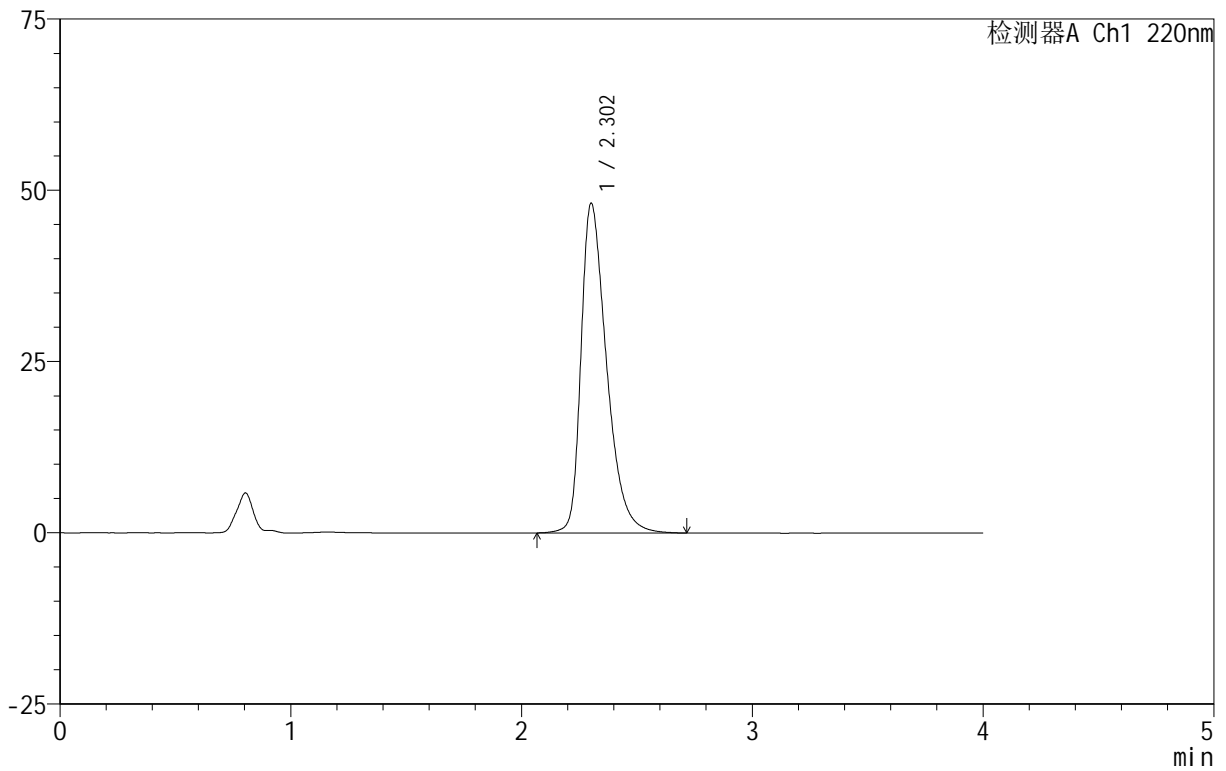
## 999磷酸西格列汀片

## &lt;样品信息&gt;

色谱柱:XB-CN(50mm\*4.6mm,5μm) 流速:1.0ml/min  
柱温:30°C 波长:220nm  
数据文件名:RC\$999-11-9/7-894-2-zzp-2025030122p-rcqx-1-100mg-pH1.2jz-lf100z-jx-P5.lcd  
方法文件名:RC\$999-20250403-xglt-rcqx-FX256.lcm  
批处理文件名:RC\$999-20250403-rcqx-FX256.lcb  
样品瓶号:1-43  
进样体积:10 μl 版本号:6.115  
进样时间:2025/04/03 14:18:48 实验者:xiexinhui  
处理时间(V2):2025/04/07 08:21:09 处理者:xiexinhui  
仪器型号:SHIMADZU LC-2050C(FX256)

## &lt;色谱图&gt;

mV



## &lt;峰表&gt;

检测器A Ch1 220nm

峰号	保留时间	面积	面积%	高度	理论塔板数(USP)	拖尾因子	分离度(USP)
1	2.302	370901	100.000	48050	2158	1.433	--
总计		370901	100.000	48050			

图47 磷酸西格列汀片溶出曲线测定HPLC图谱

自制品-2025030122批(100mg规格)-pH1.2介质-篮法-100转-极限转速-片5  
供试品溶液-1

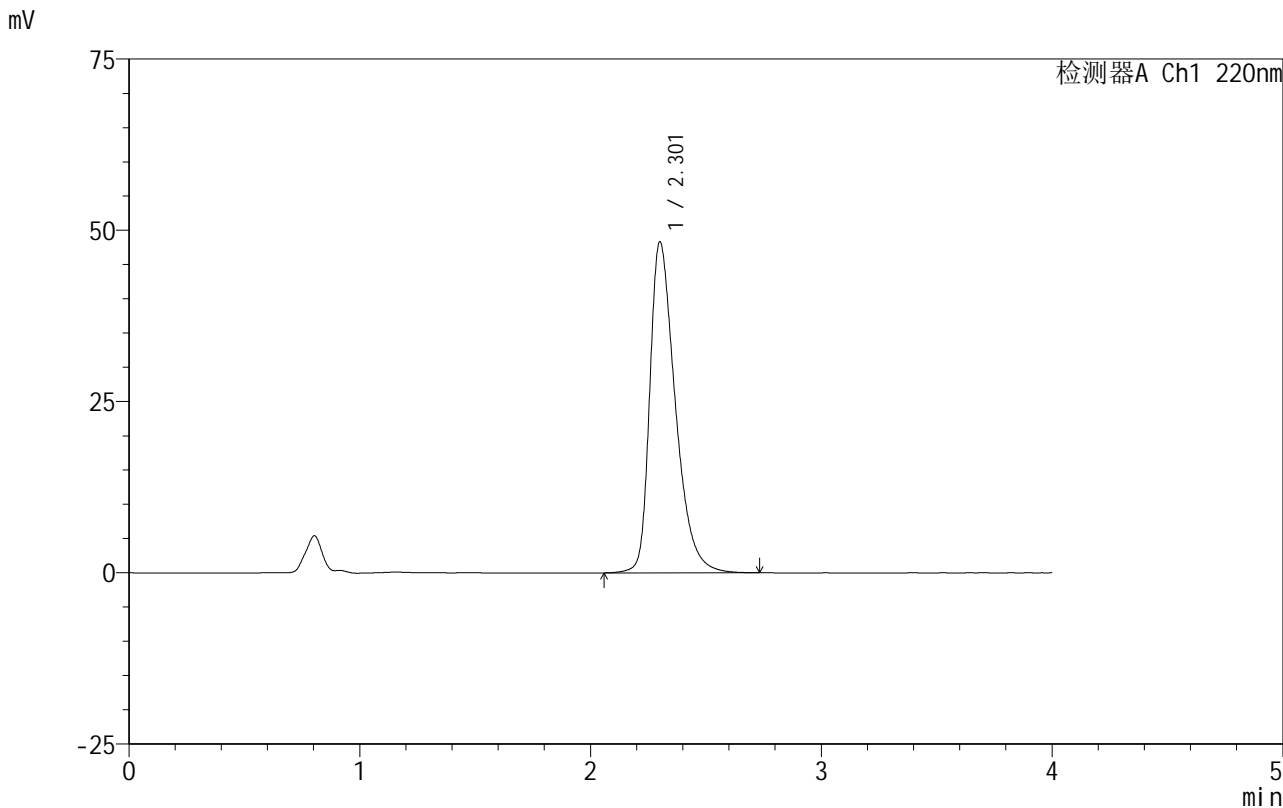


# 999磷酸西格列汀片

## <样品信息>

色谱柱 :XB-CN(50mm\*4.6mm,5μm)                      流速:1.0ml/min  
 柱温:30°C    波长:220nm  
 数据文件名: RC\$999 - 11-9/7-895-2 - zzp-2025030122p-rcqx-1-100mg-pH1.2jz-lf100z-jx-P6.lcd  
 方法文件名: RC\$999 - 20250403-xglt-rcqx-FX256.lcm  
 批处理文件名: RC\$999 - 20250403-rcqx-FX256.lcb  
 样品瓶号: 1-52  
 进样体积: 10 μl    版本号:6.115  
 进样时间: 2025/04/03 14:23:11                      实验者: xiexinhui  
 处理时间 (V2): 2025/04/07 08:21:12                      处理者: xiexinhui  
 仪器型号: SHIMADZU LC-2050C(FX256)

## <色谱图>



## <峰表>

检测器A Ch1 220nm

峰号	保留时间	面积	面积%	高度	理论塔板数(USP)	拖尾因子	分离度(USP)
1	2.301	372603	100.000	48172	2159	1.435	--
总计		372603	100.000	48172			

图48 磷酸西格列汀片溶出曲线测定HPLC图谱

自制品-2025030122批(100mg规格)-pH1.2介质-篮法-100转-极限转速-片6  
供试品溶液-1



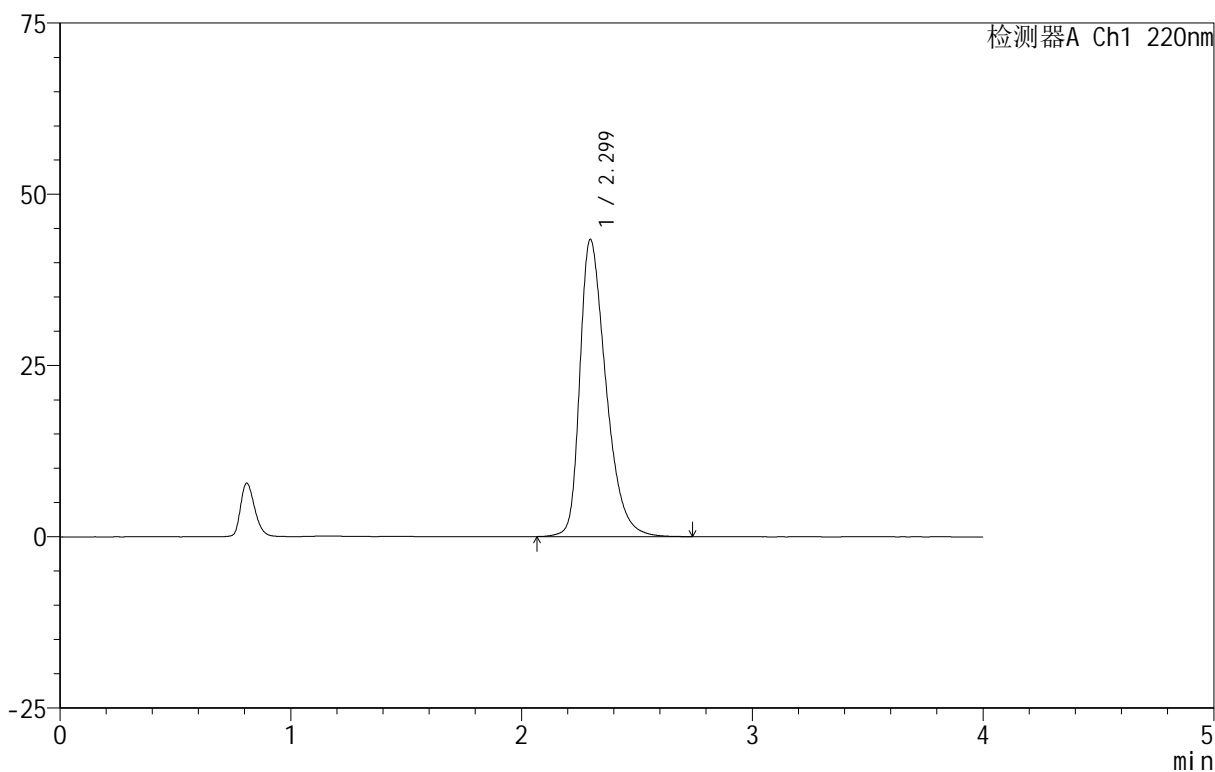
# 999磷酸西格列汀片

<样品信息>

色谱柱 :XB-CN(50mm*4.6mm,5µm)	流速:1.0ml/min
柱温:30°C	波长:220nm
数据文件名: RC\$999 - 11-9/7-896-2 - zzp-2025030122p-rcqx-1-100mg-pH1.2jz-lf100z-dz-2-1.lcd	
方法文件名: RC\$999 - 20250403-xglt-rcqx-FX256.lcm	
批处理文件名: RC\$999 - 20250403-rcqx-FX256.lcb	
样品瓶号: 1-27	
进样体积: 10 µl	版本号:6.115
进样时间: 2025/04/03 14:27:35	实验者: xiexinhui
处理时间 (V2): 2025/04/07 08:21:14	处理者: xiexinhui
仪器型号: SHIMADZU LC-2050C(FX256)	

<色谱图>

mV



<峰表>

检测器A Ch1 220nm

峰号	保留时间	面积	面积%	高度	理论塔板数(USP)	拖尾因子	分离度(USP)
1	2.299	341038	100.000	43373	2061	1.405	--
总计		341038	100.000	43373			

图49 磷酸西格列汀片溶出曲线测定HPLC图谱  
自制品-2025030122批(100mg规格)-pH1.2介质-篮法-100转  
对照品溶液-2-1

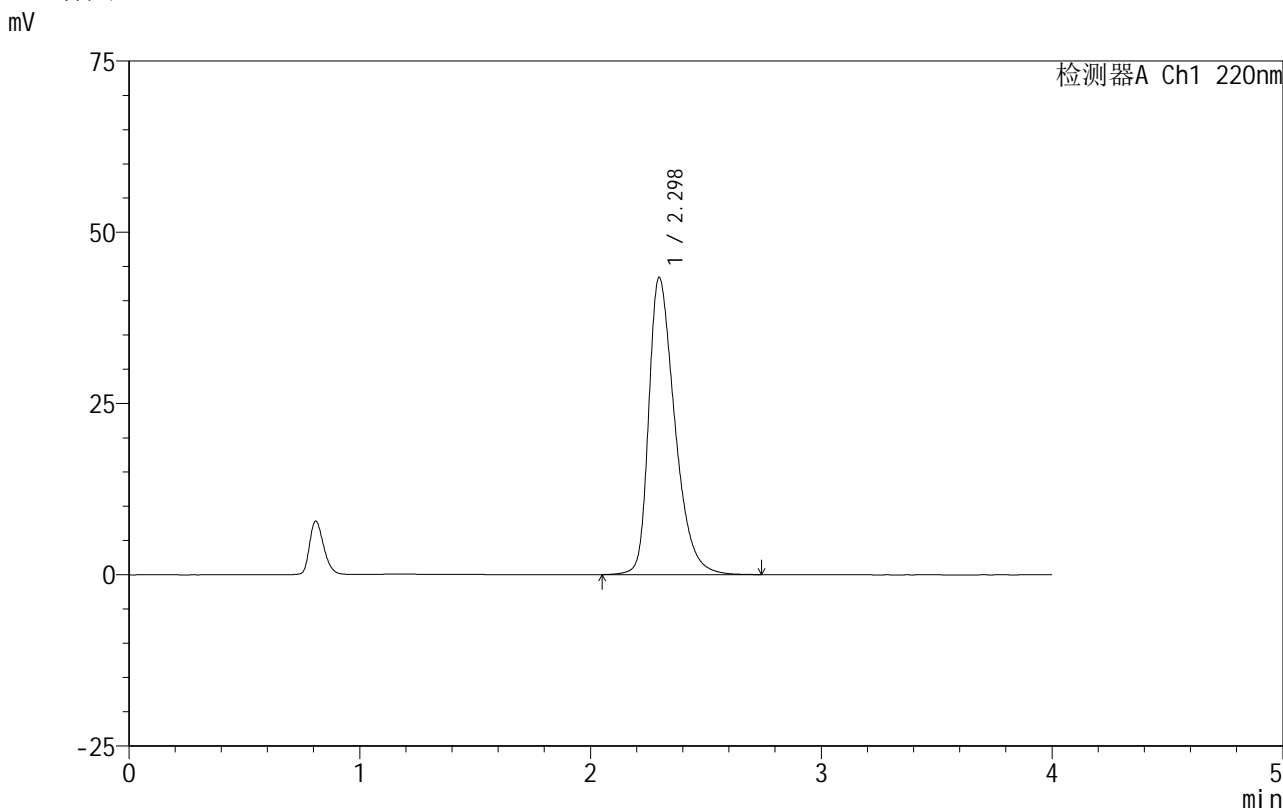


# 999磷酸西格列汀片

## <样品信息>

色谱柱 :XB-CN(50mm\*4.6mm,5μm)                      流速:1.0ml/min  
 柱温:30°C    波长:220nm  
 数据文件名: RC\$999 - 11-9/7-897-2 - zzp-2025030122p-rcqx-1-100mg-pH1.2jz-lf100z-dz-2-2.lcd  
 方法文件名: RC\$999 - 20250403-xglt-rcqx-FX256.lcm  
 批处理文件名: RC\$999 - 20250403-rcqx-FX256.lcb  
 样品瓶号: 1-27  
 进样体积: 10 μl    版本号:6.115  
 进样时间: 2025/04/03 14:31:57                      实验者: xiexinhui  
 处理时间 (V2): 2025/04/07 08:21:17              处理者: xiexinhui  
 仪器型号: SHIMADZU LC-2050C(FX256)

## <色谱图>



## <峰表>

检测器A Ch1 220nm

峰号	保留时间	面积	面积%	高度	理论塔板数(USP)	拖尾因子	分离度(USP)
1	2.298	341516	100.000	43397	2058	1.404	--
总计		341516	100.000	43397			

图50 磷酸西格列汀片溶出曲线测定HPLC图谱  
 自制品-2025030122批(100mg规格)-pH1.2介质-篮法-100转  
 对照品溶液-2-2



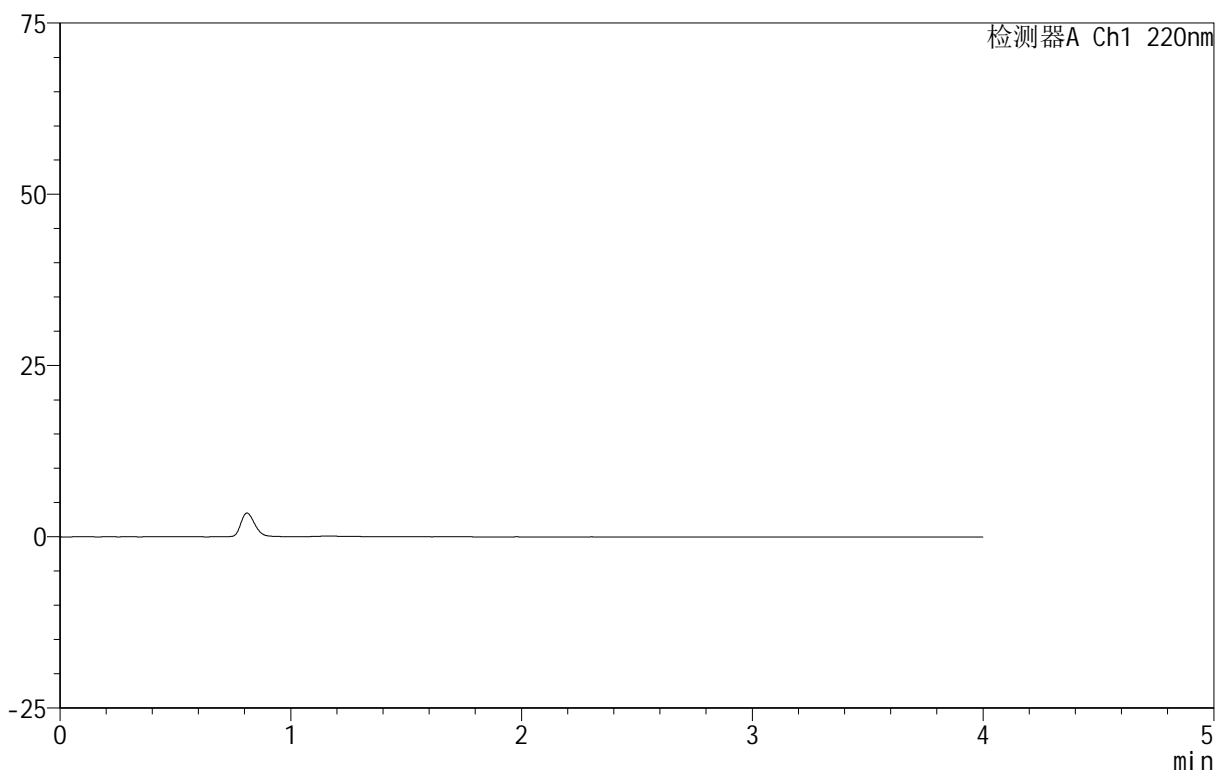
# 999磷酸西格列汀片

## <样品信息>

色谱柱 :XB-CN(50mm\*4.6mm,5μm) 流速:1.0ml/min  
柱温:30°C 波长:220nm  
数据文件名: RC\$999 - 11-9/7-898-2 - zzp-2025030222p-rcqx-1-100mg-pH1.2jz-lf100z-rj.lcd  
方法文件名: RC\$999 - 20250403-xglt-rcqx-FX256.lcm  
批处理文件名: RC\$999 - 20250403-rcqx-FX256.lcb  
样品瓶号: 2-9  
进样体积: 10 μl 版本号:6.115  
进样时间: 2025/04/03 14:36:21 实验者: xiexinhui  
处理时间 (V2) : 2025/04/07 08:21:19 处理者: xiexinhui  
仪器型号: SHIMADZU LC-2050C(FX256)

## <色谱图>

mV



## <峰表>

检测器A Ch1 220nm

峰号	保留时间	面积	面积%	高度	理论塔板数(USP)	拖尾因子	分离度(USP)
总计							

图51 磷酸西格列汀片溶出曲线测定HPLC图谱  
自制品-2025030222批(100mg规格)-pH1.2介质-篮法-100转  
溶剂

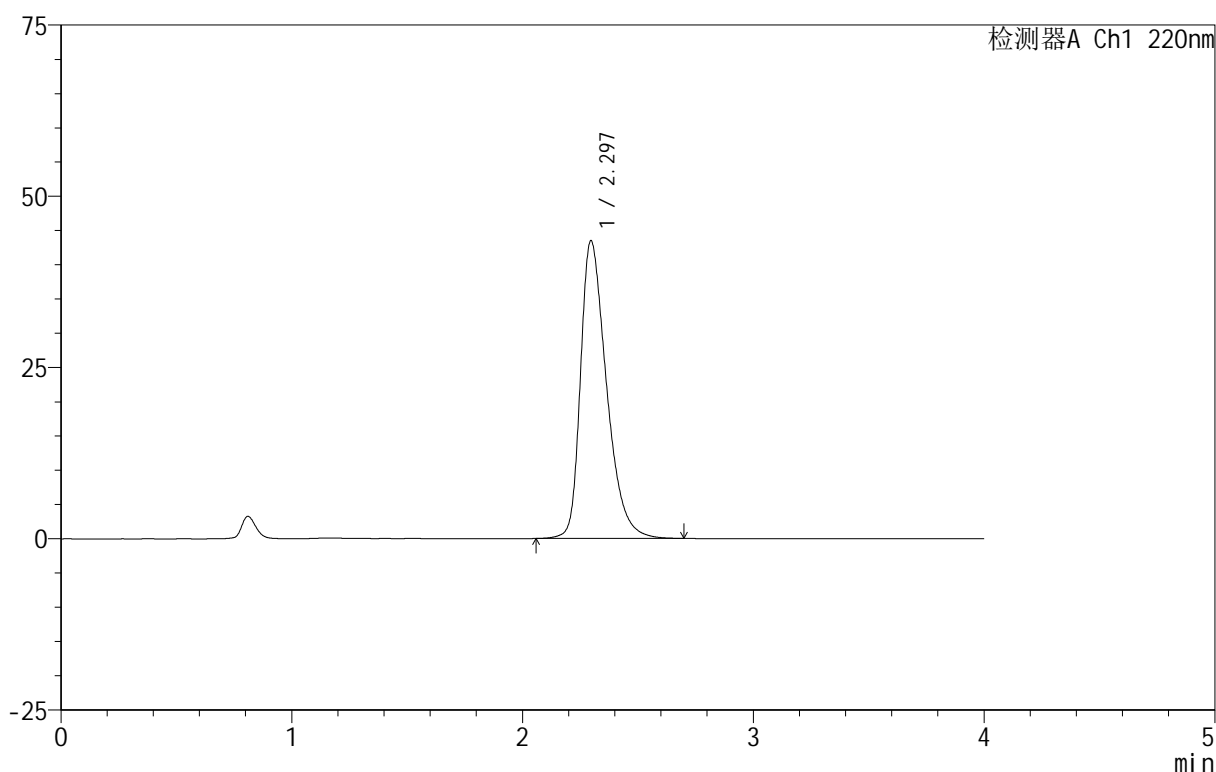
## 999磷酸西格列汀片

## &lt;样品信息&gt;

色谱柱 :XB-CN(50mm\*4.6mm,5 $\mu$ m)                      流速:1.0ml/min  
 柱 温:30 $^{\circ}$ C    波长:220nm  
 数据文件名: RC\$999 - 11-9/7-899-2 - zzp-2025030222p-rcqx-1-100mg-pH1.2jz-lf100z-dz-1-1.lcd  
 方法文件名: RC\$999 - 20250403-xglt-rcqx-FX256.lcm  
 批处理文件名: RC\$999 - 20250403-rcqx-FX256.lcb  
 样品瓶号: 2-18  
 进样体积: 10  $\mu$ l    版本号:6.115  
 进样时间: 2025/04/03 14:40:46                              实验者: xiexinhui  
 处理时间 (V2) : 2025/04/07 08:21:22                      处理者: xiexinhui  
 仪器型号: SHIMADZU LC-2050C(FX256)

## &lt;色谱图&gt;

mV



## &lt;峰表&gt;

检测器A Ch1 220nm

峰号	保留时间	面积	面积%	高度	理论塔板数(USP)	拖尾因子	分离度(USP)
1	2.297	340970	100.000	43469	2062	1.405	--
总计		340970	100.000	43469			

图52 磷酸西格列汀片溶出曲线测定HPLC图谱  
 自制品-2025030222批(100mg规格)-pH1.2介质-篮法-100转  
 对照品溶液-1-1

SHIMADZU  
LabSolutions

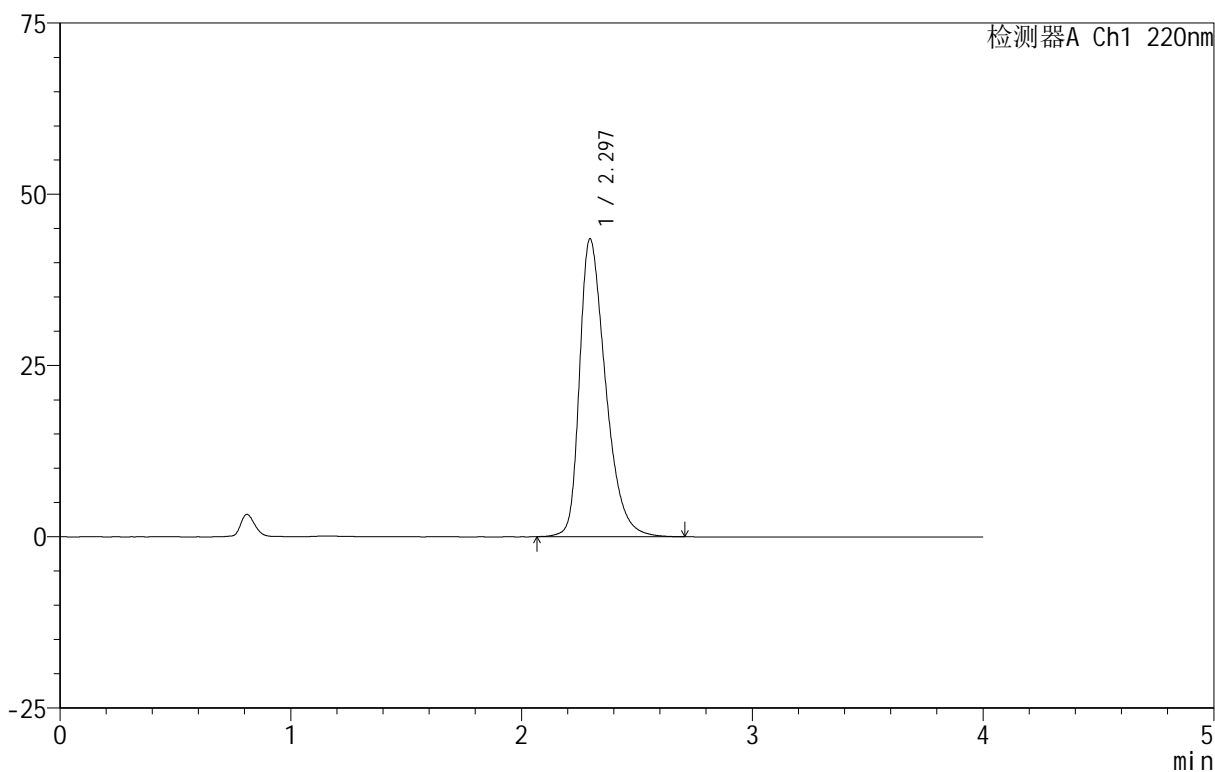
# 999磷酸西格列汀片

## <样品信息>

色谱柱:XB-CN(50mm\*4.6mm,5 $\mu$ m)                      流速:1.0ml/min  
 柱温:30 $^{\circ}$ C    波长:220nm  
 数据文件名: RC\$999 - 11-9/7-900-2 - zzp-2025030222p-rcqx-1-100mg-pH1.2jz-lf100z-dz-1-2.lcd  
 方法文件名: RC\$999 - 20250403-xglt-rcqx-FX256.lcm  
 批处理文件名: RC\$999 - 20250403-rcqx-FX256.lcb  
 样品瓶号: 2-18  
 进样体积: 10  $\mu$ l    版本号:6.115  
 进样时间: 2025/04/03 14:45:10                                  实验者: xiexinhui  
 处理时间(V2): 2025/04/07 08:21:24                              处理者: xiexinhui  
 仪器型号: SHIMADZU LC-2050C(FX256)

## <色谱图>

mV



## <峰表>

检测器A Ch1 220nm

峰号	保留时间	面积	面积%	高度	理论塔板数(USP)	拖尾因子	分离度(USP)
1	2.297	341121	100.000	43499	2064	1.403	--
总计		341121	100.000	43499			

图53 磷酸西格列汀片溶出曲线测定HPLC图谱  
 自制品-2025030222批(100mg规格)-pH1.2介质-篮法-100转  
 对照品溶液-1-2

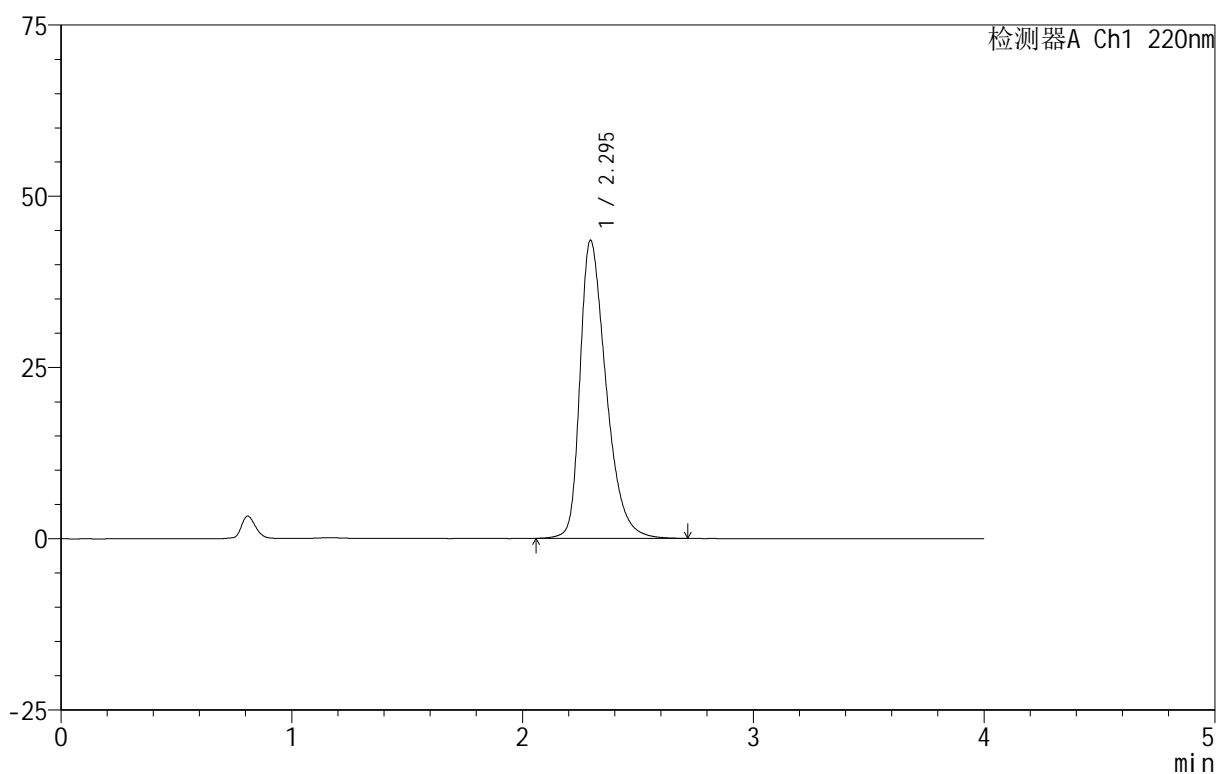
# 999磷酸西格列汀片

## <样品信息>

色谱柱 :XB-CN(50mm\*4.6mm,5 $\mu$ m)      流速:1.0ml/min  
 柱温:30 $^{\circ}$ C      波长:220nm  
 数据文件名: RC\$999 - 11-9/7-901-2 - zzp-2025030222p-rcqx-1-100mg-pH1.2jz-lf100z-dz-1-3.lcd  
 方法文件名: RC\$999 - 20250403-xglt-rcqx-FX256.lcm  
 批处理文件名: RC\$999 - 20250403-rcqx-FX256.lcb  
 样品瓶号: 2-18  
 进样体积: 10  $\mu$ l      版本号:6.115  
 进样时间: 2025/04/03 14:49:33      实验者: xiexinhui  
 处理时间 (V2): 2025/04/07 08:21:26      处理者: xiexinhui  
 仪器型号: SHIMADZU LC-2050C(FX256)

## <色谱图>

mV



## <峰表>

检测器A Ch1 220nm

峰号	保留时间	面积	面积%	高度	理论塔板数(USP)	拖尾因子	分离度(USP)
1	2.295	341851	100.000	43494	2057	1.406	--
总计		341851	100.000	43494			

图54 磷酸西格列汀片溶出曲线测定HPLC图谱  
 自制品-2025030222批(100mg规格)-pH1.2介质-篮法-100转  
 对照品溶液-1-3

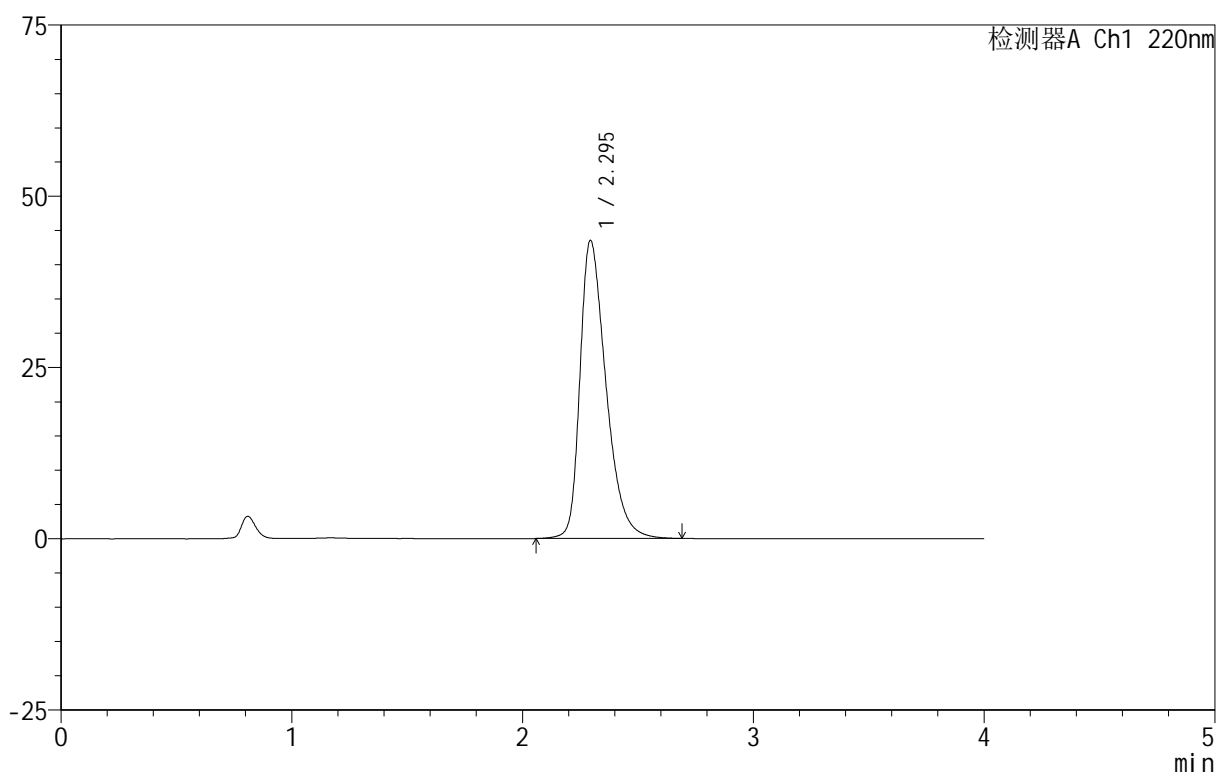
## 999磷酸西格列汀片

## &lt;样品信息&gt;

色谱柱 :XB-CN(50mm\*4.6mm,5 $\mu$ m) 流速:1.0ml/min  
 柱温:30 $^{\circ}$ C 波长:220nm  
 数据文件名: RC\$999 - 11-9/7-902-2 - zzp-2025030222p-rcqx-1-100mg-pH1.2jz-lf100z-dz-1-4.lcd  
 方法文件名: RC\$999 - 20250403-xglt-rcqx-FX256.lcm  
 批处理文件名: RC\$999 - 20250403-rcqx-FX256.lcb  
 样品瓶号: 2-18  
 进样体积: 10  $\mu$ l 版本号:6.115  
 进样时间: 2025/04/03 14:53:57 实验者: xiexinhui  
 处理时间 (V2): 2025/04/07 08:21:29 处理者: xiexinhui  
 仪器型号: SHIMADZU LC-2050C(FX256)

## &lt;色谱图&gt;

mV



## &lt;峰表&gt;

检测器A Ch1 220nm

峰号	保留时间	面积	面积%	高度	理论塔板数(USP)	拖尾因子	分离度(USP)
1	2.295	341131	100.000	43490	2058	1.403	--
总计		341131	100.000	43490			

图55 磷酸西格列汀片溶出曲线测定HPLC图谱  
 自制品-2025030222批(100mg规格)-pH1.2介质-篮法-100转  
 对照品溶液-1-4

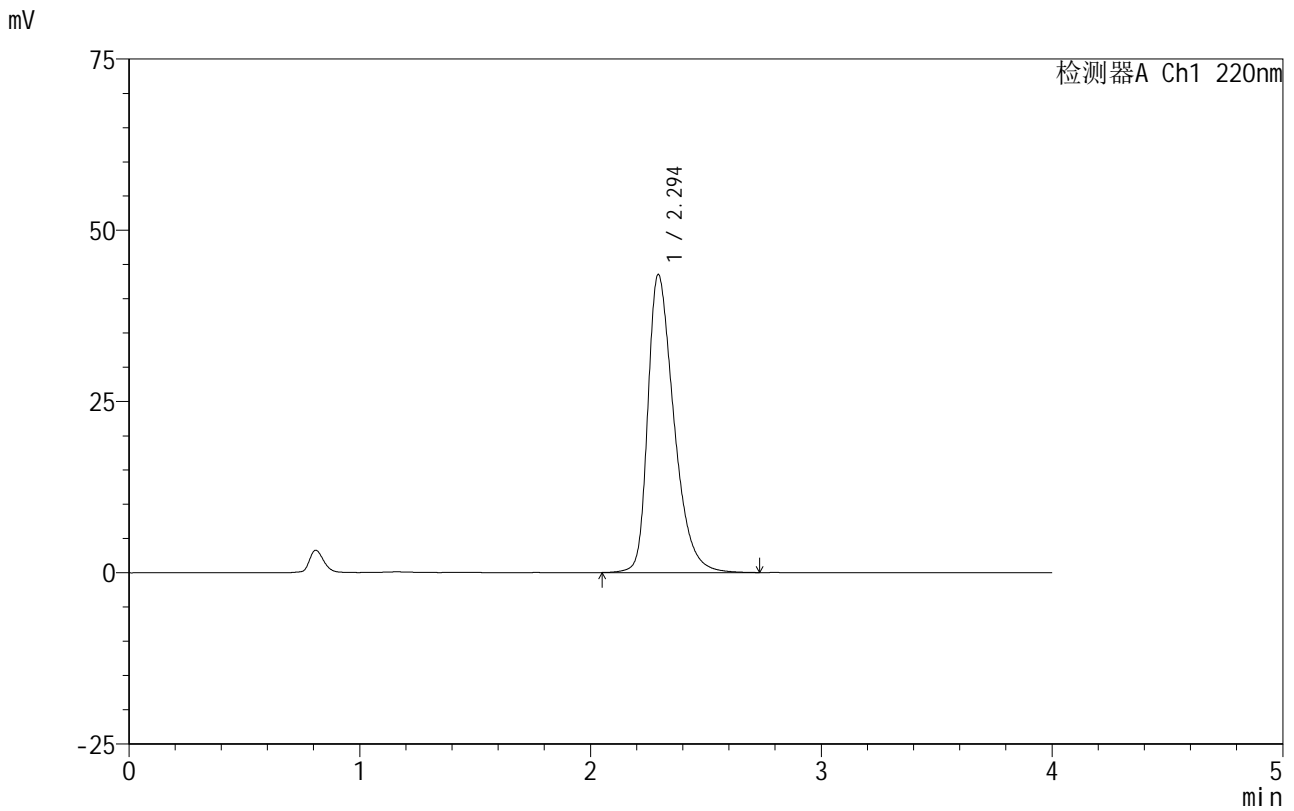


# 999磷酸西格列汀片

## <样品信息>

色谱柱 :XB-CN(50mm*4.6mm,5µm)	流速:1.0ml/min
柱温:30°C	波长:220nm
数据文件名: RC\$999 - 11-9/7-903-2 - zzp-2025030222p-rcqx-1-100mg-pH1.2jz-lf100z-dz-1-5.lcd	
方法文件名: RC\$999 - 20250403-xglt-rcqx-FX256.lcm	
批处理文件名: RC\$999 - 20250403-rcqx-FX256.lcb	
样品瓶号: 2-18	版本号:6.115
进样体积: 10 µl	实验者: xiexinhui
进样时间: 2025/04/03 14:58:22	处理者: xiexinhui
处理时间 (V2): 2025/04/07 08:21:31	
仪器型号: SHIMADZU LC-2050C(FX256)	

## <色谱图>



## <峰表>

检测器A Ch1 220nm

峰号	保留时间	面积	面积%	高度	理论塔板数(USP)	拖尾因子	分离度(USP)
1	2.294	342451	100.000	43448	2051	1.407	--
总计		342451	100.000	43448			

图56 磷酸西格列汀片溶出曲线测定HPLC图谱  
自制品-2025030222批(100mg规格)-pH1.2介质-篮法-100转  
对照品溶液-1-5



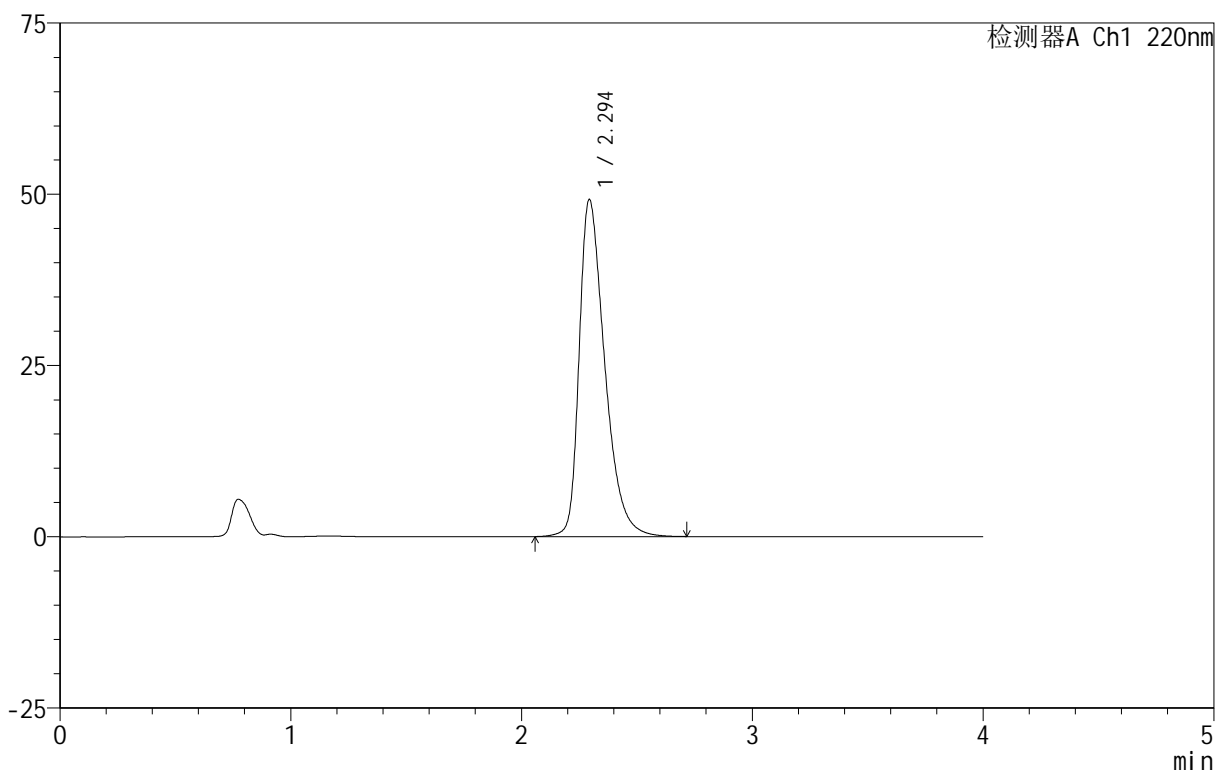
# 999磷酸西格列汀片

## <样品信息>

色谱柱 :XB-CN(50mm\*4.6mm,5μm) 流速:1.0ml/min  
 柱温:30°C 波长:220nm  
 数据文件名: RC\$999 - 11-9/7-904-2 - zzp-2025030222p-rcqx-1-100mg-pH1.2jz-lf100z-5min-P1.lcd  
 方法文件名: RC\$999 - 20250403-xgl-rcqx-FX256.lcm  
 批处理文件名: RC\$999 - 20250403-rcqx-FX256.lcb  
 样品瓶号: 2-1  
 进样体积: 10 μl 版本号:6.115  
 进样时间: 2025/04/03 15:02:46 实验者: xiexinhui  
 处理时间 (V2): 2025/04/07 08:21:34 处理者: xiexinhui  
 仪器型号: SHIMADZU LC-2050C(FX256)

## <色谱图>

mV



## <峰表>

检测器A Ch1 220nm

峰号	保留时间	面积	面积%	高度	理论塔板数(USP)	拖尾因子	分离度(USP)
1	2.294	379303	100.000	49158	2147	1.437	--
总计		379303	100.000	49158			

图57 磷酸西格列汀片溶出曲线测定HPLC图谱  
 自制品-2025030222批(100mg规格)-pH1.2介质-篮法-100转-5min-片1  
 供试品溶液-1

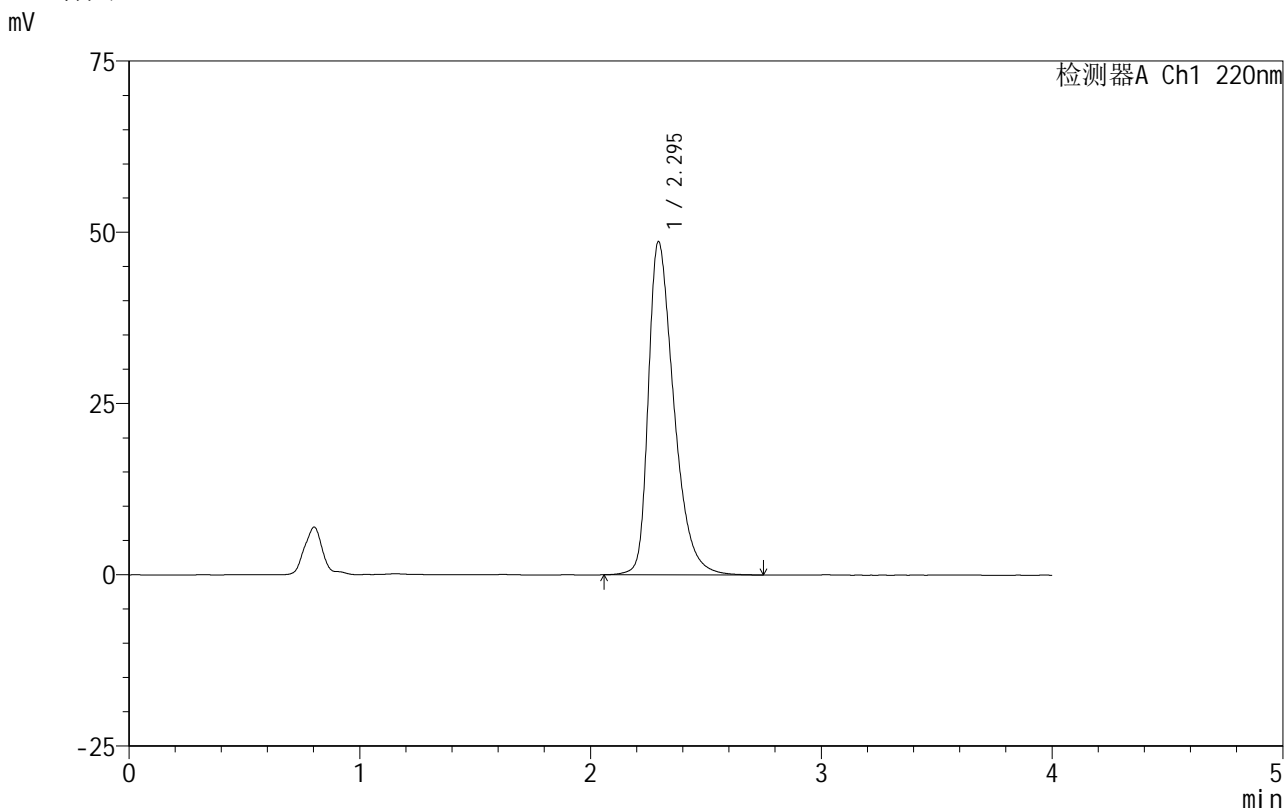


# 999磷酸西格列汀片

## <样品信息>

色谱柱 :XB-CN(50mm\*4.6mm,5µm) 流速:1.0ml/min  
 柱温:30°C 波长:220nm  
 数据文件名: RC\$999 - 11-9/7-905-2 - zzp-2025030222p-rcqx-1-100mg-pH1.2jz-lf100z-5min-P2.lcd  
 方法文件名: RC\$999 - 20250403-xglt-rcqx-FX256.lcm  
 批处理文件名: RC\$999 - 20250403-rcqx-FX256.lcb  
 样品瓶号: 2-10  
 进样体积: 10 µl 版本号:6.115  
 进样时间: 2025/04/03 15:07:09 实验者: xiexinhui  
 处理时间 (V2): 2025/04/07 08:21:36 处理者: xiexinhui  
 仪器型号: SHIMADZU LC-2050C(FX256)

## <色谱图>



## <峰表>

检测器A Ch1 220nm

峰号	保留时间	面积	面积%	高度	理论塔板数(USP)	拖尾因子	分离度(USP)
1	2.295	374890	100.000	48629	2151	1.434	--
总计		374890	100.000	48629			

图58 磷酸西格列汀片溶出曲线测定HPLC图谱  
 自制品-2025030222批(100mg规格)-pH1.2介质-篮法-100转-5min-片2  
 供试品溶液-1

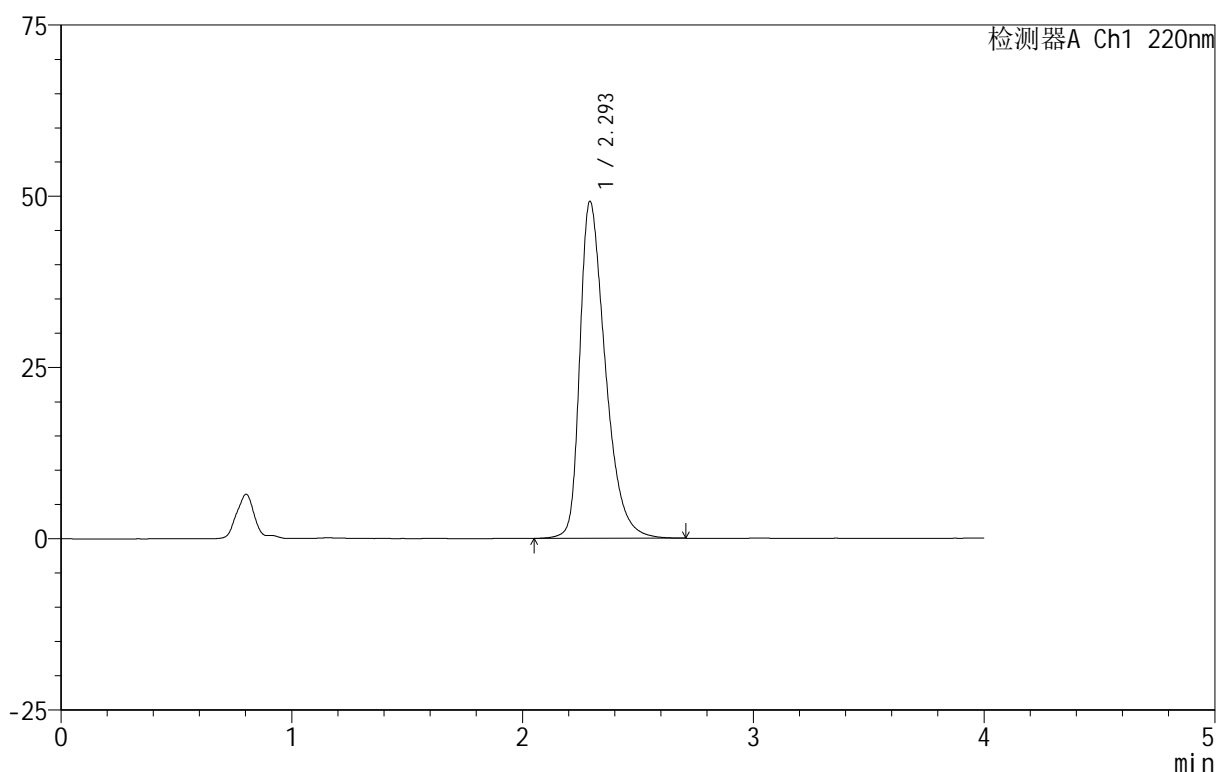
# 999磷酸西格列汀片

## <样品信息>

色谱柱:XB-CN(50mm\*4.6mm,5 $\mu$ m) 流速:1.0ml/min  
 柱温:30°C 波长:220nm  
 数据文件名: RC\$999 - 11-9/7-906-2 - zzp-2025030222p-rcqx-1-100mg-pH1.2jz-lf100z-5min-P3.lcd  
 方法文件名: RC\$999 - 20250403-xglt-rcqx-FX256.lcm  
 批处理文件名: RC\$999 - 20250403-rcqx-FX256.lcb  
 样品瓶号: 2-19  
 进样体积: 10  $\mu$ l 版本号:6.115  
 进样时间: 2025/04/03 15:11:33 实验者: xiexinhui  
 处理时间(V2): 2025/04/07 08:21:39 处理者: xiexinhui  
 仪器型号: SHIMADZU LC-2050C(FX256)

## <色谱图>

mV



## <峰表>

检测器A Ch1 220nm

峰号	保留时间	面积	面积%	高度	理论塔板数(USP)	拖尾因子	分离度(USP)
1	2.293	378213	100.000	49030	2153	1.437	--
总计		378213	100.000	49030			

图59 磷酸西格列汀片溶出曲线测定HPLC图谱  
 自制品-2025030222批(100mg规格)-pH1.2介质-篮法-100转-5min-片3  
 供试品溶液-1

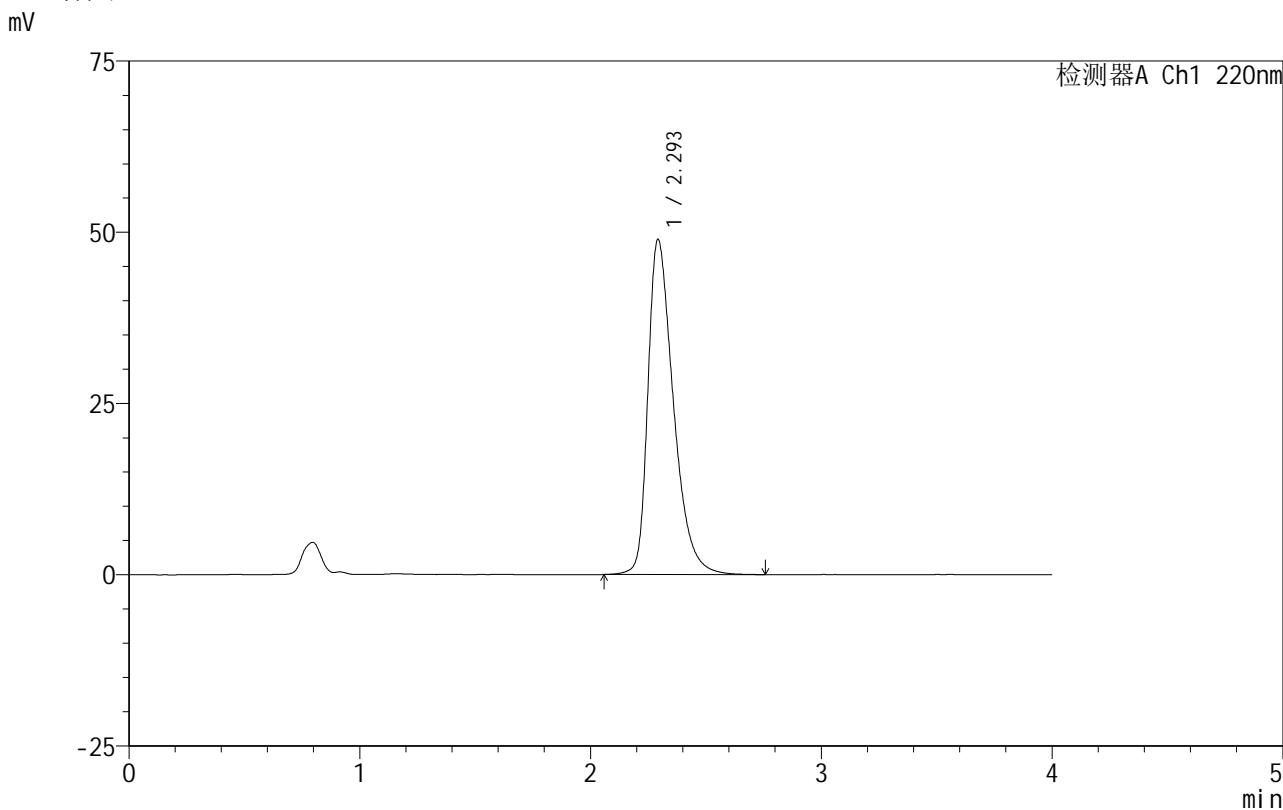


# 999磷酸西格列汀片

<样品信息>

色谱柱 :XB-CN(50mm\*4.6mm,5µm)                      流速:1.0ml/min  
 柱 温:30°C    波长:220nm  
 数据文件名: RC\$999 - 11-9/7-907-2 - zzp-2025030222p-rcqx-1-100mg-pH1.2jz-lf100z-5min-P4.lcd  
 方法文件名: RC\$999 - 20250403-xglt-rcqx-FX256.lcm  
 批处理文件名: RC\$999 - 20250403-rcqx-FX256.lcb  
 样品瓶号: 2-28  
 进样体积: 10 µl    版本号:6.115  
 进样时间: 2025/04/03 15:15:56                      实验者: xiexinhui  
 处理时间 (V2) : 2025/04/07 08:21:41              处理者: xiexinhui  
 仪器型号: SHIMADZU LC-2050C(FX256)

<色谱图>



<峰表>

检测器A Ch1 220nm

峰号	保留时间	面积	面积%	高度	理论塔板数(USP)	拖尾因子	分离度(USP)
1	2.293	376790	100.000	48782	2148	1.441	--
总计		376790	100.000	48782			

图60 磷酸西格列汀片溶出曲线测定HPLC图谱  
 自制品-2025030222批(100mg规格)-pH1.2介质-篮法-100转-5min-片4  
 供试品溶液-1



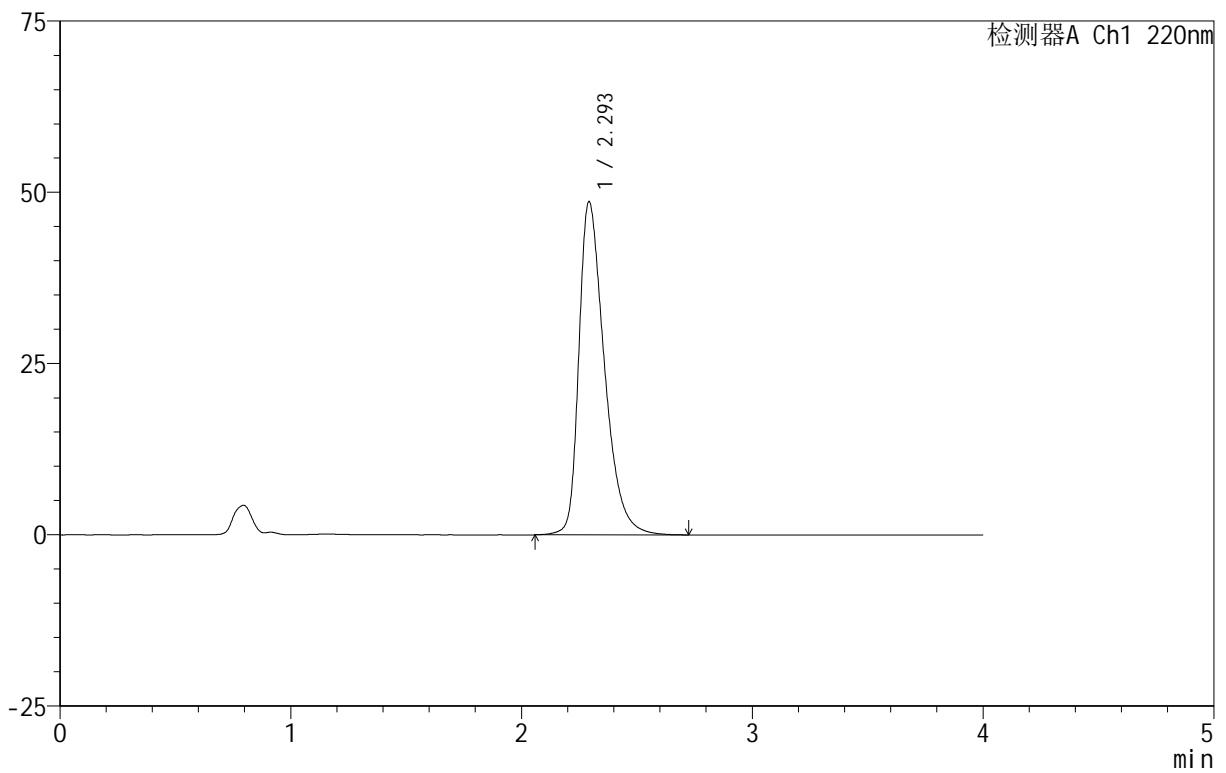
# 999磷酸西格列汀片

## <样品信息>

色谱柱 :XB-CN(50mm*4.6mm,5µm)	流速:1.0ml/min
柱温:30°C	波长:220nm
数据文件名: RC\$999 - 11-9/7-908-2 - zzp-2025030222p-rcqx-1-100mg-pH1.2jz-lf100z-5min-P5.lcd	
方法文件名: RC\$999 - 20250403-xglt-rcqx-FX256.lcm	
批处理文件名: RC\$999 - 20250403-rcqx-FX256.lcb	
样品瓶号: 2-37	版本号:6.115
进样体积: 10 µl	实验者: xiexinhui
进样时间: 2025/04/03 15:20:19	处理者: xiexinhui
处理时间 (V2) : 2025/04/07 08:21:44	
仪器型号: SHIMADZU LC-2050C(FX256)	

## <色谱图>

mV



## <峰表>

检测器A Ch1 220nm

峰号	保留时间	面积	面积%	高度	理论塔板数(USP)	拖尾因子	分离度(USP)
1	2.293	374033	100.000	48489	2154	1.436	--
总计		374033	100.000	48489			

图61 磷酸西格列汀片溶出曲线测定HPLC图谱  
 自制品-2025030222批(100mg规格)-pH1.2介质-篮法-100转-5min-片5  
 供试品溶液-1



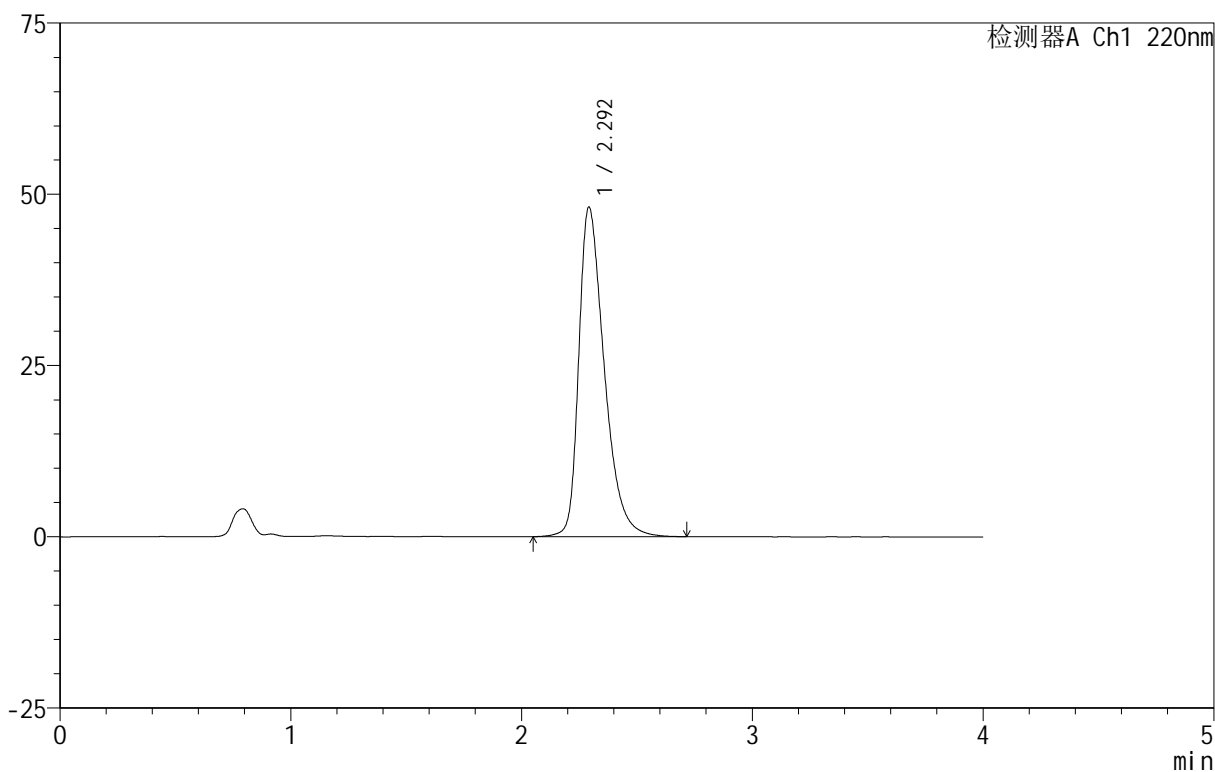
# 999磷酸西格列汀片

## <样品信息>

色谱柱 :XB-CN(50mm\*4.6mm,5µm)                      流速:1.0ml/min  
 柱 温:30°C    波长:220nm  
 数据文件名: RC\$999 - 11-9/7-909-2 - zzp-2025030222p-rcqx-1-100mg-pH1.2jz-lf100z-5min-P6.lcd  
 方法文件名: RC\$999 - 20250403-xglt-rcqx-FX256.lcm  
 批处理文件名: RC\$999 - 20250403-rcqx-FX256.lcb  
 样品瓶号: 2-46  
 进样体积: 10 µl    版本号:6.115  
 进样时间: 2025/04/03 15:24:43                              实验者: xiexinhui  
 处理时间 (V2): 2025/04/07 08:21:46                      处理者: xiexinhui  
 仪器型号: SHIMADZU LC-2050C(FX256)

## <色谱图>

mV



## <峰表>

检测器A Ch1 220nm

峰号	保留时间	面积	面积%	高度	理论塔板数(USP)	拖尾因子	分离度(USP)
1	2.292	369795	100.000	47951	2155	1.433	--
总计		369795	100.000	47951			

图62 磷酸西格列汀片溶出曲线测定HPLC图谱  
 自制品-2025030222批(100mg规格)-pH1.2介质-篮法-100转-5min-片6  
 供试品溶液-1

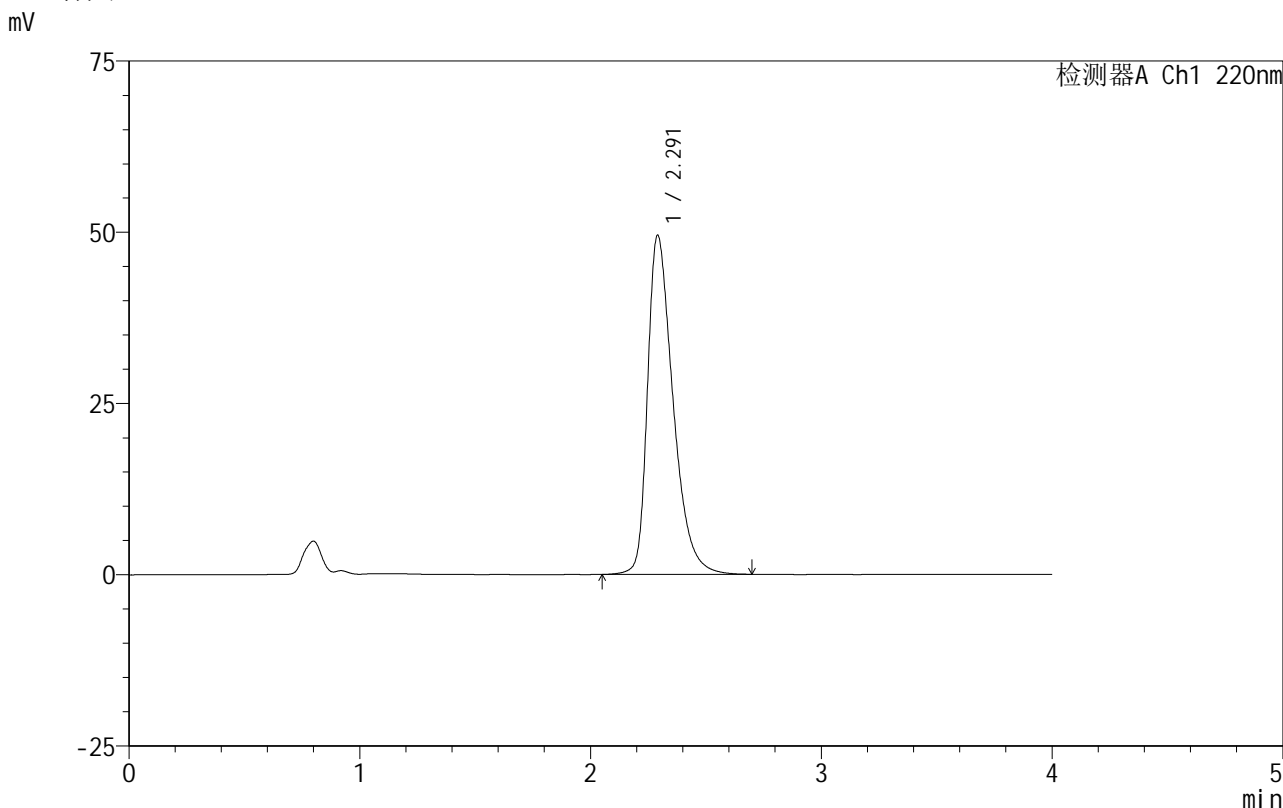


# 999磷酸西格列汀片

<样品信息>

色谱柱 :XB-CN(50mm*4.6mm,5μm)	流速:1.0ml/min
柱温:30°C	波长:220nm
数据文件名: RC\$999 - 11-9/7-910-2 - zzp-2025030222p-rcqx-1-100mg-pH1.2jz-lf100z-10min-P1.lcd	
方法文件名: RC\$999 - 20250403-xglt-rcqx-FX256.lcm	
批处理文件名: RC\$999 - 20250403-rcqx-FX256.lcb	
样品瓶号: 2-2	版本号:6.115
进样体积: 10 μl	实验者: xiexinhui
进样时间: 2025/04/03 15:29:06	处理者: xiexinhui
处理时间 (V2): 2025/04/07 08:21:49	
仪器型号: SHIMADZU LC-2050C(FX256)	

<色谱图>



<峰表>

检测器A Ch1 220nm							
峰号	保留时间	面积	面积%	高度	理论塔板数(USP)	拖尾因子	分离度(USP)
1	2.291	380993	100.000	49444	2145	1.440	--
总计		380993	100.000	49444			

图63 磷酸西格列汀片溶出曲线测定HPLC图谱  
 自制品-2025030222批(100mg规格)-pH1.2介质-篮法-100转-10min-片1  
 供试品溶液-1

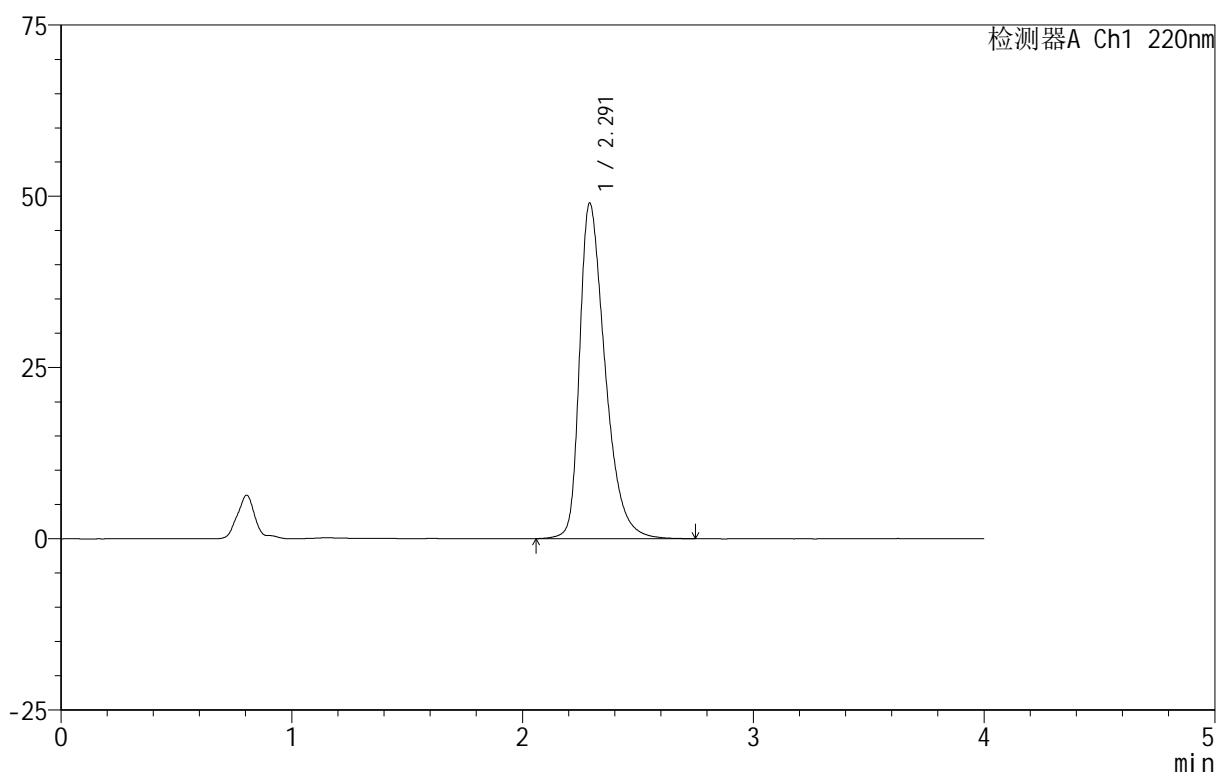
## 999磷酸西格列汀片

## &lt;样品信息&gt;

色谱柱 :XB-CN(50mm\*4.6mm,5 $\mu$ m) 流速:1.0ml/min  
 柱温:30 $^{\circ}$ C 波长:220nm  
 数据文件名: RC\$999 - 11-9/7-911-2 - zzp-2025030222p-rcqx-1-100mg-pH1.2jz-lf100z-10min-P2.lcd  
 方法文件名: RC\$999 - 20250403-xglt-rcqx-FX256.lcm  
 批处理文件名: RC\$999 - 20250403-rcqx-FX256.lcb  
 样品瓶号: 2-11  
 进样体积: 10  $\mu$ l 版本号:6.115  
 进样时间: 2025/04/03 15:33:29 实验者: xiexinhui  
 处理时间 (V2): 2025/04/07 08:21:51 处理者: xiexinhui  
 仪器型号: SHIMADZU LC-2050C(FX256)

## &lt;色谱图&gt;

mV



## &lt;峰表&gt;

检测器A Ch1 220nm

峰号	保留时间	面积	面积%	高度	理论塔板数(USP)	拖尾因子	分离度(USP)
1	2.291	377355	100.000	48900	2147	1.439	--
总计		377355	100.000	48900			

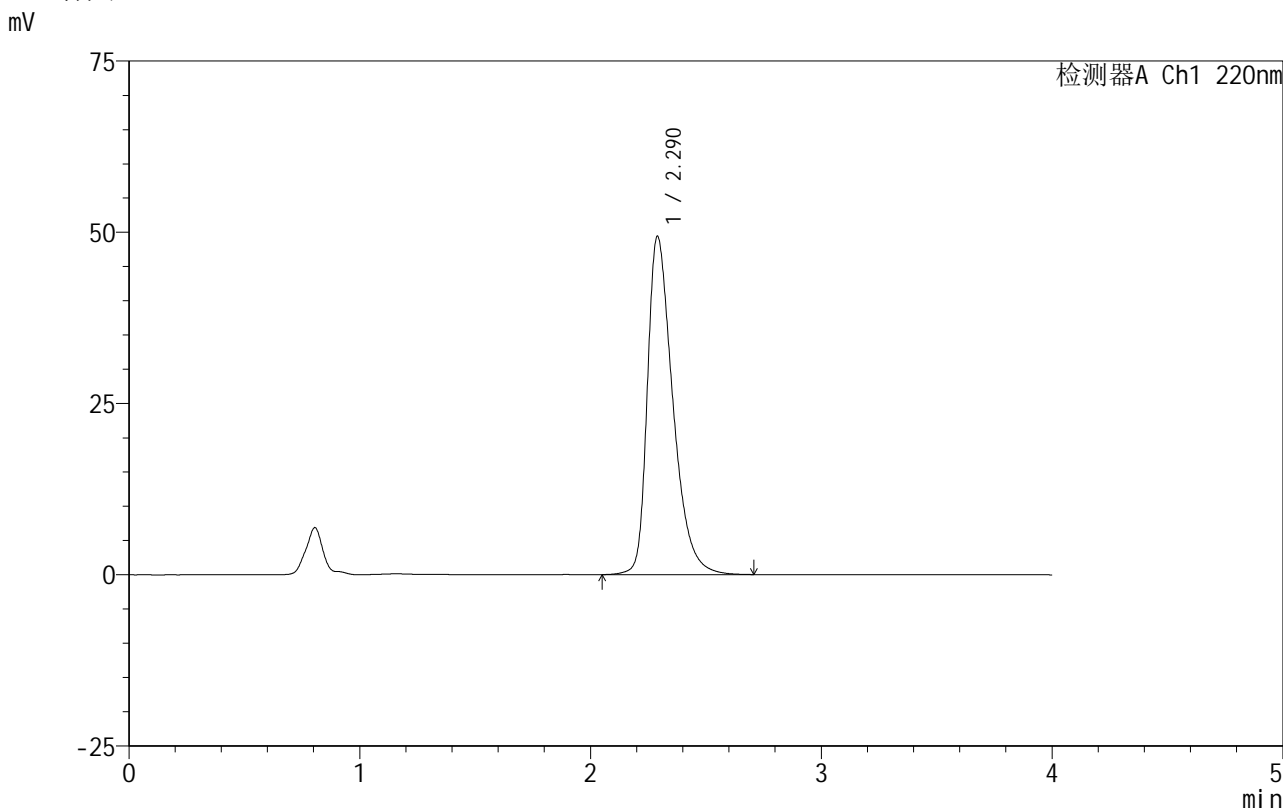
图64 磷酸西格列汀片溶出曲线测定HPLC图谱  
 自制品-2025030222批(100mg规格)-pH1.2介质-篮法-100转-10min-片2  
 供试品溶液-1

# 999磷酸西格列汀片

## <样品信息>

色谱柱 :XB-CN(50mm\*4.6mm,5µm)                      流速:1.0ml/min  
 柱温:30°C    波长:220nm  
 数据文件名: RC\$999 - 11-9/7-912-2 - zzp-2025030222p-rcqx-1-100mg-pH1.2jz-lf100z-10min-P3.lcd  
 方法文件名: RC\$999 - 20250403-xglt-rcqx-FX256.lcm  
 批处理文件名: RC\$999 - 20250403-rcqx-FX256.lcb  
 样品瓶号: 2-20  
 进样体积: 10 µl    版本号:6.115  
 进样时间: 2025/04/03 15:37:53                      实验者: xiexinhui  
 处理时间 (V2): 2025/04/07 08:21:54              处理者: xiexinhui  
 仪器型号: SHIMADZU LC-2050C(FX256)

## <色谱图>



## <峰表>

检测器A Ch1 220nm

峰号	保留时间	面积	面积%	高度	理论塔板数(USP)	拖尾因子	分离度(USP)
1	2.290	379797	100.000	49356	2149	1.439	--
总计		379797	100.000	49356			

图65 磷酸西格列汀片溶出曲线测定HPLC图谱  
 自制品-2025030222批(100mg规格)-pH1.2介质-篮法-100转-10min-片3  
 供试品溶液-1



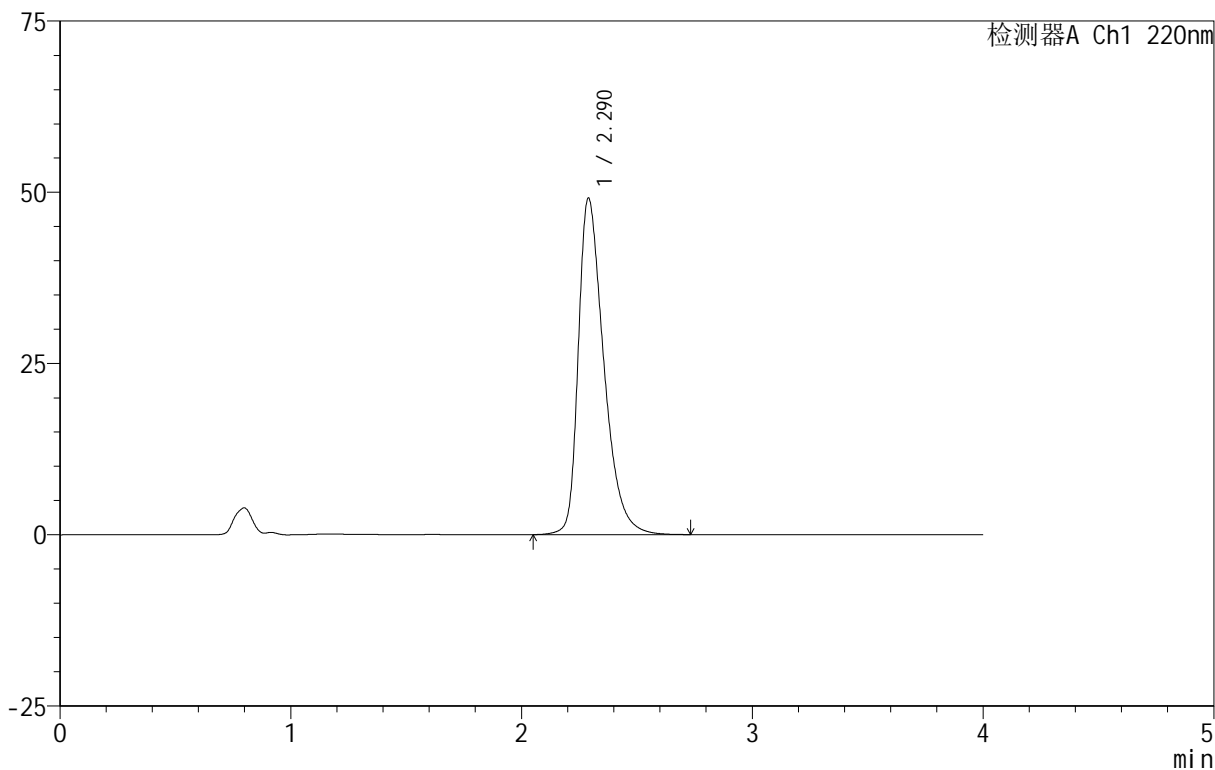
# 999磷酸西格列汀片

## <样品信息>

色谱柱 :XB-CN(50mm\*4.6mm,5μm) 流速:1.0ml/min  
柱温:30°C 波长:220nm  
数据文件名: RC\$999 - 11-9/7-913-2 - zzp-2025030222p-rcqx-1-100mg-pH1.2jz-lf100z-10min-P4.lcd  
方法文件名: RC\$999 - 20250403-xglt-rcqx-FX256.lcm  
批处理文件名: RC\$999 - 20250403-rcqx-FX256.lcb  
样品瓶号: 2-29  
进样体积: 10 μl 版本号:6.115  
进样时间: 2025/04/03 15:42:17 实验者: xiexinhui  
处理时间 (V2): 2025/04/07 08:21:56 处理者: xiexinhui  
仪器型号: SHIMADZU LC-2050C(FX256)

## <色谱图>

mV



## <峰表>

检测器A Ch1 220nm

峰号	保留时间	面积	面积%	高度	理论塔板数(USP)	拖尾因子	分离度(USP)
1	2.290	378130	100.000	49118	2146	1.438	--
总计		378130	100.000	49118			

图66 磷酸西格列汀片溶出曲线测定HPLC图谱  
自制品-2025030222批(100mg规格)-pH1.2介质-篮法-100转-10min-片4  
供试品溶液-1

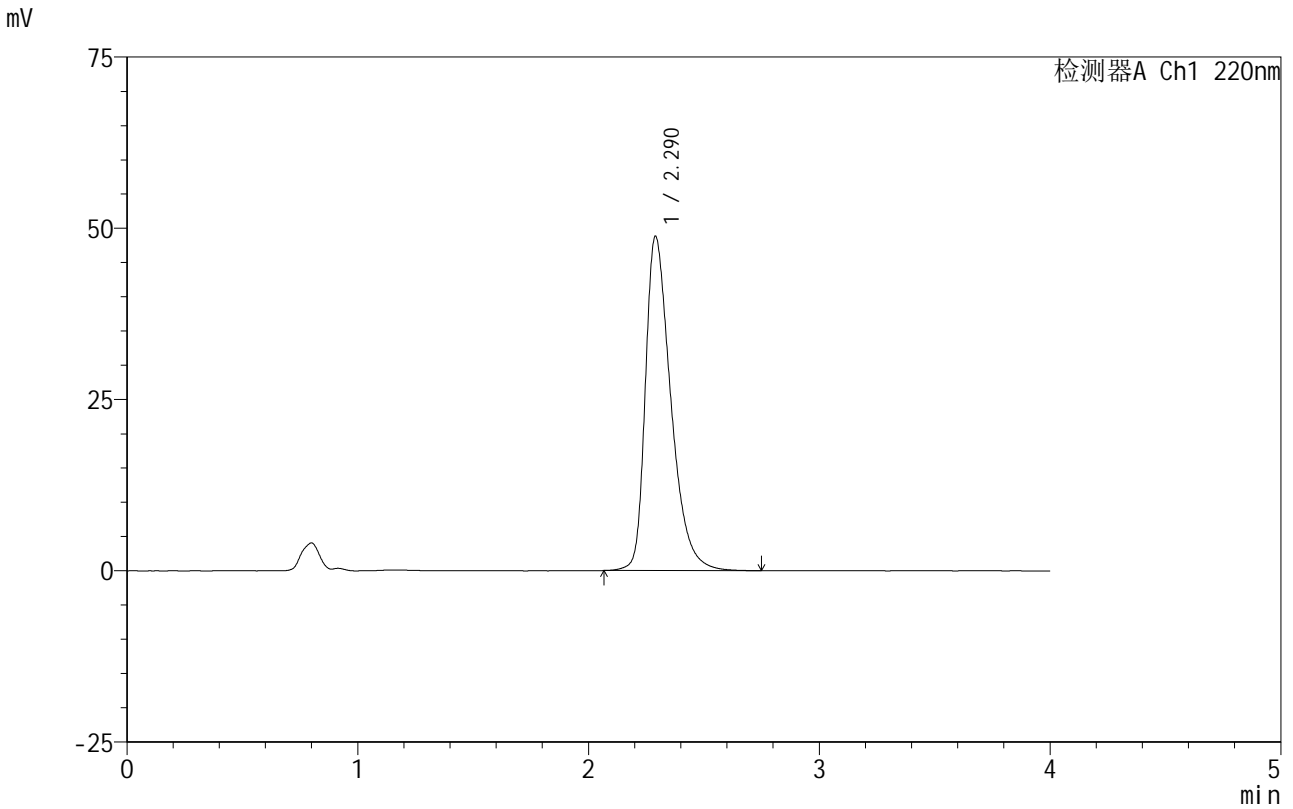


# 999磷酸西格列汀片

<样品信息>

色谱柱 :XB-CN(50mm\*4.6mm,5μm) 流速:1.0ml/min  
 柱温:30°C 波长:220nm  
 数据文件名: RC\$999 - 11-9/7-914-2 - zzp-2025030222p-rcqx-1-100mg-pH1.2jz-lf100z-10min-P5.lcd  
 方法文件名: RC\$999 - 20250403-xglt-rcqx-FX256.lcm  
 批处理文件名: RC\$999 - 20250403-rcqx-FX256.lcb  
 样品瓶号: 2-38  
 进样体积: 10 μl 版本号:6.115  
 进样时间: 2025/04/03 15:46:41 实验者: xiexinhui  
 处理时间 (V2) : 2025/04/07 08:21:58 处理者: xiexinhui  
 仪器型号: SHIMADZU LC-2050C(FX256)

<色谱图>



<峰表>

检测器A Ch1 220nm

峰号	保留时间	面积	面积%	高度	理论塔板数(USP)	拖尾因子	分离度(USP)
1	2.290	375215	100.000	48784	2150	1.437	--
总计		375215	100.000	48784			

图67 磷酸西格列汀片溶出曲线测定HPLC图谱  
 自制品-2025030222批(100mg规格)-pH1.2介质-篮法-100转-10min-片5  
 供试品溶液-1

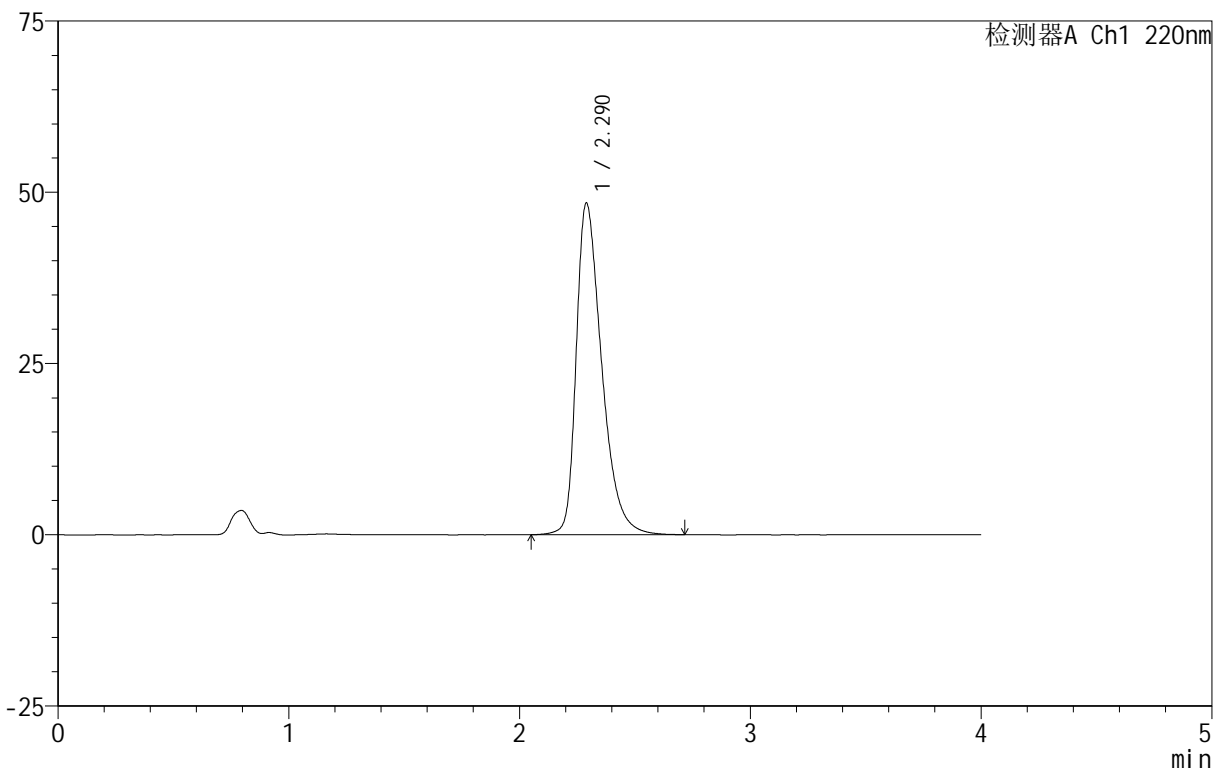
# 999磷酸西格列汀片

## <样品信息>

色谱柱 :XB-CN(50mm\*4.6mm,5 $\mu$ m)                      流速:1.0ml/min  
 柱 温:30 $^{\circ}$ C    波长:220nm  
 数据文件名: RC\$999 - 11-9/7-915-2 - zzp-2025030222p-rcqx-1-100mg-pH1.2jz-lf100z-10min-P6.lcd  
 方法文件名: RC\$999 - 20250403-xglt-rcqx-FX256.lcm  
 批处理文件名: RC\$999 - 20250403-rcqx-FX256.lcb  
 样品瓶号: 2-47  
 进样体积: 10  $\mu$ l    版本号:6.115  
 进样时间: 2025/04/03 15:51:05                              实验者: xiexinhui  
 处理时间 (V2): 2025/04/07 08:22:01                      处理者: xiexinhui  
 仪器型号: SHIMADZU LC-2050C(FX256)

## <色谱图>

mV



## <峰表>

检测器A Ch1 220nm

峰号	保留时间	面积	面积%	高度	理论塔板数(USP)	拖尾因子	分离度(USP)
1	2.290	372091	100.000	48417	2155	1.433	--
总计		372091	100.000	48417			

图68 磷酸西格列汀片溶出曲线测定HPLC图谱  
 自制品-2025030222批(100mg规格)-pH1.2介质-篮法-100转-10min-片6  
 供试品溶液-1



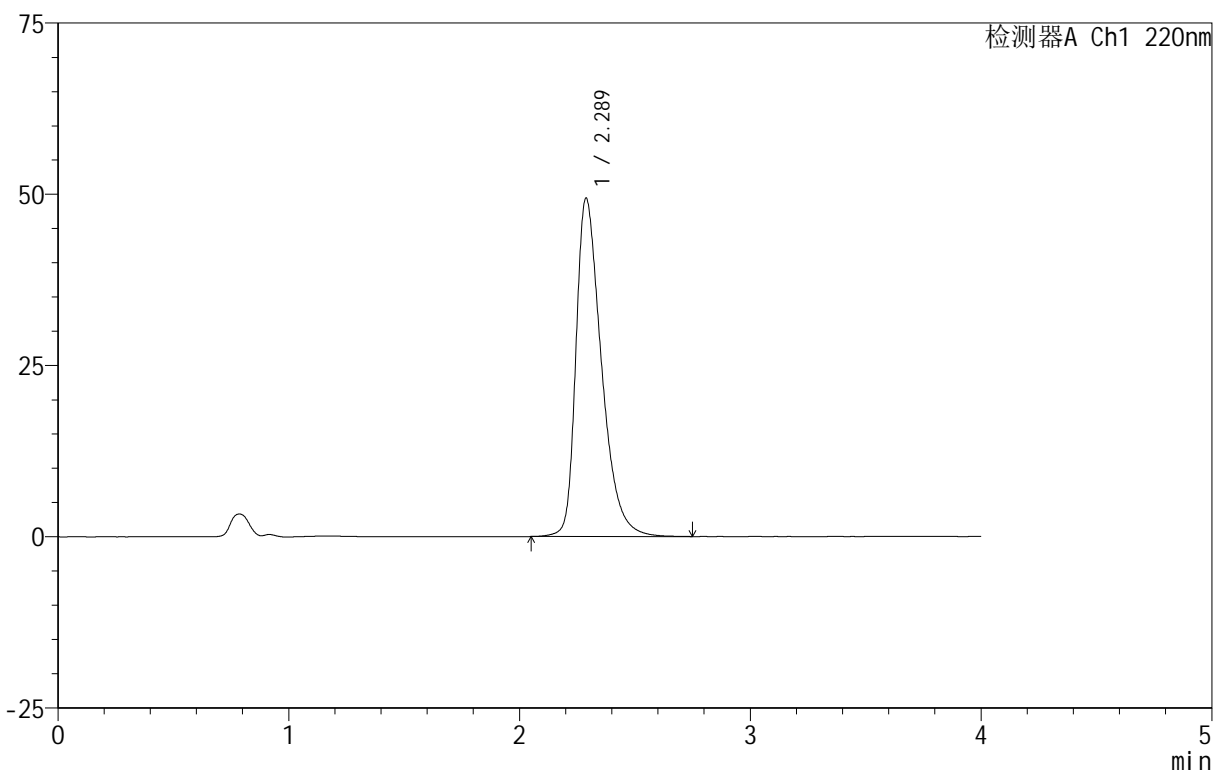
# 999磷酸西格列汀片

## <样品信息>

色谱柱 :XB-CN(50mm\*4.6mm,5 $\mu$ m) 流速:1.0ml/min  
柱 温:30 $^{\circ}$ C 波长:220nm  
数据文件名: RC\$999 - 11-9/7-916-2 - zzp-2025030222p-rcqx-1-100mg-pH1.2jz-lf100z-15min-P1.lcd  
方法文件名: RC\$999 - 20250403-xglt-rcqx-FX256.lcm  
批处理文件名: RC\$999 - 20250403-rcqx-FX256.lcb  
样品瓶号: 2-3 进样体积: 10  $\mu$ l 版本号:6.115  
进样时间: 2025/04/03 15:55:28 实验者: xiexinhui  
处理时间 (V2): 2025/04/07 08:22:03 处理者: xiexinhui  
仪器型号: SHIMADZU LC-2050C(FX256)

## <色谱图>

mV



## <峰表>

检测器A Ch1 220nm

峰号	保留时间	面积	面积%	高度	理论塔板数(USP)	拖尾因子	分离度(USP)
1	2.289	380223	100.000	49406	2143	1.439	--
总计		380223	100.000	49406			

图69 磷酸西格列汀片溶出曲线测定HPLC图谱  
自制品-2025030222批(100mg规格)-pH1.2介质-篮法-100转-15min-片1  
供试品溶液-1

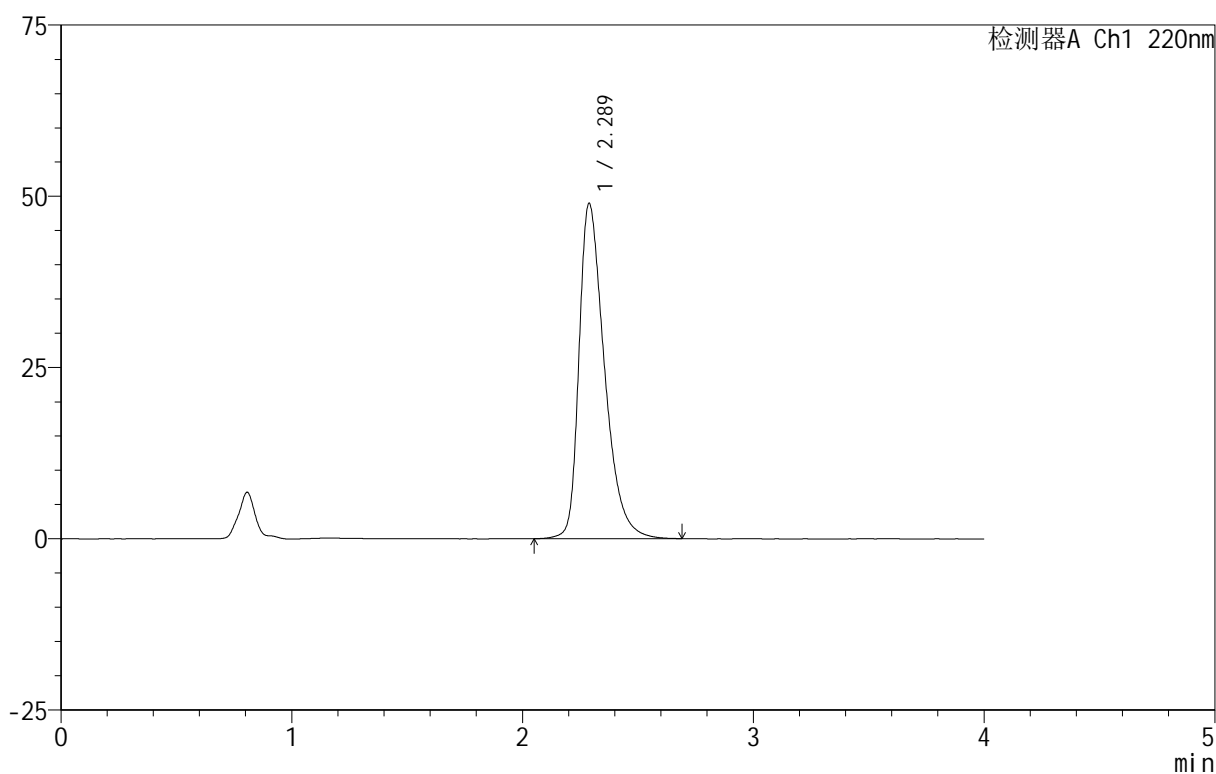
# 999磷酸西格列汀片

## <样品信息>

色谱柱 :XB-CN(50mm\*4.6mm,5 $\mu$ m) 流速:1.0ml/min  
 柱温:30 $^{\circ}$ C 波长:220nm  
 数据文件名: RC\$999 - 11-9/7-917-2 - zzp-2025030222p-rcqx-1-100mg-pH1.2jz-lf100z-15min-P2.lcd  
 方法文件名: RC\$999 - 20250403-xglt-rcqx-FX256.lcm  
 批处理文件名: RC\$999 - 20250403-rcqx-FX256.lcb  
 样品瓶号: 2-12  
 进样体积: 10  $\mu$ l 版本号:6.115  
 进样时间: 2025/04/03 15:59:52 实验者: xiexinhui  
 处理时间 (V2): 2025/04/07 08:22:06 处理者: xiexinhui  
 仪器型号: SHIMADZU LC-2050C(FX256)

## <色谱图>

mV



## <峰表>

检测器A Ch1 220nm

峰号	保留时间	面积	面积%	高度	理论塔板数(USP)	拖尾因子	分离度(USP)
1	2.289	375824	100.000	48958	2153	1.435	--
总计		375824	100.000	48958			

图70 磷酸西格列汀片溶出曲线测定HPLC图谱  
 自制品-2025030222批(100mg规格)-pH1.2介质-篮法-100转-15min-片2  
 供试品溶液-1

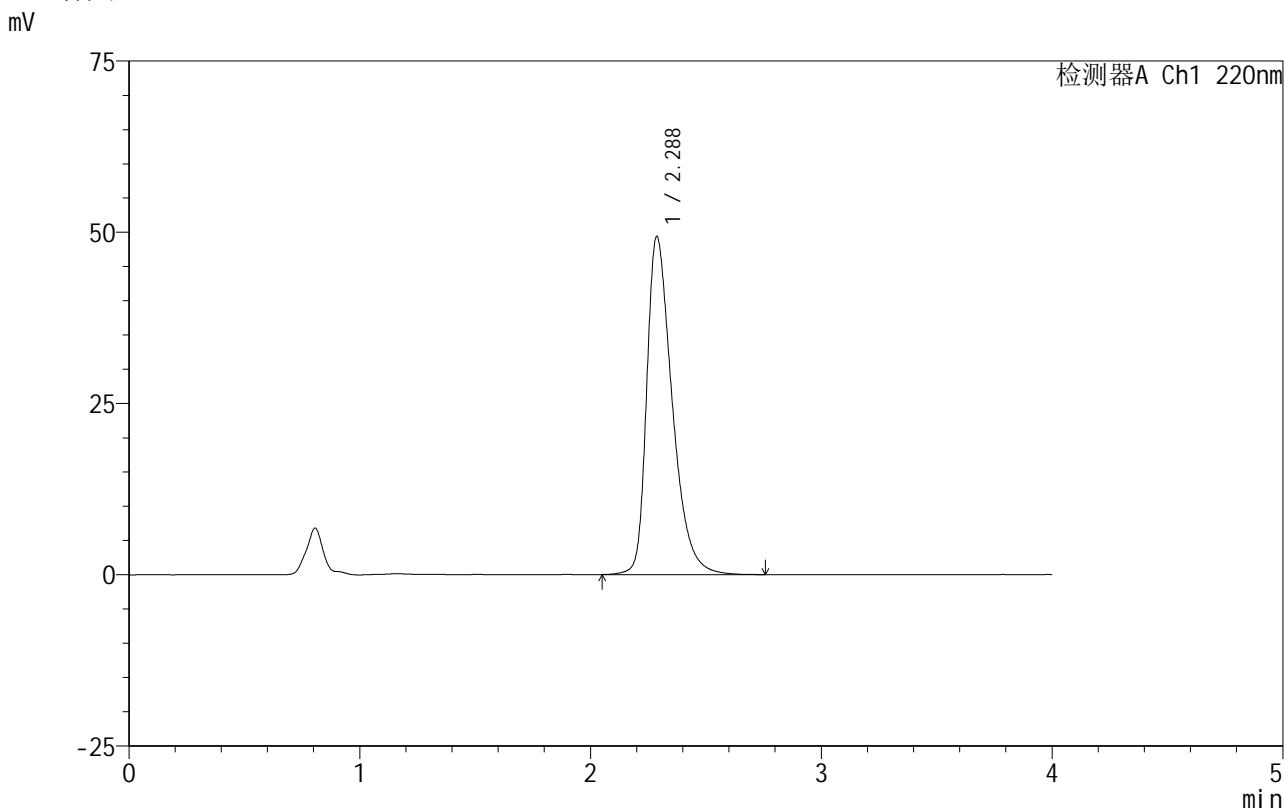


# 999磷酸西格列汀片

## <样品信息>

色谱柱 :XB-CN(50mm*4.6mm,5µm)	流速:1.0ml/min
柱温:30°C	波长:220nm
数据文件名: RC\$999 - 11-9/7-918-2 - zzp-2025030222p-rcqx-1-100mg-pH1.2jz-lf100z-15min-P3.lcd	
方法文件名: RC\$999 - 20250403-xglt-rcqx-FX256.lcm	
批处理文件名: RC\$999 - 20250403-rcqx-FX256.lcb	
样品瓶号: 2-21	版本号:6.115
进样体积: 10 µl	实验者: xiexinhui
进样时间: 2025/04/03 16:04:15	处理者: xiexinhui
处理时间 (V2) : 2025/04/07 08:22:08	
仪器型号: SHIMADZU LC-2050C(FX256)	

## <色谱图>



## <峰表>

检测器A Ch1 220nm

峰号	保留时间	面积	面积%	高度	理论塔板数(USP)	拖尾因子	分离度(USP)
1	2.288	379804	100.000	49363	2143	1.439	--
总计		379804	100.000	49363			

图71 磷酸西格列汀片溶出曲线测定HPLC图谱  
 自制品-2025030222批(100mg规格)-pH1.2介质-篮法-100转-15min-片3  
 供试品溶液-1

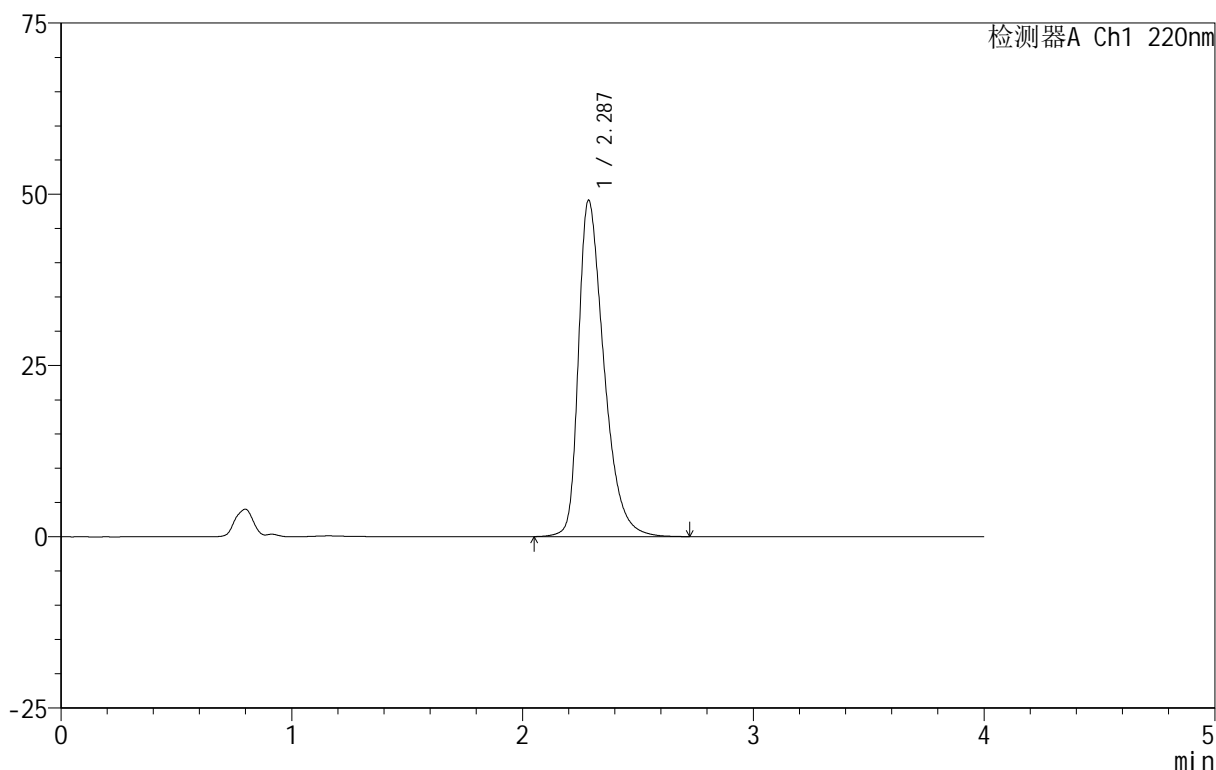
## 999磷酸西格列汀片

## &lt;样品信息&gt;

色谱柱:XB-CN(50mm\*4.6mm,5 $\mu$ m) 流速:1.0ml/min  
柱温:30 $^{\circ}$ C 波长:220nm  
数据文件名: RC\$999 - 11-9/7-919-2 - zzp-2025030222p-rcqx-1-100mg-pH1.2jz-lf100z-15min-P4.lcd  
方法文件名: RC\$999 - 20250403-xglt-rcqx-FX256.lcm  
批处理文件名: RC\$999 - 20250403-rcqx-FX256.lcb  
样品瓶号: 2-30  
进样体积: 10  $\mu$ l 版本号:6.115  
进样时间: 2025/04/03 16:08:39 实验者: xiexinhui  
处理时间 (V2): 2025/04/07 08:22:11 处理者: xiexinhui  
仪器型号: SHIMADZU LC-2050C(FX256)

## &lt;色谱图&gt;

mV



## &lt;峰表&gt;

检测器A Ch1 220nm

峰号	保留时间	面积	面积%	高度	理论塔板数(USP)	拖尾因子	分离度(USP)
1	2.287	377410	100.000	49088	2146	1.438	--
总计		377410	100.000	49088			

图72 磷酸西格列汀片溶出曲线测定HPLC图谱  
自制品-2025030222批(100mg规格)-pH1.2介质-篮法-100转-15min-片4  
供试品溶液-1

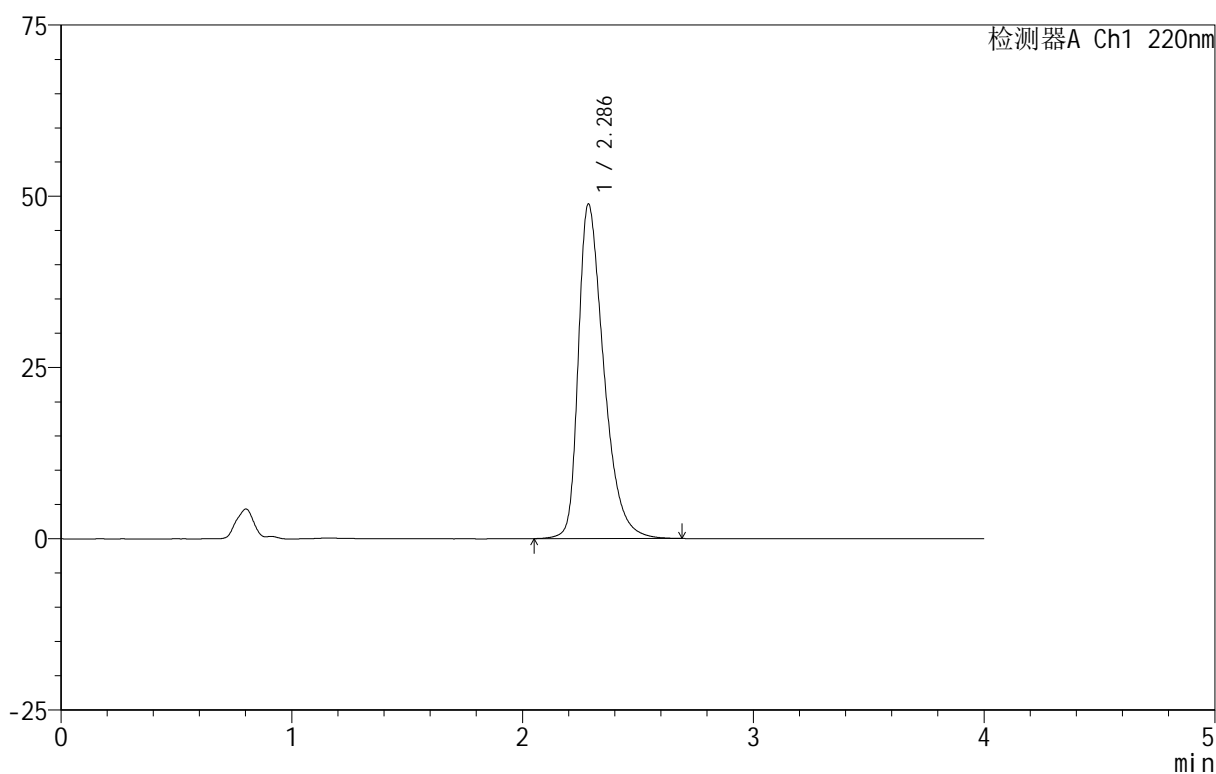
## 999磷酸西格列汀片

## &lt;样品信息&gt;

色谱柱 :XB-CN(50mm\*4.6mm,5 $\mu$ m)                      流速:1.0ml/min  
 柱温:30 $^{\circ}$ C    波长:220nm  
 数据文件名: RC\$999 - 11-9/7-920-2 - zzp-2025030222p-rcqx-1-100mg-pH1.2jz-lf100z-15min-P5.lcd  
 方法文件名: RC\$999 - 20250403-xglt-rcqx-FX256.lcm  
 批处理文件名: RC\$999 - 20250403-rcqx-FX256.lcb  
 样品瓶号: 2-39  
 进样体积: 10  $\mu$ l    版本号:6.115  
 进样时间: 2025/04/03 16:13:02                      实验者: xiexinhui  
 处理时间 (V2): 2025/04/07 08:22:13              处理者: xiexinhui  
 仪器型号: SHIMADZU LC-2050C(FX256)

## &lt;色谱图&gt;

mV



## &lt;峰表&gt;

检测器A Ch1 220nm

峰号	保留时间	面积	面积%	高度	理论塔板数(USP)	拖尾因子	分离度(USP)
1	2.286	374601	100.000	48789	2150	1.436	--
总计		374601	100.000	48789			

图73 磷酸西格列汀片溶出曲线测定HPLC图谱  
 自制品-2025030222批(100mg规格)-pH1.2介质-篮法-100转-15min-片5  
 供试品溶液-1

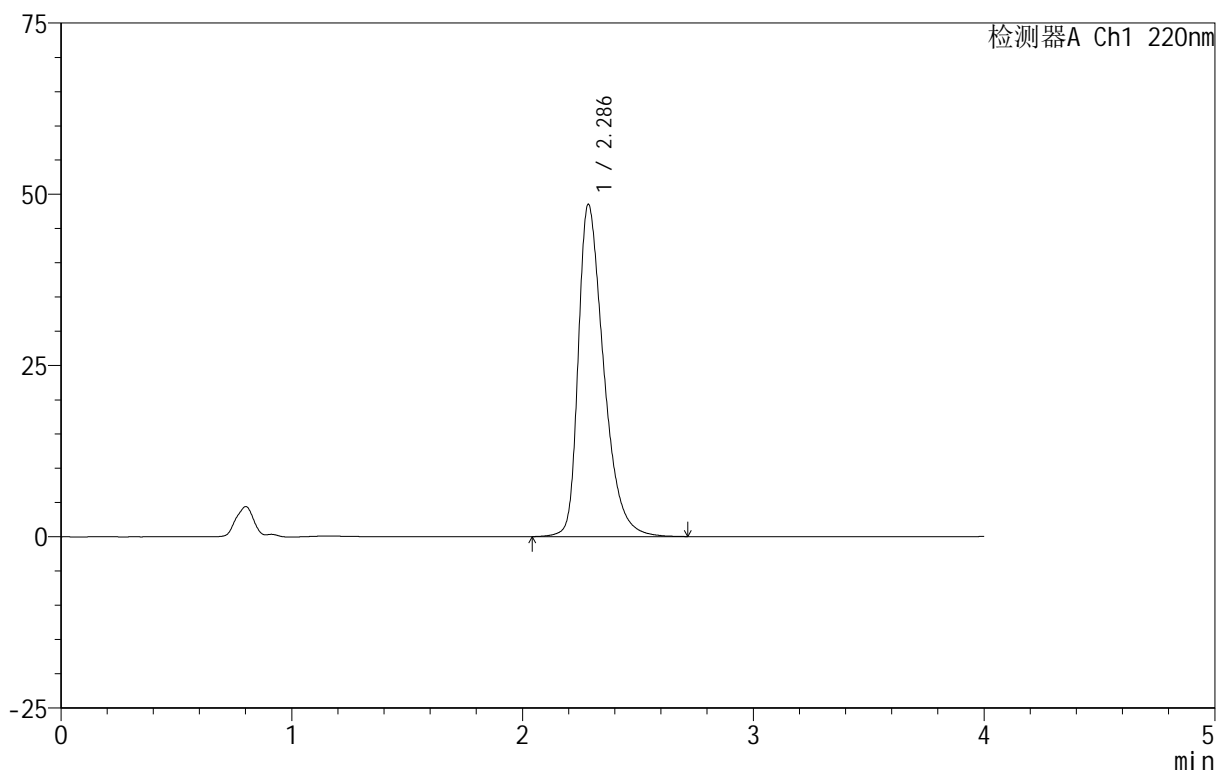
## 999磷酸西格列汀片

## &lt;样品信息&gt;

色谱柱 :XB-CN(50mm\*4.6mm,5 $\mu$ m) 流速:1.0ml/min  
 柱温:30 $^{\circ}$ C 波长:220nm  
 数据文件名: RC\$999 - 11-9/7-921-2 - zzp-2025030222p-rcqx-1-100mg-pH1.2jz-lf100z-15min-P6.lcd  
 方法文件名: RC\$999 - 20250403-xglt-rcqx-FX256.lcm  
 批处理文件名: RC\$999 - 20250403-rcqx-FX256.lcb  
 样品瓶号: 2-48  
 进样体积: 10  $\mu$ l 版本号:6.115  
 进样时间: 2025/04/03 16:17:26 实验者: xiexinhui  
 处理时间 (V2): 2025/04/07 08:22:16 处理者: xiexinhui  
 仪器型号: SHIMADZU LC-2050C(FX256)

## &lt;色谱图&gt;

mV



## &lt;峰表&gt;

检测器A Ch1 220nm

峰号	保留时间	面积	面积%	高度	理论塔板数(USP)	拖尾因子	分离度(USP)
1	2.286	372291	100.000	48423	2152	1.435	--
总计		372291	100.000	48423			

图74 磷酸西格列汀片溶出曲线测定HPLC图谱  
 自制品-2025030222批(100mg规格)-pH1.2介质-篮法-100转-15min-片6  
 供试品溶液-1



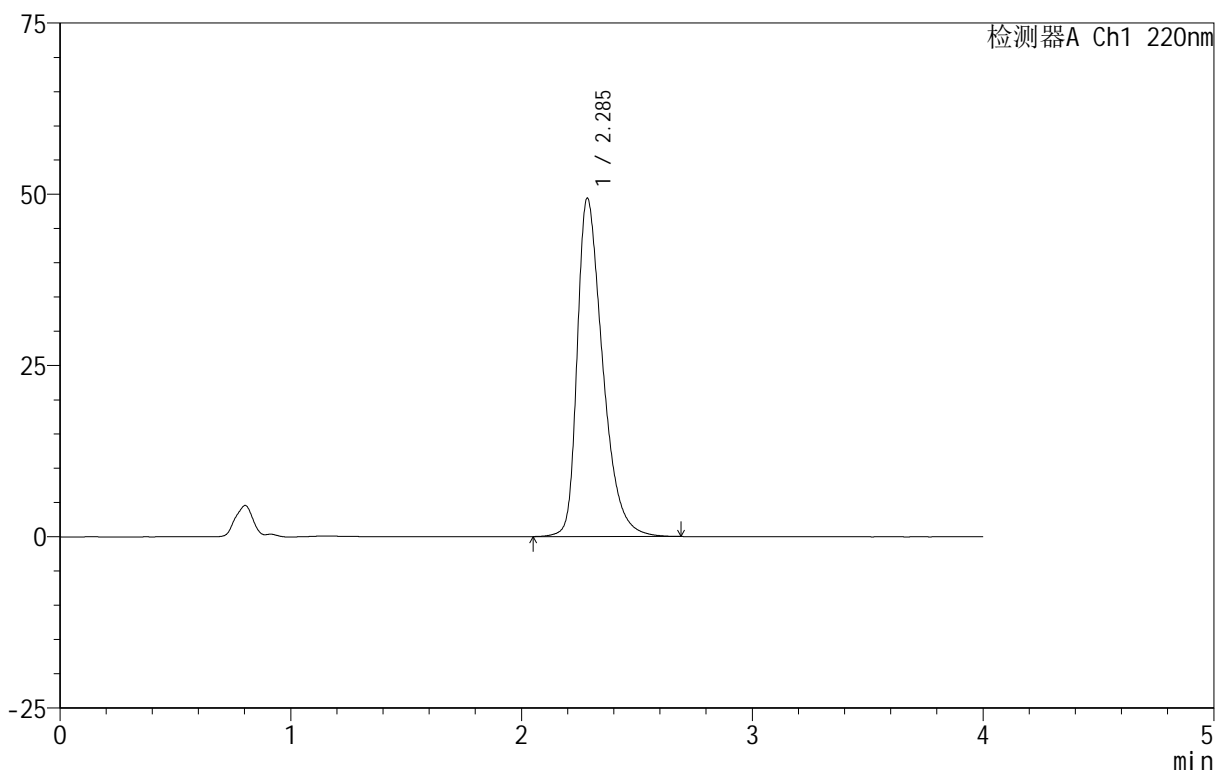
# 999磷酸西格列汀片

## <样品信息>

色谱柱 :XB-CN(50mm*4.6mm,5μm)	流速:1.0ml/min
柱温:30°C	波长:220nm
数据文件名: RC\$999 - 11-9/7-922-2 - zzp-2025030222p-rcqx-1-100mg-pH1.2jz-lf100z-20min-P1.lcd	
方法文件名: RC\$999 - 20250403-xglt-rcqx-FX256.lcm	
批处理文件名: RC\$999 - 20250403-rcqx-FX256.lcb	
样品瓶号: 2-4	版本号:6.115
进样体积: 10 μl	实验者: xiexinhui
进样时间: 2025/04/03 16:21:49	处理者: xiexinhui
处理时间 (V2): 2025/04/07 08:22:18	
仪器型号: SHIMADZU LC-2050C(FX256)	

## <色谱图>

mV



## <峰表>

检测器A Ch1 220nm

峰号	保留时间	面积	面积%	高度	理论塔板数(USP)	拖尾因子	分离度(USP)
1	2.285	379221	100.000	49312	2145	1.439	--
总计		379221	100.000	49312			

图75 磷酸西格列汀片溶出曲线测定HPLC图谱  
 自制品-2025030222批(100mg规格)-pH1.2介质-篮法-100转-20min-片1  
 供试品溶液-1

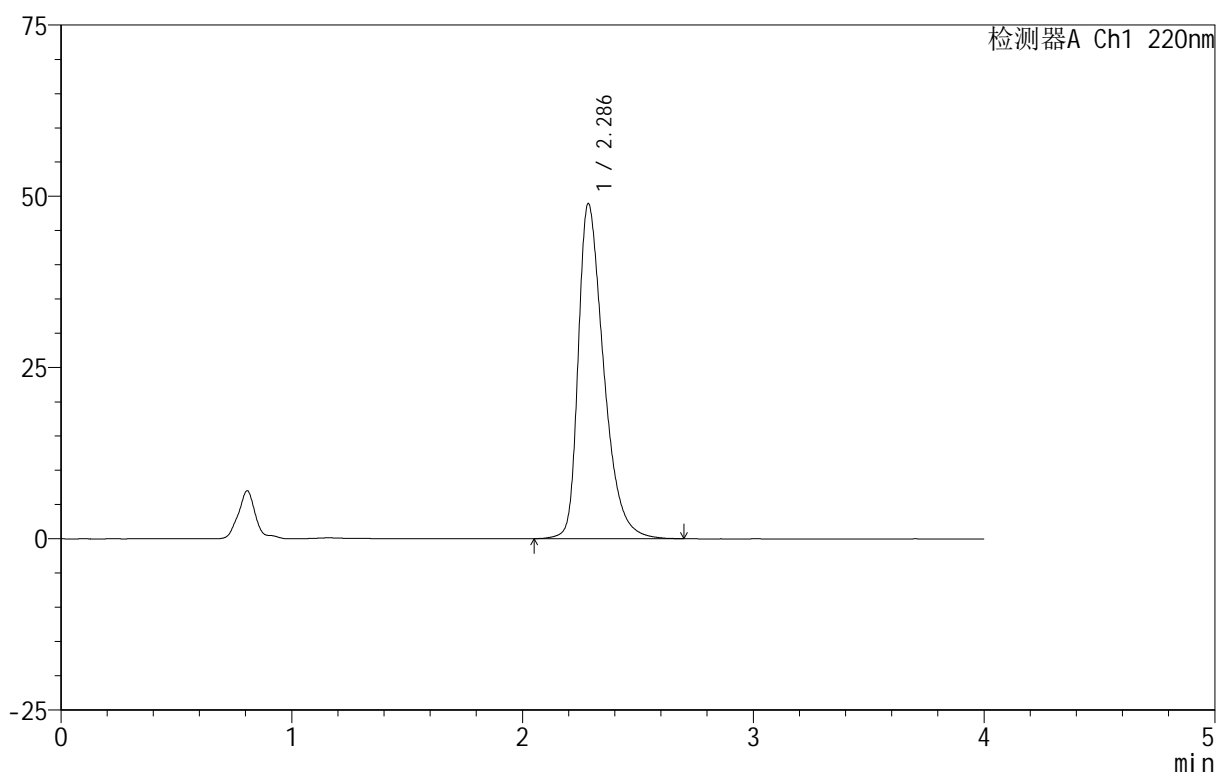
## 999磷酸西格列汀片

## &lt;样品信息&gt;

色谱柱 :XB-CN(50mm\*4.6mm,5 $\mu$ m)                        流速:1.0ml/min  
 柱 温:30°C    波长:220nm  
 数据文件名: RC\$999 - 11-9/7-923-2 - zzp-2025030222p-rcqx-1-100mg-pH1.2jz-lf100z-20min-P2.lcd  
 方法文件名: RC\$999 - 20250403-xglt-rcqx-FX256.lcm  
 批处理文件名: RC\$999 - 20250403-rcqx-FX256.lcb  
 样品瓶号: 2-13  
 进样体积: 10  $\mu$ l    版本号:6.115  
 进样时间: 2025/04/03 16:26:13                        实验者: xiexinhui  
 处理时间 (V2) : 2025/04/07 08:22:21                处理者: xiexinhui  
 仪器型号: SHIMADZU LC-2050C(FX256)

## &lt;色谱图&gt;

mV



## &lt;峰表&gt;

检测器A Ch1 220nm

峰号	保留时间	面积	面积%	高度	理论塔板数(USP)	拖尾因子	分离度(USP)
1	2.286	375465	100.000	48836	2151	1.439	--
总计		375465	100.000	48836			

图76 磷酸西格列汀片溶出曲线测定HPLC图谱  
 自制品-2025030222批(100mg规格)-pH1.2介质-篮法-100转-20min-片2  
 供试品溶液-1

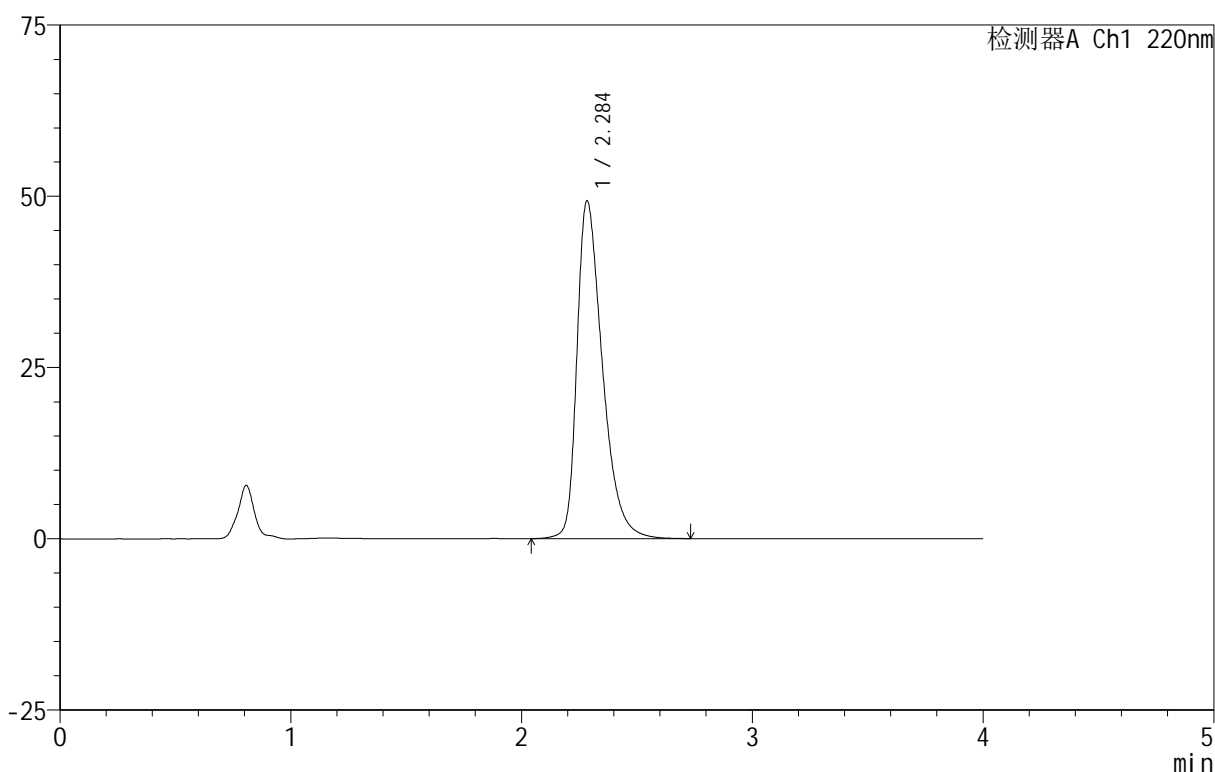
## 999磷酸西格列汀片

## &lt;样品信息&gt;

色谱柱:XB-CN(50mm\*4.6mm,5 $\mu$ m) 流速:1.0ml/min  
 柱温:30 $^{\circ}$ C 波长:220nm  
 数据文件名: RC\$999 - 11-9/7-924-2 - zzp-2025030222p-rcqx-1-100mg-pH1.2jz-lf100z-20min-P3.lcd  
 方法文件名: RC\$999 - 20250403-xglt-rcqx-FX256.lcm  
 批处理文件名: RC\$999 - 20250403-rcqx-FX256.lcb  
 样品瓶号: 2-22  
 进样体积: 10  $\mu$ l 版本号:6.115  
 进样时间: 2025/04/03 16:30:37 实验者: xiexinhui  
 处理时间(V2): 2025/04/07 08:22:23 处理者: xiexinhui  
 仪器型号: SHIMADZU LC-2050C(FX256)

## &lt;色谱图&gt;

mV



## &lt;峰表&gt;

检测器A Ch1 220nm

峰号	保留时间	面积	面积%	高度	理论塔板数(USP)	拖尾因子	分离度(USP)
1	2.284	378765	100.000	49160	2148	1.441	--
总计		378765	100.000	49160			

图77 磷酸西格列汀片溶出曲线测定HPLC图谱  
 自制品-2025030222批(100mg规格)-pH1.2介质-篮法-100转-20min-片3  
 供试品溶液-1

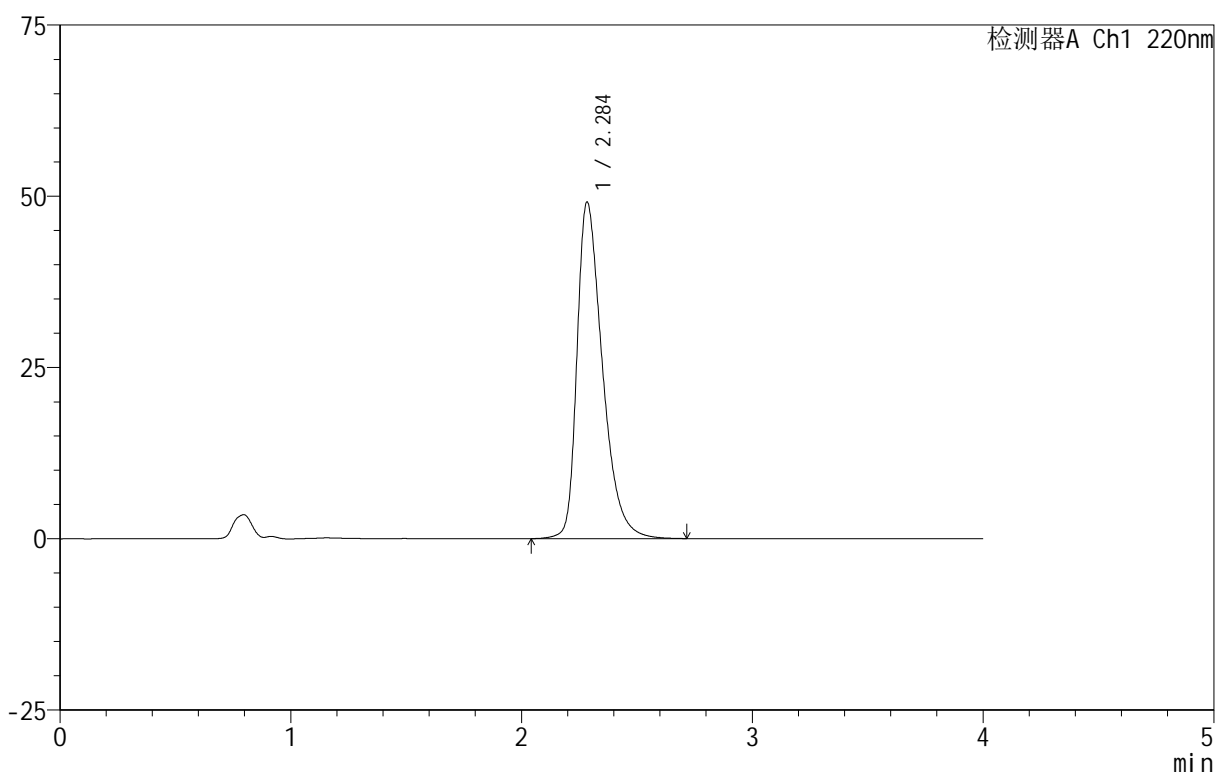
# 999磷酸西格列汀片

## <样品信息>

色谱柱:XB-CN(50mm\*4.6mm,5 $\mu$ m) 流速:1.0ml/min  
 柱温:30 $^{\circ}$ C 波长:220nm  
 数据文件名: RC\$999 - 11-9/7-925-2 - zzp-2025030222p-rcqx-1-100mg-pH1.2jz-lf100z-20min-P4.lcd  
 方法文件名: RC\$999 - 20250403-xglt-rcqx-FX256.lcm  
 批处理文件名: RC\$999 - 20250403-rcqx-FX256.lcb  
 样品瓶号: 2-31  
 进样体积: 10  $\mu$ l 版本号:6.115  
 进样时间: 2025/04/03 16:35:00 实验者: xiexinhui  
 处理时间(V2): 2025/04/07 08:22:26 处理者: xiexinhui  
 仪器型号: SHIMADZU LC-2050C(FX256)

## <色谱图>

mV



## <峰表>

检测器A Ch1 220nm

峰号	保留时间	面积	面积%	高度	理论塔板数(USP)	拖尾因子	分离度(USP)
1	2.284	377167	100.000	48969	2147	1.440	--
总计		377167	100.000	48969			

图78 磷酸西格列汀片溶出曲线测定HPLC图谱  
 自制品-2025030222批(100mg规格)-pH1.2介质-篮法-100转-20min-片4  
 供试品溶液-1

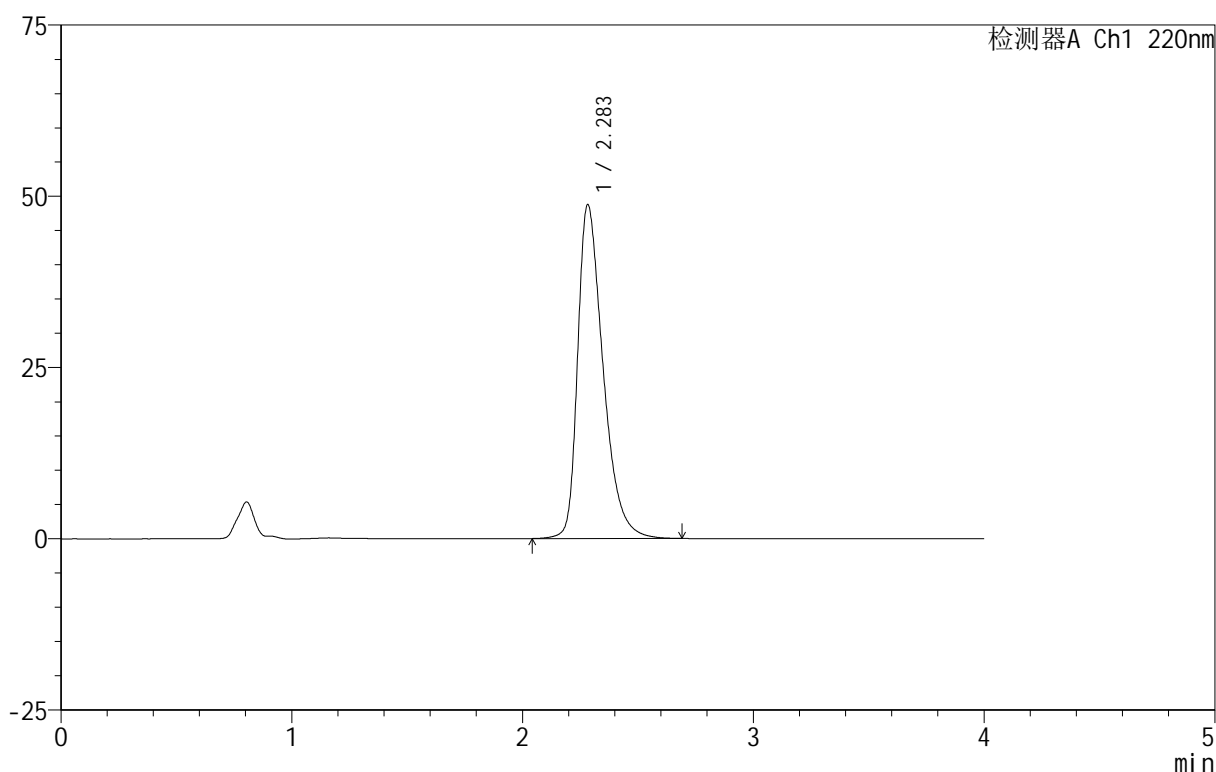
## 999磷酸西格列汀片

## &lt;样品信息&gt;

色谱柱:XB-CN(50mm\*4.6mm,5 $\mu$ m) 流速:1.0ml/min  
 柱温:30 $^{\circ}$ C 波长:220nm  
 数据文件名: RC\$999 - 11-9/7-926-2 - zzp-2025030222p-rcqx-1-100mg-pH1.2jz-lf100z-20min-P5.lcd  
 方法文件名: RC\$999 - 20250403-xglt-rcqx-FX256.lcm  
 批处理文件名: RC\$999 - 20250403-rcqx-FX256.lcb  
 样品瓶号: 2-40  
 进样体积: 10  $\mu$ l 版本号:6.115  
 进样时间: 2025/04/03 16:39:23 实验者: xiexinhui  
 处理时间 (V2): 2025/04/07 08:22:28 处理者: xiexinhui  
 仪器型号: SHIMADZU LC-2050C(FX256)

## &lt;色谱图&gt;

mV



## &lt;峰表&gt;

检测器A Ch1 220nm

峰号	保留时间	面积	面积%	高度	理论塔板数(USP)	拖尾因子	分离度(USP)
1	2.283	373503	100.000	48667	2151	1.438	--
总计		373503	100.000	48667			

图79 磷酸西格列汀片溶出曲线测定HPLC图谱  
 自制品-2025030222批(100mg规格)-pH1.2介质-篮法-100转-20min-片5  
 供试品溶液-1

# 999磷酸西格列汀片

## <样品信息>

色谱柱 :XB-CN(50mm\*4.6mm,5 $\mu$ m)

流速:1.0ml/min

柱温:30 $^{\circ}$ C

波长:220nm

数据文件名: RC\$999 - 11-9/7-927-2 - zzp-2025030222p-rcqx-1-100mg-pH1.2jz-lf100z-20min-P6.lcd

方法文件名: RC\$999 - 20250403-xglt-rcqx-FX256.lcm

批处理文件名: RC\$999 - 20250403-rcqx-FX256.lcb

样品瓶号: 2-49

进样体积: 10  $\mu$ l

版本号:6.115

进样时间: 2025/04/03 16:43:47

实验者: xiexinhui

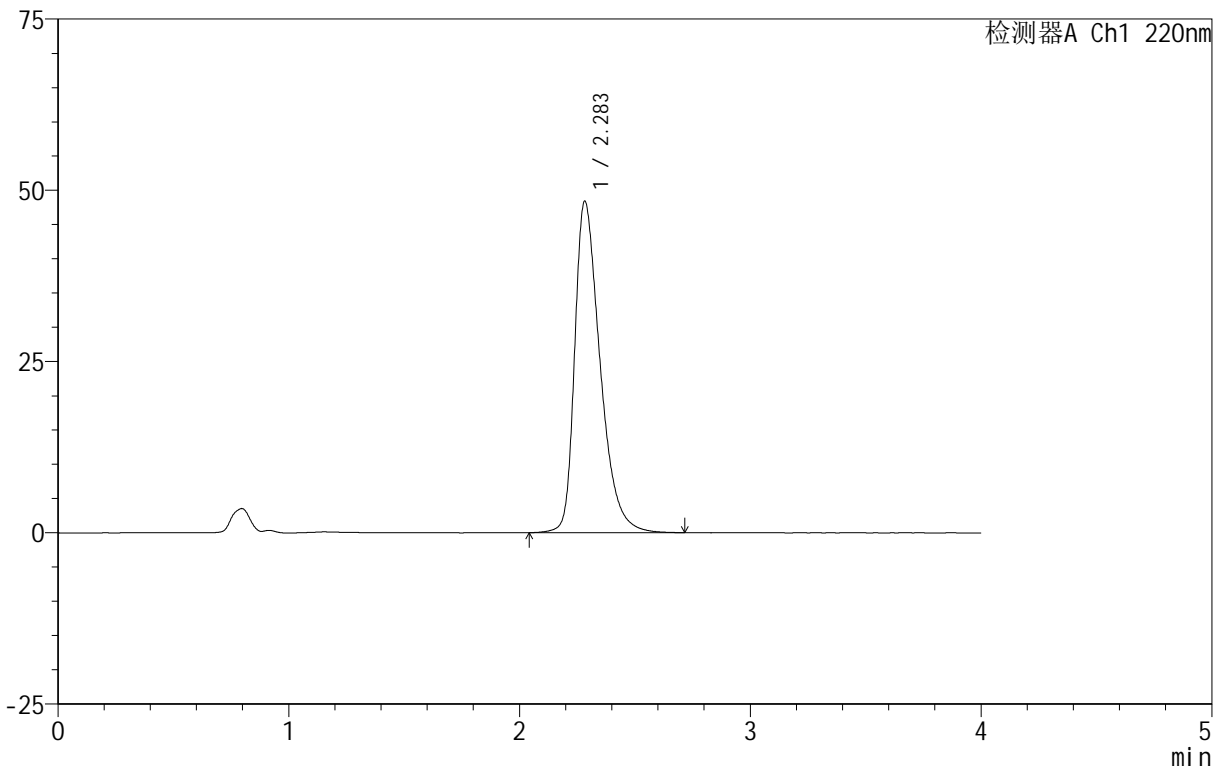
处理时间 (V2) : 2025/04/07 08:22:31

处理者: xiexinhui

仪器型号: SHIMADZU LC-2050C(FX256)

## <色谱图>

mV



## <峰表>

检测器A Ch1 220nm

峰号	保留时间	面积	面积%	高度	理论塔板数(USP)	拖尾因子	分离度(USP)
1	2.283	371090	100.000	48305	2150	1.434	--
总计		371090	100.000	48305			

图80 磷酸西格列汀片溶出曲线测定HPLC图谱  
自制品-2025030222批(100mg规格)-pH1.2介质-篮法-100转-20min-片6  
供试品溶液-1

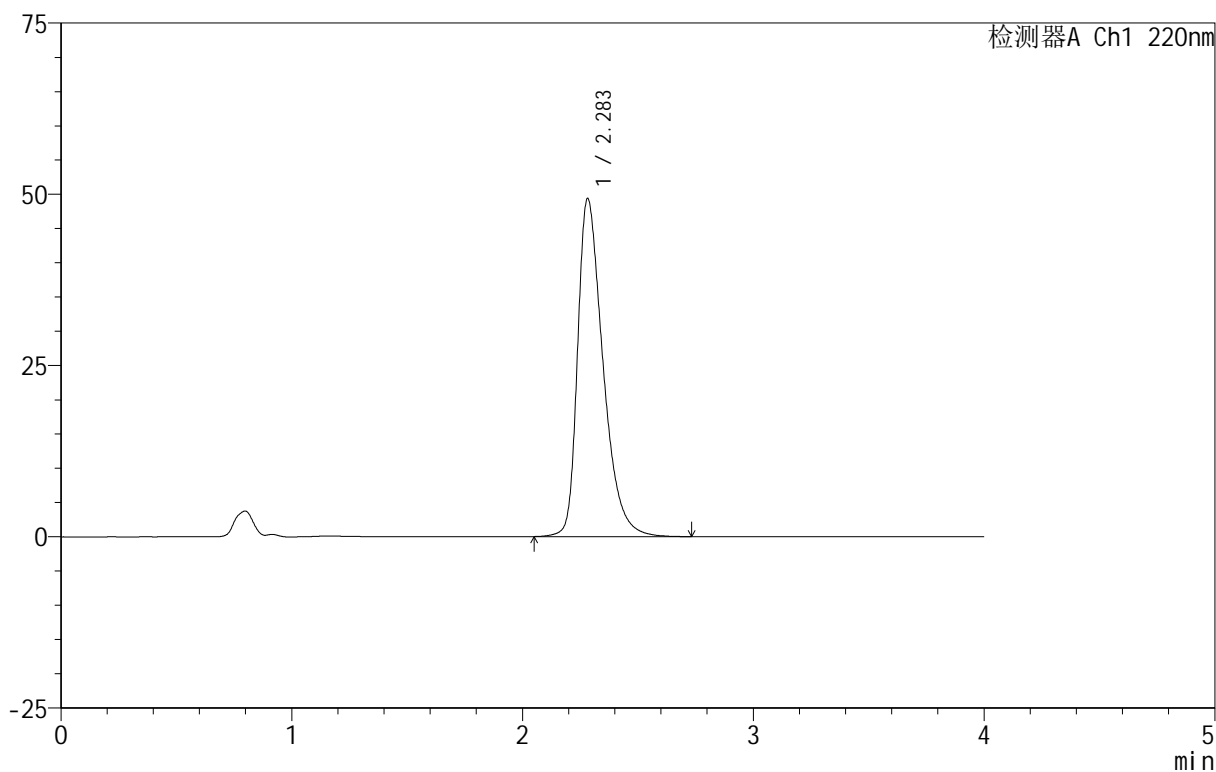
## 999磷酸西格列汀片

## &lt;样品信息&gt;

色谱柱:XB-CN(50mm\*4.6mm,5 $\mu$ m) 流速:1.0ml/min  
 柱温:30 $^{\circ}$ C 波长:220nm  
 数据文件名: RC\$999 - 11-9/7-928-2 - zzp-2025030222p-rcqx-1-100mg-pH1.2jz-lf100z-30min-P1.lcd  
 方法文件名: RC\$999 - 20250403-xglt-rcqx-FX256.lcm  
 批处理文件名: RC\$999 - 20250403-rcqx-FX256.lcb  
 样品瓶号: 2-5  
 进样体积: 10  $\mu$ l 版本号:6.115  
 进样时间: 2025/04/03 16:48:11 实验者: xiexinhui  
 处理时间(V2): 2025/04/07 08:22:33 处理者: xiexinhui  
 仪器型号: SHIMADZU LC-2050C(FX256)

## &lt;色谱图&gt;

mV



## &lt;峰表&gt;

检测器A Ch1 220nm

峰号	保留时间	面积	面积%	高度	理论塔板数(USP)	拖尾因子	分离度(USP)
1	2.283	378910	100.000	49298	2142	1.441	--
总计		378910	100.000	49298			

图81 磷酸西格列汀片溶出曲线测定HPLC图谱  
 自制品-2025030222批(100mg规格)-pH1.2介质-篮法-100转-30min-片1  
 供试品溶液-1



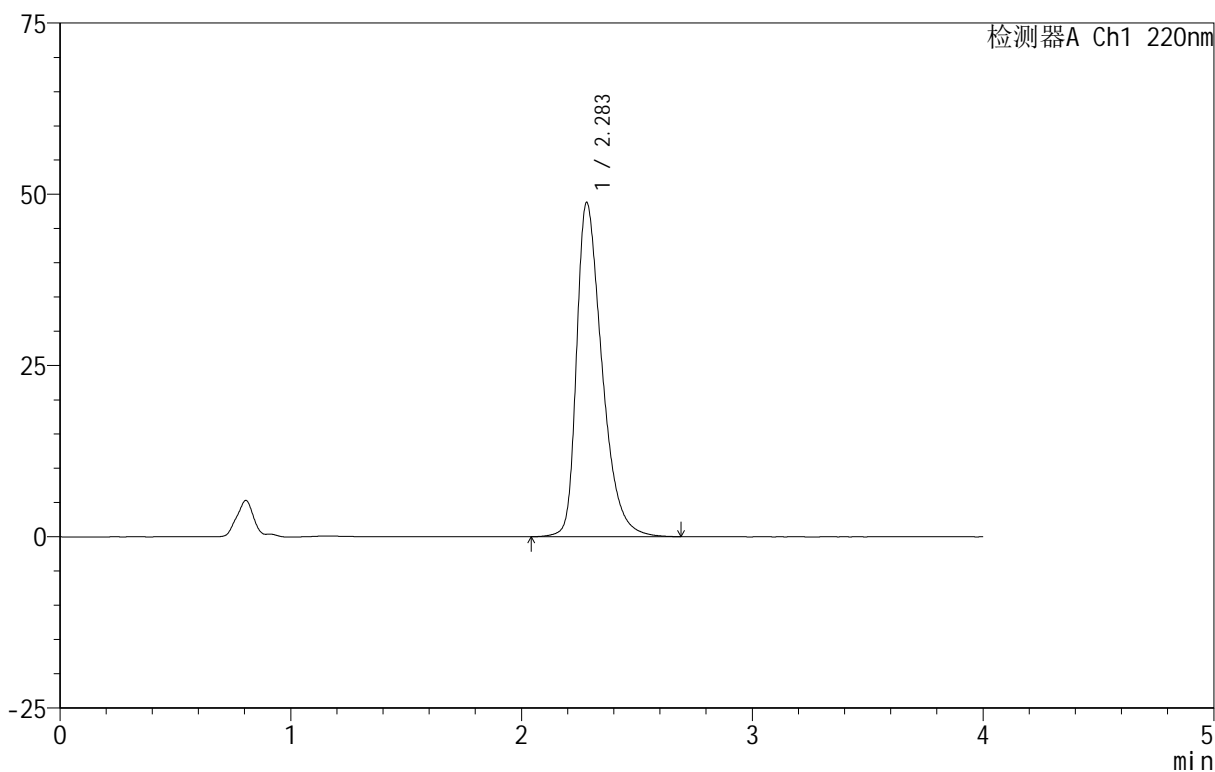
# 999磷酸西格列汀片

## <样品信息>

色谱柱 :XB-CN(50mm\*4.6mm,5μm)                      流速:1.0ml/min  
 柱 温:30°C    波长:220nm  
 数据文件名: RC\$999 - 11-9/7-929-2 - zzp-2025030222p-rcqx-1-100mg-pH1.2jz-lf100z-30min-P2.lcd  
 方法文件名: RC\$999 - 20250403-xglt-rcqx-FX256.lcm  
 批处理文件名: RC\$999 - 20250403-rcqx-FX256.lcb  
 样品瓶号: 2-14  
 进样体积: 10 μl    版本号:6.115  
 进样时间: 2025/04/03 16:52:35                      实验者: xiexinhui  
 处理时间 (V2) : 2025/04/07 08:22:36              处理者: xiexinhui  
 仪器型号: SHIMADZU LC-2050C(FX256)

## <色谱图>

mV



## <峰表>

检测器A Ch1 220nm

峰号	保留时间	面积	面积%	高度	理论塔板数(USP)	拖尾因子	分离度(USP)
1	2.283	374291	100.000	48730	2146	1.436	--
总计		374291	100.000	48730			

图82 磷酸西格列汀片溶出曲线测定HPLC图谱  
 自制品-2025030222批(100mg规格)-pH1.2介质-篮法-100转-30min-片2  
 供试品溶液-1

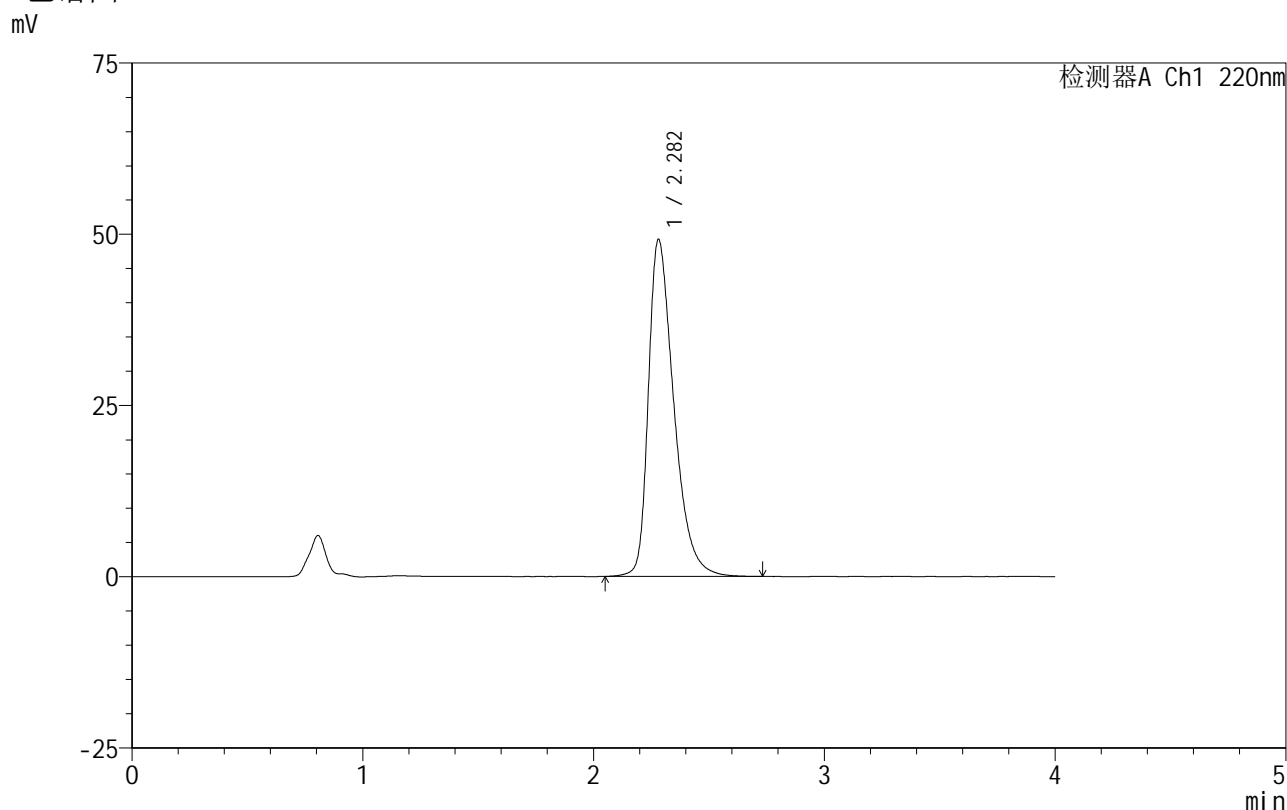


# 999磷酸西格列汀片

## <样品信息>

色谱柱 :XB-CN(50mm\*4.6mm,5µm)                      流速:1.0ml/min  
 柱 温:30°C    波长:220nm  
 数据文件名: RC\$999 - 11-9/7-930-2 - zzp-2025030222p-rcqx-1-100mg-pH1.2jz-lf100z-30min-P3.lcd  
 方法文件名: RC\$999 - 20250403-xglt-rcqx-FX256.lcm  
 批处理文件名: RC\$999 - 20250403-rcqx-FX256.lcb  
 样品瓶号: 2-23  
 进样体积: 10 µl    版本号:6.115  
 进样时间: 2025/04/03 16:56:59                      实验者: xiexinhui  
 处理时间 (V2) : 2025/04/07 08:22:38              处理者: xiexinhui  
 仪器型号: SHIMADZU LC-2050C(FX256)

## <色谱图>



## <峰表>

检测器A Ch1 220nm

峰号	保留时间	面积	面积%	高度	理论塔板数(USP)	拖尾因子	分离度(USP)
1	2.282	377530	100.000	49188	2146	1.439	--
总计		377530	100.000	49188			

图83 磷酸西格列汀片溶出曲线测定HPLC图谱  
 自制品-2025030222批(100mg规格)-pH1.2介质-篮法-100转-30min-片3  
 供试品溶液-1

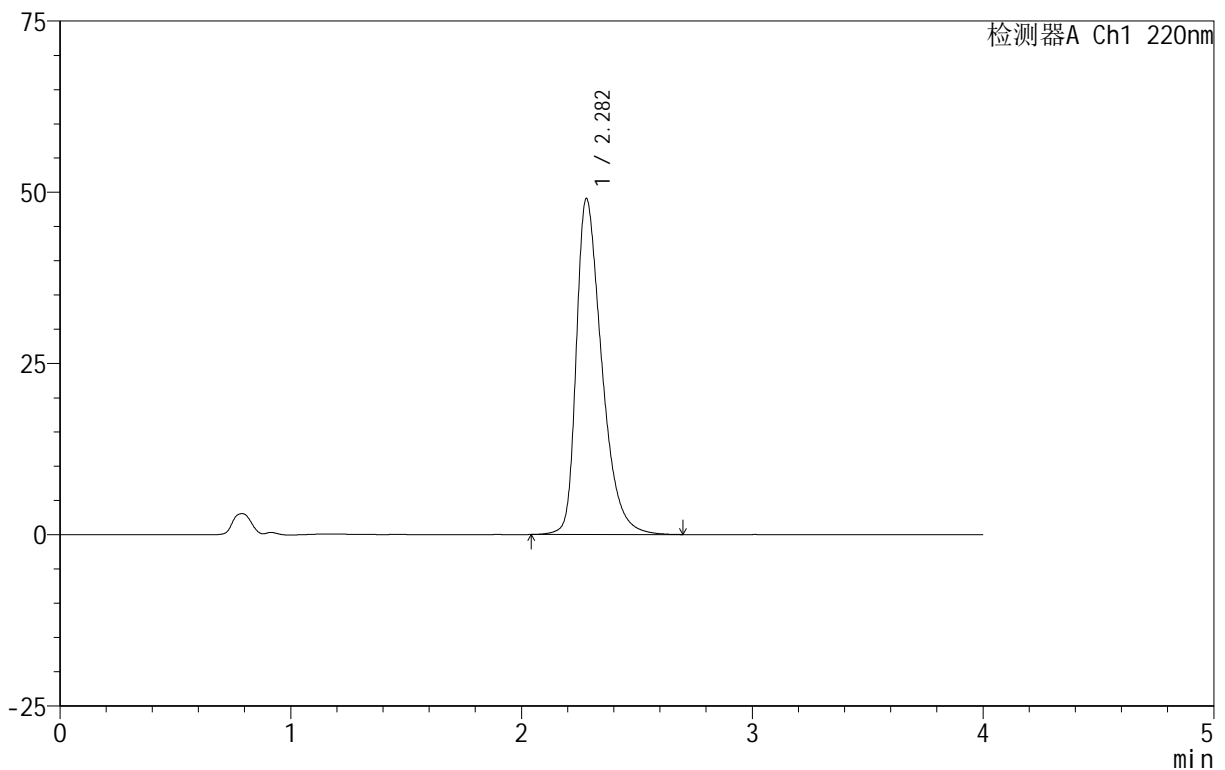
# 999磷酸西格列汀片

## <样品信息>

色谱柱 :XB-CN(50mm\*4.6mm,5 $\mu$ m) 流速:1.0ml/min  
 柱 温:30 $^{\circ}$ C 波长:220nm  
 数据文件名: RC\$999 - 11-9/7-931-2 - zzp-2025030222p-rcqx-1-100mg-pH1.2jz-lf100z-30min-P4.lcd  
 方法文件名: RC\$999 - 20250403-xglt-rcqx-FX256.lcm  
 批处理文件名: RC\$999 - 20250403-rcqx-FX256.lcb  
 样品瓶号: 2-32  
 进样体积: 10  $\mu$ l 版本号:6.115  
 进样时间: 2025/04/03 17:01:23 实验者: xiexinhui  
 处理时间 (V2): 2025/04/07 08:22:41 处理者: xiexinhui  
 仪器型号: SHIMADZU LC-2050C(FX256)

## <色谱图>

mV



## <峰表>

检测器A Ch1 220nm

峰号	保留时间	面积	面积%	高度	理论塔板数(USP)	拖尾因子	分离度(USP)
1	2.282	376075	100.000	49035	2145	1.436	--
总计		376075	100.000	49035			

图84 磷酸西格列汀片溶出曲线测定HPLC图谱  
 自制品-2025030222批(100mg规格)-pH1.2介质-篮法-100转-30min-片4  
 供试品溶液-1

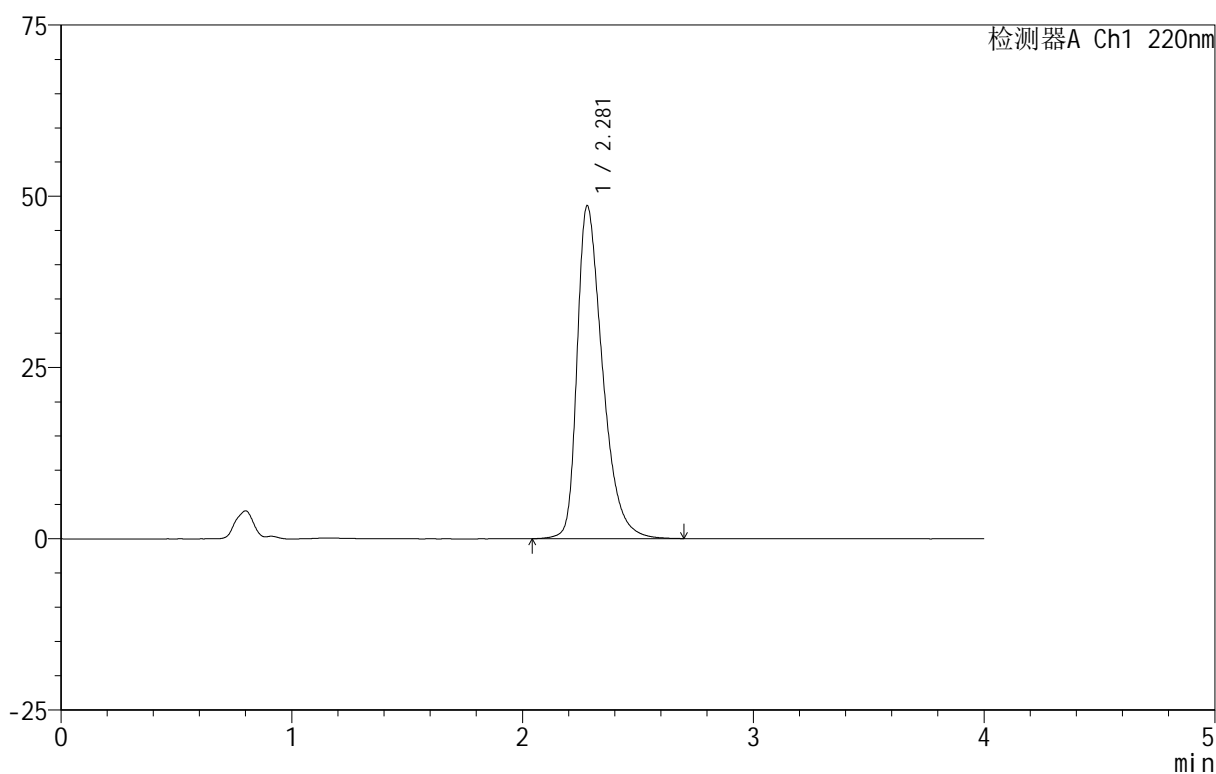
# 999磷酸西格列汀片

## <样品信息>

色谱柱:XB-CN(50mm\*4.6mm,5 $\mu$ m) 流速:1.0ml/min  
 柱温:30 $^{\circ}$ C 波长:220nm  
 数据文件名: RC\$999 - 11-9/7-932-2 - zzp-2025030222p-rcqx-1-100mg-pH1.2jz-lf100z-30min-P5.lcd  
 方法文件名: RC\$999 - 20250403-xglt-rcqx-FX256.lcm  
 批处理文件名: RC\$999 - 20250403-rcqx-FX256.lcb  
 样品瓶号: 2-41  
 进样体积: 10  $\mu$ l 版本号: 6.115  
 进样时间: 2025/04/03 17:05:46 实验者: xiexinhui  
 处理时间(V2): 2025/04/07 08:22:43 处理者: xiexinhui  
 仪器型号: SHIMADZU LC-2050C(FX256)

## <色谱图>

mV



## <峰表>

检测器A Ch1 220nm

峰号	保留时间	面积	面积%	高度	理论塔板数(USP)	拖尾因子	分离度(USP)
1	2.281	372305	100.000	48608	2151	1.435	--
总计		372305	100.000	48608			

图85 磷酸西格列汀片溶出曲线测定HPLC图谱  
 自制品-2025030222批(100mg规格)-pH1.2介质-篮法-100转-30min-片5  
 供试品溶液-1

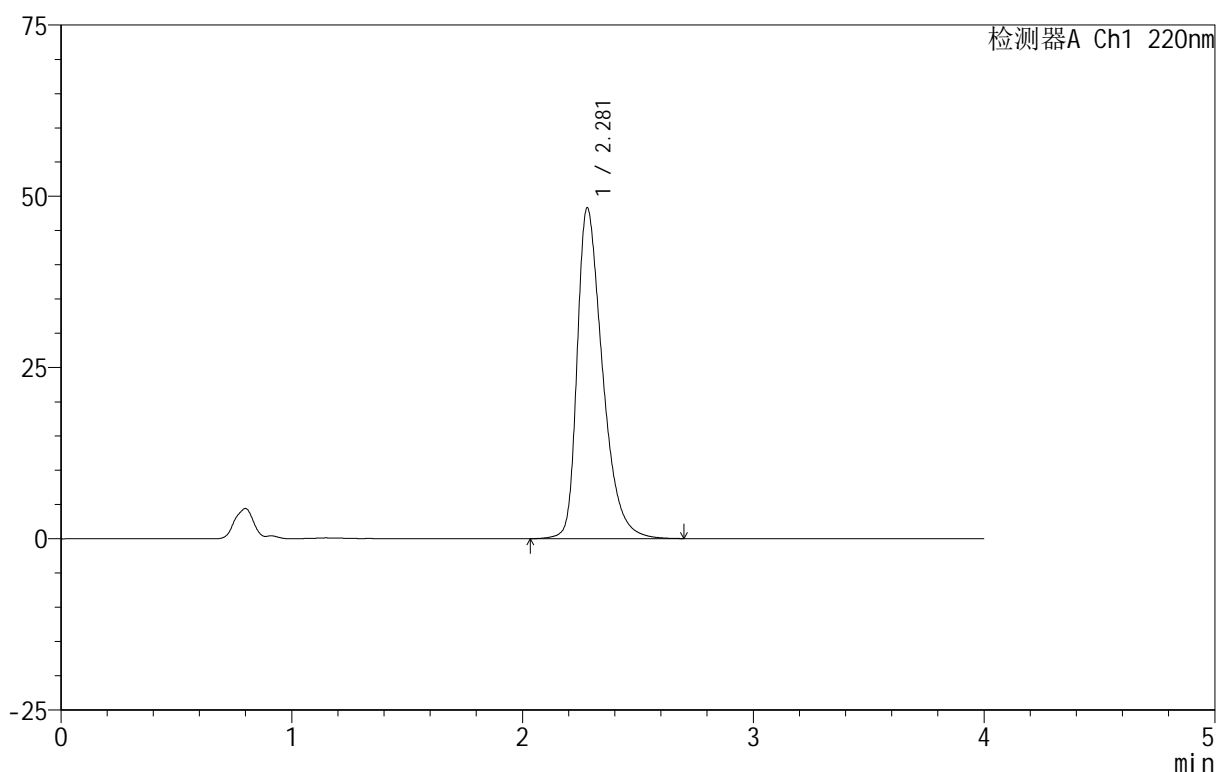
# 999磷酸西格列汀片

## <样品信息>

色谱柱:XB-CN(50mm\*4.6mm,5 $\mu$ m) 流速:1.0ml/min  
 柱温:30 $^{\circ}$ C 波长:220nm  
 数据文件名: RC\$999 - 11-9/7-933-2 - zzp-2025030222p-rcqx-1-100mg-pH1.2jz-lf100z-30min-P6.lcd  
 方法文件名: RC\$999 - 20250403-xglt-rcqx-FX256.lcm  
 批处理文件名: RC\$999 - 20250403-rcqx-FX256.lcb  
 样品瓶号: 2-50  
 进样体积: 10  $\mu$ l 版本号:6.115  
 进样时间: 2025/04/03 17:10:09 实验者: xiexinhui  
 处理时间(V2): 2025/04/07 08:22:46 处理者: xiexinhui  
 仪器型号: SHIMADZU LC-2050C(FX256)

## <色谱图>

mV



## <峰表>

检测器A Ch1 220nm

峰号	保留时间	面积	面积%	高度	理论塔板数(USP)	拖尾因子	分离度(USP)
1	2.281	369859	100.000	48309	2153	1.432	--
总计		369859	100.000	48309			

图86 磷酸西格列汀片溶出曲线测定HPLC图谱  
 自制品-2025030222批(100mg规格)-pH1.2介质-篮法-100转-30min-片6  
 供试品溶液-1

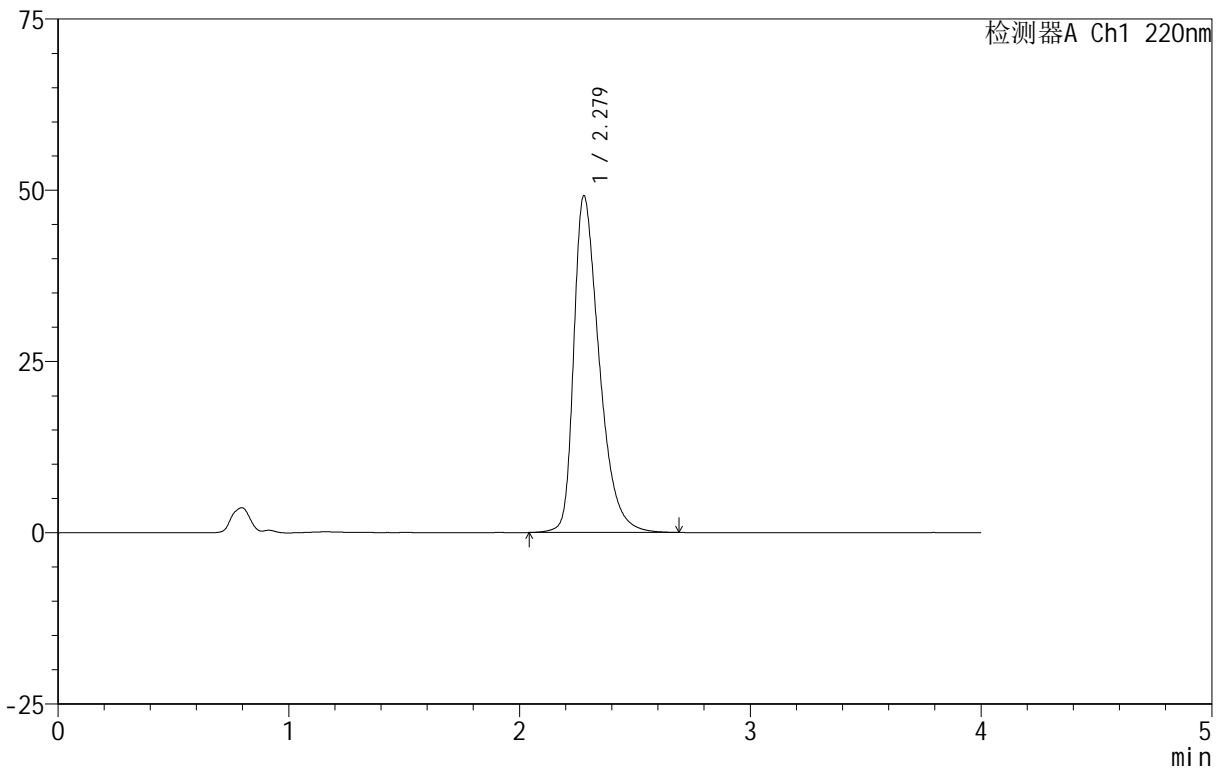
# 999磷酸西格列汀片

<样品信息>

色谱柱 :XB-CN(50mm\*4.6mm,5µm) 流速:1.0ml/min  
 柱温:30°C 波长:220nm  
 数据文件名: RC\$999 - 11-9/7-934-2 - zzp-2025030222p-rcqx-1-100mg-pH1.2jz-lf100z-45min-P1.lcd  
 方法文件名: RC\$999 - 20250403-xglt-rcqx-FX256.lcm  
 批处理文件名: RC\$999 - 20250403-rcqx-FX256.lcb  
 样品瓶号: 2-6  
 进样体积: 10 µl 版本号:6.115  
 进样时间: 2025/04/03 17:14:34 实验者: xiexinhui  
 处理时间 (V2) : 2025/04/07 08:22:48 处理者: xiexinhui  
 仪器型号: SHIMADZU LC-2050C(FX256)

<色谱图>

mV



<峰表>

检测器A Ch1 220nm

峰号	保留时间	面积	面积%	高度	理论塔板数(USP)	拖尾因子	分离度(USP)
1	2.279	377158	100.000	49168	2143	1.440	--
总计		377158	100.000	49168			

图87 磷酸西格列汀片溶出曲线测定HPLC图谱  
自制品-2025030222批(100mg规格)-pH1.2介质-篮法-100转-45min-片1  
供试品溶液-1

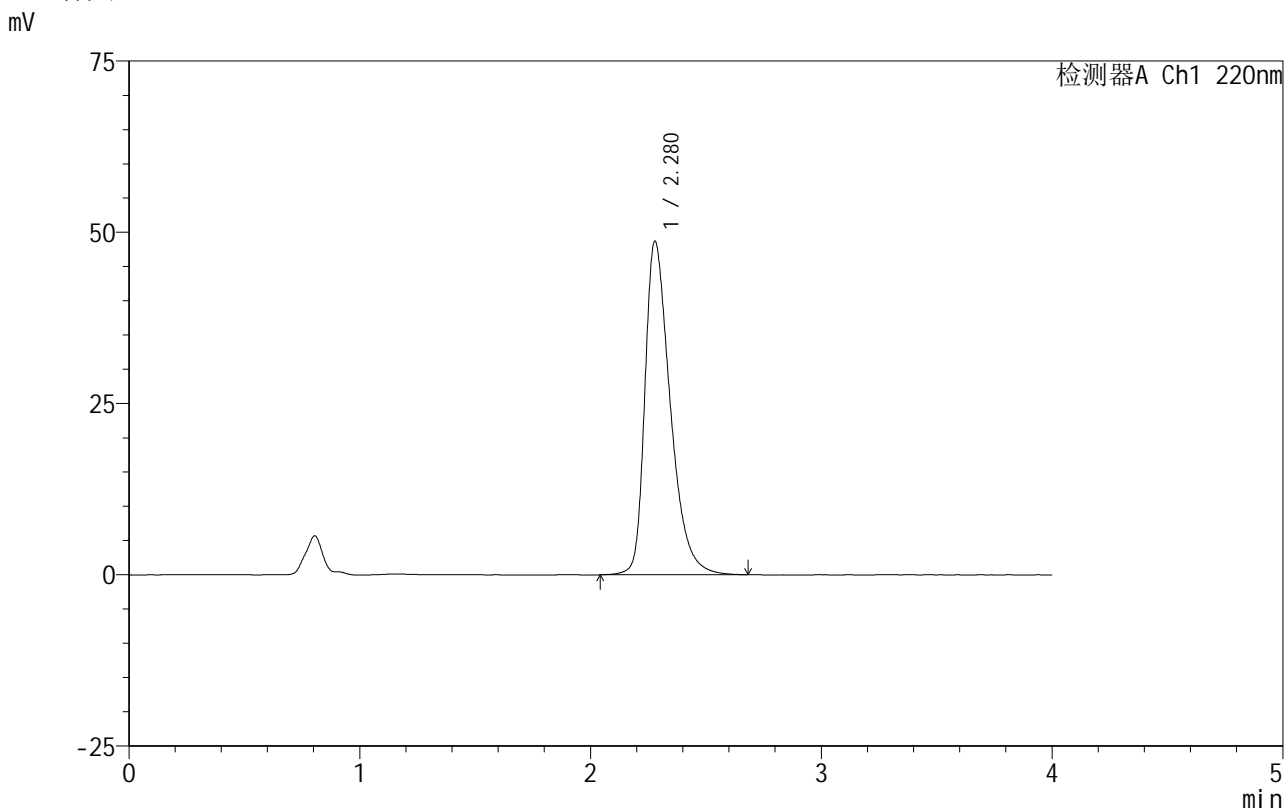


# 999磷酸西格列汀片

### <样品信息>

色谱柱 :XB-CN(50mm\*4.6mm,5 $\mu$ m) 流速:1.0ml/min  
柱温:30 $^{\circ}$ C 波长:220nm  
数据文件名: RC\$999 - 11-9/7-935-2 - zzp-2025030222p-rcqx-1-100mg-pH1.2jz-lf100z-45min-P2.lcd  
方法文件名: RC\$999 - 20250403-xglt-rcqx-FX256.lcm  
批处理文件名: RC\$999 - 20250403-rcqx-FX256.lcb  
样品瓶号: 2-15  
进样体积: 10  $\mu$ l 版本号:6.115  
进样时间: 2025/04/03 17:18:57 实验者: xiexinhui  
处理时间 (V2) : 2025/04/07 08:22:51 处理者: xiexinhui  
仪器型号: SHIMADZU LC-2050C(FX256)

### <色谱图>



### <峰表>

检测器A Ch1 220nm

峰号	保留时间	面积	面积%	高度	理论塔板数(USP)	拖尾因子	分离度(USP)
1	2.280	372794	100.000	48705	2148	1.435	--
总计		372794	100.000	48705			

图88 磷酸西格列汀片溶出曲线测定HPLC图谱  
自制品-2025030222批(100mg规格)-pH1.2介质-篮法-100转-45min-片2  
供试品溶液-1

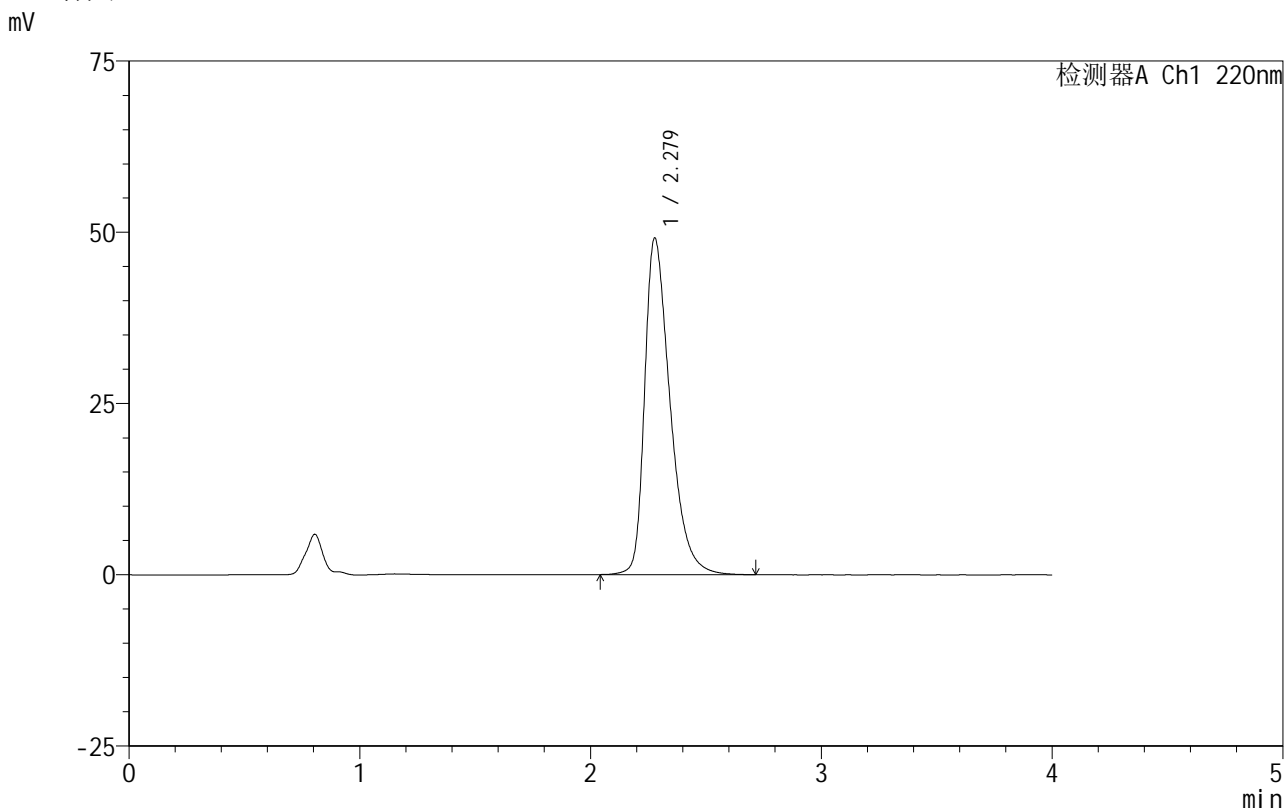


# 999磷酸西格列汀片

## <样品信息>

色谱柱 :XB-CN(50mm\*4.6mm,5 $\mu$ m) 流速:1.0ml/min  
 柱温:30 $^{\circ}$ C 波长:220nm  
 数据文件名: RC\$999 - 11-9/7-936-2 - zzp-2025030222p-rcqx-1-100mg-pH1.2jz-lf100z-45min-P3.lcd  
 方法文件名: RC\$999 - 20250403-xglt-rcqx-FX256.lcm  
 批处理文件名: RC\$999 - 20250403-rcqx-FX256.lcb  
 样品瓶号: 2-24  
 进样体积: 10  $\mu$ l 版本号:6.115  
 进样时间: 2025/04/03 17:23:20 实验者: xiexinhui  
 处理时间 (V2) : 2025/04/07 08:22:53 处理者: xiexinhui  
 仪器型号: SHIMADZU LC-2050C(FX256)

## <色谱图>



## <峰表>

检测器A Ch1 220nm

峰号	保留时间	面积	面积%	高度	理论塔板数(USP)	拖尾因子	分离度(USP)
1	2.279	376574	100.000	49126	2145	1.439	--
总计		376574	100.000	49126			

图89 磷酸西格列汀片溶出曲线测定HPLC图谱  
 自制品-2025030222批(100mg规格)-pH1.2介质-篮法-100转-45min-片3  
 供试品溶液-1



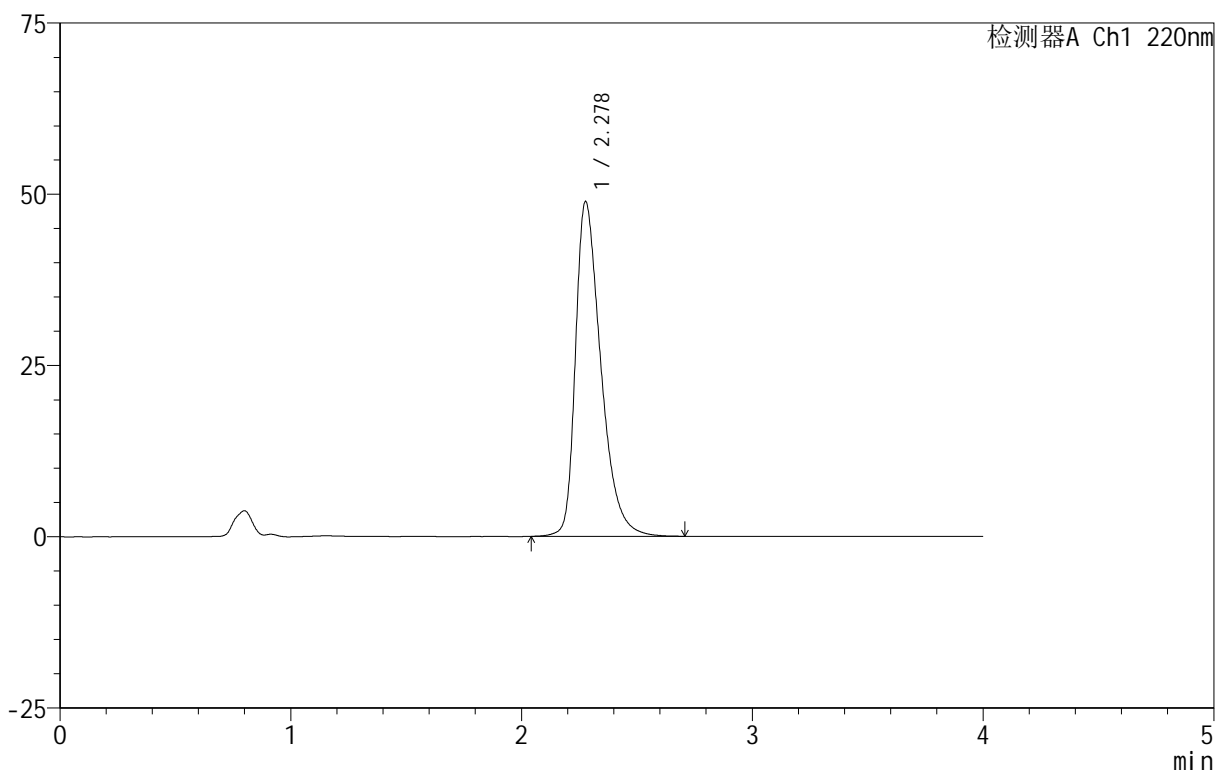
# 999磷酸西格列汀片

## <样品信息>

色谱柱 :XB-CN(50mm\*4.6mm,5μm)                      流速:1.0ml/min  
 柱温:30°C    波长:220nm  
 数据文件名: RC\$999 - 11-9/7-937-2 - zzp-2025030222p-rcqx-1-100mg-pH1.2jz-lf100z-45min-P4.lcd  
 方法文件名: RC\$999 - 20250403-xglt-rcqx-FX256.lcm  
 批处理文件名: RC\$999 - 20250403-rcqx-FX256.lcb  
 样品瓶号: 2-33  
 进样体积: 10 μl    版本号:6.115  
 进样时间: 2025/04/03 17:27:44                      实验者: xiexinhui  
 处理时间 (V2): 2025/04/07 08:22:56              处理者: xiexinhui  
 仪器型号: SHIMADZU LC-2050C(FX256)

## <色谱图>

mV



## <峰表>

检测器A Ch1 220nm

峰号	保留时间	面积	面积%	高度	理论塔板数(USP)	拖尾因子	分离度(USP)
1	2.278	374493	100.000	48838	2143	1.438	--
总计		374493	100.000	48838			

图90 磷酸西格列汀片溶出曲线测定HPLC图谱  
 自制品-2025030222批(100mg规格)-pH1.2介质-篮法-100转-45min-片4  
 供试品溶液-1

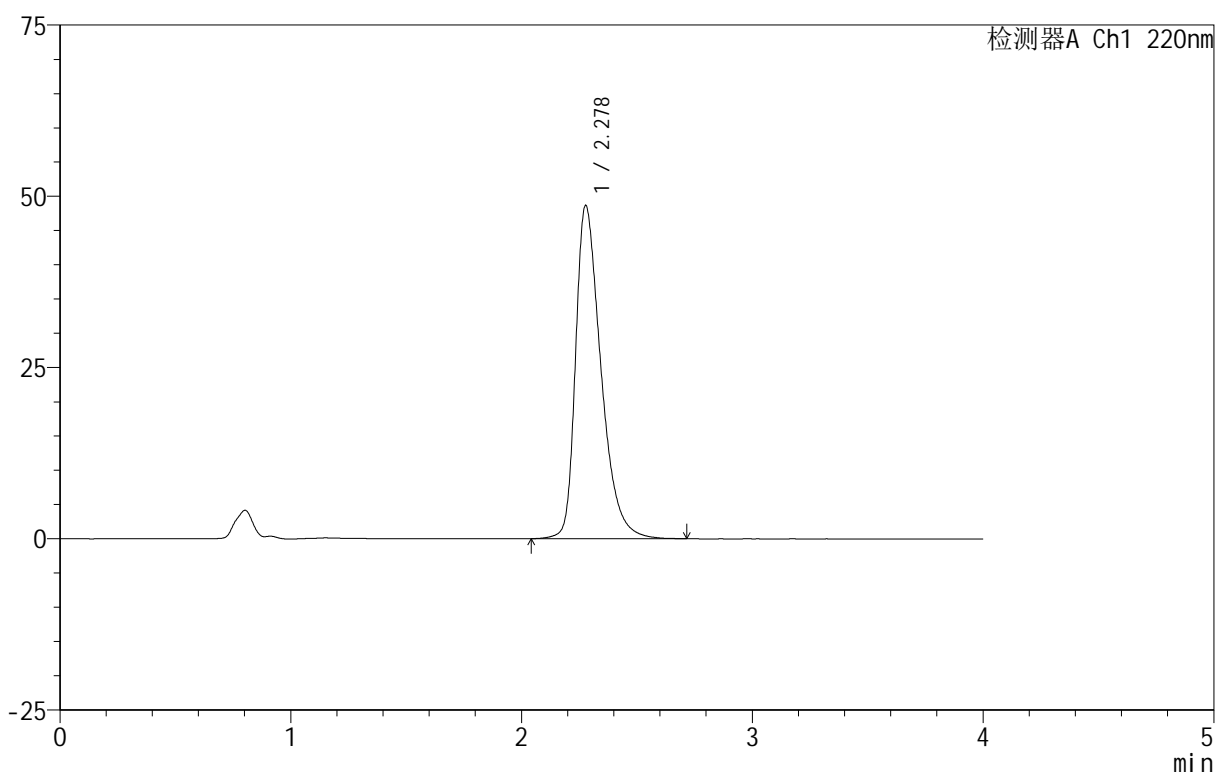
# 999磷酸西格列汀片

## <样品信息>

色谱柱 :XB-CN(50mm\*4.6mm,5 $\mu$ m)      流速:1.0ml/min  
 柱温:30 $^{\circ}$ C      波长:220nm  
 数据文件名: RC\$999 - 11-9/7-938-2 - zzp-2025030222p-rcqx-1-100mg-pH1.2jz-lf100z-45min-P5.lcd  
 方法文件名: RC\$999 - 20250403-xglt-rcqx-FX256.lcm  
 批处理文件名: RC\$999 - 20250403-rcqx-FX256.lcb  
 样品瓶号: 2-42  
 进样体积: 10  $\mu$ l      版本号:6.115  
 进样时间: 2025/04/03 17:32:07      实验者: xiexinhui  
 处理时间 (V2) : 2025/04/07 08:22:58      处理者: xiexinhui  
 仪器型号: SHIMADZU LC-2050C(FX256)

## <色谱图>

mV



## <峰表>

检测器A Ch1 220nm

峰号	保留时间	面积	面积%	高度	理论塔板数(USP)	拖尾因子	分离度(USP)
1	2.278	372458	100.000	48621	2148	1.436	--
总计		372458	100.000	48621			

图91 磷酸西格列汀片溶出曲线测定HPLC图谱  
 自制品-2025030222批(100mg规格)-pH1.2介质-篮法-100转-45min-片5  
 供试品溶液-1

# 999磷酸西格列汀片

## <样品信息>

色谱柱:XB-CN(50mm\*4.6mm,5 $\mu$ m)

流速:1.0ml/min

柱温:30 $^{\circ}$ C

波长:220nm

数据文件名: RC\$999 - 11-9/7-939-2 - zzp-2025030222p-rcqx-1-100mg-pH1.2jz-lf100z-45min-P6.lcd

方法文件名: RC\$999 - 20250403-xglt-rcqx-FX256.lcm

批处理文件名: RC\$999 - 20250403-rcqx-FX256.lcb

样品瓶号: 2-51

版本号:6.115

进样体积: 10  $\mu$ l

实验者: xiexinhui

进样时间: 2025/04/03 17:36:30

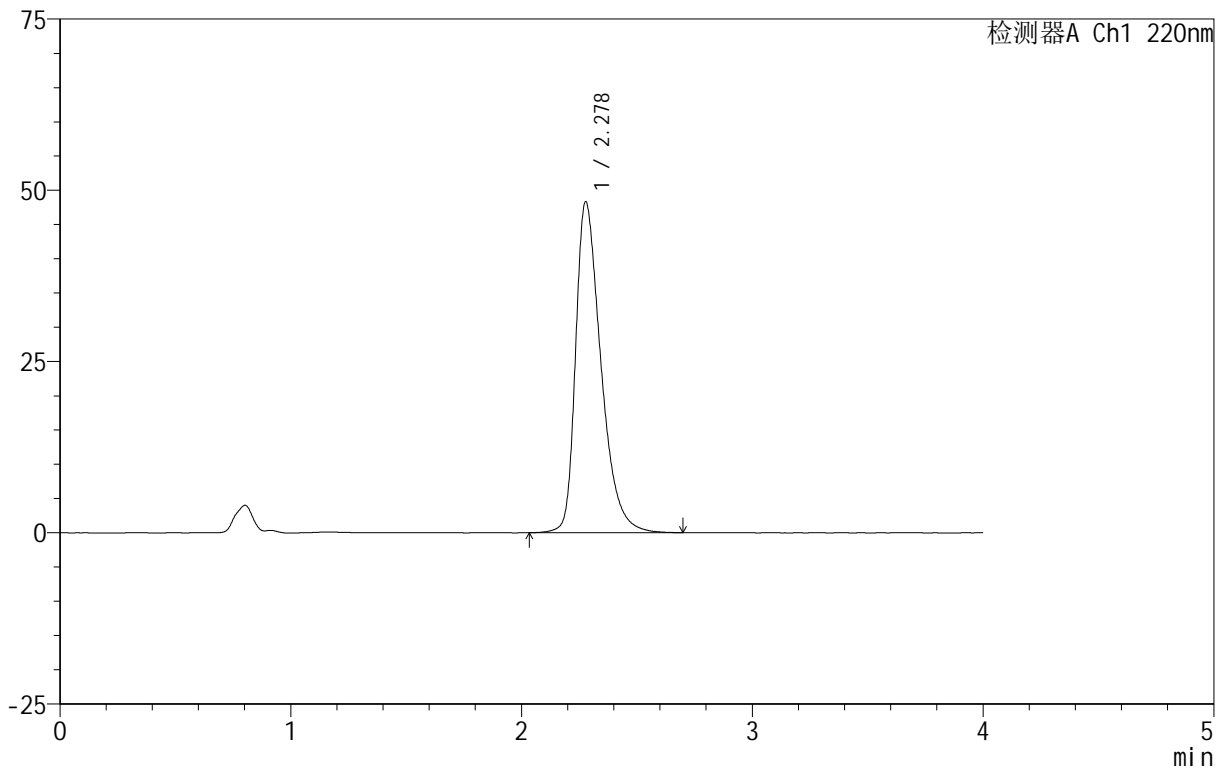
处理者: xiexinhui

处理时间 (V2): 2025/04/07 08:23:01

仪器型号: SHIMADZU LC-2050C(FX256)

## <色谱图>

mV



## <峰表>

检测器A Ch1 220nm

峰号	保留时间	面积	面积%	高度	理论塔板数(USP)	拖尾因子	分离度(USP)
1	2.278	369496	100.000	48298	2154	1.434	--
总计		369496	100.000	48298			

图92 磷酸西格列汀片溶出曲线测定HPLC图谱  
自制品-2025030222批(100mg规格)-pH1.2介质-篮法-100转-45min-片6  
供试品溶液-1

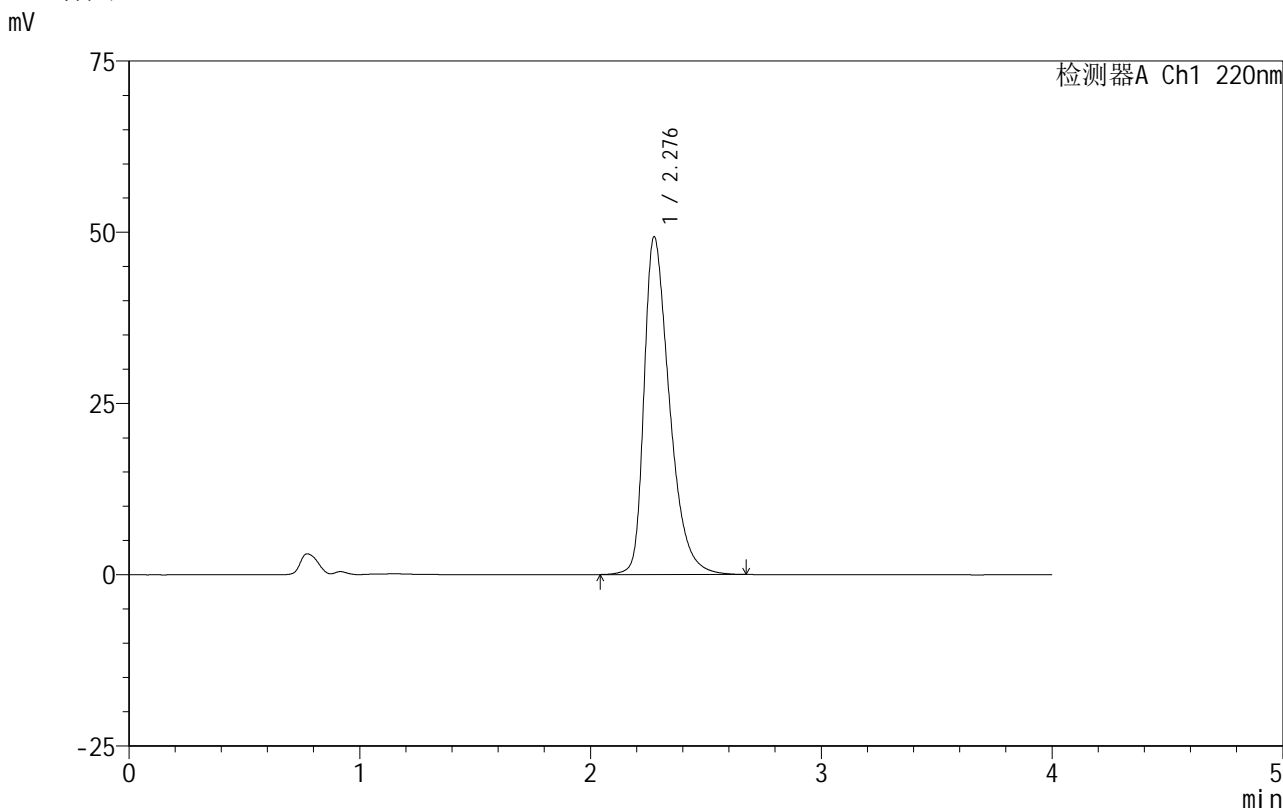


# 999磷酸西格列汀片

## <样品信息>

色谱柱:XB-CN(50mm\*4.6mm,5μm) 流速:1.0ml/min  
 柱温:30°C 波长:220nm  
 数据文件名: RC\$999 - 11-9/7-940-2 - zzp-2025030222p-rcqx-1-100mg-pH1.2jz-lf100z-jx-P1.lcd  
 方法文件名: RC\$999 - 20250403-xglt-rcqx-FX256.lcm  
 批处理文件名: RC\$999 - 20250403-rcqx-FX256.lcb  
 样品瓶号: 2-7  
 进样体积: 10 μl 版本号: 6.115  
 进样时间: 2025/04/03 17:40:55 实验者: xiexinhui  
 处理时间(V2): 2025/04/07 08:23:03 处理者: xiexinhui  
 仪器型号: SHIMADZU LC-2050C(FX256)

## <色谱图>



## <峰表>

检测器A Ch1 220nm

峰号	保留时间	面积	面积%	高度	理论塔板数(USP)	拖尾因子	分离度(USP)
1	2.276	377541	100.000	49151	2141	1.440	--
总计		377541	100.000	49151			

图93 磷酸西格列汀片溶出曲线测定HPLC图谱

自制品-2025030222批(100mg规格)-pH1.2介质-篮法-100转-极限转速-片1  
供试品溶液-1



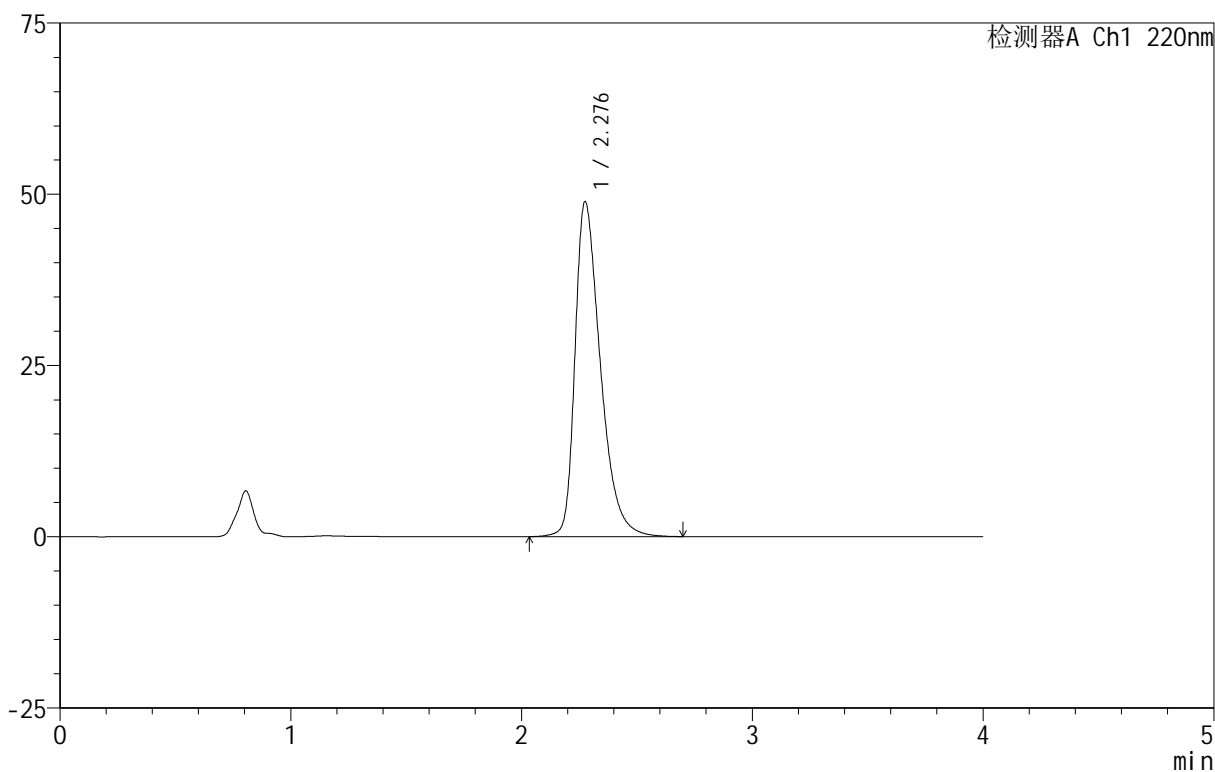
# 999磷酸西格列汀片

## <样品信息>

色谱柱 :XB-CN(50mm\*4.6mm,5μm)                      流速:1.0ml/min  
 柱温:30°C    波长:220nm  
 数据文件名: RC\$999 - 11-9/7-941-2 - zzp-2025030222p-rcqx-1-100mg-pH1.2jz-lf100z-jx-P2.lcd  
 方法文件名: RC\$999 - 20250403-xglt-rcqx-FX256.lcm  
 批处理文件名: RC\$999 - 20250403-rcqx-FX256.lcb  
 样品瓶号: 2-16  
 进样体积: 10 μl    版本号:6.115  
 进样时间: 2025/04/03 17:45:19                      实验者: xiexinhui  
 处理时间 (V2): 2025/04/07 08:23:06              处理者: xiexinhui  
 仪器型号: SHIMADZU LC-2050C(FX256)

## <色谱图>

mV



## <峰表>

检测器A Ch1 220nm

峰号	保留时间	面积	面积%	高度	理论塔板数(USP)	拖尾因子	分离度(USP)
1	2.276	374606	100.000	48742	2144	1.440	--
总计		374606	100.000	48742			

图94 磷酸西格列汀片溶出曲线测定HPLC图谱  
 自制品-2025030222批(100mg规格)-pH1.2介质-篮法-100转-极限转速-片2  
 供试品溶液-1

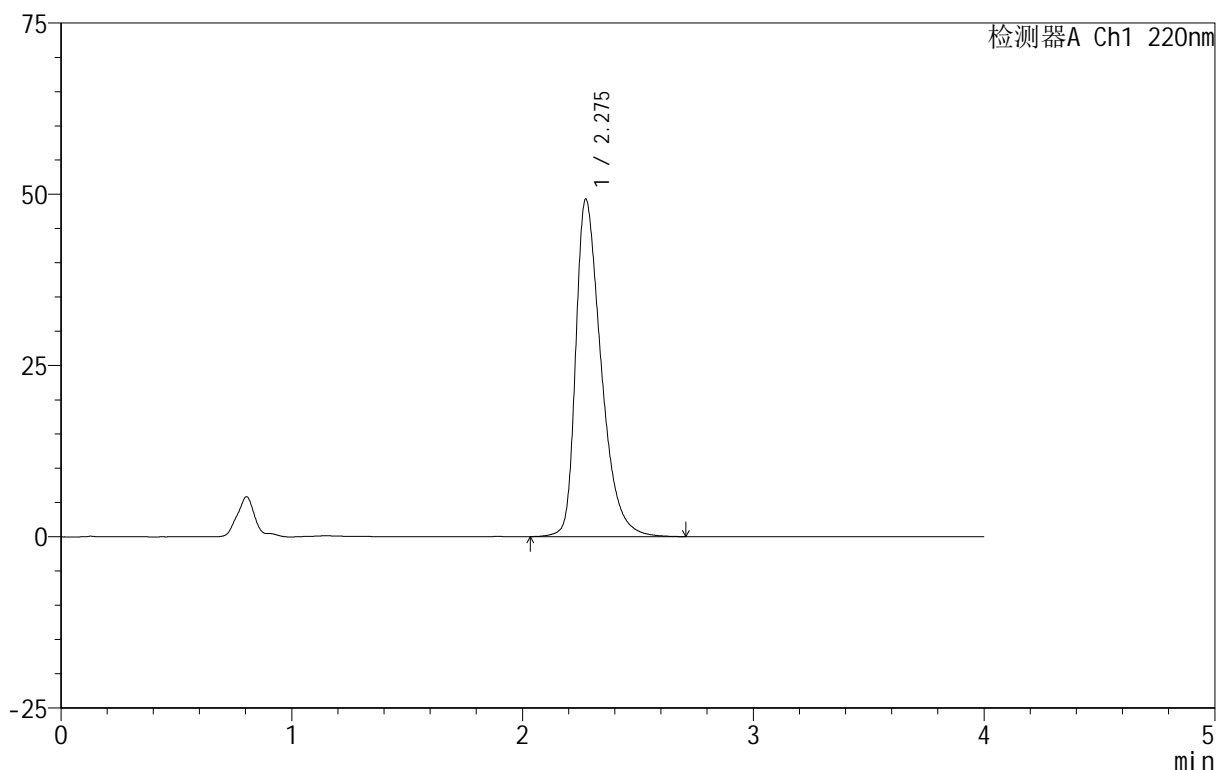
## 999磷酸西格列汀片

## &lt;样品信息&gt;

色谱柱:XB-CN(50mm\*4.6mm,5 $\mu$ m) 流速:1.0ml/min  
 柱温:30 $^{\circ}$ C 波长:220nm  
 数据文件名: RC\$999 - 11-9/7-942-2 - zzp-2025030222p-rcqx-1-100mg-pH1.2jz-lf100z-jx-P3.lcd  
 方法文件名: RC\$999 - 20250403-xglt-rcqx-FX256.lcm  
 批处理文件名: RC\$999 - 20250403-rcqx-FX256.lcb  
 样品瓶号: 2-25  
 进样体积: 10  $\mu$ l 版本号:6.115  
 进样时间: 2025/04/03 17:49:42 实验者: xiexinhui  
 处理时间(V2): 2025/04/07 08:23:08 处理者: xiexinhui  
 仪器型号: SHIMADZU LC-2050C(FX256)

## &lt;色谱图&gt;

mV



## &lt;峰表&gt;

检测器A Ch1 220nm

峰号	保留时间	面积	面积%	高度	理论塔板数(USP)	拖尾因子	分离度(USP)
1	2.275	377437	100.000	49202	2140	1.442	--
总计		377437	100.000	49202			

图95 磷酸西格列汀片溶出曲线测定HPLC图谱

自制品-2025030222批(100mg规格)-pH1.2介质-篮法-100转-极限转速-片3  
供试品溶液-1

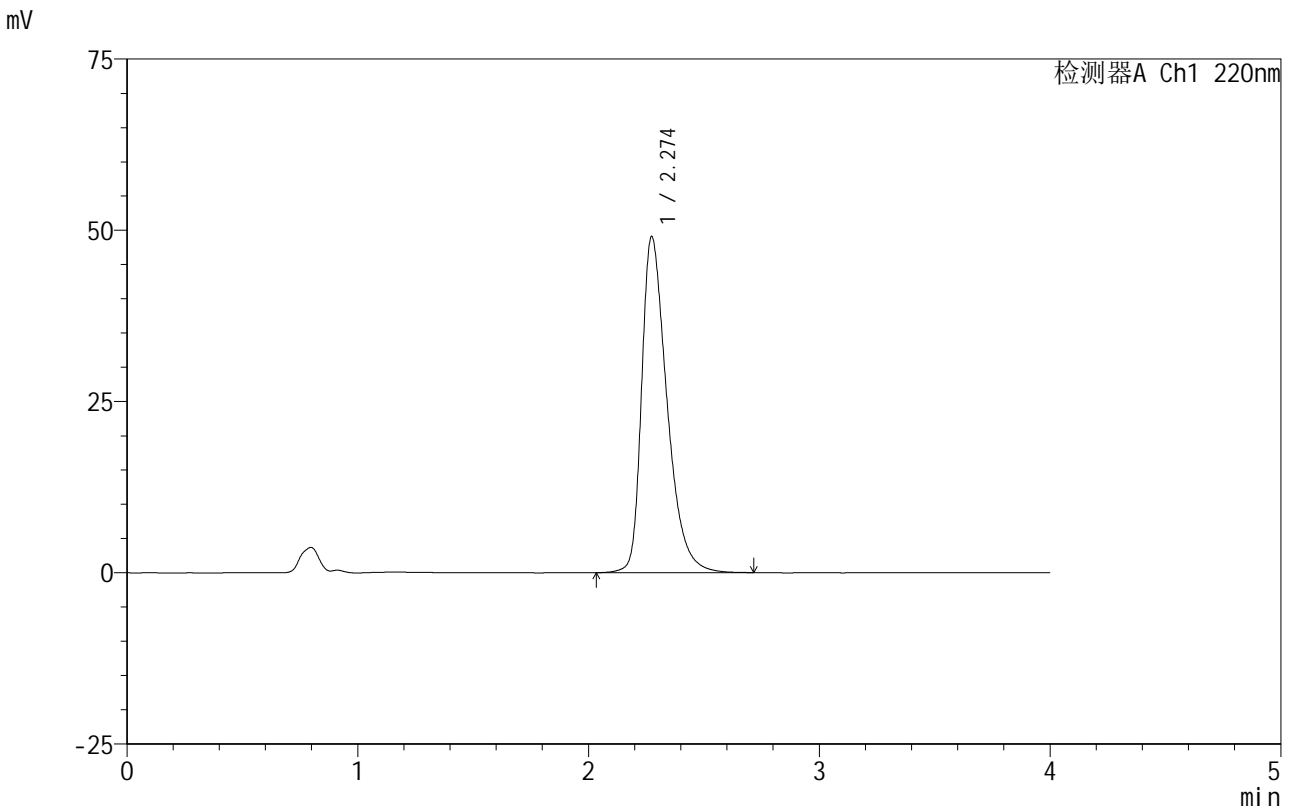


# 999磷酸西格列汀片

## <样品信息>

色谱柱 :XB-CN(50mm\*4.6mm,5μm)                      流速:1.0ml/min  
 柱温:30°C    波长:220nm  
 数据文件名: RC\$999 - 11-9/7-943-2 - zzp-2025030222p-rcqx-1-100mg-pH1.2jz-lf100z-jx-P4.lcd  
 方法文件名: RC\$999 - 20250403-xglt-rcqx-FX256.lcm  
 批处理文件名: RC\$999 - 20250403-rcqx-FX256.lcb  
 样品瓶号: 2-34  
 进样体积: 10 μl    版本号:6.115  
 进样时间: 2025/04/03 17:54:08                      实验者: xiexinhui  
 处理时间 (V2) : 2025/04/07 08:23:10              处理者: xiexinhui  
 仪器型号: SHIMADZU LC-2050C(FX256)

## <色谱图>



## <峰表>

检测器A Ch1 220nm

峰号	保留时间	面积	面积%	高度	理论塔板数(USP)	拖尾因子	分离度(USP)
1	2.274	375459	100.000	49025	2143	1.438	--
总计		375459	100.000	49025			

图96 磷酸西格列汀片溶出曲线测定HPLC图谱

自制品-2025030222批(100mg规格)-pH1.2介质-篮法-100转-极限转速-片4  
供试品溶液-1

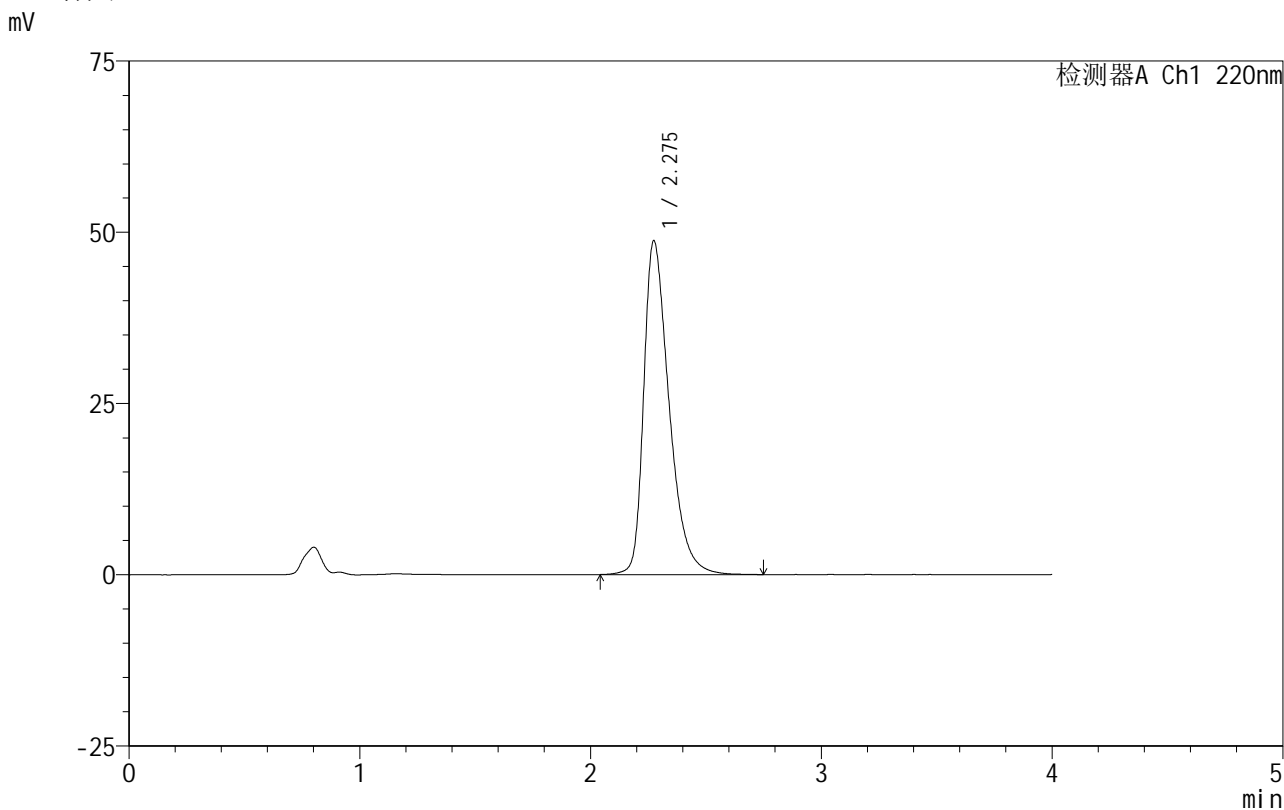


# 999磷酸西格列汀片

## <样品信息>

色谱柱 :XB-CN(50mm\*4.6mm,5μm)                      流速:1.0ml/min  
 柱 温:30°C    波长:220nm  
 数据文件名: RC\$999 - 11-9/7-944-2 - zzp-2025030222p-rcqx-1-100mg-pH1.2jz-lf100z-jx-P5.lcd  
 方法文件名: RC\$999 - 20250403-xglt-rcqx-FX256.lcm  
 批处理文件名: RC\$999 - 20250403-rcqx-FX256.lcb  
 样品瓶号: 2-43  
 进样体积: 10 μl    版本号:6.115  
 进样时间: 2025/04/03 17:58:31                      实验者: xiexinhui  
 处理时间 (V2) : 2025/04/07 08:23:13              处理者: xiexinhui  
 仪器型号: SHIMADZU LC-2050C(FX256)

## <色谱图>



## <峰表>

检测器A Ch1 220nm

峰号	保留时间	面积	面积%	高度	理论塔板数(USP)	拖尾因子	分离度(USP)
1	2.275	373117	100.000	48662	2147	1.438	--
总计		373117	100.000	48662			

图97 磷酸西格列汀片溶出曲线测定HPLC图谱  
 自制品-2025030222批(100mg规格)-pH1.2介质-篮法-100转-极限转速-片5  
 供试品溶液-1



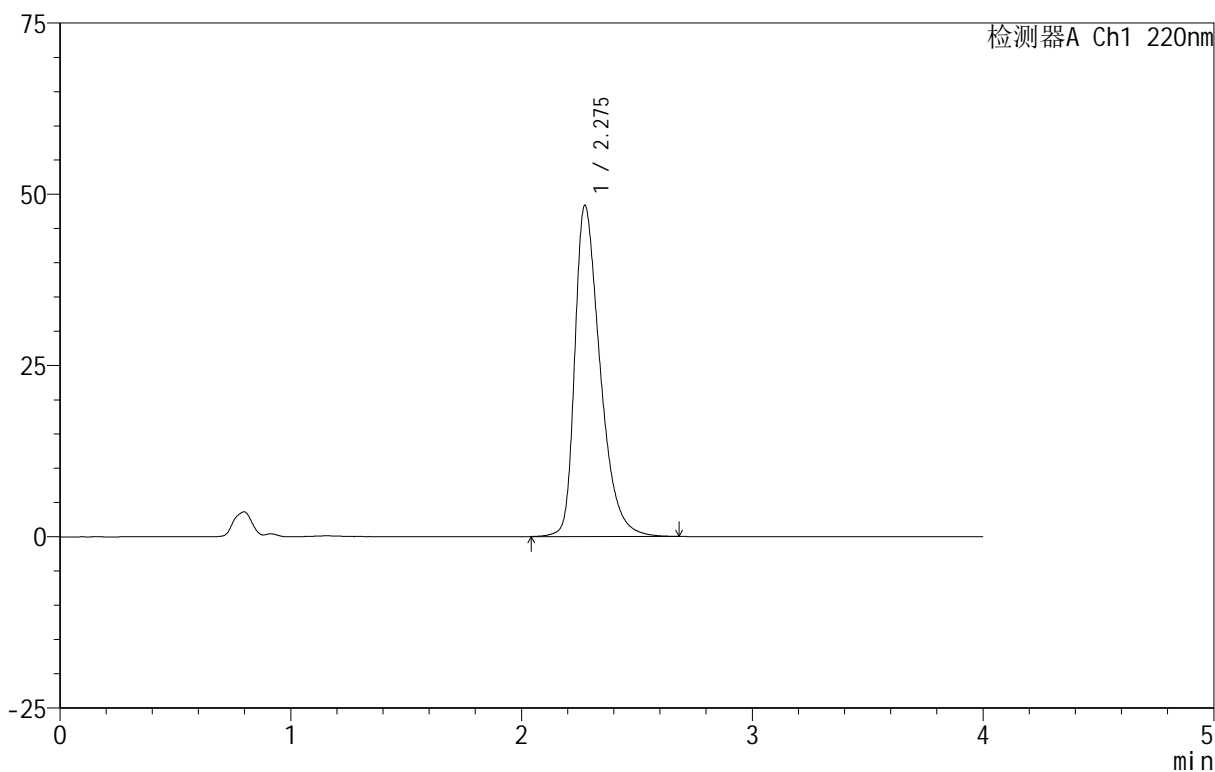
# 999磷酸西格列汀片

## <样品信息>

色谱柱 :XB-CN(50mm\*4.6mm,5 $\mu$ m) 流速:1.0ml/min  
 柱温:30 $^{\circ}$ C 波长:220nm  
 数据文件名: RC\$999 - 11-9/7-945-2 - zzp-2025030222p-rcqx-1-100mg-pH1.2jz-lf100z-jx-P6.lcd  
 方法文件名: RC\$999 - 20250403-xglt-rcqx-FX256.lcm  
 批处理文件名: RC\$999 - 20250403-rcqx-FX256.lcb  
 样品瓶号: 2-52 版本号:6.115  
 进样体积: 10  $\mu$ l 实验者: xiexinhui  
 进样时间: 2025/04/03 18:02:55 处理者: xiexinhui  
 处理时间 (V2): 2025/04/07 08:23:15  
 仪器型号: SHIMADZU LC-2050C(FX256)

## <色谱图>

mV



## <峰表>

检测器A Ch1 220nm

峰号	保留时间	面积	面积%	高度	理论塔板数(USP)	拖尾因子	分离度(USP)
1	2.275	369478	100.000	48246	2150	1.435	--
总计		369478	100.000	48246			

图98 磷酸西格列汀片溶出曲线测定HPLC图谱

自制品-2025030222批(100mg规格)-pH1.2介质-篮法-100转-极限转速-片6  
 供试品溶液-1

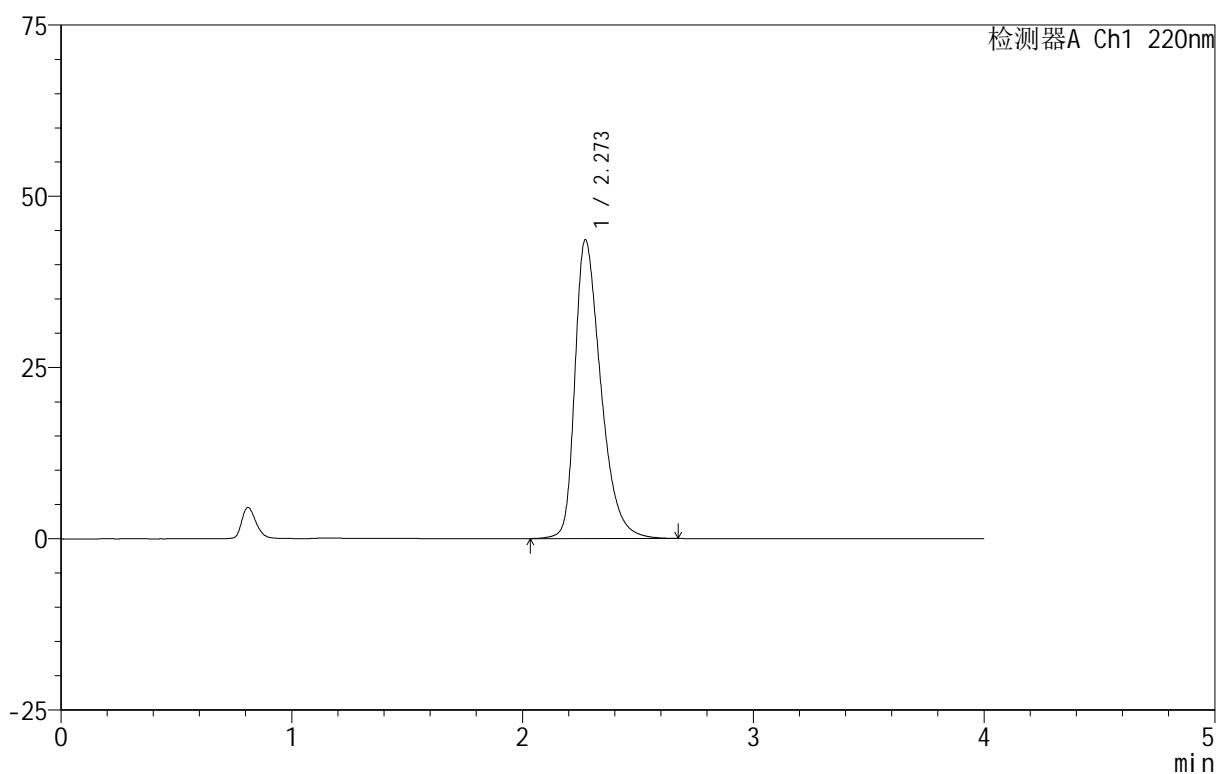
# 999磷酸西格列汀片

## <样品信息>

色谱柱 :XB-CN(50mm\*4.6mm,5 $\mu$ m) 流速:1.0ml/min  
 柱温:30 $^{\circ}$ C 波长:220nm  
 数据文件名: RC\$999 - 11-9/7-946-2 - zzp-2025030222p-rcqx-1-100mg-pH1.2jz-lf100z-dz-2-1.lcd  
 方法文件名: RC\$999 - 20250403-xglt-rcqx-FX256.lcm  
 批处理文件名: RC\$999 - 20250403-rcqx-FX256.lcb  
 样品瓶号: 2-27  
 进样体积: 10  $\mu$ l 版本号:6.115  
 进样时间: 2025/04/03 18:07:19 实验者: xiexinhui  
 处理时间 (V2): 2025/04/07 08:23:18 处理者: xiexinhui  
 仪器型号: SHIMADZU LC-2050C(FX256)

## <色谱图>

mV



## <峰表>

检测器A Ch1 220nm

峰号	保留时间	面积	面积%	高度	理论塔板数(USP)	拖尾因子	分离度(USP)
1	2.273	340399	100.000	43628	2047	1.406	--
总计		340399	100.000	43628			

图99 磷酸西格列汀片溶出曲线测定HPLC图谱  
 自制品-2025030222批(100mg规格)-pH1.2介质-篮法-100转  
 对照品溶液-2-1

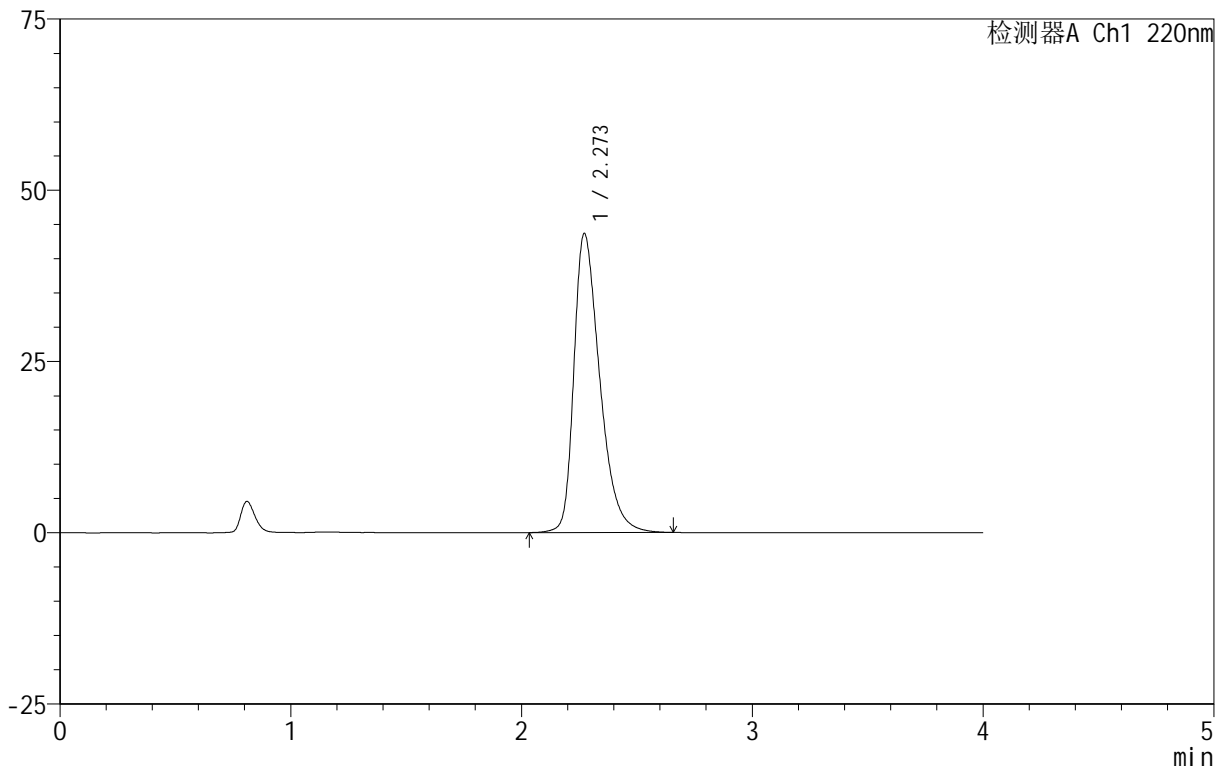
# 999磷酸西格列汀片

<样品信息>

色谱柱 :XB-CN(50mm*4.6mm,5μm)	流速:1.0ml/min
柱温:30°C	波长:220nm
数据文件名: RC\$999 - 11-9/7-947-2 - zzp-2025030222p-rcqx-1-100mg-pH1.2jz-lf100z-dz-2-2.lcd	
方法文件名: RC\$999 - 20250403-xglt-rcqx-FX256.lcm	
批处理文件名: RC\$999 - 20250403-rcqx-FX256.lcb	
样品瓶号: 2-27	
进样体积: 10 μl	版本号:6.115
进样时间: 2025/04/03 18:11:43	实验者: xiexinhui
处理时间 (V2): 2025/04/07 08:23:20	处理者: xiexinhui
仪器型号: SHIMADZU LC-2050C(FX256)	

<色谱图>

mV



<峰表>

检测器A Ch1 220nm

峰号	保留时间	面积	面积%	高度	理论塔板数(USP)	拖尾因子	分离度(USP)
1	2.273	340490	100.000	43676	2048	1.406	--
总计		340490	100.000	43676			

图100 磷酸西格列汀片溶出曲线测定HPLC图谱  
自制品-2025030222批(100mg规格)-pH1.2介质-篮法-100转  
对照品溶液-2-2

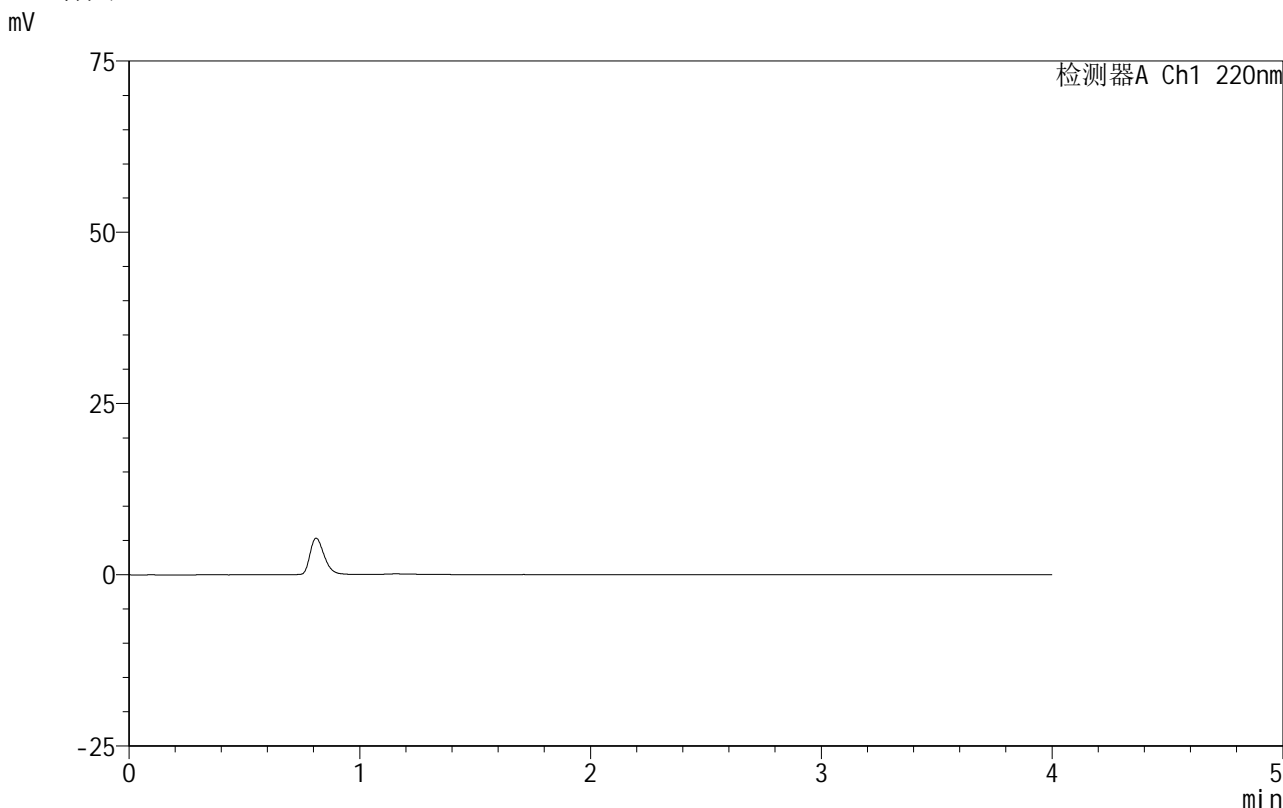


# 999磷酸西格列汀片

<样品信息>

色谱柱 :XB-CN(50mm\*4.6mm,5 $\mu$ m)                      流速:1.0ml/min  
 柱温:30 $^{\circ}$ C    波长:220nm  
 数据文件名: RC\$999 - 11-9/7-948-2 - zzp-2025030322p-rcqx-1-100mg-pH1.2jz-lf100z-rj.lcd  
 方法文件名: RC\$999 - 20250403-xglt-rcqx-FX256.lcm  
 批处理文件名: RC\$999 - 20250403-rcqx-FX256.lcb  
 样品瓶号: 3-9  
 进样体积: 10  $\mu$ l    版本号:6.115  
 进样时间: 2025/04/03 18:16:05                      实验者: xiexinhui  
 处理时间 (V2) : 2025/04/07 08:23:23              处理者: xiexinhui  
 仪器型号: SHIMADZU LC-2050C(FX256)

<色谱图>



<峰表>

检测器A Ch1 220nm

峰号	保留时间	面积	面积%	高度	理论塔板数(USP)	拖尾因子	分离度(USP)
总计							

图101 磷酸西格列汀片溶出曲线测定HPLC图谱  
 自制品-2025030322批(100mg规格)-pH1.2介质-篮法-100转  
 溶剂

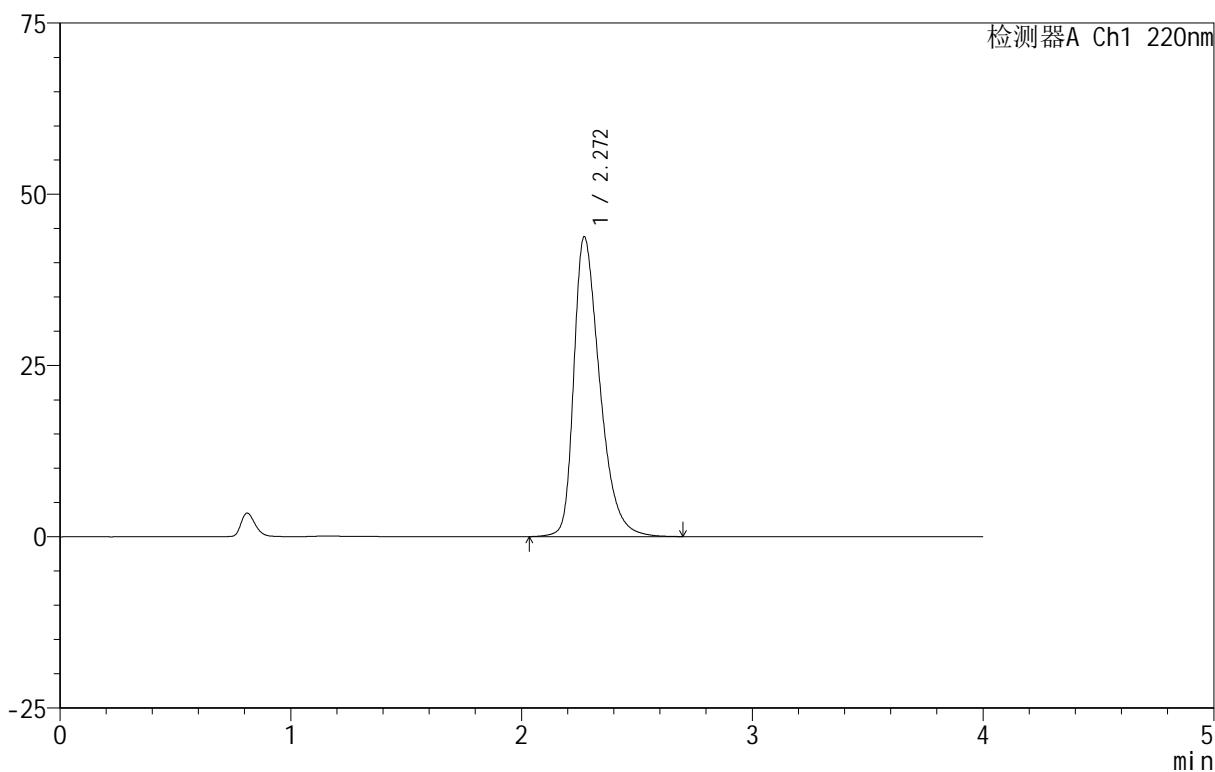
# 999磷酸西格列汀片

### <样品信息>

色谱柱 :XB-CN(50mm\*4.6mm,5μm) 流速:1.0ml/min  
柱温:30°C 波长:220nm  
数据文件名: RC\$999 - 11-9/7-949-2 - zzp-2025030322p-rcqx-1-100mg-pH1.2jz-lf100z-dz-1-1.lcd  
方法文件名: RC\$999 - 20250403-xglt-rcqx-FX256.lcm  
批处理文件名: RC\$999 - 20250403-rcqx-FX256.lcb  
样品瓶号: 3-18  
进样体积: 10 μl 版本号:6.115  
进样时间: 2025/04/03 18:20:27 实验者: xiexinhui  
处理时间 (V2) : 2025/04/07 08:23:25 处理者: xiexinhui  
仪器型号: SHIMADZU LC-2050C(FX256)

### <色谱图>

mV



### <峰表>

检测器A Ch1 220nm

峰号	保留时间	面积	面积%	高度	理论塔板数(USP)	拖尾因子	分离度(USP)
1	2.272	341988	100.000	43789	2047	1.411	--
总计		341988	100.000	43789			

图102 磷酸西格列汀片溶出曲线测定HPLC图谱  
自制品-2025030322批(100mg规格)-pH1.2介质-篮法-100转  
对照品溶液-1-1

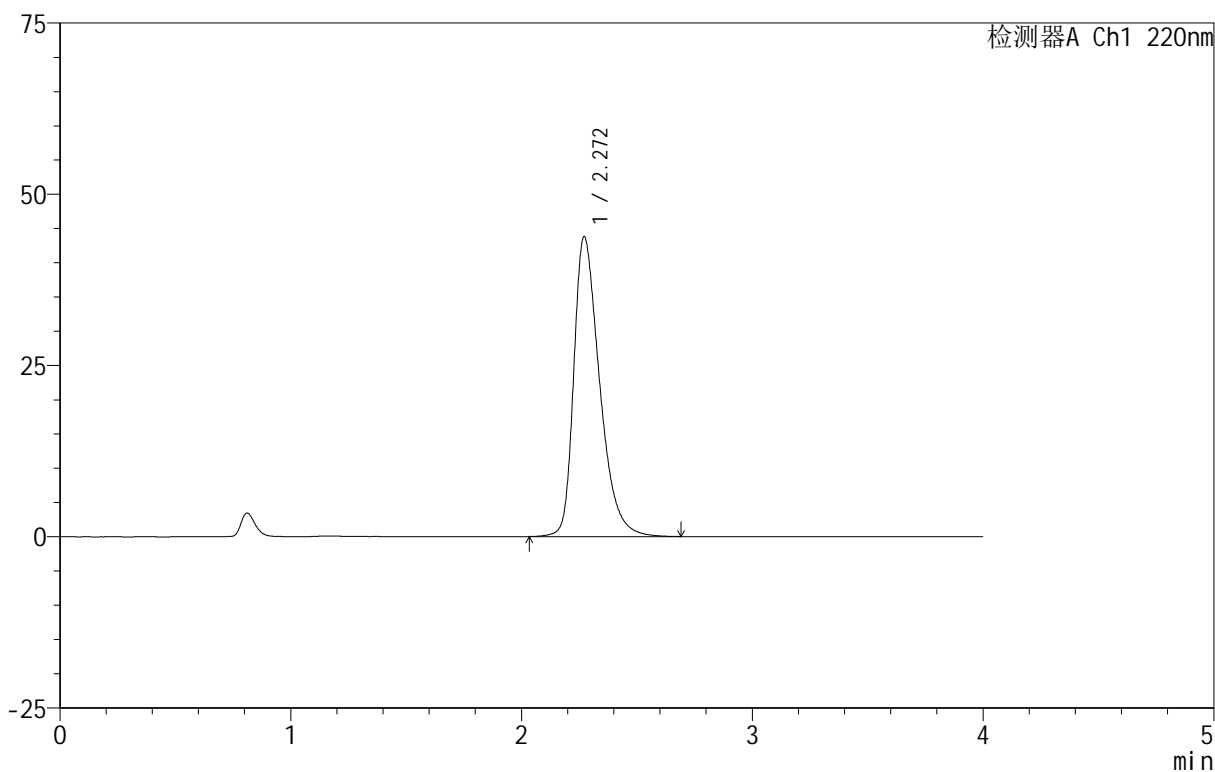
# 999磷酸西格列汀片

## <样品信息>

色谱柱 :XB-CN(50mm\*4.6mm,5μm)                      流速:1.0ml/min  
 柱温:30°C    波长:220nm  
 数据文件名: RC\$999 - 11-9/7-950-2 - zzp-2025030322p-rcqx-1-100mg-pH1.2jz-lf100z-dz-1-2.lcd  
 方法文件名: RC\$999 - 20250403-xglt-rcqx-FX256.lcm  
 批处理文件名: RC\$999 - 20250403-rcqx-FX256.lcb  
 样品瓶号: 3-18  
 进样体积: 10 μl    版本号:6.115  
 进样时间: 2025/04/03 18:24:49                      实验者: xiexinhui  
 处理时间 (V2): 2025/04/07 08:23:28              处理者: xiexinhui  
 仪器型号: SHIMADZU LC-2050C(FX256)

## <色谱图>

mV



## <峰表>

检测器A Ch1 220nm

峰号	保留时间	面积	面积%	高度	理论塔板数(USP)	拖尾因子	分离度(USP)
1	2.272	341497	100.000	43789	2048	1.410	--
总计		341497	100.000	43789			

图103 磷酸西格列汀片溶出曲线测定HPLC图谱  
 自制品-2025030322批(100mg规格)-pH1.2介质-篮法-100转  
 对照品溶液-1-2

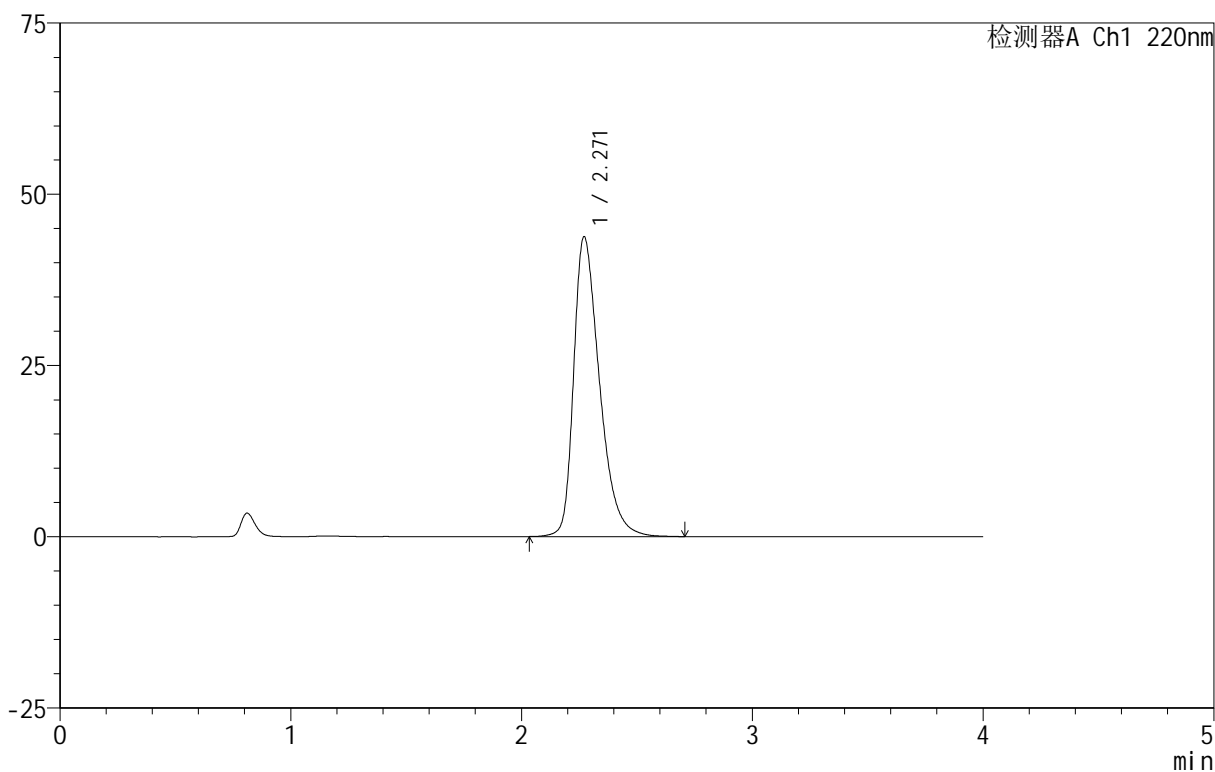
# 999磷酸西格列汀片

## <样品信息>

色谱柱:XB-CN(50mm\*4.6mm,5μm)      流速:1.0ml/min  
 柱温:30°C      波长:220nm  
 数据文件名: RC\$999 - 11-9/7-951-2 - zzp-2025030322p-rcqx-1-100mg-pH1.2jz-lf100z-dz-1-3.lcd  
 方法文件名: RC\$999 - 20250403-xglt-rcqx-FX256.lcm  
 批处理文件名: RC\$999 - 20250403-rcqx-FX256.lcb  
 样品瓶号: 3-18  
 进样体积: 10 μl      版本号:6.115  
 进样时间: 2025/04/03 18:29:11      实验者: xiexinhui  
 处理时间(V2): 2025/04/07 08:23:30      处理者: xiexinhui  
 仪器型号: SHIMADZU LC-2050C(FX256)

## <色谱图>

mV



## <峰表>

检测器A Ch1 220nm

峰号	保留时间	面积	面积%	高度	理论塔板数(USP)	拖尾因子	分离度(USP)
1	2.271	341184	100.000	43784	2050	1.409	--
总计		341184	100.000	43784			

图104 磷酸西格列汀片溶出曲线测定HPLC图谱  
 自制品-2025030322批(100mg规格)-pH1.2介质-篮法-100转  
 对照品溶液-1-3

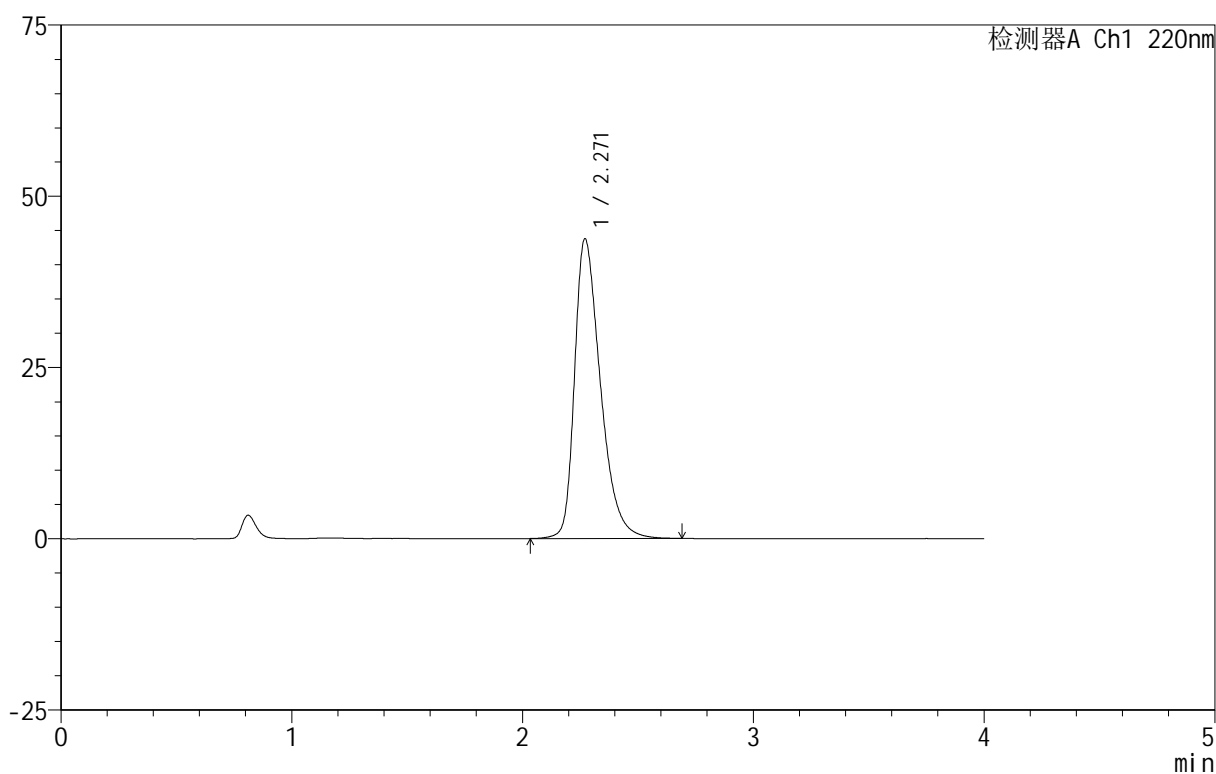
## 999磷酸西格列汀片

## &lt;样品信息&gt;

色谱柱 :XB-CN(50mm\*4.6mm,5 $\mu$ m) 流速:1.0ml/min  
 柱温:30 $^{\circ}$ C 波长:220nm  
 数据文件名: RC\$999 - 11-9/7-952-2 - zzp-2025030322p-rcqx-1-100mg-pH1.2jz-lf100z-dz-1-4.lcd  
 方法文件名: RC\$999 - 20250403-xglt-rcqx-FX256.lcm  
 批处理文件名: RC\$999 - 20250403-rcqx-FX256.lcb  
 样品瓶号: 3-18  
 进样体积: 10  $\mu$ l 版本号:6.115  
 进样时间: 2025/04/03 18:33:34 实验者: xiexinhui  
 处理时间 (V2): 2025/04/07 08:23:33 处理者: xiexinhui  
 仪器型号: SHIMADZU LC-2050C(FX256)

## &lt;色谱图&gt;

mV



## &lt;峰表&gt;

检测器A Ch1 220nm

峰号	保留时间	面积	面积%	高度	理论塔板数(USP)	拖尾因子	分离度(USP)
1	2.271	341334	100.000	43769	2048	1.409	--
总计		341334	100.000	43769			

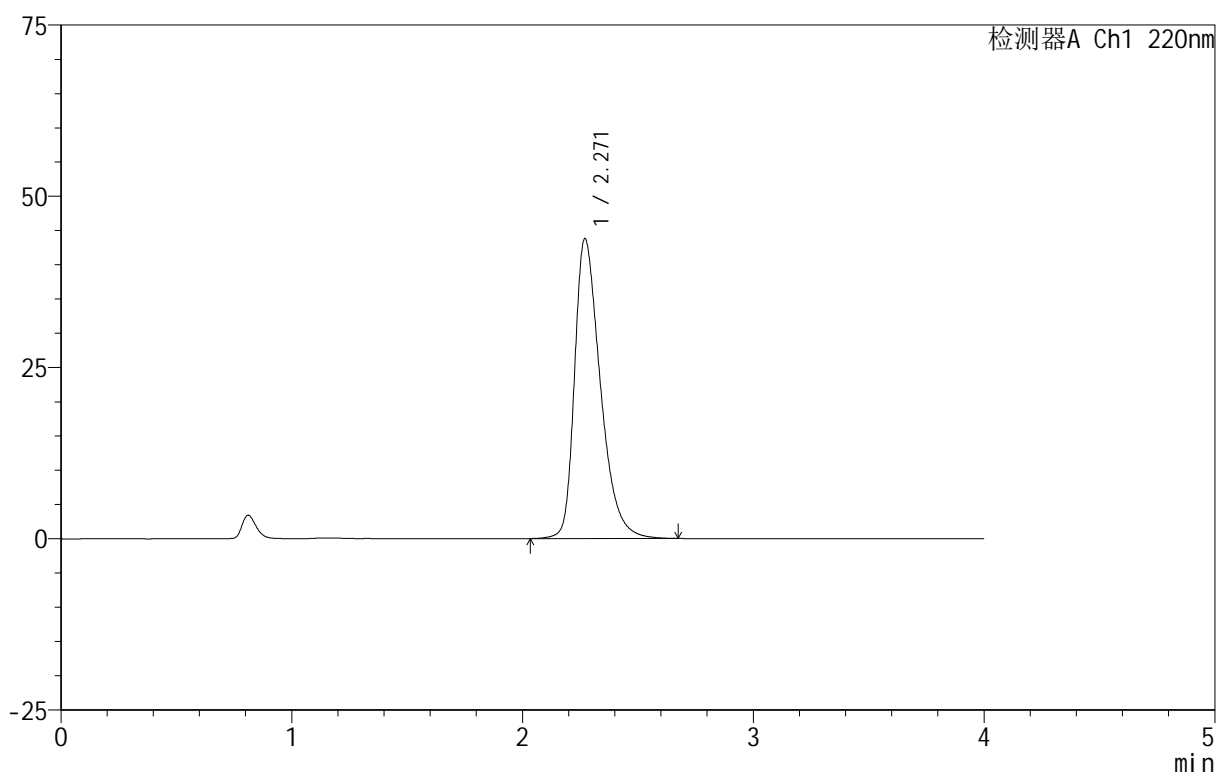
## 999磷酸西格列汀片

## &lt;样品信息&gt;

色谱柱 :XB-CN(50mm\*4.6mm,5 $\mu$ m)      流速:1.0ml/min  
 柱温:30 $^{\circ}$ C      波长:220nm  
 数据文件名: RC\$999 - 11-9/7-953-2 - zzp-2025030322p-rcqx-1-100mg-pH1.2jz-lf100z-dz-1-5.lcd  
 方法文件名: RC\$999 - 20250403-xglt-rcqx-FX256.lcm  
 批处理文件名: RC\$999 - 20250403-rcqx-FX256.lcb  
 样品瓶号: 3-18  
 进样体积: 10  $\mu$ l      版本号:6.115  
 进样时间: 2025/04/03 18:37:56      实验者: xiexinhui  
 处理时间 (V2) : 2025/04/07 08:23:35      处理者: xiexinhui  
 仪器型号: SHIMADZU LC-2050C(FX256)

## &lt;色谱图&gt;

mV



## &lt;峰表&gt;

检测器A Ch1 220nm

峰号	保留时间	面积	面积%	高度	理论塔板数(USP)	拖尾因子	分离度(USP)
1	2.271	341211	100.000	43794	2052	1.408	--
总计		341211	100.000	43794			

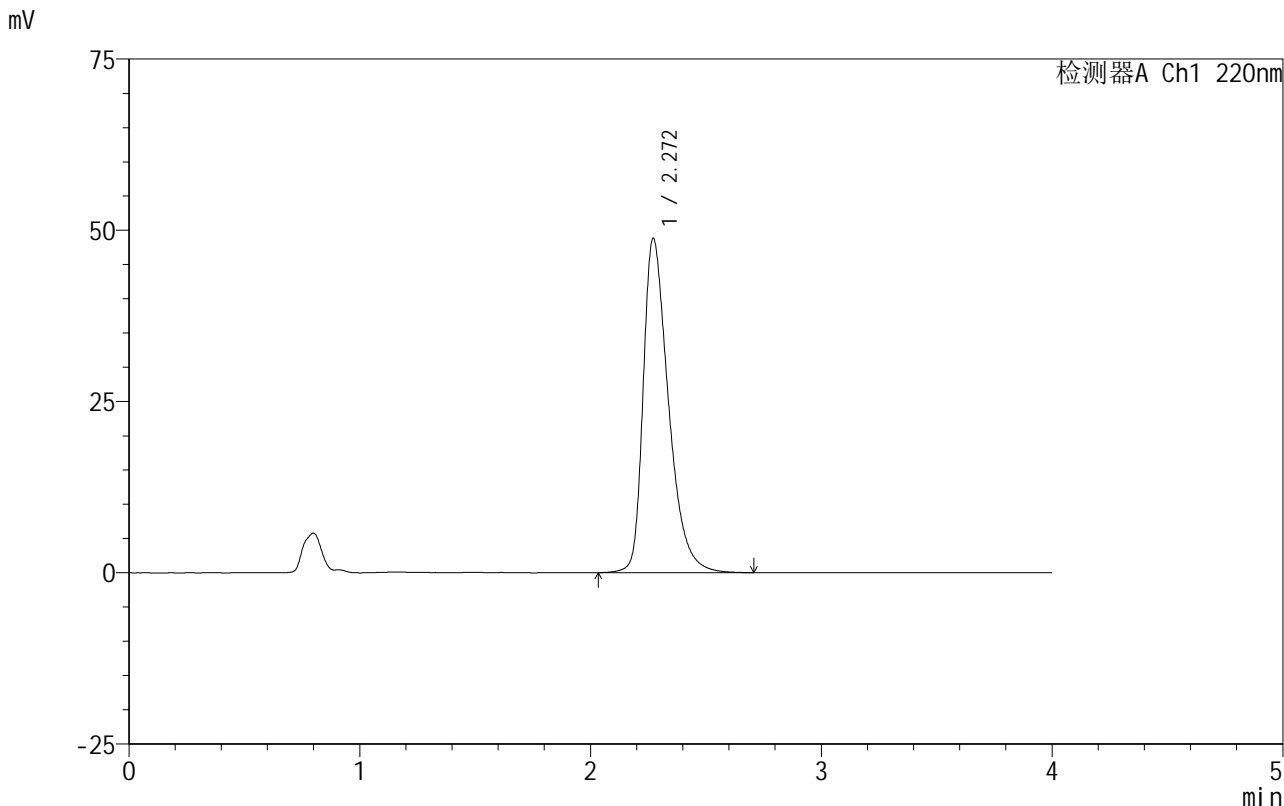


# 999磷酸西格列汀片

## <样品信息>

色谱柱 :XB-CN(50mm\*4.6mm,5 $\mu$ m) 流速:1.0ml/min  
柱温:30 $^{\circ}$ C 波长:220nm  
数据文件名: RC\$999 - 11-9/7-954-2 - zzp-2025030322p-rcqx-1-100mg-pH1.2jz-1f100z-5min-P1.lcd  
方法文件名: RC\$999 - 20250403-xglt-rcqx-FX256.lcm  
批处理文件名: RC\$999 - 20250403-rcqx-FX256.lcb  
样品瓶号: 3-1  
进样体积: 10  $\mu$ l 版本号:6.115  
进样时间: 2025/04/03 18:42:18 实验者: xiexinhui  
处理时间 (V2): 2025/04/07 08:23:37 处理者: xiexinhui  
仪器型号: SHIMADZU LC-2050C(FX256)

## <色谱图>



## <峰表>

检测器A Ch1 220nm

峰号	保留时间	面积	面积%	高度	理论塔板数(USP)	拖尾因子	分离度(USP)
1	2.272	373161	100.000	48828	2150	1.438	--
总计		373161	100.000	48828			

图107 磷酸西格列汀片溶出曲线测定HPLC图谱  
自制品-2025030322批(100mg规格)-pH1.2介质-篮法-100转-5min-片1  
供试品溶液-1

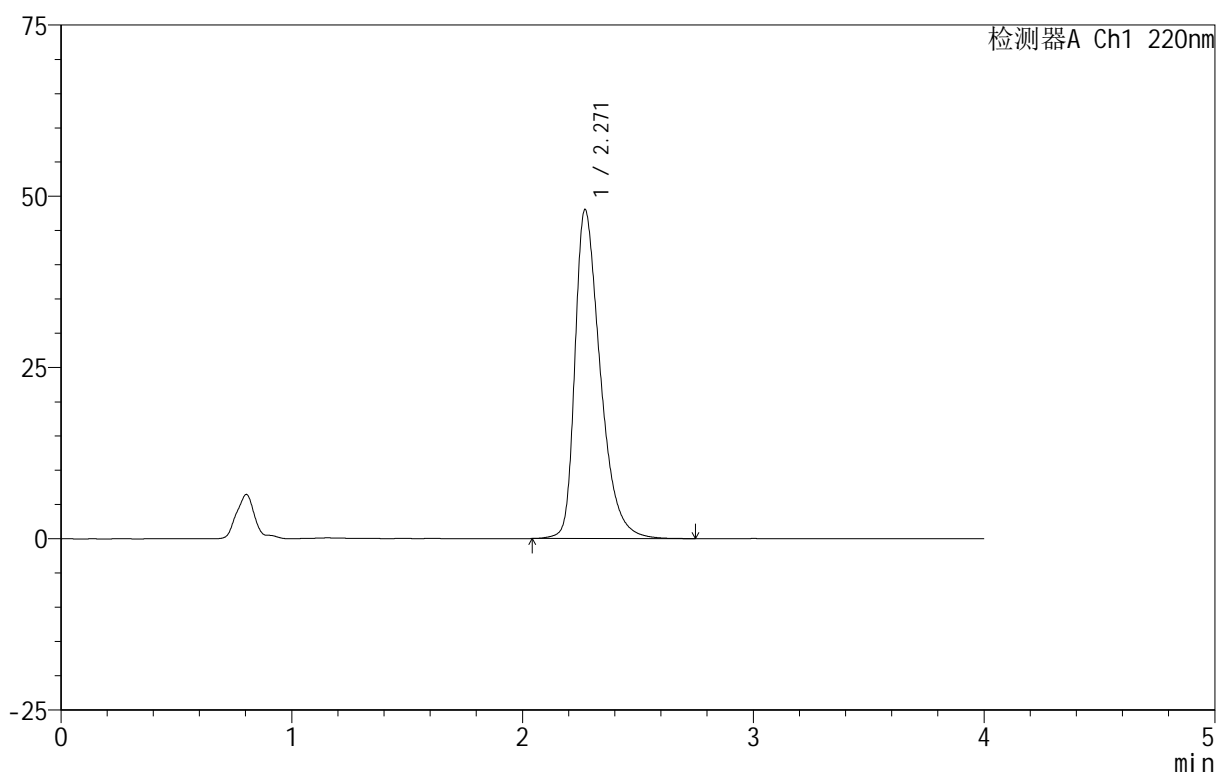
# 999磷酸西格列汀片

## <样品信息>

色谱柱 :XB-CN(50mm\*4.6mm,5 $\mu$ m)                      流速:1.0ml/min  
 柱温:30 $^{\circ}$ C    波长:220nm  
 数据文件名: RC\$999 - 11-9/7-955-2 - zzp-2025030322p-rcqx-1-100mg-pH1.2jz-lf100z-5min-P2.lcd  
 方法文件名: RC\$999 - 20250403-xglt-rcqx-FX256.lcm  
 批处理文件名: RC\$999 - 20250403-rcqx-FX256.lcb  
 样品瓶号: 3-10  
 进样体积: 10  $\mu$ l    版本号:6.115  
 进样时间: 2025/04/03 18:46:40                      实验者: xiexinhui  
 处理时间 (V2): 2025/04/07 08:23:40              处理者: xiexinhui  
 仪器型号: SHIMADZU LC-2050C(FX256)

## <色谱图>

mV



## <峰表>

检测器A Ch1 220nm

峰号	保留时间	面积	面积%	高度	理论塔板数(USP)	拖尾因子	分离度(USP)
1	2.271	366867	100.000	48041	2153	1.439	--
总计		366867	100.000	48041			



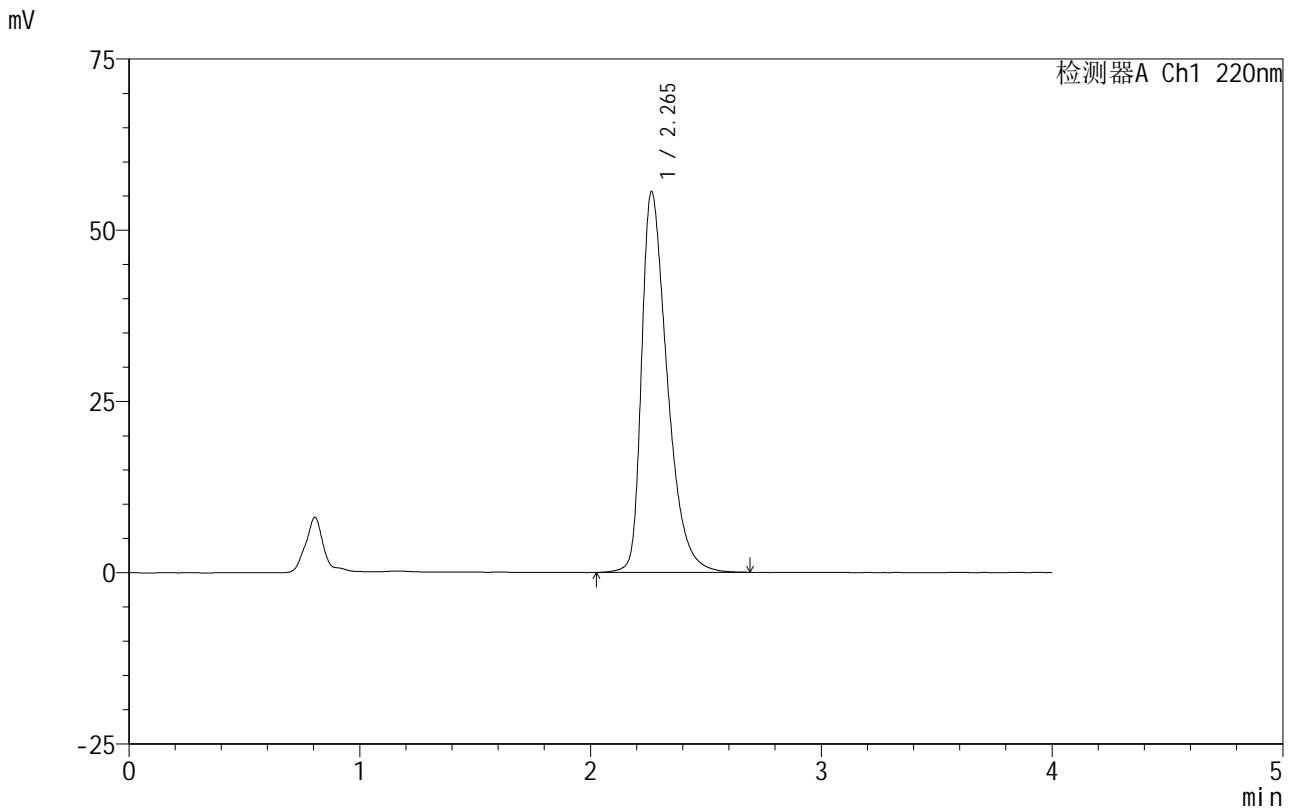


# 999磷酸西格列汀片

<样品信息>

色谱柱 :XB-CN(50mm\*4.6mm,5μm)                      流速:1.0ml/min  
 柱温:30°C    波长:220nm  
 数据文件名: RC\$999 - 11-9/7-957-2 - zzp-2025030322p-rcqx-1-100mg-pH1.2jz-lf100z-5min-P4.lcd  
 方法文件名: RC\$999 - 20250403-xglt-rcqx-FX256.lcm  
 批处理文件名: RC\$999 - 20250403-rcqx-FX256.lcb  
 样品瓶号: 3-28  
 进样体积: 10 μl    版本号:6.115  
 进样时间: 2025/04/03 18:55:23                      实验者: xiexinhui  
 处理时间 (V2): 2025/04/07 08:23:45              处理者: xiexinhui  
 仪器型号: SHIMADZU LC-2050C(FX256)

<色谱图>



<峰表>

检测器A Ch1 220nm

峰号	保留时间	面积	面积%	高度	理论塔板数(USP)	拖尾因子	分离度(USP)
1	2.265	330343	100.000	51571	2069	1.477	--
总计		330343	100.000	51571			

图110 磷酸西格列汀片溶出曲线测定HPLC图谱  
 自制品-2025030322批(100mg规格)-pH1.2介质-篮法-100转-5min-片4  
 供试品溶液-1



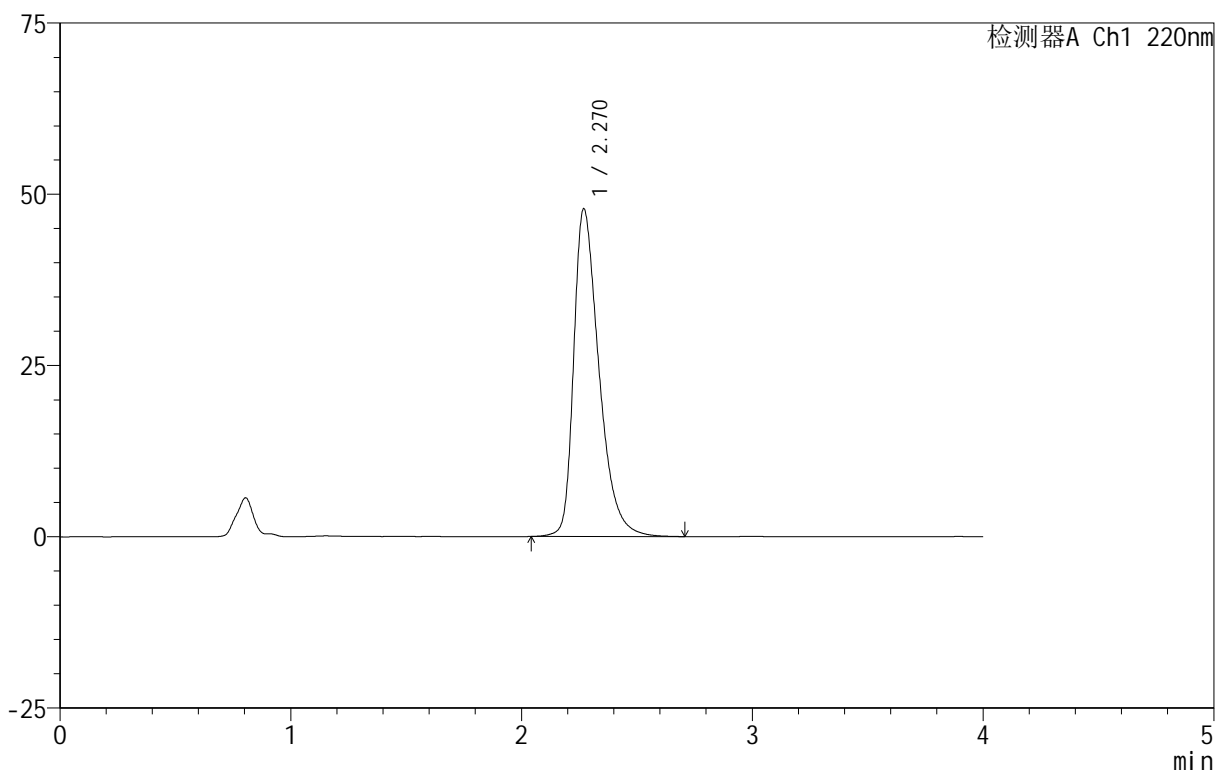
# 999磷酸西格列汀片

## <样品信息>

色谱柱 :XB-CN(50mm\*4.6mm,5µm) 流速:1.0ml/min  
 柱温:30°C 波长:220nm  
 数据文件名: RC\$999 - 11-9/7-958-2 - zzp-2025030322p-rcqx-1-100mg-pH1.2jz-lf100z-5min-P5.lcd  
 方法文件名: RC\$999 - 20250403-xglt-rcqx-FX256.lcm  
 批处理文件名: RC\$999 - 20250403-rcqx-FX256.lcb  
 样品瓶号: 3-37  
 进样体积: 10 µl 版本号:6.115  
 进样时间: 2025/04/03 18:59:44 实验者: xiexinhui  
 处理时间 (V2): 2025/04/07 08:23:47 处理者: xiexinhui  
 仪器型号: SHIMADZU LC-2050C(FX256)

## <色谱图>

mV



## <峰表>

检测器A Ch1 220nm

峰号	保留时间	面积	面积%	高度	理论塔板数(USP)	拖尾因子	分离度(USP)
1	2.270	364470	100.000	47829	2159	1.434	--
总计		364470	100.000	47829			

图111 磷酸西格列汀片溶出曲线测定HPLC图谱  
 自制品-2025030322批(100mg规格)-pH1.2介质-篮法-100转-5min-片5  
 供试品溶液-1

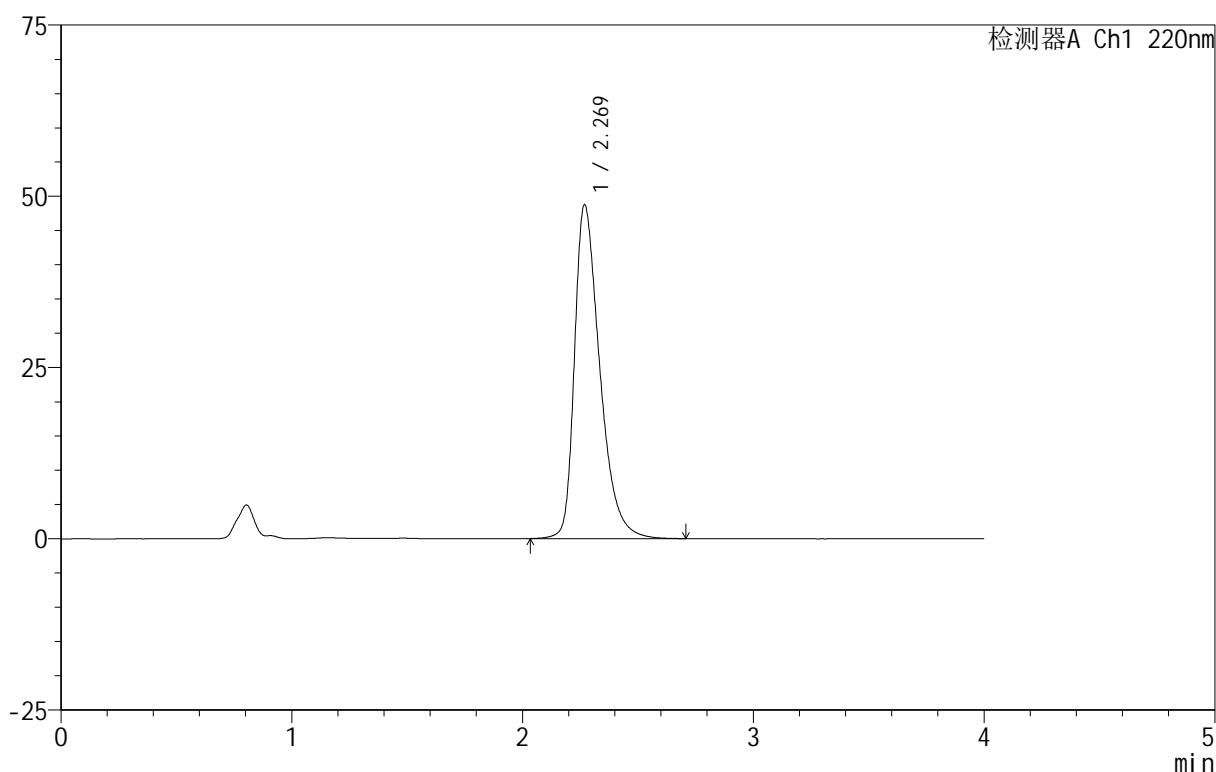
# 999磷酸西格列汀片

## <样品信息>

色谱柱:XB-CN(50mm\*4.6mm,5 $\mu$ m) 流速:1.0ml/min  
 柱温:30 $^{\circ}$ C 波长:220nm  
 数据文件名: RC\$999 - 11-9/7-959-2 - zzp-2025030322p-rcqx-1-100mg-pH1.2jz-lf100z-5min-P6.lcd  
 方法文件名: RC\$999 - 20250403-xglt-rcqx-FX256.lcm  
 批处理文件名: RC\$999 - 20250403-rcqx-FX256.lcb  
 样品瓶号: 3-46  
 进样体积: 10  $\mu$ l 版本号:6.115  
 进样时间: 2025/04/03 19:04:06 实验者: xiexinhui  
 处理时间(V2): 2025/04/07 08:23:50 处理者: xiexinhui  
 仪器型号: SHIMADZU LC-2050C(FX256)

## <色谱图>

mV



## <峰表>

检测器A Ch1 220nm

峰号	保留时间	面积	面积%	高度	理论塔板数(USP)	拖尾因子	分离度(USP)
1	2.269	371794	100.000	48677	2156	1.438	--
总计		371794	100.000	48677			

图112 磷酸西格列汀片溶出曲线测定HPLC图谱  
 自制品-2025030322批(100mg规格)-pH1.2介质-篮法-100转-5min-片6  
 供试品溶液-1

# 999磷酸西格列汀片

## <样品信息>

色谱柱 :XB-CN(50mm\*4.6mm,5μm)

流速:1.0ml/min

柱温:30°C

波长:220nm

数据文件名: RC\$999 - 11-9/7-960-2 - zzp-2025030322p-rcqx-1-100mg-pH1.2jz-1f100z-10min-P1.lcd

方法文件名: RC\$999 - 20250403-xglt-rcqx-FX256.lcm

批处理文件名: RC\$999 - 20250403-rcqx-FX256.lcb

样品瓶号: 3-2

进样体积: 10 μl

版本号:6.115

进样时间: 2025/04/03 19:08:27

实验者: xiexinhui

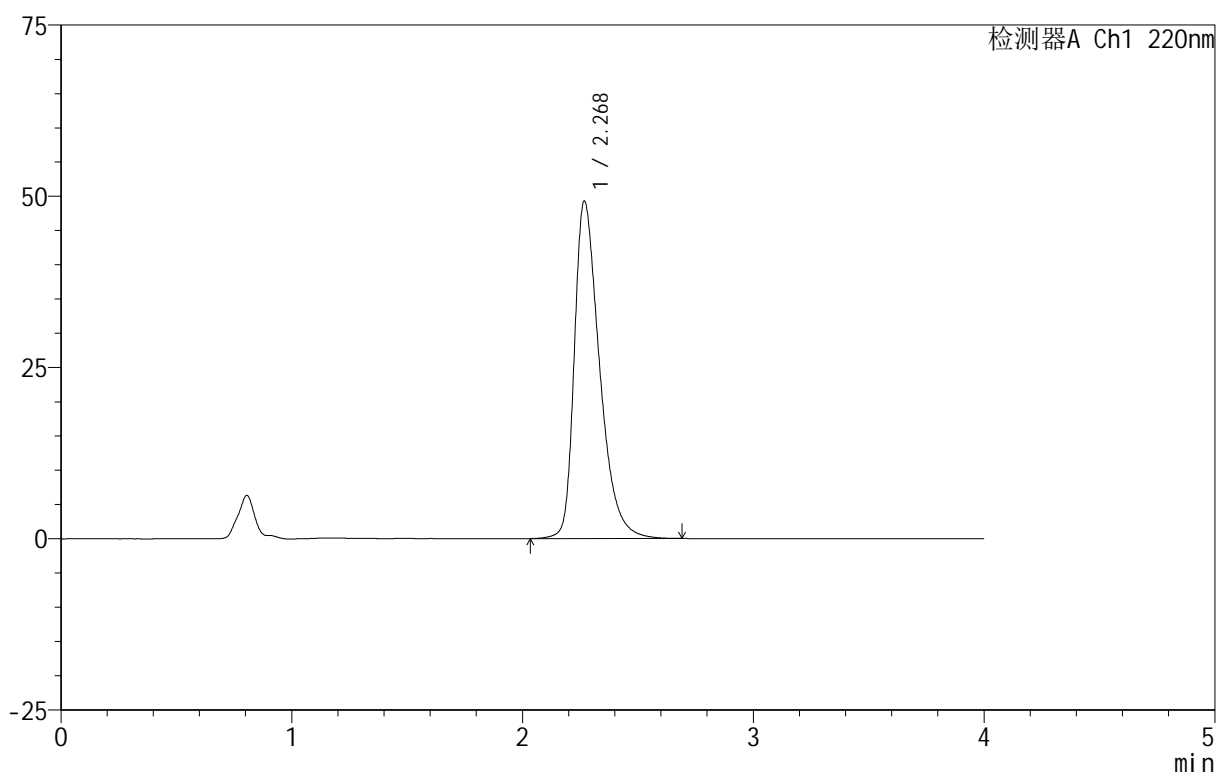
处理时间(V2): 2025/04/07 08:23:52

处理者: xiexinhui

仪器型号: SHIMADZU LC-2050C(FX256)

## <色谱图>

mV



## <峰表>

检测器A Ch1 220nm

峰号	保留时间	面积	面积%	高度	理论塔板数(USP)	拖尾因子	分离度(USP)
1	2.268	375478	100.000	49138	2148	1.438	--
总计		375478	100.000	49138			

图113 磷酸西格列汀片溶出曲线测定HPLC图谱  
自制品-2025030322批(100mg规格)-pH1.2介质-篮法-100转-10min-片1  
供试品溶液-1

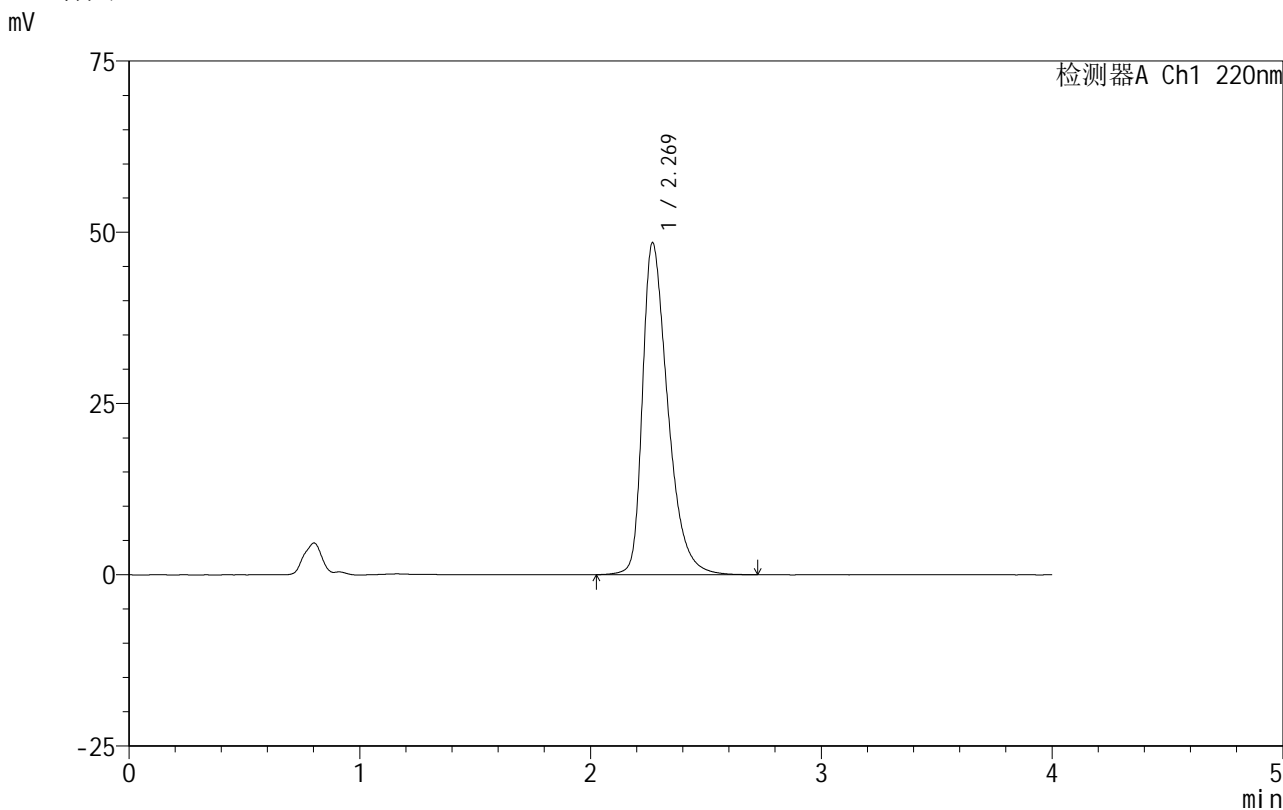


# 999磷酸西格列汀片

## <样品信息>

色谱柱 :XB-CN(50mm\*4.6mm,5μm)                      流速:1.0ml/min  
 柱温:30°C    波长:220nm  
 数据文件名: RC\$999 - 11-9/7-961-2 - zzp-2025030322p-rcqx-1-100mg-pH1.2jz-lf100z-10min-P2.lcd  
 方法文件名: RC\$999 - 20250403-xglt-rcqx-FX256.lcm  
 批处理文件名: RC\$999 - 20250403-rcqx-FX256.lcb  
 样品瓶号: 3-11  
 进样体积: 10 μl    版本号:6.115  
 进样时间: 2025/04/03 19:12:49                      实验者: xiexinhui  
 处理时间 (V2): 2025/04/07 08:23:55              处理者: xiexinhui  
 仪器型号: SHIMADZU LC-2050C(FX256)

## <色谱图>



## <峰表>

检测器A Ch1 220nm

峰号	保留时间	面积	面积%	高度	理论塔板数(USP)	拖尾因子	分离度(USP)
1	2.269	369673	100.000	48404	2155	1.437	--
总计		369673	100.000	48404			

图114 磷酸西格列汀片溶出曲线测定HPLC图谱  
 自制品-2025030322批(100mg规格)-pH1.2介质-篮法-100转-10min-片2  
 供试品溶液-1

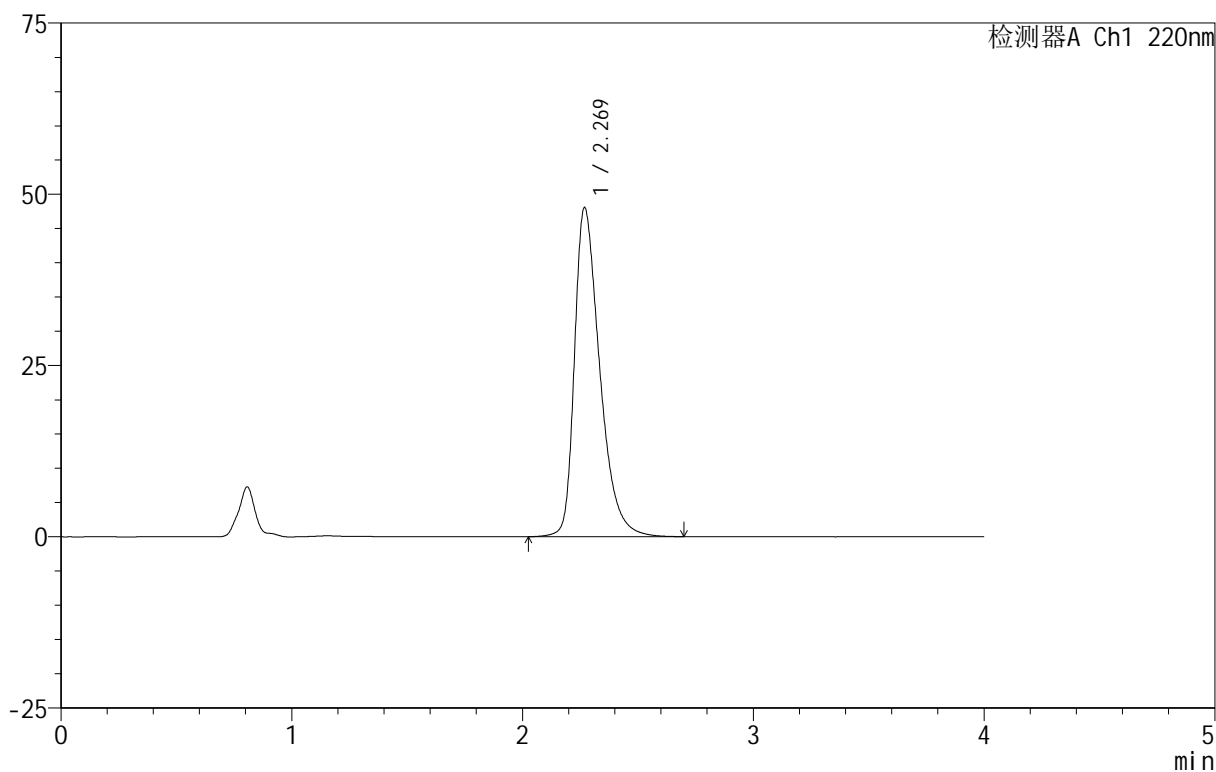
# 999磷酸西格列汀片

## <样品信息>

色谱柱:XB-CN(50mm\*4.6mm,5 $\mu$ m) 流速:1.0ml/min  
 柱温:30 $^{\circ}$ C 波长:220nm  
 数据文件名: RC\$999 - 11-9/7-962-2 - zzp-2025030322p-rcqx-1-100mg-pH1.2jz-lf100z-10min-P3.lcd  
 方法文件名: RC\$999 - 20250403-xglt-rcqx-FX256.lcm  
 批处理文件名: RC\$999 - 20250403-rcqx-FX256.lcb  
 样品瓶号: 3-20  
 进样体积: 10  $\mu$ l 版本号:6.115  
 进样时间: 2025/04/03 19:17:10 实验者: xiexinhui  
 处理时间(V2): 2025/04/07 08:23:57 处理者: xiexinhui  
 仪器型号: SHIMADZU LC-2050C(FX256)

## <色谱图>

mV



## <峰表>

检测器A Ch1 220nm

峰号	保留时间	面积	面积%	高度	理论塔板数(USP)	拖尾因子	分离度(USP)
1	2.269	366360	100.000	47984	2159	1.436	--
总计		366360	100.000	47984			

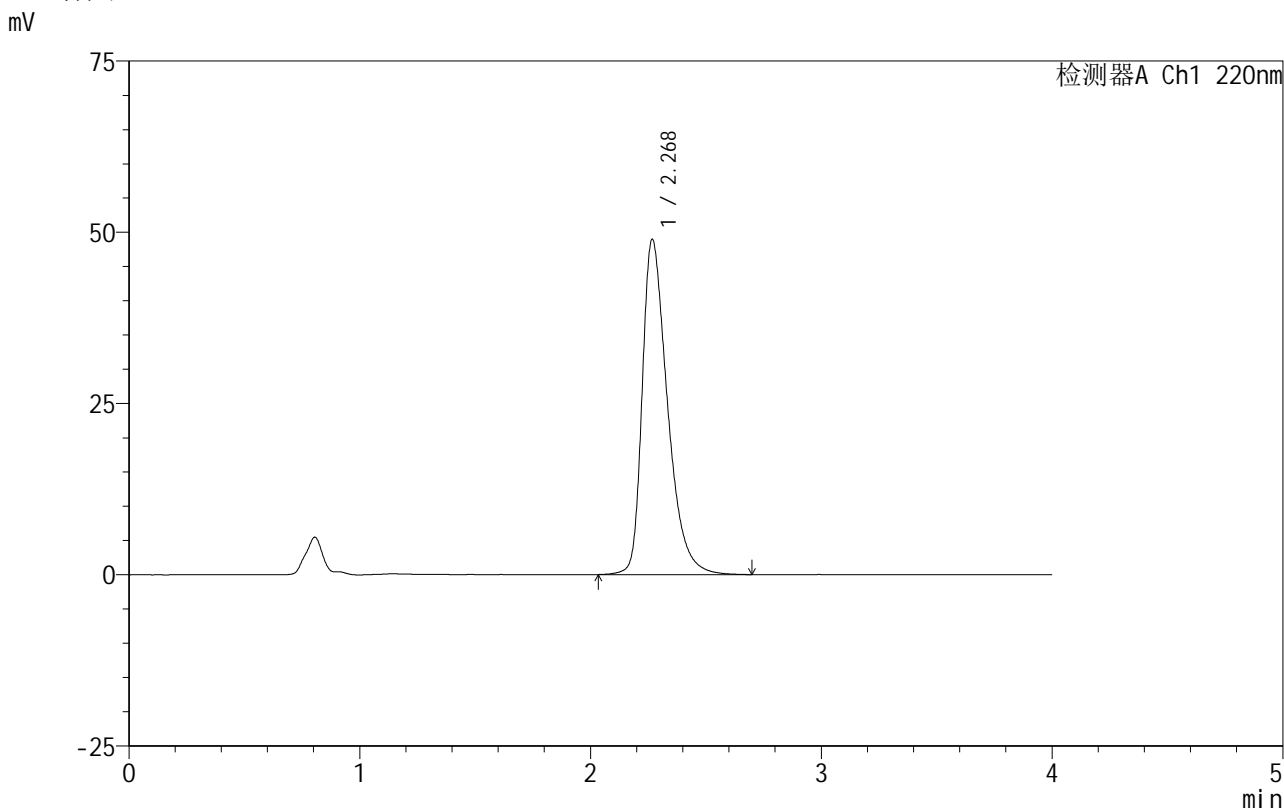
图115 磷酸西格列汀片溶出曲线测定HPLC图谱  
 自制品-2025030322批(100mg规格)-pH1.2介质-篮法-100转-10min-片3  
 供试品溶液-1

# 999磷酸西格列汀片

<样品信息>

色谱柱 :XB-CN(50mm\*4.6mm,5μm)                      流速:1.0ml/min  
 柱温:30°C    波长:220nm  
 数据文件名: RC\$999 - 11-9/7-963-2 - zzp-2025030322p-rcqx-1-100mg-pH1.2jz-lf100z-10min-P4.lcd  
 方法文件名: RC\$999 - 20250403-xglt-rcqx-FX256.lcm  
 批处理文件名: RC\$999 - 20250403-rcqx-FX256.lcb  
 样品瓶号: 3-29  
 进样体积: 10 μl    版本号:6.115  
 进样时间: 2025/04/03 19:21:31                      实验者: xiexinhui  
 处理时间 (V2) : 2025/04/07 08:23:59              处理者: xiexinhui  
 仪器型号: SHIMADZU LC-2050C(FX256)

<色谱图>



<峰表>

检测器A Ch1 220nm

峰号	保留时间	面积	面积%	高度	理论塔板数(USP)	拖尾因子	分离度(USP)
1	2.268	373089	100.000	48785	2154	1.442	--
总计		373089	100.000	48785			

图116 磷酸西格列汀片溶出曲线测定HPLC图谱  
自制品-2025030322批(100mg规格)-pH1.2介质-篮法-100转-10min-片4  
供试品溶液-1



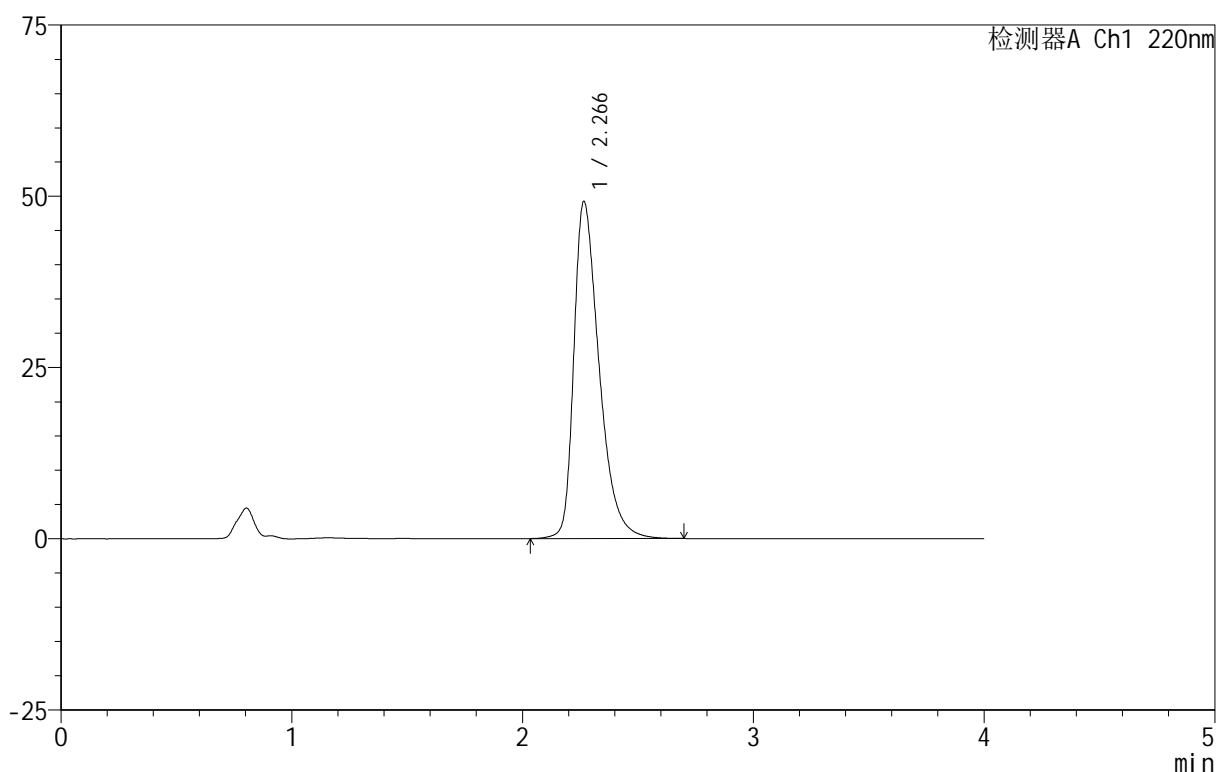
# 999磷酸西格列汀片

## <样品信息>

色谱柱 :XB-CN(50mm\*4.6mm,5 $\mu$ m)      流速:1.0ml/min  
 柱温:30 $^{\circ}$ C      波长:220nm  
 数据文件名: RC\$999 - 11-9/7-965-2 - zzp-2025030322p-rcqx-1-100mg-pH1.2jz-lf100z-10min-P6.lcd  
 方法文件名: RC\$999 - 20250403-xglt-rcqx-FX256.lcm  
 批处理文件名: RC\$999 - 20250403-rcqx-FX256.lcb  
 样品瓶号: 3-47  
 进样体积: 10  $\mu$ l      版本号:6.115  
 进样时间: 2025/04/03 19:30:13      实验者: xiexinhui  
 处理时间 (V2): 2025/04/07 08:24:04      处理者: xiexinhui  
 仪器型号: SHIMADZU LC-2050C(FX256)

## <色谱图>

mV



## <峰表>

检测器A Ch1 220nm

峰号	保留时间	面积	面积%	高度	理论塔板数(USP)	拖尾因子	分离度(USP)
1	2.266	375138	100.000	49146	2150	1.441	--
总计		375138	100.000	49146			

图118 磷酸西格列汀片溶出曲线测定HPLC图谱  
 自制品-2025030322批(100mg规格)-pH1.2介质-篮法-100转-10min-片6  
 供试品溶液-1

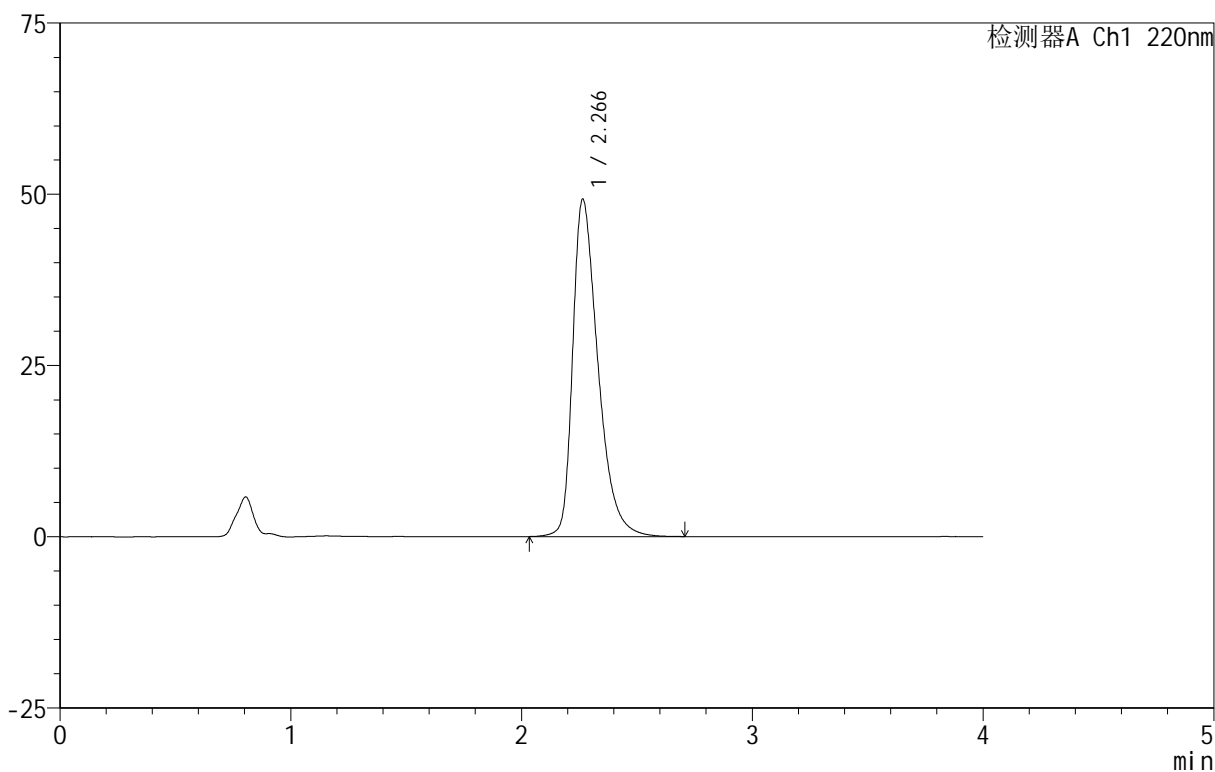
# 999磷酸西格列汀片

## <样品信息>

色谱柱:XB-CN(50mm\*4.6mm,5 $\mu$ m) 流速:1.0ml/min  
 柱温:30 $^{\circ}$ C 波长:220nm  
 数据文件名: RC\$999 - 11-9/7-966-2 - zzp-2025030322p-rcqx-1-100mg-pH1.2jz-lf100z-15min-P1.lcd  
 方法文件名: RC\$999 - 20250403-xglt-rcqx-FX256.lcm  
 批处理文件名: RC\$999 - 20250403-rcqx-FX256.lcb  
 样品瓶号: 3-3  
 进样体积: 10  $\mu$ l 版本号:6.115  
 进样时间: 2025/04/03 19:34:35 实验者: xiexinhui  
 处理时间(V2): 2025/04/07 08:24:07 处理者: xiexinhui  
 仪器型号: SHIMADZU LC-2050C(FX256)

## <色谱图>

mV



## <峰表>

检测器A Ch1 220nm

峰号	保留时间	面积	面积%	高度	理论塔板数(USP)	拖尾因子	分离度(USP)
1	2.266	375718	100.000	49215	2147	1.443	--
总计		375718	100.000	49215			

图119 磷酸西格列汀片溶出曲线测定HPLC图谱  
 自制品-2025030322批(100mg规格)-pH1.2介质-篮法-100转-15min-片1  
 供试品溶液-1

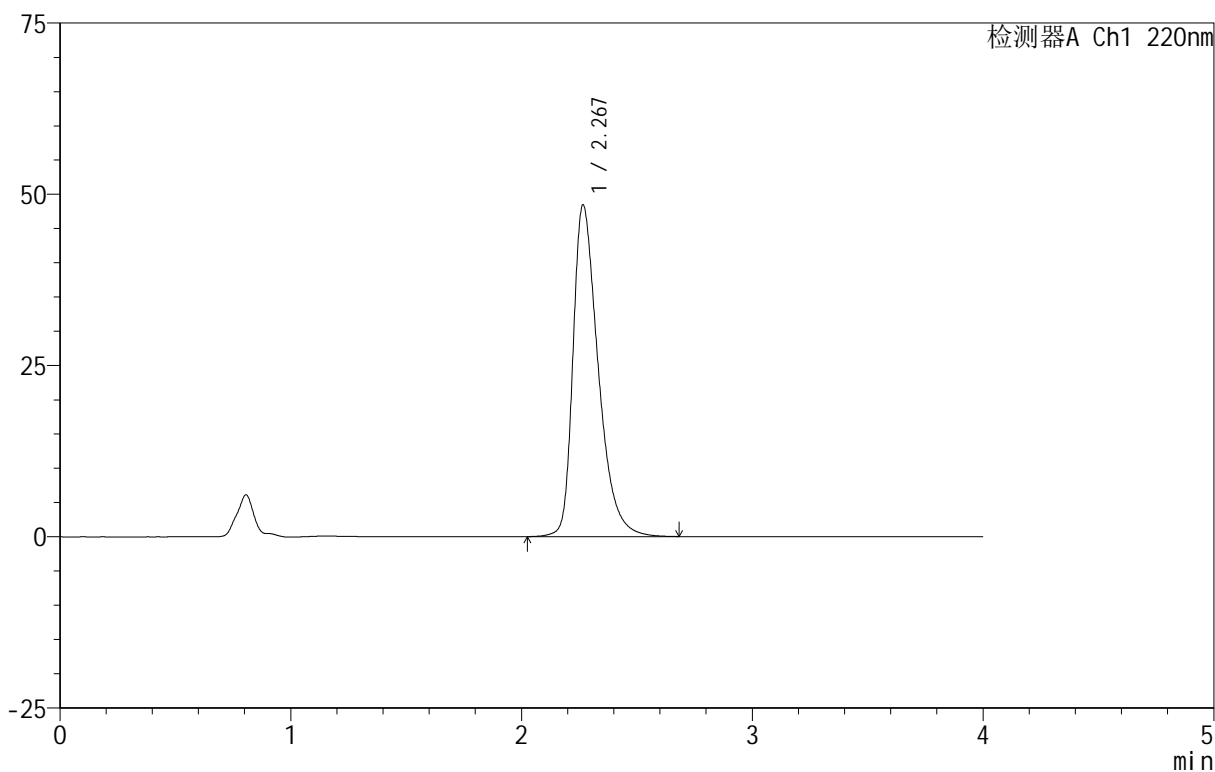
## 999磷酸西格列汀片

## &lt;样品信息&gt;

色谱柱 :XB-CN(50mm\*4.6mm,5 $\mu$ m) 流速:1.0ml/min  
 柱温:30 $^{\circ}$ C 波长:220nm  
 数据文件名: RC\$999 - 11-9/7-967-2 - zzp-2025030322p-rcqx-1-100mg-pH1.2jz-lf100z-15min-P2.lcd  
 方法文件名: RC\$999 - 20250403-xglt-rcqx-FX256.lcm  
 批处理文件名: RC\$999 - 20250403-rcqx-FX256.lcb  
 样品瓶号: 3-12  
 进样体积: 10  $\mu$ l 版本号:6.115  
 进样时间: 2025/04/03 19:38:56 实验者: xiexinhui  
 处理时间 (V2): 2025/04/07 08:24:09 处理者: xiexinhui  
 仪器型号: SHIMADZU LC-2050C(FX256)

## &lt;色谱图&gt;

mV



## &lt;峰表&gt;

检测器A Ch1 220nm

峰号	保留时间	面积	面积%	高度	理论塔板数(USP)	拖尾因子	分离度(USP)
1	2.267	368835	100.000	48316	2156	1.439	--
总计		368835	100.000	48316			

图120 磷酸西格列汀片溶出曲线测定HPLC图谱  
 自制品-2025030322批(100mg规格)-pH1.2介质-篮法-100转-15min-片2  
 供试品溶液-1

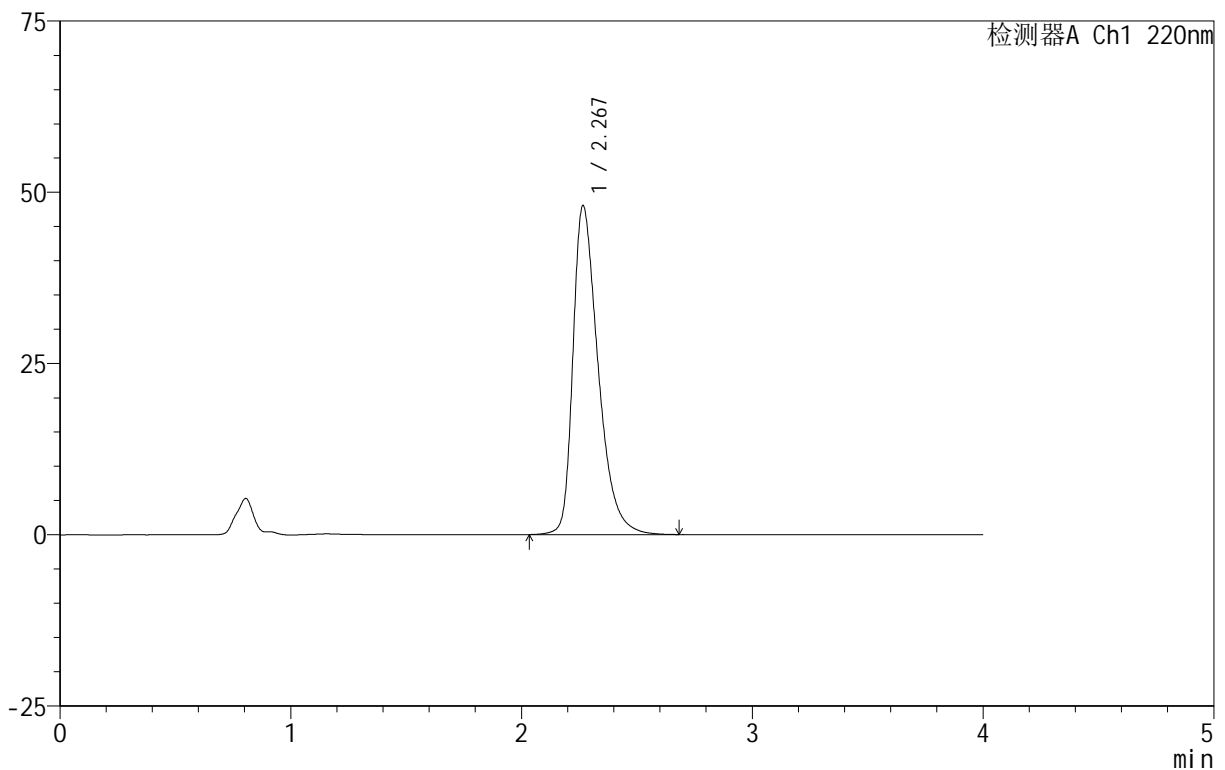
# 999磷酸西格列汀片

## <样品信息>

色谱柱 :XB-CN(50mm\*4.6mm,5 $\mu$ m)                      流速:1.0ml/min  
 柱温:30 $^{\circ}$ C    波长:220nm  
 数据文件名: RC\$999 - 11-9/7-968-2 - zzp-2025030322p-rcqx-1-100mg-pH1.2jz-lf100z-15min-P3.lcd  
 方法文件名: RC\$999 - 20250403-xglt-rcqx-FX256.lcm  
 批处理文件名: RC\$999 - 20250403-rcqx-FX256.lcb  
 样品瓶号: 3-21  
 进样体积: 10  $\mu$ l    版本号:6.115  
 进样时间: 2025/04/03 19:43:17                      实验者: xiexinhui  
 处理时间 (V2): 2025/04/07 08:24:12              处理者: xiexinhui  
 仪器型号: SHIMADZU LC-2050C(FX256)

## <色谱图>

mV



## <峰表>

检测器A Ch1 220nm

峰号	保留时间	面积	面积%	高度	理论塔板数(USP)	拖尾因子	分离度(USP)
1	2.267	365184	100.000	47923	2159	1.436	--
总计		365184	100.000	47923			

图121 磷酸西格列汀片溶出曲线测定HPLC图谱  
 自制品-2025030322批(100mg规格)-pH1.2介质-篮法-100转-15min-片3  
 供试品溶液-1



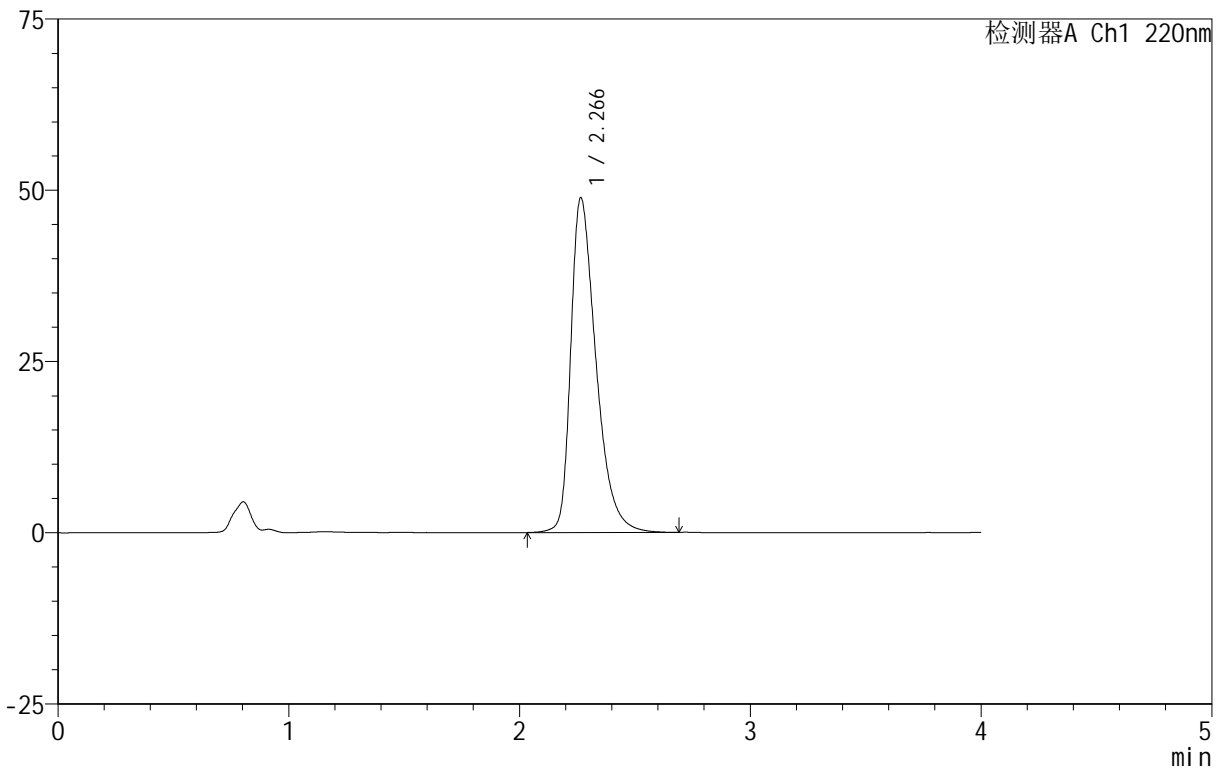
# 999磷酸西格列汀片

## <样品信息>

色谱柱 :XB-CN(50mm\*4.6mm,5 $\mu$ m) 流速:1.0ml/min  
柱温:30 $^{\circ}$ C 波长:220nm  
数据文件名: RC\$999 - 11-9/7-969-2 - zzp-2025030322p-rcqx-1-100mg-pH1.2jz-lf100z-15min-P4.lcd  
方法文件名: RC\$999 - 20250403-xglt-rcqx-FX256.lcm  
批处理文件名: RC\$999 - 20250403-rcqx-FX256.lcb  
样品瓶号: 3-30  
进样体积: 10  $\mu$ l 版本号:6.115  
进样时间: 2025/04/03 19:47:39 实验者: xiexinhui  
处理时间 (V2) : 2025/04/07 08:24:14 处理者: xiexinhui  
仪器型号: SHIMADZU LC-2050C(FX256)

## <色谱图>

mV



## <峰表>

检测器A Ch1 220nm

峰号	保留时间	面积	面积%	高度	理论塔板数(USP)	拖尾因子	分离度(USP)
1	2.266	372503	100.000	48825	2153	1.442	--
总计		372503	100.000	48825			

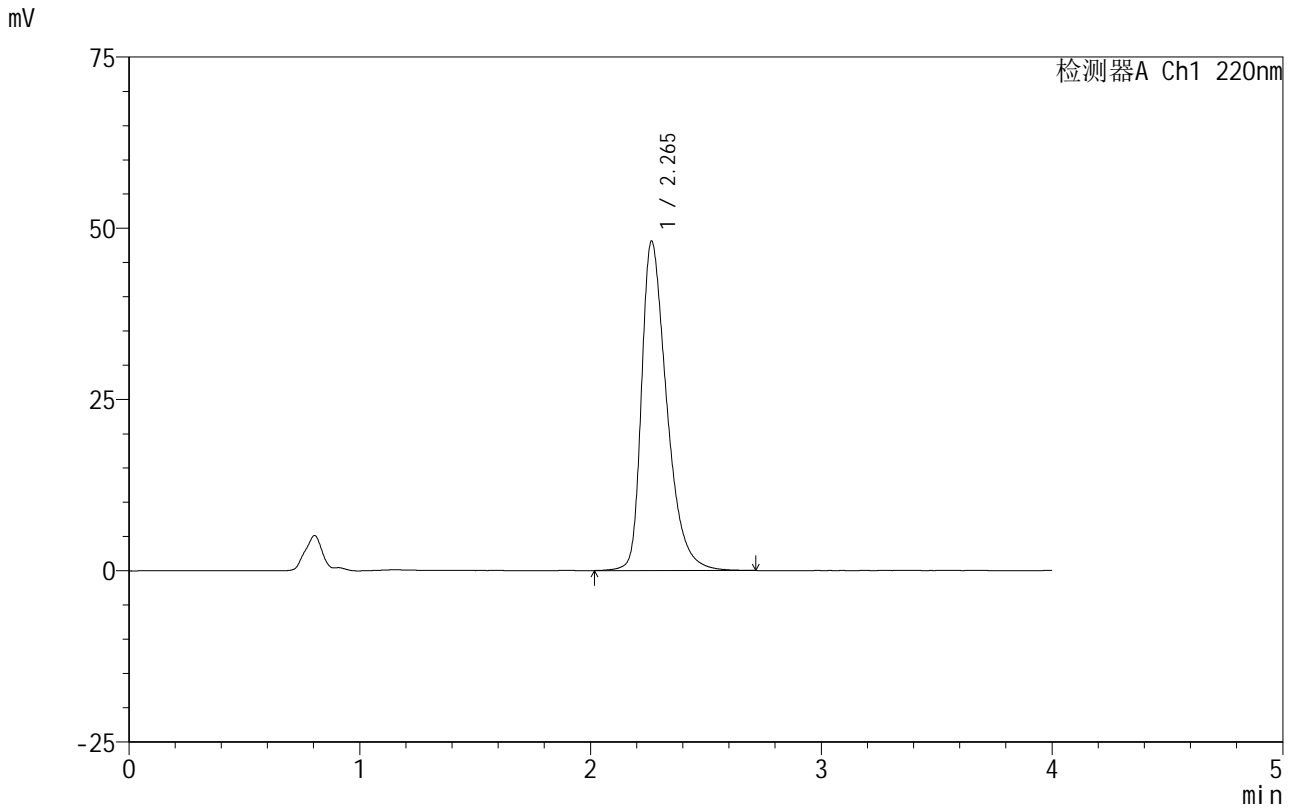
图122 磷酸西格列汀片溶出曲线测定HPLC图谱  
自制品-2025030322批(100mg规格)-pH1.2介质-篮法-100转-15min-片4  
供试品溶液-1

# 999磷酸西格列汀片

## <样品信息>

色谱柱 :XB-CN(50mm\*4.6mm,5μm)                      流速:1.0ml/min  
 柱温:30°C    波长:220nm  
 数据文件名: RC\$999 - 11-9/7-970-2 - zzp-2025030322p-rcqx-1-100mg-pH1.2jz-lf100z-15min-P5.lcd  
 方法文件名: RC\$999 - 20250403-xglt-rcqx-FX256.lcm  
 批处理文件名: RC\$999 - 20250403-rcqx-FX256.lcb  
 样品瓶号: 3-39  
 进样体积: 10 μl    版本号:6.115  
 进样时间: 2025/04/03 19:52:00                      实验者: xiexinhui  
 处理时间 (V2): 2025/04/07 08:24:17              处理者: xiexinhui  
 仪器型号: SHIMADZU LC-2050C(FX256)

## <色谱图>



## <峰表>

检测器A Ch1 220nm

峰号	保留时间	面积	面积%	高度	理论塔板数(USP)	拖尾因子	分离度(USP)
1	2.265	366067	100.000	48070	2158	1.435	--
总计		366067	100.000	48070			

图123 磷酸西格列汀片溶出曲线测定HPLC图谱  
自制品-2025030322批(100mg规格)-pH1.2介质-篮法-100转-15min-片5  
供试品溶液-1

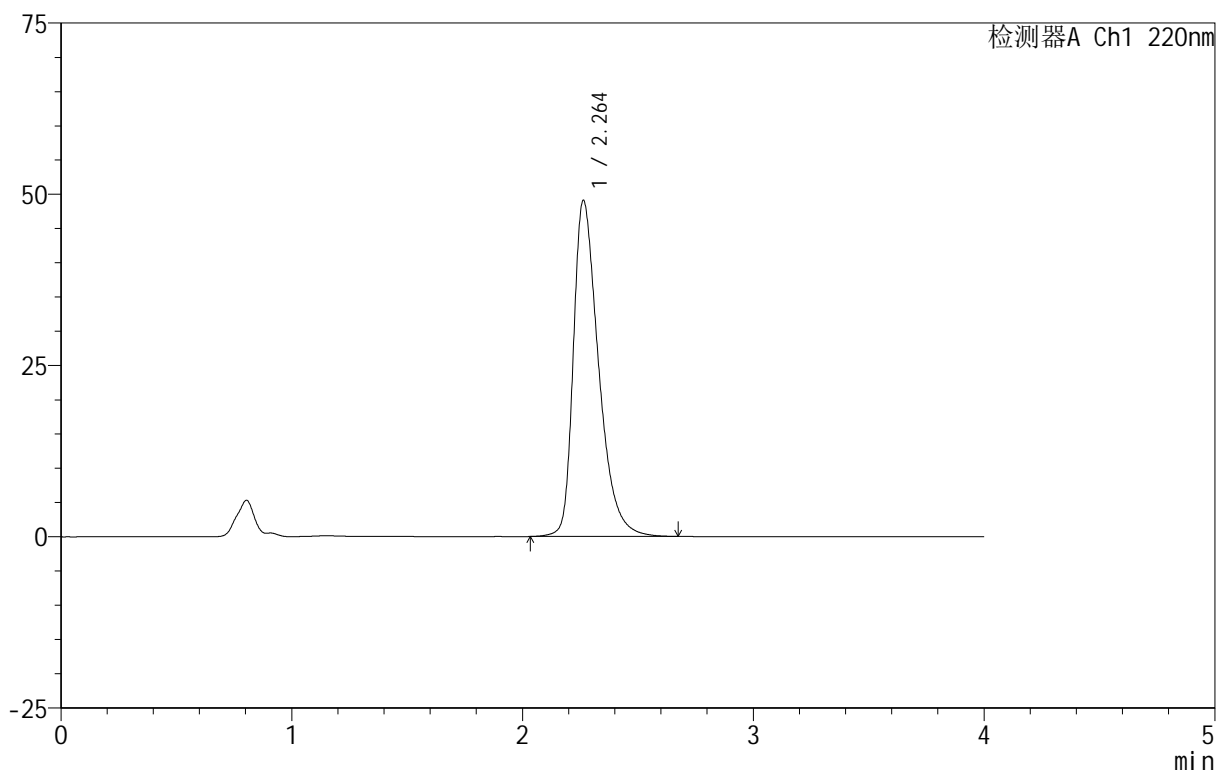
# 999磷酸西格列汀片

## <样品信息>

色谱柱:XB-CN(50mm\*4.6mm,5 $\mu$ m) 流速:1.0ml/min  
 柱温:30 $^{\circ}$ C 波长:220nm  
 数据文件名: RC\$999 - 11-9/7-971-2 - zzp-2025030322p-rcqx-1-100mg-pH1.2jz-lf100z-15min-P6.lcd  
 方法文件名: RC\$999 - 20250403-xglt-rcqx-FX256.lcm  
 批处理文件名: RC\$999 - 20250403-rcqx-FX256.lcb  
 样品瓶号: 3-48  
 进样体积: 10  $\mu$ l 版本号:6.115  
 进样时间: 2025/04/03 19:56:21 实验者: xiexinhui  
 处理时间(V2): 2025/04/07 08:24:20 处理者: xiexinhui  
 仪器型号: SHIMADZU LC-2050C(FX256)

## <色谱图>

mV



## <峰表>

检测器A Ch1 220nm

峰号	保留时间	面积	面积%	高度	理论塔板数(USP)	拖尾因子	分离度(USP)
1	2.264	373773	100.000	49088	2151	1.440	--
总计		373773	100.000	49088			

图124 磷酸西格列汀片溶出曲线测定HPLC图谱  
 自制品-2025030322批(100mg规格)-pH1.2介质-篮法-100转-15min-片6  
 供试品溶液-1

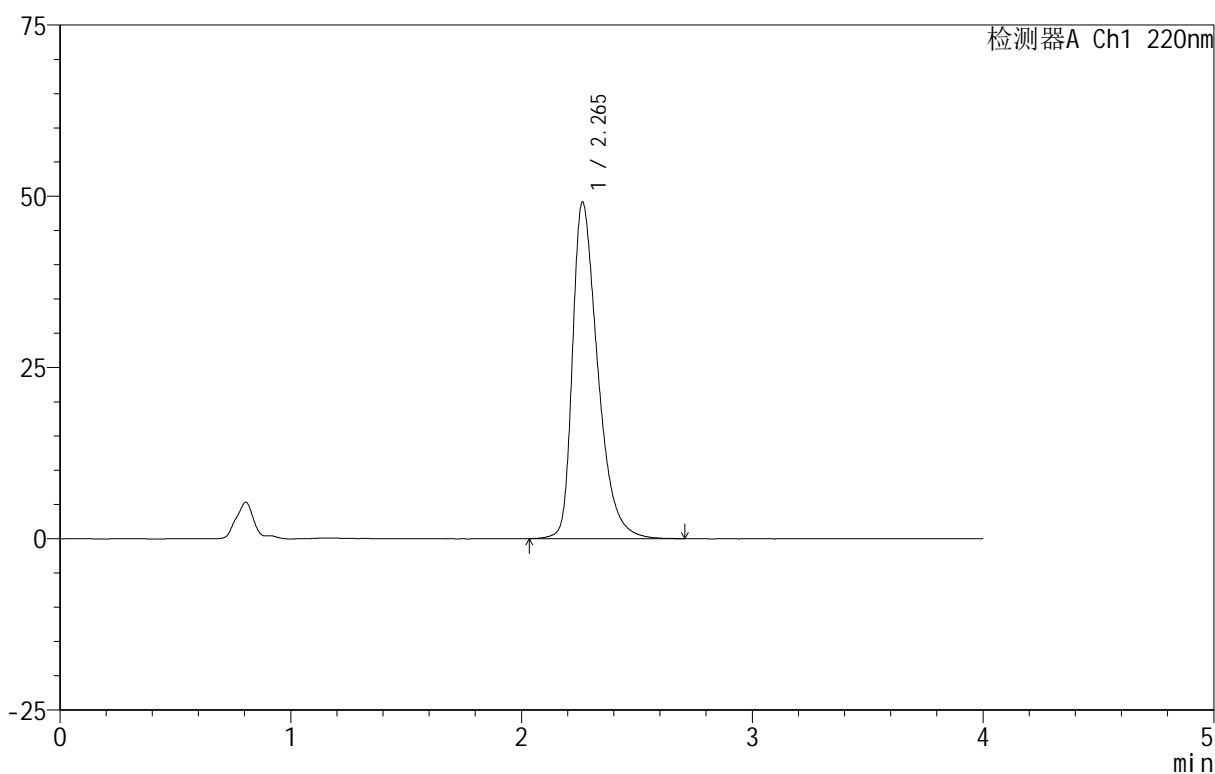
# 999磷酸西格列汀片

## <样品信息>

色谱柱 :XB-CN(50mm\*4.6mm,5 $\mu$ m) 流速:1.0ml/min  
 柱温:30 $^{\circ}$ C 波长:220nm  
 数据文件名: RC\$999 - 11-9/7-972-2 - zzp-2025030322p-rcqx-1-100mg-pH1.2jz-lf100z-20min-P1.lcd  
 方法文件名: RC\$999 - 20250403-xglt-rcqx-FX256.lcm  
 批处理文件名: RC\$999 - 20250403-rcqx-FX256.lcb  
 样品瓶号: 3-4  
 进样体积: 10  $\mu$ l 版本号:6.115  
 进样时间: 2025/04/03 20:00:42 实验者: xiexinhui  
 处理时间 (V2): 2025/04/07 08:24:22 处理者: xiexinhui  
 仪器型号: SHIMADZU LC-2050C(FX256)

## <色谱图>

mV



## <峰表>

检测器A Ch1 220nm

峰号	保留时间	面积	面积%	高度	理论塔板数(USP)	拖尾因子	分离度(USP)
1	2.265	374324	100.000	49129	2151	1.443	--
总计		374324	100.000	49129			

图125 磷酸西格列汀片溶出曲线测定HPLC图谱  
 自制品-2025030322批(100mg规格)-pH1.2介质-篮法-100转-20min-片1  
 供试品溶液-1

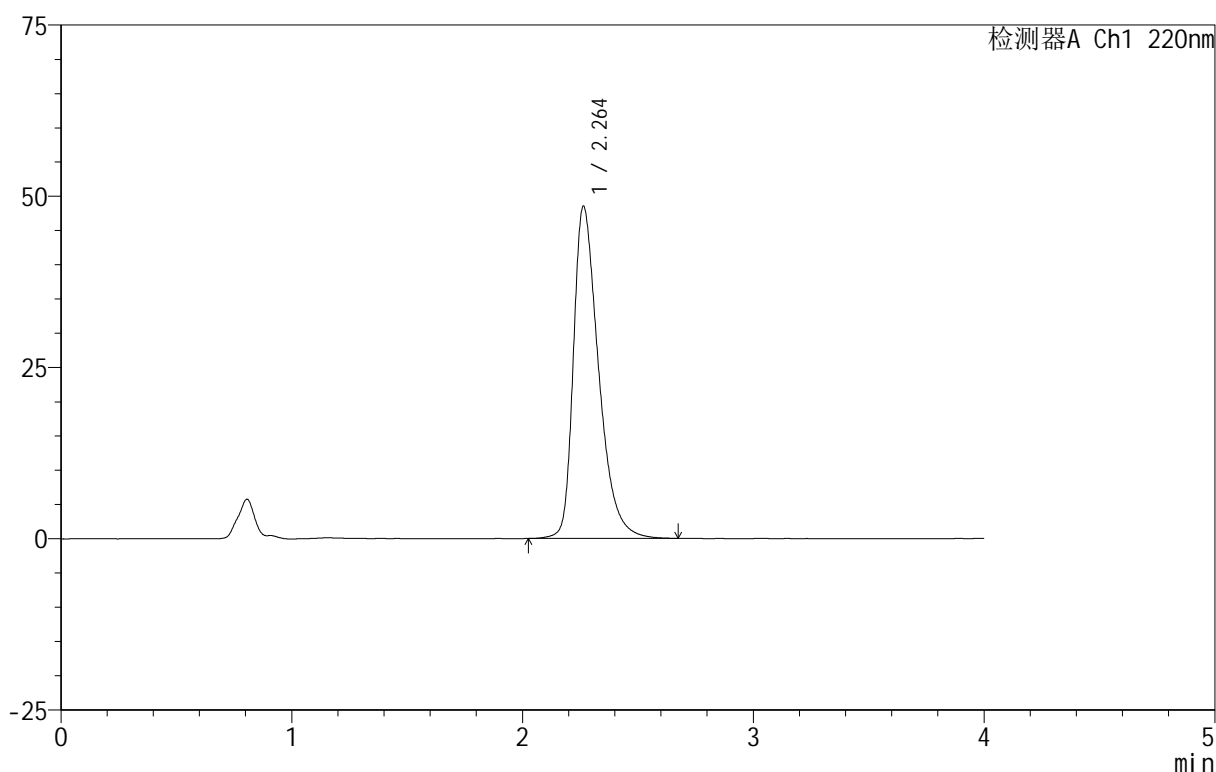
# 999磷酸西格列汀片

## <样品信息>

色谱柱 :XB-CN(50mm*4.6mm,5μm)	流速:1.0ml/min
柱温:30°C	波长:220nm
数据文件名: RC\$999 - 11-9/7-973-2 - zzp-2025030322p-rcqx-1-100mg-pH1.2jz-lf100z-20min-P2.lcd	
方法文件名: RC\$999 - 20250403-xglt-rcqx-FX256.lcm	
批处理文件名: RC\$999 - 20250403-rcqx-FX256.lcb	
样品瓶号: 3-13	版本号:6.115
进样体积: 10 μl	实验者: xiexinhui
进样时间: 2025/04/03 20:05:04	处理者: xiexinhui
处理时间 (V2): 2025/04/07 08:24:25	
仪器型号: SHIMADZU LC-2050C(FX256)	

## <色谱图>

mV



## <峰表>

检测器A Ch1 220nm

峰号	保留时间	面积	面积%	高度	理论塔板数(USP)	拖尾因子	分离度(USP)
1	2.264	369131	100.000	48521	2157	1.436	--
总计		369131	100.000	48521			

图126 磷酸西格列汀片溶出曲线测定HPLC图谱  
自制品-2025030322批(100mg规格)-pH1.2介质-篮法-100转-20min-片2  
供试品溶液-1



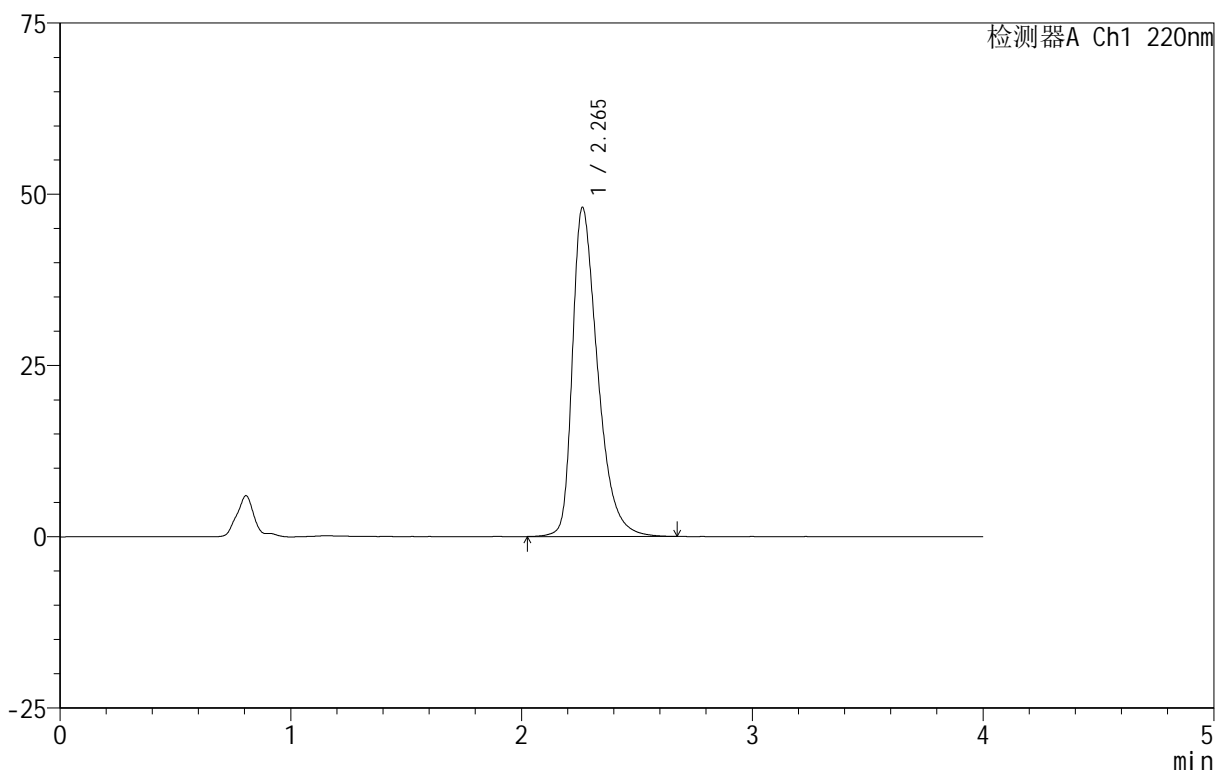
# 999磷酸西格列汀片

## <样品信息>

色谱柱 :XB-CN(50mm*4.6mm,5μm)	流速:1.0ml/min
柱温:30°C	波长:220nm
数据文件名: RC\$999 - 11-9/7-974-2 - zzp-2025030322p-rcqx-1-100mg-pH1.2jz-lf100z-20min-P3.lcd	
方法文件名: RC\$999 - 20250403-xglt-rcqx-FX256.lcm	
批处理文件名: RC\$999 - 20250403-rcqx-FX256.lcb	
样品瓶号: 3-22	
进样体积: 10 μl	版本号:6.115
进样时间: 2025/04/03 20:09:25	实验者: xiexinhui
处理时间 (V2): 2025/04/07 08:24:28	处理者: xiexinhui
仪器型号: SHIMADZU LC-2050C(FX256)	

## <色谱图>

mV



## <峰表>

检测器A Ch1 220nm

峰号	保留时间	面积	面积%	高度	理论塔板数(USP)	拖尾因子	分离度(USP)
1	2.265	365012	100.000	48045	2163	1.437	--
总计		365012	100.000	48045			

图127 磷酸西格列汀片溶出曲线测定HPLC图谱  
 自制品-2025030322批(100mg规格)-pH1.2介质-篮法-100转-20min-片3  
 供试品溶液-1



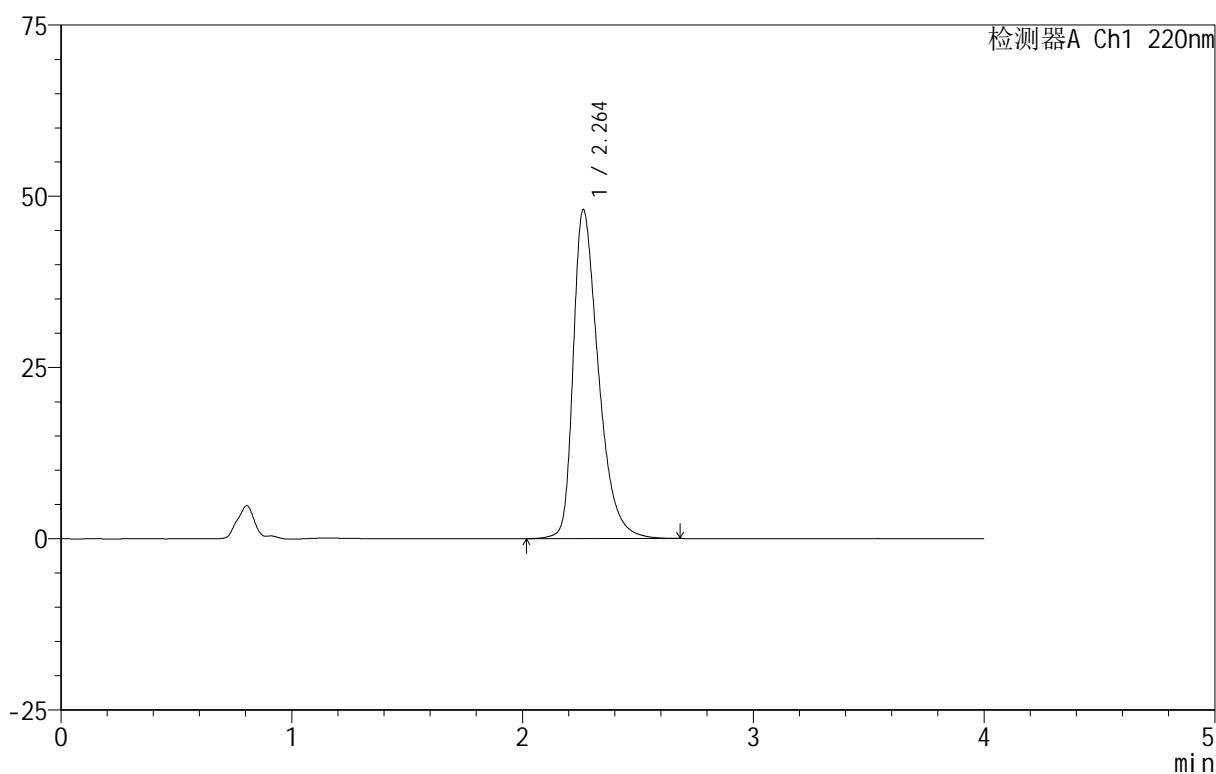
## 999磷酸西格列汀片

## &lt;样品信息&gt;

色谱柱:XB-CN(50mm\*4.6mm,5 $\mu$ m) 流速:1.0ml/min  
 柱温:30 $^{\circ}$ C 波长:220nm  
 数据文件名: RC\$999 - 11-9/7-976-2 - zzp-2025030322p-rcqx-1-100mg-pH1.2jz-lf100z-20min-P5.lcd  
 方法文件名: RC\$999 - 20250403-xglt-rcqx-FX256.lcm  
 批处理文件名: RC\$999 - 20250403-rcqx-FX256.lcb  
 样品瓶号: 3-40  
 进样体积: 10  $\mu$ l 版本号:6.115  
 进样时间: 2025/04/03 20:18:08 实验者: xiexinhui  
 处理时间(V2): 2025/04/07 08:24:32 处理者: xiexinhui  
 仪器型号: SHIMADZU LC-2050C(FX256)

## &lt;色谱图&gt;

mV



## &lt;峰表&gt;

检测器A Ch1 220nm

峰号	保留时间	面积	面积%	高度	理论塔板数(USP)	拖尾因子	分离度(USP)
1	2.264	364960	100.000	48042	2163	1.434	--
总计		364960	100.000	48042			

图129 磷酸西格列汀片溶出曲线测定HPLC图谱  
 自制品-2025030322批(100mg规格)-pH1.2介质-篮法-100转-20min-片5  
 供试品溶液-1

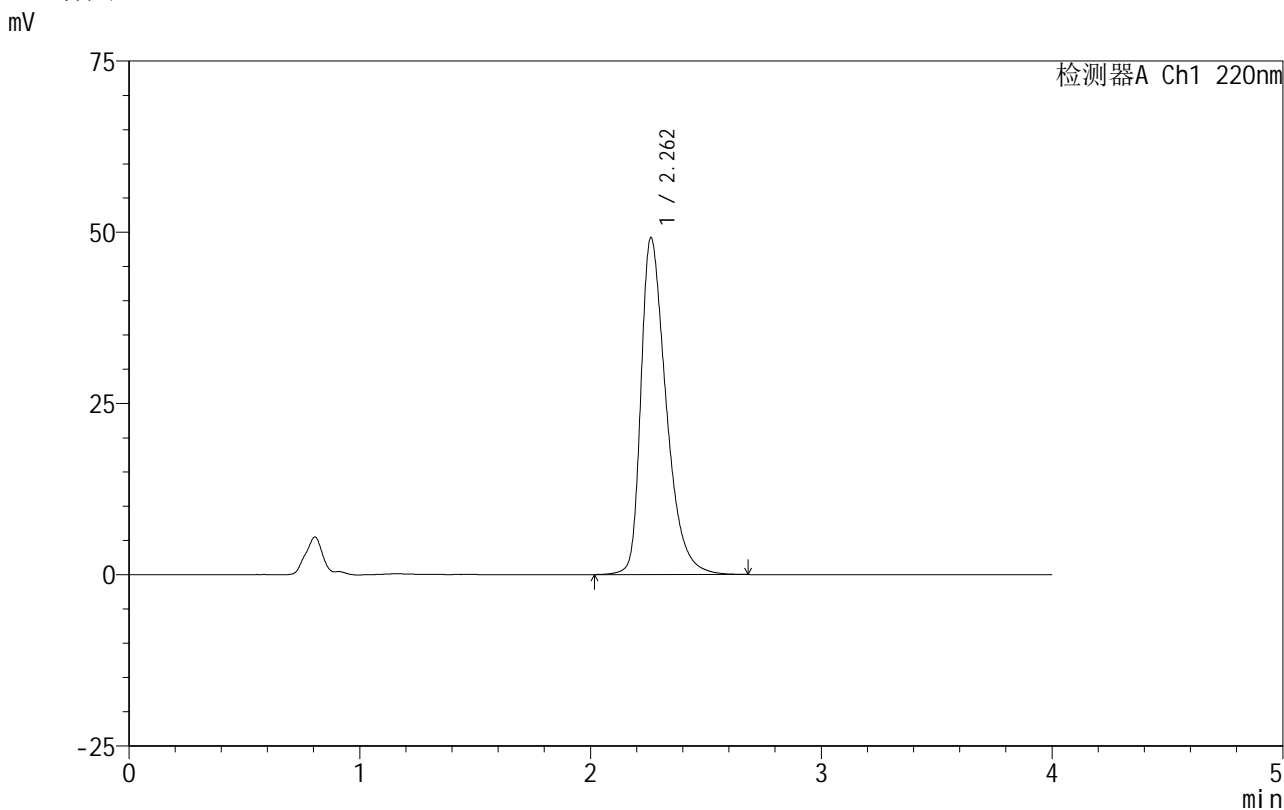


# 999磷酸西格列汀片

<样品信息>

色谱柱 :XB-CN(50mm\*4.6mm,5 $\mu$ m)                      流速:1.0ml/min  
 柱温:30 $^{\circ}$ C    波长:220nm  
 数据文件名: RC\$999 - 11-9/7-978-2 - zzp-2025030322p-rcqx-1-100mg-pH1.2jz-lf100z-30min-P1.lcd  
 方法文件名: RC\$999 - 20250403-xglt-rcqx-FX256.lcm  
 批处理文件名: RC\$999 - 20250403-rcqx-FX256.lcb  
 样品瓶号: 3-5  
 进样体积: 10  $\mu$ l    版本号:6.115  
 进样时间: 2025/04/03 20:26:51                      实验者: xiexinhui  
 处理时间 (V2) : 2025/04/07 08:24:37              处理者: xiexinhui  
 仪器型号: SHIMADZU LC-2050C(FX256)

<色谱图>



<峰表>

检测器A Ch1 220nm

峰号	保留时间	面积	面积%	高度	理论塔板数(USP)	拖尾因子	分离度(USP)
1	2.262	374190	100.000	49179	2153	1.441	--
总计		374190	100.000	49179			

图131 磷酸西格列汀片溶出曲线测定HPLC图谱  
 自制品-2025030322批(100mg规格)-pH1.2介质-篮法-100转-30min-片1  
 供试品溶液-1



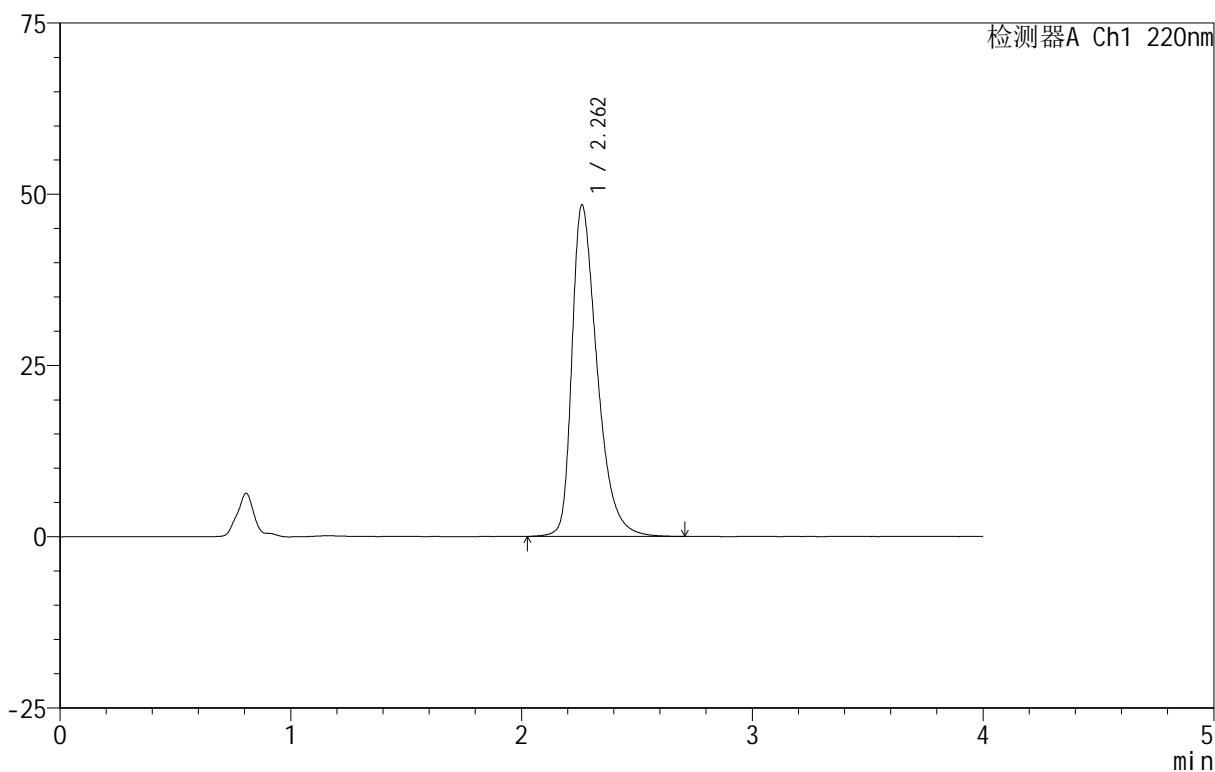
# 999磷酸西格列汀片

## <样品信息>

色谱柱 :XB-CN(50mm\*4.6mm,5μm)                      流速:1.0ml/min  
 柱 温:30°C    波长:220nm  
 数据文件名: RC\$999 - 11-9/7-979-2 - zzp-2025030322p-rcqx-1-100mg-pH1.2jz-lf100z-30min-P2.lcd  
 方法文件名: RC\$999 - 20250403-xglt-rcqx-FX256.lcm  
 批处理文件名: RC\$999 - 20250403-rcqx-FX256.lcb  
 样品瓶号: 3-14  
 进样体积: 10 μl    版本号:6.115  
 进样时间: 2025/04/03 20:31:13                                实验者: xiexinhui  
 处理时间 (V2) : 2025/04/07 08:24:40                        处理者: xiexinhui  
 仪器型号: SHIMADZU LC-2050C(FX256)

## <色谱图>

mV



## <峰表>

检测器A Ch1 220nm

峰号	保留时间	面积	面积%	高度	理论塔板数(USP)	拖尾因子	分离度(USP)
1	2.262	367835	100.000	48383	2157	1.438	--
总计		367835	100.000	48383			

图132 磷酸西格列汀片溶出曲线测定HPLC图谱  
 自制品-2025030322批(100mg规格)-pH1.2介质-篮法-100转-30min-片2  
 供试品溶液-1

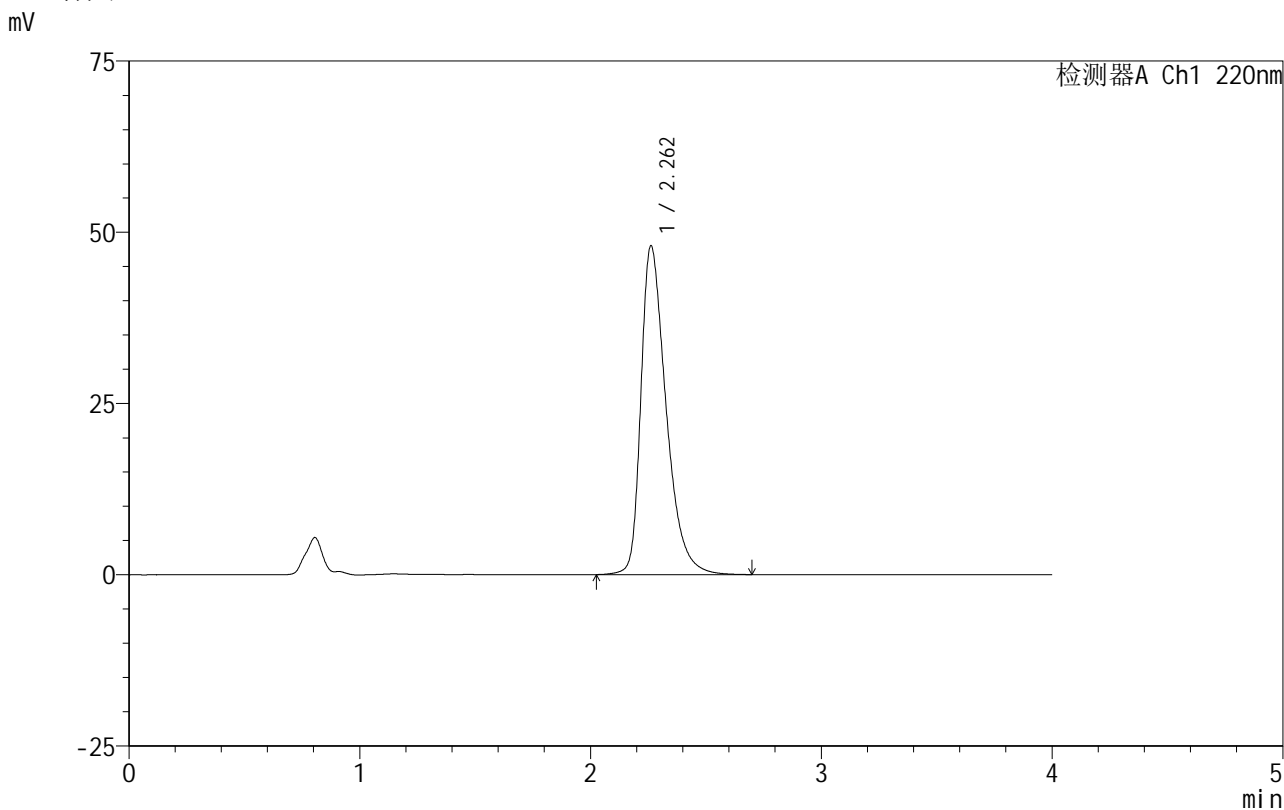


# 999磷酸西格列汀片

## <样品信息>

色谱柱 :XB-CN(50mm\*4.6mm,5μm)                      流速:1.0ml/min  
 柱 温:30°C    波长:220nm  
 数据文件名: RC\$999 - 11-9/7-980-2 - zzp-2025030322p-rcqx-1-100mg-pH1.2jz-lf100z-30min-P3.lcd  
 方法文件名: RC\$999 - 20250403-xglt-rcqx-FX256.lcm  
 批处理文件名: RC\$999 - 20250403-rcqx-FX256.lcb  
 样品瓶号: 3-23  
 进样体积: 10 μl    版本号:6.115  
 进样时间: 2025/04/03 20:35:34                      实验者: xiexinhui  
 处理时间 (V2) : 2025/04/07 08:24:42              处理者: xiexinhui  
 仪器型号: SHIMADZU LC-2050C(FX256)

## <色谱图>



## <峰表>

检测器A Ch1 220nm

峰号	保留时间	面积	面积%	高度	理论塔板数(USP)	拖尾因子	分离度(USP)
1	2.262	364462	100.000	47993	2165	1.434	--
总计		364462	100.000	47993			

图133 磷酸西格列汀片溶出曲线测定HPLC图谱  
 自制品-2025030322批(100mg规格)-pH1.2介质-篮法-100转-30min-片3  
 供试品溶液-1

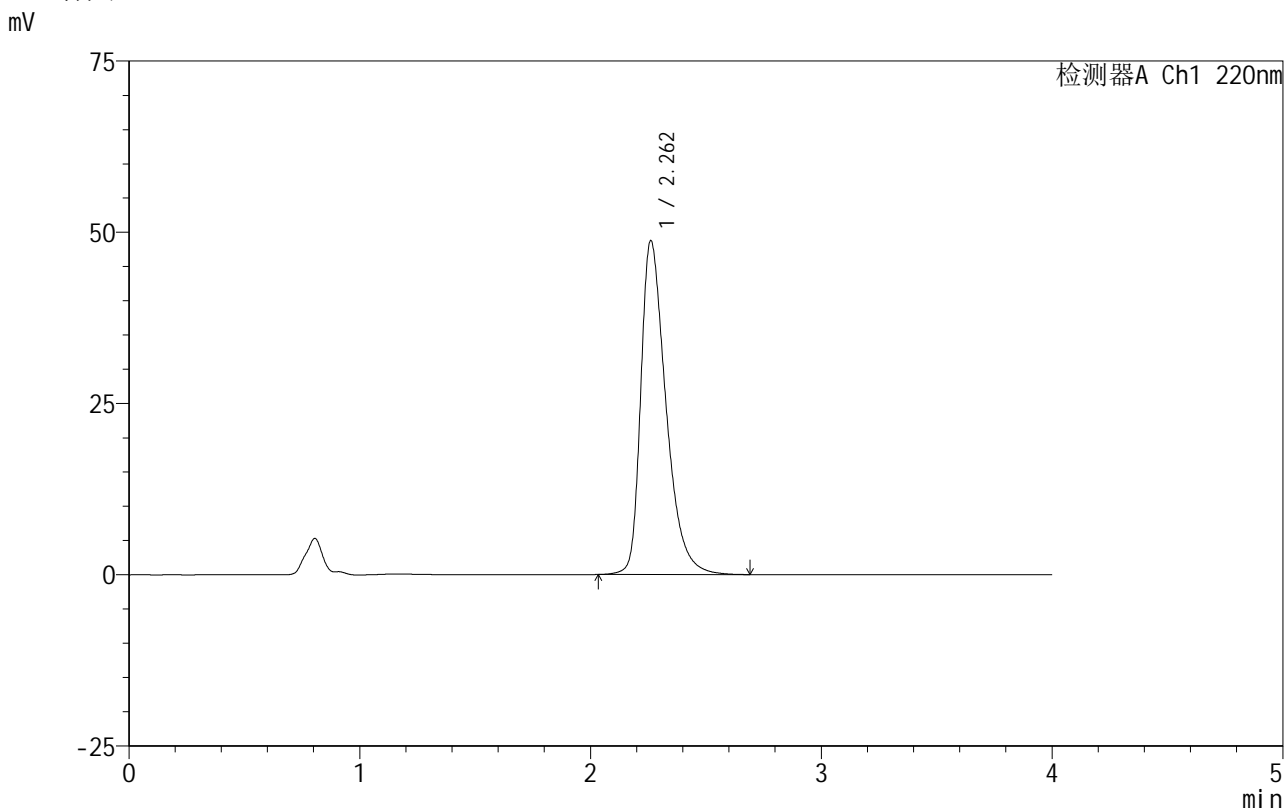


# 999磷酸西格列汀片

### <样品信息>

色谱柱 :XB-CN(50mm\*4.6mm,5μm)                      流速:1.0ml/min  
 柱温:30°C    波长:220nm  
 数据文件名: RC\$999 - 11-9/7-981-2 - zzp-2025030322p-rcqx-1-100mg-pH1.2jz-lf100z-30min-P4.lcd  
 方法文件名: RC\$999 - 20250403-xglt-rcqx-FX256.lcm  
 批处理文件名: RC\$999 - 20250403-rcqx-FX256.lcb  
 样品瓶号: 3-32  
 进样体积: 10 μl    版本号:6.115  
 进样时间: 2025/04/03 20:39:56                      实验者: xiexinhui  
 处理时间 (V2) : 2025/04/07 08:24:45              处理者: xiexinhui  
 仪器型号: SHIMADZU LC-2050C(FX256)

### <色谱图>



### <峰表>

检测器A Ch1 220nm

峰号	保留时间	面积	面积%	高度	理论塔板数(USP)	拖尾因子	分离度(USP)
1	2.262	370540	100.000	48722	2156	1.442	--
总计		370540	100.000	48722			

图134 磷酸西格列汀片溶出曲线测定HPLC图谱  
 自制品-2025030322批(100mg规格)-pH1.2介质-篮法-100转-30min-片4  
 供试品溶液-1

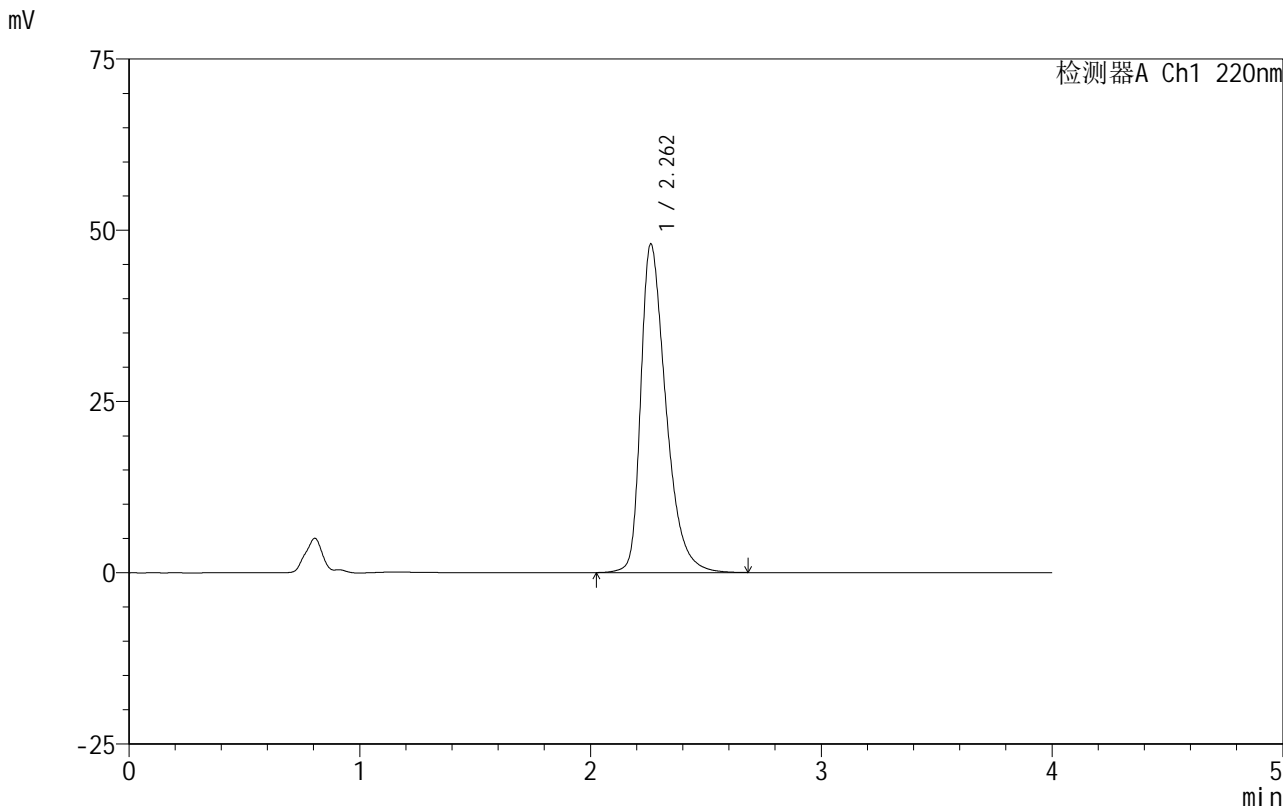


# 999磷酸西格列汀片

## <样品信息>

色谱柱 :XB-CN(50mm\*4.6mm,5μm)                      流速:1.0ml/min  
 柱 温:30°C    波长:220nm  
 数据文件名: RC\$999 - 11-9/7-982-2 - zzp-2025030322p-rcqx-1-100mg-pH1.2jz-lf100z-30min-P5.lcd  
 方法文件名: RC\$999 - 20250403-xglt-rcqx-FX256.lcm  
 批处理文件名: RC\$999 - 20250403-rcqx-FX256.lcb  
 样品瓶号: 3-41  
 进样体积: 10 μl    版本号:6.115  
 进样时间: 2025/04/03 20:44:17                              实验者: xiexinhui  
 处理时间 (V2) : 2025/04/07 08:24:47                      处理者: xiexinhui  
 仪器型号: SHIMADZU LC-2050C(FX256)

## <色谱图>



## <峰表>

检测器A Ch1 220nm

峰号	保留时间	面积	面积%	高度	理论塔板数(USP)	拖尾因子	分离度(USP)
1	2.262	363975	100.000	47946	2163	1.435	--
总计		363975	100.000	47946			

图135 磷酸西格列汀片溶出曲线测定HPLC图谱  
 自制品-2025030322批(100mg规格)-pH1.2介质-篮法-100转-30min-片5  
 供试品溶液-1

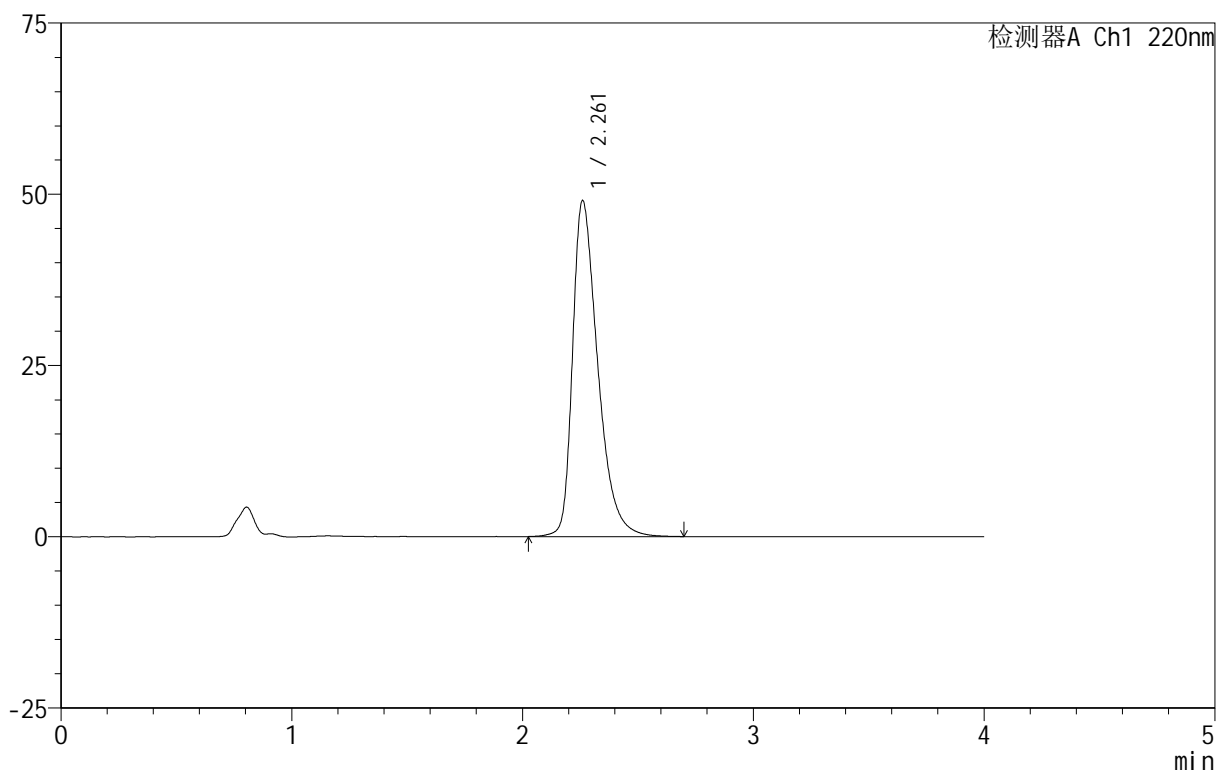
# 999磷酸西格列汀片

## <样品信息>

色谱柱:XB-CN(50mm\*4.6mm,5 $\mu$ m) 流速:1.0ml/min  
 柱温:30 $^{\circ}$ C 波长:220nm  
 数据文件名: RC\$999 - 11-9/7-983-2 - zzp-2025030322p-rcqx-1-100mg-pH1.2jz-lf100z-30min-P6.lcd  
 方法文件名: RC\$999 - 20250403-xglt-rcqx-FX256.lcm  
 批处理文件名: RC\$999 - 20250403-rcqx-FX256.lcb  
 样品瓶号: 3-50  
 进样体积: 10  $\mu$ l 版本号:6.115  
 进样时间: 2025/04/03 20:48:38 实验者: xiexinhui  
 处理时间(V2): 2025/04/07 08:24:50 处理者: xiexinhui  
 仪器型号: SHIMADZU LC-2050C(FX256)

## <色谱图>

mV



## <峰表>

检测器A Ch1 220nm

峰号	保留时间	面积	面积%	高度	理论塔板数(USP)	拖尾因子	分离度(USP)
1	2.261	373022	100.000	48979	2154	1.442	--
总计		373022	100.000	48979			

图136 磷酸西格列汀片溶出曲线测定HPLC图谱  
 自制品-2025030322批(100mg规格)-pH1.2介质-篮法-100转-30min-片6  
 供试品溶液-1

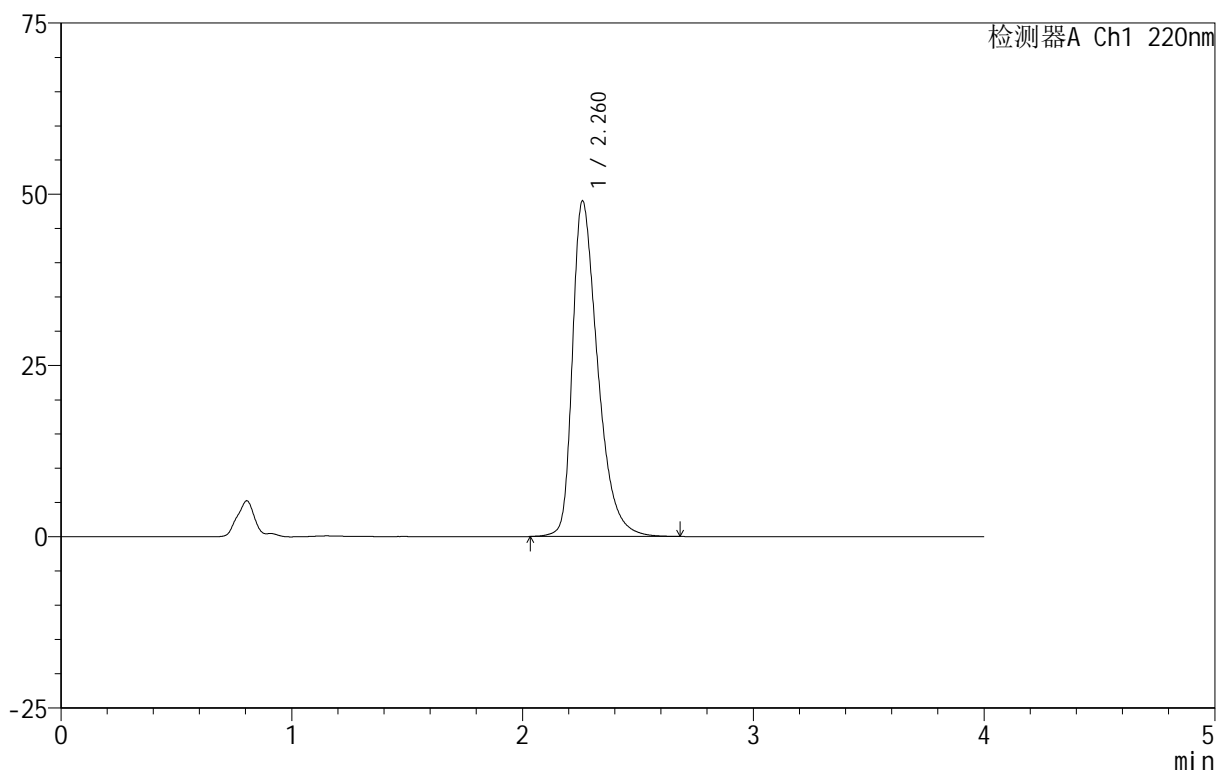
# 999磷酸西格列汀片

## <样品信息>

色谱柱:XB-CN(50mm\*4.6mm,5 $\mu$ m) 流速:1.0ml/min  
 柱温:30 $^{\circ}$ C 波长:220nm  
 数据文件名: RC\$999 - 11-9/7-984-2 - zzp-2025030322p-rcqx-1-100mg-pH1.2jz-lf100z-45min-P1.lcd  
 方法文件名: RC\$999 - 20250403-xglt-rcqx-FX256.lcm  
 批处理文件名: RC\$999 - 20250403-rcqx-FX256.lcb  
 样品瓶号: 3-6  
 进样体积: 10  $\mu$ l 版本号:6.115  
 进样时间: 2025/04/03 20:53:00 实验者: xiexinhui  
 处理时间(V2): 2025/04/07 08:24:53 处理者: xiexinhui  
 仪器型号: SHIMADZU LC-2050C(FX256)

## <色谱图>

mV



## <峰表>

检测器A Ch1 220nm

峰号	保留时间	面积	面积%	高度	理论塔板数(USP)	拖尾因子	分离度(USP)
1	2.260	372139	100.000	48895	2154	1.440	--
总计		372139	100.000	48895			

图137 磷酸西格列汀片溶出曲线测定HPLC图谱  
 自制品-2025030322批(100mg规格)-pH1.2介质-篮法-100转-45min-片1  
 供试品溶液-1





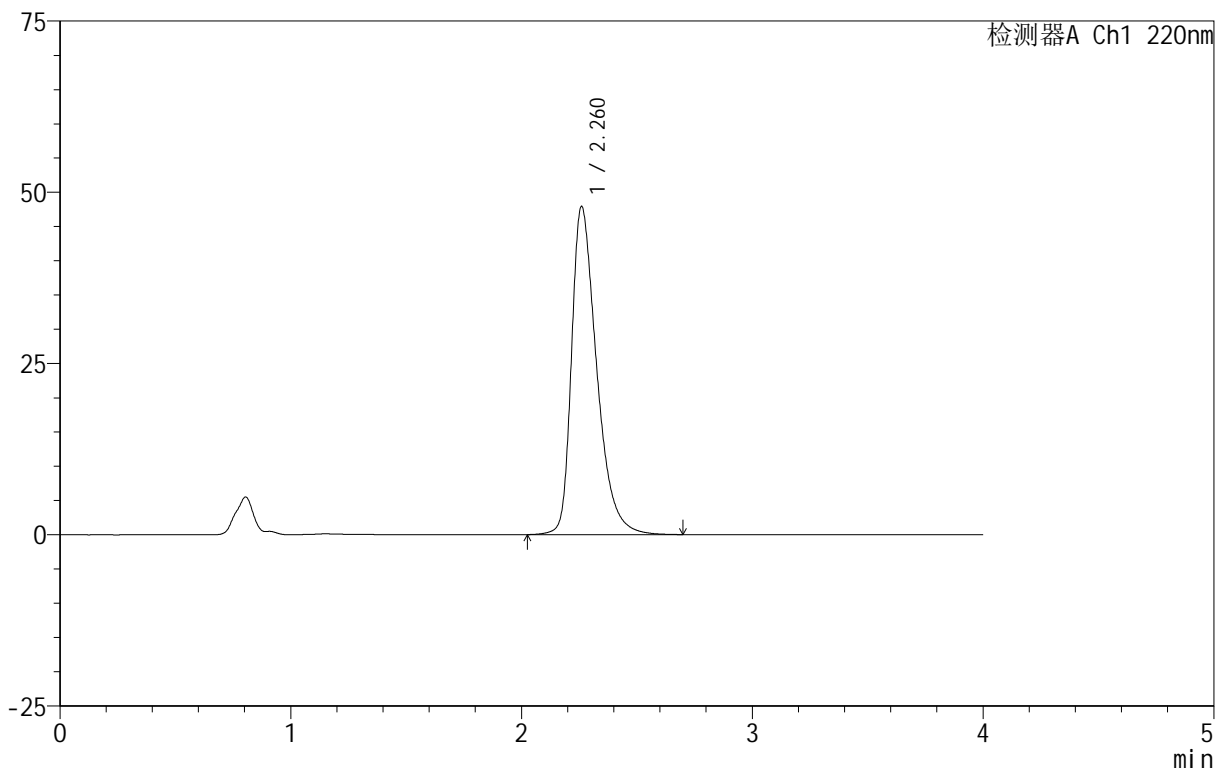
# 999磷酸西格列汀片

## <样品信息>

色谱柱 :XB-CN(50mm*4.6mm,5μm)	流速:1.0ml/min
柱温:30°C	波长:220nm
数据文件名: RC\$999 - 11-9/7-986-2 - zzp-2025030322p-rcqx-1-100mg-pH1.2jz-lf100z-45min-P3.lcd	
方法文件名: RC\$999 - 20250403-xglt-rcqx-FX256.lcm	
批处理文件名: RC\$999 - 20250403-rcqx-FX256.lcb	
样品瓶号: 3-24	
进样体积: 10 μl	版本号:6.115
进样时间: 2025/04/03 21:01:43	实验者: xiexinhui
处理时间 (V2): 2025/04/07 08:24:58	处理者: xiexinhui
仪器型号: SHIMADZU LC-2050C(FX256)	

## <色谱图>

mV



## <峰表>

检测器A Ch1 220nm

峰号	保留时间	面积	面积%	高度	理论塔板数(USP)	拖尾因子	分离度(USP)
1	2.260	363718	100.000	47828	2162	1.436	--
总计		363718	100.000	47828			

图139 磷酸西格列汀片溶出曲线测定HPLC图谱  
 自制品-2025030322批(100mg规格)-pH1.2介质-篮法-100转-45min-片3  
 供试品溶液-1

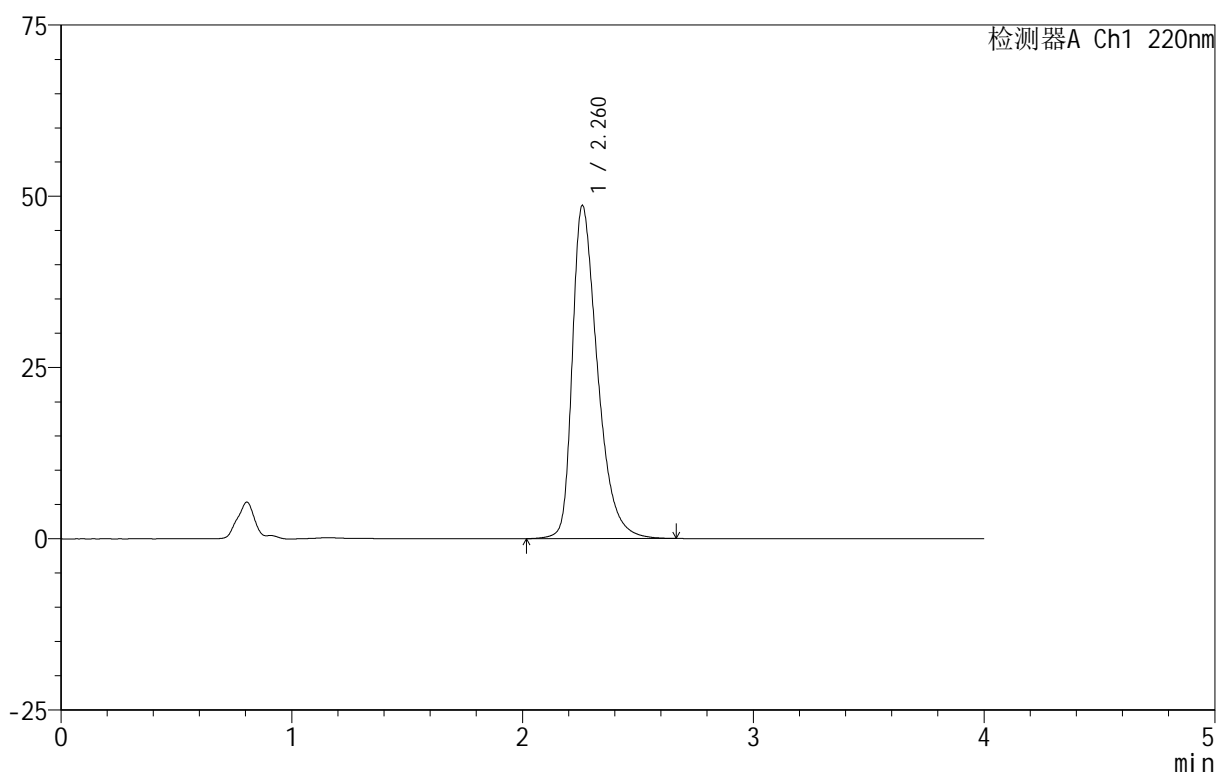
## 999磷酸西格列汀片

## &lt;样品信息&gt;

色谱柱 :XB-CN(50mm\*4.6mm,5 $\mu$ m) 流速:1.0ml/min  
 柱温:30 $^{\circ}$ C 波长:220nm  
 数据文件名: RC\$999 - 11-9/7-987-2 - zzp-2025030322p-rcqx-1-100mg-pH1.2jz-lf100z-45min-P4.lcd  
 方法文件名: RC\$999 - 20250403-xglt-rcqx-FX256.lcm  
 批处理文件名: RC\$999 - 20250403-rcqx-FX256.lcb  
 样品瓶号: 3-33  
 进样体积: 10  $\mu$ l 版本号:6.115  
 进样时间: 2025/04/03 21:06:04 实验者: xiexinhui  
 处理时间 (V2): 2025/04/07 08:25:00 处理者: xiexinhui  
 仪器型号: SHIMADZU LC-2050C(FX256)

## &lt;色谱图&gt;

mV



## &lt;峰表&gt;

检测器A Ch1 220nm

峰号	保留时间	面积	面积%	高度	理论塔板数(USP)	拖尾因子	分离度(USP)
1	2.260	368977	100.000	48488	2159	1.438	--
总计		368977	100.000	48488			

图140 磷酸西格列汀片溶出曲线测定HPLC图谱  
 自制品-2025030322批(100mg规格)-pH1.2介质-篮法-100转-45min-片4  
 供试品溶液-1

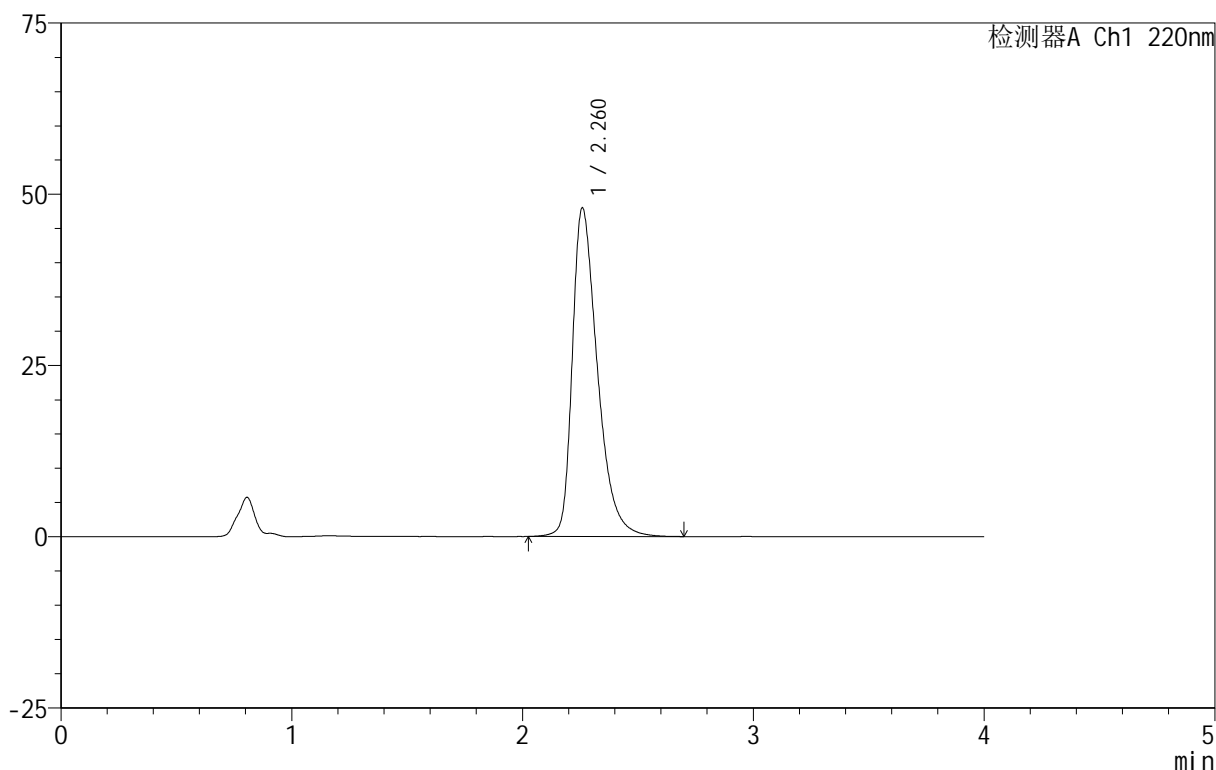
## 999磷酸西格列汀片

## &lt;样品信息&gt;

色谱柱:XB-CN(50mm\*4.6mm,5 $\mu$ m) 流速:1.0ml/min  
 柱温:30 $^{\circ}$ C 波长:220nm  
 数据文件名: RC\$999 - 11-9/7-988-2 - zzp-2025030322p-rcqx-1-100mg-pH1.2jz-lf100z-45min-P5.lcd  
 方法文件名: RC\$999 - 20250403-xglt-rcqx-FX256.lcm  
 批处理文件名: RC\$999 - 20250403-rcqx-FX256.lcb  
 样品瓶号: 3-42  
 进样体积: 10  $\mu$ l 版本号:6.115  
 进样时间: 2025/04/03 21:10:25 实验者: xiexinhui  
 处理时间(V2): 2025/04/07 08:25:02 处理者: xiexinhui  
 仪器型号: SHIMADZU LC-2050C(FX256)

## &lt;色谱图&gt;

mV



## &lt;峰表&gt;

检测器A Ch1 220nm

峰号	保留时间	面积	面积%	高度	理论塔板数(USP)	拖尾因子	分离度(USP)
1	2.260	363530	100.000	47828	2169	1.436	--
总计		363530	100.000	47828			

图141 磷酸西格列汀片溶出曲线测定HPLC图谱  
 自制品-2025030322批(100mg规格)-pH1.2介质-篮法-100转-45min-片5  
 供试品溶液-1

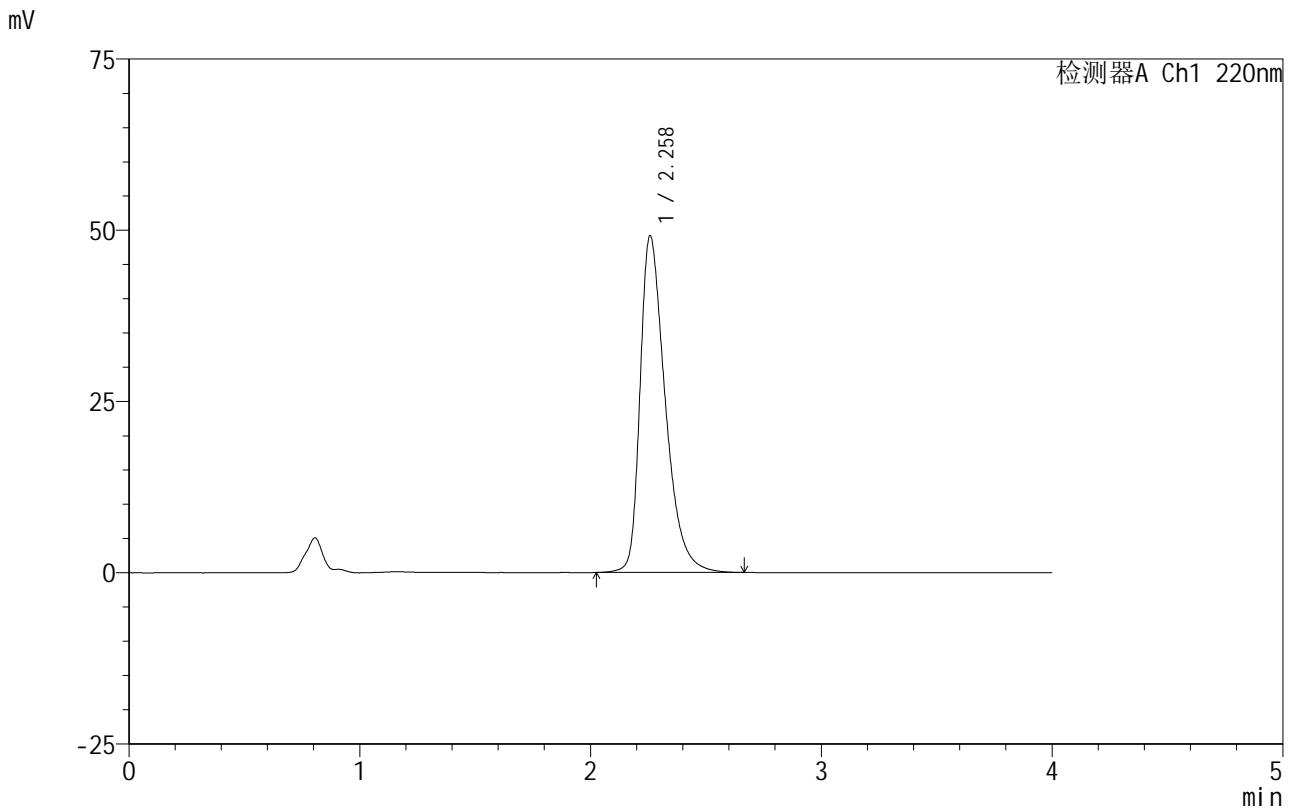


# 999磷酸西格列汀片

## <样品信息>

色谱柱 :XB-CN(50mm\*4.6mm,5μm)                      流速:1.0ml/min  
 柱温:30°C    波长:220nm  
 数据文件名: RC\$999 - 11-9/7-989-2 - zzp-2025030322p-rcqx-1-100mg-pH1.2jz-lf100z-45min-P6.lcd  
 方法文件名: RC\$999 - 20250403-xglt-rcqx-FX256.lcm  
 批处理文件名: RC\$999 - 20250403-rcqx-FX256.lcb  
 样品瓶号: 3-51  
 进样体积: 10 μl    版本号:6.115  
 进样时间: 2025/04/03 21:14:46                      实验者: xiexinhui  
 处理时间 (V2) : 2025/04/07 08:25:05              处理者: xiexinhui  
 仪器型号: SHIMADZU LC-2050C(FX256)

## <色谱图>



## <峰表>

检测器A Ch1 220nm

峰号	保留时间	面积	面积%	高度	理论塔板数(USP)	拖尾因子	分离度(USP)
1	2.258	373251	100.000	49043	2152	1.443	--
总计		373251	100.000	49043			

图142 磷酸西格列汀片溶出曲线测定HPLC图谱  
 自制品-2025030322批(100mg规格)-pH1.2介质-篮法-100转-45min-片6  
 供试品溶液-1





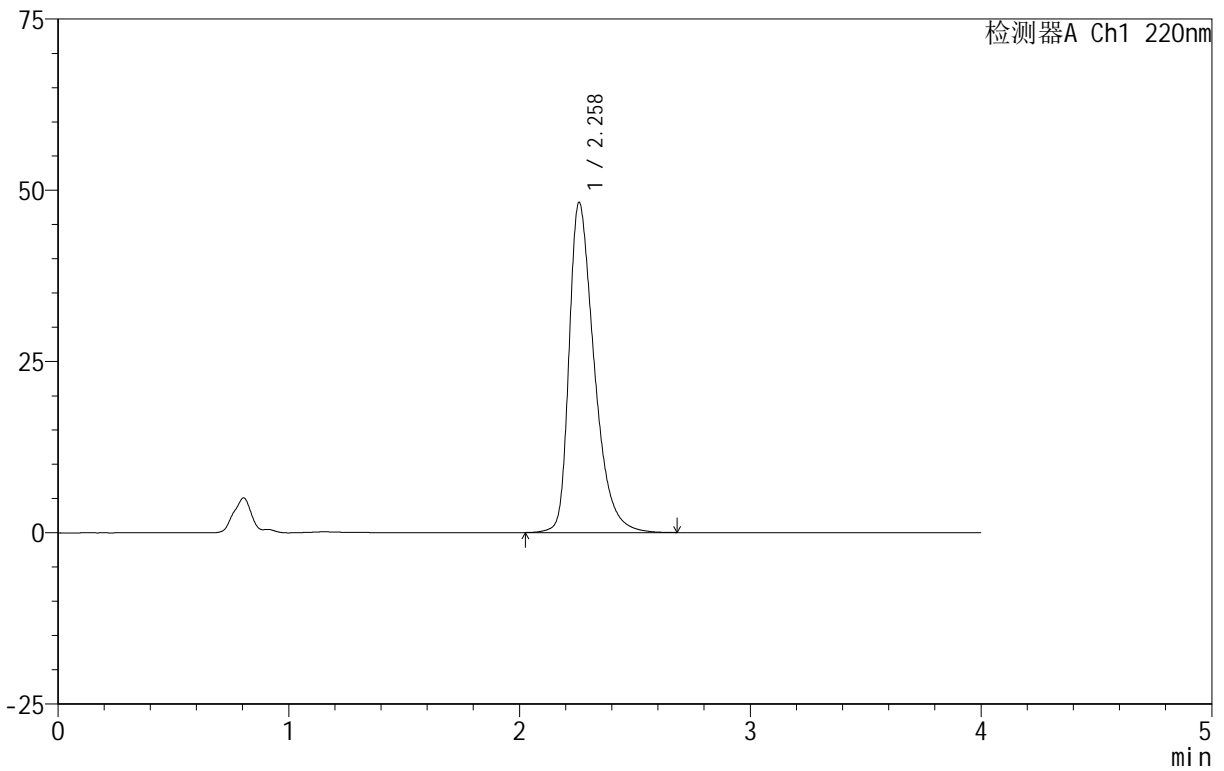
# 999磷酸西格列汀片

## <样品信息>

色谱柱 :XB-CN(50mm\*4.6mm,5µm) 流速:1.0ml/min  
 柱温:30°C 波长:220nm  
 数据文件名: RC\$999 - 11-9/7-991-2 - zzp-2025030322p-rcqx-1-100mg-pH1.2jz-lf100z-jx-P2.lcd  
 方法文件名: RC\$999 - 20250403-xglt-rcqx-FX256.lcm  
 批处理文件名: RC\$999 - 20250403-rcqx-FX256.lcb  
 样品瓶号: 3-16  
 进样体积: 10 µl 版本号:6.115  
 进样时间: 2025/04/03 21:23:28 实验者: xiexinhui  
 处理时间 (V2): 2025/04/07 08:25:10 处理者: xiexinhui  
 仪器型号: SHIMADZU LC-2050C(FX256)

## <色谱图>

mV



## <峰表>

检测器A Ch1 220nm

峰号	保留时间	面积	面积%	高度	理论塔板数(USP)	拖尾因子	分离度(USP)
1	2.258	365637	100.000	48080	2156	1.438	--
总计		365637	100.000	48080			

图144 磷酸西格列汀片溶出曲线测定HPLC图谱

自制品-2025030322批(100mg规格)-pH1.2介质-篮法-100转-极限转速-片2  
供试品溶液-1





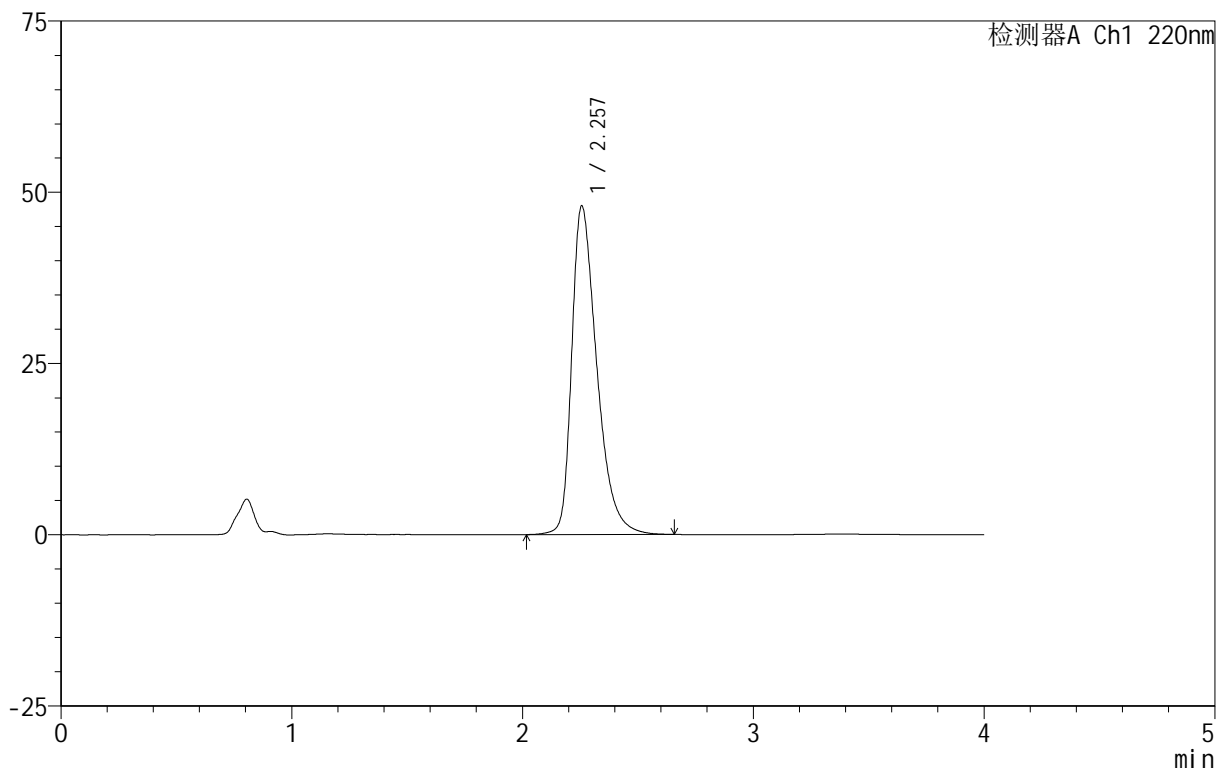
# 999磷酸西格列汀片

## <样品信息>

色谱柱 :XB-CN(50mm\*4.6mm,5 $\mu$ m)                      流速:1.0ml/min  
 柱温:30 $^{\circ}$ C    波长:220nm  
 数据文件名: RC\$999 - 11-9/7-994-2 - zzp-2025030322p-rcqx-1-100mg-pH1.2jz-lf100z-jx-P5.lcd  
 方法文件名: RC\$999 - 20250403-xglt-rcqx-FX256.lcm  
 批处理文件名: RC\$999 - 20250403-rcqx-FX256.lcb  
 样品瓶号: 3-43  
 进样体积: 10  $\mu$ l    版本号:6.115  
 进样时间: 2025/04/03 21:36:32                      实验者: xiexinhui  
 处理时间 (V2): 2025/04/07 08:25:17              处理者: xiexinhui  
 仪器型号: SHIMADZU LC-2050C(FX256)

## <色谱图>

mV



## <峰表>

检测器A Ch1 220nm

峰号	保留时间	面积	面积%	高度	理论塔板数(USP)	拖尾因子	分离度(USP)
1	2.257	363750	100.000	47950	2158	1.435	--
总计		363750	100.000	47950			

图147 磷酸西格列汀片溶出曲线测定HPLC图谱

自制品-2025030322批(100mg规格)-pH1.2介质-篮法-100转-极限转速-片5  
供试品溶液-1





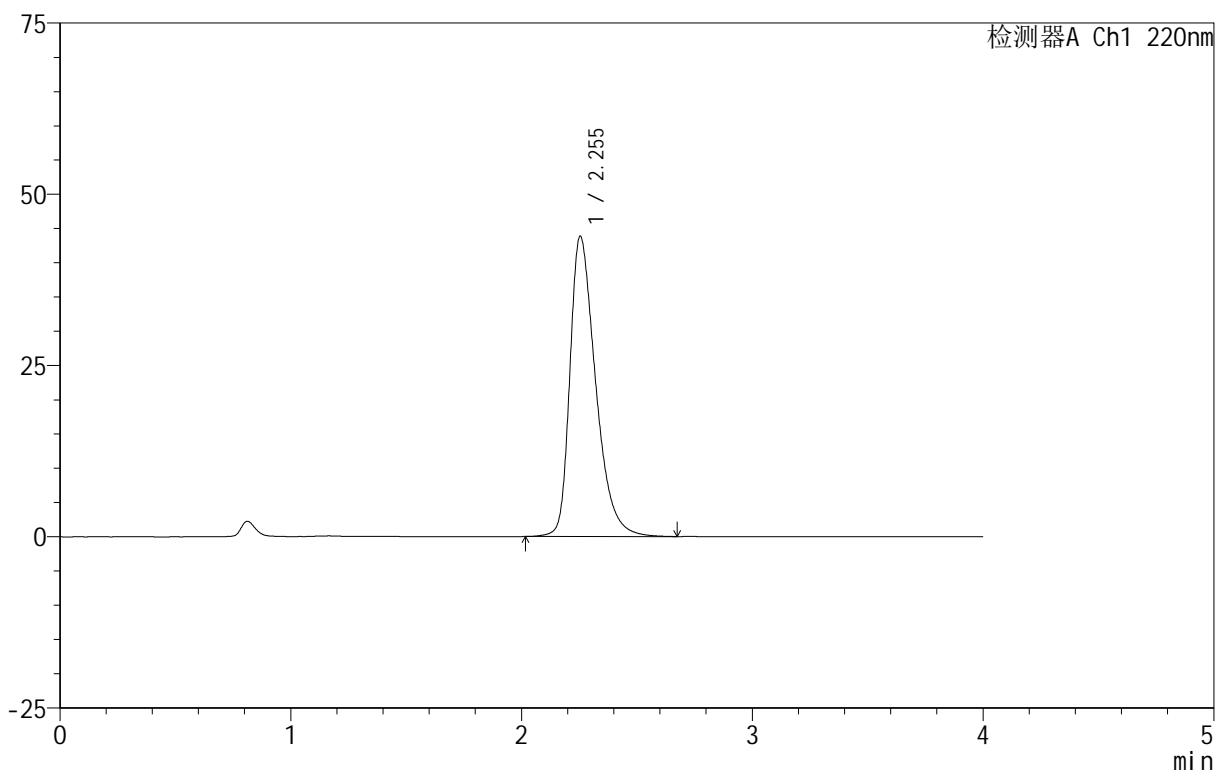
# 999磷酸西格列汀片

## <样品信息>

色谱柱 :XB-CN(50mm\*4.6mm,5μm) 流速:1.0ml/min  
 柱温:30°C 波长:220nm  
 数据文件名: RC\$999 - 11-9/7-996-2 - zzp-2025030322p-rcqx-1-100mg-pH1.2jz-lf100z-dz-2-1.lcd  
 方法文件名: RC\$999 - 20250403-xglt-rcqx-FX256.lcm  
 批处理文件名: RC\$999 - 20250403-rcqx-FX256.lcb  
 样品瓶号: 3-27  
 进样体积: 10 μl 版本号:6.115  
 进样时间: 2025/04/03 21:45:15 实验者: xiexinhui  
 处理时间 (V2): 2025/04/07 08:25:22 处理者: xiexinhui  
 仪器型号: SHIMADZU LC-2050C(FX256)

## <色谱图>

mV



## <峰表>

检测器A Ch1 220nm

峰号	保留时间	面积	面积%	高度	理论塔板数(USP)	拖尾因子	分离度(USP)
1	2.255	340212	100.000	43847	2046	1.412	--
总计		340212	100.000	43847			

图149 磷酸西格列汀片溶出曲线测定HPLC图谱  
 自制品-2025030322批(100mg规格)-pH1.2介质-篮法-100转  
 对照品溶液-2-1

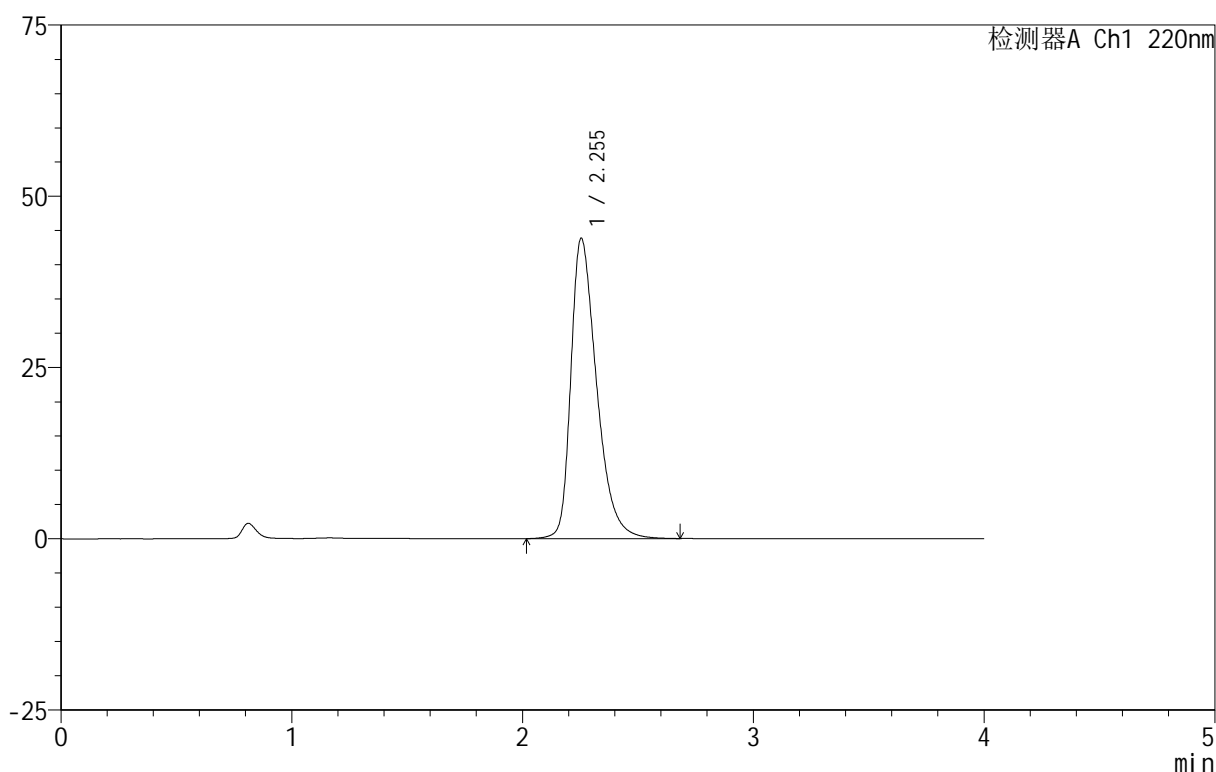
# 999磷酸西格列汀片

## <样品信息>

色谱柱:XB-CN(50mm\*4.6mm,5 $\mu$ m) 流速:1.0ml/min  
 柱温:30 $^{\circ}$ C 波长:220nm  
 数据文件名: RC\$999 - 11-9/7-997-2 - zzp-2025030322p-rcqx-1-100mg-pH1.2jz-lf100z-dz-2-2.lcd  
 方法文件名: RC\$999 - 20250403-xglt-rcqx-FX256.lcm  
 批处理文件名: RC\$999 - 20250403-rcqx-FX256.lcb  
 样品瓶号: 3-27  
 进样体积: 10  $\mu$ l 版本号:6.115  
 进样时间: 2025/04/03 21:49:37 实验者: xiexinhui  
 处理时间(V2): 2025/04/07 08:25:25 处理者: xiexinhui  
 仪器型号: SHIMADZU LC-2050C(FX256)

## <色谱图>

mV



## <峰表>

检测器A Ch1 220nm

峰号	保留时间	面积	面积%	高度	理论塔板数(USP)	拖尾因子	分离度(USP)
1	2.255	340521	100.000	43865	2043	1.410	--
总计		340521	100.000	43865			

图150 磷酸西格列汀片溶出曲线测定HPLC图谱  
 自制品-2025030322批(100mg规格)-pH1.2介质-篮法-100转  
 对照品溶液-2-2