

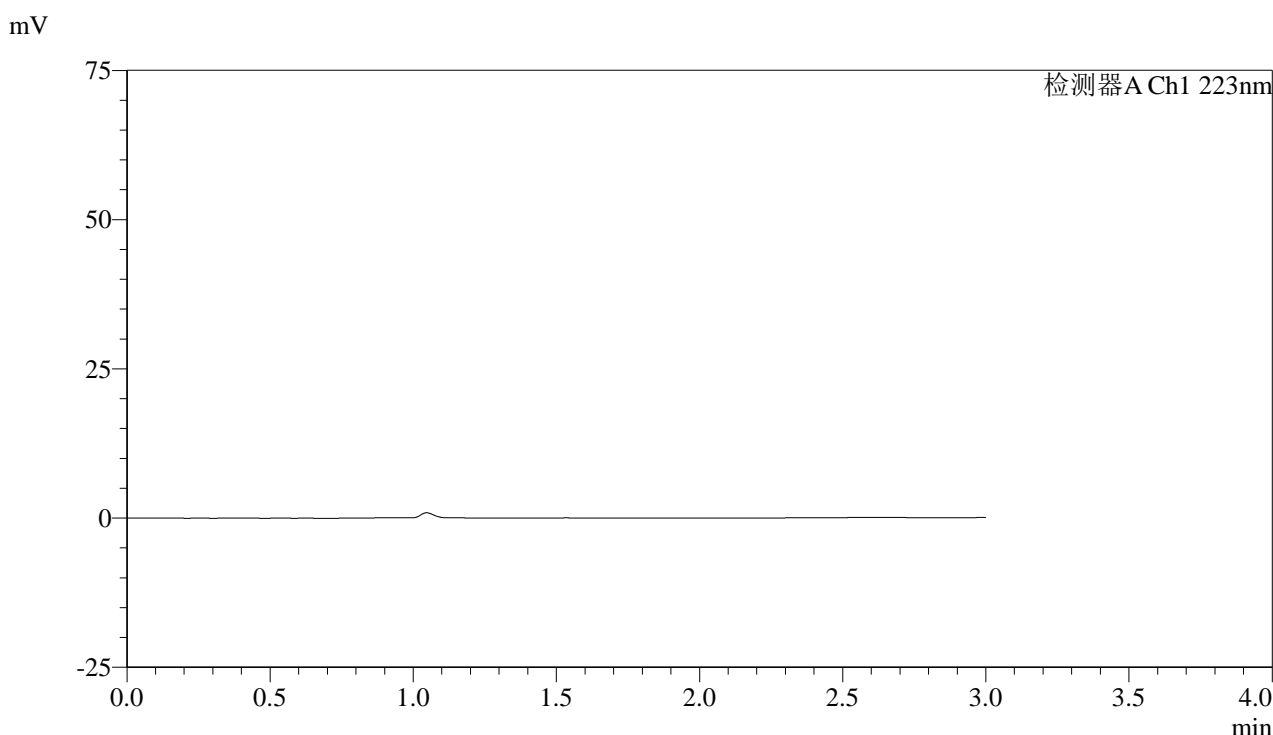


SMF-4106

<样品信息>

色谱柱:XB-C18(150mm*4.6mm,5μm) 流速: 1.5ml/min
 柱温:30°C 波长: 223nm
 数据文件名: RC\$SMF-4106 - 29-8/29-713-3 - zzp-25032603p-5mg-rcqx-pH1.2jz-jf50z-rj.lcd
 方法文件名: RC\$SMF-4106 - SMF-4106-RCQX-FX278.lcm
 批处理文件名: RC\$SMF-4106 - 20250407-rcqx-FX278.lcb
 样品瓶号: 1-9 版本号: 6.115
 进样体积: 10 μl 实验者: jiangjinwei
 进样时间: 2025/04/07 11:49:08 处理者: jiangjinwei
 处理时间 (V3) : 2025/04/08 10:51:59
 仪器型号:SHIMADZU LC-2050C(FX278)

<色谱图>



<峰表>

检测器A Ch1 223nm

峰号	保留时间	面积	面积%	高度	理论塔板数(USP)	拖尾因子	分离度(USP)
总计							

图1 达格列净片溶出曲线测定HPLC图谱
 自制品-25032603批(5mg规格)-pH1.2介质-桨法-50转
 溶剂



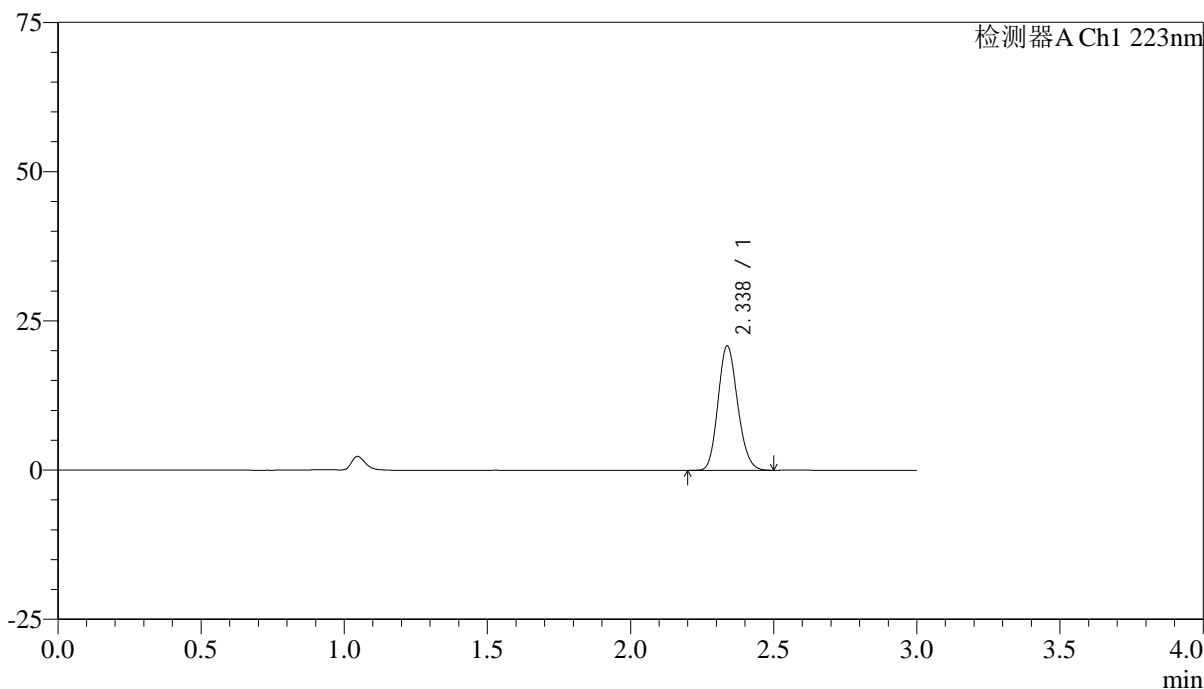
SMF-4106

<样品信息>

色谱柱:XB-C18(150mm*4.6mm,5μm) 流速: 1.5ml/min
 柱温:30°C 波长: 223nm
 数据文件名: RC\$SMF-4106 - 29-8/29-714-3 - zzp-25032603p-5mg-rcqx-pH1.2jz-jf50z-dz1-1.lcd
 方法文件名: RC\$SMF-4106 - SMF-4106-RCQX-FX278.lcm
 批处理文件名: RC\$SMF-4106 - 20250407-rcqx-FX278.lcb
 样品瓶号: 1-18 版本号: 6.115
 进样体积: 10 μl 实验者: jiangjinwei
 进样时间: 2025/04/07 11:52:31 处理者: jiangjinwei
 处理时间 (V3) : 2025/04/08 10:52:03
 仪器型号:SHIMADZU LC-2050C(FX278)

<色谱图>

mV



<峰表>

检测器A Ch1 223nm

峰号	保留时间	面积	面积%	高度	理论塔板数(USP)	拖尾因子	分离度(USP)
1	2.338	99188	100.000	20837	5537	1.154	--
总计		99188	100.000	20837			

图2 达格列净片溶出曲线测定HPLC图谱
 自制品-25032603批(5mg规格)-pH1.2介质-桨法-50转
 对照品溶液-1-1

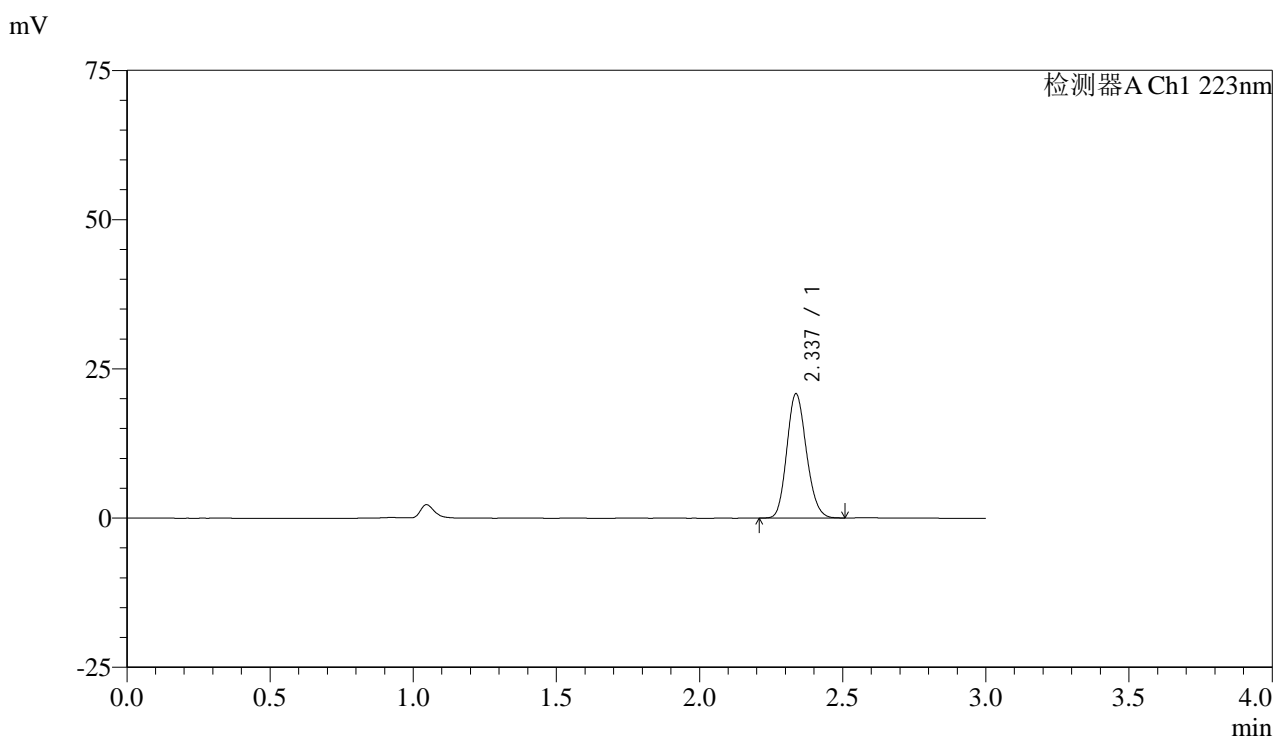


SMF-4106

<样品信息>

色谱柱:XB-C18(150mm*4.6mm,5μm) 流速: 1.5ml/min
 柱温:30°C 波长: 223nm
 数据文件名: RC\$SMF-4106 - 29-8/29-715-2 - zzp-25032603p-5mg-rcqx-pH1.2jz-jf50z-dz1-2.lcd
 方法文件名: RC\$SMF-4106 - SMF-4106-RCQX-FX278.lcm
 批处理文件名: RC\$SMF-4106 - 20250407-rcqx-FX278.lcb
 样品瓶号: 1-18
 进样体积: 10 μl 版本号: 6.115
 进样时间: 2025/04/07 11:55:54 实验者: jiangjinwei
 处理时间 (V2) : 2025/04/08 10:52:06 处理者: jiangjinwei
 仪器型号:SHIMADZU LC-2050C(FX278)

<色谱图>



<峰表>

检测器A Ch1 223nm

峰号	保留时间	面积	面积%	高度	理论塔板数(USP)	拖尾因子	分离度(USP)
1	2.337	99047	100.000	20799	5533	1.152	--
总计		99047	100.000	20799			

图3 达格列净片溶出曲线测定HPLC图谱
 自制品-25032603批(5mg规格)-pH1.2介质-桨法-50转
 对照品溶液-1-2



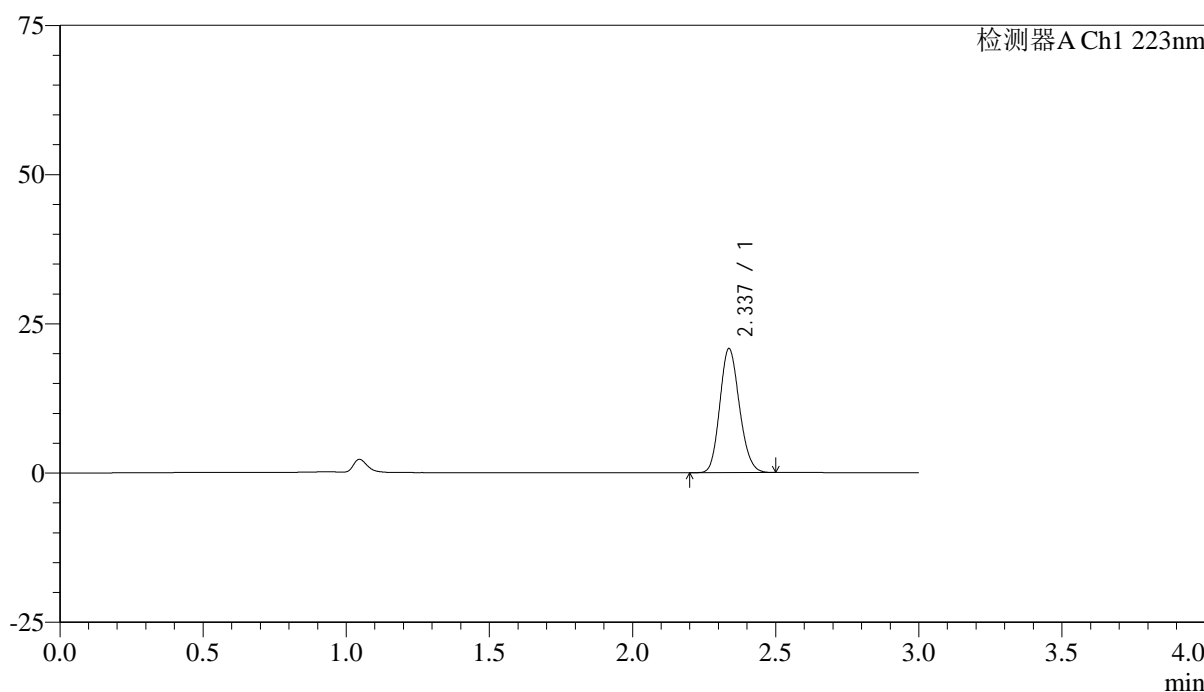
SMF-4106

<样品信息>

色谱柱:XB-C18(150mm*4.6mm,5μm) 流速: 1.5ml/min
 柱温:30°C 波长: 223nm
 数据文件名: RC\$SMF-4106 - 29-8/29-716-2 - zzp-25032603p-5mg-rcqx-pH1.2jz-jf50z-dz1-3.lcd
 方法文件名: RC\$SMF-4106 - SMF-4106-RCQX-FX278.lcm
 批处理文件名: RC\$SMF-4106 - 20250407-rcqx-FX278.lcb
 样品瓶号: 1-18 版本号: 6.115
 进样体积: 10 μl 实验者: jiangjinwei
 进样时间: 2025/04/07 11:59:18 处理者: jiangjinwei
 处理时间 (V2) : 2025/04/08 10:52:09
 仪器型号:SHIMADZU LC-2050C(FX278)

<色谱图>

mV



<峰表>

检测器A Ch1 223nm

峰号	保留时间	面积	面积%	高度	理论塔板数(USP)	拖尾因子	分离度(USP)
1	2.337	98944	100.000	20757	5516	1.151	--
总计		98944	100.000	20757			

图4 达格列净片溶出曲线测定HPLC图谱
 自制品-25032603批(5mg规格)-pH1.2介质-桨法-50转
 对照品溶液-1-3



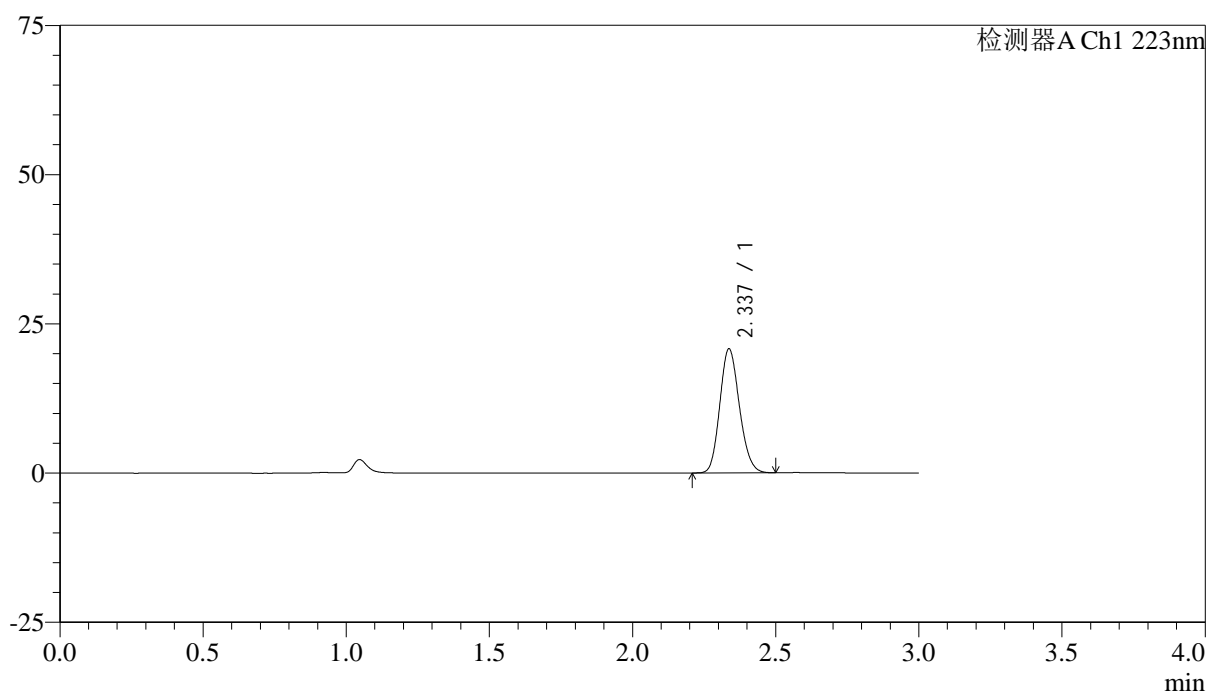
SMF-4106

<样品信息>

色谱柱:XB-C18(150mm*4.6mm,5μm) 流速: 1.5ml/min
 柱温:30°C 波长: 223nm
 数据文件名: RC\$SMF-4106 - 29-8/29-717-2 - zzp-25032603p-5mg-rcqx-pH1.2jz-jf50z-dz1-4.lcd
 方法文件名: RC\$SMF-4106 - SMF-4106-RCQX-FX278.lcm
 批处理文件名: RC\$SMF-4106 - 20250407-rcqx-FX278.lcb
 样品瓶号: 1-18 版本号: 6.115
 进样体积: 10 μl 实验者: jiangjinwei
 进样时间: 2025/04/07 12:02:41 处理者: jiangjinwei
 处理时间 (V2) : 2025/04/08 10:52:12
 仪器型号:SHIMADZU LC-2050C(FX278)

<色谱图>

mV



<峰表>

检测器A Ch1 223nm

峰号	保留时间	面积	面积%	高度	理论塔板数(USP)	拖尾因子	分离度(USP)
1	2.337	98845	100.000	20754	5522	1.151	--
总计		98845	100.000	20754			

图5 达格列净片溶出曲线测定HPLC图谱
 自制品-25032603批(5mg规格)-pH1.2介质-桨法-50转
 对照品溶液-1-4

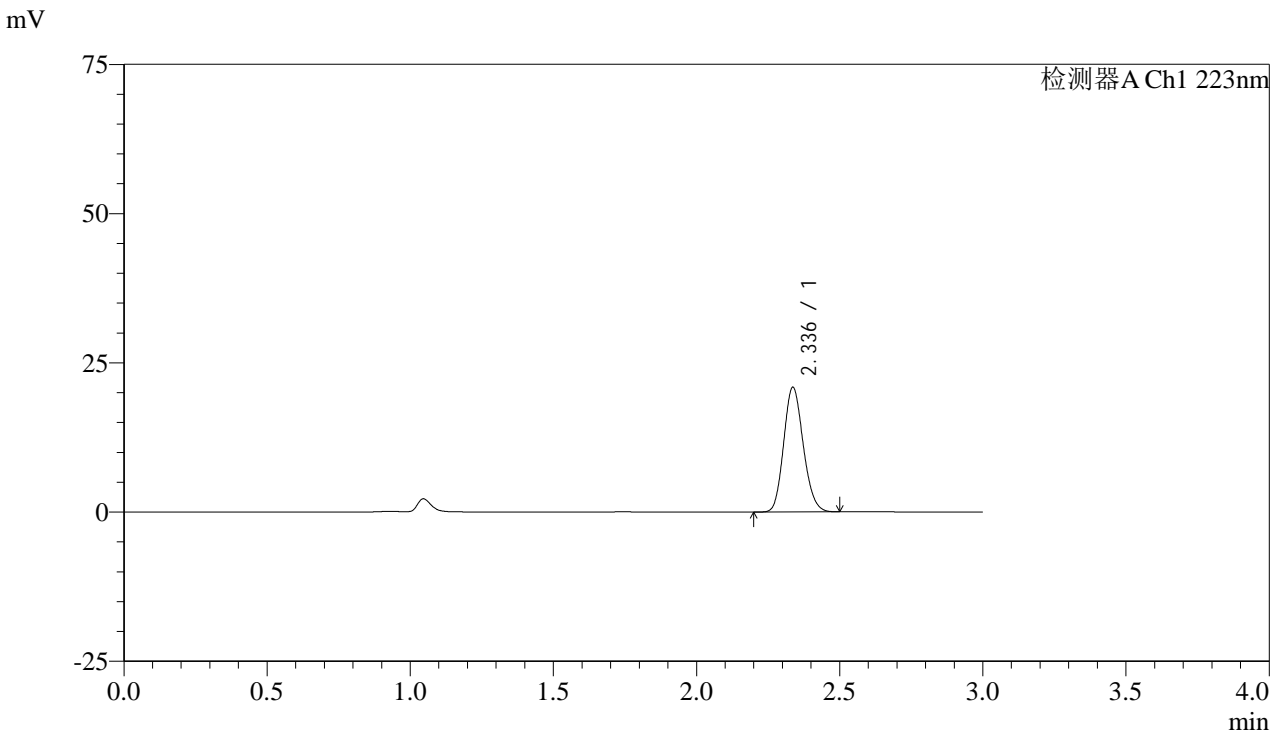


SMF-4106

<样品信息>

色谱柱:XB-C18(150mm*4.6mm,5μm) 流速: 1.5ml/min
 柱温:30°C 波长: 223nm
 数据文件名: RC\$SMF-4106 - 29-8/29-718-2 - zzp-25032603p-5mg-rcqx-pH1.2jz-jf50z-dz1-5.lcd
 方法文件名: RC\$SMF-4106 - SMF-4106-RCQX-FX278.lcm
 批处理文件名: RC\$SMF-4106 - 20250407-rcqx-FX278.lcb
 样品瓶号: 1-18 版本号: 6.115
 进样体积: 10 μl 实验者: jiangjinwei
 进样时间: 2025/04/07 12:06:04 处理者: jiangjinwei
 处理时间 (V2) : 2025/04/08 10:52:15
 仪器型号:SHIMADZU LC-2050C(FX278)

<色谱图>



<峰表>

检测器A Ch1 223nm

峰号	保留时间	面积	面积%	高度	理论塔板数(USP)	拖尾因子	分离度(USP)
1	2.336	99359	100.000	20847	5527	1.150	--
总计		99359	100.000	20847			

图6 达格列净片溶出曲线测定HPLC图谱
 自制品-25032603批(5mg规格)-pH1.2介质-桨法-50转
 对照品溶液-1-5

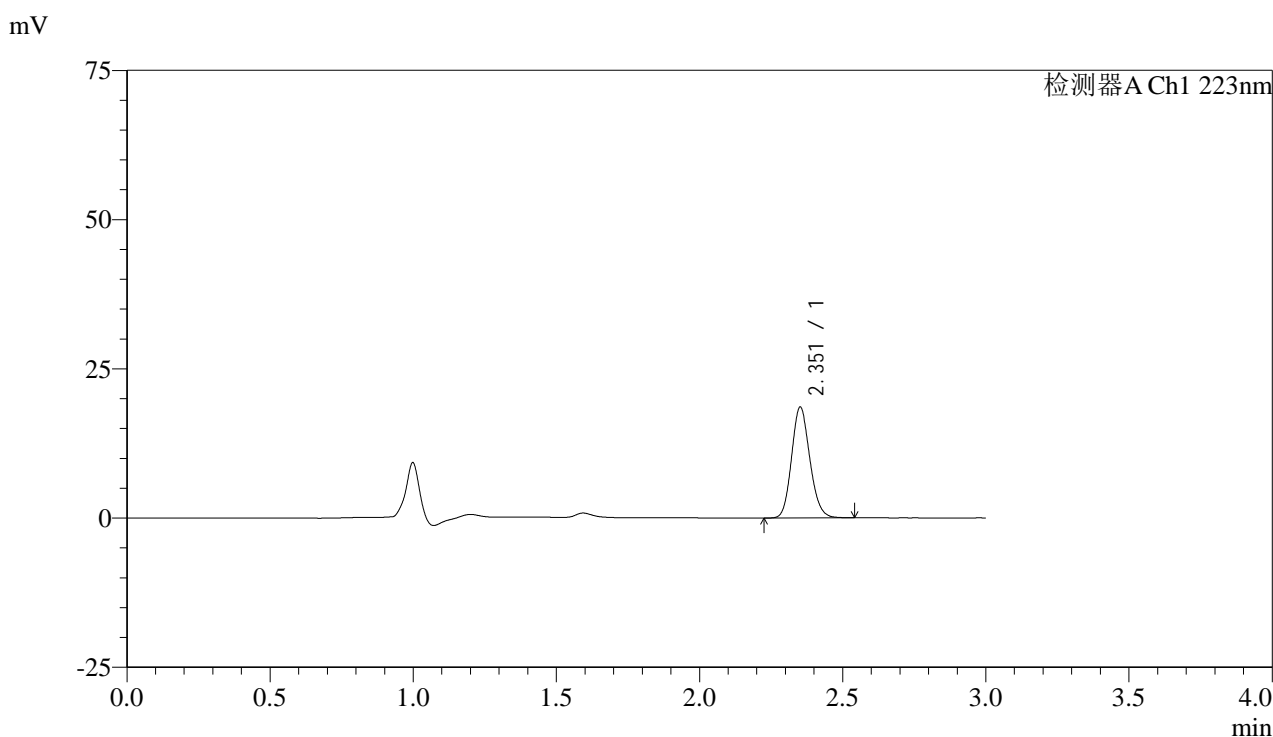


SMF-4106

<样品信息>

色谱柱:XB-C18(150mm*4.6mm,5μm) 流速: 1.5ml/min
 柱温:30°C 波长: 223nm
 数据文件名: RC\$SMF-4106 - 29-8/29-719-2 - zzp-25032603p-5mg-rcqx-pH1.2jz-jf50z-5min-P1.lcd
 方法文件名: RC\$SMF-4106 - SMF-4106-RCQX-FX278.lcm
 批处理文件名: RC\$SMF-4106 - 20250407-rcqx-FX278.lcb
 样品瓶号: 1-1 版本号: 6.115
 进样体积: 10 μl 实验者: jiangjinwei
 进样时间: 2025/04/07 12:09:26 处理者: jiangjinwei
 处理时间 (V2) : 2025/04/08 10:52:18
 仪器型号:SHIMADZU LC-2050C(FX278)

<色谱图>



<峰表>

检测器A Ch1 223nm

峰号	保留时间	面积	面积%	高度	理论塔板数(USP)	拖尾因子	分离度(USP)
1	2.351	82371	100.000	18425	6494	1.142	--
总计		82371	100.000	18425			

图7 达格列净片溶出曲线测定HPLC图谱
 自制品-25032603批(5mg规格)-pH1.2介质-桨法-50转-5min-片1
 供试品溶液-1

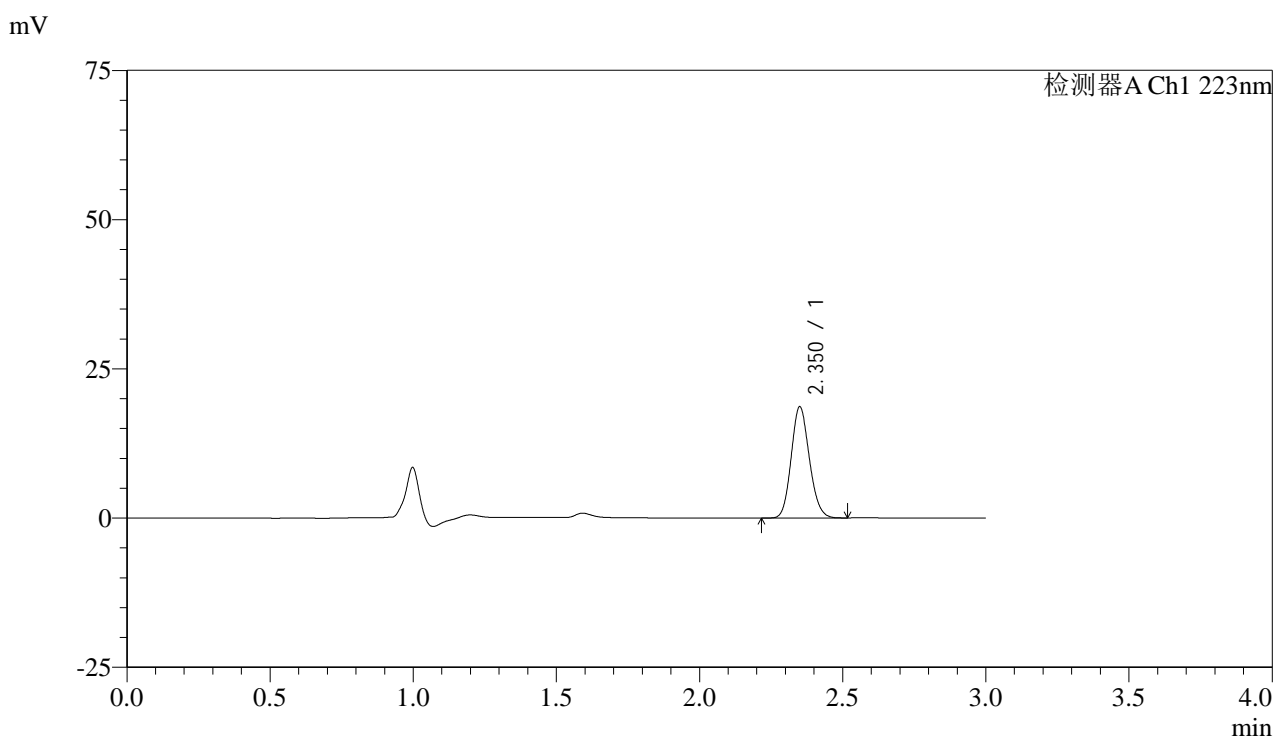


SMF-4106

<样品信息>

色谱柱:XB-C18(150mm*4.6mm,5μm) 流速: 1.5ml/min
 柱温:30°C 波长: 223nm
 数据文件名: RC\$SMF-4106 - 29-8/29-720-2 - zzp-25032603p-5mg-rcqx-pH1.2jz-jf50z-5min-P2.lcd
 方法文件名: RC\$SMF-4106 - SMF-4106-RCQX-FX278.lcm
 批处理文件名: RC\$SMF-4106 - 20250407-rcqx-FX278.lcb
 样品瓶号: 1-10
 进样体积: 10 μl 版本号: 6.115
 进样时间: 2025/04/07 12:12:48 实验者: jiangjinwei
 处理时间 (V2) : 2025/04/08 10:52:21 处理者: jiangjinwei
 仪器型号:SHIMADZU LC-2050C(FX278)

<色谱图>



<峰表>

检测器A Ch1 223nm

峰号	保留时间	面积	面积%	高度	理论塔板数(USP)	拖尾因子	分离度(USP)
1	2.350	82381	100.000	18523	6506	1.137	--
总计		82381	100.000	18523			

图8 达格列净片溶出曲线测定HPLC图谱
 自制品-25032603批(5mg规格)-pH1.2介质-桨法-50转-5min-片2
 供试品溶液-1

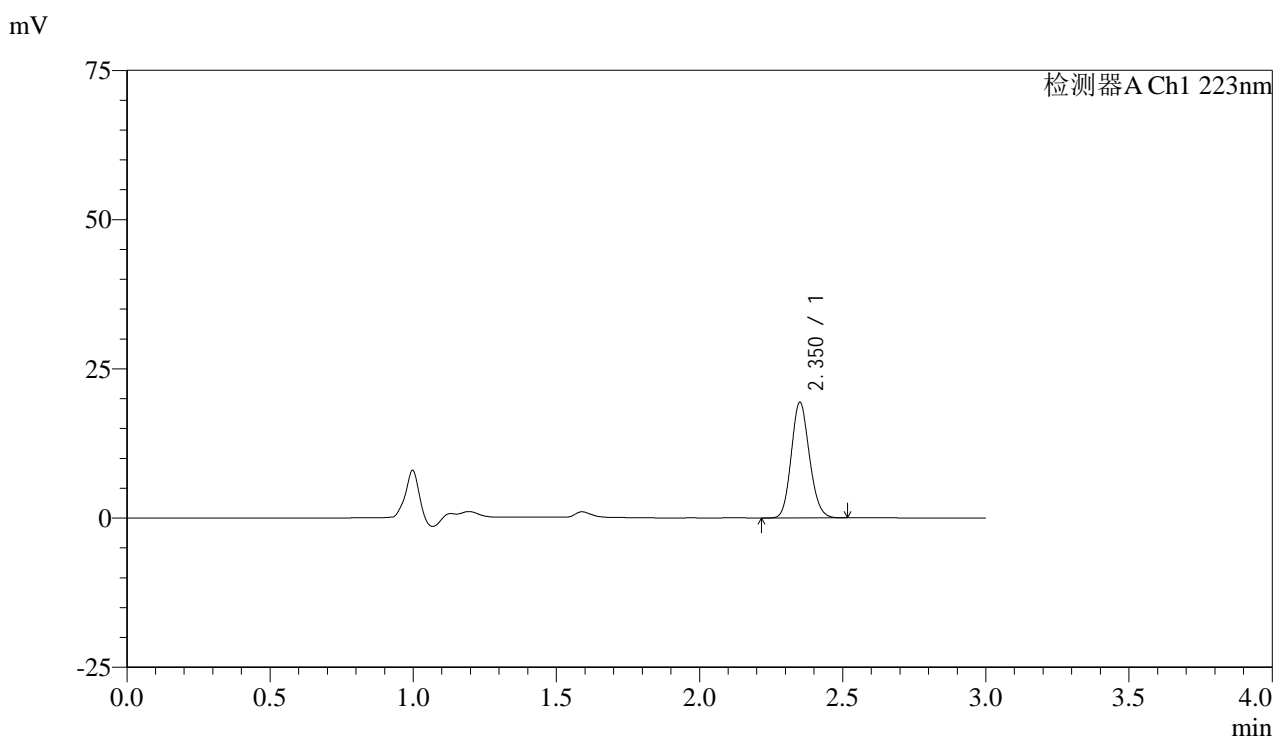


SMF-4106

<样品信息>

色谱柱:XB-C18(150mm*4.6mm,5μm) 流速: 1.5ml/min
 柱温:30°C 波长: 223nm
 数据文件名: RC\$SMF-4106 - 29-8/29-721-2 - zzp-25032603p-5mg-rcqx-pH1.2jz-jf50z-5min-P3.lcd
 方法文件名: RC\$SMF-4106 - SMF-4106-RCQX-FX278.lcm
 批处理文件名: RC\$SMF-4106 - 20250407-rcqx-FX278.lcb
 样品瓶号: 1-19
 进样体积: 10 μl 版本号: 6.115
 进样时间: 2025/04/07 12:16:10 实验者: jiangjinwei
 处理时间 (V2) : 2025/04/08 10:52:23 处理者: jiangjinwei
 仪器型号:SHIMADZU LC-2050C(FX278)

<色谱图>



<峰表>

检测器A Ch1 223nm

峰号	保留时间	面积	面积%	高度	理论塔板数(USP)	拖尾因子	分离度(USP)
1	2.350	85662	100.000	19229	6512	1.138	--
总计		85662	100.000	19229			

图9 达格列净片溶出曲线测定HPLC图谱
 自制品-25032603批(5mg规格)-pH1.2介质-桨法-50转-5min-片3
 供试品溶液-1

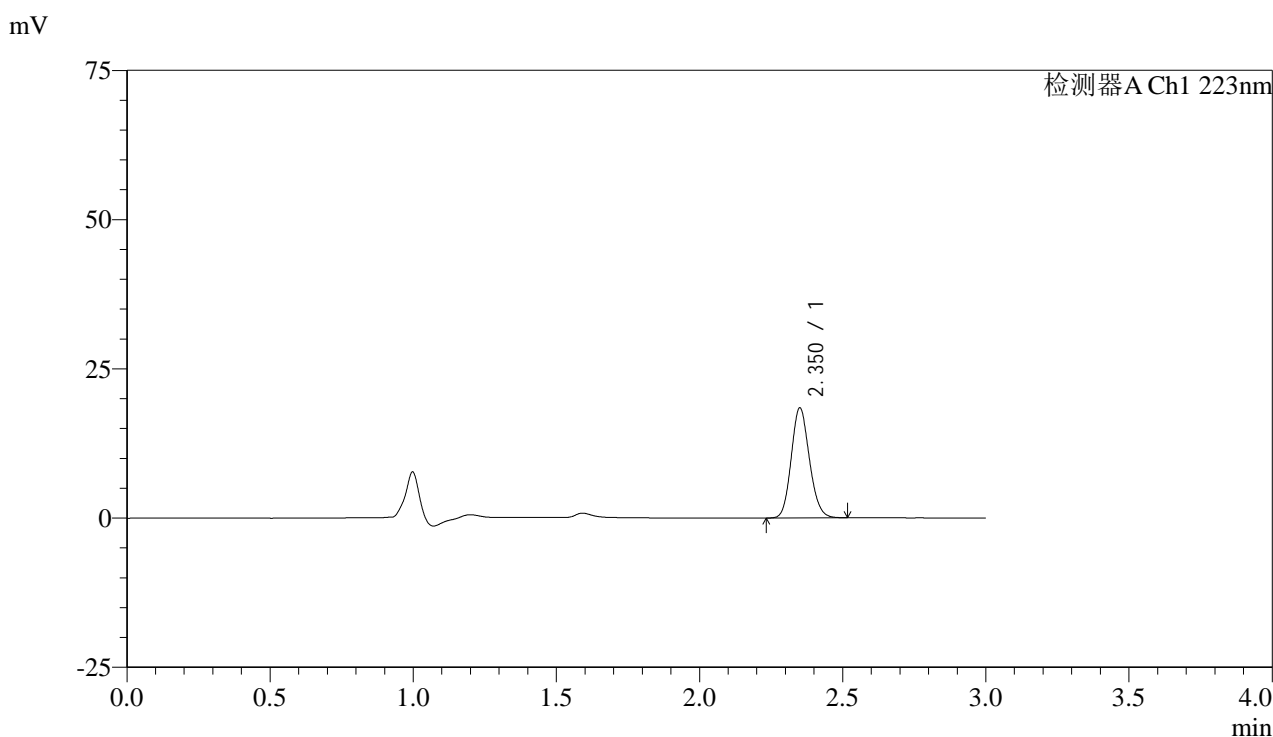


SMF-4106

<样品信息>

色谱柱:XB-C18(150mm*4.6mm,5μm) 流速: 1.5ml/min
 柱温:30°C 波长: 223nm
 数据文件名: RC\$SMF-4106 - 29-8/29-722-2 - zzp-25032603p-5mg-rcqx-pH1.2jz-jf50z-5min-P4.lcd
 方法文件名: RC\$SMF-4106 - SMF-4106-RCQX-FX278.lcm
 批处理文件名: RC\$SMF-4106 - 20250407-rcqx-FX278.lcb
 样品瓶号: 1-28 版本号: 6.115
 进样体积: 10 μl 实验者: jiangjinwei
 进样时间: 2025/04/07 12:19:32 处理者: jiangjinwei
 处理时间 (V2) : 2025/04/08 10:52:26
 仪器型号:SHIMADZU LC-2050C(FX278)

<色谱图>



<峰表>

检测器A Ch1 223nm

峰号	保留时间	面积	面积%	高度	理论塔板数(USP)	拖尾因子	分离度(USP)
1	2.350	81573	100.000	18304	6511	1.139	--
总计		81573	100.000	18304			

图10 达格列净片溶出曲线测定HPLC图谱
 自制品-25032603批(5mg规格)-pH1.2介质-桨法-50转-5min-片4
 供试品溶液-1

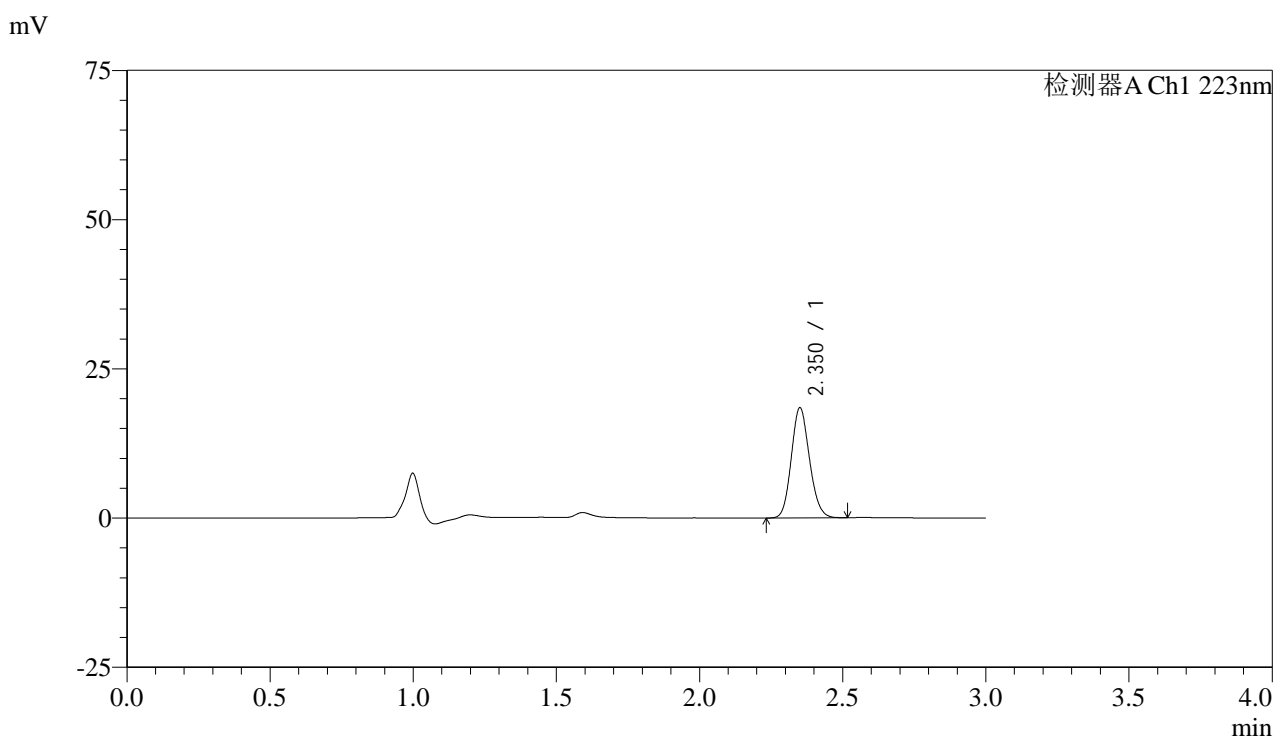


SMF-4106

<样品信息>

色谱柱:XB-C18(150mm*4.6mm,5μm) 流速: 1.5ml/min
 柱温:30°C 波长: 223nm
 数据文件名: RC\$SMF-4106 - 29-8/29-723-2 - zzp-25032603p-5mg-rcqx-pH1.2jz-jf50z-5min-P5.lcd
 方法文件名: RC\$SMF-4106 - SMF-4106-RCQX-FX278.lcm
 批处理文件名: RC\$SMF-4106 - 20250407-rcqx-FX278.lcb
 样品瓶号: 1-37
 进样体积: 10 μl 版本号: 6.115
 进样时间: 2025/04/07 12:22:54 实验者: jiangjinwei
 处理时间 (V2) : 2025/04/08 10:52:29 处理者: jiangjinwei
 仪器型号:SHIMADZU LC-2050C(FX278)

<色谱图>



<峰表>

检测器A Ch1 223nm

峰号	保留时间	面积	面积%	高度	理论塔板数(USP)	拖尾因子	分离度(USP)
1	2.350	81519	100.000	18288	6507	1.135	--
总计		81519	100.000	18288			

图11 达格列净片溶出曲线测定HPLC图谱
 自制品-25032603批(5mg规格)-pH1.2介质-桨法-50转-5min-片5
 供试品溶液-1

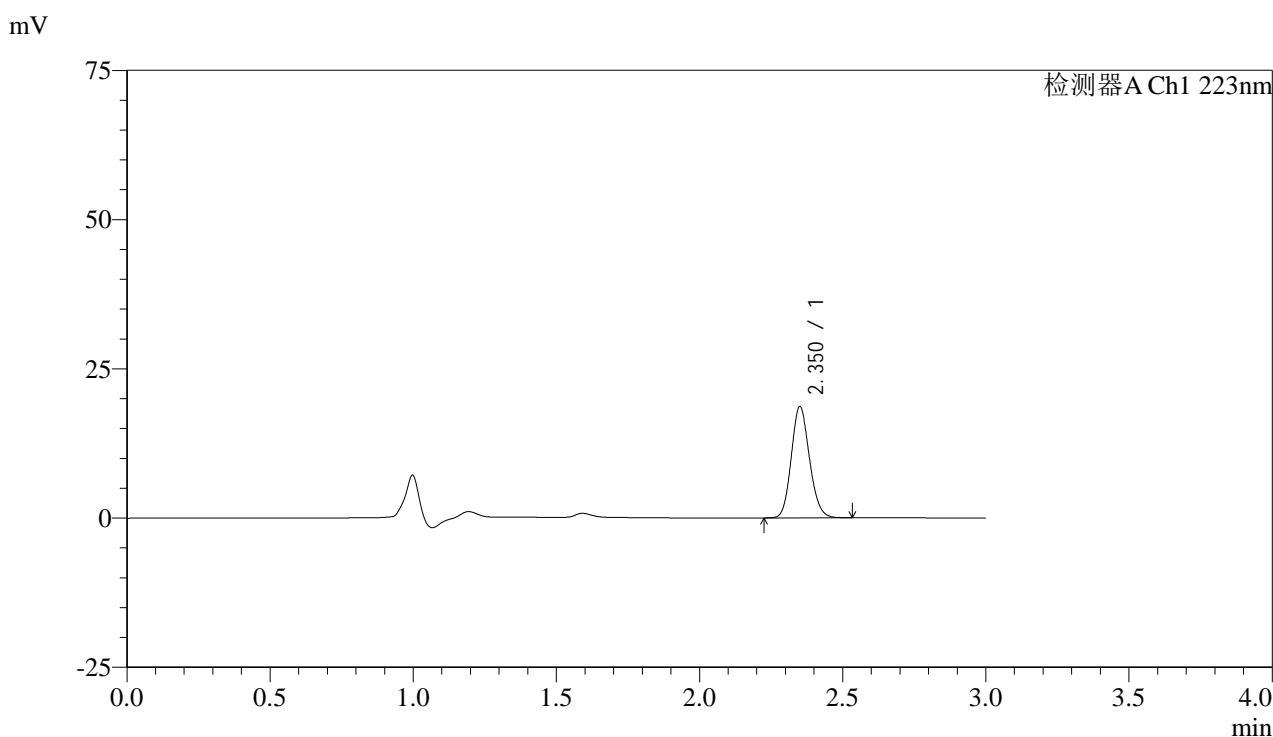


SMF-4106

<样品信息>

色谱柱:XB-C18(150mm*4.6mm,5μm) 流速: 1.5ml/min
 柱温:30°C 波长: 223nm
 数据文件名: RC\$SMF-4106 - 29-8/29-724-2 - zzp-25032603p-5mg-rcqx-pH1.2jz-jf50z-5min-P6.lcd
 方法文件名: RC\$SMF-4106 - SMF-4106-RCQX-FX278.lcm
 批处理文件名: RC\$SMF-4106 - 20250407-rcqx-FX278.lcb
 样品瓶号: 1-46
 进样体积: 10 μl 版本号: 6.115
 进样时间: 2025/04/07 12:26:16 实验者: jiangjinwei
 处理时间 (V2) : 2025/04/08 10:52:31 处理者: jiangjinwei
 仪器型号:SHIMADZU LC-2050C(FX278)

<色谱图>



<峰表>

检测器A Ch1 223nm

峰号	保留时间	面积	面积%	高度	理论塔板数(USP)	拖尾因子	分离度(USP)
1	2.350	82458	100.000	18489	6514	1.137	--
总计		82458	100.000	18489			

图12 达格列净片溶出曲线测定HPLC图谱
 自制品-25032603批(5mg规格)-pH1.2介质-桨法-50转-5min-片6
 供试品溶液-1

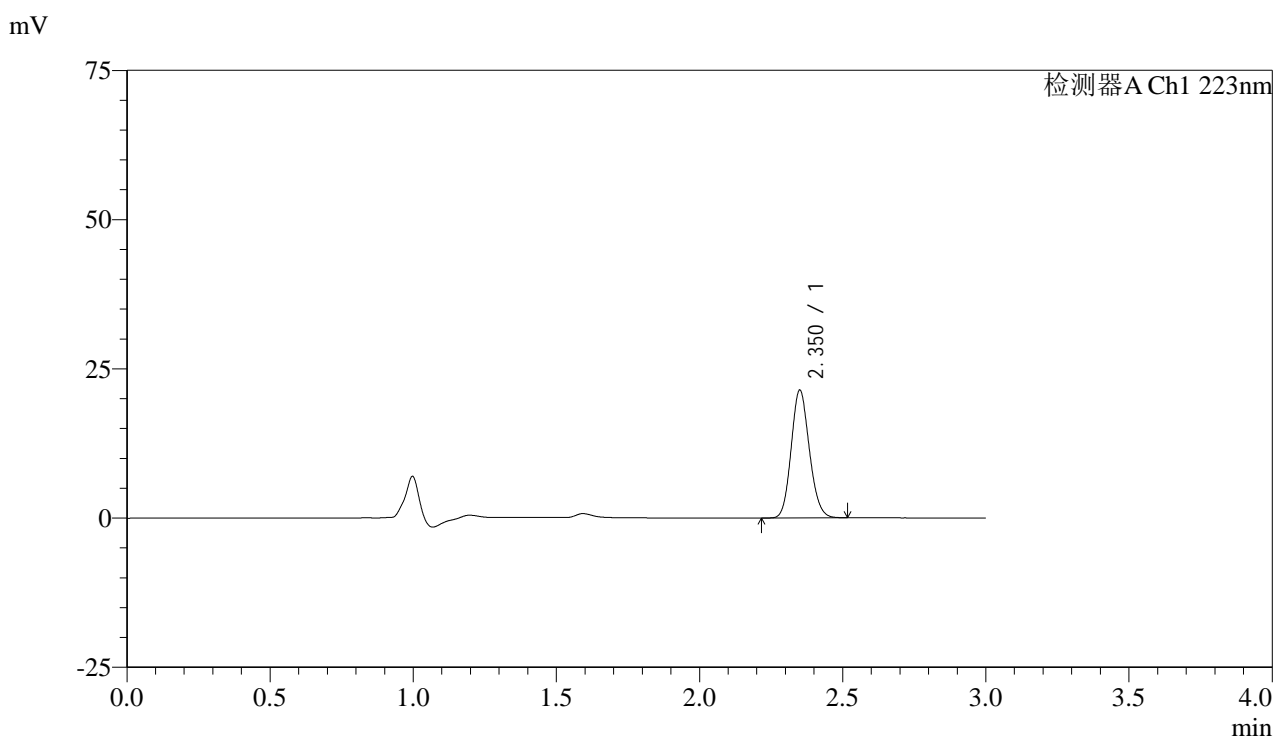


SMF-4106

<样品信息>

色谱柱:XB-C18(150mm*4.6mm,5μm) 流速: 1.5ml/min
 柱温:30°C 波长: 223nm
 数据文件名: RC\$SMF-4106 - 29-8/29-725-2 - zzp-25032603p-5mg-rcqx-pH1.2jz-jf50z-10min-P1.lcd
 方法文件名: RC\$SMF-4106 - SMF-4106-RCQX-FX278.lcm
 批处理文件名: RC\$SMF-4106 - 20250407-rcqx-FX278.lcb
 样品瓶号: 1-2 版本号: 6.115
 进样体积: 10 μl 实验者: jiangjinwei
 进样时间: 2025/04/07 12:29:38 处理者: jiangjinwei
 处理时间 (V2) : 2025/04/08 10:52:34
 仪器型号:SHIMADZU LC-2050C(FX278)

<色谱图>



<峰表>

检测器A Ch1 223nm

峰号	保留时间	面积	面积%	高度	理论塔板数(USP)	拖尾因子	分离度(USP)
1	2.350	94645	100.000	21271	6512	1.137	--
总计		94645	100.000	21271			

图13 达格列净片溶出曲线测定HPLC图谱
 自制品-25032603批(5mg规格)-pH1.2介质-桨法-50转-10min-片1
 供试品溶液-1

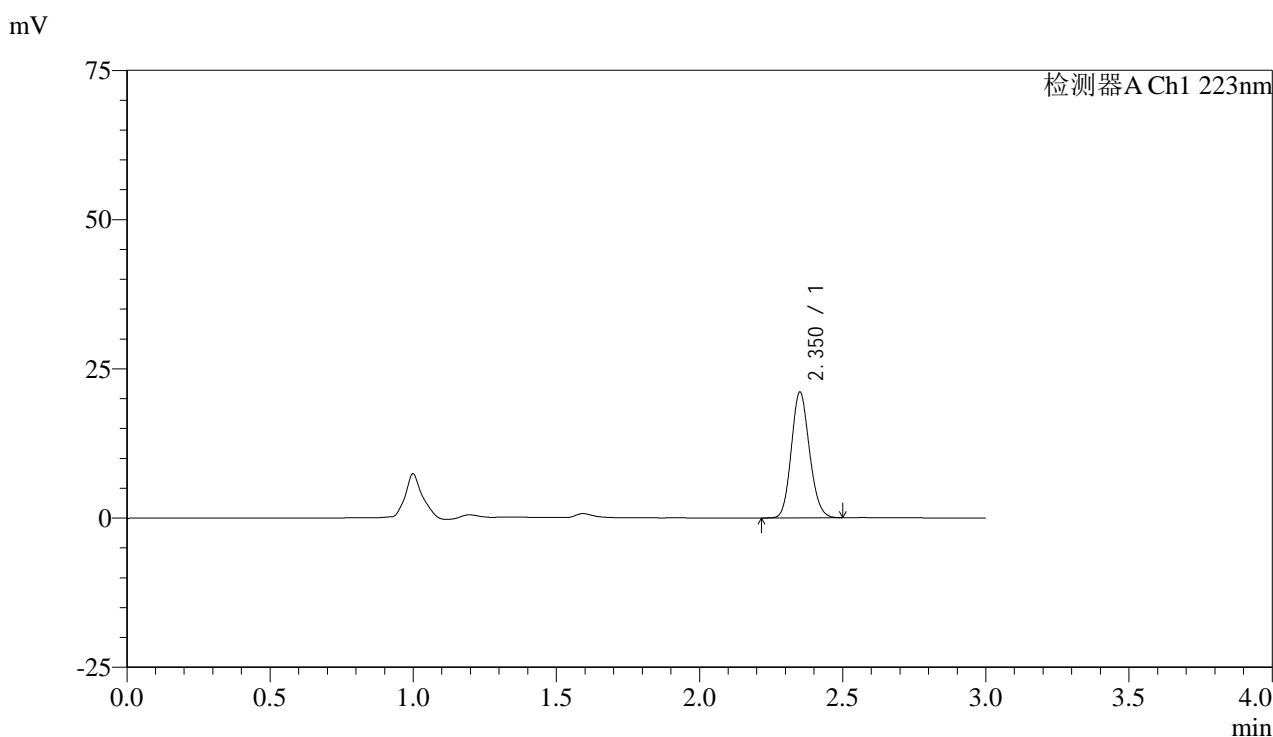


SMF-4106

<样品信息>

色谱柱:XB-C18(150mm*4.6mm,5μm) 流速: 1.5ml/min
 柱温:30°C 波长: 223nm
 数据文件名: RC\$SMF-4106 - 29-8/29-726-2 - zzp-25032603p-5mg-rcqx-pH1.2jz-jf50z-10min-P2.lcd
 方法文件名: RC\$SMF-4106 - SMF-4106-RCQX-FX278.lcm
 批处理文件名: RC\$SMF-4106 - 20250407-rcqx-FX278.lcb
 样品瓶号: 1-11 版本号: 6.115
 进样体积: 10 μl 实验者: jiangjinwei
 进样时间: 2025/04/07 12:32:59 处理者: jiangjinwei
 处理时间 (V2) : 2025/04/08 10:52:37
 仪器型号:SHIMADZU LC-2050C(FX278)

<色谱图>



<峰表>

检测器A Ch1 223nm

峰号	保留时间	面积	面积%	高度	理论塔板数(USP)	拖尾因子	分离度(USP)
1	2.350	92879	100.000	20875	6531	1.137	--
总计		92879	100.000	20875			

图14 达格列净片溶出曲线测定HPLC图谱
 自制品-25032603批(5mg规格)-pH1.2介质-桨法-50转-10min-片2
 供试品溶液-1

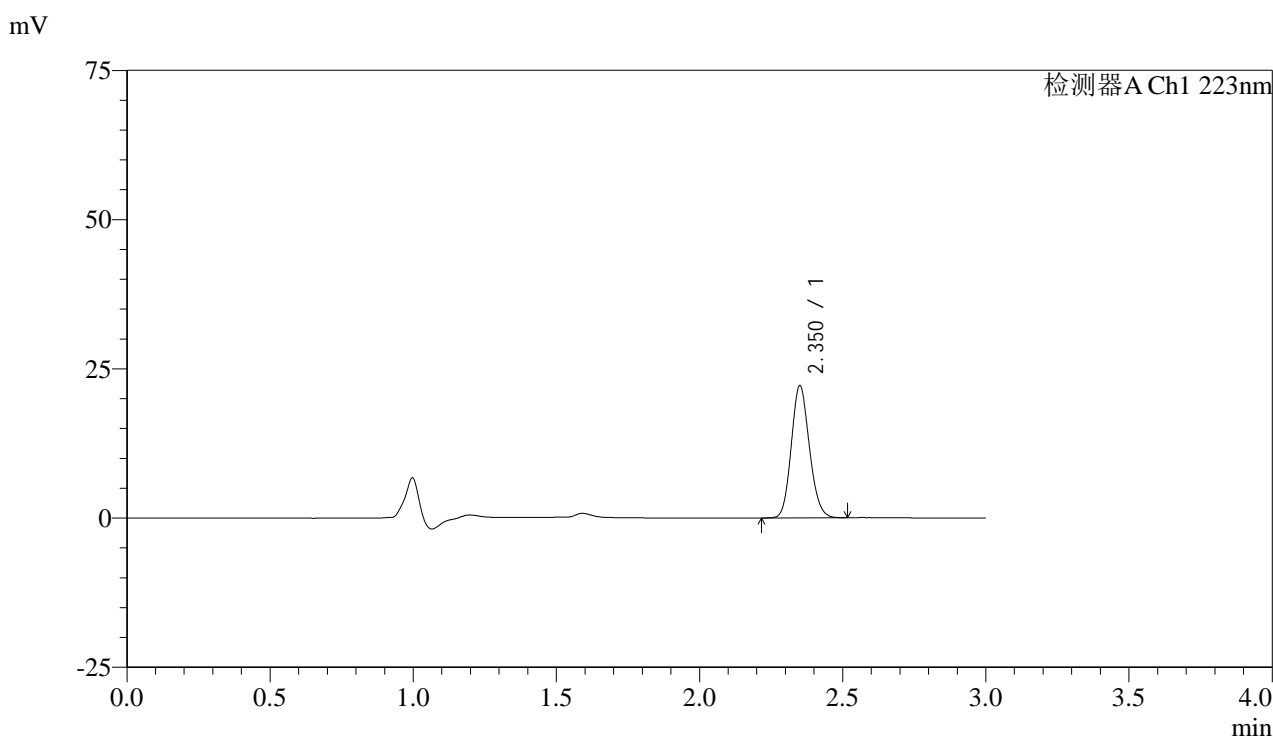


SMF-4106

<样品信息>

色谱柱:XB-C18(150mm*4.6mm,5μm) 流速: 1.5ml/min
 柱温:30°C 波长: 223nm
 数据文件名: RC\$SMF-4106 - 29-8/29-727-2 - zzp-25032603p-5mg-rcqx-pH1.2jz-jf50z-10min-P3.lcd
 方法文件名: RC\$SMF-4106 - SMF-4106-RCQX-FX278.lcm
 批处理文件名: RC\$SMF-4106 - 20250407-rcqx-FX278.lcb
 样品瓶号: 1-20
 进样体积: 10 μl 版本号: 6.115
 进样时间: 2025/04/07 12:36:20 实验者: jiangjinwei
 处理时间 (V2) : 2025/04/08 10:52:40 处理者: jiangjinwei
 仪器型号:SHIMADZU LC-2050C(FX278)

<色谱图>



<峰表>

检测器A Ch1 223nm

峰号	保留时间	面积	面积%	高度	理论塔板数(USP)	拖尾因子	分离度(USP)
1	2.350	97706	100.000	21959	6534	1.135	--
总计		97706	100.000	21959			

图15 达格列净片溶出曲线测定HPLC图谱
 自制品-25032603批(5mg规格)-pH1.2介质-桨法-50转-10min-片3
 供试品溶液-1

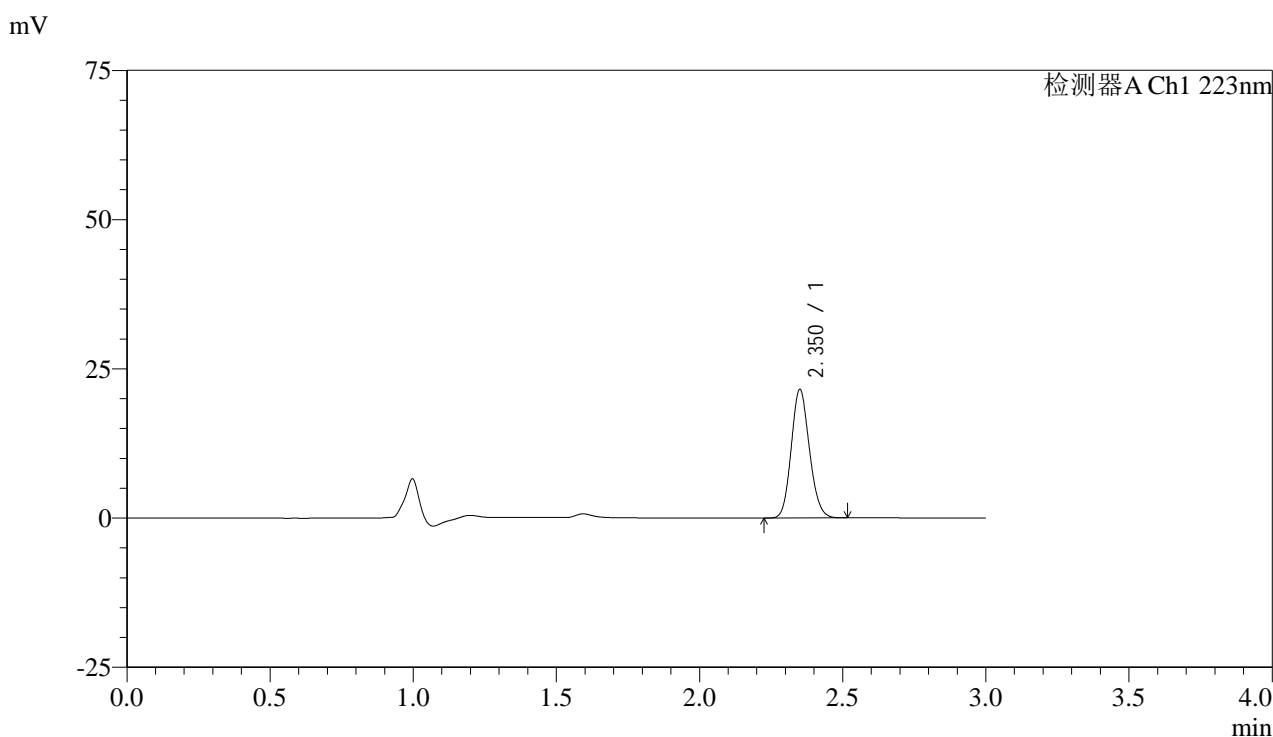


SMF-4106

<样品信息>

色谱柱:XB-C18(150mm*4.6mm,5μm) 流速: 1.5ml/min
 柱温:30°C 波长: 223nm
 数据文件名: RC\$SMF-4106 - 29-8/29-728-2 - zzp-25032603p-5mg-rcqx-pH1.2jz-jf50z-10min-P4.lcd
 方法文件名: RC\$SMF-4106 - SMF-4106-RCQX-FX278.lcm
 批处理文件名: RC\$SMF-4106 - 20250407-rcqx-FX278.lcb
 样品瓶号: 1-29
 进样体积: 10 μl 版本号: 6.115
 进样时间: 2025/04/07 12:39:42 实验者: jiangjinwei
 处理时间 (V2) : 2025/04/08 10:52:43 处理者: jiangjinwei
 仪器型号:SHIMADZU LC-2050C(FX278)

<色谱图>



<峰表>

检测器A Ch1 223nm

峰号	保留时间	面积	面积%	高度	理论塔板数(USP)	拖尾因子	分离度(USP)
1	2.350	95151	100.000	21378	6517	1.135	--
总计		95151	100.000	21378			

图16 达格列净片溶出曲线测定HPLC图谱
 自制品-25032603批(5mg规格)-pH1.2介质-桨法-50转-10min-片4
 供试品溶液-1

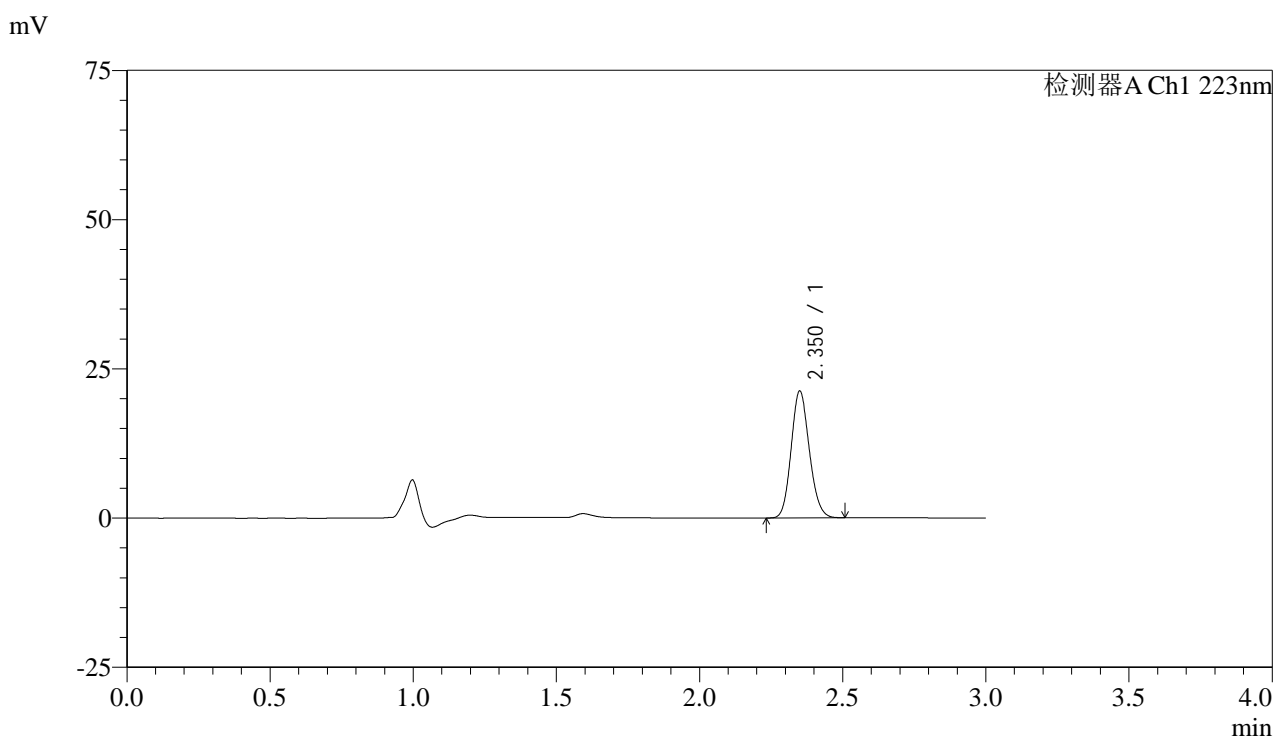


SMF-4106

<样品信息>

色谱柱:XB-C18(150mm*4.6mm,5μm) 流速: 1.5ml/min
 柱温:30°C 波长: 223nm
 数据文件名: RC\$SMF-4106 - 29-8/29-729-2 - zzp-25032603p-5mg-rcqx-pH1.2jz-jf50z-10min-P5.lcd
 方法文件名: RC\$SMF-4106 - SMF-4106-RCQX-FX278.lcm
 批处理文件名: RC\$SMF-4106 - 20250407-rcqx-FX278.lcb
 样品瓶号: 1-38
 进样体积: 10 μl 版本号: 6.115
 进样时间: 2025/04/07 12:43:03 实验者: jiangjinwei
 处理时间 (V2) : 2025/04/08 10:52:45 处理者: jiangjinwei
 仪器型号:SHIMADZU LC-2050C(FX278)

<色谱图>



<峰表>

检测器A Ch1 223nm

峰号	保留时间	面积	面积%	高度	理论塔板数(USP)	拖尾因子	分离度(USP)
1	2.350	93902	100.000	21137	6523	1.136	--
总计		93902	100.000	21137			

图17 达格列净片溶出曲线测定HPLC图谱
 自制品-25032603批(5mg规格)-pH1.2介质-桨法-50转-10min-片5
 供试品溶液-1

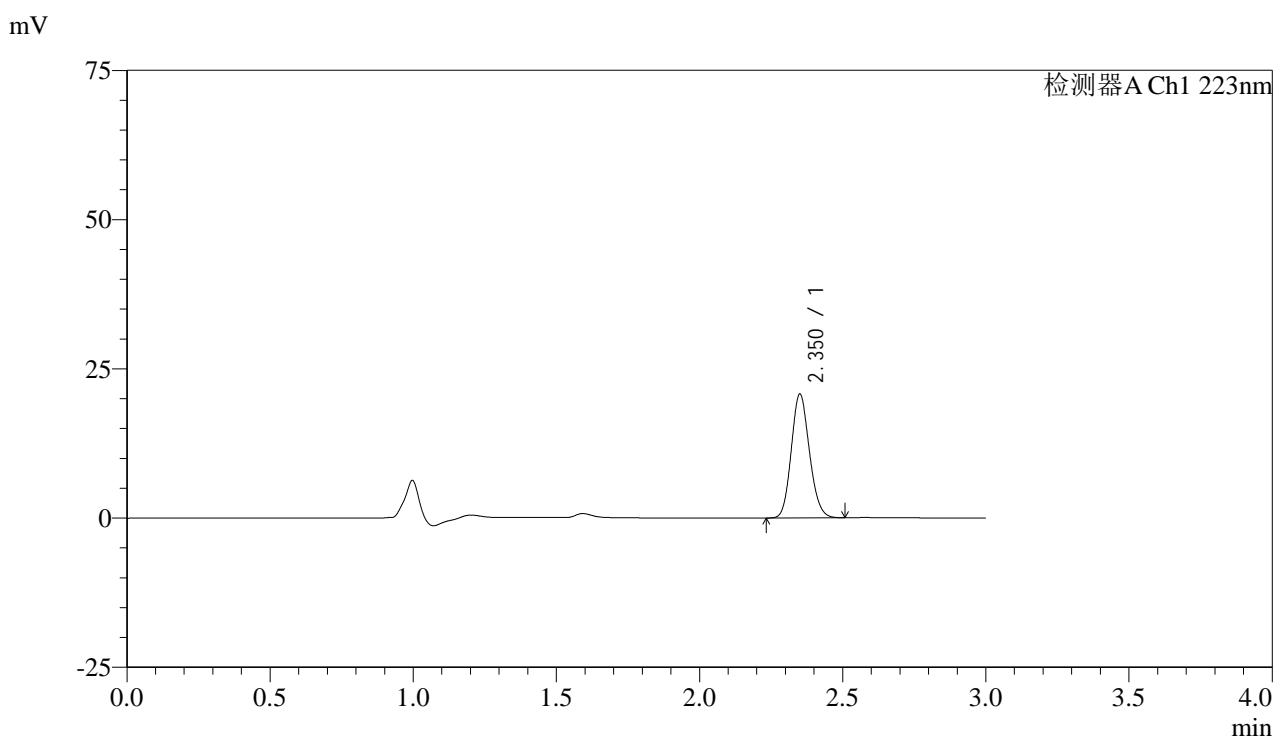


SMF-4106

<样品信息>

色谱柱:XB-C18(150mm*4.6mm,5μm) 流速: 1.5ml/min
 柱温:30°C 波长: 223nm
 数据文件名: RC\$SMF-4106 - 29-8/29-730-2 - zzp-25032603p-5mg-rcqx-pH1.2jz-jf50z-10min-P6.lcd
 方法文件名: RC\$SMF-4106 - SMF-4106-RCQX-FX278.lcm
 批处理文件名: RC\$SMF-4106 - 20250407-rcqx-FX278.lcb
 样品瓶号: 1-47
 进样体积: 10 μl 版本号: 6.115
 进样时间: 2025/04/07 12:46:25 实验者: jiangjinwei
 处理时间 (V2) : 2025/04/08 10:52:48 处理者: jiangjinwei
 仪器型号:SHIMADZU LC-2050C(FX278)

<色谱图>



<峰表>

检测器A Ch1 223nm

峰号	保留时间	面积	面积%	高度	理论塔板数(USP)	拖尾因子	分离度(USP)
1	2.350	91613	100.000	20589	6517	1.138	--
总计		91613	100.000	20589			

图18 达格列净片溶出曲线测定HPLC图谱
 自制品-25032603批(5mg规格)-pH1.2介质-桨法-50转-10min-片6
 供试品溶液-1

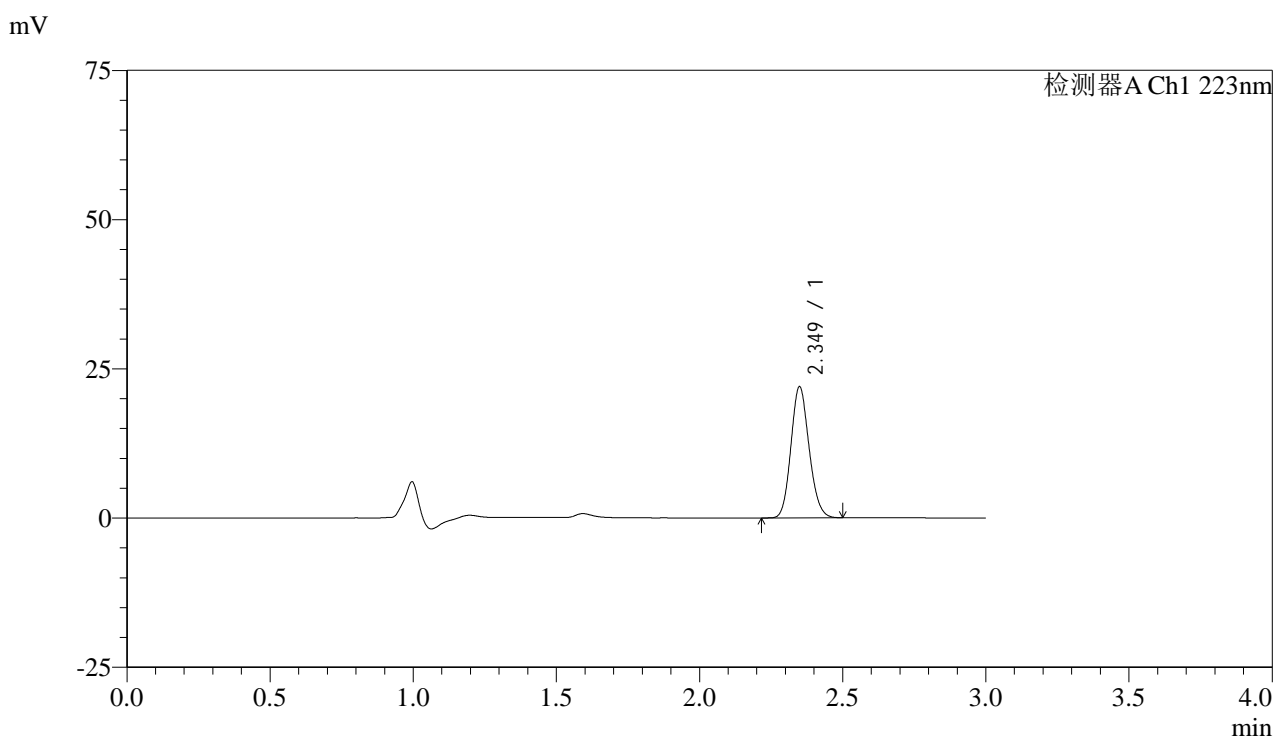


SMF-4106

<样品信息>

色谱柱:XB-C18(150mm*4.6mm,5μm) 流速: 1.5ml/min
 柱温:30°C 波长: 223nm
 数据文件名: RC\$SMF-4106 - 29-8/29-731-2 - zzp-25032603p-5mg-rcqx-pH1.2jz-jf50z-15min-P1.lcd
 方法文件名: RC\$SMF-4106 - SMF-4106-RCQX-FX278.lcm
 批处理文件名: RC\$SMF-4106 - 20250407-rcqx-FX278.lcb
 样品瓶号: 1-3 版本号: 6.115
 进样体积: 10 μl 实验者: jiangjinwei
 进样时间: 2025/04/07 12:49:47 处理者: jiangjinwei
 处理时间 (V2) : 2025/04/08 10:52:50
 仪器型号:SHIMADZU LC-2050C(FX278)

<色谱图>



<峰表>

检测器A Ch1 223nm

峰号	保留时间	面积	面积%	高度	理论塔板数(USP)	拖尾因子	分离度(USP)
1	2.349	97007	100.000	21894	6501	1.138	--
总计		97007	100.000	21894			

图19 达格列净片溶出曲线测定HPLC图谱
 自制品-25032603批(5mg规格)-pH1.2介质-桨法-50转-15min-片1
 供试品溶液-1



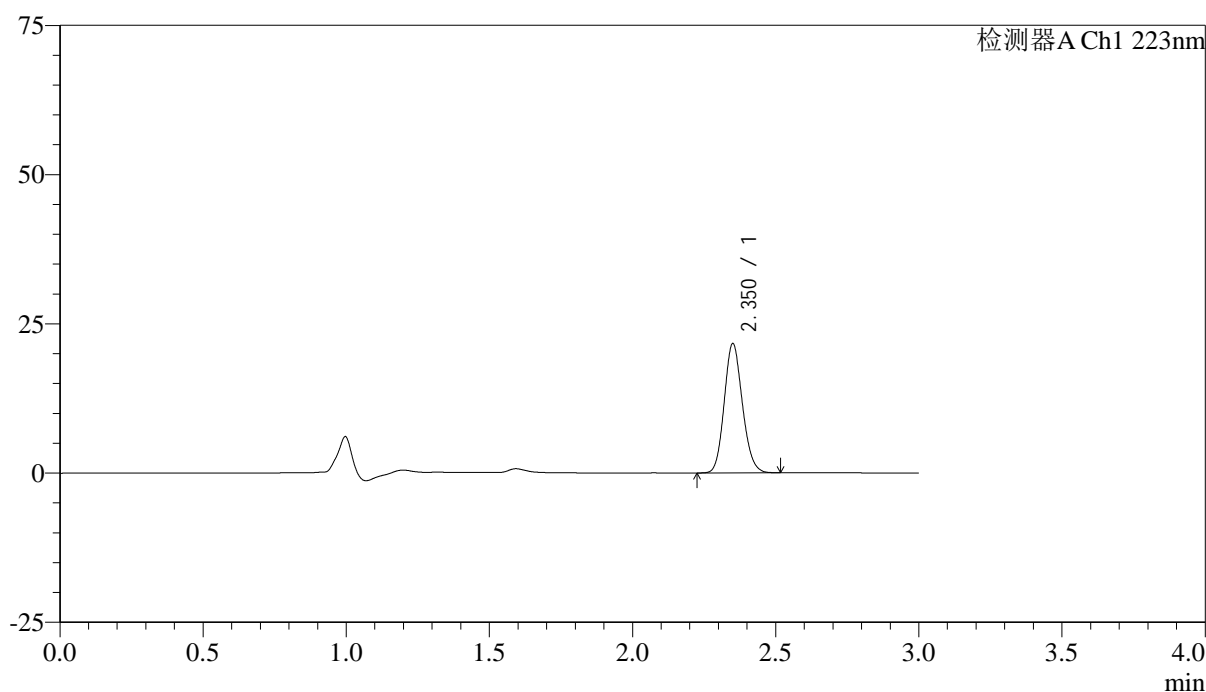
SMF-4106

<样品信息>

色谱柱:XB-C18(150mm*4.6mm,5μm) 流速: 1.5ml/min
 柱温:30°C 波长: 223nm
 数据文件名: RC\$SMF-4106 - 29-8/29-732-2 - zzp-25032603p-5mg-rcqx-pH1.2jz-jf50z-15min-P2.lcd
 方法文件名: RC\$SMF-4106 - SMF-4106-RCQX-FX278.lcm
 批处理文件名: RC\$SMF-4106 - 20250407-rcqx-FX278.lcb
 样品瓶号: 1-12 版本号: 6.115
 进样体积: 10 μl 实验者: jiangjinwei
 进样时间: 2025/04/07 12:53:08 处理者: jiangjinwei
 处理时间 (V2) : 2025/04/08 10:52:53
 仪器型号:SHIMADZU LC-2050C(FX278)

<色谱图>

mV



<峰表>

检测器A Ch1 223nm

峰号	保留时间	面积	面积%	高度	理论塔板数(USP)	拖尾因子	分离度(USP)
1	2.350	95576	100.000	21510	6531	1.138	--
总计		95576	100.000	21510			

图20 达格列净片溶出曲线测定HPLC图谱
 自制品-25032603批(5mg规格)-pH1.2介质-桨法-50转-15min-片2
 供试品溶液-1

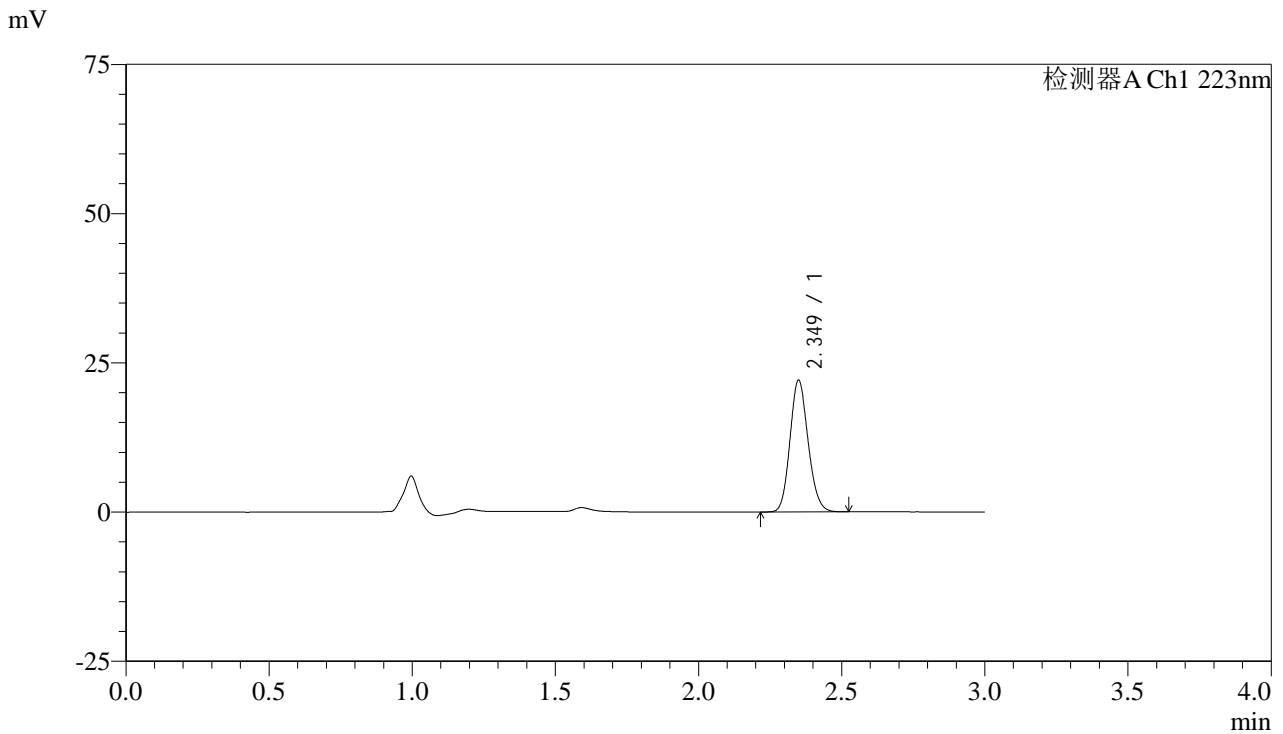


SMF-4106

<样品信息>

色谱柱:XB-C18(150mm*4.6mm,5μm) 流速: 1.5ml/min
 柱温:30°C 波长: 223nm
 数据文件名: RC\$SMF-4106 - 29-8/29-733-2 - zzp-25032603p-5mg-rcqx-pH1.2jz-jf50z-15min-P3.lcd
 方法文件名: RC\$SMF-4106 - SMF-4106-RCQX-FX278.lcm
 批处理文件名: RC\$SMF-4106 - 20250407-rcqx-FX278.lcb
 样品瓶号: 1-21 版本号: 6.115
 进样体积: 10 μl 实验者: jiangjinwei
 进样时间: 2025/04/07 12:56:30 处理者: jiangjinwei
 处理时间 (V2) : 2025/04/08 10:52:56
 仪器型号:SHIMADZU LC-2050C(FX278)

<色谱图>



<峰表>

检测器A Ch1 223nm

峰号	保留时间	面积	面积%	高度	理论塔板数(USP)	拖尾因子	分离度(USP)
1	2.349	97413	100.000	21973	6517	1.139	--
总计		97413	100.000	21973			

图21 达格列净片溶出曲线测定HPLC图谱
 自制品-25032603批(5mg规格)-pH1.2介质-桨法-50转-15min-片3
 供试品溶液-1

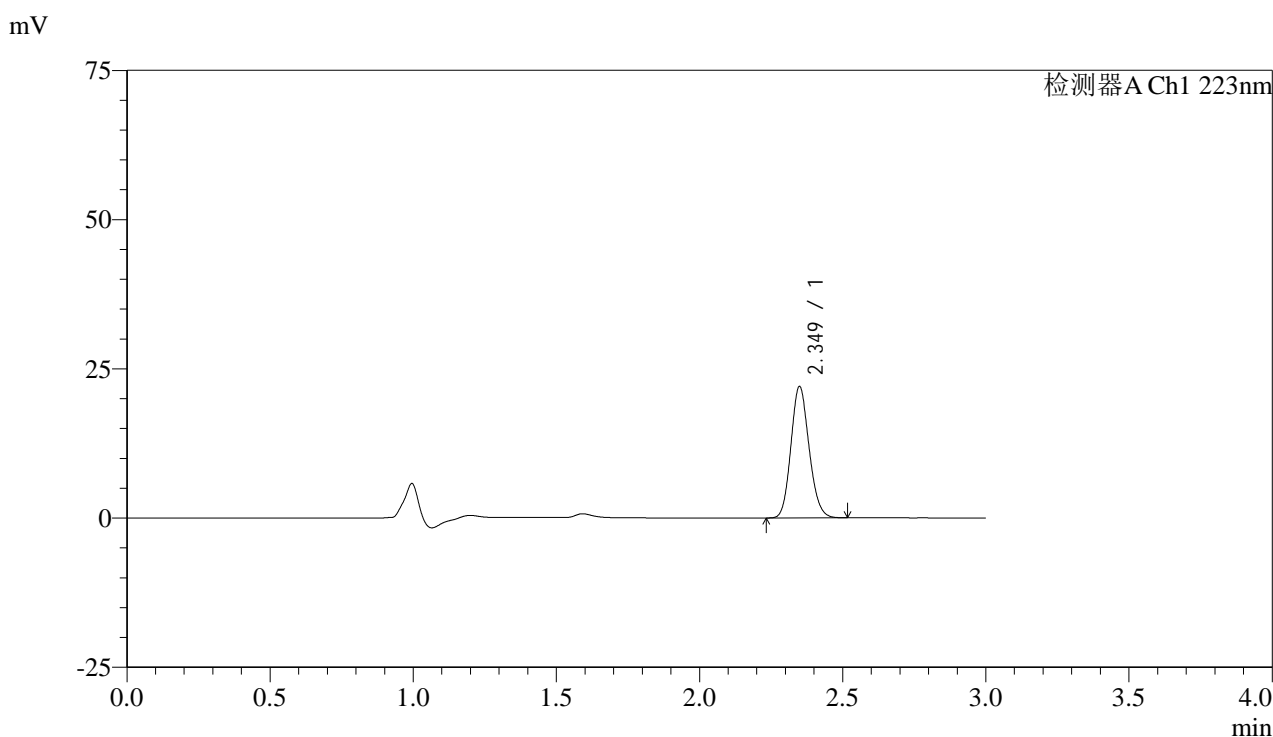


SMF-4106

<样品信息>

色谱柱:XB-C18(150mm*4.6mm,5μm) 流速: 1.5ml/min
 柱温:30°C 波长: 223nm
 数据文件名: RC\$SMF-4106 - 29-8/29-734-2 - zzp-25032603p-5mg-rcqx-pH1.2jz-jf50z-15min-P4.lcd
 方法文件名: RC\$SMF-4106 - SMF-4106-RCQX-FX278.lcm
 批处理文件名: RC\$SMF-4106 - 20250407-rcqx-FX278.lcb
 样品瓶号: 1-30 版本号: 6.115
 进样体积: 10 μl 实验者: jiangjinwei
 进样时间: 2025/04/07 12:59:52 处理者: jiangjinwei
 处理时间 (V2) : 2025/04/08 10:52:59
 仪器型号:SHIMADZU LC-2050C(FX278)

<色谱图>



<峰表>

检测器A Ch1 223nm

峰号	保留时间	面积	面积%	高度	理论塔板数(USP)	拖尾因子	分离度(USP)
1	2.349	97317	100.000	21948	6499	1.140	--
总计		97317	100.000	21948			

图22 达格列净片溶出曲线测定HPLC图谱
 自制品-25032603批(5mg规格)-pH1.2介质-桨法-50转-15min-片4
 供试品溶液-1

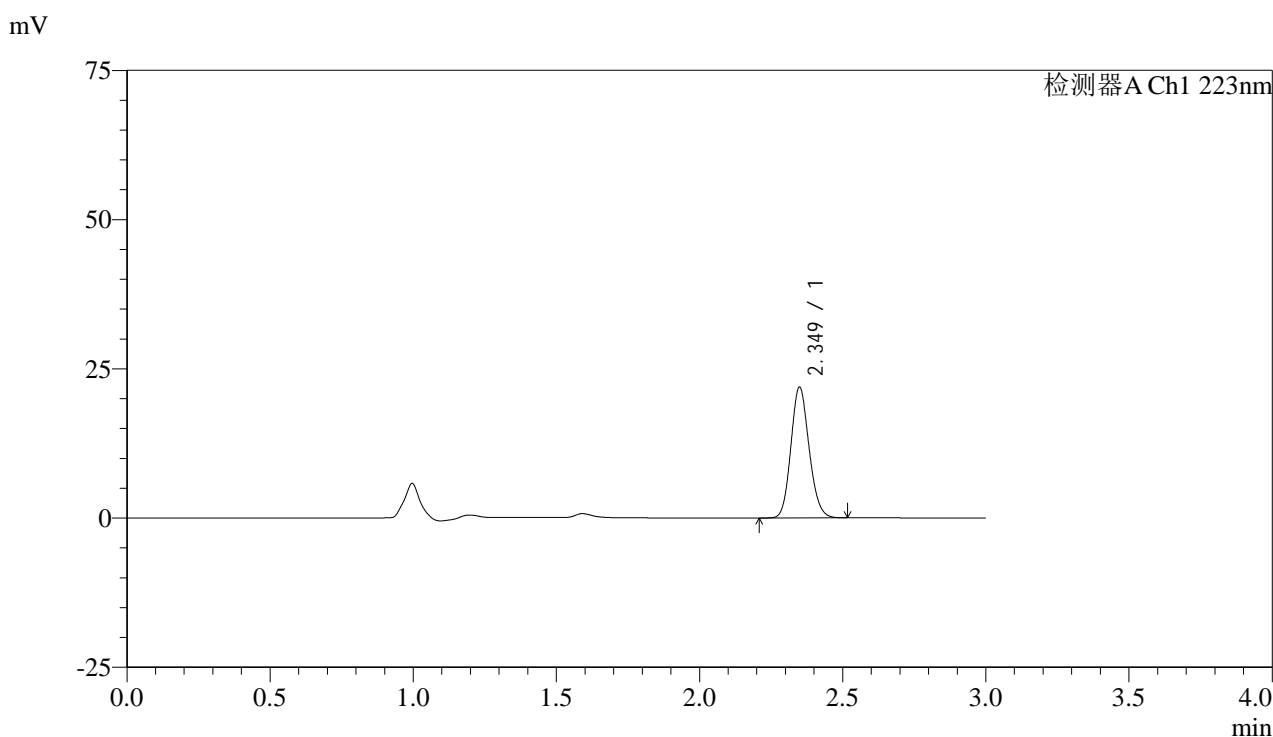


SMF-4106

<样品信息>

色谱柱:XB-C18(150mm*4.6mm,5μm) 流速: 1.5ml/min
 柱温:30°C 波长: 223nm
 数据文件名: RC\$SMF-4106 - 29-8/29-735-2 - zzp-25032603p-5mg-rcqx-pH1.2jz-jf50z-15min-P5.lcd
 方法文件名: RC\$SMF-4106 - SMF-4106-RCQX-FX278.lcm
 批处理文件名: RC\$SMF-4106 - 20250407-rcqx-FX278.lcb
 样品瓶号: 1-39
 进样体积: 10 μl 版本号: 6.115
 进样时间: 2025/04/07 13:03:14 实验者: jiangjinwei
 处理时间 (V2): 2025/04/08 10:53:01 处理者: jiangjinwei
 仪器型号:SHIMADZU LC-2050C(FX278)

<色谱图>



<峰表>

检测器A Ch1 223nm

峰号	保留时间	面积	面积%	高度	理论塔板数(USP)	拖尾因子	分离度(USP)
1	2.349	96882	100.000	21833	6490	1.138	--
总计		96882	100.000	21833			

图23 达格列净片溶出曲线测定HPLC图谱
 自制品-25032603批(5mg规格)-pH1.2介质-桨法-50转-15min-片5
 供试品溶液-1

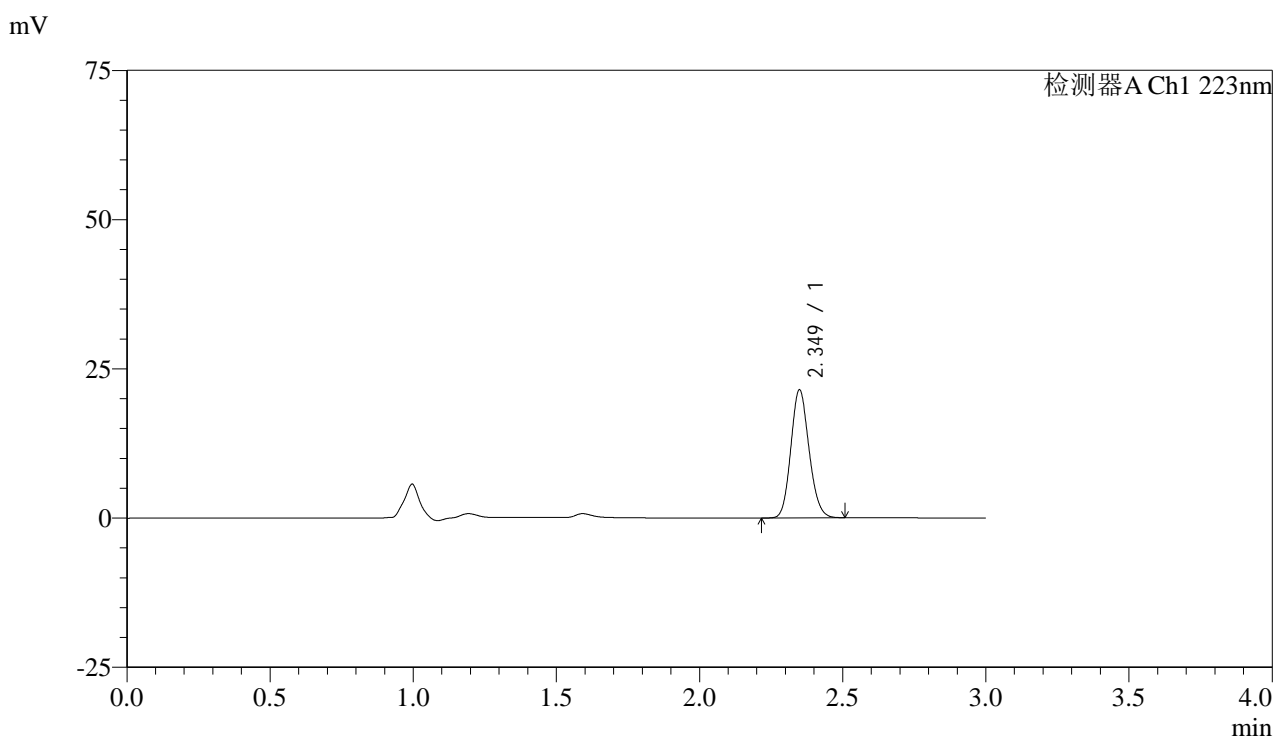


SMF-4106

<样品信息>

色谱柱:XB-C18(150mm*4.6mm,5μm) 流速: 1.5ml/min
 柱温:30°C 波长: 223nm
 数据文件名: RC\$SMF-4106 - 29-8/29-736-2 - zzp-25032603p-5mg-rcqx-pH1.2jz-jf50z-15min-P6.lcd
 方法文件名: RC\$SMF-4106 - SMF-4106-RCQX-FX278.lcm
 批处理文件名: RC\$SMF-4106 - 20250407-rcqx-FX278.lcb
 样品瓶号: 1-48
 进样体积: 10 μl 版本号: 6.115
 进样时间: 2025/04/07 13:06:36 实验者: jiangjinwei
 处理时间 (V2) : 2025/04/08 10:53:04 处理者: jiangjinwei
 仪器型号:SHIMADZU LC-2050C(FX278)

<色谱图>



<峰表>

检测器A Ch1 223nm

峰号	保留时间	面积	面积%	高度	理论塔板数(USP)	拖尾因子	分离度(USP)
1	2.349	94910	100.000	21395	6487	1.137	--
总计		94910	100.000	21395			

图24 达格列净片溶出曲线测定HPLC图谱
 自制品-25032603批(5mg规格)-pH1.2介质-桨法-50转-15min-片6
 供试品溶液-1

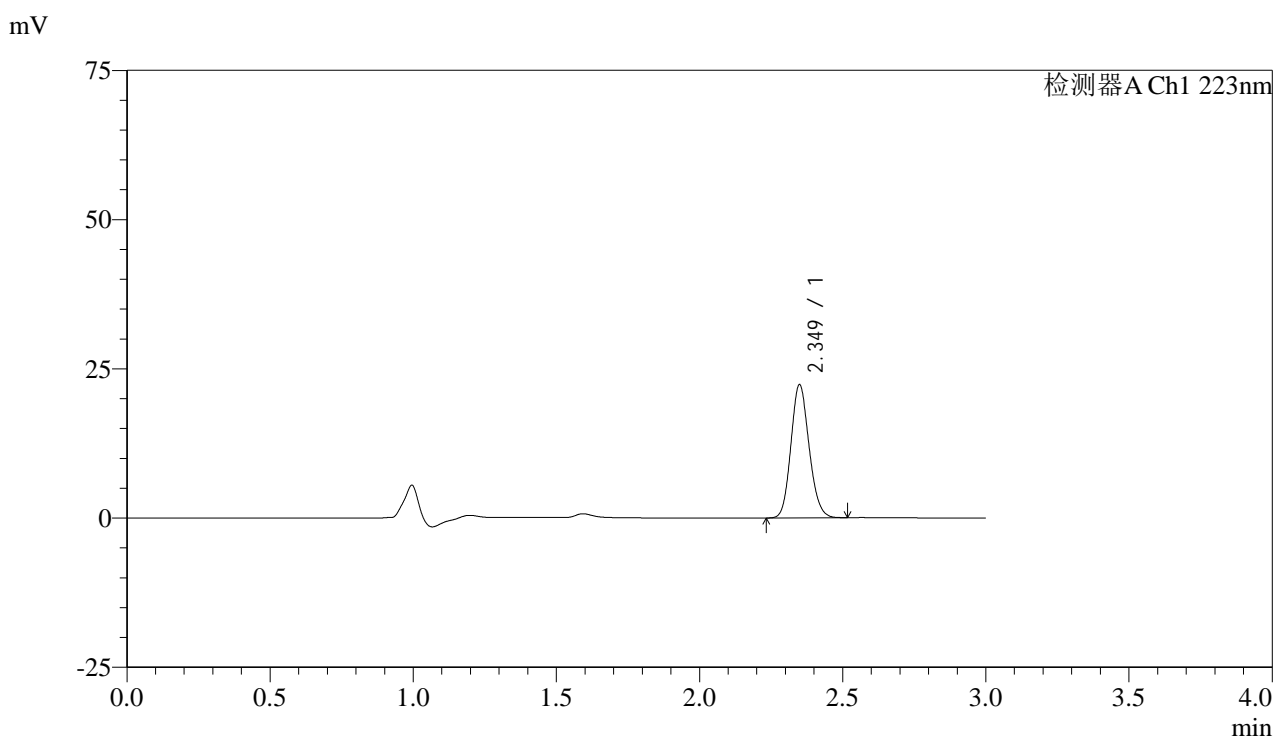


SMF-4106

<样品信息>

色谱柱:XB-C18(150mm*4.6mm,5μm) 流速: 1.5ml/min
 柱温:30°C 波长: 223nm
 数据文件名: RC\$SMF-4106 - 29-8/29-737-2 - zzp-25032603p-5mg-rcqx-pH1.2jz-jf50z-20min-P1.lcd
 方法文件名: RC\$SMF-4106 - SMF-4106-RCQX-FX278.lcm
 批处理文件名: RC\$SMF-4106 - 20250407-rcqx-FX278.lcb
 样品瓶号: 1-4 版本号: 6.115
 进样体积: 10 μl 实验者: jiangjinwei
 进样时间: 2025/04/07 13:09:58 处理者: jiangjinwei
 处理时间 (V2) : 2025/04/08 10:53:07
 仪器型号:SHIMADZU LC-2050C(FX278)

<色谱图>



<峰表>

检测器A Ch1 223nm

峰号	保留时间	面积	面积%	高度	理论塔板数(USP)	拖尾因子	分离度(USP)
1	2.349	98612	100.000	22238	6492	1.140	--
总计		98612	100.000	22238			

图25 达格列净片溶出曲线测定HPLC图谱
 自制品-25032603批(5mg规格)-pH1.2介质-桨法-50转-20min-片1
 供试品溶液-1

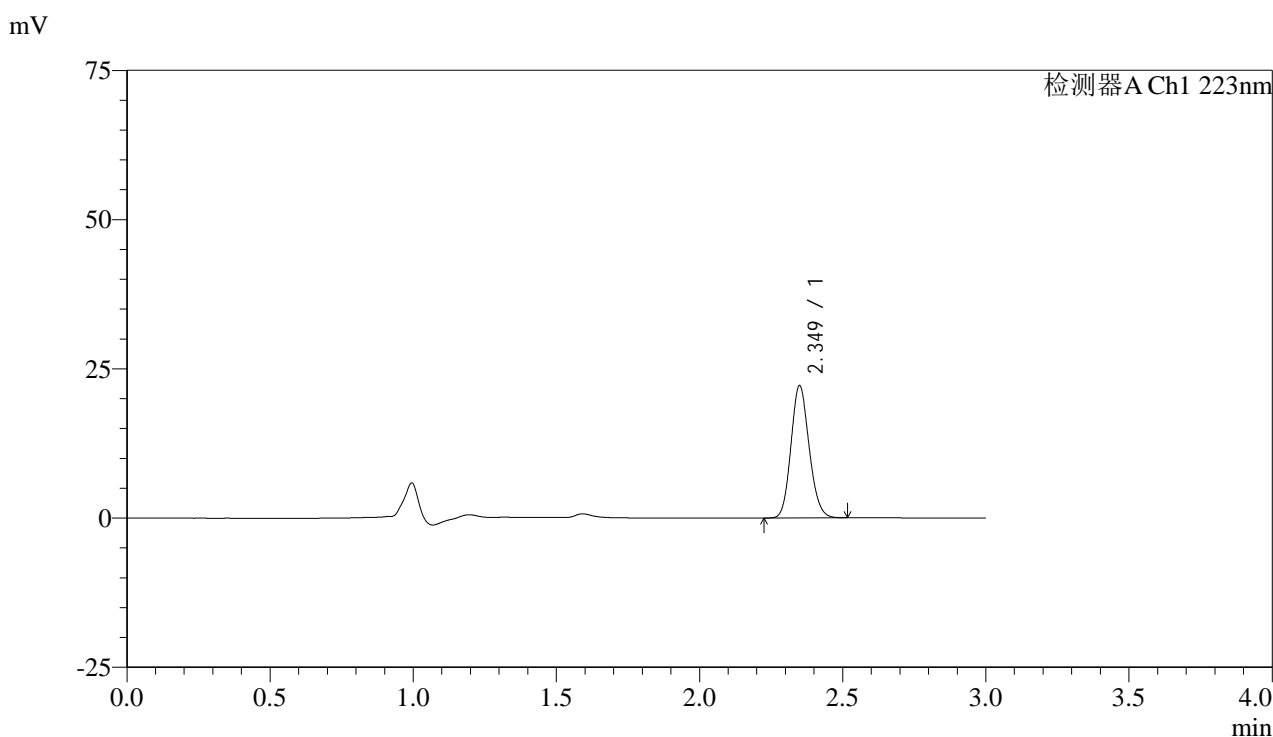


SMF-4106

<样品信息>

色谱柱:XB-C18(150mm*4.6mm,5μm) 流速: 1.5ml/min
 柱温:30°C 波长: 223nm
 数据文件名: RC\$SMF-4106 - 29-8/29-738-2 - zzp-25032603p-5mg-rcqx-pH1.2jz-jf50z-20min-P2.lcd
 方法文件名: RC\$SMF-4106 - SMF-4106-RCQX-FX278.lcm
 批处理文件名: RC\$SMF-4106 - 20250407-rcqx-FX278.lcb
 样品瓶号: 1-13 版本号: 6.115
 进样体积: 10 μl 实验者: jiangjinwei
 进样时间: 2025/04/07 13:13:20 处理者: jiangjinwei
 处理时间 (V2) : 2025/04/08 10:53:09
 仪器型号:SHIMADZU LC-2050C(FX278)

<色谱图>



<峰表>

检测器A Ch1 223nm

峰号	保留时间	面积	面积%	高度	理论塔板数(USP)	拖尾因子	分离度(USP)
1	2.349	98117	100.000	22076	6485	1.139	--
总计		98117	100.000	22076			

图26 达格列净片溶出曲线测定HPLC图谱
 自制品-25032603批(5mg规格)-pH1.2介质-桨法-50转-20min-片2
 供试品溶液-1

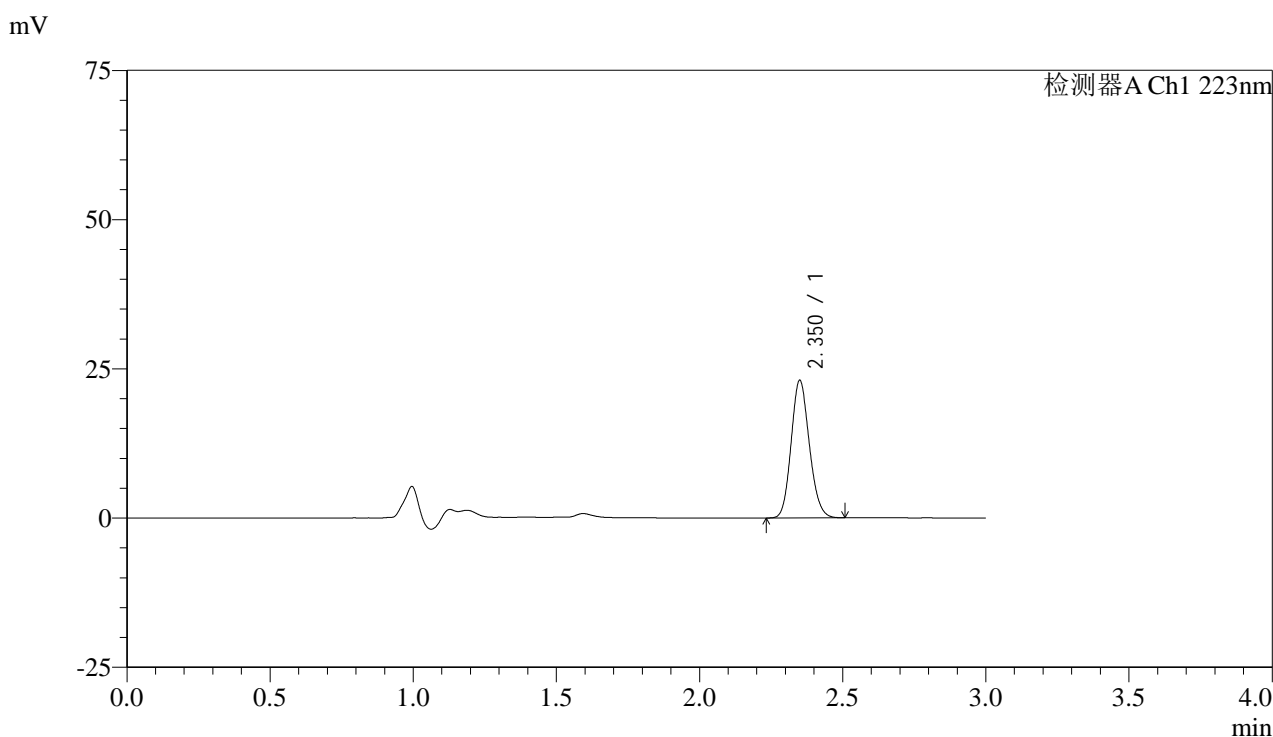


SMF-4106

<样品信息>

色谱柱:XB-C18(150mm*4.6mm,5μm) 流速: 1.5ml/min
 柱温:30°C 波长: 223nm
 数据文件名: RC\$SMF-4106 - 29-8/29-739-2 - zzp-25032603p-5mg-rcqx-pH1.2jz-jf50z-20min-P3.lcd
 方法文件名: RC\$SMF-4106 - SMF-4106-RCQX-FX278.lcm
 批处理文件名: RC\$SMF-4106 - 20250407-rcqx-FX278.lcb
 样品瓶号: 1-22 版本号: 6.115
 进样体积: 10 μl 实验者: jiangjinwei
 进样时间: 2025/04/07 13:16:42 处理者: jiangjinwei
 处理时间 (V2) : 2025/04/08 10:53:13
 仪器型号:SHIMADZU LC-2050C(FX278)

<色谱图>



<峰表>

检测器A Ch1 223nm

峰号	保留时间	面积	面积%	高度	理论塔板数(USP)	拖尾因子	分离度(USP)
1	2.350	101803	100.000	22898	6504	1.139	--
总计		101803	100.000	22898			

图27 达格列净片溶出曲线测定HPLC图谱
 自制品-25032603批(5mg规格)-pH1.2介质-桨法-50转-20min-片3
 供试品溶液-1

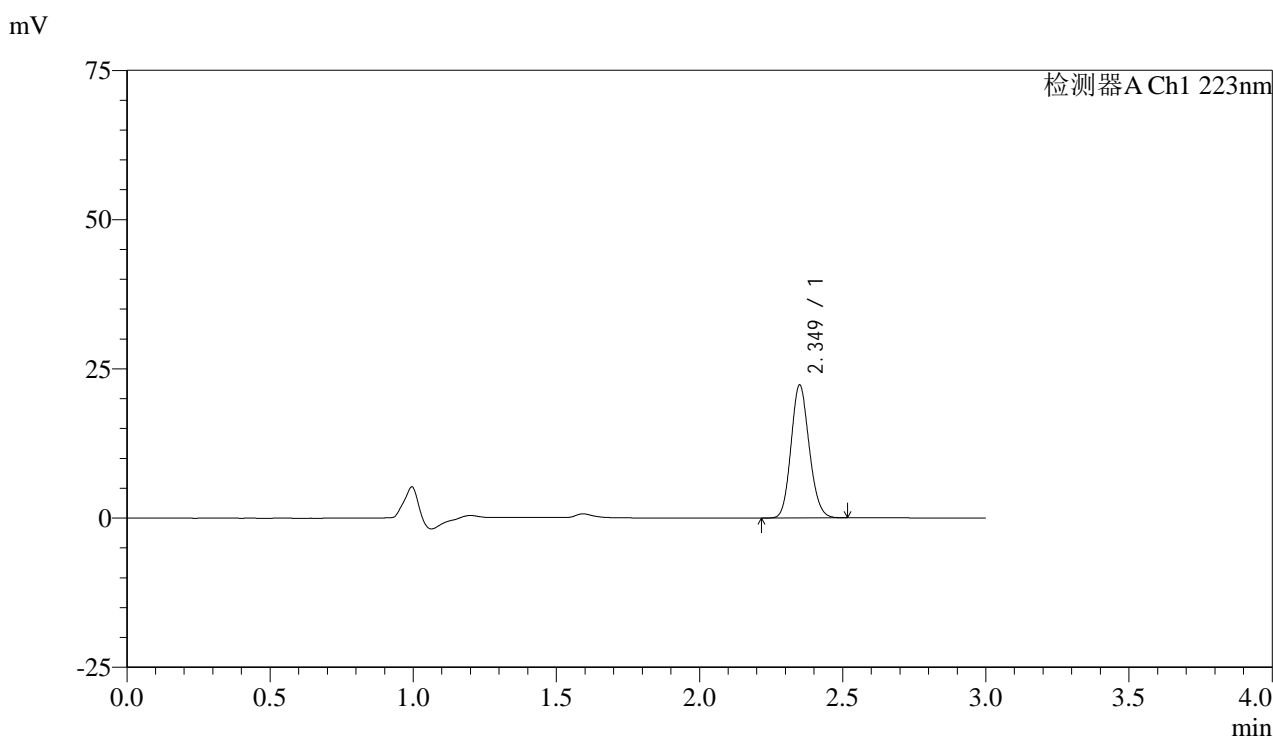


SMF-4106

<样品信息>

色谱柱:XB-C18(150mm*4.6mm,5μm) 流速: 1.5ml/min
 柱温:30°C 波长: 223nm
 数据文件名: RC\$SMF-4106 - 29-8/29-740-2 - zzp-25032603p-5mg-rcqx-pH1.2jz-jf50z-20min-P4.lcd
 方法文件名: RC\$SMF-4106 - SMF-4106-RCQX-FX278.lcm
 批处理文件名: RC\$SMF-4106 - 20250407-rcqx-FX278.lcb
 样品瓶号: 1-31 版本号: 6.115
 进样体积: 10 μl 实验者: jiangjinwei
 进样时间: 2025/04/07 13:20:04 处理者: jiangjinwei
 处理时间 (V2) : 2025/04/08 10:53:16
 仪器型号:SHIMADZU LC-2050C(FX278)

<色谱图>



<峰表>

检测器A Ch1 223nm

峰号	保留时间	面积	面积%	高度	理论塔板数(USP)	拖尾因子	分离度(USP)
1	2.349	98406	100.000	22163	6500	1.137	--
总计		98406	100.000	22163			

图28 达格列净片溶出曲线测定HPLC图谱
 自制品-25032603批(5mg规格)-pH1.2介质-桨法-50转-20min-片4
 供试品溶液-1

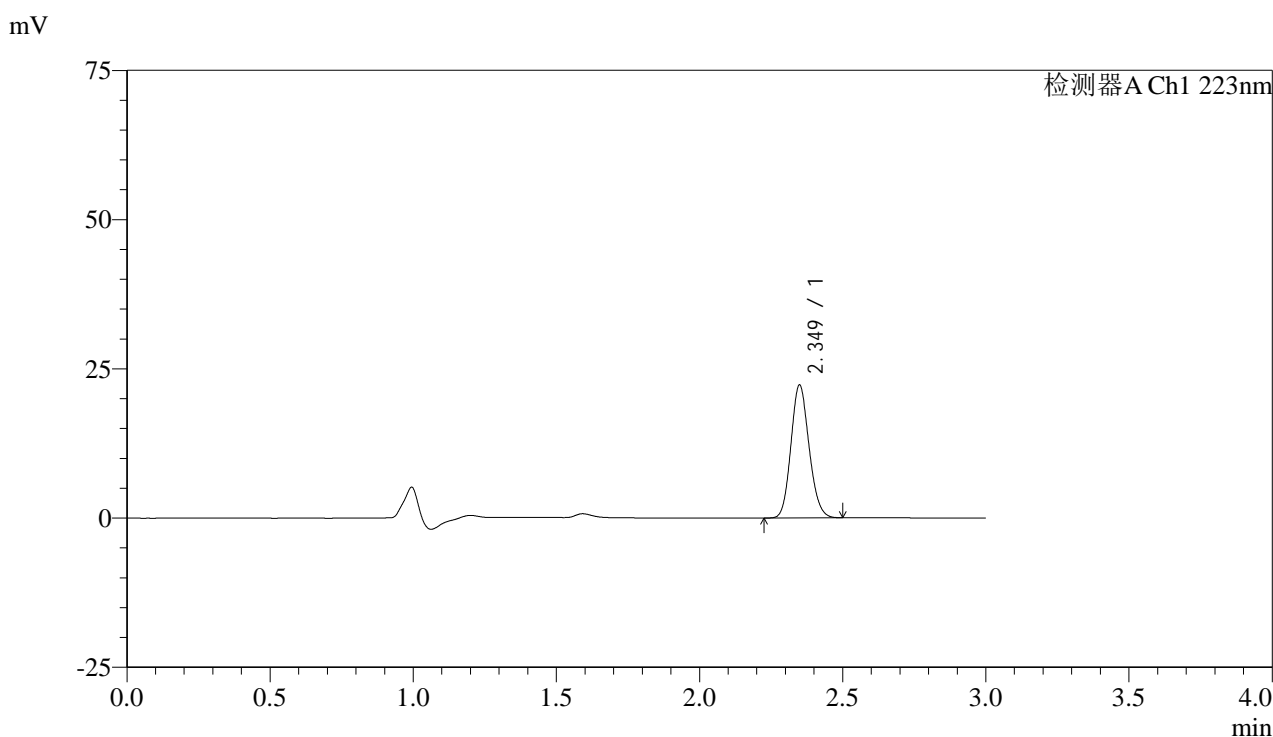


SMF-4106

<样品信息>

色谱柱:XB-C18(150mm*4.6mm,5μm) 流速: 1.5ml/min
 柱温:30°C 波长: 223nm
 数据文件名: RC\$SMF-4106 - 29-8/29-741-2 - zzp-25032603p-5mg-rcqx-pH1.2jz-jf50z-20min-P5.lcd
 方法文件名: RC\$SMF-4106 - SMF-4106-RCQX-FX278.lcm
 批处理文件名: RC\$SMF-4106 - 20250407-rcqx-FX278.lcb
 样品瓶号: 1-40
 进样体积: 10 μl 版本号: 6.115
 进样时间: 2025/04/07 13:23:26 实验者: jiangjinwei
 处理时间 (V2) : 2025/04/08 10:53:19 处理者: jiangjinwei
 仪器型号:SHIMADZU LC-2050C(FX278)

<色谱图>



<峰表>

检测器A Ch1 223nm

峰号	保留时间	面积	面积%	高度	理论塔板数(USP)	拖尾因子	分离度(USP)
1	2.349	98423	100.000	22196	6490	1.139	--
总计		98423	100.000	22196			

图29 达格列净片溶出曲线测定HPLC图谱
 自制品-25032603批(5mg规格)-pH1.2介质-桨法-50转-20min-片5
 供试品溶液-1

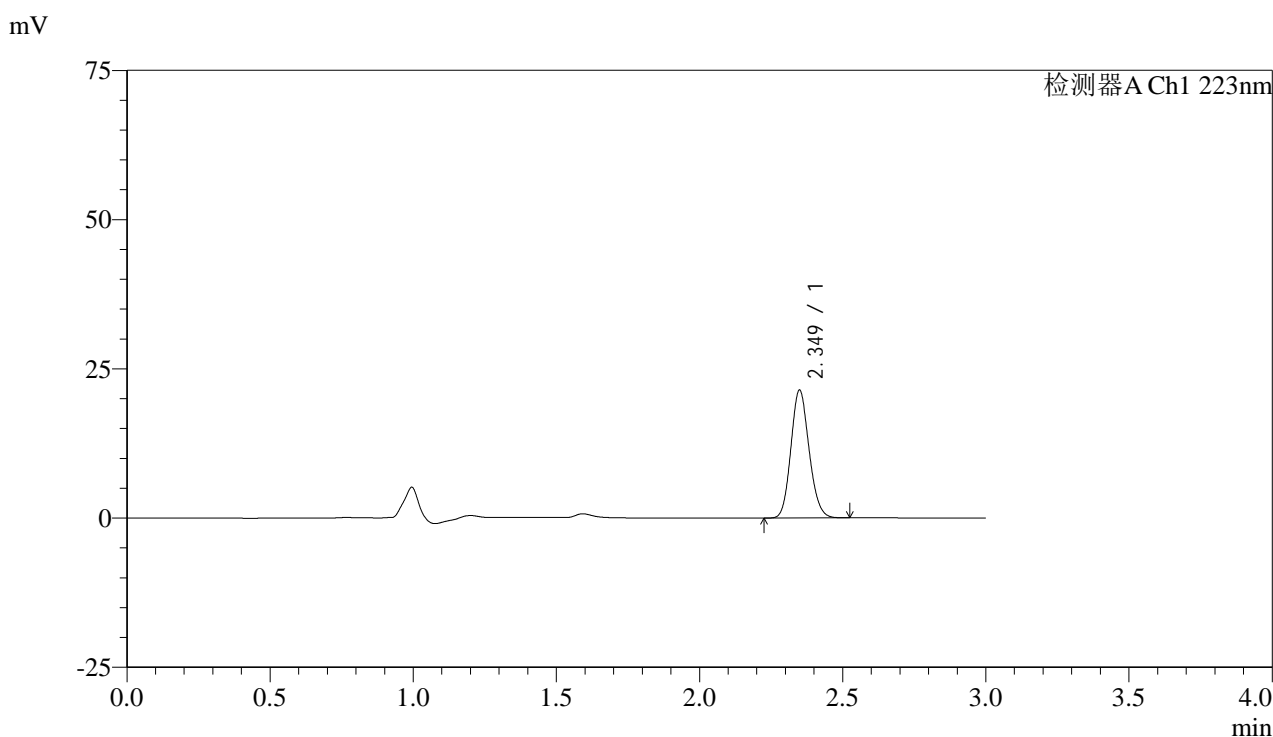


SMF-4106

<样品信息>

色谱柱:XB-C18(150mm*4.6mm,5μm) 流速: 1.5ml/min
 柱温:30°C 波长: 223nm
 数据文件名: RC\$SMF-4106 - 29-8/29-742-2 - zzp-25032603p-5mg-rcqx-pH1.2jz-jf50z-20min-P6.lcd
 方法文件名: RC\$SMF-4106 - SMF-4106-RCQX-FX278.lcm
 批处理文件名: RC\$SMF-4106 - 20250407-rcqx-FX278.lcb
 样品瓶号: 1-49
 进样体积: 10 μl 版本号: 6.115
 进样时间: 2025/04/07 13:26:47 实验者: jiangjinwei
 处理时间 (V2) : 2025/04/08 10:53:22 处理者: jiangjinwei
 仪器型号:SHIMADZU LC-2050C(FX278)

<色谱图>



<峰表>

检测器A Ch1 223nm

峰号	保留时间	面积	面积%	高度	理论塔板数(USP)	拖尾因子	分离度(USP)
1	2.349	94560	100.000	21346	6506	1.136	--
总计		94560	100.000	21346			

图30 达格列净片溶出曲线测定HPLC图谱
 自制品-25032603批(5mg规格)-pH1.2介质-桨法-50转-20min-片6
 供试品溶液-1

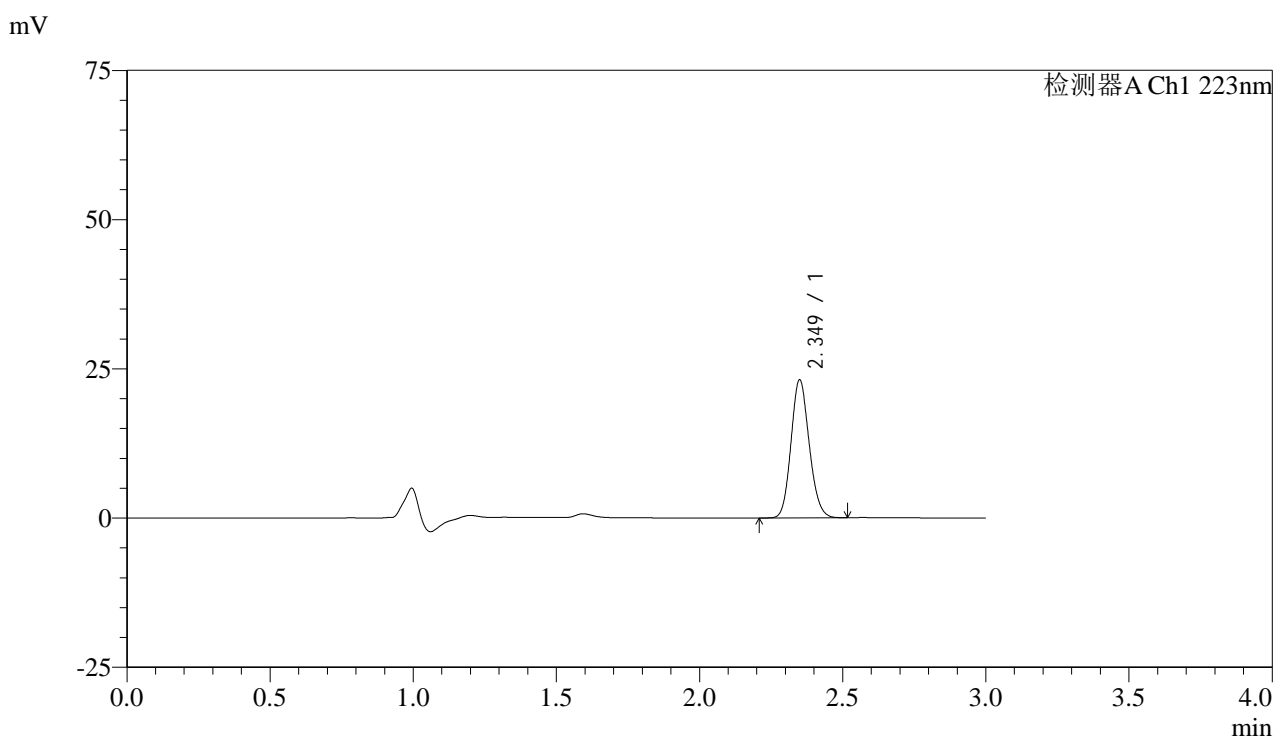


SMF-4106

<样品信息>

色谱柱:XB-C18(150mm*4.6mm,5μm) 流速: 1.5ml/min
 柱温:30°C 波长: 223nm
 数据文件名: RC\$SMF-4106 - 29-8/29-743-2 - zzp-25032603p-5mg-rcqx-pH1.2jz-jf50z-30min-P1.lcd
 方法文件名: RC\$SMF-4106 - SMF-4106-RCQX-FX278.lcm
 批处理文件名: RC\$SMF-4106 - 20250407-rcqx-FX278.lcb
 样品瓶号: 1-5
 进样体积: 10 μl 版本号: 6.115
 进样时间: 2025/04/07 13:30:09 实验者: jiangjinwei
 处理时间 (V2) : 2025/04/08 10:53:25 处理者: jiangjinwei
 仪器型号:SHIMADZU LC-2050C(FX278)

<色谱图>



<峰表>

检测器A Ch1 223nm

峰号	保留时间	面积	面积%	高度	理论塔板数(USP)	拖尾因子	分离度(USP)
1	2.349	102179	100.000	23020	6496	1.137	--
总计		102179	100.000	23020			

图31 达格列净片溶出曲线测定HPLC图谱
 自制品-25032603批(5mg规格)-pH1.2介质-桨法-50转-30min-片1
 供试品溶液-1

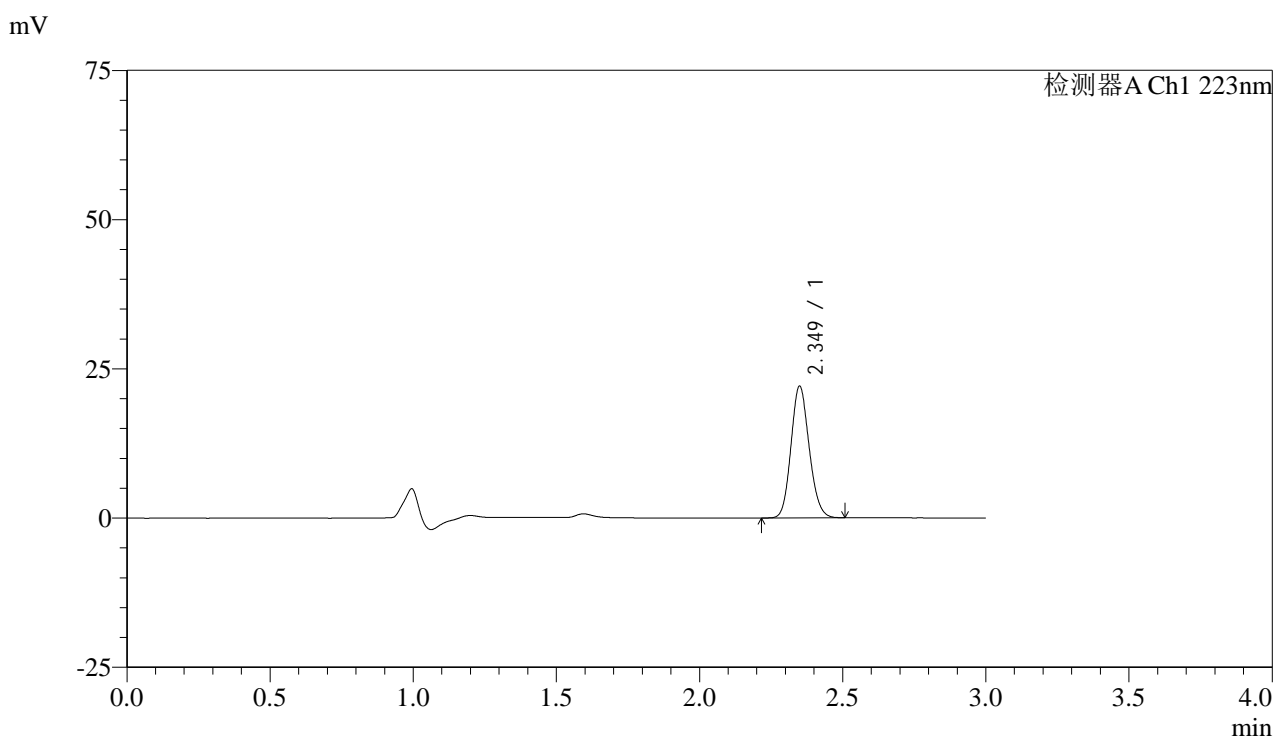


SMF-4106

<样品信息>

色谱柱:XB-C18(150mm*4.6mm,5μm) 流速: 1.5ml/min
 柱温:30°C 波长: 223nm
 数据文件名: RC\$SMF-4106 - 29-8/29-744-2 - zzp-25032603p-5mg-rcqx-pH1.2jz-jf50z-30min-P2.lcd
 方法文件名: RC\$SMF-4106 - SMF-4106-RCQX-FX278.lcm
 批处理文件名: RC\$SMF-4106 - 20250407-rcqx-FX278.lcb
 样品瓶号: 1-14
 进样体积: 10 μl 版本号: 6.115
 进样时间: 2025/04/07 13:33:31 实验者: jiangjinwei
 处理时间 (V2) : 2025/04/08 10:53:27 处理者: jiangjinwei
 仪器型号:SHIMADZU LC-2050C(FX278)

<色谱图>



<峰表>

检测器A Ch1 223nm

峰号	保留时间	面积	面积%	高度	理论塔板数(USP)	拖尾因子	分离度(USP)
1	2.349	97655	100.000	21983	6490	1.136	--
总计		97655	100.000	21983			

图32 达格列净片溶出曲线测定HPLC图谱
 自制品-25032603批(5mg规格)-pH1.2介质-桨法-50转-30min-片2
 供试品溶液-1

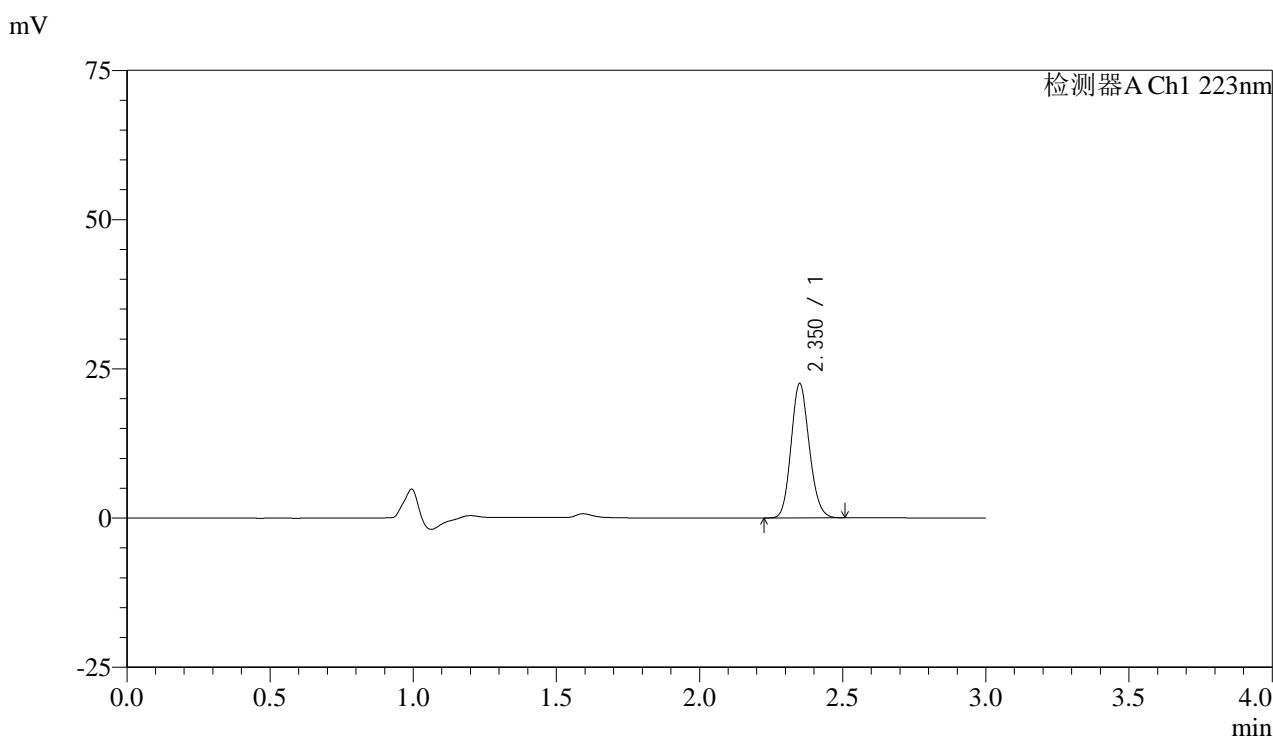


SMF-4106

<样品信息>

色谱柱:XB-C18(150mm*4.6mm,5μm) 流速: 1.5ml/min
 柱温:30°C 波长: 223nm
 数据文件名: RC\$SMF-4106 - 29-8/29-745-2 - zzp-25032603p-5mg-rcqx-pH1.2jz-jf50z-30min-P3.lcd
 方法文件名: RC\$SMF-4106 - SMF-4106-RCQX-FX278.lcm
 批处理文件名: RC\$SMF-4106 - 20250407-rcqx-FX278.lcb
 样品瓶号: 1-23
 进样体积: 10 μl 版本号: 6.115
 进样时间: 2025/04/07 13:36:53 实验者: jiangjinwei
 处理时间 (V2) : 2025/04/08 10:53:30 处理者: jiangjinwei
 仪器型号:SHIMADZU LC-2050C(FX278)

<色谱图>



<峰表>

检测器A Ch1 223nm

峰号	保留时间	面积	面积%	高度	理论塔板数(USP)	拖尾因子	分离度(USP)
1	2.350	99511	100.000	22391	6501	1.136	--
总计		99511	100.000	22391			

图33 达格列净片溶出曲线测定HPLC图谱
 自制品-25032603批(5mg规格)-pH1.2介质-桨法-50转-30min-片3
 供试品溶液-1

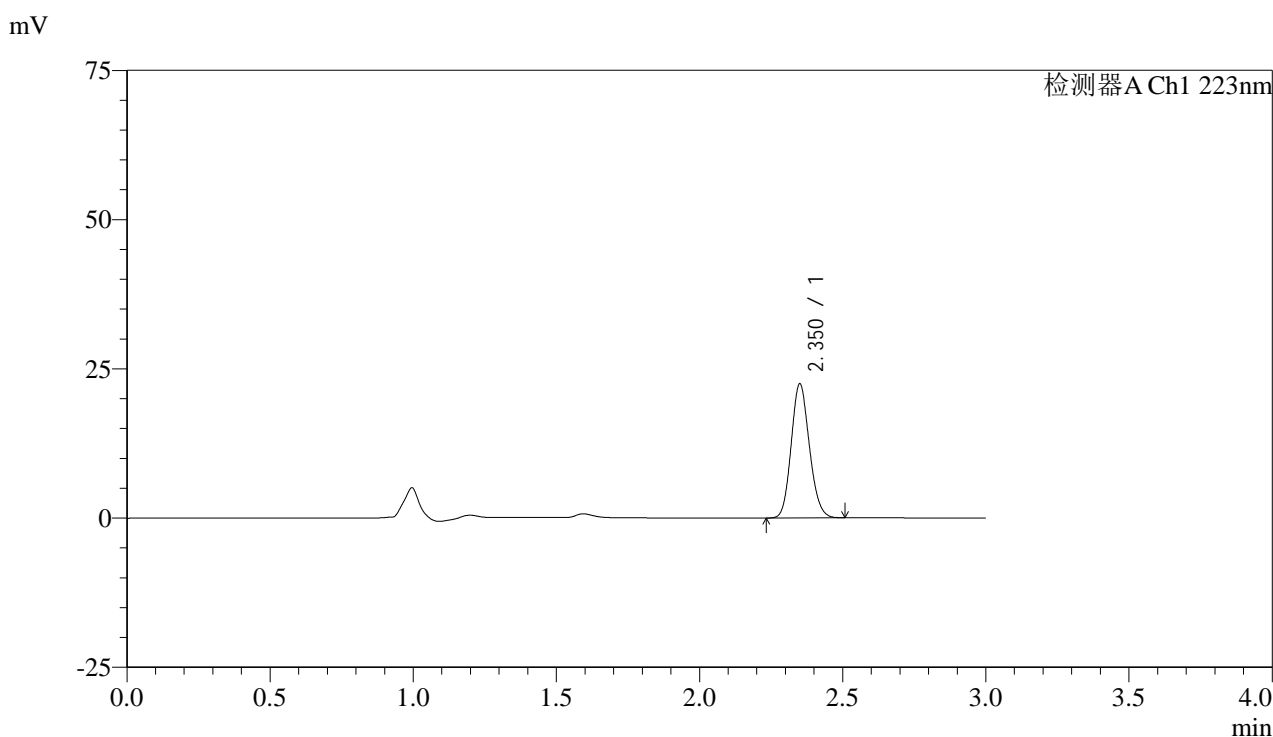


SMF-4106

<样品信息>

色谱柱:XB-C18(150mm*4.6mm,5μm) 流速: 1.5ml/min
 柱温:30°C 波长: 223nm
 数据文件名: RC\$SMF-4106 - 29-8/29-746-2 - zzp-25032603p-5mg-rcqx-pH1.2jz-jf50z-30min-P4.lcd
 方法文件名: RC\$SMF-4106 - SMF-4106-RCQX-FX278.lcm
 批处理文件名: RC\$SMF-4106 - 20250407-rcqx-FX278.lcb
 样品瓶号: 1-32 版本号: 6.115
 进样体积: 10 μl 实验者: jiangjinwei
 进样时间: 2025/04/07 13:40:15 处理者: jiangjinwei
 处理时间 (V2) : 2025/04/08 10:53:33
 仪器型号:SHIMADZU LC-2050C(FX278)

<色谱图>



<峰表>

检测器A Ch1 223nm

峰号	保留时间	面积	面积%	高度	理论塔板数(USP)	拖尾因子	分离度(USP)
1	2.350	99311	100.000	22310	6499	1.138	--
总计		99311	100.000	22310			

图34 达格列净片溶出曲线测定HPLC图谱
 自制品-25032603批(5mg规格)-pH1.2介质-桨法-50转-30min-片4
 供试品溶液-1

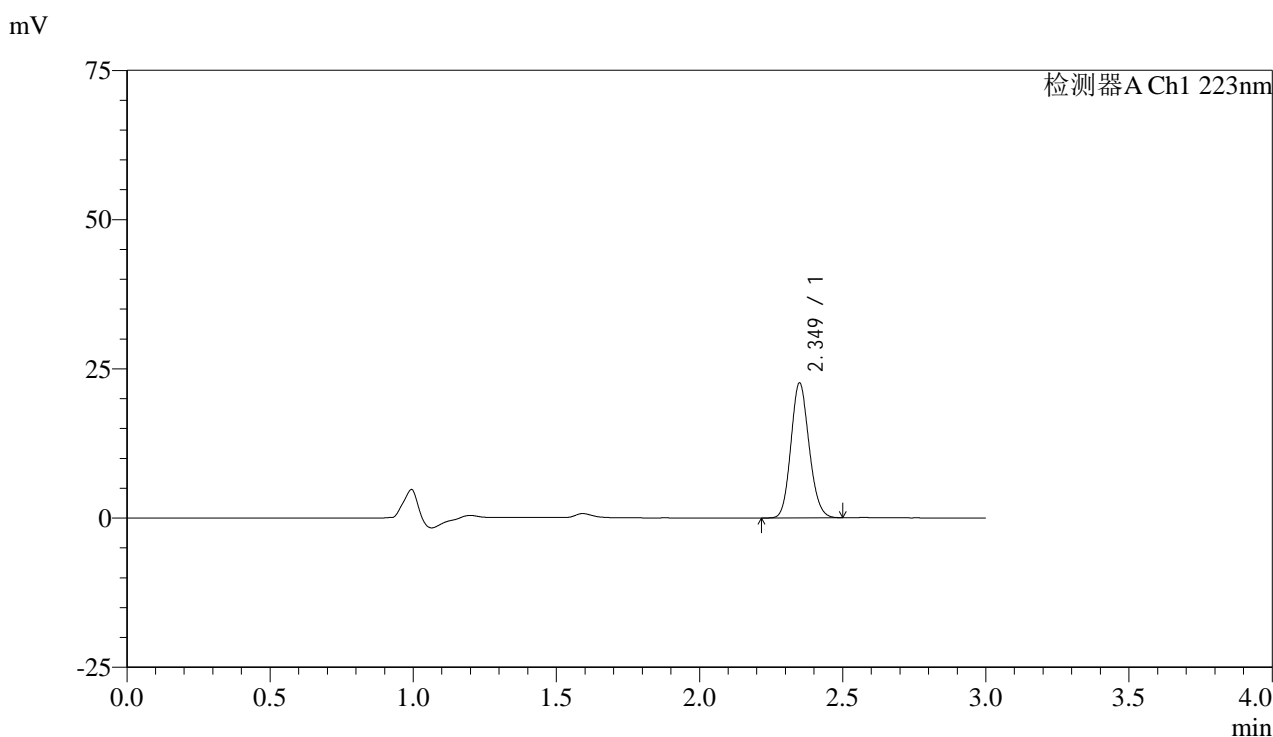


SMF-4106

<样品信息>

色谱柱:XB-C18(150mm*4.6mm,5μm) 流速: 1.5ml/min
 柱温:30°C 波长: 223nm
 数据文件名: RC\$SMF-4106 - 29-8/29-747-2 - zzp-25032603p-5mg-rcqx-pH1.2jz-jf50z-30min-P5.lcd
 方法文件名: RC\$SMF-4106 - SMF-4106-RCQX-FX278.lcm
 批处理文件名: RC\$SMF-4106 - 20250407-rcqx-FX278.lcb
 样品瓶号: 1-41 版本号: 6.115
 进样体积: 10 μl 实验者: jiangjinwei
 进样时间: 2025/04/07 13:43:37 处理者: jiangjinwei
 处理时间 (V2) : 2025/04/08 10:53:36
 仪器型号:SHIMADZU LC-2050C(FX278)

<色谱图>



<峰表>

检测器A Ch1 223nm

峰号	保留时间	面积	面积%	高度	理论塔板数(USP)	拖尾因子	分离度(USP)
1	2.349	99954	100.000	22527	6485	1.135	--
总计		99954	100.000	22527			

图35 达格列净片溶出曲线测定HPLC图谱
 自制品-25032603批(5mg规格)-pH1.2介质-桨法-50转-30min-片5
 供试品溶液-1

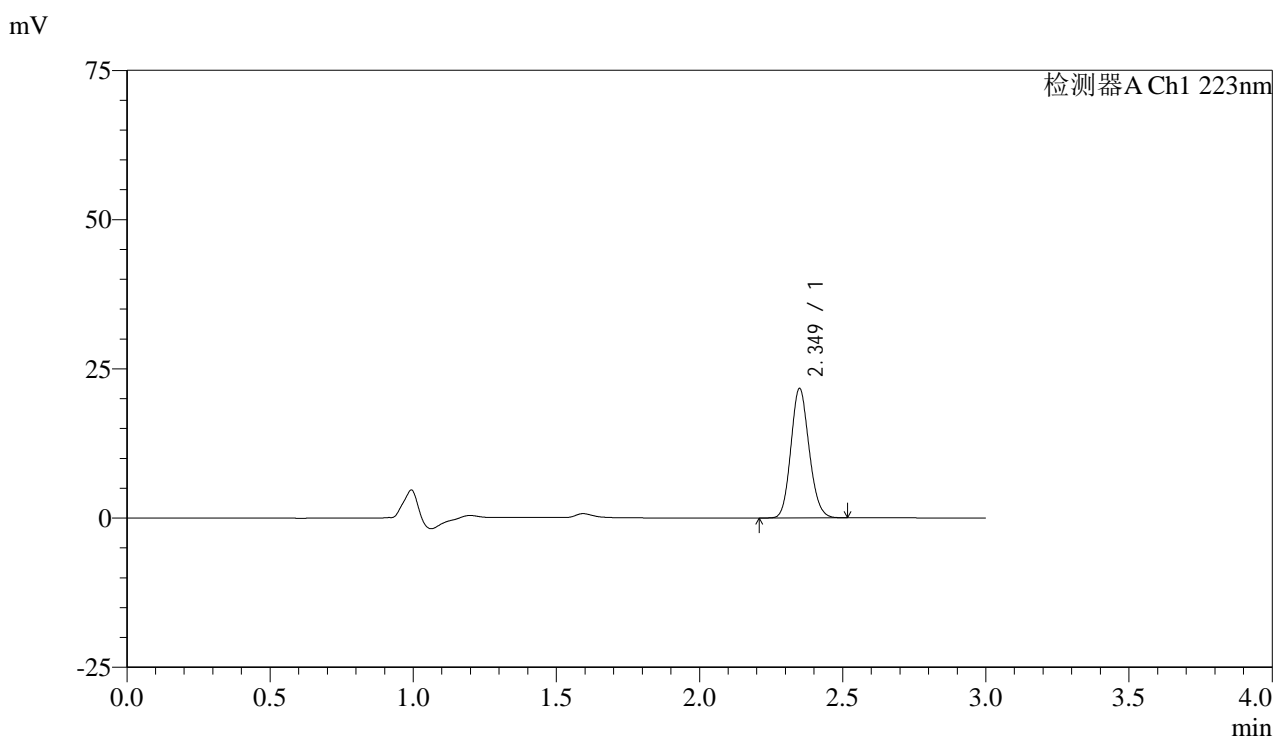


SMF-4106

<样品信息>

色谱柱:XB-C18(150mm*4.6mm,5μm) 流速: 1.5ml/min
 柱温:30°C 波长: 223nm
 数据文件名: RC\$SMF-4106 - 29-8/29-748-2 - zzp-25032603p-5mg-rcqx-pH1.2jz-jf50z-30min-P6.lcd
 方法文件名: RC\$SMF-4106 - SMF-4106-RCQX-FX278.lcm
 批处理文件名: RC\$SMF-4106 - 20250407-rcqx-FX278.lcb
 样品瓶号: 1-50
 进样体积: 10 μl 版本号: 6.115
 进样时间: 2025/04/07 13:46:59 实验者: jiangjinwei
 处理时间 (V2) : 2025/04/08 10:53:39 处理者: jiangjinwei
 仪器型号:SHIMADZU LC-2050C(FX278)

<色谱图>



<峰表>

检测器A Ch1 223nm

峰号	保留时间	面积	面积%	高度	理论塔板数(USP)	拖尾因子	分离度(USP)
1	2.349	96029	100.000	21612	6477	1.137	--
总计		96029	100.000	21612			

图36 达格列净片溶出曲线测定HPLC图谱
 自制品-25032603批(5mg规格)-pH1.2介质-桨法-50转-30min-片6
 供试品溶液-1

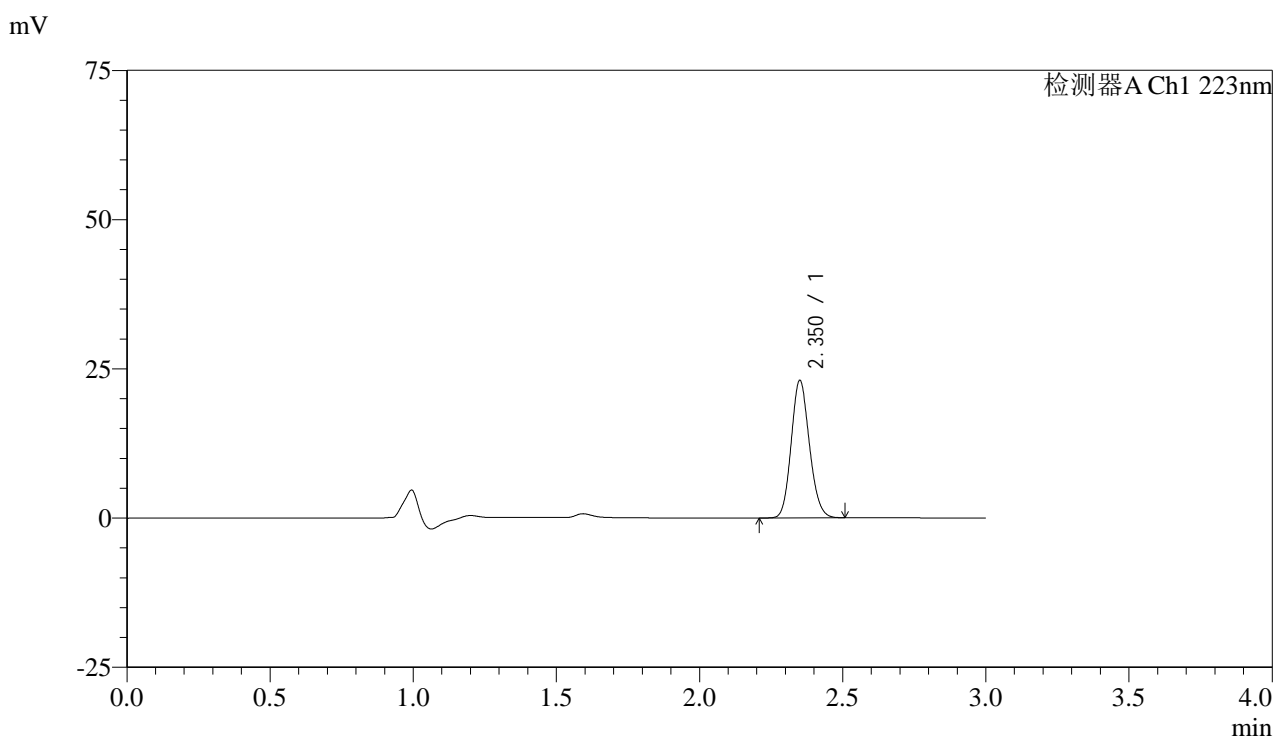


SMF-4106

<样品信息>

色谱柱:XB-C18(150mm*4.6mm,5μm) 流速: 1.5ml/min
 柱温:30°C 波长: 223nm
 数据文件名: RC\$SMF-4106 - 29-8/29-749-2 - zzp-25032603p-5mg-rcqx-pH1.2jz-jf50z-45min-P1.lcd
 方法文件名: RC\$SMF-4106 - SMF-4106-RCQX-FX278.lcm
 批处理文件名: RC\$SMF-4106 - 20250407-rcqx-FX278.lcb
 样品瓶号: 1-6 版本号: 6.115
 进样体积: 10 μl 实验者: jiangjinwei
 进样时间: 2025/04/07 13:50:21 处理者: jiangjinwei
 处理时间 (V2) : 2025/04/08 10:53:41
 仪器型号:SHIMADZU LC-2050C(FX278)

<色谱图>



<峰表>

检测器A Ch1 223nm

峰号	保留时间	面积	面积%	高度	理论塔板数(USP)	拖尾因子	分离度(USP)
1	2.350	101886	100.000	22861	6485	1.136	--
总计		101886	100.000	22861			

图37 达格列净片溶出曲线测定HPLC图谱
 自制品-25032603批(5mg规格)-pH1.2介质-桨法-50转-45min-片1
 供试品溶液-1

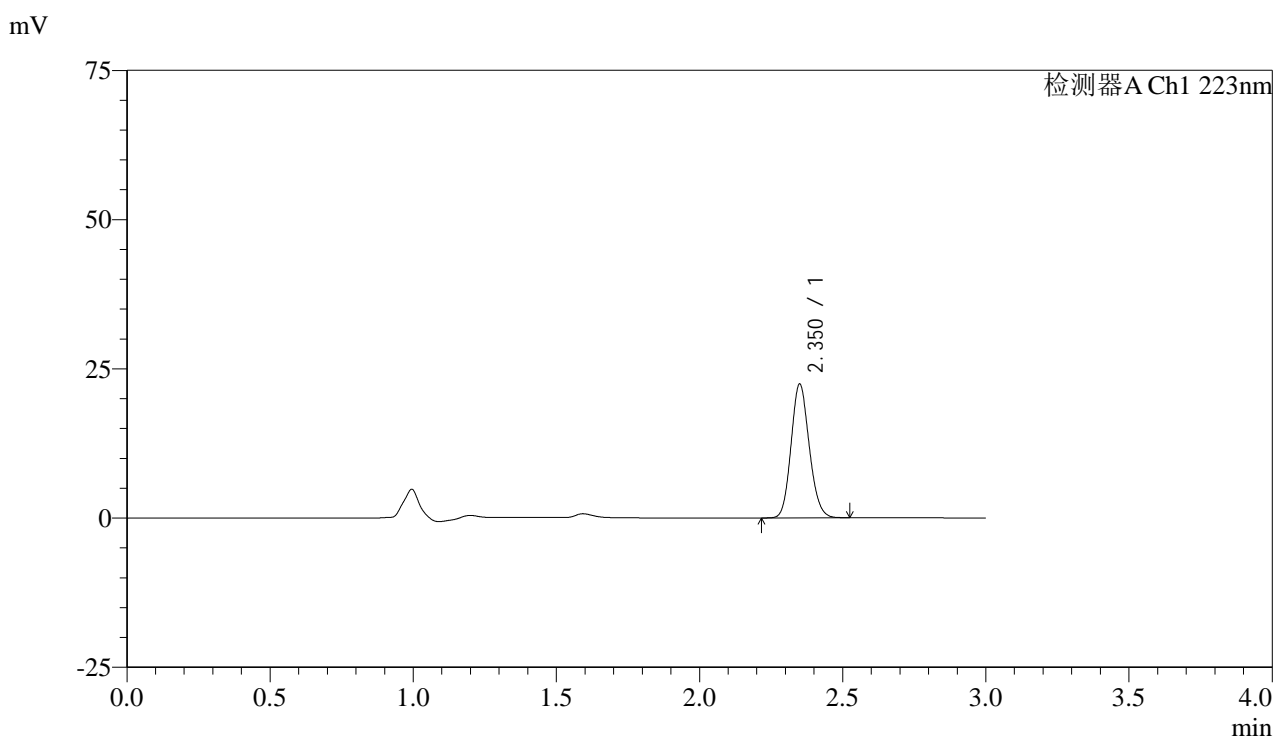


SMF-4106

<样品信息>

色谱柱:XB-C18(150mm*4.6mm,5μm) 流速: 1.5ml/min
 柱温:30°C 波长: 223nm
 数据文件名: RC\$SMF-4106 - 29-8/29-750-2 - zzp-25032603p-5mg-rcqx-pH1.2jz-jf50z-45min-P2.lcd
 方法文件名: RC\$SMF-4106 - SMF-4106-RCQX-FX278.lcm
 批处理文件名: RC\$SMF-4106 - 20250407-rcqx-FX278.lcb
 样品瓶号: 1-15
 进样体积: 10 μl 版本号: 6.115
 进样时间: 2025/04/07 13:53:43 实验者: jiangjinwei
 处理时间 (V2) : 2025/04/08 10:53:45 处理者: jiangjinwei
 仪器型号:SHIMADZU LC-2050C(FX278)

<色谱图>



<峰表>

检测器A Ch1 223nm

峰号	保留时间	面积	面积%	高度	理论塔板数(USP)	拖尾因子	分离度(USP)
1	2.350	99220	100.000	22298	6488	1.137	--
总计		99220	100.000	22298			

图38 达格列净片溶出曲线测定HPLC图谱
 自制品-25032603批(5mg规格)-pH1.2介质-桨法-50转-45min-片2
 供试品溶液-1

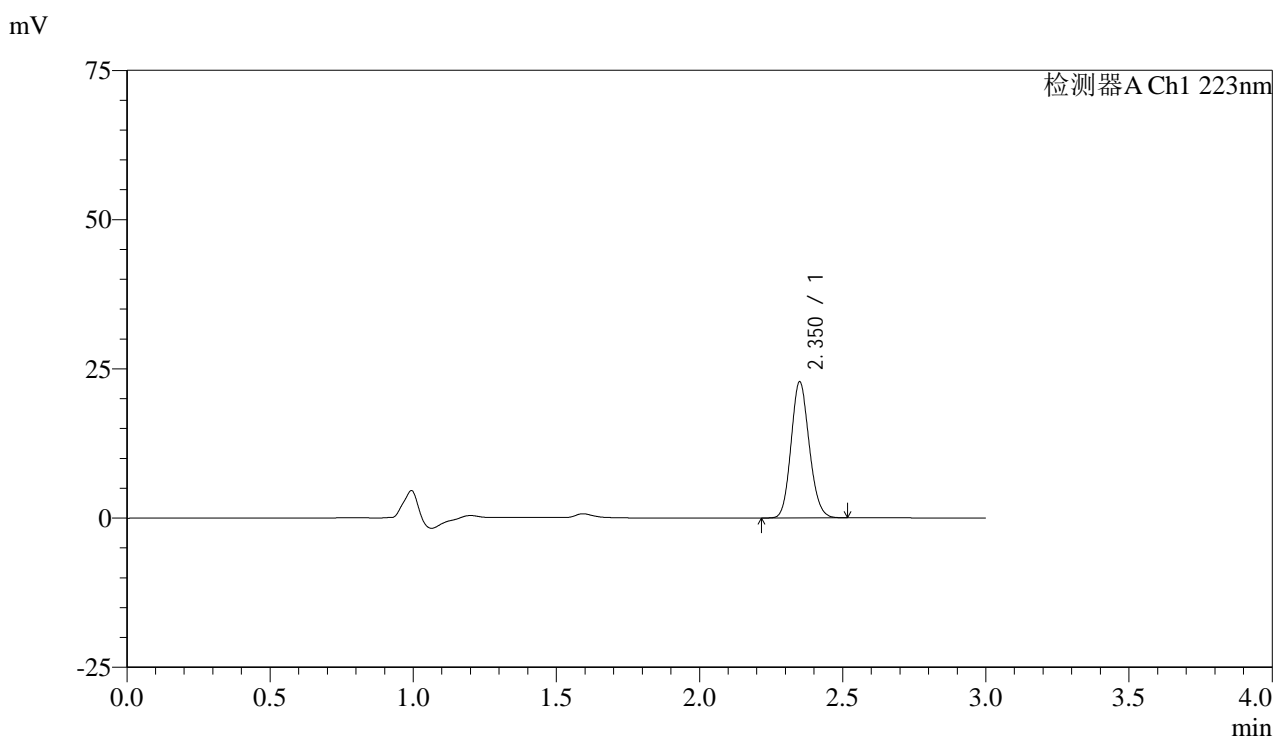


SMF-4106

<样品信息>

色谱柱:XB-C18(150mm*4.6mm,5μm) 流速: 1.5ml/min
 柱温:30°C 波长: 223nm
 数据文件名: RC\$SMF-4106 - 29-8/29-751-2 - zzp-25032603p-5mg-rcqx-pH1.2jz-jf50z-45min-P3.lcd
 方法文件名: RC\$SMF-4106 - SMF-4106-RCQX-FX278.lcm
 批处理文件名: RC\$SMF-4106 - 20250407-rcqx-FX278.lcb
 样品瓶号: 1-24 版本号: 6.115
 进样体积: 10 μl 实验者: jiangjinwei
 进样时间: 2025/04/07 13:57:05 处理者: jiangjinwei
 处理时间 (V2) : 2025/04/08 10:53:47
 仪器型号:SHIMADZU LC-2050C(FX278)

<色谱图>



<峰表>

检测器A Ch1 223nm

峰号	保留时间	面积	面积%	高度	理论塔板数(USP)	拖尾因子	分离度(USP)
1	2.350	100685	100.000	22672	6501	1.136	--
总计		100685	100.000	22672			

图39 达格列净片溶出曲线测定HPLC图谱
 自制品-25032603批(5mg规格)-pH1.2介质-桨法-50转-45min-片3
 供试品溶液-1

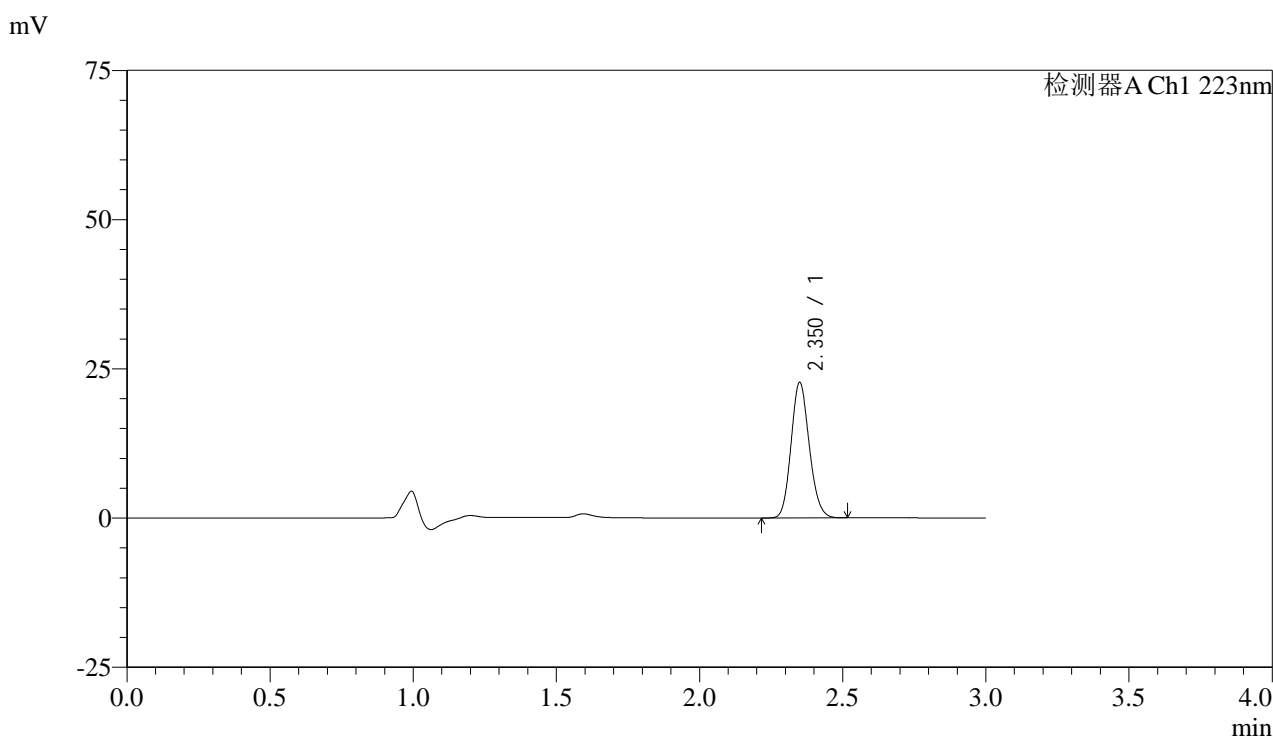


SMF-4106

<样品信息>

色谱柱:XB-C18(150mm*4.6mm,5μm) 流速: 1.5ml/min
 柱温:30°C 波长: 223nm
 数据文件名: RC\$SMF-4106 - 29-8/29-752-2 - zzp-25032603p-5mg-rcqx-pH1.2jz-jf50z-45min-P4.lcd
 方法文件名: RC\$SMF-4106 - SMF-4106-RCQX-FX278.lcm
 批处理文件名: RC\$SMF-4106 - 20250407-rcqx-FX278.lcb
 样品瓶号: 1-33
 进样体积: 10 μl 版本号: 6.115
 进样时间: 2025/04/07 14:00:27 实验者: jiangjinwei
 处理时间 (V2) : 2025/04/08 10:53:50 处理者: jiangjinwei
 仪器型号:SHIMADZU LC-2050C(FX278)

<色谱图>



<峰表>

检测器A Ch1 223nm

峰号	保留时间	面积	面积%	高度	理论塔板数(USP)	拖尾因子	分离度(USP)
1	2.350	100358	100.000	22583	6491	1.137	--
总计		100358	100.000	22583			

图40 达格列净片溶出曲线测定HPLC图谱
 自制品-25032603批(5mg规格)-pH1.2介质-桨法-50转-45min-片4
 供试品溶液-1

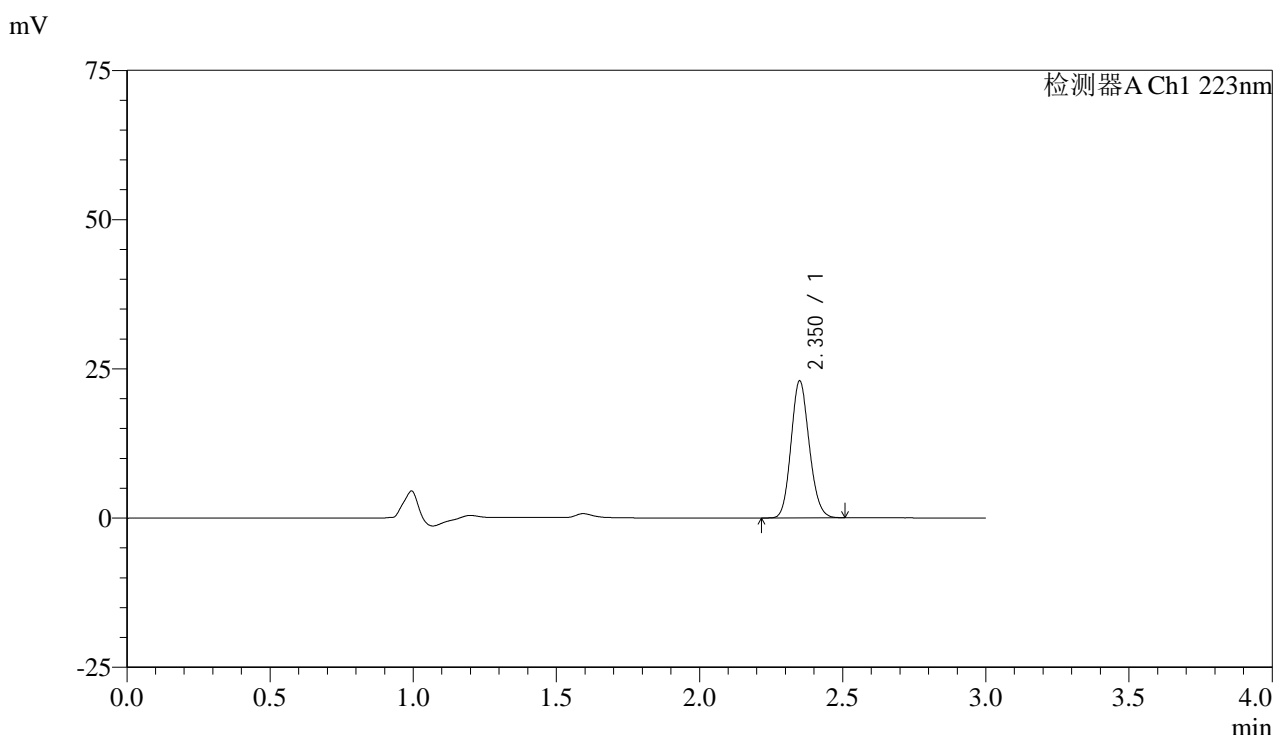


SMF-4106

<样品信息>

色谱柱:XB-C18(150mm*4.6mm,5μm) 流速: 1.5ml/min
 柱温:30°C 波长: 223nm
 数据文件名: RC\$SMF-4106 - 29-8/29-753-2 - zzp-25032603p-5mg-rcqx-pH1.2jz-jf50z-45min-P5.lcd
 方法文件名: RC\$SMF-4106 - SMF-4106-RCQX-FX278.lcm
 批处理文件名: RC\$SMF-4106 - 20250407-rcqx-FX278.lcb
 样品瓶号: 1-42
 进样体积: 10 μl 版本号: 6.115
 进样时间: 2025/04/07 14:03:49 实验者: jiangjinwei
 处理时间 (V2) : 2025/04/08 10:53:53 处理者: jiangjinwei
 仪器型号:SHIMADZU LC-2050C(FX278)

<色谱图>



<峰表>

检测器A Ch1 223nm

峰号	保留时间	面积	面积%	高度	理论塔板数(USP)	拖尾因子	分离度(USP)
1	2.350	101463	100.000	22826	6482	1.136	--
总计		101463	100.000	22826			

图41 达格列净片溶出曲线测定HPLC图谱
 自制品-25032603批(5mg规格)-pH1.2介质-桨法-50转-45min-片5
 供试品溶液-1

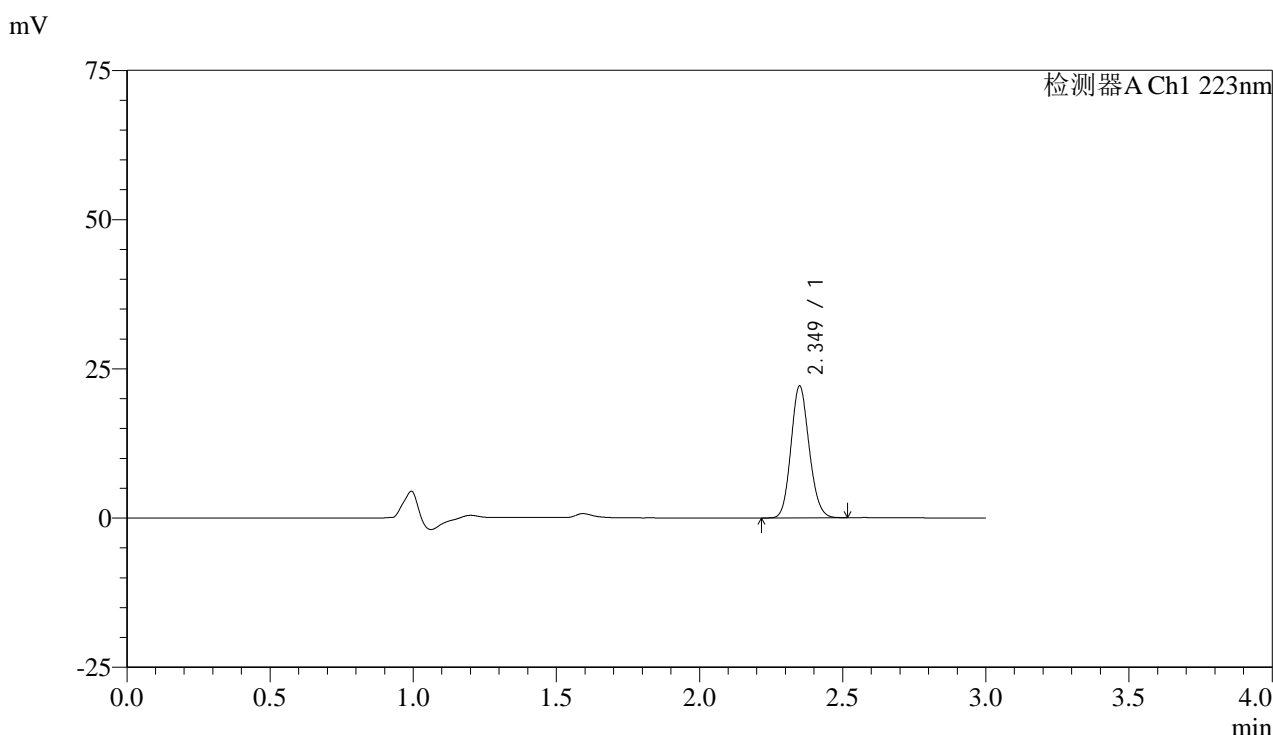


SMF-4106

<样品信息>

色谱柱:XB-C18(150mm*4.6mm,5μm) 流速: 1.5ml/min
 柱温:30°C 波长: 223nm
 数据文件名: RC\$SMF-4106 - 29-8/29-754-2 - zzp-25032603p-5mg-rcqx-pH1.2jz-jf50z-45min-P6.lcd
 方法文件名: RC\$SMF-4106 - SMF-4106-RCQX-FX278.lcm
 批处理文件名: RC\$SMF-4106 - 20250407-rcqx-FX278.lcb
 样品瓶号: 1-51 版本号: 6.115
 进样体积: 10 μl 实验者: jiangjinwei
 进样时间: 2025/04/07 14:07:11 处理者: jiangjinwei
 处理时间 (V2) : 2025/04/08 10:53:56
 仪器型号:SHIMADZU LC-2050C(FX278)

<色谱图>



<峰表>

检测器A Ch1 223nm

峰号	保留时间	面积	面积%	高度	理论塔板数(USP)	拖尾因子	分离度(USP)
1	2.349	97707	100.000	21997	6486	1.134	--
总计		97707	100.000	21997			

图42 达格列净片溶出曲线测定HPLC图谱
 自制品-25032603批(5mg规格)-pH1.2介质-桨法-50转-45min-片6
 供试品溶液-1

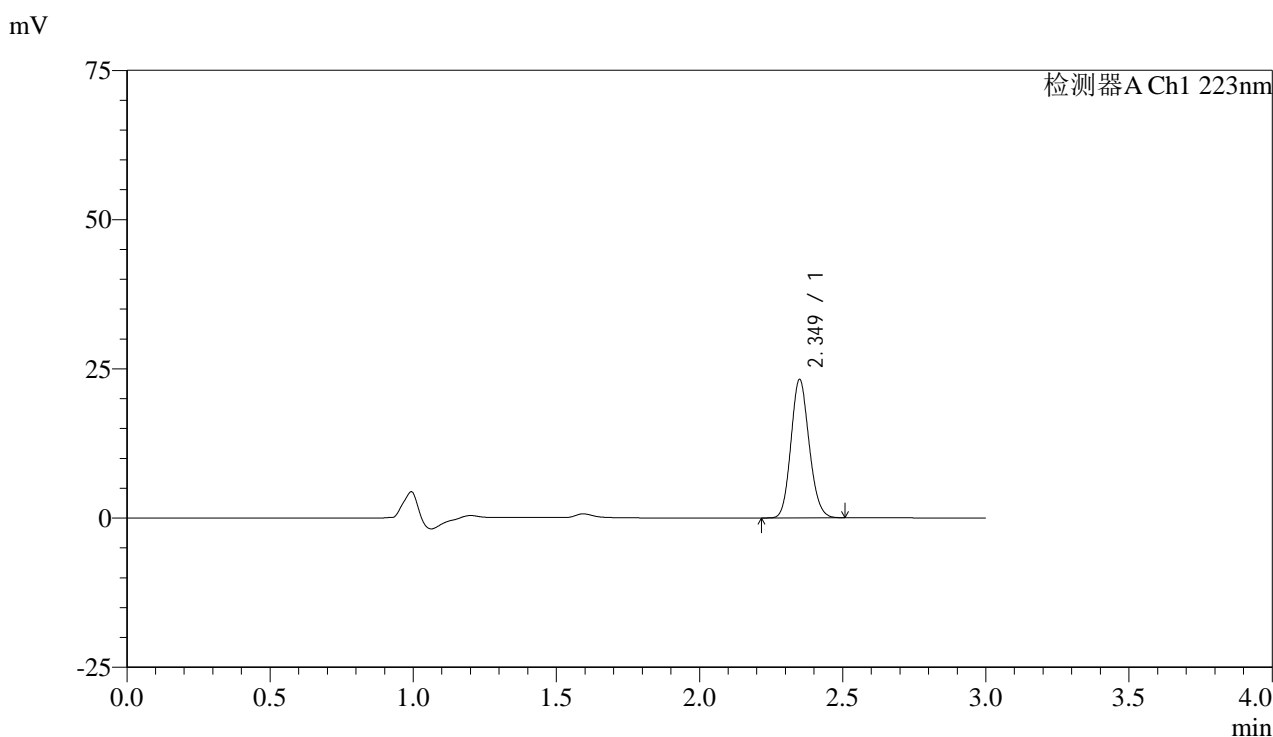


SMF-4106

<样品信息>

色谱柱:XB-C18(150mm*4.6mm,5μm) 流速: 1.5ml/min
 柱温:30°C 波长: 223nm
 数据文件名: RC\$SMF-4106 - 29-8/29-755-2 - zzp-25032603p-5mg-rcqx-pH1.2jz-jf50z-60min-P1.lcd
 方法文件名: RC\$SMF-4106 - SMF-4106-RCQX-FX278.lcm
 批处理文件名: RC\$SMF-4106 - 20250407-rcqx-FX278.lcb
 样品瓶号: 1-7 版本号: 6.115
 进样体积: 10 μl 实验者: jiangjinwei
 进样时间: 2025/04/07 14:10:33 处理者: jiangjinwei
 处理时间 (V2) : 2025/04/08 10:53:59
 仪器型号:SHIMADZU LC-2050C(FX278)

<色谱图>



<峰表>

检测器A Ch1 223nm

峰号	保留时间	面积	面积%	高度	理论塔板数(USP)	拖尾因子	分离度(USP)
1	2.349	102566	100.000	23099	6487	1.137	--
总计		102566	100.000	23099			

图43 达格列净片溶出曲线测定HPLC图谱
 自制品-25032603批(5mg规格)-pH1.2介质-桨法-50转-60min-片1
 供试品溶液-1

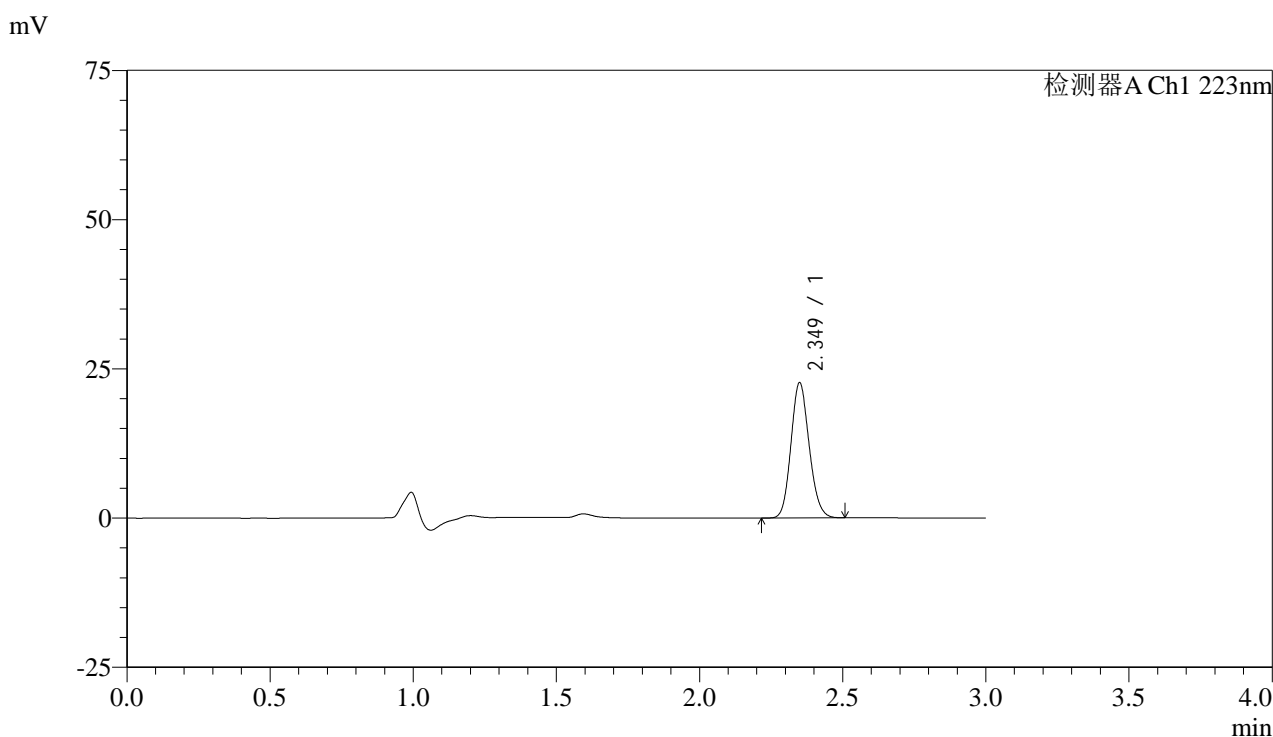


SMF-4106

<样品信息>

色谱柱:XB-C18(150mm*4.6mm,5μm) 流速: 1.5ml/min
 柱温:30°C 波长: 223nm
 数据文件名: RC\$SMF-4106 - 29-8/29-756-2 - zzp-25032603p-5mg-rcqx-pH1.2jz-jf50z-60min-P2.lcd
 方法文件名: RC\$SMF-4106 - SMF-4106-RCQX-FX278.lcm
 批处理文件名: RC\$SMF-4106 - 20250407-rcqx-FX278.lcb
 样品瓶号: 1-16
 进样体积: 10 μl 版本号: 6.115
 进样时间: 2025/04/07 14:13:56 实验者: jiangjinwei
 处理时间 (V2) : 2025/04/08 10:54:01 处理者: jiangjinwei
 仪器型号:SHIMADZU LC-2050C(FX278)

<色谱图>



<峰表>

检测器A Ch1 223nm

峰号	保留时间	面积	面积%	高度	理论塔板数(USP)	拖尾因子	分离度(USP)
1	2.349	100393	100.000	22567	6473	1.137	--
总计		100393	100.000	22567			

图44 达格列净片溶出曲线测定HPLC图谱
 自制品-25032603批(5mg规格)-pH1.2介质-桨法-50转-60min-片2
 供试品溶液-1

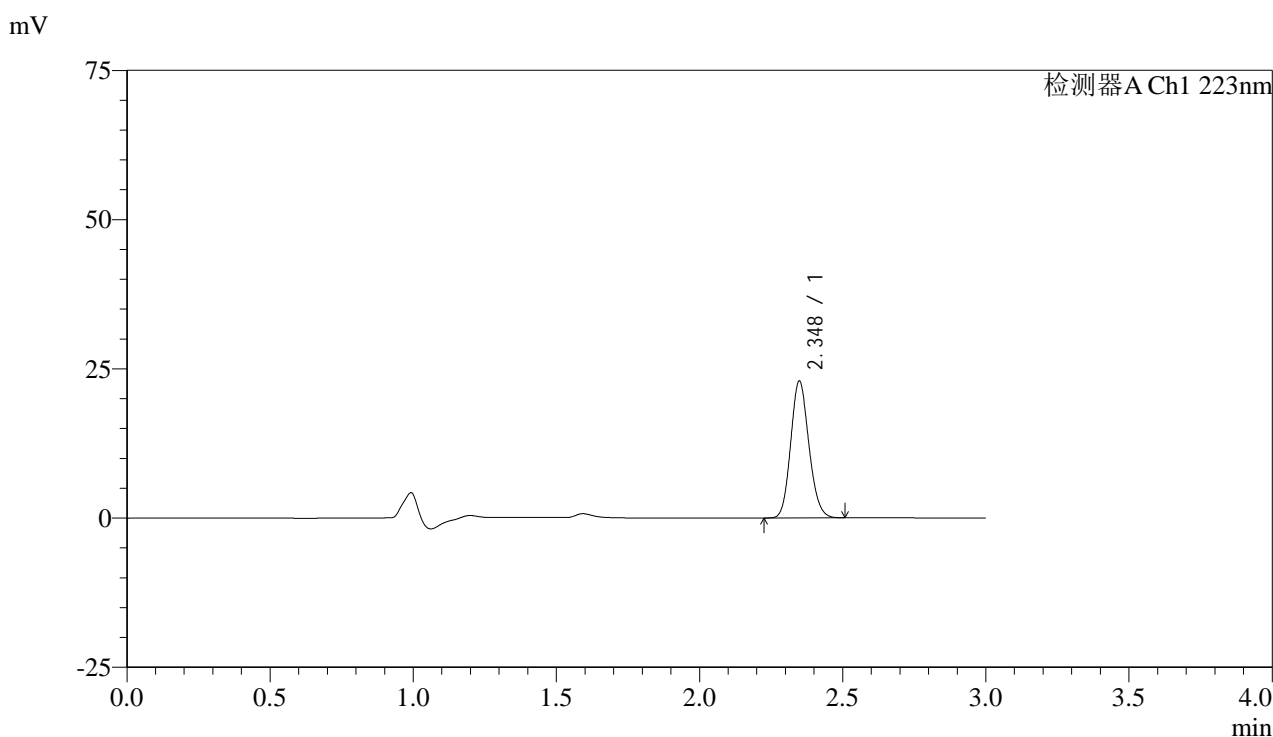


SMF-4106

<样品信息>

色谱柱:XB-C18(150mm*4.6mm,5μm) 流速: 1.5ml/min
 柱温:30°C 波长: 223nm
 数据文件名: RC\$SMF-4106 - 29-8/29-757-2 - zzp-25032603p-5mg-rcqx-pH1.2jz-jf50z-60min-P3.lcd
 方法文件名: RC\$SMF-4106 - SMF-4106-RCQX-FX278.lcm
 批处理文件名: RC\$SMF-4106 - 20250407-rcqx-FX278.lcb
 样品瓶号: 1-25
 进样体积: 10 μl 版本号: 6.115
 进样时间: 2025/04/07 14:17:17 实验者: jiangjinwei
 处理时间 (V2) : 2025/04/08 10:54:05 处理者: jiangjinwei
 仪器型号:SHIMADZU LC-2050C(FX278)

<色谱图>



<峰表>

检测器A Ch1 223nm

峰号	保留时间	面积	面积%	高度	理论塔板数(USP)	拖尾因子	分离度(USP)
1	2.348	101350	100.000	22883	6488	1.137	--
总计		101350	100.000	22883			

图45 达格列净片溶出曲线测定HPLC图谱
 自制品-25032603批(5mg规格)-pH1.2介质-桨法-50转-60min-片3
 供试品溶液-1

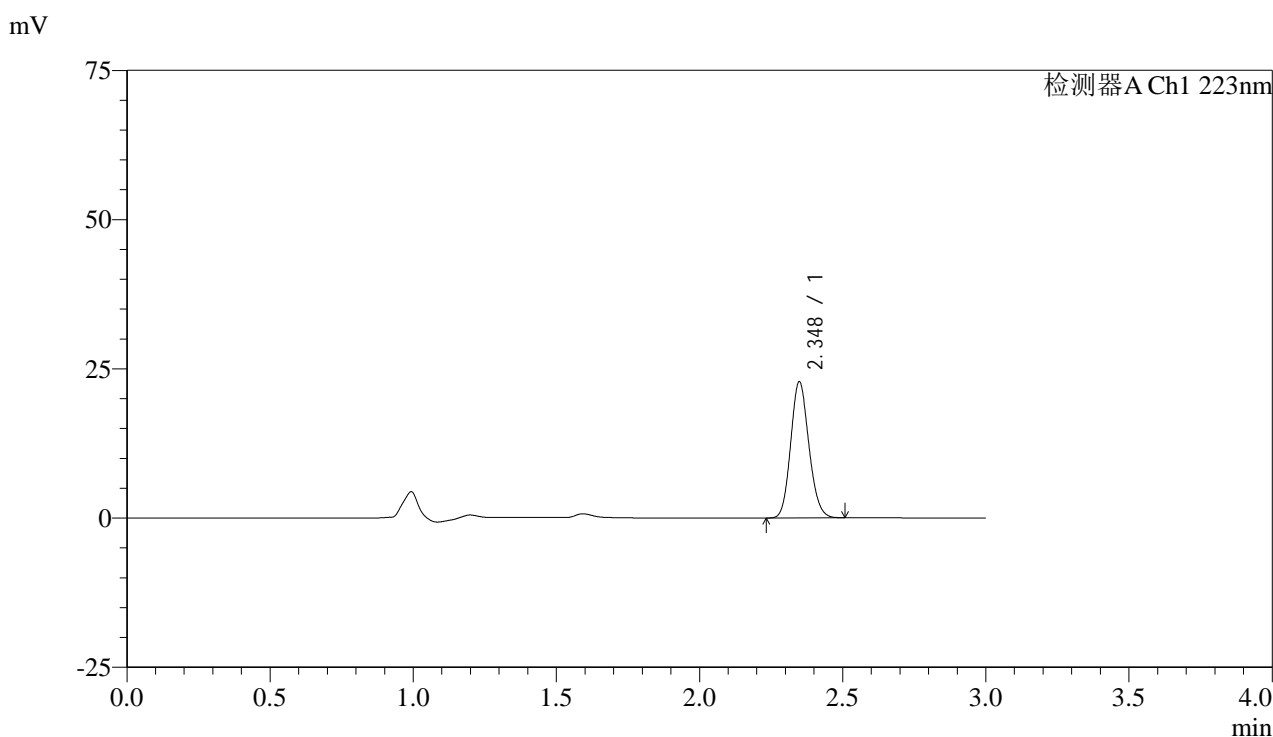


SMF-4106

<样品信息>

色谱柱:XB-C18(150mm*4.6mm,5μm) 流速: 1.5ml/min
 柱温:30°C 波长: 223nm
 数据文件名: RC\$SMF-4106 - 29-8/29-758-2 - zzp-25032603p-5mg-rcqx-pH1.2jz-jf50z-60min-P4.lcd
 方法文件名: RC\$SMF-4106 - SMF-4106-RCQX-FX278.lcm
 批处理文件名: RC\$SMF-4106 - 20250407-rcqx-FX278.lcb
 样品瓶号: 1-34
 进样体积: 10 μl 版本号: 6.115
 进样时间: 2025/04/07 14:20:39 实验者: jiangjinwei
 处理时间 (V2) : 2025/04/08 10:54:07 处理者: jiangjinwei
 仪器型号:SHIMADZU LC-2050C(FX278)

<色谱图>



<峰表>

检测器A Ch1 223nm

峰号	保留时间	面积	面积%	高度	理论塔板数(USP)	拖尾因子	分离度(USP)
1	2.348	100873	100.000	22771	6484	1.135	--
总计		100873	100.000	22771			

图46 达格列净片溶出曲线测定HPLC图谱
 自制品-25032603批(5mg规格)-pH1.2介质-桨法-50转-60min-片4
 供试品溶液-1

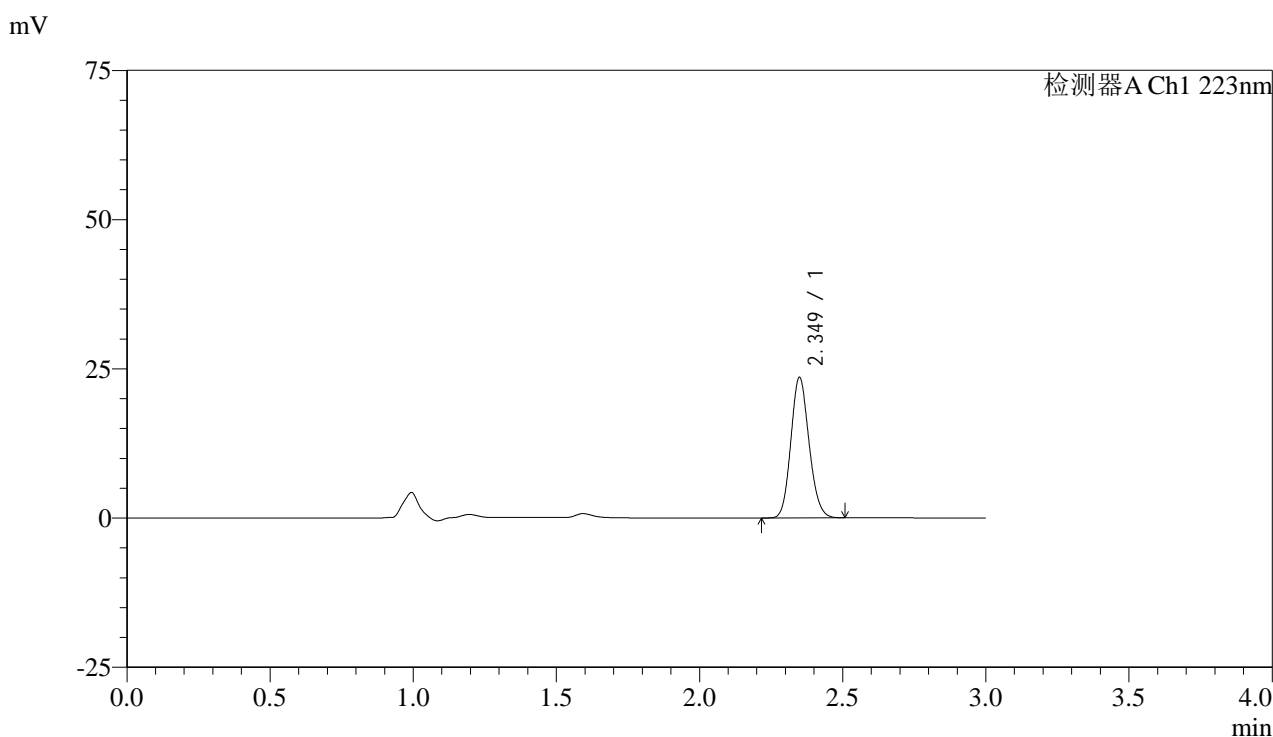


SMF-4106

<样品信息>

色谱柱:XB-C18(150mm*4.6mm,5μm) 流速: 1.5ml/min
 柱温:30°C 波长: 223nm
 数据文件名: RC\$SMF-4106 - 29-8/29-759-2 - zzp-25032603p-5mg-rcqx-pH1.2jz-jf50z-60min-P5.lcd
 方法文件名: RC\$SMF-4106 - SMF-4106-RCQX-FX278.lcm
 批处理文件名: RC\$SMF-4106 - 20250407-rcqx-FX278.lcb
 样品瓶号: 1-43
 进样体积: 10 μl 版本号: 6.115
 进样时间: 2025/04/07 14:24:01 实验者: jiangjinwei
 处理时间 (V2) : 2025/04/08 10:54:10 处理者: jiangjinwei
 仪器型号:SHIMADZU LC-2050C(FX278)

<色谱图>



<峰表>

检测器A Ch1 223nm

峰号	保留时间	面积	面积%	高度	理论塔板数(USP)	拖尾因子	分离度(USP)
1	2.349	104106	100.000	23469	6480	1.135	--
总计		104106	100.000	23469			

图47 达格列净片溶出曲线测定HPLC图谱
 自制品-25032603批(5mg规格)-pH1.2介质-桨法-50转-60min-片5
 供试品溶液-1

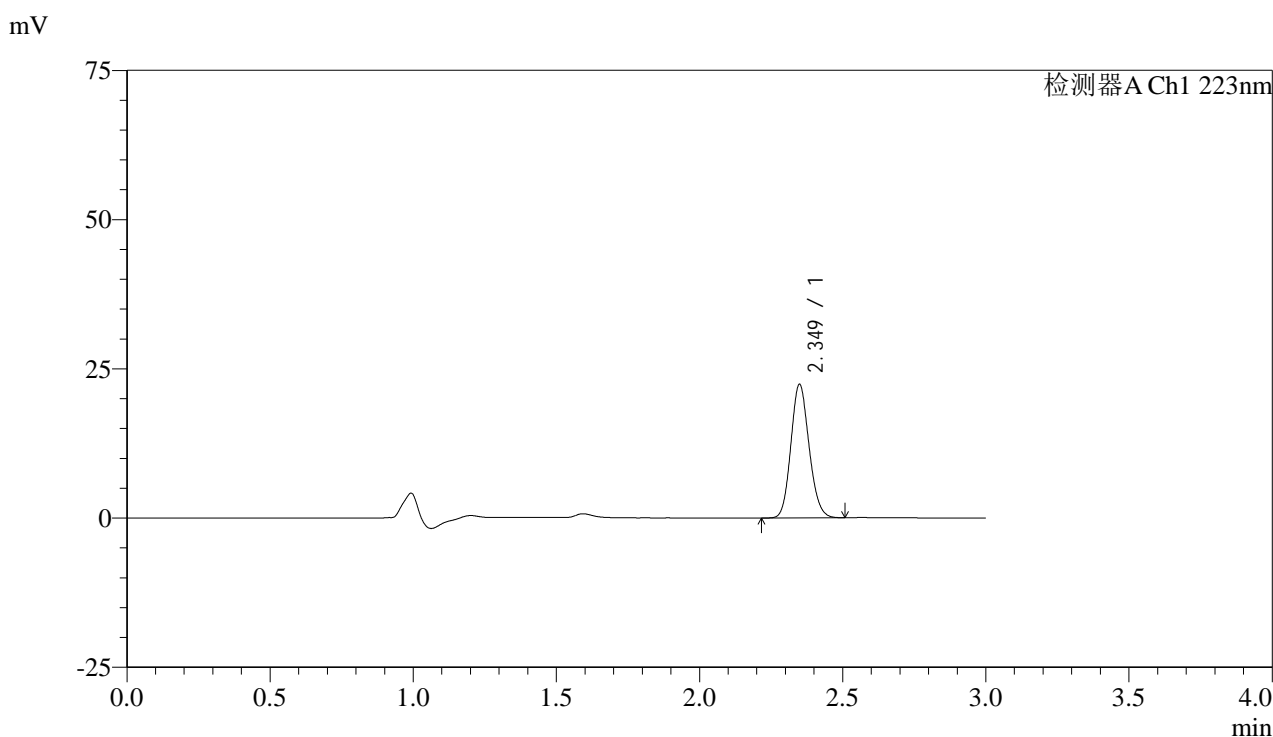


SMF-4106

<样品信息>

色谱柱:XB-C18(150mm*4.6mm,5μm) 流速: 1.5ml/min
 柱温:30°C 波长: 223nm
 数据文件名: RC\$SMF-4106 - 29-8/29-760-2 - zzp-25032603p-5mg-rcqx-pH1.2jz-jf50z-60min-P6.lcd
 方法文件名: RC\$SMF-4106 - SMF-4106-RCQX-FX278.lcm
 批处理文件名: RC\$SMF-4106 - 20250407-rcqx-FX278.lcb
 样品瓶号: 1-52
 进样体积: 10 μl 版本号: 6.115
 进样时间: 2025/04/07 14:27:23 实验者: jiangjinwei
 处理时间 (V2) : 2025/04/08 10:54:13 处理者: jiangjinwei
 仪器型号:SHIMADZU LC-2050C(FX278)

<色谱图>



<峰表>

检测器A Ch1 223nm

峰号	保留时间	面积	面积%	高度	理论塔板数(USP)	拖尾因子	分离度(USP)
1	2.349	99022	100.000	22312	6478	1.138	--
总计		99022	100.000	22312			

图48 达格列净片溶出曲线测定HPLC图谱
 自制品-25032603批(5mg规格)-pH1.2介质-桨法-50转-60min-片6
 供试品溶液-1

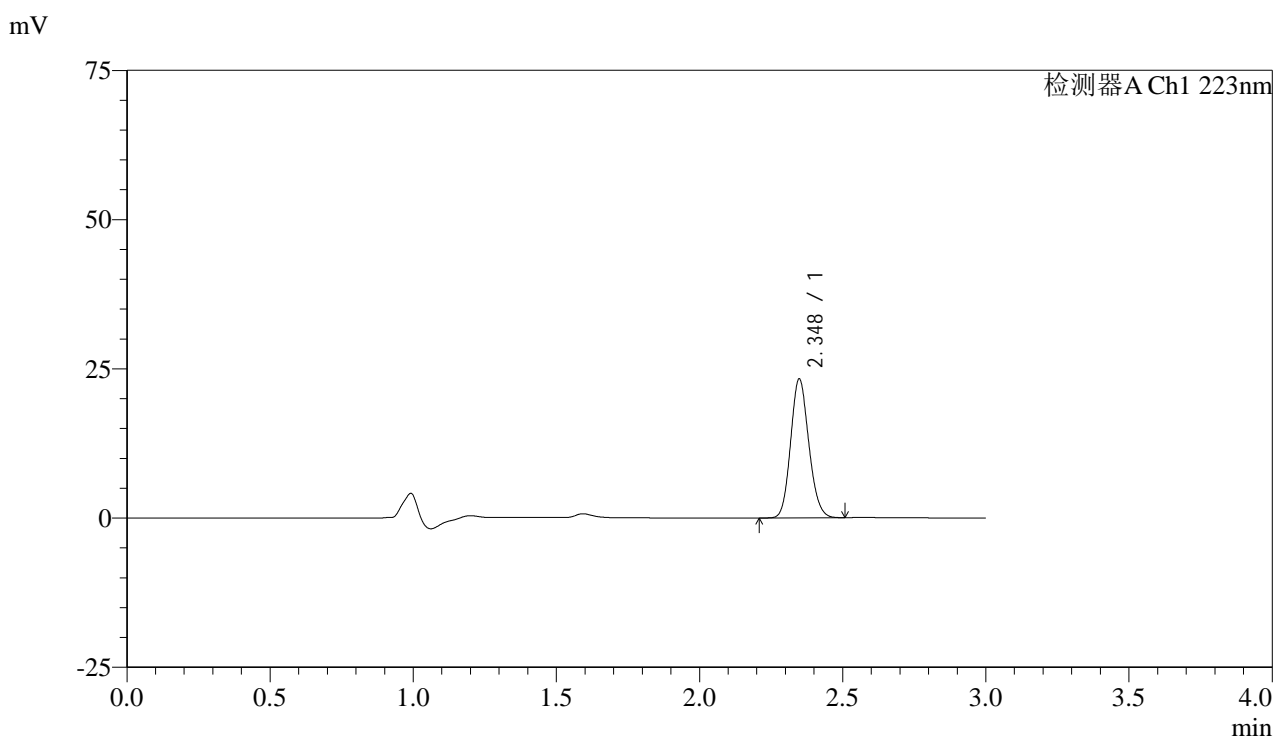


SMF-4106

<样品信息>

色谱柱:XB-C18(150mm*4.6mm,5μm) 流速: 1.5ml/min
 柱温:30°C 波长: 223nm
 数据文件名: RC\$SMF-4106 - 29-8/29-761-2 - zzp-25032603p-5mg-rcqx-pH1.2jz-jf50z-jx-P1.lcd
 方法文件名: RC\$SMF-4106 - SMF-4106-RCQX-FX278.lcm
 批处理文件名: RC\$SMF-4106 - 20250407-rcqx-FX278.lcb
 样品瓶号: 1-8 版本号: 6.115
 进样体积: 10 μl 实验者: jiangjinwei
 进样时间: 2025/04/07 14:30:46 处理者: jiangjinwei
 处理时间 (V2) : 2025/04/08 10:54:16
 仪器型号:SHIMADZU LC-2050C(FX278)

<色谱图>



<峰表>

检测器A Ch1 223nm

峰号	保留时间	面积	面积%	高度	理论塔板数(USP)	拖尾因子	分离度(USP)
1	2.348	102783	100.000	23237	6490	1.137	--
总计		102783	100.000	23237			

图49 达格列净片溶出曲线测定HPLC图谱
 自制品-25032603批(5mg规格)-pH1.2介质-桨法-50转-极限转速-片1
 供试品溶液-1

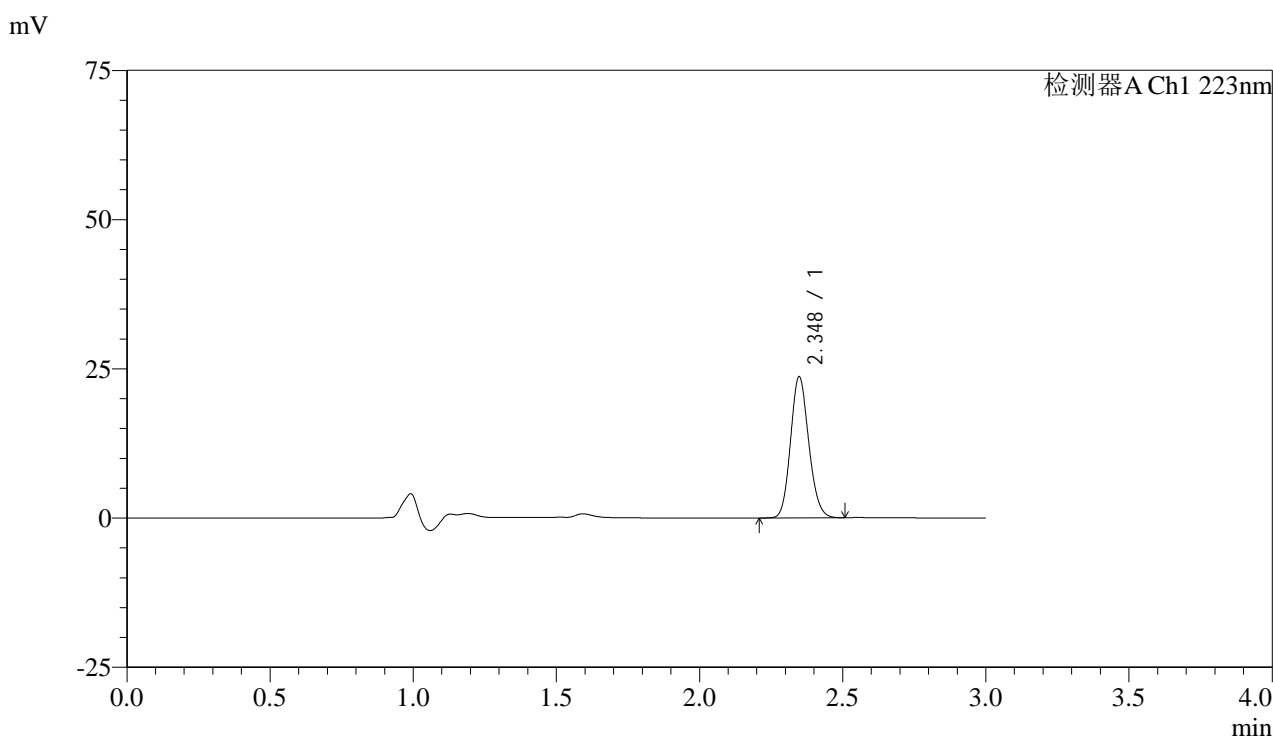


SMF-4106

<样品信息>

色谱柱:XB-C18(150mm*4.6mm,5μm) 流速: 1.5ml/min
 柱温:30°C 波长: 223nm
 数据文件名: RC\$SMF-4106 - 29-8/29-762-2 - zzp-25032603p-5mg-rcqx-pH1.2jz-jf50z-jx-P2.lcd
 方法文件名: RC\$SMF-4106 - SMF-4106-RCQX-FX278.lcm
 批处理文件名: RC\$SMF-4106 - 20250407-rcqx-FX278.lcb
 样品瓶号: 1-17 版本号: 6.115
 进样体积: 10 μl 实验者: jiangjinwei
 进样时间: 2025/04/07 14:34:09 处理者: jiangjinwei
 处理时间 (V2) : 2025/04/08 10:54:18
 仪器型号:SHIMADZU LC-2050C(FX278)

<色谱图>



<峰表>

检测器A Ch1 223nm

峰号	保留时间	面积	面积%	高度	理论塔板数(USP)	拖尾因子	分离度(USP)
1	2.348	104615	100.000	23619	6480	1.138	--
总计		104615	100.000	23619			

图50 达格列净片溶出曲线测定HPLC图谱
 自制品-25032603批(5mg规格)-pH1.2介质-桨法-50转-极限转速-片2
 供试品溶液-1

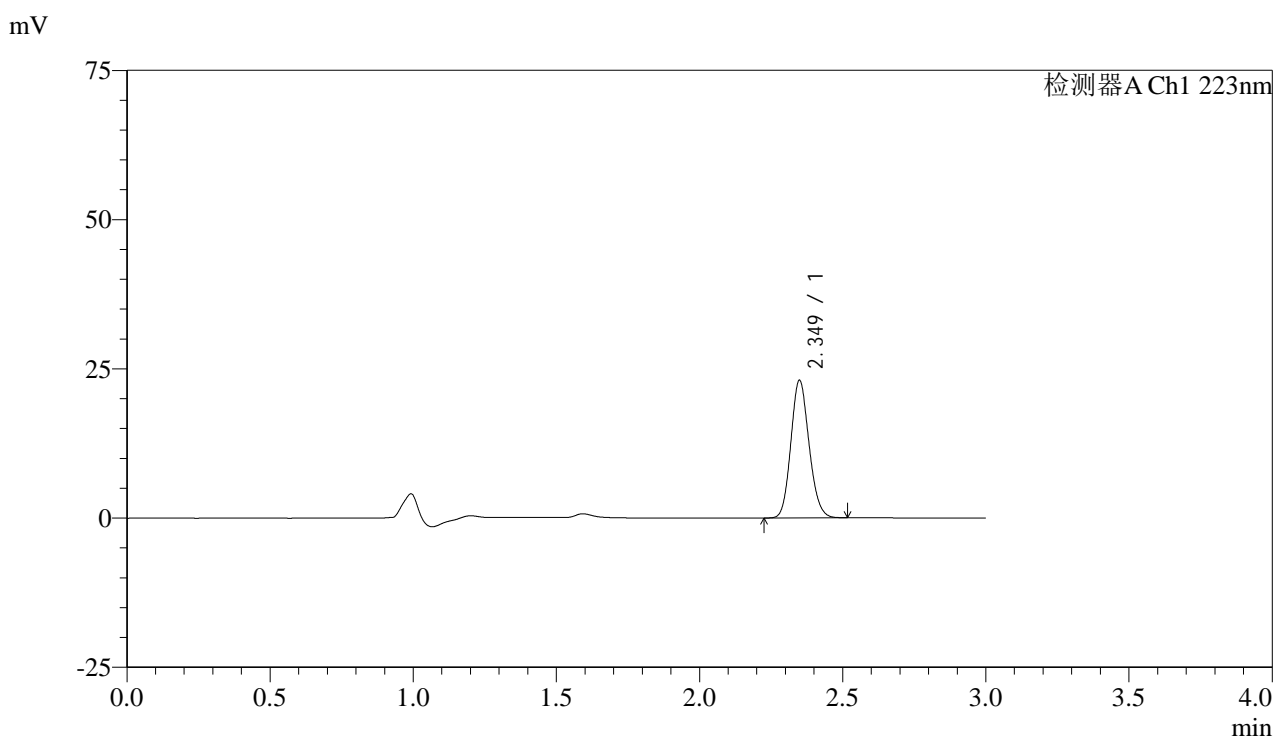


SMF-4106

<样品信息>

色谱柱:XB-C18(150mm*4.6mm,5μm) 流速: 1.5ml/min
 柱温:30°C 波长: 223nm
 数据文件名: RC\$SMF-4106 - 29-8/29-763-2 - zzp-25032603p-5mg-rcqx-pH1.2jz-jf50z-jx-P3.lcd
 方法文件名: RC\$SMF-4106 - SMF-4106-RCQX-FX278.lcm
 批处理文件名: RC\$SMF-4106 - 20250407-rcqx-FX278.lcb
 样品瓶号: 1-26
 进样体积: 10 μl 版本号: 6.115
 进样时间: 2025/04/07 14:37:32 实验者: jiangjinwei
 处理时间 (V2) : 2025/04/08 10:54:21 处理者: jiangjinwei
 仪器型号:SHIMADZU LC-2050C(FX278)

<色谱图>



<峰表>

检测器A Ch1 223nm

峰号	保留时间	面积	面积%	高度	理论塔板数(USP)	拖尾因子	分离度(USP)
1	2.349	101971	100.000	22978	6482	1.137	--
总计		101971	100.000	22978			

图51 达格列净片溶出曲线测定HPLC图谱
 自制品-25032603批(5mg规格)-pH1.2介质-桨法-50转-极限转速-片3
 供试品溶液-1

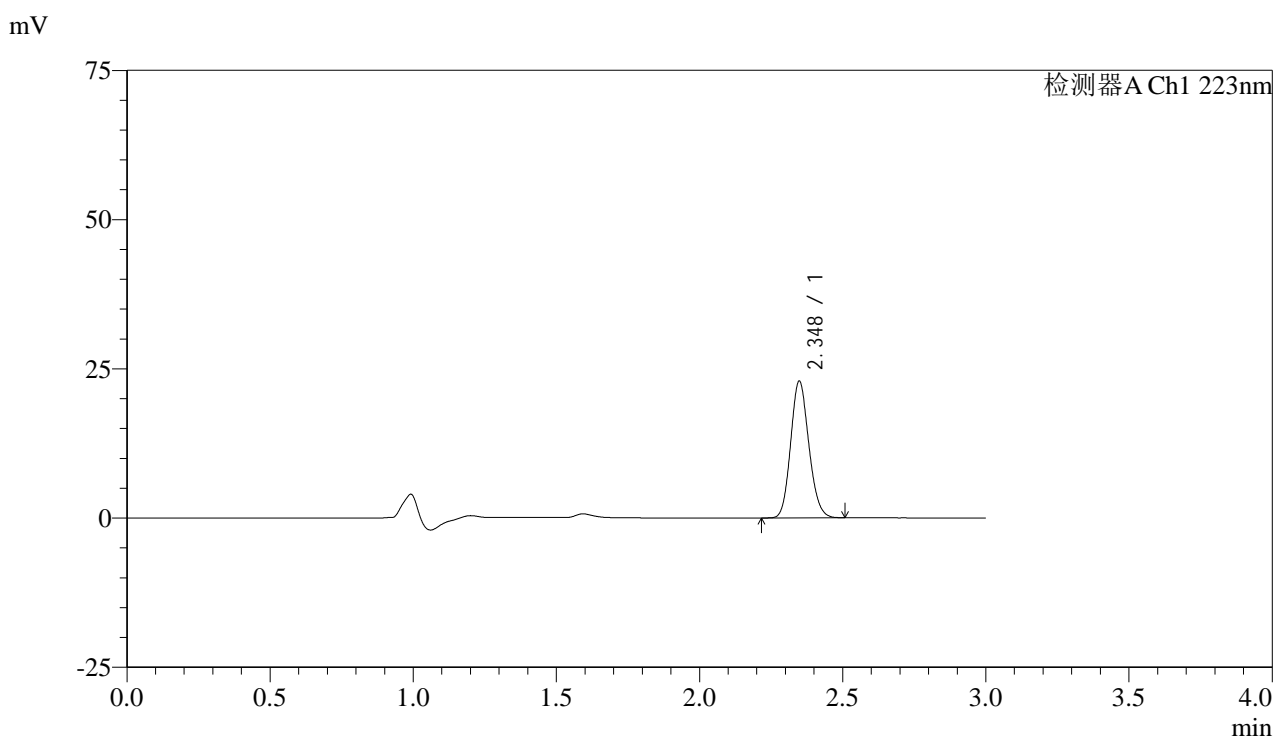


SMF-4106

<样品信息>

色谱柱:XB-C18(150mm*4.6mm,5μm) 流速: 1.5ml/min
 柱温:30°C 波长: 223nm
 数据文件名: RC\$SMF-4106 - 29-8/29-764-2 - zzp-25032603p-5mg-rcqx-pH1.2jz-jf50z-jx-P4.lcd
 方法文件名: RC\$SMF-4106 - SMF-4106-RCQX-FX278.lcm
 批处理文件名: RC\$SMF-4106 - 20250407-rcqx-FX278.lcb
 样品瓶号: 1-35
 进样体积: 10 μl 版本号: 6.115
 进样时间: 2025/04/07 14:40:55 实验者: jiangjinwei
 处理时间 (V2) : 2025/04/08 10:54:24 处理者: jiangjinwei
 仪器型号:SHIMADZU LC-2050C(FX278)

<色谱图>



<峰表>

检测器A Ch1 223nm

峰号	保留时间	面积	面积%	高度	理论塔板数(USP)	拖尾因子	分离度(USP)
1	2.348	101208	100.000	22873	6489	1.139	--
总计		101208	100.000	22873			

图52 达格列净片溶出曲线测定HPLC图谱
 自制品-25032603批(5mg规格)-pH1.2介质-浆法-50转-极限转速-片4
 供试品溶液-1

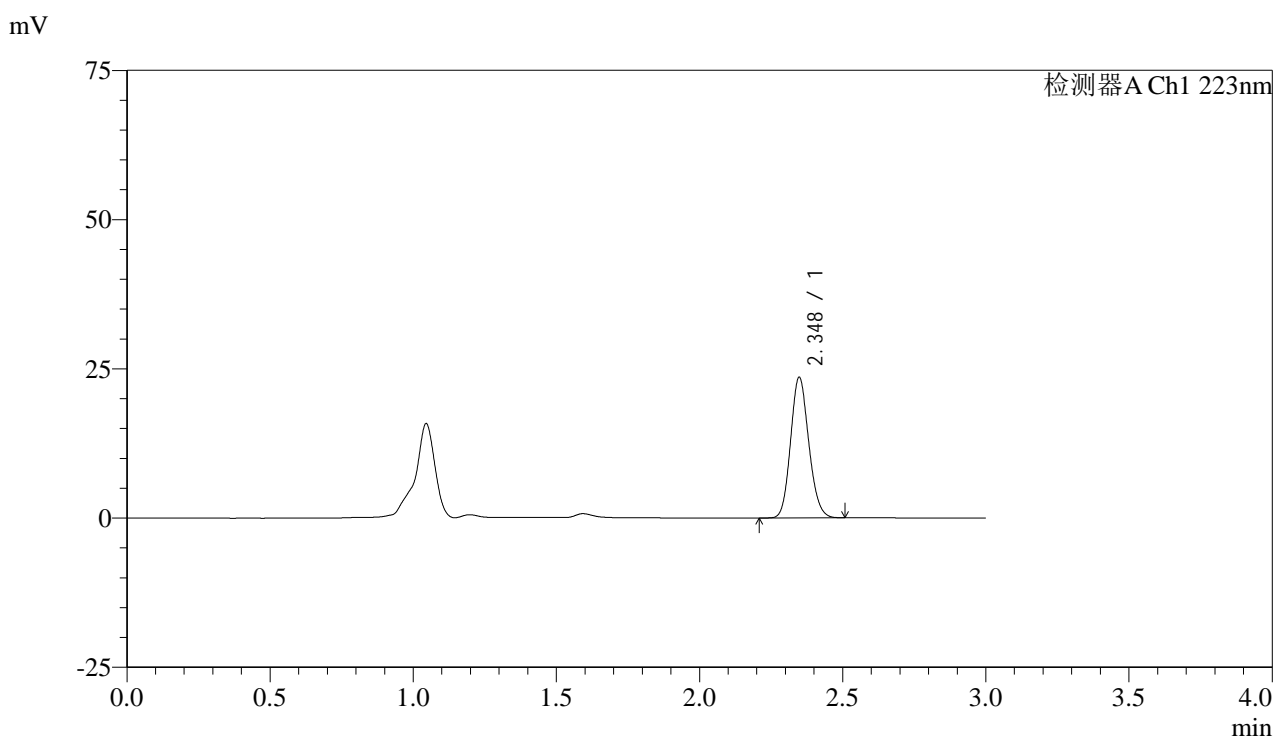


SMF-4106

<样品信息>

色谱柱:XB-C18(150mm*4.6mm,5μm) 流速: 1.5ml/min
 柱温:30°C 波长: 223nm
 数据文件名: RC\$SMF-4106 - 29-8/29-765-2 - zzp-25032603p-5mg-rcqx-pH1.2jz-jf50z-jx-P5.lcd
 方法文件名: RC\$SMF-4106 - SMF-4106-RCQX-FX278.lcm
 批处理文件名: RC\$SMF-4106 - 20250407-rcqx-FX278.lcb
 样品瓶号: 1-44
 进样体积: 10 μl 版本号: 6.115
 进样时间: 2025/04/07 14:44:17 实验者: jiangjinwei
 处理时间 (V2) : 2025/04/08 10:54:27 处理者: jiangjinwei
 仪器型号:SHIMADZU LC-2050C(FX278)

<色谱图>



<峰表>

检测器A Ch1 223nm

峰号	保留时间	面积	面积%	高度	理论塔板数(USP)	拖尾因子	分离度(USP)
1	2.348	104103	100.000	23525	6488	1.139	--
总计		104103	100.000	23525			

图53 达格列净片溶出曲线测定HPLC图谱
 自制品-25032603批(5mg规格)-pH1.2介质-浆法-50转-极限转速-片5
 供试品溶液-1

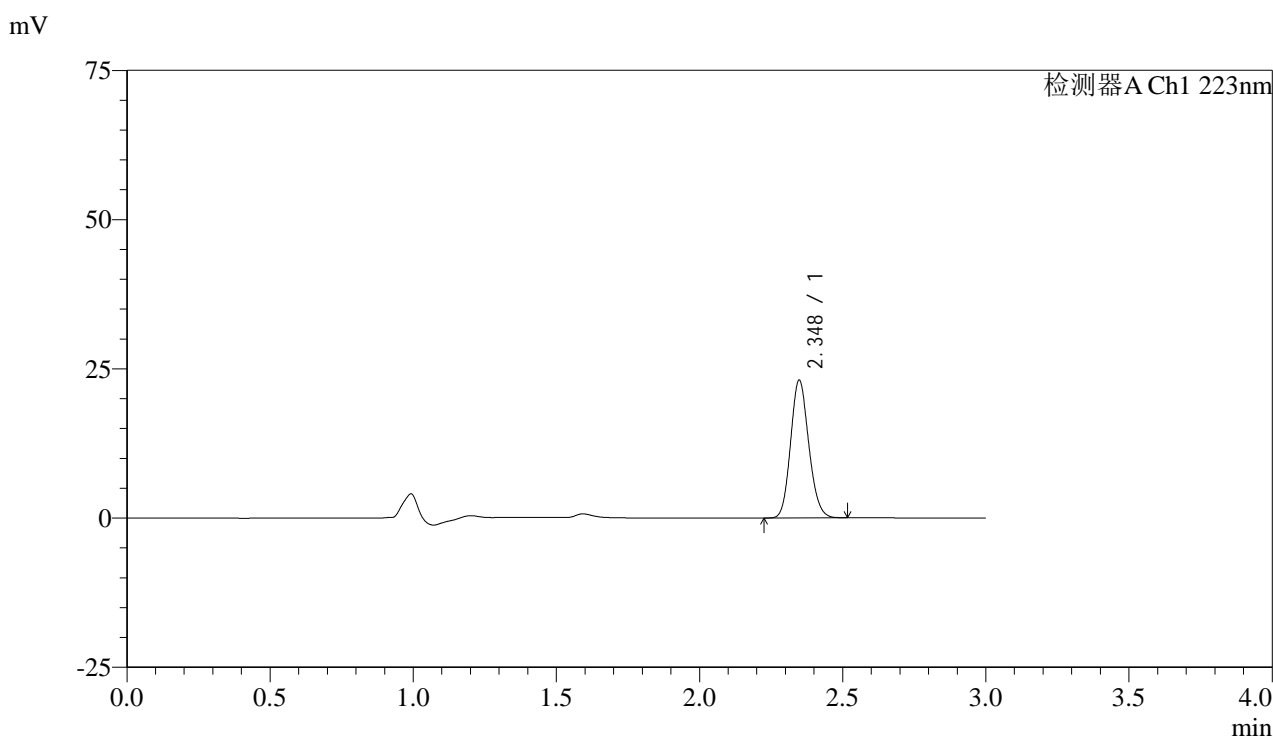


SMF-4106

<样品信息>

色谱柱:XB-C18(150mm*4.6mm,5μm) 流速: 1.5ml/min
 柱温:30°C 波长: 223nm
 数据文件名: RC\$SMF-4106 - 29-8/29-766-2 - zzp-25032603p-5mg-rcqx-pH1.2jz-jf50z-jx-P6.lcd
 方法文件名: RC\$SMF-4106 - SMF-4106-RCQX-FX278.lcm
 批处理文件名: RC\$SMF-4106 - 20250407-rcqx-FX278.lcb
 样品瓶号: 1-53
 进样体积: 10 μl 版本号: 6.115
 进样时间: 2025/04/07 14:47:40 实验者: jiangjinwei
 处理时间 (V2) : 2025/04/08 10:54:29 处理者: jiangjinwei
 仪器型号:SHIMADZU LC-2050C(FX278)

<色谱图>



<峰表>

检测器A Ch1 223nm

峰号	保留时间	面积	面积%	高度	理论塔板数(USP)	拖尾因子	分离度(USP)
1	2.348	101968	100.000	23062	6499	1.139	--
总计		101968	100.000	23062			

图54 达格列净片溶出曲线测定HPLC图谱
 自制品-25032603批(5mg规格)-pH1.2介质-桨法-50转-极限转速-片6
 供试品溶液-1



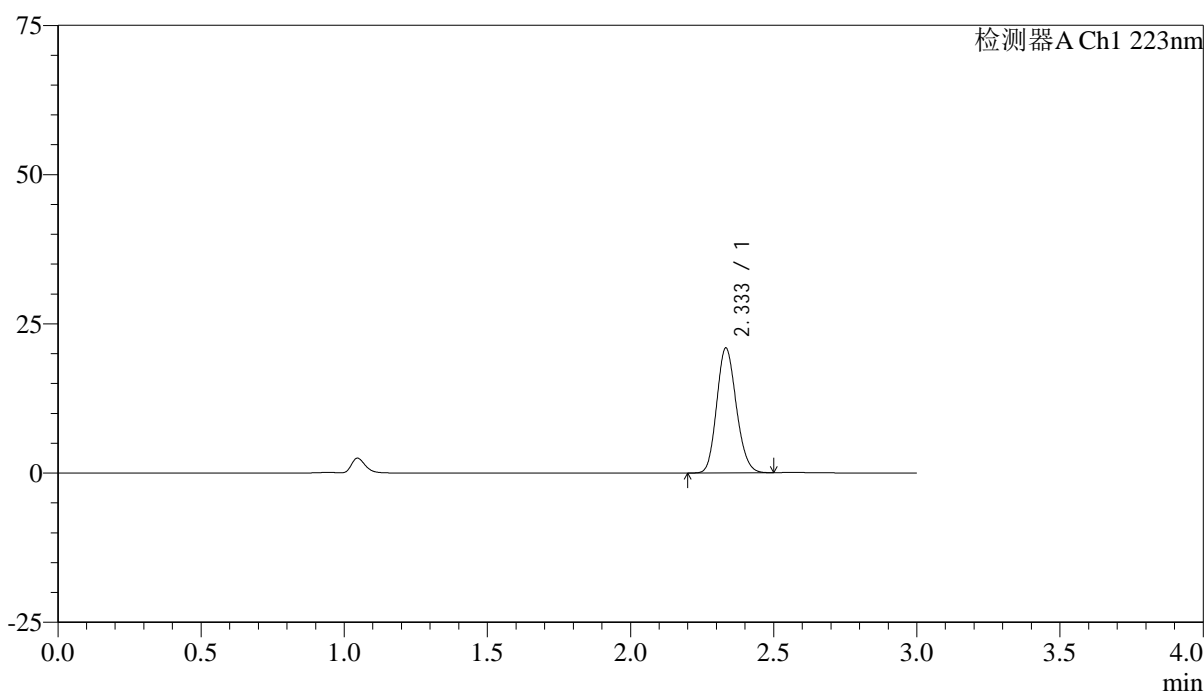
SMF-4106

<样品信息>

色谱柱:XB-C18(150mm*4.6mm,5μm) 流速: 1.5ml/min
 柱温:30°C 波长: 223nm
 数据文件名: RC\$SMF-4106 - 29-8/29-767-2 - zzp-25032603p-5mg-rcqx-pH1.2jz-jf50z-dz2-1.lcd
 方法文件名: RC\$SMF-4106 - SMF-4106-RCQX-FX278.lcm
 批处理文件名: RC\$SMF-4106 - 20250407-rcqx-FX278.lcb
 样品瓶号: 1-27
 进样体积: 10 μl 版本号: 6.115
 进样时间: 2025/04/07 14:51:03 实验者: jiangjinwei
 处理时间 (V2) : 2025/04/08 10:54:32 处理者: jiangjinwei
 仪器型号:SHIMADZU LC-2050C(FX278)

<色谱图>

mV



<峰表>

检测器A Ch1 223nm

峰号	保留时间	面积	面积%	高度	理论塔板数(USP)	拖尾因子	分离度(USP)
1	2.333	99489	100.000	20837	5511	1.154	--
总计		99489	100.000	20837			

图55 达格列净片溶出曲线测定HPLC图谱
 自制品-25032603批(5mg规格)-pH1.2介质-桨法-50转
 对照品溶液-2-1

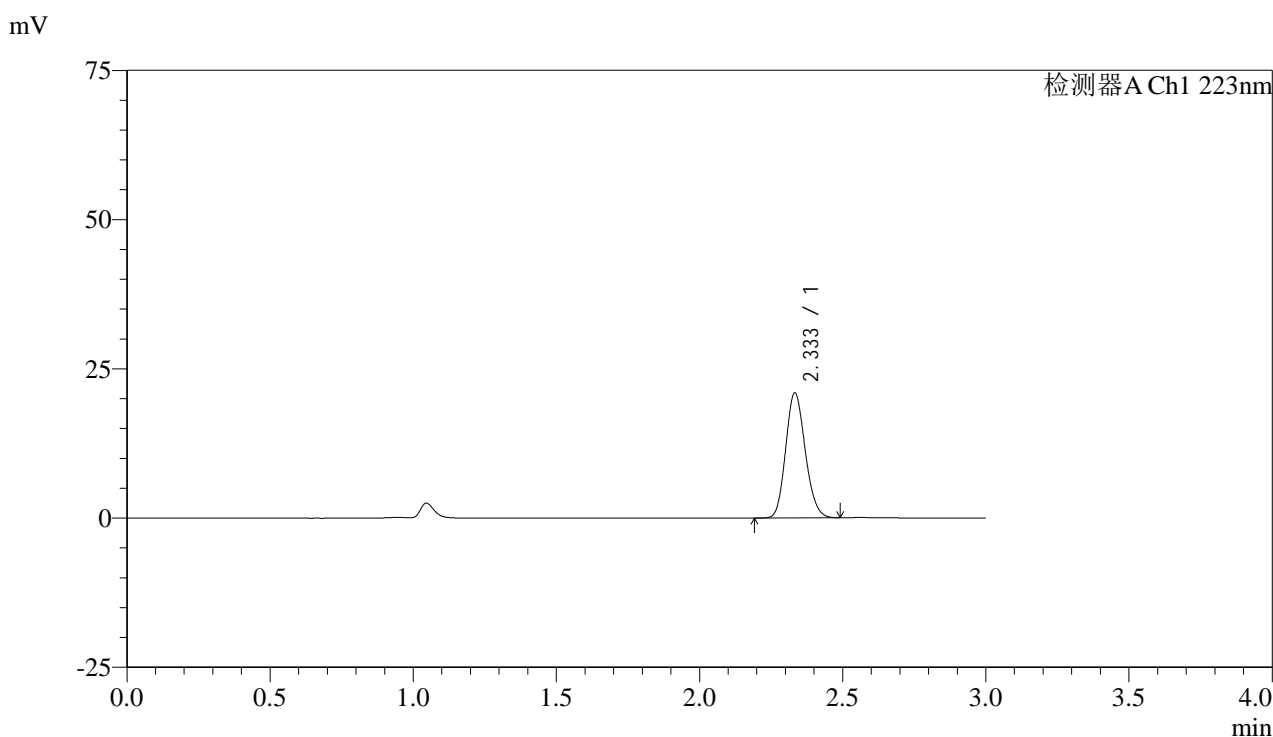


SMF-4106

<样品信息>

色谱柱:XB-C18(150mm*4.6mm,5μm) 流速: 1.5ml/min
 柱温:30°C 波长: 223nm
 数据文件名: RC\$SMF-4106 - 29-8/29-768-2 - zzp-25032603p-5mg-rcqx-pH1.2jz-jf50z-dz2-2.lcd
 方法文件名: RC\$SMF-4106 - SMF-4106-RCQX-FX278.lcm
 批处理文件名: RC\$SMF-4106 - 20250407-rcqx-FX278.lcb
 样品瓶号: 1-27
 进样体积: 10 μl 版本号: 6.115
 进样时间: 2025/04/07 14:54:26 实验者: jiangjinwei
 处理时间 (V2) : 2025/04/08 10:54:35 处理者: jiangjinwei
 仪器型号:SHIMADZU LC-2050C(FX278)

<色谱图>



<峰表>

检测器A Ch1 223nm

峰号	保留时间	面积	面积%	高度	理论塔板数(USP)	拖尾因子	分离度(USP)
1	2.333	99412	100.000	20868	5535	1.153	--
总计		99412	100.000	20868			

图56 达格列净片溶出曲线测定HPLC图谱
 自制品-25032603批(5mg规格)-pH1.2介质-桨法-50转
 对照品溶液-2-2

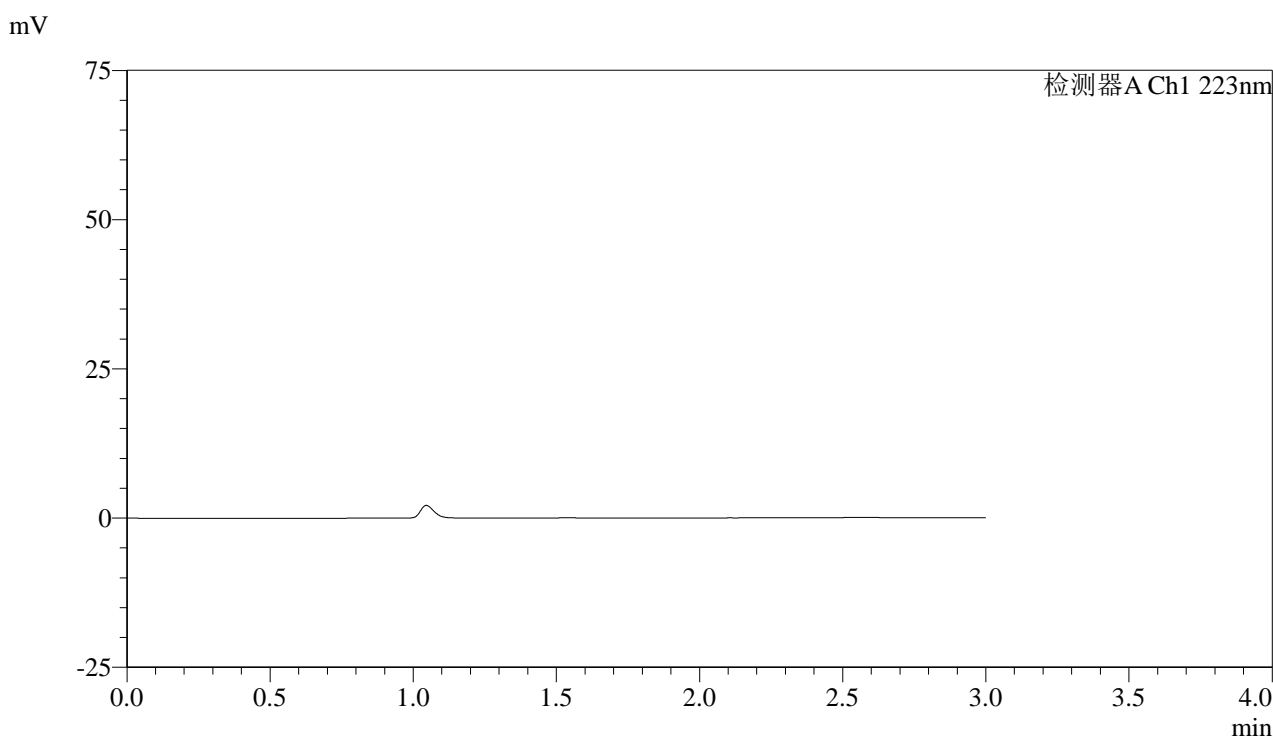


SMF-4106

<样品信息>

色谱柱:XB-C18(150mm*4.6mm,5μm) 流速: 1.5ml/min
 柱温:30°C 波长: 223nm
 数据文件名: RC\$SMF-4106 - 29-8/29-769-2 - zzp-25032601p-10mg-rcqx-pH1.2jz-jf50z-rj.lcd
 方法文件名: RC\$SMF-4106 - SMF-4106-RCQX-FX278.lcm
 批处理文件名: RC\$SMF-4106 - 20250407-rcqx-FX278.lcb
 样品瓶号: 2-9 版本号: 6.115
 进样体积: 10 μl 实验者: jiangjinwei
 进样时间: 2025/04/07 14:57:50 处理者: jiangjinwei
 处理时间 (V2) : 2025/04/08 10:54:38
 仪器型号:SHIMADZU LC-2050C(FX278)

<色谱图>



<峰表>

检测器A Ch1 223nm

峰号	保留时间	面积	面积%	高度	理论塔板数(USP)	拖尾因子	分离度(USP)
总计							

图57 达格列净片溶出曲线测定HPLC图谱
 自制品-25032601批(10mg规格)-pH1.2介质-浆法-50转
 溶剂



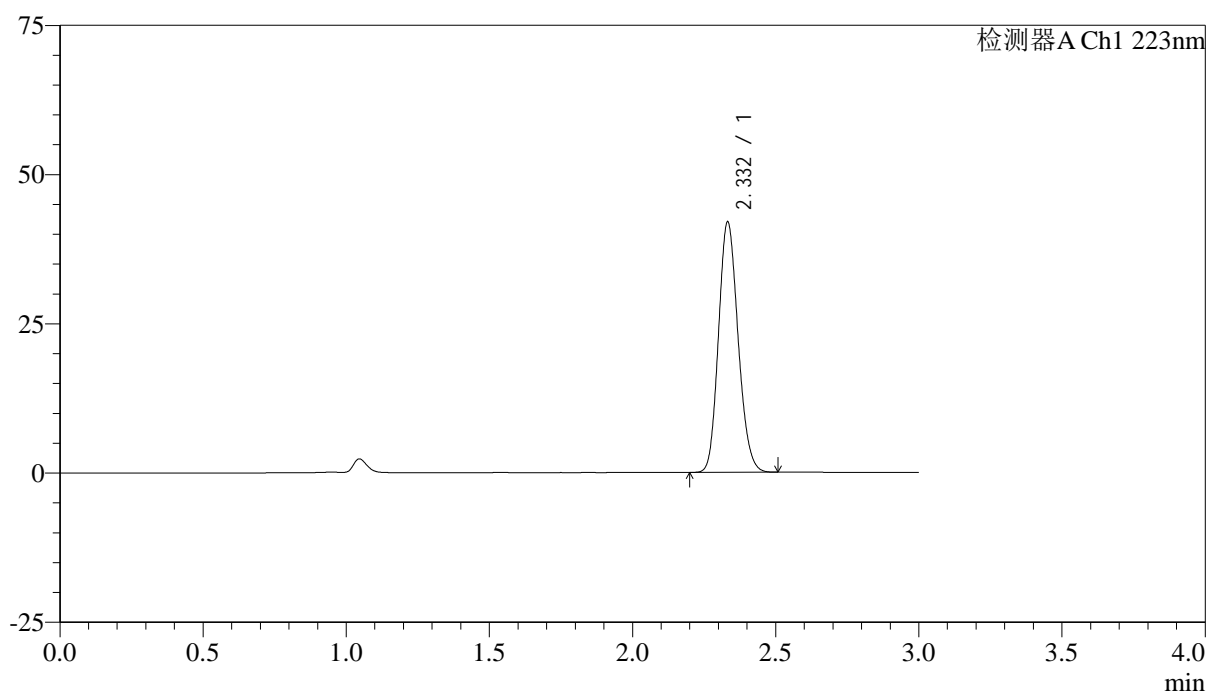
SMF-4106

<样品信息>

色谱柱:XB-C18(150mm*4.6mm,5μm) 流速: 1.5ml/min
 柱温:30°C 波长: 223nm
 数据文件名: RC\$SMF-4106 - 29-8/29-770-2 - zzp-25032601p-10mg-rcqx-pH1.2jz-jf50z-dz1-1.lcd
 方法文件名: RC\$SMF-4106 - SMF-4106-RCQX-FX278.lcm
 批处理文件名: RC\$SMF-4106 - 20250407-rcqx-FX278.lcb
 样品瓶号: 2-18
 进样体积: 10 μl 版本号: 6.115
 进样时间: 2025/04/07 15:01:14 实验者: jiangjinwei
 处理时间 (V2) : 2025/04/08 10:54:40 处理者: jiangjinwei
 仪器型号:SHIMADZU LC-2050C(FX278)

<色谱图>

mV



<峰表>

检测器A Ch1 223nm

峰号	保留时间	面积	面积%	高度	理论塔板数(USP)	拖尾因子	分离度(USP)
1	2.332	199399	100.000	41854	5524	1.155	--
总计		199399	100.000	41854			

图58 达格列净片溶出曲线测定HPLC图谱
 自制品-25032601批(10mg规格)-pH1.2介质-浆法-50转
 对照品溶液-1-1



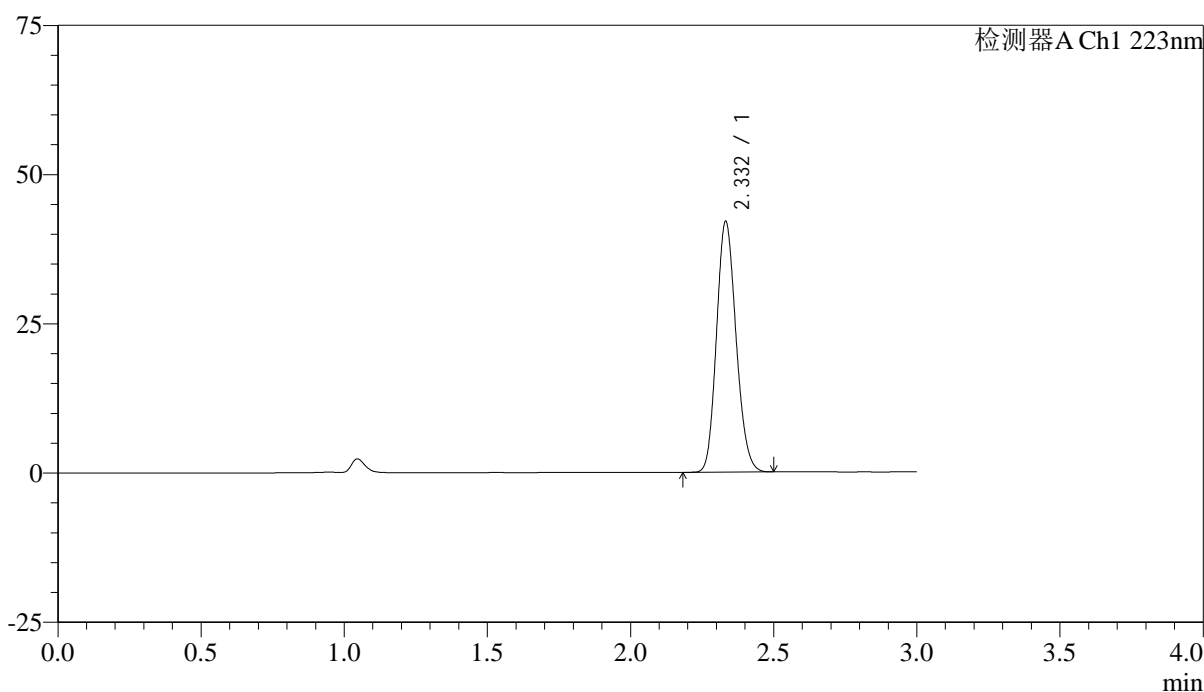
SMF-4106

<样品信息>

色谱柱:XB-C18(150mm*4.6mm,5μm) 流速: 1.5ml/min
 柱温:30°C 波长: 223nm
 数据文件名: RC\$SMF-4106 - 29-8/29-771-2 - zzp-25032601p-10mg-rcqx-pH1.2jz-jf50z-dz1-2.lcd
 方法文件名: RC\$SMF-4106 - SMF-4106-RCQX-FX278.lcm
 批处理文件名: RC\$SMF-4106 - 20250407-rcqx-FX278.lcb
 样品瓶号: 2-18
 进样体积: 10 μl 版本号: 6.115
 进样时间: 2025/04/07 15:04:38 实验者: jiangjinwei
 处理时间 (V2) : 2025/04/08 10:54:43 处理者: jiangjinwei
 仪器型号:SHIMADZU LC-2050C(FX278)

<色谱图>

mV



<峰表>

检测器A Ch1 223nm

峰号	保留时间	面积	面积%	高度	理论塔板数(USP)	拖尾因子	分离度(USP)
1	2.332	199245	100.000	41897	5539	1.151	--
总计		199245	100.000	41897			

图59 达格列净片溶出曲线测定HPLC图谱
 自制品-25032601批(10mg规格)-pH1.2介质-浆法-50转
 对照品溶液-1-2



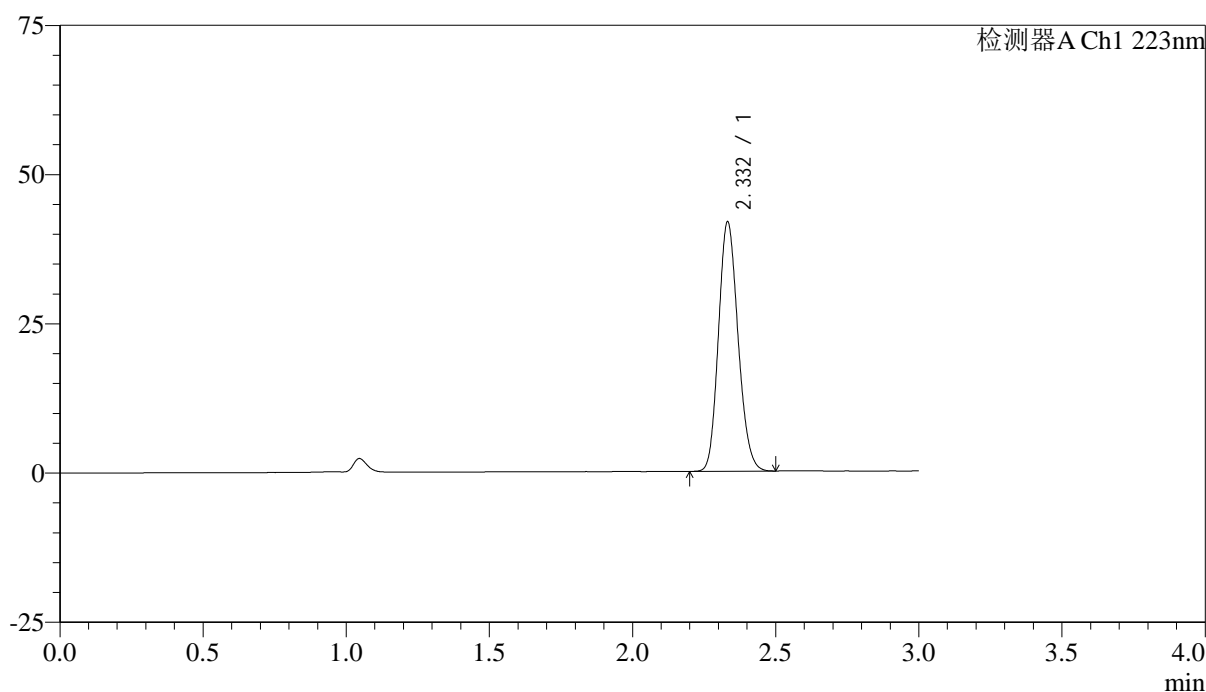
SMF-4106

<样品信息>

色谱柱:XB-C18(150mm*4.6mm,5μm) 流速: 1.5ml/min
 柱温:30°C 波长: 223nm
 数据文件名: RC\$SMF-4106 - 29-8/29-772-2 - zzp-25032601p-10mg-rcqx-pH1.2jz-jf50z-dz1-3.lcd
 方法文件名: RC\$SMF-4106 - SMF-4106-RCQX-FX278.lcm
 批处理文件名: RC\$SMF-4106 - 20250407-rcqx-FX278.lcb
 样品瓶号: 2-18
 进样体积: 10 μl 版本号: 6.115
 进样时间: 2025/04/07 15:08:02 实验者: jiangjinwei
 处理时间 (V2) : 2025/04/08 10:54:46 处理者: jiangjinwei
 仪器型号:SHIMADZU LC-2050C(FX278)

<色谱图>

mV



<峰表>

检测器A Ch1 223nm

峰号	保留时间	面积	面积%	高度	理论塔板数(USP)	拖尾因子	分离度(USP)
1	2.332	198744	100.000	41706	5517	1.154	--
总计		198744	100.000	41706			

图60 达格列净片溶出曲线测定HPLC图谱
 自制品-25032601批(10mg规格)-pH1.2介质-浆法-50转
 对照品溶液-1-3

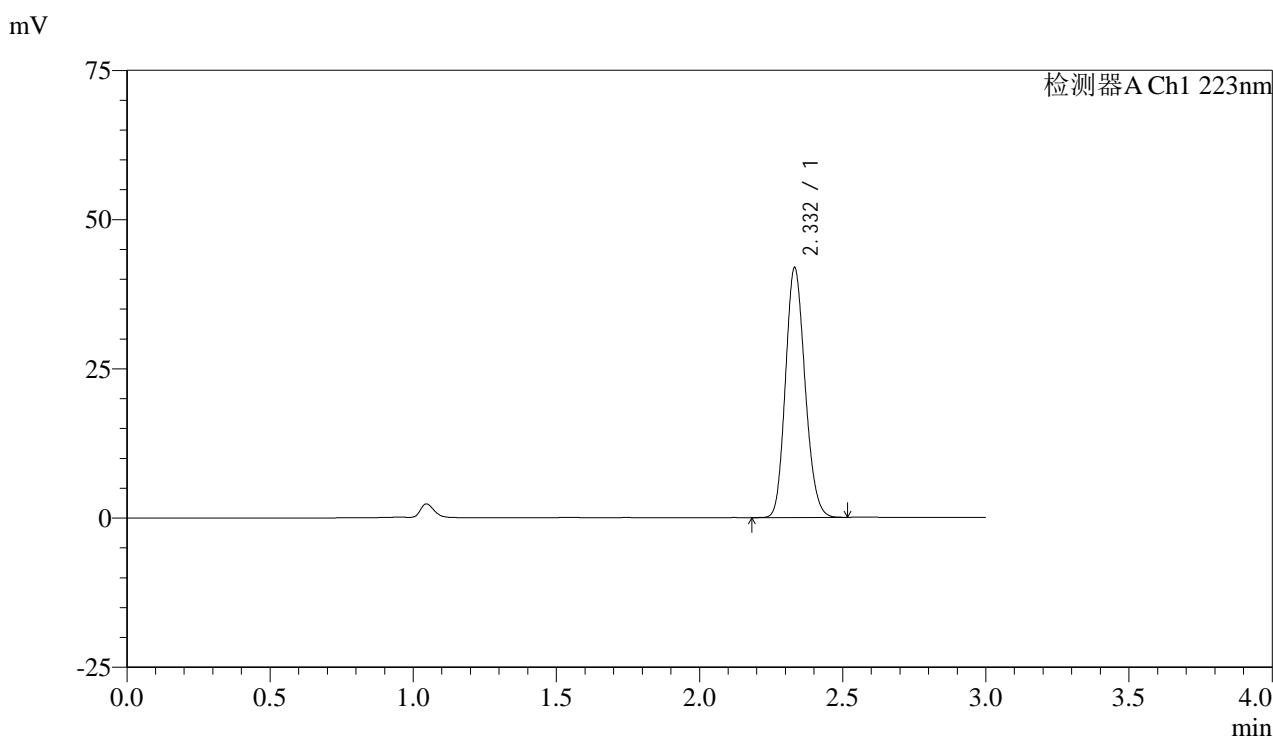


SMF-4106

<样品信息>

色谱柱:XB-C18(150mm*4.6mm,5μm) 流速: 1.5ml/min
 柱温:30°C 波长: 223nm
 数据文件名: RC\$SMF-4106 - 29-8/29-773-2 - zzp-25032601p-10mg-rcqx-pH1.2jz-jf50z-dz1-4.lcd
 方法文件名: RC\$SMF-4106 - SMF-4106-RCQX-FX278.lcm
 批处理文件名: RC\$SMF-4106 - 20250407-rcqx-FX278.lcb
 样品瓶号: 2-18
 进样体积: 10 μl 版本号: 6.115
 进样时间: 2025/04/07 15:11:26 实验者: jiangjinwei
 处理时间 (V2) : 2025/04/08 10:54:48 处理者: jiangjinwei
 仪器型号:SHIMADZU LC-2050C(FX278)

<色谱图>



<峰表>

检测器A Ch1 223nm

峰号	保留时间	面积	面积%	高度	理论塔板数(USP)	拖尾因子	分离度(USP)
1	2.332	199003	100.000	41772	5522	1.154	--
总计		199003	100.000	41772			

图61 达格列净片溶出曲线测定HPLC图谱
 自制品-25032601批(10mg规格)-pH1.2介质-浆法-50转
 对照品溶液-1-4



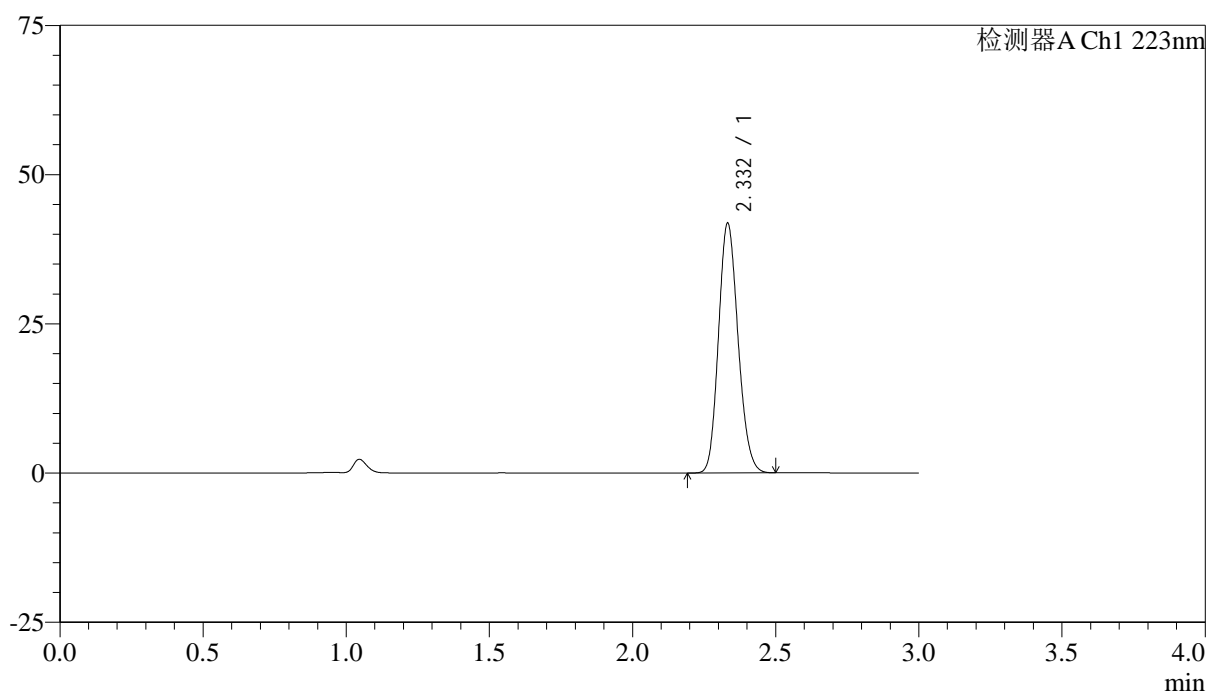
SMF-4106

<样品信息>

色谱柱:XB-C18(150mm*4.6mm,5μm) 流速: 1.5ml/min
 柱温:30°C 波长: 223nm
 数据文件名: RC\$SMF-4106 - 29-8/29-774-2 - zzp-25032601p-10mg-rcqx-pH1.2jz-jf50z-dz1-5.lcd
 方法文件名: RC\$SMF-4106 - SMF-4106-RCQX-FX278.lcm
 批处理文件名: RC\$SMF-4106 - 20250407-rcqx-FX278.lcb
 样品瓶号: 2-18
 进样体积: 10 μl 版本号: 6.115
 进样时间: 2025/04/07 15:14:50 实验者: jiangjinwei
 处理时间 (V2) : 2025/04/08 10:54:51 处理者: jiangjinwei
 仪器型号:SHIMADZU LC-2050C(FX278)

<色谱图>

mV



<峰表>

检测器A Ch1 223nm

峰号	保留时间	面积	面积%	高度	理论塔板数(USP)	拖尾因子	分离度(USP)
1	2.332	198608	100.000	41740	5531	1.153	--
总计		198608	100.000	41740			

图62 达格列净片溶出曲线测定HPLC图谱
 自制品-25032601批(10mg规格)-pH1.2介质-浆法-50转
 对照品溶液-1-5

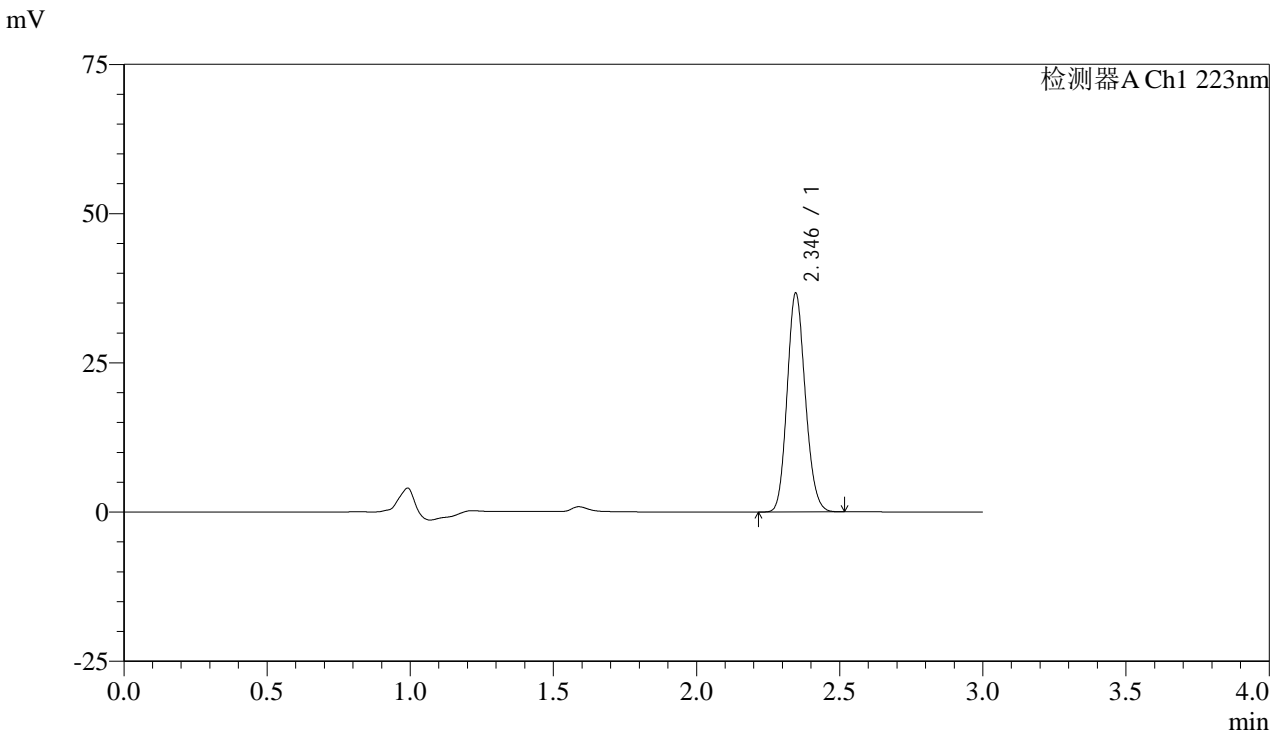


SMF-4106

<样品信息>

色谱柱:XB-C18(150mm*4.6mm,5μm) 流速: 1.5ml/min
 柱温:30°C 波长: 223nm
 数据文件名: RC\$SMF-4106 - 29-8/29-775-2 - zzp-25032601p-10mg-rcqx-pH1.2jz-jf50z-5min-P1.lcd
 方法文件名: RC\$SMF-4106 - SMF-4106-RCQX-FX278.lcm
 批处理文件名: RC\$SMF-4106 - 20250407-rcqx-FX278.lcb
 样品瓶号: 2-1 版本号: 6.115
 进样体积: 10 μl 实验者: jiangjinwei
 进样时间: 2025/04/07 15:18:13 处理者: jiangjinwei
 处理时间 (V2) : 2025/04/08 10:54:54
 仪器型号:SHIMADZU LC-2050C(FX278)

<色谱图>



<峰表>

检测器A Ch1 223nm

峰号	保留时间	面积	面积%	高度	理论塔板数(USP)	拖尾因子	分离度(USP)
1	2.346	162041	100.000	36663	6488	1.140	--
总计		162041	100.000	36663			

图63 达格列净片溶出曲线测定HPLC图谱
 自制品-25032601批(10mg规格)-pH1.2介质-桨法-50转-5min-片1
 供试品溶液-1

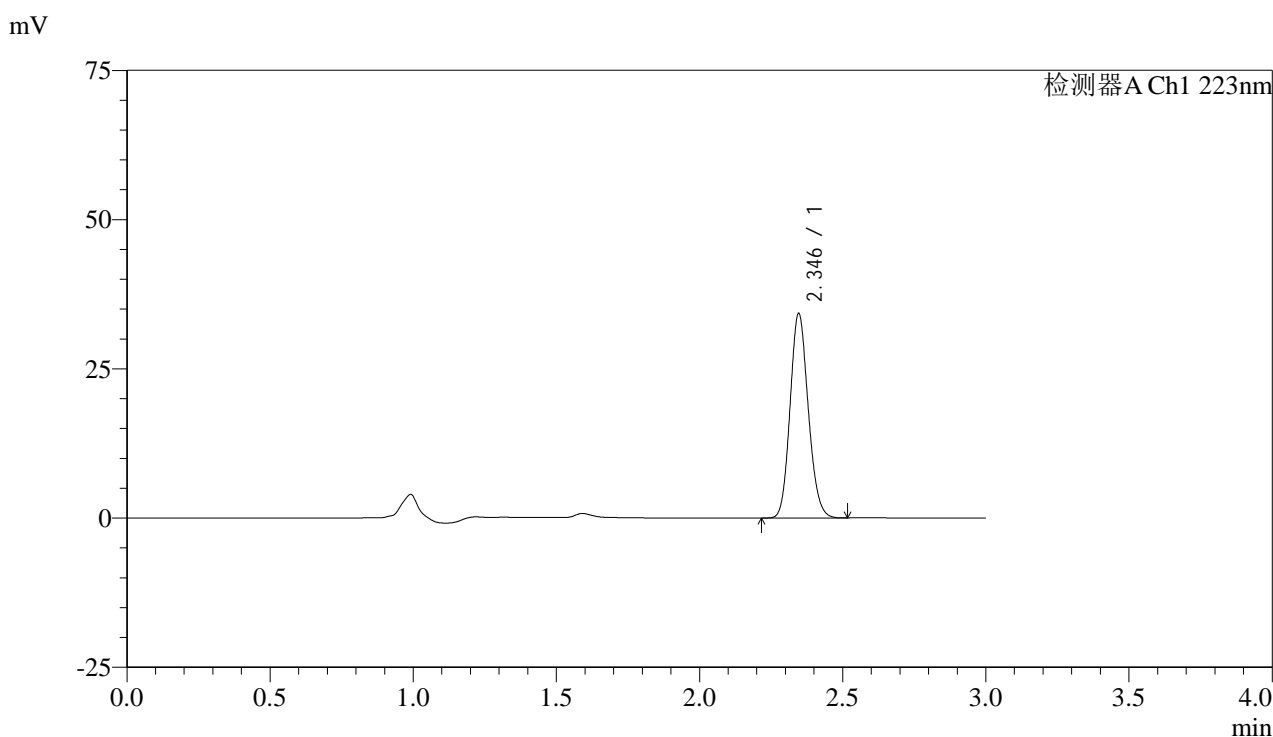


SMF-4106

<样品信息>

色谱柱:XB-C18(150mm*4.6mm,5μm) 流速: 1.5ml/min
 柱温:30°C 波长: 223nm
 数据文件名: RC\$SMF-4106 - 29-8/29-776-2 - zzp-25032601p-10mg-rcqx-pH1.2jz-jf50z-5min-P2.lcd
 方法文件名: RC\$SMF-4106 - SMF-4106-RCQX-FX278.lcm
 批处理文件名: RC\$SMF-4106 - 20250407-rcqx-FX278.lcb
 样品瓶号: 2-10
 进样体积: 10 μl 版本号: 6.115
 进样时间: 2025/04/07 15:21:36 实验者: jiangjinwei
 处理时间 (V2) : 2025/04/08 10:54:56 处理者: jiangjinwei
 仪器型号:SHIMADZU LC-2050C(FX278)

<色谱图>



<峰表>

检测器A Ch1 223nm

峰号	保留时间	面积	面积%	高度	理论塔板数(USP)	拖尾因子	分离度(USP)
1	2.346	151276	100.000	34250	6496	1.139	--
总计		151276	100.000	34250			

图64 达格列净片溶出曲线测定HPLC图谱
 自制品-25032601批(10mg规格)-pH1.2介质-桨法-50转-5min-片2
 供试品溶液-1

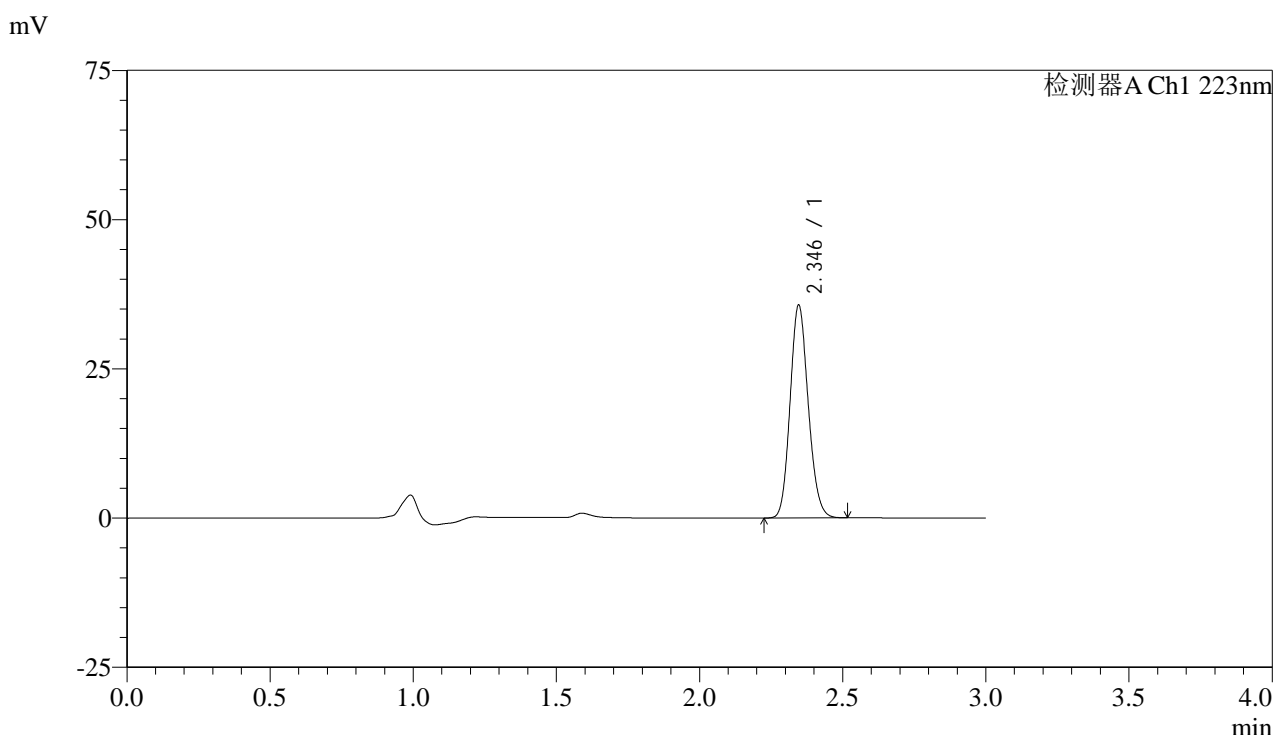


SMF-4106

<样品信息>

色谱柱:XB-C18(150mm*4.6mm,5μm) 流速: 1.5ml/min
 柱温:30°C 波长: 223nm
 数据文件名: RC\$SMF-4106 - 29-8/29-777-2 - zzp-25032601p-10mg-rcqx-pH1.2jz-jf50z-5min-P3.lcd
 方法文件名: RC\$SMF-4106 - SMF-4106-RCQX-FX278.lcm
 批处理文件名: RC\$SMF-4106 - 20250407-rcqx-FX278.lcb
 样品瓶号: 2-19
 进样体积: 10 μl 版本号: 6.115
 进样时间: 2025/04/07 15:24:59 实验者: jiangjinwei
 处理时间 (V2) : 2025/04/08 10:54:59 处理者: jiangjinwei
 仪器型号:SHIMADZU LC-2050C(FX278)

<色谱图>



<峰表>

检测器A Ch1 223nm

峰号	保留时间	面积	面积%	高度	理论塔板数(USP)	拖尾因子	分离度(USP)
1	2.346	157377	100.000	35645	6508	1.141	--
总计		157377	100.000	35645			

图65 达格列净片溶出曲线测定HPLC图谱
 自制品-25032601批(10mg规格)-pH1.2介质-桨法-50转-5min-片3
 供试品溶液-1

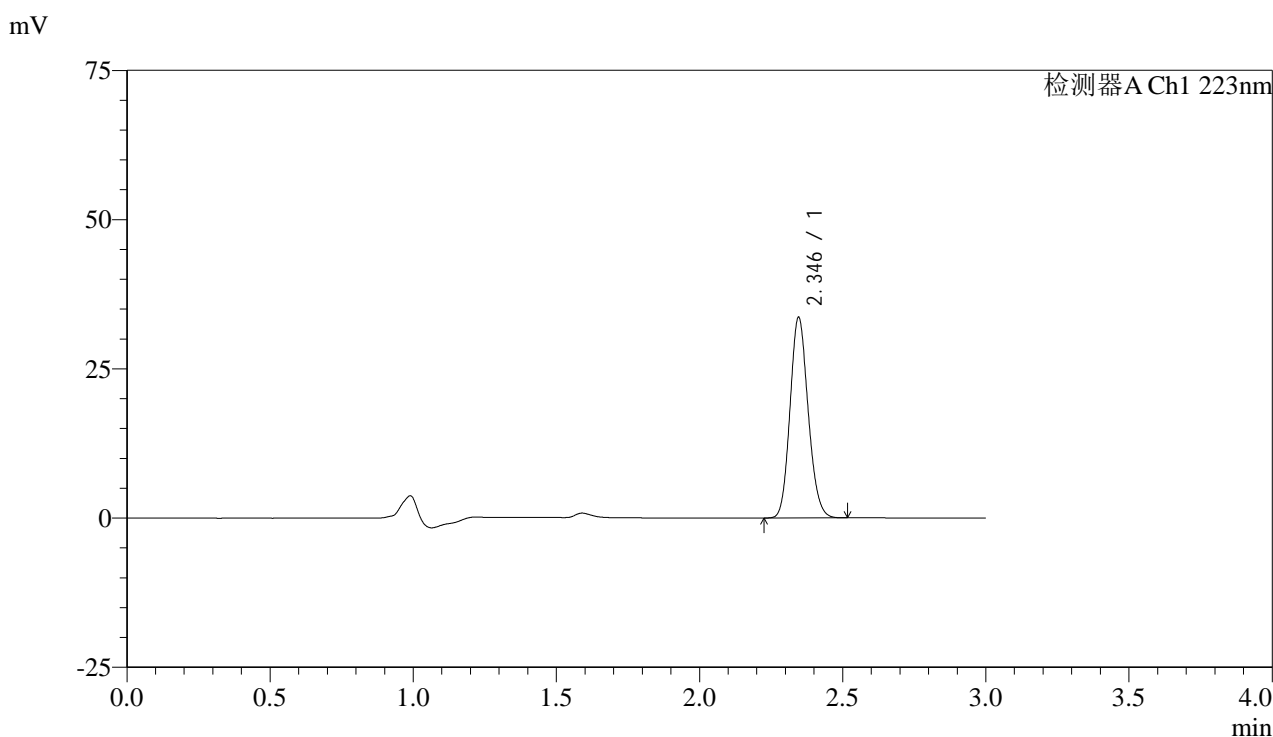


SMF-4106

<样品信息>

色谱柱:XB-C18(150mm*4.6mm,5μm) 流速: 1.5ml/min
 柱温:30°C 波长: 223nm
 数据文件名: RC\$SMF-4106 - 29-8/29-778-2 - zzp-25032601p-10mg-rcqx-pH1.2jz-jf50z-5min-P4.lcd
 方法文件名: RC\$SMF-4106 - SMF-4106-RCQX-FX278.lcm
 批处理文件名: RC\$SMF-4106 - 20250407-rcqx-FX278.lcb
 样品瓶号: 2-28
 进样体积: 10 μl 版本号: 6.115
 进样时间: 2025/04/07 15:28:22 实验者: jiangjinwei
 处理时间 (V2) : 2025/04/08 10:55:02 处理者: jiangjinwei
 仪器型号:SHIMADZU LC-2050C(FX278)

<色谱图>



<峰表>

检测器A Ch1 223nm

峰号	保留时间	面积	面积%	高度	理论塔板数(USP)	拖尾因子	分离度(USP)
1	2.346	148218	100.000	33578	6508	1.141	--
总计		148218	100.000	33578			

图66 达格列净片溶出曲线测定HPLC图谱
 自制品-25032601批(10mg规格)-pH1.2介质-桨法-50转-5min-片4
 供试品溶液-1

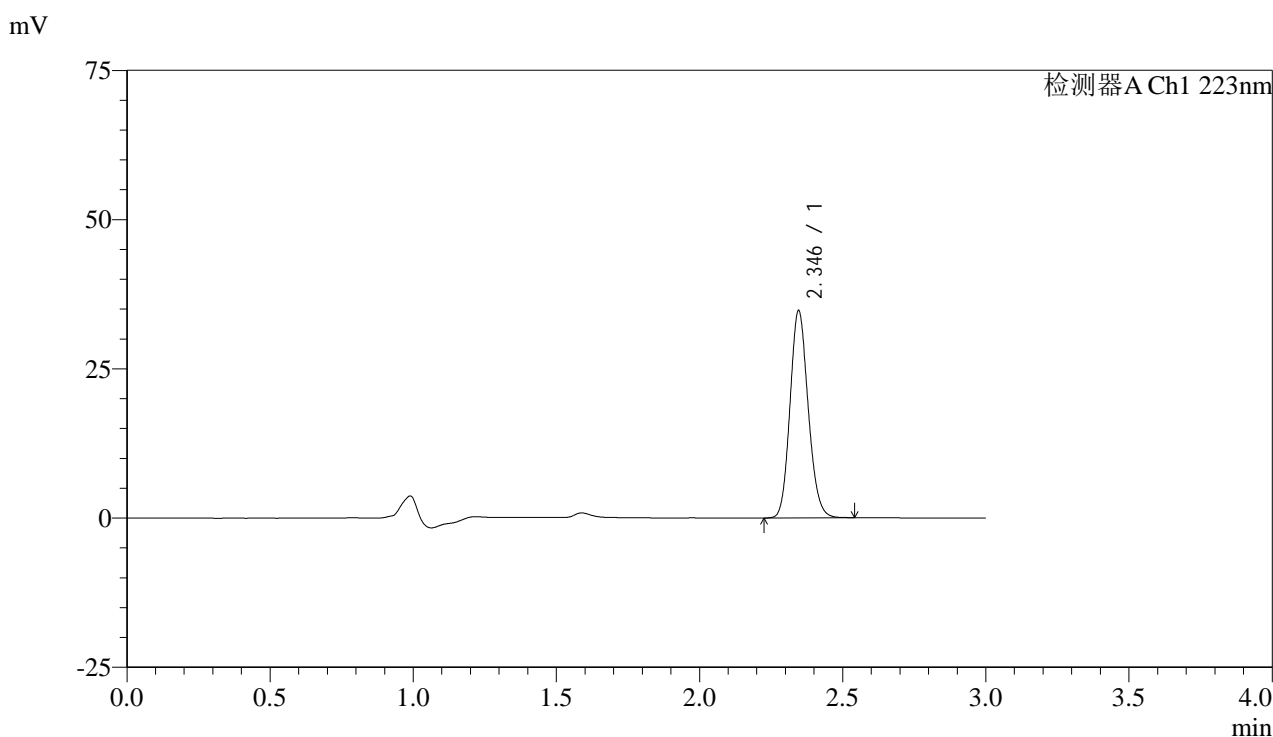


SMF-4106

<样品信息>

色谱柱:XB-C18(150mm*4.6mm,5μm) 流速: 1.5ml/min
 柱温:30°C 波长: 223nm
 数据文件名: RC\$SMF-4106 - 29-8/29-779-2 - zzp-25032601p-10mg-rcqx-pH1.2jz-jf50z-5min-P5.lcd
 方法文件名: RC\$SMF-4106 - SMF-4106-RCQX-FX278.lcm
 批处理文件名: RC\$SMF-4106 - 20250407-rcqx-FX278.lcb
 样品瓶号: 2-37
 进样体积: 10 μl 版本号: 6.115
 进样时间: 2025/04/07 15:31:45 实验者: jiangjinwei
 处理时间 (V2) : 2025/04/08 10:55:05 处理者: jiangjinwei
 仪器型号:SHIMADZU LC-2050C(FX278)

<色谱图>



<峰表>

检测器A Ch1 223nm

峰号	保留时间	面积	面积%	高度	理论塔板数(USP)	拖尾因子	分离度(USP)
1	2.346	153282	100.000	34691	6517	1.141	--
总计		153282	100.000	34691			

图67 达格列净片溶出曲线测定HPLC图谱
 自制品-25032601批(10mg规格)-pH1.2介质-桨法-50转-5min-片5
 供试品溶液-1

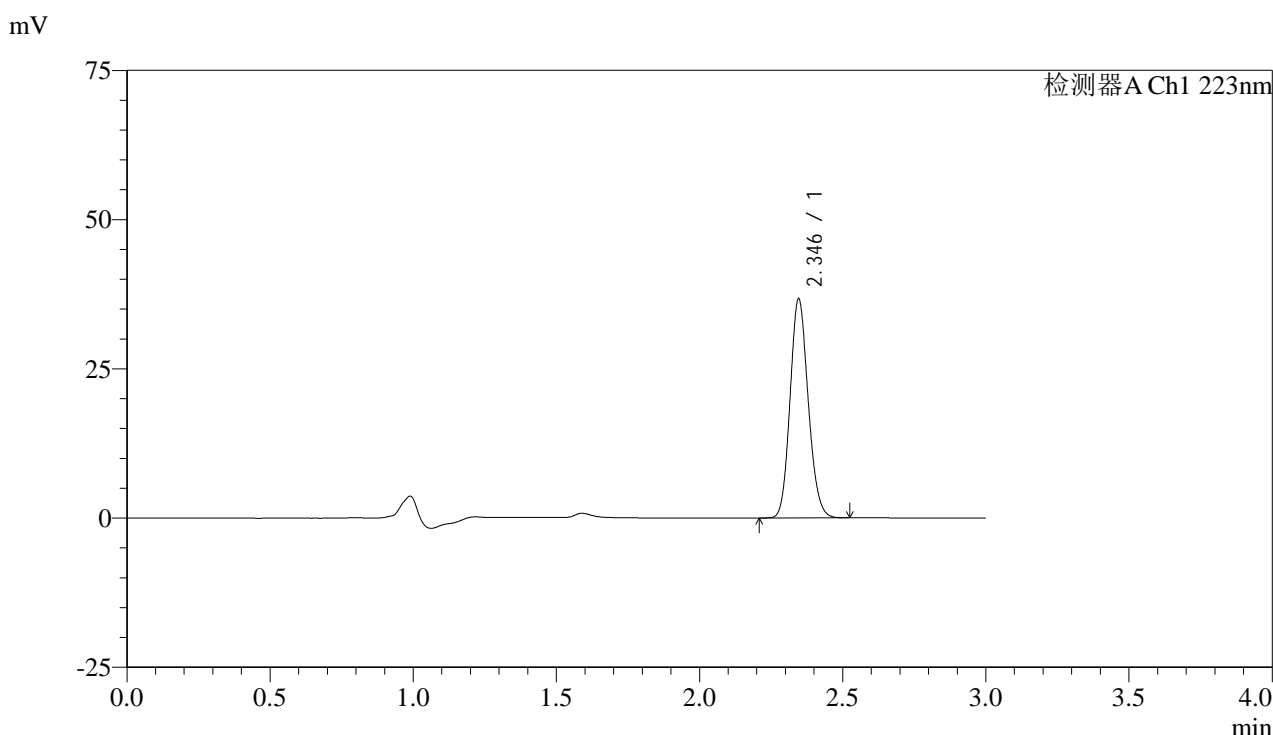


SMF-4106

<样品信息>

色谱柱:XB-C18(150mm*4.6mm,5μm) 流速: 1.5ml/min
 柱温:30°C 波长: 223nm
 数据文件名: RC\$SMF-4106 - 29-8/29-780-2 - zzp-25032601p-10mg-rcqx-pH1.2jz-jf50z-5min-P6.lcd
 方法文件名: RC\$SMF-4106 - SMF-4106-RCQX-FX278.lcm
 批处理文件名: RC\$SMF-4106 - 20250407-rcqx-FX278.lcb
 样品瓶号: 2-46
 进样体积: 10 μl 版本号: 6.115
 进样时间: 2025/04/07 15:35:08 实验者: jiangjinwei
 处理时间 (V2) : 2025/04/08 10:55:07 处理者: jiangjinwei
 仪器型号:SHIMADZU LC-2050C(FX278)

<色谱图>



<峰表>

检测器A Ch1 223nm

峰号	保留时间	面积	面积%	高度	理论塔板数(USP)	拖尾因子	分离度(USP)
1	2.346	161776	100.000	36671	6517	1.140	--
总计		161776	100.000	36671			

图68 达格列净片溶出曲线测定HPLC图谱
 自制品-25032601批(10mg规格)-pH1.2介质-桨法-50转-5min-片6
 供试品溶液-1

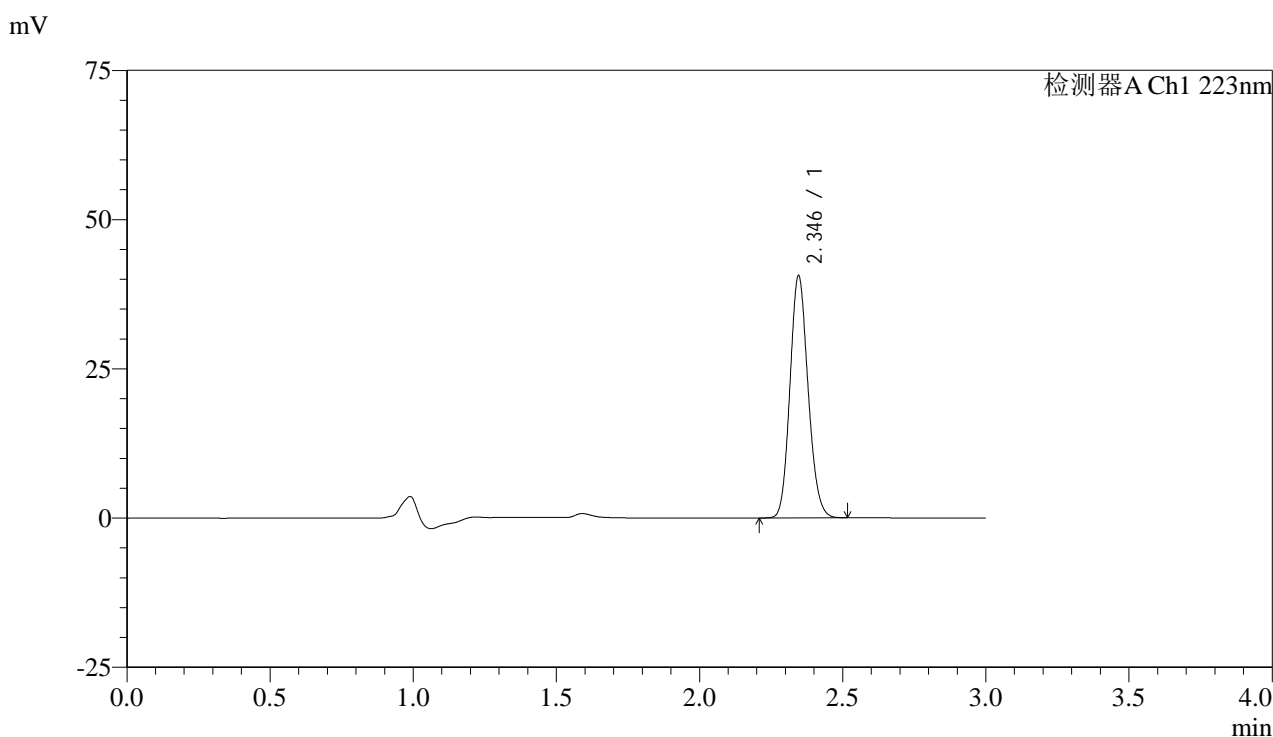


SMF-4106

<样品信息>

色谱柱:XB-C18(150mm*4.6mm,5μm) 流速: 1.5ml/min
 柱温:30°C 波长: 223nm
 数据文件名: RC\$SMF-4106 - 29-8/29-781-2 - zzp-25032601p-10mg-rcqx-pH1.2jz-jf50z-10min-P1.lcd
 方法文件名: RC\$SMF-4106 - SMF-4106-RCQX-FX278.lcm
 批处理文件名: RC\$SMF-4106 - 20250407-rcqx-FX278.lcb
 样品瓶号: 2-2 版本号: 6.115
 进样体积: 10 μl 实验者: jiangjinwei
 进样时间: 2025/04/07 15:38:32 处理者: jiangjinwei
 处理时间 (V2) : 2025/04/08 10:55:10
 仪器型号:SHIMADZU LC-2050C(FX278)

<色谱图>



<峰表>

检测器A Ch1 223nm

峰号	保留时间	面积	面积%	高度	理论塔板数(USP)	拖尾因子	分离度(USP)
1	2.346	178702	100.000	40521	6516	1.140	--
总计		178702	100.000	40521			

图69 达格列净片溶出曲线测定HPLC图谱
 自制品-25032601批(10mg规格)-pH1.2介质-桨法-50转-10min-片1
 供试品溶液-1

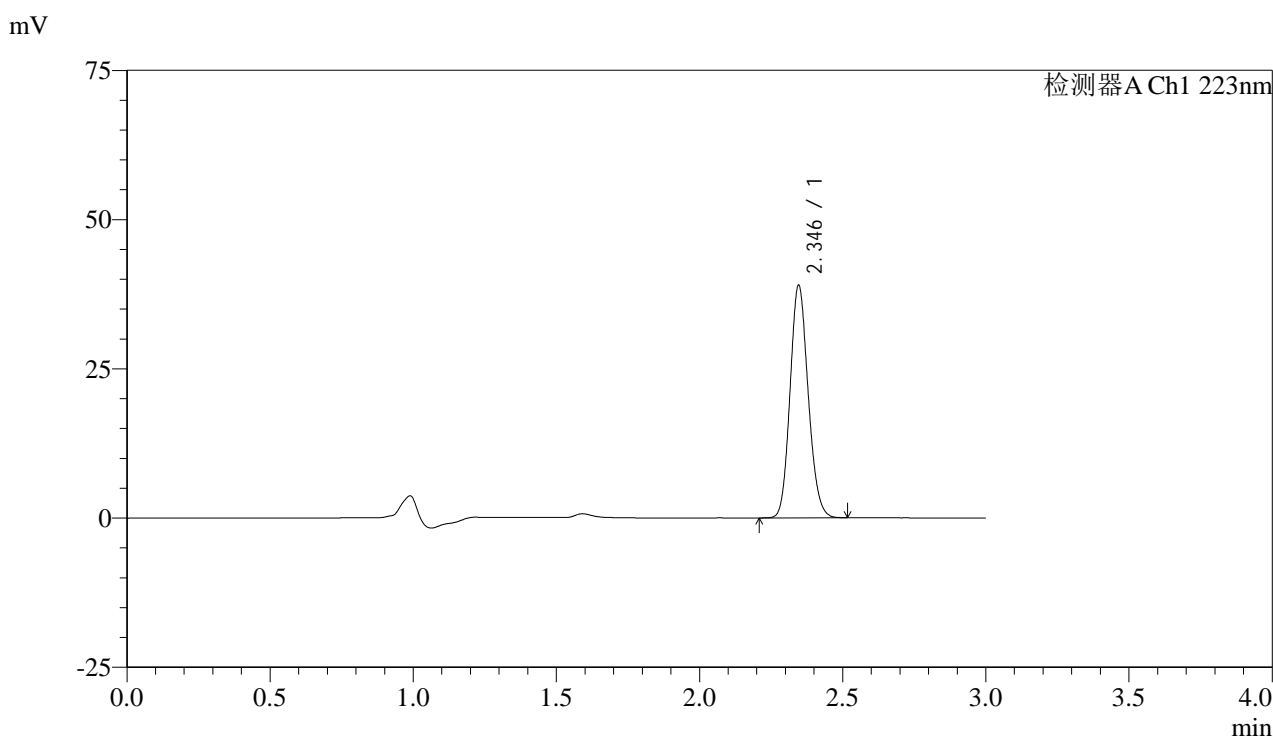


SMF-4106

<样品信息>

色谱柱:XB-C18(150mm*4.6mm,5μm) 流速: 1.5ml/min
 柱温:30°C 波长: 223nm
 数据文件名: RC\$SMF-4106 - 29-8/29-782-2 - zzp-25032601p-10mg-rcqx-pH1.2jz-jf50z-10min-P2.lcd
 方法文件名: RC\$SMF-4106 - SMF-4106-RCQX-FX278.lcm
 批处理文件名: RC\$SMF-4106 - 20250407-rcqx-FX278.lcb
 样品瓶号: 2-11 版本号: 6.115
 进样体积: 10 μl 实验者: jiangjinwei
 进样时间: 2025/04/07 15:41:55 处理者: jiangjinwei
 处理时间 (V2) : 2025/04/08 10:55:13
 仪器型号:SHIMADZU LC-2050C(FX278)

<色谱图>



<峰表>

检测器A Ch1 223nm

峰号	保留时间	面积	面积%	高度	理论塔板数(USP)	拖尾因子	分离度(USP)
1	2.346	171569	100.000	38936	6525	1.139	--
总计		171569	100.000	38936			

图70 达格列净片溶出曲线测定HPLC图谱
 自制品-25032601批(10mg规格)-pH1.2介质-桨法-50转-10min-片2
 供试品溶液-1

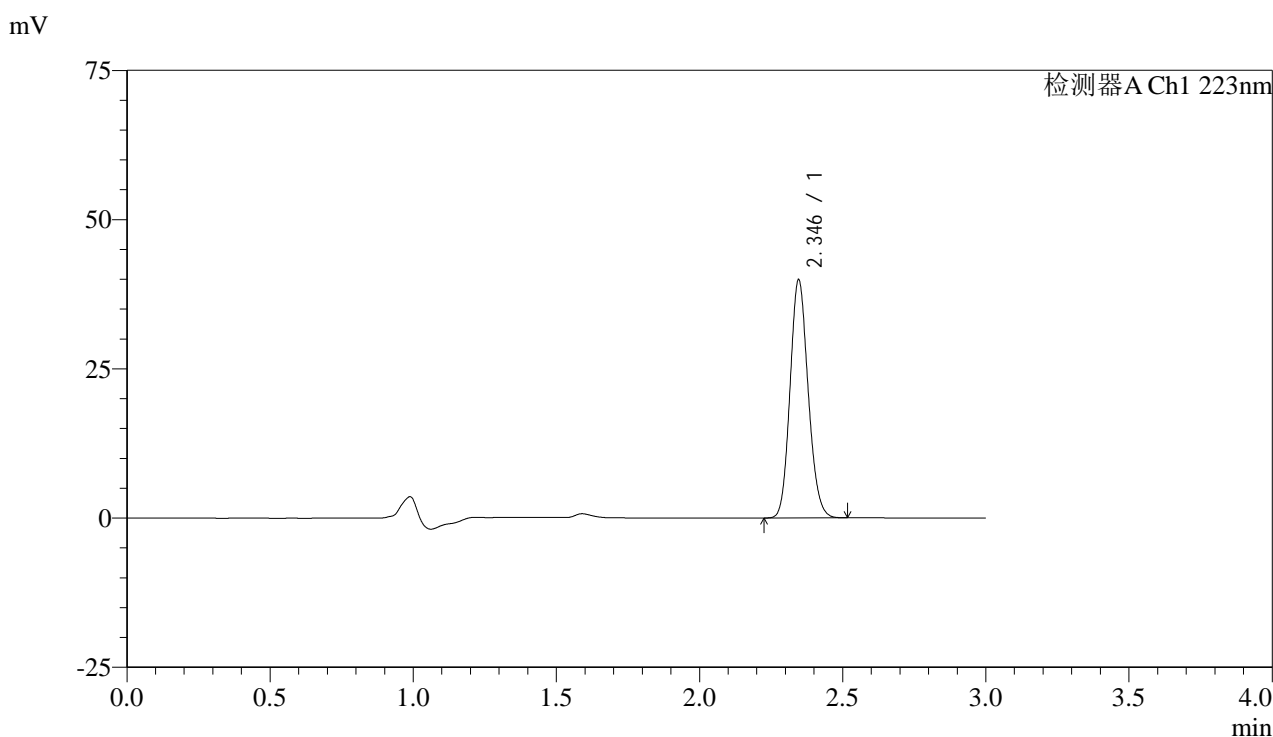


SMF-4106

<样品信息>

色谱柱:XB-C18(150mm*4.6mm,5μm) 流速: 1.5ml/min
 柱温:30°C 波长: 223nm
 数据文件名: RC\$SMF-4106 - 29-8/29-783-2 - zzp-25032601p-10mg-rcqx-pH1.2jz-jf50z-10min-P3.lcd
 方法文件名: RC\$SMF-4106 - SMF-4106-RCQX-FX278.lcm
 批处理文件名: RC\$SMF-4106 - 20250407-rcqx-FX278.lcb
 样品瓶号: 2-20 版本号: 6.115
 进样体积: 10 μl 实验者: jiangjinwei
 进样时间: 2025/04/07 15:45:18 处理者: jiangjinwei
 处理时间 (V2) : 2025/04/08 10:55:16
 仪器型号:SHIMADZU LC-2050C(FX278)

<色谱图>



<峰表>

检测器A Ch1 223nm

峰号	保留时间	面积	面积%	高度	理论塔板数(USP)	拖尾因子	分离度(USP)
1	2.346	175669	100.000	39863	6527	1.139	--
总计		175669	100.000	39863			

图71 达格列净片溶出曲线测定HPLC图谱
 自制品-25032601批(10mg规格)-pH1.2介质-桨法-50转-10min-片3
 供试品溶液-1

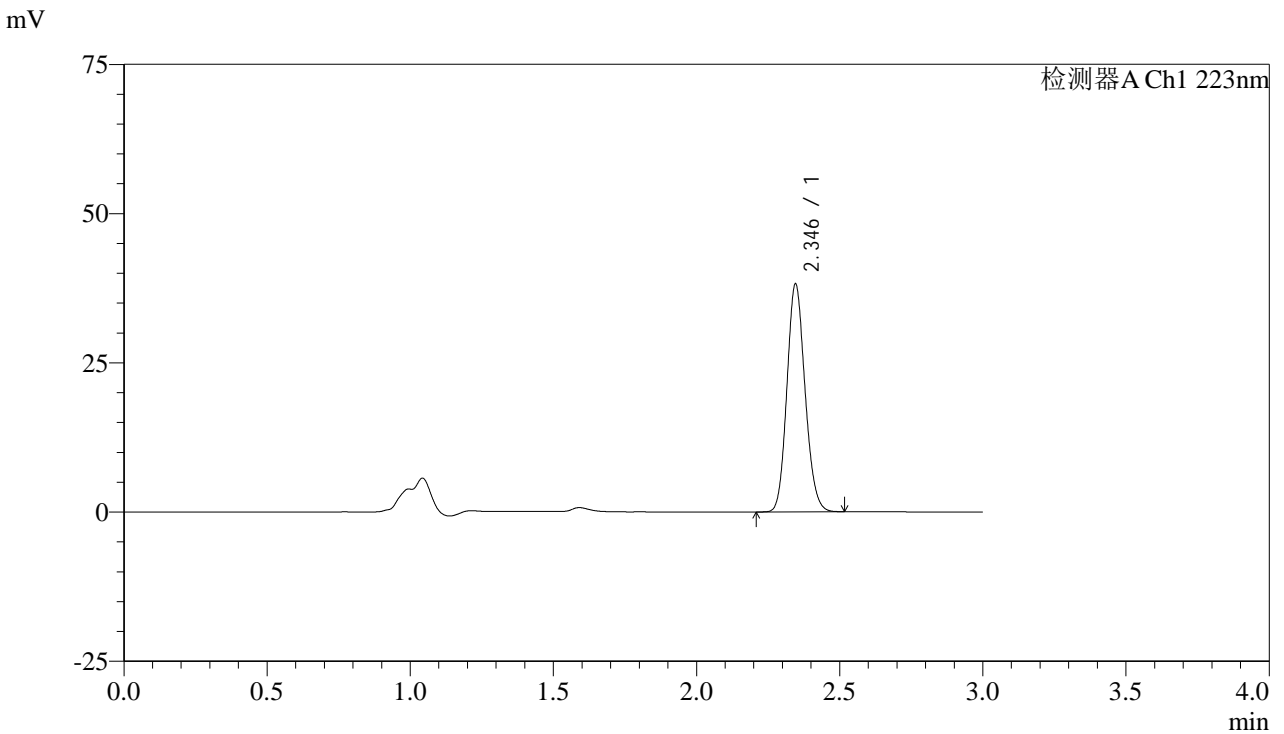


SMF-4106

<样品信息>

色谱柱:XB-C18(150mm*4.6mm,5μm) 流速: 1.5ml/min
 柱温:30°C 波长: 223nm
 数据文件名: RC\$SMF-4106 - 29-8/29-784-2 - zzp-25032601p-10mg-rcqx-pH1.2jz-jf50z-10min-P4.lcd
 方法文件名: RC\$SMF-4106 - SMF-4106-RCQX-FX278.lcm
 批处理文件名: RC\$SMF-4106 - 20250407-rcqx-FX278.lcb
 样品瓶号: 2-29
 进样体积: 10 μl 版本号: 6.115
 进样时间: 2025/04/07 15:48:42 实验者: jiangjinwei
 处理时间 (V2) : 2025/04/08 10:55:19 处理者: jiangjinwei
 仪器型号:SHIMADZU LC-2050C(FX278)

<色谱图>



<峰表>

检测器A Ch1 223nm

峰号	保留时间	面积	面积%	高度	理论塔板数(USP)	拖尾因子	分离度(USP)
1	2.346	168115	100.000	38138	6538	1.139	--
总计		168115	100.000	38138			

图72 达格列净片溶出曲线测定HPLC图谱
 自制品-25032601批(10mg规格)-pH1.2介质-桨法-50转-10min-片4
 供试品溶液-1

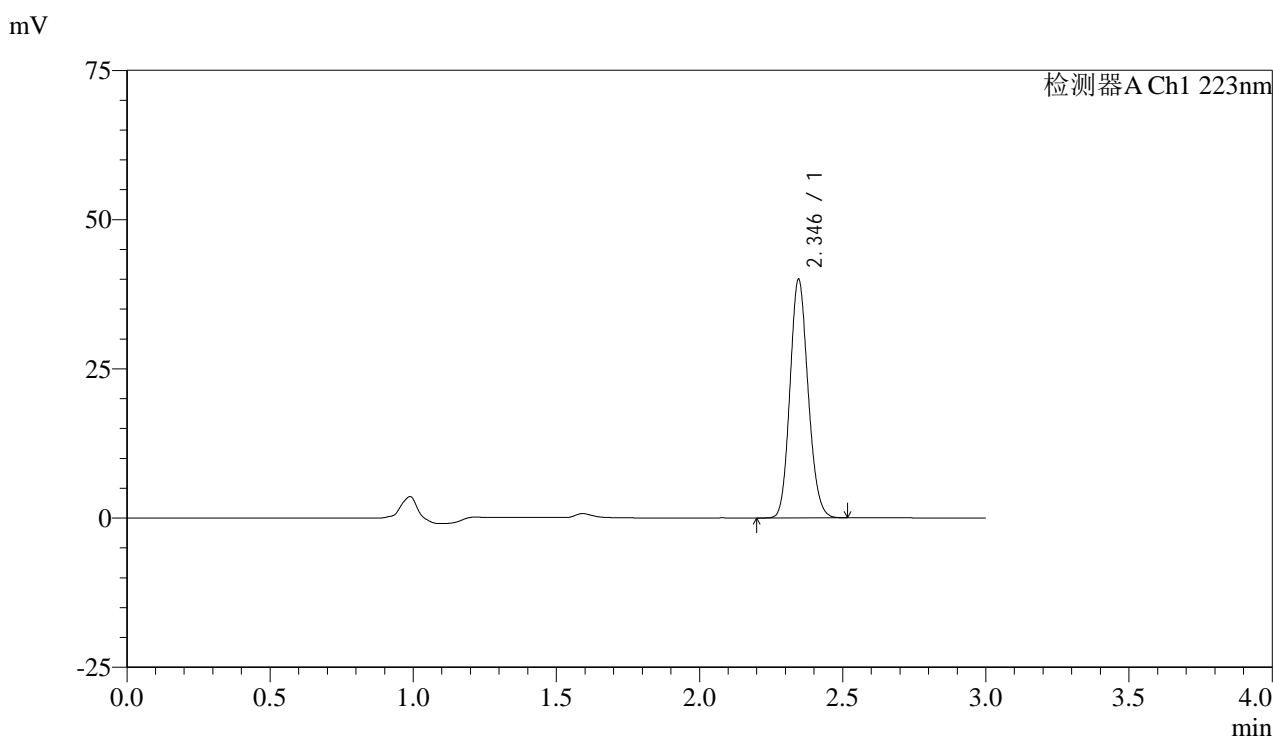


SMF-4106

<样品信息>

色谱柱:XB-C18(150mm*4.6mm,5μm) 流速: 1.5ml/min
 柱温:30°C 波长: 223nm
 数据文件名: RC\$SMF-4106 - 29-8/29-785-2 - zzp-25032601p-10mg-rcqx-pH1.2jz-jf50z-10min-P5.lcd
 方法文件名: RC\$SMF-4106 - SMF-4106-RCQX-FX278.lcm
 批处理文件名: RC\$SMF-4106 - 20250407-rcqx-FX278.lcb
 样品瓶号: 2-38
 进样体积: 10 μl 版本号: 6.115
 进样时间: 2025/04/07 15:52:05 实验者: jiangjinwei
 处理时间 (V2) : 2025/04/08 10:55:22 处理者: jiangjinwei
 仪器型号:SHIMADZU LC-2050C(FX278)

<色谱图>



<峰表>

检测器A Ch1 223nm

峰号	保留时间	面积	面积%	高度	理论塔板数(USP)	拖尾因子	分离度(USP)
1	2.346	176040	100.000	39933	6520	1.138	--
总计		176040	100.000	39933			

图73 达格列净片溶出曲线测定HPLC图谱
 自制品-25032601批(10mg规格)-pH1.2介质-桨法-50转-10min-片5
 供试品溶液-1

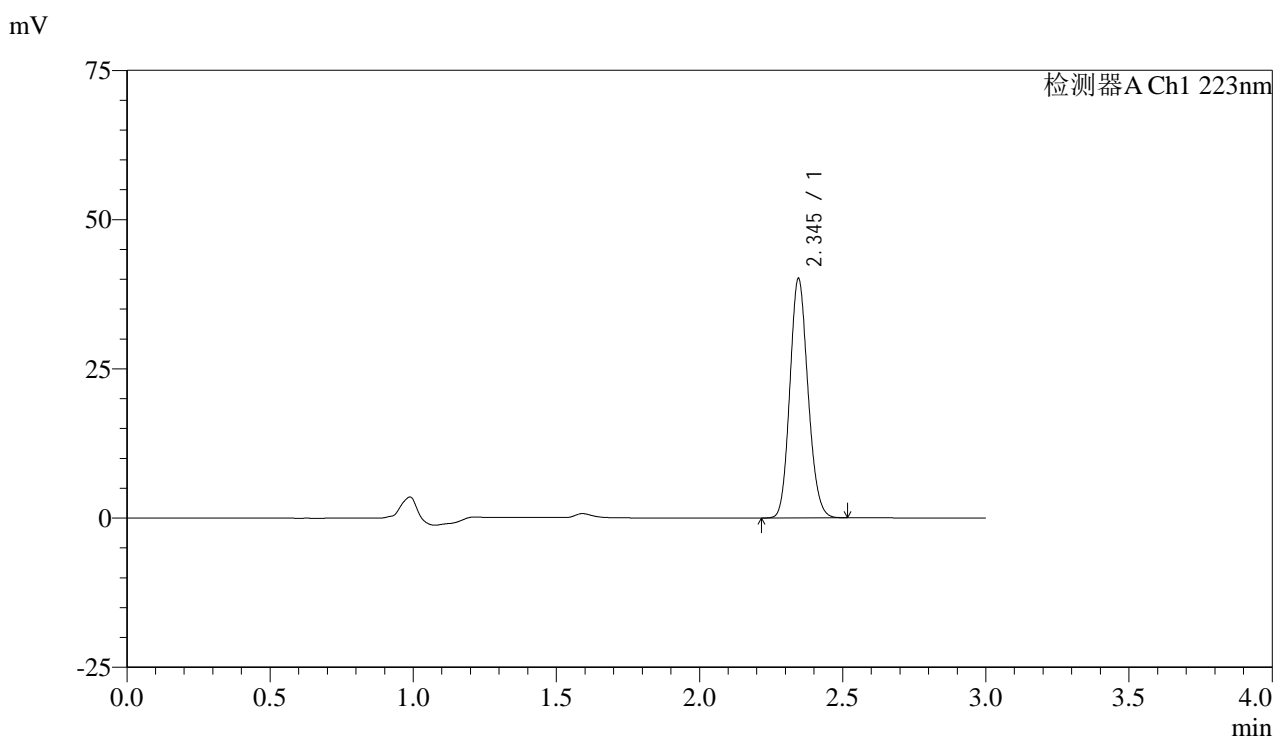


SMF-4106

<样品信息>

色谱柱:XB-C18(150mm*4.6mm,5μm) 流速: 1.5ml/min
 柱温:30°C 波长: 223nm
 数据文件名: RC\$SMF-4106 - 29-8/29-786-2 - zzp-25032601p-10mg-rcqx-pH1.2jz-jf50z-10min-P6.lcd
 方法文件名: RC\$SMF-4106 - SMF-4106-RCQX-FX278.lcm
 批处理文件名: RC\$SMF-4106 - 20250407-rcqx-FX278.lcb
 样品瓶号: 2-47
 进样体积: 10 μl 版本号: 6.115
 进样时间: 2025/04/07 15:55:28 实验者: jiangjinwei
 处理时间 (V2) : 2025/04/08 10:55:25 处理者: jiangjinwei
 仪器型号:SHIMADZU LC-2050C(FX278)

<色谱图>



<峰表>

检测器A Ch1 223nm

峰号	保留时间	面积	面积%	高度	理论塔板数(USP)	拖尾因子	分离度(USP)
1	2.345	176683	100.000	40053	6535	1.139	--
总计		176683	100.000	40053			

图74 达格列净片溶出曲线测定HPLC图谱
 自制品-25032601批(10mg规格)-pH1.2介质-桨法-50转-10min-片6
 供试品溶液-1

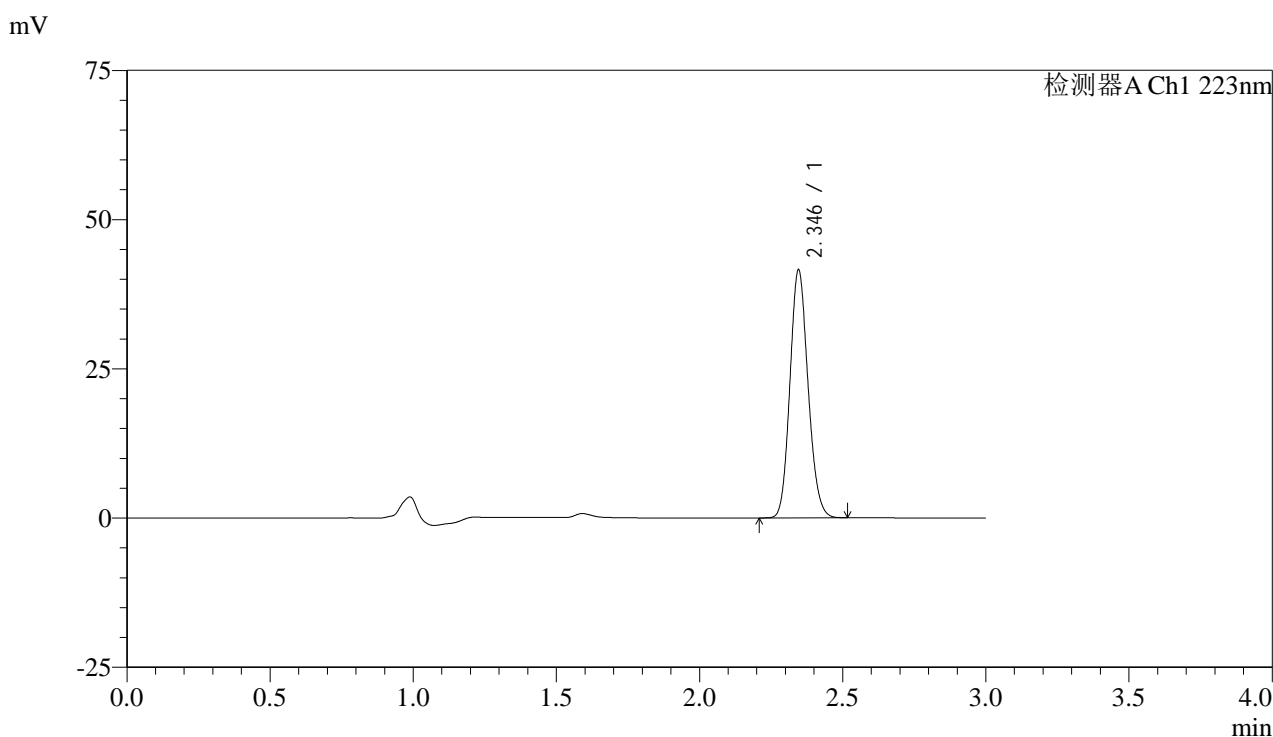


SMF-4106

<样品信息>

色谱柱:XB-C18(150mm*4.6mm,5μm) 流速: 1.5ml/min
 柱温:30°C 波长: 223nm
 数据文件名: RC\$SMF-4106 - 29-8/29-787-2 - zzp-25032601p-10mg-rcqx-pH1.2jz-jf50z-15min-P1.lcd
 方法文件名: RC\$SMF-4106 - SMF-4106-RCQX-FX278.lcm
 批处理文件名: RC\$SMF-4106 - 20250407-rcqx-FX278.lcb
 样品瓶号: 2-3
 进样体积: 10 μl 版本号: 6.115
 进样时间: 2025/04/07 15:58:51 实验者: jiangjinwei
 处理时间 (V2) : 2025/04/08 10:55:27 处理者: jiangjinwei
 仪器型号:SHIMADZU LC-2050C(FX278)

<色谱图>



<峰表>

检测器A Ch1 223nm

峰号	保留时间	面积	面积%	高度	理论塔板数(USP)	拖尾因子	分离度(USP)
1	2.346	183000	100.000	41500	6533	1.138	--
总计		183000	100.000	41500			

图75 达格列净片溶出曲线测定HPLC图谱
 自制品-25032601批(10mg规格)-pH1.2介质-桨法-50转-15min-片1
 供试品溶液-1



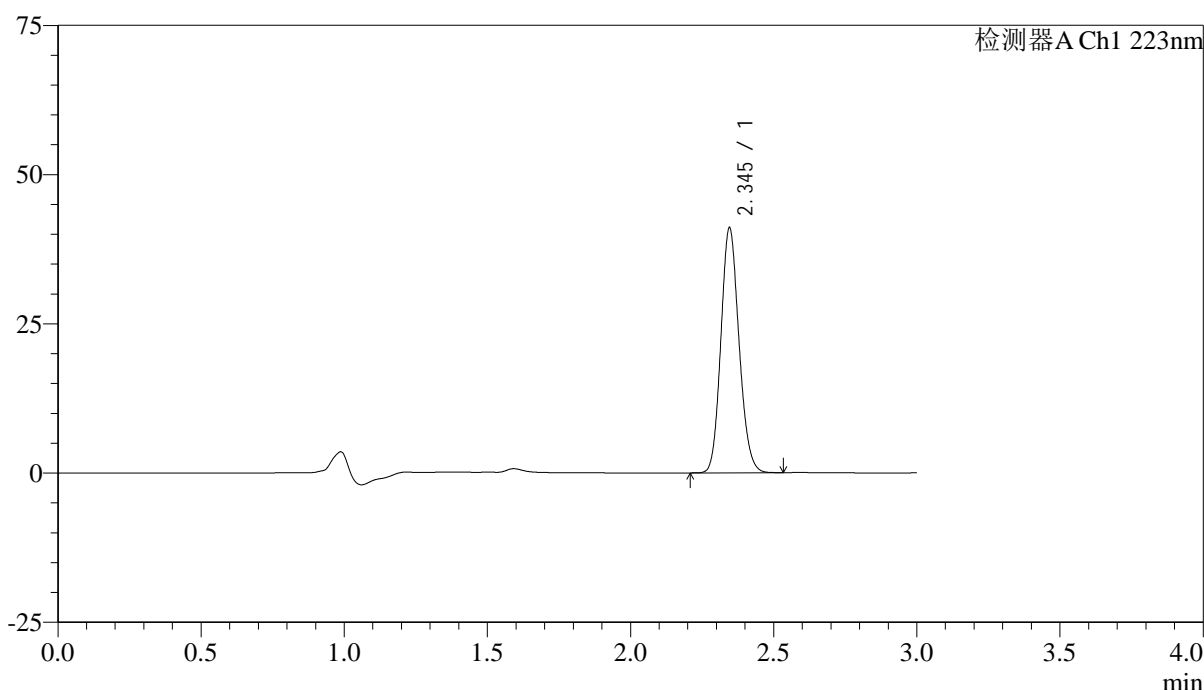
SMF-4106

<样品信息>

色谱柱:XB-C18(150mm*4.6mm,5μm) 流速: 1.5ml/min
 柱温:30°C 波长: 223nm
 数据文件名: RC\$SMF-4106 - 29-8/29-788-2 - zzp-25032601p-10mg-rcqx-pH1.2jz-jf50z-15min-P2.lcd
 方法文件名: RC\$SMF-4106 - SMF-4106-RCQX-FX278.lcm
 批处理文件名: RC\$SMF-4106 - 20250407-rcqx-FX278.lcb
 样品瓶号: 2-12
 进样体积: 10 μl 版本号: 6.115
 进样时间: 2025/04/07 16:02:14 实验者: jiangjinwei
 处理时间 (V2) : 2025/04/08 10:55:30 处理者: jiangjinwei
 仪器型号:SHIMADZU LC-2050C(FX278)

<色谱图>

mV



<峰表>

检测器A Ch1 223nm

峰号	保留时间	面积	面积%	高度	理论塔板数(USP)	拖尾因子	分离度(USP)
1	2.345	180847	100.000	40978	6522	1.138	--
总计		180847	100.000	40978			

图76 达格列净片溶出曲线测定HPLC图谱
 自制品-25032601批(10mg规格)-pH1.2介质-桨法-50转-15min-片2
 供试品溶液-1

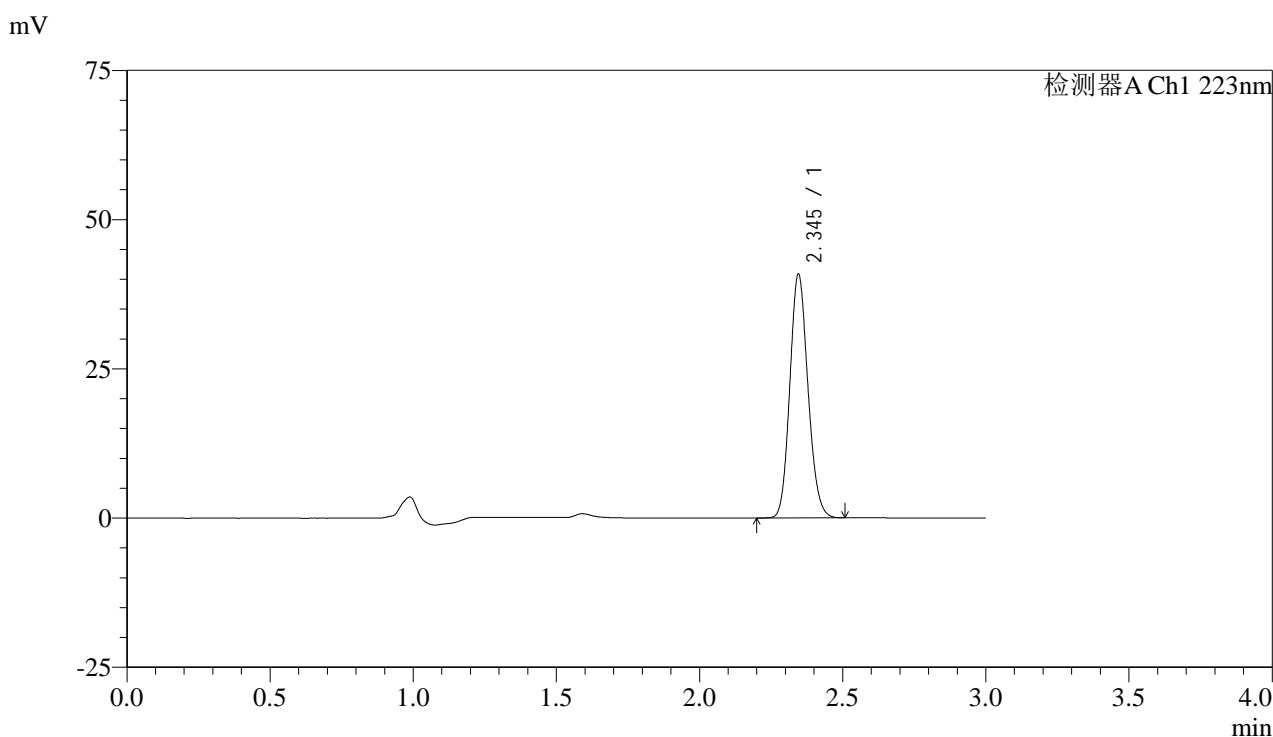


SMF-4106

<样品信息>

色谱柱:XB-C18(150mm*4.6mm,5μm) 流速: 1.5ml/min
 柱温:30°C 波长: 223nm
 数据文件名: RC\$SMF-4106 - 29-8/29-789-2 - zzp-25032601p-10mg-rcqx-pH1.2jz-jf50z-15min-P3.lcd
 方法文件名: RC\$SMF-4106 - SMF-4106-RCQX-FX278.lcm
 批处理文件名: RC\$SMF-4106 - 20250407-rcqx-FX278.lcb
 样品瓶号: 2-21 版本号: 6.115
 进样体积: 10 μl 实验者: jiangjinwei
 进样时间: 2025/04/07 16:05:37 处理者: jiangjinwei
 处理时间 (V2) : 2025/04/08 10:55:33
 仪器型号:SHIMADZU LC-2050C(FX278)

<色谱图>



<峰表>

检测器A Ch1 223nm

峰号	保留时间	面积	面积%	高度	理论塔板数(USP)	拖尾因子	分离度(USP)
1	2.345	179875	100.000	40754	6527	1.139	--
总计		179875	100.000	40754			

图77 达格列净片溶出曲线测定HPLC图谱
 自制品-25032601批(10mg规格)-pH1.2介质-桨法-50转-15min-片3
 供试品溶液-1

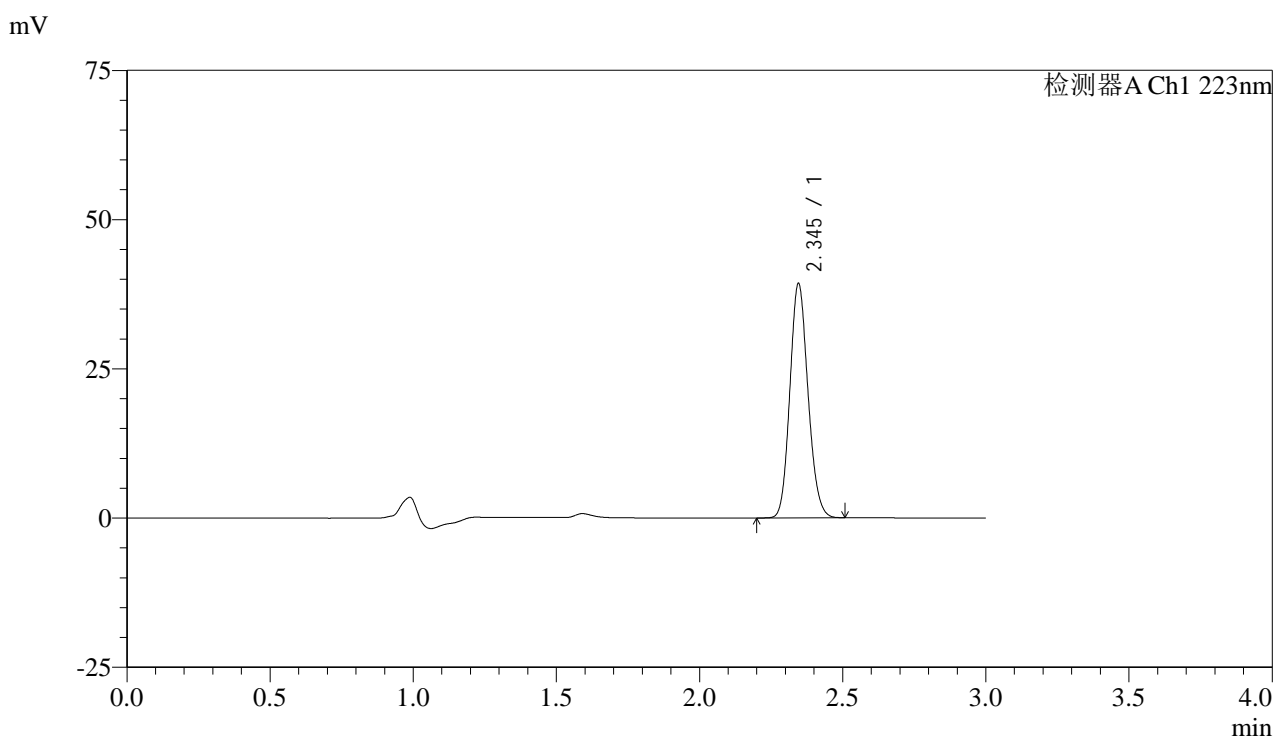


SMF-4106

<样品信息>

色谱柱:XB-C18(150mm*4.6mm,5μm) 流速: 1.5ml/min
 柱温:30°C 波长: 223nm
 数据文件名: RC\$SMF-4106 - 29-8/29-790-2 - zzp-25032601p-10mg-rcqx-pH1.2jz-jf50z-15min-P4.lcd
 方法文件名: RC\$SMF-4106 - SMF-4106-RCQX-FX278.lcm
 批处理文件名: RC\$SMF-4106 - 20250407-rcqx-FX278.lcb
 样品瓶号: 2-30 版本号: 6.115
 进样体积: 10 μl 实验者: jiangjinwei
 进样时间: 2025/04/07 16:09:01 处理者: jiangjinwei
 处理时间 (V2) : 2025/04/08 10:55:36
 仪器型号:SHIMADZU LC-2050C(FX278)

<色谱图>



<峰表>

检测器A Ch1 223nm

峰号	保留时间	面积	面积%	高度	理论塔板数(USP)	拖尾因子	分离度(USP)
1	2.345	172911	100.000	39199	6524	1.138	--
总计		172911	100.000	39199			

图78 达格列净片溶出曲线测定HPLC图谱
 自制品-25032601批(10mg规格)-pH1.2介质-桨法-50转-15min-片4
 供试品溶液-1

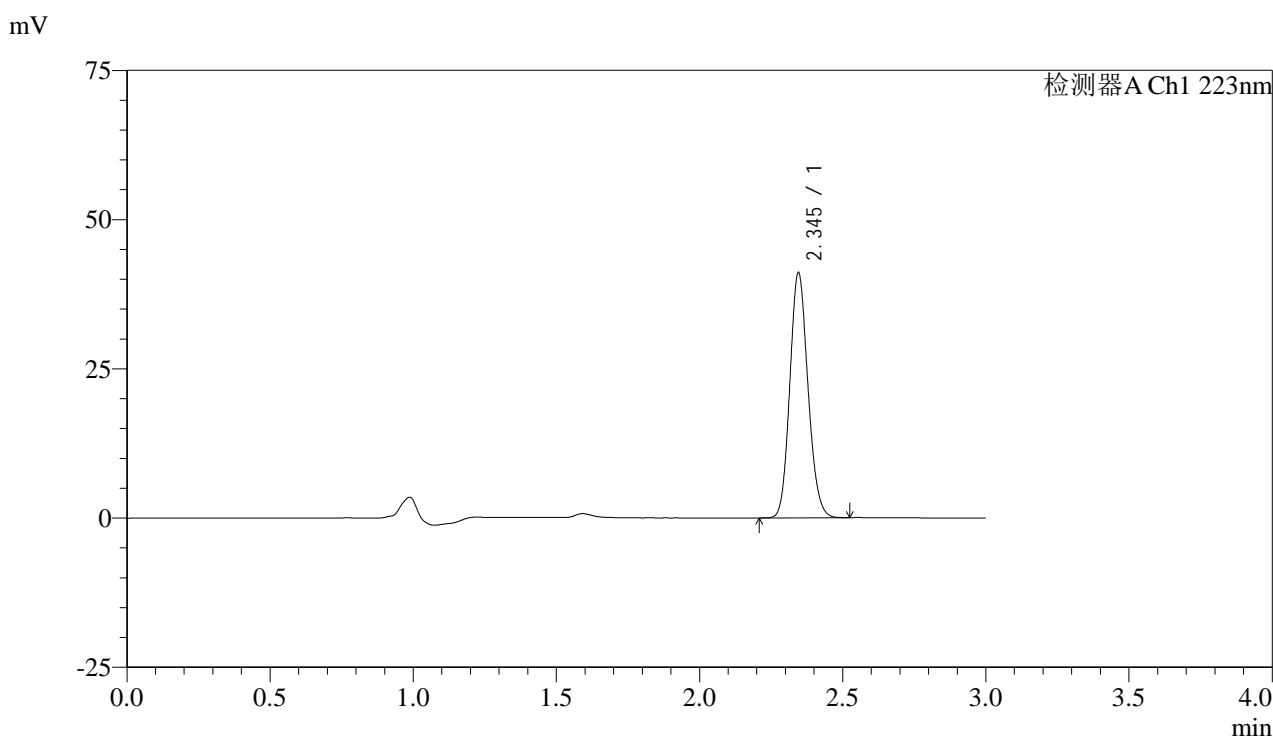


SMF-4106

<样品信息>

色谱柱:XB-C18(150mm*4.6mm,5μm) 流速: 1.5ml/min
 柱温:30°C 波长: 223nm
 数据文件名: RC\$SMF-4106 - 29-8/29-791-2 - zzp-25032601p-10mg-rcqx-pH1.2jz-jf50z-15min-P5.lcd
 方法文件名: RC\$SMF-4106 - SMF-4106-RCQX-FX278.lcm
 批处理文件名: RC\$SMF-4106 - 20250407-rcqx-FX278.lcb
 样品瓶号: 2-39 版本号: 6.115
 进样体积: 10 μl 实验者: jiangjinwei
 进样时间: 2025/04/07 16:12:24 处理者: jiangjinwei
 处理时间 (V2) : 2025/04/08 10:55:39
 仪器型号:SHIMADZU LC-2050C(FX278)

<色谱图>



<峰表>

检测器A Ch1 223nm

峰号	保留时间	面积	面积%	高度	理论塔板数(USP)	拖尾因子	分离度(USP)
1	2.345	181050	100.000	40994	6516	1.138	--
总计		181050	100.000	40994			

图79 达格列净片溶出曲线测定HPLC图谱
 自制品-25032601批(10mg规格)-pH1.2介质-桨法-50转-15min-片5
 供试品溶液-1

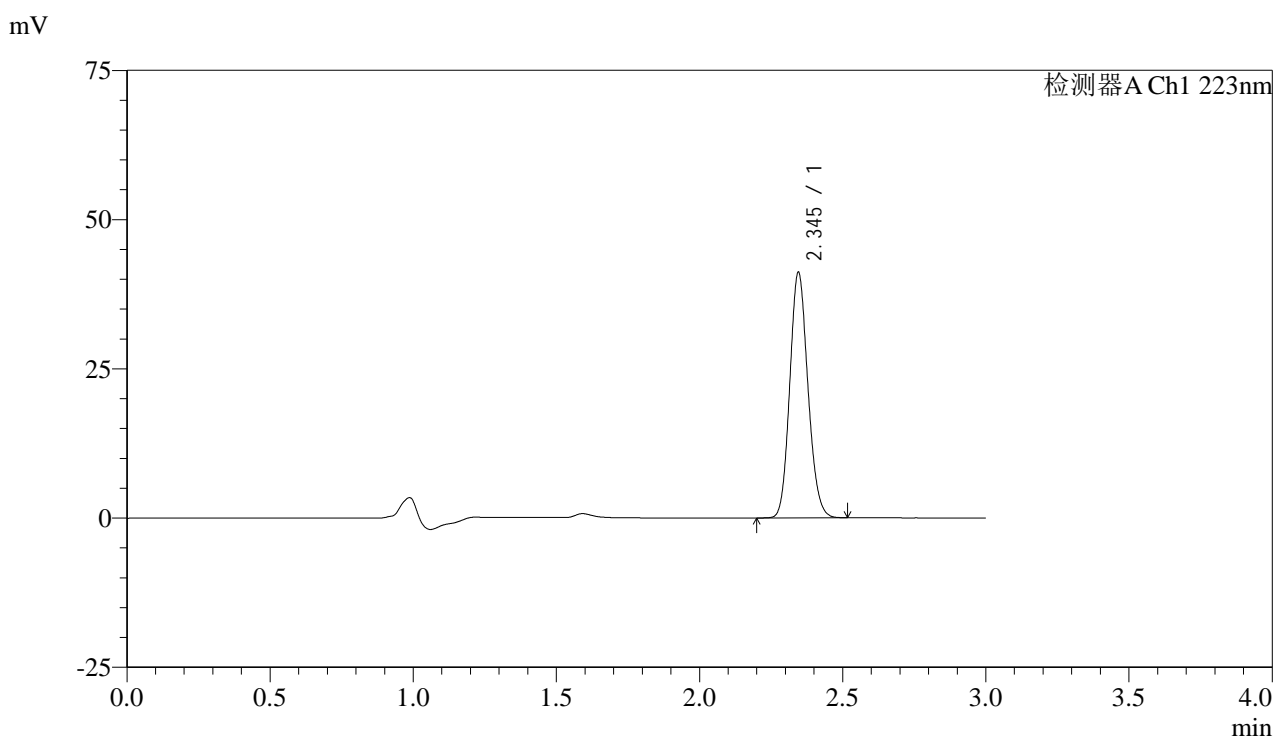


SMF-4106

<样品信息>

色谱柱:XB-C18(150mm*4.6mm,5μm) 流速: 1.5ml/min
 柱温:30°C 波长: 223nm
 数据文件名: RC\$SMF-4106 - 29-8/29-792-2 - zzp-25032601p-10mg-rcqx-pH1.2jz-jf50z-15min-P6.lcd
 方法文件名: RC\$SMF-4106 - SMF-4106-RCQX-FX278.lcm
 批处理文件名: RC\$SMF-4106 - 20250407-rcqx-FX278.lcb
 样品瓶号: 2-48
 进样体积: 10 μl 版本号: 6.115
 进样时间: 2025/04/07 16:15:48 实验者: jiangjinwei
 处理时间 (V2) : 2025/04/08 10:55:41 处理者: jiangjinwei
 仪器型号:SHIMADZU LC-2050C(FX278)

<色谱图>



<峰表>

检测器A Ch1 223nm

峰号	保留时间	面积	面积%	高度	理论塔板数(USP)	拖尾因子	分离度(USP)
1	2.345	181229	100.000	41038	6517	1.138	--
总计		181229	100.000	41038			

图80 达格列净片溶出曲线测定HPLC图谱
 自制品-25032601批(10mg规格)-pH1.2介质-桨法-50转-15min-片6
 供试品溶液-1

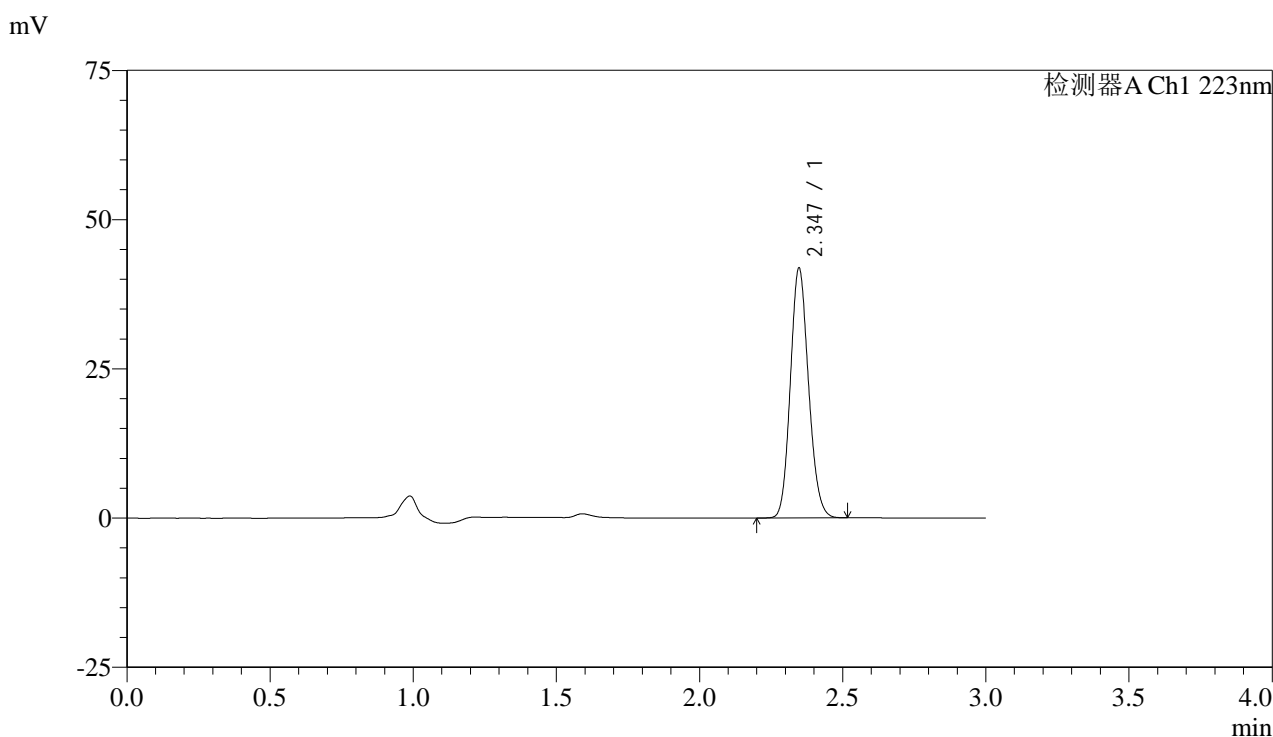


SMF-4106

<样品信息>

色谱柱:XB-C18(150mm*4.6mm,5μm) 流速: 1.5ml/min
 柱温:30°C 波长: 223nm
 数据文件名: RC\$SMF-4106 - 29-8/29-793-2 - zzp-25032601p-10mg-rcqx-pH1.2jz-jf50z-20min-P1.lcd
 方法文件名: RC\$SMF-4106 - SMF-4106-RCQX-FX278.lcm
 批处理文件名: RC\$SMF-4106 - 20250407-rcqx-FX278.lcb
 样品瓶号: 2-4
 进样体积: 10 μl 版本号: 6.115
 进样时间: 2025/04/07 16:19:12 实验者: jiangjinwei
 处理时间 (V2) : 2025/04/08 10:55:44 处理者: jiangjinwei
 仪器型号:SHIMADZU LC-2050C(FX278)

<色谱图>



<峰表>

检测器A Ch1 223nm

峰号	保留时间	面积	面积%	高度	理论塔板数(USP)	拖尾因子	分离度(USP)
1	2.347	184741	100.000	41841	6508	1.138	--
总计		184741	100.000	41841			

图81 达格列净片溶出曲线测定HPLC图谱
 自制品-25032601批(10mg规格)-pH1.2介质-桨法-50转-20min-片1
 供试品溶液-1

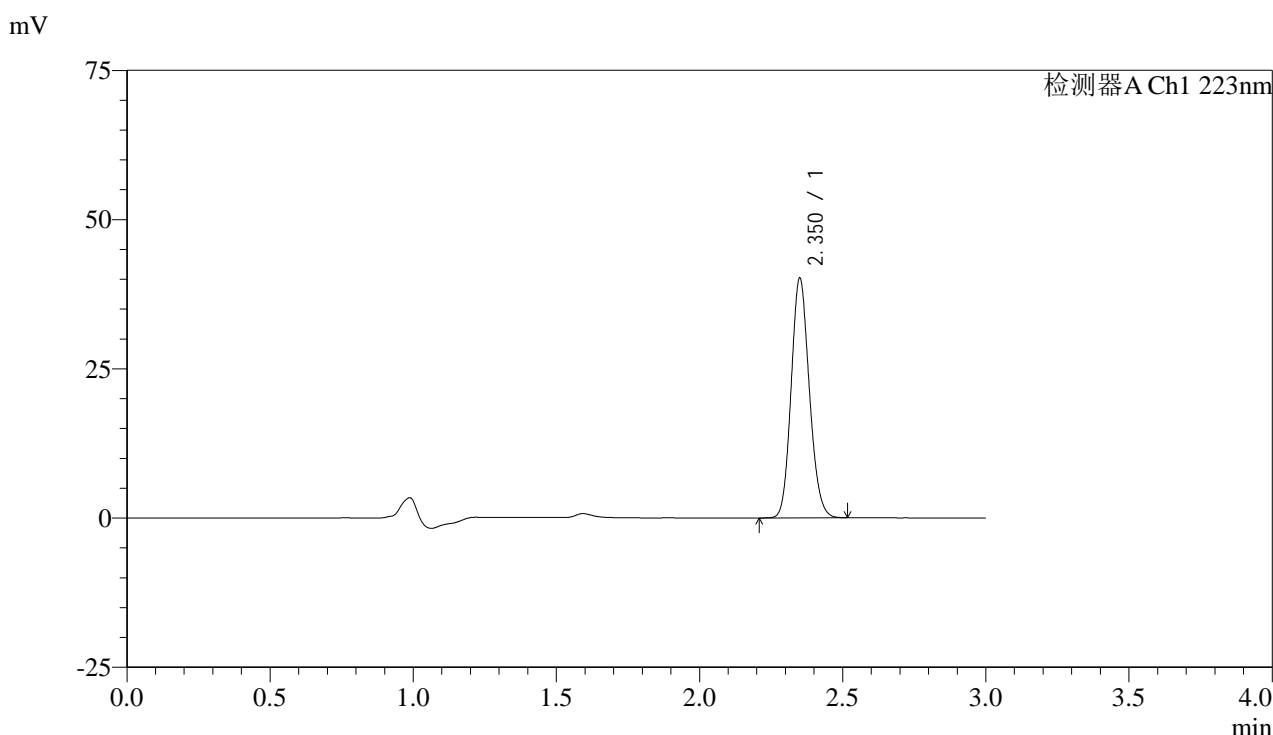


SMF-4106

<样品信息>

色谱柱:XB-C18(150mm*4.6mm,5μm) 流速: 1.5ml/min
 柱温:30°C 波长: 223nm
 数据文件名: RC\$SMF-4106 - 29-8/29-794-2 - zzp-25032601p-10mg-rcqx-pH1.2jz-jf50z-20min-P2.lcd
 方法文件名: RC\$SMF-4106 - SMF-4106-RCQX-FX278.lcm
 批处理文件名: RC\$SMF-4106 - 20250407-rcqx-FX278.lcb
 样品瓶号: 2-13
 进样体积: 10 μl 版本号: 6.115
 进样时间: 2025/04/07 16:22:35 实验者: jiangjinwei
 处理时间 (V2) : 2025/04/08 10:55:47 处理者: jiangjinwei
 仪器型号:SHIMADZU LC-2050C(FX278)

<色谱图>



<峰表>

检测器A Ch1 223nm

峰号	保留时间	面积	面积%	高度	理论塔板数(USP)	拖尾因子	分离度(USP)
1	2.350	177585	100.000	39905	6512	1.140	--
总计		177585	100.000	39905			

图82 达格列净片溶出曲线测定HPLC图谱
 自制品-25032601批(10mg规格)-pH1.2介质-桨法-50转-20min-片2
 供试品溶液-1

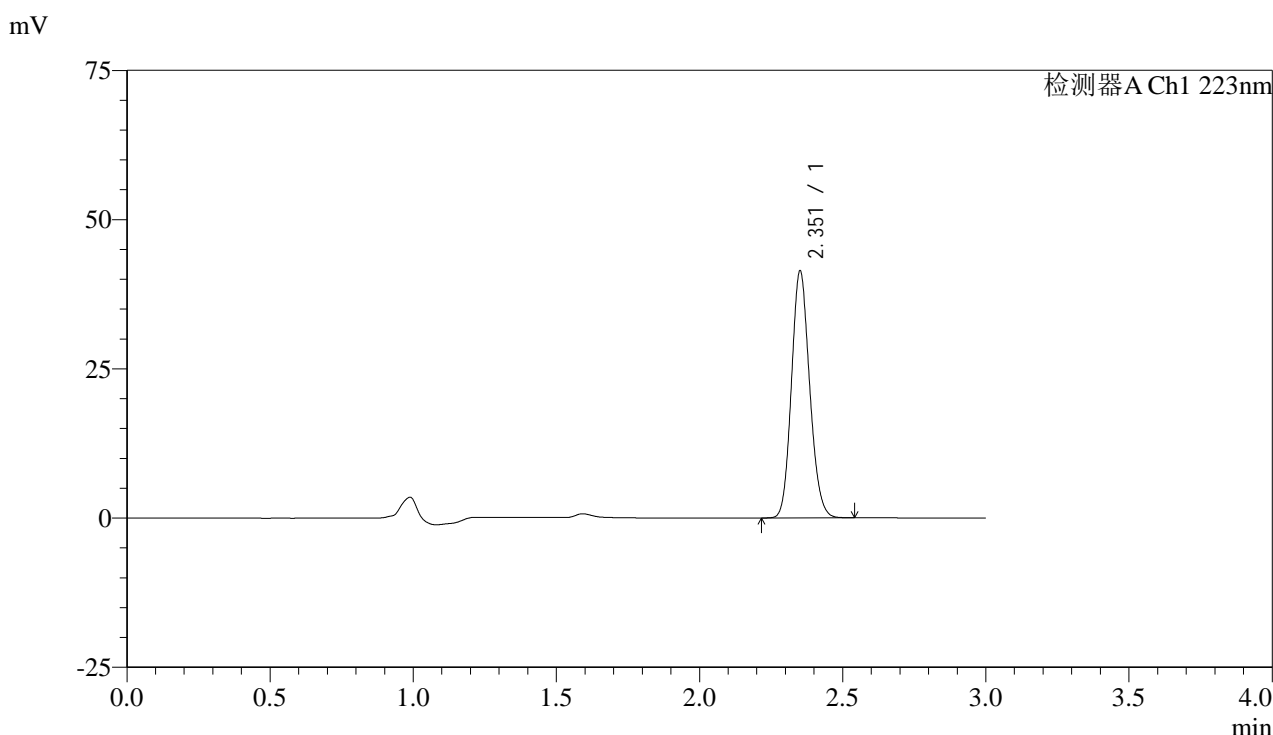


SMF-4106

<样品信息>

色谱柱:XB-C18(150mm*4.6mm,5μm) 流速: 1.5ml/min
 柱温:30°C 波长: 223nm
 数据文件名: RC\$SMF-4106 - 29-8/29-795-2 - zzp-25032601p-10mg-rcqx-pH1.2jz-jf50z-20min-P3.lcd
 方法文件名: RC\$SMF-4106 - SMF-4106-RCQX-FX278.lcm
 批处理文件名: RC\$SMF-4106 - 20250407-rcqx-FX278.lcb
 样品瓶号: 2-22 版本号: 6.115
 进样体积: 10 μl 实验者: jiangjinwei
 进样时间: 2025/04/07 16:25:58 处理者: jiangjinwei
 处理时间 (V2) : 2025/04/08 10:55:49
 仪器型号:SHIMADZU LC-2050C(FX278)

<色谱图>



<峰表>

检测器A Ch1 223nm

峰号	保留时间	面积	面积%	高度	理论塔板数(USP)	拖尾因子	分离度(USP)
1	2.351	182952	100.000	40944	6508	1.139	--
总计		182952	100.000	40944			

图83 达格列净片溶出曲线测定HPLC图谱
 自制品-25032601批(10mg规格)-pH1.2介质-桨法-50转-20min-片3
 供试品溶液-1



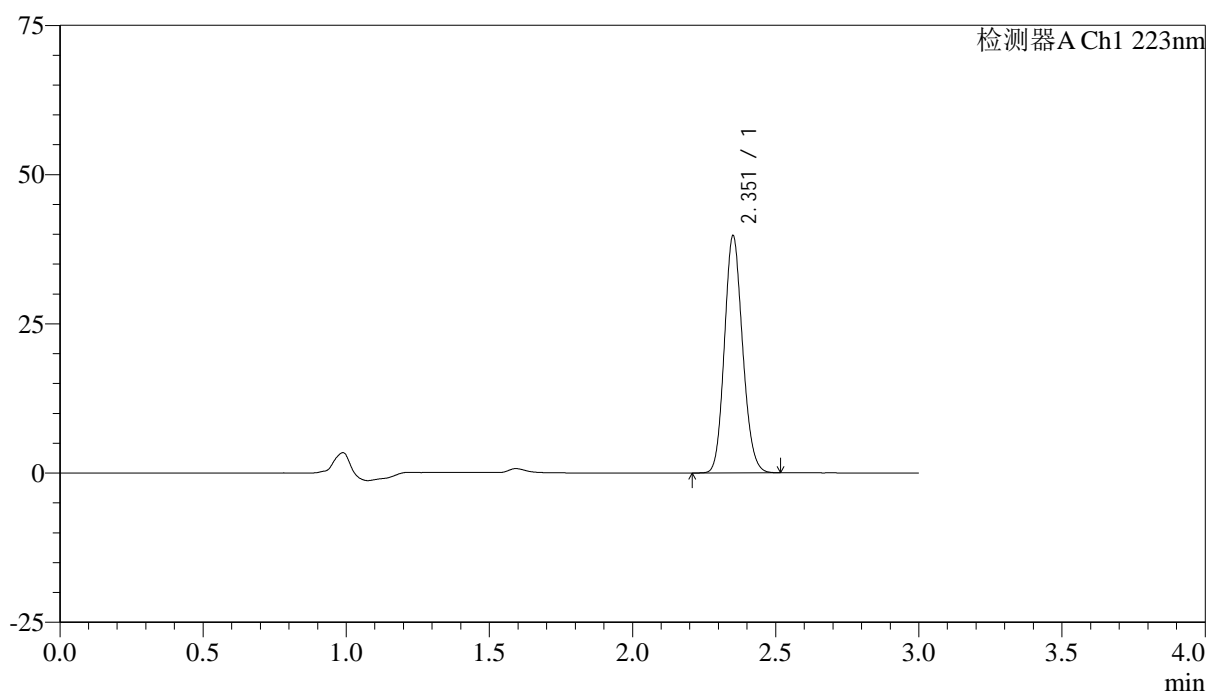
SMF-4106

<样品信息>

色谱柱:XB-C18(150mm*4.6mm,5μm) 流速: 1.5ml/min
 柱温:30°C 波长: 223nm
 数据文件名: RC\$SMF-4106 - 29-8/29-796-2 - zzp-25032601p-10mg-rcqx-pH1.2jz-jf50z-20min-P4.lcd
 方法文件名: RC\$SMF-4106 - SMF-4106-RCQX-FX278.lcm
 批处理文件名: RC\$SMF-4106 - 20250407-rcqx-FX278.lcb
 样品瓶号: 2-31 版本号: 6.115
 进样体积: 10 μl 实验者: jiangjinwei
 进样时间: 2025/04/07 16:29:21 处理者: jiangjinwei
 处理时间 (V2) : 2025/04/08 10:55:52
 仪器型号:SHIMADZU LC-2050C(FX278)

<色谱图>

mV



<峰表>

检测器A Ch1 223nm

峰号	保留时间	面积	面积%	高度	理论塔板数(USP)	拖尾因子	分离度(USP)
1	2.351	175485	100.000	39309	6518	1.139	--
总计		175485	100.000	39309			

图84 达格列净片溶出曲线测定HPLC图谱
 自制品-25032601批(10mg规格)-pH1.2介质-桨法-50转-20min-片4
 供试品溶液-1

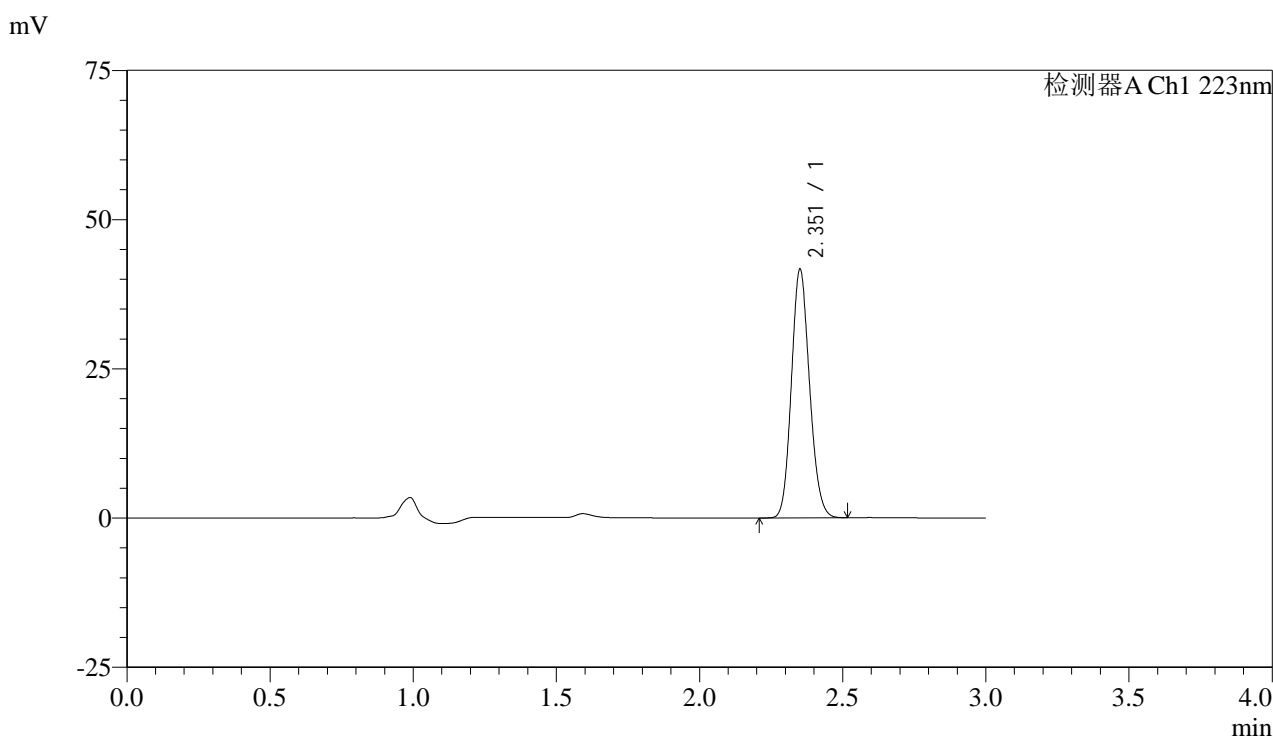


SMF-4106

<样品信息>

色谱柱:XB-C18(150mm*4.6mm,5μm) 流速: 1.5ml/min
 柱温:30°C 波长: 223nm
 数据文件名: RC\$SMF-4106 - 29-8/29-797-2 - zzp-25032601p-10mg-rcqx-pH1.2jz-jf50z-20min-P5.lcd
 方法文件名: RC\$SMF-4106 - SMF-4106-RCQX-FX278.lcm
 批处理文件名: RC\$SMF-4106 - 20250407-rcqx-FX278.lcb
 样品瓶号: 2-40
 进样体积: 10 μl 版本号: 6.115
 进样时间: 2025/04/07 16:32:44 实验者: jiangjinwei
 处理时间 (V2) : 2025/04/08 10:55:55 处理者: jiangjinwei
 仪器型号:SHIMADZU LC-2050C(FX278)

<色谱图>



<峰表>

检测器A Ch1 223nm

峰号	保留时间	面积	面积%	高度	理论塔板数(USP)	拖尾因子	分离度(USP)
1	2.351	183711	100.000	41218	6527	1.138	--
总计		183711	100.000	41218			

图85 达格列净片溶出曲线测定HPLC图谱
 自制品-25032601批(10mg规格)-pH1.2介质-桨法-50转-20min-片5
 供试品溶液-1



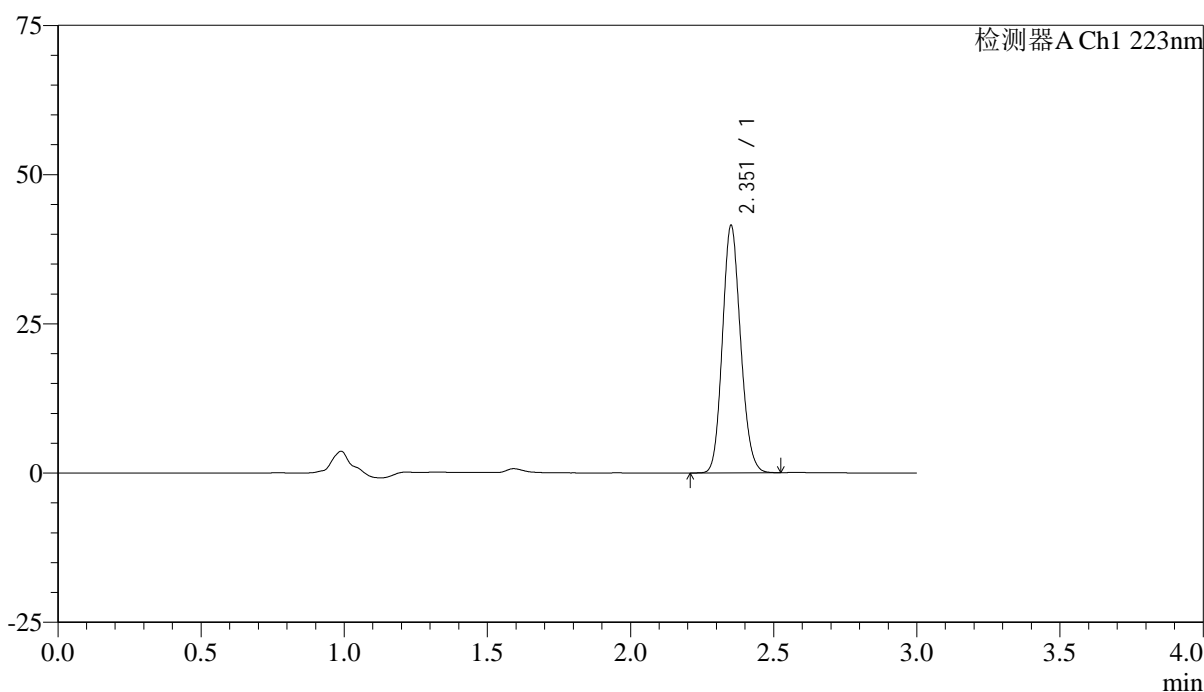
SMF-4106

<样品信息>

色谱柱:XB-C18(150mm*4.6mm,5μm) 流速: 1.5ml/min
 柱温:30°C 波长: 223nm
 数据文件名: RC\$SMF-4106 - 29-8/29-798-2 - zzp-25032601p-10mg-rcqx-pH1.2jz-jf50z-20min-P6.lcd
 方法文件名: RC\$SMF-4106 - SMF-4106-RCQX-FX278.lcm
 批处理文件名: RC\$SMF-4106 - 20250407-rcqx-FX278.lcb
 样品瓶号: 2-49
 进样体积: 10 μl 版本号: 6.115
 进样时间: 2025/04/07 16:36:07 实验者: jiangjinwei
 处理时间 (V2) : 2025/04/08 10:55:58 处理者: jiangjinwei
 仪器型号:SHIMADZU LC-2050C(FX278)

<色谱图>

mV



<峰表>

检测器A Ch1 223nm

峰号	保留时间	面积	面积%	高度	理论塔板数(USP)	拖尾因子	分离度(USP)
1	2.351	182921	100.000	40988	6521	1.139	--
总计		182921	100.000	40988			

图86 达格列净片溶出曲线测定HPLC图谱
 自制品-25032601批(10mg规格)-pH1.2介质-桨法-50转-20min-片6
 供试品溶液-1

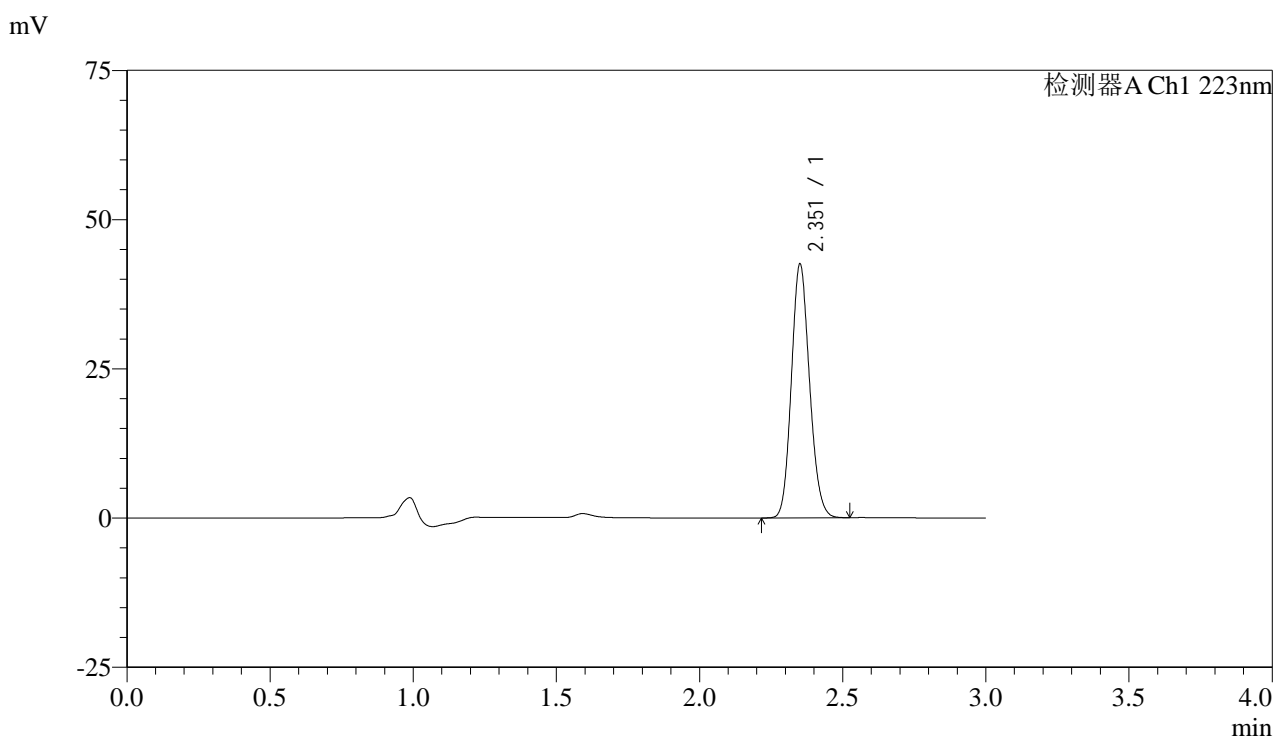


SMF-4106

<样品信息>

色谱柱:XB-C18(150mm*4.6mm,5μm) 流速: 1.5ml/min
 柱温:30°C 波长: 223nm
 数据文件名: RC\$SMF-4106 - 29-8/29-799-2 - zzp-25032601p-10mg-rcqx-pH1.2jz-jf50z-30min-P1.lcd
 方法文件名: RC\$SMF-4106 - SMF-4106-RCQX-FX278.lcm
 批处理文件名: RC\$SMF-4106 - 20250407-rcqx-FX278.lcb
 样品瓶号: 2-5 版本号: 6.115
 进样体积: 10 μl 实验者: jiangjinwei
 进样时间: 2025/04/07 16:39:31 处理者: jiangjinwei
 处理时间 (V2) : 2025/04/08 10:56:01
 仪器型号:SHIMADZU LC-2050C(FX278)

<色谱图>



<峰表>

检测器A Ch1 223nm

峰号	保留时间	面积	面积%	高度	理论塔板数(USP)	拖尾因子	分离度(USP)
1	2.351	187715	100.000	42095	6525	1.138	--
总计		187715	100.000	42095			

图87 达格列净片溶出曲线测定HPLC图谱
 自制品-25032601批(10mg规格)-pH1.2介质-桨法-50转-30min-片1
 供试品溶液-1

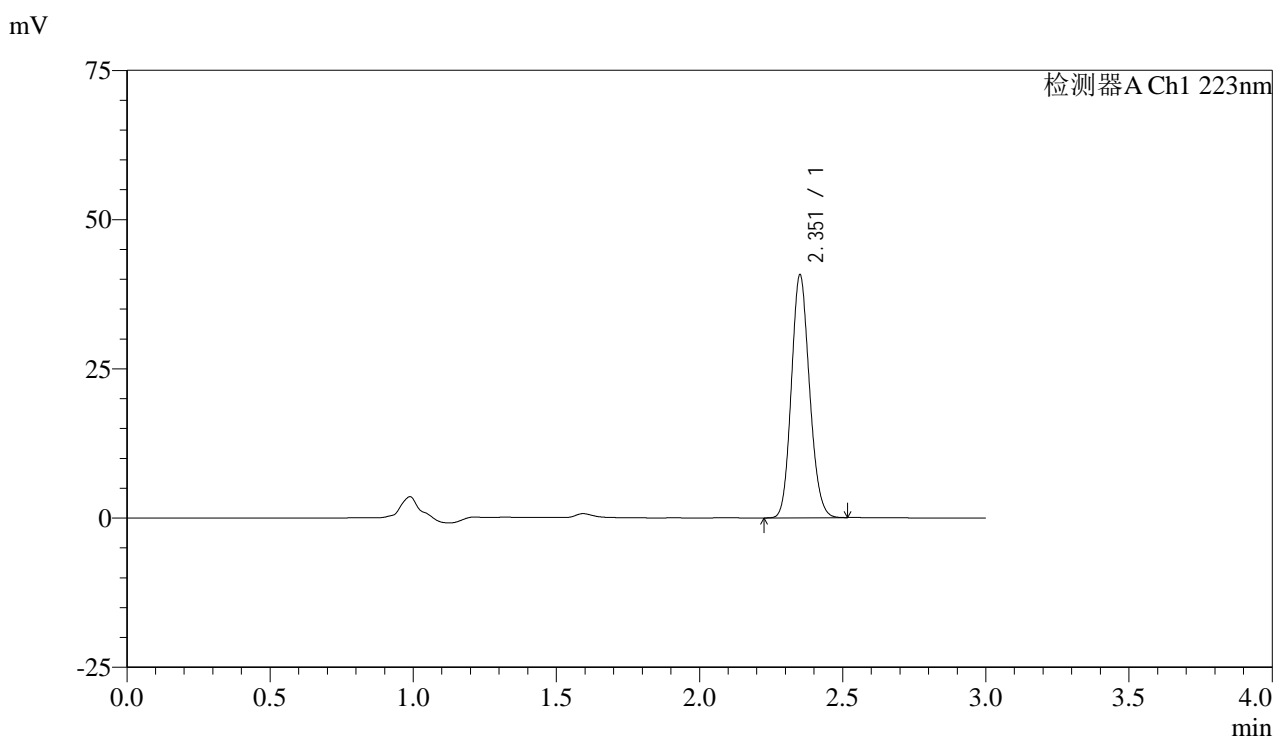


SMF-4106

<样品信息>

色谱柱:XB-C18(150mm*4.6mm,5μm) 流速: 1.5ml/min
 柱温:30°C 波长: 223nm
 数据文件名: RC\$SMF-4106 - 29-8/29-800-2 - zzp-25032601p-10mg-rcqx-pH1.2jz-jf50z-30min-P2.lcd
 方法文件名: RC\$SMF-4106 - SMF-4106-RCQX-FX278.lcm
 批处理文件名: RC\$SMF-4106 - 20250407-rcqx-FX278.lcb
 样品瓶号: 2-14
 进样体积: 10 μl 版本号: 6.115
 进样时间: 2025/04/07 16:42:55 实验者: jiangjinwei
 处理时间 (V2) : 2025/04/08 10:56:03 处理者: jiangjinwei
 仪器型号:SHIMADZU LC-2050C(FX278)

<色谱图>



<峰表>

检测器A Ch1 223nm

峰号	保留时间	面积	面积%	高度	理论塔板数(USP)	拖尾因子	分离度(USP)
1	2.351	179683	100.000	40312	6521	1.139	--
总计		179683	100.000	40312			

图88 达格列净片溶出曲线测定HPLC图谱
 自制品-25032601批(10mg规格)-pH1.2介质-桨法-50转-30min-片2
 供试品溶液-1

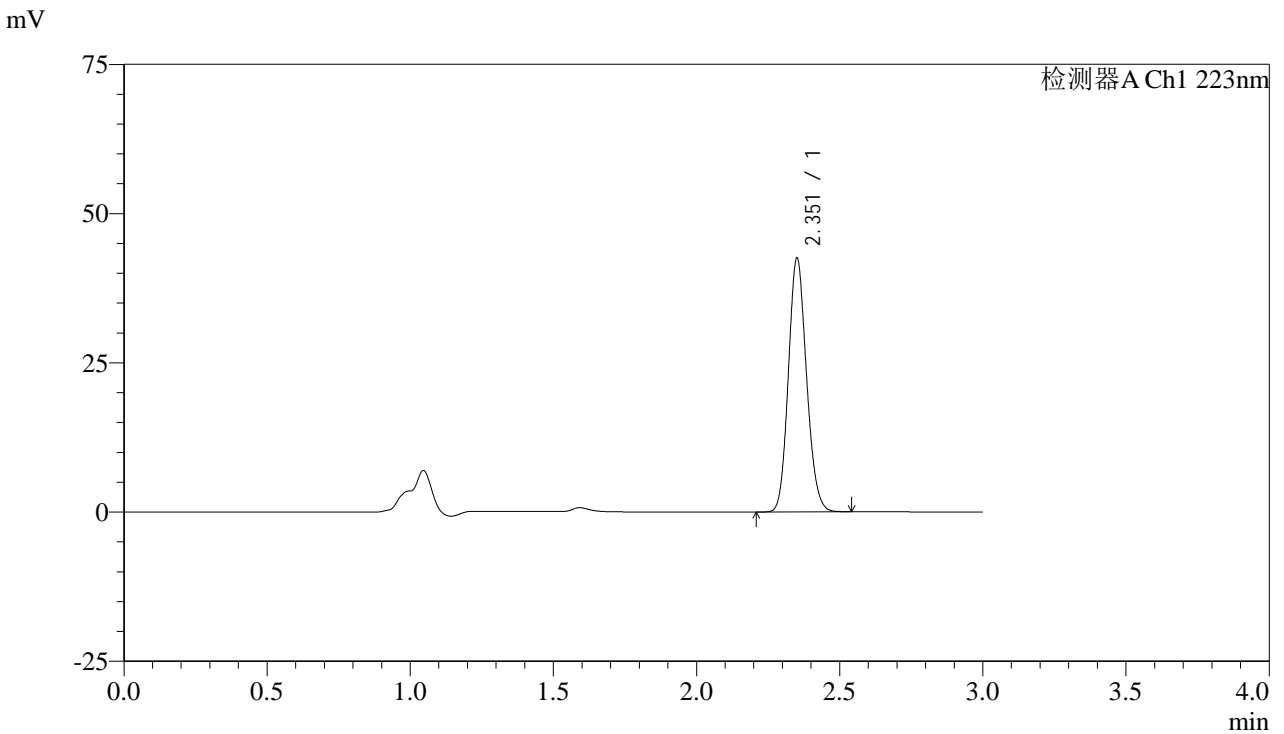


SMF-4106

<样品信息>

色谱柱:XB-C18(150mm*4.6mm,5μm) 流速: 1.5ml/min
 柱温:30°C 波长: 223nm
 数据文件名: RC\$SMF-4106 - 29-8/29-801-2 - zzp-25032601p-10mg-rcqx-pH1.2jz-jf50z-30min-P3.lcd
 方法文件名: RC\$SMF-4106 - SMF-4106-RCQX-FX278.lcm
 批处理文件名: RC\$SMF-4106 - 20250407-rcqx-FX278.lcb
 样品瓶号: 2-23
 进样体积: 10 μl 版本号: 6.115
 进样时间: 2025/04/07 16:46:19 实验者: jiangjinwei
 处理时间 (V2) : 2025/04/08 10:56:06 处理者: jiangjinwei
 仪器型号:SHIMADZU LC-2050C(FX278)

<色谱图>



<峰表>

检测器A Ch1 223nm

峰号	保留时间	面积	面积%	高度	理论塔板数(USP)	拖尾因子	分离度(USP)
1	2.351	187715	100.000	42101	6531	1.139	--
总计		187715	100.000	42101			

图89 达格列净片溶出曲线测定HPLC图谱
 自制品-25032601批(10mg规格)-pH1.2介质-桨法-50转-30min-片3
 供试品溶液-1

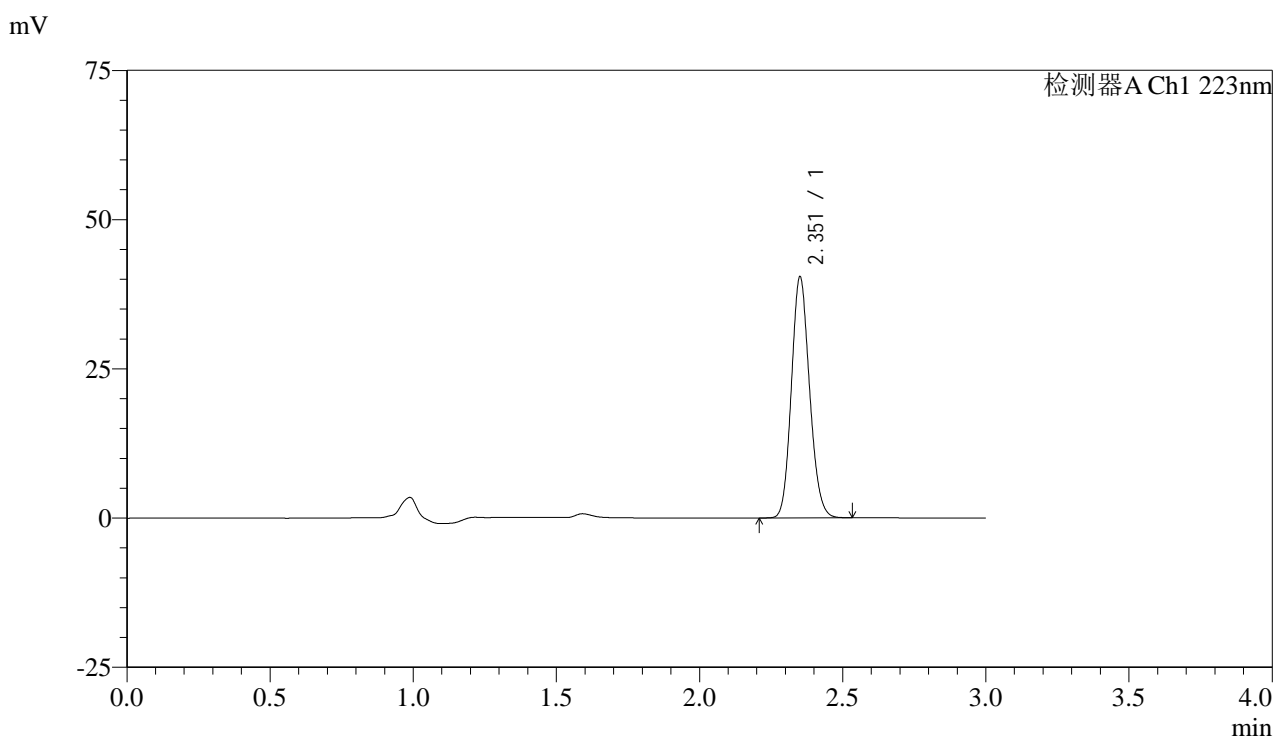


SMF-4106

<样品信息>

色谱柱:XB-C18(150mm*4.6mm,5μm) 流速: 1.5ml/min
 柱温:30°C 波长: 223nm
 数据文件名: RC\$SMF-4106 - 29-8/29-802-2 - zzp-25032601p-10mg-rcqx-pH1.2jz-jf50z-30min-P4.lcd
 方法文件名: RC\$SMF-4106 - SMF-4106-RCQX-FX278.lcm
 批处理文件名: RC\$SMF-4106 - 20250407-rcqx-FX278.lcb
 样品瓶号: 2-32
 进样体积: 10 μl 版本号: 6.115
 进样时间: 2025/04/07 16:49:42 实验者: jiangjinwei
 处理时间 (V2) : 2025/04/08 10:56:09 处理者: jiangjinwei
 仪器型号:SHIMADZU LC-2050C(FX278)

<色谱图>



<峰表>

检测器A Ch1 223nm

峰号	保留时间	面积	面积%	高度	理论塔板数(USP)	拖尾因子	分离度(USP)
1	2.351	178324	100.000	39969	6520	1.139	--
总计		178324	100.000	39969			

图90 达格列净片溶出曲线测定HPLC图谱
 自制品-25032601批(10mg规格)-pH1.2介质-桨法-50转-30min-片4
 供试品溶液-1

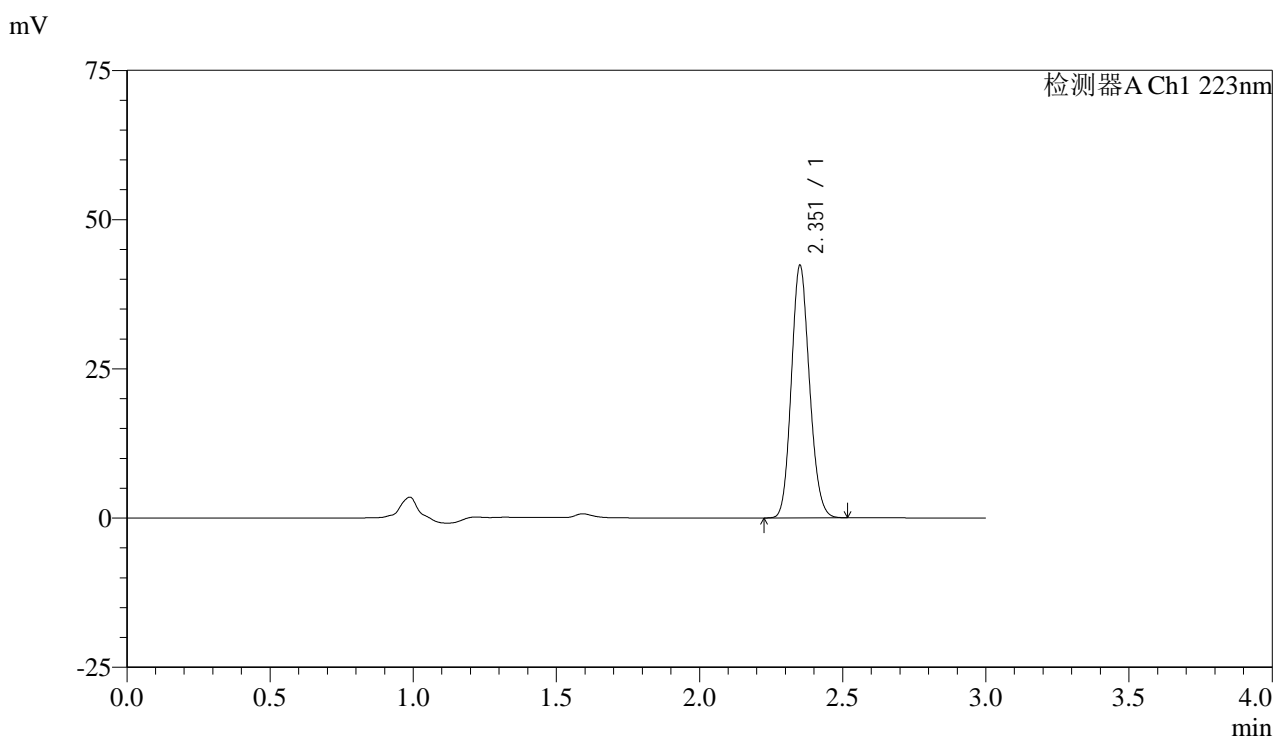


SMF-4106

<样品信息>

色谱柱:XB-C18(150mm*4.6mm,5μm) 流速: 1.5ml/min
 柱温:30°C 波长: 223nm
 数据文件名: RC\$SMF-4106 - 29-8/29-803-2 - zzp-25032601p-10mg-rcqx-pH1.2jz-jf50z-30min-P5.lcd
 方法文件名: RC\$SMF-4106 - SMF-4106-RCQX-FX278.lcm
 批处理文件名: RC\$SMF-4106 - 20250407-rcqx-FX278.lcb
 样品瓶号: 2-41 版本号: 6.115
 进样体积: 10 μl 实验者: jiangjinwei
 进样时间: 2025/04/07 16:53:05 处理者: jiangjinwei
 处理时间 (V2) : 2025/04/08 10:56:11
 仪器型号:SHIMADZU LC-2050C(FX278)

<色谱图>



<峰表>

检测器A Ch1 223nm

峰号	保留时间	面积	面积%	高度	理论塔板数(USP)	拖尾因子	分离度(USP)
1	2.351	186549	100.000	41900	6538	1.138	--
总计		186549	100.000	41900			

图91 达格列净片溶出曲线测定HPLC图谱
 自制品-25032601批(10mg规格)-pH1.2介质-桨法-50转-30min-片5
 供试品溶液-1

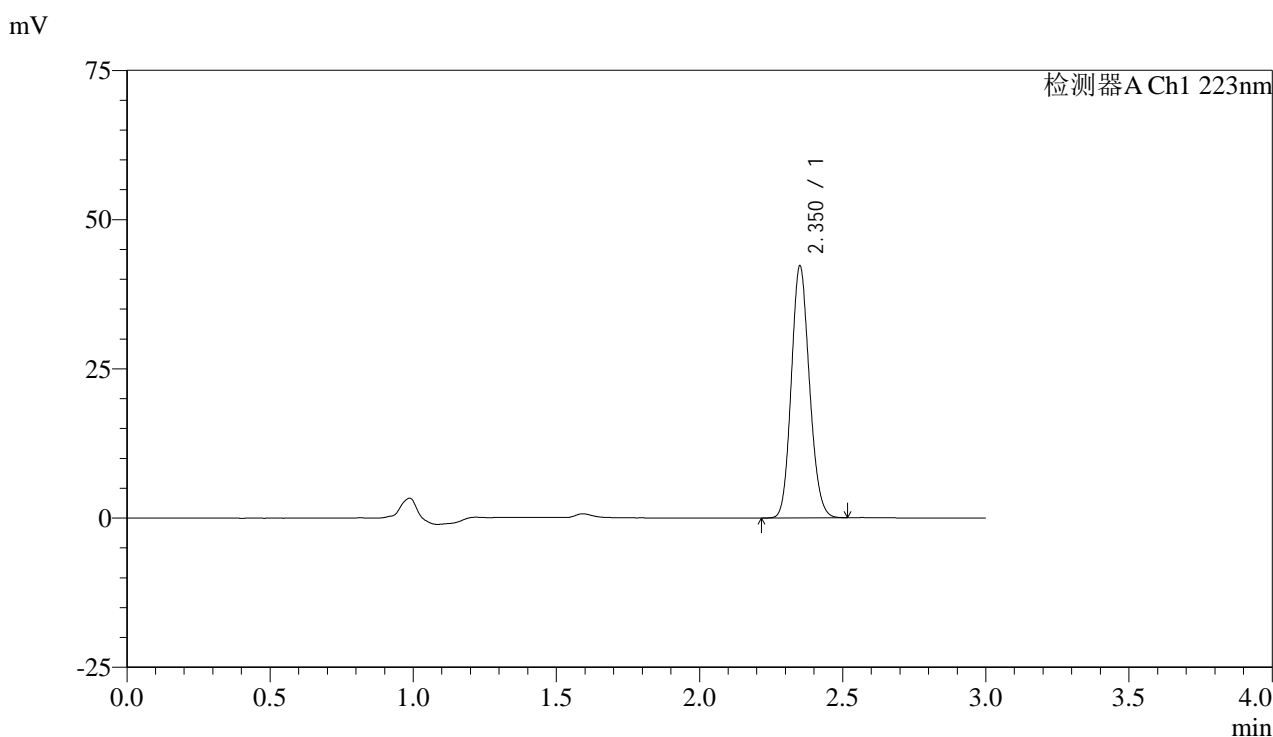


SMF-4106

<样品信息>

色谱柱:XB-C18(150mm*4.6mm,5μm) 流速: 1.5ml/min
 柱温:30°C 波长: 223nm
 数据文件名: RC\$SMF-4106 - 29-8/29-804-2 - zzp-25032601p-10mg-rcqx-pH1.2jz-jf50z-30min-P6.lcd
 方法文件名: RC\$SMF-4106 - SMF-4106-RCQX-FX278.lcm
 批处理文件名: RC\$SMF-4106 - 20250407-rcqx-FX278.lcb
 样品瓶号: 2-50
 进样体积: 10 μl 版本号: 6.115
 进样时间: 2025/04/07 16:56:29 实验者: jiangjinwei
 处理时间 (V2) : 2025/04/08 10:56:14 处理者: jiangjinwei
 仪器型号:SHIMADZU LC-2050C(FX278)

<色谱图>



<峰表>

检测器A Ch1 223nm

峰号	保留时间	面积	面积%	高度	理论塔板数(USP)	拖尾因子	分离度(USP)
1	2.350	186209	100.000	41853	6537	1.138	--
总计		186209	100.000	41853			

图92 达格列净片溶出曲线测定HPLC图谱
 自制品-25032601批(10mg规格)-pH1.2介质-桨法-50转-30min-片6
 供试品溶液-1



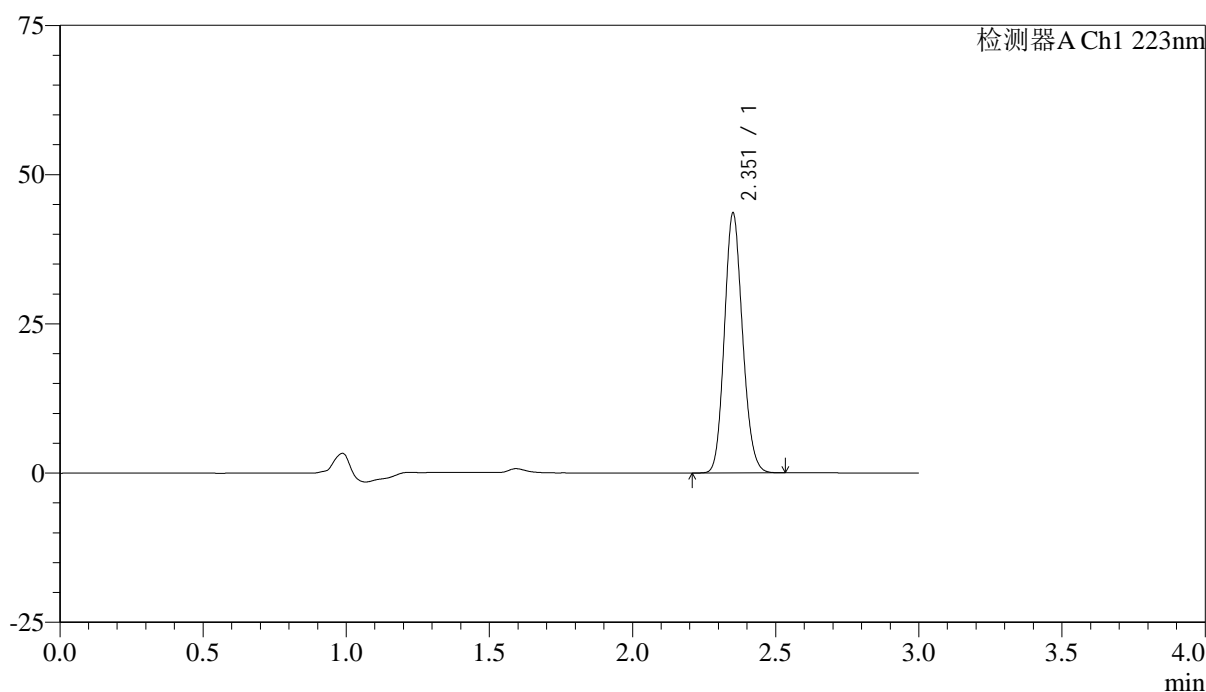
SMF-4106

<样品信息>

色谱柱:XB-C18(150mm*4.6mm,5μm) 流速: 1.5ml/min
 柱温:30°C 波长: 223nm
 数据文件名: RC\$SMF-4106 - 29-8/29-805-2 - zzp-25032601p-10mg-rcqx-pH1.2jz-jf50z-45min-P1.lcd
 方法文件名: RC\$SMF-4106 - SMF-4106-RCQX-FX278.lcm
 批处理文件名: RC\$SMF-4106 - 20250407-rcqx-FX278.lcb
 样品瓶号: 2-6 版本号: 6.115
 进样体积: 10 μl 实验者: jiangjinwei
 进样时间: 2025/04/07 16:59:53 处理者: jiangjinwei
 处理时间 (V2) : 2025/04/08 10:56:17
 仪器型号:SHIMADZU LC-2050C(FX278)

<色谱图>

mV



<峰表>

检测器A Ch1 223nm

峰号	保留时间	面积	面积%	高度	理论塔板数(USP)	拖尾因子	分离度(USP)
1	2.351	192010	100.000	43093	6533	1.139	--
总计		192010	100.000	43093			

图93 达格列净片溶出曲线测定HPLC图谱
 自制品-25032601批(10mg规格)-pH1.2介质-桨法-50转-45min-片1
 供试品溶液-1



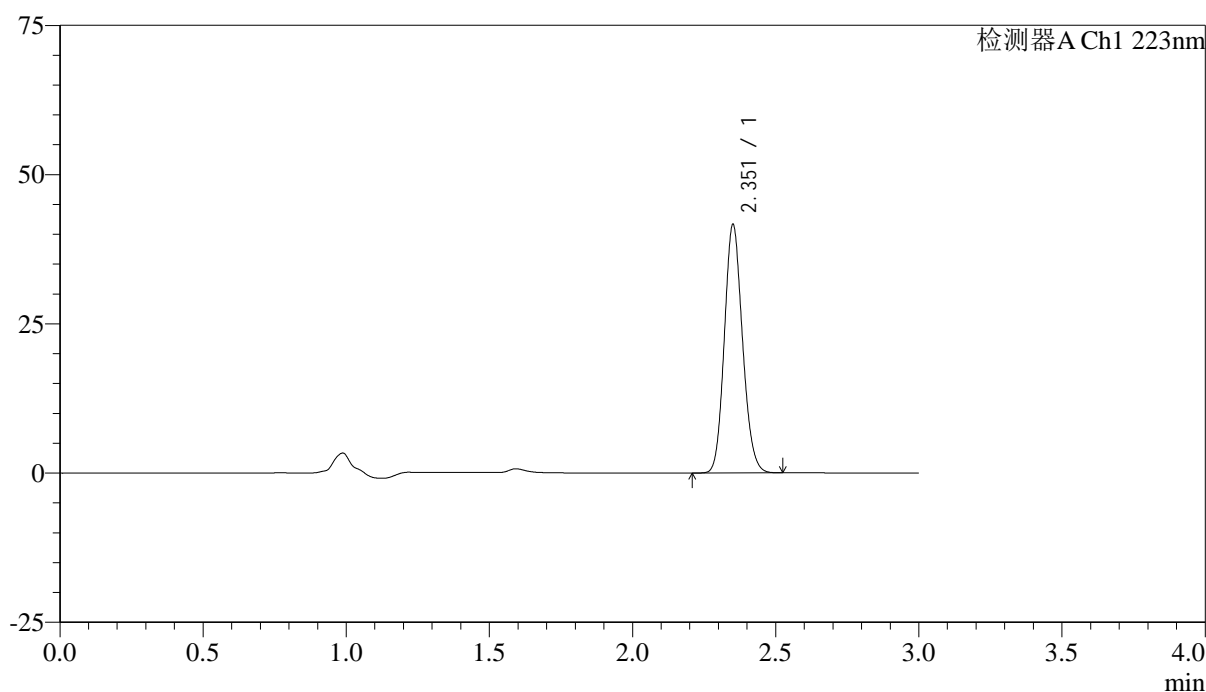
SMF-4106

<样品信息>

色谱柱:XB-C18(150mm*4.6mm,5μm) 流速: 1.5ml/min
 柱温:30°C 波长: 223nm
 数据文件名: RC\$SMF-4106 - 29-8/29-806-2 - zzp-25032601p-10mg-rcqx-pH1.2jz-jf50z-45min-P2.lcd
 方法文件名: RC\$SMF-4106 - SMF-4106-RCQX-FX278.lcm
 批处理文件名: RC\$SMF-4106 - 20250407-rcqx-FX278.lcb
 样品瓶号: 2-15
 进样体积: 10 μl 版本号: 6.115
 进样时间: 2025/04/07 17:03:17 实验者: jiangjinwei
 处理时间 (V2) : 2025/04/08 10:56:20 处理者: jiangjinwei
 仪器型号:SHIMADZU LC-2050C(FX278)

<色谱图>

mV



<峰表>

检测器A Ch1 223nm

峰号	保留时间	面积	面积%	高度	理论塔板数(USP)	拖尾因子	分离度(USP)
1	2.351	183628	100.000	41237	6528	1.139	--
总计		183628	100.000	41237			

图94 达格列净片溶出曲线测定HPLC图谱
 自制品-25032601批(10mg规格)-pH1.2介质-桨法-50转-45min-片2
 供试品溶液-1

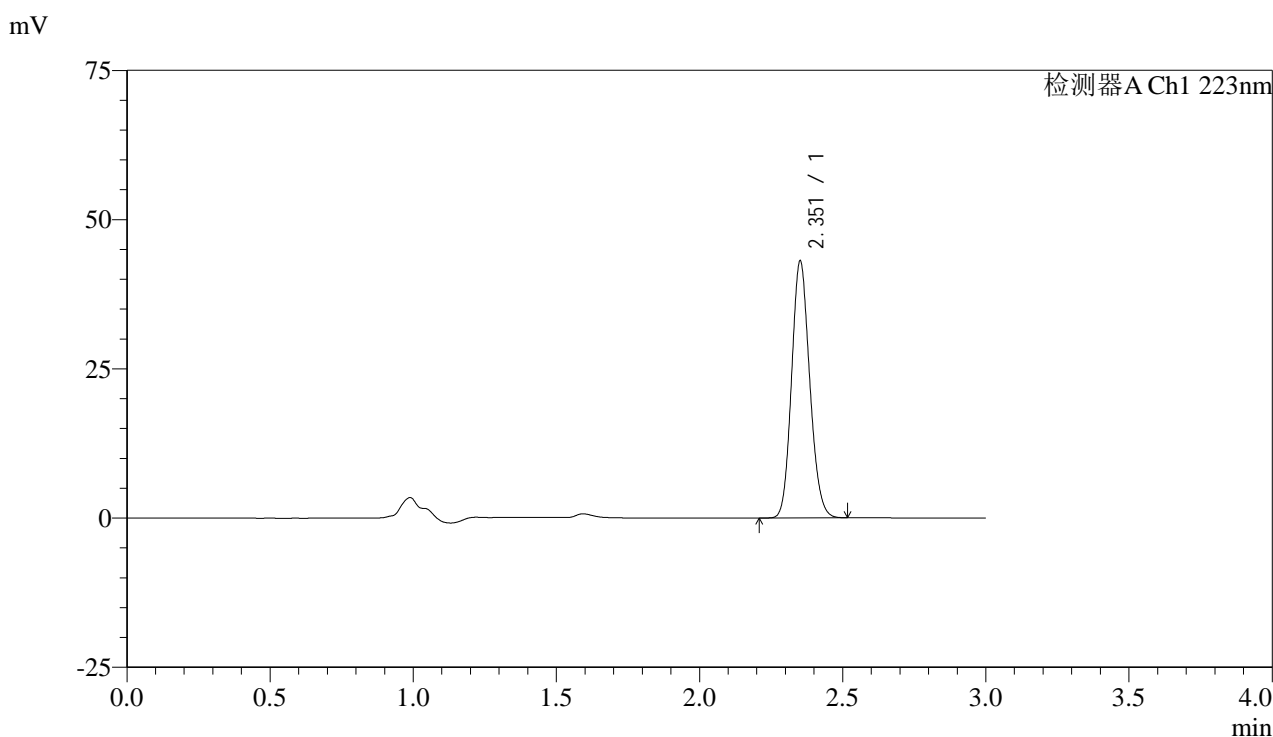


SMF-4106

<样品信息>

色谱柱:XB-C18(150mm*4.6mm,5μm) 流速: 1.5ml/min
 柱温:30°C 波长: 223nm
 数据文件名: RC\$SMF-4106 - 29-8/29-807-2 - zzp-25032601p-10mg-rcqx-pH1.2jz-jf50z-45min-P3.lcd
 方法文件名: RC\$SMF-4106 - SMF-4106-RCQX-FX278.lcm
 批处理文件名: RC\$SMF-4106 - 20250407-rcqx-FX278.lcb
 样品瓶号: 2-24 版本号: 6.115
 进样体积: 10 μl 实验者: jiangjinwei
 进样时间: 2025/04/07 17:06:40 处理者: jiangjinwei
 处理时间 (V2) : 2025/04/08 10:56:23
 仪器型号:SHIMADZU LC-2050C(FX278)

<色谱图>



<峰表>

检测器A Ch1 223nm

峰号	保留时间	面积	面积%	高度	理论塔板数(USP)	拖尾因子	分离度(USP)
1	2.351	189786	100.000	42658	6536	1.140	--
总计		189786	100.000	42658			

图95 达格列净片溶出曲线测定HPLC图谱
 自制品-25032601批(10mg规格)-pH1.2介质-桨法-50转-45min-片3
 供试品溶液-1

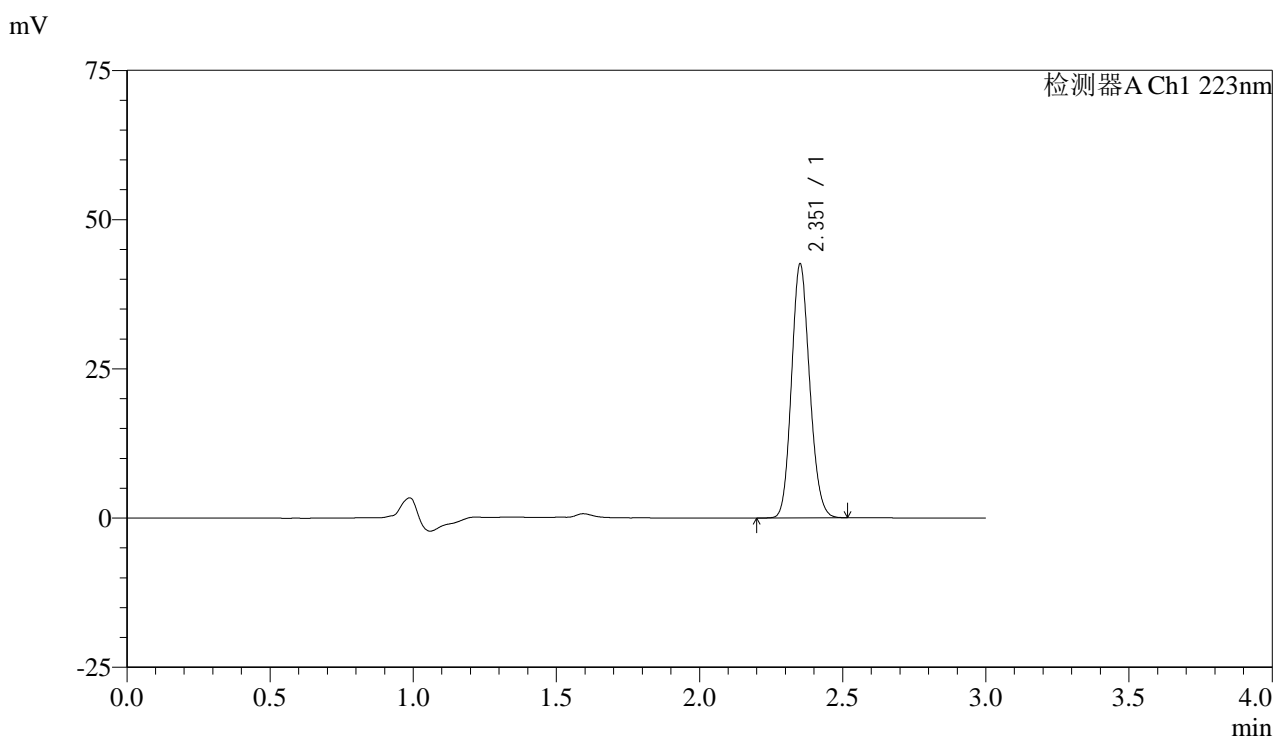


SMF-4106

<样品信息>

色谱柱:XB-C18(150mm*4.6mm,5μm) 流速: 1.5ml/min
 柱温:30°C 波长: 223nm
 数据文件名: RC\$SMF-4106 - 29-8/29-808-2 - zzp-25032601p-10mg-rcqx-pH1.2jz-jf50z-45min-P4.lcd
 方法文件名: RC\$SMF-4106 - SMF-4106-RCQX-FX278.lcm
 批处理文件名: RC\$SMF-4106 - 20250407-rcqx-FX278.lcb
 样品瓶号: 2-33
 进样体积: 10 μl 版本号: 6.115
 进样时间: 2025/04/07 17:10:04 实验者: jiangjinwei
 处理时间 (V2) : 2025/04/08 10:56:25 处理者: jiangjinwei
 仪器型号:SHIMADZU LC-2050C(FX278)

<色谱图>



<峰表>

检测器A Ch1 223nm

峰号	保留时间	面积	面积%	高度	理论塔板数(USP)	拖尾因子	分离度(USP)
1	2.351	187672	100.000	42127	6537	1.139	--
总计		187672	100.000	42127			

图96 达格列净片溶出曲线测定HPLC图谱
 自制品-25032601批(10mg规格)-pH1.2介质-桨法-50转-45min-片4
 供试品溶液-1

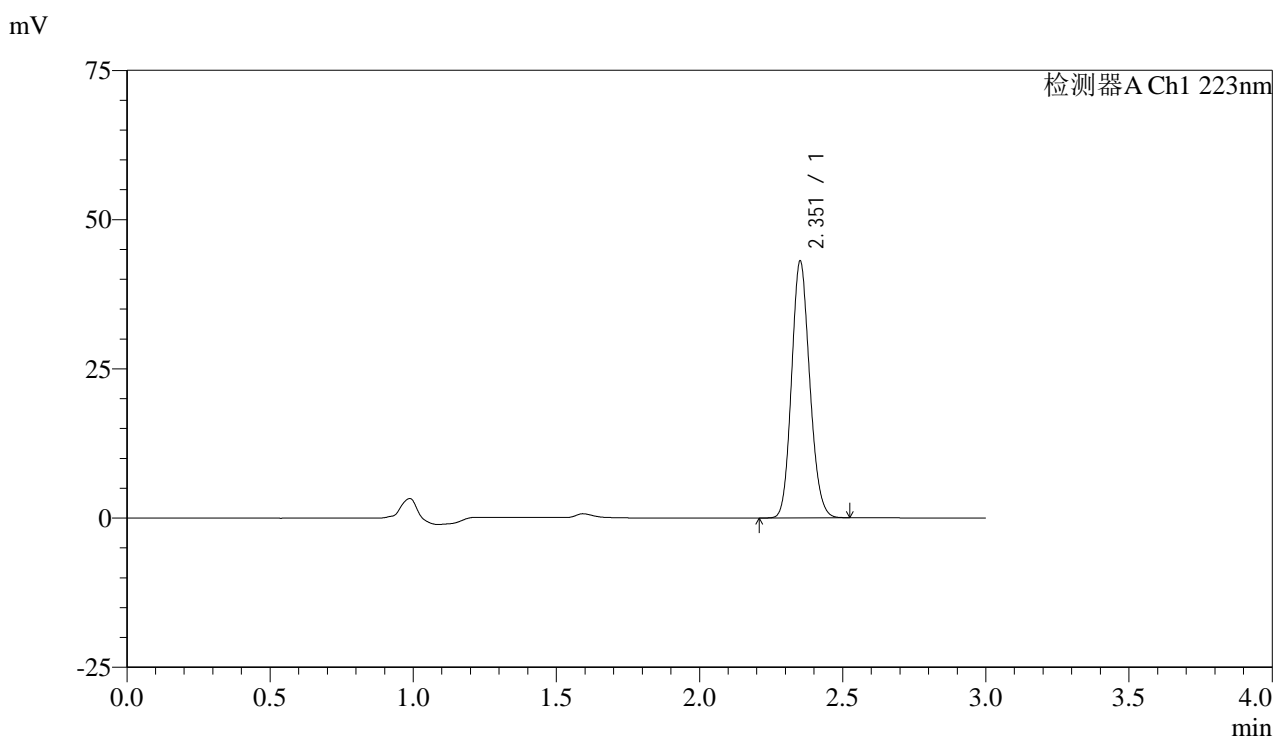


SMF-4106

<样品信息>

色谱柱:XB-C18(150mm*4.6mm,5μm) 流速: 1.5ml/min
 柱温:30°C 波长: 223nm
 数据文件名: RC\$SMF-4106 - 29-8/29-809-2 - zzp-25032601p-10mg-rcqx-pH1.2jz-jf50z-45min-P5.lcd
 方法文件名: RC\$SMF-4106 - SMF-4106-RCQX-FX278.lcm
 批处理文件名: RC\$SMF-4106 - 20250407-rcqx-FX278.lcb
 样品瓶号: 2-42
 进样体积: 10 μl 版本号: 6.115
 进样时间: 2025/04/07 17:13:27 实验者: jiangjinwei
 处理时间 (V2) : 2025/04/08 10:56:28 处理者: jiangjinwei
 仪器型号:SHIMADZU LC-2050C(FX278)

<色谱图>



<峰表>

检测器A Ch1 223nm

峰号	保留时间	面积	面积%	高度	理论塔板数(USP)	拖尾因子	分离度(USP)
1	2.351	189986	100.000	42639	6527	1.140	--
总计		189986	100.000	42639			

图97 达格列净片溶出曲线测定HPLC图谱
 自制品-25032601批(10mg规格)-pH1.2介质-桨法-50转-45min-片5
 供试品溶液-1

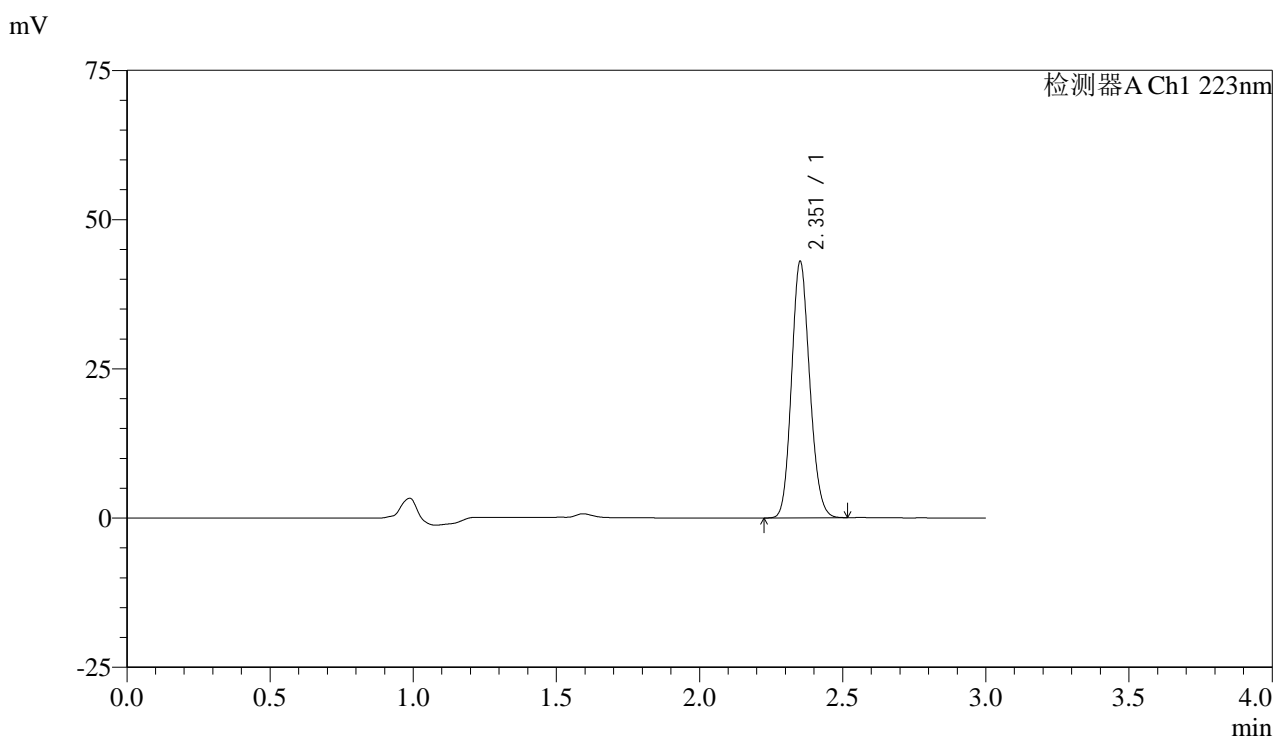


SMF-4106

<样品信息>

色谱柱:XB-C18(150mm*4.6mm,5μm) 流速: 1.5ml/min
 柱温:30°C 波长: 223nm
 数据文件名: RC\$SMF-4106 - 29-8/29-810-2 - zzp-25032601p-10mg-rcqx-pH1.2jz-jf50z-45min-P6.lcd
 方法文件名: RC\$SMF-4106 - SMF-4106-RCQX-FX278.lcm
 批处理文件名: RC\$SMF-4106 - 20250407-rcqx-FX278.lcb
 样品瓶号: 2-51 版本号: 6.115
 进样体积: 10 μl 实验者: jiangjinwei
 进样时间: 2025/04/07 17:16:51 处理者: jiangjinwei
 处理时间 (V2) : 2025/04/08 10:56:31
 仪器型号:SHIMADZU LC-2050C(FX278)

<色谱图>



<峰表>

检测器A Ch1 223nm

峰号	保留时间	面积	面积%	高度	理论塔板数(USP)	拖尾因子	分离度(USP)
1	2.351	189499	100.000	42568	6532	1.139	--
总计		189499	100.000	42568			

图98 达格列净片溶出曲线测定HPLC图谱
 自制品-25032601批(10mg规格)-pH1.2介质-桨法-50转-45min-片6
 供试品溶液-1

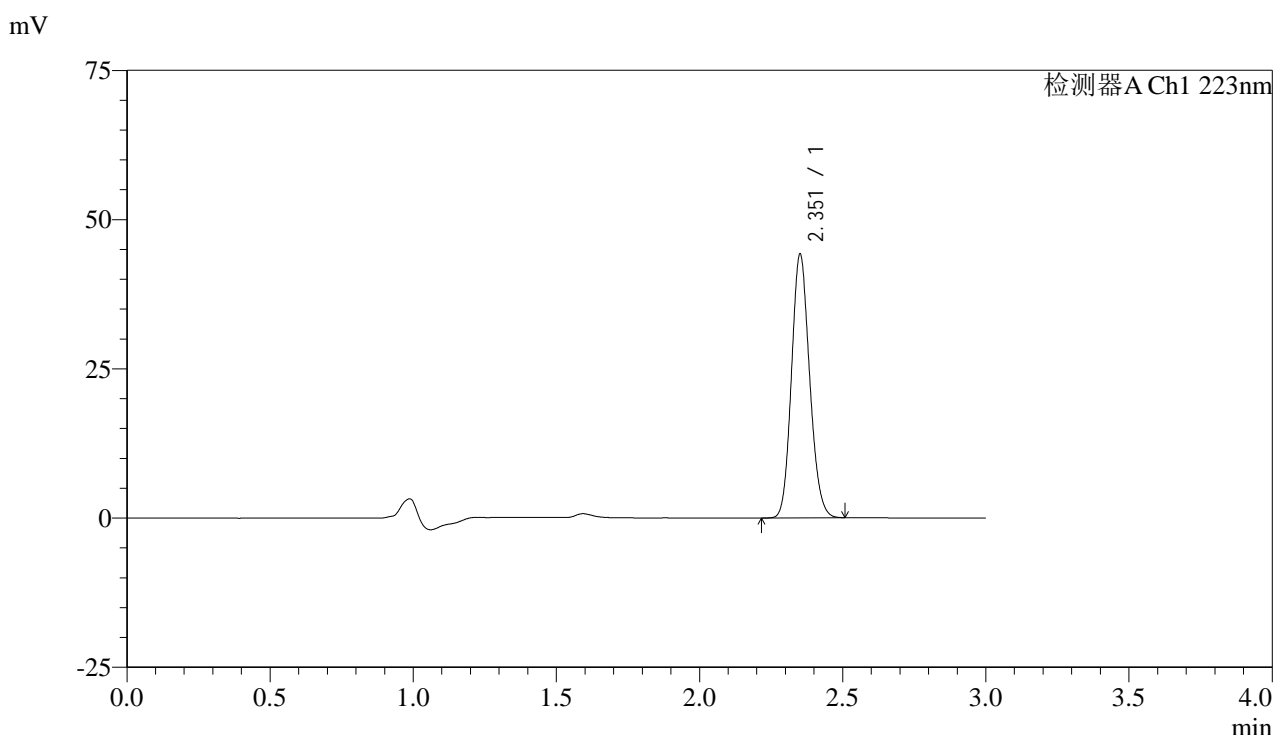


SMF-4106

<样品信息>

色谱柱:XB-C18(150mm*4.6mm,5μm) 流速: 1.5ml/min
 柱温:30°C 波长: 223nm
 数据文件名: RC\$SMF-4106 - 29-8/29-811-2 - zzp-25032601p-10mg-rcqx-pH1.2jz-jf50z-60min-P1.lcd
 方法文件名: RC\$SMF-4106 - SMF-4106-RCQX-FX278.lcm
 批处理文件名: RC\$SMF-4106 - 20250407-rcqx-FX278.lcb
 样品瓶号: 2-7
 进样体积: 10 μl 版本号: 6.115
 进样时间: 2025/04/07 17:20:15 实验者: jiangjinwei
 处理时间 (V2) : 2025/04/08 10:56:33 处理者: jiangjinwei
 仪器型号:SHIMADZU LC-2050C(FX278)

<色谱图>



<峰表>

检测器A Ch1 223nm

峰号	保留时间	面积	面积%	高度	理论塔板数(USP)	拖尾因子	分离度(USP)
1	2.351	194810	100.000	43718	6532	1.140	--
总计		194810	100.000	43718			

图99 达格列净片溶出曲线测定HPLC图谱
 自制品-25032601批(10mg规格)-pH1.2介质-桨法-50转-60min-片1
 供试品溶液-1

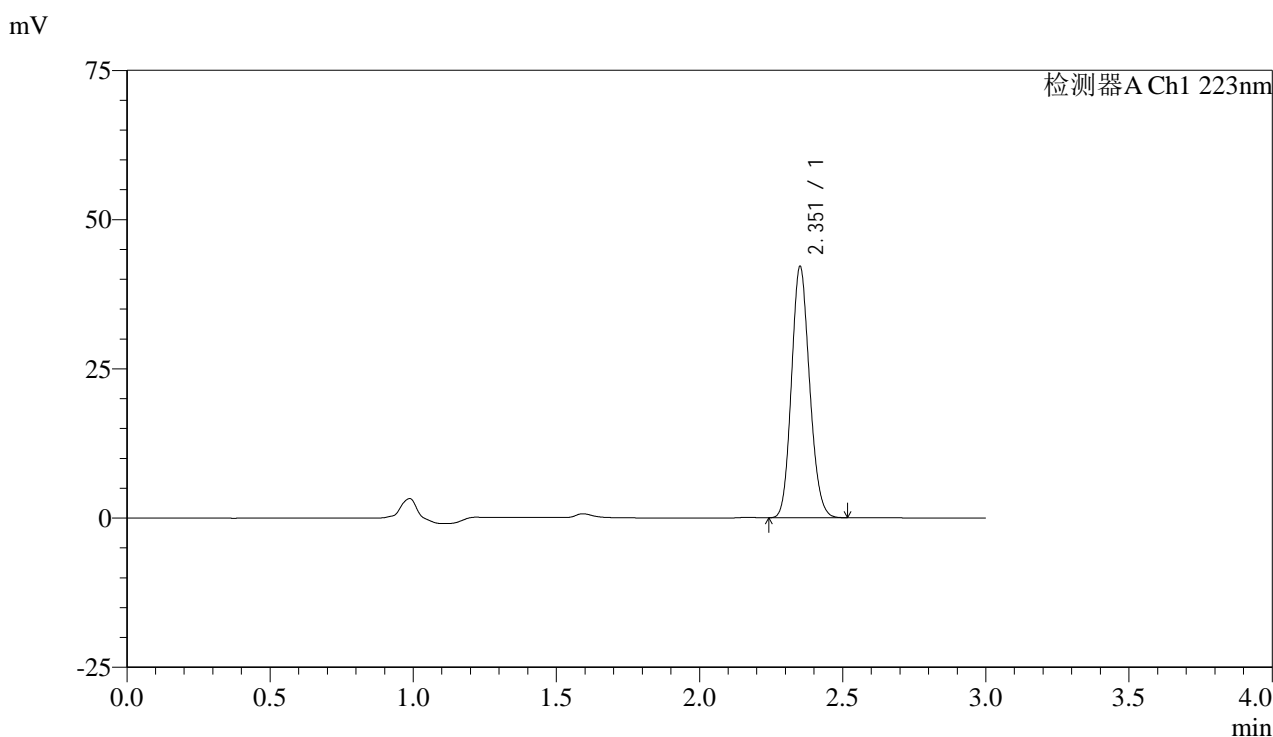


SMF-4106

<样品信息>

色谱柱:XB-C18(150mm*4.6mm,5μm) 流速: 1.5ml/min
 柱温:30°C 波长: 223nm
 数据文件名: RC\$SMF-4106 - 29-8/29-812-2 - zzp-25032601p-10mg-rcqx-pH1.2jz-jf50z-60min-P2.lcd
 方法文件名: RC\$SMF-4106 - SMF-4106-RCQX-FX278.lcm
 批处理文件名: RC\$SMF-4106 - 20250407-rcqx-FX278.lcb
 样品瓶号: 2-16
 进样体积: 10 μl 版本号: 6.115
 进样时间: 2025/04/07 17:23:39 实验者: jiangjinwei
 处理时间 (V2) : 2025/04/08 10:56:36 处理者: jiangjinwei
 仪器型号:SHIMADZU LC-2050C(FX278)

<色谱图>



<峰表>

检测器A Ch1 223nm

峰号	保留时间	面积	面积%	高度	理论塔板数(USP)	拖尾因子	分离度(USP)
1	2.351	185442	100.000	41653	6543	1.140	--
总计		185442	100.000	41653			

图100 达格列净片溶出曲线测定HPLC图谱
 自制品-25032601批(10mg规格)-pH1.2介质-桨法-50转-60min-片2
 供试品溶液-1

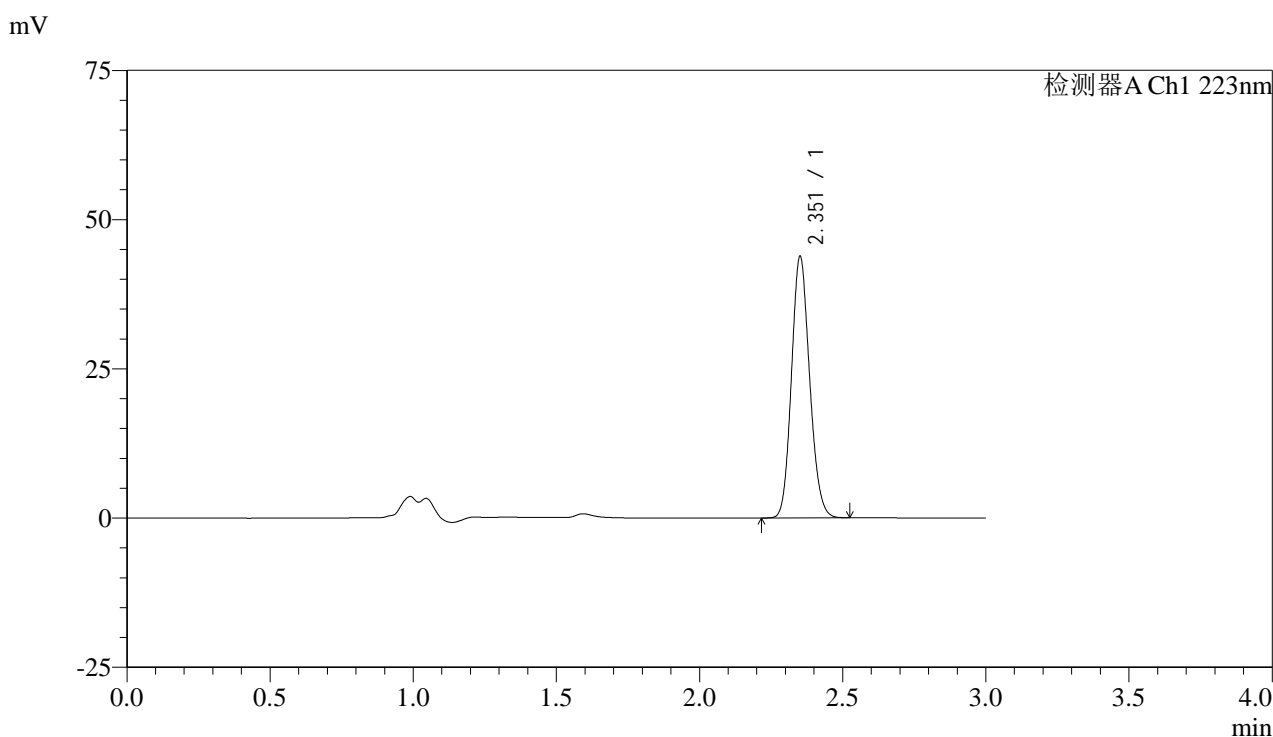


SMF-4106

<样品信息>

色谱柱:XB-C18(150mm*4.6mm,5μm) 流速: 1.5ml/min
 柱温:30°C 波长: 223nm
 数据文件名: RC\$SMF-4106 - 29-8/29-813-2 - zzp-25032601p-10mg-rcqx-pH1.2jz-jf50z-60min-P3.lcd
 方法文件名: RC\$SMF-4106 - SMF-4106-RCQX-FX278.lcm
 批处理文件名: RC\$SMF-4106 - 20250407-rcqx-FX278.lcb
 样品瓶号: 2-25 版本号: 6.115
 进样体积: 10 μl 实验者: jiangjinwei
 进样时间: 2025/04/07 17:27:03 处理者: jiangjinwei
 处理时间 (V2) : 2025/04/08 10:56:39
 仪器型号:SHIMADZU LC-2050C(FX278)

<色谱图>



<峰表>

检测器A Ch1 223nm

峰号	保留时间	面积	面积%	高度	理论塔板数(USP)	拖尾因子	分离度(USP)
1	2.351	193149	100.000	43344	6536	1.139	--
总计		193149	100.000	43344			

图101 达格列净片溶出曲线测定HPLC图谱
 自制品-25032601批(10mg规格)-pH1.2介质-桨法-50转-60min-片3
 供试品溶液-1

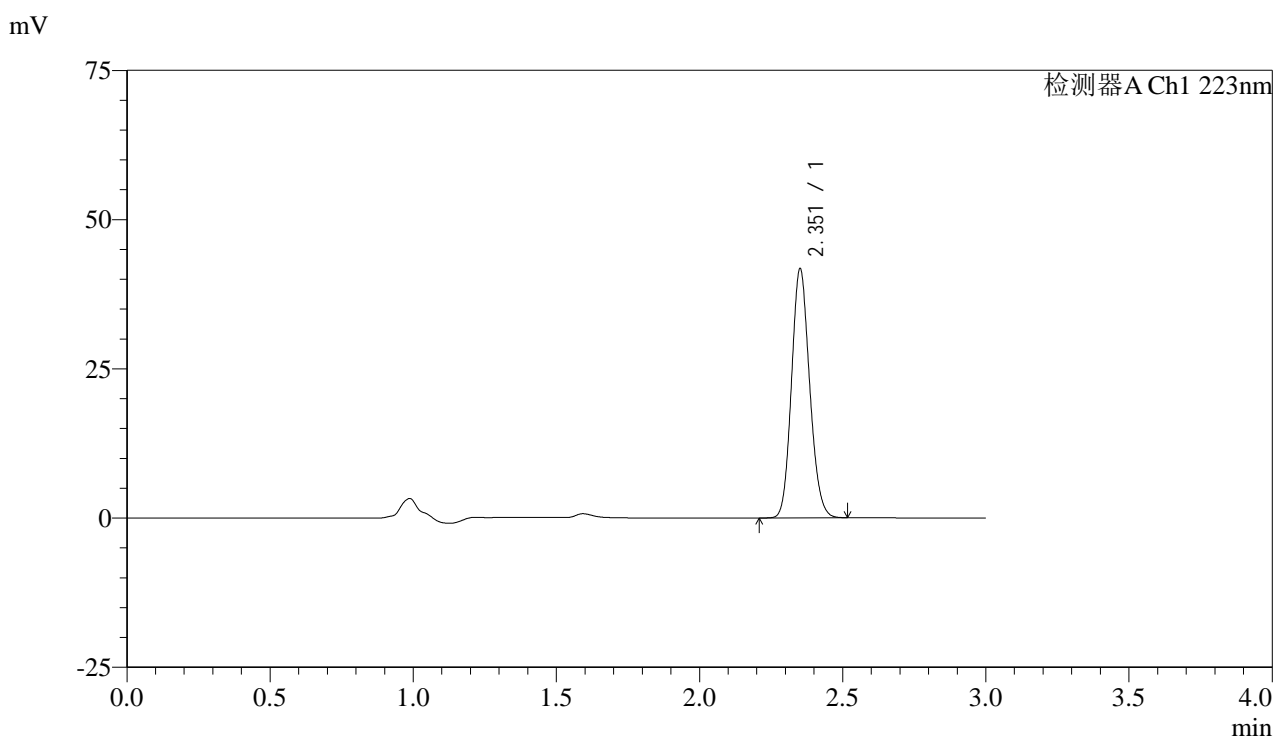


SMF-4106

<样品信息>

色谱柱:XB-C18(150mm*4.6mm,5μm) 流速: 1.5ml/min
 柱温:30°C 波长: 223nm
 数据文件名: RC\$SMF-4106 - 29-8/29-814-2 - zzp-25032601p-10mg-rcqx-pH1.2jz-jf50z-60min-P4.lcd
 方法文件名: RC\$SMF-4106 - SMF-4106-RCQX-FX278.lcm
 批处理文件名: RC\$SMF-4106 - 20250407-rcqx-FX278.lcb
 样品瓶号: 2-34
 进样体积: 10 μl 版本号: 6.115
 进样时间: 2025/04/07 17:30:27 实验者: jiangjinwei
 处理时间 (V2) : 2025/04/08 10:56:42 处理者: jiangjinwei
 仪器型号:SHIMADZU LC-2050C(FX278)

<色谱图>



<峰表>

检测器A Ch1 223nm

峰号	保留时间	面积	面积%	高度	理论塔板数(USP)	拖尾因子	分离度(USP)
1	2.351	184147	100.000	41315	6535	1.140	--
总计		184147	100.000	41315			

图102 达格列净片溶出曲线测定HPLC图谱
 自制品-25032601批(10mg规格)-pH1.2介质-桨法-50转-60min-片4
 供试品溶液-1



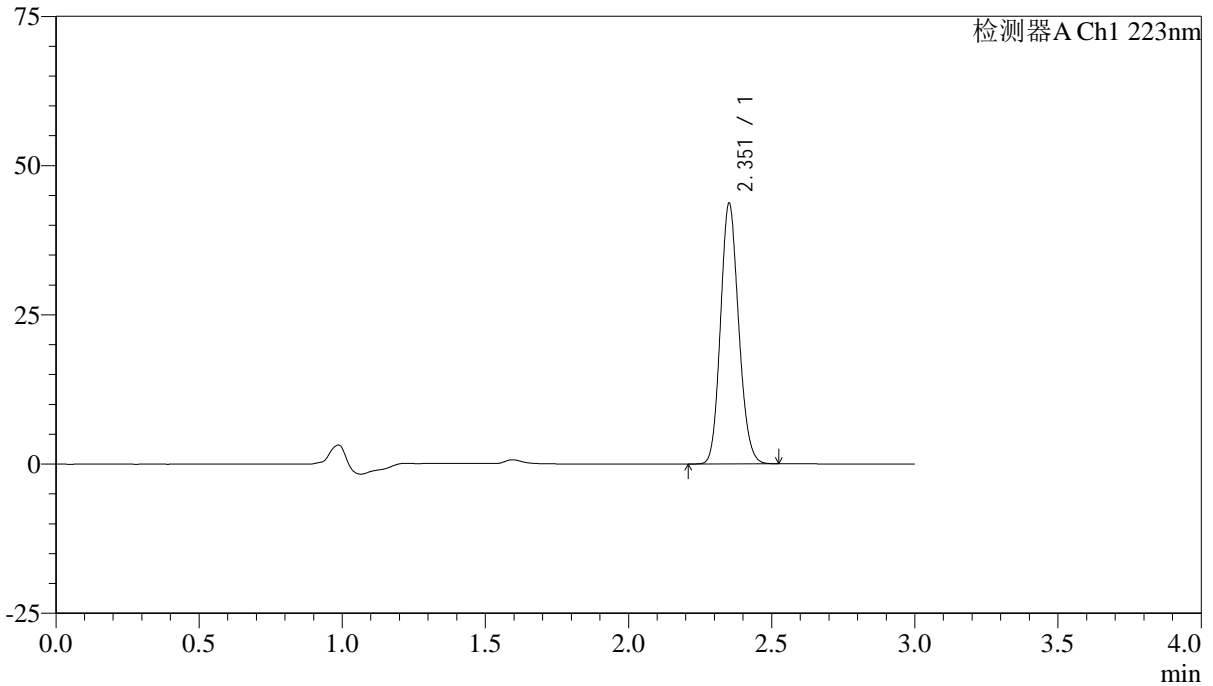
SMF-4106

<样品信息>

色谱柱:XB-C18(150mm*4.6mm,5μm) 流速: 1.5ml/min
 柱温:30°C 波长: 223nm
 数据文件名: RC\$SMF-4106 - 29-8/29-815-2 - zzp-25032601p-10mg-rcqx-pH1.2jz-jf50z-60min-P5.lcd
 方法文件名: RC\$SMF-4106 - SMF-4106-RCQX-FX278.lcm
 批处理文件名: RC\$SMF-4106 - 20250407-rcqx-FX278.lcb
 样品瓶号: 2-43
 进样体积: 10 μl 版本号: 6.115
 进样时间: 2025/04/07 17:33:51 实验者: jiangjinwei
 处理时间 (V2) : 2025/04/08 10:56:44 处理者: jiangjinwei
 仪器型号:SHIMADZU LC-2050C(FX278)

<色谱图>

mV



<峰表>

检测器A Ch1 223nm

峰号	保留时间	面积	面积%	高度	理论塔板数(USP)	拖尾因子	分离度(USP)
1	2.351	192596	100.000	43231	6531	1.140	--
总计		192596	100.000	43231			

图103 达格列净片溶出曲线测定HPLC图谱
 自制品-25032601批(10mg规格)-pH1.2介质-桨法-50转-60min-片5
 供试品溶液-1

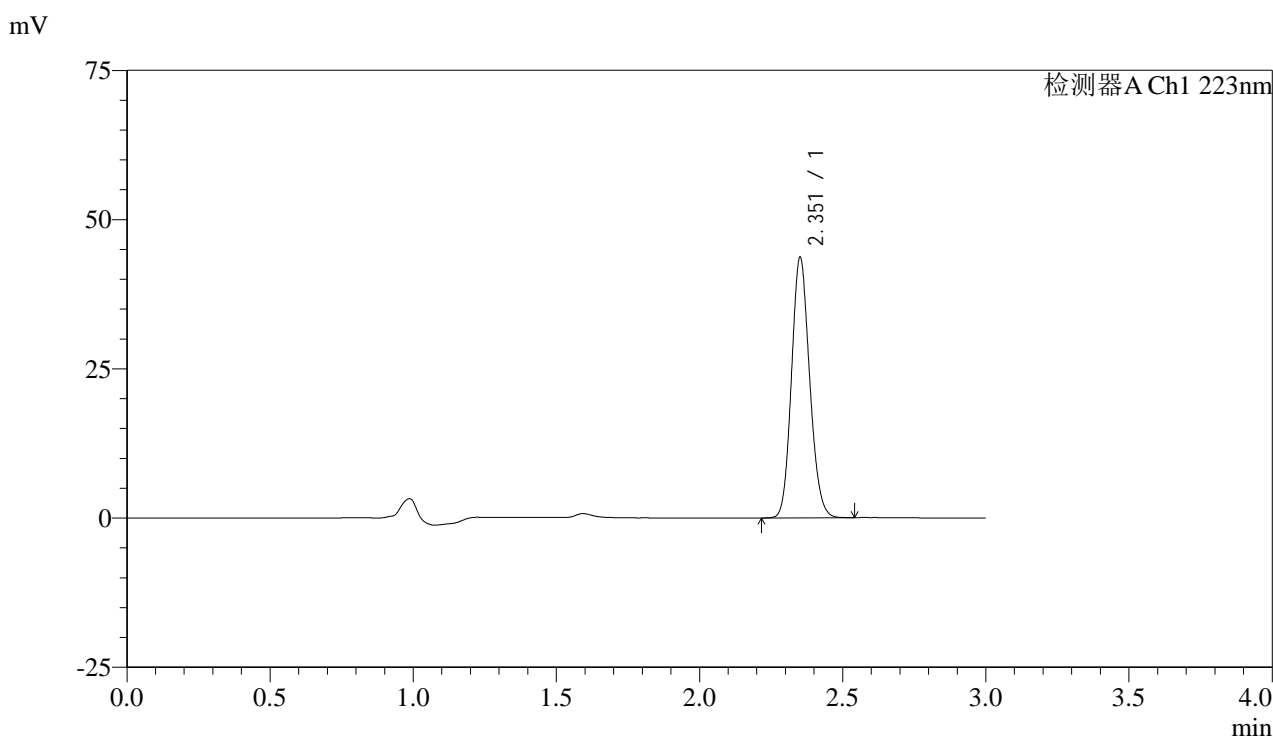


SMF-4106

<样品信息>

色谱柱:XB-C18(150mm*4.6mm,5μm) 流速: 1.5ml/min
 柱温:30°C 波长: 223nm
 数据文件名: RC\$SMF-4106 - 29-8/29-816-2 - zzp-25032601p-10mg-rcqx-pH1.2jz-jf50z-60min-P6.lcd
 方法文件名: RC\$SMF-4106 - SMF-4106-RCQX-FX278.lcm
 批处理文件名: RC\$SMF-4106 - 20250407-rcqx-FX278.lcb
 样品瓶号: 2-52
 进样体积: 10 μl 版本号: 6.115
 进样时间: 2025/04/07 17:37:14 实验者: jiangjinwei
 处理时间 (V2) : 2025/04/08 10:56:47 处理者: jiangjinwei
 仪器型号:SHIMADZU LC-2050C(FX278)

<色谱图>



<峰表>

检测器A Ch1 223nm

峰号	保留时间	面积	面积%	高度	理论塔板数(USP)	拖尾因子	分离度(USP)
1	2.351	192496	100.000	43198	6535	1.139	--
总计		192496	100.000	43198			

图104 达格列净片溶出曲线测定HPLC图谱
 自制品-25032601批(10mg规格)-pH1.2介质-桨法-50转-60min-片6
 供试品溶液-1

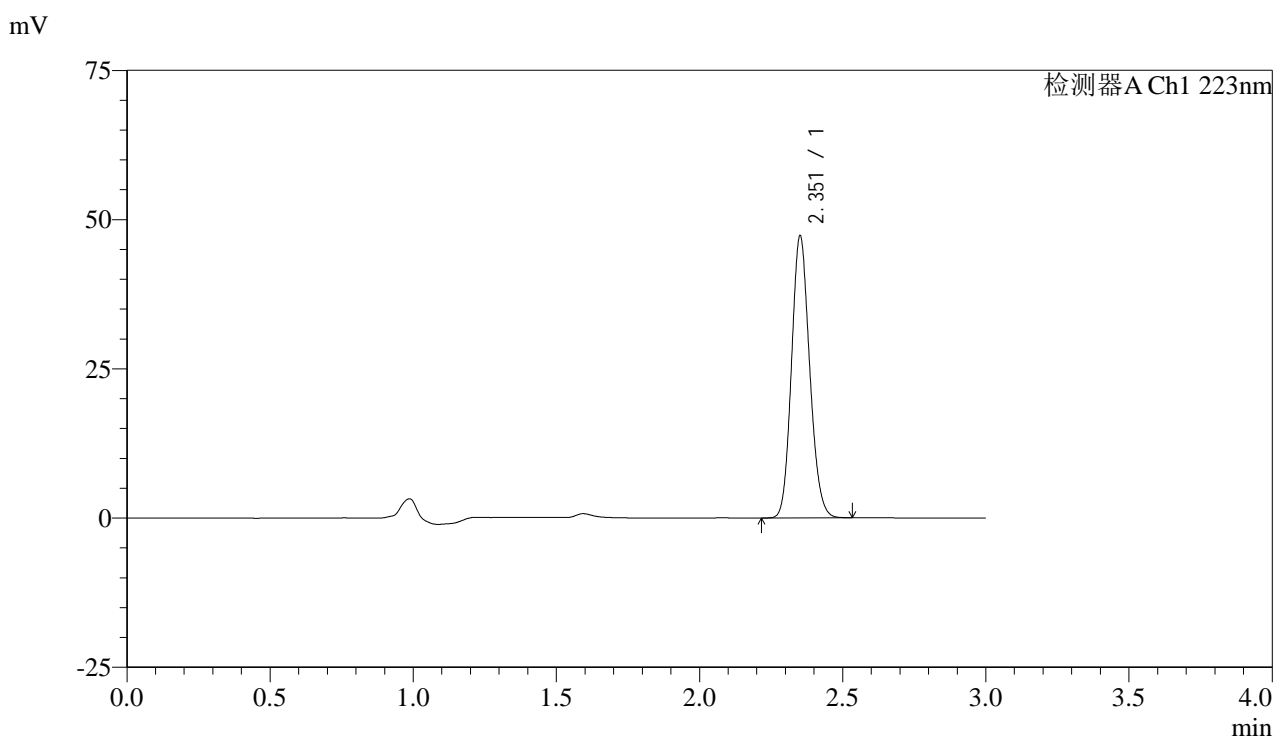


SMF-4106

<样品信息>

色谱柱:XB-C18(150mm*4.6mm,5μm) 流速: 1.5ml/min
 柱温:30°C 波长: 223nm
 数据文件名: RC\$SMF-4106 - 29-8/29-817-2 - zzp-25032601p-10mg-rcqx-pH1.2jz-jf50z-jx-P1.lcd
 方法文件名: RC\$SMF-4106 - SMF-4106-RCQX-FX278.lcm
 批处理文件名: RC\$SMF-4106 - 20250407-rcqx-FX278.lcb
 样品瓶号: 2-8 版本号: 6.115
 进样体积: 10 μl 实验者: jiangjinwei
 进样时间: 2025/04/07 17:40:38 处理者: jiangjinwei
 处理时间 (V2) : 2025/04/08 10:56:50
 仪器型号:SHIMADZU LC-2050C(FX278)

<色谱图>



<峰表>

检测器A Ch1 223nm

峰号	保留时间	面积	面积%	高度	理论塔板数(USP)	拖尾因子	分离度(USP)
1	2.351	208435	100.000	46776	6531	1.139	--
总计		208435	100.000	46776			

图105 达格列净片溶出曲线测定HPLC图谱
 自制品-25032601批(10mg规格)-pH1.2介质-桨法-50转-极限转速-片1
 供试品溶液-1

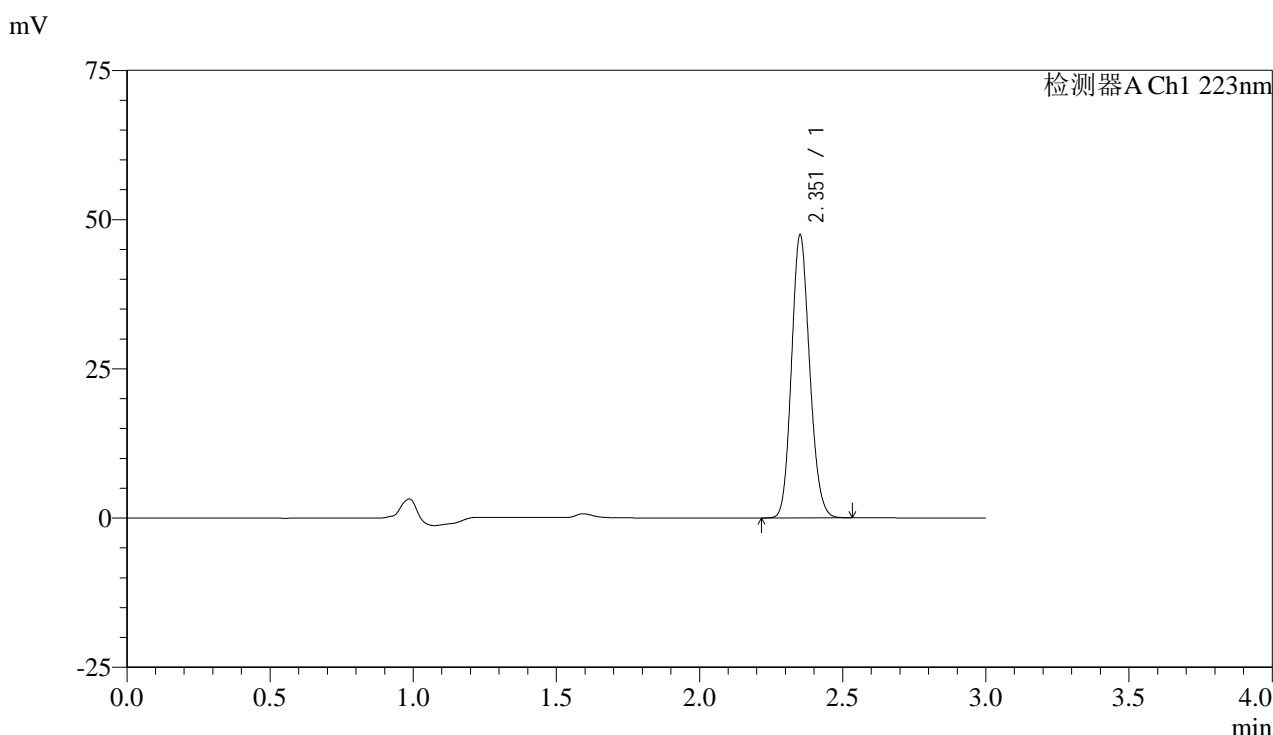


SMF-4106

<样品信息>

色谱柱:XB-C18(150mm*4.6mm,5μm) 流速: 1.5ml/min
 柱温:30°C 波长: 223nm
 数据文件名: RC\$SMF-4106 - 29-8/29-818-2 - zzp-25032601p-10mg-rcqx-pH1.2jz-jf50z-jx-P2.lcd
 方法文件名: RC\$SMF-4106 - SMF-4106-RCQX-FX278.lcm
 批处理文件名: RC\$SMF-4106 - 20250407-rcqx-FX278.lcb
 样品瓶号: 2-17 版本号: 6.115
 进样体积: 10 μl 实验者: jiangjinwei
 进样时间: 2025/04/07 17:44:02 处理者: jiangjinwei
 处理时间 (V2) : 2025/04/08 10:56:52
 仪器型号:SHIMADZU LC-2050C(FX278)

<色谱图>



<峰表>

检测器A Ch1 223nm

峰号	保留时间	面积	面积%	高度	理论塔板数(USP)	拖尾因子	分离度(USP)
1	2.351	209061	100.000	46943	6543	1.140	--
总计		209061	100.000	46943			

图106 达格列净片溶出曲线测定HPLC图谱
 自制品-25032601批(10mg规格)-pH1.2介质-桨法-50转-极限转速-片2
 供试品溶液-1

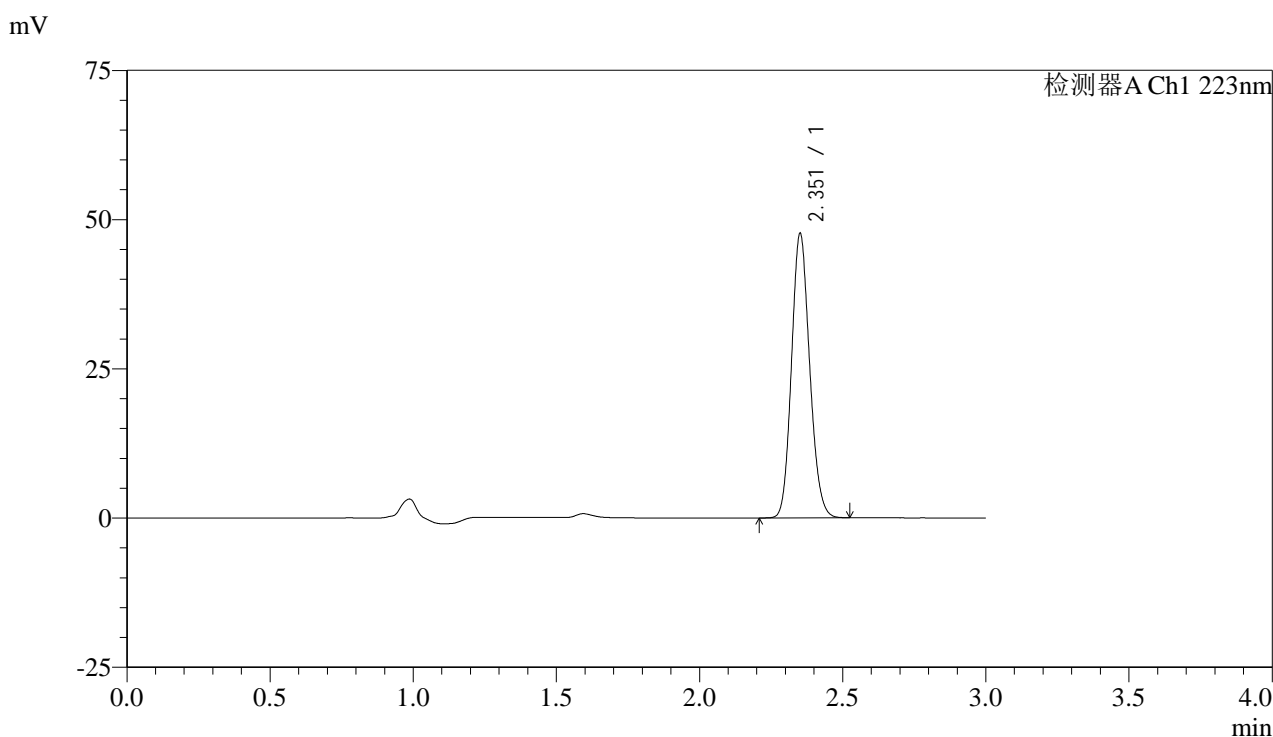


SMF-4106

<样品信息>

色谱柱:XB-C18(150mm*4.6mm,5μm) 流速: 1.5ml/min
 柱温:30°C 波长: 223nm
 数据文件名: RC\$SMF-4106 - 29-8/29-819-2 - zzp-25032601p-10mg-rcqx-pH1.2jz-jf50z-jx-P3.lcd
 方法文件名: RC\$SMF-4106 - SMF-4106-RCQX-FX278.lcm
 批处理文件名: RC\$SMF-4106 - 20250407-rcqx-FX278.lcb
 样品瓶号: 2-26 版本号: 6.115
 进样体积: 10 μl 实验者: jiangjinwei
 进样时间: 2025/04/07 17:47:26 处理者: jiangjinwei
 处理时间 (V2) : 2025/04/08 10:56:55
 仪器型号:SHIMADZU LC-2050C(FX278)

<色谱图>



<峰表>

检测器A Ch1 223nm

峰号	保留时间	面积	面积%	高度	理论塔板数(USP)	拖尾因子	分离度(USP)
1	2.351	210201	100.000	47182	6533	1.140	--
总计		210201	100.000	47182			

图107 达格列净片溶出曲线测定HPLC图谱
 自制品-25032601批(10mg规格)-pH1.2介质-桨法-50转-极限转速-片3
 供试品溶液-1

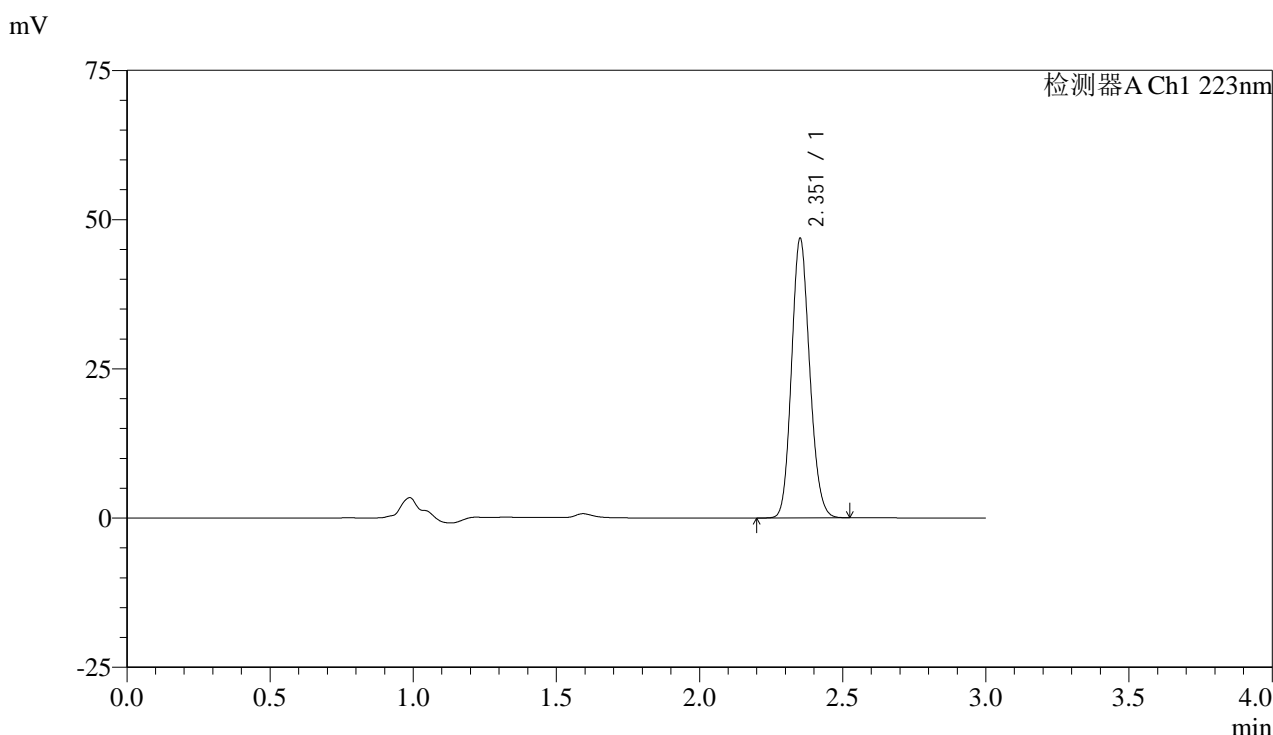


SMF-4106

<样品信息>

色谱柱:XB-C18(150mm*4.6mm,5μm) 流速: 1.5ml/min
 柱温:30°C 波长: 223nm
 数据文件名: RC\$SMF-4106 - 29-8/29-820-2 - zzp-25032601p-10mg-rcqx-pH1.2jz-jf50z-jx-P4.lcd
 方法文件名: RC\$SMF-4106 - SMF-4106-RCQX-FX278.lcm
 批处理文件名: RC\$SMF-4106 - 20250407-rcqx-FX278.lcb
 样品瓶号: 2-35
 进样体积: 10 μl 版本号: 6.115
 进样时间: 2025/04/07 17:50:50 实验者: jiangjinwei
 处理时间 (V2) : 2025/04/08 10:56:58 处理者: jiangjinwei
 仪器型号:SHIMADZU LC-2050C(FX278)

<色谱图>



<峰表>

检测器A Ch1 223nm

峰号	保留时间	面积	面积%	高度	理论塔板数(USP)	拖尾因子	分离度(USP)
1	2.351	206502	100.000	46383	6543	1.140	--
总计		206502	100.000	46383			

图108 达格列净片溶出曲线测定HPLC图谱
 自制品-25032601批(10mg规格)-pH1.2介质-桨法-50转-极限转速-片4
 供试品溶液-1

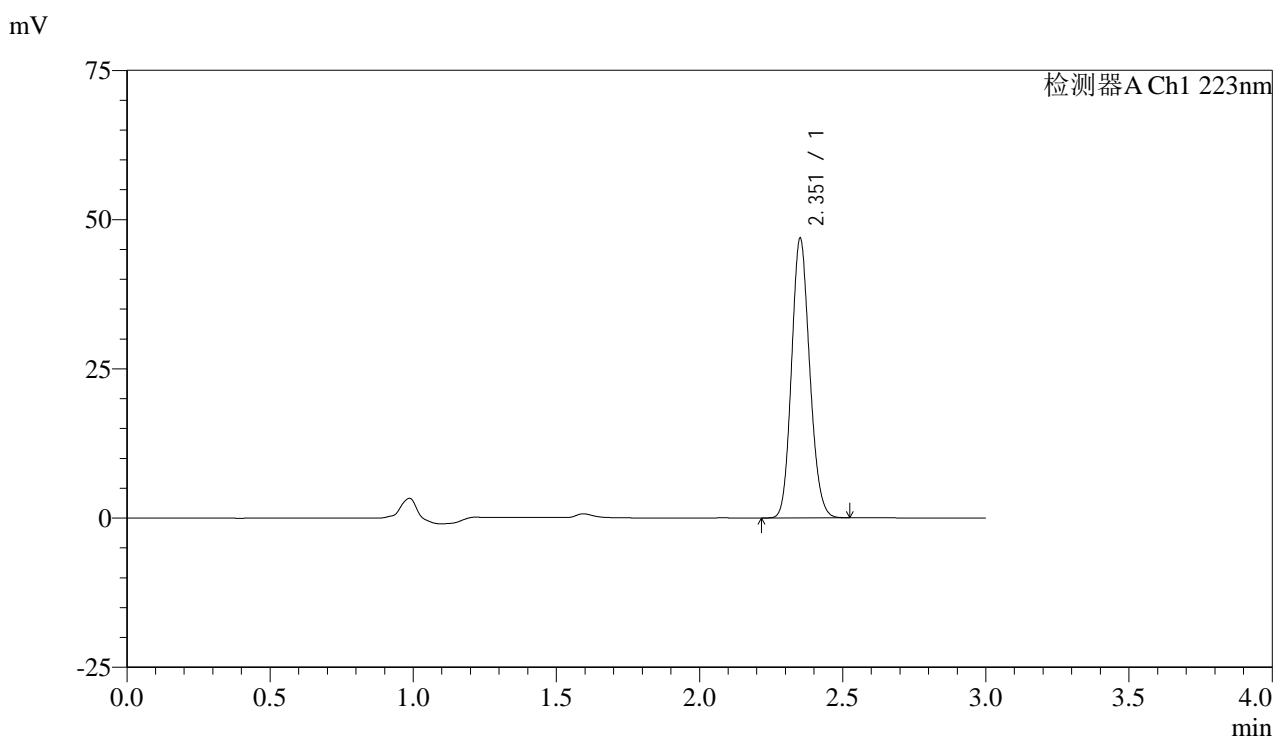


SMF-4106

<样品信息>

色谱柱:XB-C18(150mm*4.6mm,5μm) 流速: 1.5ml/min
 柱温:30°C 波长: 223nm
 数据文件名: RC\$SMF-4106 - 29-8/29-821-2 - zzp-25032601p-10mg-rcqx-pH1.2jz-jf50z-jx-P5.lcd
 方法文件名: RC\$SMF-4106 - SMF-4106-RCQX-FX278.lcm
 批处理文件名: RC\$SMF-4106 - 20250407-rcqx-FX278.lcb
 样品瓶号: 2-44
 进样体积: 10 μl 版本号: 6.115
 进样时间: 2025/04/07 17:54:14 实验者: jiangjinwei
 处理时间 (V2) : 2025/04/08 10:57:01 处理者: jiangjinwei
 仪器型号:SHIMADZU LC-2050C(FX278)

<色谱图>



<峰表>

检测器A Ch1 223nm

峰号	保留时间	面积	面积%	高度	理论塔板数(USP)	拖尾因子	分离度(USP)
1	2.351	206787	100.000	46423	6530	1.140	--
总计		206787	100.000	46423			

图109 达格列净片溶出曲线测定HPLC图谱
 自制品-25032601批(10mg规格)-pH1.2介质-桨法-50转-极限转速-片5
 供试品溶液-1

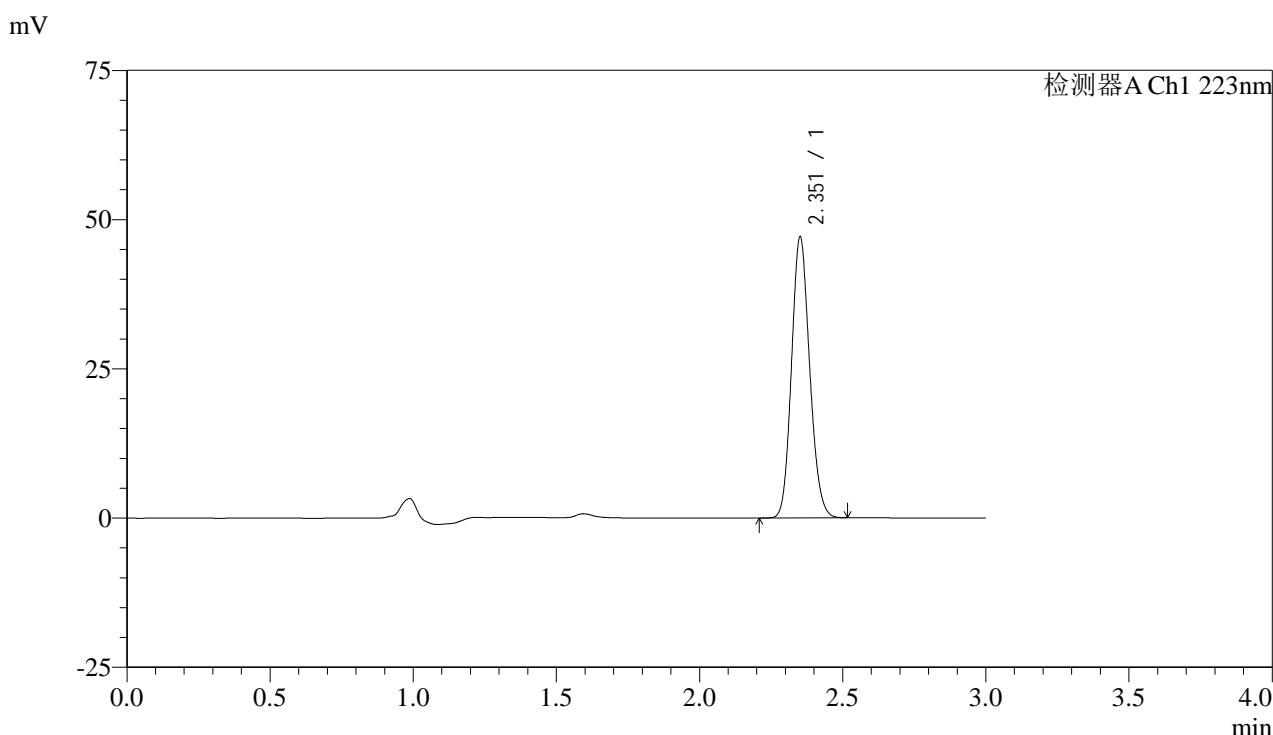


SMF-4106

<样品信息>

色谱柱:XB-C18(150mm*4.6mm,5μm) 流速: 1.5ml/min
 柱温:30°C 波长: 223nm
 数据文件名: RC\$SMF-4106 - 29-8/29-822-2 - zzp-25032601p-10mg-rcqx-pH1.2jz-jf50z-jx-P6.lcd
 方法文件名: RC\$SMF-4106 - SMF-4106-RCQX-FX278.lcm
 批处理文件名: RC\$SMF-4106 - 20250407-rcqx-FX278.lcb
 样品瓶号: 2-53
 进样体积: 10 μl 版本号: 6.115
 进样时间: 2025/04/07 17:57:38 实验者: jiangjinwei
 处理时间 (V2) : 2025/04/08 10:57:03 处理者: jiangjinwei
 仪器型号:SHIMADZU LC-2050C(FX278)

<色谱图>



<峰表>

检测器A Ch1 223nm

峰号	保留时间	面积	面积%	高度	理论塔板数(USP)	拖尾因子	分离度(USP)
1	2.351	207669	100.000	46621	6531	1.140	--
总计		207669	100.000	46621			

图110 达格列净片溶出曲线测定HPLC图谱
 自制品-25032601批(10mg规格)-pH1.2介质-桨法-50转-极限转速-片6
 供试品溶液-1

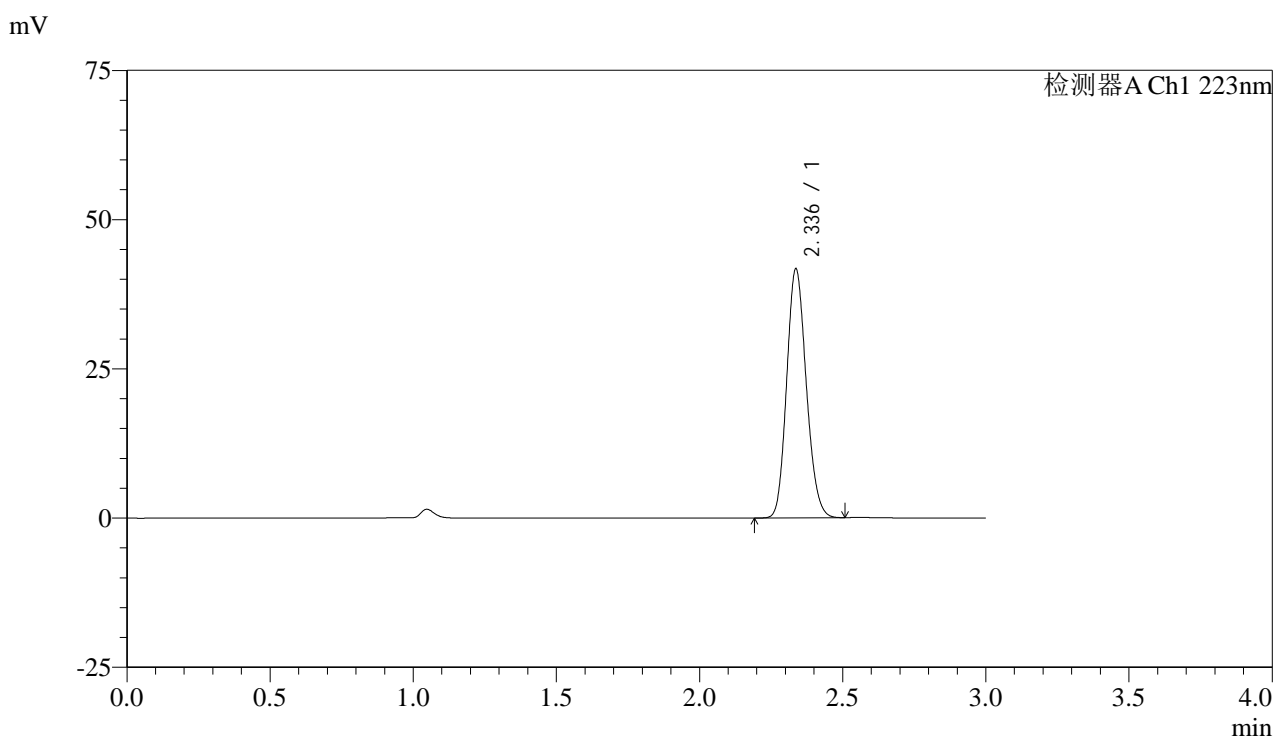


SMF-4106

<样品信息>

色谱柱:XB-C18(150mm*4.6mm,5μm) 流速: 1.5ml/min
 柱温:30°C 波长: 223nm
 数据文件名: RC\$SMF-4106 - 29-8/29-823-2 - zzp-25032601p-10mg-rcqx-pH1.2jz-jf50z-dz2-1.lcd
 方法文件名: RC\$SMF-4106 - SMF-4106-RCQX-FX278.lcm
 批处理文件名: RC\$SMF-4106 - 20250407-rcqx-FX278.lcb
 样品瓶号: 2-27
 进样体积: 10 μl 版本号: 6.115
 进样时间: 2025/04/07 18:01:01 实验者: jiangjinwei
 处理时间 (V2) : 2025/04/08 10:57:06 处理者: jiangjinwei
 仪器型号:SHIMADZU LC-2050C(FX278)

<色谱图>



<峰表>

检测器A Ch1 223nm

峰号	保留时间	面积	面积%	高度	理论塔板数(USP)	拖尾因子	分离度(USP)
1	2.336	198341	100.000	41617	5538	1.150	--
总计		198341	100.000	41617			

图111 达格列净片溶出曲线测定HPLC图谱
 自制品-25032601批(10mg规格)-pH1.2介质-浆法-50转
 对照品溶液-2-1

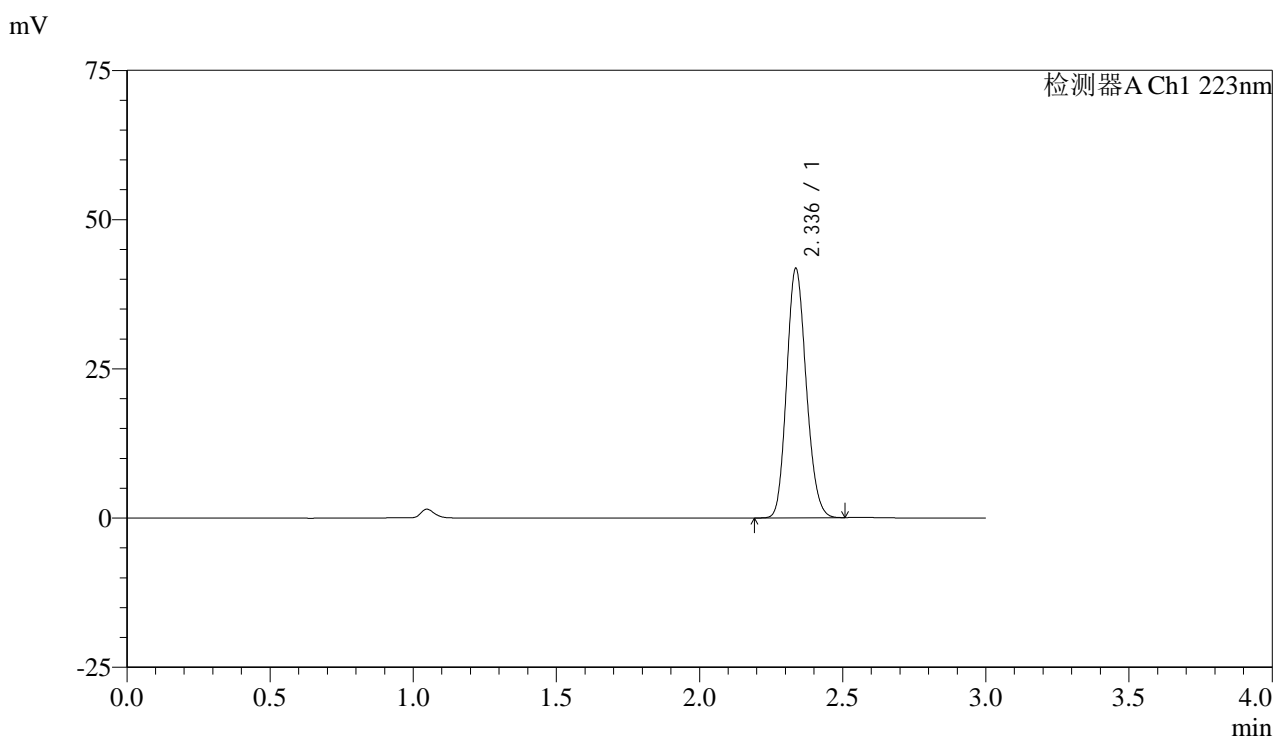


SMF-4106

<样品信息>

色谱柱:XB-C18(150mm*4.6mm,5μm) 流速: 1.5ml/min
 柱温:30°C 波长: 223nm
 数据文件名: RC\$SMF-4106 - 29-8/29-824-2 - zzp-25032601p-10mg-rcqx-pH1.2jz-jf50z-dz2-2.lcd
 方法文件名: RC\$SMF-4106 - SMF-4106-RCQX-FX278.lcm
 批处理文件名: RC\$SMF-4106 - 20250407-rcqx-FX278.lcb
 样品瓶号: 2-27
 进样体积: 10 μl 版本号: 6.115
 进样时间: 2025/04/07 18:04:25 实验者: jiangjinwei
 处理时间 (V2) : 2025/04/08 10:57:09 处理者: jiangjinwei
 仪器型号:SHIMADZU LC-2050C(FX278)

<色谱图>



<峰表>

检测器A Ch1 223nm

峰号	保留时间	面积	面积%	高度	理论塔板数(USP)	拖尾因子	分离度(USP)
1	2.336	198512	100.000	41670	5540	1.151	--
总计		198512	100.000	41670			

图112 达格列净片溶出曲线测定HPLC图谱
 自制品-25032601批(10mg规格)-pH1.2介质-浆法-50转
 对照品溶液-2-2

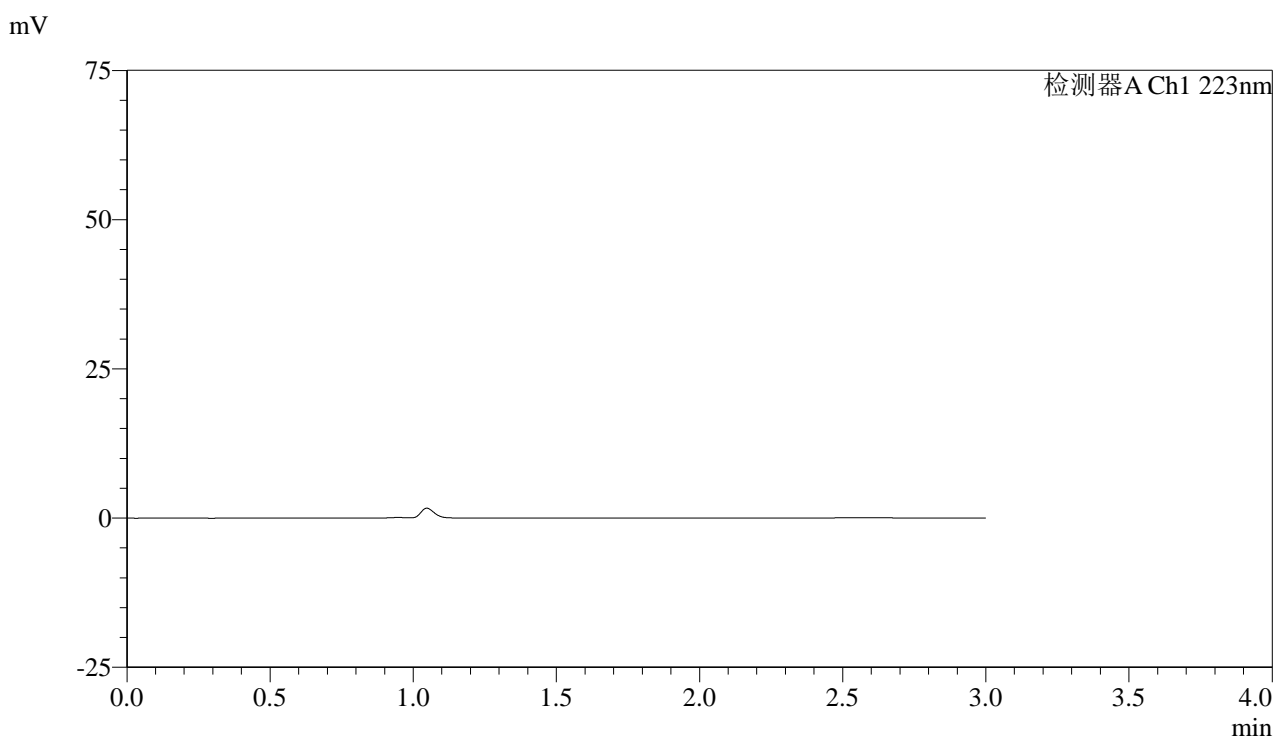


SMF-4106

<样品信息>

色谱柱:XB-C18(150mm*4.6mm,5μm) 流速: 1.5ml/min
 柱温:30°C 波长: 223nm
 数据文件名: RC\$SMF-4106 - 29-8/29-825-2 - zzp-25032602p-10mg-rcqx-pH1.2jz-jf50z-rj.lcd
 方法文件名: RC\$SMF-4106 - SMF-4106-RCQX-FX278.lcm
 批处理文件名: RC\$SMF-4106 - 20250407-rcqx-FX278.lcb
 样品瓶号: 3-9 版本号: 6.115
 进样体积: 10 μl 实验者: jiangjinwei
 进样时间: 2025/04/07 18:07:48 处理者: jiangjinwei
 处理时间 (V2) : 2025/04/08 10:57:12
 仪器型号:SHIMADZU LC-2050C(FX278)

<色谱图>



<峰表>

检测器A Ch1 223nm

峰号	保留时间	面积	面积%	高度	理论塔板数(USP)	拖尾因子	分离度(USP)
总计							

图113 达格列净片溶出曲线测定HPLC图谱
 自制品-25032602批(10mg规格)-pH1.2介质-浆法-50转
 溶剂

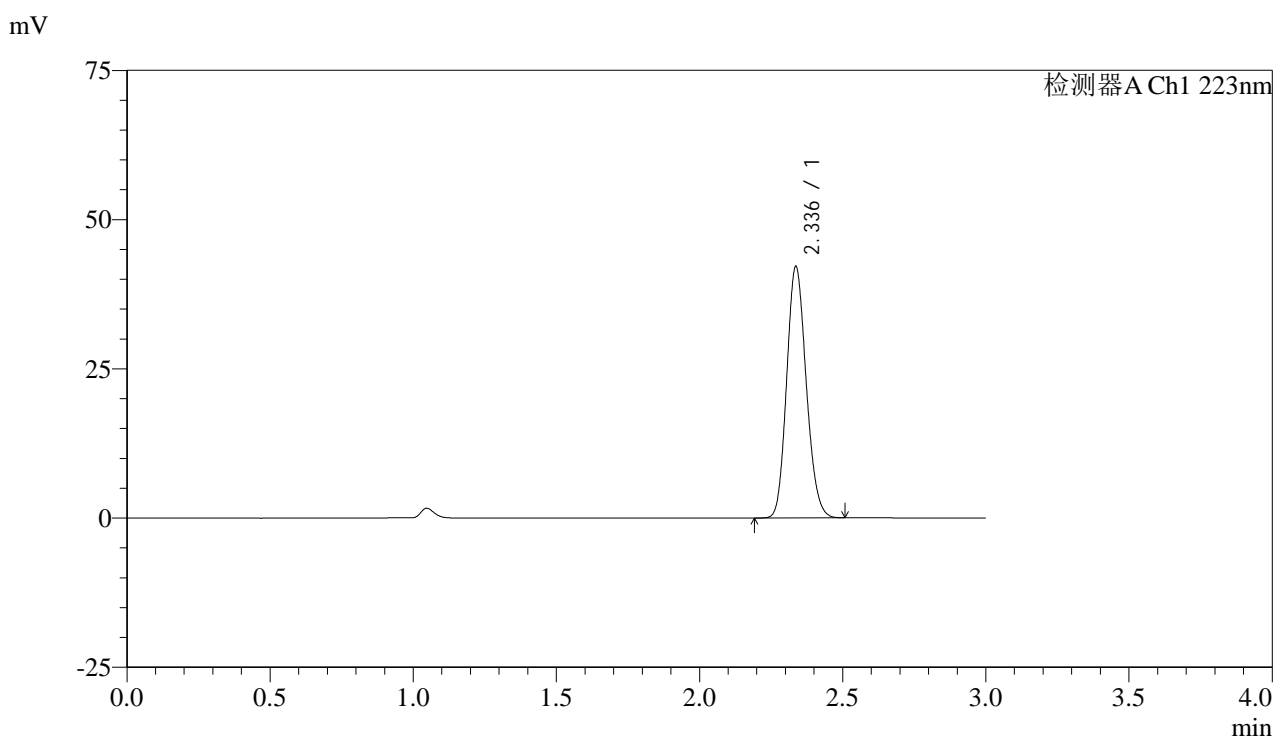


SMF-4106

<样品信息>

色谱柱:XB-C18(150mm*4.6mm,5μm) 流速: 1.5ml/min
 柱温:30°C 波长: 223nm
 数据文件名: RC\$SMF-4106 - 29-8/29-826-2 - zzp-25032602p-10mg-rcqx-pH1.2jz-jf50z-dz1-1.lcd
 方法文件名: RC\$SMF-4106 - SMF-4106-RCQX-FX278.lcm
 批处理文件名: RC\$SMF-4106 - 20250407-rcqx-FX278.lcb
 样品瓶号: 3-18
 进样体积: 10 μl 版本号: 6.115
 进样时间: 2025/04/07 18:11:10 实验者: jiangjinwei
 处理时间 (V2) : 2025/04/08 10:57:14 处理者: jiangjinwei
 仪器型号:SHIMADZU LC-2050C(FX278)

<色谱图>



<峰表>

检测器A Ch1 223nm

峰号	保留时间	面积	面积%	高度	理论塔板数(USP)	拖尾因子	分离度(USP)
1	2.336	199949	100.000	42017	5558	1.150	--
总计		199949	100.000	42017			

图114 达格列净片溶出曲线测定HPLC图谱
 自制品-25032602批(10mg规格)-pH1.2介质-浆法-50转
 对照品溶液-1-1

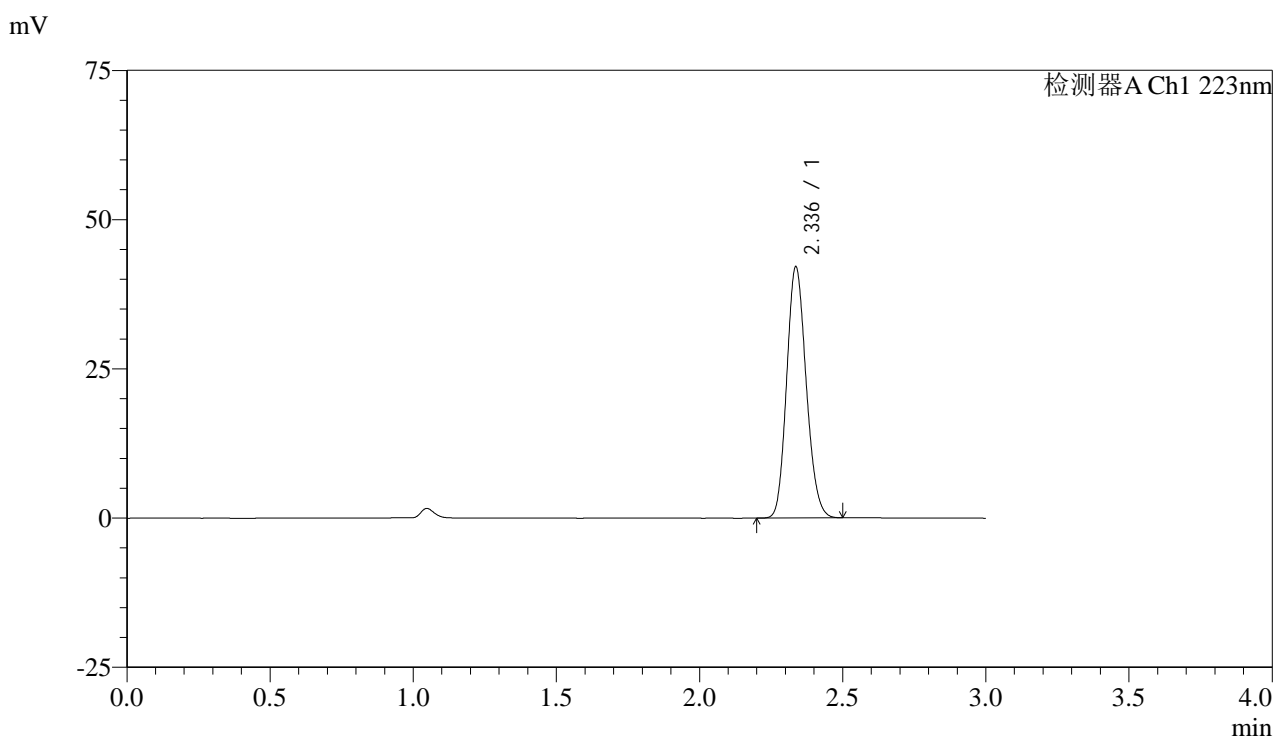


SMF-4106

<样品信息>

色谱柱:XB-C18(150mm*4.6mm,5μm) 流速: 1.5ml/min
 柱温:30°C 波长: 223nm
 数据文件名: RC\$SMF-4106 - 29-8/29-827-2 - zzp-25032602p-10mg-rcqx-pH1.2jz-jf50z-dz1-2.lcd
 方法文件名: RC\$SMF-4106 - SMF-4106-RCQX-FX278.lcm
 批处理文件名: RC\$SMF-4106 - 20250407-rcqx-FX278.lcb
 样品瓶号: 3-18
 进样体积: 10 μl 版本号: 6.115
 进样时间: 2025/04/07 18:14:32 实验者: jiangjinwei
 处理时间 (V2) : 2025/04/08 10:57:18 处理者: jiangjinwei
 仪器型号:SHIMADZU LC-2050C(FX278)

<色谱图>



<峰表>

检测器A Ch1 223nm

峰号	保留时间	面积	面积%	高度	理论塔板数(USP)	拖尾因子	分离度(USP)
1	2.336	199712	100.000	41979	5556	1.150	--
总计		199712	100.000	41979			

图115 达格列净片溶出曲线测定HPLC图谱
 自制品-25032602批(10mg规格)-pH1.2介质-浆法-50转
 对照品溶液-1-2

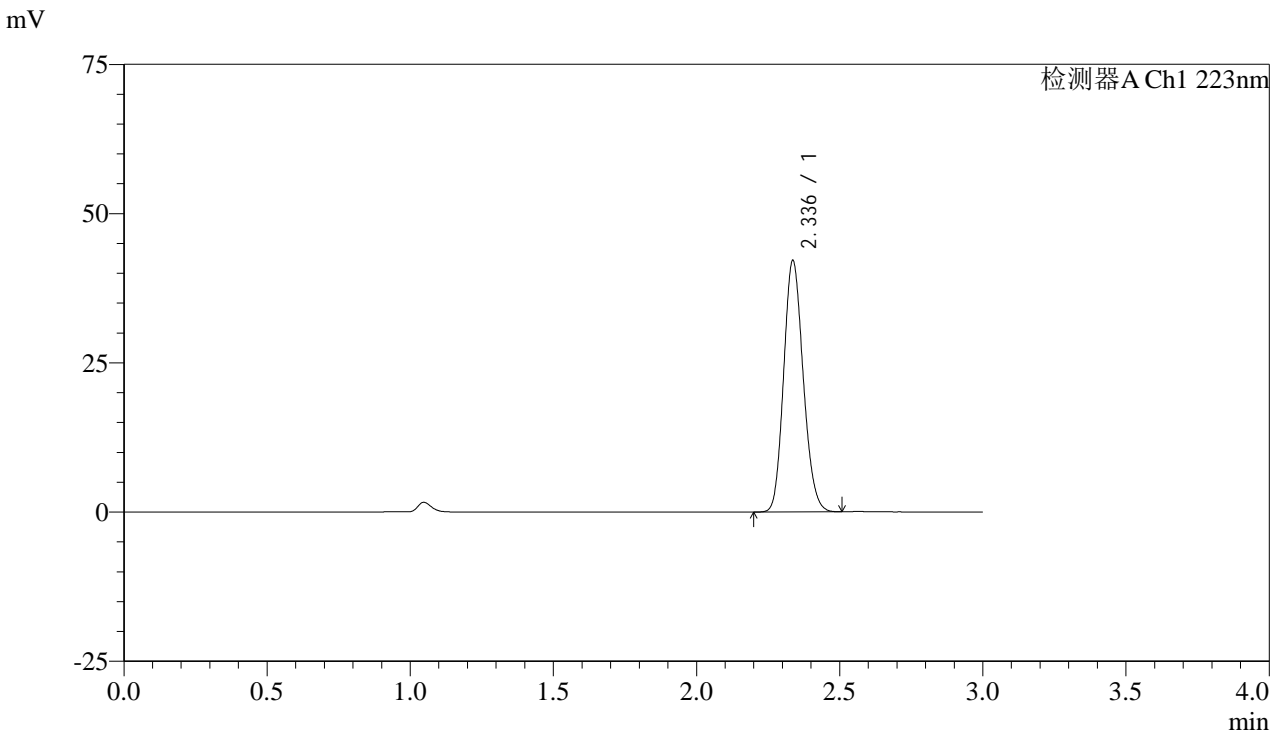


SMF-4106

<样品信息>

色谱柱:XB-C18(150mm*4.6mm,5μm) 流速: 1.5ml/min
 柱温:30°C 波长: 223nm
 数据文件名: RC\$SMF-4106 - 29-8/29-828-2 - zzp-25032602p-10mg-rcqx-pH1.2jz-jf50z-dz1-3.lcd
 方法文件名: RC\$SMF-4106 - SMF-4106-RCQX-FX278.lcm
 批处理文件名: RC\$SMF-4106 - 20250407-rcqx-FX278.lcb
 样品瓶号: 3-18
 进样体积: 10 μl 版本号: 6.115
 进样时间: 2025/04/07 18:17:54 实验者: jiangjinwei
 处理时间 (V2) : 2025/04/08 10:57:20 处理者: jiangjinwei
 仪器型号:SHIMADZU LC-2050C(FX278)

<色谱图>



<峰表>

检测器A Ch1 223nm

峰号	保留时间	面积	面积%	高度	理论塔板数(USP)	拖尾因子	分离度(USP)
1	2.336	199973	100.000	42014	5553	1.151	--
总计		199973	100.000	42014			

图116 达格列净片溶出曲线测定HPLC图谱
 自制品-25032602批(10mg规格)-pH1.2介质-浆法-50转
 对照品溶液-1-3



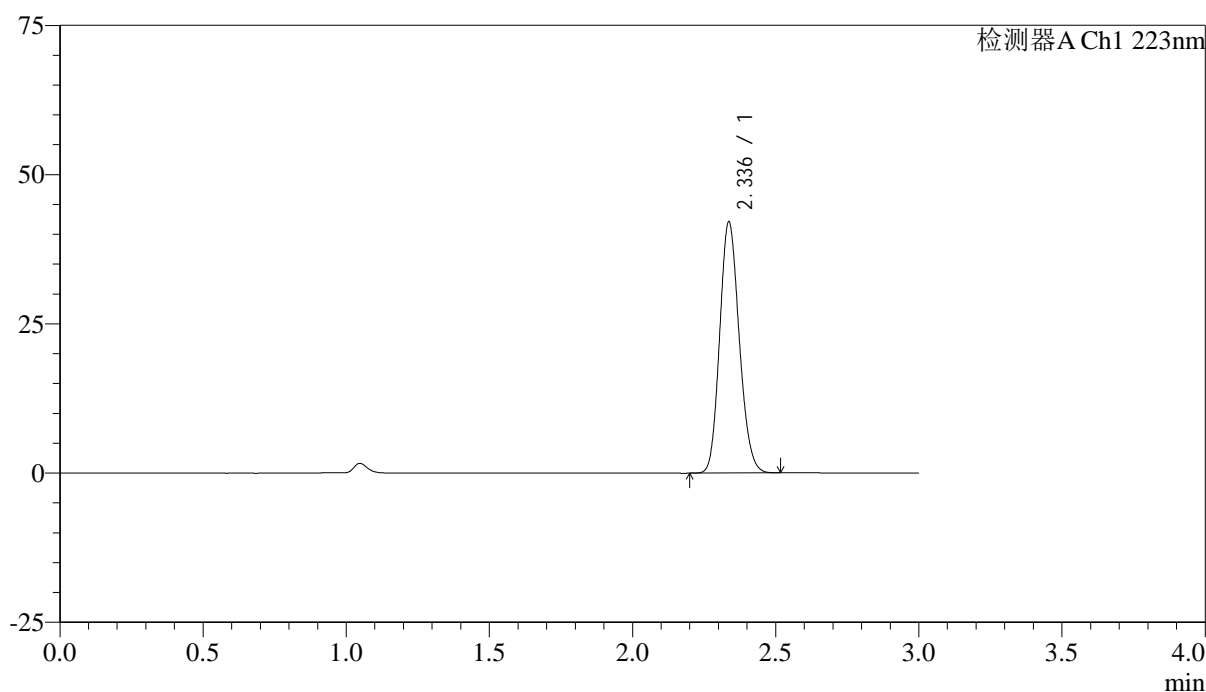
SMF-4106

<样品信息>

色谱柱:XB-C18(150mm*4.6mm,5μm) 流速: 1.5ml/min
 柱温:30°C 波长: 223nm
 数据文件名: RC\$SMF-4106 - 29-8/29-829-2 - zzp-25032602p-10mg-rcqx-pH1.2jz-jf50z-dz1-4.lcd
 方法文件名: RC\$SMF-4106 - SMF-4106-RCQX-FX278.lcm
 批处理文件名: RC\$SMF-4106 - 20250407-rcqx-FX278.lcb
 样品瓶号: 3-18
 进样体积: 10 μl 版本号: 6.115
 进样时间: 2025/04/07 18:21:16 实验者: jiangjinwei
 处理时间 (V2) : 2025/04/08 10:57:23 处理者: jiangjinwei
 仪器型号:SHIMADZU LC-2050C(FX278)

<色谱图>

mV



<峰表>

检测器A Ch1 223nm

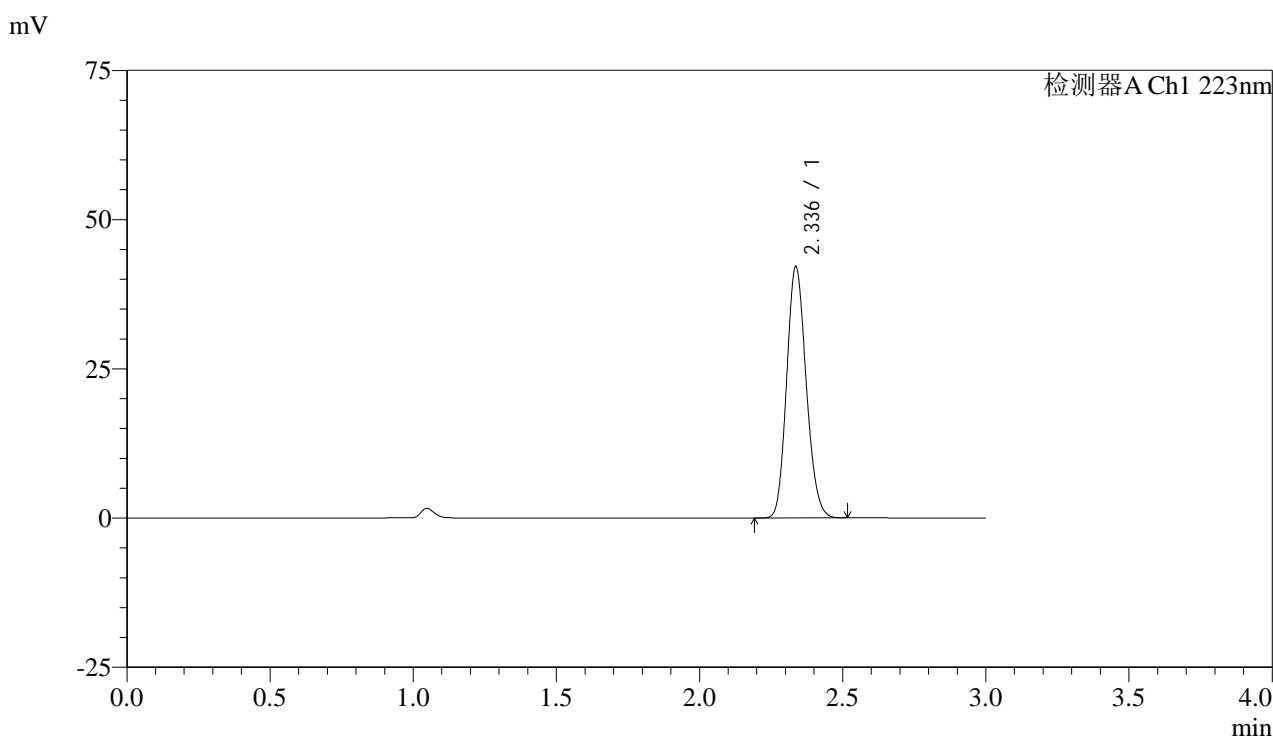
峰号	保留时间	面积	面积%	高度	理论塔板数(USP)	拖尾因子	分离度(USP)
1	2.336	199710	100.000	41953	5551	1.151	--
总计		199710	100.000	41953			

图117 达格列净片溶出曲线测定HPLC图谱
 自制品-25032602批(10mg规格)-pH1.2介质-浆法-50转
 对照品溶液-1-4

<样品信息>

色谱柱:XB-C18(150mm*4.6mm,5μm)	流速: 1.5ml/min
柱温:30°C	波长: 223nm
数据文件名: RC\$SMF-4106 - 29-8/29-830-2 - zzp-25032602p-10mg-rcqx-pH1.2jz-jf50z-dz1-5.lcd	
方法文件名: RC\$SMF-4106 - SMF-4106-RCQX-FX278.lcm	
批处理文件名: RC\$SMF-4106 - 20250407-rcqx-FX278.lcb	
样品瓶号: 3-18	版本号: 6.115
进样体积: 10 μl	实验者: jiangjinwei
进样时间: 2025/04/07 18:24:38	处理者: jiangjinwei
处理时间 (V2) : 2025/04/08 10:57:26	
仪器型号:SHIMADZU LC-2050C(FX278)	

<色谱图>



<峰表>

检测器A Ch1 223nm

峰号	保留时间	面积	面积%	高度	理论塔板数(USP)	拖尾因子	分离度(USP)
1	2.336	199797	100.000	42002	5561	1.150	--
总计		199797	100.000	42002			

图118 达格列净片溶出曲线测定HPLC图谱
自制品-25032602批(10mg规格)-pH1.2介质-浆法-50转
对照品溶液-1-5

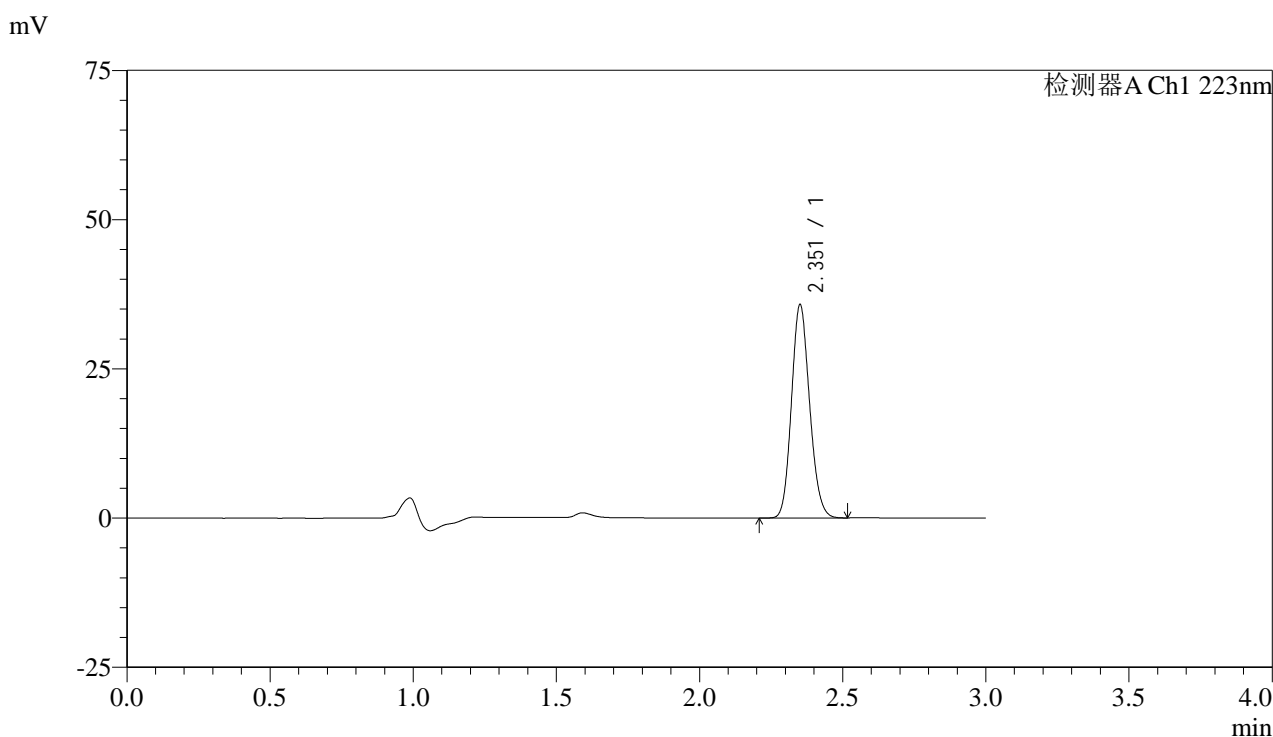


SMF-4106

<样品信息>

色谱柱:XB-C18(150mm*4.6mm,5μm) 流速: 1.5ml/min
 柱温:30°C 波长: 223nm
 数据文件名: RC\$SMF-4106 - 29-8/29-831-2 - zzp-25032602p-10mg-rcqx-pH1.2jz-jf50z-5min-P1.lcd
 方法文件名: RC\$SMF-4106 - SMF-4106-RCQX-FX278.lcm
 批处理文件名: RC\$SMF-4106 - 20250407-rcqx-FX278.lcb
 样品瓶号: 3-1 版本号: 6.115
 进样体积: 10 μl 实验者: jiangjinwei
 进样时间: 2025/04/07 18:28:00 处理者: jiangjinwei
 处理时间 (V2) : 2025/04/08 10:57:29
 仪器型号:SHIMADZU LC-2050C(FX278)

<色谱图>



<峰表>

检测器A Ch1 223nm

峰号	保留时间	面积	面积%	高度	理论塔板数(USP)	拖尾因子	分离度(USP)
1	2.351	157480	100.000	35354	6543	1.141	--
总计		157480	100.000	35354			

图119 达格列净片溶出曲线测定HPLC图谱
 自制品-25032602批(10mg规格)-pH1.2介质-桨法-50转-5min-片1
 供试品溶液-1

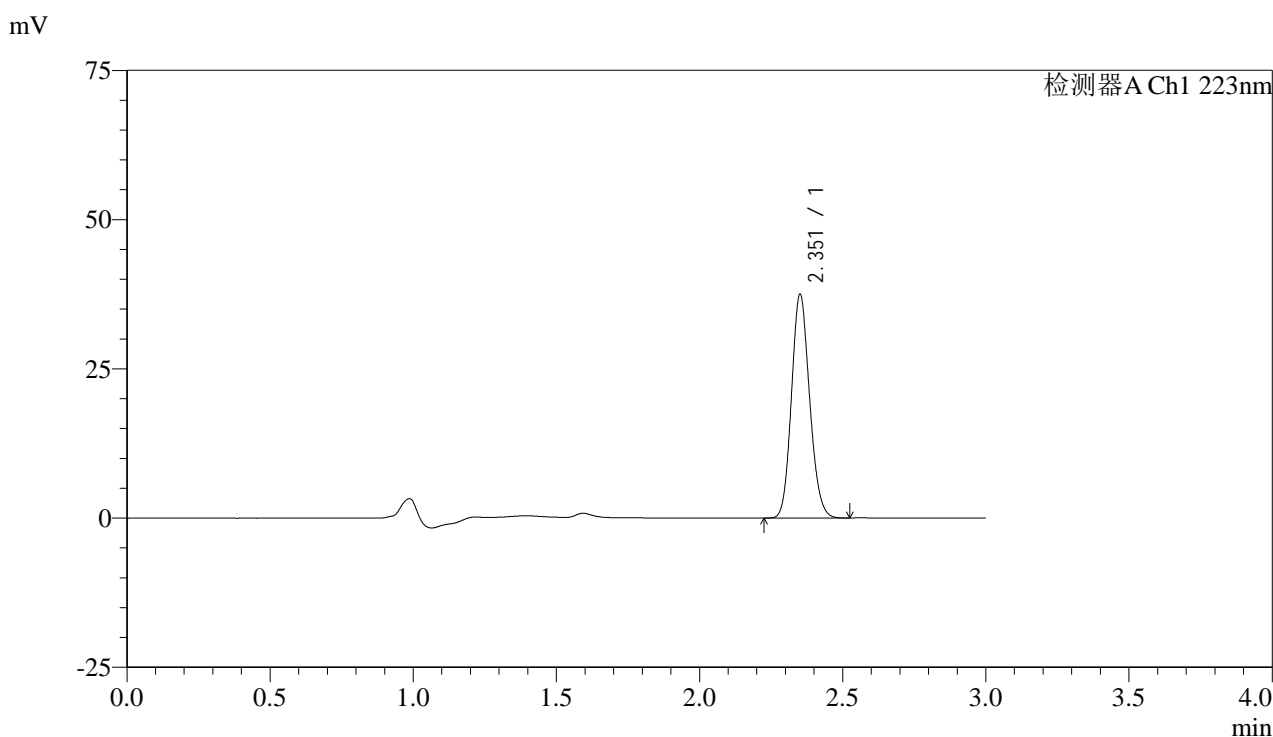


SMF-4106

<样品信息>

色谱柱:XB-C18(150mm*4.6mm,5μm) 流速: 1.5ml/min
 柱温:30°C 波长: 223nm
 数据文件名: RC\$SMF-4106 - 29-8/29-832-2 - zzp-25032602p-10mg-rcqx-pH1.2jz-jf50z-5min-P2.lcd
 方法文件名: RC\$SMF-4106 - SMF-4106-RCQX-FX278.lcm
 批处理文件名: RC\$SMF-4106 - 20250407-rcqx-FX278.lcb
 样品瓶号: 3-10
 进样体积: 10 μl 版本号: 6.115
 进样时间: 2025/04/07 18:31:22 实验者: jiangjinwei
 处理时间 (V2) : 2025/04/08 10:57:32 处理者: jiangjinwei
 仪器型号:SHIMADZU LC-2050C(FX278)

<色谱图>



<峰表>

检测器A Ch1 223nm

峰号	保留时间	面积	面积%	高度	理论塔板数(USP)	拖尾因子	分离度(USP)
1	2.351	165328	100.000	37081	6532	1.140	--
总计		165328	100.000	37081			

图120 达格列净片溶出曲线测定HPLC图谱
 自制品-25032602批(10mg规格)-pH1.2介质-桨法-50转-5min-片2
 供试品溶液-1

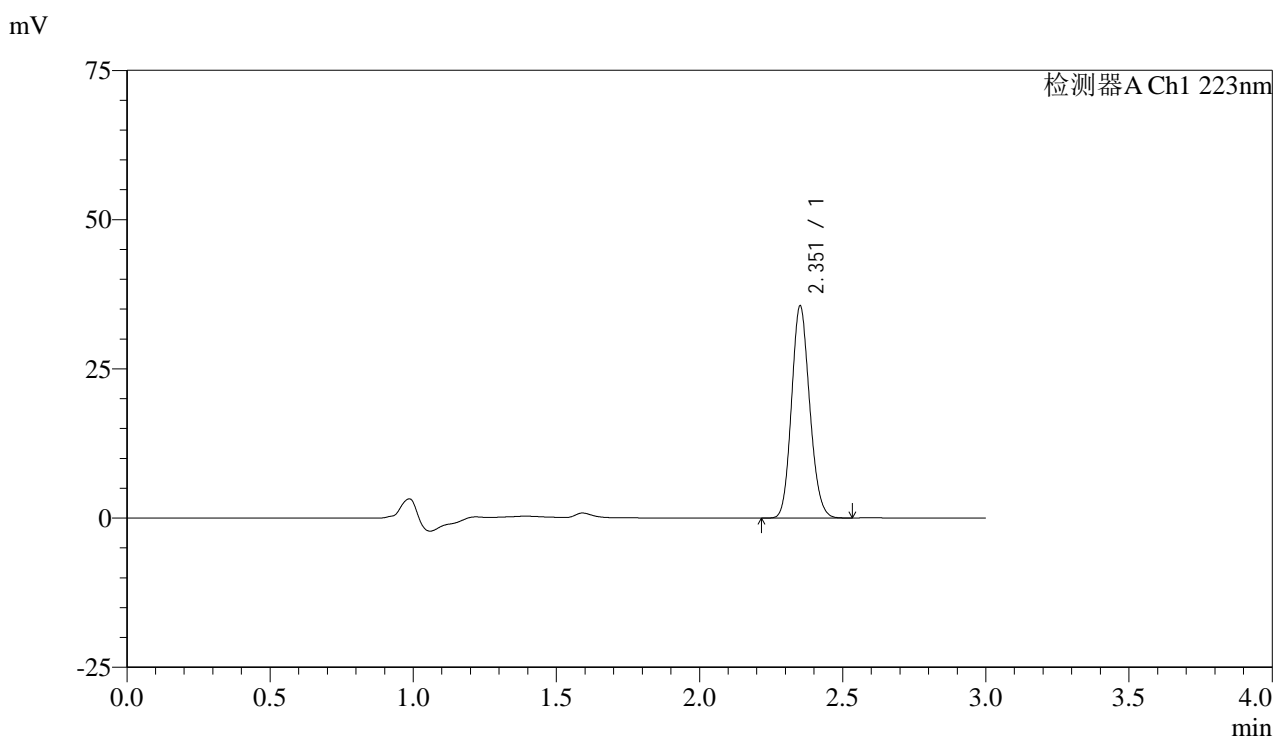


SMF-4106

<样品信息>

色谱柱:XB-C18(150mm*4.6mm,5μm) 流速: 1.5ml/min
 柱温:30°C 波长: 223nm
 数据文件名: RC\$SMF-4106 - 29-8/29-833-2 - zzp-25032602p-10mg-rcqx-pH1.2jz-jf50z-5min-P3.lcd
 方法文件名: RC\$SMF-4106 - SMF-4106-RCQX-FX278.lcm
 批处理文件名: RC\$SMF-4106 - 20250407-rcqx-FX278.lcb
 样品瓶号: 3-19
 进样体积: 10 μl 版本号: 6.115
 进样时间: 2025/04/07 18:34:44 实验者: jiangjinwei
 处理时间 (V2) : 2025/04/08 10:57:34 处理者: jiangjinwei
 仪器型号:SHIMADZU LC-2050C(FX278)

<色谱图>



<峰表>

检测器A Ch1 223nm

峰号	保留时间	面积	面积%	高度	理论塔板数(USP)	拖尾因子	分离度(USP)
1	2.351	156811	100.000	35196	6524	1.141	--
总计		156811	100.000	35196			

图121 达格列净片溶出曲线测定HPLC图谱
 自制品-25032602批(10mg规格)-pH1.2介质-桨法-50转-5min-片3
 供试品溶液-1

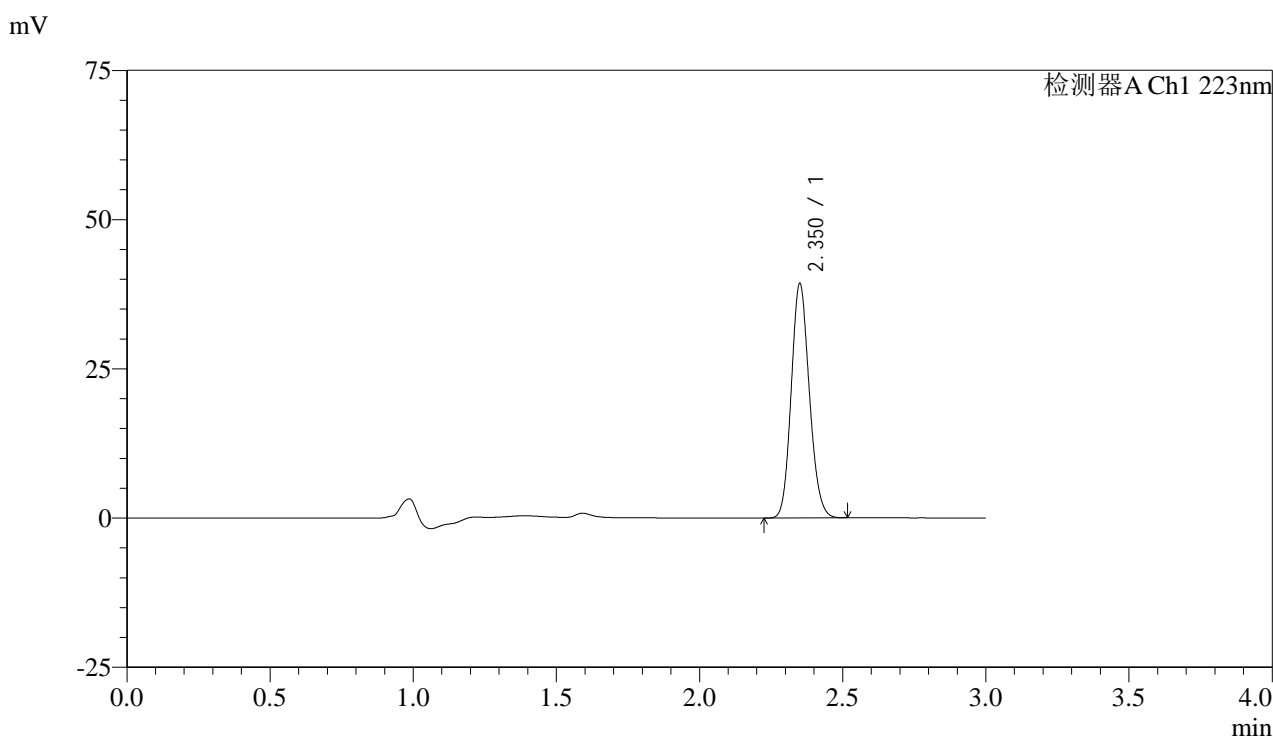


SMF-4106

<样品信息>

色谱柱:XB-C18(150mm*4.6mm,5μm) 流速: 1.5ml/min
 柱温:30°C 波长: 223nm
 数据文件名: RC\$SMF-4106 - 29-8/29-834-2 - zzp-25032602p-10mg-rcqx-pH1.2jz-jf50z-5min-P4.lcd
 方法文件名: RC\$SMF-4106 - SMF-4106-RCQX-FX278.lcm
 批处理文件名: RC\$SMF-4106 - 20250407-rcqx-FX278.lcb
 样品瓶号: 3-28
 进样体积: 10 μl 版本号: 6.115
 进样时间: 2025/04/07 18:38:05 实验者: jiangjinwei
 处理时间 (V2) : 2025/04/08 10:57:37 处理者: jiangjinwei
 仪器型号:SHIMADZU LC-2050C(FX278)

<色谱图>



<峰表>

检测器A Ch1 223nm

峰号	保留时间	面积	面积%	高度	理论塔板数(USP)	拖尾因子	分离度(USP)
1	2.350	173073	100.000	39002	6552	1.140	--
总计		173073	100.000	39002			

图122 达格列净片溶出曲线测定HPLC图谱
 自制品-25032602批(10mg规格)-pH1.2介质-桨法-50转-5min-片4
 供试品溶液-1

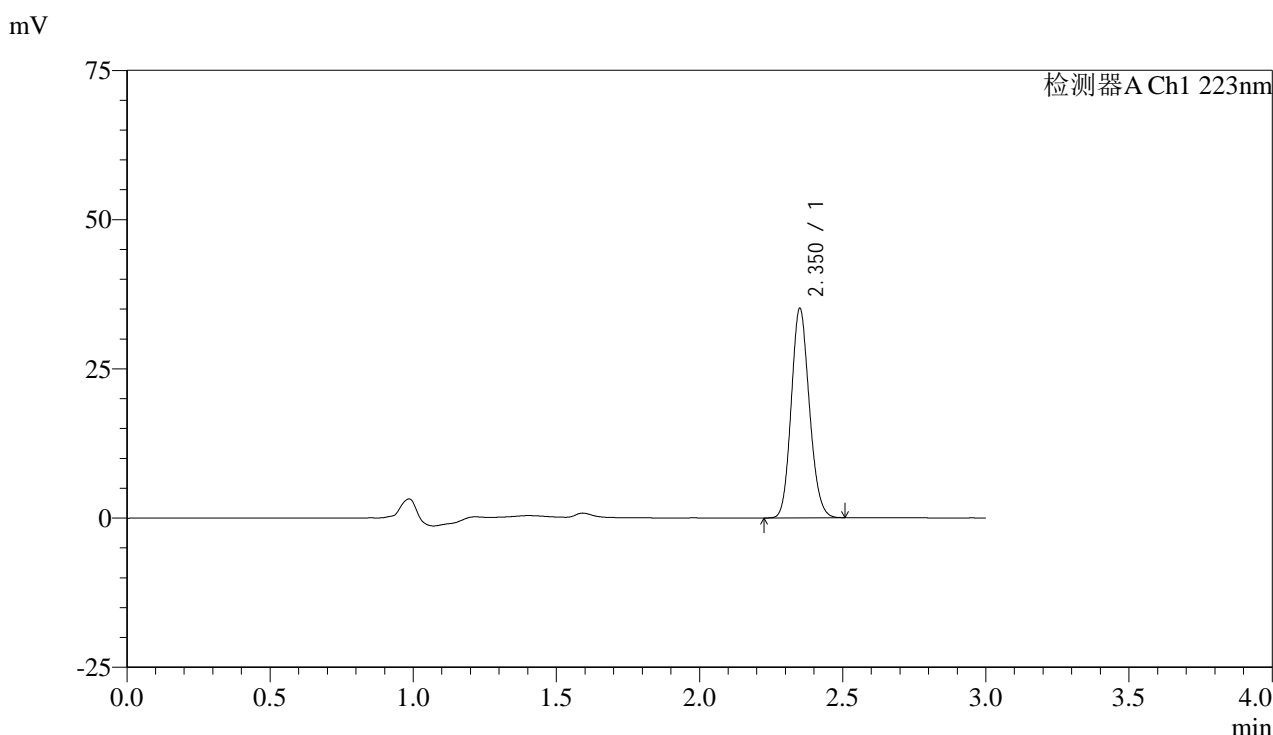


SMF-4106

<样品信息>

色谱柱:XB-C18(150mm*4.6mm,5μm) 流速: 1.5ml/min
 柱温:30°C 波长: 223nm
 数据文件名: RC\$SMF-4106 - 29-8/29-835-2 - zzp-25032602p-10mg-rcqx-pH1.2jz-jf50z-5min-P5.lcd
 方法文件名: RC\$SMF-4106 - SMF-4106-RCQX-FX278.lcm
 批处理文件名: RC\$SMF-4106 - 20250407-rcqx-FX278.lcb
 样品瓶号: 3-37
 进样体积: 10 μl 版本号: 6.115
 进样时间: 2025/04/07 18:41:26 实验者: jiangjinwei
 处理时间 (V2) : 2025/04/08 10:57:40 处理者: jiangjinwei
 仪器型号:SHIMADZU LC-2050C(FX278)

<色谱图>



<峰表>

检测器A Ch1 223nm

峰号	保留时间	面积	面积%	高度	理论塔板数(USP)	拖尾因子	分离度(USP)
1	2.350	154667	100.000	34839	6542	1.140	--
总计		154667	100.000	34839			

图123 达格列净片溶出曲线测定HPLC图谱
 自制品-25032602批(10mg规格)-pH1.2介质-桨法-50转-5min-片5
 供试品溶液-1

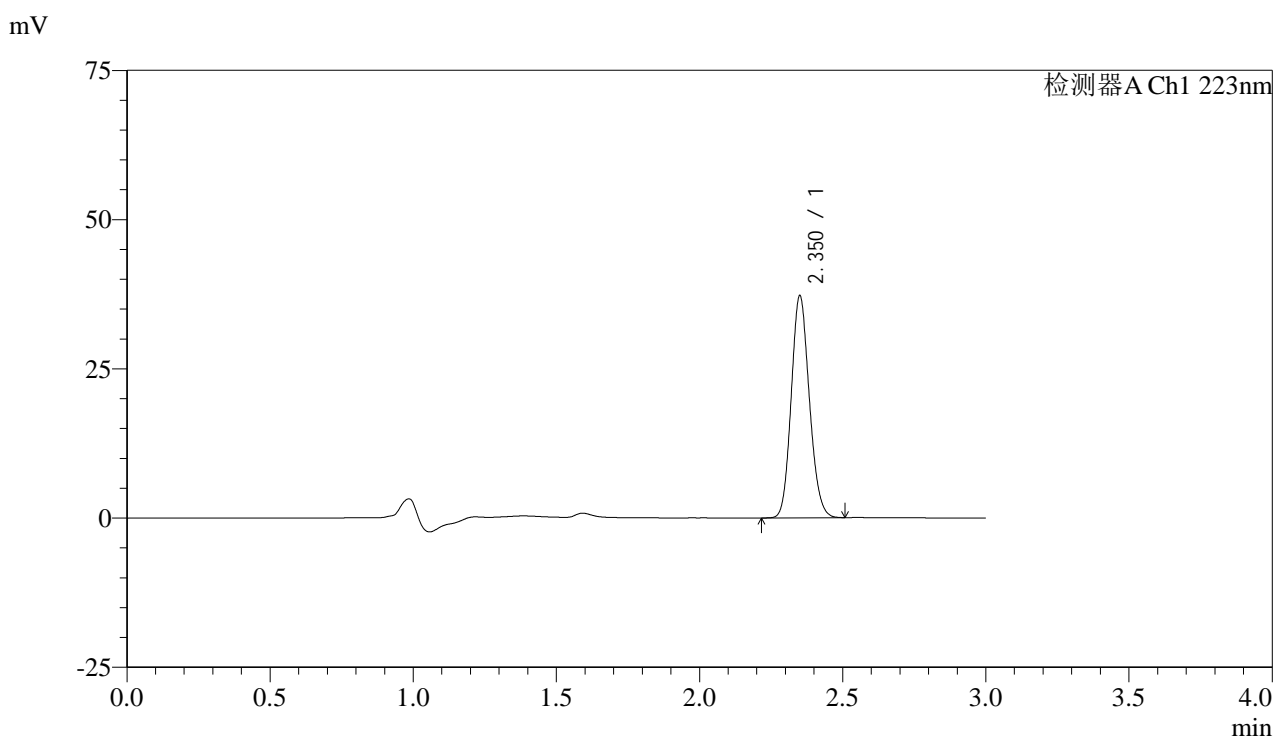


SMF-4106

<样品信息>

色谱柱:XB-C18(150mm*4.6mm,5μm) 流速: 1.5ml/min
 柱温:30°C 波长: 223nm
 数据文件名: RC\$SMF-4106 - 29-8/29-836-2 - zzp-25032602p-10mg-rcqx-pH1.2jz-jf50z-5min-P6.lcd
 方法文件名: RC\$SMF-4106 - SMF-4106-RCQX-FX278.lcm
 批处理文件名: RC\$SMF-4106 - 20250407-rcqx-FX278.lcb
 样品瓶号: 3-46
 进样体积: 10 μl 版本号: 6.115
 进样时间: 2025/04/07 18:44:48 实验者: jiangjinwei
 处理时间 (V2) : 2025/04/08 10:57:42 处理者: jiangjinwei
 仪器型号:SHIMADZU LC-2050C(FX278)

<色谱图>



<峰表>

检测器A Ch1 223nm

峰号	保留时间	面积	面积%	高度	理论塔板数(USP)	拖尾因子	分离度(USP)
1	2.350	164053	100.000	36959	6540	1.140	--
总计		164053	100.000	36959			

图124 达格列净片溶出曲线测定HPLC图谱
 自制品-25032602批(10mg规格)-pH1.2介质-桨法-50转-5min-片6
 供试品溶液-1

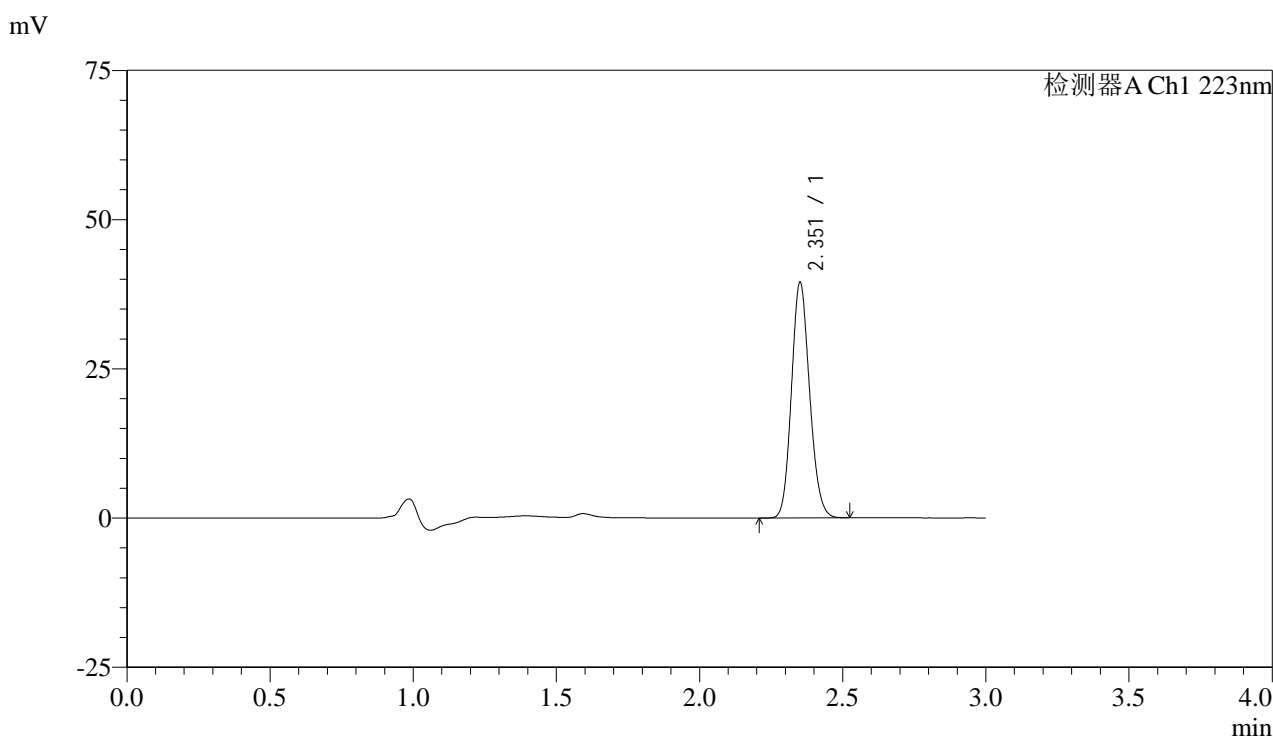


SMF-4106

<样品信息>

色谱柱:XB-C18(150mm*4.6mm,5μm) 流速: 1.5ml/min
 柱温:30°C 波长: 223nm
 数据文件名: RC\$SMF-4106 - 29-8/29-837-2 - zzp-25032602p-10mg-rcqx-pH1.2jz-jf50z-10min-P1.lcd
 方法文件名: RC\$SMF-4106 - SMF-4106-RCQX-FX278.lcm
 批处理文件名: RC\$SMF-4106 - 20250407-rcqx-FX278.lcb
 样品瓶号: 3-2 版本号: 6.115
 进样体积: 10 μl 实验者: jiangjinwei
 进样时间: 2025/04/07 18:48:10 处理者: jiangjinwei
 处理时间 (V2) : 2025/04/08 10:57:45
 仪器型号:SHIMADZU LC-2050C(FX278)

<色谱图>



<峰表>

检测器A Ch1 223nm

峰号	保留时间	面积	面积%	高度	理论塔板数(USP)	拖尾因子	分离度(USP)
1	2.351	173974	100.000	39053	6547	1.139	--
总计		173974	100.000	39053			

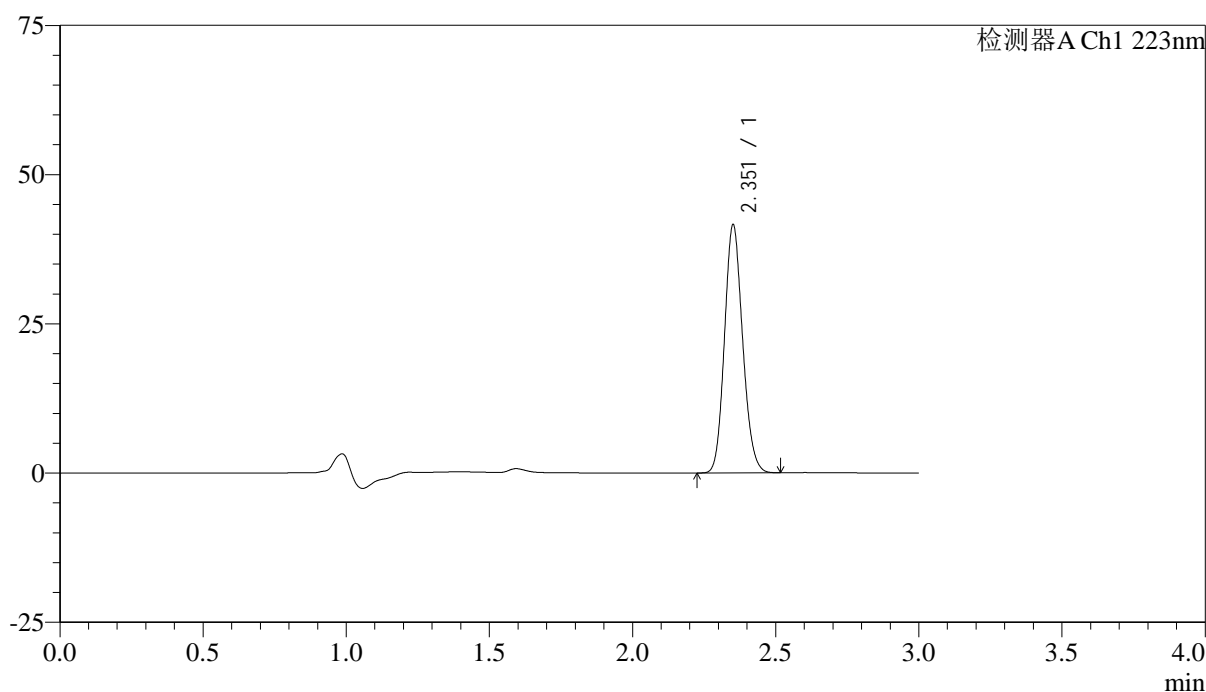
图125 达格列净片溶出曲线测定HPLC图谱
 自制品-25032602批(10mg规格)-pH1.2介质-桨法-50转-10min-片1
 供试品溶液-1

<样品信息>

色谱柱:XB-C18(150mm*4.6mm,5μm) 流速: 1.5ml/min
 柱温:30°C 波长: 223nm
 数据文件名: RC\$SMF-4106 - 29-8/29-838-2 - zzp-25032602p-10mg-rcqx-pH1.2jz-jf50z-10min-P2.lcd
 方法文件名: RC\$SMF-4106 - SMF-4106-RCQX-FX278.lcm
 批处理文件名: RC\$SMF-4106 - 20250407-rcqx-FX278.lcb
 样品瓶号: 3-11 版本号: 6.115
 进样体积: 10 μl 实验者: jiangjinwei
 进样时间: 2025/04/07 18:51:31 处理者: jiangjinwei
 处理时间 (V2) : 2025/04/08 10:57:48
 仪器型号:SHIMADZU LC-2050C(FX278)

<色谱图>

mV



<峰表>

检测器A Ch1 223nm

峰号	保留时间	面积	面积%	高度	理论塔板数(USP)	拖尾因子	分离度(USP)
1	2.351	183293	100.000	41151	6542	1.140	--
总计		183293	100.000	41151			

图126 达格列净片溶出曲线测定HPLC图谱
 自制品-25032602批(10mg规格)-pH1.2介质-桨法-50转-10min-片2
 供试品溶液-1

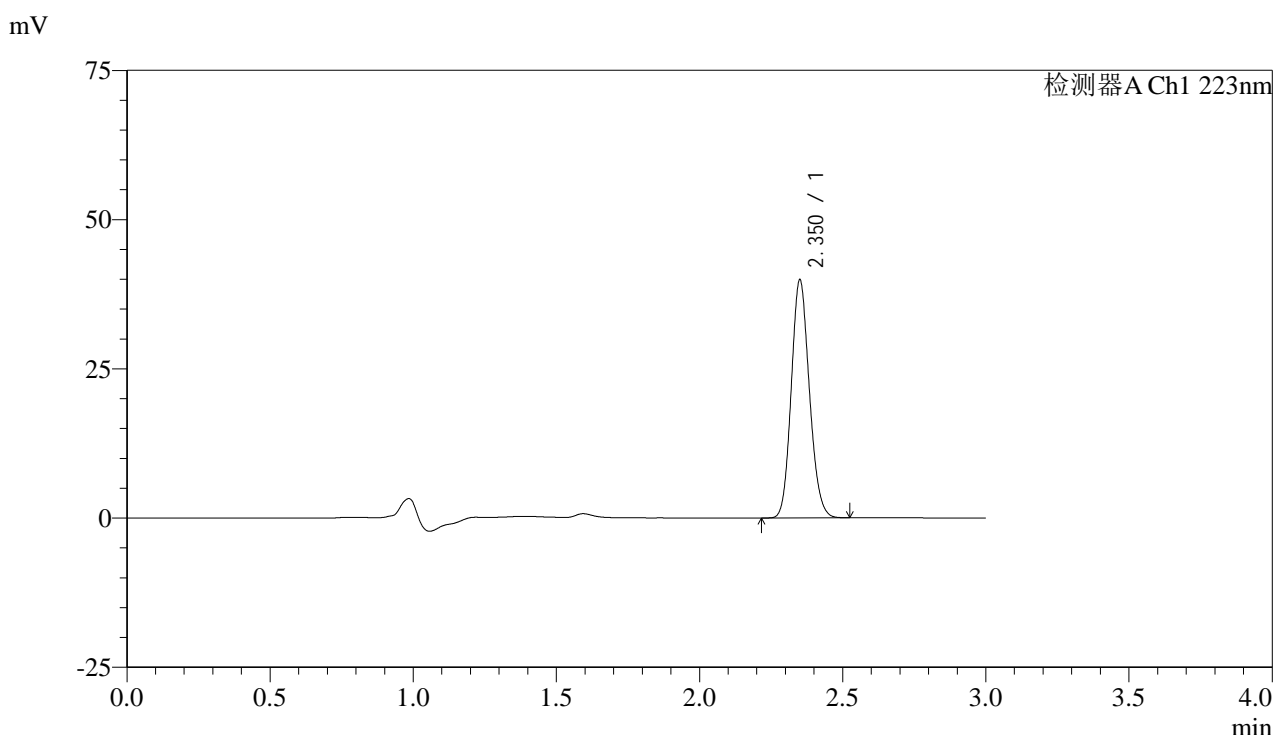


SMF-4106

<样品信息>

色谱柱:XB-C18(150mm*4.6mm,5μm) 流速: 1.5ml/min
 柱温:30°C 波长: 223nm
 数据文件名: RC\$SMF-4106 - 29-8/29-839-2 - zzp-25032602p-10mg-rcqx-pH1.2jz-jf50z-10min-P3.lcd
 方法文件名: RC\$SMF-4106 - SMF-4106-RCQX-FX278.lcm
 批处理文件名: RC\$SMF-4106 - 20250407-rcqx-FX278.lcb
 样品瓶号: 3-20
 进样体积: 10 μl 版本号: 6.115
 进样时间: 2025/04/07 18:54:53 实验者: jiangjinwei
 处理时间 (V2) : 2025/04/08 10:57:51 处理者: jiangjinwei
 仪器型号:SHIMADZU LC-2050C(FX278)

<色谱图>



<峰表>

检测器A Ch1 223nm

峰号	保留时间	面积	面积%	高度	理论塔板数(USP)	拖尾因子	分离度(USP)
1	2.350	175761	100.000	39580	6545	1.140	--
总计		175761	100.000	39580			

图127 达格列净片溶出曲线测定HPLC图谱
 自制品-25032602批(10mg规格)-pH1.2介质-桨法-50转-10min-片3
 供试品溶液-1

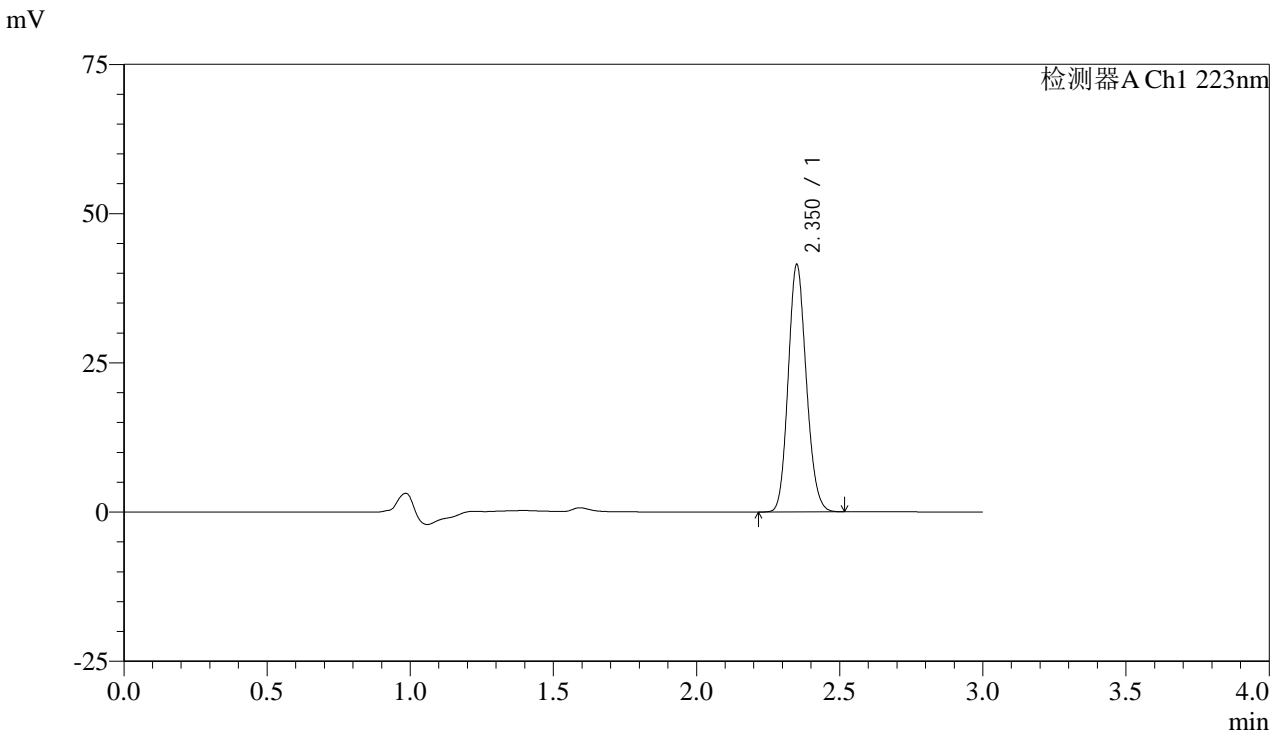


SMF-4106

<样品信息>

色谱柱:XB-C18(150mm*4.6mm,5μm) 流速: 1.5ml/min
 柱温:30°C 波长: 223nm
 数据文件名: RC\$SMF-4106 - 29-8/29-840-2 - zzp-25032602p-10mg-rcqx-pH1.2jz-jf50z-10min-P4.lcd
 方法文件名: RC\$SMF-4106 - SMF-4106-RCQX-FX278.lcm
 批处理文件名: RC\$SMF-4106 - 20250407-rcqx-FX278.lcb
 样品瓶号: 3-29
 进样体积: 10 μl 版本号: 6.115
 进样时间: 2025/04/07 18:58:15 实验者: jiangjinwei
 处理时间 (V2) : 2025/04/08 10:57:53 处理者: jiangjinwei
 仪器型号:SHIMADZU LC-2050C(FX278)

<色谱图>



<峰表>

检测器A Ch1 223nm

峰号	保留时间	面积	面积%	高度	理论塔板数(USP)	拖尾因子	分离度(USP)
1	2.350	182683	100.000	41162	6545	1.141	--
总计		182683	100.000	41162			

图128 达格列净片溶出曲线测定HPLC图谱
 自制品-25032602批(10mg规格)-pH1.2介质-桨法-50转-10min-片4
 供试品溶液-1

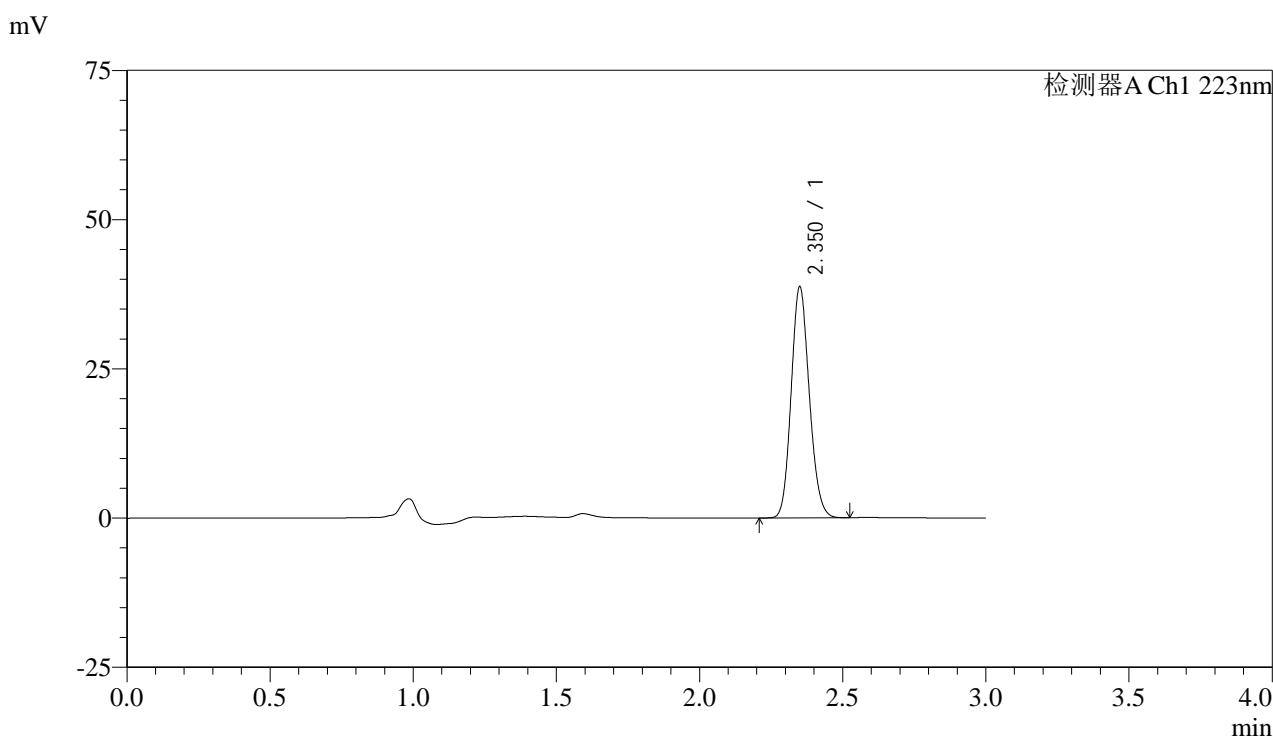


SMF-4106

<样品信息>

色谱柱:XB-C18(150mm*4.6mm,5μm) 流速: 1.5ml/min
 柱温:30°C 波长: 223nm
 数据文件名: RC\$SMF-4106 - 29-8/29-841-2 - zzp-25032602p-10mg-rcqx-pH1.2jz-jf50z-10min-P5.lcd
 方法文件名: RC\$SMF-4106 - SMF-4106-RCQX-FX278.lcm
 批处理文件名: RC\$SMF-4106 - 20250407-rcqx-FX278.lcb
 样品瓶号: 3-38
 进样体积: 10 μl 版本号: 6.115
 进样时间: 2025/04/07 19:01:37 实验者: jiangjinwei
 处理时间 (V2) : 2025/04/08 10:57:56 处理者: jiangjinwei
 仪器型号:SHIMADZU LC-2050C(FX278)

<色谱图>



<峰表>

检测器A Ch1 223nm

峰号	保留时间	面积	面积%	高度	理论塔板数(USP)	拖尾因子	分离度(USP)
1	2.350	170716	100.000	38477	6545	1.140	--
总计		170716	100.000	38477			

图129 达格列净片溶出曲线测定HPLC图谱
 自制品-25032602批(10mg规格)-pH1.2介质-桨法-50转-10min-片5
 供试品溶液-1

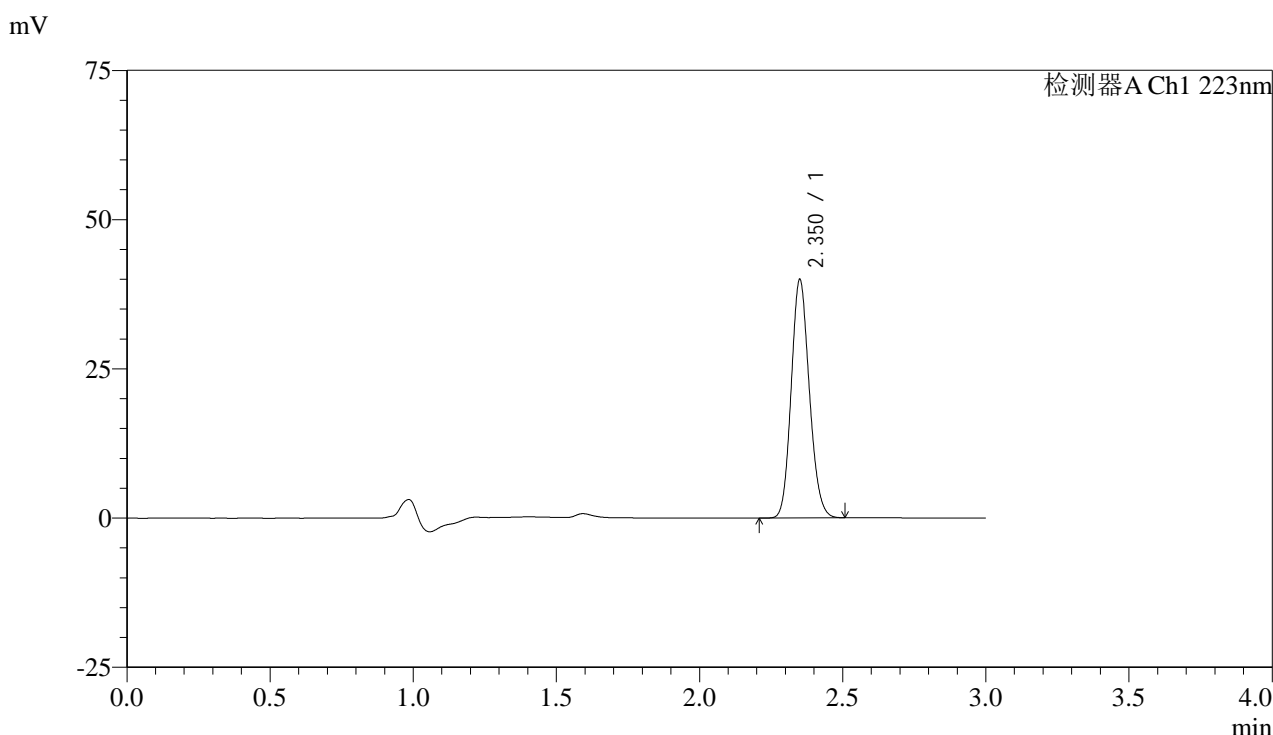


SMF-4106

<样品信息>

色谱柱:XB-C18(150mm*4.6mm,5μm) 流速: 1.5ml/min
 柱温:30°C 波长: 223nm
 数据文件名: RC\$SMF-4106 - 29-8/29-842-2 - zzp-25032602p-10mg-rcqx-pH1.2jz-jf50z-10min-P6.lcd
 方法文件名: RC\$SMF-4106 - SMF-4106-RCQX-FX278.lcm
 批处理文件名: RC\$SMF-4106 - 20250407-rcqx-FX278.lcb
 样品瓶号: 3-47
 进样体积: 10 μl 版本号: 6.115
 进样时间: 2025/04/07 19:04:57 实验者: jiangjinwei
 处理时间 (V2) : 2025/04/08 10:57:59 处理者: jiangjinwei
 仪器型号:SHIMADZU LC-2050C(FX278)

<色谱图>



<峰表>

检测器A Ch1 223nm

峰号	保留时间	面积	面积%	高度	理论塔板数(USP)	拖尾因子	分离度(USP)
1	2.350	176077	100.000	39669	6534	1.141	--
总计		176077	100.000	39669			

图130 达格列净片溶出曲线测定HPLC图谱
 自制品-25032602批(10mg规格)-pH1.2介质-桨法-50转-10min-片6
 供试品溶液-1

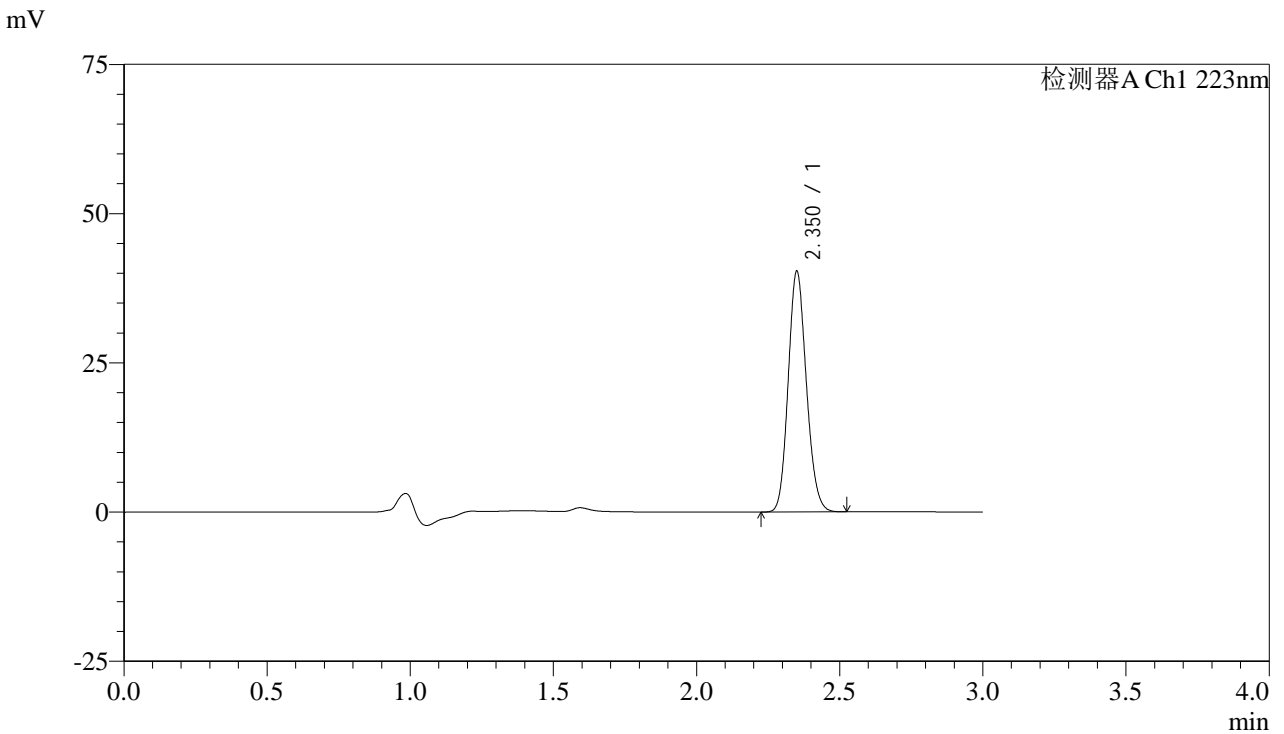


SMF-4106

<样品信息>

色谱柱:XB-C18(150mm*4.6mm,5μm) 流速: 1.5ml/min
 柱温:30°C 波长: 223nm
 数据文件名: RC\$SMF-4106 - 29-8/29-843-2 - zzp-25032602p-10mg-rcqx-pH1.2jz-jf50z-15min-P1.lcd
 方法文件名: RC\$SMF-4106 - SMF-4106-RCQX-FX278.lcm
 批处理文件名: RC\$SMF-4106 - 20250407-rcqx-FX278.lcb
 样品瓶号: 3-3 版本号: 6.115
 进样体积: 10 μl 实验者: jiangjinwei
 进样时间: 2025/04/07 19:08:19 处理者: jiangjinwei
 处理时间 (V2) : 2025/04/08 10:58:02
 仪器型号:SHIMADZU LC-2050C(FX278)

<色谱图>



<峰表>

检测器A Ch1 223nm

峰号	保留时间	面积	面积%	高度	理论塔板数(USP)	拖尾因子	分离度(USP)
1	2.350	178006	100.000	40041	6527	1.140	--
总计		178006	100.000	40041			

图131 达格列净片溶出曲线测定HPLC图谱
 自制品-25032602批(10mg规格)-pH1.2介质-桨法-50转-15min-片1
 供试品溶液-1

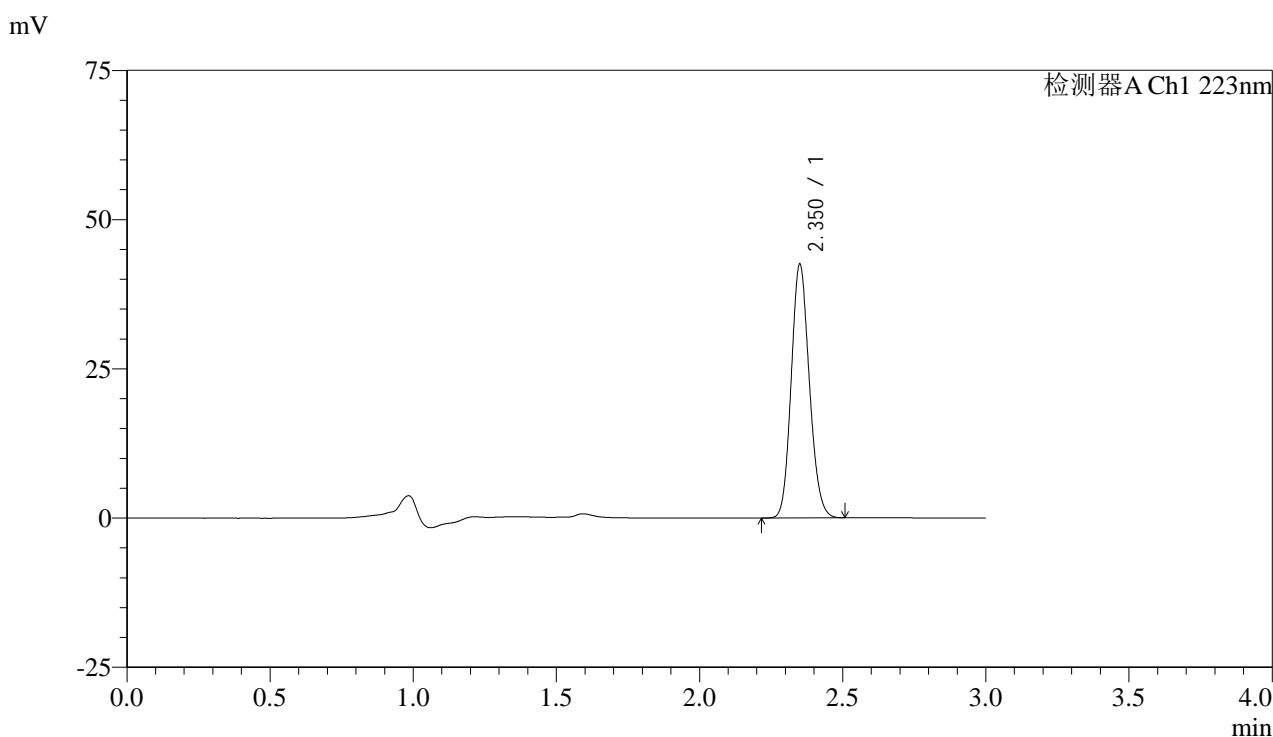


SMF-4106

<样品信息>

色谱柱:XB-C18(150mm*4.6mm,5μm) 流速: 1.5ml/min
 柱温:30°C 波长: 223nm
 数据文件名: RC\$SMF-4106 - 29-8/29-844-2 - zzp-25032602p-10mg-rcqx-pH1.2jz-jf50z-15min-P2.lcd
 方法文件名: RC\$SMF-4106 - SMF-4106-RCQX-FX278.lcm
 批处理文件名: RC\$SMF-4106 - 20250407-rcqx-FX278.lcb
 样品瓶号: 3-12
 进样体积: 10 μl 版本号: 6.115
 进样时间: 2025/04/07 19:11:40 实验者: jiangjinwei
 处理时间 (V2) : 2025/04/08 10:58:07 处理者: jiangjinwei
 仪器型号:SHIMADZU LC-2050C(FX278)

<色谱图>



<峰表>

检测器A Ch1 223nm

峰号	保留时间	面积	面积%	高度	理论塔板数(USP)	拖尾因子	分离度(USP)
1	2.350	187543	100.000	42213	6533	1.140	--
总计		187543	100.000	42213			

图132 达格列净片溶出曲线测定HPLC图谱
 自制品-25032602批(10mg规格)-pH1.2介质-桨法-50转-15min-片2
 供试品溶液-1

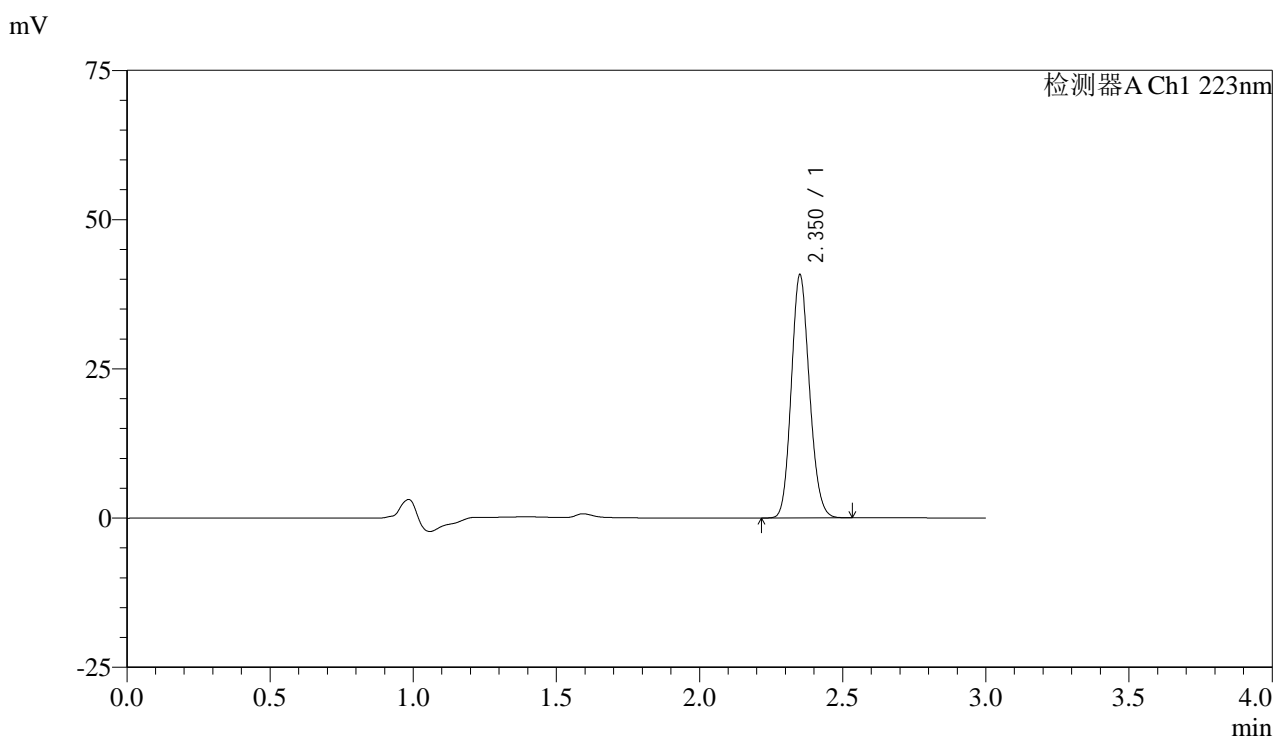


SMF-4106

<样品信息>

色谱柱:XB-C18(150mm*4.6mm,5μm) 流速: 1.5ml/min
 柱温:30°C 波长: 223nm
 数据文件名: RC\$SMF-4106 - 29-8/29-845-2 - zzp-25032602p-10mg-rcqx-pH1.2jz-jf50z-15min-P3.lcd
 方法文件名: RC\$SMF-4106 - SMF-4106-RCQX-FX278.lcm
 批处理文件名: RC\$SMF-4106 - 20250407-rcqx-FX278.lcb
 样品瓶号: 3-21 版本号: 6.115
 进样体积: 10 μl 实验者: jiangjinwei
 进样时间: 2025/04/07 19:15:02 处理者: jiangjinwei
 处理时间 (V2) : 2025/04/08 10:58:10
 仪器型号:SHIMADZU LC-2050C(FX278)

<色谱图>



<峰表>

检测器A Ch1 223nm

峰号	保留时间	面积	面积%	高度	理论塔板数(USP)	拖尾因子	分离度(USP)
1	2.350	179893	100.000	40393	6527	1.140	--
总计		179893	100.000	40393			

图133 达格列净片溶出曲线测定HPLC图谱
 自制品-25032602批(10mg规格)-pH1.2介质-桨法-50转-15min-片3
 供试品溶液-1



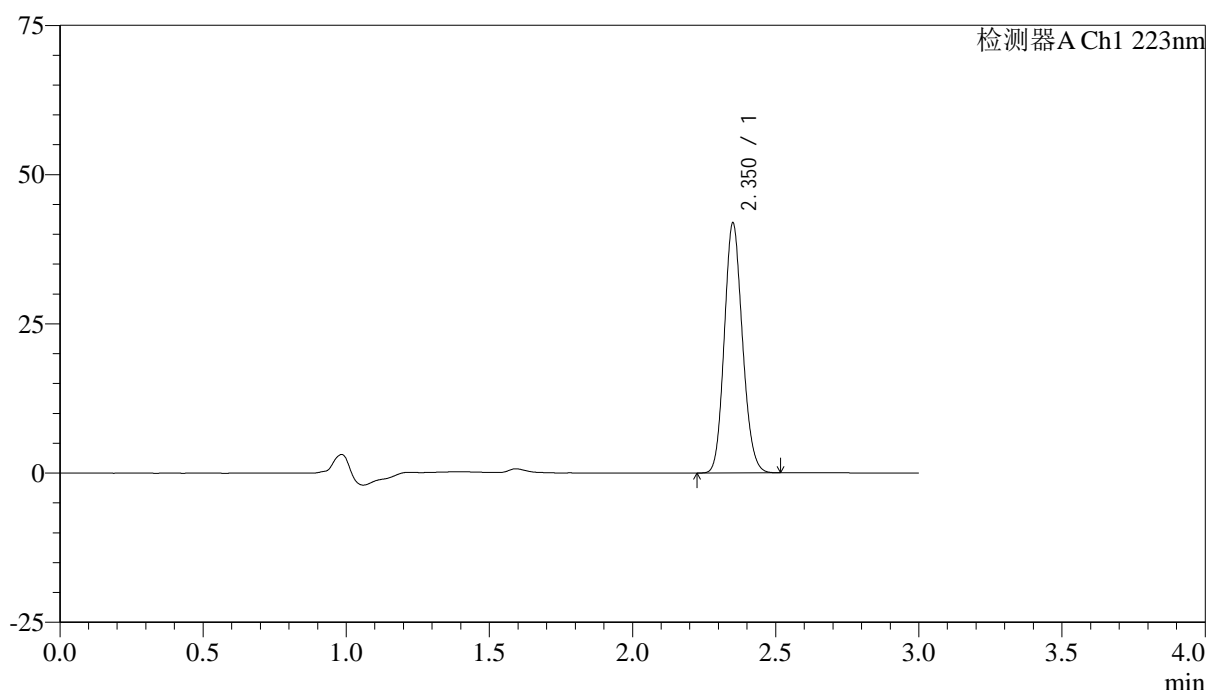
SMF-4106

<样品信息>

色谱柱:XB-C18(150mm*4.6mm,5μm) 流速: 1.5ml/min
 柱温:30°C 波长: 223nm
 数据文件名: RC\$SMF-4106 - 29-8/29-846-2 - zzp-25032602p-10mg-rcqx-pH1.2jz-jf50z-15min-P4.lcd
 方法文件名: RC\$SMF-4106 - SMF-4106-RCQX-FX278.lcm
 批处理文件名: RC\$SMF-4106 - 20250407-rcqx-FX278.lcb
 样品瓶号: 3-30
 进样体积: 10 μl 版本号: 6.115
 进样时间: 2025/04/07 19:18:23 实验者: jiangjinwei
 处理时间 (V2) : 2025/04/08 10:58:13 处理者: jiangjinwei
 仪器型号:SHIMADZU LC-2050C(FX278)

<色谱图>

mV



<峰表>

检测器A Ch1 223nm

峰号	保留时间	面积	面积%	高度	理论塔板数(USP)	拖尾因子	分离度(USP)
1	2.350	184834	100.000	41540	6529	1.140	--
总计		184834	100.000	41540			

图134 达格列净片溶出曲线测定HPLC图谱
 自制品-25032602批(10mg规格)-pH1.2介质-桨法-50转-15min-片4
 供试品溶液-1

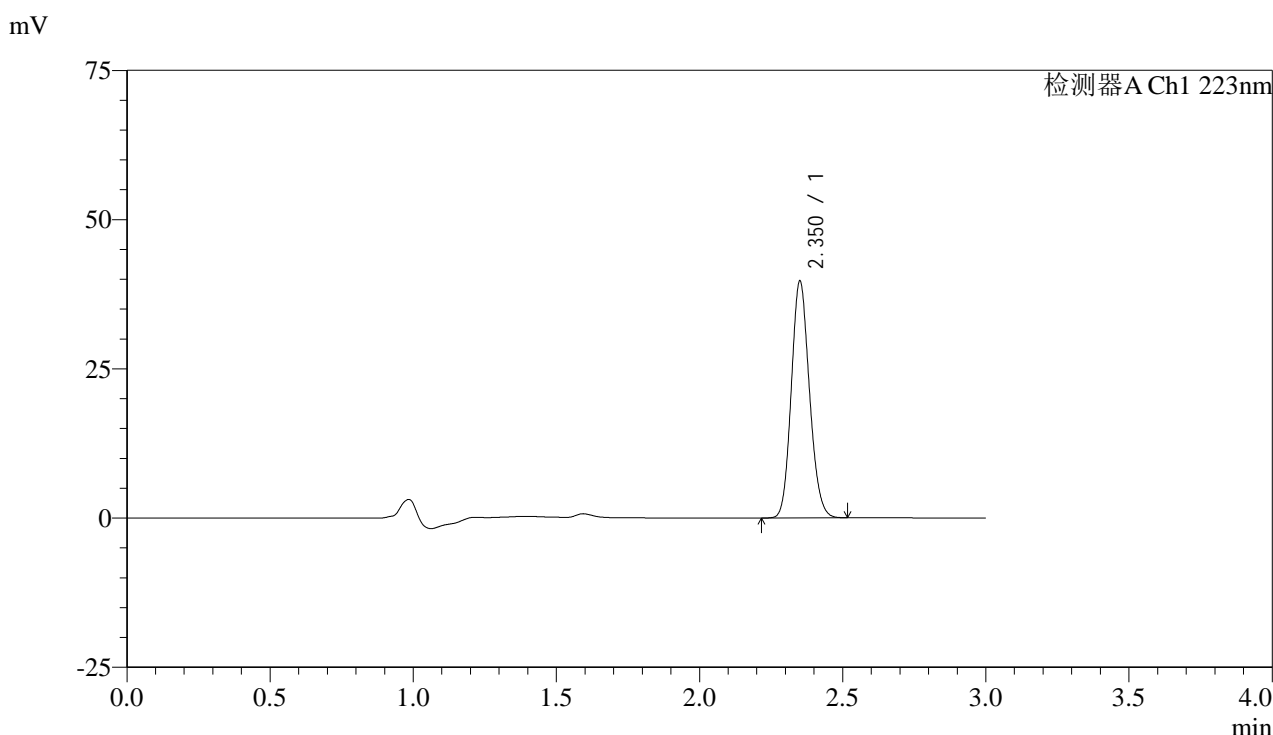


SMF-4106

<样品信息>

色谱柱:XB-C18(150mm*4.6mm,5μm) 流速: 1.5ml/min
 柱温:30°C 波长: 223nm
 数据文件名: RC\$SMF-4106 - 29-8/29-847-2 - zzp-25032602p-10mg-rcqx-pH1.2jz-jf50z-15min-P5.lcd
 方法文件名: RC\$SMF-4106 - SMF-4106-RCQX-FX278.lcm
 批处理文件名: RC\$SMF-4106 - 20250407-rcqx-FX278.lcb
 样品瓶号: 3-39
 进样体积: 10 μl 版本号: 6.115
 进样时间: 2025/04/07 19:21:45 实验者: jiangjinwei
 处理时间 (V2) : 2025/04/08 10:58:15 处理者: jiangjinwei
 仪器型号:SHIMADZU LC-2050C(FX278)

<色谱图>



<峰表>

检测器A Ch1 223nm

峰号	保留时间	面积	面积%	高度	理论塔板数(USP)	拖尾因子	分离度(USP)
1	2.350	175332	100.000	39358	6521	1.140	--
总计		175332	100.000	39358			

图135 达格列净片溶出曲线测定HPLC图谱
 自制品-25032602批(10mg规格)-pH1.2介质-桨法-50转-15min-片5
 供试品溶液-1

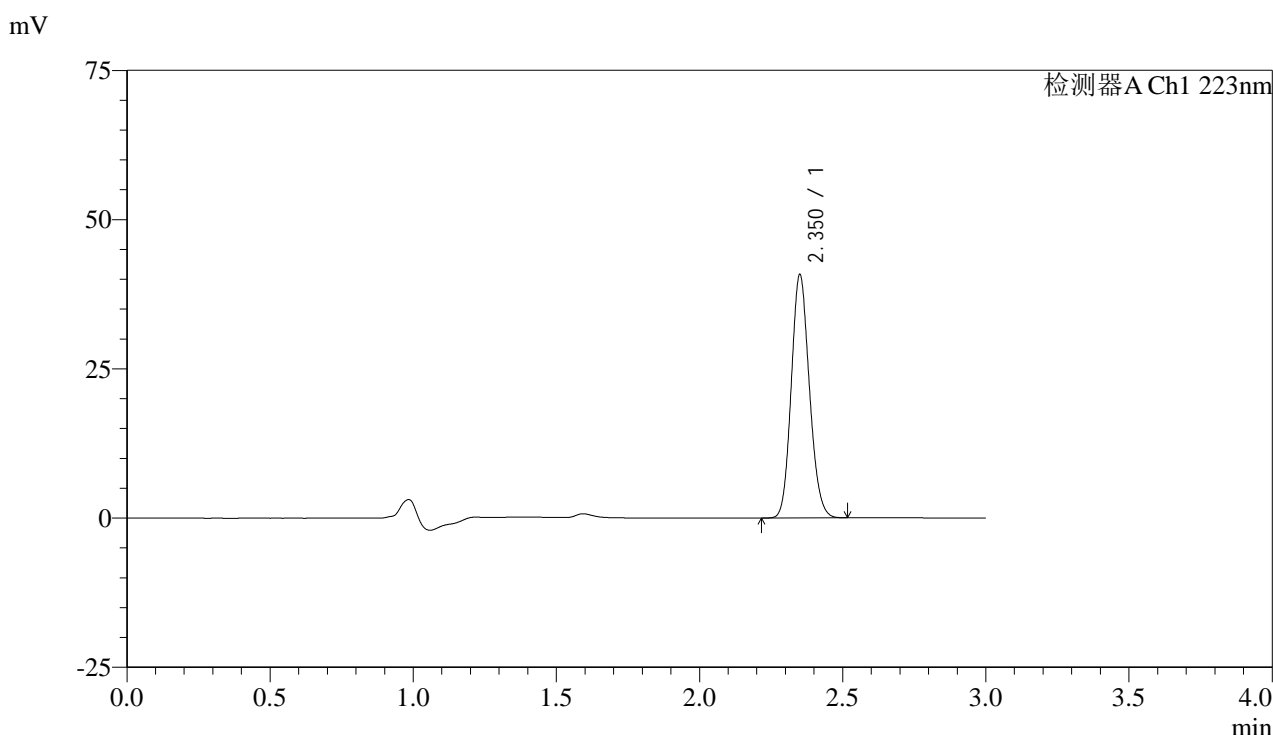


SMF-4106

<样品信息>

色谱柱:XB-C18(150mm*4.6mm,5μm) 流速: 1.5ml/min
 柱温:30°C 波长: 223nm
 数据文件名: RC\$SMF-4106 - 29-8/29-848-2 - zzp-25032602p-10mg-rcqx-pH1.2jz-jf50z-15min-P6.lcd
 方法文件名: RC\$SMF-4106 - SMF-4106-RCQX-FX278.lcm
 批处理文件名: RC\$SMF-4106 - 20250407-rcqx-FX278.lcb
 样品瓶号: 3-48
 进样体积: 10 μl 版本号: 6.115
 进样时间: 2025/04/07 19:25:06 实验者: jiangjinwei
 处理时间 (V2) : 2025/04/08 10:58:18 处理者: jiangjinwei
 仪器型号:SHIMADZU LC-2050C(FX278)

<色谱图>



<峰表>

检测器A Ch1 223nm

峰号	保留时间	面积	面积%	高度	理论塔板数(USP)	拖尾因子	分离度(USP)
1	2.350	179804	100.000	40456	6539	1.139	--
总计		179804	100.000	40456			

图136 达格列净片溶出曲线测定HPLC图谱
 自制品-25032602批(10mg规格)-pH1.2介质-桨法-50转-15min-片6
 供试品溶液-1

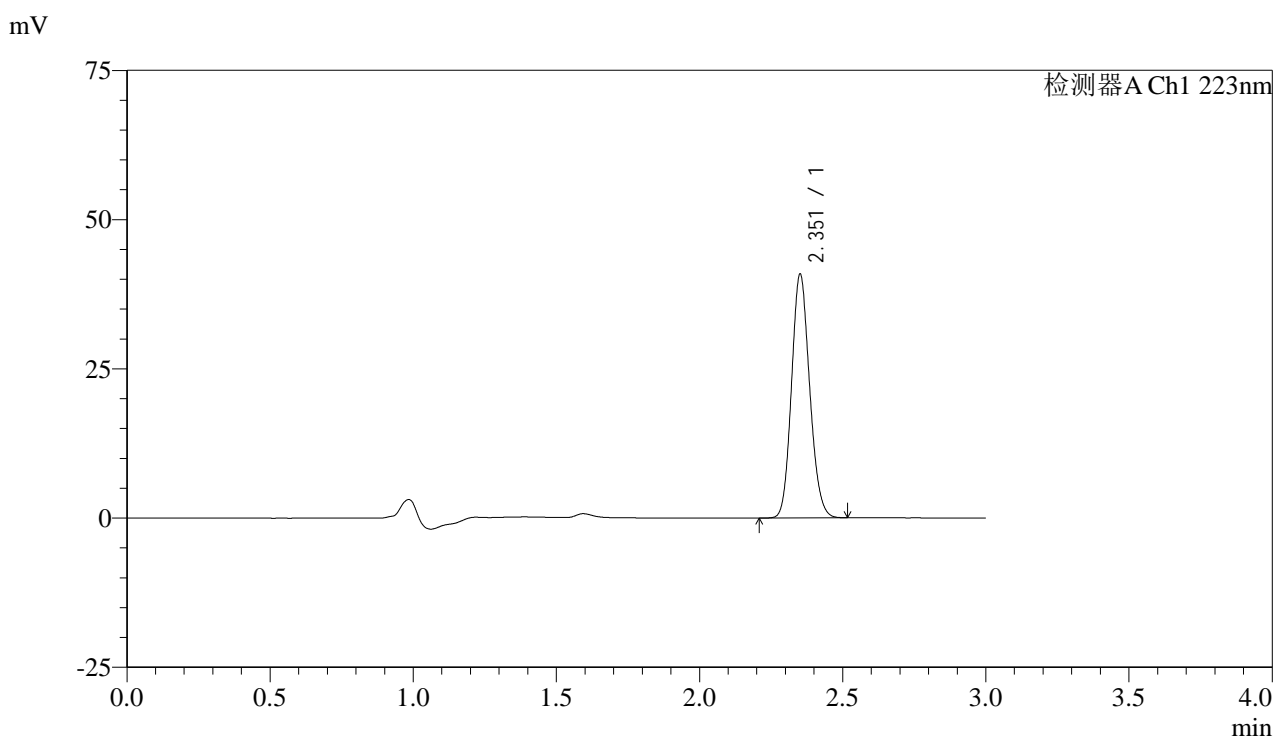


SMF-4106

<样品信息>

色谱柱:XB-C18(150mm*4.6mm,5μm) 流速: 1.5ml/min
 柱温:30°C 波长: 223nm
 数据文件名: RC\$SMF-4106 - 29-8/29-849-2 - zzp-25032602p-10mg-rcqx-pH1.2jz-jf50z-20min-P1.lcd
 方法文件名: RC\$SMF-4106 - SMF-4106-RCQX-FX278.lcm
 批处理文件名: RC\$SMF-4106 - 20250407-rcqx-FX278.lcb
 样品瓶号: 3-4
 进样体积: 10 μl 版本号: 6.115
 进样时间: 2025/04/07 19:28:28 实验者: jiangjinwei
 处理时间 (V2) : 2025/04/08 10:58:21 处理者: jiangjinwei
 仪器型号:SHIMADZU LC-2050C(FX278)

<色谱图>



<峰表>

检测器A Ch1 223nm

峰号	保留时间	面积	面积%	高度	理论塔板数(USP)	拖尾因子	分离度(USP)
1	2.351	180143	100.000	40443	6537	1.139	--
总计		180143	100.000	40443			

图137 达格列净片溶出曲线测定HPLC图谱
 自制品-25032602批(10mg规格)-pH1.2介质-桨法-50转-20min-片1
 供试品溶液-1

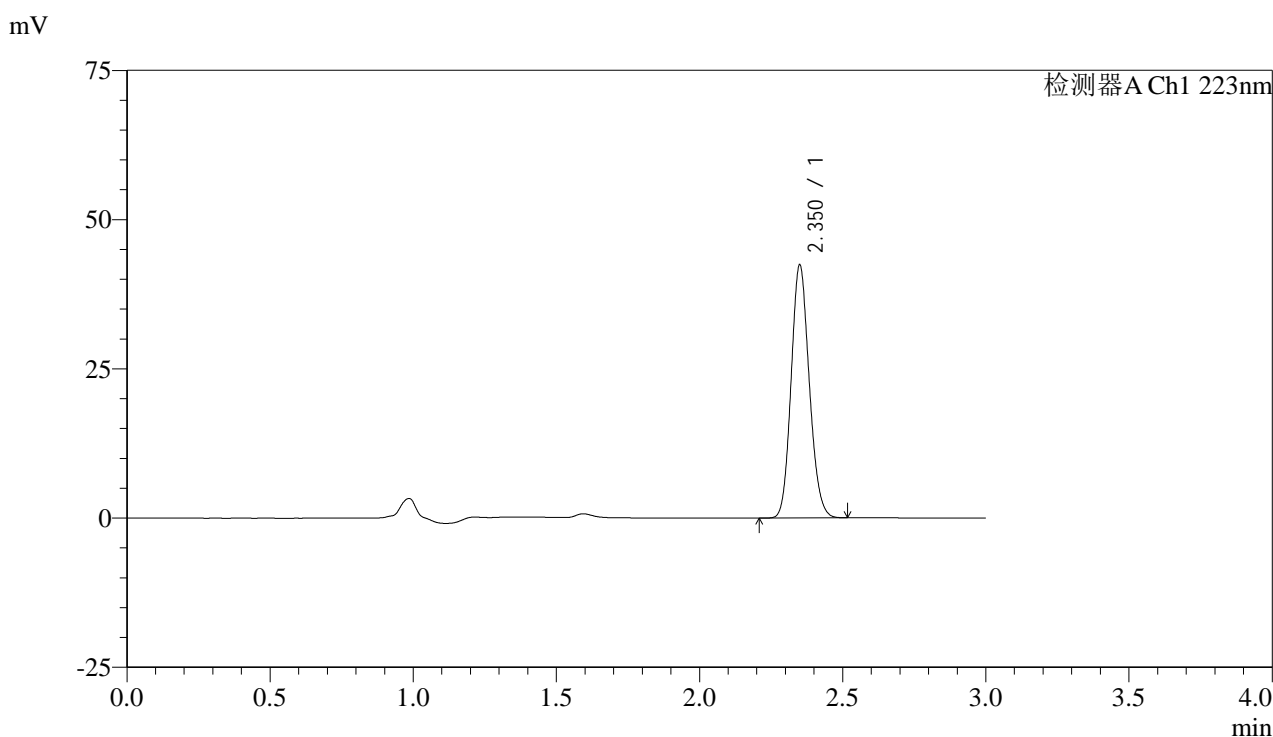


SMF-4106

<样品信息>

色谱柱:XB-C18(150mm*4.6mm,5μm) 流速: 1.5ml/min
 柱温:30°C 波长: 223nm
 数据文件名: RC\$SMF-4106 - 29-8/29-850-2 - zzp-25032602p-10mg-rcqx-pH1.2jz-jf50z-20min-P2.lcd
 方法文件名: RC\$SMF-4106 - SMF-4106-RCQX-FX278.lcm
 批处理文件名: RC\$SMF-4106 - 20250407-rcqx-FX278.lcb
 样品瓶号: 3-13
 进样体积: 10 μl 版本号: 6.115
 进样时间: 2025/04/07 19:31:49 实验者: jiangjinwei
 处理时间 (V2) : 2025/04/08 10:58:23 处理者: jiangjinwei
 仪器型号:SHIMADZU LC-2050C(FX278)

<色谱图>



<峰表>

检测器A Ch1 223nm

峰号	保留时间	面积	面积%	高度	理论塔板数(USP)	拖尾因子	分离度(USP)
1	2.350	187051	100.000	42145	6533	1.140	--
总计		187051	100.000	42145			

图138 达格列净片溶出曲线测定HPLC图谱
 自制品-25032602批(10mg规格)-pH1.2介质-桨法-50转-20min-片2
 供试品溶液-1

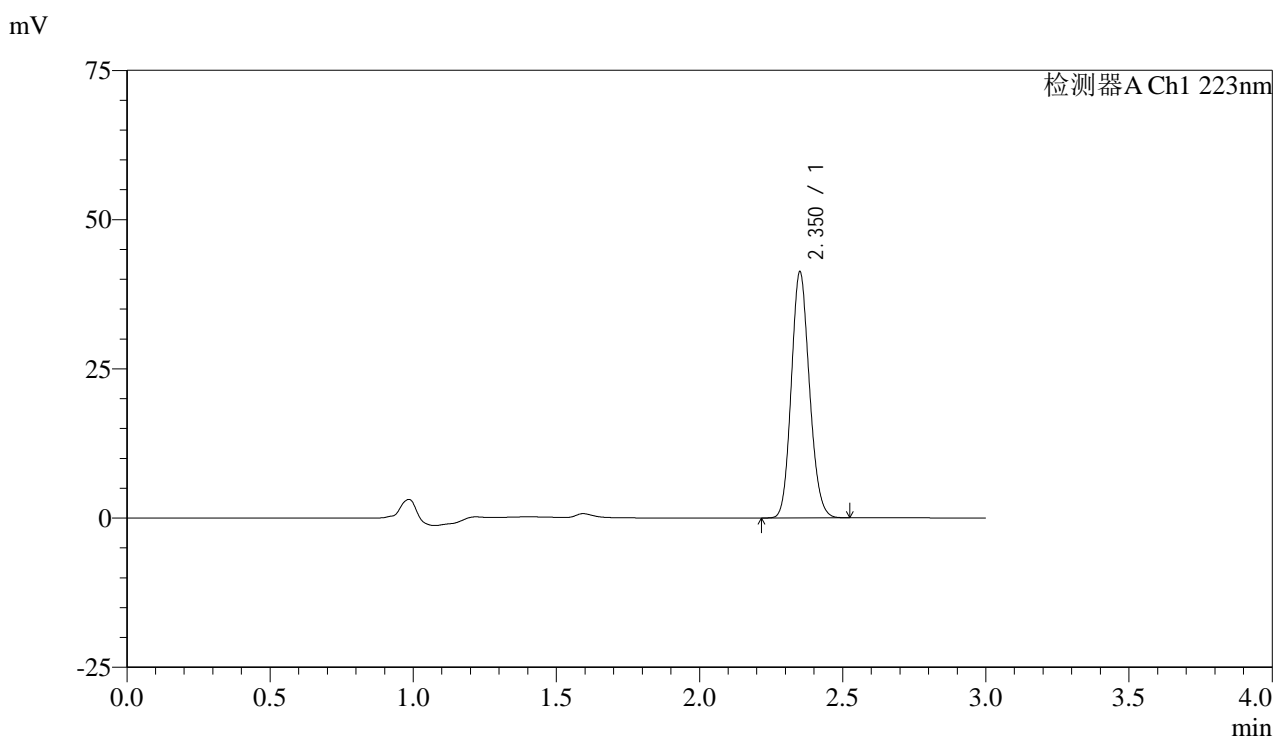


SMF-4106

<样品信息>

色谱柱:XB-C18(150mm*4.6mm,5μm) 流速: 1.5ml/min
 柱温:30°C 波长: 223nm
 数据文件名: RC\$SMF-4106 - 29-8/29-851-2 - zzp-25032602p-10mg-rcqx-pH1.2jz-jf50z-20min-P3.lcd
 方法文件名: RC\$SMF-4106 - SMF-4106-RCQX-FX278.lcm
 批处理文件名: RC\$SMF-4106 - 20250407-rcqx-FX278.lcb
 样品瓶号: 3-22
 进样体积: 10 μl 版本号: 6.115
 进样时间: 2025/04/07 19:35:10 实验者: jiangjinwei
 处理时间 (V2) : 2025/04/08 10:58:26 处理者: jiangjinwei
 仪器型号:SHIMADZU LC-2050C(FX278)

<色谱图>



<峰表>

检测器A Ch1 223nm

峰号	保留时间	面积	面积%	高度	理论塔板数(USP)	拖尾因子	分离度(USP)
1	2.350	181892	100.000	40879	6542	1.139	--
总计		181892	100.000	40879			

图139 达格列净片溶出曲线测定HPLC图谱
 自制品-25032602批(10mg规格)-pH1.2介质-桨法-50转-20min-片3
 供试品溶液-1

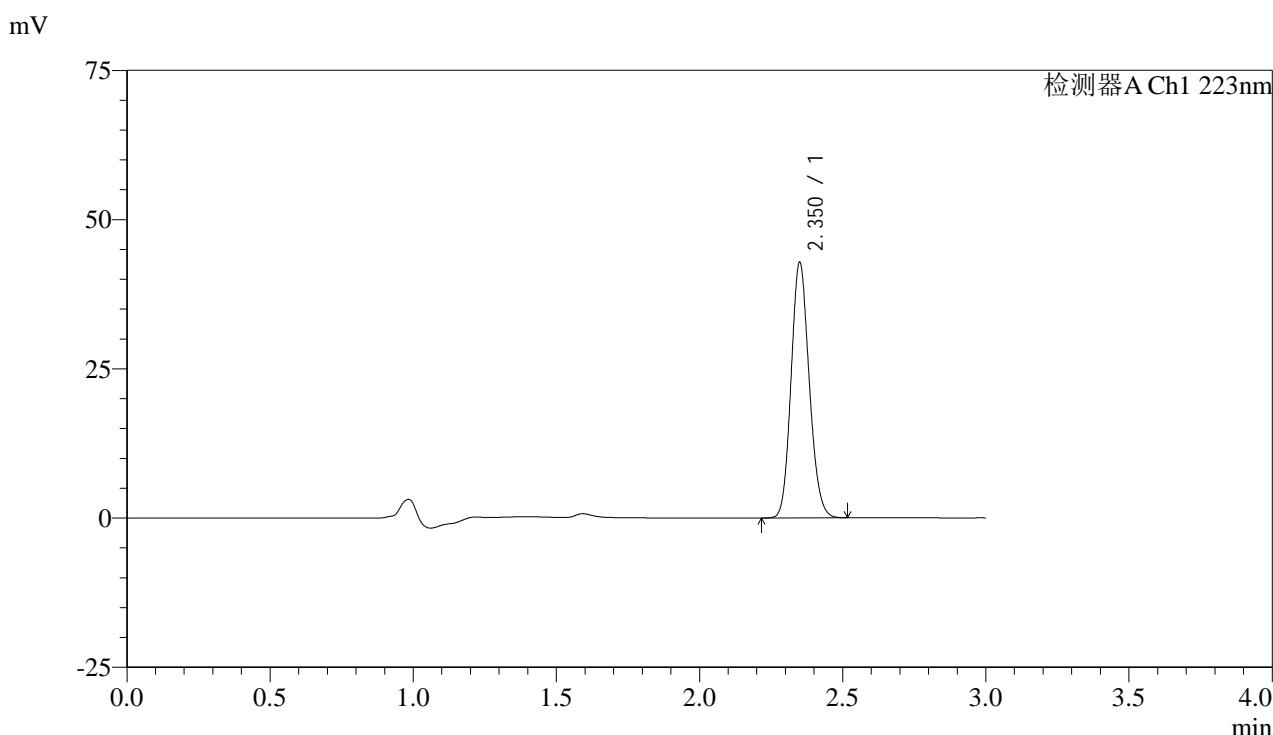


SMF-4106

<样品信息>

色谱柱:XB-C18(150mm*4.6mm,5μm) 流速: 1.5ml/min
 柱温:30°C 波长: 223nm
 数据文件名: RC\$SMF-4106 - 29-8/29-852-2 - zzp-25032602p-10mg-rcqx-pH1.2jz-jf50z-20min-P4.lcd
 方法文件名: RC\$SMF-4106 - SMF-4106-RCQX-FX278.lcm
 批处理文件名: RC\$SMF-4106 - 20250407-rcqx-FX278.lcb
 样品瓶号: 3-31 版本号: 6.115
 进样体积: 10 μl 实验者: jiangjinwei
 进样时间: 2025/04/07 19:38:31 处理者: jiangjinwei
 处理时间 (V2) : 2025/04/08 10:58:29
 仪器型号:SHIMADZU LC-2050C(FX278)

<色谱图>



<峰表>

检测器A Ch1 223nm

峰号	保留时间	面积	面积%	高度	理论塔板数(USP)	拖尾因子	分离度(USP)
1	2.350	188851	100.000	42590	6530	1.139	--
总计		188851	100.000	42590			

图140 达格列净片溶出曲线测定HPLC图谱
 自制品-25032602批(10mg规格)-pH1.2介质-桨法-50转-20min-片4
 供试品溶液-1

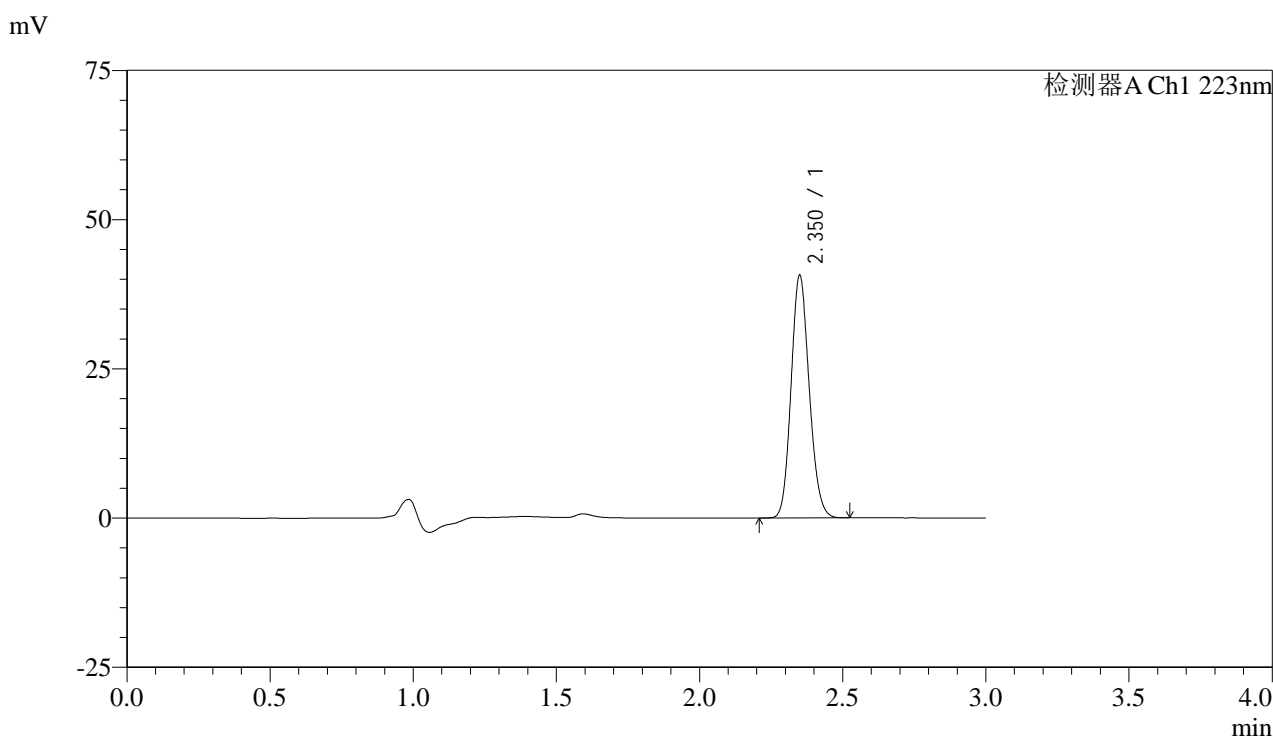


SMF-4106

<样品信息>

色谱柱:XB-C18(150mm*4.6mm,5μm) 流速: 1.5ml/min
 柱温:30°C 波长: 223nm
 数据文件名: RC\$SMF-4106 - 29-8/29-853-2 - zzp-25032602p-10mg-rcqx-pH1.2jz-jf50z-20min-P5.lcd
 方法文件名: RC\$SMF-4106 - SMF-4106-RCQX-FX278.lcm
 批处理文件名: RC\$SMF-4106 - 20250407-rcqx-FX278.lcb
 样品瓶号: 3-40
 进样体积: 10 μl 版本号: 6.115
 进样时间: 2025/04/07 19:41:53 实验者: jiangjinwei
 处理时间 (V2) : 2025/04/08 10:58:32 处理者: jiangjinwei
 仪器型号:SHIMADZU LC-2050C(FX278)

<色谱图>



<峰表>

检测器A Ch1 223nm

峰号	保留时间	面积	面积%	高度	理论塔板数(USP)	拖尾因子	分离度(USP)
1	2.350	179351	100.000	40453	6532	1.139	--
总计		179351	100.000	40453			

图141 达格列净片溶出曲线测定HPLC图谱
 自制品-25032602批(10mg规格)-pH1.2介质-桨法-50转-20min-片5
 供试品溶液-1

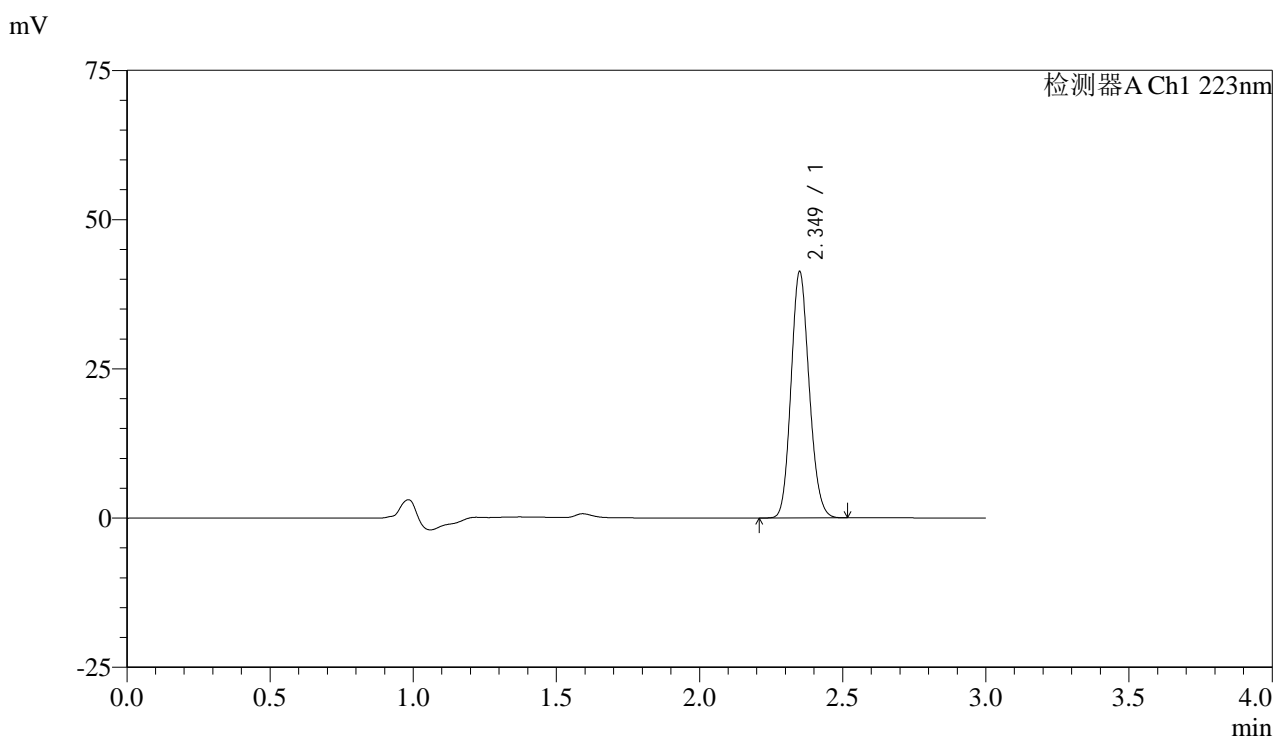


SMF-4106

<样品信息>

色谱柱:XB-C18(150mm*4.6mm,5μm) 流速: 1.5ml/min
 柱温:30°C 波长: 223nm
 数据文件名: RC\$SMF-4106 - 29-8/29-854-2 - zzp-25032602p-10mg-rcqx-pH1.2jz-jf50z-20min-P6.lcd
 方法文件名: RC\$SMF-4106 - SMF-4106-RCQX-FX278.lcm
 批处理文件名: RC\$SMF-4106 - 20250407-rcqx-FX278.lcb
 样品瓶号: 3-49
 进样体积: 10 μl 版本号: 6.115
 进样时间: 2025/04/07 19:45:14 实验者: jiangjinwei
 处理时间 (V2) : 2025/04/08 10:58:34 处理者: jiangjinwei
 仪器型号:SHIMADZU LC-2050C(FX278)

<色谱图>



<峰表>

检测器A Ch1 223nm

峰号	保留时间	面积	面积%	高度	理论塔板数(USP)	拖尾因子	分离度(USP)
1	2.349	182006	100.000	41061	6526	1.139	--
总计		182006	100.000	41061			

图142 达格列净片溶出曲线测定HPLC图谱
 自制品-25032602批(10mg规格)-pH1.2介质-桨法-50转-20min-片6
 供试品溶液-1

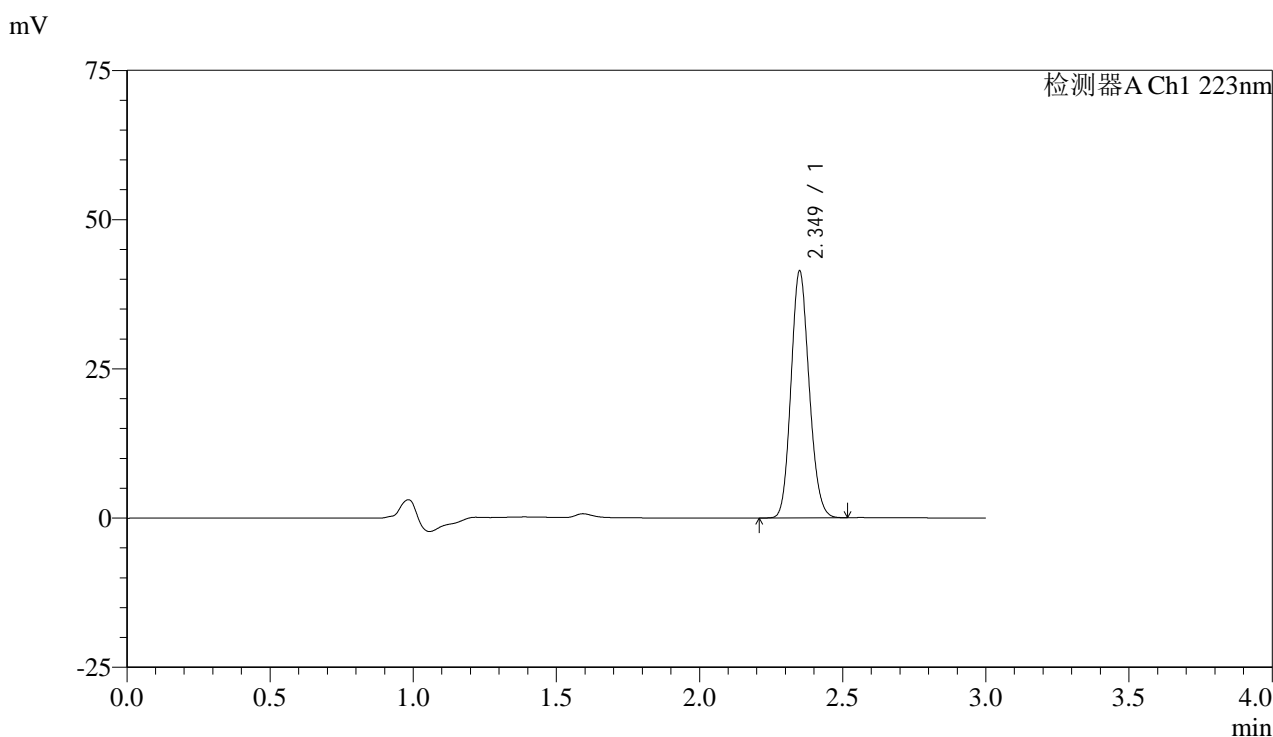


SMF-4106

<样品信息>

色谱柱:XB-C18(150mm*4.6mm,5μm) 流速: 1.5ml/min
 柱温:30°C 波长: 223nm
 数据文件名: RC\$SMF-4106 - 29-8/29-855-2 - zzp-25032602p-10mg-rcqx-pH1.2jz-jf50z-30min-P1.lcd
 方法文件名: RC\$SMF-4106 - SMF-4106-RCQX-FX278.lcm
 批处理文件名: RC\$SMF-4106 - 20250407-rcqx-FX278.lcb
 样品瓶号: 3-5
 进样体积: 10 μl 版本号: 6.115
 进样时间: 2025/04/07 19:48:36 实验者: jiangjinwei
 处理时间 (V2) : 2025/04/08 10:58:37 处理者: jiangjinwei
 仪器型号:SHIMADZU LC-2050C(FX278)

<色谱图>



<峰表>

检测器A Ch1 223nm

峰号	保留时间	面积	面积%	高度	理论塔板数(USP)	拖尾因子	分离度(USP)
1	2.349	182589	100.000	41184	6516	1.139	--
总计		182589	100.000	41184			

图143 达格列净片溶出曲线测定HPLC图谱
 自制品-25032602批(10mg规格)-pH1.2介质-桨法-50转-30min-片1
 供试品溶液-1

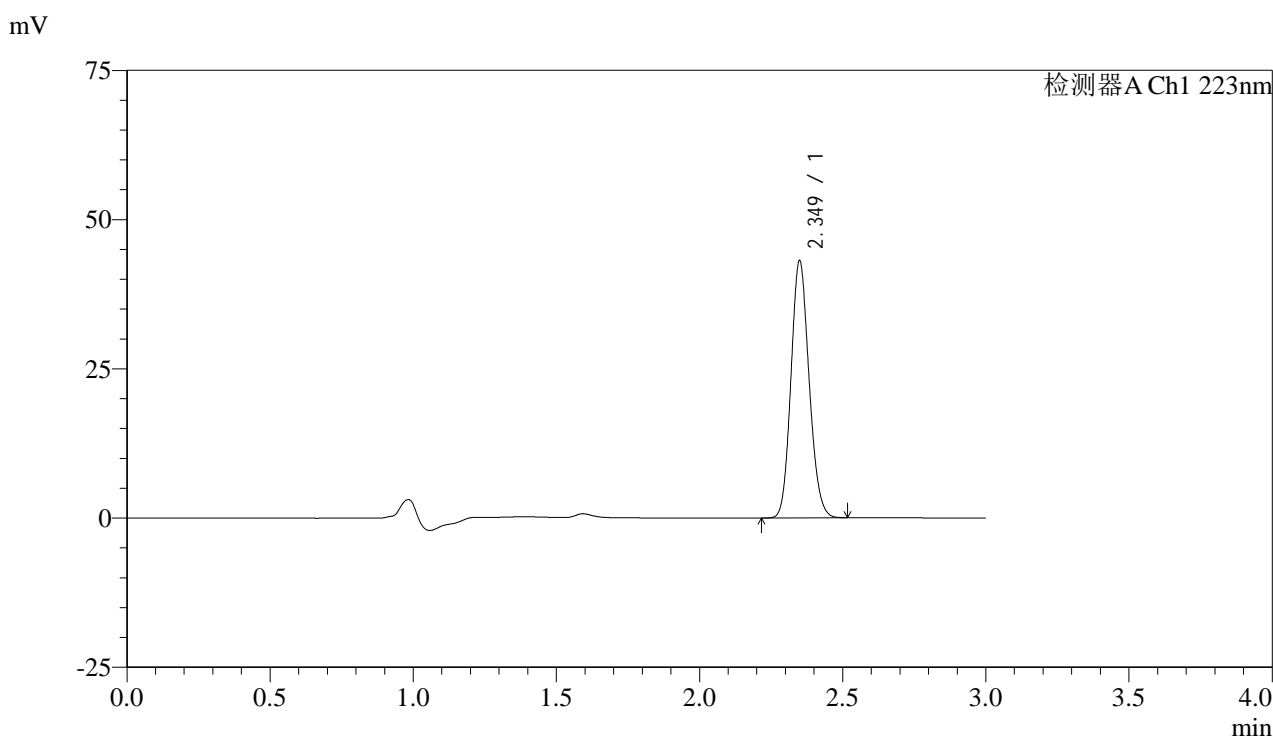


SMF-4106

<样品信息>

色谱柱:XB-C18(150mm*4.6mm,5μm) 流速: 1.5ml/min
 柱温:30°C 波长: 223nm
 数据文件名: RC\$SMF-4106 - 29-8/29-856-2 - zzp-25032602p-10mg-rcqx-pH1.2jz-jf50z-30min-P2.lcd
 方法文件名: RC\$SMF-4106 - SMF-4106-RCQX-FX278.lcm
 批处理文件名: RC\$SMF-4106 - 20250407-rcqx-FX278.lcb
 样品瓶号: 3-14
 进样体积: 10 μl 版本号: 6.115
 进样时间: 2025/04/07 19:51:57 实验者: jiangjinwei
 处理时间 (V2) : 2025/04/08 10:58:40 处理者: jiangjinwei
 仪器型号:SHIMADZU LC-2050C(FX278)

<色谱图>



<峰表>

检测器A Ch1 223nm

峰号	保留时间	面积	面积%	高度	理论塔板数(USP)	拖尾因子	分离度(USP)
1	2.349	190245	100.000	42911	6515	1.138	--
总计		190245	100.000	42911			

图144 达格列净片溶出曲线测定HPLC图谱
 自制品-25032602批(10mg规格)-pH1.2介质-桨法-50转-30min-片2
 供试品溶液-1

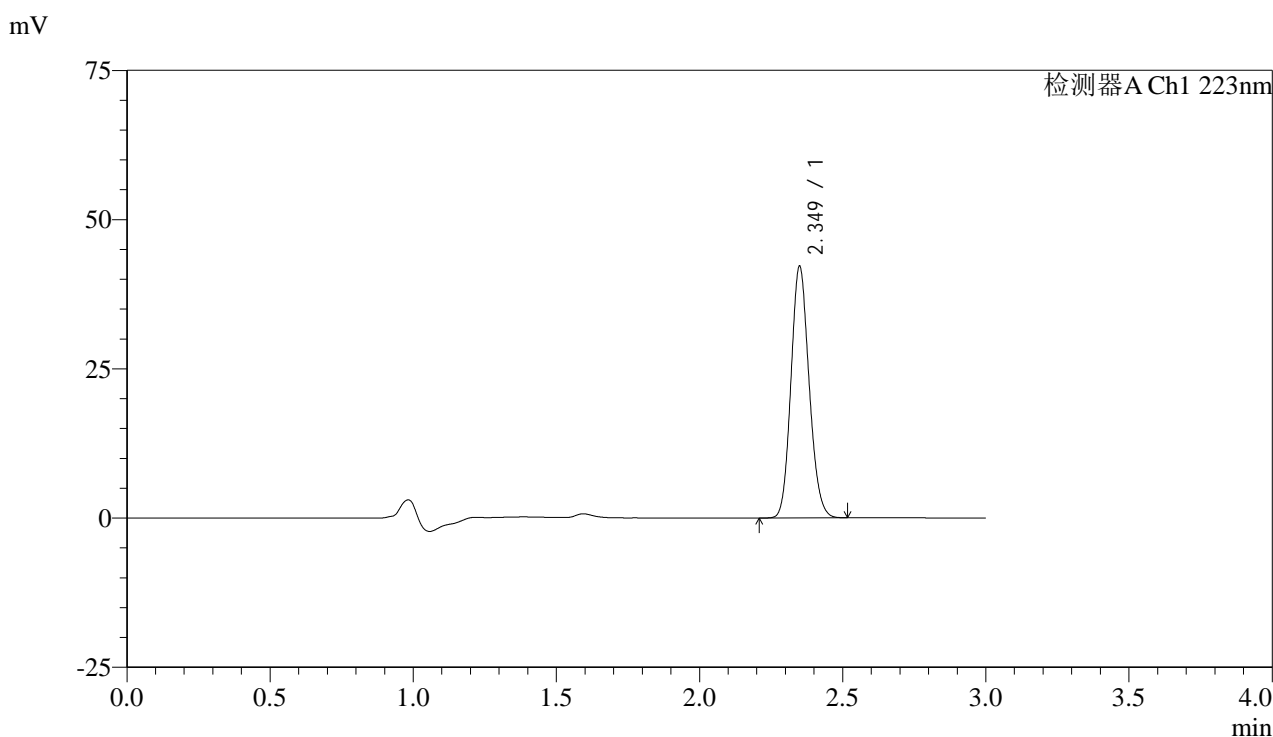


SMF-4106

<样品信息>

色谱柱:XB-C18(150mm*4.6mm,5μm) 流速: 1.5ml/min
 柱温:30°C 波长: 223nm
 数据文件名: RC\$SMF-4106 - 29-8/29-857-2 - zzp-25032602p-10mg-rcqx-pH1.2jz-jf50z-30min-P3.lcd
 方法文件名: RC\$SMF-4106 - SMF-4106-RCQX-FX278.lcm
 批处理文件名: RC\$SMF-4106 - 20250407-rcqx-FX278.lcb
 样品瓶号: 3-23
 进样体积: 10 μl 版本号: 6.115
 进样时间: 2025/04/07 19:55:19 实验者: jiangjinwei
 处理时间 (V2) : 2025/04/08 10:58:43 处理者: jiangjinwei
 仪器型号:SHIMADZU LC-2050C(FX278)

<色谱图>



<峰表>

检测器A Ch1 223nm

峰号	保留时间	面积	面积%	高度	理论塔板数(USP)	拖尾因子	分离度(USP)
1	2.349	186199	100.000	41979	6498	1.139	--
总计		186199	100.000	41979			

图145 达格列净片溶出曲线测定HPLC图谱
 自制品-25032602批(10mg规格)-pH1.2介质-桨法-50转-30min-片3
 供试品溶液-1

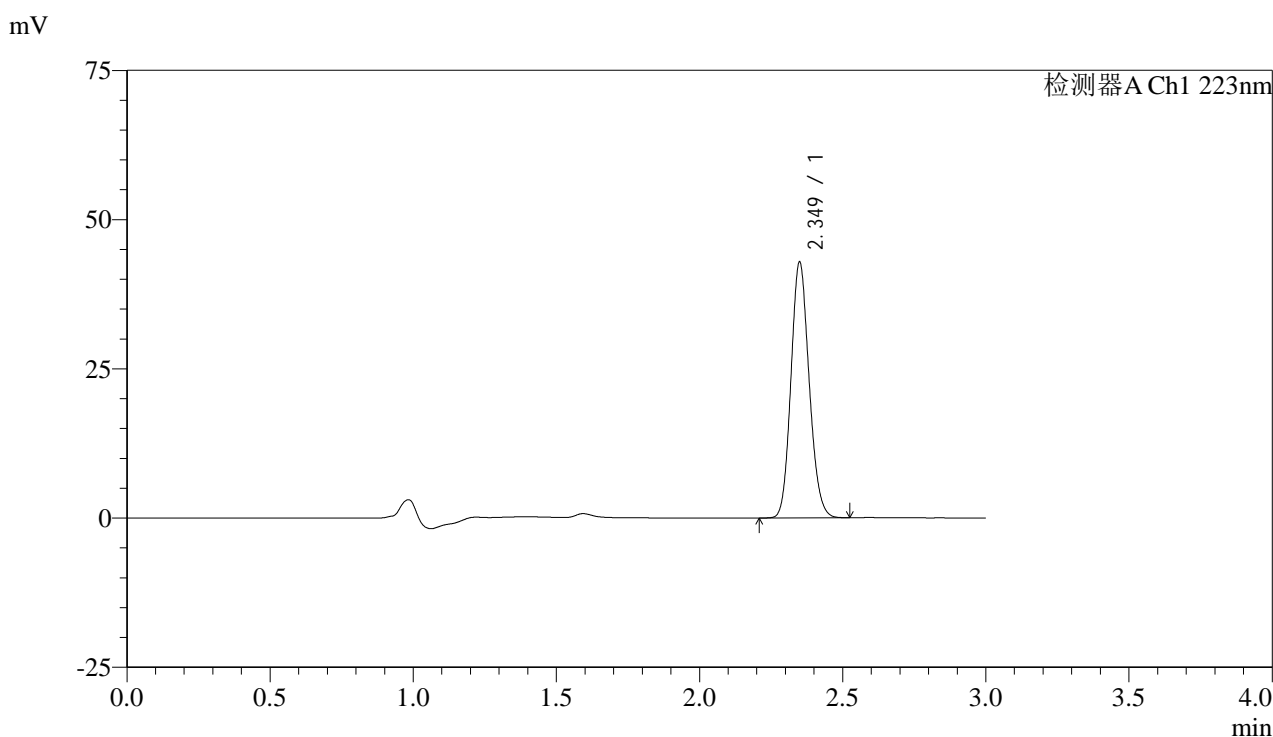


SMF-4106

<样品信息>

色谱柱:XB-C18(150mm*4.6mm,5μm) 流速: 1.5ml/min
 柱温:30°C 波长: 223nm
 数据文件名: RC\$SMF-4106 - 29-8/29-858-2 - zzp-25032602p-10mg-rcqx-pH1.2jz-jf50z-30min-P4.lcd
 方法文件名: RC\$SMF-4106 - SMF-4106-RCQX-FX278.lcm
 批处理文件名: RC\$SMF-4106 - 20250407-rcqx-FX278.lcb
 样品瓶号: 3-32
 进样体积: 10 μl 版本号: 6.115
 进样时间: 2025/04/07 19:58:40 实验者: jiangjinwei
 处理时间 (V2) : 2025/04/08 10:58:46 处理者: jiangjinwei
 仪器型号:SHIMADZU LC-2050C(FX278)

<色谱图>



<峰表>

检测器A Ch1 223nm

峰号	保留时间	面积	面积%	高度	理论塔板数(USP)	拖尾因子	分离度(USP)
1	2.349	189525	100.000	42682	6495	1.140	--
总计		189525	100.000	42682			

图146 达格列净片溶出曲线测定HPLC图谱
 自制品-25032602批(10mg规格)-pH1.2介质-桨法-50转-30min-片4
 供试品溶液-1

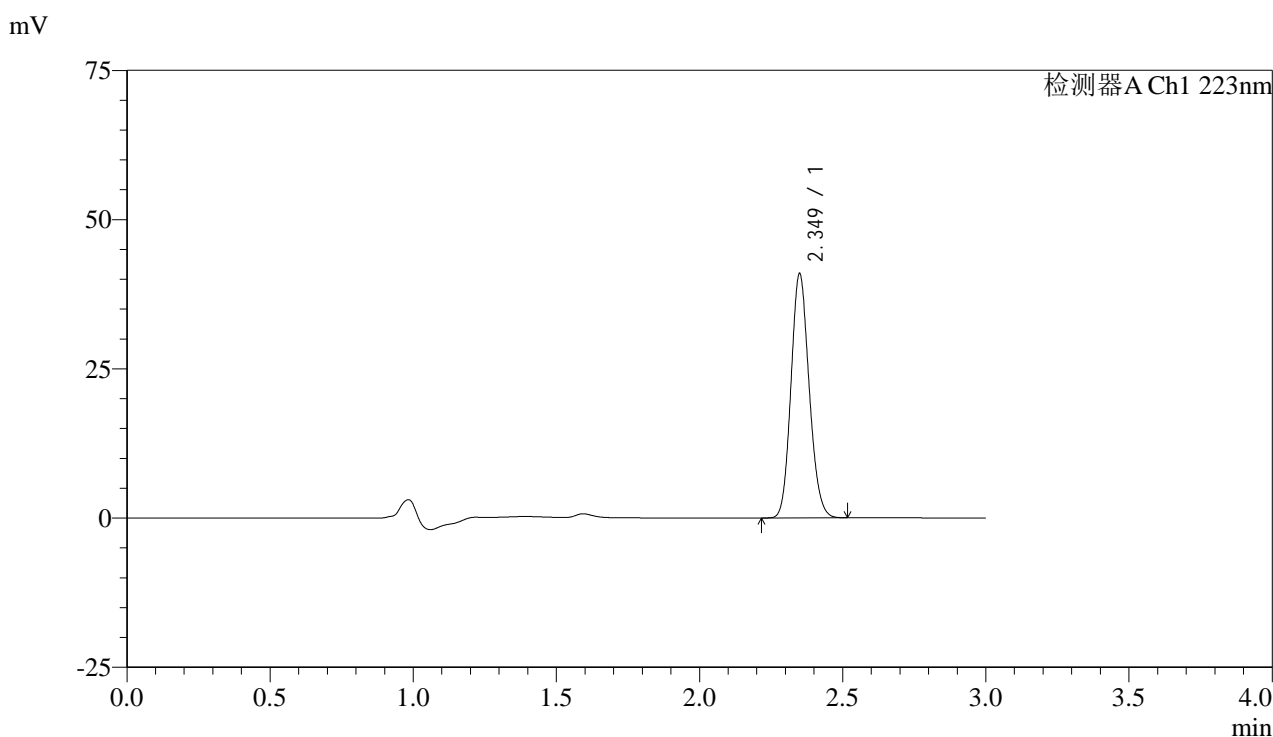


SMF-4106

<样品信息>

色谱柱:XB-C18(150mm*4.6mm,5μm) 流速: 1.5ml/min
 柱温:30°C 波长: 223nm
 数据文件名: RC\$SMF-4106 - 29-8/29-859-2 - zzp-25032602p-10mg-rcqx-pH1.2jz-jf50z-30min-P5.lcd
 方法文件名: RC\$SMF-4106 - SMF-4106-RCQX-FX278.lcm
 批处理文件名: RC\$SMF-4106 - 20250407-rcqx-FX278.lcb
 样品瓶号: 3-41
 进样体积: 10 μl 版本号: 6.115
 进样时间: 2025/04/07 20:02:01 实验者: jiangjinwei
 处理时间 (V2) : 2025/04/08 10:58:48 处理者: jiangjinwei
 仪器型号:SHIMADZU LC-2050C(FX278)

<色谱图>



<峰表>

检测器A Ch1 223nm

峰号	保留时间	面积	面积%	高度	理论塔板数(USP)	拖尾因子	分离度(USP)
1	2.349	180783	100.000	40732	6493	1.139	--
总计		180783	100.000	40732			

图147 达格列净片溶出曲线测定HPLC图谱
 自制品-25032602批(10mg规格)-pH1.2介质-桨法-50转-30min-片5
 供试品溶液-1

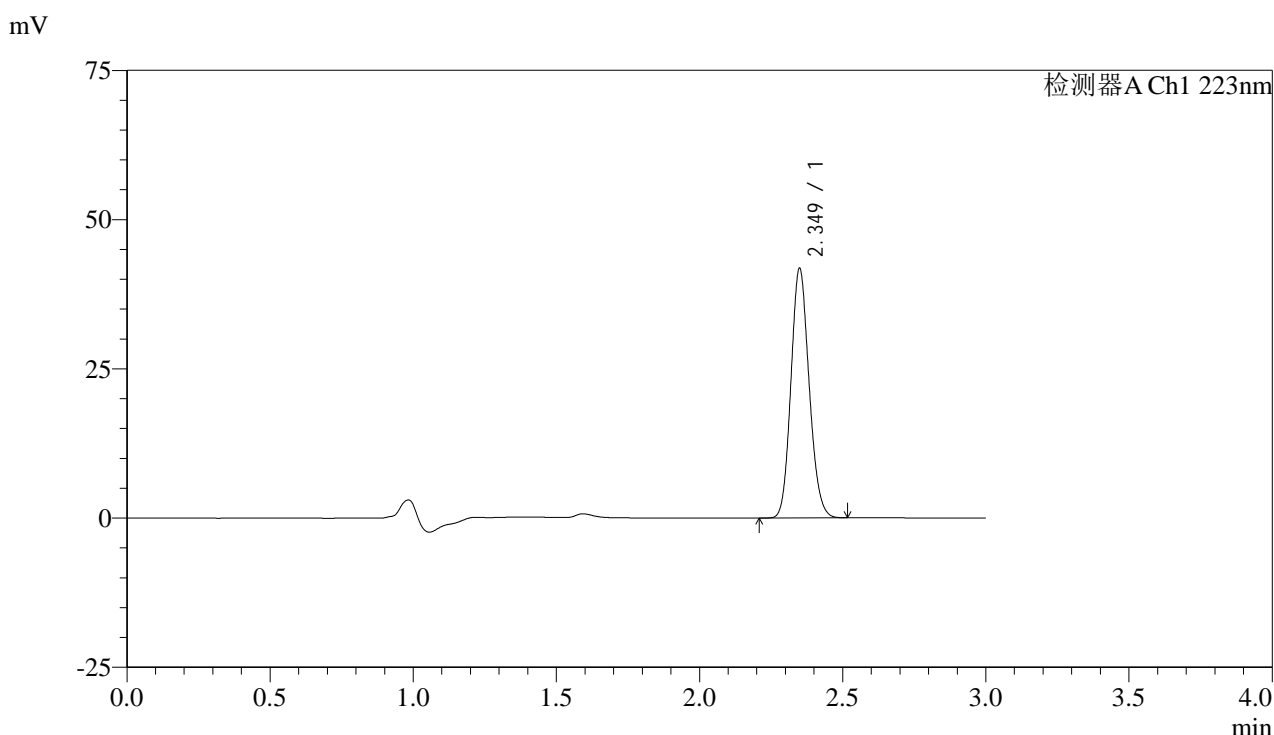


SMF-4106

<样品信息>

色谱柱:XB-C18(150mm*4.6mm,5μm) 流速: 1.5ml/min
 柱温:30°C 波长: 223nm
 数据文件名: RC\$SMF-4106 - 29-8/29-860-2 - zzp-25032602p-10mg-rcqx-pH1.2jz-jf50z-30min-P6.lcd
 方法文件名: RC\$SMF-4106 - SMF-4106-RCQX-FX278.lcm
 批处理文件名: RC\$SMF-4106 - 20250407-rcqx-FX278.lcb
 样品瓶号: 3-50
 进样体积: 10 μl 版本号: 6.115
 进样时间: 2025/04/07 20:05:23 实验者: jiangjinwei
 处理时间 (V2) : 2025/04/08 10:58:51 处理者: jiangjinwei
 仪器型号:SHIMADZU LC-2050C(FX278)

<色谱图>



<峰表>

检测器A Ch1 223nm

峰号	保留时间	面积	面积%	高度	理论塔板数(USP)	拖尾因子	分离度(USP)
1	2.349	184903	100.000	41653	6491	1.140	--
总计		184903	100.000	41653			

图148 达格列净片溶出曲线测定HPLC图谱
 自制品-25032602批(10mg规格)-pH1.2介质-桨法-50转-30min-片6
 供试品溶液-1

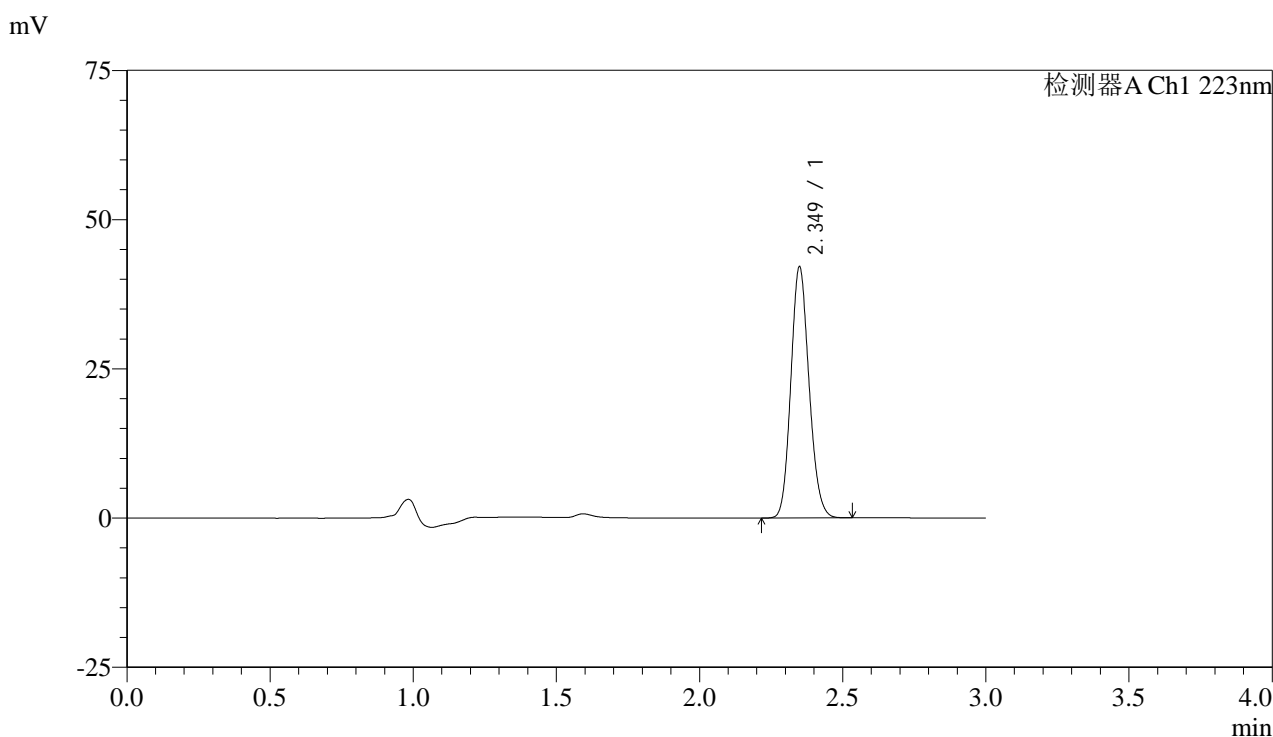


SMF-4106

<样品信息>

色谱柱:XB-C18(150mm*4.6mm,5μm) 流速: 1.5ml/min
 柱温:30°C 波长: 223nm
 数据文件名: RC\$SMF-4106 - 29-8/29-861-2 - zzp-25032602p-10mg-rcqx-pH1.2jz-jf50z-45min-P1.lcd
 方法文件名: RC\$SMF-4106 - SMF-4106-RCQX-FX278.lcm
 批处理文件名: RC\$SMF-4106 - 20250407-rcqx-FX278.lcb
 样品瓶号: 3-6 版本号: 6.115
 进样体积: 10 μl 实验者: jiangjinwei
 进样时间: 2025/04/07 20:08:44 处理者: jiangjinwei
 处理时间 (V2) : 2025/04/08 10:58:54
 仪器型号:SHIMADZU LC-2050C(FX278)

<色谱图>



<峰表>

检测器A Ch1 223nm

峰号	保留时间	面积	面积%	高度	理论塔板数(USP)	拖尾因子	分离度(USP)
1	2.349	186118	100.000	41948	6485	1.140	--
总计		186118	100.000	41948			

图149 达格列净片溶出曲线测定HPLC图谱
 自制品-25032602批(10mg规格)-pH1.2介质-桨法-50转-45min-片1
 供试品溶液-1

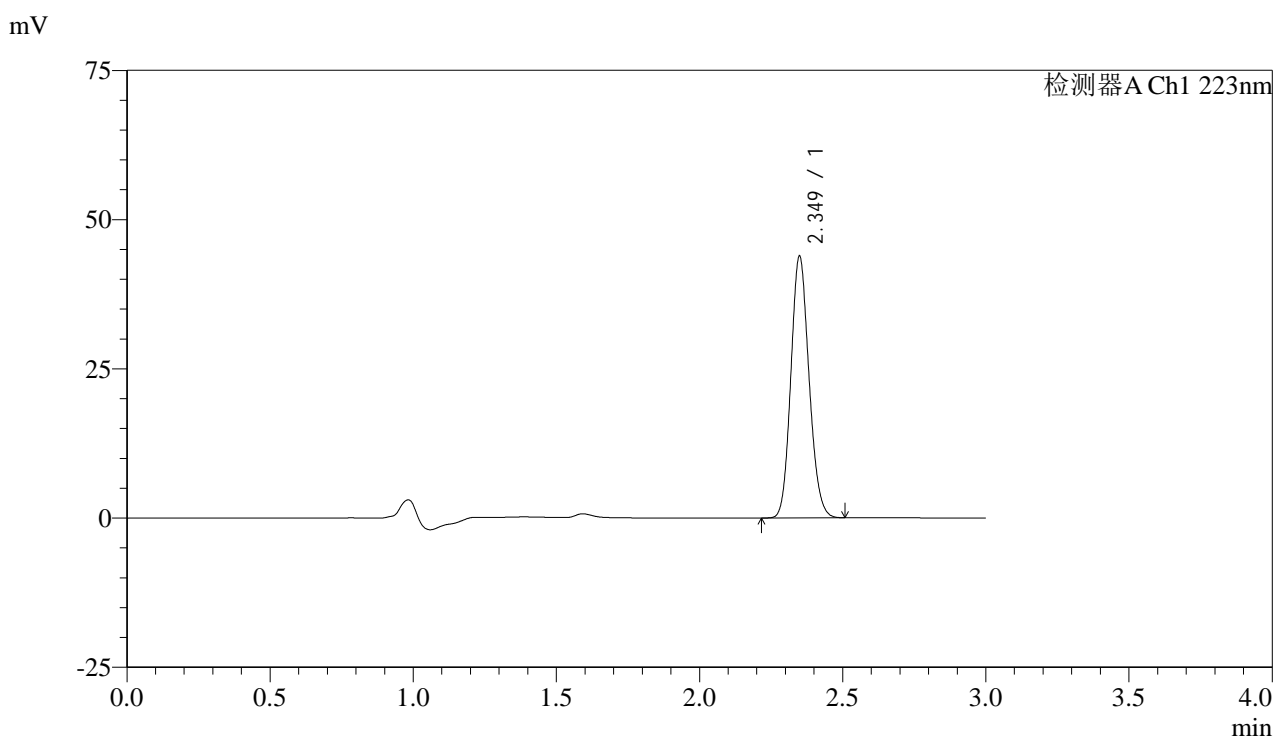


SMF-4106

<样品信息>

色谱柱:XB-C18(150mm*4.6mm,5μm) 流速: 1.5ml/min
 柱温:30°C 波长: 223nm
 数据文件名: RC\$SMF-4106 - 29-8/29-862-2 - zzp-25032602p-10mg-rcqx-pH1.2jz-jf50z-45min-P2.lcd
 方法文件名: RC\$SMF-4106 - SMF-4106-RCQX-FX278.lcm
 批处理文件名: RC\$SMF-4106 - 20250407-rcqx-FX278.lcb
 样品瓶号: 3-15
 进样体积: 10 μl 版本号: 6.115
 进样时间: 2025/04/07 20:12:06 实验者: jiangjinwei
 处理时间 (V2) : 2025/04/08 10:58:57 处理者: jiangjinwei
 仪器型号:SHIMADZU LC-2050C(FX278)

<色谱图>



<峰表>

检测器A Ch1 223nm

峰号	保留时间	面积	面积%	高度	理论塔板数(USP)	拖尾因子	分离度(USP)
1	2.349	193750	100.000	43701	6489	1.138	--
总计		193750	100.000	43701			

图150 达格列净片溶出曲线测定HPLC图谱
 自制品-25032602批(10mg规格)-pH1.2介质-桨法-50转-45min-片2
 供试品溶液-1

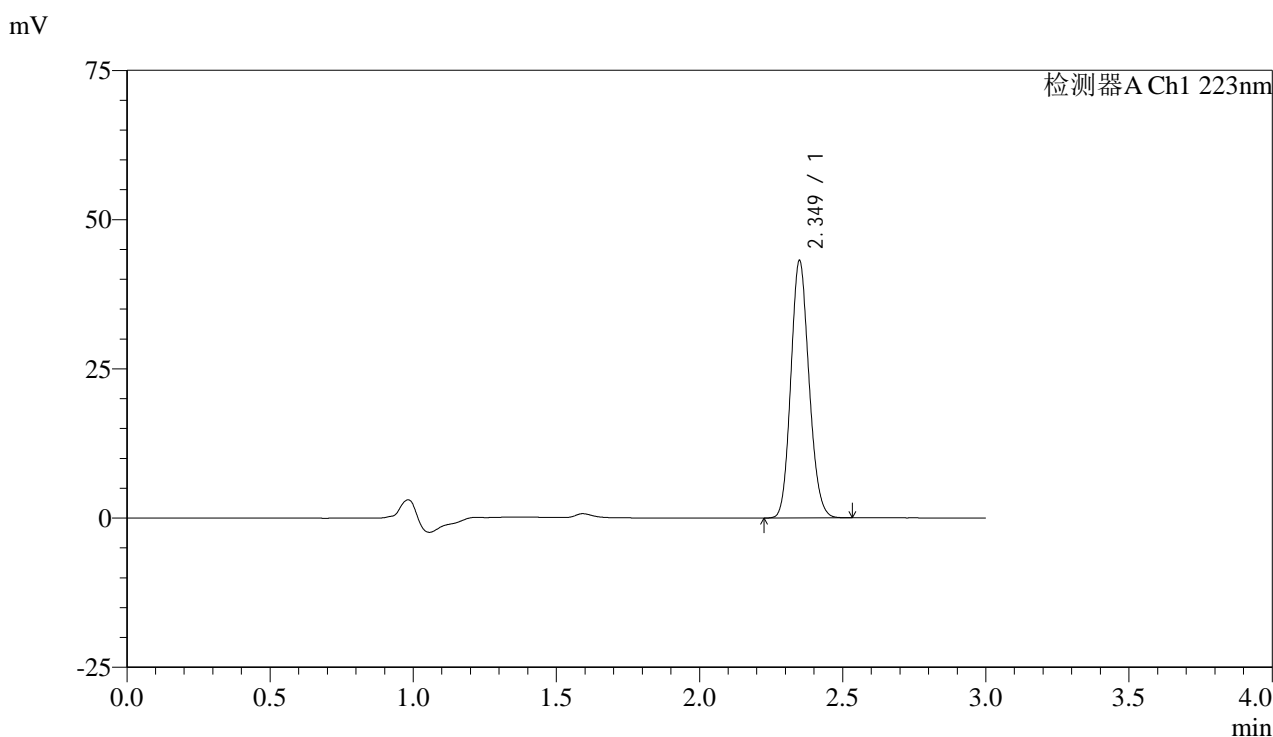


SMF-4106

<样品信息>

色谱柱:XB-C18(150mm*4.6mm,5μm) 流速: 1.5ml/min
 柱温:30°C 波长: 223nm
 数据文件名: RC\$SMF-4106 - 29-8/29-863-2 - zzp-25032602p-10mg-rcqx-pH1.2jz-jf50z-45min-P3.lcd
 方法文件名: RC\$SMF-4106 - SMF-4106-RCQX-FX278.lcm
 批处理文件名: RC\$SMF-4106 - 20250407-rcqx-FX278.lcb
 样品瓶号: 3-24
 进样体积: 10 μl 版本号: 6.115
 进样时间: 2025/04/07 20:15:28 实验者: jiangjinwei
 处理时间 (V2) : 2025/04/08 10:59:00 处理者: jiangjinwei
 仪器型号:SHIMADZU LC-2050C(FX278)

<色谱图>



<峰表>

检测器A Ch1 223nm

峰号	保留时间	面积	面积%	高度	理论塔板数(USP)	拖尾因子	分离度(USP)
1	2.349	190657	100.000	43000	6497	1.138	--
总计		190657	100.000	43000			

图151 达格列净片溶出曲线测定HPLC图谱
 自制品-25032602批(10mg规格)-pH1.2介质-桨法-50转-45min-片3
 供试品溶液-1

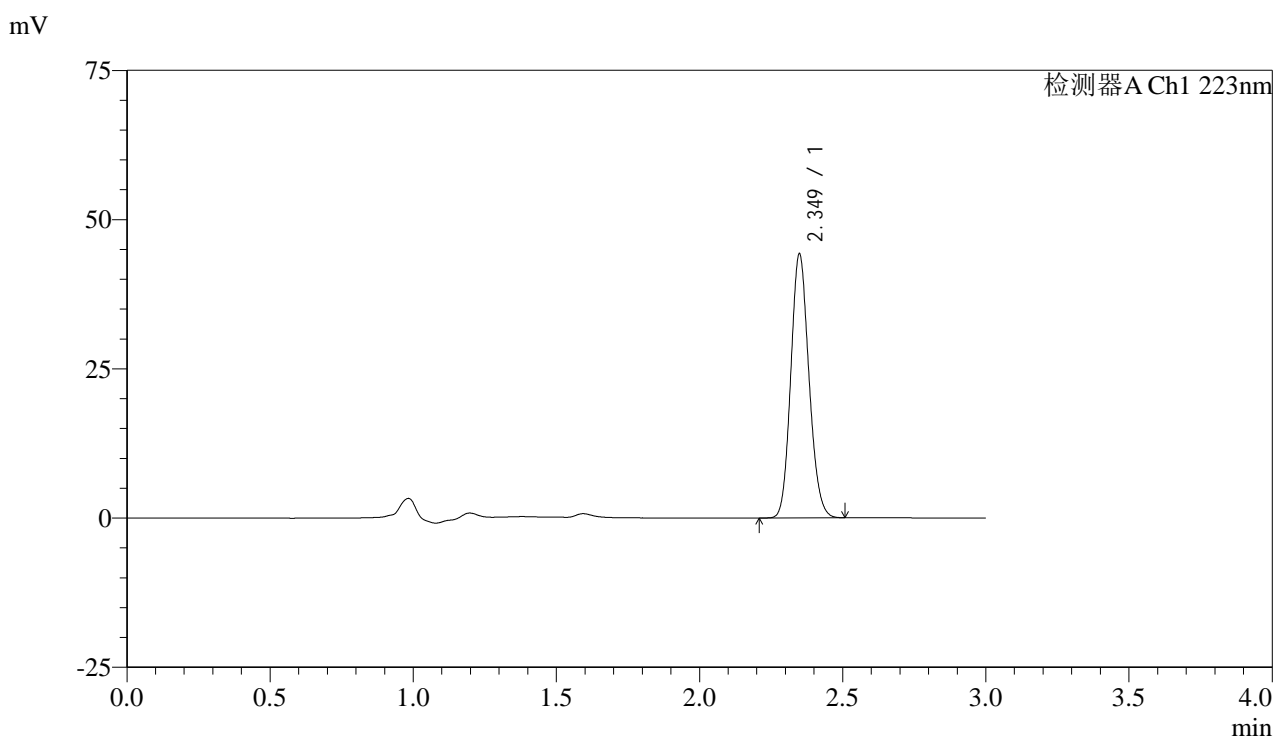


SMF-4106

<样品信息>

色谱柱:XB-C18(150mm*4.6mm,5μm) 流速: 1.5ml/min
 柱温:30°C 波长: 223nm
 数据文件名: RC\$SMF-4106 - 29-8/29-864-2 - zzp-25032602p-10mg-rcqx-pH1.2jz-jf50z-45min-P4.lcd
 方法文件名: RC\$SMF-4106 - SMF-4106-RCQX-FX278.lcm
 批处理文件名: RC\$SMF-4106 - 20250407-rcqx-FX278.lcb
 样品瓶号: 3-33
 进样体积: 10 μl 版本号: 6.115
 进样时间: 2025/04/07 20:18:49 实验者: jiangjinwei
 处理时间 (V2) : 2025/04/08 10:59:03 处理者: jiangjinwei
 仪器型号:SHIMADZU LC-2050C(FX278)

<色谱图>



<峰表>

检测器A Ch1 223nm

峰号	保留时间	面积	面积%	高度	理论塔板数(USP)	拖尾因子	分离度(USP)
1	2.349	195241	100.000	44095	6501	1.139	--
总计		195241	100.000	44095			

图152 达格列净片溶出曲线测定HPLC图谱
 自制品-25032602批(10mg规格)-pH1.2介质-桨法-50转-45min-片4
 供试品溶液-1



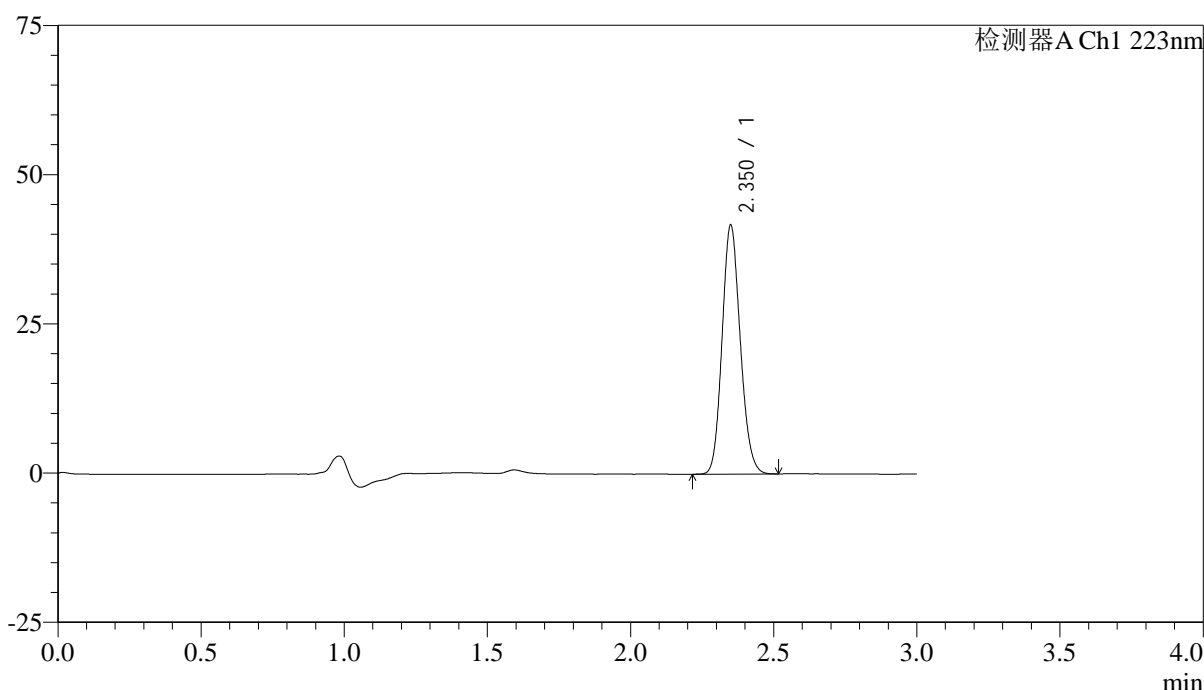
SMF-4106

<样品信息>

色谱柱:XB-C18(150mm*4.6mm,5μm) 流速: 1.5ml/min
 柱温:30°C 波长: 223nm
 数据文件名: RC\$SMF-4106 - 29-8/29-865-2 - zzp-25032602p-10mg-rcqx-pH1.2jz-jf50z-45min-P5.lcd
 方法文件名: RC\$SMF-4106 - SMF-4106-RCQX-FX278.lcm
 批处理文件名: RC\$SMF-4106 - 20250407-rcqx-FX278.lcb
 样品瓶号: 3-42
 进样体积: 10 μl 版本号: 6.115
 进样时间: 2025/04/07 20:22:09 实验者: jiangjinwei
 处理时间 (V2) : 2025/04/08 10:59:05 处理者: jiangjinwei
 仪器型号:SHIMADZU LC-2050C(FX278)

<色谱图>

mV



<峰表>

检测器A Ch1 223nm

峰号	保留时间	面积	面积%	高度	理论塔板数(USP)	拖尾因子	分离度(USP)
1	2.350	184401	100.000	41477	6495	1.139	--
总计		184401	100.000	41477			

图153 达格列净片溶出曲线测定HPLC图谱
 自制品-25032602批(10mg规格)-pH1.2介质-桨法-50转-45min-片5
 供试品溶液-1

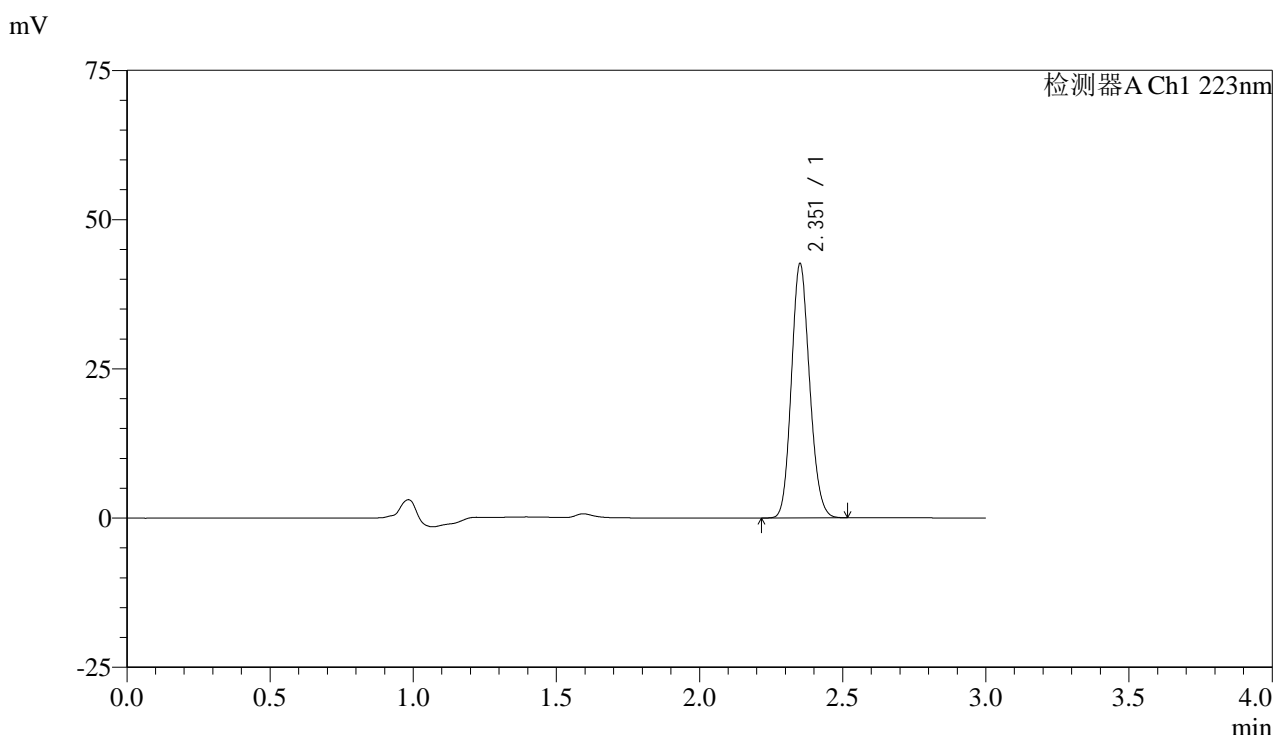


SMF-4106

<样品信息>

色谱柱:XB-C18(150mm*4.6mm,5μm) 流速: 1.5ml/min
 柱温:30°C 波长: 223nm
 数据文件名: RC\$SMF-4106 - 29-8/29-866-2 - zzp-25032602p-10mg-rcqx-pH1.2jz-jf50z-45min-P6.lcd
 方法文件名: RC\$SMF-4106 - SMF-4106-RCQX-FX278.lcm
 批处理文件名: RC\$SMF-4106 - 20250407-rcqx-FX278.lcb
 样品瓶号: 3-51
 进样体积: 10 μl 版本号: 6.115
 进样时间: 2025/04/07 20:25:30 实验者: jiangjinwei
 处理时间 (V2) : 2025/04/08 10:59:09 处理者: jiangjinwei
 仪器型号:SHIMADZU LC-2050C(FX278)

<色谱图>



<峰表>

检测器A Ch1 223nm

峰号	保留时间	面积	面积%	高度	理论塔板数(USP)	拖尾因子	分离度(USP)
1	2.351	188382	100.000	42153	6504	1.140	--
总计		188382	100.000	42153			

图154 达格列净片溶出曲线测定HPLC图谱
 自制品-25032602批(10mg规格)-pH1.2介质-桨法-50转-45min-片6
 供试品溶液-1



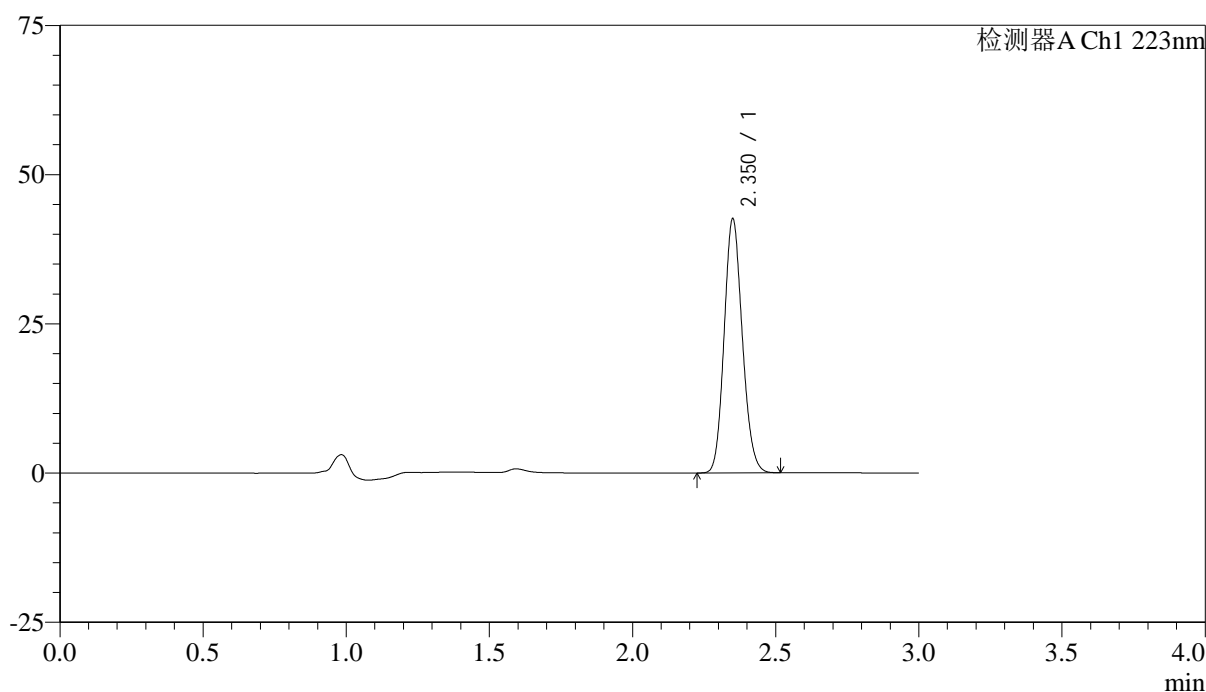
SMF-4106

<样品信息>

色谱柱:XB-C18(150mm*4.6mm,5μm) 流速: 1.5ml/min
 柱温:30°C 波长: 223nm
 数据文件名: RC\$SMF-4106 - 29-8/29-867-2 - zzp-25032602p-10mg-rcqx-pH1.2jz-jf50z-60min-P1.lcd
 方法文件名: RC\$SMF-4106 - SMF-4106-RCQX-FX278.lcm
 批处理文件名: RC\$SMF-4106 - 20250407-rcqx-FX278.lcb
 样品瓶号: 3-7
 进样体积: 10 μl 版本号: 6.115
 进样时间: 2025/04/07 20:28:52 实验者: jiangjinwei
 处理时间 (V2) : 2025/04/08 10:59:12 处理者: jiangjinwei
 仪器型号:SHIMADZU LC-2050C(FX278)

<色谱图>

mV



<峰表>

检测器A Ch1 223nm

峰号	保留时间	面积	面积%	高度	理论塔板数(USP)	拖尾因子	分离度(USP)
1	2.350	188165	100.000	42314	6506	1.139	--
总计		188165	100.000	42314			

图155 达格列净片溶出曲线测定HPLC图谱
 自制品-25032602批(10mg规格)-pH1.2介质-桨法-50转-60min-片1
 供试品溶液-1

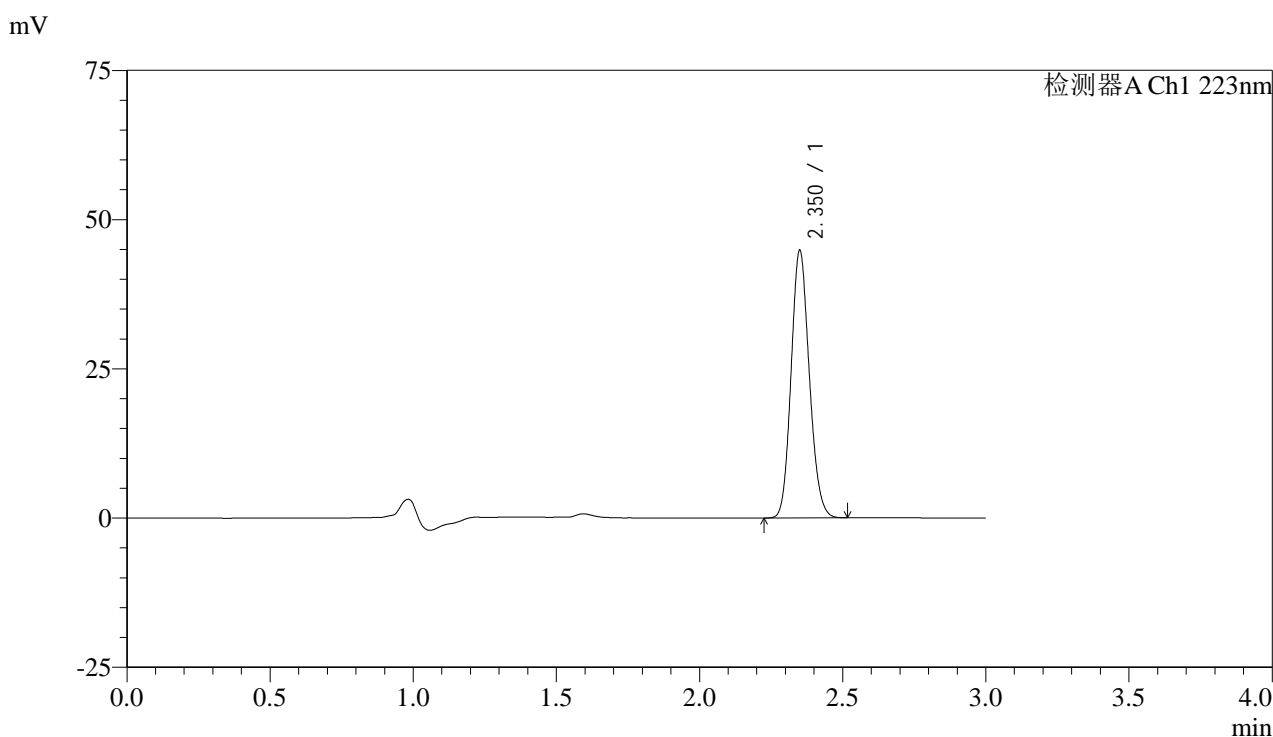


SMF-4106

<样品信息>

色谱柱:XB-C18(150mm*4.6mm,5μm) 流速: 1.5ml/min
 柱温:30°C 波长: 223nm
 数据文件名: RC\$SMF-4106 - 29-8/29-868-2 - zzp-25032602p-10mg-rcqx-pH1.2jz-jf50z-60min-P2.lcd
 方法文件名: RC\$SMF-4106 - SMF-4106-RCQX-FX278.lcm
 批处理文件名: RC\$SMF-4106 - 20250407-rcqx-FX278.lcb
 样品瓶号: 3-16
 进样体积: 10 μl 版本号: 6.115
 进样时间: 2025/04/07 20:32:13 实验者: jiangjinwei
 处理时间 (V2) : 2025/04/08 10:59:16 处理者: jiangjinwei
 仪器型号:SHIMADZU LC-2050C(FX278)

<色谱图>



<峰表>

检测器A Ch1 223nm

峰号	保留时间	面积	面积%	高度	理论塔板数(USP)	拖尾因子	分离度(USP)
1	2.350	198294	100.000	44551	6485	1.139	--
总计		198294	100.000	44551			

图156 达格列净片溶出曲线测定HPLC图谱
 自制品-25032602批(10mg规格)-pH1.2介质-桨法-50转-60min-片2
 供试品溶液-1

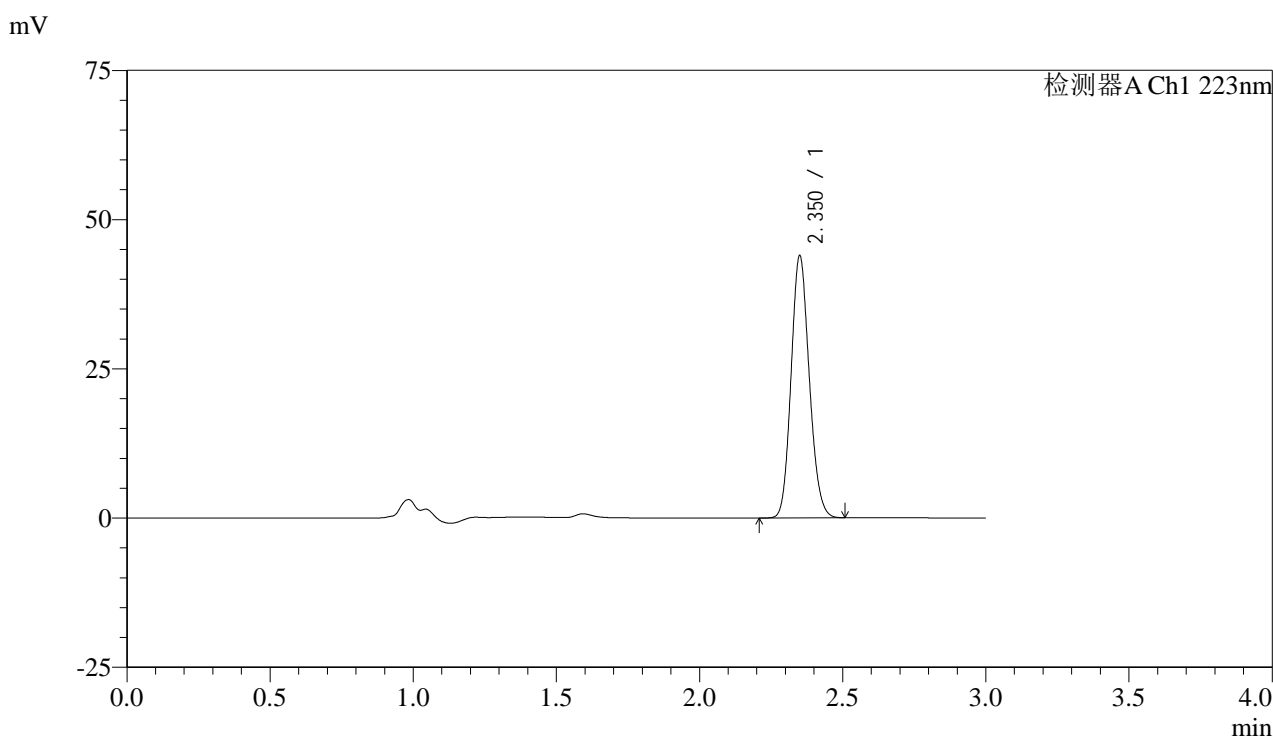


SMF-4106

<样品信息>

色谱柱:XB-C18(150mm*4.6mm,5μm) 流速: 1.5ml/min
 柱温:30°C 波长: 223nm
 数据文件名: RC\$SMF-4106 - 29-8/29-869-2 - zzp-25032602p-10mg-rcqx-pH1.2jz-jf50z-60min-P3.lcd
 方法文件名: RC\$SMF-4106 - SMF-4106-RCQX-FX278.lcm
 批处理文件名: RC\$SMF-4106 - 20250407-rcqx-FX278.lcb
 样品瓶号: 3-25
 进样体积: 10 μl 版本号: 6.115
 进样时间: 2025/04/07 20:35:34 实验者: jiangjinwei
 处理时间 (V2) : 2025/04/08 10:59:19 处理者: jiangjinwei
 仪器型号:SHIMADZU LC-2050C(FX278)

<色谱图>



<峰表>

检测器A Ch1 223nm

峰号	保留时间	面积	面积%	高度	理论塔板数(USP)	拖尾因子	分离度(USP)
1	2.350	194244	100.000	43670	6494	1.139	--
总计		194244	100.000	43670			

图157 达格列净片溶出曲线测定HPLC图谱
 自制品-25032602批(10mg规格)-pH1.2介质-桨法-50转-60min-片3
 供试品溶液-1

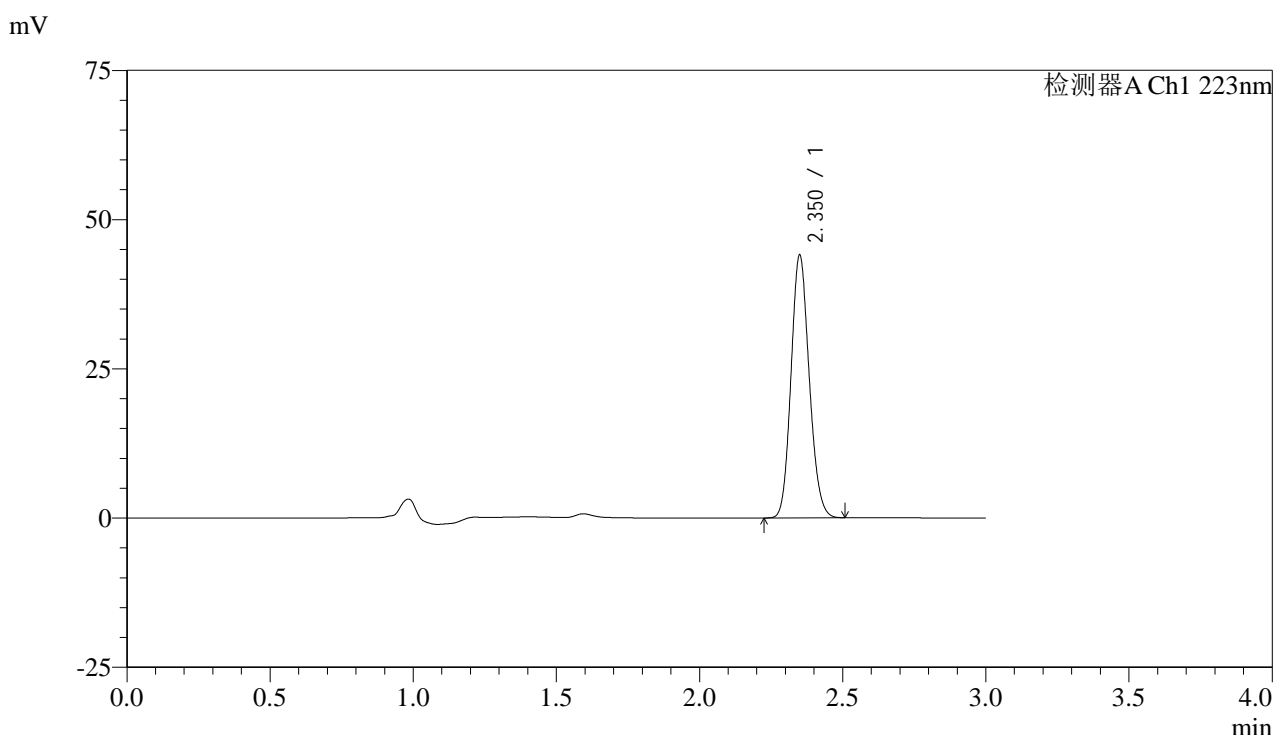


SMF-4106

<样品信息>

色谱柱:XB-C18(150mm*4.6mm,5μm) 流速: 1.5ml/min
 柱温:30°C 波长: 223nm
 数据文件名: RC\$SMF-4106 - 29-8/29-870-2 - zzp-25032602p-10mg-rcqx-pH1.2jz-jf50z-60min-P4.lcd
 方法文件名: RC\$SMF-4106 - SMF-4106-RCQX-FX278.lcm
 批处理文件名: RC\$SMF-4106 - 20250407-rcqx-FX278.lcb
 样品瓶号: 3-34
 进样体积: 10 μl 版本号: 6.115
 进样时间: 2025/04/07 20:38:55 实验者: jiangjinwei
 处理时间 (V2) : 2025/04/08 10:59:22 处理者: jiangjinwei
 仪器型号:SHIMADZU LC-2050C(FX278)

<色谱图>



<峰表>

检测器A Ch1 223nm

峰号	保留时间	面积	面积%	高度	理论塔板数(USP)	拖尾因子	分离度(USP)
1	2.350	194629	100.000	43792	6487	1.138	--
总计		194629	100.000	43792			

图158 达格列净片溶出曲线测定HPLC图谱
 自制品-25032602批(10mg规格)-pH1.2介质-桨法-50转-60min-片4
 供试品溶液-1

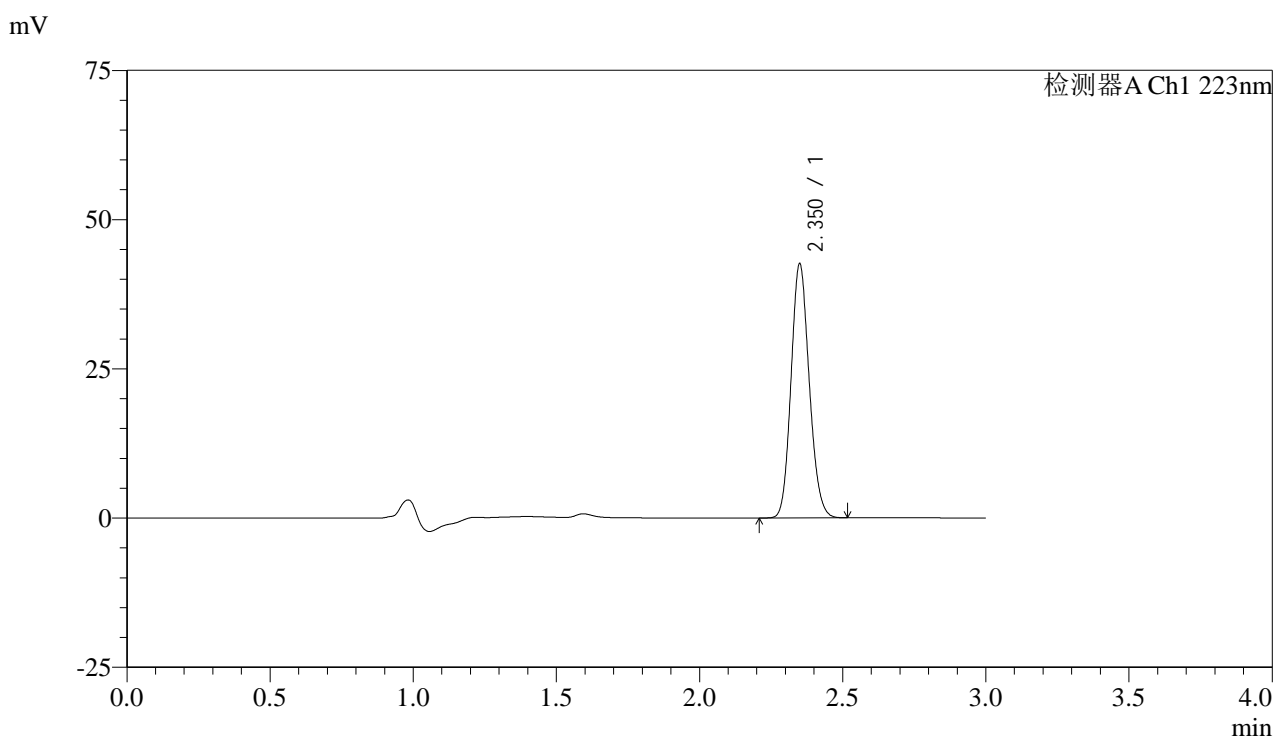


SMF-4106

<样品信息>

色谱柱:XB-C18(150mm*4.6mm,5μm) 流速: 1.5ml/min
 柱温:30°C 波长: 223nm
 数据文件名: RC\$SMF-4106 - 29-8/29-871-2 - zzp-25032602p-10mg-rcqx-pH1.2jz-jf50z-60min-P5.lcd
 方法文件名: RC\$SMF-4106 - SMF-4106-RCQX-FX278.lcm
 批处理文件名: RC\$SMF-4106 - 20250407-rcqx-FX278.lcb
 样品瓶号: 3-43
 进样体积: 10 μl 版本号: 6.115
 进样时间: 2025/04/07 20:42:16 实验者: jiangjinwei
 处理时间 (V2) : 2025/04/08 10:59:26 处理者: jiangjinwei
 仪器型号:SHIMADZU LC-2050C(FX278)

<色谱图>



<峰表>

检测器A Ch1 223nm

峰号	保留时间	面积	面积%	高度	理论塔板数(USP)	拖尾因子	分离度(USP)
1	2.350	188397	100.000	42364	6489	1.138	--
总计		188397	100.000	42364			

图159 达格列净片溶出曲线测定HPLC图谱
 自制品-25032602批(10mg规格)-pH1.2介质-桨法-50转-60min-片5
 供试品溶液-1

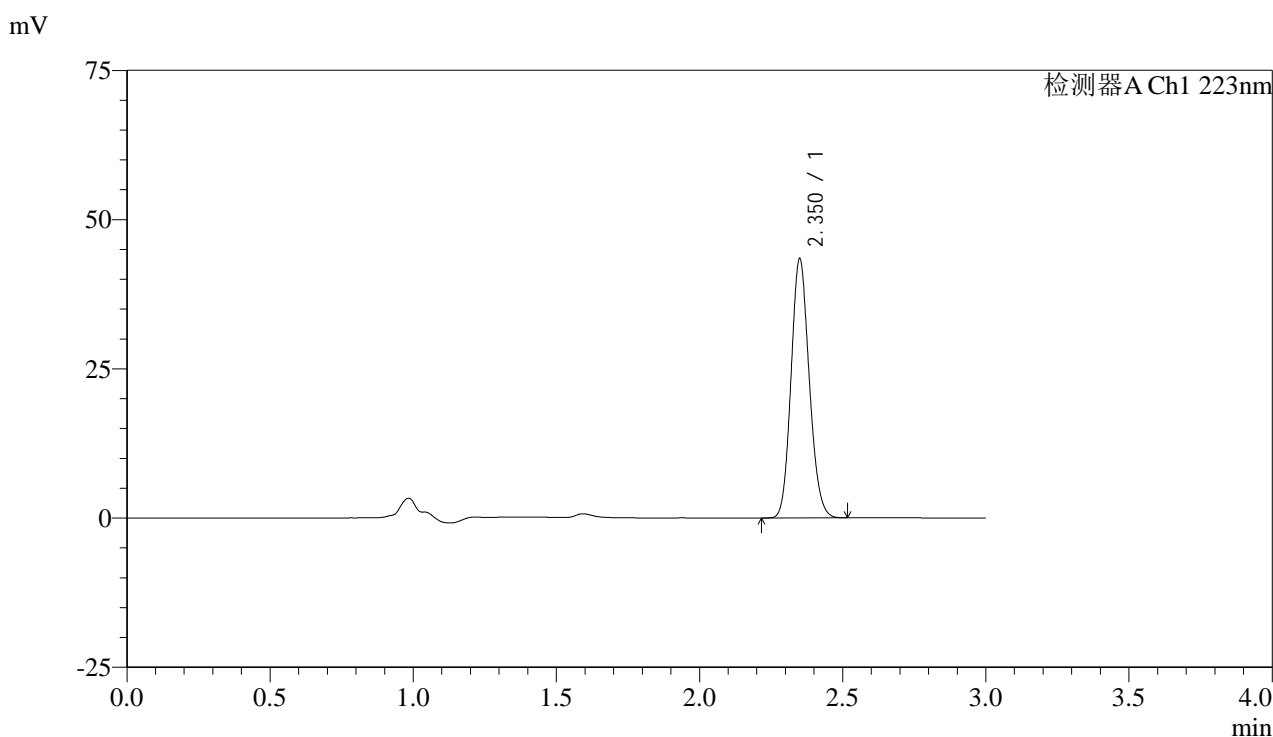


SMF-4106

<样品信息>

色谱柱:XB-C18(150mm*4.6mm,5μm) 流速: 1.5ml/min
 柱温:30°C 波长: 223nm
 数据文件名: RC\$SMF-4106 - 29-8/29-872-2 - zzp-25032602p-10mg-rcqx-pH1.2jz-jf50z-60min-P6.lcd
 方法文件名: RC\$SMF-4106 - SMF-4106-RCQX-FX278.lcm
 批处理文件名: RC\$SMF-4106 - 20250407-rcqx-FX278.lcb
 样品瓶号: 3-52
 进样体积: 10 μl 版本号: 6.115
 进样时间: 2025/04/07 20:45:37 实验者: jiangjinwei
 处理时间 (V2) : 2025/04/08 10:59:29 处理者: jiangjinwei
 仪器型号:SHIMADZU LC-2050C(FX278)

<色谱图>



<峰表>

检测器A Ch1 223nm

峰号	保留时间	面积	面积%	高度	理论塔板数(USP)	拖尾因子	分离度(USP)
1	2.350	192172	100.000	43185	6480	1.139	--
总计		192172	100.000	43185			

图160 达格列净片溶出曲线测定HPLC图谱
 自制品-25032602批(10mg规格)-pH1.2介质-桨法-50转-60min-片6
 供试品溶液-1

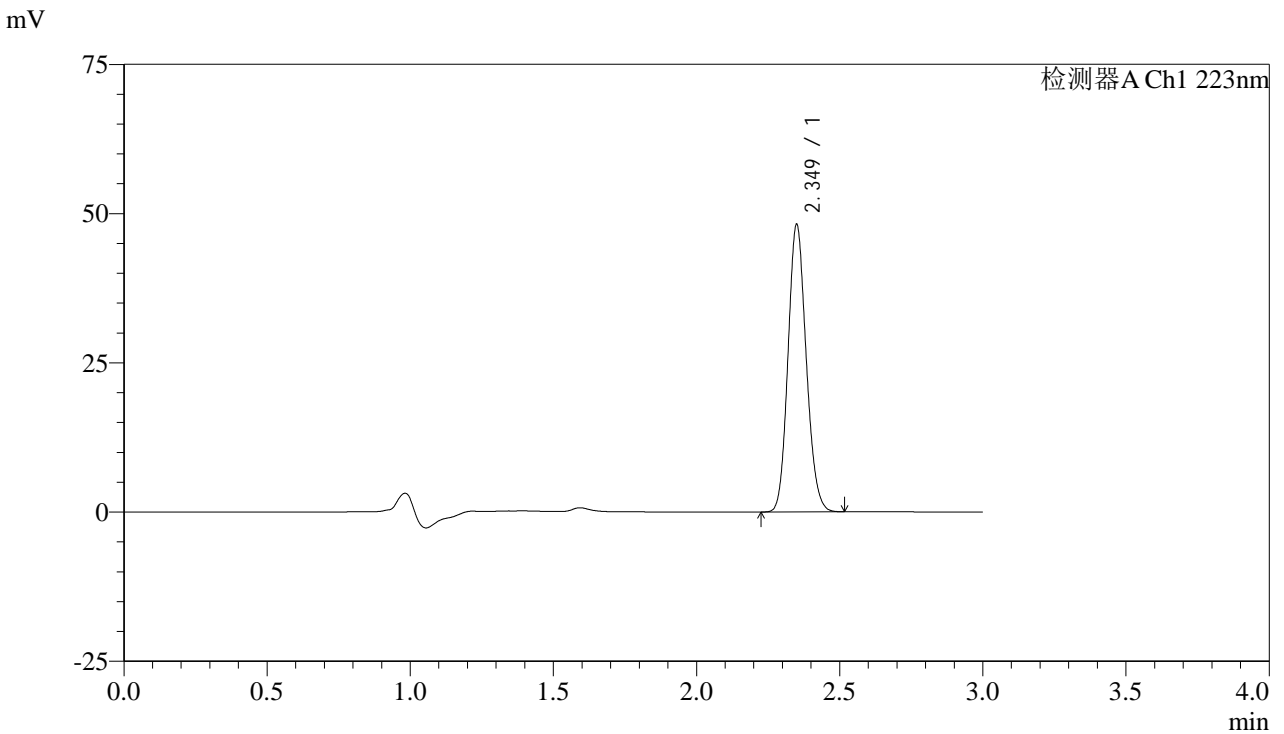


SMF-4106

<样品信息>

色谱柱:XB-C18(150mm*4.6mm,5μm) 流速: 1.5ml/min
 柱温:30°C 波长: 223nm
 数据文件名: RC\$SMF-4106 - 29-8/29-873-2 - zzp-25032602p-10mg-rcqx-pH1.2jz-jf50z-jx-P1.lcd
 方法文件名: RC\$SMF-4106 - SMF-4106-RCQX-FX278.lcm
 批处理文件名: RC\$SMF-4106 - 20250407-rcqx-FX278.lcb
 样品瓶号: 3-8 版本号: 6.115
 进样体积: 10 μl 实验者: jiangjinwei
 进样时间: 2025/04/07 20:48:59 处理者: jiangjinwei
 处理时间 (V2) : 2025/04/08 10:59:32
 仪器型号:SHIMADZU LC-2050C(FX278)

<色谱图>



<峰表>

检测器A Ch1 223nm

峰号	保留时间	面积	面积%	高度	理论塔板数(USP)	拖尾因子	分离度(USP)
1	2.349	212991	100.000	47928	6489	1.138	--
总计		212991	100.000	47928			

图161 达格列净片溶出曲线测定HPLC图谱
 自制品-25032602批(10mg规格)-pH1.2介质-桨法-50转-极限转速-片1
 供试品溶液-1



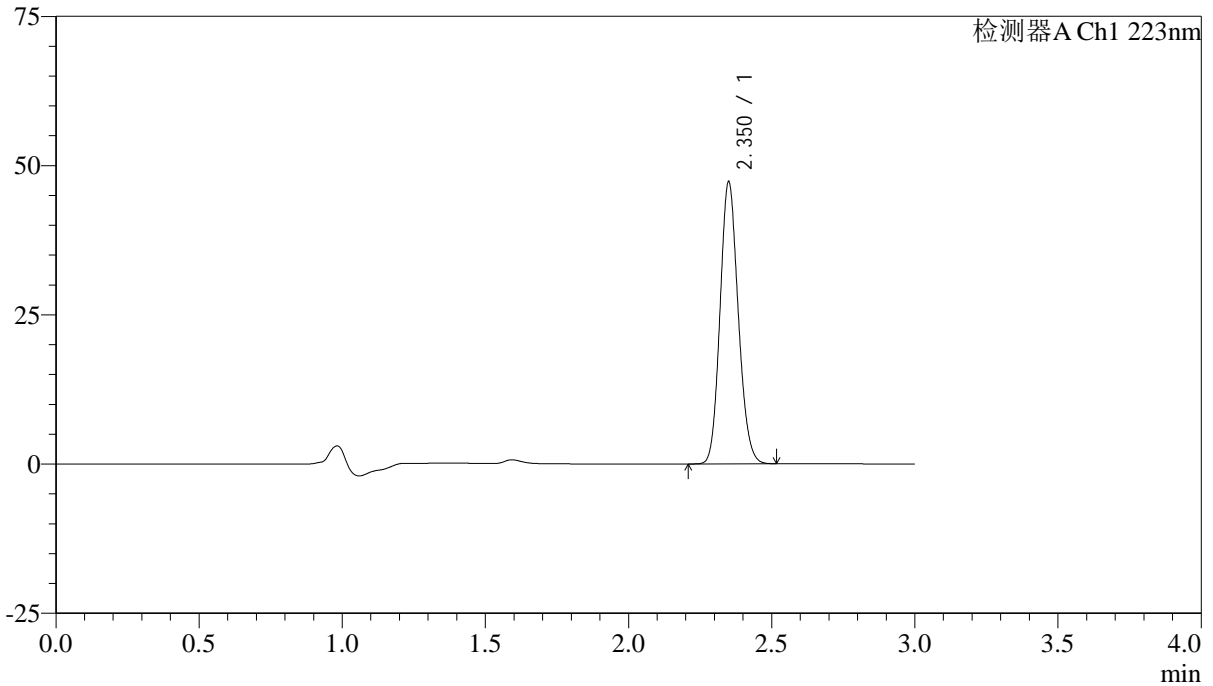
SMF-4106

<样品信息>

色谱柱:XB-C18(150mm*4.6mm,5μm) 流速: 1.5ml/min
 柱温:30°C 波长: 223nm
 数据文件名: RC\$SMF-4106 - 29-8/29-874-2 - zzp-25032602p-10mg-rcqx-pH1.2jz-jf50z-jx-P2.lcd
 方法文件名: RC\$SMF-4106 - SMF-4106-RCQX-FX278.lcm
 批处理文件名: RC\$SMF-4106 - 20250407-rcqx-FX278.lcb
 样品瓶号: 3-17 版本号: 6.115
 进样体积: 10 μl 实验者: jiangjinwei
 进样时间: 2025/04/07 20:52:21 处理者: jiangjinwei
 处理时间 (V2) : 2025/04/08 10:59:34
 仪器型号:SHIMADZU LC-2050C(FX278)

<色谱图>

mV



<峰表>

检测器A Ch1 223nm

峰号	保留时间	面积	面积%	高度	理论塔板数(USP)	拖尾因子	分离度(USP)
1	2.350	208964	100.000	47007	6487	1.139	--
总计		208964	100.000	47007			

图162 达格列净片溶出曲线测定HPLC图谱
 自制品-25032602批(10mg规格)-pH1.2介质-桨法-50转-极限转速-片2
 供试品溶液-1

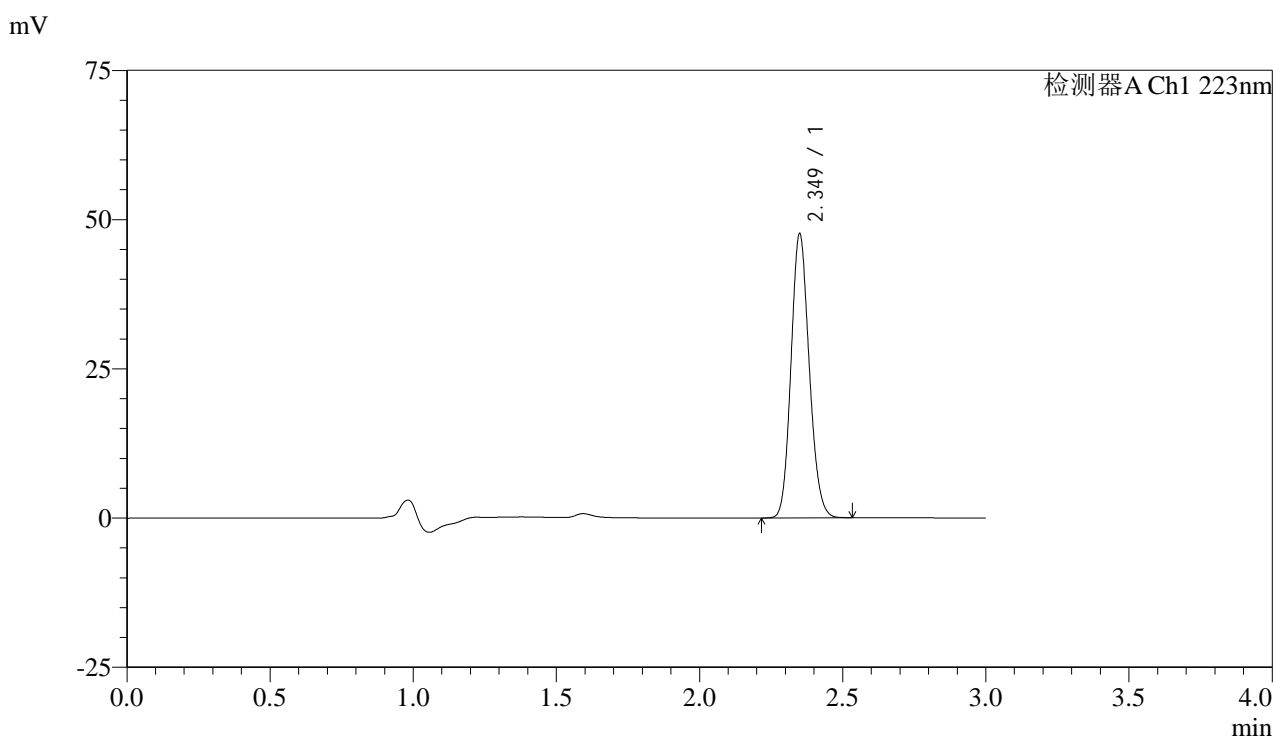


SMF-4106

<样品信息>

色谱柱:XB-C18(150mm*4.6mm,5μm) 流速: 1.5ml/min
 柱温:30°C 波长: 223nm
 数据文件名: RC\$SMF-4106 - 29-8/29-875-2 - zzp-25032602p-10mg-rcqx-pH1.2jz-jf50z-jx-P3.lcd
 方法文件名: RC\$SMF-4106 - SMF-4106-RCQX-FX278.lcm
 批处理文件名: RC\$SMF-4106 - 20250407-rcqx-FX278.lcb
 样品瓶号: 3-26
 进样体积: 10 μl 版本号: 6.115
 进样时间: 2025/04/07 20:55:43 实验者: jiangjinwei
 处理时间 (V2) : 2025/04/08 10:59:37 处理者: jiangjinwei
 仪器型号:SHIMADZU LC-2050C(FX278)

<色谱图>



<峰表>

检测器A Ch1 223nm

峰号	保留时间	面积	面积%	高度	理论塔板数(USP)	拖尾因子	分离度(USP)
1	2.349	210552	100.000	47355	6481	1.139	--
总计		210552	100.000	47355			

图163 达格列净片溶出曲线测定HPLC图谱
 自制品-25032602批(10mg规格)-pH1.2介质-桨法-50转-极限转速-片3
 供试品溶液-1

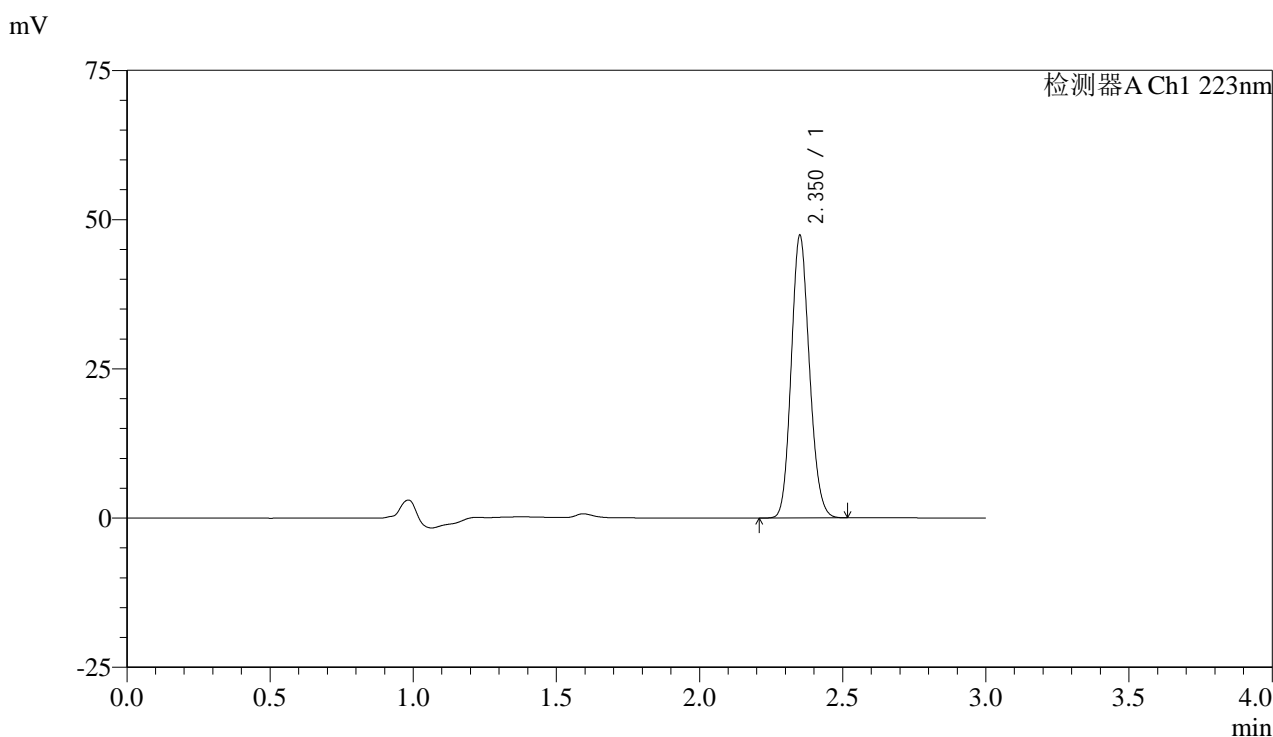


SMF-4106

<样品信息>

色谱柱:XB-C18(150mm*4.6mm,5μm) 流速: 1.5ml/min
 柱温:30°C 波长: 223nm
 数据文件名: RC\$SMF-4106 - 29-8/29-876-2 - zzp-25032602p-10mg-rcqx-pH1.2jz-jf50z-jx-P4.lcd
 方法文件名: RC\$SMF-4106 - SMF-4106-RCQX-FX278.lcm
 批处理文件名: RC\$SMF-4106 - 20250407-rcqx-FX278.lcb
 样品瓶号: 3-35
 进样体积: 10 μl 版本号: 6.115
 进样时间: 2025/04/07 20:59:05 实验者: jiangjinwei
 处理时间 (V2) : 2025/04/08 10:59:40 处理者: jiangjinwei
 仪器型号:SHIMADZU LC-2050C(FX278)

<色谱图>



<峰表>

检测器A Ch1 223nm

峰号	保留时间	面积	面积%	高度	理论塔板数(USP)	拖尾因子	分离度(USP)
1	2.350	209356	100.000	46934	6491	1.140	--
总计		209356	100.000	46934			

图164 达格列净片溶出曲线测定HPLC图谱
 自制品-25032602批(10mg规格)-pH1.2介质-桨法-50转-极限转速-片4
 供试品溶液-1



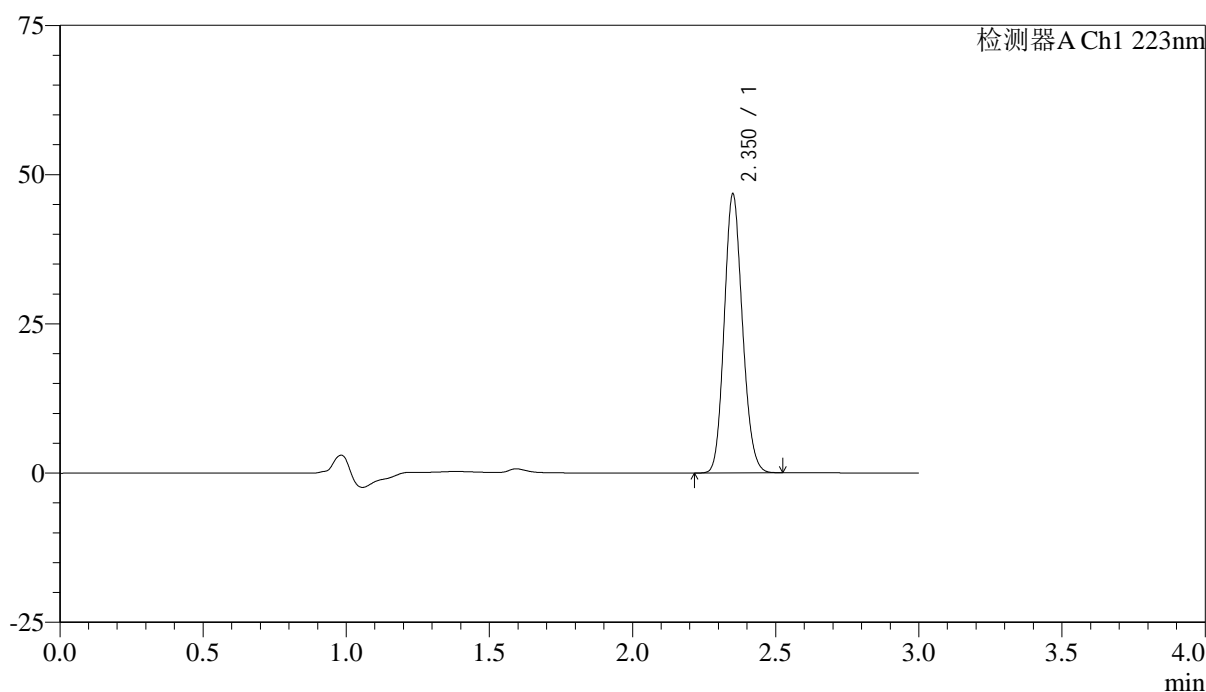
SMF-4106

<样品信息>

色谱柱:XB-C18(150mm*4.6mm,5μm) 流速: 1.5ml/min
 柱温:30°C 波长: 223nm
 数据文件名: RC\$SMF-4106 - 29-8/29-877-2 - zzp-25032602p-10mg-rcqx-pH1.2jz-jf50z-jx-P5.lcd
 方法文件名: RC\$SMF-4106 - SMF-4106-RCQX-FX278.lcm
 批处理文件名: RC\$SMF-4106 - 20250407-rcqx-FX278.lcb
 样品瓶号: 3-44
 进样体积: 10 μl 版本号: 6.115
 进样时间: 2025/04/07 21:02:27 实验者: jiangjinwei
 处理时间 (V2) : 2025/04/08 10:59:43 处理者: jiangjinwei
 仪器型号:SHIMADZU LC-2050C(FX278)

<色谱图>

mV



<峰表>

检测器A Ch1 223nm

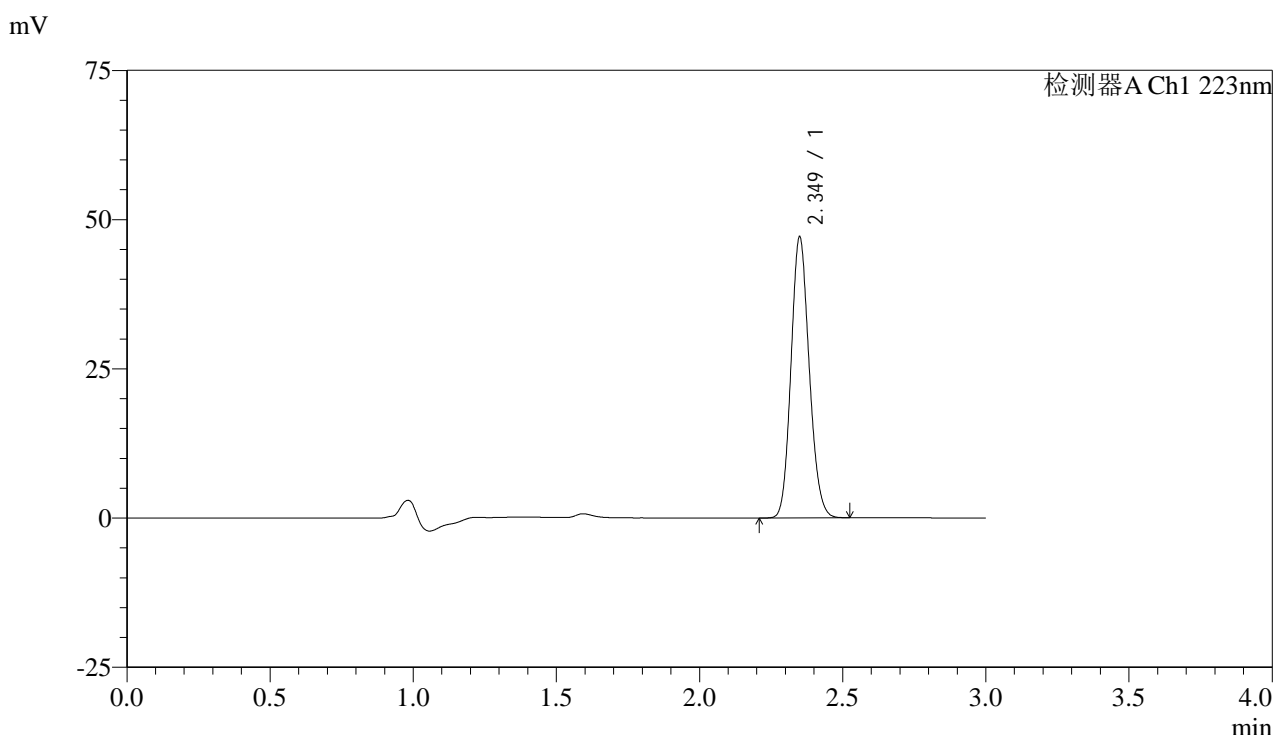
峰号	保留时间	面积	面积%	高度	理论塔板数(USP)	拖尾因子	分离度(USP)
1	2.350	206766	100.000	46359	6493	1.140	--
总计		206766	100.000	46359			

图165 达格列净片溶出曲线测定HPLC图谱
 自制品-25032602批(10mg规格)-pH1.2介质-桨法-50转-极限转速-片5
 供试品溶液-1

<样品信息>

色谱柱:XB-C18(150mm*4.6mm,5μm) 流速: 1.5ml/min
 柱温:30°C 波长: 223nm
 数据文件名: RC\$SMF-4106 - 29-8/29-878-2 - zzp-25032602p-10mg-rcqx-pH1.2jz-jf50z-jx-P6.lcd
 方法文件名: RC\$SMF-4106 - SMF-4106-RCQX-FX278.lcm
 批处理文件名: RC\$SMF-4106 - 20250407-rcqx-FX278.lcb
 样品瓶号: 3-53
 进样体积: 10 μl 版本号: 6.115
 进样时间: 2025/04/07 21:05:48 实验者: jiangjinwei
 处理时间 (V2) : 2025/04/08 10:59:46 处理者: jiangjinwei
 仪器型号:SHIMADZU LC-2050C(FX278)

<色谱图>



<峰表>

检测器A Ch1 223nm

峰号	保留时间	面积	面积%	高度	理论塔板数(USP)	拖尾因子	分离度(USP)
1	2.349	208455	100.000	46852	6479	1.139	--
总计		208455	100.000	46852			

图166 达格列净片溶出曲线测定HPLC图谱
 自制品-25032602批(10mg规格)-pH1.2介质-桨法-50转-极限转速-片6
 供试品溶液-1

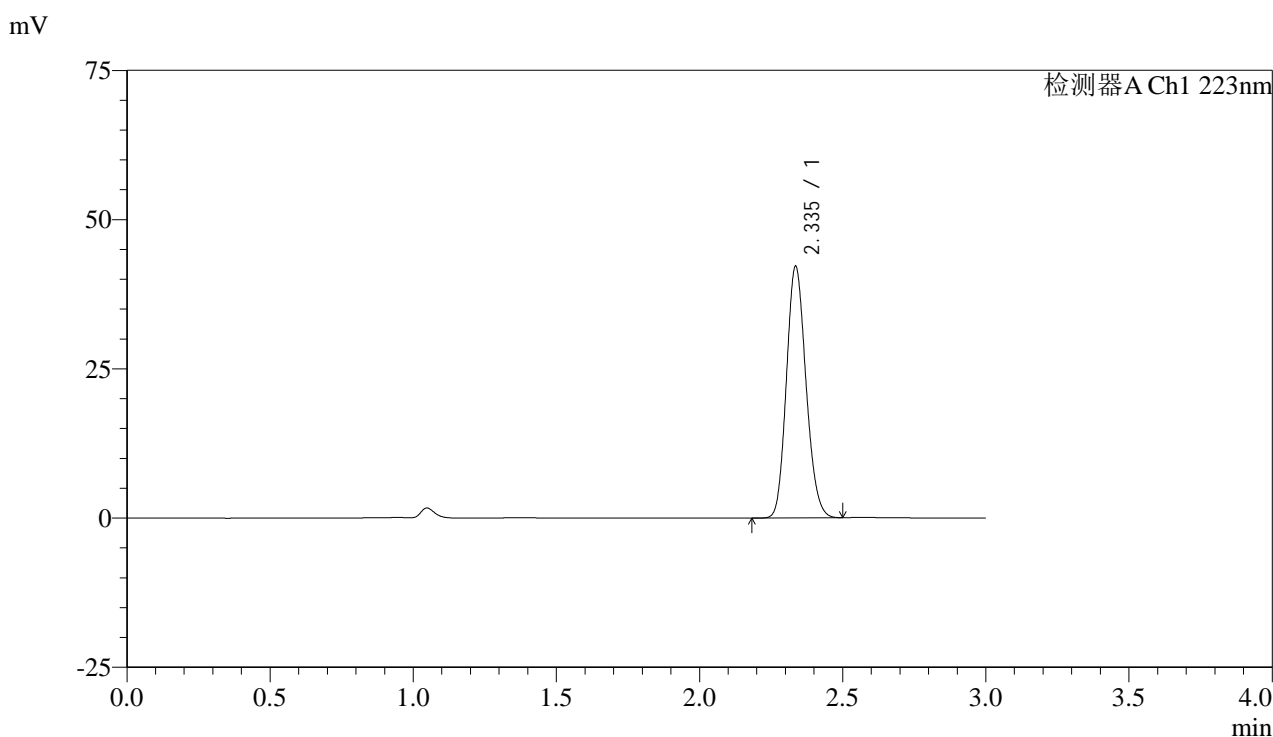


SMF-4106

<样品信息>

色谱柱:XB-C18(150mm*4.6mm,5μm) 流速: 1.5ml/min
 柱温:30°C 波长: 223nm
 数据文件名: RC\$SMF-4106 - 29-8/29-879-2 - zzp-25032602p-10mg-rcqx-pH1.2jz-jf50z-dz2-1.lcd
 方法文件名: RC\$SMF-4106 - SMF-4106-RCQX-FX278.lcm
 批处理文件名: RC\$SMF-4106 - 20250407-rcqx-FX278.lcb
 样品瓶号: 3-27
 进样体积: 10 μl 版本号: 6.115
 进样时间: 2025/04/07 21:09:10 实验者: jiangjinwei
 处理时间 (V2) : 2025/04/08 10:59:48 处理者: jiangjinwei
 仪器型号:SHIMADZU LC-2050C(FX278)

<色谱图>



<峰表>

检测器A Ch1 223nm

峰号	保留时间	面积	面积%	高度	理论塔板数(USP)	拖尾因子	分离度(USP)
1	2.335	200487	100.000	41952	5531	1.150	--
总计		200487	100.000	41952			

图167 达格列净片溶出曲线测定HPLC图谱
 自制品-25032602批(10mg规格)-pH1.2介质-浆法-50转
 对照品溶液-2-1

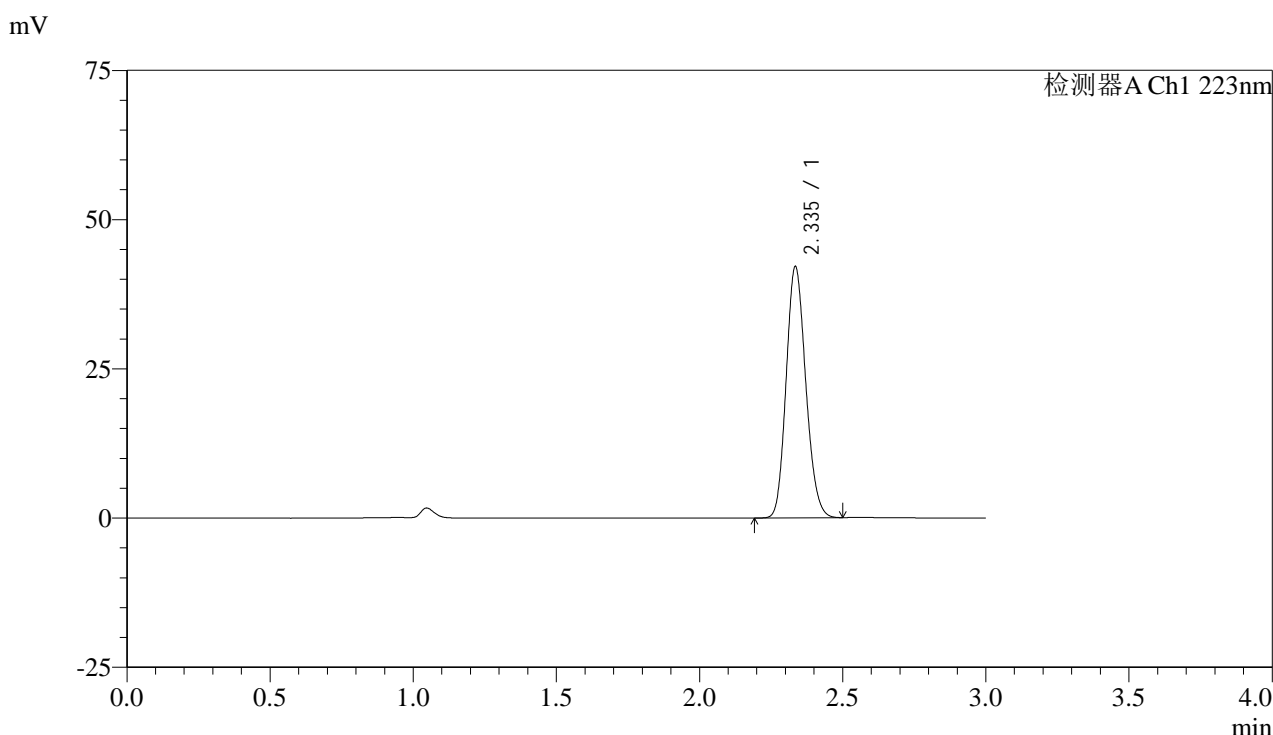


SMF-4106

<样品信息>

色谱柱:XB-C18(150mm*4.6mm,5μm) 流速: 1.5ml/min
 柱温:30°C 波长: 223nm
 数据文件名: RC\$SMF-4106 - 29-8/29-880-2 - zzp-25032602p-10mg-rcqx-pH1.2jz-jf50z-dz2-2.lcd
 方法文件名: RC\$SMF-4106 - SMF-4106-RCQX-FX278.lcm
 批处理文件名: RC\$SMF-4106 - 20250407-rcqx-FX278.lcb
 样品瓶号: 3-27
 进样体积: 10 μl 版本号: 6.115
 进样时间: 2025/04/07 21:12:32 实验者: jiangjinwei
 处理时间 (V2) : 2025/04/08 10:59:51 处理者: jiangjinwei
 仪器型号:SHIMADZU LC-2050C(FX278)

<色谱图>



<峰表>

检测器A Ch1 223nm

峰号	保留时间	面积	面积%	高度	理论塔板数(USP)	拖尾因子	分离度(USP)
1	2.335	200260	100.000	41761	5520	1.153	--
总计		200260	100.000	41761			

图168 达格列净片溶出曲线测定HPLC图谱
 自制品-25032602批(10mg规格)-pH1.2介质-浆法-50转
 对照品溶液-2-2