



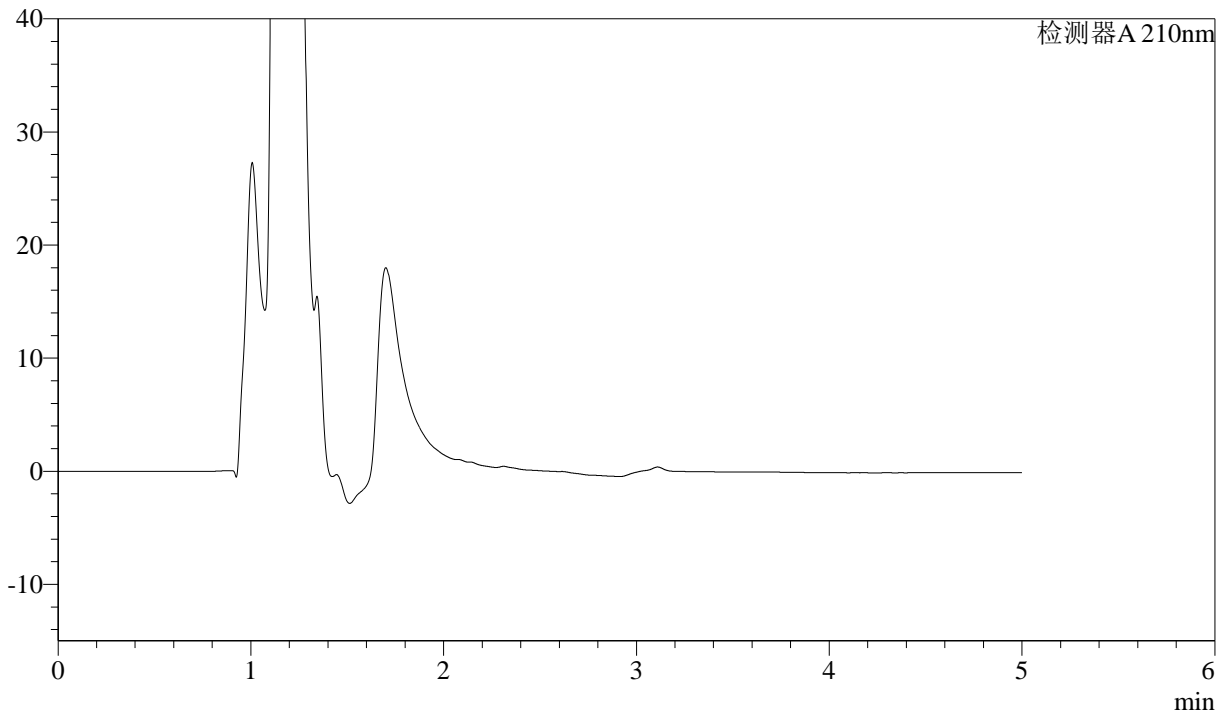
J483

<样品信息>

色谱柱 :SB-C8(150mm*4.6mm,3.5μm) 流速: 1.5ml/min
 柱温 :60°C 波长: 210nm
 数据文件名 :RC\$J483 - 27-5364-2 - zzp-2025032622p-rcqx-pH6.8jz-rj.lcd
 方法文件名 :RC\$J483 - J483-RCQX-FX276-pH6.8.lcm
 批处理文件名: RC\$J483 - J483-20250410-FX276.lcb
 样品瓶号 :4-1
 进样体积 :400 μl 版本号: 6.115
 进样时间 :2025/04/10 15:55:59 实验者: xiechaojun
 处理时间 (V2) :2025/04/11 09:25:14 处理者: sunwenxin
 仪器型号: SHIMADZU LC-2050C(FX276)

<色谱图>

mV



<峰表>

检测器A 210nm

峰号	保留时间	面积	面积%	高度	理论塔板数(USP)	拖尾因子	分离度(USP)
总计							



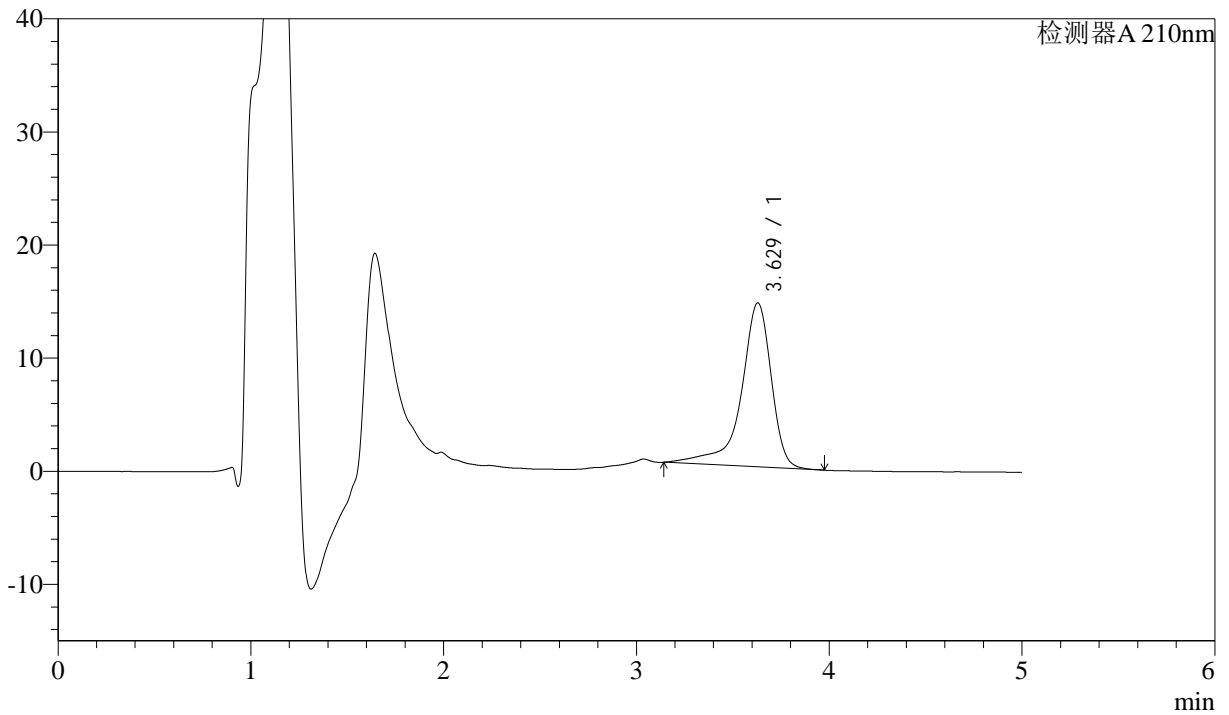
J483

<样品信息>

色谱柱 :SB-C8(150mm*4.6mm,3.5μm) 流速: 1.5ml/min
 柱温 :60°C 波长: 210nm
 数据文件名 :RC\$J483 - 27-5365-2 - zzp-2025032622p-rcqx-pH6.8jz-dz1-1.lcd
 方法文件名 :RC\$J483 - J483-RCQX-FX276-pH6.8.lcm
 批处理文件名: RC\$J483 - J483-20250410-FX276.lcb
 样品瓶号 :4-10
 进样体积 :400 μl 版本号: 6.115
 进样时间 :2025/04/10 16:02:31 实验者: xiechaojun
 处理时间 (V2) :2025/04/11 09:25:23 处理者: sunwenxin
 仪器型号: SHIMADZU LC-2050C(FX276)

<色谱图>

mV



<峰表>

检测器A 210nm

峰号	保留时间	面积	面积%	高度	理论塔板数(USP)	拖尾因子	分离度(USP)
1	3.629	157860	100.000	14504	3062	0.775	--
总计		157860	100.000	14504			



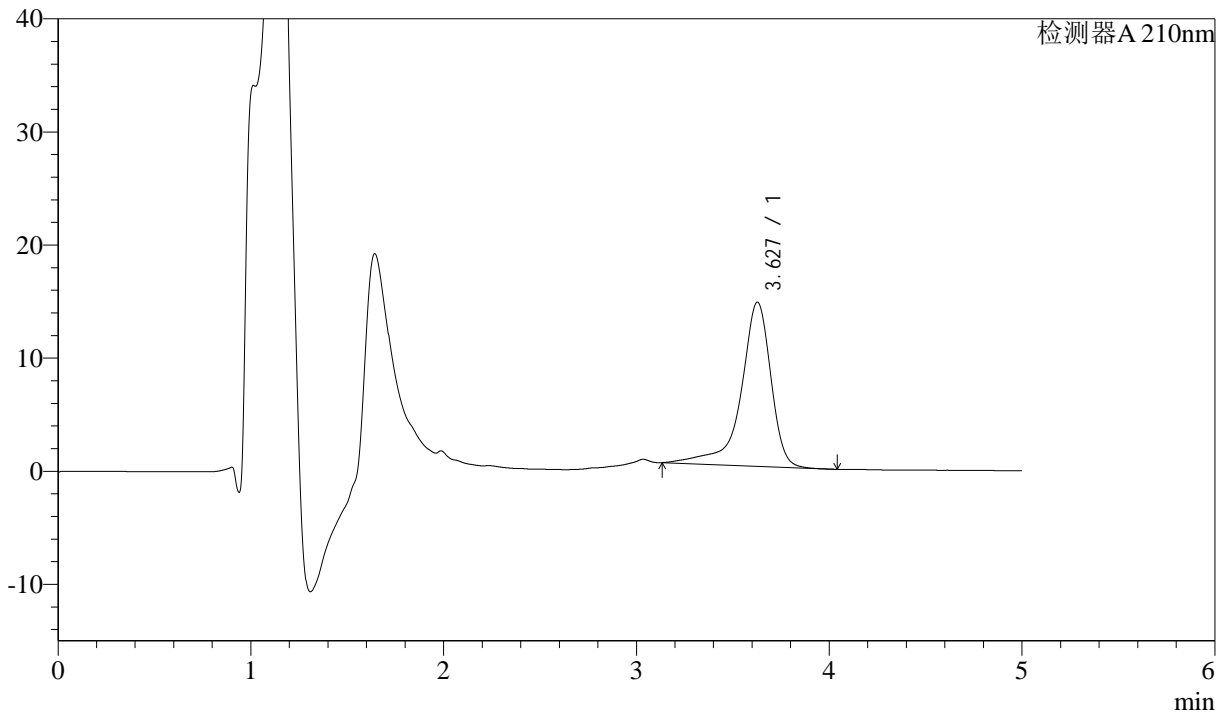
J483

<样品信息>

色谱柱 :SB-C8(150mm*4.6mm,3.5μm) 流速: 1.5ml/min
 柱温 :60°C 波长: 210nm
 数据文件名 :RC\$J483 - 27-5366-2 - zzp-2025032622p-rcqx-pH6.8jz-dz1-2.lcd
 方法文件名 :RC\$J483 - J483-RCQX-FX276-pH6.8.lcm
 批处理文件名: RC\$J483 - J483-20250410-FX276.lcb
 样品瓶号 :4-10
 进样体积 :400 μl 版本号: 6.115
 进样时间 :2025/04/10 16:09:01 实验者: xiechaojun
 处理时间 (V2) :2025/04/11 09:25:32 处理者: sunwenxin
 仪器型号: SHIMADZU LC-2050C(FX276)

<色谱图>

mV



<峰表>

检测器A 210nm

峰号	保留时间	面积	面积%	高度	理论塔板数(USP)	拖尾因子	分离度(USP)
1	3.627	157315	100.000	14509	3046	0.781	--
总计		157315	100.000	14509			



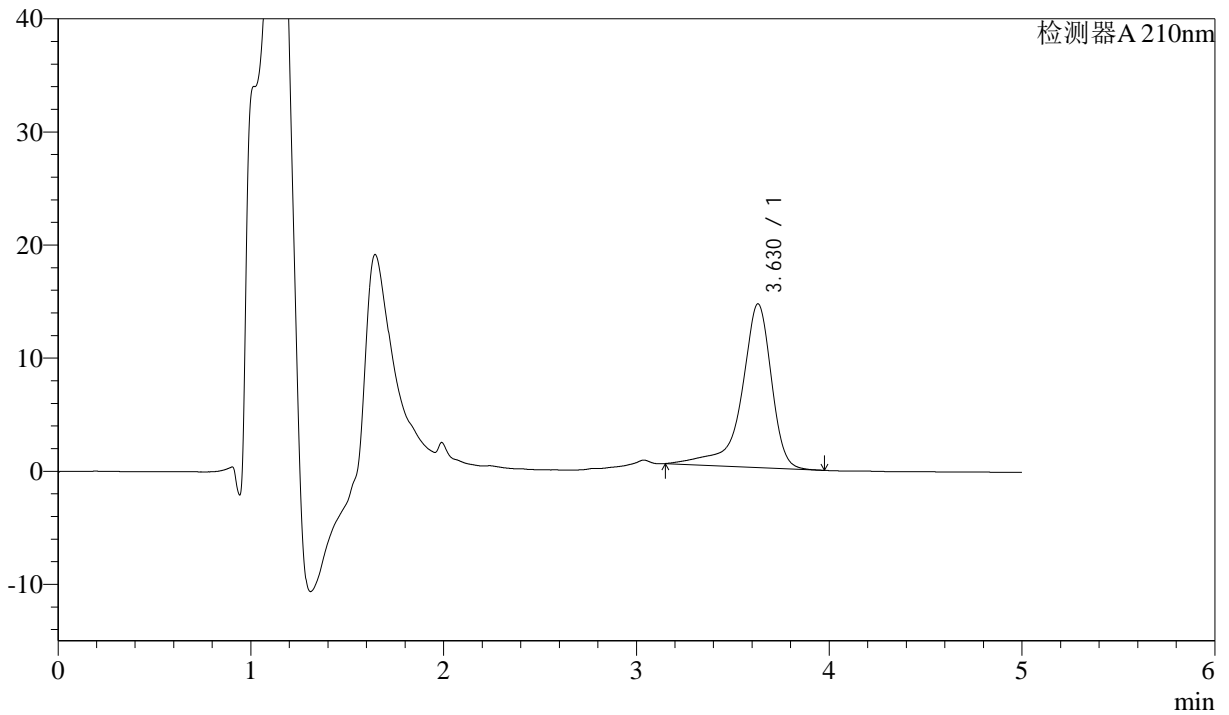
J483

<样品信息>

色谱柱 :SB-C8(150mm*4.6mm,3.5μm) 流速: 1.5ml/min
 柱温 :60°C 波长: 210nm
 数据文件名 :RC\$J483 - 27-5367-2 - zzp-2025032622p-rcqx-pH6.8jz-dz1-3.lcd
 方法文件名 :RC\$J483 - J483-RCQX-FX276-pH6.8.lcm
 批处理文件名: RC\$J483 - J483-20250410-FX276.lcb
 样品瓶号 :4-10
 进样体积 :400 μl 版本号: 6.115
 进样时间 :2025/04/10 16:15:31 实验者: xiechaojun
 处理时间 (V2) :2025/04/11 09:25:42 处理者: sunwenxin
 仪器型号: SHIMADZU LC-2050C(FX276)

<色谱图>

mV



<峰表>

检测器A 210nm

峰号	保留时间	面积	面积%	高度	理论塔板数(USP)	拖尾因子	分离度(USP)
1	3.630	155922	100.000	14480	2969	0.785	--
总计		155922	100.000	14480			



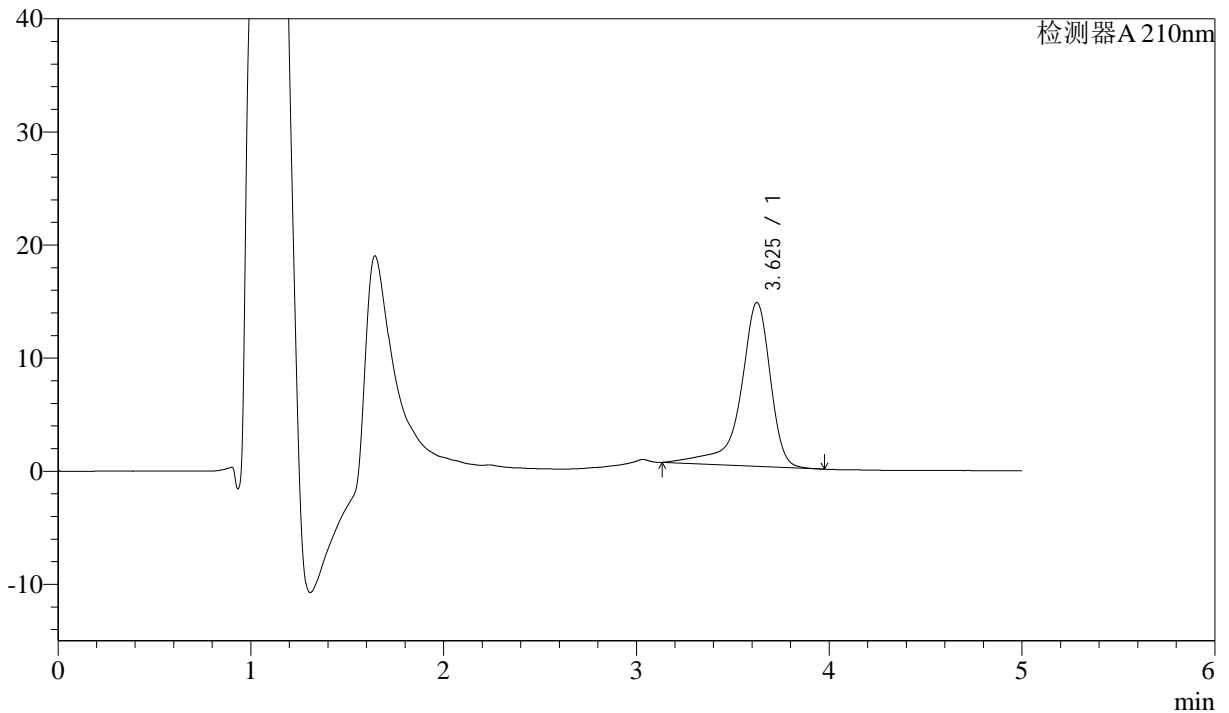
J483

<样品信息>

色谱柱 :SB-C8(150mm*4.6mm,3.5μm) 流速: 1.5ml/min
 柱温 :60°C 波长: 210nm
 数据文件名 :RC\$J483 - 27-5368-2 - zzp-2025032622p-rcqx-pH6.8jz-dz1-4.lcd
 方法文件名 :RC\$J483 - J483-RCQX-FX276-pH6.8.lcm
 批处理文件名: RC\$J483 - J483-20250410-FX276.lcb
 样品瓶号 :4-19
 进样体积 :400 μl 版本号: 6.115
 进样时间 :2025/04/10 17:21:13 实验者: xiechaojun
 处理时间 (V2) :2025/04/11 09:25:51 处理者: sunwenxin
 仪器型号: SHIMADZU LC-2050C(FX276)

<色谱图>

mV



<峰表>

检测器A 210nm

峰号	保留时间	面积	面积%	高度	理论塔板数(USP)	拖尾因子	分离度(USP)
1	3.625	155711	100.000	14474	3094	0.787	--
总计		155711	100.000	14474			



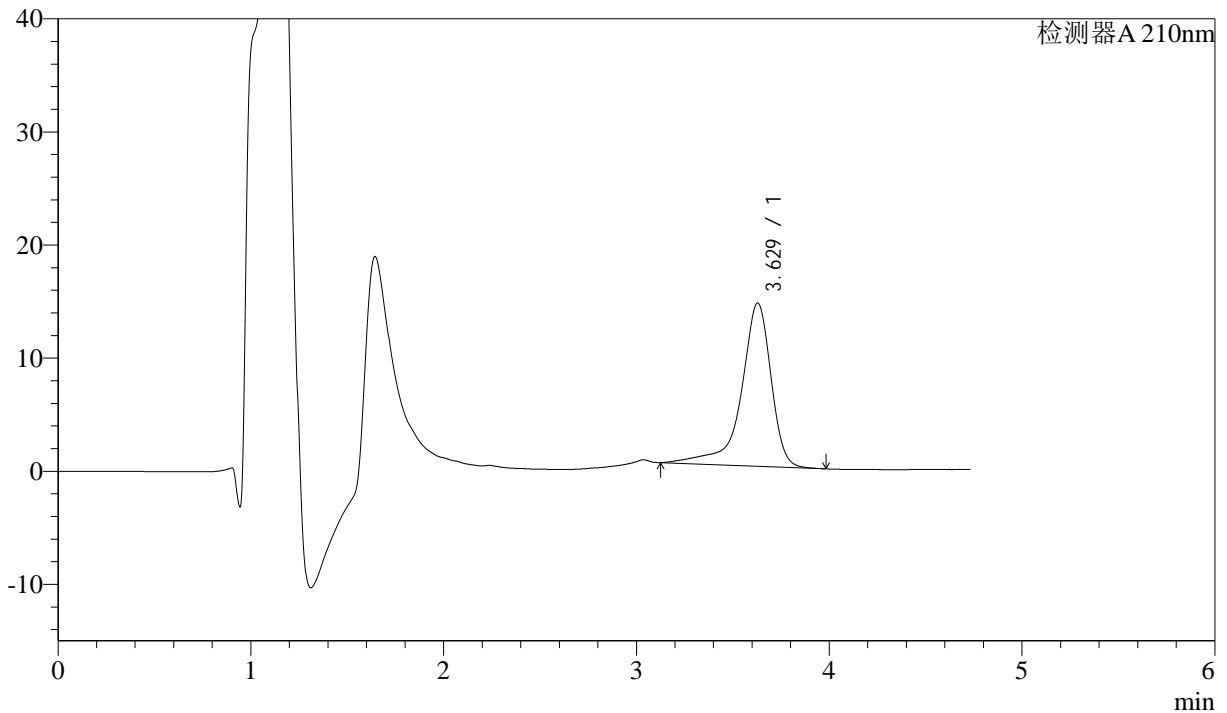
J483

<样品信息>

色谱柱 :SB-C8(150mm*4.6mm,3.5μm) 流速: 1.5ml/min
 柱温 :60°C 波长: 210nm
 数据文件名 :RC\$J483 - 27-5369-2 - zzp-2025032622p-rcqx-pH6.8jz-dz1-5.lcd
 方法文件名 :RC\$J483 - J483-RCQX-FX276-pH6.8.lcm
 批处理文件名: RC\$J483 - J483-20250410-FX276.lcb
 样品瓶号 :4-19
 进样体积 :400 μl 版本号: 6.115
 进样时间 :2025/04/10 17:27:45 实验者: xiechaojun
 处理时间 (V2) :2025/04/11 09:26:03 处理者: sunwenxin
 仪器型号: SHIMADZU LC-2050C(FX276)

<色谱图>

mV



<峰表>

检测器A 210nm

峰号	保留时间	面积	面积%	高度	理论塔板数(USP)	拖尾因子	分离度(USP)
1	3.629	156189	100.000	14434	3004	0.781	--
总计		156189	100.000	14434			



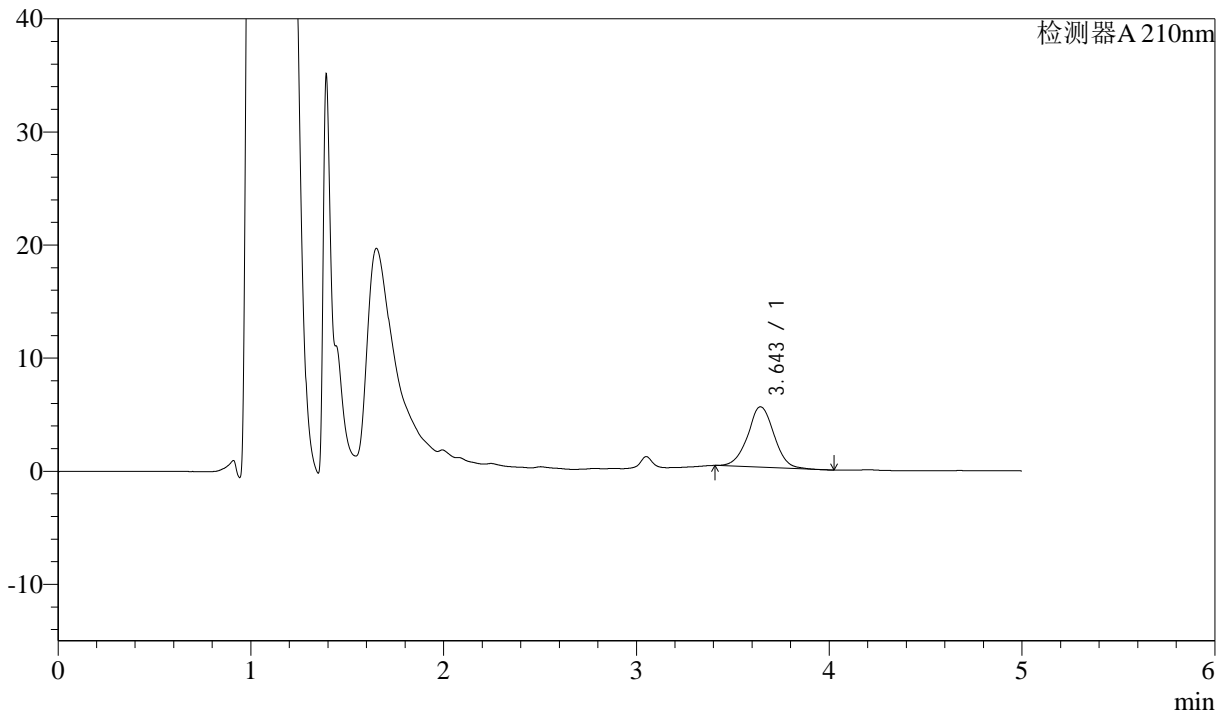
J483

<样品信息>

色谱柱 :SB-C8(150mm*4.6mm,3.5μm) 流速: 1.5ml/min
 柱温 :60°C 波长: 210nm
 数据文件名 :RC\$J483 - 0-90/27-5370-2 - zzp-2025032622p-rcqx-pH6.8jz-5min-P1.lcd
 方法文件名 :RC\$J483 - J483-RCQX-FX276-pH6.8.lcm
 批处理文件名: RC\$J483 - J483-20250410-FX276.lcb
 样品瓶号 : 1-1
 进样体积 : 400 μl 版本号: 6.115
 进样时间 : 2025/04/10 17:36:32 实验者: xiechaojun
 处理时间 (V2) : 2025/04/11 09:27:08 处理者: xiechaojun
 仪器型号: SHIMADZU LC-2050C(FX276)

<色谱图>

mV



<峰表>

检测器A 210nm

峰号	保留时间	面积	面积%	高度	理论塔板数(USP)	拖尾因子	分离度(USP)
1	3.643	50975	100.000	5330	3689	1.018	--
总计		50975	100.000	5330			



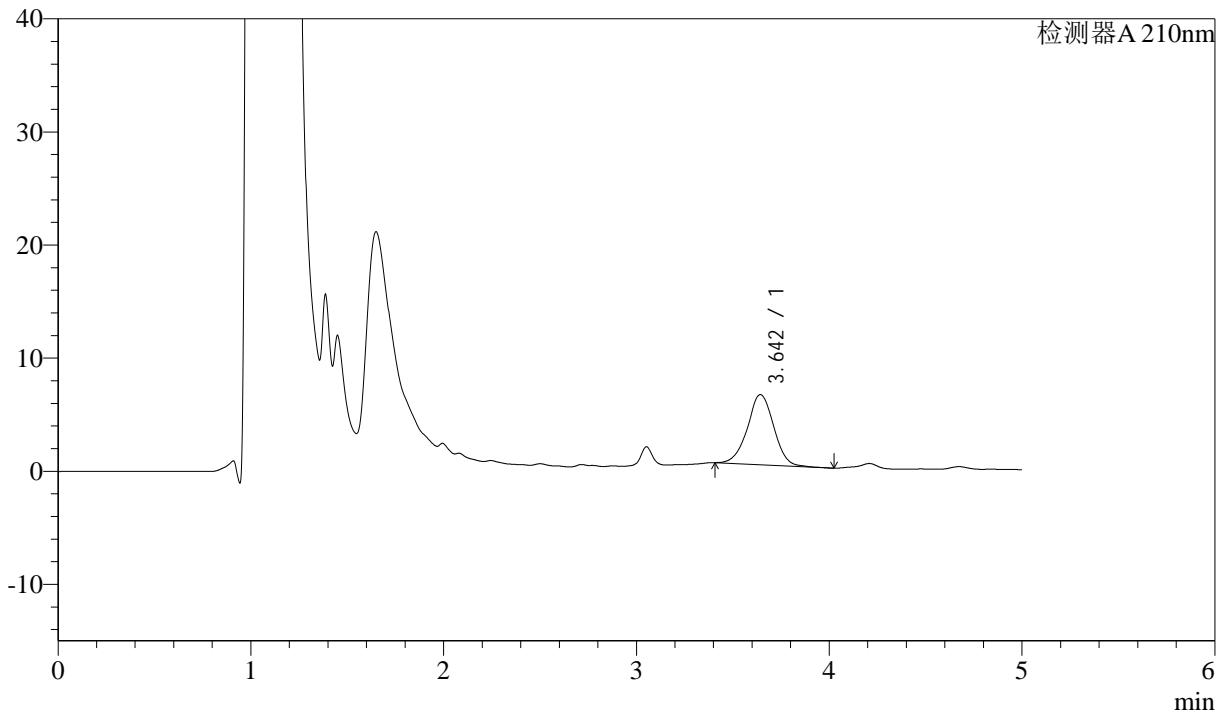
J483

<样品信息>

色谱柱 :SB-C8(150mm*4.6mm,3.5 μ m) 流速: 1.5ml/min
 柱温 :60 $^{\circ}$ C 波长: 210nm
 数据文件名 :RC\$J483 - 0-90/27-5371-2 - zzp-2025032622p-rcqx-pH6.8jz-5min-P2.lcd
 方法文件名 :RC\$J483 - J483-RCQX-FX276-pH6.8.lcm
 批处理文件名: RC\$J483 - J483-20250410-FX276.lcb
 样品瓶号 : 1-10
 进样体积 : 400 μ l 版本号: 6.115
 进样时间 : 2025/04/10 17:43:03 实验者: xiechaojun
 处理时间 (V2) : 2025/04/11 09:27:11 处理者: xiechaojun
 仪器型号: SHIMADZU LC-2050C(FX276)

<色谱图>

mV



<峰表>

检测器A 210nm

峰号	保留时间	面积	面积%	高度	理论塔板数(USP)	拖尾因子	分离度(USP)
1	3.642	59137	100.000	6184	3656	1.002	--
总计		59137	100.000	6184			



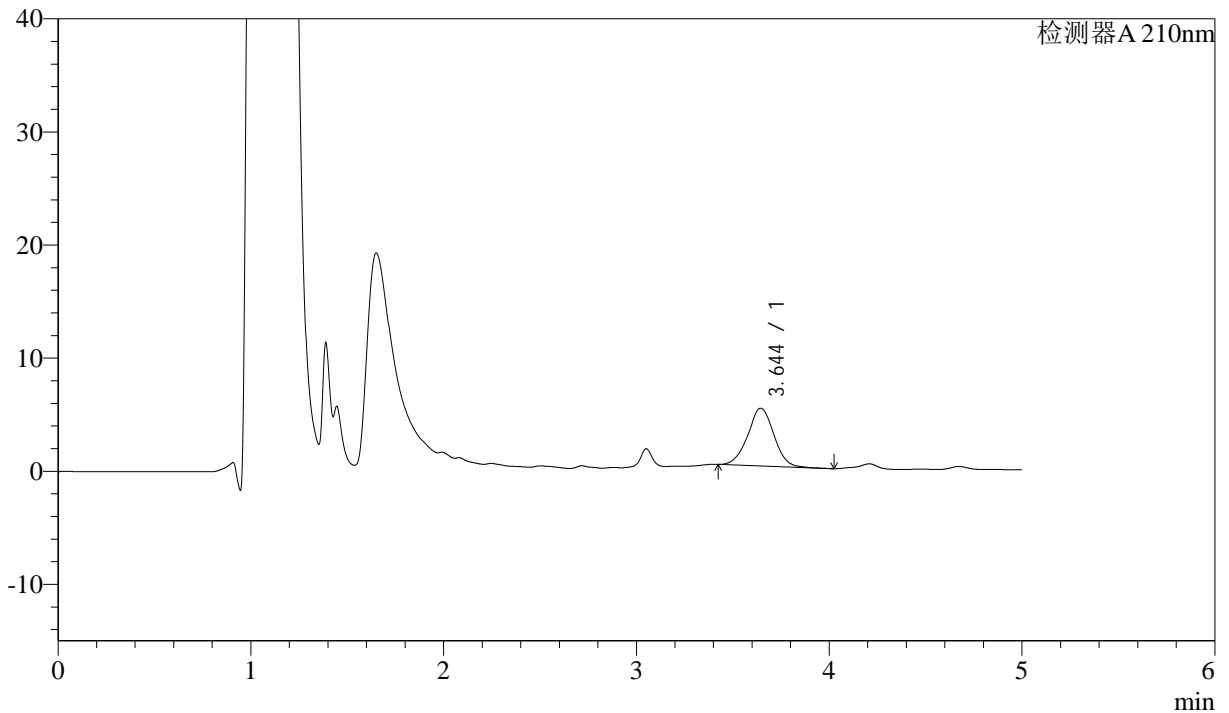
J483

<样品信息>

色谱柱 :SB-C8(150mm*4.6mm,3.5μm) 流速: 1.5ml/min
 柱温 :60°C 波长: 210nm
 数据文件名 :RC\$J483 - 0-90/27-5372-2 - zzp-2025032622p-rcqx-pH6.8jz-5min-P3.lcd
 方法文件名 :RC\$J483 - J483-RCQX-FX276-pH6.8.lcm
 批处理文件名: RC\$J483 - J483-20250410-FX276.lcb
 样品瓶号 : 1-19
 进样体积 : 400 μl 版本号: 6.115
 进样时间 : 2025/04/10 17:49:33 实验者: xiechaojun
 处理时间 (V2) : 2025/04/11 09:27:14 处理者: xiechaojun
 仪器型号: SHIMADZU LC-2050C(FX276)

<色谱图>

mV



<峰表>

检测器A 210nm

峰号	保留时间	面积	面积%	高度	理论塔板数(USP)	拖尾因子	分离度(USP)
1	3.644	48533	100.000	5111	3611	1.010	--
总计		48533	100.000	5111			



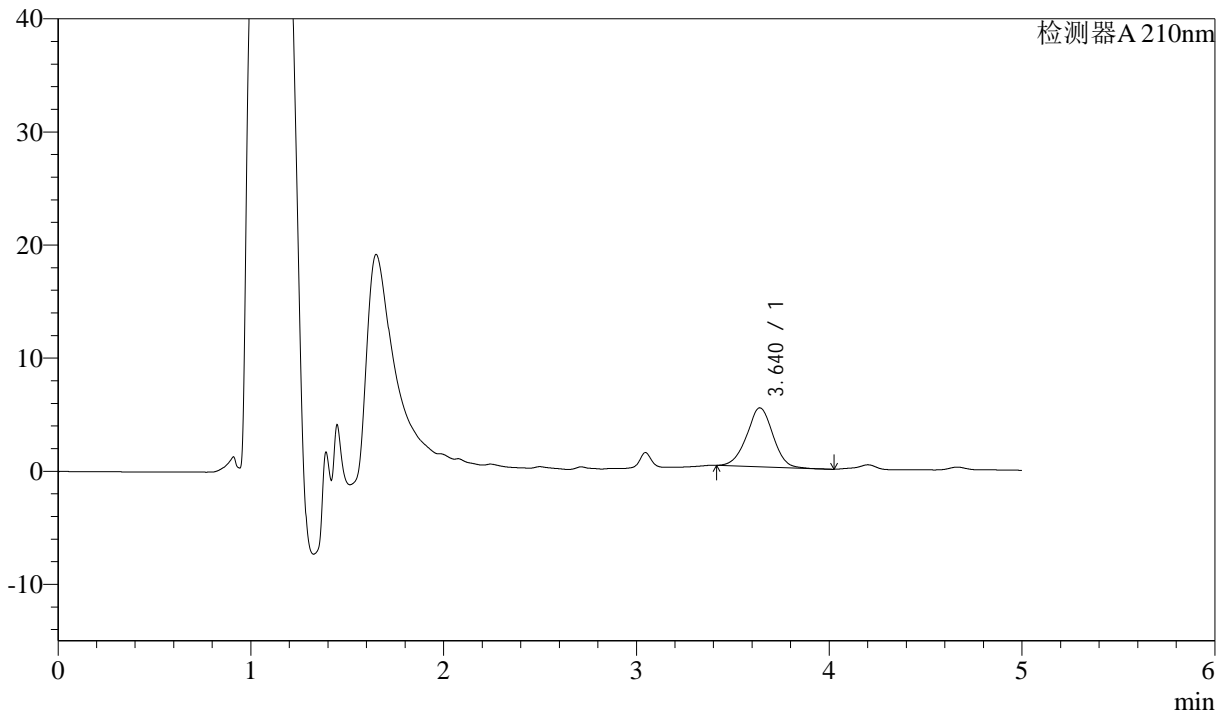
J483

<样品信息>

色谱柱 :SB-C8(150mm*4.6mm,3.5μm) 流速: 1.5ml/min
 柱温 :60°C 波长: 210nm
 数据文件名 :RC\$J483 - 0-90/27-5373-2 - zzp-2025032622p-rcqx-pH6.8jz-5min-P4.lcd
 方法文件名 :RC\$J483 - J483-RCQX-FX276-pH6.8.lcm
 批处理文件名: RC\$J483 - J483-20250410-FX276.lcb
 样品瓶号 : 1-28
 进样体积 : 400 μl 版本号: 6.115
 进样时间 : 2025/04/10 17:56:04 实验者: xiechaojun
 处理时间 (V2) : 2025/04/11 09:27:17 处理者: xiechaojun
 仪器型号: SHIMADZU LC-2050C(FX276)

<色谱图>

mV



<峰表>

检测器A 210nm

峰号	保留时间	面积	面积%	高度	理论塔板数(USP)	拖尾因子	分离度(USP)
1	3.640	49243	100.000	5205	3512	0.997	--
总计		49243	100.000	5205			



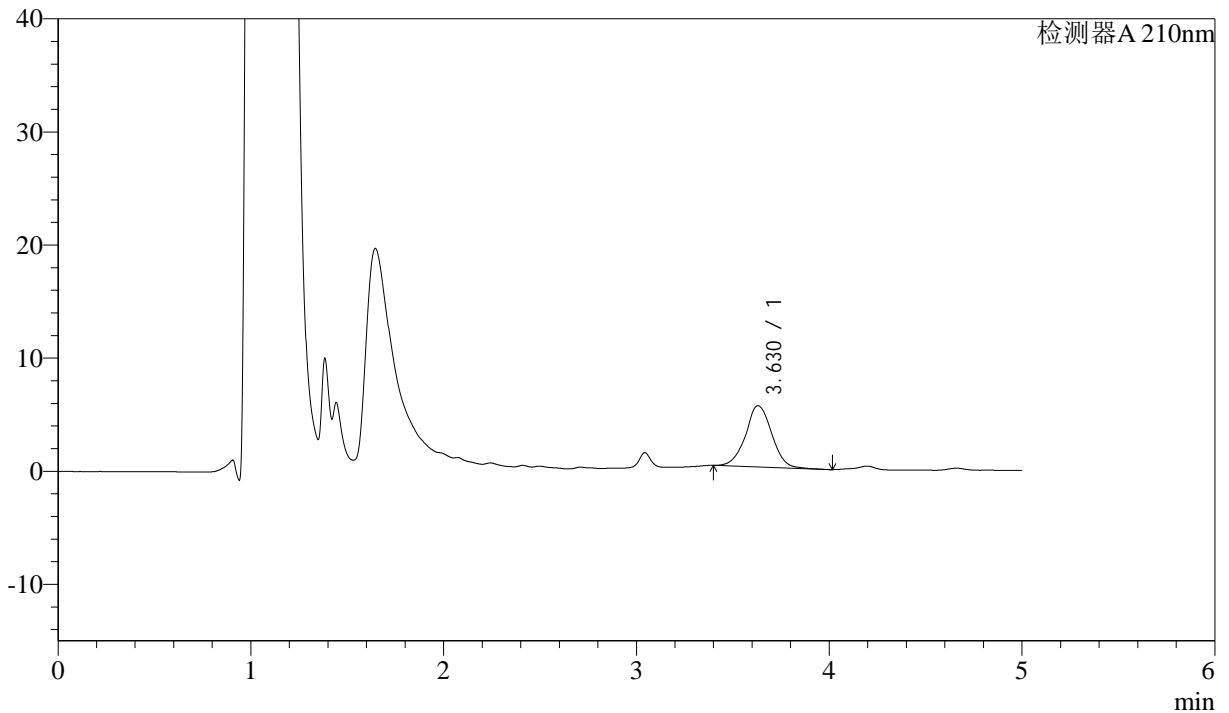
J483

<样品信息>

色谱柱 :SB-C8(150mm*4.6mm,3.5μm) 流速: 1.5ml/min
 柱温 :60°C 波长: 210nm
 数据文件名 :RC\$J483 - 0-90/27-5374-2 - zzp-2025032622p-rcqx-pH6.8jz-5min-P5.lcd
 方法文件名 :RC\$J483 - J483-RCQX-FX276-pH6.8.lcm
 批处理文件名: RC\$J483 - J483-20250410-FX276.lcb
 样品瓶号 : 1-37
 进样体积 : 400 μl 版本号: 6.115
 进样时间 : 2025/04/10 18:02:35 实验者: xiechaojun
 处理时间 (V2) : 2025/04/11 09:27:19 处理者: xiechaojun
 仪器型号: SHIMADZU LC-2050C(FX276)

<色谱图>

mV



<峰表>

检测器A 210nm

峰号	保留时间	面积	面积%	高度	理论塔板数(USP)	拖尾因子	分离度(USP)
1	3.630	51586	100.000	5414	3770	1.029	--
总计		51586	100.000	5414			



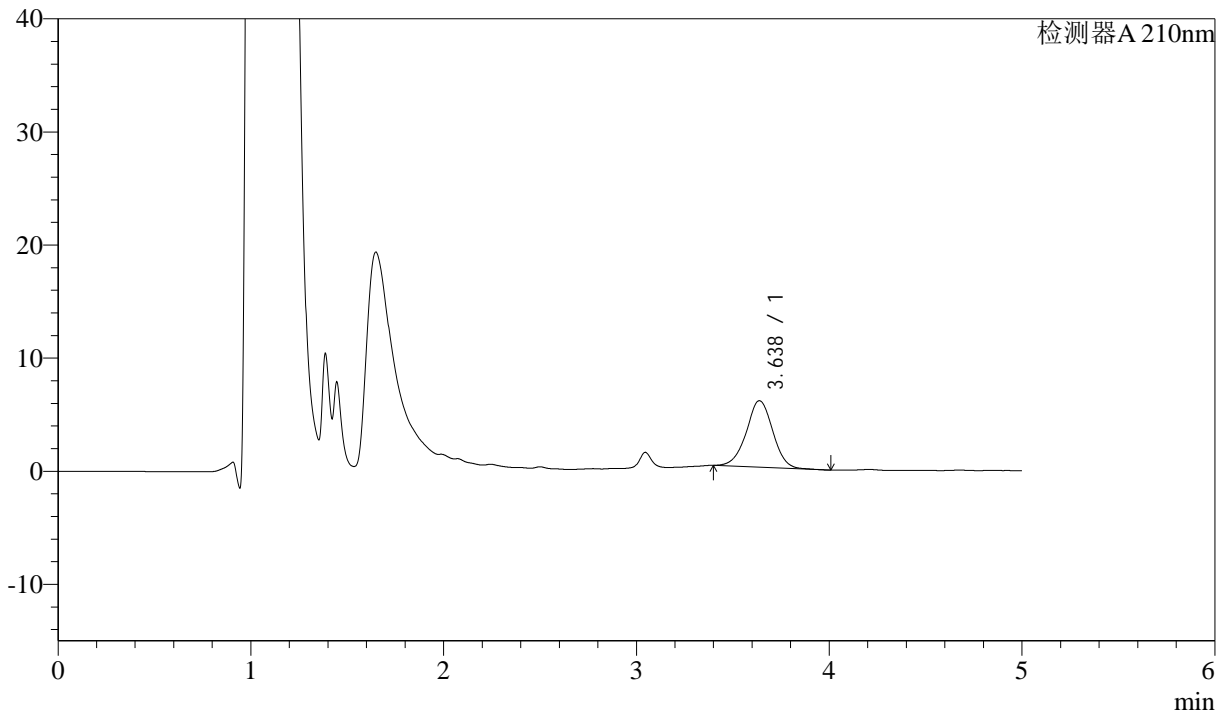
J483

<样品信息>

色谱柱 :SB-C8(150mm*4.6mm,3.5μm) 流速: 1.5ml/min
 柱温 :60°C 波长: 210nm
 数据文件名 :RC\$J483 - 0-90/27-5375-2 - zzp-2025032622p-rcqx-pH6.8jz-5min-P6.lcd
 方法文件名 :RC\$J483 - J483-RCQX-FX276-pH6.8.lcm
 批处理文件名: RC\$J483 - J483-20250410-FX276.lcb
 样品瓶号 : 1-46
 进样体积 : 400 μl 版本号: 6.115
 进样时间 : 2025/04/10 18:09:05 实验者: xiechaojun
 处理时间 (V2) : 2025/04/11 09:27:22 处理者: xiechaojun
 仪器型号: SHIMADZU LC-2050C(FX276)

<色谱图>

mV



<峰表>

检测器A 210nm

峰号	保留时间	面积	面积%	高度	理论塔板数(USP)	拖尾因子	分离度(USP)
1	3.638	56264	100.000	5876	3521	0.996	--
总计		56264	100.000	5876			



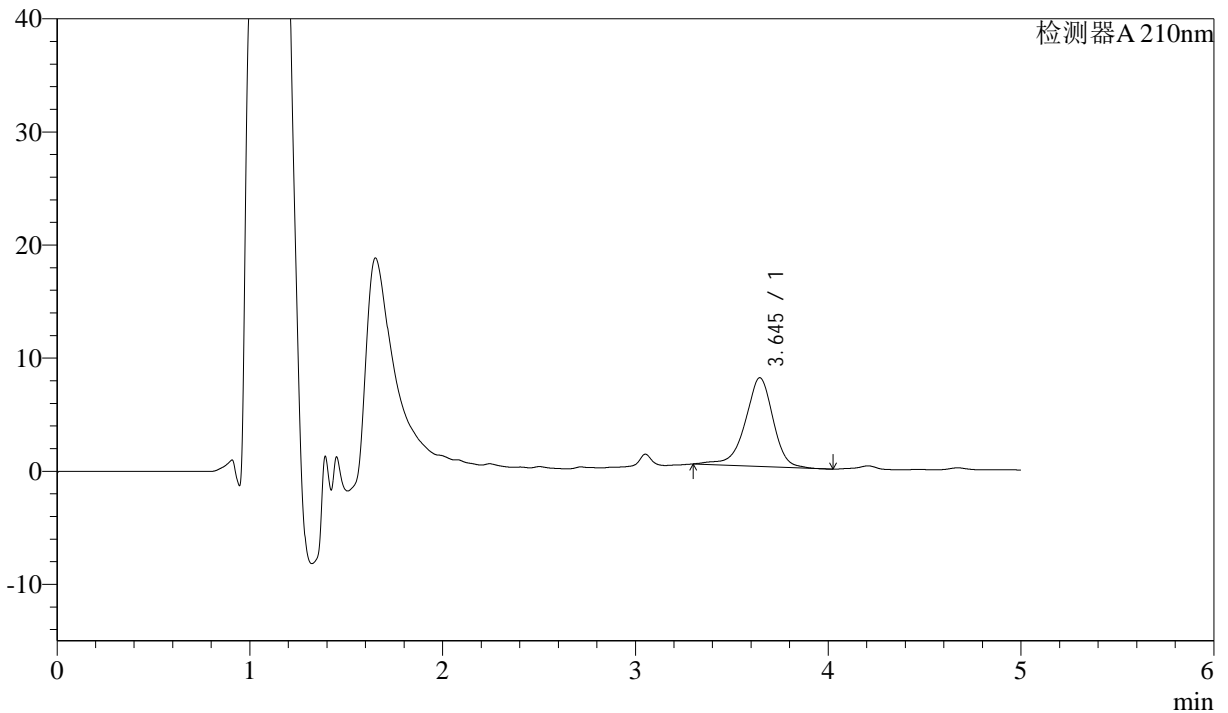
J483

<样品信息>

色谱柱 :SB-C8(150mm*4.6mm,3.5 μ m) 流速: 1.5ml/min
 柱温 :60 $^{\circ}$ C 波长: 210nm
 数据文件名 :RC\$J483 - 0-90/27-5376-2 - zzp-2025032622p-rcqx-pH6.8jz-10min-P1.lcd
 方法文件名 :RC\$J483 - J483-RCQX-FX276-pH6.8.lcm
 批处理文件名: RC\$J483 - J483-20250410-FX276.lcb
 样品瓶号 : 1-2
 进样体积 : 400 μ l 版本号: 6.115
 进样时间 : 2025/04/10 18:15:35 实验者: xiechaojun
 处理时间 (V2) : 2025/04/11 09:27:25 处理者: xiechaojun
 仪器型号: SHIMADZU LC-2050C(FX276)

<色谱图>

mV



<峰表>

检测器A 210nm

峰号	保留时间	面积	面积%	高度	理论塔板数(USP)	拖尾因子	分离度(USP)
1	3.645	79038	100.000	7842	3093	0.926	--
总计		79038	100.000	7842			



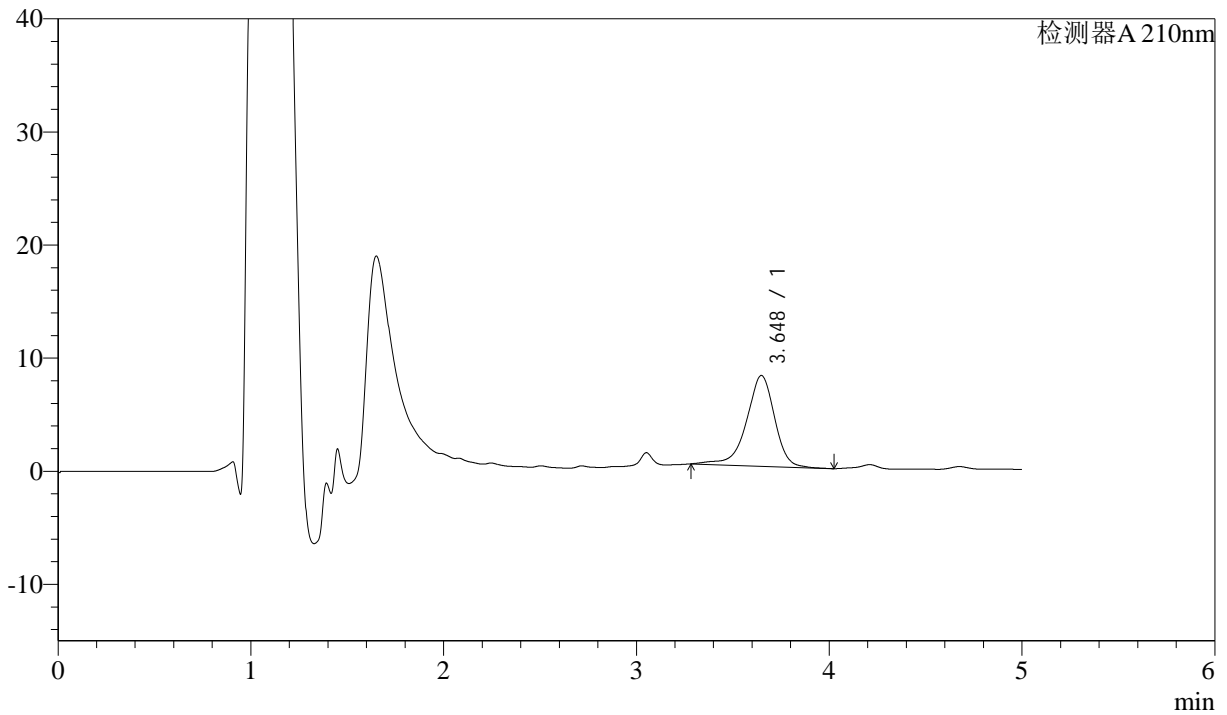
J483

<样品信息>

色谱柱 :SB-C8(150mm*4.6mm,3.5 μ m) 流速: 1.5ml/min
 柱温 :60 $^{\circ}$ C 波长: 210nm
 数据文件名 :RC\$J483 - 0-90/27-5377-2 - zzp-2025032622p-rcqx-pH6.8jz-10min-P2.lcd
 方法文件名 :RC\$J483 - J483-RCQX-FX276-pH6.8.lcm
 批处理文件名: RC\$J483 - J483-20250410-FX276.lcb
 样品瓶号 : 1-11
 进样体积 : 400 μ l 版本号: 6.115
 进样时间 : 2025/04/10 18:22:07 实验者: xiechaojun
 处理时间 (V2) : 2025/04/11 09:27:27 处理者: xiechaojun
 仪器型号: SHIMADZU LC-2050C(FX276)

<色谱图>

mV



<峰表>

检测器A 210nm

峰号	保留时间	面积	面积%	高度	理论塔板数(USP)	拖尾因子	分离度(USP)
1	3.648	81624	100.000	8025	3077	0.909	--
总计		81624	100.000	8025			



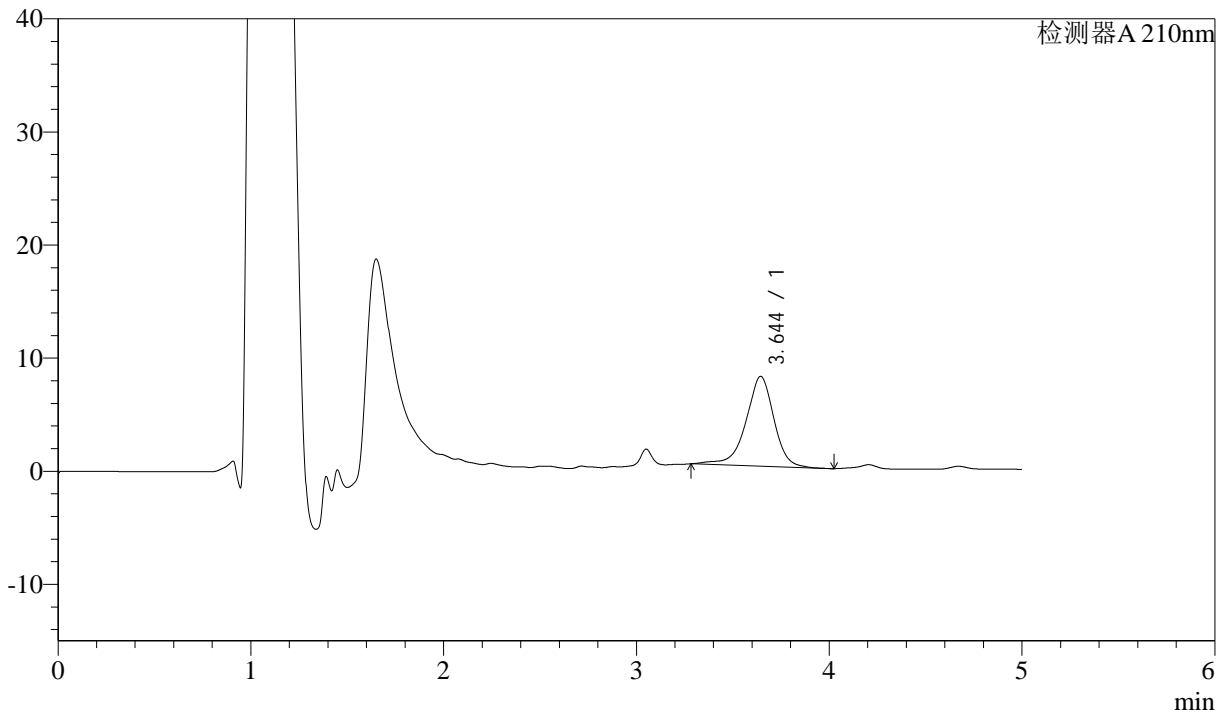
J483

<样品信息>

色谱柱 :SB-C8(150mm*4.6mm,3.5μm) 流速: 1.5ml/min
 柱温 :60°C 波长: 210nm
 数据文件名 :RC\$J483 - 0-90/27-5378-2 - zzp-2025032622p-rcqx-pH6.8jz-10min-P3.lcd
 方法文件名 :RC\$J483 - J483-RCQX-FX276-pH6.8.lcm
 批处理文件名: RC\$J483 - J483-20250410-FX276.lcb
 样品瓶号 : 1-20
 进样体积 : 400 μl 版本号: 6.115
 进样时间 : 2025/04/10 18:28:38 实验者: xiechaojun
 处理时间 (V2) : 2025/04/11 09:27:30 处理者: xiechaojun
 仪器型号: SHIMADZU LC-2050C(FX276)

<色谱图>

mV



<峰表>

检测器A 210nm

峰号	保留时间	面积	面积%	高度	理论塔板数(USP)	拖尾因子	分离度(USP)
1	3.644	80391	100.000	7934	3079	0.930	--
总计		80391	100.000	7934			



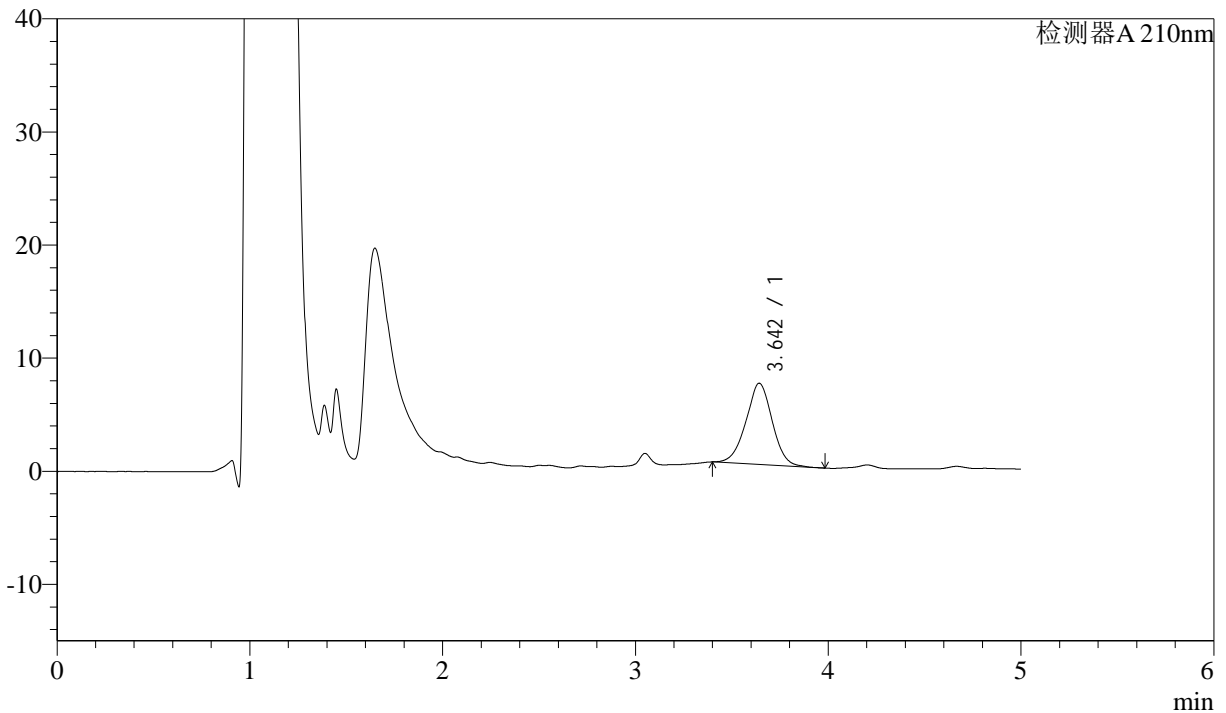
J483

<样品信息>

色谱柱 :SB-C8(150mm*4.6mm,3.5μm) 流速: 1.5ml/min
 柱温 :60°C 波长: 210nm
 数据文件名 :RC\$J483 - 0-90/27-5379-2 - zzp-2025032622p-rcqx-pH6.8jz-10min-P4.lcd
 方法文件名 :RC\$J483 - J483-RCQX-FX276-pH6.8.lcm
 批处理文件名: RC\$J483 - J483-20250410-FX276.lcb
 样品瓶号 : 1-29
 进样体积 : 400 μl 版本号: 6.115
 进样时间 : 2025/04/10 18:35:08 实验者: xiechaojun
 处理时间 (V2) : 2025/04/11 09:27:33 处理者: xiechaojun
 仪器型号: SHIMADZU LC-2050C(FX276)

<色谱图>

mV



<峰表>

检测器A 210nm

峰号	保留时间	面积	面积%	高度	理论塔板数(USP)	拖尾因子	分离度(USP)
1	3.642	68259	100.000	7169	3407	0.992	--
总计		68259	100.000	7169			



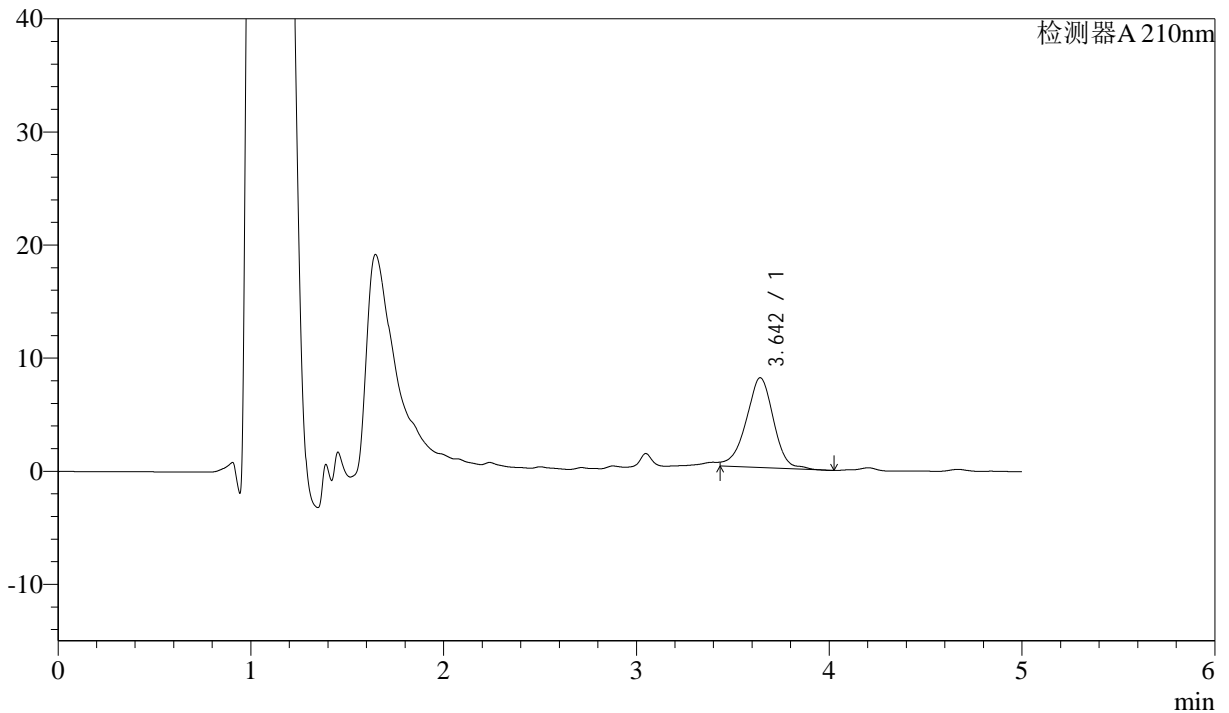
J483

<样品信息>

色谱柱 :SB-C8(150mm*4.6mm,3.5 μ m) 流速: 1.5ml/min
 柱温 :60 $^{\circ}$ C 波长: 210nm
 数据文件名 :RC\$J483 - 0-90/27-5380-2 - zzp-2025032622p-rcqx-pH6.8jz-10min-P5.lcd
 方法文件名 :RC\$J483 - J483-RCQX-FX276-pH6.8.lcm
 批处理文件名: RC\$J483 - J483-20250410-FX276.lcb
 样品瓶号 : 1-38
 进样体积 : 400 μ l 版本号: 6.115
 进样时间 : 2025/04/10 18:41:38 实验者: xiechaojun
 处理时间 (V2) : 2025/04/11 09:27:36 处理者: xiechaojun
 仪器型号: SHIMADZU LC-2050C(FX276)

<色谱图>

mV



<峰表>

检测器A 210nm

峰号	保留时间	面积	面积%	高度	理论塔板数(USP)	拖尾因子	分离度(USP)
1	3.642	78794	100.000	7939	3143	0.921	--
总计		78794	100.000	7939			



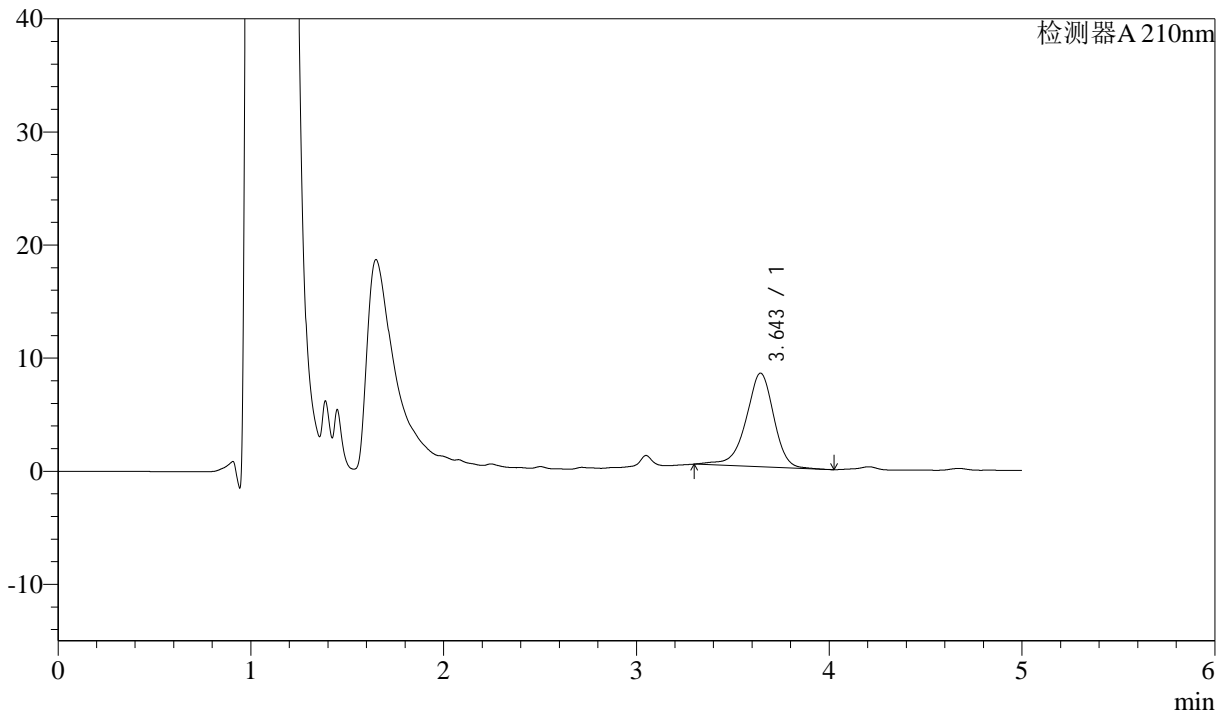
J483

<样品信息>

色谱柱 :SB-C8(150mm*4.6mm,3.5μm) 流速: 1.5ml/min
 柱温 :60°C 波长: 210nm
 数据文件名 :RC\$J483 - 0-90/27-5381-2 - zzp-2025032622p-rcqx-pH6.8jz-10min-P6.lcd
 方法文件名 :RC\$J483 - J483-RCQX-FX276-pH6.8.lcm
 批处理文件名: RC\$J483 - J483-20250410-FX276.lcb
 样品瓶号 :1-47
 进样体积 :400 μl 版本号: 6.115
 进样时间 :2025/04/10 18:48:08 实验者: xiechaojun
 处理时间 (V2) :2025/04/11 09:27:38 处理者: xiechaojun
 仪器型号: SHIMADZU LC-2050C(FX276)

<色谱图>

mV



<峰表>

检测器A 210nm

峰号	保留时间	面积	面积%	高度	理论塔板数(USP)	拖尾因子	分离度(USP)
1	3.643	83009	100.000	8270	3196	0.925	--
总计		83009	100.000	8270			



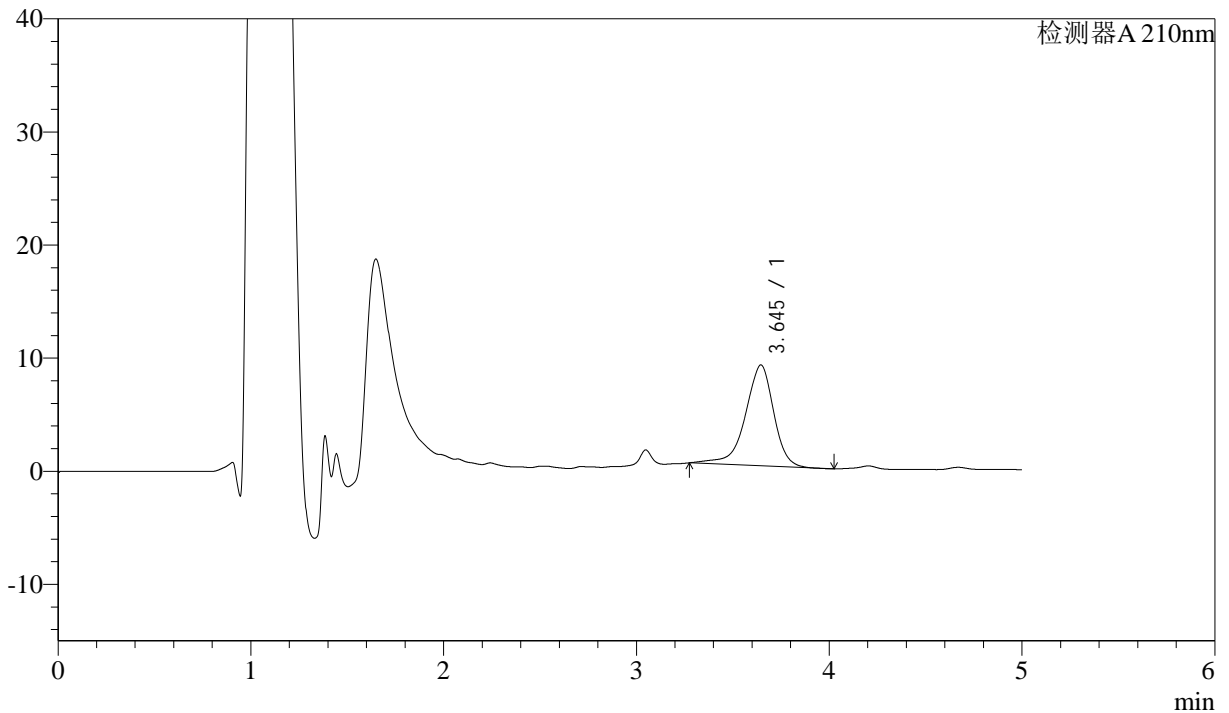
J483

<样品信息>

色谱柱 :SB-C8(150mm*4.6mm,3.5μm) 流速: 1.5ml/min
 柱温 :60°C 波长: 210nm
 数据文件名 :RC\$J483 - 0-90/27-5382-2 - zzp-2025032622p-rcqx-pH6.8jz-15min-P1.lcd
 方法文件名 :RC\$J483 - J483-RCQX-FX276-pH6.8.lcm
 批处理文件名: RC\$J483 - J483-20250410-FX276.lcb
 样品瓶号 : 1-3
 进样体积 : 400 μl 版本号: 6.115
 进样时间 : 2025/04/10 18:54:40 实验者: xiechaojun
 处理时间 (V2) : 2025/04/11 09:27:41 处理者: xiechaojun
 仪器型号: SHIMADZU LC-2050C(FX276)

<色谱图>

mV



<峰表>

检测器A 210nm

峰号	保留时间	面积	面积%	高度	理论塔板数(USP)	拖尾因子	分离度(USP)
1	3.645	91605	100.000	8928	3068	0.887	--
总计		91605	100.000	8928			



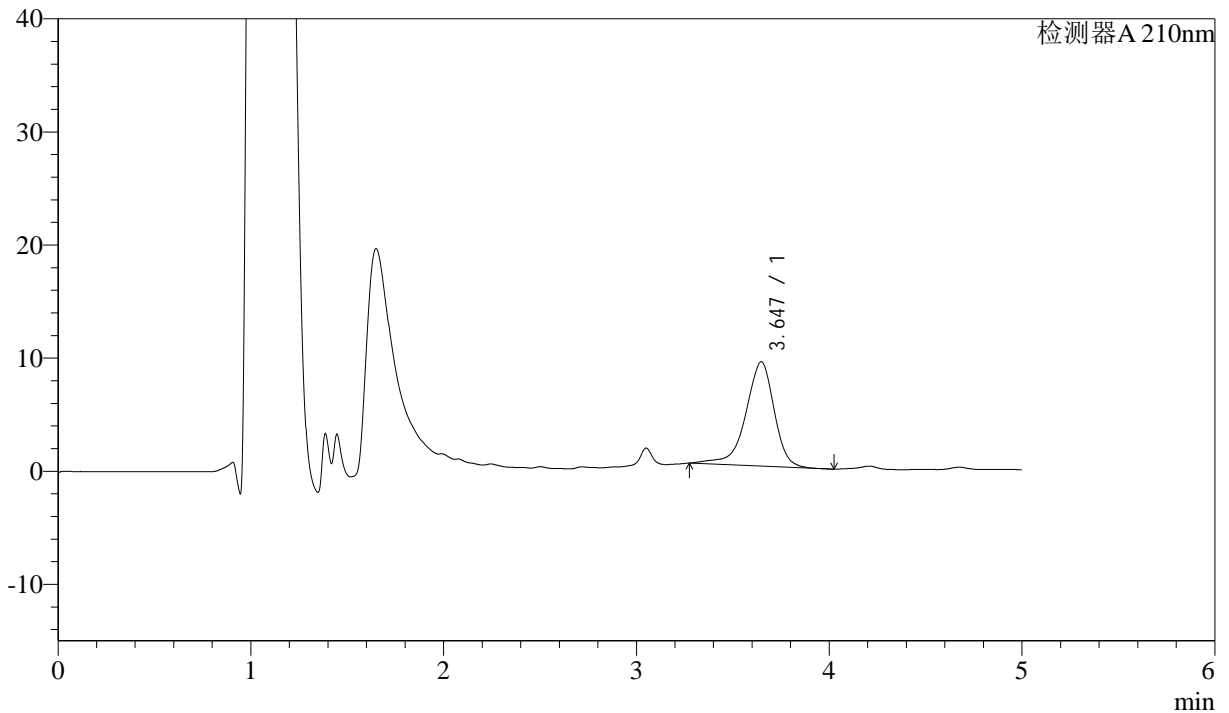
J483

<样品信息>

色谱柱 :SB-C8(150mm*4.6mm,3.5μm) 流速: 1.5ml/min
 柱温 :60°C 波长: 210nm
 数据文件名 :RC\$J483 - 0-90/27-5383-2 - zzp-2025032622p-rcqx-pH6.8jz-15min-P2.lcd
 方法文件名 :RC\$J483 - J483-RCQX-FX276-pH6.8.lcm
 批处理文件名: RC\$J483 - J483-20250410-FX276.lcb
 样品瓶号 : 1-12
 进样体积 : 400 μl 版本号: 6.115
 进样时间 : 2025/04/10 19:01:11 实验者: xiechaojun
 处理时间 (V2) : 2025/04/11 09:27:44 处理者: xiechaojun
 仪器型号: SHIMADZU LC-2050C(FX276)

<色谱图>

mV



<峰表>

检测器A 210nm

峰号	保留时间	面积	面积%	高度	理论塔板数(USP)	拖尾因子	分离度(USP)
1	3.647	94723	100.000	9230	3072	0.881	--
总计		94723	100.000	9230			



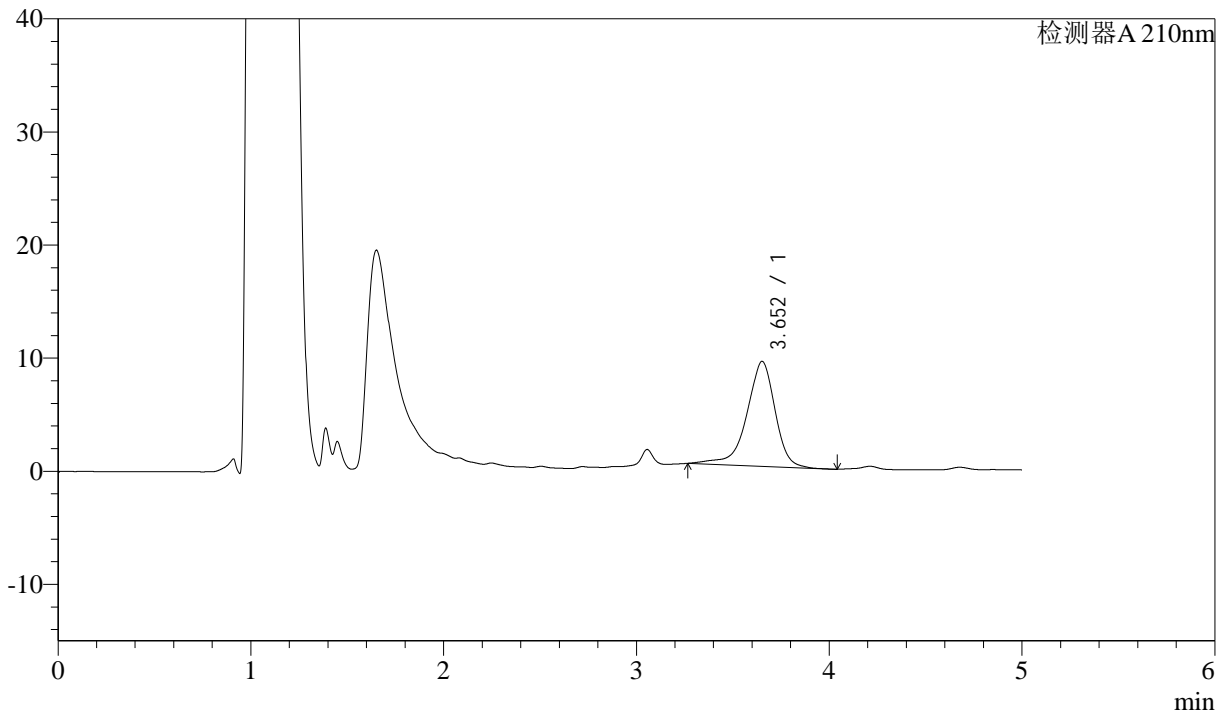
J483

<样品信息>

色谱柱 :SB-C8(150mm*4.6mm,3.5μm) 流速: 1.5ml/min
 柱温 :60°C 波长: 210nm
 数据文件名 :RC\$J483 - 0-90/27-5384-2 - zzp-2025032622p-rcqx-pH6.8jz-15min-P3.lcd
 方法文件名 :RC\$J483 - J483-RCQX-FX276-pH6.8.lcm
 批处理文件名: RC\$J483 - J483-20250410-FX276.lcb
 样品瓶号 : 1-21
 进样体积 : 400 μl 版本号: 6.115
 进样时间 : 2025/04/10 19:07:42 实验者: xiechaojun
 处理时间 (V2) : 2025/04/11 09:27:46 处理者: xiechaojun
 仪器型号: SHIMADZU LC-2050C(FX276)

<色谱图>

mV



<峰表>

检测器A 210nm

峰号	保留时间	面积	面积%	高度	理论塔板数(USP)	拖尾因子	分离度(USP)
1	3.652	94999	100.000	9266	3068	0.881	--
总计		94999	100.000	9266			



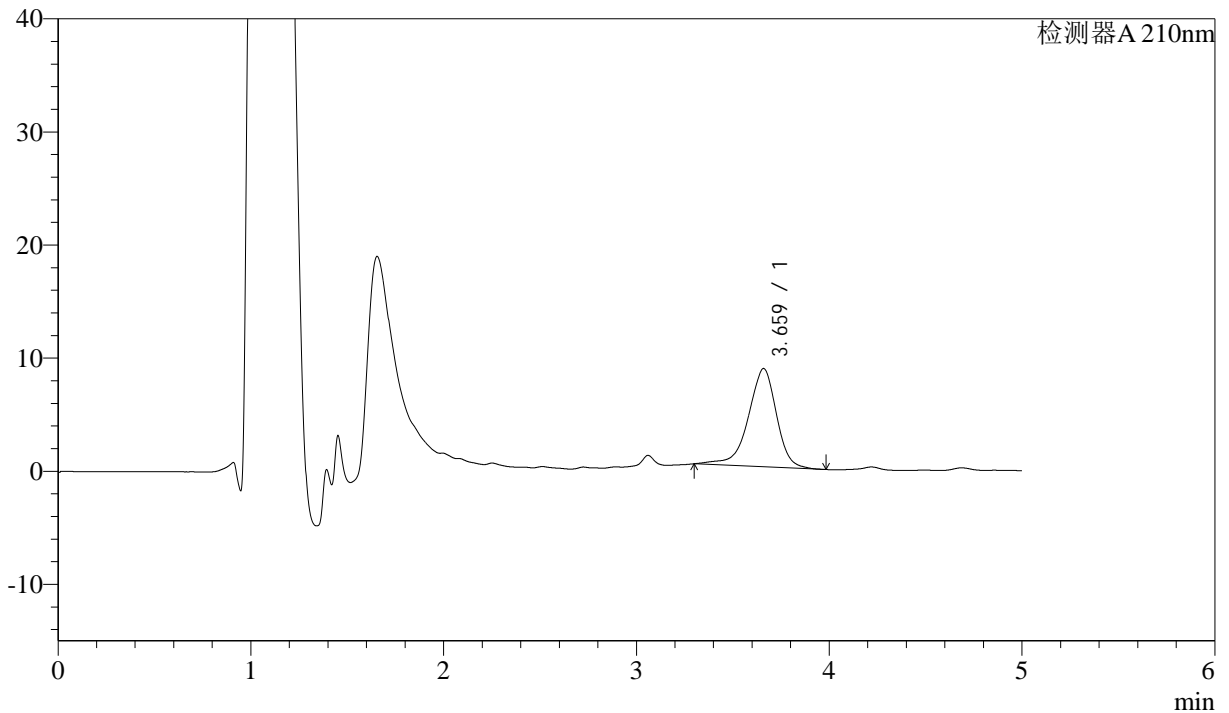
J483

<样品信息>

色谱柱 :SB-C8(150mm*4.6mm,3.5 μ m) 流速: 1.5ml/min
 柱温 :60 $^{\circ}$ C 波长: 210nm
 数据文件名 :RC\$J483 - 0-90/27-5385-2 - zzp-2025032622p-rcqx-pH6.8jz-15min-P4.lcd
 方法文件名 :RC\$J483 - J483-RCQX-FX276-pH6.8.lcm
 批处理文件名: RC\$J483 - J483-20250410-FX276.lcb
 样品瓶号 : 1-30
 进样体积 : 400 μ l 版本号: 6.115
 进样时间 : 2025/04/10 19:14:13 实验者: xiechaojun
 处理时间 (V2) : 2025/04/11 09:27:49 处理者: xiechaojun
 仪器型号: SHIMADZU LC-2050C(FX276)

<色谱图>

mV



<峰表>

检测器A 210nm

峰号	保留时间	面积	面积%	高度	理论塔板数(USP)	拖尾因子	分离度(USP)
1	3.659	88593	100.000	8672	3092	0.898	--
总计		88593	100.000	8672			



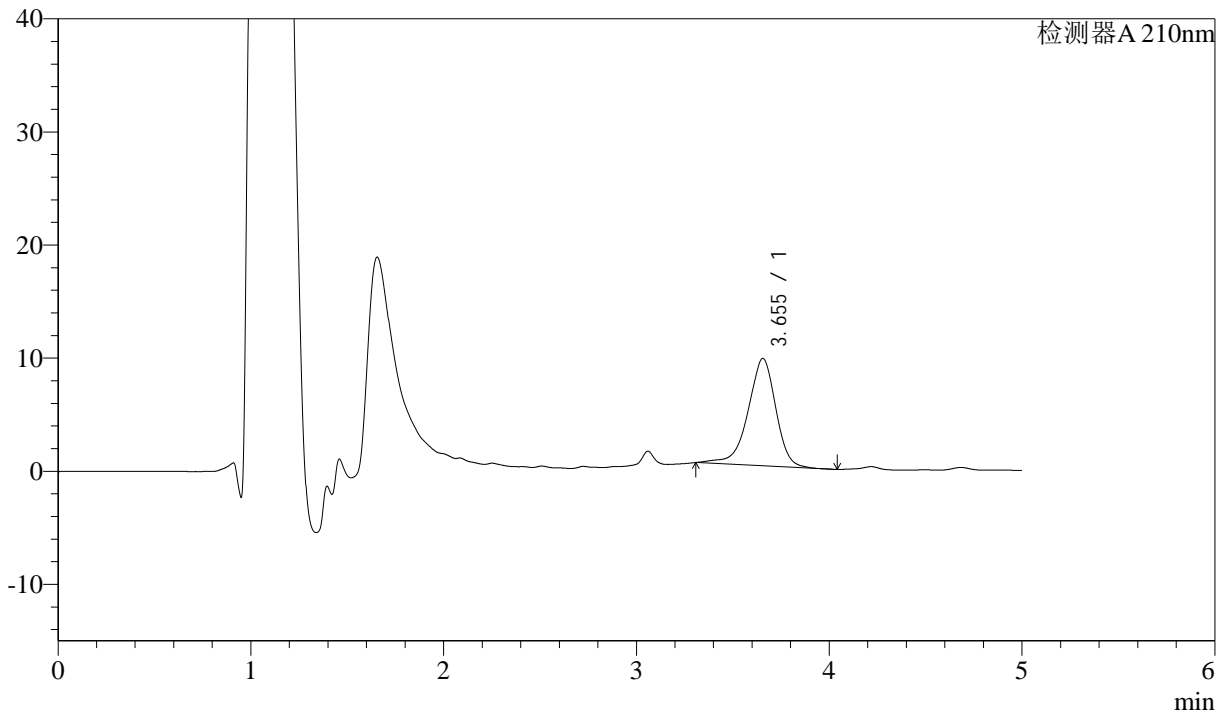
J483

<样品信息>

色谱柱 :SB-C8(150mm*4.6mm,3.5μm) 流速: 1.5ml/min
 柱温 :60°C 波长: 210nm
 数据文件名 :RC\$J483 - 0-90/27-5386-2 - zzp-2025032622p-rcqx-pH6.8jz-15min-P5.lcd
 方法文件名 :RC\$J483 - J483-RCQX-FX276-pH6.8.lcm
 批处理文件名: RC\$J483 - J483-20250410-FX276.lcb
 样品瓶号 : 1-39
 进样体积 : 400 μl 版本号: 6.115
 进样时间 : 2025/04/10 19:20:44 实验者: xiechaojun
 处理时间 (V2) : 2025/04/11 09:27:52 处理者: xiechaojun
 仪器型号: SHIMADZU LC-2050C(FX276)

<色谱图>

mV



<峰表>

检测器A 210nm

峰号	保留时间	面积	面积%	高度	理论塔板数(USP)	拖尾因子	分离度(USP)
1	3.655	95416	100.000	9500	3105	0.910	--
总计		95416	100.000	9500			



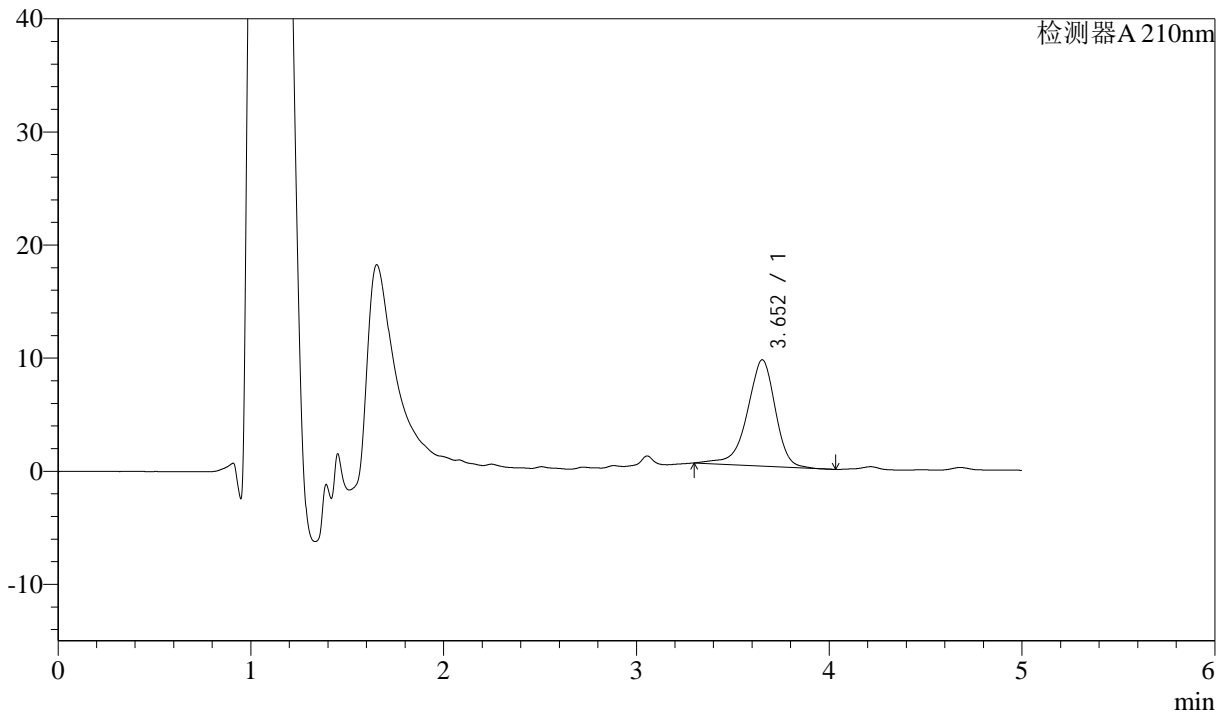
J483

<样品信息>

色谱柱 :SB-C8(150mm*4.6mm,3.5μm) 流速: 1.5ml/min
 柱温 :60°C 波长: 210nm
 数据文件名 :RC\$J483 - 0-90/27-5387-2 - zzp-2025032622p-rcqx-pH6.8jz-15min-P6.lcd
 方法文件名 :RC\$J483 - J483-RCQX-FX276-pH6.8.lcm
 批处理文件名: RC\$J483 - J483-20250410-FX276.lcb
 样品瓶号 : 1-48
 进样体积 : 400 μl 版本号: 6.115
 进样时间 : 2025/04/10 19:27:13 实验者: xiechaojun
 处理时间 (V2) : 2025/04/11 09:27:55 处理者: xiechaojun
 仪器型号: SHIMADZU LC-2050C(FX276)

<色谱图>

mV



<峰表>

检测器A 210nm

峰号	保留时间	面积	面积%	高度	理论塔板数(USP)	拖尾因子	分离度(USP)
1	3.652	94951	100.000	9389	3096	0.904	--
总计		94951	100.000	9389			



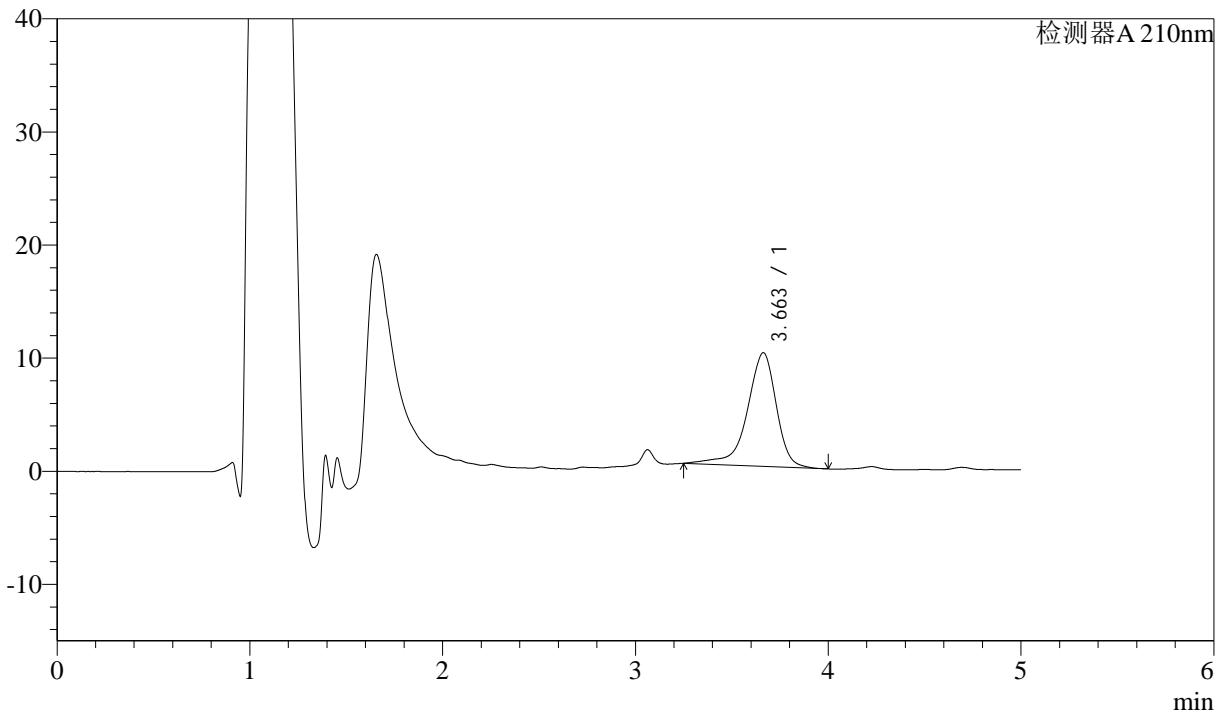
J483

<样品信息>

色谱柱 :SB-C8(150mm*4.6mm,3.5μm) 流速: 1.5ml/min
 柱温 :60°C 波长: 210nm
 数据文件名 :RC\$J483 - 0-90/27-5388-2 - zzp-2025032622p-rcqx-pH6.8jz-20min-P1.lcd
 方法文件名 :RC\$J483 - J483-RCQX-FX276-pH6.8.lcm
 批处理文件名: RC\$J483 - J483-20250410-FX276.lcb
 样品瓶号 : 1-4
 进样体积 : 400 μl 版本号: 6.115
 进样时间 : 2025/04/10 19:33:44 实验者: xiechaojun
 处理时间 (V2) : 2025/04/11 09:27:58 处理者: xiechaojun
 仪器型号: SHIMADZU LC-2050C(FX276)

<色谱图>

mV



<峰表>

检测器A 210nm

峰号	保留时间	面积	面积%	高度	理论塔板数(USP)	拖尾因子	分离度(USP)
1	3.663	105733	100.000	10056	3054	0.842	--
总计		105733	100.000	10056			



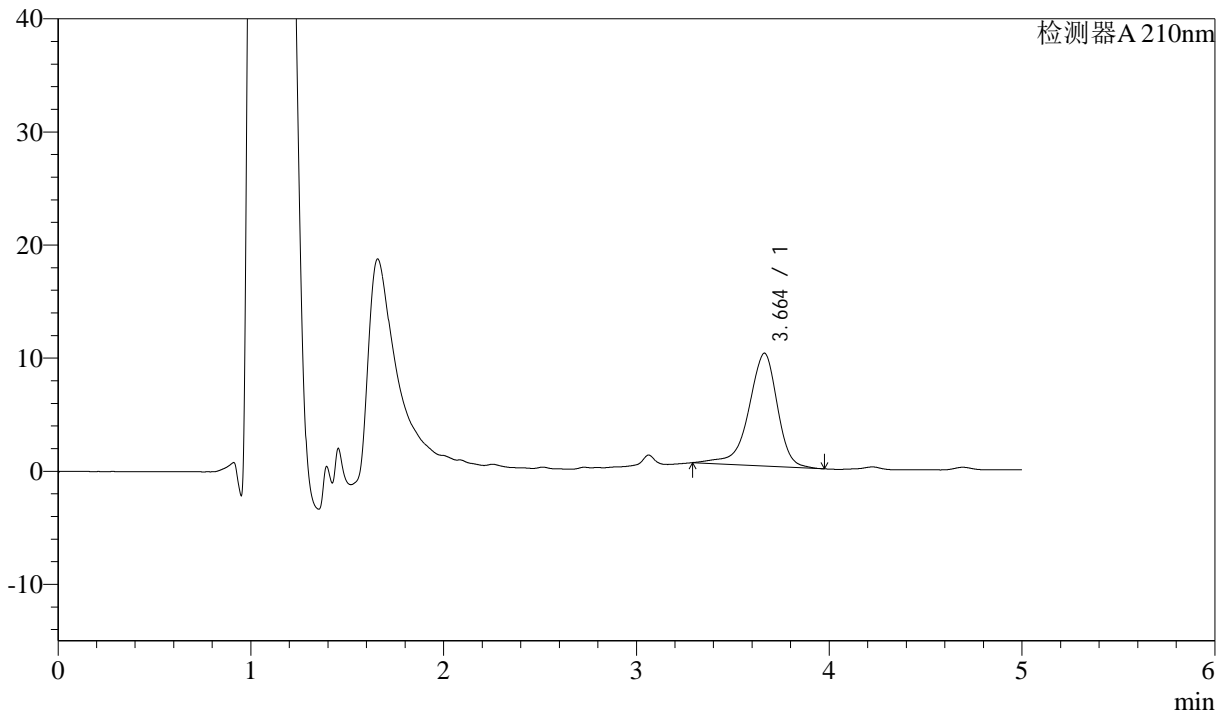
J483

<样品信息>

色谱柱 :SB-C8(150mm*4.6mm,3.5μm) 流速: 1.5ml/min
 柱温 :60°C 波长: 210nm
 数据文件名 :RC\$J483 - 0-90/27-5389-2 - zzp-2025032622p-rcqx-pH6.8jz-20min-P2.lcd
 方法文件名 :RC\$J483 - J483-RCQX-FX276-pH6.8.lcm
 批处理文件名: RC\$J483 - J483-20250410-FX276.lcb
 样品瓶号 : 1-13
 进样体积 : 400 μl 版本号: 6.115
 进样时间 : 2025/04/10 19:40:16 实验者: xiechaojun
 处理时间 (V2) : 2025/04/11 09:28:00 处理者: xiechaojun
 仪器型号: SHIMADZU LC-2050C(FX276)

<色谱图>

mV



<峰表>

检测器A 210nm

峰号	保留时间	面积	面积%	高度	理论塔板数(USP)	拖尾因子	分离度(USP)
1	3.664	103004	100.000	9981	3092	0.876	--
总计		103004	100.000	9981			



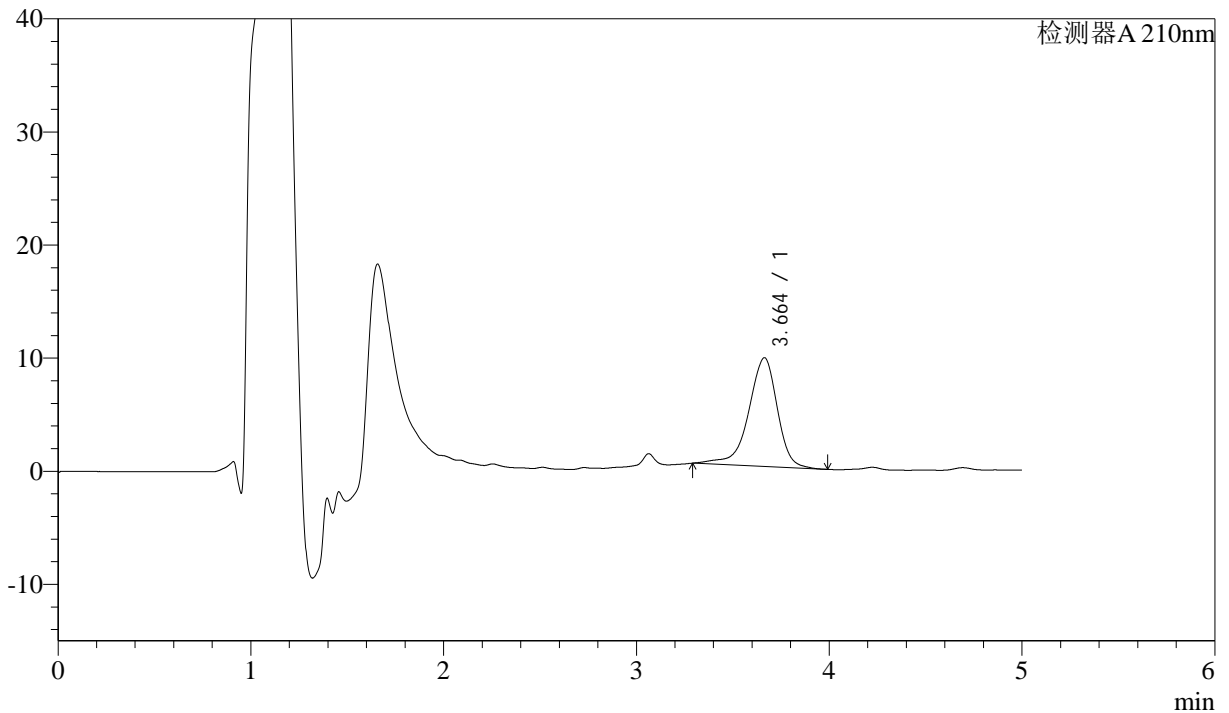
J483

<样品信息>

色谱柱 :SB-C8(150mm*4.6mm,3.5μm) 流速: 1.5ml/min
 柱温 :60°C 波长: 210nm
 数据文件名 :RC\$J483 - 0-90/27-5390-2 - zzp-2025032622p-rcqx-pH6.8jz-20min-P3.lcd
 方法文件名 :RC\$J483 - J483-RCQX-FX276-pH6.8.lcm
 批处理文件名: RC\$J483 - J483-20250410-FX276.lcb
 样品瓶号 : 1-22
 进样体积 : 400 μl 版本号: 6.115
 进样时间 : 2025/04/10 19:46:46 实验者: xiechaojun
 处理时间 (V2) : 2025/04/11 09:28:03 处理者: xiechaojun
 仪器型号: SHIMADZU LC-2050C(FX276)

<色谱图>

mV



<峰表>

检测器A 210nm

峰号	保留时间	面积	面积%	高度	理论塔板数(USP)	拖尾因子	分离度(USP)
1	3.664	99741	100.000	9623	3090	0.876	--
总计		99741	100.000	9623			



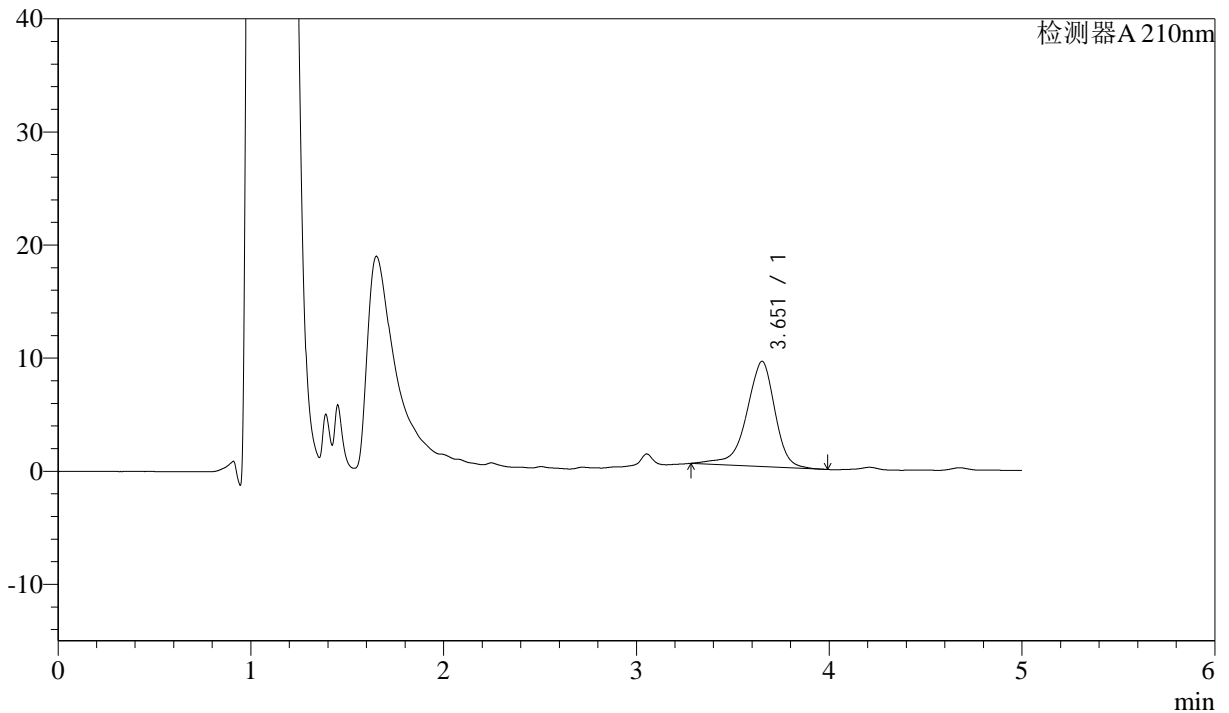
J483

<样品信息>

色谱柱 :SB-C8(150mm*4.6mm,3.5μm) 流速: 1.5ml/min
 柱温 :60°C 波长: 210nm
 数据文件名 :RC\$J483 - 0-90/27-5391-2 - zzp-2025032622p-rcqx-pH6.8jz-20min-P4.lcd
 方法文件名 :RC\$J483 - J483-RCQX-FX276-pH6.8.lcm
 批处理文件名: RC\$J483 - J483-20250410-FX276.lcb
 样品瓶号 : 1-31
 进样体积 : 400 μl 版本号: 6.115
 进样时间 : 2025/04/10 19:53:17 实验者: xiechaojun
 处理时间 (V2) : 2025/04/11 09:28:06 处理者: xiechaojun
 仪器型号: SHIMADZU LC-2050C(FX276)

<色谱图>

mV



<峰表>

检测器A 210nm

峰号	保留时间	面积	面积%	高度	理论塔板数(USP)	拖尾因子	分离度(USP)
1	3.651	95117	100.000	9293	3088	0.879	--
总计		95117	100.000	9293			



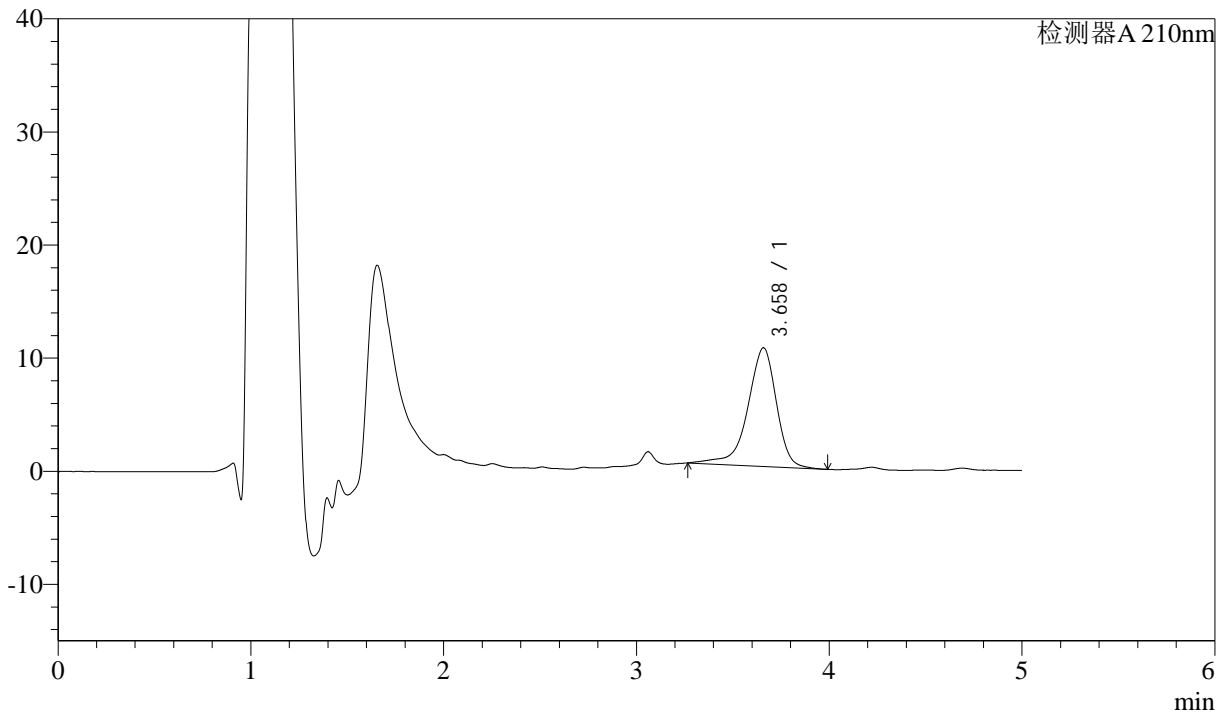
J483

<样品信息>

色谱柱 :SB-C8(150mm*4.6mm,3.5μm) 流速: 1.5ml/min
 柱温 :60°C 波长: 210nm
 数据文件名 :RC\$J483 - 0-90/27-5392-2 - zzp-2025032622p-rcqx-pH6.8jz-20min-P5.lcd
 方法文件名 :RC\$J483 - J483-RCQX-FX276-pH6.8.lcm
 批处理文件名: RC\$J483 - J483-20250410-FX276.lcb
 样品瓶号 : 1-40
 进样体积 : 400 μl 版本号: 6.115
 进样时间 : 2025/04/10 19:59:47 实验者: xiechaojun
 处理时间 (V2) : 2025/04/11 09:28:08 处理者: xiechaojun
 仪器型号: SHIMADZU LC-2050C(FX276)

<色谱图>

mV



<峰表>

检测器A 210nm

峰号	保留时间	面积	面积%	高度	理论塔板数(USP)	拖尾因子	分离度(USP)
1	3.658	108678	100.000	10476	3074	0.865	--
总计		108678	100.000	10476			



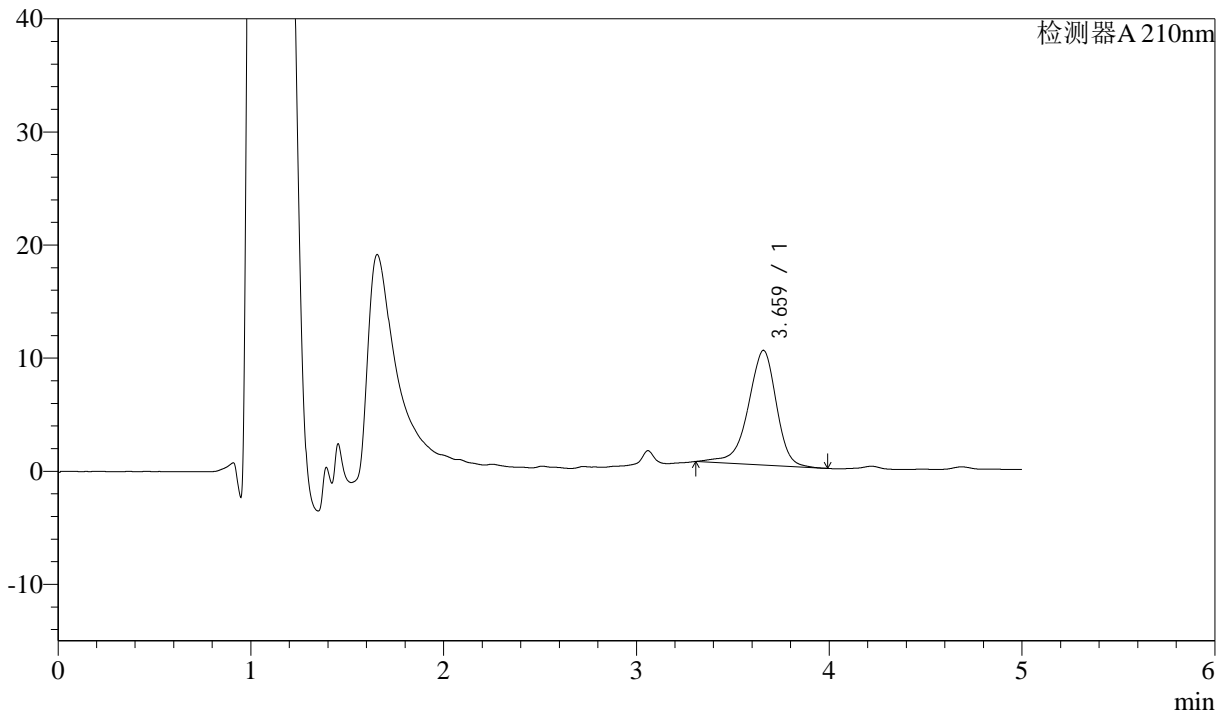
J483

<样品信息>

色谱柱 :SB-C8(150mm*4.6mm,3.5μm) 流速: 1.5ml/min
 柱温 :60°C 波长: 210nm
 数据文件名 :RC\$J483 - 0-90/27-5393-2 - zzp-2025032622p-rcqx-pH6.8jz-20min-P6.lcd
 方法文件名 :RC\$J483 - J483-RCQX-FX276-pH6.8.lcm
 批处理文件名: RC\$J483 - J483-20250410-FX276.lcb
 样品瓶号 : 1-49
 进样体积 : 400 μl 版本号: 6.115
 进样时间 : 2025/04/10 20:06:16 实验者: xiechaojun
 处理时间 (V2) : 2025/04/11 09:28:11 处理者: xiechaojun
 仪器型号: SHIMADZU LC-2050C(FX276)

<色谱图>

mV



<峰表>

检测器A 210nm

峰号	保留时间	面积	面积%	高度	理论塔板数(USP)	拖尾因子	分离度(USP)
1	3.659	103004	100.000	10128	3114	0.899	--
总计		103004	100.000	10128			



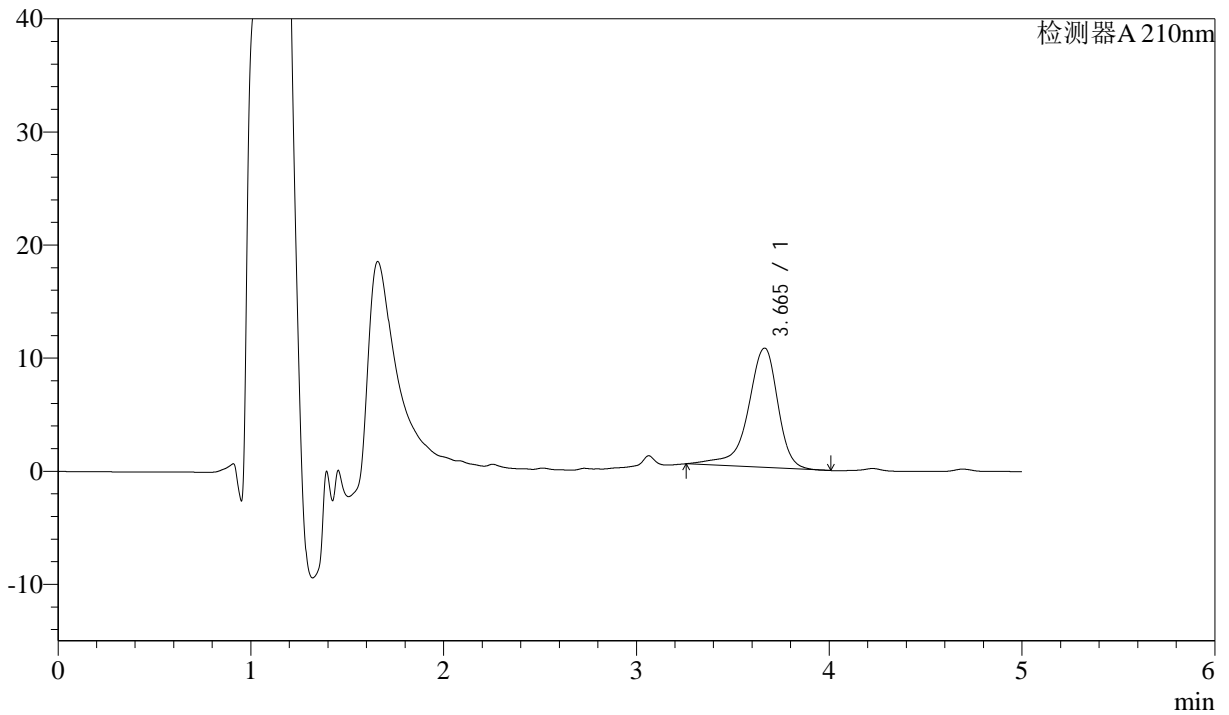
J483

<样品信息>

色谱柱 :SB-C8(150mm*4.6mm,3.5μm) 流速: 1.5ml/min
 柱温 :60°C 波长: 210nm
 数据文件名 :RC\$J483 - 0-90/27-5394-2 - zzp-2025032622p-rcqx-pH6.8jz-30min-P1.lcd
 方法文件名 :RC\$J483 - J483-RCQX-FX276-pH6.8.lcm
 批处理文件名: RC\$J483 - J483-20250410-FX276.lcb
 样品瓶号 : 1-5
 进样体积 : 400 μl 版本号: 6.115
 进样时间 : 2025/04/10 20:12:48 实验者: xiechaojun
 处理时间 (V2) : 2025/04/11 09:28:14 处理者: xiechaojun
 仪器型号: SHIMADZU LC-2050C(FX276)

<色谱图>

mV



<峰表>

检测器A 210nm

峰号	保留时间	面积	面积%	高度	理论塔板数(USP)	拖尾因子	分离度(USP)
1	3.665	113258	100.000	10547	3048	0.835	--
总计		113258	100.000	10547			



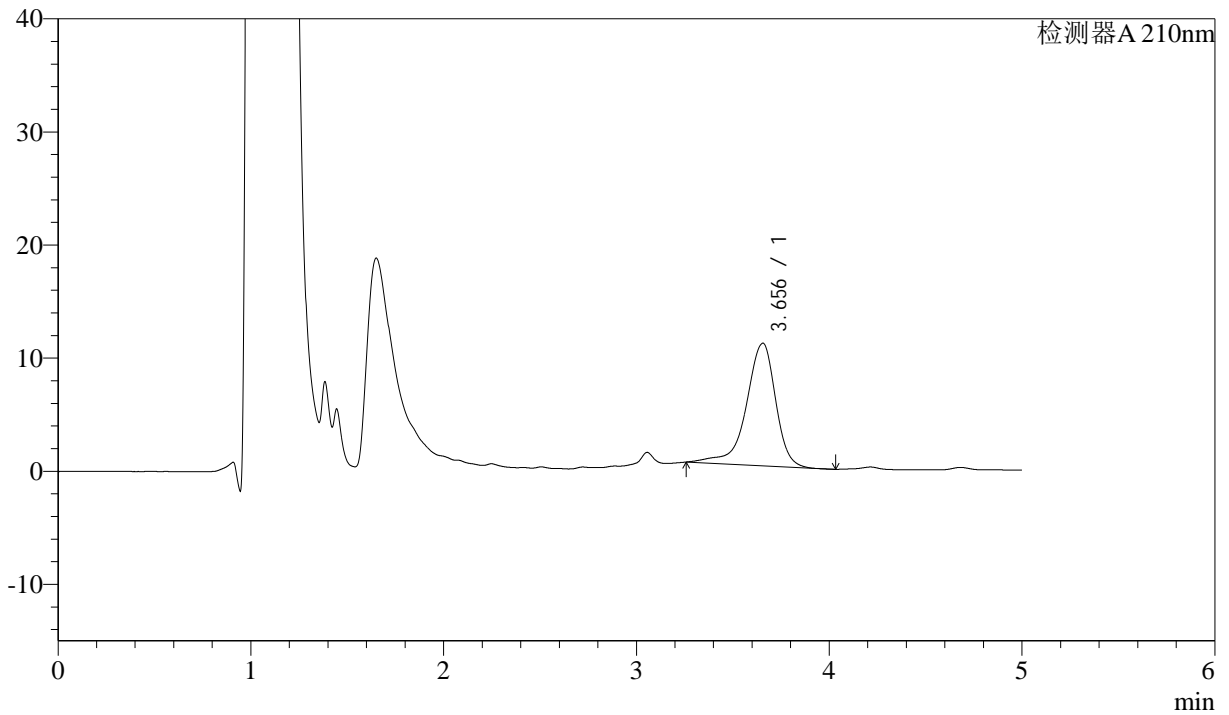
J483

<样品信息>

色谱柱 :SB-C8(150mm*4.6mm,3.5μm) 流速: 1.5ml/min
 柱温 :60°C 波长: 210nm
 数据文件名 :RC\$J483 - 0-90/27-5395-2 - zzp-2025032622p-rcqx-pH6.8jz-30min-P2.lcd
 方法文件名 :RC\$J483 - J483-RCQX-FX276-pH6.8.lcm
 批处理文件名: RC\$J483 - J483-20250410-FX276.lcb
 样品瓶号 : 1-14
 进样体积 : 400 μl 版本号: 6.115
 进样时间 : 2025/04/10 20:19:19 实验者: xiechaojun
 处理时间 (V2) : 2025/04/11 09:28:17 处理者: xiechaojun
 仪器型号: SHIMADZU LC-2050C(FX276)

<色谱图>

mV



<峰表>

检测器A 210nm

峰号	保留时间	面积	面积%	高度	理论塔板数(USP)	拖尾因子	分离度(USP)
1	3.656	114934	100.000	10842	3061	0.831	--
总计		114934	100.000	10842			



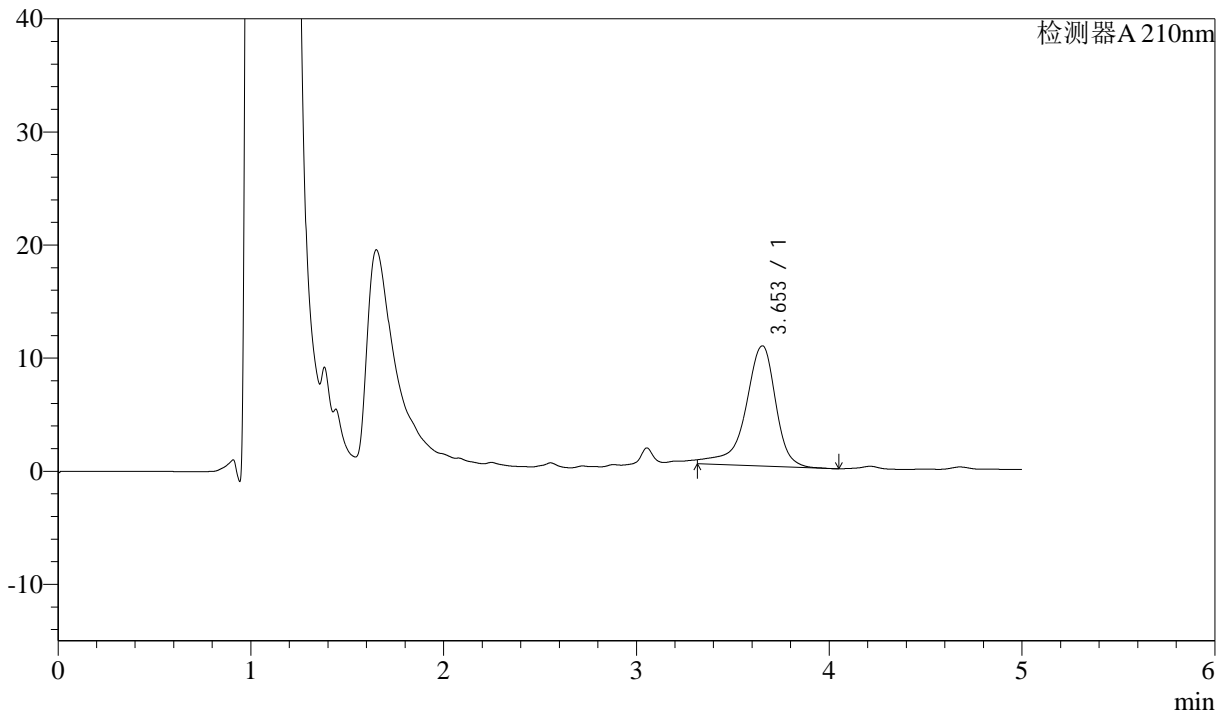
J483

<样品信息>

色谱柱 :SB-C8(150mm*4.6mm,3.5μm) 流速: 1.5ml/min
 柱温 :60°C 波长: 210nm
 数据文件名 :RC\$J483 - 0-90/27-5396-2 - zzp-2025032622p-rcqx-pH6.8jz-30min-P3.lcd
 方法文件名 :RC\$J483 - J483-RCQX-FX276-pH6.8.lcm
 批处理文件名: RC\$J483 - J483-20250410-FX276.lcb
 样品瓶号 : 1-23
 进样体积 : 400 μl 版本号: 6.115
 进样时间 : 2025/04/10 20:25:50 实验者: xiechaojun
 处理时间 (V2) : 2025/04/11 09:28:19 处理者: xiechaojun
 仪器型号: SHIMADZU LC-2050C(FX276)

<色谱图>

mV



<峰表>

检测器A 210nm

峰号	保留时间	面积	面积%	高度	理论塔板数(USP)	拖尾因子	分离度(USP)
1	3.653	115558	100.000	10627	3022	0.809	--
总计		115558	100.000	10627			



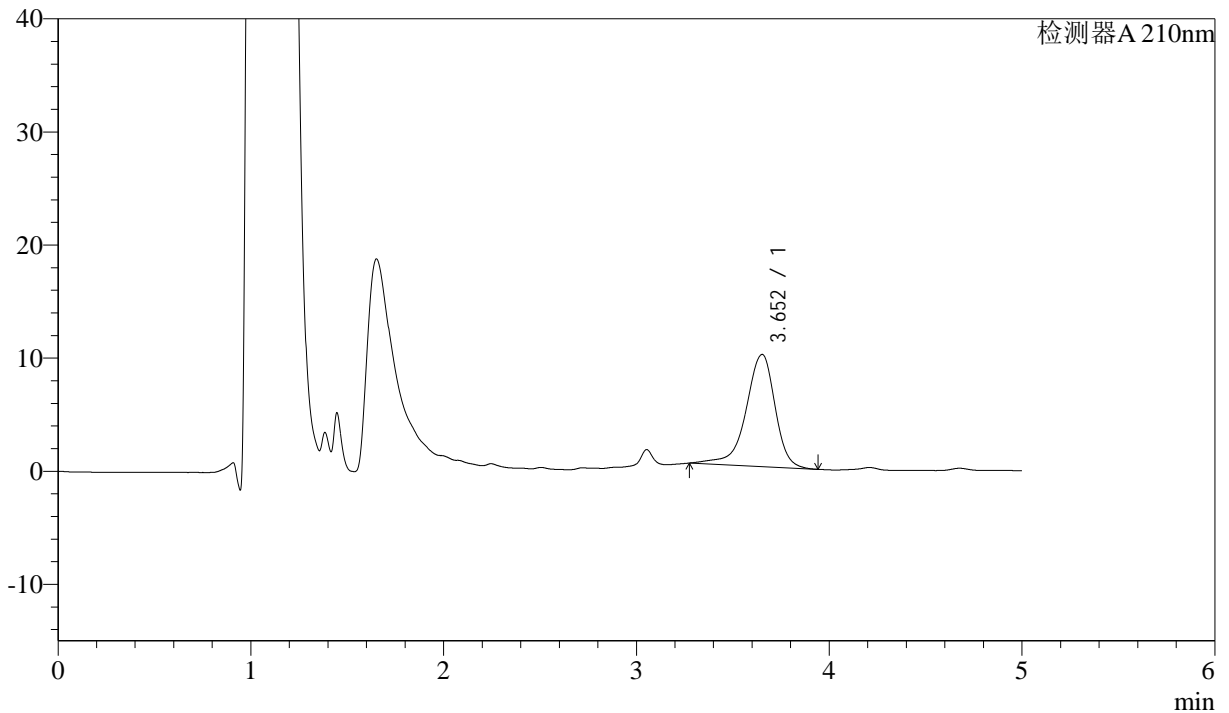
J483

<样品信息>

色谱柱 :SB-C8(150mm*4.6mm,3.5μm) 流速: 1.5ml/min
 柱温 :60°C 波长: 210nm
 数据文件名 :RC\$J483 - 0-90/27-5397-2 - zzp-2025032622p-rcqx-pH6.8jz-30min-P4.lcd
 方法文件名 :RC\$J483 - J483-RCQX-FX276-pH6.8.lcm
 批处理文件名: RC\$J483 - J483-20250410-FX276.lcb
 样品瓶号 : 1-32
 进样体积 : 400 μl 版本号: 6.115
 进样时间 : 2025/04/10 20:32:21 实验者: xiechaojun
 处理时间 (V2) : 2025/04/11 09:28:22 处理者: xiechaojun
 仪器型号: SHIMADZU LC-2050C(FX276)

<色谱图>

mV



<峰表>

检测器A 210nm

峰号	保留时间	面积	面积%	高度	理论塔板数(USP)	拖尾因子	分离度(USP)
1	3.652	104309	100.000	9913	3074	0.866	--
总计		104309	100.000	9913			



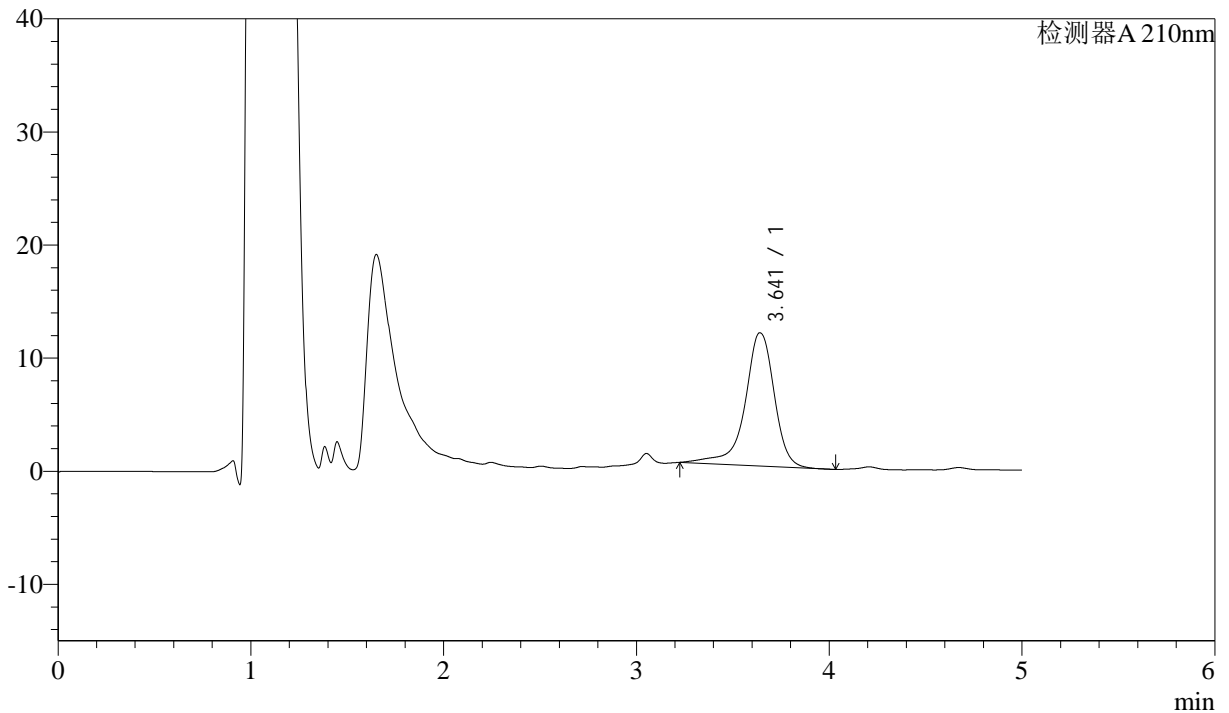
J483

<样品信息>

色谱柱 :SB-C8(150mm*4.6mm,3.5μm) 流速: 1.5ml/min
 柱温 :60°C 波长: 210nm
 数据文件名 :RC\$J483 - 0-90/27-5398-2 - zzp-2025032622p-rcqx-pH6.8jz-30min-P5.lcd
 方法文件名 :RC\$J483 - J483-RCQX-FX276-pH6.8.lcm
 批处理文件名: RC\$J483 - J483-20250410-FX276.lcb
 样品瓶号 : 1-41
 进样体积 : 400 μl 版本号: 6.115
 进样时间 : 2025/04/10 20:38:52 实验者: xiechaojun
 处理时间 (V2) : 2025/04/11 09:28:25 处理者: xiechaojun
 仪器型号: SHIMADZU LC-2050C(FX276)

<色谱图>

mV



<峰表>

检测器A 210nm

峰号	保留时间	面积	面积%	高度	理论塔板数(USP)	拖尾因子	分离度(USP)
1	3.641	124605	100.000	11779	3248	0.871	--
总计		124605	100.000	11779			



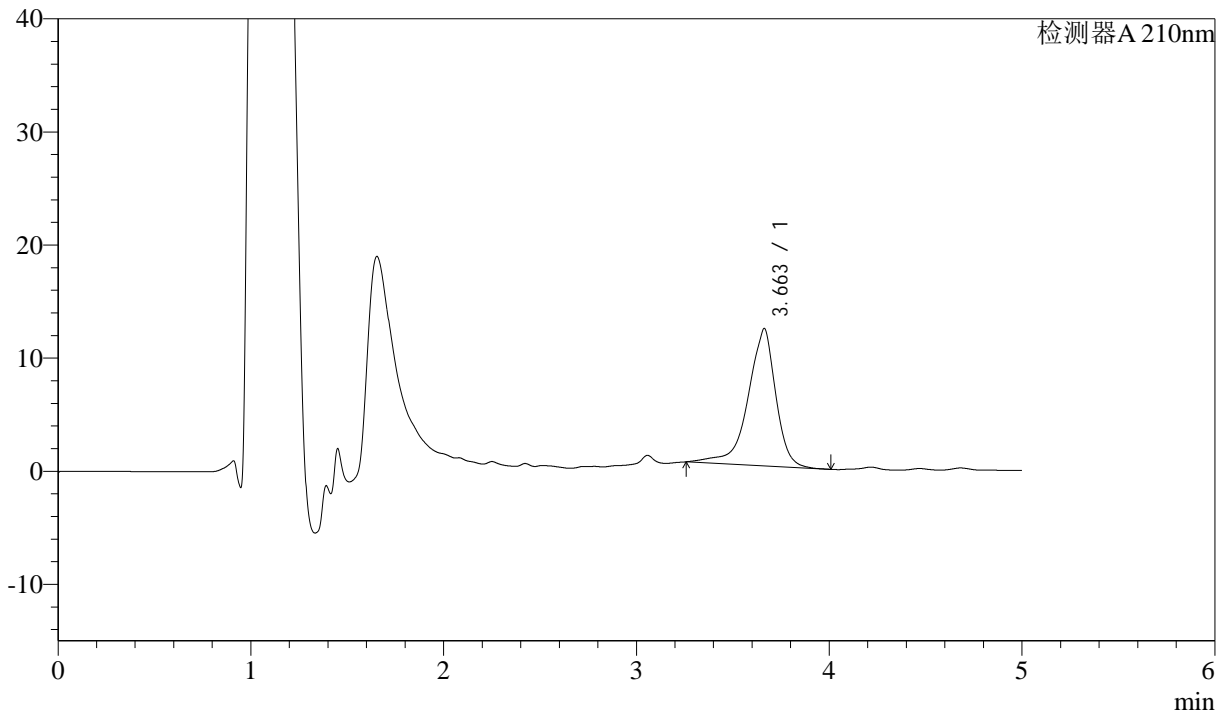
J483

<样品信息>

色谱柱 :SB-C8(150mm*4.6mm,3.5μm) 流速: 1.5ml/min
 柱温 :60°C 波长: 210nm
 数据文件名 :RC\$J483 - 0-90/27-5399-2 - zzp-2025032622p-rcqx-pH6.8jz-30min-P6.lcd
 方法文件名 :RC\$J483 - J483-RCQX-FX276-pH6.8.lcm
 批处理文件名: RC\$J483 - J483-20250410-FX276.lcb
 样品瓶号 : 1-50
 进样体积 : 400 μl 版本号: 6.115
 进样时间 : 2025/04/10 20:45:23 实验者: xiechaojun
 处理时间 (V2) : 2025/04/11 09:28:27 处理者: xiechaojun
 仪器型号: SHIMADZU LC-2050C(FX276)

<色谱图>

mV



<峰表>

检测器A 210nm

峰号	保留时间	面积	面积%	高度	理论塔板数(USP)	拖尾因子	分离度(USP)
1	3.663	121651	100.000	12159	3209	0.836	--
总计		121651	100.000	12159			



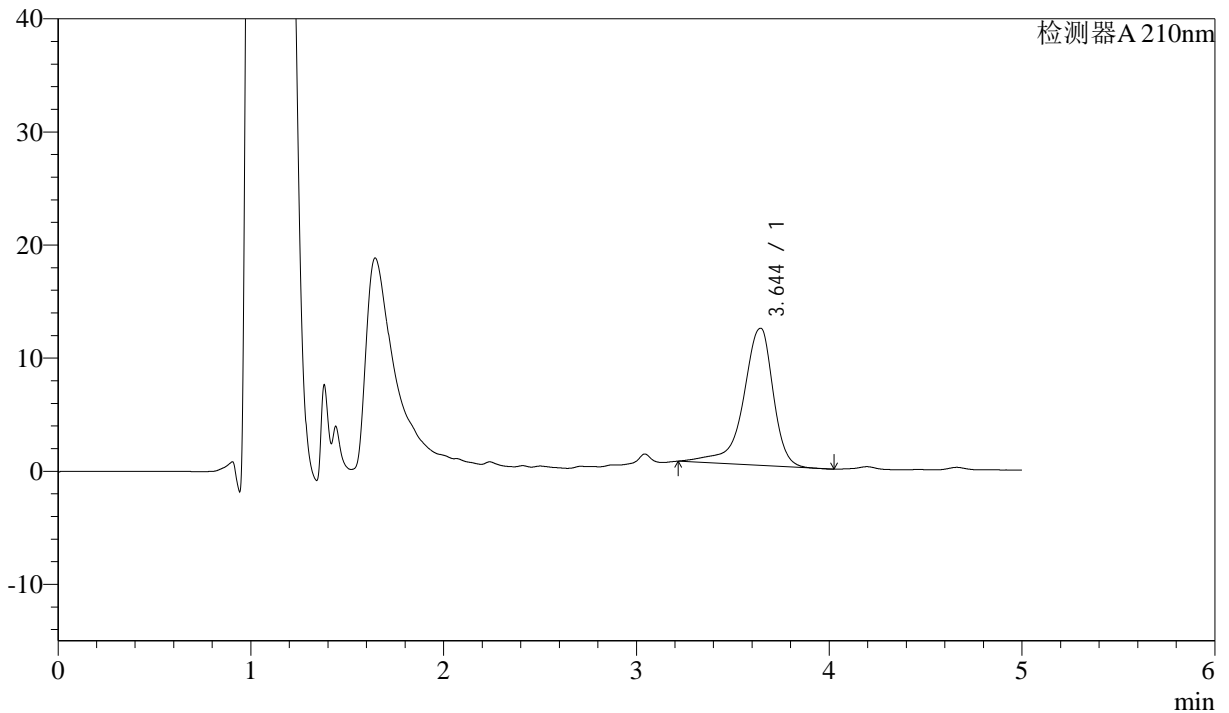
J483

<样品信息>

色谱柱 :SB-C8(150mm*4.6mm,3.5μm) 流速: 1.5ml/min
 柱温 :60°C 波长: 210nm
 数据文件名 :RC\$J483 - 0-90/27-5400-2 - zzp-2025032622p-rcqx-pH6.8jz-45min-P1.lcd
 方法文件名 :RC\$J483 - J483-RCQX-FX276-pH6.8.lcm
 批处理文件名: RC\$J483 - J483-20250410-FX276.lcb
 样品瓶号 : 1-6
 进样体积 : 400 μl 版本号: 6.115
 进样时间 : 2025/04/10 20:51:54 实验者: xiechaojun
 处理时间 (V2) : 2025/04/11 09:28:30 处理者: xiechaojun
 仪器型号: SHIMADZU LC-2050C(FX276)

<色谱图>

mV



<峰表>

检测器A 210nm

峰号	保留时间	面积	面积%	高度	理论塔板数(USP)	拖尾因子	分离度(USP)
1	3.644	130626	100.000	12125	3062	0.811	--
总计		130626	100.000	12125			



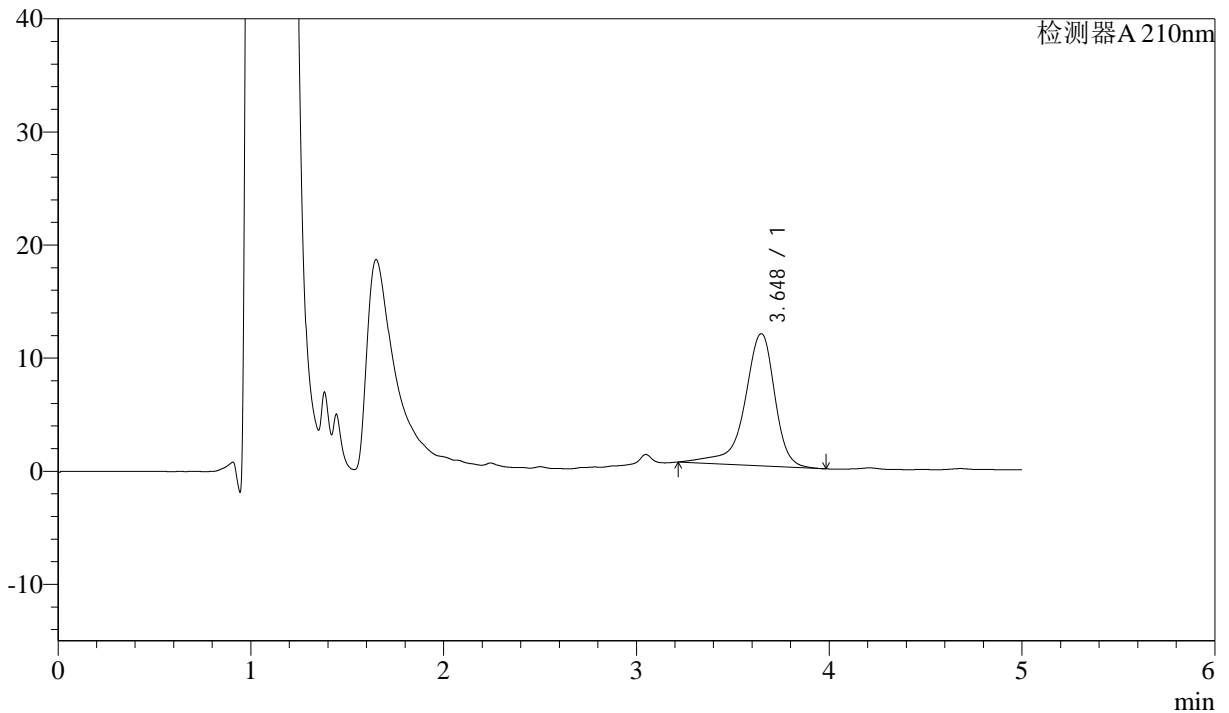
J483

<样品信息>

色谱柱 :SB-C8(150mm*4.6mm,3.5 μ m) 流速: 1.5ml/min
 柱温 :60 $^{\circ}$ C 波长: 210nm
 数据文件名 :RC\$J483 - 0-90/27-5401-2 - zzp-2025032622p-rcqx-pH6.8jz-45min-P2.lcd
 方法文件名 :RC\$J483 - J483-RCQX-FX276-pH6.8.lcm
 批处理文件名: RC\$J483 - J483-20250410-FX276.lcb
 样品瓶号 : 1-15
 进样体积 : 400 μ l 版本号: 6.115
 进样时间 : 2025/04/10 20:58:25 实验者: xiechaojun
 处理时间 (V2) : 2025/04/11 09:28:33 处理者: xiechaojun
 仪器型号: SHIMADZU LC-2050C(FX276)

<色谱图>

mV



<峰表>

检测器A 210nm

峰号	保留时间	面积	面积%	高度	理论塔板数(USP)	拖尾因子	分离度(USP)
1	3.648	127209	100.000	11680	2990	0.830	--
总计		127209	100.000	11680			



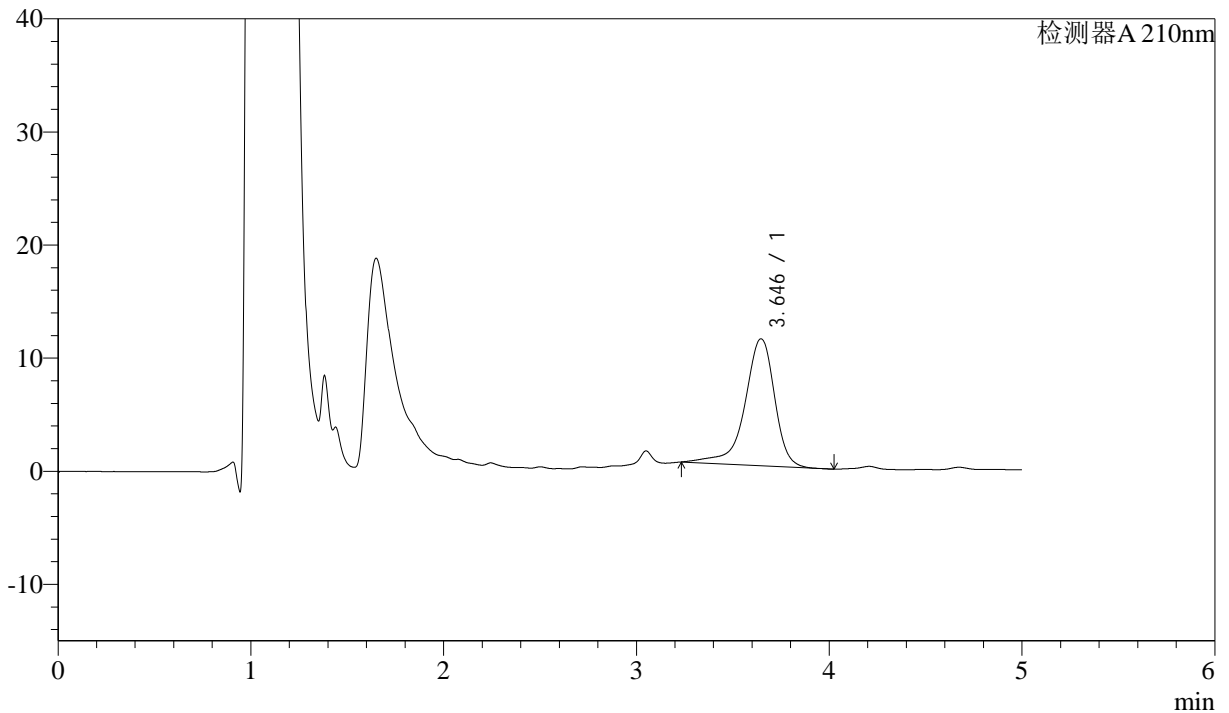
J483

<样品信息>

色谱柱 :SB-C8(150mm*4.6mm,3.5μm) 流速: 1.5ml/min
 柱温 :60°C 波长: 210nm
 数据文件名 :RC\$J483 - 0-90/27-5402-2 - zzp-2025032622p-rcqx-pH6.8jz-45min-P3.lcd
 方法文件名 :RC\$J483 - J483-RCQX-FX276-pH6.8.lcm
 批处理文件名: RC\$J483 - J483-20250410-FX276.lcb
 样品瓶号 : 1-24
 进样体积 : 400 μl 版本号: 6.115
 进样时间 : 2025/04/10 21:04:56 实验者: xiechaojun
 处理时间 (V2) : 2025/04/11 09:28:36 处理者: xiechaojun
 仪器型号: SHIMADZU LC-2050C(FX276)

<色谱图>

mV



<峰表>

检测器A 210nm

峰号	保留时间	面积	面积%	高度	理论塔板数(USP)	拖尾因子	分离度(USP)
1	3.646	120649	100.000	11216	3021	0.843	--
总计		120649	100.000	11216			



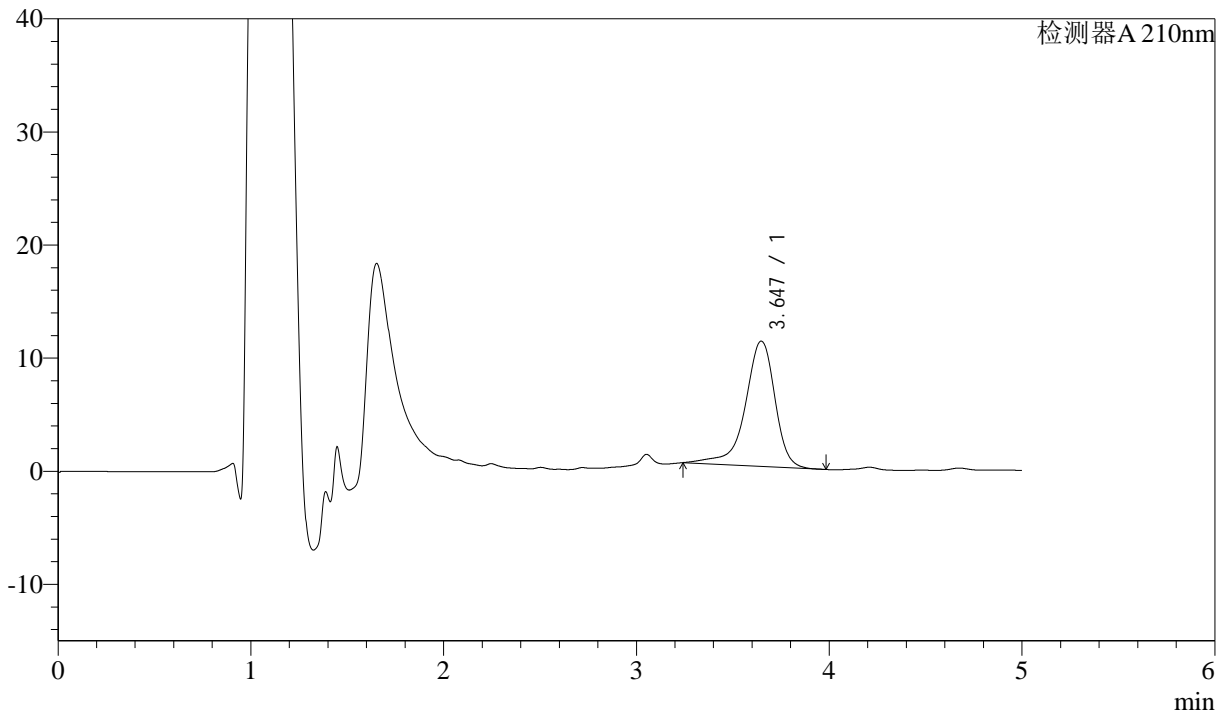
J483

<样品信息>

色谱柱 :SB-C8(150mm*4.6mm,3.5μm) 流速: 1.5ml/min
 柱温 :60°C 波长: 210nm
 数据文件名 :RC\$J483 - 0-90/27-5403-2 - zzp-2025032622p-rcqx-pH6.8jz-45min-P4.lcd
 方法文件名 :RC\$J483 - J483-RCQX-FX276-pH6.8.lcm
 批处理文件名: RC\$J483 - J483-20250410-FX276.lcb
 样品瓶号 : 1-33
 进样体积 : 400 μl 版本号: 6.115
 进样时间 : 2025/04/10 21:11:27 实验者: xiechaojun
 处理时间 (V2) : 2025/04/11 09:28:38 处理者: xiechaojun
 仪器型号: SHIMADZU LC-2050C(FX276)

<色谱图>

mV



<峰表>

检测器A 210nm

峰号	保留时间	面积	面积%	高度	理论塔板数(USP)	拖尾因子	分离度(USP)
1	3.647	118966	100.000	11073	3018	0.847	--
总计		118966	100.000	11073			



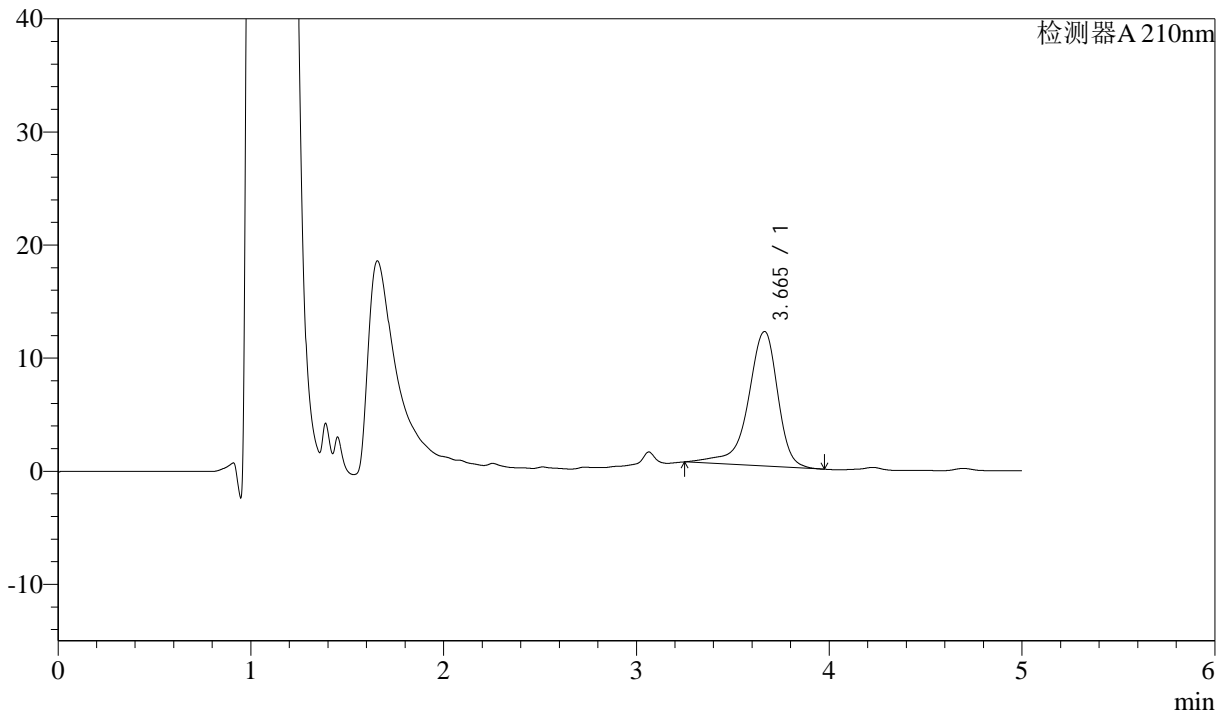
J483

<样品信息>

色谱柱 :SB-C8(150mm*4.6mm,3.5μm) 流速: 1.5ml/min
 柱温 :60°C 波长: 210nm
 数据文件名 :RC\$J483 - 0-90/27-5404-2 - zzp-2025032622p-rcqx-pH6.8jz-45min-P5.lcd
 方法文件名 :RC\$J483 - J483-RCQX-FX276-pH6.8.lcm
 批处理文件名: RC\$J483 - J483-20250410-FX276.lcb
 样品瓶号 : 1-42
 进样体积 : 400 μl 版本号: 6.115
 进样时间 : 2025/04/10 21:17:58 实验者: xiechaojun
 处理时间 (V2) : 2025/04/11 09:28:41 处理者: xiechaojun
 仪器型号: SHIMADZU LC-2050C(FX276)

<色谱图>

mV



<峰表>

检测器A 210nm

峰号	保留时间	面积	面积%	高度	理论塔板数(USP)	拖尾因子	分离度(USP)
1	3.665	127254	100.000	11897	3053	0.838	--
总计		127254	100.000	11897			



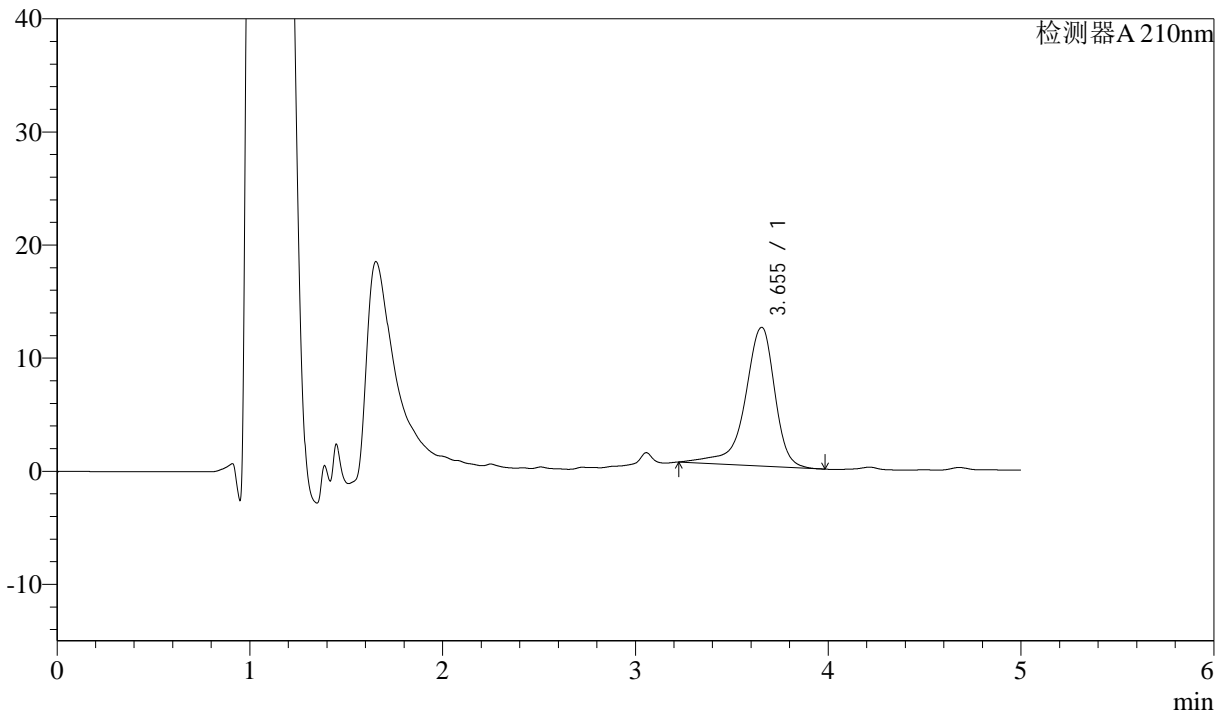
J483

<样品信息>

色谱柱 :SB-C8(150mm*4.6mm,3.5μm) 流速: 1.5ml/min
 柱温 :60°C 波长: 210nm
 数据文件名 :RC\$J483 - 0-90/27-5405-2 - zzp-2025032622p-rcqx-pH6.8jz-45min-P6.lcd
 方法文件名 :RC\$J483 - J483-RCQX-FX276-pH6.8.lcm
 批处理文件名: RC\$J483 - J483-20250410-FX276.lcb
 样品瓶号 : 1-51
 进样体积 : 400 μl 版本号: 6.115
 进样时间 : 2025/04/10 21:24:28 实验者: xiechaojun
 处理时间 (V2) : 2025/04/11 09:28:44 处理者: xiechaojun
 仪器型号: SHIMADZU LC-2050C(FX276)

<色谱图>

mV



<峰表>

检测器A 210nm

峰号	保留时间	面积	面积%	高度	理论塔板数(USP)	拖尾因子	分离度(USP)
1	3.655	131639	100.000	12271	3052	0.830	--
总计		131639	100.000	12271			



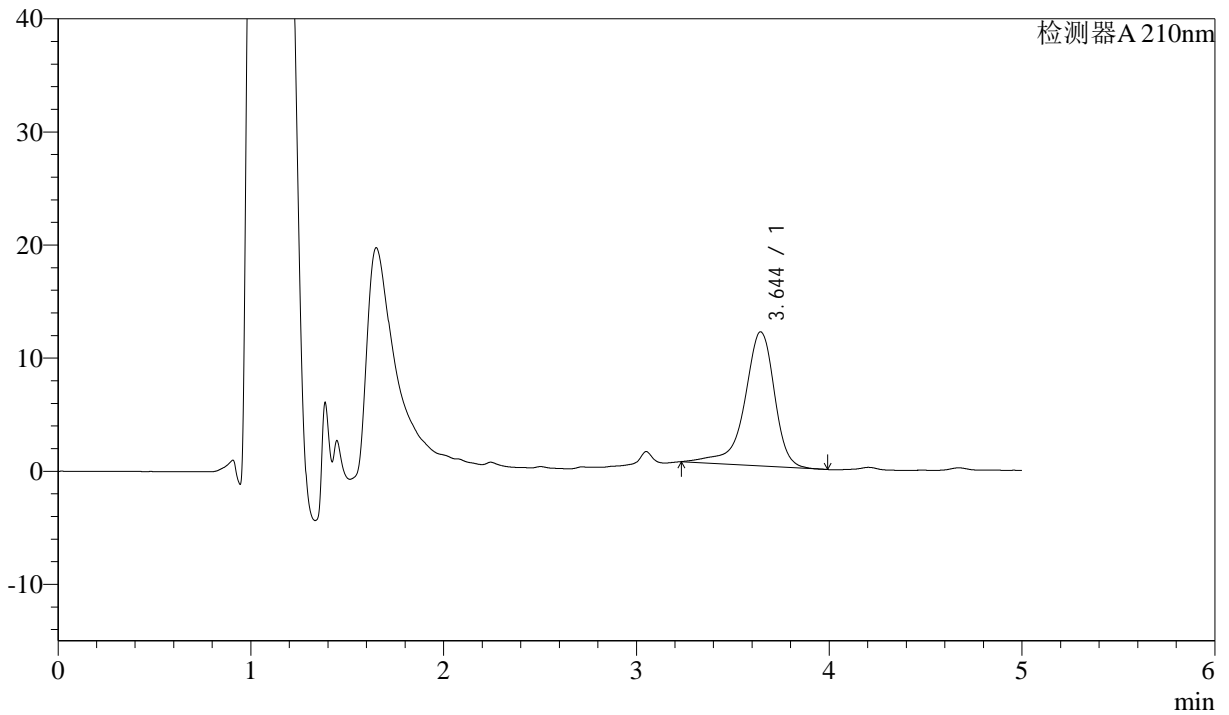
J483

<样品信息>

色谱柱 :SB-C8(150mm*4.6mm,3.5μm) 流速: 1.5ml/min
 柱温 :60°C 波长: 210nm
 数据文件名 :RC\$J483 - 0-90/27-5406-2 - zzp-2025032622p-rcqx-pH6.8jz-60min-P1.lcd
 方法文件名 :RC\$J483 - J483-RCQX-FX276-pH6.8.lcm
 批处理文件名: RC\$J483 - J483-20250410-FX276.lcb
 样品瓶号 : 1-7
 进样体积 : 400 μl 版本号: 6.115
 进样时间 : 2025/04/10 21:30:58 实验者: xiechaojun
 处理时间 (V2) : 2025/04/11 09:28:46 处理者: xiechaojun
 仪器型号: SHIMADZU LC-2050C(FX276)

<色谱图>

mV



<峰表>

检测器A 210nm

峰号	保留时间	面积	面积%	高度	理论塔板数(USP)	拖尾因子	分离度(USP)
1	3.644	127757	100.000	11850	3010	0.842	--
总计		127757	100.000	11850			



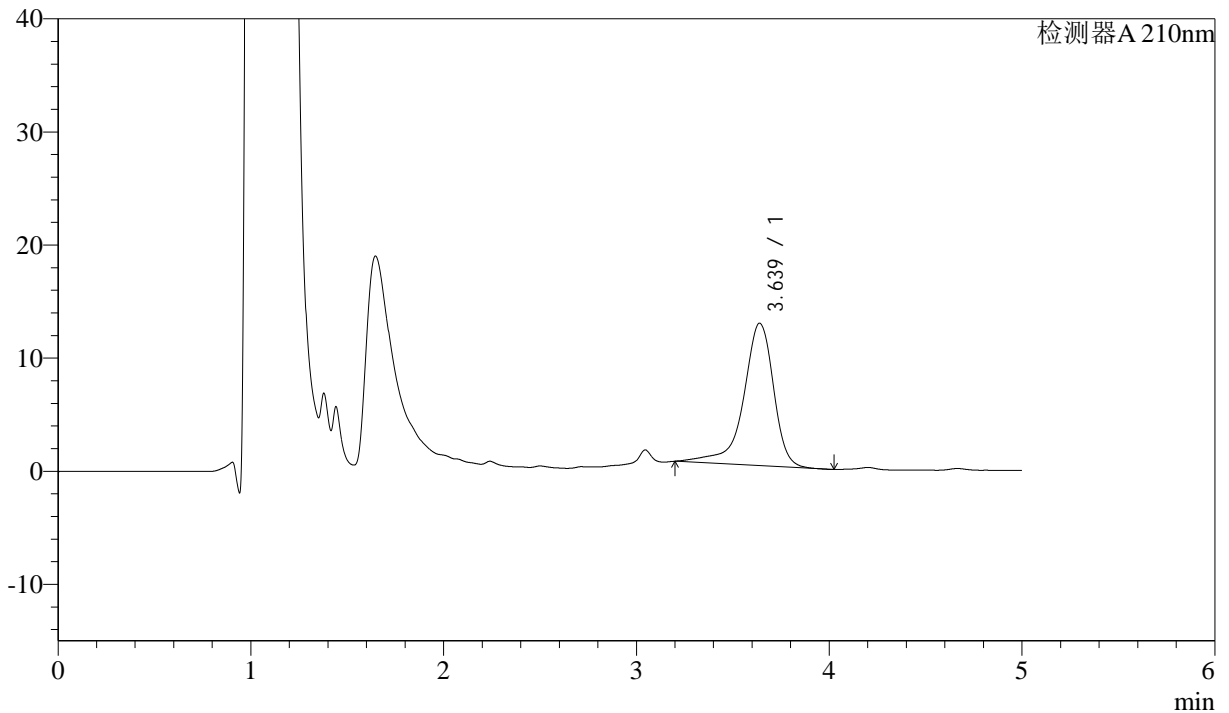
J483

<样品信息>

色谱柱 :SB-C8(150mm*4.6mm,3.5μm) 流速: 1.5ml/min
 柱温 :60°C 波长: 210nm
 数据文件名 :RC\$J483 - 0-90/27-5407-2 - zzp-2025032622p-rcqx-pH6.8jz-60min-P2.lcd
 方法文件名 :RC\$J483 - J483-RCQX-FX276-pH6.8.lcm
 批处理文件名: RC\$J483 - J483-20250410-FX276.lcb
 样品瓶号 : 1-16
 进样体积 : 400 μl 版本号: 6.115
 进样时间 : 2025/04/10 21:37:29 实验者: xiechaojun
 处理时间 (V2) : 2025/04/11 09:28:49 处理者: xiechaojun
 仪器型号: SHIMADZU LC-2050C(FX276)

<色谱图>

mV



<峰表>

检测器A 210nm

峰号	保留时间	面积	面积%	高度	理论塔板数(USP)	拖尾因子	分离度(USP)
1	3.639	136944	100.000	12598	2980	0.828	--
总计		136944	100.000	12598			



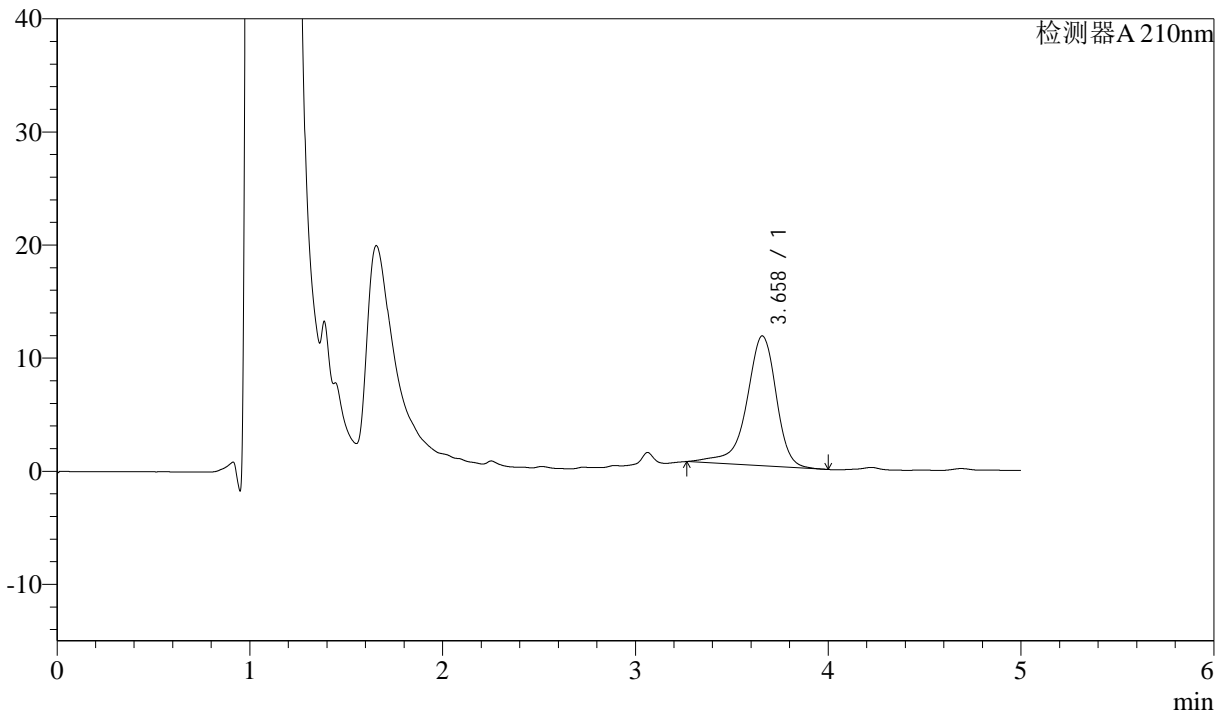
J483

<样品信息>

色谱柱 :SB-C8(150mm*4.6mm,3.5μm) 流速: 1.5ml/min
 柱温 :60°C 波长: 210nm
 数据文件名 :RC\$J483 - 0-90/27-5408-2 - zzp-2025032622p-rcqx-pH6.8jz-60min-P3.lcd
 方法文件名 :RC\$J483 - J483-RCQX-FX276-pH6.8.lcm
 批处理文件名: RC\$J483 - J483-20250410-FX276.lcb
 样品瓶号 : 1-25
 进样体积 : 400 μl 版本号: 6.115
 进样时间 : 2025/04/10 21:44:00 实验者: xiechaojun
 处理时间 (V2) : 2025/04/11 09:28:52 处理者: xiechaojun
 仪器型号: SHIMADZU LC-2050C(FX276)

<色谱图>

mV



<峰表>

检测器A 210nm

峰号	保留时间	面积	面积%	高度	理论塔板数(USP)	拖尾因子	分离度(USP)
1	3.658	122792	100.000	11478	3021	0.868	--
总计		122792	100.000	11478			



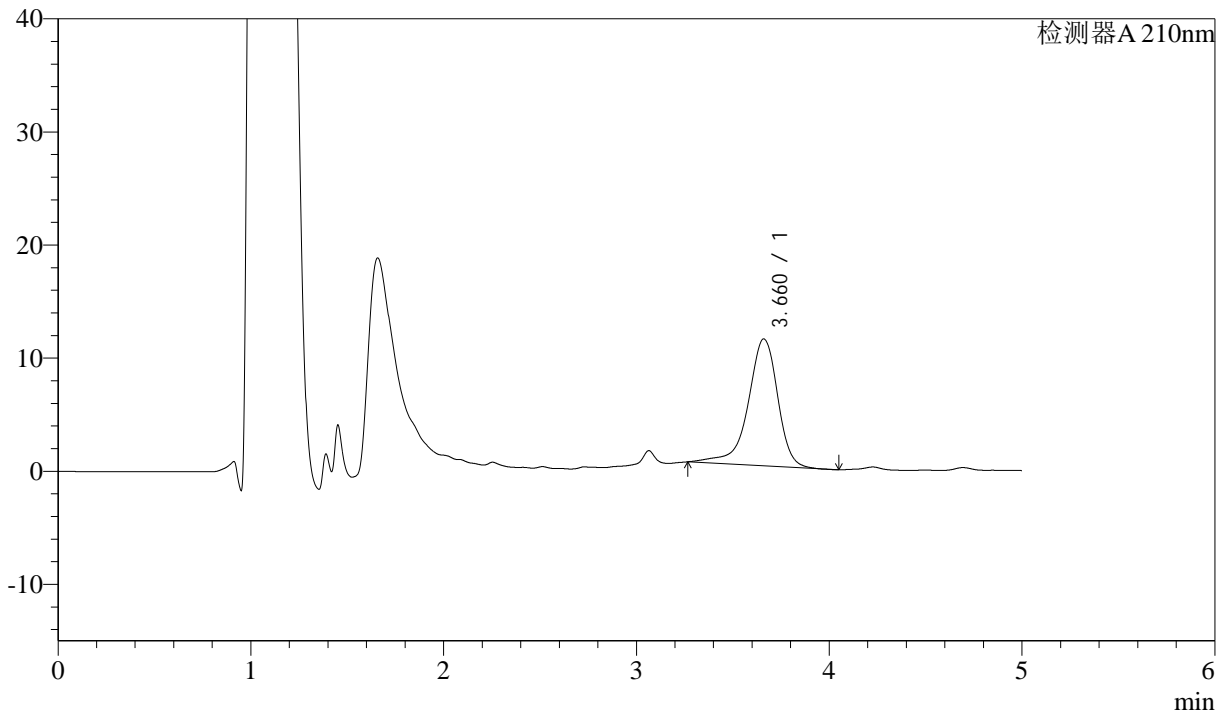
J483

<样品信息>

色谱柱 :SB-C8(150mm*4.6mm,3.5μm) 流速: 1.5ml/min
 柱温 :60°C 波长: 210nm
 数据文件名 :RC\$J483 - 0-90/27-5409-2 - zzp-2025032622p-rcqx-pH6.8jz-60min-P4.lcd
 方法文件名 :RC\$J483 - J483-RCQX-FX276-pH6.8.lcm
 批处理文件名: RC\$J483 - J483-20250410-FX276.lcb
 样品瓶号 : 1-34
 进样体积 : 400 μl 版本号: 6.115
 进样时间 : 2025/04/10 21:50:31 实验者: xiechaojun
 处理时间 (V2) : 2025/04/11 09:28:55 处理者: xiechaojun
 仪器型号: SHIMADZU LC-2050C(FX276)

<色谱图>

mV



<峰表>

检测器A 210nm

峰号	保留时间	面积	面积%	高度	理论塔板数(USP)	拖尾因子	分离度(USP)
1	3.660	120404	100.000	11217	3025	0.864	--
总计		120404	100.000	11217			



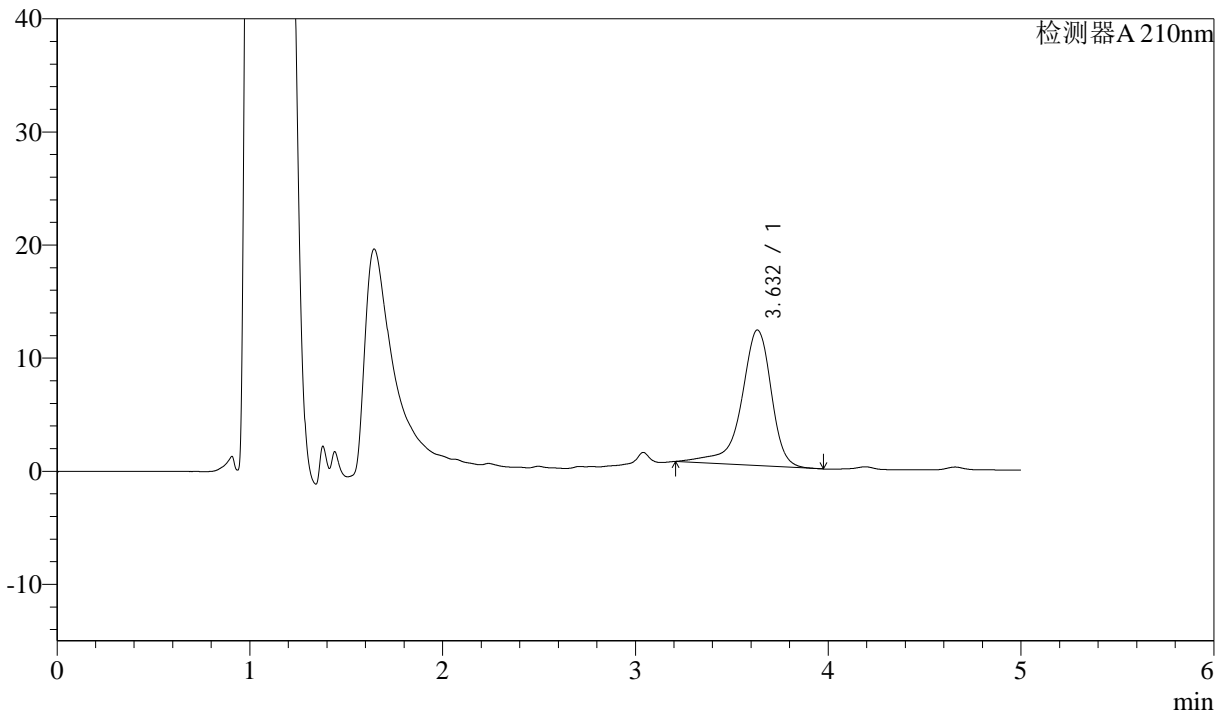
J483

<样品信息>

色谱柱 :SB-C8(150mm*4.6mm,3.5μm) 流速: 1.5ml/min
 柱温 :60°C 波长: 210nm
 数据文件名 :RC\$J483 - 0-90/27-5410-2 - zzp-2025032622p-rcqx-pH6.8jz-60min-P5.lcd
 方法文件名 :RC\$J483 - J483-RCQX-FX276-pH6.8.lcm
 批处理文件名: RC\$J483 - J483-20250410-FX276.lcb
 样品瓶号 : 1-43
 进样体积 : 400 μl 版本号: 6.115
 进样时间 : 2025/04/10 21:57:01 实验者: xiechaojun
 处理时间 (V2) : 2025/04/11 09:28:57 处理者: xiechaojun
 仪器型号: SHIMADZU LC-2050C(FX276)

<色谱图>

mV



<峰表>

检测器A 210nm

峰号	保留时间	面积	面积%	高度	理论塔板数(USP)	拖尾因子	分离度(USP)
1	3.632	129327	100.000	11989	2990	0.839	--
总计		129327	100.000	11989			



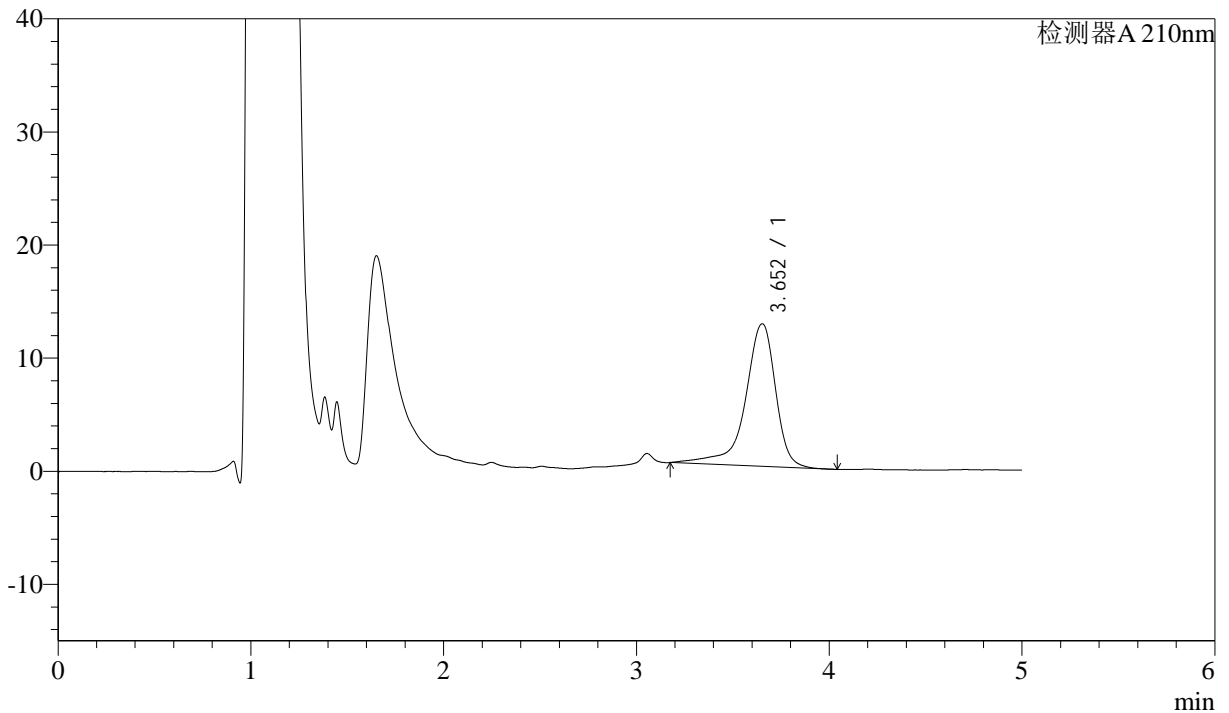
J483

<样品信息>

色谱柱 :SB-C8(150mm*4.6mm,3.5μm) 流速: 1.5ml/min
 柱温 :60°C 波长: 210nm
 数据文件名 :RC\$J483 - 0-90/27-5411-2 - zzp-2025032622p-rcqx-pH6.8jz-60min-P6.lcd
 方法文件名 :RC\$J483 - J483-RCQX-FX276-pH6.8.lcm
 批处理文件名: RC\$J483 - J483-20250410-FX276.lcb
 样品瓶号 : 1-52
 进样体积 : 400 μl 版本号: 6.115
 进样时间 : 2025/04/10 22:03:32 实验者: xiechaojun
 处理时间 (V2) : 2025/04/11 09:29:00 处理者: xiechaojun
 仪器型号: SHIMADZU LC-2050C(FX276)

<色谱图>

mV



<峰表>

检测器A 210nm

峰号	保留时间	面积	面积%	高度	理论塔板数(USP)	拖尾因子	分离度(USP)
1	3.652	137802	100.000	12593	3030	0.805	--
总计		137802	100.000	12593			



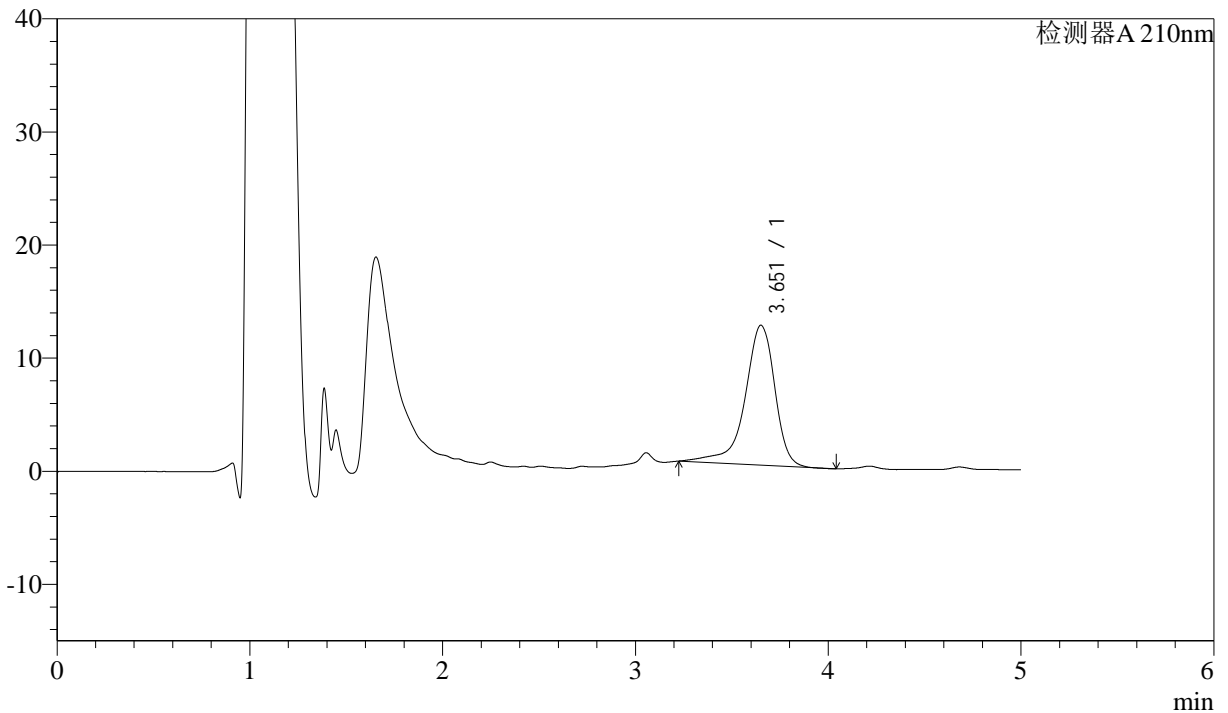
J483

<样品信息>

色谱柱 :SB-C8(150mm*4.6mm,3.5μm) 流速: 1.5ml/min
 柱温 :60°C 波长: 210nm
 数据文件名 :RC\$J483 - 0-90/27-5412-2 - zzp-2025032622p-rcqx-pH6.8jz-90min-P1.lcd
 方法文件名 :RC\$J483 - J483-RCQX-FX276-pH6.8.lcm
 批处理文件名: RC\$J483 - J483-20250410-FX276.lcb
 样品瓶号 : 1-8
 进样体积 : 400 μl 版本号: 6.115
 进样时间 : 2025/04/10 22:10:03 实验者: xiechaojun
 处理时间 (V2) : 2025/04/11 09:29:03 处理者: xiechaojun
 仪器型号: SHIMADZU LC-2050C(FX276)

<色谱图>

mV



<峰表>

检测器A 210nm

峰号	保留时间	面积	面积%	高度	理论塔板数(USP)	拖尾因子	分离度(USP)
1	3.651	133935	100.000	12362	3017	0.832	--
总计		133935	100.000	12362			



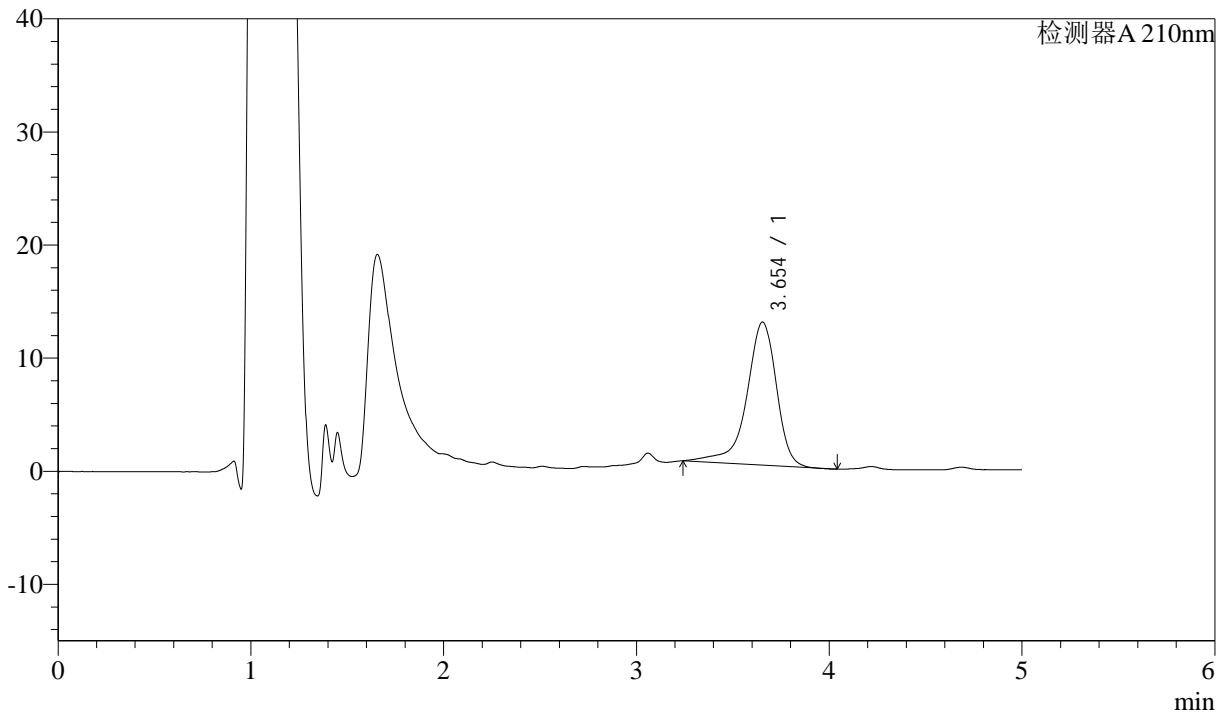
J483

<样品信息>

色谱柱 :SB-C8(150mm*4.6mm,3.5μm) 流速: 1.5ml/min
 柱温 :60°C 波长: 210nm
 数据文件名 :RC\$J483 - 0-90/27-5413-2 - zzp-2025032622p-rcqx-pH6.8jz-90min-P2.lcd
 方法文件名 :RC\$J483 - J483-RCQX-FX276-pH6.8.lcm
 批处理文件名: RC\$J483 - J483-20250410-FX276.lcb
 样品瓶号 : 1-17
 进样体积 : 400 μl 版本号: 6.115
 进样时间 : 2025/04/10 22:16:34 实验者: xiechaojun
 处理时间 (V2) : 2025/04/11 09:29:06 处理者: xiechaojun
 仪器型号: SHIMADZU LC-2050C(FX276)

<色谱图>

mV



<峰表>

检测器A 210nm

峰号	保留时间	面积	面积%	高度	理论塔板数(USP)	拖尾因子	分离度(USP)
1	3.654	136196	100.000	12651	2978	0.846	--
总计		136196	100.000	12651			



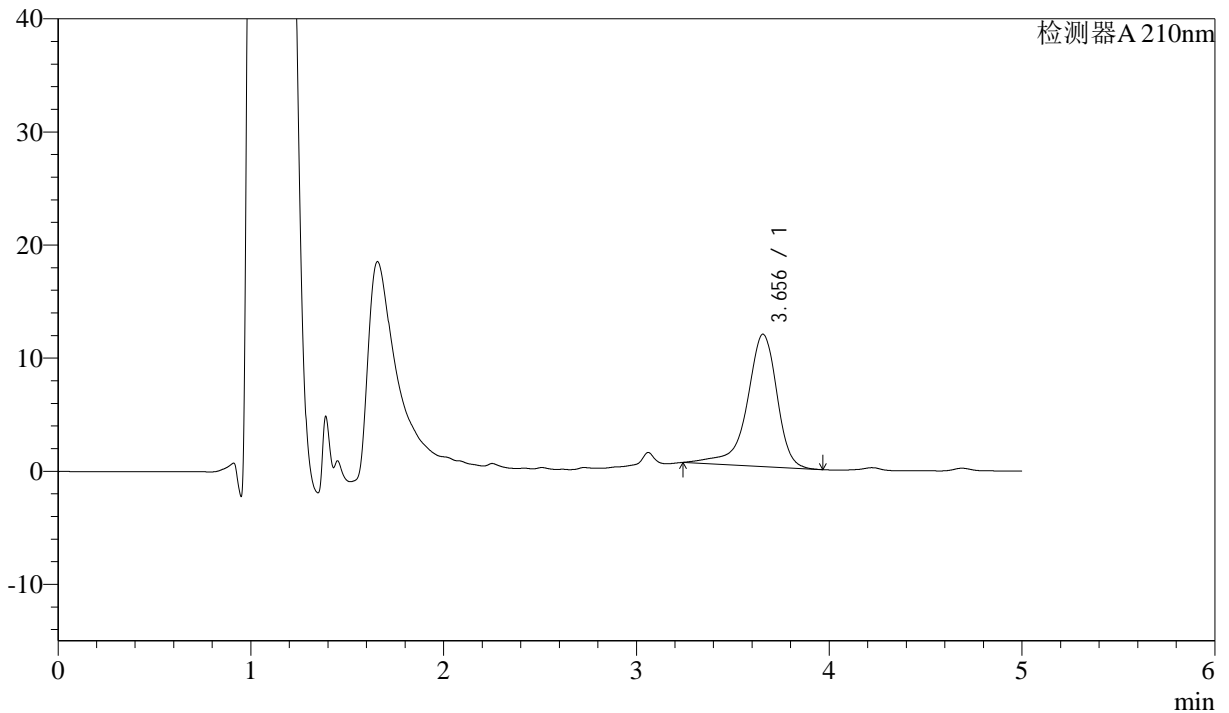
J483

<样品信息>

色谱柱 :SB-C8(150mm*4.6mm,3.5 μ m) 流速: 1.5ml/min
 柱温 :60 $^{\circ}$ C 波长: 210nm
 数据文件名 :RC\$J483 - 0-90/27-5414-2 - zzp-2025032622p-rcqx-pH6.8jz-90min-P3.lcd
 方法文件名 :RC\$J483 - J483-RCQX-FX276-pH6.8.lcm
 批处理文件名: RC\$J483 - J483-20250410-FX276.lcb
 样品瓶号 : 1-26
 进样体积 : 400 μ l 版本号: 6.115
 进样时间 : 2025/04/10 22:23:05 实验者: xiechaojun
 处理时间 (V2) : 2025/04/11 09:29:08 处理者: xiechaojun
 仪器型号: SHIMADZU LC-2050C(FX276)

<色谱图>

mV



<峰表>

检测器A 210nm

峰号	保留时间	面积	面积%	高度	理论塔板数(USP)	拖尾因子	分离度(USP)
1	3.656	126373	100.000	11704	2980	0.846	--
总计		126373	100.000	11704			



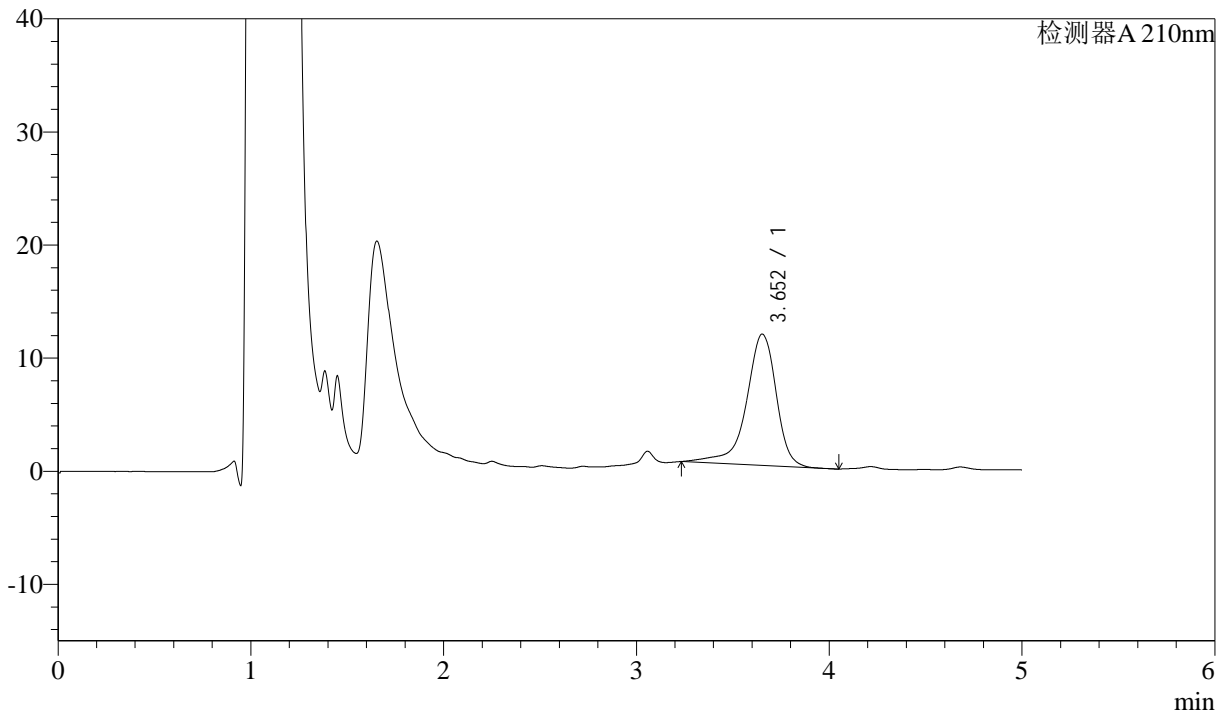
J483

<样品信息>

色谱柱 :SB-C8(150mm*4.6mm,3.5μm) 流速: 1.5ml/min
 柱温 :60°C 波长: 210nm
 数据文件名 :RC\$J483 - 0-90/27-5415-2 - zzp-2025032622p-rcqx-pH6.8jz-90min-P4.lcd
 方法文件名 :RC\$J483 - J483-RCQX-FX276-pH6.8.lcm
 批处理文件名: RC\$J483 - J483-20250410-FX276.lcb
 样品瓶号 : 1-35
 进样体积 : 400 μl 版本号: 6.115
 进样时间 : 2025/04/10 22:29:36 实验者: xiechaojun
 处理时间 (V2) : 2025/04/11 09:29:11 处理者: xiechaojun
 仪器型号: SHIMADZU LC-2050C(FX276)

<色谱图>

mV



<峰表>

检测器A 210nm

峰号	保留时间	面积	面积%	高度	理论塔板数(USP)	拖尾因子	分离度(USP)
1	3.652	125114	100.000	11607	3024	0.852	--
总计		125114	100.000	11607			



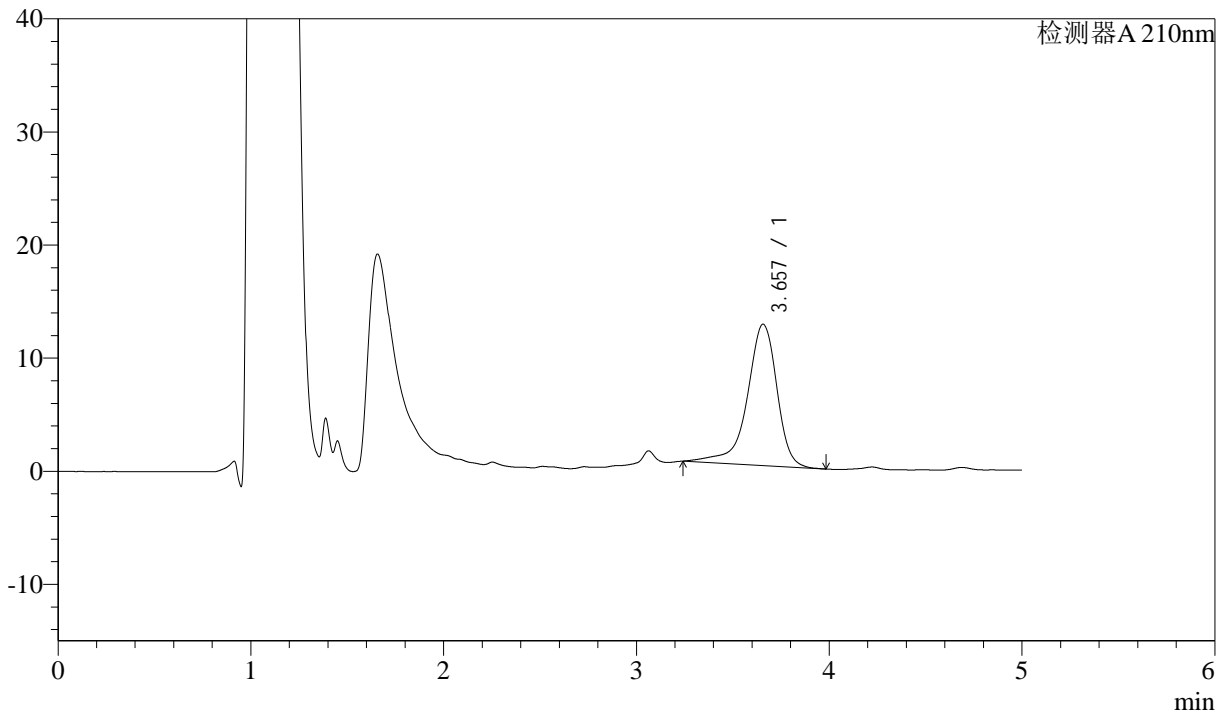
J483

<样品信息>

色谱柱 :SB-C8(150mm*4.6mm,3.5 μ m) 流速: 1.5ml/min
 柱温 :60 $^{\circ}$ C 波长: 210nm
 数据文件名 :RC\$J483 - 0-90/27-5416-2 - zzp-2025032622p-rcqx-pH6.8jz-90min-P5.lcd
 方法文件名 :RC\$J483 - J483-RCQX-FX276-pH6.8.lcm
 批处理文件名: RC\$J483 - J483-20250410-FX276.lcb
 样品瓶号 : 1-44
 进样体积 : 400 μ l 版本号: 6.115
 进样时间 : 2025/04/10 22:36:08 实验者: xiechaojun
 处理时间 (V2) : 2025/04/11 09:29:14 处理者: xiechaojun
 仪器型号: SHIMADZU LC-2050C(FX276)

<色谱图>

mV



<峰表>

检测器A 210nm

峰号	保留时间	面积	面积%	高度	理论塔板数(USP)	拖尾因子	分离度(USP)
1	3.657	134231	100.000	12498	3036	0.848	--
总计		134231	100.000	12498			



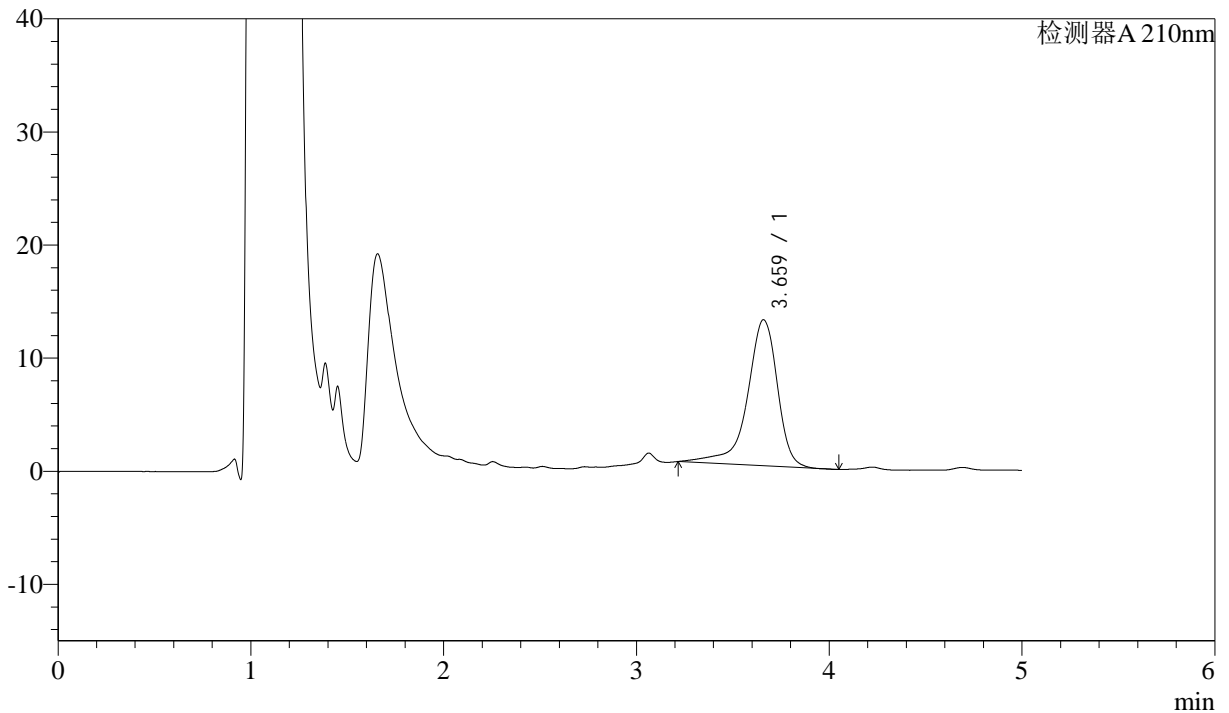
J483

<样品信息>

色谱柱 :SB-C8(150mm*4.6mm,3.5 μ m) 流速: 1.5ml/min
 柱温 :60 $^{\circ}$ C 波长: 210nm
 数据文件名 :RC\$J483 - 0-91/27-5417-2 - zzp-2025032622p-rcqx-pH6.8jz-90min-P6.lcd
 方法文件名 :RC\$J483 - J483-RCQX-FX276-pH6.8.lcm
 批处理文件名: RC\$J483 - J483-20250410-FX276.lcb
 样品瓶号 : 1-53
 进样体积 : 400 μ l 版本号: 6.115
 进样时间 : 2025/04/10 22:42:39 实验者: xiechaojun
 处理时间 (V2) : 2025/04/11 09:49:39 处理者: xiechaojun
 仪器型号: SHIMADZU LC-2050C(FX276)

<色谱图>

mV



<峰表>

检测器A 210nm

峰号	保留时间	面积	面积%	高度	理论塔板数(USP)	拖尾因子	分离度(USP)
1	3.659	140249	100.000	12898	3014	0.828	--
总计		140249	100.000	12898			



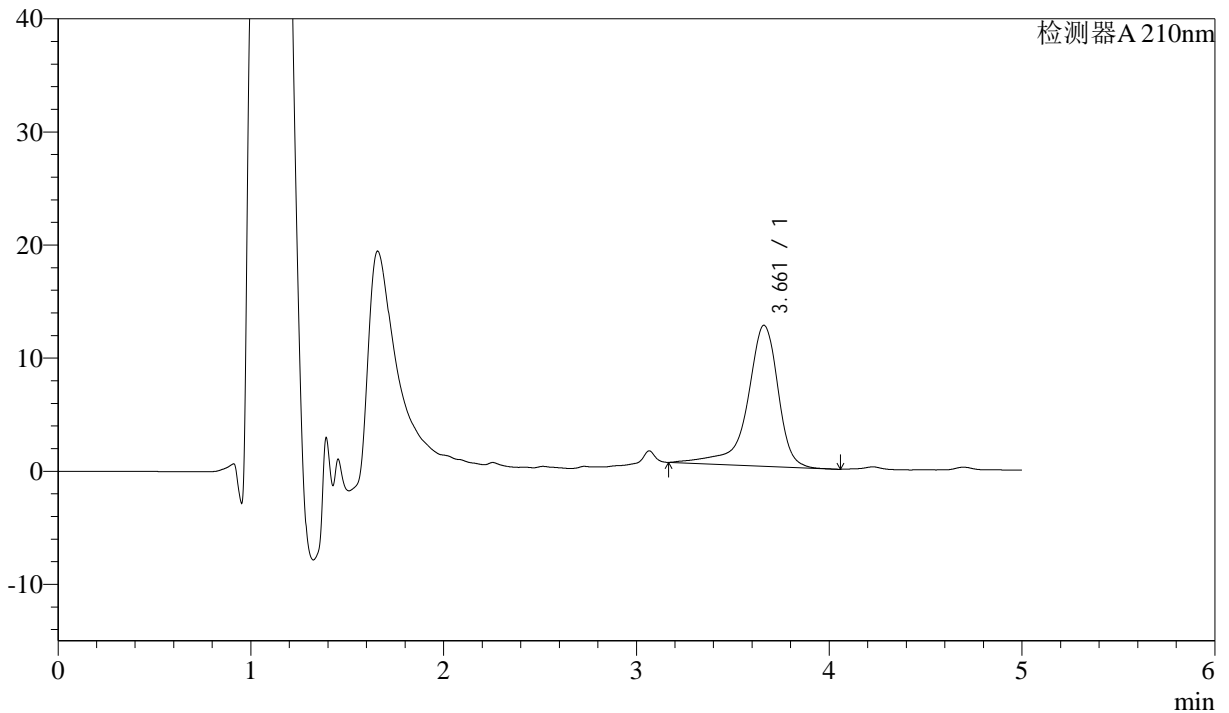
J483

<样品信息>

色谱柱 :SB-C8(150mm*4.6mm,3.5μm) 流速: 1.5ml/min
 柱温 :60°C 波长: 210nm
 数据文件名 :RC\$J483 - 0-91/27-5418-2 - zzp-2025032622p-rcqx-pH6.8jz-JX-P1.lcd
 方法文件名 :RC\$J483 - J483-RCQX-FX276-pH6.8.lcm
 批处理文件名: RC\$J483 - J483-20250410-FX276.lcb
 样品瓶号 : 1-9
 进样体积 : 400 μl 版本号: 6.115
 进样时间 : 2025/04/10 22:49:11 实验者: xiechaojun
 处理时间 (V2) : 2025/04/11 09:49:42 处理者: xiechaojun
 仪器型号: SHIMADZU LC-2050C(FX276)

<色谱图>

mV



<峰表>

检测器A 210nm

峰号	保留时间	面积	面积%	高度	理论塔板数(USP)	拖尾因子	分离度(USP)
1	3.661	137929	100.000	12462	2987	0.811	--
总计		137929	100.000	12462			



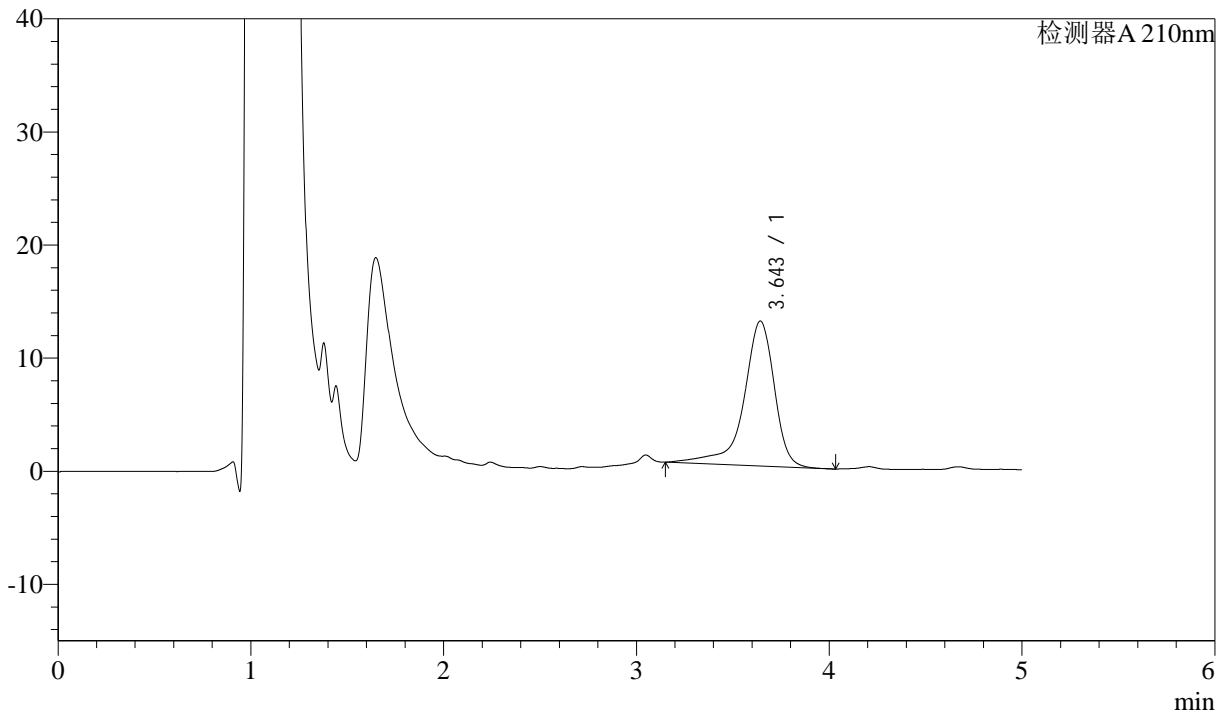
J483

<样品信息>

色谱柱 :SB-C8(150mm*4.6mm,3.5μm) 流速: 1.5ml/min
 柱温 :60°C 波长: 210nm
 数据文件名 :RC\$J483 - 0-91/27-5419-2 - zzp-2025032622p-rcqx-pH6.8jz-JX-P2.lcd
 方法文件名 :RC\$J483 - J483-RCQX-FX276-pH6.8.lcm
 批处理文件名: RC\$J483 - J483-20250410-FX276.lcb
 样品瓶号 : 1-18
 进样体积 : 400 μl 版本号: 6.115
 进样时间 : 2025/04/10 22:55:43 实验者: xiechaojun
 处理时间 (V2) : 2025/04/11 09:49:45 处理者: xiechaojun
 仪器型号: SHIMADZU LC-2050C(FX276)

<色谱图>

mV



<峰表>

检测器A 210nm

峰号	保留时间	面积	面积%	高度	理论塔板数(USP)	拖尾因子	分离度(USP)
1	3.643	141770	100.000	12800	2918	0.802	--
总计		141770	100.000	12800			



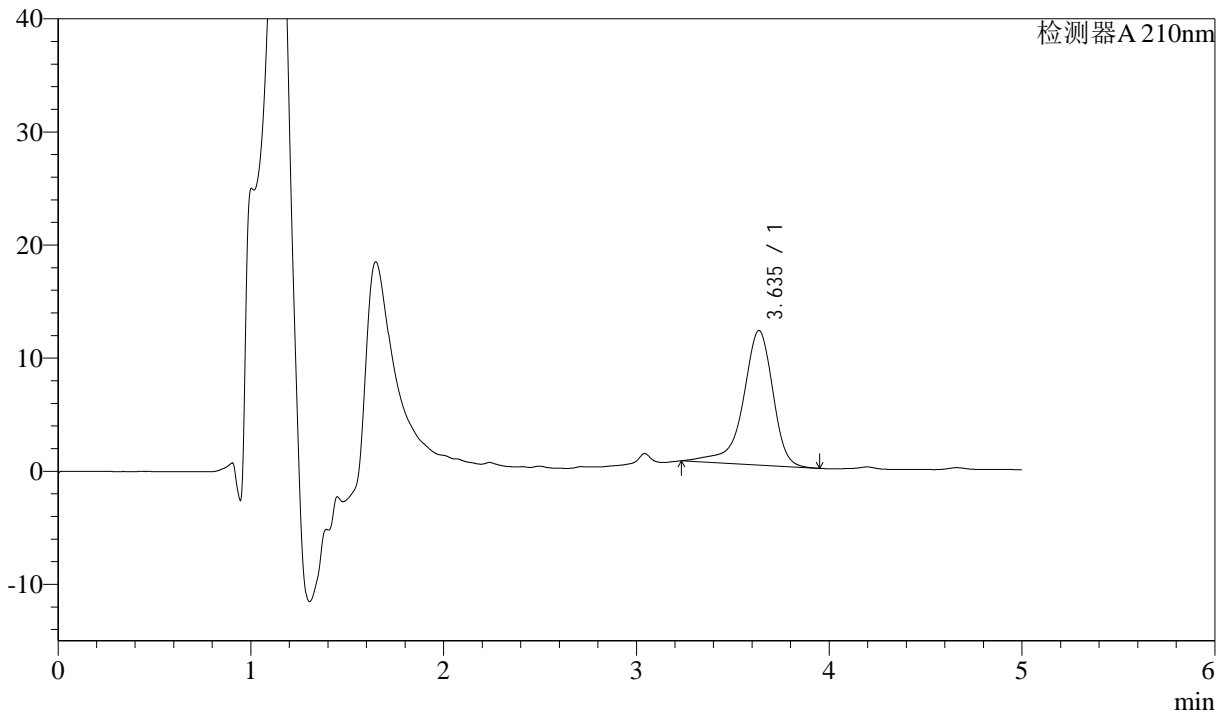
J483

<样品信息>

色谱柱 :SB-C8(150mm*4.6mm,3.5μm) 流速: 1.5ml/min
 柱温 :60°C 波长: 210nm
 数据文件名 :RC\$J483 - 0-91/27-5420-2 - zzp-2025032622p-rcqx-pH6.8jz-JX-P3.lcd
 方法文件名 :RC\$J483 - J483-RCQX-FX276-pH6.8.lcm
 批处理文件名: RC\$J483 - J483-20250410-FX276.lcb
 样品瓶号 : 1-27
 进样体积 : 400 μl 版本号: 6.115
 进样时间 : 2025/04/10 23:02:14 实验者: xiechaojun
 处理时间 (V2) : 2025/04/11 09:49:47 处理者: xiechaojun
 仪器型号: SHIMADZU LC-2050C(FX276)

<色谱图>

mV



<峰表>

检测器A 210nm

峰号	保留时间	面积	面积%	高度	理论塔板数(USP)	拖尾因子	分离度(USP)
1	3.635	127361	100.000	11887	2918	0.847	--
总计		127361	100.000	11887			



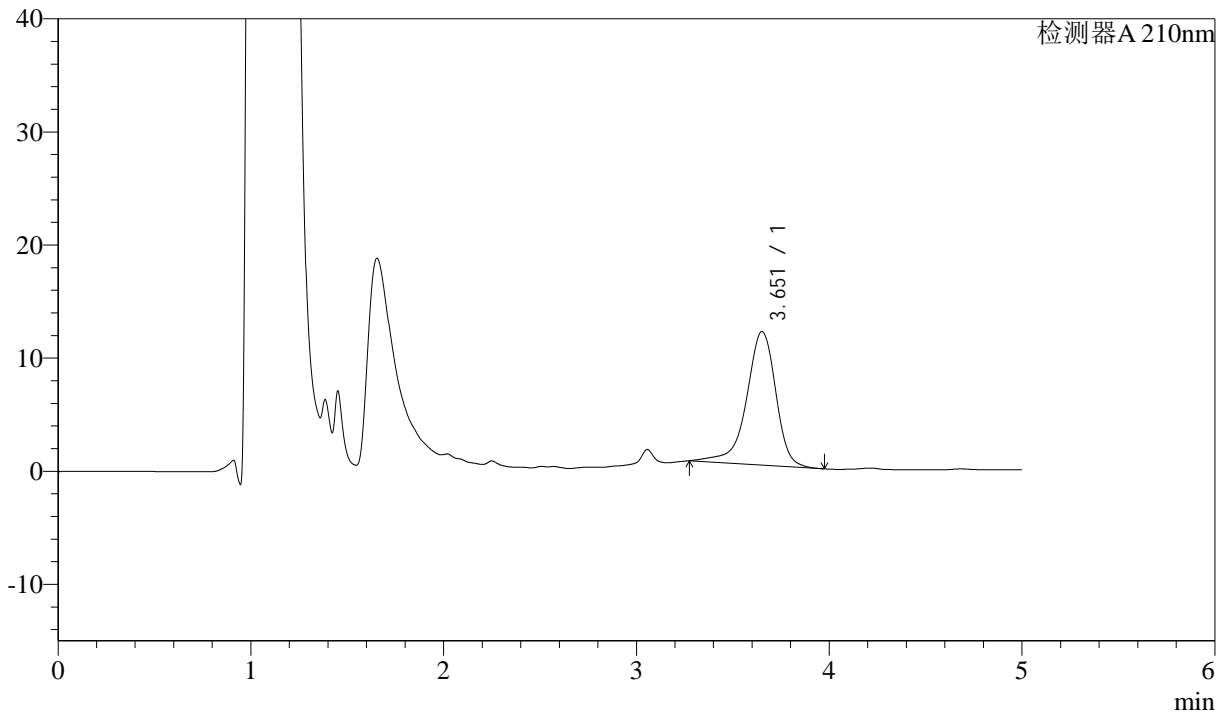
J483

<样品信息>

色谱柱 :SB-C8(150mm*4.6mm,3.5μm) 流速: 1.5ml/min
 柱温 :60°C 波长: 210nm
 数据文件名 :RC\$J483 - 0-91/27-5421-2 - zzp-2025032622p-rcqx-pH6.8jz-JX-P4.lcd
 方法文件名 :RC\$J483 - J483-RCQX-FX276-pH6.8.lcm
 批处理文件名: RC\$J483 - J483-20250410-FX276.lcb
 样品瓶号 : 1-36
 进样体积 : 400 μl 版本号: 6.115
 进样时间 : 2025/04/10 23:08:45 实验者: xiechaojun
 处理时间 (V2) : 2025/04/11 09:49:50 处理者: xiechaojun
 仪器型号: SHIMADZU LC-2050C(FX276)

<色谱图>

mV



<峰表>

检测器A 210nm

峰号	保留时间	面积	面积%	高度	理论塔板数(USP)	拖尾因子	分离度(USP)
1	3.651	124918	100.000	11788	3033	0.881	--
总计		124918	100.000	11788			



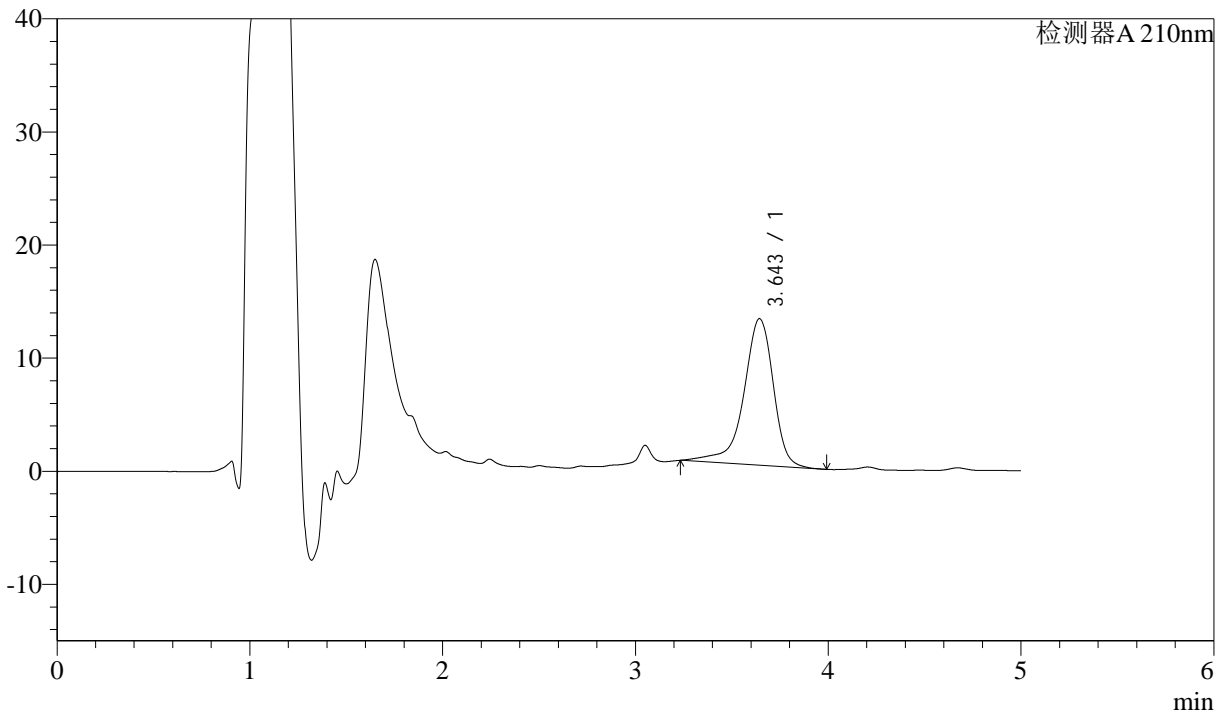
J483

<样品信息>

色谱柱 :SB-C8(150mm*4.6mm,3.5μm) 流速: 1.5ml/min
 柱温 :60°C 波长: 210nm
 数据文件名 :RC\$J483 - 0-91/27-5422-2 - zzp-2025032622p-rcqx-pH6.8jz-JX-P5.lcd
 方法文件名 :RC\$J483 - J483-RCQX-FX276-pH6.8.lcm
 批处理文件名: RC\$J483 - J483-20250410-FX276.lcb
 样品瓶号 :1-45
 进样体积 :400 μl 版本号: 6.115
 进样时间 :2025/04/10 23:15:17 实验者: xiechaojun
 处理时间 (V2) :2025/04/11 09:49:53 处理者: xiechaojun
 仪器型号: SHIMADZU LC-2050C(FX276)

<色谱图>

mV



<峰表>

检测器A 210nm

峰号	保留时间	面积	面积%	高度	理论塔板数(USP)	拖尾因子	分离度(USP)
1	3.643	138801	100.000	12950	3017	0.849	--
总计		138801	100.000	12950			



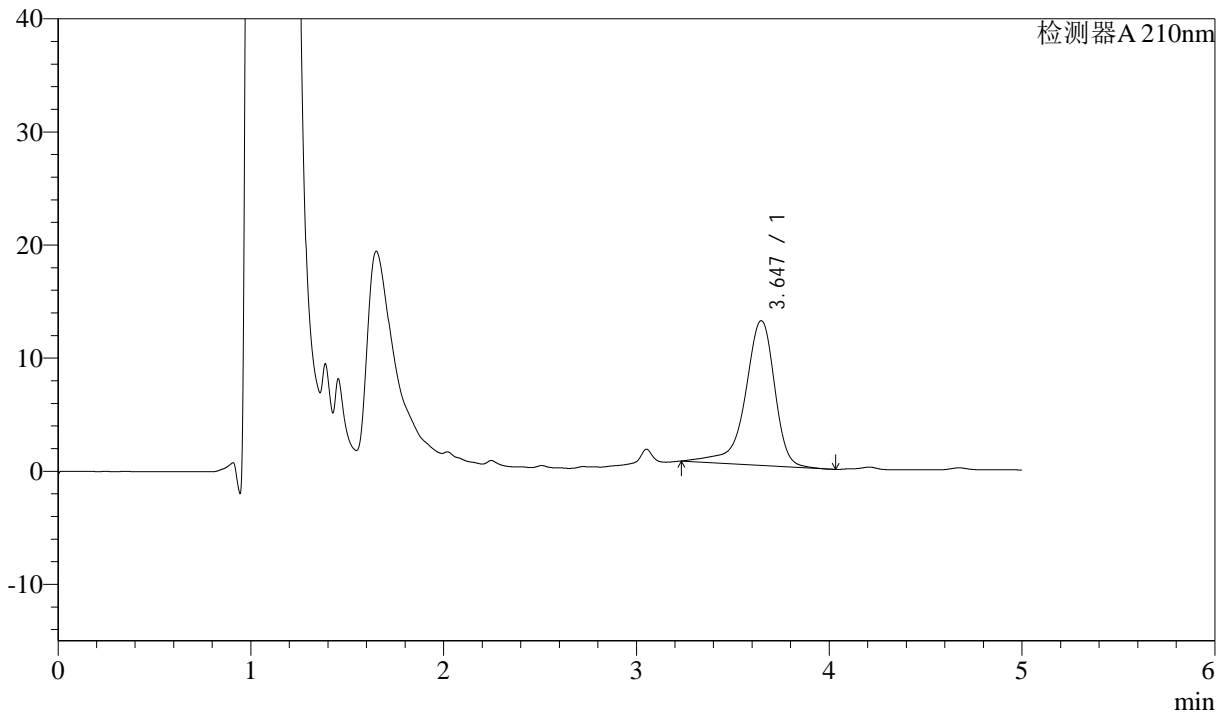
J483

<样品信息>

色谱柱 :SB-C8(150mm*4.6mm,3.5μm) 流速: 1.5ml/min
 柱温 :60°C 波长: 210nm
 数据文件名 :RC\$J483 - 0-91/27-5423-2 - zzp-2025032622p-rcqx-pH6.8jz-JX-P6.lcd
 方法文件名 :RC\$J483 - J483-RCQX-FX276-pH6.8.lcm
 批处理文件名: RC\$J483 - J483-20250410-FX276.lcb
 样品瓶号 : 1-54
 进样体积 : 400 μl 版本号: 6.115
 进样时间 : 2025/04/10 23:21:48 实验者: xiechaojun
 处理时间 (V2) : 2025/04/11 09:49:55 处理者: xiechaojun
 仪器型号: SHIMADZU LC-2050C(FX276)

<色谱图>

mV



<峰表>

检测器A 210nm

峰号	保留时间	面积	面积%	高度	理论塔板数(USP)	拖尾因子	分离度(USP)
1	3.647	135524	100.000	12782	3076	0.845	--
总计		135524	100.000	12782			



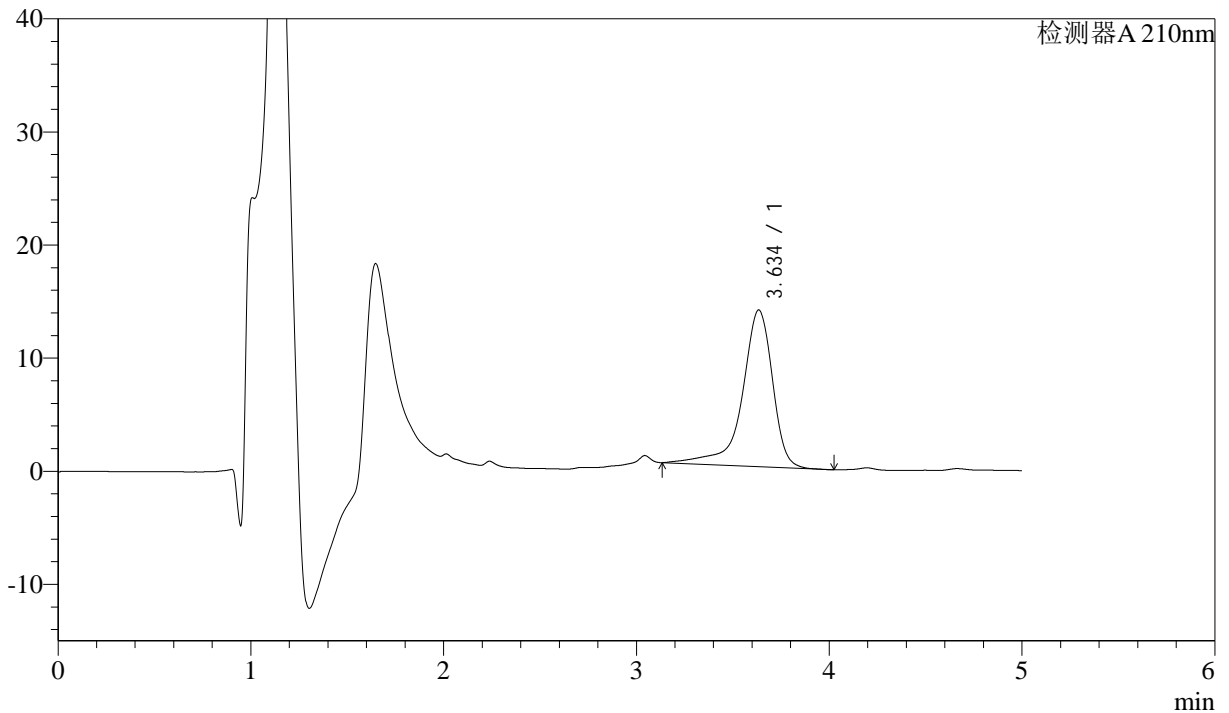
J483

<样品信息>

色谱柱 :SB-C8(150mm*4.6mm,3.5μm) 流速: 1.5ml/min
 柱温 :60°C 波长: 210nm
 数据文件名 :RC\$J483 - 0-91/27-5424-2 - zzp-2025032622p-rcqx-pH6.8jz-dz2-1.lcd
 方法文件名 :RC\$J483 - J483-RCQX-FX276-pH6.8.lcm
 批处理文件名: RC\$J483 - J483-20250410-FX276.lcb
 样品瓶号 :4-28
 进样体积 :400 μl 版本号: 6.115
 进样时间 :2025/04/10 23:28:19 实验者: xiechaojun
 处理时间 (V2) :2025/04/11 09:49:58 处理者: xiechaojun
 仪器型号: SHIMADZU LC-2050C(FX276)

<色谱图>

mV



<峰表>

检测器A 210nm

峰号	保留时间	面积	面积%	高度	理论塔板数(USP)	拖尾因子	分离度(USP)
1	3.634	152211	100.000	13836	2956	0.795	--
总计		152211	100.000	13836			



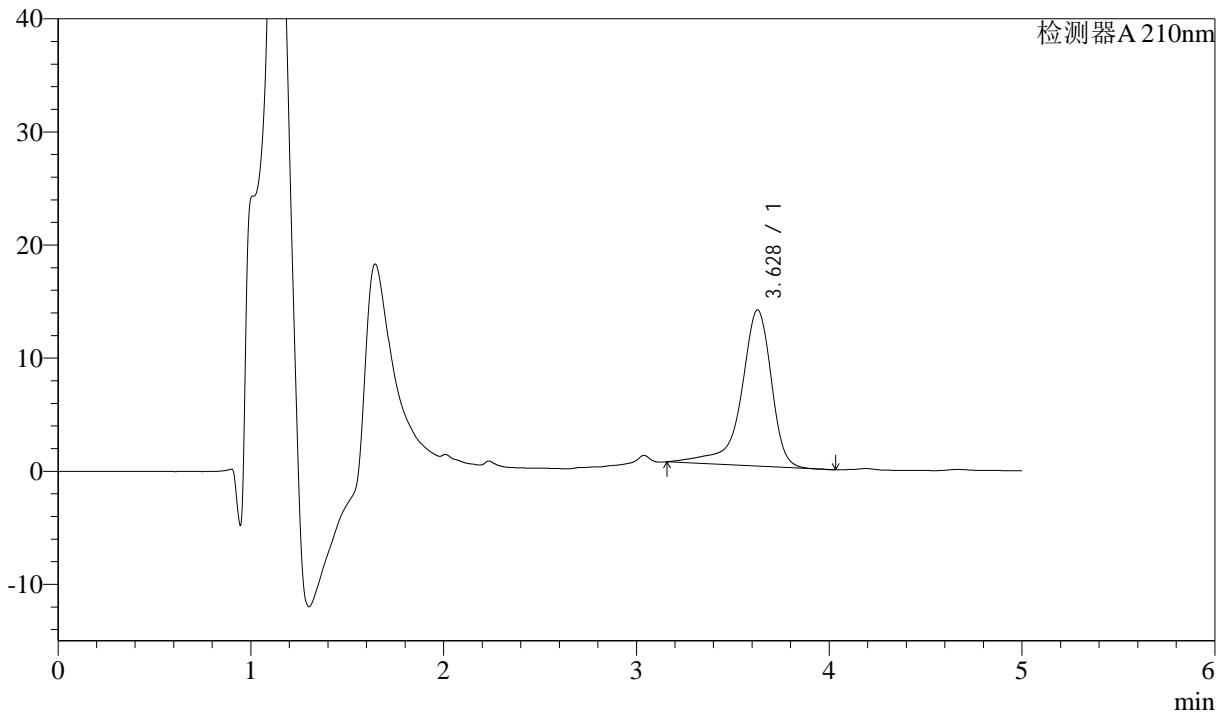
J483

<样品信息>

色谱柱 :SB-C8(150mm*4.6mm,3.5 μ m) 流速: 1.5ml/min
 柱温 :60 $^{\circ}$ C 波长: 210nm
 数据文件名 :RC\$J483 - 0-91/27-5425-2 - zzp-2025032622p-rcqx-pH6.8jz-dz2-2.lcd
 方法文件名 :RC\$J483 - J483-RCQX-FX276-pH6.8.lcm
 批处理文件名: RC\$J483 - J483-20250410-FX276.lcb
 样品瓶号 :4-28
 进样体积 :400 μ l 版本号: 6.115
 进样时间 :2025/04/10 23:34:49 实验者: xiechaojun
 处理时间 (V2) :2025/04/11 09:50:00 处理者: xiechaojun
 仪器型号: SHIMADZU LC-2050C(FX276)

<色谱图>

mV



<峰表>

检测器A 210nm

峰号	保留时间	面积	面积%	高度	理论塔板数(USP)	拖尾因子	分离度(USP)
1	3.628	150396	100.000	13816	2955	0.804	--
总计		150396	100.000	13816			



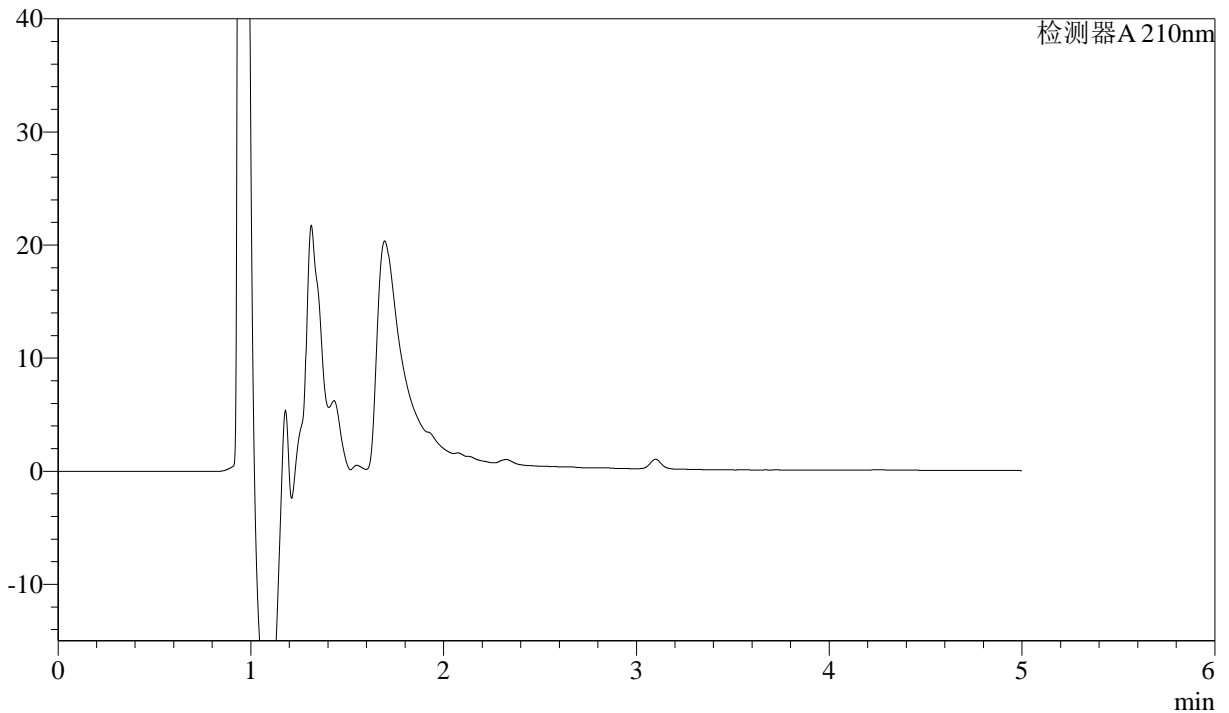
J483

<样品信息>

色谱柱 :SB-C8(150mm*4.6mm,3.5μm) 流速: 1.5ml/min
 柱温 :60°C 波长: 210nm
 数据文件名 :RC\$J483 - 0-92/27-5426-2 - zzp-2025032622p-rcqx-pH4.5+0.005HPCjz-rj.lcd
 方法文件名 :RC\$J483 - J483-RCQX-FX276.lcm
 批处理文件名: RC\$J483 - J483-20250410-FX276.lcb
 样品瓶号 :4-2
 进样体积 :400 μl 版本号: 6.115
 进样时间 :2025/04/10 23:41:21 实验者: xiechaojun
 处理时间 (V2) :2025/04/11 09:51:05 处理者: xiechaojun
 仪器型号: SHIMADZU LC-2050C(FX276)

<色谱图>

mV



<峰表>

检测器A 210nm

峰号	保留时间	面积	面积%	高度	理论塔板数(USP)	拖尾因子	分离度(USP)
总计							



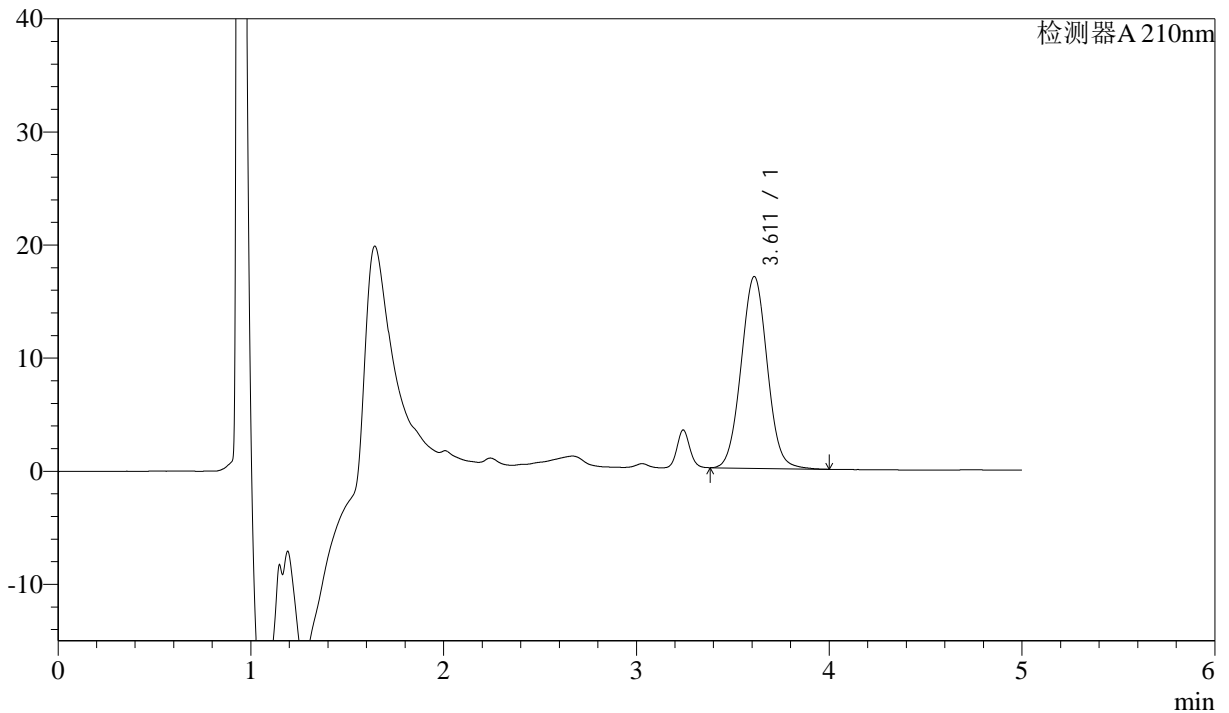
J483

<样品信息>

色谱柱 :SB-C8(150mm*4.6mm,3.5μm) 流速: 1.5ml/min
 柱温 :60°C 波长: 210nm
 数据文件名 :RC\$J483 - 0-92/27-5427-2 - zzp-2025032622p-rcqx-pH4.5+0.005HPCjz-dz1-1.lcd
 方法文件名 :RC\$J483 - J483-RCQX-FX276.lcm
 批处理文件名: RC\$J483 - J483-20250410-FX276.lcb
 样品瓶号 : 4-11
 进样体积 : 400 μl 版本号: 6.115
 进样时间 : 2025/04/10 23:47:52 实验者: xiechaojun
 处理时间 (V2) : 2025/04/11 09:51:08 处理者: xiechaojun
 仪器型号: SHIMADZU LC-2050C(FX276)

<色谱图>

mV



<峰表>

检测器A 210nm

峰号	保留时间	面积	面积%	高度	理论塔板数(USP)	拖尾因子	分离度(USP)
1	3.611	159577	100.000	16950	3428	1.036	--
总计		159577	100.000	16950			



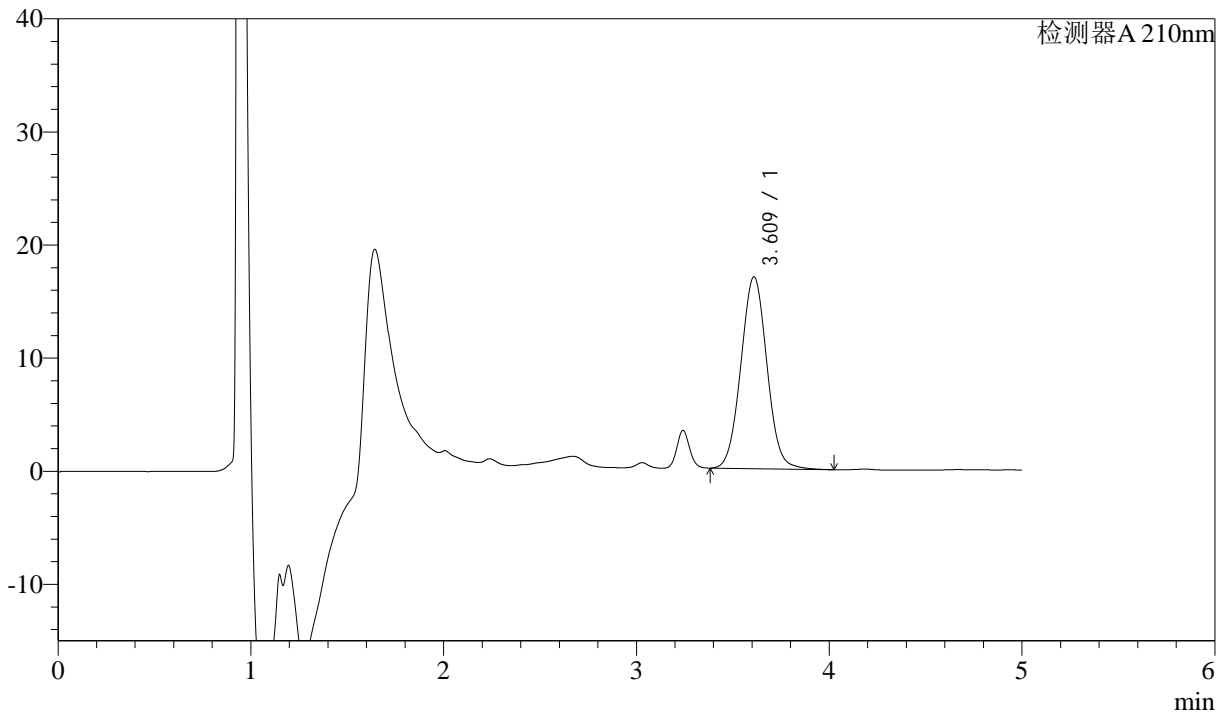
J483

<样品信息>

色谱柱 :SB-C8(150mm*4.6mm,3.5μm) 流速: 1.5ml/min
 柱温 :60°C 波长: 210nm
 数据文件名 :RC\$J483 - 0-92/27-5428-2 - zzp-2025032622p-rcqx-pH4.5+0.005HPCjz-dz1-2.lcd
 方法文件名 :RC\$J483 - J483-RCQX-FX276.lcm
 批处理文件名: RC\$J483 - J483-20250410-FX276.lcb
 样品瓶号 : 4-11
 进样体积 : 400 μl 版本号: 6.115
 进样时间 : 2025/04/10 23:54:22 实验者: xiechaojun
 处理时间 (V2) : 2025/04/11 09:51:11 处理者: xiechaojun
 仪器型号: SHIMADZU LC-2050C(FX276)

<色谱图>

mV



<峰表>

检测器A 210nm

峰号	保留时间	面积	面积%	高度	理论塔板数(USP)	拖尾因子	分离度(USP)
1	3.609	159651	100.000	16937	3423	1.037	--
总计		159651	100.000	16937			



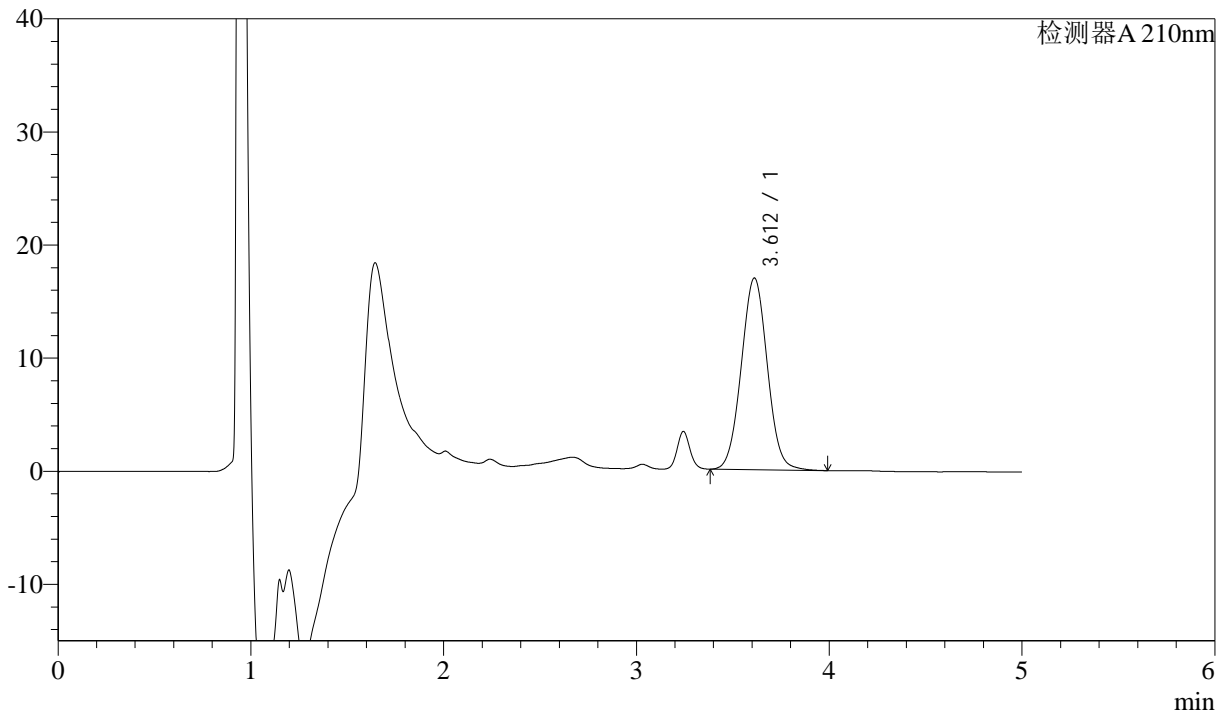
J483

<样品信息>

色谱柱 :SB-C8(150mm*4.6mm,3.5μm) 流速: 1.5ml/min
 柱温 :60°C 波长: 210nm
 数据文件名 :RC\$J483 - 0-92/27-5429-2 - zzp-2025032622p-rcqx-pH4.5+0.005HPCjz-dz1-3.lcd
 方法文件名 :RC\$J483 - J483-RCQX-FX276.lcm
 批处理文件名: RC\$J483 - J483-20250410-FX276.lcb
 样品瓶号 : 4-11
 进样体积 : 400 μl 版本号: 6.115
 进样时间 : 2025/04/11 00:00:53 实验者: xiechaojun
 处理时间 (V2) : 2025/04/11 09:51:14 处理者: xiechaojun
 仪器型号: SHIMADZU LC-2050C(FX276)

<色谱图>

mV



<峰表>

检测器A 210nm

峰号	保留时间	面积	面积%	高度	理论塔板数(USP)	拖尾因子	分离度(USP)
1	3.612	159337	100.000	16949	3420	1.032	--
总计		159337	100.000	16949			



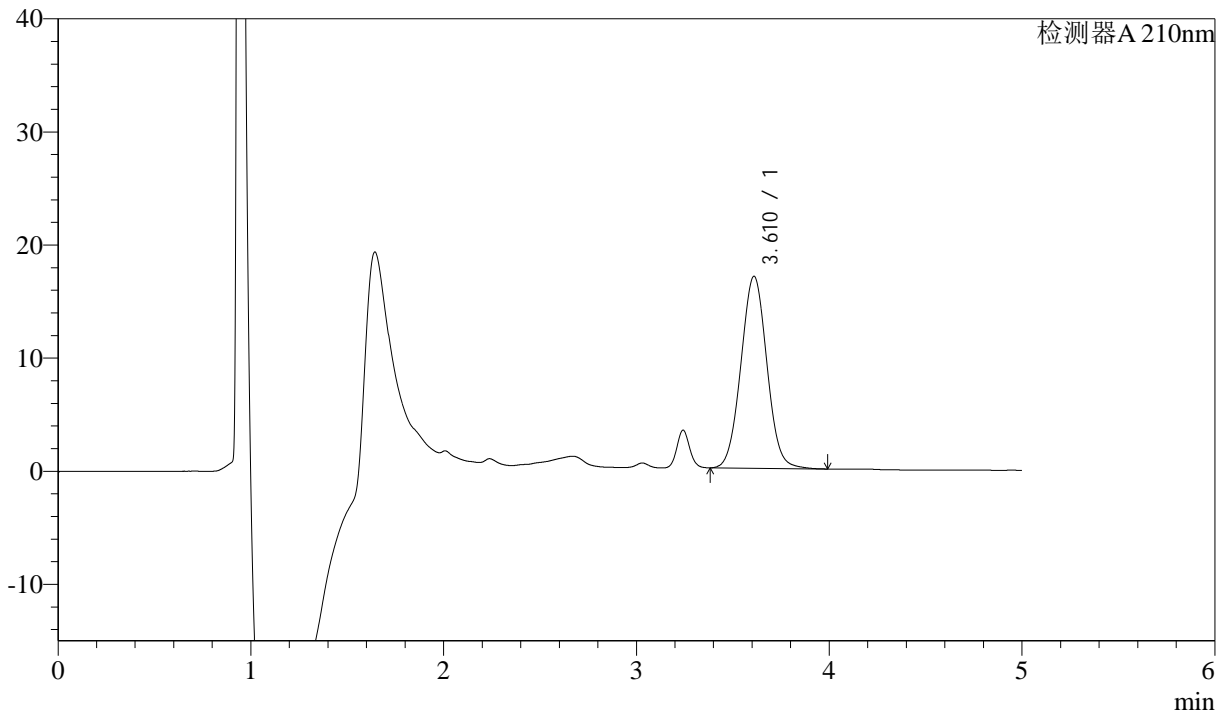
J483

<样品信息>

色谱柱 :SB-C8(150mm*4.6mm,3.5μm) 流速: 1.5ml/min
 柱温 :60°C 波长: 210nm
 数据文件名 :RC\$J483 - 0-92/27-5430-2 - zzp-2025032622p-rcqx-pH4.5+0.005HPCjz-dz1-4.lcd
 方法文件名 :RC\$J483 - J483-RCQX-FX276.lcm
 批处理文件名: RC\$J483 - J483-20250410-FX276.lcb
 样品瓶号 : 4-20
 进样体积 : 400 μl 版本号: 6.115
 进样时间 : 2025/04/11 00:07:24 实验者: xiechaojun
 处理时间 (V2) : 2025/04/11 09:51:16 处理者: xiechaojun
 仪器型号: SHIMADZU LC-2050C(FX276)

<色谱图>

mV



<峰表>

检测器A 210nm

峰号	保留时间	面积	面积%	高度	理论塔板数(USP)	拖尾因子	分离度(USP)
1	3.610	159421	100.000	16948	3427	1.035	--
总计		159421	100.000	16948			



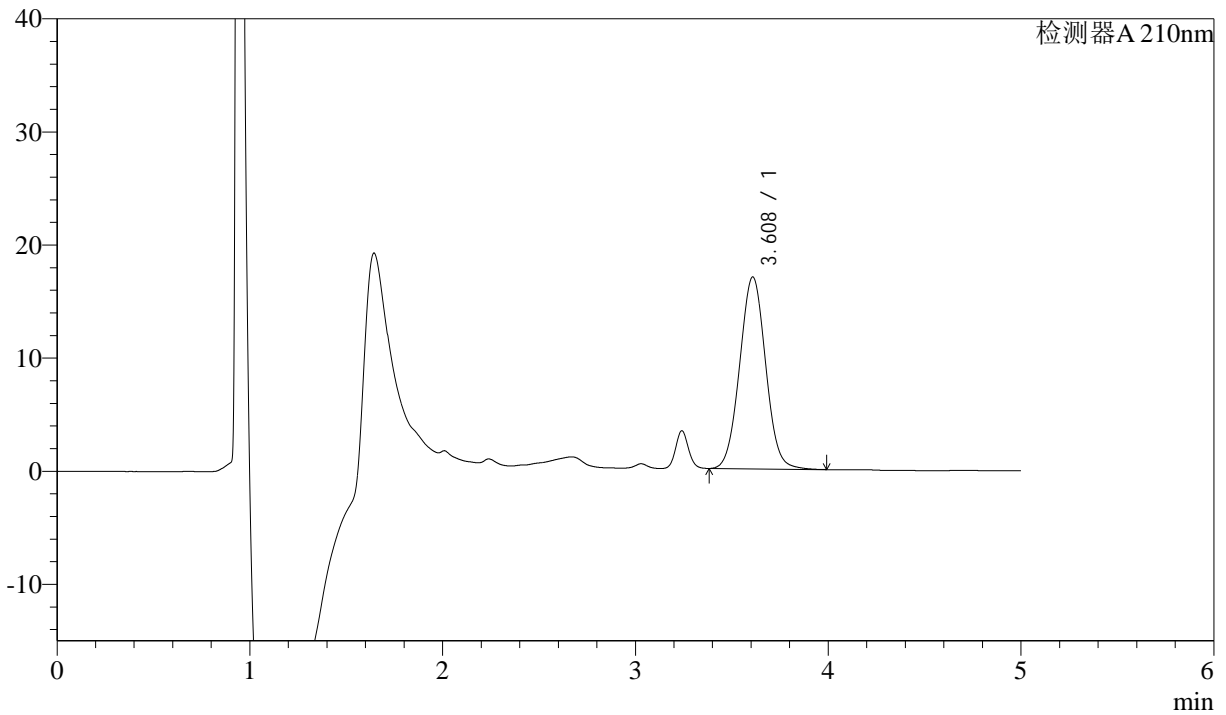
J483

<样品信息>

色谱柱 :SB-C8(150mm*4.6mm,3.5μm) 流速: 1.5ml/min
 柱温 :60°C 波长: 210nm
 数据文件名 :RC\$J483 - 0-92/27-5431-2 - zzp-2025032622p-rcqx-pH4.5+0.005HPCjz-dz1-5.lcd
 方法文件名 :RC\$J483 - J483-RCQX-FX276.lcm
 批处理文件名: RC\$J483 - J483-20250410-FX276.lcb
 样品瓶号 : 4-20
 进样体积 : 400 μl 版本号: 6.115
 进样时间 : 2025/04/11 00:13:54 实验者: xiechaojun
 处理时间 (V2) : 2025/04/11 09:51:19 处理者: xiechaojun
 仪器型号: SHIMADZU LC-2050C(FX276)

<色谱图>

mV



<峰表>

检测器A 210nm

峰号	保留时间	面积	面积%	高度	理论塔板数(USP)	拖尾因子	分离度(USP)
1	3.608	159325	100.000	16951	3425	1.034	--
总计		159325	100.000	16951			



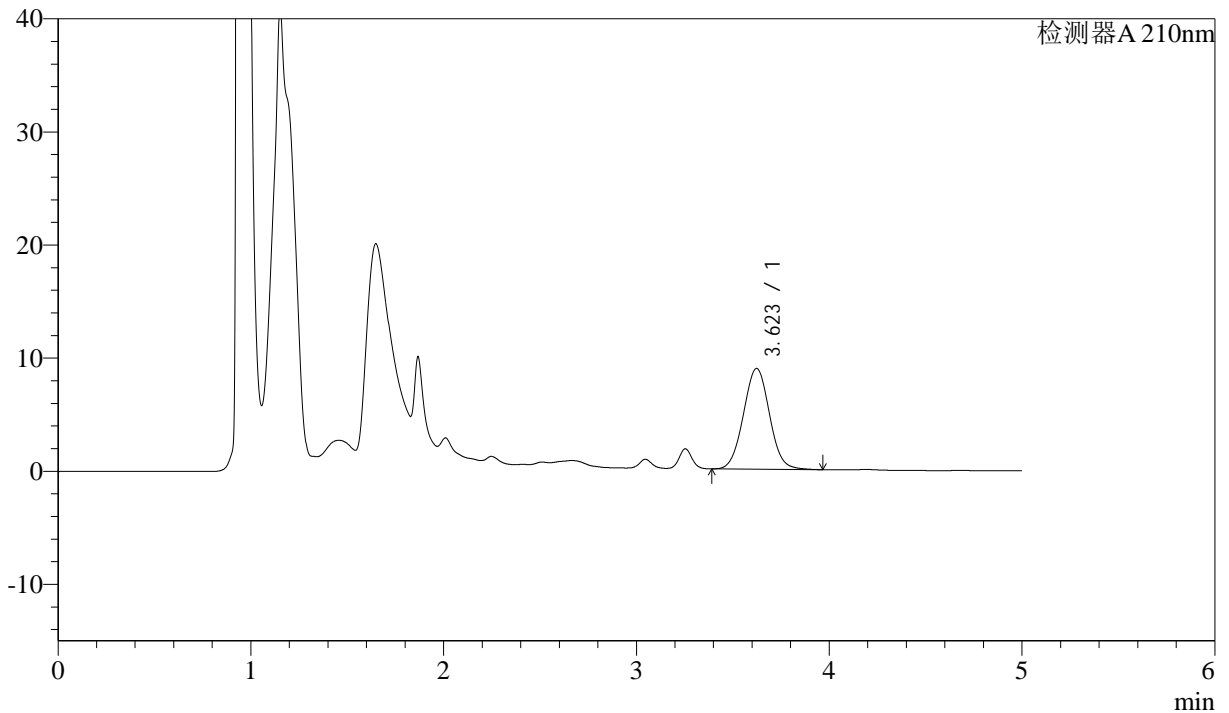
J483

<样品信息>

色谱柱 :SB-C8(150mm*4.6mm,3.5μm) 流速: 1.5ml/min
 柱温 :60°C 波长: 210nm
 数据文件名 :RC\$J483 - 0-92/27-5432-2 - zzp-2025032622p-rcqx-pH4.5+0.005HPCjz-5min-P1.lcd
 方法文件名 :RC\$J483 - J483-RCQX-FX276.lcm
 批处理文件名: RC\$J483 - J483-20250410-FX276.lcb
 样品瓶号 : 2-1
 进样体积 : 400 μl 版本号: 6.115
 进样时间 : 2025/04/11 00:20:26 实验者: xiechaojun
 处理时间 (V2) : 2025/04/11 09:51:22 处理者: xiechaojun
 仪器型号: SHIMADZU LC-2050C(FX276)

<色谱图>

mV



<峰表>

检测器A 210nm

峰号	保留时间	面积	面积%	高度	理论塔板数(USP)	拖尾因子	分离度(USP)
1	3.623	83895	100.000	8910	3445	1.033	--
总计		83895	100.000	8910			



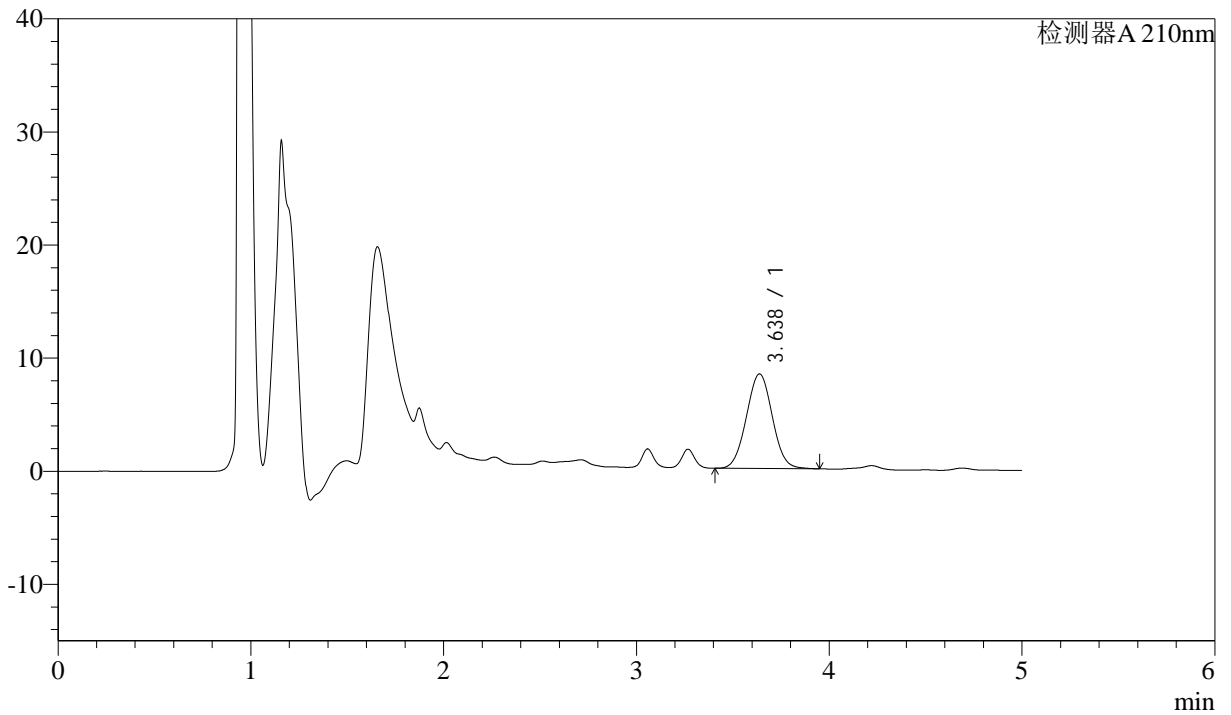
J483

<样品信息>

色谱柱 :SB-C8(150mm*4.6mm,3.5μm) 流速: 1.5ml/min
 柱温 :60°C 波长: 210nm
 数据文件名 :RC\$J483 - 0-92/27-5433-2 - zzp-2025032622p-rcqx-pH4.5+0.005HPCjz-5min-P2.lcd
 方法文件名 :RC\$J483 - J483-RCQX-FX276.lcm
 批处理文件名: RC\$J483 - J483-20250410-FX276.lcb
 样品瓶号 : 2-10
 进样体积 : 400 μl 版本号: 6.115
 进样时间 : 2025/04/11 00:26:58 实验者: xiechaojun
 处理时间 (V2) : 2025/04/11 09:51:24 处理者: xiechaojun
 仪器型号: SHIMADZU LC-2050C(FX276)

<色谱图>

mV



<峰表>

检测器A 210nm

峰号	保留时间	面积	面积%	高度	理论塔板数(USP)	拖尾因子	分离度(USP)
1	3.638	78284	100.000	8363	3470	1.026	--
总计		78284	100.000	8363			



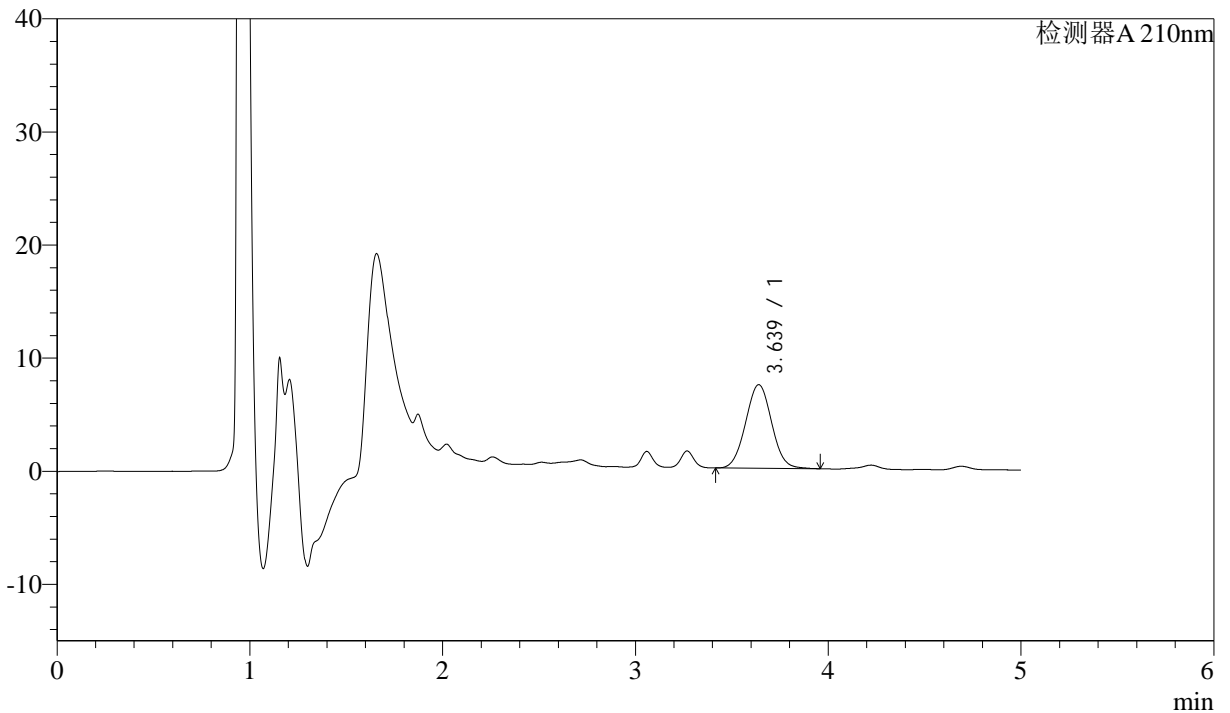
J483

<样品信息>

色谱柱 :SB-C8(150mm*4.6mm,3.5μm) 流速: 1.5ml/min
 柱温 :60°C 波长: 210nm
 数据文件名 :RC\$J483 - 0-92/27-5434-2 - zzp-2025032622p-rcqx-pH4.5+0.005HPCjz-5min-P3.lcd
 方法文件名 :RC\$J483 - J483-RCQX-FX276.lcm
 批处理文件名: RC\$J483 - J483-20250410-FX276.lcb
 样品瓶号 : 2-19
 进样体积 : 400 μl 版本号: 6.115
 进样时间 : 2025/04/11 00:33:30 实验者: xiechaojun
 处理时间 (V2) : 2025/04/11 09:51:27 处理者: xiechaojun
 仪器型号: SHIMADZU LC-2050C(FX276)

<色谱图>

mV



<峰表>

检测器A 210nm

峰号	保留时间	面积	面积%	高度	理论塔板数(USP)	拖尾因子	分离度(USP)
1	3.639	69379	100.000	7391	3461	1.030	--
总计		69379	100.000	7391			



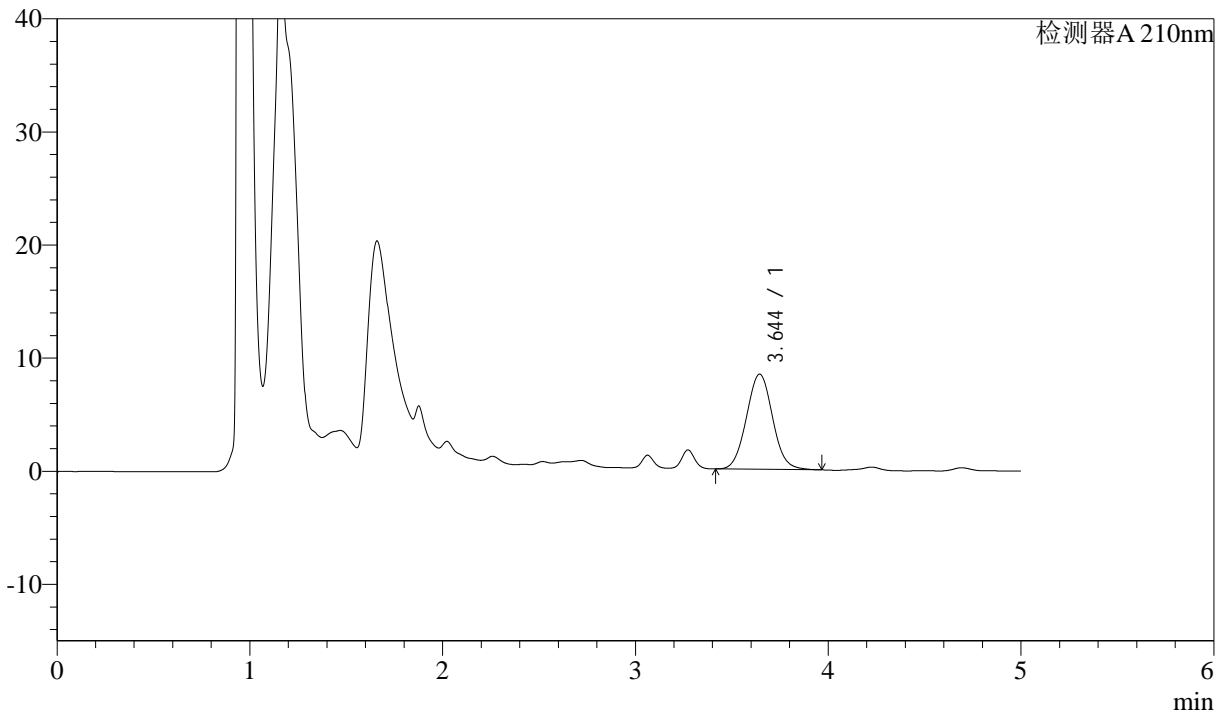
J483

<样品信息>

色谱柱 :SB-C8(150mm*4.6mm,3.5μm) 流速: 1.5ml/min
 柱温 :60°C 波长: 210nm
 数据文件名 :RC\$J483 - 0-92/27-5435-2 - zzp-2025032622p-rcqx-pH4.5+0.005HPCjz-5min-P4.lcd
 方法文件名 :RC\$J483 - J483-RCQX-FX276.lcm
 批处理文件名: RC\$J483 - J483-20250410-FX276.lcb
 样品瓶号 : 2-28
 进样体积 : 400 μl 版本号: 6.115
 进样时间 : 2025/04/11 00:40:01 实验者: xiechaojun
 处理时间 (V2) : 2025/04/11 09:51:30 处理者: xiechaojun
 仪器型号: SHIMADZU LC-2050C(FX276)

<色谱图>

mV



<峰表>

检测器A 210nm

峰号	保留时间	面积	面积%	高度	理论塔板数(USP)	拖尾因子	分离度(USP)
1	3.644	79497	100.000	8407	3465	1.044	--
总计		79497	100.000	8407			



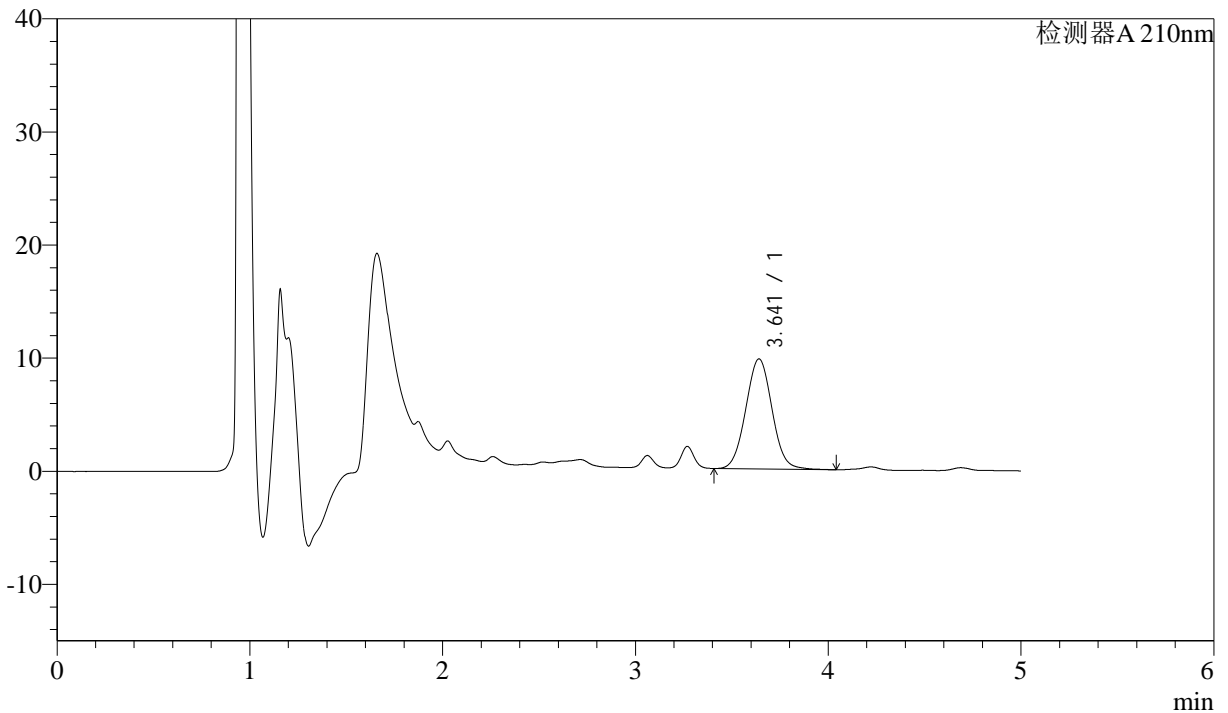
J483

<样品信息>

色谱柱 :SB-C8(150mm*4.6mm,3.5μm) 流速: 1.5ml/min
 柱温 :60°C 波长: 210nm
 数据文件名 :RC\$J483 - 0-92/27-5436-2 - zzp-2025032622p-rcqx-pH4.5+0.005HPCjz-5min-P5.lcd
 方法文件名 :RC\$J483 - J483-RCQX-FX276.lcm
 批处理文件名: RC\$J483 - J483-20250410-FX276.lcb
 样品瓶号 :2-37
 进样体积 :400 μl 版本号: 6.115
 进样时间 :2025/04/11 00:46:33 实验者: xiechaojun
 处理时间 (V2) :2025/04/11 09:51:32 处理者: xiechaojun
 仪器型号: SHIMADZU LC-2050C(FX276)

<色谱图>

mV



<峰表>

检测器A 210nm

峰号	保留时间	面积	面积%	高度	理论塔板数(USP)	拖尾因子	分离度(USP)
1	3.641	92219	100.000	9723	3432	1.039	--
总计		92219	100.000	9723			



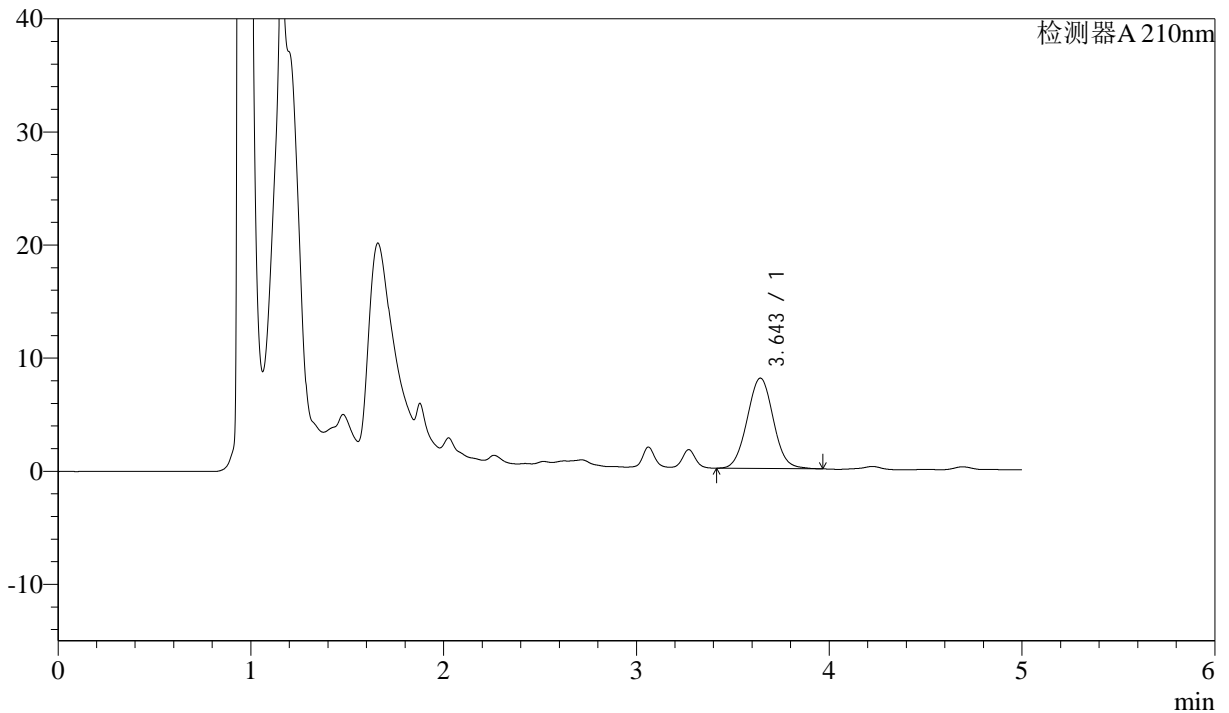
J483

<样品信息>

色谱柱 :SB-C8(150mm*4.6mm,3.5μm) 流速: 1.5ml/min
 柱温 :60°C 波长: 210nm
 数据文件名 :RC\$J483 - 0-92/27-5437-2 - zzp-2025032622p-rcqx-pH4.5+0.005HPCjz-5min-P6.lcd
 方法文件名 :RC\$J483 - J483-RCQX-FX276.lcm
 批处理文件名: RC\$J483 - J483-20250410-FX276.lcb
 样品瓶号 : 2-46
 进样体积 : 400 μl 版本号: 6.115
 进样时间 : 2025/04/11 00:53:05 实验者: xiechaojun
 处理时间 (V2) : 2025/04/11 09:51:35 处理者: xiechaojun
 仪器型号: SHIMADZU LC-2050C(FX276)

<色谱图>

mV



<峰表>

检测器A 210nm

峰号	保留时间	面积	面积%	高度	理论塔板数(USP)	拖尾因子	分离度(USP)
1	3.643	75258	100.000	7971	3462	1.037	--
总计		75258	100.000	7971			



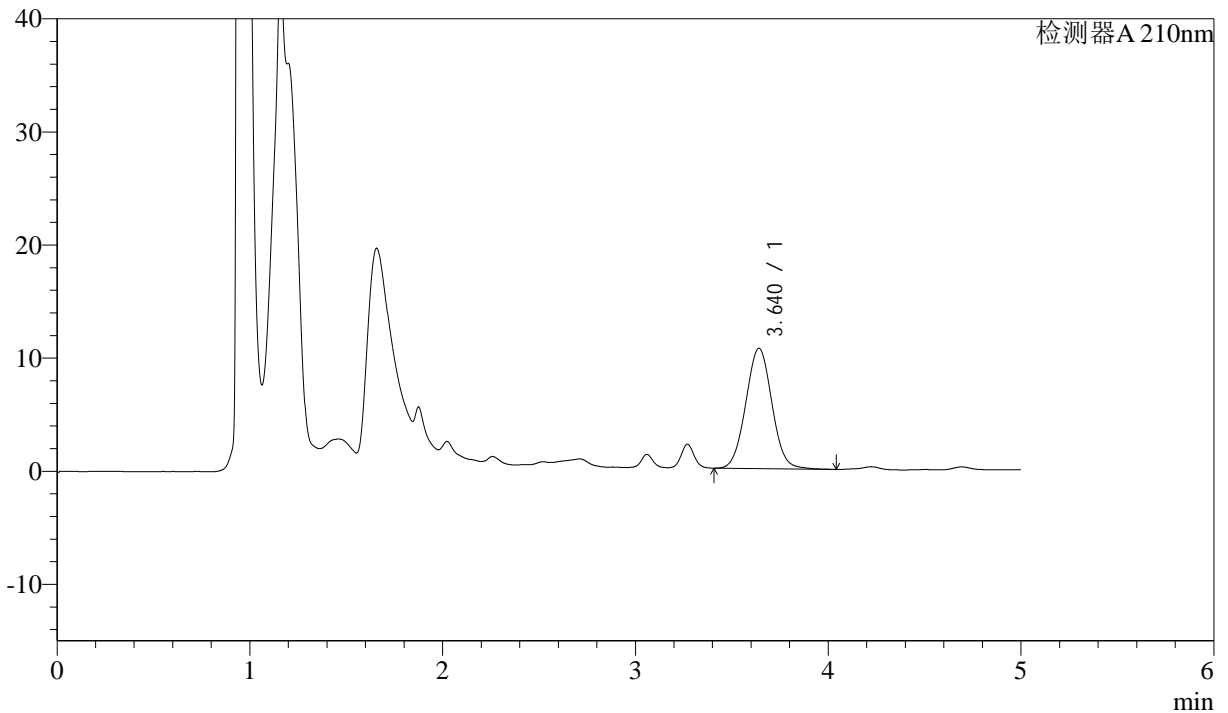
J483

<样品信息>

色谱柱 :SB-C8(150mm*4.6mm,3.5μm) 流速: 1.5ml/min
 柱温 :60°C 波长: 210nm
 数据文件名 :RC\$J483 - 0-92/27-5438-2 - zzp-2025032622p-rcqx-pH4.5+0.005HPCjz-10min-P1.lcd
 方法文件名 :RC\$J483 - J483-RCQX-FX276.lcm
 批处理文件名: RC\$J483 - J483-20250410-FX276.lcb
 样品瓶号 : 2-2
 进样体积 : 400 μl 版本号: 6.115
 进样时间 : 2025/04/11 00:59:37 实验者: xiechaojun
 处理时间 (V2) : 2025/04/11 09:51:39 处理者: xiechaojun
 仪器型号: SHIMADZU LC-2050C(FX276)

<色谱图>

mV



<峰表>

检测器A 210nm

峰号	保留时间	面积	面积%	高度	理论塔板数(USP)	拖尾因子	分离度(USP)
1	3.640	100446	100.000	10636	3455	1.033	--
总计		100446	100.000	10636			



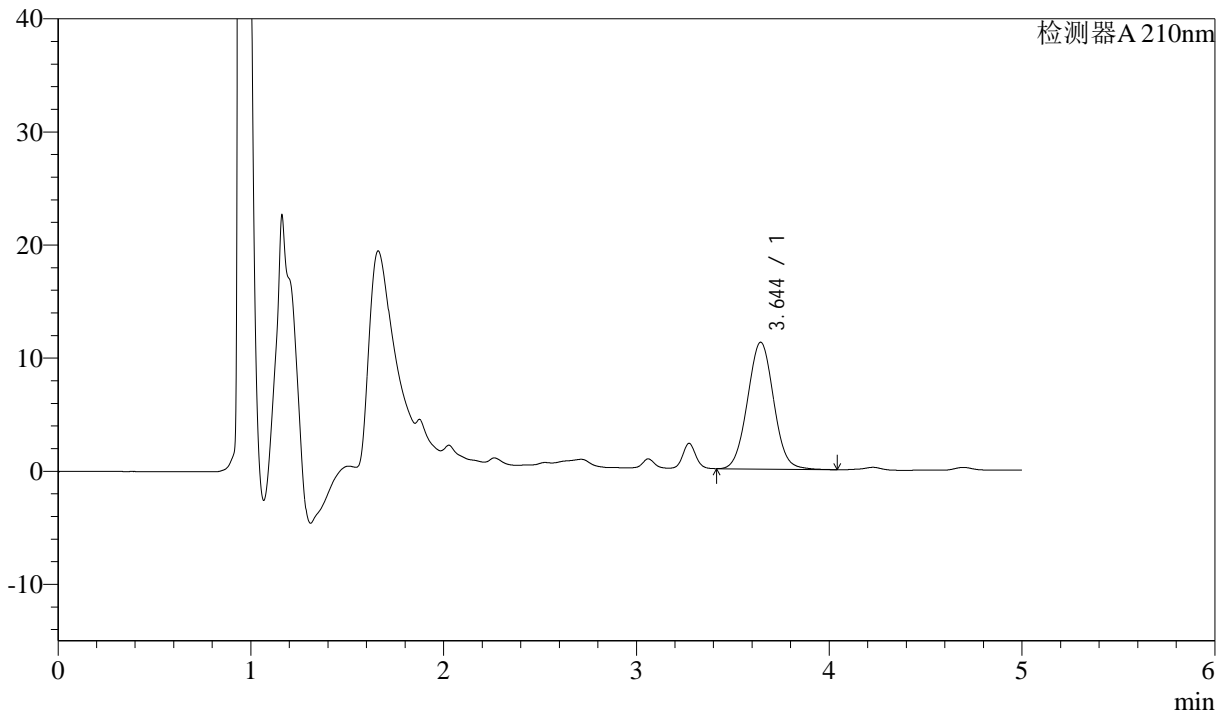
J483

<样品信息>

色谱柱 :SB-C8(150mm*4.6mm,3.5μm) 流速: 1.5ml/min
 柱温 :60°C 波长: 210nm
 数据文件名 :RC\$J483 - 0-92/27-5439-2 - zzp-2025032622p-rcqx-pH4.5+0.005HPCjz-10min-P2.lcd
 方法文件名 :RC\$J483 - J483-RCQX-FX276.lcm
 批处理文件名: RC\$J483 - J483-20250410-FX276.lcb
 样品瓶号 : 2-11
 进样体积 : 400 μl 版本号: 6.115
 进样时间 : 2025/04/11 01:06:09 实验者: xiechaojun
 处理时间 (V2) : 2025/04/11 09:51:42 处理者: xiechaojun
 仪器型号: SHIMADZU LC-2050C(FX276)

<色谱图>

mV



<峰表>

检测器A 210nm

峰号	保留时间	面积	面积%	高度	理论塔板数(USP)	拖尾因子	分离度(USP)
1	3.644	105969	100.000	11208	3465	1.035	--
总计		105969	100.000	11208			



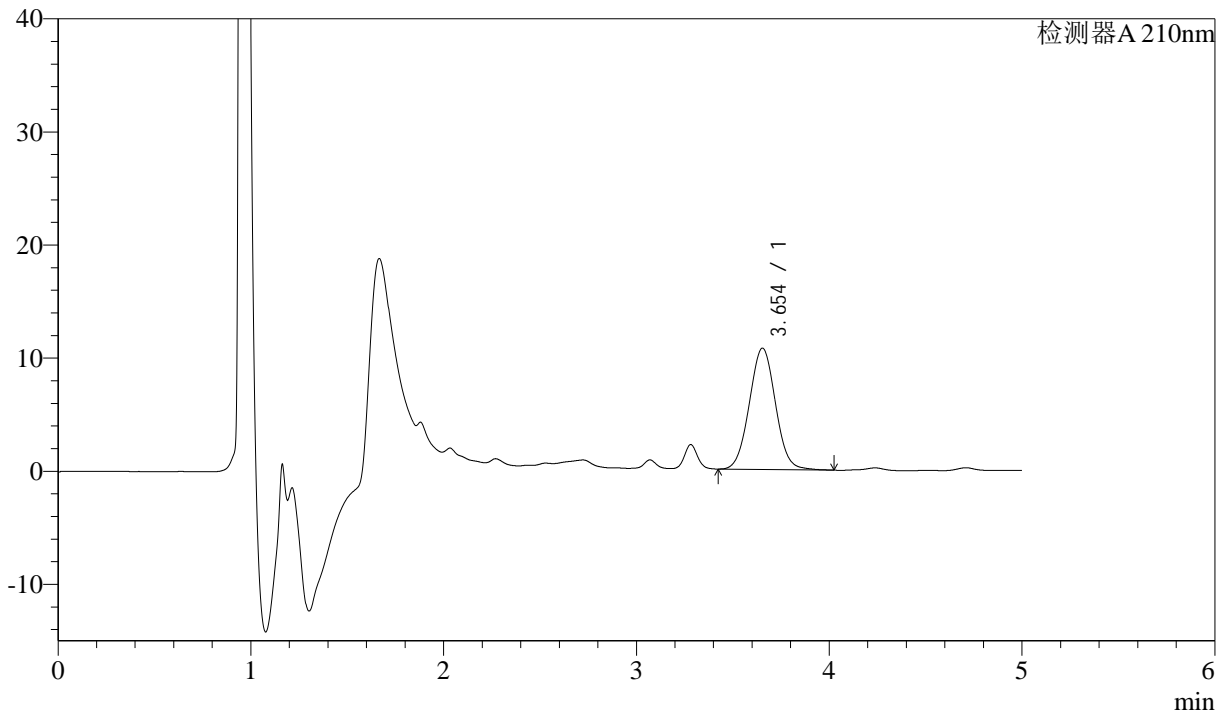
J483

<样品信息>

色谱柱 :SB-C8(150mm*4.6mm,3.5μm) 流速: 1.5ml/min
 柱温 :60°C 波长: 210nm
 数据文件名 :RC\$J483 - 0-92/27-5440-2 - zzp-2025032622p-rcqx-pH4.5+0.005HPCjz-10min-P3.lcd
 方法文件名 :RC\$J483 - J483-RCQX-FX276.lcm
 批处理文件名: RC\$J483 - J483-20250410-FX276.lcb
 样品瓶号 : 2-20
 进样体积 : 400 μl 版本号: 6.115
 进样时间 : 2025/04/11 01:12:41 实验者: xiechaojun
 处理时间 (V2) : 2025/04/11 09:51:45 处理者: xiechaojun
 仪器型号: SHIMADZU LC-2050C(FX276)

<色谱图>

mV



<峰表>

检测器A 210nm

峰号	保留时间	面积	面积%	高度	理论塔板数(USP)	拖尾因子	分离度(USP)
1	3.654	101203	100.000	10726	3469	1.033	--
总计		101203	100.000	10726			



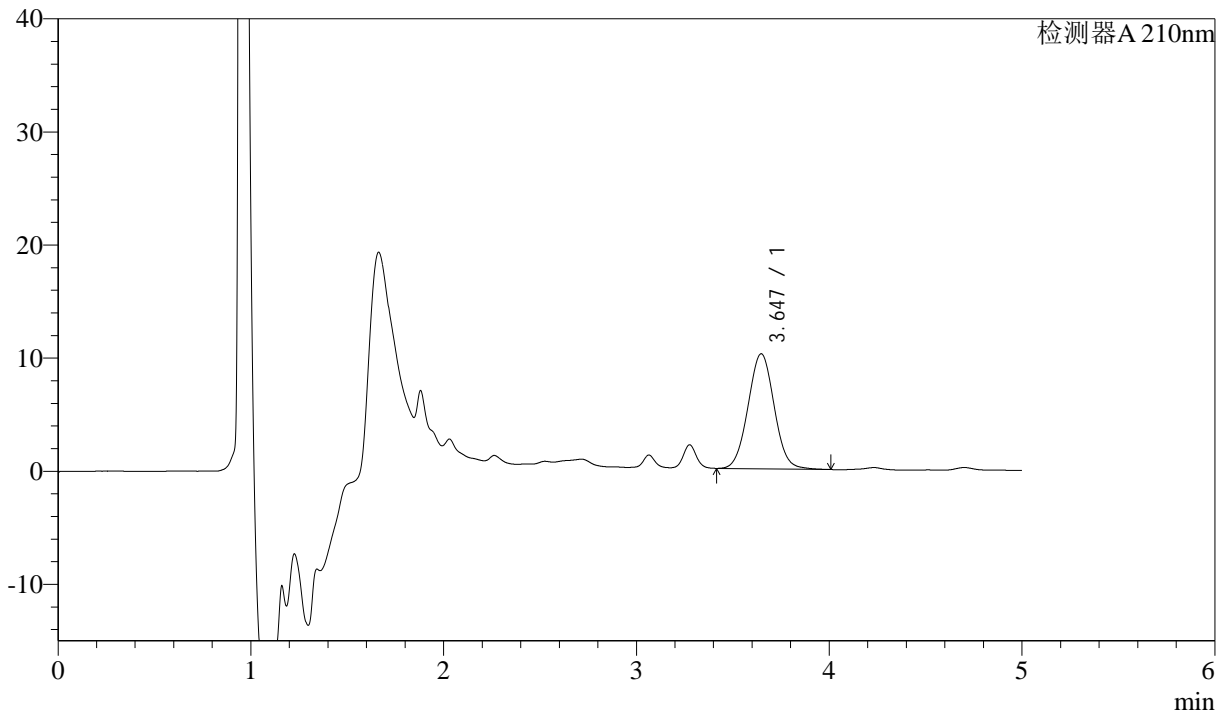
J483

<样品信息>

色谱柱 :SB-C8(150mm*4.6mm,3.5μm) 流速: 1.5ml/min
 柱温 :60°C 波长: 210nm
 数据文件名 :RC\$J483 - 0-92/27-5441-2 - zzp-2025032622p-rcqx-pH4.5+0.005HPCjz-10min-P4.lcd
 方法文件名 :RC\$J483 - J483-RCQX-FX276.lcm
 批处理文件名: RC\$J483 - J483-20250410-FX276.lcb
 样品瓶号 : 2-29
 进样体积 : 400 μl 版本号: 6.115
 进样时间 : 2025/04/11 01:19:13 实验者: xiechaojun
 处理时间 (V2) : 2025/04/11 09:51:47 处理者: xiechaojun
 仪器型号: SHIMADZU LC-2050C(FX276)

<色谱图>

mV



<峰表>

检测器A 210nm

峰号	保留时间	面积	面积%	高度	理论塔板数(USP)	拖尾因子	分离度(USP)
1	3.647	95982	100.000	10171	3455	1.032	--
总计		95982	100.000	10171			



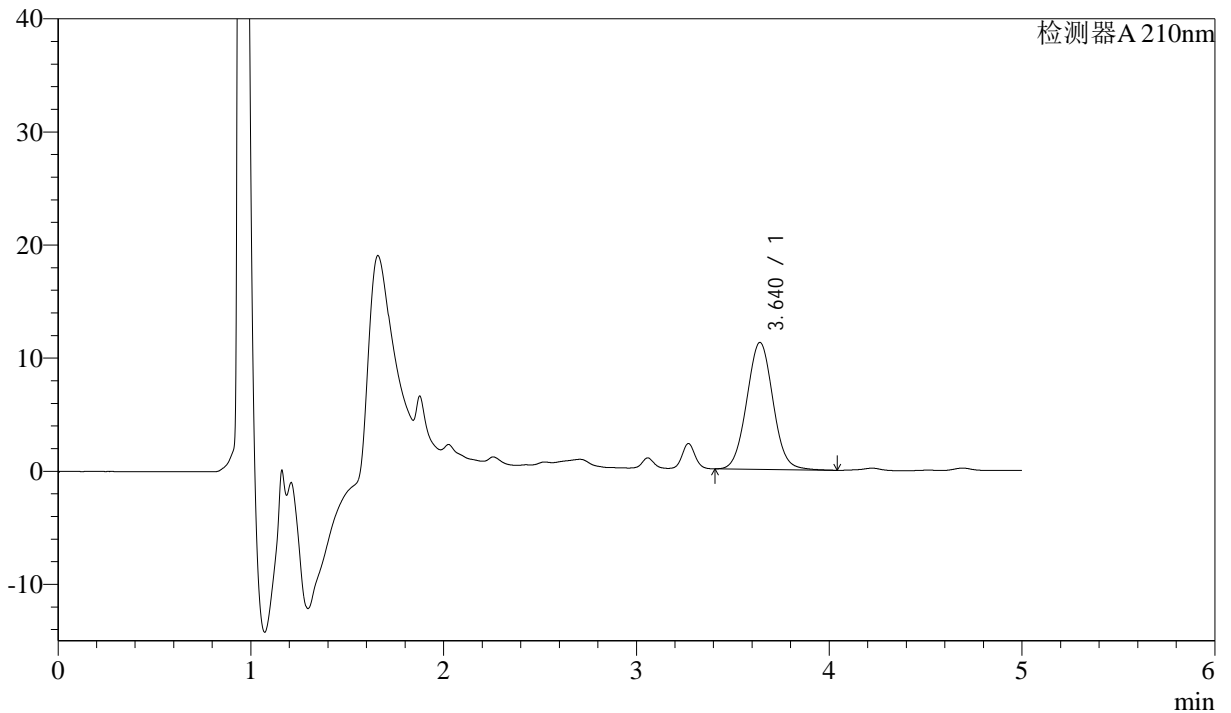
J483

<样品信息>

色谱柱 :SB-C8(150mm*4.6mm,3.5μm) 流速: 1.5ml/min
 柱温 :60°C 波长: 210nm
 数据文件名 :RC\$J483 - 0-92/27-5442-2 - zzp-2025032622p-rcqx-pH4.5+0.005HPCjz-10min-P5.lcd
 方法文件名 :RC\$J483 - J483-RCQX-FX276.lcm
 批处理文件名: RC\$J483 - J483-20250410-FX276.lcb
 样品瓶号 : 2-38
 进样体积 : 400 μl 版本号: 6.115
 进样时间 : 2025/04/11 01:25:45 实验者: xiechaojun
 处理时间 (V2) : 2025/04/11 09:51:50 处理者: xiechaojun
 仪器型号: SHIMADZU LC-2050C(FX276)

<色谱图>

mV



<峰表>

检测器A 210nm

峰号	保留时间	面积	面积%	高度	理论塔板数(USP)	拖尾因子	分离度(USP)
1	3.640	106395	100.000	11221	3444	1.042	--
总计		106395	100.000	11221			



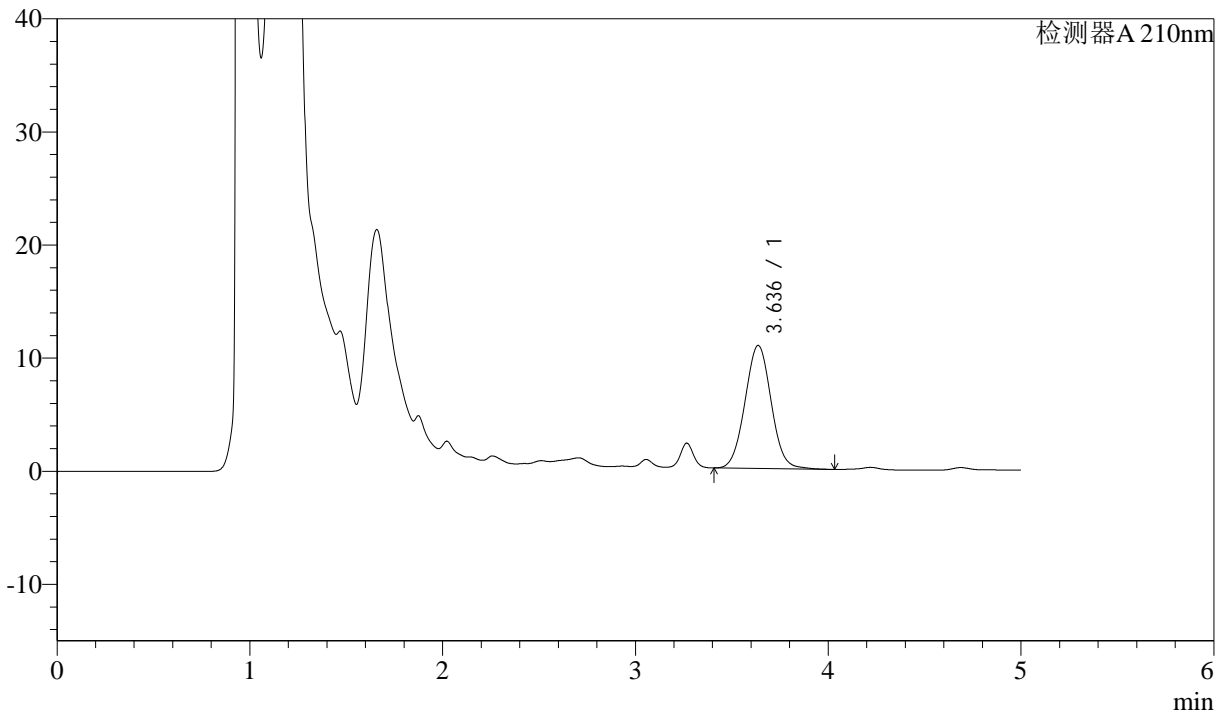
J483

<样品信息>

色谱柱 :SB-C8(150mm*4.6mm,3.5μm) 流速: 1.5ml/min
 柱温 :60°C 波长: 210nm
 数据文件名 :RC\$J483 - 0-92/27-5443-2 - zzp-2025032622p-rcqx-pH4.5+0.005HPCjz-10min-P6.lcd
 方法文件名 :RC\$J483 - J483-RCQX-FX276.lcm
 批处理文件名: RC\$J483 - J483-20250410-FX276.lcb
 样品瓶号 :2-47
 进样体积 :400 μl 版本号: 6.115
 进样时间 :2025/04/11 01:32:17 实验者: xiechaojun
 处理时间 (V2) :2025/04/11 09:51:53 处理者: xiechaojun
 仪器型号: SHIMADZU LC-2050C(FX276)

<色谱图>

mV



<峰表>

检测器A 210nm

峰号	保留时间	面积	面积%	高度	理论塔板数(USP)	拖尾因子	分离度(USP)
1	3.636	103072	100.000	10883	3437	1.035	--
总计		103072	100.000	10883			



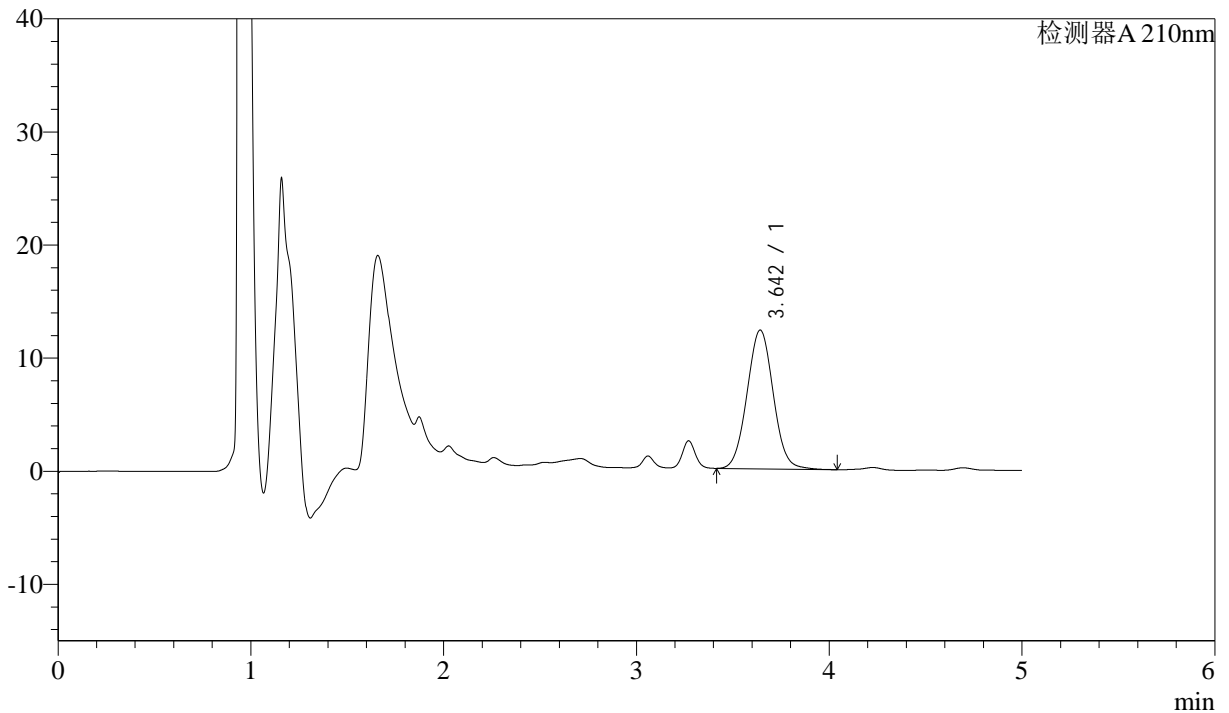
J483

<样品信息>

色谱柱 :SB-C8(150mm*4.6mm,3.5μm) 流速: 1.5ml/min
 柱温 :60°C 波长: 210nm
 数据文件名 :RC\$J483 - 0-92/27-5444-2 - zzp-2025032622p-rcqx-pH4.5+0.005HPCjz-15min-P1.lcd
 方法文件名 :RC\$J483 - J483-RCQX-FX276.lcm
 批处理文件名: RC\$J483 - J483-20250410-FX276.lcb
 样品瓶号 : 2-3
 进样体积 : 400 μl 版本号: 6.115
 进样时间 : 2025/04/11 01:38:49 实验者: xiechaojun
 处理时间 (V2) : 2025/04/11 09:51:56 处理者: xiechaojun
 仪器型号: SHIMADZU LC-2050C(FX276)

<色谱图>

mV



<峰表>

检测器A 210nm

峰号	保留时间	面积	面积%	高度	理论塔板数(USP)	拖尾因子	分离度(USP)
1	3.642	116214	100.000	12257	3447	1.041	--
总计		116214	100.000	12257			



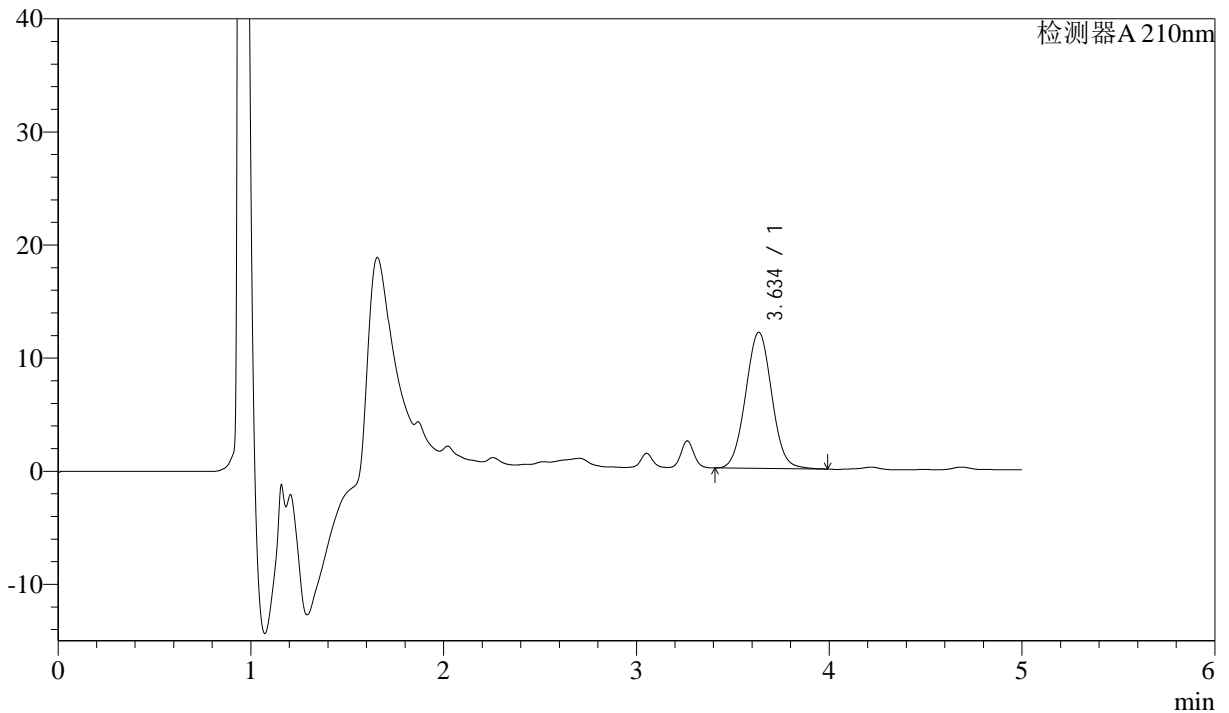
J483

<样品信息>

色谱柱 :SB-C8(150mm*4.6mm,3.5μm) 流速: 1.5ml/min
 柱温 :60°C 波长: 210nm
 数据文件名 :RC\$J483 - 0-92/27-5445-2 - zzp-2025032622p-rcqx-pH4.5+0.005HPCjz-15min-P2.lcd
 方法文件名 :RC\$J483 - J483-RCQX-FX276.lcm
 批处理文件名: RC\$J483 - J483-20250410-FX276.lcb
 样品瓶号 : 2-12
 进样体积 : 400 μl 版本号: 6.115
 进样时间 : 2025/04/11 01:45:21 实验者: xiechaojun
 处理时间 (V2) : 2025/04/11 09:51:58 处理者: xiechaojun
 仪器型号: SHIMADZU LC-2050C(FX276)

<色谱图>

mV



<峰表>

检测器A 210nm

峰号	保留时间	面积	面积%	高度	理论塔板数(USP)	拖尾因子	分离度(USP)
1	3.634	113554	100.000	12015	3441	1.034	--
总计		113554	100.000	12015			



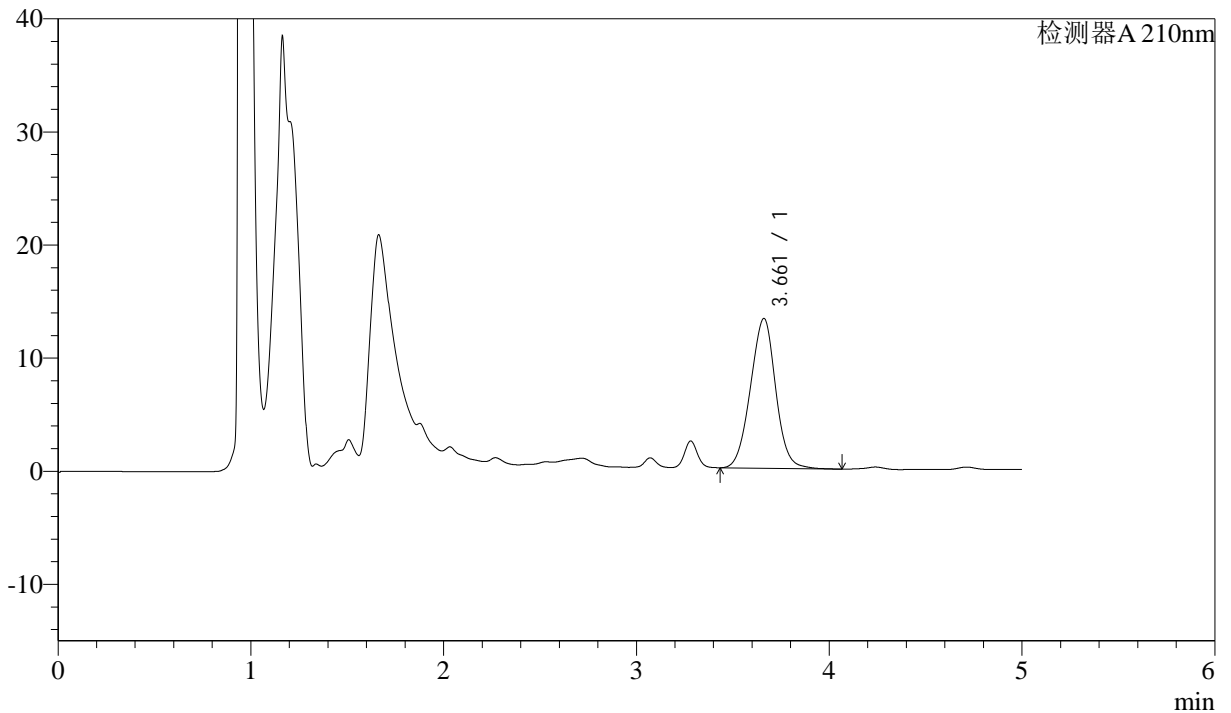
J483

<样品信息>

色谱柱 :SB-C8(150mm*4.6mm,3.5μm) 流速: 1.5ml/min
 柱温 :60°C 波长: 210nm
 数据文件名 :RC\$J483 - 0-92/27-5446-2 - zzp-2025032622p-rcqx-pH4.5+0.005HPCjz-15min-P3.lcd
 方法文件名 :RC\$J483 - J483-RCQX-FX276.lcm
 批处理文件名: RC\$J483 - J483-20250410-FX276.lcb
 样品瓶号 : 2-21
 进样体积 : 400 μl 版本号: 6.115
 进样时间 : 2025/04/11 01:51:52 实验者: xiechaojun
 处理时间 (V2) : 2025/04/11 09:52:01 处理者: xiechaojun
 仪器型号: SHIMADZU LC-2050C(FX276)

<色谱图>

mV



<峰表>

检测器A 210nm

峰号	保留时间	面积	面积%	高度	理论塔板数(USP)	拖尾因子	分离度(USP)
1	3.661	120939	100.000	13245	3726	0.994	--
总计		120939	100.000	13245			



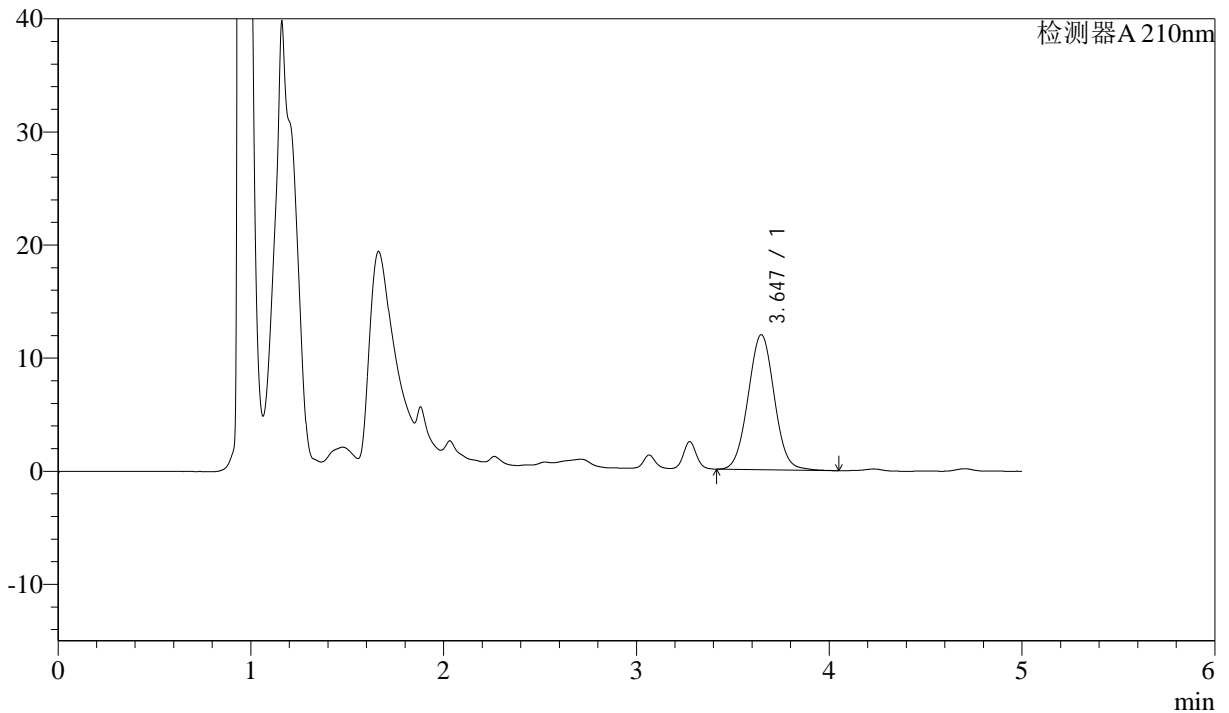
J483

<样品信息>

色谱柱 :SB-C8(150mm*4.6mm,3.5μm) 流速: 1.5ml/min
 柱温 :60°C 波长: 210nm
 数据文件名 :RC\$J483 - 0-92/27-5447-2 - zzp-2025032622p-rcqx-pH4.5+0.005HPCjz-15min-P4.lcd
 方法文件名 :RC\$J483 - J483-RCQX-FX276.lcm
 批处理文件名: RC\$J483 - J483-20250410-FX276.lcb
 样品瓶号 : 2-30
 进样体积 : 400 μl 版本号: 6.115
 进样时间 : 2025/04/11 01:58:24 实验者: xiechaojun
 处理时间 (V2) : 2025/04/11 09:52:04 处理者: xiechaojun
 仪器型号: SHIMADZU LC-2050C(FX276)

<色谱图>

mV



<峰表>

检测器A 210nm

峰号	保留时间	面积	面积%	高度	理论塔板数(USP)	拖尾因子	分离度(USP)
1	3.647	112843	100.000	11943	3463	1.034	--
总计		112843	100.000	11943			



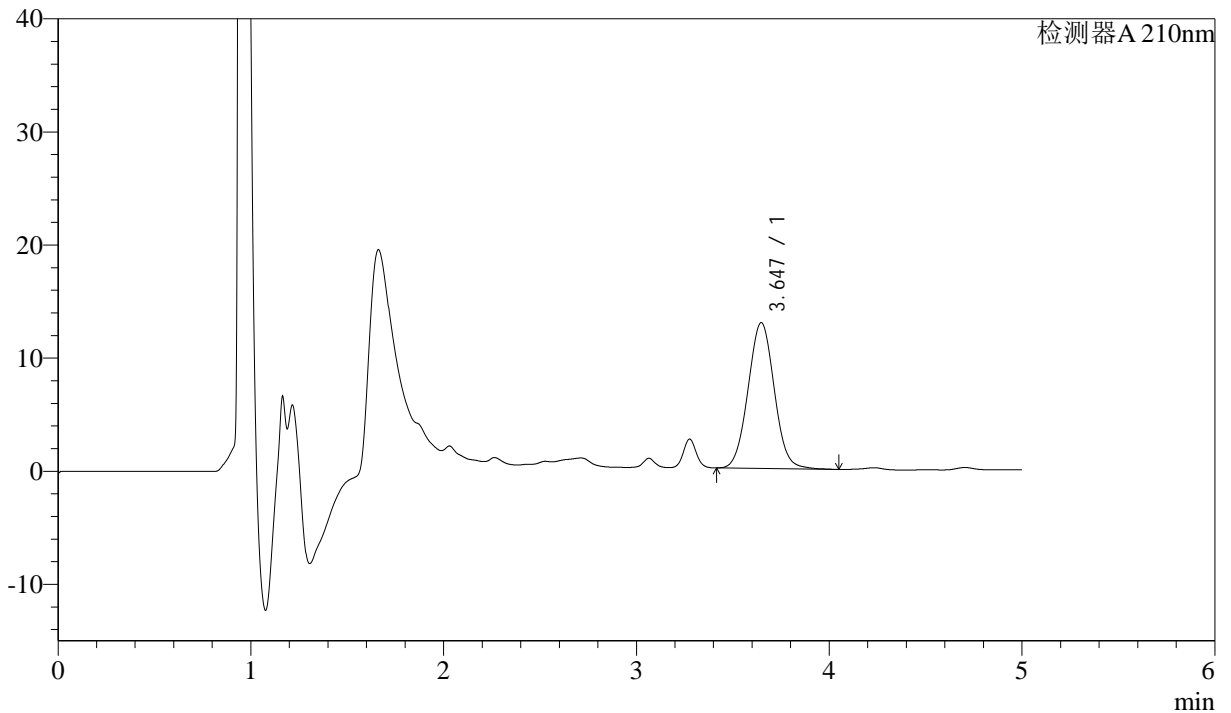
J483

<样品信息>

色谱柱 :SB-C8(150mm*4.6mm,3.5μm) 流速: 1.5ml/min
 柱温 :60°C 波长: 210nm
 数据文件名 :RC\$J483 - 0-92/27-5448-2 - zzp-2025032622p-rcqx-pH4.5+0.005HPCjz-15min-P5.lcd
 方法文件名 :RC\$J483 - J483-RCQX-FX276.lcm
 批处理文件名: RC\$J483 - J483-20250410-FX276.lcb
 样品瓶号 : 2-39
 进样体积 : 400 μl 版本号: 6.115
 进样时间 : 2025/04/11 02:04:55 实验者: xiechaojun
 处理时间 (V2) : 2025/04/11 09:52:07 处理者: xiechaojun
 仪器型号: SHIMADZU LC-2050C(FX276)

<色谱图>

mV



<峰表>

检测器A 210nm

峰号	保留时间	面积	面积%	高度	理论塔板数(USP)	拖尾因子	分离度(USP)
1	3.647	122100	100.000	12897	3454	1.037	--
总计		122100	100.000	12897			



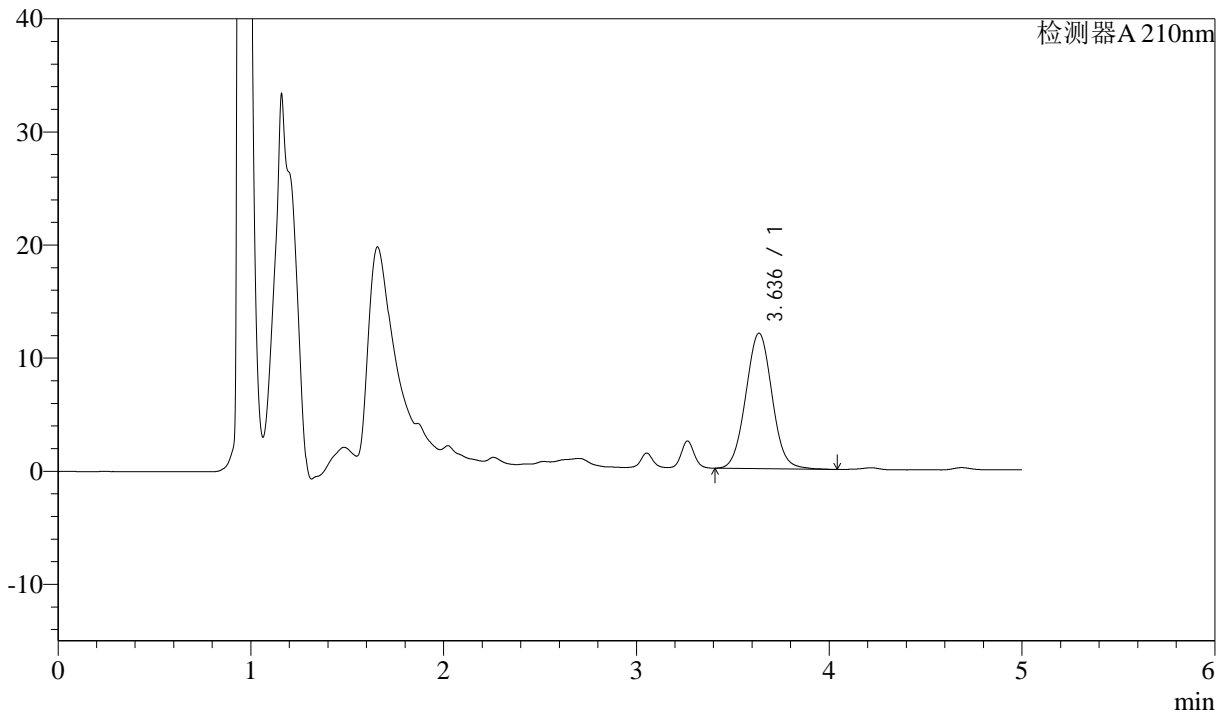
J483

<样品信息>

色谱柱 :SB-C8(150mm*4.6mm,3.5μm) 流速: 1.5ml/min
 柱温 :60°C 波长: 210nm
 数据文件名 :RC\$J483 - 0-92/27-5449-2 - zzp-2025032622p-rcqx-pH4.5+0.005HPCjz-15min-P6.lcd
 方法文件名 :RC\$J483 - J483-RCQX-FX276.lcm
 批处理文件名: RC\$J483 - J483-20250410-FX276.lcb
 样品瓶号 : 2-48
 进样体积 : 400 μl 版本号: 6.115
 进样时间 : 2025/04/11 02:11:26 实验者: xiechaojun
 处理时间 (V2) : 2025/04/11 09:52:09 处理者: xiechaojun
 仪器型号: SHIMADZU LC-2050C(FX276)

<色谱图>

mV



<峰表>

检测器A 210nm

峰号	保留时间	面积	面积%	高度	理论塔板数(USP)	拖尾因子	分离度(USP)
1	3.636	113646	100.000	11973	3437	1.040	--
总计		113646	100.000	11973			



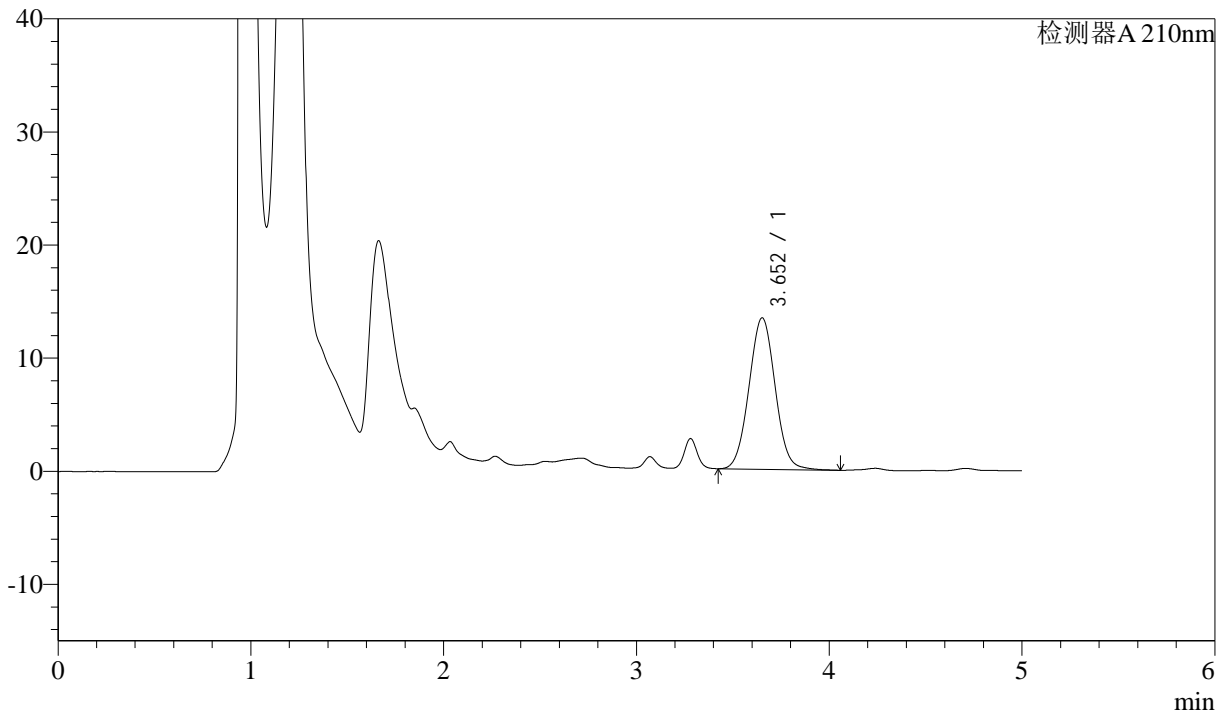
J483

<样品信息>

色谱柱 :SB-C8(150mm*4.6mm,3.5μm) 流速: 1.5ml/min
 柱温 :60°C 波长: 210nm
 数据文件名 :RC\$J483 - 0-92/27-5450-2 - zzp-2025032622p-rcqx-pH4.5+0.005HPCjz-20min-P1.lcd
 方法文件名 :RC\$J483 - J483-RCQX-FX276.lcm
 批处理文件名: RC\$J483 - J483-20250410-FX276.lcb
 样品瓶号 : 2-4
 进样体积 : 400 μl 版本号: 6.115
 进样时间 : 2025/04/11 02:17:58 实验者: xiechaojun
 处理时间 (V2) : 2025/04/11 09:52:12 处理者: xiechaojun
 仪器型号: SHIMADZU LC-2050C(FX276)

<色谱图>

mV



<峰表>

检测器A 210nm

峰号	保留时间	面积	面积%	高度	理论塔板数(USP)	拖尾因子	分离度(USP)
1	3.652	126662	100.000	13383	3465	1.034	--
总计		126662	100.000	13383			



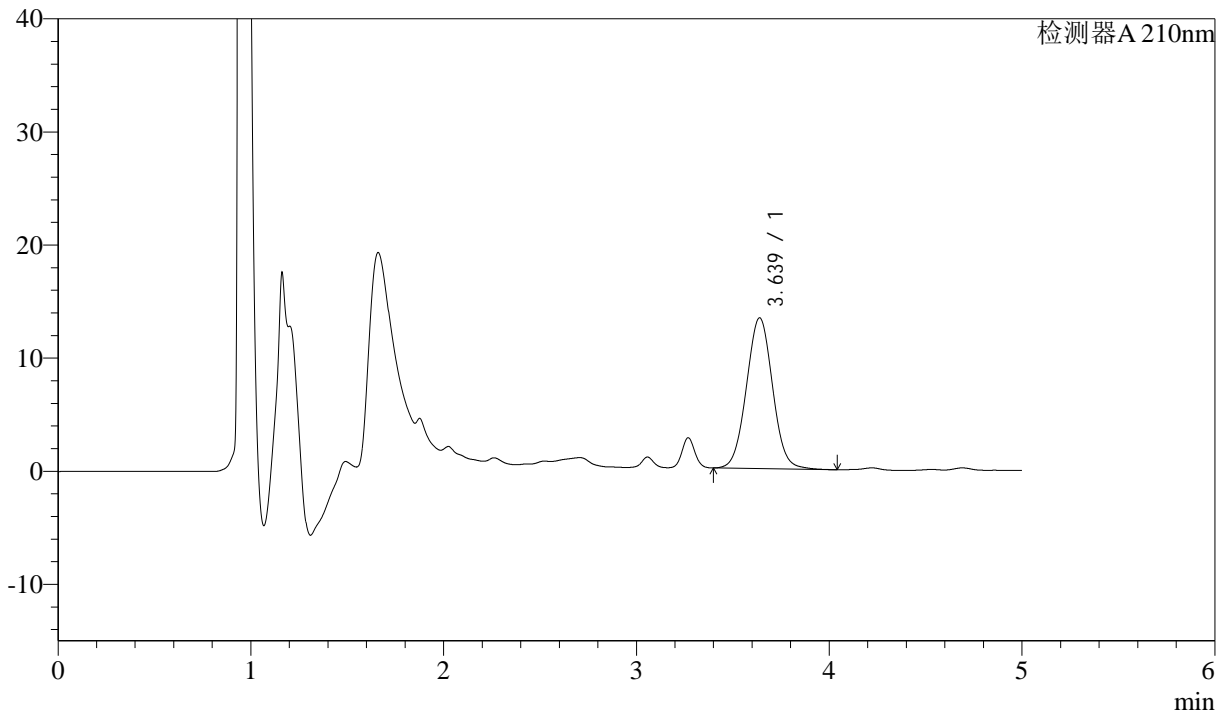
J483

<样品信息>

色谱柱 :SB-C8(150mm*4.6mm,3.5μm) 流速: 1.5ml/min
 柱温 :60°C 波长: 210nm
 数据文件名 :RC\$J483 - 0-92/27-5451-2 - zzp-2025032622p-rcqx-pH4.5+0.005HPCjz-20min-P2.lcd
 方法文件名 :RC\$J483 - J483-RCQX-FX276.lcm
 批处理文件名: RC\$J483 - J483-20250410-FX276.lcb
 样品瓶号 : 2-13
 进样体积 : 400 μl 版本号: 6.115
 进样时间 : 2025/04/11 02:24:30 实验者: xiechaojun
 处理时间 (V2) : 2025/04/11 09:52:15 处理者: xiechaojun
 仪器型号: SHIMADZU LC-2050C(FX276)

<色谱图>

mV



<峰表>

检测器A 210nm

峰号	保留时间	面积	面积%	高度	理论塔板数(USP)	拖尾因子	分离度(USP)
1	3.639	126278	100.000	13345	3450	1.033	--
总计		126278	100.000	13345			



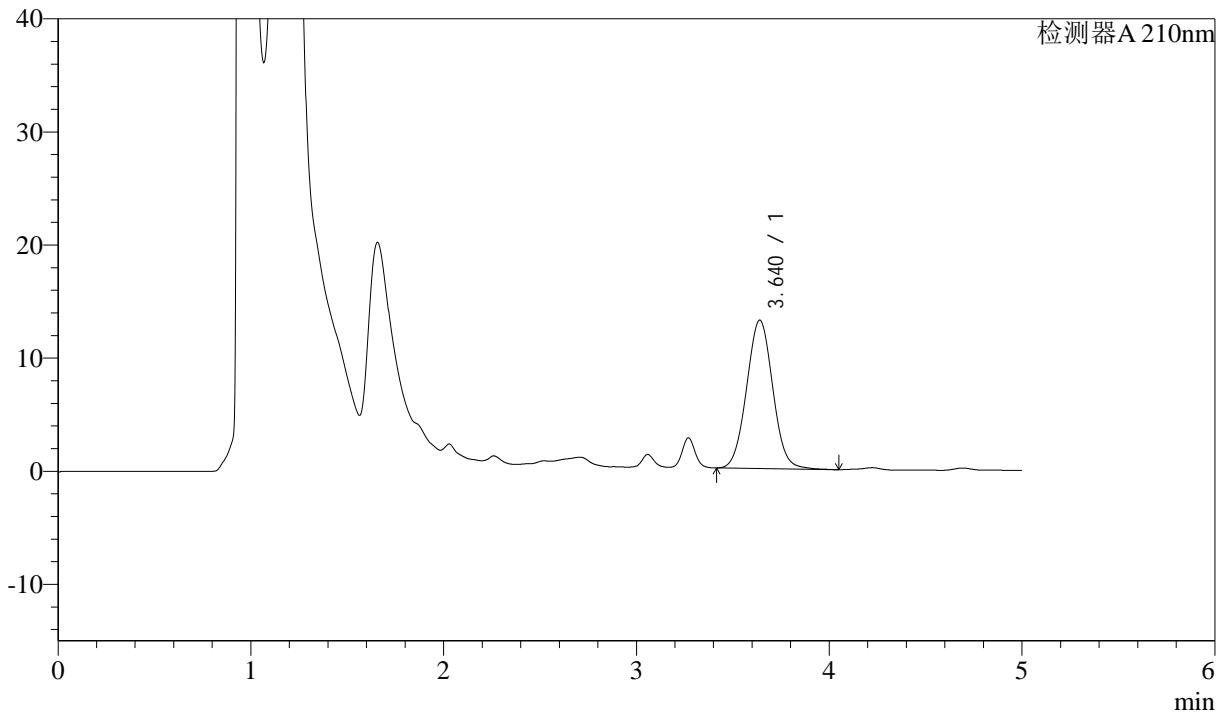
J483

<样品信息>

色谱柱 :SB-C8(150mm*4.6mm,3.5μm) 流速: 1.5ml/min
 柱温 :60°C 波长: 210nm
 数据文件名 :RC\$J483 - 0-92/27-5452-2 - zzp-2025032622p-rcqx-pH4.5+0.005HPCjz-20min-P3.lcd
 方法文件名 :RC\$J483 - J483-RCQX-FX276.lcm
 批处理文件名: RC\$J483 - J483-20250410-FX276.lcb
 样品瓶号 : 2-22
 进样体积 : 400 μl 版本号: 6.115
 进样时间 : 2025/04/11 02:31:01 实验者: xiechaojun
 处理时间 (V2) : 2025/04/11 09:52:17 处理者: xiechaojun
 仪器型号: SHIMADZU LC-2050C(FX276)

<色谱图>

mV



<峰表>

检测器A 210nm

峰号	保留时间	面积	面积%	高度	理论塔板数(USP)	拖尾因子	分离度(USP)
1	3.640	123989	100.000	13120	3441	1.036	--
总计		123989	100.000	13120			



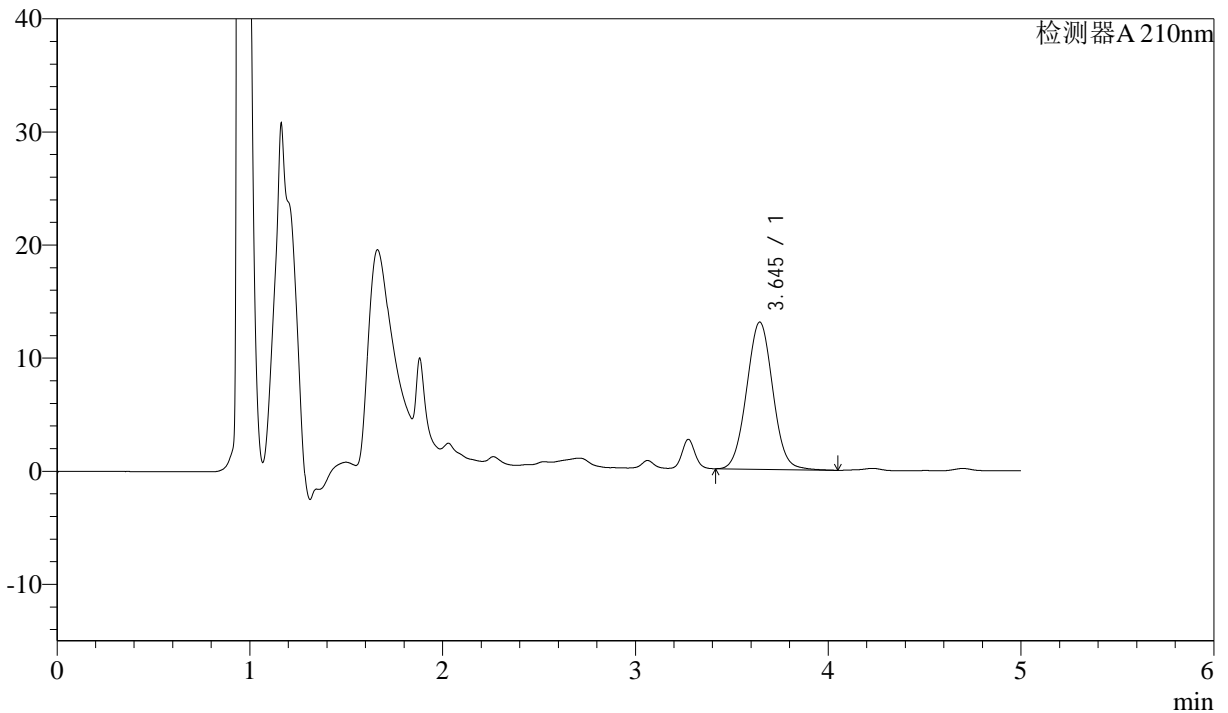
J483

<样品信息>

色谱柱 :SB-C8(150mm*4.6mm,3.5μm) 流速: 1.5ml/min
 柱温 :60°C 波长: 210nm
 数据文件名 :RC\$J483 - 0-92/27-5453-2 - zzp-2025032622p-rcqx-pH4.5+0.005HPCjz-20min-P4.lcd
 方法文件名 :RC\$J483 - J483-RCQX-FX276.lcm
 批处理文件名: RC\$J483 - J483-20250410-FX276.lcb
 样品瓶号 : 2-31
 进样体积 : 400 μl 版本号: 6.115
 进样时间 : 2025/04/11 02:37:34 实验者: xiechaojun
 处理时间 (V2) : 2025/04/11 09:52:20 处理者: xiechaojun
 仪器型号: SHIMADZU LC-2050C(FX276)

<色谱图>

mV



<峰表>

检测器A 210nm

峰号	保留时间	面积	面积%	高度	理论塔板数(USP)	拖尾因子	分离度(USP)
1	3.645	122813	100.000	13013	3468	1.035	--
总计		122813	100.000	13013			



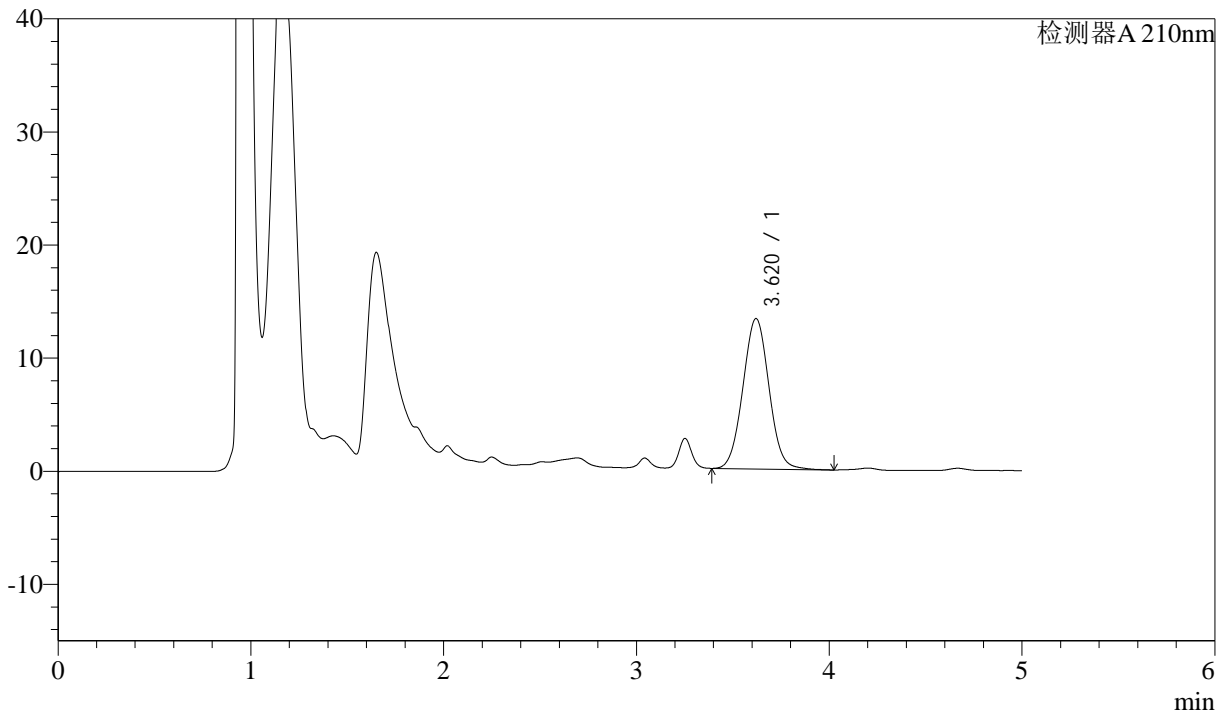
J483

<样品信息>

色谱柱 :SB-C8(150mm*4.6mm,3.5μm) 流速: 1.5ml/min
 柱温 :60°C 波长: 210nm
 数据文件名 :RC\$J483 - 0-92/27-5454-2 - zzp-2025032622p-rcqx-pH4.5+0.005HPCjz-20min-P5.lcd
 方法文件名 :RC\$J483 - J483-RCQX-FX276.lcm
 批处理文件名: RC\$J483 - J483-20250410-FX276.lcb
 样品瓶号 : 2-40
 进样体积 : 400 μl 版本号: 6.115
 进样时间 : 2025/04/11 02:44:06 实验者: xiechaojun
 处理时间 (V2) : 2025/04/11 09:52:23 处理者: xiechaojun
 仪器型号: SHIMADZU LC-2050C(FX276)

<色谱图>

mV



<峰表>

检测器A 210nm

峰号	保留时间	面积	面积%	高度	理论塔板数(USP)	拖尾因子	分离度(USP)
1	3.620	125205	100.000	13297	3430	1.035	--
总计		125205	100.000	13297			



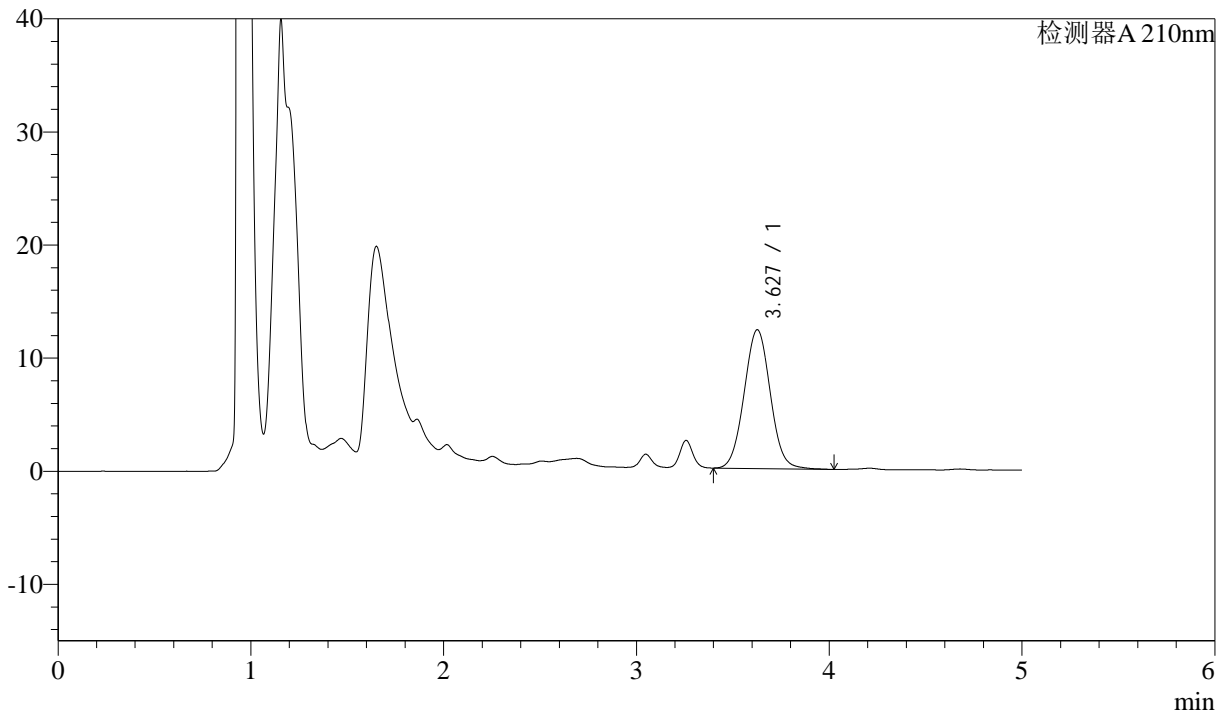
J483

<样品信息>

色谱柱 :SB-C8(150mm*4.6mm,3.5μm) 流速: 1.5ml/min
 柱温 :60°C 波长: 210nm
 数据文件名 :RC\$J483 - 0-92/27-5455-2 - zzp-2025032622p-rcqx-pH4.5+0.005HPCjz-20min-P6.lcd
 方法文件名 :RC\$J483 - J483-RCQX-FX276.lcm
 批处理文件名: RC\$J483 - J483-20250410-FX276.lcb
 样品瓶号 : 2-49
 进样体积 : 400 μl 版本号: 6.115
 进样时间 : 2025/04/11 02:50:38 实验者: xiechaojun
 处理时间 (V2) : 2025/04/11 09:52:25 处理者: xiechaojun
 仪器型号: SHIMADZU LC-2050C(FX276)

<色谱图>

mV



<峰表>

检测器A 210nm

峰号	保留时间	面积	面积%	高度	理论塔板数(USP)	拖尾因子	分离度(USP)
1	3.627	116009	100.000	12265	3432	1.037	--
总计		116009	100.000	12265			



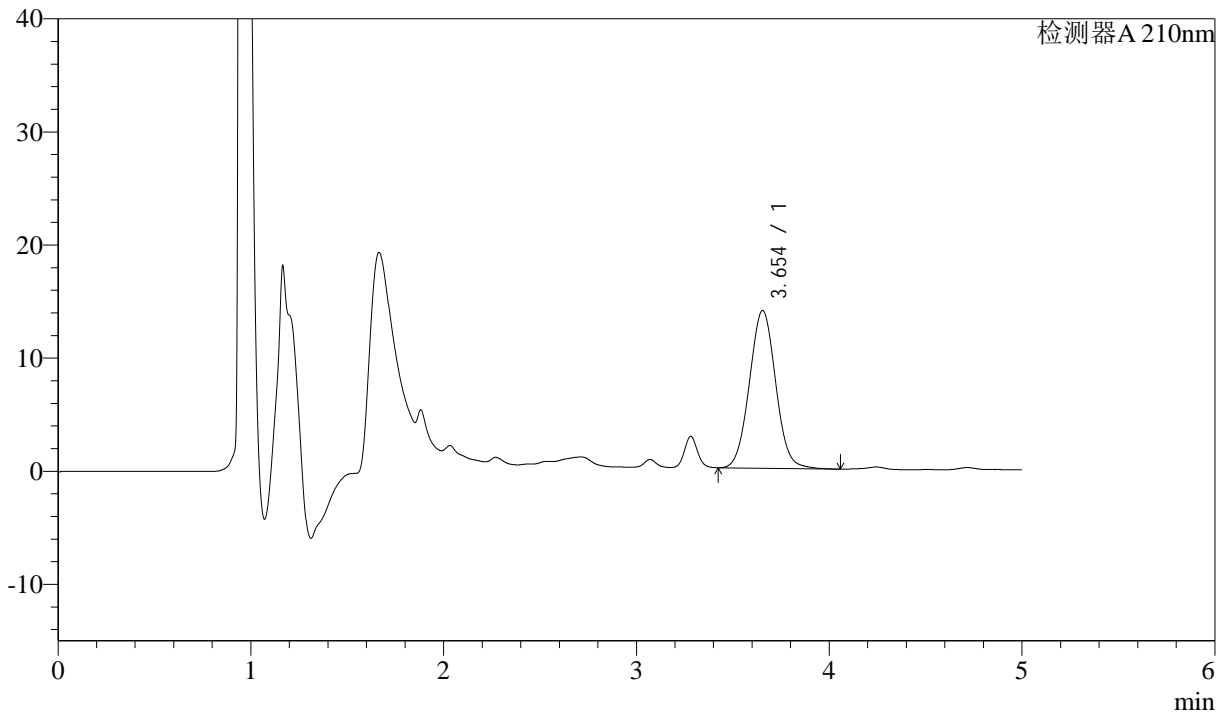
J483

<样品信息>

色谱柱 :SB-C8(150mm*4.6mm,3.5μm) 流速: 1.5ml/min
 柱温 :60°C 波长: 210nm
 数据文件名 :RC\$J483 - 0-92/27-5456-2 - zzp-2025032622p-rcqx-pH4.5+0.005HPCjz-30min-P1.lcd
 方法文件名 :RC\$J483 - J483-RCQX-FX276.lcm
 批处理文件名: RC\$J483 - J483-20250410-FX276.lcb
 样品瓶号 : 2-5
 进样体积 : 400 μl 版本号: 6.115
 进样时间 : 2025/04/11 02:57:10 实验者: xiechaojun
 处理时间 (V2) : 2025/04/11 09:52:28 处理者: xiechaojun
 仪器型号: SHIMADZU LC-2050C(FX276)

<色谱图>

mV



<峰表>

检测器A 210nm

峰号	保留时间	面积	面积%	高度	理论塔板数(USP)	拖尾因子	分离度(USP)
1	3.654	132462	100.000	13950	3451	1.040	--
总计		132462	100.000	13950			



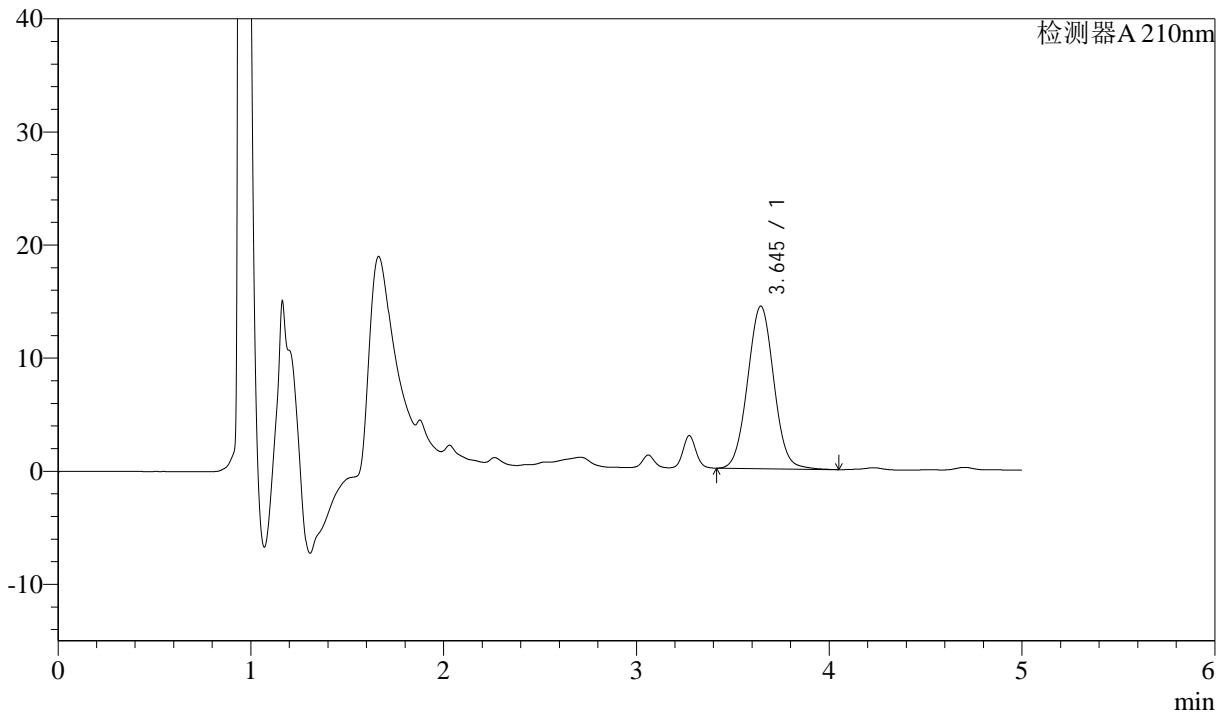
J483

<样品信息>

色谱柱 :SB-C8(150mm*4.6mm,3.5μm) 流速: 1.5ml/min
 柱温 :60°C 波长: 210nm
 数据文件名 :RC\$J483 - 0-92/27-5457-2 - zzp-2025032622p-rcqx-pH4.5+0.005HPCjz-30min-P2.lcd
 方法文件名 :RC\$J483 - J483-RCQX-FX276.lcm
 批处理文件名: RC\$J483 - J483-20250410-FX276.lcb
 样品瓶号 : 2-14
 进样体积 : 400 μl 版本号: 6.115
 进样时间 : 2025/04/11 03:03:42 实验者: xiechaojun
 处理时间 (V2) : 2025/04/11 09:52:31 处理者: xiechaojun
 仪器型号: SHIMADZU LC-2050C(FX276)

<色谱图>

mV



<峰表>

检测器A 210nm

峰号	保留时间	面积	面积%	高度	理论塔板数(USP)	拖尾因子	分离度(USP)
1	3.645	135993	100.000	14370	3452	1.036	--
总计		135993	100.000	14370			



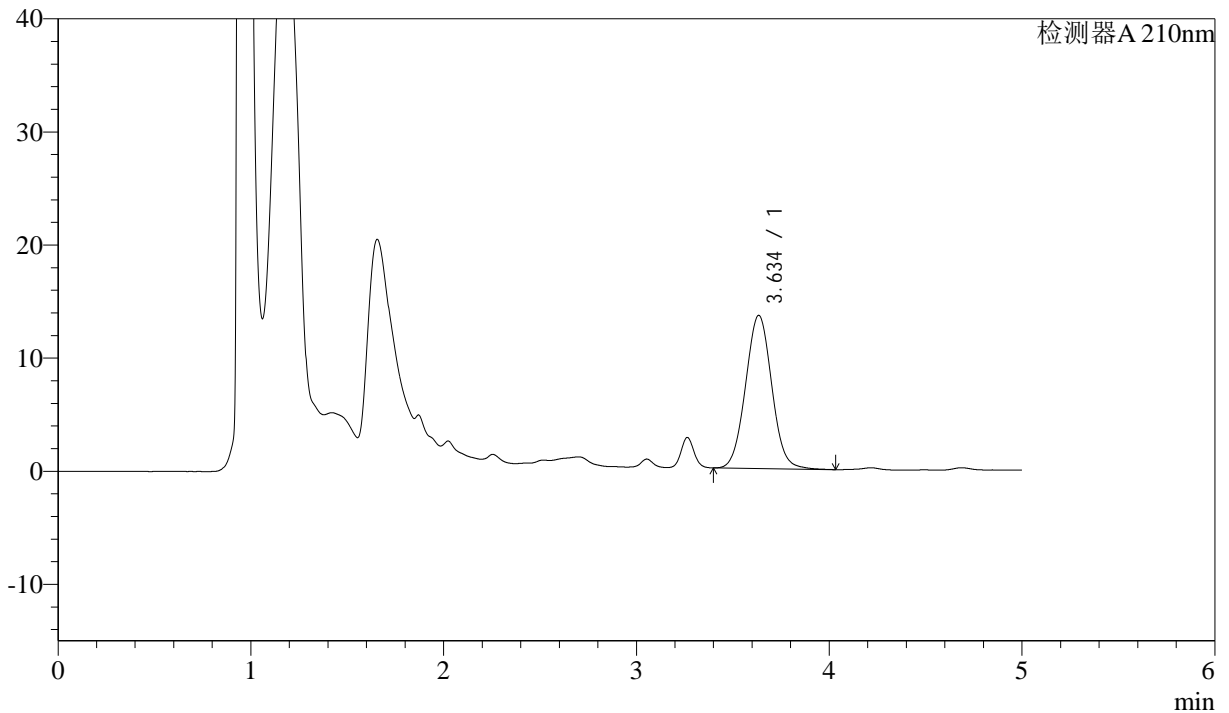
J483

<样品信息>

色谱柱 :SB-C8(150mm*4.6mm,3.5μm) 流速: 1.5ml/min
 柱温 :60°C 波长: 210nm
 数据文件名 :RC\$J483 - 0-92/27-5458-2 - zzp-2025032622p-rcqx-pH4.5+0.005HPCjz-30min-P3.lcd
 方法文件名 :RC\$J483 - J483-RCQX-FX276.lcm
 批处理文件名: RC\$J483 - J483-20250410-FX276.lcb
 样品瓶号 : 2-23
 进样体积 : 400 μl 版本号: 6.115
 进样时间 : 2025/04/11 03:10:13 实验者: xiechaojun
 处理时间 (V2) : 2025/04/11 09:52:33 处理者: xiechaojun
 仪器型号: SHIMADZU LC-2050C(FX276)

<色谱图>

mV



<峰表>

检测器A 210nm

峰号	保留时间	面积	面积%	高度	理论塔板数(USP)	拖尾因子	分离度(USP)
1	3.634	128192	100.000	13519	3439	1.039	--
总计		128192	100.000	13519			



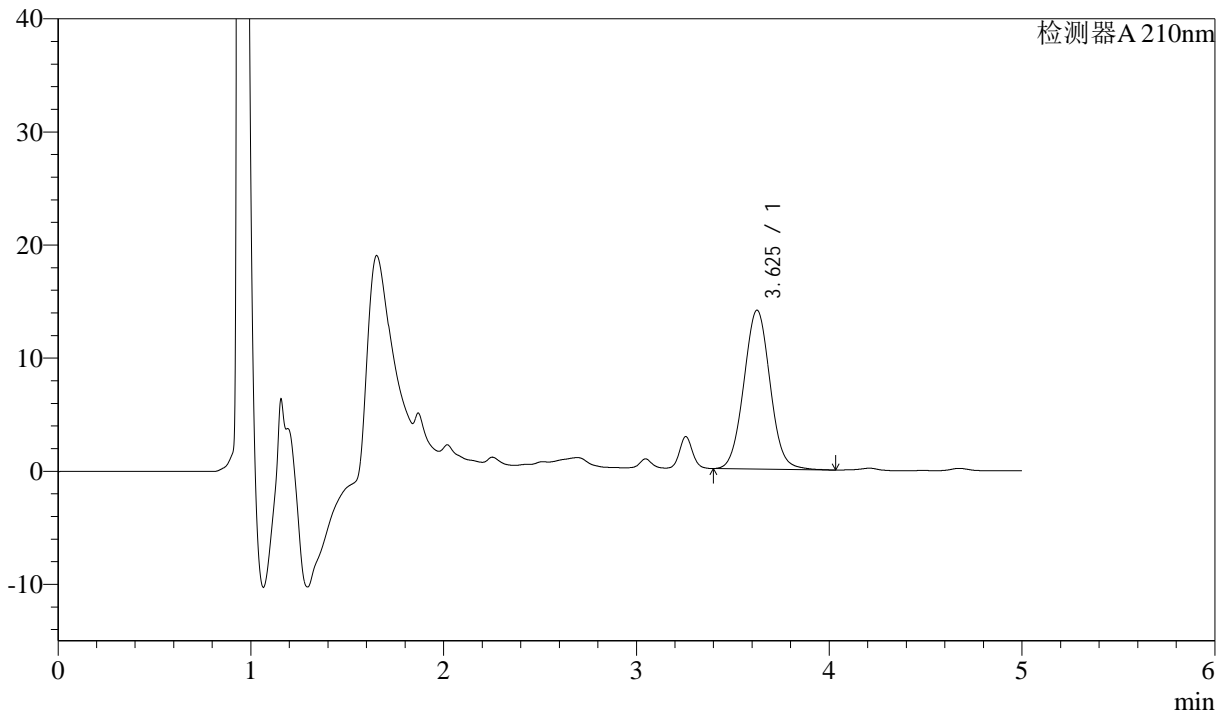
J483

<样品信息>

色谱柱 :SB-C8(150mm*4.6mm,3.5μm) 流速: 1.5ml/min
 柱温 :60°C 波长: 210nm
 数据文件名 :RC\$J483 - 0-92/27-5459-2 - zzp-2025032622p-rcqx-pH4.5+0.005HPCjz-30min-P4.lcd
 方法文件名 :RC\$J483 - J483-RCQX-FX276.lcm
 批处理文件名: RC\$J483 - J483-20250410-FX276.lcb
 样品瓶号 : 2-32
 进样体积 : 400 μl 版本号: 6.115
 进样时间 : 2025/04/11 03:16:45 实验者: xiechaojun
 处理时间 (V2) : 2025/04/11 09:52:36 处理者: xiechaojun
 仪器型号: SHIMADZU LC-2050C(FX276)

<色谱图>

mV



<峰表>

检测器A 210nm

峰号	保留时间	面积	面积%	高度	理论塔板数(USP)	拖尾因子	分离度(USP)
1	3.625	133077	100.000	14030	3421	1.042	--
总计		133077	100.000	14030			



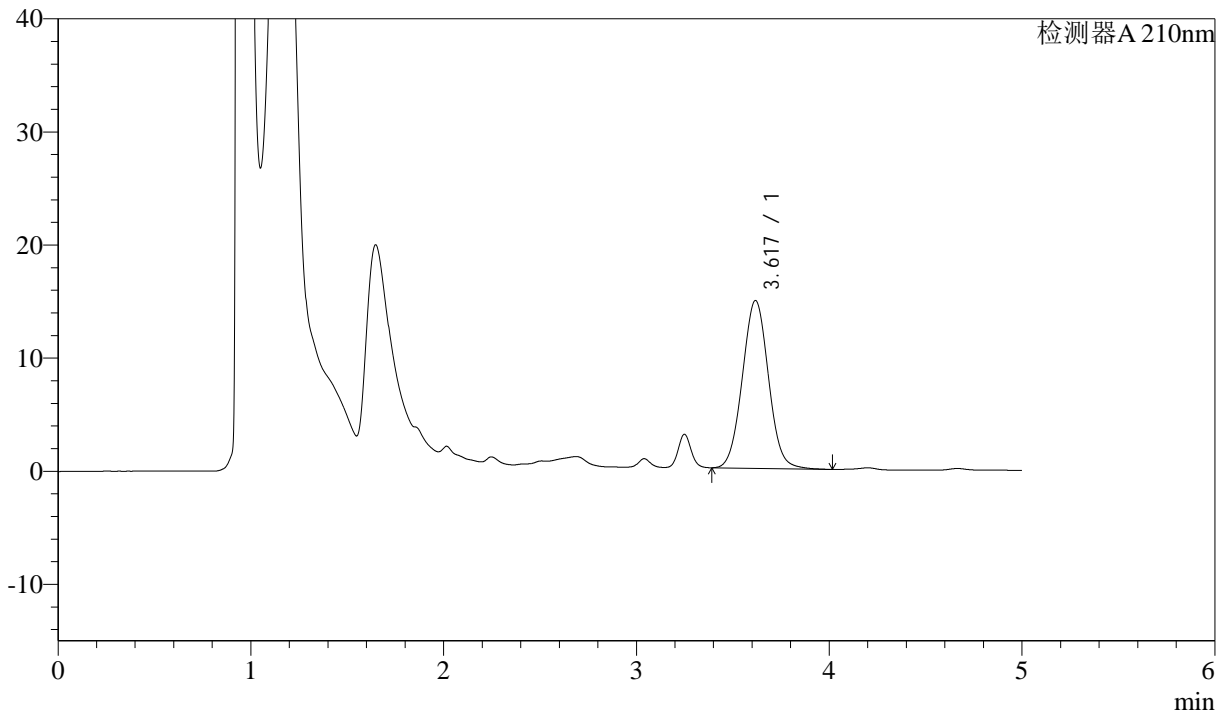
J483

<样品信息>

色谱柱 :SB-C8(150mm*4.6mm,3.5μm) 流速: 1.5ml/min
 柱温 :60°C 波长: 210nm
 数据文件名 :RC\$J483 - 0-92/27-5460-2 - zzp-2025032622p-rcqx-pH4.5+0.005HPCjz-30min-P5.lcd
 方法文件名 :RC\$J483 - J483-RCQX-FX276.lcm
 批处理文件名: RC\$J483 - J483-20250410-FX276.lcb
 样品瓶号 : 2-41
 进样体积 : 400 μl 版本号: 6.115
 进样时间 : 2025/04/11 03:23:17 实验者: xiechaojun
 处理时间 (V2) : 2025/04/11 09:52:39 处理者: xiechaojun
 仪器型号: SHIMADZU LC-2050C(FX276)

<色谱图>

mV



<峰表>

检测器A 210nm

峰号	保留时间	面积	面积%	高度	理论塔板数(USP)	拖尾因子	分离度(USP)
1	3.617	140231	100.000	14822	3413	1.038	--
总计		140231	100.000	14822			



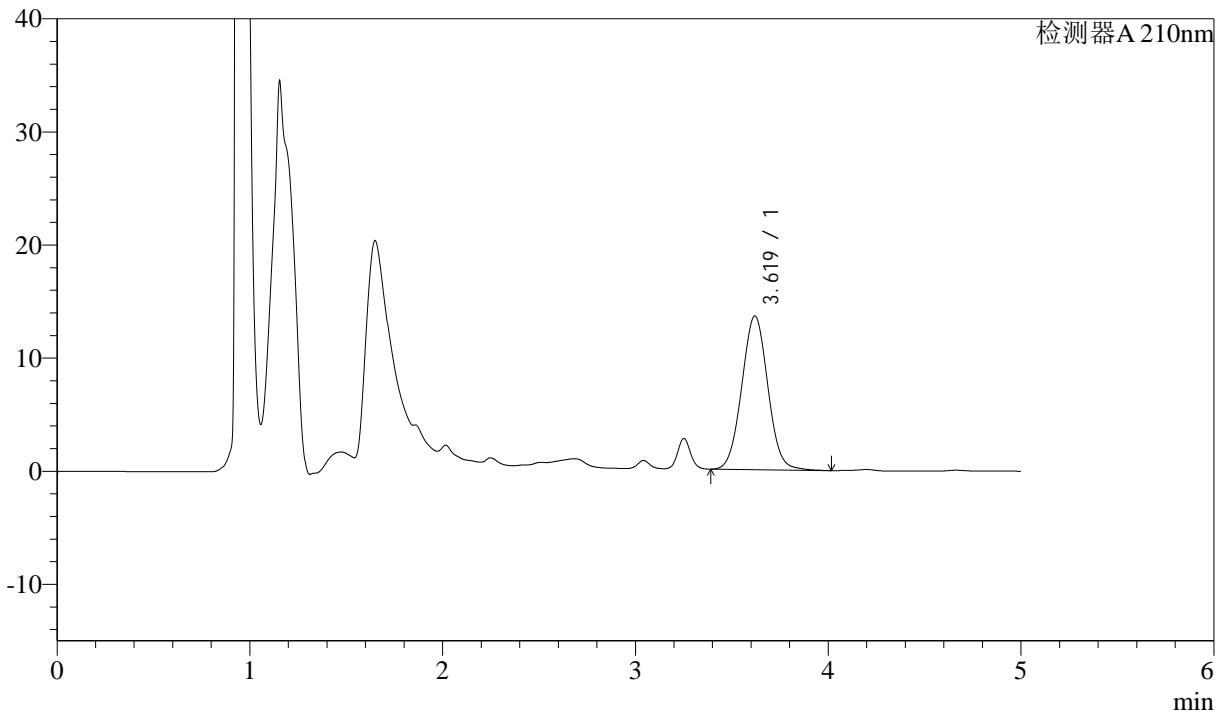
J483

<样品信息>

色谱柱 :SB-C8(150mm*4.6mm,3.5μm) 流速: 1.5ml/min
 柱温 :60°C 波长: 210nm
 数据文件名 :RC\$J483 - 0-92/27-5461-2 - zzp-2025032622p-rcqx-pH4.5+0.005HPCjz-30min-P6.lcd
 方法文件名 :RC\$J483 - J483-RCQX-FX276.lcm
 批处理文件名: RC\$J483 - J483-20250410-FX276.lcb
 样品瓶号 : 2-50
 进样体积 : 400 μl 版本号: 6.115
 进样时间 : 2025/04/11 03:29:49 实验者: xiechaojun
 处理时间 (V2) : 2025/04/11 09:52:42 处理者: xiechaojun
 仪器型号: SHIMADZU LC-2050C(FX276)

<色谱图>

mV



<峰表>

检测器A 210nm

峰号	保留时间	面积	面积%	高度	理论塔板数(USP)	拖尾因子	分离度(USP)
1	3.619	128006	100.000	13582	3428	1.033	--
总计		128006	100.000	13582			



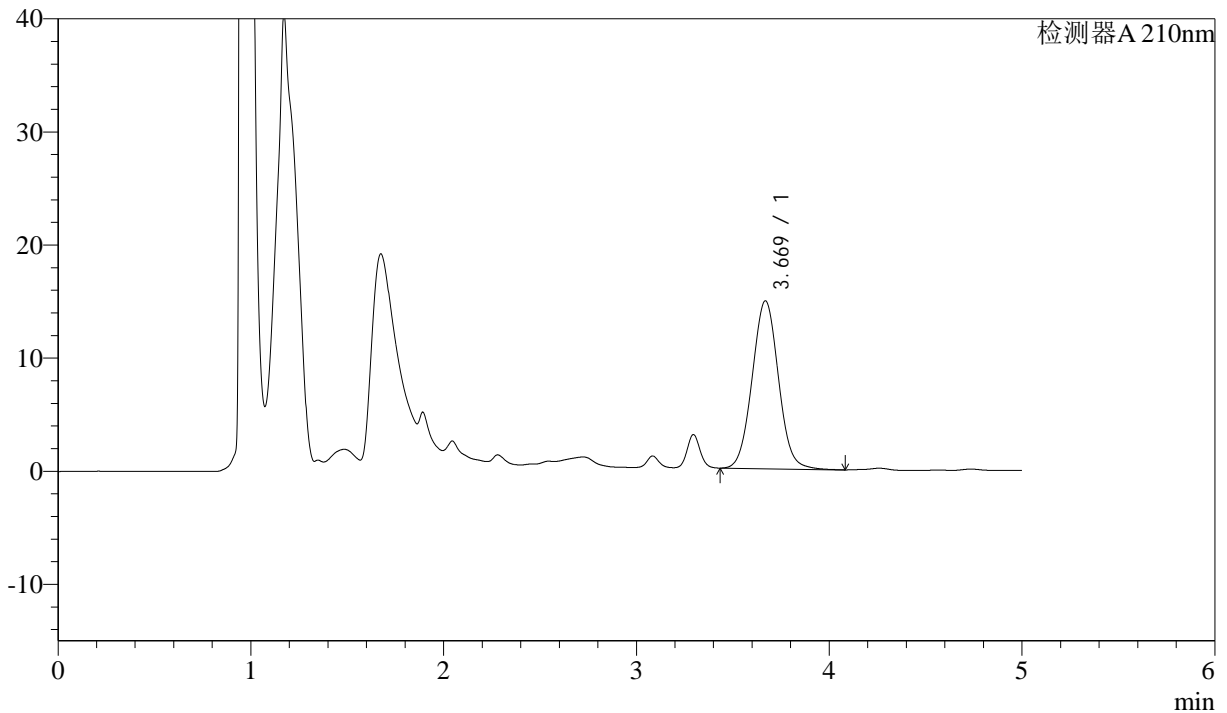
J483

<样品信息>

色谱柱 :SB-C8(150mm*4.6mm,3.5μm) 流速: 1.5ml/min
 柱温 :60°C 波长: 210nm
 数据文件名 :RC\$J483 - 0-92/27-5462-2 - zzp-2025032622p-rcqx-pH4.5+0.005HPCjz-45min-P1.lcd
 方法文件名 :RC\$J483 - J483-RCQX-FX276.lcm
 批处理文件名: RC\$J483 - J483-20250410-FX276.lcb
 样品瓶号 :2-6
 进样体积 :400 μl 版本号: 6.115
 进样时间 :2025/04/11 03:36:22 实验者: xiechaojun
 处理时间 (V2) :2025/04/11 09:52:44 处理者: xiechaojun
 仪器型号: SHIMADZU LC-2050C(FX276)

<色谱图>

mV



<峰表>

检测器A 210nm

峰号	保留时间	面积	面积%	高度	理论塔板数(USP)	拖尾因子	分离度(USP)
1	3.669	141037	100.000	14833	3483	1.042	--
总计		141037	100.000	14833			



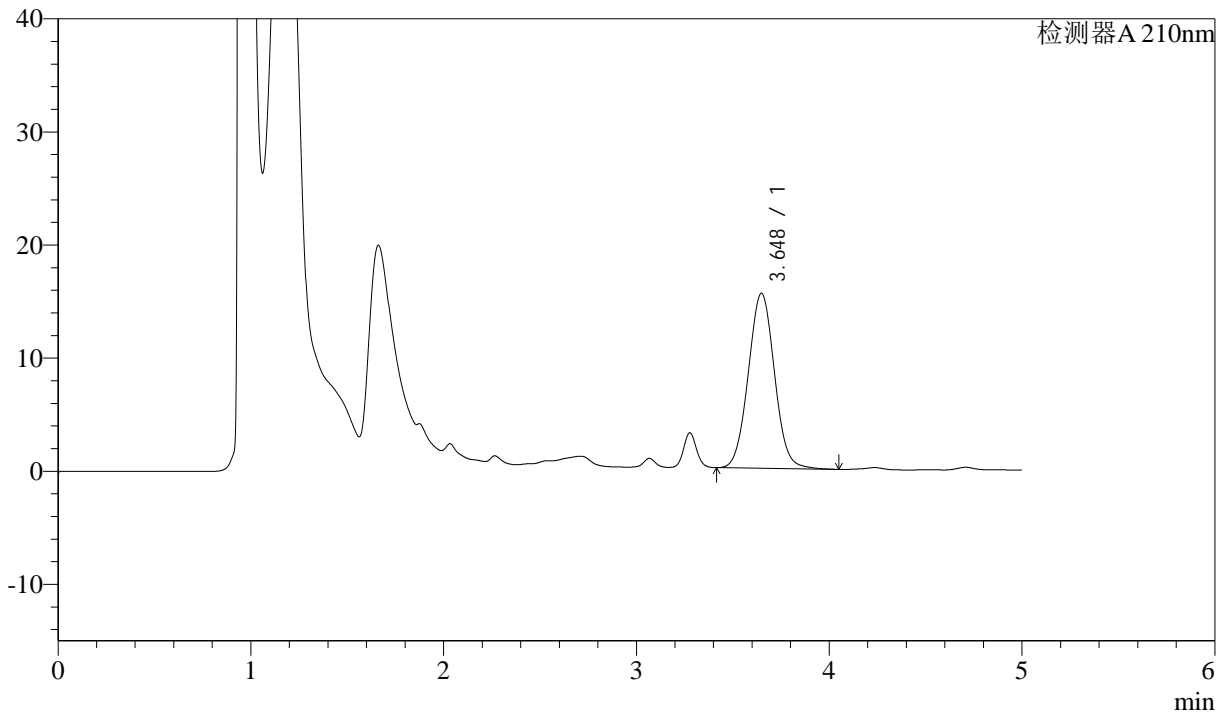
J483

<样品信息>

色谱柱 :SB-C8(150mm*4.6mm,3.5μm) 流速: 1.5ml/min
 柱温 :60°C 波长: 210nm
 数据文件名 :RC\$J483 - 0-92/27-5463-2 - zzp-2025032622p-rcqx-pH4.5+0.005HPCjz-45min-P2.lcd
 方法文件名 :RC\$J483 - J483-RCQX-FX276.lcm
 批处理文件名: RC\$J483 - J483-20250410-FX276.lcb
 样品瓶号 : 2-15
 进样体积 : 400 μl 版本号: 6.115
 进样时间 : 2025/04/11 03:42:54 实验者: xiechaojun
 处理时间 (V2) : 2025/04/11 09:52:47 处理者: xiechaojun
 仪器型号: SHIMADZU LC-2050C(FX276)

<色谱图>

mV



<峰表>

检测器A 210nm

峰号	保留时间	面积	面积%	高度	理论塔板数(USP)	拖尾因子	分离度(USP)
1	3.648	146482	100.000	15470	3457	1.038	--
总计		146482	100.000	15470			



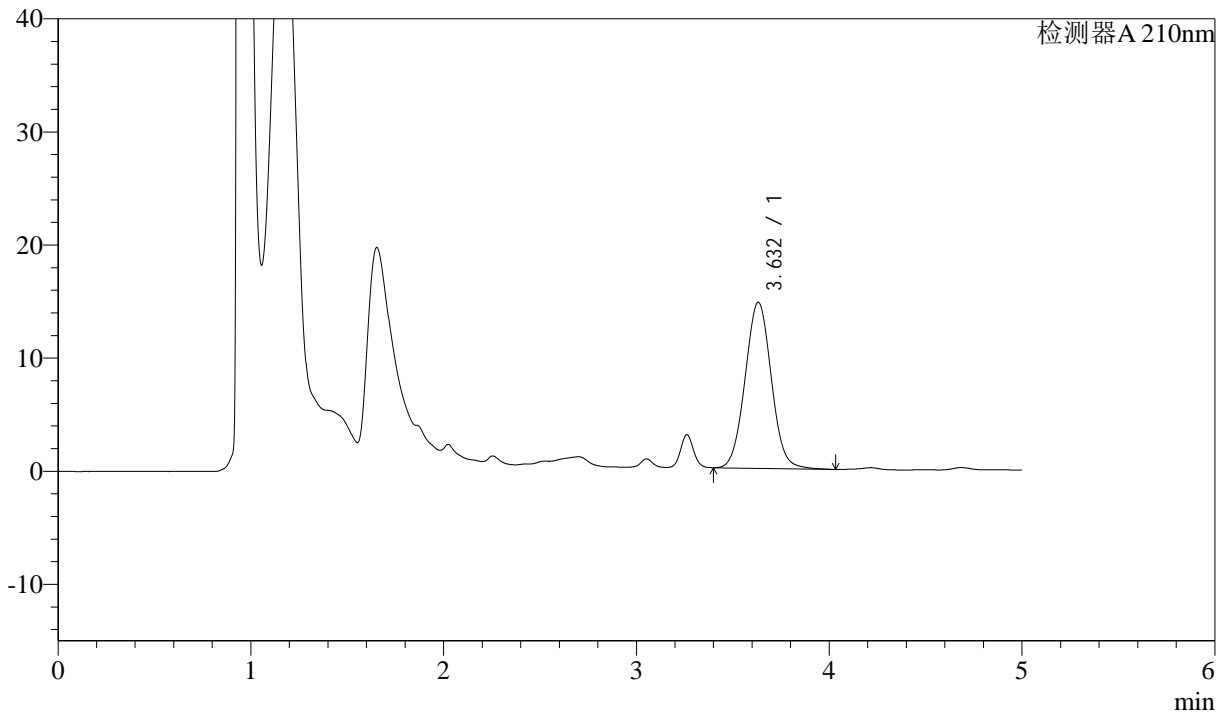
J483

<样品信息>

色谱柱 :SB-C8(150mm*4.6mm,3.5μm) 流速: 1.5ml/min
 柱温 :60°C 波长: 210nm
 数据文件名 :RC\$J483 - 0-92/27-5464-2 - zzp-2025032622p-rcqx-pH4.5+0.005HPCjz-45min-P3.lcd
 方法文件名 :RC\$J483 - J483-RCQX-FX276.lcm
 批处理文件名: RC\$J483 - J483-20250410-FX276.lcb
 样品瓶号 : 2-24
 进样体积 : 400 μl 版本号: 6.115
 进样时间 : 2025/04/11 03:49:26 实验者: xiechaojun
 处理时间 (V2) : 2025/04/11 09:52:50 处理者: xiechaojun
 仪器型号: SHIMADZU LC-2050C(FX276)

<色谱图>

mV



<峰表>

检测器A 210nm

峰号	保留时间	面积	面积%	高度	理论塔板数(USP)	拖尾因子	分离度(USP)
1	3.632	139030	100.000	14679	3425	1.038	--
总计		139030	100.000	14679			



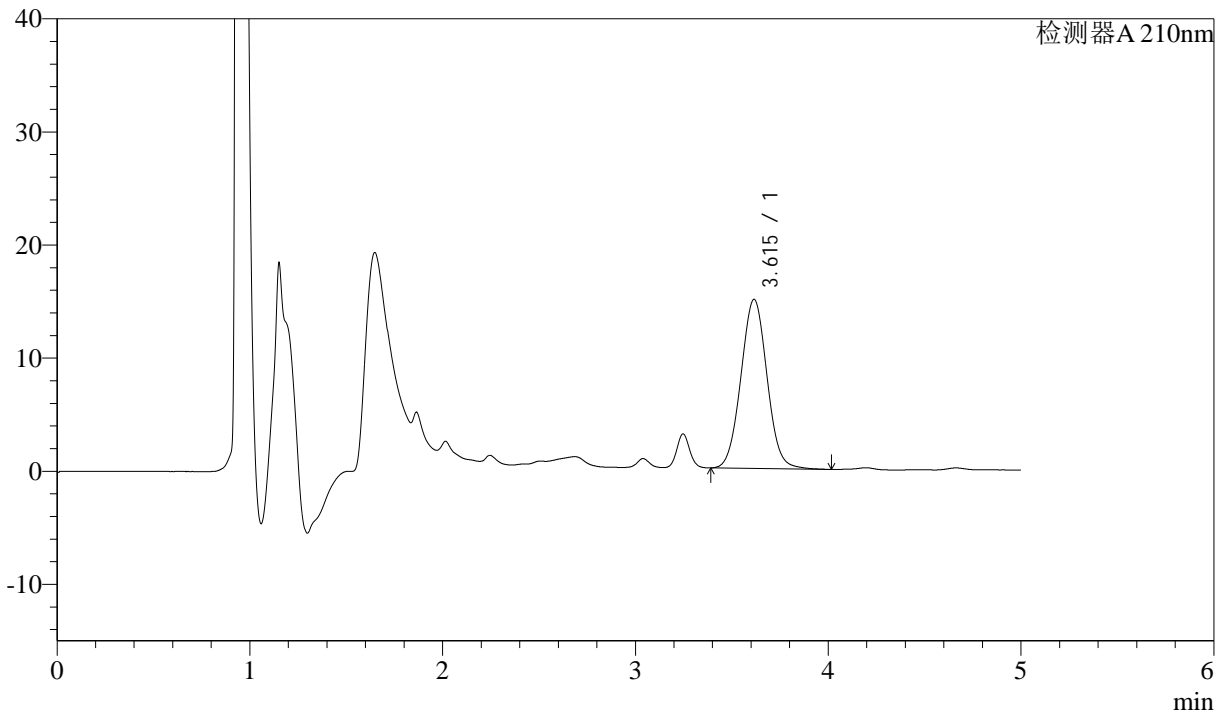
J483

<样品信息>

色谱柱 :SB-C8(150mm*4.6mm,3.5μm) 流速: 1.5ml/min
 柱温 :60°C 波长: 210nm
 数据文件名 :RC\$J483 - 0-92/27-5465-2 - zzp-2025032622p-rcqx-pH4.5+0.005HPCjz-45min-P4.lcd
 方法文件名 :RC\$J483 - J483-RCQX-FX276.lcm
 批处理文件名: RC\$J483 - J483-20250410-FX276.lcb
 样品瓶号 : 2-33
 进样体积 : 400 μl 版本号: 6.115
 进样时间 : 2025/04/11 03:55:58 实验者: xiechaojun
 处理时间 (V2) : 2025/04/11 09:52:53 处理者: xiechaojun
 仪器型号: SHIMADZU LC-2050C(FX276)

<色谱图>

mV



<峰表>

检测器A 210nm

峰号	保留时间	面积	面积%	高度	理论塔板数(USP)	拖尾因子	分离度(USP)
1	3.615	141055	100.000	14952	3414	1.037	--
总计		141055	100.000	14952			



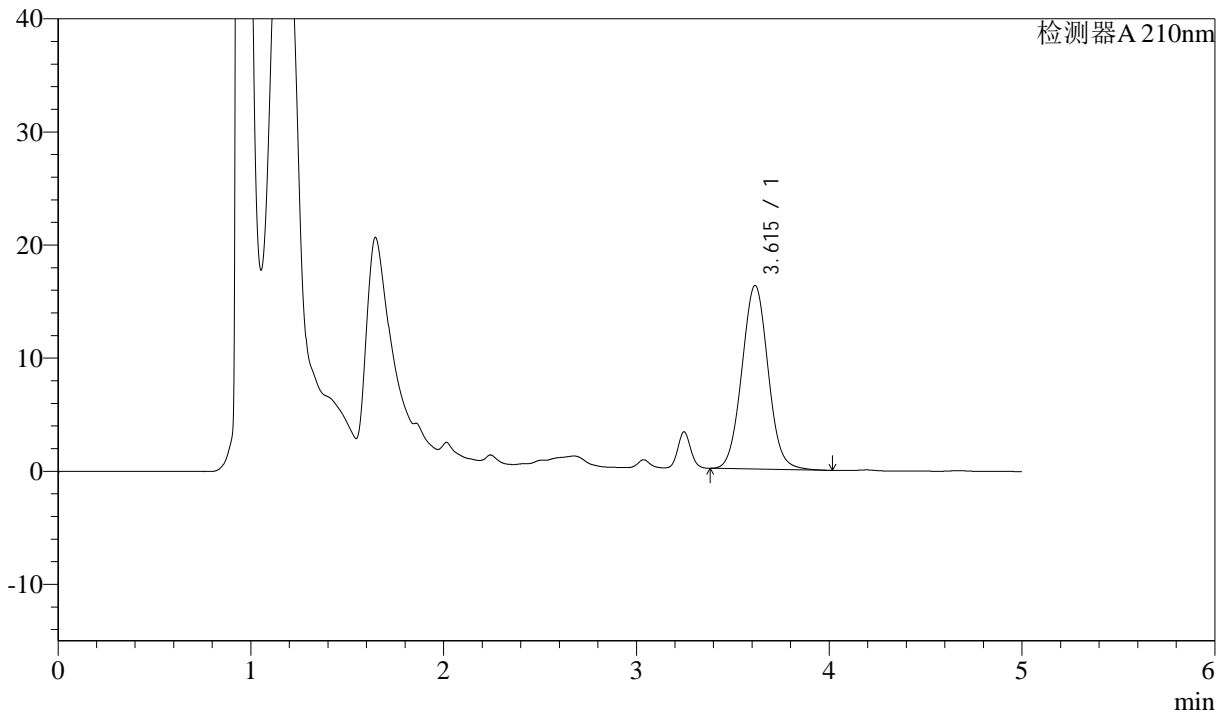
J483

<样品信息>

色谱柱 :SB-C8(150mm*4.6mm,3.5 μ m) 流速: 1.5ml/min
 柱温 :60 $^{\circ}$ C 波长: 210nm
 数据文件名 :RC\$J483 - 0-92/27-5466-2 - zzp-2025032622p-rcqx-pH4.5+0.005HPCjz-45min-P5.lcd
 方法文件名 :RC\$J483 - J483-RCQX-FX276.lcm
 批处理文件名: RC\$J483 - J483-20250410-FX276.lcb
 样品瓶号 : 2-42
 进样体积 : 400 μ l 版本号: 6.115
 进样时间 : 2025/04/11 04:02:30 实验者: xiechaojun
 处理时间 (V2) : 2025/04/11 09:52:56 处理者: xiechaojun
 仪器型号: SHIMADZU LC-2050C(FX276)

<色谱图>

mV



<峰表>

检测器A 210nm

峰号	保留时间	面积	面积%	高度	理论塔板数(USP)	拖尾因子	分离度(USP)
1	3.615	153798	100.000	16239	3406	1.045	--
总计		153798	100.000	16239			



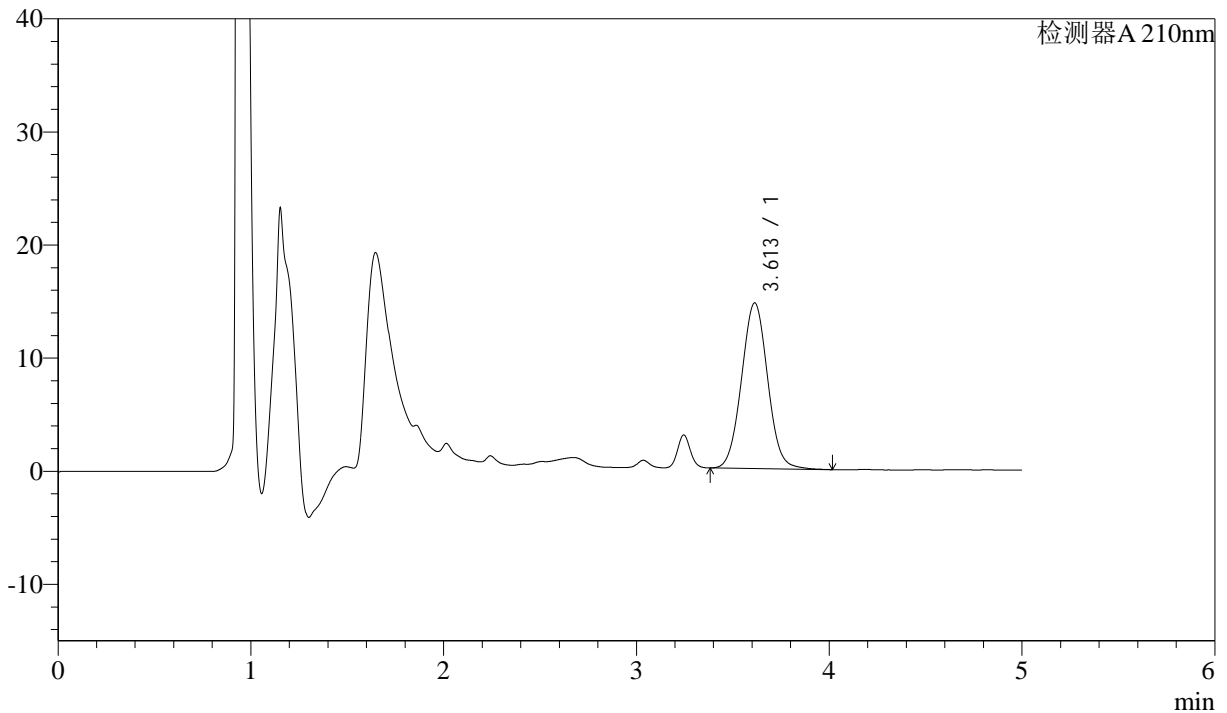
J483

<样品信息>

色谱柱 :SB-C8(150mm*4.6mm,3.5μm) 流速: 1.5ml/min
 柱温 :60°C 波长: 210nm
 数据文件名 :RC\$J483 - 0-92/27-5467-2 - zzp-2025032622p-rcqx-pH4.5+0.005HPCjz-45min-P6.lcd
 方法文件名 :RC\$J483 - J483-RCQX-FX276.lcm
 批处理文件名: RC\$J483 - J483-20250410-FX276.lcb
 样品瓶号 : 2-51
 进样体积 : 400 μl 版本号: 6.115
 进样时间 : 2025/04/11 04:09:02 实验者: xiechaojun
 处理时间 (V2) : 2025/04/11 09:52:59 处理者: xiechaojun
 仪器型号: SHIMADZU LC-2050C(FX276)

<色谱图>

mV



<峰表>

检测器A 210nm

峰号	保留时间	面积	面积%	高度	理论塔板数(USP)	拖尾因子	分离度(USP)
1	3.613	138208	100.000	14651	3413	1.039	--
总计		138208	100.000	14651			



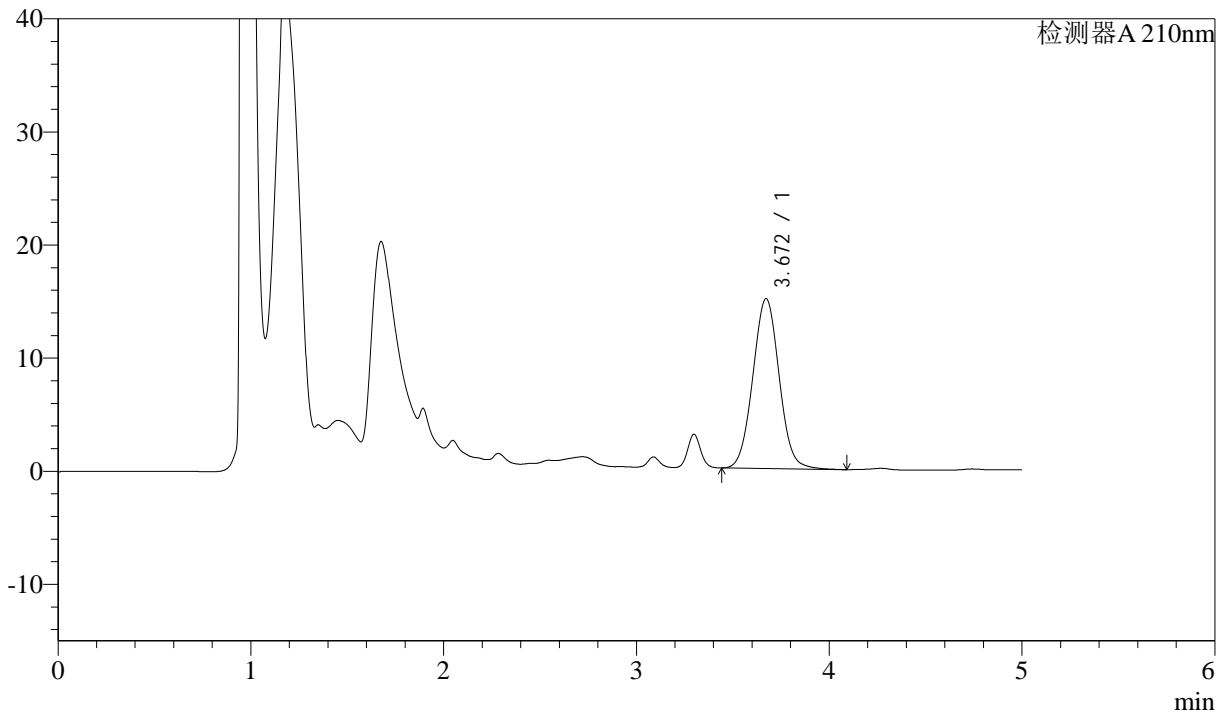
J483

<样品信息>

色谱柱 :SB-C8(150mm*4.6mm,3.5μm) 流速: 1.5ml/min
 柱温 :60°C 波长: 210nm
 数据文件名 :RC\$J483 - 0-92/27-5468-2 - zzp-2025032622p-rcqx-pH4.5+0.005HPCjz-60min-P1.lcd
 方法文件名 :RC\$J483 - J483-RCQX-FX276.lcm
 批处理文件名: RC\$J483 - J483-20250410-FX276.lcb
 样品瓶号 : 2-7
 进样体积 : 400 μl 版本号: 6.115
 进样时间 : 2025/04/11 04:15:34 实验者: xiechaojun
 处理时间 (V2) : 2025/04/11 09:53:01 处理者: xiechaojun
 仪器型号: SHIMADZU LC-2050C(FX276)

<色谱图>

mV



<峰表>

检测器A 210nm

峰号	保留时间	面积	面积%	高度	理论塔板数(USP)	拖尾因子	分离度(USP)
1	3.672	142815	100.000	15023	3478	1.039	--
总计		142815	100.000	15023			



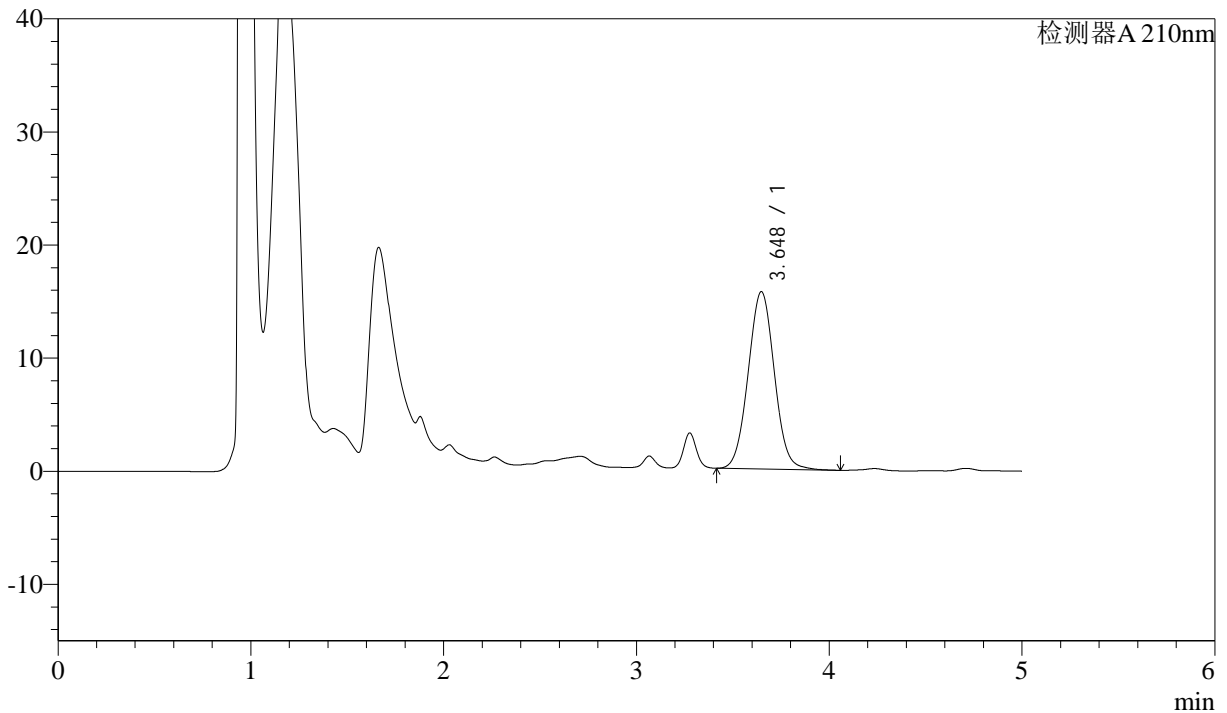
J483

<样品信息>

色谱柱 :SB-C8(150mm*4.6mm,3.5μm) 流速: 1.5ml/min
 柱温 :60°C 波长: 210nm
 数据文件名 :RC\$J483 - 0-92/27-5469-2 - zzp-2025032622p-rcqx-pH4.5+0.005HPCjz-60min-P2.lcd
 方法文件名 :RC\$J483 - J483-RCQX-FX276.lcm
 批处理文件名: RC\$J483 - J483-20250410-FX276.lcb
 样品瓶号 : 2-16
 进样体积 : 400 μl 版本号: 6.115
 进样时间 : 2025/04/11 04:22:07 实验者: xiechaojun
 处理时间 (V2) : 2025/04/11 09:53:04 处理者: xiechaojun
 仪器型号: SHIMADZU LC-2050C(FX276)

<色谱图>

mV



<峰表>

检测器A 210nm

峰号	保留时间	面积	面积%	高度	理论塔板数(USP)	拖尾因子	分离度(USP)
1	3.648	148362	100.000	15689	3462	1.036	--
总计		148362	100.000	15689			



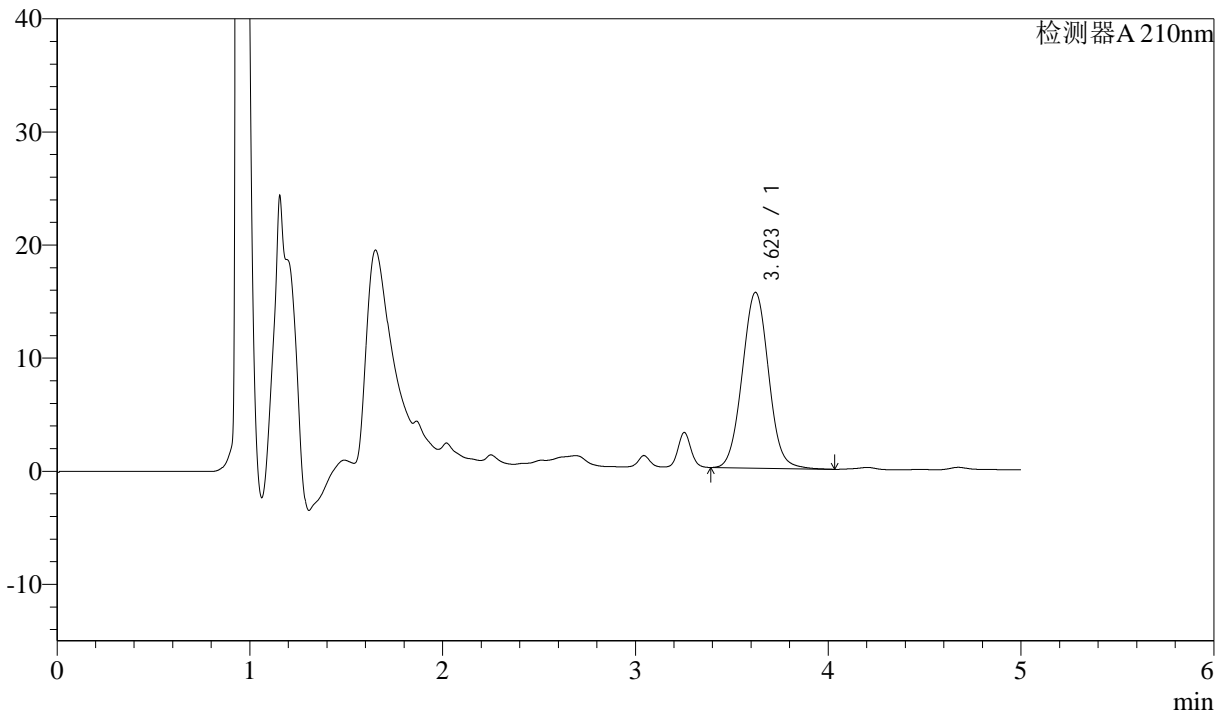
J483

<样品信息>

色谱柱 :SB-C8(150mm*4.6mm,3.5μm) 流速: 1.5ml/min
 柱温 :60°C 波长: 210nm
 数据文件名 :RC\$J483 - 0-92/27-5470-2 - zzp-2025032622p-rcqx-pH4.5+0.005HPCjz-60min-P3.lcd
 方法文件名 :RC\$J483 - J483-RCQX-FX276.lcm
 批处理文件名: RC\$J483 - J483-20250410-FX276.lcb
 样品瓶号 : 2-25
 进样体积 : 400 μl 版本号: 6.115
 进样时间 : 2025/04/11 04:28:39 实验者: xiechaojun
 处理时间 (V2) : 2025/04/11 09:53:07 处理者: xiechaojun
 仪器型号: SHIMADZU LC-2050C(FX276)

<色谱图>

mV



<峰表>

检测器A 210nm

峰号	保留时间	面积	面积%	高度	理论塔板数(USP)	拖尾因子	分离度(USP)
1	3.623	147422	100.000	15546	3415	1.040	--
总计		147422	100.000	15546			



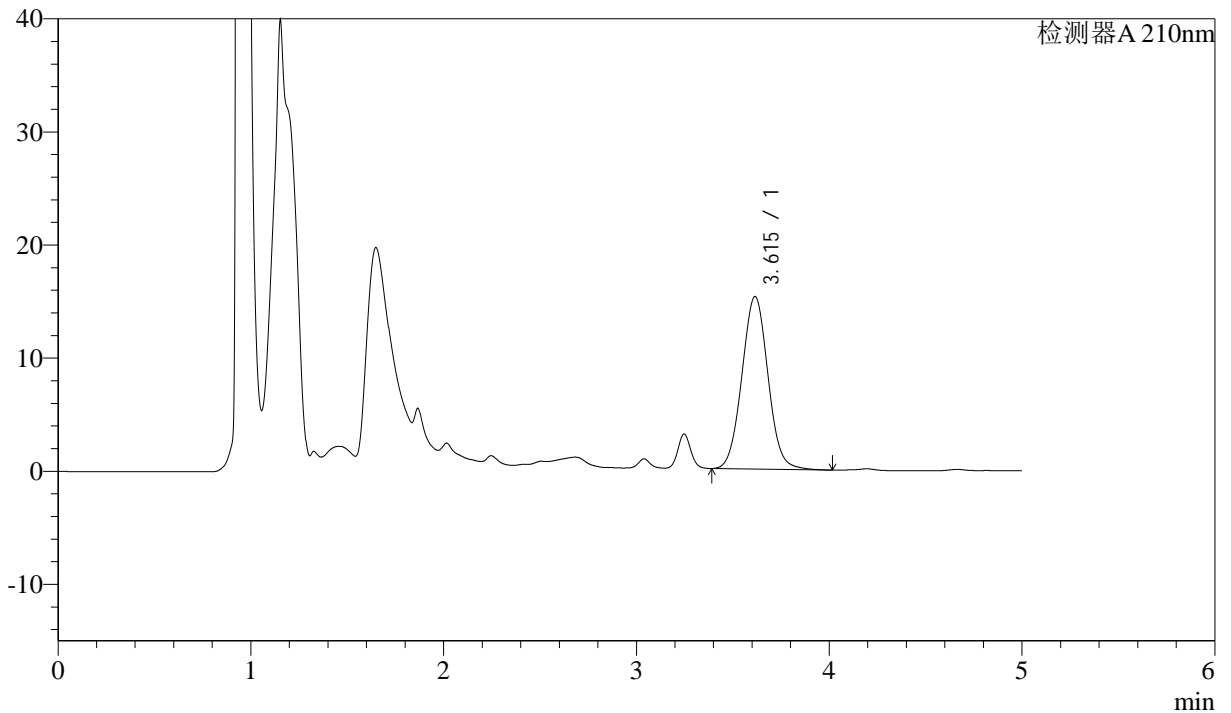
J483

<样品信息>

色谱柱 :SB-C8(150mm*4.6mm,3.5 μ m) 流速: 1.5ml/min
 柱温 :60 $^{\circ}$ C 波长: 210nm
 数据文件名 :RC\$J483 - 0-92/27-5471-2 - zzp-2025032622p-rcqx-pH4.5+0.005HPCjz-60min-P4.lcd
 方法文件名 :RC\$J483 - J483-RCQX-FX276.lcm
 批处理文件名: RC\$J483 - J483-20250410-FX276.lcb
 样品瓶号 : 2-34
 进样体积 : 400 μ l 版本号: 6.115
 进样时间 : 2025/04/11 04:35:11 实验者: xiechaojun
 处理时间 (V2) : 2025/04/11 09:53:10 处理者: xiechaojun
 仪器型号: SHIMADZU LC-2050C(FX276)

<色谱图>

mV



<峰表>

检测器A 210nm

峰号	保留时间	面积	面积%	高度	理论塔板数(USP)	拖尾因子	分离度(USP)
1	3.615	143794	100.000	15252	3432	1.043	--
总计		143794	100.000	15252			



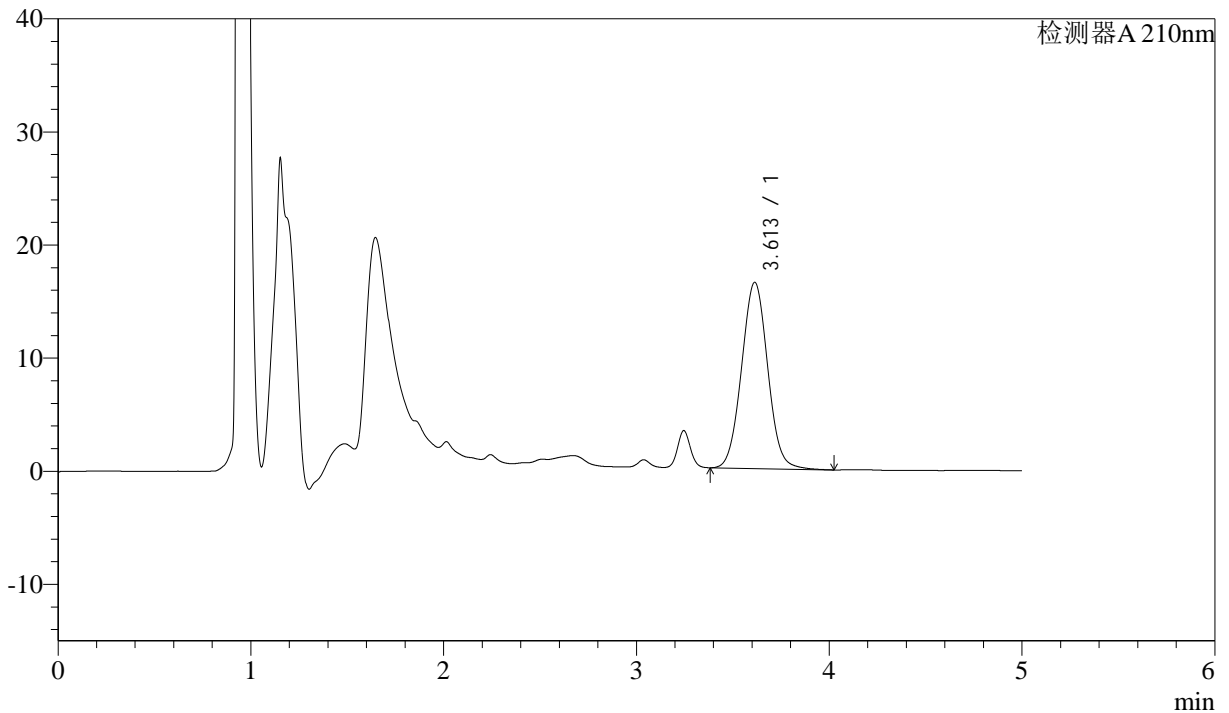
J483

<样品信息>

色谱柱 :SB-C8(150mm*4.6mm,3.5μm) 流速: 1.5ml/min
 柱温 :60°C 波长: 210nm
 数据文件名 :RC\$J483 - 0-92/27-5472-2 - zzp-2025032622p-rcqx-pH4.5+0.005HPCjz-60min-P5.lcd
 方法文件名 :RC\$J483 - J483-RCQX-FX276.lcm
 批处理文件名: RC\$J483 - J483-20250410-FX276.lcb
 样品瓶号 : 2-43
 进样体积 : 400 μl 版本号: 6.115
 进样时间 : 2025/04/11 04:41:42 实验者: xiechaojun
 处理时间 (V2) : 2025/04/11 09:53:12 处理者: xiechaojun
 仪器型号: SHIMADZU LC-2050C(FX276)

<色谱图>

mV



<峰表>

检测器A 210nm

峰号	保留时间	面积	面积%	高度	理论塔板数(USP)	拖尾因子	分离度(USP)
1	3.613	155427	100.000	16473	3422	1.039	--
总计		155427	100.000	16473			



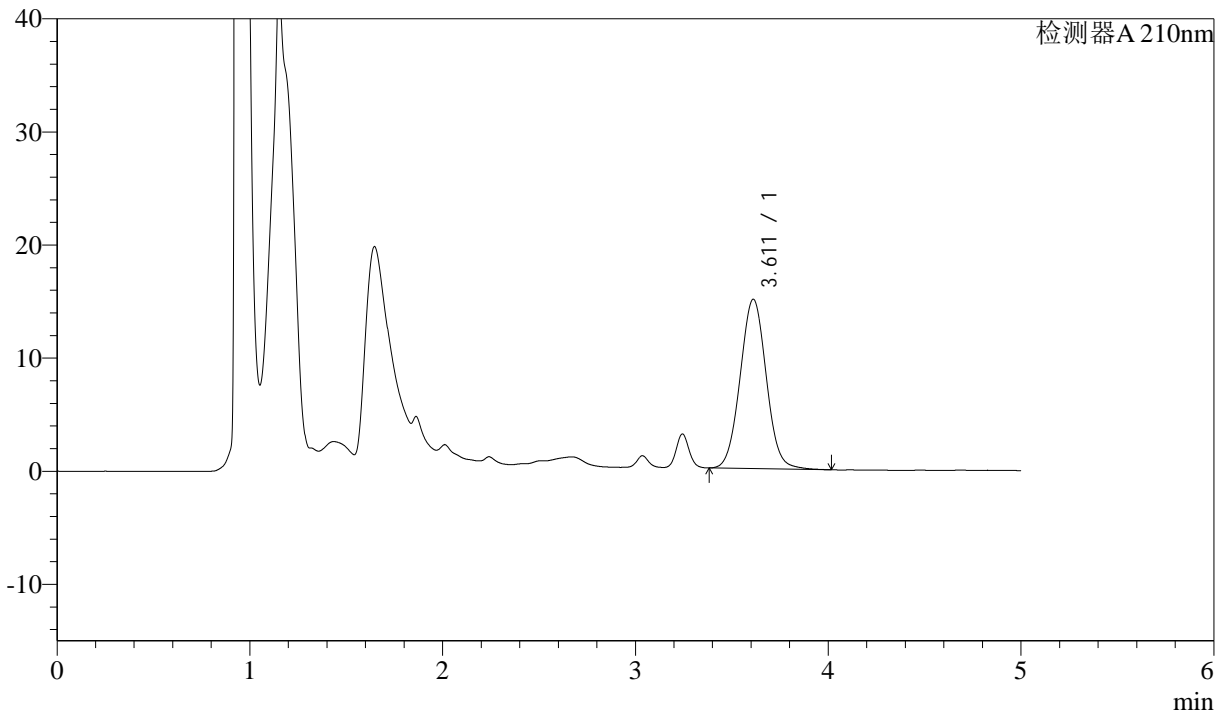
J483

<样品信息>

色谱柱 :SB-C8(150mm*4.6mm,3.5μm) 流速: 1.5ml/min
 柱温 :60°C 波长: 210nm
 数据文件名 :RC\$J483 - 0-92/27-5473-2 - zzp-2025032622p-rcqx-pH4.5+0.005HPCjz-60min-P6.lcd
 方法文件名 :RC\$J483 - J483-RCQX-FX276.lcm
 批处理文件名: RC\$J483 - J483-20250410-FX276.lcb
 样品瓶号 : 2-52
 进样体积 : 400 μl 版本号: 6.115
 进样时间 : 2025/04/11 04:48:15 实验者: xiechaojun
 处理时间 (V2) : 2025/04/11 09:53:15 处理者: xiechaojun
 仪器型号: SHIMADZU LC-2050C(FX276)

<色谱图>

mV



<峰表>

检测器A 210nm

峰号	保留时间	面积	面积%	高度	理论塔板数(USP)	拖尾因子	分离度(USP)
1	3.611	141426	100.000	14975	3410	1.038	--
总计		141426	100.000	14975			



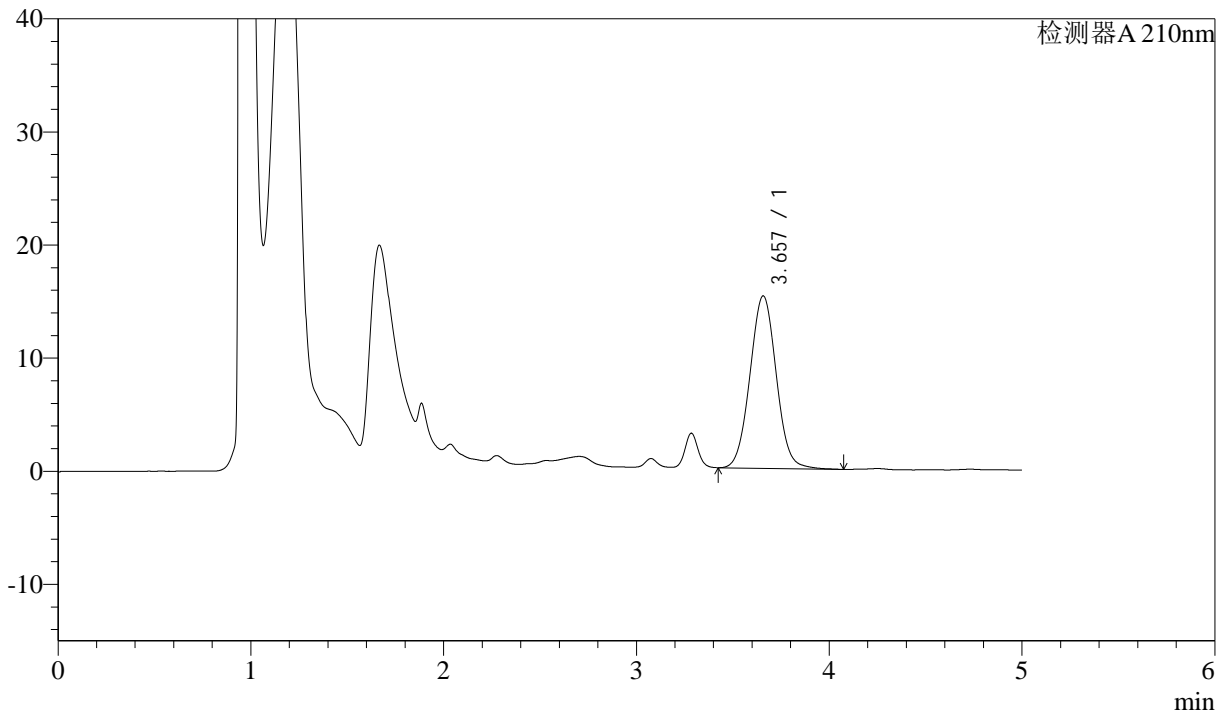
J483

<样品信息>

色谱柱 :SB-C8(150mm*4.6mm,3.5μm) 流速: 1.5ml/min
 柱温 :60°C 波长: 210nm
 数据文件名 :RC\$J483 - 0-92/27-5474-2 - zzp-2025032622p-rcqx-pH4.5+0.005HPCjz-90min-P1.lcd
 方法文件名 :RC\$J483 - J483-RCQX-FX276.lcm
 批处理文件名: RC\$J483 - J483-20250410-FX276.lcb
 样品瓶号 : 2-8
 进样体积 : 400 μl 版本号: 6.115
 进样时间 : 2025/04/11 04:54:48 实验者: xiechaojun
 处理时间 (V2) : 2025/04/11 09:53:18 处理者: xiechaojun
 仪器型号: SHIMADZU LC-2050C(FX276)

<色谱图>

mV



<峰表>

检测器A 210nm

峰号	保留时间	面积	面积%	高度	理论塔板数(USP)	拖尾因子	分离度(USP)
1	3.657	144899	100.000	15242	3454	1.038	--
总计		144899	100.000	15242			



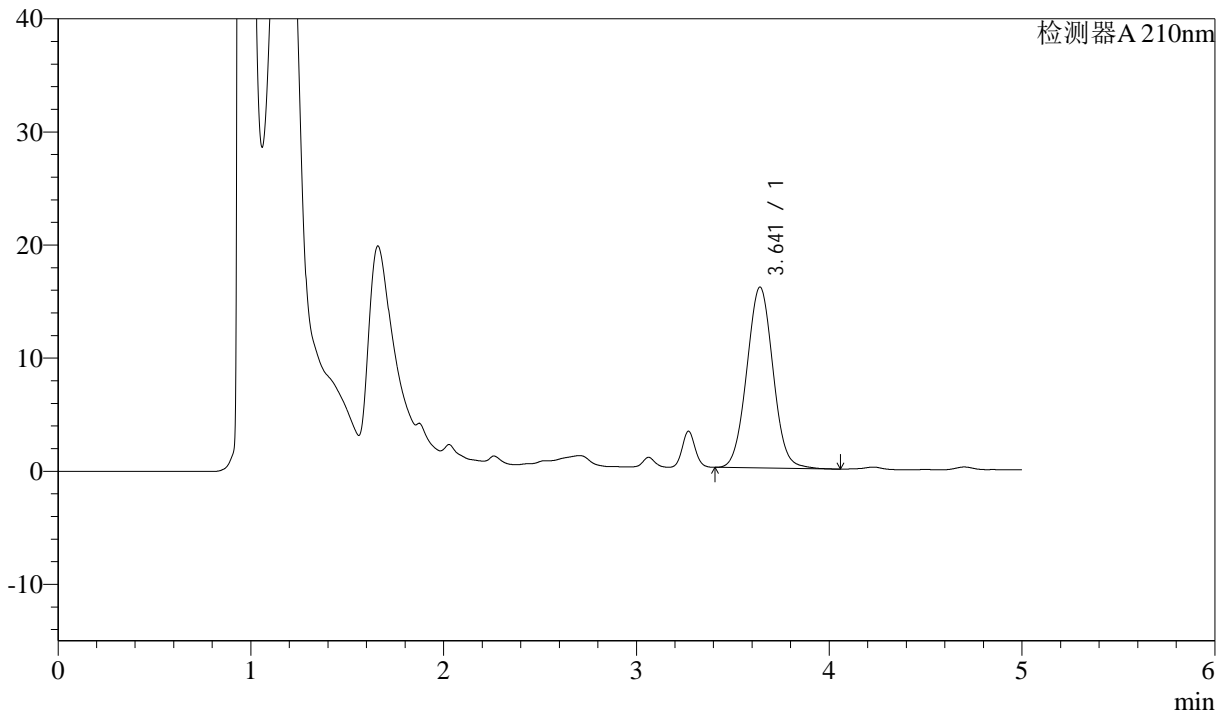
J483

<样品信息>

色谱柱 :SB-C8(150mm*4.6mm,3.5μm) 流速: 1.5ml/min
 柱温 :60°C 波长: 210nm
 数据文件名 :RC\$J483 - 0-92/27-5475-2 - zzp-2025032622p-rcqx-pH4.5+0.005HPCjz-90min-P2.lcd
 方法文件名 :RC\$J483 - J483-RCQX-FX276.lcm
 批处理文件名: RC\$J483 - J483-20250410-FX276.lcb
 样品瓶号 : 2-17
 进样体积 : 400 μl 版本号: 6.115
 进样时间 : 2025/04/11 05:01:20 实验者: xiechaojun
 处理时间 (V2) : 2025/04/11 09:53:21 处理者: xiechaojun
 仪器型号: SHIMADZU LC-2050C(FX276)

<色谱图>

mV



<峰表>

检测器A 210nm

峰号	保留时间	面积	面积%	高度	理论塔板数(USP)	拖尾因子	分离度(USP)
1	3.641	151586	100.000	15992	3437	1.037	--
总计		151586	100.000	15992			



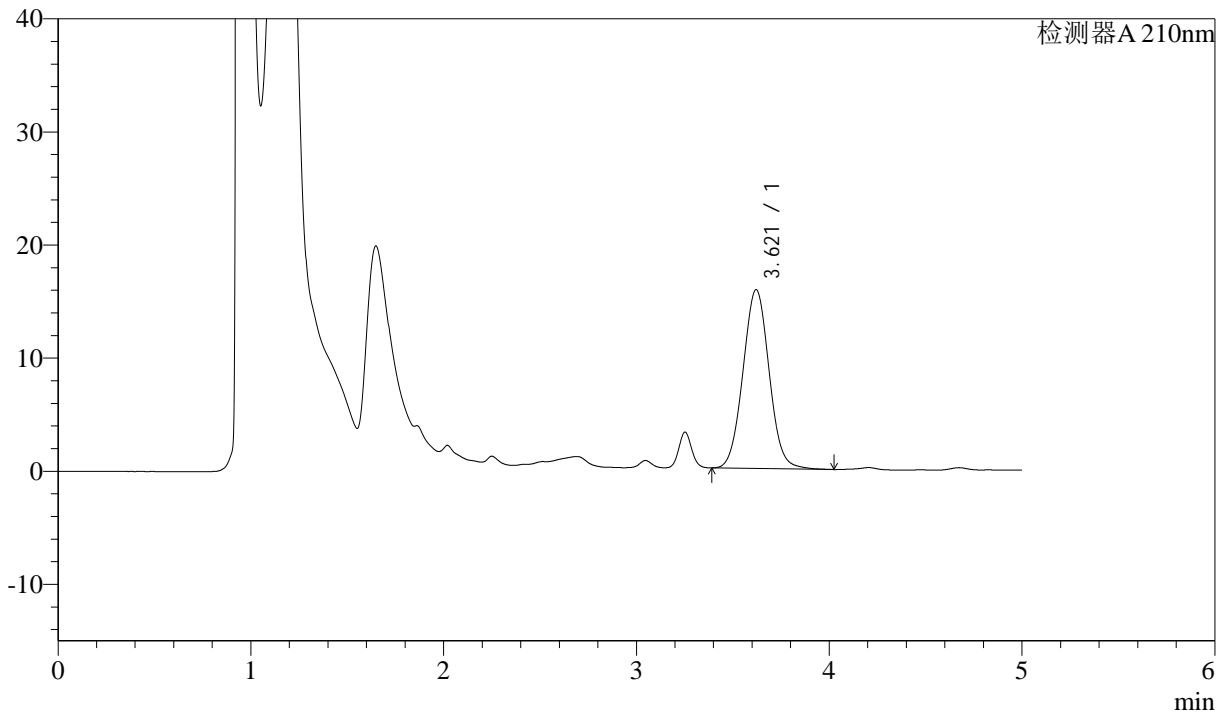
J483

<样品信息>

色谱柱 :SB-C8(150mm*4.6mm,3.5μm) 流速: 1.5ml/min
 柱温 :60°C 波长: 210nm
 数据文件名 :RC\$J483 - 0-92/27-5476-2 - zzp-2025032622p-rcqx-pH4.5+0.005HPCjz-90min-P3.lcd
 方法文件名 :RC\$J483 - J483-RCQX-FX276.lcm
 批处理文件名: RC\$J483 - J483-20250410-FX276.lcb
 样品瓶号 : 2-26
 进样体积 : 400 μl 版本号: 6.115
 进样时间 : 2025/04/11 05:07:52 实验者: xiechaojun
 处理时间 (V2) : 2025/04/11 09:53:23 处理者: xiechaojun
 仪器型号: SHIMADZU LC-2050C(FX276)

<色谱图>

mV



<峰表>

检测器A 210nm

峰号	保留时间	面积	面积%	高度	理论塔板数(USP)	拖尾因子	分离度(USP)
1	3.621	149619	100.000	15824	3416	1.041	--
总计		149619	100.000	15824			



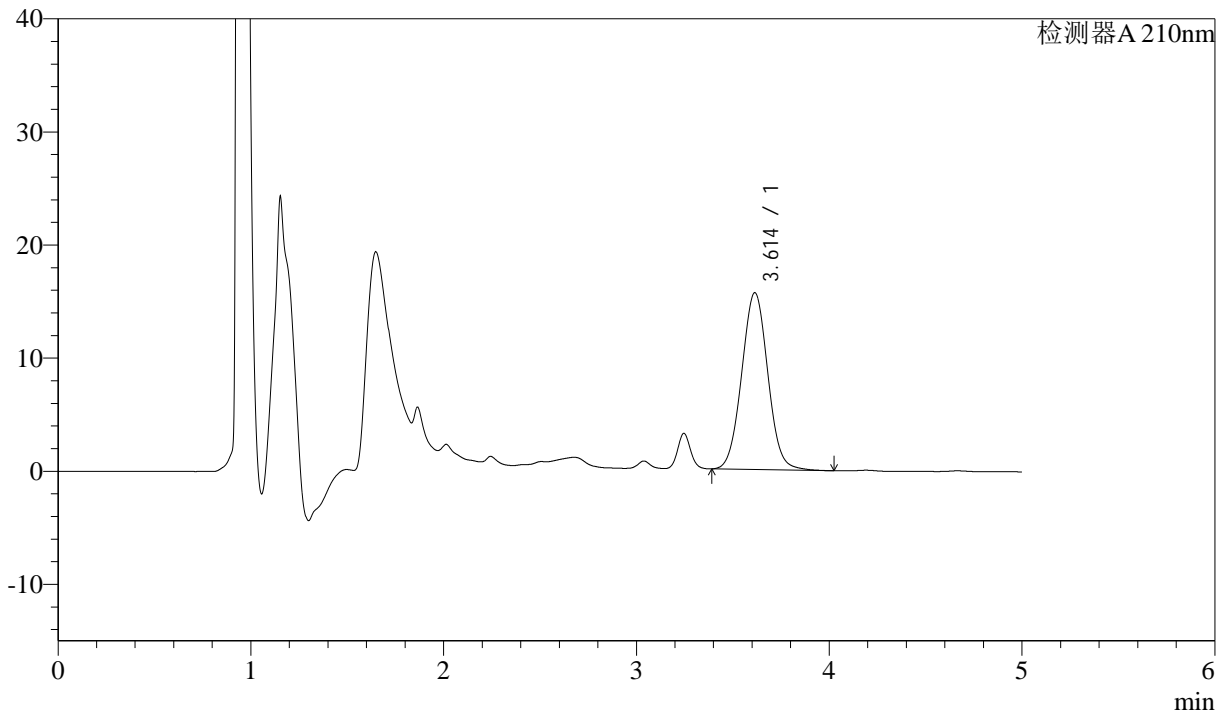
J483

<样品信息>

色谱柱 :SB-C8(150mm*4.6mm,3.5μm) 流速: 1.5ml/min
 柱温 :60°C 波长: 210nm
 数据文件名 :RC\$J483 - 0-92/27-5477-2 - zzp-2025032622p-rcqx-pH4.5+0.005HPCjz-90min-P4.lcd
 方法文件名 :RC\$J483 - J483-RCQX-FX276.lcm
 批处理文件名: RC\$J483 - J483-20250410-FX276.lcb
 样品瓶号 : 2-35
 进样体积 : 400 μl 版本号: 6.115
 进样时间 : 2025/04/11 05:14:24 实验者: xiechaojun
 处理时间 (V2) : 2025/04/11 09:53:26 处理者: xiechaojun
 仪器型号: SHIMADZU LC-2050C(FX276)

<色谱图>

mV



<峰表>

检测器A 210nm

峰号	保留时间	面积	面积%	高度	理论塔板数(USP)	拖尾因子	分离度(USP)
1	3.614	147710	100.000	15643	3410	1.038	--
总计		147710	100.000	15643			



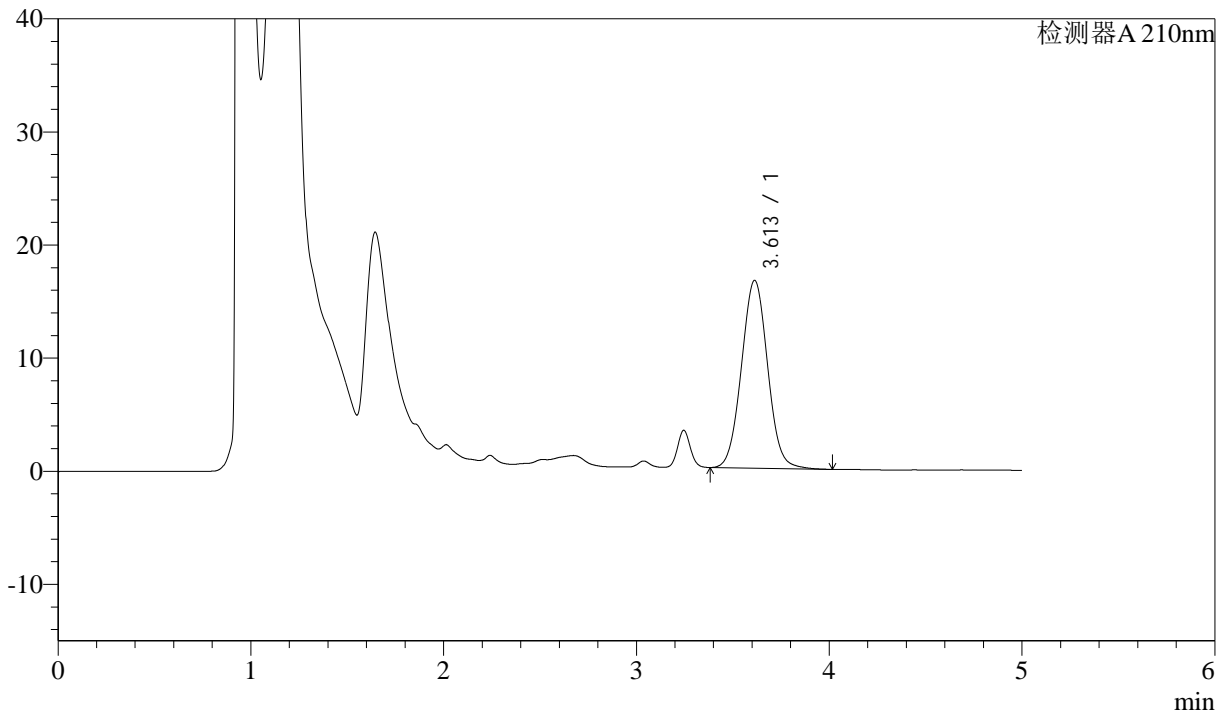
J483

<样品信息>

色谱柱 :SB-C8(150mm*4.6mm,3.5μm) 流速: 1.5ml/min
 柱温 :60°C 波长: 210nm
 数据文件名 :RC\$J483 - 0-92/27-5478-2 - zzp-2025032622p-rcqx-pH4.5+0.005HPCjz-90min-P5.lcd
 方法文件名 :RC\$J483 - J483-RCQX-FX276.lcm
 批处理文件名: RC\$J483 - J483-20250410-FX276.lcb
 样品瓶号 : 2-44
 进样体积 : 400 μl 版本号: 6.115
 进样时间 : 2025/04/11 05:20:57 实验者: xiechaojun
 处理时间 (V2) : 2025/04/11 09:53:29 处理者: xiechaojun
 仪器型号: SHIMADZU LC-2050C(FX276)

<色谱图>

mV



<峰表>

检测器A 210nm

峰号	保留时间	面积	面积%	高度	理论塔板数(USP)	拖尾因子	分离度(USP)
1	3.613	156967	100.000	16614	3406	1.039	--
总计		156967	100.000	16614			



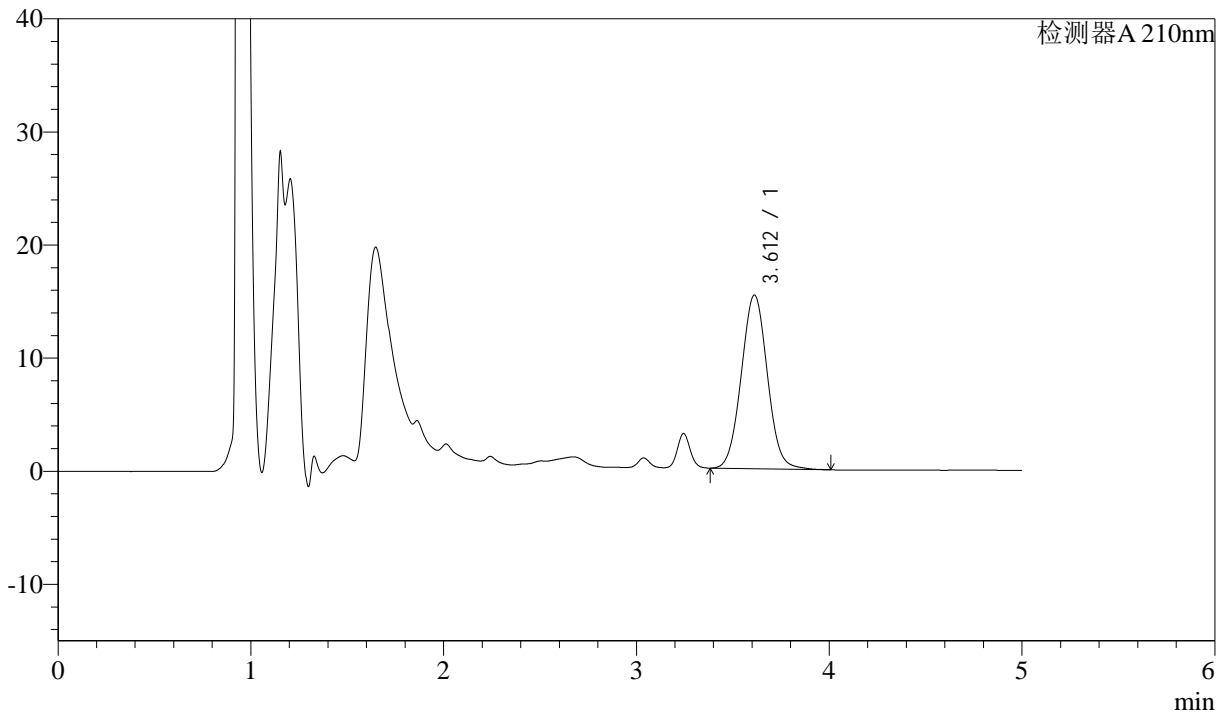
J483

<样品信息>

色谱柱 :SB-C8(150mm*4.6mm,3.5μm) 流速: 1.5ml/min
 柱温 :60°C 波长: 210nm
 数据文件名 :RC\$J483 - 0-92/27-5479-2 - zzp-2025032622p-rcqx-pH4.5+0.005HPCjz-90min-P6.lcd
 方法文件名 :RC\$J483 - J483-RCQX-FX276.lcm
 批处理文件名: RC\$J483 - J483-20250410-FX276.lcb
 样品瓶号 : 2-53
 进样体积 : 400 μl 版本号: 6.115
 进样时间 : 2025/04/11 05:27:29 实验者: xiechaojun
 处理时间 (V2) : 2025/04/11 09:53:32 处理者: xiechaojun
 仪器型号: SHIMADZU LC-2050C(FX276)

<色谱图>

mV



<峰表>

检测器A 210nm

峰号	保留时间	面积	面积%	高度	理论塔板数(USP)	拖尾因子	分离度(USP)
1	3.612	144954	100.000	15360	3413	1.038	--
总计		144954	100.000	15360			



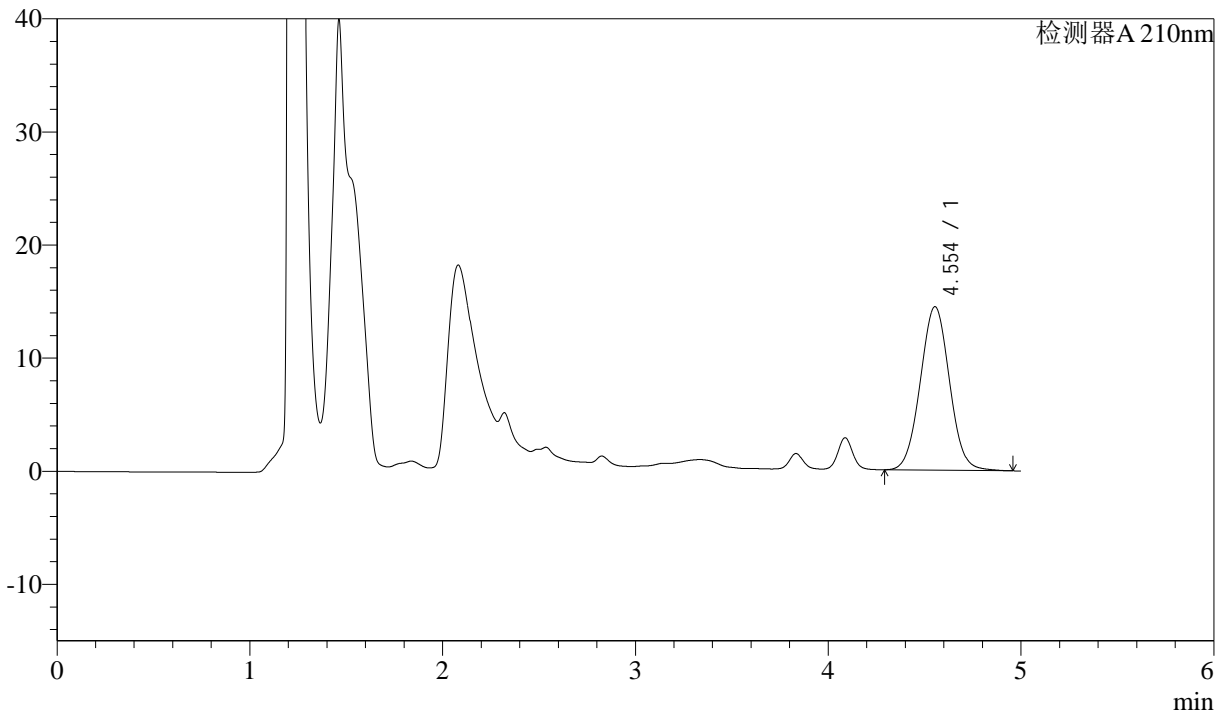
J483

<样品信息>

色谱柱 :SB-C8(150mm*4.6mm,3.5μm) 流速: 1.5ml/min
 柱温 :60°C 波长: 210nm
 数据文件名 :RC\$J483 - 0-94/27-5480-3 - zzp-2025032622p-rcqx-pH4.5+0.005HPCjz-JX-P1.lcd
 方法文件名 :RC\$J483 - J483-RCQX-FX276.lcm
 批处理文件名: RC\$J483 - J483-20250410-FX276.lcb
 样品瓶号 : 2-9
 进样体积 : 400 μl 版本号: 6.115
 进样时间 : 2025/04/11 05:34:02 实验者: xiechaojun
 处理时间 (V3) : 2025/04/11 10:09:31 处理者: xiechaojun
 仪器型号: SHIMADZU LC-2050C(FX276)

<色谱图>

mV



<峰表>

检测器A 210nm

峰号	保留时间	面积	面积%	高度	理论塔板数(USP)	拖尾因子	分离度(USP)
1	4.554	152323	100.000	14457	4317	1.028	--
总计		152323	100.000	14457			



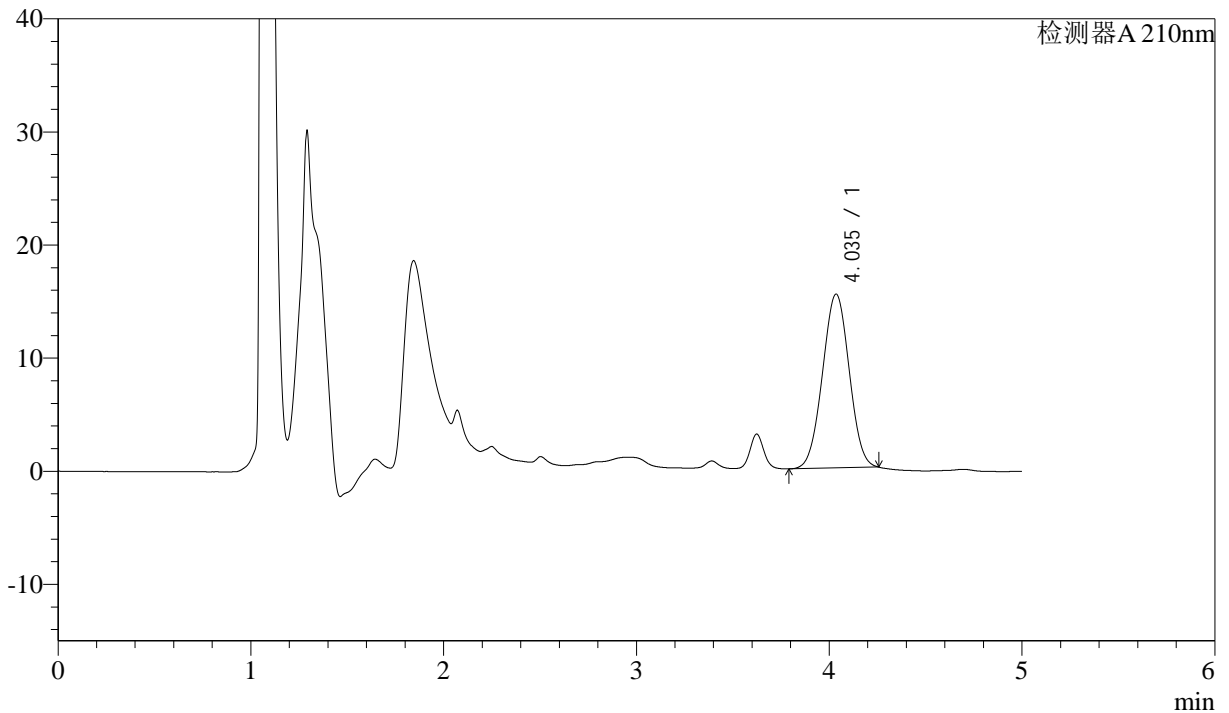
J483

<样品信息>

色谱柱 :SB-C8(150mm*4.6mm,3.5 μ m) 流速: 1.5ml/min
 柱温 :60 $^{\circ}$ C 波长: 210nm
 数据文件名 :RC\$J483 - 0-95/27-5481-3 - zzp-2025032622p-rcqx-pH4.5+0.005HPCjz-JX-P2.lcd
 方法文件名 :RC\$J483 - J483-RCQX-FX276.lcm
 批处理文件名: RC\$J483 - J483-20250410-FX276.lcb
 样品瓶号 : 2-18
 进样体积 : 400 μ l 版本号: 6.115
 进样时间 : 2025/04/11 05:40:35 实验者: xiechaojun
 处理时间 (V3) : 2025/04/11 10:10:51 处理者: xiechaojun
 仪器型号: SHIMADZU LC-2050C(FX276)

<色谱图>

mV



<峰表>

检测器A 210nm

峰号	保留时间	面积	面积%	高度	理论塔板数(USP)	拖尾因子	分离度(USP)
1	4.035	148260	100.000	15356	3954	1.007	--
总计		148260	100.000	15356			



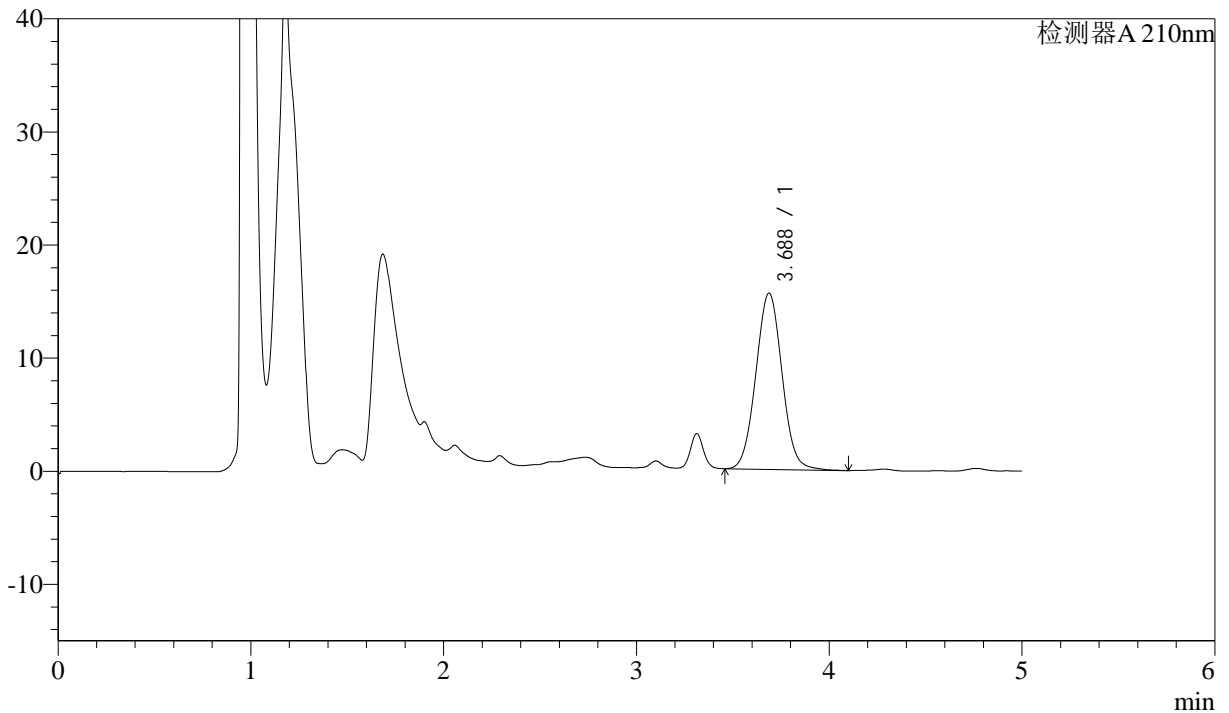
J483

<样品信息>

色谱柱 :SB-C8(150mm*4.6mm,3.5μm) 流速: 1.5ml/min
 柱温 :60°C 波长: 210nm
 数据文件名 :RC\$J483 - 0-93/27-5482-2 - zzp-2025032622p-rcqx-pH4.5+0.005HPCjz-JX-P3.lcd
 方法文件名 :RC\$J483 - J483-RCQX-FX276.lcm
 批处理文件名: RC\$J483 - J483-20250410-FX276.lcb
 样品瓶号 : 2-27
 进样体积 : 400 μl 版本号: 6.115
 进样时间 : 2025/04/11 05:47:07 实验者: xiechaojun
 处理时间 (V2) : 2025/04/11 09:56:56 处理者: xiechaojun
 仪器型号: SHIMADZU LC-2050C(FX276)

<色谱图>

mV



<峰表>

检测器A 210nm

峰号	保留时间	面积	面积%	高度	理论塔板数(USP)	拖尾因子	分离度(USP)
1	3.688	147454	100.000	15591	3535	1.037	--
总计		147454	100.000	15591			



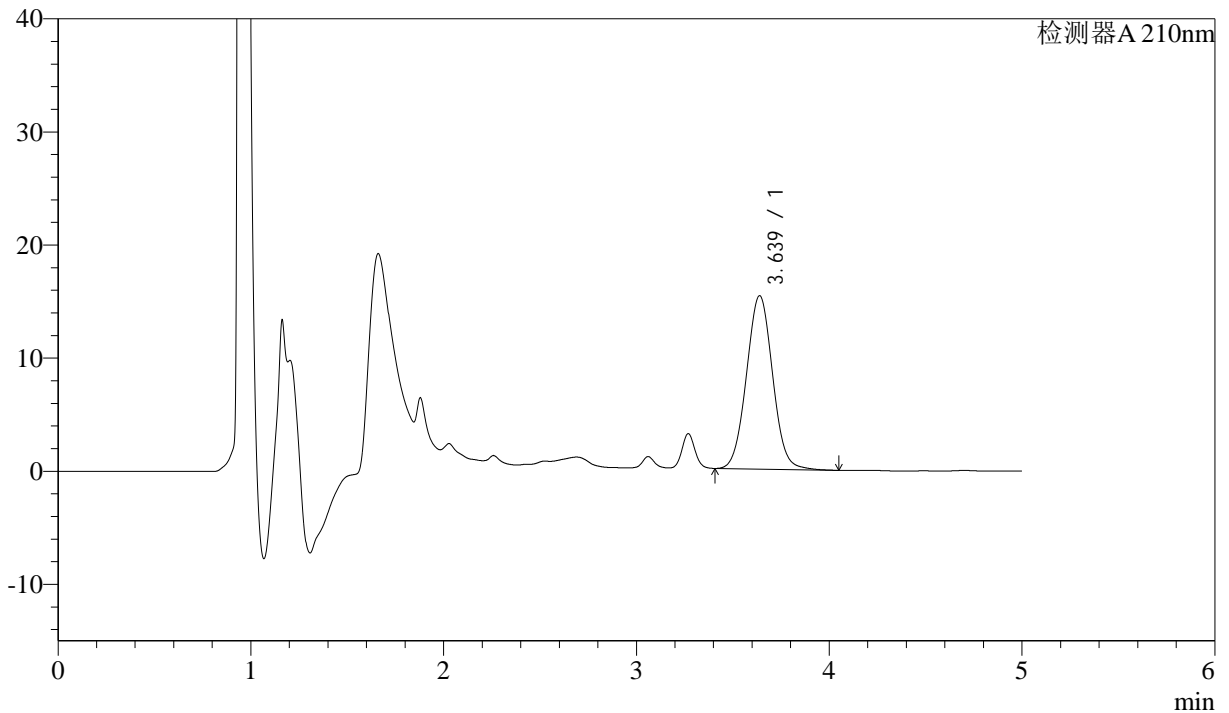
J483

<样品信息>

色谱柱 :SB-C8(150mm*4.6mm,3.5μm) 流速: 1.5ml/min
 柱温 :60°C 波长: 210nm
 数据文件名 :RC\$J483 - 0-93/27-5483-2 - zzp-2025032622p-rcqx-pH4.5+0.005HPCjz-JX-P4.lcd
 方法文件名 :RC\$J483 - J483-RCQX-FX276.lcm
 批处理文件名: RC\$J483 - J483-20250410-FX276.lcb
 样品瓶号 : 2-36
 进样体积 : 400 μl 版本号: 6.115
 进样时间 : 2025/04/11 05:53:40 实验者: xiechaojun
 处理时间 (V2) : 2025/04/11 09:56:59 处理者: xiechaojun
 仪器型号: SHIMADZU LC-2050C(FX276)

<色谱图>

mV



<峰表>

检测器A 210nm

峰号	保留时间	面积	面积%	高度	理论塔板数(USP)	拖尾因子	分离度(USP)
1	3.639	145086	100.000	15341	3445	1.038	--
总计		145086	100.000	15341			



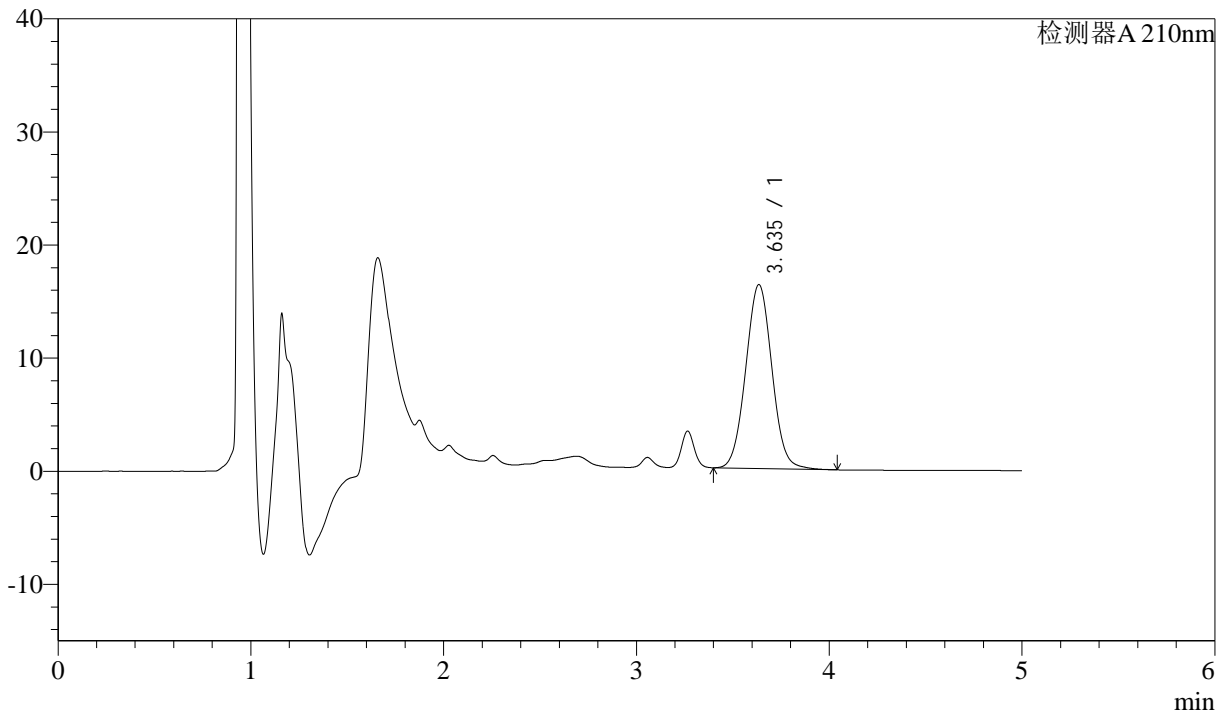
J483

<样品信息>

色谱柱 :SB-C8(150mm*4.6mm,3.5μm) 流速: 1.5ml/min
 柱温 :60°C 波长: 210nm
 数据文件名 :RC\$J483 - 0-93/27-5484-2 - zzp-2025032622p-rcqx-pH4.5+0.005HPCjz-JX-P5.lcd
 方法文件名 :RC\$J483 - J483-RCQX-FX276.lcm
 批处理文件名: RC\$J483 - J483-20250410-FX276.lcb
 样品瓶号 : 2-45
 进样体积 : 400 μl 版本号: 6.115
 进样时间 : 2025/04/11 06:00:13 实验者: xiechaojun
 处理时间 (V2) : 2025/04/11 09:57:01 处理者: xiechaojun
 仪器型号: SHIMADZU LC-2050C(FX276)

<色谱图>

mV



<峰表>

检测器A 210nm

峰号	保留时间	面积	面积%	高度	理论塔板数(USP)	拖尾因子	分离度(USP)
1	3.635	153977	100.000	16245	3430	1.037	--
总计		153977	100.000	16245			



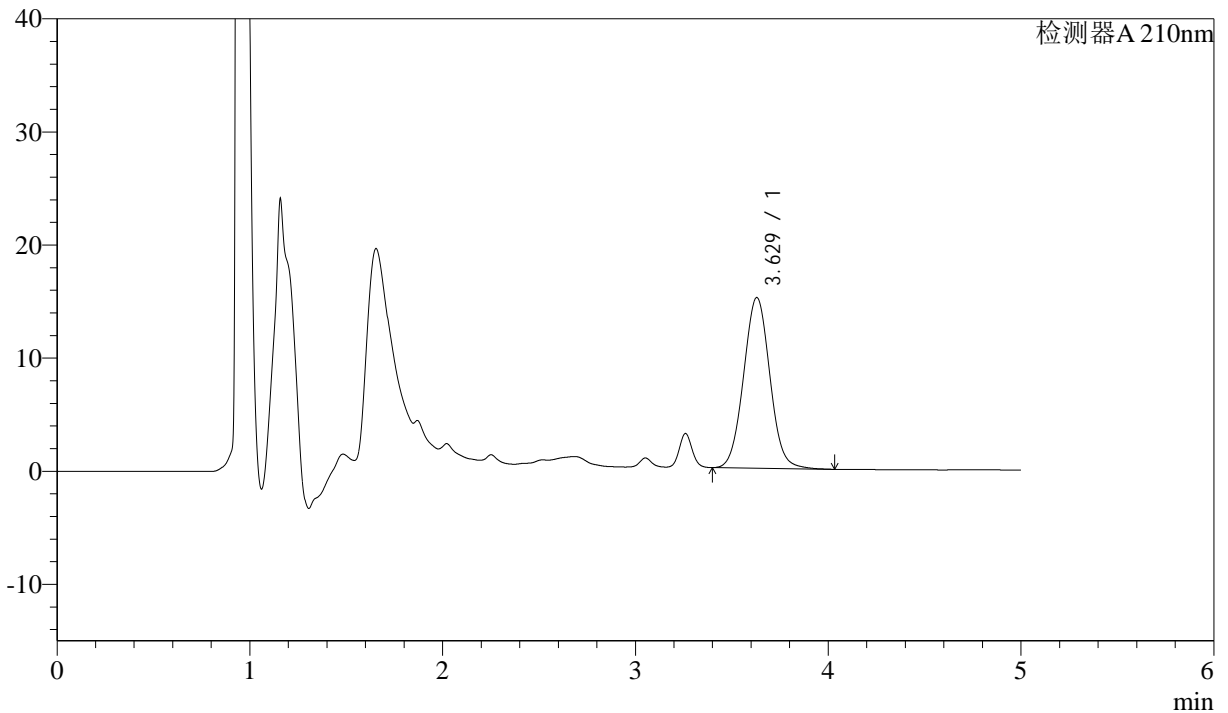
J483

<样品信息>

色谱柱 :SB-C8(150mm*4.6mm,3.5μm) 流速: 1.5ml/min
 柱温 :60°C 波长: 210nm
 数据文件名 :RC\$J483 - 0-93/27-5485-2 - zzp-2025032622p-rcqx-pH4.5+0.005HPCjz-JX-P6.lcd
 方法文件名 :RC\$J483 - J483-RCQX-FX276.lcm
 批处理文件名: RC\$J483 - J483-20250410-FX276.lcb
 样品瓶号 : 2-54
 进样体积 : 400 μl 版本号: 6.115
 进样时间 : 2025/04/11 06:06:45 实验者: xiechaojun
 处理时间 (V2) : 2025/04/11 09:57:04 处理者: xiechaojun
 仪器型号: SHIMADZU LC-2050C(FX276)

<色谱图>

mV



<峰表>

检测器A 210nm

峰号	保留时间	面积	面积%	高度	理论塔板数(USP)	拖尾因子	分离度(USP)
1	3.629	143385	100.000	15098	3411	1.043	--
总计		143385	100.000	15098			



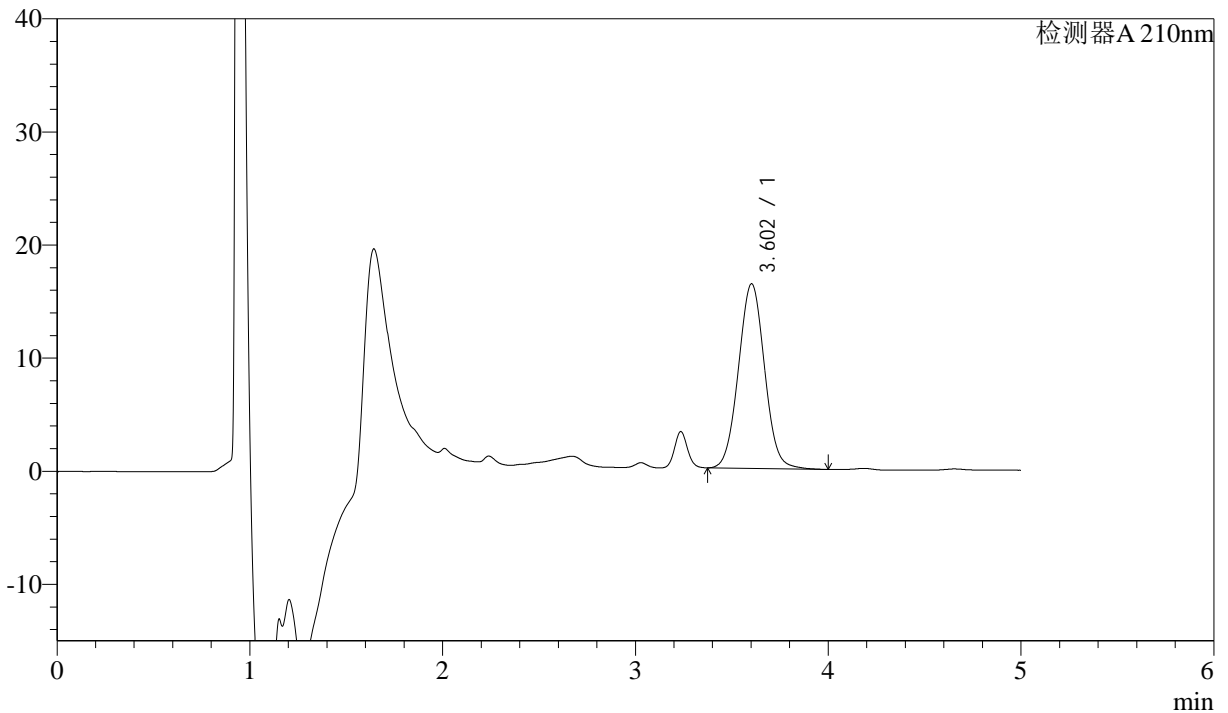
J483

<样品信息>

色谱柱 :SB-C8(150mm*4.6mm,3.5μm) 流速: 1.5ml/min
 柱温 :60°C 波长: 210nm
 数据文件名 :RC\$J483 - 0-93/27-5486-2 - zzp-2025032622p-rcqx-pH4.5+0.005HPCjz-dz2-1.lcd
 方法文件名 :RC\$J483 - J483-RCQX-FX276.lcm
 批处理文件名: RC\$J483 - J483-20250410-FX276.lcb
 样品瓶号 :4-29
 进样体积 :400 μl 版本号: 6.115
 进样时间 :2025/04/11 06:13:16 实验者: xiechaojun
 处理时间 (V2) :2025/04/11 09:57:07 处理者: xiechaojun
 仪器型号: SHIMADZU LC-2050C(FX276)

<色谱图>

mV



<峰表>

检测器A 210nm

峰号	保留时间	面积	面积%	高度	理论塔板数(USP)	拖尾因子	分离度(USP)
1	3.602	153968	100.000	16318	3392	1.036	--
总计		153968	100.000	16318			



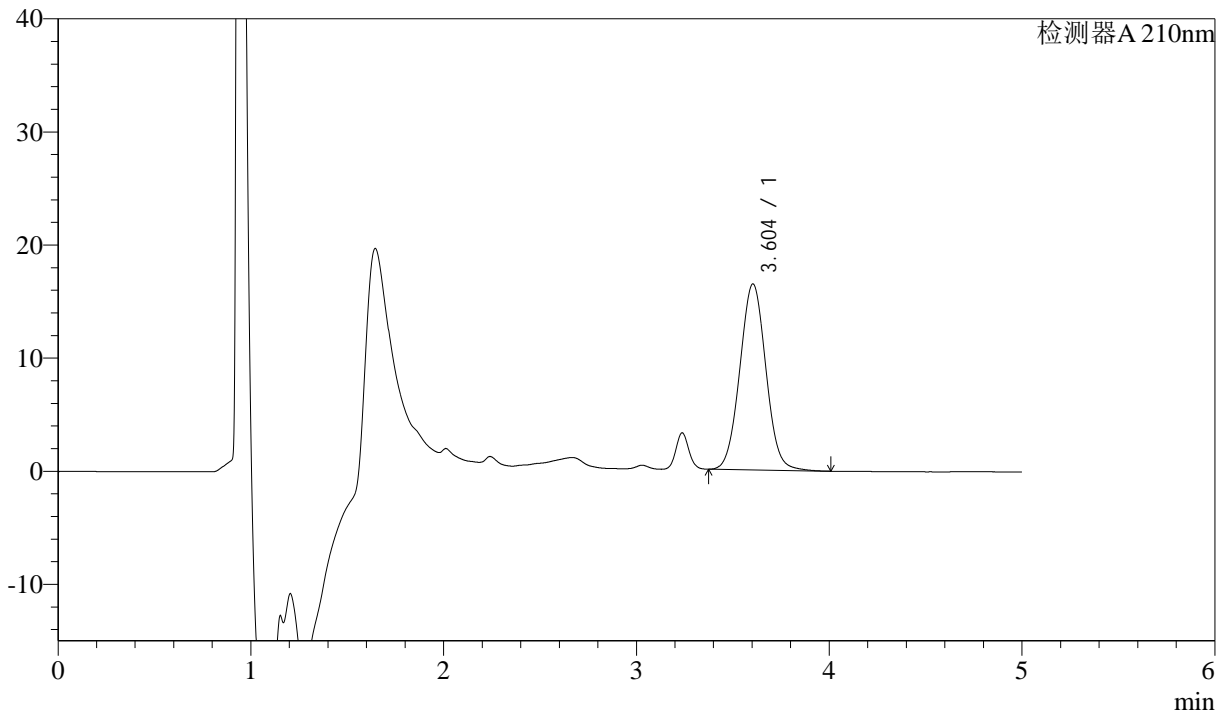
J483

<样品信息>

色谱柱 :SB-C8(150mm*4.6mm,3.5μm) 流速: 1.5ml/min
 柱温 :60°C 波长: 210nm
 数据文件名 :RC\$J483 - 0-93/27-5487-2 - zzp-2025032622p-rcqx-pH4.5+0.005HPCjz-dz2-2.lcd
 方法文件名 :RC\$J483 - J483-RCQX-FX276.lcm
 批处理文件名: RC\$J483 - J483-20250410-FX276.lcb
 样品瓶号 : 4-29
 进样体积 : 400 μl 版本号: 6.115
 进样时间 : 2025/04/11 06:19:46 实验者: xiechaojun
 处理时间 (V2) : 2025/04/11 09:57:09 处理者: xiechaojun
 仪器型号: SHIMADZU LC-2050C(FX276)

<色谱图>

mV



<峰表>

检测器A 210nm

峰号	保留时间	面积	面积%	高度	理论塔板数(USP)	拖尾因子	分离度(USP)
1	3.604	155058	100.000	16449	3395	1.035	--
总计		155058	100.000	16449			