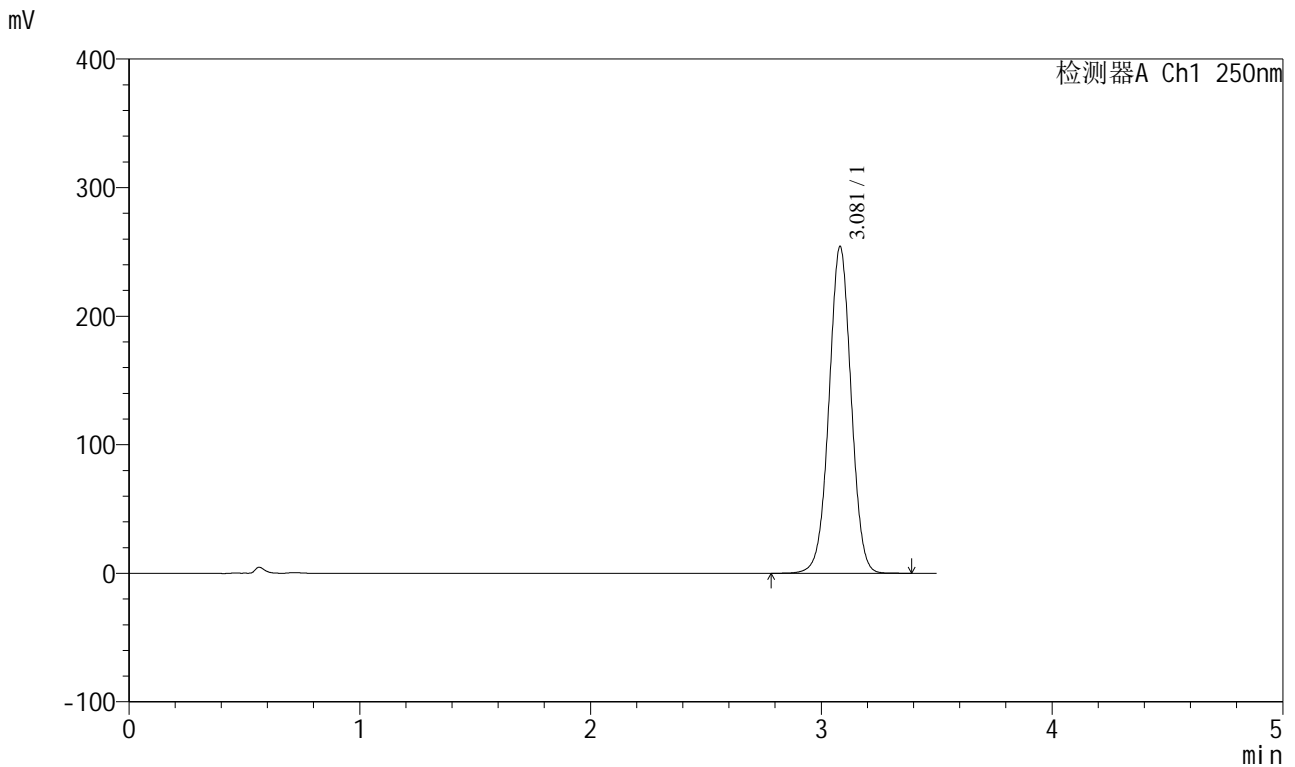


<样品信息>

色谱柱:XB-C18(100*4.6mm,5μm) 流速:2.5ml/min
 柱温:30°C 波长:250nm
 数据文件名: RCSSXT-396 - 0-56/26-946-2 - zzp-360mg-2025031221p-rcqx-pH6.8jz-1-jf50z-dz1-1.lcd
 方法文件名: RCSSXT-396 - SXT-396-RCQX-FX275.lcm
 批处理文件名: RCSSXT-396 - 20250411-rcqx-FX275.lcb
 样品瓶号: 4-18
 进样体积: 10μl 版本号:6.115
 进样时间: 2025/04/11 20:28:33 实验者: xiechaojun
 处理时间 (V2) : 2025/04/12 11:24:07 处理者: xiechaojun
 仪器型号: SHIMADZU LC-2050C(FX275)

<色谱图>



<峰表>

检测器A Ch1 250nm

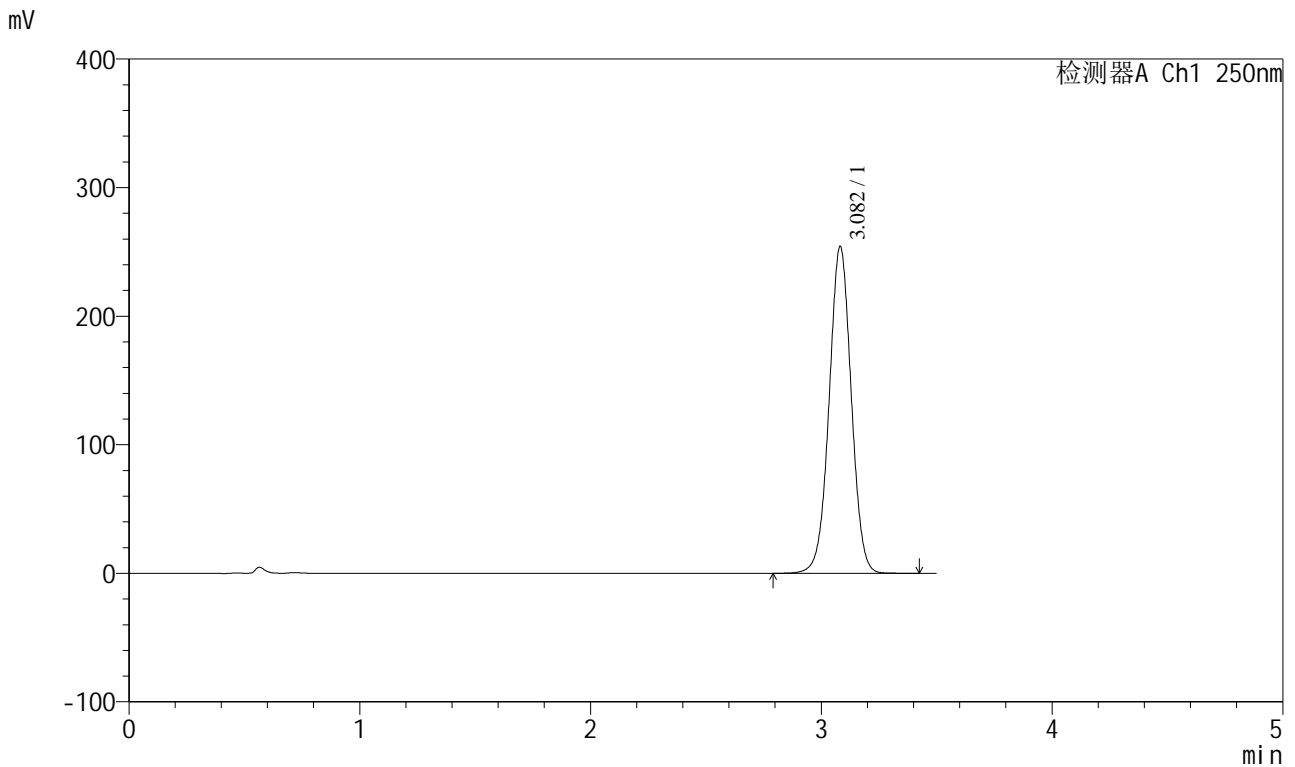
峰号	保留时间	面积	面积%	高度	理论塔板数(USP)	拖尾因子	分离度(USP)
1	3.081	1694484	100.000	254120	4989	1.009	--
总计		1694484	100.000	254120			

图2 地拉罗司颗粒溶出曲线测定HPLC图谱
 自制品-2025031221批(360mg规格)-pH6.8介质-桨法-50转
 对照品溶液-1-1

<样品信息>

色谱柱:XB-C18(100*4.6mm,5μm) 流速:2.5ml/min
 柱温:30°C 波长:250nm
 数据文件名: RCSSXT-396 - 0-56/26-947-2 - zzp-360mg-2025031221p-rcqx-pH6.8jz-1-jf50z-dz1-2.lcd
 方法文件名: RCSSXT-396 - SXT-396-RCQX-FX275.lcm
 批处理文件名: RCSSXT-396 - 20250411-rcqx-FX275.lcb
 样品瓶号: 4-18
 进样体积: 10μl 版本号:6.115
 进样时间: 2025/04/11 20:32:25 实验者: xiechaojun
 处理时间 (V2) : 2025/04/12 11:24:10 处理者: xiechaojun
 仪器型号: SHIMADZU LC-2050C(FX275)

<色谱图>



<峰表>

检测器A Ch1 250nm

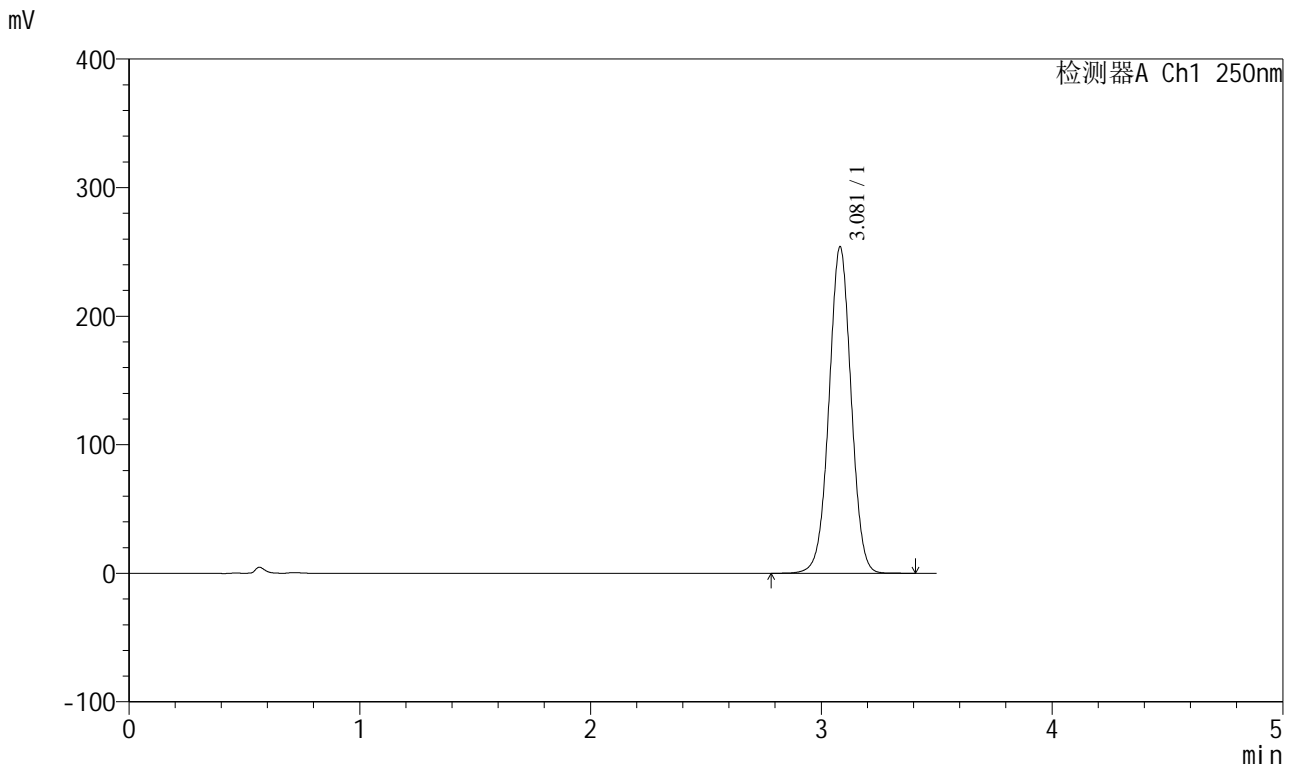
峰号	保留时间	面积	面积%	高度	理论塔板数(USP)	拖尾因子	分离度(USP)
1	3.082	1694872	100.000	254064	4992	1.009	--
总计		1694872	100.000	254064			

图3 地拉罗司颗粒溶出曲线测定HPLC图谱
 自制品-2025031221批(360mg规格)-pH6.8介质-桨法-50转
 对照品溶液-1-2

<样品信息>

色谱柱:XB-C18(100*4.6mm,5μm) 流速:2.5ml/min
 柱温:30°C 波长:250nm
 数据文件名: RCSSXT-396 - 0-56/26-948-2 - zzp-360mg-2025031221p-rcqx-pH6.8jz-1-jf50z-dz1-3.lcd
 方法文件名: RCSSXT-396 - SXT-396-RCQX-FX275.lcm
 批处理文件名: RCSSXT-396 - 20250411-rcqx-FX275.lcb
 样品瓶号: 4-18
 进样体积: 10μl 版本号:6.115
 进样时间: 2025/04/11 20:36:20 实验者: xiechaojun
 处理时间 (V2) : 2025/04/12 11:24:13 处理者: xiechaojun
 仪器型号: SHIMADZU LC-2050C(FX275)

<色谱图>



<峰表>

检测器A Ch1 250nm

峰号	保留时间	面积	面积%	高度	理论塔板数(USP)	拖尾因子	分离度(USP)
1	3.081	1692473	100.000	253890	4995	1.010	--
总计		1692473	100.000	253890			

图4 地拉罗司颗粒溶出曲线测定HPLC图谱
 自制品-2025031221批(360mg规格)-pH6.8介质-桨法-50转
 对照品溶液-1-3

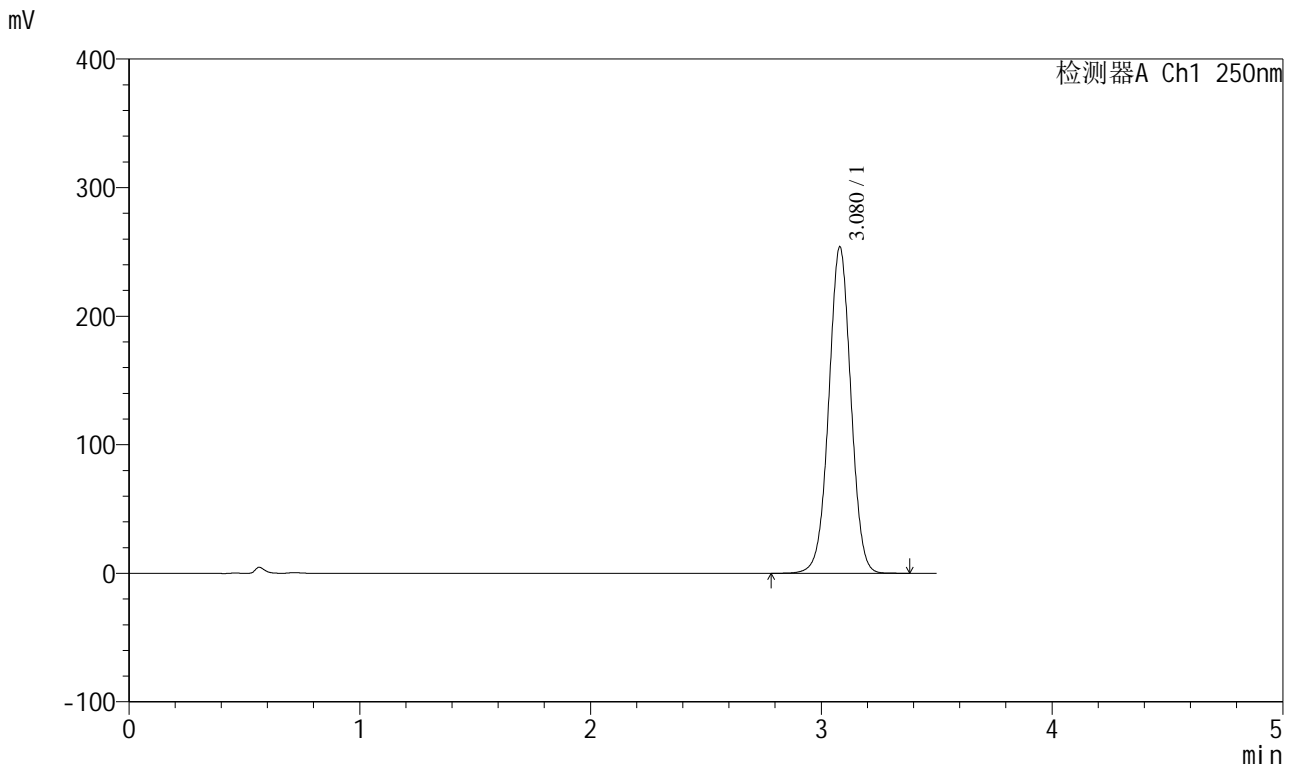


SXT-396

<样品信息>

色谱柱:XB-C18(100*4.6mm,5μm) 流速:2.5ml/min
 柱温:30°C 波长:250nm
 数据文件名: RCSSXT-396 - 0-56/26-949-2 - zzp-360mg-2025031221p-rcqx-pH6.8jz-1-jf50z-dz1-4.lcd
 方法文件名: RCSSXT-396 - SXT-396-RCQX-FX275.lcm
 批处理文件名: RCSSXT-396 - 20250411-rcqx-FX275.lcb
 样品瓶号: 4-18
 进样体积: 10μl 版本号:6.115
 进样时间: 2025/04/11 20:40:13 实验者: xiechaojun
 处理时间 (V2) : 2025/04/12 11:24:16 处理者: xiechaojun
 仪器型号: SHIMADZU LC-2050C(FX275)

<色谱图>



<峰表>

检测器A Ch1 250nm

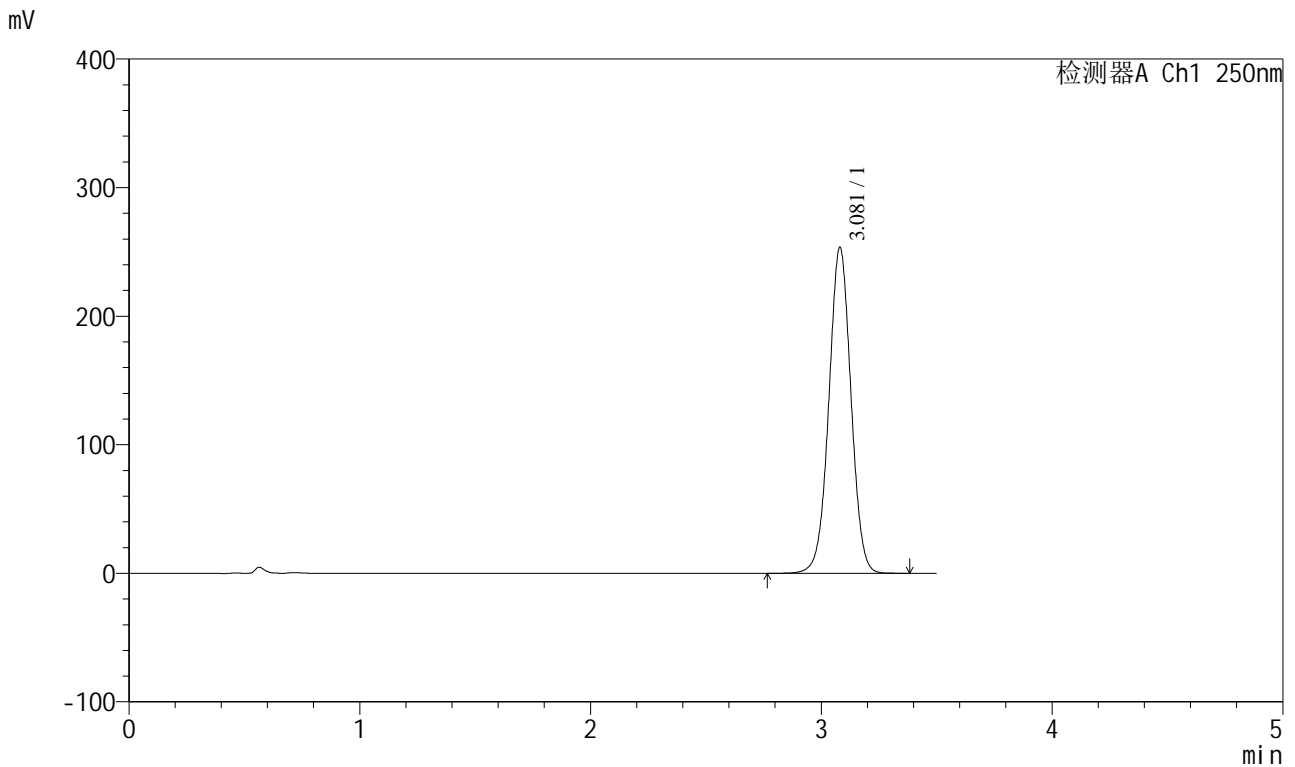
峰号	保留时间	面积	面积%	高度	理论塔板数(USP)	拖尾因子	分离度(USP)
1	3.080	1691480	100.000	253924	4997	1.009	--
总计		1691480	100.000	253924			

图5 地拉罗司颗粒溶出曲线测定HPLC图谱
 自制品-2025031221批(360mg规格)-pH6.8介质-桨法-50转
 对照品溶液-1-4

<样品信息>

色谱柱:XB-C18(100*4.6mm,5μm) 流速:2.5ml/min
 柱温:30°C 波长:250nm
 数据文件名: RCSSXT-396 - 0-56/26-950-2 - zzp-360mg-2025031221p-rcqx-pH6.8jz-1-jf50z-dz1-5.lcd
 方法文件名: RCSSXT-396 - SXT-396-RCQX-FX275.lcm
 批处理文件名: RCSSXT-396 - 20250411-rcqx-FX275.lcb
 样品瓶号: 4-18
 进样体积: 10μl 版本号:6.115
 进样时间: 2025/04/11 20:44:05 实验者: xiechaojun
 处理时间 (V2) : 2025/04/12 11:24:19 处理者: xiechaojun
 仪器型号: SHIMADZU LC-2050C(FX275)

<色谱图>



<峰表>

检测器A Ch1 250nm

峰号	保留时间	面积	面积%	高度	理论塔板数(USP)	拖尾因子	分离度(USP)
1	3.081	1690273	100.000	253586	4986	1.009	--
总计		1690273	100.000	253586			

图6 地拉罗司颗粒溶出曲线测定HPLC图谱
 自制品-2025031221批(360mg规格)-pH6.8介质-桨法-50转
 对照品溶液-1-5

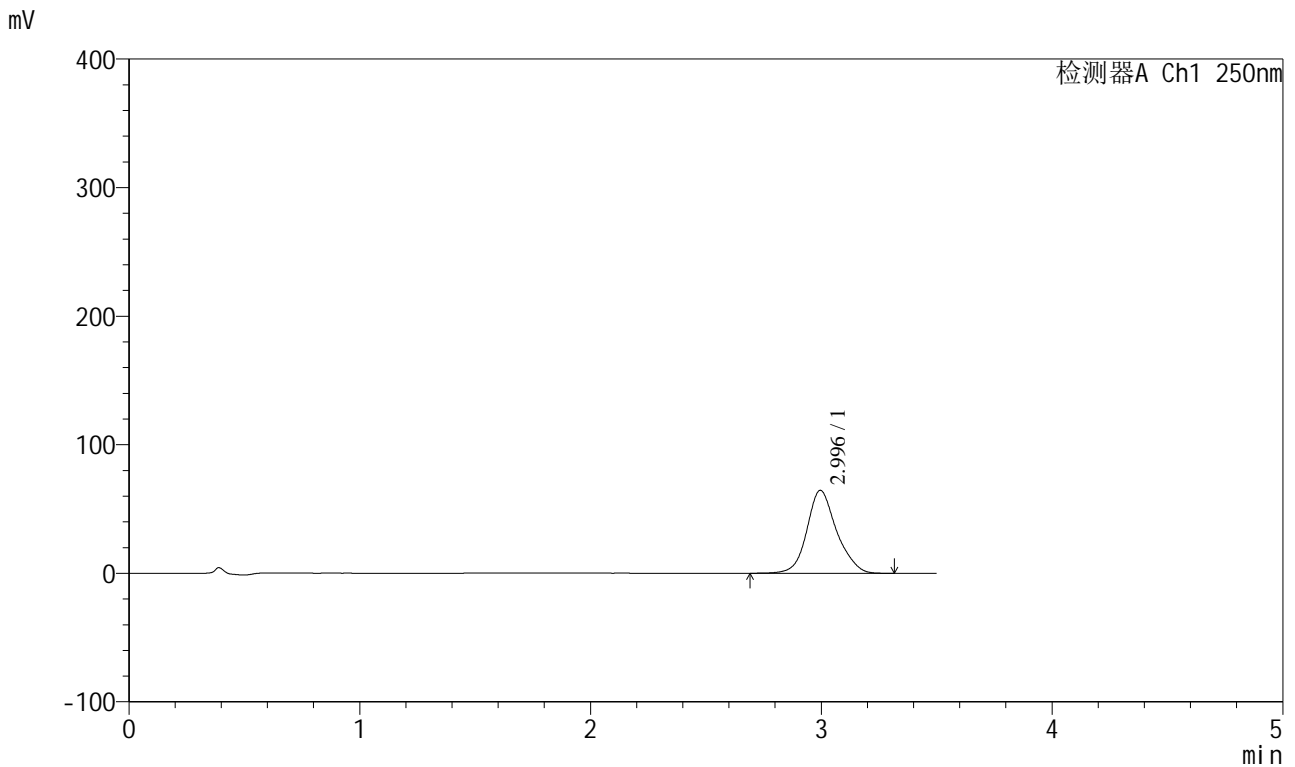


SXT-396

<样品信息>

色谱柱:XB-C18(100*4.6mm,5μm) 流速:2.5ml/min
 柱温:30°C 波长:250nm
 数据文件名: RCSSXT-396 - 0-56/26-951-2 - zzp-360mg-2025031221p-rcqx-pH6.8jz-1-jf50z-5min-P1.lcd
 方法文件名: RCSSXT-396 - SXT-396-RCQX-FX275.lcm
 批处理文件名: RCSSXT-396 - 20250411-rcqx-FX275.lcb
 样品瓶号: 4-1
 进样体积: 10μl 版本号:6.115
 进样时间: 2025/04/11 20:47:59 实验者: xiechaojun
 处理时间 (V2) : 2025/04/12 11:24:22 处理者: xiechaojun
 仪器型号: SHIMADZU LC-2050C(FX275)

<色谱图>



<峰表>

检测器A Ch1 250nm

峰号	保留时间	面积	面积%	高度	理论塔板数(USP)	拖尾因子	分离度(USP)
1	2.996	576673	100.000	64536	2780	1.147	--
总计		576673	100.000	64536			

图7 地拉罗司颗粒溶出曲线测定HPLC图谱
 自制品-2025031221批(360mg规格)-pH6.8介质-桨法-50转-5min-片1
 供试品溶液-1

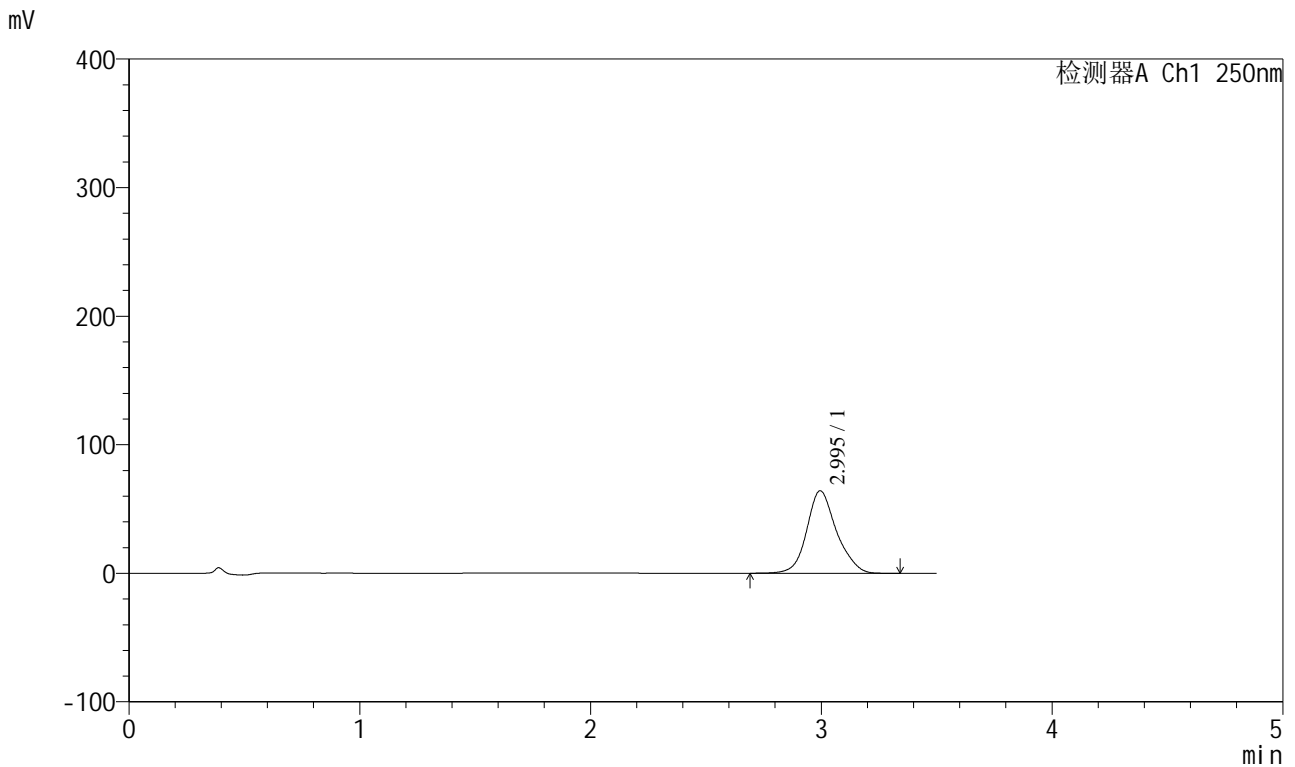


SXT-396

<样品信息>

色谱柱:XB-C18(100*4.6mm,5 μ m) 流速:2.5ml/min
 柱温:30 $^{\circ}$ C 波长:250nm
 数据文件名: RCSSXT-396 - 0-56/26-952-2 - zzp-360mg-2025031221p-rcqx-pH6.8jz-1-jf50z-5min-P2.lcd
 方法文件名: RCSSXT-396 - SXT-396-RCQX-FX275.lcm
 批处理文件名: RCSSXT-396 - 20250411-rcqx-FX275.lcb
 样品瓶号: 4-10
 进样体积: 10 μ l 版本号:6.115
 进样时间: 2025/04/11 20:51:50 实验者: xiechaojun
 处理时间 (V2) : 2025/04/12 11:24:25 处理者: xiechaojun
 仪器型号: SHIMADZU LC-2050C(FX275)

<色谱图>



<峰表>

检测器A Ch1 250nm

峰号	保留时间	面积	面积%	高度	理论塔板数(USP)	拖尾因子	分离度(USP)
1	2.995	574715	100.000	64177	2771	1.147	--
总计		574715	100.000	64177			

图8 地拉罗司颗粒溶出曲线测定HPLC图谱
 自制品-2025031221批(360mg规格)-pH6.8介质-桨法-50转-5min-片2
 供试品溶液-1

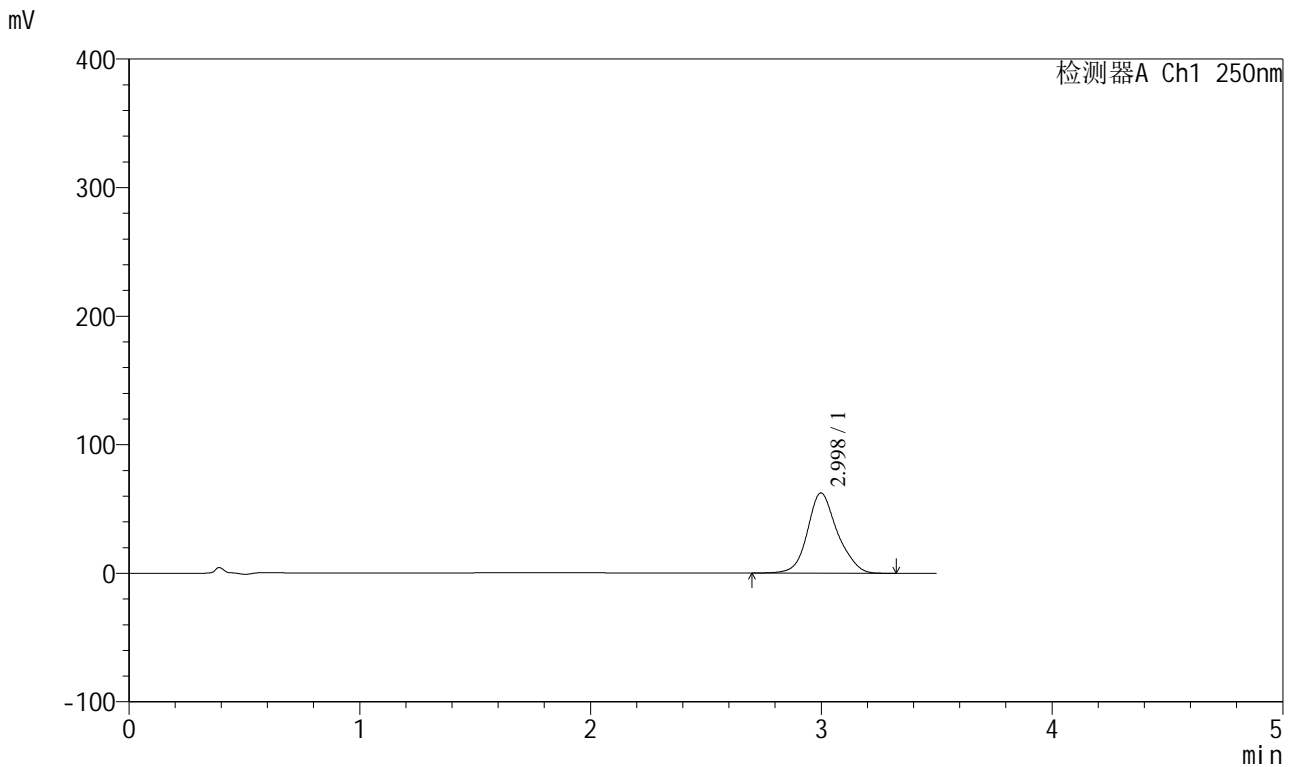


SXT-396

<样品信息>

色谱柱:XB-C18(100*4.6mm,5μm) 流速:2.5ml/min
 柱温:30°C 波长:250nm
 数据文件名: RCSSXT-396 - 0-56/26-953-2 - zzp-360mg-2025031221p-rcqx-pH6.8jz-1-jf50z-5min-P3.lcd
 方法文件名: RCSSXT-396 - SXT-396-RCQX-FX275.lcm
 批处理文件名: RCSSXT-396 - 20250411-rcqx-FX275.lcb
 样品瓶号: 4-19
 进样体积: 10μl 版本号:6.115
 进样时间: 2025/04/11 20:55:42 实验者: xiechaojun
 处理时间 (V2) : 2025/04/12 11:24:27 处理者: xiechaojun
 仪器型号: SHIMADZU LC-2050C(FX275)

<色谱图>



<峰表>

检测器A Ch1 250nm

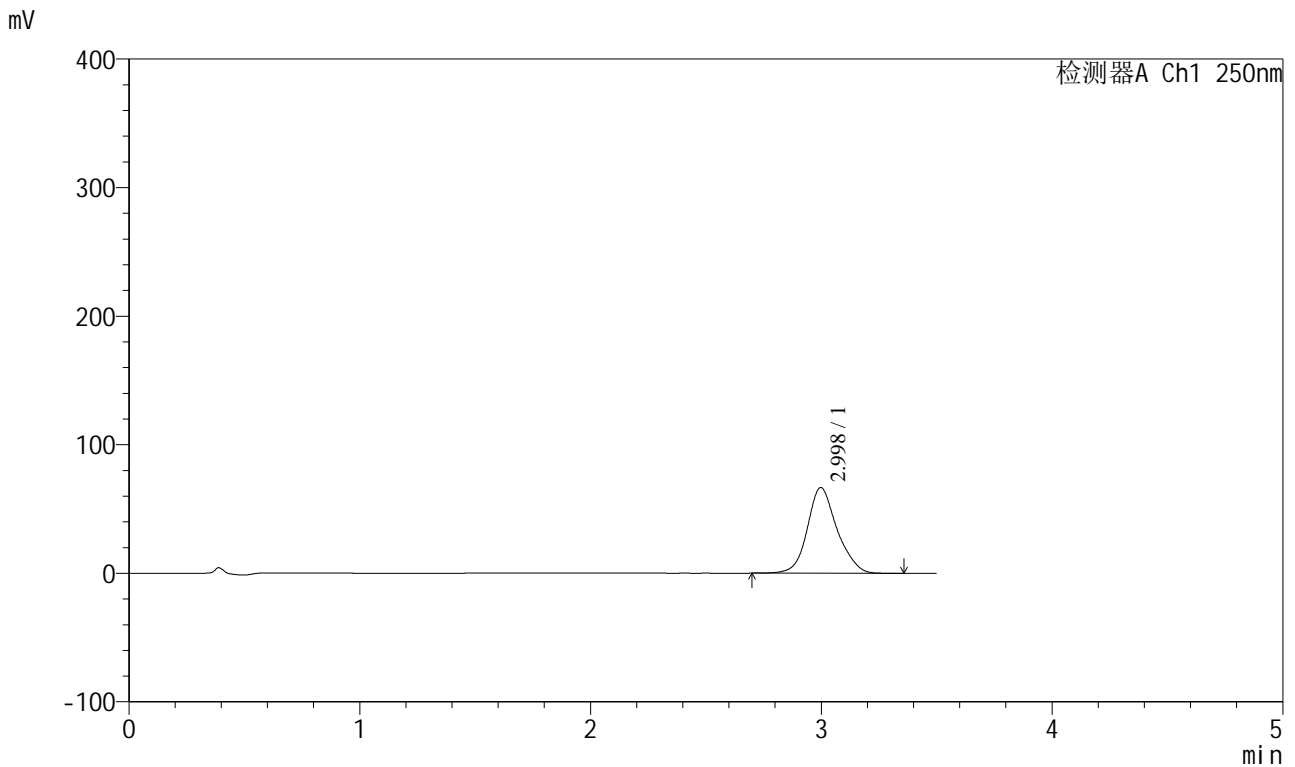
峰号	保留时间	面积	面积%	高度	理论塔板数(USP)	拖尾因子	分离度(USP)
1	2.998	560669	100.000	62390	2742	1.145	--
总计		560669	100.000	62390			

图9 地拉罗司颗粒溶出曲线测定HPLC图谱
 自制品-2025031221批(360mg规格)-pH6.8介质-桨法-50转-5min-片3
 供试品溶液-1

<样品信息>

色谱柱:XB-C18(100*4.6mm,5µm) 流速:2.5ml/min
 柱温:30°C 波长:250nm
 数据文件名: RCSSXT-396 - 0-56/26-954-2 - zzp-360mg-2025031221p-rcqx-pH6.8jz-1-jf50z-5min-P4.lcd
 方法文件名: RCSSXT-396 - SXT-396-RCQX-FX275.lcm
 批处理文件名: RCSSXT-396 - 20250411-rcqx-FX275.lcb
 样品瓶号: 4-28
 进样体积: 10µl 版本号:6.115
 进样时间: 2025/04/11 20:59:35 实验者: xiechaojun
 处理时间 (V2): 2025/04/12 11:24:30 处理者: xiechaojun
 仪器型号: SHIMADZU LC-2050C(FX275)

<色谱图>



<峰表>

检测器A Ch1 250nm

峰号	保留时间	面积	面积%	高度	理论塔板数(USP)	拖尾因子	分离度(USP)
1	2.998	596458	100.000	66662	2762	1.144	--
总计		596458	100.000	66662			

图10 地拉罗司颗粒溶出曲线测定HPLC图谱
 自制品-2025031221批(360mg规格)-pH6.8介质-桨法-50转-5min-片4
 供试品溶液-1

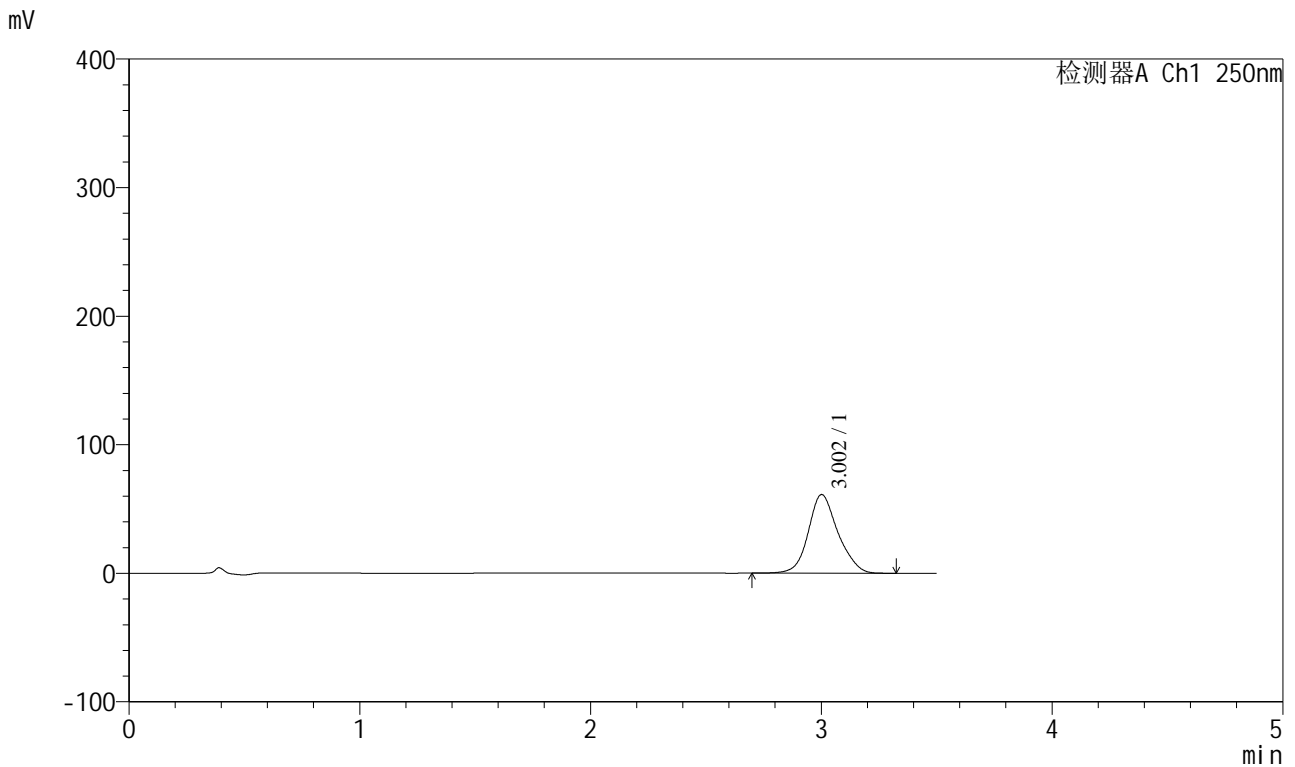


SXT-396

<样品信息>

色谱柱:XB-C18(100*4.6mm,5μm) 流速:2.5ml/min
 柱温:30°C 波长:250nm
 数据文件名: RCSSXT-396 - 0-56/26-955-2 - zzp-360mg-2025031221p-rcqx-pH6.8jz-1-jf50z-5min-P5.lcd
 方法文件名: RCSSXT-396 - SXT-396-RCQX-FX275.lcm
 批处理文件名: RCSSXT-396 - 20250411-rcqx-FX275.lcb
 样品瓶号: 4-37
 进样体积: 10μl 版本号:6.115
 进样时间: 2025/04/11 21:03:27 实验者: xiechaojun
 处理时间 (V2) : 2025/04/12 11:24:33 处理者: xiechaojun
 仪器型号: SHIMADZU LC-2050C(FX275)

<色谱图>



<峰表>

检测器A Ch1 250nm

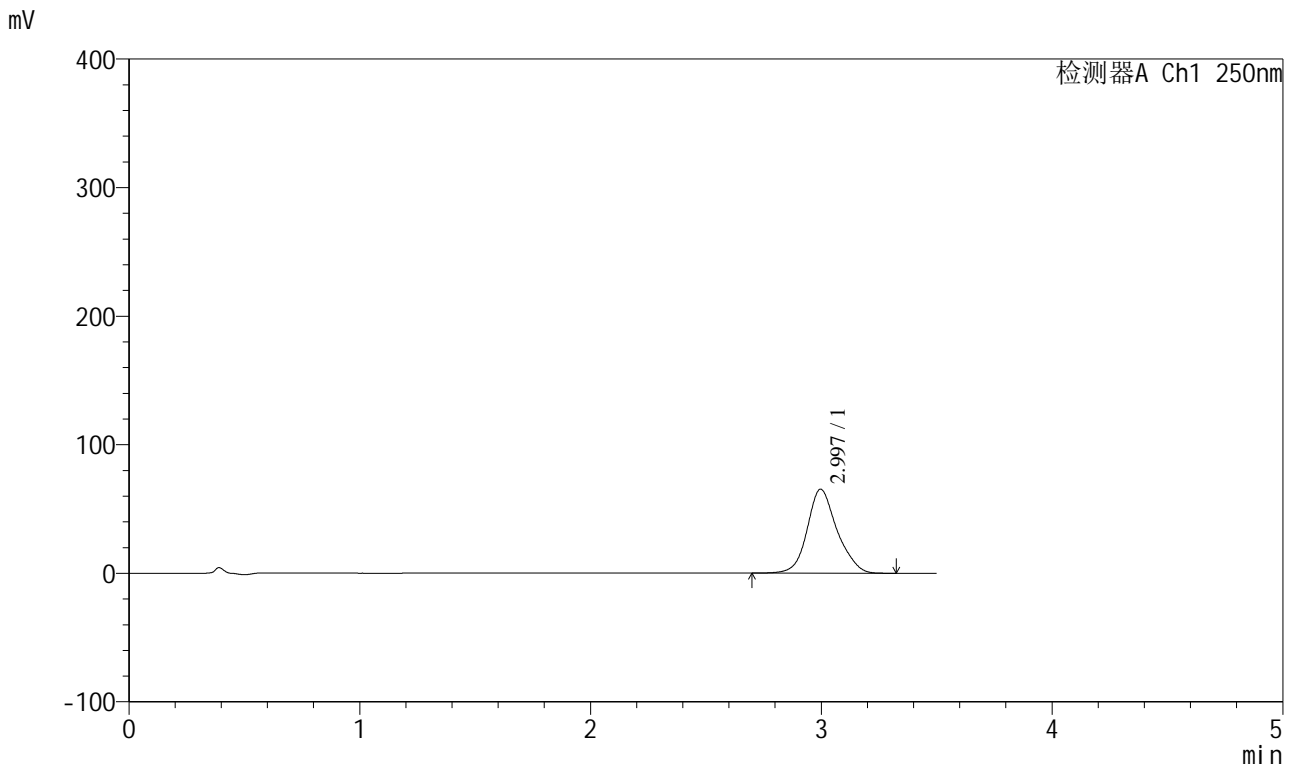
峰号	保留时间	面积	面积%	高度	理论塔板数(USP)	拖尾因子	分离度(USP)
1	3.002	546839	100.000	61106	2750	1.140	--
总计		546839	100.000	61106			

图11 地拉罗司颗粒溶出曲线测定HPLC图谱
 自制品-2025031221批(360mg规格)-pH6.8介质-桨法-50转-5min-片5
 供试品溶液-1

<样品信息>

色谱柱:XB-C18(100*4.6mm,5μm) 流速:2.5ml/min
 柱温:30°C 波长:250nm
 数据文件名: RCSSXT-396 - 0-56/26-956-2 - zzp-360mg-2025031221p-rcqx-pH6.8jz-1-jf50z-5min-P6.lcd
 方法文件名: RCSSXT-396 - SXT-396-RCQX-FX275.lcm
 批处理文件名: RCSSXT-396 - 20250411-rcqx-FX275.lcb
 样品瓶号: 4-46
 进样体积: 10μl 版本号:6.115
 进样时间: 2025/04/11 21:07:18 实验者: xiechaojun
 处理时间 (V2) : 2025/04/12 11:24:35 处理者: xiechaojun
 仪器型号: SHIMADZU LC-2050C(FX275)

<色谱图>



<峰表>

检测器A Ch1 250nm

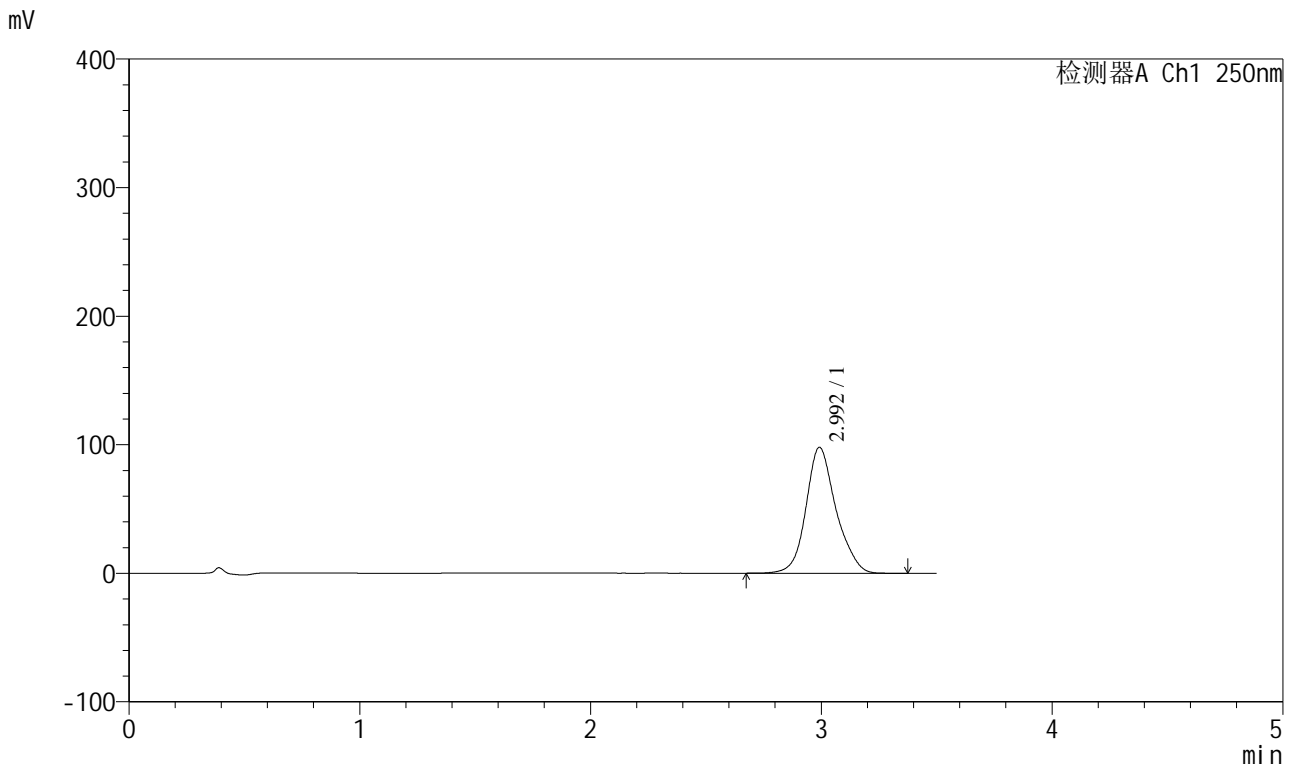
峰号	保留时间	面积	面积%	高度	理论塔板数(USP)	拖尾因子	分离度(USP)
1	2.997	587393	100.000	65353	2742	1.149	--
总计		587393	100.000	65353			

图12 地拉罗司颗粒溶出曲线测定HPLC图谱
 自制品-2025031221批(360mg规格)-pH6.8介质-桨法-50转-5min-片6
 供试品溶液-1

<样品信息>

色谱柱:XB-C18(100*4.6mm,5μm) 流速:2.5ml/min
 柱温:30°C 波长:250nm
 数据文件名: RCSSXT-396 - 0-56/26-957-2 - zzp-360mg-2025031221p-rcqx-pH6.8jz-1-jf50z-15min-P1.lcd
 方法文件名: RCSSXT-396 - SXT-396-RCQX-FX275.lcm
 批处理文件名: RCSSXT-396 - 20250411-rcqx-FX275.lcb
 样品瓶号: 4-2
 进样体积: 10μl 版本号:6.115
 进样时间: 2025/04/11 21:11:10 实验者: xiechaojun
 处理时间 (V2): 2025/04/12 11:24:38 处理者: xiechaojun
 仪器型号: SHIMADZU LC-2050C(FX275)

<色谱图>



<峰表>

检测器A Ch1 250nm

峰号	保留时间	面积	面积%	高度	理论塔板数(USP)	拖尾因子	分离度(USP)
1	2.992	885062	100.000	97729	2726	1.158	--
总计		885062	100.000	97729			

图13 地拉罗司颗粒溶出曲线测定HPLC图谱
 自制品-2025031221批(360mg规格)-pH6.8介质-桨法-50转-15min-片1
 供试品溶液-1

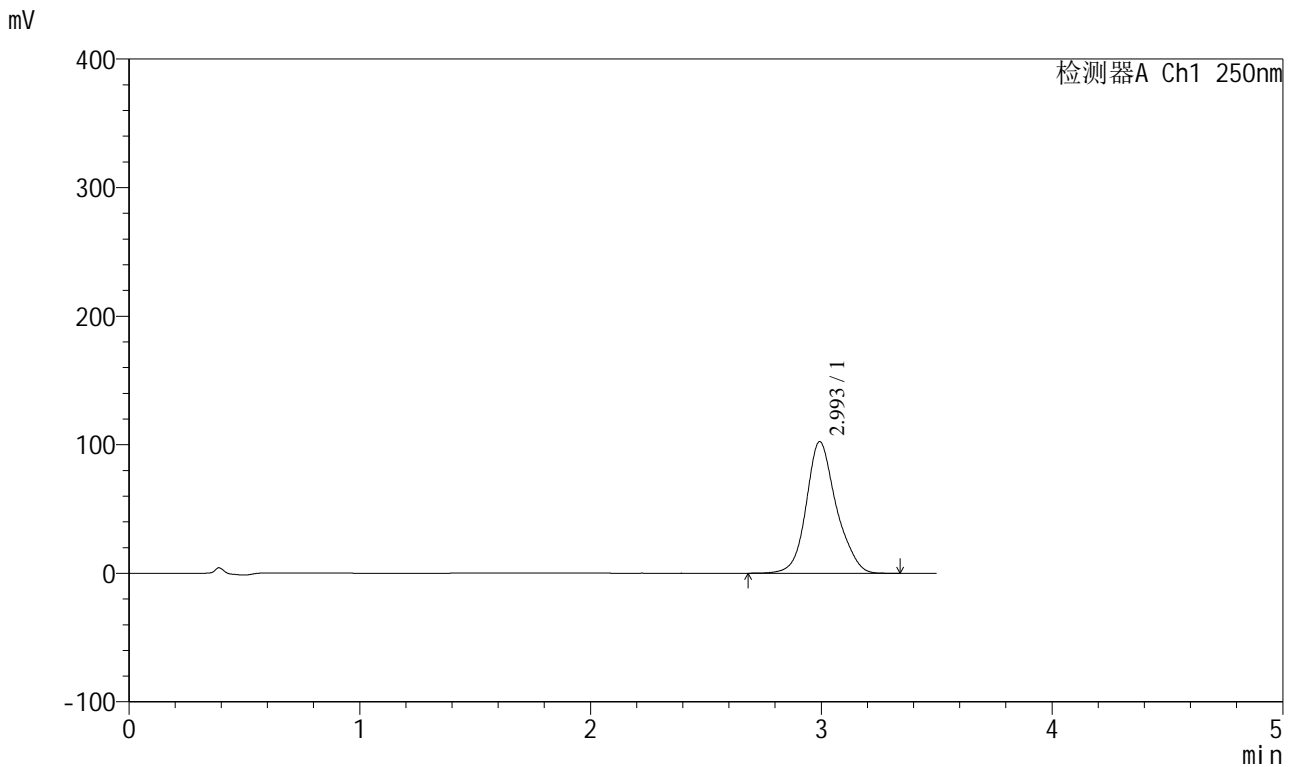


SXT-396

<样品信息>

色谱柱:XB-C18(100*4.6mm,5μm) 流速:2.5ml/min
 柱温:30°C 波长:250nm
 数据文件名: RCSSXT-396 - 0-56/26-958-2 - zzp-360mg-2025031221p-rcqx-pH6.8jz-1-jf50z-15min-P2.lcd
 方法文件名: RCSSXT-396 - SXT-396-RCQX-FX275.lcm
 批处理文件名: RCSSXT-396 - 20250411-rcqx-FX275.lcb
 样品瓶号: 4-11
 进样体积: 10μl 版本号:6.115
 进样时间: 2025/04/11 21:15:03 实验者: xiechaojun
 处理时间 (V2) : 2025/04/12 11:24:41 处理者: xiechaojun
 仪器型号: SHIMADZU LC-2050C(FX275)

<色谱图>



<峰表>

检测器A Ch1 250nm

峰号	保留时间	面积	面积%	高度	理论塔板数(USP)	拖尾因子	分离度(USP)
1	2.993	925031	100.000	102179	2723	1.156	--
总计		925031	100.000	102179			

图14 地拉罗司颗粒溶出曲线测定HPLC图谱
 自制品-2025031221批(360mg规格)-pH6.8介质-桨法-50转-15min-片2
 供试品溶液-1

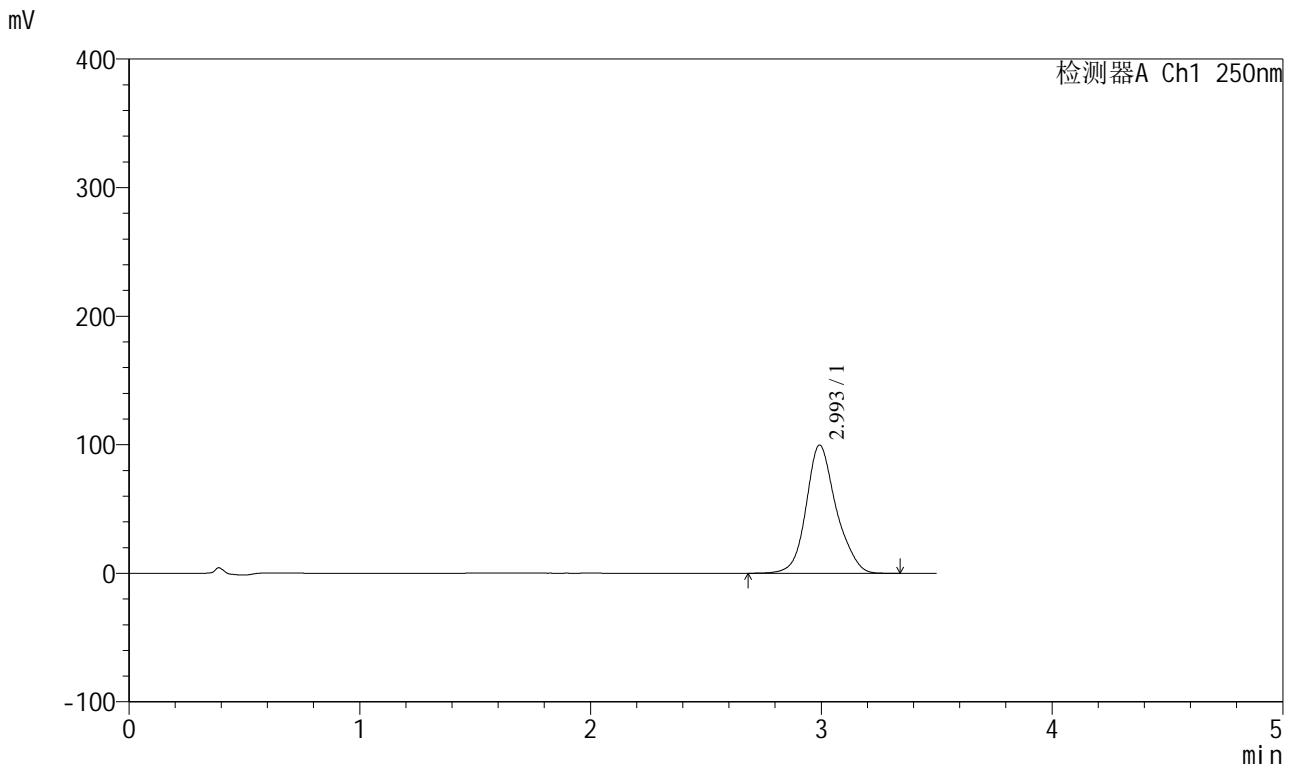


SXT-396

<样品信息>

色谱柱:XB-C18(100*4.6mm,5μm) 流速:2.5ml/min
 柱温:30°C 波长:250nm
 数据文件名: RCSSXT-396 - 0-56/26-959-2 - zzp-360mg-2025031221p-rcqx-pH6.8jz-1-jf50z-15min-P3.lcd
 方法文件名: RCSSXT-396 - SXT-396-RCQX-FX275.lcm
 批处理文件名: RCSSXT-396 - 20250411-rcqx-FX275.lcb
 样品瓶号: 4-20
 进样体积: 10μl 版本号:6.115
 进样时间: 2025/04/11 21:19:02 实验者: xiechaojun
 处理时间 (V2) : 2025/04/12 11:24:44 处理者: xiechaojun
 仪器型号: SHIMADZU LC-2050C(FX275)

<色谱图>



<峰表>

检测器A Ch1 250nm

峰号	保留时间	面积	面积%	高度	理论塔板数(USP)	拖尾因子	分离度(USP)
1	2.993	900118	100.000	99469	2728	1.156	--
总计		900118	100.000	99469			

图15 地拉罗司颗粒溶出曲线测定HPLC图谱
 自制品-2025031221批(360mg规格)-pH6.8介质-桨法-50转-15min-片3
 供试品溶液-1

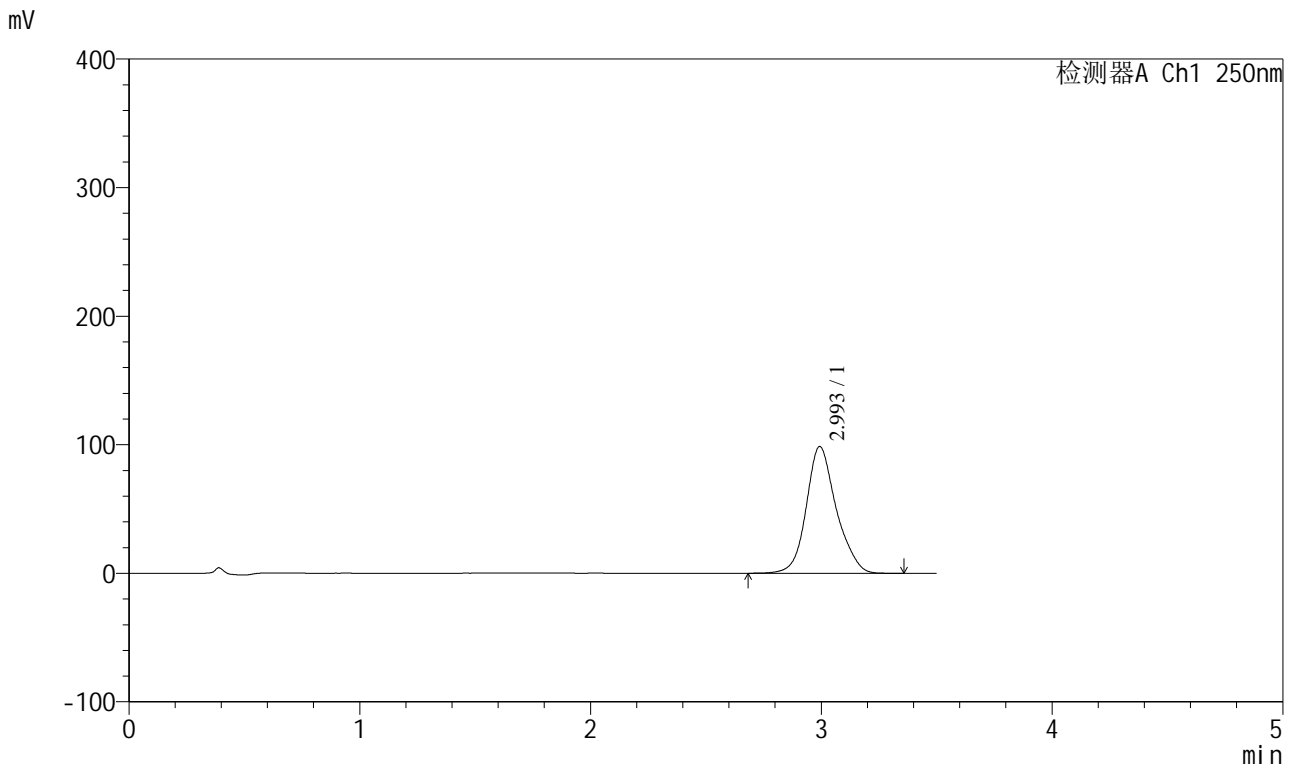


SXT-396

<样品信息>

色谱柱:XB-C18(100*4.6mm,5μm) 流速:2.5ml/min
 柱温:30°C 波长:250nm
 数据文件名: RCSSXT-396 - 0-56/26-960-2 - zzp-360mg-2025031221p-rcqx-pH6.8jz-1-jf50z-15min-P4.lcd
 方法文件名: RCSSXT-396 - SXT-396-RCQX-FX275.lcm
 批处理文件名: RCSSXT-396 - 20250411-rcqx-FX275.lcb
 样品瓶号: 4-29
 进样体积: 10μl 版本号:6.115
 进样时间: 2025/04/11 21:22:54 实验者: xiechaojun
 处理时间 (V2) : 2025/04/12 11:24:46 处理者: xiechaojun
 仪器型号: SHIMADZU LC-2050C(FX275)

<色谱图>



<峰表>

检测器A Ch1 250nm

峰号	保留时间	面积	面积%	高度	理论塔板数(USP)	拖尾因子	分离度(USP)
1	2.993	890805	100.000	98392	2726	1.157	--
总计		890805	100.000	98392			

图16 地拉罗司颗粒溶出曲线测定HPLC图谱
 自制品-2025031221批(360mg规格)-pH6.8介质-桨法-50转-15min-片4
 供试品溶液-1

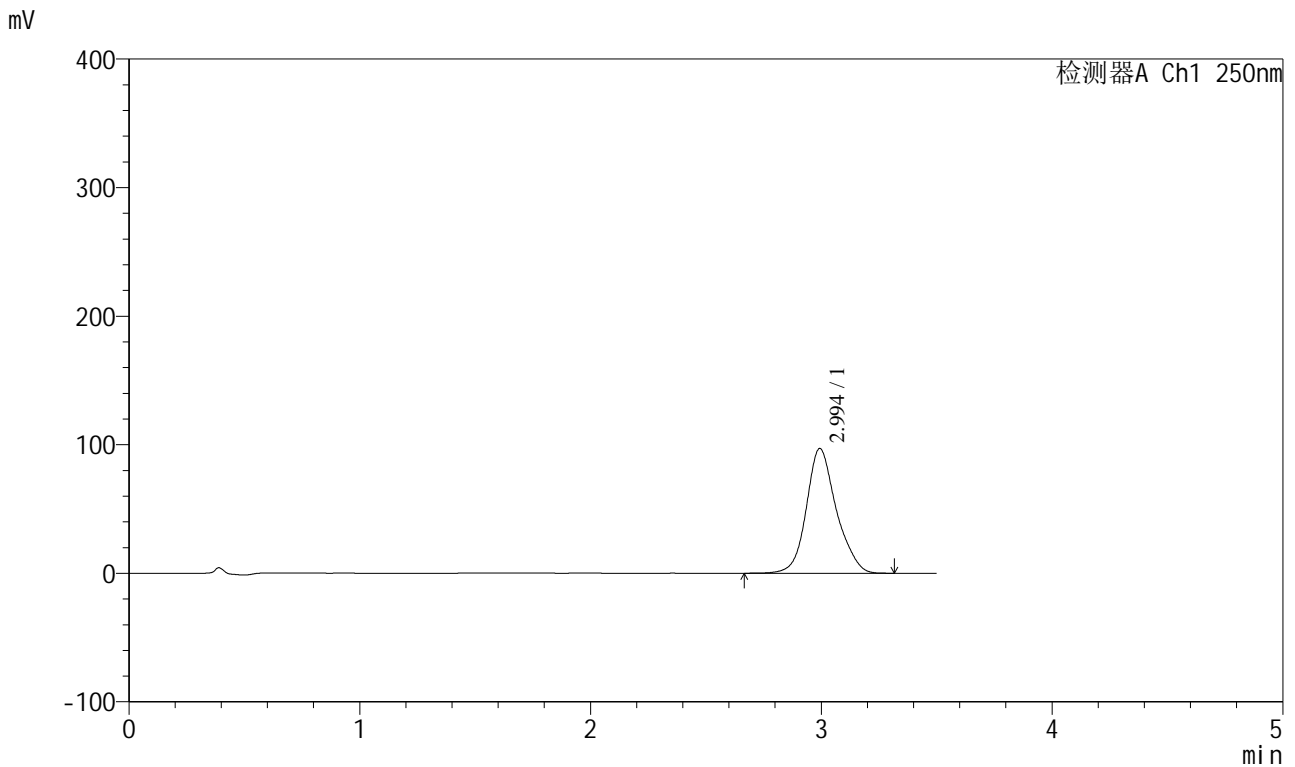


SXT-396

<样品信息>

色谱柱:XB-C18(100*4.6mm,5μm) 流速:2.5ml/min
 柱温:30°C 波长:250nm
 数据文件名: RCSSXT-396 - 0-56/26-961-2 - zzp-360mg-2025031221p-rcqx-pH6.8jz-1-jf50z-15min-P5.lcd
 方法文件名: RCSSXT-396 - SXT-396-RCQX-FX275.lcm
 批处理文件名: RCSSXT-396 - 20250411-rcqx-FX275.lcb
 样品瓶号: 4-38
 进样体积: 10μl 版本号:6.115
 进样时间: 2025/04/11 21:26:46 实验者: xiechaojun
 处理时间 (V2) : 2025/04/12 11:24:49 处理者: xiechaojun
 仪器型号: SHIMADZU LC-2050C(FX275)

<色谱图>



<峰表>

检测器A Ch1 250nm

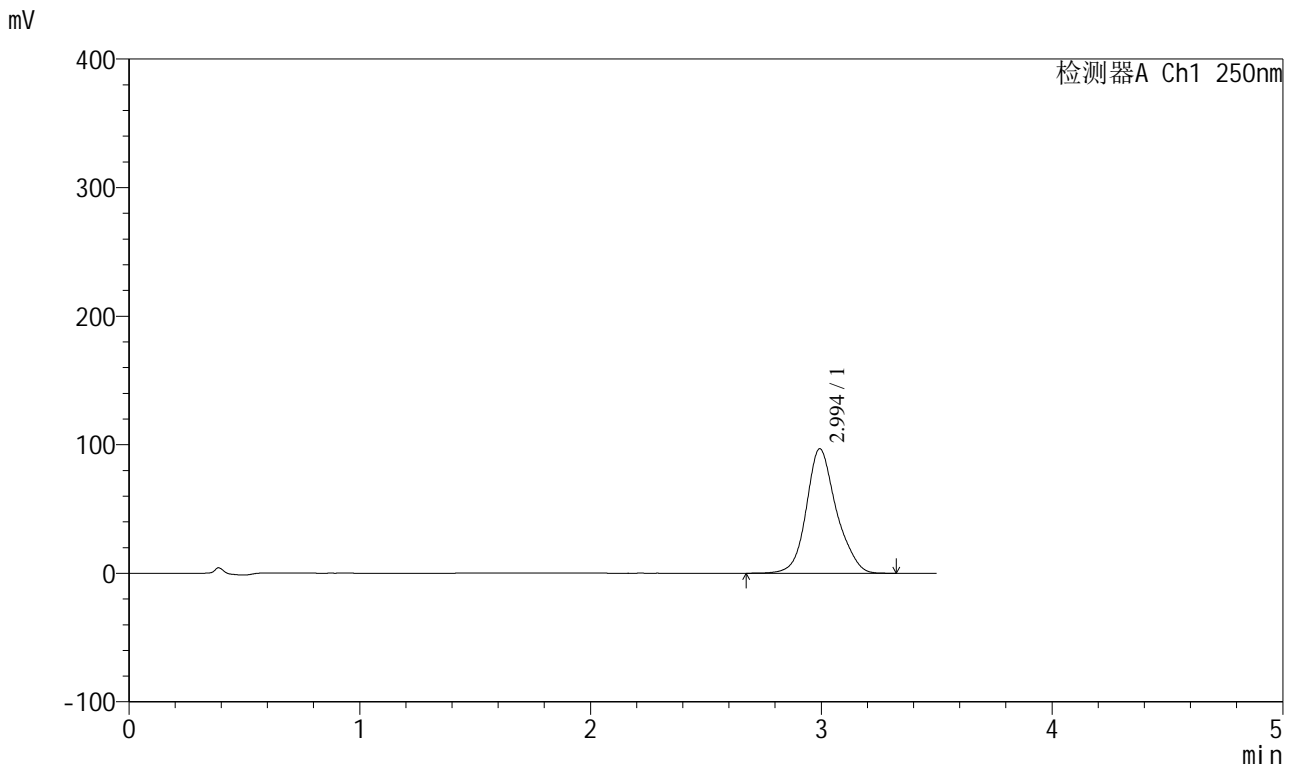
峰号	保留时间	面积	面积%	高度	理论塔板数(USP)	拖尾因子	分离度(USP)
1	2.994	876547	100.000	96926	2725	1.155	--
总计		876547	100.000	96926			

图17 地拉罗司颗粒溶出曲线测定HPLC图谱
 自制品-2025031221批(360mg规格)-pH6.8介质-桨法-50转-15min-片5
 供试品溶液-1

<样品信息>

色谱柱:XB-C18(100*4.6mm,5μm) 流速:2.5ml/min
 柱温:30°C 波长:250nm
 数据文件名: RCSSXT-396 - 0-56/26-962-2 - zzp-360mg-2025031221p-rcqx-pH6.8jz-1-jf50z-15min-P6.lcd
 方法文件名: RCSSXT-396 - SXT-396-RCQX-FX275.lcm
 批处理文件名: RCSSXT-396 - 20250411-rcqx-FX275.lcb
 样品瓶号: 4-47
 进样体积: 10μl 版本号:6.115
 进样时间: 2025/04/11 21:30:38 实验者: xiechaojun
 处理时间 (V2) : 2025/04/12 11:24:52 处理者: xiechaojun
 仪器型号: SHIMADZU LC-2050C(FX275)

<色谱图>



<峰表>

检测器A Ch1 250nm

峰号	保留时间	面积	面积%	高度	理论塔板数(USP)	拖尾因子	分离度(USP)
1	2.994	873182	100.000	96678	2734	1.154	--
总计		873182	100.000	96678			

图18 地拉罗司颗粒溶出曲线测定HPLC图谱
 自制品-2025031221批(360mg规格)-pH6.8介质-桨法-50转-15min-片6
 供试品溶液-1

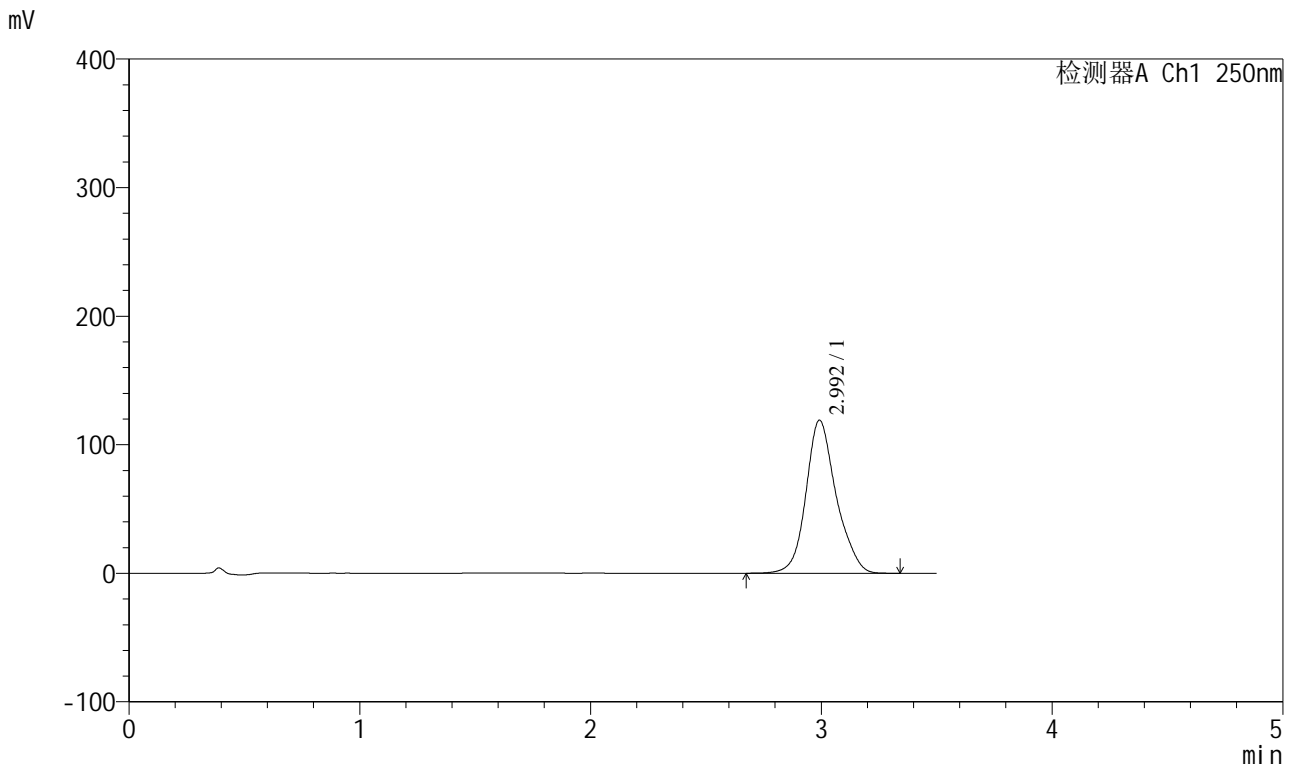


SXT-396

<样品信息>

色谱柱:XB-C18(100*4.6mm,5μm) 流速:2.5ml/min
 柱温:30°C 波长:250nm
 数据文件名: RCSSXT-396 - 0-56/26-963-2 - zzp-360mg-2025031221p-rcqx-pH6.8jz-1-jf50z-30min-P1.lcd
 方法文件名: RCSSXT-396 - SXT-396-RCQX-FX275.lcm
 批处理文件名: RCSSXT-396 - 20250411-rcqx-FX275.lcb
 样品瓶号: 4-3
 进样体积: 10μl 版本号:6.115
 进样时间: 2025/04/11 21:34:30 实验者: xiechaojun
 处理时间 (V2) : 2025/04/12 11:24:55 处理者: xiechaojun
 仪器型号: SHIMADZU LC-2050C(FX275)

<色谱图>



<峰表>

检测器A Ch1 250nm

峰号	保留时间	面积	面积%	高度	理论塔板数(USP)	拖尾因子	分离度(USP)
1	2.992	1082757	100.000	118748	2695	1.160	--
总计		1082757	100.000	118748			

图19 地拉罗司颗粒溶出曲线测定HPLC图谱
 自制品-2025031221批(360mg规格)-pH6.8介质-桨法-50转-30min-片1
 供试品溶液-1

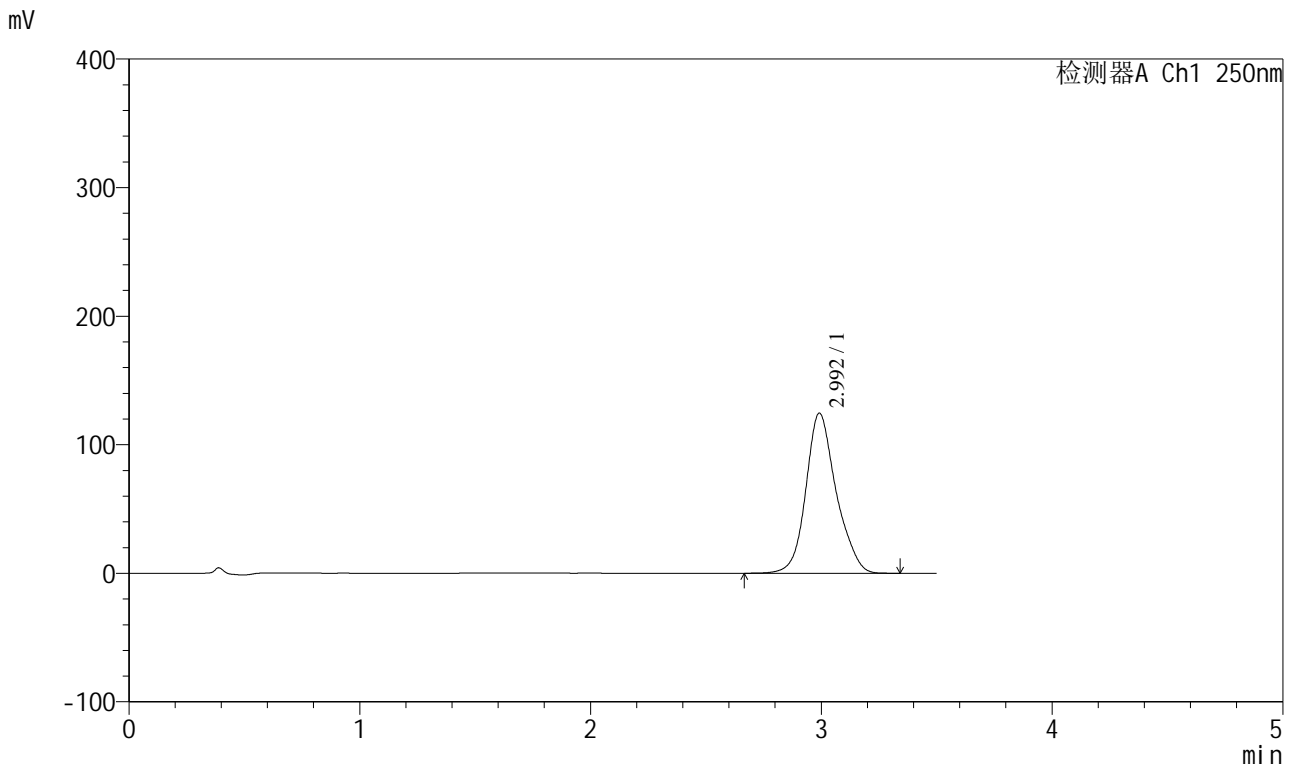


SXT-396

<样品信息>

色谱柱:XB-C18(100*4.6mm,5μm) 流速:2.5ml/min
 柱温:30°C 波长:250nm
 数据文件名: RCSSXT-396 - 0-56/26-964-2 - zzp-360mg-2025031221p-rcqx-pH6.8jz-1-jf50z-30min-P2.lcd
 方法文件名: RCSSXT-396 - SXT-396-RCQX-FX275.lcm
 批处理文件名: RCSSXT-396 - 20250411-rcqx-FX275.lcb
 样品瓶号: 4-12
 进样体积: 10μl 版本号:6.115
 进样时间: 2025/04/11 21:38:23 实验者: xiechaojun
 处理时间 (V2) : 2025/04/12 11:24:57 处理者: xiechaojun
 仪器型号: SHIMADZU LC-2050C(FX275)

<色谱图>



<峰表>

检测器A Ch1 250nm

峰号	保留时间	面积	面积%	高度	理论塔板数(USP)	拖尾因子	分离度(USP)
1	2.992	1136455	100.000	124297	2663	1.161	--
总计		1136455	100.000	124297			

图20 地拉罗司颗粒溶出曲线测定HPLC图谱
 自制品-2025031221批(360mg规格)-pH6.8介质-桨法-50转-30min-片2
 供试品溶液-1

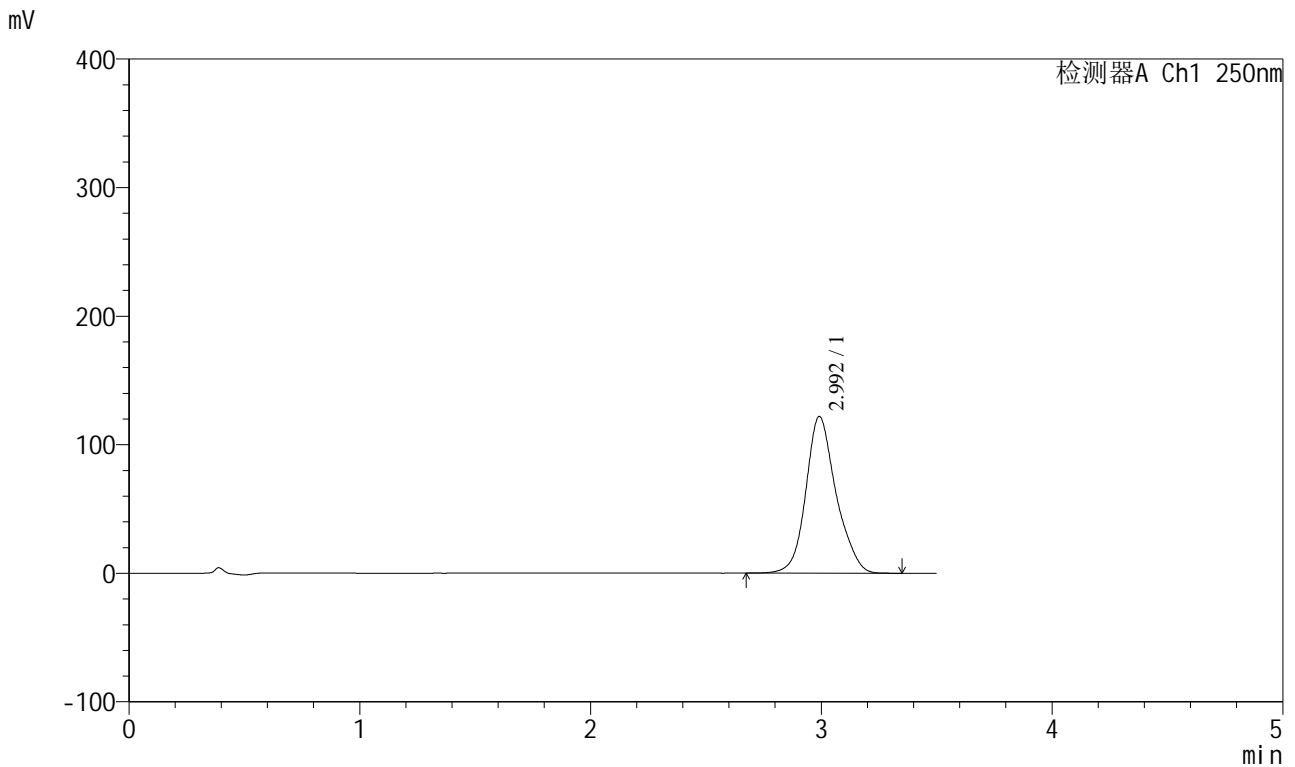


SXT-396

<样品信息>

色谱柱:XB-C18(100*4.6mm,5μm) 流速:2.5ml/min
 柱温:30°C 波长:250nm
 数据文件名: RCSSXT-396 - 0-56/26-965-2 - zzp-360mg-2025031221p-rcqx-pH6.8jz-1-jf50z-30min-P3.lcd
 方法文件名: RCSSXT-396 - SXT-396-RCQX-FX275.lcm
 批处理文件名: RCSSXT-396 - 20250411-rcqx-FX275.lcb
 样品瓶号: 4-21
 进样体积: 10μl 版本号:6.115
 进样时间: 2025/04/11 21:42:15 实验者: xiechaojun
 处理时间 (V2) : 2025/04/12 11:25:00 处理者: xiechaojun
 仪器型号: SHIMADZU LC-2050C(FX275)

<色谱图>



<峰表>

检测器A Ch1 250nm

峰号	保留时间	面积	面积%	高度	理论塔板数(USP)	拖尾因子	分离度(USP)
1	2.992	1109409	100.000	121703	2680	1.161	--
总计		1109409	100.000	121703			

图21 地拉罗司颗粒溶出曲线测定HPLC图谱
 自制品-2025031221批(360mg规格)-pH6.8介质-桨法-50转-30min-片3
 供试品溶液-1

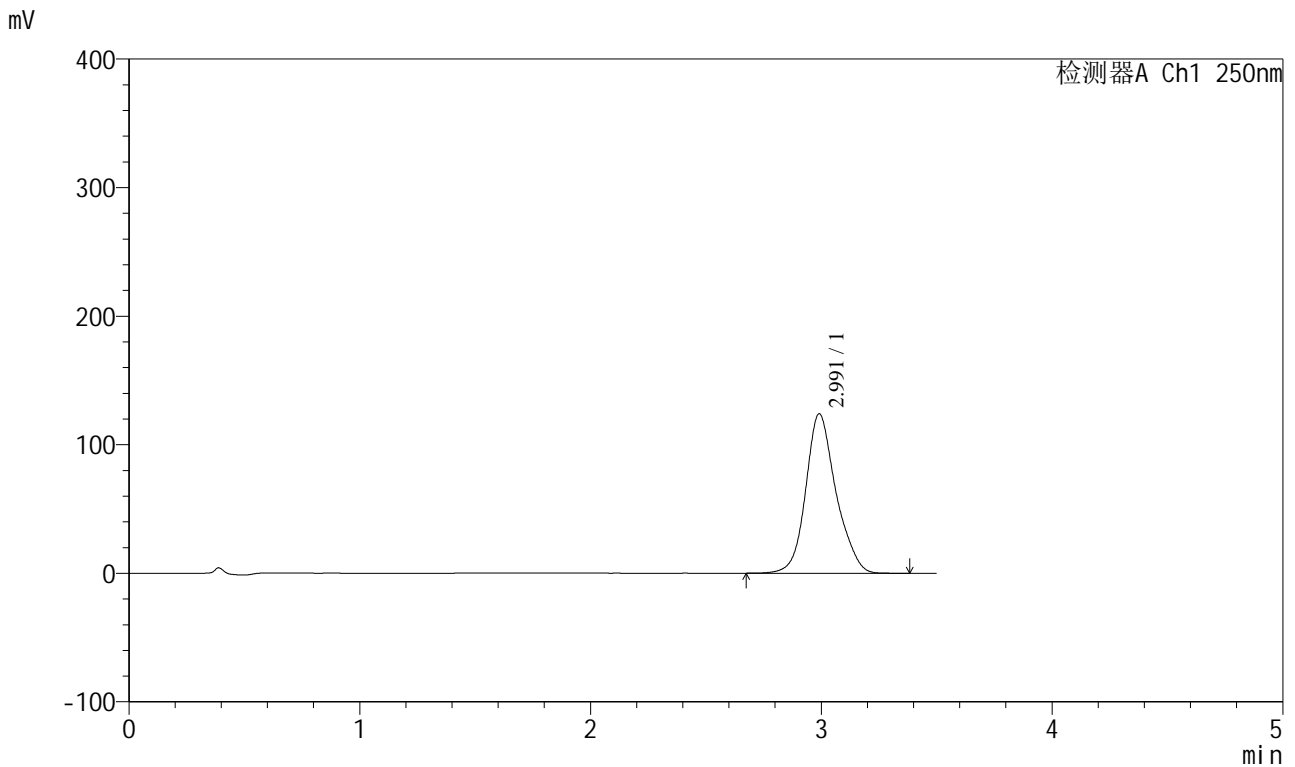


SXT-396

<样品信息>

色谱柱:XB-C18(100*4.6mm,5μm) 流速:2.5ml/min
 柱温:30°C 波长:250nm
 数据文件名: RCSSXT-396 - 0-56/26-966-2 - zzp-360mg-2025031221p-rcqx-pH6.8jz-1-jf50z-30min-P4.lcd
 方法文件名: RCSSXT-396 - SXT-396-RCQX-FX275.lcm
 批处理文件名: RCSSXT-396 - 20250411-rcqx-FX275.lcb
 样品瓶号: 4-30
 进样体积: 10μl 版本号:6.115
 进样时间: 2025/04/11 21:46:08 实验者: xiechaojun
 处理时间 (V2) : 2025/04/12 11:25:03 处理者: xiechaojun
 仪器型号: SHIMADZU LC-2050C(FX275)

<色谱图>



<峰表>

检测器A Ch1 250nm

峰号	保留时间	面积	面积%	高度	理论塔板数(USP)	拖尾因子	分离度(USP)
1	2.991	1131250	100.000	123860	2668	1.161	--
总计		1131250	100.000	123860			

图22 地拉罗司颗粒溶出曲线测定HPLC图谱
 自制品-2025031221批(360mg规格)-pH6.8介质-桨法-50转-30min-片4
 供试品溶液-1

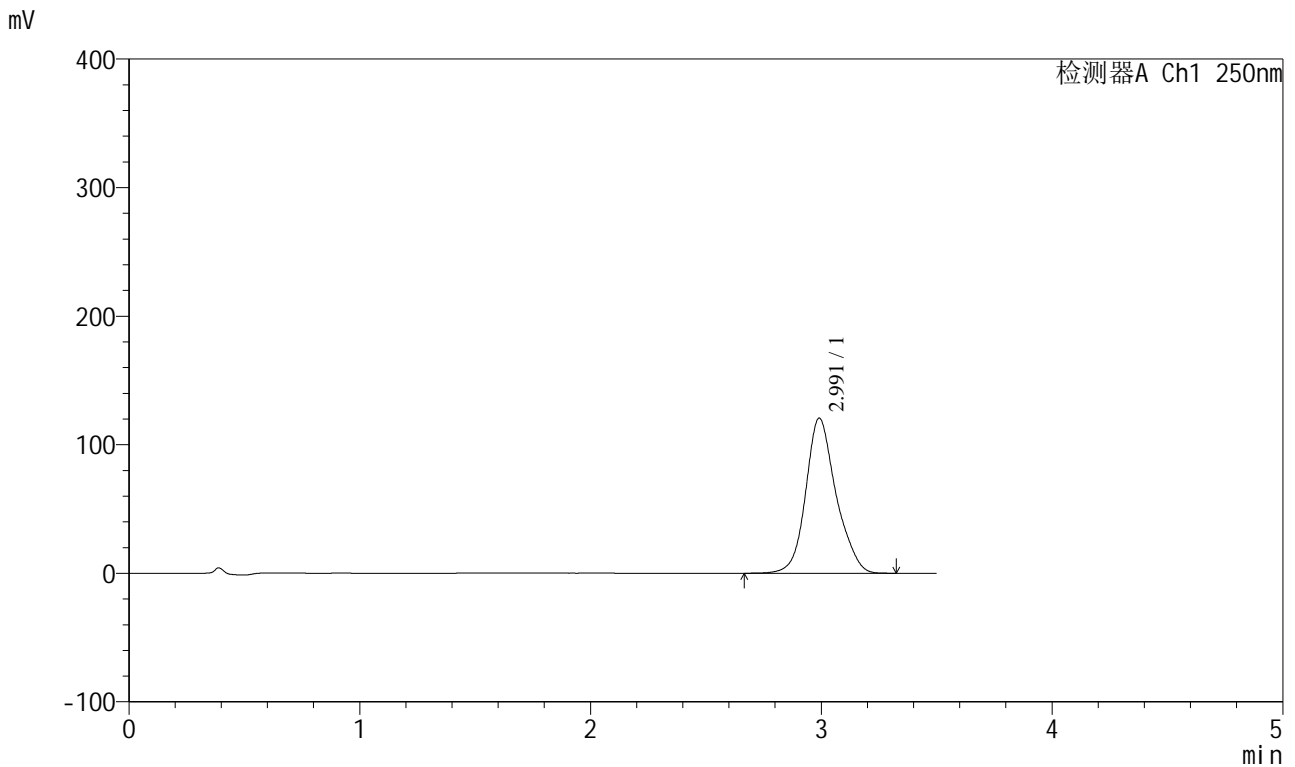


SXT-396

<样品信息>

色谱柱:XB-C18(100*4.6mm,5μm) 流速:2.5ml/min
 柱温:30°C 波长:250nm
 数据文件名: RCSSXT-396 - 0-56/26-967-2 - zzp-360mg-2025031221p-rcqx-pH6.8jz-1-jf50z-30min-P5.lcd
 方法文件名: RCSSXT-396 - SXT-396-RCQX-FX275.lcm
 批处理文件名: RCSSXT-396 - 20250411-rcqx-FX275.lcb
 样品瓶号: 4-39
 进样体积: 10μl 版本号:6.115
 进样时间: 2025/04/11 21:50:00 实验者: xiechaojun
 处理时间 (V2) : 2025/04/12 11:25:05 处理者: xiechaojun
 仪器型号: SHIMADZU LC-2050C(FX275)

<色谱图>



<峰表>

检测器A Ch1 250nm

峰号	保留时间	面积	面积%	高度	理论塔板数(USP)	拖尾因子	分离度(USP)
1	2.991	1102412	100.000	120546	2664	1.161	--
总计		1102412	100.000	120546			

图23 地拉罗司颗粒溶出曲线测定HPLC图谱
 自制品-2025031221批(360mg规格)-pH6.8介质-桨法-50转-30min-片5
 供试品溶液-1

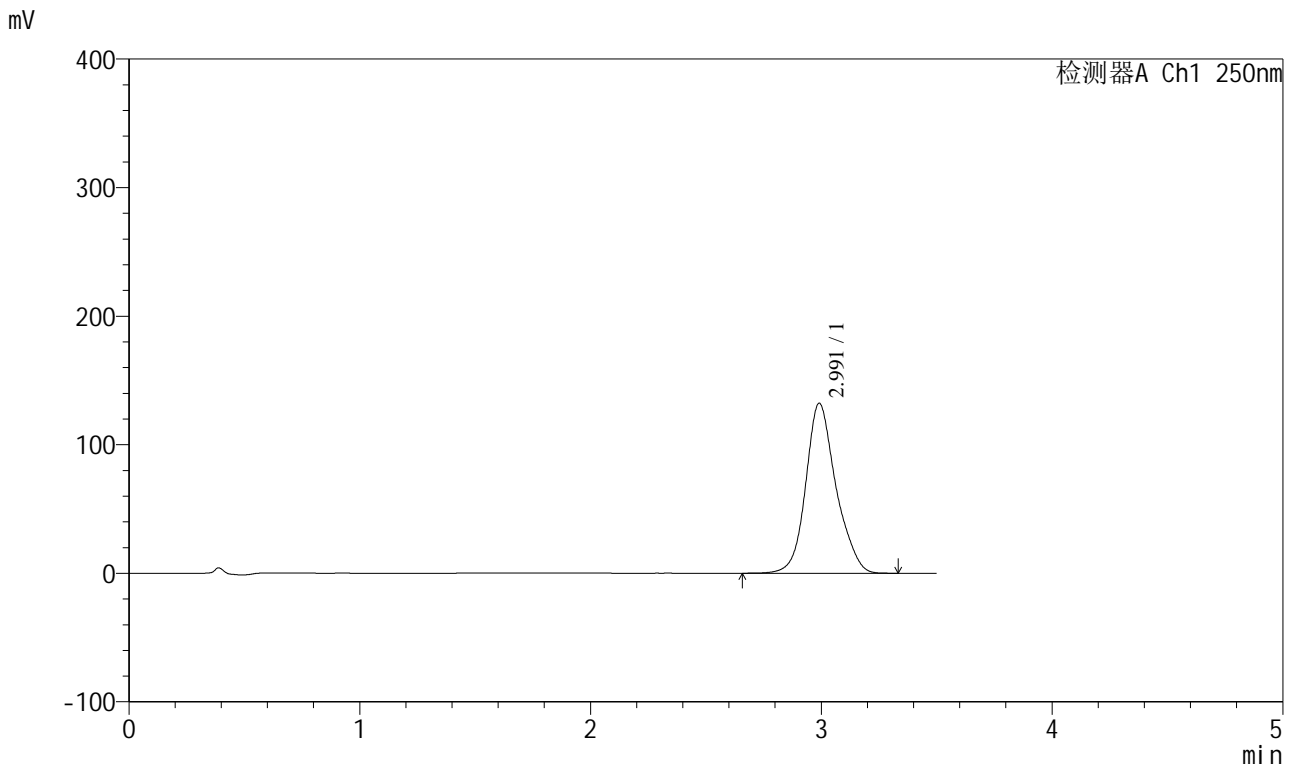


SXT-396

<样品信息>

色谱柱:XB-C18(100*4.6mm,5μm) 流速:2.5ml/min
 柱温:30°C 波长:250nm
 数据文件名: RCSSXT-396 - 0-56/26-968-2 - zzp-360mg-2025031221p-rcqx-pH6.8jz-1-jf50z-30min-P6.lcd
 方法文件名: RCSSXT-396 - SXT-396-RCQX-FX275.lcm
 批处理文件名: RCSSXT-396 - 20250411-rcqx-FX275.lcb
 样品瓶号: 4-48
 进样体积: 10μl 版本号:6.115
 进样时间: 2025/04/11 21:53:52 实验者: xiechaojun
 处理时间 (V2) : 2025/04/12 11:25:08 处理者: xiechaojun
 仪器型号: SHIMADZU LC-2050C(FX275)

<色谱图>



<峰表>

检测器A Ch1 250nm

峰号	保留时间	面积	面积%	高度	理论塔板数(USP)	拖尾因子	分离度(USP)
1	2.991	1205560	100.000	132095	2676	1.161	--
总计		1205560	100.000	132095			

图24 地拉罗司颗粒溶出曲线测定HPLC图谱
 自制品-2025031221批(360mg规格)-pH6.8介质-桨法-50转-30min-片6
 供试品溶液-1

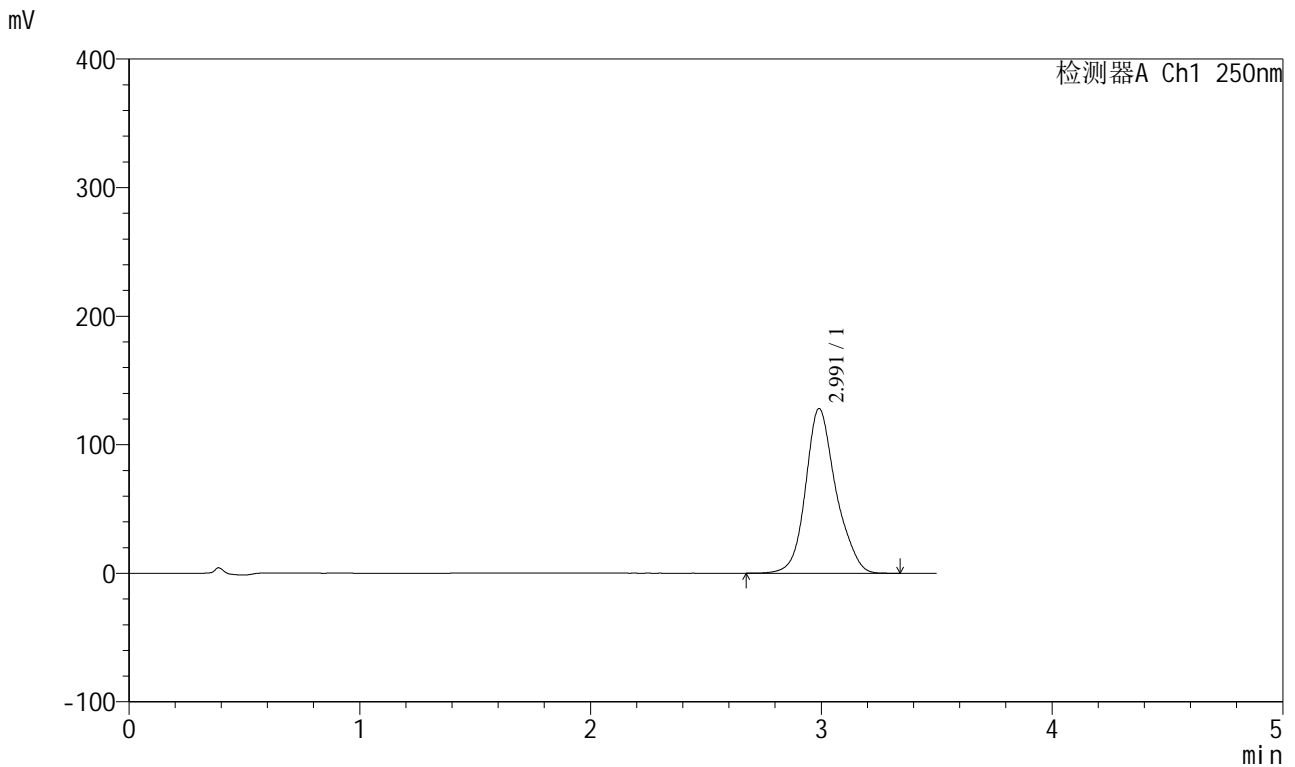


SXT-396

<样品信息>

色谱柱:XB-C18(100*4.6mm,5μm) 流速:2.5ml/min
 柱温:30°C 波长:250nm
 数据文件名: RCSSXT-396 - 0-56/26-969-2 - zzp-360mg-2025031221p-rcqx-pH6.8jz-1-jf50z-45min-P1.lcd
 方法文件名: RCSSXT-396 - SXT-396-RCQX-FX275.lcm
 批处理文件名: RCSSXT-396 - 20250411-rcqx-FX275.lcb
 样品瓶号: 4-4
 进样体积: 10μl 版本号:6.115
 进样时间: 2025/04/11 21:57:45 实验者: xiechaojun
 处理时间 (V2) : 2025/04/12 11:25:11 处理者: xiechaojun
 仪器型号: SHIMADZU LC-2050C(FX275)

<色谱图>



<峰表>

检测器A Ch1 250nm

峰号	保留时间	面积	面积%	高度	理论塔板数(USP)	拖尾因子	分离度(USP)
1	2.991	1168888	100.000	128034	2673	1.163	--
总计		1168888	100.000	128034			

图25 地拉罗司颗粒溶出曲线测定HPLC图谱
 自制品-2025031221批(360mg规格)-pH6.8介质-桨法-50转-45min-片1
 供试品溶液-1

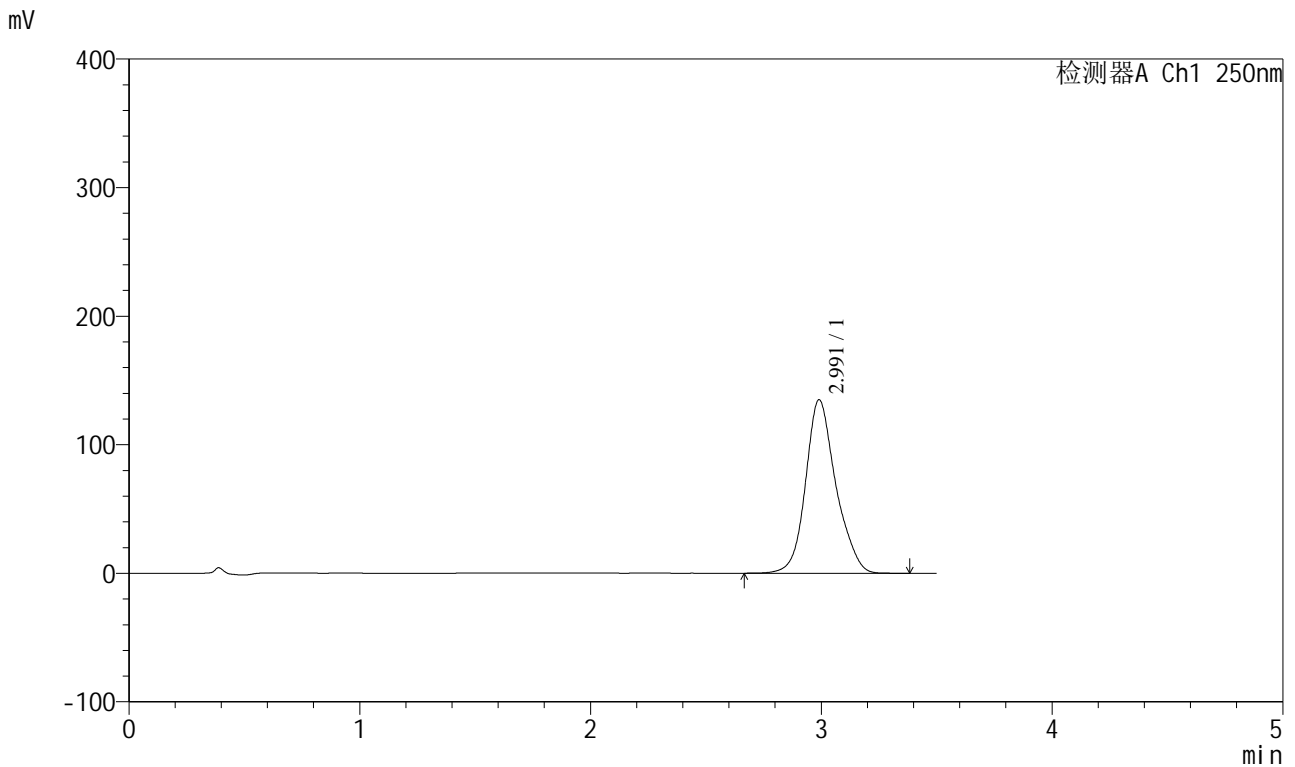


SXT-396

<样品信息>

色谱柱:XB-C18(100*4.6mm,5μm) 流速:2.5ml/min
 柱温:30°C 波长:250nm
 数据文件名: RCSSXT-396 - 0-56/26-970-2 - zzp-360mg-2025031221p-rcqx-pH6.8jz-1-jf50z-45min-P2.lcd
 方法文件名: RCSSXT-396 - SXT-396-RCQX-FX275.lcm
 批处理文件名: RCSSXT-396 - 20250411-rcqx-FX275.lcb
 样品瓶号: 4-13
 进样体积: 10μl 版本号:6.115
 进样时间: 2025/04/11 22:01:38 实验者: xiechaojun
 处理时间 (V2) : 2025/04/12 11:25:14 处理者: xiechaojun
 仪器型号: SHIMADZU LC-2050C(FX275)

<色谱图>



<峰表>

检测器A Ch1 250nm

峰号	保留时间	面积	面积%	高度	理论塔板数(USP)	拖尾因子	分离度(USP)
1	2.991	1231694	100.000	134870	2669	1.163	--
总计		1231694	100.000	134870			

图26 地拉罗司颗粒溶出曲线测定HPLC图谱
 自制品-2025031221批(360mg规格)-pH6.8介质-桨法-50转-45min-片2
 供试品溶液-1

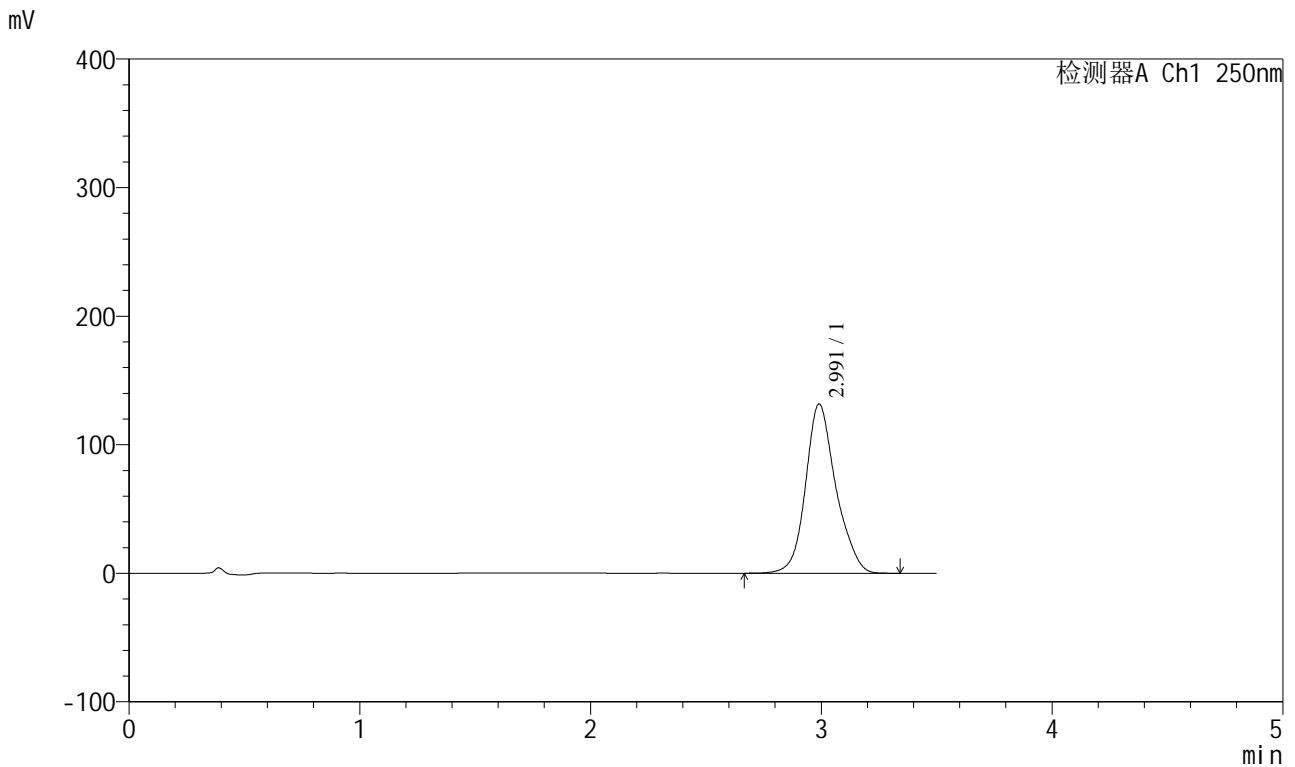


SXT-396

<样品信息>

色谱柱:XB-C18(100*4.6mm,5μm) 流速:2.5ml/min
 柱温:30°C 波长:250nm
 数据文件名: RCSSXT-396 - 0-56/26-971-2 - zzp-360mg-2025031221p-rcqx-pH6.8jz-1-jf50z-45min-P3.lcd
 方法文件名: RCSSXT-396 - SXT-396-RCQX-FX275.lcm
 批处理文件名: RCSSXT-396 - 20250411-rcqx-FX275.lcb
 样品瓶号: 4-22
 进样体积: 10μl 版本号:6.115
 进样时间: 2025/04/11 22:05:31 实验者: xiechaojun
 处理时间 (V2) : 2025/04/12 11:25:16 处理者: xiechaojun
 仪器型号: SHIMADZU LC-2050C(FX275)

<色谱图>



<峰表>

检测器A Ch1 250nm

峰号	保留时间	面积	面积%	高度	理论塔板数(USP)	拖尾因子	分离度(USP)
1	2.991	1200797	100.000	131526	2670	1.162	--
总计		1200797	100.000	131526			

图27 地拉罗司颗粒溶出曲线测定HPLC图谱
 自制品-2025031221批(360mg规格)-pH6.8介质-桨法-50转-45min-片3
 供试品溶液-1

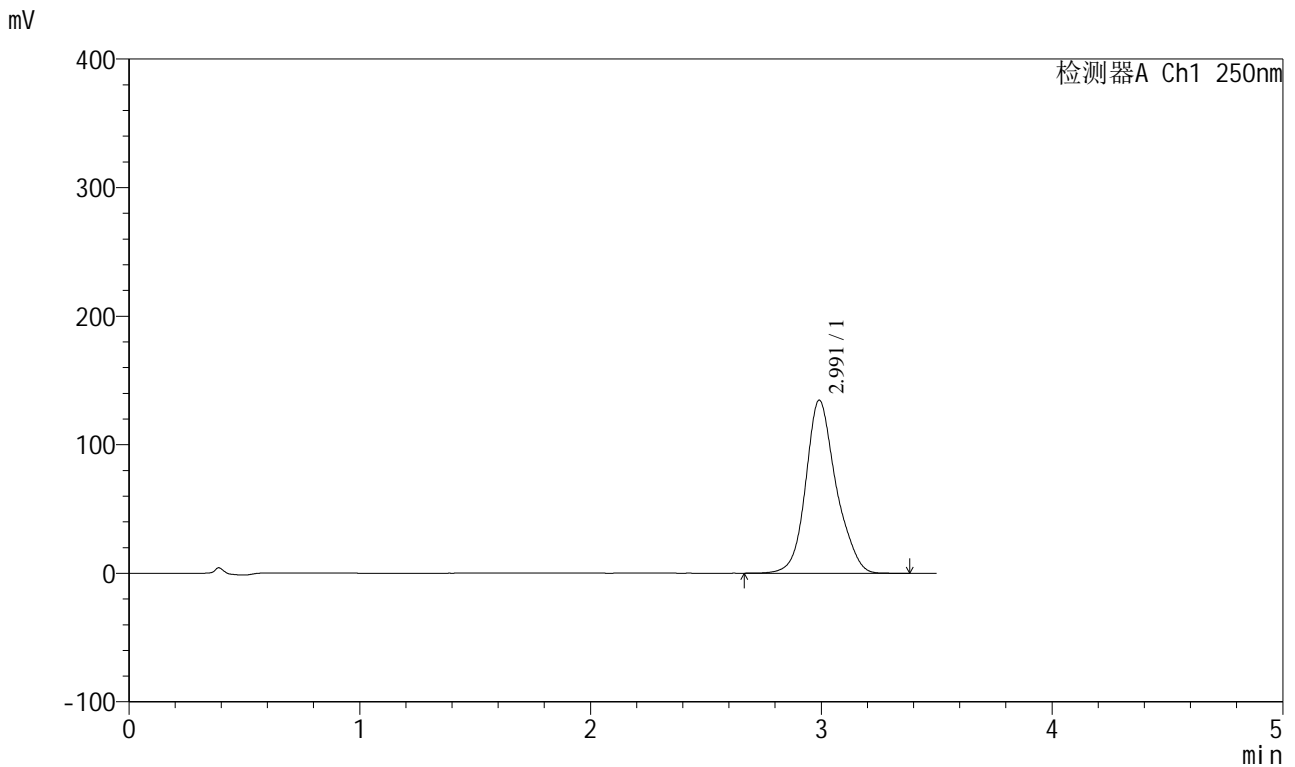


SXT-396

<样品信息>

色谱柱:XB-C18(100*4.6mm,5μm) 流速:2.5ml/min
 柱温:30°C 波长:250nm
 数据文件名: RCSSXT-396 - 0-56/26-972-2 - zzp-360mg-2025031221p-rcqx-pH6.8jz-1-jf50z-45min-P4.lcd
 方法文件名: RCSSXT-396 - SXT-396-RCQX-FX275.lcm
 批处理文件名: RCSSXT-396 - 20250411-rcqx-FX275.lcb
 样品瓶号: 4-31
 进样体积: 10μl 版本号:6.115
 进样时间: 2025/04/11 22:09:23 实验者: xiechaojun
 处理时间 (V2) : 2025/04/12 11:25:20 处理者: xiechaojun
 仪器型号: SHIMADZU LC-2050C(FX275)

<色谱图>



<峰表>

检测器A Ch1 250nm

峰号	保留时间	面积	面积%	高度	理论塔板数(USP)	拖尾因子	分离度(USP)
1	2.991	1229719	100.000	134422	2666	1.163	--
总计		1229719	100.000	134422			

图28 地拉罗司颗粒溶出曲线测定HPLC图谱
 自制品-2025031221批(360mg规格)-pH6.8介质-桨法-50转-45min-片4
 供试品溶液-1

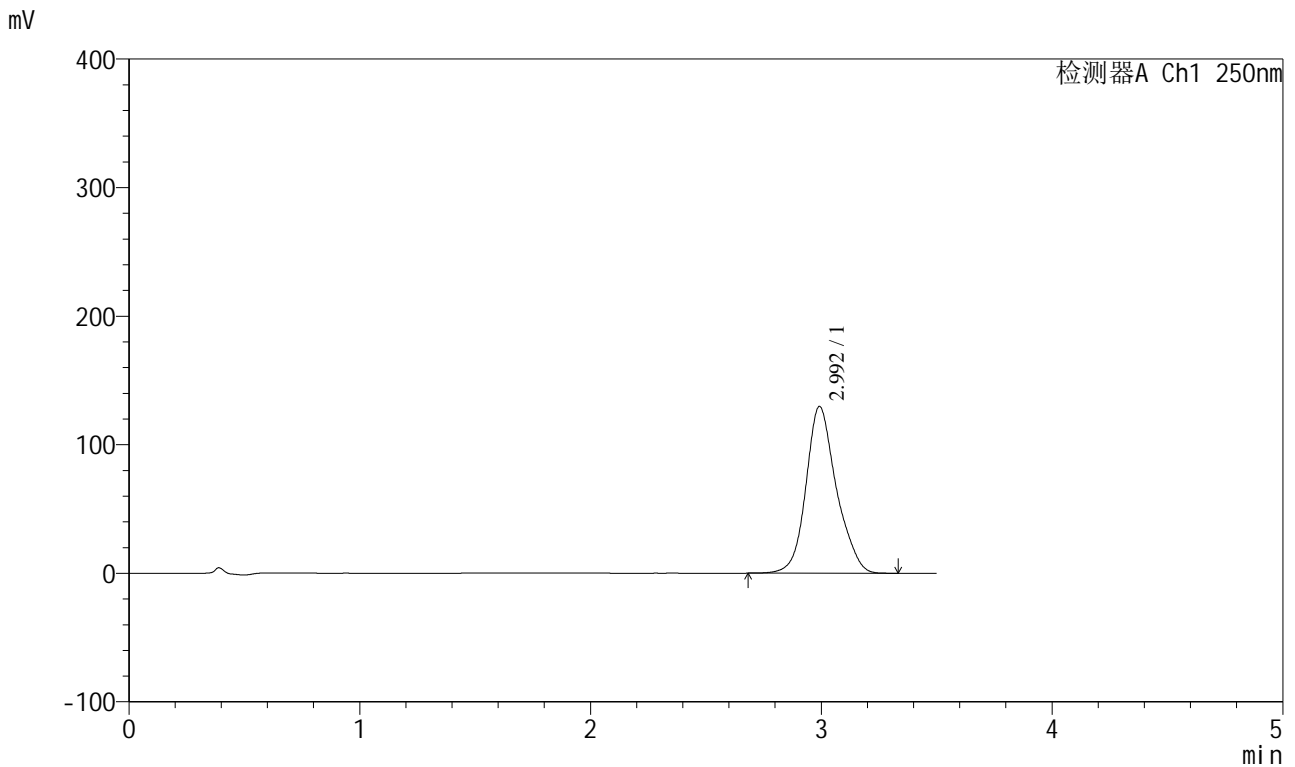


SXT-396

<样品信息>

色谱柱:XB-C18(100*4.6mm,5μm) 流速:2.5ml/min
 柱温:30°C 波长:250nm
 数据文件名: RCSSXT-396 - 0-56/26-973-2 - zzp-360mg-2025031221p-rcqx-pH6.8jz-1-jf50z-45min-P5.lcd
 方法文件名: RCSSXT-396 - SXT-396-RCQX-FX275.lcm
 批处理文件名: RCSSXT-396 - 20250411-rcqx-FX275.lcb
 样品瓶号: 4-40
 进样体积: 10μl 版本号:6.115
 进样时间: 2025/04/11 22:13:16 实验者: xiechaojun
 处理时间 (V2) : 2025/04/12 11:25:22 处理者: xiechaojun
 仪器型号: SHIMADZU LC-2050C(FX275)

<色谱图>



<峰表>

检测器A Ch1 250nm

峰号	保留时间	面积	面积%	高度	理论塔板数(USP)	拖尾因子	分离度(USP)
1	2.992	1188658	100.000	129398	2642	1.163	--
总计		1188658	100.000	129398			

图29 地拉罗司颗粒溶出曲线测定HPLC图谱
 自制品-2025031221批(360mg规格)-pH6.8介质-桨法-50转-45min-片5
 供试品溶液-1

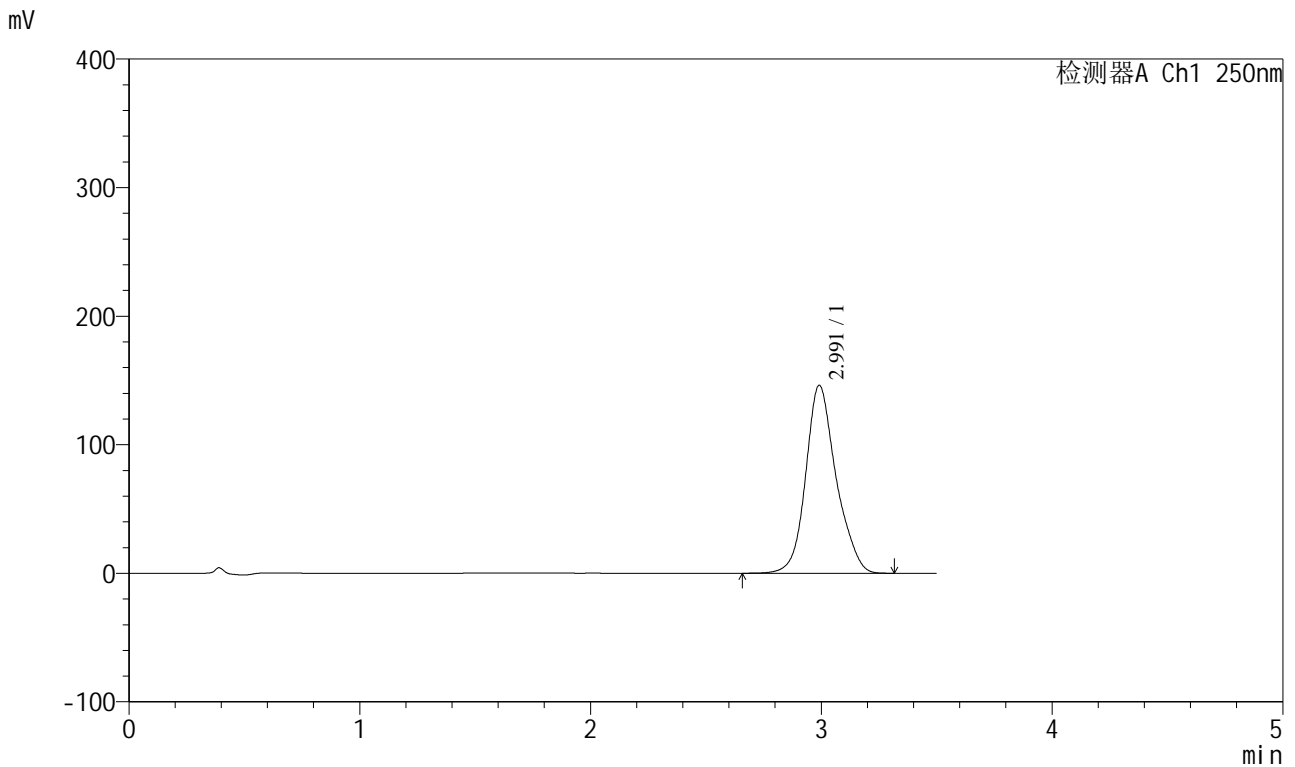


SXT-396

<样品信息>

色谱柱:XB-C18(100*4.6mm,5μm) 流速:2.5ml/min
 柱温:30°C 波长:250nm
 数据文件名: RCSSXT-396 - 0-56/26-974-2 - zzp-360mg-2025031221p-rcqx-pH6.8jz-1-jf50z-45min-P6.lcd
 方法文件名: RCSSXT-396 - SXT-396-RCQX-FX275.lcm
 批处理文件名: RCSSXT-396 - 20250411-rcqx-FX275.lcb
 样品瓶号: 4-49
 进样体积: 10μl 版本号:6.115
 进样时间: 2025/04/11 22:17:09 实验者: xiechaojun
 处理时间 (V2) : 2025/04/12 11:25:25 处理者: xiechaojun
 仪器型号: SHIMADZU LC-2050C(FX275)

<色谱图>



<峰表>

检测器A Ch1 250nm

峰号	保留时间	面积	面积%	高度	理论塔板数(USP)	拖尾因子	分离度(USP)
1	2.991	1339007	100.000	146023	2651	1.164	--
总计		1339007	100.000	146023			

图30 地拉罗司颗粒溶出曲线测定HPLC图谱
 自制品-2025031221批(360mg规格)-pH6.8介质-桨法-50转-45min-片6
 供试品溶液-1

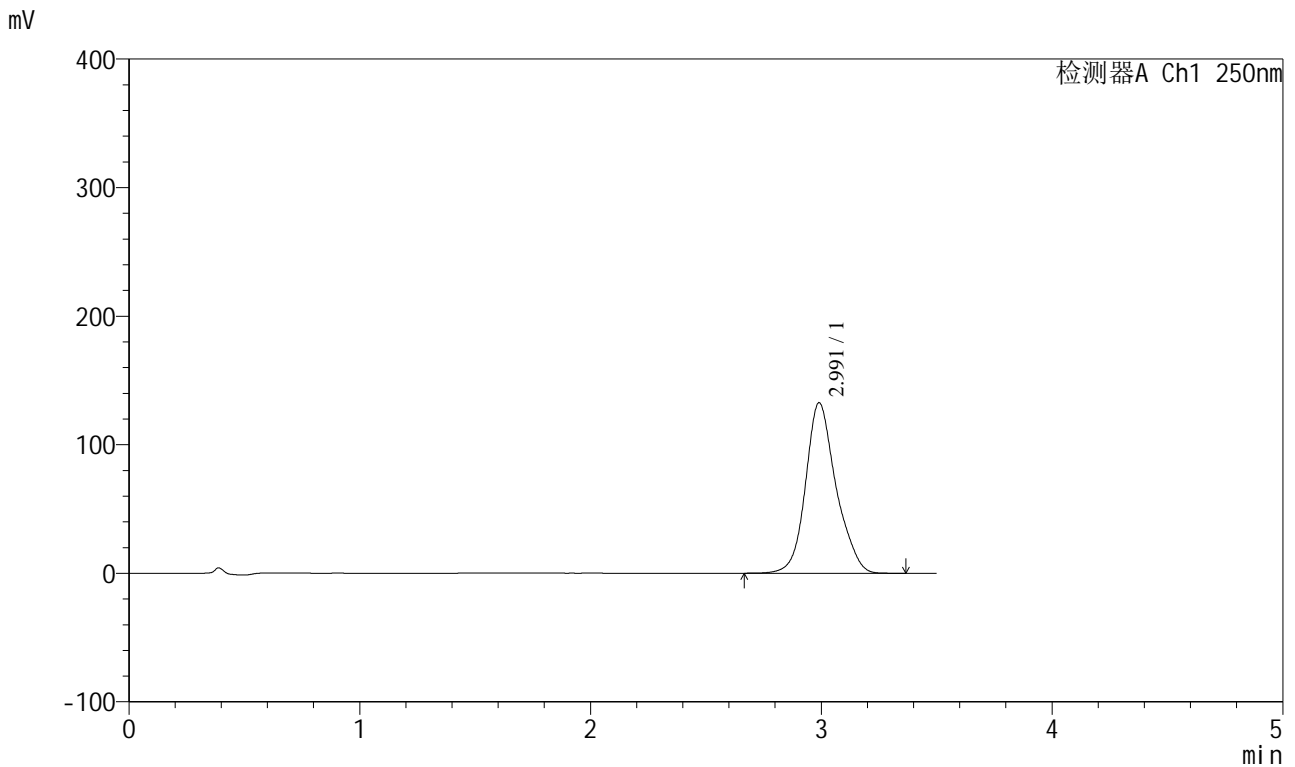


SXT-396

<样品信息>

色谱柱:XB-C18(100*4.6mm,5μm) 流速:2.5ml/min
 柱温:30°C 波长:250nm
 数据文件名: RCSSXT-396 - 0-56/26-975-2 - zzp-360mg-2025031221p-rcqx-pH6.8jz-1-jf50z-60min-P1.lcd
 方法文件名: RCSSXT-396 - SXT-396-RCQX-FX275.lcm
 批处理文件名: RCSSXT-396 - 20250411-rcqx-FX275.lcb
 样品瓶号: 4-5
 进样体积: 10μl 版本号:6.115
 进样时间: 2025/04/11 22:21:02 实验者: xiechaojun
 处理时间 (V2) : 2025/04/12 11:25:28 处理者: xiechaojun
 仪器型号: SHIMADZU LC-2050C(FX275)

<色谱图>



<峰表>

检测器A Ch1 250nm

峰号	保留时间	面积	面积%	高度	理论塔板数(USP)	拖尾因子	分离度(USP)
1	2.991	1218434	100.000	132523	2636	1.165	--
总计		1218434	100.000	132523			

图31 地拉罗司颗粒溶出曲线测定HPLC图谱
 自制品-2025031221批(360mg规格)-pH6.8介质-桨法-50转-60min-片1
 供试品溶液-1

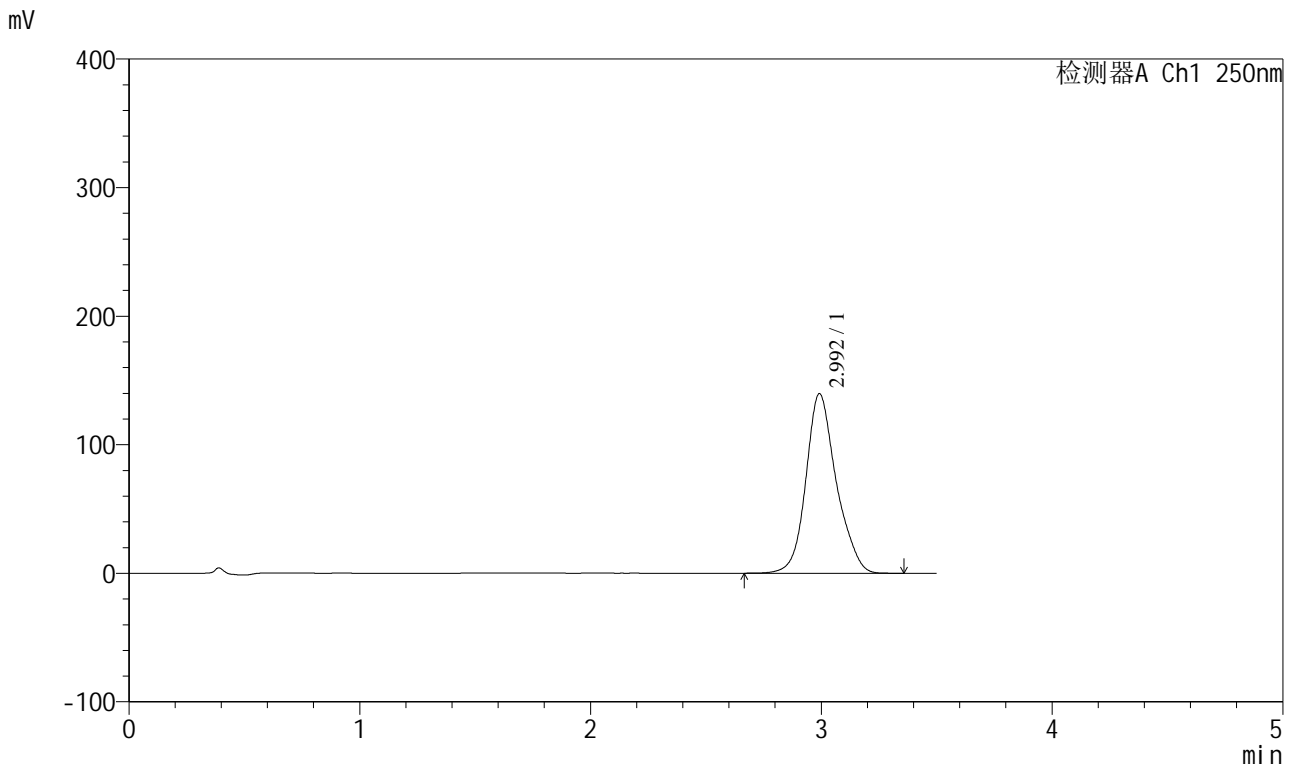


SXT-396

<样品信息>

色谱柱:XB-C18(100*4.6mm,5μm) 流速:2.5ml/min
 柱温:30°C 波长:250nm
 数据文件名: RCSSXT-396 - 0-56/26-976-2 - zzp-360mg-2025031221p-rcqx-pH6.8jz-1-jf50z-60min-P2.lcd
 方法文件名: RCSSXT-396 - SXT-396-RCQX-FX275.lcm
 批处理文件名: RCSSXT-396 - 20250411-rcqx-FX275.lcb
 样品瓶号: 4-14
 进样体积: 10μl 版本号:6.115
 进样时间: 2025/04/11 22:24:55 实验者: xiechaojun
 处理时间 (V2) : 2025/04/12 11:25:30 处理者: xiechaojun
 仪器型号: SHIMADZU LC-2050C(FX275)

<色谱图>



<峰表>

检测器A Ch1 250nm

峰号	保留时间	面积	面积%	高度	理论塔板数(USP)	拖尾因子	分离度(USP)
1	2.992	1279031	100.000	139358	2653	1.164	--
总计		1279031	100.000	139358			

图32 地拉罗司颗粒溶出曲线测定HPLC图谱
 自制品-2025031221批(360mg规格)-pH6.8介质-桨法-50转-60min-片2
 供试品溶液-1

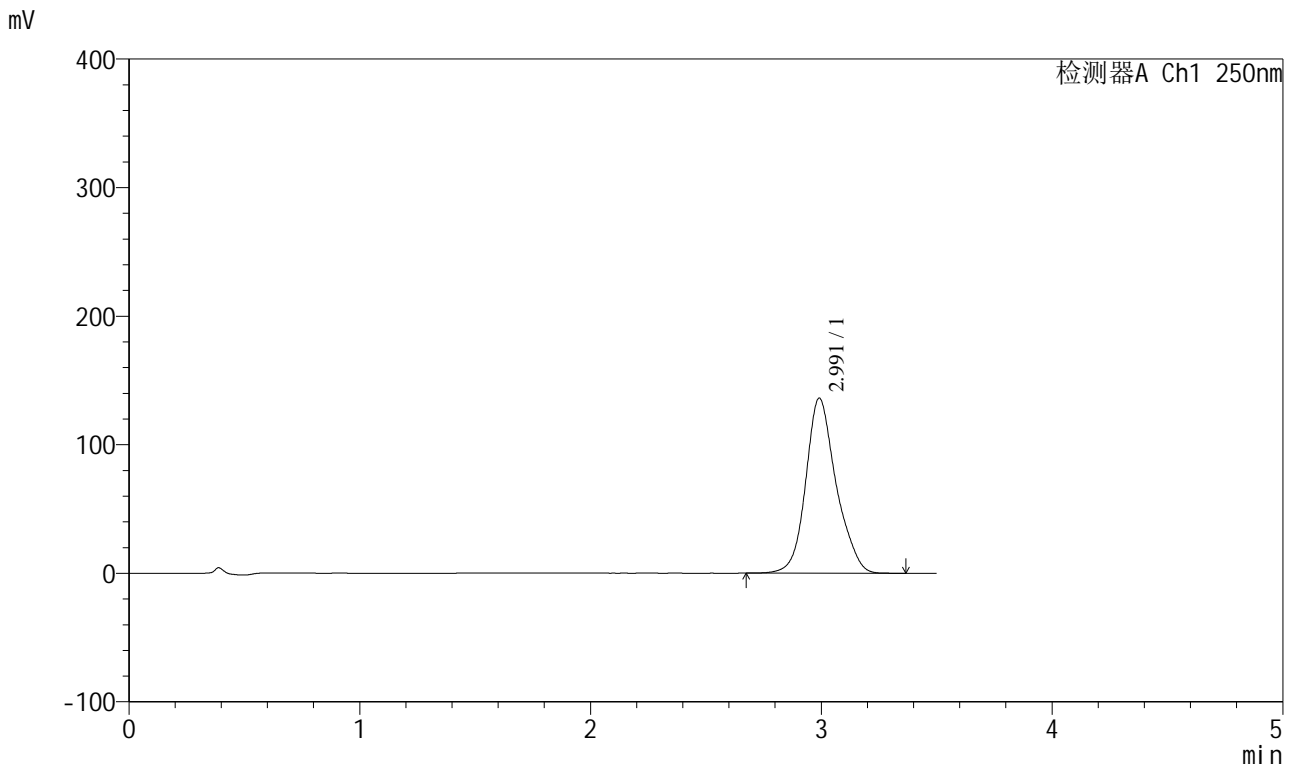


SXT-396

<样品信息>

色谱柱:XB-C18(100*4.6mm,5μm) 流速:2.5ml/min
 柱温:30°C 波长:250nm
 数据文件名: RCSSXT-396 - 0-56/26-977-2 - zzp-360mg-2025031221p-rcqx-pH6.8jz-1-jf50z-60min-P3.lcd
 方法文件名: RCSSXT-396 - SXT-396-RCQX-FX275.lcm
 批处理文件名: RCSSXT-396 - 20250411-rcqx-FX275.lcb
 样品瓶号: 4-23
 进样体积: 10μl 版本号:6.115
 进样时间: 2025/04/11 22:28:48 实验者: xiechaojun
 处理时间 (V2) : 2025/04/12 11:25:34 处理者: xiechaojun
 仪器型号: SHIMADZU LC-2050C(FX275)

<色谱图>



<峰表>

检测器A Ch1 250nm

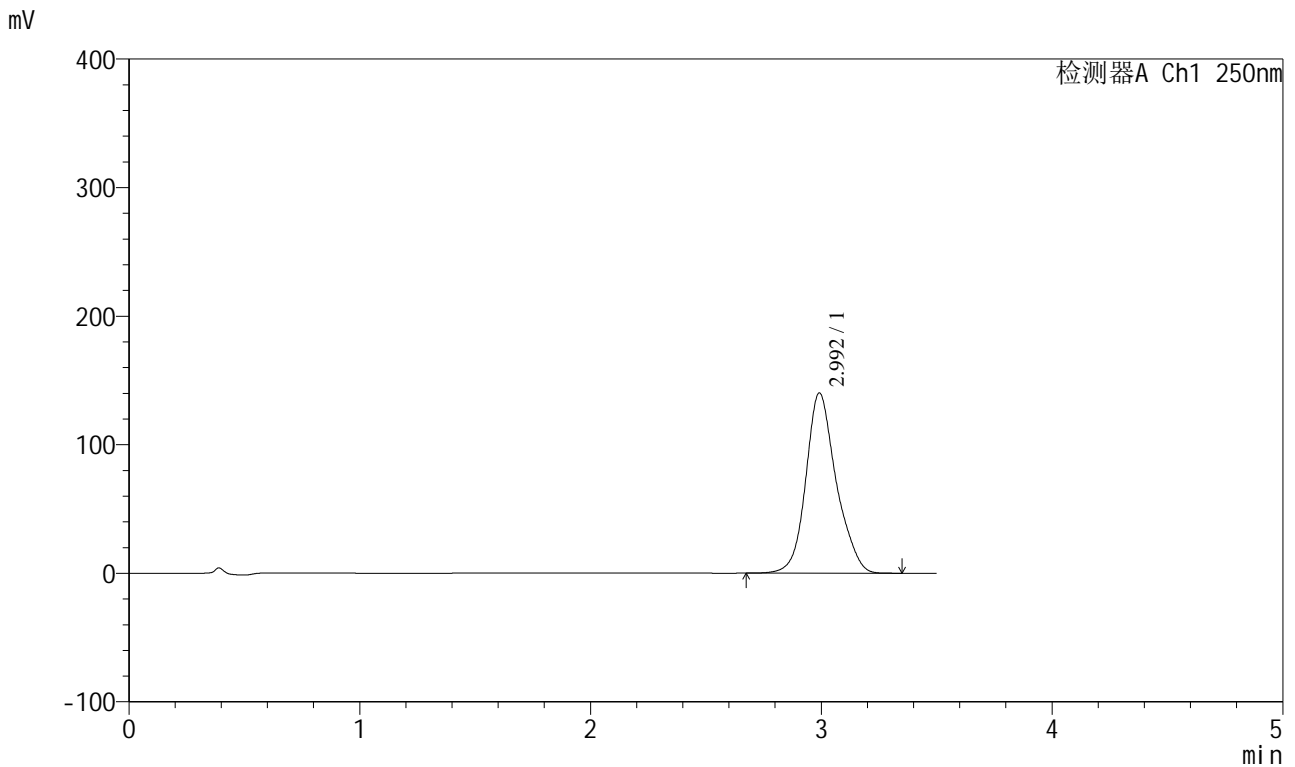
峰号	保留时间	面积	面积%	高度	理论塔板数(USP)	拖尾因子	分离度(USP)
1	2.991	1247105	100.000	135991	2652	1.165	--
总计		1247105	100.000	135991			

图33 地拉罗司颗粒溶出曲线测定HPLC图谱
 自制品-2025031221批(360mg规格)-pH6.8介质-桨法-50转-60min-片3
 供试品溶液-1

<样品信息>

色谱柱:XB-C18(100*4.6mm,5μm) 流速:2.5ml/min
 柱温:30°C 波长:250nm
 数据文件名: RCSSXT-396 - 0-56/26-978-2 - zzp-360mg-2025031221p-rcqx-pH6.8jz-1-jf50z-60min-P4.lcd
 方法文件名: RCSSXT-396 - SXT-396-RCQX-FX275.lcm
 批处理文件名: RCSSXT-396 - 20250411-rcqx-FX275.lcb
 样品瓶号: 4-32
 进样体积: 10μl 版本号:6.115
 进样时间: 2025/04/11 22:32:41 实验者: xiechaojun
 处理时间 (V2) : 2025/04/12 11:25:37 处理者: xiechaojun
 仪器型号: SHIMADZU LC-2050C(FX275)

<色谱图>



<峰表>

检测器A Ch1 250nm

峰号	保留时间	面积	面积%	高度	理论塔板数(USP)	拖尾因子	分离度(USP)
1	2.992	1283180	100.000	139947	2657	1.165	--
总计		1283180	100.000	139947			

图34 地拉罗司颗粒溶出曲线测定HPLC图谱
 自制品-2025031221批(360mg规格)-pH6.8介质-桨法-50转-60min-片4
 供试品溶液-1

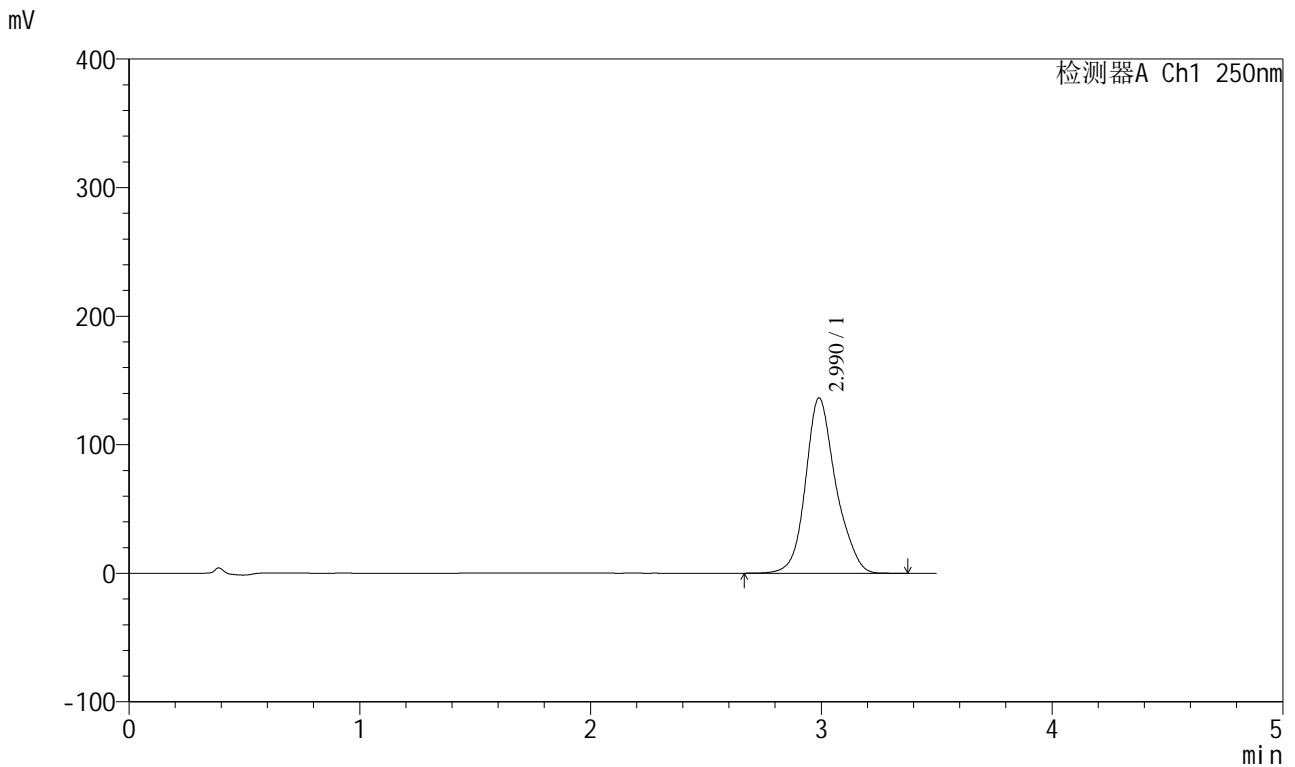


SXT-396

<样品信息>

色谱柱:XB-C18(100*4.6mm,5μm) 流速:2.5ml/min
 柱温:30°C 波长:250nm
 数据文件名: RCSSXT-396 - 0-56/26-979-2 - zzp-360mg-2025031221p-rcqx-pH6.8jz-1-jf50z-60min-P5.lcd
 方法文件名: RCSSXT-396 - SXT-396-RCQX-FX275.lcm
 批处理文件名: RCSSXT-396 - 20250411-rcqx-FX275.lcb
 样品瓶号: 4-41
 进样体积: 10μl 版本号:6.115
 进样时间: 2025/04/11 22:36:34 实验者: xiechaojun
 处理时间 (V2) : 2025/04/12 11:25:40 处理者: xiechaojun
 仪器型号: SHIMADZU LC-2050C(FX275)

<色谱图>



<峰表>

检测器A Ch1 250nm

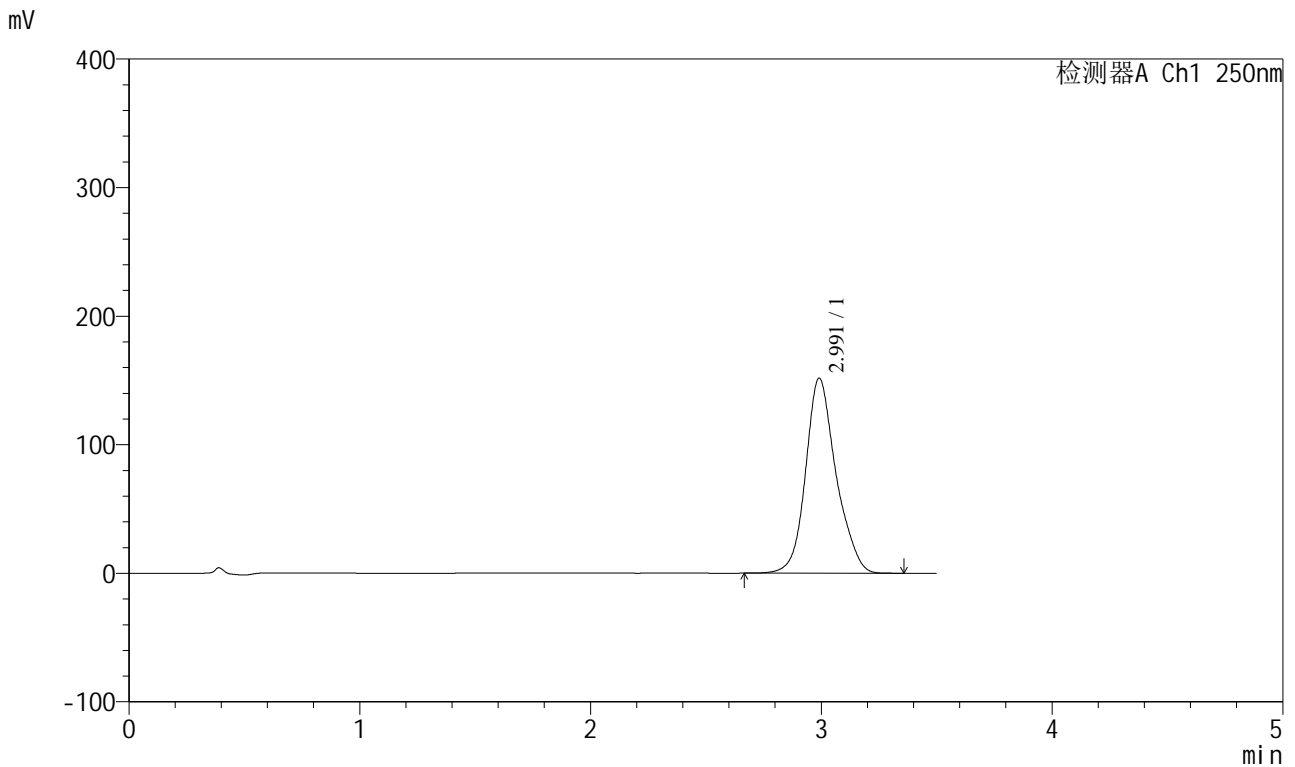
峰号	保留时间	面积	面积%	高度	理论塔板数(USP)	拖尾因子	分离度(USP)
1	2.990	1242383	100.000	136286	2683	1.163	--
总计		1242383	100.000	136286			

图35 地拉罗司颗粒溶出曲线测定HPLC图谱
 自制品-2025031221批(360mg规格)-pH6.8介质-桨法-50转-60min-片5
 供试品溶液-1

<样品信息>

色谱柱:XB-C18(100*4.6mm,5μm) 流速:2.5ml/min
 柱温:30°C 波长:250nm
 数据文件名: RCSSXT-396 - 0-56/26-980-2 - zzp-360mg-2025031221p-rcqx-pH6.8jz-1-jf50z-60min-P6.lcd
 方法文件名: RCSSXT-396 - SXT-396-RCQX-FX275.lcm
 批处理文件名: RCSSXT-396 - 20250411-rcqx-FX275.lcb
 样品瓶号: 4-50
 进样体积: 10μl 版本号:6.115
 进样时间: 2025/04/11 22:40:27 实验者: xiechaojun
 处理时间 (V2): 2025/04/12 11:25:43 处理者: xiechaojun
 仪器型号: SHIMADZU LC-2050C(FX275)

<色谱图>



<峰表>

检测器A Ch1 250nm

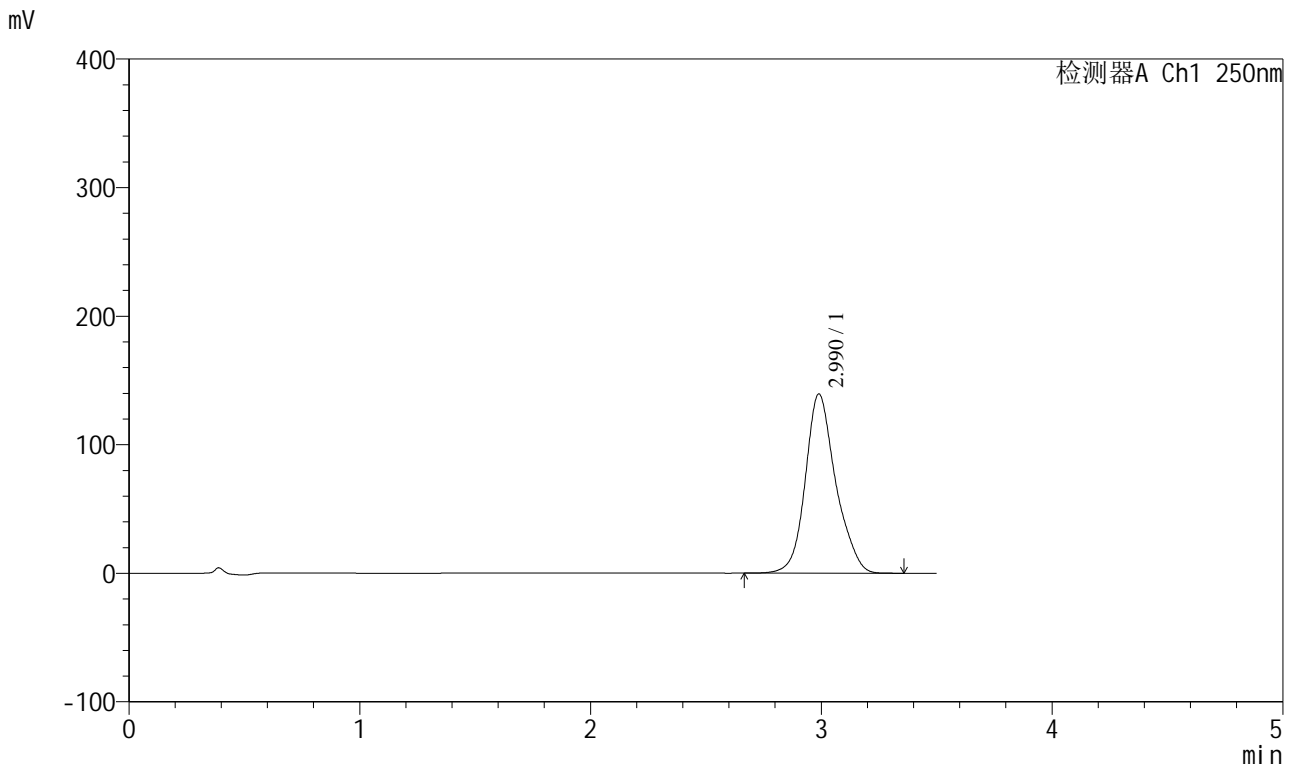
峰号	保留时间	面积	面积%	高度	理论塔板数(USP)	拖尾因子	分离度(USP)
1	2.991	1389681	100.000	151593	2655	1.166	--
总计		1389681	100.000	151593			

图36 地拉罗司颗粒溶出曲线测定HPLC图谱
 自制品-2025031221批(360mg规格)-pH6.8介质-桨法-50转-60min-片6
 供试品溶液-1

<样品信息>

色谱柱:XB-C18(100*4.6mm,5µm) 流速:2.5ml/min
 柱温:30°C 波长:250nm
 数据文件名: RCSSXT-396 - 0-56/26-981-2 - zzp-360mg-2025031221p-rcqx-pH6.8jz-1-jf50z-90min-P1.lcd
 方法文件名: RCSSXT-396 - SXT-396-RCQX-FX275.lcm
 批处理文件名: RCSSXT-396 - 20250411-rcqx-FX275.lcb
 样品瓶号: 4-6
 进样体积: 10µl 版本号:6.115
 进样时间: 2025/04/11 22:44:20 实验者: xiechaojun
 处理时间 (V2): 2025/04/12 11:25:46 处理者: xiechaojun
 仪器型号: SHIMADZU LC-2050C(FX275)

<色谱图>



<峰表>

检测器A Ch1 250nm

峰号	保留时间	面积	面积%	高度	理论塔板数(USP)	拖尾因子	分离度(USP)
1	2.990	1276651	100.000	139444	2662	1.167	--
总计		1276651	100.000	139444			

图37 地拉罗司颗粒溶出曲线测定HPLC图谱
 自制品-2025031221批(360mg规格)-pH6.8介质-桨法-50转-90min-片1
 供试品溶液-1

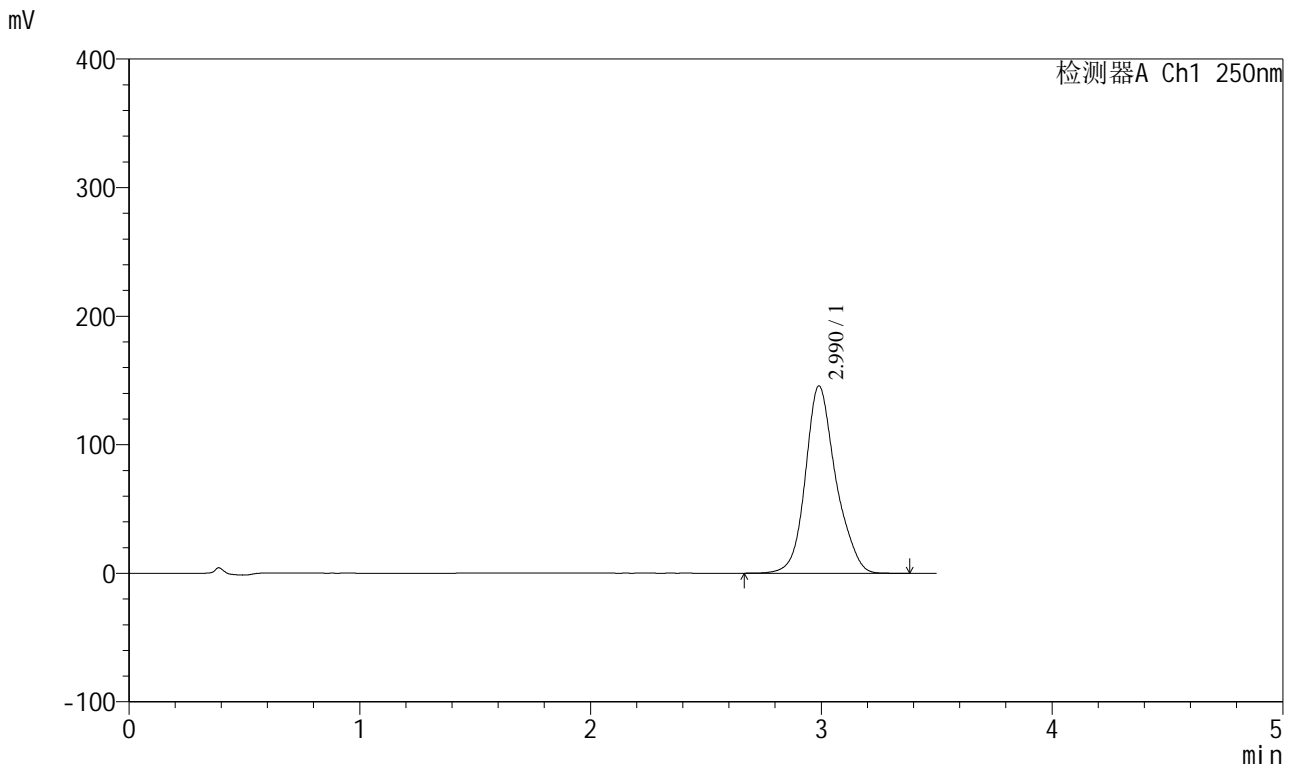


SXT-396

<样品信息>

色谱柱:XB-C18(100*4.6mm,5μm) 流速:2.5ml/min
 柱温:30°C 波长:250nm
 数据文件名: RCSSXT-396 - 0-56/26-982-2 - zzp-360mg-2025031221p-rcqx-pH6.8jz-1-jf50z-90min-P2.lcd
 方法文件名: RCSSXT-396 - SXT-396-RCQX-FX275.lcm
 批处理文件名: RCSSXT-396 - 20250411-rcqx-FX275.lcb
 样品瓶号: 4-15
 进样体积: 10μl 版本号:6.115
 进样时间: 2025/04/11 22:48:13 实验者: xiechaojun
 处理时间 (V2) : 2025/04/12 11:25:49 处理者: xiechaojun
 仪器型号: SHIMADZU LC-2050C(FX275)

<色谱图>



<峰表>

检测器A Ch1 250nm

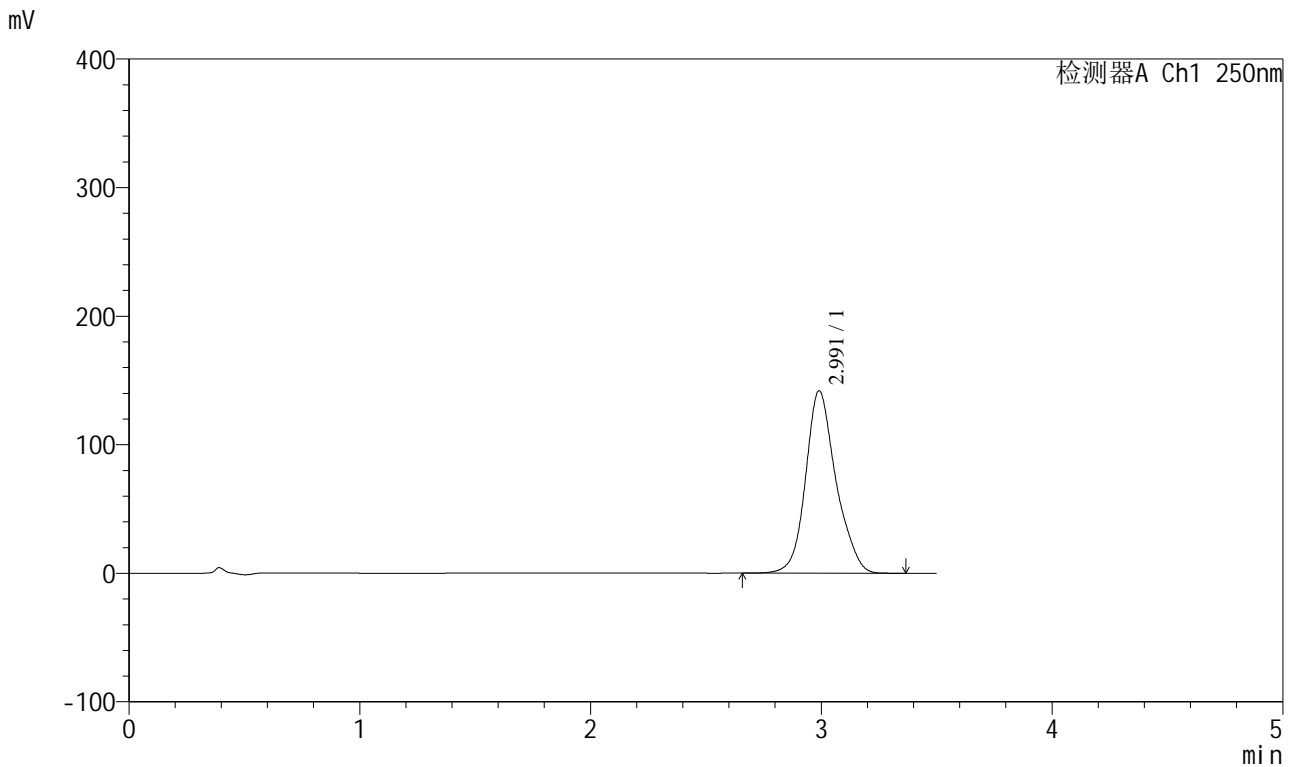
峰号	保留时间	面积	面积%	高度	理论塔板数(USP)	拖尾因子	分离度(USP)
1	2.990	1331745	100.000	145700	2669	1.167	--
总计		1331745	100.000	145700			

图38 地拉罗司颗粒溶出曲线测定HPLC图谱
 自制品-2025031221批(360mg规格)-pH6.8介质-桨法-50转-90min-片2
 供试品溶液-1

<样品信息>

色谱柱:XB-C18(100*4.6mm,5μm) 流速:2.5ml/min
 柱温:30°C 波长:250nm
 数据文件名: RCSSXT-396 - 0-56/26-983-2 - zzp-360mg-2025031221p-rcqx-pH6.8jz-1-jf50z-90min-P3.lcd
 方法文件名: RCSSXT-396 - SXT-396-RCQX-FX275.lcm
 批处理文件名: RCSSXT-396 - 20250411-rcqx-FX275.lcb
 样品瓶号: 4-24
 进样体积: 10μl 版本号:6.115
 进样时间: 2025/04/11 22:52:07 实验者: xiechaojun
 处理时间 (V2) : 2025/04/12 11:25:51 处理者: xiechaojun
 仪器型号: SHIMADZU LC-2050C(FX275)

<色谱图>



<峰表>

检测器A Ch1 250nm

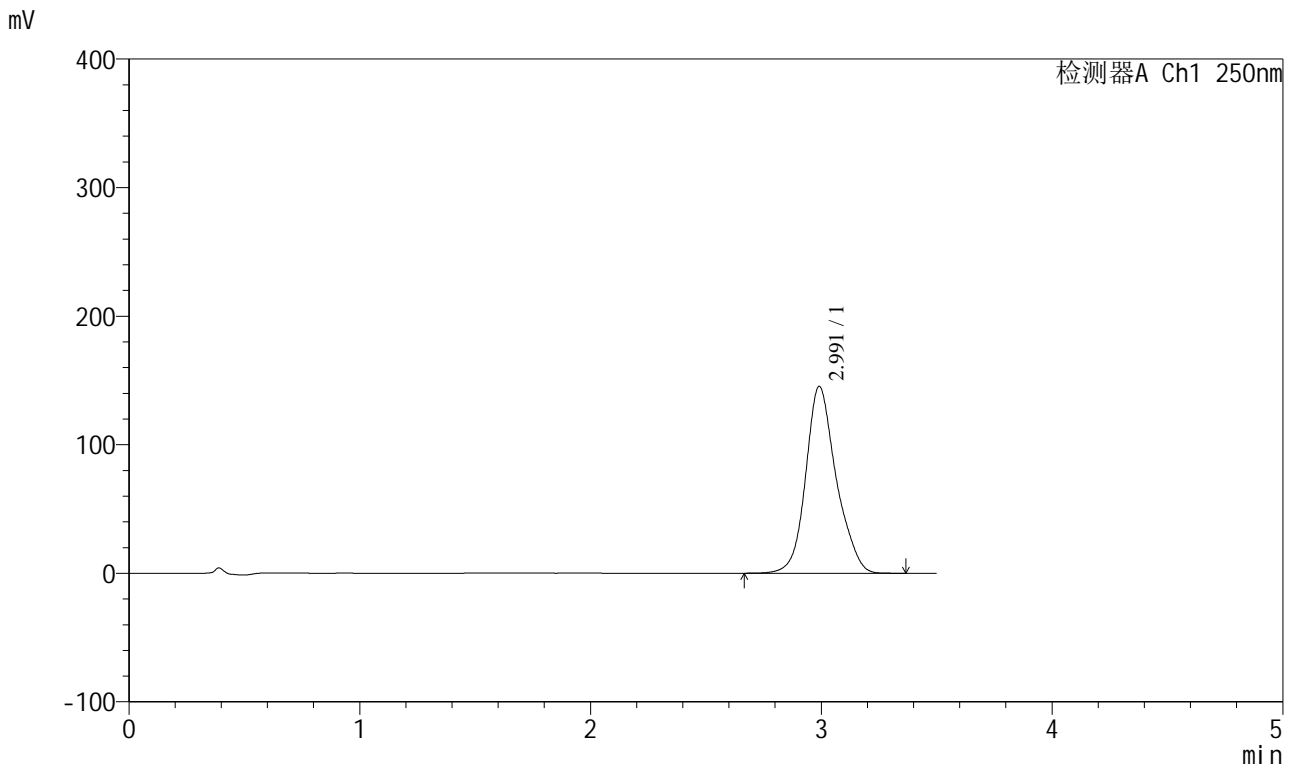
峰号	保留时间	面积	面积%	高度	理论塔板数(USP)	拖尾因子	分离度(USP)
1	2.991	1297710	100.000	141813	2662	1.165	--
总计		1297710	100.000	141813			

图39 地拉罗司颗粒溶出曲线测定HPLC图谱
 自制品-2025031221批(360mg规格)-pH6.8介质-桨法-50转-90min-片3
 供试品溶液-1

<样品信息>

色谱柱:XB-C18(100*4.6mm,5μm) 流速:2.5ml/min
 柱温:30°C 波长:250nm
 数据文件名: RCSSXT-396 - 0-56/26-984-2 - zzp-360mg-2025031221p-rcqx-pH6.8jz-1-jf50z-90min-P4.lcd
 方法文件名: RCSSXT-396 - SXT-396-RCQX-FX275.lcm
 批处理文件名: RCSSXT-396 - 20250411-rcqx-FX275.lcb
 样品瓶号: 4-33
 进样体积: 10μl 版本号:6.115
 进样时间: 2025/04/11 22:56:01 实验者: xiechaojun
 处理时间 (V2) : 2025/04/12 11:25:54 处理者: xiechaojun
 仪器型号: SHIMADZU LC-2050C(FX275)

<色谱图>



<峰表>

检测器A Ch1 250nm

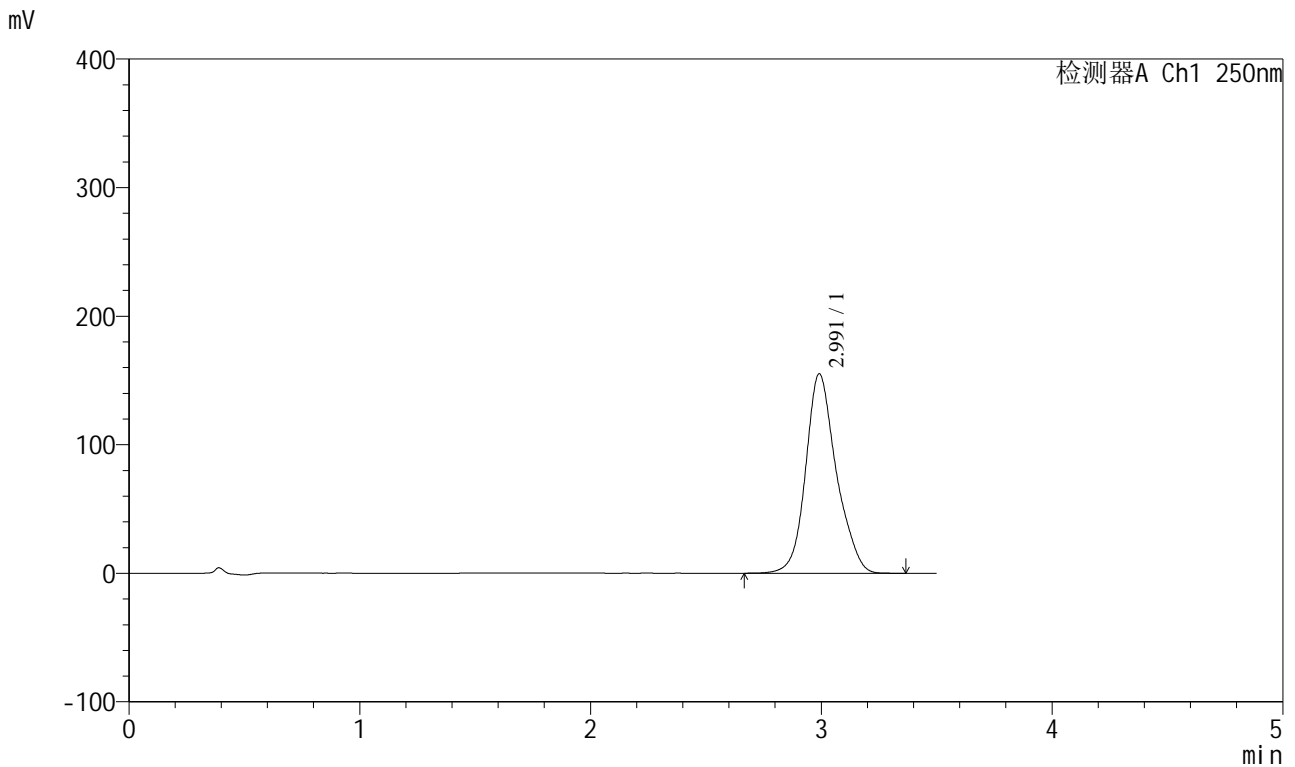
峰号	保留时间	面积	面积%	高度	理论塔板数(USP)	拖尾因子	分离度(USP)
1	2.991	1335818	100.000	145184	2637	1.166	--
总计		1335818	100.000	145184			

图40 地拉罗司颗粒溶出曲线测定HPLC图谱
 自制品-2025031221批(360mg规格)-pH6.8介质-桨法-50转-90min-片4
 供试品溶液-1

<样品信息>

色谱柱:XB-C18(100*4.6mm,5μm) 流速:2.5ml/min
 柱温:30°C 波长:250nm
 数据文件名: RCSSXT-396 - 0-56/26-986-2 - zzp-360mg-2025031221p-rcqx-pH6.8jz-1-jf50z-90min-P6.lcd
 方法文件名: RCSSXT-396 - SXT-396-RCQX-FX275.lcm
 批处理文件名: RCSSXT-396 - 20250411-rcqx-FX275.lcb
 样品瓶号: 4-51
 进样体积: 10μl 版本号:6.115
 进样时间: 2025/04/11 23:03:47 实验者: xiechaojun
 处理时间 (V2) : 2025/04/12 11:26:00 处理者: xiechaojun
 仪器型号: SHIMADZU LC-2050C(FX275)

<色谱图>



<峰表>

检测器A Ch1 250nm

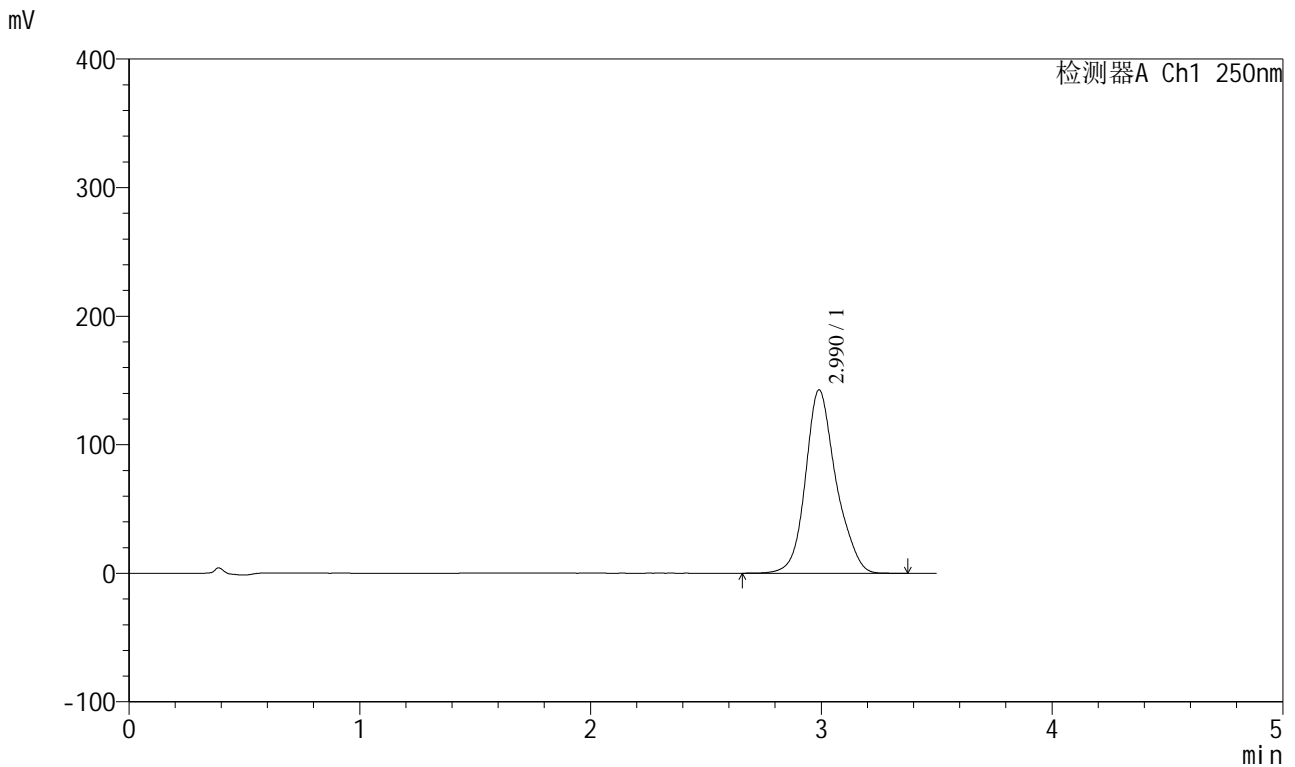
峰号	保留时间	面积	面积%	高度	理论塔板数(USP)	拖尾因子	分离度(USP)
1	2.991	1431011	100.000	154890	2614	1.168	--
总计		1431011	100.000	154890			

图42 地拉罗司颗粒溶出曲线测定HPLC图谱
 自制品-2025031221批(360mg规格)-pH6.8介质-桨法-50转-90min-片6
 供试品溶液-1

<样品信息>

色谱柱:XB-C18(100*4.6mm,5μm) 流速:2.5ml/min
 柱温:30°C 波长:250nm
 数据文件名: RCSSXT-396 - 0-56/26-987-2 - zzp-360mg-2025031221p-rcqx-pH6.8jz-1-jf50z-120min-P1.lcd
 方法文件名: RCSSXT-396 - SXT-396-RCQX-FX275.lcm
 批处理文件名: RCSSXT-396 - 20250411-rcqx-FX275.lcb
 样品瓶号: 4-7
 进样体积: 10μl 版本号:6.115
 进样时间: 2025/04/11 23:07:40 实验者: xiechaojun
 处理时间 (V2) : 2025/04/12 11:26:02 处理者: xiechaojun
 仪器型号: SHIMADZU LC-2050C(FX275)

<色谱图>



<峰表>

检测器A Ch1 250nm

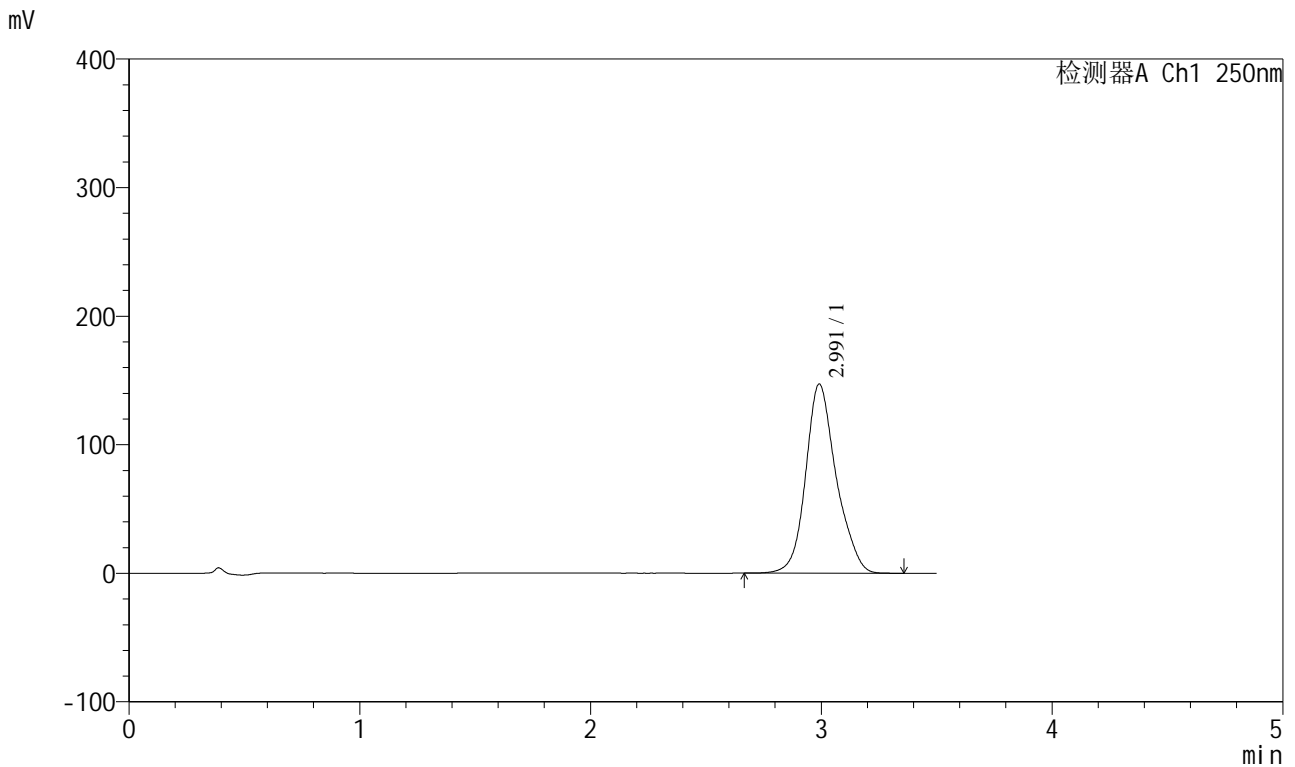
峰号	保留时间	面积	面积%	高度	理论塔板数(USP)	拖尾因子	分离度(USP)
1	2.990	1310703	100.000	142565	2644	1.167	--
总计		1310703	100.000	142565			

图43 地拉罗司颗粒溶出曲线测定HPLC图谱
 自制品-2025031221批(360mg规格)-pH6.8介质-桨法-50转-120min-片1
 供试品溶液-1

<样品信息>

色谱柱:XB-C18(100*4.6mm,5μm) 流速:2.5ml/min
 柱温:30°C 波长:250nm
 数据文件名: RCSSXT-396 - 0-56/26-988-2 - zzp-360mg-2025031221p-rcqx-pH6.8jz-1-jf50z-120min-P2.lcd
 方法文件名: RCSSXT-396 - SXT-396-RCQX-FX275.lcm
 批处理文件名: RCSSXT-396 - 20250411-rcqx-FX275.lcb
 样品瓶号: 4-16
 进样体积: 10μl 版本号:6.115
 进样时间: 2025/04/11 23:11:34 实验者: xiechaojun
 处理时间 (V2) : 2025/04/12 11:26:05 处理者: xiechaojun
 仪器型号: SHIMADZU LC-2050C(FX275)

<色谱图>



<峰表>

检测器A Ch1 250nm

峰号	保留时间	面积	面积%	高度	理论塔板数(USP)	拖尾因子	分离度(USP)
1	2.991	1354199	100.000	146939	2625	1.166	--
总计		1354199	100.000	146939			

图44 地拉罗司颗粒溶出曲线测定HPLC图谱
 自制品-2025031221批(360mg规格)-pH6.8介质-桨法-50转-120min-片2
 供试品溶液-1

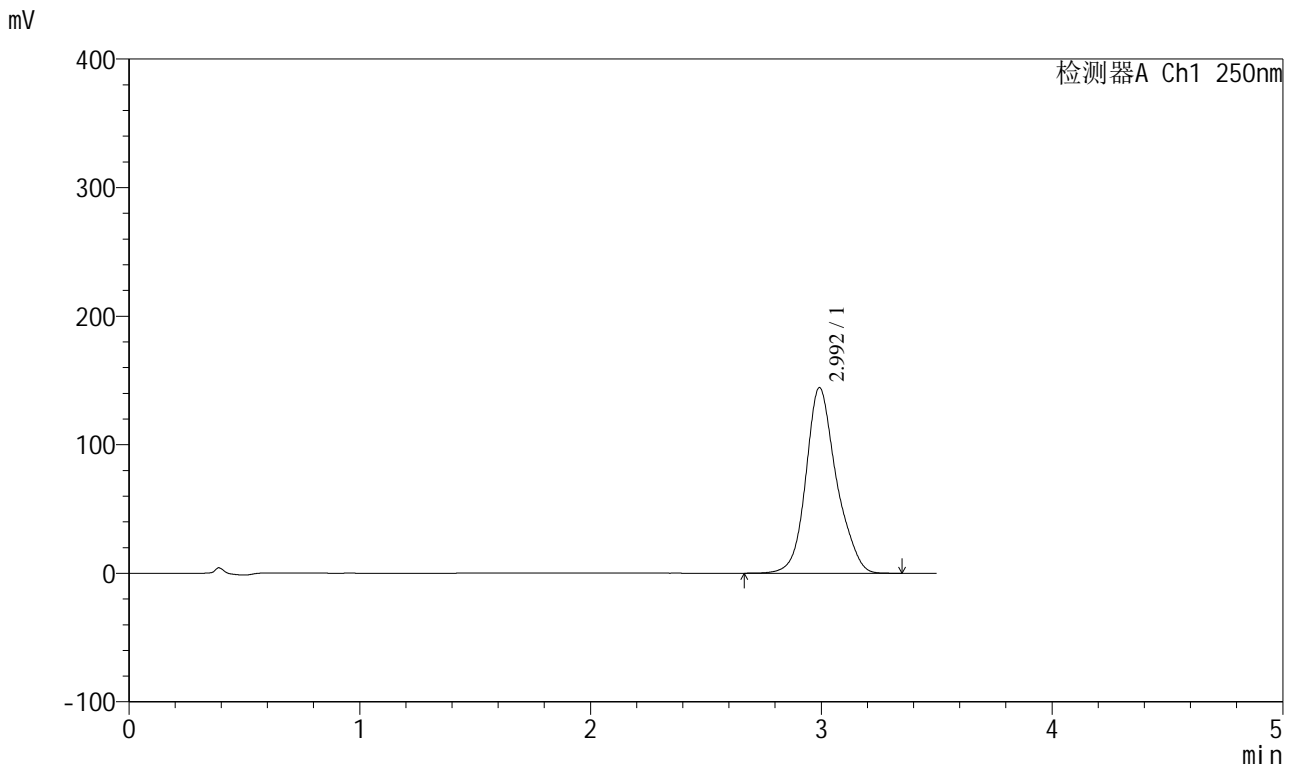


SXT-396

<样品信息>

色谱柱:XB-C18(100*4.6mm,5μm) 流速:2.5ml/min
 柱温:30°C 波长:250nm
 数据文件名: RCSSXT-396 - 0-56/26-989-2 - zzp-360mg-2025031221p-rcqx-pH6.8jz-1-jf50z-120min-P3.lcd
 方法文件名: RCSSXT-396 - SXT-396-RCQX-FX275.lcm
 批处理文件名: RCSSXT-396 - 20250411-rcqx-FX275.lcb
 样品瓶号: 4-25
 进样体积: 10μl 版本号:6.115
 进样时间: 2025/04/11 23:15:28 实验者: xiechaojun
 处理时间 (V2) : 2025/04/12 11:26:08 处理者: xiechaojun
 仪器型号: SHIMADZU LC-2050C(FX275)

<色谱图>



<峰表>

检测器A Ch1 250nm

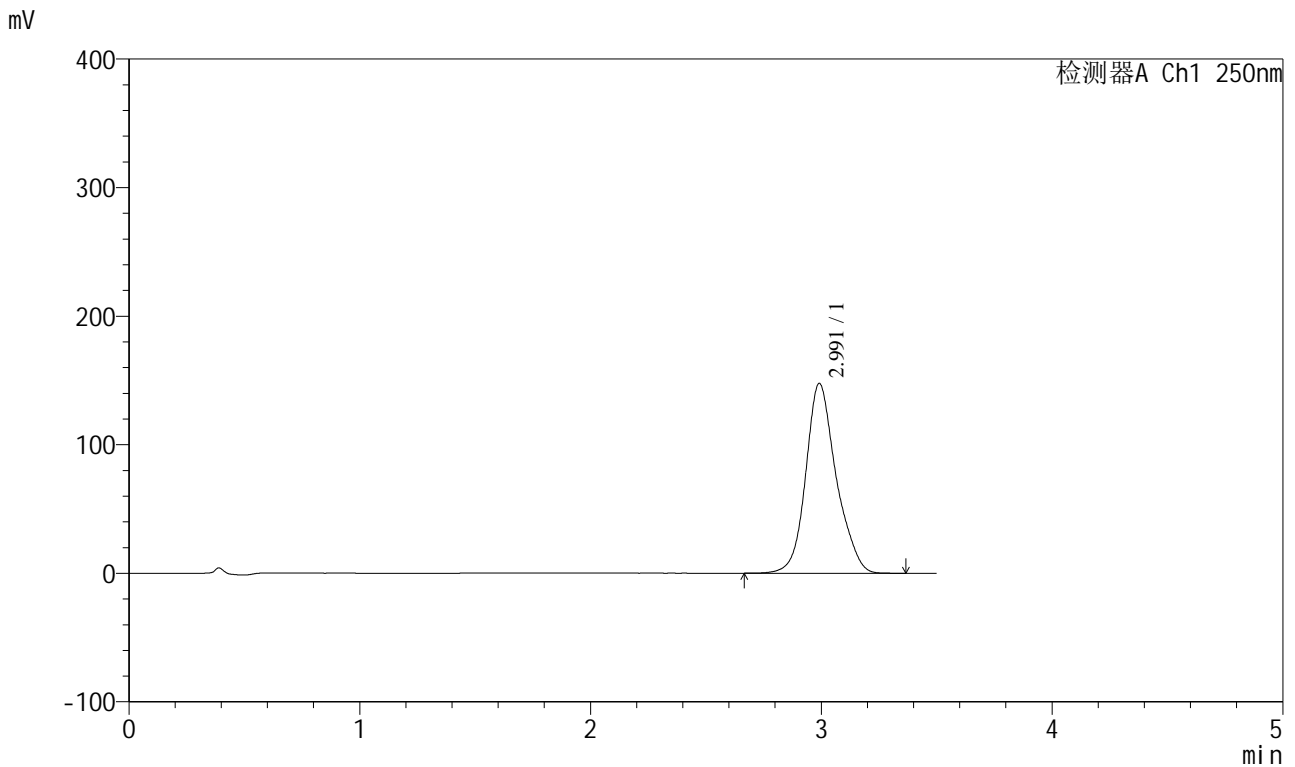
峰号	保留时间	面积	面积%	高度	理论塔板数(USP)	拖尾因子	分离度(USP)
1	2.992	1325268	100.000	144008	2642	1.167	--
总计		1325268	100.000	144008			

图45 地拉罗司颗粒溶出曲线测定HPLC图谱
 自制品-2025031221批(360mg规格)-pH6.8介质-桨法-50转-120min-片3
 供试品溶液-1

<样品信息>

色谱柱:XB-C18(100*4.6mm,5μm) 流速:2.5ml/min
 柱温:30°C 波长:250nm
 数据文件名: RCSSXT-396 - 0-56/26-990-2 - zzp-360mg-2025031221p-rcqx-pH6.8jz-1-jf50z-120min-P4.lcd
 方法文件名: RCSSXT-396 - SXT-396-RCQX-FX275.lcm
 批处理文件名: RCSSXT-396 - 20250411-rcqx-FX275.lcb
 样品瓶号: 4-34
 进样体积: 10μl 版本号:6.115
 进样时间: 2025/04/11 23:19:21 实验者: xiechaojun
 处理时间 (V2) : 2025/04/12 11:26:11 处理者: xiechaojun
 仪器型号: SHIMADZU LC-2050C(FX275)

<色谱图>



<峰表>

检测器A Ch1 250nm

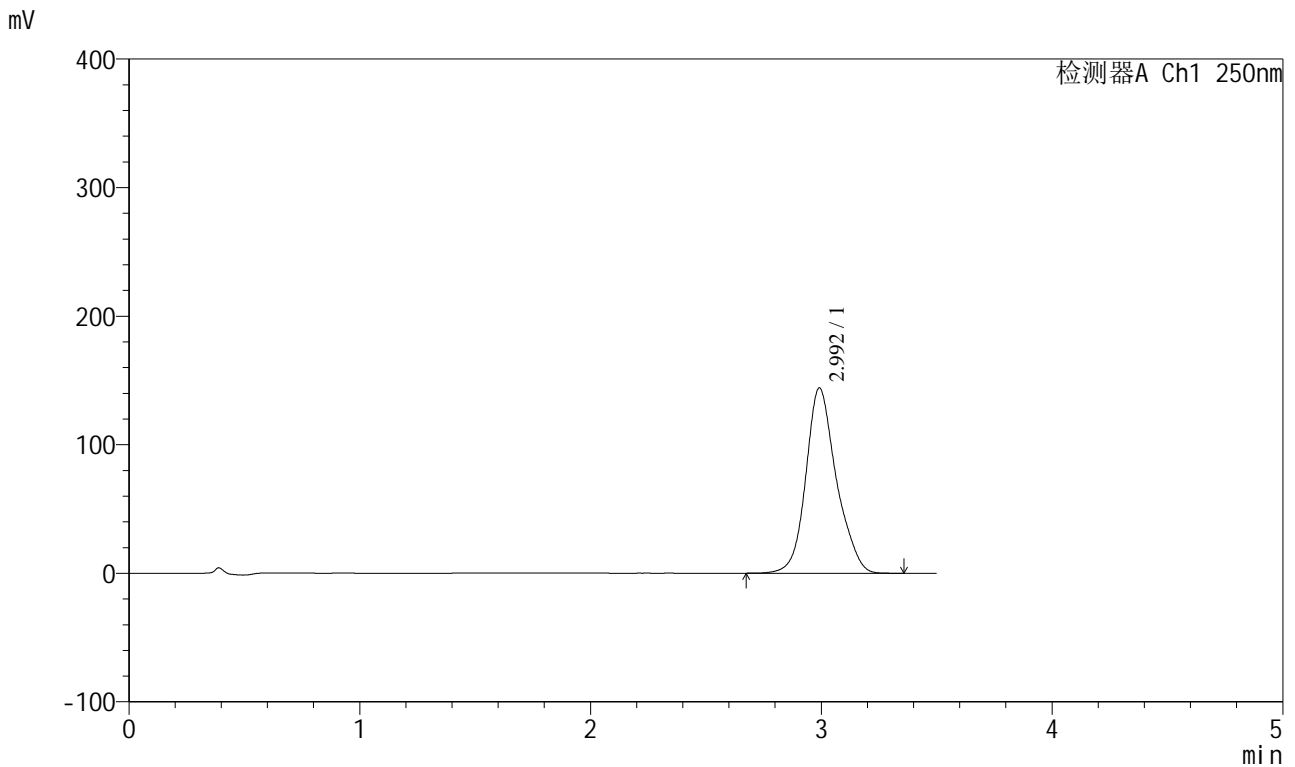
峰号	保留时间	面积	面积%	高度	理论塔板数(USP)	拖尾因子	分离度(USP)
1	2.991	1353336	100.000	147444	2654	1.167	--
总计		1353336	100.000	147444			

图46 地拉罗司颗粒溶出曲线测定HPLC图谱
 自制品-2025031221批(360mg规格)-pH6.8介质-桨法-50转-120min-片4
 供试品溶液-1

<样品信息>

色谱柱:XB-C18(100*4.6mm,5μm) 流速:2.5ml/min
 柱温:30°C 波长:250nm
 数据文件名: RCSSXT-396 - 0-56/26-991-2 - zzp-360mg-2025031221p-rcqx-pH6.8jz-1-jf50z-120min-P5.lcd
 方法文件名: RCSSXT-396 - SXT-396-RCQX-FX275.lcm
 批处理文件名: RCSSXT-396 - 20250411-rcqx-FX275.lcb
 样品瓶号: 4-43
 进样体积: 10μl 版本号:6.115
 进样时间: 2025/04/11 23:23:14 实验者: xiechaojun
 处理时间 (V2) : 2025/04/12 11:26:14 处理者: xiechaojun
 仪器型号: SHIMADZU LC-2050C(FX275)

<色谱图>



<峰表>

检测器A Ch1 250nm

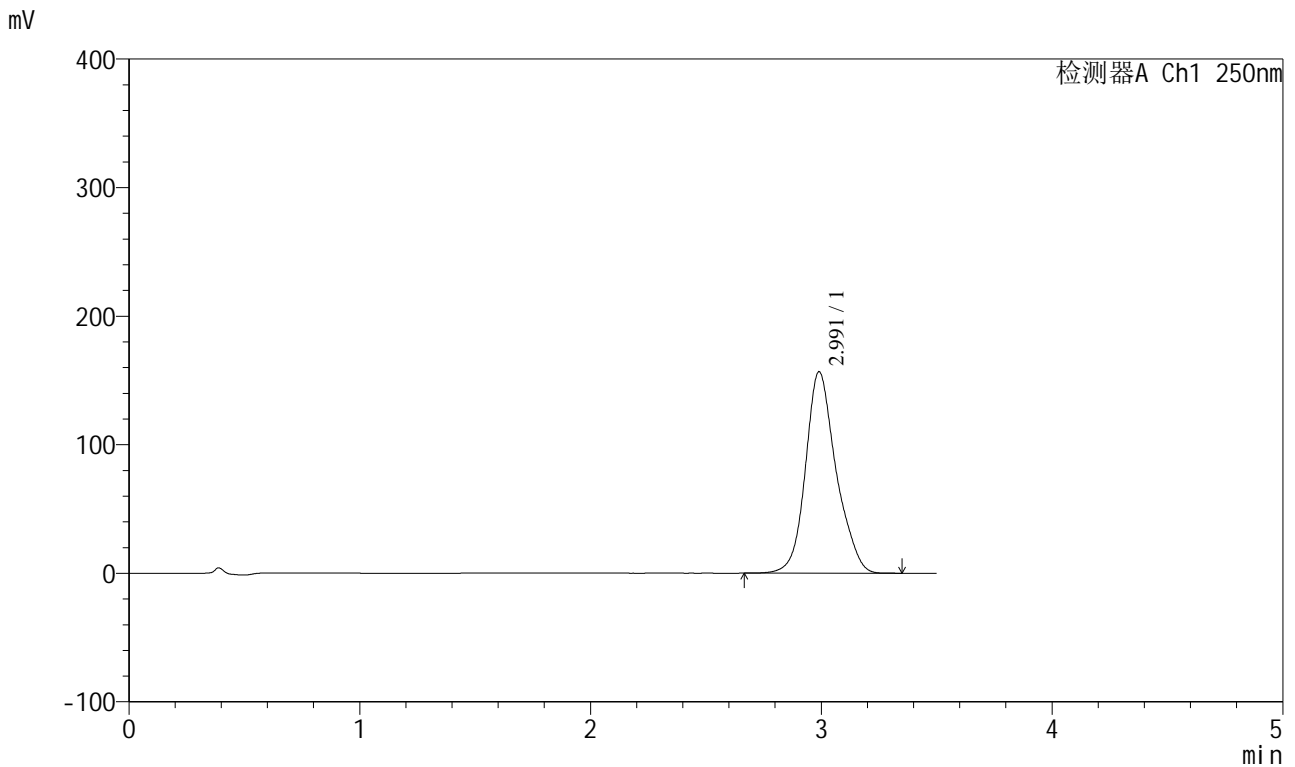
峰号	保留时间	面积	面积%	高度	理论塔板数(USP)	拖尾因子	分离度(USP)
1	2.992	1325471	100.000	143847	2632	1.166	--
总计		1325471	100.000	143847			

图47 地拉罗司颗粒溶出曲线测定HPLC图谱
 自制品-2025031221批(360mg规格)-pH6.8介质-桨法-50转-120min-片5
 供试品溶液-1

<样品信息>

色谱柱:XB-C18(100*4.6mm,5µm) 流速:2.5ml/min
 柱温:30°C 波长:250nm
 数据文件名: RCSSXT-396 - 0-56/26-992-2 - zzp-360mg-2025031221p-rcqx-pH6.8jz-1-jf50z-120min-P6.lcd
 方法文件名: RCSSXT-396 - SXT-396-RCQX-FX275.lcm
 批处理文件名: RCSSXT-396 - 20250411-rcqx-FX275.lcb
 样品瓶号: 4-52
 进样体积: 10µl 版本号:6.115
 进样时间: 2025/04/11 23:27:08 实验者: xiechaojun
 处理时间 (V2): 2025/04/12 11:26:16 处理者: xiechaojun
 仪器型号: SHIMADZU LC-2050C(FX275)

<色谱图>



<峰表>

检测器A Ch1 250nm

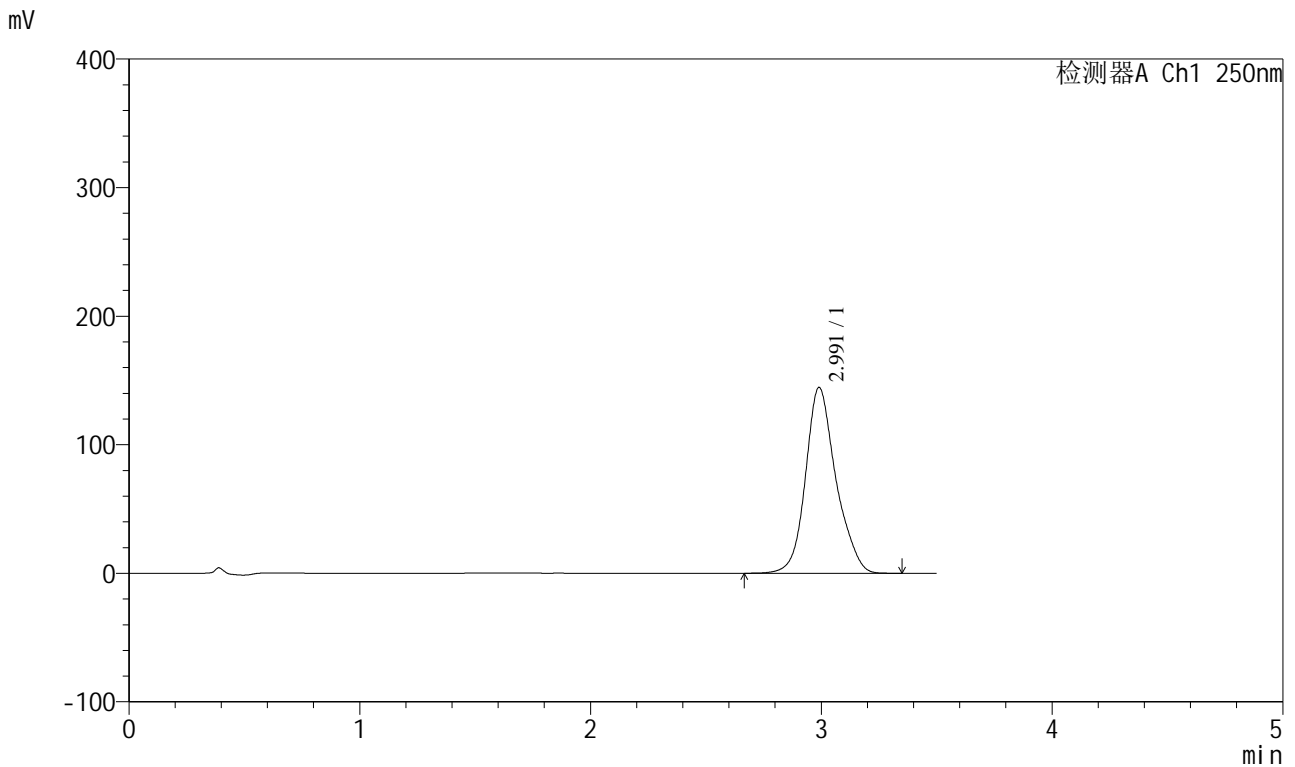
峰号	保留时间	面积	面积%	高度	理论塔板数(USP)	拖尾因子	分离度(USP)
1	2.991	1446376	100.000	156639	2611	1.170	--
总计		1446376	100.000	156639			

图48 地拉罗司颗粒溶出曲线测定HPLC图谱
 自制品-2025031221批(360mg规格)-pH6.8介质-桨法-50转-120min-片6
 供试品溶液-1

<样品信息>

色谱柱:XB-C18(100*4.6mm,5μm) 流速:2.5ml/min
 柱温:30°C 波长:250nm
 数据文件名: RCSSXT-396 - 0-56/26-993-2 - zzp-360mg-2025031221p-rcqx-pH6.8jz-1-jf50z-jxzs-P1.lcd
 方法文件名: RCSSXT-396 - SXT-396-RCQX-FX275.lcm
 批处理文件名: RCSSXT-396 - 20250411-rcqx-FX275.lcb
 样品瓶号: 4-8
 进样体积: 10μl 版本号:6.115
 进样时间: 2025/04/11 23:31:02 实验者: xiechaojun
 处理时间 (V2) : 2025/04/12 11:26:19 处理者: xiechaojun
 仪器型号: SHIMADZU LC-2050C(FX275)

<色谱图>



<峰表>

检测器A Ch1 250nm

峰号	保留时间	面积	面积%	高度	理论塔板数(USP)	拖尾因子	分离度(USP)
1	2.991	1324695	100.000	144493	2665	1.168	--
总计		1324695	100.000	144493			

图49 地拉罗司颗粒溶出曲线测定HPLC图谱
 自制品-2025031221批(360mg规格)-pH6.8介质-桨法-50转-极限转速-片1
 供试品溶液-1

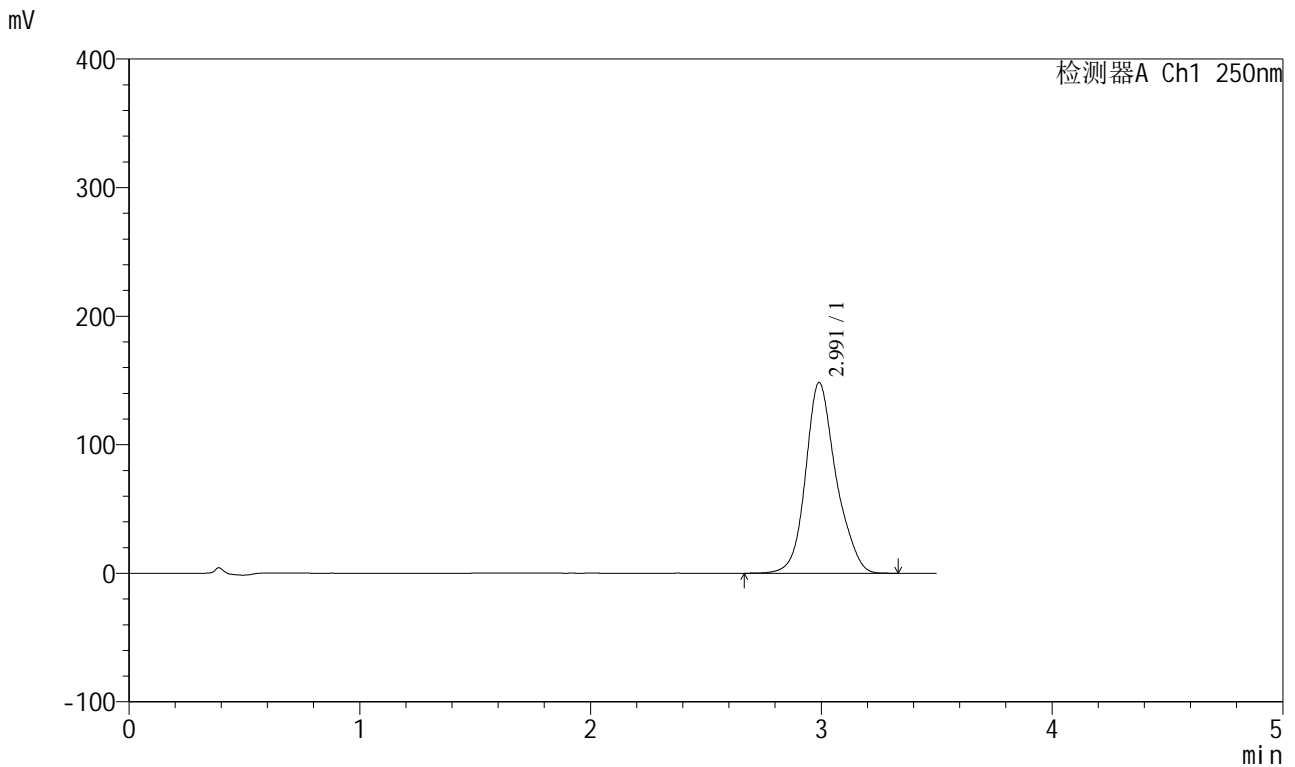


SXT-396

<样品信息>

色谱柱:XB-C18(100*4.6mm,5μm) 流速:2.5ml/min
 柱温:30°C 波长:250nm
 数据文件名: RCSSXT-396 - 0-56/26-994-2 - zzp-360mg-2025031221p-rcqx-pH6.8jz-1-jf50z-jxzs-P2.lcd
 方法文件名: RCSSXT-396 - SXT-396-RCQX-FX275.lcm
 批处理文件名: RCSSXT-396 - 20250411-rcqx-FX275.lcb
 样品瓶号: 4-17
 进样体积: 10μl 版本号:6.115
 进样时间: 2025/04/11 23:34:55 实验者: xiechaojun
 处理时间 (V2) : 2025/04/12 11:26:22 处理者: xiechaojun
 仪器型号: SHIMADZU LC-2050C(FX275)

<色谱图>



<峰表>

检测器A Ch1 250nm

峰号	保留时间	面积	面积%	高度	理论塔板数(USP)	拖尾因子	分离度(USP)
1	2.991	1360404	100.000	148205	2651	1.167	--
总计		1360404	100.000	148205			

图50 地拉罗司颗粒溶出曲线测定HPLC图谱
 自制品-2025031221批(360mg规格)-pH6.8介质-桨法-50转-极限转速-片2
 供试品溶液-1

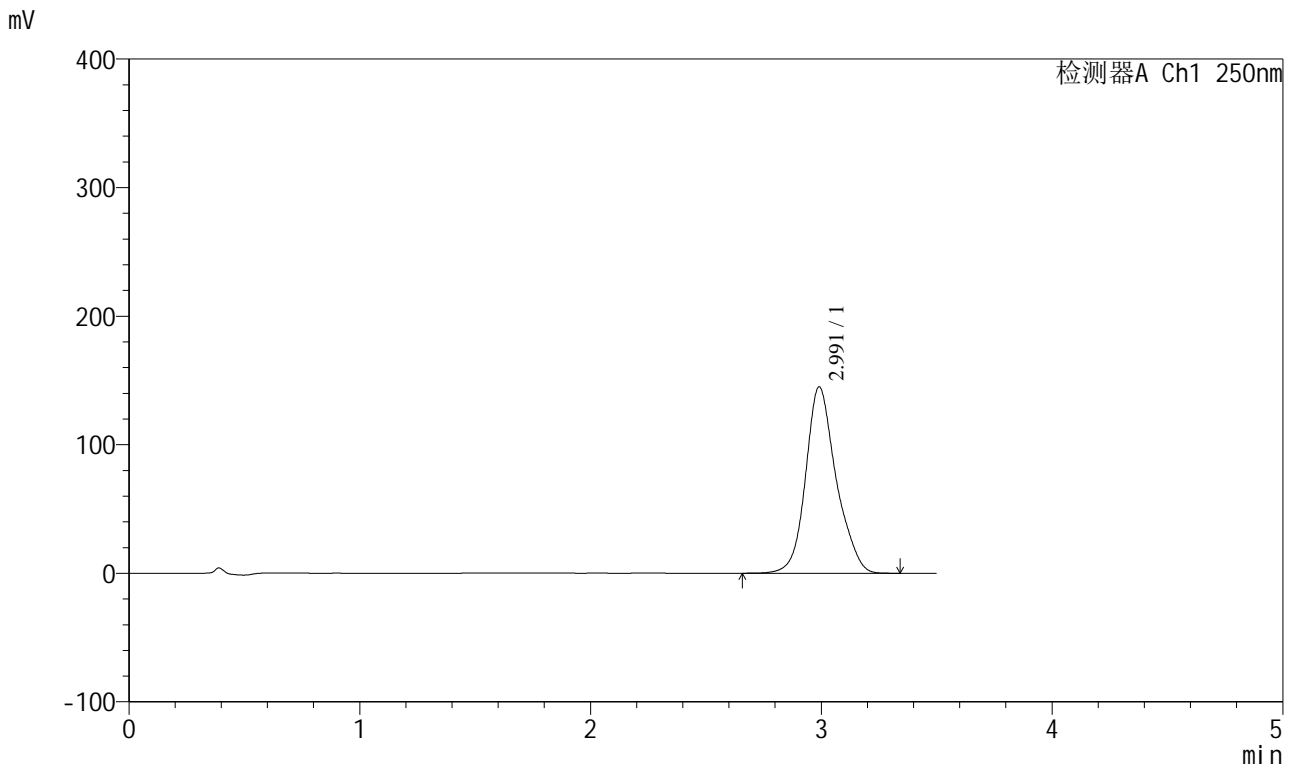


SXT-396

<样品信息>

色谱柱:XB-C18(100*4.6mm,5μm) 流速:2.5ml/min
 柱温:30°C 波长:250nm
 数据文件名: RCSSXT-396 - 0-56/26-995-2 - zzp-360mg-2025031221p-rcqx-pH6.8jz-1-jf50z-jxzs-P3.lcd
 方法文件名: RCSSXT-396 - SXT-396-RCQX-FX275.lcm
 批处理文件名: RCSSXT-396 - 20250411-rcqx-FX275.lcb
 样品瓶号: 4-26
 进样体积: 10μl 版本号:6.115
 进样时间: 2025/04/11 23:38:49 实验者: xiechaojun
 处理时间 (V2) : 2025/04/12 11:26:25 处理者: xiechaojun
 仪器型号: SHIMADZU LC-2050C(FX275)

<色谱图>



<峰表>

检测器A Ch1 250nm

峰号	保留时间	面积	面积%	高度	理论塔板数(USP)	拖尾因子	分离度(USP)
1	2.991	1333192	100.000	144848	2639	1.170	--
总计		1333192	100.000	144848			

图51 地拉罗司颗粒溶出曲线测定HPLC图谱
 自制品-2025031221批(360mg规格)-pH6.8介质-桨法-50转-极限转速-片3
 供试品溶液-1

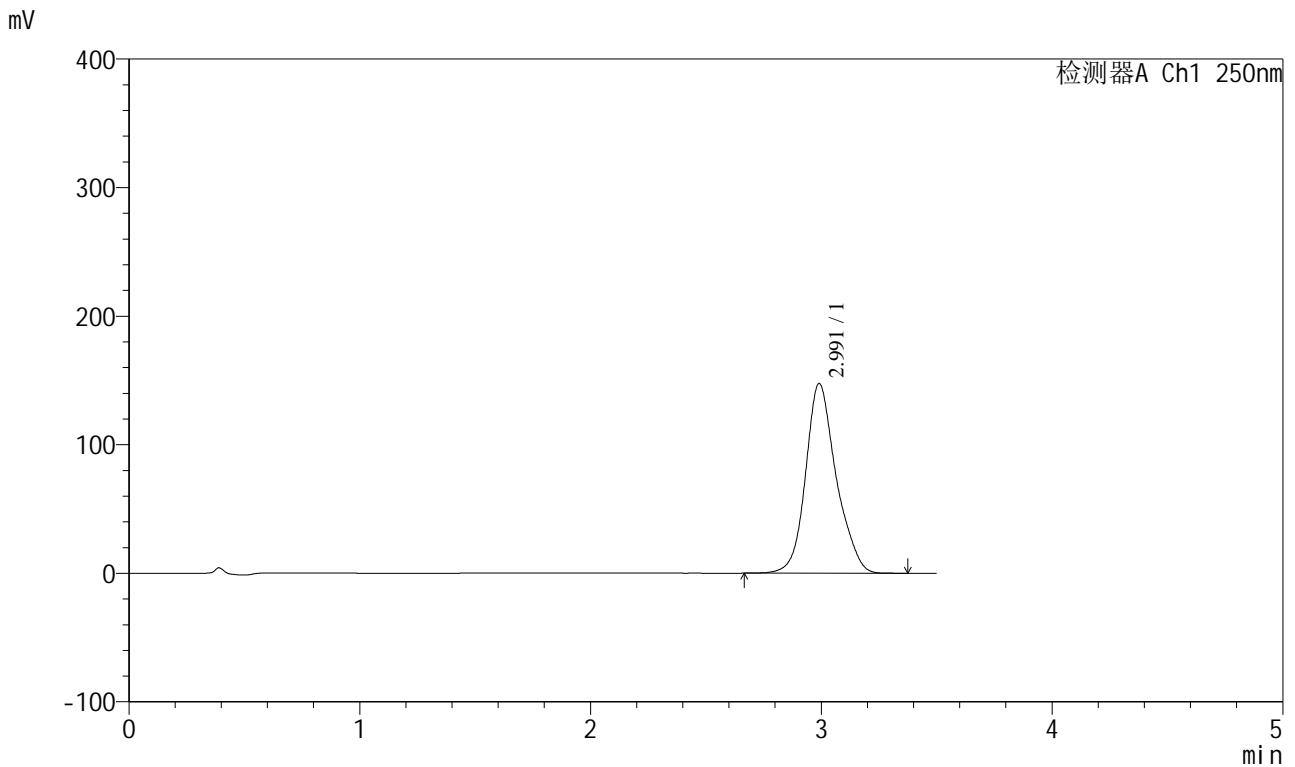


SXT-396

<样品信息>

色谱柱:XB-C18(100*4.6mm,5μm) 流速:2.5ml/min
 柱温:30°C 波长:250nm
 数据文件名: RCSSXT-396 - 0-56/26-996-2 - zzp-360mg-2025031221p-rcqx-pH6.8jz-1-jf50z-jxzs-P4.lcd
 方法文件名: RCSSXT-396 - SXT-396-RCQX-FX275.lcm
 批处理文件名: RCSSXT-396 - 20250411-rcqx-FX275.lcb
 样品瓶号: 4-35
 进样体积: 10μl 版本号:6.115
 进样时间: 2025/04/11 23:42:42 实验者: xiechaojun
 处理时间 (V2) : 2025/04/12 11:26:27 处理者: xiechaojun
 仪器型号: SHIMADZU LC-2050C(FX275)

<色谱图>



<峰表>

检测器A Ch1 250nm

峰号	保留时间	面积	面积%	高度	理论塔板数(USP)	拖尾因子	分离度(USP)
1	2.991	1358876	100.000	147450	2632	1.172	--
总计		1358876	100.000	147450			

图52 地拉罗司颗粒溶出曲线测定HPLC图谱
 自制品-2025031221批(360mg规格)-pH6.8介质-桨法-50转-极限转速-片4
 供试品溶液-1

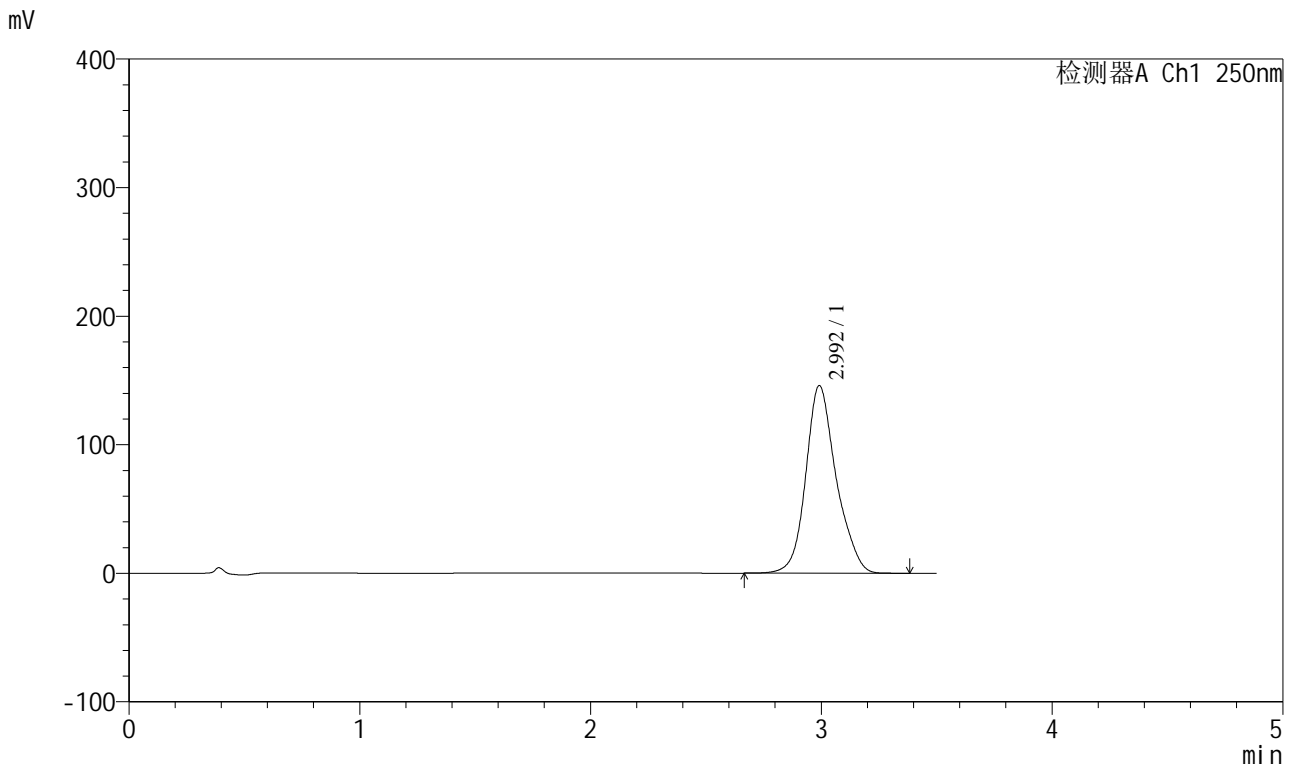


SXT-396

<样品信息>

色谱柱:XB-C18(100*4.6mm,5μm) 流速:2.5ml/min
 柱温:30°C 波长:250nm
 数据文件名: RCSSXT-396 - 0-56/26-997-2 - zzp-360mg-2025031221p-rcqx-pH6.8jz-1-jf50z-jxzs-P5.lcd
 方法文件名: RCSSXT-396 - SXT-396-RCQX-FX275.lcm
 批处理文件名: RCSSXT-396 - 20250411-rcqx-FX275.lcb
 样品瓶号: 4-44
 进样体积: 10μl 版本号:6.115
 进样时间: 2025/04/11 23:46:35 实验者: xiechaojun
 处理时间 (V2) : 2025/04/12 11:26:30 处理者: xiechaojun
 仪器型号: SHIMADZU LC-2050C(FX275)

<色谱图>



<峰表>

检测器A Ch1 250nm

峰号	保留时间	面积	面积%	高度	理论塔板数(USP)	拖尾因子	分离度(USP)
1	2.992	1338462	100.000	145792	2656	1.169	--
总计		1338462	100.000	145792			

图53 地拉罗司颗粒溶出曲线测定HPLC图谱
 自制品-2025031221批(360mg规格)-pH6.8介质-桨法-50转-极限转速-片5
 供试品溶液-1

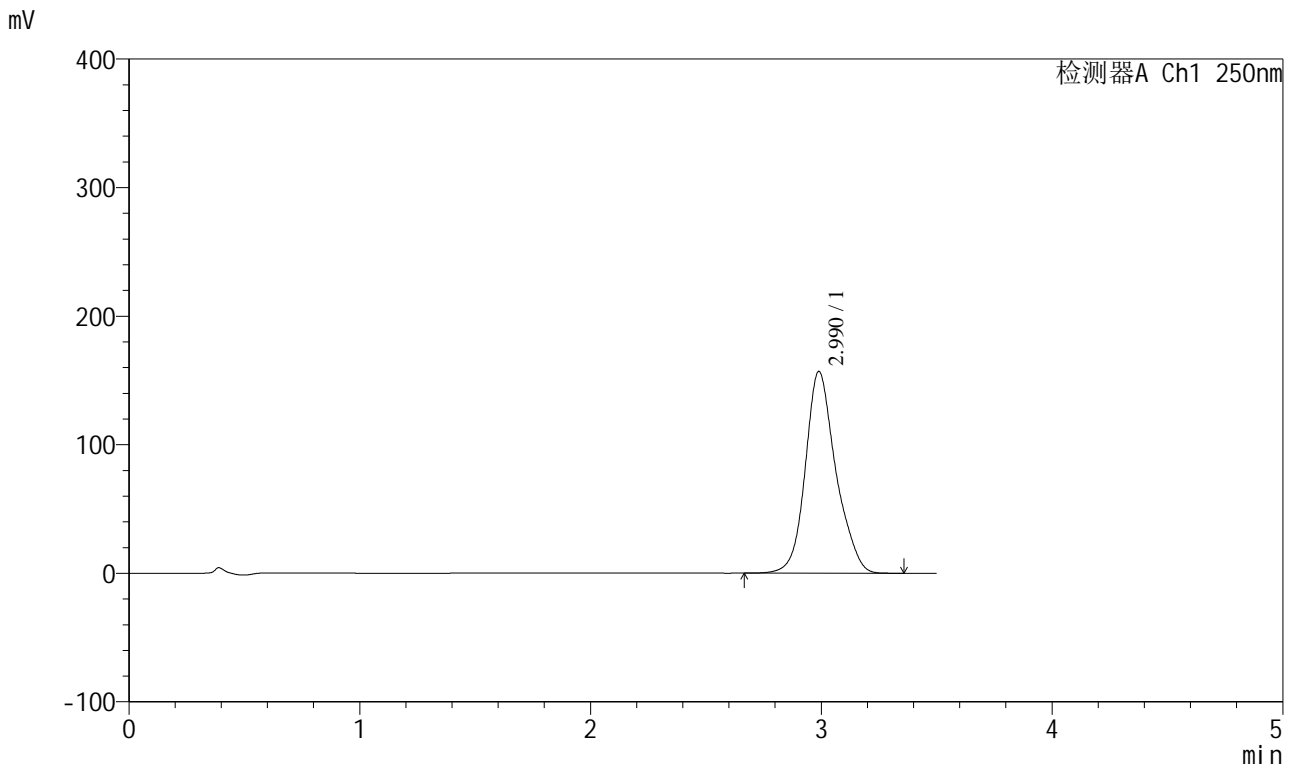


SXT-396

<样品信息>

色谱柱:XB-C18(100*4.6mm,5μm) 流速:2.5ml/min
 柱温:30°C 波长:250nm
 数据文件名: RCSSXT-396 - 0-56/26-998-2 - zzp-360mg-2025031221p-rcqx-pH6.8jz-1-jf50z-jxzs-P6.lcd
 方法文件名: RCSSXT-396 - SXT-396-RCQX-FX275.lcm
 批处理文件名: RCSSXT-396 - 20250411-rcqx-FX275.lcb
 样品瓶号: 4-53
 进样体积: 10μl 版本号:6.115
 进样时间: 2025/04/11 23:50:29 实验者: xiechaojun
 处理时间 (V2) : 2025/04/12 11:26:33 处理者: xiechaojun
 仪器型号: SHIMADZU LC-2050C(FX275)

<色谱图>



<峰表>

检测器A Ch1 250nm

峰号	保留时间	面积	面积%	高度	理论塔板数(USP)	拖尾因子	分离度(USP)
1	2.990	1443533	100.000	156958	2634	1.169	--
总计		1443533	100.000	156958			

图54 地拉罗司颗粒溶出曲线测定HPLC图谱
 自制品-2025031221批(360mg规格)-pH6.8介质-桨法-50转-极限转速-片6
 供试品溶液-1

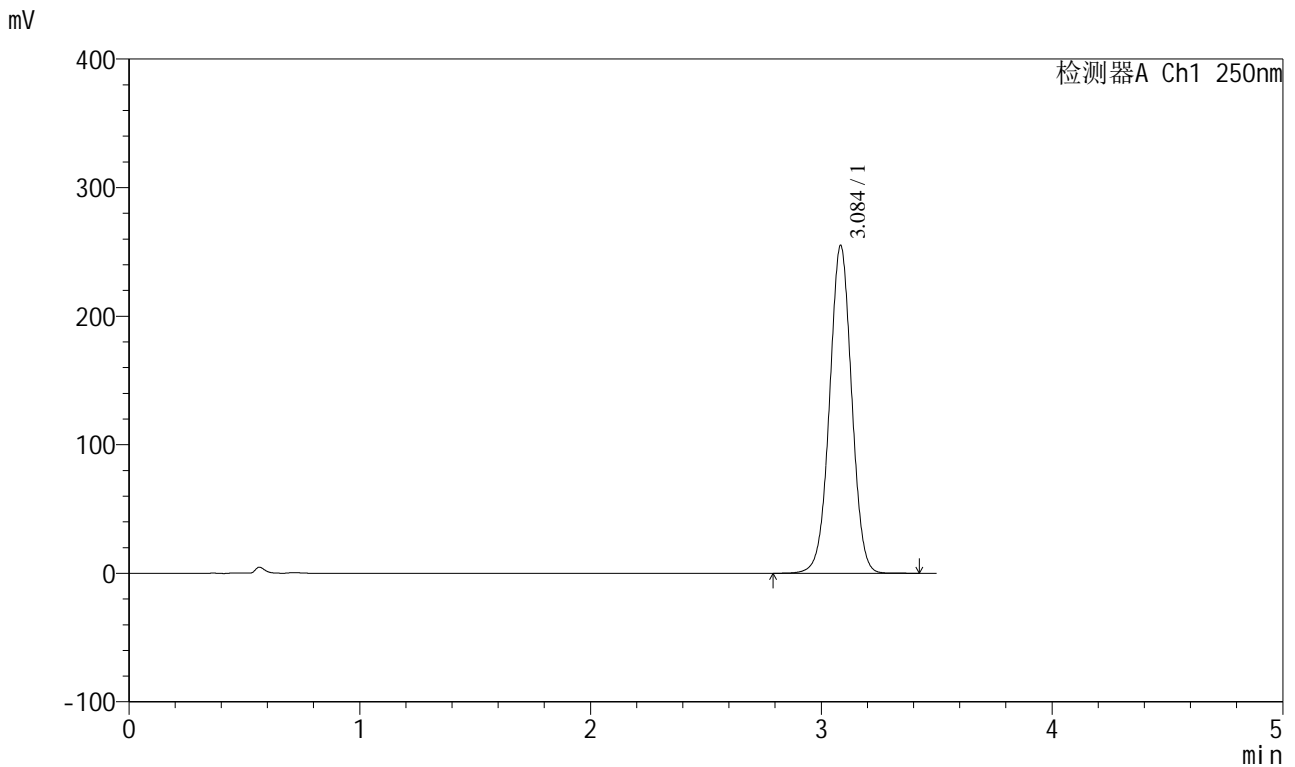


SXT-396

<样品信息>

色谱柱:XB-C18(100*4.6mm,5μm) 流速:2.5ml/min
 柱温:30°C 波长:250nm
 数据文件名: RCSSXT-396 - 0-56/26-999-2 - zzp-360mg-2025031221p-rcqx-pH6.8jz-1-jf50z-dz2-1.lcd
 方法文件名: RCSSXT-396 - SXT-396-RCQX-FX275.lcm
 批处理文件名: RCSSXT-396 - 20250411-rcqx-FX275.lcb
 样品瓶号: 4-27
 进样体积: 10μl 版本号:6.115
 进样时间: 2025/04/11 23:54:23 实验者: xiechaojun
 处理时间 (V2) : 2025/04/12 11:26:36 处理者: xiechaojun
 仪器型号: SHIMADZU LC-2050C(FX275)

<色谱图>



<峰表>

检测器A Ch1 250nm

峰号	保留时间	面积	面积%	高度	理论塔板数(USP)	拖尾因子	分离度(USP)
1	3.084	1700140	100.000	254129	5002	1.009	--
总计		1700140	100.000	254129			

图55 地拉罗司颗粒溶出曲线测定HPLC图谱
 自制品-2025031221批(360mg规格)-pH6.8介质-桨法-50转
 对照品溶液-2-1

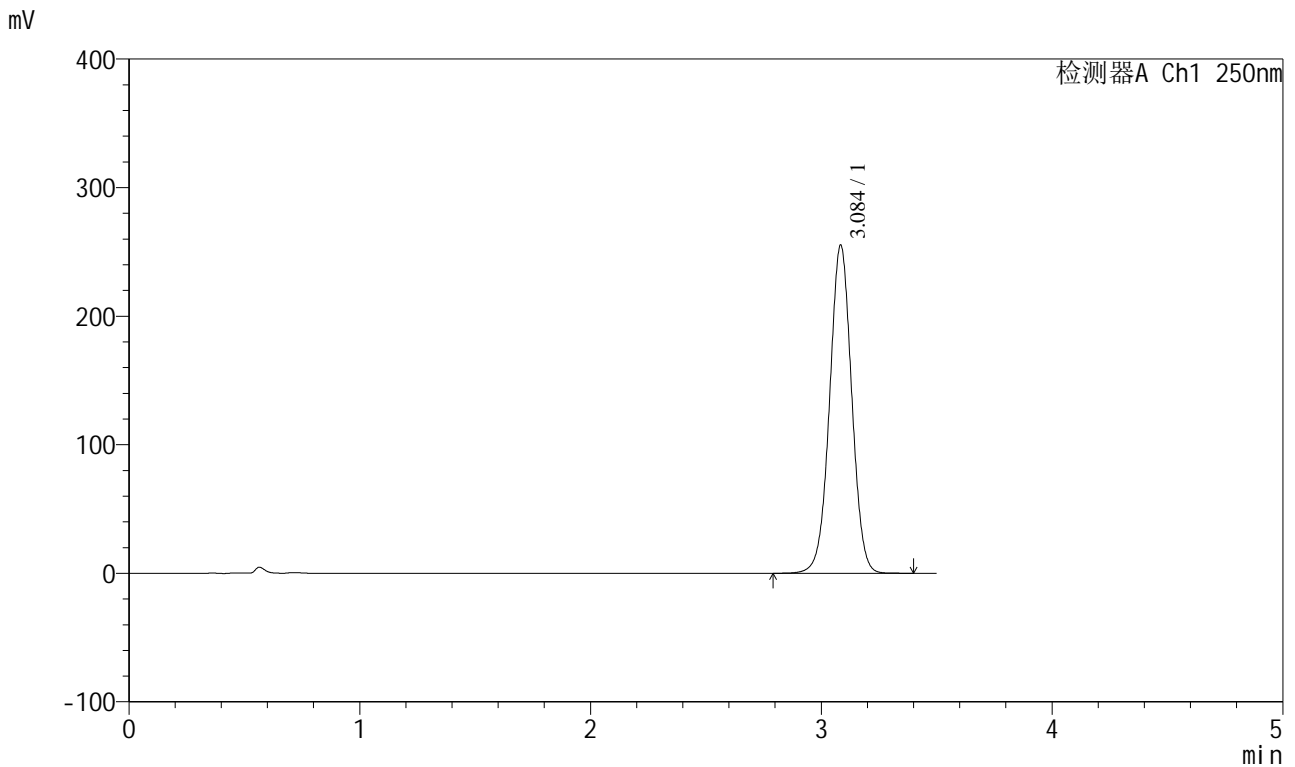


SXT-396

<样品信息>

色谱柱:XB-C18(100*4.6mm,5 μ m) 流速:2.5ml/min
 柱温:30 $^{\circ}$ C 波长:250nm
 数据文件名: RCSSXT-396 - 0-56/26-1000-2 - zzp-360mg-2025031221p-rcqx-pH6.8jz-1-jf50z-dz2-2.lcd
 方法文件名: RCSSXT-396 - SXT-396-RCQX-FX275.lcm
 批处理文件名: RCSSXT-396 - 20250411-rcqx-FX275.lcb
 样品瓶号: 4-27
 进样体积: 10 μ l 版本号:6.115
 进样时间: 2025/04/11 23:58:16 实验者: xiechaojun
 处理时间 (V2) : 2025/04/12 11:26:38 处理者: xiechaojun
 仪器型号: SHIMADZU LC-2050C(FX275)

<色谱图>



<峰表>

检测器A Ch1 250nm

峰号	保留时间	面积	面积%	高度	理论塔板数(USP)	拖尾因子	分离度(USP)
1	3.084	1701439	100.000	254269	5002	1.009	--
总计		1701439	100.000	254269			

图56 地拉罗司颗粒溶出曲线测定HPLC图谱
 自制品-2025031221批(360mg规格)-pH6.8介质-桨法-50转
 对照品溶液-2-2

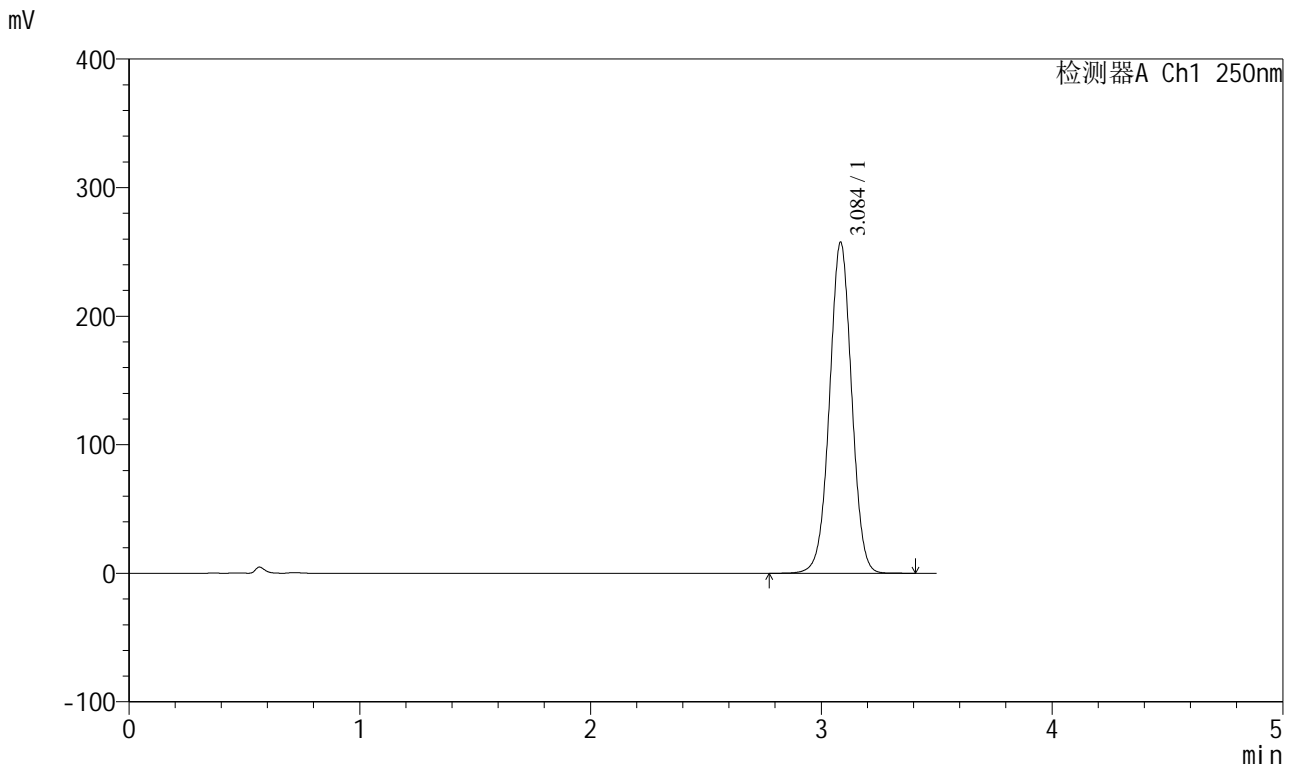


SXT-396

<样品信息>

色谱柱:XB-C18(100*4.6mm,5μm) 流速:2.5ml/min
 柱温:30°C 波长:250nm
 数据文件名: RCSSXT-396 - 0-56/26-1002-2 - zzp-360mg-2025031221p-rcqx-pH6.8jz-2-jf50z-dz1-1.lcd
 方法文件名: RCSSXT-396 - SXT-396-RCQX-FX275.lcm
 批处理文件名: RCSSXT-396 - 20250411-rcqx-FX275.lcb
 样品瓶号: 1-18
 进样体积: 10μl 版本号:6.115
 进样时间: 2025/04/12 00:06:02 实验者: xiechaojun
 处理时间 (V2) : 2025/04/12 11:26:44 处理者: xiechaojun
 仪器型号: SHIMADZU LC-2050C(FX275)

<色谱图>



<峰表>

检测器A Ch1 250nm

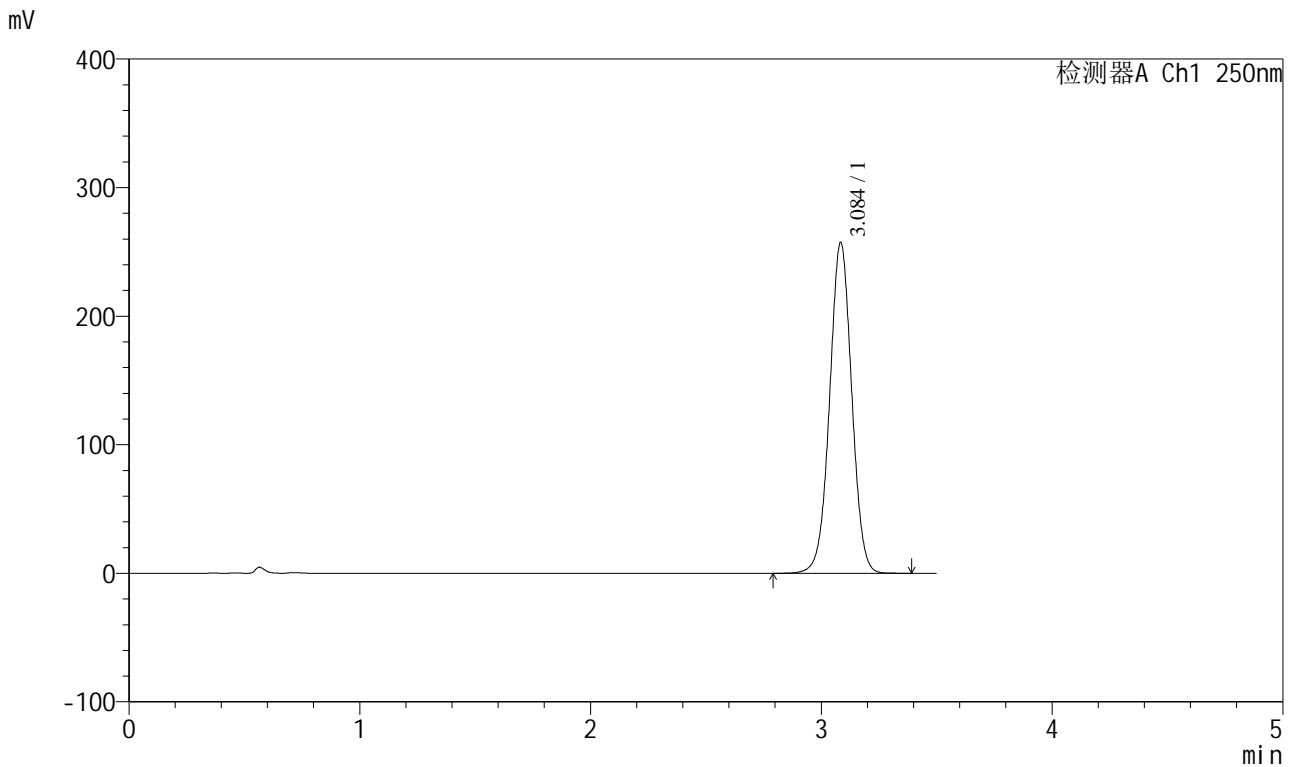
峰号	保留时间	面积	面积%	高度	理论塔板数(USP)	拖尾因子	分离度(USP)
1	3.084	1716194	100.000	256663	5001	1.009	--
总计		1716194	100.000	256663			

图58 地拉罗司颗粒溶出曲线测定HPLC图谱
 自制品-2025031221批(360mg规格)-pH6.8介质-桨法-50转
 对照品溶液-1-1

<样品信息>

色谱柱:XB-C18(100*4.6mm,5μm) 流速:2.5ml/min
 柱温:30°C 波长:250nm
 数据文件名: RCSSXT-396 - 0-56/26-1003-2 - zzp-360mg-2025031221p-rcqx-pH6.8jz-2-jf50z-dz1-2.lcd
 方法文件名: RCSSXT-396 - SXT-396-RCQX-FX275.lcm
 批处理文件名: RCSSXT-396 - 20250411-rcqx-FX275.lcb
 样品瓶号: 1-18
 进样体积: 10μl 版本号:6.115
 进样时间: 2025/04/12 00:09:55 实验者: xiechaojun
 处理时间 (V2) : 2025/04/12 11:26:47 处理者: xiechaojun
 仪器型号: SHIMADZU LC-2050C(FX275)

<色谱图>



<峰表>

检测器A Ch1 250nm

峰号	保留时间	面积	面积%	高度	理论塔板数(USP)	拖尾因子	分离度(USP)
1	3.084	1714097	100.000	256256	5004	1.009	--
总计		1714097	100.000	256256			

图59 地拉罗司颗粒溶出曲线测定HPLC图谱
 自制品-2025031221批(360mg规格)-pH6.8介质-桨法-50转
 对照品溶液-1-2

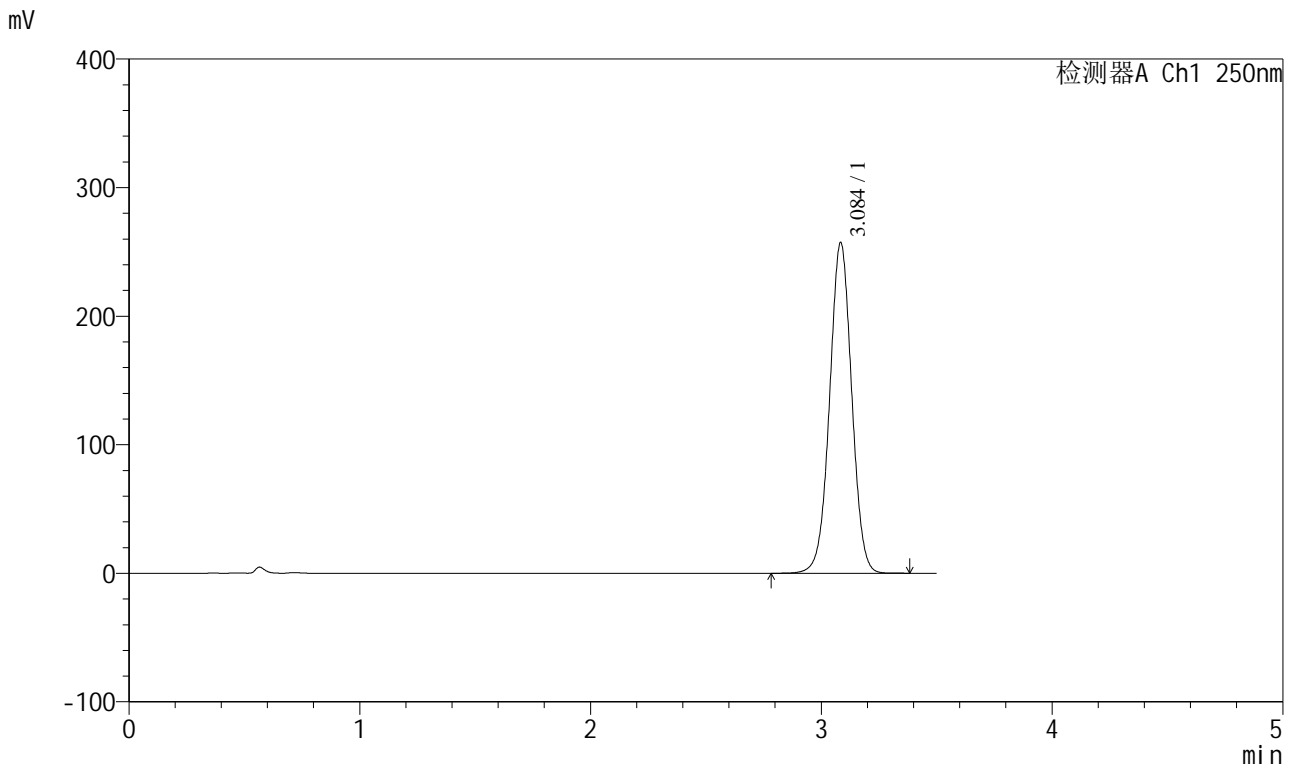


SXT-396

<样品信息>

色谱柱:XB-C18(100*4.6mm,5μm) 流速:2.5ml/min
 柱温:30°C 波长:250nm
 数据文件名: RCSSXT-396 - 0-56/26-1004-2 - zzp-360mg-2025031221p-rcqx-pH6.8jz-2-jf50z-dz1-3.lcd
 方法文件名: RCSSXT-396 - SXT-396-RCQX-FX275.lcm
 批处理文件名: RCSSXT-396 - 20250411-rcqx-FX275.lcb
 样品瓶号: 1-18
 进样体积: 10μl 版本号:6.115
 进样时间: 2025/04/12 00:13:48 实验者: xiechaojun
 处理时间 (V2) : 2025/04/12 11:26:49 处理者: xiechaojun
 仪器型号: SHIMADZU LC-2050C(FX275)

<色谱图>



<峰表>

检测器A Ch1 250nm

峰号	保留时间	面积	面积%	高度	理论塔板数(USP)	拖尾因子	分离度(USP)
1	3.084	1713763	100.000	256227	5006	1.010	--
总计		1713763	100.000	256227			

图60 地拉罗司颗粒溶出曲线测定HPLC图谱
 自制品-2025031221批(360mg规格)-pH6.8介质-桨法-50转
 对照品溶液-1-3

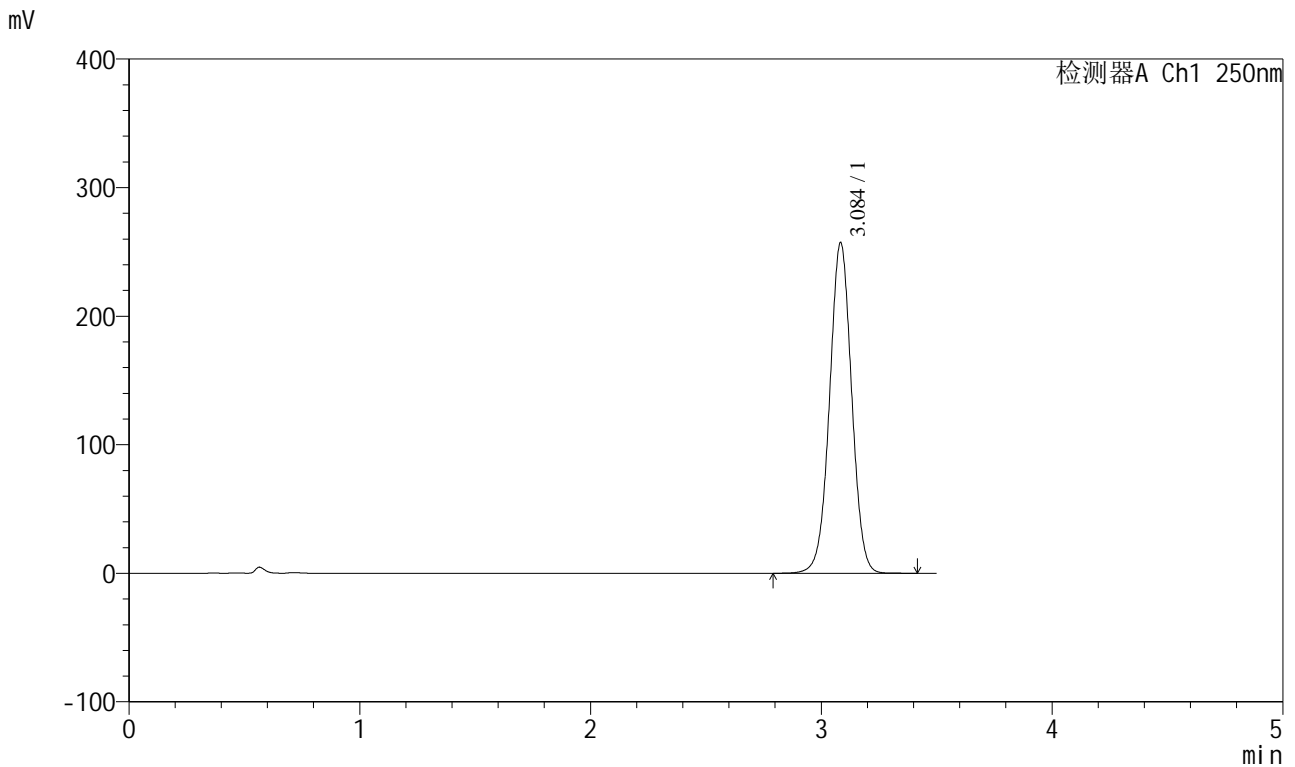


SXT-396

<样品信息>

色谱柱:XB-C18(100*4.6mm,5μm) 流速:2.5ml/min
 柱温:30°C 波长:250nm
 数据文件名: RCSSXT-396 - 0-56/26-1005-2 - zzp-360mg-2025031221p-rcqx-pH6.8jz-2-jf50z-dz1-4.lcd
 方法文件名: RCSSXT-396 - SXT-396-RCQX-FX275.lcm
 批处理文件名: RCSSXT-396 - 20250411-rcqx-FX275.lcb
 样品瓶号: 1-18
 进样体积: 10μl 版本号:6.115
 进样时间: 2025/04/12 00:17:41 实验者: xiechaojun
 处理时间 (V2) : 2025/04/12 11:26:52 处理者: xiechaojun
 仪器型号: SHIMADZU LC-2050C(FX275)

<色谱图>



<峰表>

检测器A Ch1 250nm

峰号	保留时间	面积	面积%	高度	理论塔板数(USP)	拖尾因子	分离度(USP)
1	3.084	1713927	100.000	256325	5005	1.009	--
总计		1713927	100.000	256325			

图61 地拉罗司颗粒溶出曲线测定HPLC图谱
 自制品-2025031221批(360mg规格)-pH6.8介质-桨法-50转
 对照品溶液-1-4

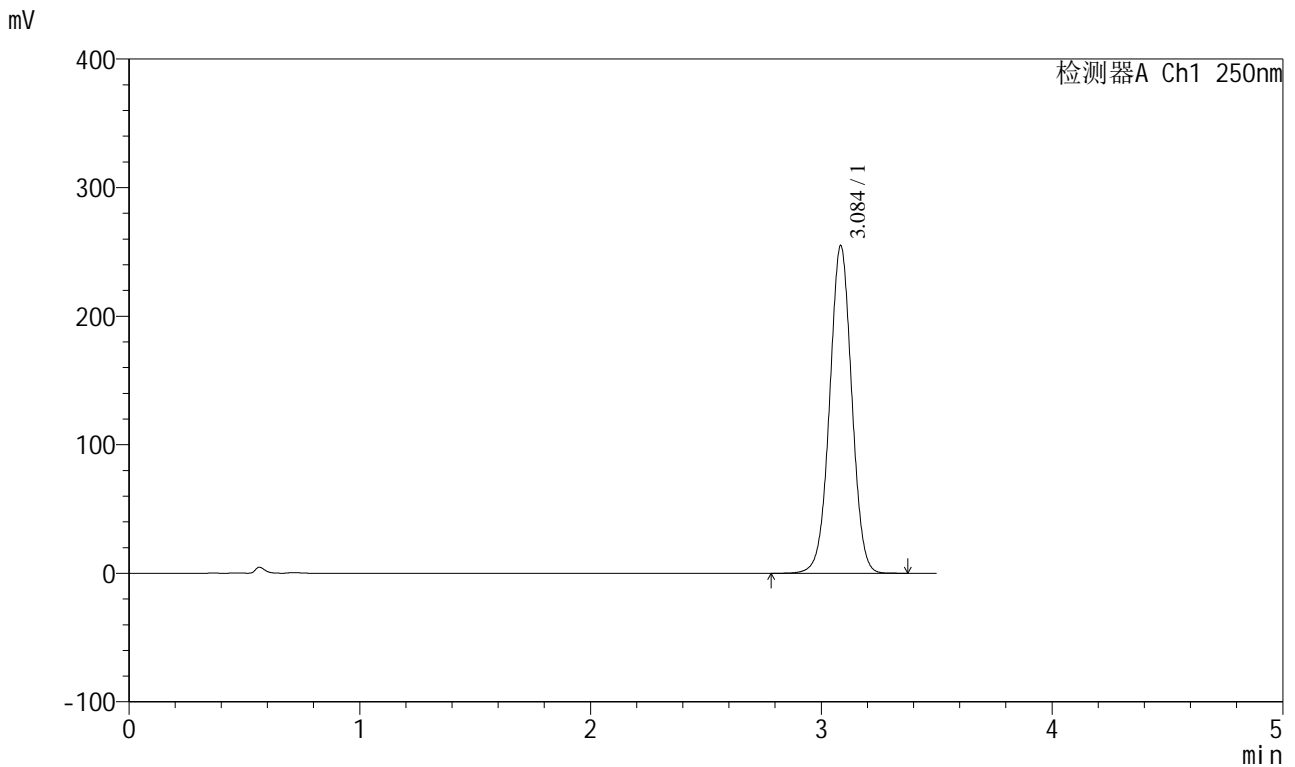


SXT-396

<样品信息>

色谱柱:XB-C18(100*4.6mm,5μm) 流速:2.5ml/min
 柱温:30°C 波长:250nm
 数据文件名: RCSSXT-396 - 0-56/26-1006-2 - zzp-360mg-2025031221p-rcqx-pH6.8jz-2-jf50z-dz1-5.lcd
 方法文件名: RCSSXT-396 - SXT-396-RCQX-FX275.lcm
 批处理文件名: RCSSXT-396 - 20250411-rcqx-FX275.lcb
 样品瓶号: 1-18
 进样体积: 10μl 版本号:6.115
 进样时间: 2025/04/12 00:21:33 实验者: xiechaojun
 处理时间 (V2) : 2025/04/12 11:26:55 处理者: xiechaojun
 仪器型号: SHIMADZU LC-2050C(FX275)

<色谱图>



<峰表>

检测器A Ch1 250nm

峰号	保留时间	面积	面积%	高度	理论塔板数(USP)	拖尾因子	分离度(USP)
1	3.084	1698960	100.000	253785	4998	1.009	--
总计		1698960	100.000	253785			

图62 地拉罗司颗粒溶出曲线测定HPLC图谱
 自制品-2025031221批(360mg规格)-pH6.8介质-桨法-50转
 对照品溶液-1-5

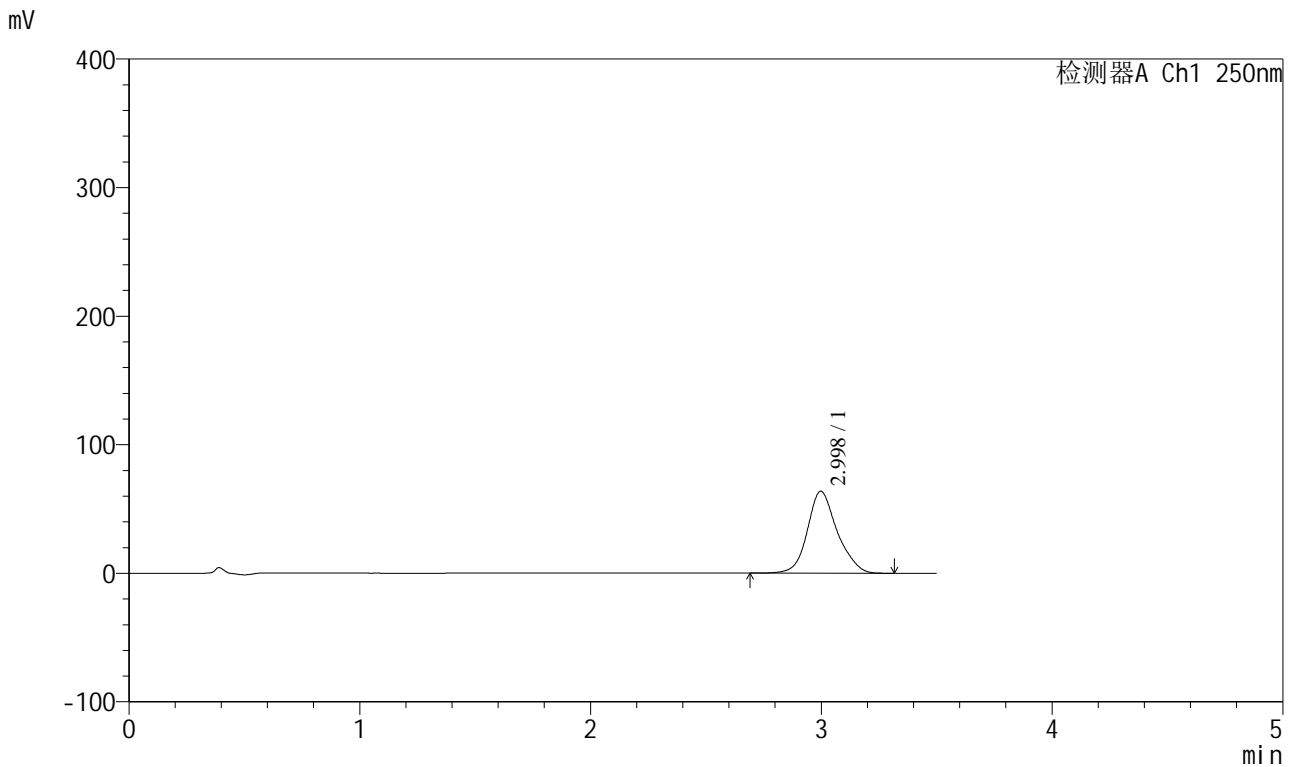


SXT-396

<样品信息>

色谱柱:XB-C18(100*4.6mm,5μm) 流速:2.5ml/min
 柱温:30°C 波长:250nm
 数据文件名: RCSSXT-396 - 0-56/26-1007-2 - zzp-360mg-2025031221p-rcqx-pH6.8jz-2-jf50z-5min-P1.lcd
 方法文件名: RCSSXT-396 - SXT-396-RCQX-FX275.lcm
 批处理文件名: RCSSXT-396 - 20250411-rcqx-FX275.lcb
 样品瓶号: 1-1 版本号:6.115
 进样体积: 10μl 实验者: xiechaojun
 进样时间: 2025/04/12 00:25:25 处理者: xiechaojun
 处理时间 (V2) : 2025/04/12 11:26:58
 仪器型号: SHIMADZU LC-2050C(FX275)

<色谱图>



<峰表>

检测器A Ch1 250nm

峰号	保留时间	面积	面积%	高度	理论塔板数(USP)	拖尾因子	分离度(USP)
1	2.998	572723	100.000	63787	2765	1.154	--
总计		572723	100.000	63787			

图63 地拉罗司颗粒溶出曲线测定HPLC图谱
 自制品-2025031221批(360mg规格)-pH6.8介质-桨法-50转-5min-片1
 供试品溶液-1

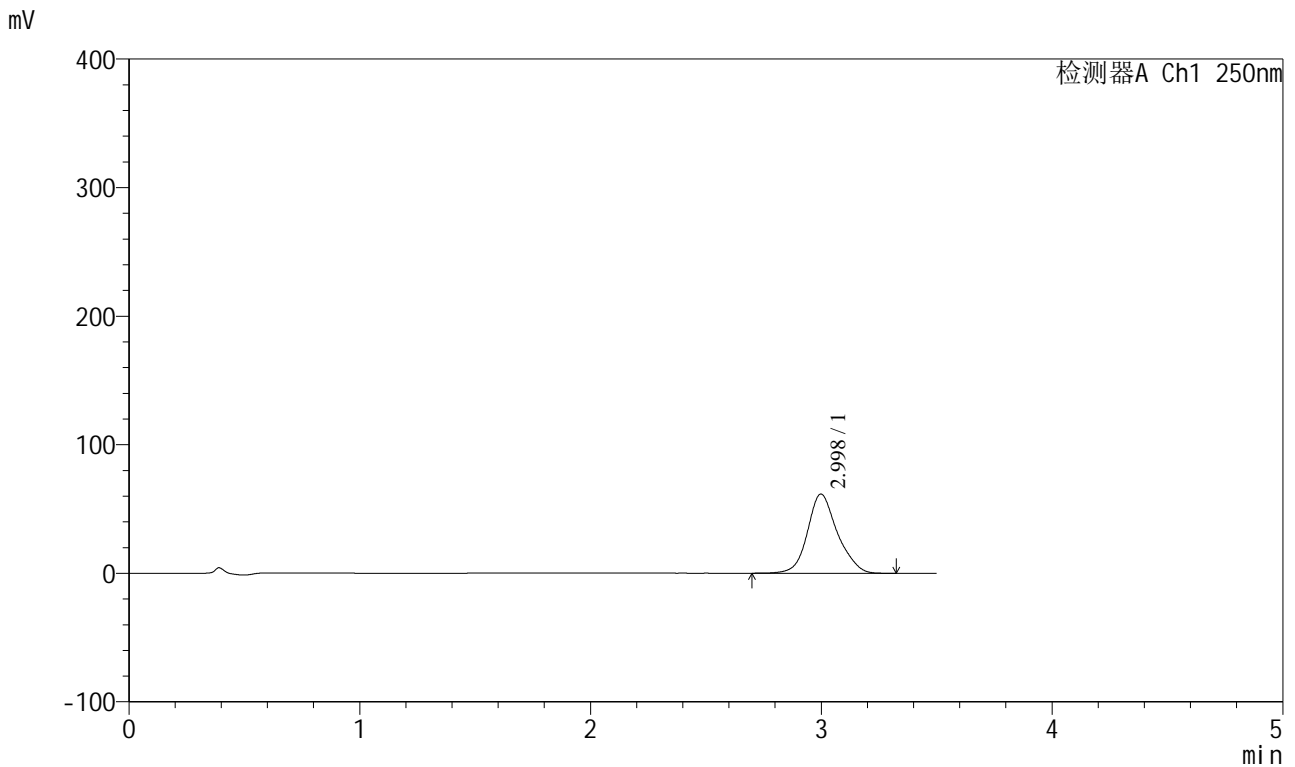


SXT-396

<样品信息>

色谱柱:XB-C18(100*4.6mm,5μm) 流速:2.5ml/min
 柱温:30°C 波长:250nm
 数据文件名: RCSSXT-396 - 0-56/26-1008-2 - zzp-360mg-2025031221p-rcqx-pH6.8jz-2-jf50z-5min-P2.lcd
 方法文件名: RCSSXT-396 - SXT-396-RCQX-FX275.lcm
 批处理文件名: RCSSXT-396 - 20250411-rcqx-FX275.lcb
 样品瓶号: 1-10
 进样体积: 10μl 版本号:6.115
 进样时间: 2025/04/12 00:29:17 实验者: xiechaojun
 处理时间 (V2) : 2025/04/12 11:27:00 处理者: xiechaojun
 仪器型号: SHIMADZU LC-2050C(FX275)

<色谱图>



<峰表>

检测器A Ch1 250nm

峰号	保留时间	面积	面积%	高度	理论塔板数(USP)	拖尾因子	分离度(USP)
1	2.998	554391	100.000	61580	2744	1.151	--
总计		554391	100.000	61580			

图64 地拉罗司颗粒溶出曲线测定HPLC图谱
 自制品-2025031221批(360mg规格)-pH6.8介质-桨法-50转-5min-片2
 供试品溶液-1

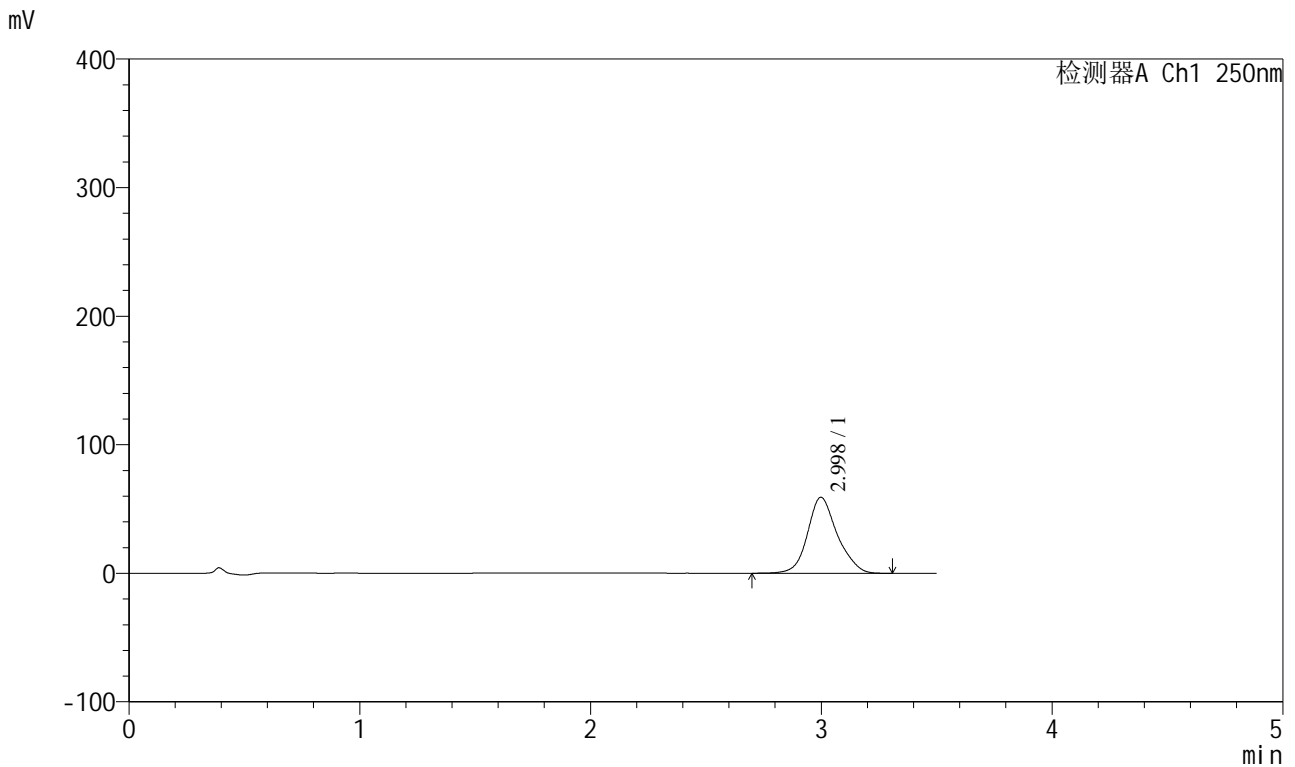


SXT-396

<样品信息>

色谱柱:XB-C18(100*4.6mm,5μm) 流速:2.5ml/min
 柱温:30°C 波长:250nm
 数据文件名: RCSSXT-396 - 0-56/26-1009-2 - zzp-360mg-2025031221p-rcqx-pH6.8jz-2-jf50z-5min-P3.lcd
 方法文件名: RCSSXT-396 - SXT-396-RCQX-FX275.lcm
 批处理文件名: RCSSXT-396 - 20250411-rcqx-FX275.lcb
 样品瓶号: 1-19
 进样体积: 10μl 版本号:6.115
 进样时间: 2025/04/12 00:33:09 实验者: xiechaojun
 处理时间 (V2) : 2025/04/12 11:27:03 处理者: xiechaojun
 仪器型号: SHIMADZU LC-2050C(FX275)

<色谱图>



<峰表>

检测器A Ch1 250nm

峰号	保留时间	面积	面积%	高度	理论塔板数(USP)	拖尾因子	分离度(USP)
1	2.998	529421	100.000	59039	2766	1.151	--
总计		529421	100.000	59039			

图65 地拉罗司颗粒溶出曲线测定HPLC图谱
 自制品-2025031221批(360mg规格)-pH6.8介质-桨法-50转-5min-片3
 供试品溶液-1

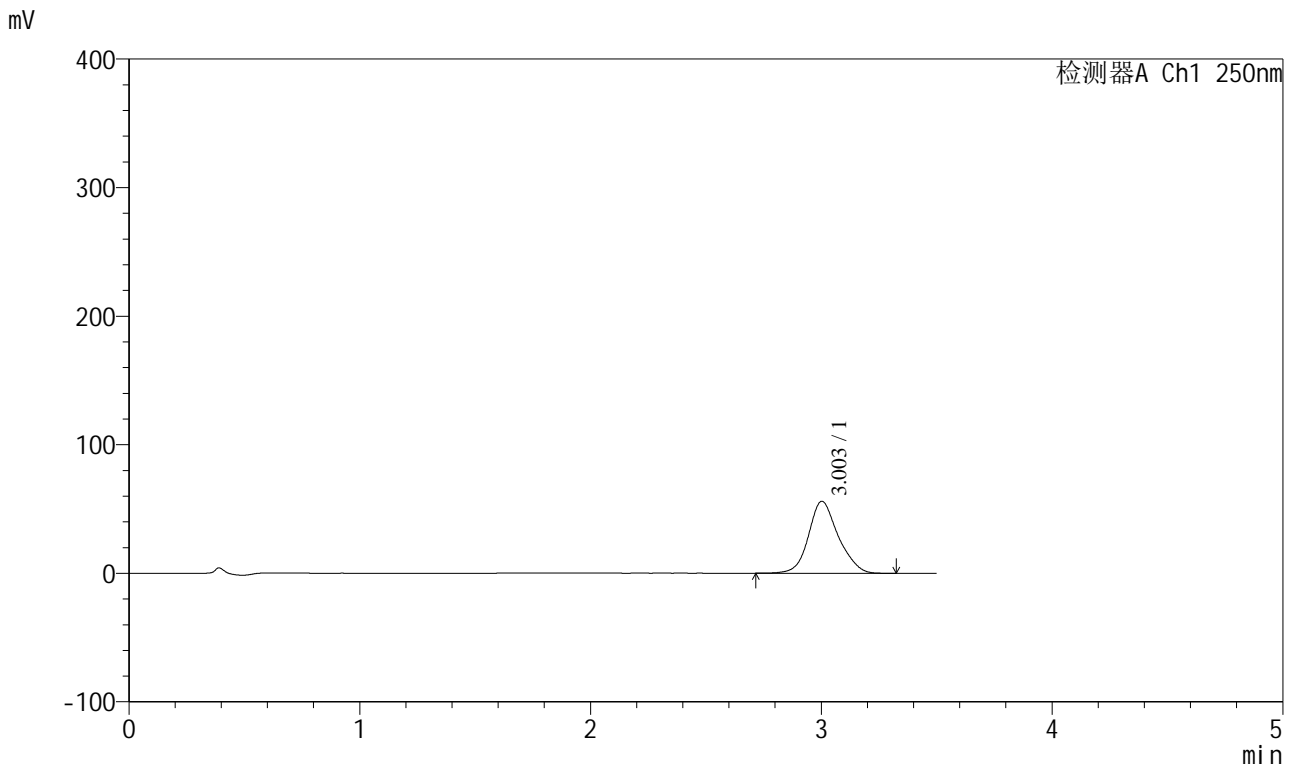


SXT-396

<样品信息>

色谱柱:XB-C18(100*4.6mm,5μm) 流速:2.5ml/min
 柱温:30°C 波长:250nm
 数据文件名: RCSSXT-396 - 0-56/26-1010-2 - zzp-360mg-2025031221p-rcqx-pH6.8jz-2-jf50z-5min-P4.lcd
 方法文件名: RCSSXT-396 - SXT-396-RCQX-FX275.lcm
 批处理文件名: RCSSXT-396 - 20250411-rcqx-FX275.lcb
 样品瓶号: 1-28
 进样体积: 10μl 版本号:6.115
 进样时间: 2025/04/12 00:37:00 实验者: xiechaojun
 处理时间 (V2) : 2025/04/12 11:27:06 处理者: xiechaojun
 仪器型号: SHIMADZU LC-2050C(FX275)

<色谱图>



<峰表>

检测器A Ch1 250nm

峰号	保留时间	面积	面积%	高度	理论塔板数(USP)	拖尾因子	分离度(USP)
1	3.003	501004	100.000	55955	2748	1.146	--
总计		501004	100.000	55955			

图66 地拉罗司颗粒溶出曲线测定HPLC图谱
 自制品-2025031221批(360mg规格)-pH6.8介质-桨法-50转-5min-片4
 供试品溶液-1

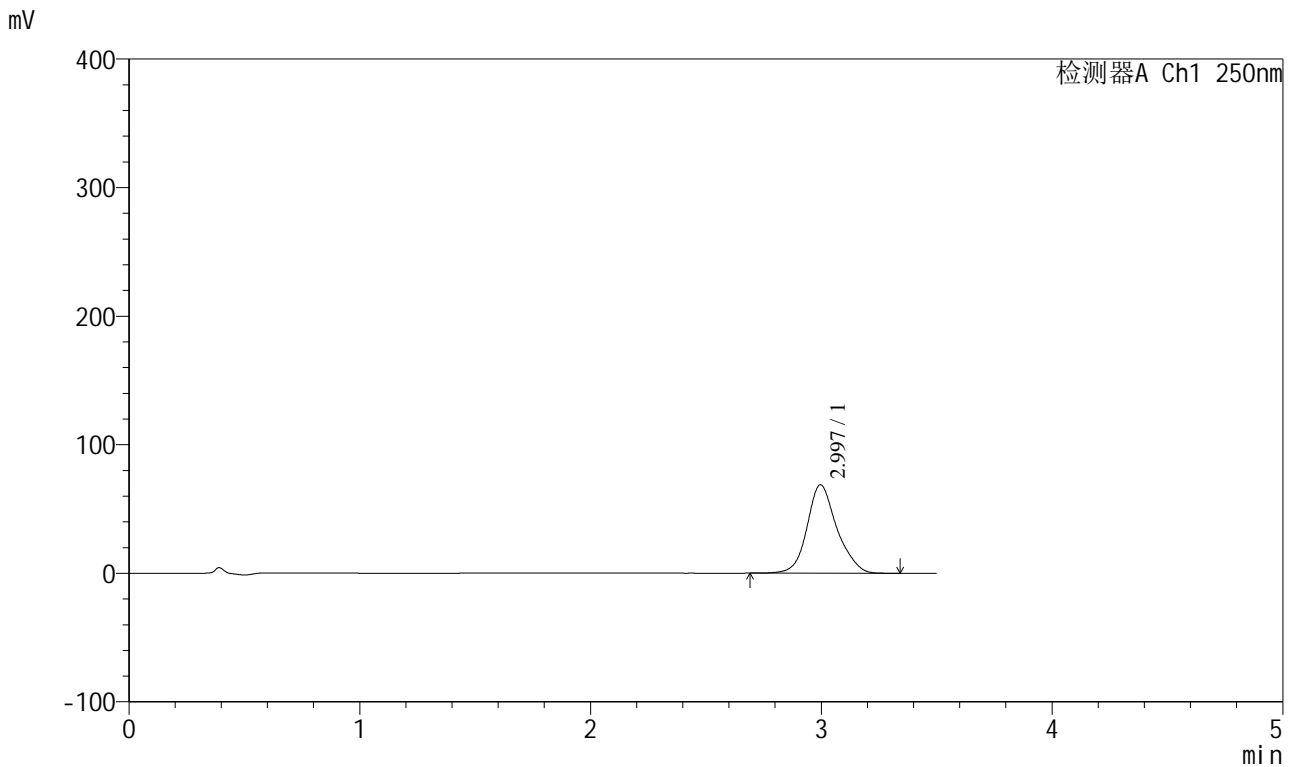


SXT-396

<样品信息>

色谱柱:XB-C18(100*4.6mm,5μm) 流速:2.5ml/min
 柱温:30°C 波长:250nm
 数据文件名: RCSSXT-396 - 0-56/26-1011-2 - zzp-360mg-2025031221p-rcqx-pH6.8jz-2-jf50z-5min-P5.lcd
 方法文件名: RCSSXT-396 - SXT-396-RCQX-FX275.lcm
 批处理文件名: RCSSXT-396 - 20250411-rcqx-FX275.lcb
 样品瓶号: 1-37
 进样体积: 10μl 版本号:6.115
 进样时间: 2025/04/12 00:40:51 实验者: xiechaojun
 处理时间 (V2) : 2025/04/12 11:27:09 处理者: xiechaojun
 仪器型号: SHIMADZU LC-2050C(FX275)

<色谱图>



<峰表>

检测器A Ch1 250nm

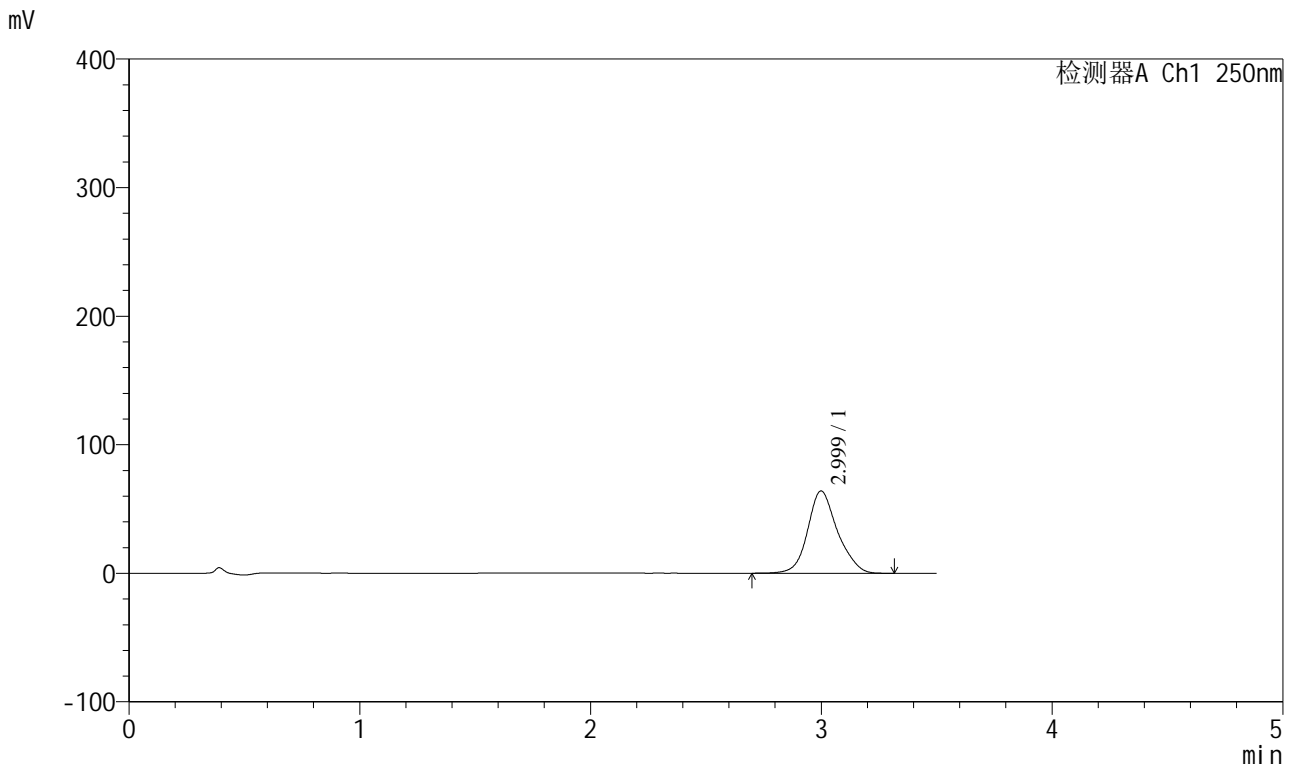
峰号	保留时间	面积	面积%	高度	理论塔板数(USP)	拖尾因子	分离度(USP)
1	2.997	617635	100.000	68826	2772	1.155	--
总计		617635	100.000	68826			

图67 地拉罗司颗粒溶出曲线测定HPLC图谱
 自制品-2025031221批(360mg规格)-pH6.8介质-桨法-50转-5min-片5
 供试品溶液-1

<样品信息>

色谱柱:XB-C18(100*4.6mm,5μm) 流速:2.5ml/min
 柱温:30°C 波长:250nm
 数据文件名: RCSSXT-396 - 0-56/26-1012-2 - zzp-360mg-2025031221p-rcqx-pH6.8jz-2-jf50z-5min-P6.lcd
 方法文件名: RCSSXT-396 - SXT-396-RCQX-FX275.lcm
 批处理文件名: RCSSXT-396 - 20250411-rcqx-FX275.lcb
 样品瓶号: 1-46
 进样体积: 10μl 版本号:6.115
 进样时间: 2025/04/12 00:44:43 实验者: xiechaojun
 处理时间 (V2) : 2025/04/12 11:27:11 处理者: xiechaojun
 仪器型号: SHIMADZU LC-2050C(FX275)

<色谱图>



<峰表>

检测器A Ch1 250nm

峰号	保留时间	面积	面积%	高度	理论塔板数(USP)	拖尾因子	分离度(USP)
1	2.999	574075	100.000	63968	2755	1.151	--
总计		574075	100.000	63968			

图68 地拉罗司颗粒溶出曲线测定HPLC图谱
 自制品-2025031221批(360mg规格)-pH6.8介质-桨法-50转-5min-片6
 供试品溶液-1

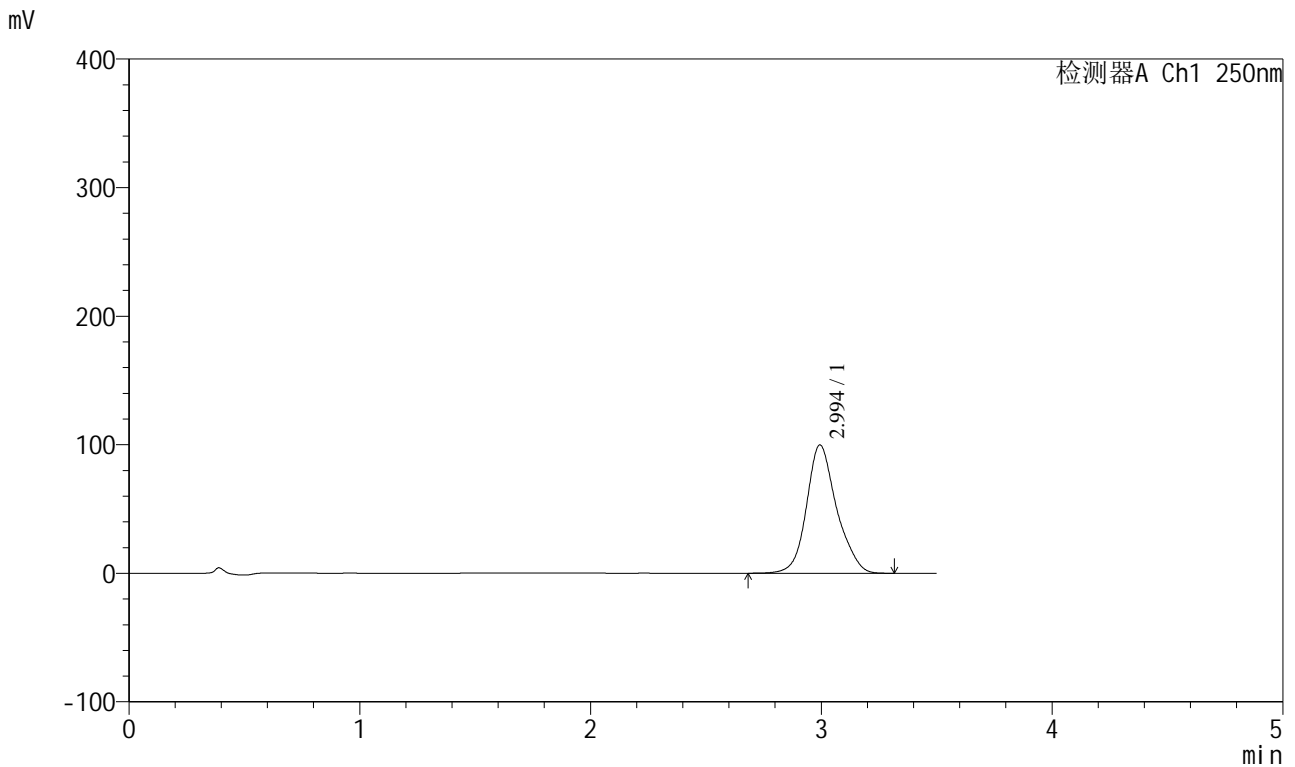


SXT-396

<样品信息>

色谱柱:XB-C18(100*4.6mm,5μm) 流速:2.5ml/min
 柱温:30°C 波长:250nm
 数据文件名: RCSSXT-396 - 0-56/26-1013-2 - zzp-360mg-2025031221p-rcqx-pH6.8jz-2-jf50z-15min-P1.lcd
 方法文件名: RCSSXT-396 - SXT-396-RCQX-FX275.lcm
 批处理文件名: RCSSXT-396 - 20250411-rcqx-FX275.lcb
 样品瓶号: 1-2
 进样体积: 10μl 版本号:6.115
 进样时间: 2025/04/12 00:48:36 实验者: xiechaojun
 处理时间 (V2) : 2025/04/12 11:27:14 处理者: xiechaojun
 仪器型号: SHIMADZU LC-2050C(FX275)

<色谱图>



<峰表>

检测器A Ch1 250nm

峰号	保留时间	面积	面积%	高度	理论塔板数(USP)	拖尾因子	分离度(USP)
1	2.994	904760	100.000	99722	2719	1.162	--
总计		904760	100.000	99722			

图69 地拉罗司颗粒溶出曲线测定HPLC图谱
 自制品-2025031221批(360mg规格)-pH6.8介质-桨法-50转-15min-片1
 供试品溶液-1

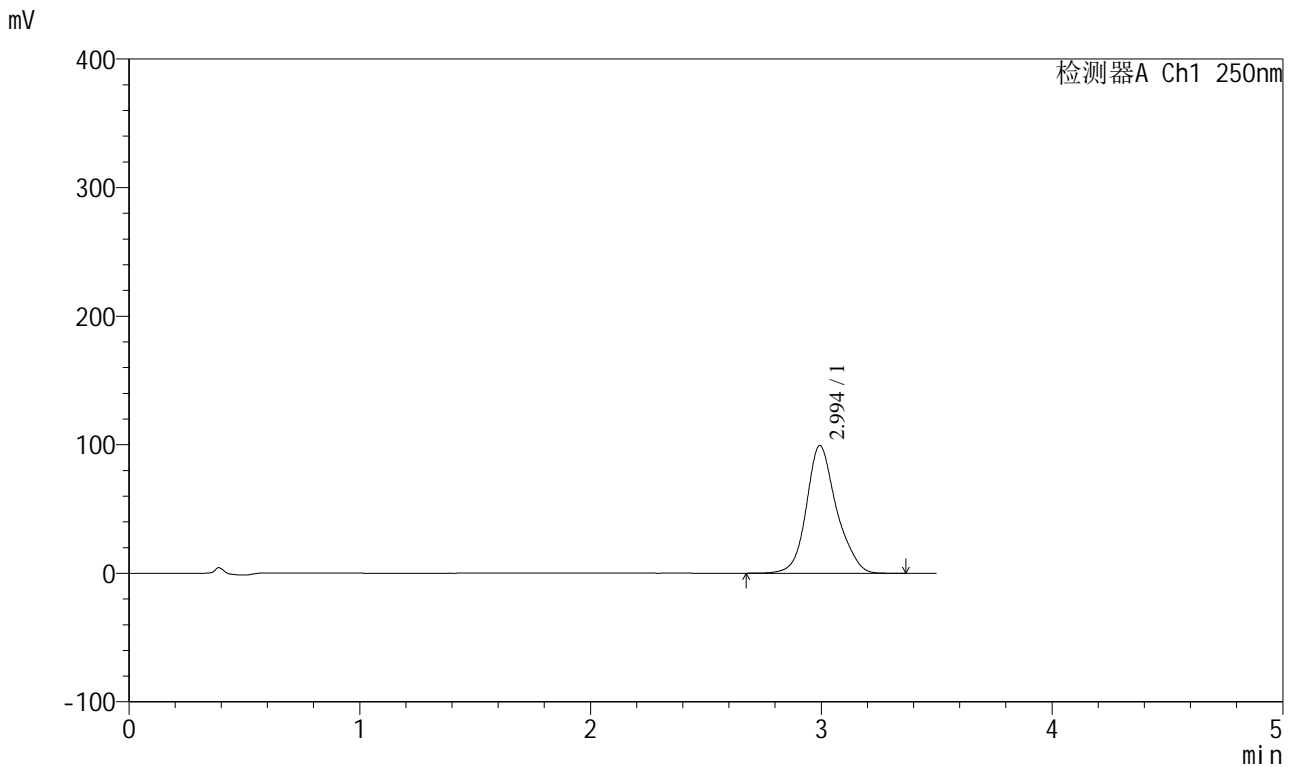


SXT-396

<样品信息>

色谱柱:XB-C18(100*4.6mm,5μm) 流速:2.5ml/min
 柱温:30°C 波长:250nm
 数据文件名: RCSSXT-396 - 0-56/26-1014-2 - zzp-360mg-2025031221p-rcqx-pH6.8jz-2-jf50z-15min-P2.lcd
 方法文件名: RCSSXT-396 - SXT-396-RCQX-FX275.lcm
 批处理文件名: RCSSXT-396 - 20250411-rcqx-FX275.lcb
 样品瓶号: 1-11
 进样体积: 10μl 版本号:6.115
 进样时间: 2025/04/12 00:52:29 实验者: xiechaojun
 处理时间 (V2) : 2025/04/12 11:27:17 处理者: xiechaojun
 仪器型号: SHIMADZU LC-2050C(FX275)

<色谱图>



<峰表>

检测器A Ch1 250nm

峰号	保留时间	面积	面积%	高度	理论塔板数(USP)	拖尾因子	分离度(USP)
1	2.994	898926	100.000	99179	2730	1.163	--
总计		898926	100.000	99179			

图70 地拉罗司颗粒溶出曲线测定HPLC图谱
 自制品-2025031221批(360mg规格)-pH6.8介质-桨法-50转-15min-片2
 供试品溶液-1

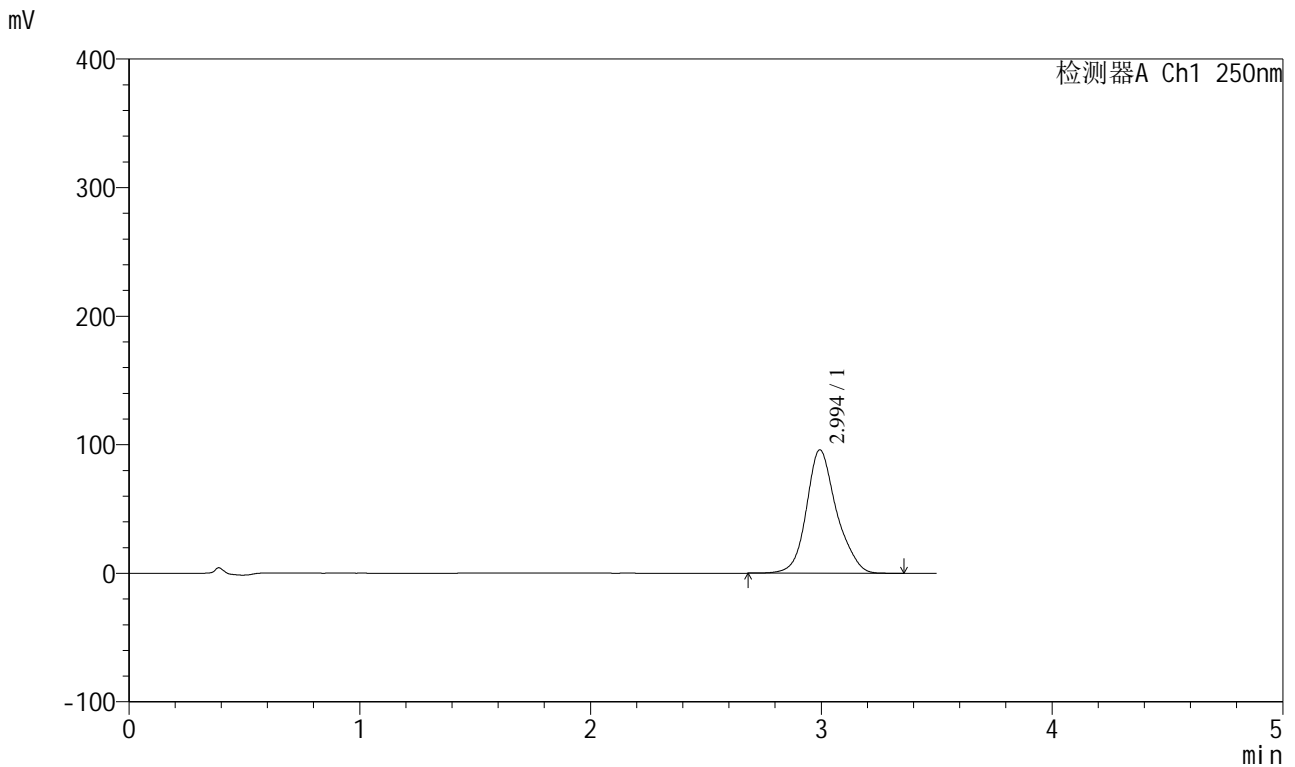


SXT-396

<样品信息>

色谱柱:XB-C18(100*4.6mm,5μm) 流速:2.5ml/min
 柱温:30°C 波长:250nm
 数据文件名: RCSSXT-396 - 0-56/26-1015-2 - zzp-360mg-2025031221p-rcqx-pH6.8jz-2-jf50z-15min-P3.lcd
 方法文件名: RCSSXT-396 - SXT-396-RCQX-FX275.lcm
 批处理文件名: RCSSXT-396 - 20250411-rcqx-FX275.lcb
 样品瓶号: 1-20
 进样体积: 10μl 版本号:6.115
 进样时间: 2025/04/12 00:56:21 实验者: xiechaojun
 处理时间 (V2) : 2025/04/12 11:27:20 处理者: xiechaojun
 仪器型号: SHIMADZU LC-2050C(FX275)

<色谱图>



<峰表>

检测器A Ch1 250nm

峰号	保留时间	面积	面积%	高度	理论塔板数(USP)	拖尾因子	分离度(USP)
1	2.994	867170	100.000	95894	2741	1.162	--
总计		867170	100.000	95894			

图71 地拉罗司颗粒溶出曲线测定HPLC图谱
 自制品-2025031221批(360mg规格)-pH6.8介质-桨法-50转-15min-片3
 供试品溶液-1

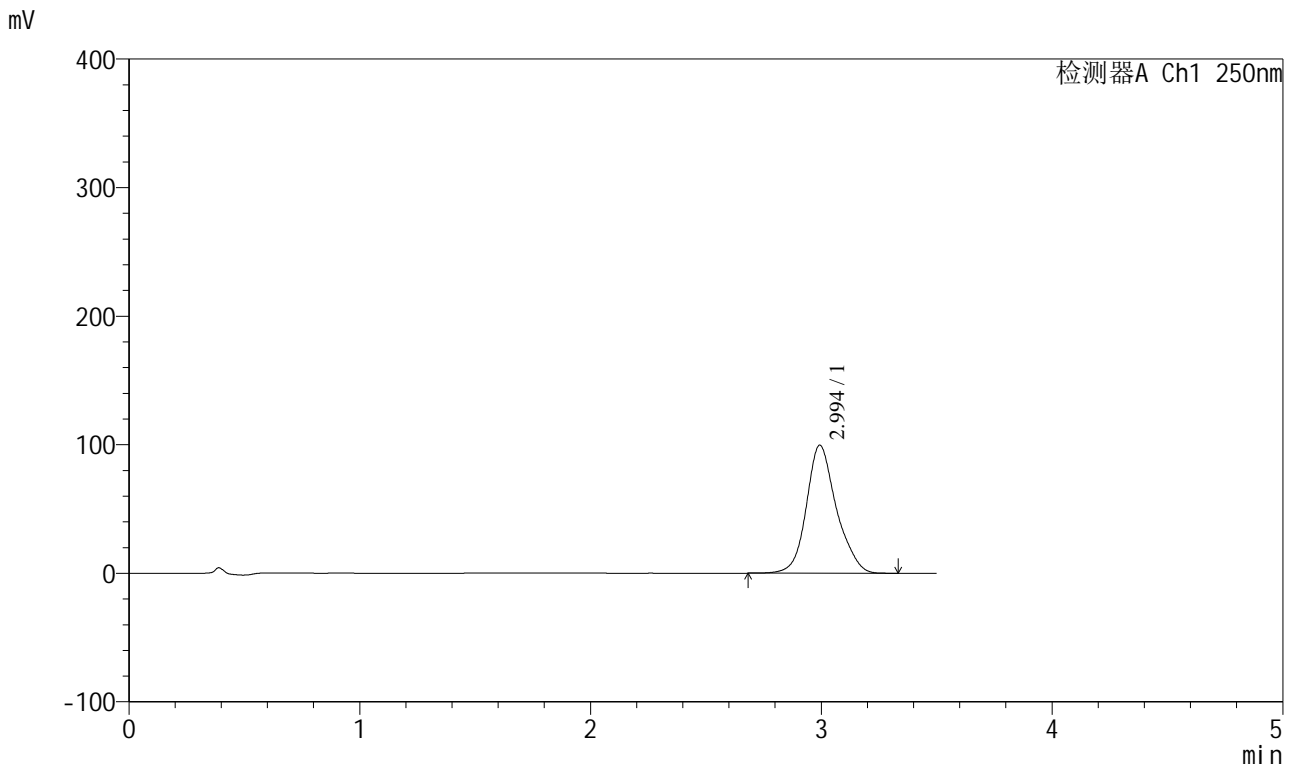


SXT-396

<样品信息>

色谱柱:XB-C18(100*4.6mm,5μm) 流速:2.5ml/min
 柱温:30°C 波长:250nm
 数据文件名: RCSSXT-396 - 0-56/26-1016-2 - zzp-360mg-2025031221p-rcqx-pH6.8jz-2-jf50z-15min-P4.lcd
 方法文件名: RCSSXT-396 - SXT-396-RCQX-FX275.lcm
 批处理文件名: RCSSXT-396 - 20250411-rcqx-FX275.lcb
 样品瓶号: 1-29
 进样体积: 10μl 版本号:6.115
 进样时间: 2025/04/12 01:00:13 实验者: xiechaojun
 处理时间 (V2) : 2025/04/12 11:27:22 处理者: xiechaojun
 仪器型号: SHIMADZU LC-2050C(FX275)

<色谱图>



<峰表>

检测器A Ch1 250nm

峰号	保留时间	面积	面积%	高度	理论塔板数(USP)	拖尾因子	分离度(USP)
1	2.994	900531	100.000	99428	2734	1.163	--
总计		900531	100.000	99428			

图72 地拉罗司颗粒溶出曲线测定HPLC图谱
 自制品-2025031221批(360mg规格)-pH6.8介质-桨法-50转-15min-片4
 供试品溶液-1

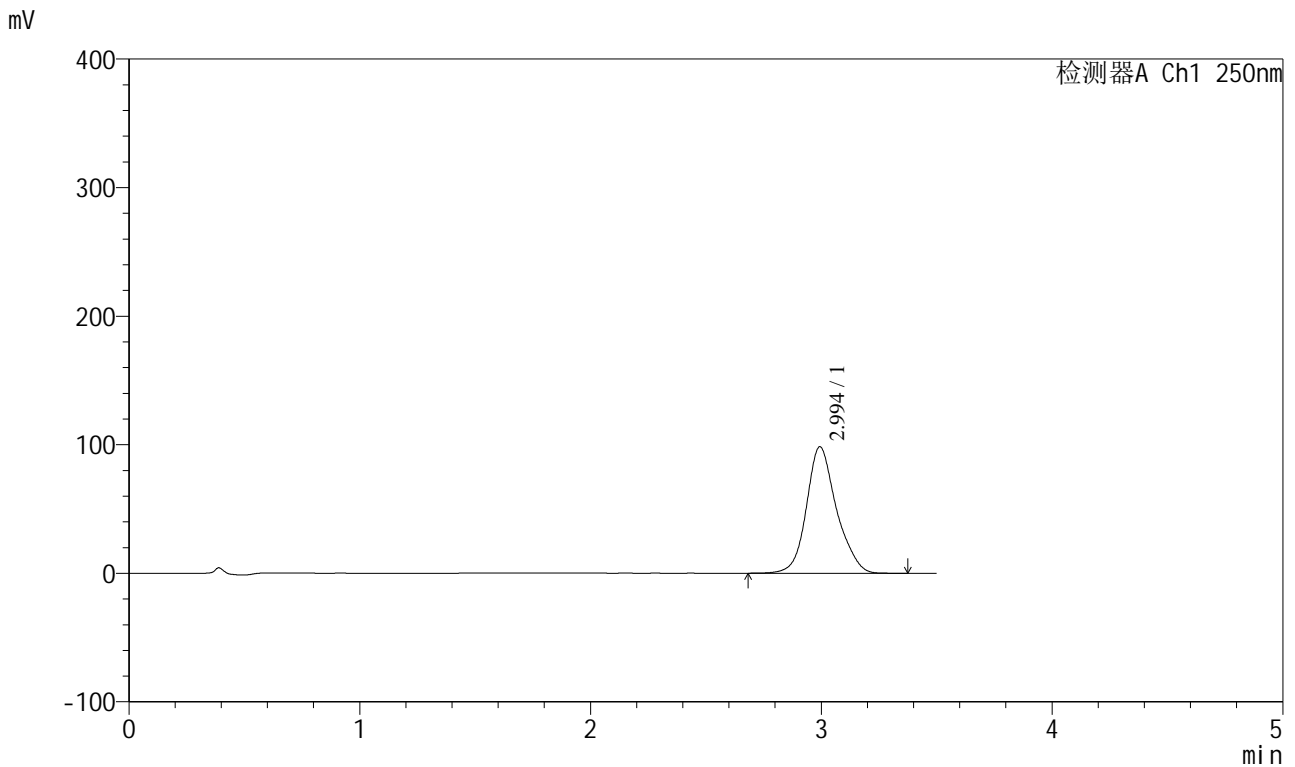


SXT-396

<样品信息>

色谱柱:XB-C18(100*4.6mm,5μm) 流速:2.5ml/min
 柱温:30°C 波长:250nm
 数据文件名: RCSSXT-396 - 0-56/26-1018-2 - zzp-360mg-2025031221p-rcqx-pH6.8jz-2-jf50z-15min-P6.lcd
 方法文件名: RCSSXT-396 - SXT-396-RCQX-FX275.lcm
 批处理文件名: RCSSXT-396 - 20250411-rcqx-FX275.lcb
 样品瓶号: 1-47
 进样体积: 10μl 版本号:6.115
 进样时间: 2025/04/12 01:07:57 实验者: xiechaojun
 处理时间 (V2) : 2025/04/12 11:27:28 处理者: xiechaojun
 仪器型号: SHIMADZU LC-2050C(FX275)

<色谱图>



<峰表>

检测器A Ch1 250nm

峰号	保留时间	面积	面积%	高度	理论塔板数(USP)	拖尾因子	分离度(USP)
1	2.994	890893	100.000	98301	2729	1.163	--
总计		890893	100.000	98301			

图74 地拉罗司颗粒溶出曲线测定HPLC图谱
 自制品-2025031221批(360mg规格)-pH6.8介质-桨法-50转-15min-片6
 供试品溶液-1

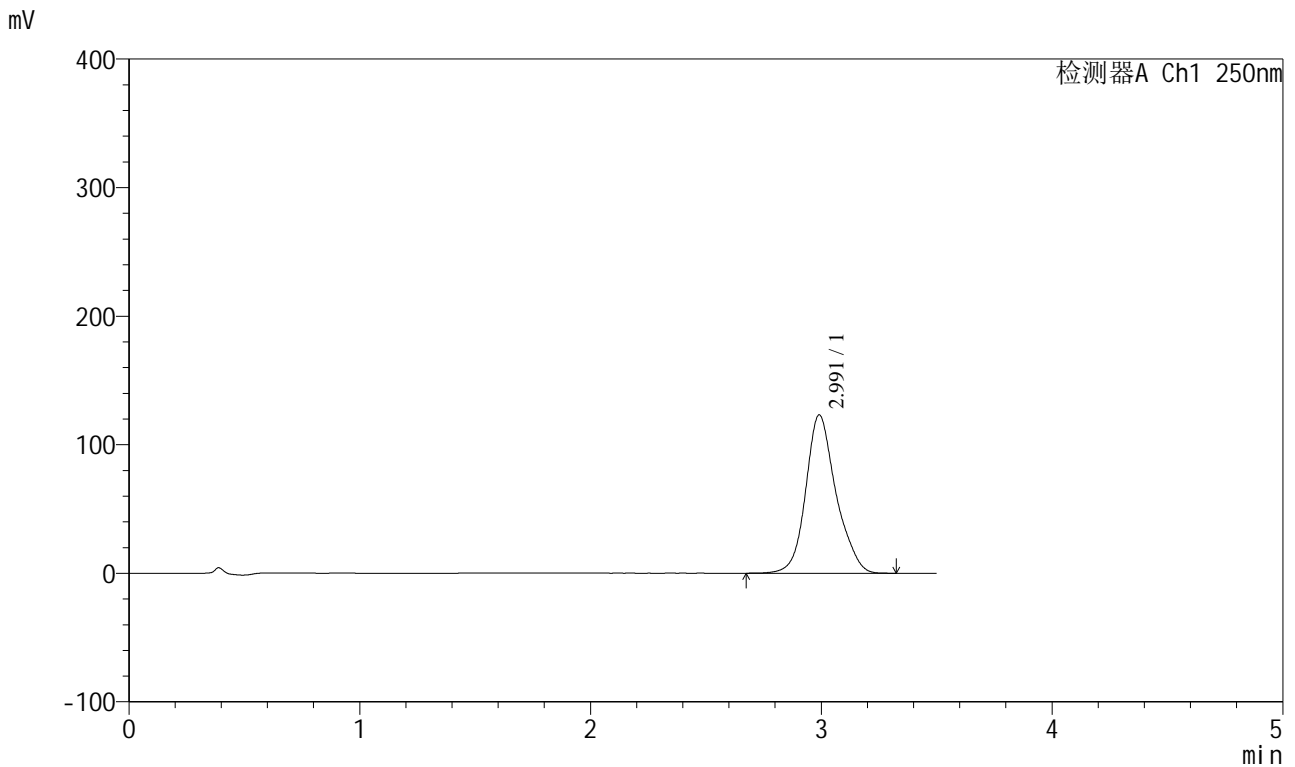


SXT-396

<样品信息>

色谱柱:XB-C18(100*4.6mm,5μm) 流速:2.5ml/min
 柱温:30°C 波长:250nm
 数据文件名: RCSSXT-396 - 0-56/26-1019-2 - zzp-360mg-2025031221p-rcqx-pH6.8jz-2-jf50z-30min-P1.lcd
 方法文件名: RCSSXT-396 - SXT-396-RCQX-FX275.lcm
 批处理文件名: RCSSXT-396 - 20250411-rcqx-FX275.lcb
 样品瓶号: 1-3
 进样体积: 10μl 版本号:6.115
 进样时间: 2025/04/12 01:11:48 实验者: xiechaojun
 处理时间 (V2) : 2025/04/12 11:27:31 处理者: xiechaojun
 仪器型号: SHIMADZU LC-2050C(FX275)

<色谱图>



<峰表>

检测器A Ch1 250nm

峰号	保留时间	面积	面积%	高度	理论塔板数(USP)	拖尾因子	分离度(USP)
1	2.991	1122745	100.000	123047	2693	1.167	--
总计		1122745	100.000	123047			

图75 地拉罗司颗粒溶出曲线测定HPLC图谱
 自制品-2025031221批(360mg规格)-pH6.8介质-桨法-50转-30min-片1
 供试品溶液-1

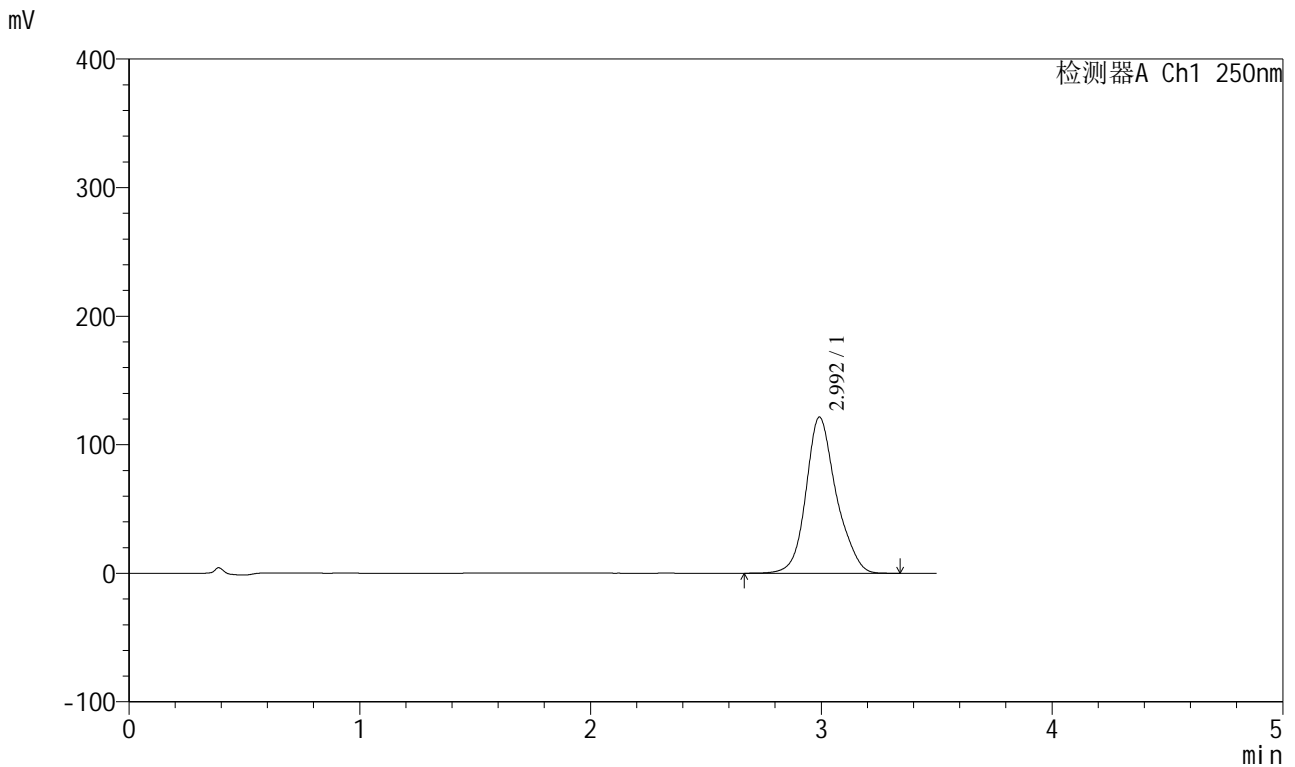


SXT-396

<样品信息>

色谱柱:XB-C18(100*4.6mm,5μm) 流速:2.5ml/min
 柱温:30°C 波长:250nm
 数据文件名: RCSSXT-396 - 0-56/26-1020-2 - zzp-360mg-2025031221p-rcqx-pH6.8jz-2-jf50z-30min-P2.lcd
 方法文件名: RCSSXT-396 - SXT-396-RCQX-FX275.lcm
 批处理文件名: RCSSXT-396 - 20250411-rcqx-FX275.lcb
 样品瓶号: 1-12
 进样体积: 10μl 版本号:6.115
 进样时间: 2025/04/12 01:15:41 实验者: xiechaojun
 处理时间 (V2) : 2025/04/12 11:27:34 处理者: xiechaojun
 仪器型号: SHIMADZU LC-2050C(FX275)

<色谱图>



<峰表>

检测器A Ch1 250nm

峰号	保留时间	面积	面积%	高度	理论塔板数(USP)	拖尾因子	分离度(USP)
1	2.992	1106577	100.000	121201	2694	1.167	--
总计		1106577	100.000	121201			

图76 地拉罗司颗粒溶出曲线测定HPLC图谱
 自制品-2025031221批(360mg规格)-pH6.8介质-桨法-50转-30min-片2
 供试品溶液-1

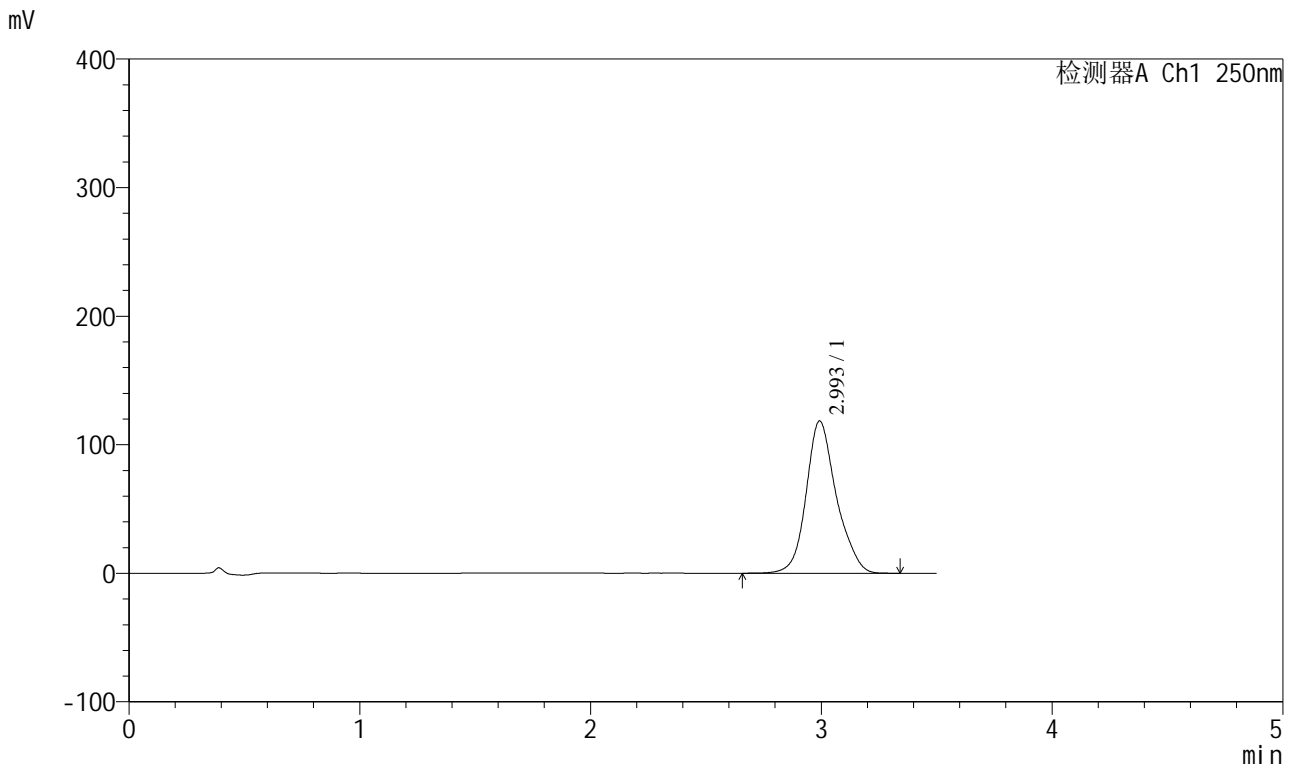


SXT-396

<样品信息>

色谱柱:XB-C18(100*4.6mm,5μm) 流速:2.5ml/min
 柱温:30°C 波长:250nm
 数据文件名: RCSSXT-396 - 0-56/26-1021-2 - zzp-360mg-2025031221p-rcqx-pH6.8jz-2-jf50z-30min-P3.lcd
 方法文件名: RCSSXT-396 - SXT-396-RCQX-FX275.lcm
 批处理文件名: RCSSXT-396 - 20250411-rcqx-FX275.lcb
 样品瓶号: 1-21
 进样体积: 10μl 版本号:6.115
 进样时间: 2025/04/12 01:19:33 实验者: xiechaojun
 处理时间 (V2): 2025/04/12 11:27:37 处理者: xiechaojun
 仪器型号: SHIMADZU LC-2050C(FX275)

<色谱图>



<峰表>

检测器A Ch1 250nm

峰号	保留时间	面积	面积%	高度	理论塔板数(USP)	拖尾因子	分离度(USP)
1	2.993	1077760	100.000	118168	2706	1.166	--
总计		1077760	100.000	118168			

图77 地拉罗司颗粒溶出曲线测定HPLC图谱
 自制品-2025031221批(360mg规格)-pH6.8介质-桨法-50转-30min-片3
 供试品溶液-1

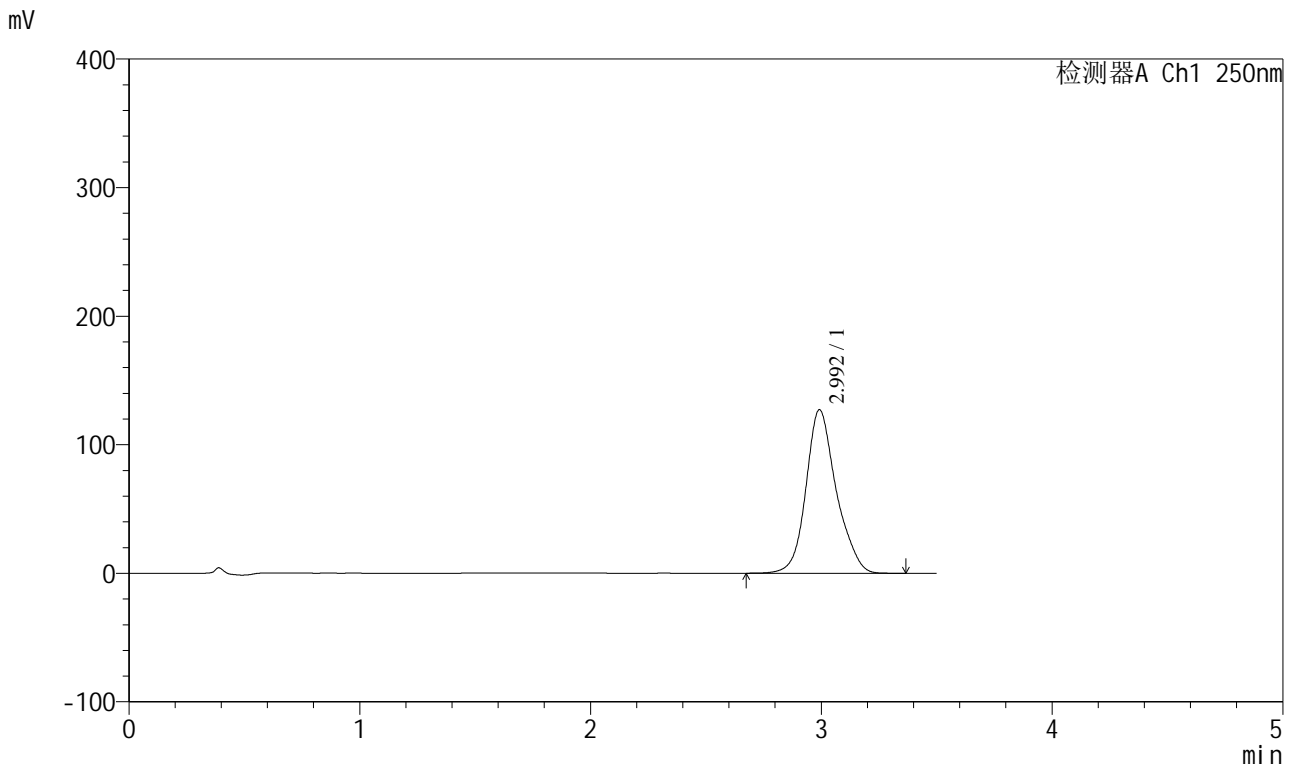


SXT-396

<样品信息>

色谱柱:XB-C18(100*4.6mm,5μm) 流速:2.5ml/min
 柱温:30°C 波长:250nm
 数据文件名: RCSSXT-396 - 0-56/26-1022-2 - zzp-360mg-2025031221p-rcqx-pH6.8jz-2-jf50z-30min-P4.lcd
 方法文件名: RCSSXT-396 - SXT-396-RCQX-FX275.lcm
 批处理文件名: RCSSXT-396 - 20250411-rcqx-FX275.lcb
 样品瓶号: 1-30
 进样体积: 10μl 版本号:6.115
 进样时间: 2025/04/12 01:23:25 实验者: xiechaojun
 处理时间 (V2) : 2025/04/12 11:27:40 处理者: xiechaojun
 仪器型号: SHIMADZU LC-2050C(FX275)

<色谱图>



<峰表>

检测器A Ch1 250nm

峰号	保留时间	面积	面积%	高度	理论塔板数(USP)	拖尾因子	分离度(USP)
1	2.992	1161042	100.000	126923	2687	1.169	--
总计		1161042	100.000	126923			

图78 地拉罗司颗粒溶出曲线测定HPLC图谱
 自制品-2025031221批(360mg规格)-pH6.8介质-桨法-50转-30min-片4
 供试品溶液-1

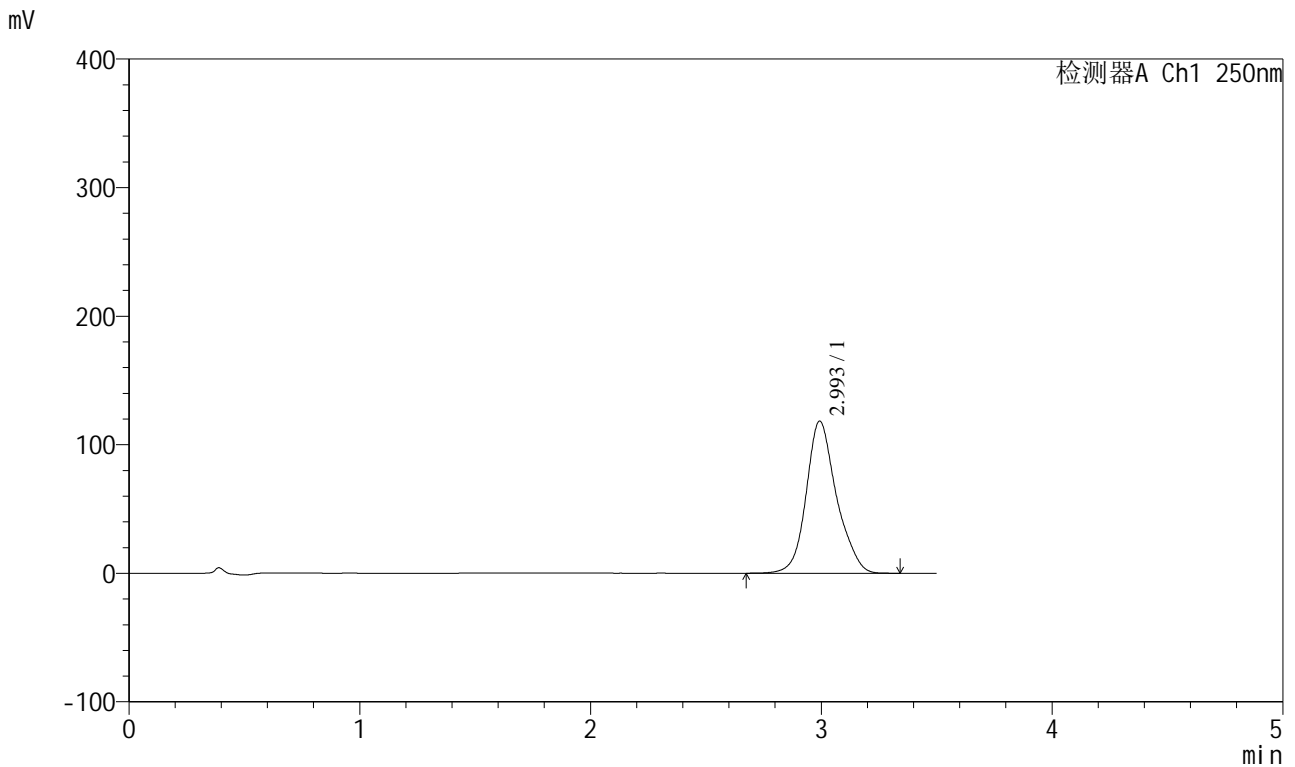


SXT-396

<样品信息>

色谱柱:XB-C18(100*4.6mm,5μm) 流速:2.5ml/min
 柱温:30°C 波长:250nm
 数据文件名: RCSSXT-396 - 0-56/26-1023-2 - zzp-360mg-2025031221p-rcqx-pH6.8jz-2-jf50z-30min-P5.lcd
 方法文件名: RCSSXT-396 - SXT-396-RCQX-FX275.lcm
 批处理文件名: RCSSXT-396 - 20250411-rcqx-FX275.lcb
 样品瓶号: 1-39
 进样体积: 10μl 版本号:6.115
 进样时间: 2025/04/12 01:27:17 实验者: xiechaojun
 处理时间 (V2) : 2025/04/12 11:27:43 处理者: xiechaojun
 仪器型号: SHIMADZU LC-2050C(FX275)

<色谱图>



<峰表>

检测器A Ch1 250nm

峰号	保留时间	面积	面积%	高度	理论塔板数(USP)	拖尾因子	分离度(USP)
1	2.993	1078600	100.000	118112	2692	1.167	--
总计		1078600	100.000	118112			

图79 地拉罗司颗粒溶出曲线测定HPLC图谱
 自制品-2025031221批(360mg规格)-pH6.8介质-桨法-50转-30min-片5
 供试品溶液-1

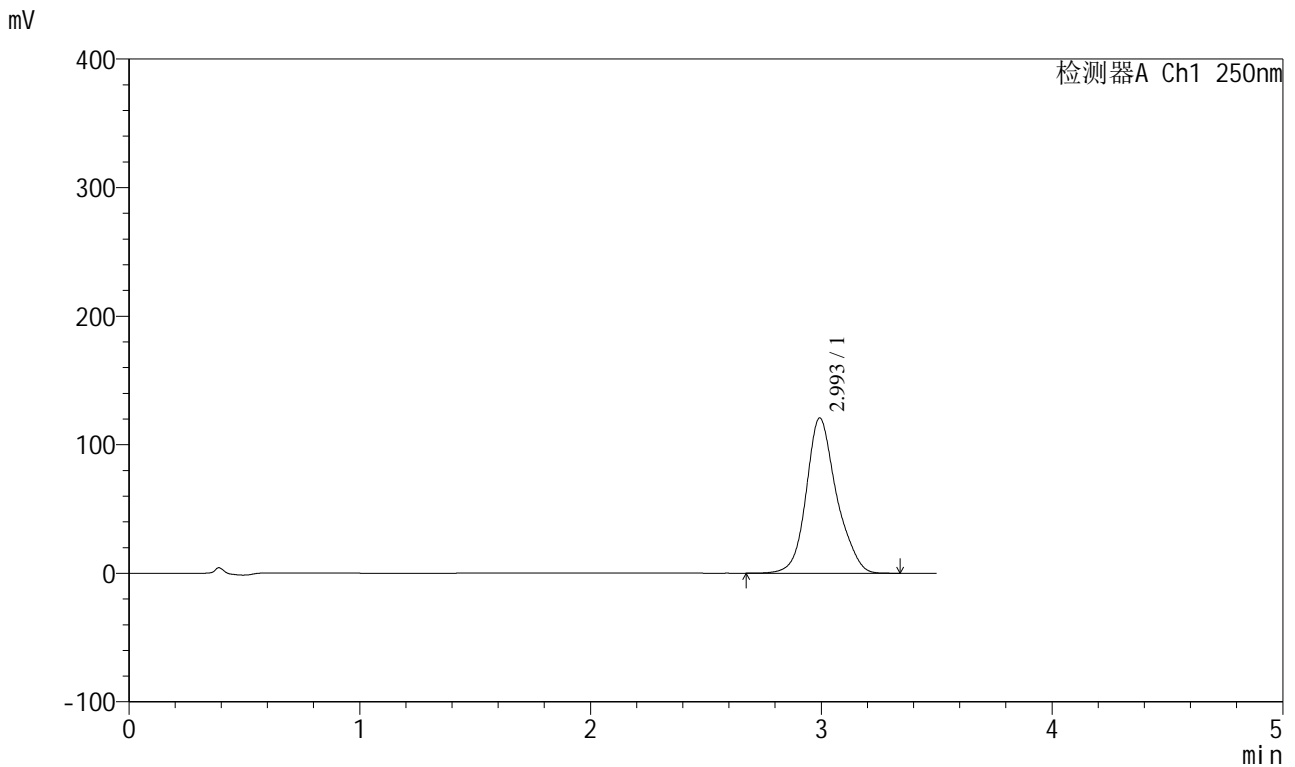


SXT-396

<样品信息>

色谱柱:XB-C18(100*4.6mm,5μm) 流速:2.5ml/min
 柱温:30°C 波长:250nm
 数据文件名: RCSSXT-396 - 0-56/26-1024-2 - zzp-360mg-2025031221p-rcqx-pH6.8jz-2-jf50z-30min-P6.lcd
 方法文件名: RCSSXT-396 - SXT-396-RCQX-FX275.lcm
 批处理文件名: RCSSXT-396 - 20250411-rcqx-FX275.lcb
 样品瓶号: 1-48
 进样体积: 10μl 版本号:6.115
 进样时间: 2025/04/12 01:31:09 实验者: xiechaojun
 处理时间 (V2) : 2025/04/12 11:27:46 处理者: xiechaojun
 仪器型号: SHIMADZU LC-2050C(FX275)

<色谱图>



<峰表>

检测器A Ch1 250nm

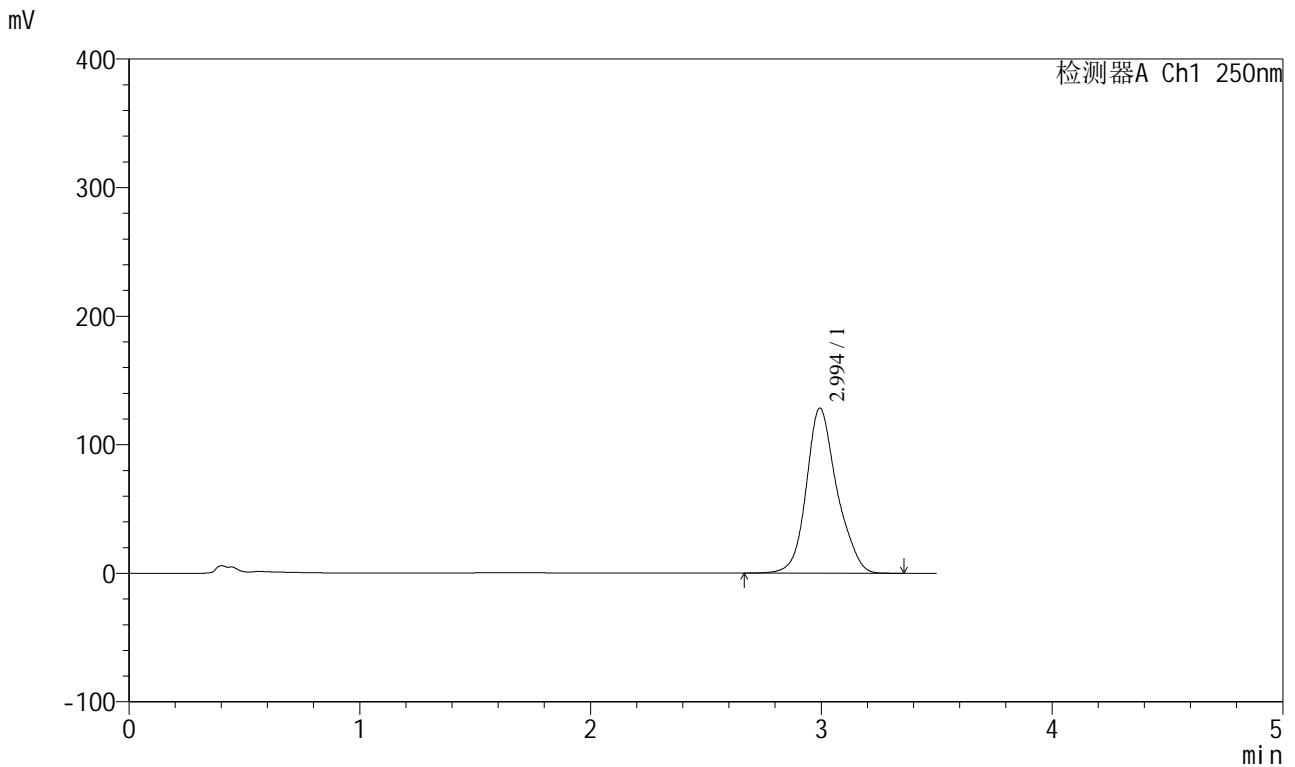
峰号	保留时间	面积	面积%	高度	理论塔板数(USP)	拖尾因子	分离度(USP)
1	2.993	1100024	100.000	120520	2692	1.166	--
总计		1100024	100.000	120520			

图80 地拉罗司颗粒溶出曲线测定HPLC图谱
 自制品-2025031221批(360mg规格)-pH6.8介质-桨法-50转-30min-片6
 供试品溶液-1

<样品信息>

色谱柱:XB-C18(100*4.6mm,5μm) 流速:2.5ml/min
 柱温:30°C 波长:250nm
 数据文件名: RCSSXT-396 - 0-56/26-1025-2 - zzp-360mg-2025031221p-rcqx-pH6.8jz-2-jf50z-45min-P1.lcd
 方法文件名: RCSSXT-396 - SXT-396-RCQX-FX275.lcm
 批处理文件名: RCSSXT-396 - 20250411-rcqx-FX275.lcb
 样品瓶号: 1-4
 进样体积: 10μl 版本号:6.115
 进样时间: 2025/04/12 01:35:01 实验者: xiechaojun
 处理时间 (V2) : 2025/04/12 11:27:48 处理者: xiechaojun
 仪器型号: SHIMADZU LC-2050C(FX275)

<色谱图>



<峰表>

检测器A Ch1 250nm

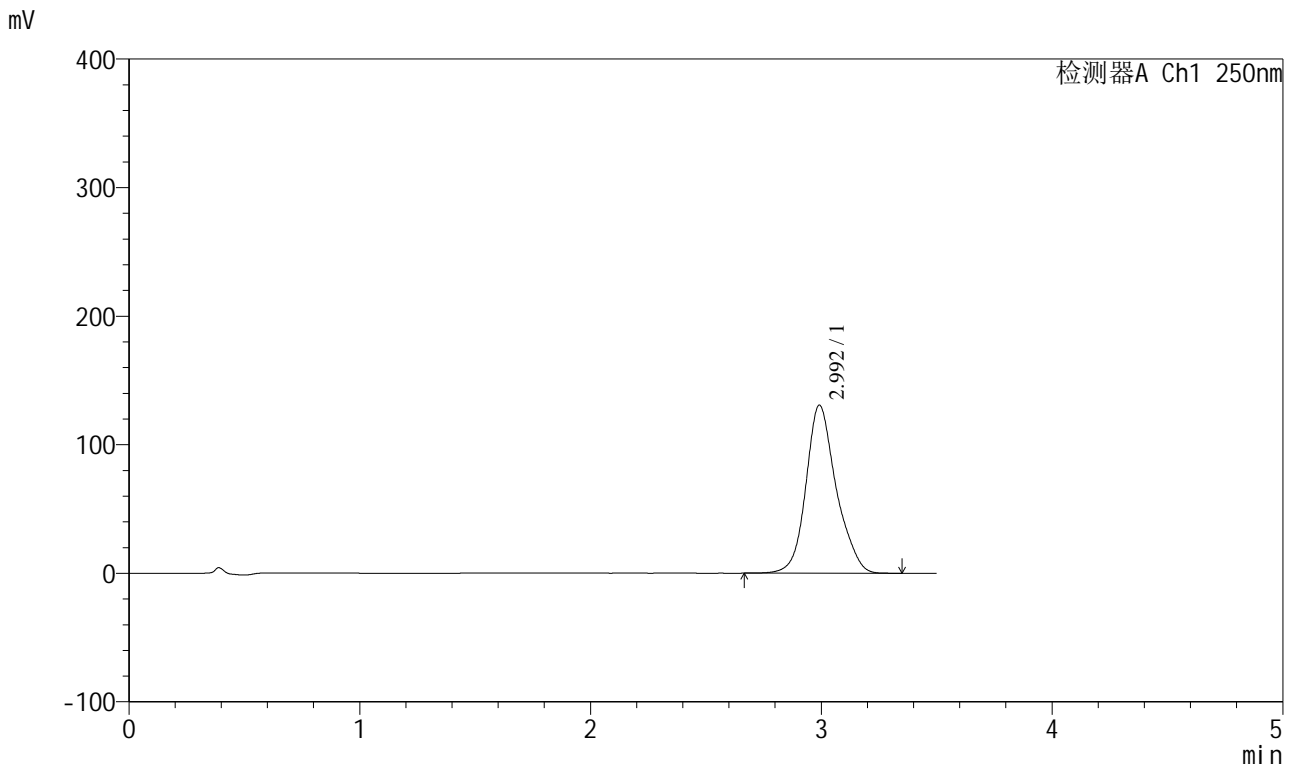
峰号	保留时间	面积	面积%	高度	理论塔板数(USP)	拖尾因子	分离度(USP)
1	2.994	1180761	100.000	128228	2630	1.165	--
总计		1180761	100.000	128228			

图81 地拉罗司颗粒溶出曲线测定HPLC图谱
 自制品-2025031221批(360mg规格)-pH6.8介质-桨法-50转-45min-片1
 供试品溶液-1

<样品信息>

色谱柱:XB-C18(100*4.6mm,5μm) 流速:2.5ml/min
 柱温:30°C 波长:250nm
 数据文件名: RCSSXT-396 - 0-56/26-1026-2 - zzp-360mg-2025031221p-rcqx-pH6.8jz-2-jf50z-45min-P2.lcd
 方法文件名: RCSSXT-396 - SXT-396-RCQX-FX275.lcm
 批处理文件名: RCSSXT-396 - 20250411-rcqx-FX275.lcb
 样品瓶号: 1-13
 进样体积: 10μl 版本号:6.115
 进样时间: 2025/04/12 01:38:53 实验者: xiechaojun
 处理时间 (V2): 2025/04/12 11:27:51 处理者: xiechaojun
 仪器型号: SHIMADZU LC-2050C(FX275)

<色谱图>



<峰表>

检测器A Ch1 250nm

峰号	保留时间	面积	面积%	高度	理论塔板数(USP)	拖尾因子	分离度(USP)
1	2.992	1192921	100.000	130458	2683	1.170	--
总计		1192921	100.000	130458			

图82 地拉罗司颗粒溶出曲线测定HPLC图谱
 自制品-2025031221批(360mg规格)-pH6.8介质-桨法-50转-45min-片2
 供试品溶液-1

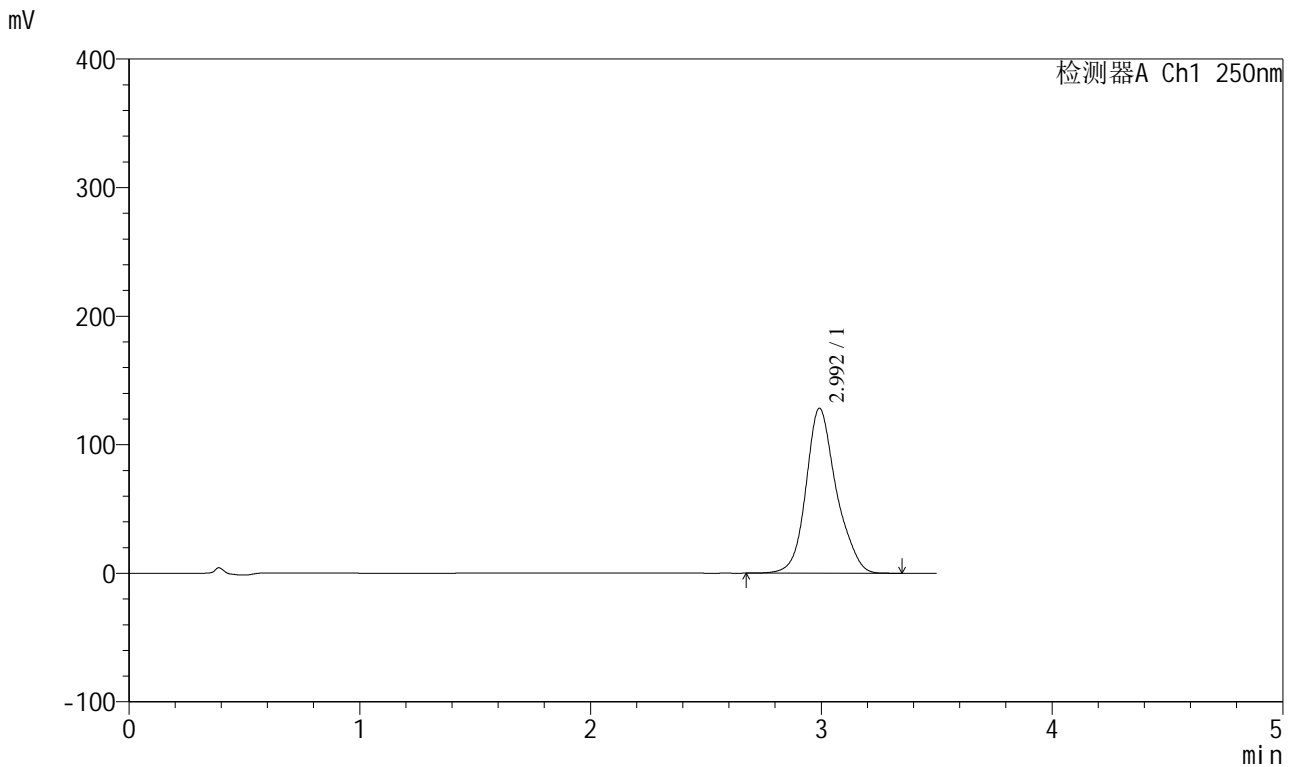


SXT-396

<样品信息>

色谱柱:XB-C18(100*4.6mm,5μm) 流速:2.5ml/min
 柱温:30°C 波长:250nm
 数据文件名: RCSSXT-396 - 0-56/26-1027-2 - zzp-360mg-2025031221p-rcqx-pH6.8jz-2-jf50z-45min-P3.lcd
 方法文件名: RCSSXT-396 - SXT-396-RCQX-FX275.lcm
 批处理文件名: RCSSXT-396 - 20250411-rcqx-FX275.lcb
 样品瓶号: 1-22
 进样体积: 10μl 版本号:6.115
 进样时间: 2025/04/12 01:42:46 实验者: xiechaojun
 处理时间 (V2) : 2025/04/12 11:27:54 处理者: xiechaojun
 仪器型号: SHIMADZU LC-2050C(FX275)

<色谱图>



<峰表>

检测器A Ch1 250nm

峰号	保留时间	面积	面积%	高度	理论塔板数(USP)	拖尾因子	分离度(USP)
1	2.992	1169967	100.000	128020	2688	1.169	--
总计		1169967	100.000	128020			

图83 地拉罗司颗粒溶出曲线测定HPLC图谱
 自制品-2025031221批(360mg规格)-pH6.8介质-桨法-50转-45min-片3
 供试品溶液-1

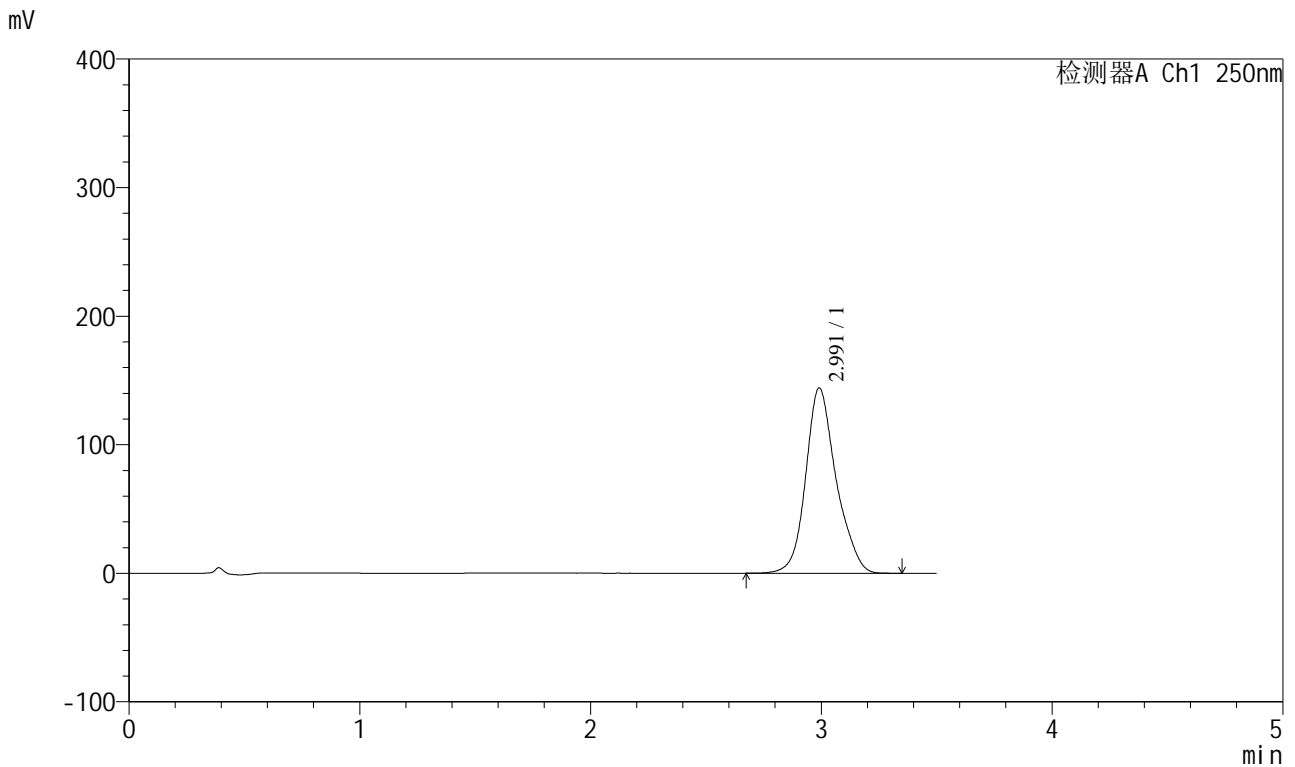


SXT-396

<样品信息>

色谱柱:XB-C18(100*4.6mm,5μm) 流速:2.5ml/min
 柱温:30°C 波长:250nm
 数据文件名: RCSSXT-396 - 0-56/26-1028-2 - zzp-360mg-2025031221p-rcqx-pH6.8jz-2-jf50z-45min-P4.lcd
 方法文件名: RCSSXT-396 - SXT-396-RCQX-FX275.lcm
 批处理文件名: RCSSXT-396 - 20250411-rcqx-FX275.lcb
 样品瓶号: 1-31
 进样体积: 10μl 版本号:6.115
 进样时间: 2025/04/12 01:46:39 实验者: xiechaojun
 处理时间 (V2) : 2025/04/12 11:27:57 处理者: xiechaojun
 仪器型号: SHIMADZU LC-2050C(FX275)

<色谱图>



<峰表>

检测器A Ch1 250nm

峰号	保留时间	面积	面积%	高度	理论塔板数(USP)	拖尾因子	分离度(USP)
1	2.991	1321010	100.000	143931	2659	1.171	--
总计		1321010	100.000	143931			

图84 地拉罗司颗粒溶出曲线测定HPLC图谱
 自制品-2025031221批(360mg规格)-pH6.8介质-桨法-50转-45min-片4
 供试品溶液-1

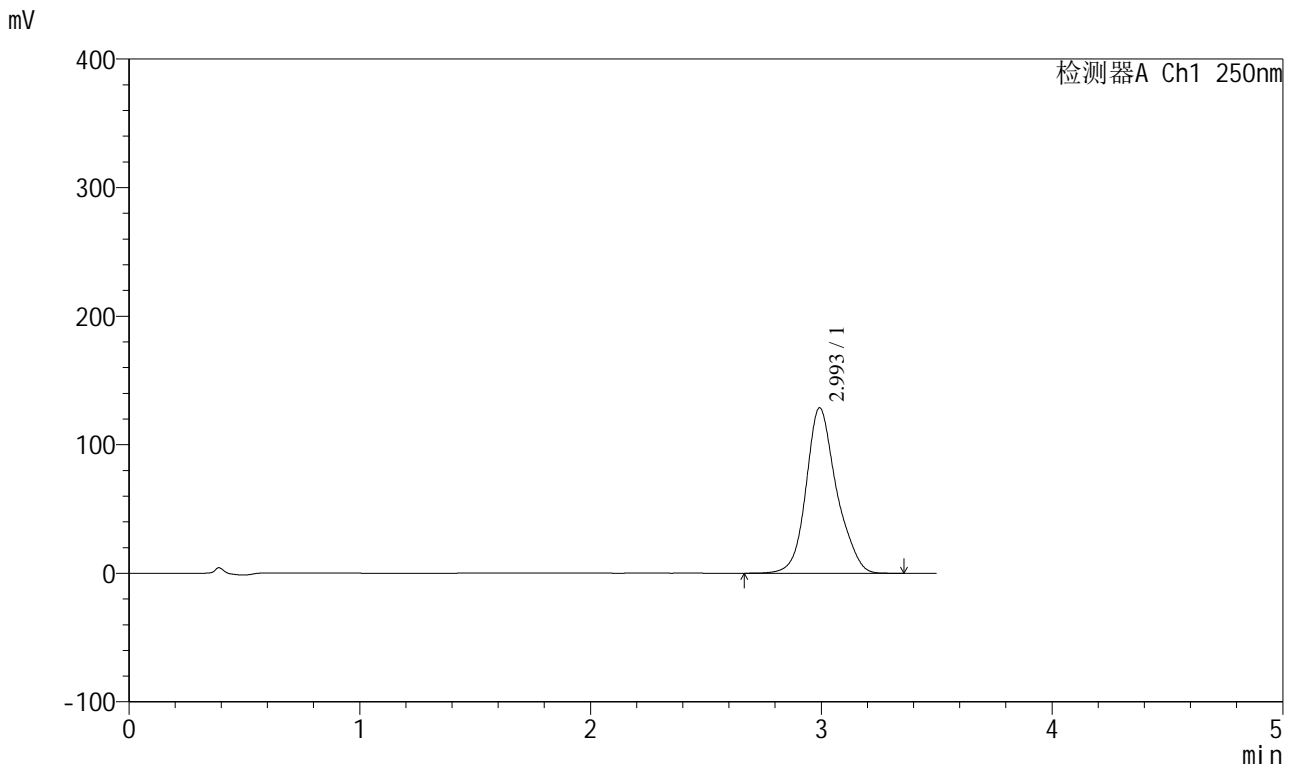


SXT-396

<样品信息>

色谱柱:XB-C18(100*4.6mm,5μm) 流速:2.5ml/min
 柱温:30°C 波长:250nm
 数据文件名: RCSSXT-396 - 0-56/26-1029-2 - zzp-360mg-2025031221p-rcqx-pH6.8jz-2-jf50z-45min-P5.lcd
 方法文件名: RCSSXT-396 - SXT-396-RCQX-FX275.lcm
 批处理文件名: RCSSXT-396 - 20250411-rcqx-FX275.lcb
 样品瓶号: 1-40
 进样体积: 10μl 版本号:6.115
 进样时间: 2025/04/12 01:50:32 实验者: xiechaojun
 处理时间 (V2) : 2025/04/12 11:27:59 处理者: xiechaojun
 仪器型号: SHIMADZU LC-2050C(FX275)

<色谱图>



<峰表>

检测器A Ch1 250nm

峰号	保留时间	面积	面积%	高度	理论塔板数(USP)	拖尾因子	分离度(USP)
1	2.993	1177886	100.000	128353	2666	1.168	--
总计		1177886	100.000	128353			

图85 地拉罗司颗粒溶出曲线测定HPLC图谱
 自制品-2025031221批(360mg规格)-pH6.8介质-桨法-50转-45min-片5
 供试品溶液-1

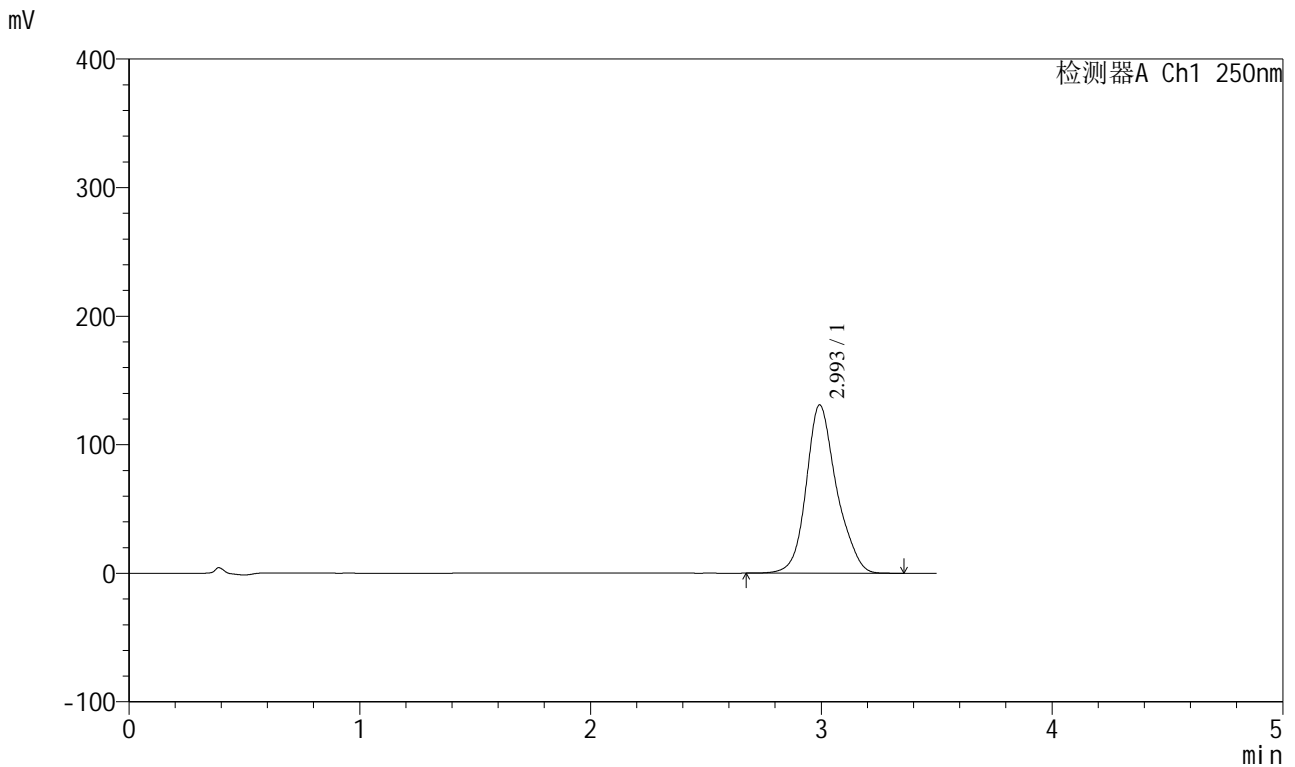


SXT-396

<样品信息>

色谱柱:XB-C18(100*4.6mm,5μm) 流速:2.5ml/min
 柱温:30°C 波长:250nm
 数据文件名: RCSSXT-396 - 0-56/26-1030-2 - zzp-360mg-2025031221p-rcqx-pH6.8jz-2-jf50z-45min-P6.lcd
 方法文件名: RCSSXT-396 - SXT-396-RCQX-FX275.lcm
 批处理文件名: RCSSXT-396 - 20250411-rcqx-FX275.lcb
 样品瓶号: 1-49
 进样体积: 10μl 版本号:6.115
 进样时间: 2025/04/12 01:54:24 实验者: xiechaojun
 处理时间 (V2) : 2025/04/12 11:28:02 处理者: xiechaojun
 仪器型号: SHIMADZU LC-2050C(FX275)

<色谱图>



<峰表>

检测器A Ch1 250nm

峰号	保留时间	面积	面积%	高度	理论塔板数(USP)	拖尾因子	分离度(USP)
1	2.993	1196502	100.000	130646	2674	1.169	--
总计		1196502	100.000	130646			

图86 地拉罗司颗粒溶出曲线测定HPLC图谱
 自制品-2025031221批(360mg规格)-pH6.8介质-桨法-50转-45min-片6
 供试品溶液-1

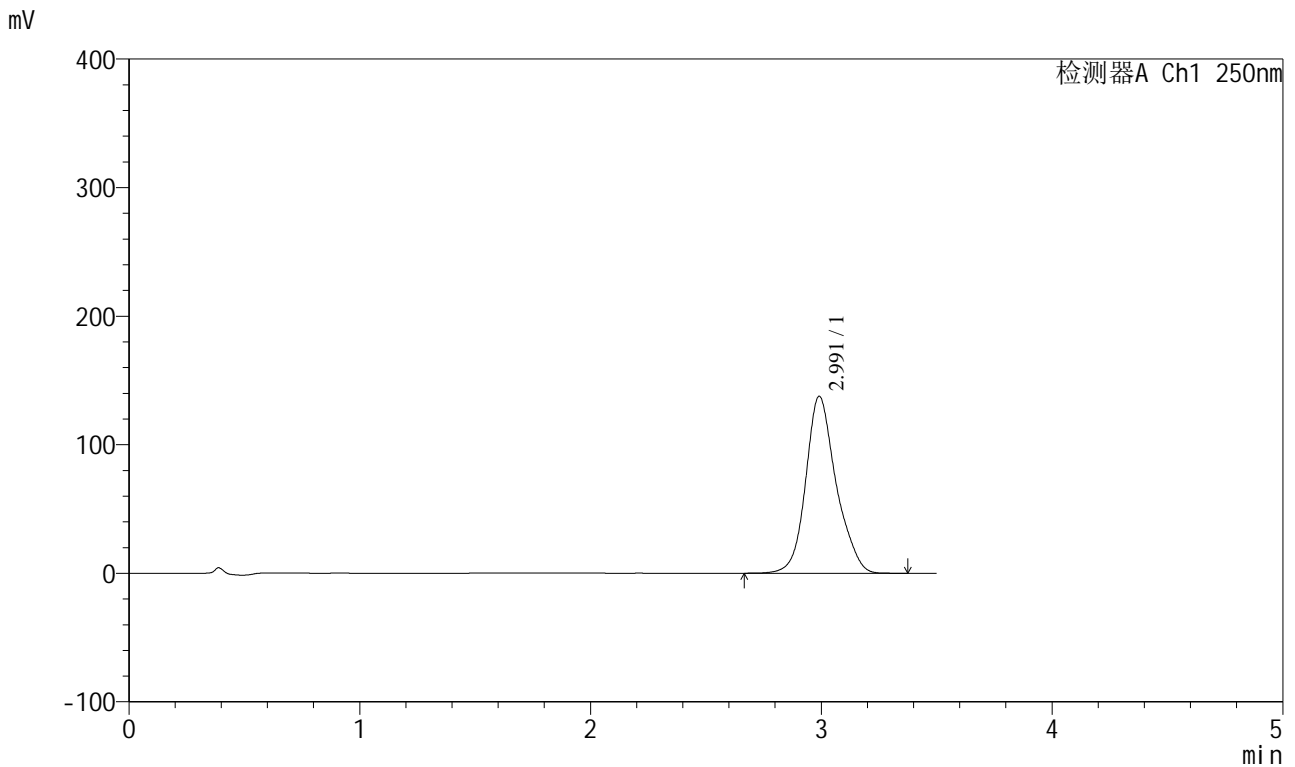


SXT-396

<样品信息>

色谱柱:XB-C18(100*4.6mm,5μm) 流速:2.5ml/min
 柱温:30°C 波长:250nm
 数据文件名: RCSSXT-396 - 0-56/26-1031-2 - zzp-360mg-2025031221p-rcqx-pH6.8jz-2-jf50z-60min-P1.lcd
 方法文件名: RCSSXT-396 - SXT-396-RCQX-FX275.lcm
 批处理文件名: RCSSXT-396 - 20250411-rcqx-FX275.lcb
 样品瓶号: 1-5
 进样体积: 10μl 版本号:6.115
 进样时间: 2025/04/12 01:58:17 实验者: xiechaojun
 处理时间 (V2) : 2025/04/12 11:28:05 处理者: xiechaojun
 仪器型号: SHIMADZU LC-2050C(FX275)

<色谱图>



<峰表>

检测器A Ch1 250nm

峰号	保留时间	面积	面积%	高度	理论塔板数(USP)	拖尾因子	分离度(USP)
1	2.991	1261840	100.000	137513	2660	1.170	--
总计		1261840	100.000	137513			

图87 地拉罗司颗粒溶出曲线测定HPLC图谱
 自制品-2025031221批(360mg规格)-pH6.8介质-桨法-50转-60min-片1
 供试品溶液-1

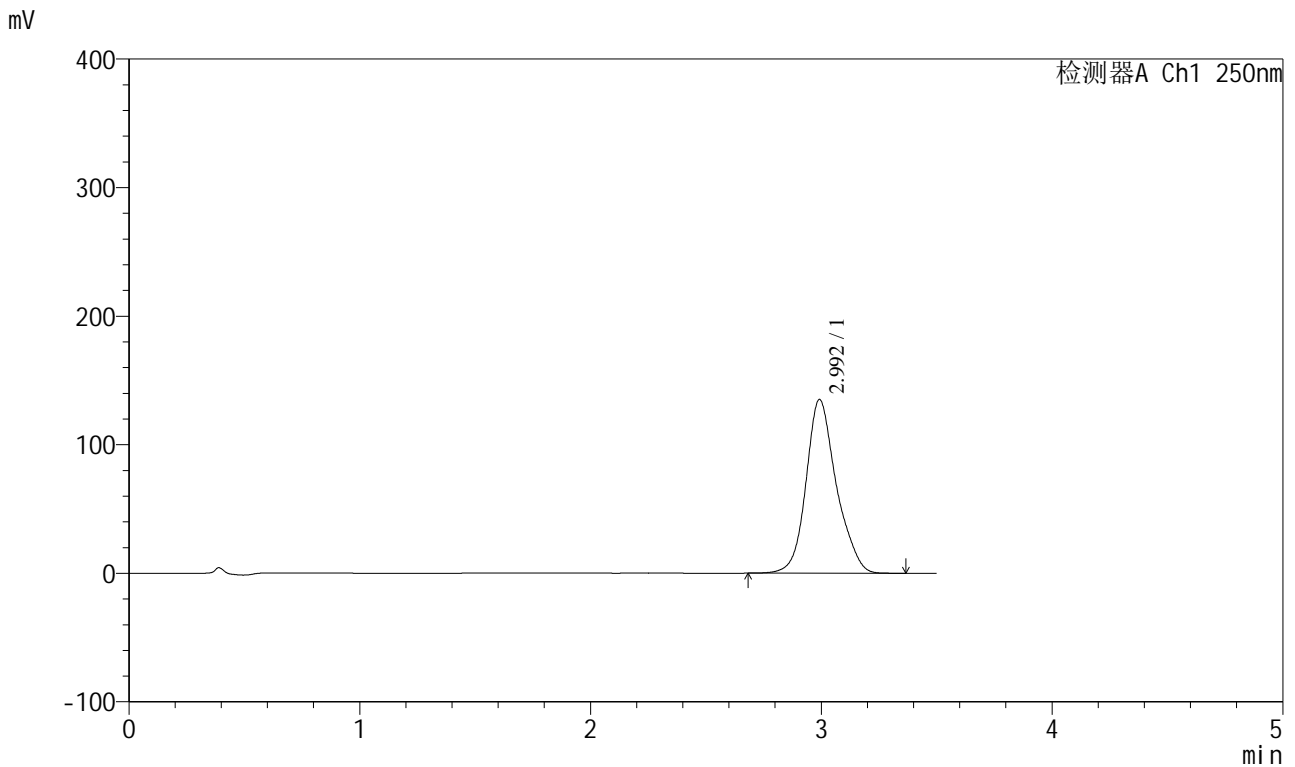


SXT-396

<样品信息>

色谱柱:XB-C18(100*4.6mm,5μm) 流速:2.5ml/min
 柱温:30°C 波长:250nm
 数据文件名: RCSSXT-396 - 0-56/26-1032-2 - zzp-360mg-2025031221p-rcqx-pH6.8jz-2-jf50z-60min-P2.lcd
 方法文件名: RCSSXT-396 - SXT-396-RCQX-FX275.lcm
 批处理文件名: RCSSXT-396 - 20250411-rcqx-FX275.lcb
 样品瓶号: 1-14
 进样体积: 10μl 版本号:6.115
 进样时间: 2025/04/12 02:02:09 实验者: xiechaojun
 处理时间 (V2) : 2025/04/12 11:28:08 处理者: xiechaojun
 仪器型号: SHIMADZU LC-2050C(FX275)

<色谱图>



<峰表>

检测器A Ch1 250nm

峰号	保留时间	面积	面积%	高度	理论塔板数(USP)	拖尾因子	分离度(USP)
1	2.992	1235336	100.000	134753	2674	1.170	--
总计		1235336	100.000	134753			

图88 地拉罗司颗粒溶出曲线测定HPLC图谱
 自制品-2025031221批(360mg规格)-pH6.8介质-桨法-50转-60min-片2
 供试品溶液-1

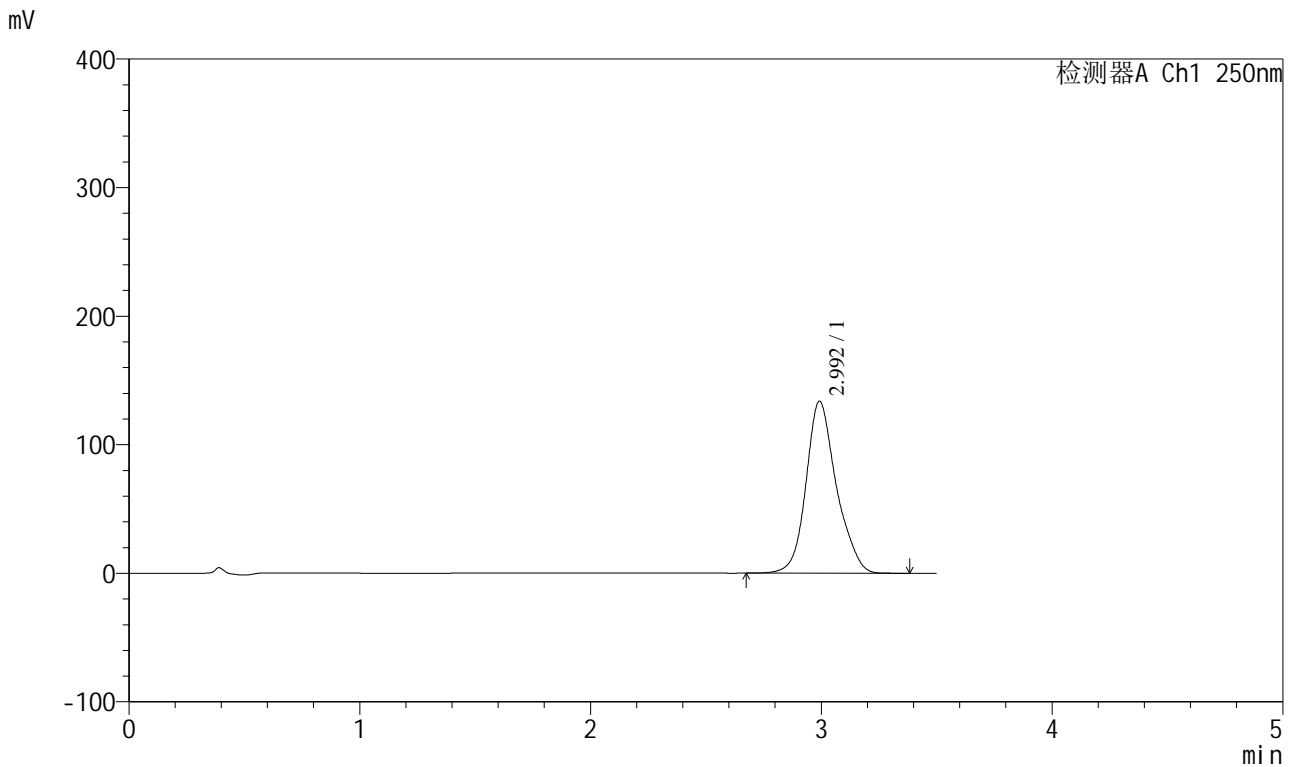


SXT-396

<样品信息>

色谱柱:XB-C18(100*4.6mm,5μm) 流速:2.5ml/min
 柱温:30°C 波长:250nm
 数据文件名: RCSSXT-396 - 0-56/26-1033-2 - zzp-360mg-2025031221p-rcqx-pH6.8jz-2-jf50z-60min-P3.lcd
 方法文件名: RCSSXT-396 - SXT-396-RCQX-FX275.lcm
 批处理文件名: RCSSXT-396 - 20250411-rcqx-FX275.lcb
 样品瓶号: 1-23
 进样体积: 10μl 版本号:6.115
 进样时间: 2025/04/12 02:06:01 实验者: xiechaojun
 处理时间 (V2) : 2025/04/12 11:28:10 处理者: xiechaojun
 仪器型号: SHIMADZU LC-2050C(FX275)

<色谱图>



<峰表>

检测器A Ch1 250nm

峰号	保留时间	面积	面积%	高度	理论塔板数(USP)	拖尾因子	分离度(USP)
1	2.992	1223374	100.000	133428	2675	1.171	--
总计		1223374	100.000	133428			

图89 地拉罗司颗粒溶出曲线测定HPLC图谱
 自制品-2025031221批(360mg规格)-pH6.8介质-桨法-50转-60min-片3
 供试品溶液-1

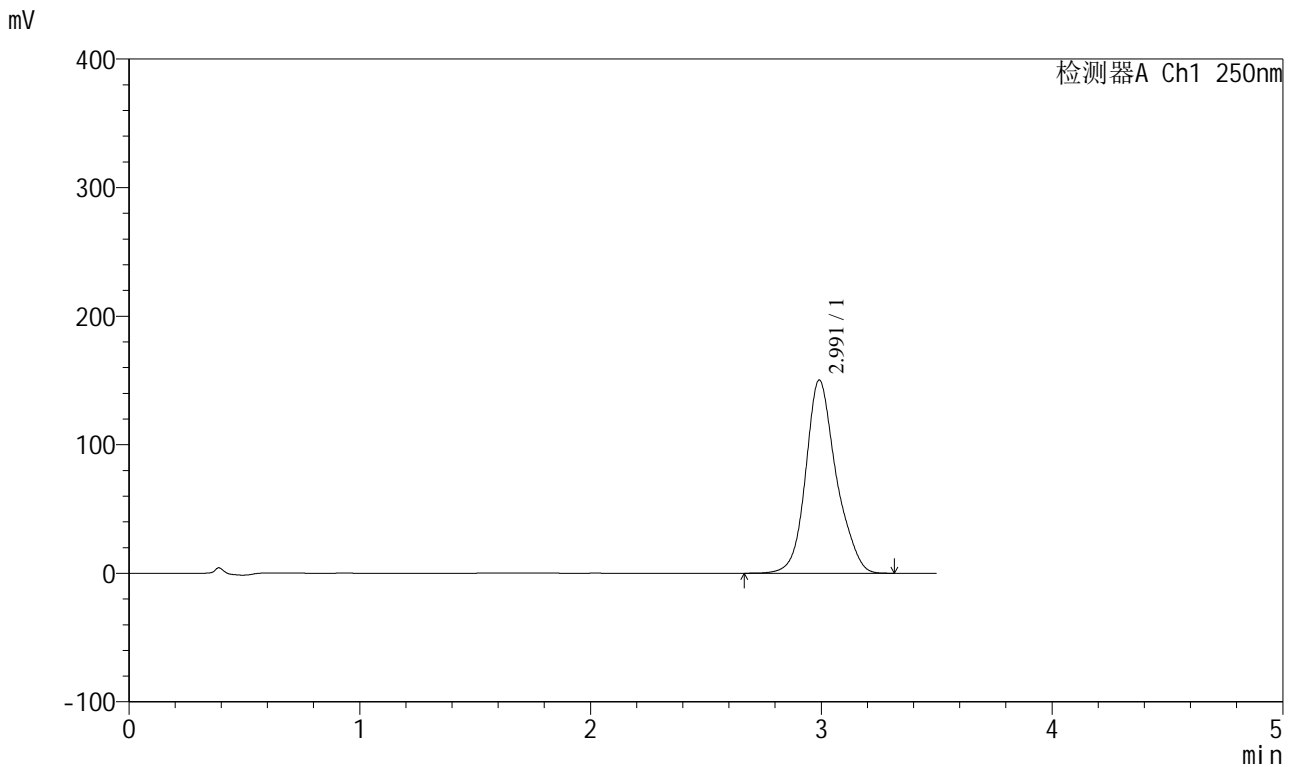


SXT-396

<样品信息>

色谱柱:XB-C18(100*4.6mm,5μm) 流速:2.5ml/min
 柱温:30°C 波长:250nm
 数据文件名: RCSSXT-396 - 0-56/26-1034-2 - zzp-360mg-2025031221p-rcqx-pH6.8jz-2-jf50z-60min-P4.lcd
 方法文件名: RCSSXT-396 - SXT-396-RCQX-FX275.lcm
 批处理文件名: RCSSXT-396 - 20250411-rcqx-FX275.lcb
 样品瓶号: 1-32
 进样体积: 10μl 版本号:6.115
 进样时间: 2025/04/12 02:09:53 实验者: xiechaojun
 处理时间 (V2) : 2025/04/12 11:28:13 处理者: xiechaojun
 仪器型号: SHIMADZU LC-2050C(FX275)

<色谱图>



<峰表>

检测器A Ch1 250nm

峰号	保留时间	面积	面积%	高度	理论塔板数(USP)	拖尾因子	分离度(USP)
1	2.991	1379307	100.000	150094	2650	1.172	--
总计		1379307	100.000	150094			

图90 地拉罗司颗粒溶出曲线测定HPLC图谱
 自制品-2025031221批(360mg规格)-pH6.8介质-桨法-50转-60min-片4
 供试品溶液-1

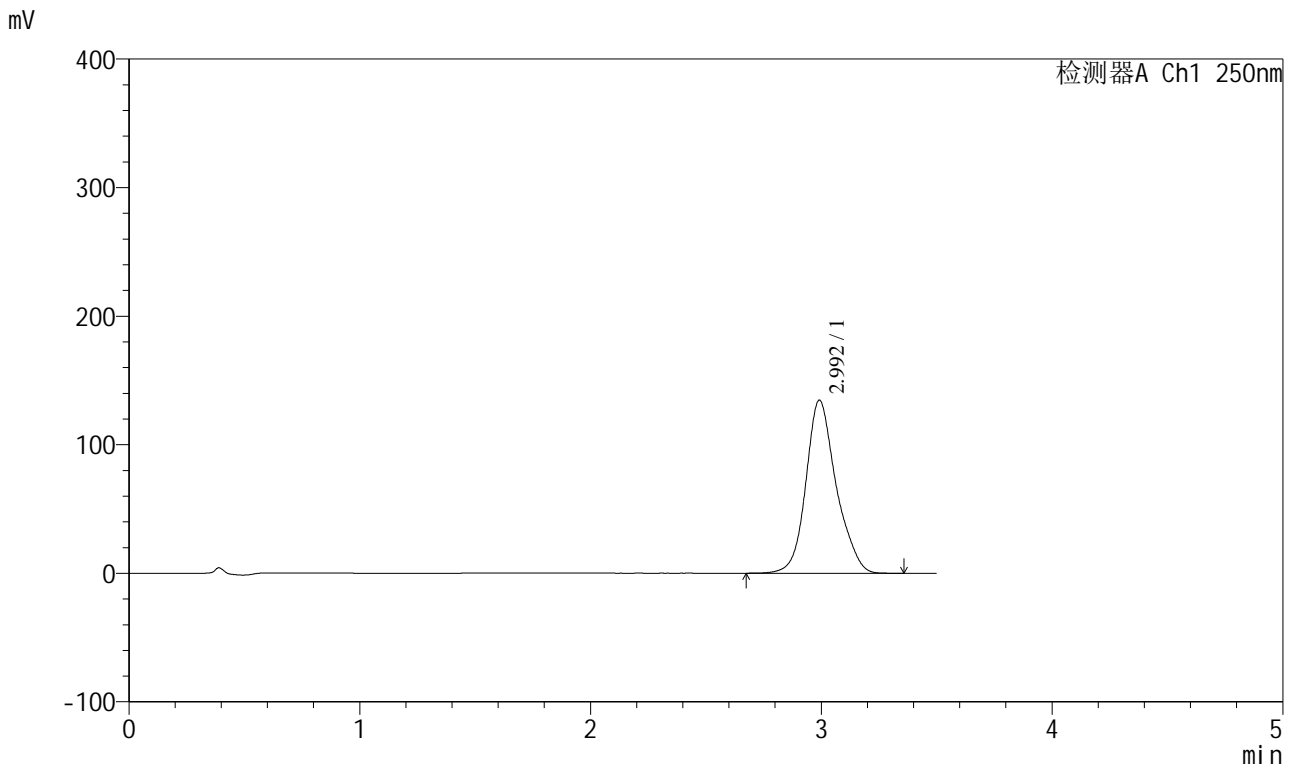


SXT-396

<样品信息>

色谱柱:XB-C18(100*4.6mm,5μm) 流速:2.5ml/min
 柱温:30°C 波长:250nm
 数据文件名: RCSSXT-396 - 0-56/26-1035-2 - zzp-360mg-2025031221p-rcqx-pH6.8jz-2-jf50z-60min-P5.lcd
 方法文件名: RCSSXT-396 - SXT-396-RCQX-FX275.lcm
 批处理文件名: RCSSXT-396 - 20250411-rcqx-FX275.lcb
 样品瓶号: 1-41
 进样体积: 10μl 版本号:6.115
 进样时间: 2025/04/12 02:13:46 实验者: xiechaojun
 处理时间 (V2) : 2025/04/12 11:28:16 处理者: xiechaojun
 仪器型号: SHIMADZU LC-2050C(FX275)

<色谱图>



<峰表>

检测器A Ch1 250nm

峰号	保留时间	面积	面积%	高度	理论塔板数(USP)	拖尾因子	分离度(USP)
1	2.992	1229679	100.000	134387	2679	1.170	--
总计		1229679	100.000	134387			

图91 地拉罗司颗粒溶出曲线测定HPLC图谱
 自制品-2025031221批(360mg规格)-pH6.8介质-桨法-50转-60min-片5
 供试品溶液-1

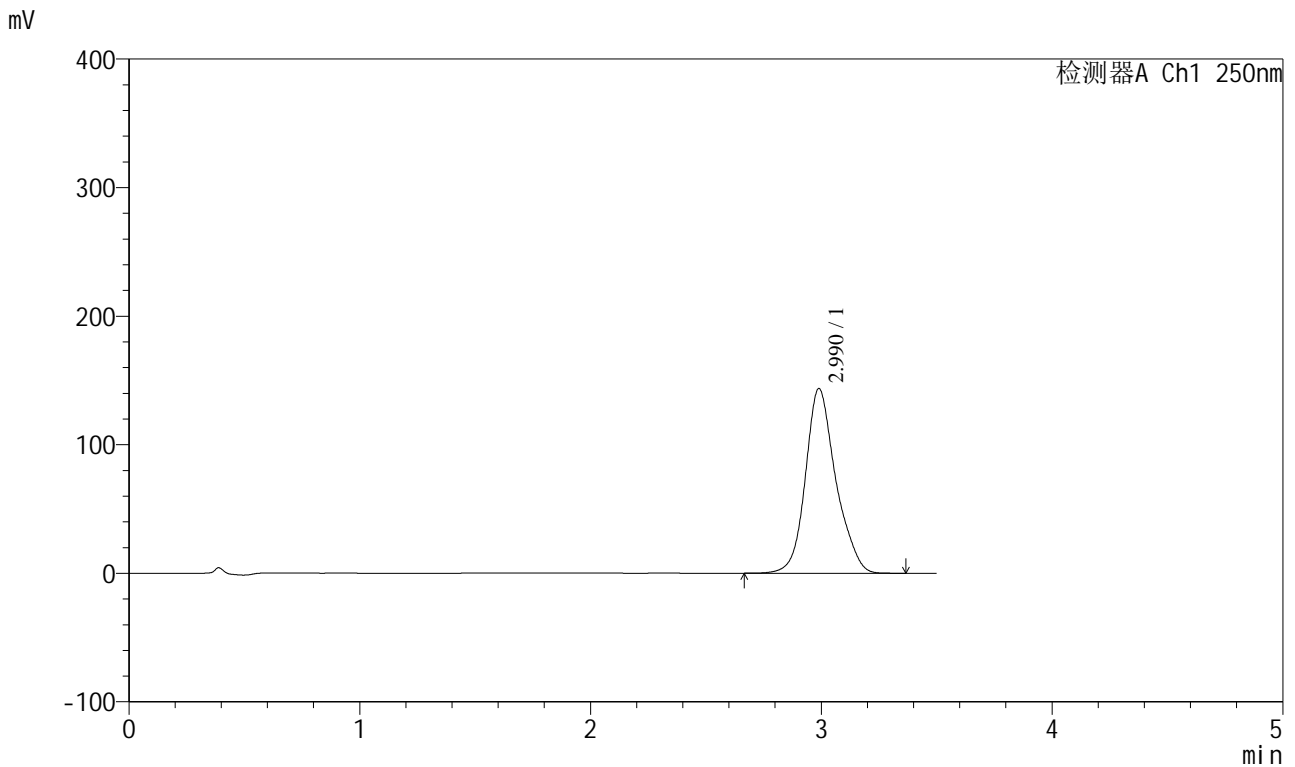


SXT-396

<样品信息>

色谱柱:XB-C18(100*4.6mm,5μm) 流速:2.5ml/min
 柱温:30°C 波长:250nm
 数据文件名: RCSSXT-396 - 0-56/26-1037-2 - zzp-360mg-2025031221p-rcqx-pH6.8jz-2-jf50z-90min-P1.lcd
 方法文件名: RCSSXT-396 - SXT-396-RCQX-FX275.lcm
 批处理文件名: RCSSXT-396 - 20250411-rcqx-FX275.lcb
 样品瓶号: 1-6
 进样体积: 10μl 版本号:6.115
 进样时间: 2025/04/12 02:21:30 实验者: xiechaojun
 处理时间 (V2) : 2025/04/12 11:28:22 处理者: xiechaojun
 仪器型号: SHIMADZU LC-2050C(FX275)

<色谱图>



<峰表>

检测器A Ch1 250nm

峰号	保留时间	面积	面积%	高度	理论塔板数(USP)	拖尾因子	分离度(USP)
1	2.990	1315817	100.000	143598	2665	1.173	--
总计		1315817	100.000	143598			

图93 地拉罗司颗粒溶出曲线测定HPLC图谱
 自制品-2025031221批(360mg规格)-pH6.8介质-桨法-50转-90min-片1
 供试品溶液-1

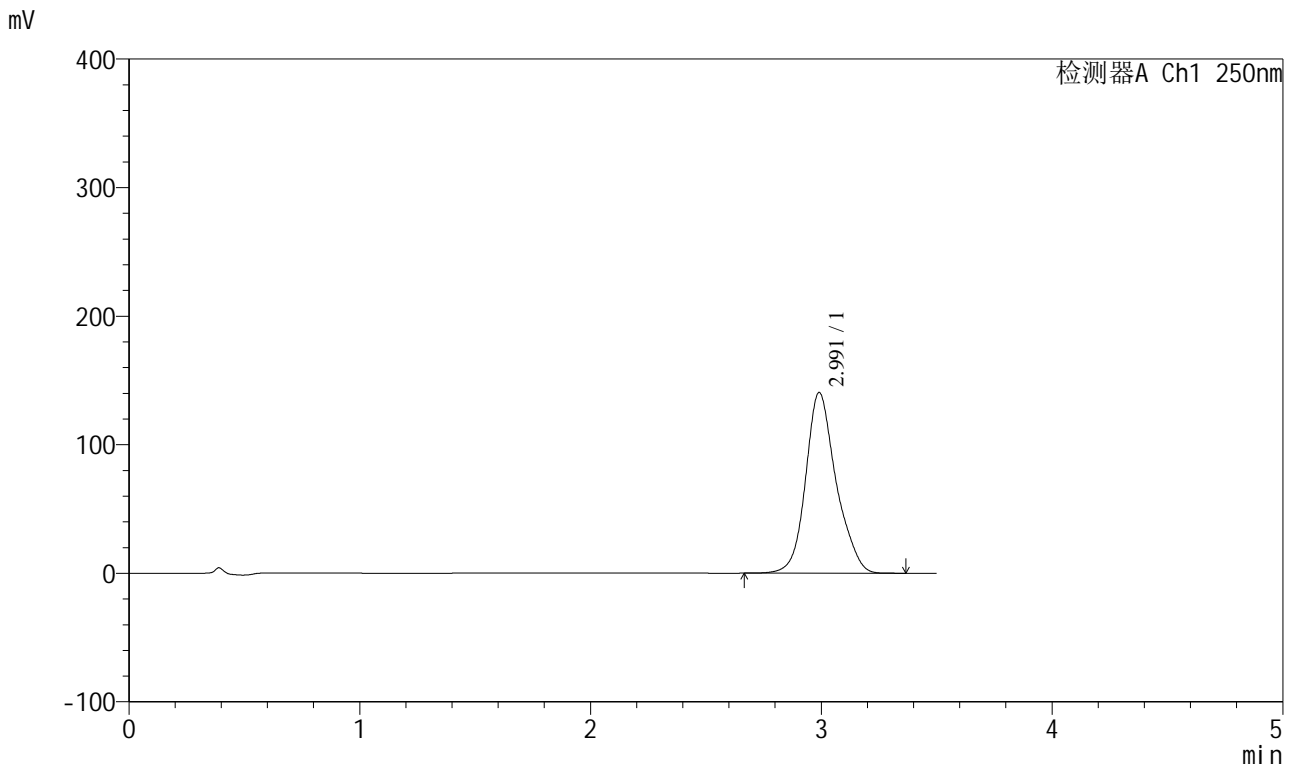


SXT-396

<样品信息>

色谱柱:XB-C18(100*4.6mm,5μm) 流速:2.5ml/min
 柱温:30°C 波长:250nm
 数据文件名: RCSSXT-396 - 0-56/26-1038-2 - zzp-360mg-2025031221p-rcqx-pH6.8jz-2-jf50z-90min-P2.lcd
 方法文件名: RCSSXT-396 - SXT-396-RCQX-FX275.lcm
 批处理文件名: RCSSXT-396 - 20250411-rcqx-FX275.lcb
 样品瓶号: 1-15
 进样体积: 10μl 版本号:6.115
 进样时间: 2025/04/12 02:25:23 实验者: xiechaojun
 处理时间 (V2) : 2025/04/12 11:28:25 处理者: xiechaojun
 仪器型号: SHIMADZU LC-2050C(FX275)

<色谱图>



<峰表>

检测器A Ch1 250nm

峰号	保留时间	面积	面积%	高度	理论塔板数(USP)	拖尾因子	分离度(USP)
1	2.991	1291193	100.000	140466	2648	1.174	--
总计		1291193	100.000	140466			

图94 地拉罗司颗粒溶出曲线测定HPLC图谱
 自制品-2025031221批(360mg规格)-pH6.8介质-桨法-50转-90min-片2
 供试品溶液-1

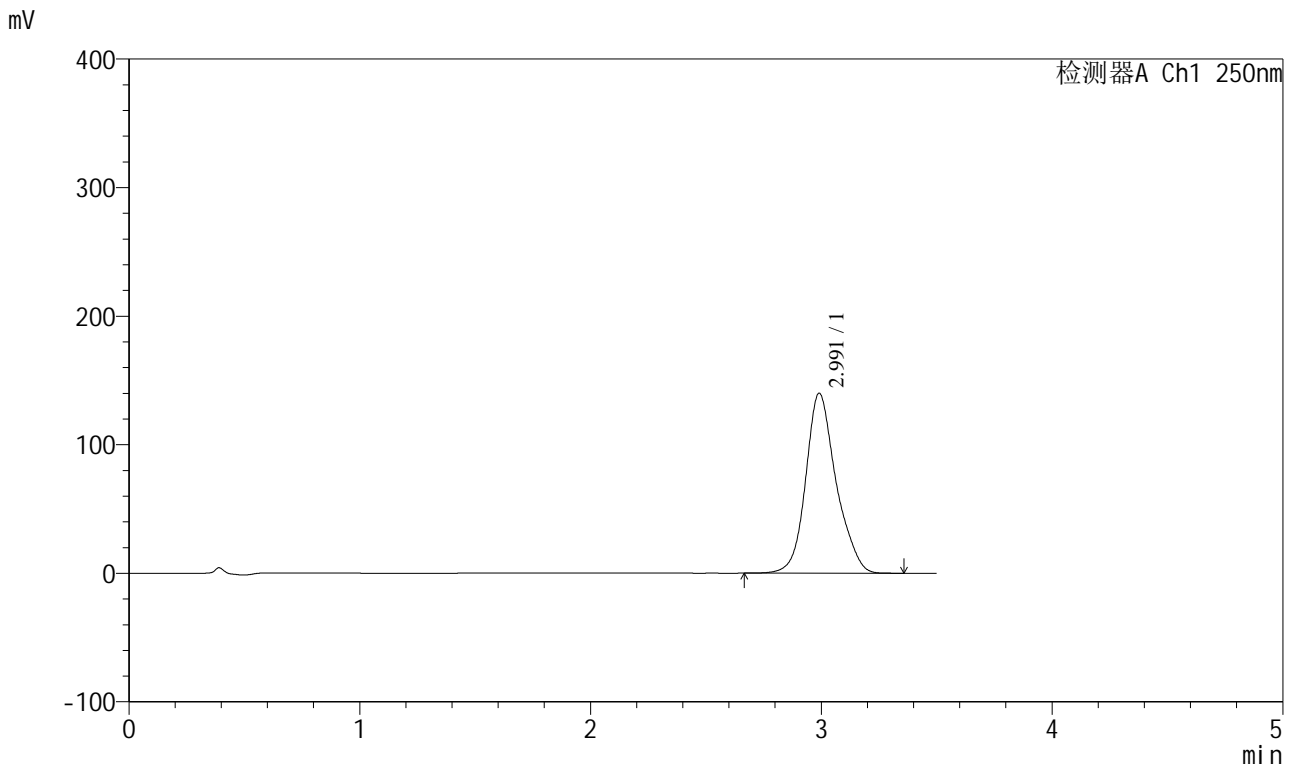


SXT-396

<样品信息>

色谱柱:XB-C18(100*4.6mm,5μm) 流速:2.5ml/min
 柱温:30°C 波长:250nm
 数据文件名: RCSSXT-396 - 0-56/26-1039-2 - zzp-360mg-2025031221p-rcqx-pH6.8jz-2-jf50z-90min-P3.lcd
 方法文件名: RCSSXT-396 - SXT-396-RCQX-FX275.lcm
 批处理文件名: RCSSXT-396 - 20250411-rcqx-FX275.lcb
 样品瓶号: 1-24
 进样体积: 10μl 版本号:6.115
 进样时间: 2025/04/12 02:29:16 实验者: xiechaojun
 处理时间 (V2) : 2025/04/12 11:28:27 处理者: xiechaojun
 仪器型号: SHIMADZU LC-2050C(FX275)

<色谱图>



<峰表>

检测器A Ch1 250nm

峰号	保留时间	面积	面积%	高度	理论塔板数(USP)	拖尾因子	分离度(USP)
1	2.991	1283287	100.000	139893	2663	1.173	--
总计		1283287	100.000	139893			

图95 地拉罗司颗粒溶出曲线测定HPLC图谱
 自制品-2025031221批(360mg规格)-pH6.8介质-桨法-50转-90min-片3
 供试品溶液-1

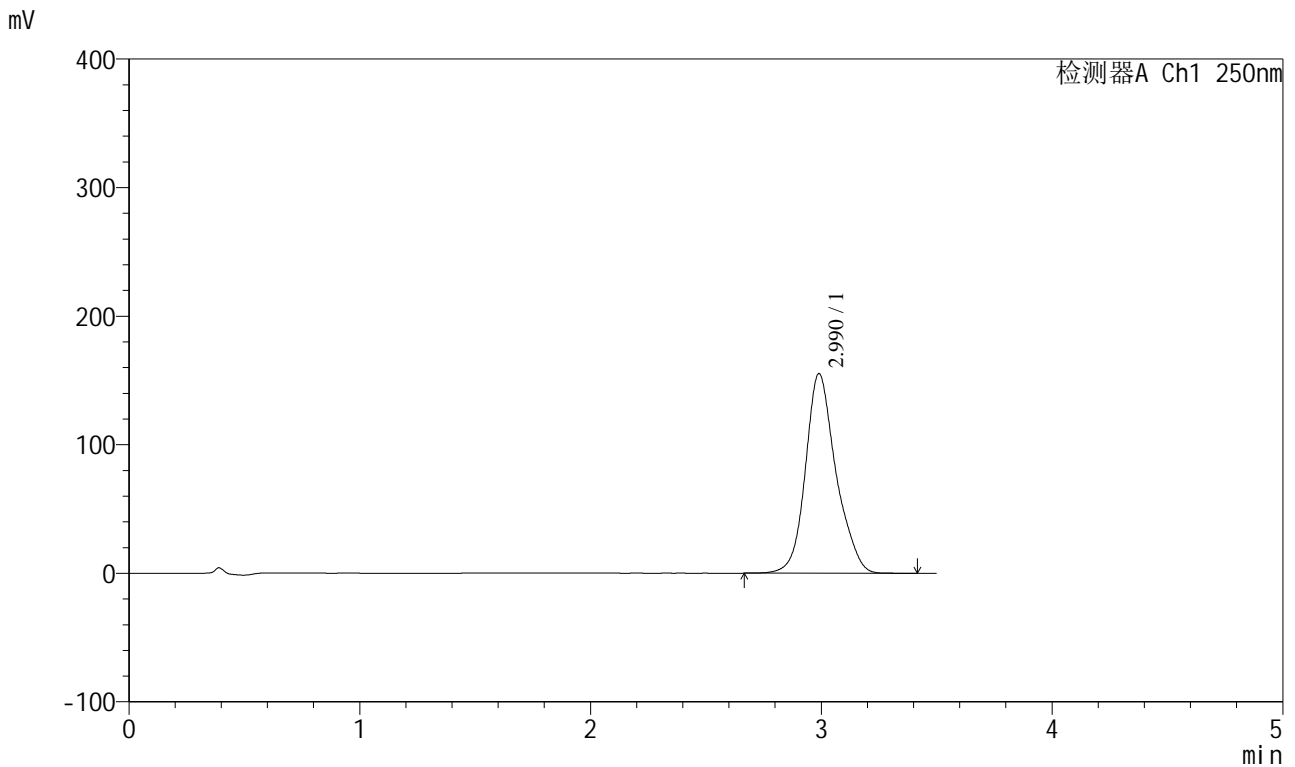


SXT-396

<样品信息>

色谱柱:XB-C18(100*4.6mm,5μm) 流速:2.5ml/min
 柱温:30°C 波长:250nm
 数据文件名: RCSSXT-396 - 0-56/26-1040-2 - zzp-360mg-2025031221p-rcqx-pH6.8jz-2-jf50z-90min-P4.lcd
 方法文件名: RCSSXT-396 - SXT-396-RCQX-FX275.lcm
 批处理文件名: RCSSXT-396 - 20250411-rcqx-FX275.lcb
 样品瓶号: 1-33
 进样体积: 10μl 版本号:6.115
 进样时间: 2025/04/12 02:33:08 实验者: xiechaojun
 处理时间 (V2) : 2025/04/12 11:28:30 处理者: xiechaojun
 仪器型号: SHIMADZU LC-2050C(FX275)

<色谱图>



<峰表>

检测器A Ch1 250nm

峰号	保留时间	面积	面积%	高度	理论塔板数(USP)	拖尾因子	分离度(USP)
1	2.990	1426801	100.000	155238	2650	1.175	--
总计		1426801	100.000	155238			

图96 地拉罗司颗粒溶出曲线测定HPLC图谱
 自制品-2025031221批(360mg规格)-pH6.8介质-桨法-50转-90min-片4
 供试品溶液-1

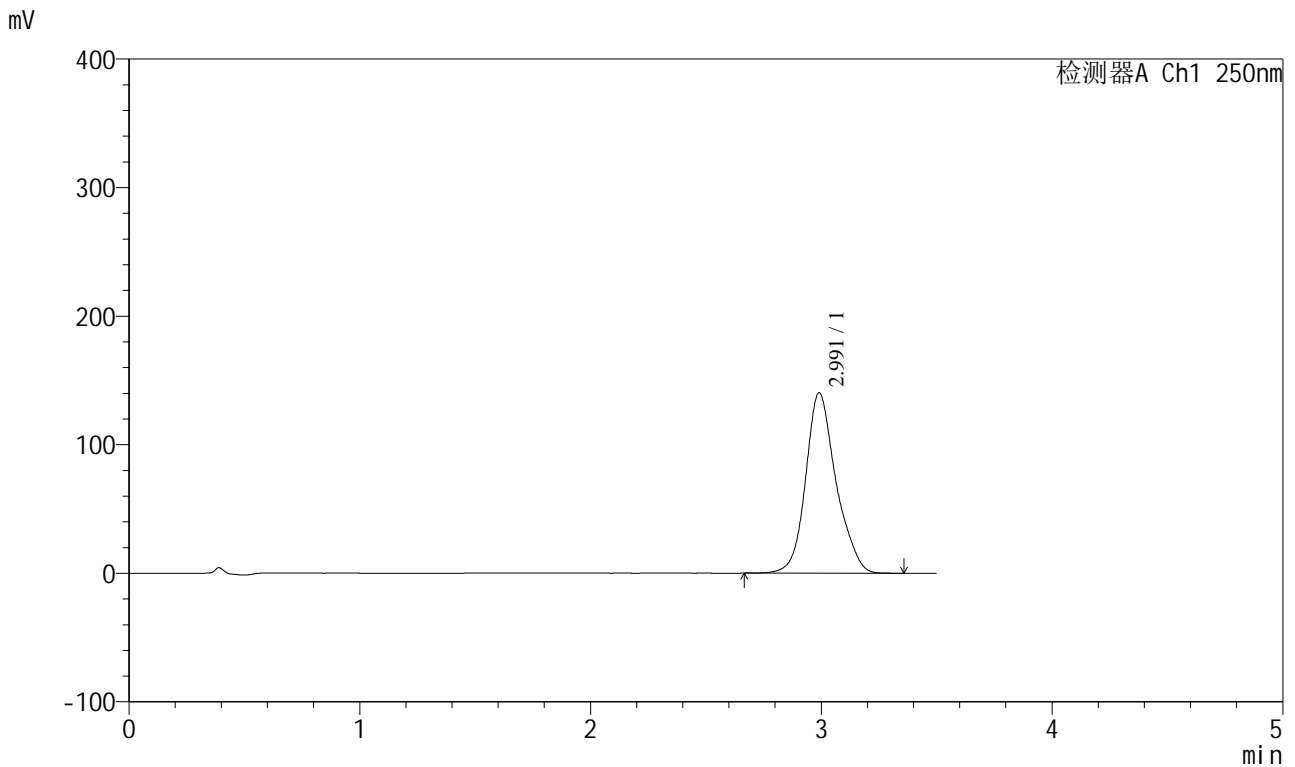


SXT-396

<样品信息>

色谱柱:XB-C18(100*4.6mm,5μm) 流速:2.5ml/min
 柱温:30°C 波长:250nm
 数据文件名: RCSSXT-396 - 0-56/26-1041-2 - zzp-360mg-2025031221p-rcqx-pH6.8jz-2-jf50z-90min-P5.lcd
 方法文件名: RCSSXT-396 - SXT-396-RCQX-FX275.lcm
 批处理文件名: RCSSXT-396 - 20250411-rcqx-FX275.lcb
 样品瓶号: 1-42
 进样体积: 10μl 版本号:6.115
 进样时间: 2025/04/12 02:37:00 实验者: xiechaojun
 处理时间 (V2) : 2025/04/12 11:28:33 处理者: xiechaojun
 仪器型号: SHIMADZU LC-2050C(FX275)

<色谱图>



<峰表>

检测器A Ch1 250nm

峰号	保留时间	面积	面积%	高度	理论塔板数(USP)	拖尾因子	分离度(USP)
1	2.991	1286071	100.000	140265	2662	1.172	--
总计		1286071	100.000	140265			

图97 地拉罗司颗粒溶出曲线测定HPLC图谱
 自制品-2025031221批(360mg规格)-pH6.8介质-桨法-50转-90min-片5
 供试品溶液-1

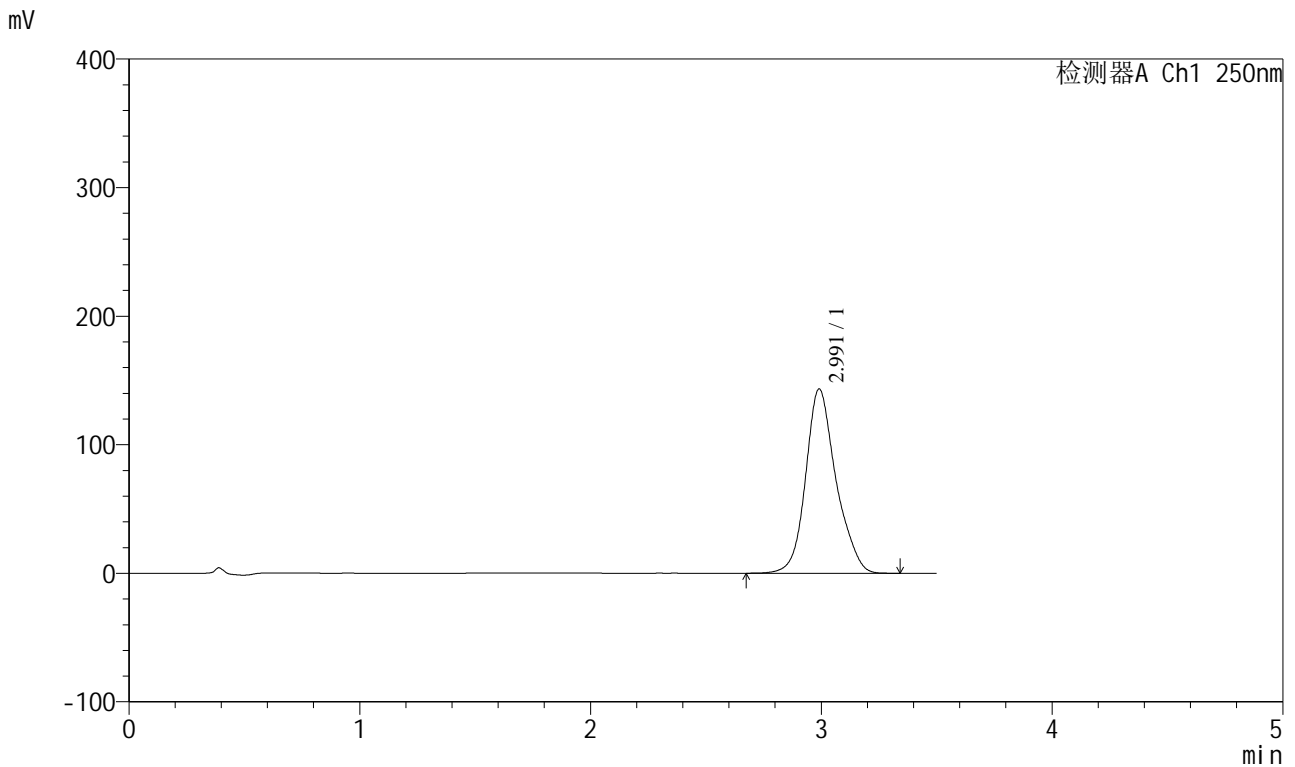


SXT-396

<样品信息>

色谱柱:XB-C18(100*4.6mm,5μm) 流速:2.5ml/min
 柱温:30°C 波长:250nm
 数据文件名: RCSSXT-396 - 0-56/26-1042-2 - zzp-360mg-2025031221p-rcqx-pH6.8jz-2-jf50z-90min-P6.lcd
 方法文件名: RCSSXT-396 - SXT-396-RCQX-FX275.lcm
 批处理文件名: RCSSXT-396 - 20250411-rcqx-FX275.lcb
 样品瓶号: 1-51
 进样体积: 10μl 版本号:6.115
 进样时间: 2025/04/12 02:40:52 实验者: xiechaojun
 处理时间 (V2) : 2025/04/12 11:28:36 处理者: xiechaojun
 仪器型号: SHIMADZU LC-2050C(FX275)

<色谱图>



<峰表>

检测器A Ch1 250nm

峰号	保留时间	面积	面积%	高度	理论塔板数(USP)	拖尾因子	分离度(USP)
1	2.991	1311809	100.000	143241	2668	1.172	--
总计		1311809	100.000	143241			

图98 地拉罗司颗粒溶出曲线测定HPLC图谱
 自制品-2025031221批(360mg规格)-pH6.8介质-桨法-50转-90min-片6
 供试品溶液-1

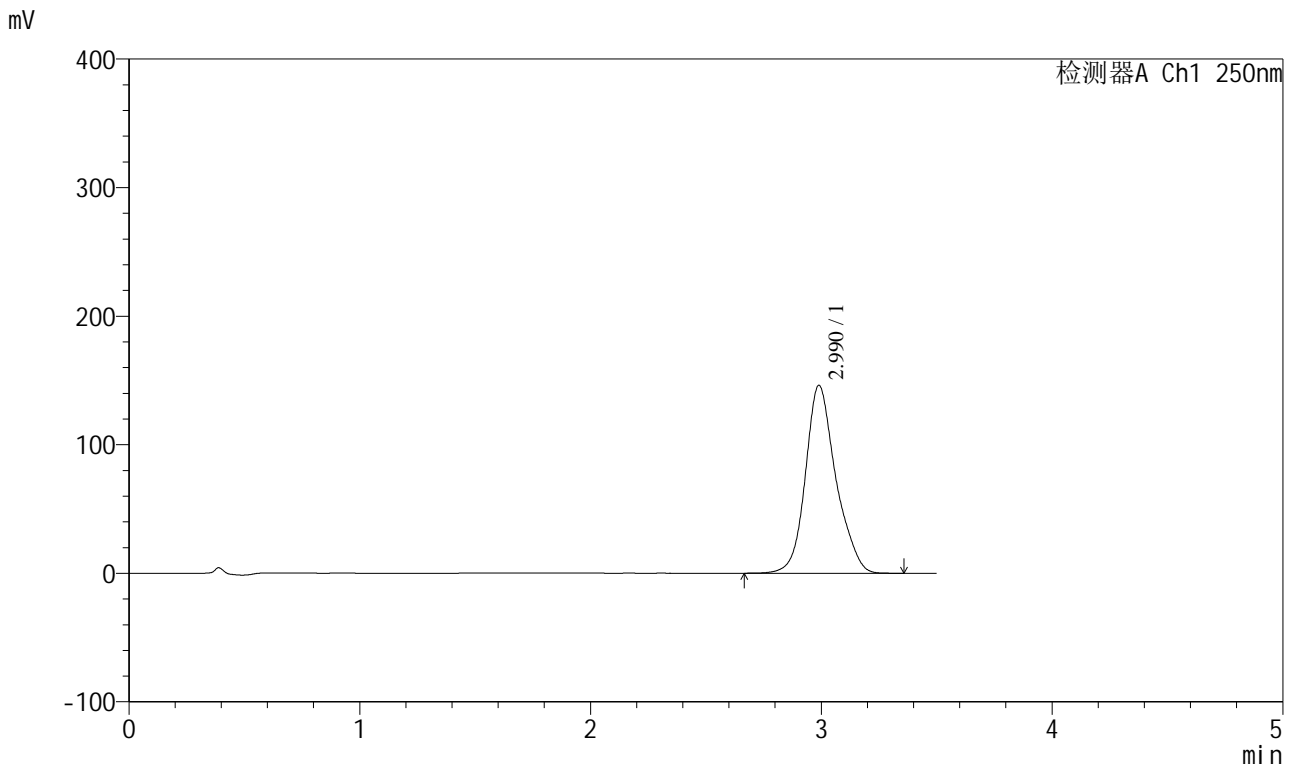


SXT-396

<样品信息>

色谱柱:XB-C18(100*4.6mm,5μm) 流速:2.5ml/min
 柱温:30°C 波长:250nm
 数据文件名: RCSSXT-396 - 0-56/26-1043-2 - zzp-360mg-2025031221p-rcqx-pH6.8jz-2-jf50z-120min-P1.lcd
 方法文件名: RCSSXT-396 - SXT-396-RCQX-FX275.lcm
 批处理文件名: RCSSXT-396 - 20250411-rcqx-FX275.lcb
 样品瓶号: 1-7
 进样体积: 10μl 版本号:6.115
 进样时间: 2025/04/12 02:44:44 实验者: xiechaojun
 处理时间 (V2) : 2025/04/12 11:28:38 处理者: xiechaojun
 仪器型号: SHIMADZU LC-2050C(FX275)

<色谱图>



<峰表>

检测器A Ch1 250nm

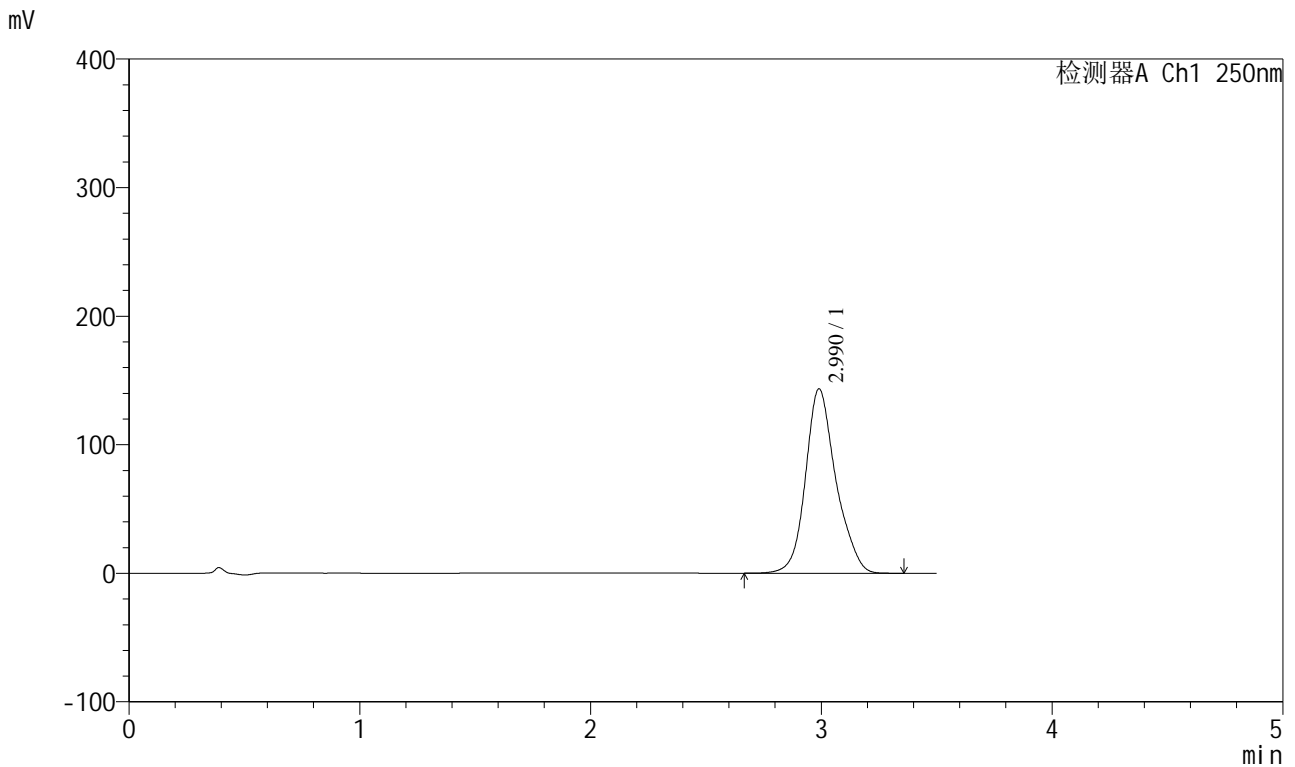
峰号	保留时间	面积	面积%	高度	理论塔板数(USP)	拖尾因子	分离度(USP)
1	2.990	1340912	100.000	146103	2656	1.174	--
总计		1340912	100.000	146103			

图99 地拉罗司颗粒溶出曲线测定HPLC图谱
 自制品-2025031221批(360mg规格)-pH6.8介质-桨法-50转-120min-片1
 供试品溶液-1

<样品信息>

色谱柱:XB-C18(100*4.6mm,5μm) 流速:2.5ml/min
 柱温:30°C 波长:250nm
 数据文件名: RCSSXT-396 - 0-56/26-1044-2 - zzp-360mg-2025031221p-rcqx-pH6.8jz-2-jf50z-120min-P2.lcd
 方法文件名: RCSSXT-396 - SXT-396-RCQX-FX275.lcm
 批处理文件名: RCSSXT-396 - 20250411-rcqx-FX275.lcb
 样品瓶号: 1-16
 进样体积: 10μl 版本号:6.115
 进样时间: 2025/04/12 02:48:36 实验者: xiechaojun
 处理时间 (V2): 2025/04/12 11:28:41 处理者: xiechaojun
 仪器型号: SHIMADZU LC-2050C(FX275)

<色谱图>



<峰表>

检测器A Ch1 250nm

峰号	保留时间	面积	面积%	高度	理论塔板数(USP)	拖尾因子	分离度(USP)
1	2.990	1313032	100.000	143351	2669	1.173	--
总计		1313032	100.000	143351			

图100 地拉罗司颗粒溶出曲线测定HPLC图谱
 自制品-2025031221批(360mg规格)-pH6.8介质-桨法-50转-120min-片2
 供试品溶液-1

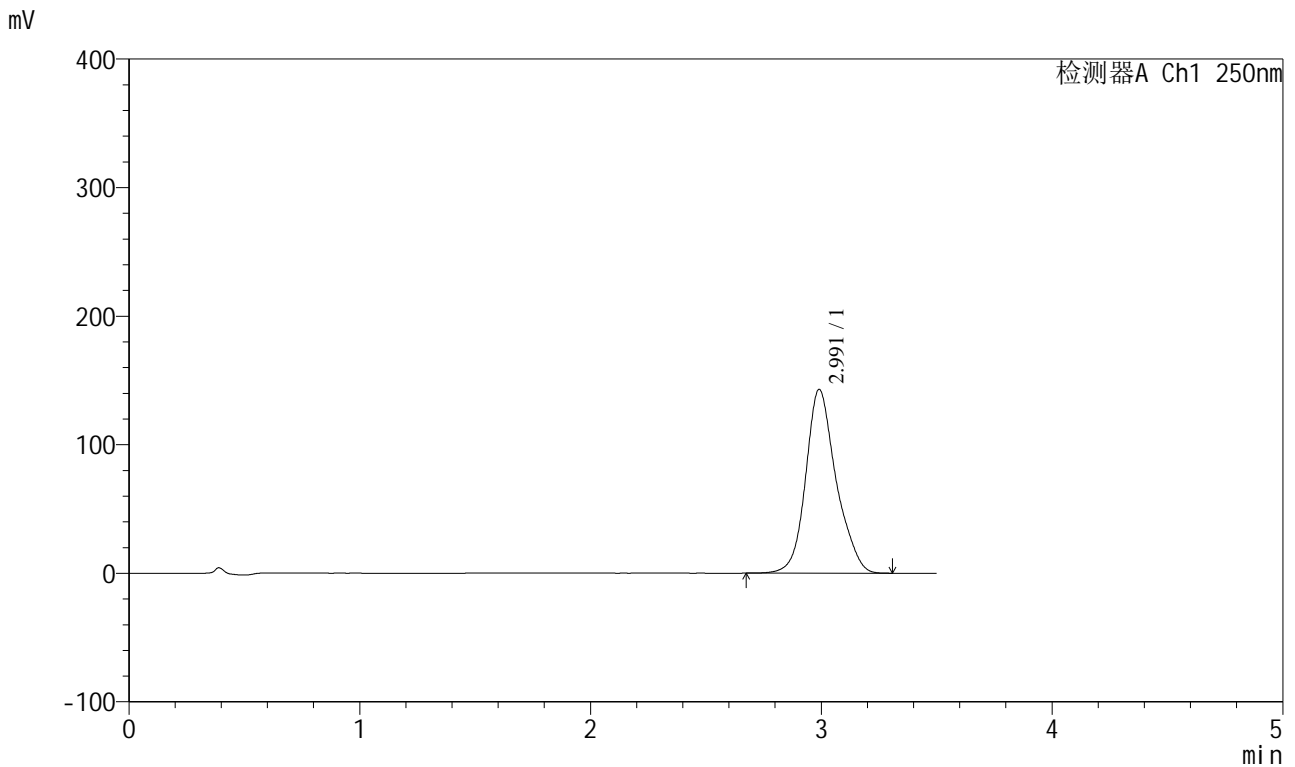


SXT-396

<样品信息>

色谱柱:XB-C18(100*4.6mm,5μm) 流速:2.5ml/min
 柱温:30°C 波长:250nm
 数据文件名: RCSSXT-396 - 0-56/26-1045-2 - zzp-360mg-2025031221p-rcqx-pH6.8jz-2-jf50z-120min-P3.lcd
 方法文件名: RCSSXT-396 - SXT-396-RCQX-FX275.lcm
 批处理文件名: RCSSXT-396 - 20250411-rcqx-FX275.lcb
 样品瓶号: 1-25
 进样体积: 10μl 版本号:6.115
 进样时间: 2025/04/12 02:52:28 实验者: xiechaojun
 处理时间 (V2) : 2025/04/12 11:28:44 处理者: xiechaojun
 仪器型号: SHIMADZU LC-2050C(FX275)

<色谱图>



<峰表>

检测器A Ch1 250nm

峰号	保留时间	面积	面积%	高度	理论塔板数(USP)	拖尾因子	分离度(USP)
1	2.991	1311457	100.000	142834	2657	1.173	--
总计		1311457	100.000	142834			

图101 地拉罗司颗粒溶出曲线测定HPLC图谱
 自制品-2025031221批(360mg规格)-pH6.8介质-桨法-50转-120min-片3
 供试品溶液-1

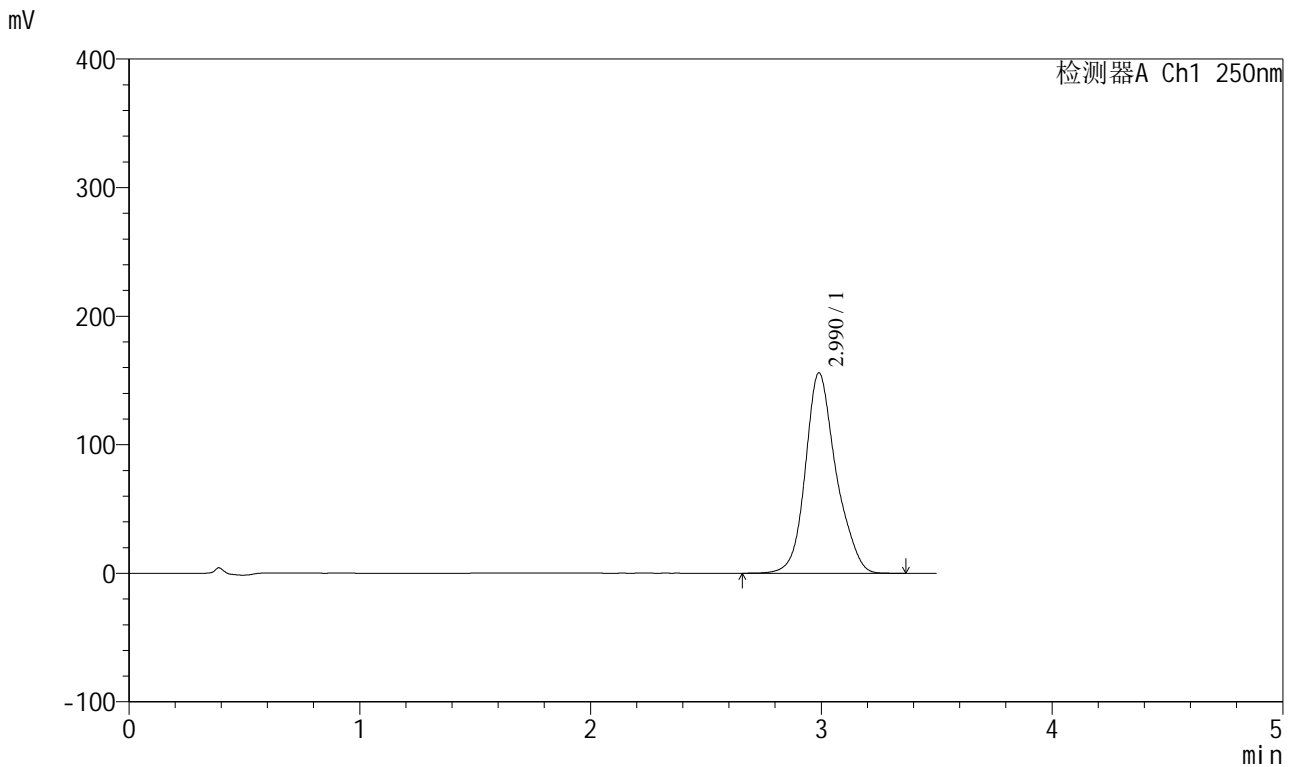


SXT-396

<样品信息>

色谱柱:XB-C18(100*4.6mm,5μm) 流速:2.5ml/min
 柱温:30°C 波长:250nm
 数据文件名: RCSSXT-396 - 0-56/26-1046-2 - zzp-360mg-2025031221p-rcqx-pH6.8jz-2-jf50z-120min-P4.lcd
 方法文件名: RCSSXT-396 - SXT-396-RCQX-FX275.lcm
 批处理文件名: RCSSXT-396 - 20250411-rcqx-FX275.lcb
 样品瓶号: 1-34
 进样体积: 10μl 版本号:6.115
 进样时间: 2025/04/12 02:56:20 实验者: xiechaojun
 处理时间 (V2) : 2025/04/12 11:28:47 处理者: xiechaojun
 仪器型号: SHIMADZU LC-2050C(FX275)

<色谱图>



<峰表>

检测器A Ch1 250nm

峰号	保留时间	面积	面积%	高度	理论塔板数(USP)	拖尾因子	分离度(USP)
1	2.990	1439320	100.000	155840	2617	1.176	--
总计		1439320	100.000	155840			

图102 地拉罗司颗粒溶出曲线测定HPLC图谱
 自制品-2025031221批(360mg规格)-pH6.8介质-桨法-50转-120min-片4
 供试品溶液-1

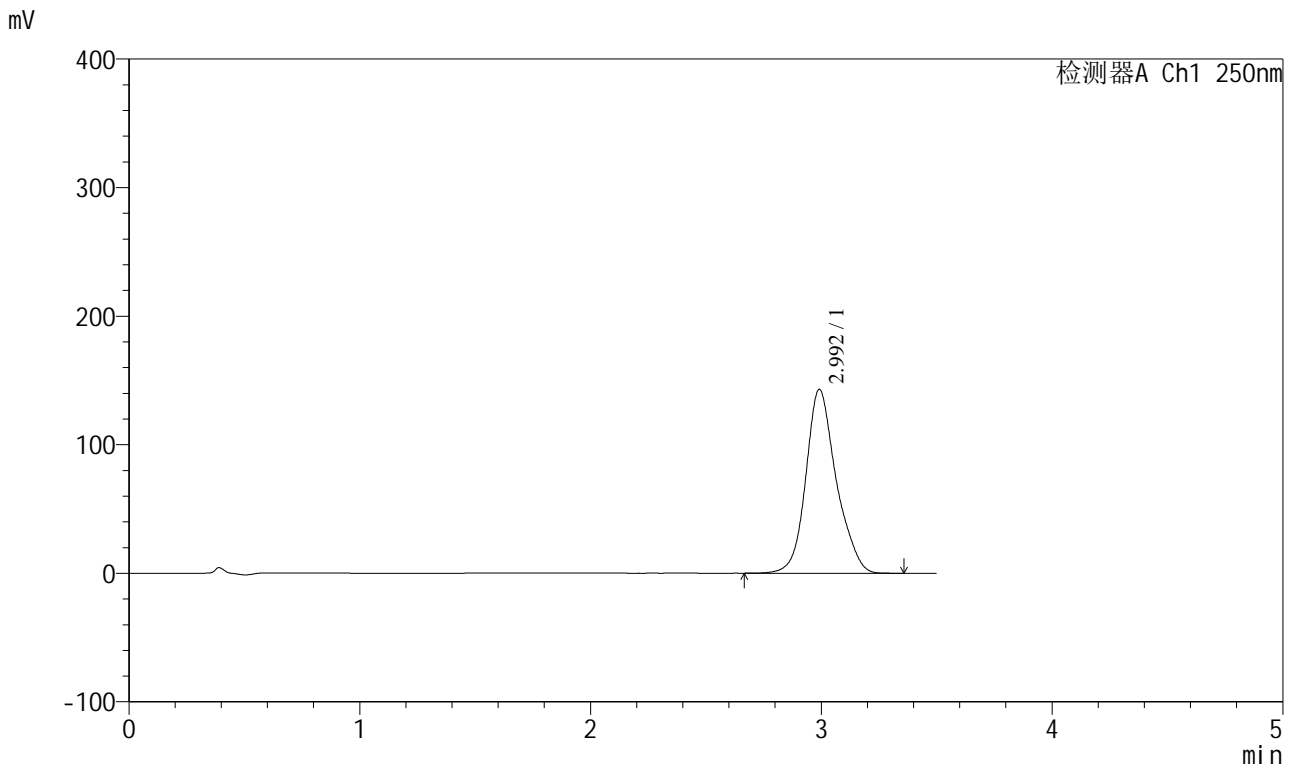


SXT-396

<样品信息>

色谱柱:XB-C18(100*4.6mm,5μm) 流速:2.5ml/min
 柱温:30°C 波长:250nm
 数据文件名: RCSSXT-396 - 0-56/26-1047-2 - zzp-360mg-2025031221p-rcqx-pH6.8jz-2-jf50z-120min-P5.lcd
 方法文件名: RCSSXT-396 - SXT-396-RCQX-FX275.lcm
 批处理文件名: RCSSXT-396 - 20250411-rcqx-FX275.lcb
 样品瓶号: 1-43
 进样体积: 10μl 版本号:6.115
 进样时间: 2025/04/12 03:00:12 实验者: xiechaojun
 处理时间 (V2) : 2025/04/12 11:28:50 处理者: xiechaojun
 仪器型号: SHIMADZU LC-2050C(FX275)

<色谱图>



<峰表>

检测器A Ch1 250nm

峰号	保留时间	面积	面积%	高度	理论塔板数(USP)	拖尾因子	分离度(USP)
1	2.992	1310504	100.000	142802	2662	1.171	--
总计		1310504	100.000	142802			

图103 地拉罗司颗粒溶出曲线测定HPLC图谱
 自制品-2025031221批(360mg规格)-pH6.8介质-桨法-50转-120min-片5
 供试品溶液-1

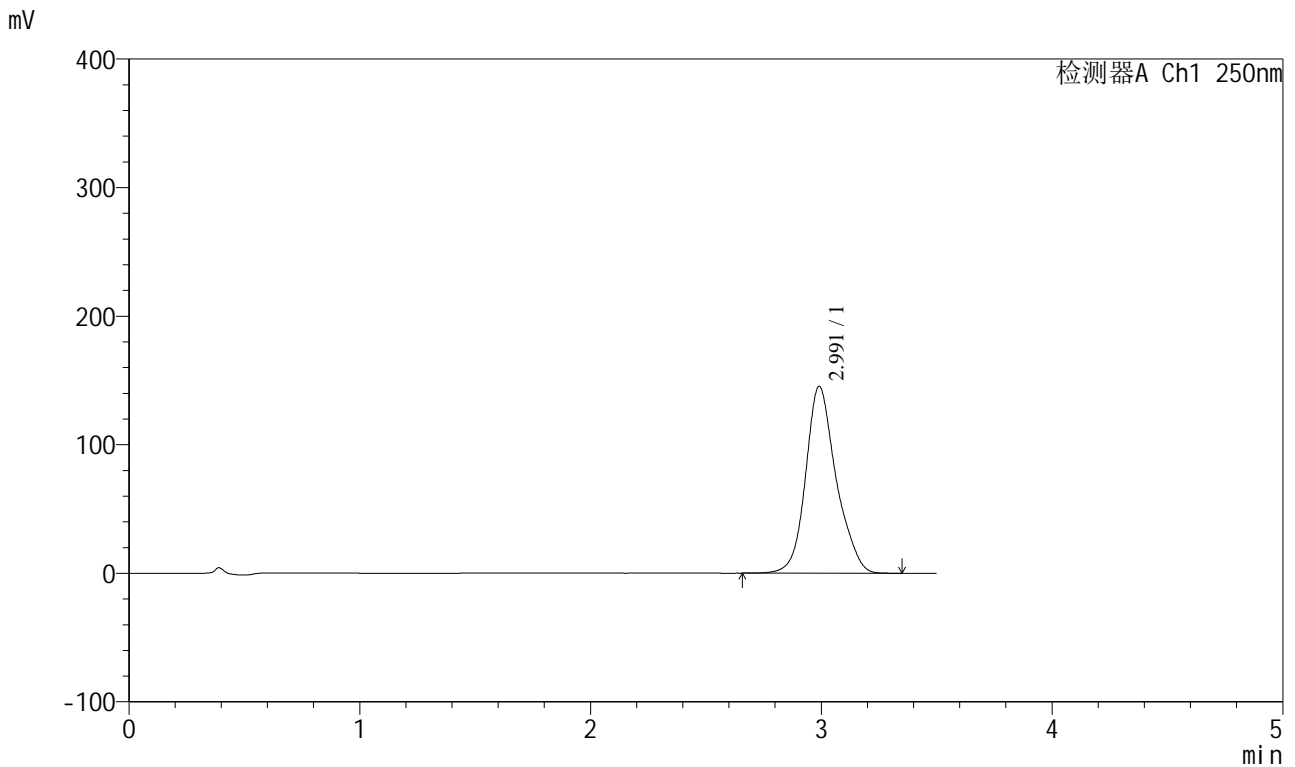


SXT-396

<样品信息>

色谱柱:XB-C18(100*4.6mm,5μm) 流速:2.5ml/min
 柱温:30°C 波长:250nm
 数据文件名: RCSSXT-396 - 0-56/26-1048-2 - zzp-360mg-2025031221p-rcqx-pH6.8jz-2-jf50z-120min-P6.lcd
 方法文件名: RCSSXT-396 - SXT-396-RCQX-FX275.lcm
 批处理文件名: RCSSXT-396 - 20250411-rcqx-FX275.lcb
 样品瓶号: 1-52
 进样体积: 10μl 版本号:6.115
 进样时间: 2025/04/12 03:04:04 实验者: xiechaojun
 处理时间 (V2) : 2025/04/12 11:28:53 处理者: xiechaojun
 仪器型号: SHIMADZU LC-2050C(FX275)

<色谱图>



<峰表>

检测器A Ch1 250nm

峰号	保留时间	面积	面积%	高度	理论塔板数(USP)	拖尾因子	分离度(USP)
1	2.991	1335978	100.000	145261	2646	1.174	--
总计		1335978	100.000	145261			

图104 地拉罗司颗粒溶出曲线测定HPLC图谱
 自制品-2025031221批(360mg规格)-pH6.8介质-桨法-50转-120min-片6
 供试品溶液-1

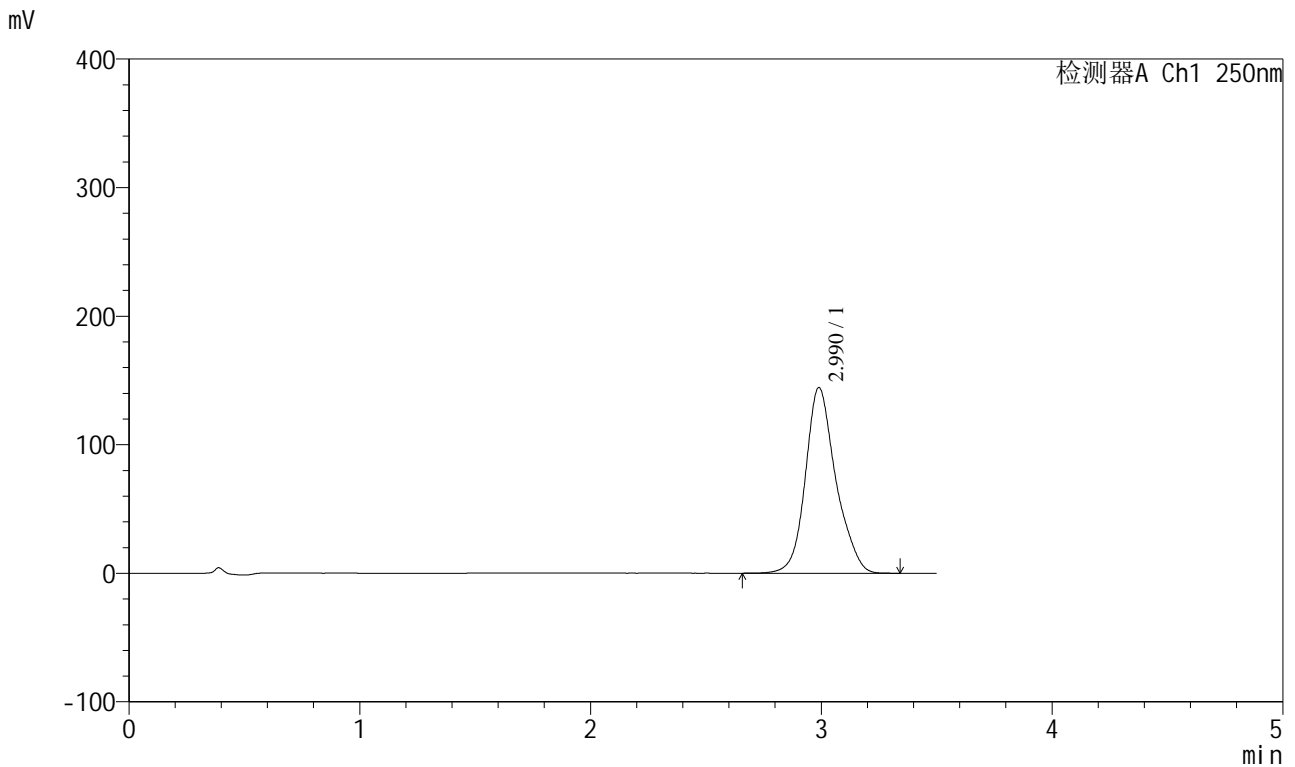


SXT-396

<样品信息>

色谱柱:XB-C18(100*4.6mm,5μm) 流速:2.5ml/min
 柱温:30°C 波长:250nm
 数据文件名: RCSSXT-396 - 0-56/26-1050-2 - zzp-360mg-2025031221p-rcqx-pH6.8jz-2-jf50z-jxzs-P2.lcd
 方法文件名: RCSSXT-396 - SXT-396-RCQX-FX275.lcm
 批处理文件名: RCSSXT-396 - 20250411-rcqx-FX275.lcb
 样品瓶号: 1-17
 进样体积: 10μl 版本号:6.115
 进样时间: 2025/04/12 03:11:50 实验者: xiechaojun
 处理时间 (V2) : 2025/04/12 11:28:58 处理者: xiechaojun
 仪器型号: SHIMADZU LC-2050C(FX275)

<色谱图>



<峰表>

检测器A Ch1 250nm

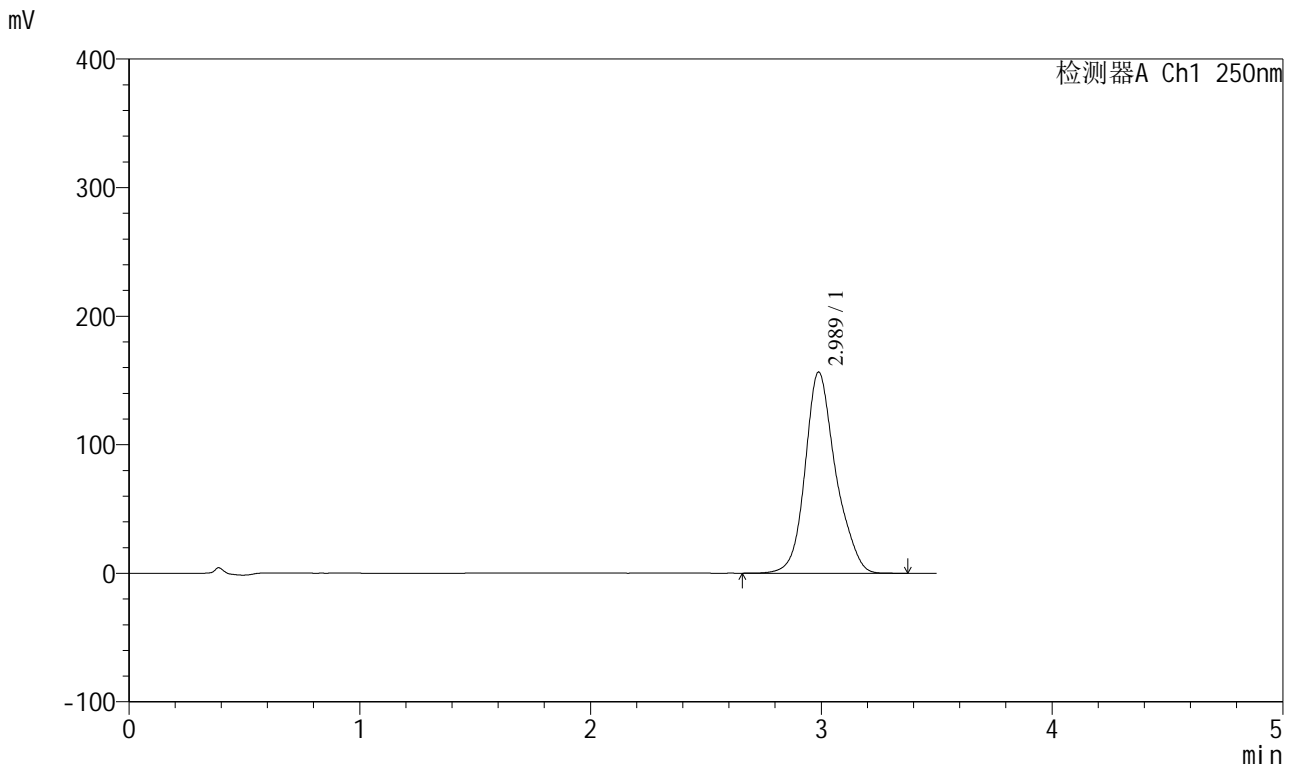
峰号	保留时间	面积	面积%	高度	理论塔板数(USP)	拖尾因子	分离度(USP)
1	2.990	1322653	100.000	144435	2669	1.175	--
总计		1322653	100.000	144435			

图106 地拉罗司颗粒溶出曲线测定HPLC图谱
 自制品-2025031221批(360mg规格)-pH6.8介质-桨法-50转-极限转速-片2
 供试品溶液-1

<样品信息>

色谱柱:XB-C18(100*4.6mm,5μm) 流速:2.5ml/min
 柱温:30°C 波长:250nm
 数据文件名: RCSSXT-396 - 0-56/26-1052-2 - zzp-360mg-2025031221p-rcqx-pH6.8jz-2-jf50z-jxzs-P4.lcd
 方法文件名: RCSSXT-396 - SXT-396-RCQX-FX275.lcm
 批处理文件名: RCSSXT-396 - 20250411-rcqx-FX275.lcb
 样品瓶号: 1-35
 进样体积: 10μl 版本号:6.115
 进样时间: 2025/04/12 03:19:37 实验者: xiechaojun
 处理时间 (V2): 2025/04/12 11:29:04 处理者: xiechaojun
 仪器型号: SHIMADZU LC-2050C(FX275)

<色谱图>



<峰表>

检测器A Ch1 250nm

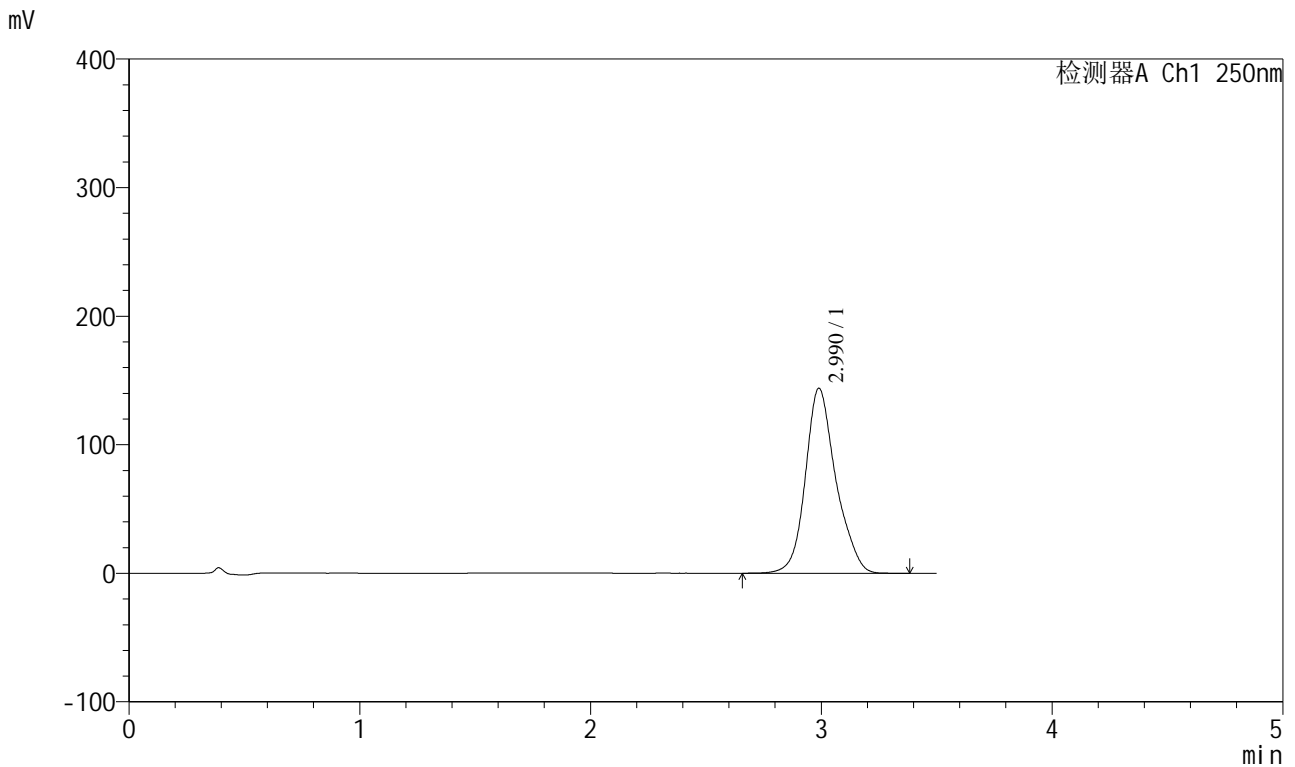
峰号	保留时间	面积	面积%	高度	理论塔板数(USP)	拖尾因子	分离度(USP)
1	2.989	1438997	100.000	156532	2647	1.178	--
总计		1438997	100.000	156532			

图108 地拉罗司颗粒溶出曲线测定HPLC图谱
 自制品-2025031221批(360mg规格)-pH6.8介质-桨法-50转-极限转速-片4
 供试品溶液-1

<样品信息>

色谱柱:XB-C18(100*4.6mm,5µm) 流速:2.5ml/min
 柱温:30°C 波长:250nm
 数据文件名: RCSSXT-396 - 0-56/26-1053-2 - zzp-360mg-2025031221p-rcqx-pH6.8jz-2-jf50z-jxzs-P5.lcd
 方法文件名: RCSSXT-396 - SXT-396-RCQX-FX275.lcm
 批处理文件名: RCSSXT-396 - 20250411-rcqx-FX275.lcb
 样品瓶号: 1-44
 进样体积: 10µl 版本号:6.115
 进样时间: 2025/04/12 03:23:30 实验者: xiechaojun
 处理时间 (V2): 2025/04/12 11:29:06 处理者: xiechaojun
 仪器型号: SHIMADZU LC-2050C(FX275)

<色谱图>



<峰表>

检测器A Ch1 250nm

峰号	保留时间	面积	面积%	高度	理论塔板数(USP)	拖尾因子	分离度(USP)
1	2.990	1322273	100.000	143870	2649	1.175	--
总计		1322273	100.000	143870			

图109 地拉罗司颗粒溶出曲线测定HPLC图谱
 自制品-2025031221批(360mg规格)-pH6.8介质-桨法-50转-极限转速-片5
 供试品溶液-1

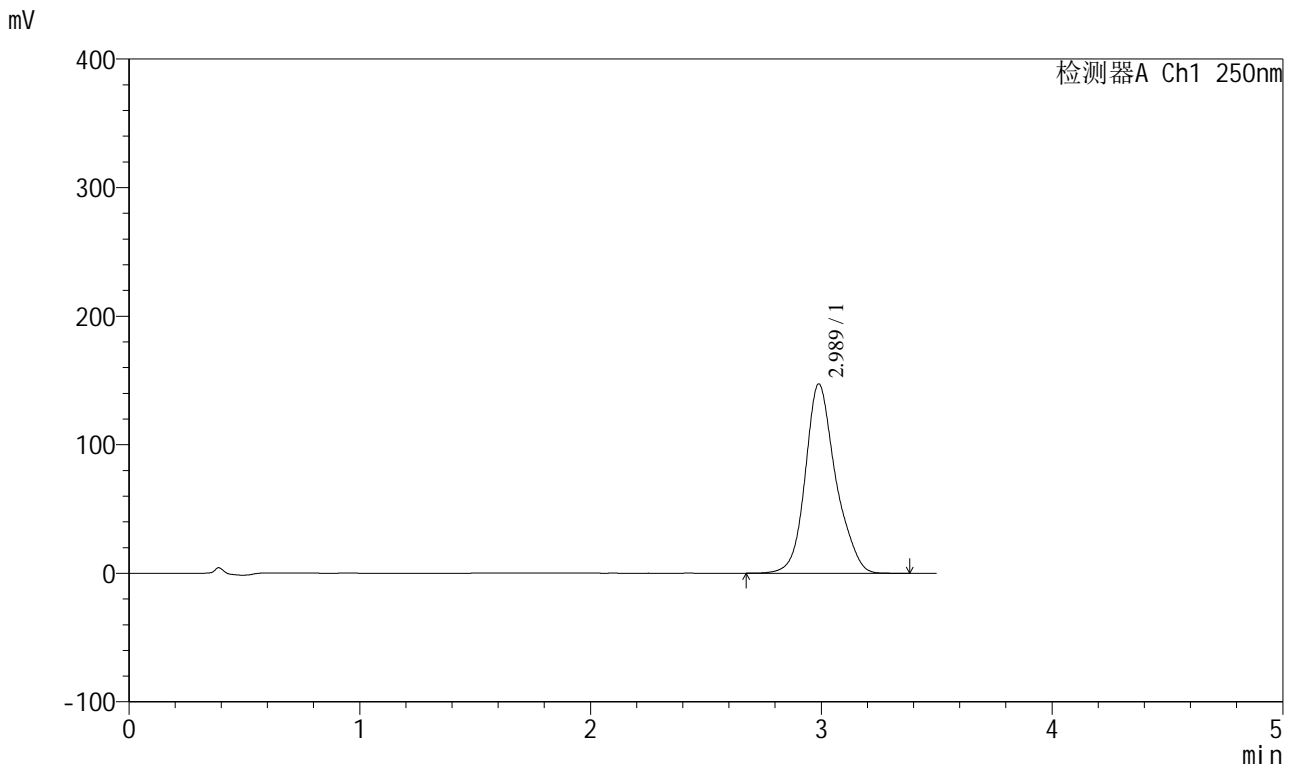


SXT-396

<样品信息>

色谱柱:XB-C18(100*4.6mm,5μm) 流速:2.5ml/min
 柱温:30°C 波长:250nm
 数据文件名: RCSSXT-396 - 0-56/26-1054-2 - zzp-360mg-2025031221p-rcqx-pH6.8jz-2-jf50z-jxzs-P6.lcd
 方法文件名: RCSSXT-396 - SXT-396-RCQX-FX275.lcm
 批处理文件名: RCSSXT-396 - 20250411-rcqx-FX275.lcb
 样品瓶号: 1-53
 进样体积: 10μl 版本号:6.115
 进样时间: 2025/04/12 03:27:22 实验者: xiechaojun
 处理时间 (V2) : 2025/04/12 11:29:09 处理者: xiechaojun
 仪器型号: SHIMADZU LC-2050C(FX275)

<色谱图>



<峰表>

检测器A Ch1 250nm

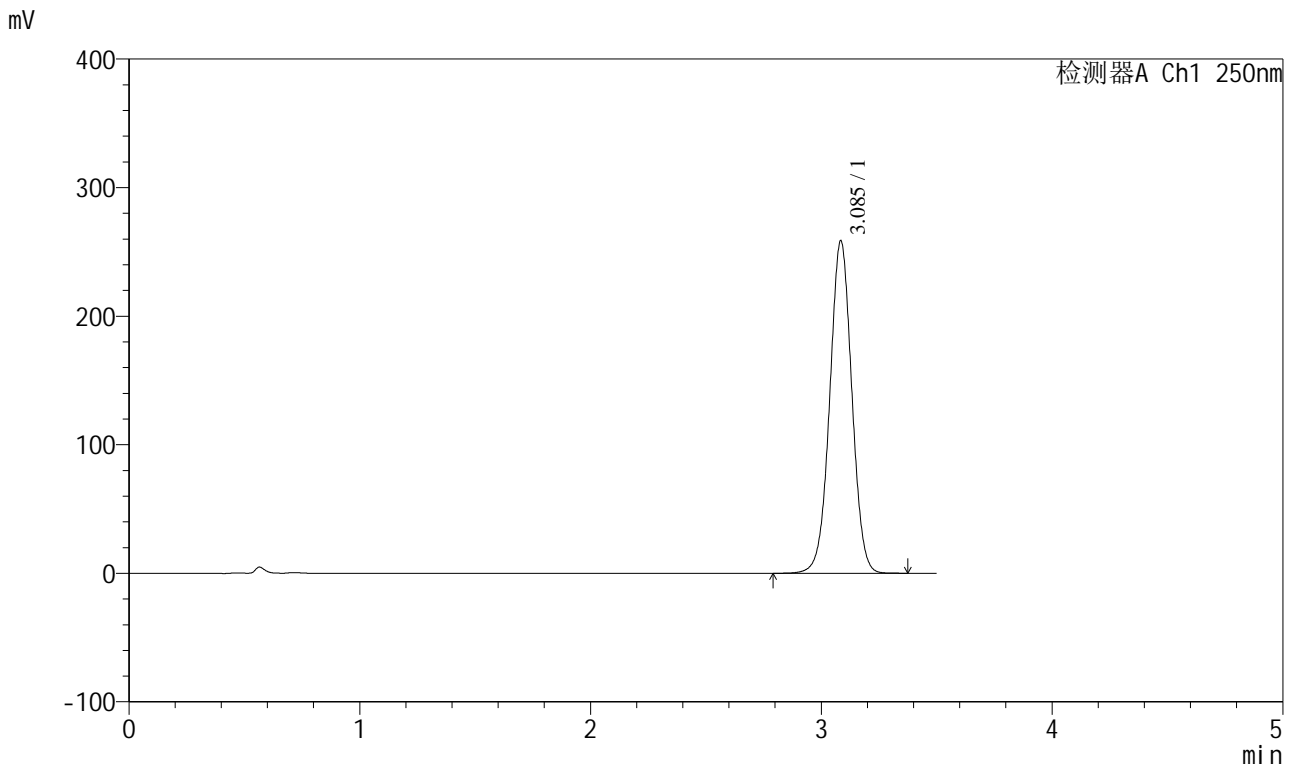
峰号	保留时间	面积	面积%	高度	理论塔板数(USP)	拖尾因子	分离度(USP)
1	2.989	1346649	100.000	147269	2676	1.176	--
总计		1346649	100.000	147269			

图110 地拉罗司颗粒溶出曲线测定HPLC图谱
 自制品-2025031221批(360mg规格)-pH6.8介质-桨法-50转-极限转速-片6
 供试品溶液-1

<样品信息>

色谱柱:XB-C18(100*4.6mm,5µm) 流速:2.5ml/min
 柱温:30°C 波长:250nm
 数据文件名: RCSSXT-396 - 0-56/26-1055-2 - zzp-360mg-2025031221p-rcqx-pH6.8jz-2-jf50z-dz2-1.lcd
 方法文件名: RCSSXT-396 - SXT-396-RCQX-FX275.lcm
 批处理文件名: RCSSXT-396 - 20250411-rcqx-FX275.lcb
 样品瓶号: 1-27
 进样体积: 10µl 版本号:6.115
 进样时间: 2025/04/12 03:31:15 实验者: xiechaojun
 处理时间 (V2): 2025/04/12 11:29:12 处理者: xiechaojun
 仪器型号: SHIMADZU LC-2050C(FX275)

<色谱图>



<峰表>

检测器A Ch1 250nm

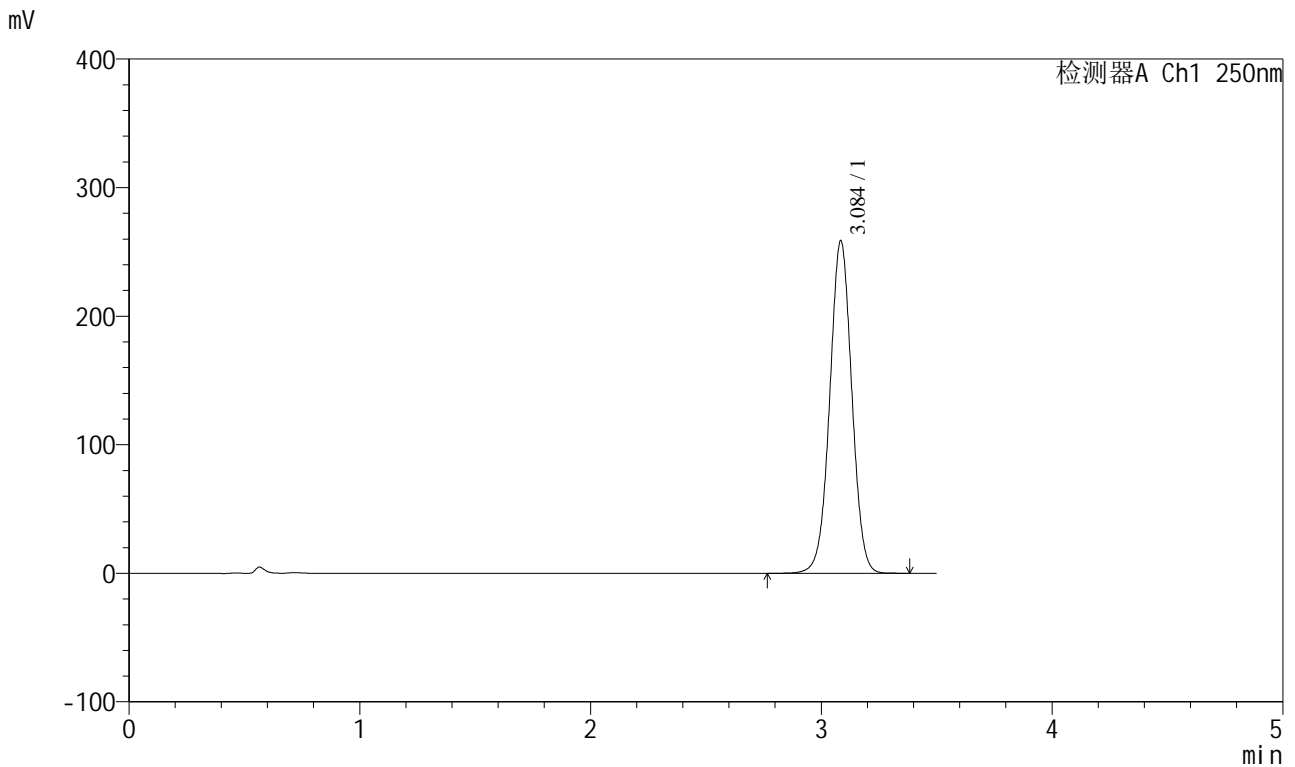
峰号	保留时间	面积	面积%	高度	理论塔板数(USP)	拖尾因子	分离度(USP)
1	3.085	1721603	100.000	257678	5013	1.010	--
总计		1721603	100.000	257678			

图111 地拉罗司颗粒溶出曲线测定HPLC图谱
 自制品-2025031221批(360mg规格)-pH6.8介质-桨法-50转
 对照品溶液-2-1

<样品信息>

色谱柱:XB-C18(100*4.6mm,5µm) 流速:2.5ml/min
 柱温:30°C 波长:250nm
 数据文件名: RCSSXT-396 - 0-56/26-1056-2 - zzp-360mg-2025031221p-rcqx-pH6.8jz-2-jf50z-dz2-2.lcd
 方法文件名: RCSSXT-396 - SXT-396-RCQX-FX275.lcm
 批处理文件名: RCSSXT-396 - 20250411-rcqx-FX275.lcb
 样品瓶号: 1-27
 进样体积: 10µl 版本号:6.115
 进样时间: 2025/04/12 03:35:08 实验者: xiechaojun
 处理时间 (V2) : 2025/04/12 11:29:15 处理者: xiechaojun
 仪器型号: SHIMADZU LC-2050C(FX275)

<色谱图>



<峰表>

检测器A Ch1 250nm

峰号	保留时间	面积	面积%	高度	理论塔板数(USP)	拖尾因子	分离度(USP)
1	3.084	1721407	100.000	257704	5018	1.011	--
总计		1721407	100.000	257704			

图112 地拉罗司颗粒溶出曲线测定HPLC图谱
 自制品-2025031221批(360mg规格)-pH6.8介质-桨法-50转
 对照品溶液-2-2