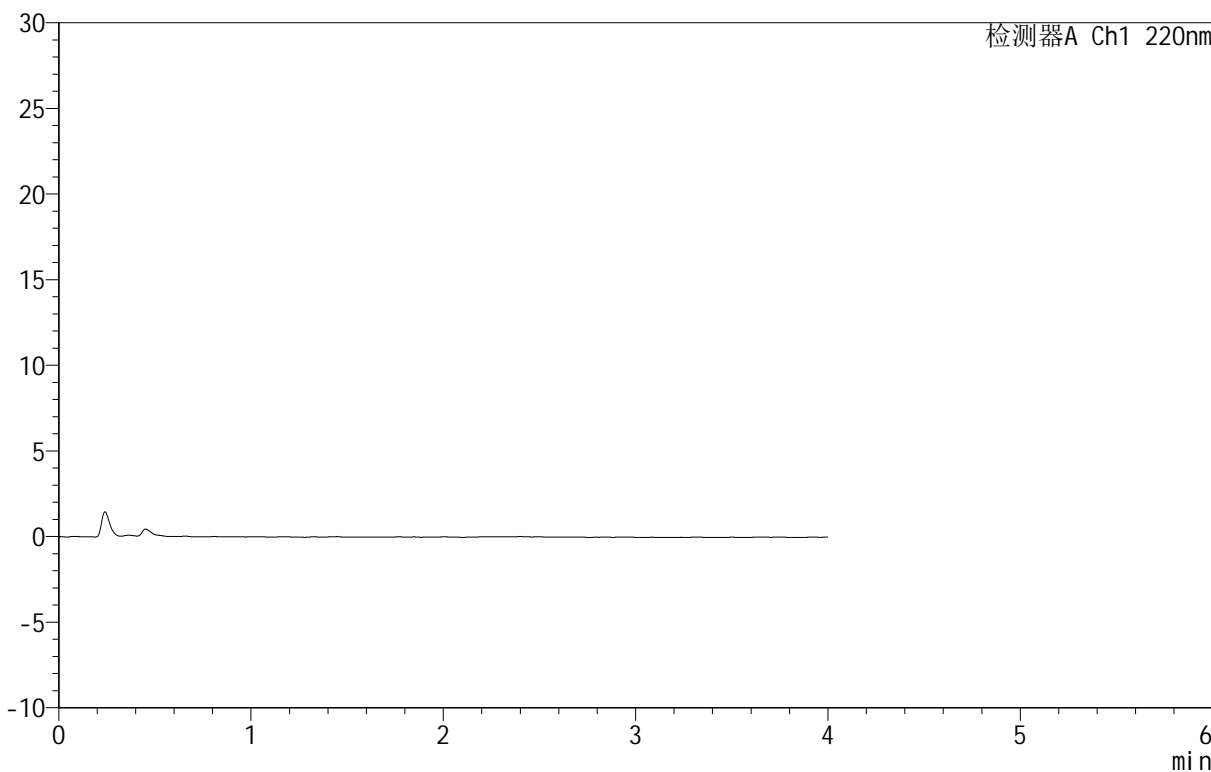


<样品信息>

色谱柱 :PAH(50mm*4.6mm,5μm) 流速:2.0ml/min
 柱 温:30°C 波长:220nm
 数据文件名: RC\$QTL-4152 - 0-6/24-275-3 - zzp-25031801p-rcqx-pH6.8+5sdsjz-lf100z-40mu-rj.lcd
 方法文件名: RC\$QTL-4152 - QTL-4152-RCQX-FX273-20250411.lcm
 批处理文件名: RC\$QTL-4152 - 20250411-RCQX-FX273.lcb
 样品瓶号: 1-9
 进样体积: 10 μl 版本号:6.115
 进样时间: 2025/04/11 11:38:01 实验者: xiechaojun
 处理时间 (V3) : 2025/04/12 10:06:16 处理者: xiechaojun
 仪器型号: SHIMADZU LC-2050C(FX273)

<色谱图>

mV



<峰表>

检测器A Ch1 220nm

峰号	保留时间	面积	面积%	高度	理论塔板数(USP)	拖尾因子	分离度(USP)
总计							

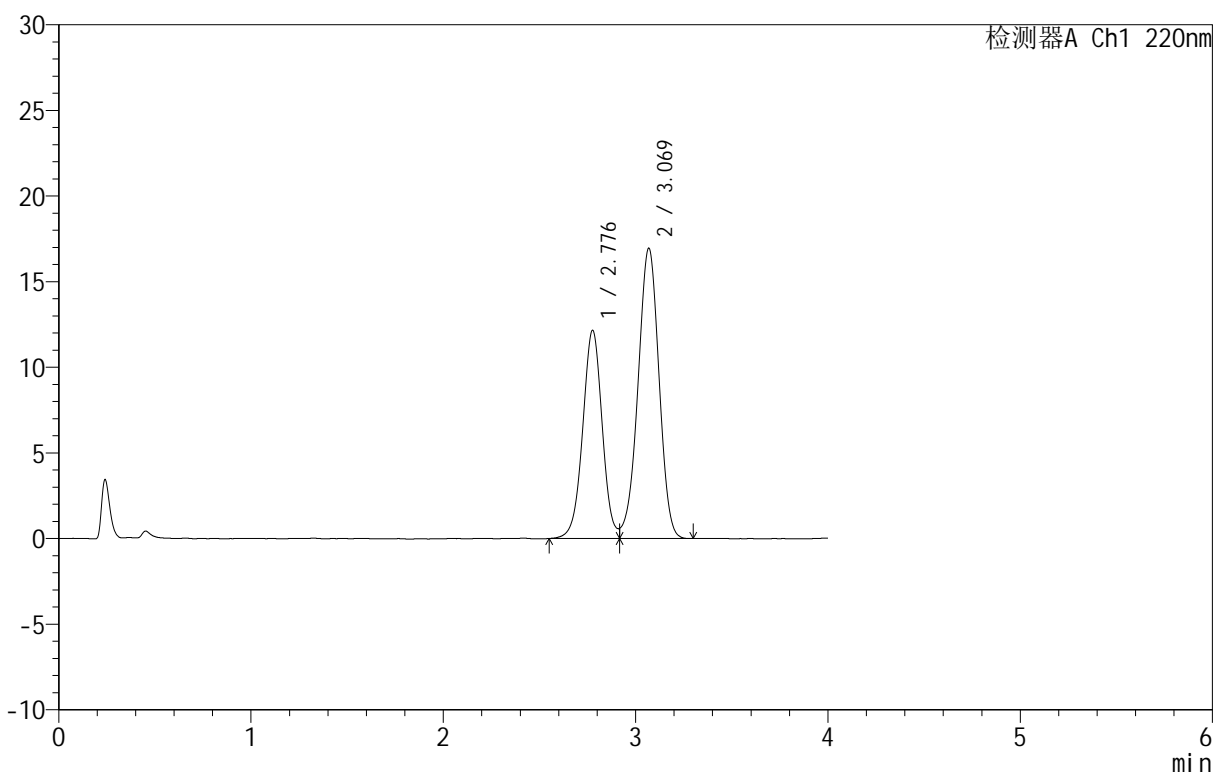
图1 替普瑞酮胶囊溶出曲线测定HPLC图谱
 自制品-25031801批-pH6.8(内含5%SDS)介质-篮法-100转40目转篮
 溶剂

<样品信息>

色谱柱 :PAH(50mm*4.6mm,5 μ m) 流速:2.0ml/min
 柱温:30 $^{\circ}$ C 波长:220nm
 数据文件名: RC\$QTL-4152 - 0-6/24-276-3 - zzp-25031801p-rcqx-pH6.8+5sdsjz-lf100z-40mu-dz1-1.lcd
 方法文件名: RC\$QTL-4152 - QTL-4152-RCQX-FX273-20250411.lcm
 批处理文件名: RC\$QTL-4152 - 20250411-RCQX-FX273.lcb
 样品瓶号: 1-18
 进样体积: 10 μ l 版本号:6.115
 进样时间: 2025/04/11 11:42:24 实验者: xiechaojun
 处理时间 (V3): 2025/04/12 10:06:19 处理者: xiechaojun
 仪器型号: SHIMADZU LC-2050C(FX273)

<色谱图>

mV



<峰表>

检测器A Ch1 220nm

峰号	保留时间	面积	面积%	高度	理论塔板数(USP)	拖尾因子	分离度(USP)
1	2.776	85678	39.977	12113	3657	1.021	--
2	3.069	128639	60.023	16919	3766	0.959	1.526
总计		214318	100.000	29032			

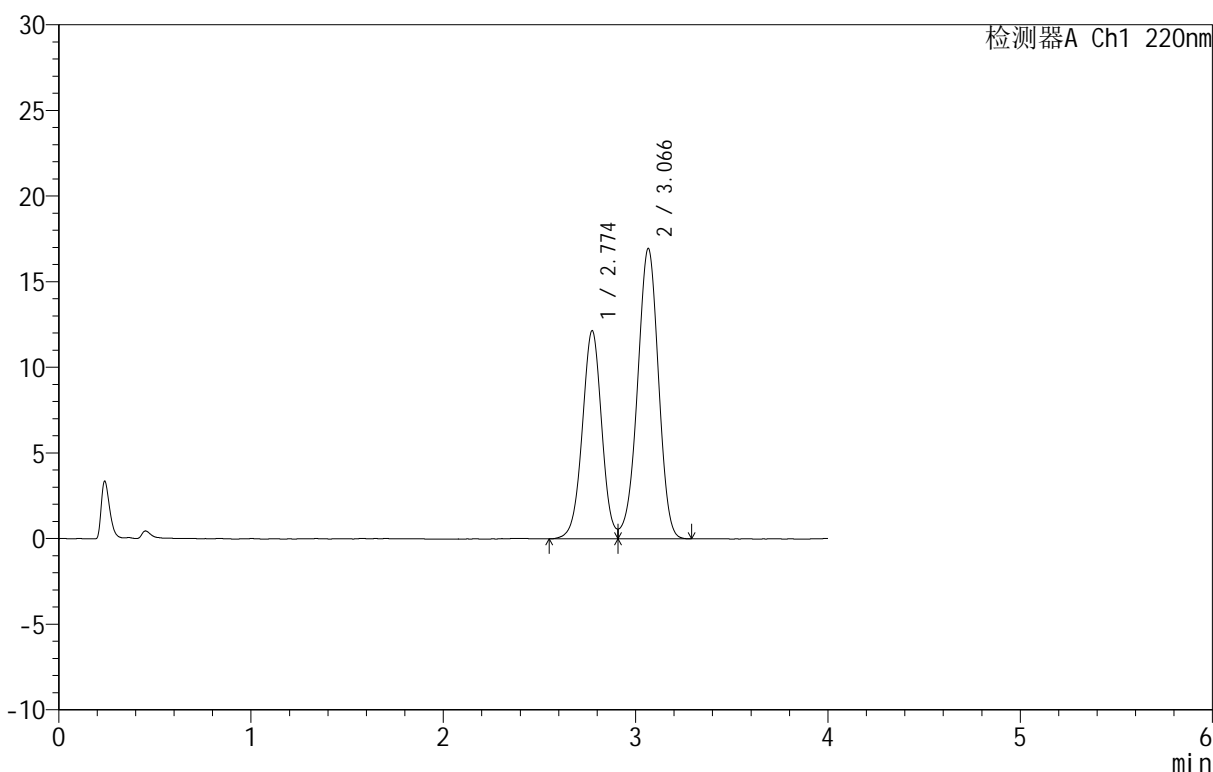
图2 替普瑞酮胶囊溶出曲线测定HPLC图谱
 自制品-25031801批-pH6.8(内含5%SDS)介质-篮法-100转40目转篮
 对照品溶液-1-1

<样品信息>

色谱柱 :PAH(50mm*4.6mm,5 μ m) 流速:2.0ml/min
 柱温:30 $^{\circ}$ C 波长:220nm
 数据文件名: RC\$QTL-4152 - 0-6/24-277-2 - zzp-25031801p-rcqx-pH6.8+5sdsjz-lf100z-40mu-dz1-2.lcd
 方法文件名: RC\$QTL-4152 - QTL-4152-RCQX-FX273-20250411.lcm
 批处理文件名: RC\$QTL-4152 - 20250411-RCQX-FX273.lcb
 样品瓶号: 1-18
 进样体积: 10 μ l 版本号:6.115
 进样时间: 2025/04/11 11:46:47 实验者: xiechaojun
 处理时间 (V2): 2025/04/12 10:06:23 处理者: xiechaojun
 仪器型号: SHIMADZU LC-2050C(FX273)

<色谱图>

mV



<峰表>

检测器A Ch1 220nm

峰号	保留时间	面积	面积%	高度	理论塔板数(USP)	拖尾因子	分离度(USP)
1	2.774	85198	39.876	12146	3668	1.018	--
2	3.066	128460	60.124	16938	3780	0.957	1.528
总计		213658	100.000	29084			

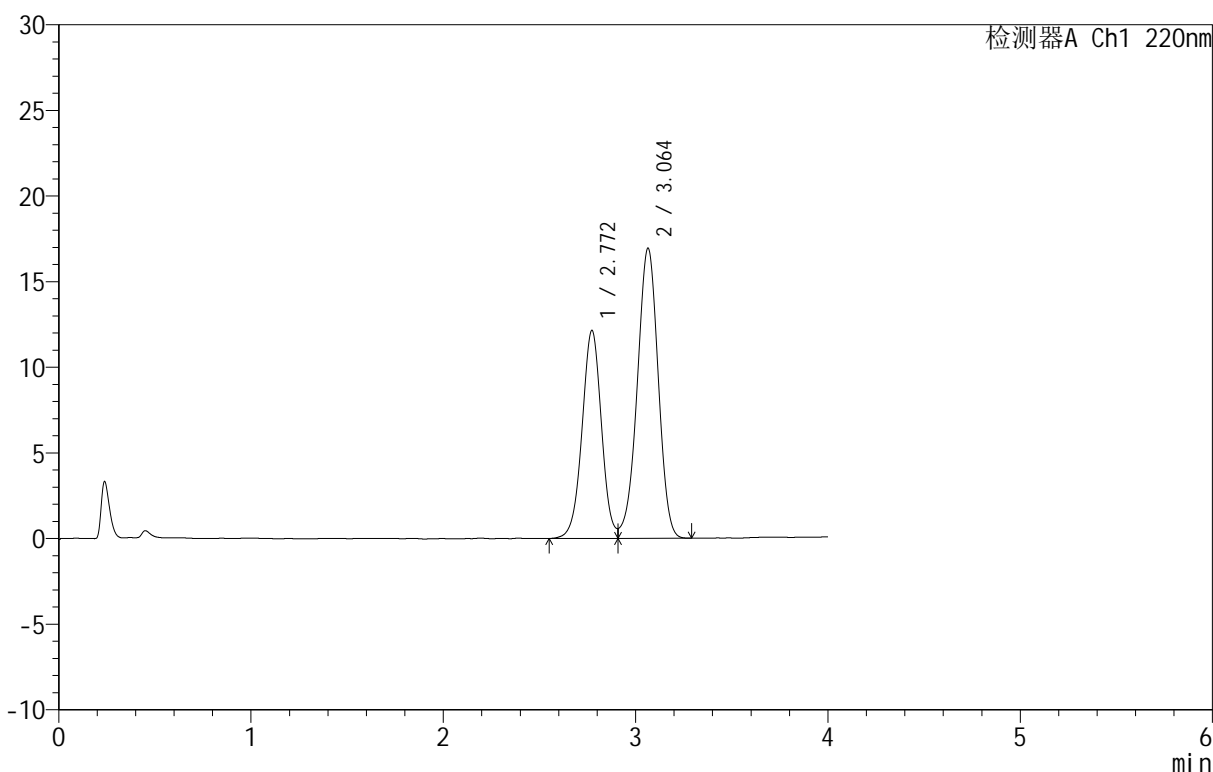
图3 替普瑞酮胶囊溶出曲线测定HPLC图谱
 自制品-25031801批-pH6.8(内含5%SDS)介质-篮法-100转40目转篮
 对照品溶液-1-2

<样品信息>

色谱柱 :PAH(50mm*4.6mm,5μm) 流速:2.0ml/min
 柱温:30°C 波长:220nm
 数据文件名: RC\$QTL-4152 - 0-6/24-278-2 - zzp-25031801p-rcqx-pH6.8+5sdsjz-lf100z-40mu-dz1-3.lcd
 方法文件名: RC\$QTL-4152 - QTL-4152-RCQX-FX273-20250411.lcm
 批处理文件名: RC\$QTL-4152 - 20250411-RCQX-FX273.lcb
 样品瓶号: 1-18
 进样体积: 10 μl 版本号:6.115
 进样时间: 2025/04/11 11:51:10 实验者: xiechaojun
 处理时间 (V2): 2025/04/12 10:06:26 处理者: xiechaojun
 仪器型号: SHIMADZU LC-2050C(FX273)

<色谱图>

mV



<峰表>

检测器A Ch1 220nm

峰号	保留时间	面积	面积%	高度	理论塔板数(USP)	拖尾因子	分离度(USP)
1	2.772	85132	39.893	12147	3662	1.018	--
2	3.064	128267	60.107	16941	3790	0.956	1.528
总计		213399	100.000	29088			

图4 替普瑞酮胶囊溶出曲线测定HPLC图谱
 自制品-25031801批-pH6.8(内含5%SDS)介质-篮法-100转40目转篮
 对照品溶液-1-3



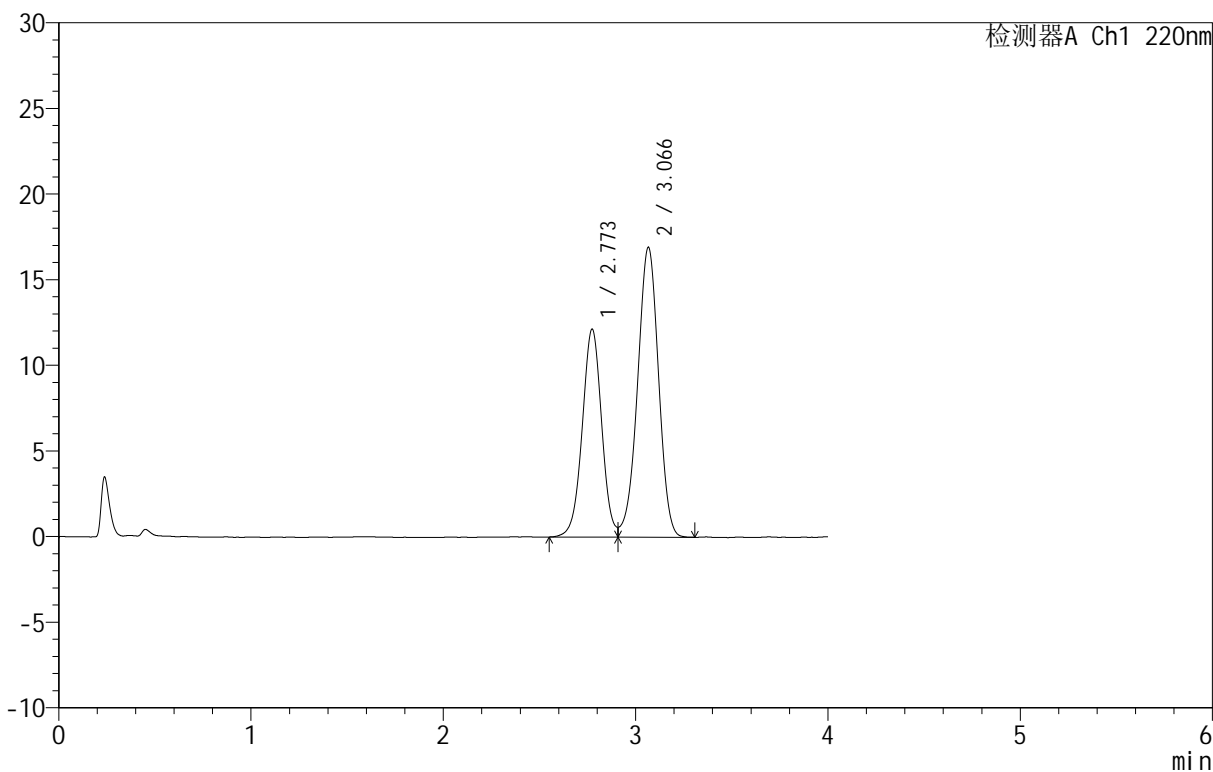
QTL-4152

<样品信息>

色谱柱 :PAH(50mm*4.6mm,5μm) 流速:2.0ml/min
 柱温:30°C 波长:220nm
 数据文件名: RC\$QTL-4152 - 0-6/24-279-2 - zzp-25031801p-rcqx-pH6.8+5sdsjz-lf100z-40mu-dz1-4.lcd
 方法文件名: RC\$QTL-4152 - QTL-4152-RCQX-FX273-20250411.lcm
 批处理文件名: RC\$QTL-4152 - 20250411-RCQX-FX273.lcb
 样品瓶号: 1-18
 进样体积: 10 μl 版本号:6.115
 进样时间: 2025/04/11 11:55:33 实验者: xiechaojun
 处理时间 (V2): 2025/04/12 10:06:29 处理者: xiechaojun
 仪器型号: SHIMADZU LC-2050C(FX273)

<色谱图>

mV



<峰表>

检测器A Ch1 220nm

峰号	保留时间	面积	面积%	高度	理论塔板数(USP)	拖尾因子	分离度(USP)
1	2.773	85224	39.896	12137	3673	1.021	--
2	3.066	128393	60.104	16904	3774	0.958	1.530
总计		213617	100.000	29041			

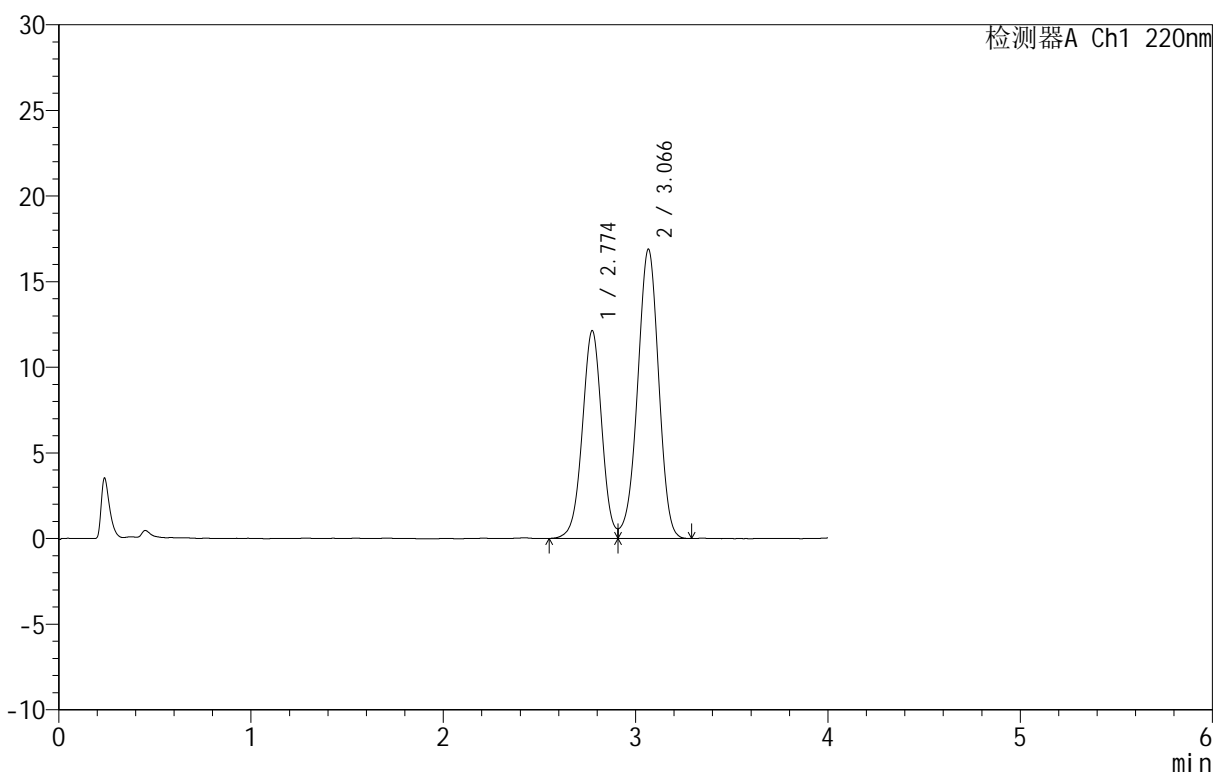
图5 替普瑞酮胶囊溶出曲线测定HPLC图谱
 自制品-25031801批-pH6.8(内含5%SDS)介质-篮法-100转40目转篮
 对照品溶液-1-4

<样品信息>

色谱柱 :PAH(50mm*4.6mm,5μm) 流速:2.0ml/min
 柱温:30°C 波长:220nm
 数据文件名: RC\$QTL-4152 - 0-6/24-280-2 - zzp-25031801p-rcqx-pH6.8+5sdsjz-lf100z-40mu-dz1-5.lcd
 方法文件名: RC\$QTL-4152 - QTL-4152-RCQX-FX273-20250411.lcm
 批处理文件名: RC\$QTL-4152 - 20250411-RCQX-FX273.lcb
 样品瓶号: 1-18
 进样体积: 10 μl 版本号:6.115
 进样时间: 2025/04/11 11:59:57 实验者: xiechaojun
 处理时间 (V2): 2025/04/12 10:06:32 处理者: xiechaojun
 仪器型号: SHIMADZU LC-2050C(FX273)

<色谱图>

mV



<峰表>

检测器A Ch1 220nm

峰号	保留时间	面积	面积%	高度	理论塔板数(USP)	拖尾因子	分离度(USP)
1	2.774	85205	39.907	12125	3665	1.011	--
2	3.066	128305	60.093	16865	3760	0.957	1.527
总计		213510	100.000	28990			

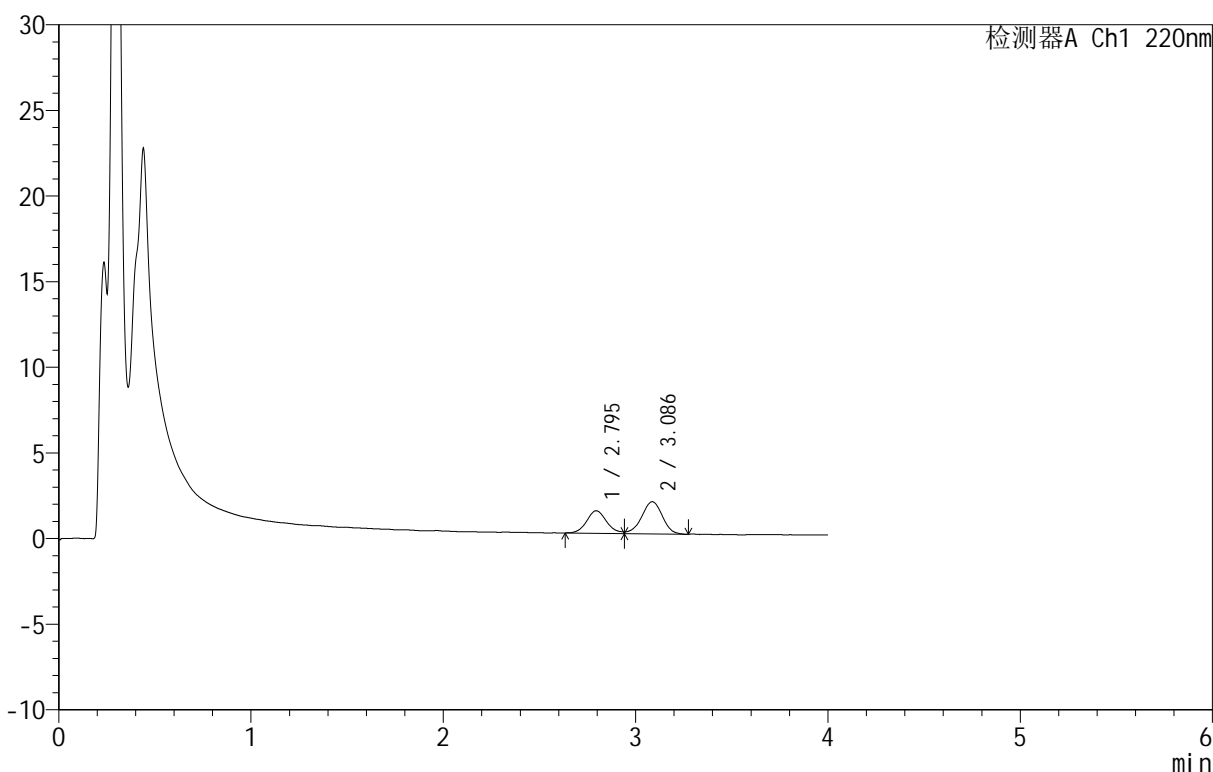
图6 替普瑞酮胶囊溶出曲线测定HPLC图谱
 自制品-25031801批-pH6.8(内含5%SDS)介质-篮法-100转40目转篮
 对照品溶液-1-5

<样品信息>

色谱柱 :PAH(50mm*4.6mm,5μm) 流速:2.0ml/min
 柱温:30°C 波长:220nm
 数据文件名: RC\$QTL-4152 - 0-6/24-281-2 - zzp-25031801p-rcqx-pH6.8+5sdsjz-lf100z-40mu-p1-5min.lcd
 方法文件名: RC\$QTL-4152 - QTL-4152-RCQX-FX273-20250411.lcm
 批处理文件名: RC\$QTL-4152 - 20250411-RCQX-FX273.lcb
 样品瓶号: 1-1
 进样体积: 10 μl 版本号:6.115
 进样时间: 2025/04/11 12:04:19 实验者: xiechaojun
 处理时间 (V2): 2025/04/12 10:06:35 处理者: xiechaojun
 仪器型号: SHIMADZU LC-2050C(FX273)

<色谱图>

mV



<峰表>

检测器A Ch1 220nm

峰号	保留时间	面积	面积%	高度	理论塔板数(USP)	拖尾因子	分离度(USP)
1	2.795	9479	40.330	1313	3661	--	--
2	3.086	14025	59.670	1874	3953	--	1.532
总计		23504	100.000	3187			

图7 替普瑞酮胶囊溶出曲线测定HPLC图谱
 自制品-25031801批-pH6.8(内含5%SDS)介质-篮法-100转40目转篮-5min-片1
 供试品溶液-1



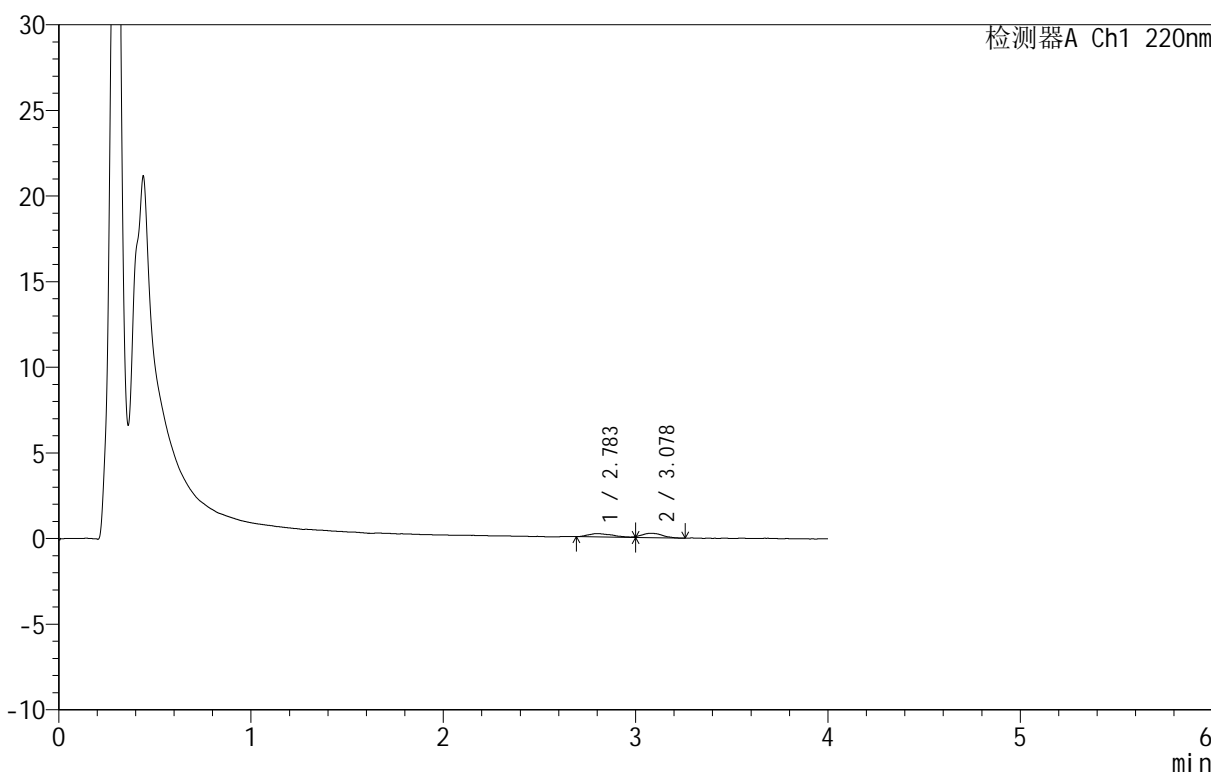
QTL-4152

<样品信息>

色谱柱 :PAH(50mm*4.6mm,5μm) 流速:2.0ml/min
 柱温:30°C 波长:220nm
 数据文件名: RC\$QTL-4152 - 0-6/24-282-2 - zzp-25031801p-rcqx-pH6.8+5sdsjz-lf100z-40mu-p2-5min.lcd
 方法文件名: RC\$QTL-4152 - QTL-4152-RCQX-FX273-20250411.lcm
 批处理文件名: RC\$QTL-4152 - 20250411-RCQX-FX273.lcb
 样品瓶号: 1-10
 进样体积: 10 μl 版本号:6.115
 进样时间: 2025/04/11 12:08:40 实验者: xiechaojun
 处理时间 (V2): 2025/04/12 10:06:37 处理者: xiechaojun
 仪器型号: SHIMADZU LC-2050C(FX273)

<色谱图>

mV



<峰表>

检测器A Ch1 220nm

峰号	保留时间	面积	面积%	高度	理论塔板数(USP)	拖尾因子	分离度(USP)
1	2.783	1820	48.453	176	2446	--	--
2	3.078	1936	51.547	260	4114	--	1.415
总计		3756	100.000	436			

图8 替普瑞酮胶囊溶出曲线测定HPLC图谱

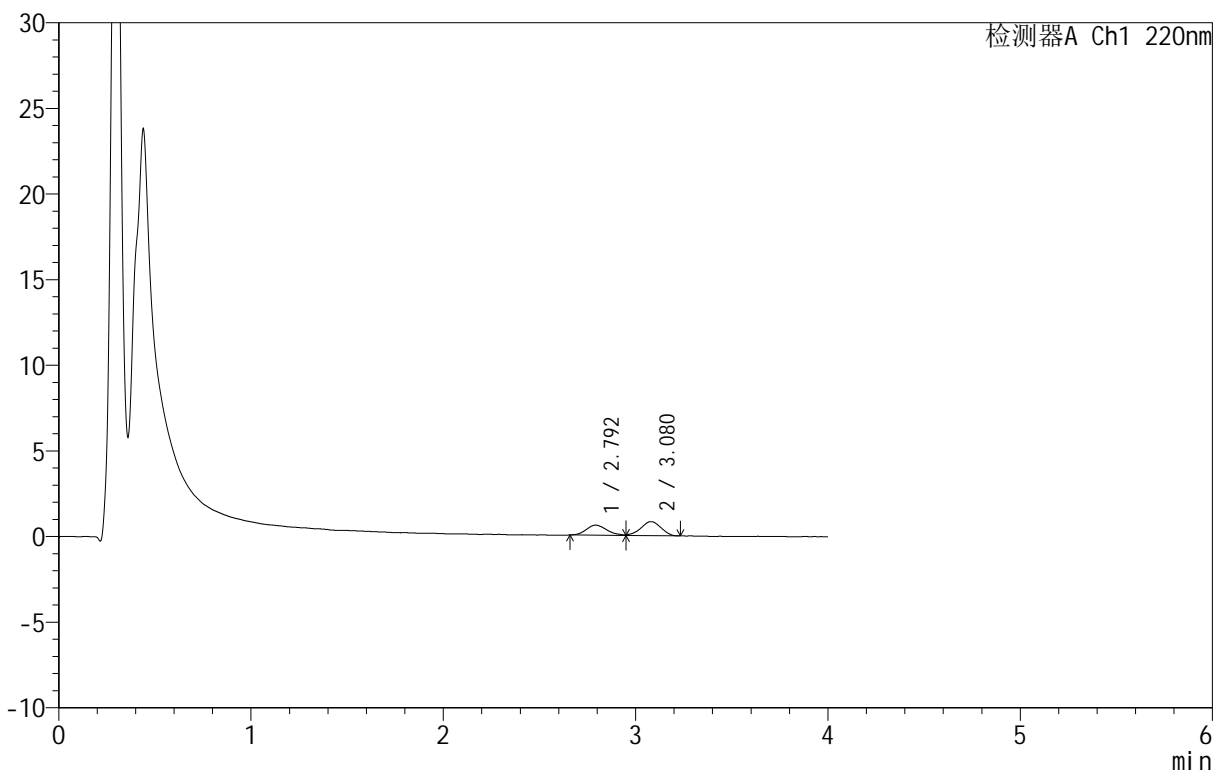
自制品-25031801批-pH6.8(内含5%SDS)介质-篮法-100转40目转篮-5min-片2
 供试品溶液-1

<样品信息>

色谱柱 :PAH(50mm*4.6mm,5μm) 流速:2.0ml/min
 柱温:30°C 波长:220nm
 数据文件名: RC\$QTL-4152 - 0-6/24-283-2 - zzp-25031801p-rcqx-pH6.8+5sdsjz-lf100z-40mu-p3-5min.lcd
 方法文件名: RC\$QTL-4152 - QTL-4152-RCQX-FX273-20250411.lcm
 批处理文件名: RC\$QTL-4152 - 20250411-RCQX-FX273.lcb
 样品瓶号: 1-19
 进样体积: 10 μl 版本号:6.115
 进样时间: 2025/04/11 12:13:02 实验者: xiechaojun
 处理时间 (V2): 2025/04/12 10:06:40 处理者: xiechaojun
 仪器型号: SHIMADZU LC-2050C(FX273)

<色谱图>

mV



<峰表>

检测器A Ch1 220nm

峰号	保留时间	面积	面积%	高度	理论塔板数(USP)	拖尾因子	分离度(USP)
1	2.792	4373	42.561	588	3237	--	--
2	3.080	5901	57.439	819	4003	0.940	1.474
总计		10274	100.000	1407			

图9 替普瑞酮胶囊溶出曲线测定HPLC图谱
 自制品-25031801批-pH6.8(内含5%SDS)介质-篮法-100转40目转篮-5min-片3
 供试品溶液-1



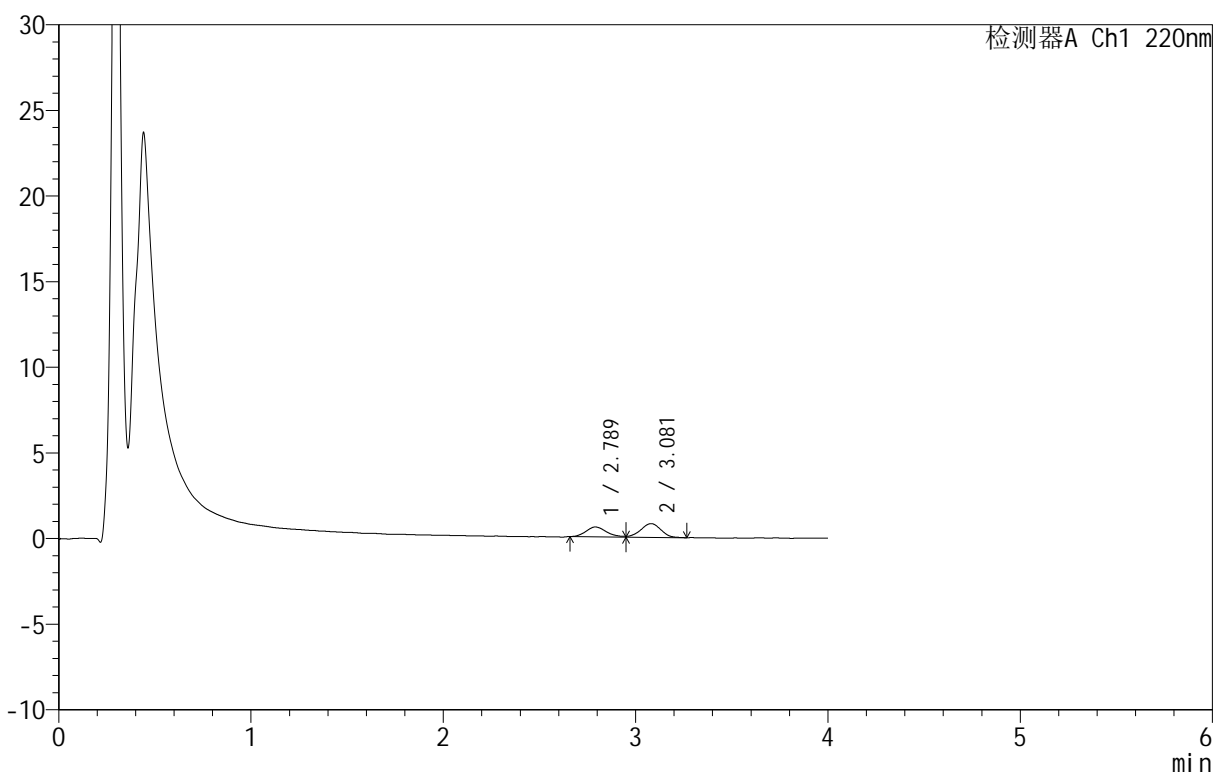
QTL-4152

<样品信息>

色谱柱 :PAH(50mm*4.6mm,5μm) 流速:2.0ml/min
 柱温:30°C 波长:220nm
 数据文件名: RC\$QTL-4152 - 0-6/24-284-2 - zzp-25031801p-rcqx-pH6.8+5sdsjz-lf100z-40mu-p4-5min.lcd
 方法文件名: RC\$QTL-4152 - QTL-4152-RCQX-FX273-20250411.lcm
 批处理文件名: RC\$QTL-4152 - 20250411-RCQX-FX273.lcb
 样品瓶号: 1-28
 进样体积: 10 μl 版本号:6.115
 进样时间: 2025/04/11 12:17:24 实验者: xiechaojun
 处理时间 (V2): 2025/04/12 10:06:44 处理者: xiechaojun
 仪器型号: SHIMADZU LC-2050C(FX273)

<色谱图>

mV



<峰表>

检测器A Ch1 220nm

峰号	保留时间	面积	面积%	高度	理论塔板数(USP)	拖尾因子	分离度(USP)
1	2.789	4226	41.837	573	3398	--	--
2	3.081	5876	58.163	803	4057	--	1.514
总计		10102	100.000	1375			

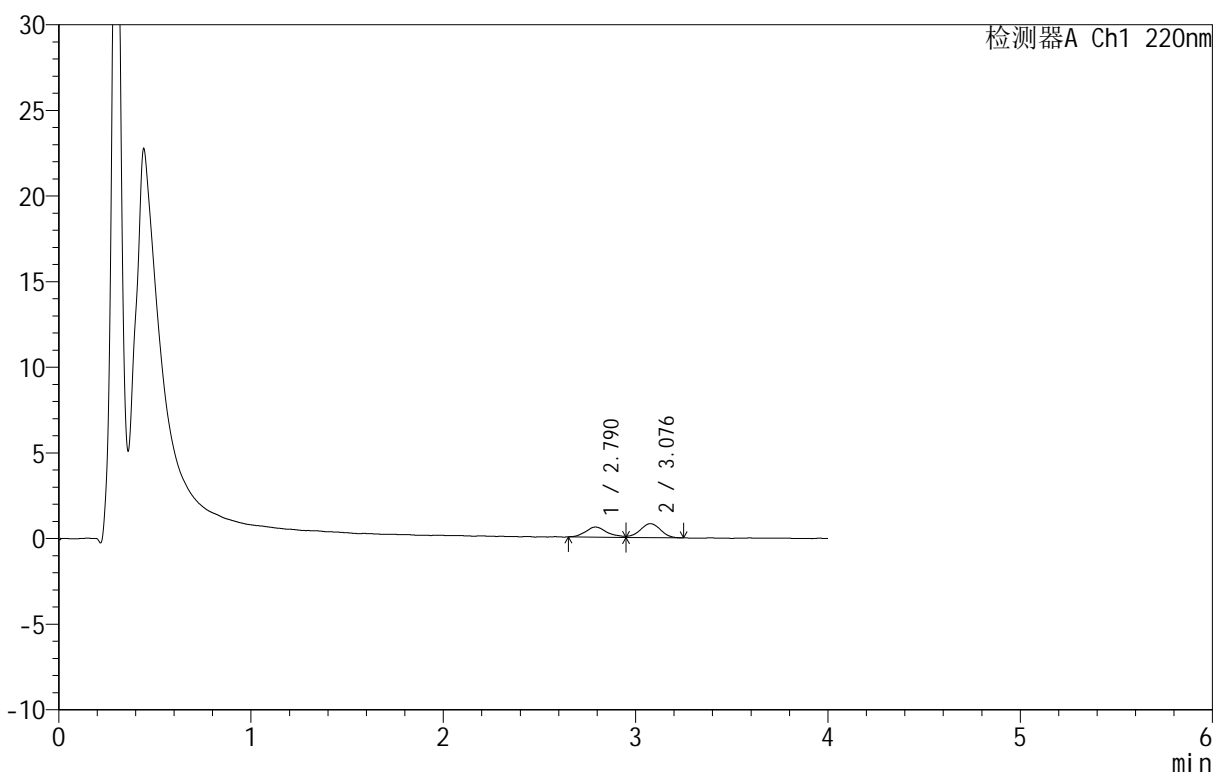
图10 替普瑞酮胶囊溶出曲线测定HPLC图谱
 自制品-25031801批-pH6.8(内含5%SDS)介质-篮法-100转40目转篮-5min-片4
 供试品溶液-1

<样品信息>

色谱柱 :PAH(50mm*4.6mm,5μm) 流速:2.0ml/min
 柱温:30°C 波长:220nm
 数据文件名: RC\$QTL-4152 - 0-6/24-285-2 - zzp-25031801p-rcqx-pH6.8+5sdsjz-lf100z-40mu-p5-5min.lcd
 方法文件名: RC\$QTL-4152 - QTL-4152-RCQX-FX273-20250411.lcm
 批处理文件名: RC\$QTL-4152 - 20250411-RCQX-FX273.lcb
 样品瓶号: 1-37
 进样体积: 10 μl 版本号:6.115
 进样时间: 2025/04/11 12:21:46 实验者: xiechaojun
 处理时间 (V2) : 2025/04/12 10:06:47 处理者: xiechaojun
 仪器型号: SHIMADZU LC-2050C(FX273)

<色谱图>

mV



<峰表>

检测器A Ch1 220nm

峰号	保留时间	面积	面积%	高度	理论塔板数(USP)	拖尾因子	分离度(USP)
1	2.790	4560	43.130	587	3338	--	--
2	3.076	6013	56.870	813	4069	--	1.479
总计		10573	100.000	1400			

图11 替普瑞酮胶囊溶出曲线测定HPLC图谱

自制品-25031801批-pH6.8(内含5%SDS)介质-篮法-100转40目转篮-5min-片5
供试品溶液-1



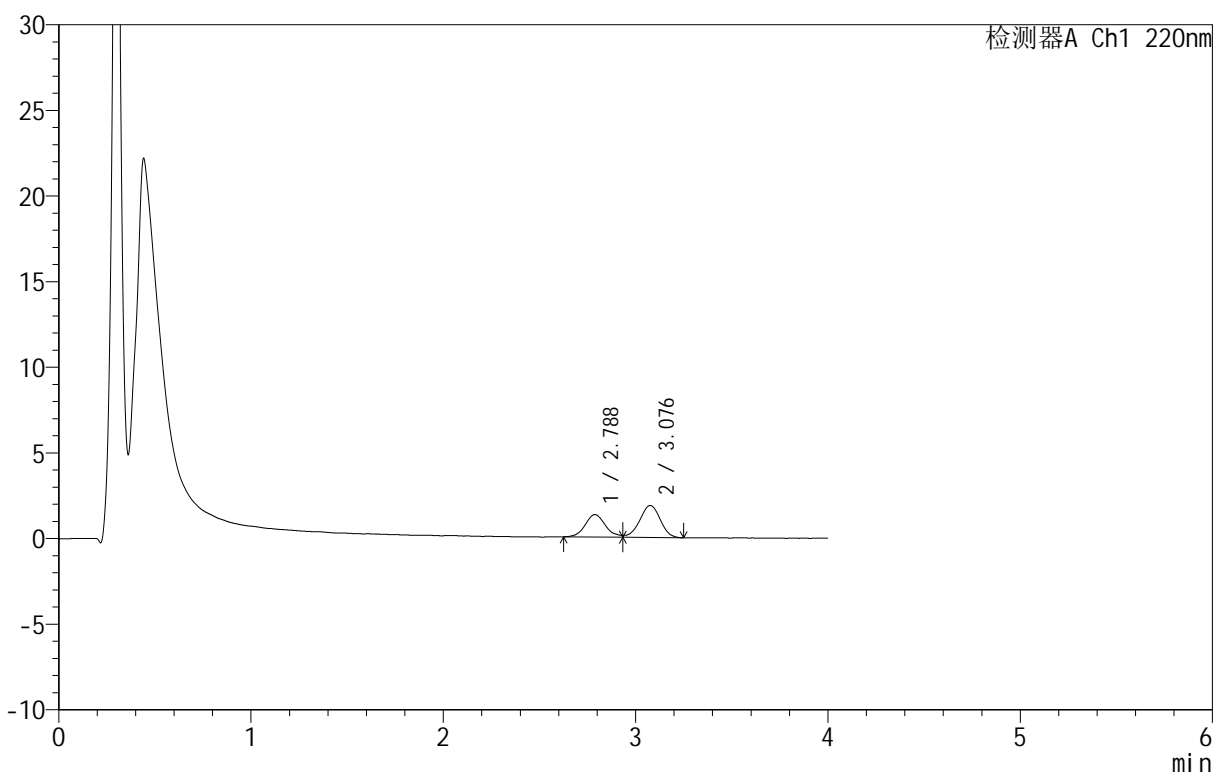
QTL-4152

<样品信息>

色谱柱 :PAH(50mm*4.6mm,5μm) 流速:2.0ml/min
 柱温:30°C 波长:220nm
 数据文件名: RC\$QTL-4152 - 0-6/24-286-2 - zzp-25031801p-rcqx-pH6.8+5sdsjz-lf100z-40mu-p6-5min.lcd
 方法文件名: RC\$QTL-4152 - QTL-4152-RCQX-FX273-20250411.lcm
 批处理文件名: RC\$QTL-4152 - 20250411-RCQX-FX273.lcb
 样品瓶号: 1-46
 进样体积: 10 μl 版本号:6.115
 进样时间: 2025/04/11 12:26:07 实验者: xiechaojun
 处理时间 (V2): 2025/04/12 10:06:50 处理者: xiechaojun
 仪器型号: SHIMADZU LC-2050C(FX273)

<色谱图>

mV



<峰表>

检测器A Ch1 220nm

峰号	保留时间	面积	面积%	高度	理论塔板数(USP)	拖尾因子	分离度(USP)
1	2.788	9630	40.997	1312	3452	--	--
2	3.076	13859	59.003	1862	3960	--	1.496
总计		23489	100.000	3174			

图12 替普瑞酮胶囊溶出曲线测定HPLC图谱

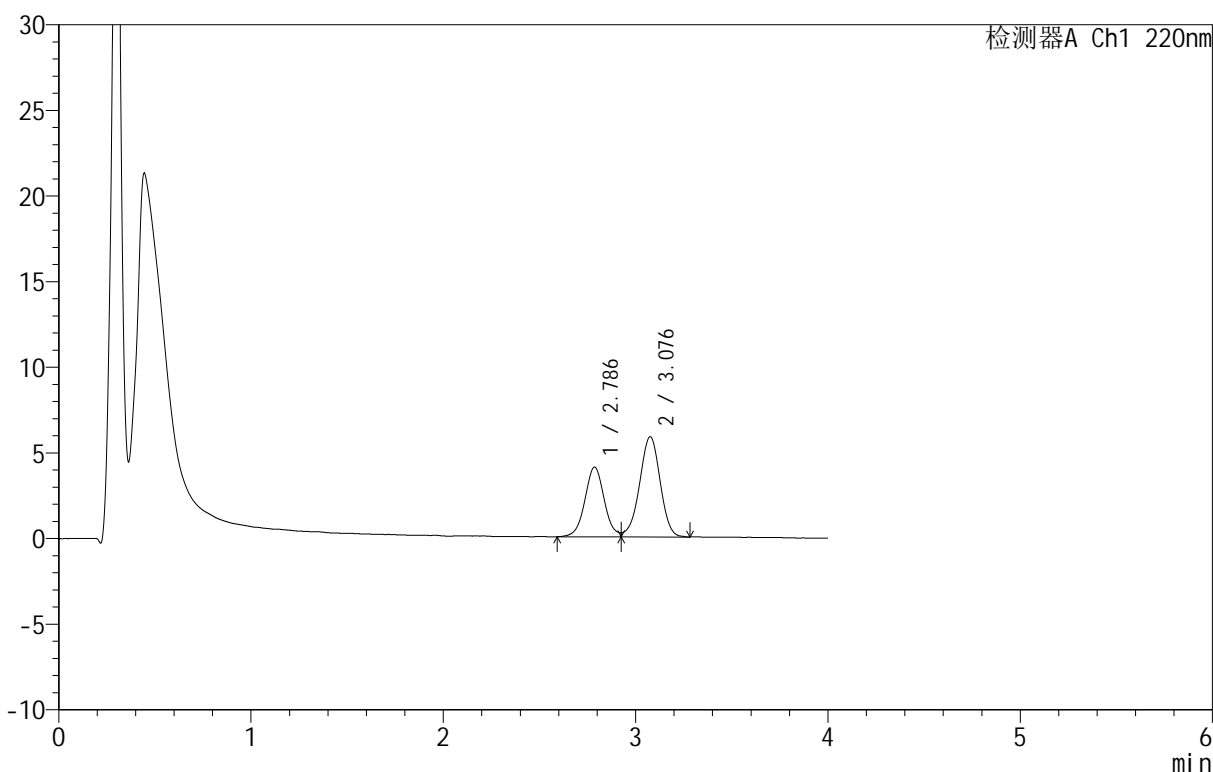
自制品-25031801批-pH6.8(内含5%SDS)介质-篮法-100转40目转篮-5min-片6
供试品溶液-1

<样品信息>

色谱柱 :PAH(50mm*4.6mm,5μm) 流速:2.0ml/min
 柱温:30°C 波长:220nm
 数据文件名: RC\$QTL-4152 - 0-6/24-287-2 - zzp-25031801p-rcqx-pH6.8+5sdsjz-lf100z-40mu-p1-10min.lcd
 方法文件名: RC\$QTL-4152 - QTL-4152-RCQX-FX273-20250411.lcm
 批处理文件名: RC\$QTL-4152 - 20250411-RCQX-FX273.lcb
 样品瓶号: 1-2
 进样体积: 10 μl 版本号:6.115
 进样时间: 2025/04/11 12:30:31 实验者: xiechaojun
 处理时间 (V2): 2025/04/12 10:06:53 处理者: xiechaojun
 仪器型号: SHIMADZU LC-2050C(FX273)

<色谱图>

mV



<峰表>

检测器A Ch1 220nm

峰号	保留时间	面积	面积%	高度	理论塔板数(USP)	拖尾因子	分离度(USP)
1	2.786	28402	39.456	4068	3782	--	--
2	3.076	43582	60.544	5833	3981	0.948	1.540
总计		71983	100.000	9900			

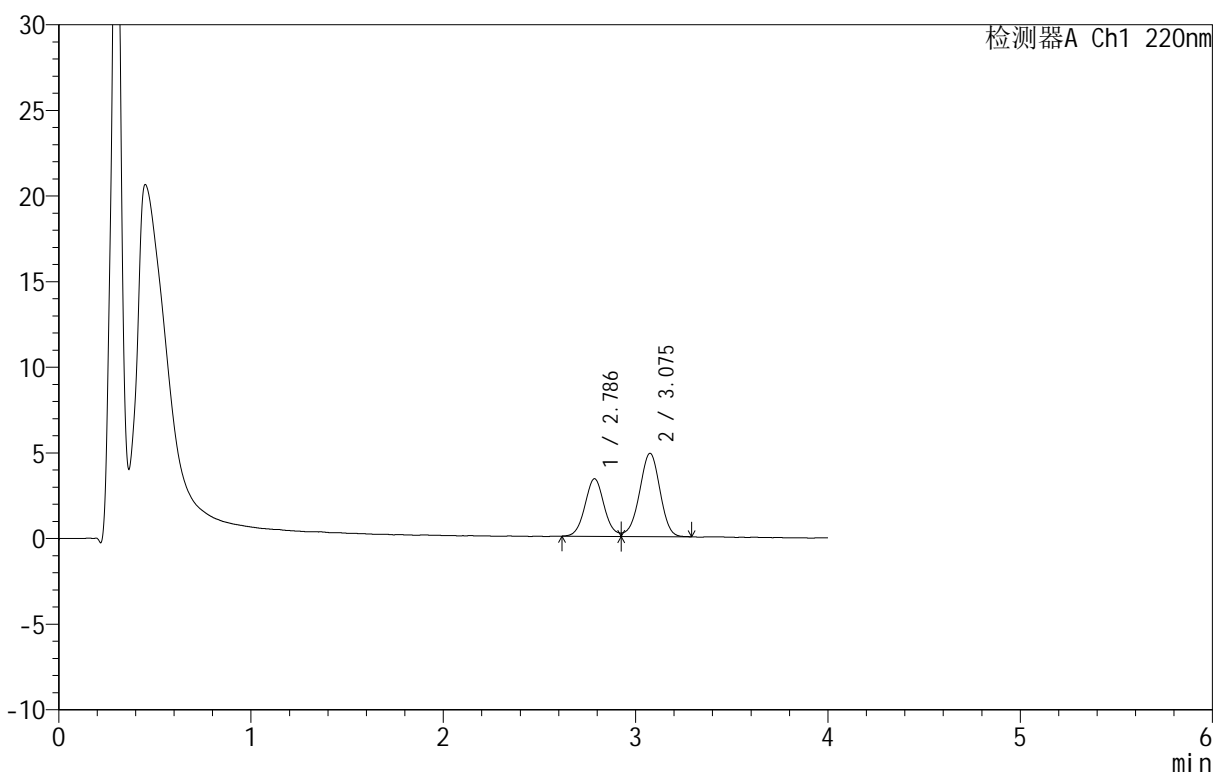
图13 替普瑞酮胶囊溶出曲线测定HPLC图谱
 自制品-25031801批-pH6.8(内含5%SDS)介质-篮法-100转40目转篮-10min-片1
 供试品溶液-1

<样品信息>

色谱柱 :PAH(50mm*4.6mm,5μm) 流速:2.0ml/min
 柱温:30°C 波长:220nm
 数据文件名: RC\$QTL-4152 - 0-6/24-288-2 - zzp-25031801p-rcqx-pH6.8+5sdsjz-lf100z-40mu-p2-10min.lcd
 方法文件名: RC\$QTL-4152 - QTL-4152-RCQX-FX273-20250411.lcm
 批处理文件名: RC\$QTL-4152 - 20250411-RCQX-FX273.lcb
 样品瓶号: 1-11
 进样体积: 10 μl 版本号:6.115
 进样时间: 2025/04/11 12:34:53 实验者: xiechaojun
 处理时间 (V2): 2025/04/12 10:06:56 处理者: xiechaojun
 仪器型号: SHIMADZU LC-2050C(FX273)

<色谱图>

mV



<峰表>

检测器A Ch1 220nm

峰号	保留时间	面积	面积%	高度	理论塔板数(USP)	拖尾因子	分离度(USP)
1	2.786	23268	39.253	3357	3785	--	--
2	3.075	36008	60.747	4853	3980	0.946	1.538
总计		59276	100.000	8210			

图14 替普瑞酮胶囊溶出曲线测定HPLC图谱
 自制品-25031801批-pH6.8(内含5%SDS)介质-篮法-100转40目转篮-10min-片2
 供试品溶液-1



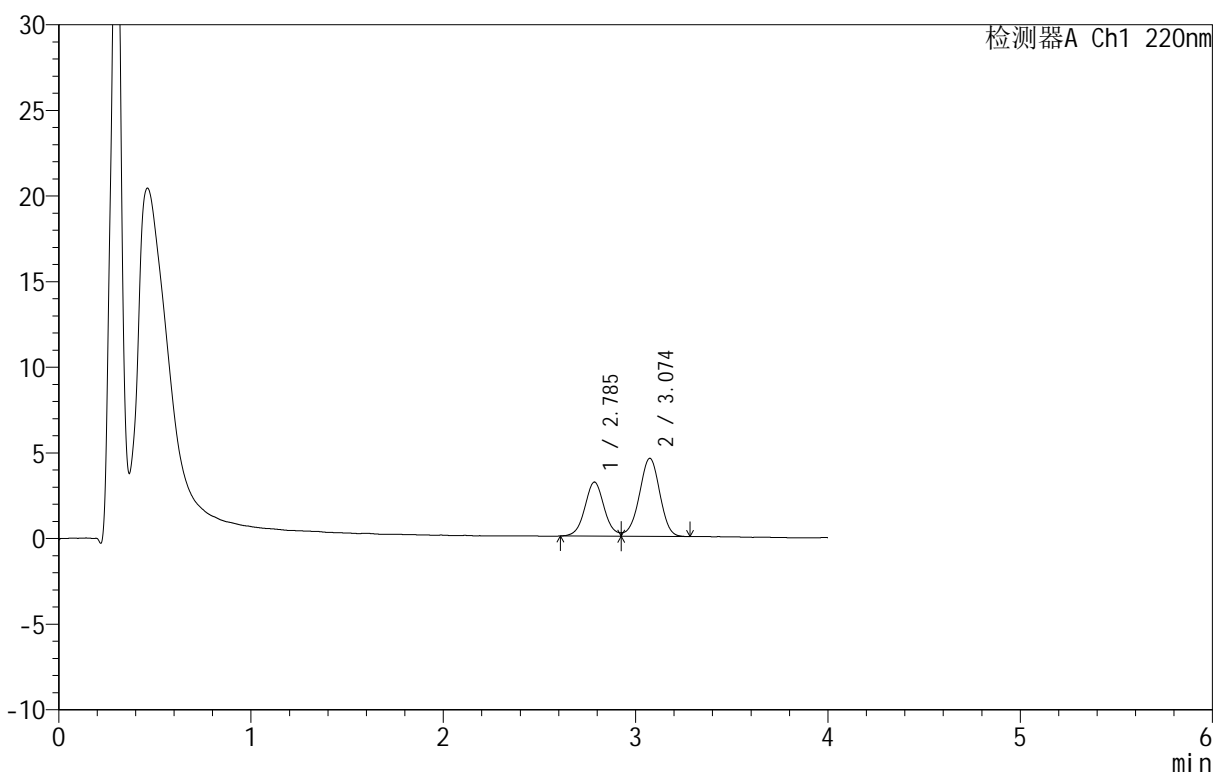
QTL-4152

<样品信息>

色谱柱 :PAH(50mm*4.6mm,5 μ m) 流速:2.0ml/min
 柱温:30 $^{\circ}$ C 波长:220nm
 数据文件名: RC\$QTL-4152 - 0-6/24-289-2 - zzp-25031801p-rcqx-pH6.8+5sdsjz-lf100z-40mu-p3-10min.lcd
 方法文件名: RC\$QTL-4152 - QTL-4152-RCQX-FX273-20250411.lcm
 批处理文件名: RC\$QTL-4152 - 20250411-RCQX-FX273.lcb
 样品瓶号: 1-20
 进样体积: 10 μ l 版本号:6.115
 进样时间: 2025/04/11 12:39:15 实验者: xiechaojun
 处理时间 (V2): 2025/04/12 10:06:59 处理者: xiechaojun
 仪器型号: SHIMADZU LC-2050C(FX273)

<色谱图>

mV



<峰表>

检测器A Ch1 220nm

峰号	保留时间	面积	面积%	高度	理论塔板数(USP)	拖尾因子	分离度(USP)
1	2.785	22014	39.468	3150	3758	--	--
2	3.074	33763	60.532	4554	4004	0.942	1.534
总计		55777	100.000	7704			

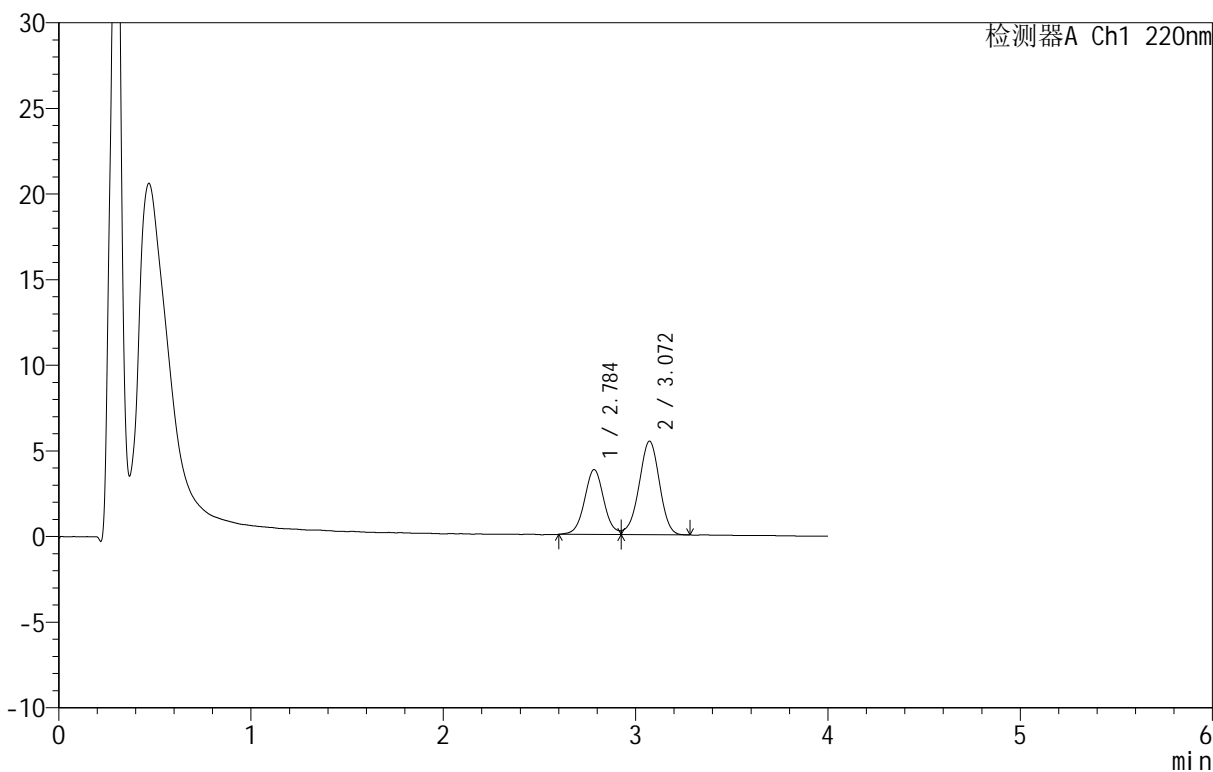
图15 替普瑞酮胶囊溶出曲线测定HPLC图谱
 自制品-25031801批-pH6.8(内含5%SDS)介质-篮法-100转40目转篮-10min-片3
 供试品溶液-1

<样品信息>

色谱柱 :PAH(50mm*4.6mm,5μm) 流速:2.0ml/min
 柱 温:30°C 波长:220nm
 数据文件名: RC\$QTL-4152 - 0-6/24-290-2 - zzp-25031801p-rcqx-pH6.8+5sdsjz-lf100z-40mu-p4-10min.lcd
 方法文件名: RC\$QTL-4152 - QTL-4152-RCQX-FX273-20250411.lcm
 批处理文件名: RC\$QTL-4152 - 20250411-RCQX-FX273.lcb
 样品瓶号: 1-29
 进样体积: 10 μl 版本号:6.115
 进样时间: 2025/04/11 12:43:37 实验者: xiechaojun
 处理时间 (V2): 2025/04/12 10:07:02 处理者: xiechaojun
 仪器型号: SHIMADZU LC-2050C(FX273)

<色谱图>

mV



<峰表>

检测器A Ch1 220nm

峰号	保留时间	面积	面积%	高度	理论塔板数(USP)	拖尾因子	分离度(USP)
1	2.784	26477	39.582	3780	3790	--	--
2	3.072	40415	60.418	5465	4016	0.944	1.538
总计		66893	100.000	9246			

图16 替普瑞酮胶囊溶出曲线测定HPLC图谱
 自制品-25031801批-pH6.8(内含5%SDS)介质-篮法-100转40目转篮-10min-片4
 供试品溶液-1



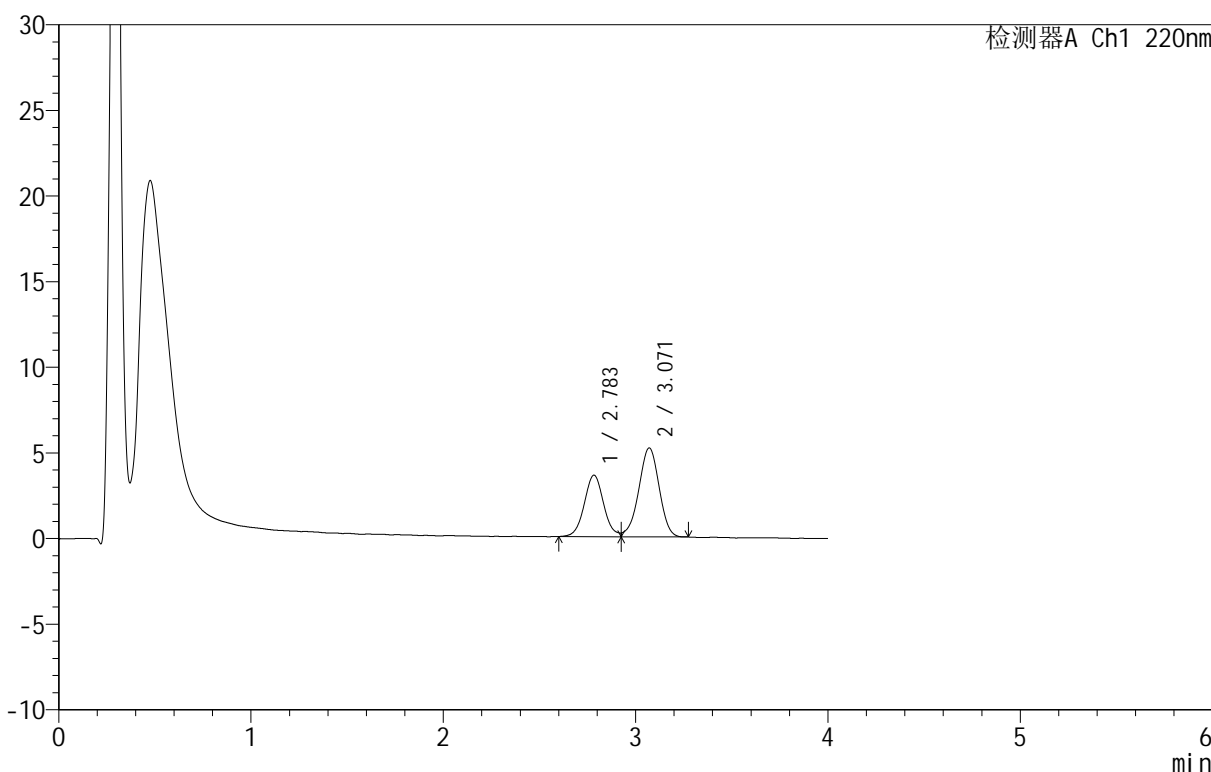
QTL-4152

<样品信息>

色谱柱 :PAH(50mm*4.6mm,5μm) 流速:2.0ml/min
 柱温:30°C 波长:220nm
 数据文件名: RC\$QTL-4152 - 0-6/24-291-2 - zzp-25031801p-rcqx-pH6.8+5sdsjz-lf100z-40mu-p5-10min.lcd
 方法文件名: RC\$QTL-4152 - QTL-4152-RCQX-FX273-20250411.lcm
 批处理文件名: RC\$QTL-4152 - 20250411-RCQX-FX273.lcb
 样品瓶号: 1-38
 进样体积: 10 μl 版本号:6.115
 进样时间: 2025/04/11 12:47:59 实验者: xiechaojun
 处理时间 (V2): 2025/04/12 10:07:05 处理者: xiechaojun
 仪器型号: SHIMADZU LC-2050C(FX273)

<色谱图>

mV



<峰表>

检测器A Ch1 220nm

峰号	保留时间	面积	面积%	高度	理论塔板数(USP)	拖尾因子	分离度(USP)
1	2.783	25113	39.625	3584	3778	--	--
2	3.071	38263	60.375	5194	4002	0.942	1.534
总计		63376	100.000	8778			

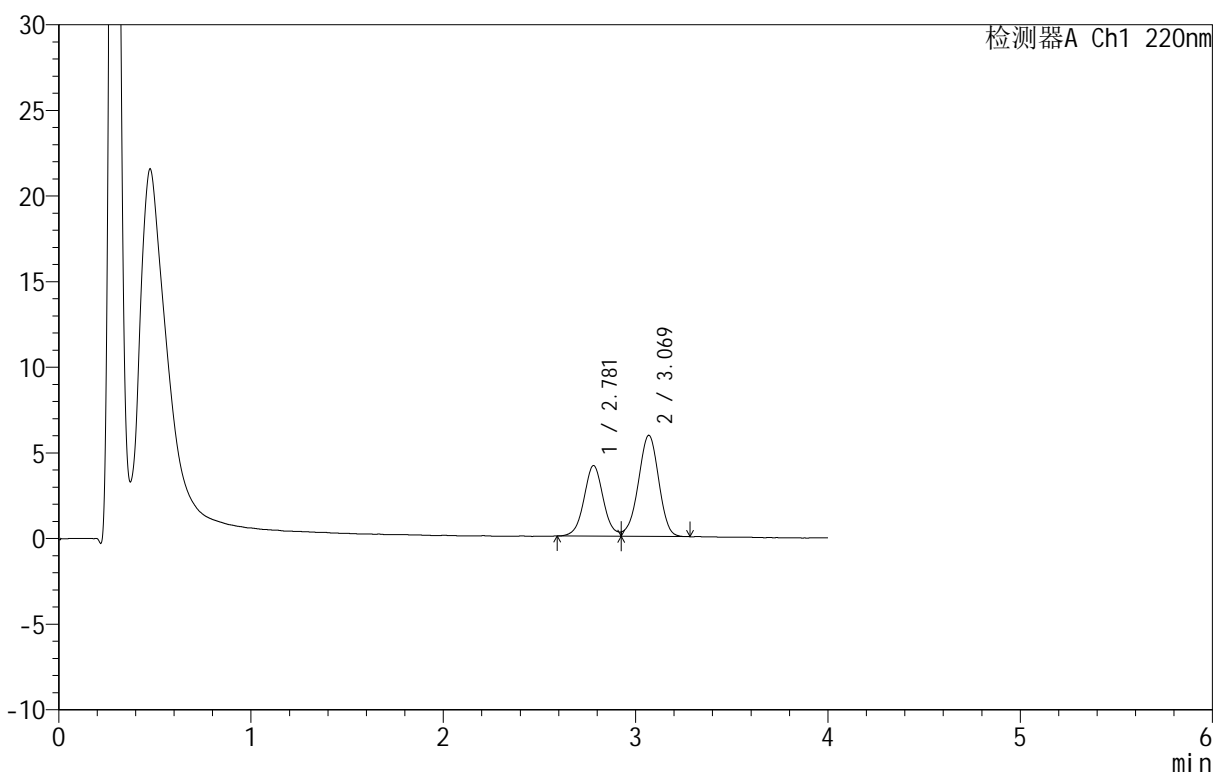
图17 替普瑞酮胶囊溶出曲线测定HPLC图谱
 自制品-25031801批-pH6.8(内含5%SDS)介质-篮法-100转40目转篮-10min-片5
 供试品溶液-1

<样品信息>

色谱柱 :PAH(50mm*4.6mm,5μm) 流速:2.0ml/min
 柱温:30°C 波长:220nm
 数据文件名: RC\$QTL-4152 - 0-6/24-292-2 - zzp-25031801p-rcqx-pH6.8+5sdsjz-lf100z-40mu-p6-10min.lcd
 方法文件名: RC\$QTL-4152 - QTL-4152-RCQX-FX273-20250411.lcm
 批处理文件名: RC\$QTL-4152 - 20250411-RCQX-FX273.lcb
 样品瓶号: 1-47
 进样体积: 10 μl 版本号:6.115
 进样时间: 2025/04/11 12:52:20 实验者: xiechaojun
 处理时间 (V2): 2025/04/12 10:07:07 处理者: xiechaojun
 仪器型号: SHIMADZU LC-2050C(FX273)

<色谱图>

mV



<峰表>

检测器A Ch1 220nm

峰号	保留时间	面积	面积%	高度	理论塔板数(USP)	拖尾因子	分离度(USP)
1	2.781	28819	39.791	4129	3774	--	--
2	3.069	43606	60.209	5895	3991	0.938	1.534
总计		72425	100.000	10025			

图18 替普瑞酮胶囊溶出曲线测定HPLC图谱
 自制品-25031801批-pH6.8(内含5%SDS)介质-篮法-100转40目转篮-10min-片6
 供试品溶液-1



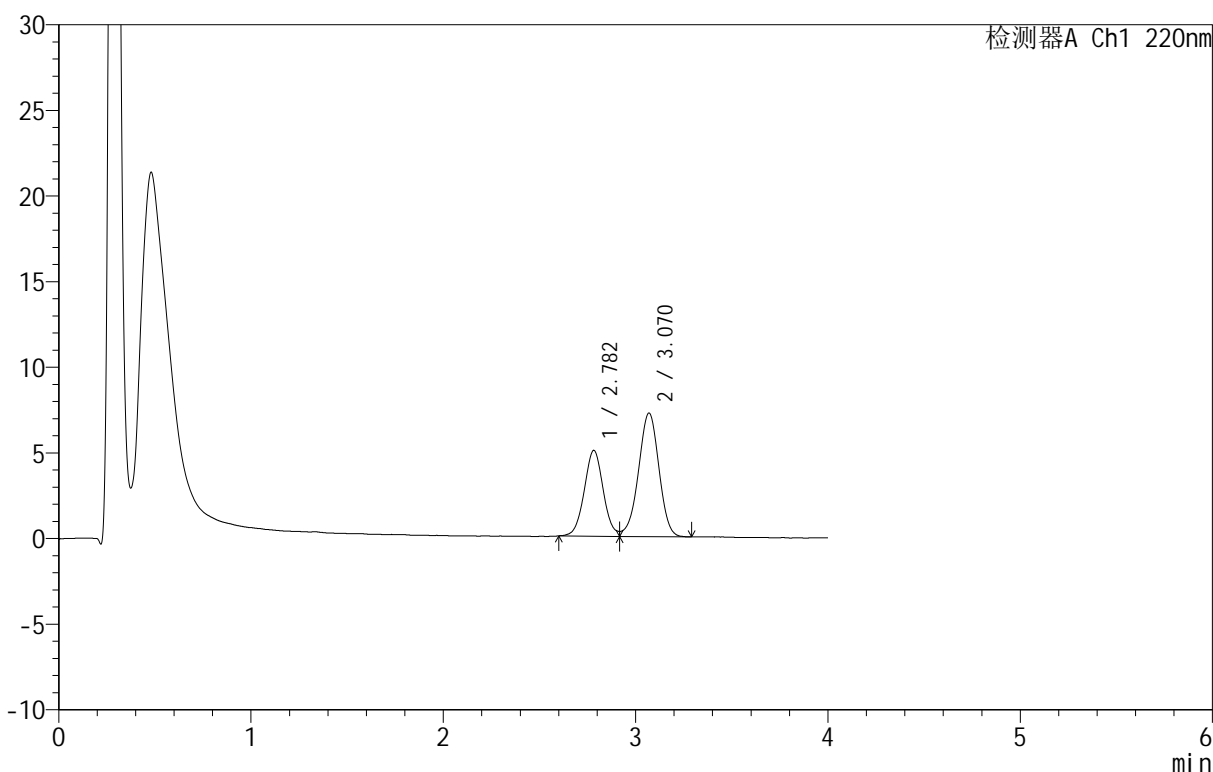
QTL-4152

<样品信息>

色谱柱 :PAH(50mm*4.6mm,5μm) 流速:2.0ml/min
 柱温:30°C 波长:220nm
 数据文件名: RC\$QTL-4152 - 0-6/24-293-2 - zzp-25031801p-rcqx-pH6.8+5sdsjz-lf100z-40mu-p1-15min.lcd
 方法文件名: RC\$QTL-4152 - QTL-4152-RCQX-FX273-20250411.lcm
 批处理文件名: RC\$QTL-4152 - 20250411-RCQX-FX273.lcb
 样品瓶号: 1-3
 进样体积: 10 μl 版本号:6.115
 进样时间: 2025/04/11 12:56:42 实验者: xiechaojun
 处理时间 (V2): 2025/04/12 10:07:10 处理者: xiechaojun
 仪器型号: SHIMADZU LC-2050C(FX273)

<色谱图>

mV



<峰表>

检测器A Ch1 220nm

峰号	保留时间	面积	面积%	高度	理论塔板数(USP)	拖尾因子	分离度(USP)
1	2.782	34358	39.101	5005	3858	--	--
2	3.070	53512	60.899	7212	3995	0.950	1.540
总计		87871	100.000	12217			

图19 替普瑞酮胶囊溶出曲线测定HPLC图谱
 自制品-25031801批-pH6.8(内含5%SDS)介质-篮法-100转40目转篮-15min-片1
 供试品溶液-1



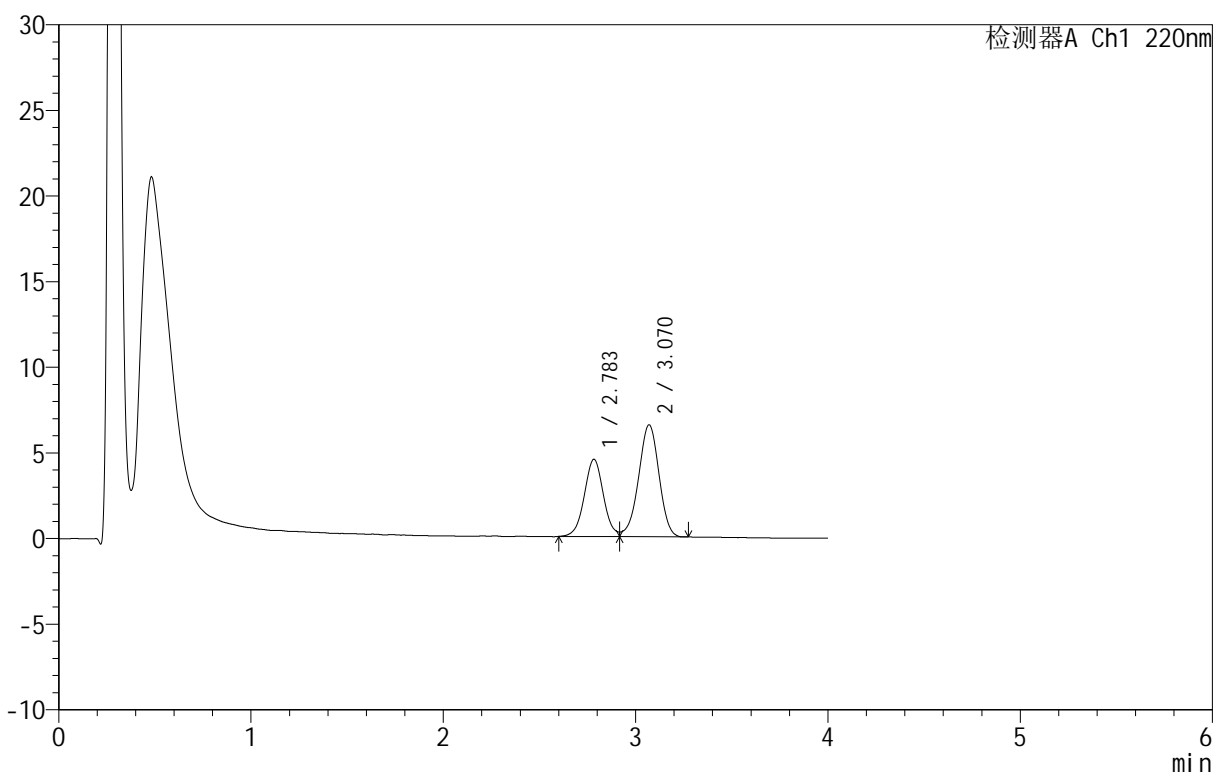
QTL-4152

<样品信息>

色谱柱 :PAH(50mm*4.6mm,5μm) 流速:2.0ml/min
 柱温:30°C 波长:220nm
 数据文件名: RC\$QTL-4152 - 0-6/24-294-2 - zzp-25031801p-rcqx-pH6.8+5sdsjz-lf100z-40mu-p2-15min.lcd
 方法文件名: RC\$QTL-4152 - QTL-4152-RCQX-FX273-20250411.lcm
 批处理文件名: RC\$QTL-4152 - 20250411-RCQX-FX273.lcb
 样品瓶号: 1-12
 进样体积: 10 μl 版本号:6.115
 进样时间: 2025/04/11 13:01:04 实验者: xiechaojun
 处理时间 (V2): 2025/04/12 10:07:13 处理者: xiechaojun
 仪器型号: SHIMADZU LC-2050C(FX273)

<色谱图>

mV



<峰表>

检测器A Ch1 220nm

峰号	保留时间	面积	面积%	高度	理论塔板数(USP)	拖尾因子	分离度(USP)
1	2.783	31157	39.181	4505	3831	--	--
2	3.070	48363	60.819	6535	4003	0.941	1.537
总计		79520	100.000	11039			

图20 替普瑞酮胶囊溶出曲线测定HPLC图谱
 自制品-25031801批-pH6.8(内含5%SDS)介质-篮法-100转40目转篮-15min-片2
 供试品溶液-1



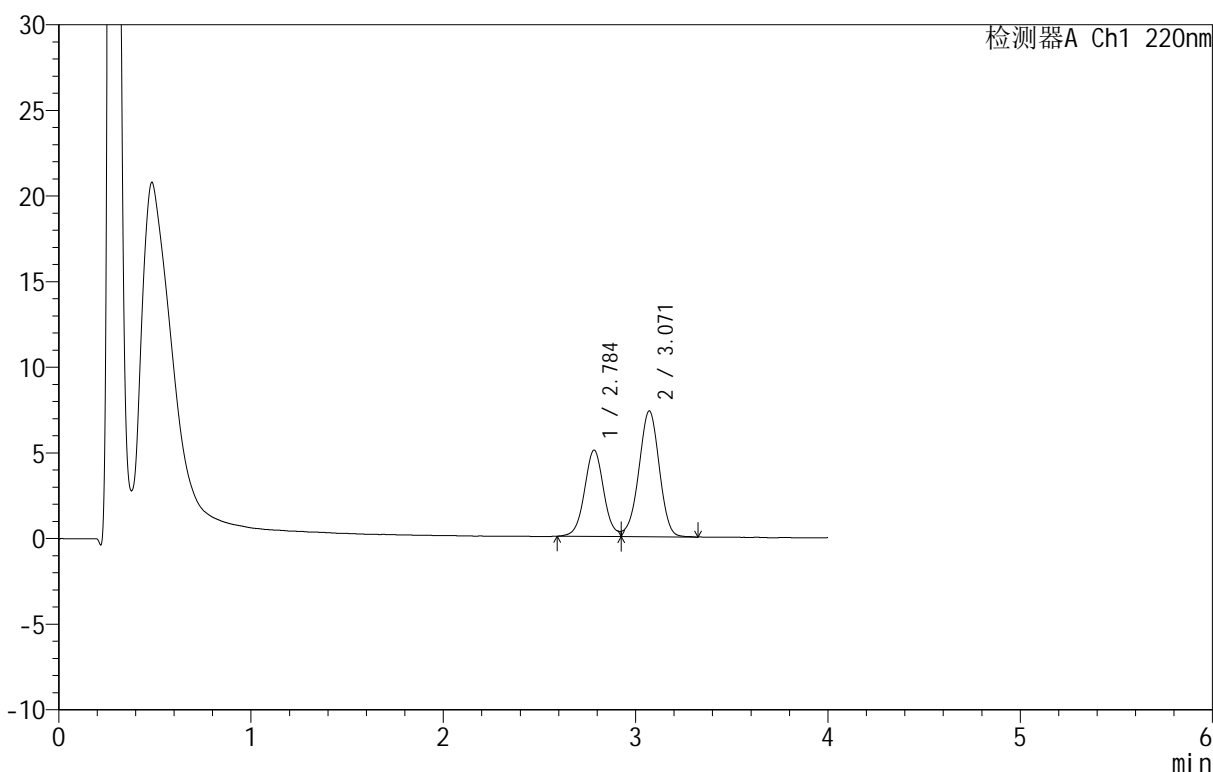
QTL-4152

<样品信息>

色谱柱 :PAH(50mm*4.6mm,5μm) 流速:2.0ml/min
 柱 温:30°C 波长:220nm
 数据文件名: RC\$QTL-4152 - 0-6/24-295-2 - zzp-25031801p-rcqx-pH6.8+5sdsjz-lf100z-40mu-p3-15min.lcd
 方法文件名: RC\$QTL-4152 - QTL-4152-RCQX-FX273-20250411.lcm
 批处理文件名: RC\$QTL-4152 - 20250411-RCQX-FX273.lcb
 样品瓶号: 1-21
 进样体积: 10 μl 版本号:6.115
 进样时间: 2025/04/11 13:05:26 实验者: xiechaojun
 处理时间 (V2): 2025/04/12 10:07:16 处理者: xiechaojun
 仪器型号: SHIMADZU LC-2050C(FX273)

<色谱图>

mV



<峰表>

检测器A Ch1 220nm

峰号	保留时间	面积	面积%	高度	理论塔板数(USP)	拖尾因子	分离度(USP)
1	2.784	35011	39.169	5026	3837	--	--
2	3.071	54373	60.831	7350	3985	0.949	1.536
总计		89383	100.000	12376			

图21 替普瑞酮胶囊溶出曲线测定HPLC图谱
 自制品-25031801批-pH6.8(内含5%SDS)介质-篮法-100转40目转篮-15min-片3
 供试品溶液-1



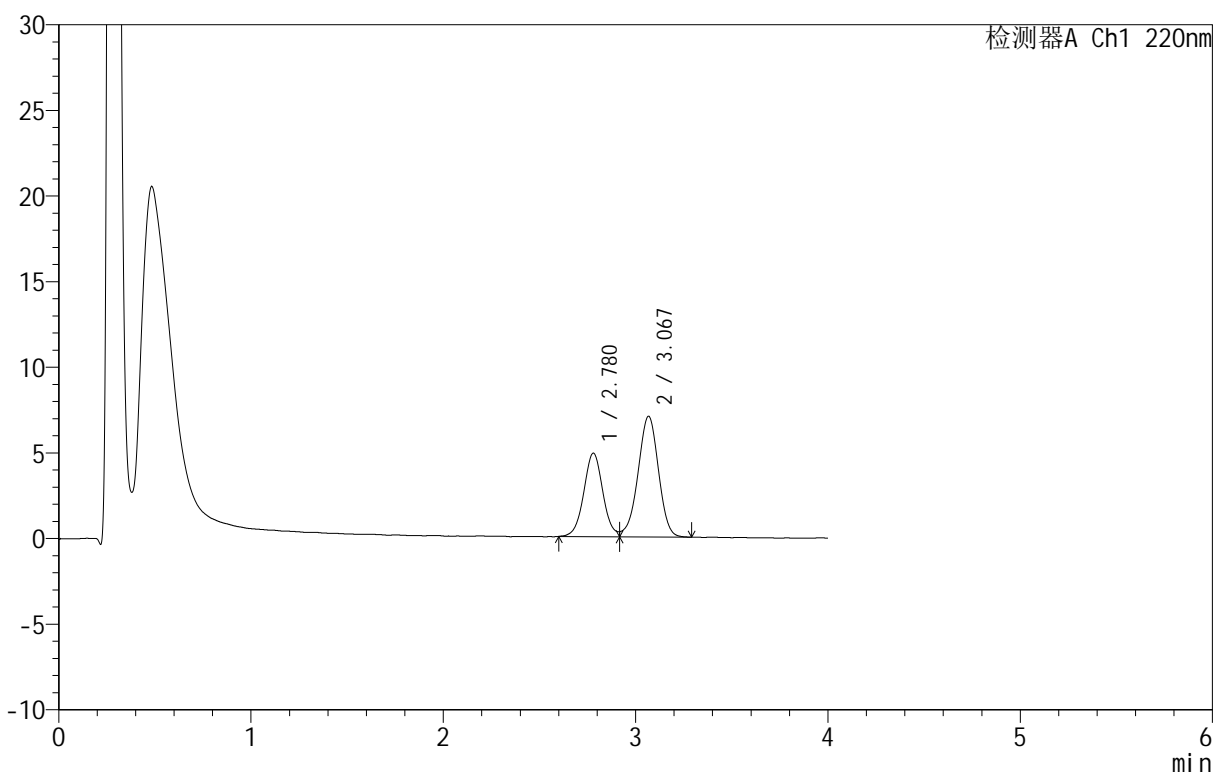
QTL-4152

<样品信息>

色谱柱 :PAH(50mm*4.6mm,5μm) 流速:2.0ml/min
 柱温:30°C 波长:220nm
 数据文件名: RC\$QTL-4152 - 0-6/24-296-2 - zzp-25031801p-rcqx-pH6.8+5sdsjz-lf100z-40mu-p4-15min.lcd
 方法文件名: RC\$QTL-4152 - QTL-4152-RCQX-FX273-20250411.lcm
 批处理文件名: RC\$QTL-4152 - 20250411-RCQX-FX273.lcb
 样品瓶号: 1-30
 进样体积: 10 μl 版本号:6.115
 进样时间: 2025/04/11 13:09:47 实验者: xiechaojun
 处理时间 (V2): 2025/04/12 10:07:19 处理者: xiechaojun
 仪器型号: SHIMADZU LC-2050C(FX273)

<色谱图>

mV



<峰表>

检测器A Ch1 220nm

峰号	保留时间	面积	面积%	高度	理论塔板数(USP)	拖尾因子	分离度(USP)
1	2.780	33632	39.159	4875	3863	--	--
2	3.067	52254	60.841	7027	3976	0.943	1.539
总计		85886	100.000	11902			

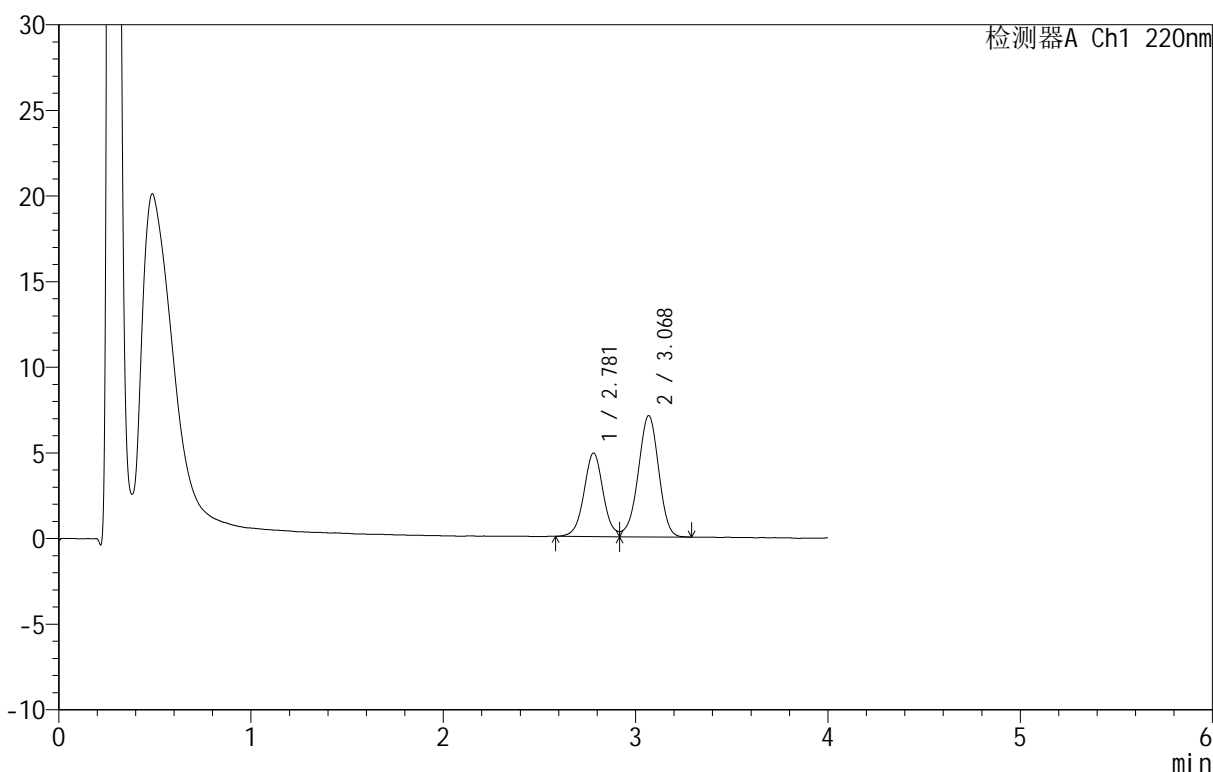
图22 替普瑞酮胶囊溶出曲线测定HPLC图谱
 自制品-25031801批-pH6.8(内含5%SDS)介质-篮法-100转40目转篮-15min-片4
 供试品溶液-1

<样品信息>

色谱柱 :PAH(50mm*4.6mm,5μm) 流速:2.0ml/min
 柱 温:30°C 波长:220nm
 数据文件名: RC\$QTL-4152 - 0-6/24-297-2 - zzp-25031801p-rcqx-pH6.8+5sdsjz-lf100z-40mu-p5-15min.lcd
 方法文件名: RC\$QTL-4152 - QTL-4152-RCQX-FX273-20250411.lcm
 批处理文件名: RC\$QTL-4152 - 20250411-RCQX-FX273.lcb
 样品瓶号: 1-39
 进样体积: 10 μl 版本号:6.115
 进样时间: 2025/04/11 13:14:09 实验者: xiechaojun
 处理时间 (V2): 2025/04/12 10:07:22 处理者: xiechaojun
 仪器型号: SHIMADZU LC-2050C(FX273)

<色谱图>

mV



<峰表>

检测器A Ch1 220nm

峰号	保留时间	面积	面积%	高度	理论塔板数(USP)	拖尾因子	分离度(USP)
1	2.781	33884	39.202	4883	3854	--	--
2	3.068	52552	60.798	7065	3976	0.939	1.537
总计		86436	100.000	11948			

图23 替普瑞酮胶囊溶出曲线测定HPLC图谱
 自制品-25031801批-pH6.8(内含5%SDS)介质-篮法-100转40目转篮-15min-片5
 供试品溶液-1



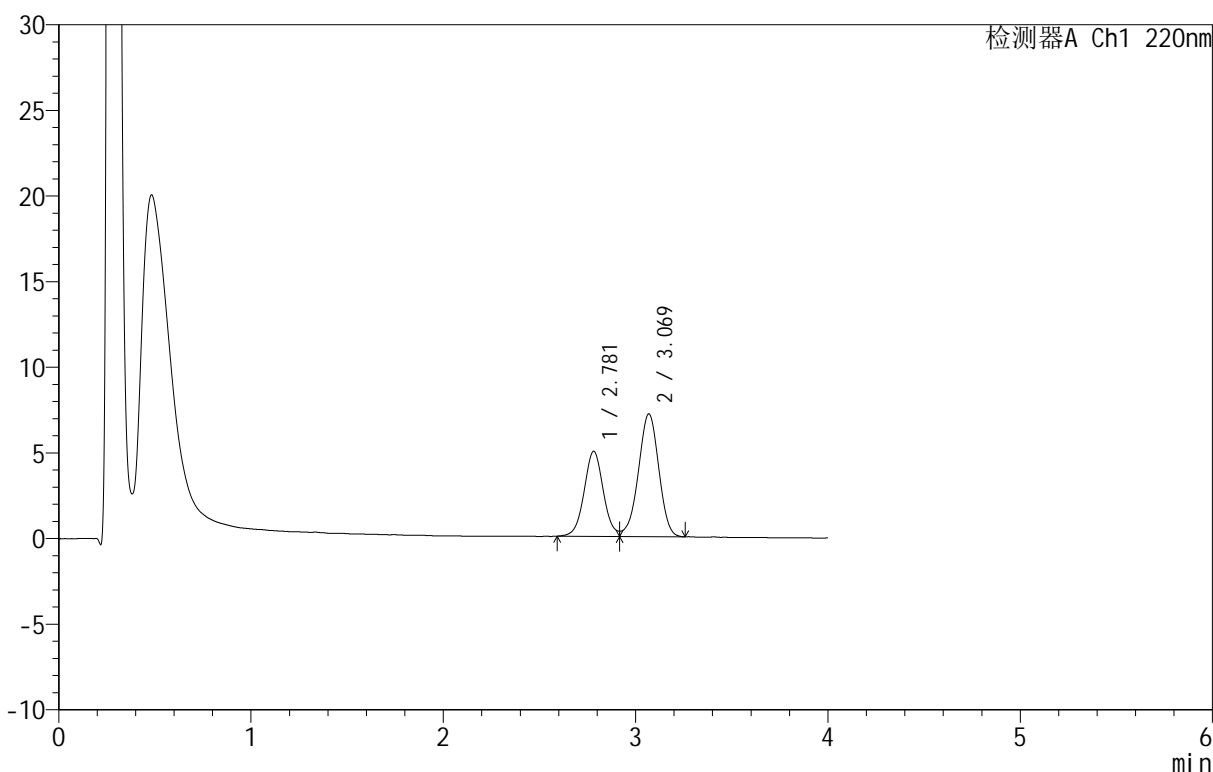
QTL-4152

<样品信息>

色谱柱 :PAH(50mm*4.6mm,5μm) 流速:2.0ml/min
 柱温:30°C 波长:220nm
 数据文件名: RC\$QTL-4152 - 0-6/24-298-2 - zzp-25031801p-rcqx-pH6.8+5sdsjz-lf100z-40mu-p6-15min.lcd
 方法文件名: RC\$QTL-4152 - QTL-4152-RCQX-FX273-20250411.lcm
 批处理文件名: RC\$QTL-4152 - 20250411-RCQX-FX273.lcb
 样品瓶号: 1-48
 进样体积: 10 μl 版本号:6.115
 进样时间: 2025/04/11 13:18:30 实验者: xiechaojun
 处理时间 (V2): 2025/04/12 10:07:25 处理者: xiechaojun
 仪器型号: SHIMADZU LC-2050C(FX273)

<色谱图>

mV



<峰表>

检测器A Ch1 220nm

峰号	保留时间	面积	面积%	高度	理论塔板数(USP)	拖尾因子	分离度(USP)
1	2.781	34458	39.431	4970	3806	--	--
2	3.069	52930	60.569	7155	3983	0.941	1.533
总计		87388	100.000	12125			

图24 替普瑞酮胶囊溶出曲线测定HPLC图谱
 自制品-25031801批-pH6.8(内含5%SDS)介质-篮法-100转40目转篮-15min-片6
 供试品溶液-1



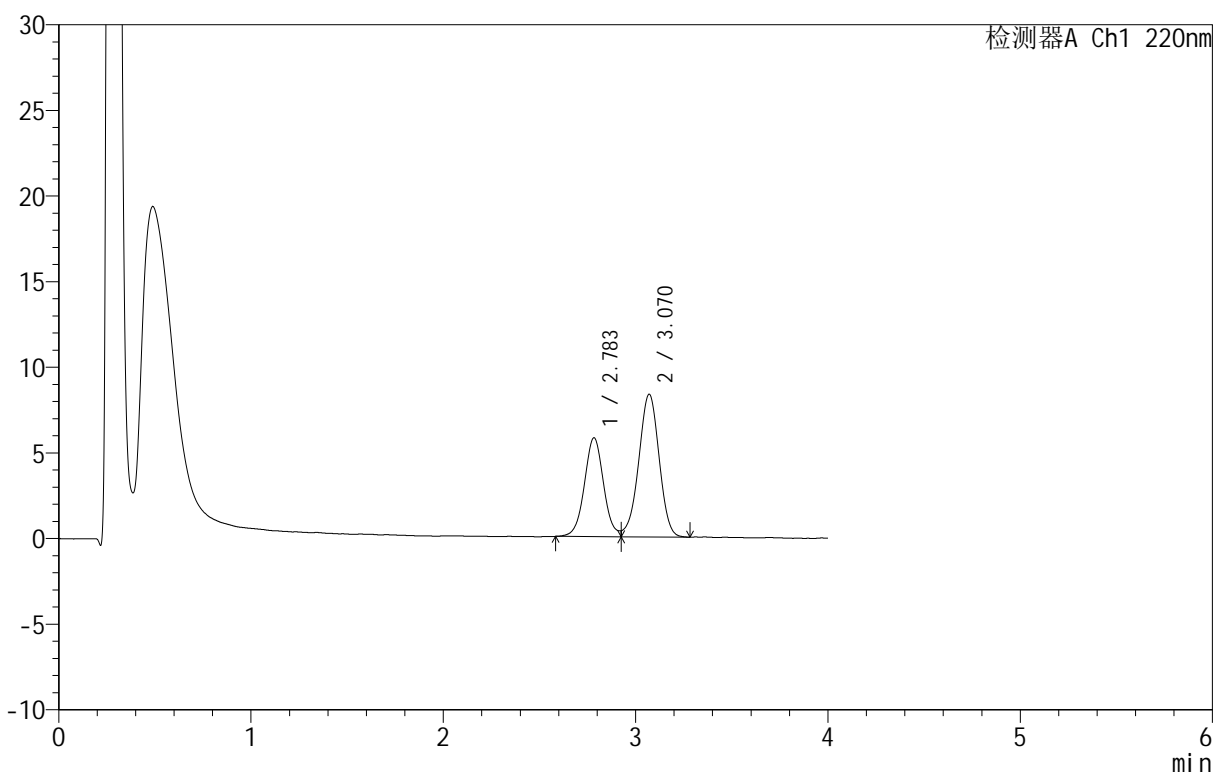
QTL-4152

<样品信息>

色谱柱 :PAH(50mm*4.6mm,5μm) 流速:2.0ml/min
 柱温:30°C 波长:220nm
 数据文件名: RC\$QTL-4152 - 0-6/24-299-2 - zzp-25031801p-rcqx-pH6.8+5sdsjz-lf100z-40mu-p1-20min.lcd
 方法文件名: RC\$QTL-4152 - QTL-4152-RCQX-FX273-20250411.lcm
 批处理文件名: RC\$QTL-4152 - 20250411-RCQX-FX273.lcb
 样品瓶号: 1-4
 进样体积: 10 μl 版本号:6.115
 进样时间: 2025/04/11 13:22:53 实验者: xiechaojun
 处理时间 (V2): 2025/04/12 10:07:28 处理者: xiechaojun
 仪器型号: SHIMADZU LC-2050C(FX273)

<色谱图>

mV



<峰表>

检测器A Ch1 220nm

峰号	保留时间	面积	面积%	高度	理论塔板数(USP)	拖尾因子	分离度(USP)
1	2.783	40006	39.389	5758	3842	--	--
2	3.070	61560	60.611	8335	4009	0.949	1.539
总计		101566	100.000	14093			

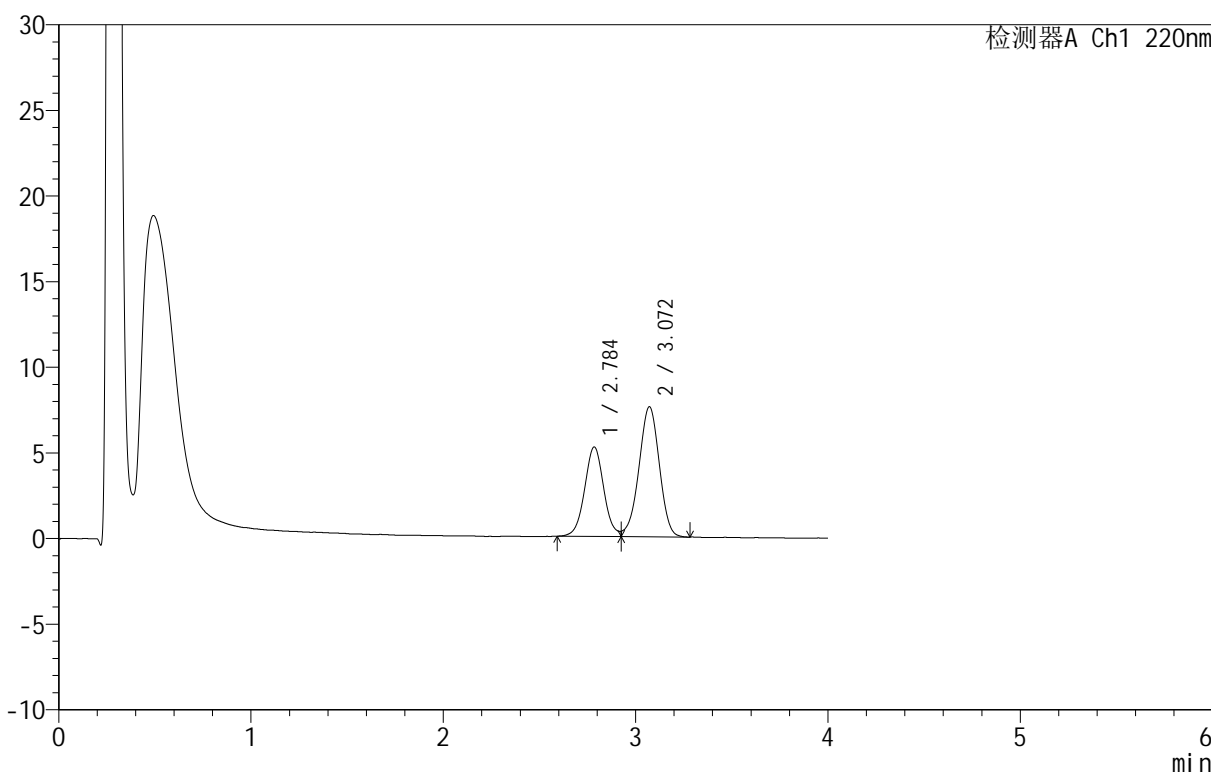
图25 替普瑞酮胶囊溶出曲线测定HPLC图谱
 自制品-25031801批-pH6.8(内含5%SDS)介质-篮法-100转40目转篮-20min-片1
 供试品溶液-1

<样品信息>

色谱柱 :PAH(50mm*4.6mm,5μm) 流速:2.0ml/min
 柱温:30°C 波长:220nm
 数据文件名: RC\$QTL-4152 - 0-6/24-300-2 - zzp-25031801p-rcqx-pH6.8+5sdsjz-lf100z-40mu-p2-20min.lcd
 方法文件名: RC\$QTL-4152 - QTL-4152-RCQX-FX273-20250411.lcm
 批处理文件名: RC\$QTL-4152 - 20250411-RCQX-FX273.lcb
 样品瓶号: 1-13
 进样体积: 10 μl 版本号:6.115
 进样时间: 2025/04/11 13:27:15 实验者: xiechaojun
 处理时间 (V2): 2025/04/12 10:07:30 处理者: xiechaojun
 仪器型号: SHIMADZU LC-2050C(FX273)

<色谱图>

mV



<峰表>

检测器A Ch1 220nm

峰号	保留时间	面积	面积%	高度	理论塔板数(USP)	拖尾因子	分离度(USP)
1	2.784	36167	39.204	5206	3843	--	--
2	3.072	56086	60.796	7599	3983	0.945	1.534
总计		92253	100.000	12804			

图26 替普瑞酮胶囊溶出曲线测定HPLC图谱
 自制品-25031801批-pH6.8(内含5%SDS)介质-篮法-100转40目转篮-20min-片2
 供试品溶液-1



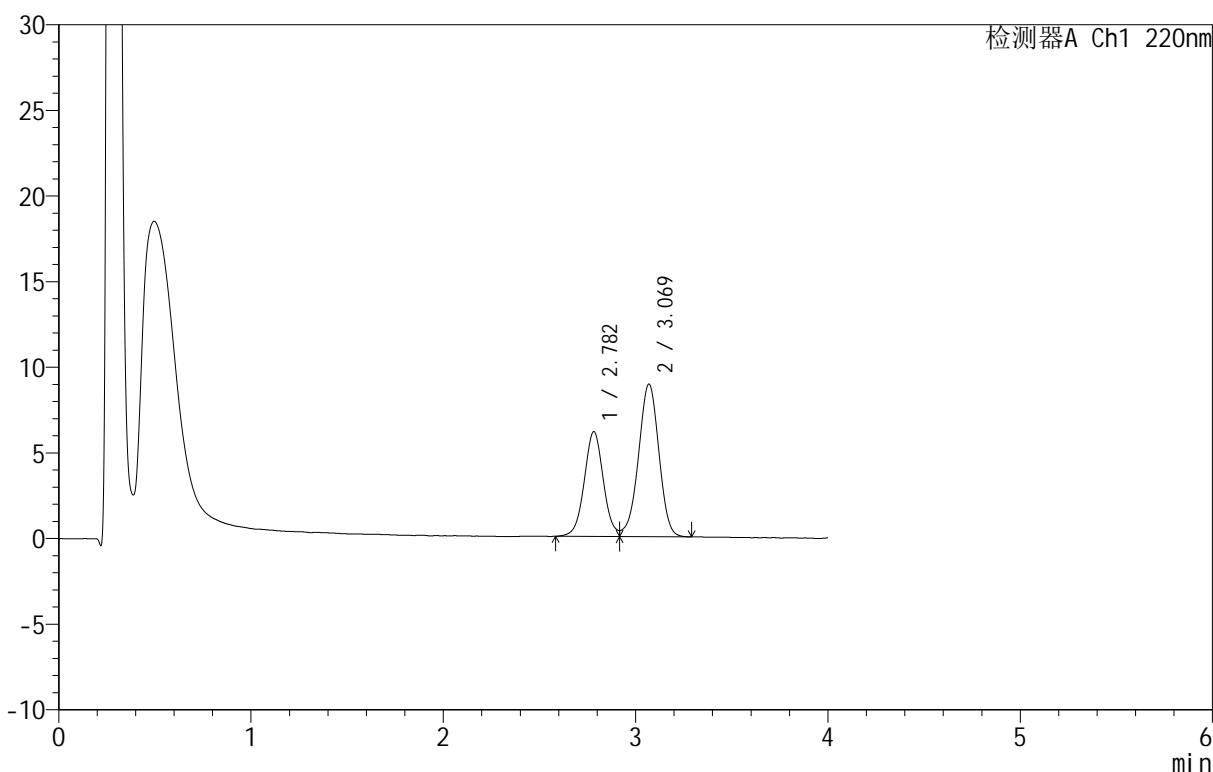
QTL-4152

<样品信息>

色谱柱 :PAH(50mm*4.6mm,5μm) 流速:2.0ml/min
 柱温:30°C 波长:220nm
 数据文件名: RC\$QTL-4152 - 0-6/24-301-2 - zzp-25031801p-rcqx-pH6.8+5sdsjz-lf100z-40mu-p3-20min.lcd
 方法文件名: RC\$QTL-4152 - QTL-4152-RCQX-FX273-20250411.lcm
 批处理文件名: RC\$QTL-4152 - 20250411-RCQX-FX273.lcb
 样品瓶号: 1-22
 进样体积: 10 μl 版本号:6.115
 进样时间: 2025/04/11 13:31:36 实验者: xiechaojun
 处理时间 (V2): 2025/04/12 10:07:33 处理者: xiechaojun
 仪器型号: SHIMADZU LC-2050C(FX273)

<色谱图>

mV



<峰表>

检测器A Ch1 220nm

峰号	保留时间	面积	面积%	高度	理论塔板数(USP)	拖尾因子	分离度(USP)
1	2.782	42243	39.074	6118	3849	--	--
2	3.069	65868	60.926	8904	4012	0.948	1.539
总计		108111	100.000	15022			



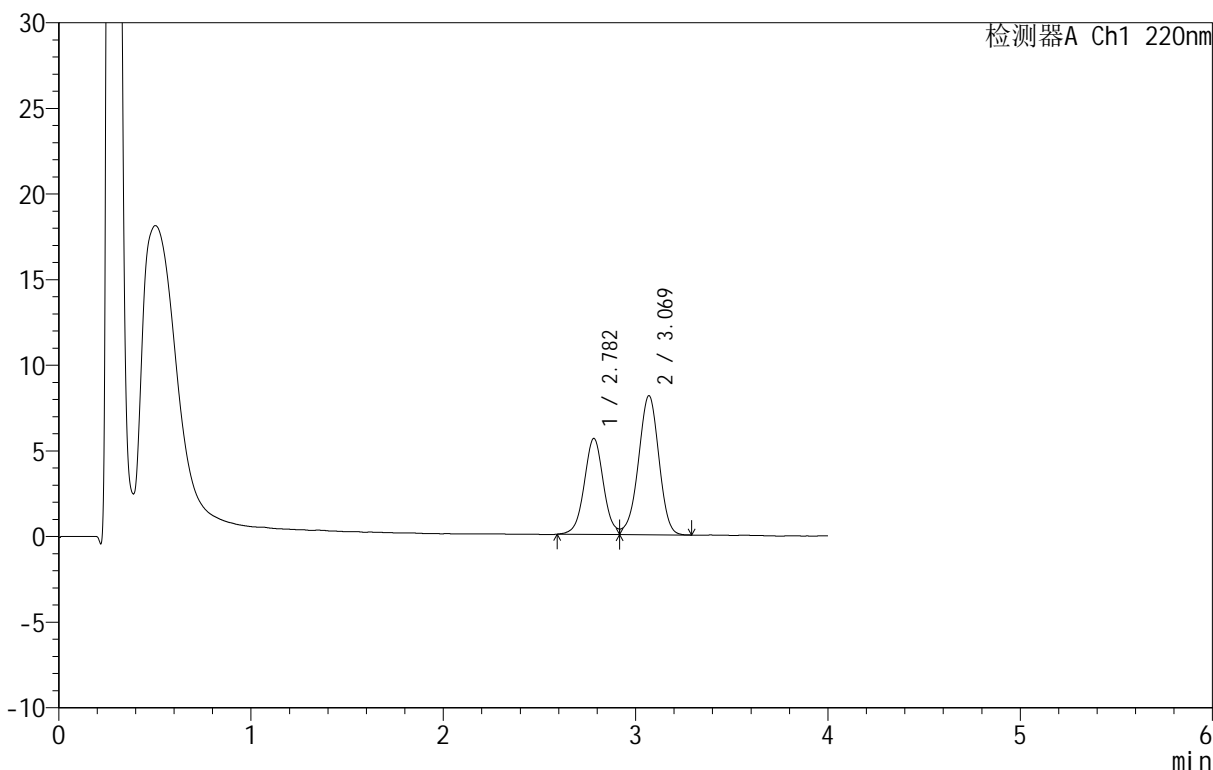
QTL-4152

<样品信息>

色谱柱 :PAH(50mm*4.6mm,5μm) 流速:2.0ml/min
 柱温:30°C 波长:220nm
 数据文件名: RC\$QTL-4152 - 0-6/24-302-2 - zzp-25031801p-rcqx-pH6.8+5sdsjz-lf100z-40mu-p4-20min.lcd
 方法文件名: RC\$QTL-4152 - QTL-4152-RCQX-FX273-20250411.lcm
 批处理文件名: RC\$QTL-4152 - 20250411-RCQX-FX273.lcb
 样品瓶号: 1-31
 进样体积: 10 μl 版本号:6.115
 进样时间: 2025/04/11 13:36:02 实验者: xiechaojun
 处理时间 (V2): 2025/04/12 10:07:36 处理者: xiechaojun
 仪器型号: SHIMADZU LC-2050C(FX273)

<色谱图>

mV



<峰表>

检测器A Ch1 220nm

峰号	保留时间	面积	面积%	高度	理论塔板数(USP)	拖尾因子	分离度(USP)
1	2.782	38739	39.201	5600	3843	--	--
2	3.069	60083	60.799	8114	3998	0.949	1.535
总计		98821	100.000	13714			

图28 替普瑞酮胶囊溶出曲线测定HPLC图谱
 自制品-25031801批-pH6.8(内含5%SDS)介质-篮法-100转40目转篮-20min-片4
 供试品溶液-1



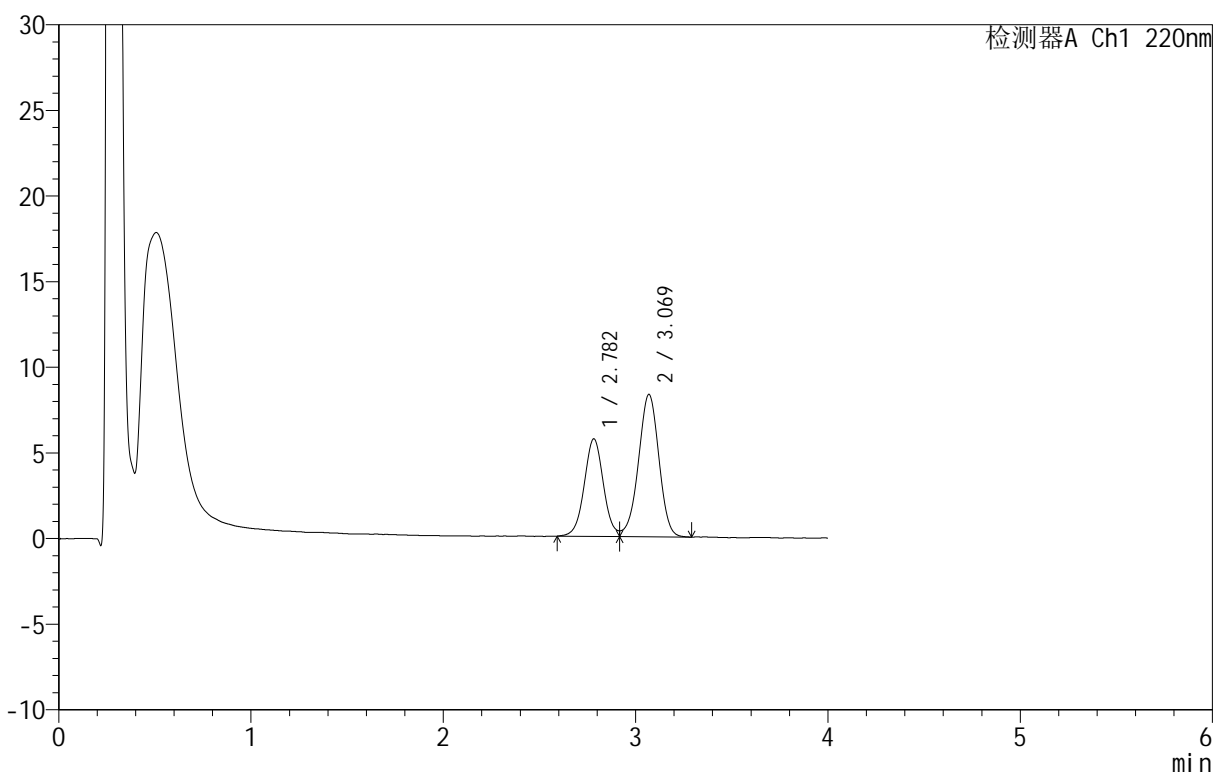
QTL-4152

<样品信息>

色谱柱 :PAH(50mm*4.6mm,5μm) 流速:2.0ml/min
 柱温:30°C 波长:220nm
 数据文件名: RC\$QTL-4152 - 0-6/24-303-2 - zzp-25031801p-rcqx-pH6.8+5sdsjz-lf100z-40mu-p5-20min.lcd
 方法文件名: RC\$QTL-4152 - QTL-4152-RCQX-FX273-20250411.lcm
 批处理文件名: RC\$QTL-4152 - 20250411-RCQX-FX273.lcb
 样品瓶号: 1-40
 进样体积: 10 μl 版本号:6.115
 进样时间: 2025/04/11 13:40:24 实验者: xiechaojun
 处理时间 (V2): 2025/04/12 10:07:39 处理者: xiechaojun
 仪器型号: SHIMADZU LC-2050C(FX273)

<色谱图>

mV



<峰表>

检测器A Ch1 220nm

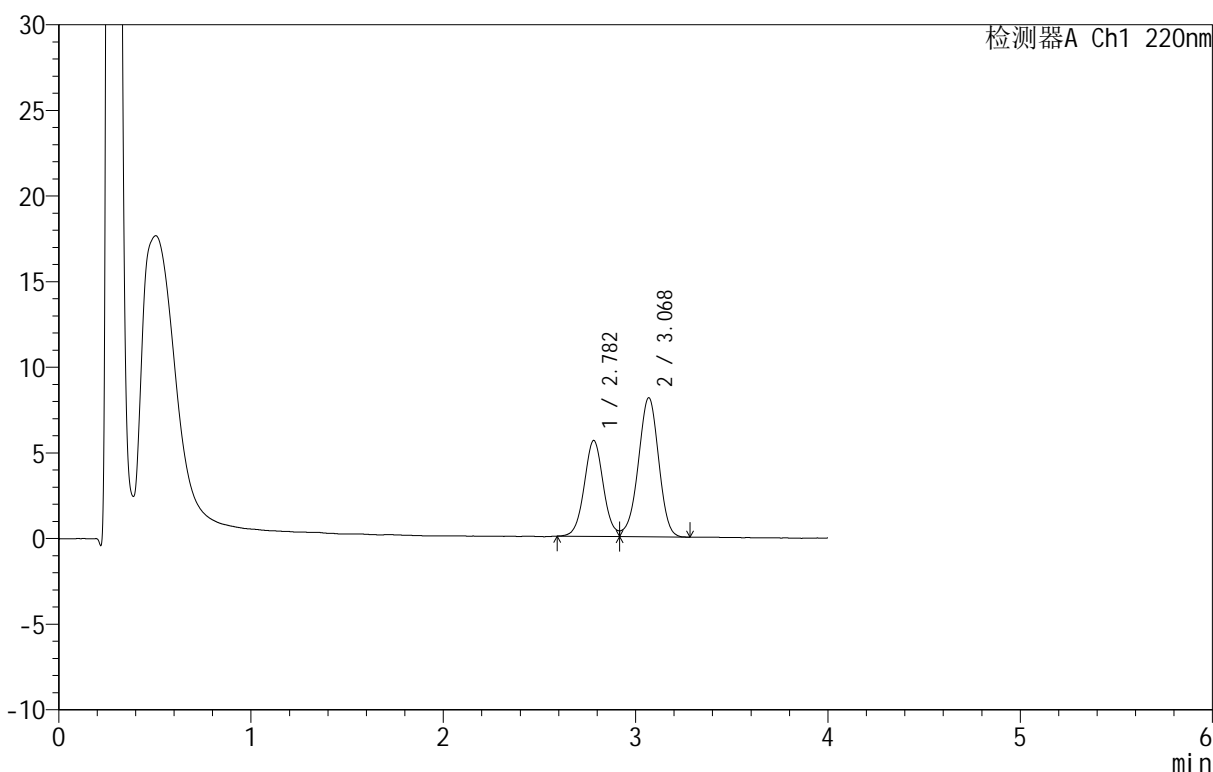
峰号	保留时间	面积	面积%	高度	理论塔板数(USP)	拖尾因子	分离度(USP)
1	2.782	39454	39.060	5691	3803	--	--
2	3.069	61554	60.940	8305	3993	0.952	1.532
总计		101008	100.000	13996			

<样品信息>

色谱柱 :PAH(50mm*4.6mm,5μm) 流速:2.0ml/min
 柱温:30°C 波长:220nm
 数据文件名: RC\$QTL-4152 - 0-6/24-304-2 - zzp-25031801p-rcqx-pH6.8+5sdsjz-lf100z-40mu-p6-20min.lcd
 方法文件名: RC\$QTL-4152 - QTL-4152-RCQX-FX273-20250411.lcm
 批处理文件名: RC\$QTL-4152 - 20250411-RCQX-FX273.lcb
 样品瓶号: 1-49
 进样体积: 10 μl 版本号:6.115
 进样时间: 2025/04/11 13:44:45 实验者: xiechaojun
 处理时间 (V2): 2025/04/12 10:07:42 处理者: xiechaojun
 仪器型号: SHIMADZU LC-2050C(FX273)

<色谱图>

mV



<峰表>

检测器A Ch1 220nm

峰号	保留时间	面积	面积%	高度	理论塔板数(USP)	拖尾因子	分离度(USP)
1	2.782	38604	39.171	5597	3851	--	--
2	3.068	59949	60.829	8102	4016	0.943	1.537
总计		98553	100.000	13699			

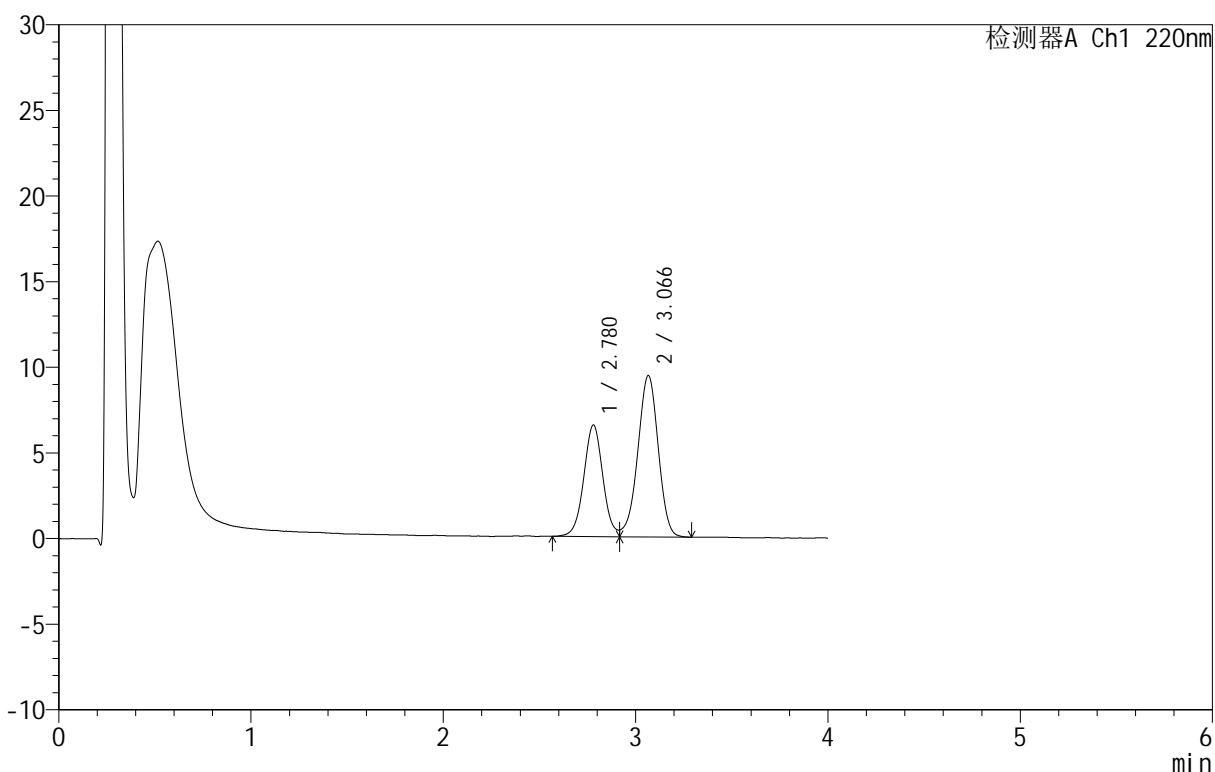
图30 替普瑞酮胶囊溶出曲线测定HPLC图谱
 自制品-25031801批-pH6.8(内含5%SDS)介质-篮法-100转40目转篮-20min-片6
 供试品溶液-1

<样品信息>

色谱柱 :PAH(50mm*4.6mm,5μm) 流速:2.0ml/min
 柱温:30°C 波长:220nm
 数据文件名: RC\$QTL-4152 - 0-6/24-305-2 - zzp-25031801p-rcqx-pH6.8+5sdsjz-lf100z-40mu-p1-30min.lcd
 方法文件名: RC\$QTL-4152 - QTL-4152-RCQX-FX273-20250411.lcm
 批处理文件名: RC\$QTL-4152 - 20250411-RCQX-FX273.lcb
 样品瓶号: 1-5
 进样体积: 10 μl 版本号:6.115
 进样时间: 2025/04/11 13:49:06 实验者: xiechaojun
 处理时间 (V2): 2025/04/12 10:07:45 处理者: xiechaojun
 仪器型号: SHIMADZU LC-2050C(FX273)

<色谱图>

mV



<峰表>

检测器A Ch1 220nm

峰号	保留时间	面积	面积%	高度	理论塔板数(USP)	拖尾因子	分离度(USP)
1	2.780	45009	39.232	6513	3844	--	--
2	3.066	69716	60.768	9415	4001	0.942	1.533
总计		114725	100.000	15928			

图31 替普瑞酮胶囊溶出曲线测定HPLC图谱
 自制品-25031801批-pH6.8(内含5%SDS)介质-篮法-100转40目转篮-30min-片1
 供试品溶液-1



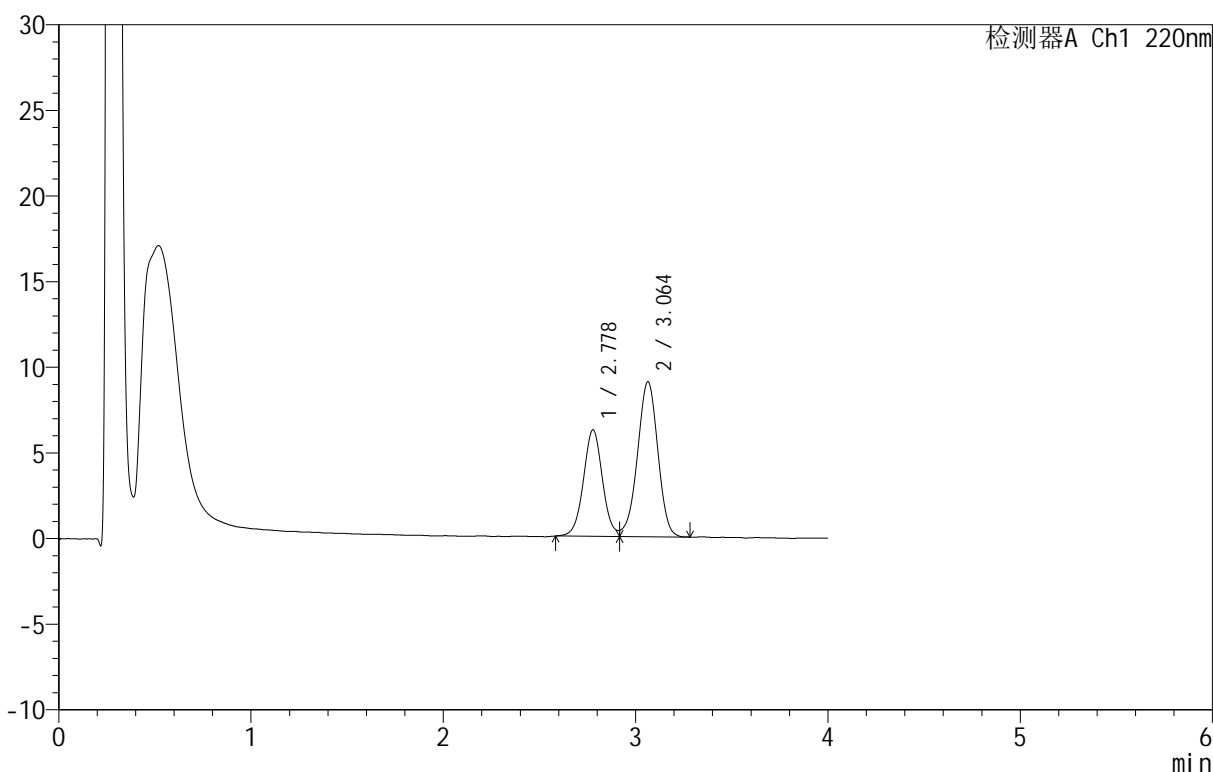
QTL-4152

<样品信息>

色谱柱 :PAH(50mm*4.6mm,5μm) 流速:2.0ml/min
 柱温:30°C 波长:220nm
 数据文件名: RC\$QTL-4152 - 0-6/24-306-2 - zzp-25031801p-rcqx-pH6.8+5sdsjz-lf100z-40mu-p2-30min.lcd
 方法文件名: RC\$QTL-4152 - QTL-4152-RCQX-FX273-20250411.lcm
 批处理文件名: RC\$QTL-4152 - 20250411-RCQX-FX273.lcb
 样品瓶号: 1-14
 进样体积: 10 μl 版本号:6.115
 进样时间: 2025/04/11 13:53:29 实验者: xiechaojun
 处理时间 (V2): 2025/04/12 10:07:48 处理者: xiechaojun
 仪器型号: SHIMADZU LC-2050C(FX273)

<色谱图>

mV



<峰表>

检测器A Ch1 220nm

峰号	保留时间	面积	面积%	高度	理论塔板数(USP)	拖尾因子	分离度(USP)
1	2.778	42751	39.069	6210	3877	--	--
2	3.064	66673	60.931	9054	3997	0.950	1.537
总计		109424	100.000	15264			

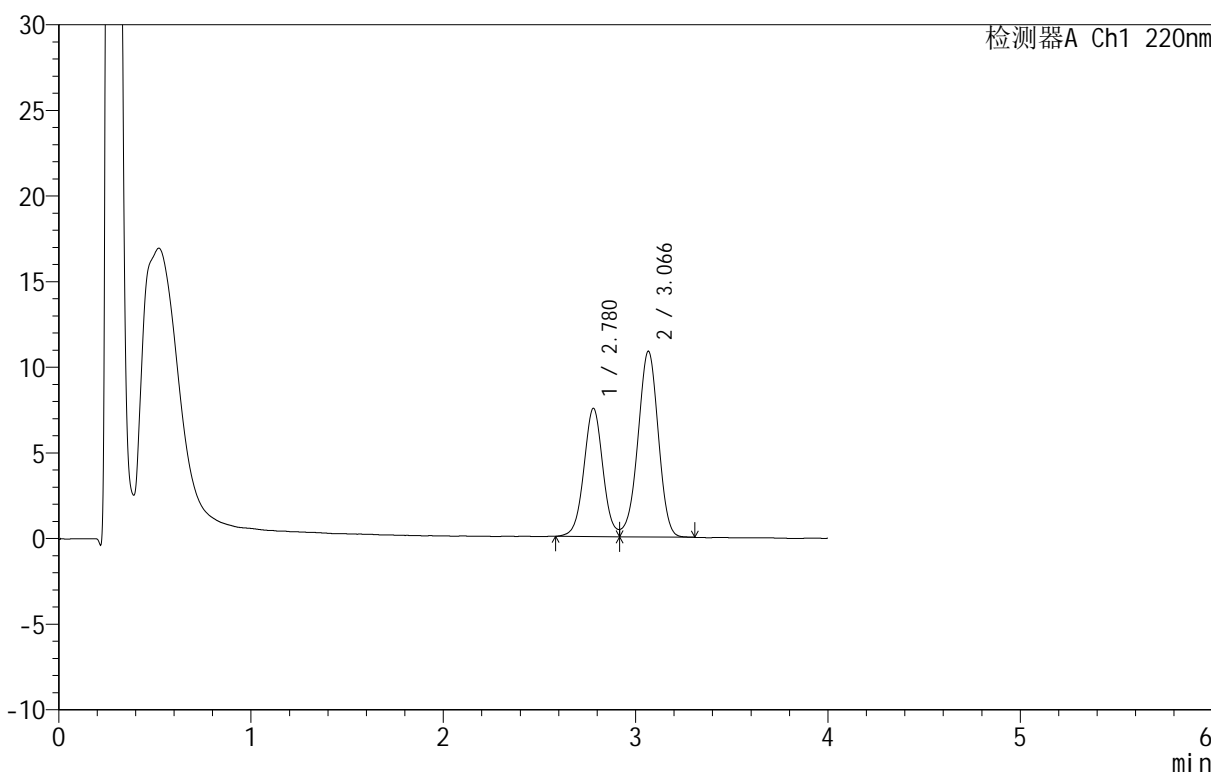
图32 替普瑞酮胶囊溶出曲线测定HPLC图谱
 自制品-25031801批-pH6.8(内含5%SDS)介质-篮法-100转40目转篮-30min-片2
 供试品溶液-1

<样品信息>

色谱柱 :PAH(50mm*4.6mm,5μm) 流速:2.0ml/min
 柱温:30°C 波长:220nm
 数据文件名: RC\$QTL-4152 - 0-6/24-307-2 - zzp-25031801p-rcqx-pH6.8+5sdsjz-lf100z-40mu-p3-30min.lcd
 方法文件名: RC\$QTL-4152 - QTL-4152-RCQX-FX273-20250411.lcm
 批处理文件名: RC\$QTL-4152 - 20250411-RCQX-FX273.lcb
 样品瓶号: 1-23
 进样体积: 10 μl 版本号:6.115
 进样时间: 2025/04/11 13:57:51 实验者: xiechaojun
 处理时间 (V2): 2025/04/12 10:07:51 处理者: xiechaojun
 仪器型号: SHIMADZU LC-2050C(FX273)

<色谱图>

mV



<峰表>

检测器A Ch1 220nm

峰号	保留时间	面积	面积%	高度	理论塔板数(USP)	拖尾因子	分离度(USP)
1	2.780	51529	39.229	7495	3862	--	--
2	3.066	79825	60.771	10827	4006	0.952	1.536
总计		131353	100.000	18322			

图33 替普瑞酮胶囊溶出曲线测定HPLC图谱
 自制品-25031801批-pH6.8(内含5%SDS)介质-篮法-100转40目转篮-30min-片3
 供试品溶液-1



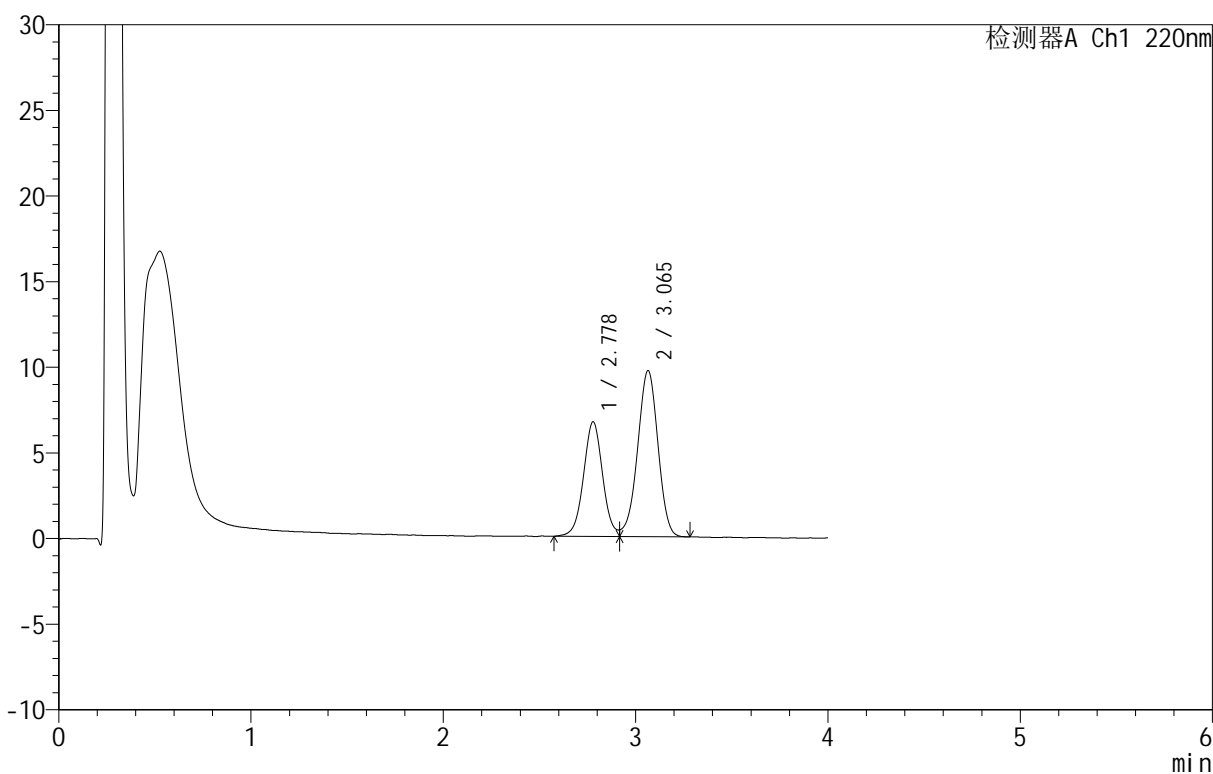
QTL-4152

<样品信息>

色谱柱 :PAH(50mm*4.6mm,5μm) 流速:2.0ml/min
 柱温:30°C 波长:220nm
 数据文件名: RC\$QTL-4152 - 0-6/24-308-2 - zzp-25031801p-rcqx-pH6.8+5sdsjz-lf100z-40mu-p4-30min.lcd
 方法文件名: RC\$QTL-4152 - QTL-4152-RCQX-FX273-20250411.lcm
 批处理文件名: RC\$QTL-4152 - 20250411-RCQX-FX273.lcb
 样品瓶号: 1-32
 进样体积: 10 μl 版本号:6.115
 进样时间: 2025/04/11 14:02:13 实验者: xiechaojun
 处理时间 (V2): 2025/04/12 10:07:54 处理者: xiechaojun
 仪器型号: SHIMADZU LC-2050C(FX273)

<色谱图>

mV



<峰表>

检测器A Ch1 220nm

峰号	保留时间	面积	面积%	高度	理论塔板数(USP)	拖尾因子	分离度(USP)
1	2.778	46149	39.273	6685	3838	--	--
2	3.065	71360	60.727	9696	4002	0.951	1.534
总计		117509	100.000	16381			

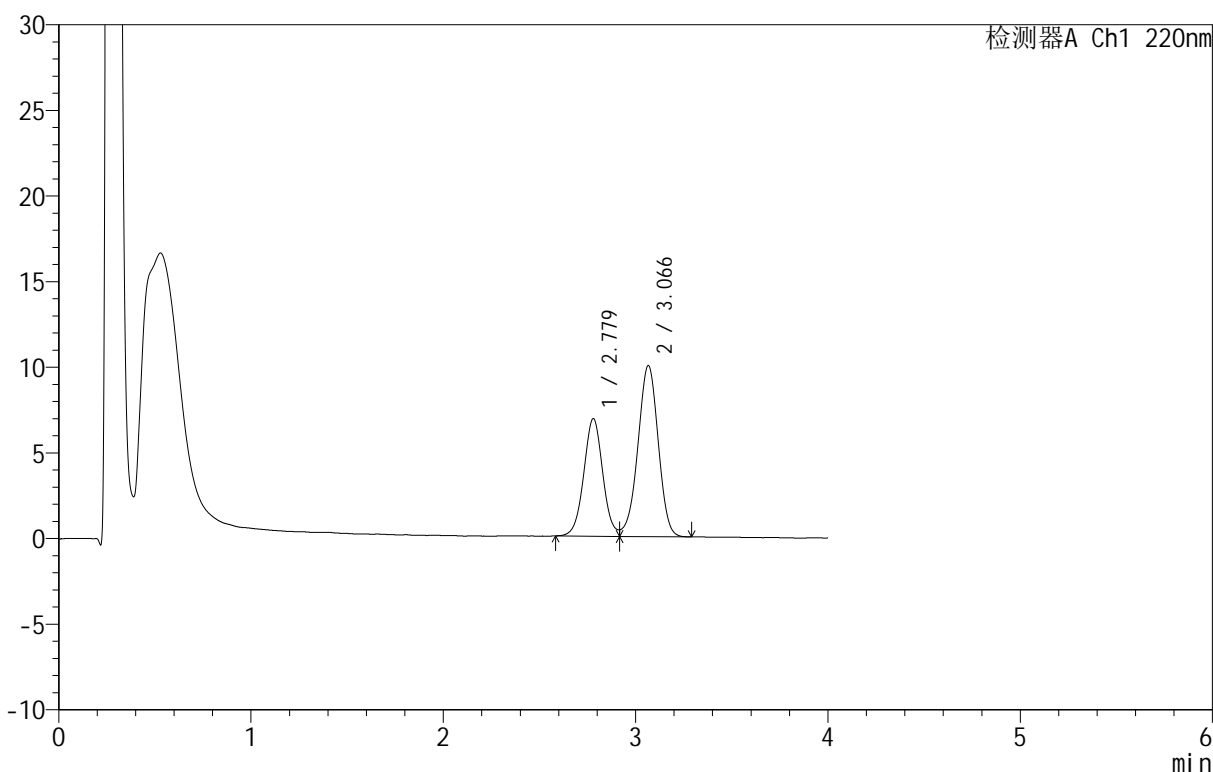
图34 替普瑞酮胶囊溶出曲线测定HPLC图谱
 自制品-25031801批-pH6.8(内含5%SDS)介质-篮法-100转40目转篮-30min-片4
 供试品溶液-1

<样品信息>

色谱柱 :PAH(50mm*4.6mm,5μm) 流速:2.0ml/min
 柱温:30°C 波长:220nm
 数据文件名: RC\$QTL-4152 - 0-6/24-309-2 - zzp-25031801p-rcqx-pH6.8+5sdsjz-lf100z-40mu-p5-30min.lcd
 方法文件名: RC\$QTL-4152 - QTL-4152-RCQX-FX273-20250411.lcm
 批处理文件名: RC\$QTL-4152 - 20250411-RCQX-FX273.lcb
 样品瓶号: 1-41
 进样体积: 10 μl 版本号:6.115
 进样时间: 2025/04/11 14:06:35 实验者: xiechaojun
 处理时间 (V2): 2025/04/12 10:07:56 处理者: xiechaojun
 仪器型号: SHIMADZU LC-2050C(FX273)

<色谱图>

mV



<峰表>

检测器A Ch1 220nm

峰号	保留时间	面积	面积%	高度	理论塔板数(USP)	拖尾因子	分离度(USP)
1	2.779	47156	39.096	6869	3856	--	--
2	3.066	73460	60.904	9972	4009	0.955	1.537
总计		120616	100.000	16841			

图35 替普瑞酮胶囊溶出曲线测定HPLC图谱
 自制品-25031801批-pH6.8(内含5%SDS)介质-篮法-100转40目转篮-30min-片5
 供试品溶液-1



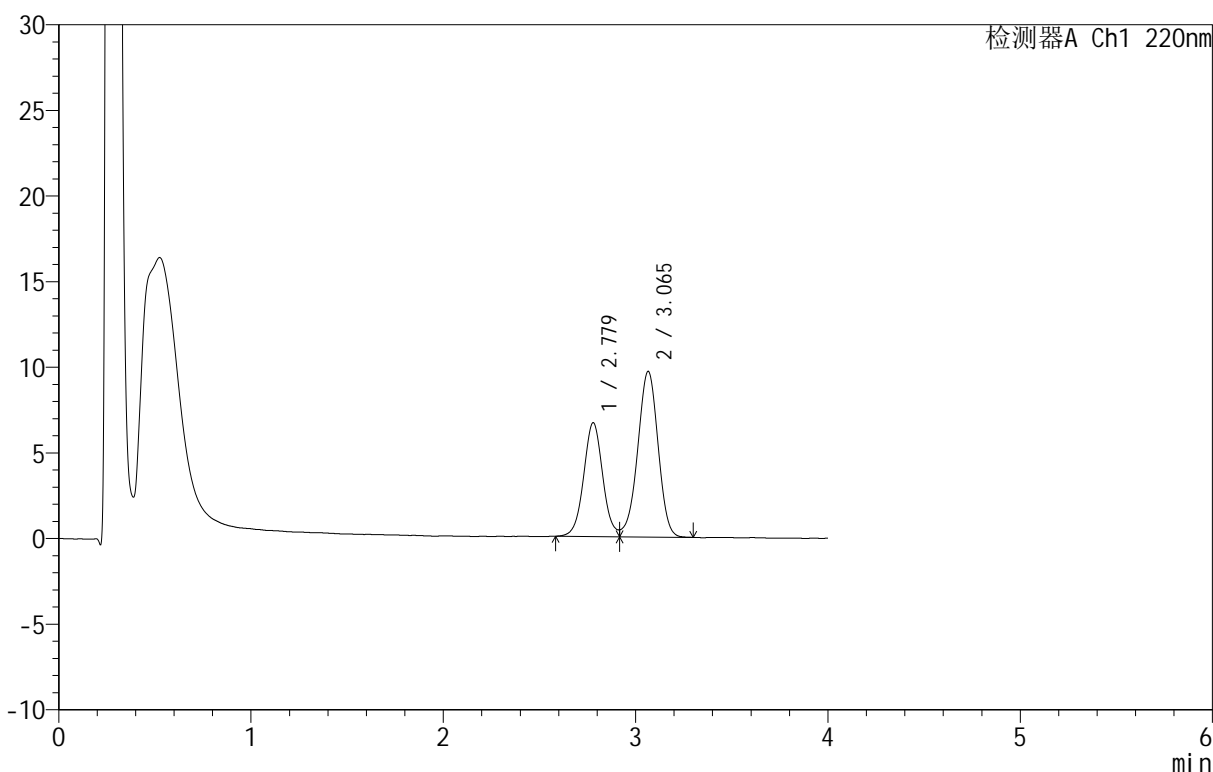
QTL-4152

<样品信息>

色谱柱 :PAH(50mm*4.6mm,5μm) 流速:2.0ml/min
 柱温:30°C 波长:220nm
 数据文件名: RC\$QTL-4152 - 0-6/24-310-2 - zzp-25031801p-rcqx-pH6.8+5sdsjz-lf100z-40mu-p6-30min.lcd
 方法文件名: RC\$QTL-4152 - QTL-4152-RCQX-FX273-20250411.lcm
 批处理文件名: RC\$QTL-4152 - 20250411-RCQX-FX273.lcb
 样品瓶号: 1-50
 进样体积: 10 μl 版本号:6.115
 进样时间: 2025/04/11 14:10:56 实验者: xiechaojun
 处理时间 (V2): 2025/04/12 10:07:59 处理者: xiechaojun
 仪器型号: SHIMADZU LC-2050C(FX273)

<色谱图>

mV



<峰表>

检测器A Ch1 220nm

峰号	保留时间	面积	面积%	高度	理论塔板数(USP)	拖尾因子	分离度(USP)
1	2.779	45726	39.091	6644	3866	--	--
2	3.065	71246	60.909	9663	4016	0.945	1.538
总计		116971	100.000	16307			

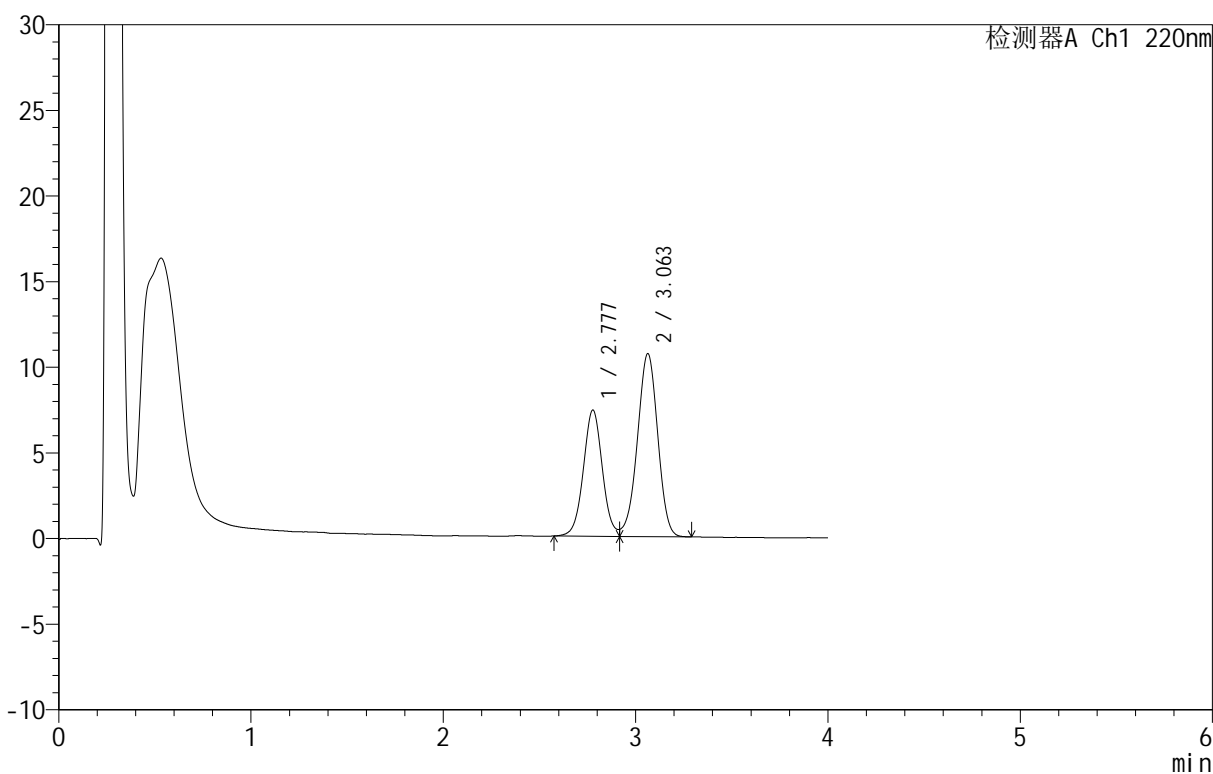
图36 替普瑞酮胶囊溶出曲线测定HPLC图谱
 自制品-25031801批-pH6.8(内含5%SDS)介质-篮法-100转40目转篮-30min-片6
 供试品溶液-1

<样品信息>

色谱柱 :PAH(50mm*4.6mm,5μm) 流速:2.0ml/min
 柱温:30°C 波长:220nm
 数据文件名: RC\$QTL-4152 - 0-6/24-311-2 - zzp-25031801p-rcqx-pH6.8+5sdsjz-lf100z-40mu-p1-45min.lcd
 方法文件名: RC\$QTL-4152 - QTL-4152-RCQX-FX273-20250411.lcm
 批处理文件名: RC\$QTL-4152 - 20250411-RCQX-FX273.lcb
 样品瓶号: 1-6
 进样体积: 10 μl 版本号:6.115
 进样时间: 2025/04/11 14:15:17 实验者: xiechaojun
 处理时间 (V2): 2025/04/12 10:08:02 处理者: xiechaojun
 仪器型号: SHIMADZU LC-2050C(FX273)

<色谱图>

mV



<峰表>

检测器A Ch1 220nm

峰号	保留时间	面积	面积%	高度	理论塔板数(USP)	拖尾因子	分离度(USP)
1	2.777	50648	39.225	7358	3857	--	--
2	3.063	78472	60.775	10687	3997	0.954	1.536
总计		129119	100.000	18045			

图37 替普瑞酮胶囊溶出曲线测定HPLC图谱
 自制品-25031801批-pH6.8(内含5%SDS)介质-篮法-100转40目转篮-45min-片1
 供试品溶液-1



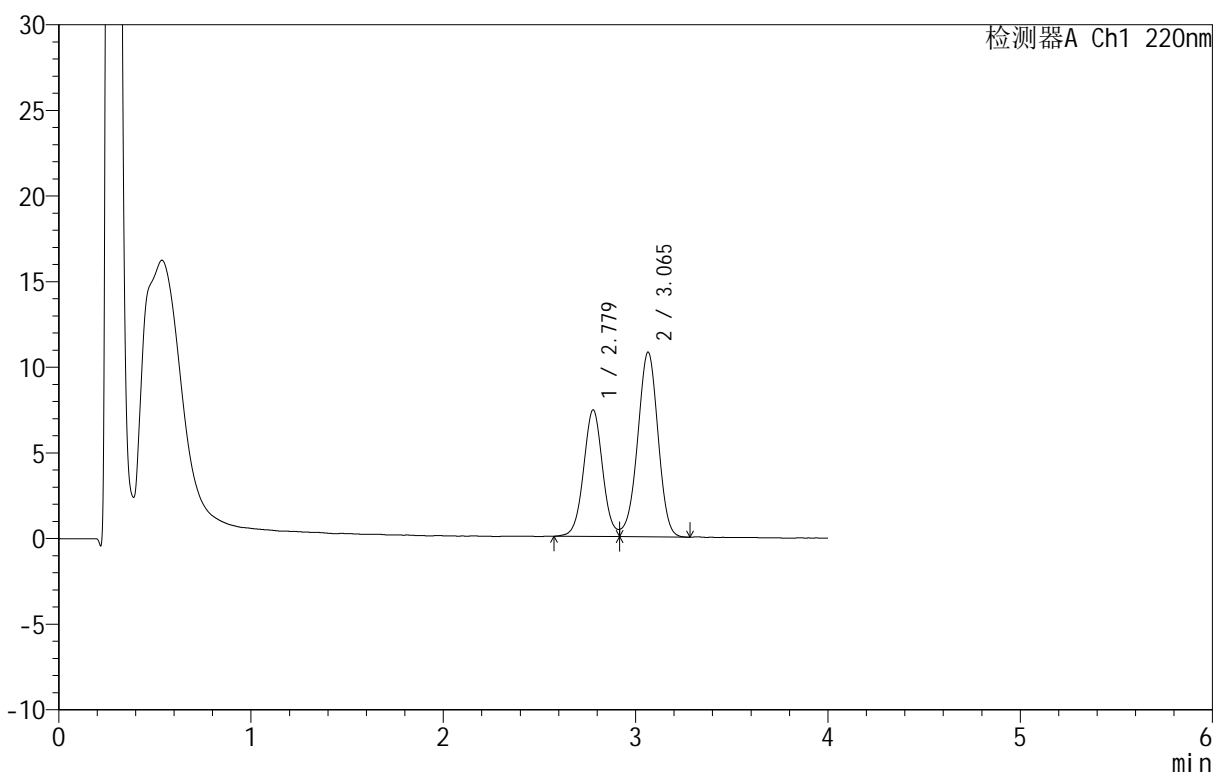
QTL-4152

<样品信息>

色谱柱 :PAH(50mm*4.6mm,5μm) 流速:2.0ml/min
 柱温:30°C 波长:220nm
 数据文件名: RC\$QTL-4152 - 0-6/24-312-2 - zzp-25031801p-rcqx-pH6.8+5sdsjz-lf100z-40mu-p2-45min.lcd
 方法文件名: RC\$QTL-4152 - QTL-4152-RCQX-FX273-20250411.lcm
 批处理文件名: RC\$QTL-4152 - 20250411-RCQX-FX273.lcb
 样品瓶号: 1-15
 进样体积: 10 μl 版本号:6.115
 进样时间: 2025/04/11 14:19:39 实验者: xiechaojun
 处理时间 (V2): 2025/04/12 10:08:05 处理者: xiechaojun
 仪器型号: SHIMADZU LC-2050C(FX273)

<色谱图>

mV



<峰表>

检测器A Ch1 220nm

峰号	保留时间	面积	面积%	高度	理论塔板数(USP)	拖尾因子	分离度(USP)
1	2.779	50941	39.075	7394	3847	--	--
2	3.065	79425	60.925	10782	3999	0.953	1.534
总计		130366	100.000	18175			



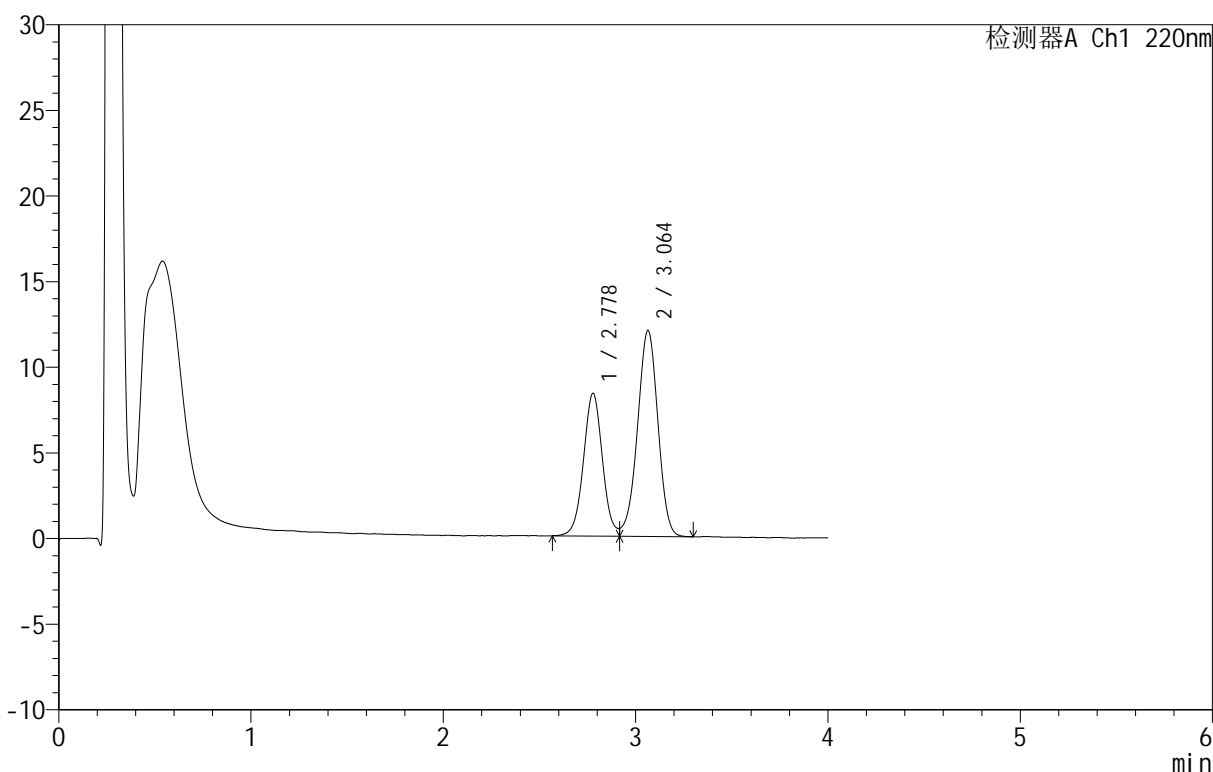
QTL-4152

<样品信息>

色谱柱 :PAH(50mm*4.6mm,5μm) 流速:2.0ml/min
 柱温:30°C 波长:220nm
 数据文件名: RC\$QTL-4152 - 0-6/24-313-2 - zzp-25031801p-rcqx-pH6.8+5sdsjz-lf100z-40mu-p3-45min.lcd
 方法文件名: RC\$QTL-4152 - QTL-4152-RCQX-FX273-20250411.lcm
 批处理文件名: RC\$QTL-4152 - 20250411-RCQX-FX273.lcb
 样品瓶号: 1-24
 进样体积: 10 μl 版本号:6.115
 进样时间: 2025/04/11 14:24:01 实验者: xiechaojun
 处理时间 (V2): 2025/04/12 10:08:08 处理者: xiechaojun
 仪器型号: SHIMADZU LC-2050C(FX273)

<色谱图>

mV



<峰表>

检测器A Ch1 220nm

峰号	保留时间	面积	面积%	高度	理论塔板数(USP)	拖尾因子	分离度(USP)
1	2.778	57202	39.193	8327	3871	--	--
2	3.064	88749	60.807	12029	3986	0.954	1.536
总计		145951	100.000	20356			

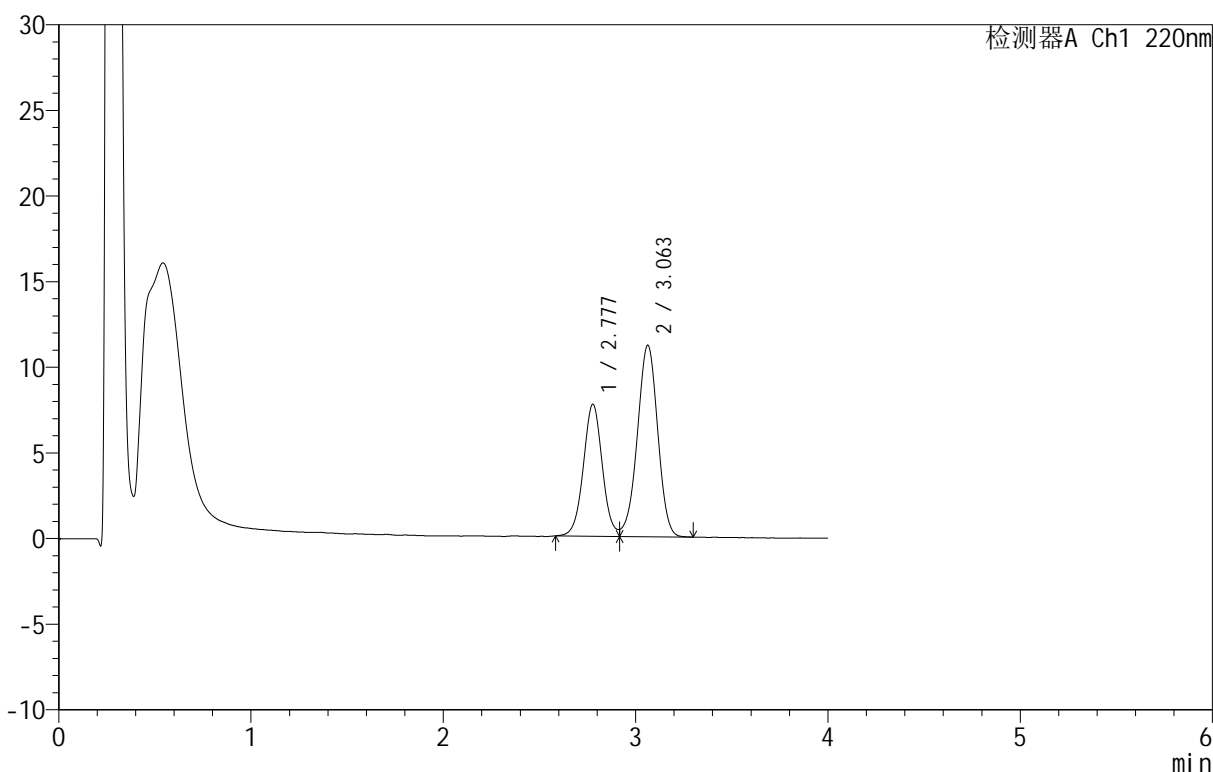
图39 替普瑞酮胶囊溶出曲线测定HPLC图谱
 自制品-25031801批-pH6.8(内含5%SDS)介质-篮法-100转40目转篮-45min-片3
 供试品溶液-1

<样品信息>

色谱柱 :PAH(50mm*4.6mm,5μm) 流速:2.0ml/min
 柱温:30°C 波长:220nm
 数据文件名: RC\$QTL-4152 - 0-6/24-314-2 - zzp-25031801p-rcqx-pH6.8+5sdsjz-lf100z-40mu-p4-45min.lcd
 方法文件名: RC\$QTL-4152 - QTL-4152-RCQX-FX273-20250411.lcm
 批处理文件名: RC\$QTL-4152 - 20250411-RCQX-FX273.lcb
 样品瓶号: 1-33
 进样体积: 10 μl 版本号:6.115
 进样时间: 2025/04/11 14:28:22 实验者: xiechaojun
 处理时间 (V2): 2025/04/12 10:08:11 处理者: xiechaojun
 仪器型号: SHIMADZU LC-2050C(FX273)

<色谱图>

mV



<峰表>

检测器A Ch1 220nm

峰号	保留时间	面积	面积%	高度	理论塔板数(USP)	拖尾因子	分离度(USP)
1	2.777	52767	39.071	7695	3877	--	--
2	3.063	82286	60.929	11183	4009	0.961	1.538
总计		135053	100.000	18878			

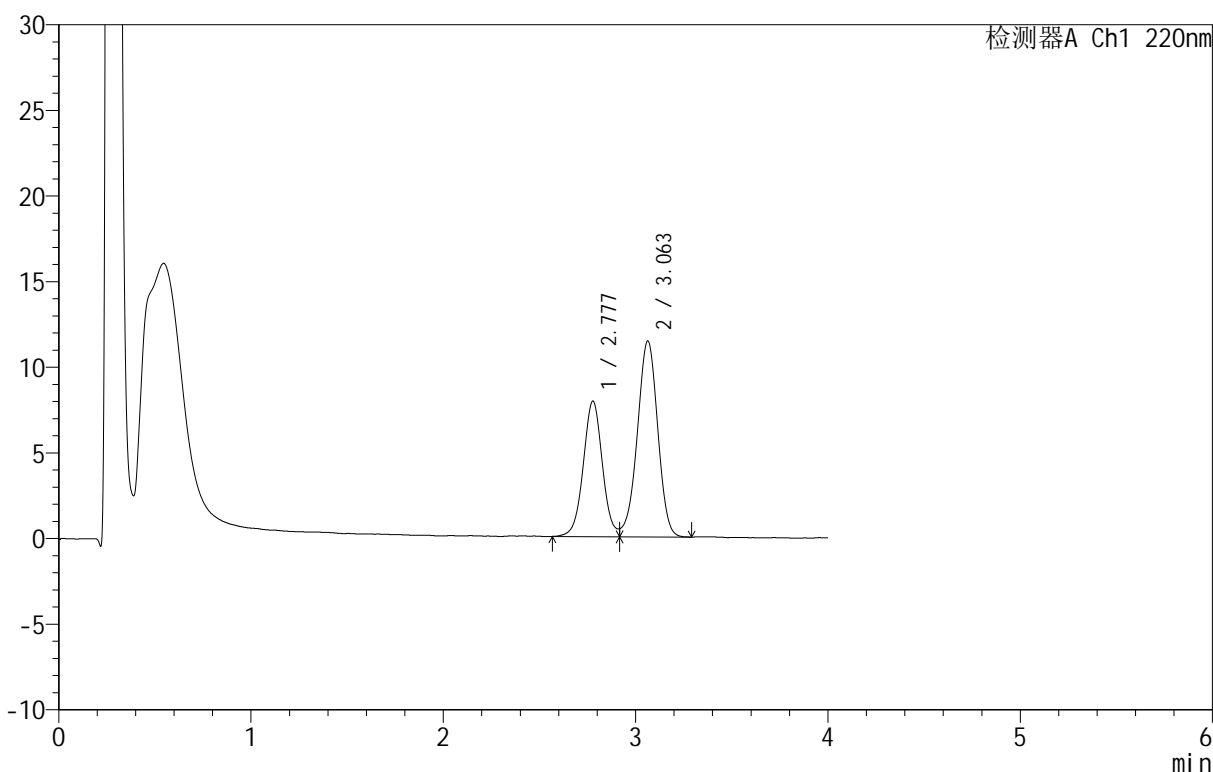
图40 替普瑞酮胶囊溶出曲线测定HPLC图谱
 自制品-25031801批-pH6.8(内含5%SDS)介质-篮法-100转40目转篮-45min-片4
 供试品溶液-1

<样品信息>

色谱柱 :PAH(50mm*4.6mm,5μm) 流速:2.0ml/min
 柱温:30°C 波长:220nm
 数据文件名: RC\$QTL-4152 - 0-6/24-315-2 - zzp-25031801p-rcqx-pH6.8+5sdsjz-lf100z-40mu-p5-45min.lcd
 方法文件名: RC\$QTL-4152 - QTL-4152-RCQX-FX273-20250411.lcm
 批处理文件名: RC\$QTL-4152 - 20250411-RCQX-FX273.lcb
 样品瓶号: 1-42
 进样体积: 10 μl 版本号:6.115
 进样时间: 2025/04/11 14:32:45 实验者: xiechaojun
 处理时间 (V2): 2025/04/12 10:08:14 处理者: xiechaojun
 仪器型号: SHIMADZU LC-2050C(FX273)

<色谱图>

mV



<峰表>

检测器A Ch1 220nm

峰号	保留时间	面积	面积%	高度	理论塔板数(USP)	拖尾因子	分离度(USP)
1	2.777	54704	39.361	7900	3835	--	--
2	3.063	84276	60.639	11442	4020	0.950	1.535
总计		138980	100.000	19342			

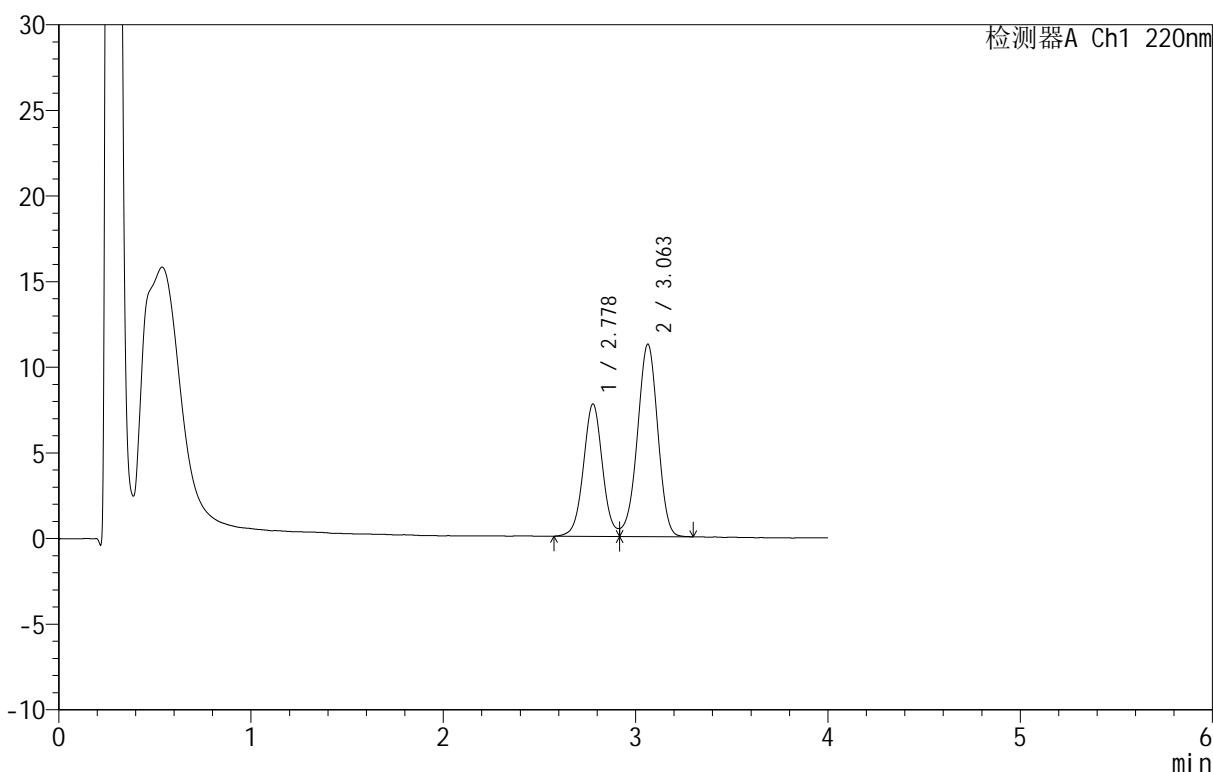
图41 替普瑞酮胶囊溶出曲线测定HPLC图谱
 自制品-25031801批-pH6.8(内含5%SDS)介质-篮法-100转40目转篮-45min-片5
 供试品溶液-1

<样品信息>

色谱柱 :PAH(50mm*4.6mm,5μm) 流速:2.0ml/min
 柱 温:30°C 波长:220nm
 数据文件名: RC\$QTL-4152 - 0-6/24-316-2 - zzp-25031801p-rcqx-pH6.8+5sdsjz-lf100z-40mu-p6-45min.lcd
 方法文件名: RC\$QTL-4152 - QTL-4152-RCQX-FX273-20250411.lcm
 批处理文件名: RC\$QTL-4152 - 20250411-RCQX-FX273.lcb
 样品瓶号: 1-51
 进样体积: 10 μl 版本号:6.115
 进样时间: 2025/04/11 14:37:07 实验者: xiechaojun
 处理时间 (V2): 2025/04/12 10:08:17 处理者: xiechaojun
 仪器型号: SHIMADZU LC-2050C(FX273)

<色谱图>

mV



<峰表>

检测器A Ch1 220nm

峰号	保留时间	面积	面积%	高度	理论塔板数(USP)	拖尾因子	分离度(USP)
1	2.778	53380	39.238	7726	3846	--	--
2	3.063	82663	60.762	11239	4010	0.947	1.533
总计		136043	100.000	18965			

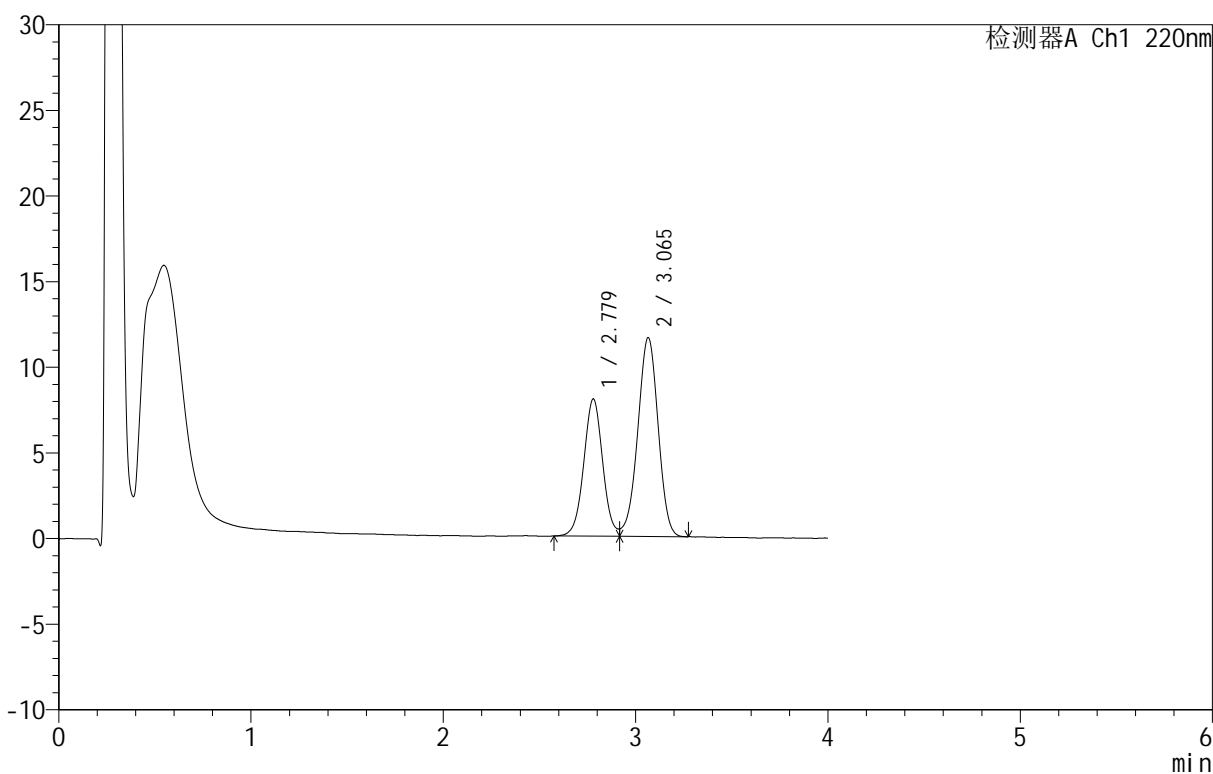
图42 替普瑞酮胶囊溶出曲线测定HPLC图谱
 自制品-25031801批-pH6.8(内含5%SDS)介质-篮法-100转40目转篮-45min-片6
 供试品溶液-1

<样品信息>

色谱柱 :PAH(50mm*4.6mm,5μm) 流速:2.0ml/min
 柱 温:30°C 波长:220nm
 数据文件名: RC\$QTL-4152 - 0-6/24-317-2 - zzp-25031801p-rcqx-pH6.8+5sdsjz-lf100z-40mu-p1-60min.lcd
 方法文件名: RC\$QTL-4152 - QTL-4152-RCQX-FX273-20250411.lcm
 批处理文件名: RC\$QTL-4152 - 20250411-RCQX-FX273.lcb
 样品瓶号: 1-7
 进样体积: 10 μl 版本号:6.115
 进样时间: 2025/04/11 14:41:29 实验者: xiechaojun
 处理时间 (V2): 2025/04/12 10:08:19 处理者: xiechaojun
 仪器型号: SHIMADZU LC-2050C(FX273)

<色谱图>

mV



<峰表>

检测器A Ch1 220nm

峰号	保留时间	面积	面积%	高度	理论塔板数(USP)	拖尾因子	分离度(USP)
1	2.779	54964	39.130	8018	3876	--	--
2	3.065	85500	60.870	11608	4001	0.957	1.536
总计		140463	100.000	19625			

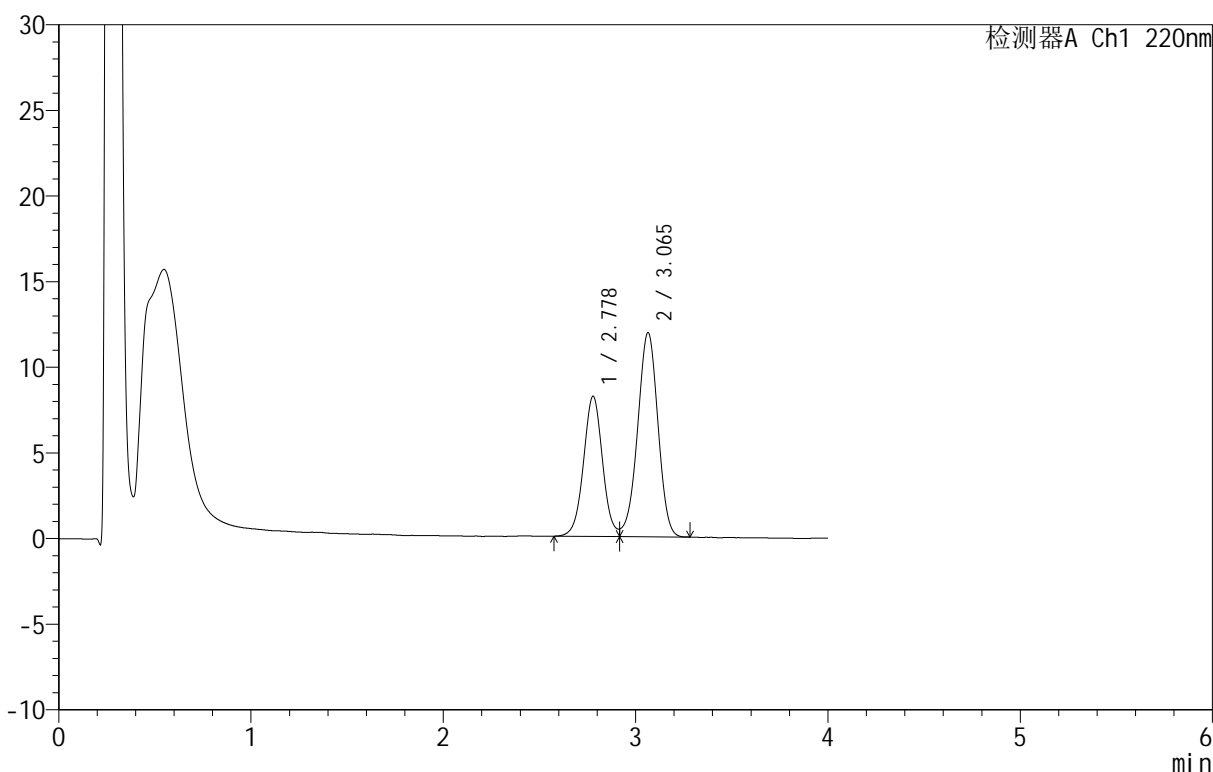
图43 替普瑞酮胶囊溶出曲线测定HPLC图谱
 自制品-25031801批-pH6.8(内含5%SDS)介质-篮法-100转40目转篮-60min-片1
 供试品溶液-1

<样品信息>

色谱柱 :PAH(50mm*4.6mm,5μm) 流速:2.0ml/min
 柱温:30°C 波长:220nm
 数据文件名: RC\$QTL-4152 - 0-6/24-318-2 - zzp-25031801p-rcqx-pH6.8+5sdsjz-lf100z-40mu-p2-60min.lcd
 方法文件名: RC\$QTL-4152 - QTL-4152-RCQX-FX273-20250411.lcm
 批处理文件名: RC\$QTL-4152 - 20250411-RCQX-FX273.lcb
 样品瓶号: 1-16
 进样体积: 10 μl 版本号:6.115
 进样时间: 2025/04/11 14:45:51 实验者: xiechaojun
 处理时间 (V2): 2025/04/12 10:08:22 处理者: xiechaojun
 仪器型号: SHIMADZU LC-2050C(FX273)

<色谱图>

mV



<峰表>

检测器A Ch1 220nm

峰号	保留时间	面积	面积%	高度	理论塔板数(USP)	拖尾因子	分离度(USP)
1	2.778	56262	39.133	8179	3860	--	--
2	3.065	87510	60.867	11920	4019	0.957	1.538
总计		143772	100.000	20099			

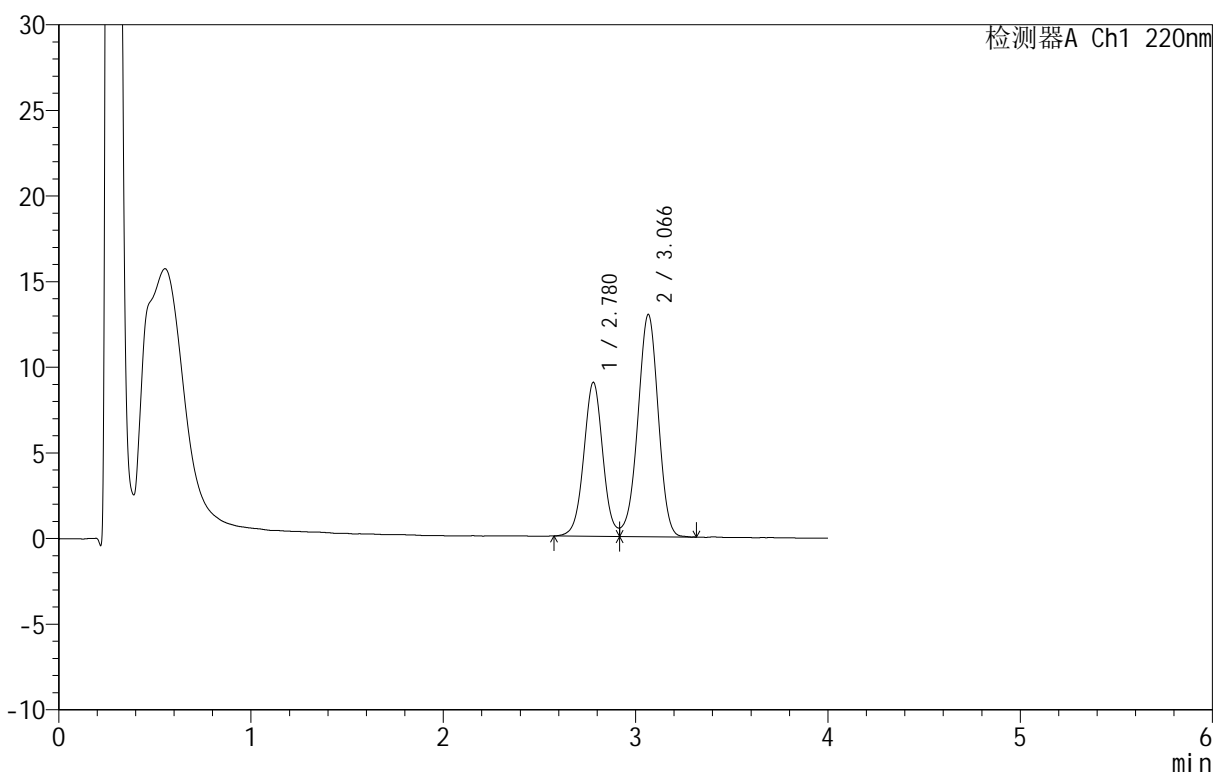
图44 替普瑞酮胶囊溶出曲线测定HPLC图谱
 自制品-25031801批-pH6.8(内含5%SDS)介质-篮法-100转40目转篮-60min-片2
 供试品溶液-1

<样品信息>

色谱柱 :PAH(50mm*4.6mm,5μm) 流速:2.0ml/min
 柱 温:30°C 波长:220nm
 数据文件名: RC\$QTL-4152 - 0-6/24-319-2 - zzp-25031801p-rcqx-pH6.8+5sdsjz-lf100z-40mu-p3-60min.lcd
 方法文件名: RC\$QTL-4152 - QTL-4152-RCQX-FX273-20250411.lcm
 批处理文件名: RC\$QTL-4152 - 20250411-RCQX-FX273.lcb
 样品瓶号: 1-25
 进样体积: 10 μl 版本号:6.115
 进样时间: 2025/04/11 14:50:12 实验者: xiechaojun
 处理时间 (V2): 2025/04/12 10:08:25 处理者: xiechaojun
 仪器型号: SHIMADZU LC-2050C(FX273)

<色谱图>

mV



<峰表>

检测器A Ch1 220nm

峰号	保留时间	面积	面积%	高度	理论塔板数(USP)	拖尾因子	分离度(USP)
1	2.780	61789	39.228	8993	3853	--	--
2	3.066	95725	60.772	12959	3990	0.954	1.534
总计		157514	100.000	21952			

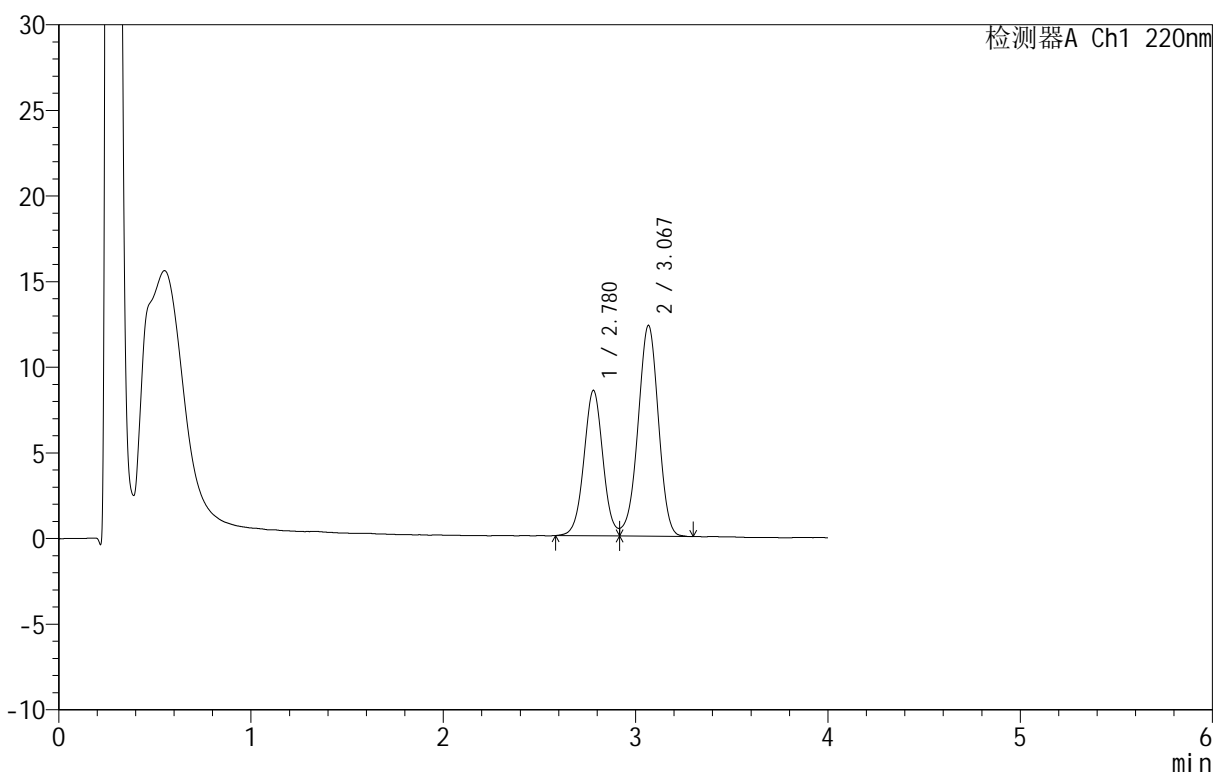
图45 替普瑞酮胶囊溶出曲线测定HPLC图谱
 自制品-25031801批-pH6.8(内含5%SDS)介质-篮法-100转40目转篮-60min-片3
 供试品溶液-1

<样品信息>

色谱柱 :PAH(50mm*4.6mm,5μm) 流速:2.0ml/min
 柱温:30°C 波长:220nm
 数据文件名: RC\$QTL-4152 - 0-6/24-320-2 - zzp-25031801p-rcqx-pH6.8+5sdsjz-lf100z-40mu-p4-60min.lcd
 方法文件名: RC\$QTL-4152 - QTL-4152-RCQX-FX273-20250411.lcm
 批处理文件名: RC\$QTL-4152 - 20250411-RCQX-FX273.lcb
 样品瓶号: 1-34
 进样体积: 10 μl 版本号:6.115
 进样时间: 2025/04/11 14:54:35 实验者: xiechaojun
 处理时间 (V2): 2025/04/12 10:08:28 处理者: xiechaojun
 仪器型号: SHIMADZU LC-2050C(FX273)

<色谱图>

mV



<峰表>

检测器A Ch1 220nm

峰号	保留时间	面积	面积%	高度	理论塔板数(USP)	拖尾因子	分离度(USP)
1	2.780	58258	39.115	8498	3874	--	--
2	3.067	90683	60.885	12290	4005	0.959	1.538
总计		148941	100.000	20788			

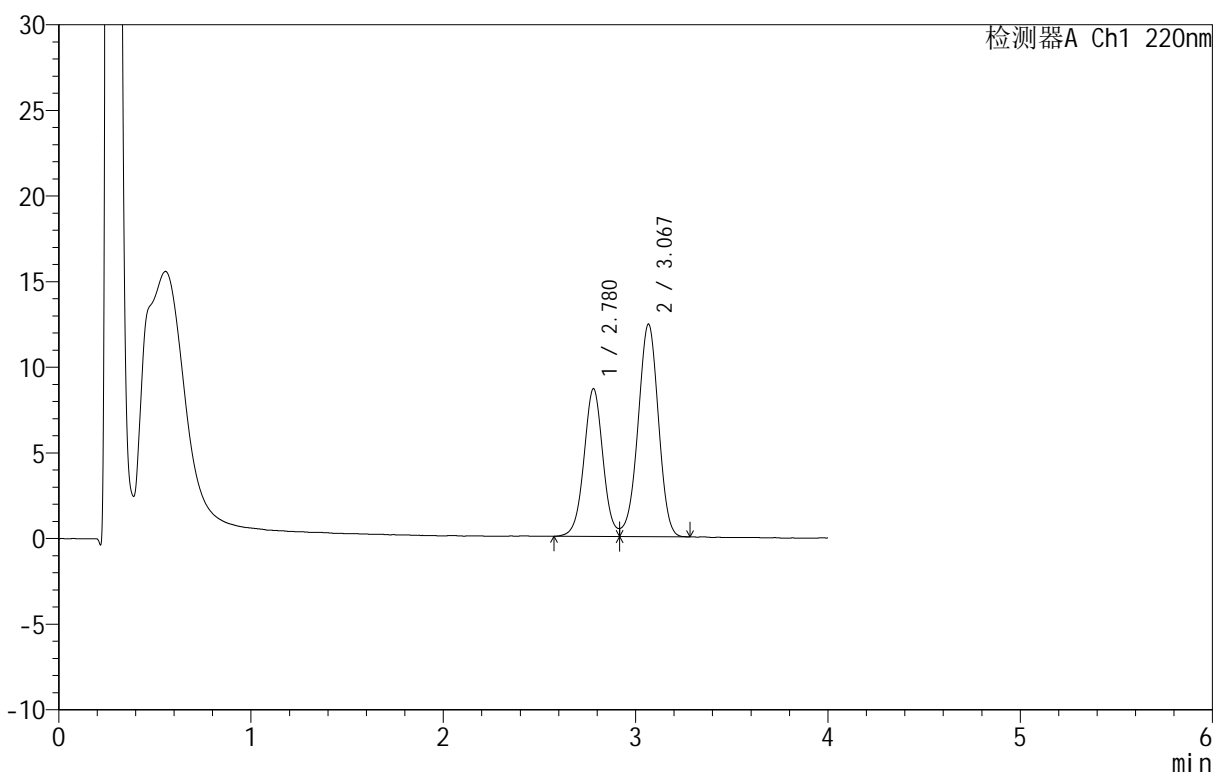
图46 替普瑞酮胶囊溶出曲线测定HPLC图谱
 自制品-25031801批-pH6.8(内含5%SDS)介质-篮法-100转40目转篮-60min-片4
 供试品溶液-1

<样品信息>

色谱柱 :PAH(50mm*4.6mm,5 μ m) 流速:2.0ml/min
 柱温:30 $^{\circ}$ C 波长:220nm
 数据文件名: RC\$QTL-4152 - 0-6/24-321-2 - zzp-25031801p-rcqx-pH6.8+5sdsjz-lf100z-40mu-p5-60min.lcd
 方法文件名: RC\$QTL-4152 - QTL-4152-RCQX-FX273-20250411.lcm
 批处理文件名: RC\$QTL-4152 - 20250411-RCQX-FX273.lcb
 样品瓶号: 1-43
 进样体积: 10 μ l 版本号:6.115
 进样时间: 2025/04/11 14:58:57 实验者: xiechaojun
 处理时间 (V2): 2025/04/12 10:08:31 处理者: xiechaojun
 仪器型号: SHIMADZU LC-2050C(FX273)

<色谱图>

mV



<峰表>

检测器A Ch1 220nm

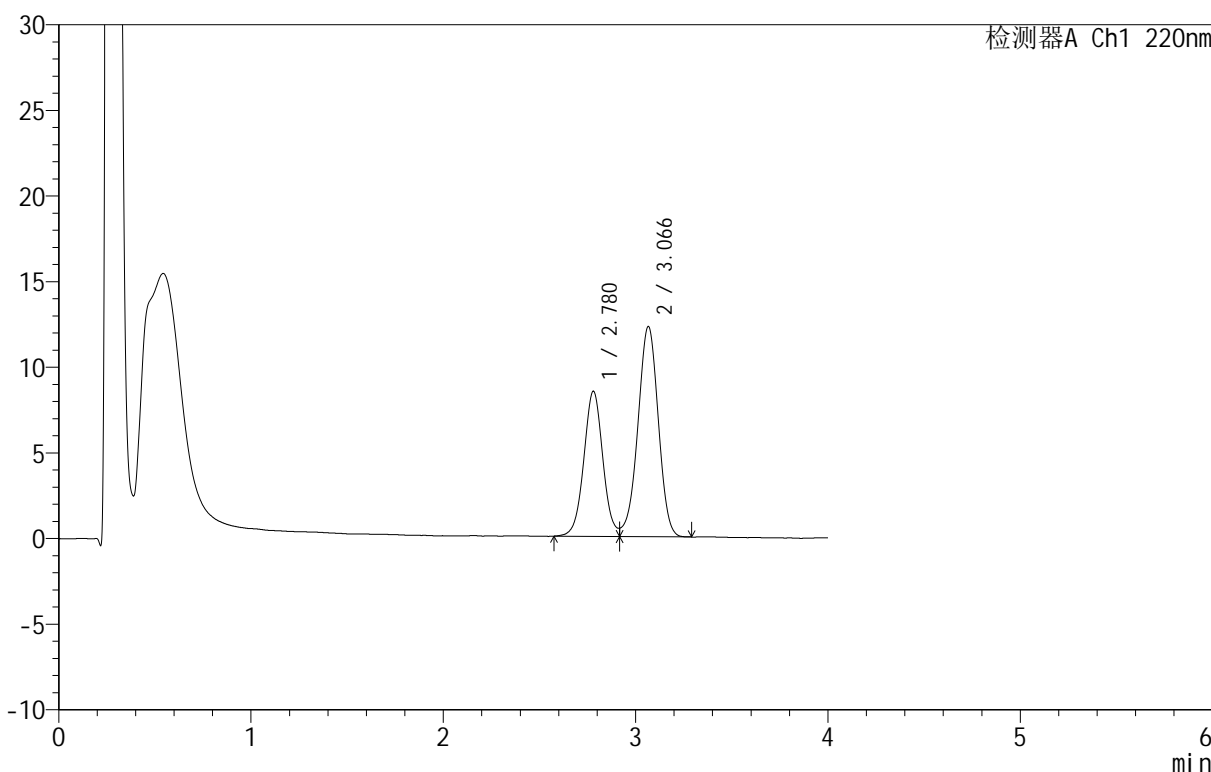
峰号	保留时间	面积	面积%	高度	理论塔板数(USP)	拖尾因子	分离度(USP)
1	2.780	59045	39.286	8622	3901	--	--
2	3.067	91250	60.714	12377	4011	0.958	1.541
总计		150294	100.000	20999			

<样品信息>

色谱柱 :PAH(50mm*4.6mm,5μm) 流速:2.0ml/min
 柱温:30°C 波长:220nm
 数据文件名: RC\$QTL-4152 - 0-6/24-322-2 - zzp-25031801p-rcqx-pH6.8+5sdsjz-lf100z-40mu-p6-60min.lcd
 方法文件名: RC\$QTL-4152 - QTL-4152-RCQX-FX273-20250411.lcm
 批处理文件名: RC\$QTL-4152 - 20250411-RCQX-FX273.lcb
 样品瓶号: 1-52
 进样体积: 10 μl 版本号:6.115
 进样时间: 2025/04/11 15:03:20 实验者: xiechaojun
 处理时间 (V2): 2025/04/12 10:08:34 处理者: xiechaojun
 仪器型号: SHIMADZU LC-2050C(FX273)

<色谱图>

mV



<峰表>

检测器A Ch1 220nm

峰号	保留时间	面积	面积%	高度	理论塔板数(USP)	拖尾因子	分离度(USP)
1	2.780	58385	39.194	8478	3858	--	--
2	3.066	90578	60.806	12260	4009	0.953	1.536
总计		148962	100.000	20738			

图48 替普瑞酮胶囊溶出曲线测定HPLC图谱
 自制品-25031801批-pH6.8(内含5%SDS)介质-篮法-100转40目转篮-60min-片6
 供试品溶液-1



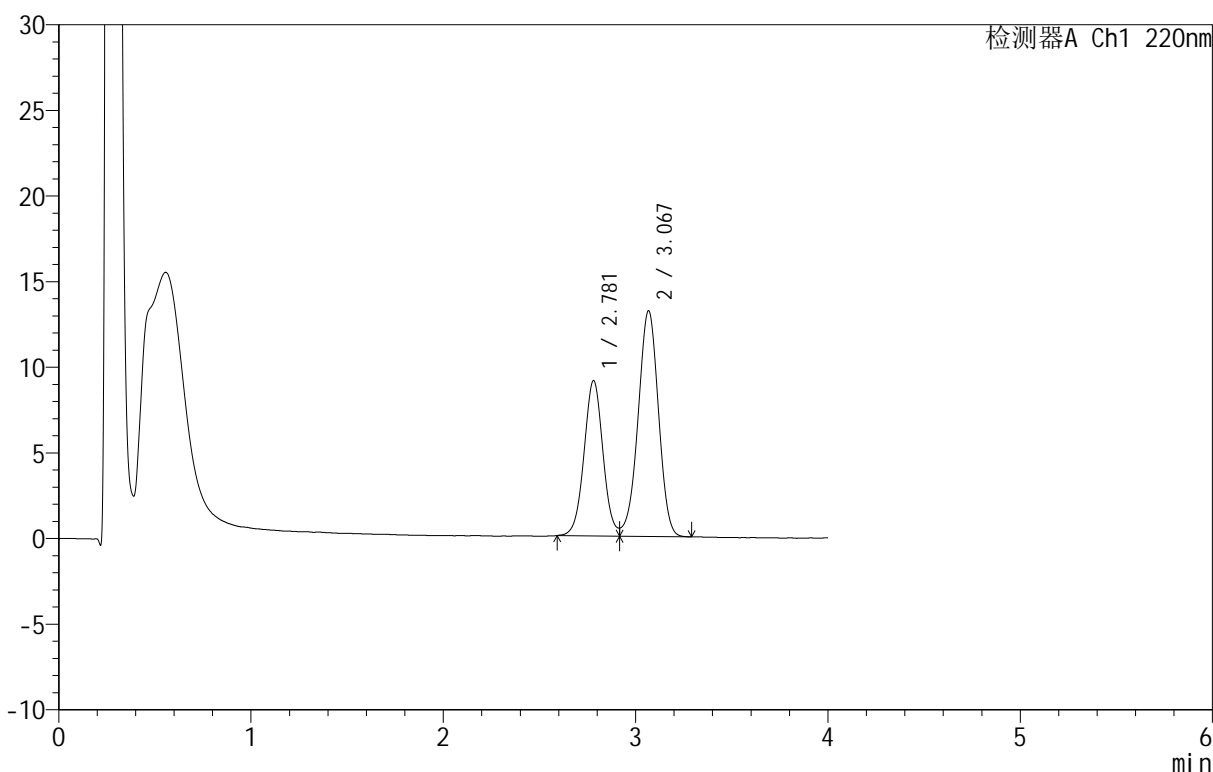
QTL-4152

<样品信息>

色谱柱 :PAH(50mm*4.6mm,5μm) 流速:2.0ml/min
 柱温:30°C 波长:220nm
 数据文件名: RC\$QTL-4152 - 0-6/24-323-2 - zzp-25031801p-rcqx-pH6.8+5sdsjz-lf100z-40mu-p1-90min.lcd
 方法文件名: RC\$QTL-4152 - QTL-4152-RCQX-FX273-20250411.lcm
 批处理文件名: RC\$QTL-4152 - 20250411-RCQX-FX273.lcb
 样品瓶号: 1-8
 进样体积: 10 μl 版本号:6.115
 进样时间: 2025/04/11 15:07:44 实验者: xiechaojun
 处理时间 (V2): 2025/04/12 10:08:37 处理者: xiechaojun
 仪器型号: SHIMADZU LC-2050C(FX273)

<色谱图>

mV



<峰表>

检测器A Ch1 220nm

峰号	保留时间	面积	面积%	高度	理论塔板数(USP)	拖尾因子	分离度(USP)
1	2.781	61950	39.006	9069	3890	--	--
2	3.067	96873	60.994	13136	4010	0.960	1.540
总计		158823	100.000	22205			

图49 替普瑞酮胶囊溶出曲线测定HPLC图谱
 自制品-25031801批-pH6.8(内含5%SDS)介质-篮法-100转40目转篮-90min-片1
 供试品溶液-1



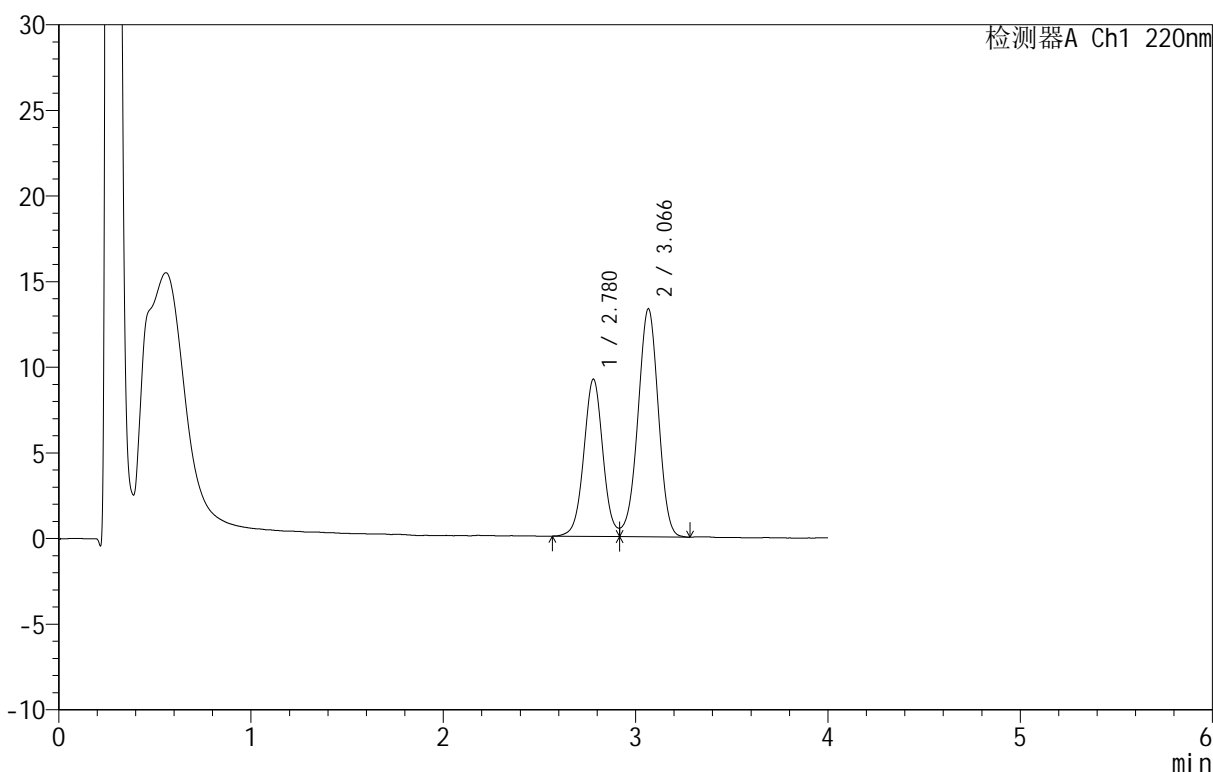
QTL-4152

<样品信息>

色谱柱 :PAH(50mm*4.6mm,5μm) 流速:2.0ml/min
 柱 温:30°C 波长:220nm
 数据文件名: RC\$QTL-4152 - 0-6/24-324-2 - zzp-25031801p-rcqx-pH6.8+5sdsjz-lf100z-40mu-p2-90min.lcd
 方法文件名: RC\$QTL-4152 - QTL-4152-RCQX-FX273-20250411.lcm
 批处理文件名: RC\$QTL-4152 - 20250411-RCQX-FX273.lcb
 样品瓶号: 1-17
 进样体积: 10 μl 版本号:6.115
 进样时间: 2025/04/11 15:12:07 实验者: xiechaojun
 处理时间 (V2): 2025/04/12 10:08:40 处理者: xiechaojun
 仪器型号: SHIMADZU LC-2050C(FX273)

<色谱图>

mV



<峰表>

检测器A Ch1 220nm

峰号	保留时间	面积	面积%	高度	理论塔板数(USP)	拖尾因子	分离度(USP)
1	2.780	63251	39.165	9190	3874	--	--
2	3.066	98249	60.835	13300	3988	0.960	1.536
总计		161500	100.000	22490			

图50 替普瑞酮胶囊溶出曲线测定HPLC图谱
 自制品-25031801批-pH6.8(内含5%SDS)介质-篮法-100转40目转篮-90min-片2
 供试品溶液-1



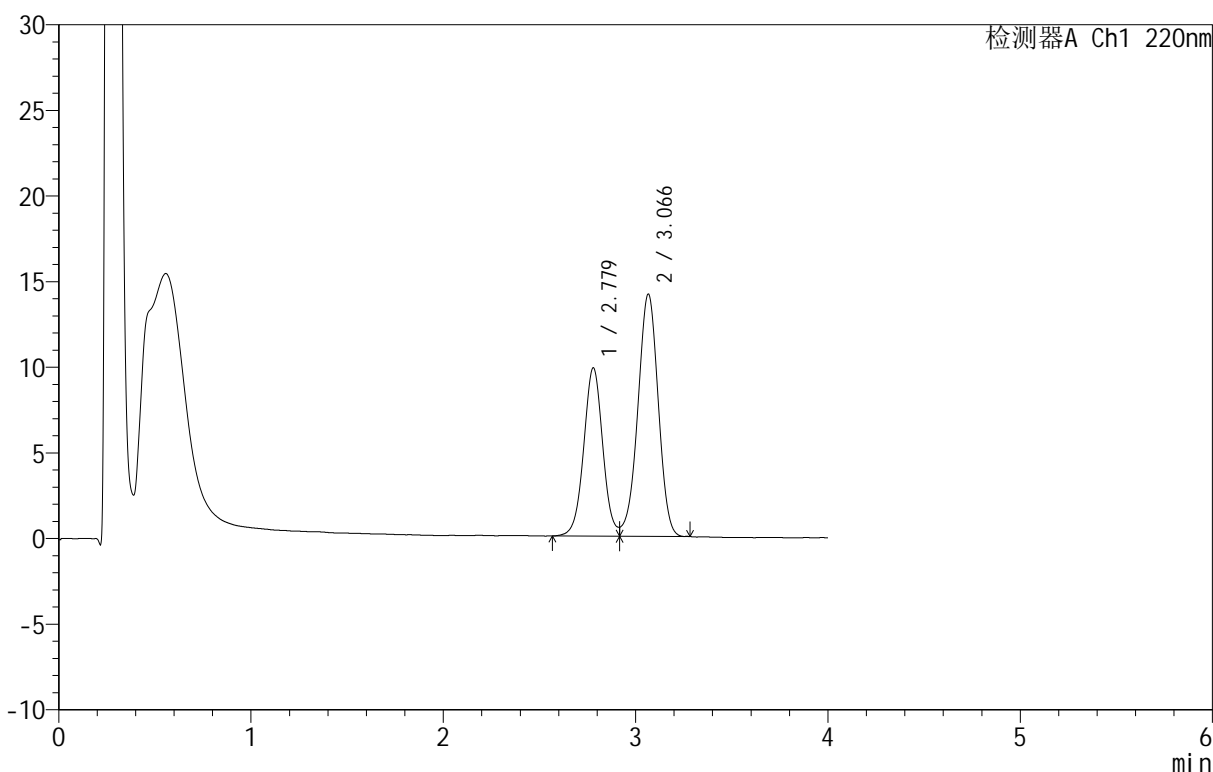
QTL-4152

<样品信息>

色谱柱 :PAH(50mm*4.6mm,5μm) 流速:2.0ml/min
 柱温:30°C 波长:220nm
 数据文件名: RC\$QTL-4152 - 0-6/24-325-2 - zzp-25031801p-rcqx-pH6.8+5sdsjz-lf100z-40mu-p3-90min.lcd
 方法文件名: RC\$QTL-4152 - QTL-4152-RCQX-FX273-20250411.lcm
 批处理文件名: RC\$QTL-4152 - 20250411-RCQX-FX273.lcb
 样品瓶号: 1-26
 进样体积: 10 μl 版本号:6.115
 进样时间: 2025/04/11 15:16:30 实验者: xiechaojun
 处理时间 (V2): 2025/04/12 10:08:43 处理者: xiechaojun
 仪器型号: SHIMADZU LC-2050C(FX273)

<色谱图>

mV



<峰表>

检测器A Ch1 220nm

峰号	保留时间	面积	面积%	高度	理论塔板数(USP)	拖尾因子	分离度(USP)
1	2.779	67590	39.372	9832	3872	--	--
2	3.066	104080	60.628	14128	3996	0.956	1.538
总计		171670	100.000	23960			

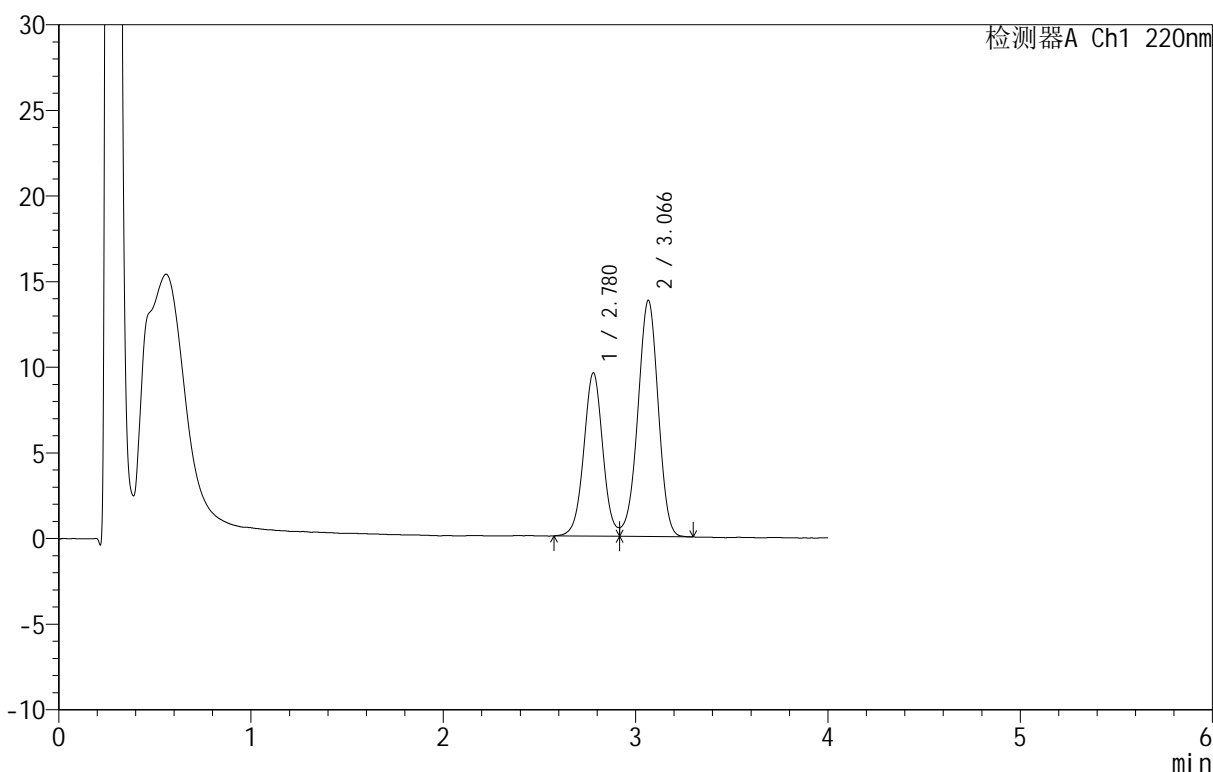
图51 替普瑞酮胶囊溶出曲线测定HPLC图谱
 自制品-25031801批-pH6.8(内含5%SDS)介质-篮法-100转40目转篮-90min-片3
 供试品溶液-1

<样品信息>

色谱柱 :PAH(50mm*4.6mm,5μm) 流速:2.0ml/min
 柱 温:30°C 波长:220nm
 数据文件名: RC\$QTL-4152 - 0-6/24-326-2 - zzp-25031801p-rcqx-pH6.8+5sdsjz-lf100z-40mu-p4-90min.lcd
 方法文件名: RC\$QTL-4152 - QTL-4152-RCQX-FX273-20250411.lcm
 批处理文件名: RC\$QTL-4152 - 20250411-RCQX-FX273.lcb
 样品瓶号: 1-35
 进样体积: 10 μl 版本号:6.115
 进样时间: 2025/04/11 15:20:53 实验者: xiechaojun
 处理时间 (V2): 2025/04/12 10:08:46 处理者: xiechaojun
 仪器型号: SHIMADZU LC-2050C(FX273)

<色谱图>

mV



<峰表>

检测器A Ch1 220nm

峰号	保留时间	面积	面积%	高度	理论塔板数(USP)	拖尾因子	分离度(USP)
1	2.780	65504	39.261	9541	3873	--	--
2	3.066	101340	60.739	13768	4010	0.958	1.538
总计		166844	100.000	23309			

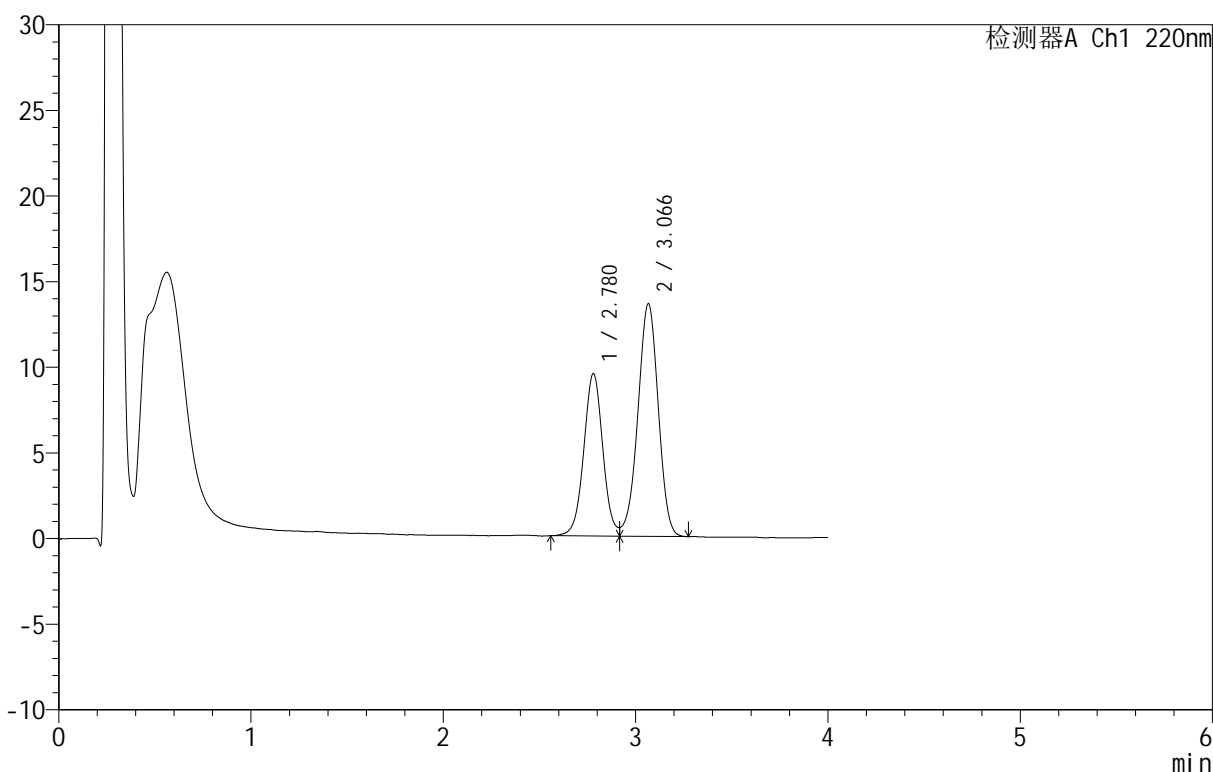
图52 替普瑞酮胶囊溶出曲线测定HPLC图谱
 自制品-25031801批-pH6.8(内含5%SDS)介质-篮法-100转40目转篮-90min-片4
 供试品溶液-1

<样品信息>

色谱柱 :PAH(50mm*4.6mm,5μm) 流速:2.0ml/min
 柱温:30°C 波长:220nm
 数据文件名: RC\$QTL-4152 - 0-6/24-327-2 - zzp-25031801p-rcqx-pH6.8+5sdsjz-lf100z-40mu-p5-90min.lcd
 方法文件名: RC\$QTL-4152 - QTL-4152-RCQX-FX273-20250411.lcm
 批处理文件名: RC\$QTL-4152 - 20250411-RCQX-FX273.lcb
 样品瓶号: 1-44
 进样体积: 10 μl 版本号:6.115
 进样时间: 2025/04/11 15:25:16 实验者: xiechaojun
 处理时间 (V2): 2025/04/12 10:08:48 处理者: xiechaojun
 仪器型号: SHIMADZU LC-2050C(FX273)

<色谱图>

mV



<峰表>

检测器A Ch1 220nm

峰号	保留时间	面积	面积%	高度	理论塔板数(USP)	拖尾因子	分离度(USP)
1	2.780	65258	39.458	9490	3862	--	--
2	3.066	100129	60.542	13571	4003	0.959	1.536
总计		165386	100.000	23061			

图53 替普瑞酮胶囊溶出曲线测定HPLC图谱
 自制品-25031801批-pH6.8(内含5%SDS)介质-篮法-100转40目转篮-90min-片5
 供试品溶液-1



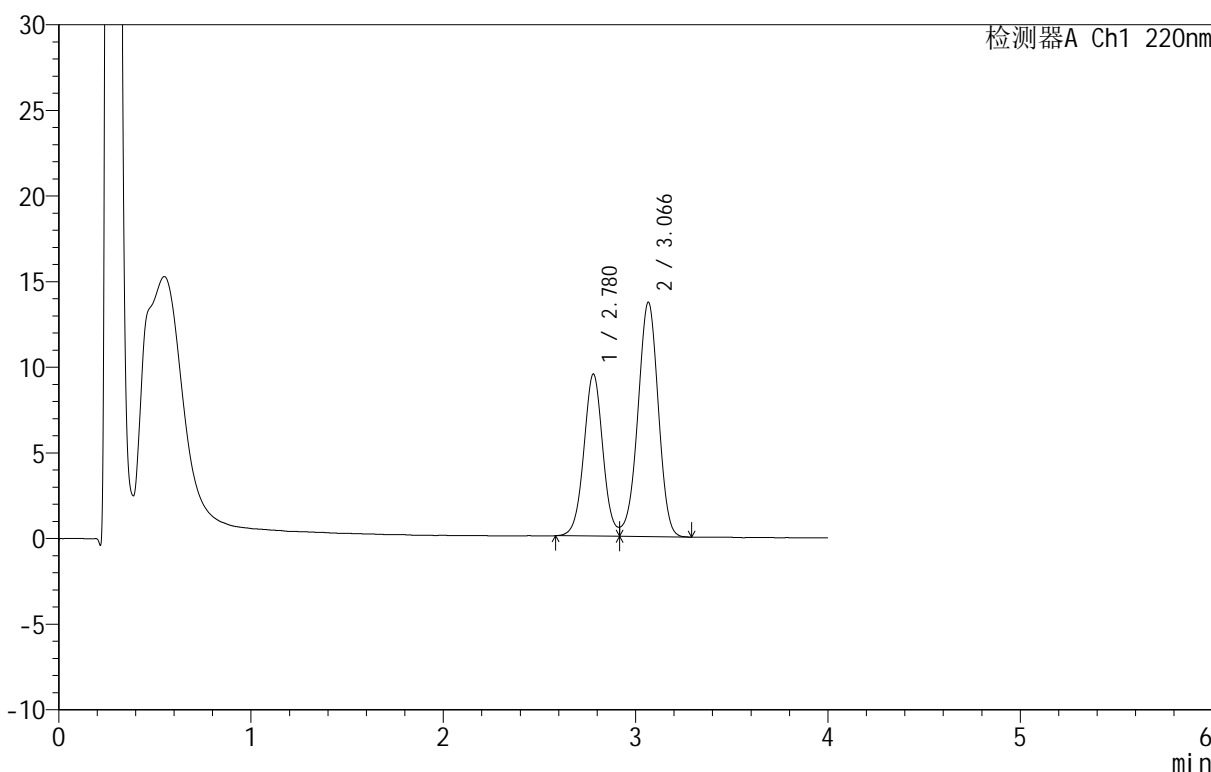
QTL-4152

<样品信息>

色谱柱 :PAH(50mm*4.6mm,5μm) 流速:2.0ml/min
 柱 温:30°C 波长:220nm
 数据文件名: RC\$QTL-4152 - 0-6/24-328-2 - zzp-25031801p-rcqx-pH6.8+5sdsjz-lf100z-40mu-p6-90min.lcd
 方法文件名: RC\$QTL-4152 - QTL-4152-RCQX-FX273-20250411.lcm
 批处理文件名: RC\$QTL-4152 - 20250411-RCQX-FX273.lcb
 样品瓶号: 1-53
 进样体积: 10 μl 版本号:6.115
 进样时间: 2025/04/11 15:29:39 实验者: xiechaojun
 处理时间 (V2): 2025/04/12 10:08:51 处理者: xiechaojun
 仪器型号: SHIMADZU LC-2050C(FX273)

<色谱图>

mV



<峰表>

检测器A Ch1 220nm

峰号	保留时间	面积	面积%	高度	理论塔板数(USP)	拖尾因子	分离度(USP)
1	2.780	65029	39.187	9466	3859	--	--
2	3.066	100916	60.813	13672	4006	0.954	1.537
总计		165945	100.000	23139			

图54 替普瑞酮胶囊溶出曲线测定HPLC图谱
 自制品-25031801批-pH6.8(内含5%SDS)介质-篮法-100转40目转篮-90min-片6
 供试品溶液-1



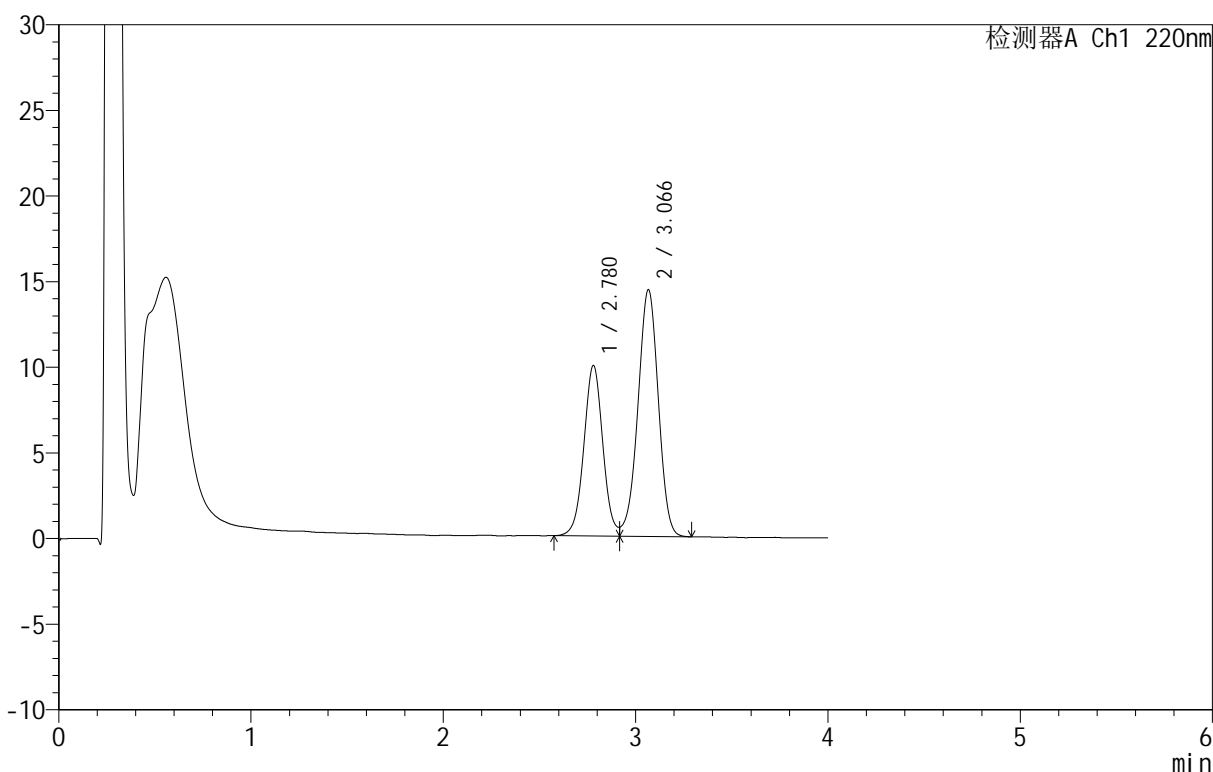
QTL-4152

<样品信息>

色谱柱 :PAH(50mm*4.6mm,5 μ m) 流速:2.0ml/min
 柱温:30 $^{\circ}$ C 波长:220nm
 数据文件名: RC\$QTL-4152 - 0-6/24-329-2 - zzp-25031801p-rcqx-pH6.8+5sdsjz-lf100z-40mu-p1-120min.lcd
 方法文件名: RC\$QTL-4152 - QTL-4152-RCQX-FX273-20250411.lcm
 批处理文件名: RC\$QTL-4152 - 20250411-RCQX-FX273.lcb
 样品瓶号: 4-1
 进样体积: 10 μ l 版本号:6.115
 进样时间: 2025/04/11 15:34:01 实验者: xiechaojun
 处理时间 (V2): 2025/04/12 10:08:54 处理者: xiechaojun
 仪器型号: SHIMADZU LC-2050C(FX273)

<色谱图>

mV



<峰表>

检测器A Ch1 220nm

峰号	保留时间	面积	面积%	高度	理论塔板数(USP)	拖尾因子	分离度(USP)
1	2.780	68163	39.095	9959	3878	--	--
2	3.066	106190	60.905	14387	3999	0.961	1.538
总计		174353	100.000	24347			

图55 替普瑞酮胶囊溶出曲线测定HPLC图谱

自制品-25031801批-pH6.8(内含5%SDS)介质-篮法-100转40目转篮-120min-片1

供试品溶液-1



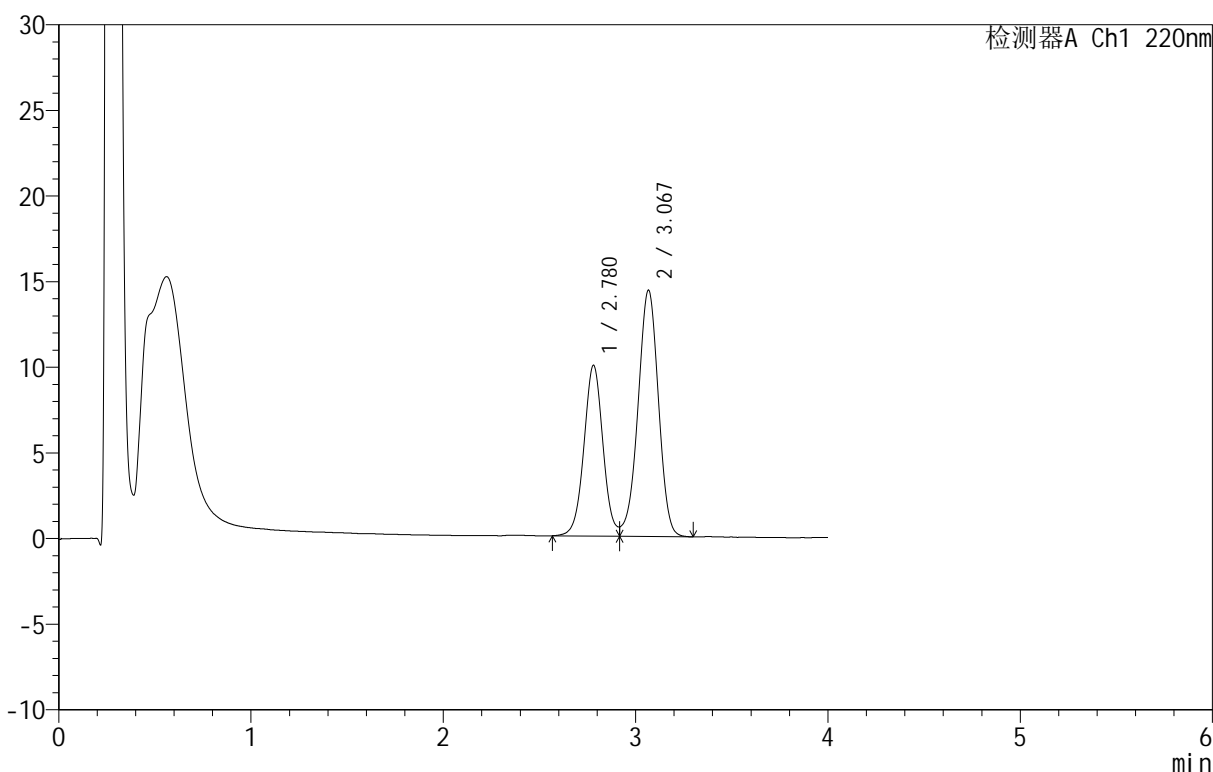
QTL-4152

<样品信息>

色谱柱 :PAH(50mm*4.6mm,5μm) 流速:2.0ml/min
 柱温:30°C 波长:220nm
 数据文件名: RC\$QTL-4152 - 0-6/24-330-2 - zzp-25031801p-rcqx-pH6.8+5sdsjz-lf100z-40mu-p2-120min.lcd
 方法文件名: RC\$QTL-4152 - QTL-4152-RCQX-FX273-20250411.lcm
 批处理文件名: RC\$QTL-4152 - 20250411-RCQX-FX273.lcb
 样品瓶号: 4-10
 进样体积: 10 μl 版本号:6.115
 进样时间: 2025/04/11 15:38:23 实验者: xiechaojun
 处理时间 (V2): 2025/04/12 10:08:57 处理者: xiechaojun
 仪器型号: SHIMADZU LC-2050C(FX273)

<色谱图>

mV



<峰表>

检测器A Ch1 220nm

峰号	保留时间	面积	面积%	高度	理论塔板数(USP)	拖尾因子	分离度(USP)
1	2.780	68490	39.224	9972	3862	--	--
2	3.067	106124	60.776	14353	3998	0.954	1.535
总计		174614	100.000	24326			

图56 替普瑞酮胶囊溶出曲线测定HPLC图谱
 自制品-25031801批-pH6.8(内含5%SDS)介质-篮法-100转40目转篮-120min-片2
 供试品溶液-1



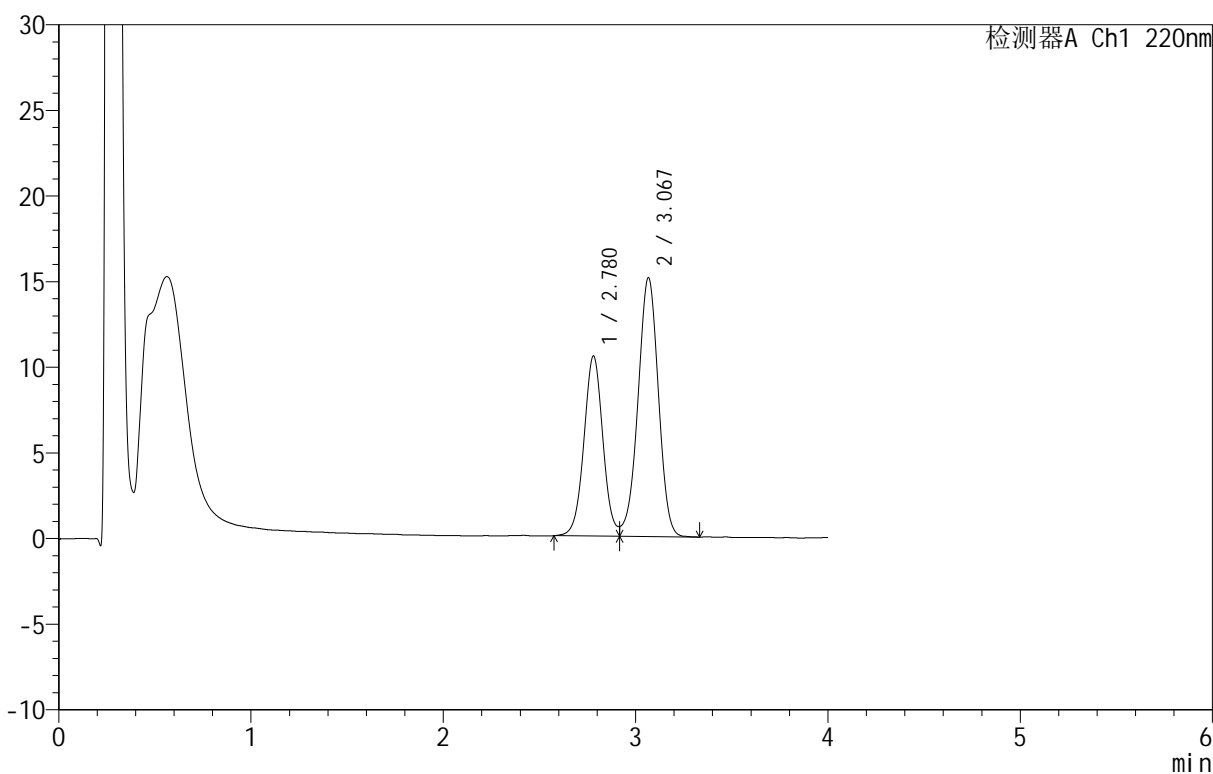
QTL-4152

<样品信息>

色谱柱 :PAH(50mm*4.6mm,5μm) 流速:2.0ml/min
 柱温:30°C 波长:220nm
 数据文件名: RC\$QTL-4152 - 0-6/24-331-2 - zzp-25031801p-rcqx-pH6.8+5sdsjz-lf100z-40mu-p3-120min.lcd
 方法文件名: RC\$QTL-4152 - QTL-4152-RCQX-FX273-20250411.lcm
 批处理文件名: RC\$QTL-4152 - 20250411-RCQX-FX273.lcb
 样品瓶号: 4-19
 进样体积: 10 μl 版本号:6.115
 进样时间: 2025/04/11 15:42:45 实验者: xiechaojun
 处理时间 (V2): 2025/04/12 10:09:00 处理者: xiechaojun
 仪器型号: SHIMADZU LC-2050C(FX273)

<色谱图>

mV



<峰表>

检测器A Ch1 220nm

峰号	保留时间	面积	面积%	高度	理论塔板数(USP)	拖尾因子	分离度(USP)
1	2.780	72071	39.238	10517	3885	--	--
2	3.067	111605	60.762	15090	3989	0.960	1.536
总计		183677	100.000	25607			



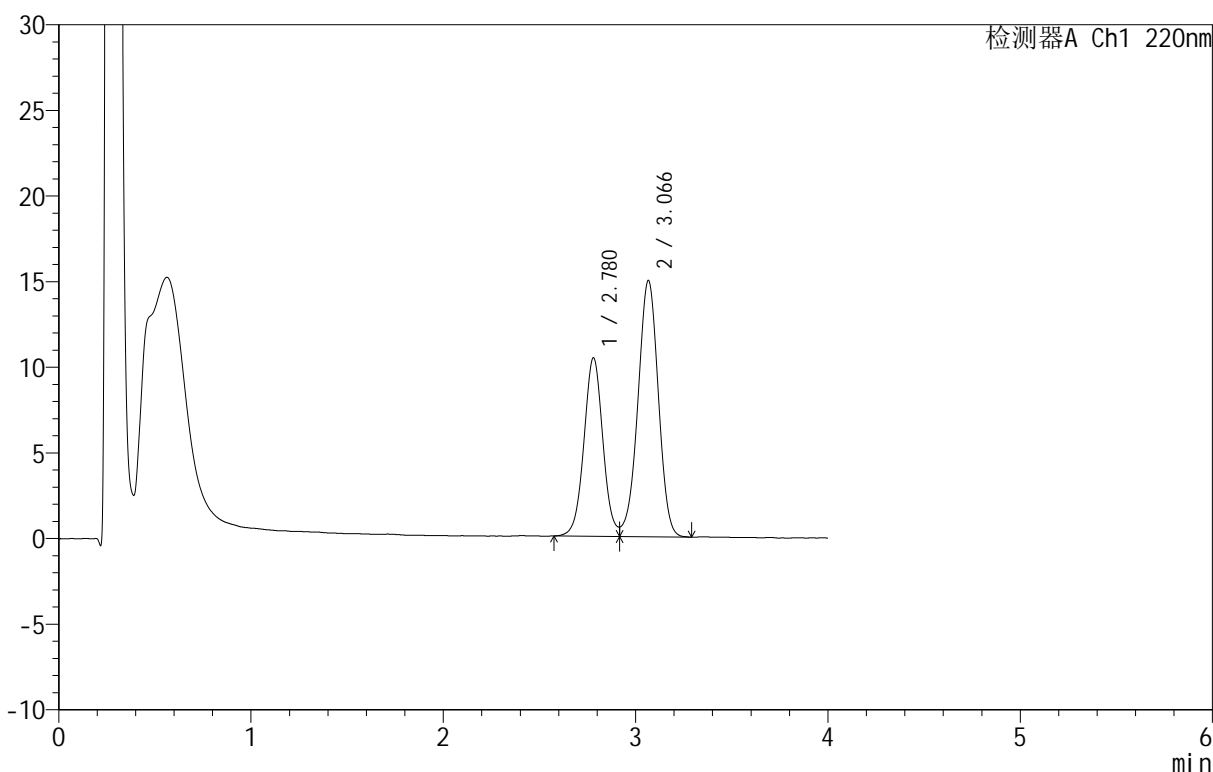
QTL-4152

<样品信息>

色谱柱 :PAH(50mm*4.6mm,5μm) 流速:2.0ml/min
 柱温:30°C 波长:220nm
 数据文件名: RC\$QTL-4152 - 0-6/24-332-2 - zzp-25031801p-rcqx-pH6.8+5sdsjz-lf100z-40mu-p4-120min.lcd
 方法文件名: RC\$QTL-4152 - QTL-4152-RCQX-FX273-20250411.lcm
 批处理文件名: RC\$QTL-4152 - 20250411-RCQX-FX273.lcb
 样品瓶号: 4-28
 进样体积: 10 μl 版本号:6.115
 进样时间: 2025/04/11 15:47:07 实验者: xiechaojun
 处理时间 (V2): 2025/04/12 10:09:03 处理者: xiechaojun
 仪器型号: SHIMADZU LC-2050C(FX273)

<色谱图>

mV



<峰表>

检测器A Ch1 220nm

峰号	保留时间	面积	面积%	高度	理论塔板数(USP)	拖尾因子	分离度(USP)
1	2.780	71386	39.261	10426	3900	--	--
2	3.066	110438	60.739	14943	4001	0.960	1.538
总计		181825	100.000	25369			

图58 替普瑞酮胶囊溶出曲线测定HPLC图谱

自制品-25031801批-pH6.8(内含5%SDS)介质-篮法-100转40目转篮-120min-片4

供试品溶液-1



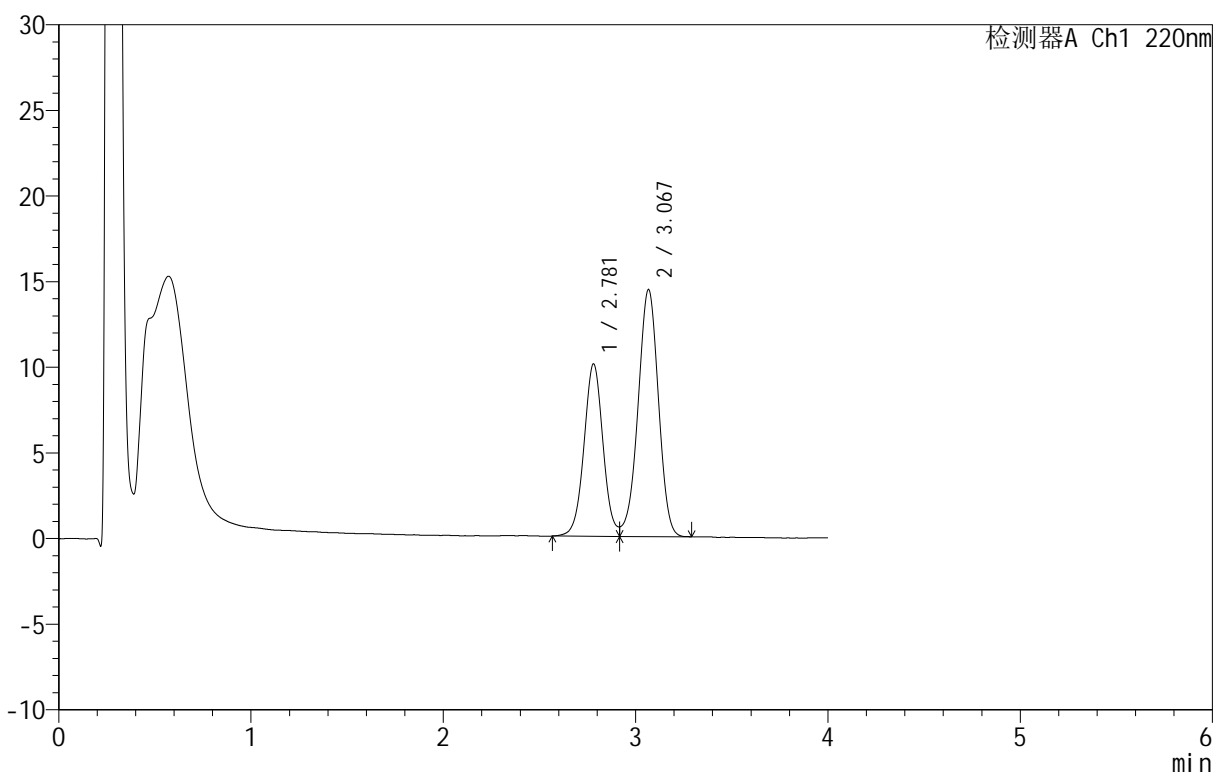
QTL-4152

<样品信息>

色谱柱 :PAH(50mm*4.6mm,5μm) 流速:2.0ml/min
 柱温:30°C 波长:220nm
 数据文件名: RC\$QTL-4152 - 0-6/24-333-2 - zzp-25031801p-rcqx-pH6.8+5sdsjz-lf100z-40mu-p5-120min.lcd
 方法文件名: RC\$QTL-4152 - QTL-4152-RCQX-FX273-20250411.lcm
 批处理文件名: RC\$QTL-4152 - 20250411-RCQX-FX273.lcb
 样品瓶号: 4-37
 进样体积: 10 μl 版本号:6.115
 进样时间: 2025/04/11 15:51:29 实验者: xiechaojun
 处理时间 (V2): 2025/04/12 10:09:05 处理者: xiechaojun
 仪器型号: SHIMADZU LC-2050C(FX273)

<色谱图>

mV



<峰表>

检测器A Ch1 220nm

峰号	保留时间	面积	面积%	高度	理论塔板数(USP)	拖尾因子	分离度(USP)
1	2.781	69135	39.426	10066	3877	--	--
2	3.067	106219	60.574	14382	4000	0.955	1.536
总计		175354	100.000	24448			



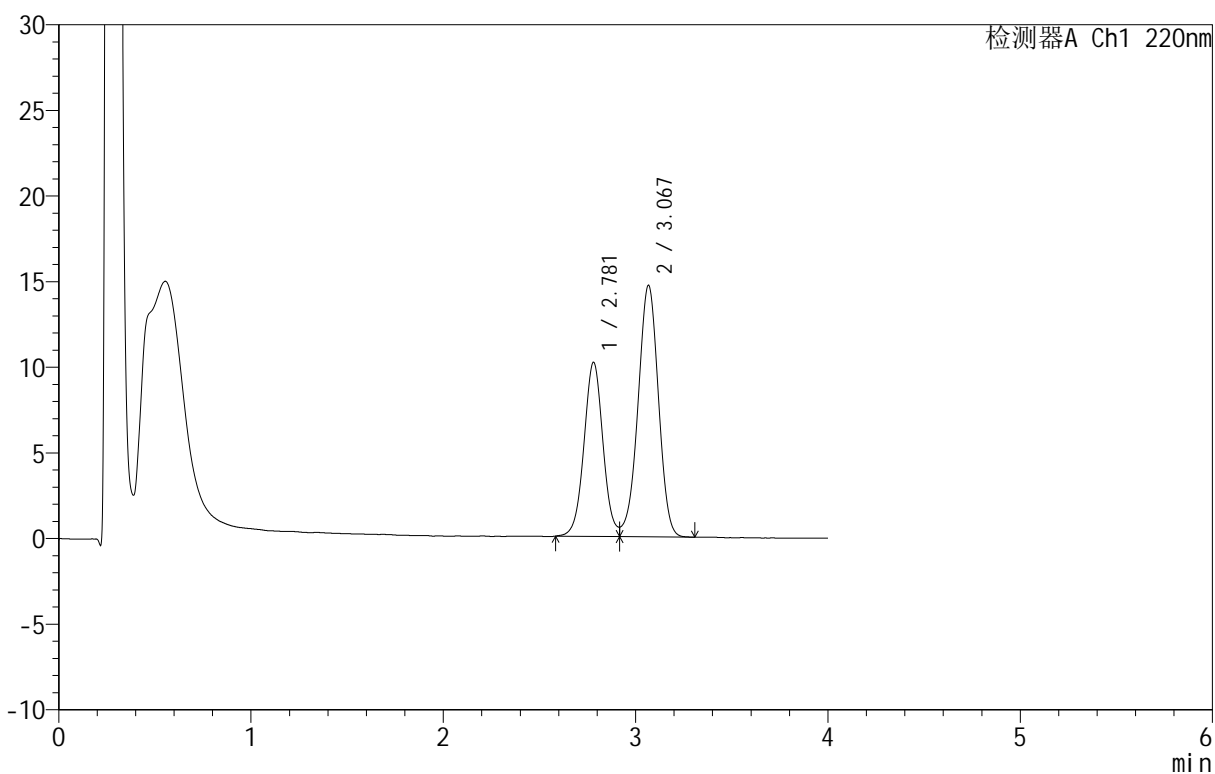
QTL-4152

<样品信息>

色谱柱 :PAH(50mm*4.6mm,5μm) 流速:2.0ml/min
 柱温:30°C 波长:220nm
 数据文件名: RC\$QTL-4152 - 0-6/24-334-2 - zzp-25031801p-rcqx-pH6.8+5sdsjz-lf100z-40mu-p6-120min.lcd
 方法文件名: RC\$QTL-4152 - QTL-4152-RCQX-FX273-20250411.lcm
 批处理文件名: RC\$QTL-4152 - 20250411-RCQX-FX273.lcb
 样品瓶号: 4-46
 进样体积: 10 μl 版本号:6.115
 进样时间: 2025/04/11 15:55:51 实验者: xiechaojun
 处理时间 (V2): 2025/04/12 10:09:08 处理者: xiechaojun
 仪器型号: SHIMADZU LC-2050C(FX273)

<色谱图>

mV



<峰表>

检测器A Ch1 220nm

峰号	保留时间	面积	面积%	高度	理论塔板数(USP)	拖尾因子	分离度(USP)
1	2.781	69837	39.191	10173	3879	--	--
2	3.067	108358	60.809	14658	3995	0.958	1.535
总计		178195	100.000	24831			

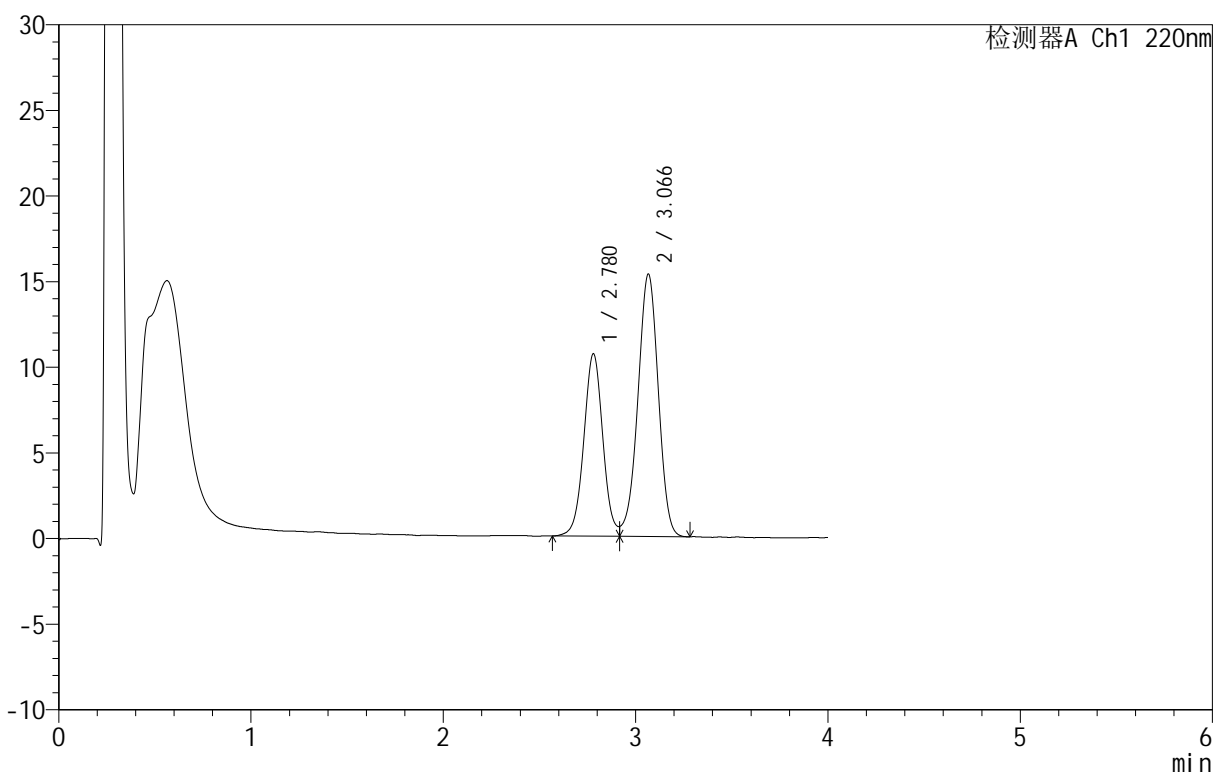
图60 替普瑞酮胶囊溶出曲线测定HPLC图谱
 自制品-25031801批-pH6.8(内含5%SDS)介质-篮法-100转40目转篮-120min-片6
 供试品溶液-1

<样品信息>

色谱柱 :PAH(50mm*4.6mm,5μm) 流速:2.0ml/min
 柱 温:30°C 波长:220nm
 数据文件名: RC\$QTL-4152 - 0-6/24-335-2 - zzp-25031801p-rcqx-pH6.8+5sdsjz-lf100z-40mu-p1-jx.lcd
 方法文件名: RC\$QTL-4152 - QTL-4152-RCQX-FX273-20250411.lcm
 批处理文件名: RC\$QTL-4152 - 20250411-RCQX-FX273.lcb
 样品瓶号: 4-2
 进样体积: 10 μl 版本号:6.115
 进样时间: 2025/04/11 16:00:14 实验者: xiechaojun
 处理时间 (V2): 2025/04/12 10:09:11 处理者: xiechaojun
 仪器型号: SHIMADZU LC-2050C(FX273)

<色谱图>

mV



<峰表>

检测器A Ch1 220nm

峰号	保留时间	面积	面积%	高度	理论塔板数(USP)	拖尾因子	分离度(USP)
1	2.780	73218	39.307	10656	3868	--	--
2	3.066	113054	60.693	15305	3992	0.956	1.535
总计		186271	100.000	25961			

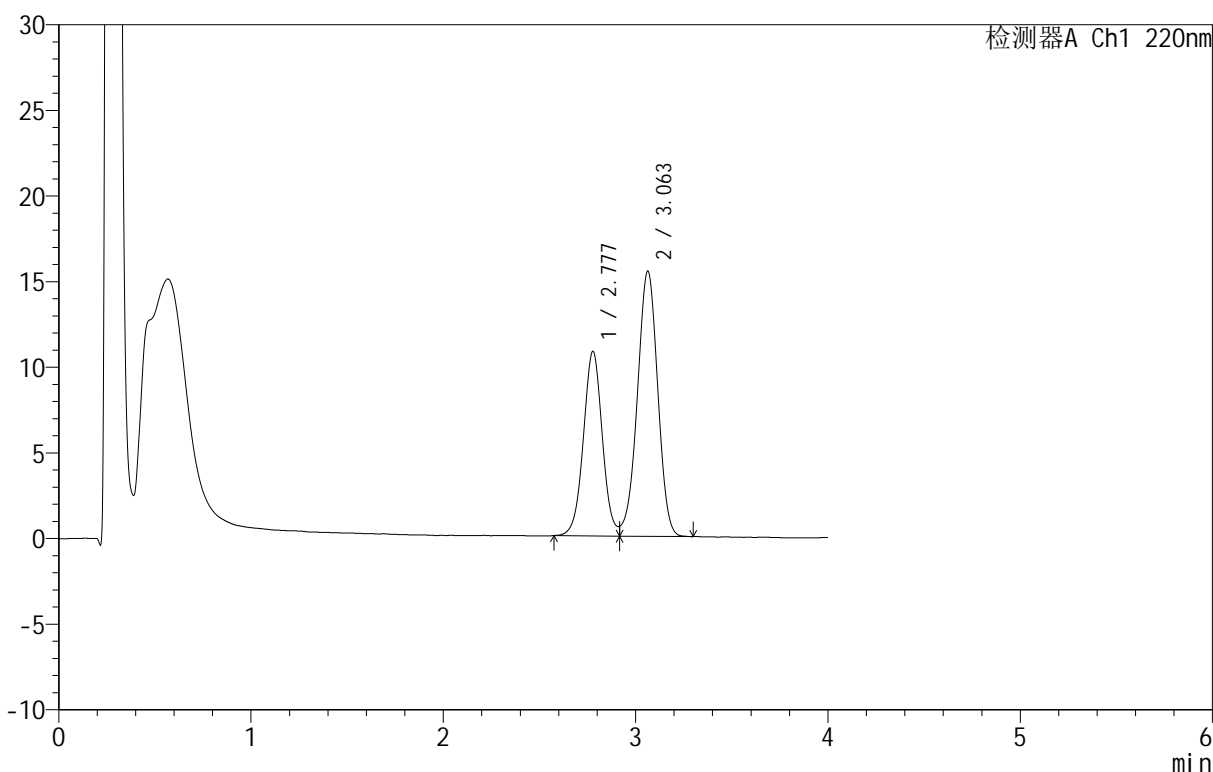
图61 替普瑞酮胶囊溶出曲线测定HPLC图谱
 自制品-25031801批-pH6.8(内含5%SDS)介质-篮法-100转40目转篮-极限转速-
 片1
 供试品溶液-1

<样品信息>

色谱柱 :PAH(50mm*4.6mm,5μm) 流速:2.0ml/min
 柱温:30°C 波长:220nm
 数据文件名: RC\$QTL-4152 - 0-6/24-336-2 - zzp-25031801p-rcqx-pH6.8+5sdsjz-lf100z-40mu-p2-jx.lcd
 方法文件名: RC\$QTL-4152 - QTL-4152-RCQX-FX273-20250411.lcm
 批处理文件名: RC\$QTL-4152 - 20250411-RCQX-FX273.lcb
 样品瓶号: 4-11
 进样体积: 10 μl 版本号:6.115
 进样时间: 2025/04/11 16:04:36 实验者: xiechaojun
 处理时间 (V2): 2025/04/12 10:09:14 处理者: xiechaojun
 仪器型号: SHIMADZU LC-2050C(FX273)

<色谱图>

mV



<峰表>

检测器A Ch1 220nm

峰号	保留时间	面积	面积%	高度	理论塔板数(USP)	拖尾因子	分离度(USP)
1	2.777	73807	39.306	10758	3870	--	--
2	3.063	113970	60.694	15491	3991	0.960	1.535
总计		187777	100.000	26249			

图62 替普瑞酮胶囊溶出曲线测定HPLC图谱

自制品-25031801批-pH6.8(内含5%SDS)介质-篮法-100转40目转篮-极限转速-片2

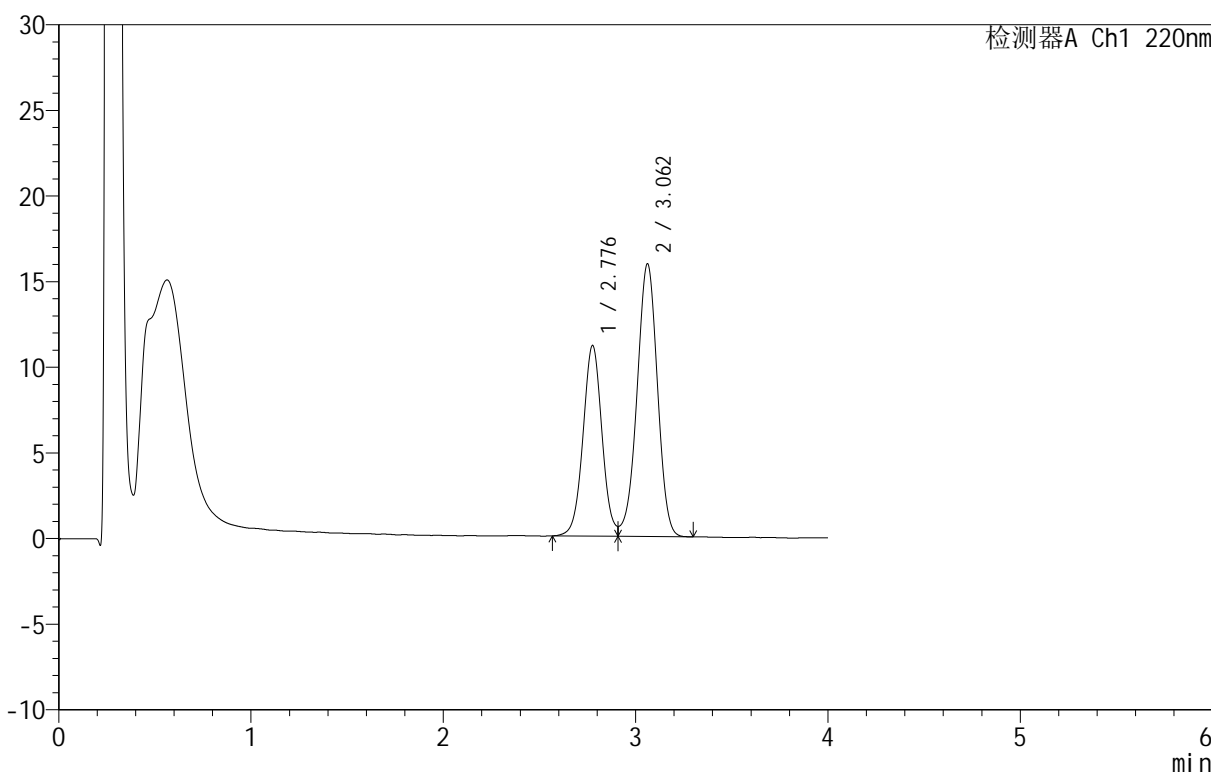
供试品溶液-1

<样品信息>

色谱柱 :PAH(50mm*4.6mm,5μm) 流速:2.0ml/min
 柱温:30°C 波长:220nm
 数据文件名: RC\$QTL-4152 - 0-6/24-337-2 - zzp-25031801p-rcqx-pH6.8+5sdsjz-lf100z-40mu-p3-jx.lcd
 方法文件名: RC\$QTL-4152 - QTL-4152-RCQX-FX273-20250411.lcm
 批处理文件名: RC\$QTL-4152 - 20250411-RCQX-FX273.lcb
 样品瓶号: 4-20
 进样体积: 10 μl 版本号:6.115
 进样时间: 2025/04/11 16:08:58 实验者: xiechaojun
 处理时间 (V2): 2025/04/12 10:09:17 处理者: xiechaojun
 仪器型号: SHIMADZU LC-2050C(FX273)

<色谱图>

mV



<峰表>

检测器A Ch1 220nm

峰号	保留时间	面积	面积%	高度	理论塔板数(USP)	拖尾因子	分离度(USP)
1	2.776	76170	39.320	11092	3880	--	--
2	3.062	117547	60.680	15925	3984	0.961	1.537
总计		193717	100.000	27017			

图63 替普瑞酮胶囊溶出曲线测定HPLC图谱

自制品-25031801批-pH6.8(内含5%SDS)介质-篮法-100转40目转篮-极限转速-片3

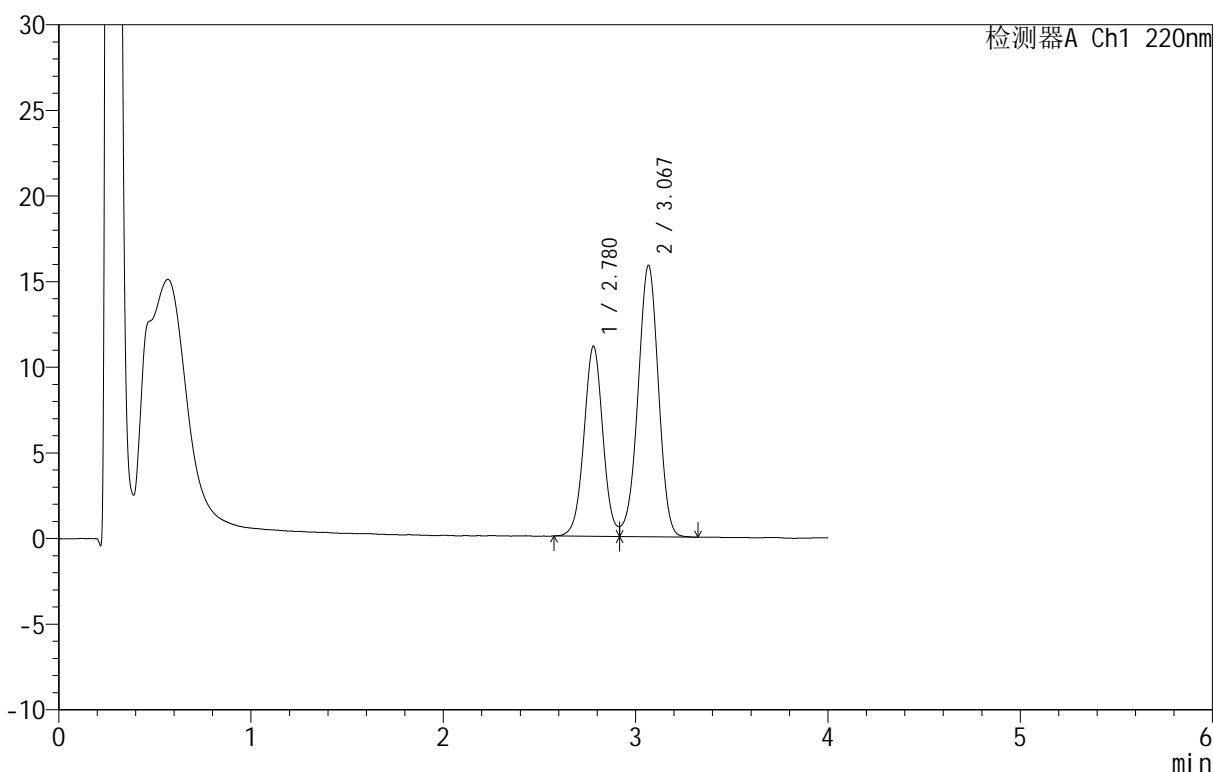
供试品溶液-1

<样品信息>

色谱柱 :PAH(50mm*4.6mm,5μm) 流速:2.0ml/min
 柱温:30°C 波长:220nm
 数据文件名: RC\$QTL-4152 - 0-6/24-338-2 - zzp-25031801p-rcqx-pH6.8+5sdsjz-lf100z-40mu-p4-jx.lcd
 方法文件名: RC\$QTL-4152 - QTL-4152-RCQX-FX273-20250411.lcm
 批处理文件名: RC\$QTL-4152 - 20250411-RCQX-FX273.lcb
 样品瓶号: 4-29
 进样体积: 10 μl 版本号:6.115
 进样时间: 2025/04/11 16:13:20 实验者: xiechaojun
 处理时间 (V2): 2025/04/12 10:09:20 处理者: xiechaojun
 仪器型号: SHIMADZU LC-2050C(FX273)

<色谱图>

mV



<峰表>

检测器A Ch1 220nm

峰号	保留时间	面积	面积%	高度	理论塔板数(USP)	拖尾因子	分离度(USP)
1	2.780	76010	39.367	11105	3886	--	--
2	3.067	117071	60.633	15813	3994	0.959	1.538
总计		193080	100.000	26918			

图64 替普瑞酮胶囊溶出曲线测定HPLC图谱

自制品-25031801批-pH6.8(内含5%SDS)介质-篮法-100转40目转篮-极限转速-片4

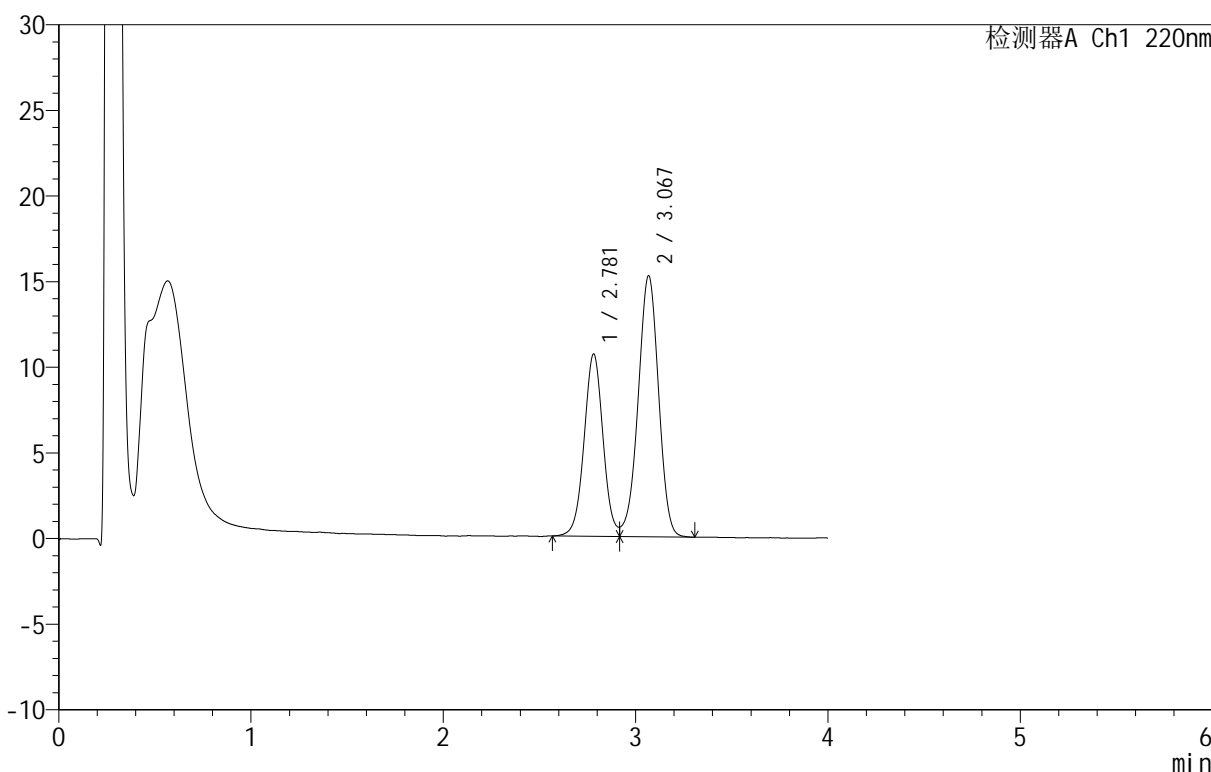
供试品溶液-1

<样品信息>

色谱柱 :PAH(50mm*4.6mm,5μm) 流速:2.0ml/min
 柱温:30°C 波长:220nm
 数据文件名: RC\$QTL-4152 - 0-6/24-339-2 - zzp-25031801p-rcqx-pH6.8+5sdsjz-lf100z-40mu-p5-jx.lcd
 方法文件名: RC\$QTL-4152 - QTL-4152-RCQX-FX273-20250411.lcm
 批处理文件名: RC\$QTL-4152 - 20250411-RCQX-FX273.lcb
 样品瓶号: 4-38
 进样体积: 10 μl 版本号:6.115
 进样时间: 2025/04/11 16:17:42 实验者: xiechaojun
 处理时间 (V2): 2025/04/12 10:09:23 处理者: xiechaojun
 仪器型号: SHIMADZU LC-2050C(FX273)

<色谱图>

mV



<峰表>

检测器A Ch1 220nm

峰号	保留时间	面积	面积%	高度	理论塔板数(USP)	拖尾因子	分离度(USP)
1	2.781	72716	39.298	10639	3889	--	--
2	3.067	112323	60.702	15181	3995	0.960	1.537
总计		185039	100.000	25820			

图65 替普瑞酮胶囊溶出曲线测定HPLC图谱

自制品-25031801批-pH6.8(内含5%SDS)介质-篮法-100转40目转篮-极限转速-片5

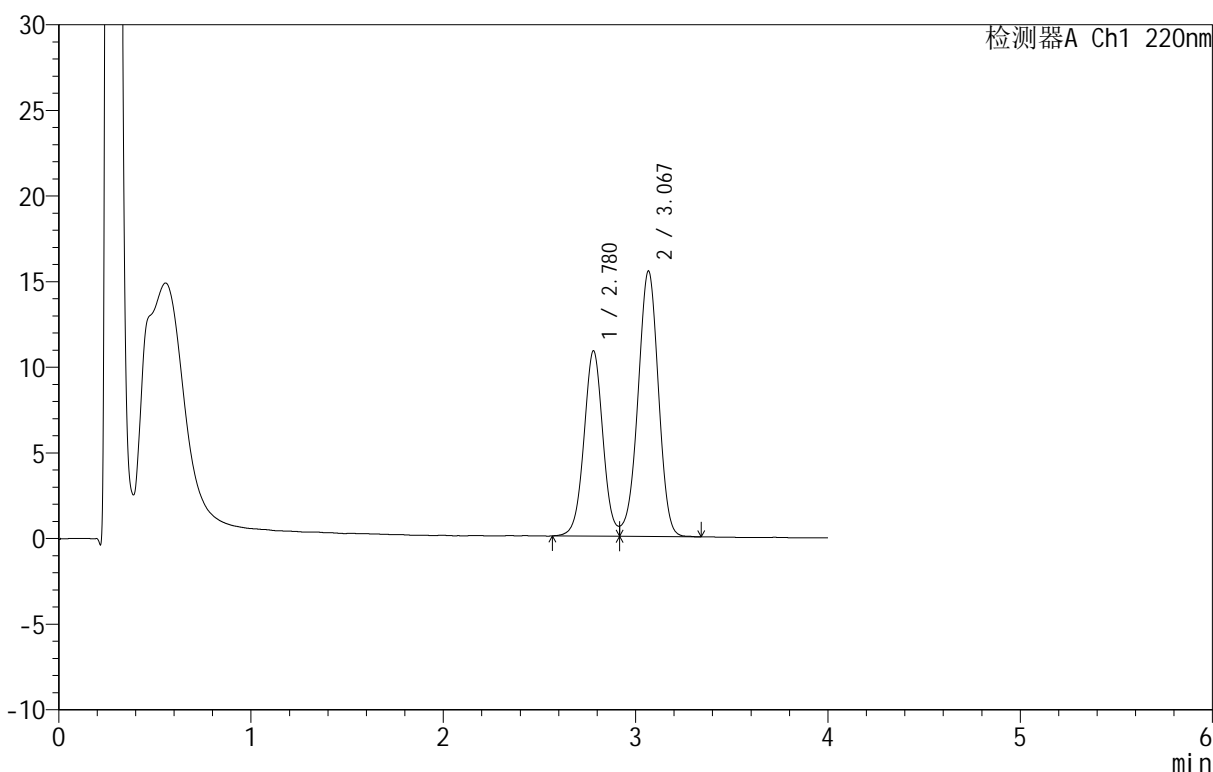
供试品溶液-1

<样品信息>

色谱柱 :PAH(50mm*4.6mm,5μm) 流速:2.0ml/min
 柱温:30°C 波长:220nm
 数据文件名: RC\$QTL-4152 - 0-6/24-340-2 - zzp-25031801p-rcqx-pH6.8+5sdsjz-lf100z-40mu-p6-jx.lcd
 方法文件名: RC\$QTL-4152 - QTL-4152-RCQX-FX273-20250411.lcm
 批处理文件名: RC\$QTL-4152 - 20250411-RCQX-FX273.lcb
 样品瓶号: 4-47
 进样体积: 10 μl 版本号:6.115
 进样时间: 2025/04/11 16:22:04 实验者: xiechaojun
 处理时间 (V2): 2025/04/12 10:09:25 处理者: xiechaojun
 仪器型号: SHIMADZU LC-2050C(FX273)

<色谱图>

mV



<峰表>

检测器A Ch1 220nm

峰号	保留时间	面积	面积%	高度	理论塔板数(USP)	拖尾因子	分离度(USP)
1	2.780	74213	39.314	10827	3881	--	--
2	3.067	114556	60.686	15476	3999	0.956	1.537
总计		188769	100.000	26303			

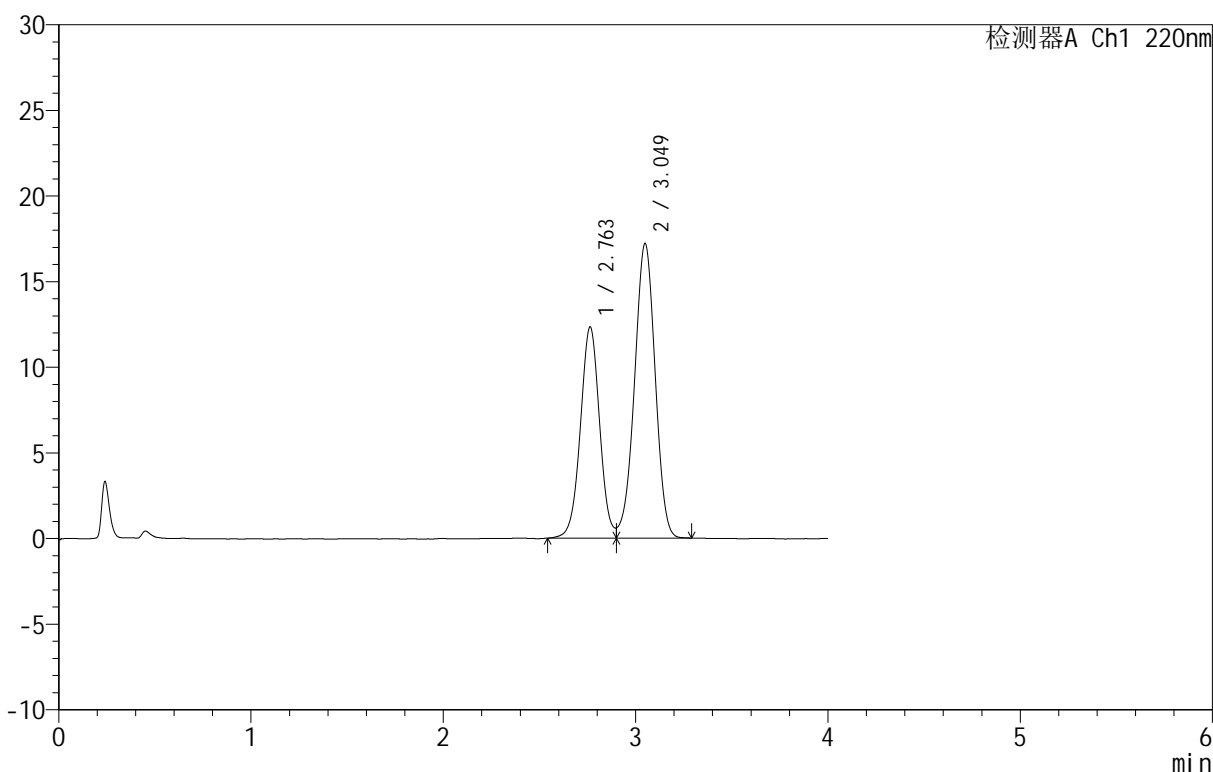
图66 替普瑞酮胶囊溶出曲线测定HPLC图谱
 自制品-25031801批-pH6.8(内含5%SDS)介质-篮法-100转40目转篮-极限转速-
 片6
 供试品溶液-1

<样品信息>

色谱柱: PAH(50mm*4.6mm,5 μ m) 流速: 2.0ml/min
 柱温: 30 $^{\circ}$ C 波长: 220nm
 数据文件名: RC\$QTL-4152 - 0-6/24-341-2 - zzp-25031801p-rcqx-pH6.8+5sdsjz-lf100z-40mu-dz2-1.lcd
 方法文件名: RC\$QTL-4152 - QTL-4152-RCQX-FX273-20250411.lcm
 批处理文件名: RC\$QTL-4152 - 20250411-RCQX-FX273.lcb
 样品瓶号: 1-27
 进样体积: 10 μ l 版本号: 6.115
 进样时间: 2025/04/11 16:26:26 实验者: xiechaojun
 处理时间 (V2): 2025/04/12 10:09:28 处理者: xiechaojun
 仪器型号: SHIMADZU LC-2050C(FX273)

<色谱图>

mV



<峰表>

检测器A Ch1 220nm

峰号	保留时间	面积	面积%	高度	理论塔板数(USP)	拖尾因子	分离度(USP)
1	2.763	85533	40.004	12335	3726	1.032	--
2	3.049	128278	59.996	17182	3843	0.966	1.515
总计		213811	100.000	29517			

图67 替普瑞酮胶囊溶出曲线测定HPLC图谱
 自制品-25031801批-pH6.8(内含5%SDS)介质-篮法-100转40目转篮
 对照品溶液-2-1



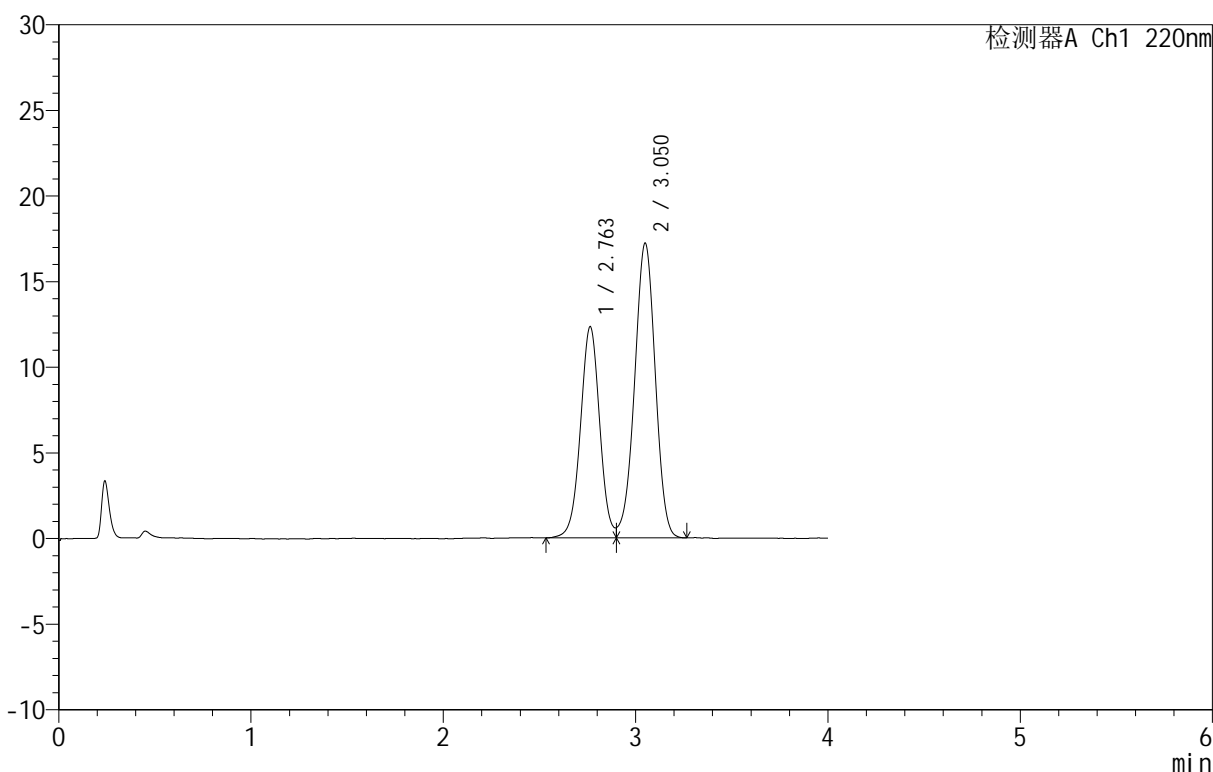
QTL-4152

<样品信息>

色谱柱 :PAH(50mm*4.6mm,5μm) 流速:2.0ml/min
 柱温:30°C 波长:220nm
 数据文件名: RC\$QTL-4152 - 0-6/24-342-2 - zzp-25031801p-rcqx-pH6.8+5sdsjz-lf100z-40mu-dz2-2.lcd
 方法文件名: RC\$QTL-4152 - QTL-4152-RCQX-FX273-20250411.lcm
 批处理文件名: RC\$QTL-4152 - 20250411-RCQX-FX273.lcb
 样品瓶号: 1-27
 进样体积: 10 μl 版本号:6.115
 进样时间: 2025/04/11 16:30:49 实验者: xiechaojun
 处理时间 (V2): 2025/04/12 10:09:31 处理者: xiechaojun
 仪器型号: SHIMADZU LC-2050C(FX273)

<色谱图>

mV



<峰表>

检测器A Ch1 220nm

峰号	保留时间	面积	面积%	高度	理论塔板数(USP)	拖尾因子	分离度(USP)
1	2.763	85520	39.972	12330	3735	1.025	--
2	3.050	128430	60.028	17184	3853	0.966	1.518
总计		213950	100.000	29513			

图68 替普瑞酮胶囊溶出曲线测定HPLC图谱
 自制品-25031801批-pH6.8(内含5%SDS)介质-篮法-100转40目转篮
 对照品溶液-2-2