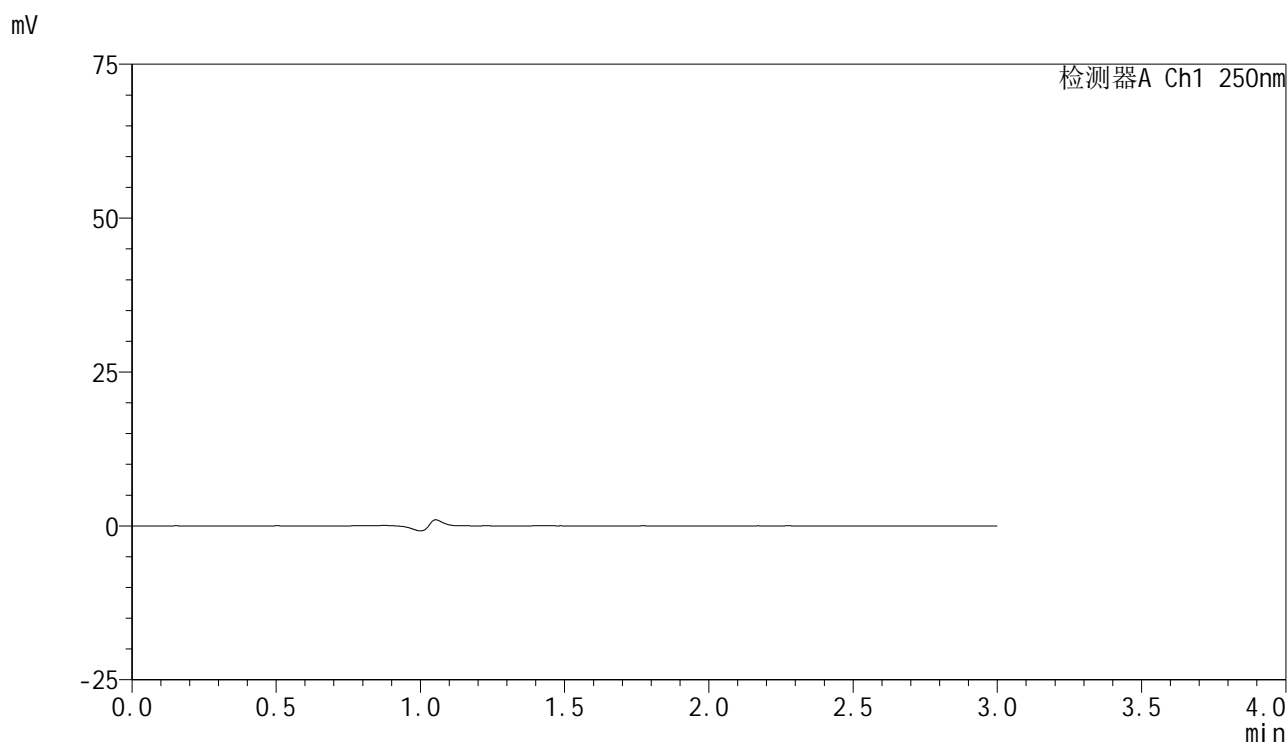


<样品信息>

色谱柱 : XB-C18(150mm*4.6mm,5 μ m) 流速:1.8ml/min
 柱温 : 40 $^{\circ}$ C 波长:250nm
 数据文件名: RC\$SMF-4099 - 18-13/18-1157-2 - zzp-25041101p-pH4.5jz-jf50z-10mg-rj.lcd
 方法文件名: RC\$SMF-4099 - SMF-4099-RCQX-FX267.lcm
 批处理文件名: RC\$SMF-4099 - 20250417-rcqx-FX267.lcb
 样品瓶号: 1-9
 进样体积: 10 μ l 版本号: 6.115
 进样时间: 2025/04/17 13:30:31 实验者: jiangjinwei
 处理时间 (V2) : 2025/04/18 09:12:33 处理者: jiangjinwei
 仪器型号: SHIMADZU LC-2050C(FX267)

<色谱图>



<峰表>

检测器A Ch1 250nm

峰号	保留时间	面积	面积%	高度	理论塔板数(USP)	拖尾因子	分离度(USP)
总计							

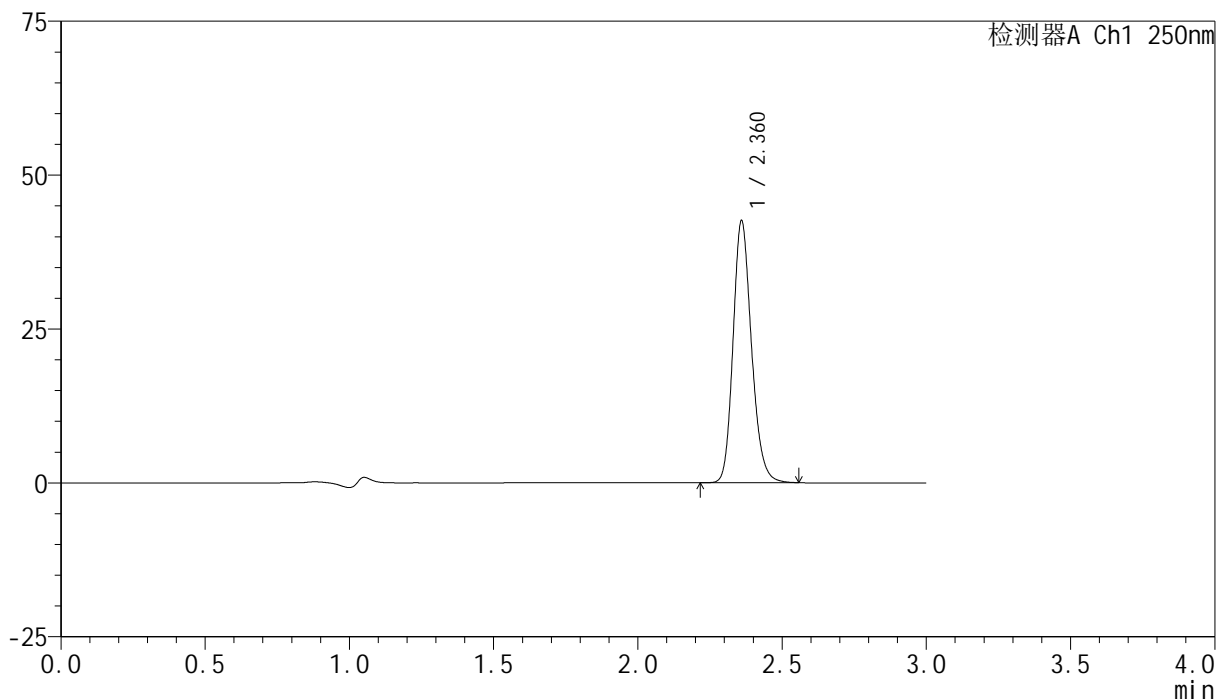
图1 非奈利酮片溶出曲线测定HPLC图谱
自制品-25041101批(10mg规格)-
pH4.5介质-桨法-50转
溶剂

<样品信息>

色谱柱 : XB-C18(150mm*4.6mm,5 μ m) 流速:1.8ml/min
 柱温 : 40 $^{\circ}$ C 波长:250nm
 数据文件名: RC\$SMF-4099 - 18-13/18-1158-2 - zzp-25041101p-pH4.5jz-jf50z-10mg-dz1-1.lcd
 方法文件名: RC\$SMF-4099 - SMF-4099-RCQX-FX267.lcm
 批处理文件名: RC\$SMF-4099 - 20250417-rcqx-FX267.lcb
 样品瓶号: 1-18
 进样体积: 10 μ l 版本号: 6.115
 进样时间: 2025/04/17 13:33:55 实验者: jiangjinwei
 处理时间 (V2) : 2025/04/18 09:12:38 处理者: jiangjinwei
 仪器型号: SHIMADZU LC-2050C(FX267)

<色谱图>

mV



<峰表>

检测器A Ch1 250nm

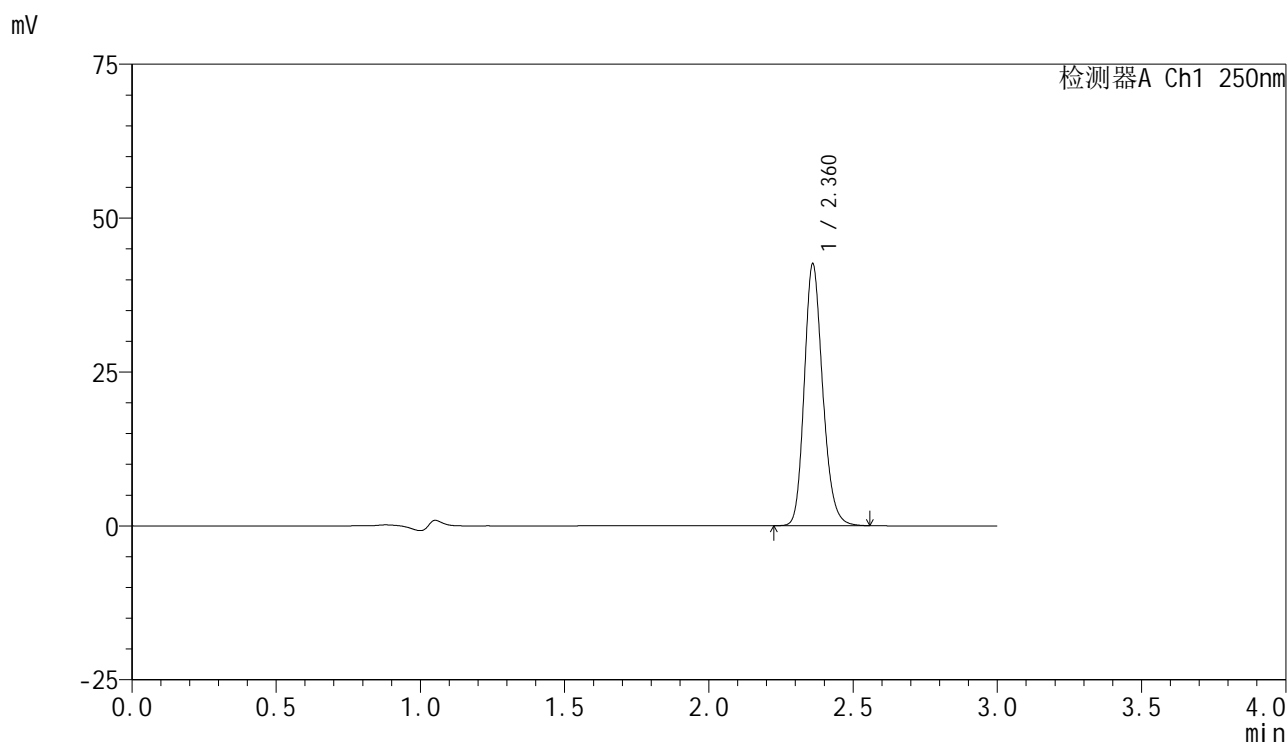
峰号	保留时间	面积	面积%	高度	理论塔板数(USP)	拖尾因子	分离度(USP)
1	2.360	188948	100.000	42195	6667	1.187	--
总计		188948	100.000	42195			

图2 非奈利酮片溶出曲线测定HPLC图谱
自制品-25041101批(10mg规格)-
pH4.5介质-桨法-50转
对照品溶液-1-1

<样品信息>

色谱柱 : XB-C18(150mm*4.6mm,5μm) 流速:1.8ml/min
 柱温 : 40°C 波长:250nm
 数据文件名: RC\$SMF-4099 - 18-13/18-1159-2 - zzp-25041101p-pH4.5jz-jf50z-10mg-dz1-2.lcd
 方法文件名: RC\$SMF-4099 - SMF-4099-RCQX-FX267.lcm
 批处理文件名: RC\$SMF-4099 - 20250417-rcqx-FX267.lcb
 样品瓶号: 1-18
 进样体积: 10 μl 版本号: 6.115
 进样时间: 2025/04/17 13:37:17 实验者: jiangjinwei
 处理时间 (V2) : 2025/04/18 09:12:41 处理者: jiangjinwei
 仪器型号: SHIMADZU LC-2050C(FX267)

<色谱图>



<峰表>

检测器A Ch1 250nm

峰号	保留时间	面积	面积%	高度	理论塔板数(USP)	拖尾因子	分离度(USP)
1	2.360	188934	100.000	42318	6679	1.187	--
总计		188934	100.000	42318			

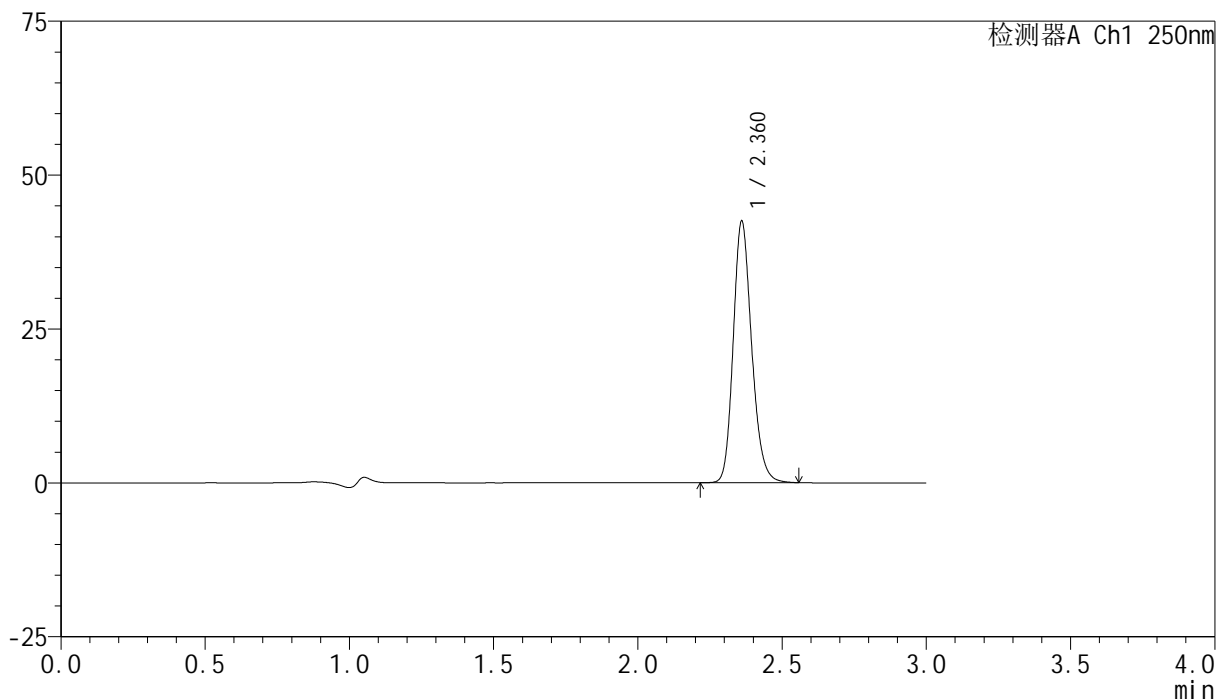
图3 非奈利酮片溶出曲线测定HPLC图谱
自制品-25041101批(10mg规格)-
pH4.5介质-桨法-50转
对照品溶液-1-2

<样品信息>

色谱柱 : XB-C18(150mm*4.6mm,5 μ m) 流速:1.8ml/min
 柱温 : 40 $^{\circ}$ C 波长:250nm
 数据文件名: RC\$SMF-4099 - 18-13/18-1160-2 - zzp-25041101p-pH4.5jz-jf50z-10mg-dz1-3.lcd
 方法文件名: RC\$SMF-4099 - SMF-4099-RCQX-FX267.lcm
 批处理文件名: RC\$SMF-4099 - 20250417-rcqx-FX267.lcb
 样品瓶号: 1-18
 进样体积: 10 μ l 版本号: 6.115
 进样时间: 2025/04/17 13:40:40 实验者: jiangjinwei
 处理时间 (V2) : 2025/04/18 09:12:44 处理者: jiangjinwei
 仪器型号: SHIMADZU LC-2050C(FX267)

<色谱图>

mV



<峰表>

检测器A Ch1 250nm

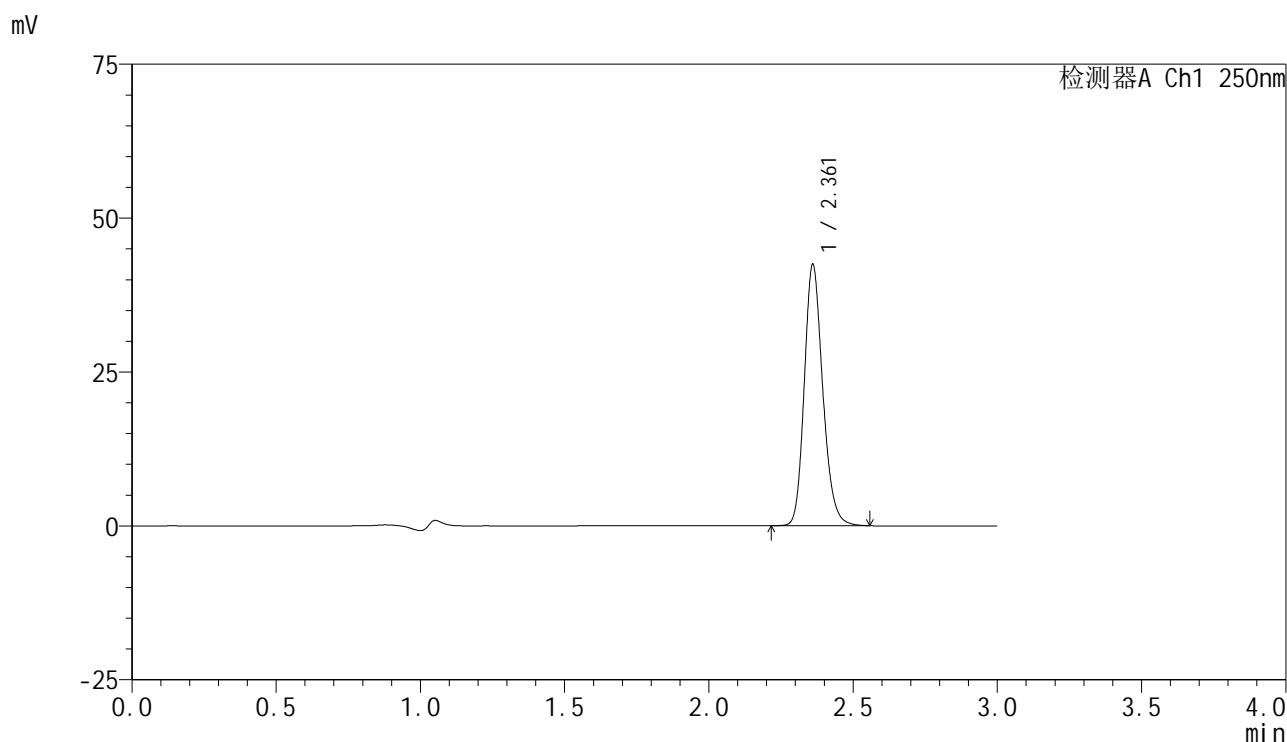
峰号	保留时间	面积	面积%	高度	理论塔板数(USP)	拖尾因子	分离度(USP)
1	2.360	188962	100.000	42248	6672	1.188	--
总计		188962	100.000	42248			

图4 非奈利酮片溶出曲线测定HPLC图谱
自制品-25041101批(10mg规格)-
pH4.5介质-桨法-50转
对照品溶液-1-3

<样品信息>

色谱柱 : XB-C18(150mm*4.6mm,5 μ m) 流速:1.8ml/min
 柱温 : 40 $^{\circ}$ C 波长:250nm
 数据文件名: RC\$SMF-4099 - 18-13/18-1161-2 - zzp-25041101p-pH4.5jz-jf50z-10mg-dz1-4.lcd
 方法文件名: RC\$SMF-4099 - SMF-4099-RCQX-FX267.lcm
 批处理文件名: RC\$SMF-4099 - 20250417-rcqx-FX267.lcb
 样品瓶号: 1-18
 进样体积: 10 μ l 版本号: 6.115
 进样时间: 2025/04/17 13:44:04 实验者: jiangjinwei
 处理时间 (V2) : 2025/04/18 09:12:46 处理者: jiangjinwei
 仪器型号: SHIMADZU LC-2050C(FX267)

<色谱图>



<峰表>

检测器A Ch1 250nm

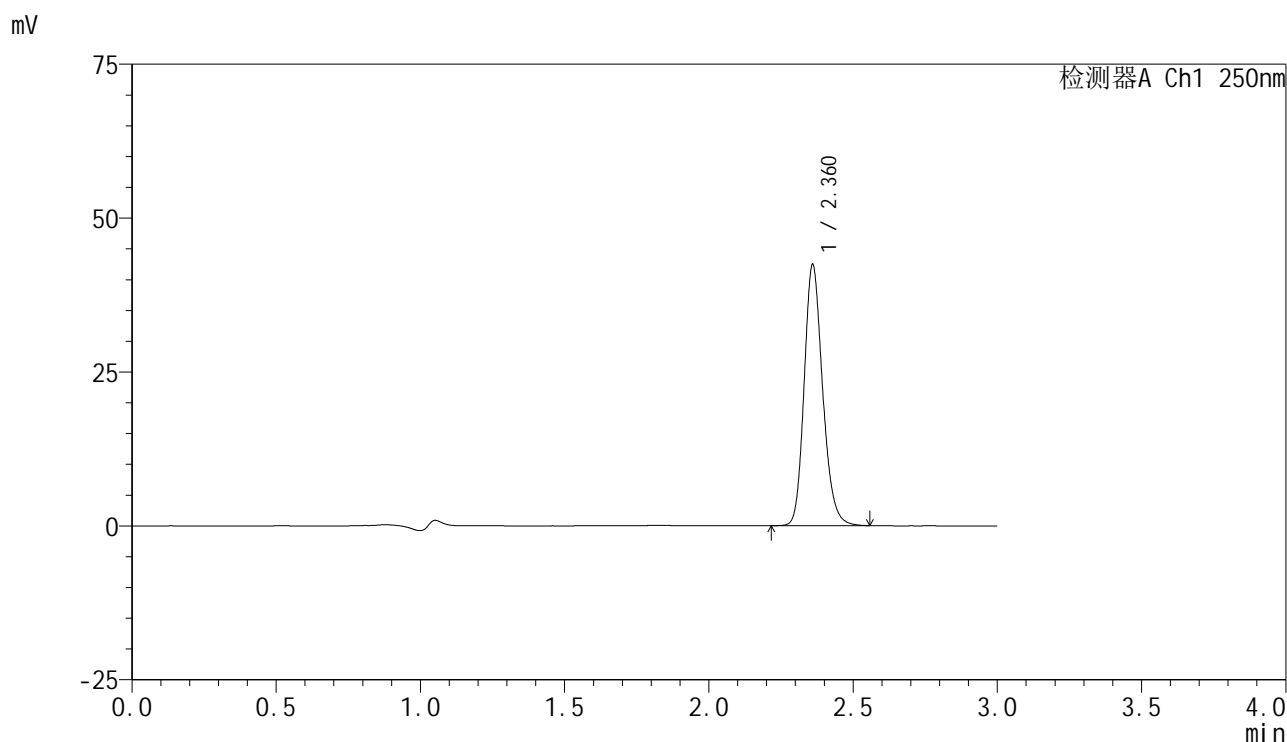
峰号	保留时间	面积	面积%	高度	理论塔板数(USP)	拖尾因子	分离度(USP)
1	2.361	188826	100.000	42230	6664	1.189	--
总计		188826	100.000	42230			

图5 非奈利酮片溶出曲线测定HPLC图谱
自制品-25041101批(10mg规格)-
pH4.5介质-桨法-50转
对照品溶液-1-4

<样品信息>

色谱柱 : XB-C18(150mm*4.6mm,5 μ m) 流速:1.8ml/min
 柱温 : 40 $^{\circ}$ C 波长:250nm
 数据文件名: RC\$SMF-4099 - 18-13/18-1162-2 - zzp-25041101p-pH4.5jz-jf50z-10mg-dz1-5.lcd
 方法文件名: RC\$SMF-4099 - SMF-4099-RCQX-FX267.lcm
 批处理文件名: RC\$SMF-4099 - 20250417-rcqx-FX267.lcb
 样品瓶号: 1-18
 进样体积: 10 μ l 版本号: 6.115
 进样时间: 2025/04/17 13:47:26 实验者: jiangjinwei
 处理时间 (V2) : 2025/04/18 09:12:49 处理者: jiangjinwei
 仪器型号: SHIMADZU LC-2050C(FX267)

<色谱图>



<峰表>

检测器A Ch1 250nm

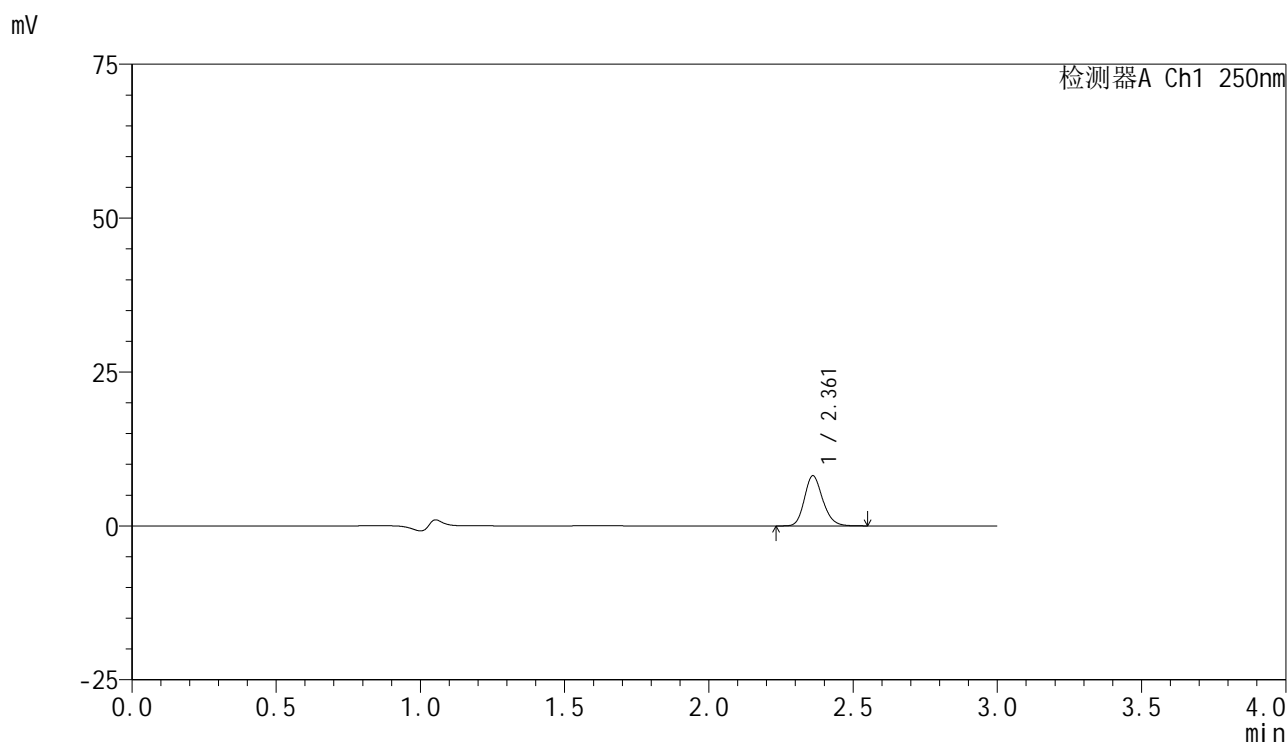
峰号	保留时间	面积	面积%	高度	理论塔板数(USP)	拖尾因子	分离度(USP)
1	2.360	188914	100.000	42129	6646	1.191	--
总计		188914	100.000	42129			

图6 非奈利酮片溶出曲线测定HPLC图谱
自制品-25041101批(10mg规格)-
pH4.5介质-桨法-50转
对照品溶液-1-5

<样品信息>

色谱柱 : XB-C18(150mm*4.6mm,5 μ m) 流速:1.8ml/min
 柱温 : 40 $^{\circ}$ C 波长:250nm
 数据文件名: RC\$SMF-4099 - 18-13/18-1163-2 - zzp-25041101p-pH4.5jz-jf50z-10mg-5min-P1.lcd
 方法文件名: RC\$SMF-4099 - SMF-4099-RCQX-FX267.lcm
 批处理文件名: RC\$SMF-4099 - 20250417-rcqx-FX267.lcb
 样品瓶号: 1-1
 进样体积: 10 μ l 版本号: 6.115
 进样时间: 2025/04/17 13:50:50 实验者: jiangjinwei
 处理时间 (V2) : 2025/04/18 09:12:52 处理者: jiangjinwei
 仪器型号: SHIMADZU LC-2050C(FX267)

<色谱图>



<峰表>

检测器A Ch1 250nm

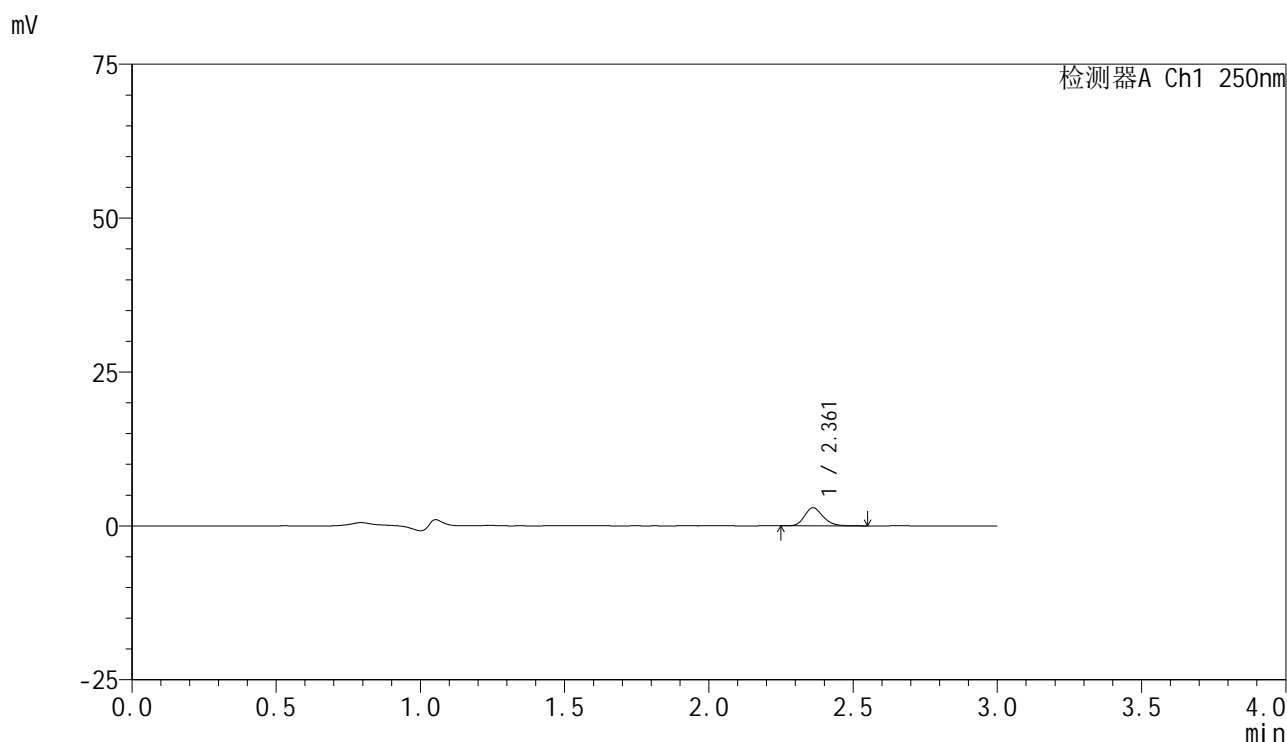
峰号	保留时间	面积	面积%	高度	理论塔板数(USP)	拖尾因子	分离度(USP)
1	2.361	35965	100.000	8115	6743	1.182	--
总计		35965	100.000	8115			

图7 非奈利酮片溶出曲线测定HPLC图谱
自制品-25041101批(10mg规格)-
pH4.5介质-桨法-50转-5min-片1
供试品溶液-1

<样品信息>

色谱柱 : XB-C18(150mm*4.6mm,5 μ m) 流速:1.8ml/min
 柱温 : 40 $^{\circ}$ C 波长:250nm
 数据文件名: RC\$SMF-4099 - 18-13/18-1164-2 - zzp-25041101p-pH4.5jz-jf50z-10mg-5min-P2.lcd
 方法文件名: RC\$SMF-4099 - SMF-4099-RCQX-FX267.lcm
 批处理文件名: RC\$SMF-4099 - 20250417-rcqx-FX267.lcb
 样品瓶号: 1-10
 进样体积: 10 μ l 版本号: 6.115
 进样时间: 2025/04/17 13:54:12 实验者: jiangjinwei
 处理时间 (V2) : 2025/04/18 09:12:55 处理者: jiangjinwei
 仪器型号: SHIMADZU LC-2050C(FX267)

<色谱图>



<峰表>

检测器A Ch1 250nm

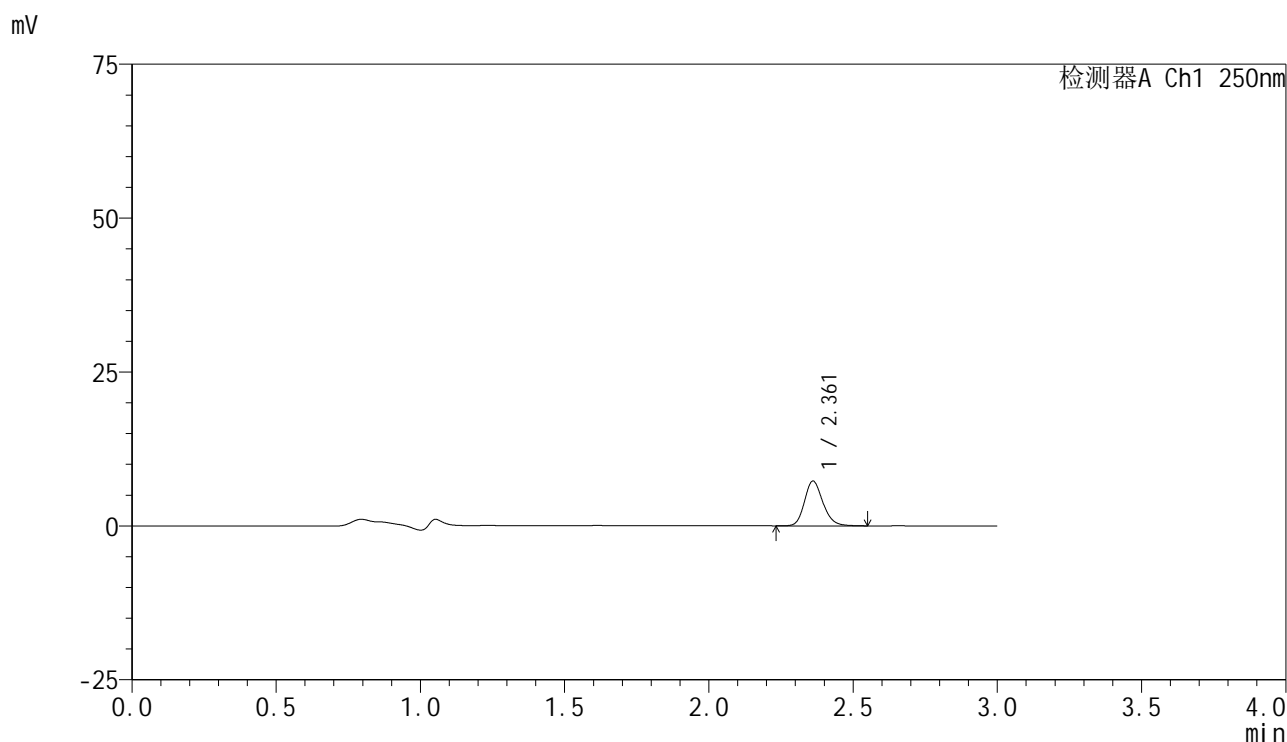
峰号	保留时间	面积	面积%	高度	理论塔板数(USP)	拖尾因子	分离度(USP)
1	2.361	13131	100.000	2942	6693	1.193	--
总计		13131	100.000	2942			

图8 非奈利酮片溶出曲线测定HPLC图谱
自制品-25041101批(10mg规格)-
pH4.5介质-桨法-50转-5min-片2
供试品溶液-1

<样品信息>

色谱柱 : XB-C18(150mm*4.6mm,5 μ m) 流速:1.8ml/min
 柱温 : 40 $^{\circ}$ C 波长:250nm
 数据文件名: RC\$SMF-4099 - 18-13/18-1165-2 - zzp-25041101p-pH4.5jz-jf50z-10mg-5min-P3.lcd
 方法文件名: RC\$SMF-4099 - SMF-4099-RCQX-FX267.lcm
 批处理文件名: RC\$SMF-4099 - 20250417-rcqx-FX267.lcb
 样品瓶号: 1-19
 进样体积: 10 μ l 版本号: 6.115
 进样时间: 2025/04/17 13:57:34 实验者: jiangjinwei
 处理时间 (V2) : 2025/04/18 09:12:57 处理者: jiangjinwei
 仪器型号: SHIMADZU LC-2050C(FX267)

<色谱图>



<峰表>

检测器A Ch1 250nm

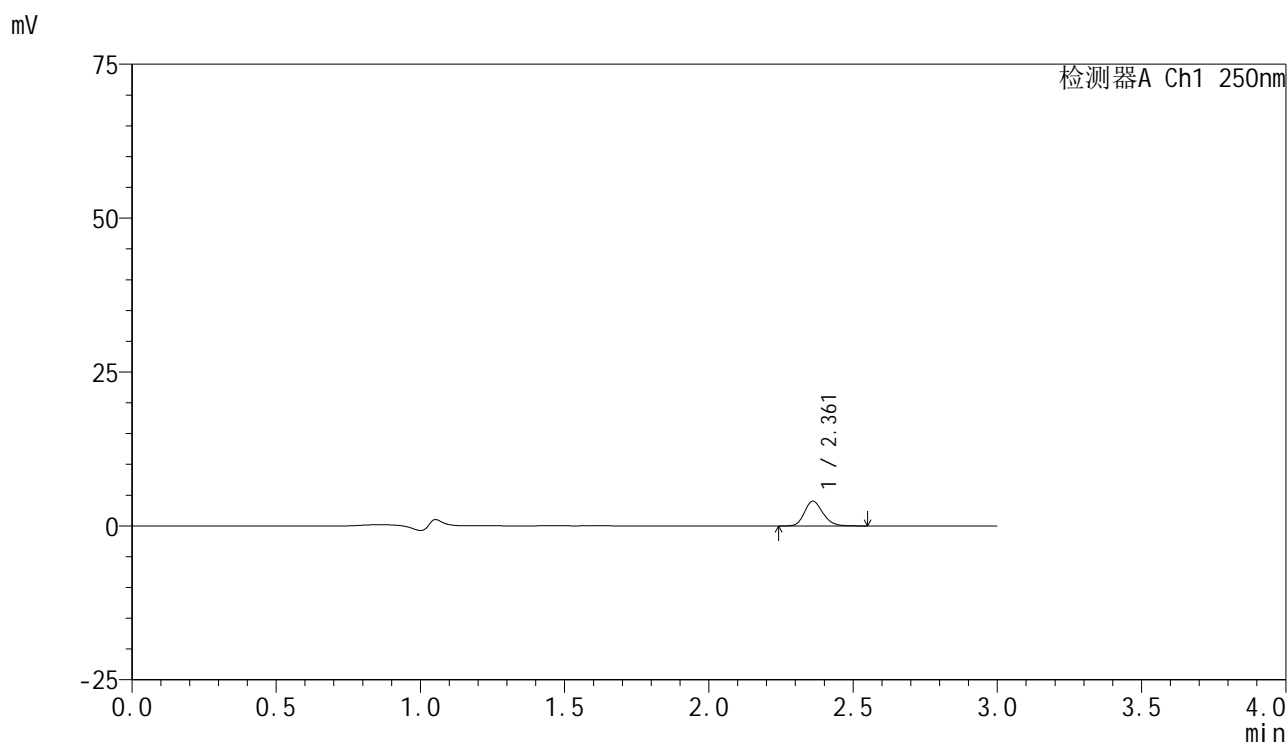
峰号	保留时间	面积	面积%	高度	理论塔板数(USP)	拖尾因子	分离度(USP)
1	2.361	32426	100.000	7265	6683	1.185	--
总计		32426	100.000	7265			

图9 非奈利酮片溶出曲线测定HPLC图谱
自制品-25041101批(10mg规格)-
pH4.5介质-桨法-50转-5min-片3
供试品溶液-1

<样品信息>

色谱柱 : XB-C18(150mm*4.6mm,5μm) 流速:1.8ml/min
 柱温 : 40°C 波长:250nm
 数据文件名: RC\$SMF-4099 - 18-13/18-1166-2 - zzp-25041101p-pH4.5jz-jf50z-10mg-5min-P4.lcd
 方法文件名: RC\$SMF-4099 - SMF-4099-RCQX-FX267.lcm
 批处理文件名: RC\$SMF-4099 - 20250417-rcqx-FX267.lcb
 样品瓶号: 1-28
 进样体积: 10 μl 版本号: 6.115
 进样时间: 2025/04/17 14:00:55 实验者: jiangjinwei
 处理时间 (V2) : 2025/04/18 09:13:00 处理者: jiangjinwei
 仪器型号: SHIMADZU LC-2050C(FX267)

<色谱图>



<峰表>

检测器A Ch1 250nm

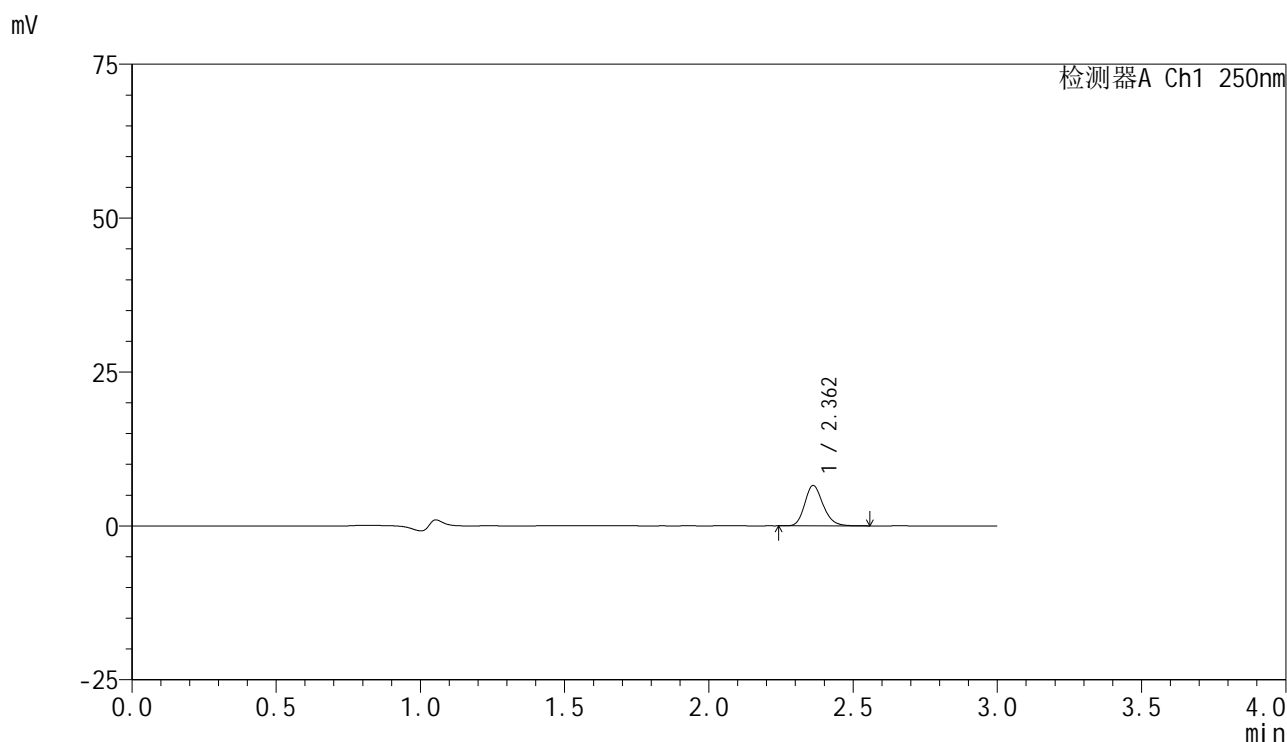
峰号	保留时间	面积	面积%	高度	理论塔板数(USP)	拖尾因子	分离度(USP)
1	2.361	17949	100.000	4028	6693	1.192	--
总计		17949	100.000	4028			

图10 非奈利酮片溶出曲线测定HPLC图谱
自制品-25041101批(10mg规格)-pH4.5介质-桨法-50转-5min-片4
供试品溶液-1

<样品信息>

色谱柱 : XB-C18(150mm*4.6mm,5 μ m) 流速:1.8ml/min
 柱温 : 40 $^{\circ}$ C 波长:250nm
 数据文件名: RC\$SMF-4099 - 18-13/18-1167-2 - zzp-25041101p-pH4.5jz-jf50z-10mg-5min-P5.lcd
 方法文件名: RC\$SMF-4099 - SMF-4099-RCQX-FX267.lcm
 批处理文件名: RC\$SMF-4099 - 20250417-rcqx-FX267.lcb
 样品瓶号: 1-37
 进样体积: 10 μ l 版本号: 6.115
 进样时间: 2025/04/17 14:04:16 实验者: jiangjinwei
 处理时间 (V2) : 2025/04/18 09:13:03 处理者: jiangjinwei
 仪器型号: SHIMADZU LC-2050C(FX267)

<色谱图>



<峰表>

检测器A Ch1 250nm

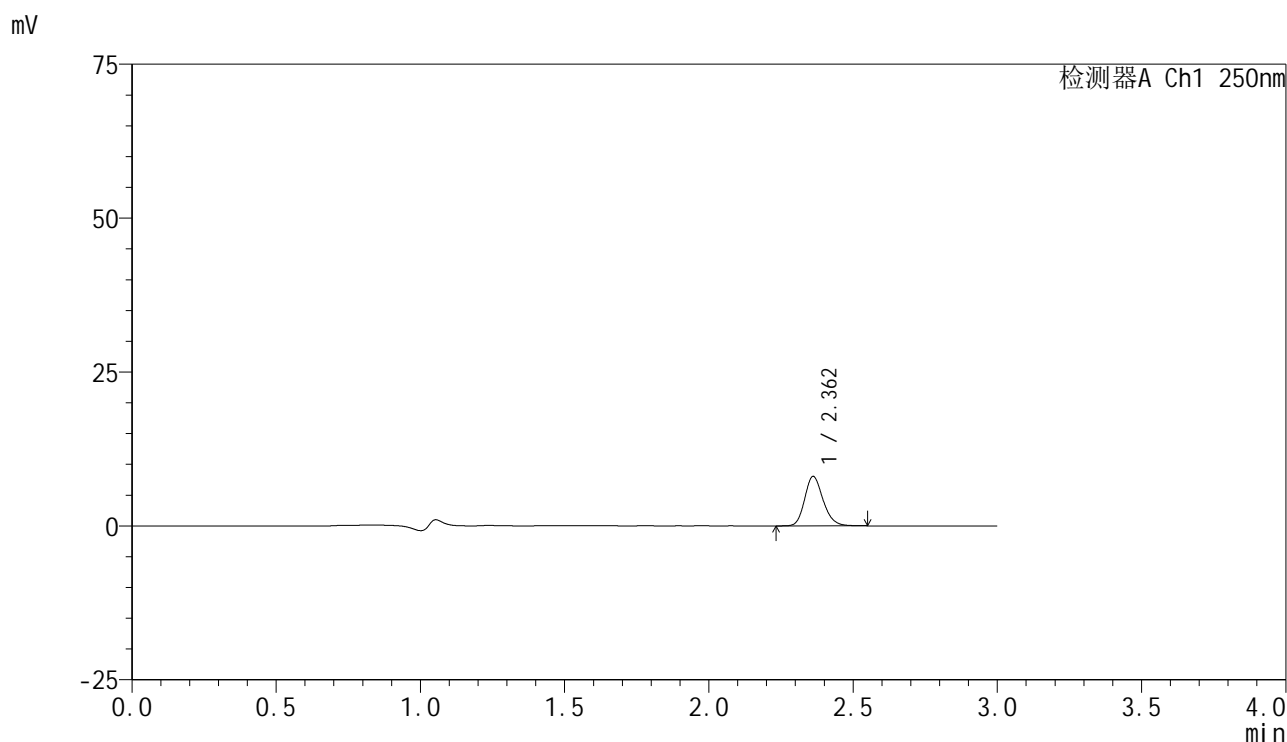
峰号	保留时间	面积	面积%	高度	理论塔板数(USP)	拖尾因子	分离度(USP)
1	2.362	29120	100.000	6561	6698	1.190	--
总计		29120	100.000	6561			

图11 非奈利酮片溶出曲线测定HPLC图谱
自制品-25041101批(10mg规格)-pH4.5介质-桨法-50转-5min-片5
供试品溶液-1

<样品信息>

色谱柱 : XB-C18(150mm*4.6mm,5 μ m) 流速:1.8ml/min
 柱温 : 40 $^{\circ}$ C 波长:250nm
 数据文件名: RC\$SMF-4099 - 18-13/18-1168-2 - zzp-25041101p-pH4.5jz-jf50z-10mg-5min-P6.lcd
 方法文件名: RC\$SMF-4099 - SMF-4099-RCQX-FX267.lcm
 批处理文件名: RC\$SMF-4099 - 20250417-rcqx-FX267.lcb
 样品瓶号: 1-46
 进样体积: 10 μ l 版本号: 6.115
 进样时间: 2025/04/17 14:07:39 实验者: jiangjinwei
 处理时间 (V2) : 2025/04/18 09:13:05 处理者: jiangjinwei
 仪器型号: SHIMADZU LC-2050C(FX267)

<色谱图>



<峰表>

检测器A Ch1 250nm

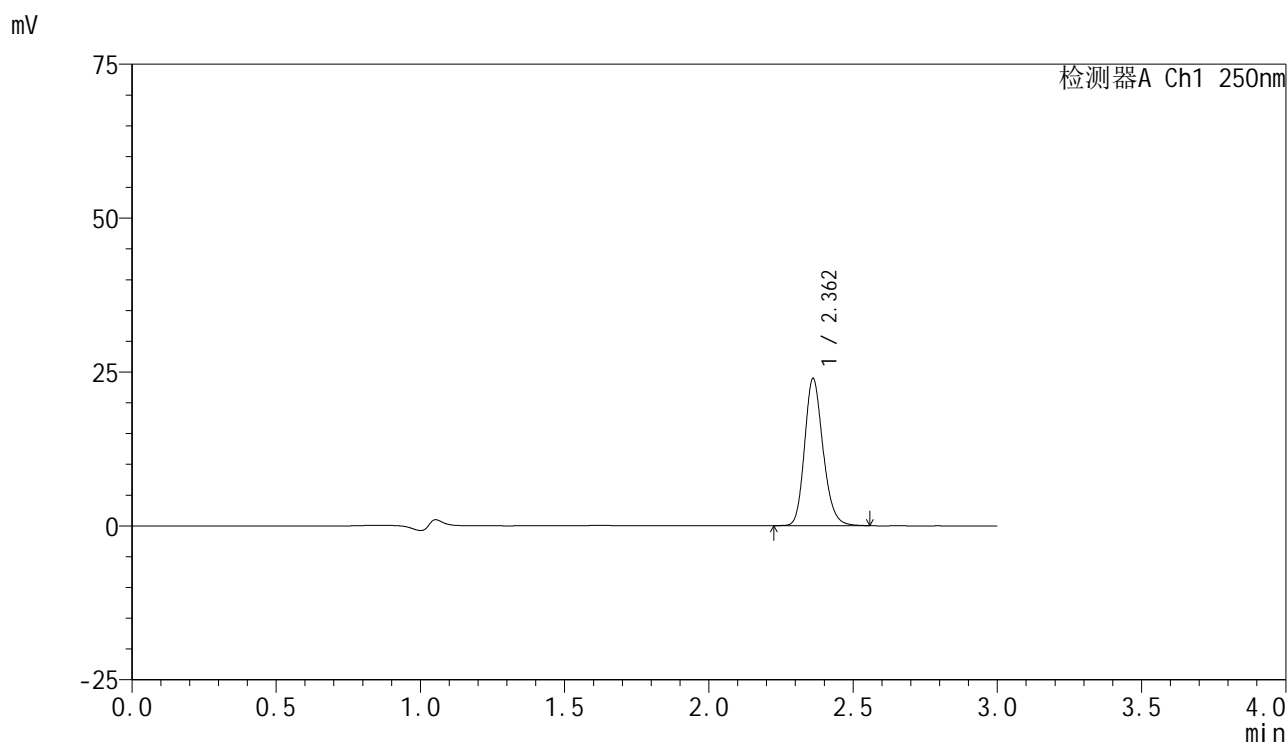
峰号	保留时间	面积	面积%	高度	理论塔板数(USP)	拖尾因子	分离度(USP)
1	2.362	35721	100.000	8037	6692	1.184	--
总计		35721	100.000	8037			

图12 非奈利酮片溶出曲线测定HPLC图谱
自制品-25041101批(10mg规格)-pH4.5介质-桨法-50转-5min-片6
供试品溶液-1

<样品信息>

色谱柱 : XB-C18(150mm*4.6mm,5 μ m) 流速:1.8ml/min
 柱温 : 40 $^{\circ}$ C 波长:250nm
 数据文件名: RC\$SMF-4099 - 18-13/18-1169-2 - zzp-25041101p-pH4.5jz-jf50z-10mg-10min-P1.lcd
 方法文件名: RC\$SMF-4099 - SMF-4099-RCQX-FX267.lcm
 批处理文件名: RC\$SMF-4099 - 20250417-rcqx-FX267.lcb
 样品瓶号: 1-2
 进样体积: 10 μ l 版本号: 6.115
 进样时间: 2025/04/17 14:11:01 实验者: jiangjinwei
 处理时间 (V2) : 2025/04/18 09:13:08 处理者: jiangjinwei
 仪器型号: SHIMADZU LC-2050C(FX267)

<色谱图>



<峰表>

检测器A Ch1 250nm

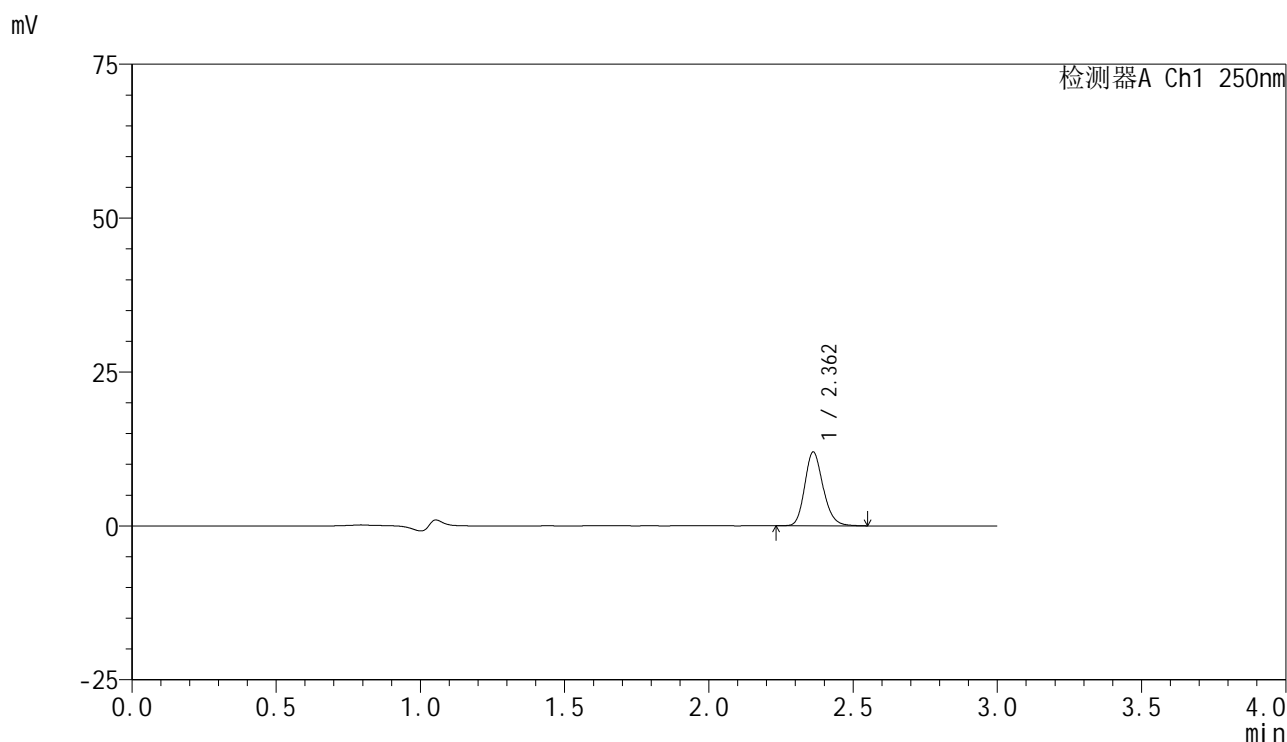
峰号	保留时间	面积	面积%	高度	理论塔板数(USP)	拖尾因子	分离度(USP)
1	2.362	106229	100.000	23857	6669	1.188	--
总计		106229	100.000	23857			

图13 非奈利酮片溶出曲线测定HPLC图谱
自制品-25041101批(10mg规格)
)-pH4.5介质-桨法-50转-10min-片1
供试品溶液-1

<样品信息>

色谱柱 : XB-C18(150mm*4.6mm,5 μ m) 流速:1.8ml/min
 柱温 : 40 $^{\circ}$ C 波长:250nm
 数据文件名: RC\$SMF-4099 - 18-13/18-1170-2 - zzp-25041101p-pH4.5jz-jf50z-10mg-10min-P2.lcd
 方法文件名: RC\$SMF-4099 - SMF-4099-RCQX-FX267.lcm
 批处理文件名: RC\$SMF-4099 - 20250417-rcqx-FX267.lcb
 样品瓶号: 1-11
 进样体积: 10 μ l 版本号: 6.115
 进样时间: 2025/04/17 14:14:25 实验者: jiangjinwei
 处理时间 (V2) : 2025/04/18 09:13:11 处理者: jiangjinwei
 仪器型号: SHIMADZU LC-2050C(FX267)

<色谱图>



<峰表>

检测器A Ch1 250nm

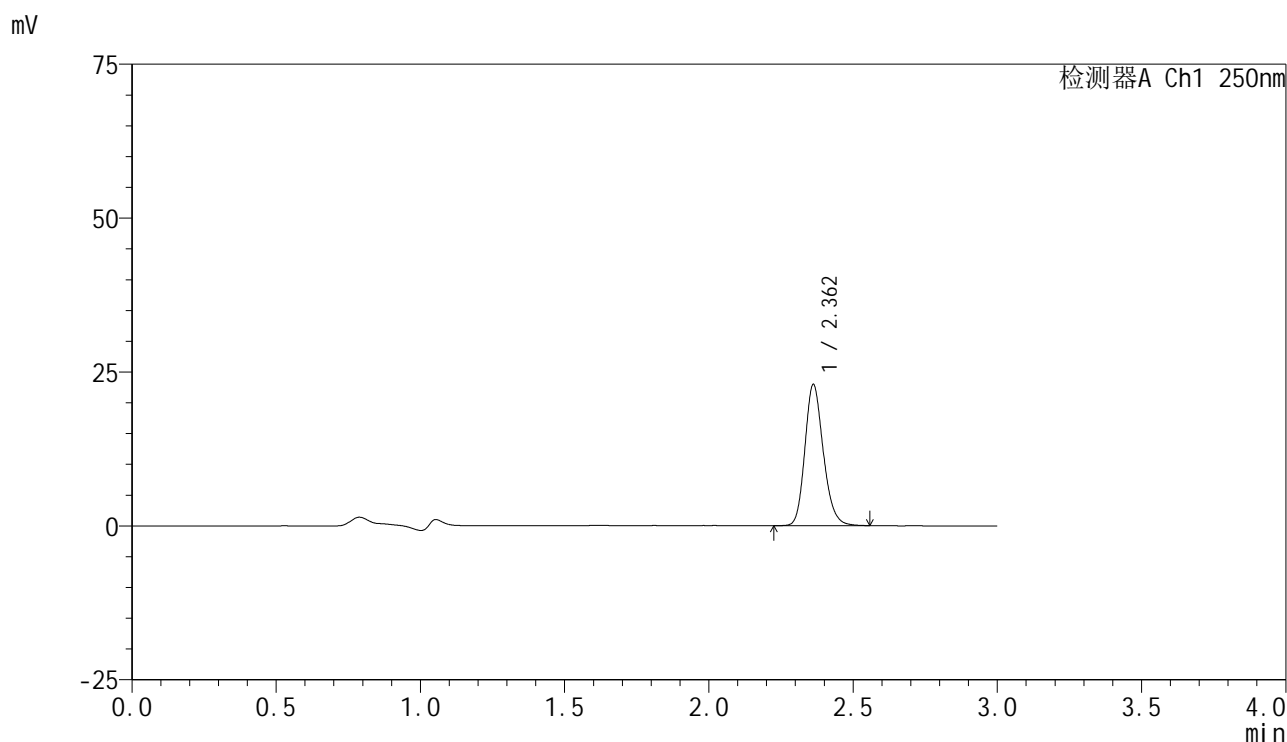
峰号	保留时间	面积	面积%	高度	理论塔板数(USP)	拖尾因子	分离度(USP)
1	2.362	53207	100.000	11980	6697	1.186	--
总计		53207	100.000	11980			

图14 非奈利酮片溶出曲线测定HPLC图谱
自制品-25041101批(10mg规格)
)-pH4.5介质-桨法-50转-10min-片2
供试品溶液-1

<样品信息>

色谱柱 : XB-C18(150mm*4.6mm,5 μ m) 流速:1.8ml/min
 柱温 : 40 $^{\circ}$ C 波长:250nm
 数据文件名: RC\$SMF-4099 - 18-13/18-1171-2 - zzp-25041101p-pH4.5jz-jf50z-10mg-10min-P3.lcd
 方法文件名: RC\$SMF-4099 - SMF-4099-RCQX-FX267.lcm
 批处理文件名: RC\$SMF-4099 - 20250417-rcqx-FX267.lcb
 样品瓶号: 1-20
 进样体积: 10 μ l 版本号: 6.115
 进样时间: 2025/04/17 14:17:46 实验者: jiangjinwei
 处理时间 (V2) : 2025/04/18 09:13:13 处理者: jiangjinwei
 仪器型号: SHIMADZU LC-2050C(FX267)

<色谱图>



<峰表>

检测器A Ch1 250nm

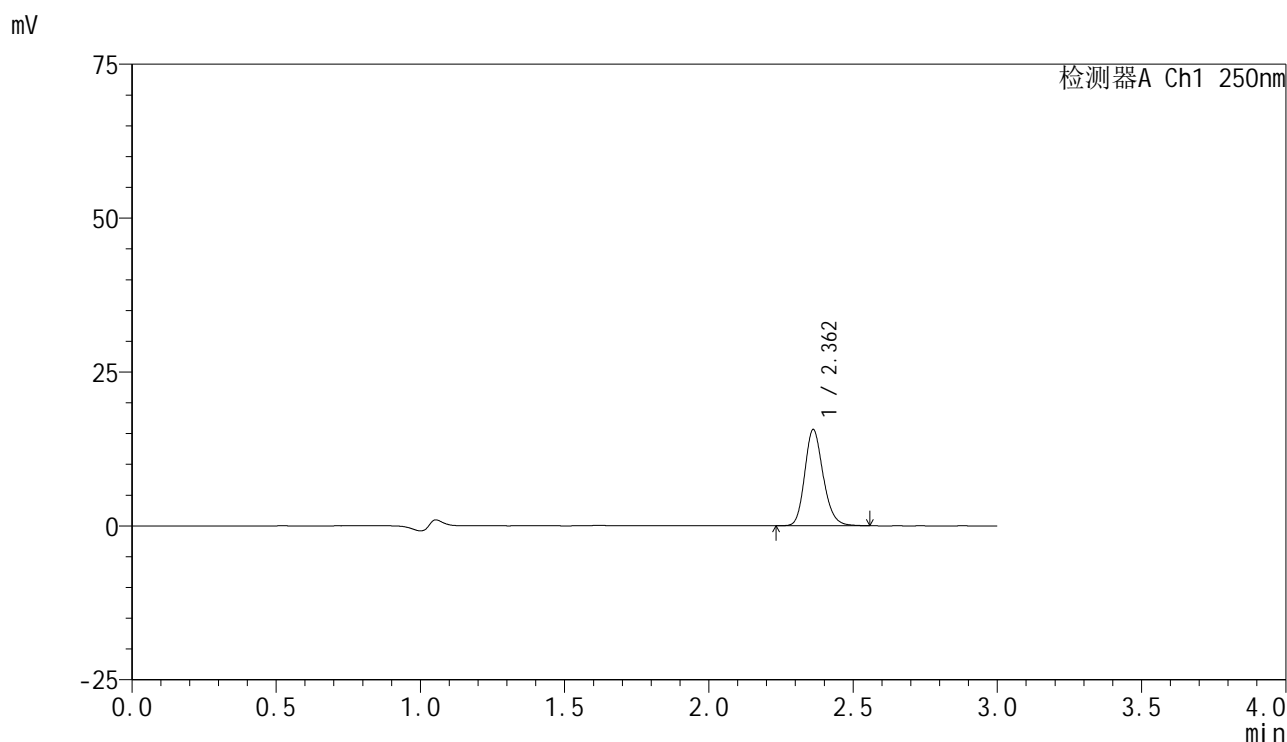
峰号	保留时间	面积	面积%	高度	理论塔板数(USP)	拖尾因子	分离度(USP)
1	2.362	101808	100.000	22923	6682	1.188	--
总计		101808	100.000	22923			

图15 非奈利酮片溶出曲线测定HPLC图谱
自制品-25041101批(10mg规格)
-pH4.5介质-桨法-50转-10min-片3
供试品溶液-1

<样品信息>

色谱柱 : XB-C18(150mm*4.6mm,5 μ m) 流速:1.8ml/min
 柱温 : 40 $^{\circ}$ C 波长:250nm
 数据文件名: RC\$SMF-4099 - 18-13/18-1172-2 - zzp-25041101p-pH4.5jz-jf50z-10mg-10min-P4.lcd
 方法文件名: RC\$SMF-4099 - SMF-4099-RCQX-FX267.lcm
 批处理文件名: RC\$SMF-4099 - 20250417-rcqx-FX267.lcb
 样品瓶号: 1-29
 进样体积: 10 μ l 版本号: 6.115
 进样时间: 2025/04/17 14:21:10 实验者: jiangjinwei
 处理时间 (V2) : 2025/04/18 09:13:16 处理者: jiangjinwei
 仪器型号: SHIMADZU LC-2050C(FX267)

<色谱图>



<峰表>

检测器A Ch1 250nm

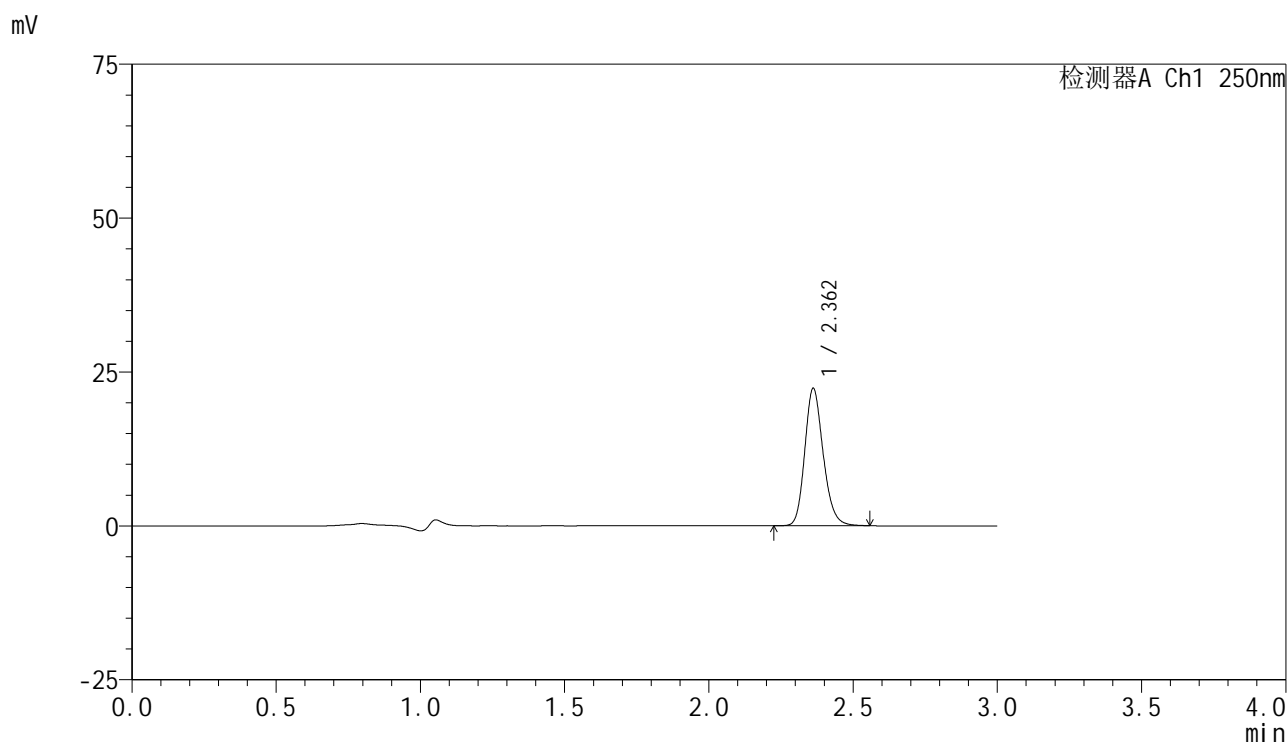
峰号	保留时间	面积	面积%	高度	理论塔板数(USP)	拖尾因子	分离度(USP)
1	2.362	69472	100.000	15615	6672	1.185	--
总计		69472	100.000	15615			

图16 非奈利酮片溶出曲线测定HPLC图谱
自制品-25041101批(10mg规格)
)-pH4.5介质-桨法-50转-10min-片4
供试品溶液-1

<样品信息>

色谱柱 : XB-C18(150mm*4.6mm,5 μ m) 流速:1.8ml/min
 柱温 : 40 $^{\circ}$ C 波长:250nm
 数据文件名: RC\$SMF-4099 - 18-13/18-1173-2 - zzp-25041101p-pH4.5jz-jf50z-10mg-10min-P5.lcd
 方法文件名: RC\$SMF-4099 - SMF-4099-RCQX-FX267.lcm
 批处理文件名: RC\$SMF-4099 - 20250417-rcqx-FX267.lcb
 样品瓶号: 1-38
 进样体积: 10 μ l 版本号: 6.115
 进样时间: 2025/04/17 14:24:32 实验者: jiangjinwei
 处理时间 (V2) : 2025/04/18 09:13:19 处理者: jiangjinwei
 仪器型号: SHIMADZU LC-2050C(FX267)

<色谱图>



<峰表>

检测器A Ch1 250nm

峰号	保留时间	面积	面积%	高度	理论塔板数(USP)	拖尾因子	分离度(USP)
1	2.362	99151	100.000	22291	6688	1.186	--
总计		99151	100.000	22291			

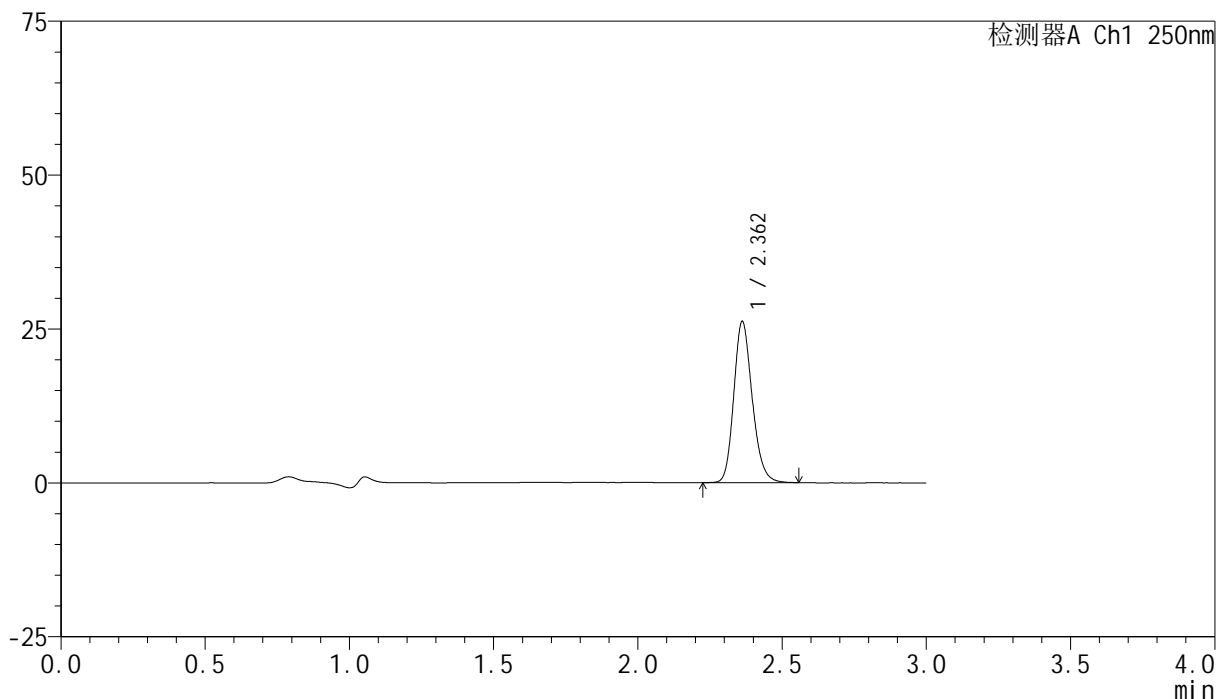
图17 非奈利酮片溶出曲线测定HPLC图谱
自制品-25041101批(10mg规格)
)-pH4.5介质-桨法-50转-10min-片5
供试品溶液-1

<样品信息>

色谱柱 : XB-C18(150mm*4.6mm,5 μ m) 流速:1.8ml/min
 柱温 : 40 $^{\circ}$ C 波长:250nm
 数据文件名: RC\$SMF-4099 - 18-13/18-1174-2 - zzp-25041101p-pH4.5jz-jf50z-10mg-10min-P6.lcd
 方法文件名: RC\$SMF-4099 - SMF-4099-RCQX-FX267.lcm
 批处理文件名: RC\$SMF-4099 - 20250417-rcqx-FX267.lcb
 样品瓶号: 1-47
 进样体积: 10 μ l 版本号: 6.115
 进样时间: 2025/04/17 14:27:54 实验者: jiangjinwei
 处理时间 (V2) : 2025/04/18 09:13:22 处理者: jiangjinwei
 仪器型号: SHIMADZU LC-2050C(FX267)

<色谱图>

mV



<峰表>

检测器A Ch1 250nm

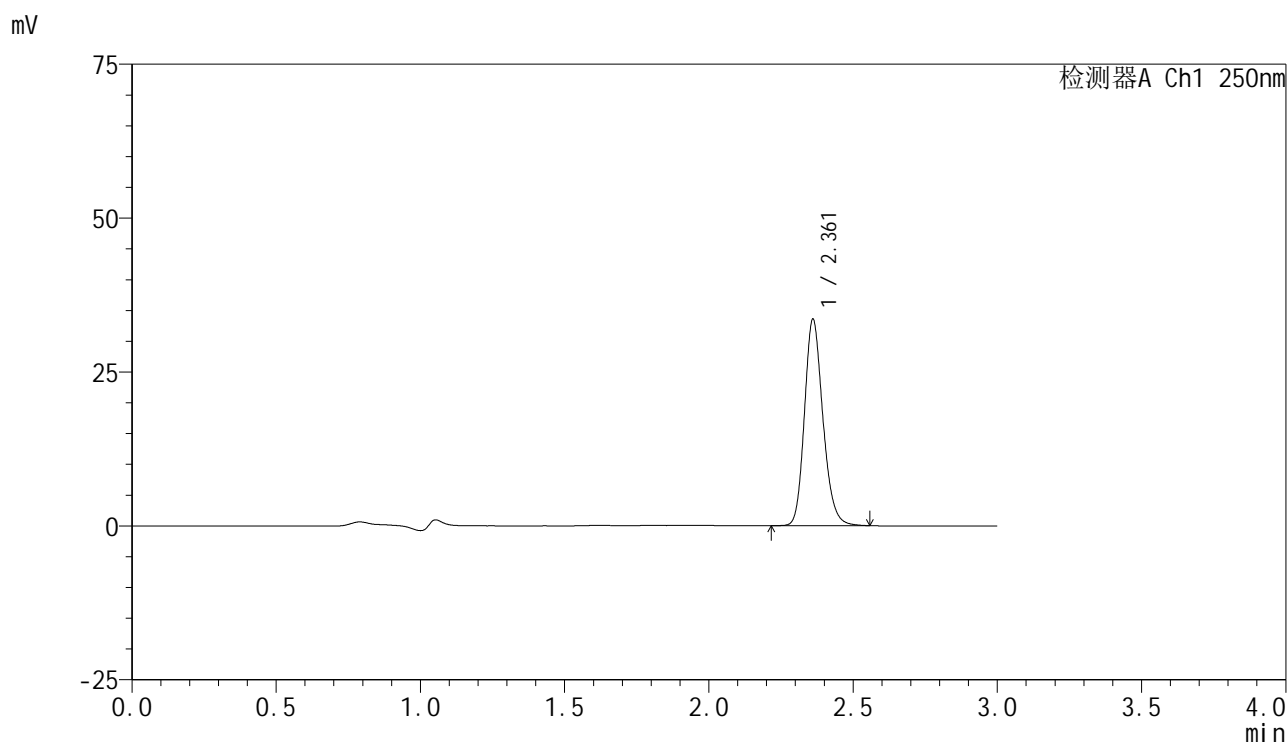
峰号	保留时间	面积	面积%	高度	理论塔板数(USP)	拖尾因子	分离度(USP)
1	2.362	116248	100.000	26157	6673	1.185	--
总计		116248	100.000	26157			

图18 非奈利酮片溶出曲线测定HPLC图谱
自制品-25041101批(10mg规格)
)-pH4.5介质-桨法-50转-10min-片6
供试品溶液-1

<样品信息>

色谱柱 : XB-C18(150mm*4.6mm,5μm) 流速:1.8ml/min
 柱温 : 40°C 波长:250nm
 数据文件名: RC\$SMF-4099 - 18-13/18-1175-2 - zzp-25041101p-pH4.5jz-jf50z-10mg-15min-P1.lcd
 方法文件名: RC\$SMF-4099 - SMF-4099-RCQX-FX267.lcm
 批处理文件名: RC\$SMF-4099 - 20250417-rcqx-FX267.lcb
 样品瓶号: 1-3
 进样体积: 10 μl 版本号: 6.115
 进样时间: 2025/04/17 14:31:16 实验者: jiangjinwei
 处理时间 (V2) : 2025/04/18 09:13:24 处理者: jiangjinwei
 仪器型号: SHIMADZU LC-2050C(FX267)

<色谱图>



<峰表>

检测器A Ch1 250nm

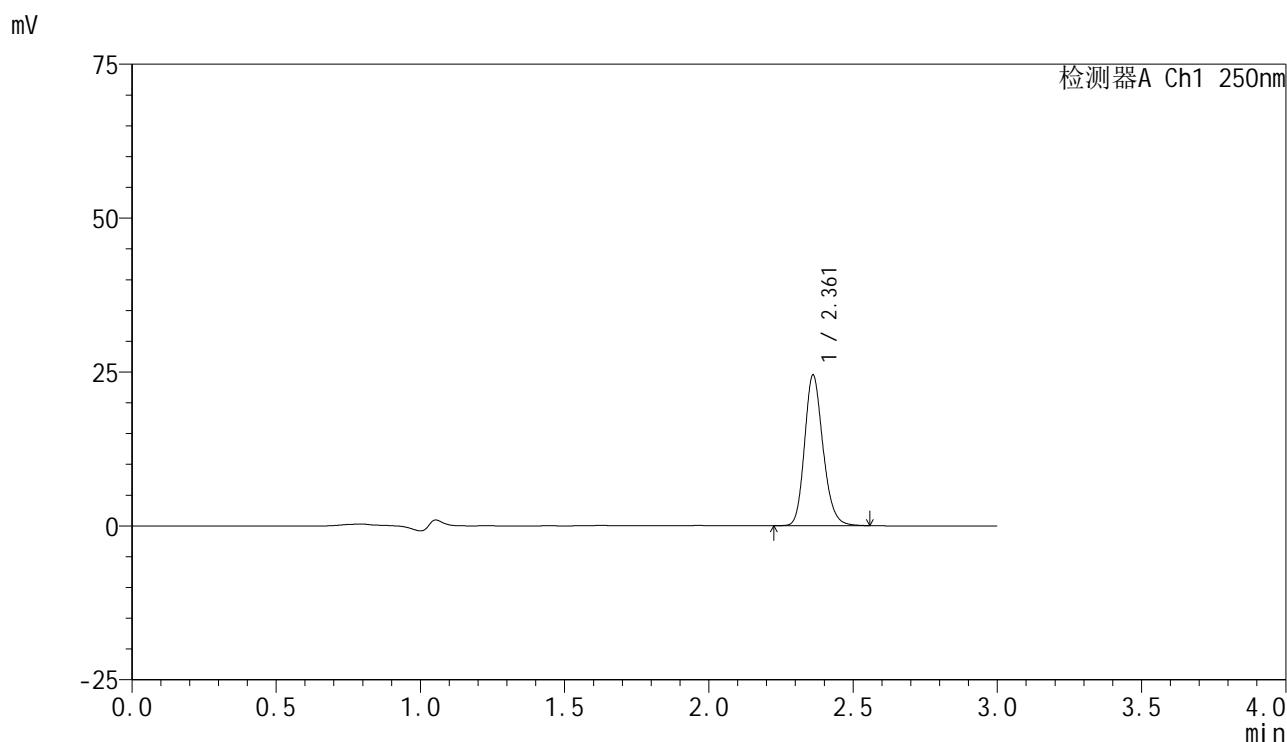
峰号	保留时间	面积	面积%	高度	理论塔板数(USP)	拖尾因子	分离度(USP)
1	2.361	148968	100.000	33416	6682	1.187	--
总计		148968	100.000	33416			

图19 非奈利酮片溶出曲线测定HPLC图谱
自制品-25041101批(10mg规格)
)-pH4.5介质-桨法-50转-15min-片1
供试品溶液-1

<样品信息>

色谱柱 : XB-C18(150mm*4.6mm,5μm) 流速:1.8ml/min
 柱温 : 40°C 波长:250nm
 数据文件名: RC\$SMF-4099 - 18-13/18-1176-2 - zzp-25041101p-pH4.5jz-jf50z-10mg-15min-P2.lcd
 方法文件名: RC\$SMF-4099 - SMF-4099-RCQX-FX267.lcm
 批处理文件名: RC\$SMF-4099 - 20250417-rcqx-FX267.lcb
 样品瓶号: 1-12
 进样体积: 10 μl 版本号: 6.115
 进样时间: 2025/04/17 14:34:38 实验者: jiangjinwei
 处理时间 (V2) : 2025/04/18 09:13:27 处理者: jiangjinwei
 仪器型号: SHIMADZU LC-2050C(FX267)

<色谱图>



<峰表>

检测器A Ch1 250nm

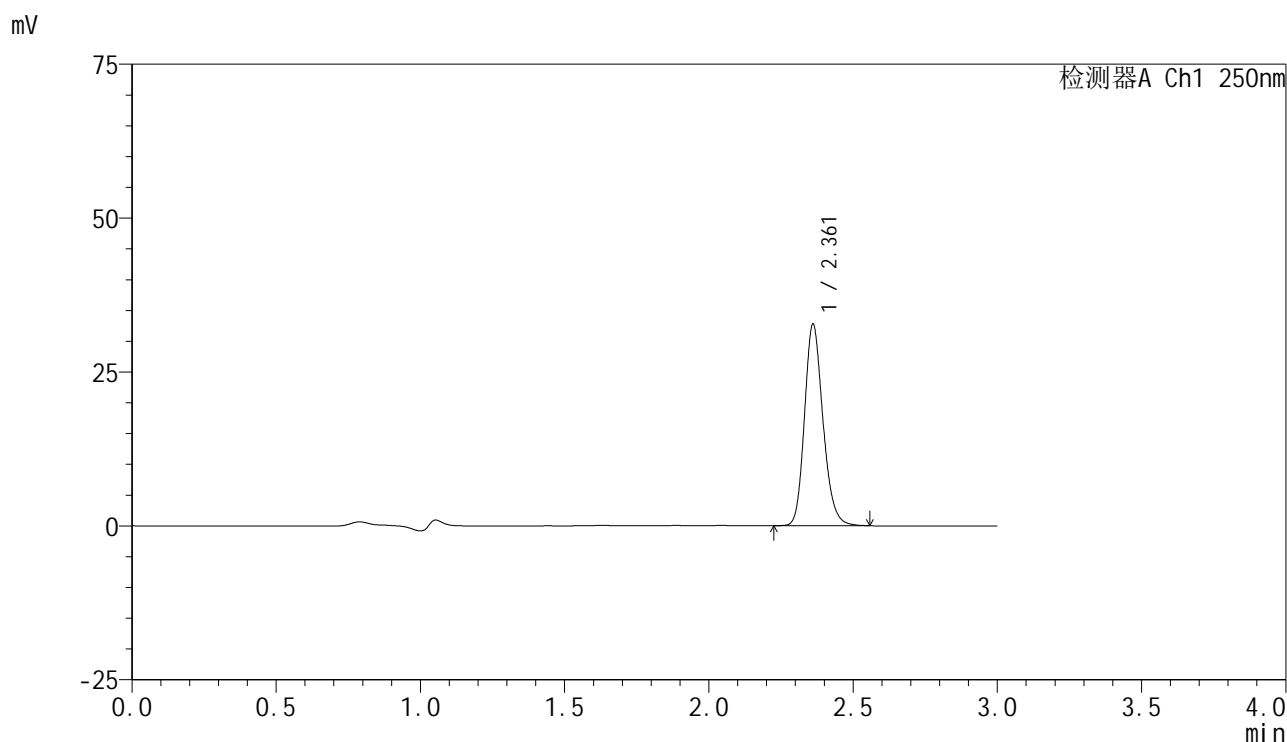
峰号	保留时间	面积	面积%	高度	理论塔板数(USP)	拖尾因子	分离度(USP)
1	2.361	108788	100.000	24422	6671	1.186	--
总计		108788	100.000	24422			

图20 非奈利酮片溶出曲线测定HPLC图谱
自制品-25041101批(10mg规格)
)-pH4.5介质-桨法-50转-15min-片2
供试品溶液-1

<样品信息>

色谱柱 : XB-C18(150mm*4.6mm,5μm) 流速:1.8ml/min
 柱温 : 40°C 波长:250nm
 数据文件名: RC\$SMF-4099 - 18-13/18-1177-2 - zzp-25041101p-pH4.5jz-jf50z-10mg-15min-P3.lcd
 方法文件名: RC\$SMF-4099 - SMF-4099-RCQX-FX267.lcm
 批处理文件名: RC\$SMF-4099 - 20250417-rcqx-FX267.lcb
 样品瓶号: 1-21
 进样体积: 10 μl 版本号: 6.115
 进样时间: 2025/04/17 14:38:00 实验者: jiangjinwei
 处理时间 (V2) : 2025/04/18 09:13:30 处理者: jiangjinwei
 仪器型号: SHIMADZU LC-2050C(FX267)

<色谱图>



<峰表>

检测器A Ch1 250nm

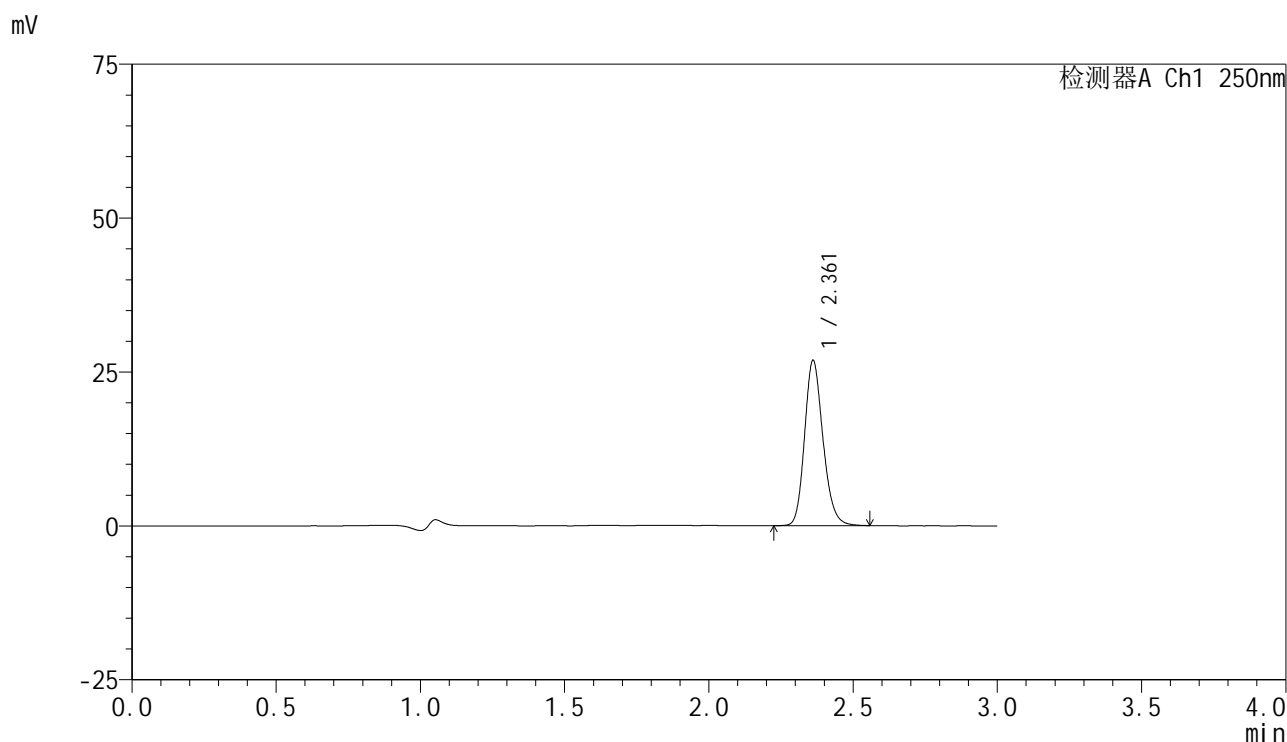
峰号	保留时间	面积	面积%	高度	理论塔板数(USP)	拖尾因子	分离度(USP)
1	2.361	145598	100.000	32639	6656	1.188	--
总计		145598	100.000	32639			

图21 非奈利酮片溶出曲线测定HPLC图谱
自制品-25041101批(10mg规格)
)-pH4.5介质-桨法-50转-15min-片3
供试品溶液-1

<样品信息>

色谱柱 : XB-C18(150mm*4.6mm,5 μ m) 流速:1.8ml/min
 柱温 : 40 $^{\circ}$ C 波长:250nm
 数据文件名: RC\$SMF-4099 - 18-13/18-1178-2 - zzp-25041101p-pH4.5jz-jf50z-10mg-15min-P4.lcd
 方法文件名: RC\$SMF-4099 - SMF-4099-RCQX-FX267.lcm
 批处理文件名: RC\$SMF-4099 - 20250417-rcqx-FX267.lcb
 样品瓶号: 1-30
 进样体积: 10 μ l 版本号: 6.115
 进样时间: 2025/04/17 14:41:22 实验者: jiangjinwei
 处理时间 (V2) : 2025/04/18 09:13:32 处理者: jiangjinwei
 仪器型号: SHIMADZU LC-2050C(FX267)

<色谱图>



<峰表>

检测器A Ch1 250nm

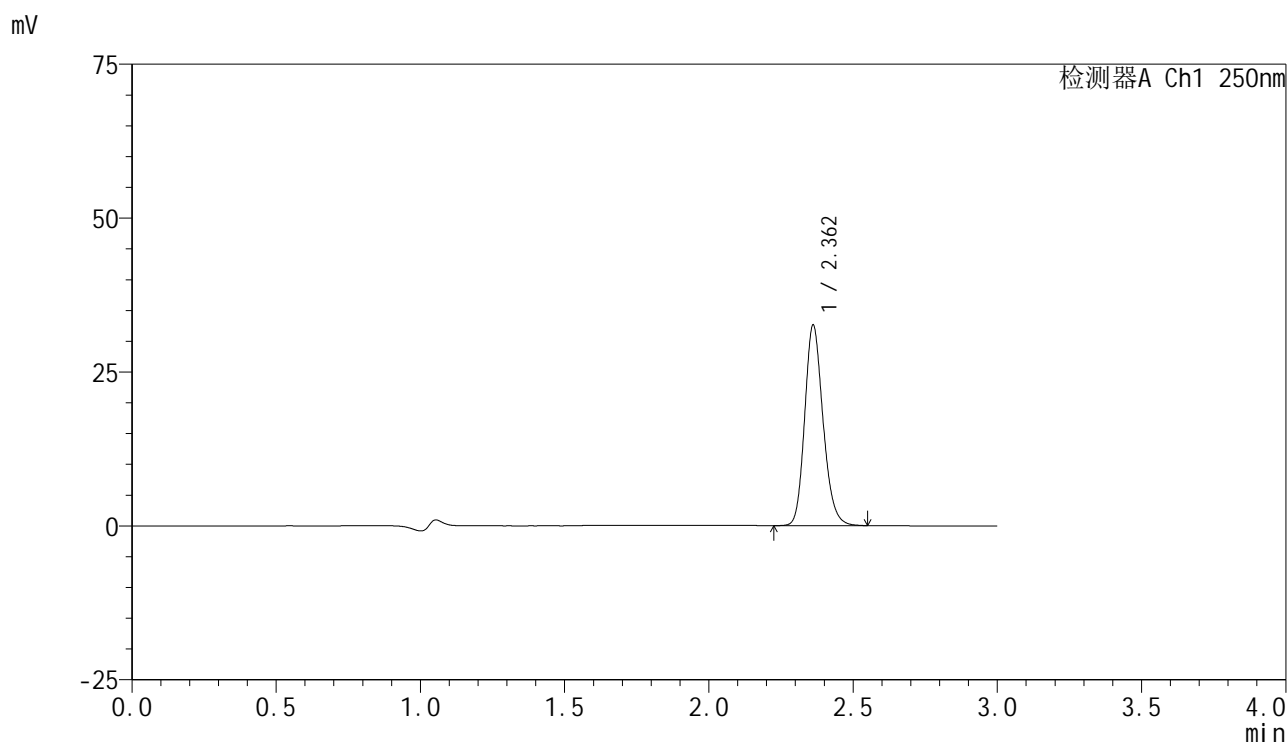
峰号	保留时间	面积	面积%	高度	理论塔板数(USP)	拖尾因子	分离度(USP)
1	2.361	119158	100.000	26774	6683	1.185	--
总计		119158	100.000	26774			

图22 非奈利酮片溶出曲线测定HPLC图谱
自制品-25041101批(10mg规格)
)-pH4.5介质-桨法-50转-15min-片4
供试品溶液-1

<样品信息>

色谱柱 : XB-C18(150mm*4.6mm,5 μ m) 流速:1.8ml/min
 柱温 : 40 $^{\circ}$ C 波长:250nm
 数据文件名: RC\$SMF-4099 - 18-13/18-1179-2 - zzp-25041101p-pH4.5jz-jf50z-10mg-15min-P5.lcd
 方法文件名: RC\$SMF-4099 - SMF-4099-RCQX-FX267.lcm
 批处理文件名: RC\$SMF-4099 - 20250417-rcqx-FX267.lcb
 样品瓶号: 1-39
 进样体积: 10 μ l 版本号: 6.115
 进样时间: 2025/04/17 14:44:45 实验者: jiangjinwei
 处理时间 (V2) : 2025/04/18 09:13:35 处理者: jiangjinwei
 仪器型号: SHIMADZU LC-2050C(FX267)

<色谱图>



<峰表>

检测器A Ch1 250nm

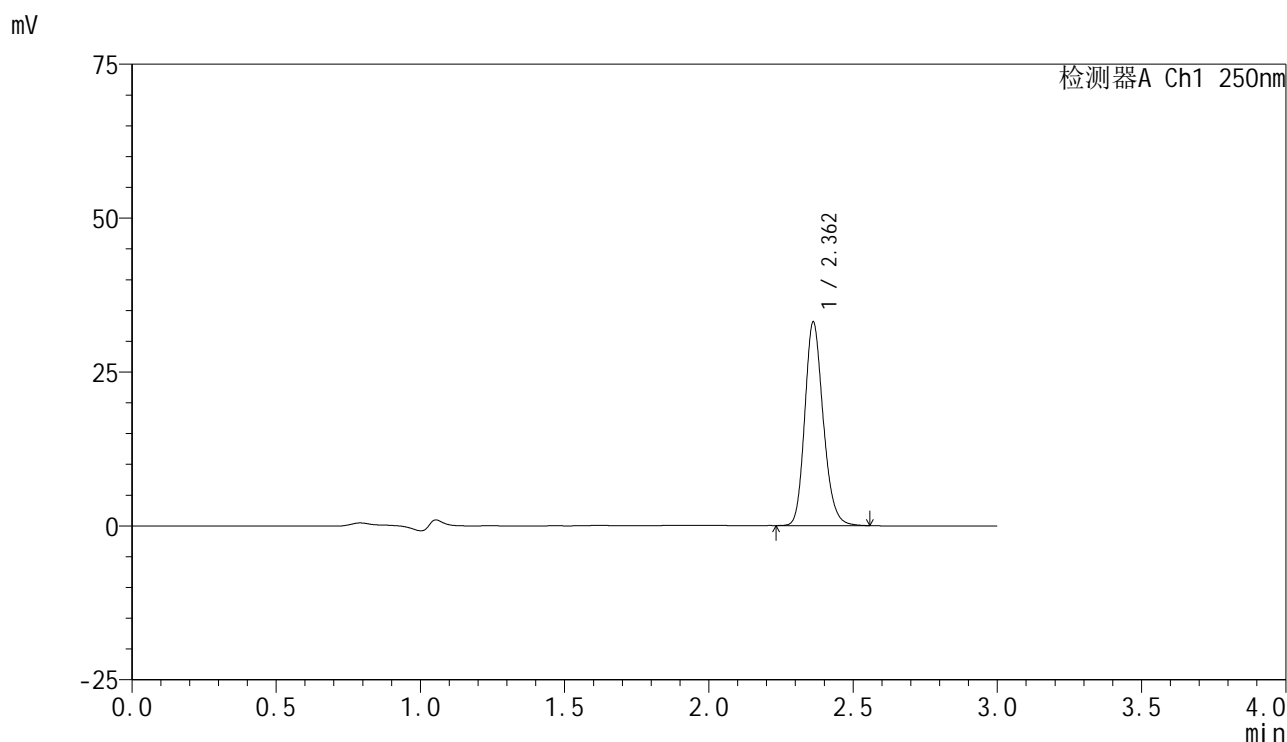
峰号	保留时间	面积	面积%	高度	理论塔板数(USP)	拖尾因子	分离度(USP)
1	2.362	144290	100.000	32532	6708	1.181	--
总计		144290	100.000	32532			

图23 非奈利酮片溶出曲线测定HPLC图谱
自制品-25041101批(10mg规格)
-pH4.5介质-桨法-50转-15min-片5
供试品溶液-1

<样品信息>

色谱柱 : XB-C18(150mm*4.6mm,5μm) 流速:1.8ml/min
 柱温 : 40°C 波长:250nm
 数据文件名: RC\$SMF-4099 - 18-13/18-1180-2 - zzp-25041101p-pH4.5jz-jf50z-10mg-15min-P6.lcd
 方法文件名: RC\$SMF-4099 - SMF-4099-RCQX-FX267.lcm
 批处理文件名: RC\$SMF-4099 - 20250417-rcqx-FX267.lcb
 样品瓶号: 1-48
 进样体积: 10 μl 版本号: 6.115
 进样时间: 2025/04/17 14:48:06 实验者: jiangjinwei
 处理时间 (V2) : 2025/04/18 09:13:38 处理者: jiangjinwei
 仪器型号: SHIMADZU LC-2050C(FX267)

<色谱图>



<峰表>

检测器A Ch1 250nm

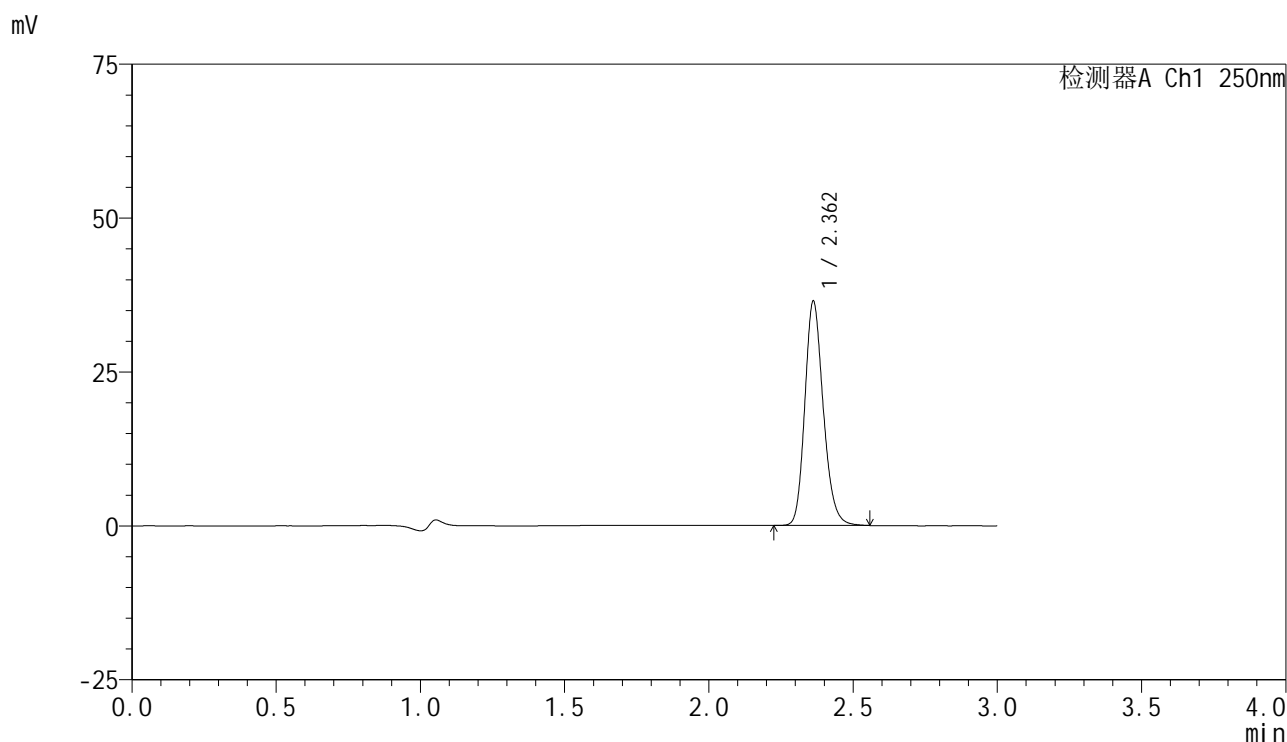
峰号	保留时间	面积	面积%	高度	理论塔板数(USP)	拖尾因子	分离度(USP)
1	2.362	146939	100.000	33057	6673	1.186	--
总计		146939	100.000	33057			

图24 非奈利酮片溶出曲线测定HPLC图谱
自制品-25041101批(10mg规格)
)-pH4.5介质-桨法-50转-15min-片6
供试品溶液-1

<样品信息>

色谱柱 : XB-C18(150mm*4.6mm,5 μ m) 流速:1.8ml/min
 柱温 : 40 $^{\circ}$ C 波长:250nm
 数据文件名: RC\$SMF-4099 - 18-13/18-1181-2 - zzp-25041101p-pH4.5jz-jf50z-10mg-20min-P1.lcd
 方法文件名: RC\$SMF-4099 - SMF-4099-RCQX-FX267.lcm
 批处理文件名: RC\$SMF-4099 - 20250417-rcqx-FX267.lcb
 样品瓶号: 1-4
 进样体积: 10 μ l 版本号: 6.115
 进样时间: 2025/04/17 14:51:29 实验者: jiangjinwei
 处理时间 (V2) : 2025/04/18 09:13:41 处理者: jiangjinwei
 仪器型号: SHIMADZU LC-2050C(FX267)

<色谱图>



<峰表>

检测器A Ch1 250nm

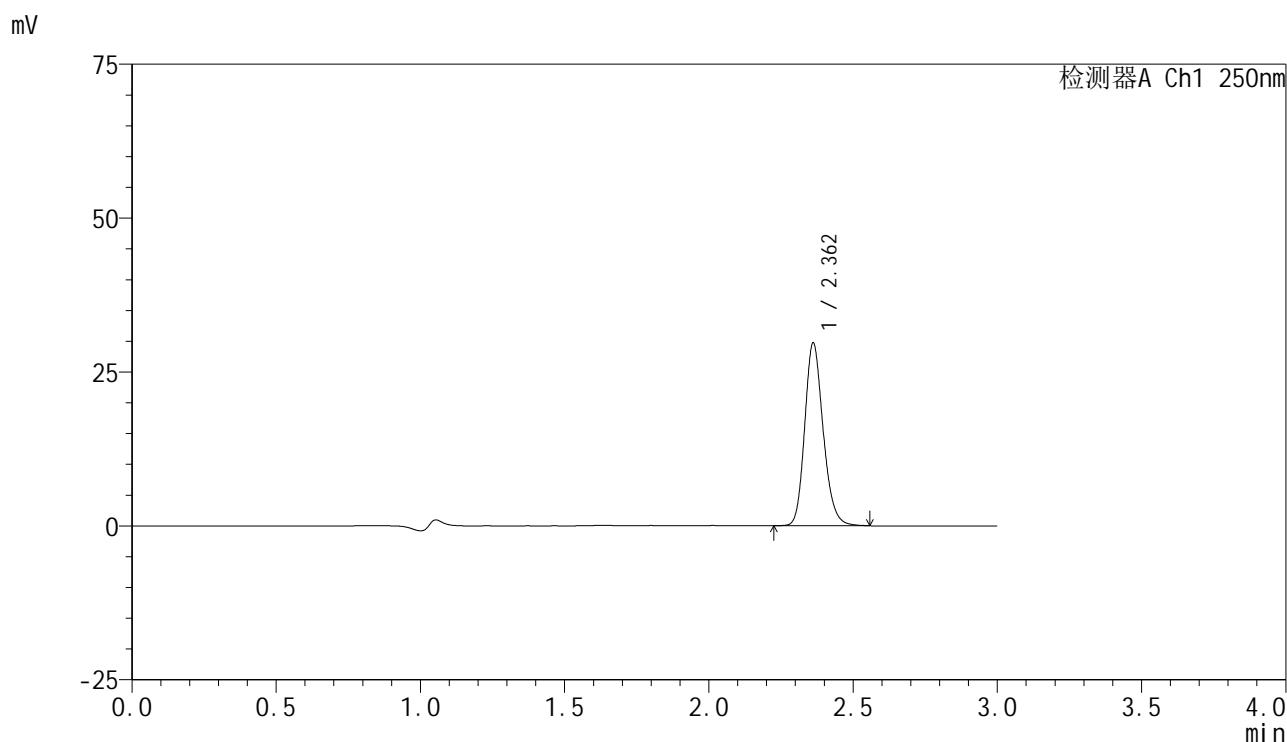
峰号	保留时间	面积	面积%	高度	理论塔板数(USP)	拖尾因子	分离度(USP)
1	2.362	161834	100.000	36411	6674	1.187	--
总计		161834	100.000	36411			

图25 非奈利酮片溶出曲线测定HPLC图谱
自制品-25041101批(10mg规格)
)-pH4.5介质-桨法-50转-20min-片1
供试品溶液-1

<样品信息>

色谱柱 : XB-C18(150mm*4.6mm,5 μ m) 流速:1.8ml/min
 柱温 : 40 $^{\circ}$ C 波长:250nm
 数据文件名: RC\$SMF-4099 - 18-13/18-1182-2 - zzp-25041101p-pH4.5jz-jf50z-10mg-20min-P2.lcd
 方法文件名: RC\$SMF-4099 - SMF-4099-RCQX-FX267.lcm
 批处理文件名: RC\$SMF-4099 - 20250417-rcqx-FX267.lcb
 样品瓶号: 1-13
 进样体积: 10 μ l 版本号: 6.115
 进样时间: 2025/04/17 14:54:50 实验者: jiangjinwei
 处理时间 (V2) : 2025/04/18 09:13:44 处理者: jiangjinwei
 仪器型号: SHIMADZU LC-2050C(FX267)

<色谱图>



<峰表>

检测器A Ch1 250nm

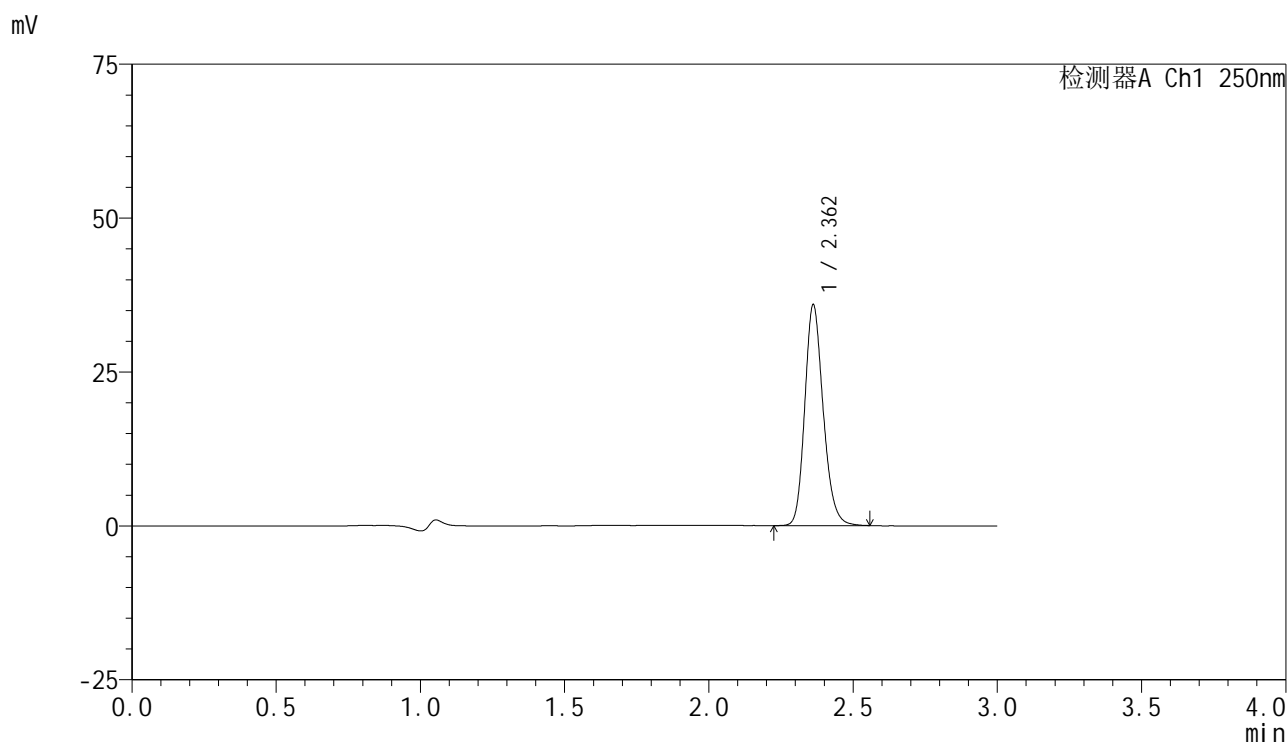
峰号	保留时间	面积	面积%	高度	理论塔板数(USP)	拖尾因子	分离度(USP)
1	2.362	132045	100.000	29660	6680	1.186	--
总计		132045	100.000	29660			

图26 非奈利酮片溶出曲线测定HPLC图谱
自制品-25041101批(10mg规格)
)-pH4.5介质-桨法-50转-20min-片2
供试品溶液-1

<样品信息>

色谱柱 : XB-C18(150mm*4.6mm,5 μ m) 流速:1.8ml/min
 柱温 : 40 $^{\circ}$ C 波长:250nm
 数据文件名: RC\$SMF-4099 - 18-13/18-1183-2 - zzp-25041101p-pH4.5jz-jf50z-10mg-20min-P3.lcd
 方法文件名: RC\$SMF-4099 - SMF-4099-RCQX-FX267.lcm
 批处理文件名: RC\$SMF-4099 - 20250417-rcqx-FX267.lcb
 样品瓶号: 1-22
 进样体积: 10 μ l 版本号: 6.115
 进样时间: 2025/04/17 14:58:14 实验者: jiangjinwei
 处理时间 (V2) : 2025/04/18 09:13:46 处理者: jiangjinwei
 仪器型号: SHIMADZU LC-2050C(FX267)

<色谱图>



<峰表>

检测器A Ch1 250nm

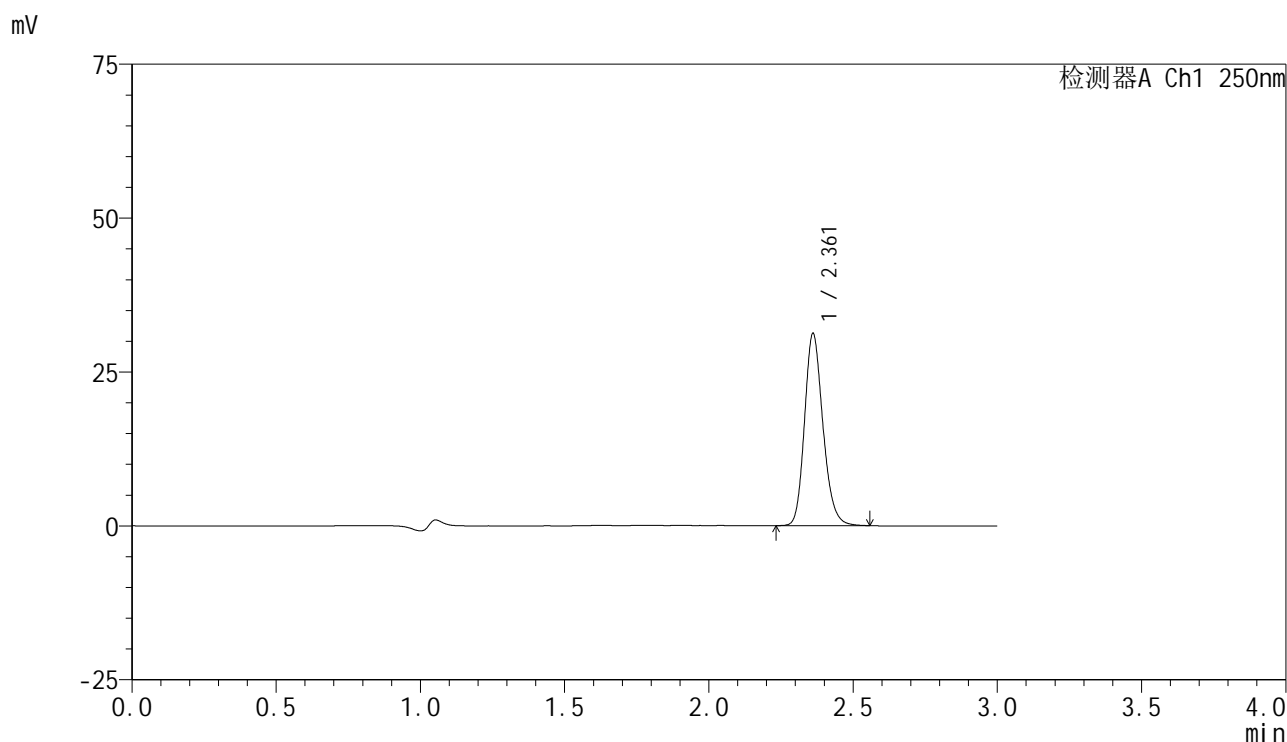
峰号	保留时间	面积	面积%	高度	理论塔板数(USP)	拖尾因子	分离度(USP)
1	2.362	159302	100.000	35846	6690	1.187	--
总计		159302	100.000	35846			

图27 非奈利酮片溶出曲线测定HPLC图谱
自制品-25041101批(10mg规格)
)-pH4.5介质-桨法-50转-20min-片3
供试品溶液-1

<样品信息>

色谱柱 : XB-C18(150mm*4.6mm,5μm) 流速:1.8ml/min
 柱温 : 40°C 波长:250nm
 数据文件名: RC\$SMF-4099 - 18-13/18-1184-2 - zzp-25041101p-pH4.5jz-jf50z-10mg-20min-P4.lcd
 方法文件名: RC\$SMF-4099 - SMF-4099-RCQX-FX267.lcm
 批处理文件名: RC\$SMF-4099 - 20250417-rcqx-FX267.lcb
 样品瓶号: 1-31
 进样体积: 10 μl 版本号: 6.115
 进样时间: 2025/04/17 15:01:36 实验者: jiangjinwei
 处理时间 (V2) : 2025/04/18 09:13:49 处理者: jiangjinwei
 仪器型号: SHIMADZU LC-2050C(FX267)

<色谱图>



<峰表>

检测器A Ch1 250nm

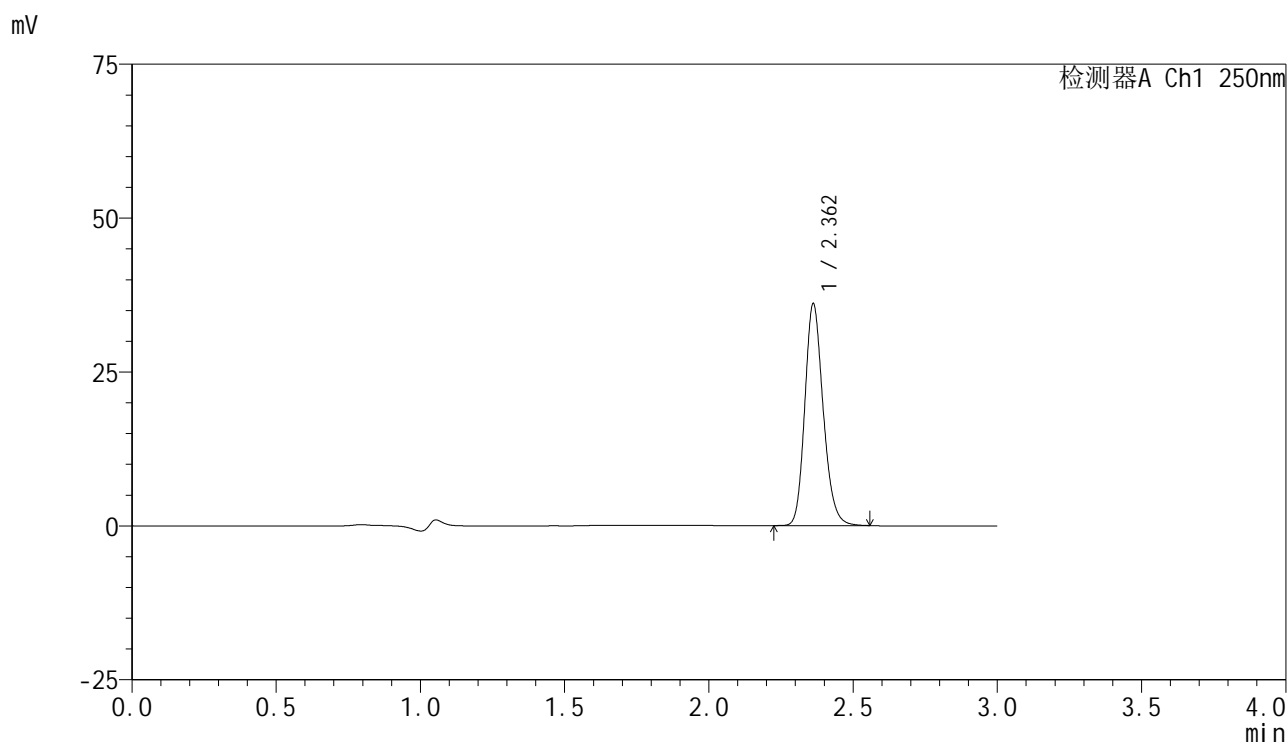
峰号	保留时间	面积	面积%	高度	理论塔板数(USP)	拖尾因子	分离度(USP)
1	2.361	138516	100.000	31132	6693	1.186	--
总计		138516	100.000	31132			

图28 非奈利酮片溶出曲线测定HPLC图谱
自制品-25041101批(10mg规格)
)-pH4.5介质-桨法-50转-20min-片4
供试品溶液-1

<样品信息>

色谱柱 : XB-C18(150mm*4.6mm,5 μ m) 流速:1.8ml/min
 柱温 : 40 $^{\circ}$ C 波长:250nm
 数据文件名: RC\$SMF-4099 - 18-13/18-1185-2 - zzp-25041101p-pH4.5jz-jf50z-10mg-20min-P5.lcd
 方法文件名: RC\$SMF-4099 - SMF-4099-RCQX-FX267.lcm
 批处理文件名: RC\$SMF-4099 - 20250417-rcqx-FX267.lcb
 样品瓶号: 1-40
 进样体积: 10 μ l 版本号: 6.115
 进样时间: 2025/04/17 15:04:58 实验者: jiangjinwei
 处理时间 (V2) : 2025/04/18 09:13:52 处理者: jiangjinwei
 仪器型号: SHIMADZU LC-2050C(FX267)

<色谱图>



<峰表>

检测器A Ch1 250nm

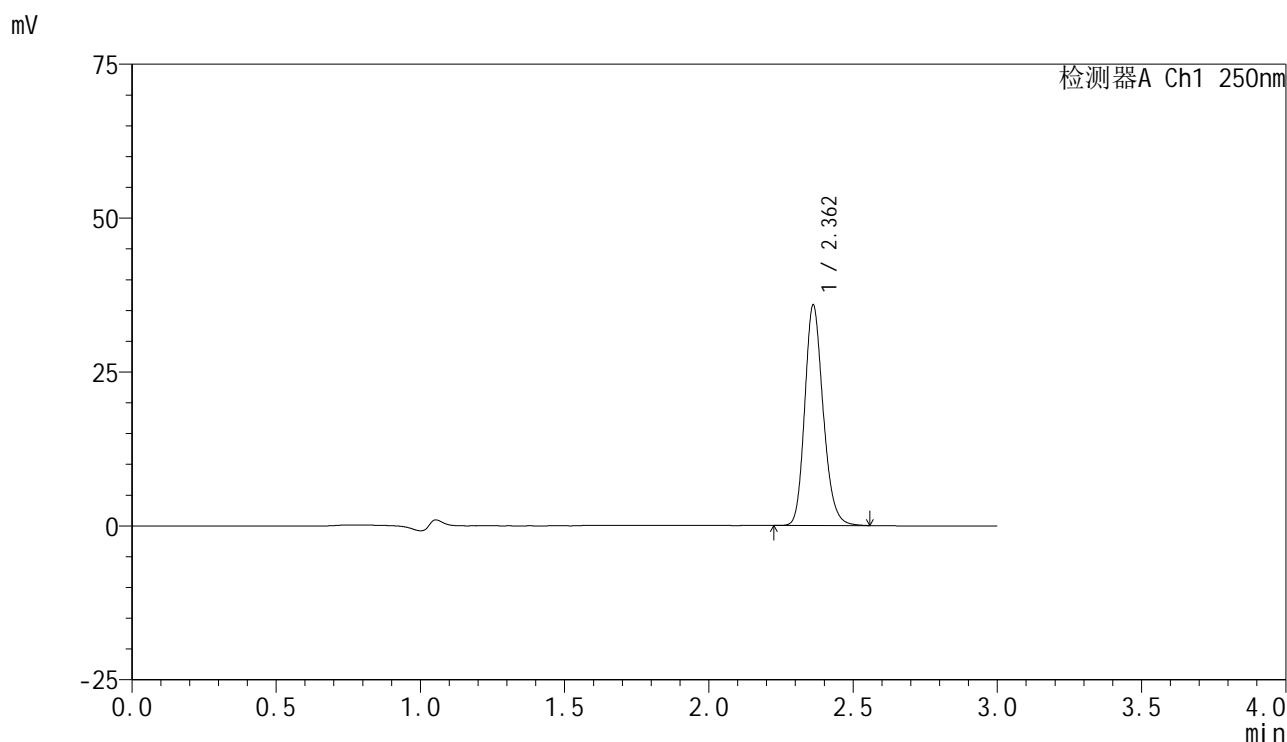
峰号	保留时间	面积	面积%	高度	理论塔板数(USP)	拖尾因子	分离度(USP)
1	2.362	159576	100.000	36022	6716	1.184	--
总计		159576	100.000	36022			

图29 非奈利酮片溶出曲线测定HPLC图谱
自制品-25041101批(10mg规格)
-pH4.5介质-桨法-50转-20min-片5
供试品溶液-1

<样品信息>

色谱柱 : XB-C18(150mm*4.6mm,5 μ m) 流速:1.8ml/min
 柱温 : 40 $^{\circ}$ C 波长:250nm
 数据文件名: RC\$SMF-4099 - 18-13/18-1186-2 - zzp-25041101p-pH4.5jz-jf50z-10mg-20min-P6.lcd
 方法文件名: RC\$SMF-4099 - SMF-4099-RCQX-FX267.lcm
 批处理文件名: RC\$SMF-4099 - 20250417-rcqx-FX267.lcb
 样品瓶号: 1-49
 进样体积: 10 μ l 版本号: 6.115
 进样时间: 2025/04/17 15:08:20 实验者: jiangjinwei
 处理时间 (V2) : 2025/04/18 09:13:55 处理者: jiangjinwei
 仪器型号: SHIMADZU LC-2050C(FX267)

<色谱图>



<峰表>

检测器A Ch1 250nm

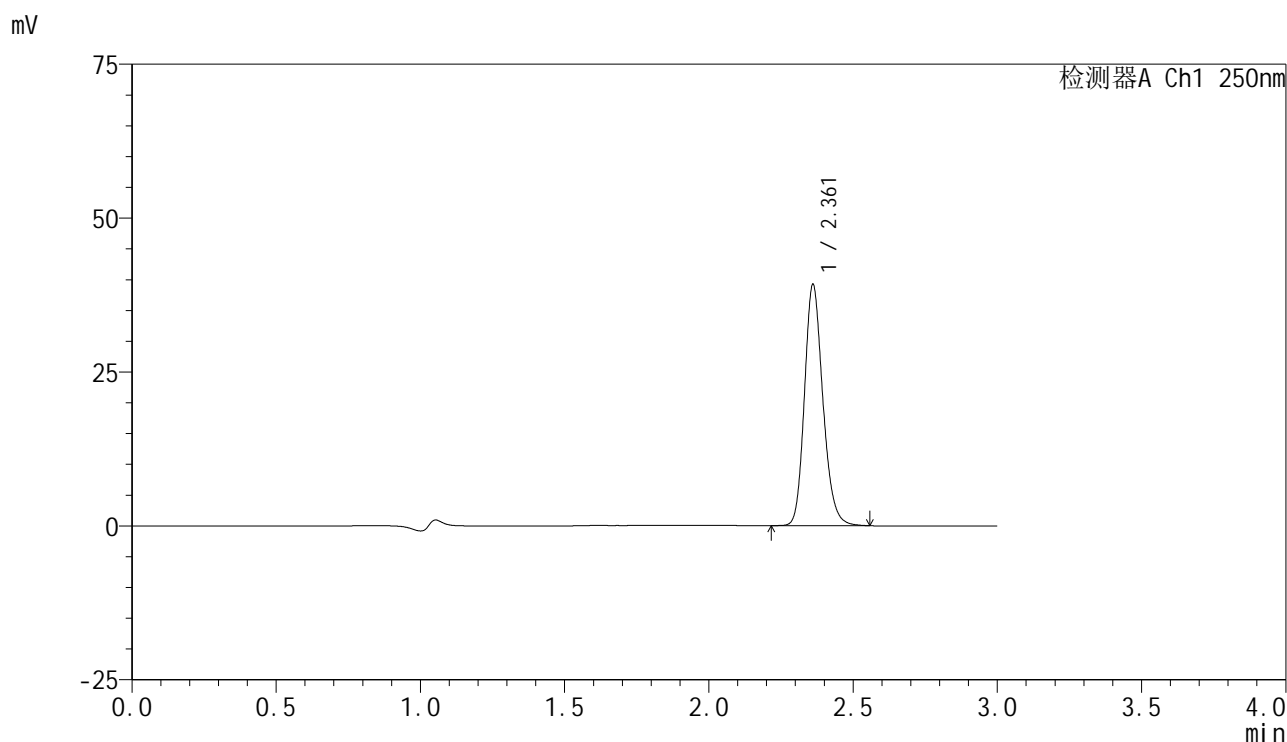
峰号	保留时间	面积	面积%	高度	理论塔板数(USP)	拖尾因子	分离度(USP)
1	2.362	159026	100.000	35791	6694	1.187	--
总计		159026	100.000	35791			

图30 非奈利酮片溶出曲线测定HPLC图谱
自制品-25041101批(10mg规格)
)-pH4.5介质-桨法-50转-20min-片6
供试品溶液-1

<样品信息>

色谱柱 : XB-C18(150mm*4.6mm,5 μ m) 流速:1.8ml/min
 柱温 : 40 $^{\circ}$ C 波长:250nm
 数据文件名: RC\$SMF-4099 - 18-13/18-1187-2 - zzp-25041101p-pH4.5jz-jf50z-10mg-30min-P1.lcd
 方法文件名: RC\$SMF-4099 - SMF-4099-RCQX-FX267.lcm
 批处理文件名: RC\$SMF-4099 - 20250417-rcqx-FX267.lcb
 样品瓶号: 1-5
 进样体积: 10 μ l 版本号: 6.115
 进样时间: 2025/04/17 15:11:43 实验者: jiangjinwei
 处理时间 (V2) : 2025/04/18 09:13:57 处理者: jiangjinwei
 仪器型号: SHIMADZU LC-2050C(FX267)

<色谱图>



<峰表>

检测器A Ch1 250nm

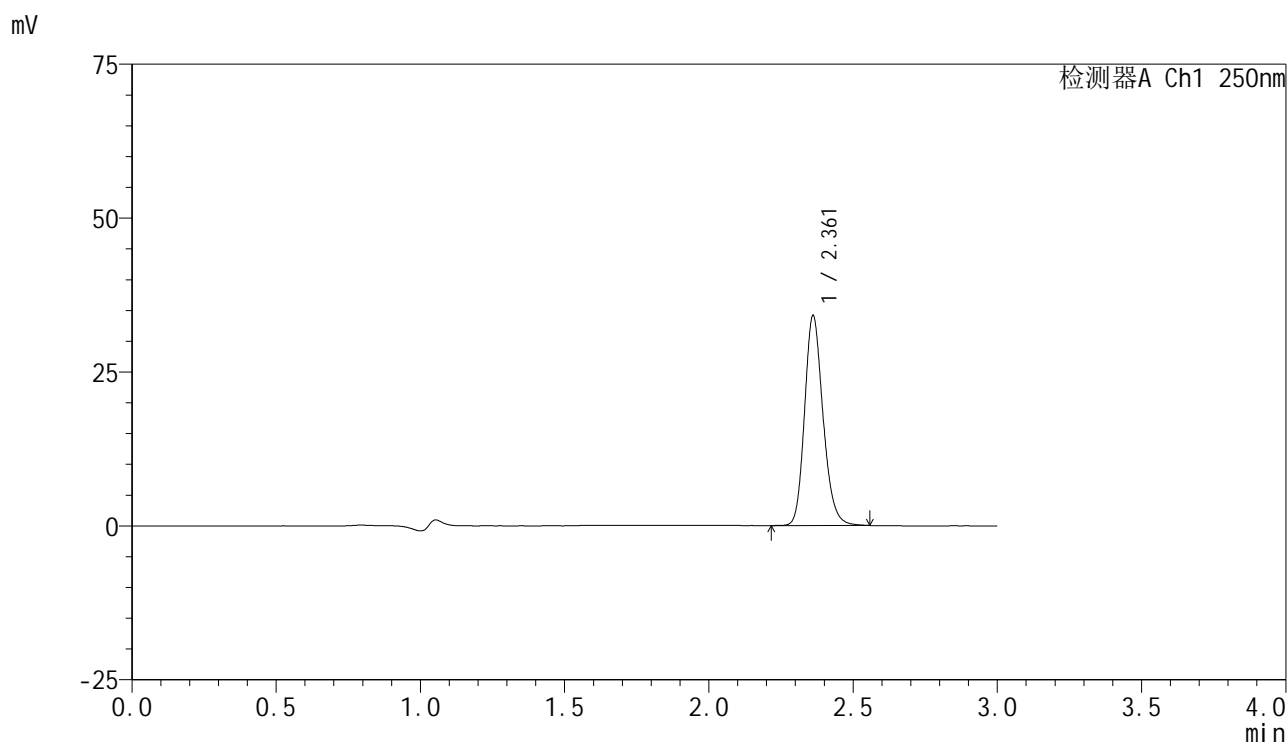
峰号	保留时间	面积	面积%	高度	理论塔板数(USP)	拖尾因子	分离度(USP)
1	2.361	173943	100.000	39062	6698	1.186	--
总计		173943	100.000	39062			

图31 非奈利酮片溶出曲线测定HPLC图谱
自制品-25041101批(10mg规格)
)-pH4.5介质-桨法-50转-30min-片1
供试品溶液-1

<样品信息>

色谱柱 : XB-C18(150mm*4.6mm,5 μ m) 流速:1.8ml/min
 柱温 : 40 $^{\circ}$ C 波长:250nm
 数据文件名: RC\$SMF-4099 - 18-13/18-1188-2 - zzp-25041101p-pH4.5jz-jf50z-10mg-30min-P2.lcd
 方法文件名: RC\$SMF-4099 - SMF-4099-RCQX-FX267.lcm
 批处理文件名: RC\$SMF-4099 - 20250417-rcqx-FX267.lcb
 样品瓶号: 1-14
 进样体积: 10 μ l 版本号: 6.115
 进样时间: 2025/04/17 15:15:07 实验者: jiangjinwei
 处理时间 (V2) : 2025/04/18 09:14:00 处理者: jiangjinwei
 仪器型号: SHIMADZU LC-2050C(FX267)

<色谱图>



<峰表>

检测器A Ch1 250nm

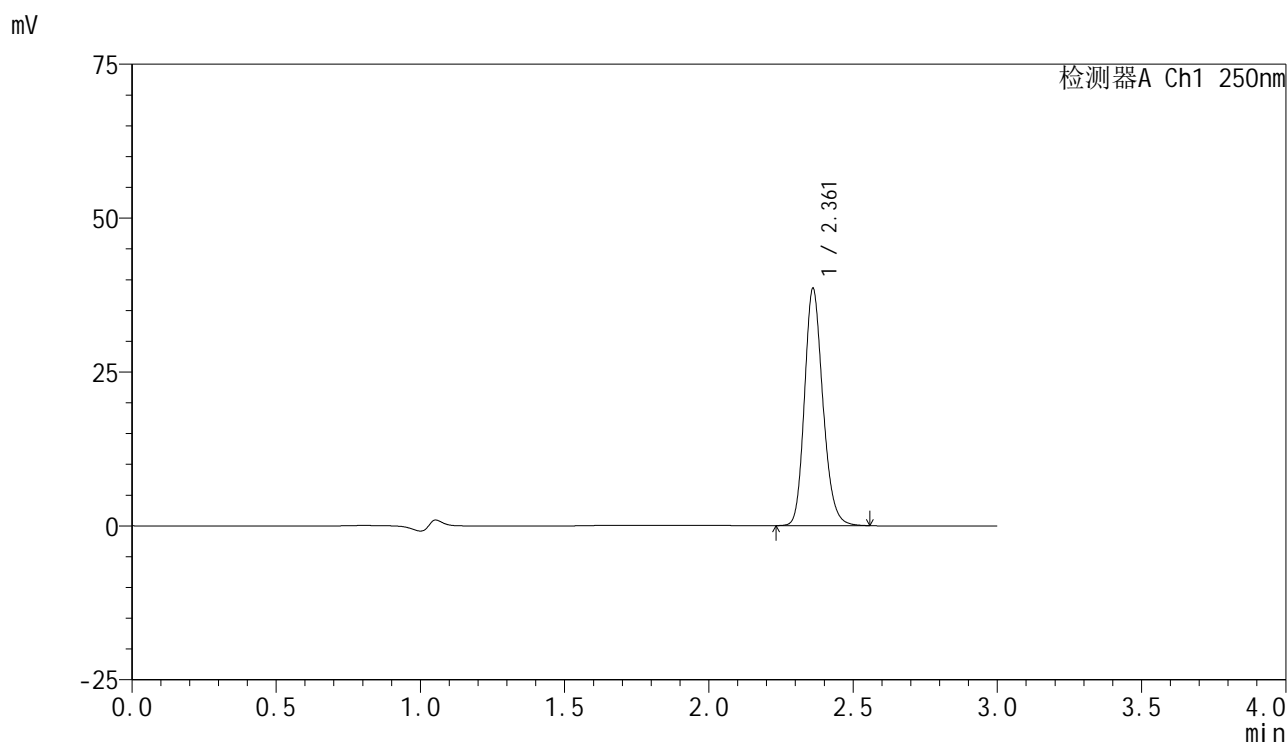
峰号	保留时间	面积	面积%	高度	理论塔板数(USP)	拖尾因子	分离度(USP)
1	2.361	151754	100.000	34038	6667	1.188	--
总计		151754	100.000	34038			

图32 非奈利酮片溶出曲线测定HPLC图谱
自制品-25041101批(10mg规格)
)-pH4.5介质-桨法-50转-30min-片2
供试品溶液-1

<样品信息>

色谱柱 : XB-C18(150mm*4.6mm,5 μ m) 流速:1.8ml/min
 柱温 : 40 $^{\circ}$ C 波长:250nm
 数据文件名: RC\$SMF-4099 - 18-13/18-1189-2 - zzp-25041101p-pH4.5jz-jf50z-10mg-30min-P3.lcd
 方法文件名: RC\$SMF-4099 - SMF-4099-RCQX-FX267.lcm
 批处理文件名: RC\$SMF-4099 - 20250417-rcqx-FX267.lcb
 样品瓶号: 1-23
 进样体积: 10 μ l 版本号: 6.115
 进样时间: 2025/04/17 15:18:29 实验者: jiangjinwei
 处理时间 (V2) : 2025/04/18 09:14:03 处理者: jiangjinwei
 仪器型号: SHIMADZU LC-2050C(FX267)

<色谱图>



<峰表>

检测器A Ch1 250nm

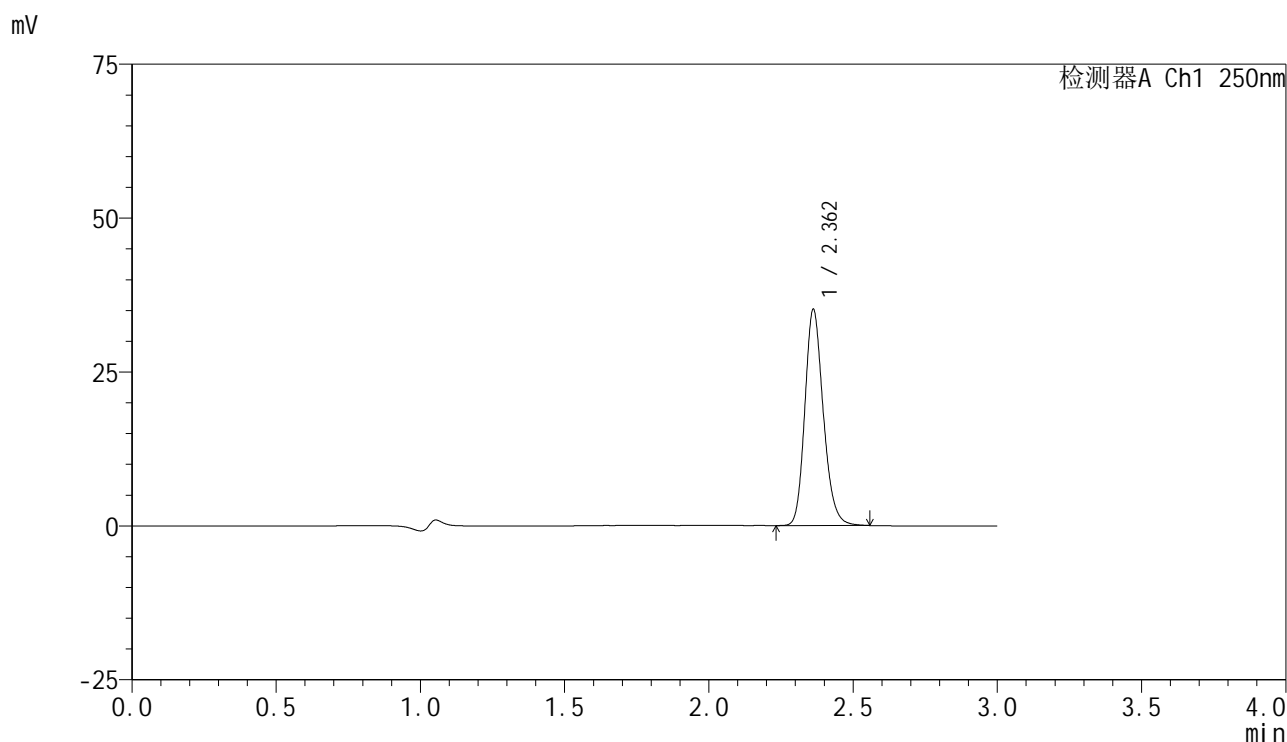
峰号	保留时间	面积	面积%	高度	理论塔板数(USP)	拖尾因子	分离度(USP)
1	2.361	170886	100.000	38413	6702	1.185	--
总计		170886	100.000	38413			

图33 非奈利酮片溶出曲线测定HPLC图谱
自制品-25041101批(10mg规格)
-pH4.5介质-桨法-50转-30min-片3
供试品溶液-1

<样品信息>

色谱柱 : XB-C18(150mm*4.6mm,5μm) 流速:1.8ml/min
 柱温 : 40°C 波长:250nm
 数据文件名: RC\$SMF-4099 - 18-13/18-1190-2 - zzp-25041101p-pH4.5jz-jf50z-10mg-30min-P4.lcd
 方法文件名: RC\$SMF-4099 - SMF-4099-RCQX-FX267.lcm
 批处理文件名: RC\$SMF-4099 - 20250417-rcqx-FX267.lcb
 样品瓶号: 1-32
 进样体积: 10 μl 版本号: 6.115
 进样时间: 2025/04/17 15:21:51 实验者: jiangjinwei
 处理时间 (V2) : 2025/04/18 09:14:05 处理者: jiangjinwei
 仪器型号: SHIMADZU LC-2050C(FX267)

<色谱图>



<峰表>

检测器A Ch1 250nm

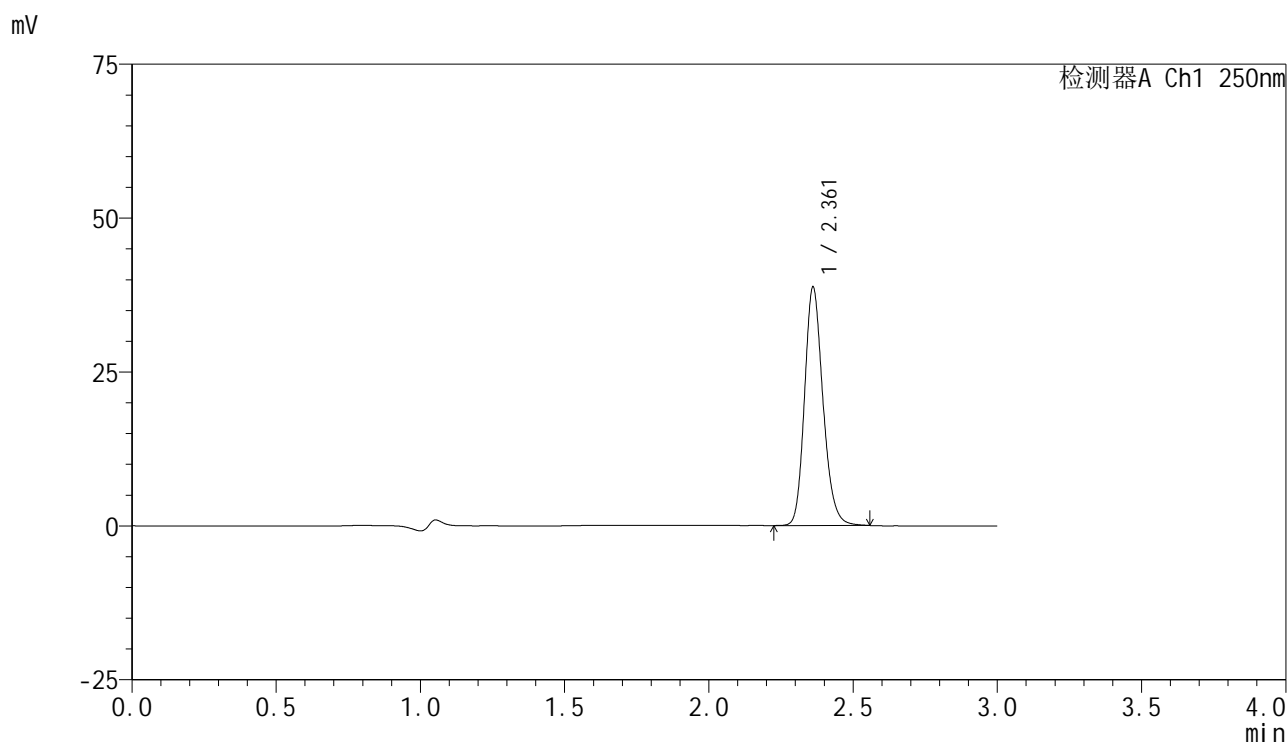
峰号	保留时间	面积	面积%	高度	理论塔板数(USP)	拖尾因子	分离度(USP)
1	2.362	156027	100.000	35104	6686	1.188	--
总计		156027	100.000	35104			

图34 非奈利酮片溶出曲线测定HPLC图谱
自制品-25041101批(10mg规格)-pH4.5介质-桨法-50转-30min-片4
供试品溶液-1

<样品信息>

色谱柱 : XB-C18(150mm*4.6mm,5 μ m) 流速:1.8ml/min
 柱温 : 40 $^{\circ}$ C 波长:250nm
 数据文件名: RC\$SMF-4099 - 18-13/18-1191-2 - zzp-25041101p-pH4.5jz-jf50z-10mg-30min-P5.lcd
 方法文件名: RC\$SMF-4099 - SMF-4099-RCQX-FX267.lcm
 批处理文件名: RC\$SMF-4099 - 20250417-rcqx-FX267.lcb
 样品瓶号: 1-41
 进样体积: 10 μ l 版本号: 6.115
 进样时间: 2025/04/17 15:25:13 实验者: jiangjinwei
 处理时间 (V2) : 2025/04/18 09:14:08 处理者: jiangjinwei
 仪器型号: SHIMADZU LC-2050C(FX267)

<色谱图>



<峰表>

检测器A Ch1 250nm

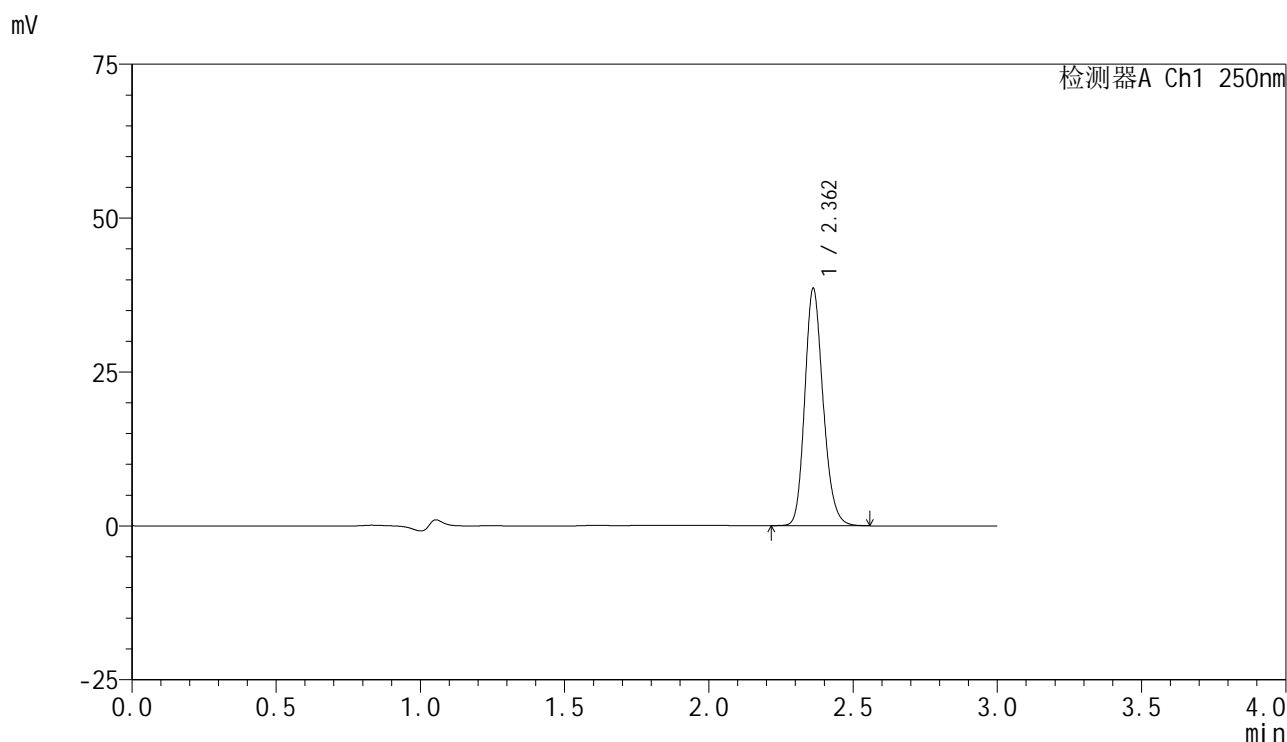
峰号	保留时间	面积	面积%	高度	理论塔板数(USP)	拖尾因子	分离度(USP)
1	2.361	172177	100.000	38639	6674	1.188	--
总计		172177	100.000	38639			

图35 非奈利酮片溶出曲线测定HPLC图谱
自制品-25041101批(10mg规格)
-pH4.5介质-桨法-50转-30min-片5
供试品溶液-1

<样品信息>

色谱柱 : XB-C18(150mm*4.6mm,5 μ m) 流速:1.8ml/min
 柱温 : 40 $^{\circ}$ C 波长:250nm
 数据文件名: RC\$SMF-4099 - 18-13/18-1192-2 - zzp-25041101p-pH4.5jz-jf50z-10mg-30min-P6.lcd
 方法文件名: RC\$SMF-4099 - SMF-4099-RCQX-FX267.lcm
 批处理文件名: RC\$SMF-4099 - 20250417-rcqx-FX267.lcb
 样品瓶号: 1-50
 进样体积: 10 μ l 版本号: 6.115
 进样时间: 2025/04/17 15:28:35 实验者: jiangjinwei
 处理时间 (V2) : 2025/04/18 09:14:11 处理者: jiangjinwei
 仪器型号: SHIMADZU LC-2050C(FX267)

<色谱图>



<峰表>

检测器A Ch1 250nm

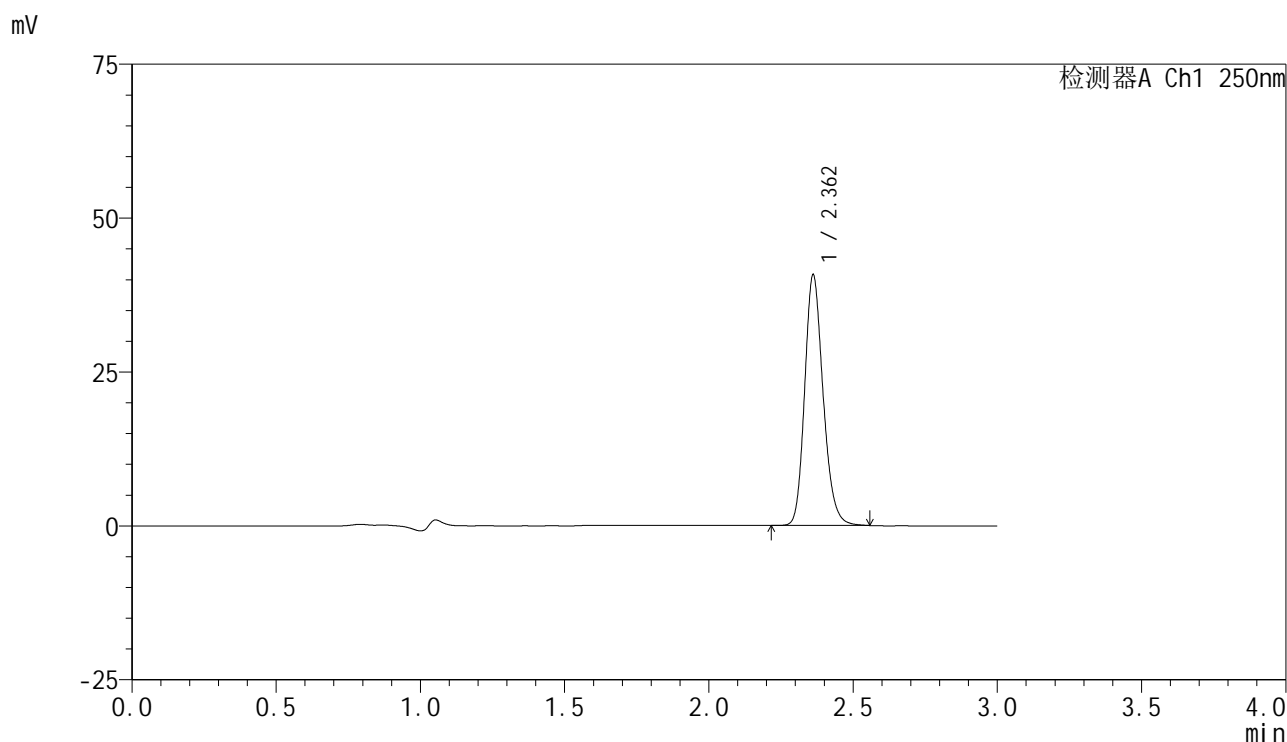
峰号	保留时间	面积	面积%	高度	理论塔板数(USP)	拖尾因子	分离度(USP)
1	2.362	170536	100.000	38521	6717	1.184	--
总计		170536	100.000	38521			

图36 非奈利酮片溶出曲线测定HPLC图谱
自制品-25041101批(10mg规格)
)-pH4.5介质-桨法-50转-30min-片6
供试品溶液-1

<样品信息>

色谱柱 : XB-C18(150mm*4.6mm,5 μ m) 流速:1.8ml/min
 柱温 : 40 $^{\circ}$ C 波长:250nm
 数据文件名: RC\$SMF-4099 - 18-13/18-1193-2 - zzp-25041101p-pH4.5jz-jf50z-10mg-45min-P1.lcd
 方法文件名: RC\$SMF-4099 - SMF-4099-RCQX-FX267.lcm
 批处理文件名: RC\$SMF-4099 - 20250417-rcqx-FX267.lcb
 样品瓶号: 1-6
 进样体积: 10 μ l 版本号: 6.115
 进样时间: 2025/04/17 15:31:57 实验者: jiangjinwei
 处理时间 (V2) : 2025/04/18 09:14:13 处理者: jiangjinwei
 仪器型号: SHIMADZU LC-2050C(FX267)

<色谱图>



<峰表>

检测器A Ch1 250nm

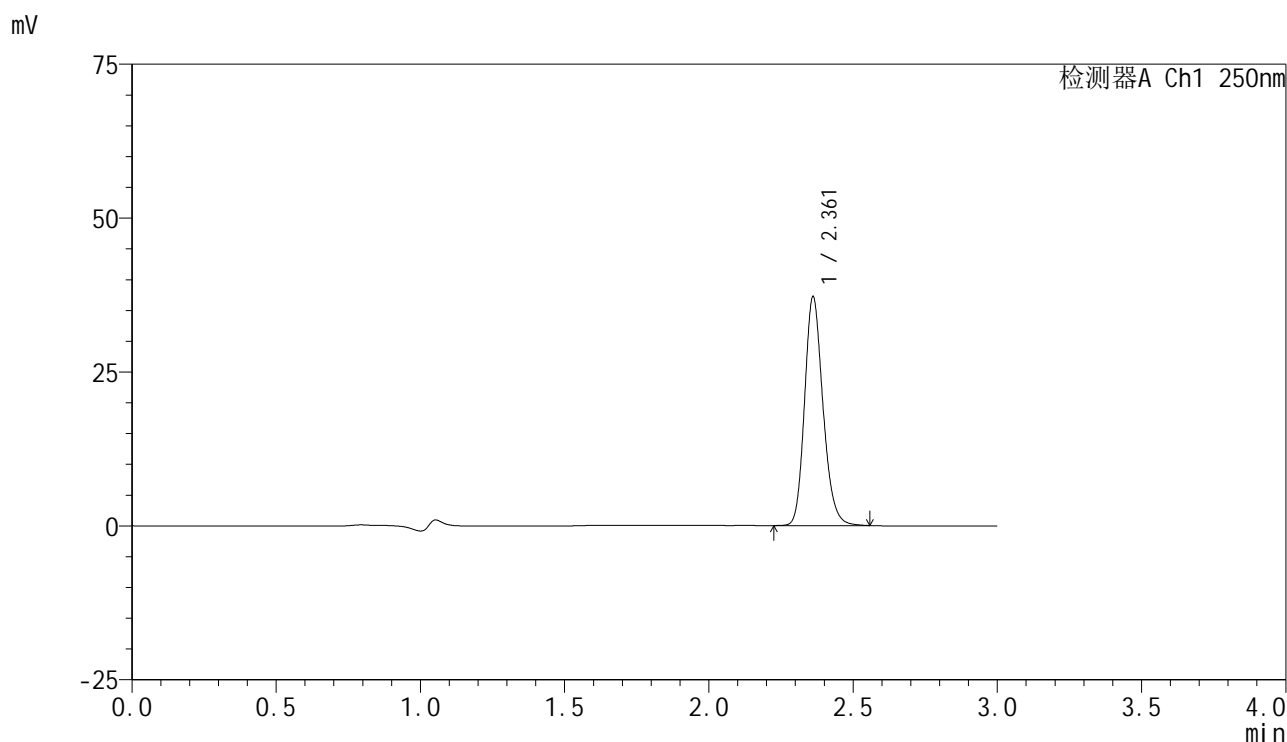
峰号	保留时间	面积	面积%	高度	理论塔板数(USP)	拖尾因子	分离度(USP)
1	2.362	181009	100.000	40661	6679	1.189	--
总计		181009	100.000	40661			

图37 非奈利酮片溶出曲线测定HPLC图谱
自制品-25041101批(10mg规格)
)-pH4.5介质-桨法-50转-45min-片1
供试品溶液-1

<样品信息>

色谱柱 : XB-C18(150mm*4.6mm,5 μ m) 流速:1.8ml/min
 柱温 : 40 $^{\circ}$ C 波长:250nm
 数据文件名: RC\$SMF-4099 - 18-13/18-1194-2 - zzp-25041101p-pH4.5jz-jf50z-10mg-45min-P2.lcd
 方法文件名: RC\$SMF-4099 - SMF-4099-RCQX-FX267.lcm
 批处理文件名: RC\$SMF-4099 - 20250417-rcqx-FX267.lcb
 样品瓶号: 1-15
 进样体积: 10 μ l 版本号: 6.115
 进样时间: 2025/04/17 15:35:18 实验者: jiangjinwei
 处理时间 (V2) : 2025/04/18 09:14:16 处理者: jiangjinwei
 仪器型号: SHIMADZU LC-2050C(FX267)

<色谱图>



<峰表>

检测器A Ch1 250nm

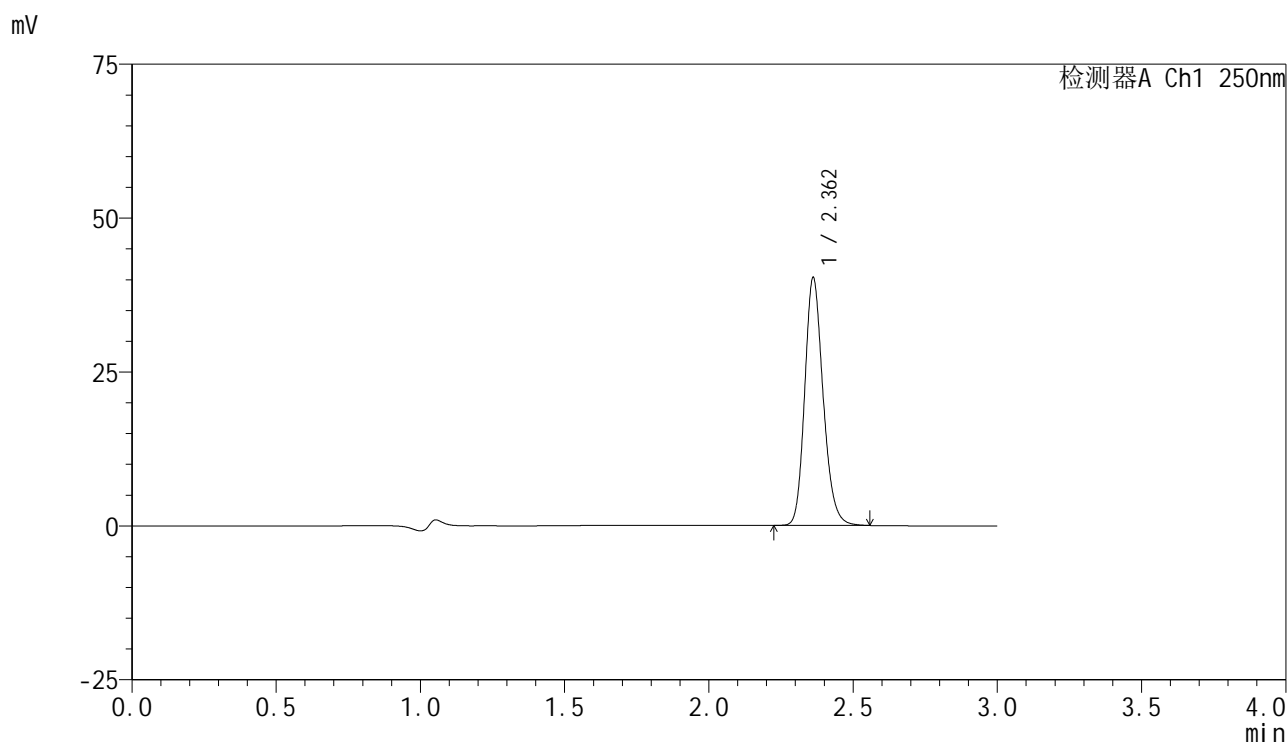
峰号	保留时间	面积	面积%	高度	理论塔板数(USP)	拖尾因子	分离度(USP)
1	2.361	164986	100.000	37093	6692	1.188	--
总计		164986	100.000	37093			

图38 非奈利酮片溶出曲线测定HPLC图谱
自制品-25041101批(10mg规格)
-pH4.5介质-桨法-50转-45min-片2
供试品溶液-1

<样品信息>

色谱柱 : XB-C18(150mm*4.6mm,5 μ m) 流速:1.8ml/min
 柱温 : 40 $^{\circ}$ C 波长:250nm
 数据文件名: RC\$SMF-4099 - 18-13/18-1195-2 - zzp-25041101p-pH4.5jz-jf50z-10mg-45min-P3.lcd
 方法文件名: RC\$SMF-4099 - SMF-4099-RCQX-FX267.lcm
 批处理文件名: RC\$SMF-4099 - 20250417-rcqx-FX267.lcb
 样品瓶号: 1-24
 进样体积: 10 μ l 版本号: 6.115
 进样时间: 2025/04/17 15:38:40 实验者: jiangjinwei
 处理时间 (V2) : 2025/04/18 09:14:19 处理者: jiangjinwei
 仪器型号: SHIMADZU LC-2050C(FX267)

<色谱图>



<峰表>

检测器A Ch1 250nm

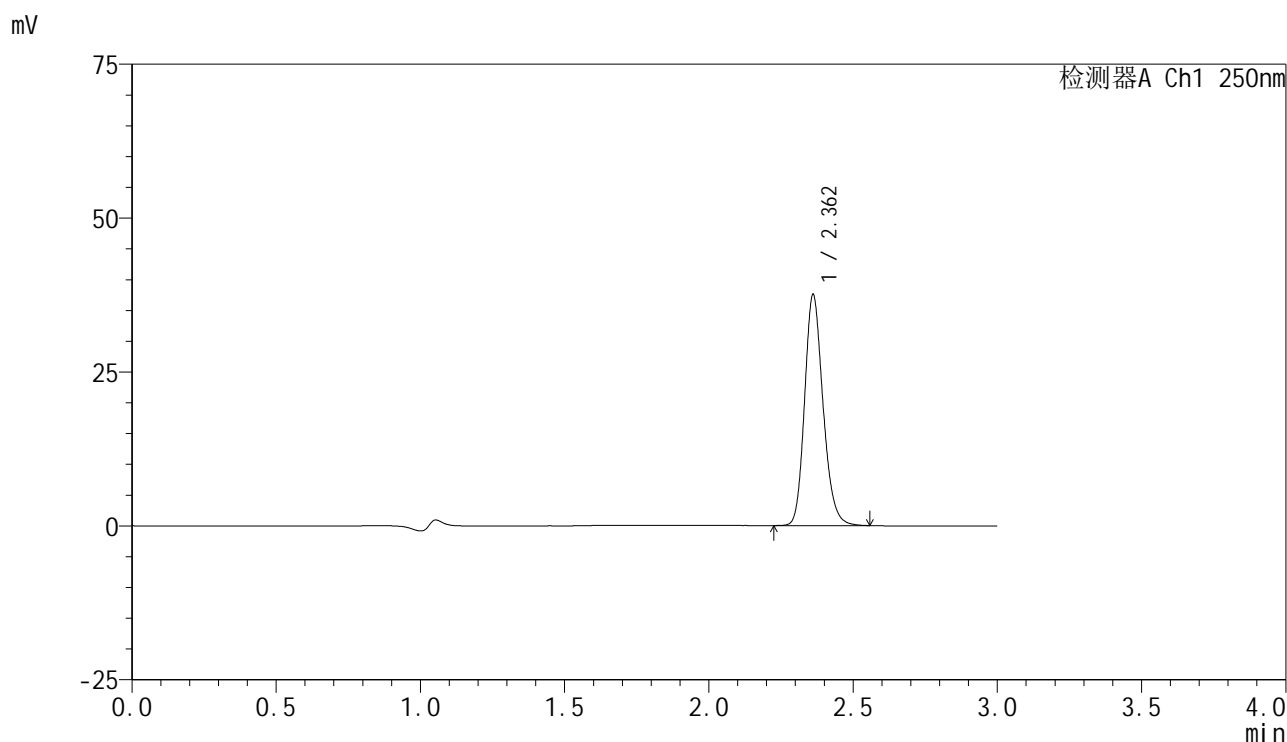
峰号	保留时间	面积	面积%	高度	理论塔板数(USP)	拖尾因子	分离度(USP)
1	2.362	178492	100.000	40207	6701	1.185	--
总计		178492	100.000	40207			

图39 非奈利酮片溶出曲线测定HPLC图谱
自制品-25041101批(10mg规格)
)-pH4.5介质-桨法-50转-45min-片3
供试品溶液-1

<样品信息>

色谱柱 : XB-C18(150mm*4.6mm,5 μ m) 流速:1.8ml/min
 柱温 : 40 $^{\circ}$ C 波长:250nm
 数据文件名: RC\$SMF-4099 - 18-13/18-1196-2 - zzp-25041101p-pH4.5jz-jf50z-10mg-45min-P4.lcd
 方法文件名: RC\$SMF-4099 - SMF-4099-RCQX-FX267.lcm
 批处理文件名: RC\$SMF-4099 - 20250417-rcqx-FX267.lcb
 样品瓶号: 1-33
 进样体积: 10 μ l 版本号: 6.115
 进样时间: 2025/04/17 15:42:02 实验者: jiangjinwei
 处理时间 (V2) : 2025/04/18 09:14:21 处理者: jiangjinwei
 仪器型号: SHIMADZU LC-2050C(FX267)

<色谱图>



<峰表>

检测器A Ch1 250nm

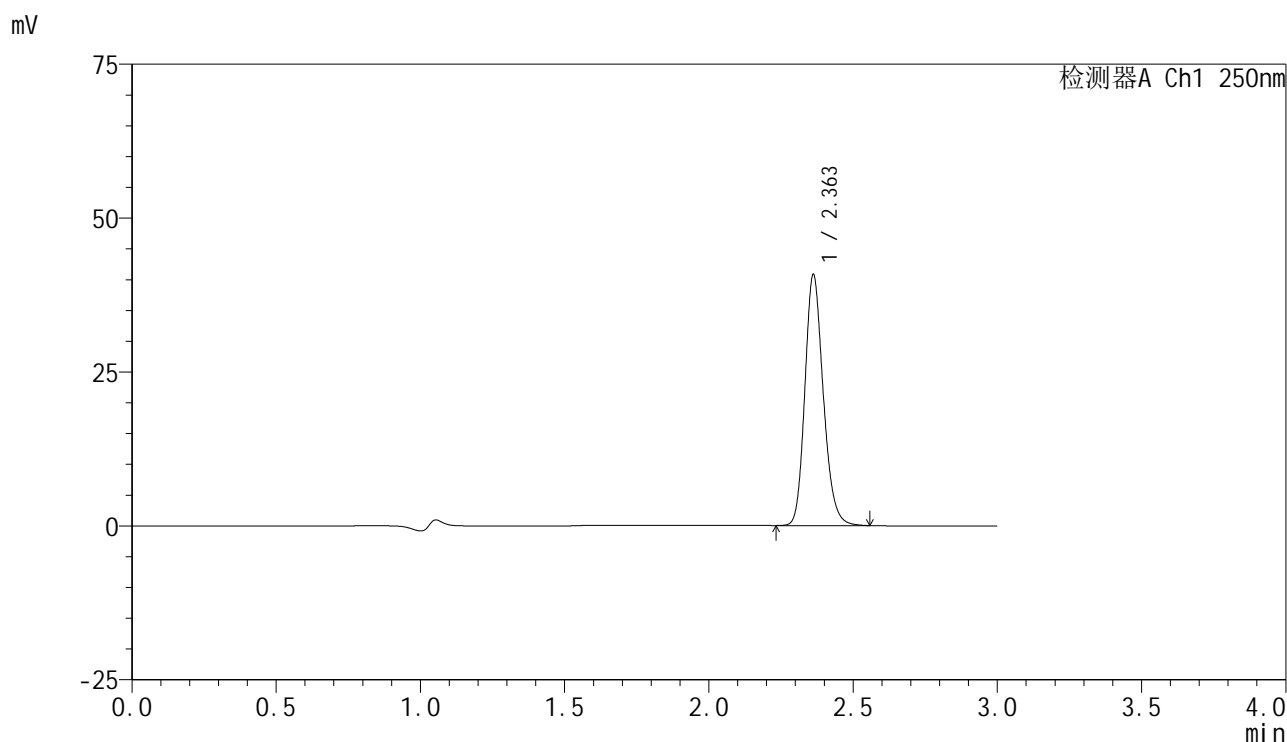
峰号	保留时间	面积	面积%	高度	理论塔板数(USP)	拖尾因子	分离度(USP)
1	2.362	166850	100.000	37455	6666	1.187	--
总计		166850	100.000	37455			

图40 非奈利酮片溶出曲线测定HPLC图谱
自制品-25041101批(10mg规格)
)-pH4.5介质-桨法-50转-45min-片4
供试品溶液-1

<样品信息>

色谱柱 : XB-C18(150mm*4.6mm,5μm) 流速:1.8ml/min
 柱温 : 40°C 波长:250nm
 数据文件名: RC\$SMF-4099 - 18-13/18-1197-2 - zzp-25041101p-pH4.5jz-jf50z-10mg-45min-P5.lcd
 方法文件名: RC\$SMF-4099 - SMF-4099-RCQX-FX267.lcm
 批处理文件名: RC\$SMF-4099 - 20250417-rcqx-FX267.lcb
 样品瓶号: 1-42
 进样体积: 10 μl 版本号: 6.115
 进样时间: 2025/04/17 15:45:23 实验者: jiangjinwei
 处理时间 (V2) : 2025/04/18 09:14:24 处理者: jiangjinwei
 仪器型号: SHIMADZU LC-2050C(FX267)

<色谱图>



<峰表>

检测器A Ch1 250nm

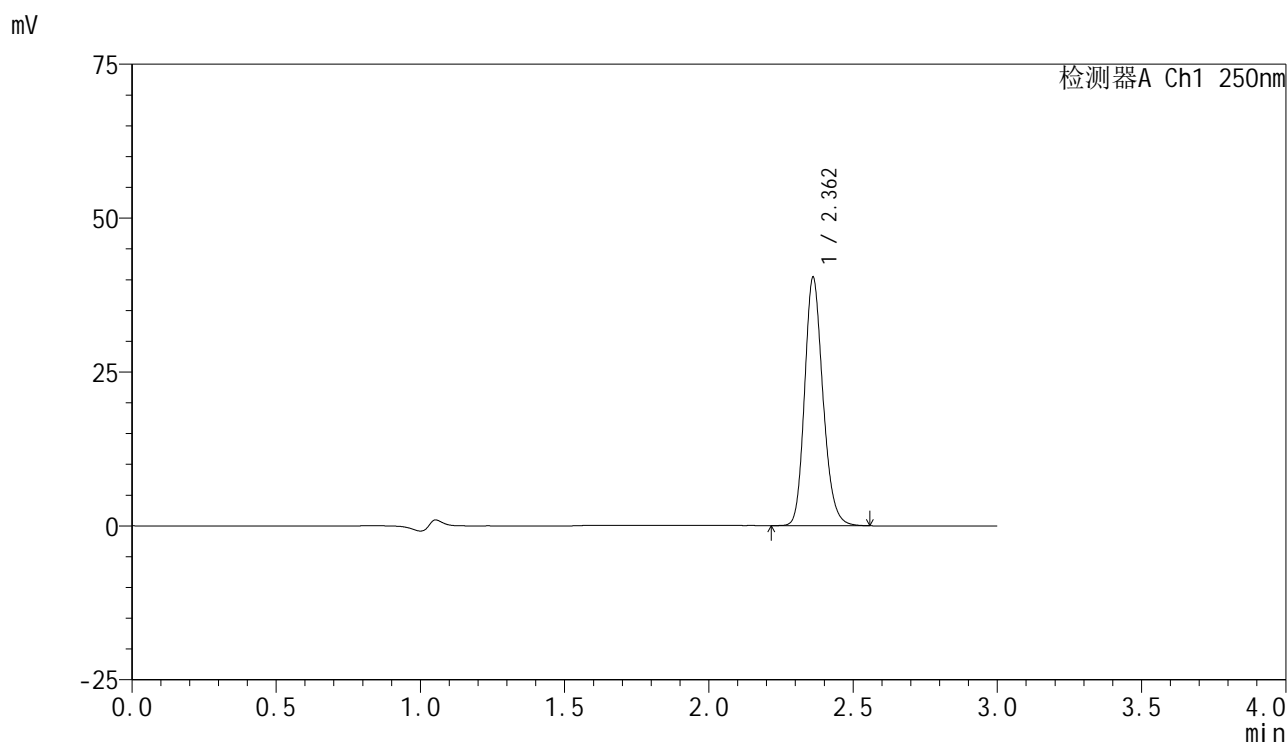
峰号	保留时间	面积	面积%	高度	理论塔板数(USP)	拖尾因子	分离度(USP)
1	2.363	180760	100.000	40752	6704	1.186	--
总计		180760	100.000	40752			

图41 非奈利酮片溶出曲线测定HPLC图谱
自制品-25041101批(10mg规格)
)-pH4.5介质-桨法-50转-45min-片5
供试品溶液-1

<样品信息>

色谱柱 : XB-C18(150mm*4.6mm,5 μ m) 流速:1.8ml/min
 柱温 : 40 $^{\circ}$ C 波长:250nm
 数据文件名: RC\$SMF-4099 - 18-13/18-1198-2 - zzp-25041101p-pH4.5jz-jf50z-10mg-45min-P6.lcd
 方法文件名: RC\$SMF-4099 - SMF-4099-RCQX-FX267.lcm
 批处理文件名: RC\$SMF-4099 - 20250417-rcqx-FX267.lcb
 样品瓶号: 1-51
 进样体积: 10 μ l 版本号: 6.115
 进样时间: 2025/04/17 15:48:45 实验者: jiangjinwei
 处理时间 (V2) : 2025/04/18 09:14:27 处理者: jiangjinwei
 仪器型号: SHIMADZU LC-2050C(FX267)

<色谱图>



<峰表>

检测器A Ch1 250nm

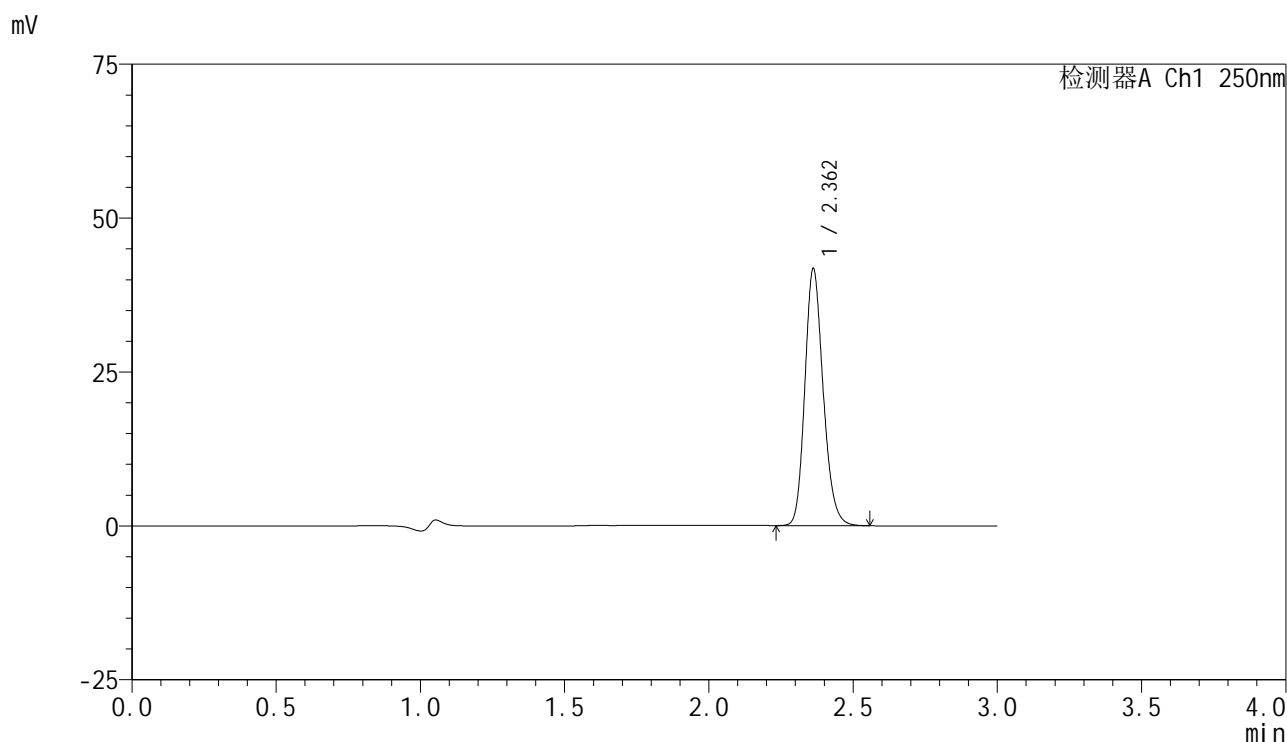
峰号	保留时间	面积	面积%	高度	理论塔板数(USP)	拖尾因子	分离度(USP)
1	2.362	178346	100.000	40239	6725	1.184	--
总计		178346	100.000	40239			

图42 非奈利酮片溶出曲线测定HPLC图谱
自制品-25041101批(10mg规格)
)-pH4.5介质-桨法-50转-45min-片6
供试品溶液-1

<样品信息>

色谱柱 : XB-C18(150mm*4.6mm,5 μ m) 流速:1.8ml/min
 柱温 : 40 $^{\circ}$ C 波长:250nm
 数据文件名: RC\$SMF-4099 - 18-13/18-1199-2 - zzp-25041101p-pH4.5jz-jf50z-10mg-60min-P1.lcd
 方法文件名: RC\$SMF-4099 - SMF-4099-RCQX-FX267.lcm
 批处理文件名: RC\$SMF-4099 - 20250417-rcqx-FX267.lcb
 样品瓶号: 1-7
 进样体积: 10 μ l 版本号: 6.115
 进样时间: 2025/04/17 15:52:07 实验者: jiangjinwei
 处理时间 (V2) : 2025/04/18 09:14:30 处理者: jiangjinwei
 仪器型号: SHIMADZU LC-2050C(FX267)

<色谱图>



<峰表>

检测器A Ch1 250nm

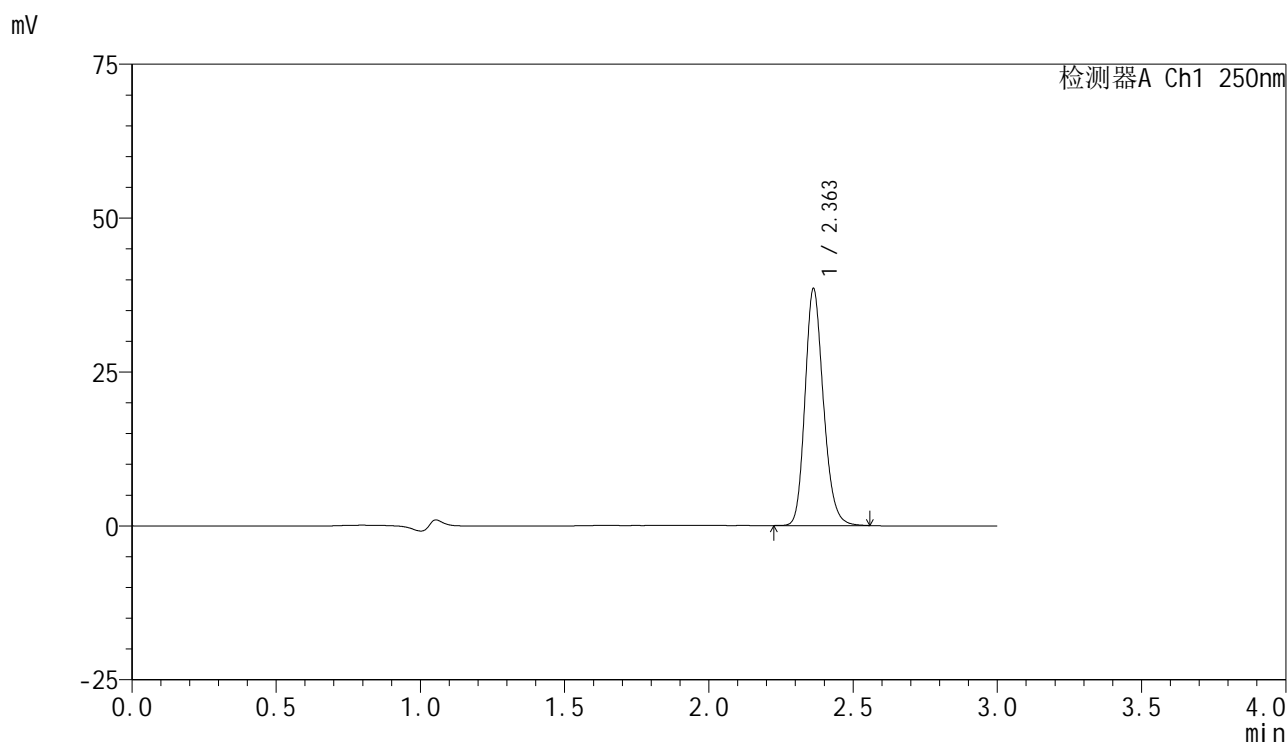
峰号	保留时间	面积	面积%	高度	理论塔板数(USP)	拖尾因子	分离度(USP)
1	2.362	184502	100.000	41732	6730	1.182	--
总计		184502	100.000	41732			

图43 非奈利酮片溶出曲线测定HPLC图谱
自制品-25041101批(10mg规格)
)-pH4.5介质-桨法-50转-60min-片1
供试品溶液-1

<样品信息>

色谱柱 : XB-C18(150mm*4.6mm,5 μ m) 流速:1.8ml/min
 柱温 : 40 $^{\circ}$ C 波长:250nm
 数据文件名: RC\$SMF-4099 - 18-13/18-1200-2 - zzp-25041101p-pH4.5jz-jf50z-10mg-60min-P2.lcd
 方法文件名: RC\$SMF-4099 - SMF-4099-RCQX-FX267.lcm
 批处理文件名: RC\$SMF-4099 - 20250417-rcqx-FX267.lcb
 样品瓶号: 1-16
 进样体积: 10 μ l 版本号: 6.115
 进样时间: 2025/04/17 15:55:29 实验者: jiangjinwei
 处理时间 (V2) : 2025/04/18 09:14:32 处理者: jiangjinwei
 仪器型号: SHIMADZU LC-2050C(FX267)

<色谱图>



<峰表>

检测器A Ch1 250nm

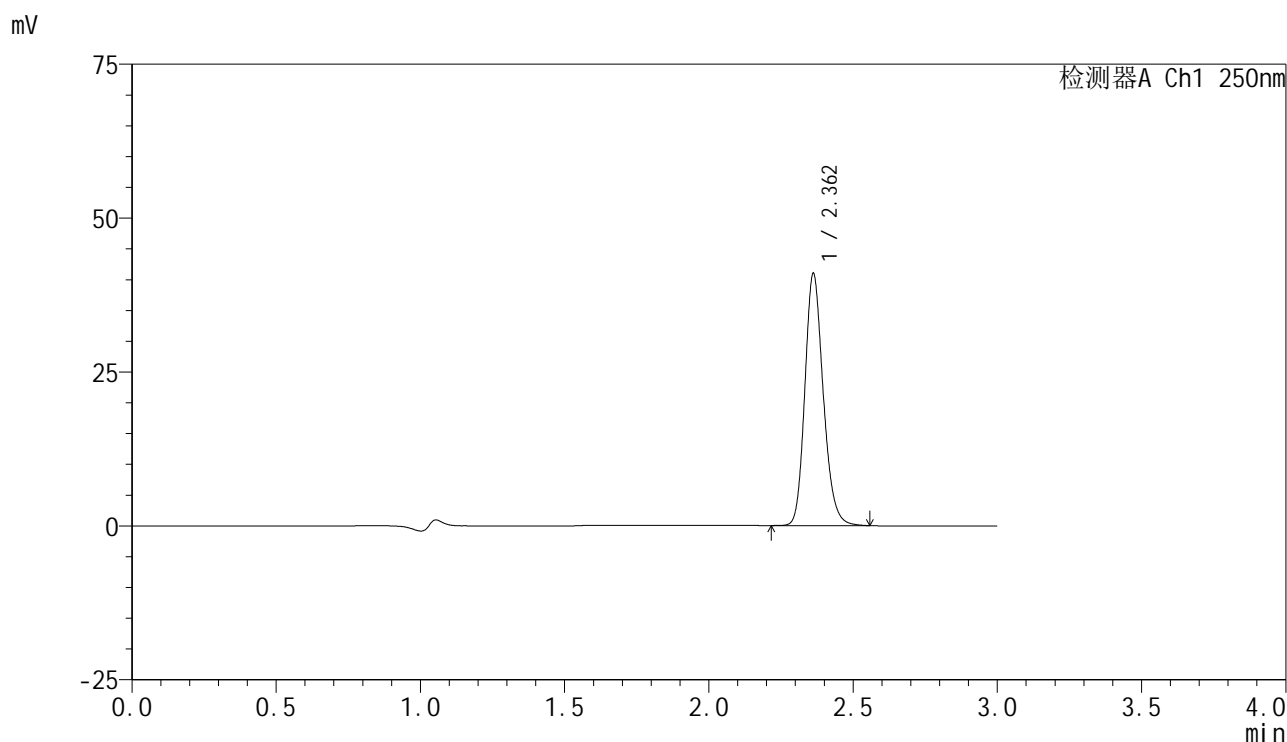
峰号	保留时间	面积	面积%	高度	理论塔板数(USP)	拖尾因子	分离度(USP)
1	2.363	170597	100.000	38492	6720	1.186	--
总计		170597	100.000	38492			

图44 非奈利酮片溶出曲线测定HPLC图谱
自制品-25041101批(10mg规格)
)-pH4.5介质-桨法-50转-60min-片2
供试品溶液-1

<样品信息>

色谱柱 : XB-C18(150mm*4.6mm,5μm) 流速:1.8ml/min
 柱温 : 40°C 波长:250nm
 数据文件名: RC\$SMF-4099 - 18-13/18-1201-2 - zzp-25041101p-pH4.5jz-jf50z-10mg-60min-P3.lcd
 方法文件名: RC\$SMF-4099 - SMF-4099-RCQX-FX267.lcm
 批处理文件名: RC\$SMF-4099 - 20250417-rcqx-FX267.lcb
 样品瓶号: 1-25
 进样体积: 10 μl 版本号: 6.115
 进样时间: 2025/04/17 15:58:50 实验者: jiangjinwei
 处理时间 (V2) : 2025/04/18 09:14:35 处理者: jiangjinwei
 仪器型号: SHIMADZU LC-2050C(FX267)

<色谱图>



<峰表>

检测器A Ch1 250nm

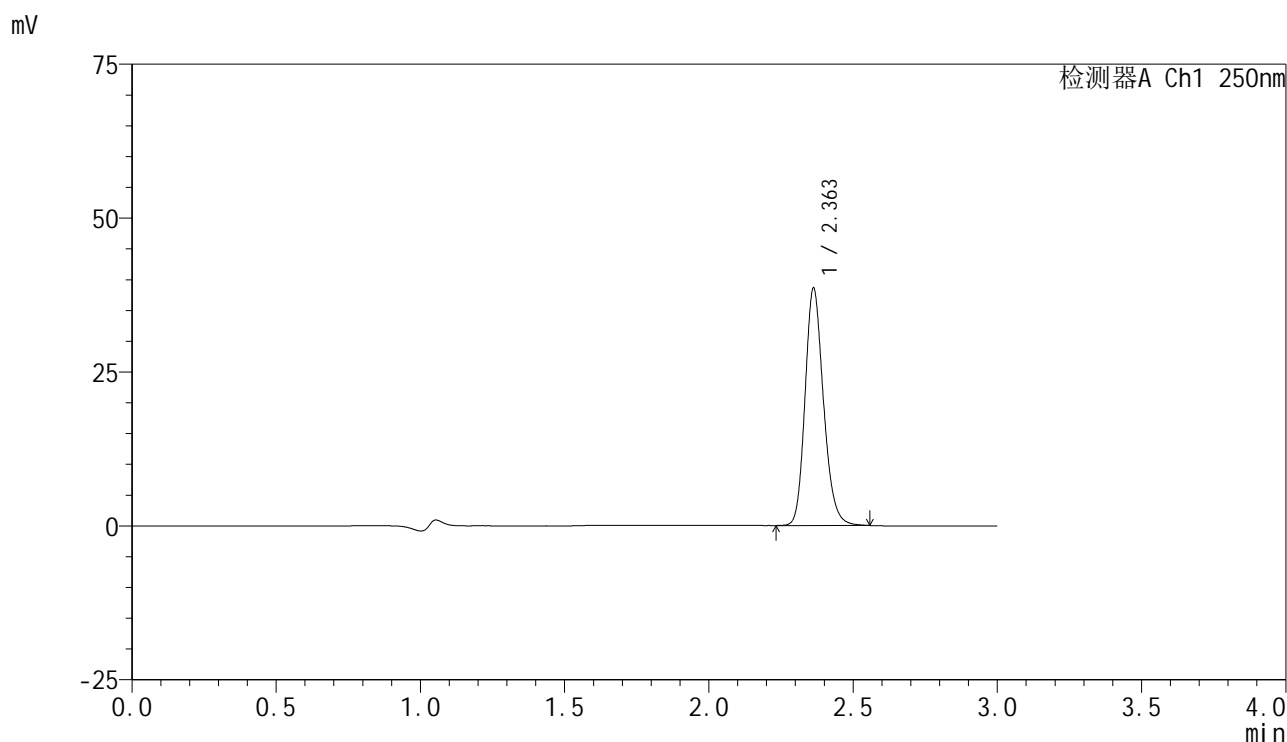
峰号	保留时间	面积	面积%	高度	理论塔板数(USP)	拖尾因子	分离度(USP)
1	2.362	181548	100.000	40933	6717	1.187	--
总计		181548	100.000	40933			

图45 非奈利酮片溶出曲线测定HPLC图谱
自制品-25041101批(10mg规格)
)-pH4.5介质-桨法-50转-60min-片3
供试品溶液-1

<样品信息>

色谱柱 : XB-C18(150mm*4.6mm,5μm) 流速:1.8ml/min
 柱温 : 40°C 波长:250nm
 数据文件名: RC\$SMF-4099 - 18-13/18-1202-2 - zzp-25041101p-pH4.5jz-jf50z-10mg-60min-P4.lcd
 方法文件名: RC\$SMF-4099 - SMF-4099-RCQX-FX267.lcm
 批处理文件名: RC\$SMF-4099 - 20250417-rcqx-FX267.lcb
 样品瓶号: 1-34
 进样体积: 10 μl 版本号: 6.115
 进样时间: 2025/04/17 16:02:13 实验者: jiangjinwei
 处理时间 (V2) : 2025/04/18 09:14:38 处理者: jiangjinwei
 仪器型号: SHIMADZU LC-2050C(FX267)

<色谱图>



<峰表>

检测器A Ch1 250nm

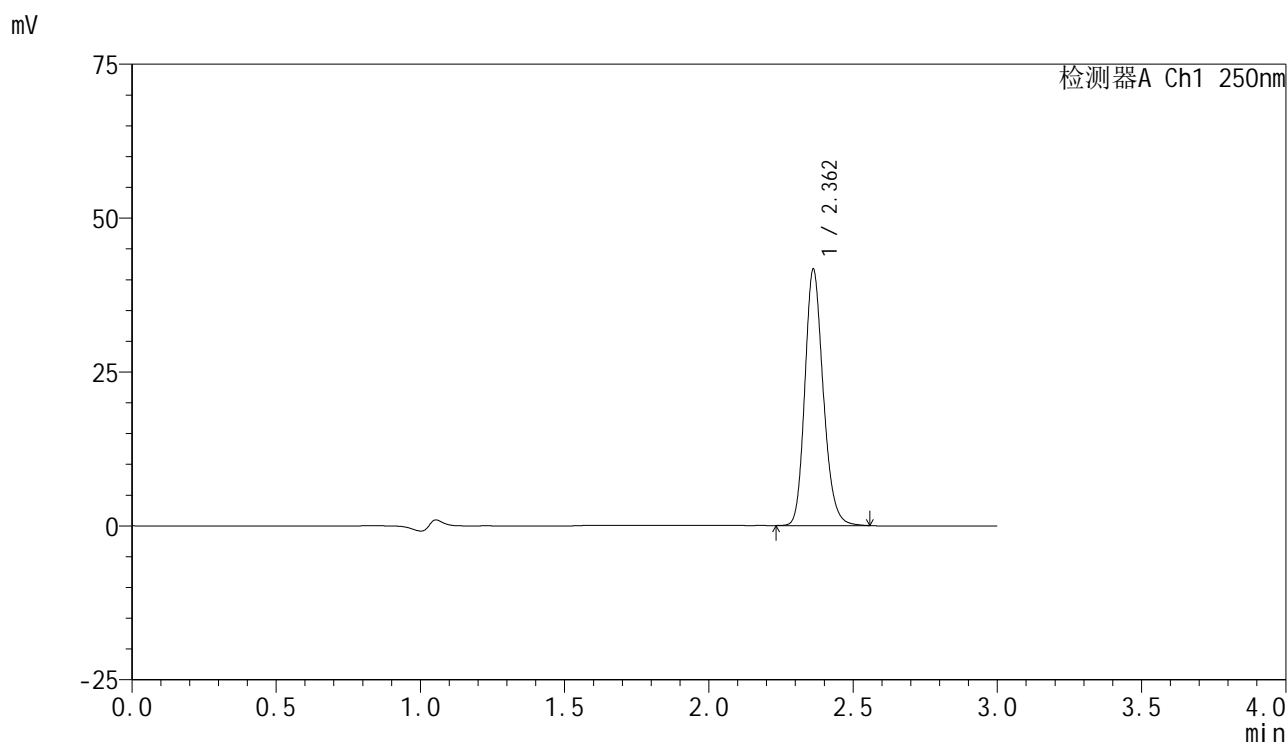
峰号	保留时间	面积	面积%	高度	理论塔板数(USP)	拖尾因子	分离度(USP)
1	2.363	171244	100.000	38560	6705	1.189	--
总计		171244	100.000	38560			

图46 非奈利酮片溶出曲线测定HPLC图谱
自制品-25041101批(10mg规格)
)-pH4.5介质-桨法-50转-60min-片4
供试品溶液-1

<样品信息>

色谱柱 : XB-C18(150mm*4.6mm,5 μ m) 流速:1.8ml/min
 柱温 : 40 $^{\circ}$ C 波长:250nm
 数据文件名: RC\$SMF-4099 - 18-13/18-1203-2 - zzp-25041101p-pH4.5jz-jf50z-10mg-60min-P5.lcd
 方法文件名: RC\$SMF-4099 - SMF-4099-RCQX-FX267.lcm
 批处理文件名: RC\$SMF-4099 - 20250417-rcqx-FX267.lcb
 样品瓶号: 1-43
 进样体积: 10 μ l 版本号: 6.115
 进样时间: 2025/04/17 16:05:35 实验者: jiangjinwei
 处理时间 (V2) : 2025/04/18 09:14:40 处理者: jiangjinwei
 仪器型号: SHIMADZU LC-2050C(FX267)

<色谱图>



<峰表>

检测器A Ch1 250nm

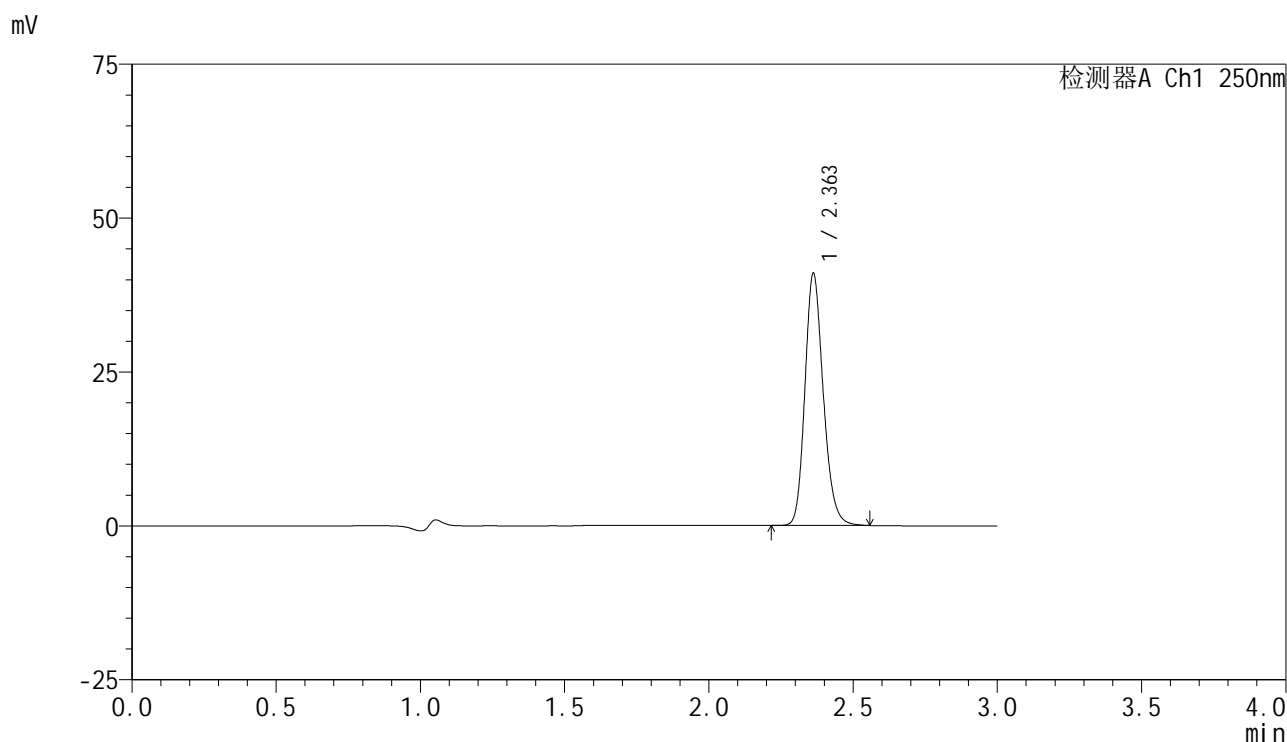
峰号	保留时间	面积	面积%	高度	理论塔板数(USP)	拖尾因子	分离度(USP)
1	2.362	184583	100.000	41621	6717	1.187	--
总计		184583	100.000	41621			

图47 非奈利酮片溶出曲线测定HPLC图谱
自制品-25041101批(10mg规格)
)-pH4.5介质-桨法-50转-60min-片5
供试品溶液-1

<样品信息>

色谱柱 : XB-C18(150mm*4.6mm,5 μ m) 流速:1.8ml/min
 柱温 : 40 $^{\circ}$ C 波长:250nm
 数据文件名: RC\$SMF-4099 - 18-13/18-1204-2 - zzp-25041101p-pH4.5jz-jf50z-10mg-60min-P6.lcd
 方法文件名: RC\$SMF-4099 - SMF-4099-RCQX-FX267.lcm
 批处理文件名: RC\$SMF-4099 - 20250417-rcqx-FX267.lcb
 样品瓶号: 1-52
 进样体积: 10 μ l 版本号: 6.115
 进样时间: 2025/04/17 16:08:56 实验者: jiangjinwei
 处理时间 (V2) : 2025/04/18 09:14:43 处理者: jiangjinwei
 仪器型号: SHIMADZU LC-2050C(FX267)

<色谱图>



<峰表>

检测器A Ch1 250nm

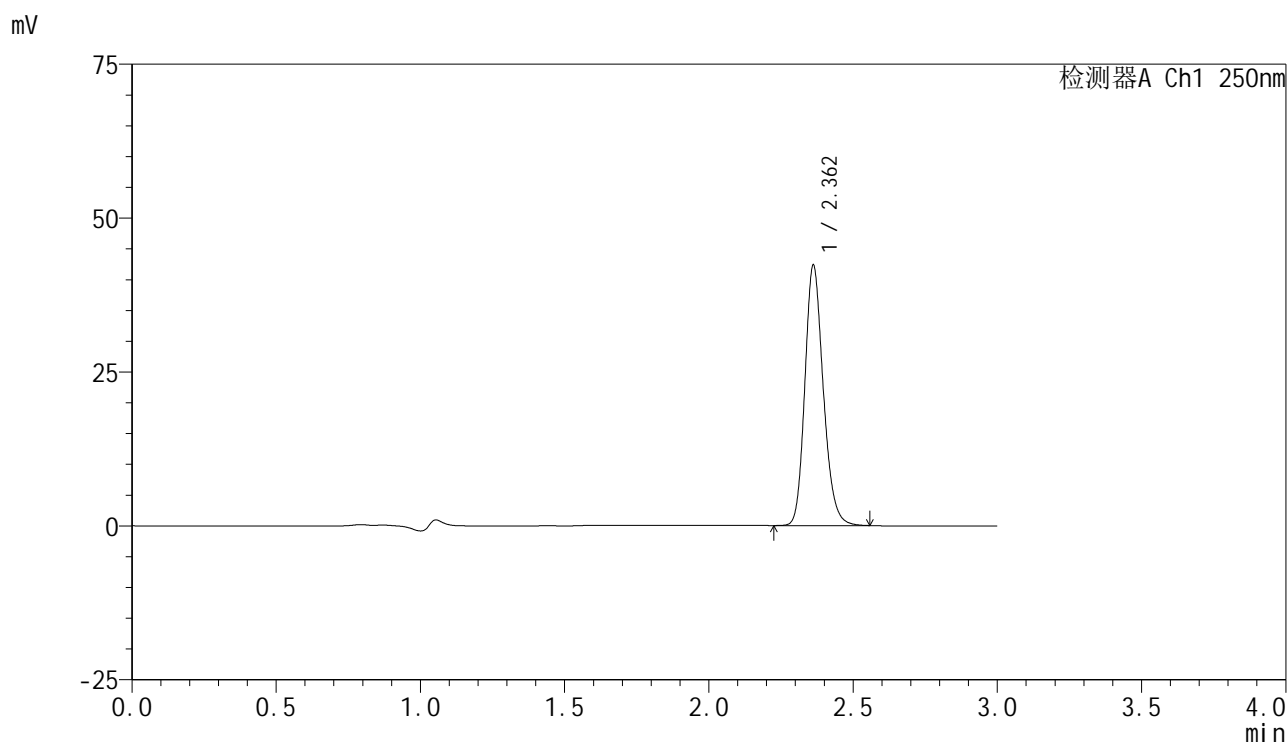
峰号	保留时间	面积	面积%	高度	理论塔板数(USP)	拖尾因子	分离度(USP)
1	2.363	181158	100.000	40936	6747	1.185	--
总计		181158	100.000	40936			

图48 非奈利酮片溶出曲线测定HPLC图谱
自制品-25041101批(10mg规格)
)-pH4.5介质-桨法-50转-60min-片6
供试品溶液-1

<样品信息>

色谱柱 : XB-C18(150mm*4.6mm,5 μ m) 流速:1.8ml/min
 柱温 : 40 $^{\circ}$ C 波长:250nm
 数据文件名: RC\$SMF-4099 - 18-13/18-1205-2 - zzp-25041101p-pH4.5jz-jf50z-10mg-jxzs-P1.lcd
 方法文件名: RC\$SMF-4099 - SMF-4099-RCQX-FX267.lcm
 批处理文件名: RC\$SMF-4099 - 20250417-rcqx-FX267.lcb
 样品瓶号: 1-8
 进样体积: 10 μ l 版本号: 6.115
 进样时间: 2025/04/17 16:12:20 实验者: jiangjinwei
 处理时间 (V2) : 2025/04/18 09:14:46 处理者: jiangjinwei
 仪器型号: SHIMADZU LC-2050C(FX267)

<色谱图>



<峰表>

检测器A Ch1 250nm

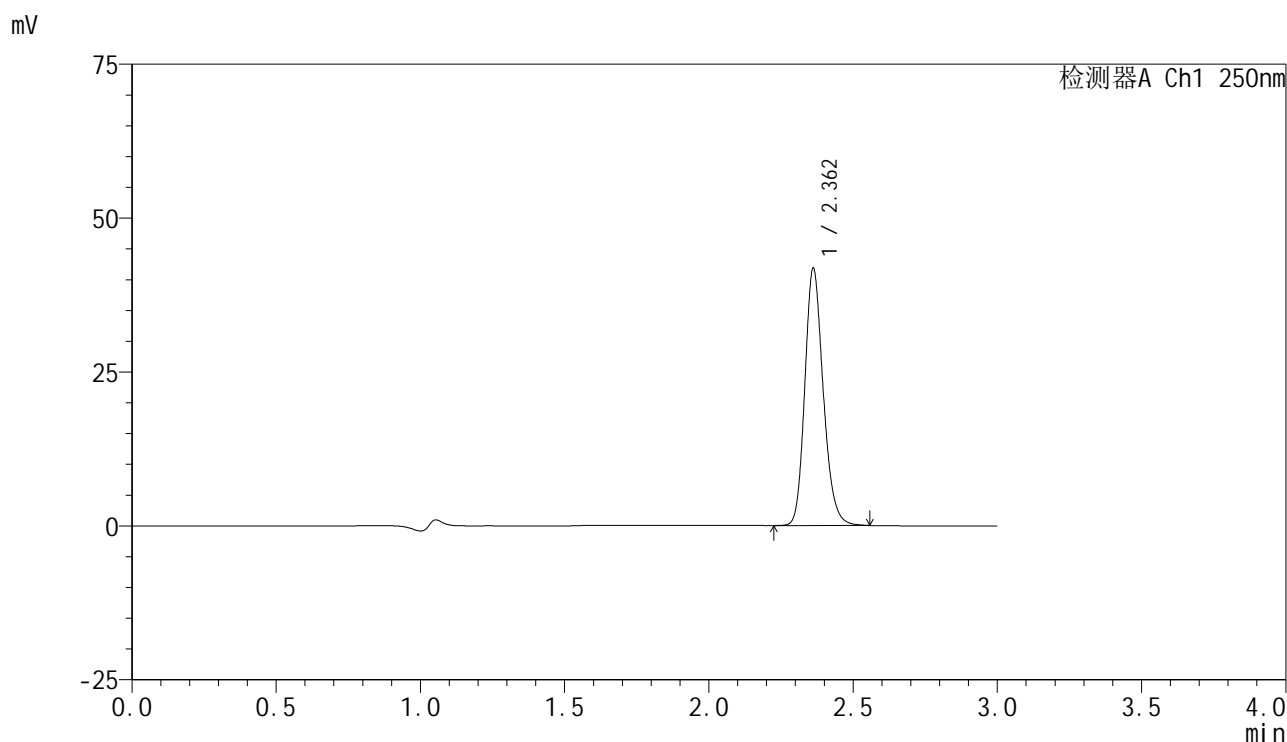
峰号	保留时间	面积	面积%	高度	理论塔板数(USP)	拖尾因子	分离度(USP)
1	2.362	187718	100.000	42284	6692	1.188	--
总计		187718	100.000	42284			

图49 非奈利酮片溶出曲线测定HPLC图谱
自制品-25041101批(10mg规格)-pH4.5介质-桨法-50转-极限转速-片1
供试品溶液-1

<样品信息>

色谱柱 : XB-C18(150mm*4.6mm,5 μ m) 流速:1.8ml/min
 柱温 : 40 $^{\circ}$ C 波长:250nm
 数据文件名: RC\$SMF-4099 - 18-13/18-1206-2 - zzp-25041101p-pH4.5jz-jf50z-10mg-jxzs-P2.lcd
 方法文件名: RC\$SMF-4099 - SMF-4099-RCQX-FX267.lcm
 批处理文件名: RC\$SMF-4099 - 20250417-rcqx-FX267.lcb
 样品瓶号: 1-17
 进样体积: 10 μ l 版本号: 6.115
 进样时间: 2025/04/17 16:15:42 实验者: jiangjinwei
 处理时间 (V2) : 2025/04/18 09:14:48 处理者: jiangjinwei
 仪器型号: SHIMADZU LC-2050C(FX267)

<色谱图>



<峰表>

检测器A Ch1 250nm

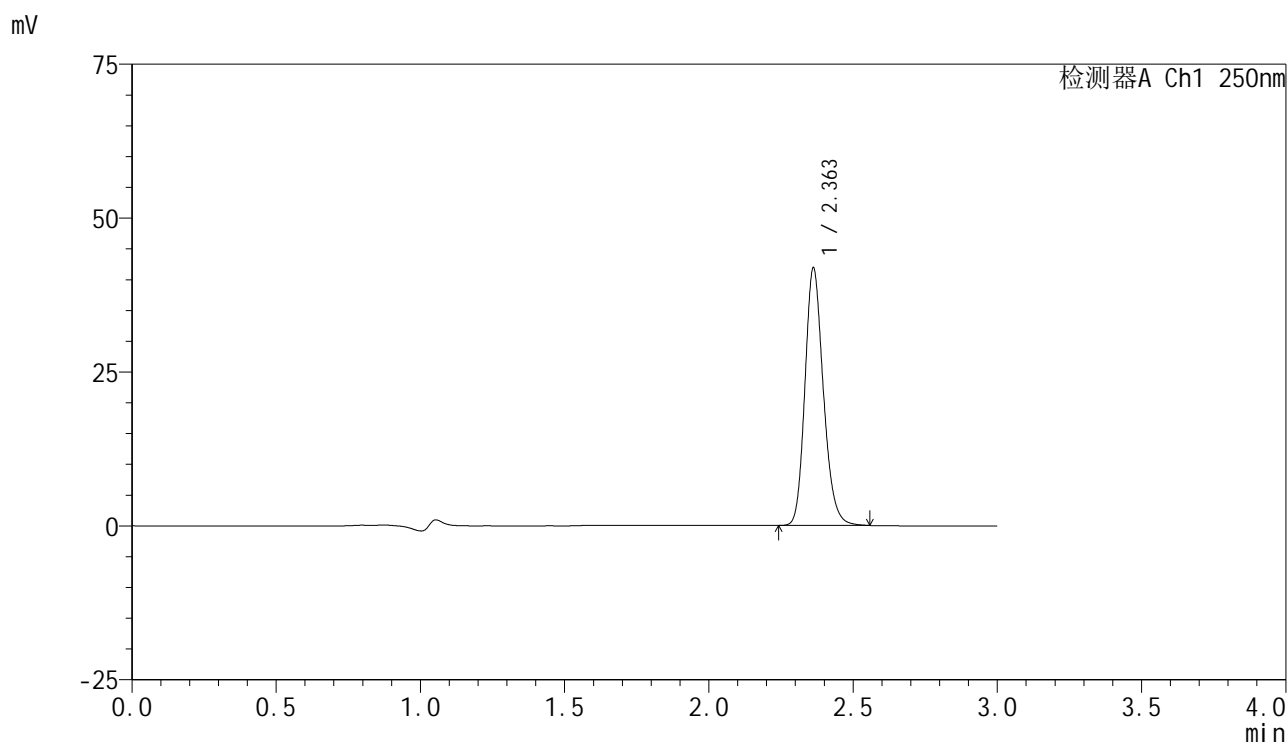
峰号	保留时间	面积	面积%	高度	理论塔板数(USP)	拖尾因子	分离度(USP)
1	2.362	185457	100.000	41760	6703	1.189	--
总计		185457	100.000	41760			

图50 非奈利酮片溶出曲线测定HPLC图谱
自制品-25041101批(10mg规格)-pH4.5介质-桨法-50转-极限转速-片2
供试品溶液-1

<样品信息>

色谱柱 : XB-C18(150mm*4.6mm,5μm) 流速:1.8ml/min
 柱温 : 40°C 波长:250nm
 数据文件名: RC\$SMF-4099 - 18-13/18-1207-2 - zzp-25041101p-pH4.5jz-jf50z-10mg-jxzs-P3.lcd
 方法文件名: RC\$SMF-4099 - SMF-4099-RCQX-FX267.lcm
 批处理文件名: RC\$SMF-4099 - 20250417-rcqx-FX267.lcb
 样品瓶号: 1-26
 进样体积: 10 μl 版本号: 6.115
 进样时间: 2025/04/17 16:19:05 实验者: jiangjinwei
 处理时间 (V2) : 2025/04/18 09:14:51 处理者: jiangjinwei
 仪器型号: SHIMADZU LC-2050C(FX267)

<色谱图>



<峰表>

检测器A Ch1 250nm

峰号	保留时间	面积	面积%	高度	理论塔板数(USP)	拖尾因子	分离度(USP)
1	2.363	185571	100.000	41826	6709	1.189	--
总计		185571	100.000	41826			

图51 非奈利酮片溶出曲线测定HPLC图谱
自制品-25041101批(10mg规格)-pH4.5介质-桨法-50转-极限转速-片3
供试品溶液-1

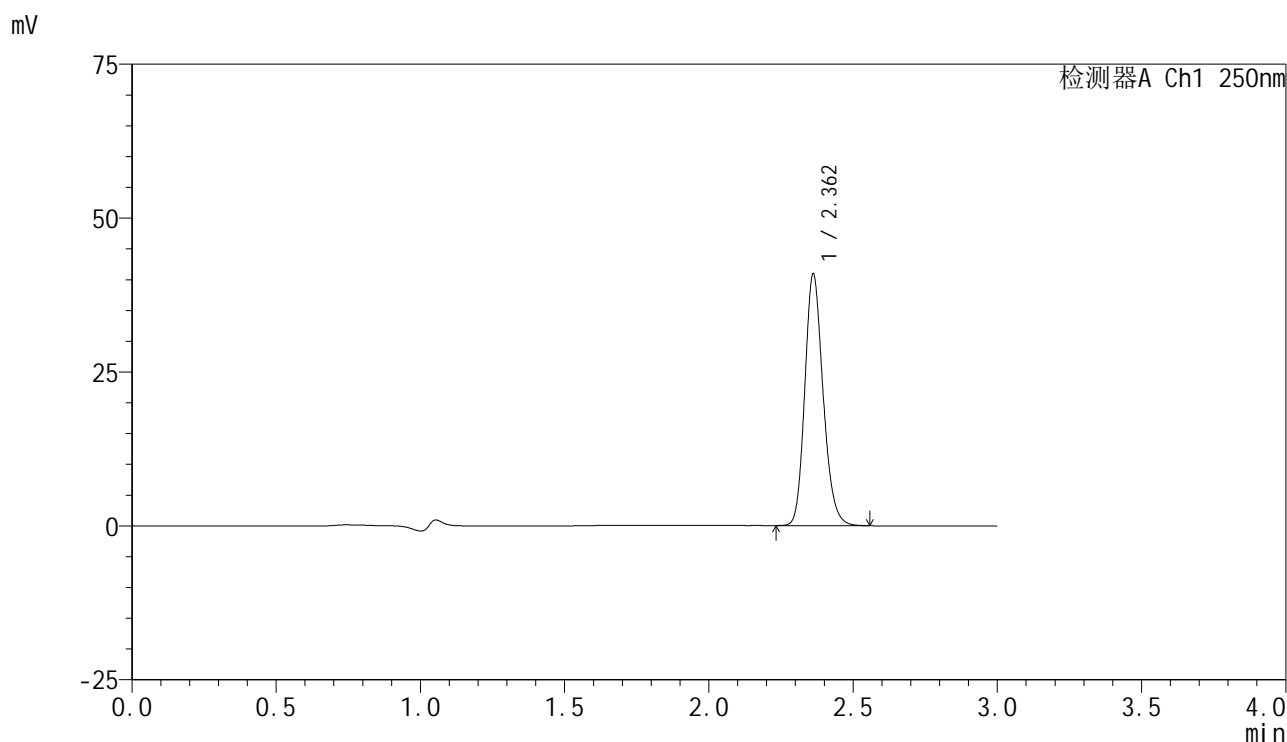


SMF-4099

<样品信息>

色谱柱 : XB-C18(150mm*4.6mm,5 μ m) 流速:1.8ml/min
 柱温 : 40 $^{\circ}$ C 波长:250nm
 数据文件名: RC\$SMF-4099 - 18-13/18-1208-2 - zzp-25041101p-pH4.5jz-jf50z-10mg-jxzs-P4.lcd
 方法文件名: RC\$SMF-4099 - SMF-4099-RCQX-FX267.lcm
 批处理文件名: RC\$SMF-4099 - 20250417-rcqx-FX267.lcb
 样品瓶号: 1-35
 进样体积: 10 μ l 版本号: 6.115
 进样时间: 2025/04/17 16:22:28 实验者: jiangjinwei
 处理时间 (V2) : 2025/04/18 09:14:54 处理者: jiangjinwei
 仪器型号: SHIMADZU LC-2050C(FX267)

<色谱图>



<峰表>

检测器A Ch1 250nm

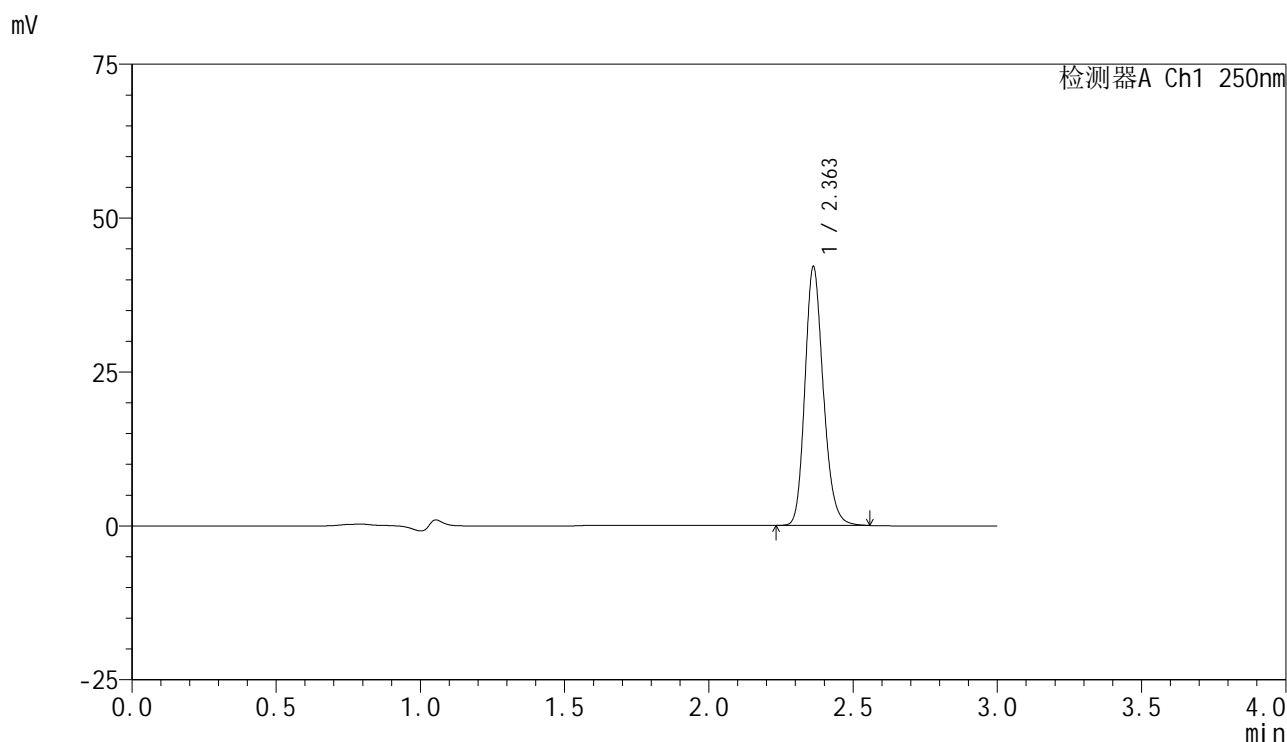
峰号	保留时间	面积	面积%	高度	理论塔板数(USP)	拖尾因子	分离度(USP)
1	2.362	180299	100.000	40843	6748	1.181	--
总计		180299	100.000	40843			

图52 非奈利酮片溶出曲线测定HPLC图谱
自制品-25041101批(10mg规格)-pH4.5介质-桨法-50转-极限转速-片4
供试品溶液-1

<样品信息>

色谱柱 : XB-C18(150mm*4.6mm,5 μ m) 流速:1.8ml/min
 柱温 : 40 $^{\circ}$ C 波长:250nm
 数据文件名: RC\$SMF-4099 - 18-13/18-1209-2 - zzp-25041101p-pH4.5jz-jf50z-10mg-jxzs-P5.lcd
 方法文件名: RC\$SMF-4099 - SMF-4099-RCQX-FX267.lcm
 批处理文件名: RC\$SMF-4099 - 20250417-rcqx-FX267.lcb
 样品瓶号: 1-44
 进样体积: 10 μ l 版本号: 6.115
 进样时间: 2025/04/17 16:25:51 实验者: jiangjinwei
 处理时间 (V2) : 2025/04/18 09:14:56 处理者: jiangjinwei
 仪器型号: SHIMADZU LC-2050C(FX267)

<色谱图>



<峰表>

检测器A Ch1 250nm

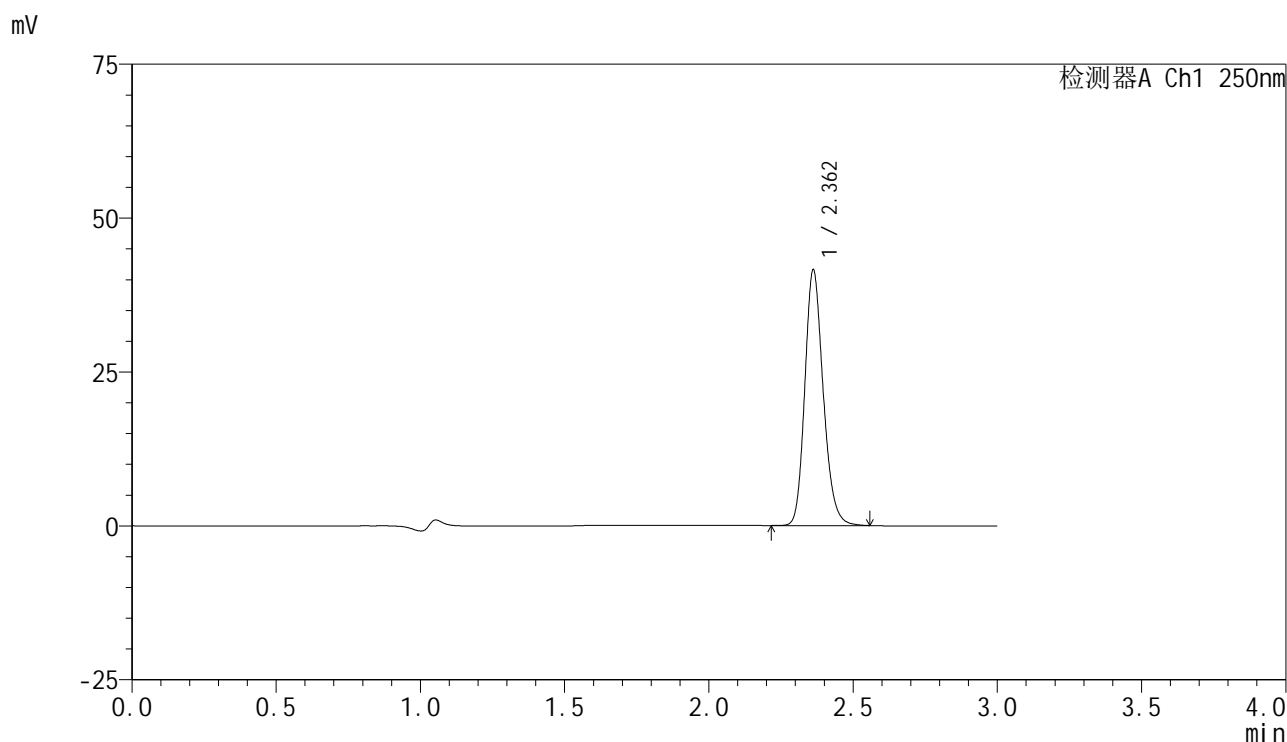
峰号	保留时间	面积	面积%	高度	理论塔板数(USP)	拖尾因子	分离度(USP)
1	2.363	186329	100.000	42031	6728	1.187	--
总计		186329	100.000	42031			

图53 非奈利酮片溶出曲线测定HPLC图谱
自制品-25041101批(10mg规格)-pH4.5介质-桨法-50转-极限转速-片5
供试品溶液-1

<样品信息>

色谱柱 : XB-C18(150mm*4.6mm,5μm) 流速:1.8ml/min
 柱温 : 40°C 波长:250nm
 数据文件名: RC\$SMF-4099 - 18-13/18-1210-2 - zzp-25041101p-pH4.5jz-jf50z-10mg-jxzs-P6.lcd
 方法文件名: RC\$SMF-4099 - SMF-4099-RCQX-FX267.lcm
 批处理文件名: RC\$SMF-4099 - 20250417-rcqx-FX267.lcb
 样品瓶号: 1-53
 进样体积: 10 μl 版本号: 6.115
 进样时间: 2025/04/17 16:29:13 实验者: jiangjinwei
 处理时间 (V2) : 2025/04/18 09:14:59 处理者: jiangjinwei
 仪器型号: SHIMADZU LC-2050C(FX267)

<色谱图>



<峰表>

检测器A Ch1 250nm

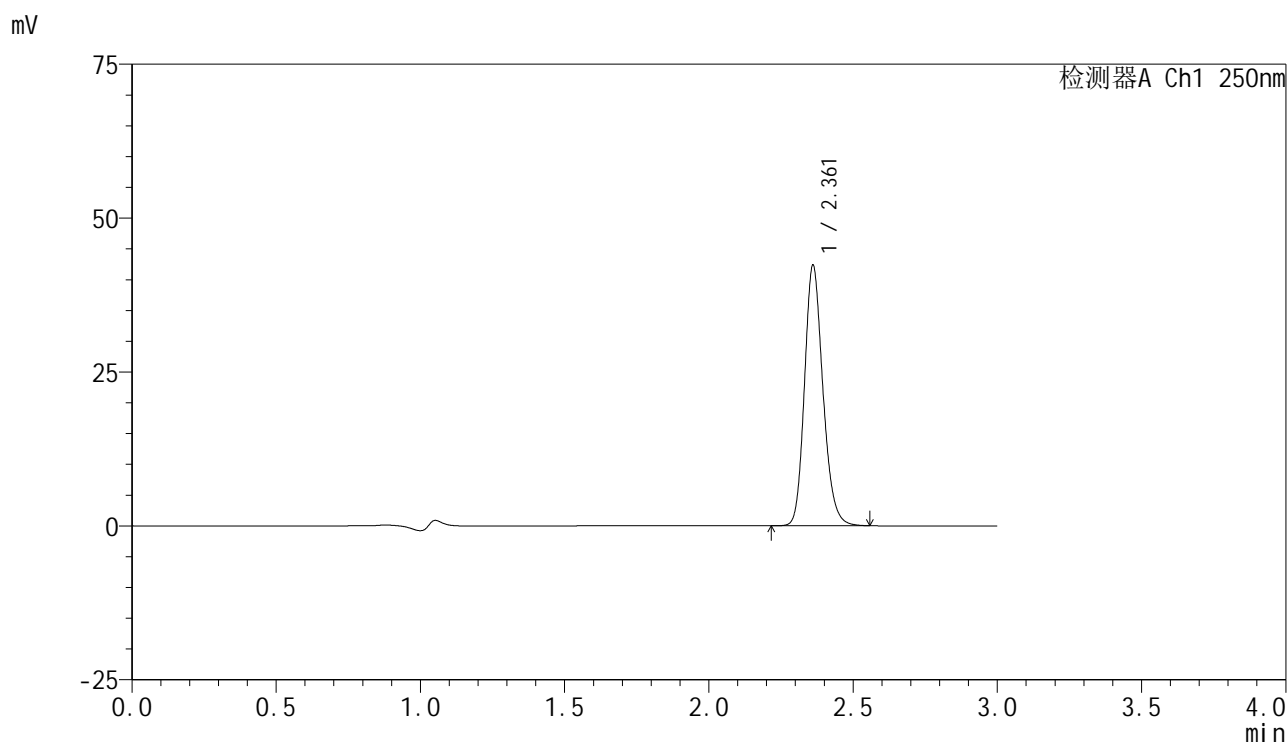
峰号	保留时间	面积	面积%	高度	理论塔板数(USP)	拖尾因子	分离度(USP)
1	2.362	184130	100.000	41508	6710	1.188	--
总计		184130	100.000	41508			

图54 非奈利酮片溶出曲线测定HPLC图谱
自制品-25041101批(10mg规格)-pH4.5介质-桨法-50转-极限转速-片6
供试品溶液-1

<样品信息>

色谱柱 : XB-C18(150mm*4.6mm,5 μ m) 流速:1.8ml/min
 柱温 : 40 $^{\circ}$ C 波长:250nm
 数据文件名: RC\$SMF-4099 - 18-13/18-1211-2 - zzp-25041101p-pH4.5jz-jf50z-10mg-dz2-1.lcd
 方法文件名: RC\$SMF-4099 - SMF-4099-RCQX-FX267.lcm
 批处理文件名: RC\$SMF-4099 - 20250417-rcqx-FX267.lcb
 样品瓶号: 1-27
 进样体积: 10 μ l 版本号: 6.115
 进样时间: 2025/04/17 16:32:37 实验者: jiangjinwei
 处理时间 (V2) : 2025/04/18 09:15:02 处理者: jiangjinwei
 仪器型号: SHIMADZU LC-2050C(FX267)

<色谱图>



<峰表>

检测器A Ch1 250nm

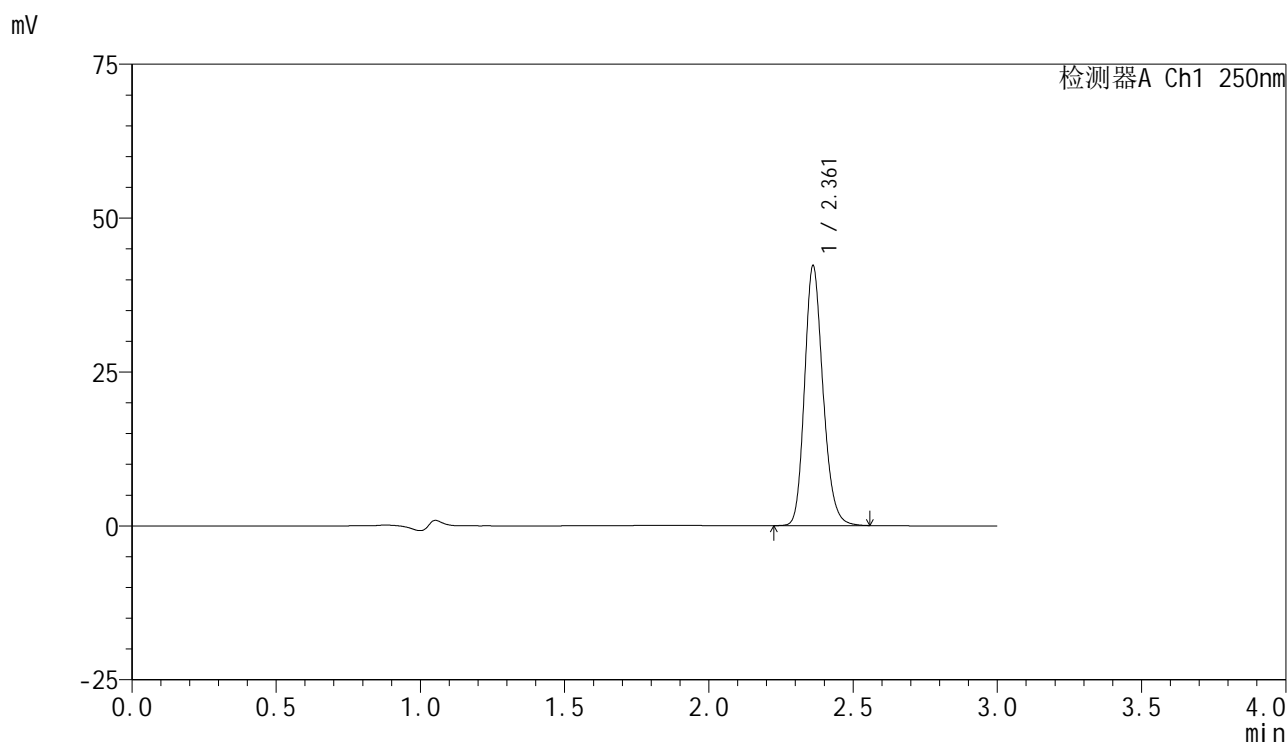
峰号	保留时间	面积	面积%	高度	理论塔板数(USP)	拖尾因子	分离度(USP)
1	2.361	187867	100.000	42194	6683	1.185	--
总计		187867	100.000	42194			

图55 非奈利酮片溶出曲线测定HPLC图谱
自制品-25041101批(10mg规格)-pH4.5介质-桨法-50转
对照品溶液-2-1

<样品信息>

色谱柱 : XB-C18(150mm*4.6mm,5 μ m) 流速:1.8ml/min
 柱温 : 40 $^{\circ}$ C 波长:250nm
 数据文件名: RC\$SMF-4099 - 18-13/18-1212-2 - zzp-25041101p-pH4.5jz-jf50z-10mg-dz2-2.lcd
 方法文件名: RC\$SMF-4099 - SMF-4099-RCQX-FX267.lcm
 批处理文件名: RC\$SMF-4099 - 20250417-rcqx-FX267.lcb
 样品瓶号: 1-27
 进样体积: 10 μ l 版本号: 6.115
 进样时间: 2025/04/17 16:36:01 实验者: jiangjinwei
 处理时间 (V2) : 2025/04/18 09:15:04 处理者: jiangjinwei
 仪器型号: SHIMADZU LC-2050C(FX267)

<色谱图>



<峰表>

检测器A Ch1 250nm

峰号	保留时间	面积	面积%	高度	理论塔板数(USP)	拖尾因子	分离度(USP)
1	2.361	187697	100.000	42130	6671	1.187	--
总计		187697	100.000	42130			

图56 非奈利酮片溶出曲线测定HPLC图谱
自制品-25041101批(10mg规格)-pH4.5介质-桨法-50转
对照品溶液-2-2

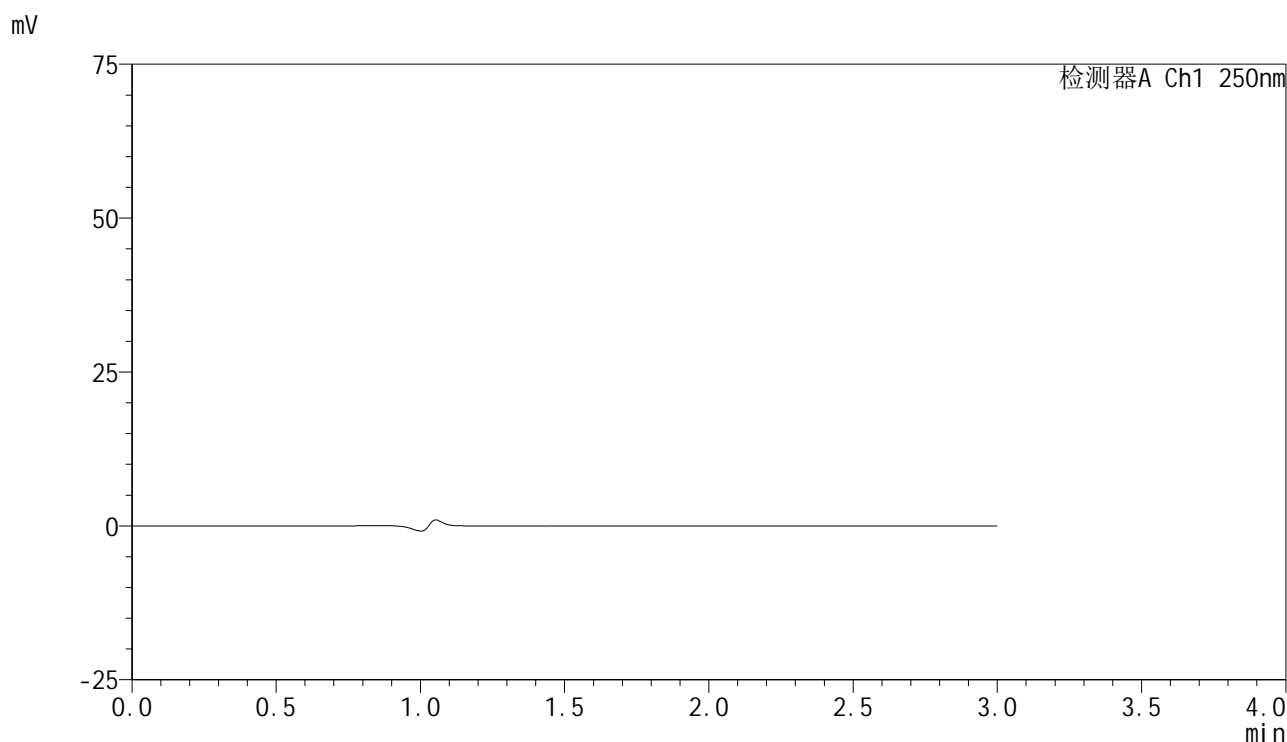


SMF-4099

<样品信息>

色谱柱 : XB-C18(150mm*4.6mm,5 μ m) 流速:1.8ml/min
 柱温 : 40 $^{\circ}$ C 波长:250nm
 数据文件名: RC\$SMF-4099 - 18-13/18-1213-2 - zzp-25041101p-pH6.8jz-jf50z-10mg-rj.lcd
 方法文件名: RC\$SMF-4099 - SMF-4099-RCQX-FX267.lcm
 批处理文件名: RC\$SMF-4099 - 20250417-rcqx-FX267.lcb
 样品瓶号: 2-9
 进样体积: 10 μ l 版本号: 6.115
 进样时间: 2025/04/17 16:39:24 实验者: jiangjinwei
 处理时间 (V2) : 2025/04/18 09:15:07 处理者: jiangjinwei
 仪器型号: SHIMADZU LC-2050C(FX267)

<色谱图>



<峰表>

检测器A Ch1 250nm

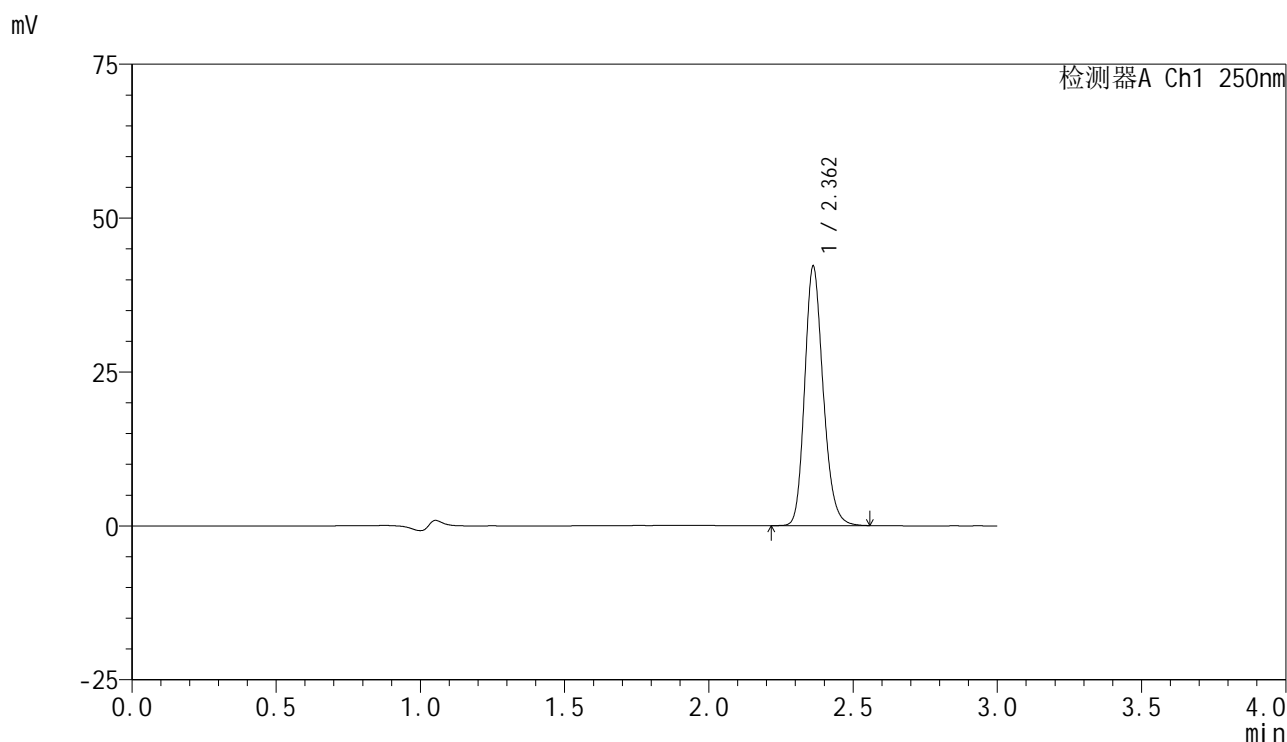
峰号	保留时间	面积	面积%	高度	理论塔板数(USP)	拖尾因子	分离度(USP)
总计							

图57 非奈利酮片溶出曲线测定HPLC图谱
自制品-25041101批(10mg规格)-pH4.5介质-桨法-50转
溶剂

<样品信息>

色谱柱 : XB-C18(150mm*4.6mm,5 μ m) 流速:1.8ml/min
 柱温 : 40 $^{\circ}$ C 波长:250nm
 数据文件名: RC\$SMF-4099 - 18-13/18-1214-2 - zzp-25041101p-pH6.8jz-jf50z-10mg-dz1-1.lcd
 方法文件名: RC\$SMF-4099 - SMF-4099-RCQX-FX267.lcm
 批处理文件名: RC\$SMF-4099 - 20250417-rcqx-FX267.lcb
 样品瓶号: 2-18
 进样体积: 10 μ l 版本号: 6.115
 进样时间: 2025/04/17 16:42:49 实验者: jiangjinwei
 处理时间 (V2) : 2025/04/18 09:15:10 处理者: jiangjinwei
 仪器型号: SHIMADZU LC-2050C(FX267)

<色谱图>



<峰表>

检测器A Ch1 250nm

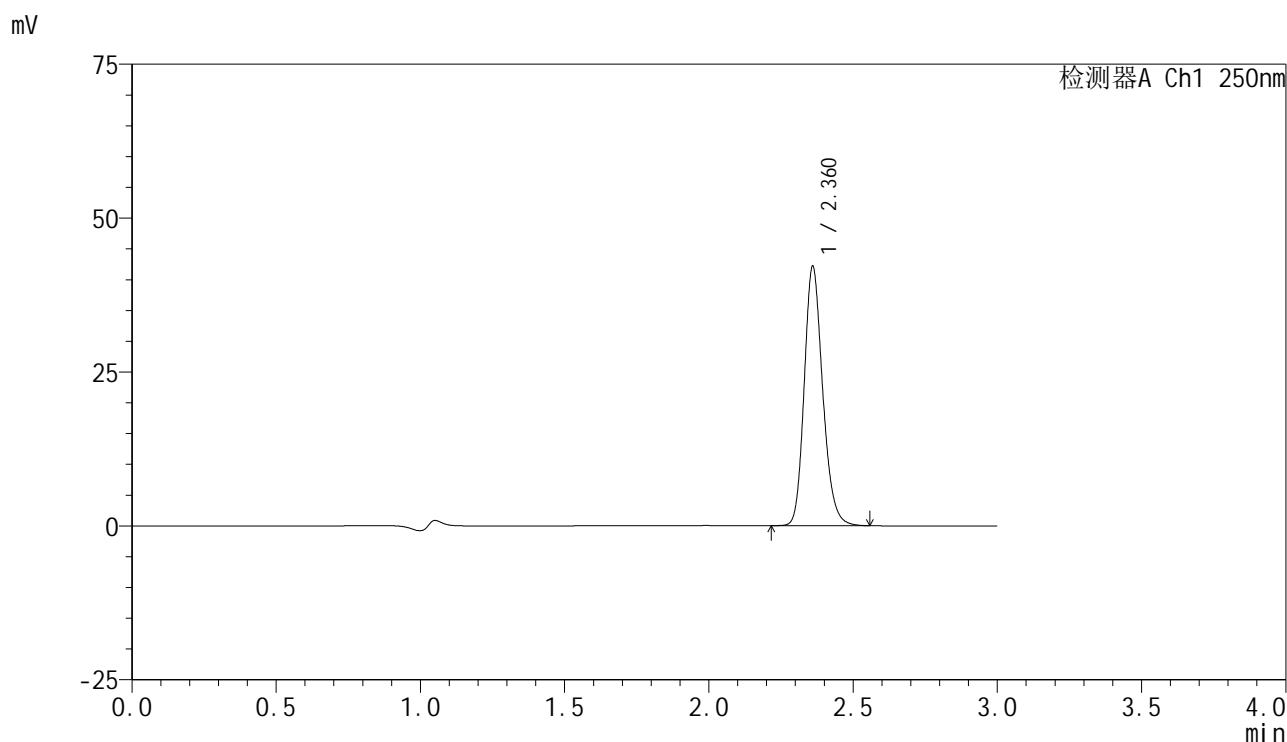
峰号	保留时间	面积	面积%	高度	理论塔板数(USP)	拖尾因子	分离度(USP)
1	2.362	187620	100.000	42076	6643	1.190	--
总计		187620	100.000	42076			

图58 非奈利酮片溶出曲线测定HPLC图谱
自制品-25041101批(10mg规格)-pH6.8介质-桨法-50转
对照品溶液-1-1

<样品信息>

色谱柱 : XB-C18(150mm*4.6mm,5μm) 流速:1.8ml/min
 柱温 : 40°C 波长:250nm
 数据文件名: RC\$SMF-4099 - 18-13/18-1215-2 - zzp-25041101p-pH6.8jz-jf50z-10mg-dz1-2.lcd
 方法文件名: RC\$SMF-4099 - SMF-4099-RCQX-FX267.lcm
 批处理文件名: RC\$SMF-4099 - 20250417-rcqx-FX267.lcb
 样品瓶号: 2-18
 进样体积: 10 μl 版本号: 6.115
 进样时间: 2025/04/17 16:46:13 实验者: jiangjinwei
 处理时间 (V2) : 2025/04/18 09:15:12 处理者: jiangjinwei
 仪器型号: SHIMADZU LC-2050C(FX267)

<色谱图>



<峰表>

检测器A Ch1 250nm

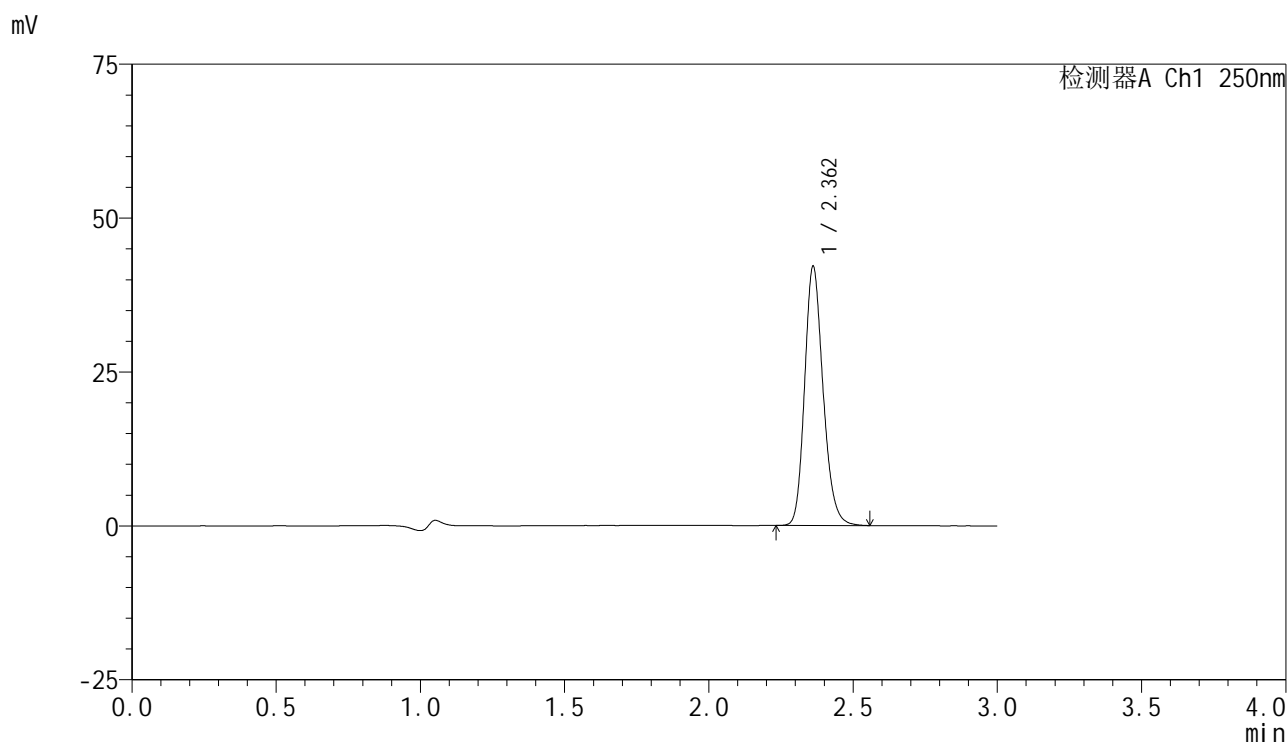
峰号	保留时间	面积	面积%	高度	理论塔板数(USP)	拖尾因子	分离度(USP)
1	2.360	187599	100.000	41872	6645	1.191	--
总计		187599	100.000	41872			

图59 非奈利酮片溶出曲线测定HPLC图谱
自制品-25041101批(10mg规格)-pH6.8介质-桨法-50转
对照品溶液-1-2

<样品信息>

色谱柱 : XB-C18(150mm*4.6mm,5 μ m) 流速:1.8ml/min
 柱温 : 40 $^{\circ}$ C 波长:250nm
 数据文件名: RC\$SMF-4099 - 18-13/18-1216-2 - zzp-25041101p-pH6.8jz-jf50z-10mg-dz1-3.lcd
 方法文件名: RC\$SMF-4099 - SMF-4099-RCQX-FX267.lcm
 批处理文件名: RC\$SMF-4099 - 20250417-rcqx-FX267.lcb
 样品瓶号: 2-18
 进样体积: 10 μ l 版本号: 6.115
 进样时间: 2025/04/17 16:49:37 实验者: jiangjinwei
 处理时间 (V2) : 2025/04/18 09:15:15 处理者: jiangjinwei
 仪器型号: SHIMADZU LC-2050C(FX267)

<色谱图>



<峰表>

检测器A Ch1 250nm

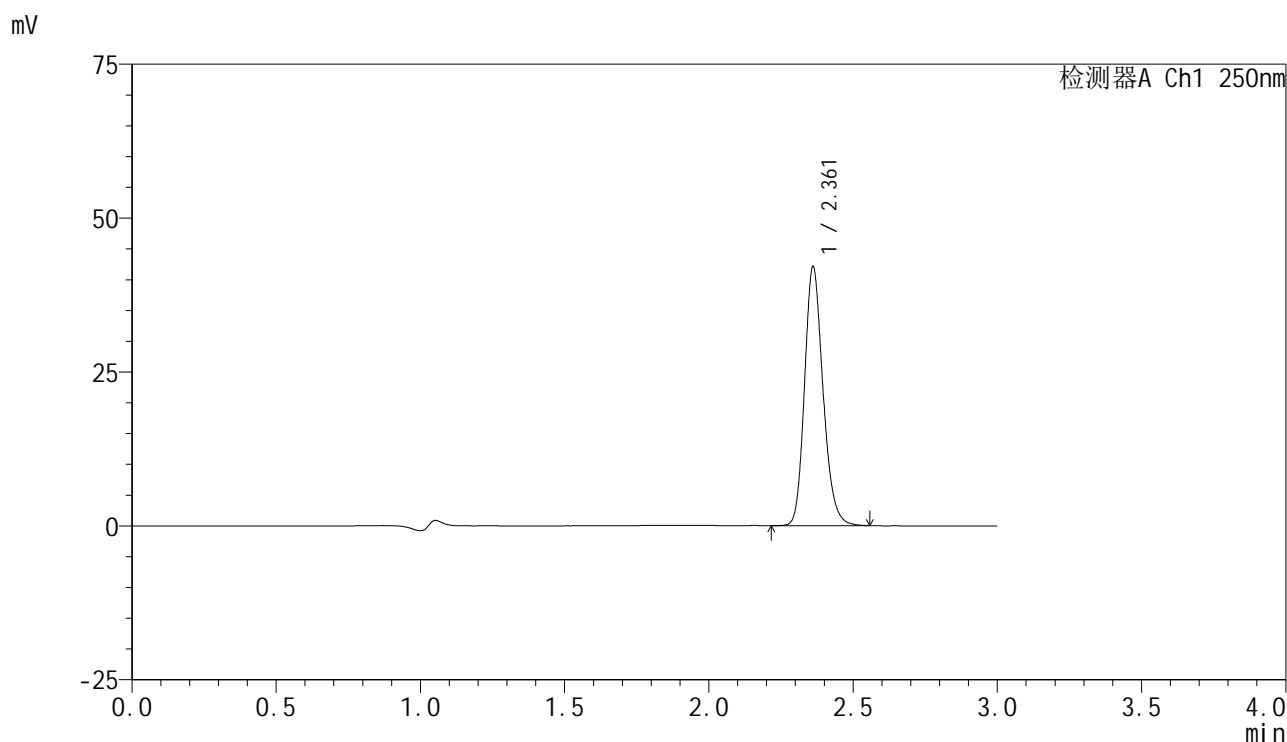
峰号	保留时间	面积	面积%	高度	理论塔板数(USP)	拖尾因子	分离度(USP)
1	2.362	187520	100.000	42033	6655	1.191	--
总计		187520	100.000	42033			

图60 非奈利酮片溶出曲线测定HPLC图谱
自制品-25041101批(10mg规格)-pH6.8介质-桨法-50转
对照品溶液-1-3

<样品信息>

色谱柱 : XB-C18(150mm*4.6mm,5 μ m) 流速:1.8ml/min
 柱温 : 40 $^{\circ}$ C 波长:250nm
 数据文件名: RC\$SMF-4099 - 18-13/18-1217-2 - zzp-25041101p-pH6.8jz-jf50z-10mg-dz1-4.lcd
 方法文件名: RC\$SMF-4099 - SMF-4099-RCQX-FX267.lcm
 批处理文件名: RC\$SMF-4099 - 20250417-rcqx-FX267.lcb
 样品瓶号: 2-18
 进样体积: 10 μ l 版本号: 6.115
 进样时间: 2025/04/17 16:53:01 实验者: jiangjinwei
 处理时间 (V2) : 2025/04/18 09:15:18 处理者: jiangjinwei
 仪器型号: SHIMADZU LC-2050C(FX267)

<色谱图>



<峰表>

检测器A Ch1 250nm

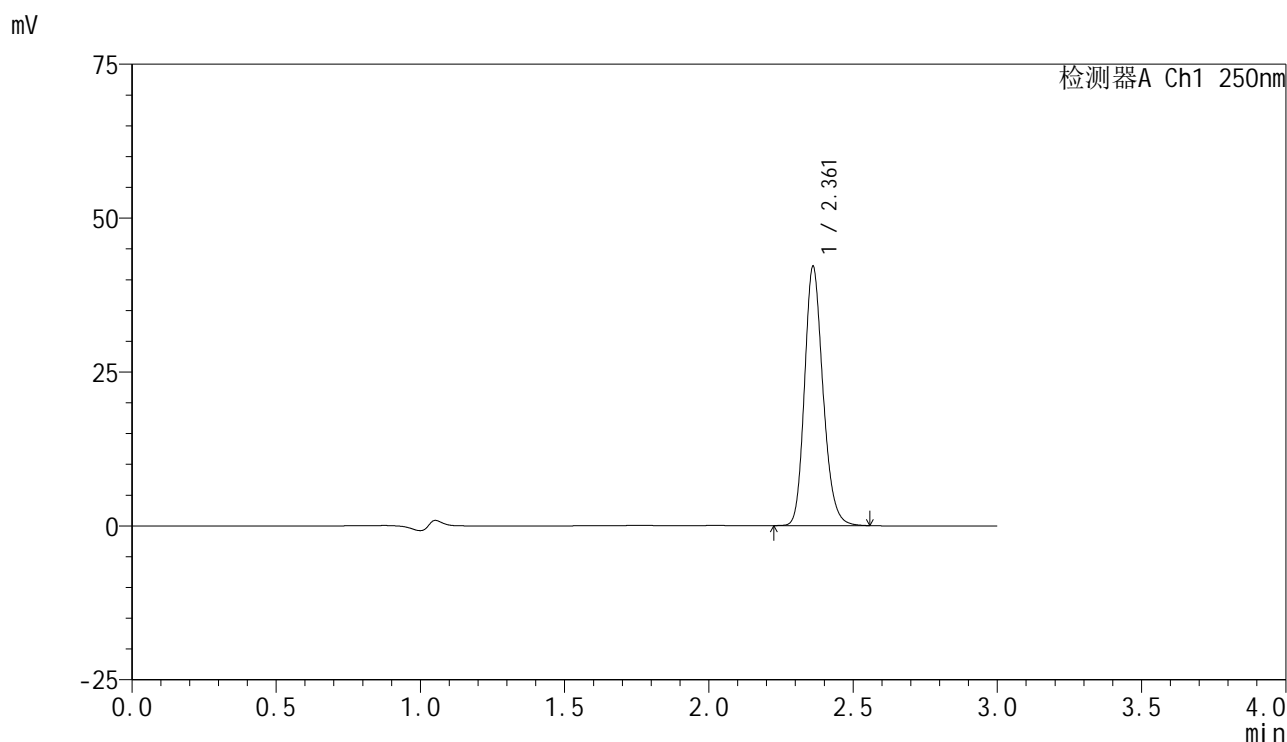
峰号	保留时间	面积	面积%	高度	理论塔板数(USP)	拖尾因子	分离度(USP)
1	2.361	187418	100.000	41976	6644	1.192	--
总计		187418	100.000	41976			

图61 非奈利酮片溶出曲线测定HPLC图谱
自制品-25041101批(10mg规格)-pH6.8介质-桨法-50转
对照品溶液-1-4

<样品信息>

色谱柱 : XB-C18(150mm*4.6mm,5µm) 流速:1.8ml/min
 柱温 : 40°C 波长:250nm
 数据文件名: RC\$SMF-4099 - 18-13/18-1218-2 - zzp-25041101p-pH6.8jz-jf50z-10mg-dz1-5.lcd
 方法文件名: RC\$SMF-4099 - SMF-4099-RCQX-FX267.lcm
 批处理文件名: RC\$SMF-4099 - 20250417-rcqx-FX267.lcb
 样品瓶号: 2-18
 进样体积: 10 µl 版本号: 6.115
 进样时间: 2025/04/17 16:56:25 实验者: jiangjinwei
 处理时间 (V2) : 2025/04/18 09:15:20 处理者: jiangjinwei
 仪器型号: SHIMADZU LC-2050C(FX267)

<色谱图>



<峰表>

检测器A Ch1 250nm

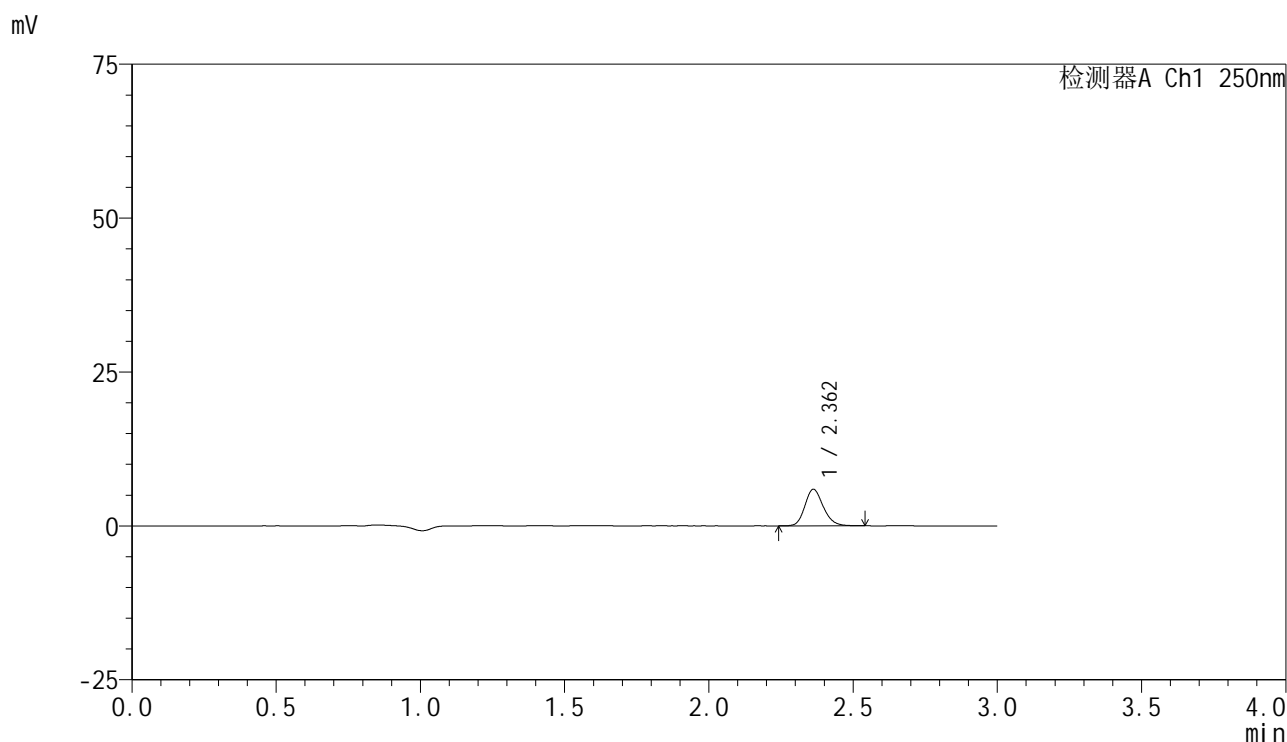
峰号	保留时间	面积	面积%	高度	理论塔板数(USP)	拖尾因子	分离度(USP)
1	2.361	187468	100.000	41992	6642	1.190	--
总计		187468	100.000	41992			

图62 非奈利酮片溶出曲线测定HPLC图谱
自制品-25041101批(10mg规格)-pH6.8介质-桨法-50转
对照品溶液-1-5

<样品信息>

色谱柱 : XB-C18(150mm*4.6mm,5μm) 流速:1.8ml/min
 柱温 : 40°C 波长:250nm
 数据文件名: RC\$SMF-4099 - 18-13/18-1219-2 - zzp-25041101p-pH6.8jz-jf50z-10mg-5min-P1.lcd
 方法文件名: RC\$SMF-4099 - SMF-4099-RCQX-FX267.lcm
 批处理文件名: RC\$SMF-4099 - 20250417-rcqx-FX267.lcb
 样品瓶号: 2-1
 进样体积: 10 μl 版本号: 6.115
 进样时间: 2025/04/17 16:59:49 实验者: jiangjinwei
 处理时间 (V2) : 2025/04/18 09:15:23 处理者: jiangjinwei
 仪器型号: SHIMADZU LC-2050C(FX267)

<色谱图>



<峰表>

检测器A Ch1 250nm

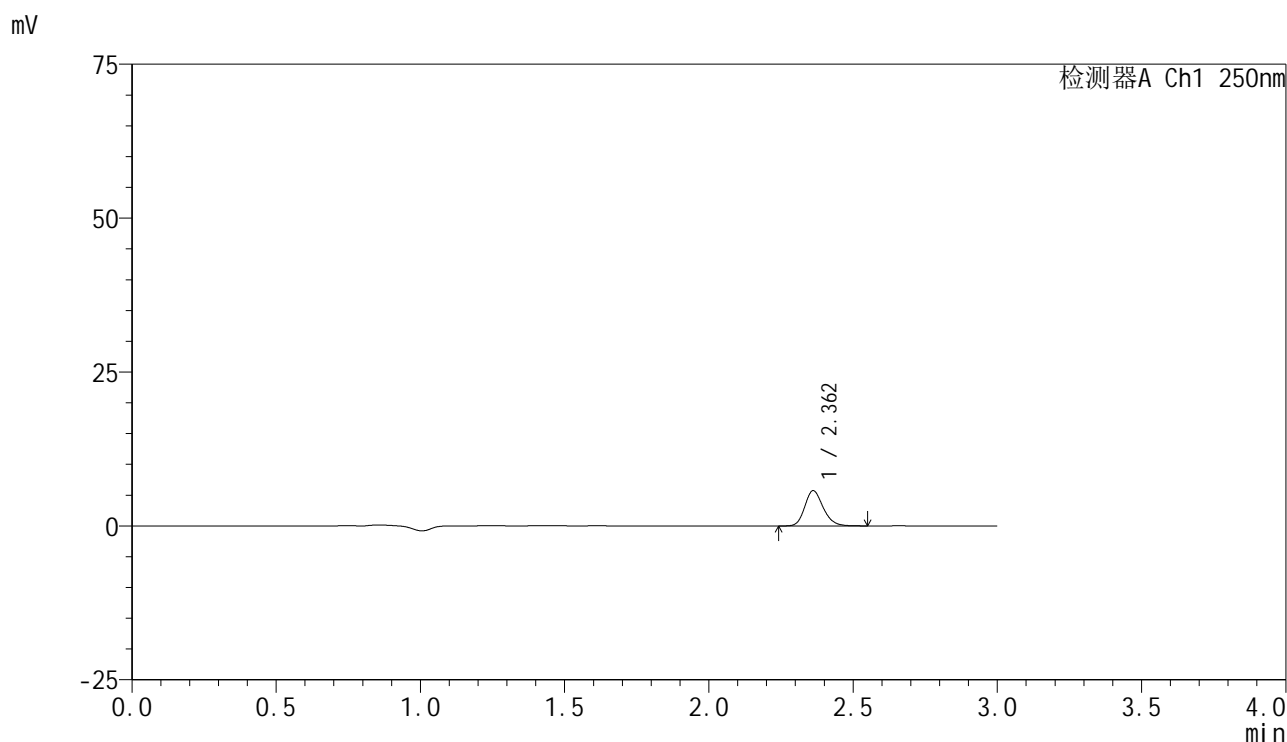
峰号	保留时间	面积	面积%	高度	理论塔板数(USP)	拖尾因子	分离度(USP)
1	2.362	26317	100.000	5948	6706	1.181	--
总计		26317	100.000	5948			

图63 非奈利酮片溶出曲线测定HPLC图谱
自制品-25041101批(10mg规格)-pH6.8介质-桨法-50转-5min-片1
供试品溶液-1

<样品信息>

色谱柱 : XB-C18(150mm*4.6mm,5 μ m) 流速:1.8ml/min
 柱温 : 40 $^{\circ}$ C 波长:250nm
 数据文件名: RC\$SMF-4099 - 18-13/18-1220-2 - zzp-25041101p-pH6.8jz-jf50z-10mg-5min-P2.lcd
 方法文件名: RC\$SMF-4099 - SMF-4099-RCQX-FX267.lcm
 批处理文件名: RC\$SMF-4099 - 20250417-rcqx-FX267.lcb
 样品瓶号: 2-10
 进样体积: 10 μ l 版本号: 6.115
 进样时间: 2025/04/17 17:03:12 实验者: jiangjinwei
 处理时间 (V2) : 2025/04/18 09:15:26 处理者: jiangjinwei
 仪器型号: SHIMADZU LC-2050C(FX267)

<色谱图>



<峰表>

检测器A Ch1 250nm

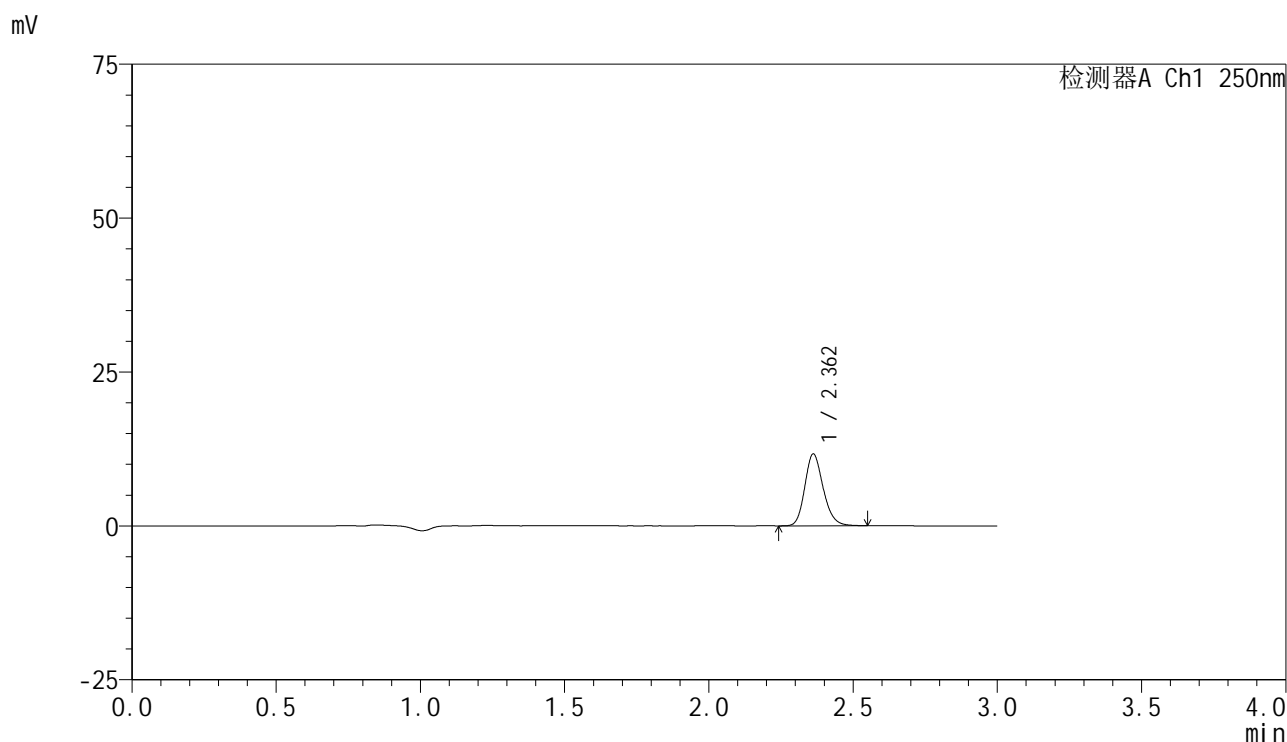
峰号	保留时间	面积	面积%	高度	理论塔板数(USP)	拖尾因子	分离度(USP)
1	2.362	25454	100.000	5729	6696	1.195	--
总计		25454	100.000	5729			

图64 非奈利酮片溶出曲线测定HPLC图谱
自制品-25041101批(10mg规格)-pH6.8介质-桨法-50转-5min-片2
供试品溶液-1

<样品信息>

色谱柱 : XB-C18(150mm*4.6mm,5μm) 流速:1.8ml/min
 柱温 : 40°C 波长:250nm
 数据文件名: RC\$SMF-4099 - 18-13/18-1221-2 - zzp-25041101p-pH6.8jz-jf50z-10mg-5min-P3.lcd
 方法文件名: RC\$SMF-4099 - SMF-4099-RCQX-FX267.lcm
 批处理文件名: RC\$SMF-4099 - 20250417-rcqx-FX267.lcb
 样品瓶号: 2-19
 进样体积: 10 μl 版本号: 6.115
 进样时间: 2025/04/17 17:06:35 实验者: jiangjinwei
 处理时间 (V2) : 2025/04/18 09:15:28 处理者: jiangjinwei
 仪器型号: SHIMADZU LC-2050C(FX267)

<色谱图>



<峰表>

检测器A Ch1 250nm

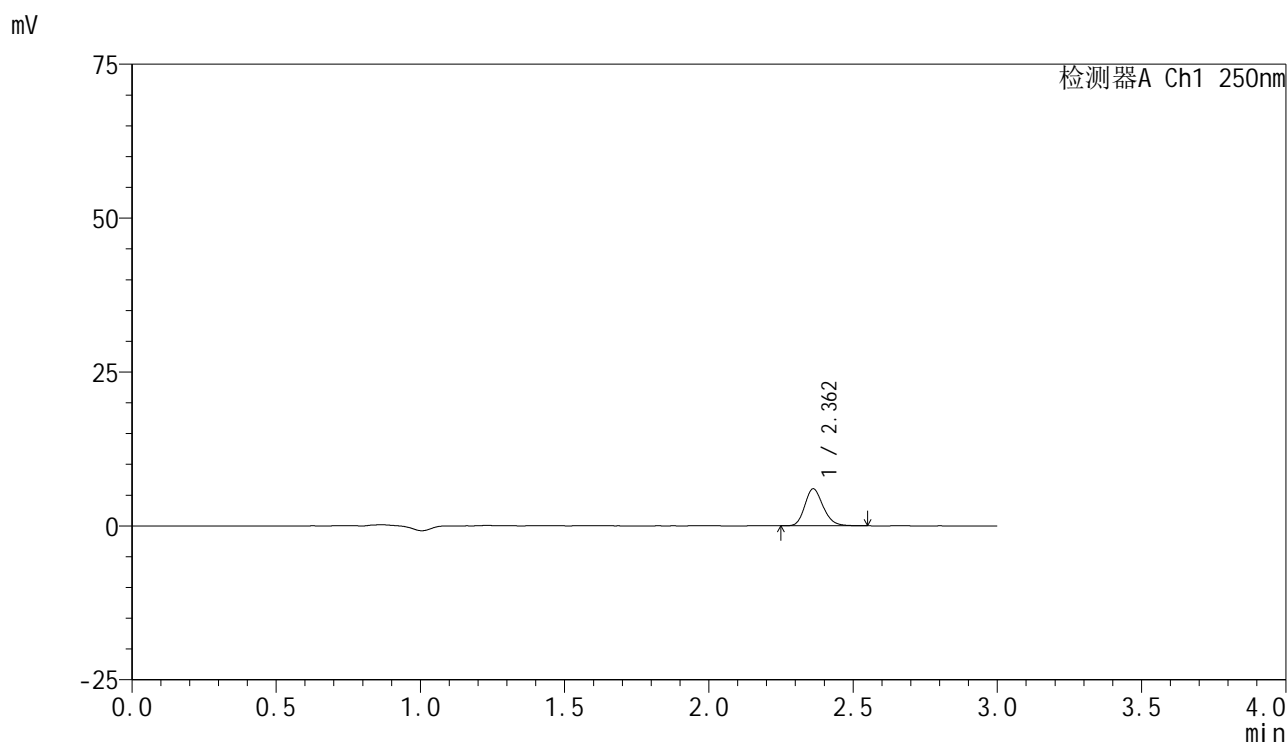
峰号	保留时间	面积	面积%	高度	理论塔板数(USP)	拖尾因子	分离度(USP)
1	2.362	51787	100.000	11675	6703	1.188	--
总计		51787	100.000	11675			

图65 非奈利酮片溶出曲线测定HPLC图谱
自制品-25041101批(10mg规格)-pH6.8介质-桨法-50转-5min-片3
供试品溶液-1

<样品信息>

色谱柱 : XB-C18(150mm*4.6mm,5μm) 流速:1.8ml/min
 柱温 : 40°C 波长:250nm
 数据文件名: RC\$SMF-4099 - 18-13/18-1222-2 - zzp-25041101p-pH6.8jz-jf50z-10mg-5min-P4.lcd
 方法文件名: RC\$SMF-4099 - SMF-4099-RCQX-FX267.lcm
 批处理文件名: RC\$SMF-4099 - 20250417-rcqx-FX267.lcb
 样品瓶号: 2-28
 进样体积: 10 μl 版本号: 6.115
 进样时间: 2025/04/17 17:09:58 实验者: jiangjinwei
 处理时间 (V2) : 2025/04/18 09:15:31 处理者: jiangjinwei
 仪器型号: SHIMADZU LC-2050C(FX267)

<色谱图>



<峰表>

检测器A Ch1 250nm

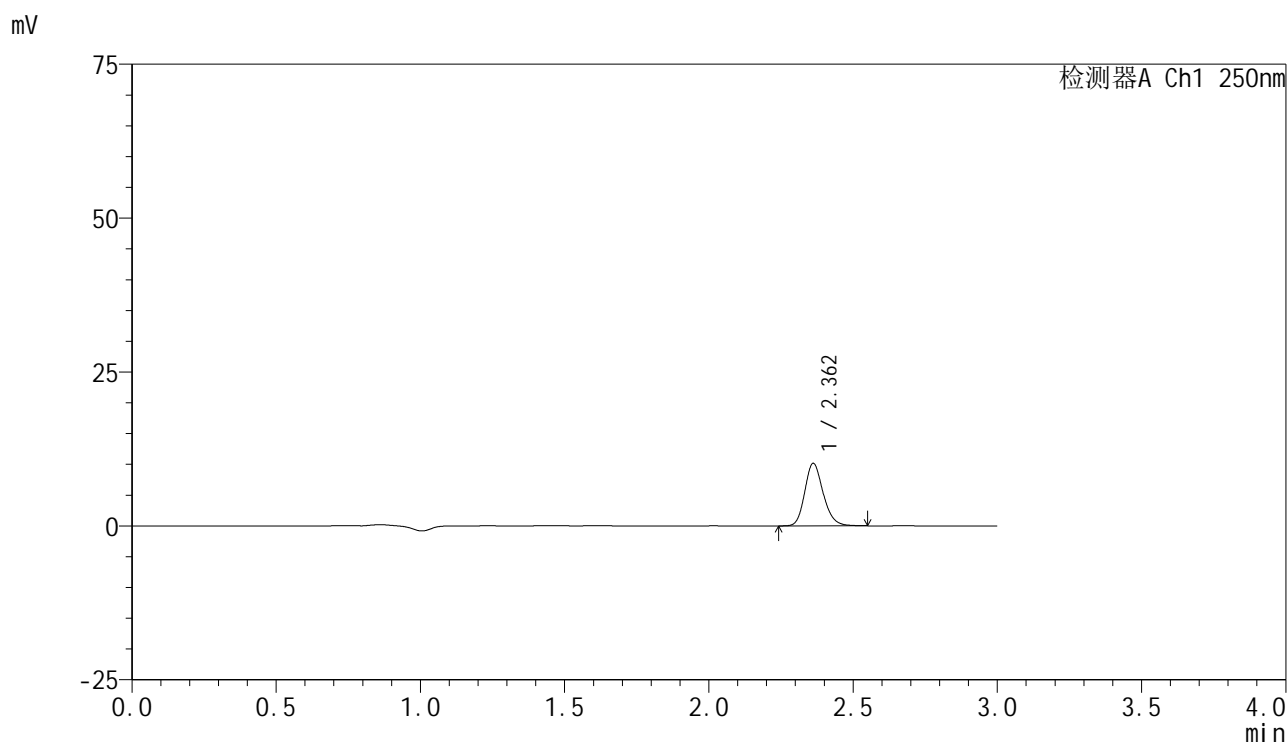
峰号	保留时间	面积	面积%	高度	理论塔板数(USP)	拖尾因子	分离度(USP)
1	2.362	26537	100.000	6008	6717	1.184	--
总计		26537	100.000	6008			

图66 非奈利酮片溶出曲线测定HPLC图谱
自制品-25041101批(10mg规格)-pH6.8介质-桨法-50转-5min-片4
供试品溶液-1

<样品信息>

色谱柱 : XB-C18(150mm*4.6mm,5μm) 流速:1.8ml/min
 柱温 : 40°C 波长:250nm
 数据文件名: RC\$SMF-4099 - 18-13/18-1223-2 - zzp-25041101p-pH6.8jz-jf50z-10mg-5min-P5.lcd
 方法文件名: RC\$SMF-4099 - SMF-4099-RCQX-FX267.lcm
 批处理文件名: RC\$SMF-4099 - 20250417-rcqx-FX267.lcb
 样品瓶号: 2-37
 进样体积: 10 μl 版本号: 6.115
 进样时间: 2025/04/17 17:13:21 实验者: jiangjinwei
 处理时间 (V2) : 2025/04/18 09:15:34 处理者: jiangjinwei
 仪器型号: SHIMADZU LC-2050C(FX267)

<色谱图>



<峰表>

检测器A Ch1 250nm

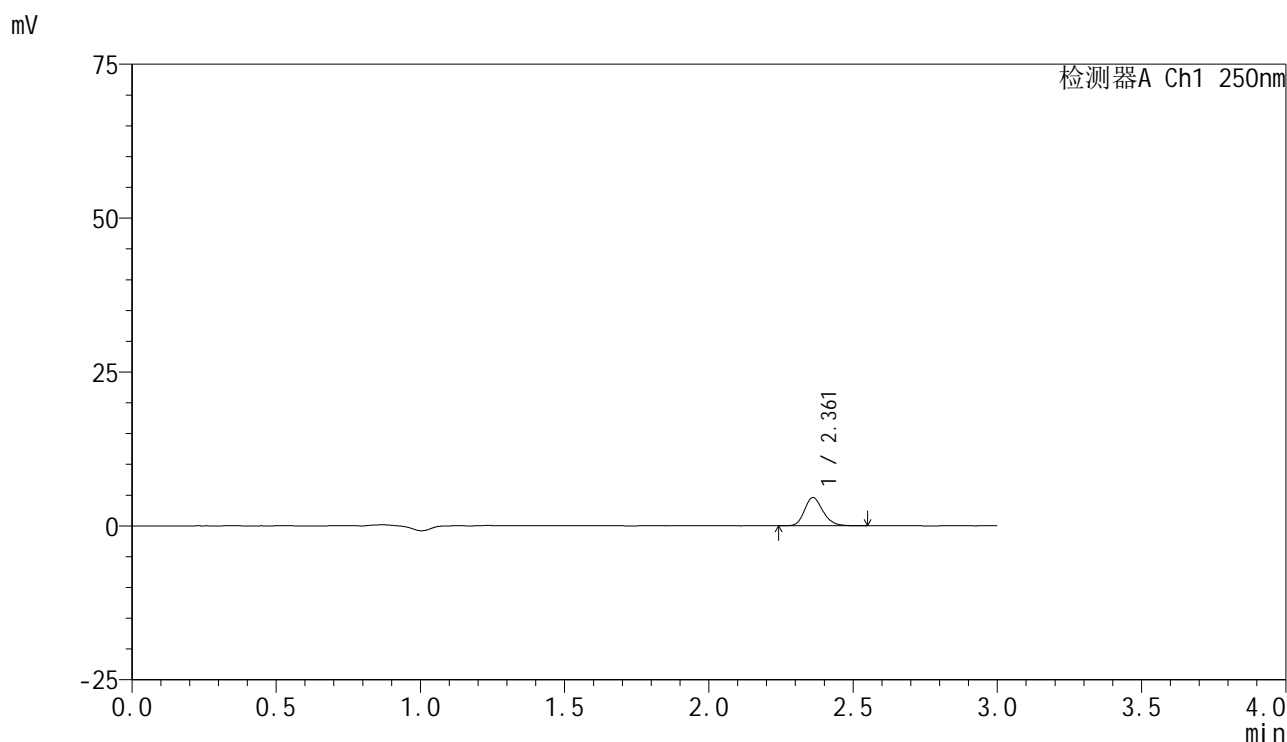
峰号	保留时间	面积	面积%	高度	理论塔板数(USP)	拖尾因子	分离度(USP)
1	2.362	45103	100.000	10155	6684	1.191	--
总计		45103	100.000	10155			

图67 非奈利酮片溶出曲线测定HPLC图谱
自制品-25041101批(10mg规格)-pH6.8介质-桨法-50转-5min-片5
供试品溶液-1

<样品信息>

色谱柱 : XB-C18(150mm*4.6mm,5μm) 流速:1.8ml/min
 柱温 : 40°C 波长:250nm
 数据文件名: RC\$SMF-4099 - 18-13/18-1224-2 - zzp-25041101p-pH6.8jz-jf50z-10mg-5min-P6.lcd
 方法文件名: RC\$SMF-4099 - SMF-4099-RCQX-FX267.lcm
 批处理文件名: RC\$SMF-4099 - 20250417-rcqx-FX267.lcb
 样品瓶号: 2-46
 进样体积: 10 μl 版本号: 6.115
 进样时间: 2025/04/17 17:16:44 实验者: jiangjinwei
 处理时间 (V2) : 2025/04/18 09:15:36 处理者: jiangjinwei
 仪器型号: SHIMADZU LC-2050C(FX267)

<色谱图>



<峰表>

检测器A Ch1 250nm

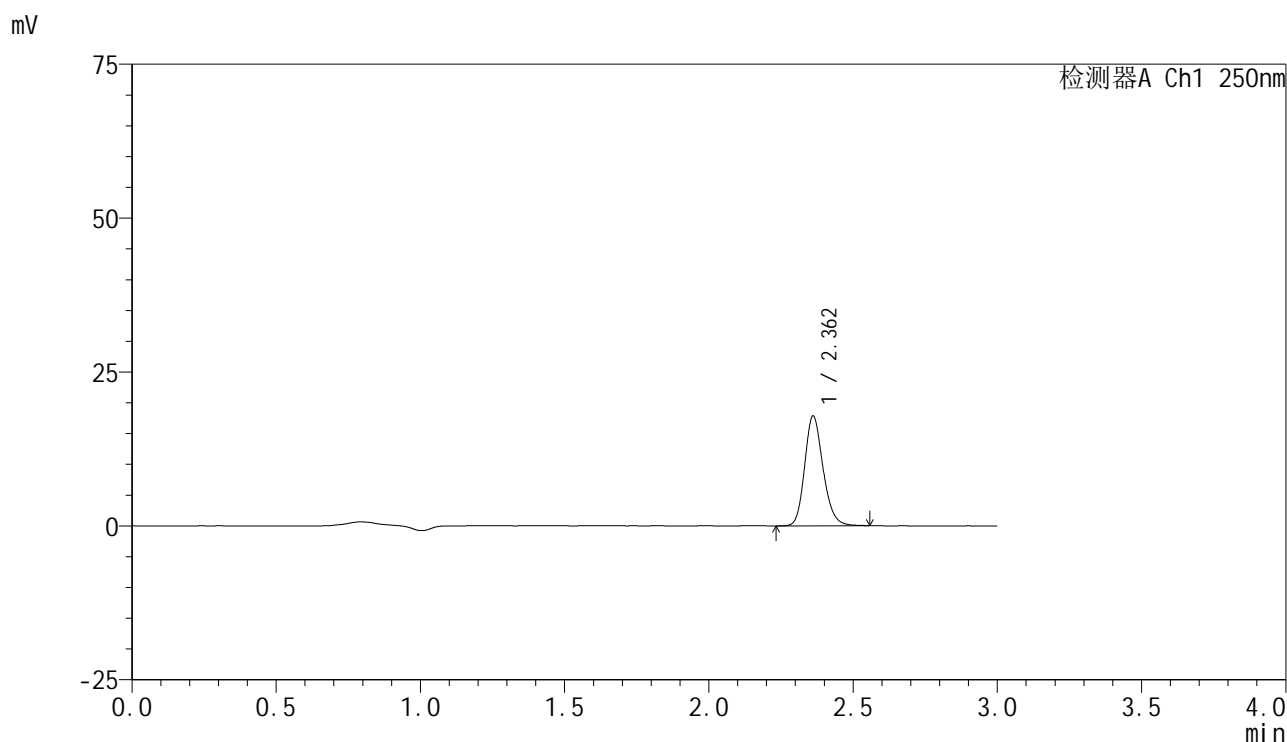
峰号	保留时间	面积	面积%	高度	理论塔板数(USP)	拖尾因子	分离度(USP)
1	2.361	20460	100.000	4589	6702	1.184	--
总计		20460	100.000	4589			

图68 非奈利酮片溶出曲线测定HPLC图谱
自制品-25041101批(10mg规格)-pH6.8介质-桨法-50转-5min-片6
供试品溶液-1

<样品信息>

色谱柱 : XB-C18(150mm*4.6mm,5 μ m) 流速:1.8ml/min
 柱温 : 40 $^{\circ}$ C 波长:250nm
 数据文件名: RC\$SMF-4099 - 18-13/18-1225-2 - zzp-25041101p-pH6.8jz-jf50z-10mg-10min-P1.lcd
 方法文件名: RC\$SMF-4099 - SMF-4099-RCQX-FX267.lcm
 批处理文件名: RC\$SMF-4099 - 20250417-rcqx-FX267.lcb
 样品瓶号: 2-2
 进样体积: 10 μ l 版本号: 6.115
 进样时间: 2025/04/17 17:20:08 实验者: jiangjinwei
 处理时间 (V2) : 2025/04/18 09:15:39 处理者: jiangjinwei
 仪器型号: SHIMADZU LC-2050C(FX267)

<色谱图>



<峰表>

检测器A Ch1 250nm

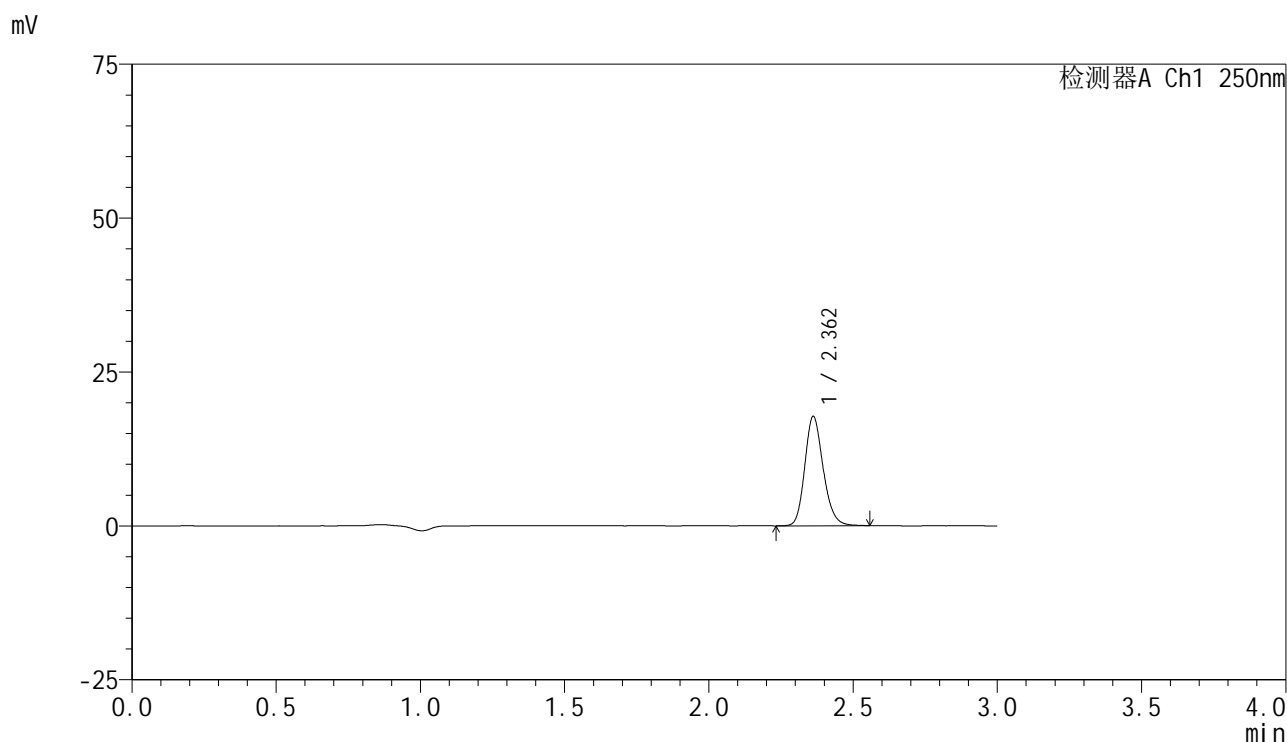
峰号	保留时间	面积	面积%	高度	理论塔板数(USP)	拖尾因子	分离度(USP)
1	2.362	79185	100.000	17816	6701	1.185	--
总计		79185	100.000	17816			

图69 非奈利酮片溶出曲线测定HPLC图谱
自制品-25041101批(10mg规格)
)-pH6.8介质-桨法-50转-10min-片1
供试品溶液-1

<样品信息>

色谱柱 : XB-C18(150mm*4.6mm,5 μ m) 流速:1.8ml/min
 柱温 : 40 $^{\circ}$ C 波长:250nm
 数据文件名: RC\$SMF-4099 - 18-13/18-1226-2 - zzp-25041101p-pH6.8jz-jf50z-10mg-10min-P2.lcd
 方法文件名: RC\$SMF-4099 - SMF-4099-RCQX-FX267.lcm
 批处理文件名: RC\$SMF-4099 - 20250417-rcqx-FX267.lcb
 样品瓶号: 2-11
 进样体积: 10 μ l 版本号: 6.115
 进样时间: 2025/04/17 17:23:30 实验者: jiangjinwei
 处理时间 (V2) : 2025/04/18 09:15:42 处理者: jiangjinwei
 仪器型号: SHIMADZU LC-2050C(FX267)

<色谱图>



<峰表>

检测器A Ch1 250nm

峰号	保留时间	面积	面积%	高度	理论塔板数(USP)	拖尾因子	分离度(USP)
1	2.362	78914	100.000	17762	6696	1.186	--
总计		78914	100.000	17762			

图70 非奈利酮片溶出曲线测定HPLC图谱
自制品-25041101批(10mg规格)
)-pH6.8介质-桨法-50转-10min-片2
供试品溶液-1

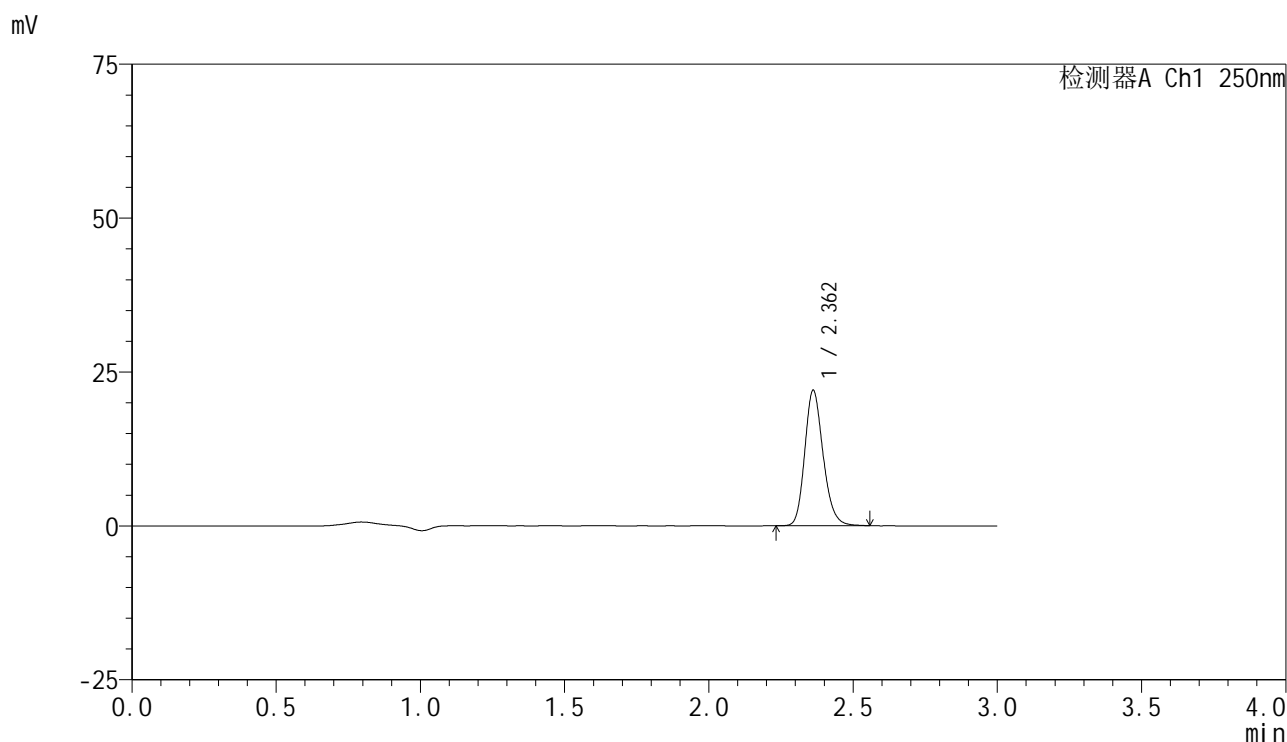


SMF-4099

<样品信息>

色谱柱 : XB-C18(150mm*4.6mm,5μm) 流速:1.8ml/min
 柱温 : 40°C 波长:250nm
 数据文件名: RC\$SMF-4099 - 18-13/18-1227-2 - zzp-25041101p-pH6.8jz-jf50z-10mg-10min-P3.lcd
 方法文件名: RC\$SMF-4099 - SMF-4099-RCQX-FX267.lcm
 批处理文件名: RC\$SMF-4099 - 20250417-rcqx-FX267.lcb
 样品瓶号: 2-20
 进样体积: 10 μl 版本号: 6.115
 进样时间: 2025/04/17 17:26:54 实验者: jiangjinwei
 处理时间 (V2) : 2025/04/18 09:15:45 处理者: jiangjinwei
 仪器型号: SHIMADZU LC-2050C(FX267)

<色谱图>



<峰表>

检测器A Ch1 250nm

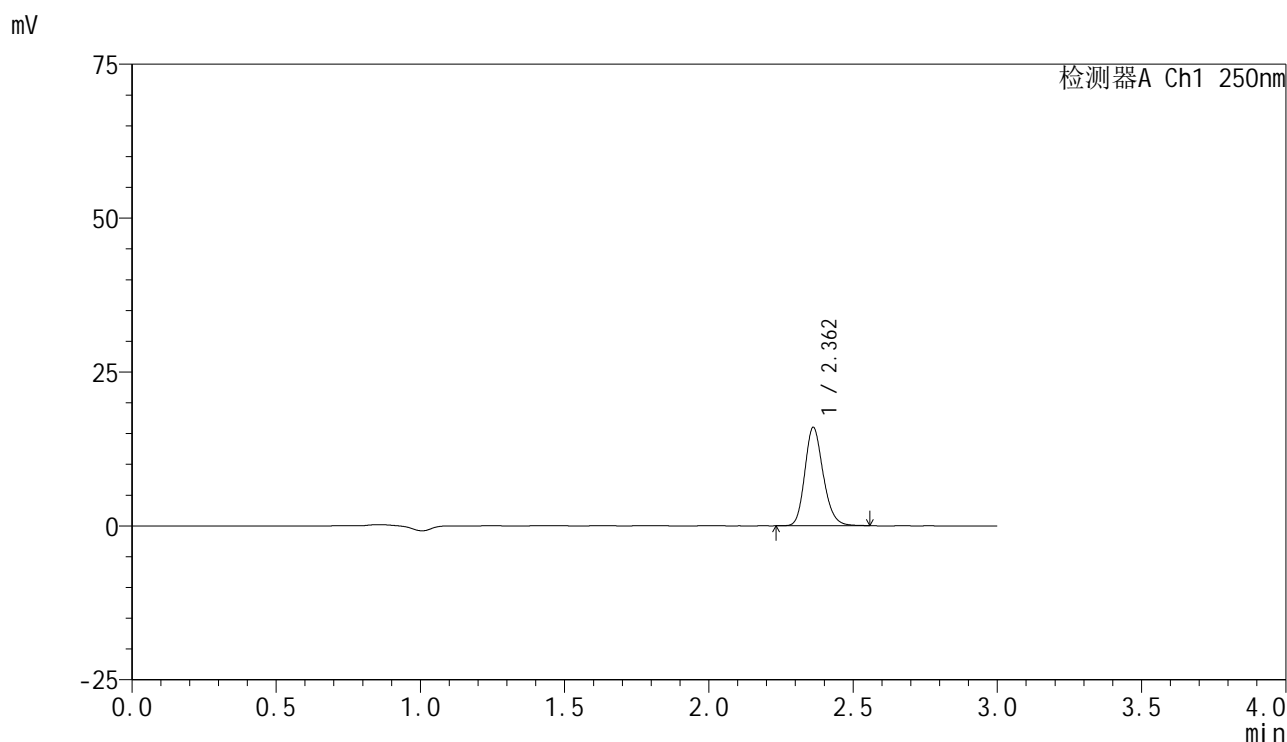
峰号	保留时间	面积	面积%	高度	理论塔板数(USP)	拖尾因子	分离度(USP)
1	2.362	97632	100.000	21982	6705	1.189	--
总计		97632	100.000	21982			

图71 非奈利酮片溶出曲线测定HPLC图谱
自制品-25041101批(10mg规格)-pH6.8介质-桨法-50转-10min-片3
供试品溶液-1

<样品信息>

色谱柱 : XB-C18(150mm*4.6mm,5 μ m) 流速:1.8ml/min
 柱温 : 40 $^{\circ}$ C 波长:250nm
 数据文件名: RC\$SMF-4099 - 18-13/18-1228-2 - zzp-25041101p-pH6.8jz-jf50z-10mg-10min-P4.lcd
 方法文件名: RC\$SMF-4099 - SMF-4099-RCQX-FX267.lcm
 批处理文件名: RC\$SMF-4099 - 20250417-rcqx-FX267.lcb
 样品瓶号: 2-29
 进样体积: 10 μ l 版本号: 6.115
 进样时间: 2025/04/17 17:30:17 实验者: jiangjinwei
 处理时间 (V2) : 2025/04/18 09:15:48 处理者: jiangjinwei
 仪器型号: SHIMADZU LC-2050C(FX267)

<色谱图>



<峰表>

检测器A Ch1 250nm

峰号	保留时间	面积	面积%	高度	理论塔板数(USP)	拖尾因子	分离度(USP)
1	2.362	70873	100.000	15983	6718	1.186	--
总计		70873	100.000	15983			

图72 非奈利酮片溶出曲线测定HPLC图谱
自制品-25041101批(10mg规格)
)-pH6.8介质-桨法-50转-10min-片4
供试品溶液-1

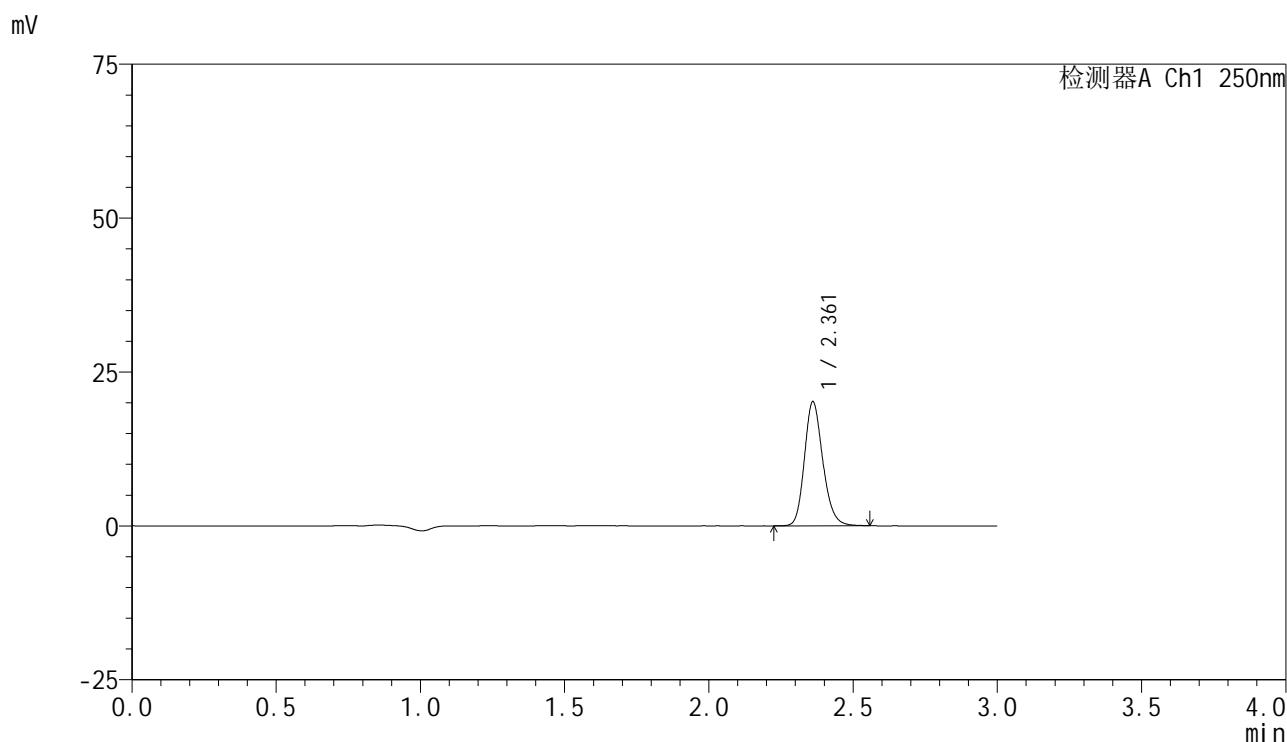


SMF-4099

<样品信息>

色谱柱 : XB-C18(150mm*4.6mm,5 μ m) 流速:1.8ml/min
 柱温 : 40 $^{\circ}$ C 波长:250nm
 数据文件名: RC\$SMF-4099 - 18-13/18-1229-2 - zzp-25041101p-pH6.8jz-jf50z-10mg-10min-P5.lcd
 方法文件名: RC\$SMF-4099 - SMF-4099-RCQX-FX267.lcm
 批处理文件名: RC\$SMF-4099 - 20250417-rcqx-FX267.lcb
 样品瓶号: 2-38
 进样体积: 10 μ l 版本号: 6.115
 进样时间: 2025/04/17 17:33:40 实验者: jiangjinwei
 处理时间 (V2) : 2025/04/18 09:15:51 处理者: jiangjinwei
 仪器型号: SHIMADZU LC-2050C(FX267)

<色谱图>



<峰表>

检测器A Ch1 250nm

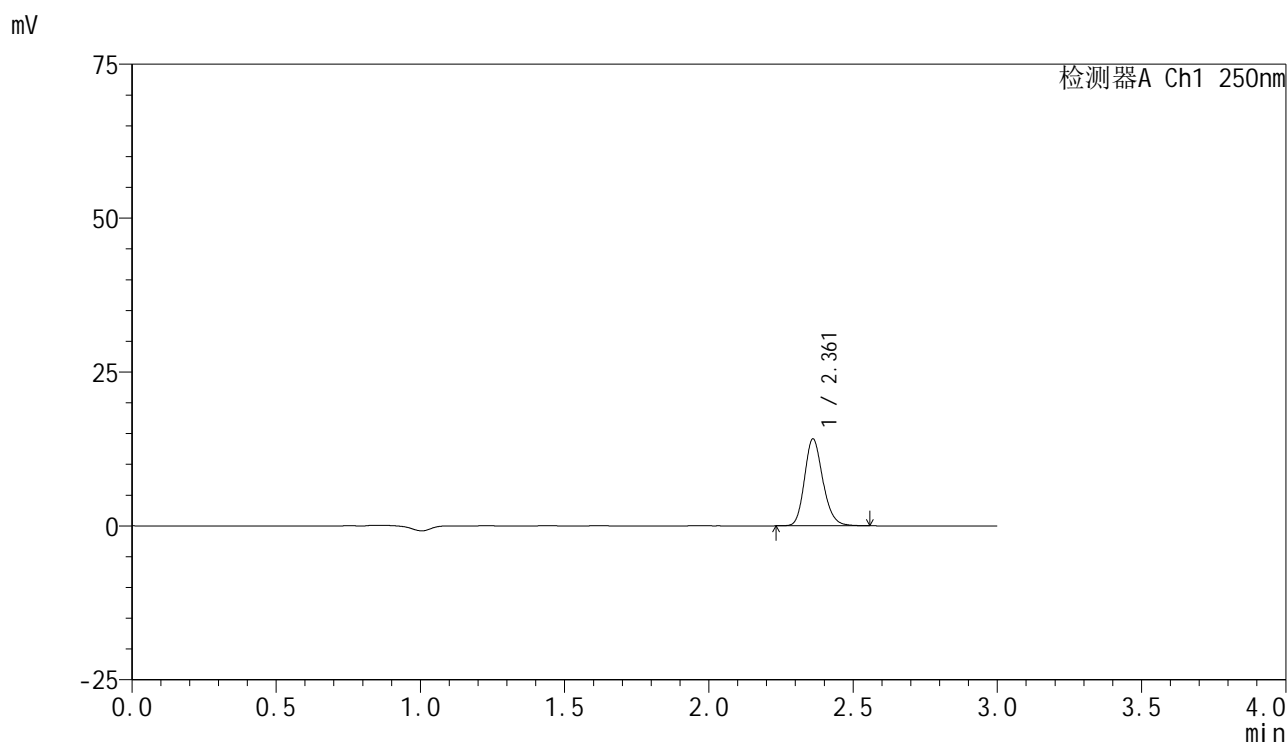
峰号	保留时间	面积	面积%	高度	理论塔板数(USP)	拖尾因子	分离度(USP)
1	2.361	89324	100.000	20081	6720	1.186	--
总计		89324	100.000	20081			

图73 非奈利酮片溶出曲线测定HPLC图谱
自制品-25041101批(10mg规格)
)-pH6.8介质-桨法-50转-10min-片5
供试品溶液-1

<样品信息>

色谱柱 : XB-C18(150mm*4.6mm,5μm) 流速:1.8ml/min
 柱温 : 40°C 波长:250nm
 数据文件名: RC\$SMF-4099 - 18-13/18-1230-2 - zzp-25041101p-pH6.8jz-jf50z-10mg-10min-P6.lcd
 方法文件名: RC\$SMF-4099 - SMF-4099-RCQX-FX267.lcm
 批处理文件名: RC\$SMF-4099 - 20250417-rcqx-FX267.lcb
 样品瓶号: 2-47
 进样体积: 10 μl 版本号: 6.115
 进样时间: 2025/04/17 17:37:04 实验者: jiangjinwei
 处理时间 (V2) : 2025/04/18 09:15:53 处理者: jiangjinwei
 仪器型号: SHIMADZU LC-2050C(FX267)

<色谱图>



<峰表>

检测器A Ch1 250nm

峰号	保留时间	面积	面积%	高度	理论塔板数(USP)	拖尾因子	分离度(USP)
1	2.361	62393	100.000	14076	6735	1.182	--
总计		62393	100.000	14076			

图74 非奈利酮片溶出曲线测定HPLC图谱
自制品-25041101批(10mg规格)
)-pH6.8介质-桨法-50转-10min-片6
供试品溶液-1

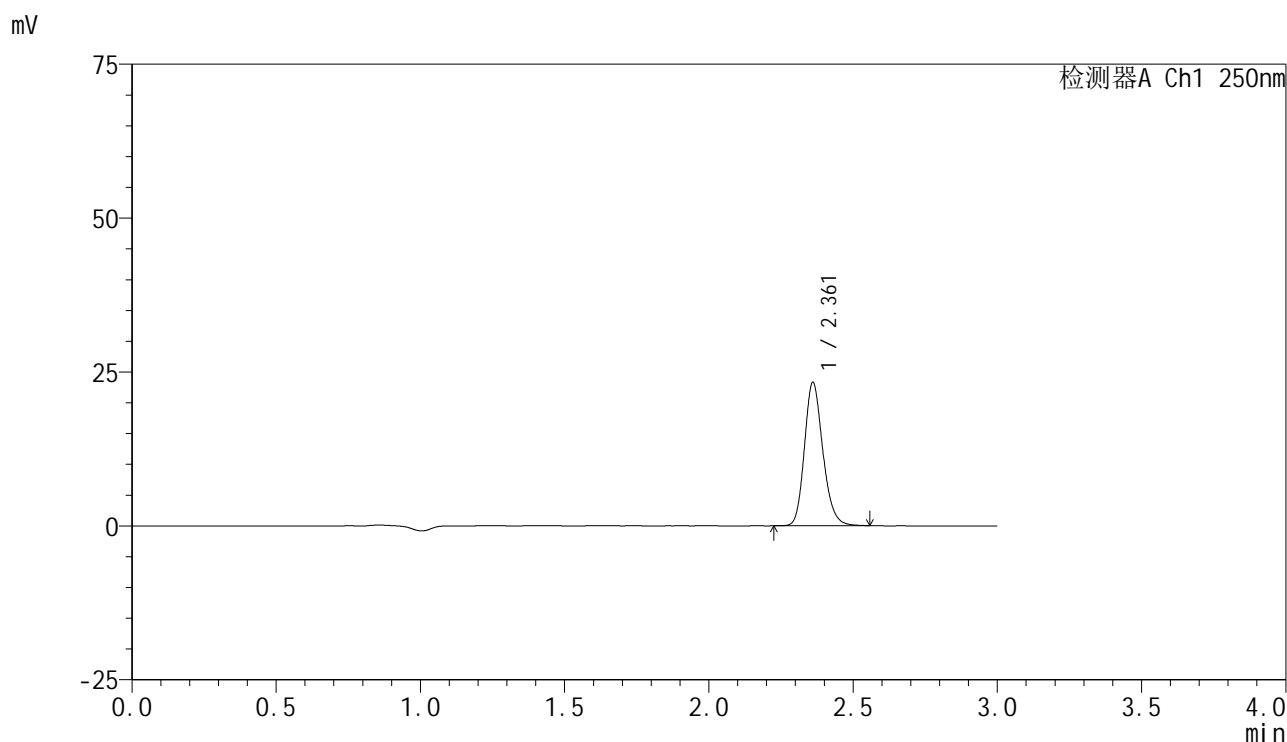


SMF-4099

<样品信息>

色谱柱 : XB-C18(150mm*4.6mm,5 μ m) 流速:1.8ml/min
 柱温 : 40 $^{\circ}$ C 波长:250nm
 数据文件名: RC\$SMF-4099 - 18-13/18-1231-2 - zzp-25041101p-pH6.8jz-jf50z-10mg-15min-P1.lcd
 方法文件名: RC\$SMF-4099 - SMF-4099-RCQX-FX267.lcm
 批处理文件名: RC\$SMF-4099 - 20250417-rcqx-FX267.lcb
 样品瓶号: 2-3
 进样体积: 10 μ l 版本号: 6.115
 进样时间: 2025/04/17 17:40:28 实验者: jiangjinwei
 处理时间 (V2) : 2025/04/18 09:15:57 处理者: jiangjinwei
 仪器型号: SHIMADZU LC-2050C(FX267)

<色谱图>



<峰表>

检测器A Ch1 250nm

峰号	保留时间	面积	面积%	高度	理论塔板数(USP)	拖尾因子	分离度(USP)
1	2.361	103316	100.000	23197	6700	1.189	--
总计		103316	100.000	23197			

图75 非奈利酮片溶出曲线测定HPLC图谱
自制品-25041101批(10mg规格)
)-pH6.8介质-桨法-50转-15min-片1
供试品溶液-1

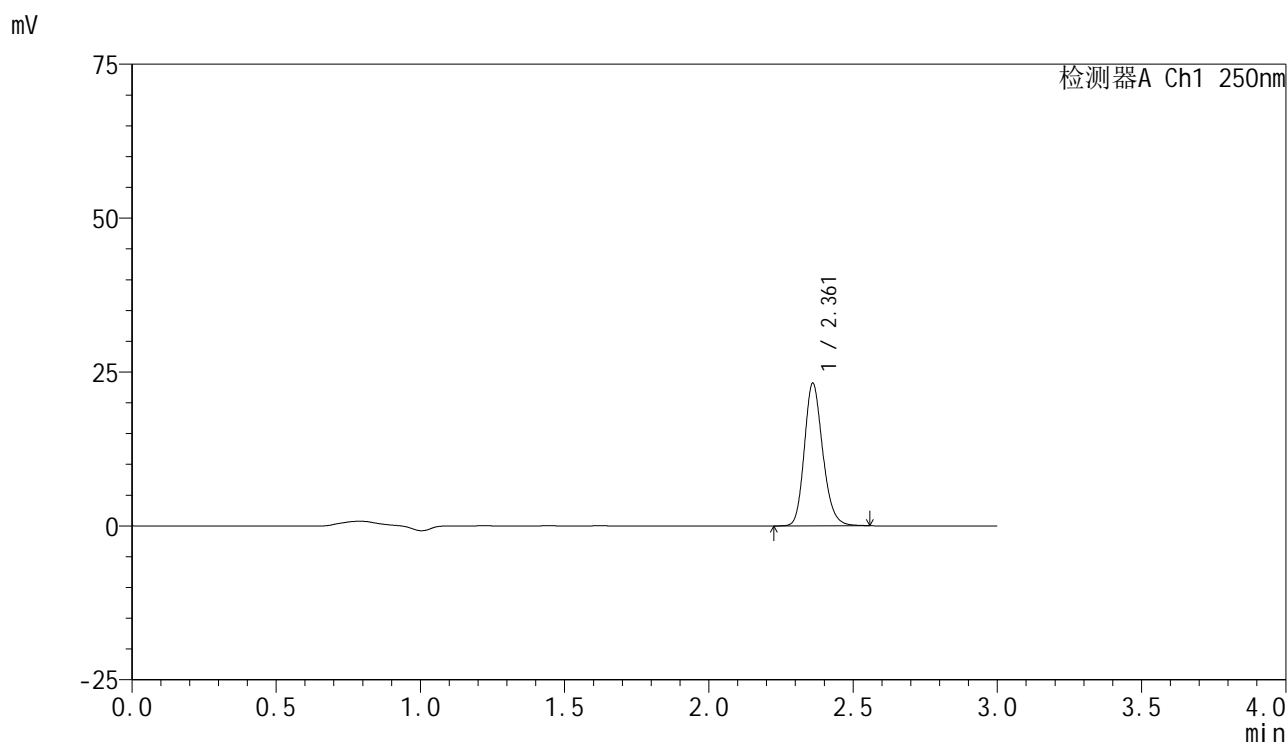


SMF-4099

<样品信息>

色谱柱 : XB-C18(150mm*4.6mm,5 μ m) 流速:1.8ml/min
 柱温 : 40 $^{\circ}$ C 波长:250nm
 数据文件名: RC\$SMF-4099 - 18-13/18-1232-2 - zzp-25041101p-pH6.8jz-jf50z-10mg-15min-P2.lcd
 方法文件名: RC\$SMF-4099 - SMF-4099-RCQX-FX267.lcm
 批处理文件名: RC\$SMF-4099 - 20250417-rcqx-FX267.lcb
 样品瓶号: 2-12
 进样体积: 10 μ l 版本号: 6.115
 进样时间: 2025/04/17 17:43:52 实验者: jiangjinwei
 处理时间 (V2) : 2025/04/18 09:16:01 处理者: jiangjinwei
 仪器型号: SHIMADZU LC-2050C(FX267)

<色谱图>



<峰表>

检测器A Ch1 250nm

峰号	保留时间	面积	面积%	高度	理论塔板数(USP)	拖尾因子	分离度(USP)
1	2.361	102594	100.000	23059	6718	1.187	--
总计		102594	100.000	23059			

图76 非奈利酮片溶出曲线测定HPLC图谱
自制品-25041101批(10mg规格)
)-pH6.8介质-桨法-50转-15min-片2
供试品溶液-1

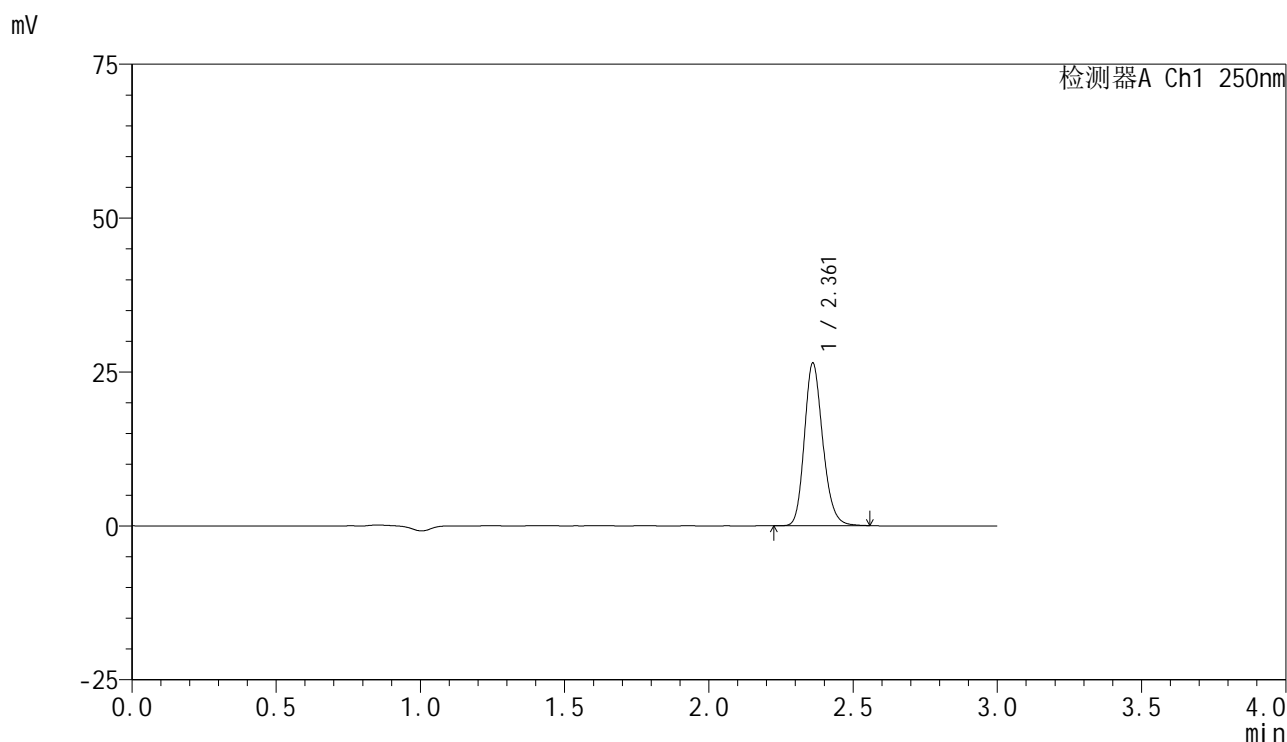


SMF-4099

<样品信息>

色谱柱 : XB-C18(150mm*4.6mm,5μm) 流速:1.8ml/min
 柱温 : 40°C 波长:250nm
 数据文件名: RC\$SMF-4099 - 18-13/18-1233-2 - zzp-25041101p-pH6.8jz-jf50z-10mg-15min-P3.lcd
 方法文件名: RC\$SMF-4099 - SMF-4099-RCQX-FX267.lcm
 批处理文件名: RC\$SMF-4099 - 20250417-rcqx-FX267.lcb
 样品瓶号: 2-21
 进样体积: 10 μl 版本号: 6.115
 进样时间: 2025/04/17 17:47:16 实验者: jiangjinwei
 处理时间 (V2) : 2025/04/18 09:16:04 处理者: jiangjinwei
 仪器型号: SHIMADZU LC-2050C(FX267)

<色谱图>



<峰表>

检测器A Ch1 250nm

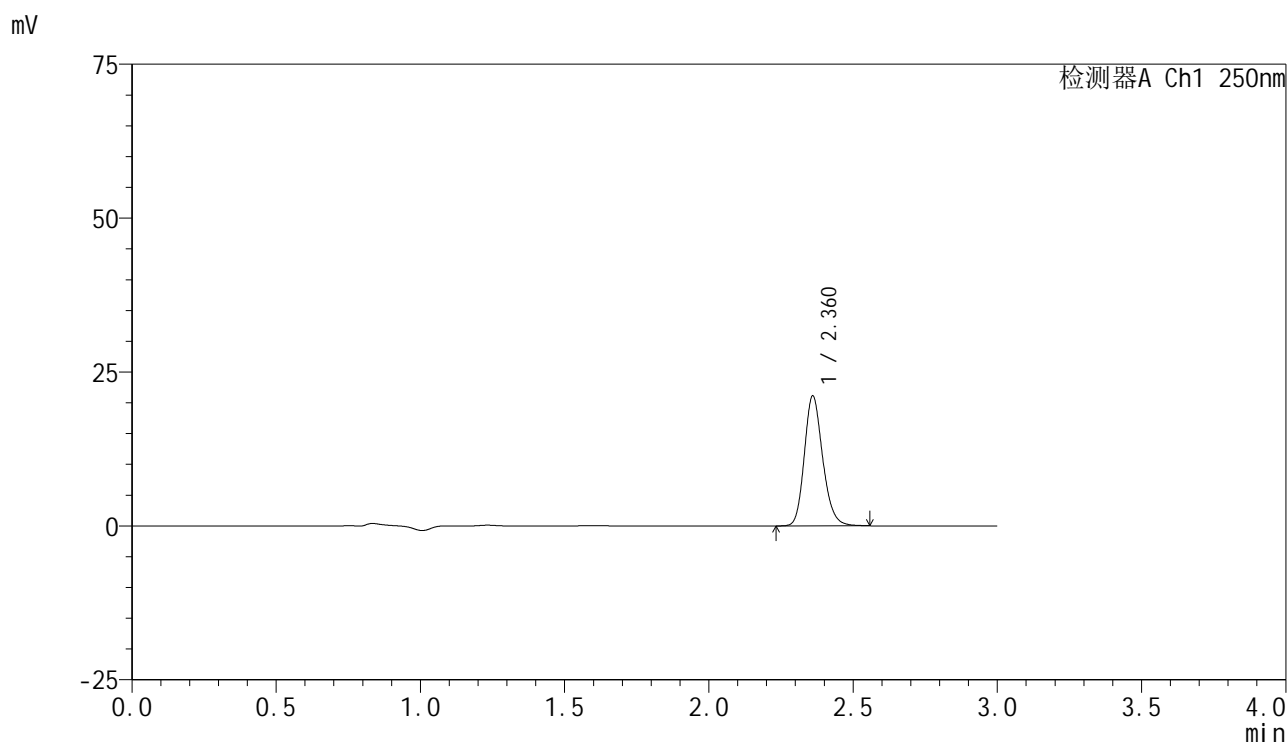
峰号	保留时间	面积	面积%	高度	理论塔板数(USP)	拖尾因子	分离度(USP)
1	2.361	117164	100.000	26304	6692	1.189	--
总计		117164	100.000	26304			

图77 非奈利酮片溶出曲线测定HPLC图谱
自制品-25041101批(10mg规格)-pH6.8介质-桨法-50转-15min-片3
供试品溶液-1

<样品信息>

色谱柱 : XB-C18(150mm*4.6mm,5 μ m) 流速:1.8ml/min
 柱温 : 40 $^{\circ}$ C 波长:250nm
 数据文件名: RC\$SMF-4099 - 18-13/18-1234-2 - zzp-25041101p-pH6.8jz-jf50z-10mg-15min-P4.lcd
 方法文件名: RC\$SMF-4099 - SMF-4099-RCQX-FX267.lcm
 批处理文件名: RC\$SMF-4099 - 20250417-rcqx-FX267.lcb
 样品瓶号: 2-30
 进样体积: 10 μ l 版本号: 6.115
 进样时间: 2025/04/17 17:50:39 实验者: jiangjinwei
 处理时间 (V2) : 2025/04/18 09:16:08 处理者: jiangjinwei
 仪器型号: SHIMADZU LC-2050C(FX267)

<色谱图>



<峰表>

检测器A Ch1 250nm

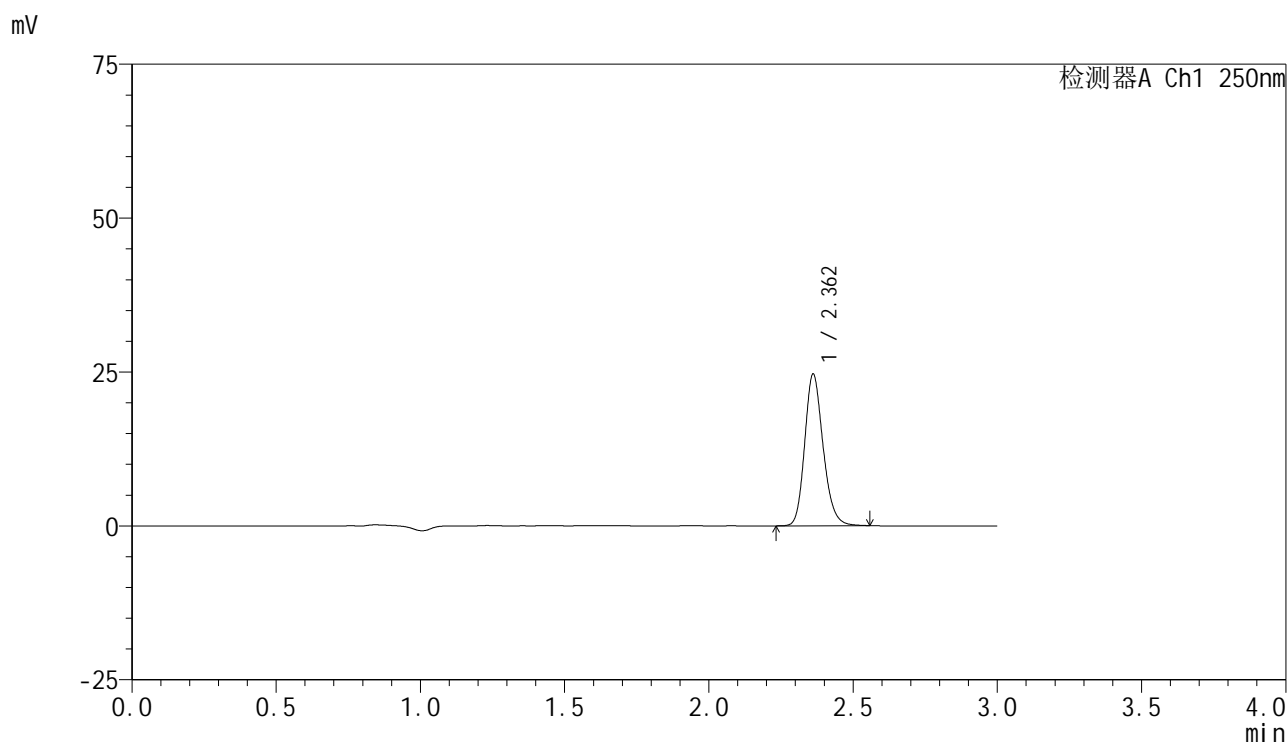
峰号	保留时间	面积	面积%	高度	理论塔板数(USP)	拖尾因子	分离度(USP)
1	2.360	93544	100.000	21000	6717	1.188	--
总计		93544	100.000	21000			

图78 非奈利酮片溶出曲线测定HPLC图谱
自制品-25041101批(10mg规格)
)-pH6.8介质-桨法-50转-15min-片4
供试品溶液-1

<样品信息>

色谱柱 : XB-C18(150mm*4.6mm,5μm) 流速:1.8ml/min
 柱温 : 40°C 波长:250nm
 数据文件名: RC\$SMF-4099 - 18-13/18-1235-2 - zzp-25041101p-pH6.8jz-jf50z-10mg-15min-P5.lcd
 方法文件名: RC\$SMF-4099 - SMF-4099-RCQX-FX267.lcm
 批处理文件名: RC\$SMF-4099 - 20250417-rcqx-FX267.lcb
 样品瓶号: 2-39
 进样体积: 10 μl 版本号: 6.115
 进样时间: 2025/04/17 17:54:01 实验者: jiangjinwei
 处理时间 (V2) : 2025/04/18 09:16:13 处理者: jiangjinwei
 仪器型号: SHIMADZU LC-2050C(FX267)

<色谱图>



<峰表>

检测器A Ch1 250nm

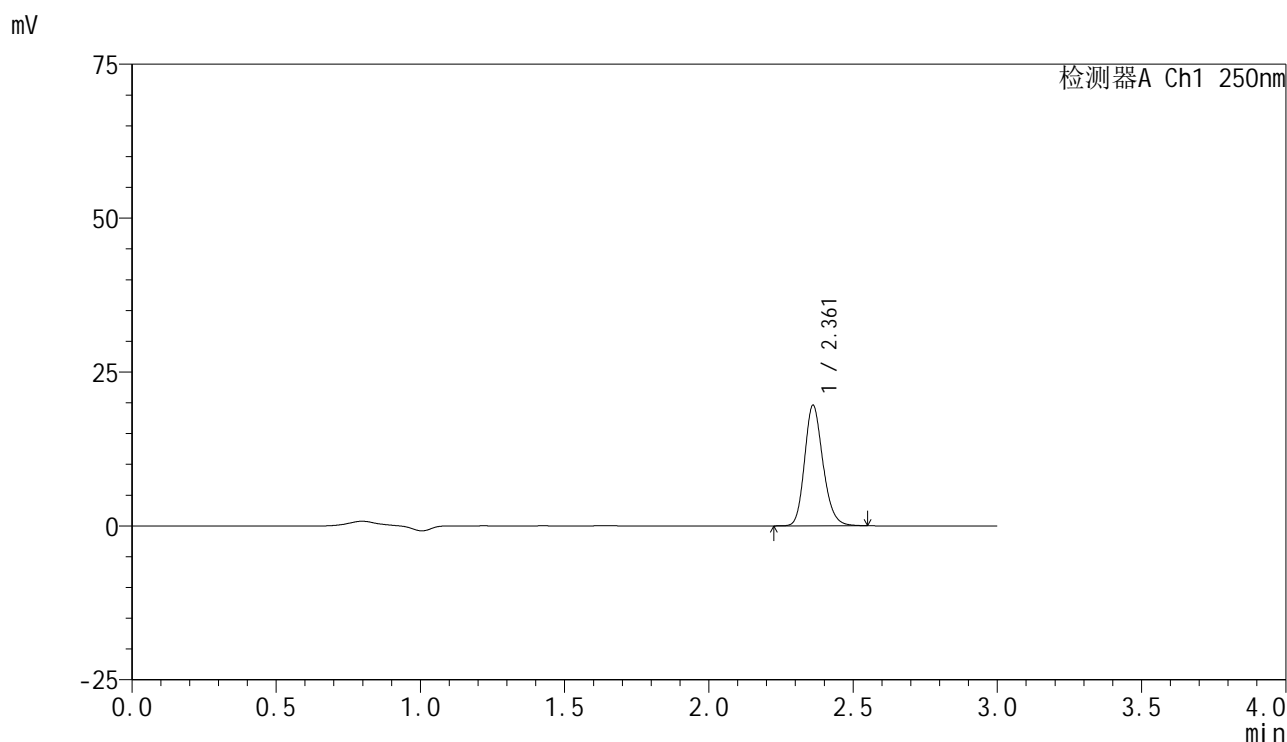
峰号	保留时间	面积	面积%	高度	理论塔板数(USP)	拖尾因子	分离度(USP)
1	2.362	109362	100.000	24604	6694	1.190	--
总计		109362	100.000	24604			

图79 非奈利酮片溶出曲线测定HPLC图谱
自制品-25041101批(10mg规格)
)-pH6.8介质-桨法-50转-15min-片5
供试品溶液-1

<样品信息>

色谱柱 : XB-C18(150mm*4.6mm,5 μ m) 流速:1.8ml/min
 柱温 : 40 $^{\circ}$ C 波长:250nm
 数据文件名: RC\$SMF-4099 - 18-13/18-1236-2 - zzp-25041101p-pH6.8jz-jf50z-10mg-15min-P6.lcd
 方法文件名: RC\$SMF-4099 - SMF-4099-RCQX-FX267.lcm
 批处理文件名: RC\$SMF-4099 - 20250417-rcqx-FX267.lcb
 样品瓶号: 2-48
 进样体积: 10 μ l 版本号: 6.115
 进样时间: 2025/04/17 17:57:24 实验者: jiangjinwei
 处理时间 (V2) : 2025/04/18 09:16:16 处理者: jiangjinwei
 仪器型号: SHIMADZU LC-2050C(FX267)

<色谱图>



<峰表>

检测器A Ch1 250nm

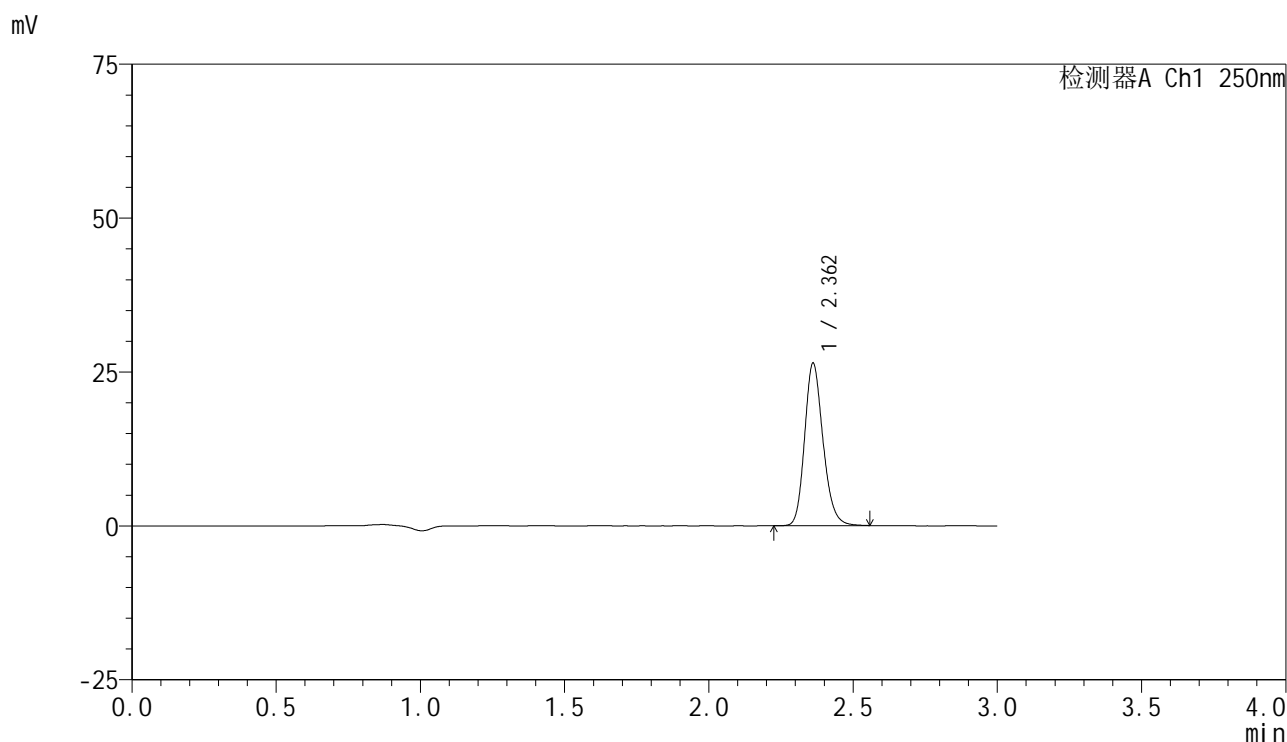
峰号	保留时间	面积	面积%	高度	理论塔板数(USP)	拖尾因子	分离度(USP)
1	2.361	86778	100.000	19534	6696	1.187	--
总计		86778	100.000	19534			

图80 非奈利酮片溶出曲线测定HPLC图谱
自制品-25041101批(10mg规格)
)-pH6.8介质-桨法-50转-15min-片6
供试品溶液-1

<样品信息>

色谱柱 : XB-C18(150mm*4.6mm,5 μ m) 流速:1.8ml/min
 柱温 : 40 $^{\circ}$ C 波长:250nm
 数据文件名: RC\$SMF-4099 - 18-13/18-1237-2 - zzp-25041101p-pH6.8jz-jf50z-10mg-20min-P1.lcd
 方法文件名: RC\$SMF-4099 - SMF-4099-RCQX-FX267.lcm
 批处理文件名: RC\$SMF-4099 - 20250417-rcqx-FX267.lcb
 样品瓶号: 2-4
 进样体积: 10 μ l 版本号: 6.115
 进样时间: 2025/04/17 18:00:47 实验者: jiangjinwei
 处理时间 (V2) : 2025/04/18 09:16:19 处理者: jiangjinwei
 仪器型号: SHIMADZU LC-2050C(FX267)

<色谱图>



<峰表>

检测器A Ch1 250nm

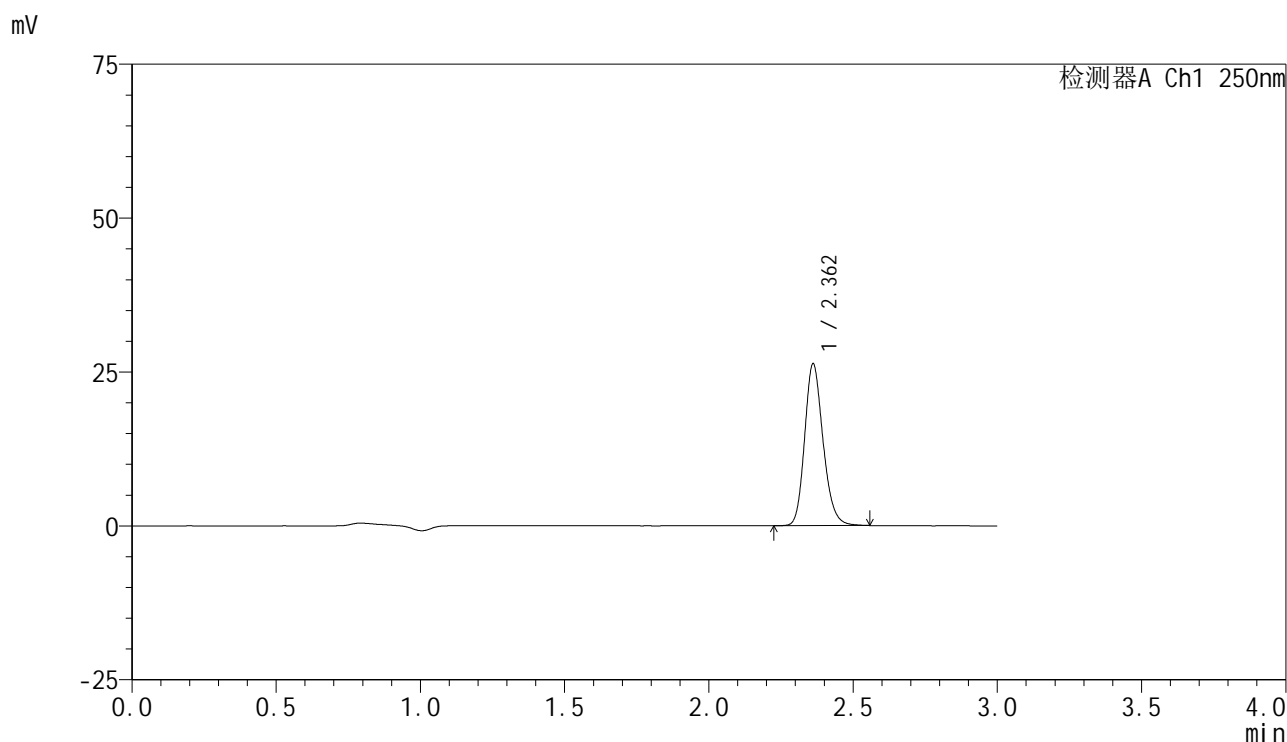
峰号	保留时间	面积	面积%	高度	理论塔板数(USP)	拖尾因子	分离度(USP)
1	2.362	117272	100.000	26350	6698	1.189	--
总计		117272	100.000	26350			

图81 非奈利酮片溶出曲线测定HPLC图谱
自制品-25041101批(10mg规格)
-pH6.8介质-桨法-50转-20min-片1
供试品溶液-1

<样品信息>

色谱柱 : XB-C18(150mm*4.6mm,5μm) 流速:1.8ml/min
 柱温 : 40°C 波长:250nm
 数据文件名: RC\$SMF-4099 - 18-13/18-1238-2 - zzp-25041101p-pH6.8jz-jf50z-10mg-20min-P2.lcd
 方法文件名: RC\$SMF-4099 - SMF-4099-RCQX-FX267.lcm
 批处理文件名: RC\$SMF-4099 - 20250417-rcqx-FX267.lcb
 样品瓶号: 2-13
 进样体积: 10 μl 版本号: 6.115
 进样时间: 2025/04/17 18:04:11 实验者: jiangjinwei
 处理时间 (V2) : 2025/04/18 09:16:22 处理者: jiangjinwei
 仪器型号: SHIMADZU LC-2050C(FX267)

<色谱图>



<峰表>

检测器A Ch1 250nm

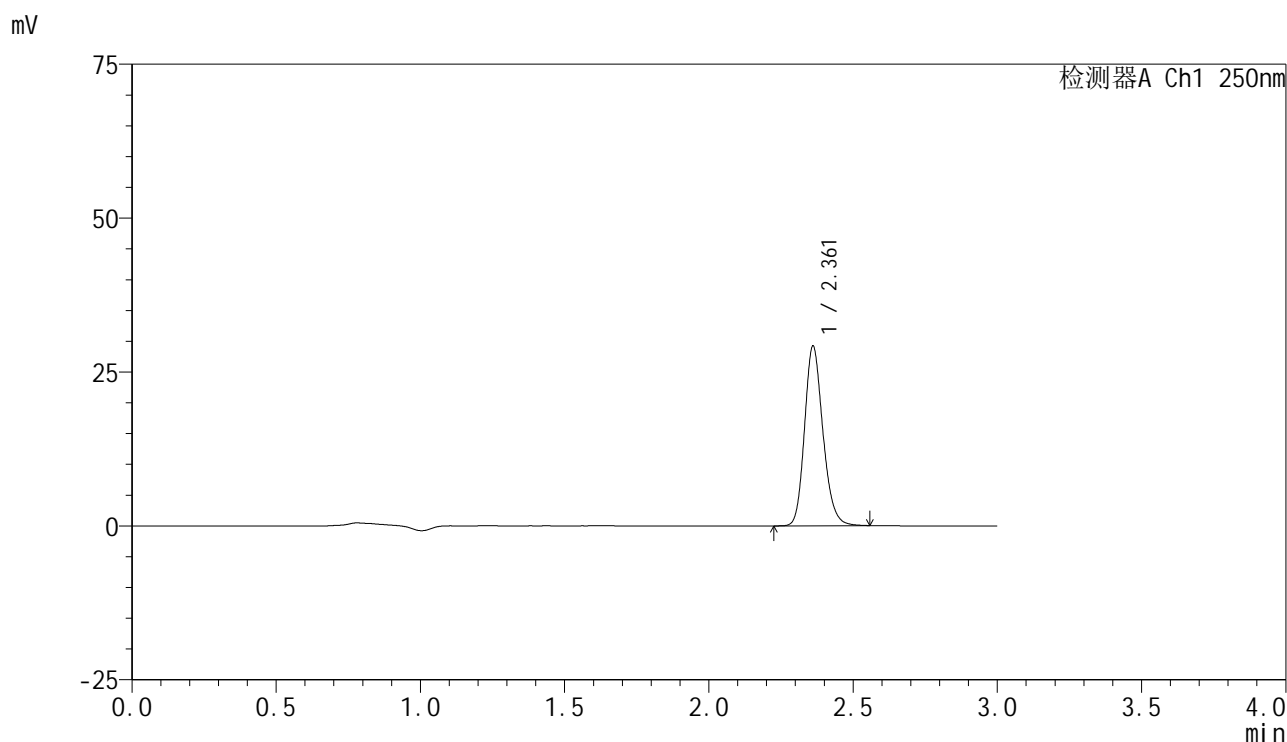
峰号	保留时间	面积	面积%	高度	理论塔板数(USP)	拖尾因子	分离度(USP)
1	2.362	116826	100.000	26239	6678	1.189	--
总计		116826	100.000	26239			

图82 非奈利酮片溶出曲线测定HPLC图谱
自制品-25041101批(10mg规格)
)-pH6.8介质-桨法-50转-20min-片2
供试品溶液-1

<样品信息>

色谱柱 : XB-C18(150mm*4.6mm,5 μ m) 流速:1.8ml/min
 柱温 : 40 $^{\circ}$ C 波长:250nm
 数据文件名: RC\$SMF-4099 - 18-13/18-1239-2 - zzp-25041101p-pH6.8jz-jf50z-10mg-20min-P3.lcd
 方法文件名: RC\$SMF-4099 - SMF-4099-RCQX-FX267.lcm
 批处理文件名: RC\$SMF-4099 - 20250417-rcqx-FX267.lcb
 样品瓶号: 2-22
 进样体积: 10 μ l 版本号: 6.115
 进样时间: 2025/04/17 18:07:35 实验者: jiangjinwei
 处理时间 (V2) : 2025/04/18 09:16:25 处理者: jiangjinwei
 仪器型号: SHIMADZU LC-2050C(FX267)

<色谱图>



<峰表>

检测器A Ch1 250nm

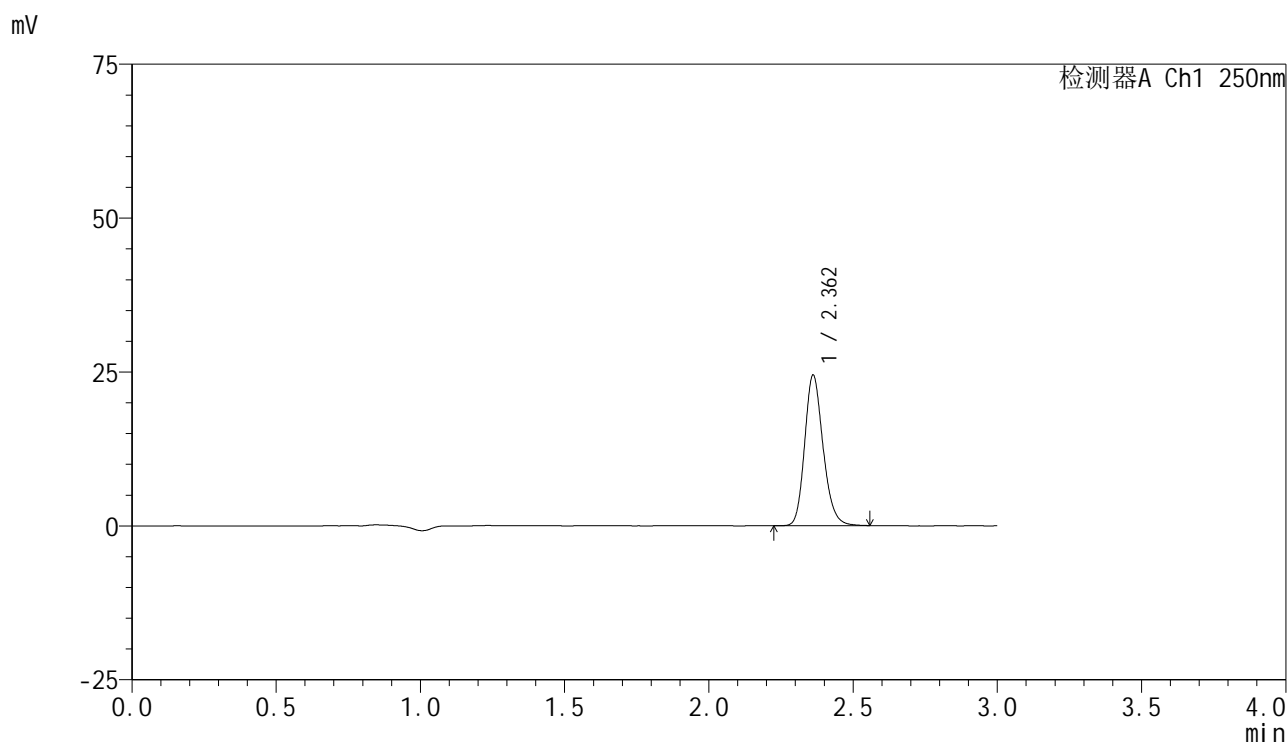
峰号	保留时间	面积	面积%	高度	理论塔板数(USP)	拖尾因子	分离度(USP)
1	2.361	129354	100.000	29111	6713	1.187	--
总计		129354	100.000	29111			

图83 非奈利酮片溶出曲线测定HPLC图谱
自制品-25041101批(10mg规格)
)-pH6.8介质-桨法-50转-20min-片3
供试品溶液-1

<样品信息>

色谱柱 : XB-C18(150mm*4.6mm,5 μ m) 流速:1.8ml/min
 柱温 : 40 $^{\circ}$ C 波长:250nm
 数据文件名: RC\$SMF-4099 - 18-13/18-1240-2 - zzp-25041101p-pH6.8jz-jf50z-10mg-20min-P4.lcd
 方法文件名: RC\$SMF-4099 - SMF-4099-RCQX-FX267.lcm
 批处理文件名: RC\$SMF-4099 - 20250417-rcqx-FX267.lcb
 样品瓶号: 2-31
 进样体积: 10 μ l 版本号: 6.115
 进样时间: 2025/04/17 18:10:58 实验者: jiangjinwei
 处理时间 (V2) : 2025/04/18 09:16:28 处理者: jiangjinwei
 仪器型号: SHIMADZU LC-2050C(FX267)

<色谱图>



<峰表>

检测器A Ch1 250nm

峰号	保留时间	面积	面积%	高度	理论塔板数(USP)	拖尾因子	分离度(USP)
1	2.362	108759	100.000	24429	6674	1.189	--
总计		108759	100.000	24429			

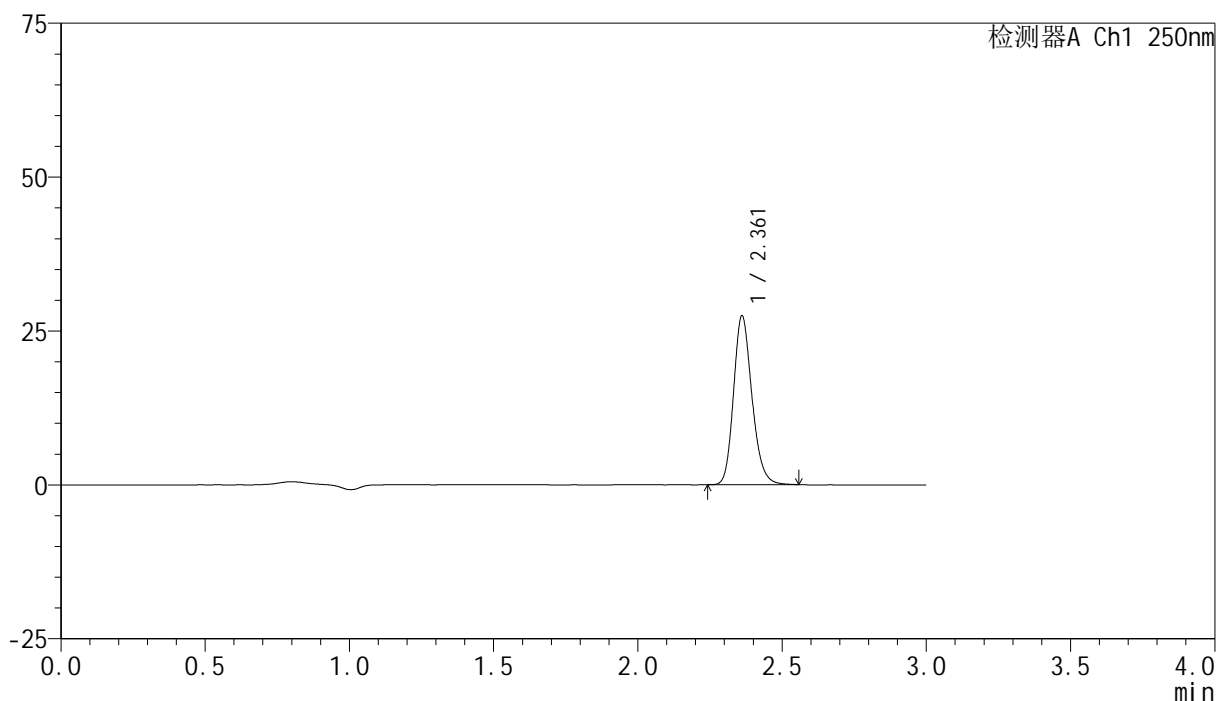
图84 非奈利酮片溶出曲线测定HPLC图谱
自制品-25041101批(10mg规格)
)-pH6.8介质-桨法-50转-20min-片4
供试品溶液-1

<样品信息>

色谱柱 : XB-C18(150mm*4.6mm,5 μ m) 流速:1.8ml/min
 柱温 : 40 $^{\circ}$ C 波长:250nm
 数据文件名: RC\$SMF-4099 - 18-13/18-1241-2 - zzp-25041101p-pH6.8jz-jf50z-10mg-20min-P5.lcd
 方法文件名: RC\$SMF-4099 - SMF-4099-RCQX-FX267.lcm
 批处理文件名: RC\$SMF-4099 - 20250417-rcqx-FX267.lcb
 样品瓶号: 2-40
 进样体积: 10 μ l 版本号: 6.115
 进样时间: 2025/04/17 18:14:22 实验者: jiangjinwei
 处理时间 (V2) : 2025/04/18 09:16:30 处理者: jiangjinwei
 仪器型号: SHIMADZU LC-2050C(FX267)

<色谱图>

mV



<峰表>

检测器A Ch1 250nm

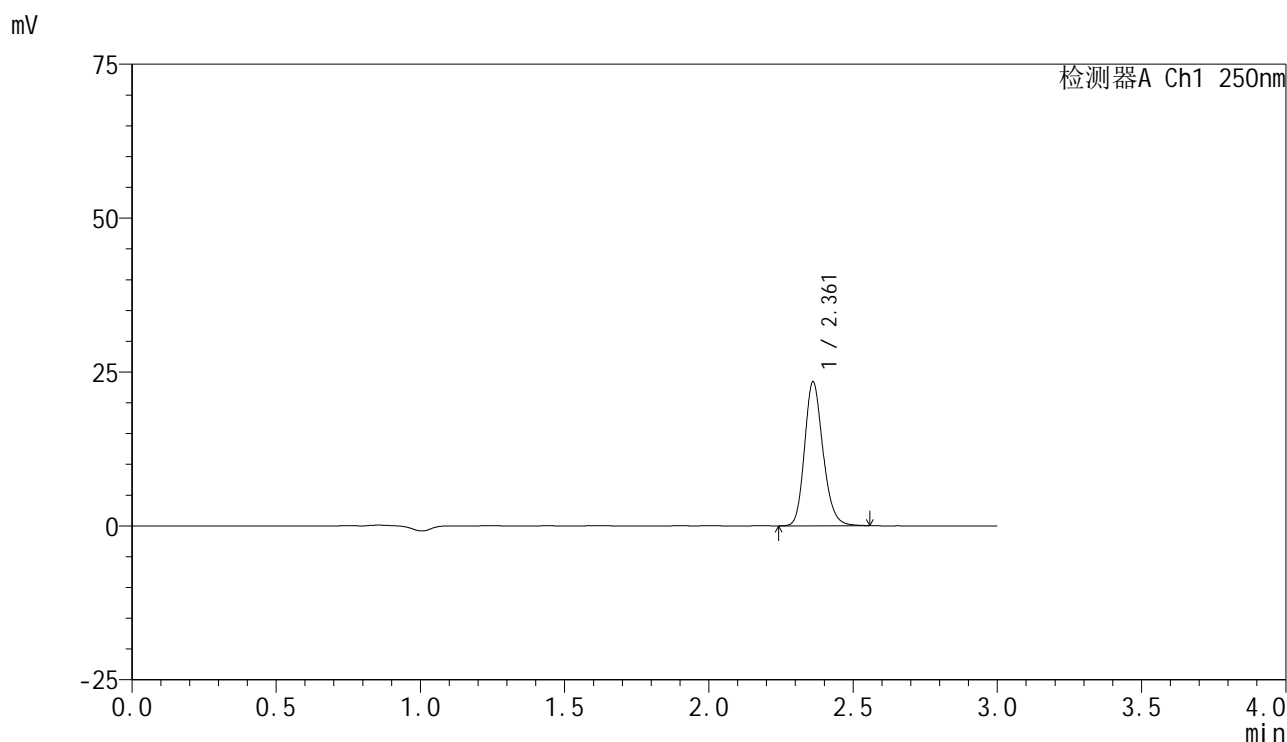
峰号	保留时间	面积	面积%	高度	理论塔板数(USP)	拖尾因子	分离度(USP)
1	2.361	121848	100.000	27370	6697	1.188	--
总计		121848	100.000	27370			

图85 非奈利酮片溶出曲线测定HPLC图谱
自制品-25041101批(10mg规格)
)-pH6.8介质-桨法-50转-20min-片5
供试品溶液-1

<样品信息>

色谱柱 : XB-C18(150mm*4.6mm,5μm) 流速:1.8ml/min
 柱温 : 40°C 波长:250nm
 数据文件名: RC\$SMF-4099 - 18-13/18-1242-2 - zzp-25041101p-pH6.8jz-jf50z-10mg-20min-P6.lcd
 方法文件名: RC\$SMF-4099 - SMF-4099-RCQX-FX267.lcm
 批处理文件名: RC\$SMF-4099 - 20250417-rcqx-FX267.lcb
 样品瓶号: 2-49
 进样体积: 10 μl 版本号: 6.115
 进样时间: 2025/04/17 18:17:46 实验者: jiangjinwei
 处理时间 (V2) : 2025/04/18 09:16:34 处理者: jiangjinwei
 仪器型号: SHIMADZU LC-2050C(FX267)

<色谱图>



<峰表>

检测器A Ch1 250nm

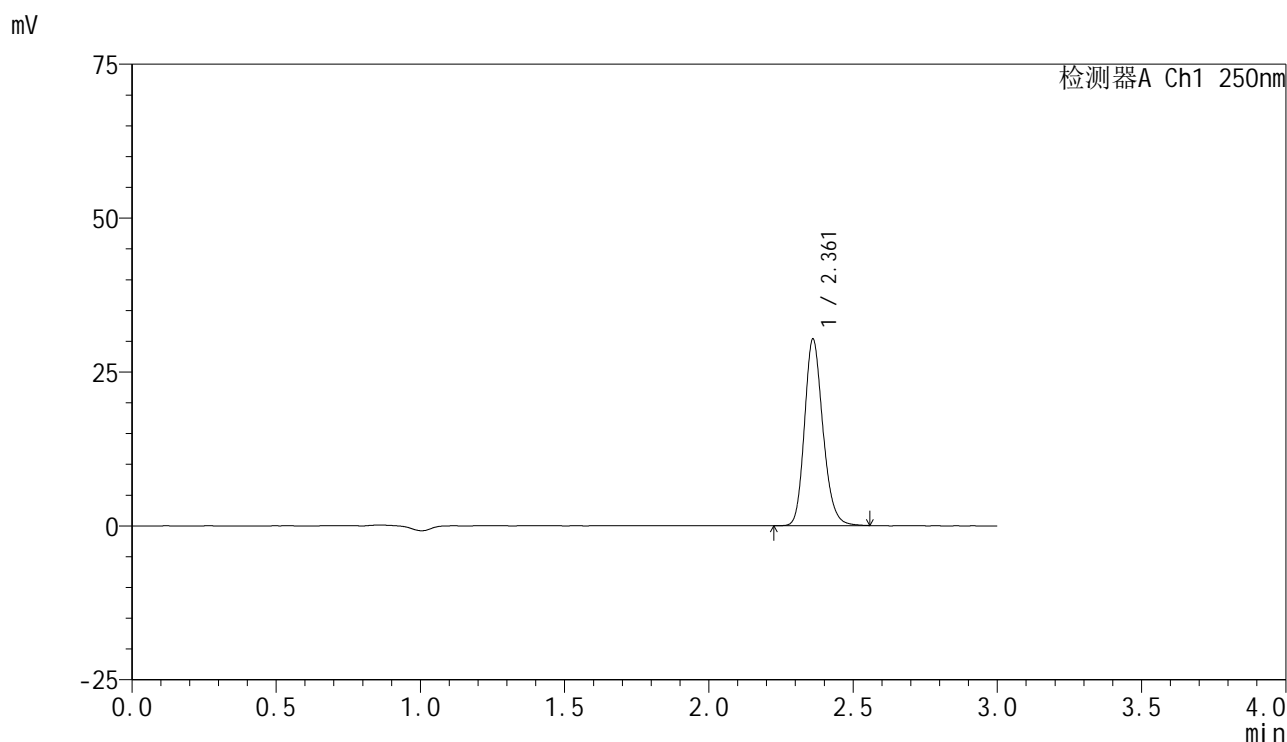
峰号	保留时间	面积	面积%	高度	理论塔板数(USP)	拖尾因子	分离度(USP)
1	2.361	103742	100.000	23329	6698	1.187	--
总计		103742	100.000	23329			

图86 非奈利酮片溶出曲线测定HPLC图谱
自制品-25041101批(10mg规格)
)-pH6.8介质-桨法-50转-20min-片6
供试品溶液-1

<样品信息>

色谱柱 : XB-C18(150mm*4.6mm,5 μ m) 流速:1.8ml/min
 柱温 : 40 $^{\circ}$ C 波长:250nm
 数据文件名: RC\$SMF-4099 - 18-13/18-1243-2 - zzp-25041101p-pH6.8jz-jf50z-10mg-30min-P1.lcd
 方法文件名: RC\$SMF-4099 - SMF-4099-RCQX-FX267.lcm
 批处理文件名: RC\$SMF-4099 - 20250417-rcqx-FX267.lcb
 样品瓶号: 2-5
 进样体积: 10 μ l 版本号: 6.115
 进样时间: 2025/04/17 18:21:09 实验者: jiangjinwei
 处理时间 (V2) : 2025/04/18 09:16:36 处理者: jiangjinwei
 仪器型号: SHIMADZU LC-2050C(FX267)

<色谱图>



<峰表>

检测器A Ch1 250nm

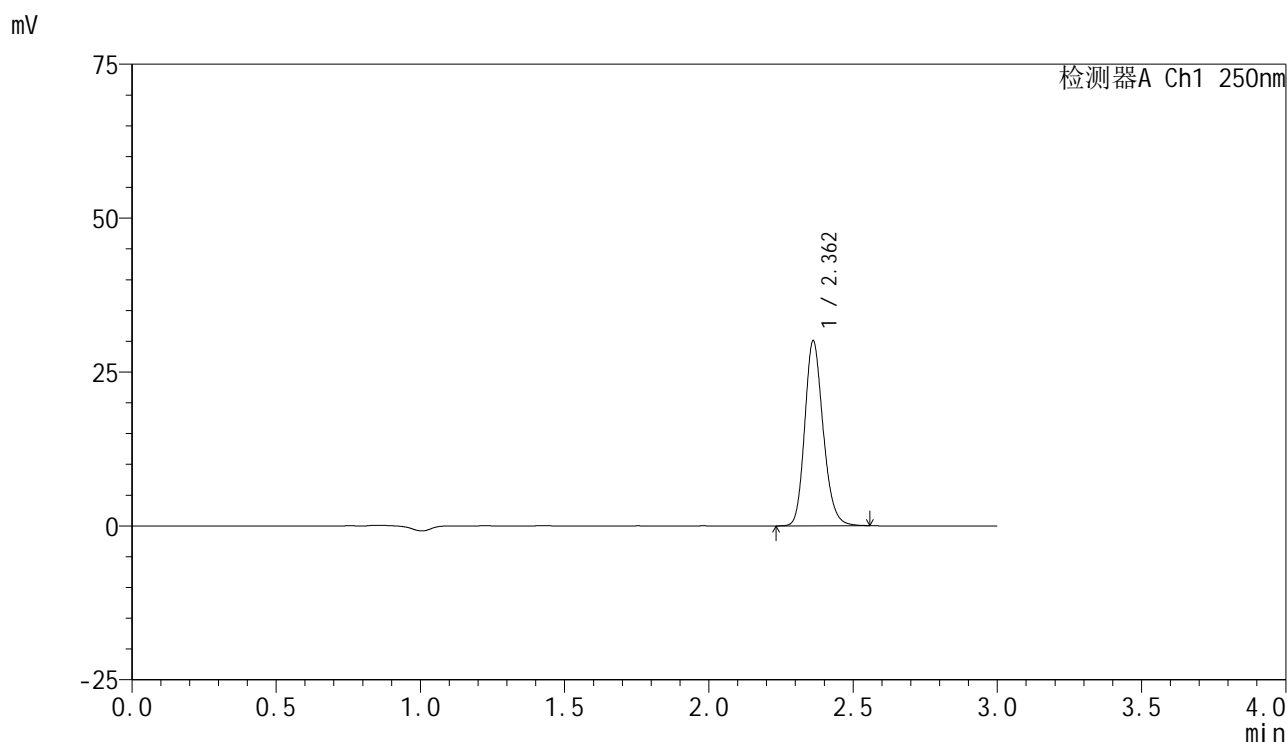
峰号	保留时间	面积	面积%	高度	理论塔板数(USP)	拖尾因子	分离度(USP)
1	2.361	134596	100.000	30217	6694	1.189	--
总计		134596	100.000	30217			

图87 非奈利酮片溶出曲线测定HPLC图谱
自制品-25041101批(10mg规格)
)-pH6.8介质-桨法-50转-30min-片1
供试品溶液-1

<样品信息>

色谱柱 : XB-C18(150mm*4.6mm,5μm) 流速:1.8ml/min
 柱温 : 40°C 波长:250nm
 数据文件名: RC\$SMF-4099 - 18-13/18-1244-2 - zzp-25041101p-pH6.8jz-jf50z-10mg-30min-P2.lcd
 方法文件名: RC\$SMF-4099 - SMF-4099-RCQX-FX267.lcm
 批处理文件名: RC\$SMF-4099 - 20250417-rcqx-FX267.lcb
 样品瓶号: 2-14
 进样体积: 10 μl 版本号: 6.115
 进样时间: 2025/04/17 18:24:33 实验者: jiangjinwei
 处理时间 (V2) : 2025/04/18 09:16:39 处理者: jiangjinwei
 仪器型号: SHIMADZU LC-2050C(FX267)

<色谱图>



<峰表>

检测器A Ch1 250nm

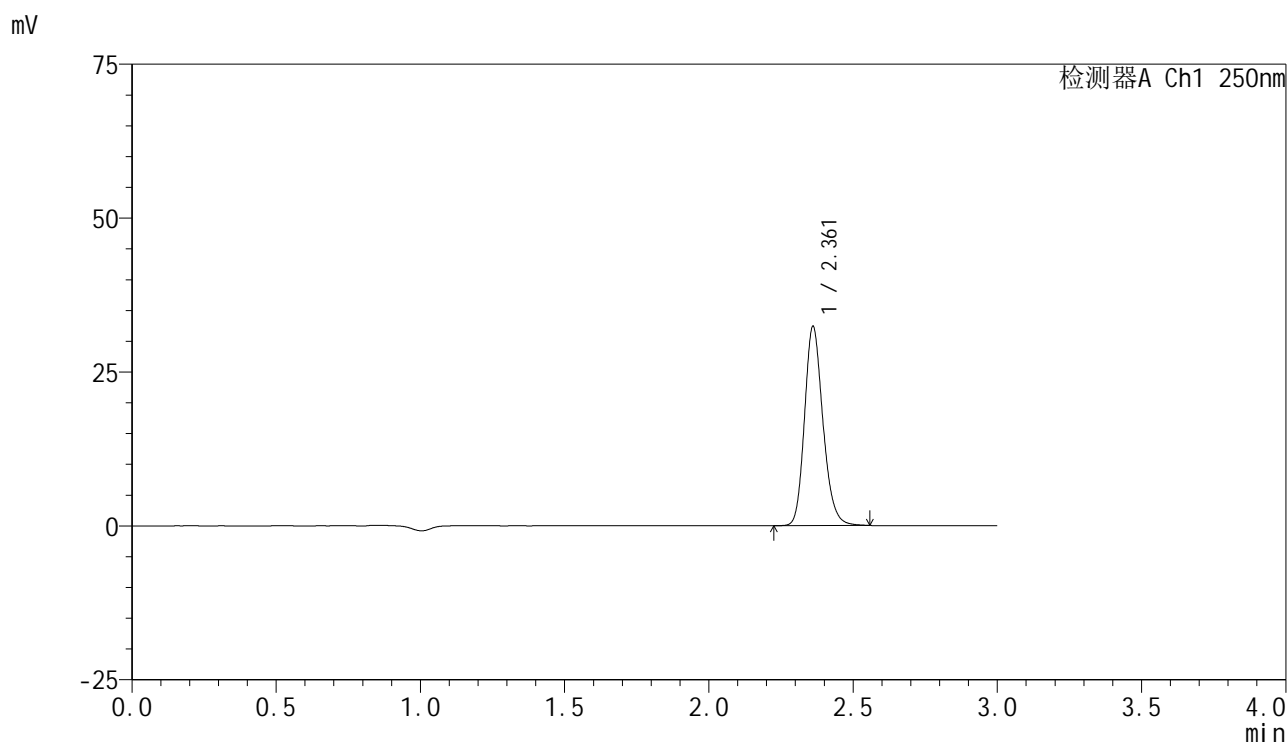
峰号	保留时间	面积	面积%	高度	理论塔板数(USP)	拖尾因子	分离度(USP)
1	2.362	133244	100.000	30009	6699	1.187	--
总计		133244	100.000	30009			

图88 非奈利酮片溶出曲线测定HPLC图谱
自制品-25041101批(10mg规格)
)-pH6.8介质-桨法-50转-30min-片2
供试品溶液-1

<样品信息>

色谱柱 : XB-C18(150mm*4.6mm,5μm) 流速:1.8ml/min
 柱温 : 40°C 波长:250nm
 数据文件名: RC\$SMF-4099 - 18-13/18-1245-2 - zzp-25041101p-pH6.8jz-jf50z-10mg-30min-P3.lcd
 方法文件名: RC\$SMF-4099 - SMF-4099-RCQX-FX267.lcm
 批处理文件名: RC\$SMF-4099 - 20250417-rcqx-FX267.lcb
 样品瓶号: 2-23
 进样体积: 10 μl 版本号: 6.115
 进样时间: 2025/04/17 18:27:57 实验者: jiangjinwei
 处理时间 (V2) : 2025/04/18 09:16:42 处理者: jiangjinwei
 仪器型号: SHIMADZU LC-2050C(FX267)

<色谱图>



<峰表>

检测器A Ch1 250nm

峰号	保留时间	面积	面积%	高度	理论塔板数(USP)	拖尾因子	分离度(USP)
1	2.361	143576	100.000	32257	6701	1.189	--
总计		143576	100.000	32257			

图89 非奈利酮片溶出曲线测定HPLC图谱
自制品-25041101批(10mg规格)
)-pH6.8介质-桨法-50转-30min-片3
供试品溶液-1

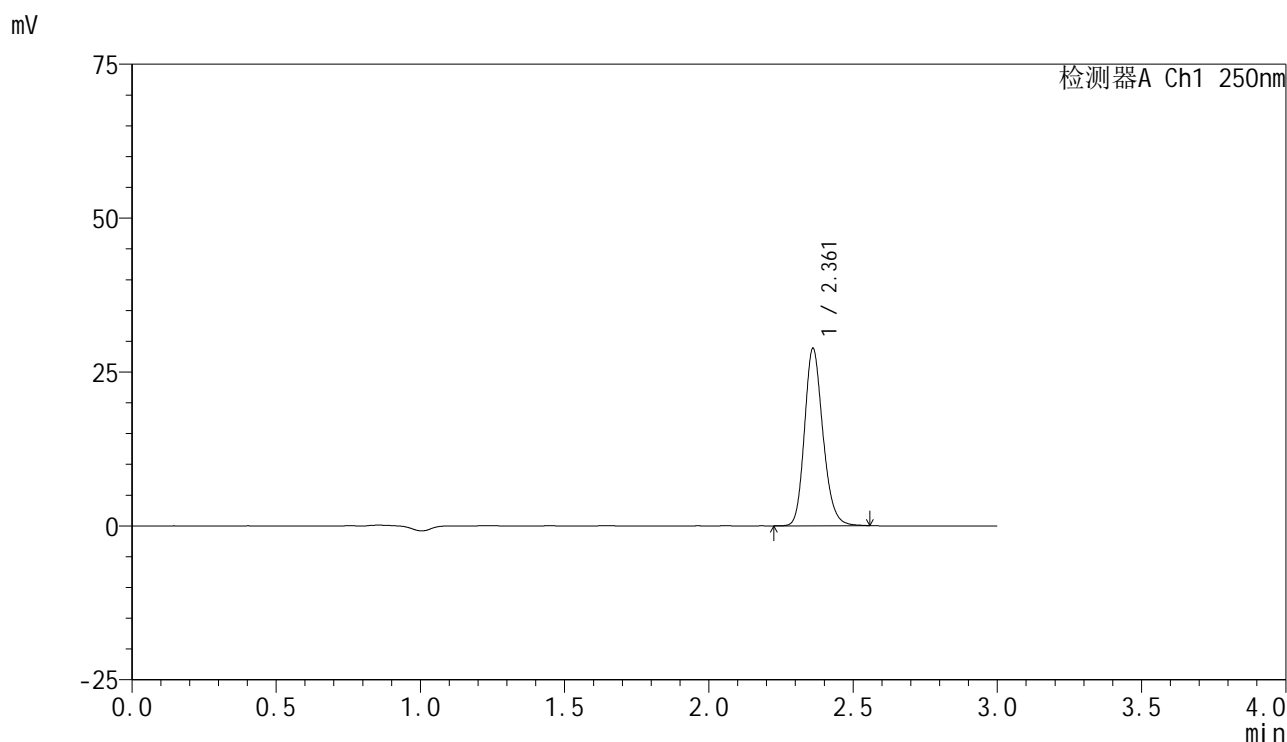


SMF-4099

<样品信息>

色谱柱 : XB-C18(150mm*4.6mm,5μm) 流速:1.8ml/min
 柱温 : 40°C 波长:250nm
 数据文件名: RC\$SMF-4099 - 18-13/18-1246-2 - zzp-25041101p-pH6.8jz-jf50z-10mg-30min-P4.lcd
 方法文件名: RC\$SMF-4099 - SMF-4099-RCQX-FX267.lcm
 批处理文件名: RC\$SMF-4099 - 20250417-rcqx-FX267.lcb
 样品瓶号: 2-32
 进样体积: 10 μl 版本号: 6.115
 进样时间: 2025/04/17 18:31:20 实验者: jiangjinwei
 处理时间 (V2) : 2025/04/18 09:16:44 处理者: jiangjinwei
 仪器型号: SHIMADZU LC-2050C(FX267)

<色谱图>



<峰表>

检测器A Ch1 250nm

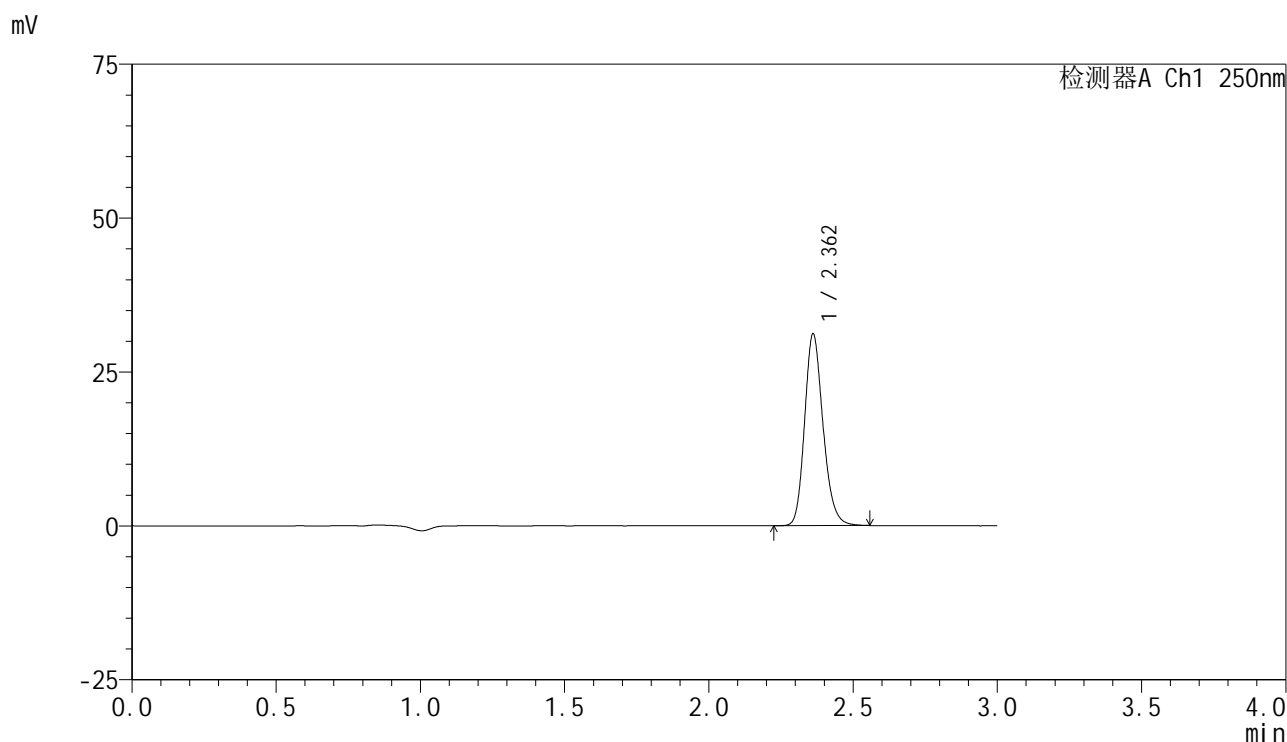
峰号	保留时间	面积	面积%	高度	理论塔板数(USP)	拖尾因子	分离度(USP)
1	2.361	127853	100.000	28730	6700	1.188	--
总计		127853	100.000	28730			

图90 非奈利酮片溶出曲线测定HPLC图谱
自制品-25041101批(10mg规格)-pH6.8介质-桨法-50转-30min-片4
供试品溶液-1

<样品信息>

色谱柱 : XB-C18(150mm*4.6mm,5 μ m) 流速:1.8ml/min
 柱温 : 40 $^{\circ}$ C 波长:250nm
 数据文件名: RC\$SMF-4099 - 18-13/18-1247-2 - zzp-25041101p-pH6.8jz-jf50z-10mg-30min-P5.lcd
 方法文件名: RC\$SMF-4099 - SMF-4099-RCQX-FX267.lcm
 批处理文件名: RC\$SMF-4099 - 20250417-rcqx-FX267.lcb
 样品瓶号: 2-41
 进样体积: 10 μ l 版本号: 6.115
 进样时间: 2025/04/17 18:34:44 实验者: jiangjinwei
 处理时间 (V2) : 2025/04/18 09:16:47 处理者: jiangjinwei
 仪器型号: SHIMADZU LC-2050C(FX267)

<色谱图>



<峰表>

检测器A Ch1 250nm

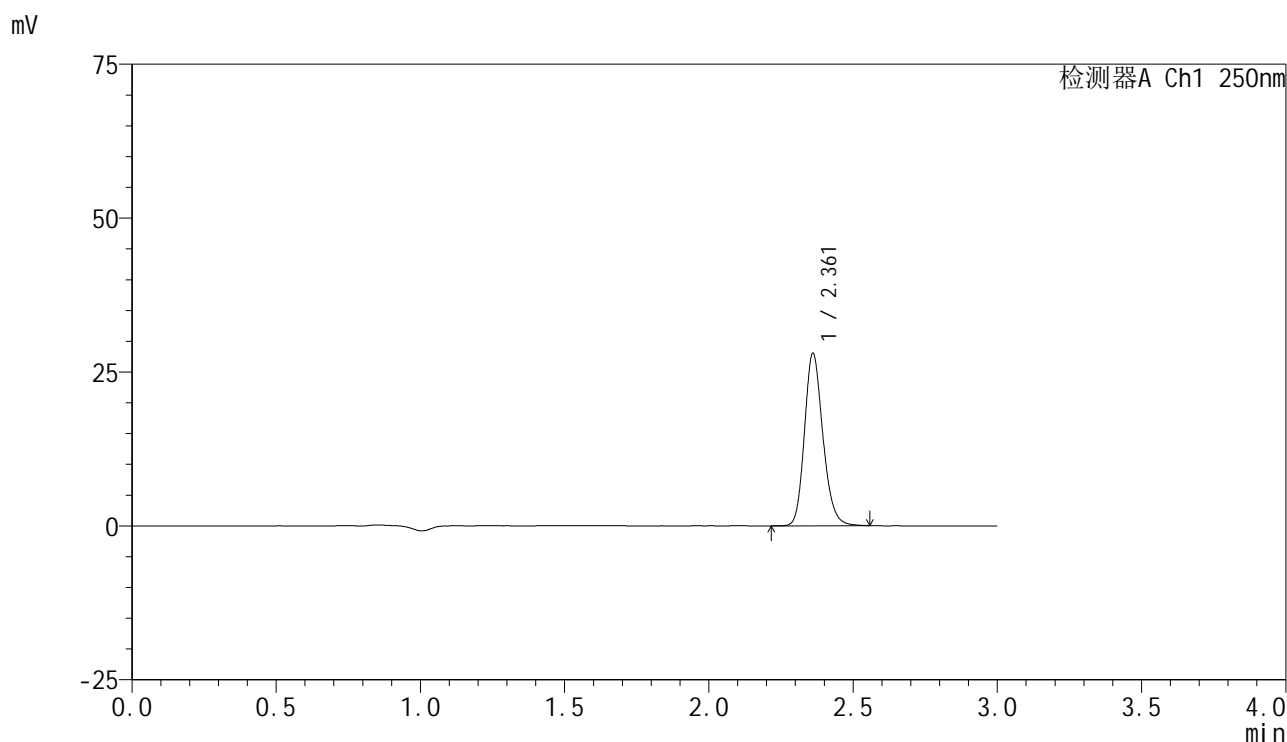
峰号	保留时间	面积	面积%	高度	理论塔板数(USP)	拖尾因子	分离度(USP)
1	2.362	138291	100.000	31084	6683	1.189	--
总计		138291	100.000	31084			

图91 非奈利酮片溶出曲线测定HPLC图谱
自制品-25041101批(10mg规格)
)-pH6.8介质-桨法-50转-30min-片5
供试品溶液-1

<样品信息>

色谱柱 : XB-C18(150mm*4.6mm,5μm) 流速:1.8ml/min
 柱温 : 40°C 波长:250nm
 数据文件名: RC\$SMF-4099 - 18-13/18-1248-2 - zzp-25041101p-pH6.8jz-jf50z-10mg-30min-P6.lcd
 方法文件名: RC\$SMF-4099 - SMF-4099-RCQX-FX267.lcm
 批处理文件名: RC\$SMF-4099 - 20250417-rcqx-FX267.lcb
 样品瓶号: 2-50
 进样体积: 10 μl 版本号: 6.115
 进样时间: 2025/04/17 18:38:06 实验者: jiangjinwei
 处理时间 (V2) : 2025/04/18 09:16:50 处理者: jiangjinwei
 仪器型号: SHIMADZU LC-2050C(FX267)

<色谱图>



<峰表>

检测器A Ch1 250nm

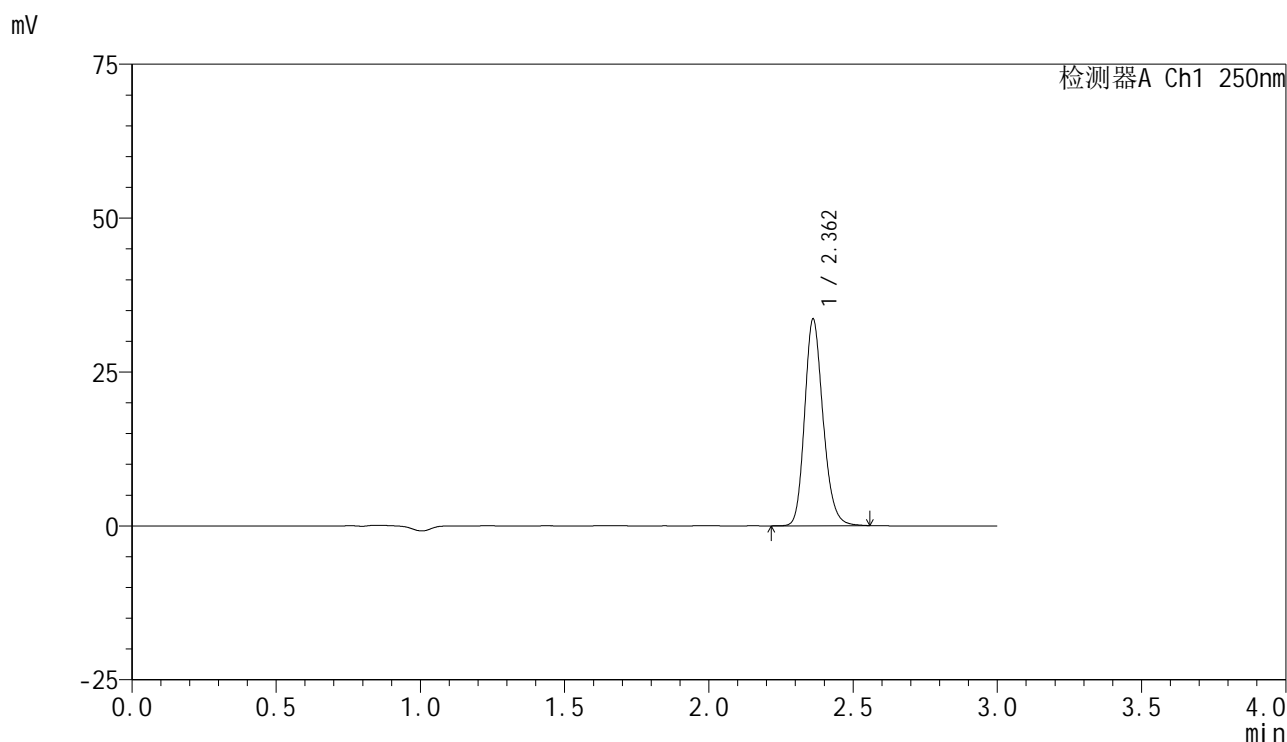
峰号	保留时间	面积	面积%	高度	理论塔板数(USP)	拖尾因子	分离度(USP)
1	2.361	124274	100.000	27930	6704	1.185	--
总计		124274	100.000	27930			

图92 非奈利酮片溶出曲线测定HPLC图谱
自制品-25041101批(10mg规格)
)-pH6.8介质-桨法-50转-30min-片6
供试品溶液-1

<样品信息>

色谱柱 : XB-C18(150mm*4.6mm,5μm) 流速:1.8ml/min
 柱温 : 40°C 波长:250nm
 数据文件名: RC\$SMF-4099 - 18-13/18-1249-2 - zzp-25041101p-pH6.8jz-jf50z-10mg-45min-P1.lcd
 方法文件名: RC\$SMF-4099 - SMF-4099-RCQX-FX267.lcm
 批处理文件名: RC\$SMF-4099 - 20250417-rcqx-FX267.lcb
 样品瓶号: 2-6
 进样体积: 10 μl 版本号: 6.115
 进样时间: 2025/04/17 18:41:30 实验者: jiangjinwei
 处理时间 (V2) : 2025/04/18 09:16:52 处理者: jiangjinwei
 仪器型号: SHIMADZU LC-2050C(FX267)

<色谱图>



<峰表>

检测器A Ch1 250nm

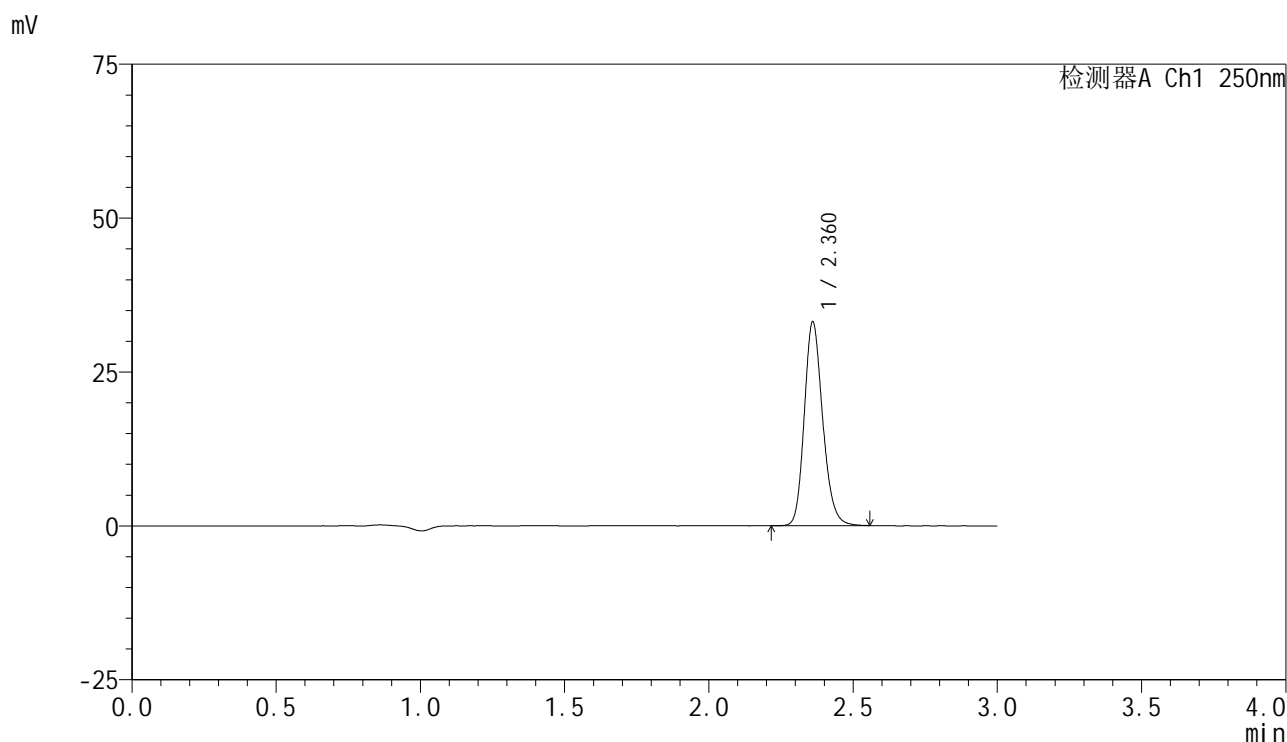
峰号	保留时间	面积	面积%	高度	理论塔板数(USP)	拖尾因子	分离度(USP)
1	2.362	149146	100.000	33502	6691	1.189	--
总计		149146	100.000	33502			

图93 非奈利酮片溶出曲线测定HPLC图谱
自制品-25041101批(10mg规格)
)-pH6.8介质-桨法-50转-45min-片1
供试品溶液-1

<样品信息>

色谱柱 : XB-C18(150mm*4.6mm,5μm) 流速:1.8ml/min
 柱温 : 40°C 波长:250nm
 数据文件名: RC\$SMF-4099 - 18-13/18-1250-2 - zzp-25041101p-pH6.8jz-jf50z-10mg-45min-P2.lcd
 方法文件名: RC\$SMF-4099 - SMF-4099-RCQX-FX267.lcm
 批处理文件名: RC\$SMF-4099 - 20250417-rcqx-FX267.lcb
 样品瓶号: 2-15
 进样体积: 10 μl 版本号: 6.115
 进样时间: 2025/04/17 18:44:53 实验者: jiangjinwei
 处理时间 (V2) : 2025/04/18 09:16:55 处理者: jiangjinwei
 仪器型号: SHIMADZU LC-2050C(FX267)

<色谱图>



<峰表>

检测器A Ch1 250nm

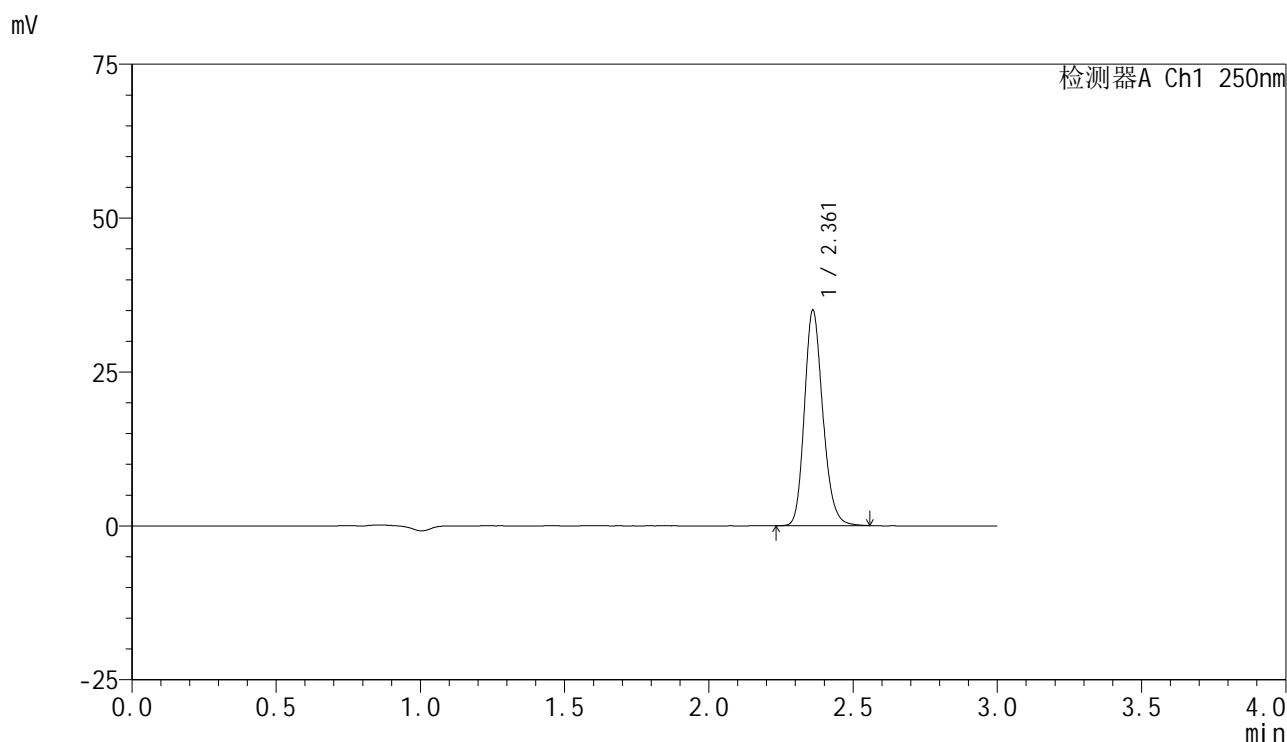
峰号	保留时间	面积	面积%	高度	理论塔板数(USP)	拖尾因子	分离度(USP)
1	2.360	146960	100.000	32936	6690	1.187	--
总计		146960	100.000	32936			

图94 非奈利酮片溶出曲线测定HPLC图谱
自制品-25041101批(10mg规格)
)-pH6.8介质-桨法-50转-45min-片2
供试品溶液-1

<样品信息>

色谱柱 : XB-C18(150mm*4.6mm,5 μ m) 流速:1.8ml/min
 柱温 : 40 $^{\circ}$ C 波长:250nm
 数据文件名: RC\$SMF-4099 - 18-13/18-1251-2 - zzp-25041101p-pH6.8jz-jf50z-10mg-45min-P3.lcd
 方法文件名: RC\$SMF-4099 - SMF-4099-RCQX-FX267.lcm
 批处理文件名: RC\$SMF-4099 - 20250417-rcqx-FX267.lcb
 样品瓶号: 2-24
 进样体积: 10 μ l 版本号: 6.115
 进样时间: 2025/04/17 18:48:17 实验者: jiangjinwei
 处理时间 (V2) : 2025/04/18 09:16:58 处理者: jiangjinwei
 仪器型号: SHIMADZU LC-2050C(FX267)

<色谱图>



<峰表>

检测器A Ch1 250nm

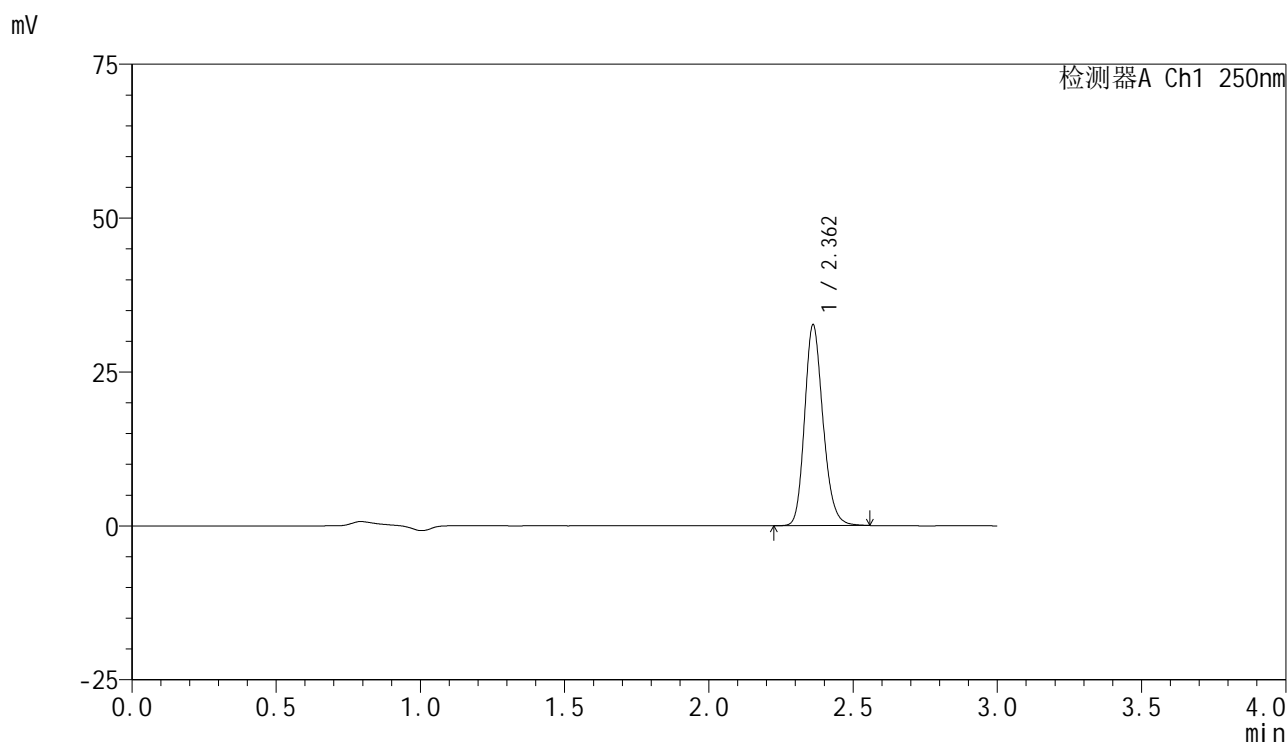
峰号	保留时间	面积	面积%	高度	理论塔板数(USP)	拖尾因子	分离度(USP)
1	2.361	155495	100.000	34878	6693	1.189	--
总计		155495	100.000	34878			

图95 非奈利酮片溶出曲线测定HPLC图谱
自制品-25041101批(10mg规格)
)-pH6.8介质-桨法-50转-45min-片3
供试品溶液-1

<样品信息>

色谱柱 : XB-C18(150mm*4.6mm,5 μ m) 流速:1.8ml/min
 柱温 : 40 $^{\circ}$ C 波长:250nm
 数据文件名: RC\$SMF-4099 - 18-13/18-1252-2 - zzp-25041101p-pH6.8jz-jf50z-10mg-45min-P4.lcd
 方法文件名: RC\$SMF-4099 - SMF-4099-RCQX-FX267.lcm
 批处理文件名: RC\$SMF-4099 - 20250417-rcqx-FX267.lcb
 样品瓶号: 2-33
 进样体积: 10 μ l 版本号: 6.115
 进样时间: 2025/04/17 18:51:40 实验者: jiangjinwei
 处理时间 (V2) : 2025/04/18 09:17:00 处理者: jiangjinwei
 仪器型号: SHIMADZU LC-2050C(FX267)

<色谱图>



<峰表>

检测器A Ch1 250nm

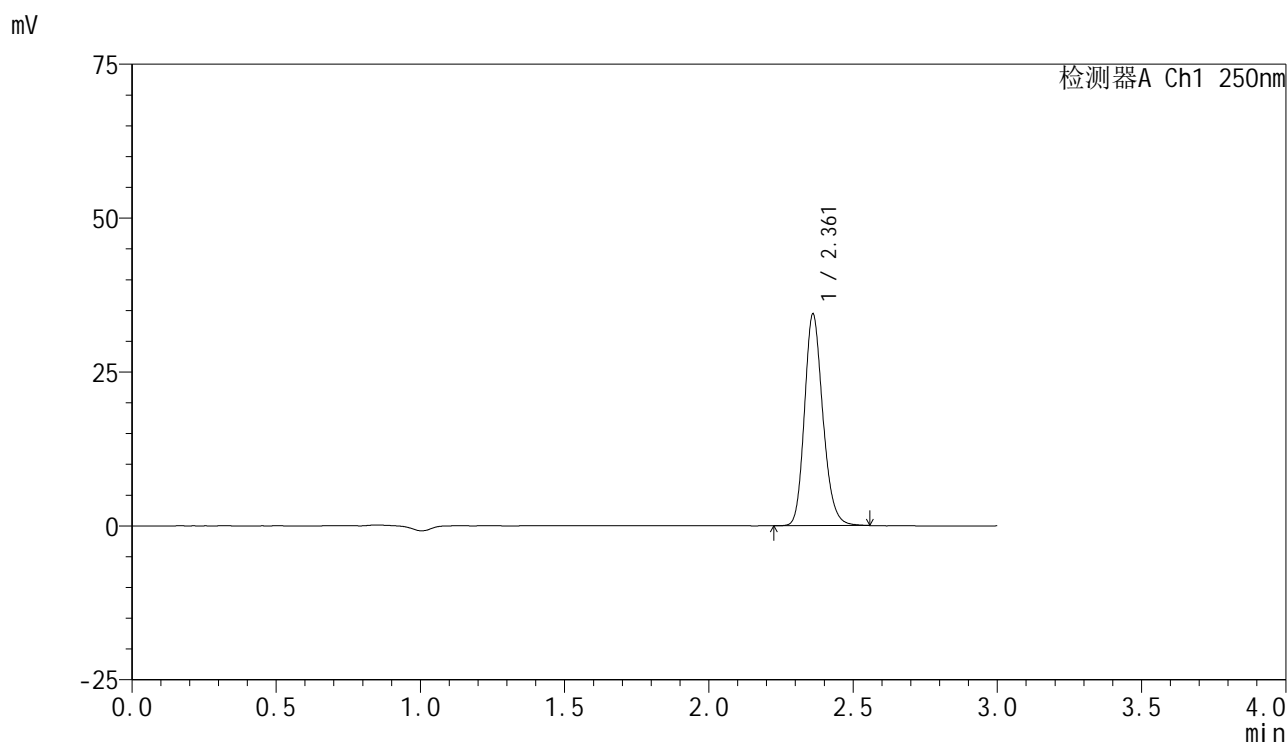
峰号	保留时间	面积	面积%	高度	理论塔板数(USP)	拖尾因子	分离度(USP)
1	2.362	144869	100.000	32562	6685	1.187	--
总计		144869	100.000	32562			

图96 非奈利酮片溶出曲线测定HPLC图谱
自制品-25041101批(10mg规格)
-pH6.8介质-桨法-50转-45min-片4
供试品溶液-1

<样品信息>

色谱柱 : XB-C18(150mm*4.6mm,5 μ m) 流速:1.8ml/min
 柱温 : 40 $^{\circ}$ C 波长:250nm
 数据文件名: RC\$SMF-4099 - 18-13/18-1253-2 - zzp-25041101p-pH6.8jz-jf50z-10mg-45min-P5.lcd
 方法文件名: RC\$SMF-4099 - SMF-4099-RCQX-FX267.lcm
 批处理文件名: RC\$SMF-4099 - 20250417-rcqx-FX267.lcb
 样品瓶号: 2-42
 进样体积: 10 μ l 版本号: 6.115
 进样时间: 2025/04/17 18:55:04 实验者: jiangjinwei
 处理时间 (V2) : 2025/04/18 09:17:03 处理者: jiangjinwei
 仪器型号: SHIMADZU LC-2050C(FX267)

<色谱图>



<峰表>

检测器A Ch1 250nm

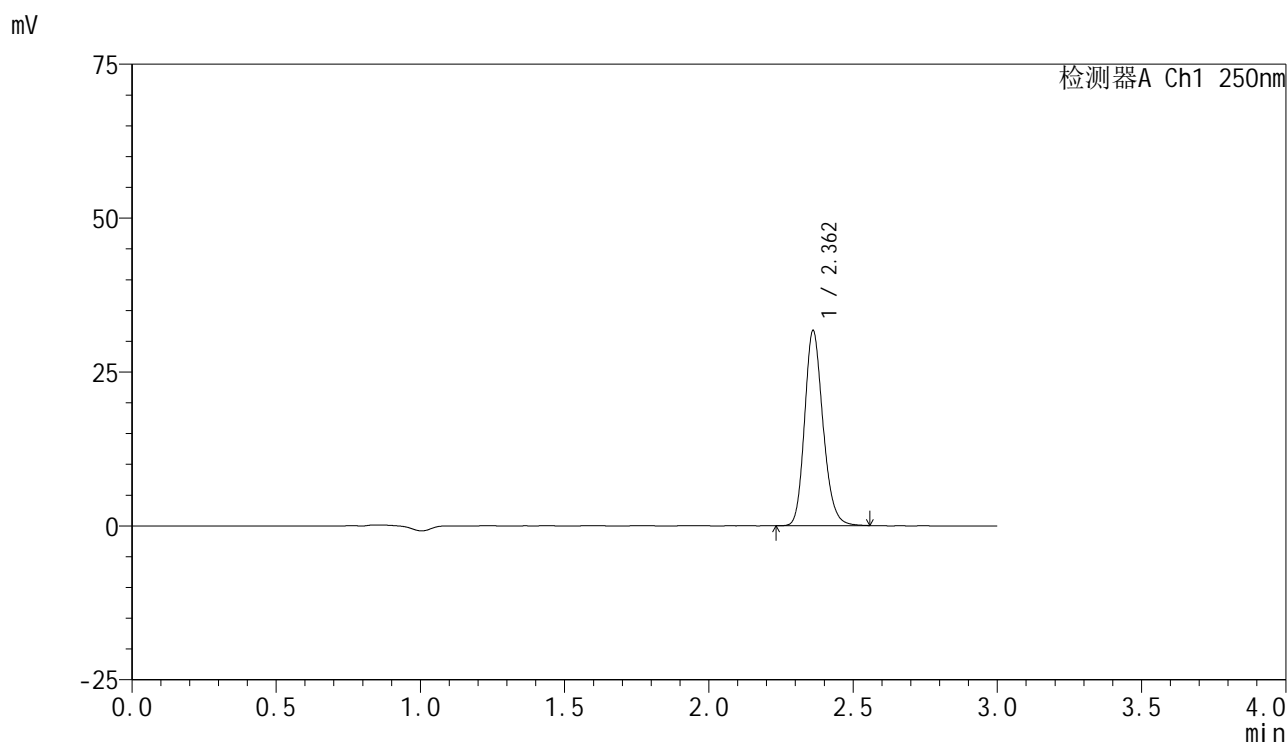
峰号	保留时间	面积	面积%	高度	理论塔板数(USP)	拖尾因子	分离度(USP)
1	2.361	152357	100.000	34269	6717	1.186	--
总计		152357	100.000	34269			

图97 非奈利酮片溶出曲线测定HPLC图谱
自制品-25041101批(10mg规格)
)-pH6.8介质-桨法-50转-45min-片5
供试品溶液-1

<样品信息>

色谱柱 : XB-C18(150mm*4.6mm,5μm) 流速:1.8ml/min
 柱温 : 40°C 波长:250nm
 数据文件名: RC\$SMF-4099 - 18-13/18-1254-2 - zzp-25041101p-pH6.8jz-jf50z-10mg-45min-P6.lcd
 方法文件名: RC\$SMF-4099 - SMF-4099-RCQX-FX267.lcm
 批处理文件名: RC\$SMF-4099 - 20250417-rcqx-FX267.lcb
 样品瓶号: 2-51
 进样体积: 10 μl 版本号: 6.115
 进样时间: 2025/04/17 18:58:28 实验者: jiangjinwei
 处理时间 (V2) : 2025/04/18 09:17:06 处理者: jiangjinwei
 仪器型号: SHIMADZU LC-2050C(FX267)

<色谱图>



<峰表>

检测器A Ch1 250nm

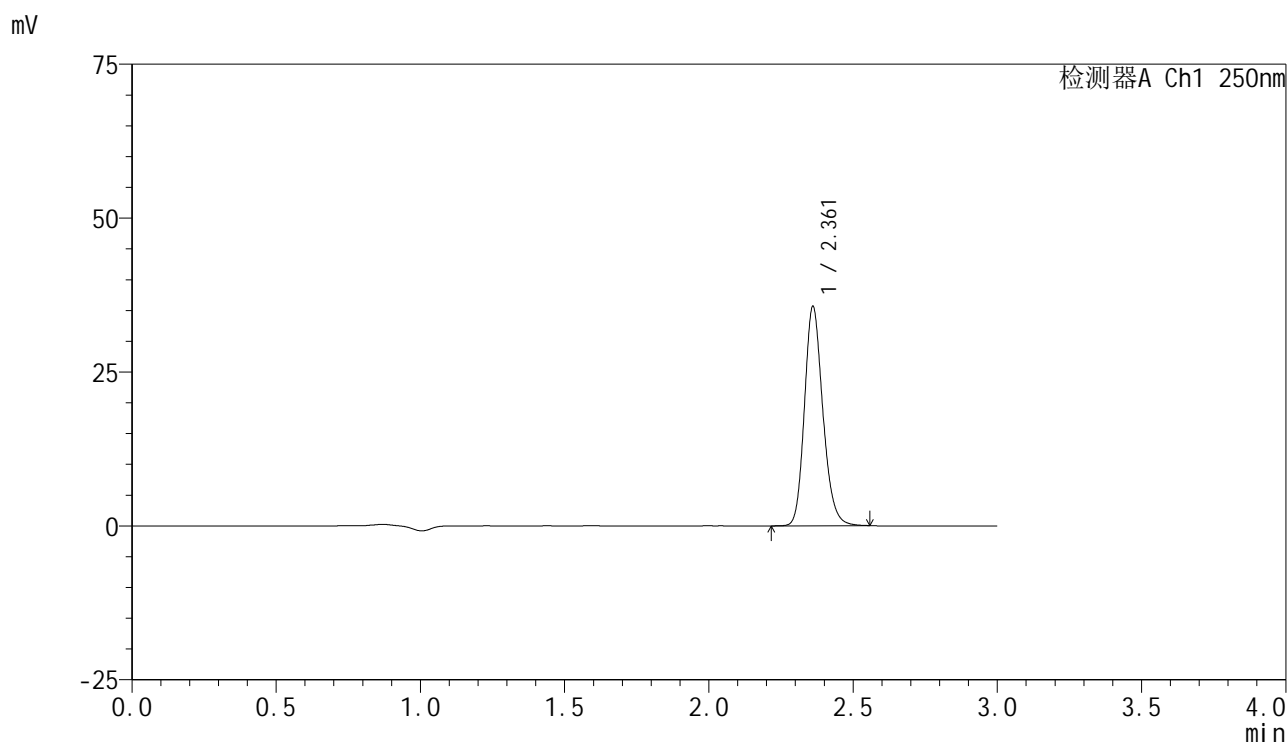
峰号	保留时间	面积	面积%	高度	理论塔板数(USP)	拖尾因子	分离度(USP)
1	2.362	140638	100.000	31627	6693	1.187	--
总计		140638	100.000	31627			

图98 非奈利酮片溶出曲线测定HPLC图谱
自制品-25041101批(10mg规格)
)-pH6.8介质-桨法-50转-45min-片6
供试品溶液-1

<样品信息>

色谱柱 : XB-C18(150mm*4.6mm,5μm) 流速:1.8ml/min
 柱温 : 40°C 波长:250nm
 数据文件名: RC\$SMF-4099 - 18-13/18-1255-2 - zzp-25041101p-pH6.8jz-jf50z-10mg-60min-P1.lcd
 方法文件名: RC\$SMF-4099 - SMF-4099-RCQX-FX267.lcm
 批处理文件名: RC\$SMF-4099 - 20250417-rcqx-FX267.lcb
 样品瓶号: 2-7
 进样体积: 10 μl 版本号: 6.115
 进样时间: 2025/04/17 19:01:52 实验者: jiangjinwei
 处理时间 (V2) : 2025/04/18 09:17:08 处理者: jiangjinwei
 仪器型号: SHIMADZU LC-2050C(FX267)

<色谱图>



<峰表>

检测器A Ch1 250nm

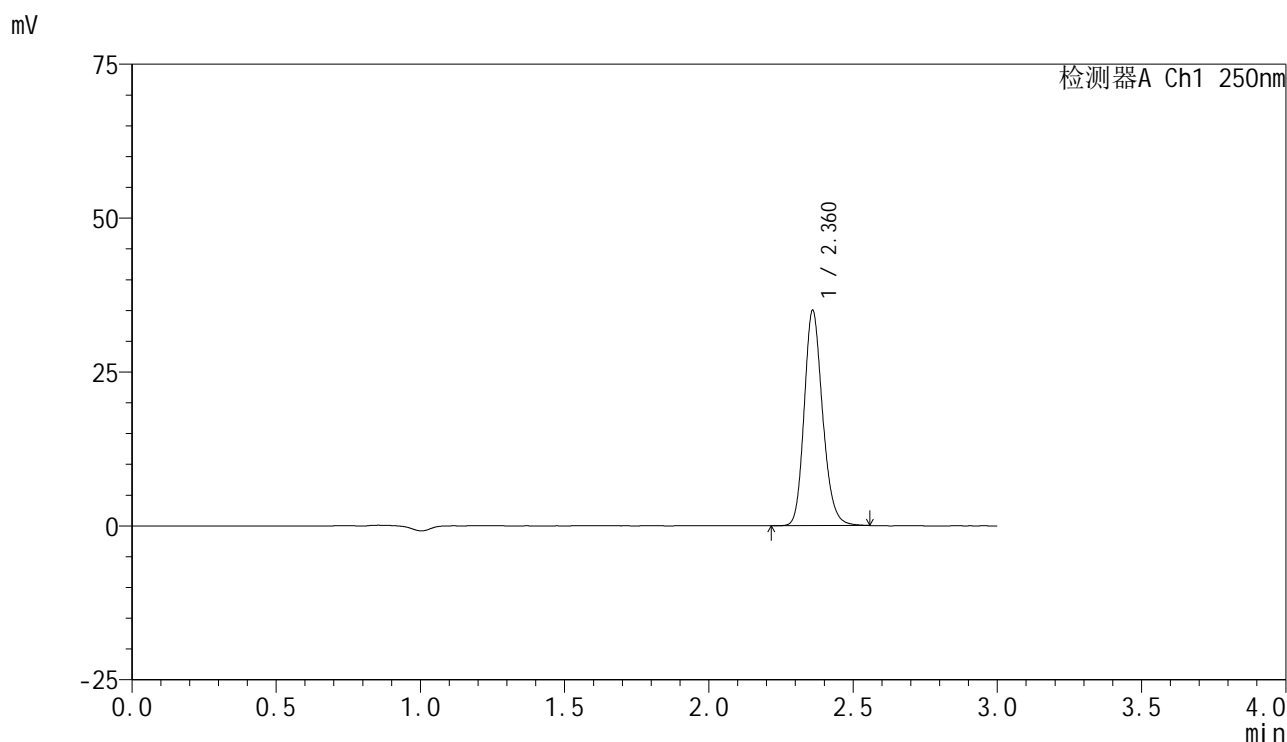
峰号	保留时间	面积	面积%	高度	理论塔板数(USP)	拖尾因子	分离度(USP)
1	2.361	158125	100.000	35512	6701	1.187	--
总计		158125	100.000	35512			

图99 非奈利酮片溶出曲线测定HPLC图谱
自制品-25041101批(10mg规格)
)-pH6.8介质-桨法-50转-60min-片1
供试品溶液-1

<样品信息>

色谱柱 : XB-C18(150mm*4.6mm,5 μ m) 流速:1.8ml/min
 柱温 : 40 $^{\circ}$ C 波长:250nm
 数据文件名: RC\$SMF-4099 - 18-13/18-1256-2 - zzp-25041101p-pH6.8jz-jf50z-10mg-60min-P2.lcd
 方法文件名: RC\$SMF-4099 - SMF-4099-RCQX-FX267.lcm
 批处理文件名: RC\$SMF-4099 - 20250417-rcqx-FX267.lcb
 样品瓶号: 2-16
 进样体积: 10 μ l 版本号: 6.115
 进样时间: 2025/04/17 19:05:16 实验者: jiangjinwei
 处理时间 (V2) : 2025/04/18 09:17:11 处理者: jiangjinwei
 仪器型号: SHIMADZU LC-2050C(FX267)

<色谱图>



<峰表>

检测器A Ch1 250nm

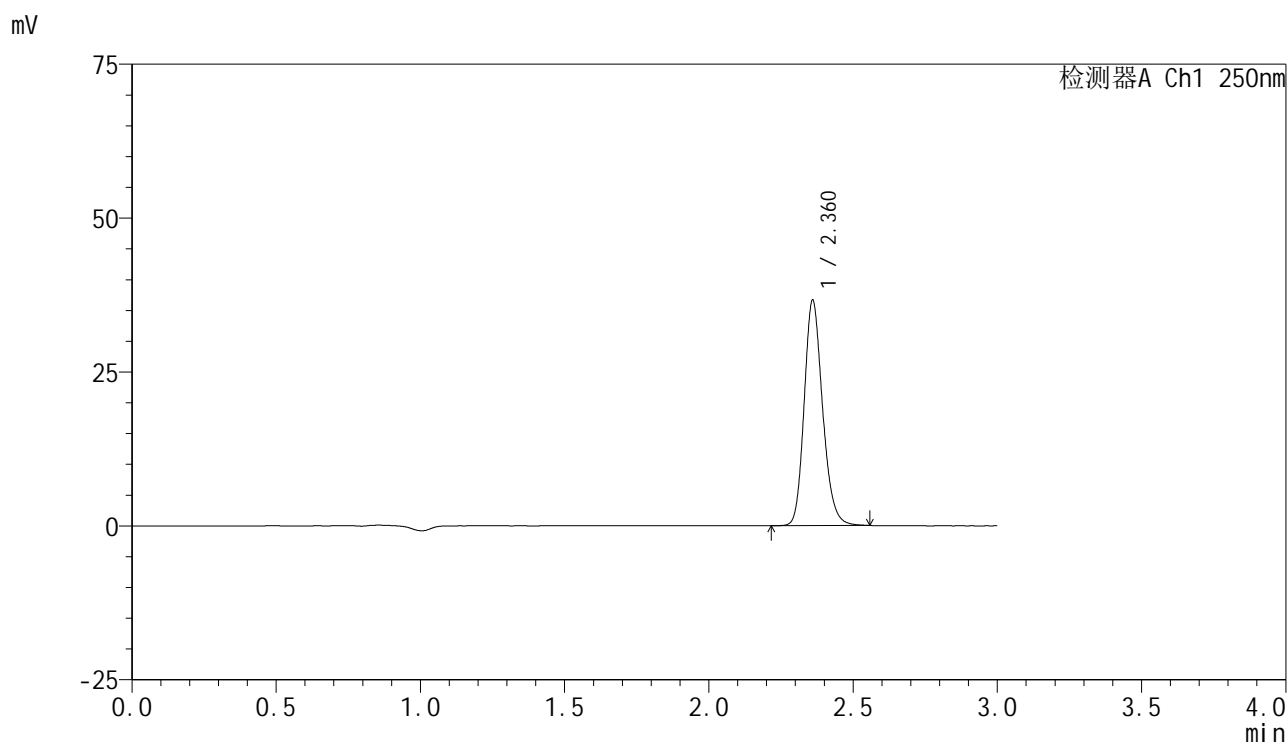
峰号	保留时间	面积	面积%	高度	理论塔板数(USP)	拖尾因子	分离度(USP)
1	2.360	155083	100.000	34740	6698	1.186	--
总计		155083	100.000	34740			

图100 非奈利酮片溶出曲线测定HPLC图谱
自制品-25041101批(10mg规格)-pH6.8介质-桨法-50转-60min-片2
供试品溶液-1

<样品信息>

色谱柱 : XB-C18(150mm*4.6mm,5 μ m) 流速:1.8ml/min
 柱温 : 40 $^{\circ}$ C 波长:250nm
 数据文件名: RC\$SMF-4099 - 18-13/18-1257-2 - zzp-25041101p-pH6.8jz-jf50z-10mg-60min-P3.lcd
 方法文件名: RC\$SMF-4099 - SMF-4099-RCQX-FX267.lcm
 批处理文件名: RC\$SMF-4099 - 20250417-rcqx-FX267.lcb
 样品瓶号: 2-25
 进样体积: 10 μ l 版本号: 6.115
 进样时间: 2025/04/17 19:08:39 实验者: jiangjinwei
 处理时间 (V2) : 2025/04/18 09:17:14 处理者: jiangjinwei
 仪器型号: SHIMADZU LC-2050C(FX267)

<色谱图>



<峰表>

检测器A Ch1 250nm

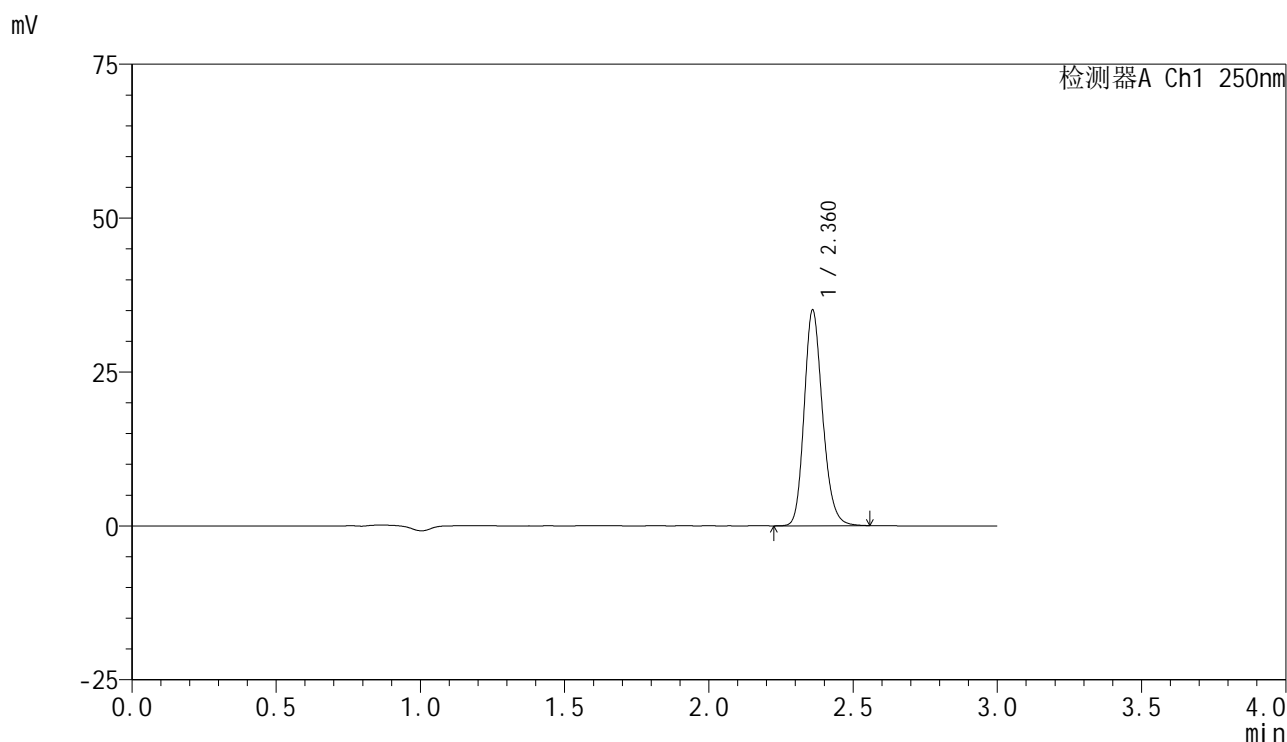
峰号	保留时间	面积	面积%	高度	理论塔板数(USP)	拖尾因子	分离度(USP)
1	2.360	162389	100.000	36344	6686	1.188	--
总计		162389	100.000	36344			

图101 非奈利酮片溶出曲线测定HPLC图谱
自制品-25041101批(10mg规格)-pH6.8介质-桨法-50转-60min-片3
供试品溶液-1

<样品信息>

色谱柱 : XB-C18(150mm*4.6mm,5μm) 流速:1.8ml/min
 柱温 : 40°C 波长:250nm
 数据文件名: RC\$SMF-4099 - 18-13/18-1258-2 - zzp-25041101p-pH6.8jz-jf50z-10mg-60min-P4.lcd
 方法文件名: RC\$SMF-4099 - SMF-4099-RCQX-FX267.lcm
 批处理文件名: RC\$SMF-4099 - 20250417-rcqx-FX267.lcb
 样品瓶号: 2-34
 进样体积: 10 μl 版本号: 6.115
 进样时间: 2025/04/17 19:12:03 实验者: jiangjinwei
 处理时间 (V2) : 2025/04/18 09:17:17 处理者: jiangjinwei
 仪器型号: SHIMADZU LC-2050C(FX267)

<色谱图>



<峰表>

检测器A Ch1 250nm

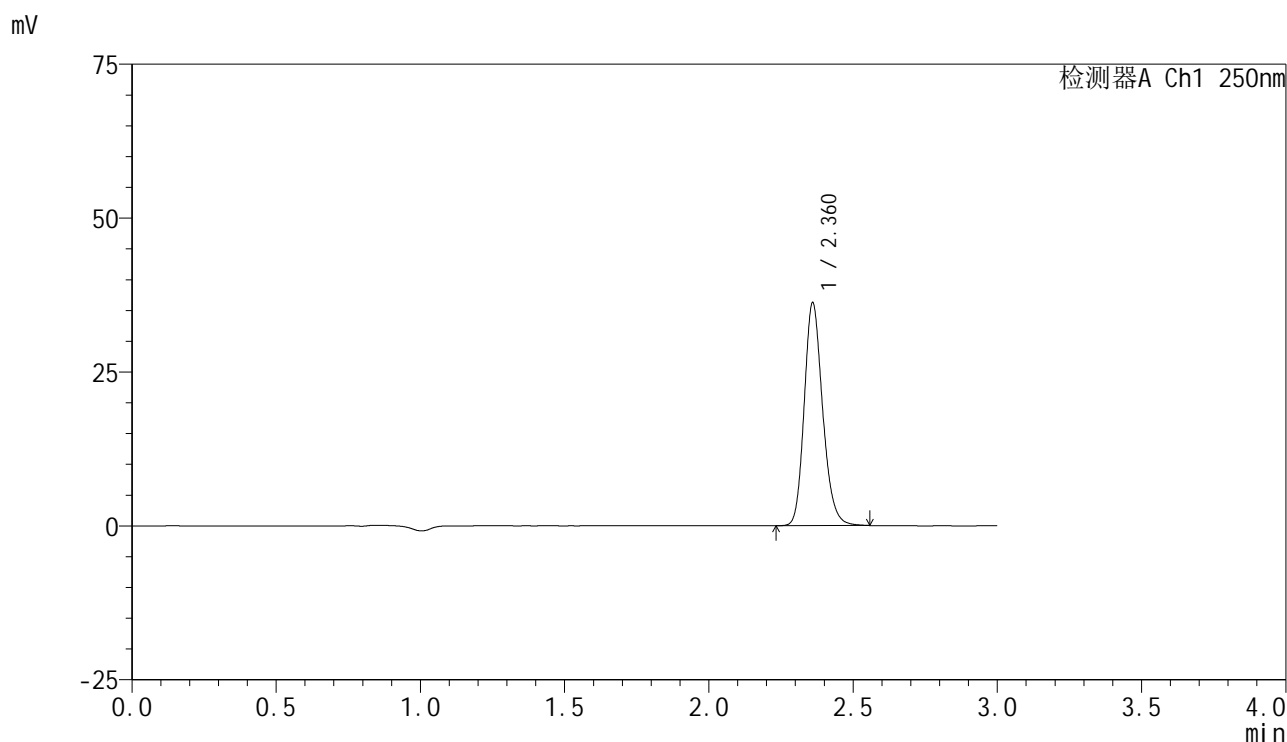
峰号	保留时间	面积	面积%	高度	理论塔板数(USP)	拖尾因子	分离度(USP)
1	2.360	155420	100.000	34807	6701	1.187	--
总计		155420	100.000	34807			

图102 非奈利酮片溶出曲线测定HPLC图谱
自制品-25041101批(10mg规格)-pH6.8介质-桨法-50转-60min-片4
供试品溶液-1

<样品信息>

色谱柱 : XB-C18(150mm*4.6mm,5 μ m) 流速:1.8ml/min
 柱温 : 40 $^{\circ}$ C 波长:250nm
 数据文件名: RC\$SMF-4099 - 18-13/18-1259-2 - zzp-25041101p-pH6.8jz-jf50z-10mg-60min-P5.lcd
 方法文件名: RC\$SMF-4099 - SMF-4099-RCQX-FX267.lcm
 批处理文件名: RC\$SMF-4099 - 20250417-rcqx-FX267.lcb
 样品瓶号: 2-43
 进样体积: 10 μ l 版本号: 6.115
 进样时间: 2025/04/17 19:15:27 实验者: jiangjinwei
 处理时间 (V2) : 2025/04/18 09:17:19 处理者: jiangjinwei
 仪器型号: SHIMADZU LC-2050C(FX267)

<色谱图>



<峰表>

检测器A Ch1 250nm

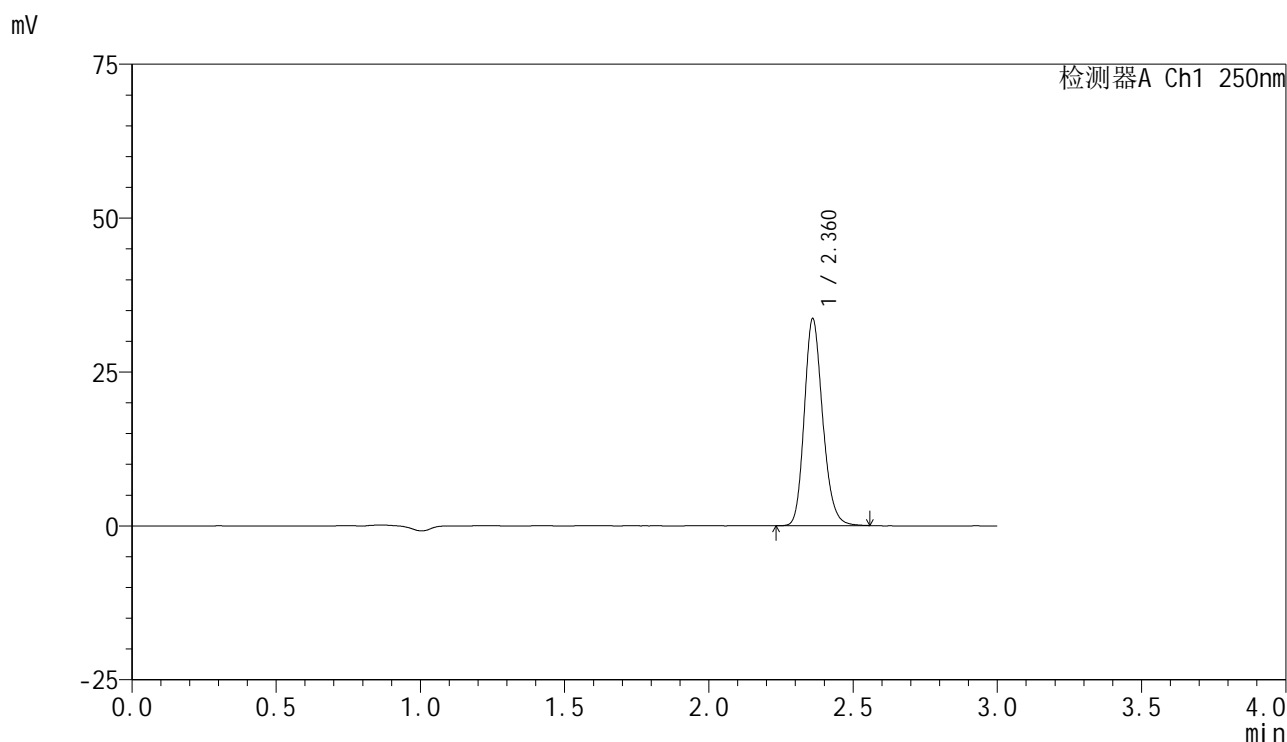
峰号	保留时间	面积	面积%	高度	理论塔板数(USP)	拖尾因子	分离度(USP)
1	2.360	160883	100.000	35984	6677	1.189	--
总计		160883	100.000	35984			

图103 非奈利酮片溶出曲线测定HPLC图谱
自制品-25041101批(10mg规格)-pH6.8介质-桨法-50转-60min-片5
供试品溶液-1

<样品信息>

色谱柱 : XB-C18(150mm*4.6mm,5μm) 流速:1.8ml/min
 柱温 : 40°C 波长:250nm
 数据文件名: RC\$SMF-4099 - 18-13/18-1260-2 - zzp-25041101p-pH6.8jz-jf50z-10mg-60min-P6.lcd
 方法文件名: RC\$SMF-4099 - SMF-4099-RCQX-FX267.lcm
 批处理文件名: RC\$SMF-4099 - 20250417-rcqx-FX267.lcb
 样品瓶号: 2-52
 进样体积: 10 μl 版本号: 6.115
 进样时间: 2025/04/17 19:18:51 实验者: jiangjinwei
 处理时间 (V2) : 2025/04/18 09:17:22 处理者: jiangjinwei
 仪器型号: SHIMADZU LC-2050C(FX267)

<色谱图>



<峰表>

检测器A Ch1 250nm

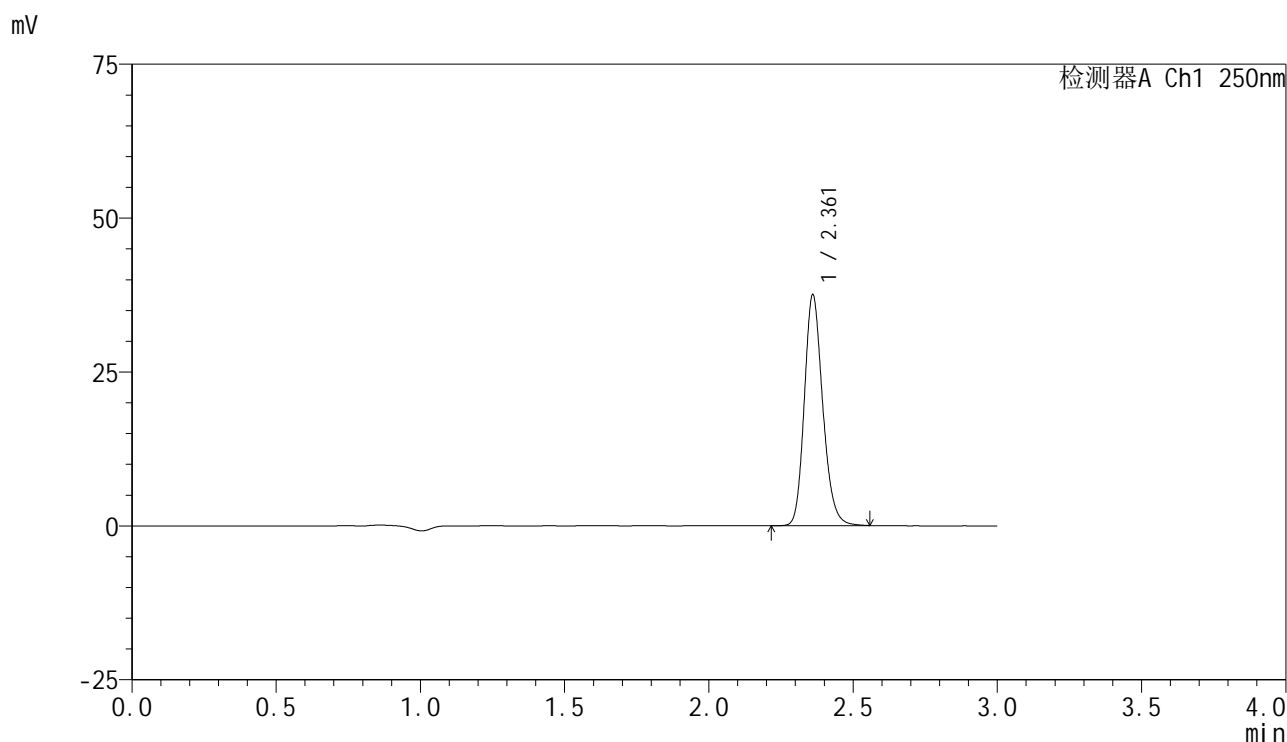
峰号	保留时间	面积	面积%	高度	理论塔板数(USP)	拖尾因子	分离度(USP)
1	2.360	149116	100.000	33453	6706	1.187	--
总计		149116	100.000	33453			

图104 非奈利酮片溶出曲线测定HPLC图谱
自制品-25041101批(10mg规格)-pH6.8介质-桨法-50转-60min-片6
供试品溶液-1

<样品信息>

色谱柱 : XB-C18(150mm*4.6mm,5μm) 流速:1.8ml/min
 柱温 : 40°C 波长:250nm
 数据文件名: RC\$SMF-4099 - 18-13/18-1261-2 - zzp-25041101p-pH6.8jz-jf50z-10mg-jxzs-P1.lcd
 方法文件名: RC\$SMF-4099 - SMF-4099-RCQX-FX267.lcm
 批处理文件名: RC\$SMF-4099 - 20250417-rcqx-FX267.lcb
 样品瓶号: 2-8
 进样体积: 10 μl 版本号: 6.115
 进样时间: 2025/04/17 19:22:15 实验者: jiangjinwei
 处理时间 (V2) : 2025/04/18 09:17:24 处理者: jiangjinwei
 仪器型号: SHIMADZU LC-2050C(FX267)

<色谱图>



<峰表>

检测器A Ch1 250nm

峰号	保留时间	面积	面积%	高度	理论塔板数(USP)	拖尾因子	分离度(USP)
1	2.361	166380	100.000	37330	6699	1.186	--
总计		166380	100.000	37330			

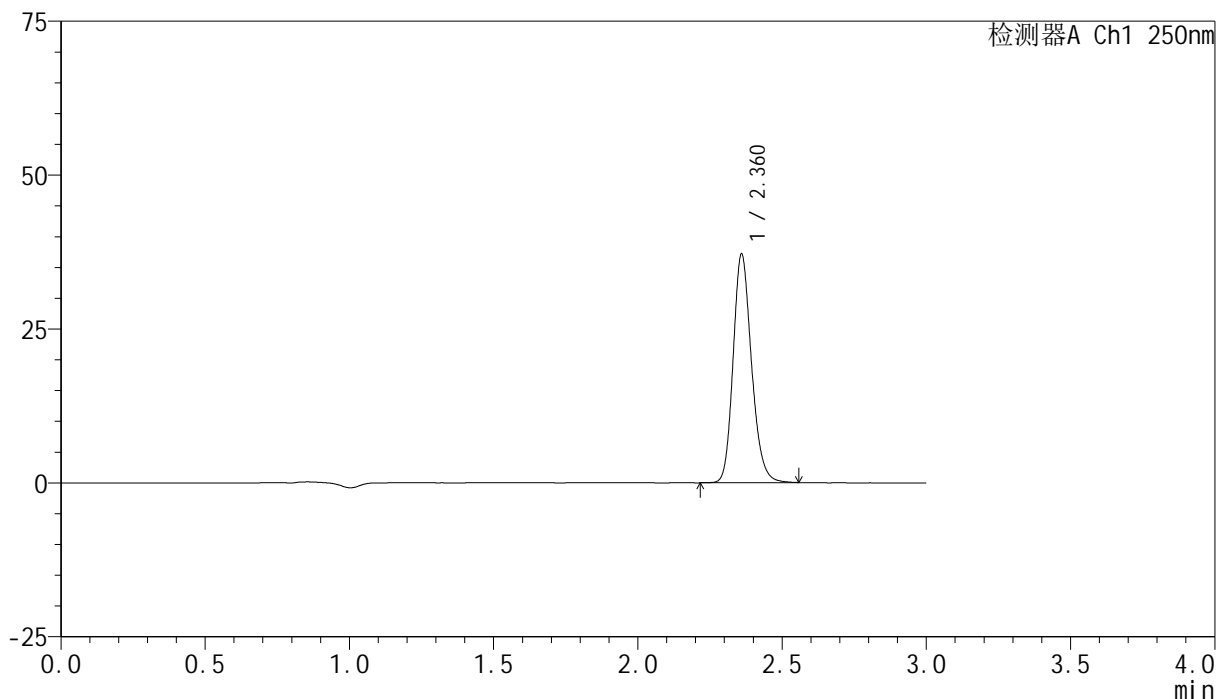
图105 非奈利酮片溶出曲线测定HPLC图谱
自制品-25041101批(10mg规格)-pH6.8介质-桨法-50转-极限转速-片1
供试品溶液-1

<样品信息>

色谱柱 : XB-C18(150mm*4.6mm,5 μ m) 流速:1.8ml/min
 柱温 : 40 $^{\circ}$ C 波长:250nm
 数据文件名: RC\$SMF-4099 - 18-13/18-1262-2 - zzp-25041101p-pH6.8jz-jf50z-10mg-jxzs-P2.lcd
 方法文件名: RC\$SMF-4099 - SMF-4099-RCQX-FX267.lcm
 批处理文件名: RC\$SMF-4099 - 20250417-rcqx-FX267.lcb
 样品瓶号: 2-17
 进样体积: 10 μ l 版本号: 6.115
 进样时间: 2025/04/17 19:25:39 实验者: jiangjinwei
 处理时间 (V2) : 2025/04/18 09:17:27 处理者: jiangjinwei
 仪器型号: SHIMADZU LC-2050C(FX267)

<色谱图>

mV



<峰表>

检测器A Ch1 250nm

峰号	保留时间	面积	面积%	高度	理论塔板数(USP)	拖尾因子	分离度(USP)
1	2.360	164625	100.000	36850	6706	1.187	--
总计		164625	100.000	36850			

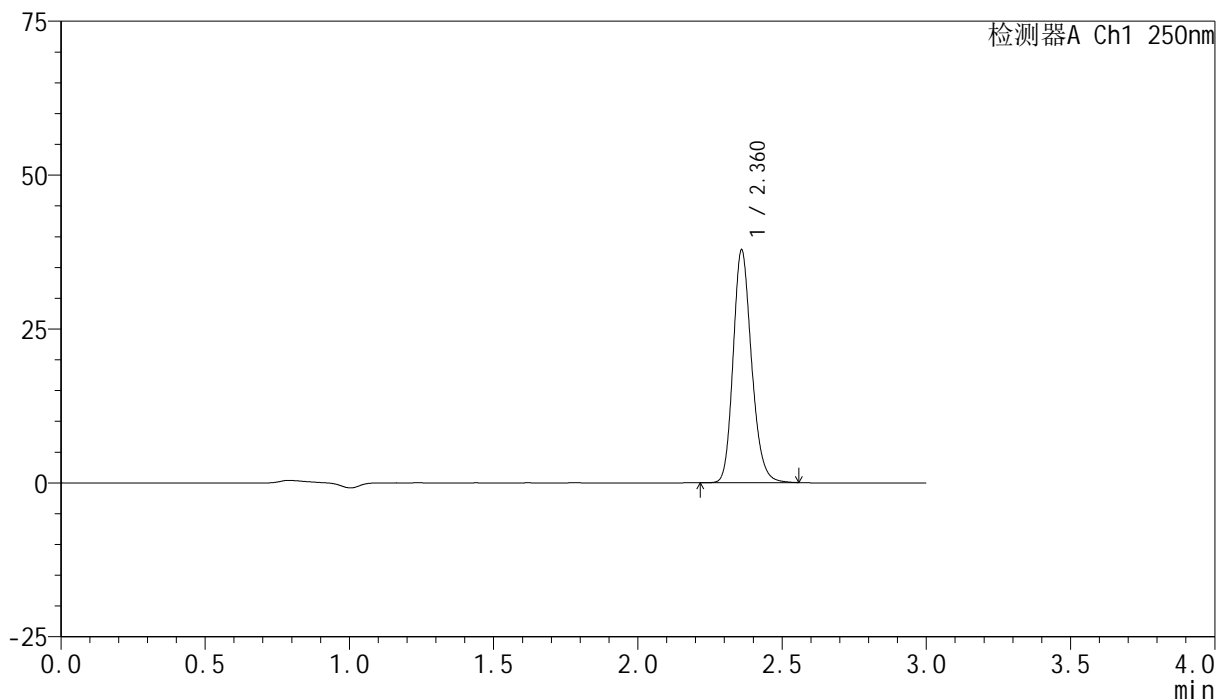
图106 非奈利酮片溶出曲线测定HPLC图谱
自制品-25041101批(10mg规格)-pH6.8介质-桨法-50转-极限转速-片2
供试品溶液-1

<样品信息>

色谱柱 : XB-C18(150mm*4.6mm,5 μ m) 流速:1.8ml/min
 柱温 : 40 $^{\circ}$ C 波长:250nm
 数据文件名: RC\$SMF-4099 - 18-13/18-1263-2 - zzp-25041101p-pH6.8jz-jf50z-10mg-jxzs-P3.lcd
 方法文件名: RC\$SMF-4099 - SMF-4099-RCQX-FX267.lcm
 批处理文件名: RC\$SMF-4099 - 20250417-rcqx-FX267.lcb
 样品瓶号: 2-26
 进样体积: 10 μ l 版本号: 6.115
 进样时间: 2025/04/17 19:29:03 实验者: jiangjinwei
 处理时间 (V2) : 2025/04/18 09:17:30 处理者: jiangjinwei
 仪器型号: SHIMADZU LC-2050C(FX267)

<色谱图>

mV



<峰表>

检测器A Ch1 250nm

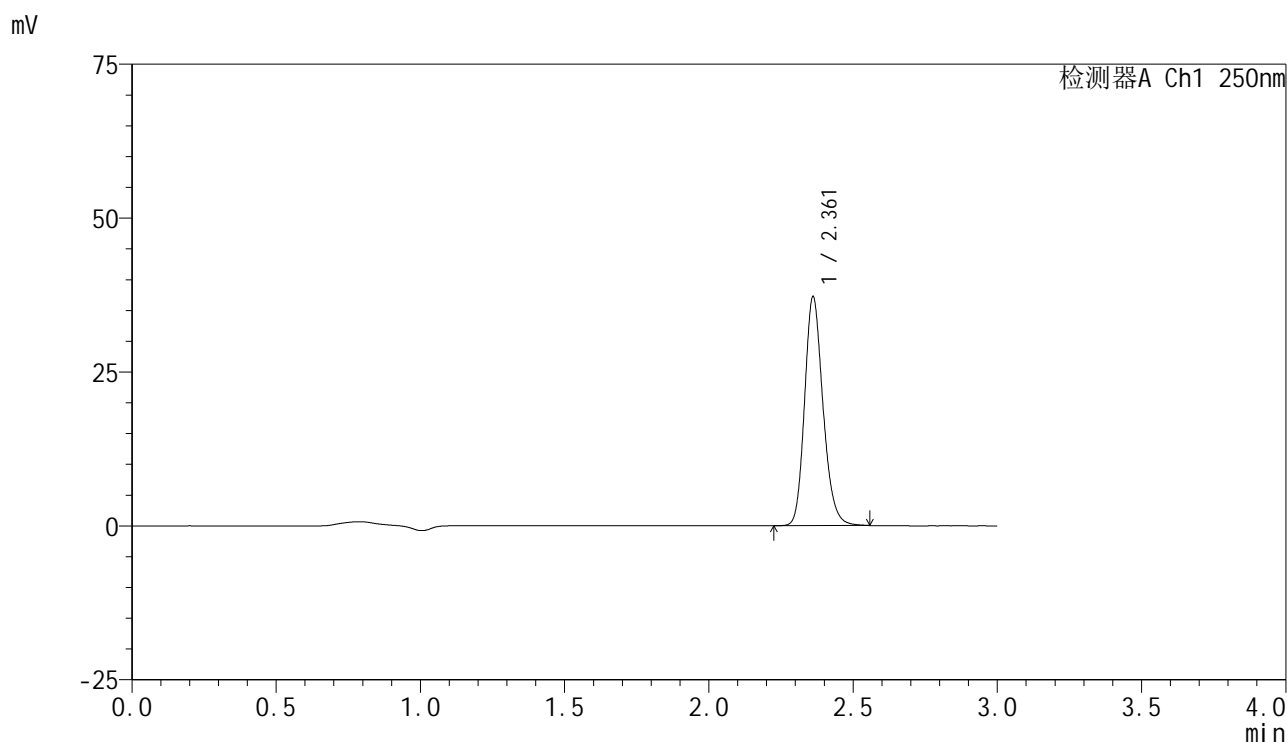
峰号	保留时间	面积	面积%	高度	理论塔板数(USP)	拖尾因子	分离度(USP)
1	2.360	167812	100.000	37540	6689	1.189	--
总计		167812	100.000	37540			

图107 非奈利酮片溶出曲线测定HPLC图谱
自制品-25041101批(10mg规格)-pH6.8介质-桨法-50转-极限转速-片3
供试品溶液-1

<样品信息>

色谱柱 : XB-C18(150mm*4.6mm,5μm) 流速:1.8ml/min
 柱温 : 40°C 波长:250nm
 数据文件名: RC\$SMF-4099 - 18-13/18-1264-2 - zzp-25041101p-pH6.8jz-jf50z-10mg-jxzs-P4.lcd
 方法文件名: RC\$SMF-4099 - SMF-4099-RCQX-FX267.lcm
 批处理文件名: RC\$SMF-4099 - 20250417-rcqx-FX267.lcb
 样品瓶号: 2-35
 进样体积: 10 μl 版本号: 6.115
 进样时间: 2025/04/17 19:32:27 实验者: jiangjinwei
 处理时间 (V2) : 2025/04/18 09:17:32 处理者: jiangjinwei
 仪器型号: SHIMADZU LC-2050C(FX267)

<色谱图>



<峰表>

检测器A Ch1 250nm

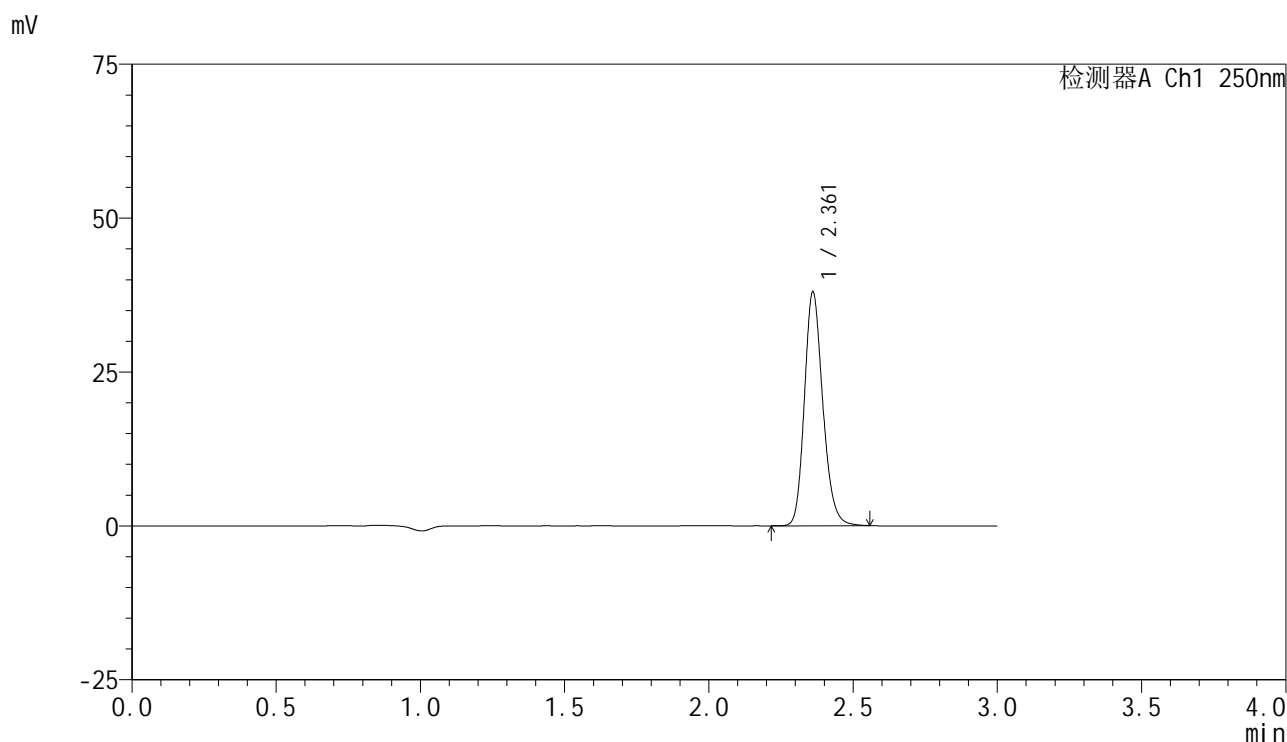
峰号	保留时间	面积	面积%	高度	理论塔板数(USP)	拖尾因子	分离度(USP)
1	2.361	165352	100.000	37113	6681	1.189	--
总计		165352	100.000	37113			

图108 非奈利酮片溶出曲线测定HPLC图谱
自制品-25041101批(10mg规格)-pH6.8介质-桨法-50转-极限转速-片4
供试品溶液-1

<样品信息>

色谱柱 : XB-C18(150mm*4.6mm,5 μ m) 流速:1.8ml/min
 柱温 : 40 $^{\circ}$ C 波长:250nm
 数据文件名: RC\$SMF-4099 - 18-13/18-1265-2 - zzp-25041101p-pH6.8jz-jf50z-10mg-jxzs-P5.lcd
 方法文件名: RC\$SMF-4099 - SMF-4099-RCQX-FX267.lcm
 批处理文件名: RC\$SMF-4099 - 20250417-rcqx-FX267.lcb
 样品瓶号: 2-44
 进样体积: 10 μ l 版本号: 6.115
 进样时间: 2025/04/17 19:35:51 实验者: jiangjinwei
 处理时间 (V2) : 2025/04/18 09:17:35 处理者: jiangjinwei
 仪器型号: SHIMADZU LC-2050C(FX267)

<色谱图>



<峰表>

检测器A Ch1 250nm

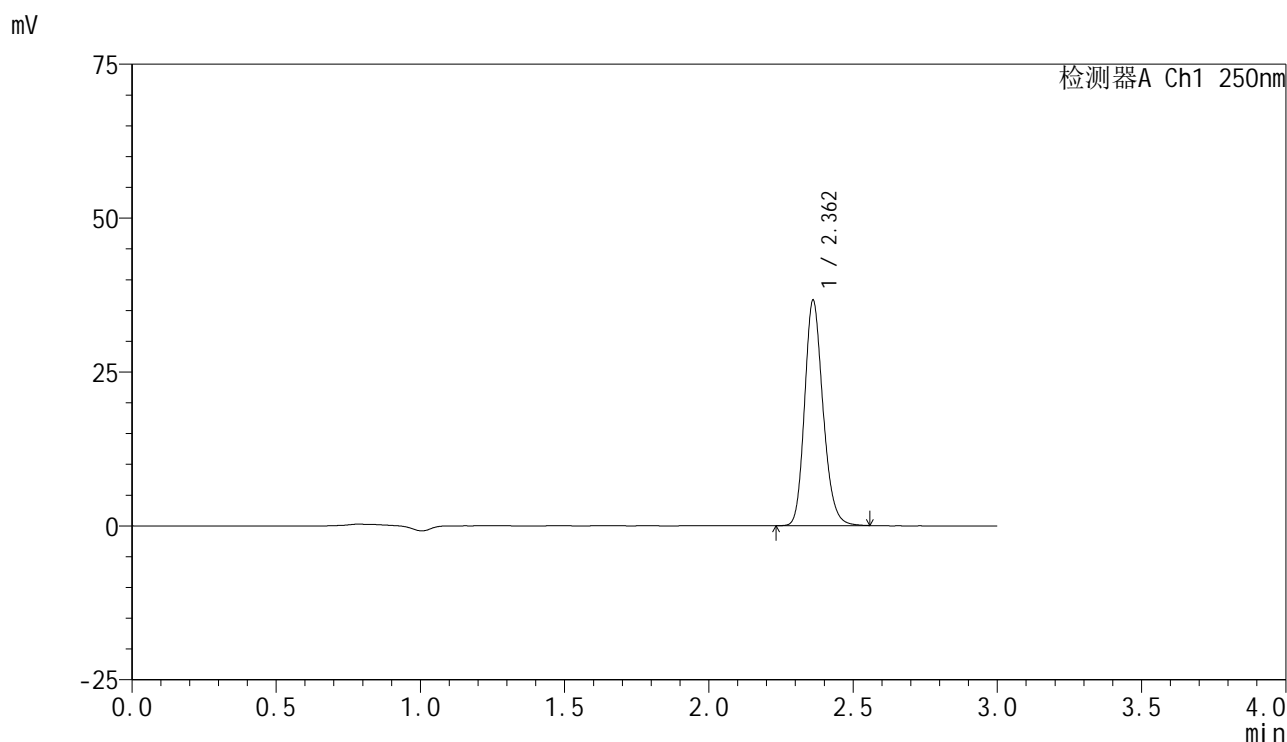
峰号	保留时间	面积	面积%	高度	理论塔板数(USP)	拖尾因子	分离度(USP)
1	2.361	168330	100.000	37817	6710	1.185	--
总计		168330	100.000	37817			

图109 非奈利酮片溶出曲线测定HPLC图谱
自制品-25041101批(10mg规格)-pH6.8介质-桨法-50转-极限转速-片5
供试品溶液-1

<样品信息>

色谱柱 : XB-C18(150mm*4.6mm,5μm) 流速:1.8ml/min
 柱温 : 40°C 波长:250nm
 数据文件名: RC\$SMF-4099 - 18-13/18-1266-2 - zzp-25041101p-pH6.8jz-jf50z-10mg-jxzs-P6.lcd
 方法文件名: RC\$SMF-4099 - SMF-4099-RCQX-FX267.lcm
 批处理文件名: RC\$SMF-4099 - 20250417-rcqx-FX267.lcb
 样品瓶号: 2-53
 进样体积: 10 μl 版本号: 6.115
 进样时间: 2025/04/17 19:39:15 实验者: jiangjinwei
 处理时间 (V2) : 2025/04/18 09:17:38 处理者: jiangjinwei
 仪器型号: SHIMADZU LC-2050C(FX267)

<色谱图>



<峰表>

检测器A Ch1 250nm

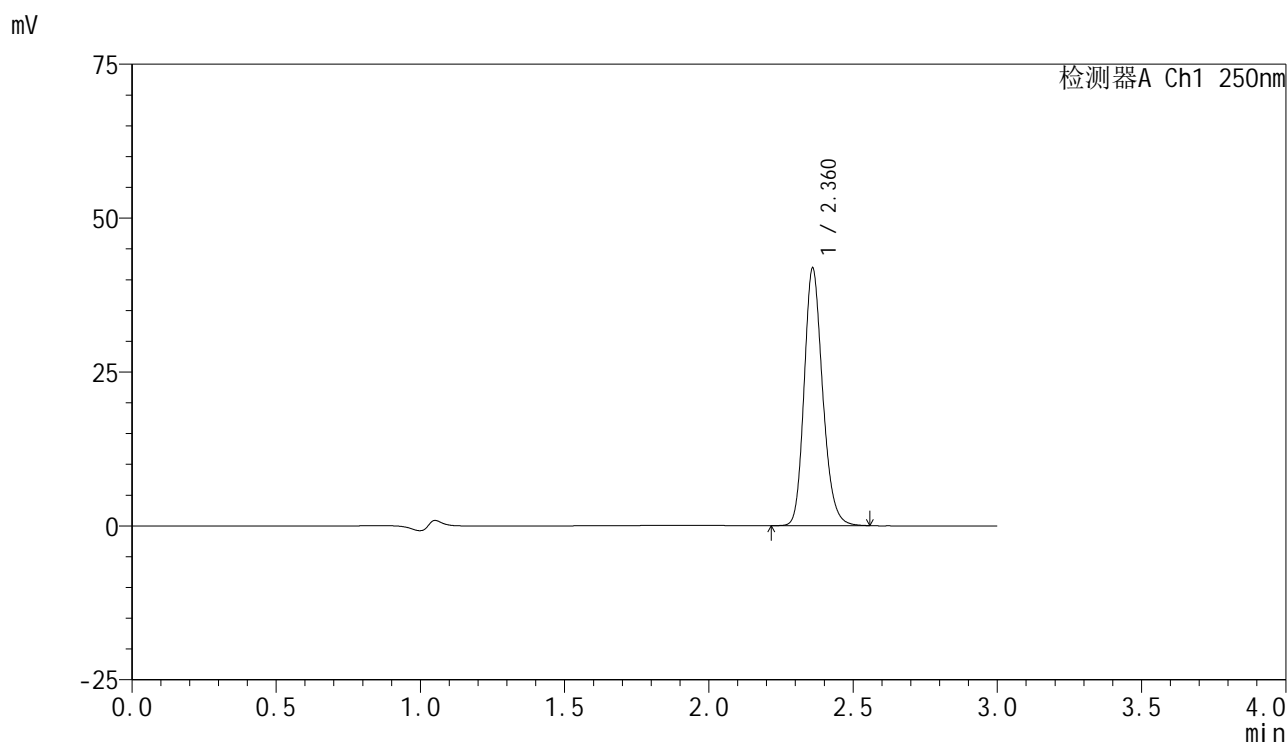
峰号	保留时间	面积	面积%	高度	理论塔板数(USP)	拖尾因子	分离度(USP)
1	2.362	162414	100.000	36535	6696	1.187	--
总计		162414	100.000	36535			

图110 非奈利酮片溶出曲线测定HPLC图谱
自制品-25041101批(10mg规格)-pH6.8介质-桨法-50转-极限转速-片6
供试品溶液-1

<样品信息>

色谱柱 : XB-C18(150mm*4.6mm,5 μ m) 流速:1.8ml/min
 柱温 : 40 $^{\circ}$ C 波长:250nm
 数据文件名: RC\$SMF-4099 - 18-13/18-1267-2 - zzp-25041101p-pH6.8jz-jf50z-10mg-dz2-1.lcd
 方法文件名: RC\$SMF-4099 - SMF-4099-RCQX-FX267.lcm
 批处理文件名: RC\$SMF-4099 - 20250417-rcqx-FX267.lcb
 样品瓶号: 2-27
 进样体积: 10 μ l 版本号: 6.115
 进样时间: 2025/04/17 19:42:38 实验者: jiangjinwei
 处理时间 (V2) : 2025/04/18 09:17:41 处理者: jiangjinwei
 仪器型号: SHIMADZU LC-2050C(FX267)

<色谱图>



<峰表>

检测器A Ch1 250nm

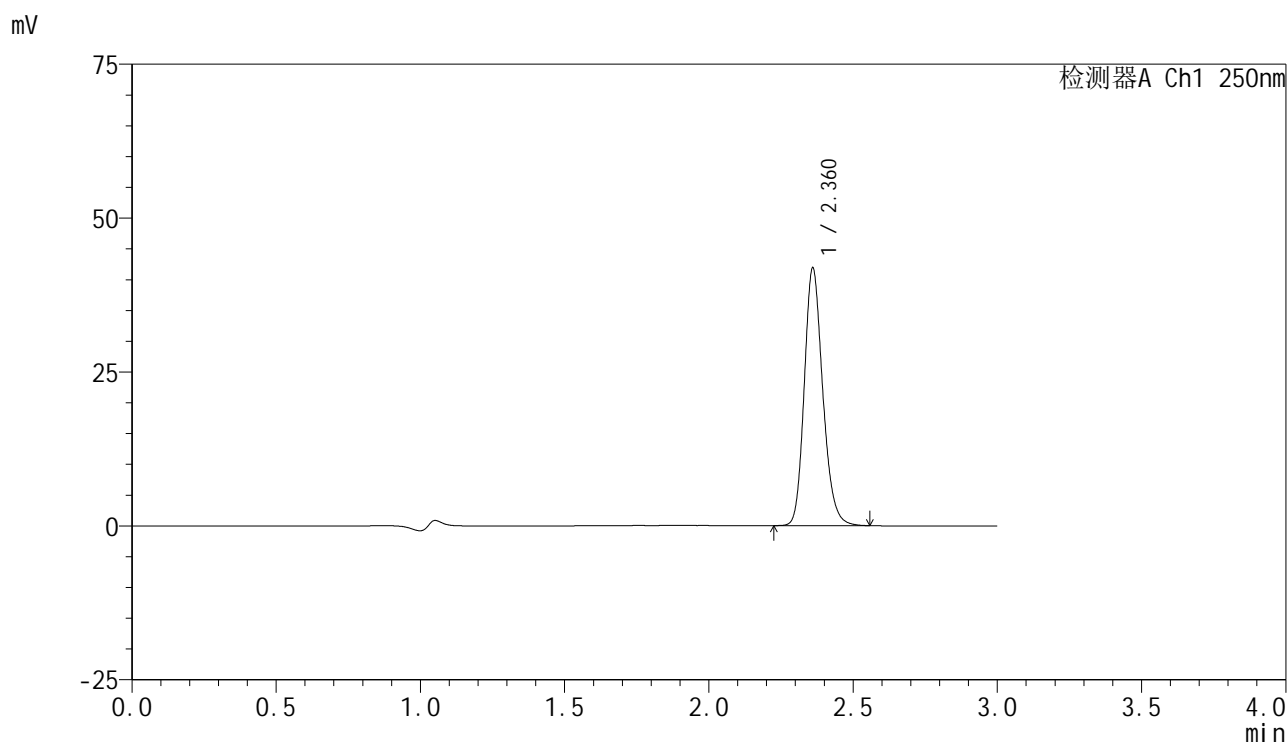
峰号	保留时间	面积	面积%	高度	理论塔板数(USP)	拖尾因子	分离度(USP)
1	2.360	186545	100.000	41541	6625	1.193	--
总计		186545	100.000	41541			

图111 非奈利酮片溶出曲线测定HPLC图谱
自制品-25041101批(10mg规格)-pH6.8介质-桨法-50转
对照品溶液-2-1

<样品信息>

色谱柱 : XB-C18(150mm*4.6mm,5μm) 流速:1.8ml/min
 柱温 : 40°C 波长:250nm
 数据文件名: RC\$SMF-4099 - 18-13/18-1268-2 - zzp-25041101p-pH6.8jz-jf50z-10mg-dz2-2.lcd
 方法文件名: RC\$SMF-4099 - SMF-4099-RCQX-FX267.lcm
 批处理文件名: RC\$SMF-4099 - 20250417-rcqx-FX267.lcb
 样品瓶号: 2-27
 进样体积: 10 μl 版本号: 6.115
 进样时间: 2025/04/17 19:46:03 实验者: jiangjinwei
 处理时间 (V2) : 2025/04/18 09:17:43 处理者: jiangjinwei
 仪器型号: SHIMADZU LC-2050C(FX267)

<色谱图>



<峰表>

检测器A Ch1 250nm

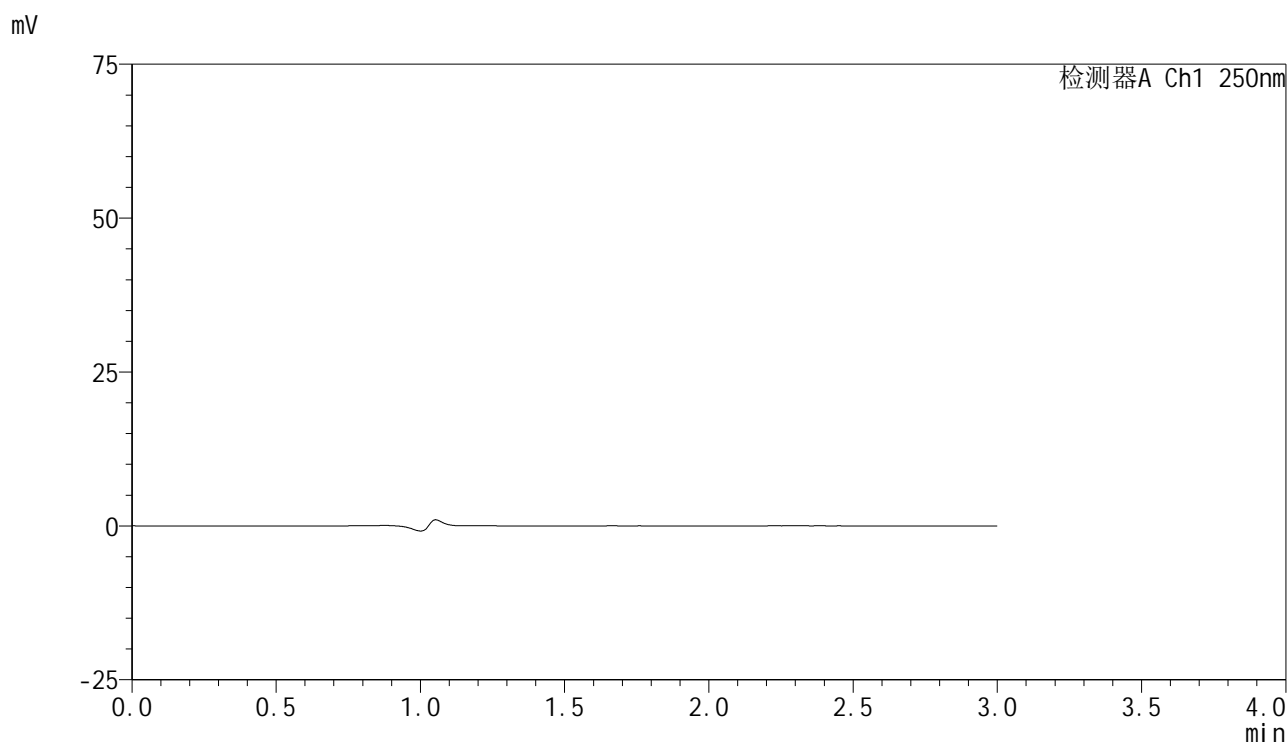
峰号	保留时间	面积	面积%	高度	理论塔板数(USP)	拖尾因子	分离度(USP)
1	2.360	186501	100.000	41641	6635	1.190	--
总计		186501	100.000	41641			

图112 非奈利酮片溶出曲线测定HPLC图谱
自制品-25041101批(10mg规格)-pH6.8介质-桨法-50转
对照品溶液-2-2

<样品信息>

色谱柱 : XB-C18(150mm*4.6mm,5 μ m) 流速:1.8ml/min
 柱温 : 40 $^{\circ}$ C 波长:250nm
 数据文件名: RC\$SMF-4099 - 18-13/18-1269-2 - zzp-25041101p-pH1.2jz-jf50z-10mg-rj.lcd
 方法文件名: RC\$SMF-4099 - SMF-4099-RCQX-FX267.lcm
 批处理文件名: RC\$SMF-4099 - 20250417-rcqx-FX267.lcb
 样品瓶号: 3-9
 进样体积: 10 μ l 版本号: 6.115
 进样时间: 2025/04/17 19:49:24 实验者: jiangjinwei
 处理时间 (V2) : 2025/04/18 09:17:46 处理者: jiangjinwei
 仪器型号: SHIMADZU LC-2050C(FX267)

<色谱图>



<峰表>

检测器A Ch1 250nm

峰号	保留时间	面积	面积%	高度	理论塔板数(USP)	拖尾因子	分离度(USP)
总计							

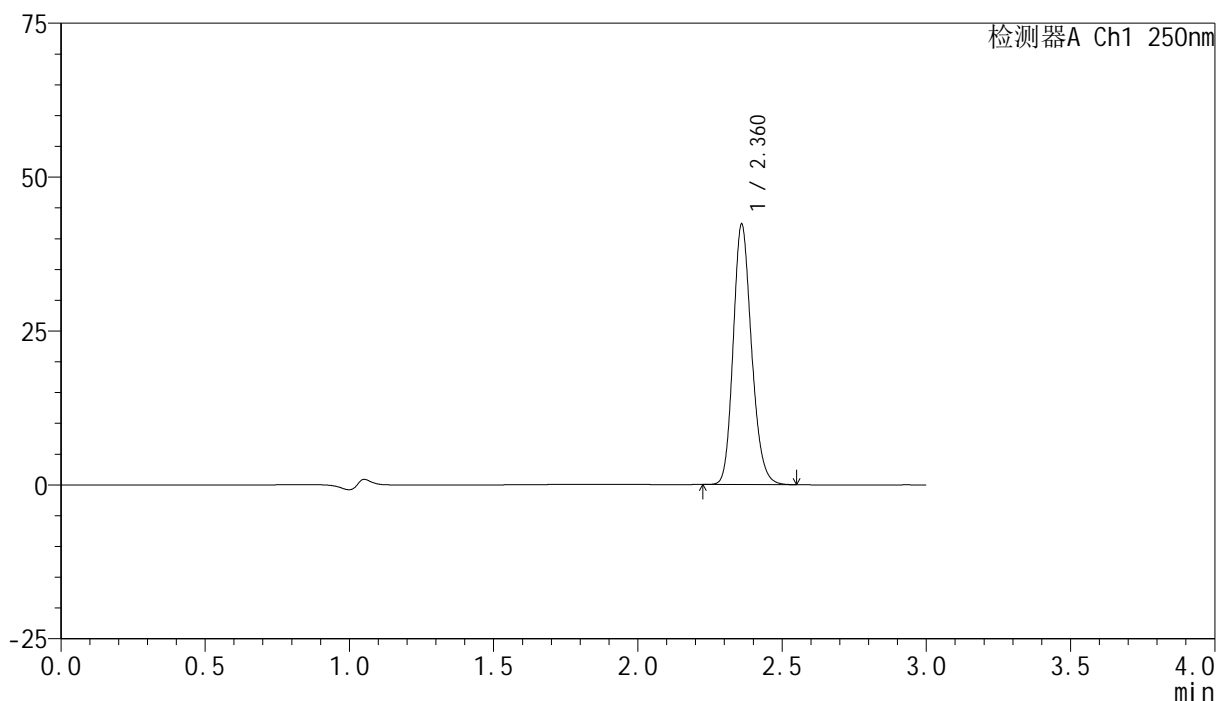
图113 非奈利酮片溶出曲线测定HPLC图谱
自制品-25041101批(10mg规格)-pH6.8介质-桨法-50转
溶剂

<样品信息>

色谱柱 : XB-C18(150mm*4.6mm,5 μ m) 流速:1.8ml/min
 柱温 : 40 $^{\circ}$ C 波长:250nm
 数据文件名: RC\$SMF-4099 - 18-13/18-1270-2 - zzp-25041101p-pH1.2jz-jf50z-10mg-dz1-1.lcd
 方法文件名: RC\$SMF-4099 - SMF-4099-RCQX-FX267.lcm
 批处理文件名: RC\$SMF-4099 - 20250417-rcqx-FX267.lcb
 样品瓶号: 3-18
 进样体积: 10 μ l 版本号: 6.115
 进样时间: 2025/04/17 19:52:47 实验者: jiangjinwei
 处理时间 (V2) : 2025/04/18 09:17:48 处理者: jiangjinwei
 仪器型号: SHIMADZU LC-2050C(FX267)

<色谱图>

mV



<峰表>

检测器A Ch1 250nm

峰号	保留时间	面积	面积%	高度	理论塔板数(USP)	拖尾因子	分离度(USP)
1	2.360	186972	100.000	42022	6692	1.180	--
总计		186972	100.000	42022			

图114 非奈利酮片溶出曲线测定HPLC图谱
自制品-25041101批(10mg规格)-pH1.2介质-桨法-50转
对照品溶液-1-1

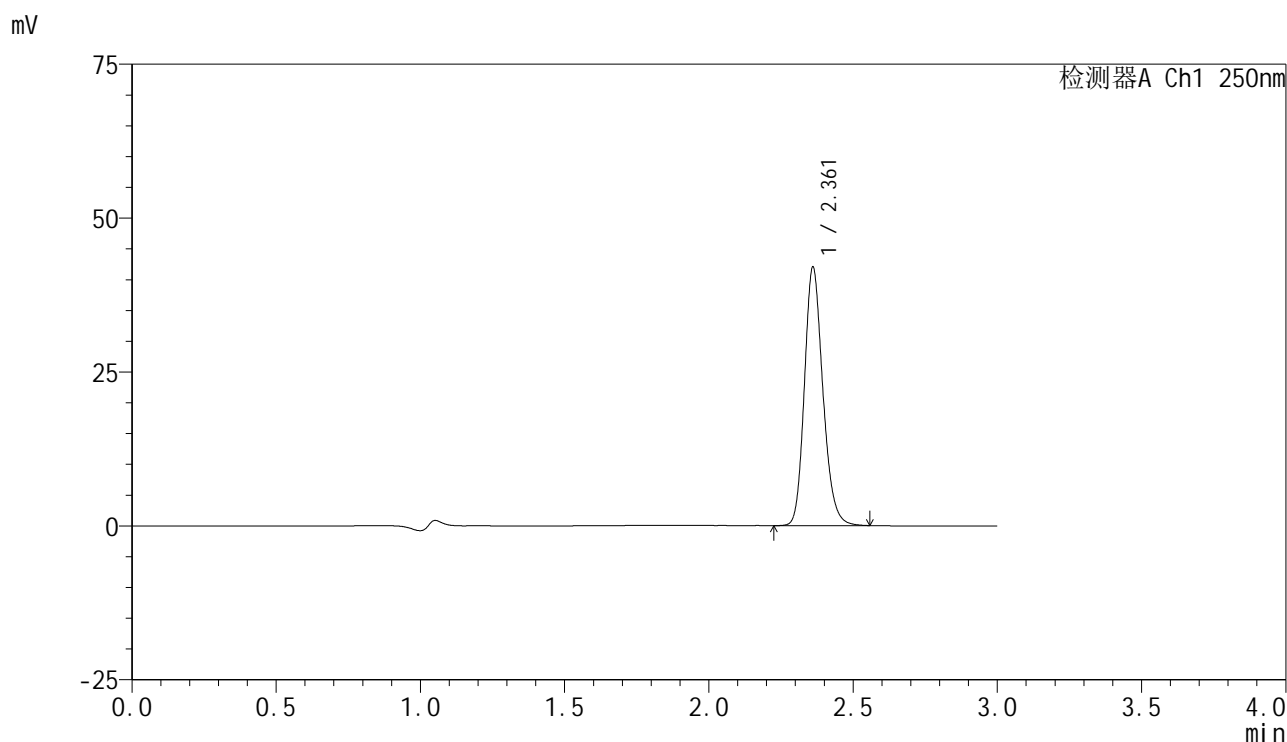


SMF-4099

<样品信息>

色谱柱 : XB-C18(150mm*4.6mm,5 μ m) 流速:1.8ml/min
 柱温 : 40 $^{\circ}$ C 波长:250nm
 数据文件名: RC\$SMF-4099 - 18-13/18-1271-2 - zzp-25041101p-pH1.2jz-jf50z-10mg-dz1-2.lcd
 方法文件名: RC\$SMF-4099 - SMF-4099-RCQX-FX267.lcm
 批处理文件名: RC\$SMF-4099 - 20250417-rcqx-FX267.lcb
 样品瓶号: 3-18
 进样体积: 10 μ l 版本号: 6.115
 进样时间: 2025/04/17 19:56:09 实验者: jiangjinwei
 处理时间 (V2) : 2025/04/18 09:17:52 处理者: jiangjinwei
 仪器型号: SHIMADZU LC-2050C(FX267)

<色谱图>



<峰表>

检测器A Ch1 250nm

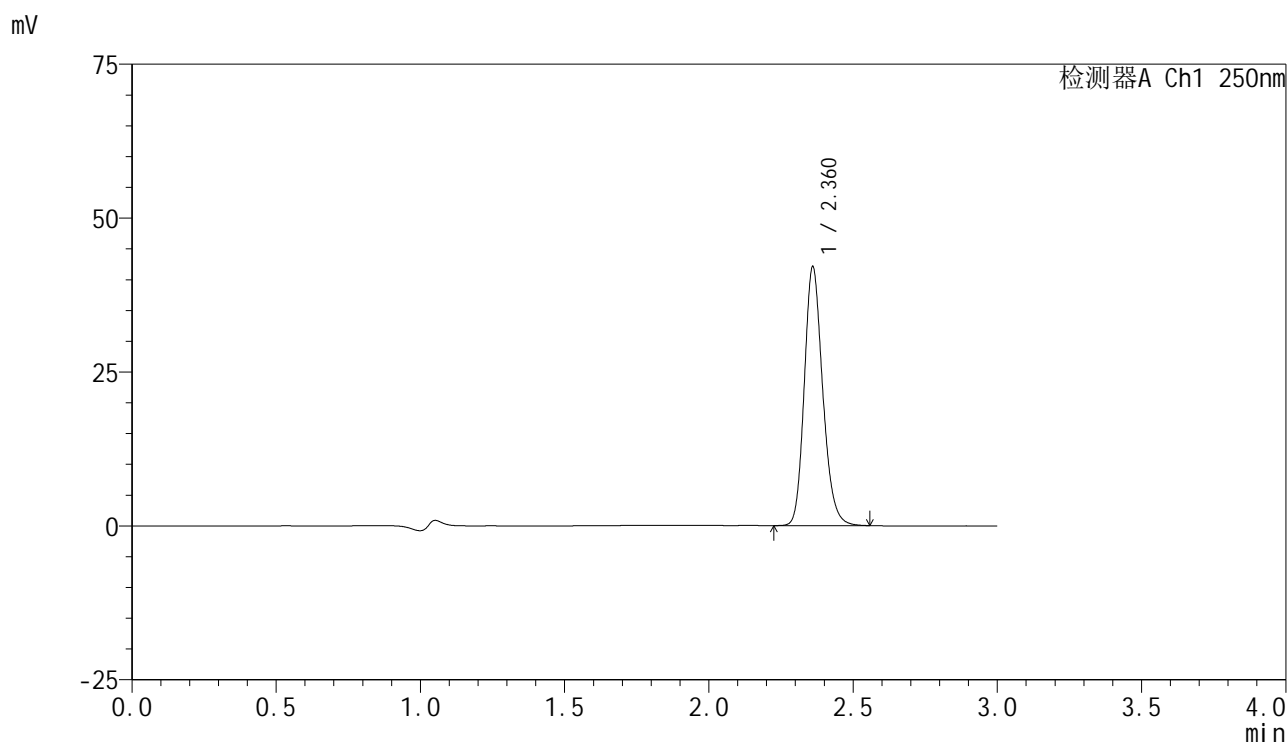
峰号	保留时间	面积	面积%	高度	理论塔板数(USP)	拖尾因子	分离度(USP)
1	2.361	186931	100.000	41845	6655	1.188	--
总计		186931	100.000	41845			

图115 非奈利酮片溶出曲线测定HPLC图谱
自制品-25041101批(10mg规格)-pH1.2介质-桨法-50转
对照品溶液-1-2

<样品信息>

色谱柱 : XB-C18(150mm*4.6mm,5 μ m) 流速:1.8ml/min
 柱温 : 40 $^{\circ}$ C 波长:250nm
 数据文件名: RC\$SMF-4099 - 18-13/18-1272-2 - zzp-25041101p-pH1.2jz-jf50z-10mg-dz1-3.lcd
 方法文件名: RC\$SMF-4099 - SMF-4099-RCQX-FX267.lcm
 批处理文件名: RC\$SMF-4099 - 20250417-rcqx-FX267.lcb
 样品瓶号: 3-18
 进样体积: 10 μ l 版本号: 6.115
 进样时间: 2025/04/17 19:59:31 实验者: jiangjinwei
 处理时间 (V2) : 2025/04/18 09:17:55 处理者: jiangjinwei
 仪器型号: SHIMADZU LC-2050C(FX267)

<色谱图>



<峰表>

检测器A Ch1 250nm

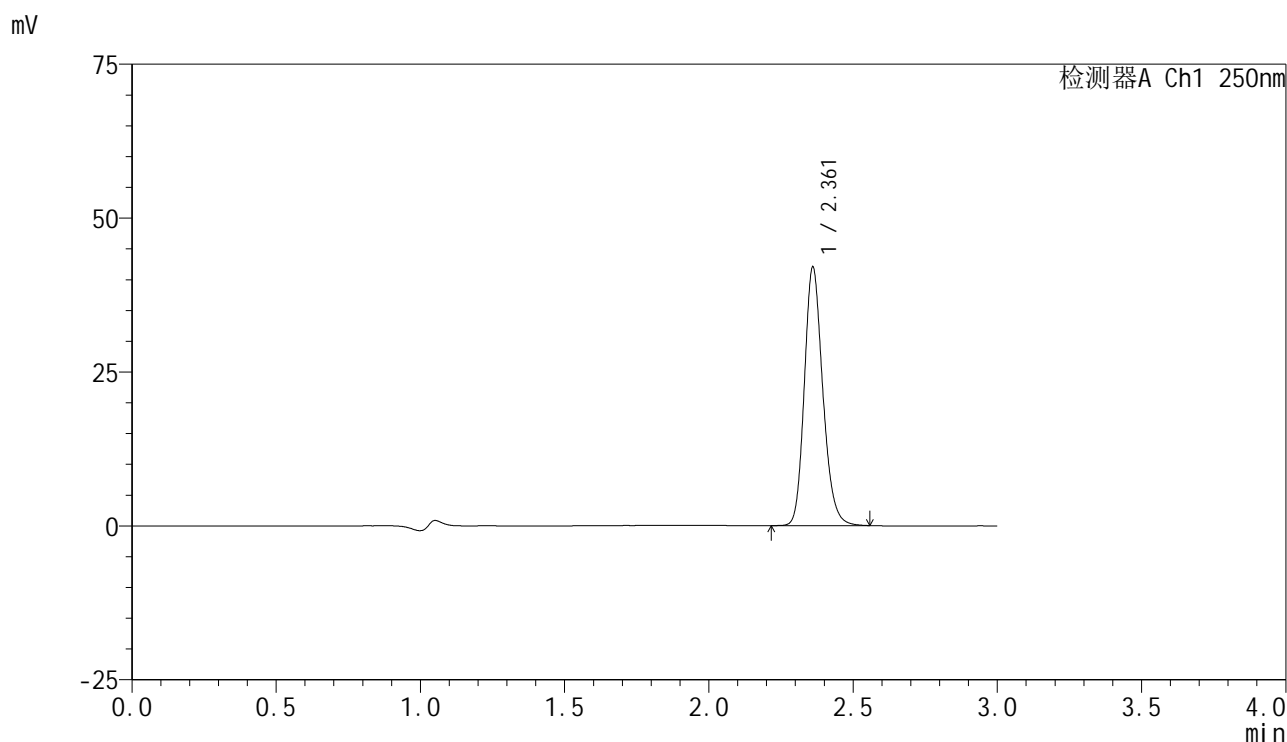
峰号	保留时间	面积	面积%	高度	理论塔板数(USP)	拖尾因子	分离度(USP)
1	2.360	186881	100.000	41826	6663	1.187	--
总计		186881	100.000	41826			

图116 非奈利酮片溶出曲线测定HPLC图谱
自制品-25041101批(10mg规格)-pH1.2介质-桨法-50转
对照品溶液-1-3

<样品信息>

色谱柱 : XB-C18(150mm*4.6mm,5 μ m) 流速:1.8ml/min
 柱温 : 40 $^{\circ}$ C 波长:250nm
 数据文件名: RC\$SMF-4099 - 18-13/18-1273-2 - zzp-25041101p-pH1.2jz-jf50z-10mg-dz1-4.lcd
 方法文件名: RC\$SMF-4099 - SMF-4099-RCQX-FX267.lcm
 批处理文件名: RC\$SMF-4099 - 20250417-rcqx-FX267.lcb
 样品瓶号: 3-18
 进样体积: 10 μ l 版本号: 6.115
 进样时间: 2025/04/17 20:02:54 实验者: jiangjinwei
 处理时间 (V2) : 2025/04/18 09:17:57 处理者: jiangjinwei
 仪器型号: SHIMADZU LC-2050C(FX267)

<色谱图>



<峰表>

检测器A Ch1 250nm

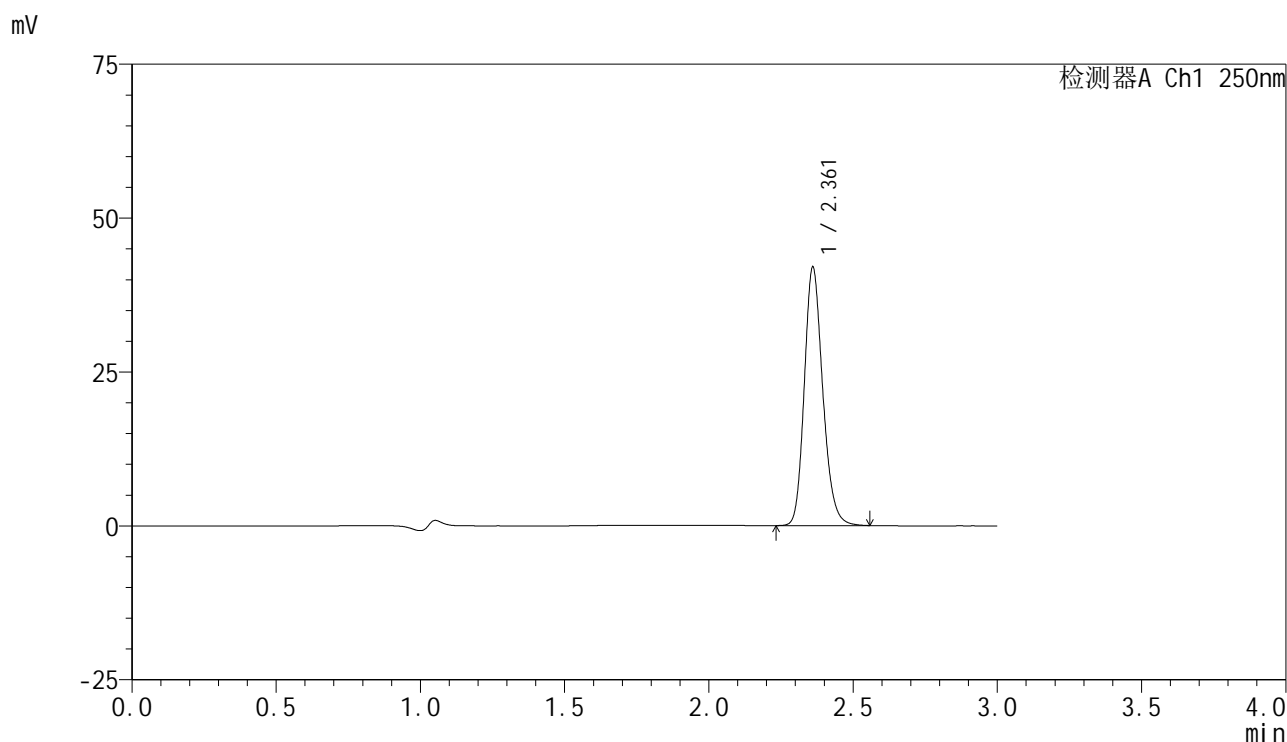
峰号	保留时间	面积	面积%	高度	理论塔板数(USP)	拖尾因子	分离度(USP)
1	2.361	186901	100.000	41798	6646	1.188	--
总计		186901	100.000	41798			

图117 非奈利酮片溶出曲线测定HPLC图谱
自制品-25041101批(10mg规格)-pH1.2介质-桨法-50转
对照品溶液-1-4

<样品信息>

色谱柱 : XB-C18(150mm*4.6mm,5 μ m) 流速:1.8ml/min
 柱温 : 40 $^{\circ}$ C 波长:250nm
 数据文件名: RC\$SMF-4099 - 18-13/18-1274-2 - zzp-25041101p-pH1.2jz-jf50z-10mg-dz1-5.lcd
 方法文件名: RC\$SMF-4099 - SMF-4099-RCQX-FX267.lcm
 批处理文件名: RC\$SMF-4099 - 20250417-rcqx-FX267.lcb
 样品瓶号: 3-18
 进样体积: 10 μ l 版本号: 6.115
 进样时间: 2025/04/17 20:06:16 实验者: jiangjinwei
 处理时间 (V2) : 2025/04/18 09:18:00 处理者: jiangjinwei
 仪器型号: SHIMADZU LC-2050C(FX267)

<色谱图>



<峰表>

检测器A Ch1 250nm

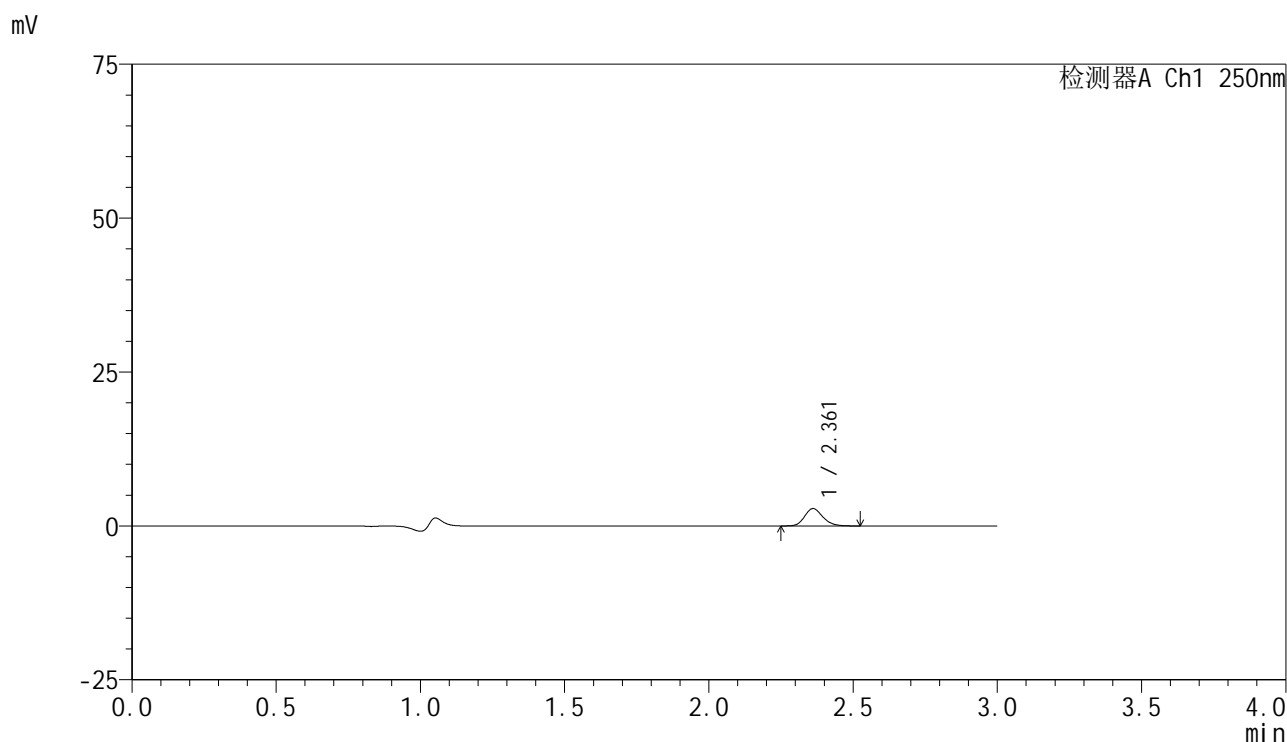
峰号	保留时间	面积	面积%	高度	理论塔板数(USP)	拖尾因子	分离度(USP)
1	2.361	186771	100.000	41782	6655	1.187	--
总计		186771	100.000	41782			

图118 非奈利酮片溶出曲线测定HPLC图谱
自制品-25041101批(10mg规格)-pH1.2介质-桨法-50转
对照品溶液-1-5

<样品信息>

色谱柱 : XB-C18(150mm*4.6mm,5μm) 流速:1.8ml/min
 柱温 : 40°C 波长:250nm
 数据文件名: RC\$SMF-4099 - 18-13/18-1275-2 - zzp-25041101p-pH1.2jz-jf50z-10mg-5min-P1.lcd
 方法文件名: RC\$SMF-4099 - SMF-4099-RCQX-FX267.lcm
 批处理文件名: RC\$SMF-4099 - 20250417-rcqx-FX267.lcb
 样品瓶号: 3-1
 进样体积: 10 μl 版本号: 6.115
 进样时间: 2025/04/17 20:09:37 实验者: jiangjinwei
 处理时间 (V2) : 2025/04/18 09:18:03 处理者: jiangjinwei
 仪器型号: SHIMADZU LC-2050C(FX267)

<色谱图>



<峰表>

检测器A Ch1 250nm

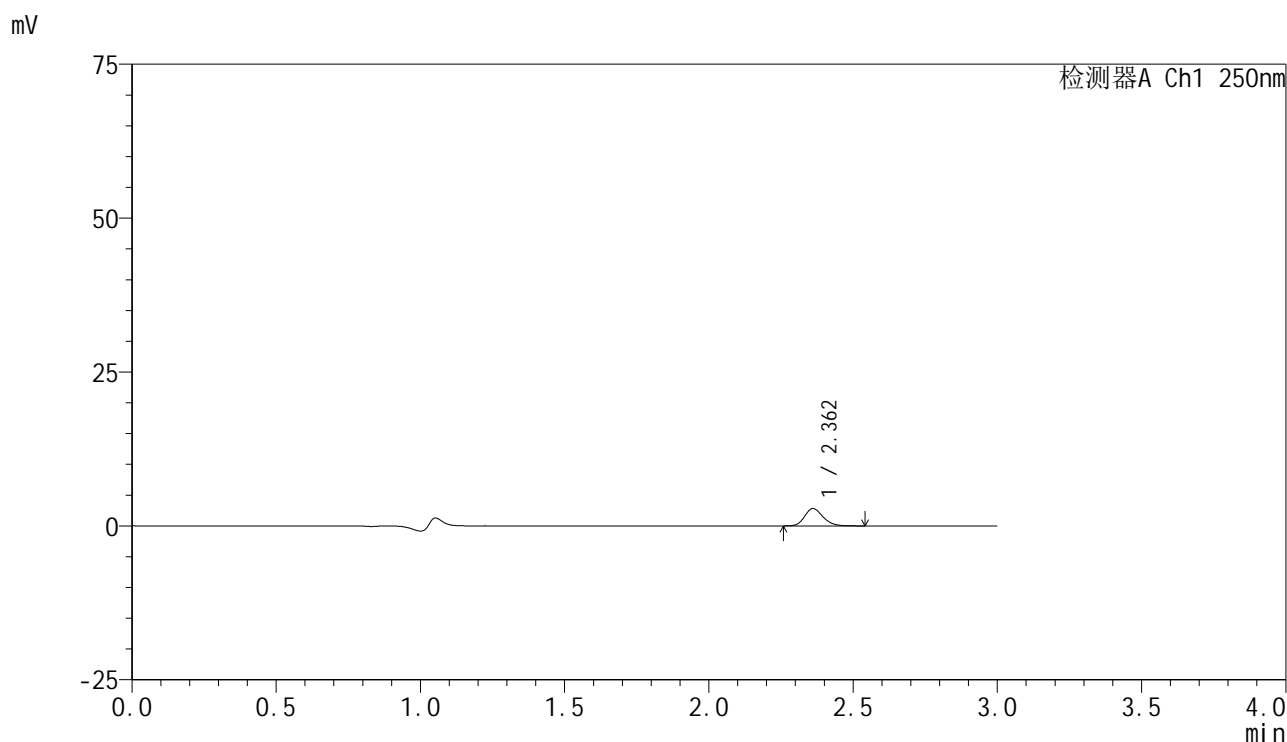
峰号	保留时间	面积	面积%	高度	理论塔板数(USP)	拖尾因子	分离度(USP)
1	2.361	12333	100.000	2809	6794	1.176	--
总计		12333	100.000	2809			

图119 非奈利酮片溶出曲线测定HPLC图谱
自制品-25041101批(10mg规格)-pH1.2介质-桨法-50转-5min-片1
供试品溶液-1

<样品信息>

色谱柱 : XB-C18(150mm*4.6mm,5 μ m) 流速:1.8ml/min
 柱温 : 40 $^{\circ}$ C 波长:250nm
 数据文件名: RC\$SMF-4099 - 18-13/18-1276-2 - zzp-25041101p-pH1.2jz-jf50z-10mg-5min-P2.lcd
 方法文件名: RC\$SMF-4099 - SMF-4099-RCQX-FX267.lcm
 批处理文件名: RC\$SMF-4099 - 20250417-rcqx-FX267.lcb
 样品瓶号: 3-10
 进样体积: 10 μ l 版本号: 6.115
 进样时间: 2025/04/17 20:13:00 实验者: jiangjinwei
 处理时间 (V2) : 2025/04/18 09:18:06 处理者: jiangjinwei
 仪器型号: SHIMADZU LC-2050C(FX267)

<色谱图>



<峰表>

检测器A Ch1 250nm

峰号	保留时间	面积	面积%	高度	理论塔板数(USP)	拖尾因子	分离度(USP)
1	2.362	12483	100.000	2821	6753	1.187	--
总计		12483	100.000	2821			

图120 非奈利酮片溶出曲线测定HPLC图谱
自制品-25041101批(10mg规格)-pH1.2介质-桨法-50转-5min-片2
供试品溶液-1

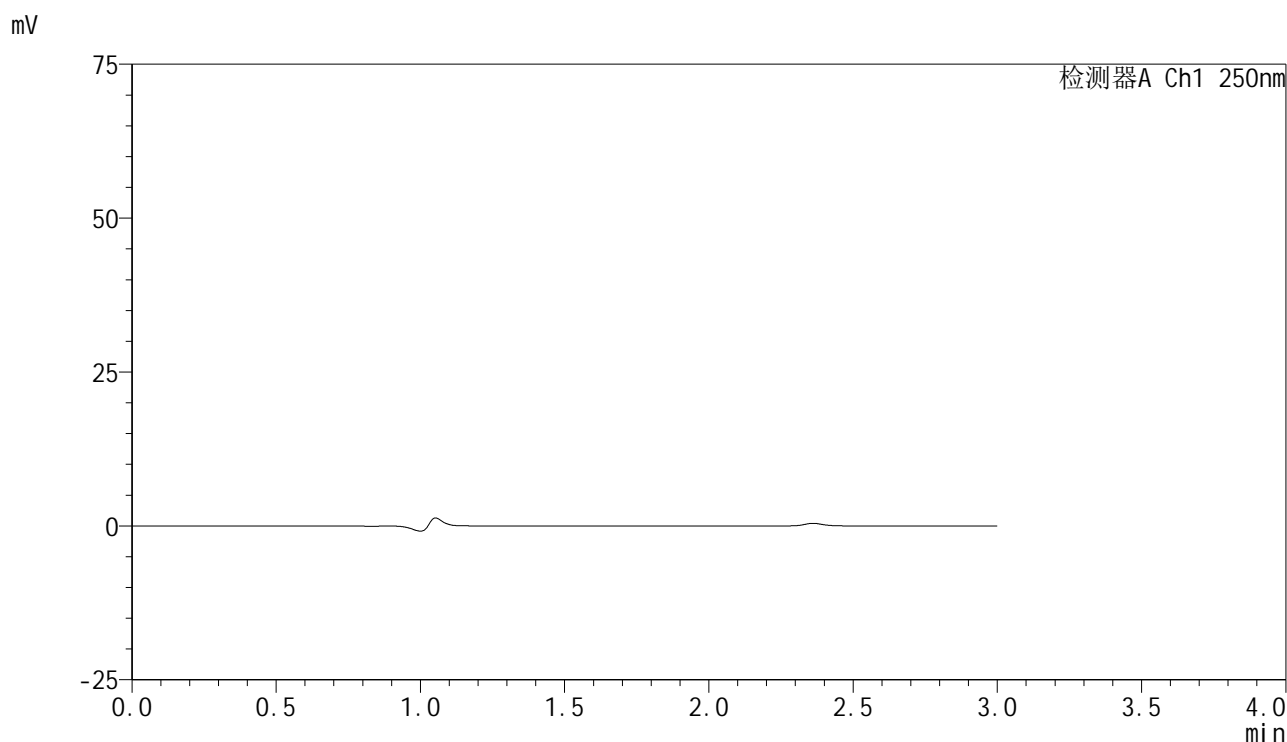


SMF-4099

<样品信息>

色谱柱 : XB-C18(150mm*4.6mm,5μm) 流速:1.8ml/min
 柱温 : 40°C 波长:250nm
 数据文件名: RC\$SMF-4099 - 18-13/18-1277-2 - zzp-25041101p-pH1.2jz-jf50z-10mg-5min-P3.lcd
 方法文件名: RC\$SMF-4099 - SMF-4099-RCQX-FX267.lcm
 批处理文件名: RC\$SMF-4099 - 20250417-rcqx-FX267.lcb
 样品瓶号: 3-19
 进样体积: 10 μl 版本号: 6.115
 进样时间: 2025/04/17 20:16:22 实验者: jiangjinwei
 处理时间 (V2) : 2025/04/18 09:18:09 处理者: jiangjinwei
 仪器型号: SHIMADZU LC-2050C(FX267)

<色谱图>



<峰表>

检测器A Ch1 250nm

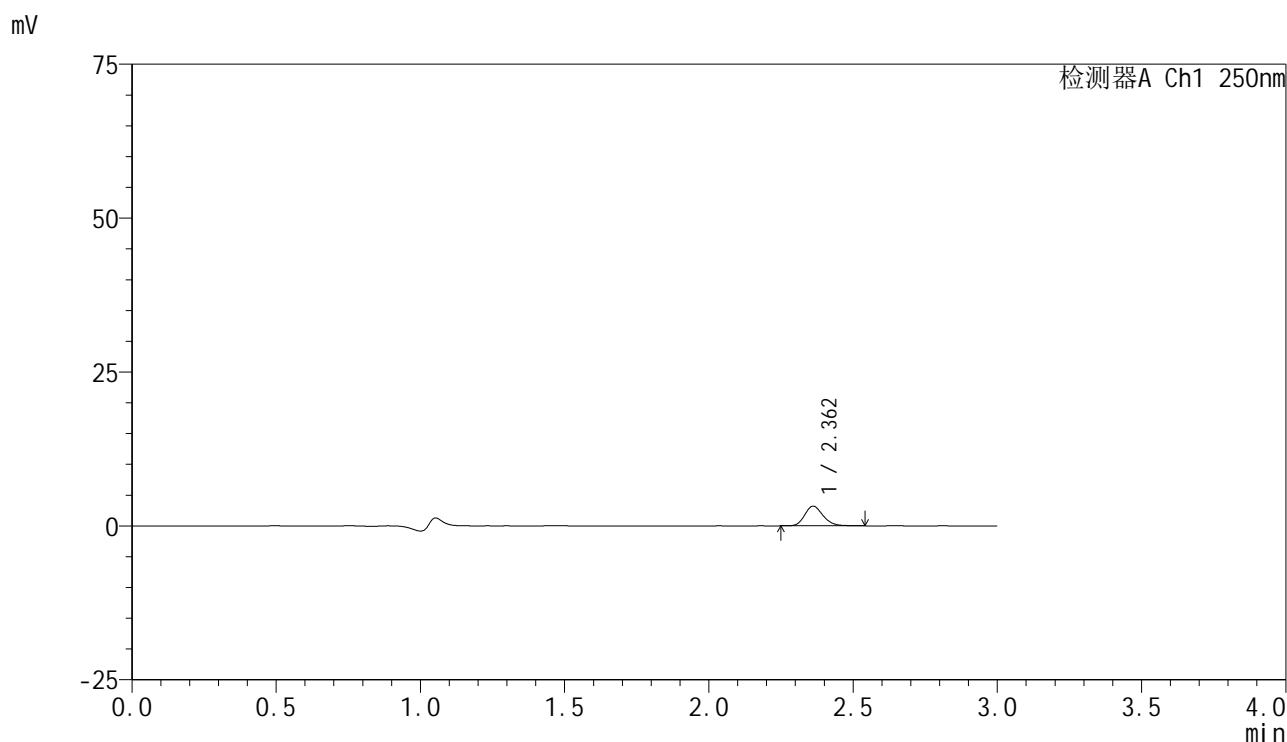
峰号	保留时间	面积	面积%	高度	理论塔板数(USP)	拖尾因子	分离度(USP)
总计							

图121 非奈利酮片溶出曲线测定HPLC图谱
自制品-25041101批(10mg规格)-pH1.2介质-桨法-50转-5min-片3
供试品溶液-1

<样品信息>

色谱柱 : XB-C18(150mm*4.6mm,5μm) 流速:1.8ml/min
 柱温 : 40°C 波长:250nm
 数据文件名: RC\$SMF-4099 - 18-13/18-1278-2 - zzp-25041101p-pH1.2jz-jf50z-10mg-5min-P4.lcd
 方法文件名: RC\$SMF-4099 - SMF-4099-RCQX-FX267.lcm
 批处理文件名: RC\$SMF-4099 - 20250417-rcqx-FX267.lcb
 样品瓶号: 3-28
 进样体积: 10 μl 版本号: 6.115
 进样时间: 2025/04/17 20:19:44 实验者: jiangjinwei
 处理时间 (V2) : 2025/04/18 09:18:11 处理者: jiangjinwei
 仪器型号: SHIMADZU LC-2050C(FX267)

<色谱图>



<峰表>

检测器A Ch1 250nm

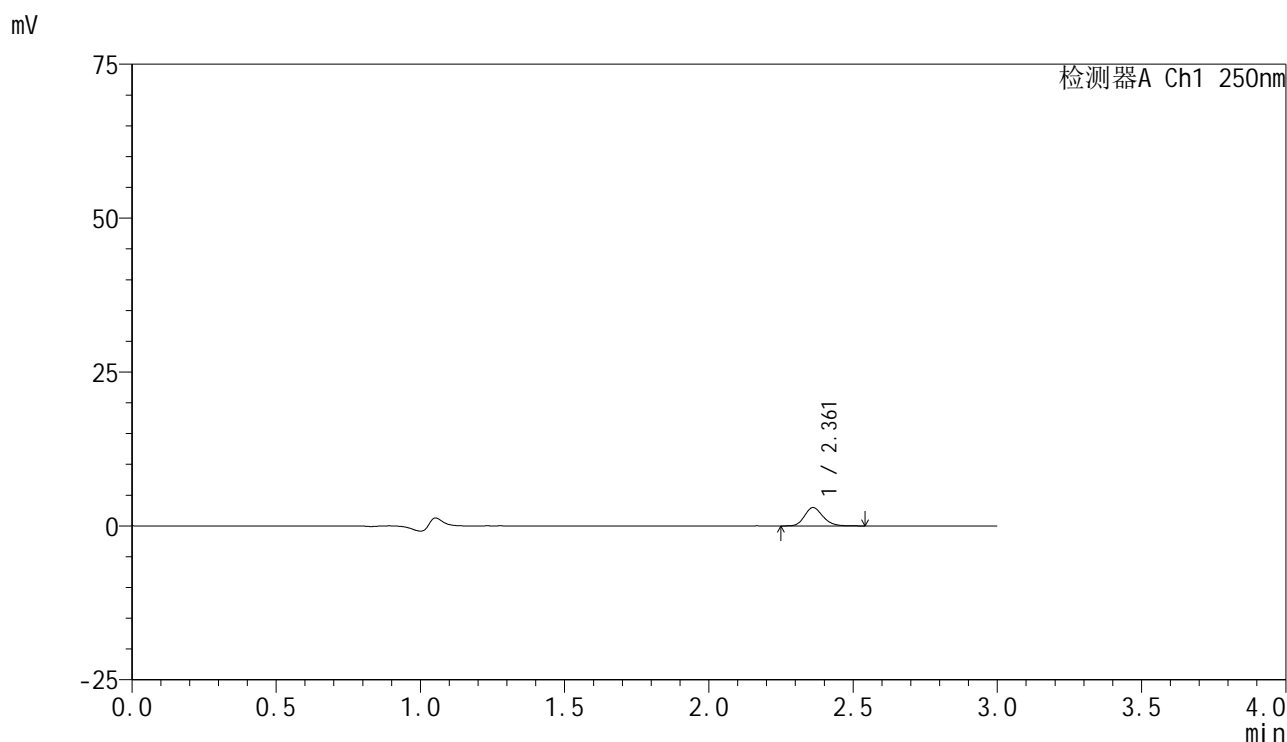
峰号	保留时间	面积	面积%	高度	理论塔板数(USP)	拖尾因子	分离度(USP)
1	2.362	14138	100.000	3200	6719	1.183	--
总计		14138	100.000	3200			

图122 非奈利酮片溶出曲线测定HPLC图谱
自制品-25041101批(10mg规格)-pH1.2介质-桨法-50转-5min-片4
供试品溶液-1

<样品信息>

色谱柱 : XB-C18(150mm*4.6mm,5 μ m) 流速:1.8ml/min
 柱温 : 40 $^{\circ}$ C 波长:250nm
 数据文件名: RC\$SMF-4099 - 18-13/18-1279-2 - zzp-25041101p-pH1.2jz-jf50z-10mg-5min-P5.lcd
 方法文件名: RC\$SMF-4099 - SMF-4099-RCQX-FX267.lcm
 批处理文件名: RC\$SMF-4099 - 20250417-rcqx-FX267.lcb
 样品瓶号: 3-37
 进样体积: 10 μ l 版本号: 6.115
 进样时间: 2025/04/17 20:23:05 实验者: jiangjinwei
 处理时间 (V2) : 2025/04/18 09:18:14 处理者: jiangjinwei
 仪器型号: SHIMADZU LC-2050C(FX267)

<色谱图>



<峰表>

检测器A Ch1 250nm

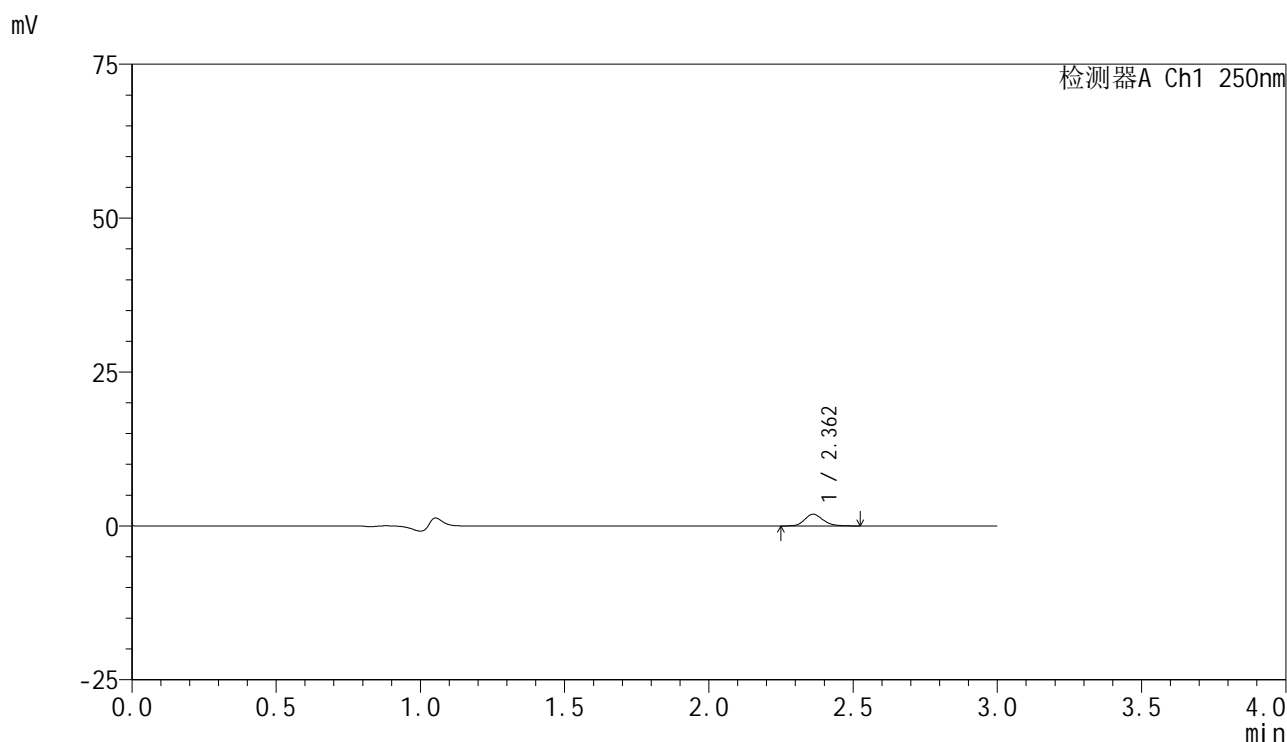
峰号	保留时间	面积	面积%	高度	理论塔板数(USP)	拖尾因子	分离度(USP)
1	2.361	13162	100.000	2977	6772	1.178	--
总计		13162	100.000	2977			

图123 非奈利酮片溶出曲线测定HPLC图谱
自制品-25041101批(10mg规格)-pH1.2介质-桨法-50转-5min-片5
供试品溶液-1

<样品信息>

色谱柱 : XB-C18(150mm*4.6mm,5μm) 流速:1.8ml/min
 柱温 : 40°C 波长:250nm
 数据文件名: RC\$SMF-4099 - 18-13/18-1280-2 - zzp-25041101p-pH1.2jz-jf50z-10mg-5min-P6.lcd
 方法文件名: RC\$SMF-4099 - SMF-4099-RCQX-FX267.lcm
 批处理文件名: RC\$SMF-4099 - 20250417-rcqx-FX267.lcb
 样品瓶号: 3-46
 进样体积: 10 μl 版本号: 6.115
 进样时间: 2025/04/17 20:26:26 实验者: jiangjinwei
 处理时间 (V2) : 2025/04/18 09:18:17 处理者: jiangjinwei
 仪器型号: SHIMADZU LC-2050C(FX267)

<色谱图>



<峰表>

检测器A Ch1 250nm

峰号	保留时间	面积	面积%	高度	理论塔板数(USP)	拖尾因子	分离度(USP)
1	2.362	8442	100.000	1911	6792	1.186	--
总计		8442	100.000	1911			

图124 非奈利酮片溶出曲线测定HPLC图谱
自制品-25041101批(10mg规格)-pH1.2介质-桨法-50转-5min-片6
供试品溶液-1

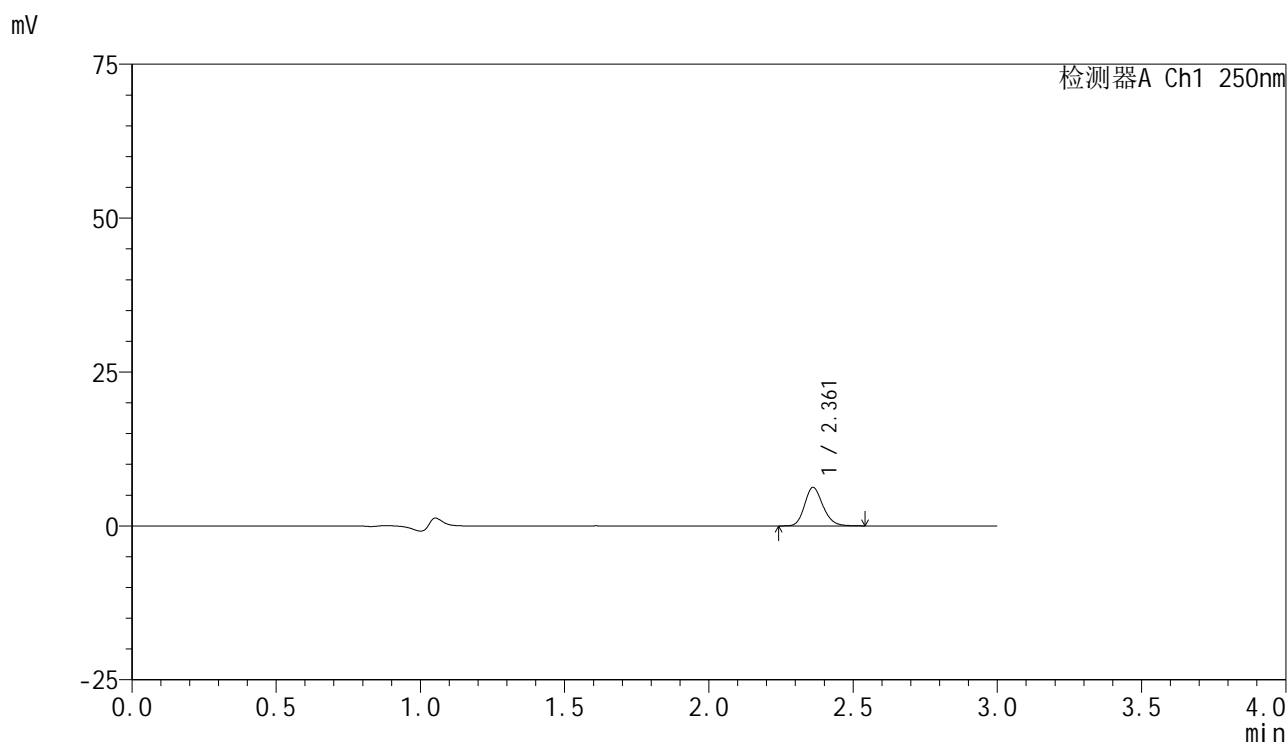


SMF-4099

<样品信息>

色谱柱 : XB-C18(150mm*4.6mm,5 μ m) 流速:1.8ml/min
 柱温 : 40 $^{\circ}$ C 波长:250nm
 数据文件名: RC\$SMF-4099 - 18-13/18-1281-2 - zzp-25041101p-pH1.2jz-jf50z-10mg-10min-P1.lcd
 方法文件名: RC\$SMF-4099 - SMF-4099-RCQX-FX267.lcm
 批处理文件名: RC\$SMF-4099 - 20250417-rcqx-FX267.lcb
 样品瓶号: 3-2
 进样体积: 10 μ l 版本号: 6.115
 进样时间: 2025/04/17 20:29:48 实验者: jiangjinwei
 处理时间 (V2) : 2025/04/18 09:18:19 处理者: jiangjinwei
 仪器型号: SHIMADZU LC-2050C(FX267)

<色谱图>



<峰表>

检测器A Ch1 250nm

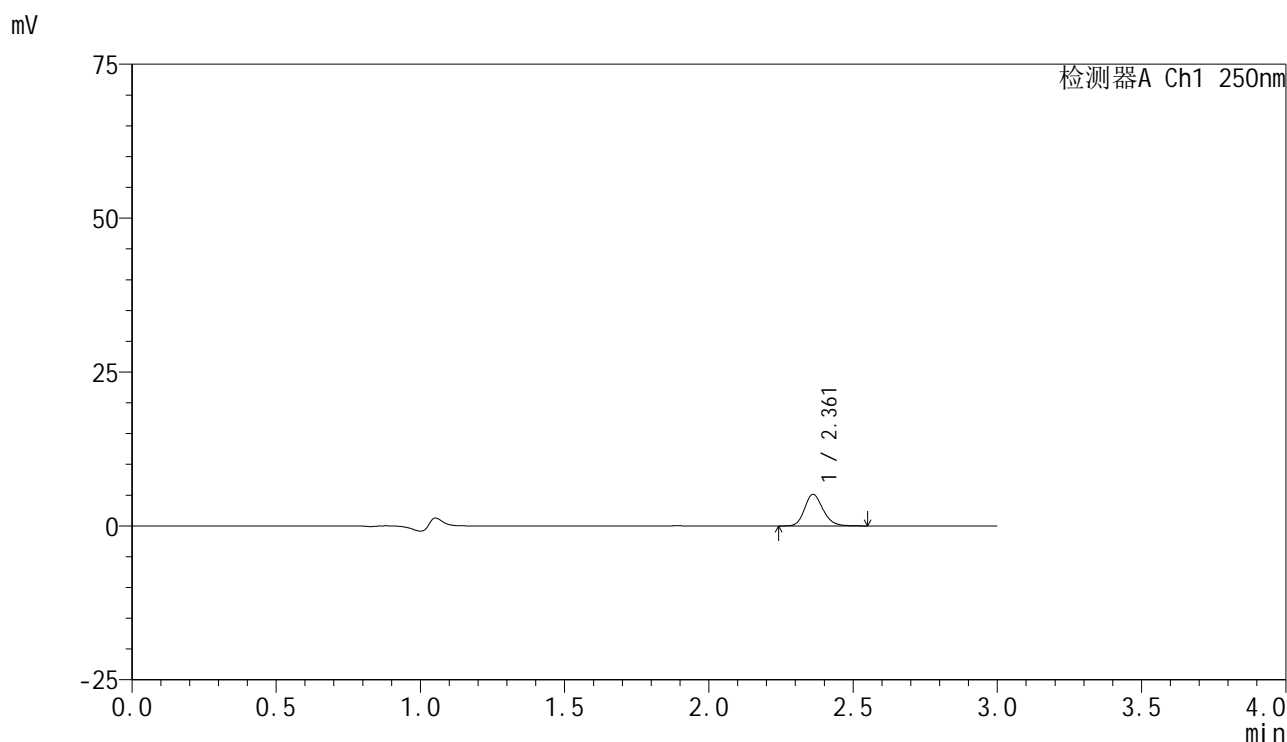
峰号	保留时间	面积	面积%	高度	理论塔板数(USP)	拖尾因子	分离度(USP)
1	2.361	27590	100.000	6240	6731	1.180	--
总计		27590	100.000	6240			

图125 非奈利酮片溶出曲线测定HPLC图谱
自制品-25041101批(10mg规格)-pH1.2介质-桨法-50转-10min-片1
供试品溶液-1

<样品信息>

色谱柱 : XB-C18(150mm*4.6mm,5 μ m) 流速:1.8ml/min
 柱温 : 40 $^{\circ}$ C 波长:250nm
 数据文件名: RC\$SMF-4099 - 18-13/18-1282-2 - zzp-25041101p-pH1.2jz-jf50z-10mg-10min-P2.lcd
 方法文件名: RC\$SMF-4099 - SMF-4099-RCQX-FX267.lcm
 批处理文件名: RC\$SMF-4099 - 20250417-rcqx-FX267.lcb
 样品瓶号: 3-11
 进样体积: 10 μ l 版本号: 6.115
 进样时间: 2025/04/17 20:33:10 实验者: jiangjinwei
 处理时间 (V2) : 2025/04/18 09:18:22 处理者: jiangjinwei
 仪器型号: SHIMADZU LC-2050C(FX267)

<色谱图>



<峰表>

检测器A Ch1 250nm

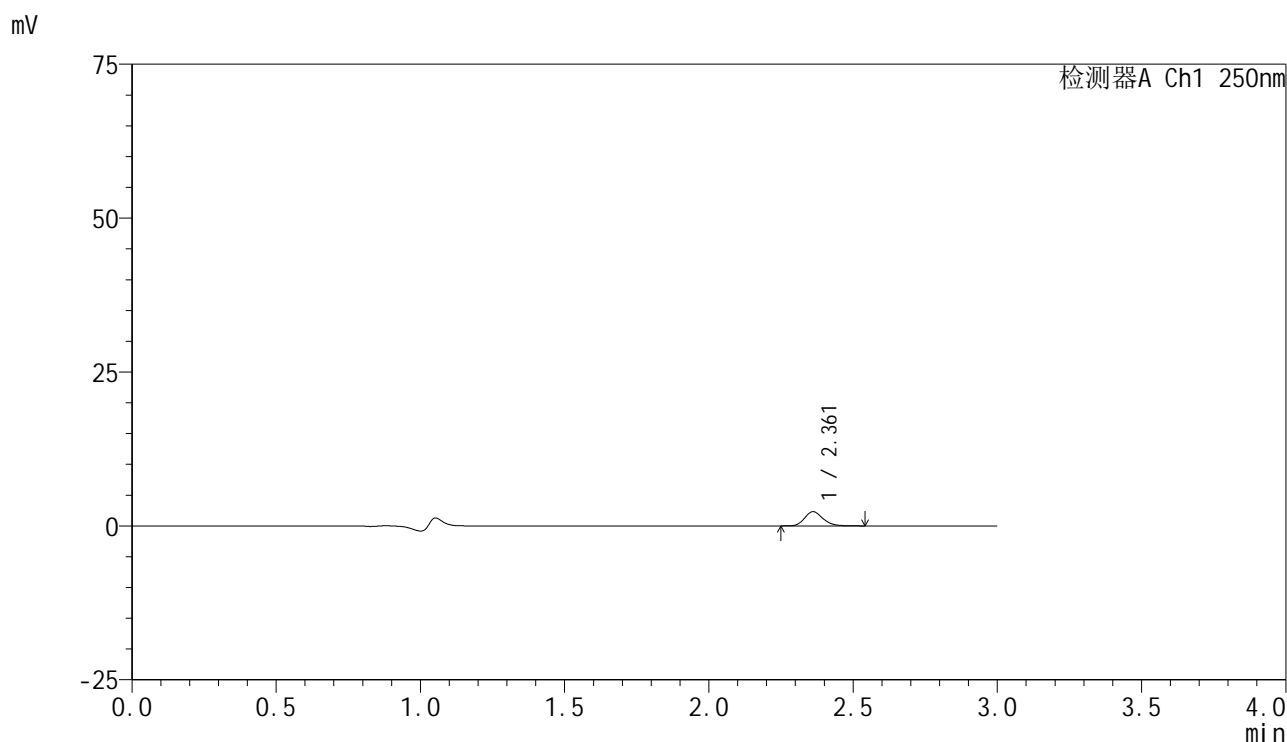
峰号	保留时间	面积	面积%	高度	理论塔板数(USP)	拖尾因子	分离度(USP)
1	2.361	22831	100.000	5130	6702	1.182	--
总计		22831	100.000	5130			

图126 非奈利酮片溶出曲线测定HPLC图谱
自制品-25041101批(10mg规格)-pH1.2介质-桨法-50转-10min-片2
供试品溶液-1

<样品信息>

色谱柱 : XB-C18(150mm*4.6mm,5μm) 流速:1.8ml/min
 柱温 : 40°C 波长:250nm
 数据文件名: RC\$SMF-4099 - 18-13/18-1283-2 - zzp-25041101p-pH1.2jz-jf50z-10mg-10min-P3.lcd
 方法文件名: RC\$SMF-4099 - SMF-4099-RCQX-FX267.lcm
 批处理文件名: RC\$SMF-4099 - 20250417-rcqx-FX267.lcb
 样品瓶号: 3-20
 进样体积: 10 μl 版本号: 6.115
 进样时间: 2025/04/17 20:36:31 实验者: jiangjinwei
 处理时间 (V2) : 2025/04/18 09:18:25 处理者: jiangjinwei
 仪器型号: SHIMADZU LC-2050C(FX267)

<色谱图>



<峰表>

检测器A Ch1 250nm

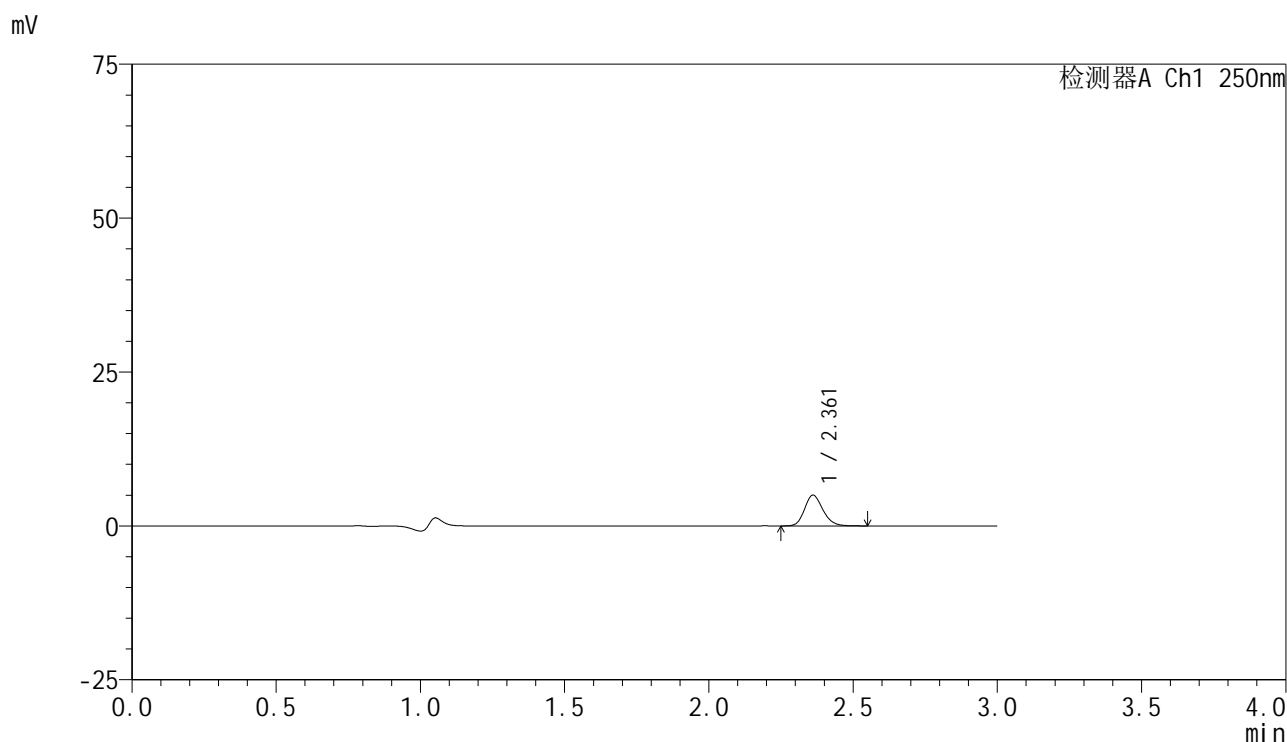
峰号	保留时间	面积	面积%	高度	理论塔板数(USP)	拖尾因子	分离度(USP)
1	2.361	10201	100.000	2303	6765	1.177	--
总计		10201	100.000	2303			

图127 非奈利酮片溶出曲线测定HPLC图谱
自制品-25041101批(10mg规格)-pH1.2介质-桨法-50转-10min-片3
供试品溶液-1

<样品信息>

色谱柱 : XB-C18(150mm*4.6mm,5μm) 流速:1.8ml/min
 柱温 : 40°C 波长:250nm
 数据文件名: RC\$SMF-4099 - 18-13/18-1284-2 - zzp-25041101p-pH1.2jz-jf50z-10mg-10min-P4.lcd
 方法文件名: RC\$SMF-4099 - SMF-4099-RCQX-FX267.lcm
 批处理文件名: RC\$SMF-4099 - 20250417-rcqx-FX267.lcb
 样品瓶号: 3-29
 进样体积: 10 μl 版本号: 6.115
 进样时间: 2025/04/17 20:39:53 实验者: jiangjinwei
 处理时间 (V2) : 2025/04/18 09:18:27 处理者: jiangjinwei
 仪器型号: SHIMADZU LC-2050C(FX267)

<色谱图>



<峰表>

检测器A Ch1 250nm

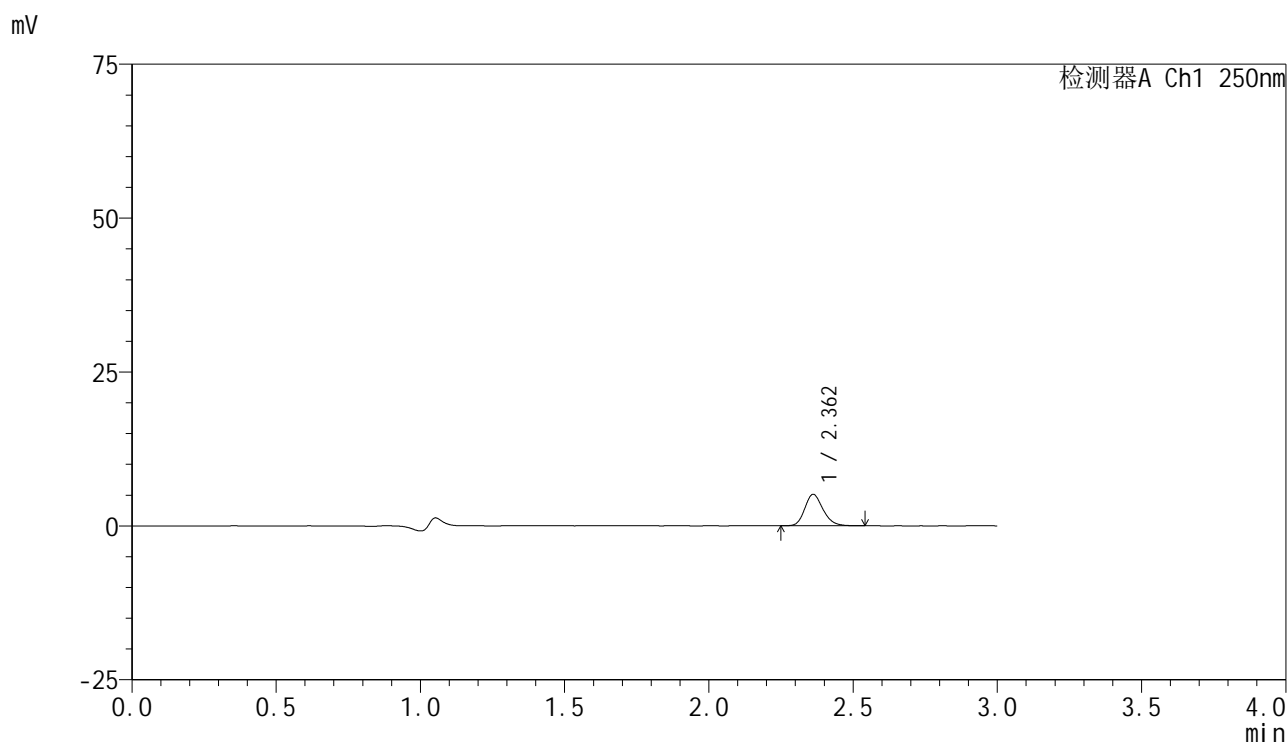
峰号	保留时间	面积	面积%	高度	理论塔板数(USP)	拖尾因子	分离度(USP)
1	2.361	22156	100.000	4993	6744	1.181	--
总计		22156	100.000	4993			

图128 非奈利酮片溶出曲线测定HPLC图谱
自制品-25041101批(10mg规格)-pH1.2介质-桨法-50转-10min-片4
供试品溶液-1

<样品信息>

色谱柱 : XB-C18(150mm*4.6mm,5 μ m) 流速:1.8ml/min
 柱温 : 40 $^{\circ}$ C 波长:250nm
 数据文件名: RC\$SMF-4099 - 18-13/18-1285-2 - zzp-25041101p-pH1.2jz-jf50z-10mg-10min-P5.lcd
 方法文件名: RC\$SMF-4099 - SMF-4099-RCQX-FX267.lcm
 批处理文件名: RC\$SMF-4099 - 20250417-rcqx-FX267.lcb
 样品瓶号: 3-38
 进样体积: 10 μ l 版本号: 6.115
 进样时间: 2025/04/17 20:43:15 实验者: jiangjinwei
 处理时间 (V2) : 2025/04/18 09:18:30 处理者: jiangjinwei
 仪器型号: SHIMADZU LC-2050C(FX267)

<色谱图>



<峰表>

检测器A Ch1 250nm

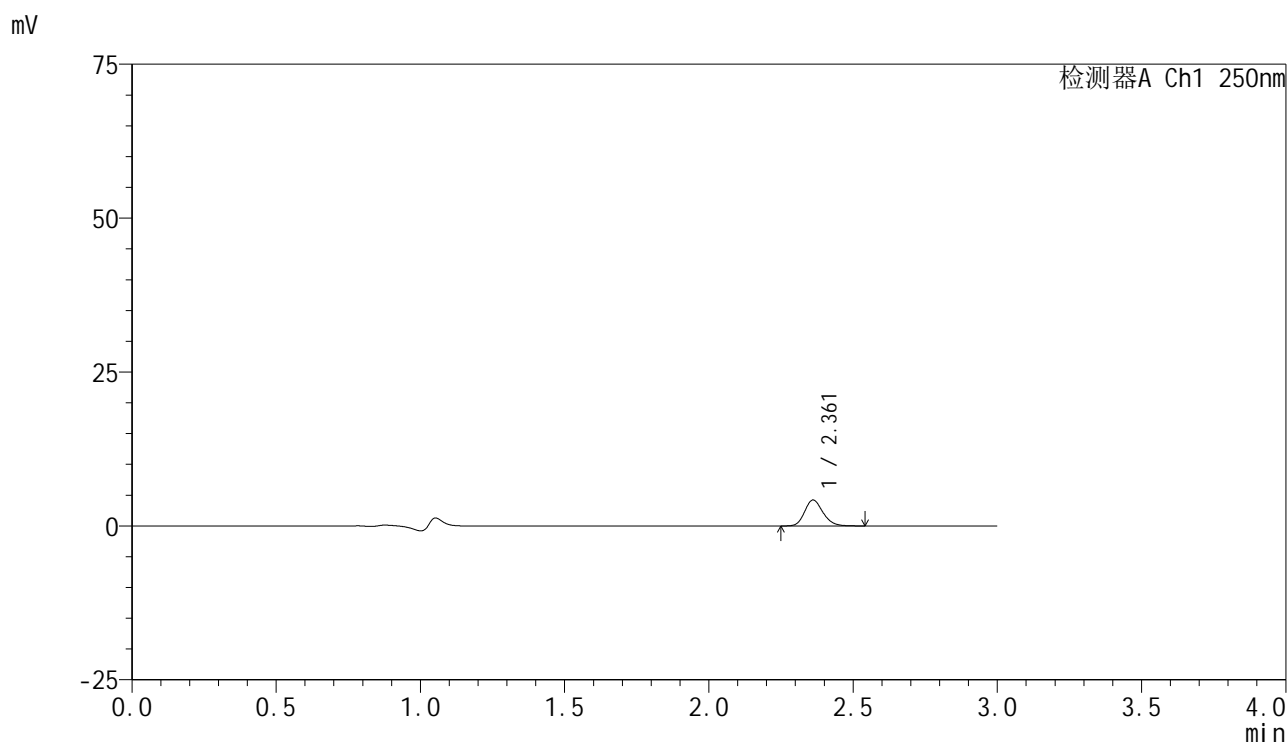
峰号	保留时间	面积	面积%	高度	理论塔板数(USP)	拖尾因子	分离度(USP)
1	2.362	22540	100.000	5100	6755	1.187	--
总计		22540	100.000	5100			

图129 非奈利酮片溶出曲线测定HPLC图谱
自制品-25041101批(10mg规格)-pH1.2介质-桨法-50转-10min-片5
供试品溶液-1

<样品信息>

色谱柱 : XB-C18(150mm*4.6mm,5 μ m) 流速:1.8ml/min
 柱温 : 40 $^{\circ}$ C 波长:250nm
 数据文件名: RC\$SMF-4099 - 18-13/18-1286-2 - zzp-25041101p-pH1.2jz-jf50z-10mg-10min-P6.lcd
 方法文件名: RC\$SMF-4099 - SMF-4099-RCQX-FX267.lcm
 批处理文件名: RC\$SMF-4099 - 20250417-rcqx-FX267.lcb
 样品瓶号: 3-47
 进样体积: 10 μ l 版本号: 6.115
 进样时间: 2025/04/17 20:46:37 实验者: jiangjinwei
 处理时间 (V2) : 2025/04/18 09:18:33 处理者: jiangjinwei
 仪器型号: SHIMADZU LC-2050C(FX267)

<色谱图>



<峰表>

检测器A Ch1 250nm

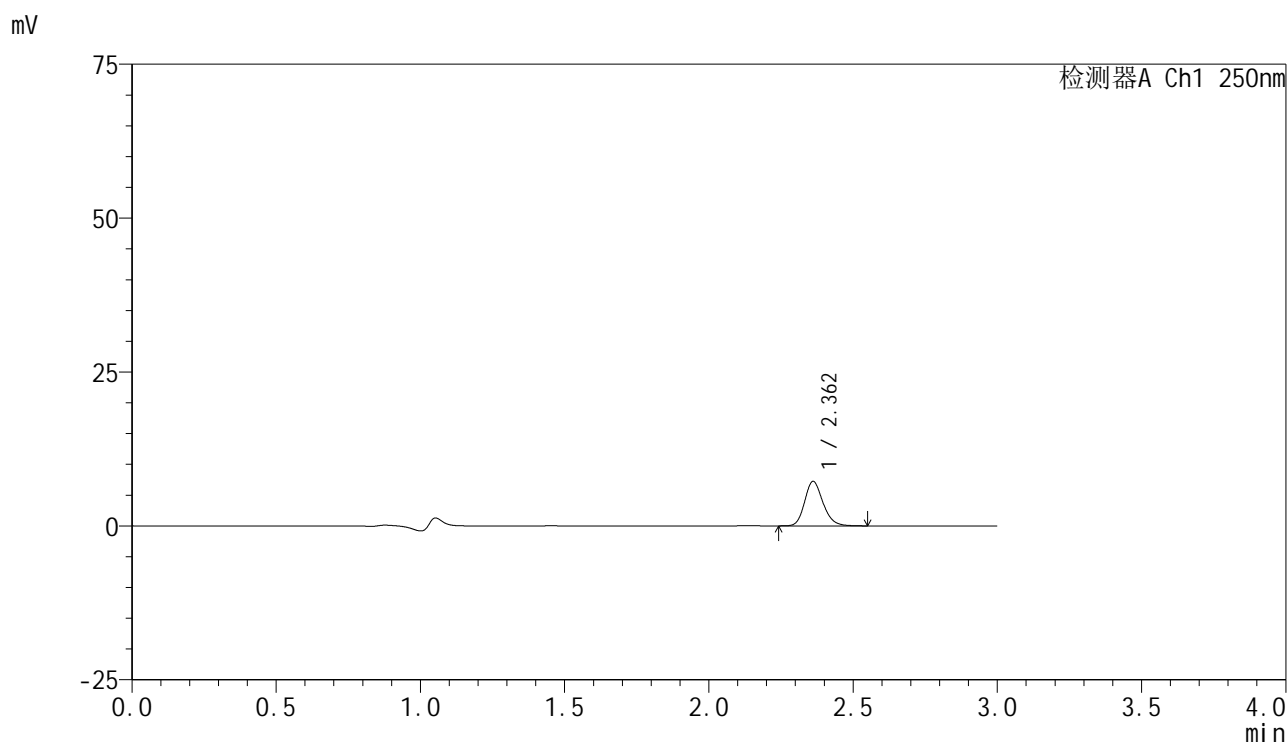
峰号	保留时间	面积	面积%	高度	理论塔板数(USP)	拖尾因子	分离度(USP)
1	2.361	18622	100.000	4206	6745	1.183	--
总计		18622	100.000	4206			

图130 非奈利酮片溶出曲线测定HPLC图谱
自制品-25041101批(10mg规格)-pH1.2介质-桨法-50转-10min-片6
供试品溶液-1

<样品信息>

色谱柱 : XB-C18(150mm*4.6mm,5μm) 流速:1.8ml/min
 柱温 : 40°C 波长:250nm
 数据文件名: RC\$SMF-4099 - 18-13/18-1287-2 - zzp-25041101p-pH1.2jz-jf50z-10mg-15min-P1.lcd
 方法文件名: RC\$SMF-4099 - SMF-4099-RCQX-FX267.lcm
 批处理文件名: RC\$SMF-4099 - 20250417-rcqx-FX267.lcb
 样品瓶号: 3-3
 进样体积: 10 μl 版本号: 6.115
 进样时间: 2025/04/17 20:49:58 实验者: jiangjinwei
 处理时间 (V2) : 2025/04/18 09:18:35 处理者: jiangjinwei
 仪器型号: SHIMADZU LC-2050C(FX267)

<色谱图>



<峰表>

检测器A Ch1 250nm

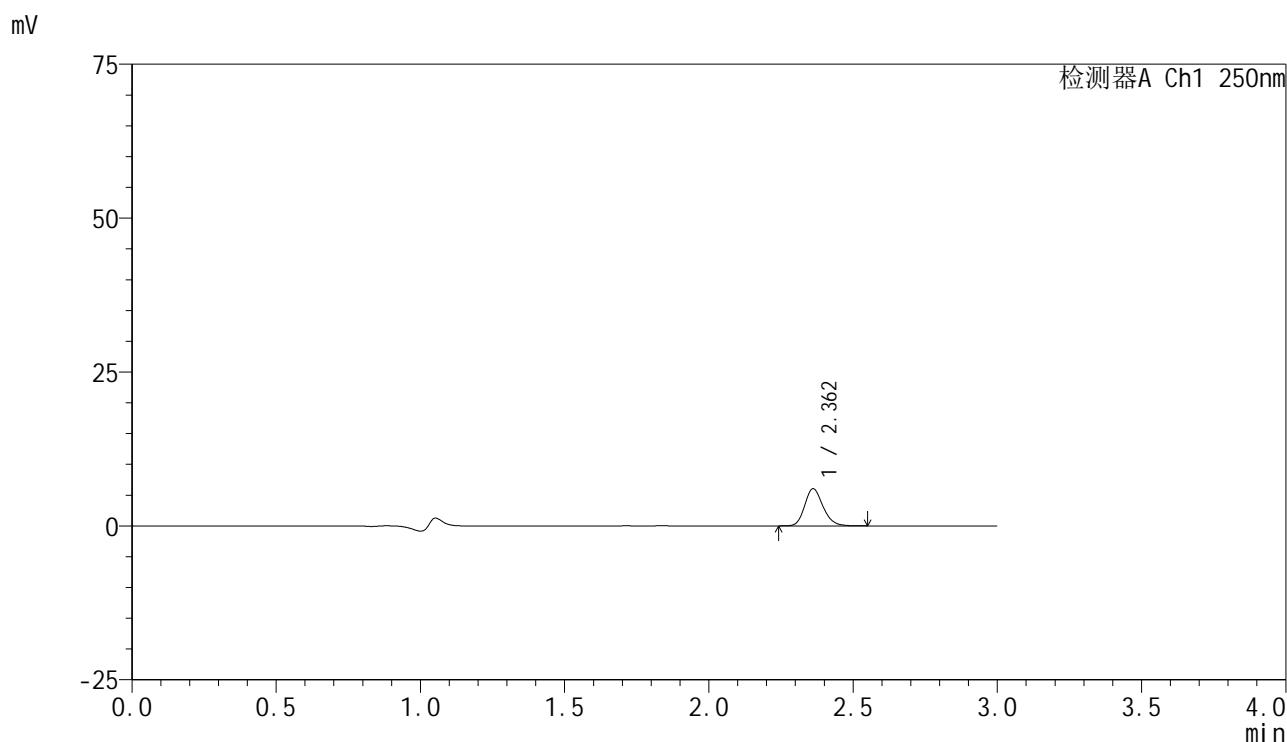
峰号	保留时间	面积	面积%	高度	理论塔板数(USP)	拖尾因子	分离度(USP)
1	2.362	31951	100.000	7214	6753	1.184	--
总计		31951	100.000	7214			

图131 非奈利酮片溶出曲线测定HPLC图谱
自制品-25041101批(10mg规格)-pH1.2介质-桨法-50转-15min-片1
供试品溶液-1

<样品信息>

色谱柱 : XB-C18(150mm*4.6mm,5 μ m) 流速:1.8ml/min
 柱温 : 40 $^{\circ}$ C 波长:250nm
 数据文件名: RC\$SMF-4099 - 18-13/18-1288-2 - zzp-25041101p-pH1.2jz-jf50z-10mg-15min-P2.lcd
 方法文件名: RC\$SMF-4099 - SMF-4099-RCQX-FX267.lcm
 批处理文件名: RC\$SMF-4099 - 20250417-rcqx-FX267.lcb
 样品瓶号: 3-12
 进样体积: 10 μ l 版本号: 6.115
 进样时间: 2025/04/17 20:53:20 实验者: jiangjinwei
 处理时间 (V2) : 2025/04/18 09:18:38 处理者: jiangjinwei
 仪器型号: SHIMADZU LC-2050C(FX267)

<色谱图>



<峰表>

检测器A Ch1 250nm

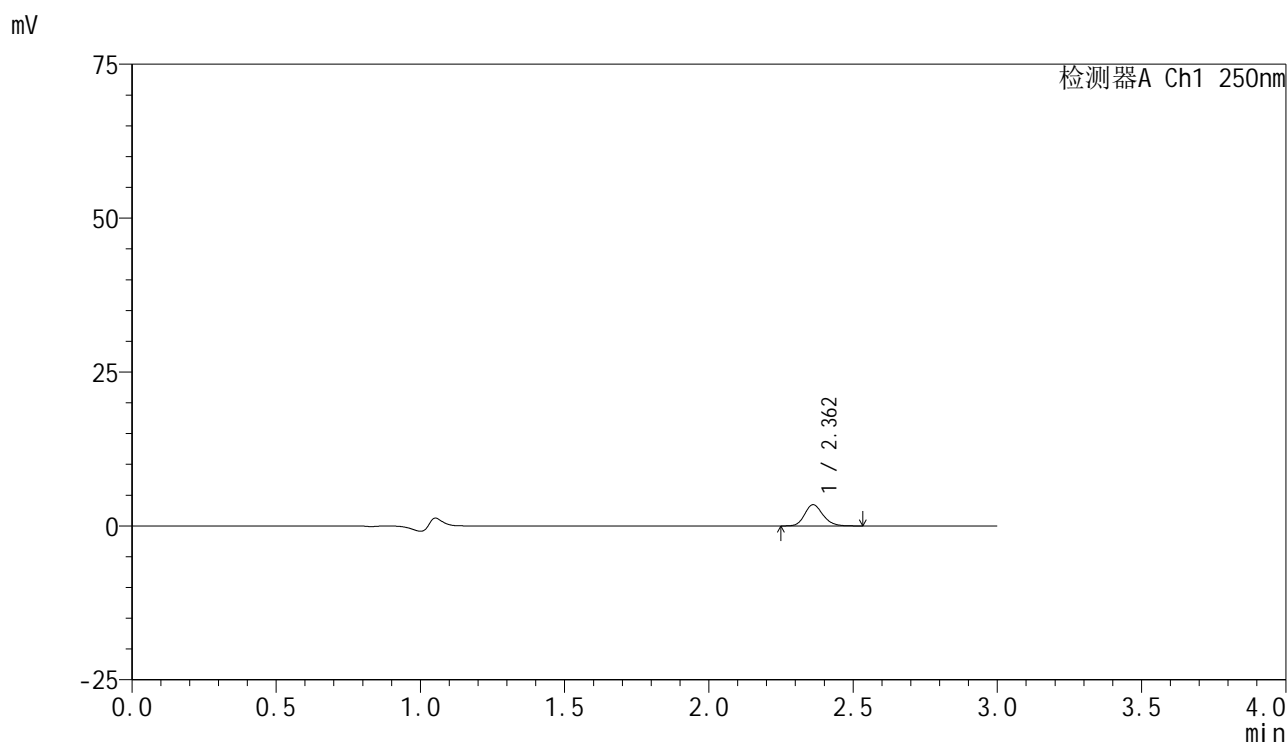
峰号	保留时间	面积	面积%	高度	理论塔板数(USP)	拖尾因子	分离度(USP)
1	2.362	26653	100.000	6025	6742	1.181	--
总计		26653	100.000	6025			

图132 非奈利酮片溶出曲线测定HPLC图谱
自制品-25041101批(10mg规格)-pH1.2介质-桨法-50转-15min-片2
供试品溶液-1

<样品信息>

色谱柱 : XB-C18(150mm*4.6mm,5μm) 流速:1.8ml/min
 柱温 : 40°C 波长:250nm
 数据文件名: RC\$SMF-4099 - 18-13/18-1289-2 - zzp-25041101p-pH1.2jz-jf50z-10mg-15min-P3.lcd
 方法文件名: RC\$SMF-4099 - SMF-4099-RCQX-FX267.lcm
 批处理文件名: RC\$SMF-4099 - 20250417-rcqx-FX267.lcb
 样品瓶号: 3-21
 进样体积: 10 μl 版本号: 6.115
 进样时间: 2025/04/17 20:56:42 实验者: jiangjinwei
 处理时间 (V2) : 2025/04/18 09:18:40 处理者: jiangjinwei
 仪器型号: SHIMADZU LC-2050C(FX267)

<色谱图>



<峰表>

检测器A Ch1 250nm

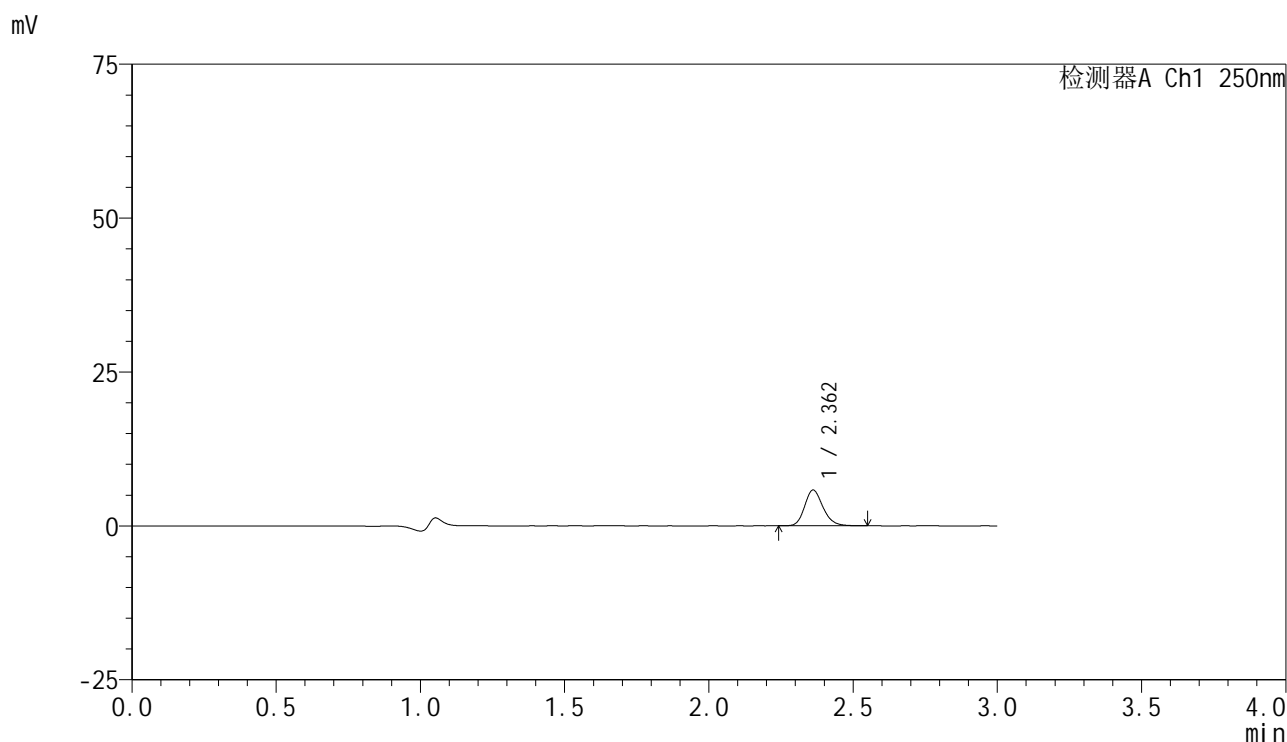
峰号	保留时间	面积	面积%	高度	理论塔板数(USP)	拖尾因子	分离度(USP)
1	2.362	15213	100.000	3445	6757	1.173	--
总计		15213	100.000	3445			

图133 非奈利酮片溶出曲线测定HPLC图谱
自制品-25041101批(10mg规格)-pH1.2介质-桨法-50转-15min-片3
供试品溶液-1

<样品信息>

色谱柱 : XB-C18(150mm*4.6mm,5 μ m) 流速:1.8ml/min
 柱温 : 40 $^{\circ}$ C 波长:250nm
 数据文件名: RC\$SMF-4099 - 18-13/18-1290-2 - zzp-25041101p-pH1.2jz-jf50z-10mg-15min-P4.lcd
 方法文件名: RC\$SMF-4099 - SMF-4099-RCQX-FX267.lcm
 批处理文件名: RC\$SMF-4099 - 20250417-rcqx-FX267.lcb
 样品瓶号: 3-30
 进样体积: 10 μ l 版本号: 6.115
 进样时间: 2025/04/17 21:00:03 实验者: jiangjinwei
 处理时间 (V2) : 2025/04/18 09:18:43 处理者: jiangjinwei
 仪器型号: SHIMADZU LC-2050C(FX267)

<色谱图>



<峰表>

检测器A Ch1 250nm

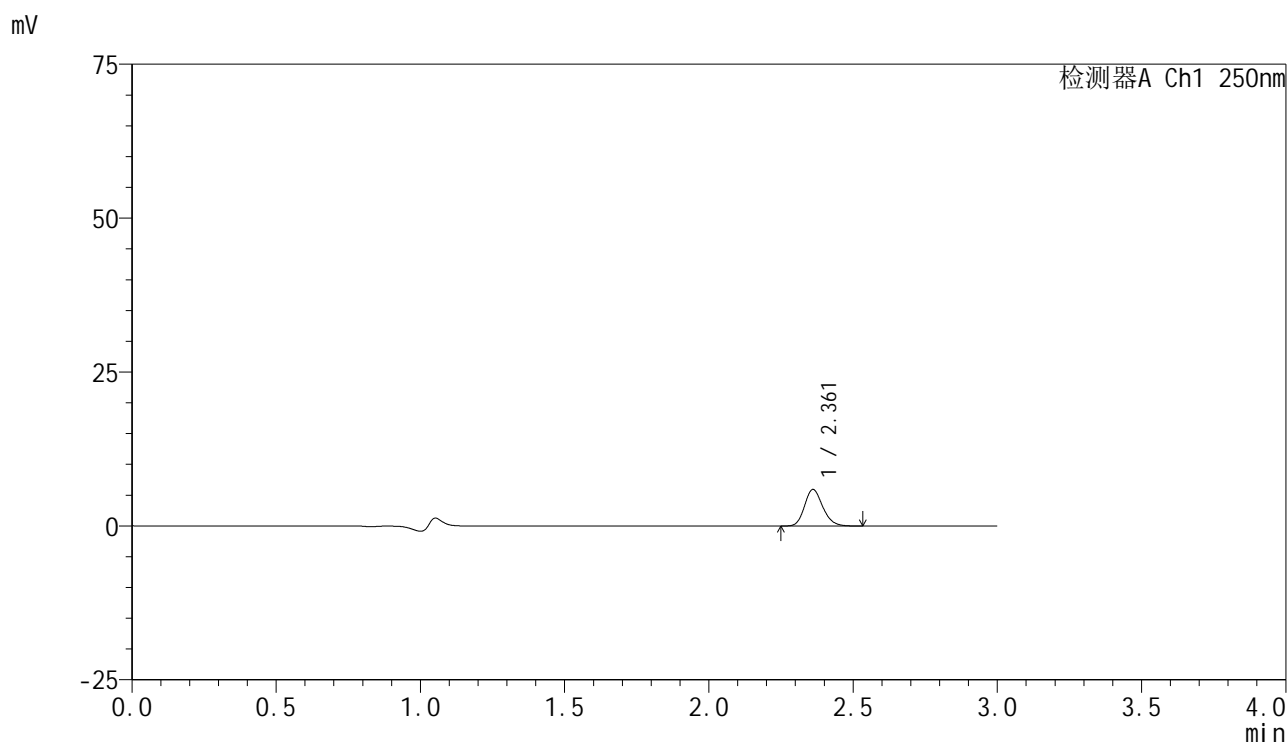
峰号	保留时间	面积	面积%	高度	理论塔板数(USP)	拖尾因子	分离度(USP)
1	2.362	25735	100.000	5803	6722	1.185	--
总计		25735	100.000	5803			

图134 非奈利酮片溶出曲线测定HPLC图谱
自制品-25041101批(10mg规格)-pH1.2介质-桨法-50转-15min-片4
供试品溶液-1

<样品信息>

色谱柱 : XB-C18(150mm*4.6mm,5 μ m) 流速:1.8ml/min
 柱温 : 40 $^{\circ}$ C 波长:250nm
 数据文件名: RC\$SMF-4099 - 18-13/18-1291-2 - zzp-25041101p-pH1.2jz-jf50z-10mg-15min-P5.lcd
 方法文件名: RC\$SMF-4099 - SMF-4099-RCQX-FX267.lcm
 批处理文件名: RC\$SMF-4099 - 20250417-rcqx-FX267.lcb
 样品瓶号: 3-39
 进样体积: 10 μ l 版本号: 6.115
 进样时间: 2025/04/17 21:03:24 实验者: jiangjinwei
 处理时间 (V2) : 2025/04/18 09:18:46 处理者: jiangjinwei
 仪器型号: SHIMADZU LC-2050C(FX267)

<色谱图>



<峰表>

检测器A Ch1 250nm

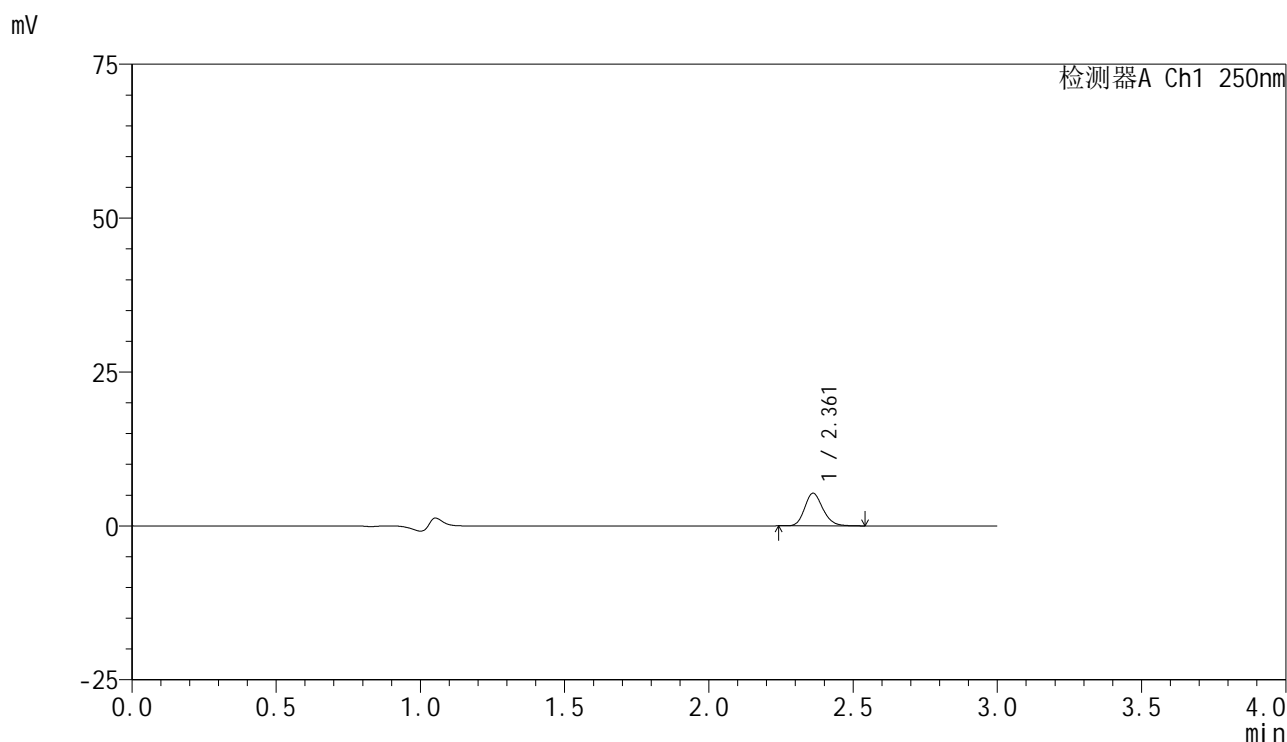
峰号	保留时间	面积	面积%	高度	理论塔板数(USP)	拖尾因子	分离度(USP)
1	2.361	26093	100.000	5930	6780	1.177	--
总计		26093	100.000	5930			

图135 非奈利酮片溶出曲线测定HPLC图谱
自制品-25041101批(10mg规格)-pH1.2介质-桨法-50转-15min-片5
供试品溶液-1

<样品信息>

色谱柱 : XB-C18(150mm*4.6mm,5 μ m) 流速:1.8ml/min
 柱温 : 40 $^{\circ}$ C 波长:250nm
 数据文件名: RC\$SMF-4099 - 18-13/18-1292-2 - zzp-25041101p-pH1.2jz-jf50z-10mg-15min-P6.lcd
 方法文件名: RC\$SMF-4099 - SMF-4099-RCQX-FX267.lcm
 批处理文件名: RC\$SMF-4099 - 20250417-rcqx-FX267.lcb
 样品瓶号: 3-48
 进样体积: 10 μ l 版本号: 6.115
 进样时间: 2025/04/17 21:06:46 实验者: jiangjinwei
 处理时间 (V2) : 2025/04/18 09:18:48 处理者: jiangjinwei
 仪器型号: SHIMADZU LC-2050C(FX267)

<色谱图>



<峰表>

检测器A Ch1 250nm

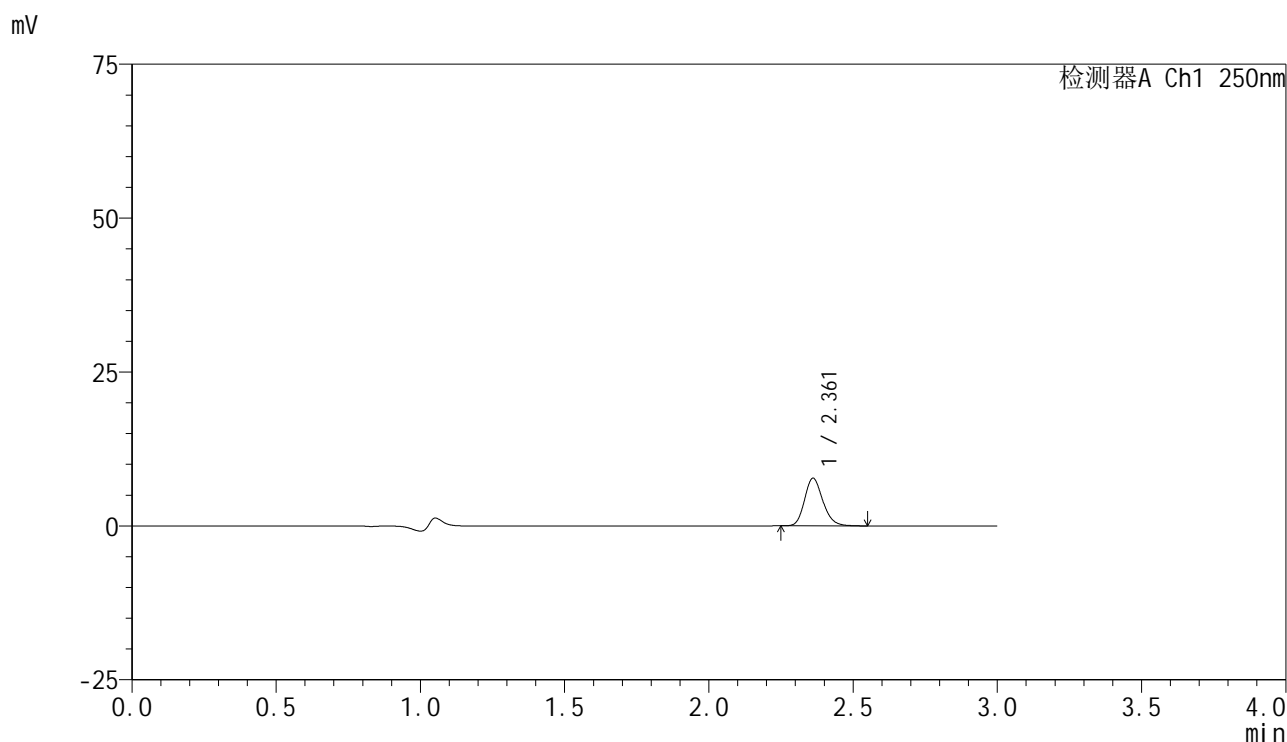
峰号	保留时间	面积	面积%	高度	理论塔板数(USP)	拖尾因子	分离度(USP)
1	2.361	23290	100.000	5290	6770	1.180	--
总计		23290	100.000	5290			

图136 非奈利酮片溶出曲线测定HPLC图谱
自制品-25041101批(10mg规格)-pH1.2介质-桨法-50转-15min-片6
供试品溶液-1

<样品信息>

色谱柱 : XB-C18(150mm*4.6mm,5 μ m) 流速:1.8ml/min
 柱温 : 40 $^{\circ}$ C 波长:250nm
 数据文件名: RC\$SMF-4099 - 18-13/18-1293-2 - zzp-25041101p-pH1.2jz-jf50z-10mg-20min-P1.lcd
 方法文件名: RC\$SMF-4099 - SMF-4099-RCQX-FX267.lcm
 批处理文件名: RC\$SMF-4099 - 20250417-rcqx-FX267.lcb
 样品瓶号: 3-4
 进样体积: 10 μ l 版本号: 6.115
 进样时间: 2025/04/17 21:10:07 实验者: jiangjinwei
 处理时间 (V2) : 2025/04/18 09:18:51 处理者: jiangjinwei
 仪器型号: SHIMADZU LC-2050C(FX267)

<色谱图>



<峰表>

检测器A Ch1 250nm

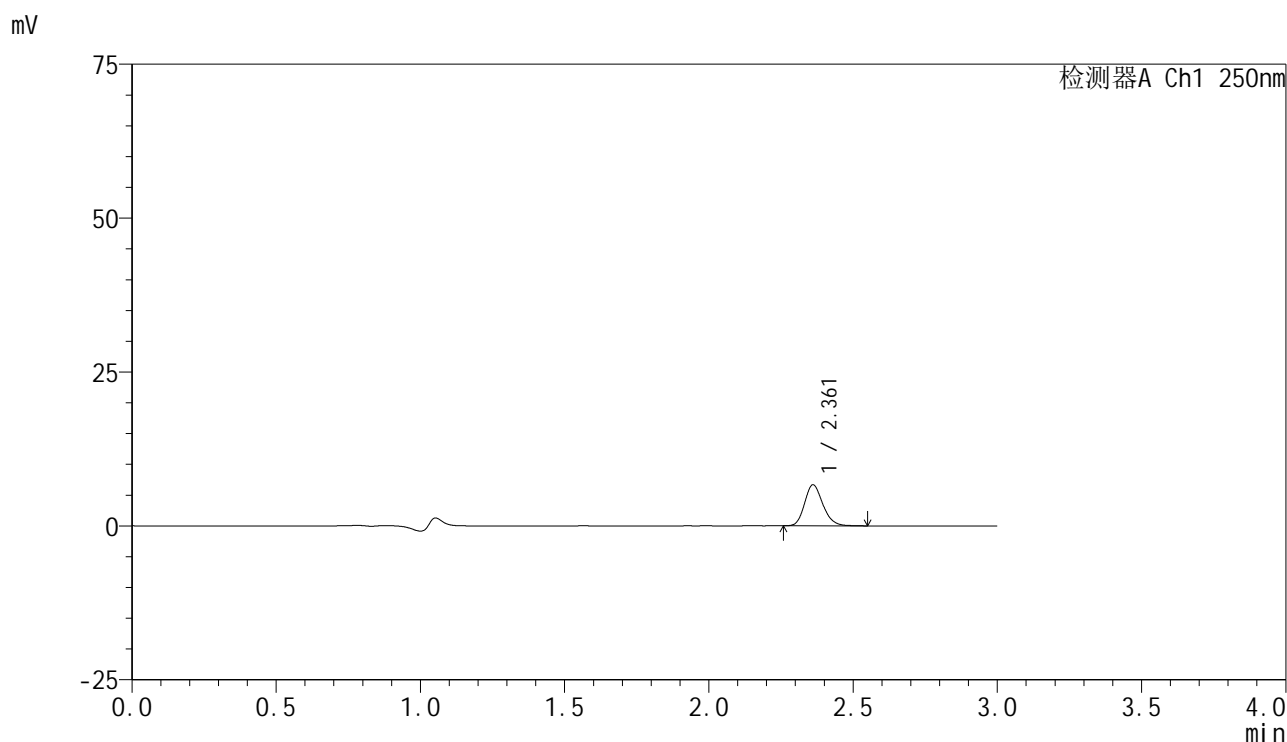
峰号	保留时间	面积	面积%	高度	理论塔板数(USP)	拖尾因子	分离度(USP)
1	2.361	34202	100.000	7730	6750	1.183	--
总计		34202	100.000	7730			

图137 非奈利酮片溶出曲线测定HPLC图谱
自制品-25041101批(10mg规格)-pH1.2介质-桨法-50转-20min-片1
供试品溶液-1

<样品信息>

色谱柱 : XB-C18(150mm*4.6mm,5μm) 流速:1.8ml/min
 柱温 : 40°C 波长:250nm
 数据文件名: RC\$SMF-4099 - 18-13/18-1294-2 - zzp-25041101p-pH1.2jz-jf50z-10mg-20min-P2.lcd
 方法文件名: RC\$SMF-4099 - SMF-4099-RCQX-FX267.lcm
 批处理文件名: RC\$SMF-4099 - 20250417-rcqx-FX267.lcb
 样品瓶号: 3-13
 进样体积: 10 μl 版本号: 6.115
 进样时间: 2025/04/17 21:13:29 实验者: jiangjinwei
 处理时间 (V2) : 2025/04/18 09:18:54 处理者: jiangjinwei
 仪器型号: SHIMADZU LC-2050C(FX267)

<色谱图>



<峰表>

检测器A Ch1 250nm

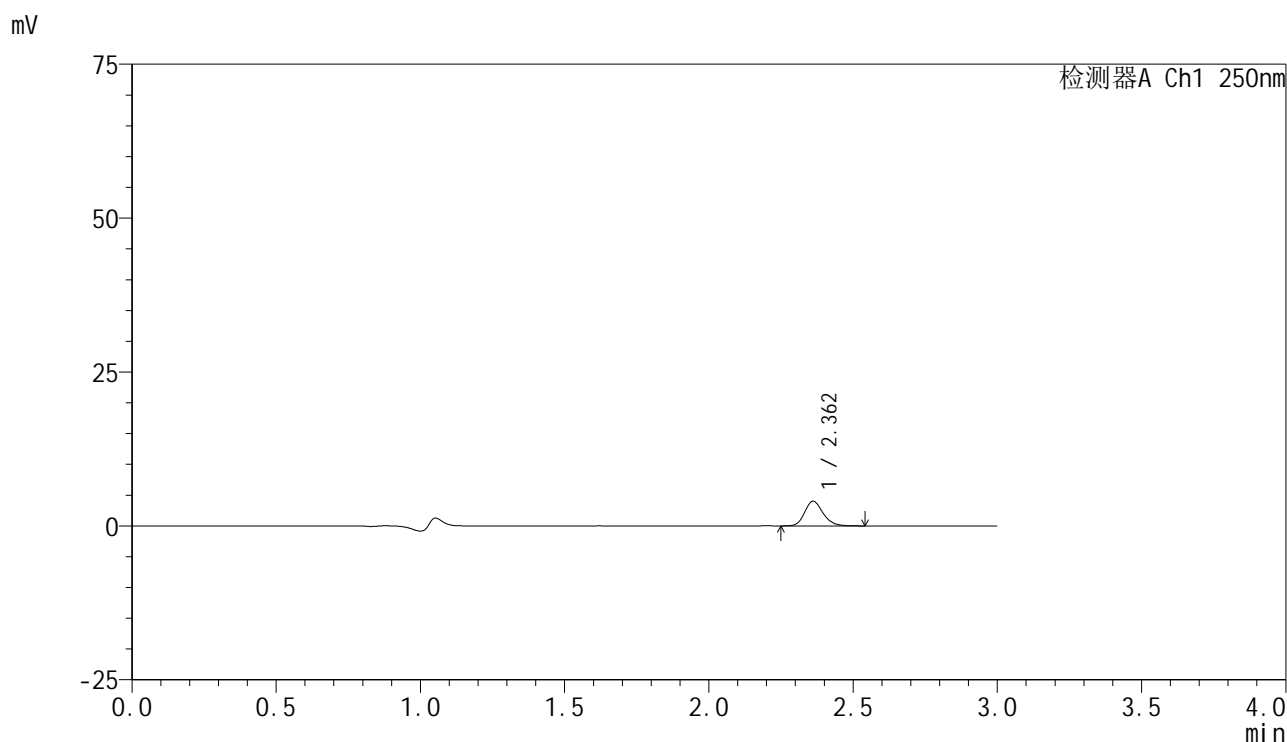
峰号	保留时间	面积	面积%	高度	理论塔板数(USP)	拖尾因子	分离度(USP)
1	2.361	29339	100.000	6643	6769	1.185	--
总计		29339	100.000	6643			

图138 非奈利酮片溶出曲线测定HPLC图谱
自制品-25041101批(10mg规格)-pH1.2介质-桨法-50转-20min-片2
供试品溶液-1

<样品信息>

色谱柱 : XB-C18(150mm*4.6mm,5 μ m) 流速:1.8ml/min
 柱温 : 40 $^{\circ}$ C 波长:250nm
 数据文件名: RC\$SMF-4099 - 18-13/18-1295-2 - zzp-25041101p-pH1.2jz-jf50z-10mg-20min-P3.lcd
 方法文件名: RC\$SMF-4099 - SMF-4099-RCQX-FX267.lcm
 批处理文件名: RC\$SMF-4099 - 20250417-rcqx-FX267.lcb
 样品瓶号: 3-22
 进样体积: 10 μ l 版本号: 6.115
 进样时间: 2025/04/17 21:16:50 实验者: jiangjinwei
 处理时间 (V2) : 2025/04/18 09:18:56 处理者: jiangjinwei
 仪器型号: SHIMADZU LC-2050C(FX267)

<色谱图>



<峰表>

检测器A Ch1 250nm

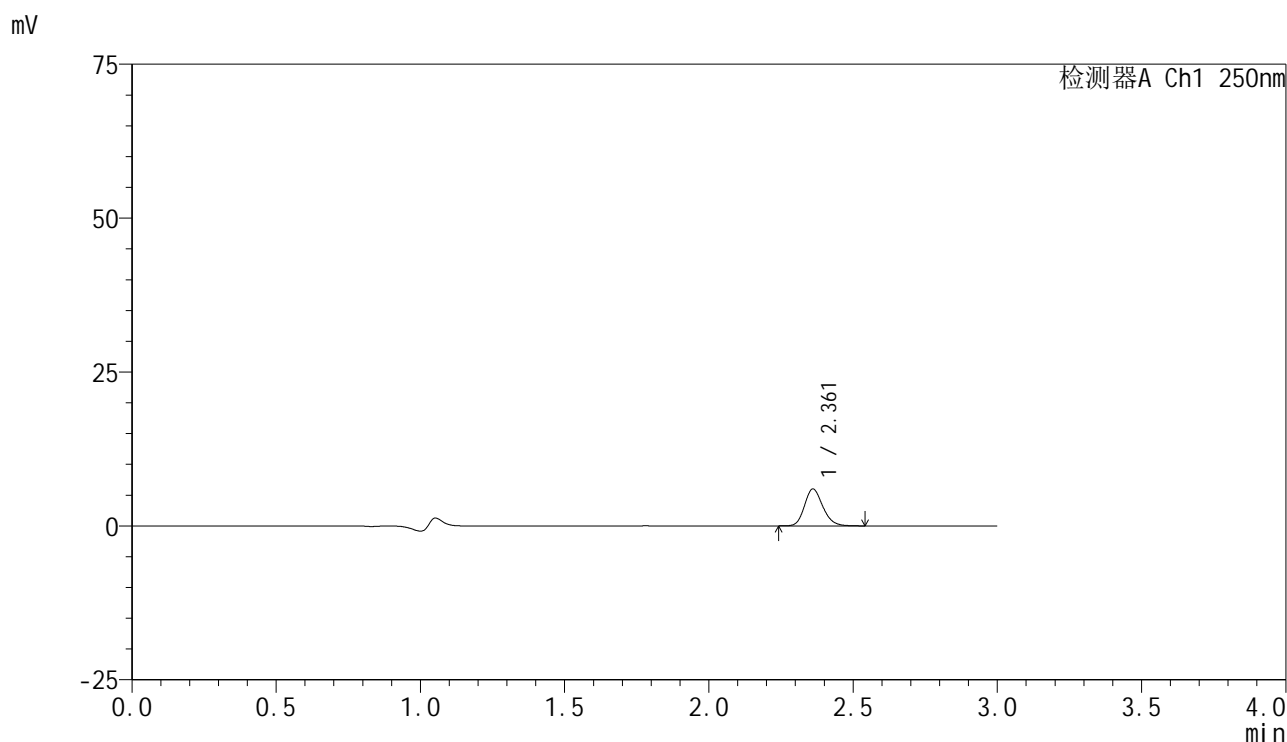
峰号	保留时间	面积	面积%	高度	理论塔板数(USP)	拖尾因子	分离度(USP)
1	2.362	17748	100.000	4007	6744	1.188	--
总计		17748	100.000	4007			

图139 非奈利酮片溶出曲线测定HPLC图谱
自制品-25041101批(10mg规格)-pH1.2介质-桨法-50转-20min-片3
供试品溶液-1

<样品信息>

色谱柱 : XB-C18(150mm*4.6mm,5μm) 流速:1.8ml/min
 柱温 : 40°C 波长:250nm
 数据文件名: RC\$SMF-4099 - 18-13/18-1296-2 - zzp-25041101p-pH1.2jz-jf50z-10mg-20min-P4.lcd
 方法文件名: RC\$SMF-4099 - SMF-4099-RCQX-FX267.lcm
 批处理文件名: RC\$SMF-4099 - 20250417-rcqx-FX267.lcb
 样品瓶号: 3-31
 进样体积: 10 μl 版本号: 6.115
 进样时间: 2025/04/17 21:20:12 实验者: jiangjinwei
 处理时间 (V2) : 2025/04/18 09:18:59 处理者: jiangjinwei
 仪器型号: SHIMADZU LC-2050C(FX267)

<色谱图>



<峰表>

检测器A Ch1 250nm

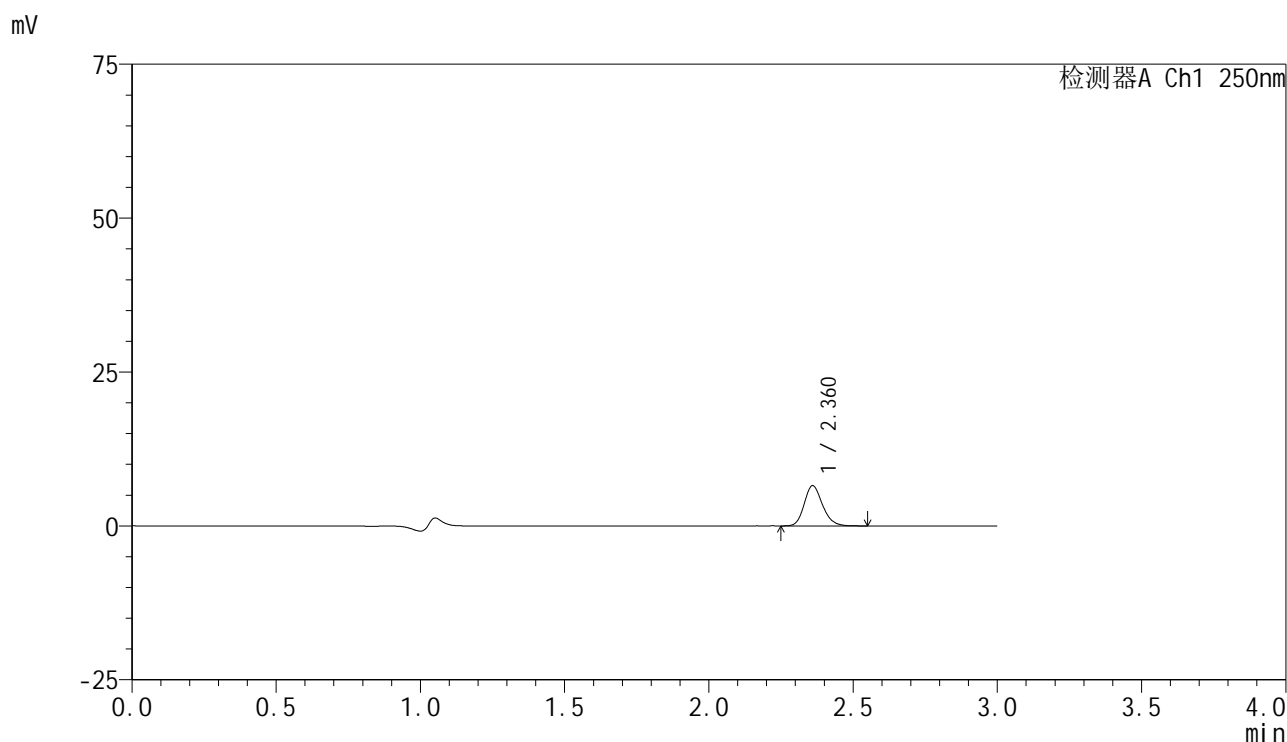
峰号	保留时间	面积	面积%	高度	理论塔板数(USP)	拖尾因子	分离度(USP)
1	2.361	26413	100.000	5976	6754	1.178	--
总计		26413	100.000	5976			

图140 非奈利酮片溶出曲线测定HPLC图谱
自制品-25041101批(10mg规格)-pH1.2介质-桨法-50转-20min-片4
供试品溶液-1

<样品信息>

色谱柱 : XB-C18(150mm*4.6mm,5 μ m) 流速:1.8ml/min
 柱温 : 40°C 波长:250nm
 数据文件名: RC\$SMF-4099 - 18-13/18-1297-2 - zzp-25041101p-pH1.2jz-jf50z-10mg-20min-P5.lcd
 方法文件名: RC\$SMF-4099 - SMF-4099-RCQX-FX267.lcm
 批处理文件名: RC\$SMF-4099 - 20250417-rcqx-FX267.lcb
 样品瓶号: 3-40
 进样体积: 10 μ l 版本号: 6.115
 进样时间: 2025/04/17 21:23:33 实验者: jiangjinwei
 处理时间 (V2) : 2025/04/18 09:19:02 处理者: jiangjinwei
 仪器型号: SHIMADZU LC-2050C(FX267)

<色谱图>



<峰表>

检测器A Ch1 250nm

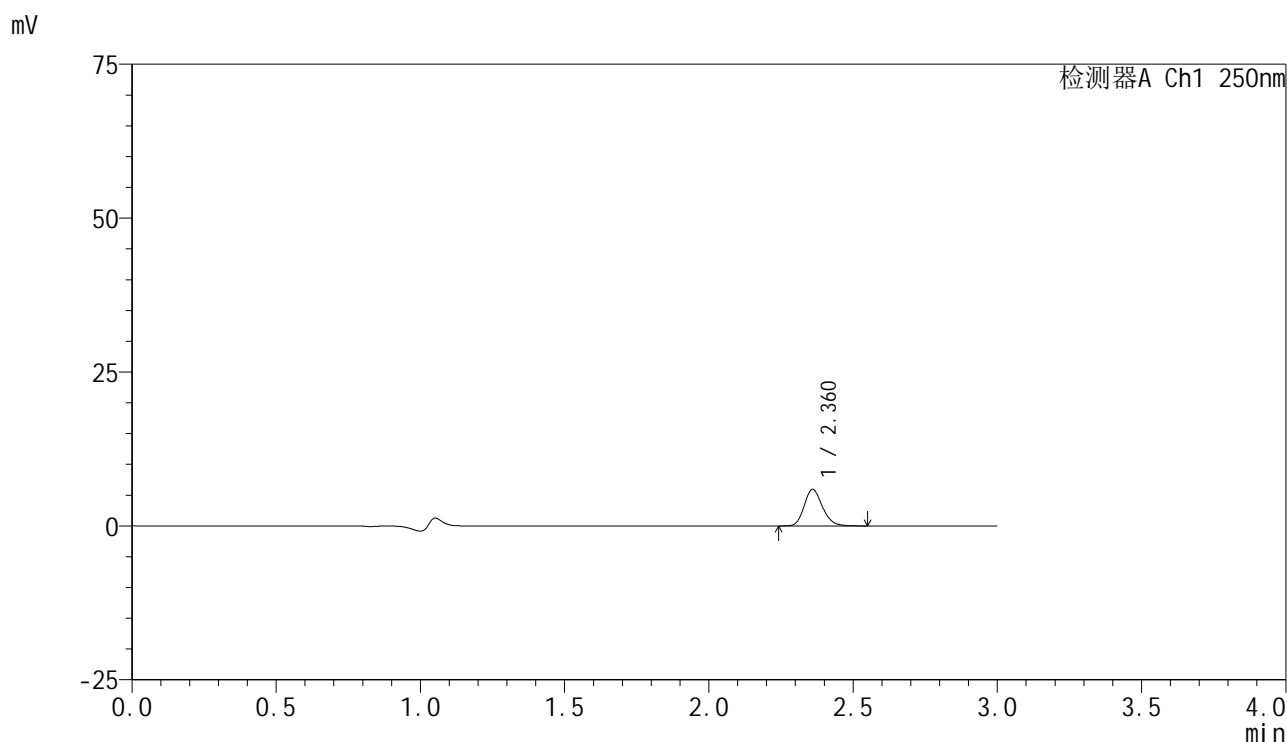
峰号	保留时间	面积	面积%	高度	理论塔板数(USP)	拖尾因子	分离度(USP)
1	2.360	28829	100.000	6492	6740	1.182	--
总计		28829	100.000	6492			

图141 非奈利酮片溶出曲线测定HPLC图谱
自制品-25041101批(10mg规格)-pH1.2介质-桨法-50转-20min-片5
供试品溶液-1

<样品信息>

色谱柱 : XB-C18(150mm*4.6mm,5μm) 流速:1.8ml/min
 柱温 : 40°C 波长:250nm
 数据文件名: RC\$SMF-4099 - 18-13/18-1298-2 - zzp-25041101p-pH1.2jz-jf50z-10mg-20min-P6.lcd
 方法文件名: RC\$SMF-4099 - SMF-4099-RCQX-FX267.lcm
 批处理文件名: RC\$SMF-4099 - 20250417-rcqx-FX267.lcb
 样品瓶号: 3-49
 进样体积: 10 μl 版本号: 6.115
 进样时间: 2025/04/17 21:26:54 实验者: jiangjinwei
 处理时间 (V2) : 2025/04/18 09:19:04 处理者: jiangjinwei
 仪器型号: SHIMADZU LC-2050C(FX267)

<色谱图>



<峰表>

检测器A Ch1 250nm

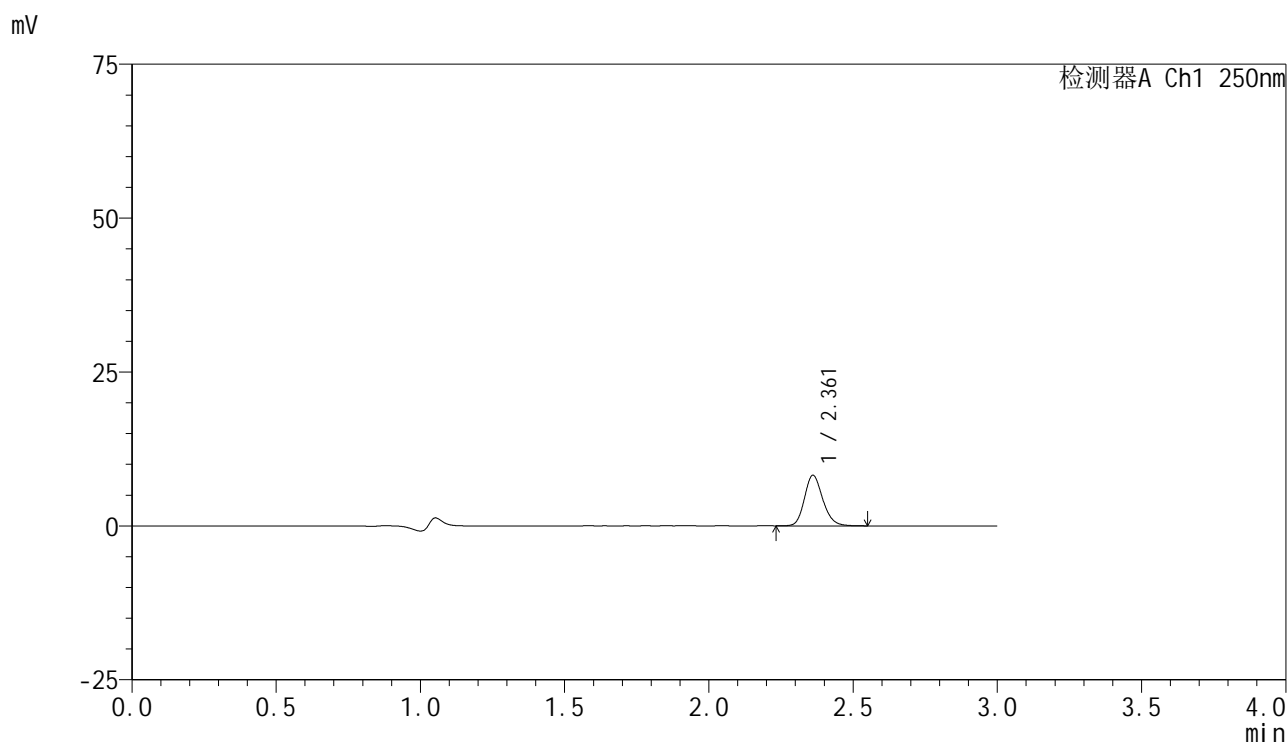
峰号	保留时间	面积	面积%	高度	理论塔板数(USP)	拖尾因子	分离度(USP)
1	2.360	26224	100.000	5893	6714	1.185	--
总计		26224	100.000	5893			

图142 非奈利酮片溶出曲线测定HPLC图谱
自制品-25041101批(10mg规格)-pH1.2介质-桨法-50转-20min-片6
供试品溶液-1

<样品信息>

色谱柱 : XB-C18(150mm*4.6mm,5 μ m) 流速:1.8ml/min
 柱温 : 40 $^{\circ}$ C 波长:250nm
 数据文件名: RC\$SMF-4099 - 18-13/18-1299-2 - zzp-25041101p-pH1.2jz-jf50z-10mg-30min-P1.lcd
 方法文件名: RC\$SMF-4099 - SMF-4099-RCQX-FX267.lcm
 批处理文件名: RC\$SMF-4099 - 20250417-rcqx-FX267.lcb
 样品瓶号: 3-5
 进样体积: 10 μ l 版本号: 6.115
 进样时间: 2025/04/17 21:30:15 实验者: jiangjinwei
 处理时间 (V2) : 2025/04/18 09:19:07 处理者: jiangjinwei
 仪器型号: SHIMADZU LC-2050C(FX267)

<色谱图>



<峰表>

检测器A Ch1 250nm

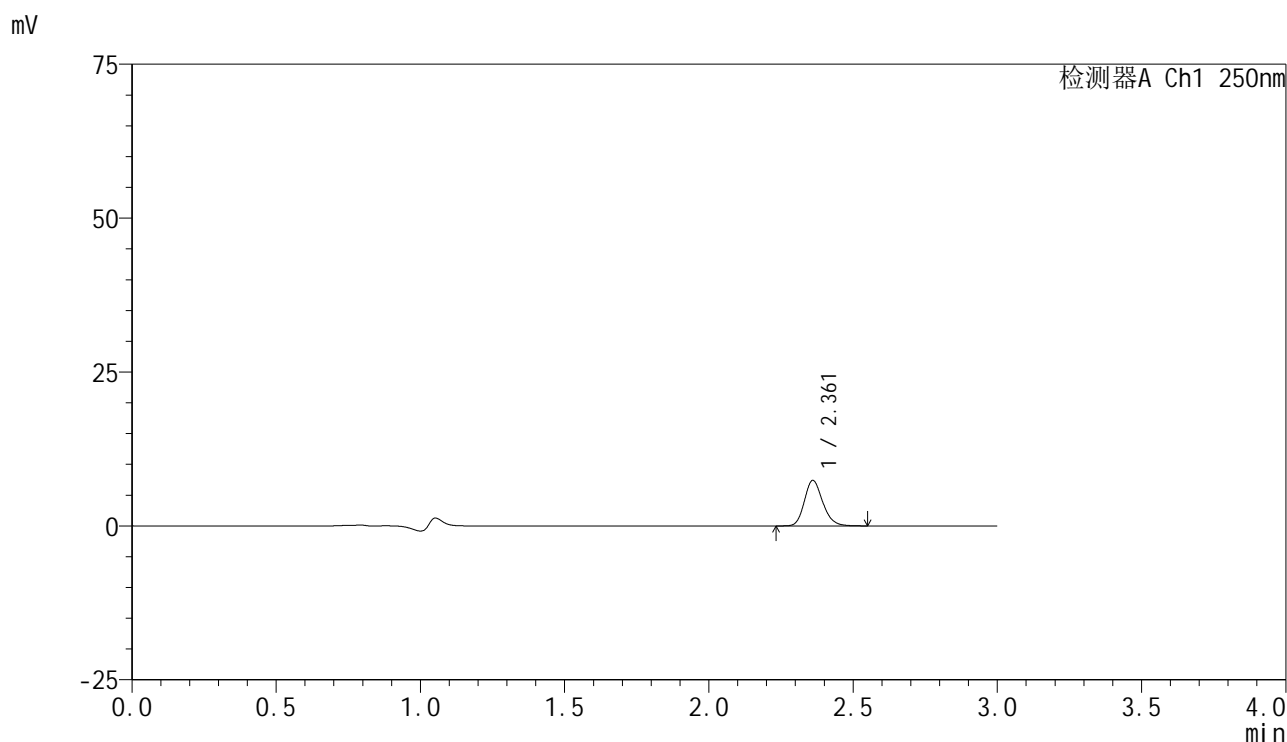
峰号	保留时间	面积	面积%	高度	理论塔板数(USP)	拖尾因子	分离度(USP)
1	2.361	36306	100.000	8192	6752	1.176	--
总计		36306	100.000	8192			

图143 非奈利酮片溶出曲线测定HPLC图谱
自制品-25041101批(10mg规格)-pH1.2介质-桨法-50转-30min-片1
供试品溶液-1

<样品信息>

色谱柱 : XB-C18(150mm*4.6mm,5 μ m) 流速:1.8ml/min
 柱温 : 40 $^{\circ}$ C 波长:250nm
 数据文件名: RC\$SMF-4099 - 18-13/18-1300-2 - zzp-25041101p-pH1.2jz-jf50z-10mg-30min-P2.lcd
 方法文件名: RC\$SMF-4099 - SMF-4099-RCQX-FX267.lcm
 批处理文件名: RC\$SMF-4099 - 20250417-rcqx-FX267.lcb
 样品瓶号: 3-14
 进样体积: 10 μ l 版本号: 6.115
 进样时间: 2025/04/17 21:33:37 实验者: jiangjinwei
 处理时间 (V2) : 2025/04/18 09:19:10 处理者: jiangjinwei
 仪器型号: SHIMADZU LC-2050C(FX267)

<色谱图>



<峰表>

检测器A Ch1 250nm

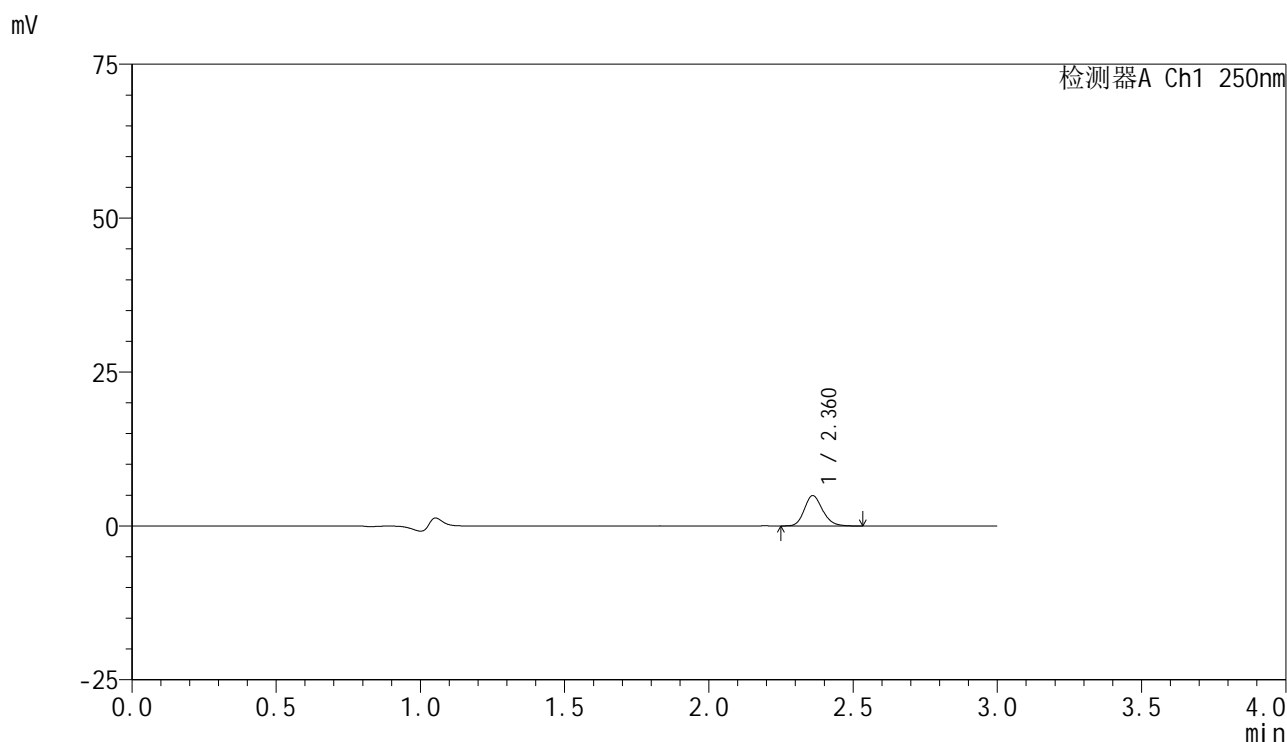
峰号	保留时间	面积	面积%	高度	理论塔板数(USP)	拖尾因子	分离度(USP)
1	2.361	32837	100.000	7374	6725	1.188	--
总计		32837	100.000	7374			

图144 非奈利酮片溶出曲线测定HPLC图谱
自制品-25041101批(10mg规格)-pH1.2介质-桨法-50转-30min-片2
供试品溶液-1

<样品信息>

色谱柱 : XB-C18(150mm*4.6mm,5 μ m) 流速:1.8ml/min
 柱温 : 40 $^{\circ}$ C 波长:250nm
 数据文件名: RC\$SMF-4099 - 18-13/18-1301-2 - zzp-25041101p-pH1.2jz-jf50z-10mg-30min-P3.lcd
 方法文件名: RC\$SMF-4099 - SMF-4099-RCQX-FX267.lcm
 批处理文件名: RC\$SMF-4099 - 20250417-rcqx-FX267.lcb
 样品瓶号: 3-23
 进样体积: 10 μ l 版本号: 6.115
 进样时间: 2025/04/17 21:36:58 实验者: jiangjinwei
 处理时间 (V2) : 2025/04/18 09:19:12 处理者: jiangjinwei
 仪器型号: SHIMADZU LC-2050C(FX267)

<色谱图>



<峰表>

检测器A Ch1 250nm

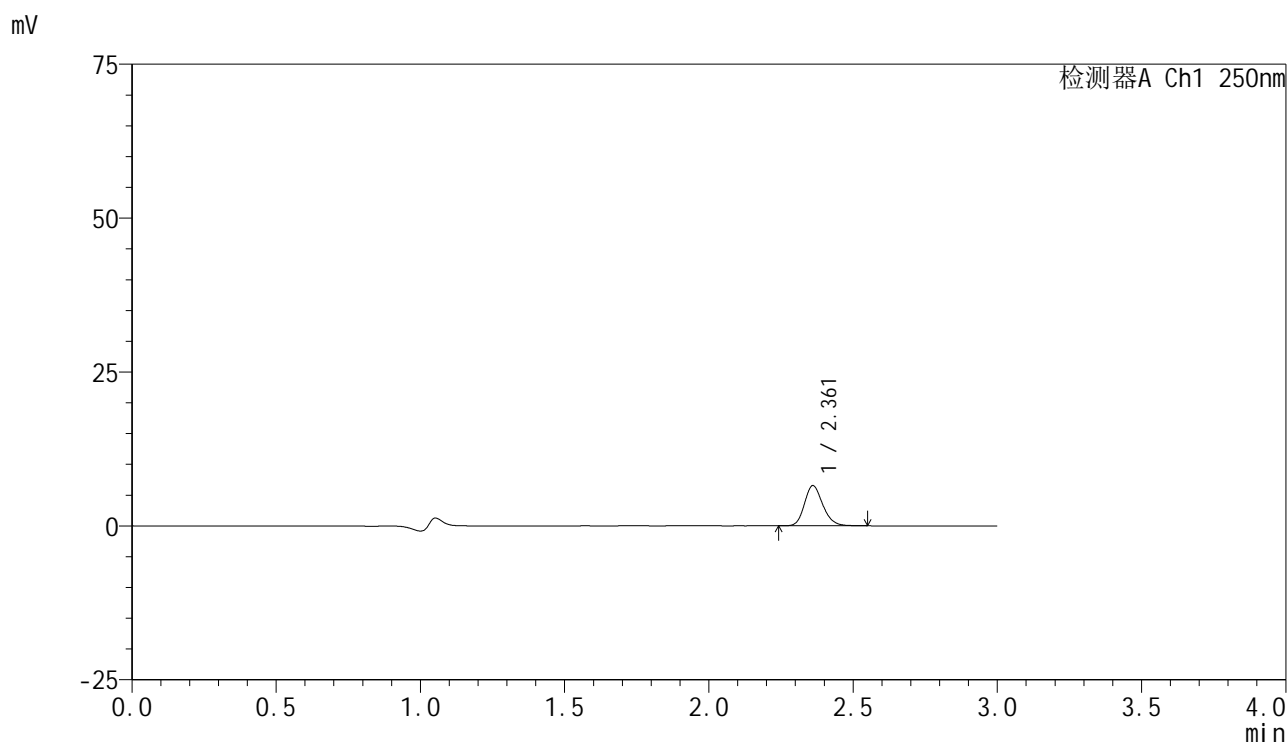
峰号	保留时间	面积	面积%	高度	理论塔板数(USP)	拖尾因子	分离度(USP)
1	2.360	21718	100.000	4906	6760	1.177	--
总计		21718	100.000	4906			

图145 非奈利酮片溶出曲线测定HPLC图谱
自制品-25041101批(10mg规格)-pH1.2介质-桨法-50转-30min-片3
供试品溶液-1

<样品信息>

色谱柱 : XB-C18(150mm*4.6mm,5μm) 流速:1.8ml/min
 柱温 : 40°C 波长:250nm
 数据文件名: RC\$SMF-4099 - 18-13/18-1302-2 - zzp-25041101p-pH1.2jz-jf50z-10mg-30min-P4.lcd
 方法文件名: RC\$SMF-4099 - SMF-4099-RCQX-FX267.lcm
 批处理文件名: RC\$SMF-4099 - 20250417-rcqx-FX267.lcb
 样品瓶号: 3-32
 进样体积: 10 μl 版本号: 6.115
 进样时间: 2025/04/17 21:40:19 实验者: jiangjinwei
 处理时间 (V2) : 2025/04/18 09:19:15 处理者: jiangjinwei
 仪器型号: SHIMADZU LC-2050C(FX267)

<色谱图>



<峰表>

检测器A Ch1 250nm

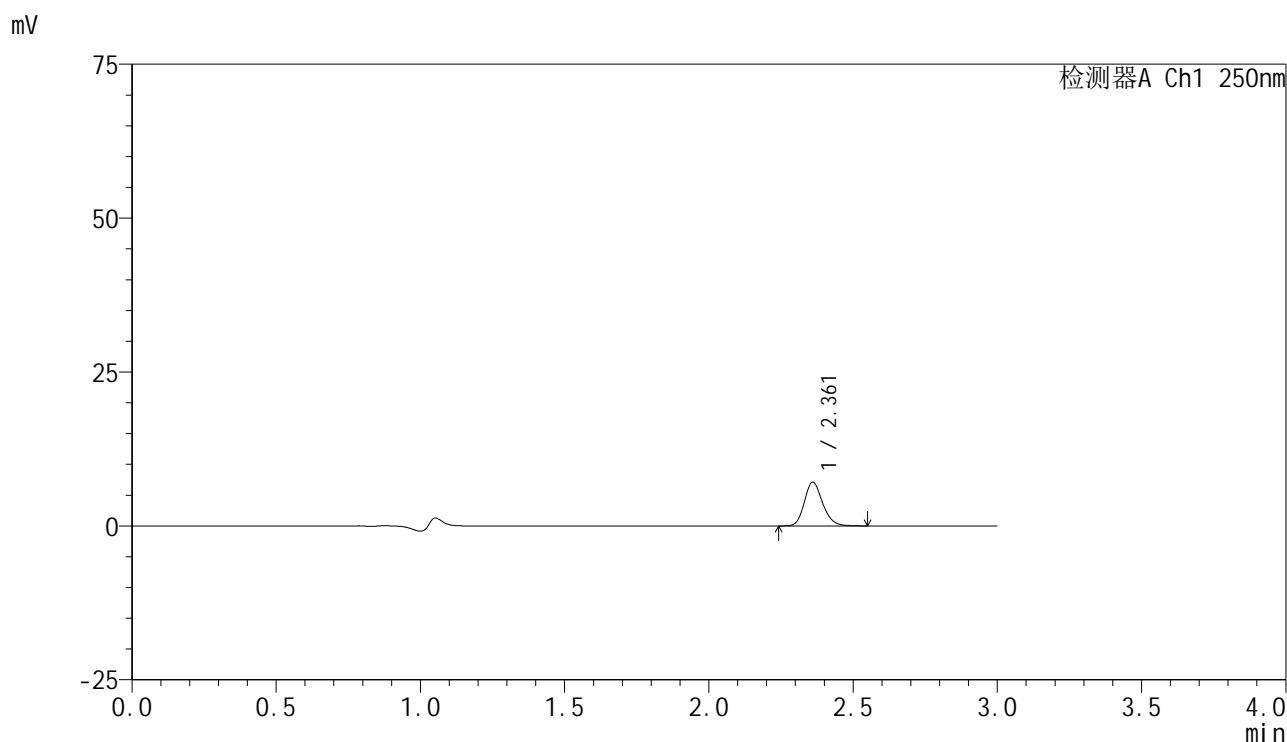
峰号	保留时间	面积	面积%	高度	理论塔板数(USP)	拖尾因子	分离度(USP)
1	2.361	28877	100.000	6514	6741	1.188	--
总计		28877	100.000	6514			

图146 非奈利酮片溶出曲线测定HPLC图谱
自制品-25041101批(10mg规格)-pH1.2介质-桨法-50转-30min-片4
供试品溶液-1

<样品信息>

色谱柱 : XB-C18(150mm*4.6mm,5 μ m) 流速:1.8ml/min
 柱温 : 40°C 波长:250nm
 数据文件名: RC\$SMF-4099 - 18-13/18-1303-2 - zzp-25041101p-pH1.2jz-jf50z-10mg-30min-P5.lcd
 方法文件名: RC\$SMF-4099 - SMF-4099-RCQX-FX267.lcm
 批处理文件名: RC\$SMF-4099 - 20250417-rcqx-FX267.lcb
 样品瓶号: 3-41
 进样体积: 10 μ l 版本号: 6.115
 进样时间: 2025/04/17 21:43:41 实验者: jiangjinwei
 处理时间 (V2) : 2025/04/18 09:19:18 处理者: jiangjinwei
 仪器型号: SHIMADZU LC-2050C(FX267)

<色谱图>



<峰表>

检测器A Ch1 250nm

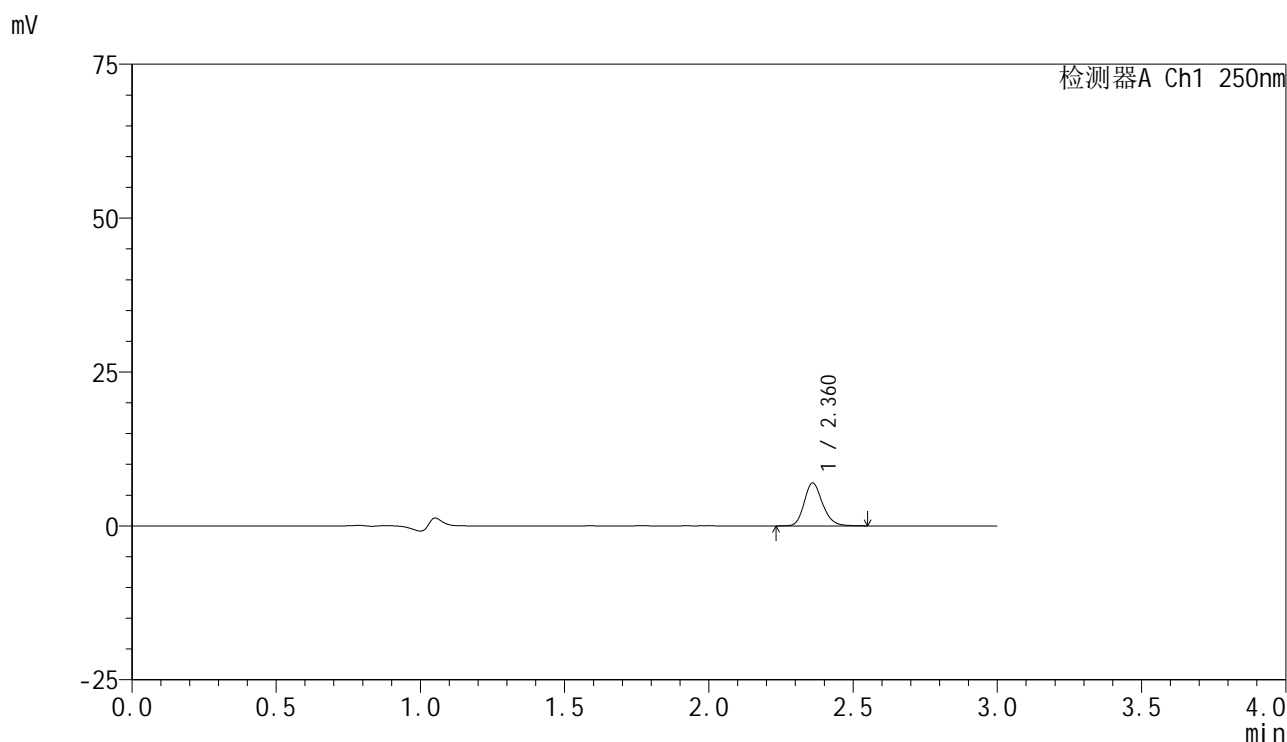
峰号	保留时间	面积	面积%	高度	理论塔板数(USP)	拖尾因子	分离度(USP)
1	2.361	31346	100.000	7070	6759	1.186	--
总计		31346	100.000	7070			

图147 非奈利酮片溶出曲线测定HPLC图谱
自制品-25041101批(10mg规格)-pH1.2介质-桨法-50转-30min-片5
供试品溶液-1

<样品信息>

色谱柱 : XB-C18(150mm*4.6mm,5 μ m) 流速:1.8ml/min
 柱温 : 40 $^{\circ}$ C 波长:250nm
 数据文件名: RC\$SMF-4099 - 18-13/18-1304-2 - zzp-25041101p-pH1.2jz-jf50z-10mg-30min-P6.lcd
 方法文件名: RC\$SMF-4099 - SMF-4099-RCQX-FX267.lcm
 批处理文件名: RC\$SMF-4099 - 20250417-rcqx-FX267.lcb
 样品瓶号: 3-50
 进样体积: 10 μ l 版本号: 6.115
 进样时间: 2025/04/17 21:47:02 实验者: jiangjinwei
 处理时间 (V2) : 2025/04/18 09:19:20 处理者: jiangjinwei
 仪器型号: SHIMADZU LC-2050C(FX267)

<色谱图>



<峰表>

检测器A Ch1 250nm

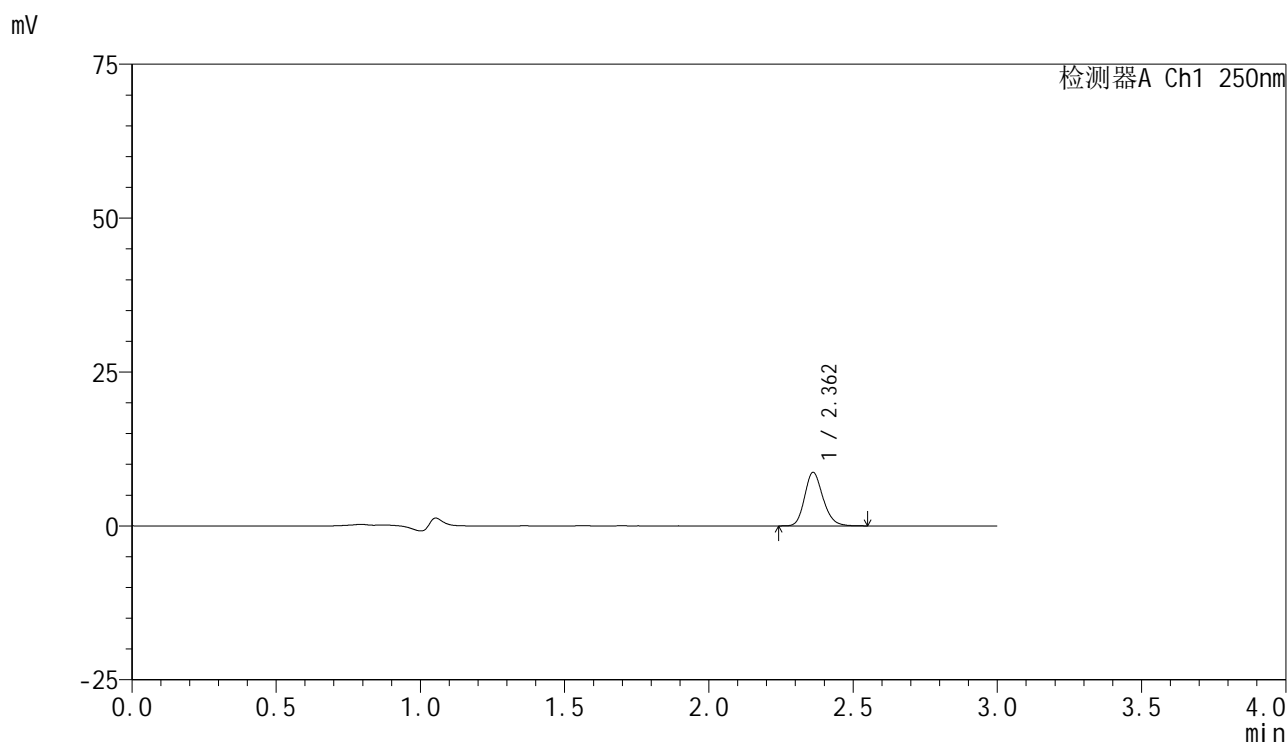
峰号	保留时间	面积	面积%	高度	理论塔板数(USP)	拖尾因子	分离度(USP)
1	2.360	30863	100.000	6910	6703	1.189	--
总计		30863	100.000	6910			

图148 非奈利酮片溶出曲线测定HPLC图谱
自制品-25041101批(10mg规格)-pH1.2介质-桨法-50转-30min-片6
供试品溶液-1

<样品信息>

色谱柱 : XB-C18(150mm*4.6mm,5 μ m) 流速:1.8ml/min
 柱温 : 40 $^{\circ}$ C 波长:250nm
 数据文件名: RC\$SMF-4099 - 18-13/18-1305-2 - zzp-25041101p-pH1.2jz-jf50z-10mg-45min-P1.lcd
 方法文件名: RC\$SMF-4099 - SMF-4099-RCQX-FX267.lcm
 批处理文件名: RC\$SMF-4099 - 20250417-rcqx-FX267.lcb
 样品瓶号: 3-6
 进样体积: 10 μ l 版本号: 6.115
 进样时间: 2025/04/17 21:50:23 实验者: jiangjinwei
 处理时间 (V2) : 2025/04/18 09:19:23 处理者: jiangjinwei
 仪器型号: SHIMADZU LC-2050C(FX267)

<色谱图>



<峰表>

检测器A Ch1 250nm

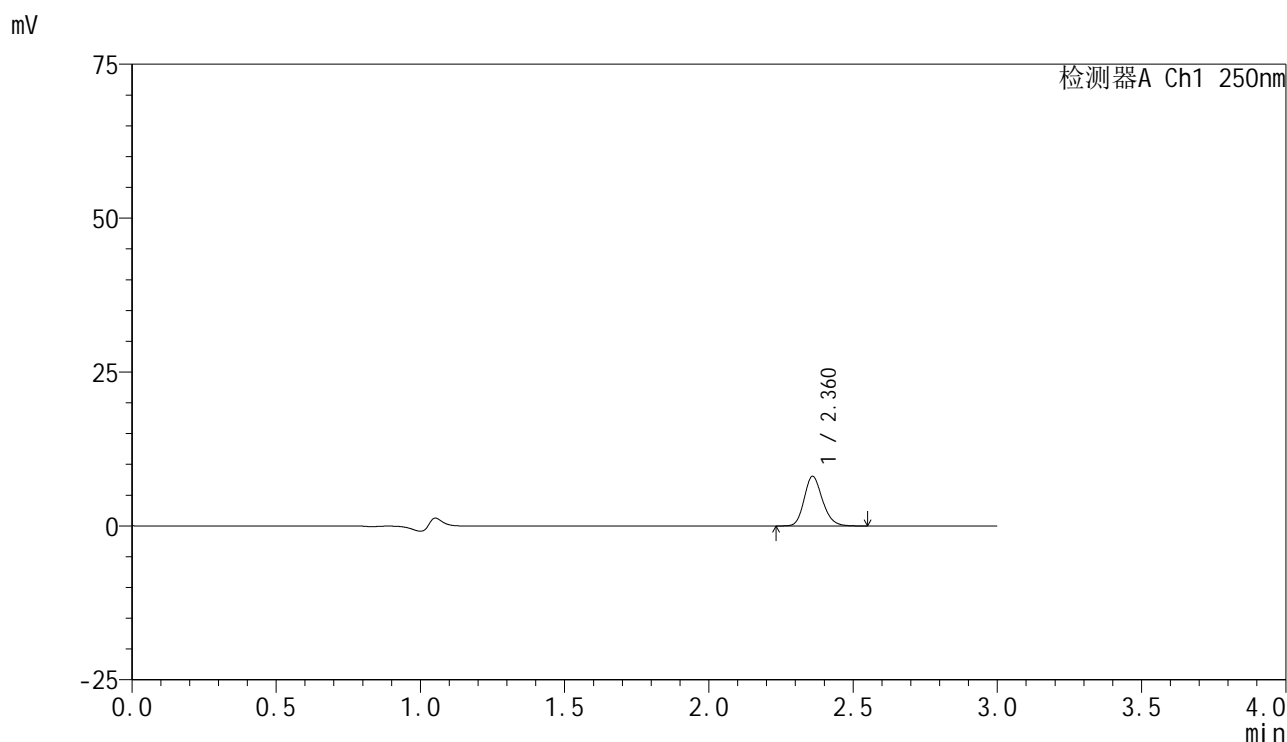
峰号	保留时间	面积	面积%	高度	理论塔板数(USP)	拖尾因子	分离度(USP)
1	2.362	38468	100.000	8688	6732	1.183	--
总计		38468	100.000	8688			

图149 非奈利酮片溶出曲线测定HPLC图谱
自制品-25041101批(10mg规格)-pH1.2介质-桨法-50转-45min-片1
供试品溶液-1

<样品信息>

色谱柱 : XB-C18(150mm*4.6mm,5 μ m) 流速:1.8ml/min
 柱温 : 40 $^{\circ}$ C 波长:250nm
 数据文件名: RC\$SMF-4099 - 18-13/18-1306-2 - zzp-25041101p-pH1.2jz-jf50z-10mg-45min-P2.lcd
 方法文件名: RC\$SMF-4099 - SMF-4099-RCQX-FX267.lcm
 批处理文件名: RC\$SMF-4099 - 20250417-rcqx-FX267.lcb
 样品瓶号: 3-15
 进样体积: 10 μ l 版本号: 6.115
 进样时间: 2025/04/17 21:53:45 实验者: jiangjinwei
 处理时间 (V2) : 2025/04/18 09:19:26 处理者: jiangjinwei
 仪器型号: SHIMADZU LC-2050C(FX267)

<色谱图>



<峰表>

检测器A Ch1 250nm

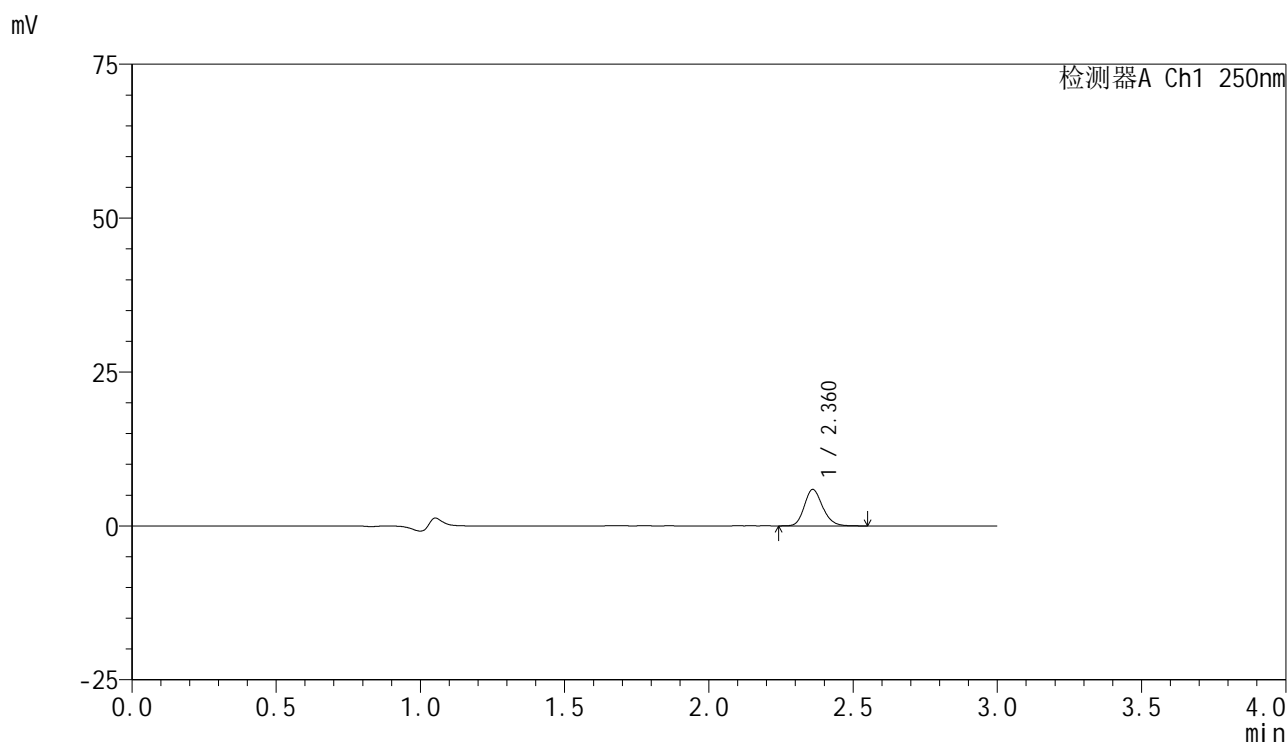
峰号	保留时间	面积	面积%	高度	理论塔板数(USP)	拖尾因子	分离度(USP)
1	2.360	35555	100.000	8003	6747	1.182	--
总计		35555	100.000	8003			

图150 非奈利酮片溶出曲线测定HPLC图谱
自制品-25041101批(10mg规格)-pH1.2介质-桨法-50转-45min-片2
供试品溶液-1

<样品信息>

色谱柱 : XB-C18(150mm*4.6mm,5 μ m) 流速:1.8ml/min
 柱温 : 40°C 波长:250nm
 数据文件名: RC\$SMF-4099 - 18-13/18-1307-2 - zzp-25041101p-pH1.2jz-jf50z-10mg-45min-P3.lcd
 方法文件名: RC\$SMF-4099 - SMF-4099-RCQX-FX267.lcm
 批处理文件名: RC\$SMF-4099 - 20250417-rcqx-FX267.lcb
 样品瓶号: 3-24
 进样体积: 10 μ l 版本号: 6.115
 进样时间: 2025/04/17 21:57:06 实验者: jiangjinwei
 处理时间 (V2) : 2025/04/18 09:19:28 处理者: jiangjinwei
 仪器型号: SHIMADZU LC-2050C(FX267)

<色谱图>



<峰表>

检测器A Ch1 250nm

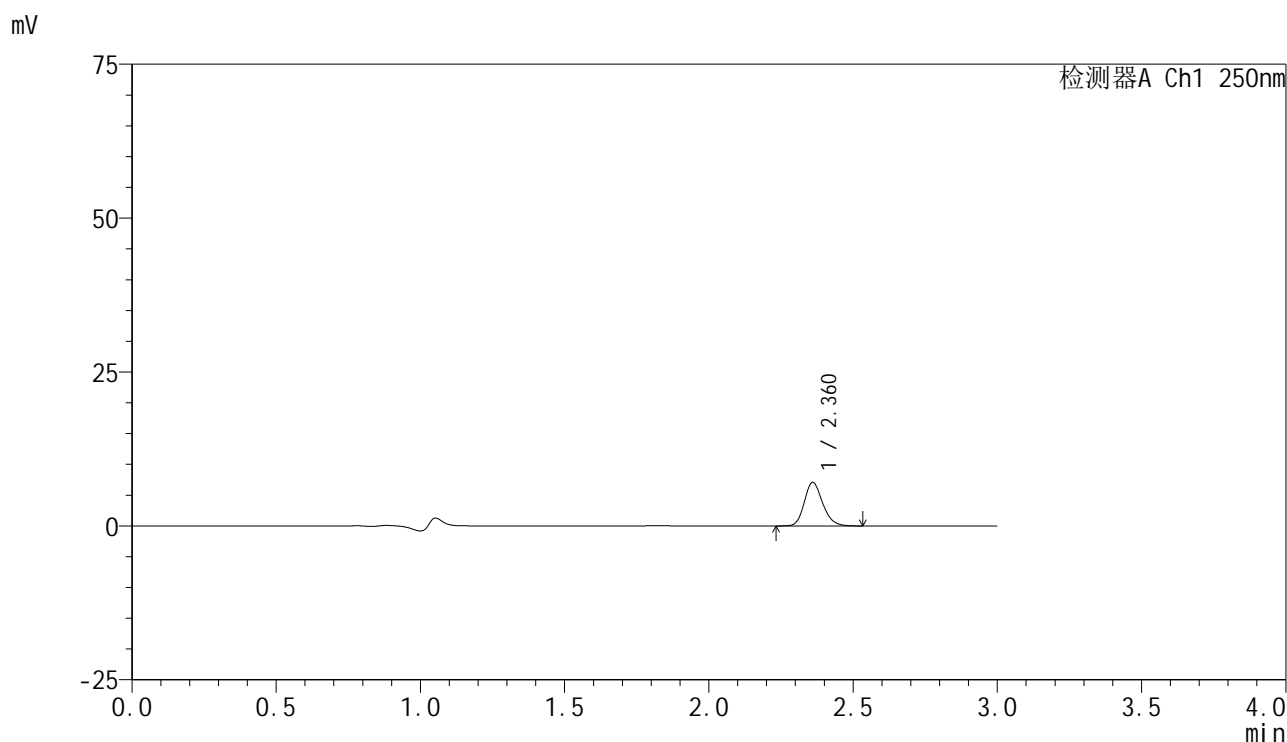
峰号	保留时间	面积	面积%	高度	理论塔板数(USP)	拖尾因子	分离度(USP)
1	2.360	26117	100.000	5893	6749	1.179	--
总计		26117	100.000	5893			

图151 非奈利酮片溶出曲线测定HPLC图谱
自制品-25041101批(10mg规格)-pH1.2介质-桨法-50转-45min-片3
供试品溶液-1

<样品信息>

色谱柱 : XB-C18(150mm*4.6mm,5μm) 流速:1.8ml/min
 柱温 : 40°C 波长:250nm
 数据文件名: RC\$SMF-4099 - 18-13/18-1308-2 - zzp-25041101p-pH1.2jz-jf50z-10mg-45min-P4.lcd
 方法文件名: RC\$SMF-4099 - SMF-4099-RCQX-FX267.lcm
 批处理文件名: RC\$SMF-4099 - 20250417-rcqx-FX267.lcb
 样品瓶号: 3-33
 进样体积: 10 μl 版本号: 6.115
 进样时间: 2025/04/17 22:00:28 实验者: jiangjinwei
 处理时间 (V2) : 2025/04/18 09:19:31 处理者: jiangjinwei
 仪器型号: SHIMADZU LC-2050C(FX267)

<色谱图>



<峰表>

检测器A Ch1 250nm

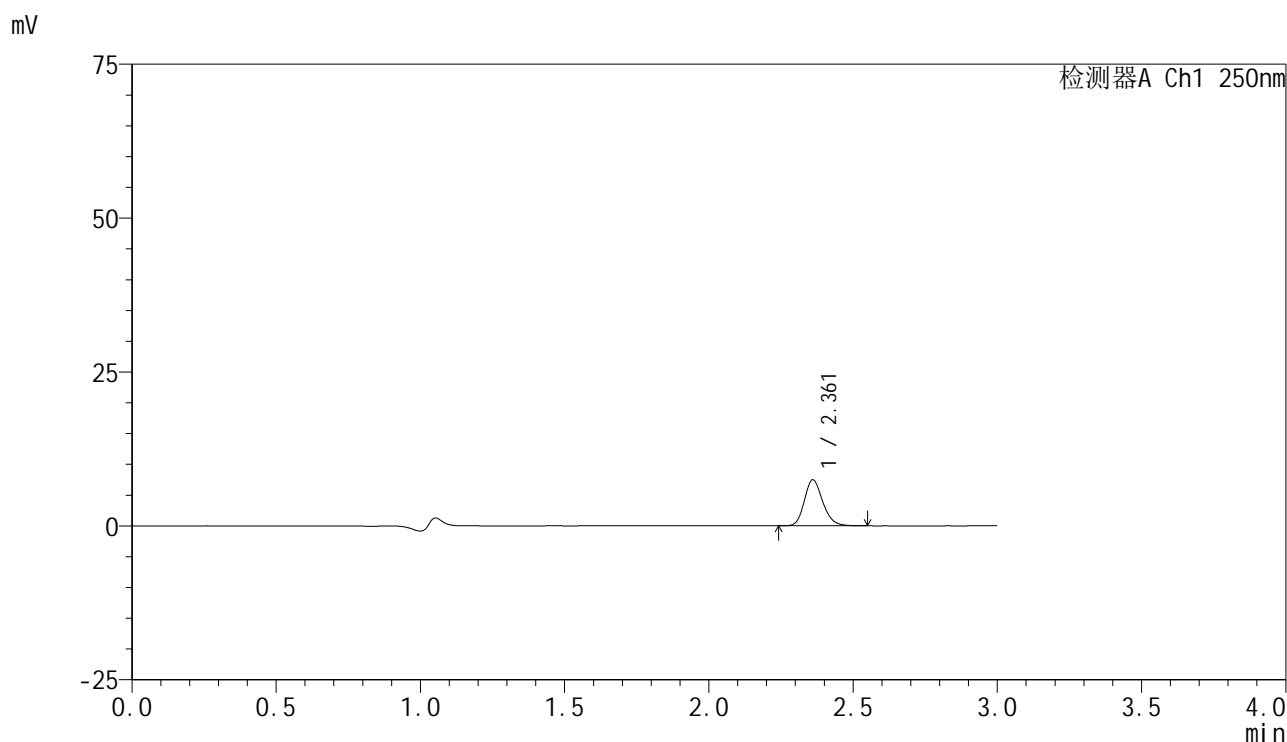
峰号	保留时间	面积	面积%	高度	理论塔板数(USP)	拖尾因子	分离度(USP)
1	2.360	31271	100.000	7044	6735	1.184	--
总计		31271	100.000	7044			

图152 非奈利酮片溶出曲线测定HPLC图谱
自制品-25041101批(10mg规格)-pH1.2介质-桨法-50转-45min-片4
供试品溶液-1

<样品信息>

色谱柱 : XB-C18(150mm*4.6mm,5 μ m) 流速:1.8ml/min
 柱温 : 40 $^{\circ}$ C 波长:250nm
 数据文件名: RC\$SMF-4099 - 18-13/18-1309-2 - zzp-25041101p-pH1.2jz-jf50z-10mg-45min-P5.lcd
 方法文件名: RC\$SMF-4099 - SMF-4099-RCQX-FX267.lcm
 批处理文件名: RC\$SMF-4099 - 20250417-rcqx-FX267.lcb
 样品瓶号: 3-42
 进样体积: 10 μ l 版本号: 6.115
 进样时间: 2025/04/17 22:03:49 实验者: jiangjinwei
 处理时间 (V2) : 2025/04/18 09:19:34 处理者: jiangjinwei
 仪器型号: SHIMADZU LC-2050C(FX267)

<色谱图>



<峰表>

检测器A Ch1 250nm

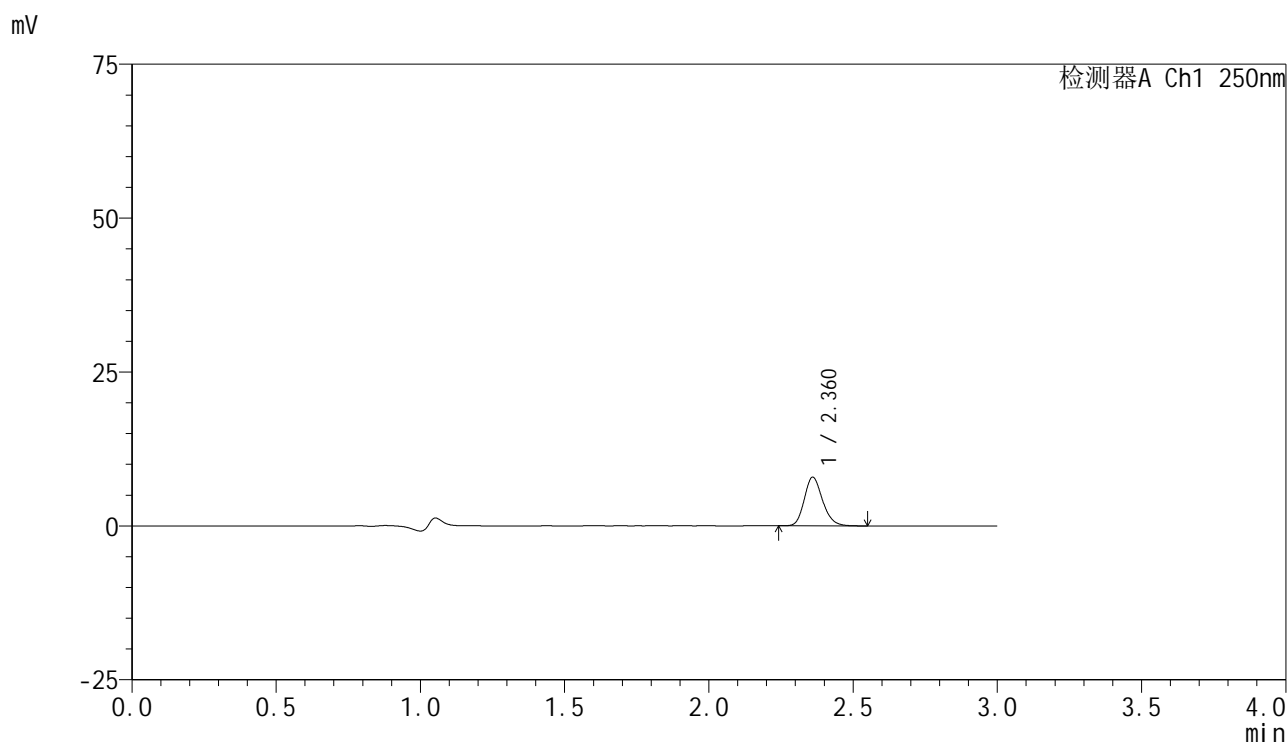
峰号	保留时间	面积	面积%	高度	理论塔板数(USP)	拖尾因子	分离度(USP)
1	2.361	32929	100.000	7442	6764	1.188	--
总计		32929	100.000	7442			

图153 非奈利酮片溶出曲线测定HPLC图谱
自制品-25041101批(10mg规格)-pH1.2介质-桨法-50转-45min-片5
供试品溶液-1

<样品信息>

色谱柱 : XB-C18(150mm*4.6mm,5 μ m) 流速:1.8ml/min
 柱温 : 40 $^{\circ}$ C 波长:250nm
 数据文件名: RC\$SMF-4099 - 18-13/18-1310-2 - zzp-25041101p-pH1.2jz-jf50z-10mg-45min-P6.lcd
 方法文件名: RC\$SMF-4099 - SMF-4099-RCQX-FX267.lcm
 批处理文件名: RC\$SMF-4099 - 20250417-rcqx-FX267.lcb
 样品瓶号: 3-51
 进样体积: 10 μ l 版本号: 6.115
 进样时间: 2025/04/17 22:07:11 实验者: jiangjinwei
 处理时间 (V2) : 2025/04/18 09:19:36 处理者: jiangjinwei
 仪器型号: SHIMADZU LC-2050C(FX267)

<色谱图>



<峰表>

检测器A Ch1 250nm

峰号	保留时间	面积	面积%	高度	理论塔板数(USP)	拖尾因子	分离度(USP)
1	2.360	34912	100.000	7865	6730	1.186	--
总计		34912	100.000	7865			

图154 非奈利酮片溶出曲线测定HPLC图谱
自制品-25041101批(10mg规格)-pH1.2介质-桨法-50转-45min-片6
供试品溶液-1

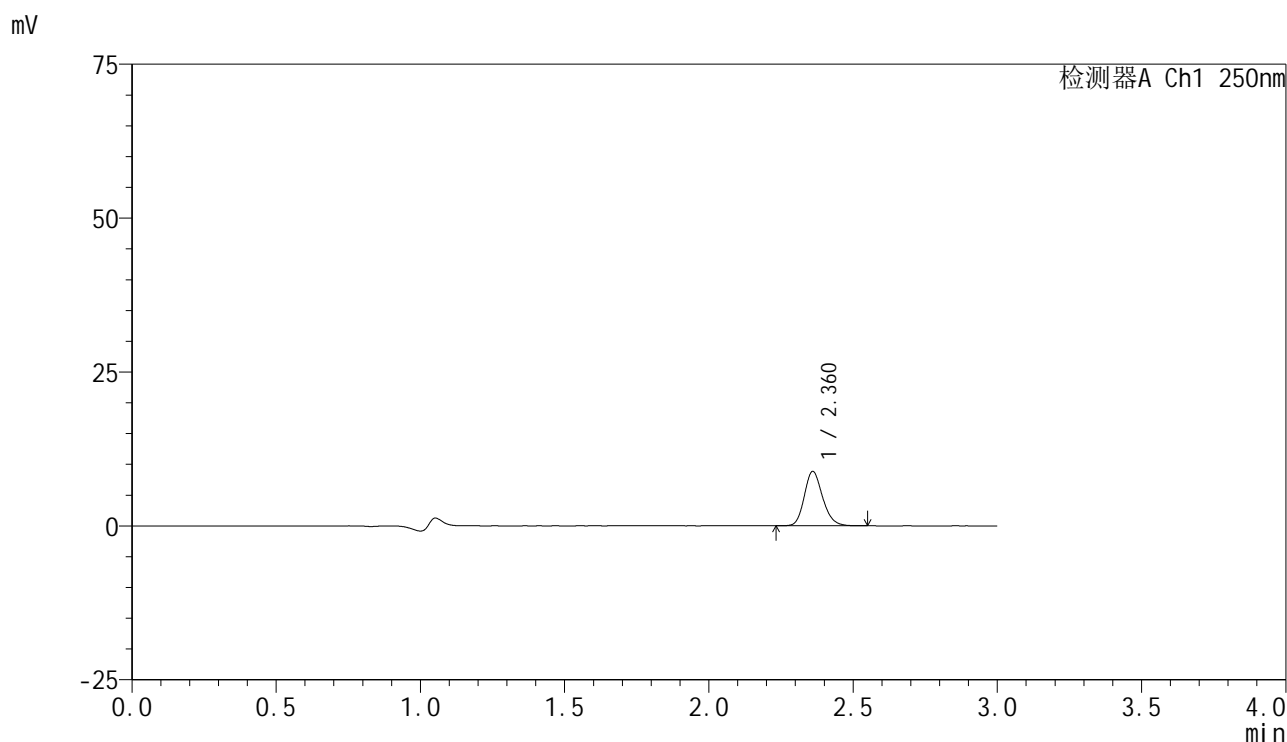


SMF-4099

<样品信息>

色谱柱 : XB-C18(150mm*4.6mm,5 μ m) 流速:1.8ml/min
 柱温 : 40 $^{\circ}$ C 波长:250nm
 数据文件名: RC\$SMF-4099 - 18-13/18-1311-2 - zzp-25041101p-pH1.2jz-jf50z-10mg-60min-P1.lcd
 方法文件名: RC\$SMF-4099 - SMF-4099-RCQX-FX267.lcm
 批处理文件名: RC\$SMF-4099 - 20250417-rcqx-FX267.lcb
 样品瓶号: 3-7
 进样体积: 10 μ l 版本号: 6.115
 进样时间: 2025/04/17 22:10:32 实验者: jiangjinwei
 处理时间 (V2) : 2025/04/18 09:19:39 处理者: jiangjinwei
 仪器型号: SHIMADZU LC-2050C(FX267)

<色谱图>



<峰表>

检测器A Ch1 250nm

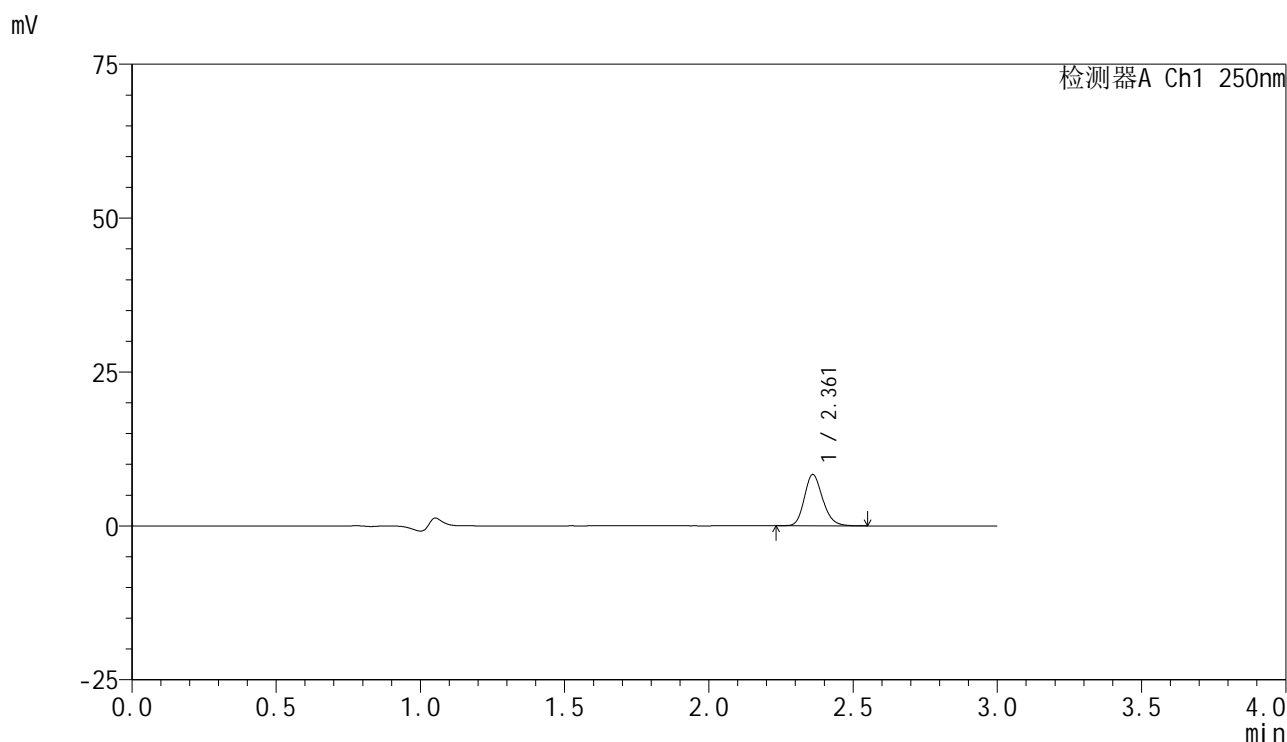
峰号	保留时间	面积	面积%	高度	理论塔板数(USP)	拖尾因子	分离度(USP)
1	2.360	39029	100.000	8796	6733	1.177	--
总计		39029	100.000	8796			

图155 非奈利酮片溶出曲线测定HPLC图谱
自制品-25041101批(10mg规格)-pH1.2介质-桨法-50转-60min-片1
供试品溶液-1

<样品信息>

色谱柱 : XB-C18(150mm*4.6mm,5 μ m) 流速:1.8ml/min
 柱温 : 40°C 波长:250nm
 数据文件名: RC\$SMF-4099 - 18-13/18-1312-2 - zzp-25041101p-pH1.2jz-jf50z-10mg-60min-P2.lcd
 方法文件名: RC\$SMF-4099 - SMF-4099-RCQX-FX267.lcm
 批处理文件名: RC\$SMF-4099 - 20250417-rcqx-FX267.lcb
 样品瓶号: 3-16
 进样体积: 10 μ l 版本号: 6.115
 进样时间: 2025/04/17 22:13:54 实验者: jiangjinwei
 处理时间 (V2) : 2025/04/18 09:19:42 处理者: jiangjinwei
 仪器型号: SHIMADZU LC-2050C(FX267)

<色谱图>



<峰表>

检测器A Ch1 250nm

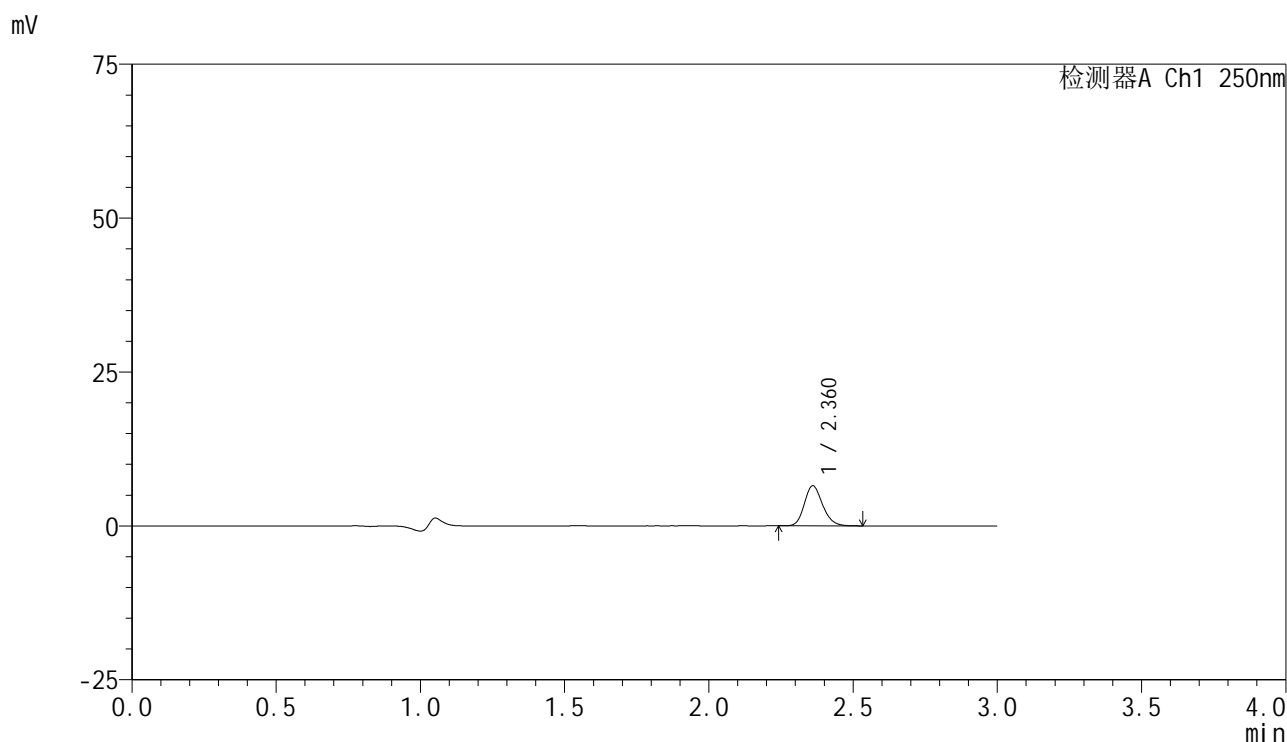
峰号	保留时间	面积	面积%	高度	理论塔板数(USP)	拖尾因子	分离度(USP)
1	2.361	36881	100.000	8302	6726	1.183	--
总计		36881	100.000	8302			

图156 非奈利酮片溶出曲线测定HPLC图谱
自制品-25041101批(10mg规格)-pH1.2介质-桨法-50转-60min-片2
供试品溶液-1

<样品信息>

色谱柱 : XB-C18(150mm*4.6mm,5 μ m) 流速:1.8ml/min
 柱温 : 40 $^{\circ}$ C 波长:250nm
 数据文件名: RC\$SMF-4099 - 18-13/18-1313-2 - zzp-25041101p-pH1.2jz-jf50z-10mg-60min-P3.lcd
 方法文件名: RC\$SMF-4099 - SMF-4099-RCQX-FX267.lcm
 批处理文件名: RC\$SMF-4099 - 20250417-rcqx-FX267.lcb
 样品瓶号: 3-25
 进样体积: 10 μ l 版本号: 6.115
 进样时间: 2025/04/17 22:17:15 实验者: jiangjinwei
 处理时间 (V2) : 2025/04/18 09:19:44 处理者: jiangjinwei
 仪器型号: SHIMADZU LC-2050C(FX267)

<色谱图>



<峰表>

检测器A Ch1 250nm

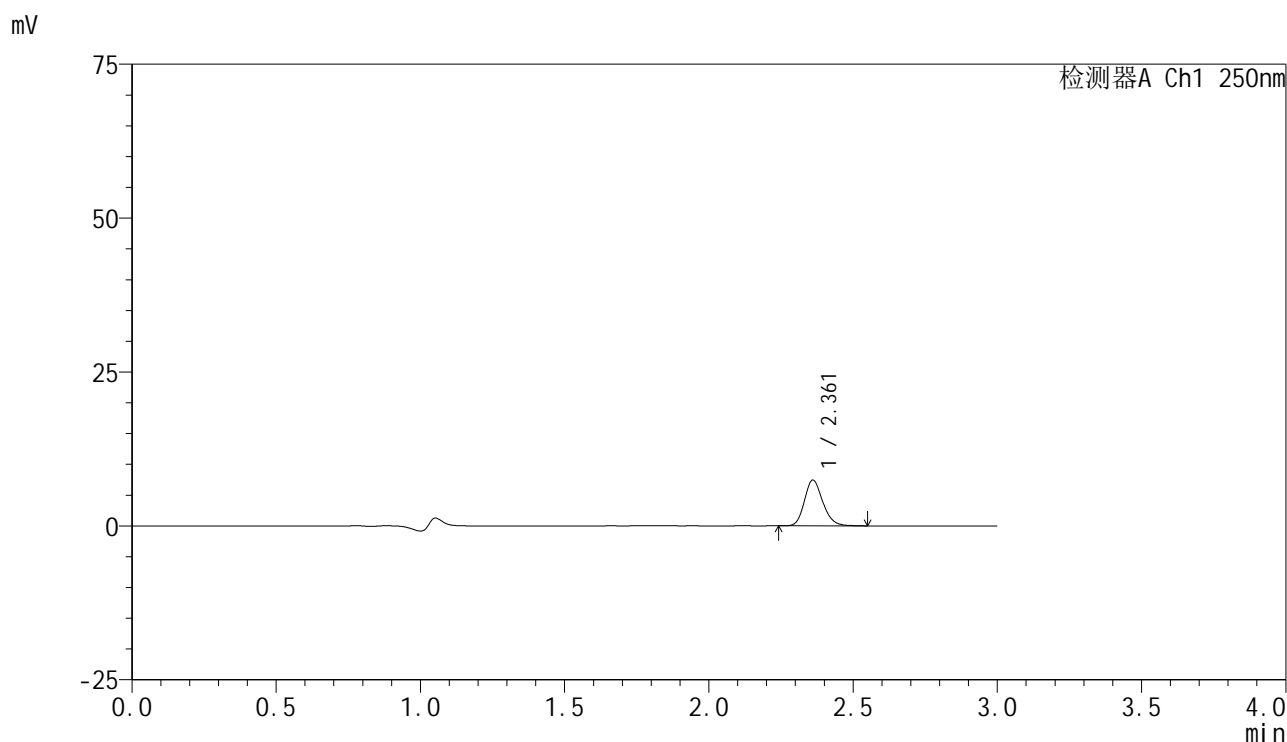
峰号	保留时间	面积	面积%	高度	理论塔板数(USP)	拖尾因子	分离度(USP)
1	2.360	28649	100.000	6486	6762	1.179	--
总计		28649	100.000	6486			

图157 非奈利酮片溶出曲线测定HPLC图谱
自制品-25041101批(10mg规格)-pH1.2介质-桨法-50转-60min-片3
供试品溶液-1

<样品信息>

色谱柱 : XB-C18(150mm*4.6mm,5 μ m) 流速:1.8ml/min
 柱温 : 40 $^{\circ}$ C 波长:250nm
 数据文件名: RC\$SMF-4099 - 18-13/18-1314-2 - zzp-25041101p-pH1.2jz-jf50z-10mg-60min-P4.lcd
 方法文件名: RC\$SMF-4099 - SMF-4099-RCQX-FX267.lcm
 批处理文件名: RC\$SMF-4099 - 20250417-rcqx-FX267.lcb
 样品瓶号: 3-34
 进样体积: 10 μ l 版本号: 6.115
 进样时间: 2025/04/17 22:20:36 实验者: jiangjinwei
 处理时间 (V2) : 2025/04/18 09:19:47 处理者: jiangjinwei
 仪器型号: SHIMADZU LC-2050C(FX267)

<色谱图>



<峰表>

检测器A Ch1 250nm

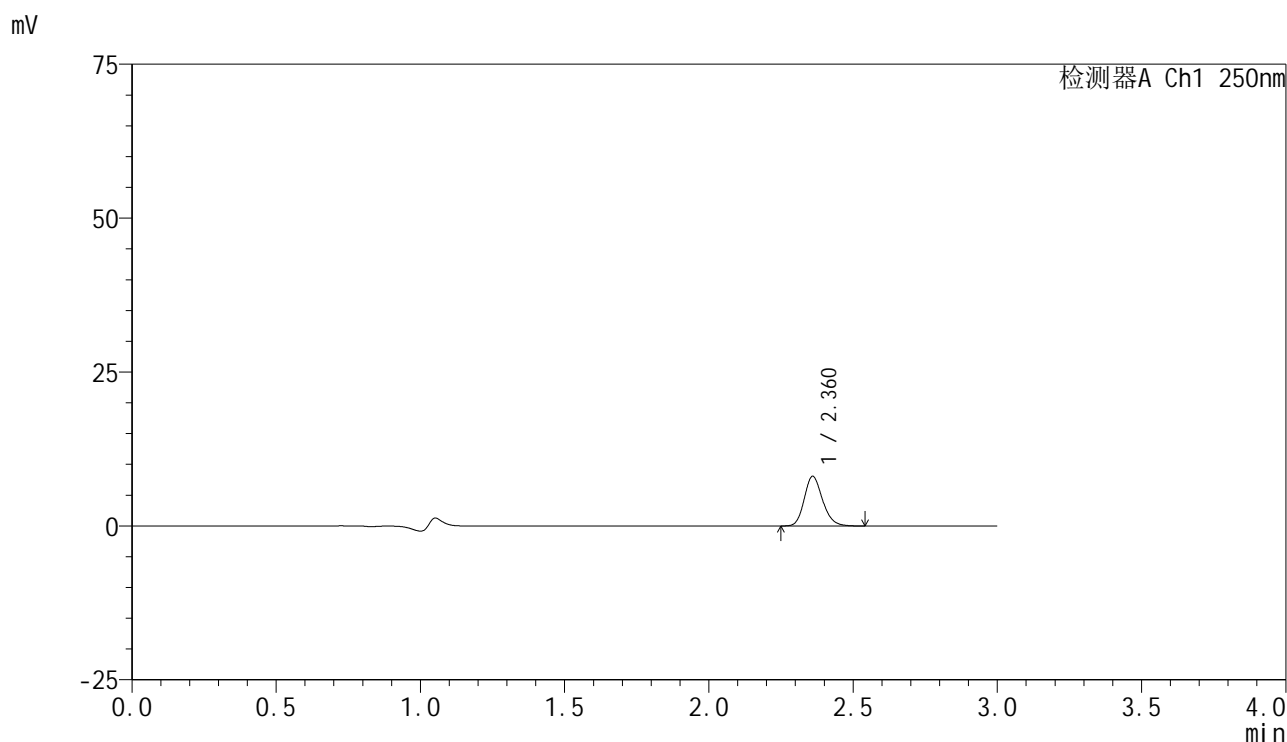
峰号	保留时间	面积	面积%	高度	理论塔板数(USP)	拖尾因子	分离度(USP)
1	2.361	32853	100.000	7402	6733	1.183	--
总计		32853	100.000	7402			

图158 非奈利酮片溶出曲线测定HPLC图谱
自制品-25041101批(10mg规格)-pH1.2介质-桨法-50转-60min-片4
供试品溶液-1

<样品信息>

色谱柱 : XB-C18(150mm*4.6mm,5μm) 流速:1.8ml/min
 柱温 : 40°C 波长:250nm
 数据文件名: RC\$SMF-4099 - 18-13/18-1315-2 - zzp-25041101p-pH1.2jz-jf50z-10mg-60min-P5.lcd
 方法文件名: RC\$SMF-4099 - SMF-4099-RCQX-FX267.lcm
 批处理文件名: RC\$SMF-4099 - 20250417-rcqx-FX267.lcb
 样品瓶号: 3-43
 进样体积: 10 μl 版本号: 6.115
 进样时间: 2025/04/17 22:23:57 实验者: jiangjinwei
 处理时间 (V2) : 2025/04/18 09:19:50 处理者: jiangjinwei
 仪器型号: SHIMADZU LC-2050C(FX267)

<色谱图>



<峰表>

检测器A Ch1 250nm

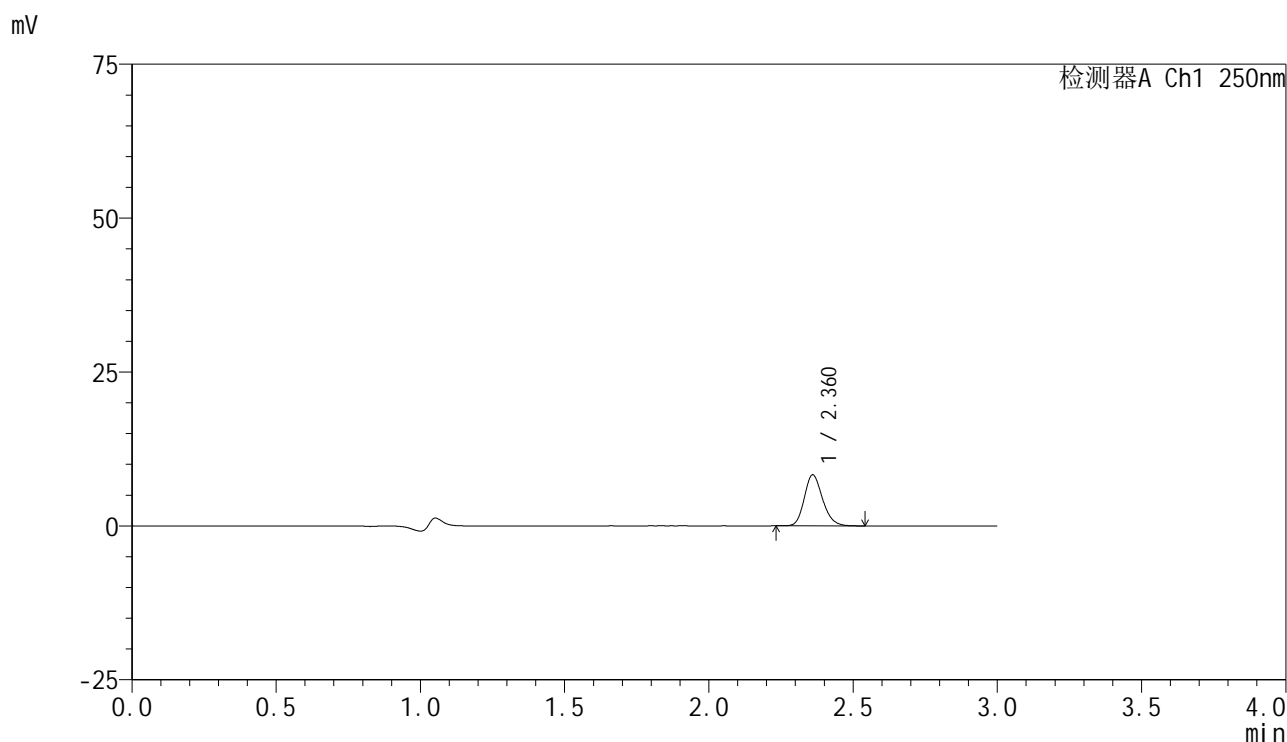
峰号	保留时间	面积	面积%	高度	理论塔板数(USP)	拖尾因子	分离度(USP)
1	2.360	35517	100.000	8009	6734	1.181	--
总计		35517	100.000	8009			

图159 非奈利酮片溶出曲线测定HPLC图谱
自制品-25041101批(10mg规格)-pH1.2介质-桨法-50转-60min-片5
供试品溶液-1

<样品信息>

色谱柱 : XB-C18(150mm*4.6mm,5μm) 流速:1.8ml/min
 柱温 : 40°C 波长:250nm
 数据文件名: RC\$SMF-4099 - 18-13/18-1316-2 - zzp-25041101p-pH1.2jz-jf50z-10mg-60min-P6.lcd
 方法文件名: RC\$SMF-4099 - SMF-4099-RCQX-FX267.lcm
 批处理文件名: RC\$SMF-4099 - 20250417-rcqx-FX267.lcb
 样品瓶号: 3-52
 进样体积: 10 μl 版本号: 6.115
 进样时间: 2025/04/17 22:27:18 实验者: jiangjinwei
 处理时间 (V2) : 2025/04/18 09:19:52 处理者: jiangjinwei
 仪器型号: SHIMADZU LC-2050C(FX267)

<色谱图>



<峰表>

检测器A Ch1 250nm

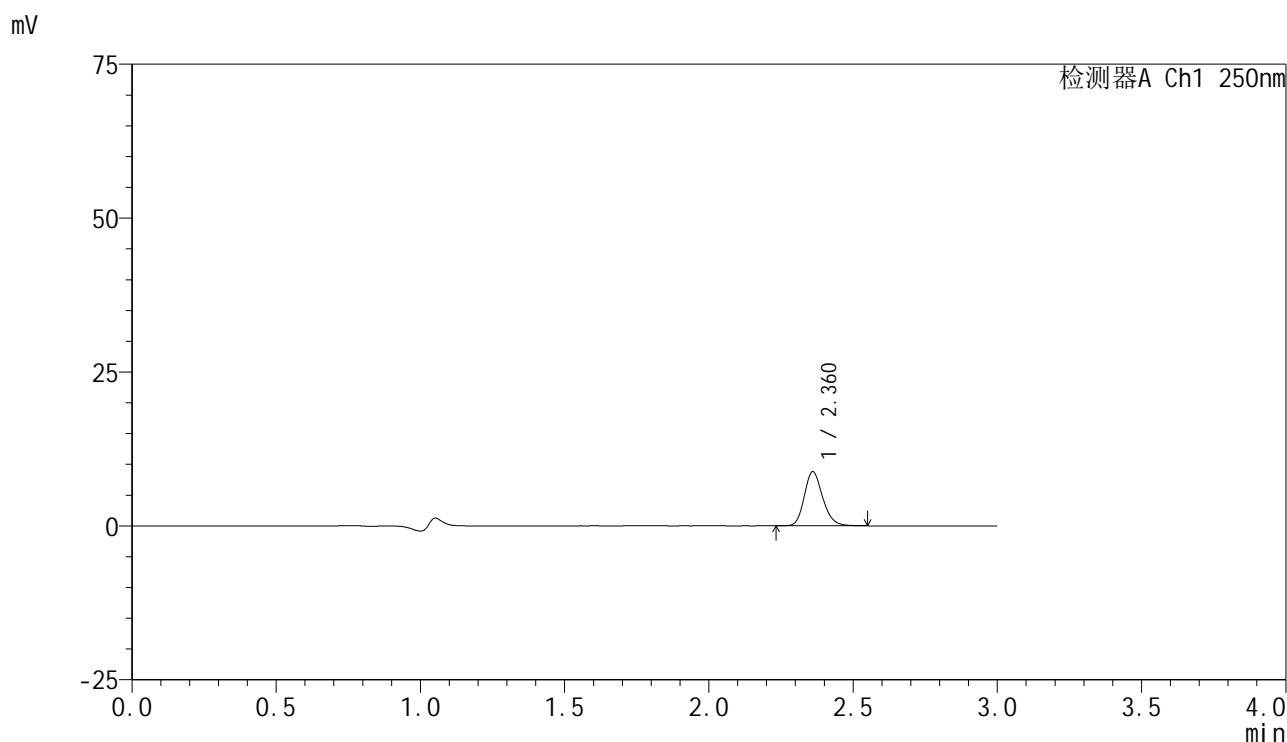
峰号	保留时间	面积	面积%	高度	理论塔板数(USP)	拖尾因子	分离度(USP)
1	2.360	36523	100.000	8247	6738	1.180	--
总计		36523	100.000	8247			

图160 非奈利酮片溶出曲线测定HPLC图谱
自制品-25041101批(10mg规格)-pH1.2介质-桨法-50转-60min-片6
供试品溶液-1

<样品信息>

色谱柱 : XB-C18(150mm*4.6mm,5 μ m) 流速:1.8ml/min
 柱温 : 40 $^{\circ}$ C 波长:250nm
 数据文件名: RC\$SMF-4099 - 18-13/18-1317-2 - zzp-25041101p-pH1.2jz-jf50z-10mg-jxzs-P1.lcd
 方法文件名: RC\$SMF-4099 - SMF-4099-RCQX-FX267.lcm
 批处理文件名: RC\$SMF-4099 - 20250417-rcqx-FX267.lcb
 样品瓶号: 3-8
 进样体积: 10 μ l 版本号: 6.115
 进样时间: 2025/04/17 22:30:40 实验者: jiangjinwei
 处理时间 (V2) : 2025/04/18 09:19:55 处理者: jiangjinwei
 仪器型号: SHIMADZU LC-2050C(FX267)

<色谱图>



<峰表>

检测器A Ch1 250nm

峰号	保留时间	面积	面积%	高度	理论塔板数(USP)	拖尾因子	分离度(USP)
1	2.360	38909	100.000	8750	6721	1.187	--
总计		38909	100.000	8750			

图161 非奈利酮片溶出曲线测定HPLC图谱
自制品-25041101批(10mg规格)-pH1.2介质-桨法-50转-极限转速-片1
供试品溶液-1

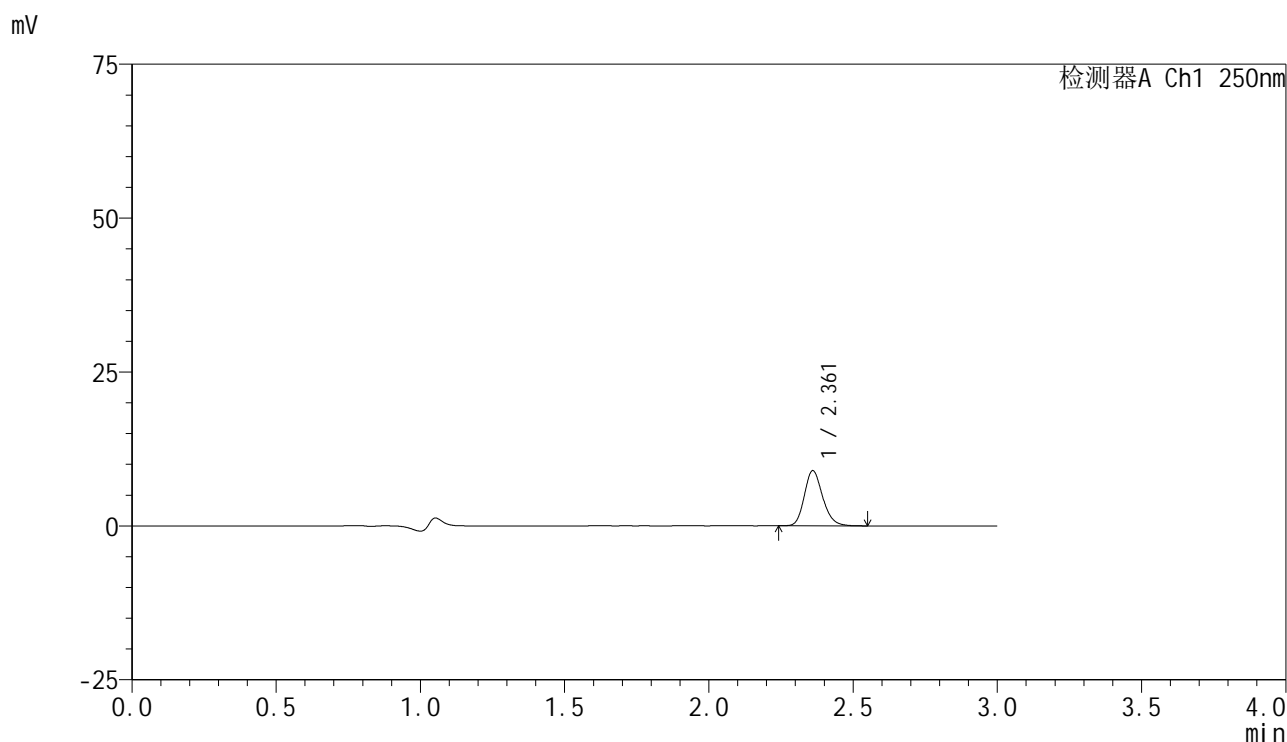


SMF-4099

<样品信息>

色谱柱 : XB-C18(150mm*4.6mm,5 μ m) 流速:1.8ml/min
 柱温 : 40 $^{\circ}$ C 波长:250nm
 数据文件名: RC\$SMF-4099 - 18-13/18-1318-2 - zzp-25041101p-pH1.2jz-jf50z-10mg-jxzs-P2.lcd
 方法文件名: RC\$SMF-4099 - SMF-4099-RCQX-FX267.lcm
 批处理文件名: RC\$SMF-4099 - 20250417-rcqx-FX267.lcb
 样品瓶号: 3-17
 进样体积: 10 μ l 版本号: 6.115
 进样时间: 2025/04/17 22:34:03 实验者: jiangjinwei
 处理时间 (V2) : 2025/04/18 09:19:58 处理者: jiangjinwei
 仪器型号: SHIMADZU LC-2050C(FX267)

<色谱图>



<峰表>

检测器A Ch1 250nm

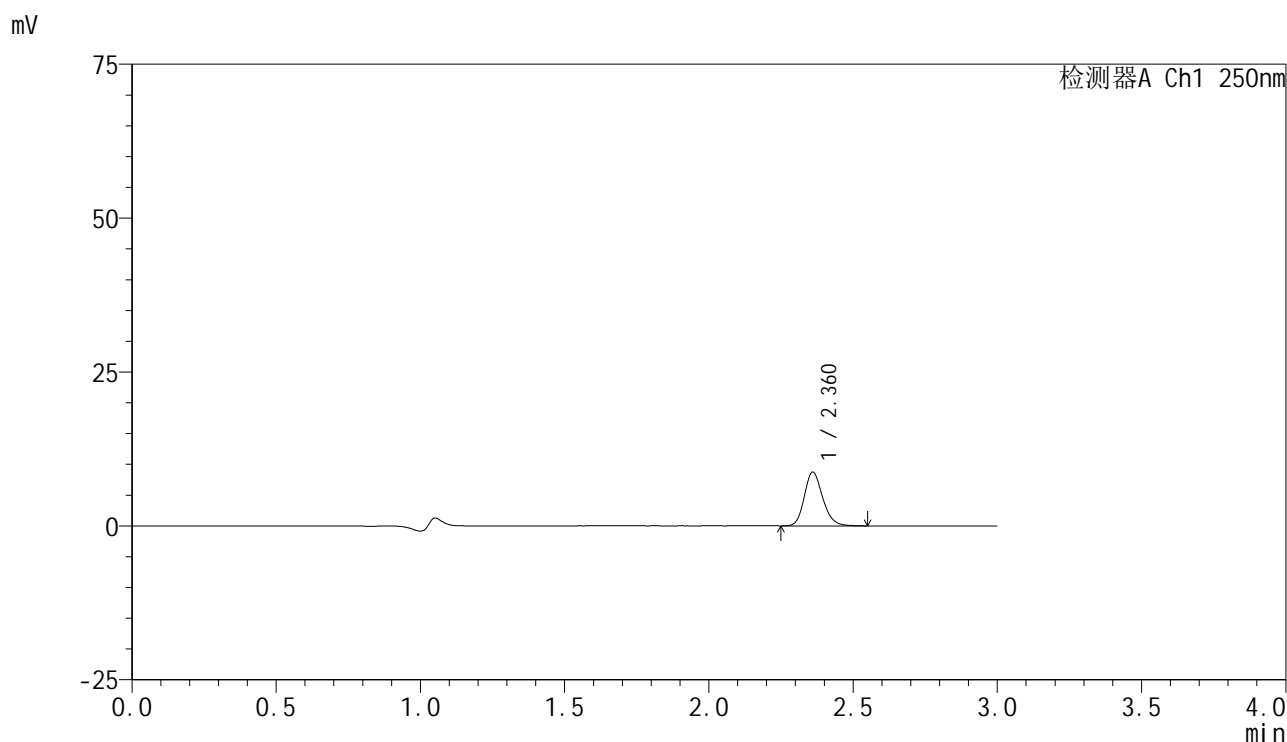
峰号	保留时间	面积	面积%	高度	理论塔板数(USP)	拖尾因子	分离度(USP)
1	2.361	39635	100.000	8923	6732	1.188	--
总计		39635	100.000	8923			

图162 非奈利酮片溶出曲线测定HPLC图谱
自制品-25041101批(10mg规格)-pH1.2介质-桨法-50转-极限转速-片2
供试品溶液-1

<样品信息>

色谱柱 : XB-C18(150mm*4.6mm,5μm) 流速:1.8ml/min
 柱温 : 40°C 波长:250nm
 数据文件名: RC\$SMF-4099 - 18-13/18-1319-2 - zzp-25041101p-pH1.2jz-jf50z-10mg-jxzs-P3.lcd
 方法文件名: RC\$SMF-4099 - SMF-4099-RCQX-FX267.lcm
 批处理文件名: RC\$SMF-4099 - 20250417-rcqx-FX267.lcb
 样品瓶号: 3-26
 进样体积: 10 μl 版本号: 6.115
 进样时间: 2025/04/17 22:37:25 实验者: jiangjinwei
 处理时间 (V2) : 2025/04/18 09:20:01 处理者: jiangjinwei
 仪器型号: SHIMADZU LC-2050C(FX267)

<色谱图>



<峰表>

检测器A Ch1 250nm

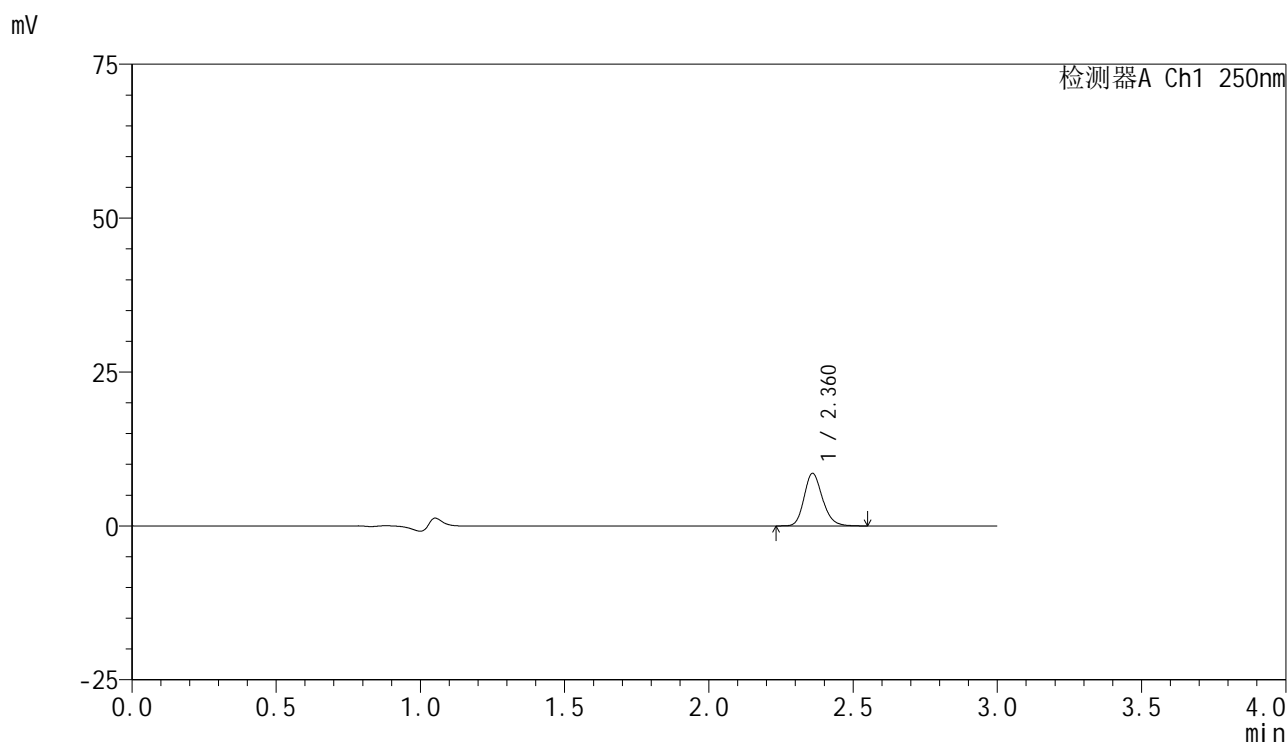
峰号	保留时间	面积	面积%	高度	理论塔板数(USP)	拖尾因子	分离度(USP)
1	2.360	38661	100.000	8699	6741	1.184	--
总计		38661	100.000	8699			

图163 非奈利酮片溶出曲线测定HPLC图谱
自制品-25041101批(10mg规格)-pH1.2介质-桨法-50转-极限转速-片3
供试品溶液-1

<样品信息>

色谱柱 : XB-C18(150mm*4.6mm,5 μ m) 流速:1.8ml/min
 柱温 : 40 $^{\circ}$ C 波长:250nm
 数据文件名: RC\$SMF-4099 - 18-13/18-1320-2 - zzp-25041101p-pH1.2jz-jf50z-10mg-jxzs-P4.lcd
 方法文件名: RC\$SMF-4099 - SMF-4099-RCQX-FX267.lcm
 批处理文件名: RC\$SMF-4099 - 20250417-rcqx-FX267.lcb
 样品瓶号: 3-35
 进样体积: 10 μ l 版本号: 6.115
 进样时间: 2025/04/17 22:40:47 实验者: jiangjinwei
 处理时间 (V2) : 2025/04/18 09:20:04 处理者: jiangjinwei
 仪器型号: SHIMADZU LC-2050C(FX267)

<色谱图>



<峰表>

检测器A Ch1 250nm

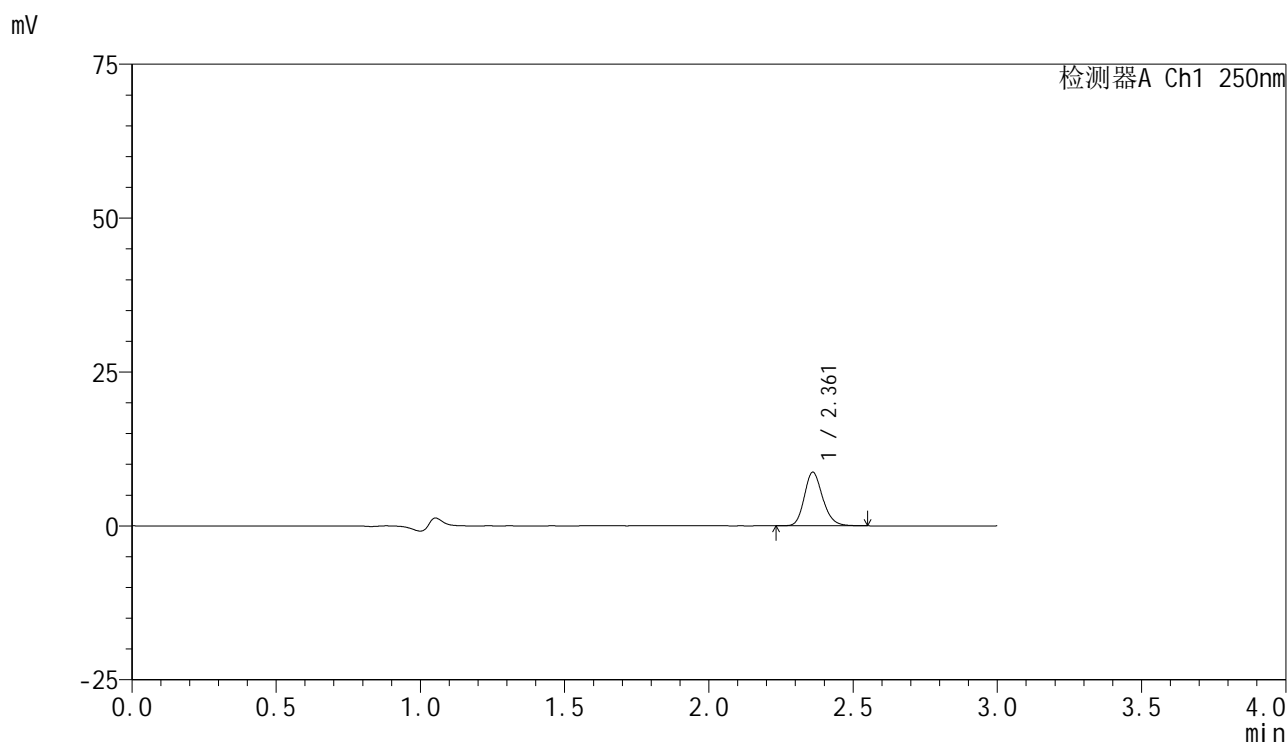
峰号	保留时间	面积	面积%	高度	理论塔板数(USP)	拖尾因子	分离度(USP)
1	2.360	37902	100.000	8489	6702	1.191	--
总计		37902	100.000	8489			

图164 非奈利酮片溶出曲线测定HPLC图谱
自制品-25041101批(10mg规格)-pH1.2介质-桨法-50转-极限转速-片4
供试品溶液-1

<样品信息>

色谱柱 : XB-C18(150mm*4.6mm,5μm) 流速:1.8ml/min
 柱温 : 40°C 波长:250nm
 数据文件名: RC\$SMF-4099 - 18-13/18-1321-2 - zzp-25041101p-pH1.2jz-jf50z-10mg-jxzs-P5.lcd
 方法文件名: RC\$SMF-4099 - SMF-4099-RCQX-FX267.lcm
 批处理文件名: RC\$SMF-4099 - 20250417-rcqx-FX267.lcb
 样品瓶号: 3-44
 进样体积: 10 μl 版本号: 6.115
 进样时间: 2025/04/17 22:44:09 实验者: jiangjinwei
 处理时间 (V2) : 2025/04/18 09:20:07 处理者: jiangjinwei
 仪器型号: SHIMADZU LC-2050C(FX267)

<色谱图>



<峰表>

检测器A Ch1 250nm

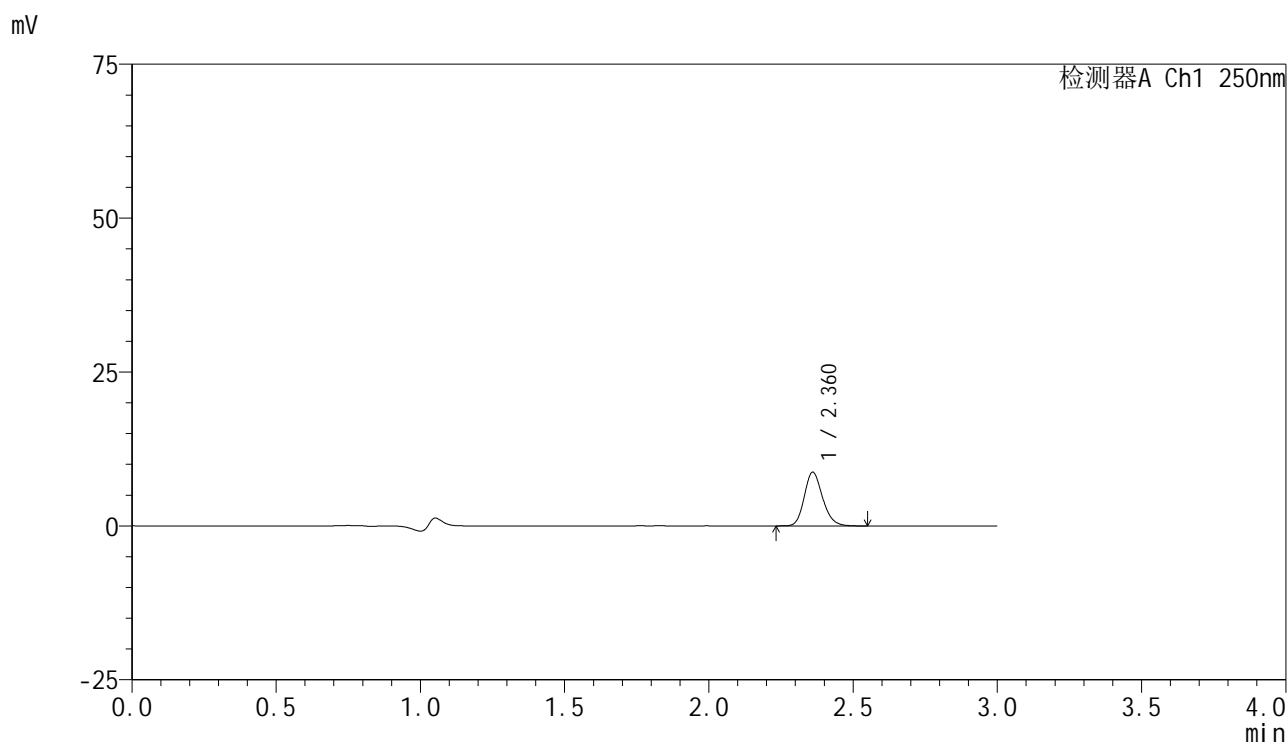
峰号	保留时间	面积	面积%	高度	理论塔板数(USP)	拖尾因子	分离度(USP)
1	2.361	38552	100.000	8669	6728	1.185	--
总计		38552	100.000	8669			

图165 非奈利酮片溶出曲线测定HPLC图谱
自制品-25041101批(10mg规格)-pH1.2介质-桨法-50转-极限转速-片5
供试品溶液-1

<样品信息>

色谱柱 : XB-C18(150mm*4.6mm,5 μ m) 流速:1.8ml/min
 柱温 : 40 $^{\circ}$ C 波长:250nm
 数据文件名: RC\$SMF-4099 - 18-13/18-1322-2 - zzp-25041101p-pH1.2jz-jf50z-10mg-jxzs-P6.lcd
 方法文件名: RC\$SMF-4099 - SMF-4099-RCQX-FX267.lcm
 批处理文件名: RC\$SMF-4099 - 20250417-rcqx-FX267.lcb
 样品瓶号: 3-53
 进样体积: 10 μ l 版本号: 6.115
 进样时间: 2025/04/17 22:47:30 实验者: jiangjinwei
 处理时间 (V2) : 2025/04/18 09:20:09 处理者: jiangjinwei
 仪器型号: SHIMADZU LC-2050C(FX267)

<色谱图>



<峰表>

检测器A Ch1 250nm

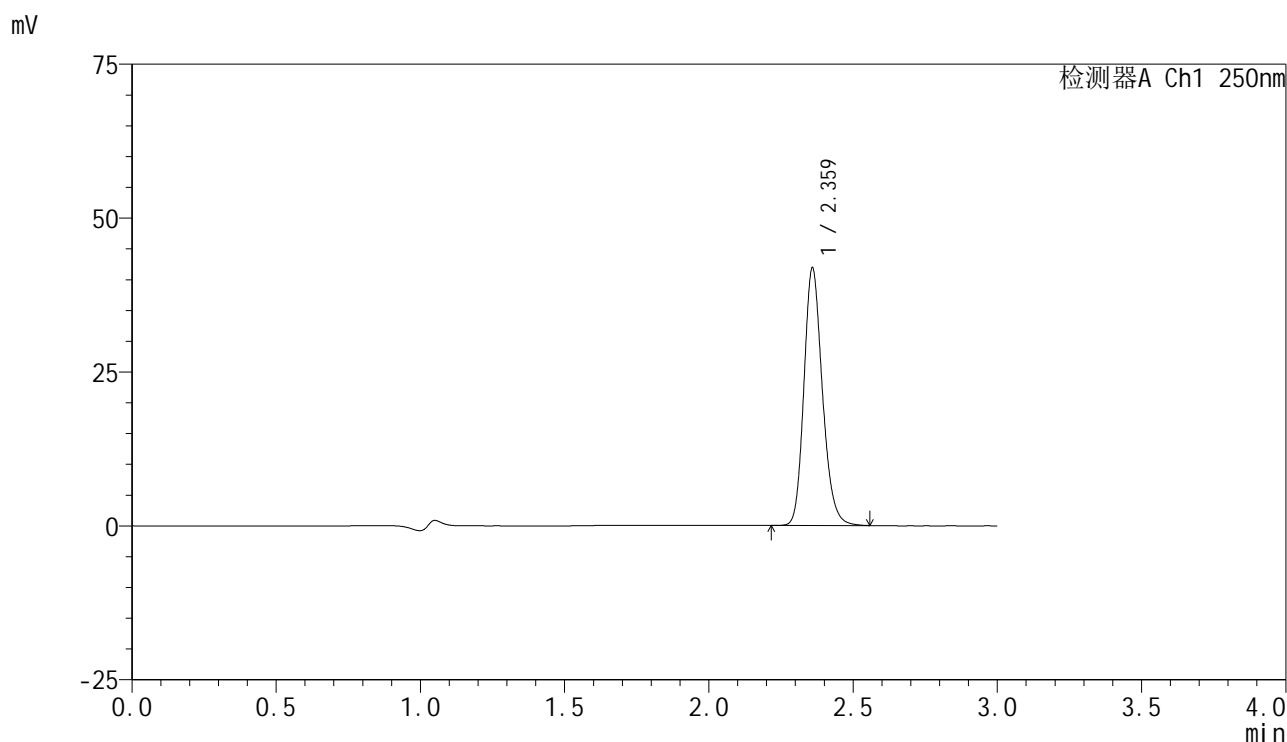
峰号	保留时间	面积	面积%	高度	理论塔板数(USP)	拖尾因子	分离度(USP)
1	2.360	38473	100.000	8680	6725	1.181	--
总计		38473	100.000	8680			

图166 非奈利酮片溶出曲线测定HPLC图谱
自制品-25041101批(10mg规格)-pH1.2介质-桨法-50转-极限转速-片6
供试品溶液-1

<样品信息>

色谱柱 : XB-C18(150mm*4.6mm,5 μ m) 流速:1.8ml/min
 柱温 : 40 $^{\circ}$ C 波长:250nm
 数据文件名: RC\$SMF-4099 - 18-13/18-1323-2 - zzp-25041101p-pH1.2jz-jf50z-10mg-dz2-1.lcd
 方法文件名: RC\$SMF-4099 - SMF-4099-RCQX-FX267.lcm
 批处理文件名: RC\$SMF-4099 - 20250417-rcqx-FX267.lcb
 样品瓶号: 3-27
 进样体积: 10 μ l 版本号: 6.115
 进样时间: 2025/04/17 22:50:53 实验者: jiangjinwei
 处理时间 (V2) : 2025/04/18 09:20:12 处理者: jiangjinwei
 仪器型号: SHIMADZU LC-2050C(FX267)

<色谱图>



<峰表>

检测器A Ch1 250nm

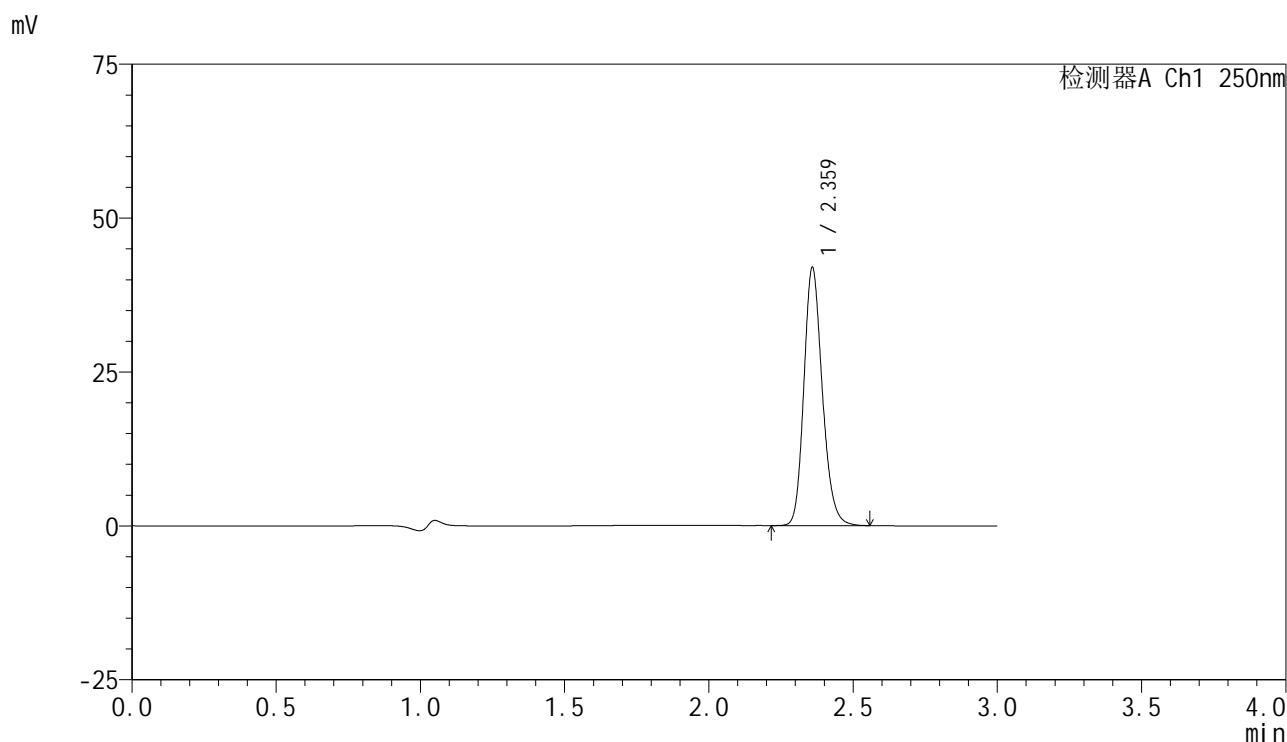
峰号	保留时间	面积	面积%	高度	理论塔板数(USP)	拖尾因子	分离度(USP)
1	2.359	186421	100.000	41393	6629	1.192	--
总计		186421	100.000	41393			

图167 非奈利酮片溶出曲线测定HPLC图谱
自制品-25041101批(10mg规格)-pH1.2介质-桨法-50转
对照品溶液-2-1

<样品信息>

色谱柱 : XB-C18(150mm*4.6mm,5μm) 流速:1.8ml/min
 柱温 : 40°C 波长:250nm
 数据文件名: RC\$SMF-4099 - 18-13/18-1324-2 - zzp-25041101p-pH1.2jz-jf50z-10mg-dz2-2.lcd
 方法文件名: RC\$SMF-4099 - SMF-4099-RCQX-FX267.lcm
 批处理文件名: RC\$SMF-4099 - 20250417-rcqx-FX267.lcb
 样品瓶号: 3-27
 进样体积: 10 μl 版本号: 6.115
 进样时间: 2025/04/17 22:54:15 实验者: jiangjinwei
 处理时间 (V2) : 2025/04/18 09:20:15 处理者: jiangjinwei
 仪器型号: SHIMADZU LC-2050C(FX267)

<色谱图>



<峰表>

检测器A Ch1 250nm

峰号	保留时间	面积	面积%	高度	理论塔板数(USP)	拖尾因子	分离度(USP)
1	2.359	186499	100.000	41523	6646	1.189	--
总计		186499	100.000	41523			

图168 非奈利酮片溶出曲线测定HPLC图谱
自制品-25041101批(10mg规格)-pH1.2介质-桨法-50转
对照品溶液-2-2