

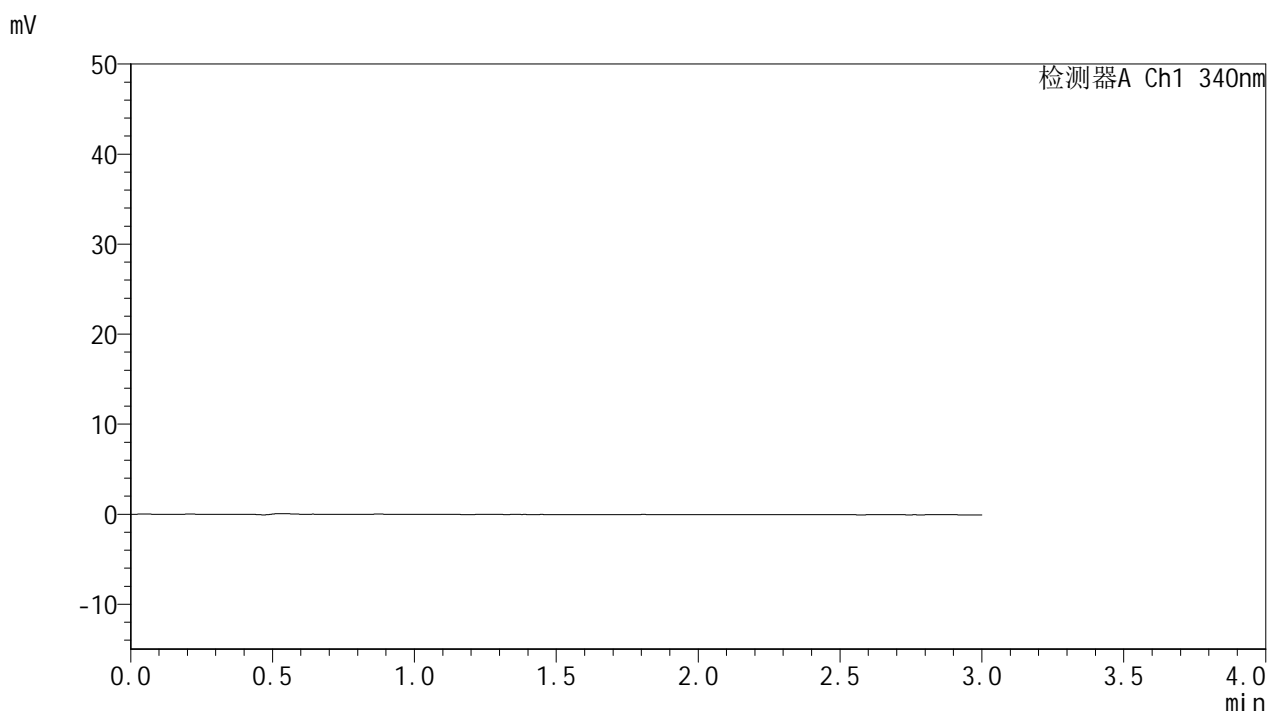


# YMP-4103

## <样品信息>

色谱柱 : XB-C18(50mm\*4.6mm,5μm)      流速: 1.8ml/min  
 柱温 : 30°C      波长: 340nm  
 数据文件名: RCMYP-4103 - 0-70/24-2599-2 - cbzj-15mg-1234026p-rcqx-pH6.8jz-1-lf100z-rj.lcd  
 方法文件名: RCMYP-4103 - YMP-4103-rcqx-FX273.lcm  
 批处理文件名: RCMYP-4103 - 20250417-RCQX-FX273.lcb  
 样品瓶号: 1-9  
 进样体积: 10 μl      版本号:6.115  
 进样时间: 2025/04/17 11:30:25      实验者: xiechaojun  
 处理时间 (V2) : 2025/04/18 08:39:16      处理者: xiechaojun  
 仪器型号: SHIMADZU LC-2050C(FX273)

## <色谱图>



## <峰表>

检测器A Ch1 340nm

峰号	保留时间	面积	面积%	高度	理论塔板数(USP)	拖尾因子	分离度(USP)
总计							

图1 乌帕替尼缓释片溶出曲线测定HPLC图谱  
 参比制剂-1234026批(15mg规格)-pH6.8介质-篮法-100转  
 溶剂

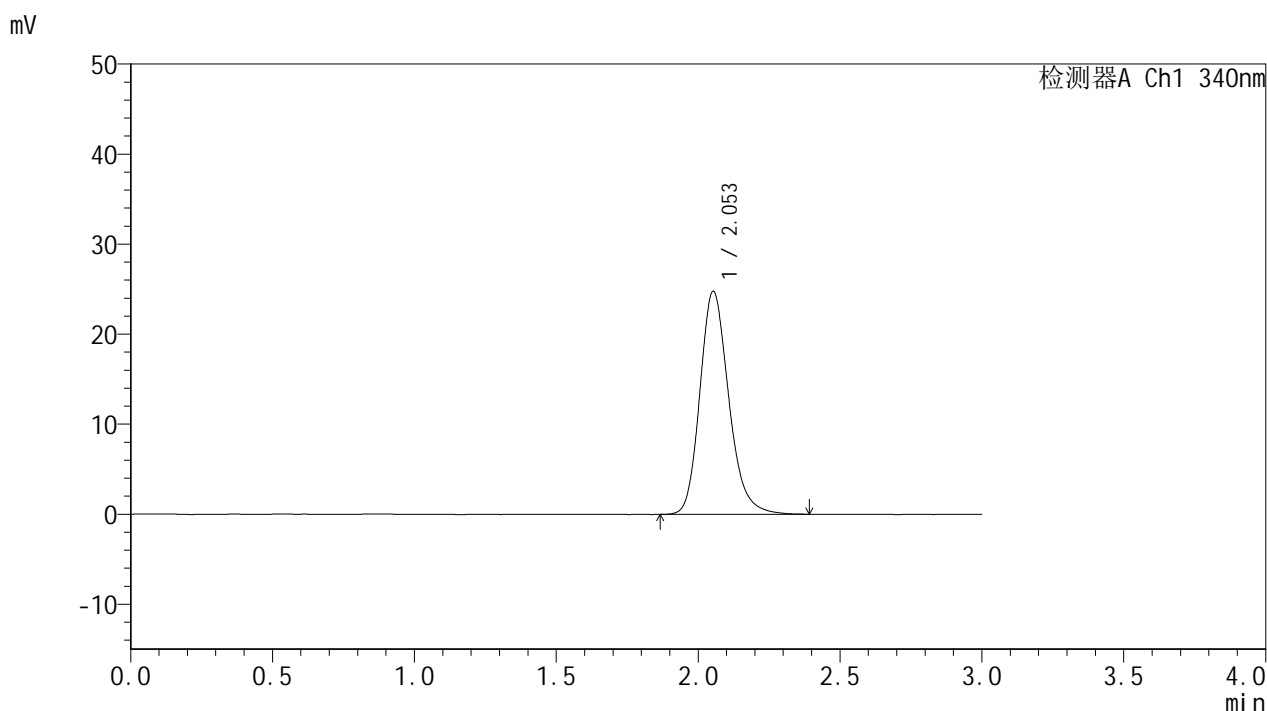


# YMP-4103

## <样品信息>

色谱柱 : XB-C18(50mm\*4.6mm,5μm)      流速: 1.8ml/min  
 柱温 : 30°C      波长: 340nm  
 数据文件名: RCMYP-4103 - 0-70/24-2600-2 - cbzj-15mg-1234026p-rcqx-pH6.8jz-1-lf100z-dz1-1.lcd  
 方法文件名: RCMYP-4103 - YMP-4103-rcqx-FX273.lcm  
 批处理文件名: RCMYP-4103 - 20250417-RCQX-FX273.lcb  
 样品瓶号: 1-18  
 进样体积: 10 μl      版本号:6.115  
 进样时间: 2025/04/17 11:33:48      实验者: xiechaojun  
 处理时间 (V2) : 2025/04/18 08:39:20      处理者: xiechaojun  
 仪器型号: SHIMADZU LC-2050C(FX273)

## <色谱图>



## <峰表>

检测器A Ch1 340nm

峰号	保留时间	面积	面积%	高度	理论塔板数(USP)	拖尾因子	分离度(USP)
1	2.053	175435	100.000	24750	2019	1.203	--
总计		175435	100.000	24750			

图2 乌帕替尼缓释片溶出曲线测定HPLC图谱  
 参比制剂-1234026批(15mg规格)-pH6.8介质-篮法-100转  
 对照品溶液-1-1

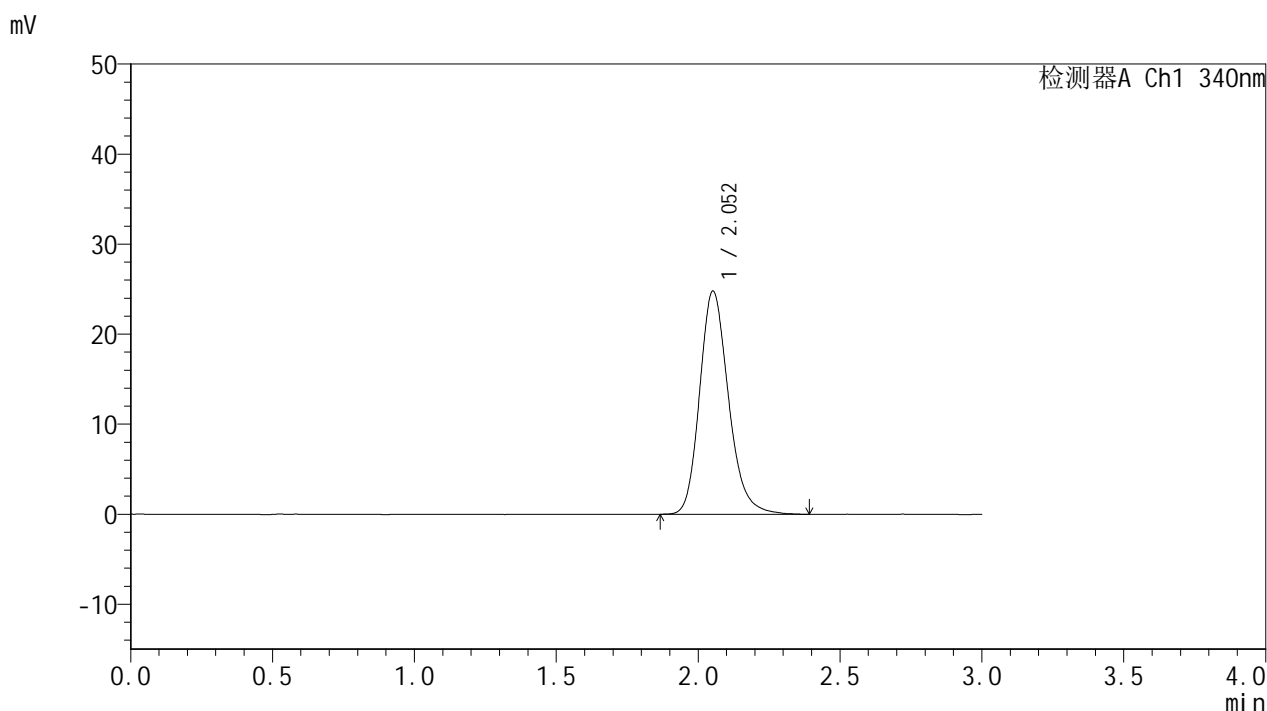


# YMP-4103

## <样品信息>

色谱柱 : XB-C18(50mm\*4.6mm,5μm)      流速: 1.8ml/min  
 柱温 : 30°C      波长: 340nm  
 数据文件名: RCMYP-4103 - 0-70/24-2601-2 - cbzj-15mg-1234026p-rcqx-pH6.8jz-1-lf100z-dz1-2.lcd  
 方法文件名: RCMYP-4103 - YMP-4103-rcqx-FX273.lcm  
 批处理文件名: RCMYP-4103 - 20250417-RCQX-FX273.lcb  
 样品瓶号: 1-18  
 进样体积: 10 μl      版本号:6.115  
 进样时间: 2025/04/17 11:37:11      实验者: xiechaojun  
 处理时间 (V2) : 2025/04/18 08:39:23      处理者: xiechaojun  
 仪器型号: SHIMADZU LC-2050C(FX273)

## <色谱图>



## <峰表>

检测器A Ch1 340nm

峰号	保留时间	面积	面积%	高度	理论塔板数(USP)	拖尾因子	分离度(USP)
1	2.052	175827	100.000	24751	2010	1.202	--
总计		175827	100.000	24751			

图3 乌帕替尼缓释片溶出曲线测定HPLC图谱  
 参比制剂-1234026批(15mg规格)-pH6.8介质-篮法-100转  
 对照品溶液-1-2

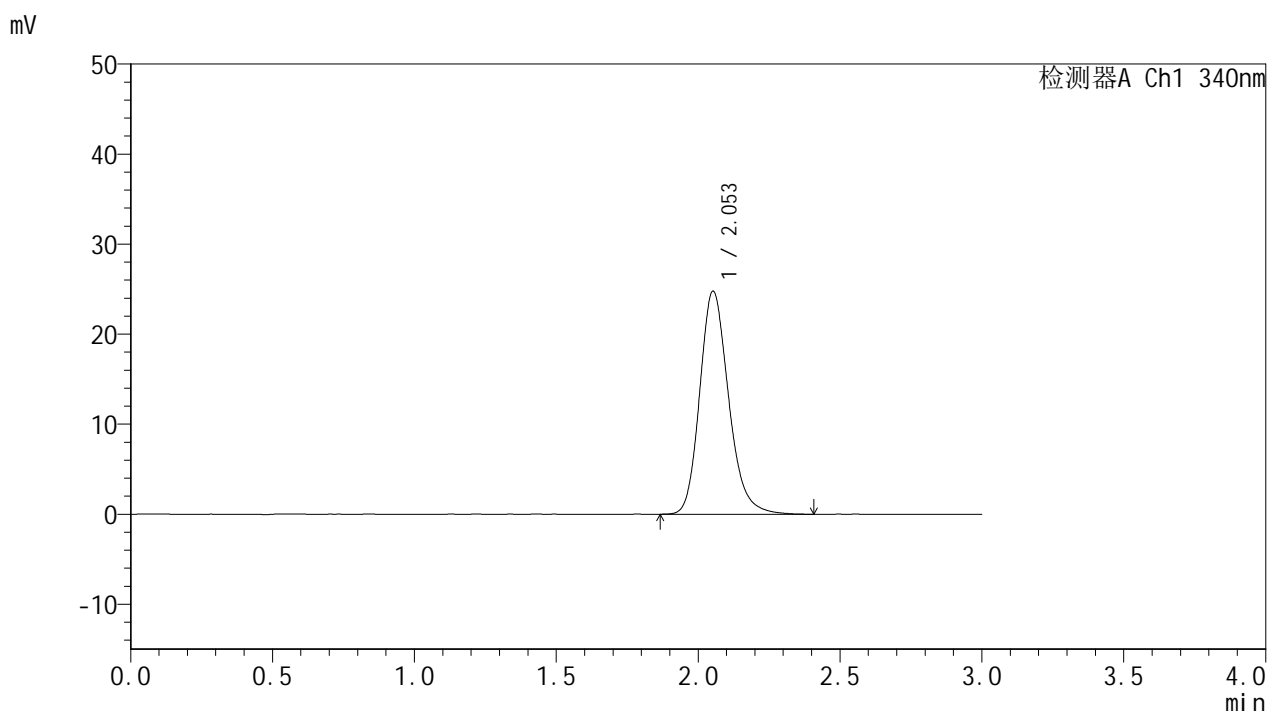


# YMP-4103

## <样品信息>

色谱柱 : XB-C18(50mm\*4.6mm,5μm)      流速: 1.8ml/min  
 柱温 : 30°C      波长: 340nm  
 数据文件名: RCMYP-4103 - 0-70/24-2602-2 - cbzj-15mg-1234026p-rcqx-pH6.8jz-1-lf100z-dz1-3.lcd  
 方法文件名: RCMYP-4103 - YMP-4103-rcqx-FX273.lcm  
 批处理文件名: RCMYP-4103 - 20250417-RCQX-FX273.lcb  
 样品瓶号: 1-18  
 进样体积: 10 μl      版本号:6.115  
 进样时间: 2025/04/17 11:40:33      实验者: xiechaojun  
 处理时间 (V2) : 2025/04/18 08:39:27      处理者: xiechaojun  
 仪器型号: SHIMADZU LC-2050C(FX273)

## <色谱图>



## <峰表>

检测器A Ch1 340nm

峰号	保留时间	面积	面积%	高度	理论塔板数(USP)	拖尾因子	分离度(USP)
1	2.053	175816	100.000	24757	2013	1.201	--
总计		175816	100.000	24757			

图4 乌帕替尼缓释片溶出曲线测定HPLC图谱  
 参比制剂-1234026批(15mg规格)-pH6.8介质-篮法-100转  
 对照品溶液-1-3

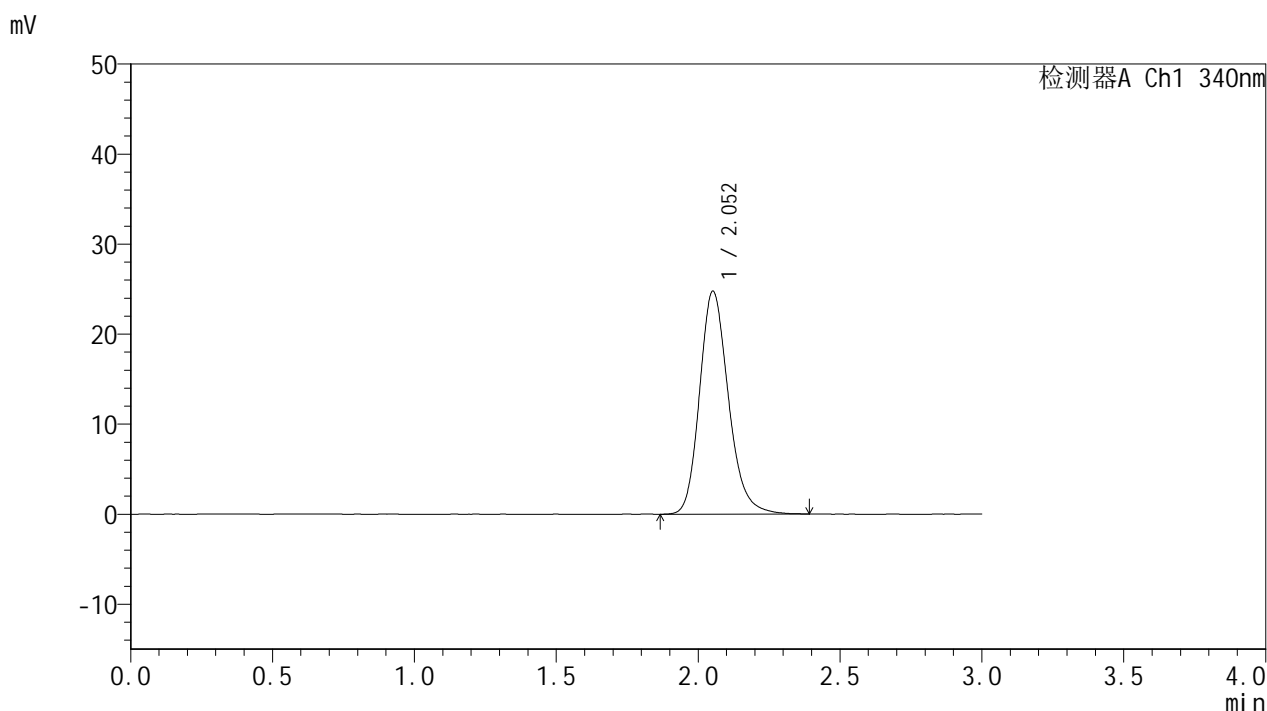


# YMP-4103

## <样品信息>

色谱柱 : XB-C18(50mm\*4.6mm,5μm)      流速: 1.8ml/min  
 柱温 : 30°C      波长: 340nm  
 数据文件名: RCMYP-4103 - 0-70/24-2603-2 - cbzj-15mg-1234026p-rcqx-pH6.8jz-1-lf100z-dz1-4.lcd  
 方法文件名: RCMYP-4103 - YMP-4103-rcqx-FX273.lcm  
 批处理文件名: RCMYP-4103 - 20250417-RCQX-FX273.lcb  
 样品瓶号: 1-18  
 进样体积: 10 μl      版本号:6.115  
 进样时间: 2025/04/17 11:43:55      实验者: xiechaojun  
 处理时间 (V2) : 2025/04/18 08:39:30      处理者: xiechaojun  
 仪器型号: SHIMADZU LC-2050C(FX273)

## <色谱图>



## <峰表>

检测器A Ch1 340nm

峰号	保留时间	面积	面积%	高度	理论塔板数(USP)	拖尾因子	分离度(USP)
1	2.052	175482	100.000	24718	2012	1.198	--
总计		175482	100.000	24718			

图5 乌帕替尼缓释片溶出曲线测定HPLC图谱  
 参比制剂-1234026批(15mg规格)-pH6.8介质-篮法-100转  
 对照品溶液-1-4

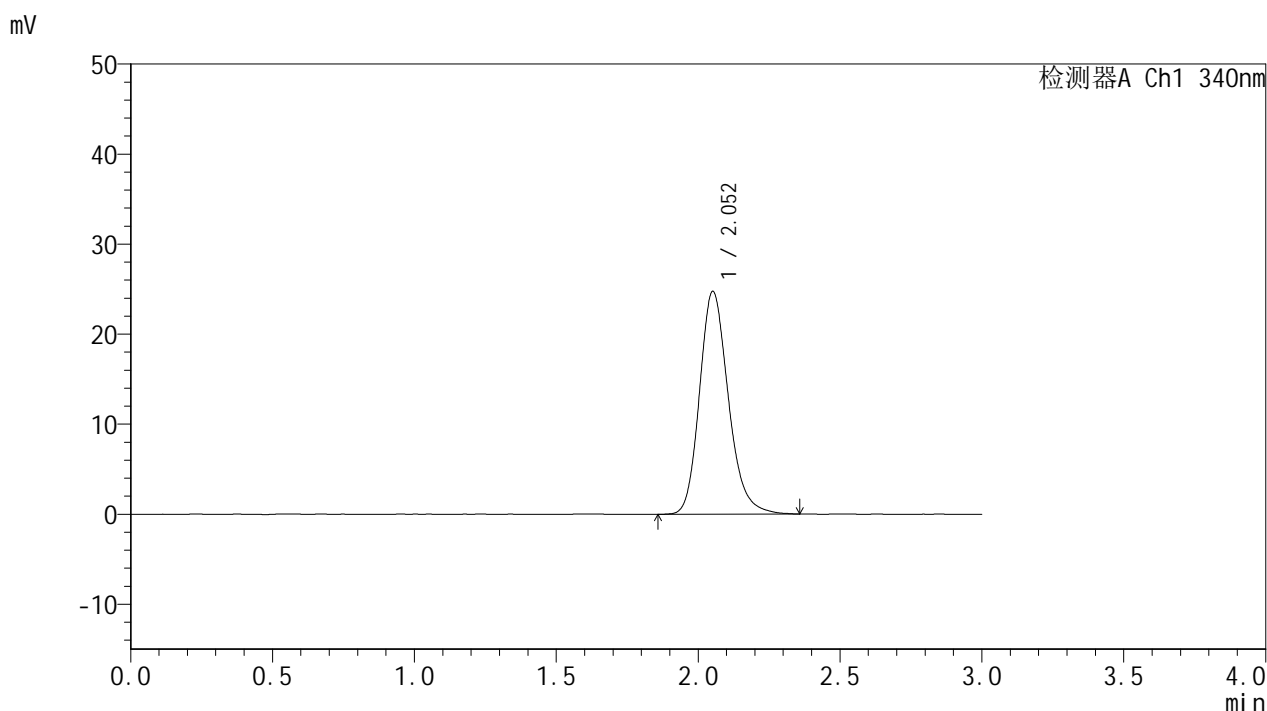


# YMP-4103

## <样品信息>

色谱柱 : XB-C18(50mm\*4.6mm,5μm)      流速: 1.8ml/min  
 柱温 : 30°C      波长: 340nm  
 数据文件名: RCMYP-4103 - 0-70/24-2604-2 - cbzj-15mg-1234026p-rcqx-pH6.8jz-1-lf100z-dz1-5.lcd  
 方法文件名: RCMYP-4103 - YMP-4103-rcqx-FX273.lcm  
 批处理文件名: RCMYP-4103 - 20250417-RCQX-FX273.lcb  
 样品瓶号: 1-18  
 进样体积: 10 μl      版本号:6.115  
 进样时间: 2025/04/17 11:47:18      实验者: xiechaojun  
 处理时间 (V2) : 2025/04/18 08:39:33      处理者: xiechaojun  
 仪器型号: SHIMADZU LC-2050C(FX273)

## <色谱图>



## <峰表>

检测器A Ch1 340nm

峰号	保留时间	面积	面积%	高度	理论塔板数(USP)	拖尾因子	分离度(USP)
1	2.052	175169	100.000	24691	2017	1.200	--
总计		175169	100.000	24691			

图6 乌帕替尼缓释片溶出曲线测定HPLC图谱  
 参比制剂-1234026批(15mg规格)-pH6.8介质-篮法-100转  
 对照品溶液-1-5

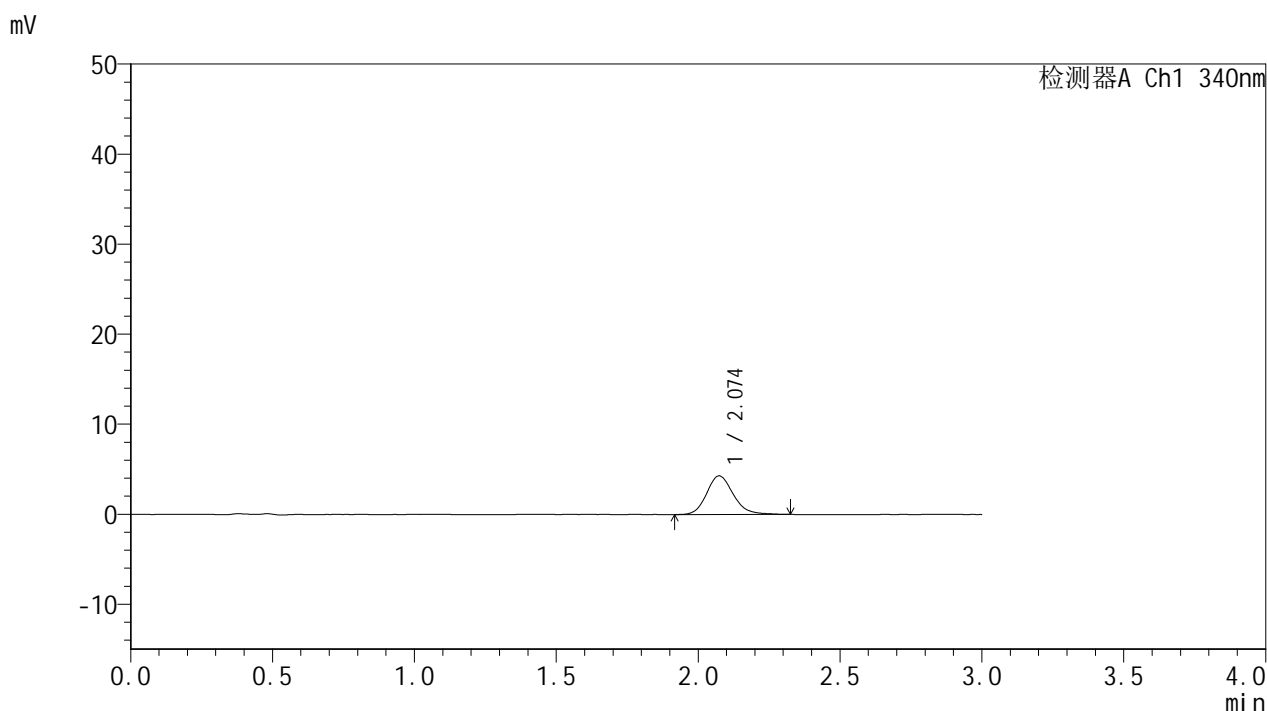


# YMP-4103

## <样品信息>

色谱柱 : XB-C18(50mm\*4.6mm,5μm)      流速: 1.8ml/min  
 柱温 : 30°C      波长: 340nm  
 数据文件名: RCMYP-4103 - 0-70/24-2605-2 - cbzj-15mg-1234026p-rcqx-pH6.8jz-1-lf100z-0.5h-P1.lcd  
 方法文件名: RCMYP-4103 - YMP-4103-rcqx-FX273.lcm  
 批处理文件名: RCMYP-4103 - 20250417-RCQX-FX273.lcb  
 样品瓶号: 1-1  
 进样体积: 10 μl      版本号:6.115  
 进样时间: 2025/04/17 11:50:40      实验者: xiechaojun  
 处理时间 (V2) : 2025/04/18 08:39:36      处理者: xiechaojun  
 仪器型号: SHIMADZU LC-2050C(FX273)

## <色谱图>



## <峰表>

检测器A Ch1 340nm

峰号	保留时间	面积	面积%	高度	理论塔板数(USP)	拖尾因子	分离度(USP)
1	2.074	28154	100.000	4296	2395	1.167	--
总计		28154	100.000	4296			

图7 乌帕替尼缓释片溶出曲线测定HPLC图谱  
 参比制剂-1234026批(15mg规格)-pH6.8介质-篮法-100转-30min-片1  
 供试品溶液-1

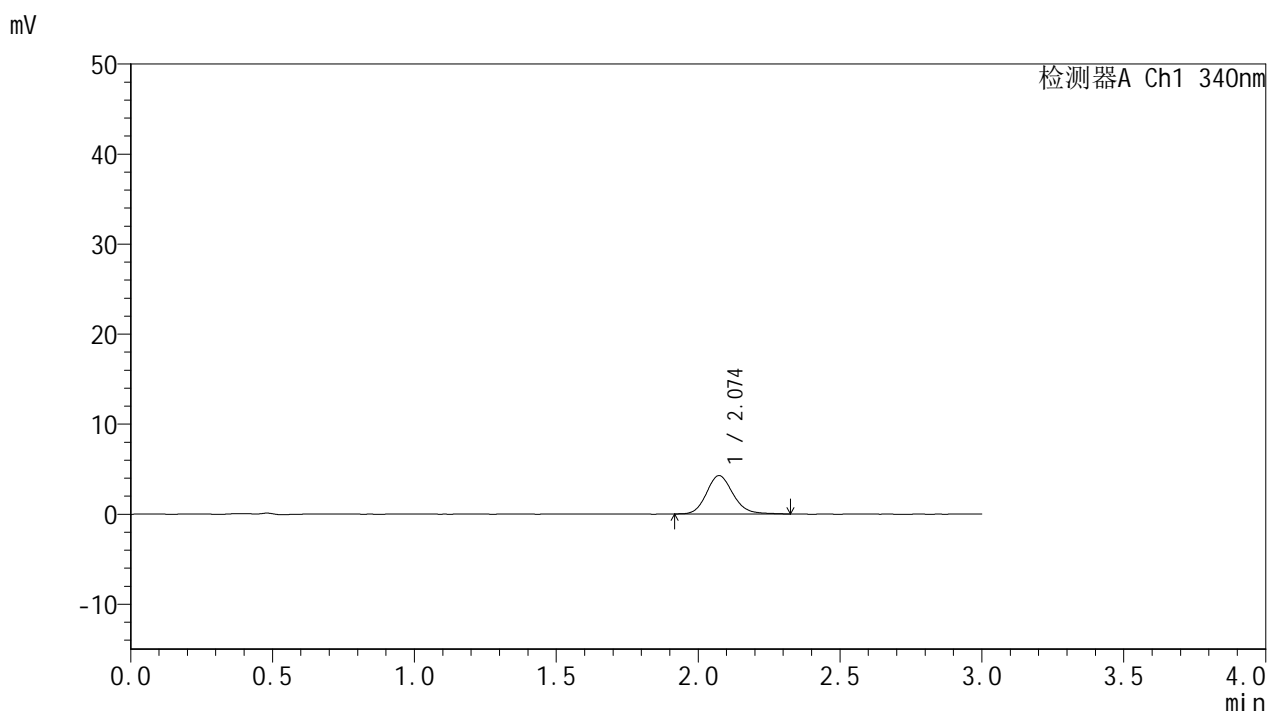


# YMP-4103

## <样品信息>

色谱柱 : XB-C18(50mm\*4.6mm,5μm)      流速: 1.8ml/min  
 柱温 : 30°C      波长: 340nm  
 数据文件名: RCMYP-4103 - 0-70/24-2606-2 - cbzj-15mg-1234026p-rcqx-pH6.8jz-1-lf100z-0.5h-P2.lcd  
 方法文件名: RCMYP-4103 - YMP-4103-rcqx-FX273.lcm  
 批处理文件名: RCMYP-4103 - 20250417-RCQX-FX273.lcb  
 样品瓶号: 1-10  
 进样体积: 10 μl      版本号:6.115  
 进样时间: 2025/04/17 11:54:02      实验者: xiechaojun  
 处理时间 (V2) : 2025/04/18 08:39:38      处理者: xiechaojun  
 仪器型号: SHIMADZU LC-2050C(FX273)

## <色谱图>



## <峰表>

检测器A Ch1 340nm

峰号	保留时间	面积	面积%	高度	理论塔板数(USP)	拖尾因子	分离度(USP)
1	2.074	27825	100.000	4269	2414	1.142	--
总计		27825	100.000	4269			

图8 乌帕替尼缓释片溶出曲线测定HPLC图谱  
 参比制剂-1234026批(15mg规格)-pH6.8介质-篮法-100转-30min-片2  
 供试品溶液-1

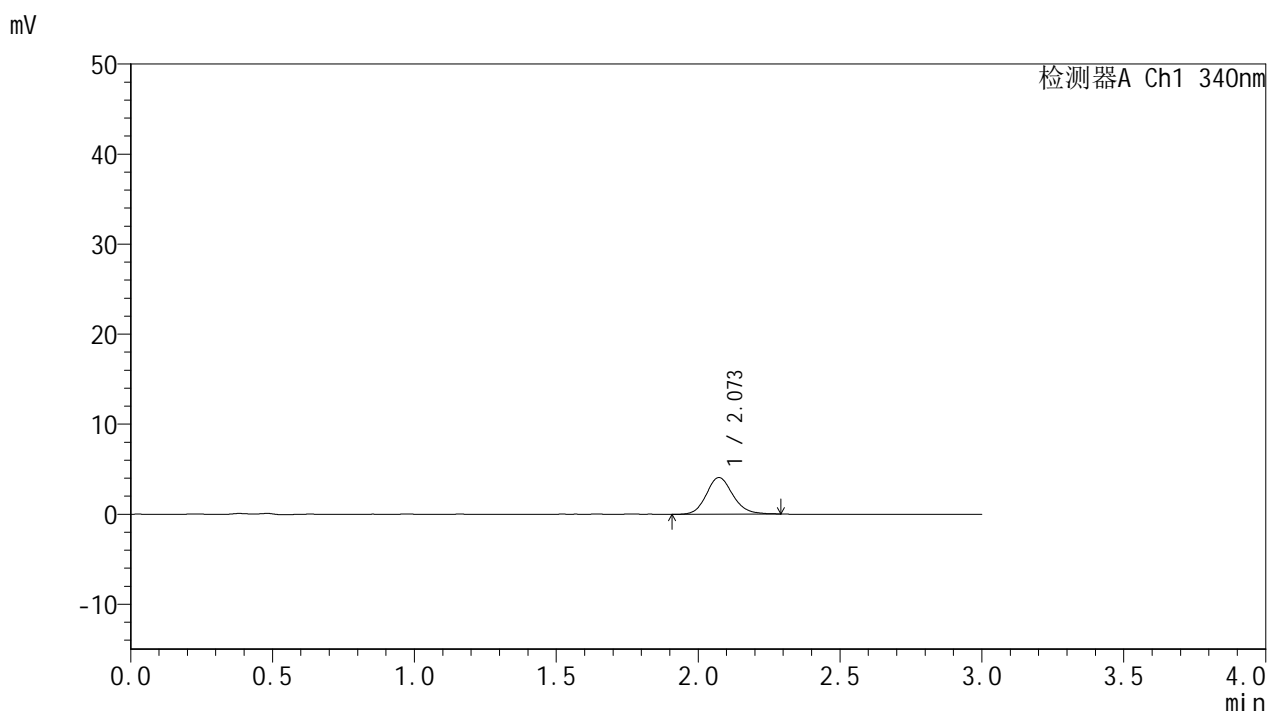


# YMP-4103

## <样品信息>

色谱柱 : XB-C18(50mm\*4.6mm,5μm)      流速: 1.8ml/min  
 柱温 : 30°C      波长: 340nm  
 数据文件名: RCMYP-4103 - 0-70/24-2607-2 - cbzj-15mg-1234026p-rcqx-pH6.8jz-1-lf100z-0.5h-P3.lcd  
 方法文件名: RCMYP-4103 - YMP-4103-rcqx-FX273.lcm  
 批处理文件名: RCMYP-4103 - 20250417-RCQX-FX273.lcb  
 样品瓶号: 1-19  
 进样体积: 10 μl      版本号:6.115  
 进样时间: 2025/04/17 11:57:23      实验者: xiechaojun  
 处理时间 (V2) : 2025/04/18 08:39:41      处理者: xiechaojun  
 仪器型号: SHIMADZU LC-2050C(FX273)

## <色谱图>



## <峰表>

检测器A Ch1 340nm

峰号	保留时间	面积	面积%	高度	理论塔板数(USP)	拖尾因子	分离度(USP)
1	2.073	26391	100.000	4068	2421	1.139	--
总计		26391	100.000	4068			

图9 乌帕替尼缓释片溶出曲线测定HPLC图谱  
 参比制剂-1234026批(15mg规格)-pH6.8介质-篮法-100转-30min-片3  
 供试品溶液-1

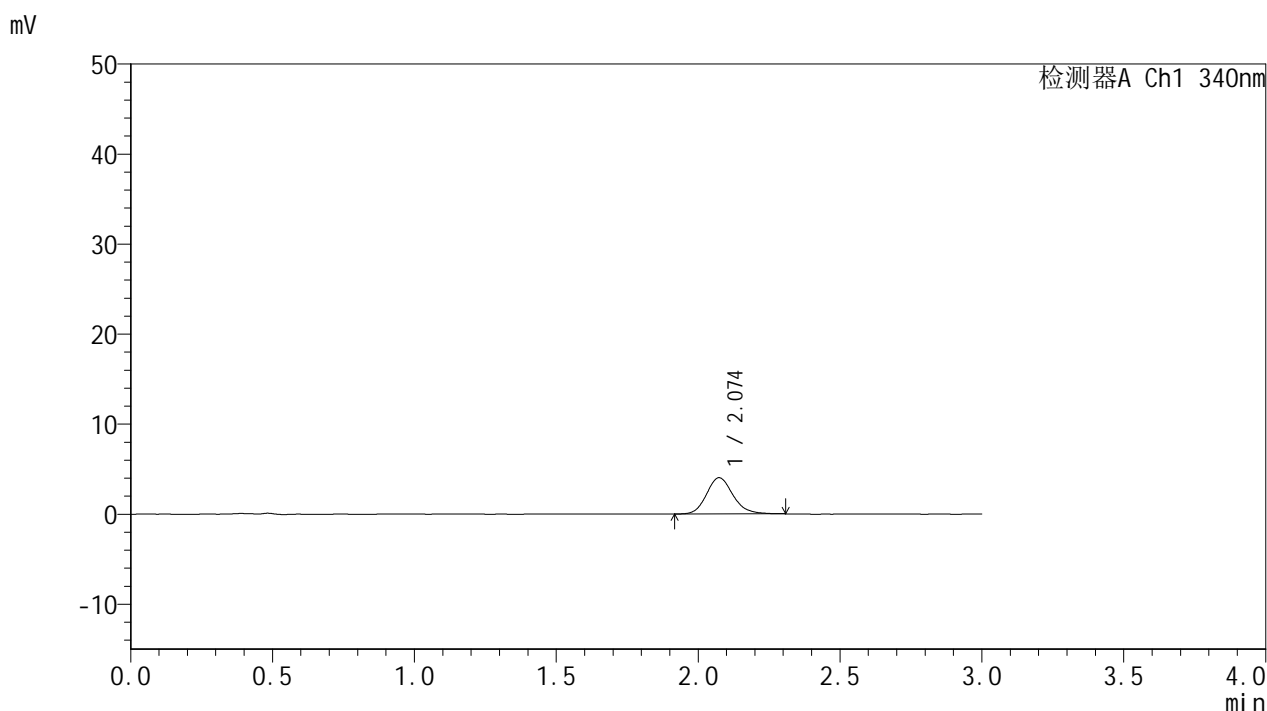


# YMP-4103

## <样品信息>

色谱柱 : XB-C18(50mm\*4.6mm,5μm)      流速: 1.8ml/min  
 柱温 : 30°C      波长: 340nm  
 数据文件名: RCMYMP-4103 - 0-70/24-2608-2 - cbzj-15mg-1234026p-rcqx-pH6.8jz-1-lf100z-0.5h-P4.lcd  
 方法文件名: RCMYMP-4103 - YMP-4103-rcqx-FX273.lcm  
 批处理文件名: RCMYMP-4103 - 20250417-RCQX-FX273.lcb  
 样品瓶号: 1-28  
 进样体积: 10 μl      版本号:6.115  
 进样时间: 2025/04/17 12:00:44      实验者: xiechaojun  
 处理时间 (V2) : 2025/04/18 08:39:44      处理者: xiechaojun  
 仪器型号: SHIMADZU LC-2050C(FX273)

## <色谱图>



## <峰表>

检测器A Ch1 340nm

峰号	保留时间	面积	面积%	高度	理论塔板数(USP)	拖尾因子	分离度(USP)
1	2.074	26165	100.000	4027	2437	1.155	--
总计		26165	100.000	4027			

图10 乌帕替尼缓释片溶出曲线测定HPLC图谱  
 参比制剂-1234026批(15mg规格)-pH6.8介质-篮法-100转-30min-片4  
 供试品溶液-1

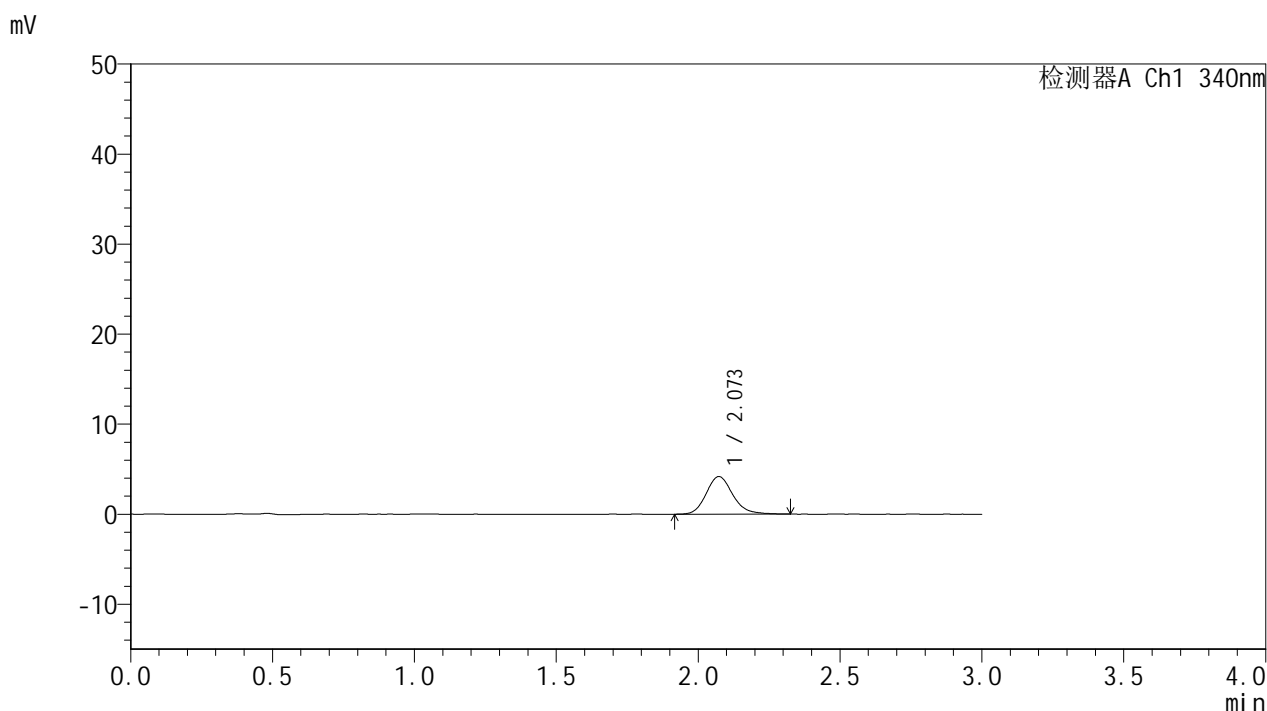


# YMP-4103

## <样品信息>

色谱柱 : XB-C18(50mm\*4.6mm,5μm)      流速: 1.8ml/min  
 柱温 : 30°C      波长: 340nm  
 数据文件名: RCMYP-4103 - 0-70/24-2609-2 - cbzj-15mg-1234026p-rcqx-pH6.8jz-1-lf100z-0.5h-P5.lcd  
 方法文件名: RCMYP-4103 - YMP-4103-rcqx-FX273.lcm  
 批处理文件名: RCMYP-4103 - 20250417-RCQX-FX273.lcb  
 样品瓶号: 1-37  
 进样体积: 10 μl      版本号:6.115  
 进样时间: 2025/04/17 12:04:05      实验者: xiechaojun  
 处理时间 (V2) : 2025/04/18 08:39:47      处理者: xiechaojun  
 仪器型号: SHIMADZU LC-2050C(FX273)

## <色谱图>



## <峰表>

检测器A Ch1 340nm

峰号	保留时间	面积	面积%	高度	理论塔板数(USP)	拖尾因子	分离度(USP)
1	2.073	27278	100.000	4182	2431	1.171	--
总计		27278	100.000	4182			

图11 乌帕替尼缓释片溶出曲线测定HPLC图谱  
 参比制剂-1234026批(15mg规格)-pH6.8介质-篮法-100转-30min-片5  
 供试品溶液-1

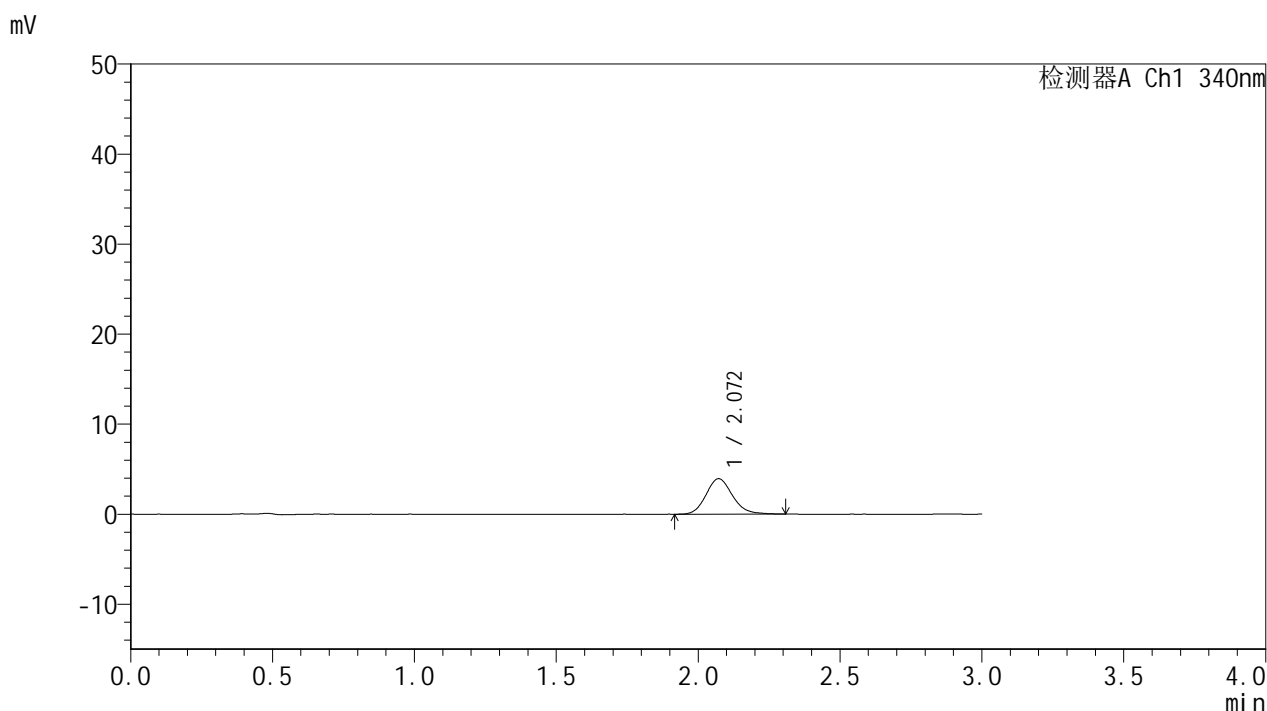


# YMP-4103

## <样品信息>

色谱柱 : XB-C18(50mm\*4.6mm,5μm)      流速: 1.8ml/min  
 柱温 : 30°C      波长: 340nm  
 数据文件名: RCMYP-4103 - 0-70/24-2610-2 - cbzj-15mg-1234026p-rcqx-pH6.8jz-1-lf100z-0.5h-P6.lcd  
 方法文件名: RCMYP-4103 - YMP-4103-rcqx-FX273.lcm  
 批处理文件名: RCMYP-4103 - 20250417-RCQX-FX273.lcb  
 样品瓶号: 1-46  
 进样体积: 10 μl      版本号:6.115  
 进样时间: 2025/04/17 12:07:26      实验者: xiechaojun  
 处理时间 (V2) : 2025/04/18 08:39:49      处理者: xiechaojun  
 仪器型号: SHIMADZU LC-2050C(FX273)

## <色谱图>



## <峰表>

检测器A Ch1 340nm

峰号	保留时间	面积	面积%	高度	理论塔板数(USP)	拖尾因子	分离度(USP)
1	2.072	25517	100.000	3939	2392	1.138	--
总计		25517	100.000	3939			

图12 乌帕替尼缓释片溶出曲线测定HPLC图谱  
 参比制剂-1234026批(15mg规格)-pH6.8介质-篮法-100转-30min-片6  
 供试品溶液-1

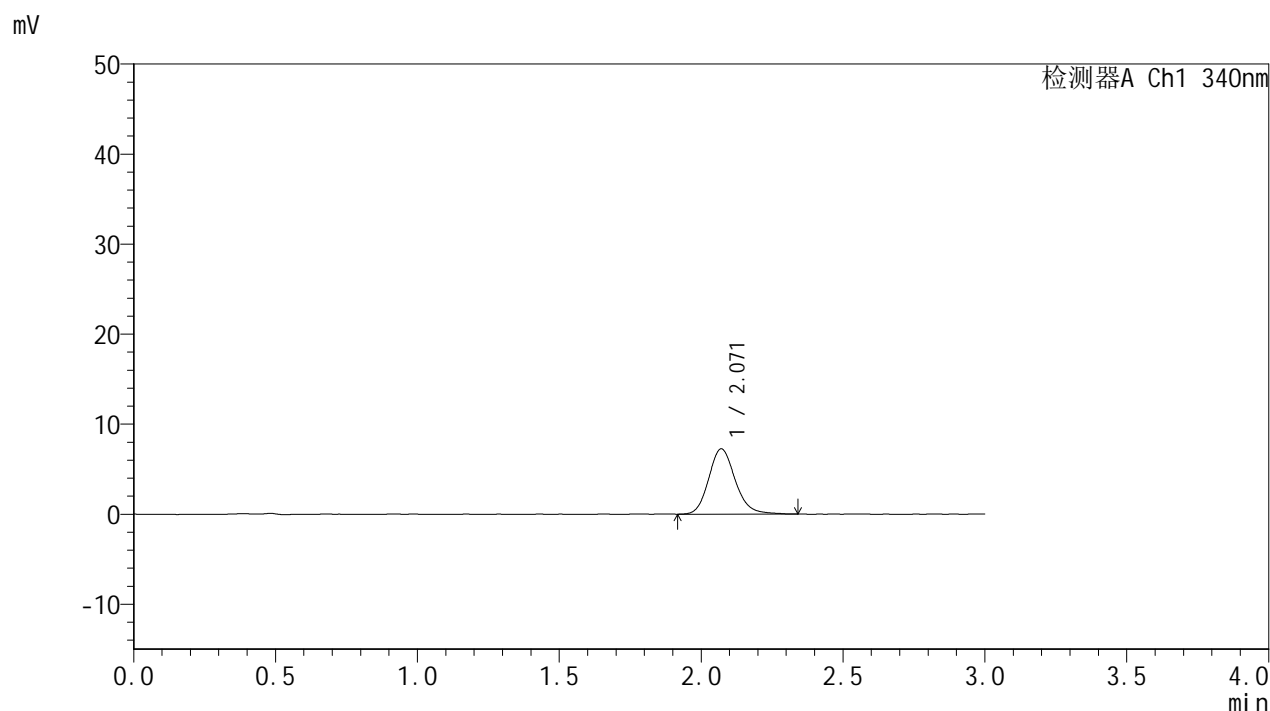


# YMP-4103

## <样品信息>

色谱柱 : XB-C18(50mm\*4.6mm,5μm)      流速: 1.8ml/min  
 柱温 : 30°C      波长: 340nm  
 数据文件名: RCMYP-4103 - 0-70/24-2611-2 - cbzj-15mg-1234026p-rcqx-pH6.8jz-1-lf100z-1h-P1.lcd  
 方法文件名: RCMYP-4103 - YMP-4103-rcqx-FX273.lcm  
 批处理文件名: RCMYP-4103 - 20250417-RCQX-FX273.lcb  
 样品瓶号: 1-2  
 进样体积: 10 μl      版本号:6.115  
 进样时间: 2025/04/17 12:10:49      实验者: xiechaojun  
 处理时间 (V2) : 2025/04/18 08:39:52      处理者: xiechaojun  
 仪器型号: SHIMADZU LC-2050C(FX273)

## <色谱图>



## <峰表>

检测器A Ch1 340nm

峰号	保留时间	面积	面积%	高度	理论塔板数(USP)	拖尾因子	分离度(USP)
1	2.071	47348	100.000	7259	2422	1.164	--
总计		47348	100.000	7259			

图13 乌帕替尼缓释片溶出曲线测定HPLC图谱  
 参比制剂-1234026批(15mg规格)-pH6.8介质-篮法-100转-60min-片1  
 供试品溶液-1

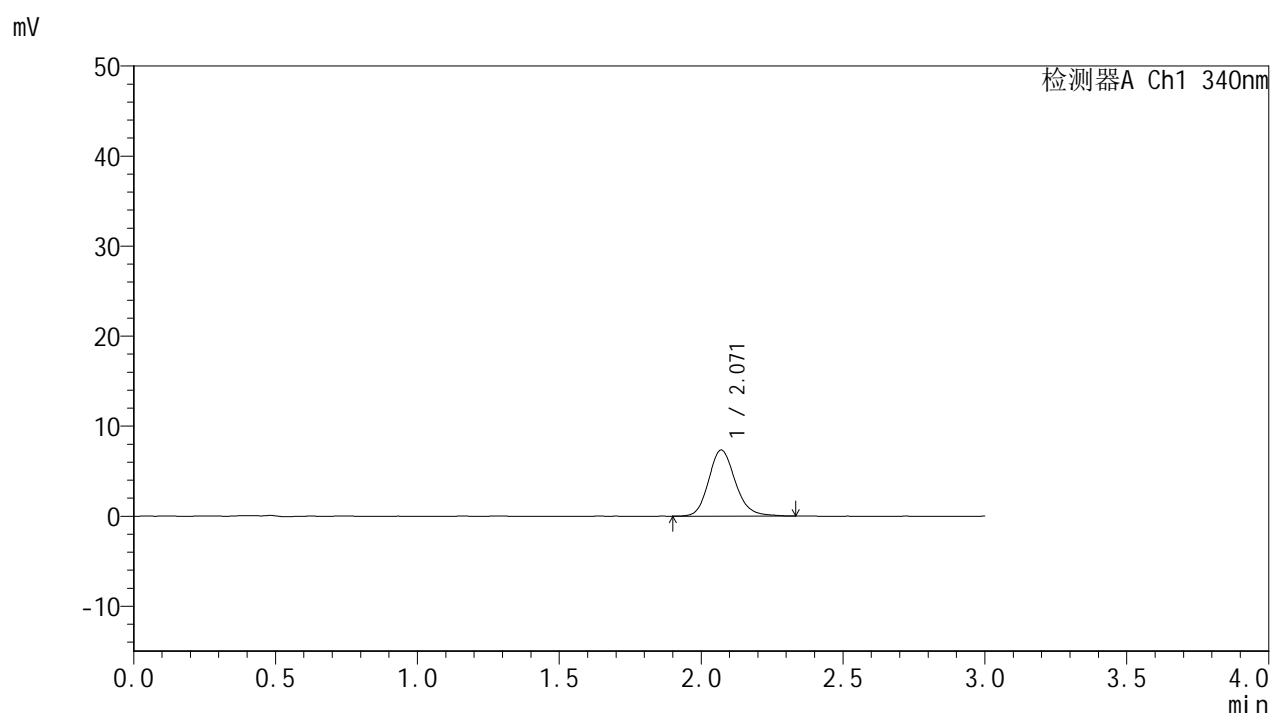


# YMP-4103

## <样品信息>

色谱柱 : XB-C18(50mm\*4.6mm,5μm)      流速: 1.8ml/min  
 柱温 : 30°C      波长: 340nm  
 数据文件名: RCMYMP-4103 - 0-70/24-2612-2 - cbzj-15mg-1234026p-rcqx-pH6.8jz-1-lf100z-1h-P2.lcd  
 方法文件名: RCMYMP-4103 - YMP-4103-rcqx-FX273.lcm  
 批处理文件名: RCMYMP-4103 - 20250417-RCQX-FX273.lcb  
 样品瓶号: 1-11  
 进样体积: 10 μl      版本号:6.115  
 进样时间: 2025/04/17 12:14:11      实验者: xiechaojun  
 处理时间 (V2) : 2025/04/18 08:39:55      处理者: xiechaojun  
 仪器型号: SHIMADZU LC-2050C(FX273)

## <色谱图>



## <峰表>

检测器A Ch1 340nm

峰号	保留时间	面积	面积%	高度	理论塔板数(USP)	拖尾因子	分离度(USP)
1	2.071	48110	100.000	7348	2407	1.167	--
总计		48110	100.000	7348			

图14 乌帕替尼缓释片溶出曲线测定HPLC图谱  
 参比制剂-1234026批(15mg规格)-pH6.8介质-篮法-100转-60min-片2  
 供试品溶液-1

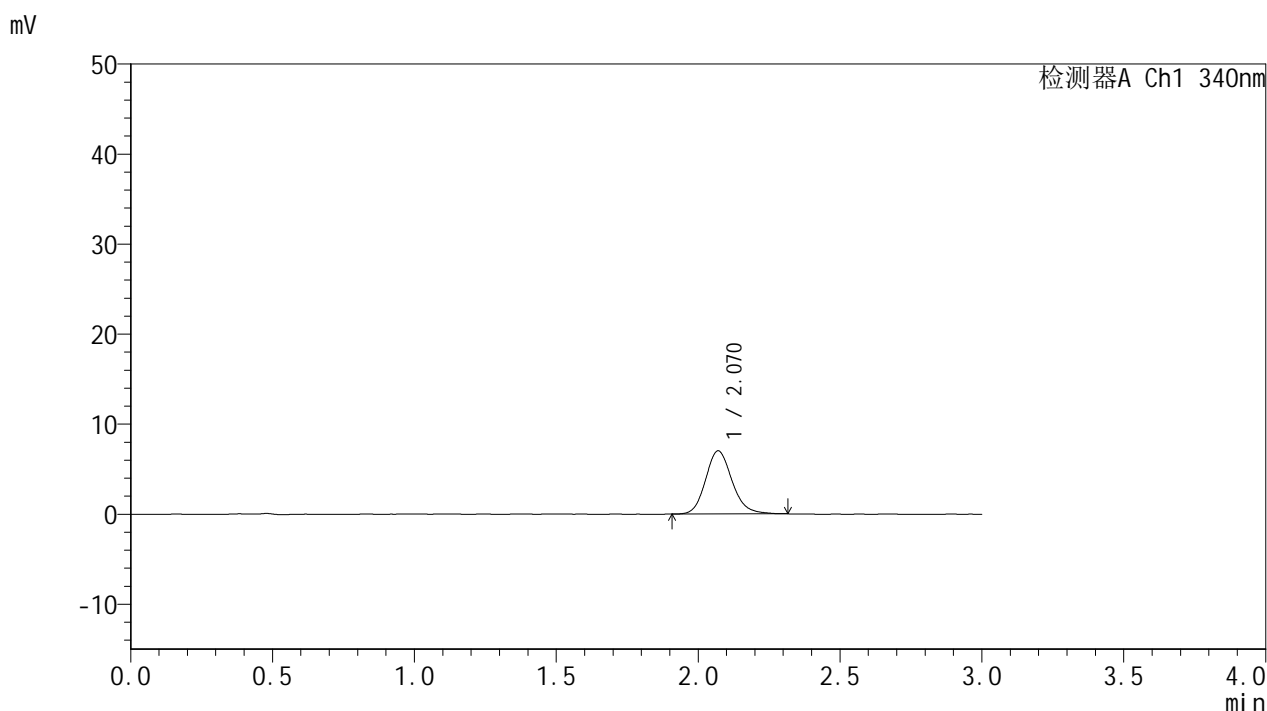


# YMP-4103

## <样品信息>

色谱柱 : XB-C18(50mm\*4.6mm,5μm)      流速: 1.8ml/min  
 柱温 : 30°C      波长: 340nm  
 数据文件名: RCMYP-4103 - 0-70/24-2613-2 - cbzj-15mg-1234026p-rcqx-pH6.8jz-1-lf100z-1h-P3.lcd  
 方法文件名: RCMYP-4103 - YMP-4103-rcqx-FX273.lcm  
 批处理文件名: RCMYP-4103 - 20250417-RCQX-FX273.lcb  
 样品瓶号: 1-20  
 进样体积: 10 μl      版本号:6.115  
 进样时间: 2025/04/17 12:17:33      实验者: xiechaojun  
 处理时间 (V2) : 2025/04/18 08:39:58      处理者: xiechaojun  
 仪器型号: SHIMADZU LC-2050C(FX273)

## <色谱图>



## <峰表>

检测器A Ch1 340nm

峰号	保留时间	面积	面积%	高度	理论塔板数(USP)	拖尾因子	分离度(USP)
1	2.070	45595	100.000	7018	2422	1.155	--
总计		45595	100.000	7018			

图15 乌帕替尼缓释片溶出曲线测定HPLC图谱  
 参比制剂-1234026批(15mg规格)-pH6.8介质-篮法-100转-60min-片3  
 供试品溶液-1

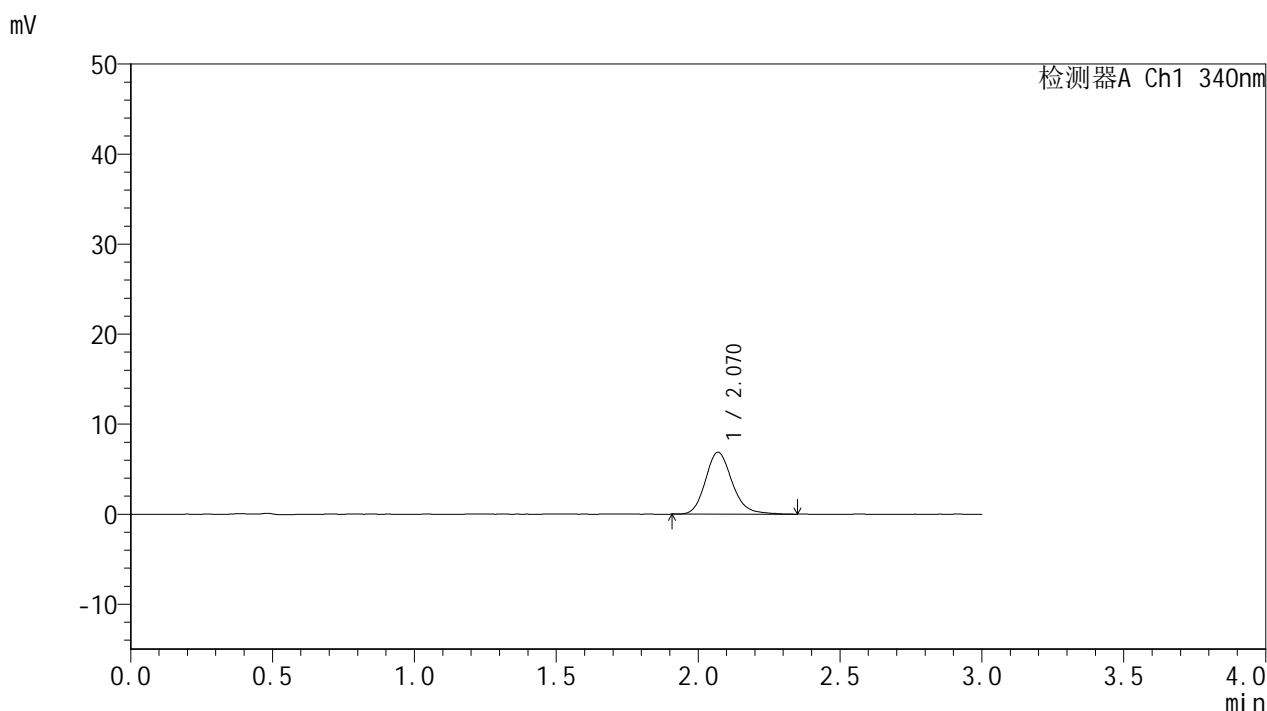


# YMP-4103

## <样品信息>

色谱柱 : XB-C18(50mm\*4.6mm,5μm)      流速: 1.8ml/min  
 柱温 : 30°C      波长: 340nm  
 数据文件名: RCMYP-4103 - 0-70/24-2614-2 - cbzj-15mg-1234026p-rcqx-pH6.8jz-1-lf100z-1h-P4.lcd  
 方法文件名: RCMYP-4103 - YMP-4103-rcqx-FX273.lcm  
 批处理文件名: RCMYP-4103 - 20250417-RCQX-FX273.lcb  
 样品瓶号: 1-29  
 进样体积: 10 μl      版本号:6.115  
 进样时间: 2025/04/17 12:20:54      实验者: xiechaojun  
 处理时间 (V2) : 2025/04/18 08:40:01      处理者: xiechaojun  
 仪器型号: SHIMADZU LC-2050C(FX273)

## <色谱图>



## <峰表>

检测器A Ch1 340nm

峰号	保留时间	面积	面积%	高度	理论塔板数(USP)	拖尾因子	分离度(USP)
1	2.070	45072	100.000	6879	2412	1.177	--
总计		45072	100.000	6879			

图16 乌帕替尼缓释片溶出曲线测定HPLC图谱  
 参比制剂-1234026批(15mg规格)-pH6.8介质-篮法-100转-60min-片4  
 供试品溶液-1

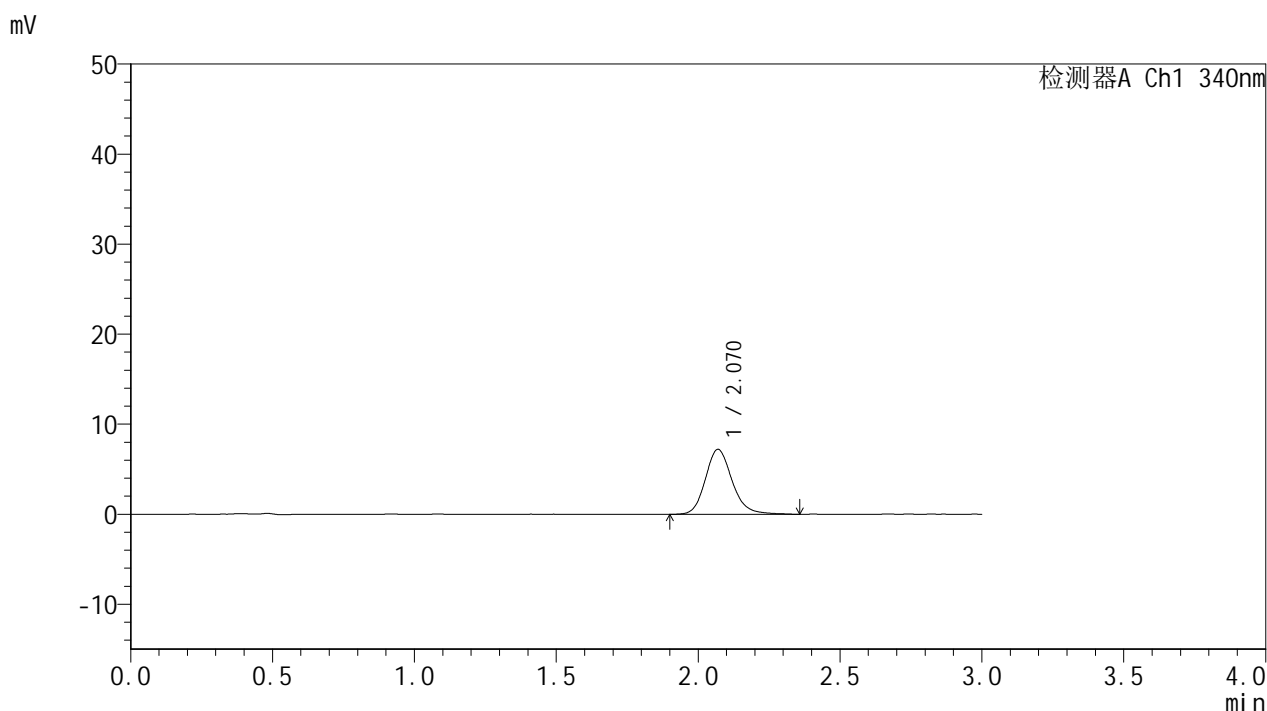


# YMP-4103

## <样品信息>

色谱柱 : XB-C18(50mm\*4.6mm,5μm)      流速: 1.8ml/min  
 柱温 : 30°C      波长: 340nm  
 数据文件名: RCMYP-4103 - 0-70/24-2615-2 - cbzj-15mg-1234026p-rcqx-pH6.8jz-1-lf100z-1h-P5.lcd  
 方法文件名: RCMYP-4103 - YMP-4103-rcqx-FX273.lcm  
 批处理文件名: RCMYP-4103 - 20250417-RCQX-FX273.lcb  
 样品瓶号: 1-38  
 进样体积: 10 μl      版本号:6.115  
 进样时间: 2025/04/17 12:24:15      实验者: xiechaojun  
 处理时间 (V2) : 2025/04/18 08:40:03      处理者: xiechaojun  
 仪器型号: SHIMADZU LC-2050C(FX273)

## <色谱图>



## <峰表>

检测器A Ch1 340nm

峰号	保留时间	面积	面积%	高度	理论塔板数(USP)	拖尾因子	分离度(USP)
1	2.070	47617	100.000	7223	2400	1.174	--
总计		47617	100.000	7223			

图17 乌帕替尼缓释片溶出曲线测定HPLC图谱  
 参比制剂-1234026批(15mg规格)-pH6.8介质-篮法-100转-60min-片5  
 供试品溶液-1

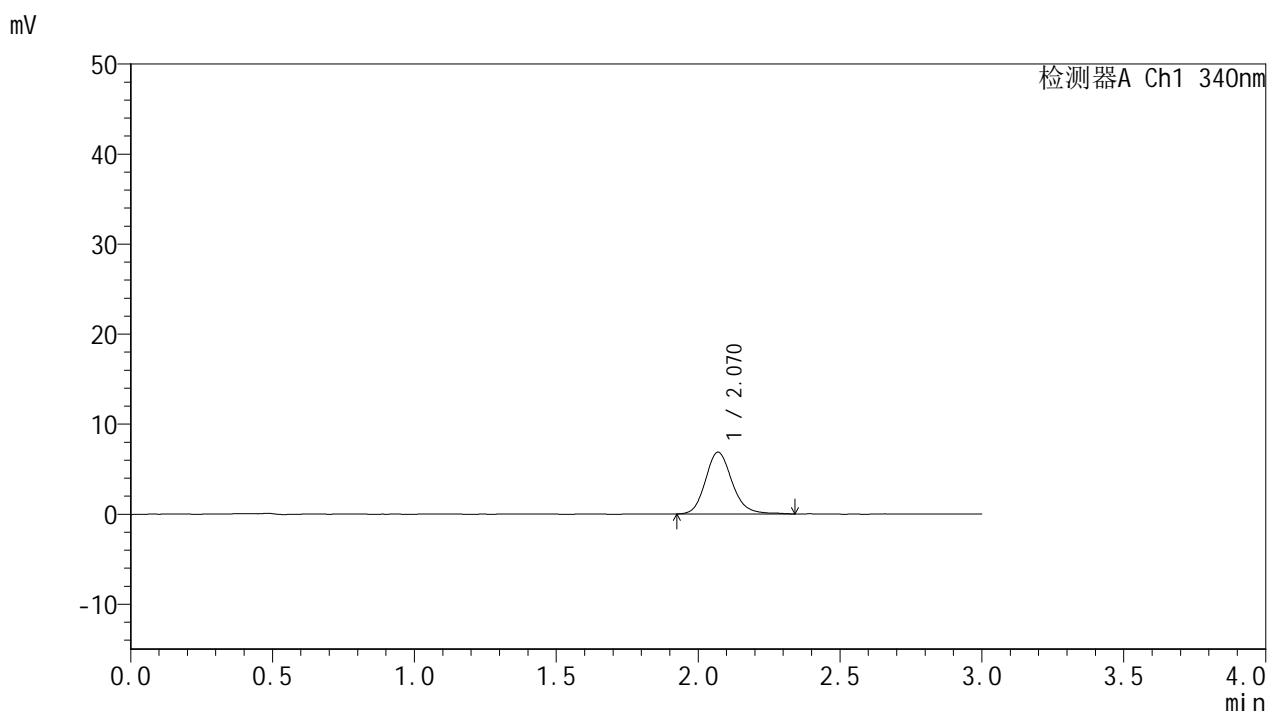


# YMP-4103

## <样品信息>

色谱柱 : XB-C18(50mm\*4.6mm,5μm)      流速: 1.8ml/min  
 柱温 : 30°C      波长: 340nm  
 数据文件名: RCMYP-4103 - 0-70/24-2616-2 - cbzj-15mg-1234026p-rcqx-pH6.8jz-1-lf100z-1h-P6.lcd  
 方法文件名: RCMYP-4103 - YMP-4103-rcqx-FX273.lcm  
 批处理文件名: RCMYP-4103 - 20250417-RCQX-FX273.lcb  
 样品瓶号: 1-47  
 进样体积: 10 μl      版本号:6.115  
 进样时间: 2025/04/17 12:27:36      实验者: xiechaojun  
 处理时间 (V2) : 2025/04/18 08:40:06      处理者: xiechaojun  
 仪器型号: SHIMADZU LC-2050C(FX273)

## <色谱图>



## <峰表>

检测器A Ch1 340nm

峰号	保留时间	面积	面积%	高度	理论塔板数(USP)	拖尾因子	分离度(USP)
1	2.070	44789	100.000	6858	2422	1.163	--
总计		44789	100.000	6858			

图18 乌帕替尼缓释片溶出曲线测定HPLC图谱  
 参比制剂-1234026批(15mg规格)-pH6.8介质-篮法-100转-60min-片6  
 供试品溶液-1

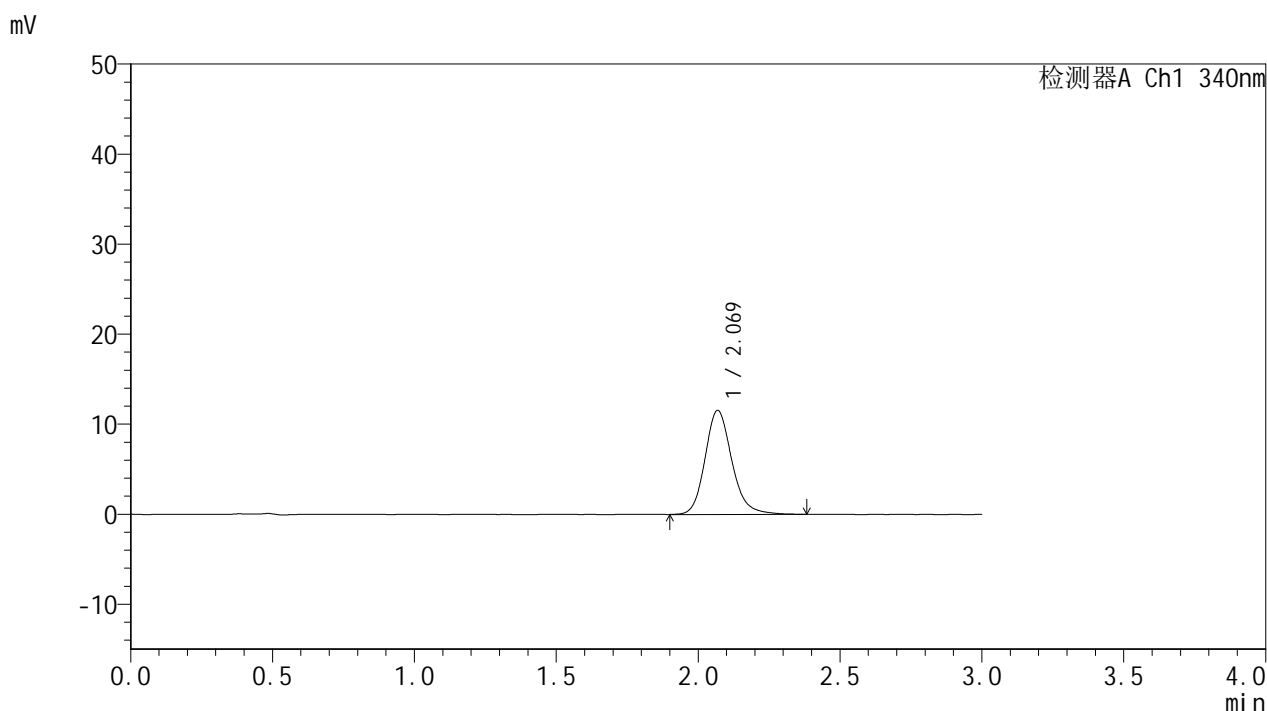


# YMP-4103

## <样品信息>

色谱柱 : XB-C18(50mm\*4.6mm,5μm)      流速: 1.8ml/min  
 柱温 : 30°C      波长: 340nm  
 数据文件名: RC\$YMP-4103 - 0-70/24-2617-2 - cbzj-15mg-1234026p-rcqx-pH6.8jz-1-lf100z-2h-P1.lcd  
 方法文件名: RC\$YMP-4103 - YMP-4103-rcqx-FX273.lcm  
 批处理文件名: RC\$YMP-4103 - 20250417-RCQX-FX273.lcb  
 样品瓶号: 1-3  
 进样体积: 10 μl      版本号:6.115  
 进样时间: 2025/04/17 12:30:58      实验者: xiechaojun  
 处理时间 (V2) : 2025/04/18 08:40:09      处理者: xiechaojun  
 仪器型号: SHIMADZU LC-2050C(FX273)

## <色谱图>



## <峰表>

检测器A Ch1 340nm

峰号	保留时间	面积	面积%	高度	理论塔板数(USP)	拖尾因子	分离度(USP)
1	2.069	76147	100.000	11538	2395	1.175	--
总计		76147	100.000	11538			

图19 乌帕替尼缓释片溶出曲线测定HPLC图谱  
 参比制剂-1234026批(15mg规格)-pH6.8介质-篮法-100转-120min-片1  
 供试品溶液-1

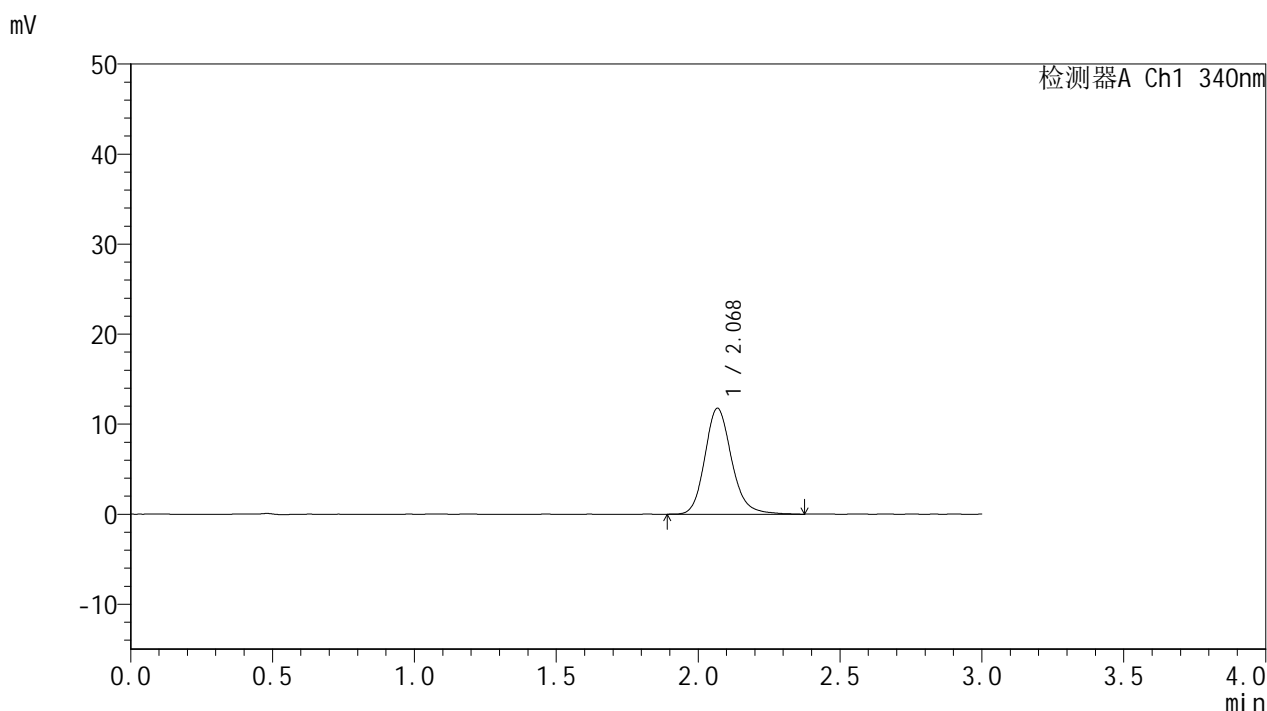


# YMP-4103

## <样品信息>

色谱柱 : XB-C18(50mm\*4.6mm,5μm)      流速: 1.8ml/min  
 柱温 : 30°C      波长: 340nm  
 数据文件名: RCMYP-4103 - 0-70/24-2618-2 - cbzj-15mg-1234026p-rcqx-pH6.8jz-1-lf100z-2h-P2.lcd  
 方法文件名: RCMYP-4103 - YMP-4103-rcqx-FX273.lcm  
 批处理文件名: RCMYP-4103 - 20250417-RCQX-FX273.lcb  
 样品瓶号: 1-12  
 进样体积: 10 μl      版本号:6.115  
 进样时间: 2025/04/17 12:34:19      实验者: xiechaojun  
 处理时间 (V2) : 2025/04/18 08:40:11      处理者: xiechaojun  
 仪器型号: SHIMADZU LC-2050C(FX273)

## <色谱图>



## <峰表>

检测器A Ch1 340nm

峰号	保留时间	面积	面积%	高度	理论塔板数(USP)	拖尾因子	分离度(USP)
1	2.068	77288	100.000	11723	2399	1.175	--
总计		77288	100.000	11723			

图20 乌帕替尼缓释片溶出曲线测定HPLC图谱  
 参比制剂-1234026批(15mg规格)-pH6.8介质-篮法-100转-120min-片2  
 供试品溶液-1

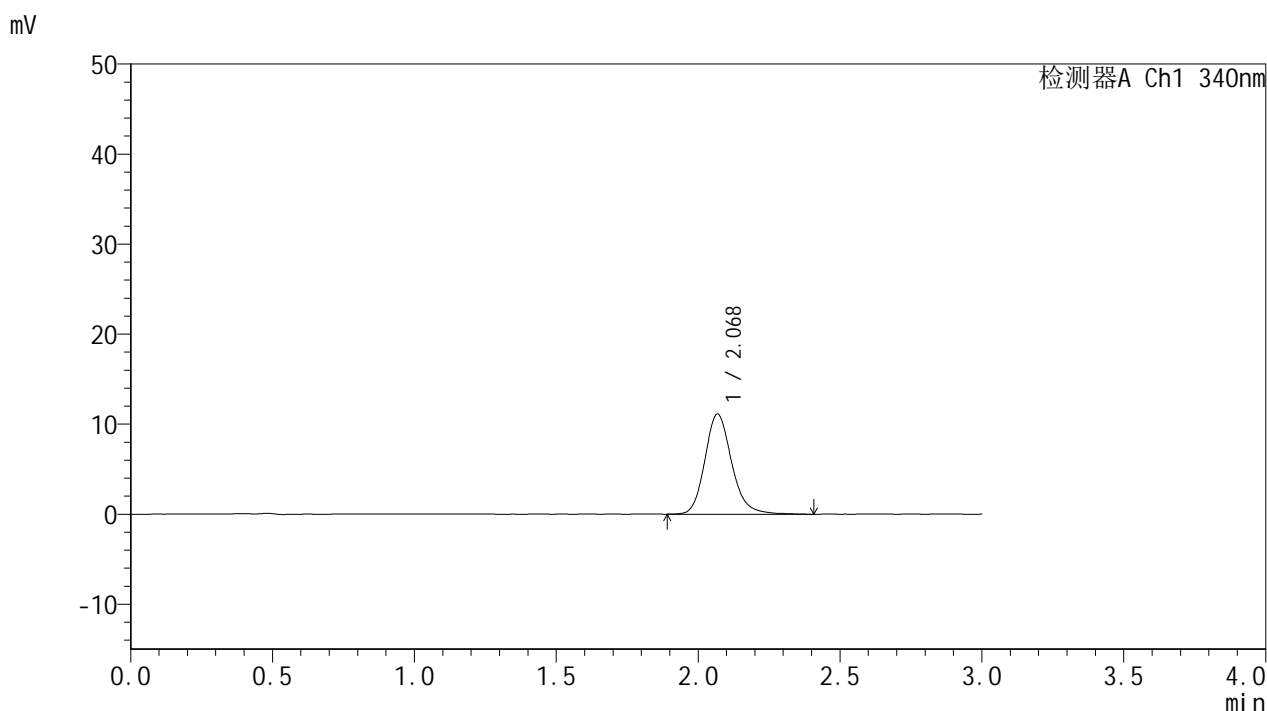


# YMP-4103

## <样品信息>

色谱柱 : XB-C18(50mm\*4.6mm,5μm)      流速: 1.8ml/min  
 柱温 : 30°C      波长: 340nm  
 数据文件名: RCMYP-4103 - 0-70/24-2619-2 - cbzj-15mg-1234026p-rcqx-pH6.8jz-1-lf100z-2h-P3.lcd  
 方法文件名: RCMYP-4103 - YMP-4103-rcqx-FX273.lcm  
 批处理文件名: RCMYP-4103 - 20250417-RCQX-FX273.lcb  
 样品瓶号: 1-21  
 进样体积: 10 μl      版本号:6.115  
 进样时间: 2025/04/17 12:37:42      实验者: xiechaojun  
 处理时间 (V2) : 2025/04/18 08:40:14      处理者: xiechaojun  
 仪器型号: SHIMADZU LC-2050C(FX273)

## <色谱图>



## <峰表>

检测器A Ch1 340nm

峰号	保留时间	面积	面积%	高度	理论塔板数(USP)	拖尾因子	分离度(USP)
1	2.068	73399	100.000	11095	2397	1.180	--
总计		73399	100.000	11095			

图21 乌帕替尼缓释片溶出曲线测定HPLC图谱  
 参比制剂-1234026批(15mg规格)-pH6.8介质-篮法-100转-120min-片3  
 供试品溶液-1

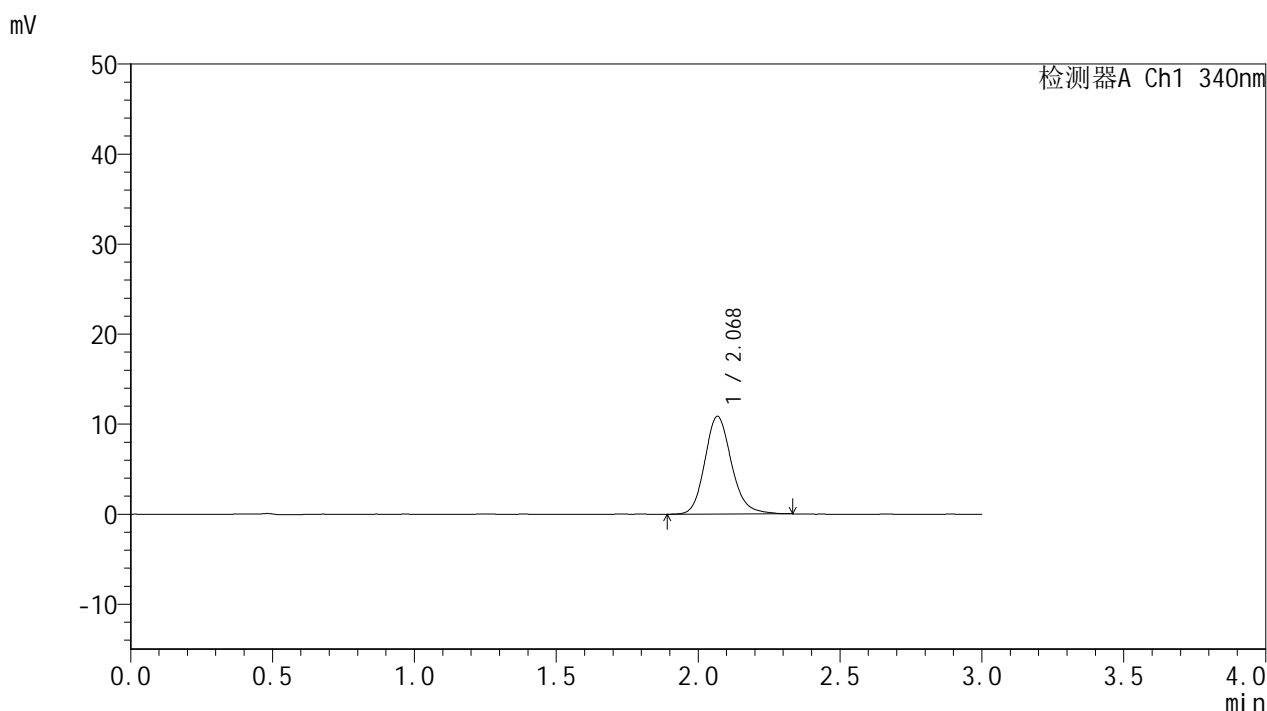


# YMP-4103

## <样品信息>

色谱柱 : XB-C18(50mm\*4.6mm,5μm)      流速: 1.8ml/min  
 柱温 : 30°C      波长: 340nm  
 数据文件名: RCMYP-4103 - 0-70/24-2620-2 - cbzj-15mg-1234026p-rcqx-pH6.8jz-1-lf100z-2h-P4.lcd  
 方法文件名: RCMYP-4103 - YMP-4103-rcqx-FX273.lcm  
 批处理文件名: RCMYP-4103 - 20250417-RCQX-FX273.lcb  
 样品瓶号: 1-30  
 进样体积: 10 μl      版本号:6.115  
 进样时间: 2025/04/17 12:41:04      实验者: xiechaojun  
 处理时间 (V2) : 2025/04/18 08:40:17      处理者: xiechaojun  
 仪器型号: SHIMADZU LC-2050C(FX273)

## <色谱图>



## <峰表>

检测器A Ch1 340nm

峰号	保留时间	面积	面积%	高度	理论塔板数(USP)	拖尾因子	分离度(USP)
1	2.068	71029	100.000	10823	2406	1.164	--
总计		71029	100.000	10823			

图22 乌帕替尼缓释片溶出曲线测定HPLC图谱  
 参比制剂-1234026批(15mg规格)-pH6.8介质-篮法-100转-120min-片4  
 供试品溶液-1

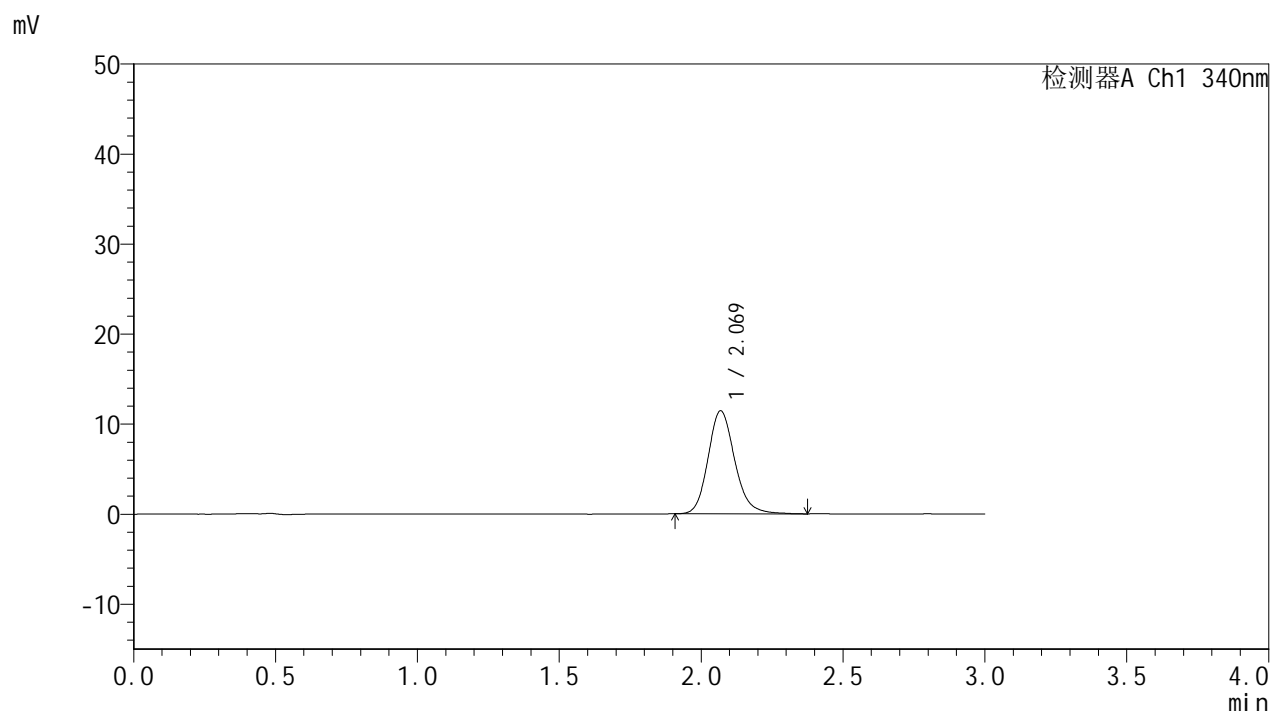


# YMP-4103

## <样品信息>

色谱柱 : XB-C18(50mm\*4.6mm,5μm)      流速: 1.8ml/min  
 柱温 : 30°C      波长: 340nm  
 数据文件名: RCMYP-4103 - 0-70/24-2621-2 - cbzj-15mg-1234026p-rcqx-pH6.8jz-1-lf100z-2h-P5.lcd  
 方法文件名: RCMYP-4103 - YMP-4103-rcqx-FX273.lcm  
 批处理文件名: RCMYP-4103 - 20250417-RCQX-FX273.lcb  
 样品瓶号: 1-39  
 进样体积: 10 μl      版本号:6.115  
 进样时间: 2025/04/17 12:44:25      实验者: xiechaojun  
 处理时间 (V2) : 2025/04/18 08:40:19      处理者: xiechaojun  
 仪器型号: SHIMADZU LC-2050C(FX273)

## <色谱图>



## <峰表>

检测器A Ch1 340nm

峰号	保留时间	面积	面积%	高度	理论塔板数(USP)	拖尾因子	分离度(USP)
1	2.069	75030	100.000	11428	2402	1.169	--
总计		75030	100.000	11428			

图23 乌帕替尼缓释片溶出曲线测定HPLC图谱  
 参比制剂-1234026批(15mg规格)-pH6.8介质-篮法-100转-120min-片5  
 供试品溶液-1

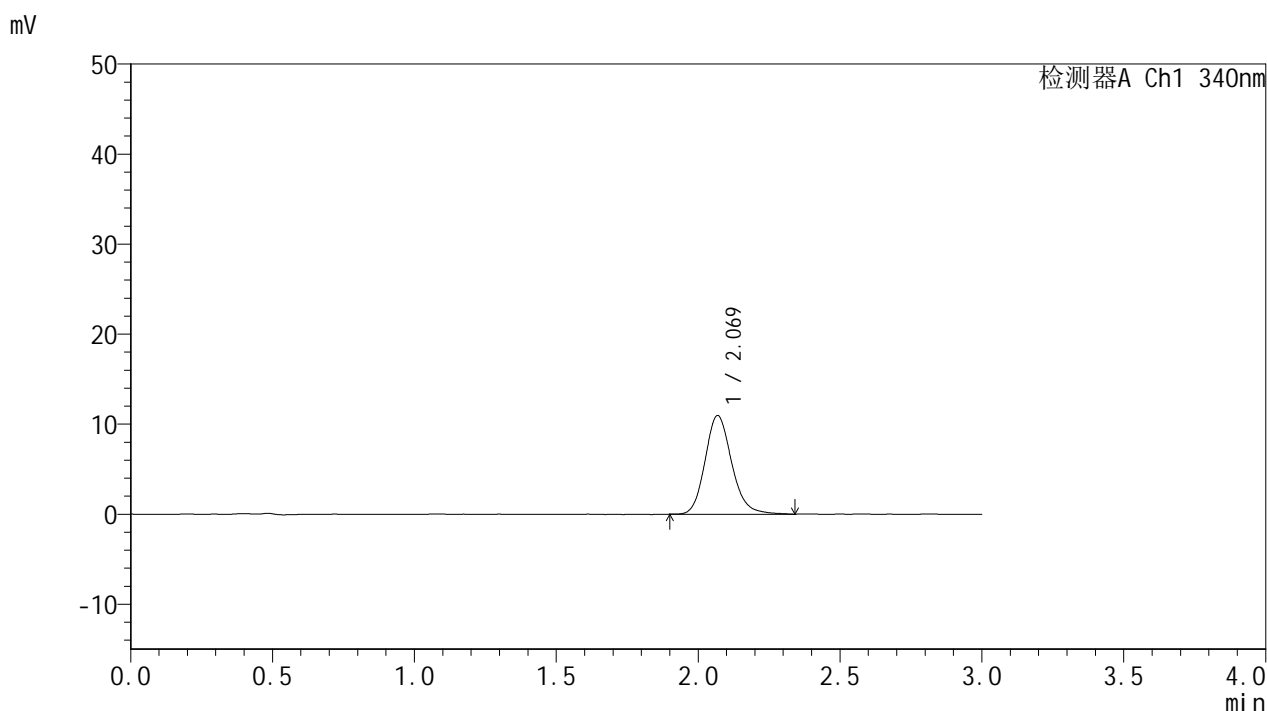


# YMP-4103

## <样品信息>

色谱柱 : XB-C18(50mm\*4.6mm,5μm)      流速: 1.8ml/min  
 柱温 : 30°C      波长: 340nm  
 数据文件名: RCMYMP-4103 - 0-70/24-2622-2 - cbzj-15mg-1234026p-rcqx-pH6.8jz-1-lf100z-2h-P6.lcd  
 方法文件名: RCMYMP-4103 - YMP-4103-rcqx-FX273.lcm  
 批处理文件名: RCMYMP-4103 - 20250417-RCQX-FX273.lcb  
 样品瓶号: 1-48  
 进样体积: 10 μl      版本号:6.115  
 进样时间: 2025/04/17 12:47:47      实验者: xiechaojun  
 处理时间 (V2) : 2025/04/18 08:40:22      处理者: xiechaojun  
 仪器型号: SHIMADZU LC-2050C(FX273)

## <色谱图>



## <峰表>

检测器A Ch1 340nm

峰号	保留时间	面积	面积%	高度	理论塔板数(USP)	拖尾因子	分离度(USP)
1	2.069	71652	100.000	10938	2394	1.164	--
总计		71652	100.000	10938			

图24 乌帕替尼缓释片溶出曲线测定HPLC图谱  
 参比制剂-1234026批(15mg规格)-pH6.8介质-篮法-100转-120min-片6  
 供试品溶液-1

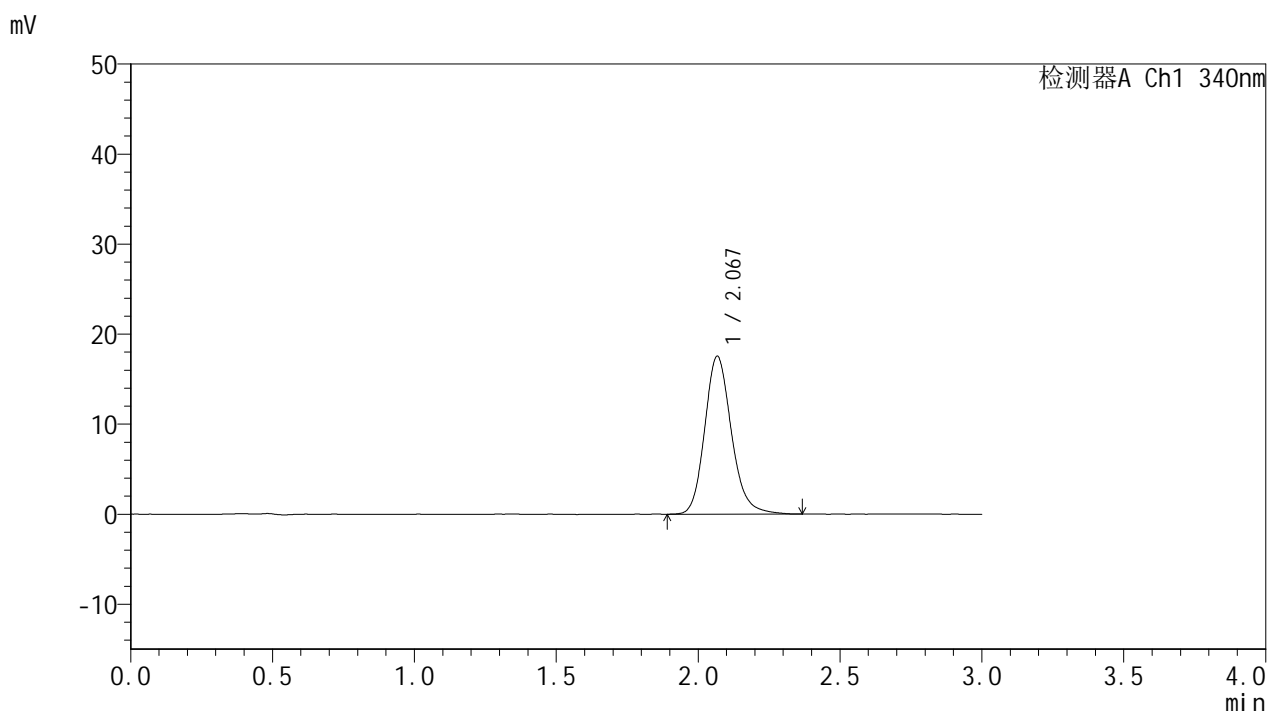


# YMP-4103

## <样品信息>

色谱柱 : XB-C18(50mm\*4.6mm,5μm)      流速: 1.8ml/min  
 柱温 : 30°C      波长: 340nm  
 数据文件名: RCMYP-4103 - 0-70/24-2623-2 - cbzj-15mg-1234026p-rcqx-pH6.8jz-1-lf100z-4h-P1.lcd  
 方法文件名: RCMYP-4103 - YMP-4103-rcqx-FX273.lcm  
 批处理文件名: RCMYP-4103 - 20250417-RCQX-FX273.lcb  
 样品瓶号: 1-4  
 进样体积: 10 μl      版本号:6.115  
 进样时间: 2025/04/17 12:51:09      实验者: xiechaojun  
 处理时间 (V2) : 2025/04/18 08:40:25      处理者: xiechaojun  
 仪器型号: SHIMADZU LC-2050C(FX273)

## <色谱图>



## <峰表>

检测器A Ch1 340nm

峰号	保留时间	面积	面积%	高度	理论塔板数(USP)	拖尾因子	分离度(USP)
1	2.067	115300	100.000	17478	2388	1.177	--
总计		115300	100.000	17478			

图25 乌帕替尼缓释片溶出曲线测定HPLC图谱  
 参比制剂-1234026批(15mg规格)-pH6.8介质-篮法-100转-240min-片1  
 供试品溶液-1

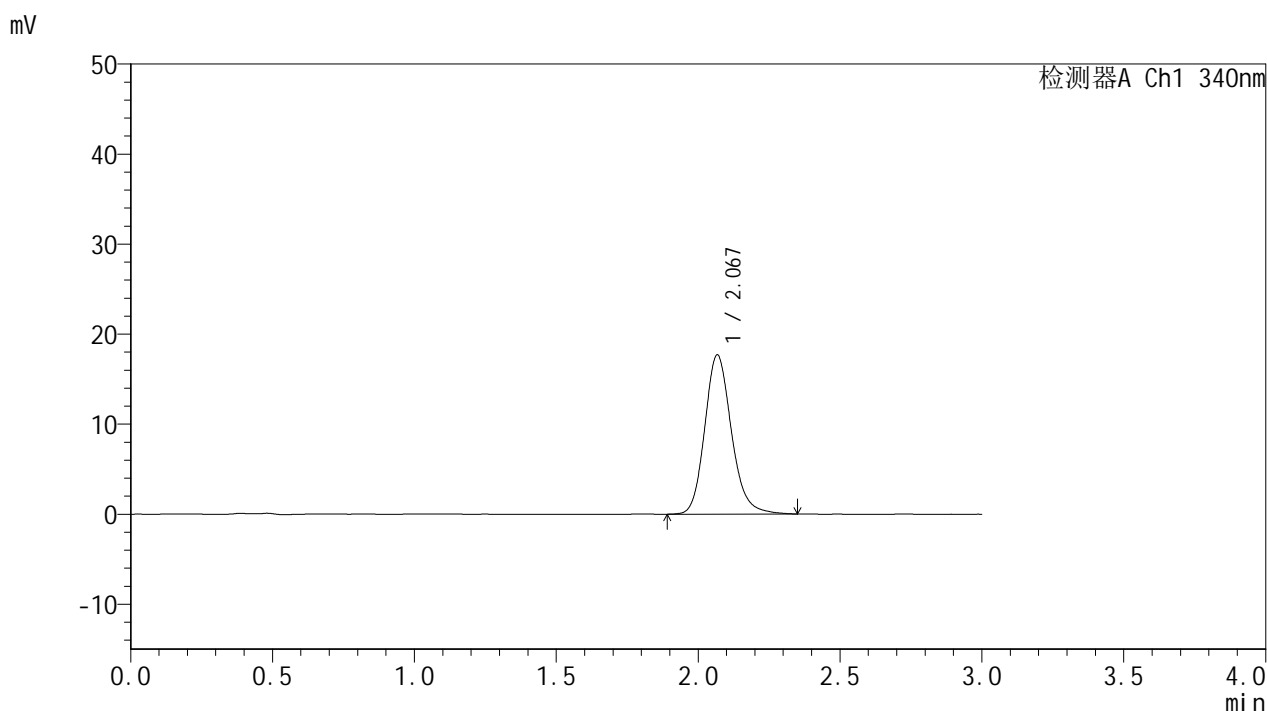


# YMP-4103

## <样品信息>

色谱柱 : XB-C18(50mm\*4.6mm,5μm)      流速: 1.8ml/min  
 柱温 : 30°C      波长: 340nm  
 数据文件名: RC\$YMP-4103 - 0-70/24-2624-2 - cbzj-15mg-1234026p-rcqx-pH6.8jz-1-lf100z-4h-P2.lcd  
 方法文件名: RC\$YMP-4103 - YMP-4103-rcqx-FX273.lcm  
 批处理文件名: RC\$YMP-4103 - 20250417-RCQX-FX273.lcb  
 样品瓶号: 1-13  
 进样体积: 10 μl      版本号:6.115  
 进样时间: 2025/04/17 12:54:31      实验者: xiechaojun  
 处理时间 (V2) : 2025/04/18 08:40:27      处理者: xiechaojun  
 仪器型号: SHIMADZU LC-2050C(FX273)

## <色谱图>



## <峰表>

检测器A Ch1 340nm

峰号	保留时间	面积	面积%	高度	理论塔板数(USP)	拖尾因子	分离度(USP)
1	2.067	116116	100.000	17615	2396	1.175	--
总计		116116	100.000	17615			

图26 乌帕替尼缓释片溶出曲线测定HPLC图谱  
 参比制剂-1234026批(15mg规格)-pH6.8介质-篮法-100转-240min-片2  
 供试品溶液-1

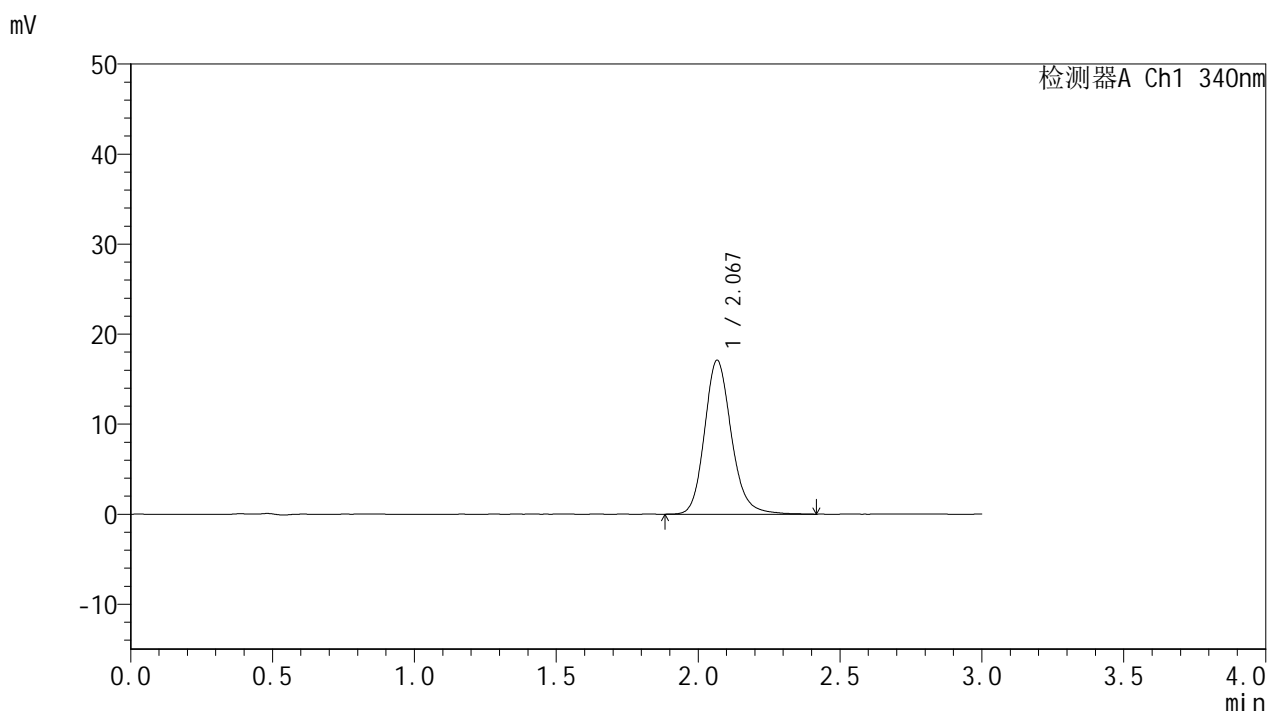


# YMP-4103

## <样品信息>

色谱柱 : XB-C18(50mm\*4.6mm,5μm)      流速: 1.8ml/min  
 柱温 : 30°C      波长: 340nm  
 数据文件名: RCMYP-4103 - 0-70/24-2625-2 - cbzj-15mg-1234026p-rcqx-pH6.8jz-1-lf100z-4h-P3.lcd  
 方法文件名: RCMYP-4103 - YMP-4103-rcqx-FX273.lcm  
 批处理文件名: RCMYP-4103 - 20250417-RCQX-FX273.lcb  
 样品瓶号: 1-22  
 进样体积: 10 μl      版本号:6.115  
 进样时间: 2025/04/17 12:57:53      实验者: xiechaojun  
 处理时间 (V2) : 2025/04/18 08:40:30      处理者: xiechaojun  
 仪器型号: SHIMADZU LC-2050C(FX273)

## <色谱图>



## <峰表>

检测器A Ch1 340nm

峰号	保留时间	面积	面积%	高度	理论塔板数(USP)	拖尾因子	分离度(USP)
1	2.067	112729	100.000	17048	2396	1.171	--
总计		112729	100.000	17048			

图27 乌帕替尼缓释片溶出曲线测定HPLC图谱  
 参比制剂-1234026批(15mg规格)-pH6.8介质-篮法-100转-240min-片3  
 供试品溶液-1

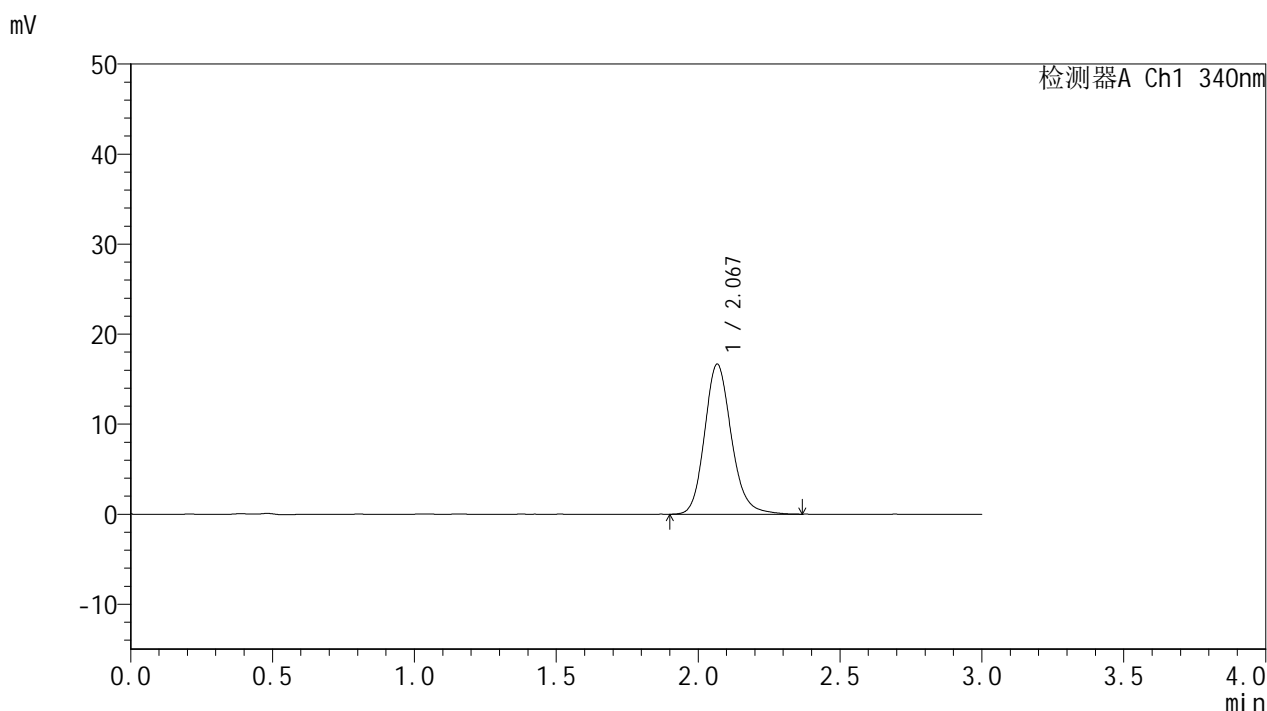


# YMP-4103

## <样品信息>

色谱柱 : XB-C18(50mm\*4.6mm,5μm)      流速: 1.8ml/min  
 柱温 : 30°C      波长: 340nm  
 数据文件名: RCMYP-4103 - 0-70/24-2626-2 - cbzj-15mg-1234026p-rcqx-pH6.8jz-1-lf100z-4h-P4.lcd  
 方法文件名: RCMYP-4103 - YMP-4103-rcqx-FX273.lcm  
 批处理文件名: RCMYP-4103 - 20250417-RCQX-FX273.lcb  
 样品瓶号: 1-31  
 进样体积: 10 μl      版本号:6.115  
 进样时间: 2025/04/17 13:01:15      实验者: xiechaojun  
 处理时间 (V2) : 2025/04/18 08:40:33      处理者: xiechaojun  
 仪器型号: SHIMADZU LC-2050C(FX273)

## <色谱图>



## <峰表>

检测器A Ch1 340nm

峰号	保留时间	面积	面积%	高度	理论塔板数(USP)	拖尾因子	分离度(USP)
1	2.067	109495	100.000	16607	2385	1.167	--
总计		109495	100.000	16607			

图28 乌帕替尼缓释片溶出曲线测定HPLC图谱  
 参比制剂-1234026批(15mg规格)-pH6.8介质-篮法-100转-240min-片4  
 供试品溶液-1

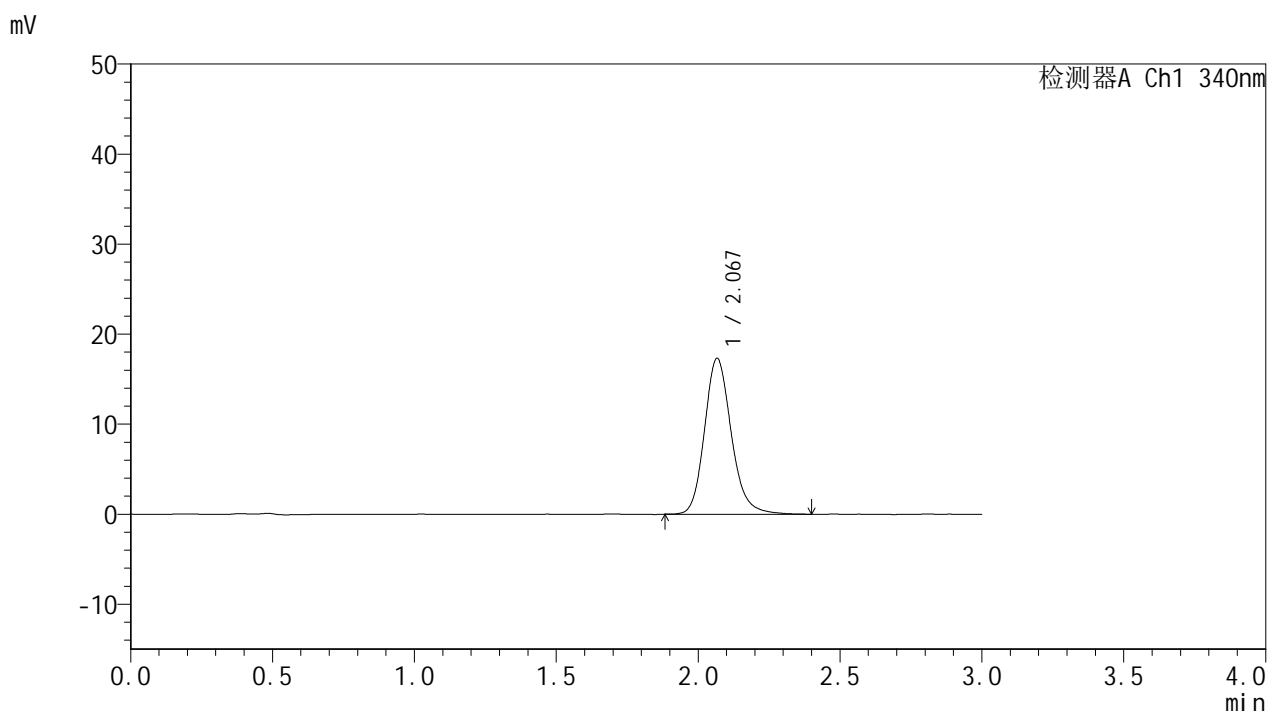


# YMP-4103

## <样品信息>

色谱柱 : XB-C18(50mm\*4.6mm,5μm)      流速: 1.8ml/min  
 柱温 : 30°C      波长: 340nm  
 数据文件名: RC\$YMP-4103 - 0-70/24-2627-2 - cbzj-15mg-1234026p-rcqx-pH6.8jz-1-lf100z-4h-P5.lcd  
 方法文件名: RC\$YMP-4103 - YMP-4103-rcqx-FX273.lcm  
 批处理文件名: RC\$YMP-4103 - 20250417-RCQX-FX273.lcb  
 样品瓶号: 1-40  
 进样体积: 10 μl      版本号:6.115  
 进样时间: 2025/04/17 13:04:37      实验者: xiechaojun  
 处理时间 (V2) : 2025/04/18 08:40:36      处理者: xiechaojun  
 仪器型号: SHIMADZU LC-2050C(FX273)

## <色谱图>



## <峰表>

检测器A Ch1 340nm

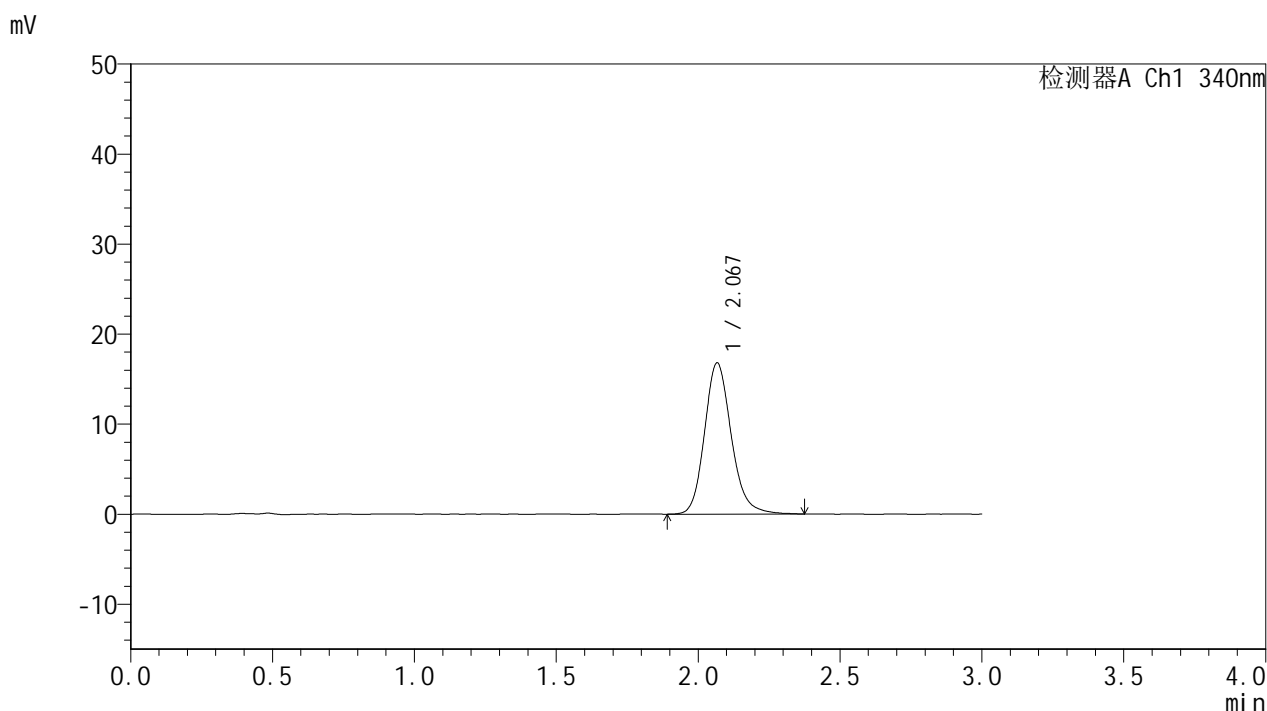
峰号	保留时间	面积	面积%	高度	理论塔板数(USP)	拖尾因子	分离度(USP)
1	2.067	113862	100.000	17267	2391	1.179	--
总计		113862	100.000	17267			

图29 乌帕替尼缓释片溶出曲线测定HPLC图谱  
 参比制剂-1234026批(15mg规格)-pH6.8介质-篮法-100转-240min-片5  
 供试品溶液-1

<样品信息>

色谱柱 : XB-C18(50mm\*4.6mm,5μm)      流速: 1.8ml/min  
 柱温 : 30°C      波长: 340nm  
 数据文件名: RCMYP-4103 - 0-70/24-2628-2 - cbzj-15mg-1234026p-rcqx-pH6.8jz-1-lf100z-4h-P6.lcd  
 方法文件名: RCMYP-4103 - YMP-4103-rcqx-FX273.lcm  
 批处理文件名: RCMYP-4103 - 20250417-RCQX-FX273.lcb  
 样品瓶号: 1-49  
 进样体积: 10 μl      版本号:6.115  
 进样时间: 2025/04/17 13:07:58      实验者: xiechaojun  
 处理时间 (V2) : 2025/04/18 08:40:39      处理者: xiechaojun  
 仪器型号: SHIMADZU LC-2050C(FX273)

<色谱图>



<峰表>

检测器A Ch1 340nm

峰号	保留时间	面积	面积%	高度	理论塔板数(USP)	拖尾因子	分离度(USP)
1	2.067	110417	100.000	16750	2392	1.172	--
总计		110417	100.000	16750			

图30 乌帕替尼缓释片溶出曲线测定HPLC图谱  
 参比制剂-1234026批(15mg规格)-pH6.8介质-篮法-100转-240min-片6  
 供试品溶液-1

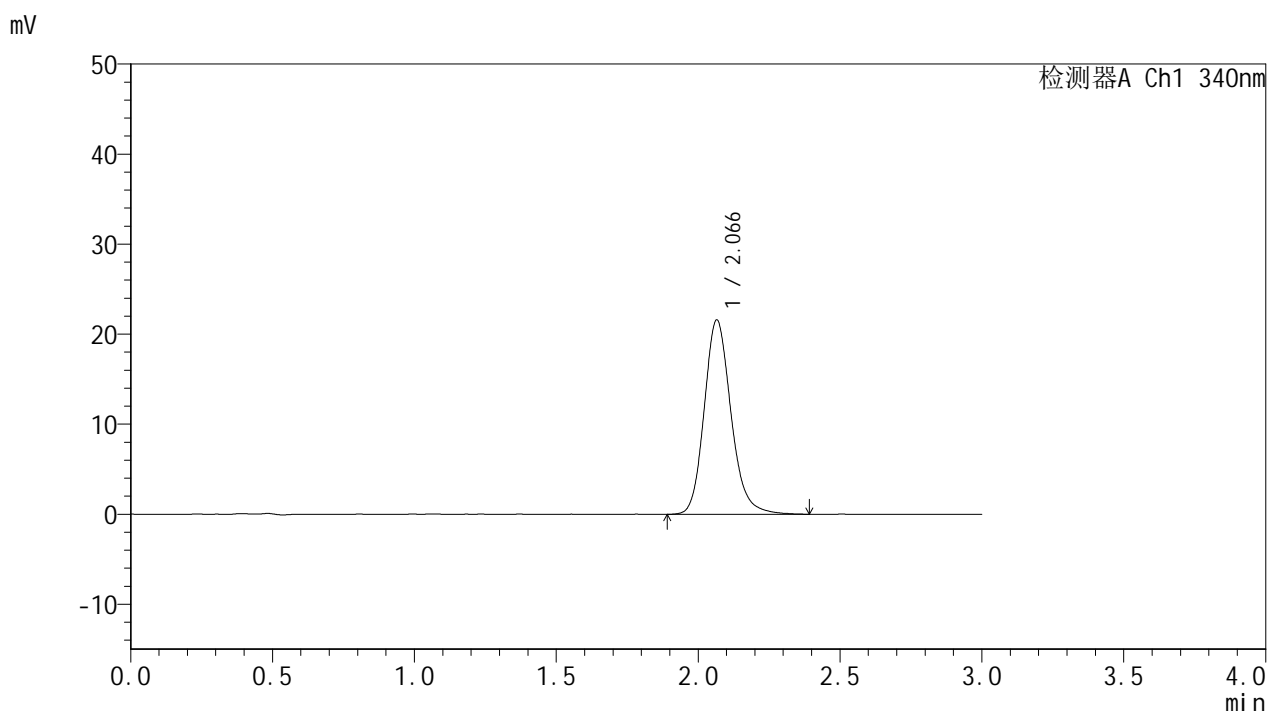


# YMP-4103

## <样品信息>

色谱柱 : XB-C18(50mm\*4.6mm,5μm)      流速: 1.8ml/min  
 柱温 : 30°C      波长: 340nm  
 数据文件名: RCMYP-4103 - 0-70/24-2629-2 - cbzj-15mg-1234026p-rcqx-pH6.8jz-1-lf100z-6h-P1.lcd  
 方法文件名: RCMYP-4103 - YMP-4103-rcqx-FX273.lcm  
 批处理文件名: RCMYP-4103 - 20250417-RCQX-FX273.lcb  
 样品瓶号: 1-5  
 进样体积: 10 μl      版本号:6.115  
 进样时间: 2025/04/17 13:11:21      实验者: xiechaojun  
 处理时间 (V2) : 2025/04/18 08:40:42      处理者: xiechaojun  
 仪器型号: SHIMADZU LC-2050C(FX273)

## <色谱图>



## <峰表>

检测器A Ch1 340nm

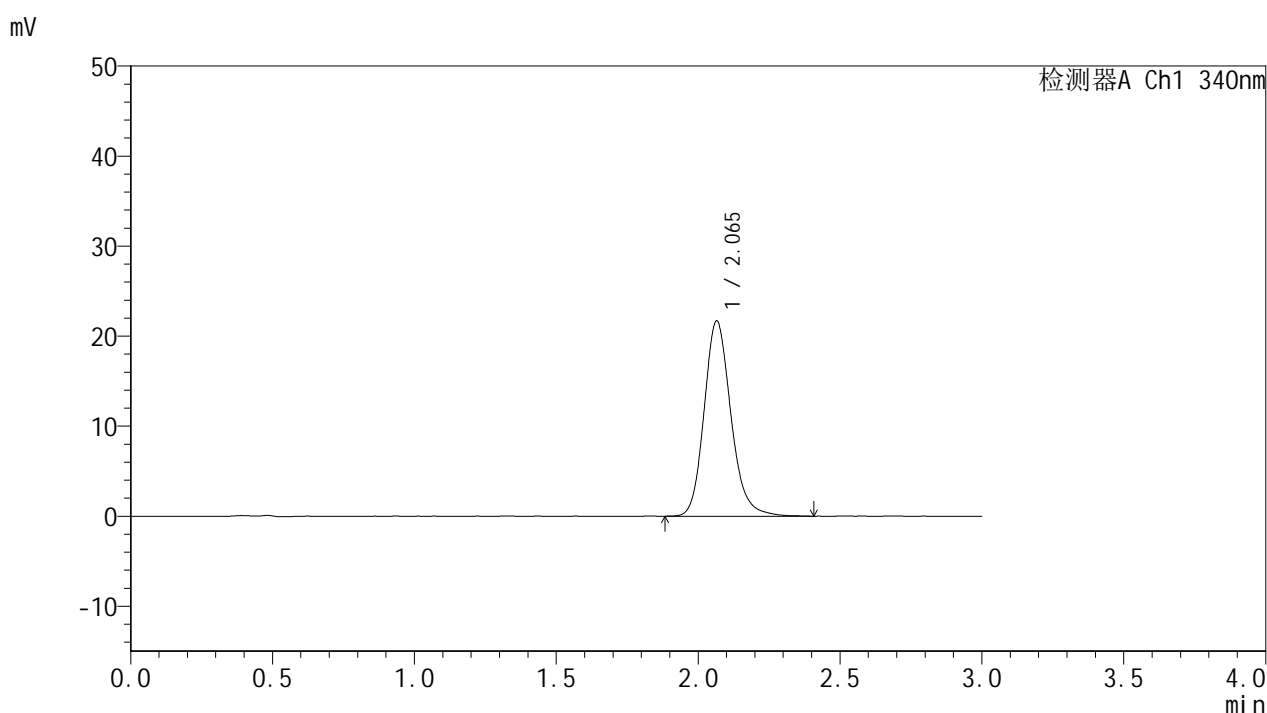
峰号	保留时间	面积	面积%	高度	理论塔板数(USP)	拖尾因子	分离度(USP)
1	2.066	142335	100.000	21570	2374	1.179	--
总计		142335	100.000	21570			

图31 乌帕替尼缓释片溶出曲线测定HPLC图谱  
 参比制剂-1234026批(15mg规格)-pH6.8介质-篮法-100转-360min-片1  
 供试品溶液-1

<样品信息>

色谱柱 : XB-C18(50mm\*4.6mm,5μm)      流速: 1.8ml/min  
 柱温 : 30°C      波长: 340nm  
 数据文件名: RCMYP-4103 - 0-70/24-2630-2 - cbzj-15mg-1234026p-rcqx-pH6.8jz-1-lf100z-6h-P2.lcd  
 方法文件名: RCMYP-4103 - YMP-4103-rcqx-FX273.lcm  
 批处理文件名: RCMYP-4103 - 20250417-RCQX-FX273.lcb  
 样品瓶号: 1-14  
 进样体积: 10 μl      版本号:6.115  
 进样时间: 2025/04/17 13:14:43      实验者: xiechaojun  
 处理时间 (V2) : 2025/04/18 08:40:45      处理者: xiechaojun  
 仪器型号: SHIMADZU LC-2050C(FX273)

<色谱图>



<峰表>

检测器A Ch1 340nm

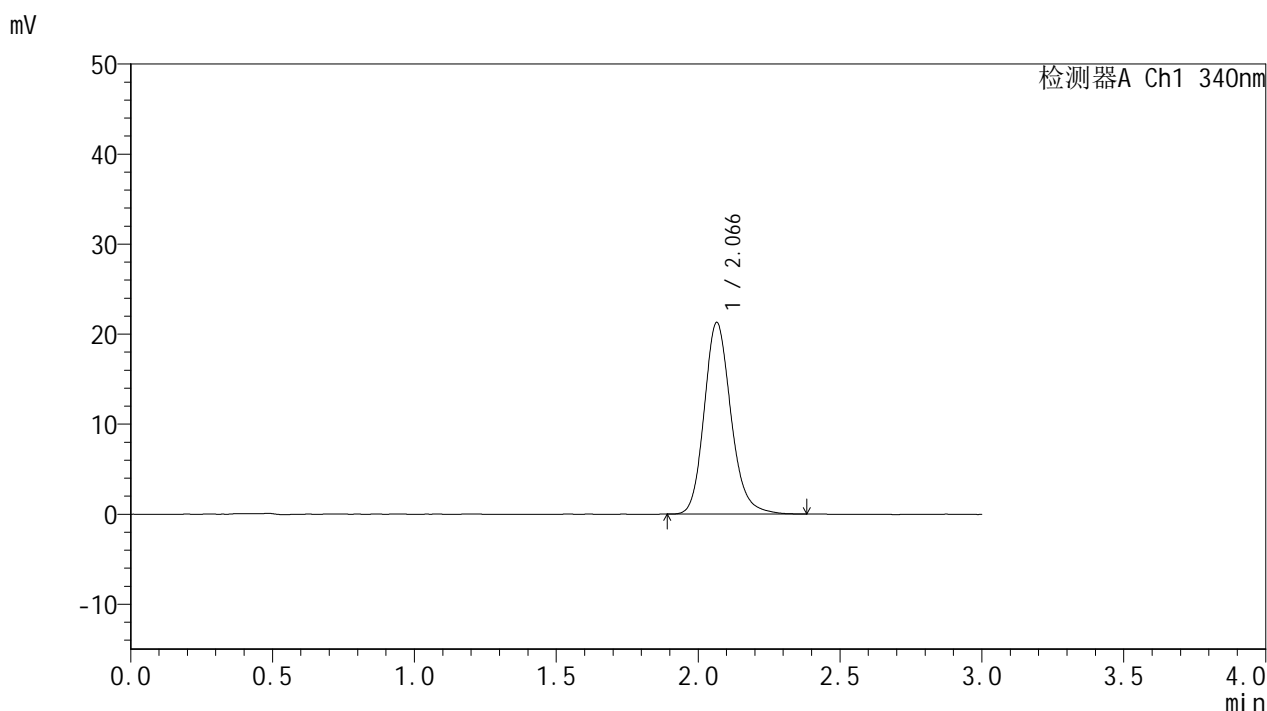
峰号	保留时间	面积	面积%	高度	理论塔板数(USP)	拖尾因子	分离度(USP)
1	2.065	142822	100.000	21672	2378	1.177	--
总计		142822	100.000	21672			

图32 乌帕替尼缓释片溶出曲线测定HPLC图谱  
 参比制剂-1234026批(15mg规格)-pH6.8介质-篮法-100转-360min-片2  
 供试品溶液-1

<样品信息>

色谱柱 : XB-C18(50mm\*4.6mm,5μm)      流速: 1.8ml/min  
 柱温 : 30°C      波长: 340nm  
 数据文件名: RCMYP-4103 - 0-70/24-2631-2 - cbzj-15mg-1234026p-rcqx-pH6.8jz-1-lf100z-6h-P3.lcd  
 方法文件名: RCMYP-4103 - YMP-4103-rcqx-FX273.lcm  
 批处理文件名: RCMYP-4103 - 20250417-RCQX-FX273.lcb  
 样品瓶号: 1-23  
 进样体积: 10 μl      版本号:6.115  
 进样时间: 2025/04/17 13:18:05      实验者: xiechaojun  
 处理时间 (V2) : 2025/04/18 08:40:48      处理者: xiechaojun  
 仪器型号: SHIMADZU LC-2050C(FX273)

<色谱图>



<峰表>

检测器A Ch1 340nm

峰号	保留时间	面积	面积%	高度	理论塔板数(USP)	拖尾因子	分离度(USP)
1	2.066	139818	100.000	21269	2383	1.174	--
总计		139818	100.000	21269			

图33 乌帕替尼缓释片溶出曲线测定HPLC图谱  
 参比制剂-1234026批(15mg规格)-pH6.8介质-篮法-100转-360min-片3  
 供试品溶液-1

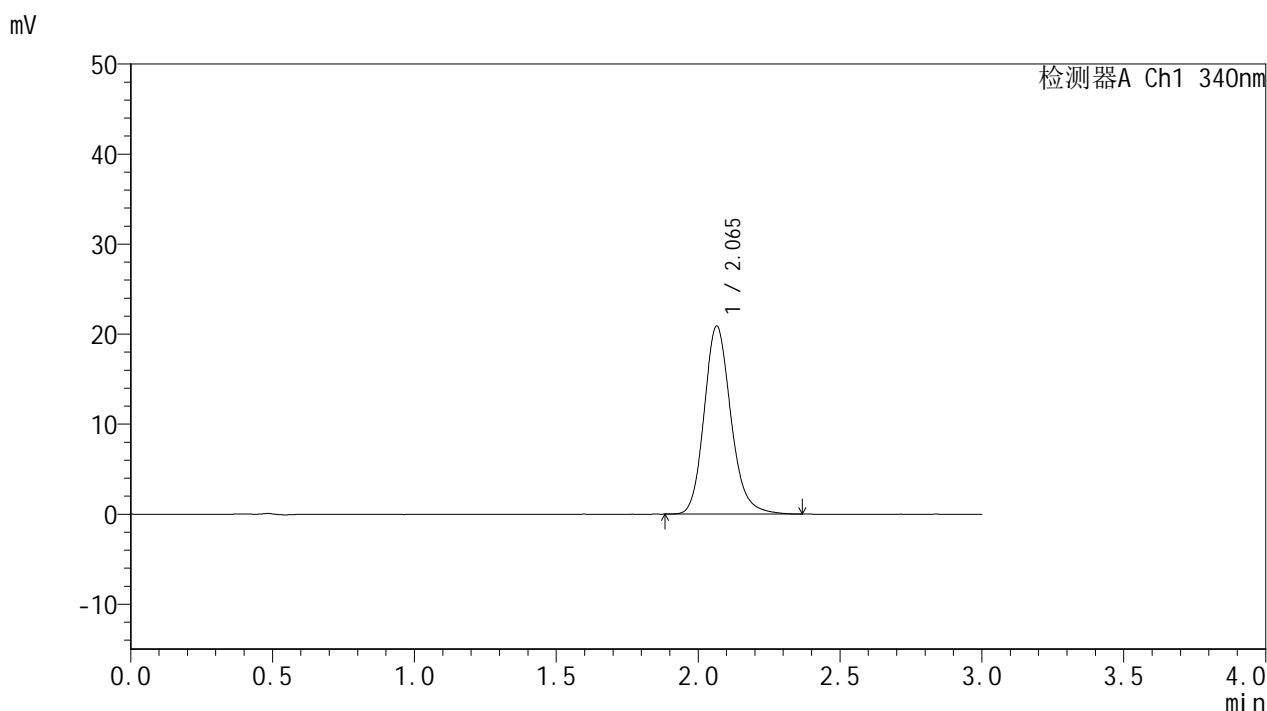


# YMP-4103

## <样品信息>

色谱柱 : XB-C18(50mm\*4.6mm,5μm)      流速: 1.8ml/min  
 柱温 : 30°C      波长: 340nm  
 数据文件名: RCMYP-4103 - 0-70/24-2632-2 - cbzj-15mg-1234026p-rcqx-pH6.8jz-1-lf100z-6h-P4.lcd  
 方法文件名: RCMYP-4103 - YMP-4103-rcqx-FX273.lcm  
 批处理文件名: RCMYP-4103 - 20250417-RCQX-FX273.lcb  
 样品瓶号: 1-32  
 进样体积: 10 μl      版本号:6.115  
 进样时间: 2025/04/17 13:21:27      实验者: xiechaojun  
 处理时间 (V2) : 2025/04/18 08:40:51      处理者: xiechaojun  
 仪器型号: SHIMADZU LC-2050C(FX273)

## <色谱图>



## <峰表>

检测器A Ch1 340nm

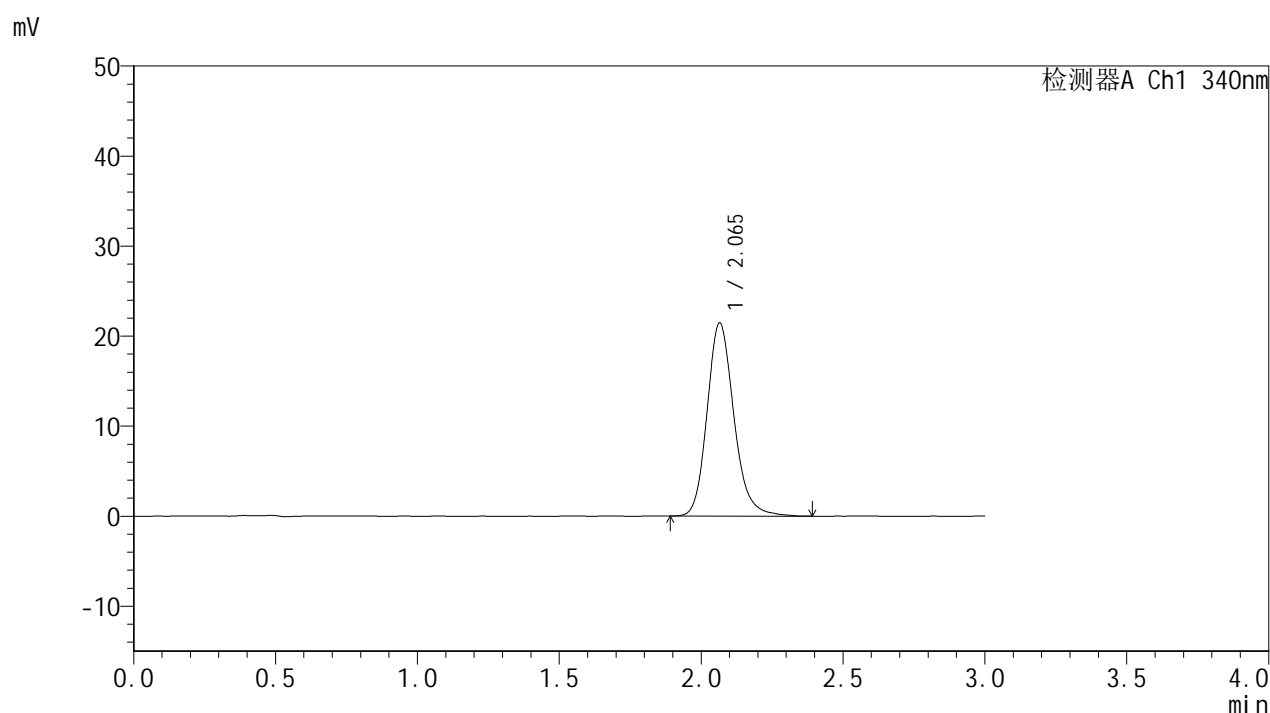
峰号	保留时间	面积	面积%	高度	理论塔板数(USP)	拖尾因子	分离度(USP)
1	2.065	137239	100.000	20876	2384	1.174	--
总计		137239	100.000	20876			

图34 乌帕替尼缓释片溶出曲线测定HPLC图谱  
 参比制剂-1234026批(15mg规格)-pH6.8介质-篮法-100转-360min-片4  
 供试品溶液-1

<样品信息>

色谱柱 : XB-C18(50mm\*4.6mm,5μm)      流速: 1.8ml/min  
 柱温 : 30°C      波长: 340nm  
 数据文件名: RCMYP-4103 - 0-70/24-2633-2 - cbzj-15mg-1234026p-rcqx-pH6.8jz-1-lf100z-6h-P5.lcd  
 方法文件名: RCMYP-4103 - YMP-4103-rcqx-FX273.lcm  
 批处理文件名: RCMYP-4103 - 20250417-RCQX-FX273.lcb  
 样品瓶号: 1-41  
 进样体积: 10 μl      版本号:6.115  
 进样时间: 2025/04/17 13:24:49      实验者: xiechaojun  
 处理时间 (V2) : 2025/04/18 08:40:53      处理者: xiechaojun  
 仪器型号: SHIMADZU LC-2050C(FX273)

<色谱图>



<峰表>

检测器A Ch1 340nm

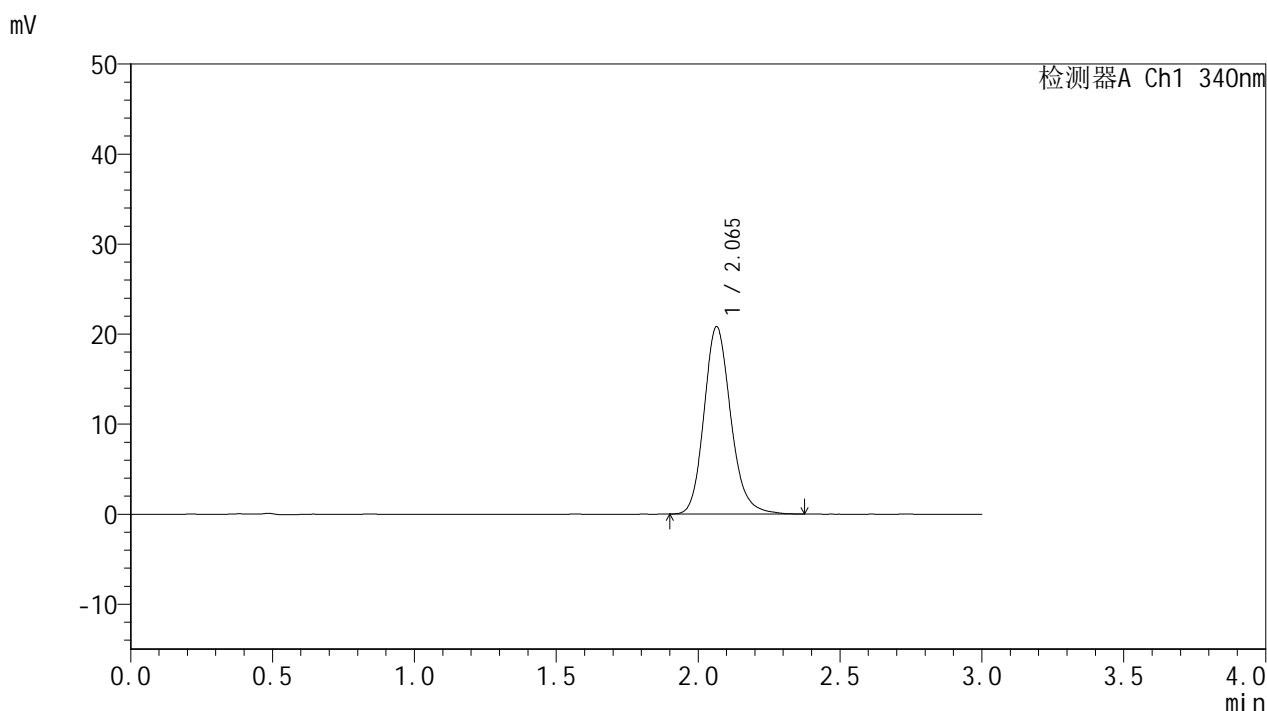
峰号	保留时间	面积	面积%	高度	理论塔板数(USP)	拖尾因子	分离度(USP)
1	2.065	141119	100.000	21449	2382	1.179	--
总计		141119	100.000	21449			

图35 乌帕替尼缓释片溶出曲线测定HPLC图谱  
 参比制剂-1234026批(15mg规格)-pH6.8介质-篮法-100转-360min-片5  
 供试品溶液-1

<样品信息>

色谱柱 : XB-C18(50mm\*4.6mm,5μm)      流速: 1.8ml/min  
 柱温 : 30°C      波长: 340nm  
 数据文件名: RCMYP-4103 - 0-70/24-2634-2 - cbzj-15mg-1234026p-rcqx-pH6.8jz-1-lf100z-6h-P6.lcd  
 方法文件名: RCMYP-4103 - YMP-4103-rcqx-FX273.lcm  
 批处理文件名: RCMYP-4103 - 20250417-RCQX-FX273.lcb  
 样品瓶号: 1-50  
 进样体积: 10 μl      版本号:6.115  
 进样时间: 2025/04/17 13:28:11      实验者: xiechaojun  
 处理时间 (V2) : 2025/04/18 08:40:56      处理者: xiechaojun  
 仪器型号: SHIMADZU LC-2050C(FX273)

<色谱图>



<峰表>

检测器A Ch1 340nm

峰号	保留时间	面积	面积%	高度	理论塔板数(USP)	拖尾因子	分离度(USP)
1	2.065	136683	100.000	20809	2378	1.172	--
总计		136683	100.000	20809			

图36 乌帕替尼缓释片溶出曲线测定HPLC图谱  
 参比制剂-1234026批(15mg规格)-pH6.8介质-篮法-100转-360min-片6  
 供试品溶液-1

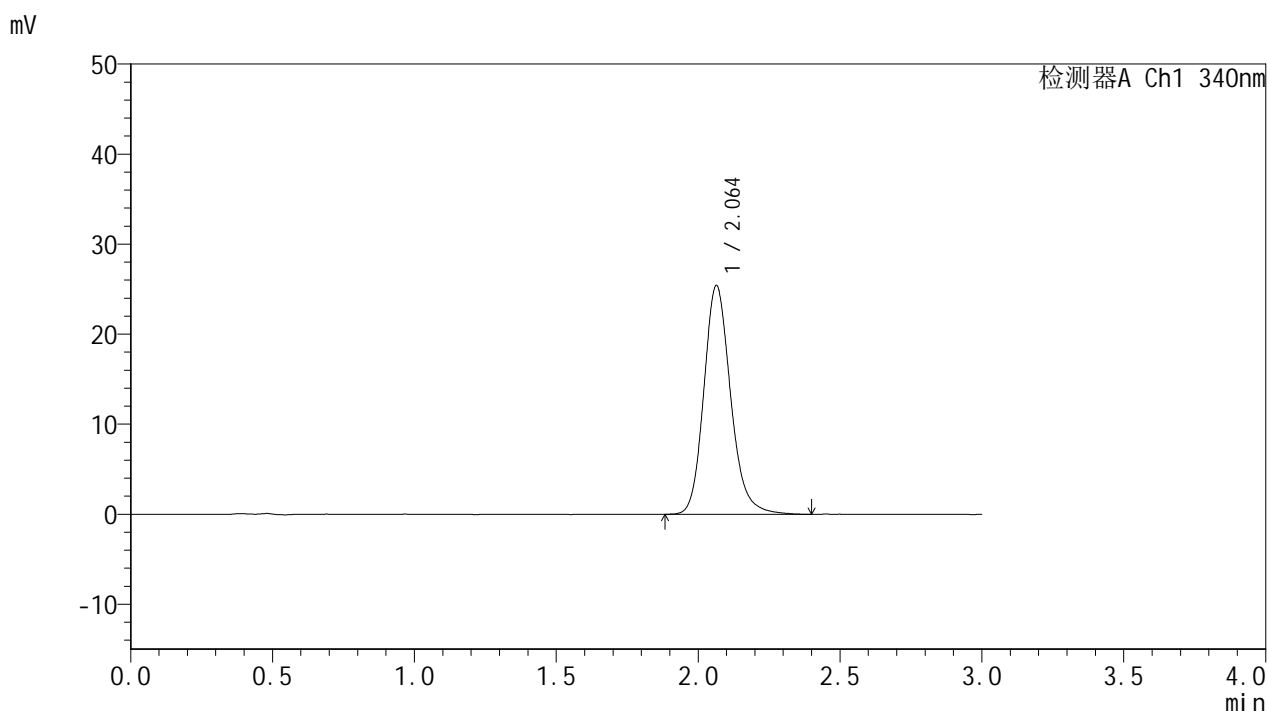


# YMP-4103

## <样品信息>

色谱柱 : XB-C18(50mm\*4.6mm,5μm)      流速: 1.8ml/min  
 柱温 : 30°C      波长: 340nm  
 数据文件名: RCMYP-4103 - 0-70/24-2635-2 - cbzj-15mg-1234026p-rcqx-pH6.8jz-1-lf100z-8h-P1.lcd  
 方法文件名: RCMYP-4103 - YMP-4103-rcqx-FX273.lcm  
 批处理文件名: RCMYP-4103 - 20250417-RCQX-FX273.lcb  
 样品瓶号: 1-6  
 进样体积: 10 μl      版本号:6.115  
 进样时间: 2025/04/17 13:31:33      实验者: xiechaojun  
 处理时间 (V2) : 2025/04/18 08:40:59      处理者: xiechaojun  
 仪器型号: SHIMADZU LC-2050C(FX273)

## <色谱图>



## <峰表>

检测器A Ch1 340nm

峰号	保留时间	面积	面积%	高度	理论塔板数(USP)	拖尾因子	分离度(USP)
1	2.064	167387	100.000	25416	2382	1.178	--
总计		167387	100.000	25416			

图37 乌帕替尼缓释片溶出曲线测定HPLC图谱  
 参比制剂-1234026批(15mg规格)-pH6.8介质-篮法-100转-480min-片1  
 供试品溶液-1

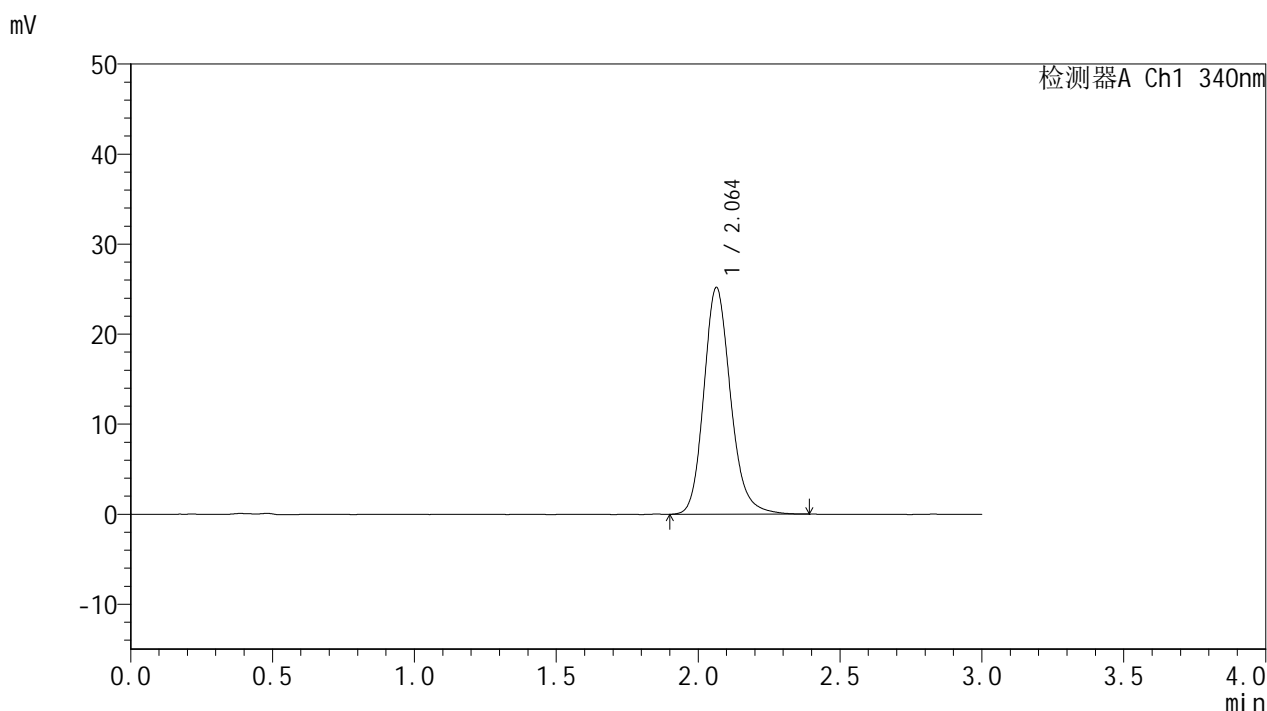


# YMP-4103

## <样品信息>

色谱柱 : XB-C18(50mm\*4.6mm,5μm)      流速: 1.8ml/min  
 柱温 : 30°C      波长: 340nm  
 数据文件名: RCMYP-4103 - 0-70/24-2636-2 - cbzj-15mg-1234026p-rcqx-pH6.8jz-1-lf100z-8h-P2.lcd  
 方法文件名: RCMYP-4103 - YMP-4103-rcqx-FX273.lcm  
 批处理文件名: RCMYP-4103 - 20250417-RCQX-FX273.lcb  
 样品瓶号: 1-15  
 进样体积: 10 μl      版本号:6.115  
 进样时间: 2025/04/17 13:34:55      实验者: xiechaojun  
 处理时间 (V2) : 2025/04/18 08:41:02      处理者: xiechaojun  
 仪器型号: SHIMADZU LC-2050C(FX273)

## <色谱图>



## <峰表>

检测器A Ch1 340nm

峰号	保留时间	面积	面积%	高度	理论塔板数(USP)	拖尾因子	分离度(USP)
1	2.064	165542	100.000	25188	2381	1.176	--
总计		165542	100.000	25188			

图38 乌帕替尼缓释片溶出曲线测定HPLC图谱  
 参比制剂-1234026批(15mg规格)-pH6.8介质-篮法-100转-480min-片2  
 供试品溶液-1

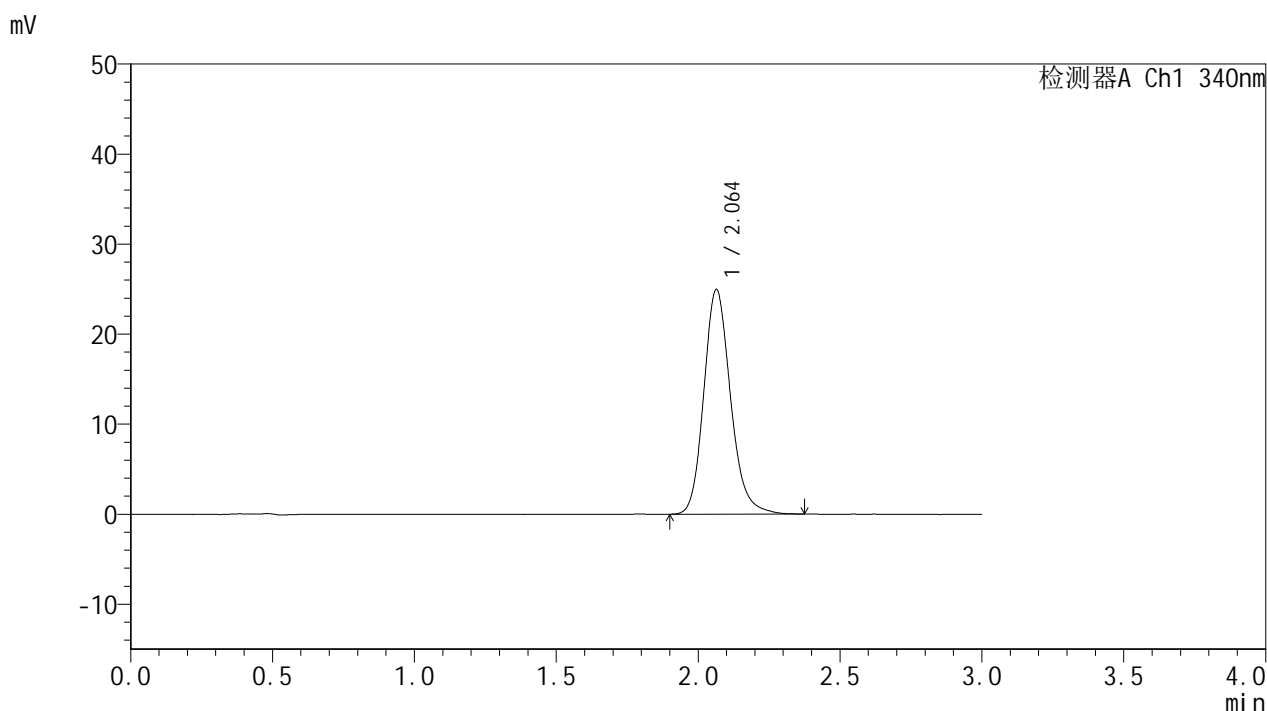


# YMP-4103

## <样品信息>

色谱柱 : XB-C18(50mm\*4.6mm,5μm)      流速: 1.8ml/min  
 柱温 : 30°C      波长: 340nm  
 数据文件名: RCMYP-4103 - 0-70/24-2637-2 - cbzj-15mg-1234026p-rcqx-pH6.8jz-1-lf100z-8h-P3.lcd  
 方法文件名: RCMYP-4103 - YMP-4103-rcqx-FX273.lcm  
 批处理文件名: RCMYP-4103 - 20250417-RCQX-FX273.lcb  
 样品瓶号: 1-24  
 进样体积: 10 μl      版本号:6.115  
 进样时间: 2025/04/17 13:38:17      实验者: xiechaojun  
 处理时间 (V2) : 2025/04/18 08:41:05      处理者: xiechaojun  
 仪器型号: SHIMADZU LC-2050C(FX273)

## <色谱图>



## <峰表>

检测器A Ch1 340nm

峰号	保留时间	面积	面积%	高度	理论塔板数(USP)	拖尾因子	分离度(USP)
1	2.064	163732	100.000	24960	2383	1.175	--
总计		163732	100.000	24960			

图39 乌帕替尼缓释片溶出曲线测定HPLC图谱  
 参比制剂-1234026批(15mg规格)-pH6.8介质-篮法-100转-480min-片3  
 供试品溶液-1

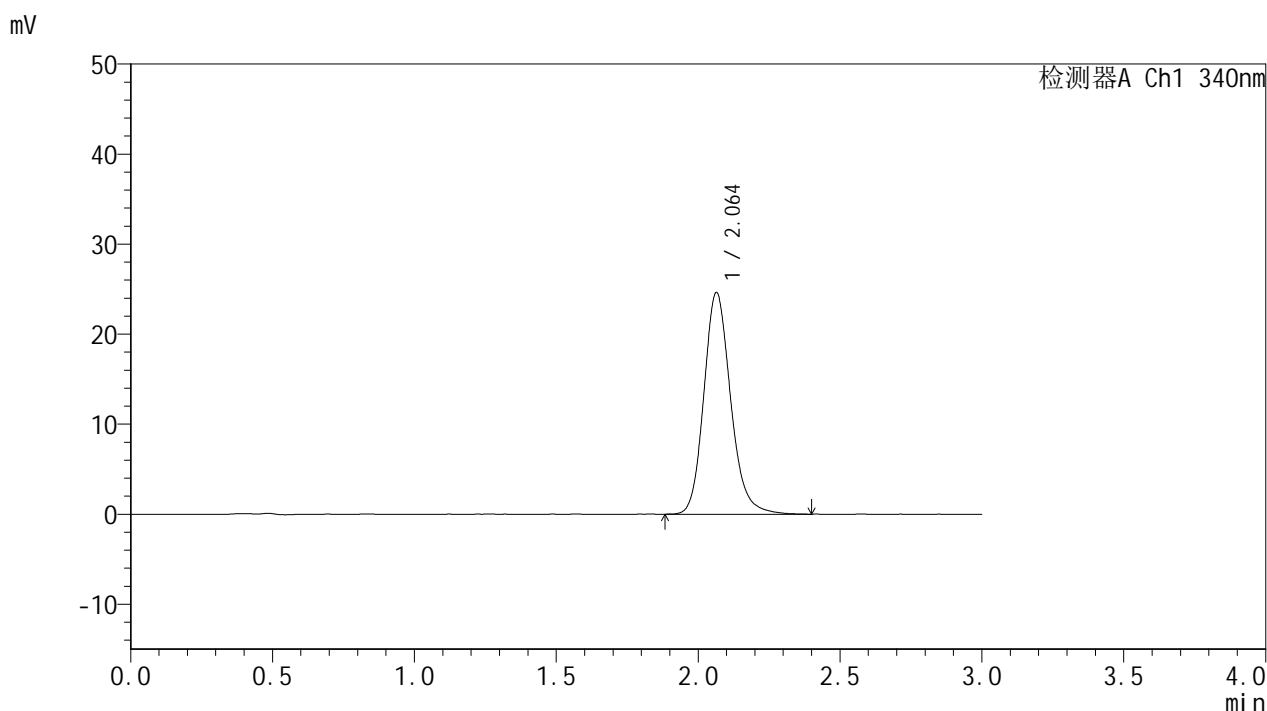


# YMP-4103

## <样品信息>

色谱柱 : XB-C18(50mm\*4.6mm,5μm)      流速: 1.8ml/min  
 柱温 : 30°C      波长: 340nm  
 数据文件名: RCMYP-4103 - 0-70/24-2638-2 - cbzj-15mg-1234026p-rcqx-pH6.8jz-1-lf100z-8h-P4.lcd  
 方法文件名: RCMYP-4103 - YMP-4103-rcqx-FX273.lcm  
 批处理文件名: RCMYP-4103 - 20250417-RCQX-FX273.lcb  
 样品瓶号: 1-33  
 进样体积: 10 μl      版本号:6.115  
 进样时间: 2025/04/17 13:41:38      实验者: xiechaojun  
 处理时间 (V2) : 2025/04/18 08:41:07      处理者: xiechaojun  
 仪器型号: SHIMADZU LC-2050C(FX273)

## <色谱图>



## <峰表>

检测器A Ch1 340nm

峰号	保留时间	面积	面积%	高度	理论塔板数(USP)	拖尾因子	分离度(USP)
1	2.064	162035	100.000	24631	2380	1.171	--
总计		162035	100.000	24631			

图40 乌帕替尼缓释片溶出曲线测定HPLC图谱  
 参比制剂-1234026批(15mg规格)-pH6.8介质-篮法-100转-480min-片4  
 供试品溶液-1

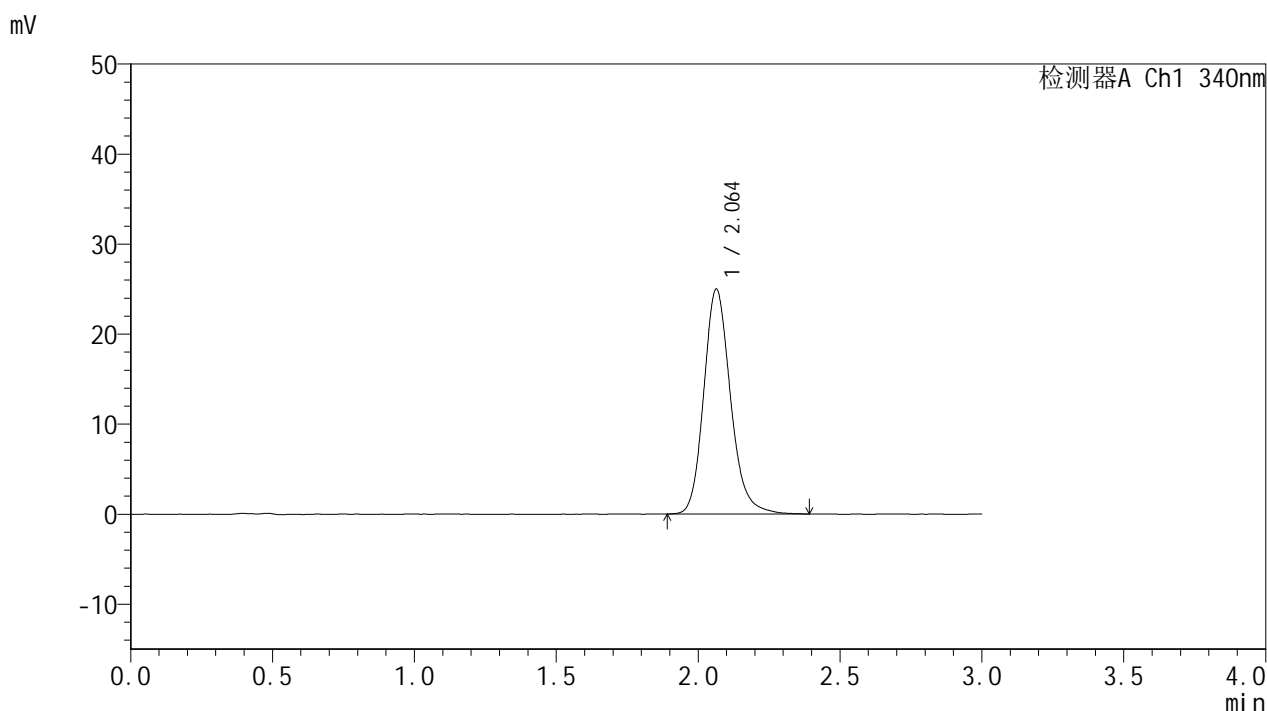


# YMP-4103

## <样品信息>

色谱柱 : XB-C18(50mm\*4.6mm,5μm)      流速: 1.8ml/min  
 柱温 : 30°C      波长: 340nm  
 数据文件名: RCMYP-4103 - 0-70/24-2639-2 - cbzj-15mg-1234026p-rcqx-pH6.8jz-1-lf100z-8h-P5.lcd  
 方法文件名: RCMYP-4103 - YMP-4103-rcqx-FX273.lcm  
 批处理文件名: RCMYP-4103 - 20250417-RCQX-FX273.lcb  
 样品瓶号: 1-42  
 进样体积: 10 μl      版本号:6.115  
 进样时间: 2025/04/17 13:45:00      实验者: xiechaojun  
 处理时间 (V2) : 2025/04/18 08:41:10      处理者: xiechaojun  
 仪器型号: SHIMADZU LC-2050C(FX273)

## <色谱图>



## <峰表>

检测器A Ch1 340nm

峰号	保留时间	面积	面积%	高度	理论塔板数(USP)	拖尾因子	分离度(USP)
1	2.064	164106	100.000	24980	2382	1.176	--
总计		164106	100.000	24980			

图41 乌帕替尼缓释片溶出曲线测定HPLC图谱  
 参比制剂-1234026批(15mg规格)-pH6.8介质-篮法-100转-480min-片5  
 供试品溶液-1

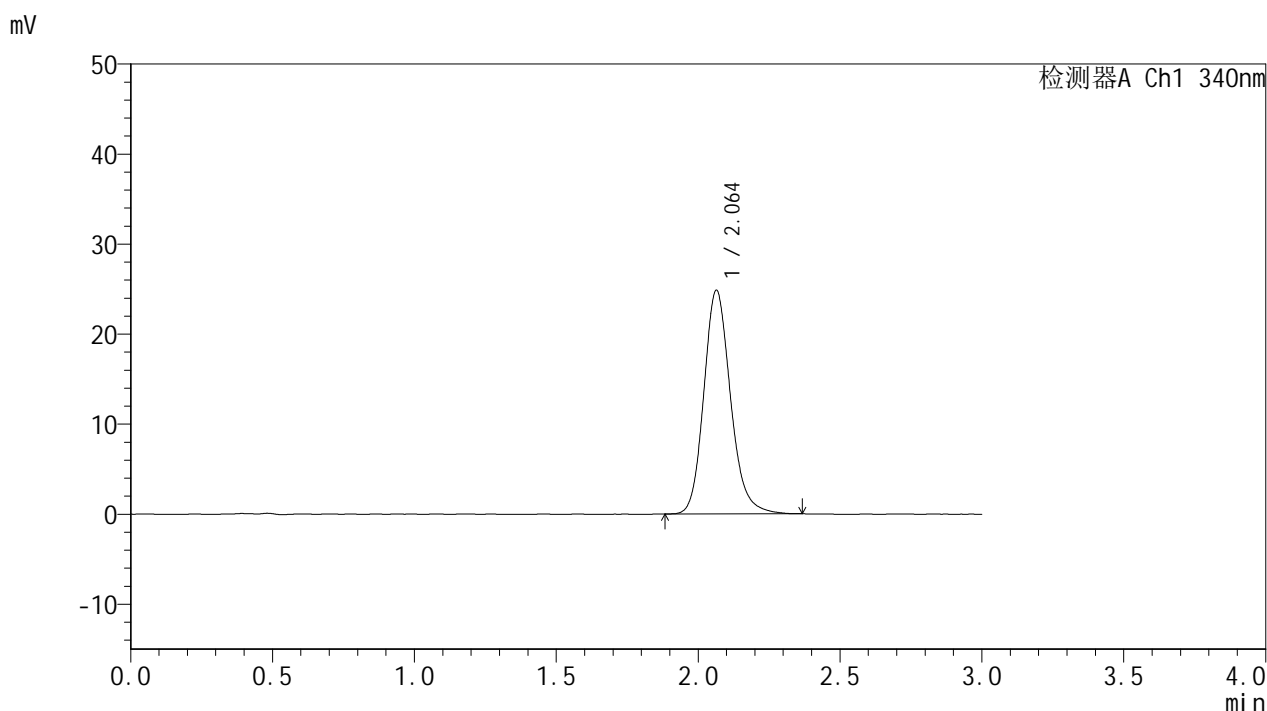


# YMP-4103

## <样品信息>

色谱柱 : XB-C18(50mm\*4.6mm,5μm)      流速: 1.8ml/min  
 柱温 : 30°C      波长: 340nm  
 数据文件名: RCMYP-4103 - 0-70/24-2640-2 - cbzj-15mg-1234026p-rcqx-pH6.8jz-1-lf100z-8h-P6.lcd  
 方法文件名: RCMYP-4103 - YMP-4103-rcqx-FX273.lcm  
 批处理文件名: RCMYP-4103 - 20250417-RCQX-FX273.lcb  
 样品瓶号: 1-51  
 进样体积: 10 μl      版本号:6.115  
 进样时间: 2025/04/17 13:48:21      实验者: xiechaojun  
 处理时间 (V2) : 2025/04/18 08:41:13      处理者: xiechaojun  
 仪器型号: SHIMADZU LC-2050C(FX273)

## <色谱图>



## <峰表>

检测器A Ch1 340nm

峰号	保留时间	面积	面积%	高度	理论塔板数(USP)	拖尾因子	分离度(USP)
1	2.064	163054	100.000	24855	2385	1.170	--
总计		163054	100.000	24855			

图42 乌帕替尼缓释片溶出曲线测定HPLC图谱  
 参比制剂-1234026批(15mg规格)-pH6.8介质-篮法-100转-480min-片6  
 供试品溶液-1

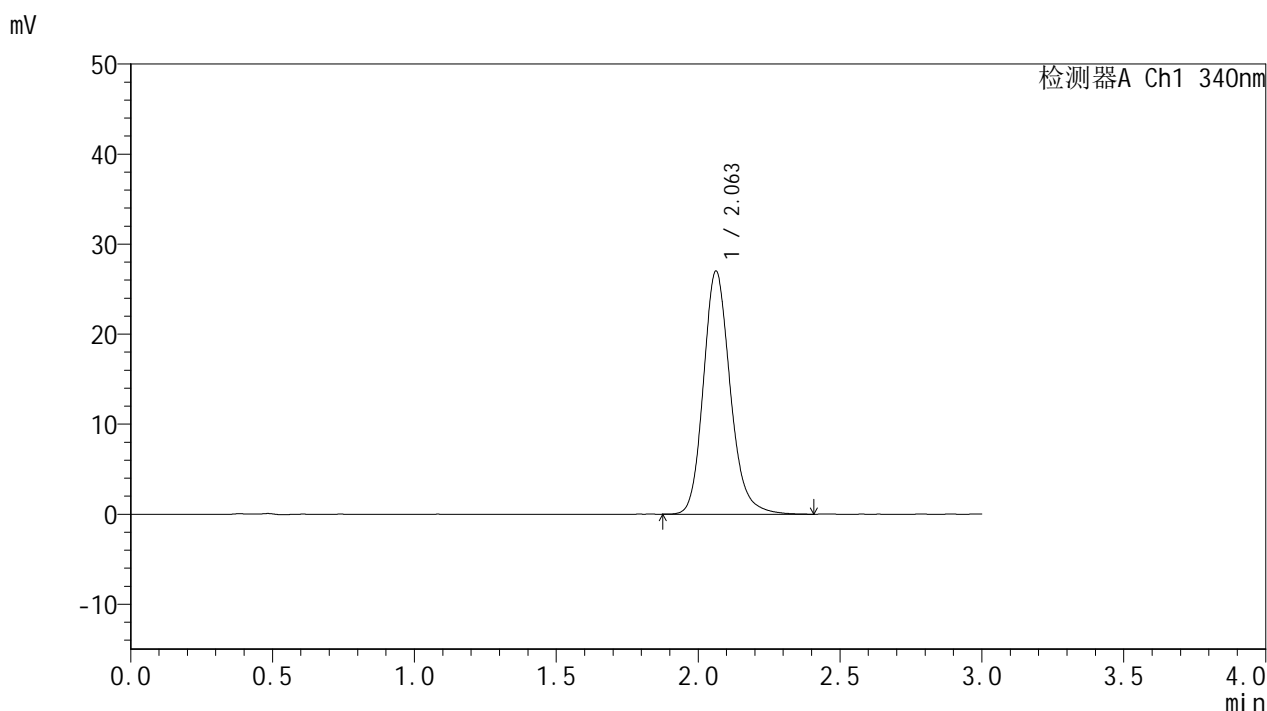


# YMP-4103

## <样品信息>

色谱柱 : XB-C18(50mm\*4.6mm,5μm)      流速: 1.8ml/min  
 柱温 : 30°C      波长: 340nm  
 数据文件名: RCMYP-4103 - 0-70/24-2641-2 - cbzj-15mg-1234026p-rcqx-pH6.8jz-1-lf100z-10h-P1.lcd  
 方法文件名: RCMYP-4103 - YMP-4103-rcqx-FX273.lcm  
 批处理文件名: RCMYP-4103 - 20250417-RCQX-FX273.lcb  
 样品瓶号: 1-7  
 进样体积: 10 μl      版本号:6.115  
 进样时间: 2025/04/17 13:51:43      实验者: xiechaojun  
 处理时间 (V2) : 2025/04/18 08:41:16      处理者: xiechaojun  
 仪器型号: SHIMADZU LC-2050C(FX273)

## <色谱图>



## <峰表>

检测器A Ch1 340nm

峰号	保留时间	面积	面积%	高度	理论塔板数(USP)	拖尾因子	分离度(USP)
1	2.063	177832	100.000	27015	2371	1.176	--
总计		177832	100.000	27015			

图43 乌帕替尼缓释片溶出曲线测定HPLC图谱  
 参比制剂-1234026批(15mg规格)-pH6.8介质-篮法-100转-600min-片1  
 供试品溶液-1

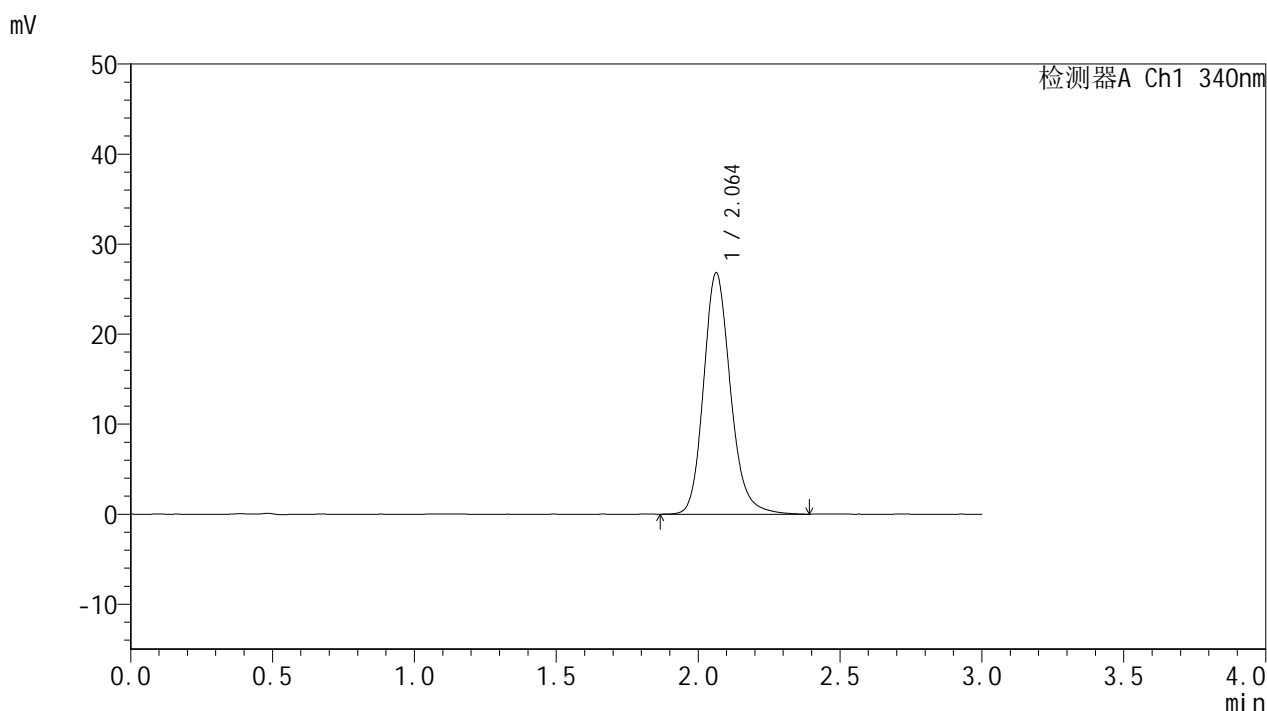


# YMP-4103

## <样品信息>

色谱柱 : XB-C18(50mm\*4.6mm,5μm)      流速: 1.8ml/min  
 柱温 : 30°C      波长: 340nm  
 数据文件名: RCMYP-4103 - 0-70/24-2642-2 - cbzj-15mg-1234026p-rcqx-pH6.8jz-1-lf100z-10h-P2.lcd  
 方法文件名: RCMYP-4103 - YMP-4103-rcqx-FX273.lcm  
 批处理文件名: RCMYP-4103 - 20250417-RCQX-FX273.lcb  
 样品瓶号: 1-16  
 进样体积: 10 μl      版本号:6.115  
 进样时间: 2025/04/17 13:55:04      实验者: xiechaojun  
 处理时间 (V2) : 2025/04/18 08:41:18      处理者: xiechaojun  
 仪器型号: SHIMADZU LC-2050C(FX273)

## <色谱图>



## <峰表>

检测器A Ch1 340nm

峰号	保留时间	面积	面积%	高度	理论塔板数(USP)	拖尾因子	分离度(USP)
1	2.064	176865	100.000	26829	2371	1.177	--
总计		176865	100.000	26829			

图44 乌帕替尼缓释片溶出曲线测定HPLC图谱  
 参比制剂-1234026批(15mg规格)-pH6.8介质-篮法-100转-600min-片2  
 供试品溶液-1

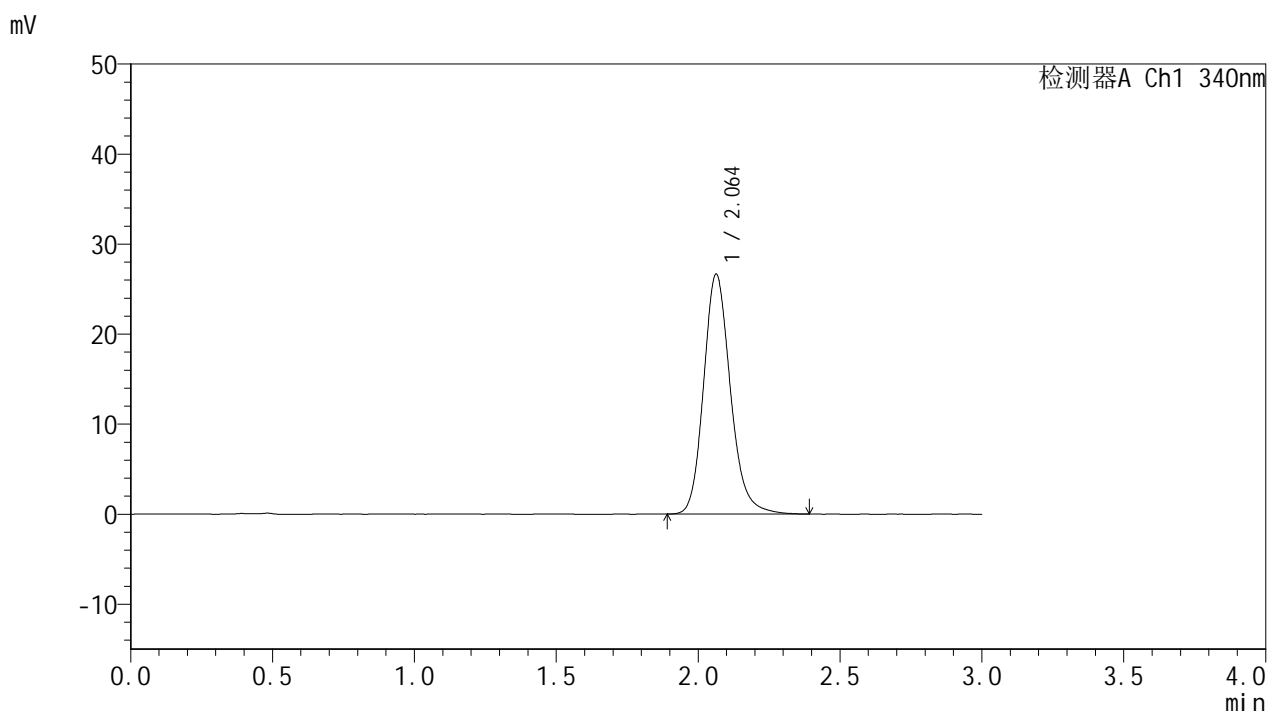


# YMP-4103

## <样品信息>

色谱柱 : XB-C18(50mm\*4.6mm,5μm)      流速: 1.8ml/min  
 柱温 : 30°C      波长: 340nm  
 数据文件名: RCMYP-4103 - 0-70/24-2643-2 - cbzj-15mg-1234026p-rcqx-pH6.8jz-1-lf100z-10h-P3.lcd  
 方法文件名: RCMYP-4103 - YMP-4103-rcqx-FX273.lcm  
 批处理文件名: RCMYP-4103 - 20250417-RCQX-FX273.lcb  
 样品瓶号: 1-25  
 进样体积: 10 μl      版本号:6.115  
 进样时间: 2025/04/17 13:58:27      实验者: xiechaojun  
 处理时间 (V2) : 2025/04/18 08:41:21      处理者: xiechaojun  
 仪器型号: SHIMADZU LC-2050C(FX273)

## <色谱图>



## <峰表>

检测器A Ch1 340nm

峰号	保留时间	面积	面积%	高度	理论塔板数(USP)	拖尾因子	分离度(USP)
1	2.064	175528	100.000	26657	2371	1.176	--
总计		175528	100.000	26657			

图45 乌帕替尼缓释片溶出曲线测定HPLC图谱  
 参比制剂-1234026批(15mg规格)-pH6.8介质-篮法-100转-600min-片3  
 供试品溶液-1

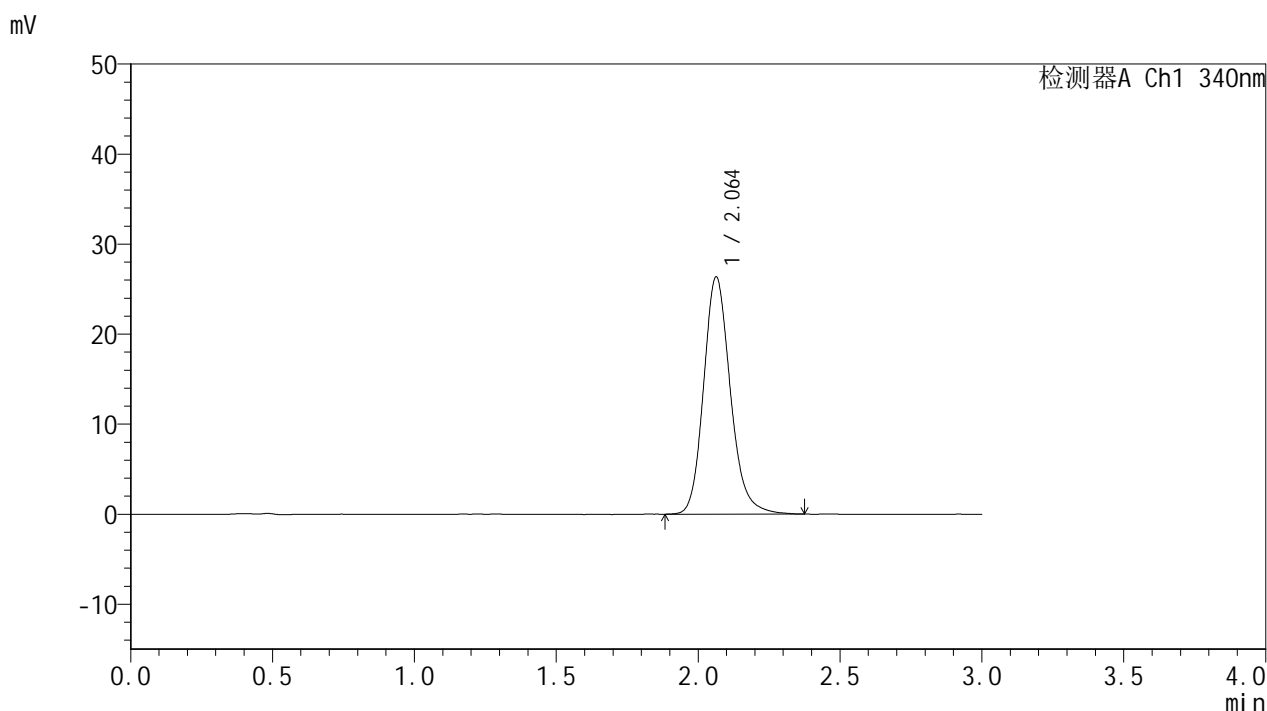


# YMP-4103

## <样品信息>

色谱柱 : XB-C18(50mm\*4.6mm,5μm)      流速: 1.8ml/min  
 柱温 : 30°C      波长: 340nm  
 数据文件名: RCSYMP-4103 - 0-70/24-2644-2 - cbzj-15mg-1234026p-rcqx-pH6.8jz-1-lf100z-10h-P4.lcd  
 方法文件名: RCSYMP-4103 - YMP-4103-rcqx-FX273.lcm  
 批处理文件名: RCSYMP-4103 - 20250417-RCQX-FX273.lcb  
 样品瓶号: 1-34  
 进样体积: 10 μl      版本号:6.115  
 进样时间: 2025/04/17 14:01:49      实验者: xiechaojun  
 处理时间 (V2) : 2025/04/18 08:41:24      处理者: xiechaojun  
 仪器型号: SHIMADZU LC-2050C(FX273)

## <色谱图>



## <峰表>

检测器A Ch1 340nm

峰号	保留时间	面积	面积%	高度	理论塔板数(USP)	拖尾因子	分离度(USP)
1	2.064	173041	100.000	26355	2378	1.173	--
总计		173041	100.000	26355			

图46 乌帕替尼缓释片溶出曲线测定HPLC图谱  
 参比制剂-1234026批(15mg规格)-pH6.8介质-篮法-100转-600min-片4  
 供试品溶液-1

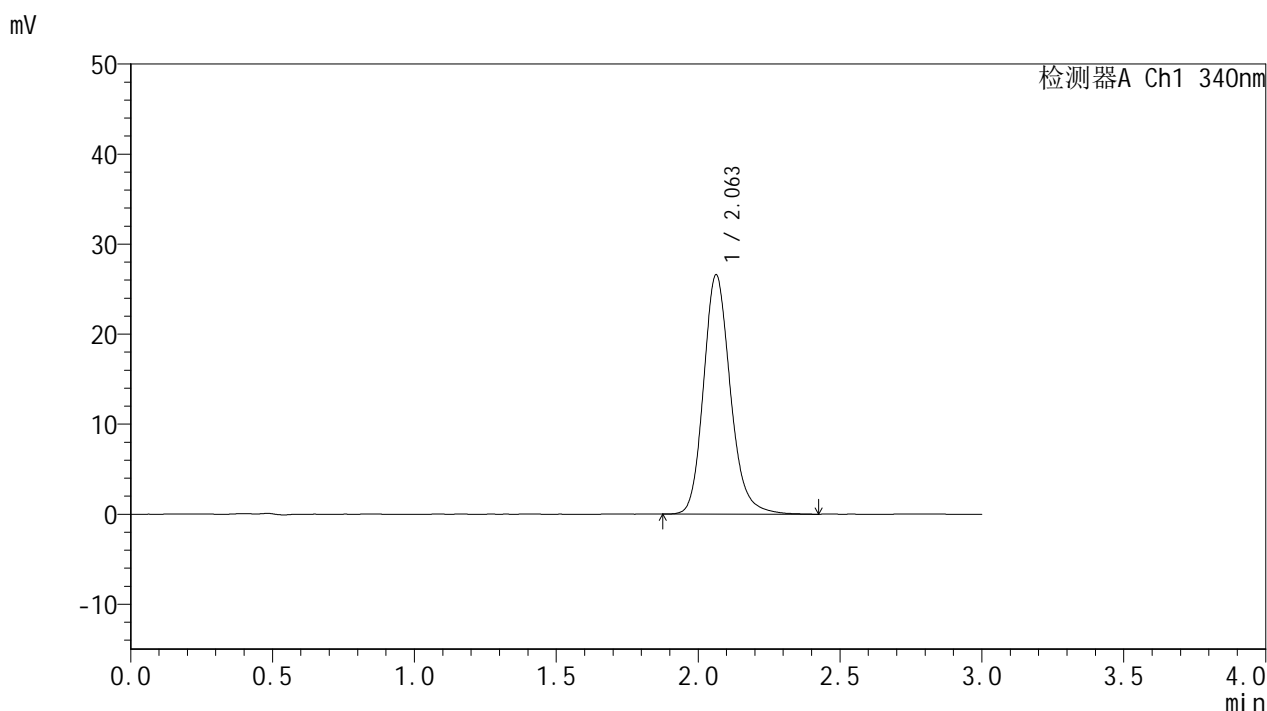


# YMP-4103

## <样品信息>

色谱柱 : XB-C18(50mm\*4.6mm,5μm)      流速: 1.8ml/min  
 柱温 : 30°C      波长: 340nm  
 数据文件名: RCMYMP-4103 - 0-70/24-2645-2 - cbzj-15mg-1234026p-rcqx-pH6.8jz-1-lf100z-10h-P5.lcd  
 方法文件名: RCMYMP-4103 - YMP-4103-rcqx-FX273.lcm  
 批处理文件名: RCMYMP-4103 - 20250417-RCQX-FX273.lcb  
 样品瓶号: 1-43  
 进样体积: 10 μl      版本号:6.115  
 进样时间: 2025/04/17 14:05:11      实验者: xiechaojun  
 处理时间 (V2) : 2025/04/18 08:41:27      处理者: xiechaojun  
 仪器型号: SHIMADZU LC-2050C(FX273)

## <色谱图>



## <峰表>

检测器A Ch1 340nm

峰号	保留时间	面积	面积%	高度	理论塔板数(USP)	拖尾因子	分离度(USP)
1	2.063	175151	100.000	26597	2376	1.179	--
总计		175151	100.000	26597			

图47 乌帕替尼缓释片溶出曲线测定HPLC图谱  
 参比制剂-1234026批(15mg规格)-pH6.8介质-篮法-100转-600min-片5  
 供试品溶液-1

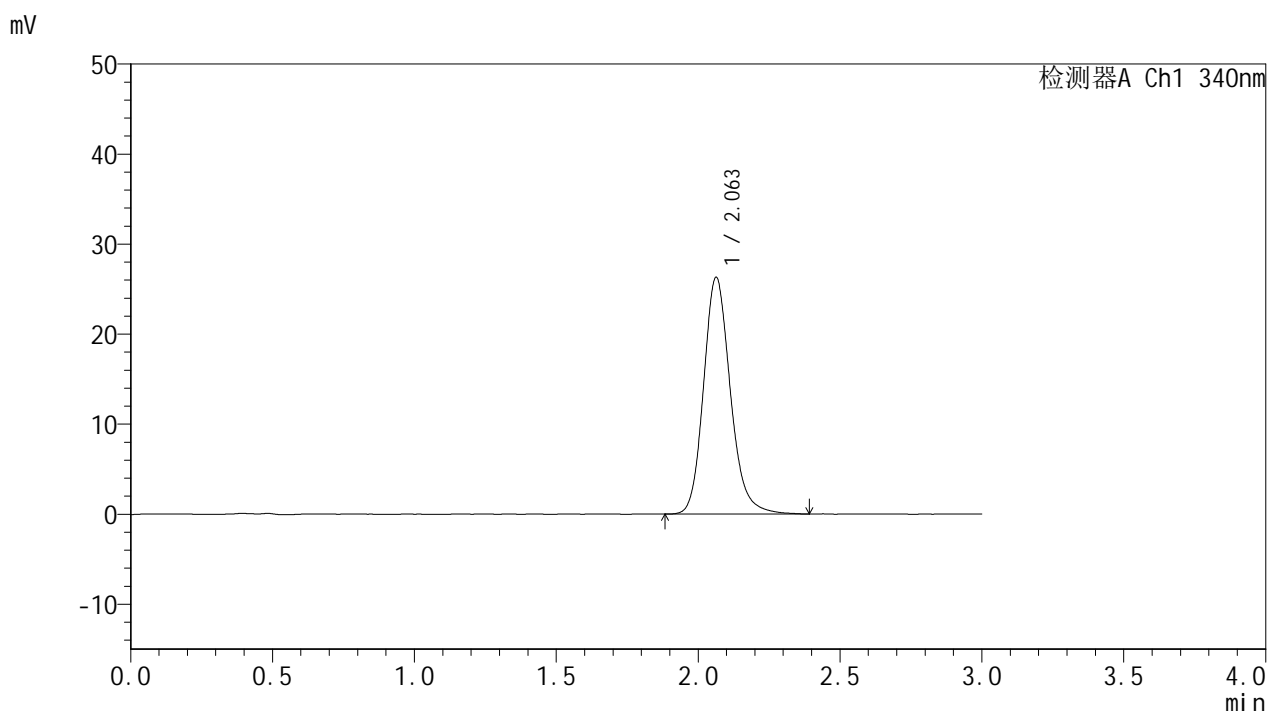


# YMP-4103

## <样品信息>

色谱柱 : XB-C18(50mm\*4.6mm,5μm)      流速: 1.8ml/min  
 柱温 : 30°C      波长: 340nm  
 数据文件名: RCMYP-4103 - 0-70/24-2646-2 - cbzj-15mg-1234026p-rcqx-pH6.8jz-1-lf100z-10h-P6.lcd  
 方法文件名: RCMYP-4103 - YMP-4103-rcqx-FX273.lcm  
 批处理文件名: RCMYP-4103 - 20250417-RCQX-FX273.lcb  
 样品瓶号: 1-52  
 进样体积: 10 μl      版本号:6.115  
 进样时间: 2025/04/17 14:08:33      实验者: xiechaojun  
 处理时间 (V2) : 2025/04/18 08:41:29      处理者: xiechaojun  
 仪器型号: SHIMADZU LC-2050C(FX273)

## <色谱图>



## <峰表>

检测器A Ch1 340nm

峰号	保留时间	面积	面积%	高度	理论塔板数(USP)	拖尾因子	分离度(USP)
1	2.063	173265	100.000	26313	2375	1.175	--
总计		173265	100.000	26313			

图48 乌帕替尼缓释片溶出曲线测定HPLC图谱  
 参比制剂-1234026批(15mg规格)-pH6.8介质-篮法-100转-600min-片6  
 供试品溶液-1

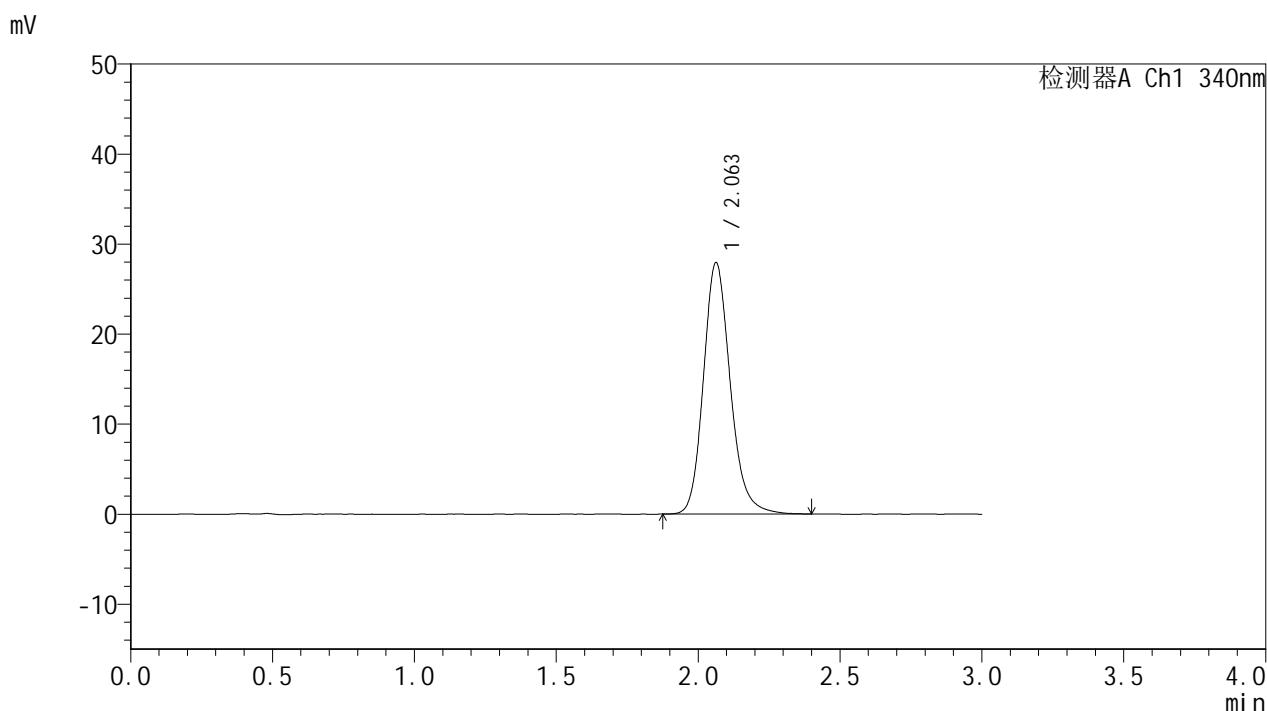


# YMP-4103

## <样品信息>

色谱柱 : XB-C18(50mm\*4.6mm,5μm)      流速: 1.8ml/min  
 柱温 : 30°C      波长: 340nm  
 数据文件名: RCMYP-4103 - 0-70/24-2647-2 - cbzj-15mg-1234026p-rcqx-pH6.8jz-1-lf100z-12h-P1.lcd  
 方法文件名: RCMYP-4103 - YMP-4103-rcqx-FX273.lcm  
 批处理文件名: RCMYP-4103 - 20250417-RCQX-FX273.lcb  
 样品瓶号: 1-8  
 进样体积: 10 μl      版本号:6.115  
 进样时间: 2025/04/17 14:11:56      实验者: xiechaojun  
 处理时间 (V2) : 2025/04/18 08:41:32      处理者: xiechaojun  
 仪器型号: SHIMADZU LC-2050C(FX273)

## <色谱图>



## <峰表>

检测器A Ch1 340nm

峰号	保留时间	面积	面积%	高度	理论塔板数(USP)	拖尾因子	分离度(USP)
1	2.063	183991	100.000	27931	2369	1.177	--
总计		183991	100.000	27931			

图49 乌帕替尼缓释片溶出曲线测定HPLC图谱  
 参比制剂-1234026批(15mg规格)-pH6.8介质-篮法-100转-720min-片1  
 供试品溶液-1

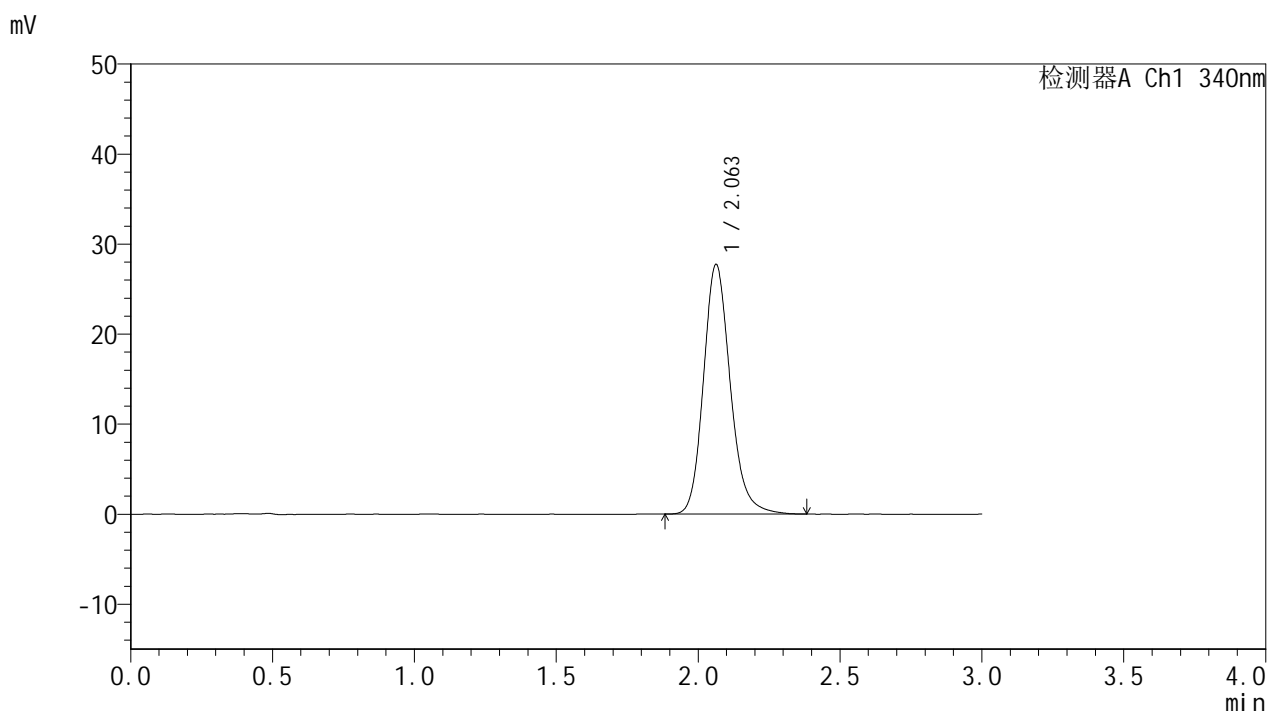


# YMP-4103

## <样品信息>

色谱柱 : XB-C18(50mm\*4.6mm,5μm)      流速: 1.8ml/min  
 柱温 : 30°C      波长: 340nm  
 数据文件名: RCMYP-4103 - 0-70/24-2648-2 - cbzj-15mg-1234026p-rcqx-pH6.8jz-1-lf100z-12h-P2.lcd  
 方法文件名: RCMYP-4103 - YMP-4103-rcqx-FX273.lcm  
 批处理文件名: RCMYP-4103 - 20250417-RCQX-FX273.lcb  
 样品瓶号: 1-17  
 进样体积: 10 μl      版本号:6.115  
 进样时间: 2025/04/17 14:15:19      实验者: xiechaojun  
 处理时间 (V2) : 2025/04/18 08:41:35      处理者: xiechaojun  
 仪器型号: SHIMADZU LC-2050C(FX273)

## <色谱图>



## <峰表>

检测器A Ch1 340nm

峰号	保留时间	面积	面积%	高度	理论塔板数(USP)	拖尾因子	分离度(USP)
1	2.063	182558	100.000	27739	2372	1.177	--
总计		182558	100.000	27739			

图50 乌帕替尼缓释片溶出曲线测定HPLC图谱  
 参比制剂-1234026批(15mg规格)-pH6.8介质-篮法-100转-720min-片2  
 供试品溶液-1

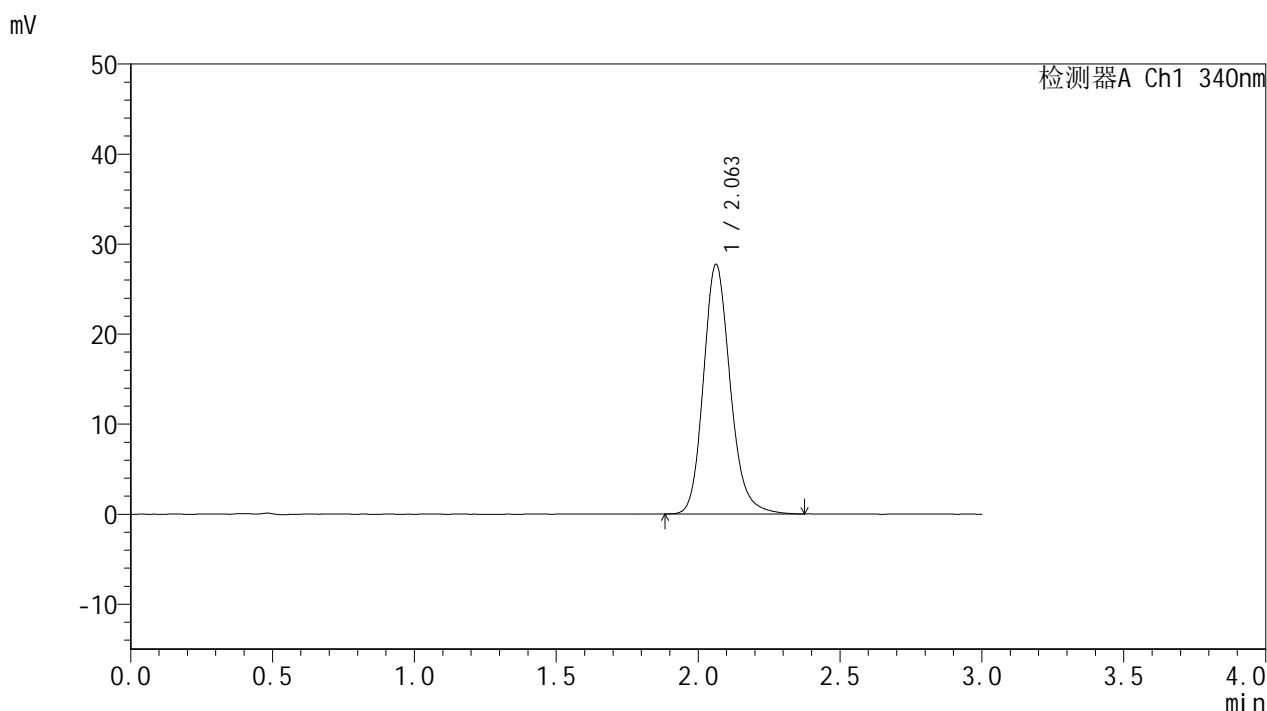


# YMP-4103

## <样品信息>

色谱柱 : XB-C18(50mm\*4.6mm,5μm)      流速: 1.8ml/min  
 柱温 : 30°C      波长: 340nm  
 数据文件名: RCMYP-4103 - 0-70/24-2649-2 - cbzj-15mg-1234026p-rcqx-pH6.8jz-1-lf100z-12h-P3.lcd  
 方法文件名: RCMYP-4103 - YMP-4103-rcqx-FX273.lcm  
 批处理文件名: RCMYP-4103 - 20250417-RCQX-FX273.lcb  
 样品瓶号: 1-26  
 进样体积: 10 μl      版本号:6.115  
 进样时间: 2025/04/17 14:18:42      实验者: xiechaojun  
 处理时间 (V2) : 2025/04/18 08:41:38      处理者: xiechaojun  
 仪器型号: SHIMADZU LC-2050C(FX273)

## <色谱图>



## <峰表>

检测器A Ch1 340nm

峰号	保留时间	面积	面积%	高度	理论塔板数(USP)	拖尾因子	分离度(USP)
1	2.063	182280	100.000	27737	2371	1.175	--
总计		182280	100.000	27737			

图51 乌帕替尼缓释片溶出曲线测定HPLC图谱  
 参比制剂-1234026批(15mg规格)-pH6.8介质-篮法-100转-720min-片3  
 供试品溶液-1

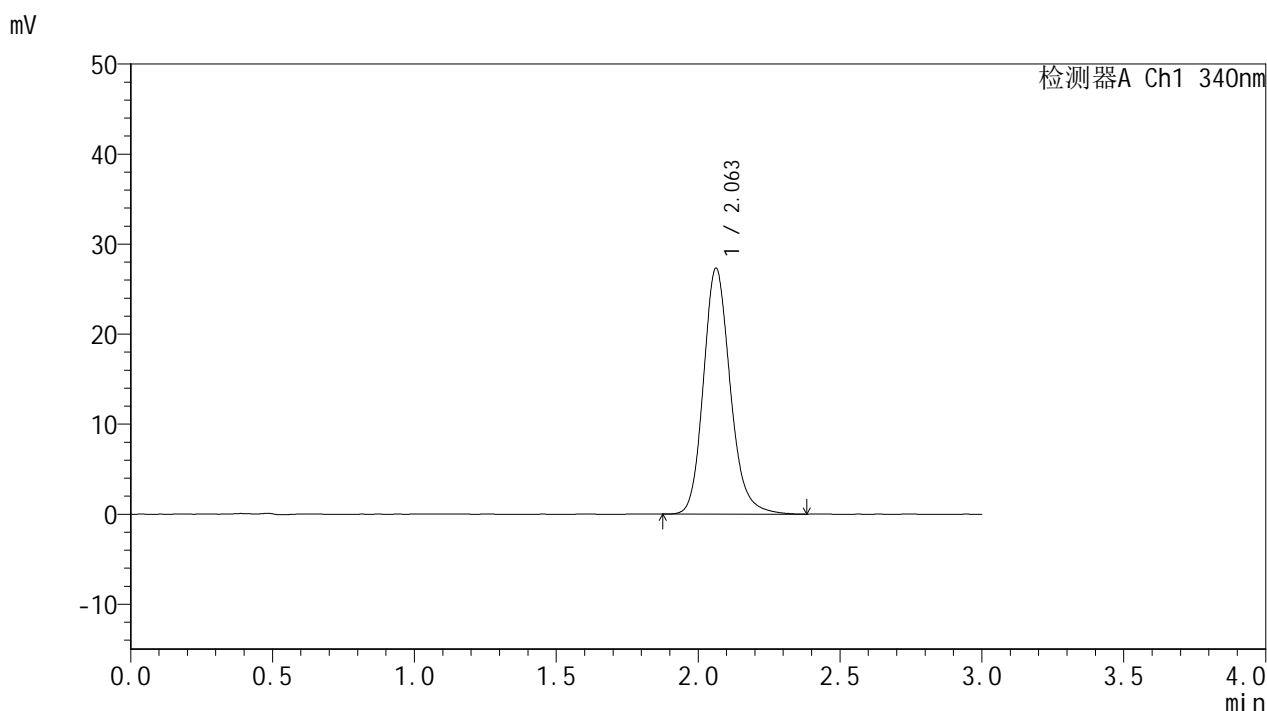


# YMP-4103

## <样品信息>

色谱柱 : XB-C18(50mm\*4.6mm,5μm)      流速: 1.8ml/min  
 柱温 : 30°C      波长: 340nm  
 数据文件名: RCMYP-4103 - 0-70/24-2650-2 - cbzj-15mg-1234026p-rcqx-pH6.8jz-1-lf100z-12h-P4.lcd  
 方法文件名: RCMYP-4103 - YMP-4103-rcqx-FX273.lcm  
 批处理文件名: RCMYP-4103 - 20250417-RCQX-FX273.lcb  
 样品瓶号: 1-35  
 进样体积: 10 μl      版本号:6.115  
 进样时间: 2025/04/17 14:22:05      实验者: xiechaojun  
 处理时间 (V2) : 2025/04/18 08:41:40      处理者: xiechaojun  
 仪器型号: SHIMADZU LC-2050C(FX273)

## <色谱图>



## <峰表>

检测器A Ch1 340nm

峰号	保留时间	面积	面积%	高度	理论塔板数(USP)	拖尾因子	分离度(USP)
1	2.063	179833	100.000	27331	2371	1.176	--
总计		179833	100.000	27331			

图52 乌帕替尼缓释片溶出曲线测定HPLC图谱  
 参比制剂-1234026批(15mg规格)-pH6.8介质-篮法-100转-720min-片4  
 供试品溶液-1

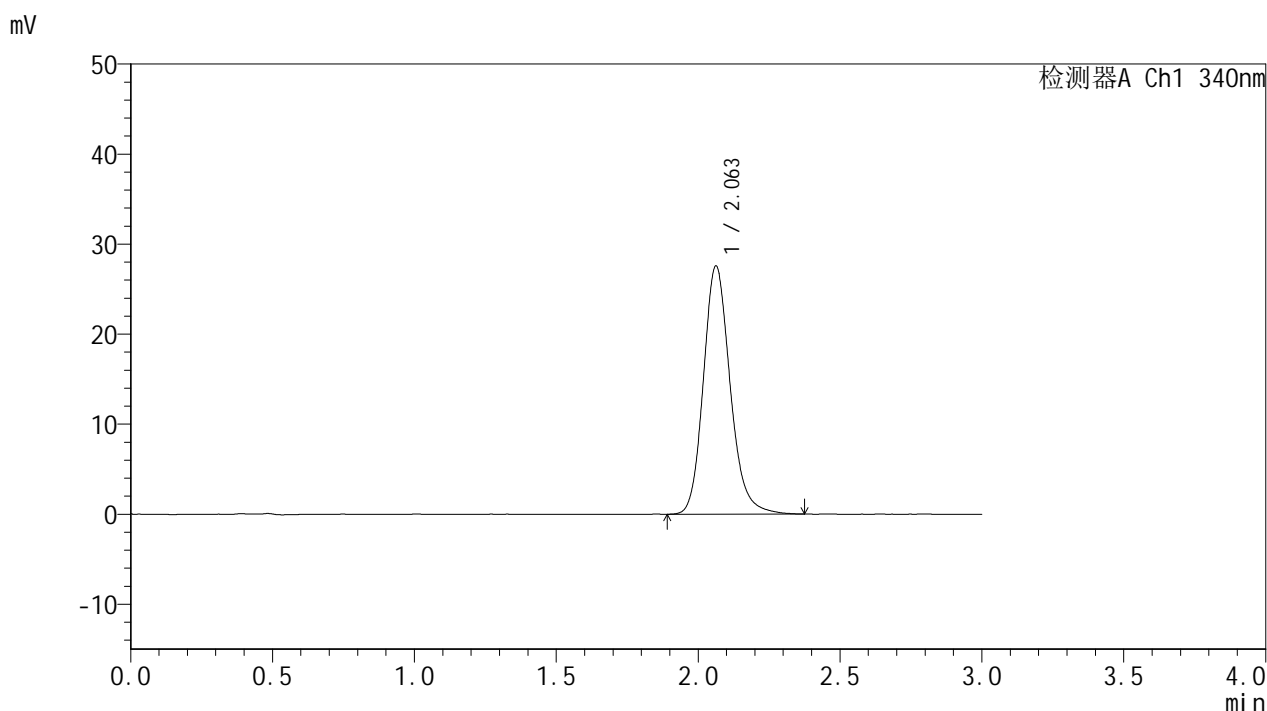


# YMP-4103

## <样品信息>

色谱柱 : XB-C18(50mm\*4.6mm,5μm)      流速: 1.8ml/min  
 柱温 : 30°C      波长: 340nm  
 数据文件名: RCMYP-4103 - 0-70/24-2651-2 - cbzj-15mg-1234026p-rcqx-pH6.8jz-1-lf100z-12h-P5.lcd  
 方法文件名: RCMYP-4103 - YMP-4103-rcqx-FX273.lcm  
 批处理文件名: RCMYP-4103 - 20250417-RCQX-FX273.lcb  
 样品瓶号: 1-44  
 进样体积: 10 μl      版本号:6.115  
 进样时间: 2025/04/17 14:25:28      实验者: xiechaojun  
 处理时间 (V2) : 2025/04/18 08:41:43      处理者: xiechaojun  
 仪器型号: SHIMADZU LC-2050C(FX273)

## <色谱图>



## <峰表>

检测器A Ch1 340nm

峰号	保留时间	面积	面积%	高度	理论塔板数(USP)	拖尾因子	分离度(USP)
1	2.063	181361	100.000	27573	2380	1.177	--
总计		181361	100.000	27573			

图53 乌帕替尼缓释片溶出曲线测定HPLC图谱  
 参比制剂-1234026批(15mg规格)-pH6.8介质-篮法-100转-720min-片5  
 供试品溶液-1

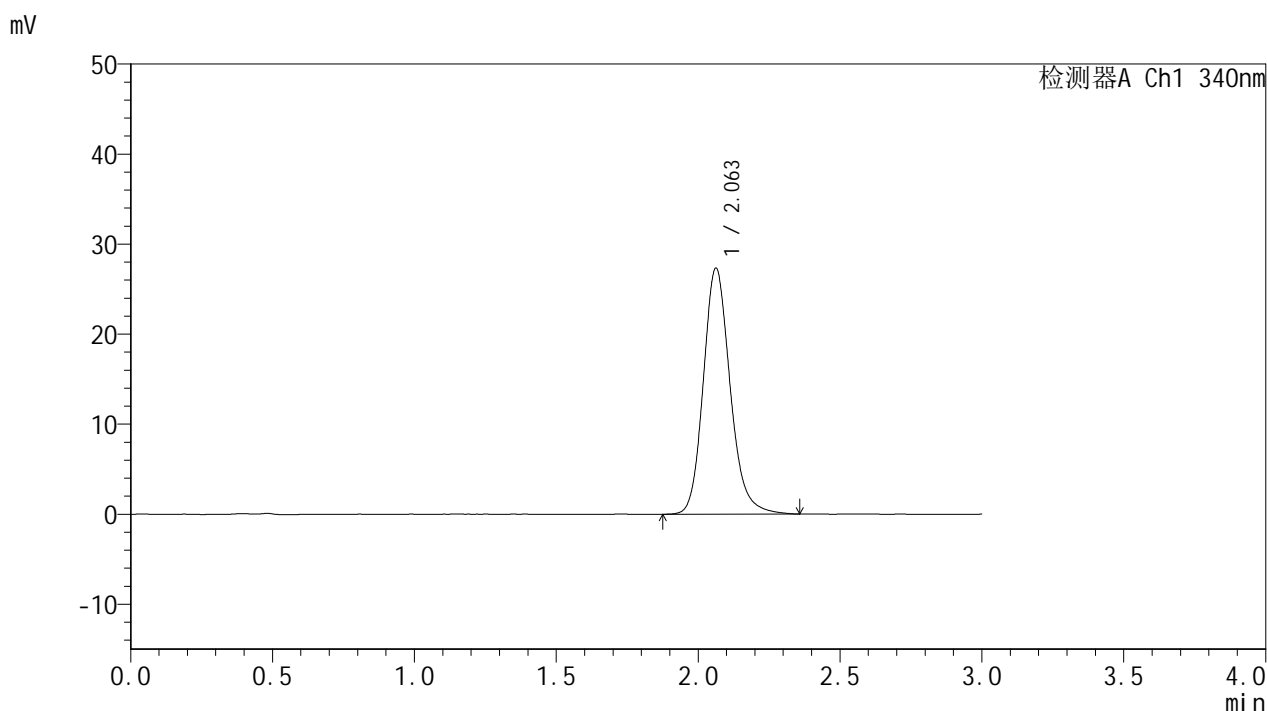


# YMP-4103

## <样品信息>

色谱柱 : XB-C18(50mm\*4.6mm,5μm)      流速: 1.8ml/min  
 柱温 : 30°C      波长: 340nm  
 数据文件名: RC\$YMP-4103 - 0-70/24-2652-2 - cbzj-15mg-1234026p-rcqx-pH6.8jz-1-lf100z-12h-P6.lcd  
 方法文件名: RC\$YMP-4103 - YMP-4103-rcqx-FX273.lcm  
 批处理文件名: RC\$YMP-4103 - 20250417-RCQX-FX273.lcb  
 样品瓶号: 1-53  
 进样体积: 10 μl      版本号:6.115  
 进样时间: 2025/04/17 14:28:51      实验者: xiechaojun  
 处理时间 (V2) : 2025/04/18 08:41:46      处理者: xiechaojun  
 仪器型号: SHIMADZU LC-2050C(FX273)

## <色谱图>



## <峰表>

检测器A Ch1 340nm

峰号	保留时间	面积	面积%	高度	理论塔板数(USP)	拖尾因子	分离度(USP)
1	2.063	180310	100.000	27347	2368	1.175	--
总计		180310	100.000	27347			

图54 乌帕替尼缓释片溶出曲线测定HPLC图谱  
 参比制剂-1234026批(15mg规格)-pH6.8介质-篮法-100转-720min-片6  
 供试品溶液-1

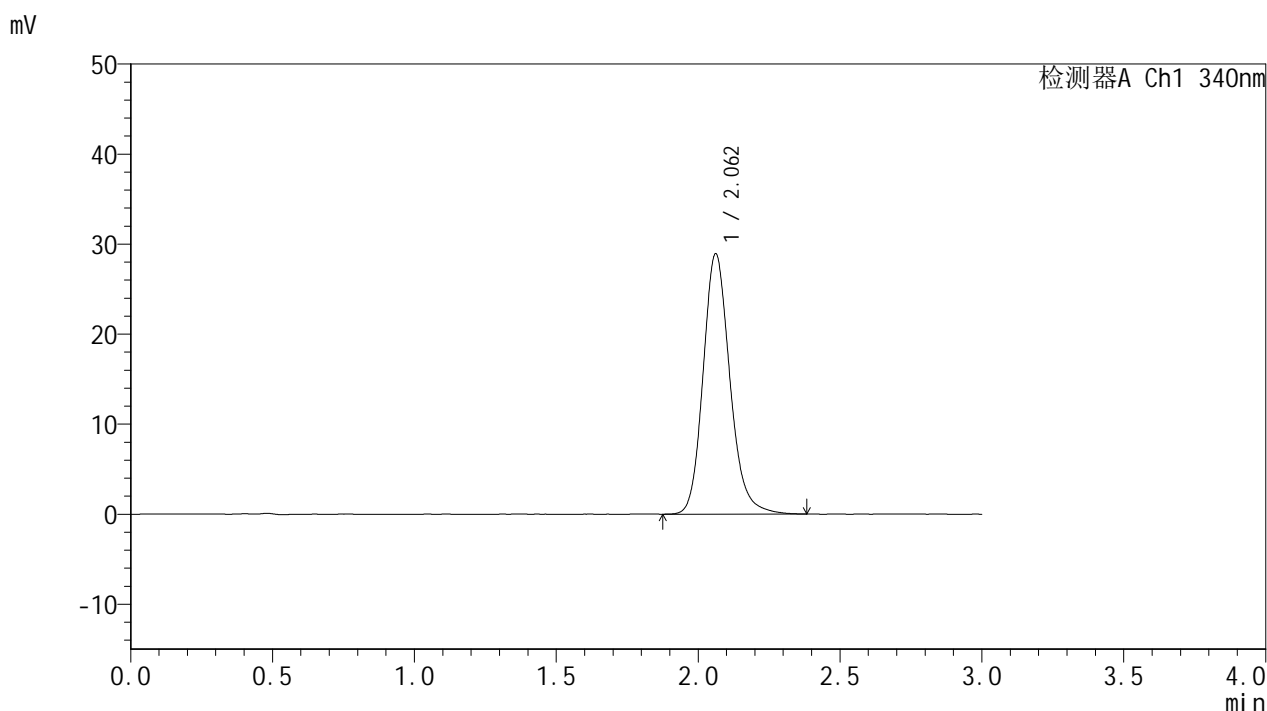


# YMP-4103

## <样品信息>

色谱柱 : XB-C18(50mm\*4.6mm,5μm)      流速: 1.8ml/min  
 柱温 : 30°C      波长: 340nm  
 数据文件名: RCMYP-4103 - 0-70/24-2653-2 - cbzj-15mg-1234026p-rcqx-pH6.8jz-1-lf100z-16h-P1.lcd  
 方法文件名: RCMYP-4103 - YMP-4103-rcqx-FX273.lcm  
 批处理文件名: RCMYP-4103 - 20250417-RCQX-FX273.lcb  
 样品瓶号: 3-1  
 进样体积: 10 μl      版本号:6.115  
 进样时间: 2025/04/17 14:32:13      实验者: xiechaojun  
 处理时间 (V2) : 2025/04/18 08:41:48      处理者: xiechaojun  
 仪器型号: SHIMADZU LC-2050C(FX273)

## <色谱图>



## <峰表>

检测器A Ch1 340nm

峰号	保留时间	面积	面积%	高度	理论塔板数(USP)	拖尾因子	分离度(USP)
1	2.062	190260	100.000	28905	2371	1.172	--
总计		190260	100.000	28905			

图55 乌帕替尼缓释片溶出曲线测定HPLC图谱  
 参比制剂-1234026批(15mg规格)-pH6.8介质-篮法-100转-960min-片1  
 供试品溶液-1

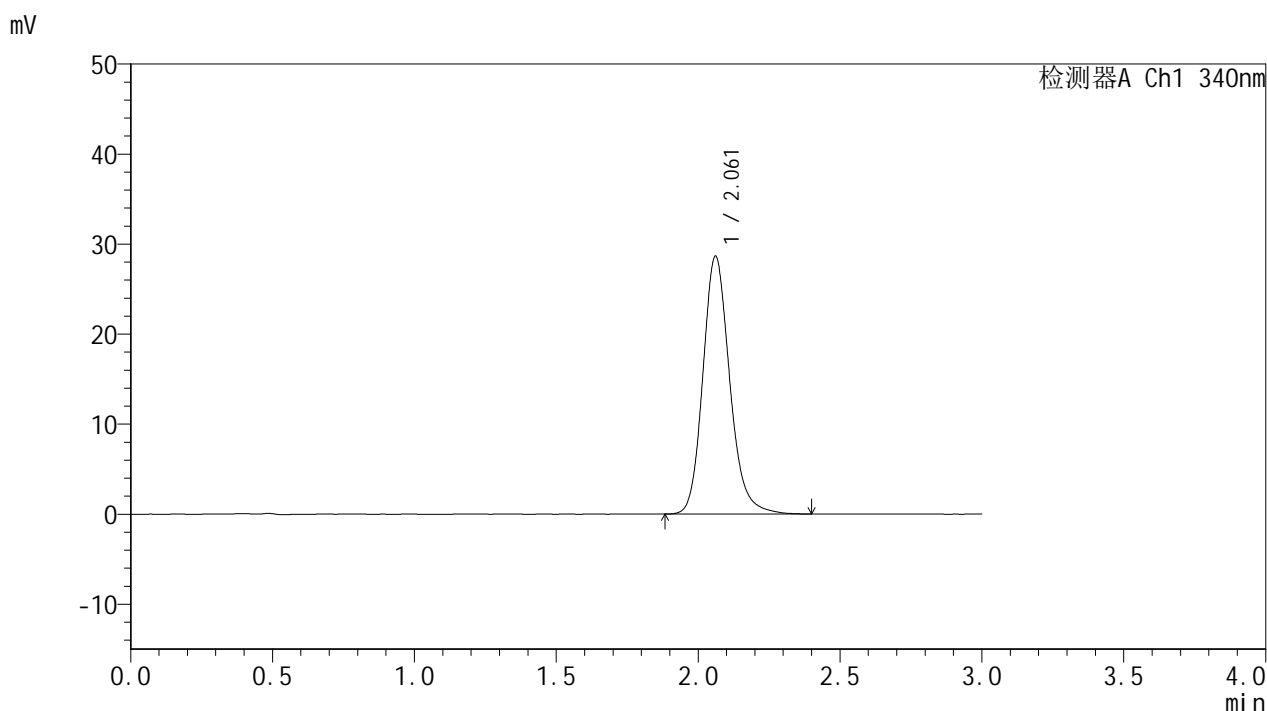


# YMP-4103

## <样品信息>

色谱柱 : XB-C18(50mm\*4.6mm,5μm)      流速: 1.8ml/min  
 柱温 : 30°C      波长: 340nm  
 数据文件名: RCMYP-4103 - 0-70/24-2654-2 - cbzj-15mg-1234026p-rcqx-pH6.8jz-1-lf100z-16h-P2.lcd  
 方法文件名: RCMYP-4103 - YMP-4103-rcqx-FX273.lcm  
 批处理文件名: RCMYP-4103 - 20250417-RCQX-FX273.lcb  
 样品瓶号: 3-10  
 进样体积: 10 μl      版本号:6.115  
 进样时间: 2025/04/17 14:35:34      实验者: xiechaojun  
 处理时间 (V2) : 2025/04/18 08:41:51      处理者: xiechaojun  
 仪器型号: SHIMADZU LC-2050C(FX273)

## <色谱图>



## <峰表>

检测器A Ch1 340nm

峰号	保留时间	面积	面积%	高度	理论塔板数(USP)	拖尾因子	分离度(USP)
1	2.061	188806	100.000	28604	2367	1.175	--
总计		188806	100.000	28604			

图56 乌帕替尼缓释片溶出曲线测定HPLC图谱  
 参比制剂-1234026批(15mg规格)-pH6.8介质-篮法-100转-960min-片2  
 供试品溶液-1

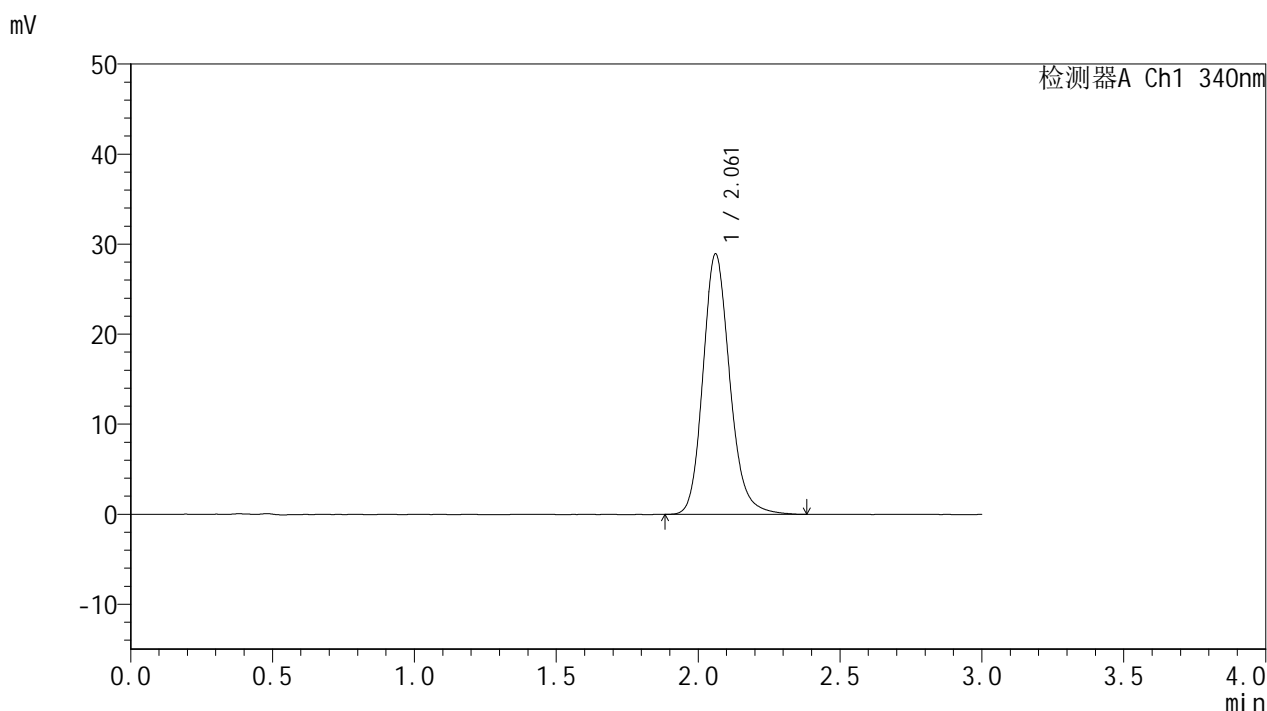


# YMP-4103

## <样品信息>

色谱柱 : XB-C18(50mm\*4.6mm,5μm)      流速: 1.8ml/min  
 柱温 : 30°C      波长: 340nm  
 数据文件名: RCMYP-4103 - 0-70/24-2655-2 - cbzj-15mg-1234026p-rcqx-pH6.8jz-1-lf100z-16h-P3.lcd  
 方法文件名: RCMYP-4103 - YMP-4103-rcqx-FX273.lcm  
 批处理文件名: RCMYP-4103 - 20250417-RCQX-FX273.lcb  
 样品瓶号: 3-19  
 进样体积: 10 μl      版本号:6.115  
 进样时间: 2025/04/17 14:38:55      实验者: xiechaojun  
 处理时间 (V2) : 2025/04/18 08:41:54      处理者: xiechaojun  
 仪器型号: SHIMADZU LC-2050C(FX273)

## <色谱图>



## <峰表>

检测器A Ch1 340nm

峰号	保留时间	面积	面积%	高度	理论塔板数(USP)	拖尾因子	分离度(USP)
1	2.061	190331	100.000	28905	2363	1.170	--
总计		190331	100.000	28905			

图57 乌帕替尼缓释片溶出曲线测定HPLC图谱  
 参比制剂-1234026批(15mg规格)-pH6.8介质-篮法-100转-960min-片3  
 供试品溶液-1

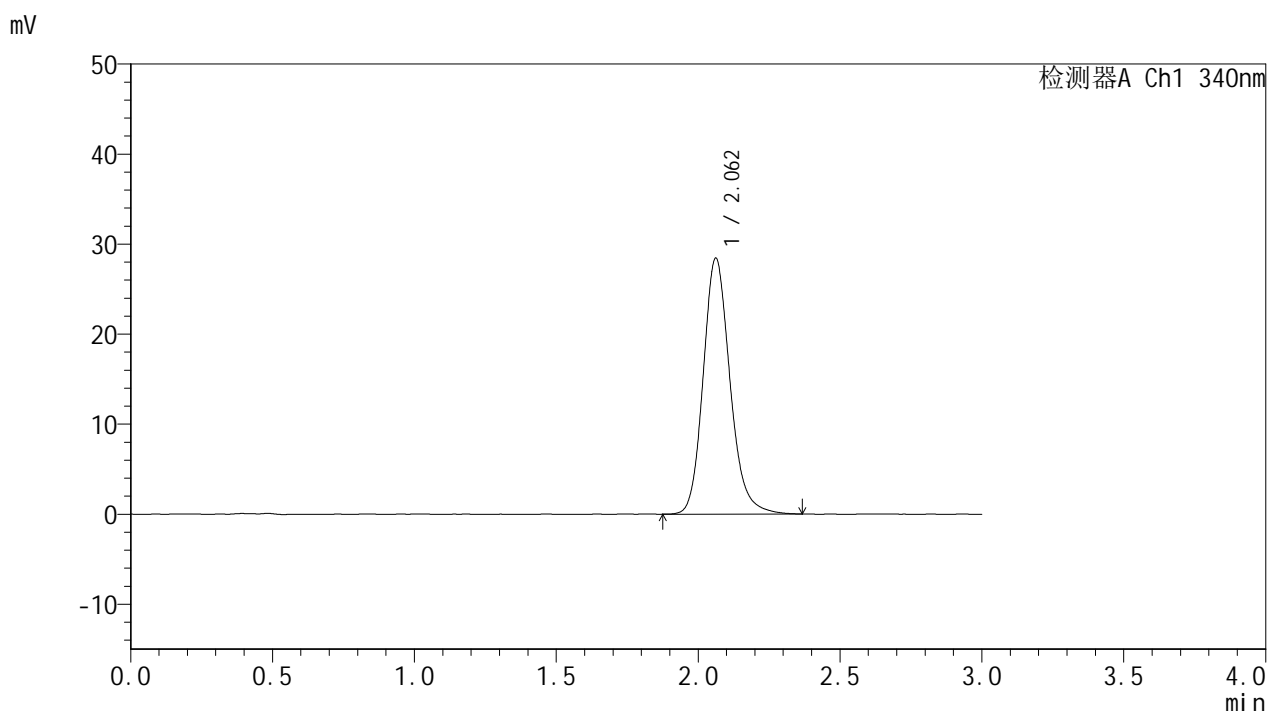


# YMP-4103

## <样品信息>

色谱柱 : XB-C18(50mm\*4.6mm,5μm)      流速: 1.8ml/min  
 柱温 : 30°C      波长: 340nm  
 数据文件名: RCMYP-4103 - 0-70/24-2656-2 - cbzj-15mg-1234026p-rcqx-pH6.8jz-1-lf100z-16h-P4.lcd  
 方法文件名: RCMYP-4103 - YMP-4103-rcqx-FX273.lcm  
 批处理文件名: RCMYP-4103 - 20250417-RCQX-FX273.lcb  
 样品瓶号: 3-28  
 进样体积: 10 μl      版本号:6.115  
 进样时间: 2025/04/17 14:42:17      实验者: xiechaojun  
 处理时间 (V2) : 2025/04/18 08:41:57      处理者: xiechaojun  
 仪器型号: SHIMADZU LC-2050C(FX273)

## <色谱图>



## <峰表>

检测器A Ch1 340nm

峰号	保留时间	面积	面积%	高度	理论塔板数(USP)	拖尾因子	分离度(USP)
1	2.062	187209	100.000	28421	2364	1.173	--
总计		187209	100.000	28421			

图58 乌帕替尼缓释片溶出曲线测定HPLC图谱  
 参比制剂-1234026批(15mg规格)-pH6.8介质-篮法-100转-960min-片4  
 供试品溶液-1

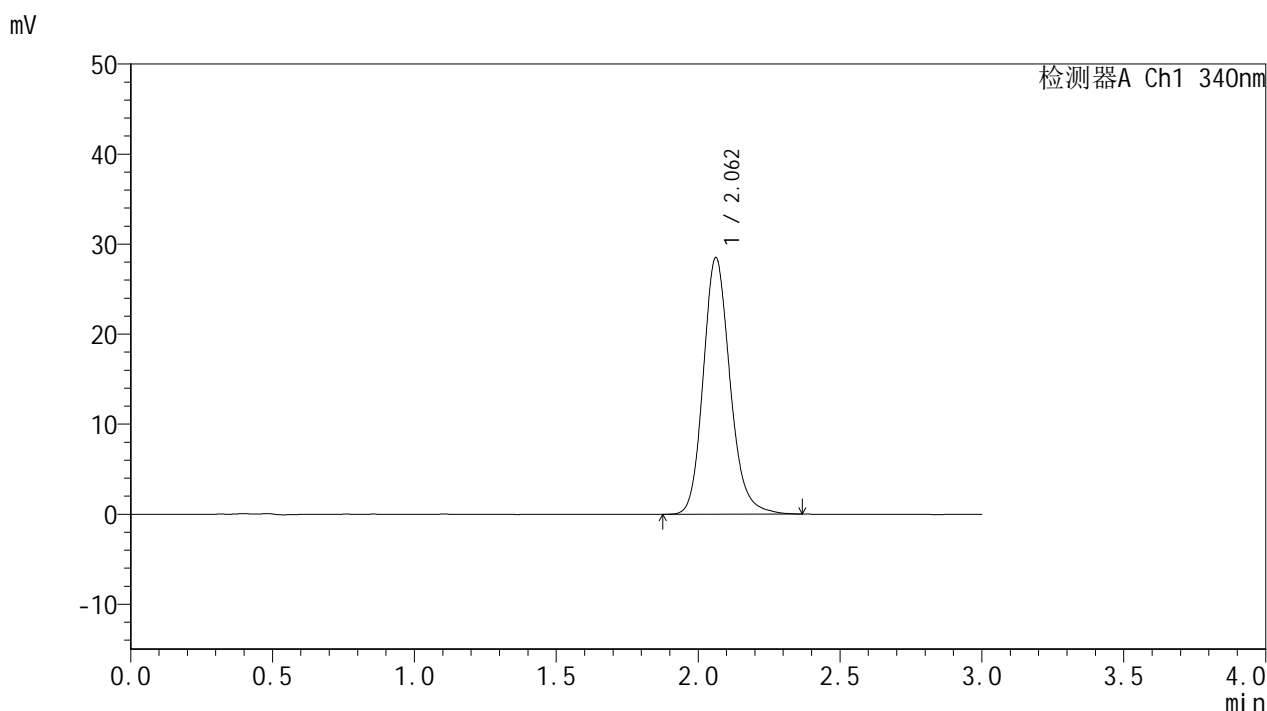


# YMP-4103

## <样品信息>

色谱柱 : XB-C18(50mm\*4.6mm,5μm)      流速: 1.8ml/min  
 柱温 : 30°C      波长: 340nm  
 数据文件名: RCMYP-4103 - 0-70/24-2657-2 - cbzj-15mg-1234026p-rcqx-pH6.8jz-1-lf100z-16h-P5.lcd  
 方法文件名: RCMYP-4103 - YMP-4103-rcqx-FX273.lcm  
 批处理文件名: RCMYP-4103 - 20250417-RCQX-FX273.lcb  
 样品瓶号: 3-37  
 进样体积: 10 μl      版本号:6.115  
 进样时间: 2025/04/17 14:45:39      实验者: xiechaojun  
 处理时间 (V2) : 2025/04/18 08:42:00      处理者: xiechaojun  
 仪器型号: SHIMADZU LC-2050C(FX273)

## <色谱图>



## <峰表>

检测器A Ch1 340nm

峰号	保留时间	面积	面积%	高度	理论塔板数(USP)	拖尾因子	分离度(USP)
1	2.062	187478	100.000	28509	2369	1.171	--
总计		187478	100.000	28509			

图59 乌帕替尼缓释片溶出曲线测定HPLC图谱  
 参比制剂-1234026批(15mg规格)-pH6.8介质-篮法-100转-960min-片5  
 供试品溶液-1

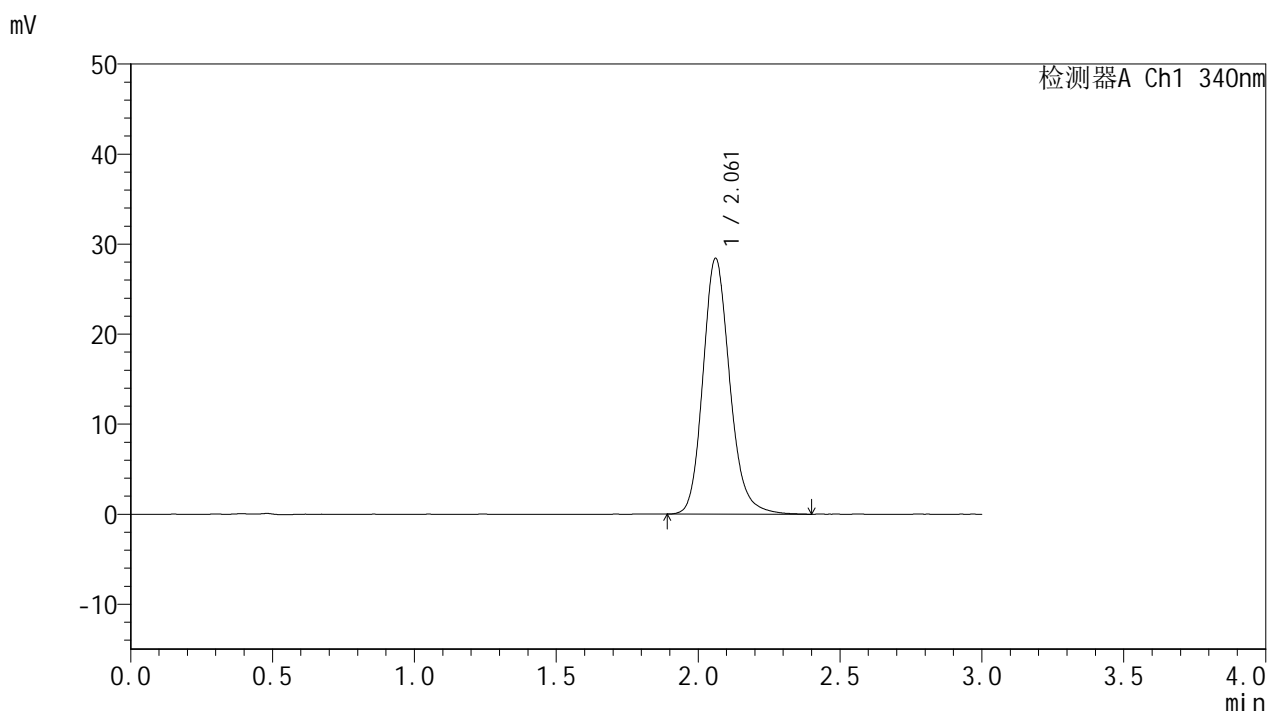


# YMP-4103

## <样品信息>

色谱柱 : XB-C18(50mm\*4.6mm,5μm)      流速: 1.8ml/min  
 柱温 : 30°C      波长: 340nm  
 数据文件名: RCMYP-4103 - 0-70/24-2658-2 - cbzj-15mg-1234026p-rcqx-pH6.8jz-1-lf100z-16h-P6.lcd  
 方法文件名: RCMYP-4103 - YMP-4103-rcqx-FX273.lcm  
 批处理文件名: RCMYP-4103 - 20250417-RCQX-FX273.lcb  
 样品瓶号: 3-46  
 进样体积: 10 μl      版本号:6.115  
 进样时间: 2025/04/17 14:49:01      实验者: xiechaojun  
 处理时间 (V2) : 2025/04/18 08:42:02      处理者: xiechaojun  
 仪器型号: SHIMADZU LC-2050C(FX273)

## <色谱图>



## <峰表>

检测器A Ch1 340nm

峰号	保留时间	面积	面积%	高度	理论塔板数(USP)	拖尾因子	分离度(USP)
1	2.061	187118	100.000	28395	2366	1.171	--
总计		187118	100.000	28395			

图60 乌帕替尼缓释片溶出曲线测定HPLC图谱  
 参比制剂-1234026批(15mg规格)-pH6.8介质-篮法-100转-960min-片6  
 供试品溶液-1

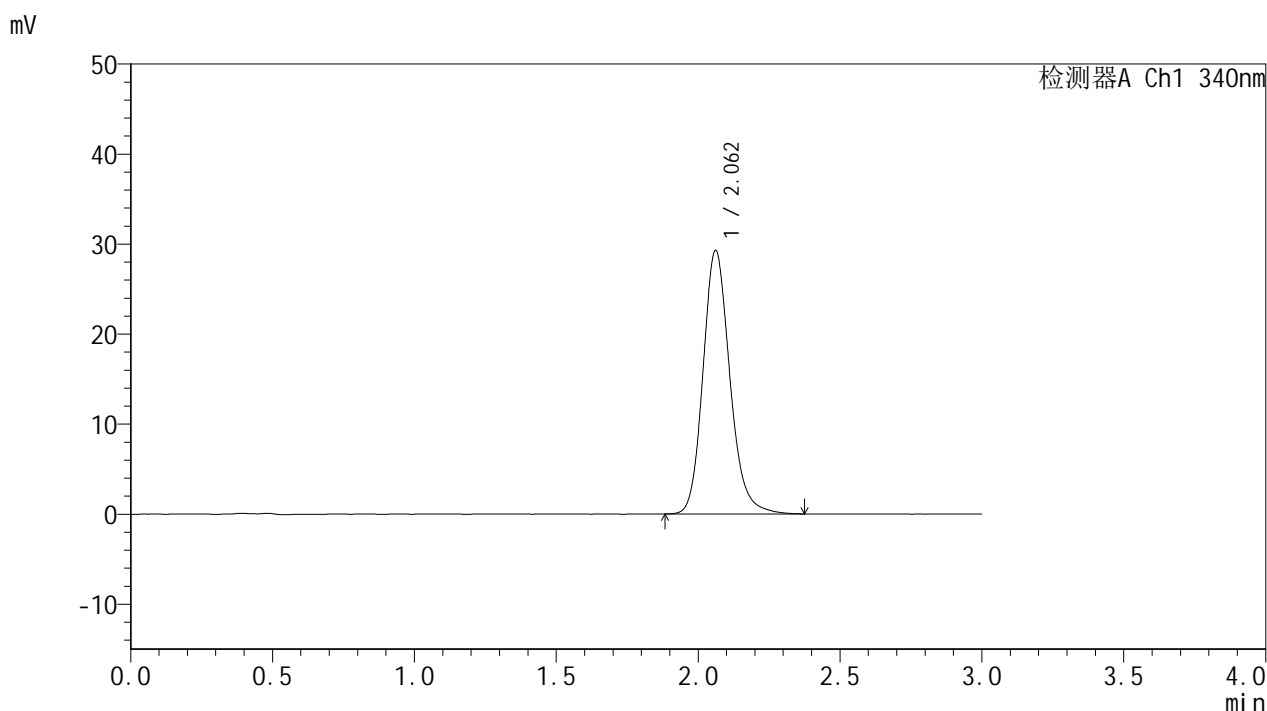


# YMP-4103

## <样品信息>

色谱柱 : XB-C18(50mm\*4.6mm,5μm)      流速: 1.8ml/min  
 柱温 : 30°C      波长: 340nm  
 数据文件名: RCMYP-4103 - 0-70/24-2659-2 - cbzj-15mg-1234026p-rcqx-pH6.8jz-1-lf100z-20h-P1.lcd  
 方法文件名: RCMYP-4103 - YMP-4103-rcqx-FX273.lcm  
 批处理文件名: RCMYP-4103 - 20250417-RCQX-FX273.lcb  
 样品瓶号: 3-2  
 进样体积: 10 μl      版本号:6.115  
 进样时间: 2025/04/17 14:52:23      实验者: xiechaojun  
 处理时间 (V2) : 2025/04/18 08:42:05      处理者: xiechaojun  
 仪器型号: SHIMADZU LC-2050C(FX273)

## <色谱图>



## <峰表>

检测器A Ch1 340nm

峰号	保留时间	面积	面积%	高度	理论塔板数(USP)	拖尾因子	分离度(USP)
1	2.062	193016	100.000	29259	2364	1.170	--
总计		193016	100.000	29259			

图61 乌帕替尼缓释片溶出曲线测定HPLC图谱  
 参比制剂-1234026批(15mg规格)-pH6.8介质-篮法-100转-1200min-片1  
 供试品溶液-1

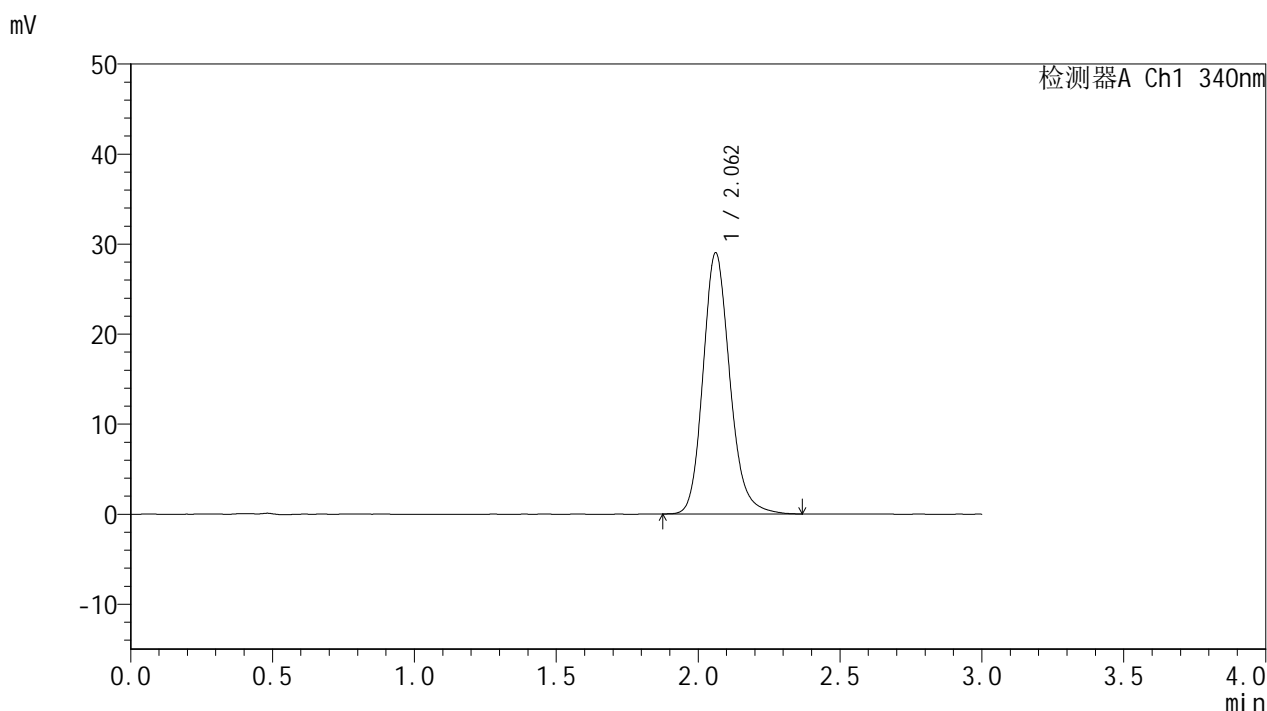


# YMP-4103

## <样品信息>

色谱柱 : XB-C18(50mm\*4.6mm,5μm)      流速: 1.8ml/min  
 柱温 : 30°C      波长: 340nm  
 数据文件名: RCMYP-4103 - 0-70/24-2660-2 - cbzj-15mg-1234026p-rcqx-pH6.8jz-1-lf100z-20h-P2.lcd  
 方法文件名: RCMYP-4103 - YMP-4103-rcqx-FX273.lcm  
 批处理文件名: RCMYP-4103 - 20250417-RCQX-FX273.lcb  
 样品瓶号: 3-11  
 进样体积: 10 μl      版本号:6.115  
 进样时间: 2025/04/17 14:55:44      实验者: xiechaojun  
 处理时间 (V2) : 2025/04/18 08:42:08      处理者: xiechaojun  
 仪器型号: SHIMADZU LC-2050C(FX273)

## <色谱图>



## <峰表>

检测器A Ch1 340nm

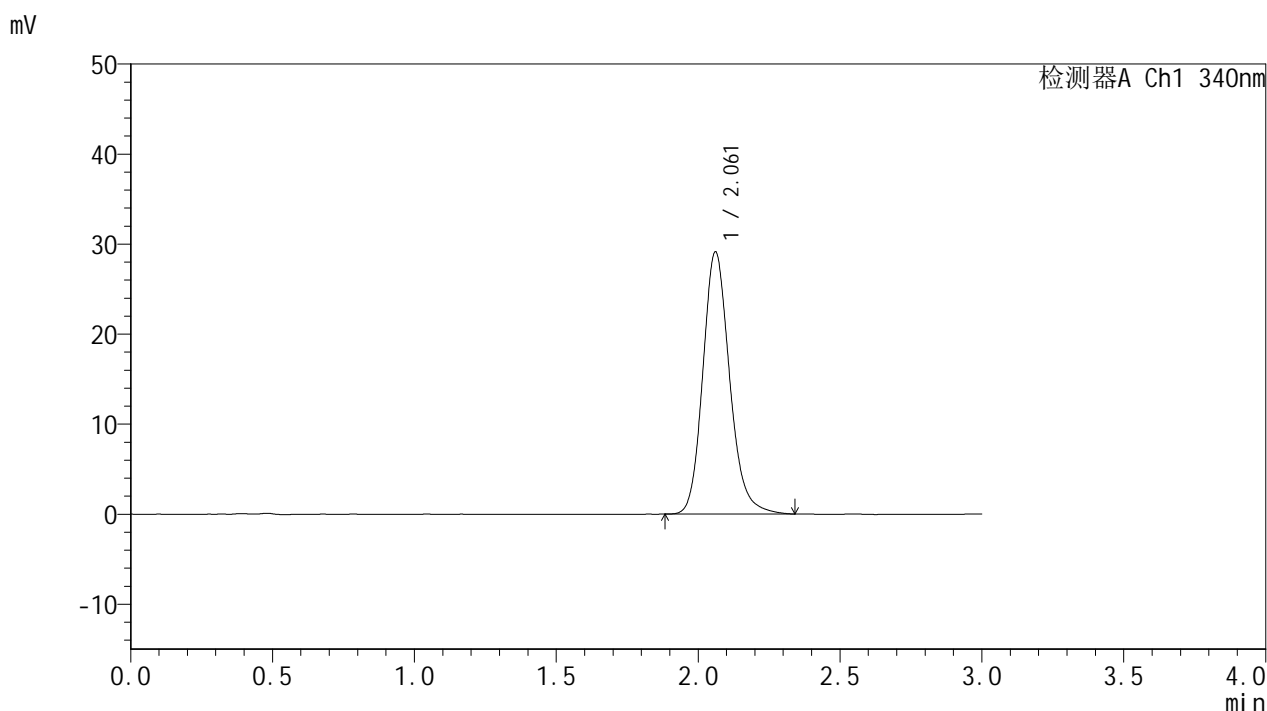
峰号	保留时间	面积	面积%	高度	理论塔板数(USP)	拖尾因子	分离度(USP)
1	2.062	190829	100.000	28985	2361	1.173	--
总计		190829	100.000	28985			

图62 乌帕替尼缓释片溶出曲线测定HPLC图谱  
 参比制剂-1234026批(15mg规格)-pH6.8介质-篮法-100转-1200min-片2  
 供试品溶液-1

<样品信息>

色谱柱 : XB-C18(50mm\*4.6mm,5μm)      流速: 1.8ml/min  
 柱温 : 30°C      波长: 340nm  
 数据文件名: RCMYMP-4103 - 0-70/24-2661-2 - cbzj-15mg-1234026p-rcqx-pH6.8jz-1-lf100z-20h-P3.lcd  
 方法文件名: RCMYMP-4103 - YMP-4103-rcqx-FX273.lcm  
 批处理文件名: RCMYMP-4103 - 20250417-RCQX-FX273.lcb  
 样品瓶号: 3-20  
 进样体积: 10 μl      版本号:6.115  
 进样时间: 2025/04/17 14:59:05      实验者: xiechaojun  
 处理时间 (V2) : 2025/04/18 08:42:11      处理者: xiechaojun  
 仪器型号: SHIMADZU LC-2050C(FX273)

<色谱图>



<峰表>

检测器A Ch1 340nm

峰号	保留时间	面积	面积%	高度	理论塔板数(USP)	拖尾因子	分离度(USP)
1	2.061	191290	100.000	29073	2365	1.172	--
总计		191290	100.000	29073			

图63 乌帕替尼缓释片溶出曲线测定HPLC图谱  
 参比制剂-1234026批(15mg规格)-pH6.8介质-篮法-100转-1200min-片3  
 供试品溶液-1

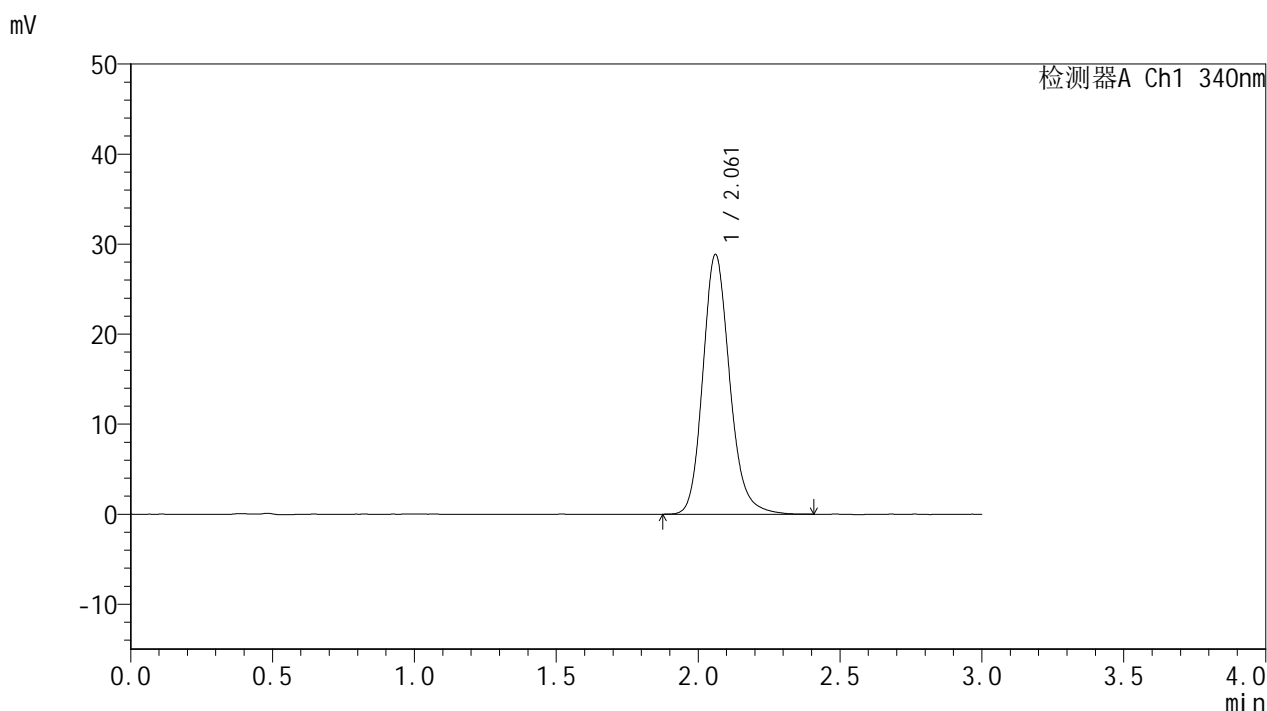


# YMP-4103

## <样品信息>

色谱柱 : XB-C18(50mm\*4.6mm,5μm)      流速: 1.8ml/min  
 柱温 : 30°C      波长: 340nm  
 数据文件名: RC\$YMP-4103 - 0-70/24-2662-2 - cbzj-15mg-1234026p-rcqx-pH6.8jz-1-lf100z-20h-P4.lcd  
 方法文件名: RC\$YMP-4103 - YMP-4103-rcqx-FX273.lcm  
 批处理文件名: RC\$YMP-4103 - 20250417-RCQX-FX273.lcb  
 样品瓶号: 3-29  
 进样体积: 10 μl      版本号:6.115  
 进样时间: 2025/04/17 15:02:27      实验者: xiechaojun  
 处理时间 (V2) : 2025/04/18 08:42:14      处理者: xiechaojun  
 仪器型号: SHIMADZU LC-2050C(FX273)

## <色谱图>



## <峰表>

检测器A Ch1 340nm

峰号	保留时间	面积	面积%	高度	理论塔板数(USP)	拖尾因子	分离度(USP)
1	2.061	190245	100.000	28815	2363	1.172	--
总计		190245	100.000	28815			

图64 乌帕替尼缓释片溶出曲线测定HPLC图谱  
 参比制剂-1234026批(15mg规格)-pH6.8介质-篮法-100转-1200min-片4  
 供试品溶液-1

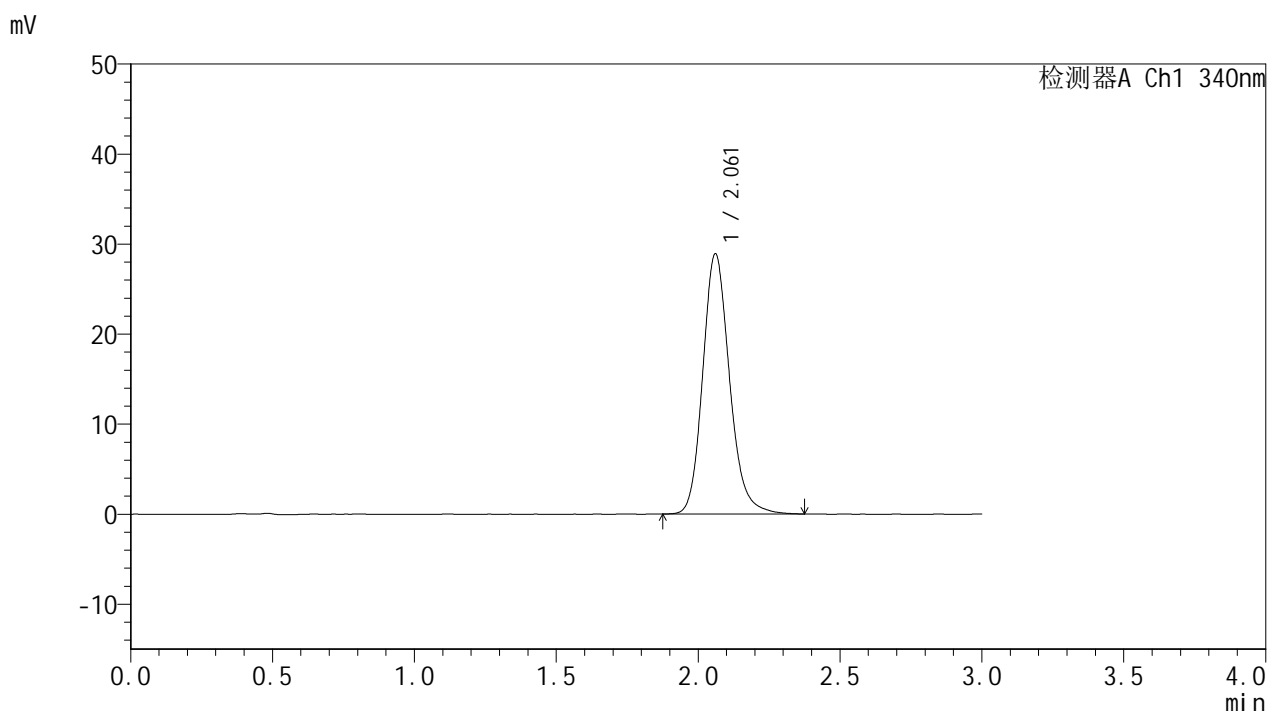


# YMP-4103

## <样品信息>

色谱柱 : XB-C18(50mm\*4.6mm,5μm)      流速: 1.8ml/min  
 柱温 : 30°C      波长: 340nm  
 数据文件名: RCMYP-4103 - 0-70/24-2663-2 - cbzj-15mg-1234026p-rcqx-pH6.8jz-1-lf100z-20h-P5.lcd  
 方法文件名: RCMYP-4103 - YMP-4103-rcqx-FX273.lcm  
 批处理文件名: RCMYP-4103 - 20250417-RCQX-FX273.lcb  
 样品瓶号: 3-38  
 进样体积: 10 μl      版本号:6.115  
 进样时间: 2025/04/17 15:05:48      实验者: xiechaojun  
 处理时间 (V2) : 2025/04/18 08:42:16      处理者: xiechaojun  
 仪器型号: SHIMADZU LC-2050C(FX273)

## <色谱图>



## <峰表>

检测器A Ch1 340nm

峰号	保留时间	面积	面积%	高度	理论塔板数(USP)	拖尾因子	分离度(USP)
1	2.061	190219	100.000	28852	2365	1.170	--
总计		190219	100.000	28852			

图65 乌帕替尼缓释片溶出曲线测定HPLC图谱  
 参比制剂-1234026批(15mg规格)-pH6.8介质-篮法-100转-1200min-片5  
 供试品溶液-1

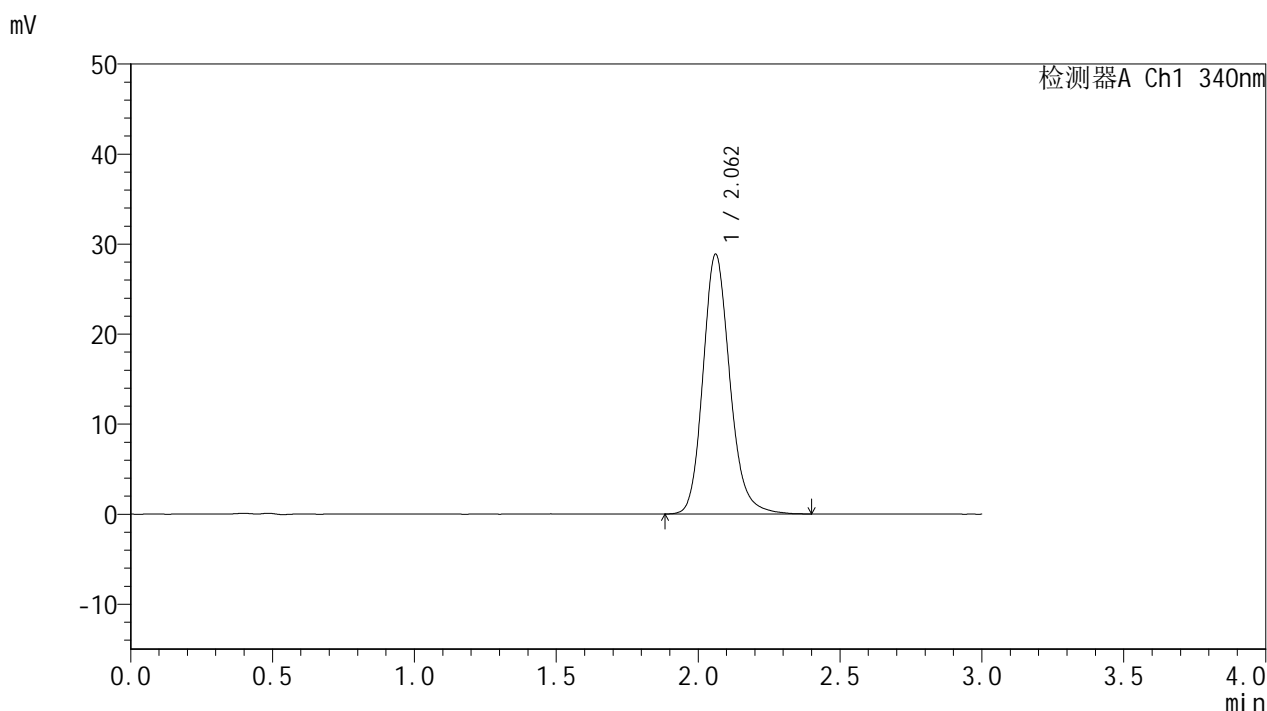


# YMP-4103

## <样品信息>

色谱柱 : XB-C18(50mm\*4.6mm,5μm)      流速: 1.8ml/min  
 柱温 : 30°C      波长: 340nm  
 数据文件名: RC\$YMP-4103 - 0-70/24-2664-2 - cbzj-15mg-1234026p-rcqx-pH6.8jz-1-lf100z-20h-P6.lcd  
 方法文件名: RC\$YMP-4103 - YMP-4103-rcqx-FX273.lcm  
 批处理文件名: RC\$YMP-4103 - 20250417-RCQX-FX273.lcb  
 样品瓶号: 3-47  
 进样体积: 10 μl      版本号:6.115  
 进样时间: 2025/04/17 15:09:09      实验者: xiechaojun  
 处理时间 (V2) : 2025/04/18 08:42:19      处理者: xiechaojun  
 仪器型号: SHIMADZU LC-2050C(FX273)

## <色谱图>



## <峰表>

检测器A Ch1 340nm

峰号	保留时间	面积	面积%	高度	理论塔板数(USP)	拖尾因子	分离度(USP)
1	2.062	190212	100.000	28837	2360	1.172	--
总计		190212	100.000	28837			

图66 乌帕替尼缓释片溶出曲线测定HPLC图谱  
 参比制剂-1234026批(15mg规格)-pH6.8介质-篮法-100转-1200min-片6  
 供试品溶液-1

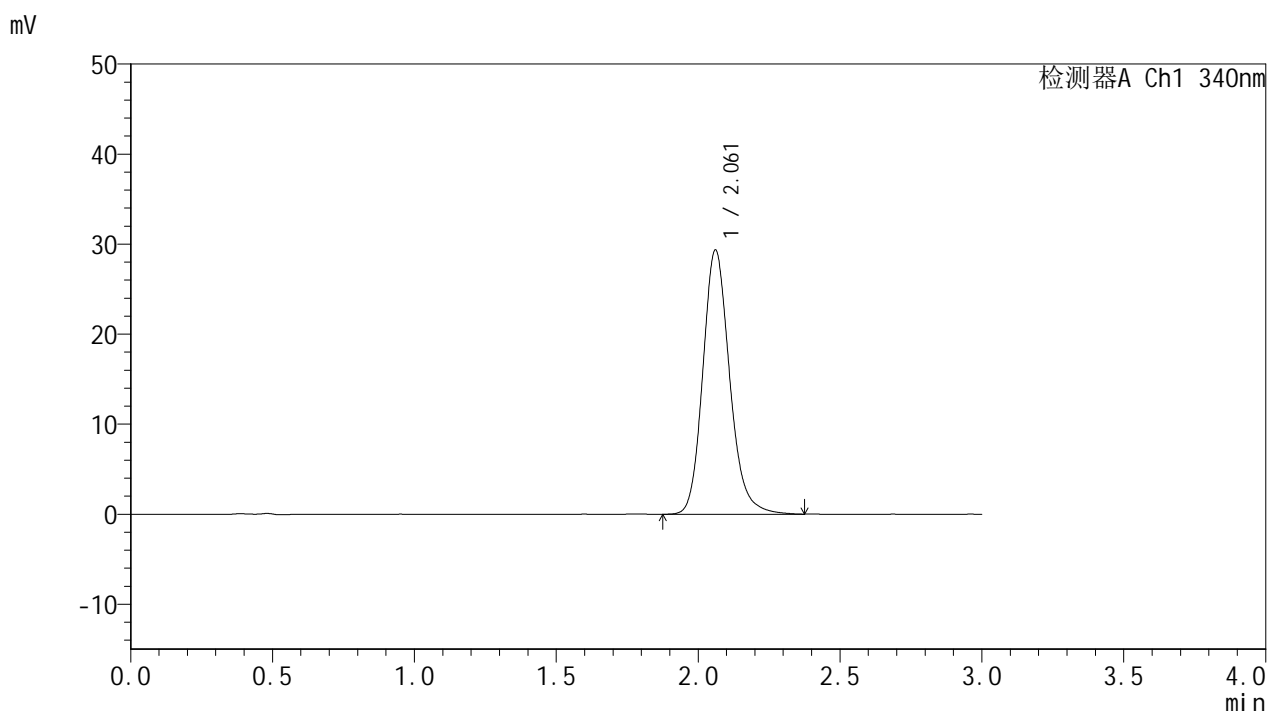


# YMP-4103

## <样品信息>

色谱柱 : XB-C18(50mm\*4.6mm,5μm)      流速: 1.8ml/min  
 柱温 : 30°C      波长: 340nm  
 数据文件名: RCMYP-4103 - 0-70/24-2665-2 - cbzj-15mg-1234026p-rcqx-pH6.8jz-1-lf100z-24h-P1.lcd  
 方法文件名: RCMYP-4103 - YMP-4103-rcqx-FX273.lcm  
 批处理文件名: RCMYP-4103 - 20250417-RCQX-FX273.lcb  
 样品瓶号: 3-3  
 进样体积: 10 μl      版本号:6.115  
 进样时间: 2025/04/17 15:12:31      实验者: xiechaojun  
 处理时间 (V2) : 2025/04/18 08:42:22      处理者: xiechaojun  
 仪器型号: SHIMADZU LC-2050C(FX273)

## <色谱图>



## <峰表>

检测器A Ch1 340nm

峰号	保留时间	面积	面积%	高度	理论塔板数(USP)	拖尾因子	分离度(USP)
1	2.061	193293	100.000	29308	2362	1.173	--
总计		193293	100.000	29308			

图67 乌帕替尼缓释片溶出曲线测定HPLC图谱  
 参比制剂-1234026批(15mg规格)-pH6.8介质-篮法-100转-1440min-片1  
 供试品溶液-1

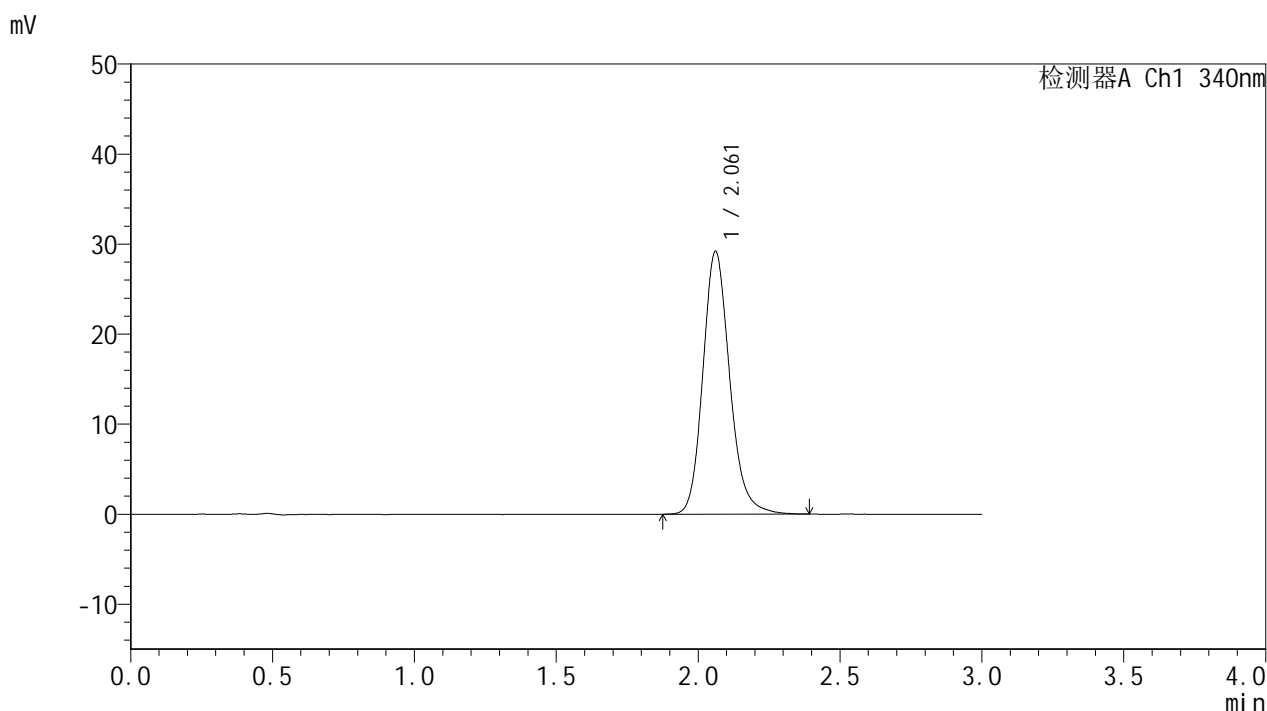


# YMP-4103

## <样品信息>

色谱柱 : XB-C18(50mm\*4.6mm,5μm)      流速: 1.8ml/min  
 柱温 : 30°C      波长: 340nm  
 数据文件名: RCMYP-4103 - 0-70/24-2666-2 - cbzj-15mg-1234026p-rcqx-pH6.8jz-1-lf100z-24h-P2.lcd  
 方法文件名: RCMYP-4103 - YMP-4103-rcqx-FX273.lcm  
 批处理文件名: RCMYP-4103 - 20250417-RCQX-FX273.lcb  
 样品瓶号: 3-12  
 进样体积: 10 μl      版本号:6.115  
 进样时间: 2025/04/17 15:15:52      实验者: xiechaojun  
 处理时间 (V2) : 2025/04/18 08:42:25      处理者: xiechaojun  
 仪器型号: SHIMADZU LC-2050C(FX273)

## <色谱图>



## <峰表>

检测器A Ch1 340nm

峰号	保留时间	面积	面积%	高度	理论塔板数(USP)	拖尾因子	分离度(USP)
1	2.061	192023	100.000	29146	2368	1.170	--
总计		192023	100.000	29146			

图68 乌帕替尼缓释片溶出曲线测定HPLC图谱  
 参比制剂-1234026批(15mg规格)-pH6.8介质-篮法-100转-1440min-片2  
 供试品溶液-1

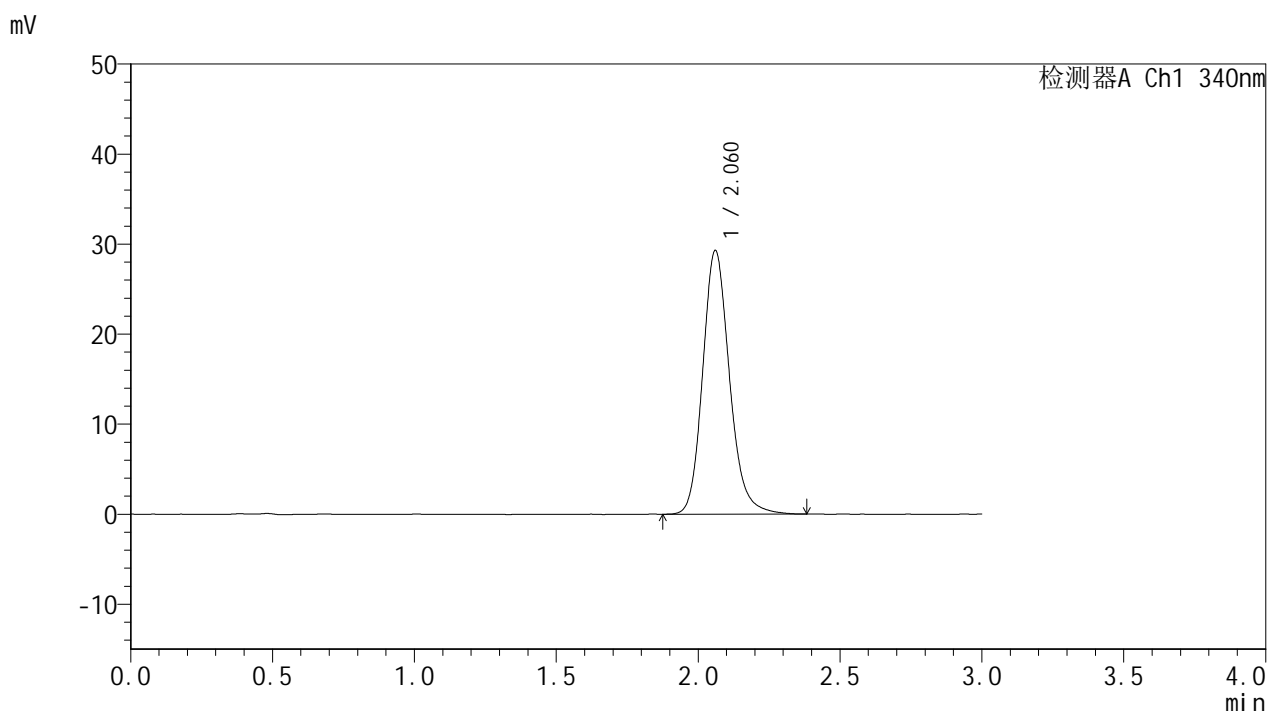


# YMP-4103

## <样品信息>

色谱柱 : XB-C18(50mm\*4.6mm,5μm)      流速: 1.8ml/min  
 柱温 : 30°C      波长: 340nm  
 数据文件名: RC\$YMP-4103 - 0-70/24-2667-2 - cbzj-15mg-1234026p-rcqx-pH6.8jz-1-lf100z-24h-P3.lcd  
 方法文件名: RC\$YMP-4103 - YMP-4103-rcqx-FX273.lcm  
 批处理文件名: RC\$YMP-4103 - 20250417-RCQX-FX273.lcb  
 样品瓶号: 3-21  
 进样体积: 10 μl      版本号:6.115  
 进样时间: 2025/04/17 15:19:13      实验者: xiechaojun  
 处理时间 (V2) : 2025/04/18 08:42:28      处理者: xiechaojun  
 仪器型号: SHIMADZU LC-2050C(FX273)

## <色谱图>



## <峰表>

检测器A Ch1 340nm

峰号	保留时间	面积	面积%	高度	理论塔板数(USP)	拖尾因子	分离度(USP)
1	2.060	192721	100.000	29225	2366	1.171	--
总计		192721	100.000	29225			

图69 乌帕替尼缓释片溶出曲线测定HPLC图谱  
 参比制剂-1234026批(15mg规格)-pH6.8介质-篮法-100转-1440min-片3  
 供试品溶液-1

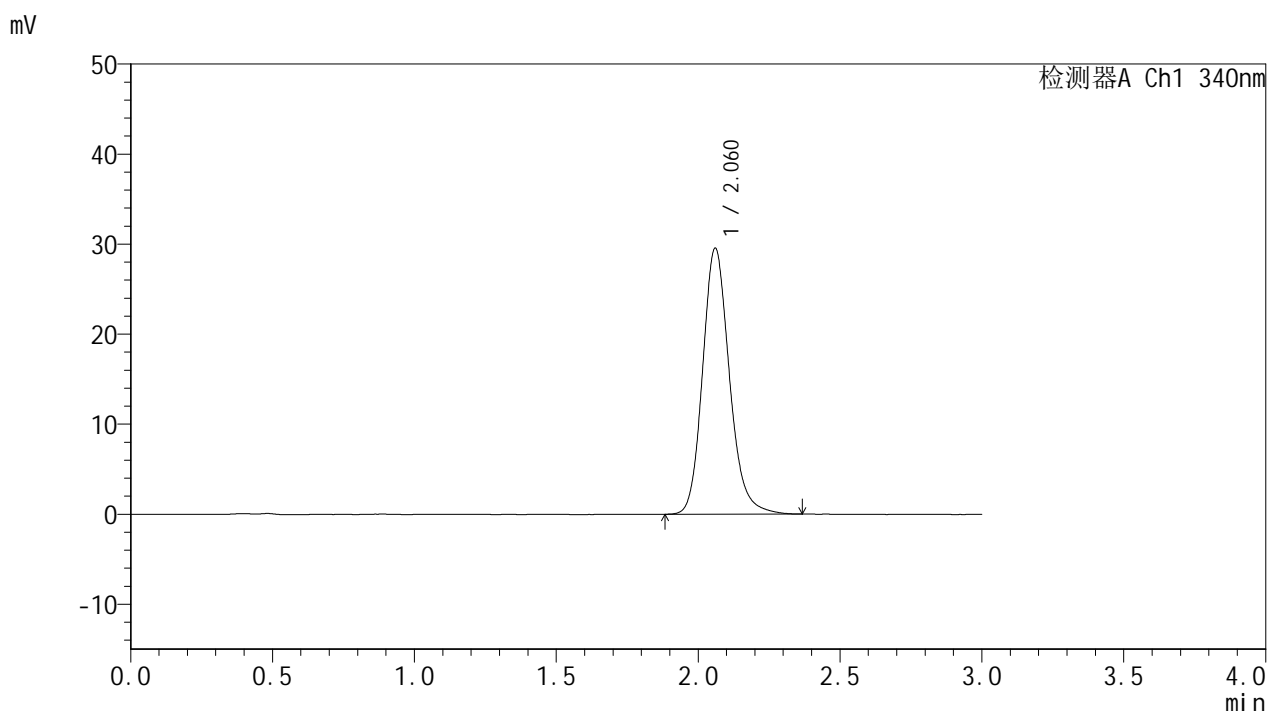


# YMP-4103

## <样品信息>

色谱柱 : XB-C18(50mm\*4.6mm,5μm)      流速: 1.8ml/min  
 柱温 : 30°C      波长: 340nm  
 数据文件名: RC\$YMP-4103 - 0-70/24-2668-2 - cbzj-15mg-1234026p-rcqx-pH6.8jz-1-lf100z-24h-P4.lcd  
 方法文件名: RC\$YMP-4103 - YMP-4103-rcqx-FX273.lcm  
 批处理文件名: RC\$YMP-4103 - 20250417-RCQX-FX273.lcb  
 样品瓶号: 3-30  
 进样体积: 10 μl      版本号:6.115  
 进样时间: 2025/04/17 15:22:34      实验者: xiechaojun  
 处理时间 (V2) : 2025/04/18 08:42:30      处理者: xiechaojun  
 仪器型号: SHIMADZU LC-2050C(FX273)

## <色谱图>



## <峰表>

检测器A Ch1 340nm

峰号	保留时间	面积	面积%	高度	理论塔板数(USP)	拖尾因子	分离度(USP)
1	2.060	194441	100.000	29470	2360	1.172	--
总计		194441	100.000	29470			

图70 乌帕替尼缓释片溶出曲线测定HPLC图谱  
 参比制剂-1234026批(15mg规格)-pH6.8介质-篮法-100转-1440min-片4  
 供试品溶液-1

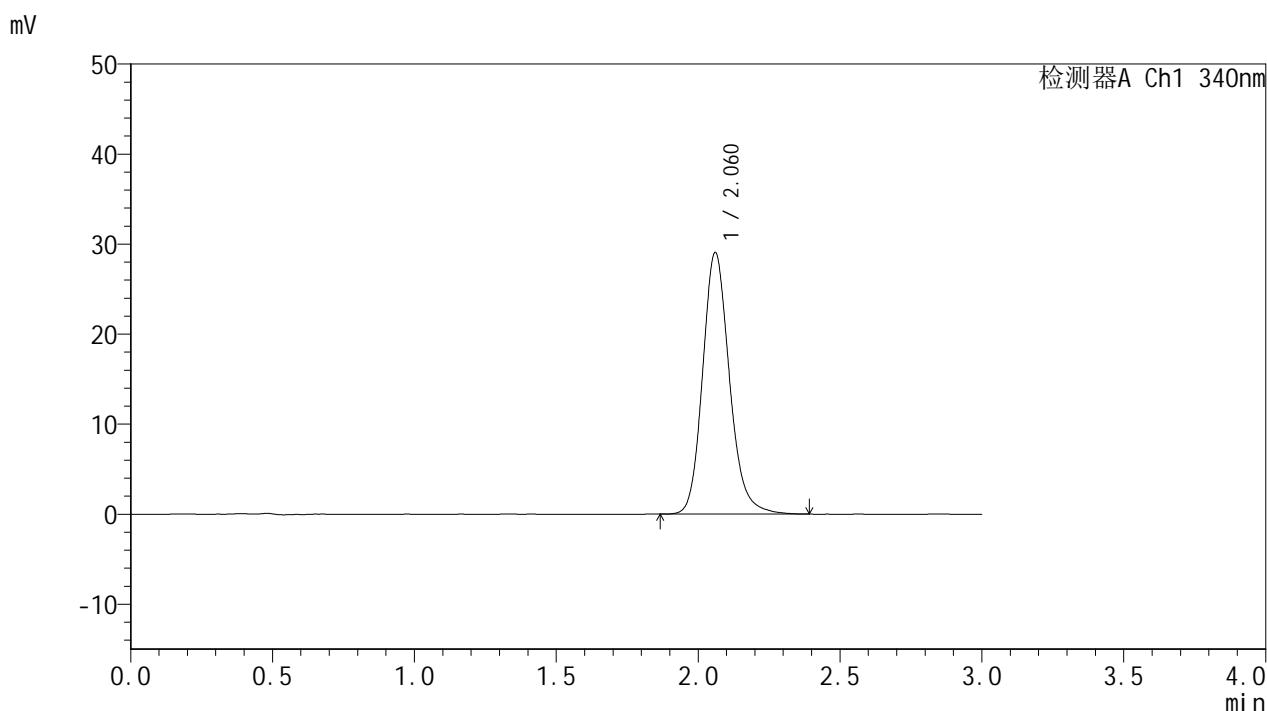


# YMP-4103

## <样品信息>

色谱柱 : XB-C18(50mm\*4.6mm,5μm)      流速: 1.8ml/min  
 柱温 : 30°C      波长: 340nm  
 数据文件名: RCMYP-4103 - 0-70/24-2669-2 - cbzj-15mg-1234026p-rcqx-pH6.8jz-1-lf100z-24h-P5.lcd  
 方法文件名: RCMYP-4103 - YMP-4103-rcqx-FX273.lcm  
 批处理文件名: RCMYP-4103 - 20250417-RCQX-FX273.lcb  
 样品瓶号: 3-39  
 进样体积: 10 μl      版本号:6.115  
 进样时间: 2025/04/17 15:25:56      实验者: xiechaojun  
 处理时间 (V2) : 2025/04/18 08:42:33      处理者: xiechaojun  
 仪器型号: SHIMADZU LC-2050C(FX273)

## <色谱图>



## <峰表>

检测器A Ch1 340nm

峰号	保留时间	面积	面积%	高度	理论塔板数(USP)	拖尾因子	分离度(USP)
1	2.060	191496	100.000	28985	2361	1.170	--
总计		191496	100.000	28985			

图71 乌帕替尼缓释片溶出曲线测定HPLC图谱  
 参比制剂-1234026批(15mg规格)-pH6.8介质-篮法-100转-1440min-片5  
 供试品溶液-1

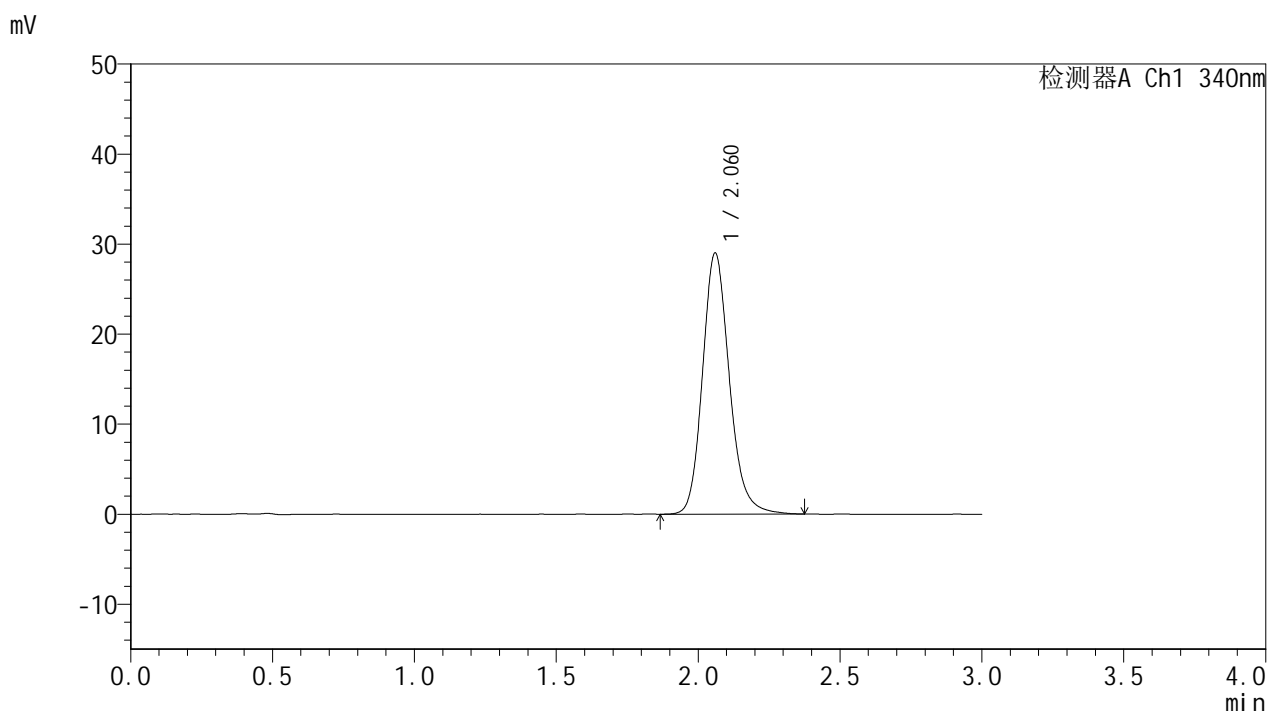


# YMP-4103

## <样品信息>

色谱柱 : XB-C18(50mm\*4.6mm,5μm)      流速: 1.8ml/min  
 柱温 : 30°C      波长: 340nm  
 数据文件名: RCMYMP-4103 - 0-70/24-2670-2 - cbzj-15mg-1234026p-rcqx-pH6.8jz-1-lf100z-24h-P6.lcd  
 方法文件名: RCMYMP-4103 - YMP-4103-rcqx-FX273.lcm  
 批处理文件名: RCMYMP-4103 - 20250417-RCQX-FX273.lcb  
 样品瓶号: 3-48  
 进样体积: 10 μl      版本号:6.115  
 进样时间: 2025/04/17 15:29:17      实验者: xiechaojun  
 处理时间 (V2) : 2025/04/18 08:42:36      处理者: xiechaojun  
 仪器型号: SHIMADZU LC-2050C(FX273)

## <色谱图>



## <峰表>

检测器A Ch1 340nm

峰号	保留时间	面积	面积%	高度	理论塔板数(USP)	拖尾因子	分离度(USP)
1	2.060	190786	100.000	28912	2364	1.170	--
总计		190786	100.000	28912			

图72 乌帕替尼缓释片溶出曲线测定HPLC图谱  
 参比制剂-1234026批(15mg规格)-pH6.8介质-篮法-100转-1440min-片6  
 供试品溶液-1

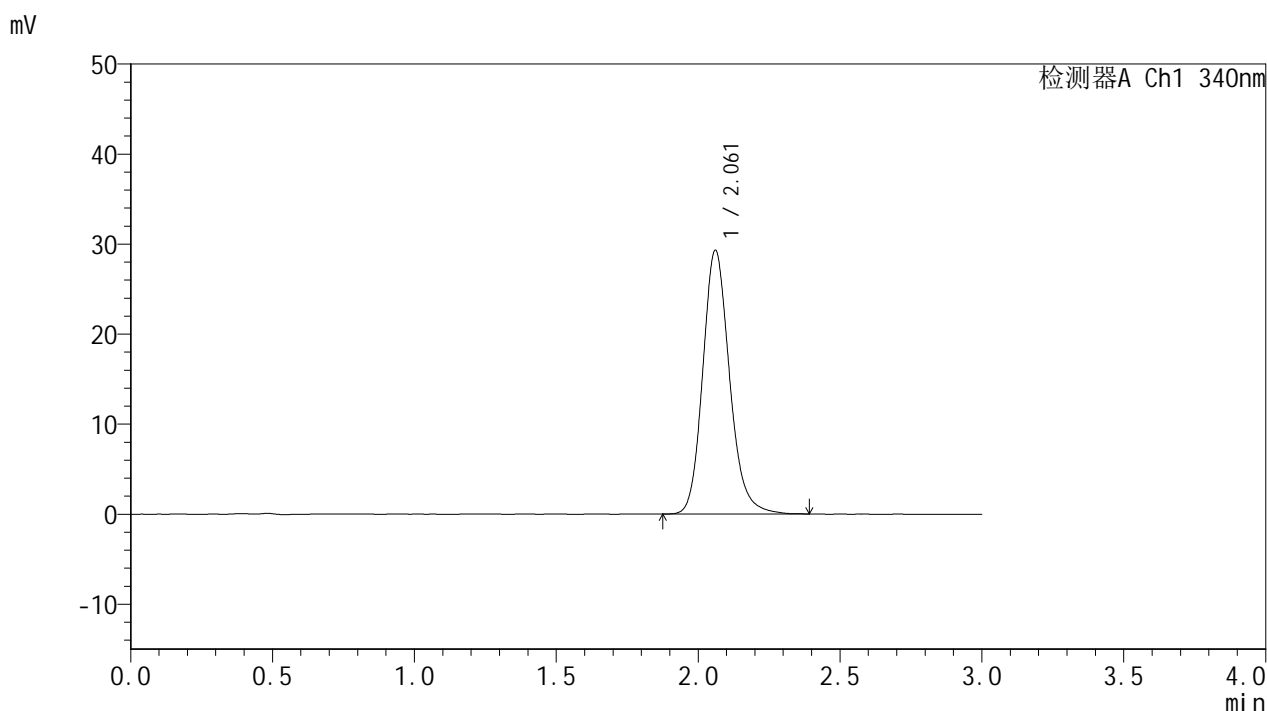


# YMP-4103

## <样品信息>

色谱柱 : XB-C18(50mm\*4.6mm,5μm)      流速: 1.8ml/min  
 柱温 : 30°C      波长: 340nm  
 数据文件名: RCMYP-4103 - 0-70/24-2671-2 - cbzj-15mg-1234026p-rcqx-pH6.8jz-1-lf100z-jxzs-P1.lcd  
 方法文件名: RCMYP-4103 - YMP-4103-rcqx-FX273.lcm  
 批处理文件名: RCMYP-4103 - 20250417-RCQX-FX273.lcb  
 样品瓶号: 3-4  
 进样体积: 10 μl      版本号:6.115  
 进样时间: 2025/04/17 15:32:38      实验者: xiechaojun  
 处理时间 (V2) : 2025/04/18 08:42:39      处理者: xiechaojun  
 仪器型号: SHIMADZU LC-2050C(FX273)

## <色谱图>



## <峰表>

检测器A Ch1 340nm

峰号	保留时间	面积	面积%	高度	理论塔板数(USP)	拖尾因子	分离度(USP)
1	2.061	192822	100.000	29243	2359	1.170	--
总计		192822	100.000	29243			

图73 乌帕替尼缓释片溶出曲线测定HPLC图谱  
 参比制剂-1234026批(15mg规格)-pH6.8介质-篮法-100转-极限转速-片1  
 供试品溶液-1

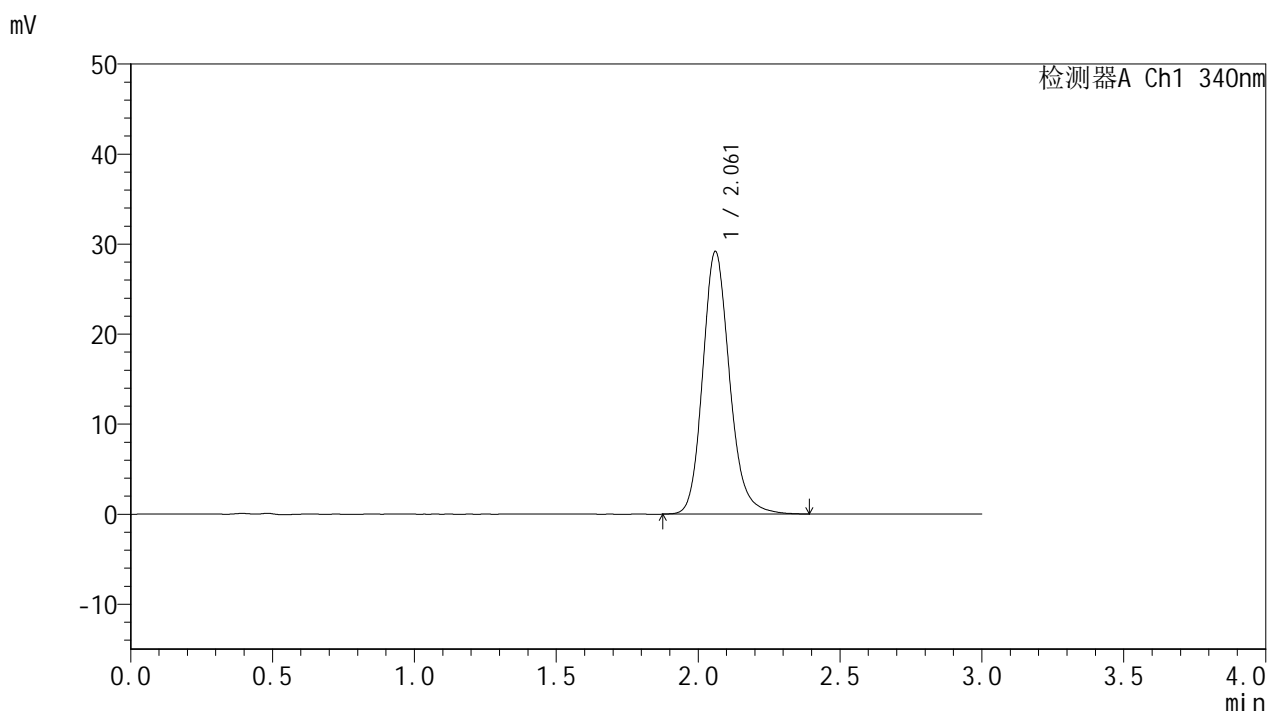


# YMP-4103

## <样品信息>

色谱柱 : XB-C18(50mm\*4.6mm,5μm)      流速: 1.8ml/min  
 柱温 : 30°C      波长: 340nm  
 数据文件名: RCMYP-4103 - 0-70/24-2672-2 - cbzj-15mg-1234026p-rcqx-pH6.8jz-1-lf100z-jxzs-P2.lcd  
 方法文件名: RCMYP-4103 - YMP-4103-rcqx-FX273.lcm  
 批处理文件名: RCMYP-4103 - 20250417-RCQX-FX273.lcb  
 样品瓶号: 3-13  
 进样体积: 10 μl      版本号:6.115  
 进样时间: 2025/04/17 15:35:59      实验者: xiechaojun  
 处理时间 (V2) : 2025/04/18 08:42:42      处理者: xiechaojun  
 仪器型号: SHIMADZU LC-2050C(FX273)

## <色谱图>



## <峰表>

检测器A Ch1 340nm

峰号	保留时间	面积	面积%	高度	理论塔板数(USP)	拖尾因子	分离度(USP)
1	2.061	192419	100.000	29121	2360	1.170	--
总计		192419	100.000	29121			

图74 乌帕替尼缓释片溶出曲线测定HPLC图谱  
 参比制剂-1234026批(15mg规格)-pH6.8介质-篮法-100转-极限转速-片2  
 供试品溶液-1

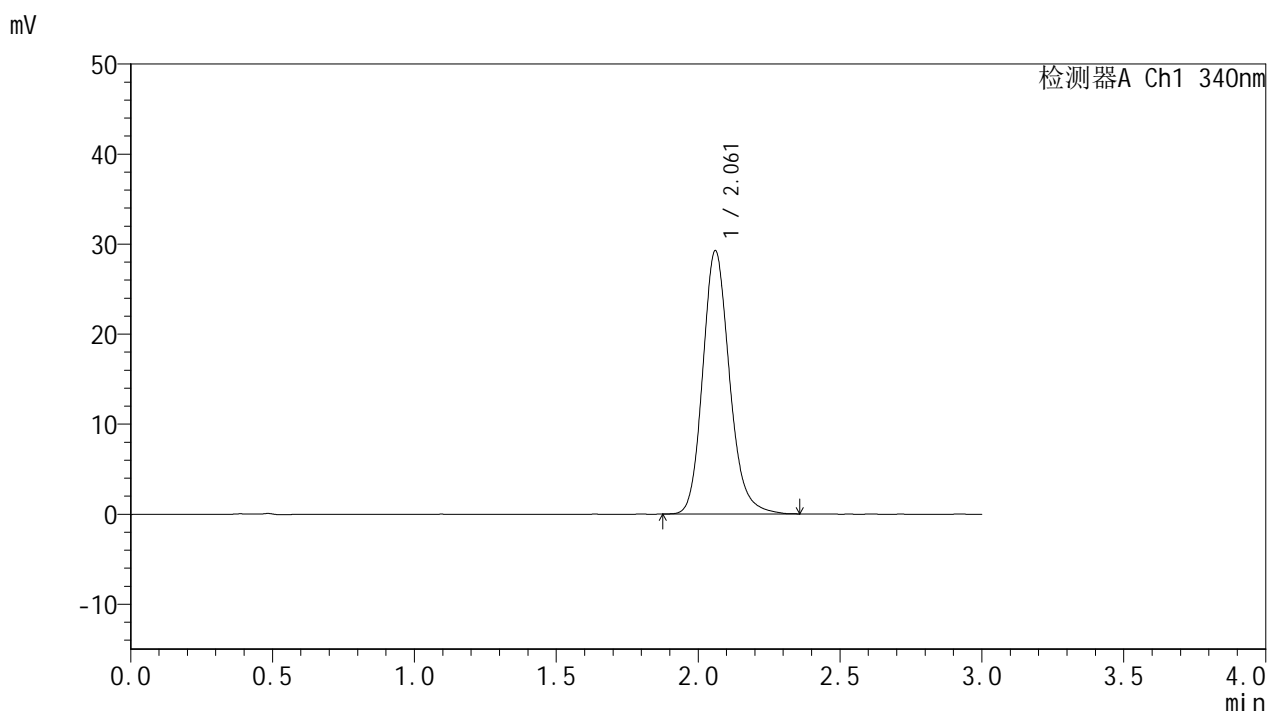


# YMP-4103

## <样品信息>

色谱柱 : XB-C18(50mm\*4.6mm,5μm)      流速: 1.8ml/min  
 柱温 : 30°C      波长: 340nm  
 数据文件名: RC\$YMP-4103 - 0-70/24-2673-2 - cbzj-15mg-1234026p-rcqx-pH6.8jz-1-lf100z-jxzs-P3.lcd  
 方法文件名: RC\$YMP-4103 - YMP-4103-rcqx-FX273.lcm  
 批处理文件名: RC\$YMP-4103 - 20250417-RCQX-FX273.lcb  
 样品瓶号: 3-22  
 进样体积: 10 μl      版本号:6.115  
 进样时间: 2025/04/17 15:39:21      实验者: xiechaojun  
 处理时间 (V2) : 2025/04/18 08:42:45      处理者: xiechaojun  
 仪器型号: SHIMADZU LC-2050C(FX273)

## <色谱图>



## <峰表>

检测器A Ch1 340nm

峰号	保留时间	面积	面积%	高度	理论塔板数(USP)	拖尾因子	分离度(USP)
1	2.061	192044	100.000	29193	2363	1.172	--
总计		192044	100.000	29193			

图75 乌帕替尼缓释片溶出曲线测定HPLC图谱  
 参比制剂-1234026批(15mg规格)-pH6.8介质-篮法-100转-极限转速-片3  
 供试品溶液-1

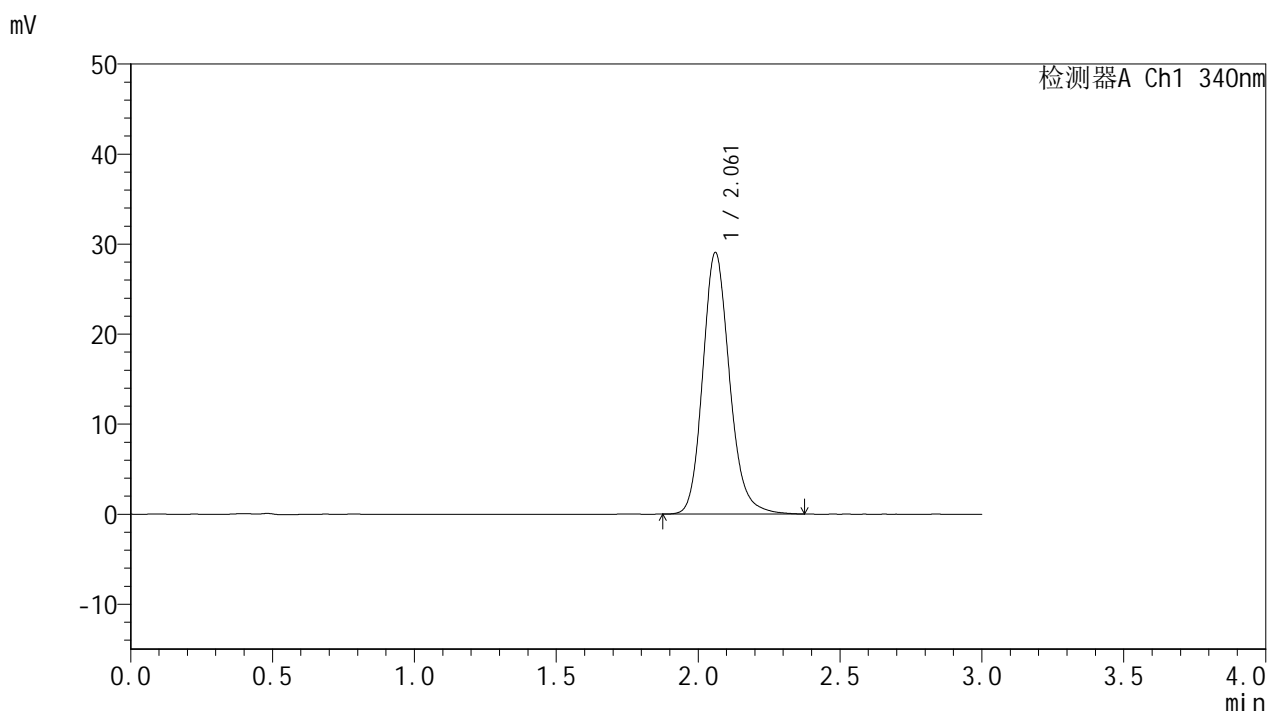


# YMP-4103

## <样品信息>

色谱柱 : XB-C18(50mm\*4.6mm,5μm)      流速: 1.8ml/min  
 柱温 : 30°C      波长: 340nm  
 数据文件名: RCMYP-4103 - 0-70/24-2674-2 - cbzj-15mg-1234026p-rcqx-pH6.8jz-1-lf100z-jxzs-P4.lcd  
 方法文件名: RCMYP-4103 - YMP-4103-rcqx-FX273.lcm  
 批处理文件名: RCMYP-4103 - 20250417-RCQX-FX273.lcb  
 样品瓶号: 3-31  
 进样体积: 10 μl      版本号:6.115  
 进样时间: 2025/04/17 15:42:42      实验者: xiechaojun  
 处理时间 (V2) : 2025/04/18 08:42:48      处理者: xiechaojun  
 仪器型号: SHIMADZU LC-2050C(FX273)

## <色谱图>



## <峰表>

检测器A Ch1 340nm

峰号	保留时间	面积	面积%	高度	理论塔板数(USP)	拖尾因子	分离度(USP)
1	2.061	191100	100.000	29005	2367	1.168	--
总计		191100	100.000	29005			

图76 乌帕替尼缓释片溶出曲线测定HPLC图谱  
 参比制剂-1234026批(15mg规格)-pH6.8介质-篮法-100转-极限转速-片4  
 供试品溶液-1

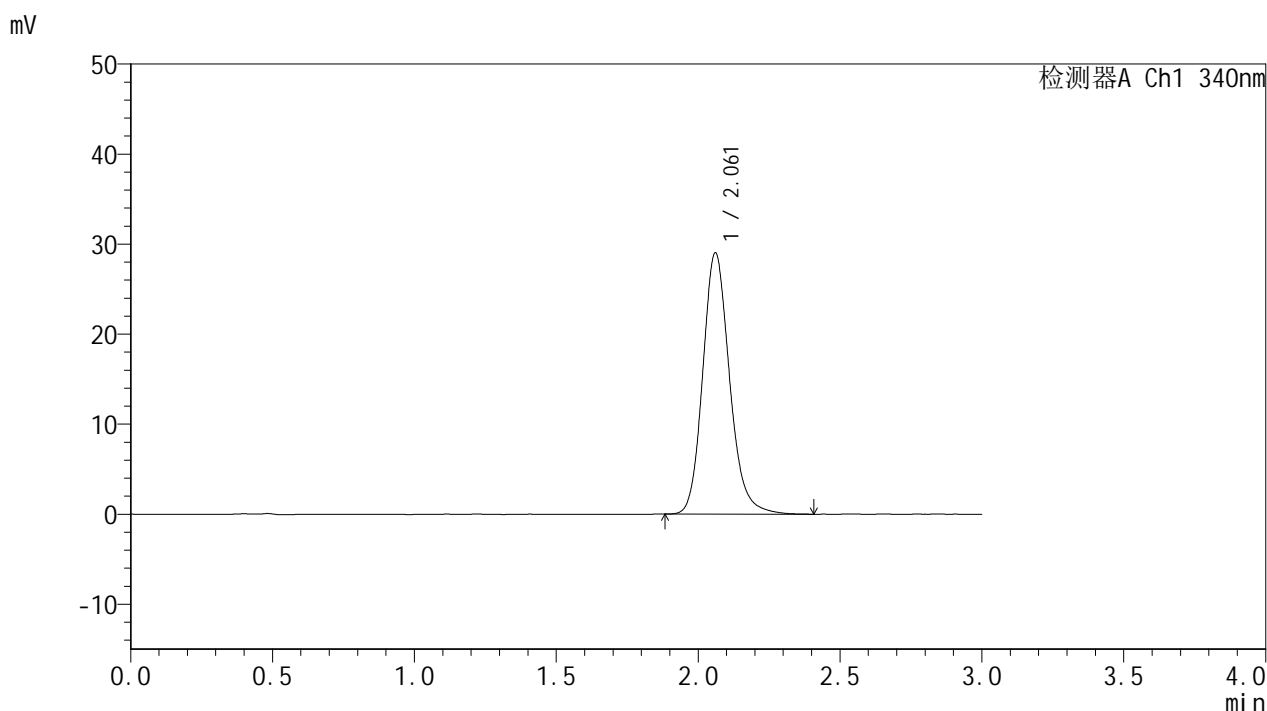


# YMP-4103

## <样品信息>

色谱柱 : XB-C18(50mm\*4.6mm,5μm)      流速: 1.8ml/min  
 柱温 : 30°C      波长: 340nm  
 数据文件名: RCMYP-4103 - 0-70/24-2675-2 - cbzj-15mg-1234026p-rcqx-pH6.8jz-1-lf100z-jxzs-P5.lcd  
 方法文件名: RCMYP-4103 - YMP-4103-rcqx-FX273.lcm  
 批处理文件名: RCMYP-4103 - 20250417-RCQX-FX273.lcb  
 样品瓶号: 3-40  
 进样体积: 10 μl      版本号:6.115  
 进样时间: 2025/04/17 15:46:04      实验者: xiechaojun  
 处理时间 (V2) : 2025/04/18 08:42:51      处理者: xiechaojun  
 仪器型号: SHIMADZU LC-2050C(FX273)

## <色谱图>



## <峰表>

检测器A Ch1 340nm

峰号	保留时间	面积	面积%	高度	理论塔板数(USP)	拖尾因子	分离度(USP)
1	2.061	191277	100.000	28977	2362	1.170	--
总计		191277	100.000	28977			

图77 乌帕替尼缓释片溶出曲线测定HPLC图谱  
 参比制剂-1234026批(15mg规格)-pH6.8介质-篮法-100转-极限转速-片5  
 供试品溶液-1

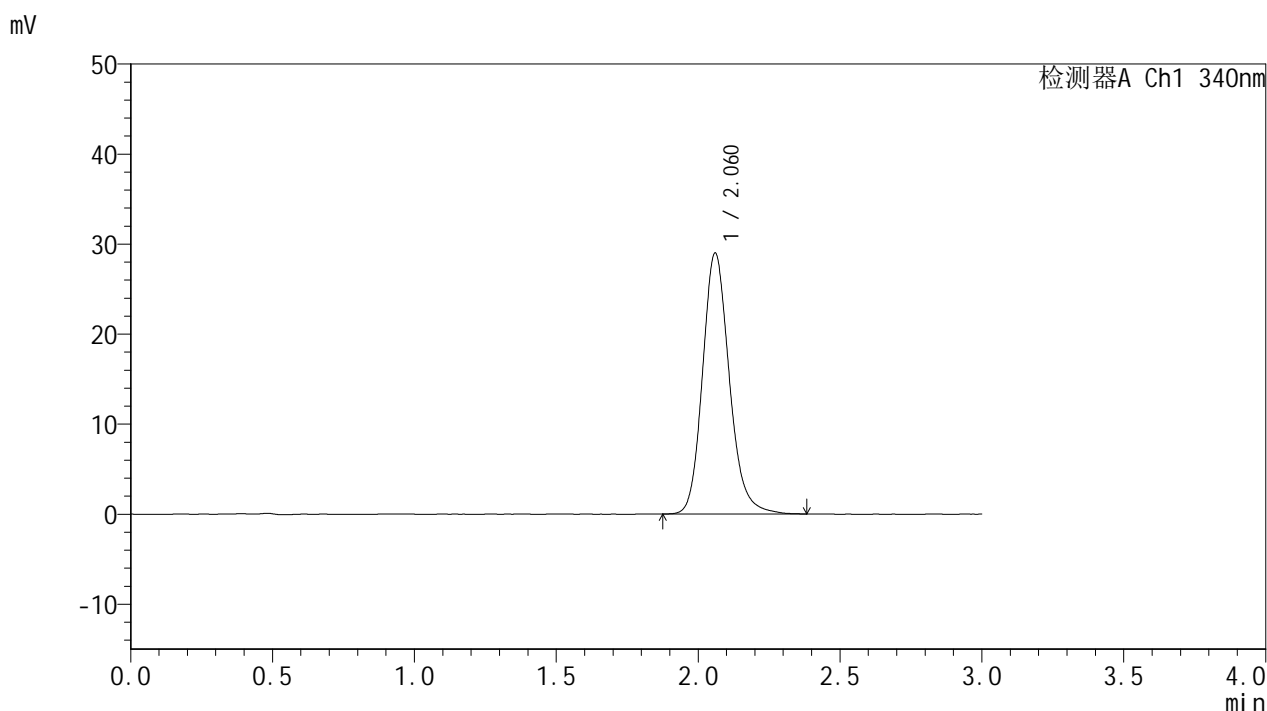


# YMP-4103

## <样品信息>

色谱柱 : XB-C18(50mm\*4.6mm,5μm)      流速: 1.8ml/min  
 柱温 : 30°C      波长: 340nm  
 数据文件名: RC\$YMP-4103 - 0-70/24-2676-2 - cbzj-15mg-1234026p-rcqx-pH6.8jz-1-lf100z-jxzs-P6.lcd  
 方法文件名: RC\$YMP-4103 - YMP-4103-rcqx-FX273.lcm  
 批处理文件名: RC\$YMP-4103 - 20250417-RCQX-FX273.lcb  
 样品瓶号: 3-49  
 进样体积: 10 μl      版本号:6.115  
 进样时间: 2025/04/17 15:49:25      实验者: xiechaojun  
 处理时间 (V2) : 2025/04/18 08:42:53      处理者: xiechaojun  
 仪器型号: SHIMADZU LC-2050C(FX273)

## <色谱图>



## <峰表>

检测器A Ch1 340nm

峰号	保留时间	面积	面积%	高度	理论塔板数(USP)	拖尾因子	分离度(USP)
1	2.060	190758	100.000	28894	2360	1.170	--
总计		190758	100.000	28894			

图78 乌帕替尼缓释片溶出曲线测定HPLC图谱  
 参比制剂-1234026批(15mg规格)-pH6.8介质-篮法-100转-极限转速-片6  
 供试品溶液-1

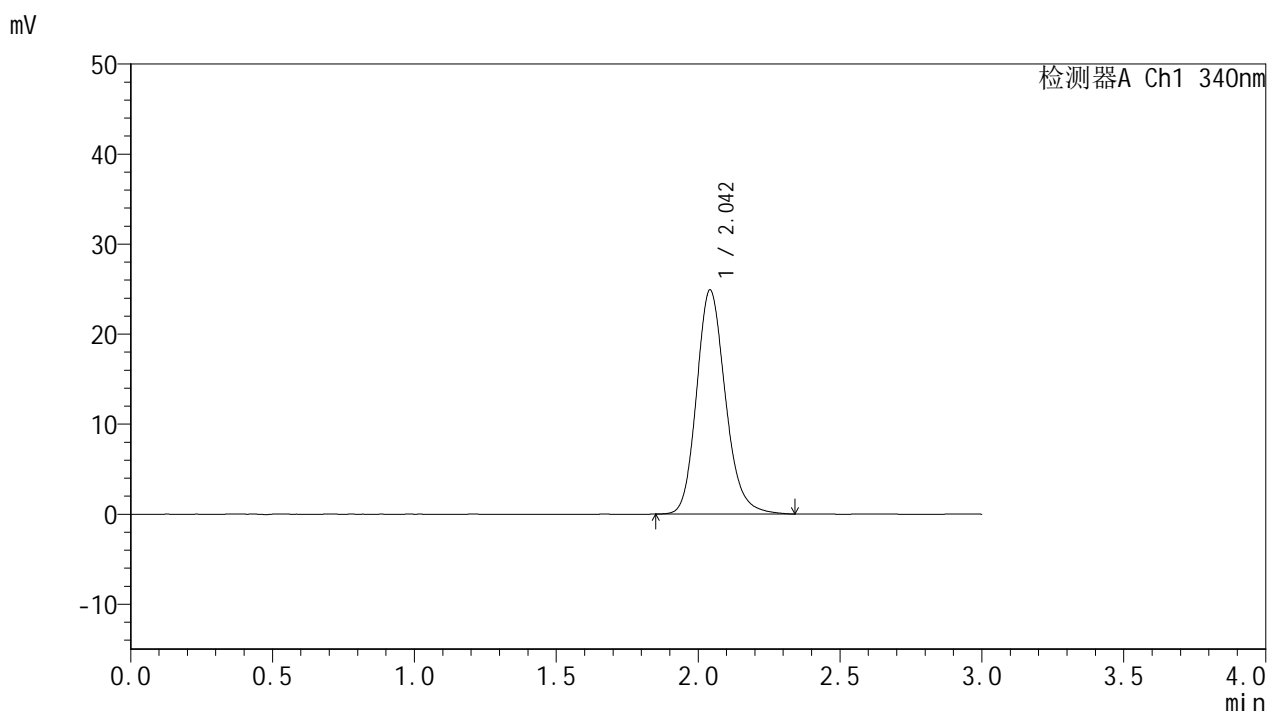


# YMP-4103

## <样品信息>

色谱柱 : XB-C18(50mm\*4.6mm,5μm)      流速: 1.8ml/min  
 柱温 : 30°C      波长: 340nm  
 数据文件名: RCSYMP-4103 - 0-70/24-2677-2 - cbzj-15mg-1234026p-rcqx-pH6.8jz-1-lf100z-dz2-1.lcd  
 方法文件名: RCSYMP-4103 - YMP-4103-rcqx-FX273.lcm  
 批处理文件名: RCSYMP-4103 - 20250417-RCQX-FX273.lcb  
 样品瓶号: 1-27  
 进样体积: 10 μl      版本号:6.115  
 进样时间: 2025/04/17 15:52:47      实验者: xiechaojun  
 处理时间 (V2) : 2025/04/18 08:42:56      处理者: xiechaojun  
 仪器型号: SHIMADZU LC-2050C(FX273)

## <色谱图>



## <峰表>

检测器A Ch1 340nm

峰号	保留时间	面积	面积%	高度	理论塔板数(USP)	拖尾因子	分离度(USP)
1	2.042	176187	100.000	24841	1996	1.178	--
总计		176187	100.000	24841			

图79 乌帕替尼缓释片溶出曲线测定HPLC图谱  
 参比制剂-1234026批(15mg规格)-pH6.8介质-篮法-100转  
 对照品溶液-2-1

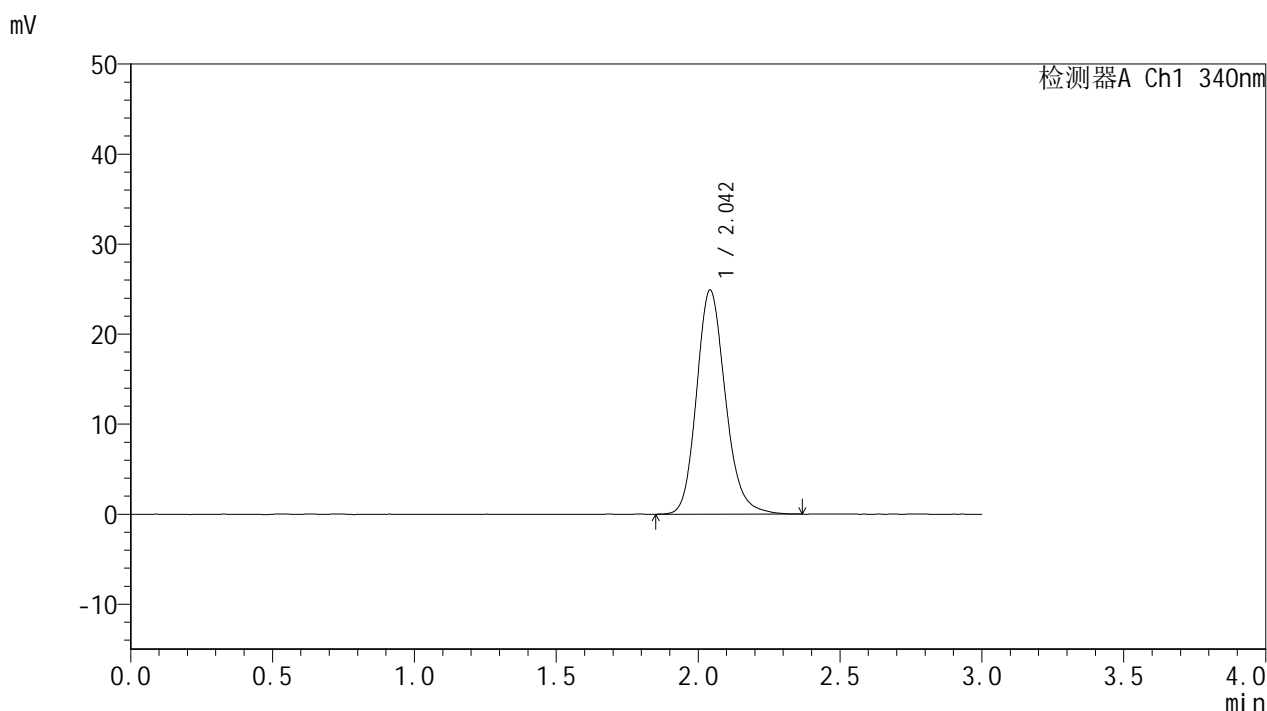


# YMP-4103

## <样品信息>

色谱柱 : XB-C18(50mm\*4.6mm,5μm)      流速: 1.8ml/min  
 柱温 : 30°C      波长: 340nm  
 数据文件名: RCMYP-4103 - 0-70/24-2678-2 - cbzj-15mg-1234026p-rcqx-pH6.8jz-1-lf100z-dz2-2.lcd  
 方法文件名: RCMYP-4103 - YMP-4103-rcqx-FX273.lcm  
 批处理文件名: RCMYP-4103 - 20250417-RCQX-FX273.lcb  
 样品瓶号: 1-27  
 进样体积: 10 μl      版本号:6.115  
 进样时间: 2025/04/17 15:56:09      实验者: xiechaojun  
 处理时间 (V2) : 2025/04/18 08:42:59      处理者: xiechaojun  
 仪器型号: SHIMADZU LC-2050C(FX273)

## <色谱图>



## <峰表>

检测器A Ch1 340nm

峰号	保留时间	面积	面积%	高度	理论塔板数(USP)	拖尾因子	分离度(USP)
1	2.042	176272	100.000	24836	1994	1.175	--
总计		176272	100.000	24836			

图80 乌帕替尼缓释片溶出曲线测定HPLC图谱  
 参比制剂-1234026批(15mg规格)-pH6.8介质-篮法-100转  
 对照品溶液-2-2

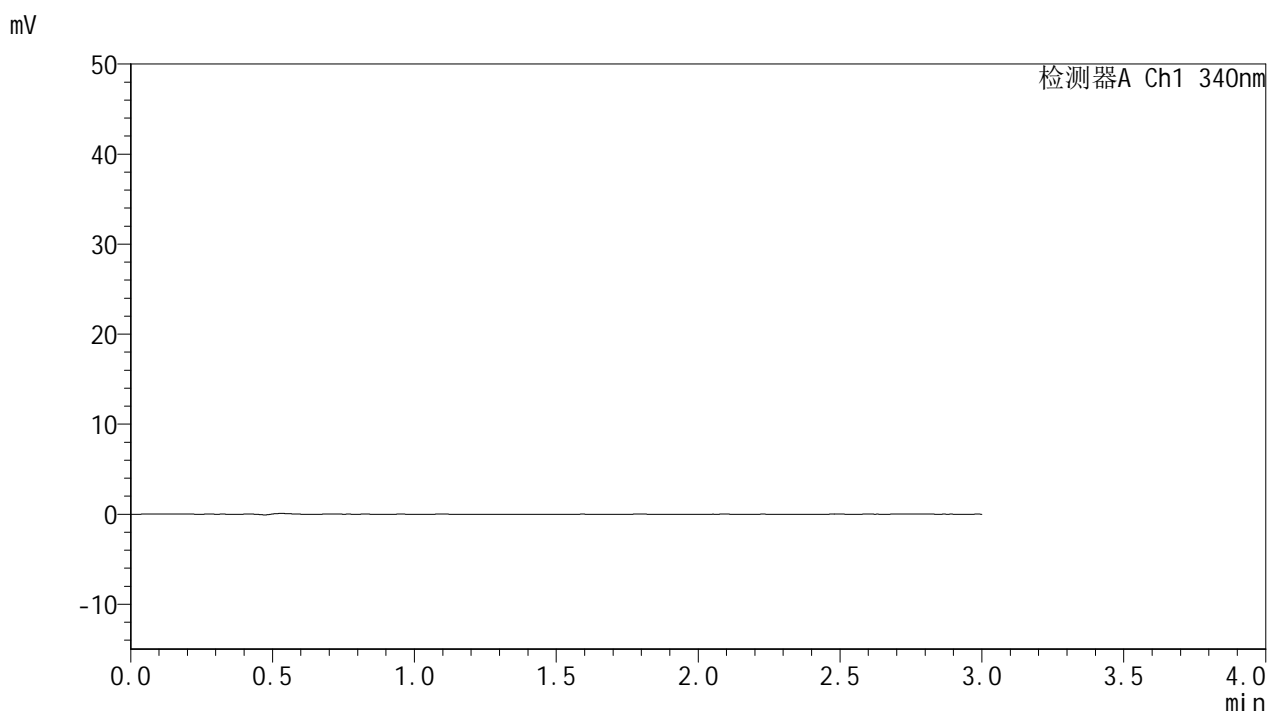


# YMP-4103

## <样品信息>

色谱柱 : XB-C18(50mm\*4.6mm,5μm)      流速: 1.8ml/min  
 柱温 : 30°C      波长: 340nm  
 数据文件名: RC\$YMP-4103 - 0-70/24-2679-2 - cbzj-15mg-1234026p-rcqx-pH6.8jz-2-lf100z-rj.lcd  
 方法文件名: RC\$YMP-4103 - YMP-4103-rcqx-FX273.lcm  
 批处理文件名: RC\$YMP-4103 - 20250417-RCQX-FX273.lcb  
 样品瓶号: 2-9  
 进样体积: 10 μl      版本号:6.115  
 进样时间: 2025/04/17 15:59:32      实验者: xiechaojun  
 处理时间 (V2) : 2025/04/18 08:43:02      处理者: xiechaojun  
 仪器型号: SHIMADZU LC-2050C(FX273)

## <色谱图>



## <峰表>

检测器A Ch1 340nm

峰号	保留时间	面积	面积%	高度	理论塔板数(USP)	拖尾因子	分离度(USP)
总计							

图81 乌帕替尼缓释片溶出曲线测定HPLC图谱  
 参比制剂-1234026批(15mg规格)-pH6.8介质-篮法-100转  
 溶剂

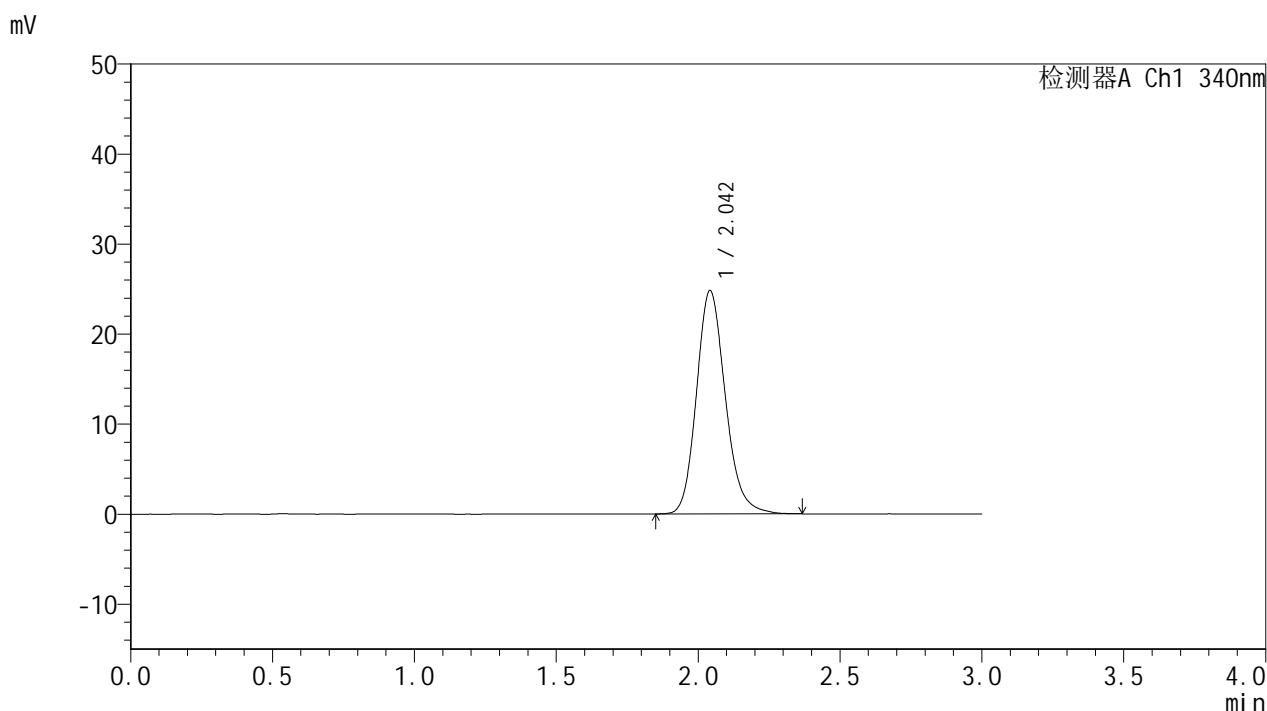


# YMP-4103

## <样品信息>

色谱柱 : XB-C18(50mm\*4.6mm,5μm)      流速: 1.8ml/min  
 柱温 : 30°C      波长: 340nm  
 数据文件名: RCMYP-4103 - 0-70/24-2680-2 - cbzj-15mg-1234026p-rcqx-pH6.8jz-2-lf100z-dz1-1.lcd  
 方法文件名: RCMYP-4103 - YMP-4103-rcqx-FX273.lcm  
 批处理文件名: RCMYP-4103 - 20250417-RCQX-FX273.lcb  
 样品瓶号: 2-18  
 进样体积: 10 μl      版本号:6.115  
 进样时间: 2025/04/17 16:02:57      实验者: xiechaojun  
 处理时间 (V2) : 2025/04/18 08:43:04      处理者: xiechaojun  
 仪器型号: SHIMADZU LC-2050C(FX273)

## <色谱图>



## <峰表>

检测器A Ch1 340nm

峰号	保留时间	面积	面积%	高度	理论塔板数(USP)	拖尾因子	分离度(USP)
1	2.042	175743	100.000	24763	1987	1.175	--
总计		175743	100.000	24763			

图82 乌帕替尼缓释片溶出曲线测定HPLC图谱  
 参比制剂-1234026批(15mg规格)-pH6.8介质-篮法-100转  
 对照品溶液-1-1

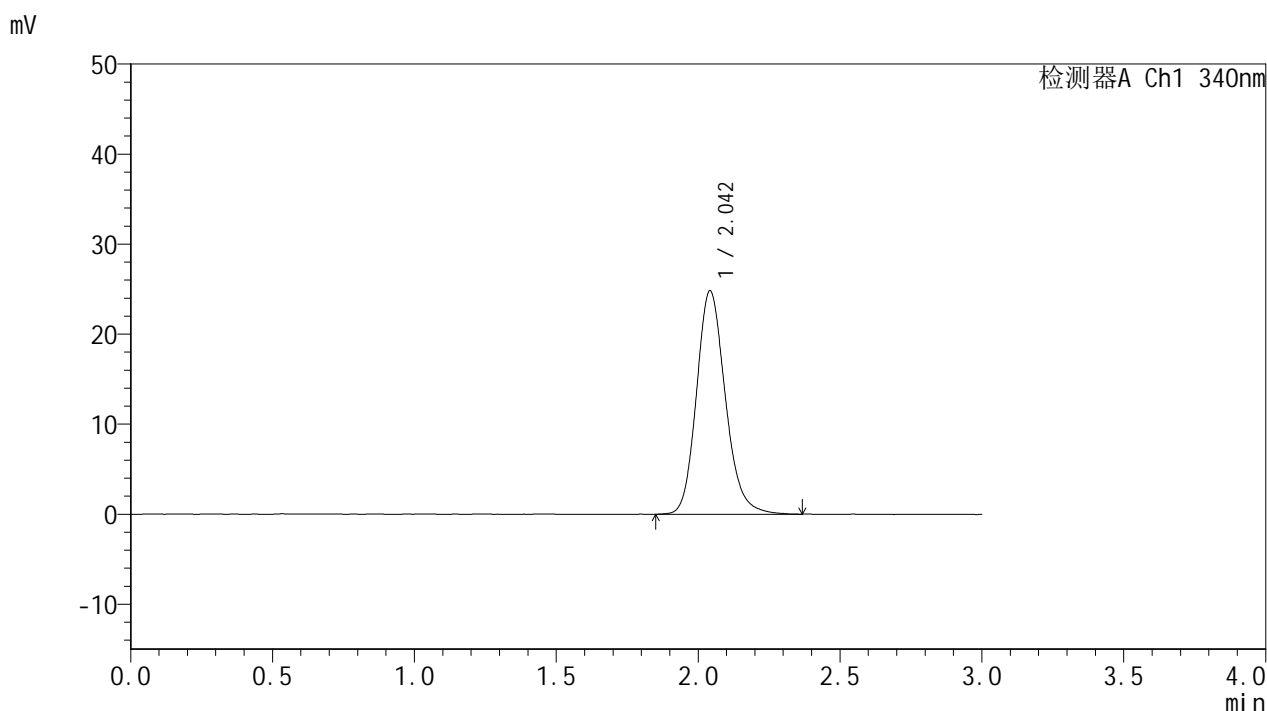


# YMP-4103

## <样品信息>

色谱柱 : XB-C18(50mm\*4.6mm,5μm)      流速: 1.8ml/min  
 柱温 : 30°C      波长: 340nm  
 数据文件名: RCMYP-4103 - 0-70/24-2681-2 - cbzj-15mg-1234026p-rcqx-pH6.8jz-2-lf100z-dz1-2.lcd  
 方法文件名: RCMYP-4103 - YMP-4103-rcqx-FX273.lcm  
 批处理文件名: RCMYP-4103 - 20250417-RCQX-FX273.lcb  
 样品瓶号: 2-18  
 进样体积: 10 μl      版本号:6.115  
 进样时间: 2025/04/17 16:06:21      实验者: xiechaojun  
 处理时间 (V2) : 2025/04/18 08:43:07      处理者: xiechaojun  
 仪器型号: SHIMADZU LC-2050C(FX273)

## <色谱图>



## <峰表>

检测器A Ch1 340nm

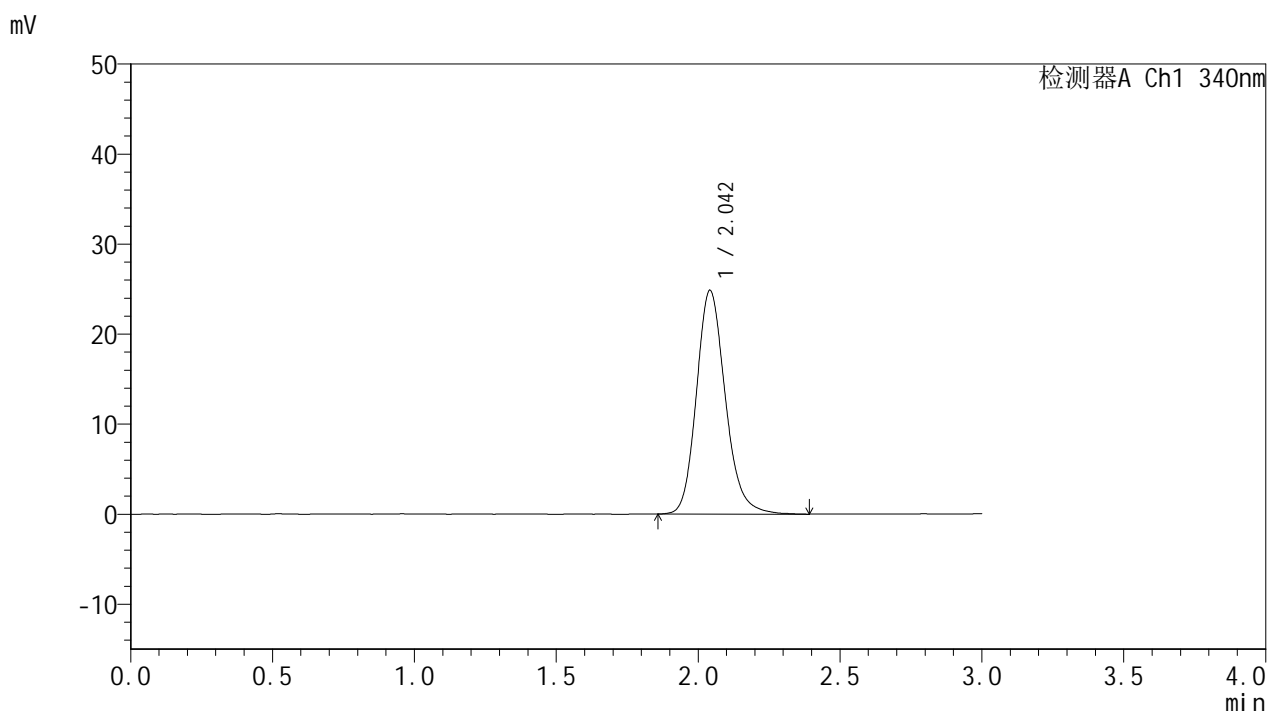
峰号	保留时间	面积	面积%	高度	理论塔板数(USP)	拖尾因子	分离度(USP)
1	2.042	175834	100.000	24775	1991	1.174	--
总计		175834	100.000	24775			

图83 乌帕替尼缓释片溶出曲线测定HPLC图谱  
 参比制剂-1234026批(15mg规格)-pH6.8介质-篮法-100转  
 对照品溶液-1-2

<样品信息>

色谱柱 : XB-C18(50mm\*4.6mm,5μm)      流速: 1.8ml/min  
 柱温 : 30°C      波长: 340nm  
 数据文件名: RCMYP-4103 - 0-70/24-2682-2 - cbzj-15mg-1234026p-rcqx-pH6.8jz-2-lf100z-dz1-3.lcd  
 方法文件名: RCMYP-4103 - YMP-4103-rcqx-FX273.lcm  
 批处理文件名: RCMYP-4103 - 20250417-RCQX-FX273.lcb  
 样品瓶号: 2-18  
 进样体积: 10 μl      版本号:6.115  
 进样时间: 2025/04/17 16:09:45      实验者: xiechaojun  
 处理时间 (V2) : 2025/04/18 08:43:10      处理者: xiechaojun  
 仪器型号: SHIMADZU LC-2050C(FX273)

<色谱图>



<峰表>

检测器A Ch1 340nm

峰号	保留时间	面积	面积%	高度	理论塔板数(USP)	拖尾因子	分离度(USP)
1	2.042	176191	100.000	24803	1993	1.178	--
总计		176191	100.000	24803			

图84 乌帕替尼缓释片溶出曲线测定HPLC图谱  
 参比制剂-1234026批(15mg规格)-pH6.8介质-篮法-100转  
 对照品溶液-1-3

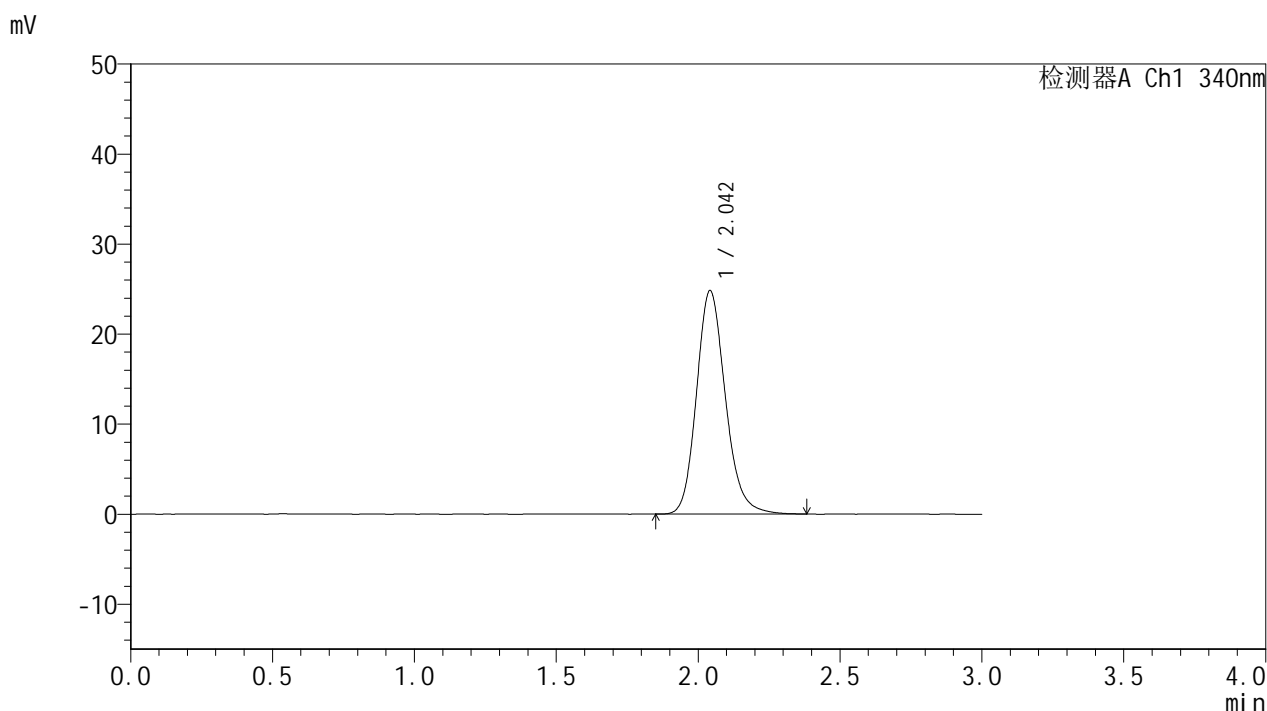


# YMP-4103

## <样品信息>

色谱柱 : XB-C18(50mm\*4.6mm,5μm)      流速: 1.8ml/min  
 柱温 : 30°C      波长: 340nm  
 数据文件名: RCMYP-4103 - 0-70/24-2683-2 - cbzj-15mg-1234026p-rcqx-pH6.8jz-2-lf100z-dz1-4.lcd  
 方法文件名: RCMYP-4103 - YMP-4103-rcqx-FX273.lcm  
 批处理文件名: RCMYP-4103 - 20250417-RCQX-FX273.lcb  
 样品瓶号: 2-18  
 进样体积: 10 μl      版本号:6.115  
 进样时间: 2025/04/17 16:13:08      实验者: xiechaojun  
 处理时间 (V2) : 2025/04/18 08:43:13      处理者: xiechaojun  
 仪器型号: SHIMADZU LC-2050C(FX273)

## <色谱图>



## <峰表>

检测器A Ch1 340nm

峰号	保留时间	面积	面积%	高度	理论塔板数(USP)	拖尾因子	分离度(USP)
1	2.042	175885	100.000	24768	1989	1.174	--
总计		175885	100.000	24768			

图85 乌帕替尼缓释片溶出曲线测定HPLC图谱  
 参比制剂-1234026批(15mg规格)-pH6.8介质-篮法-100转  
 对照品溶液-1-4

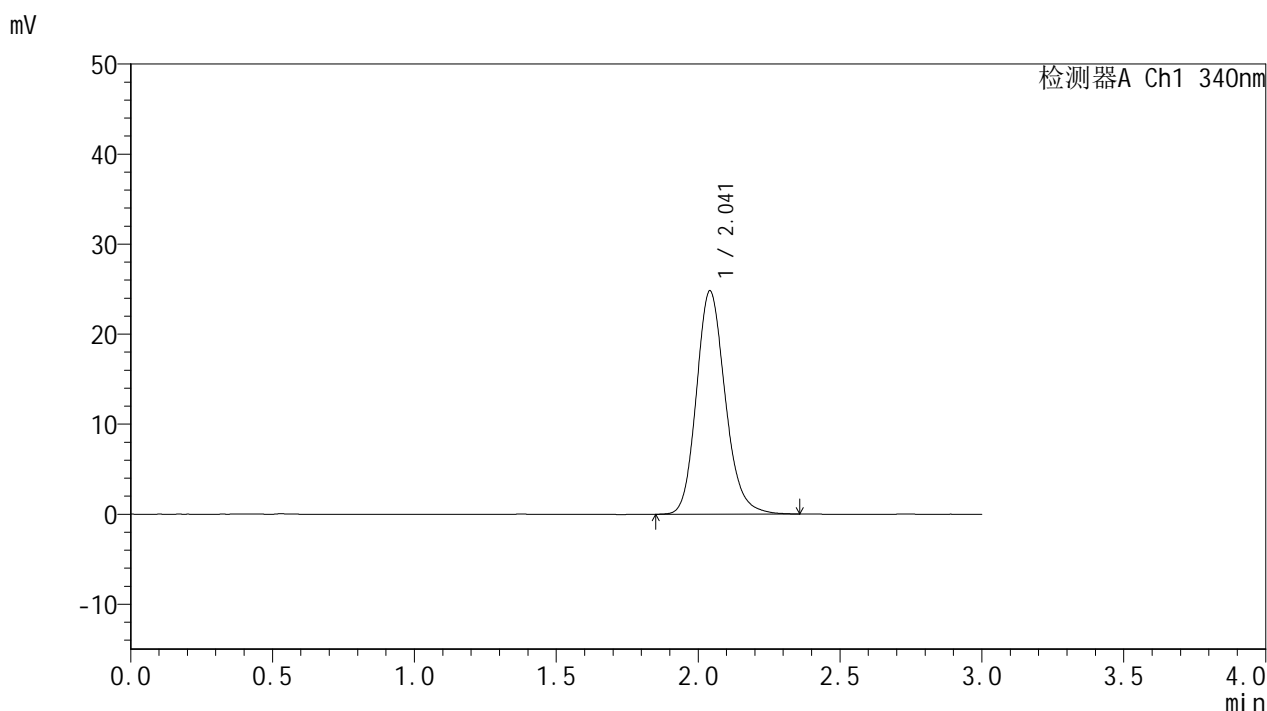


# YMP-4103

## <样品信息>

色谱柱 : XB-C18(50mm\*4.6mm,5μm)      流速: 1.8ml/min  
 柱温 : 30°C      波长: 340nm  
 数据文件名: RCMYP-4103 - 0-70/24-2684-2 - cbzj-15mg-1234026p-rcqx-pH6.8jz-2-lf100z-dz1-5.lcd  
 方法文件名: RCMYP-4103 - YMP-4103-rcqx-FX273.lcm  
 批处理文件名: RCMYP-4103 - 20250417-RCQX-FX273.lcb  
 样品瓶号: 2-18  
 进样体积: 10 μl      版本号:6.115  
 进样时间: 2025/04/17 16:16:32      实验者: xiechaojun  
 处理时间 (V2) : 2025/04/18 08:43:16      处理者: xiechaojun  
 仪器型号: SHIMADZU LC-2050C(FX273)

## <色谱图>



## <峰表>

检测器A Ch1 340nm

峰号	保留时间	面积	面积%	高度	理论塔板数(USP)	拖尾因子	分离度(USP)
1	2.041	175238	100.000	24766	1997	1.173	--
总计		175238	100.000	24766			

图86 乌帕替尼缓释片溶出曲线测定HPLC图谱  
 参比制剂-1234026批(15mg规格)-pH6.8介质-篮法-100转  
 对照品溶液-1-5

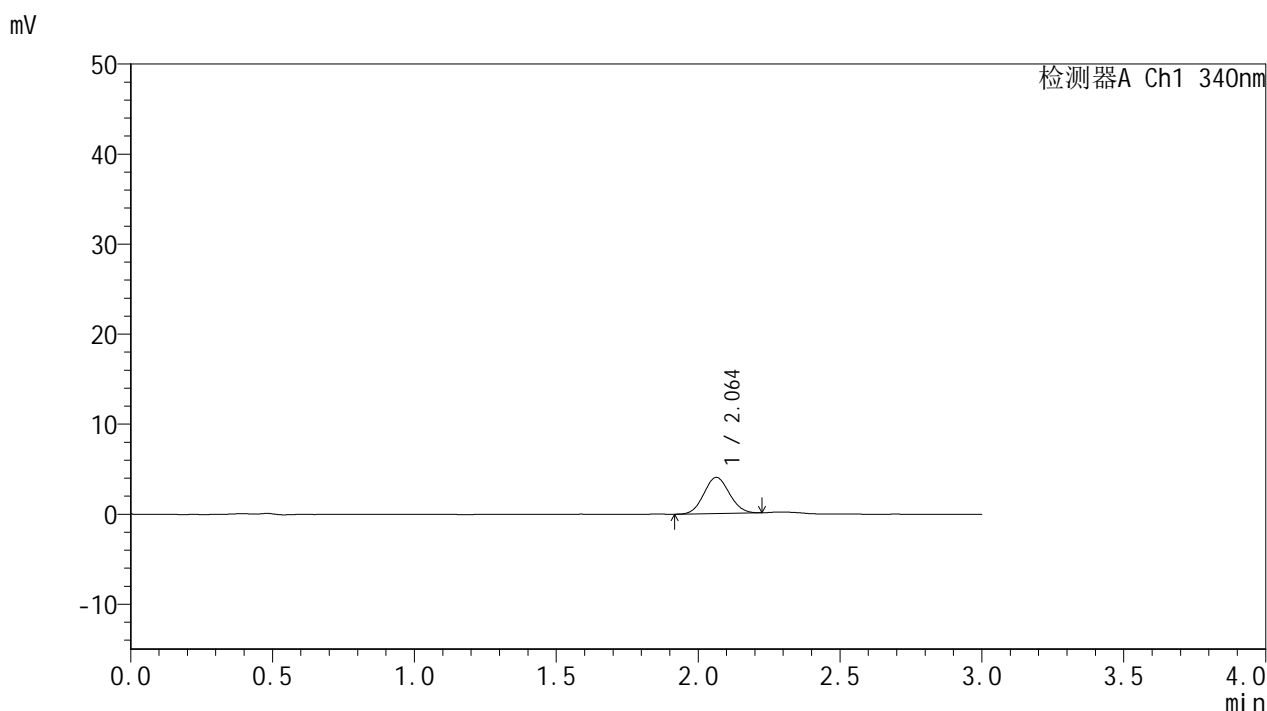


# YMP-4103

## <样品信息>

色谱柱 : XB-C18(50mm\*4.6mm,5μm)      流速: 1.8ml/min  
 柱温 : 30°C      波长: 340nm  
 数据文件名: RC\$YMP-4103 - 0-70/24-2685-2 - cbzj-15mg-1234026p-rcqx-pH6.8jz-2-lf100z-0.5h-P1.lcd  
 方法文件名: RC\$YMP-4103 - YMP-4103-rcqx-FX273.lcm  
 批处理文件名: RC\$YMP-4103 - 20250417-RCQX-FX273.lcb  
 样品瓶号: 2-1  
 进样体积: 10 μl      版本号:6.115  
 进样时间: 2025/04/17 16:19:55      实验者: xiechaojun  
 处理时间 (V2) : 2025/04/18 08:43:18      处理者: xiechaojun  
 仪器型号: SHIMADZU LC-2050C(FX273)

## <色谱图>



## <峰表>

检测器A Ch1 340nm

峰号	保留时间	面积	面积%	高度	理论塔板数(USP)	拖尾因子	分离度(USP)
1	2.064	25171	100.000	4021	2432	1.067	--
总计		25171	100.000	4021			

图87 乌帕替尼缓释片溶出曲线测定HPLC图谱  
 参比制剂-1234026批(15mg规格)-pH6.8介质-篮法-100转-30min-片1  
 供试品溶液-1

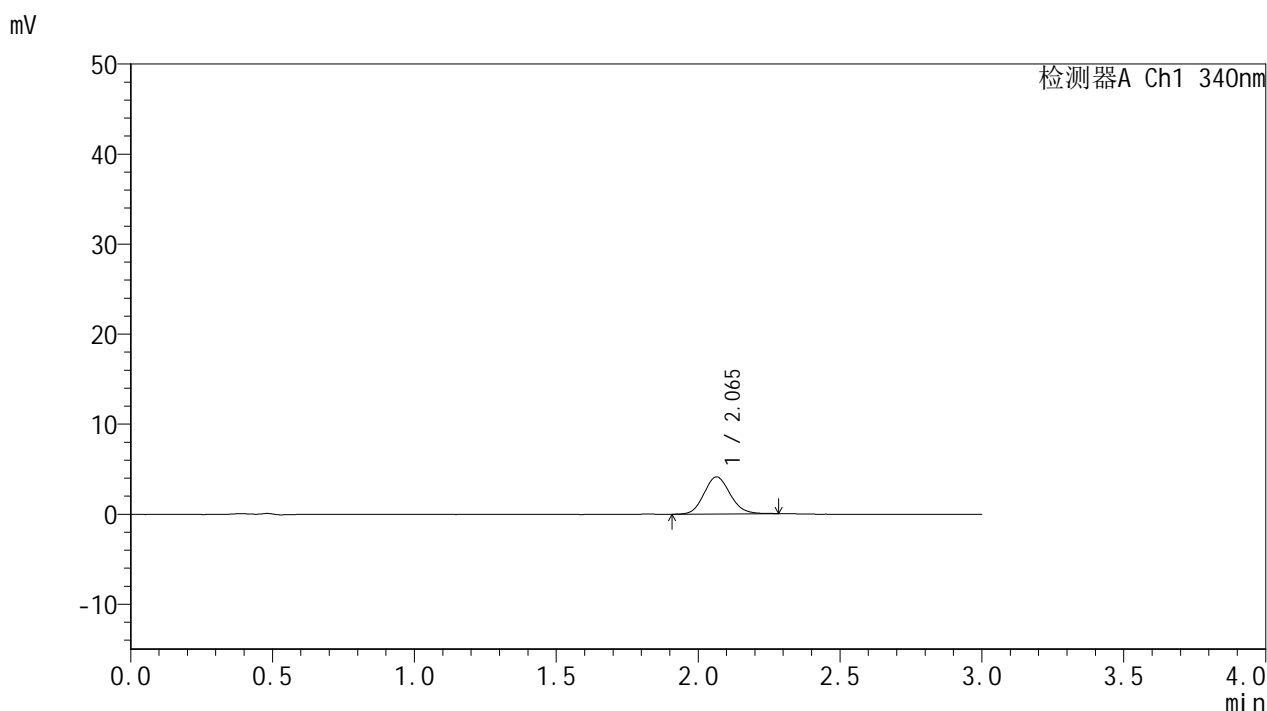


# YMP-4103

## <样品信息>

色谱柱 : XB-C18(50mm\*4.6mm,5μm)      流速: 1.8ml/min  
 柱温 : 30°C      波长: 340nm  
 数据文件名: RCMYP-4103 - 0-70/24-2686-2 - cbzj-15mg-1234026p-rcqx-pH6.8jz-2-lf100z-0.5h-P2.lcd  
 方法文件名: RCMYP-4103 - YMP-4103-rcqx-FX273.lcm  
 批处理文件名: RCMYP-4103 - 20250417-RCQX-FX273.lcb  
 样品瓶号: 2-10  
 进样体积: 10 μl      版本号:6.115  
 进样时间: 2025/04/17 16:23:18      实验者: xiechaojun  
 处理时间 (V2) : 2025/04/18 08:43:21      处理者: xiechaojun  
 仪器型号: SHIMADZU LC-2050C(FX273)

## <色谱图>



## <峰表>

检测器A Ch1 340nm

峰号	保留时间	面积	面积%	高度	理论塔板数(USP)	拖尾因子	分离度(USP)
1	2.065	26478	100.000	4128	2409	1.116	--
总计		26478	100.000	4128			

图88 乌帕替尼缓释片溶出曲线测定HPLC图谱  
 参比制剂-1234026批(15mg规格)-pH6.8介质-篮法-100转-30min-片2  
 供试品溶液-1

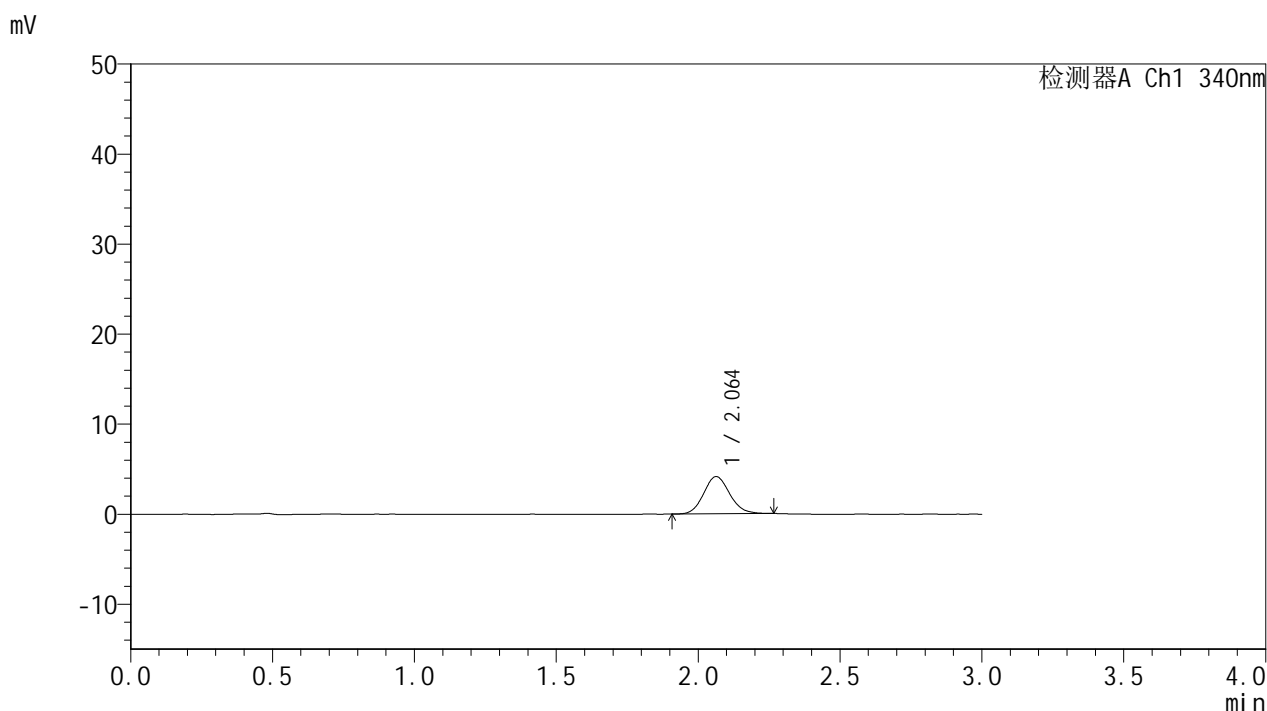


# YMP-4103

## <样品信息>

色谱柱 : XB-C18(50mm\*4.6mm,5μm)      流速: 1.8ml/min  
 柱温 : 30°C      波长: 340nm  
 数据文件名: RCMYP-4103 - 0-70/24-2687-2 - cbzj-15mg-1234026p-rcqx-pH6.8jz-2-lf100z-0.5h-P3.lcd  
 方法文件名: RCMYP-4103 - YMP-4103-rcqx-FX273.lcm  
 批处理文件名: RCMYP-4103 - 20250417-RCQX-FX273.lcb  
 样品瓶号: 2-19  
 进样体积: 10 μl      版本号:6.115  
 进样时间: 2025/04/17 16:26:41      实验者: xiechaojun  
 处理时间 (V2) : 2025/04/18 08:43:24      处理者: xiechaojun  
 仪器型号: SHIMADZU LC-2050C(FX273)

## <色谱图>



## <峰表>

检测器A Ch1 340nm

峰号	保留时间	面积	面积%	高度	理论塔板数(USP)	拖尾因子	分离度(USP)
1	2.064	26241	100.000	4133	2464	1.120	--
总计		26241	100.000	4133			

图89 乌帕替尼缓释片溶出曲线测定HPLC图谱  
 参比制剂-1234026批(15mg规格)-pH6.8介质-篮法-100转-30min-片3  
 供试品溶液-1

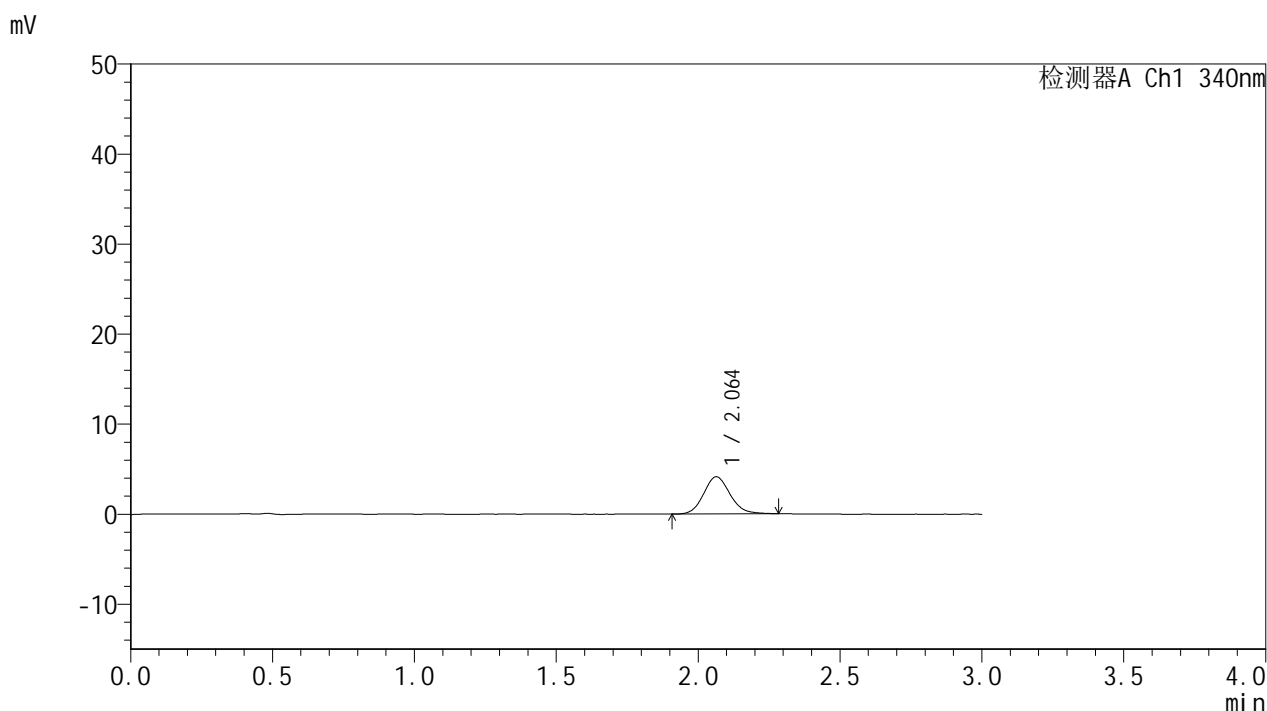


# YMP-4103

## <样品信息>

色谱柱 : XB-C18(50mm\*4.6mm,5μm)      流速: 1.8ml/min  
 柱温 : 30°C      波长: 340nm  
 数据文件名: RCMYP-4103 - 0-70/24-2688-2 - cbzj-15mg-1234026p-rcqx-pH6.8jz-2-lf100z-0.5h-P4.lcd  
 方法文件名: RCMYP-4103 - YMP-4103-rcqx-FX273.lcm  
 批处理文件名: RCMYP-4103 - 20250417-RCQX-FX273.lcb  
 样品瓶号: 2-28  
 进样体积: 10 μl      版本号:6.115  
 进样时间: 2025/04/17 16:30:04      实验者: xiechaojun  
 处理时间 (V2) : 2025/04/18 08:43:27      处理者: xiechaojun  
 仪器型号: SHIMADZU LC-2050C(FX273)

## <色谱图>



## <峰表>

检测器A Ch1 340nm

峰号	保留时间	面积	面积%	高度	理论塔板数(USP)	拖尾因子	分离度(USP)
1	2.064	26657	100.000	4128	2380	1.115	--
总计		26657	100.000	4128			

图90 乌帕替尼缓释片溶出曲线测定HPLC图谱  
 参比制剂-1234026批(15mg规格)-pH6.8介质-篮法-100转-30min-片4  
 供试品溶液-1

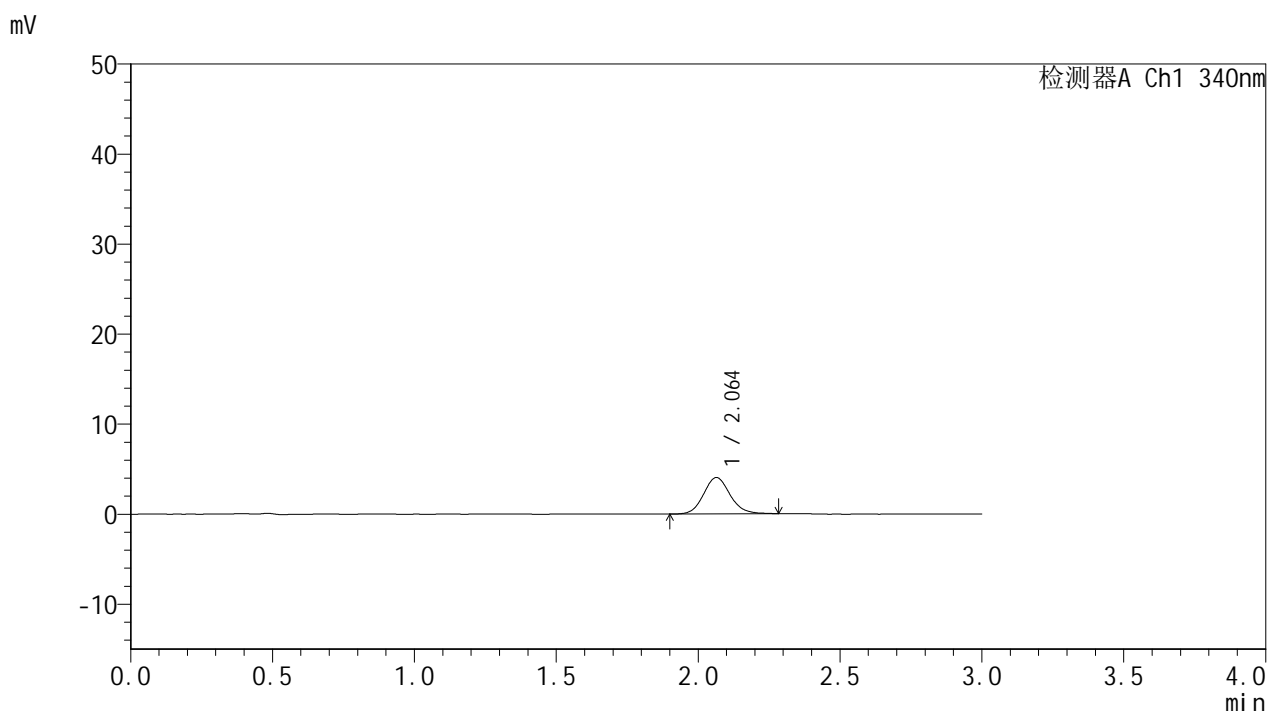


# YMP-4103

## <样品信息>

色谱柱 : XB-C18(50mm\*4.6mm,5μm)      流速: 1.8ml/min  
 柱温 : 30°C      波长: 340nm  
 数据文件名: RCMYP-4103 - 0-70/24-2689-2 - cbzj-15mg-1234026p-rcqx-pH6.8jz-2-lf100z-0.5h-P5.lcd  
 方法文件名: RCMYP-4103 - YMP-4103-rcqx-FX273.lcm  
 批处理文件名: RCMYP-4103 - 20250417-RCQX-FX273.lcb  
 样品瓶号: 2-37  
 进样体积: 10 μl      版本号:6.115  
 进样时间: 2025/04/17 16:33:27      实验者: xiechaojun  
 处理时间 (V2) : 2025/04/18 08:43:29      处理者: xiechaojun  
 仪器型号: SHIMADZU LC-2050C(FX273)

## <色谱图>



## <峰表>

检测器A Ch1 340nm

峰号	保留时间	面积	面积%	高度	理论塔板数(USP)	拖尾因子	分离度(USP)
1	2.064	26360	100.000	4050	2401	1.116	--
总计		26360	100.000	4050			

图91 乌帕替尼缓释片溶出曲线测定HPLC图谱  
 参比制剂-1234026批(15mg规格)-pH6.8介质-篮法-100转-30min-片5  
 供试品溶液-1

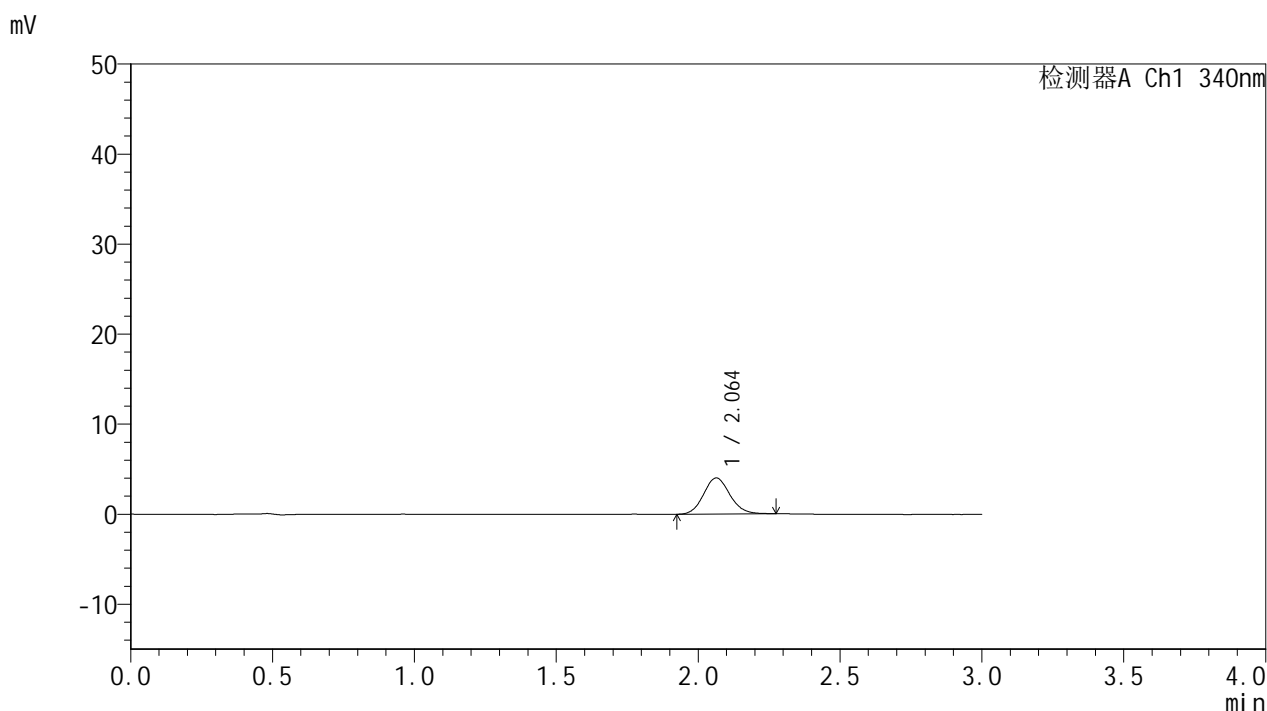


# YMP-4103

## <样品信息>

色谱柱 : XB-C18(50mm\*4.6mm,5μm)      流速: 1.8ml/min  
 柱温 : 30°C      波长: 340nm  
 数据文件名: RC\$YMP-4103 - 0-70/24-2690-2 - cbzj-15mg-1234026p-rcqx-pH6.8jz-2-lf100z-0.5h-P6.lcd  
 方法文件名: RC\$YMP-4103 - YMP-4103-rcqx-FX273.lcm  
 批处理文件名: RC\$YMP-4103 - 20250417-RCQX-FX273.lcb  
 样品瓶号: 2-46  
 进样体积: 10 μl      版本号:6.115  
 进样时间: 2025/04/17 16:36:50      实验者: xiechaojun  
 处理时间 (V2) : 2025/04/18 08:43:32      处理者: xiechaojun  
 仪器型号: SHIMADZU LC-2050C(FX273)

## <色谱图>



## <峰表>

检测器A Ch1 340nm

峰号	保留时间	面积	面积%	高度	理论塔板数(USP)	拖尾因子	分离度(USP)
1	2.064	25944	100.000	4011	2400	1.106	--
总计		25944	100.000	4011			

图92 乌帕替尼缓释片溶出曲线测定HPLC图谱  
 参比制剂-1234026批(15mg规格)-pH6.8介质-篮法-100转-30min-片6  
 供试品溶液-1

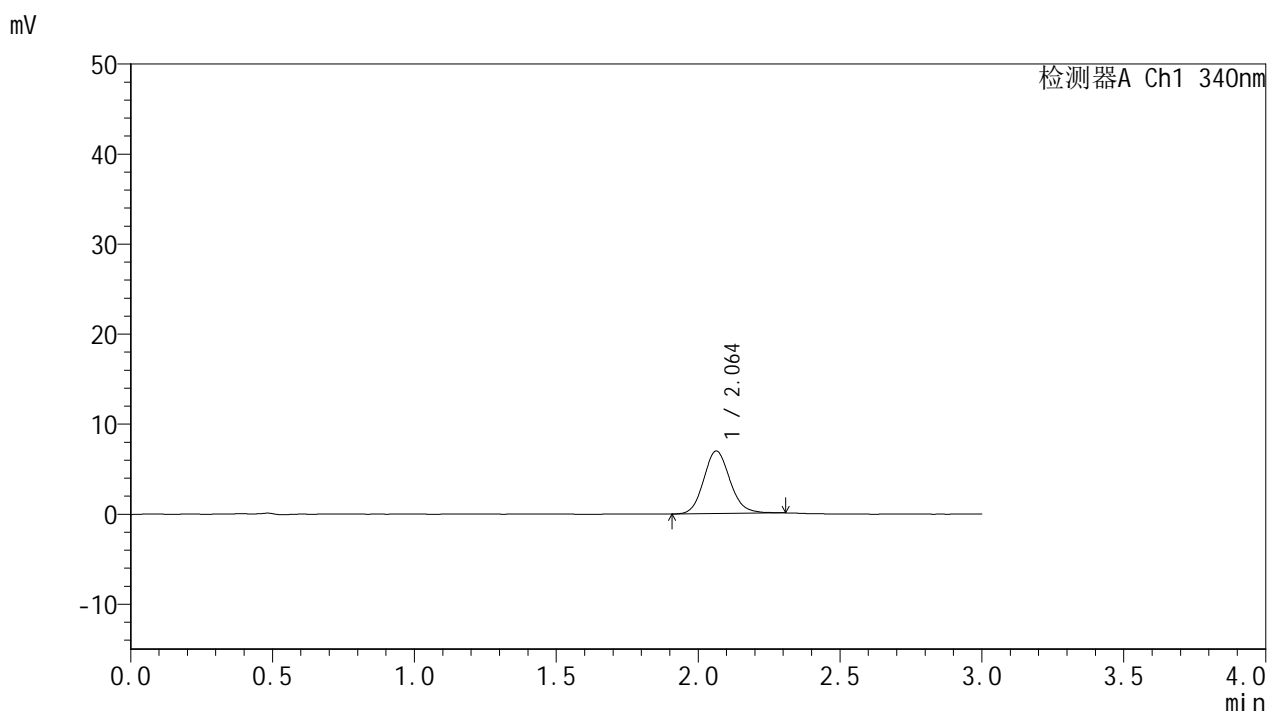


# YMP-4103

## <样品信息>

色谱柱 : XB-C18(50mm\*4.6mm,5μm)      流速: 1.8ml/min  
 柱温 : 30°C      波长: 340nm  
 数据文件名: RCMYP-4103 - 0-70/24-2691-2 - cbzj-15mg-1234026p-rcqx-pH6.8jz-2-lf100z-1h-P1.lcd  
 方法文件名: RCMYP-4103 - YMP-4103-rcqx-FX273.lcm  
 批处理文件名: RCMYP-4103 - 20250417-RCQX-FX273.lcb  
 样品瓶号: 2-2  
 进样体积: 10 μl      版本号:6.115  
 进样时间: 2025/04/17 16:40:13      实验者: xiechaojun  
 处理时间 (V2) : 2025/04/18 08:43:35      处理者: xiechaojun  
 仪器型号: SHIMADZU LC-2050C(FX273)

## <色谱图>



## <峰表>

检测器A Ch1 340nm

峰号	保留时间	面积	面积%	高度	理论塔板数(USP)	拖尾因子	分离度(USP)
1	2.064	44866	100.000	6960	2422	1.122	--
总计		44866	100.000	6960			

图93 乌帕替尼缓释片溶出曲线测定HPLC图谱  
 参比制剂-1234026批(15mg规格)-pH6.8介质-篮法-100转-60min-片1  
 供试品溶液-1

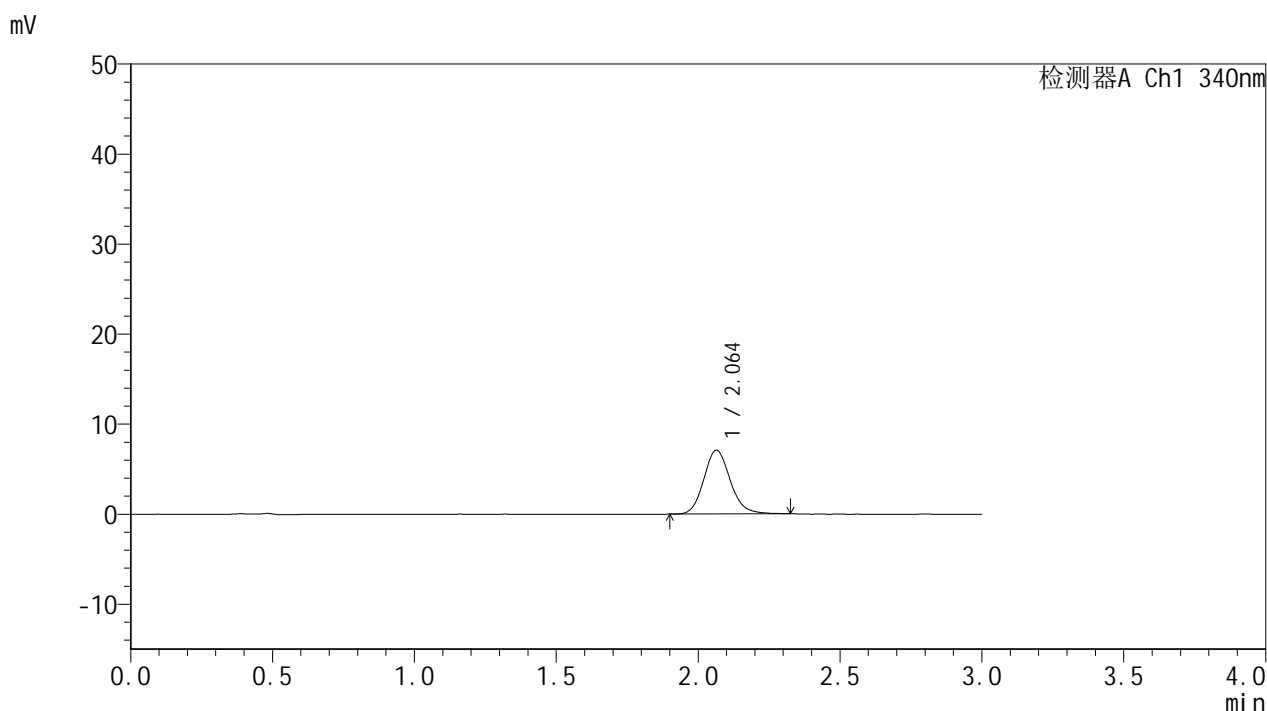


# YMP-4103

## <样品信息>

色谱柱 : XB-C18(50mm\*4.6mm,5μm)      流速: 1.8ml/min  
 柱温 : 30°C      波长: 340nm  
 数据文件名: RCMYP-4103 - 0-70/24-2692-2 - cbzj-15mg-1234026p-rcqx-pH6.8jz-2-lf100z-1h-P2.lcd  
 方法文件名: RCMYP-4103 - YMP-4103-rcqx-FX273.lcm  
 批处理文件名: RCMYP-4103 - 20250417-RCQX-FX273.lcb  
 样品瓶号: 2-11  
 进样体积: 10 μl      版本号:6.115  
 进样时间: 2025/04/17 16:43:36      实验者: xiechaojun  
 处理时间 (V2) : 2025/04/18 08:43:38      处理者: xiechaojun  
 仪器型号: SHIMADZU LC-2050C(FX273)

## <色谱图>



## <峰表>

检测器A Ch1 340nm

峰号	保留时间	面积	面积%	高度	理论塔板数(USP)	拖尾因子	分离度(USP)
1	2.064	46019	100.000	7089	2406	1.143	--
总计		46019	100.000	7089			

图94 乌帕替尼缓释片溶出曲线测定HPLC图谱  
 参比制剂-1234026批(15mg规格)-pH6.8介质-篮法-100转-60min-片2  
 供试品溶液-1

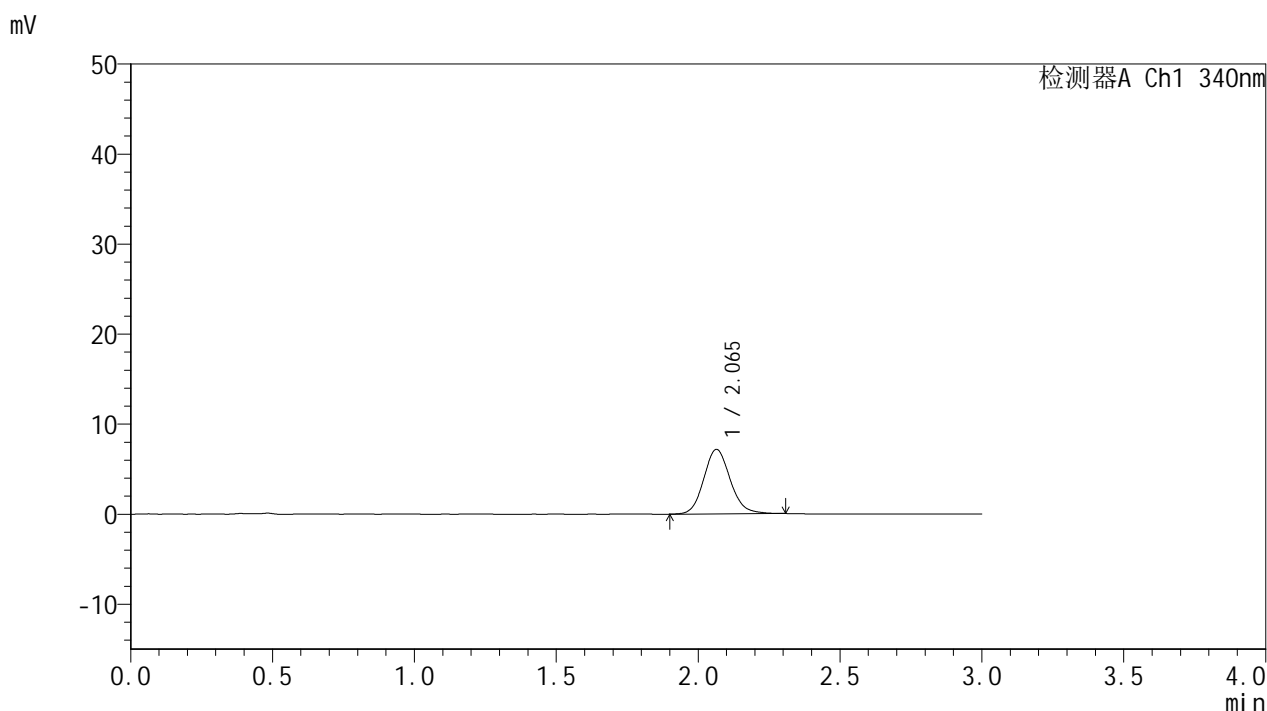


# YMP-4103

## <样品信息>

色谱柱 : XB-C18(50mm\*4.6mm,5μm)      流速: 1.8ml/min  
 柱温 : 30°C      波长: 340nm  
 数据文件名: RC\$YMP-4103 - 0-70/24-2693-2 - cbzj-15mg-1234026p-rcqx-pH6.8jz-2-lf100z-1h-P3.lcd  
 方法文件名: RC\$YMP-4103 - YMP-4103-rcqx-FX273.lcm  
 批处理文件名: RC\$YMP-4103 - 20250417-RCQX-FX273.lcb  
 样品瓶号: 2-20  
 进样体积: 10 μl      版本号:6.115  
 进样时间: 2025/04/17 16:46:59      实验者: xiechaojun  
 处理时间 (V2) : 2025/04/18 08:43:40      处理者: xiechaojun  
 仪器型号: SHIMADZU LC-2050C(FX273)

## <色谱图>



## <峰表>

检测器A Ch1 340nm

峰号	保留时间	面积	面积%	高度	理论塔板数(USP)	拖尾因子	分离度(USP)
1	2.065	46543	100.000	7168	2387	1.124	--
总计		46543	100.000	7168			

图95 乌帕替尼缓释片溶出曲线测定HPLC图谱  
 参比制剂-1234026批(15mg规格)-pH6.8介质-篮法-100转-60min-片3  
 供试品溶液-1

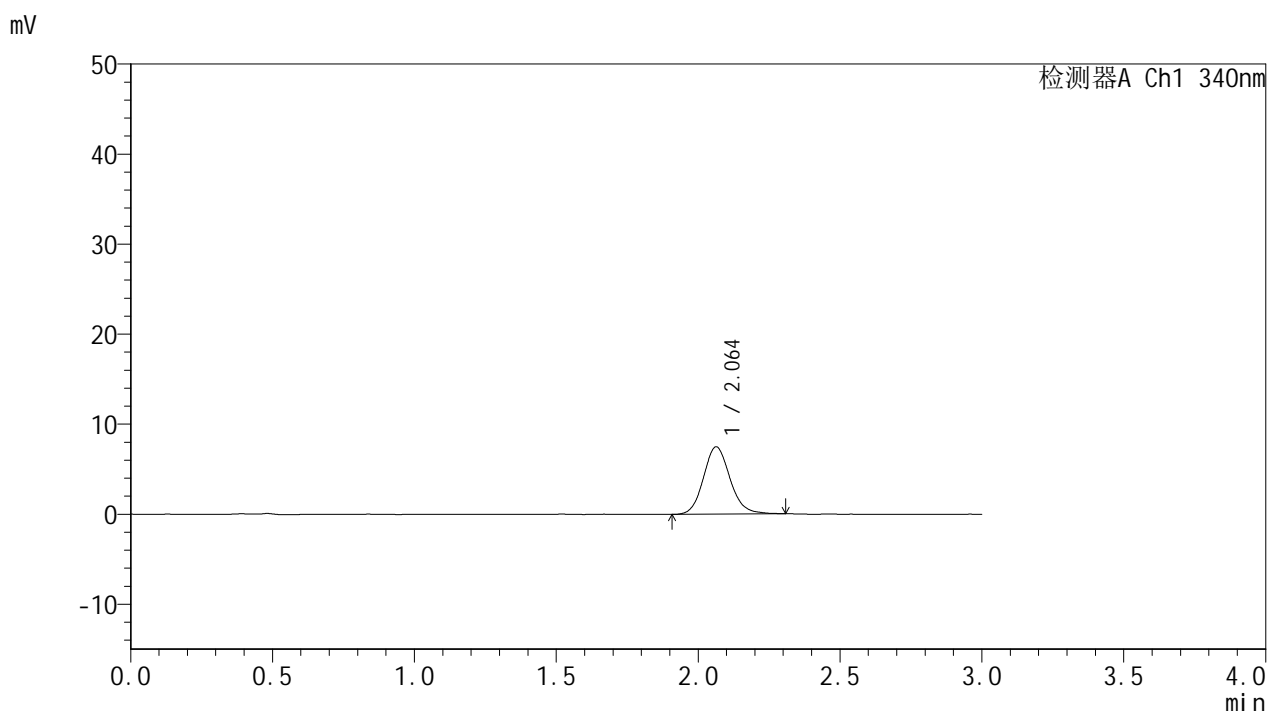


# YMP-4103

## <样品信息>

色谱柱 : XB-C18(50mm\*4.6mm,5μm)      流速: 1.8ml/min  
 柱温 : 30°C      波长: 340nm  
 数据文件名: RCMYP-4103 - 0-70/24-2694-2 - cbzj-15mg-1234026p-rcqx-pH6.8jz-2-lf100z-1h-P4.lcd  
 方法文件名: RCMYP-4103 - YMP-4103-rcqx-FX273.lcm  
 批处理文件名: RCMYP-4103 - 20250417-RCQX-FX273.lcb  
 样品瓶号: 2-29  
 进样体积: 10 μl      版本号:6.115  
 进样时间: 2025/04/17 16:50:22      实验者: xiechaojun  
 处理时间 (V2) : 2025/04/18 08:43:43      处理者: xiechaojun  
 仪器型号: SHIMADZU LC-2050C(FX273)

## <色谱图>



## <峰表>

检测器A Ch1 340nm

峰号	保留时间	面积	面积%	高度	理论塔板数(USP)	拖尾因子	分离度(USP)
1	2.064	48761	100.000	7483	2387	1.126	--
总计		48761	100.000	7483			

图96 乌帕替尼缓释片溶出曲线测定HPLC图谱  
 参比制剂-1234026批(15mg规格)-pH6.8介质-篮法-100转-60min-片4  
 供试品溶液-1

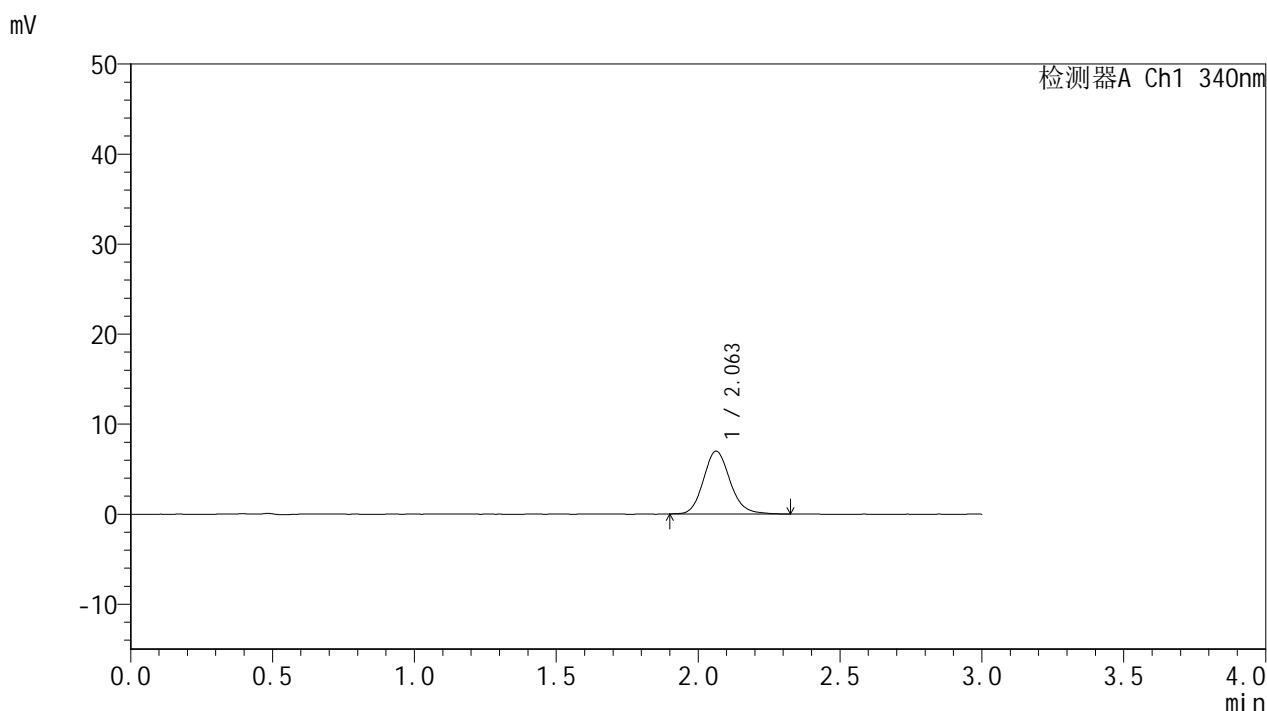


# YMP-4103

## <样品信息>

色谱柱 : XB-C18(50mm\*4.6mm,5μm)      流速: 1.8ml/min  
 柱温 : 30°C      波长: 340nm  
 数据文件名: RCMYP-4103 - 0-70/24-2695-2 - cbzj-15mg-1234026p-rcqx-pH6.8jz-2-lf100z-1h-P5.lcd  
 方法文件名: RCMYP-4103 - YMP-4103-rcqx-FX273.lcm  
 批处理文件名: RCMYP-4103 - 20250417-RCQX-FX273.lcb  
 样品瓶号: 2-38  
 进样体积: 10 μl      版本号:6.115  
 进样时间: 2025/04/17 16:53:46      实验者: xiechaojun  
 处理时间 (V2) : 2025/04/18 08:43:46      处理者: xiechaojun  
 仪器型号: SHIMADZU LC-2050C(FX273)

## <色谱图>



## <峰表>

检测器A Ch1 340nm

峰号	保留时间	面积	面积%	高度	理论塔板数(USP)	拖尾因子	分离度(USP)
1	2.063	45691	100.000	6982	2378	1.145	--
总计		45691	100.000	6982			

图97 乌帕替尼缓释片溶出曲线测定HPLC图谱  
 参比制剂-1234026批(15mg规格)-pH6.8介质-篮法-100转-60min-片5  
 供试品溶液-1

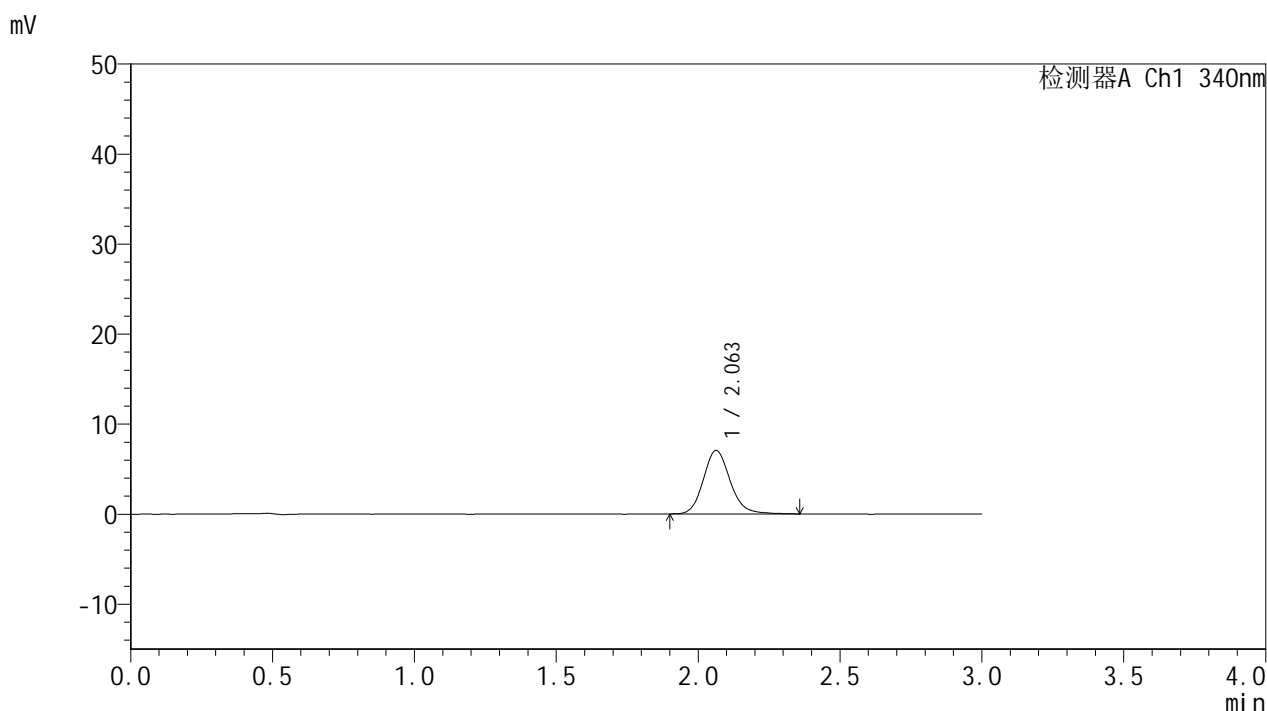


# YMP-4103

## <样品信息>

色谱柱 : XB-C18(50mm\*4.6mm,5μm)      流速: 1.8ml/min  
 柱温 : 30°C      波长: 340nm  
 数据文件名: RC\$YMP-4103 - 0-70/24-2696-2 - cbzj-15mg-1234026p-rcqx-pH6.8jz-2-lf100z-1h-P6.lcd  
 方法文件名: RC\$YMP-4103 - YMP-4103-rcqx-FX273.lcm  
 批处理文件名: RC\$YMP-4103 - 20250417-RCQX-FX273.lcb  
 样品瓶号: 2-47  
 进样体积: 10 μl      版本号:6.115  
 进样时间: 2025/04/17 16:57:09      实验者: xiechaojun  
 处理时间 (V2) : 2025/04/18 08:43:49      处理者: xiechaojun  
 仪器型号: SHIMADZU LC-2050C(FX273)

## <色谱图>



## <峰表>

检测器A Ch1 340nm

峰号	保留时间	面积	面积%	高度	理论塔板数(USP)	拖尾因子	分离度(USP)
1	2.063	46284	100.000	7055	2373	1.147	--
总计		46284	100.000	7055			

图98 乌帕替尼缓释片溶出曲线测定HPLC图谱  
 参比制剂-1234026批(15mg规格)-pH6.8介质-篮法-100转-60min-片6  
 供试品溶液-1

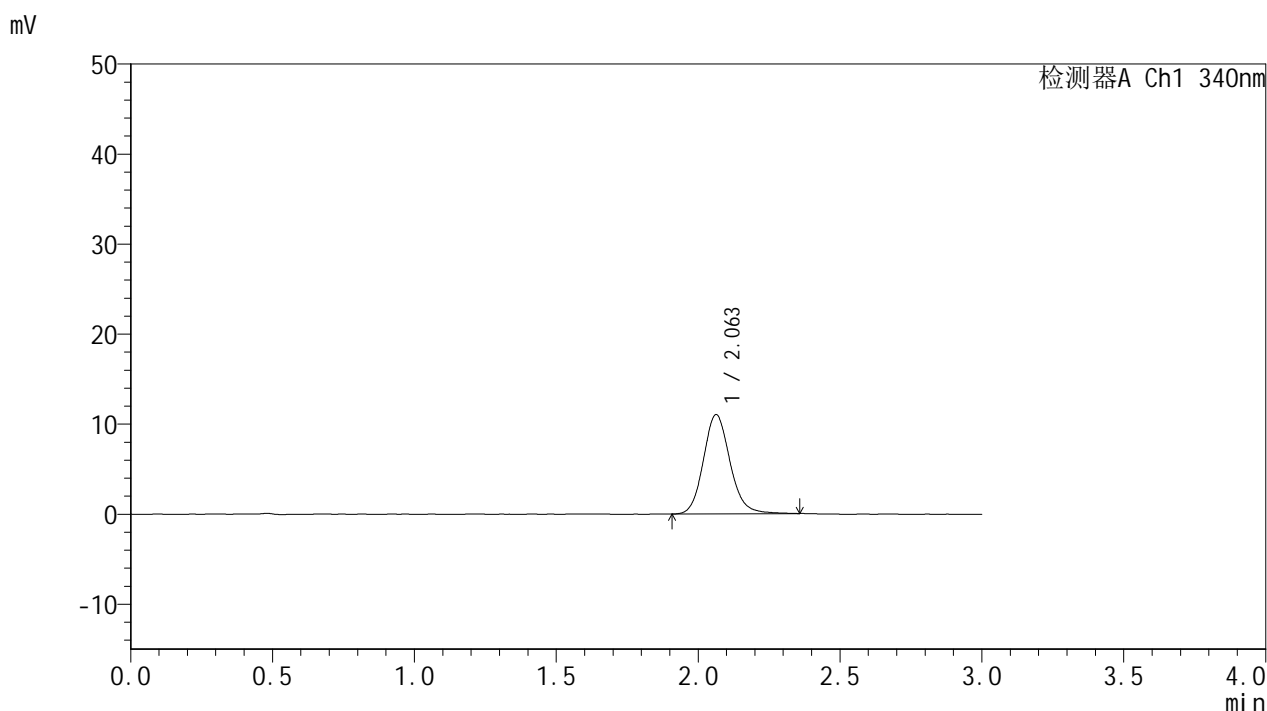


# YMP-4103

## <样品信息>

色谱柱 : XB-C18(50mm\*4.6mm,5μm)      流速: 1.8ml/min  
 柱温 : 30°C      波长: 340nm  
 数据文件名: RCMYP-4103 - 0-70/24-2697-2 - cbzj-15mg-1234026p-rcqx-pH6.8jz-2-lf100z-2h-P1.lcd  
 方法文件名: RCMYP-4103 - YMP-4103-rcqx-FX273.lcm  
 批处理文件名: RCMYP-4103 - 20250417-RCQX-FX273.lcb  
 样品瓶号: 2-3  
 进样体积: 10 μl      版本号:6.115  
 进样时间: 2025/04/17 17:00:32      实验者: xiechaojun  
 处理时间 (V2) : 2025/04/18 08:43:52      处理者: xiechaojun  
 仪器型号: SHIMADZU LC-2050C(FX273)

## <色谱图>



## <峰表>

检测器A Ch1 340nm

峰号	保留时间	面积	面积%	高度	理论塔板数(USP)	拖尾因子	分离度(USP)
1	2.063	72101	100.000	11029	2388	1.133	--
总计		72101	100.000	11029			

图99 乌帕替尼缓释片溶出曲线测定HPLC图谱  
 参比制剂-1234026批(15mg规格)-pH6.8介质-篮法-100转-120min-片1  
 供试品溶液-1

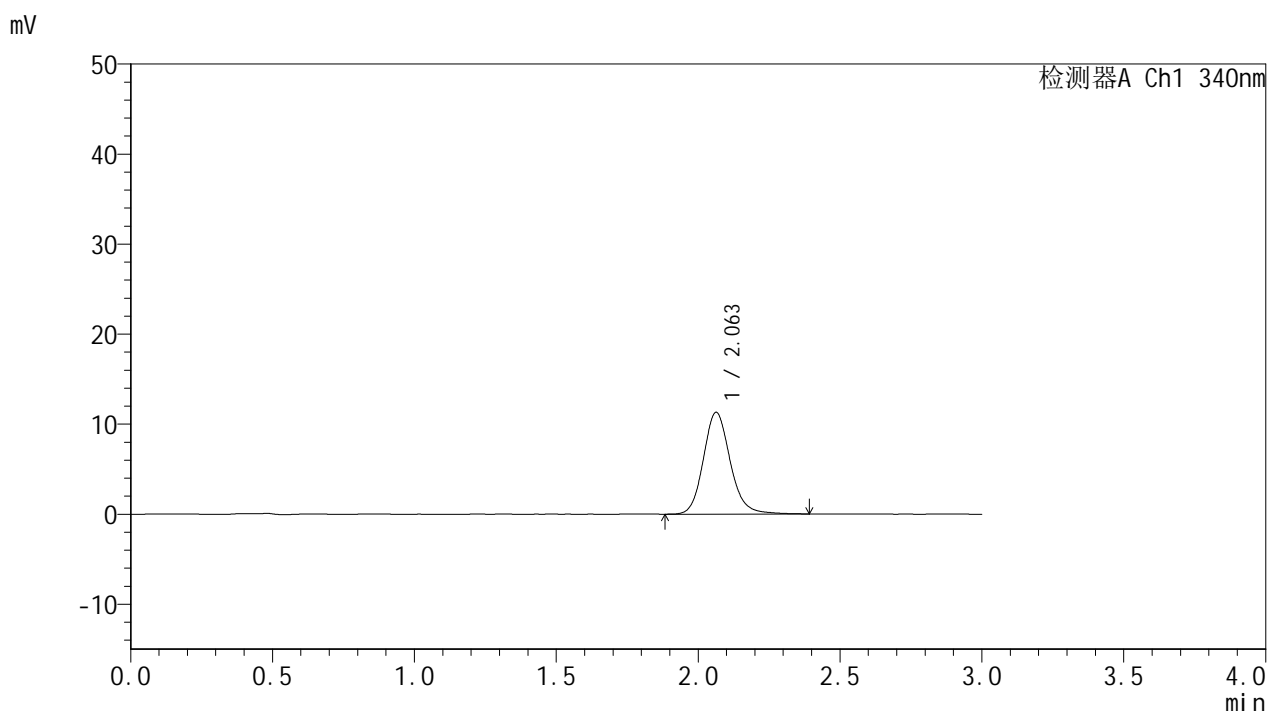


# YMP-4103

## <样品信息>

色谱柱 : XB-C18(50mm\*4.6mm,5μm)      流速: 1.8ml/min  
 柱温 : 30°C      波长: 340nm  
 数据文件名: RCMYMP-4103 - 0-70/24-2698-2 - cbzj-15mg-1234026p-rcqx-pH6.8jz-2-lf100z-2h-P2.lcd  
 方法文件名: RCMYMP-4103 - YMP-4103-rcqx-FX273.lcm  
 批处理文件名: RCMYMP-4103 - 20250417-RCQX-FX273.lcb  
 样品瓶号: 2-12  
 进样体积: 10 μl      版本号:6.115  
 进样时间: 2025/04/17 17:03:56      实验者: xiechaojun  
 处理时间 (V2) : 2025/04/18 08:43:55      处理者: xiechaojun  
 仪器型号: SHIMADZU LC-2050C(FX273)

## <色谱图>



## <峰表>

检测器A Ch1 340nm

峰号	保留时间	面积	面积%	高度	理论塔板数(USP)	拖尾因子	分离度(USP)
1	2.063	74545	100.000	11321	2376	1.144	--
总计		74545	100.000	11321			

图100 乌帕替尼缓释片溶出曲线测定HPLC图谱  
 参比制剂-1234026批(15mg规格)-pH6.8介质-篮法-100转-120min-片2  
 供试品溶液-1

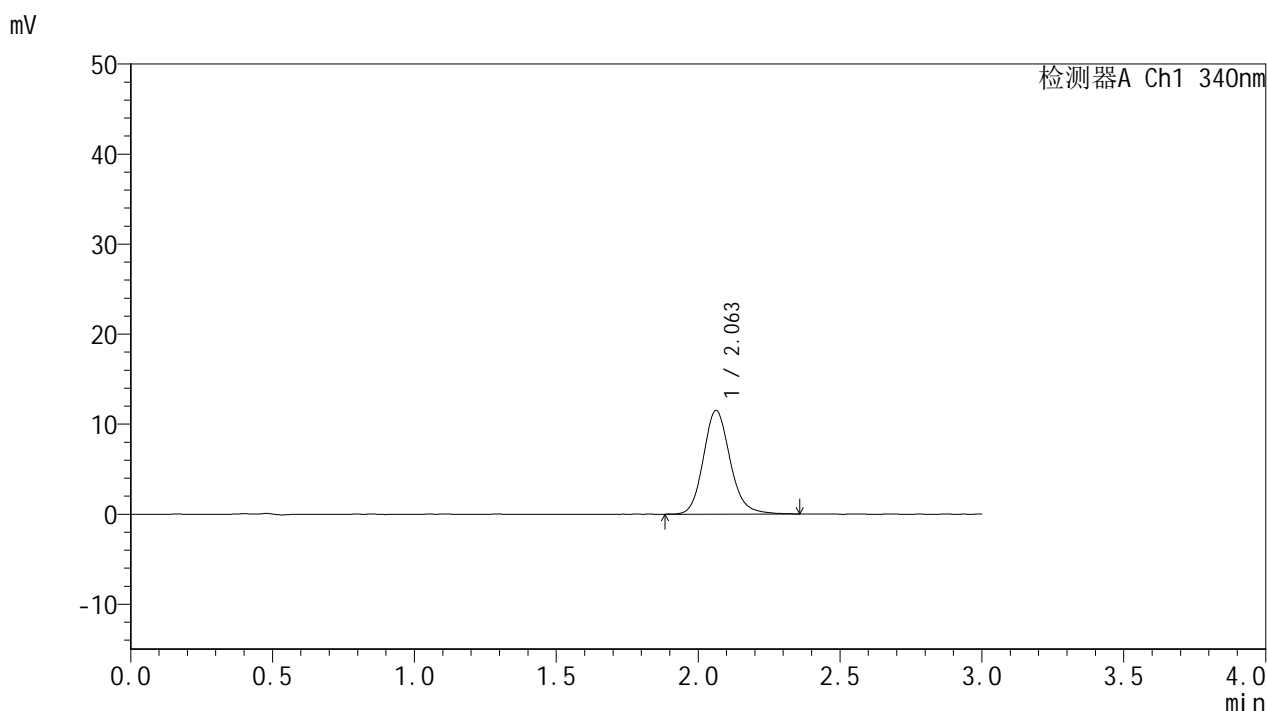


# YMP-4103

## <样品信息>

色谱柱 : XB-C18(50mm\*4.6mm,5μm)      流速: 1.8ml/min  
 柱温 : 30°C      波长: 340nm  
 数据文件名: RC\$YMP-4103 - 0-70/24-2699-2 - cbzj-15mg-1234026p-rcqx-pH6.8jz-2-lf100z-2h-P3.lcd  
 方法文件名: RC\$YMP-4103 - YMP-4103-rcqx-FX273.lcm  
 批处理文件名: RC\$YMP-4103 - 20250417-RCQX-FX273.lcb  
 样品瓶号: 2-21  
 进样体积: 10 μl      版本号:6.115  
 进样时间: 2025/04/17 17:07:19      实验者: xiechaojun  
 处理时间 (V2) : 2025/04/18 08:43:57      处理者: xiechaojun  
 仪器型号: SHIMADZU LC-2050C(FX273)

## <色谱图>



## <峰表>

检测器A Ch1 340nm

峰号	保留时间	面积	面积%	高度	理论塔板数(USP)	拖尾因子	分离度(USP)
1	2.063	75626	100.000	11518	2374	1.150	--
总计		75626	100.000	11518			

图101 乌帕替尼缓释片溶出曲线测定HPLC图谱  
 参比制剂-1234026批(15mg规格)-pH6.8介质-篮法-100转-120min-片3  
 供试品溶液-1

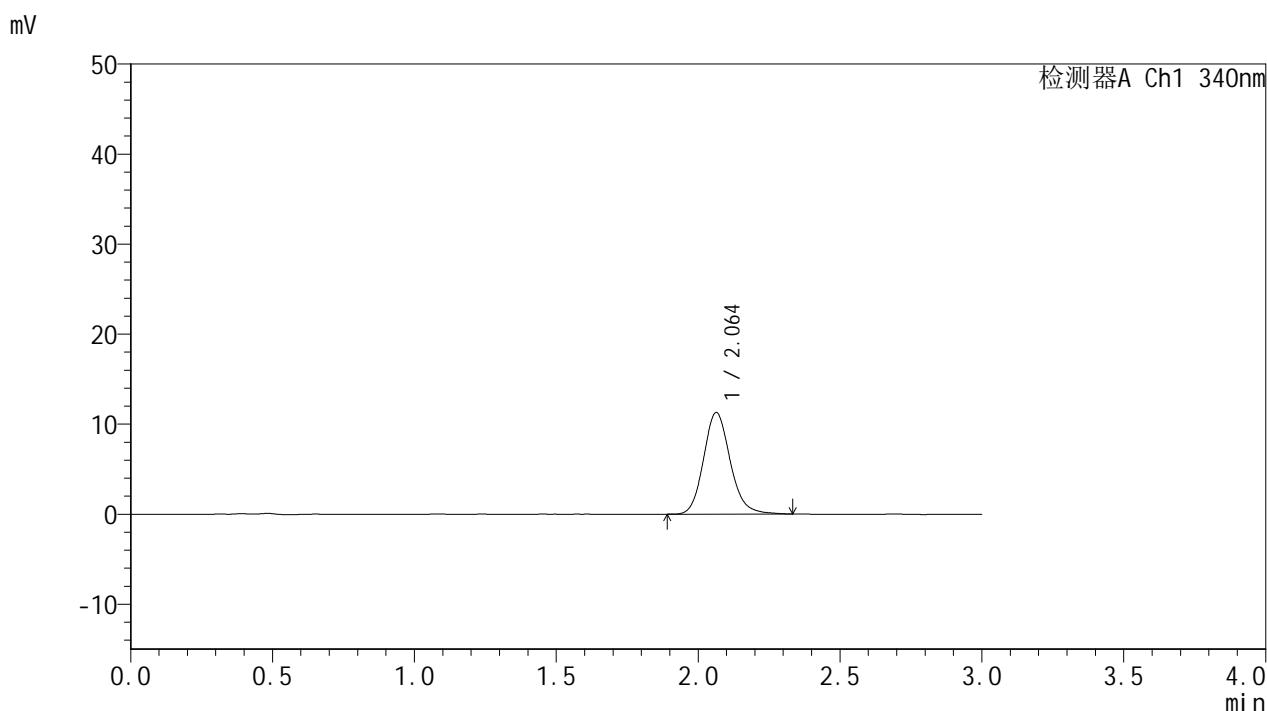


# YMP-4103

## <样品信息>

色谱柱 : XB-C18(50mm\*4.6mm,5μm)      流速: 1.8ml/min  
 柱温 : 30°C      波长: 340nm  
 数据文件名: RCMYP-4103 - 0-70/24-2700-2 - cbzj-15mg-1234026p-rcqx-pH6.8jz-2-lf100z-2h-P4.lcd  
 方法文件名: RCMYP-4103 - YMP-4103-rcqx-FX273.lcm  
 批处理文件名: RCMYP-4103 - 20250417-RCQX-FX273.lcb  
 样品瓶号: 2-30  
 进样体积: 10 μl      版本号:6.115  
 进样时间: 2025/04/17 17:10:43      实验者: xiechaojun  
 处理时间 (V2) : 2025/04/18 08:44:00      处理者: xiechaojun  
 仪器型号: SHIMADZU LC-2050C(FX273)

## <色谱图>



## <峰表>

检测器A Ch1 340nm

峰号	保留时间	面积	面积%	高度	理论塔板数(USP)	拖尾因子	分离度(USP)
1	2.064	73912	100.000	11294	2375	1.148	--
总计		73912	100.000	11294			

图102 乌帕替尼缓释片溶出曲线测定HPLC图谱  
 参比制剂-1234026批(15mg规格)-pH6.8介质-篮法-100转-120min-片4  
 供试品溶液-1

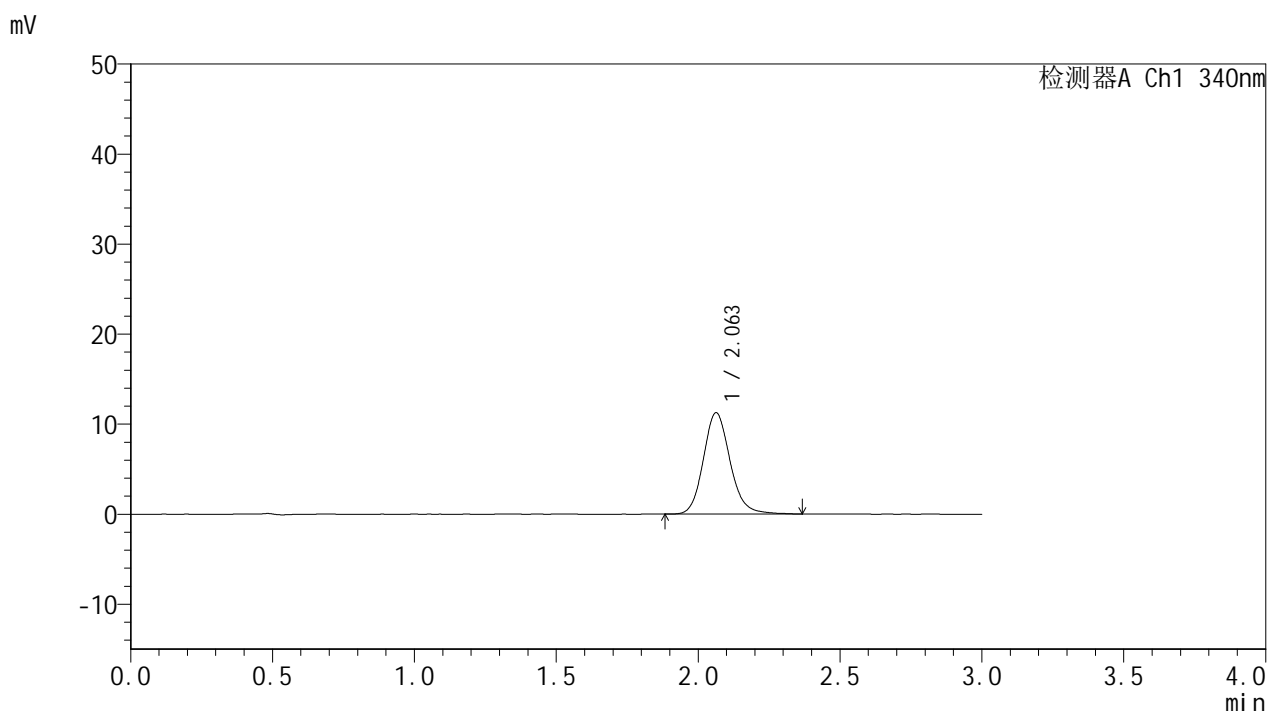


# YMP-4103

## <样品信息>

色谱柱 : XB-C18(50mm\*4.6mm,5μm)      流速: 1.8ml/min  
 柱温 : 30°C      波长: 340nm  
 数据文件名: RCMYP-4103 - 0-70/24-2701-2 - cbzj-15mg-1234026p-rcqx-pH6.8jz-2-lf100z-2h-P5.lcd  
 方法文件名: RCMYP-4103 - YMP-4103-rcqx-FX273.lcm  
 批处理文件名: RCMYP-4103 - 20250417-RCQX-FX273.lcb  
 样品瓶号: 2-39  
 进样体积: 10 μl      版本号:6.115  
 进样时间: 2025/04/17 17:14:06      实验者: xiechaojun  
 处理时间 (V2) : 2025/04/18 08:44:03      处理者: xiechaojun  
 仪器型号: SHIMADZU LC-2050C(FX273)

## <色谱图>



## <峰表>

检测器A Ch1 340nm

峰号	保留时间	面积	面积%	高度	理论塔板数(USP)	拖尾因子	分离度(USP)
1	2.063	74040	100.000	11263	2380	1.145	--
总计		74040	100.000	11263			

图103 乌帕替尼缓释片溶出曲线测定HPLC图谱  
 参比制剂-1234026批(15mg规格)-pH6.8介质-篮法-100转-120min-片5  
 供试品溶液-1

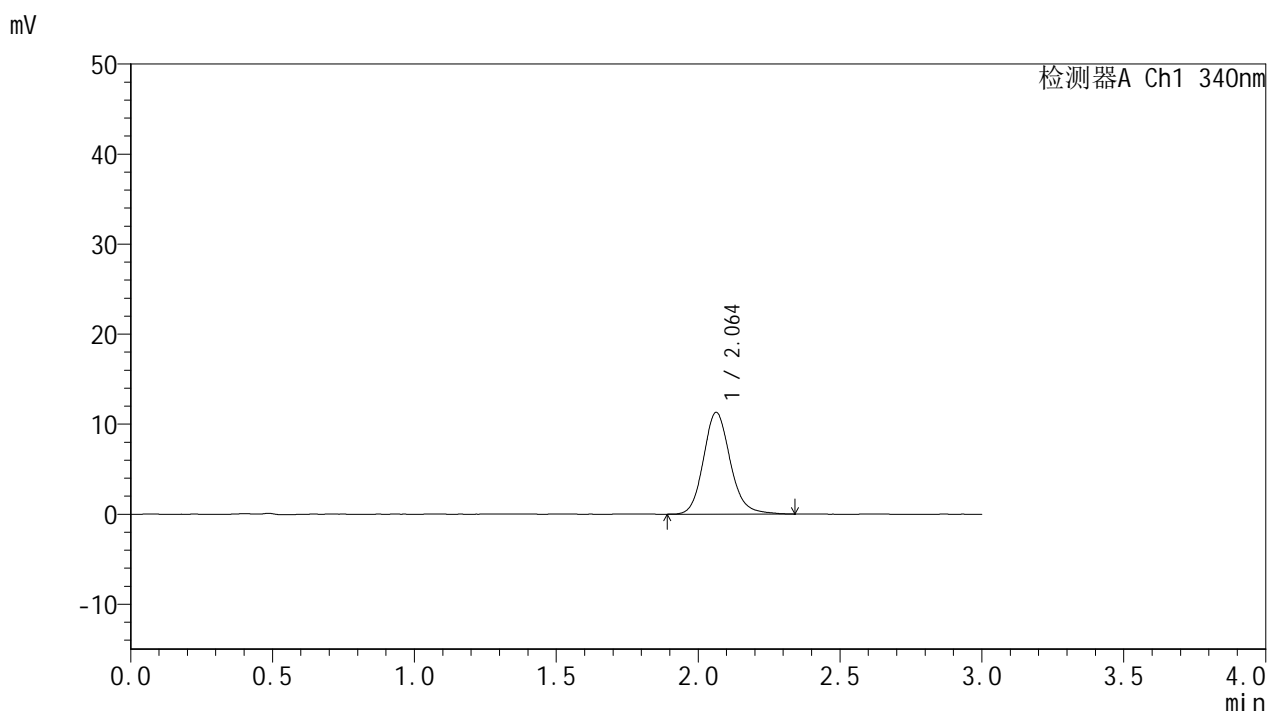


# YMP-4103

## <样品信息>

色谱柱 : XB-C18(50mm\*4.6mm,5μm)      流速: 1.8ml/min  
 柱温 : 30°C      波长: 340nm  
 数据文件名: RCMYP-4103 - 0-70/24-2702-2 - cbzj-15mg-1234026p-rcqx-pH6.8jz-2-lf100z-2h-P6.lcd  
 方法文件名: RCMYP-4103 - YMP-4103-rcqx-FX273.lcm  
 批处理文件名: RCMYP-4103 - 20250417-RCQX-FX273.lcb  
 样品瓶号: 2-48  
 进样体积: 10 μl      版本号:6.115  
 进样时间: 2025/04/17 17:17:29      实验者: xiechaojun  
 处理时间 (V2) : 2025/04/18 08:44:06      处理者: xiechaojun  
 仪器型号: SHIMADZU LC-2050C(FX273)

## <色谱图>



## <峰表>

检测器A Ch1 340nm

峰号	保留时间	面积	面积%	高度	理论塔板数(USP)	拖尾因子	分离度(USP)
1	2.064	74562	100.000	11318	2373	1.151	--
总计		74562	100.000	11318			

图104 乌帕替尼缓释片溶出曲线测定HPLC图谱  
 参比制剂-1234026批(15mg规格)-pH6.8介质-篮法-100转-120min-片6  
 供试品溶液-1

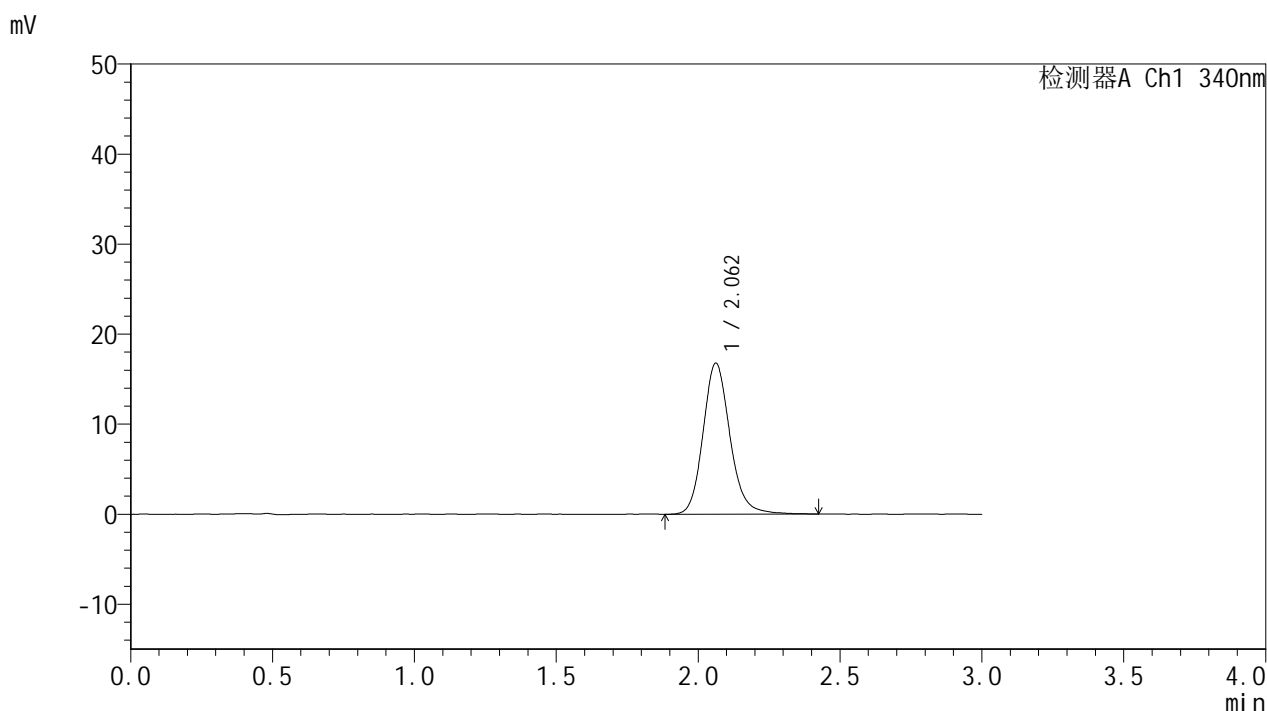


# YMP-4103

## <样品信息>

色谱柱 : XB-C18(50mm\*4.6mm,5μm)      流速: 1.8ml/min  
 柱温 : 30°C      波长: 340nm  
 数据文件名: RCMYP-4103 - 0-70/24-2703-2 - cbzj-15mg-1234026p-rcqx-pH6.8jz-2-lf100z-4h-P1.lcd  
 方法文件名: RCMYP-4103 - YMP-4103-rcqx-FX273.lcm  
 批处理文件名: RCMYP-4103 - 20250417-RCQX-FX273.lcb  
 样品瓶号: 2-4  
 进样体积: 10 μl      版本号:6.115  
 进样时间: 2025/04/17 17:20:53      实验者: xiechaojun  
 处理时间 (V2) : 2025/04/18 08:44:09      处理者: xiechaojun  
 仪器型号: SHIMADZU LC-2050C(FX273)

## <色谱图>



## <峰表>

检测器A Ch1 340nm

峰号	保留时间	面积	面积%	高度	理论塔板数(USP)	拖尾因子	分离度(USP)
1	2.062	111054	100.000	16786	2366	1.152	--
总计		111054	100.000	16786			

图105 乌帕替尼缓释片溶出曲线测定HPLC图谱  
 参比制剂-1234026批(15mg规格)-pH6.8介质-篮法-100转-240min-片1  
 供试品溶液-1

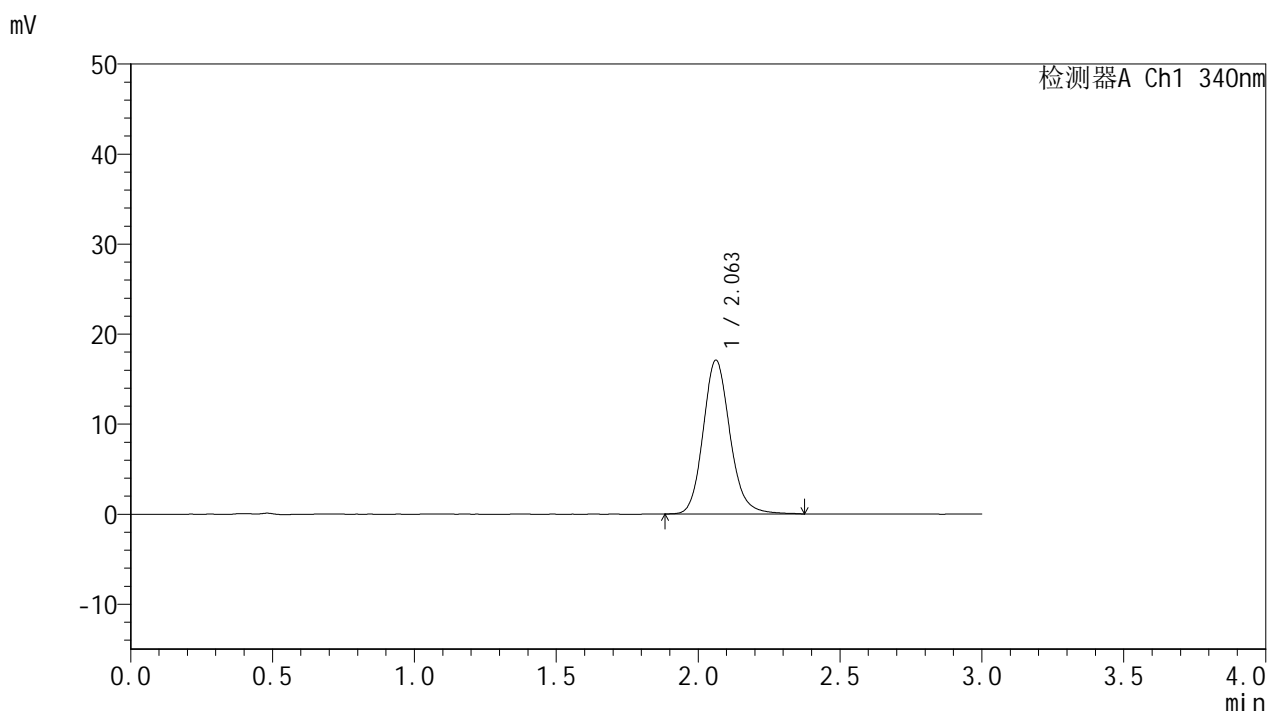


# YMP-4103

## <样品信息>

色谱柱 : XB-C18(50mm\*4.6mm,5μm)      流速: 1.8ml/min  
 柱温 : 30°C      波长: 340nm  
 数据文件名: RCMYMP-4103 - 0-70/24-2704-2 - cbzj-15mg-1234026p-rcqx-pH6.8jz-2-lf100z-4h-P2.lcd  
 方法文件名: RCMYMP-4103 - YMP-4103-rcqx-FX273.lcm  
 批处理文件名: RCMYMP-4103 - 20250417-RCQX-FX273.lcb  
 样品瓶号: 2-13  
 进样体积: 10 μl      版本号:6.115  
 进样时间: 2025/04/17 17:24:17      实验者: xiechaojun  
 处理时间 (V2) : 2025/04/18 08:44:12      处理者: xiechaojun  
 仪器型号: SHIMADZU LC-2050C(FX273)

## <色谱图>



## <峰表>

检测器A Ch1 340nm

峰号	保留时间	面积	面积%	高度	理论塔板数(USP)	拖尾因子	分离度(USP)
1	2.063	112468	100.000	17084	2370	1.147	--
总计		112468	100.000	17084			

图106 乌帕替尼缓释片溶出曲线测定HPLC图谱  
 参比制剂-1234026批(15mg规格)-pH6.8介质-篮法-100转-240min-片2  
 供试品溶液-1

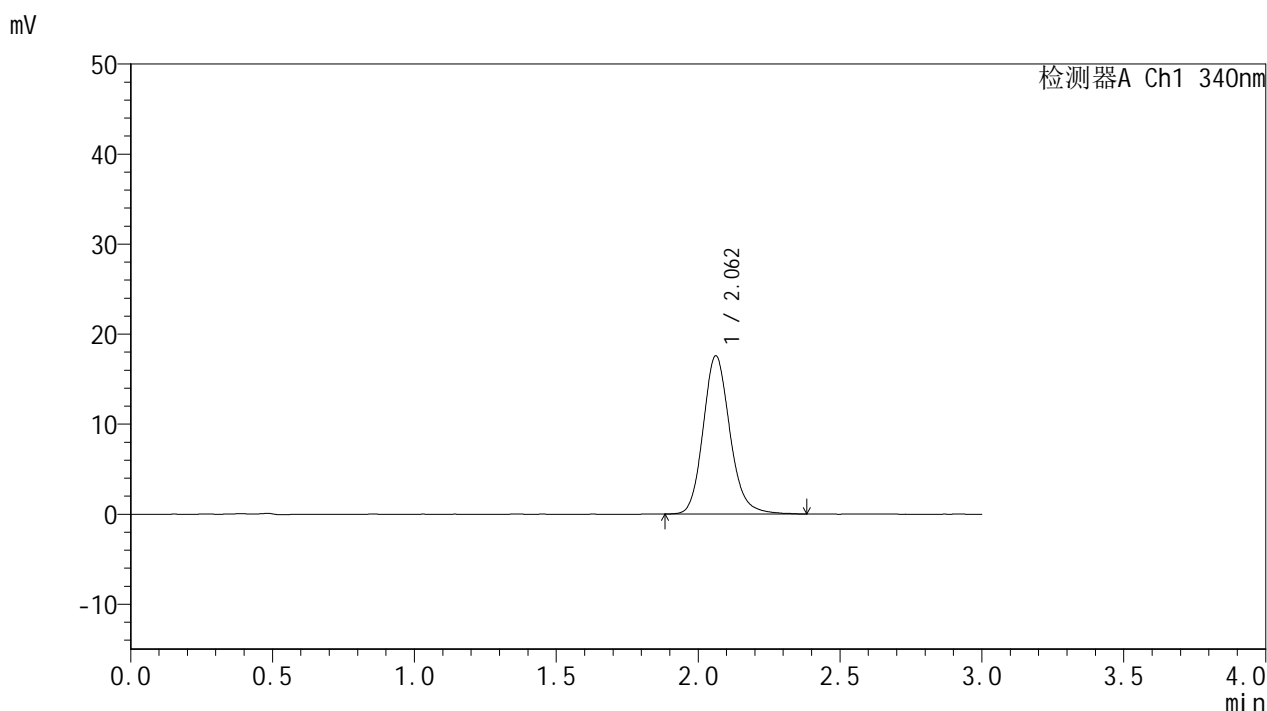


# YMP-4103

## <样品信息>

色谱柱 : XB-C18(50mm\*4.6mm,5μm)      流速: 1.8ml/min  
 柱温 : 30°C      波长: 340nm  
 数据文件名: RCMYMP-4103 - 0-70/24-2705-2 - cbzj-15mg-1234026p-rcqx-pH6.8jz-2-lf100z-4h-P3.lcd  
 方法文件名: RCMYMP-4103 - YMP-4103-rcqx-FX273.lcm  
 批处理文件名: RCMYMP-4103 - 20250417-RCQX-FX273.lcb  
 样品瓶号: 2-22  
 进样体积: 10 μl      版本号:6.115  
 进样时间: 2025/04/17 17:27:40      实验者: xiechaojun  
 处理时间 (V2) : 2025/04/18 08:44:15      处理者: xiechaojun  
 仪器型号: SHIMADZU LC-2050C(FX273)

## <色谱图>



## <峰表>

检测器A Ch1 340nm

峰号	保留时间	面积	面积%	高度	理论塔板数(USP)	拖尾因子	分离度(USP)
1	2.062	115872	100.000	17584	2366	1.156	--
总计		115872	100.000	17584			

图107 乌帕替尼缓释片溶出曲线测定HPLC图谱  
 参比制剂-1234026批(15mg规格)-pH6.8介质-篮法-100转-240min-片3  
 供试品溶液-1

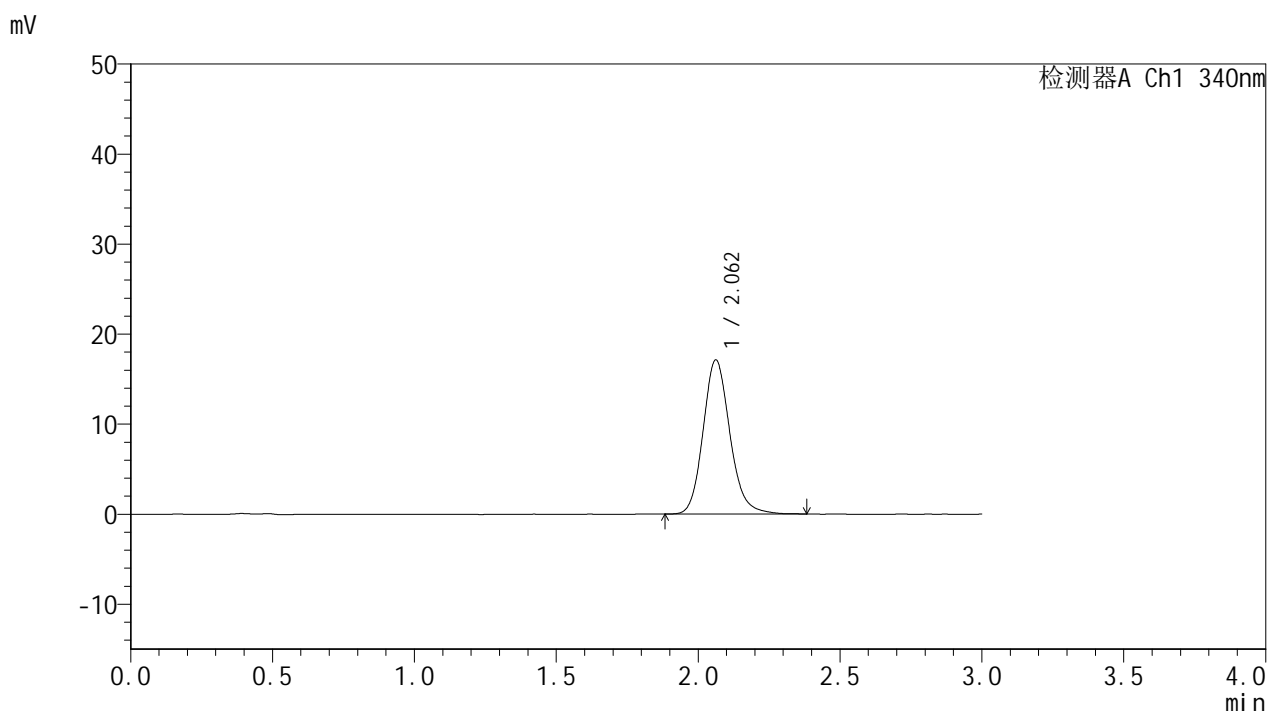


# YMP-4103

## <样品信息>

色谱柱 : XB-C18(50mm\*4.6mm,5μm)      流速: 1.8ml/min  
 柱温 : 30°C      波长: 340nm  
 数据文件名: RCMYMP-4103 - 0-70/24-2706-2 - cbzj-15mg-1234026p-rcqx-pH6.8jz-2-lf100z-4h-P4.lcd  
 方法文件名: RCMYMP-4103 - YMP-4103-rcqx-FX273.lcm  
 批处理文件名: RCMYMP-4103 - 20250417-RCQX-FX273.lcb  
 样品瓶号: 2-31  
 进样体积: 10 μl      版本号:6.115  
 进样时间: 2025/04/17 17:31:04      实验者: xiechaojun  
 处理时间 (V2) : 2025/04/18 08:44:17      处理者: xiechaojun  
 仪器型号: SHIMADZU LC-2050C(FX273)

## <色谱图>



## <峰表>

检测器A Ch1 340nm

峰号	保留时间	面积	面积%	高度	理论塔板数(USP)	拖尾因子	分离度(USP)
1	2.062	112787	100.000	17124	2360	1.153	--
总计		112787	100.000	17124			

图108 乌帕替尼缓释片溶出曲线测定HPLC图谱  
 参比制剂-1234026批(15mg规格)-pH6.8介质-篮法-100转-240min-片4  
 供试品溶液-1

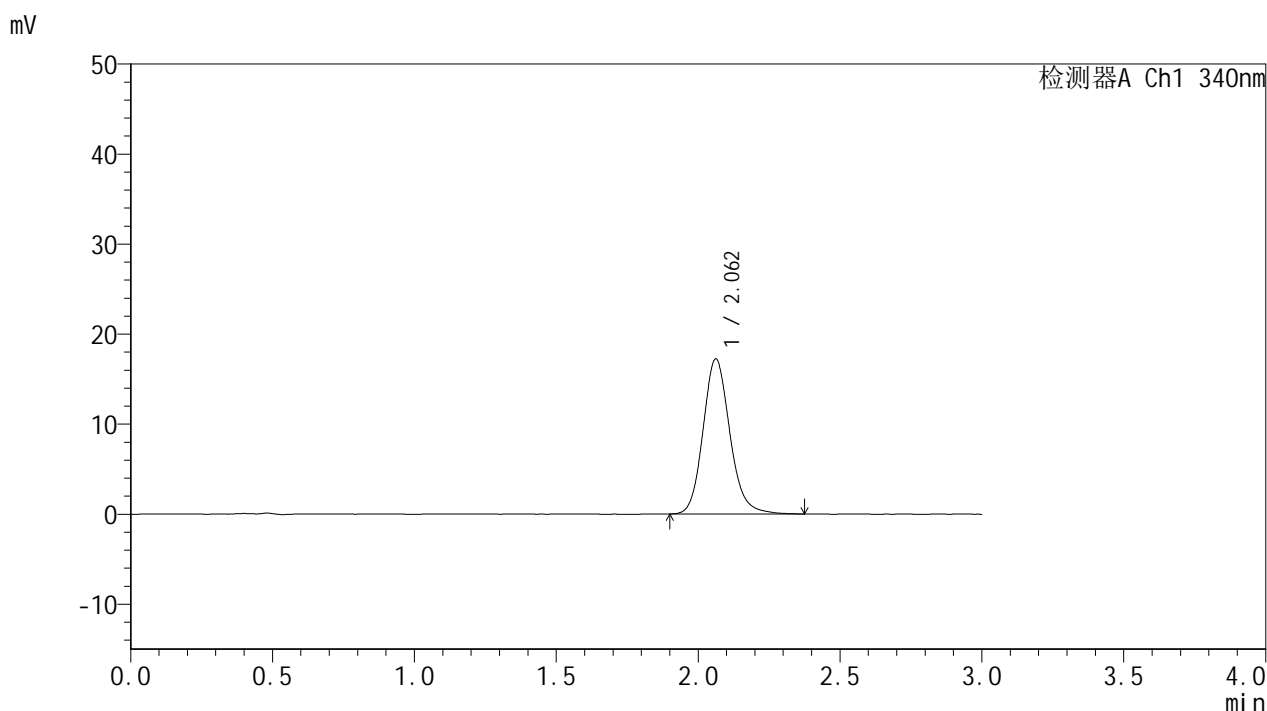


# YMP-4103

## <样品信息>

色谱柱 : XB-C18(50mm\*4.6mm,5μm)      流速: 1.8ml/min  
 柱温 : 30°C      波长: 340nm  
 数据文件名: RCMYP-4103 - 0-70/24-2707-2 - cbzj-15mg-1234026p-rcqx-pH6.8jz-2-lf100z-4h-P5.lcd  
 方法文件名: RCMYP-4103 - YMP-4103-rcqx-FX273.lcm  
 批处理文件名: RCMYP-4103 - 20250417-RCQX-FX273.lcb  
 样品瓶号: 2-40  
 进样体积: 10 μl      版本号:6.115  
 进样时间: 2025/04/17 17:34:28      实验者: xiechaojun  
 处理时间 (V2) : 2025/04/18 08:44:20      处理者: xiechaojun  
 仪器型号: SHIMADZU LC-2050C(FX273)

## <色谱图>



## <峰表>

检测器A Ch1 340nm

峰号	保留时间	面积	面积%	高度	理论塔板数(USP)	拖尾因子	分离度(USP)
1	2.062	113440	100.000	17226	2360	1.150	--
总计		113440	100.000	17226			

图109 乌帕替尼缓释片溶出曲线测定HPLC图谱  
 参比制剂-1234026批(15mg规格)-pH6.8介质-篮法-100转-240min-片5  
 供试品溶液-1

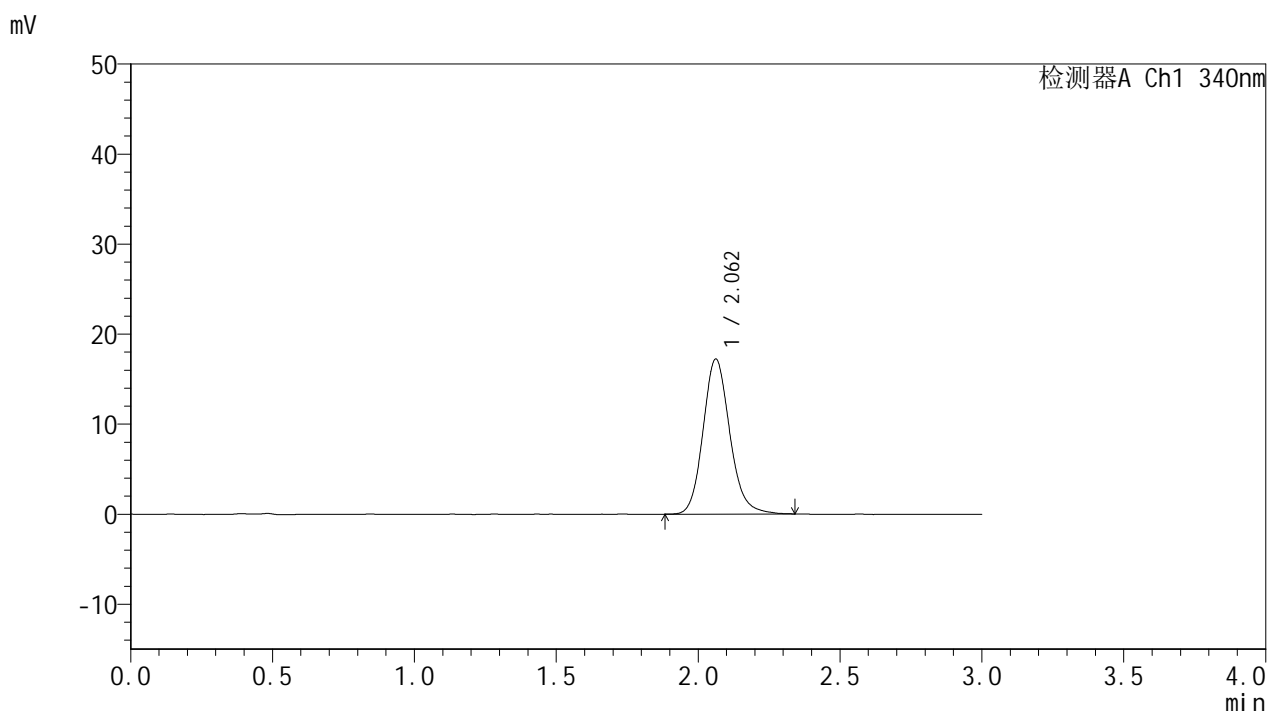


# YMP-4103

## <样品信息>

色谱柱 : XB-C18(50mm\*4.6mm,5μm)      流速: 1.8ml/min  
 柱温 : 30°C      波长: 340nm  
 数据文件名: RCMYP-4103 - 0-70/24-2708-2 - cbzj-15mg-1234026p-rcqx-pH6.8jz-2-lf100z-4h-P6.lcd  
 方法文件名: RCMYP-4103 - YMP-4103-rcqx-FX273.lcm  
 批处理文件名: RCMYP-4103 - 20250417-RCQX-FX273.lcb  
 样品瓶号: 2-49  
 进样体积: 10 μl      版本号:6.115  
 进样时间: 2025/04/17 17:37:51      实验者: xiechaojun  
 处理时间 (V2) : 2025/04/18 08:44:23      处理者: xiechaojun  
 仪器型号: SHIMADZU LC-2050C(FX273)

## <色谱图>



## <峰表>

检测器A Ch1 340nm

峰号	保留时间	面积	面积%	高度	理论塔板数(USP)	拖尾因子	分离度(USP)
1	2.062	112995	100.000	17211	2366	1.146	--
总计		112995	100.000	17211			

图110 乌帕替尼缓释片溶出曲线测定HPLC图谱  
 参比制剂-1234026批(15mg规格)-pH6.8介质-篮法-100转-240min-片6  
 供试品溶液-1

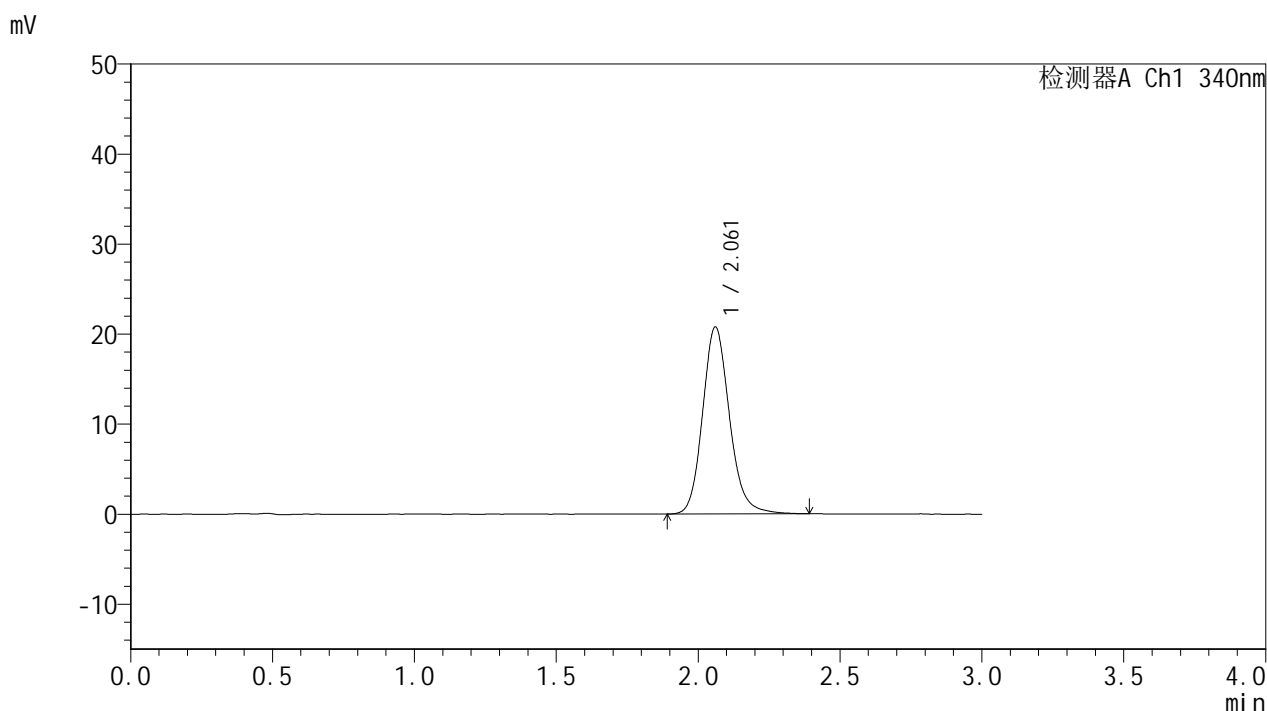


# YMP-4103

## <样品信息>

色谱柱 : XB-C18(50mm\*4.6mm,5μm)      流速: 1.8ml/min  
 柱温 : 30°C      波长: 340nm  
 数据文件名: RCMYP-4103 - 0-70/24-2709-2 - cbzj-15mg-1234026p-rcqx-pH6.8jz-2-lf100z-6h-P1.lcd  
 方法文件名: RCMYP-4103 - YMP-4103-rcqx-FX273.lcm  
 批处理文件名: RCMYP-4103 - 20250417-RCQX-FX273.lcb  
 样品瓶号: 2-5  
 进样体积: 10 μl      版本号:6.115  
 进样时间: 2025/04/17 17:41:14      实验者: xiechaojun  
 处理时间 (V2) : 2025/04/18 08:44:26      处理者: xiechaojun  
 仪器型号: SHIMADZU LC-2050C(FX273)

## <色谱图>



## <峰表>

检测器A Ch1 340nm

峰号	保留时间	面积	面积%	高度	理论塔板数(USP)	拖尾因子	分离度(USP)
1	2.061	137065	100.000	20731	2354	1.155	--
总计		137065	100.000	20731			

图111 乌帕替尼缓释片溶出曲线测定HPLC图谱  
 参比制剂-1234026批(15mg规格)-pH6.8介质-篮法-100转-360min-片1  
 供试品溶液-1

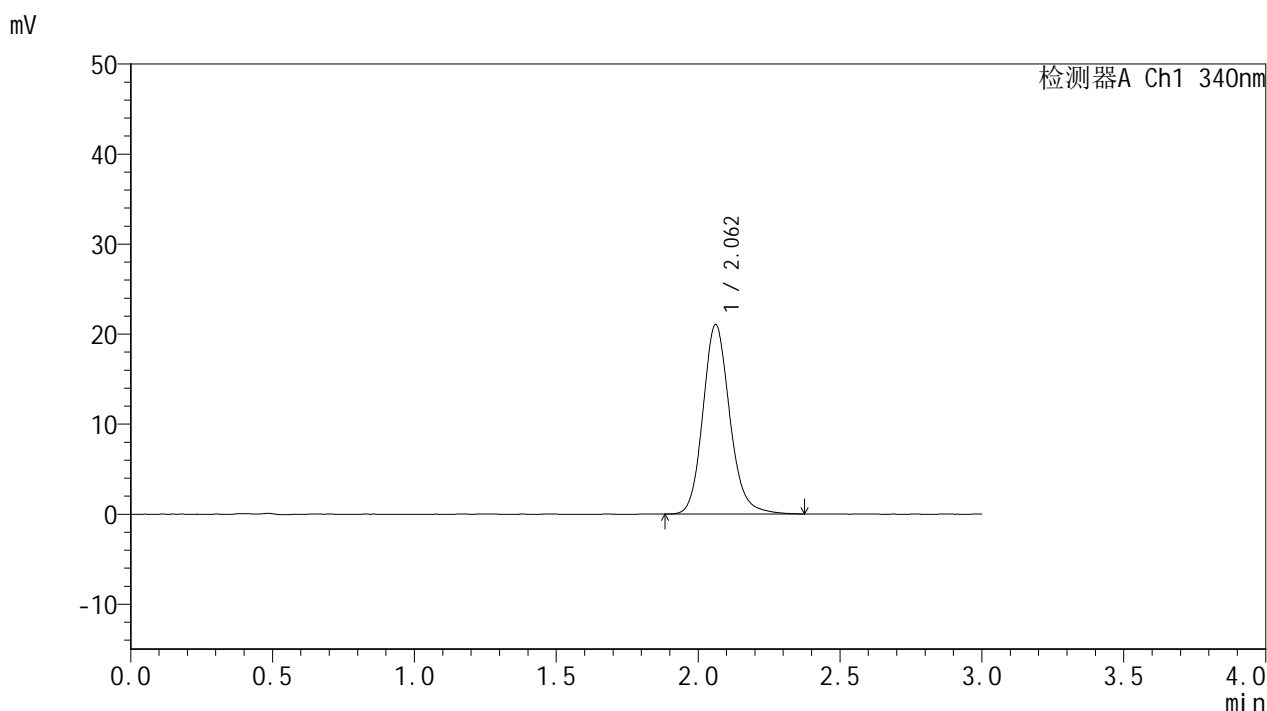


# YMP-4103

## <样品信息>

色谱柱 : XB-C18(50mm\*4.6mm,5μm)      流速: 1.8ml/min  
 柱温 : 30°C      波长: 340nm  
 数据文件名: RCMYP-4103 - 0-70/24-2710-2 - cbzj-15mg-1234026p-rcqx-pH6.8jz-2-lf100z-6h-P2.lcd  
 方法文件名: RCMYP-4103 - YMP-4103-rcqx-FX273.lcm  
 批处理文件名: RCMYP-4103 - 20250417-RCQX-FX273.lcb  
 样品瓶号: 2-14  
 进样体积: 10 μl      版本号:6.115  
 进样时间: 2025/04/17 17:44:38      实验者: xiechaojun  
 处理时间 (V2) : 2025/04/18 08:44:29      处理者: xiechaojun  
 仪器型号: SHIMADZU LC-2050C(FX273)

## <色谱图>



## <峰表>

检测器A Ch1 340nm

峰号	保留时间	面积	面积%	高度	理论塔板数(USP)	拖尾因子	分离度(USP)
1	2.062	138708	100.000	21030	2363	1.150	--
总计		138708	100.000	21030			

图112 乌帕替尼缓释片溶出曲线测定HPLC图谱  
 参比制剂-1234026批(15mg规格)-pH6.8介质-篮法-100转-360min-片2  
 供试品溶液-1

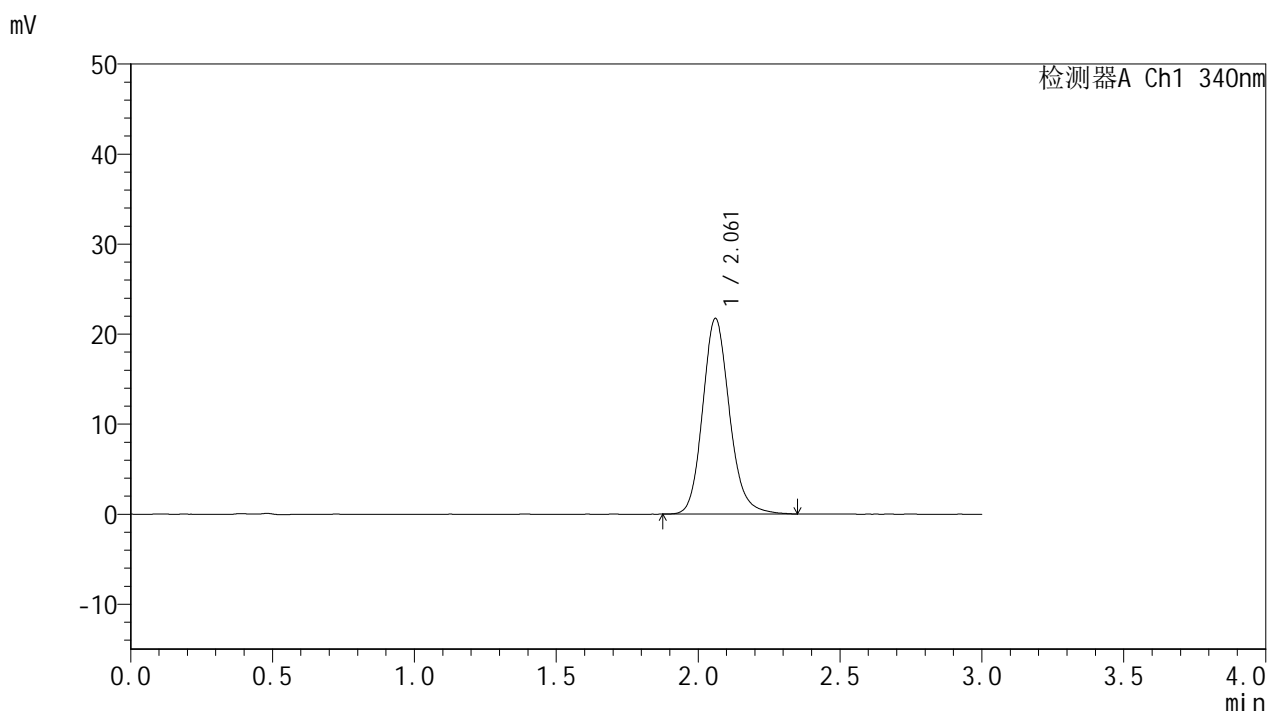


# YMP-4103

## <样品信息>

色谱柱 : XB-C18(50mm\*4.6mm,5μm)      流速: 1.8ml/min  
 柱温 : 30°C      波长: 340nm  
 数据文件名: RCSYMP-4103 - 0-70/24-2711-2 - cbzj-15mg-1234026p-rcqx-pH6.8jz-2-lf100z-6h-P3.lcd  
 方法文件名: RCSYMP-4103 - YMP-4103-rcqx-FX273.lcm  
 批处理文件名: RCSYMP-4103 - 20250417-RCQX-FX273.lcb  
 样品瓶号: 2-23  
 进样体积: 10 μl      版本号:6.115  
 进样时间: 2025/04/17 17:48:01      实验者: xiechaojun  
 处理时间 (V2) : 2025/04/18 08:44:31      处理者: xiechaojun  
 仪器型号: SHIMADZU LC-2050C(FX273)

## <色谱图>



## <峰表>

检测器A Ch1 340nm

峰号	保留时间	面积	面积%	高度	理论塔板数(USP)	拖尾因子	分离度(USP)
1	2.061	143053	100.000	21687	2353	1.155	--
总计		143053	100.000	21687			

图113 乌帕替尼缓释片溶出曲线测定HPLC图谱  
 参比制剂-1234026批(15mg规格)-pH6.8介质-篮法-100转-360min-片3  
 供试品溶液-1

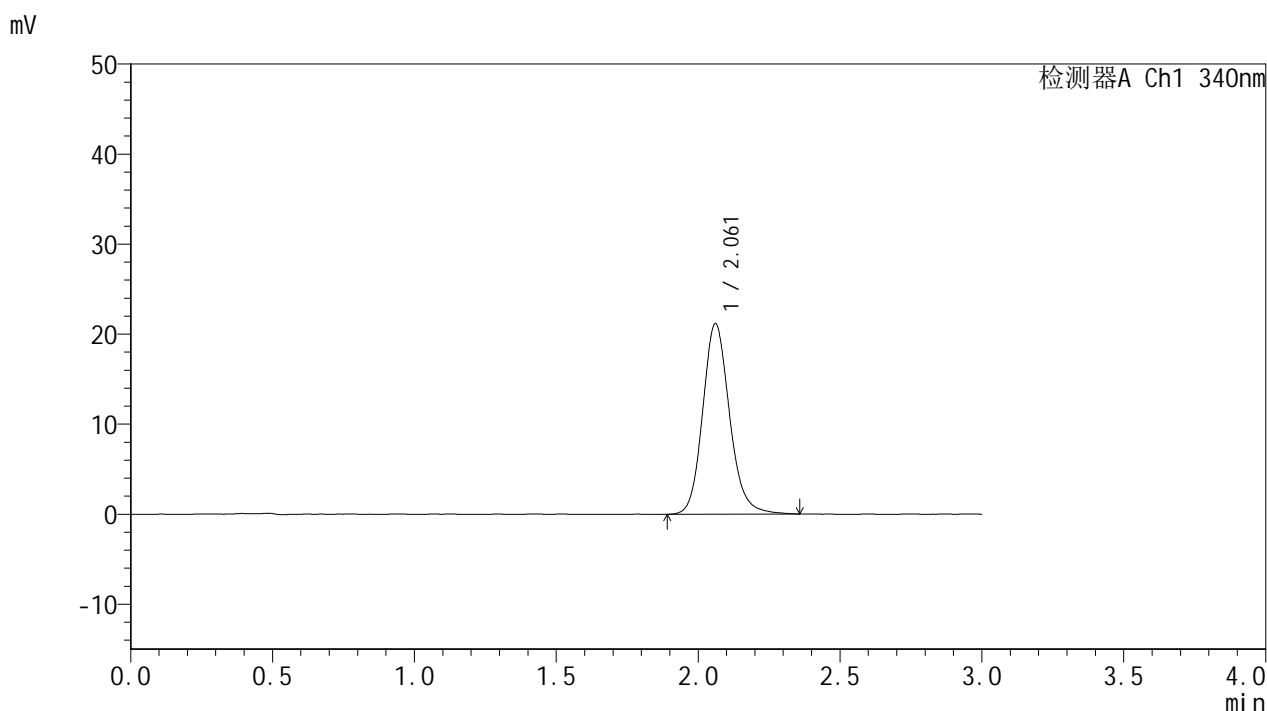


# YMP-4103

## <样品信息>

色谱柱 : XB-C18(50mm\*4.6mm,5μm)      流速: 1.8ml/min  
 柱温 : 30°C      波长: 340nm  
 数据文件名: RCMYP-4103 - 0-70/24-2712-2 - cbzj-15mg-1234026p-rcqx-pH6.8jz-2-lf100z-6h-P4.lcd  
 方法文件名: RCMYP-4103 - YMP-4103-rcqx-FX273.lcm  
 批处理文件名: RCMYP-4103 - 20250417-RCQX-FX273.lcb  
 样品瓶号: 2-32  
 进样体积: 10 μl      版本号:6.115  
 进样时间: 2025/04/17 17:51:25      实验者: xiechaojun  
 处理时间 (V2) : 2025/04/18 08:44:34      处理者: xiechaojun  
 仪器型号: SHIMADZU LC-2050C(FX273)

## <色谱图>



## <峰表>

检测器A Ch1 340nm

峰号	保留时间	面积	面积%	高度	理论塔板数(USP)	拖尾因子	分离度(USP)
1	2.061	139535	100.000	21134	2354	1.149	--
总计		139535	100.000	21134			

图114 乌帕替尼缓释片溶出曲线测定HPLC图谱  
 参比制剂-1234026批(15mg规格)-pH6.8介质-篮法-100转-360min-片4  
 供试品溶液-1

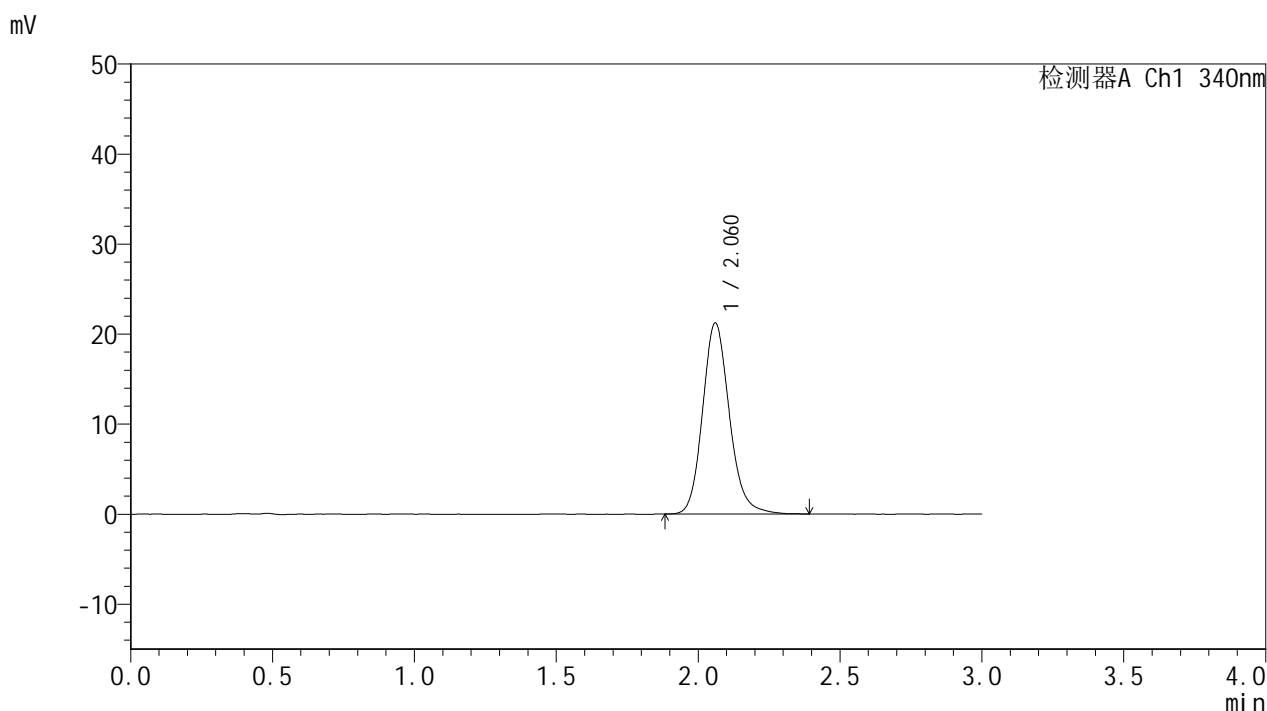


# YMP-4103

## <样品信息>

色谱柱 : XB-C18(50mm\*4.6mm,5μm)      流速: 1.8ml/min  
 柱温 : 30°C      波长: 340nm  
 数据文件名: RCMYP-4103 - 0-70/24-2713-2 - cbzj-15mg-1234026p-rcqx-pH6.8jz-2-lf100z-6h-P5.lcd  
 方法文件名: RCMYP-4103 - YMP-4103-rcqx-FX273.lcm  
 批处理文件名: RCMYP-4103 - 20250417-RCQX-FX273.lcb  
 样品瓶号: 2-41  
 进样体积: 10 μl      版本号:6.115  
 进样时间: 2025/04/17 17:54:48      实验者: xiechaojun  
 处理时间 (V2) : 2025/04/18 08:44:37      处理者: xiechaojun  
 仪器型号: SHIMADZU LC-2050C(FX273)

## <色谱图>



## <峰表>

检测器A Ch1 340nm

峰号	保留时间	面积	面积%	高度	理论塔板数(USP)	拖尾因子	分离度(USP)
1	2.060	139801	100.000	21179	2363	1.155	--
总计		139801	100.000	21179			

图115 乌帕替尼缓释片溶出曲线测定HPLC图谱  
 参比制剂-1234026批(15mg规格)-pH6.8介质-篮法-100转-360min-片5  
 供试品溶液-1

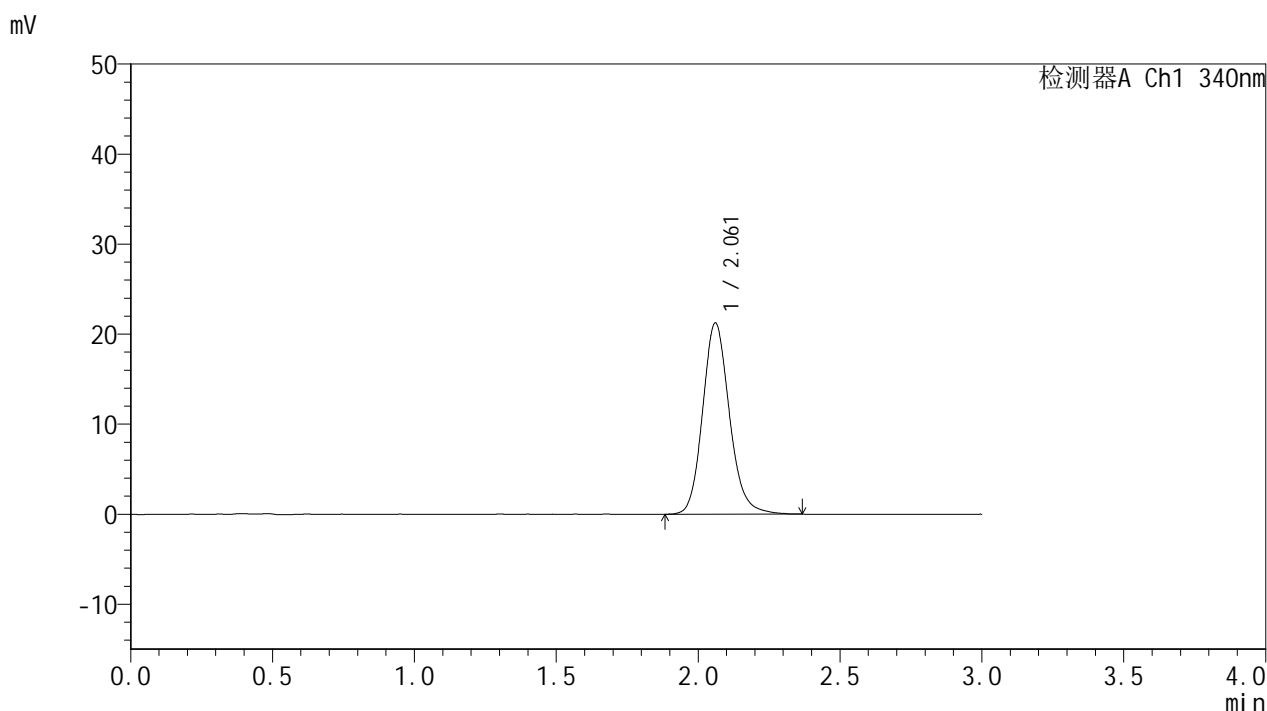


# YMP-4103

## <样品信息>

色谱柱 : XB-C18(50mm\*4.6mm,5μm)      流速: 1.8ml/min  
 柱温 : 30°C      波长: 340nm  
 数据文件名: RCMYP-4103 - 0-70/24-2714-2 - cbzj-15mg-1234026p-rcqx-pH6.8jz-2-lf100z-6h-P6.lcd  
 方法文件名: RCMYP-4103 - YMP-4103-rcqx-FX273.lcm  
 批处理文件名: RCMYP-4103 - 20250417-RCQX-FX273.lcb  
 样品瓶号: 2-50  
 进样体积: 10 μl      版本号:6.115  
 进样时间: 2025/04/17 17:58:12      实验者: xiechaojun  
 处理时间 (V2) : 2025/04/18 08:44:40      处理者: xiechaojun  
 仪器型号: SHIMADZU LC-2050C(FX273)

## <色谱图>



## <峰表>

检测器A Ch1 340nm

峰号	保留时间	面积	面积%	高度	理论塔板数(USP)	拖尾因子	分离度(USP)
1	2.061	139963	100.000	21201	2356	1.151	--
总计		139963	100.000	21201			

图116 乌帕替尼缓释片溶出曲线测定HPLC图谱  
 参比制剂-1234026批(15mg规格)-pH6.8介质-篮法-100转-360min-片6  
 供试品溶液-1

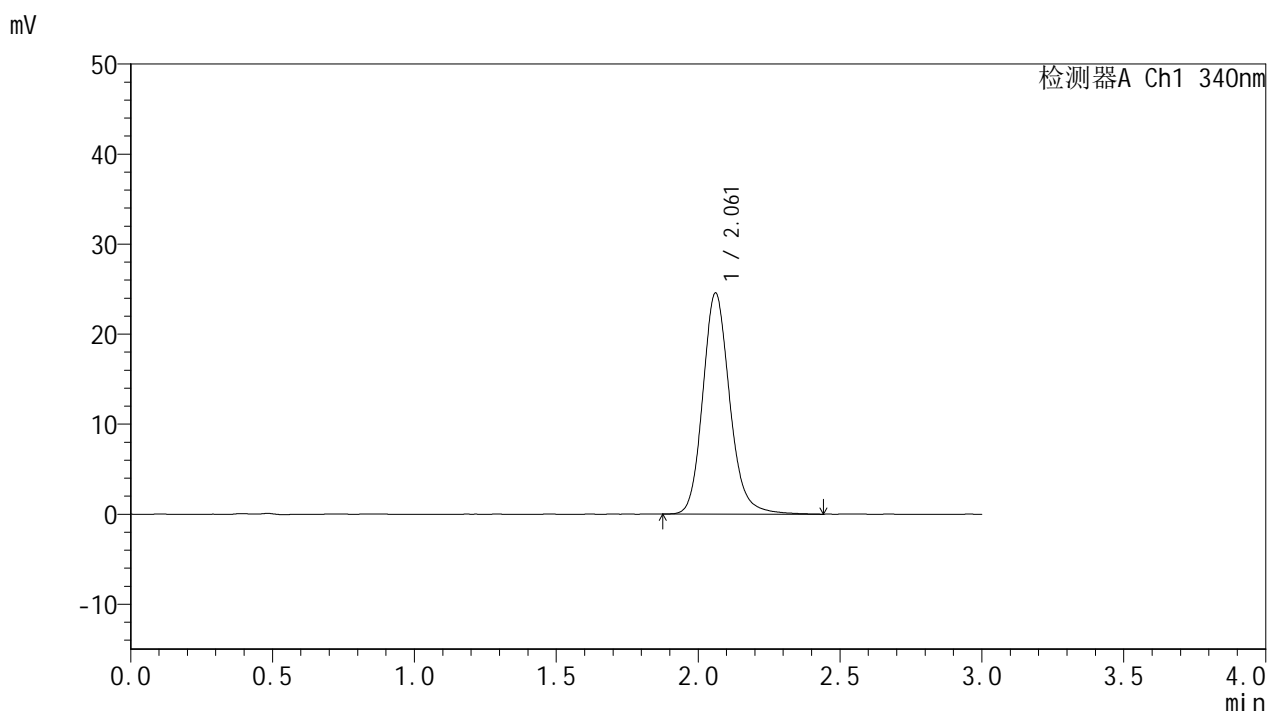


# YMP-4103

## <样品信息>

色谱柱 : XB-C18(50mm\*4.6mm,5μm)      流速: 1.8ml/min  
 柱温 : 30°C      波长: 340nm  
 数据文件名: RCMYP-4103 - 0-70/24-2715-2 - cbzj-15mg-1234026p-rcqx-pH6.8jz-2-lf100z-8h-P1.lcd  
 方法文件名: RCMYP-4103 - YMP-4103-rcqx-FX273.lcm  
 批处理文件名: RCMYP-4103 - 20250417-RCQX-FX273.lcb  
 样品瓶号: 2-6  
 进样体积: 10 μl      版本号:6.115  
 进样时间: 2025/04/17 18:01:36      实验者: xiechaojun  
 处理时间 (V2) : 2025/04/18 08:44:43      处理者: xiechaojun  
 仪器型号: SHIMADZU LC-2050C(FX273)

## <色谱图>



## <峰表>

检测器A Ch1 340nm

峰号	保留时间	面积	面积%	高度	理论塔板数(USP)	拖尾因子	分离度(USP)
1	2.061	162482	100.000	24532	2354	1.159	--
总计		162482	100.000	24532			

图117 乌帕替尼缓释片溶出曲线测定HPLC图谱  
 参比制剂-1234026批(15mg规格)-pH6.8介质-篮法-100转-480min-片1  
 供试品溶液-1

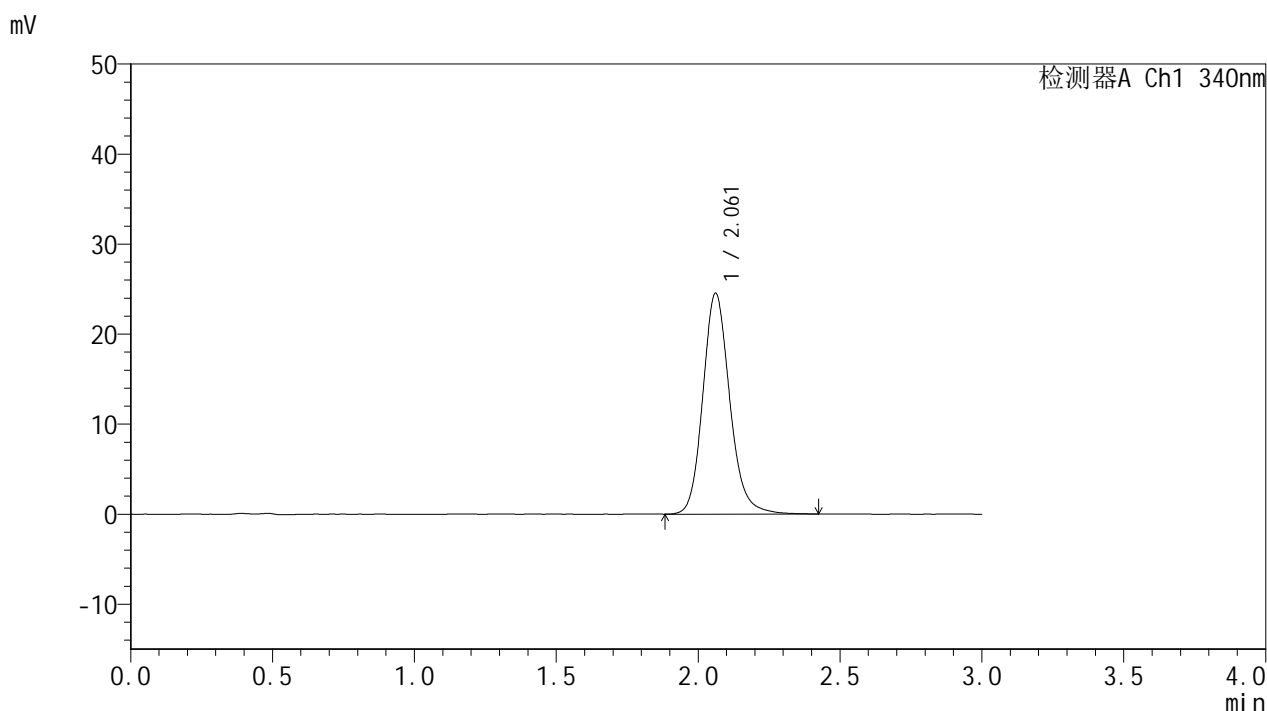


# YMP-4103

## <样品信息>

色谱柱 : XB-C18(50mm\*4.6mm,5μm)      流速: 1.8ml/min  
 柱温 : 30°C      波长: 340nm  
 数据文件名: RCMYMP-4103 - 0-70/24-2716-2 - cbzj-15mg-1234026p-rcqx-pH6.8jz-2-lf100z-8h-P2.lcd  
 方法文件名: RCMYMP-4103 - YMP-4103-rcqx-FX273.lcm  
 批处理文件名: RCMYMP-4103 - 20250417-RCQX-FX273.lcb  
 样品瓶号: 2-15  
 进样体积: 10 μl      版本号:6.115  
 进样时间: 2025/04/17 18:05:00      实验者: xiechaojun  
 处理时间 (V2) : 2025/04/18 08:44:46      处理者: xiechaojun  
 仪器型号: SHIMADZU LC-2050C(FX273)

## <色谱图>



## <峰表>

检测器A Ch1 340nm

峰号	保留时间	面积	面积%	高度	理论塔板数(USP)	拖尾因子	分离度(USP)
1	2.061	162138	100.000	24518	2357	1.156	--
总计		162138	100.000	24518			

图118 乌帕替尼缓释片溶出曲线测定HPLC图谱  
 参比制剂-1234026批(15mg规格)-pH6.8介质-篮法-100转-480min-片2  
 供试品溶液-1

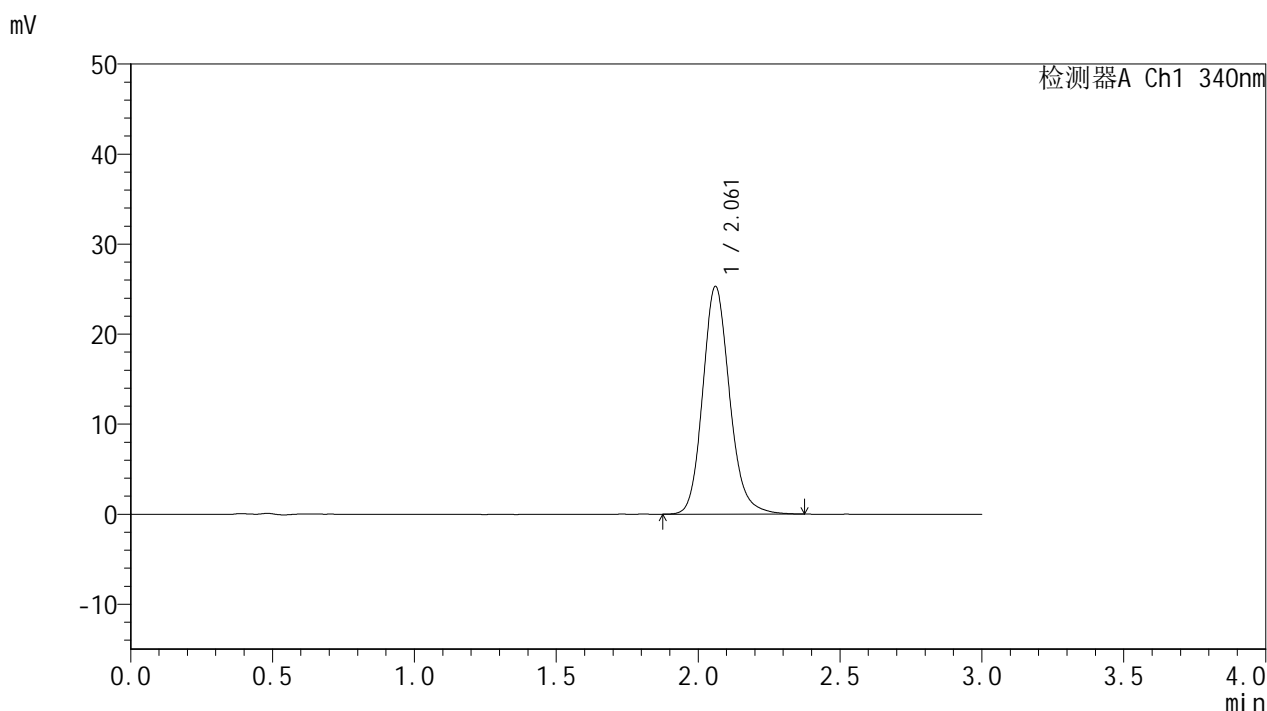


# YMP-4103

## <样品信息>

色谱柱 : XB-C18(50mm\*4.6mm,5μm)      流速: 1.8ml/min  
 柱温 : 30°C      波长: 340nm  
 数据文件名: RCMYP-4103 - 0-70/24-2717-2 - cbzj-15mg-1234026p-rcqx-pH6.8jz-2-lf100z-8h-P3.lcd  
 方法文件名: RCMYP-4103 - YMP-4103-rcqx-FX273.lcm  
 批处理文件名: RCMYP-4103 - 20250417-RCQX-FX273.lcb  
 样品瓶号: 2-24  
 进样体积: 10 μl      版本号:6.115  
 进样时间: 2025/04/17 18:08:23      实验者: xiechaojun  
 处理时间 (V2) : 2025/04/18 08:44:49      处理者: xiechaojun  
 仪器型号: SHIMADZU LC-2050C(FX273)

## <色谱图>



## <峰表>

检测器A Ch1 340nm

峰号	保留时间	面积	面积%	高度	理论塔板数(USP)	拖尾因子	分离度(USP)
1	2.061	166748	100.000	25264	2348	1.155	--
总计		166748	100.000	25264			

图119 乌帕替尼缓释片溶出曲线测定HPLC图谱  
 参比制剂-1234026批(15mg规格)-pH6.8介质-篮法-100转-480min-片3  
 供试品溶液-1

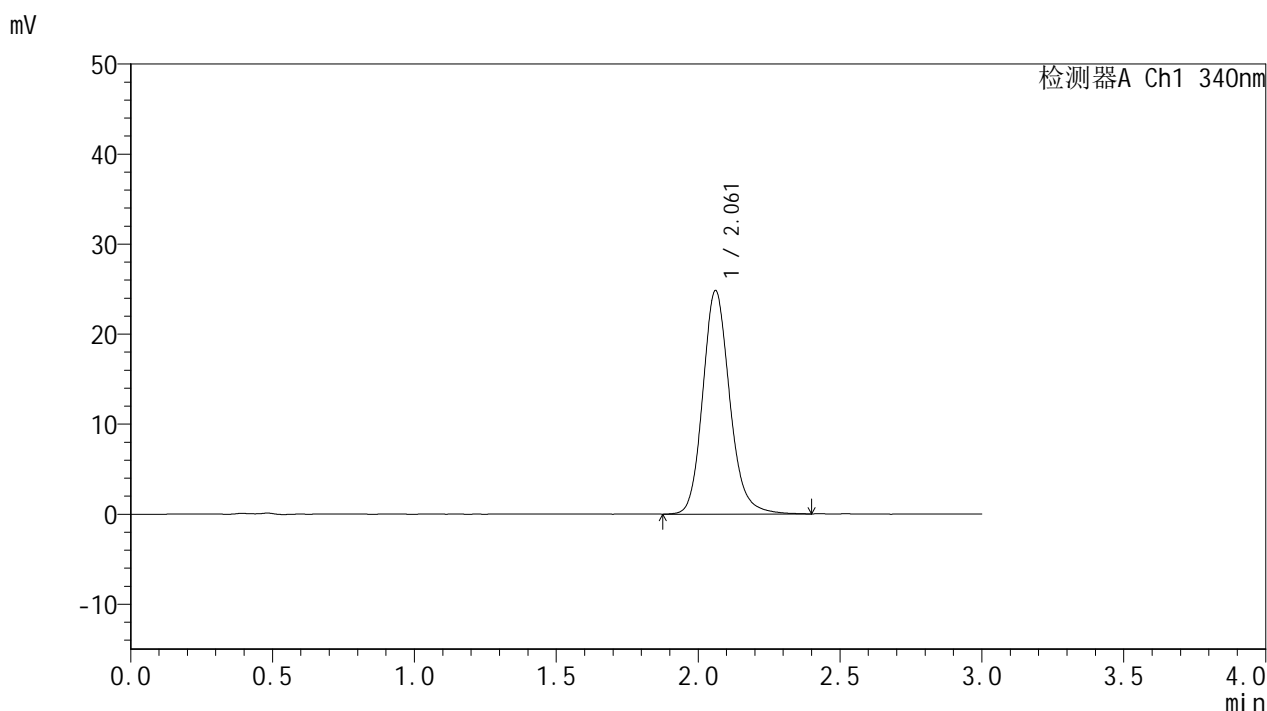


# YMP-4103

## <样品信息>

色谱柱 : XB-C18(50mm\*4.6mm,5μm)      流速: 1.8ml/min  
 柱温 : 30°C      波长: 340nm  
 数据文件名: RCMYP-4103 - 0-70/24-2718-2 - cbzj-15mg-1234026p-rcqx-pH6.8jz-2-lf100z-8h-P4.lcd  
 方法文件名: RCMYP-4103 - YMP-4103-rcqx-FX273.lcm  
 批处理文件名: RCMYP-4103 - 20250417-RCQX-FX273.lcb  
 样品瓶号: 2-33  
 进样体积: 10 μl      版本号:6.115  
 进样时间: 2025/04/17 18:11:47      实验者: xiechaojun  
 处理时间 (V2) : 2025/04/18 08:44:52      处理者: xiechaojun  
 仪器型号: SHIMADZU LC-2050C(FX273)

## <色谱图>



## <峰表>

检测器A Ch1 340nm

峰号	保留时间	面积	面积%	高度	理论塔板数(USP)	拖尾因子	分离度(USP)
1	2.061	164107	100.000	24805	2355	1.157	--
总计		164107	100.000	24805			

图120 乌帕替尼缓释片溶出曲线测定HPLC图谱  
 参比制剂-1234026批(15mg规格)-pH6.8介质-篮法-100转-480min-片4  
 供试品溶液-1

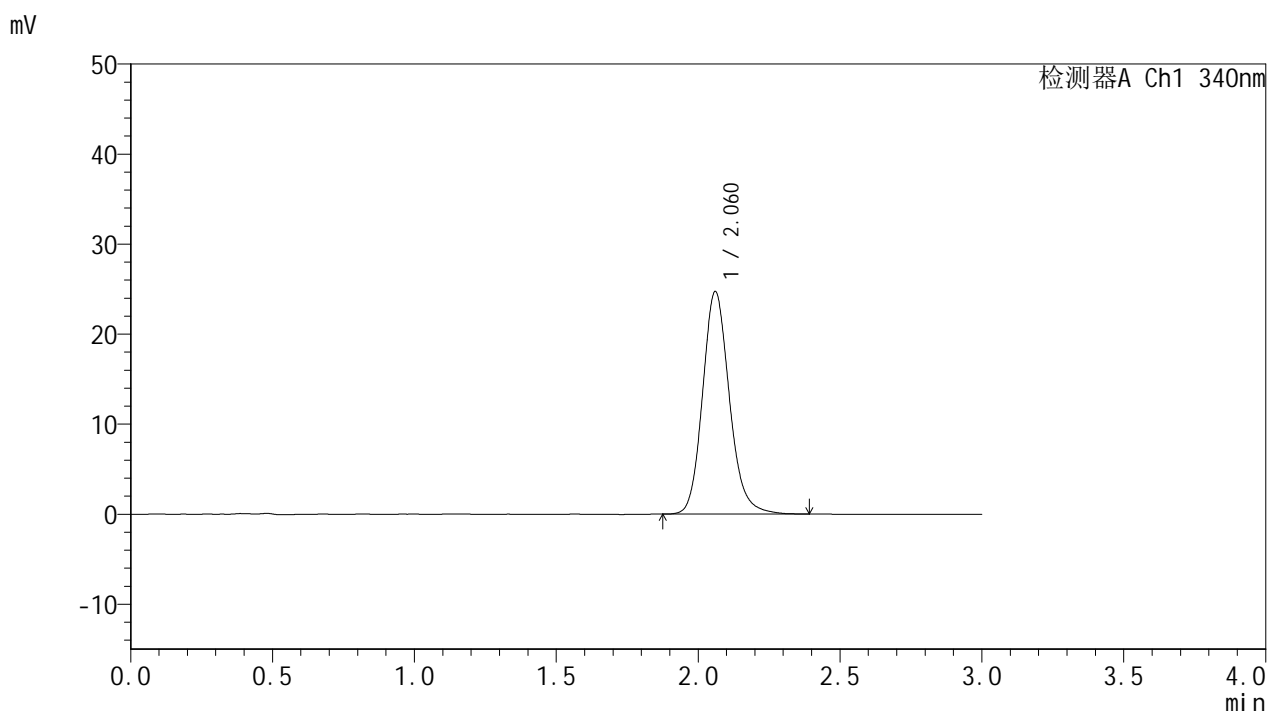


# YMP-4103

## <样品信息>

色谱柱 : XB-C18(50mm\*4.6mm,5μm)      流速: 1.8ml/min  
 柱温 : 30°C      波长: 340nm  
 数据文件名: RCMYMP-4103 - 0-70/24-2719-2 - cbzj-15mg-1234026p-rcqx-pH6.8jz-2-lf100z-8h-P5.lcd  
 方法文件名: RCMYMP-4103 - YMP-4103-rcqx-FX273.lcm  
 批处理文件名: RCMYMP-4103 - 20250417-RCQX-FX273.lcb  
 样品瓶号: 2-42  
 进样体积: 10 μl      版本号:6.115  
 进样时间: 2025/04/17 18:15:11      实验者: xiechaojun  
 处理时间 (V2) : 2025/04/18 08:44:55      处理者: xiechaojun  
 仪器型号: SHIMADZU LC-2050C(FX273)

## <色谱图>



## <峰表>

检测器A Ch1 340nm

峰号	保留时间	面积	面积%	高度	理论塔板数(USP)	拖尾因子	分离度(USP)
1	2.060	162731	100.000	24663	2352	1.156	--
总计		162731	100.000	24663			

图121 乌帕替尼缓释片溶出曲线测定HPLC图谱  
 参比制剂-1234026批(15mg规格)-pH6.8介质-篮法-100转-480min-片5  
 供试品溶液-1

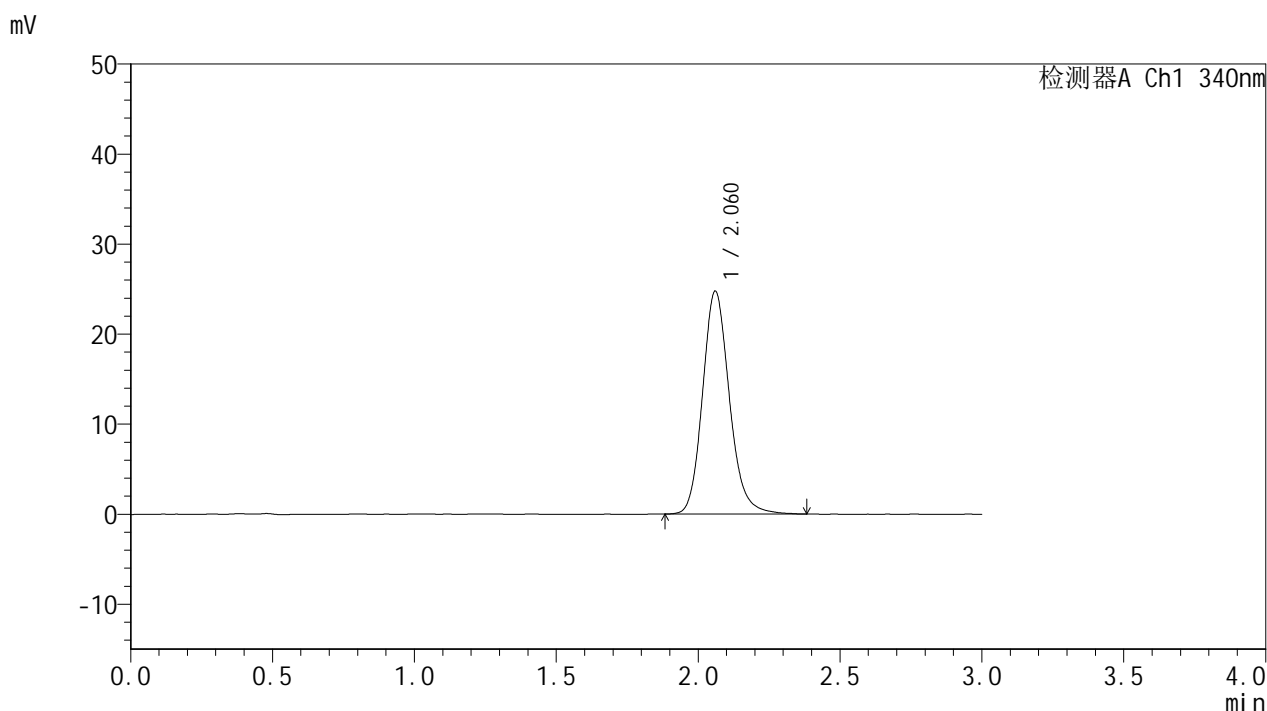


# YMP-4103

## <样品信息>

色谱柱 : XB-C18(50mm\*4.6mm,5μm)      流速: 1.8ml/min  
 柱温 : 30°C      波长: 340nm  
 数据文件名: RCMYP-4103 - 0-70/24-2720-2 - cbzj-15mg-1234026p-rcqx-pH6.8jz-2-lf100z-8h-P6.lcd  
 方法文件名: RCMYP-4103 - YMP-4103-rcqx-FX273.lcm  
 批处理文件名: RCMYP-4103 - 20250417-RCQX-FX273.lcb  
 样品瓶号: 2-51  
 进样体积: 10 μl      版本号:6.115  
 进样时间: 2025/04/17 18:18:34      实验者: xiechaojun  
 处理时间 (V2) : 2025/04/18 08:44:58      处理者: xiechaojun  
 仪器型号: SHIMADZU LC-2050C(FX273)

## <色谱图>



## <峰表>

检测器A Ch1 340nm

峰号	保留时间	面积	面积%	高度	理论塔板数(USP)	拖尾因子	分离度(USP)
1	2.060	163037	100.000	24689	2356	1.157	--
总计		163037	100.000	24689			

图122 乌帕替尼缓释片溶出曲线测定HPLC图谱  
 参比制剂-1234026批(15mg规格)-pH6.8介质-篮法-100转-480min-片6  
 供试品溶液-1

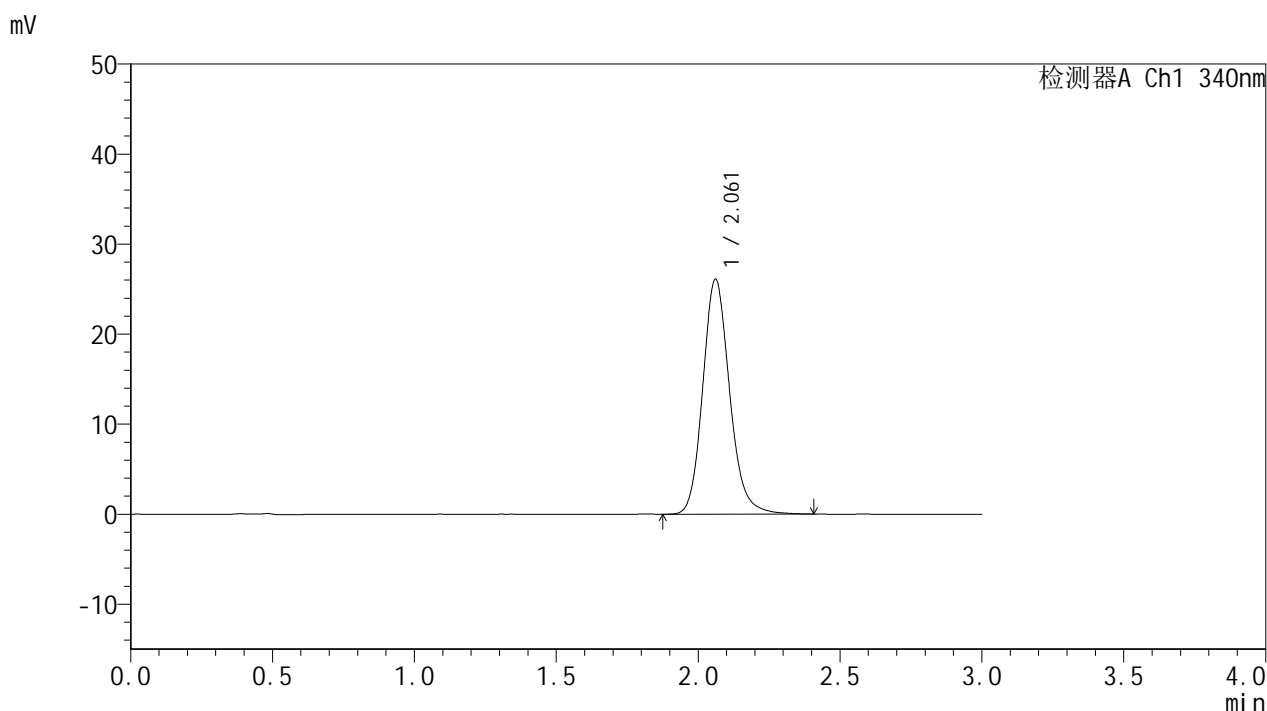


# YMP-4103

## <样品信息>

色谱柱 : XB-C18(50mm\*4.6mm,5μm)      流速: 1.8ml/min  
 柱温 : 30°C      波长: 340nm  
 数据文件名: RCMYP-4103 - 0-70/24-2721-2 - cbzj-15mg-1234026p-rcqx-pH6.8jz-2-lf100z-10h-P1.lcd  
 方法文件名: RCMYP-4103 - YMP-4103-rcqx-FX273.lcm  
 批处理文件名: RCMYP-4103 - 20250417-RCQX-FX273.lcb  
 样品瓶号: 2-7  
 进样体积: 10 μl      版本号:6.115  
 进样时间: 2025/04/17 18:21:58      实验者: xiechaojun  
 处理时间 (V2) : 2025/04/18 08:45:01      处理者: xiechaojun  
 仪器型号: SHIMADZU LC-2050C(FX273)

## <色谱图>



## <峰表>

检测器A Ch1 340nm

峰号	保留时间	面积	面积%	高度	理论塔板数(USP)	拖尾因子	分离度(USP)
1	2.061	172336	100.000	26072	2349	1.156	--
总计		172336	100.000	26072			

图123 乌帕替尼缓释片溶出曲线测定HPLC图谱  
 参比制剂-1234026批(15mg规格)-pH6.8介质-篮法-100转-600min-片1  
 供试品溶液-1

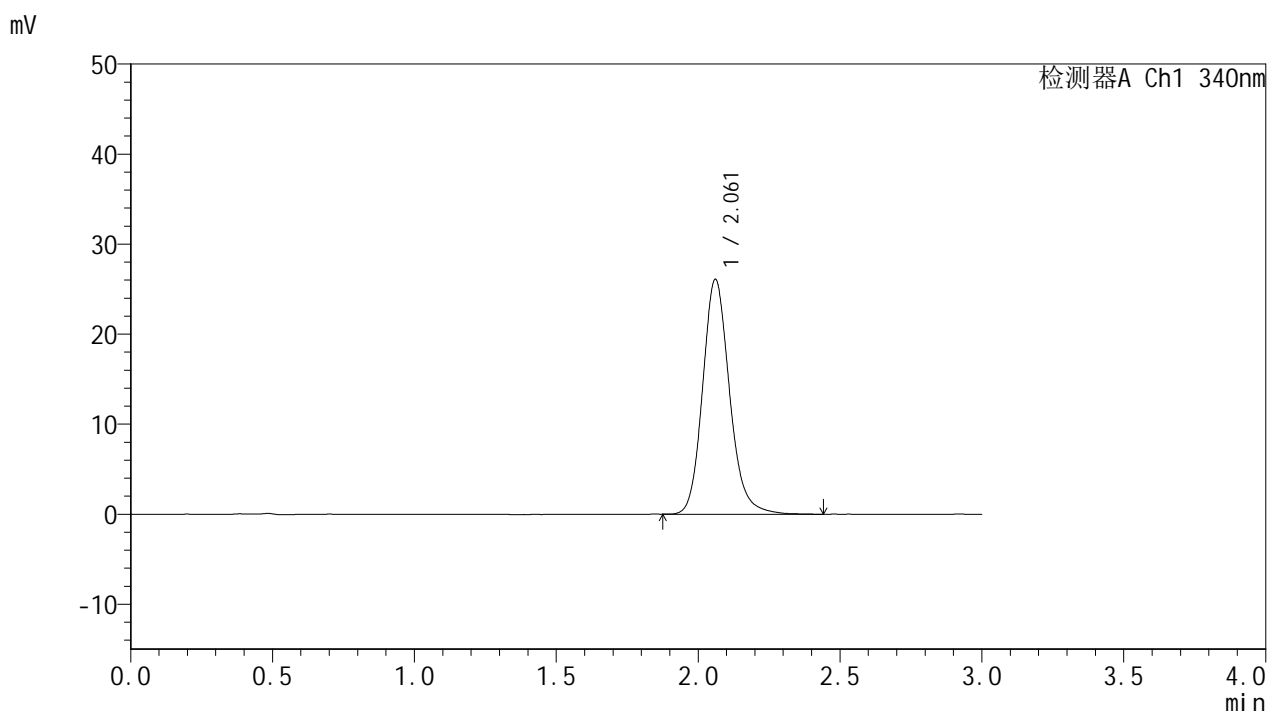


# YMP-4103

## <样品信息>

色谱柱 : XB-C18(50mm\*4.6mm,5μm)      流速: 1.8ml/min  
 柱温 : 30°C      波长: 340nm  
 数据文件名: RCMYP-4103 - 0-70/24-2722-2 - cbzj-15mg-1234026p-rcqx-pH6.8jz-2-lf100z-10h-P2.lcd  
 方法文件名: RCMYP-4103 - YMP-4103-rcqx-FX273.lcm  
 批处理文件名: RCMYP-4103 - 20250417-RCQX-FX273.lcb  
 样品瓶号: 2-16  
 进样体积: 10 μl      版本号:6.115  
 进样时间: 2025/04/17 18:25:22      实验者: xiechaojun  
 处理时间 (V2) : 2025/04/18 08:45:03      处理者: xiechaojun  
 仪器型号: SHIMADZU LC-2050C(FX273)

## <色谱图>



## <峰表>

检测器A Ch1 340nm

峰号	保留时间	面积	面积%	高度	理论塔板数(USP)	拖尾因子	分离度(USP)
1	2.061	172636	100.000	26047	2350	1.160	--
总计		172636	100.000	26047			

图124 乌帕替尼缓释片溶出曲线测定HPLC图谱  
 参比制剂-1234026批(15mg规格)-pH6.8介质-篮法-100转-600min-片2  
 供试品溶液-1

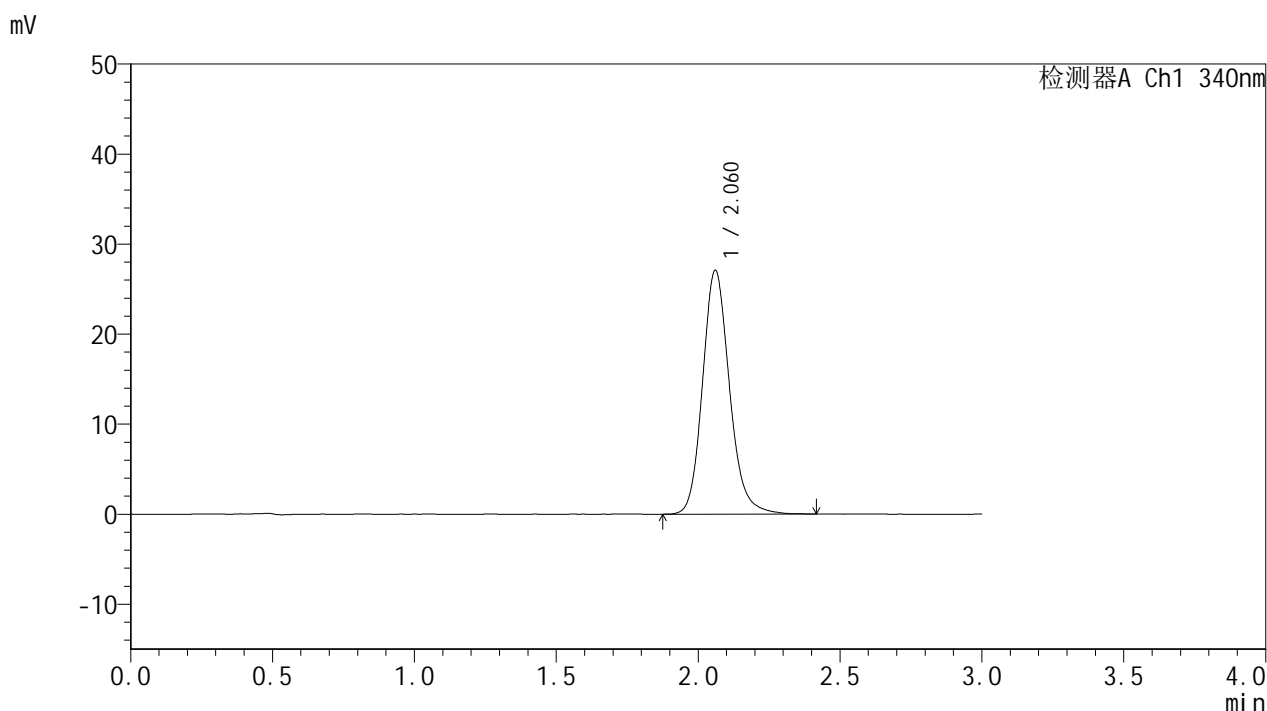


# YMP-4103

## <样品信息>

色谱柱 : XB-C18(50mm\*4.6mm,5μm)      流速: 1.8ml/min  
 柱温 : 30°C      波长: 340nm  
 数据文件名: RCMYP-4103 - 0-70/24-2723-2 - cbzj-15mg-1234026p-rcqx-pH6.8jz-2-lf100z-10h-P3.lcd  
 方法文件名: RCMYP-4103 - YMP-4103-rcqx-FX273.lcm  
 批处理文件名: RCMYP-4103 - 20250417-RCQX-FX273.lcb  
 样品瓶号: 2-25  
 进样体积: 10 μl      版本号:6.115  
 进样时间: 2025/04/17 18:28:46      实验者: xiechaojun  
 处理时间 (V2) : 2025/04/18 08:45:06      处理者: xiechaojun  
 仪器型号: SHIMADZU LC-2050C(FX273)

## <色谱图>



## <峰表>

检测器A Ch1 340nm

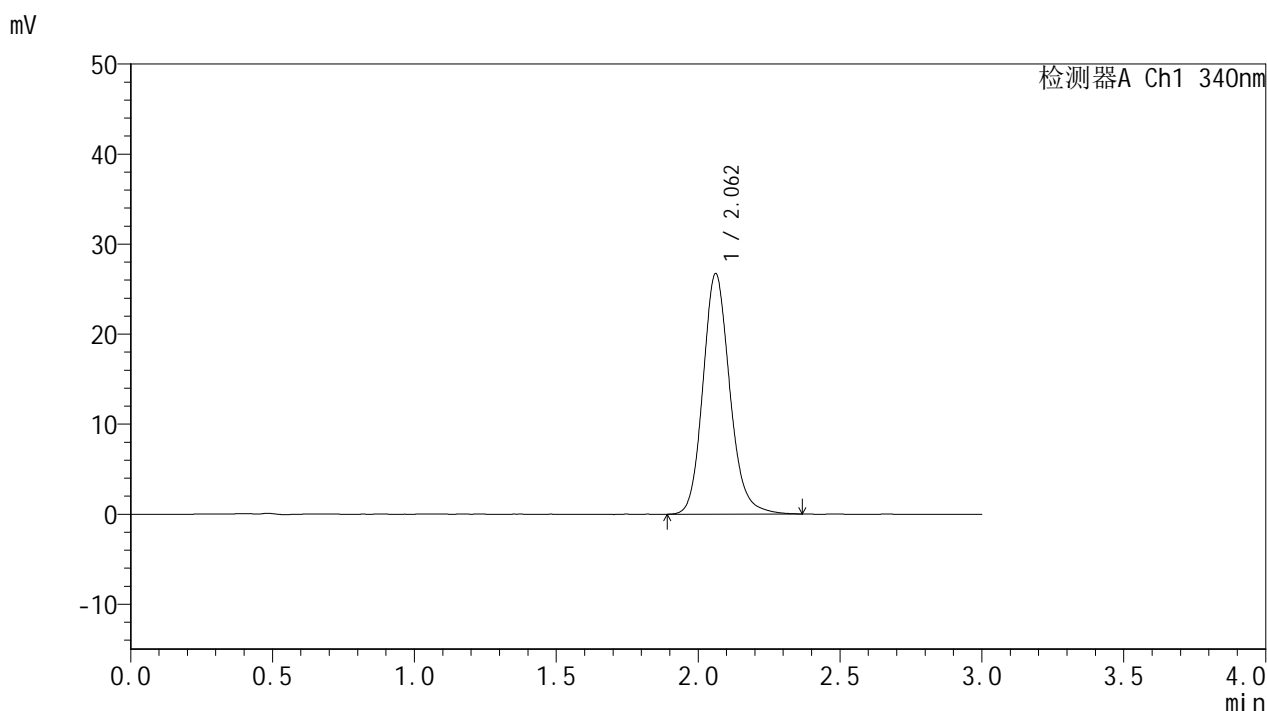
峰号	保留时间	面积	面积%	高度	理论塔板数(USP)	拖尾因子	分离度(USP)
1	2.060	178994	100.000	27024	2349	1.159	--
总计		178994	100.000	27024			

图125 乌帕替尼缓释片溶出曲线测定HPLC图谱  
 参比制剂-1234026批(15mg规格)-pH6.8介质-篮法-100转-600min-片3  
 供试品溶液-1

<样品信息>

色谱柱 : XB-C18(50mm\*4.6mm,5μm)      流速: 1.8ml/min  
 柱温 : 30°C      波长: 340nm  
 数据文件名: RCMYP-4103 - 0-70/24-2724-2 - cbzj-15mg-1234026p-rcqx-pH6.8jz-2-lf100z-10h-P4.lcd  
 方法文件名: RCMYP-4103 - YMP-4103-rcqx-FX273.lcm  
 批处理文件名: RCMYP-4103 - 20250417-RCQX-FX273.lcb  
 样品瓶号: 2-34  
 进样体积: 10 μl      版本号:6.115  
 进样时间: 2025/04/17 18:32:10      实验者: xiechaojun  
 处理时间 (V2) : 2025/04/18 08:45:09      处理者: xiechaojun  
 仪器型号: SHIMADZU LC-2050C(FX273)

<色谱图>



<峰表>

检测器A Ch1 340nm

峰号	保留时间	面积	面积%	高度	理论塔板数(USP)	拖尾因子	分离度(USP)
1	2.062	175705	100.000	26693	2357	1.151	--
总计		175705	100.000	26693			

图126 乌帕替尼缓释片溶出曲线测定HPLC图谱  
 参比制剂-1234026批(15mg规格)-pH6.8介质-篮法-100转-600min-片4  
 供试品溶液-1

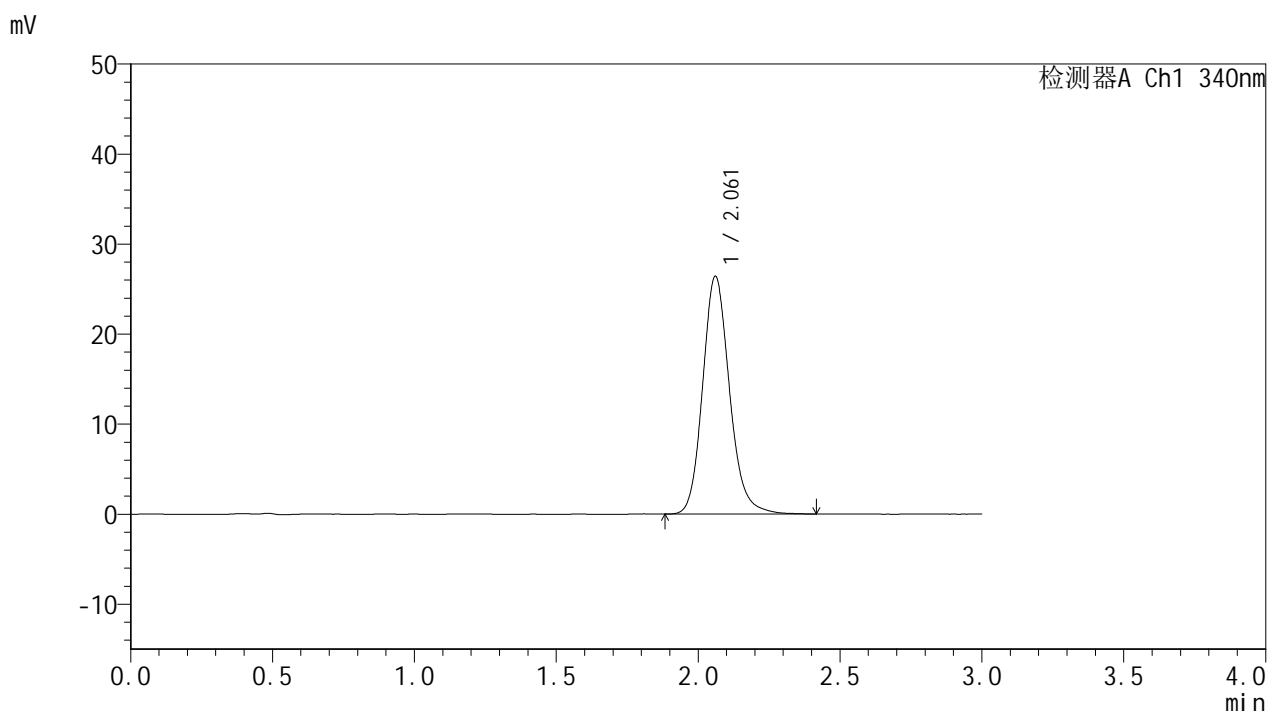


# YMP-4103

## <样品信息>

色谱柱 : XB-C18(50mm\*4.6mm,5μm)      流速: 1.8ml/min  
 柱温 : 30°C      波长: 340nm  
 数据文件名: RCMYP-4103 - 0-70/24-2725-2 - cbzj-15mg-1234026p-rcqx-pH6.8jz-2-lf100z-10h-P5.lcd  
 方法文件名: RCMYP-4103 - YMP-4103-rcqx-FX273.lcm  
 批处理文件名: RCMYP-4103 - 20250417-RCQX-FX273.lcb  
 样品瓶号: 2-43  
 进样体积: 10 μl      版本号:6.115  
 进样时间: 2025/04/17 18:35:33      实验者: xiechaojun  
 处理时间 (V2) : 2025/04/18 08:45:12      处理者: xiechaojun  
 仪器型号: SHIMADZU LC-2050C(FX273)

## <色谱图>



## <峰表>

检测器A Ch1 340nm

峰号	保留时间	面积	面积%	高度	理论塔板数(USP)	拖尾因子	分离度(USP)
1	2.061	174508	100.000	26364	2348	1.159	--
总计		174508	100.000	26364			

图127 乌帕替尼缓释片溶出曲线测定HPLC图谱  
 参比制剂-1234026批(15mg规格)-pH6.8介质-篮法-100转-600min-片5  
 供试品溶液-1

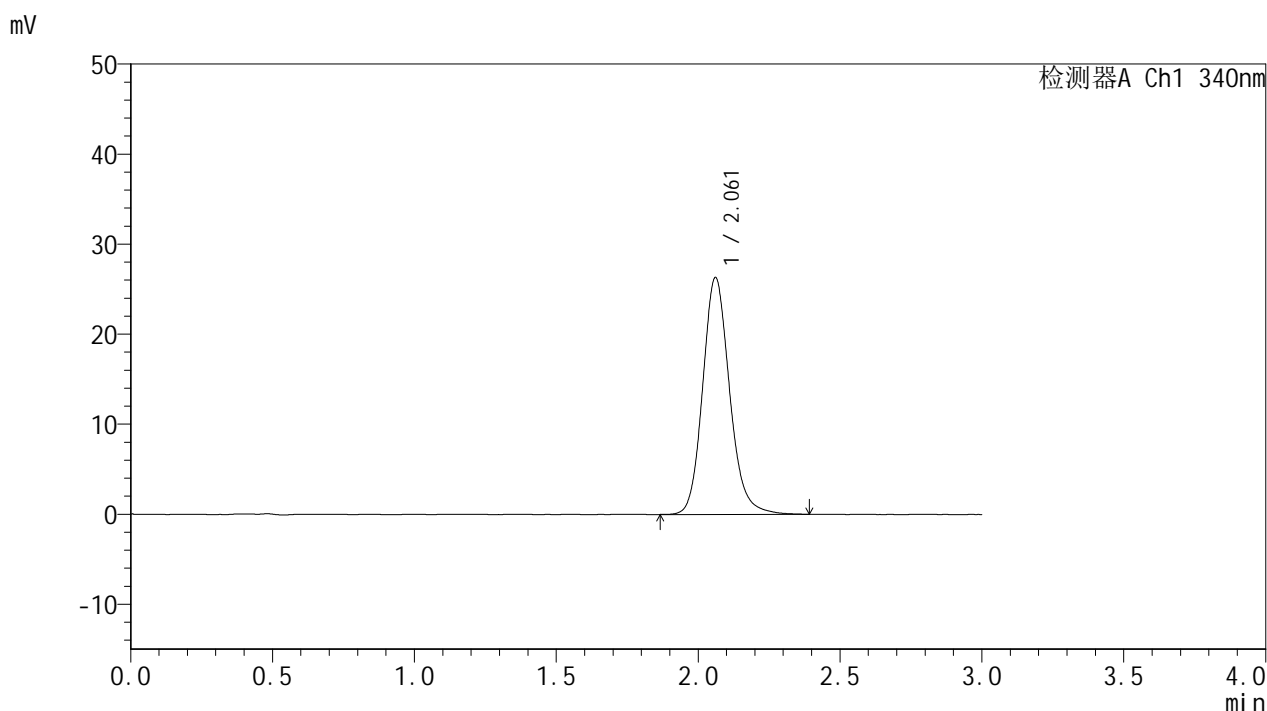


# YMP-4103

## <样品信息>

色谱柱 : XB-C18(50mm\*4.6mm,5μm)      流速: 1.8ml/min  
 柱温 : 30°C      波长: 340nm  
 数据文件名: RCMYP-4103 - 0-70/24-2726-2 - cbzj-15mg-1234026p-rcqx-pH6.8jz-2-lf100z-10h-P6.lcd  
 方法文件名: RCMYP-4103 - YMP-4103-rcqx-FX273.lcm  
 批处理文件名: RCMYP-4103 - 20250417-RCQX-FX273.lcb  
 样品瓶号: 2-52  
 进样体积: 10 μl      版本号:6.115  
 进样时间: 2025/04/17 18:38:57      实验者: xiechaojun  
 处理时间 (V2) : 2025/04/18 08:45:14      处理者: xiechaojun  
 仪器型号: SHIMADZU LC-2050C(FX273)

## <色谱图>



## <峰表>

检测器A Ch1 340nm

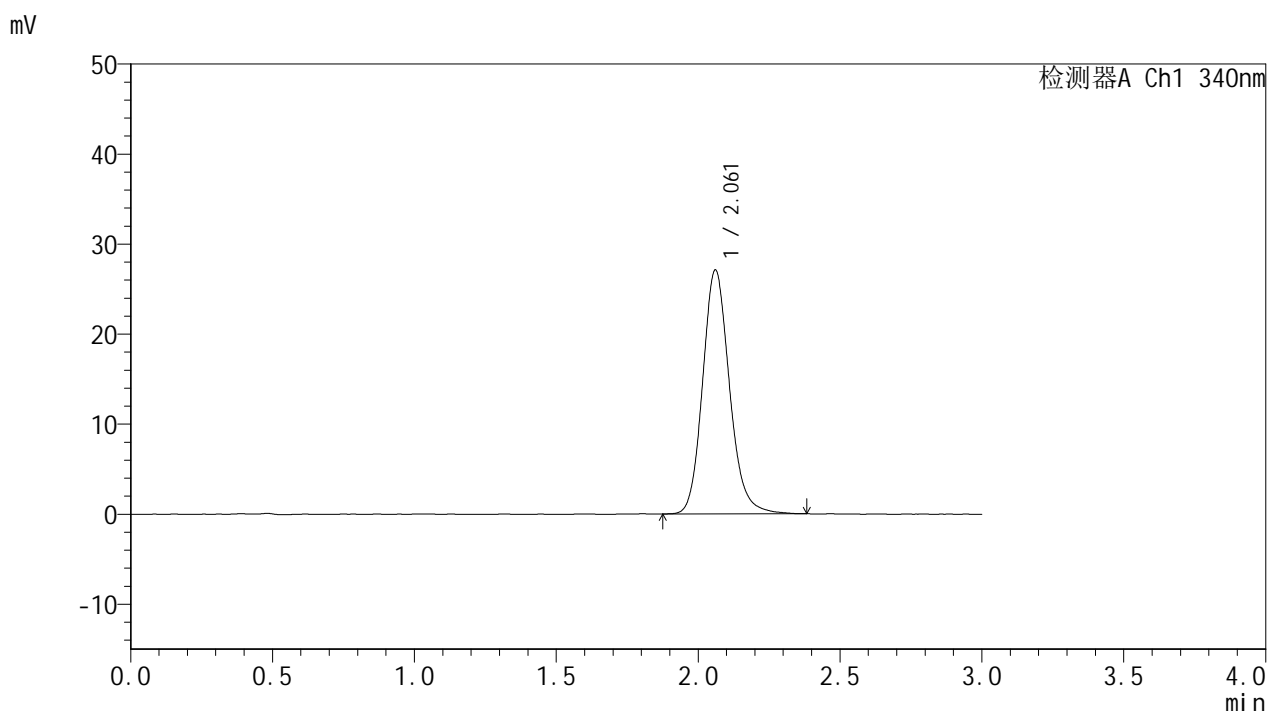
峰号	保留时间	面积	面积%	高度	理论塔板数(USP)	拖尾因子	分离度(USP)
1	2.061	173995	100.000	26274	2343	1.152	--
总计		173995	100.000	26274			

图128 乌帕替尼缓释片溶出曲线测定HPLC图谱  
 参比制剂-1234026批(15mg规格)-pH6.8介质-篮法-100转-600min-片6  
 供试品溶液-1

<样品信息>

色谱柱 : XB-C18(50mm\*4.6mm,5μm)      流速: 1.8ml/min  
 柱温 : 30°C      波长: 340nm  
 数据文件名: RCMYP-4103 - 0-70/24-2727-2 - cbzj-15mg-1234026p-rcqx-pH6.8jz-2-lf100z-12h-P1.lcd  
 方法文件名: RCMYP-4103 - YMP-4103-rcqx-FX273.lcm  
 批处理文件名: RCMYP-4103 - 20250417-RCQX-FX273.lcb  
 样品瓶号: 2-8  
 进样体积: 10 μl      版本号:6.115  
 进样时间: 2025/04/17 18:42:21      实验者: xiechaojun  
 处理时间 (V2) : 2025/04/18 08:45:17      处理者: xiechaojun  
 仪器型号: SHIMADZU LC-2050C(FX273)

<色谱图>



<峰表>

检测器A Ch1 340nm

峰号	保留时间	面积	面积%	高度	理论塔板数(USP)	拖尾因子	分离度(USP)
1	2.061	178621	100.000	27036	2346	1.153	--
总计		178621	100.000	27036			

图129 乌帕替尼缓释片溶出曲线测定HPLC图谱  
 参比制剂-1234026批(15mg规格)-pH6.8介质-篮法-100转-720min-片1  
 供试品溶液-1

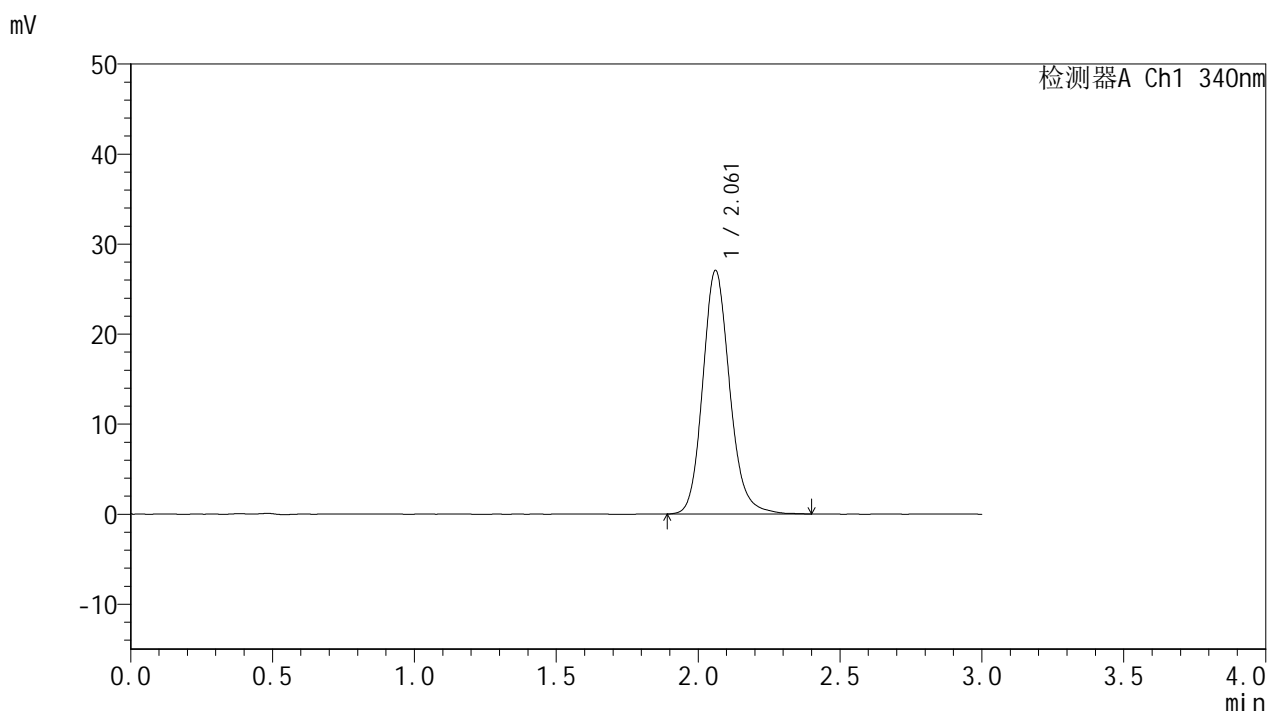


# YMP-4103

## <样品信息>

色谱柱 : XB-C18(50mm\*4.6mm,5μm)      流速: 1.8ml/min  
 柱温 : 30°C      波长: 340nm  
 数据文件名: RCMYP-4103 - 0-70/24-2728-2 - cbzj-15mg-1234026p-rcqx-pH6.8jz-2-lf100z-12h-P2.lcd  
 方法文件名: RCMYP-4103 - YMP-4103-rcqx-FX273.lcm  
 批处理文件名: RCMYP-4103 - 20250417-RCQX-FX273.lcb  
 样品瓶号: 2-17  
 进样体积: 10 μl      版本号:6.115  
 进样时间: 2025/04/17 18:45:45      实验者: xiechaojun  
 处理时间 (V2) : 2025/04/18 08:45:20      处理者: xiechaojun  
 仪器型号: SHIMADZU LC-2050C(FX273)

## <色谱图>



## <峰表>

检测器A Ch1 340nm

峰号	保留时间	面积	面积%	高度	理论塔板数(USP)	拖尾因子	分离度(USP)
1	2.061	178949	100.000	27030	2343	1.152	--
总计		178949	100.000	27030			

图130 乌帕替尼缓释片溶出曲线测定HPLC图谱  
 参比制剂-1234026批(15mg规格)-pH6.8介质-篮法-100转-720min-片2  
 供试品溶液-1

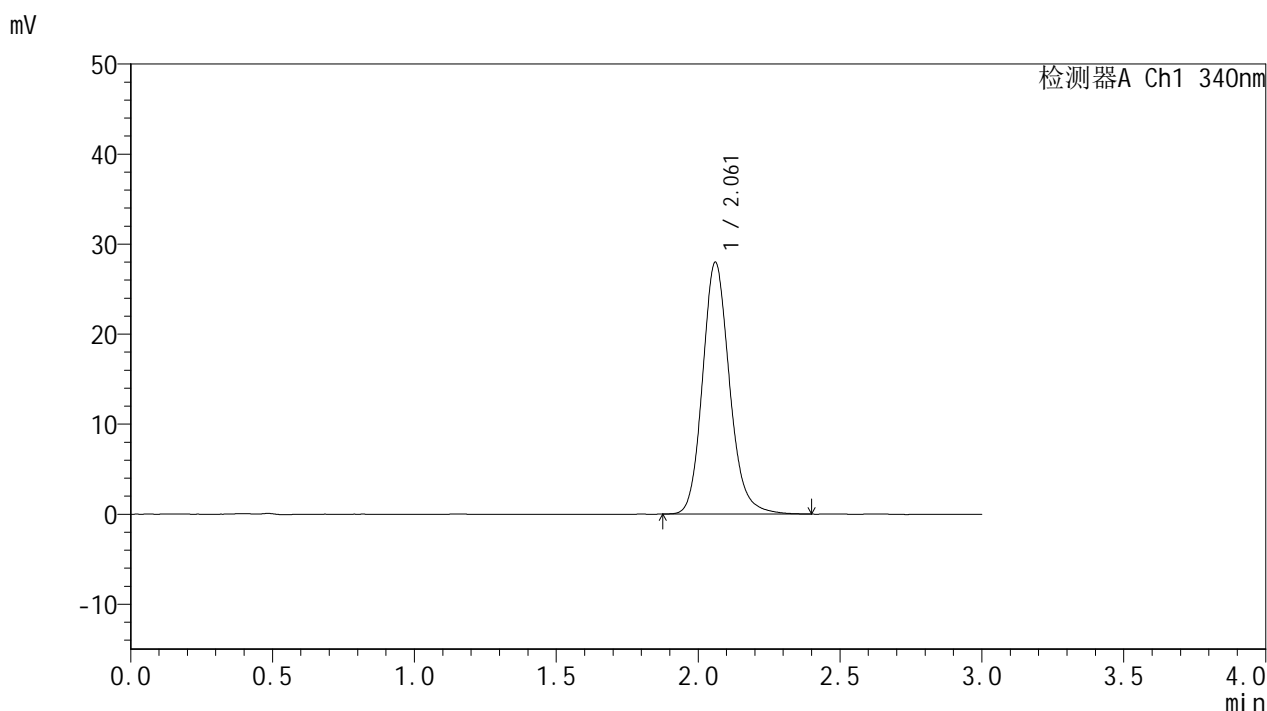


# YMP-4103

## <样品信息>

色谱柱 : XB-C18(50mm\*4.6mm,5μm)      流速: 1.8ml/min  
 柱温 : 30°C      波长: 340nm  
 数据文件名: RCMYP-4103 - 0-70/24-2729-2 - cbzj-15mg-1234026p-rcqx-pH6.8jz-2-lf100z-12h-P3.lcd  
 方法文件名: RCMYP-4103 - YMP-4103-rcqx-FX273.lcm  
 批处理文件名: RCMYP-4103 - 20250417-RCQX-FX273.lcb  
 样品瓶号: 2-26  
 进样体积: 10 μl      版本号:6.115  
 进样时间: 2025/04/17 18:49:09      实验者: xiechaojun  
 处理时间 (V2) : 2025/04/18 08:45:23      处理者: xiechaojun  
 仪器型号: SHIMADZU LC-2050C(FX273)

## <色谱图>



## <峰表>

检测器A Ch1 340nm

峰号	保留时间	面积	面积%	高度	理论塔板数(USP)	拖尾因子	分离度(USP)
1	2.061	184958	100.000	27917	2343	1.156	--
总计		184958	100.000	27917			

图131 乌帕替尼缓释片溶出曲线测定HPLC图谱  
 参比制剂-1234026批(15mg规格)-pH6.8介质-篮法-100转-720min-片3  
 供试品溶液-1

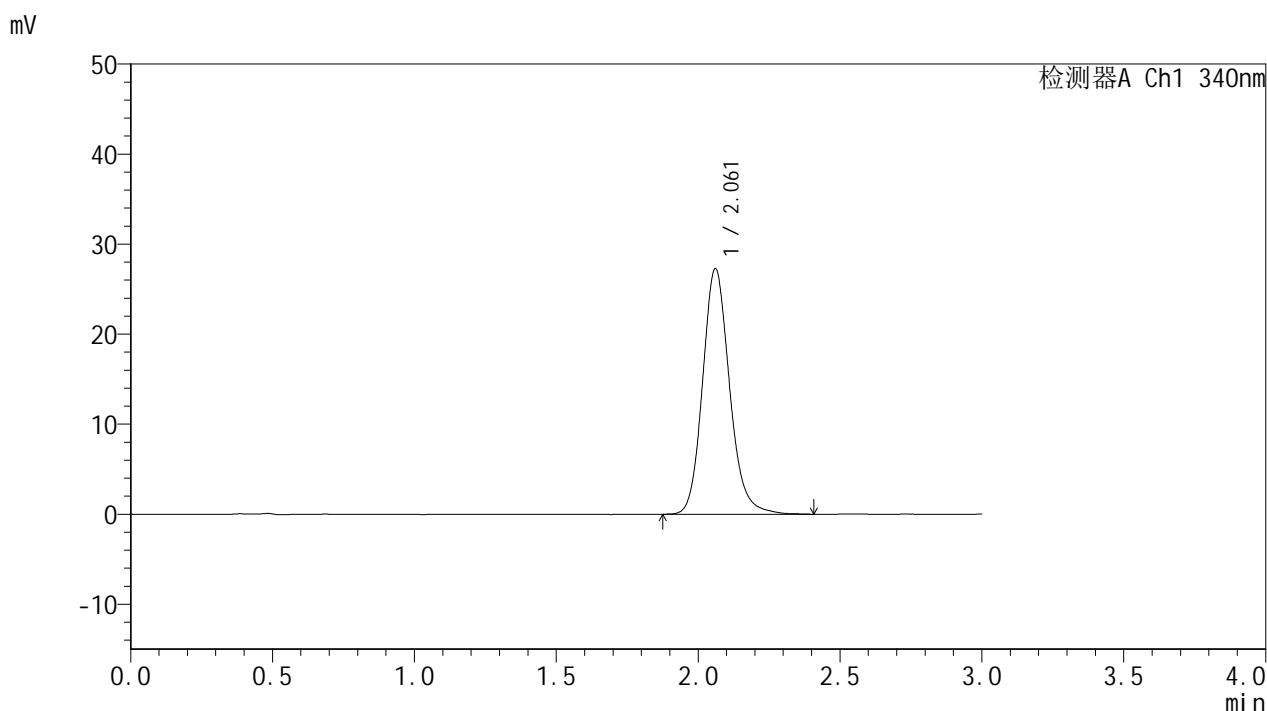


# YMP-4103

## <样品信息>

色谱柱 : XB-C18(50mm\*4.6mm,5μm)      流速: 1.8ml/min  
 柱温 : 30°C      波长: 340nm  
 数据文件名: RCMYMP-4103 - 0-70/24-2730-2 - cbzj-15mg-1234026p-rcqx-pH6.8jz-2-lf100z-12h-P4.lcd  
 方法文件名: RCMYMP-4103 - YMP-4103-rcqx-FX273.lcm  
 批处理文件名: RCMYMP-4103 - 20250417-RCQX-FX273.lcb  
 样品瓶号: 2-35  
 进样体积: 10 μl      版本号:6.115  
 进样时间: 2025/04/17 18:52:33      实验者: xiechaojun  
 处理时间 (V2) : 2025/04/18 08:45:26      处理者: xiechaojun  
 仪器型号: SHIMADZU LC-2050C(FX273)

## <色谱图>



## <峰表>

检测器A Ch1 340nm

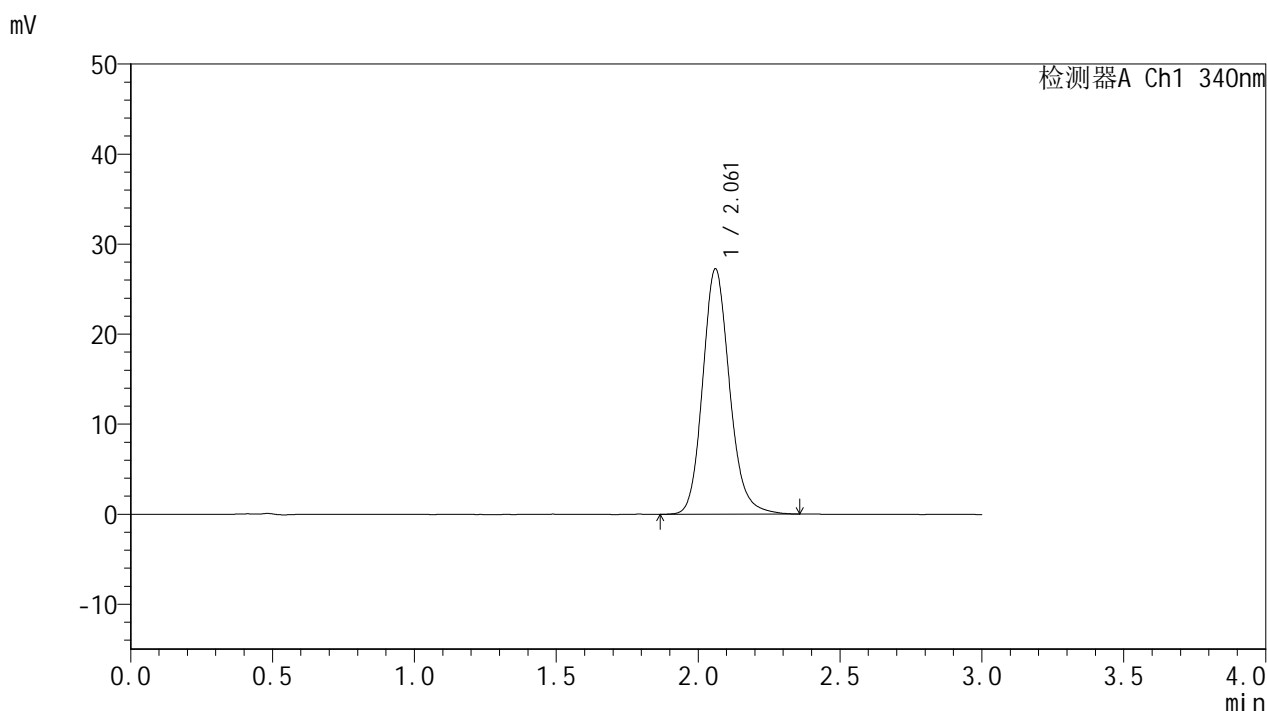
峰号	保留时间	面积	面积%	高度	理论塔板数(USP)	拖尾因子	分离度(USP)
1	2.061	180576	100.000	27223	2340	1.155	--
总计		180576	100.000	27223			

图132 乌帕替尼缓释片溶出曲线测定HPLC图谱  
 参比制剂-1234026批(15mg规格)-pH6.8介质-篮法-100转-720min-片4  
 供试品溶液-1

<样品信息>

色谱柱 : XB-C18(50mm\*4.6mm,5μm)      流速: 1.8ml/min  
 柱温 : 30°C      波长: 340nm  
 数据文件名: RC\$YMP-4103 - 0-70/24-2731-2 - cbzj-15mg-1234026p-rcqx-pH6.8jz-2-lf100z-12h-P5.lcd  
 方法文件名: RC\$YMP-4103 - YMP-4103-rcqx-FX273.lcm  
 批处理文件名: RC\$YMP-4103 - 20250417-RCQX-FX273.lcb  
 样品瓶号: 2-44  
 进样体积: 10 μl      版本号:6.115  
 进样时间: 2025/04/17 18:55:56      实验者: xiechaojun  
 处理时间 (V2) : 2025/04/18 08:45:29      处理者: xiechaojun  
 仪器型号: SHIMADZU LC-2050C(FX273)

<色谱图>



<峰表>

检测器A Ch1 340nm

峰号	保留时间	面积	面积%	高度	理论塔板数(USP)	拖尾因子	分离度(USP)
1	2.061	180008	100.000	27218	2344	1.155	--
总计		180008	100.000	27218			

图133 乌帕替尼缓释片溶出曲线测定HPLC图谱  
 参比制剂-1234026批(15mg规格)-pH6.8介质-篮法-100转-720min-片5  
 供试品溶液-1

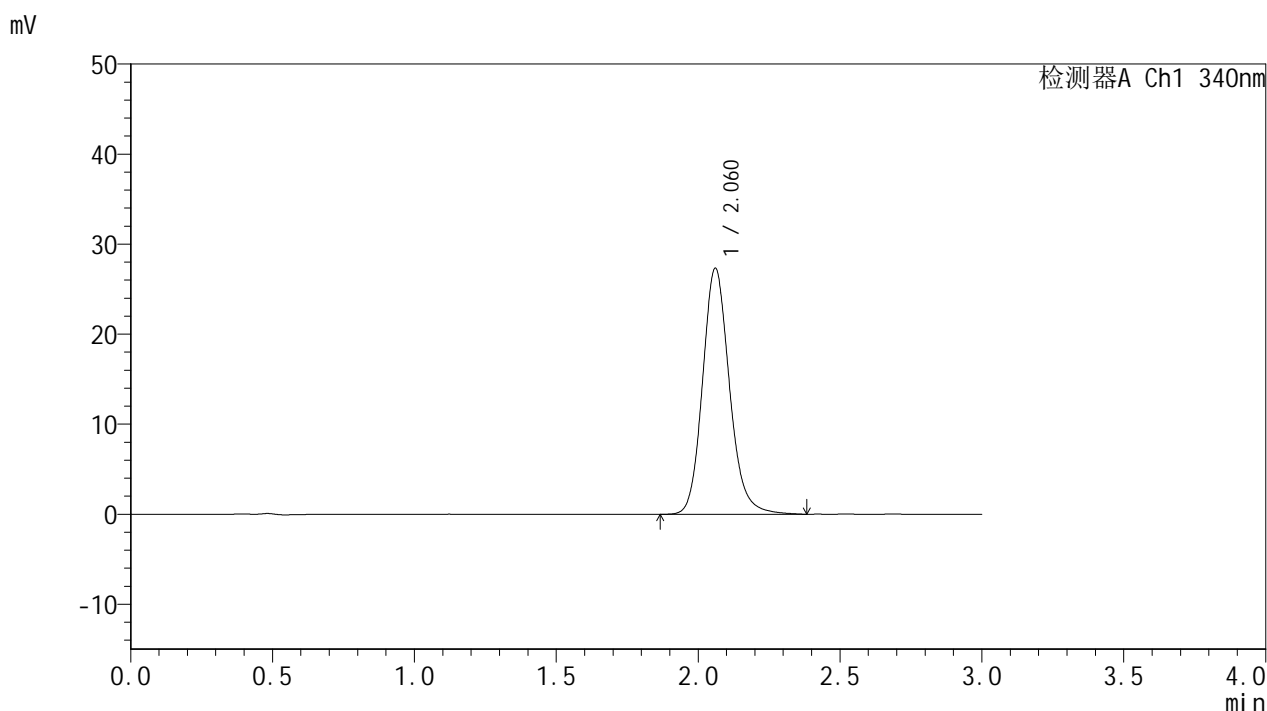


# YMP-4103

## <样品信息>

色谱柱 : XB-C18(50mm\*4.6mm,5μm)      流速: 1.8ml/min  
 柱温 : 30°C      波长: 340nm  
 数据文件名: RC\$YMP-4103 - 0-70/24-2732-2 - cbzj-15mg-1234026p-rcqx-pH6.8jz-2-lf100z-12h-P6.lcd  
 方法文件名: RC\$YMP-4103 - YMP-4103-rcqx-FX273.lcm  
 批处理文件名: RC\$YMP-4103 - 20250417-RCQX-FX273.lcb  
 样品瓶号: 2-53  
 进样体积: 10 μl      版本号:6.115  
 进样时间: 2025/04/17 18:59:19      实验者: xiechaojun  
 处理时间 (V2) : 2025/04/18 08:45:31      处理者: xiechaojun  
 仪器型号: SHIMADZU LC-2050C(FX273)

## <色谱图>



## <峰表>

检测器A Ch1 340nm

峰号	保留时间	面积	面积%	高度	理论塔板数(USP)	拖尾因子	分离度(USP)
1	2.060	180780	100.000	27271	2344	1.154	--
总计		180780	100.000	27271			

图134 乌帕替尼缓释片溶出曲线测定HPLC图谱  
 参比制剂-1234026批(15mg规格)-pH6.8介质-篮法-100转-720min-片6  
 供试品溶液-1

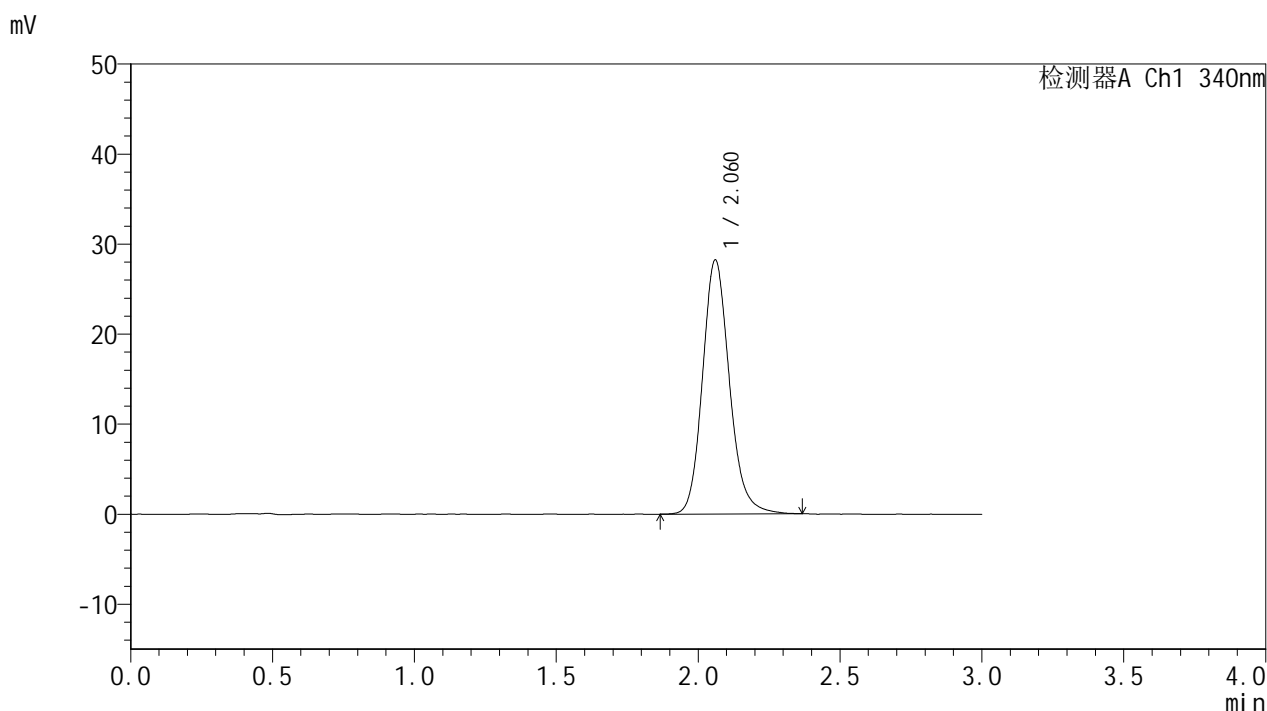


# YMP-4103

## <样品信息>

色谱柱 : XB-C18(50mm\*4.6mm,5μm)      流速: 1.8ml/min  
 柱温 : 30°C      波长: 340nm  
 数据文件名: RCMYP-4103 - 0-70/24-2733-2 - cbzj-15mg-1234026p-rcqx-pH6.8jz-2-lf100z-16h-P1.lcd  
 方法文件名: RCMYP-4103 - YMP-4103-rcqx-FX273.lcm  
 批处理文件名: RCMYP-4103 - 20250417-RCQX-FX273.lcb  
 样品瓶号: 3-5  
 进样体积: 10 μl      版本号:6.115  
 进样时间: 2025/04/17 19:02:41      实验者: xiechaojun  
 处理时间 (V2) : 2025/04/18 08:45:34      处理者: xiechaojun  
 仪器型号: SHIMADZU LC-2050C(FX273)

## <色谱图>



## <峰表>

检测器A Ch1 340nm

峰号	保留时间	面积	面积%	高度	理论塔板数(USP)	拖尾因子	分离度(USP)
1	2.060	186491	100.000	28154	2339	1.156	--
总计		186491	100.000	28154			

图135 乌帕替尼缓释片溶出曲线测定HPLC图谱  
 参比制剂-1234026批(15mg规格)-pH6.8介质-篮法-100转-960min-片1  
 供试品溶液-1

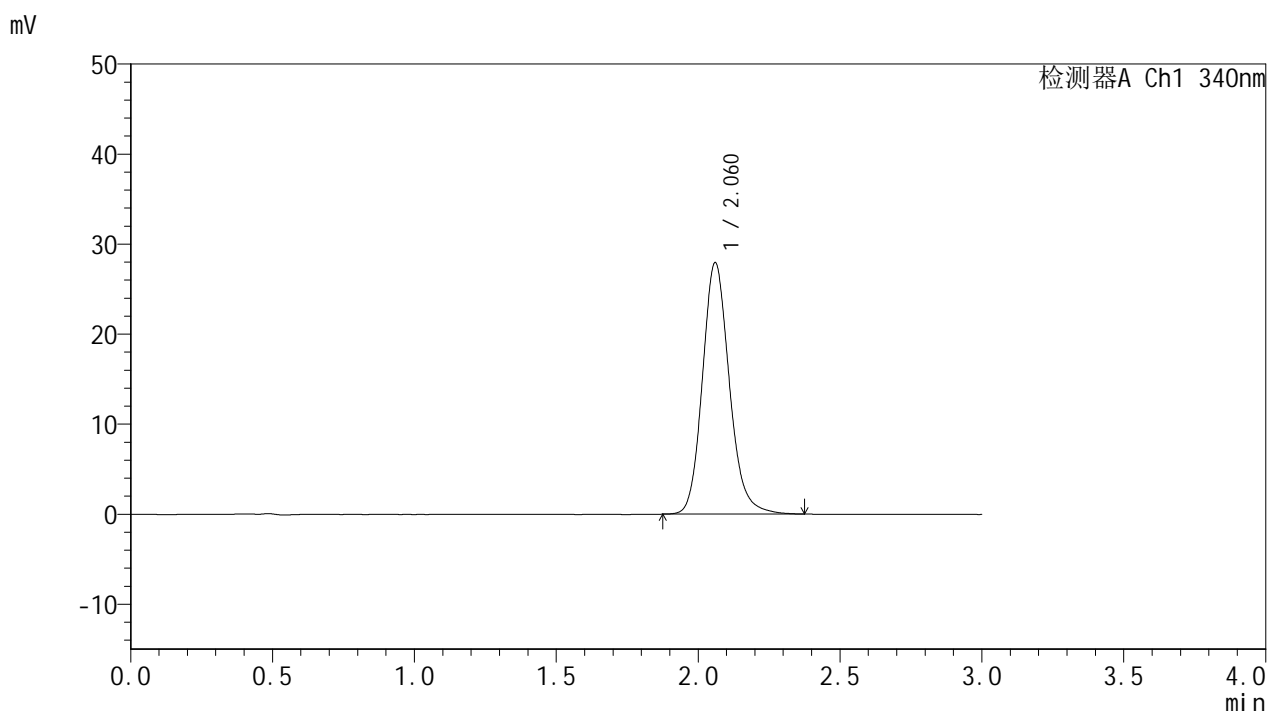


# YMP-4103

## <样品信息>

色谱柱 : XB-C18(50mm\*4.6mm,5μm)      流速: 1.8ml/min  
 柱温 : 30°C      波长: 340nm  
 数据文件名: RCMYP-4103 - 0-70/24-2734-2 - cbzj-15mg-1234026p-rcqx-pH6.8jz-2-lf100z-16h-P2.lcd  
 方法文件名: RCMYP-4103 - YMP-4103-rcqx-FX273.lcm  
 批处理文件名: RCMYP-4103 - 20250417-RCQX-FX273.lcb  
 样品瓶号: 3-14  
 进样体积: 10 μl      版本号:6.115  
 进样时间: 2025/04/17 19:06:02      实验者: xiechaojun  
 处理时间 (V2) : 2025/04/18 08:45:37      处理者: xiechaojun  
 仪器型号: SHIMADZU LC-2050C(FX273)

## <色谱图>



## <峰表>

检测器A Ch1 340nm

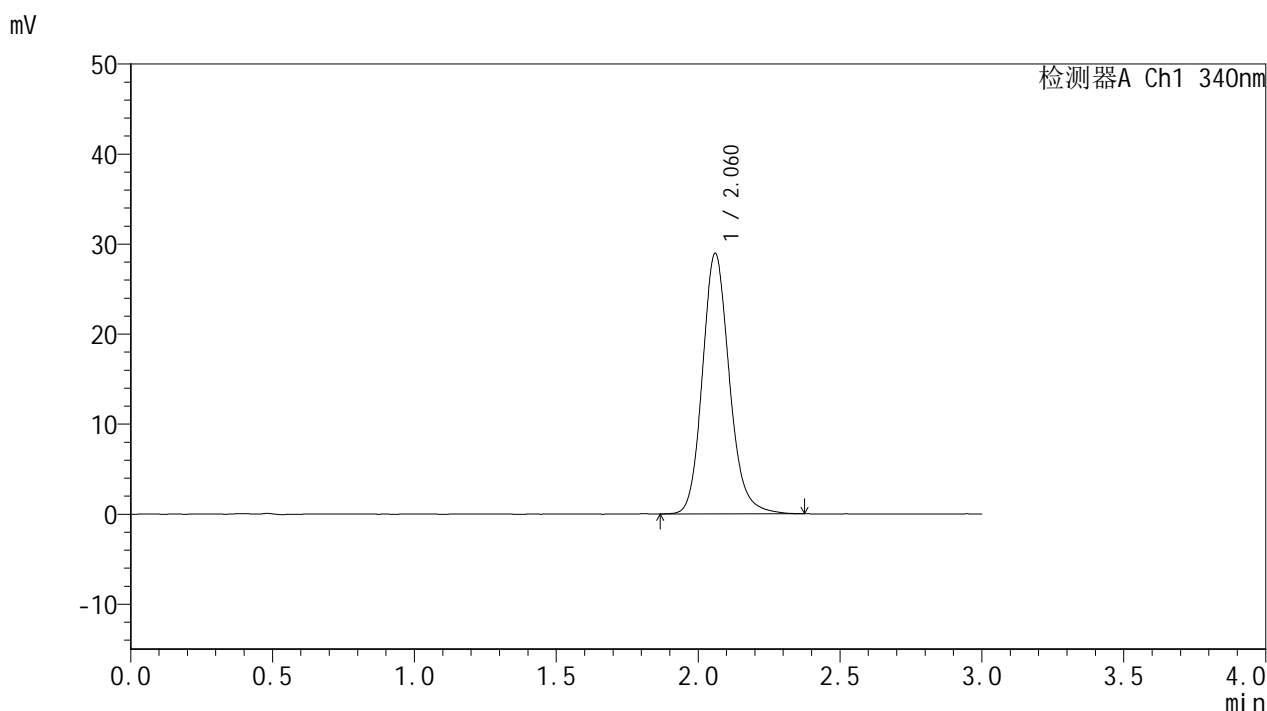
峰号	保留时间	面积	面积%	高度	理论塔板数(USP)	拖尾因子	分离度(USP)
1	2.060	184346	100.000	27846	2341	1.156	--
总计		184346	100.000	27846			

图136 乌帕替尼缓释片溶出曲线测定HPLC图谱  
 参比制剂-1234026批(15mg规格)-pH6.8介质-篮法-100转-960min-片2  
 供试品溶液-1

<样品信息>

色谱柱 : XB-C18(50mm\*4.6mm,5μm)      流速: 1.8ml/min  
 柱温 : 30°C      波长: 340nm  
 数据文件名: RCMYMP-4103 - 0-70/24-2735-2 - cbzj-15mg-1234026p-rcqx-pH6.8jz-2-lf100z-16h-P3.lcd  
 方法文件名: RCMYMP-4103 - YMP-4103-rcqx-FX273.lcm  
 批处理文件名: RCMYMP-4103 - 20250417-RCQX-FX273.lcb  
 样品瓶号: 3-23  
 进样体积: 10 μl      版本号:6.115  
 进样时间: 2025/04/17 19:09:22      实验者: xiechaojun  
 处理时间 (V2) : 2025/04/18 08:45:40      处理者: xiechaojun  
 仪器型号: SHIMADZU LC-2050C(FX273)

<色谱图>



<峰表>

检测器A Ch1 340nm

峰号	保留时间	面积	面积%	高度	理论塔板数(USP)	拖尾因子	分离度(USP)
1	2.060	191208	100.000	28850	2342	1.157	--
总计		191208	100.000	28850			

图137 乌帕替尼缓释片溶出曲线测定HPLC图谱  
 参比制剂-1234026批(15mg规格)-pH6.8介质-篮法-100转-960min-片3  
 供试品溶液-1

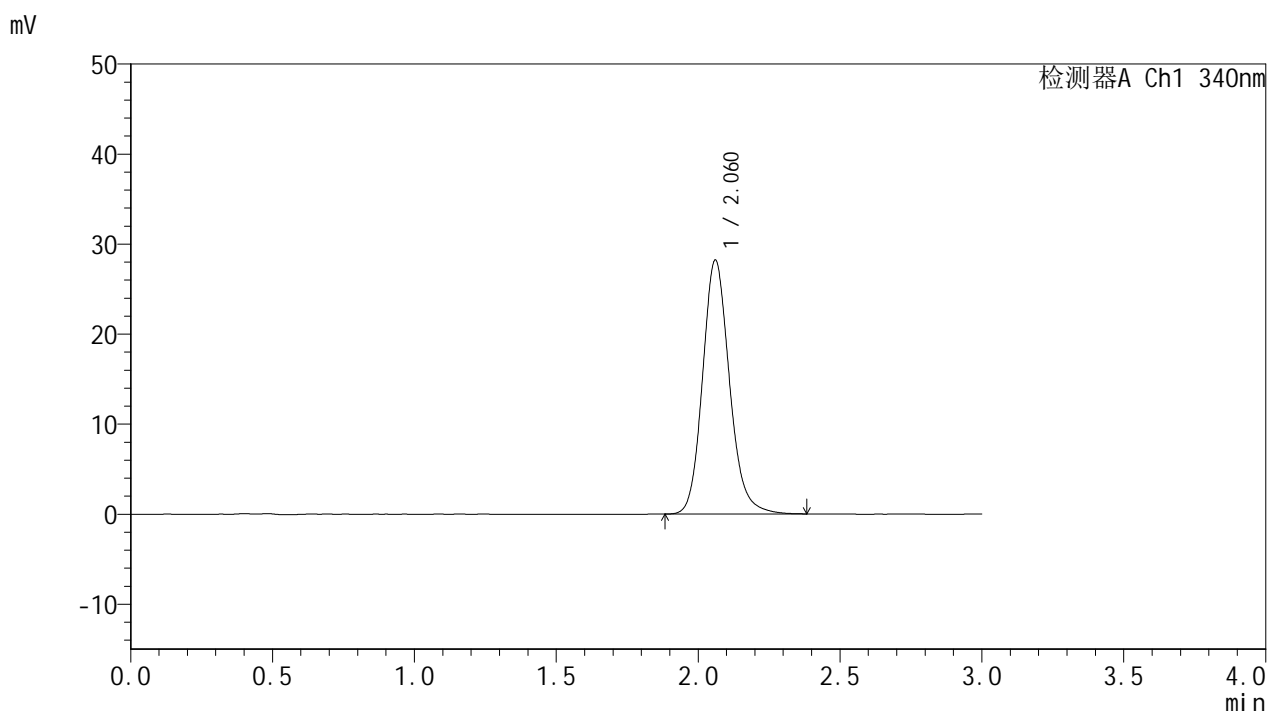


# YMP-4103

## <样品信息>

色谱柱 : XB-C18(50mm\*4.6mm,5μm)      流速: 1.8ml/min  
 柱温 : 30°C      波长: 340nm  
 数据文件名: RCMYP-4103 - 0-70/24-2736-2 - cbzj-15mg-1234026p-rcqx-pH6.8jz-2-lf100z-16h-P4.lcd  
 方法文件名: RCMYP-4103 - YMP-4103-rcqx-FX273.lcm  
 批处理文件名: RCMYP-4103 - 20250417-RCQX-FX273.lcb  
 样品瓶号: 3-32  
 进样体积: 10 μl      版本号:6.115  
 进样时间: 2025/04/17 19:12:44      实验者: xiechaojun  
 处理时间 (V2) : 2025/04/18 08:45:43      处理者: xiechaojun  
 仪器型号: SHIMADZU LC-2050C(FX273)

## <色谱图>



## <峰表>

检测器A Ch1 340nm

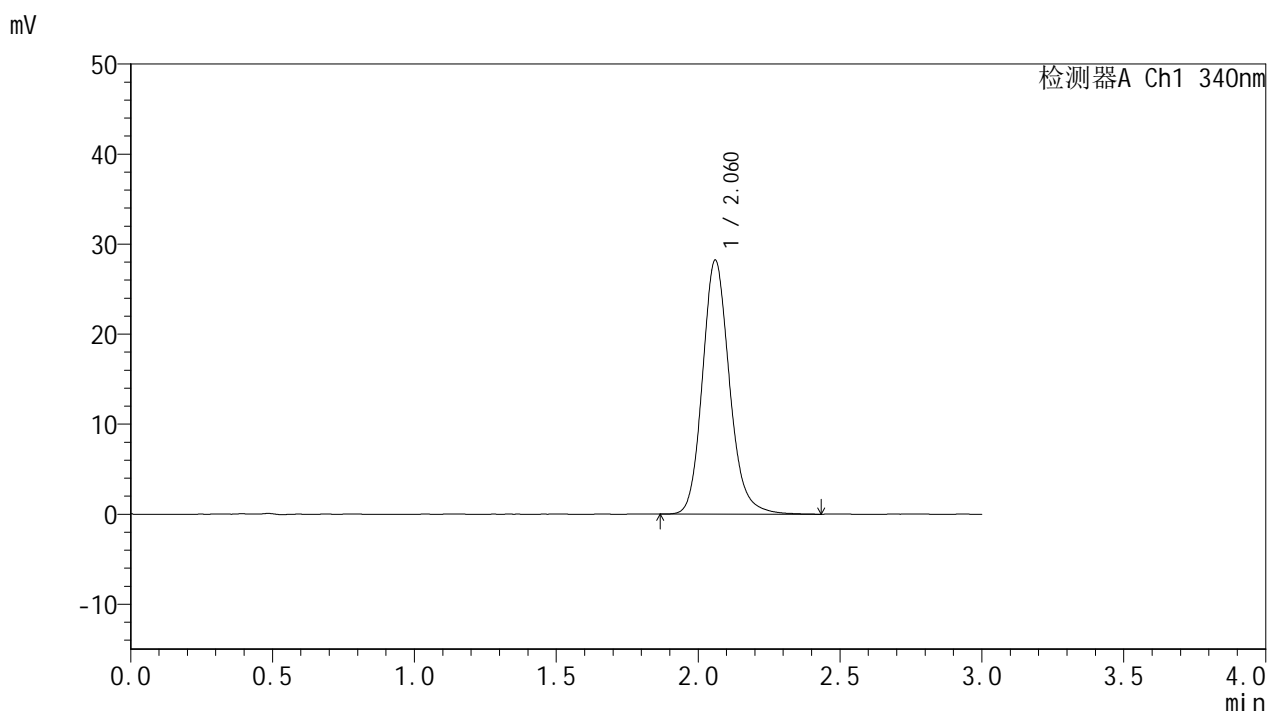
峰号	保留时间	面积	面积%	高度	理论塔板数(USP)	拖尾因子	分离度(USP)
1	2.060	186444	100.000	28147	2334	1.154	--
总计		186444	100.000	28147			

图138 乌帕替尼缓释片溶出曲线测定HPLC图谱  
 参比制剂-1234026批(15mg规格)-pH6.8介质-篮法-100转-960min-片4  
 供试品溶液-1

<样品信息>

色谱柱 : XB-C18(50mm\*4.6mm,5μm)      流速: 1.8ml/min  
 柱温 : 30°C      波长: 340nm  
 数据文件名: RCMYP-4103 - 0-70/24-2737-2 - cbzj-15mg-1234026p-rcqx-pH6.8jz-2-lf100z-16h-P5.lcd  
 方法文件名: RCMYP-4103 - YMP-4103-rcqx-FX273.lcm  
 批处理文件名: RCMYP-4103 - 20250417-RCQX-FX273.lcb  
 样品瓶号: 3-41  
 进样体积: 10 μl      版本号:6.115  
 进样时间: 2025/04/17 19:16:05      实验者: xiechaojun  
 处理时间 (V2) : 2025/04/18 08:45:46      处理者: xiechaojun  
 仪器型号: SHIMADZU LC-2050C(FX273)

<色谱图>



<峰表>

检测器A Ch1 340nm

峰号	保留时间	面积	面积%	高度	理论塔板数(USP)	拖尾因子	分离度(USP)
1	2.060	187034	100.000	28145	2340	1.160	--
总计		187034	100.000	28145			

图139 乌帕替尼缓释片溶出曲线测定HPLC图谱  
 参比制剂-1234026批(15mg规格)-pH6.8介质-篮法-100转-960min-片5  
 供试品溶液-1

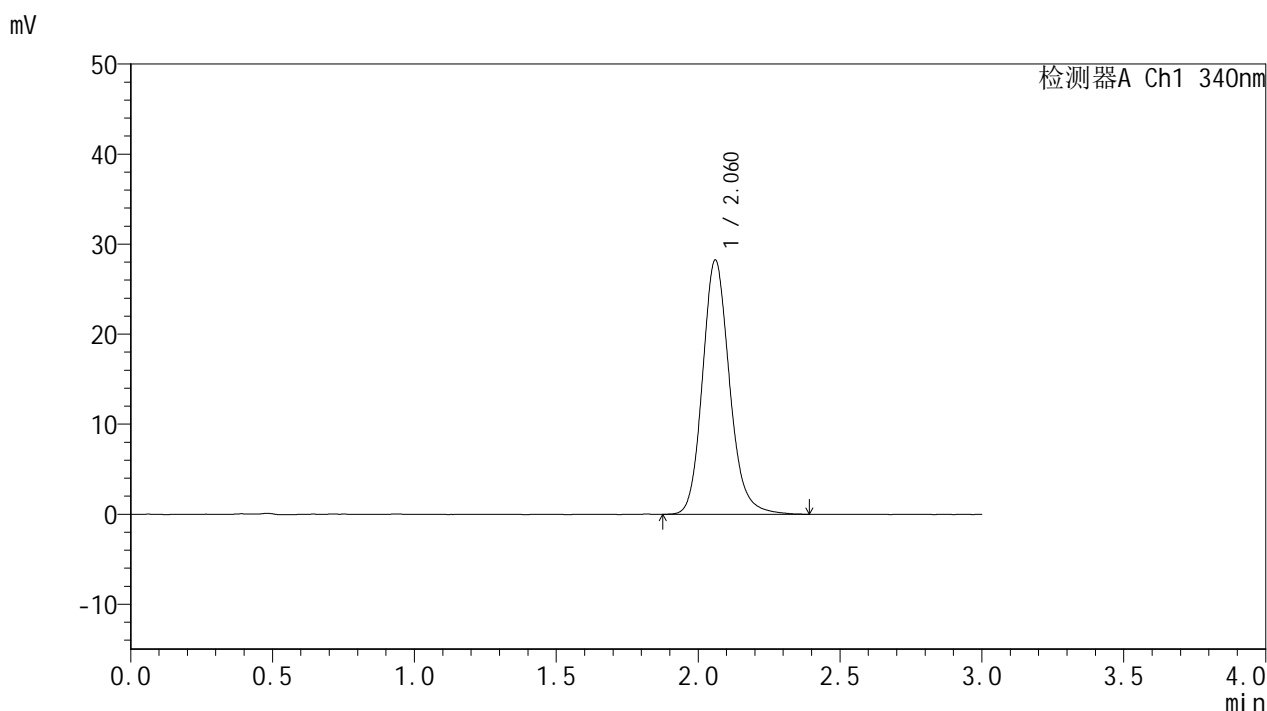


# YMP-4103

## <样品信息>

色谱柱 : XB-C18(50mm\*4.6mm,5μm)      流速: 1.8ml/min  
 柱温 : 30°C      波长: 340nm  
 数据文件名: RCMYP-4103 - 0-70/24-2738-2 - cbzj-15mg-1234026p-rcqx-pH6.8jz-2-lf100z-16h-P6.lcd  
 方法文件名: RCMYP-4103 - YMP-4103-rcqx-FX273.lcm  
 批处理文件名: RCMYP-4103 - 20250417-RCQX-FX273.lcb  
 样品瓶号: 3-50  
 进样体积: 10 μl      版本号:6.115  
 进样时间: 2025/04/17 19:19:26      实验者: xiechaojun  
 处理时间 (V2) : 2025/04/18 08:45:49      处理者: xiechaojun  
 仪器型号: SHIMADZU LC-2050C(FX273)

## <色谱图>



## <峰表>

检测器A Ch1 340nm

峰号	保留时间	面积	面积%	高度	理论塔板数(USP)	拖尾因子	分离度(USP)
1	2.060	187019	100.000	28179	2337	1.158	--
总计		187019	100.000	28179			

图140 乌帕替尼缓释片溶出曲线测定HPLC图谱  
 参比制剂-1234026批(15mg规格)-pH6.8介质-篮法-100转-960min-片6  
 供试品溶液-1

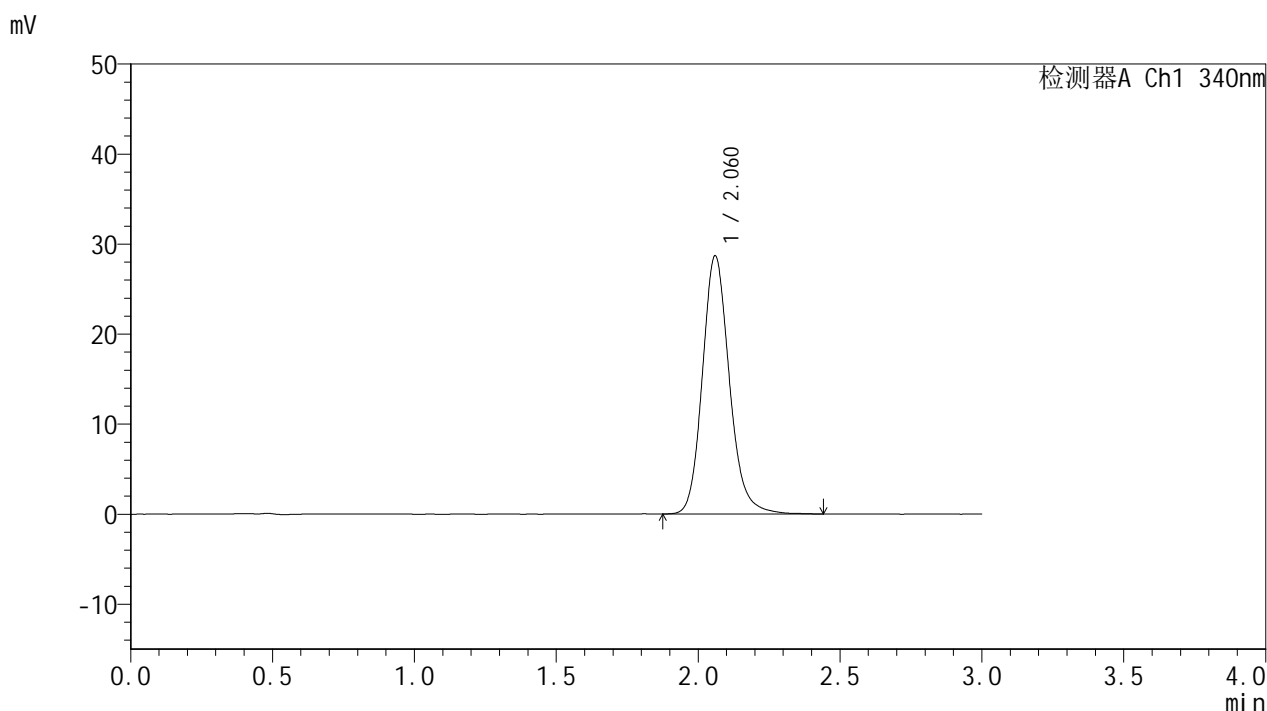


# YMP-4103

## <样品信息>

色谱柱 : XB-C18(50mm\*4.6mm,5μm)      流速: 1.8ml/min  
 柱温 : 30°C      波长: 340nm  
 数据文件名: RCMYP-4103 - 0-70/24-2739-2 - cbzj-15mg-1234026p-rcqx-pH6.8jz-2-lf100z-20h-P1.lcd  
 方法文件名: RCMYP-4103 - YMP-4103-rcqx-FX273.lcm  
 批处理文件名: RCMYP-4103 - 20250417-RCQX-FX273.lcb  
 样品瓶号: 3-6  
 进样体积: 10 μl      版本号:6.115  
 进样时间: 2025/04/17 19:22:48      实验者: xiechaojun  
 处理时间 (V2) : 2025/04/18 08:45:51      处理者: xiechaojun  
 仪器型号: SHIMADZU LC-2050C(FX273)

## <色谱图>



## <峰表>

检测器A Ch1 340nm

峰号	保留时间	面积	面积%	高度	理论塔板数(USP)	拖尾因子	分离度(USP)
1	2.060	190400	100.000	28593	2334	1.159	--
总计		190400	100.000	28593			

图141 乌帕替尼缓释片溶出曲线测定HPLC图谱  
 参比制剂-1234026批(15mg规格)-pH6.8介质-篮法-100转-1200min-片1  
 供试品溶液-1

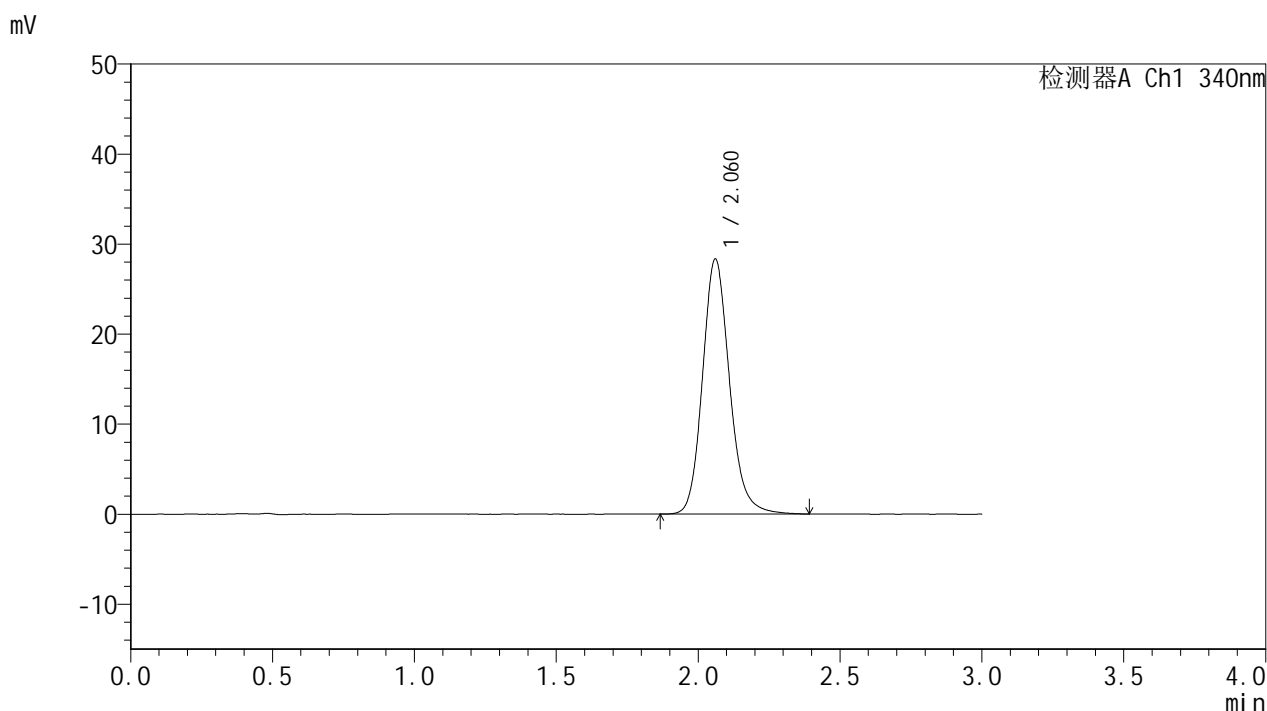


# YMP-4103

## <样品信息>

色谱柱 : XB-C18(50mm\*4.6mm,5μm)      流速: 1.8ml/min  
 柱温 : 30°C      波长: 340nm  
 数据文件名: RCMYP-4103 - 0-70/24-2740-2 - cbzj-15mg-1234026p-rcqx-pH6.8jz-2-lf100z-20h-P2.lcd  
 方法文件名: RCMYP-4103 - YMP-4103-rcqx-FX273.lcm  
 批处理文件名: RCMYP-4103 - 20250417-RCQX-FX273.lcb  
 样品瓶号: 3-15  
 进样体积: 10 μl      版本号:6.115  
 进样时间: 2025/04/17 19:26:09      实验者: xiechaojun  
 处理时间 (V2) : 2025/04/18 08:45:54      处理者: xiechaojun  
 仪器型号: SHIMADZU LC-2050C(FX273)

## <色谱图>



## <峰表>

检测器A Ch1 340nm

峰号	保留时间	面积	面积%	高度	理论塔板数(USP)	拖尾因子	分离度(USP)
1	2.060	187321	100.000	28264	2336	1.154	--
总计		187321	100.000	28264			

图142 乌帕替尼缓释片溶出曲线测定HPLC图谱  
 参比制剂-1234026批(15mg规格)-pH6.8介质-篮法-100转-1200min-片2  
 供试品溶液-1

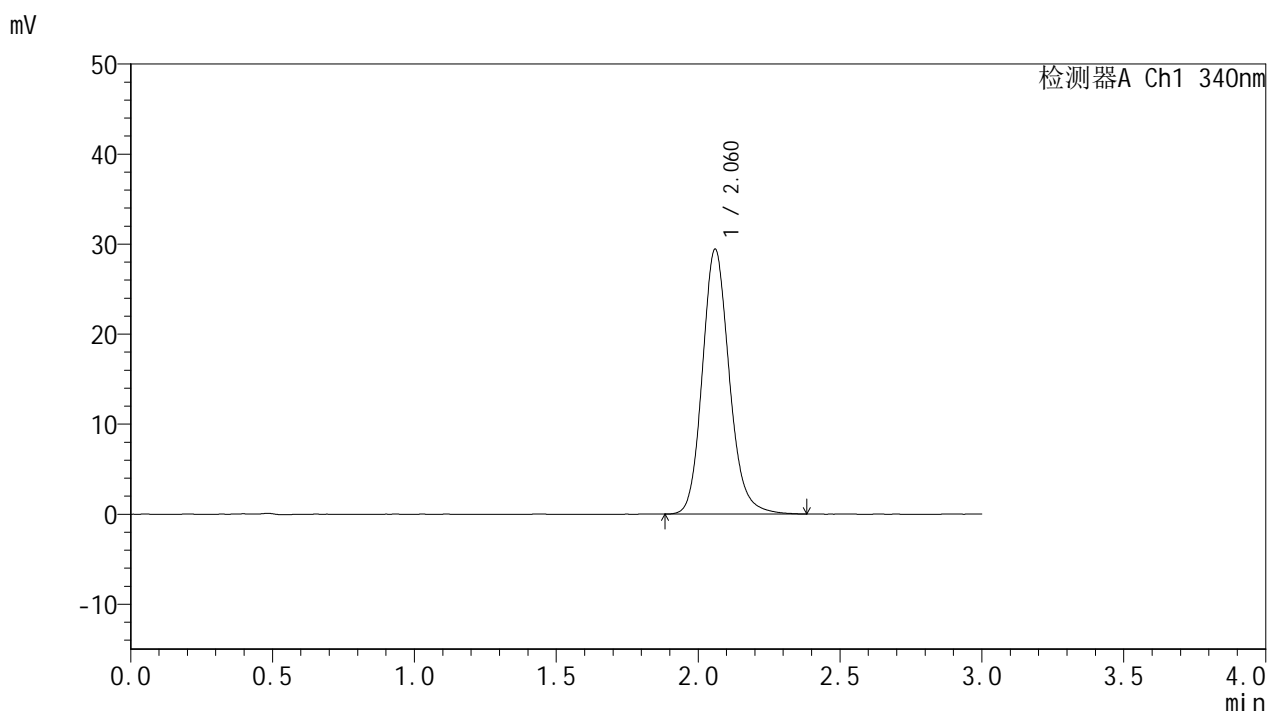


# YMP-4103

## <样品信息>

色谱柱 : XB-C18(50mm\*4.6mm,5μm)      流速: 1.8ml/min  
 柱温 : 30°C      波长: 340nm  
 数据文件名: RCMYMP-4103 - 0-70/24-2741-2 - cbzj-15mg-1234026p-rcqx-pH6.8jz-2-lf100z-20h-P3.lcd  
 方法文件名: RCMYMP-4103 - YMP-4103-rcqx-FX273.lcm  
 批处理文件名: RCMYMP-4103 - 20250417-RCQX-FX273.lcb  
 样品瓶号: 3-24  
 进样体积: 10 μl      版本号:6.115  
 进样时间: 2025/04/17 19:29:31      实验者: xiechaojun  
 处理时间 (V2) : 2025/04/18 08:45:57      处理者: xiechaojun  
 仪器型号: SHIMADZU LC-2050C(FX273)

## <色谱图>



## <峰表>

检测器A Ch1 340nm

峰号	保留时间	面积	面积%	高度	理论塔板数(USP)	拖尾因子	分离度(USP)
1	2.060	194499	100.000	29323	2335	1.156	--
总计		194499	100.000	29323			

图143 乌帕替尼缓释片溶出曲线测定HPLC图谱  
 参比制剂-1234026批(15mg规格)-pH6.8介质-篮法-100转-1200min-片3  
 供试品溶液-1

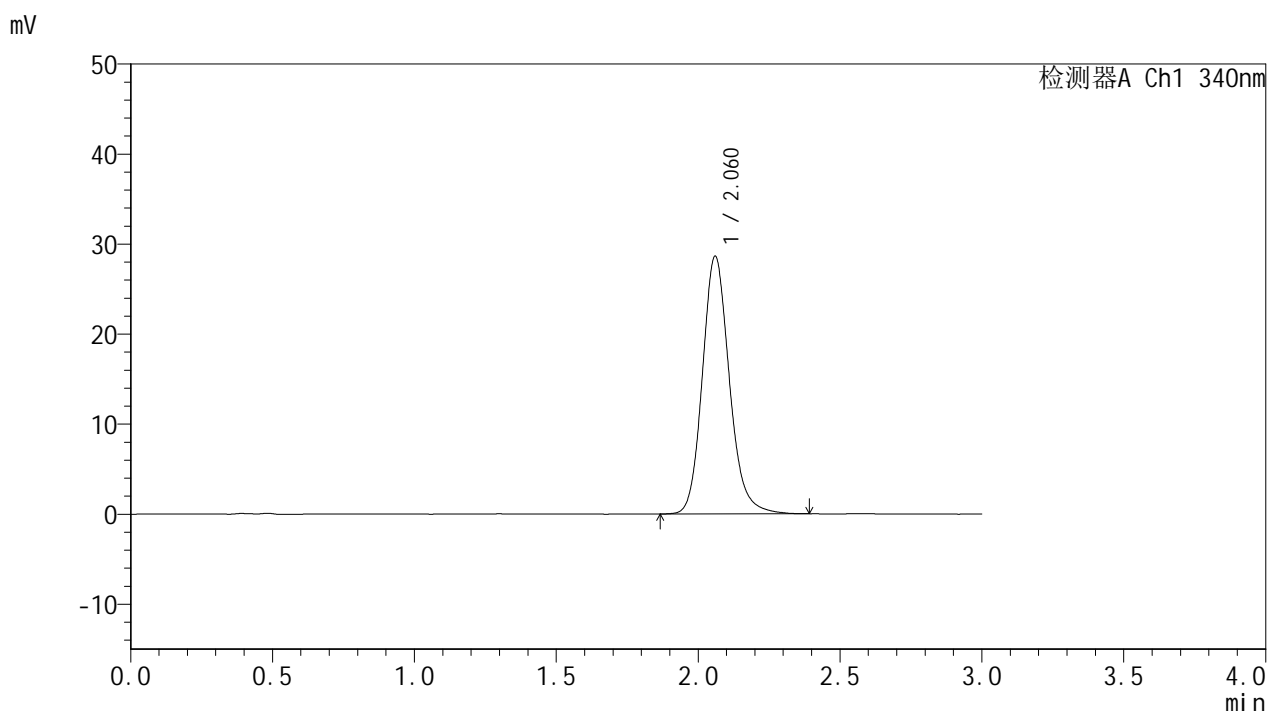


# YMP-4103

## <样品信息>

色谱柱 : XB-C18(50mm\*4.6mm,5μm)      流速: 1.8ml/min  
 柱温 : 30°C      波长: 340nm  
 数据文件名: RCMYP-4103 - 0-70/24-2742-2 - cbzj-15mg-1234026p-rcqx-pH6.8jz-2-lf100z-20h-P4.lcd  
 方法文件名: RCMYP-4103 - YMP-4103-rcqx-FX273.lcm  
 批处理文件名: RCMYP-4103 - 20250417-RCQX-FX273.lcb  
 样品瓶号: 3-33  
 进样体积: 10 μl      版本号:6.115  
 进样时间: 2025/04/17 19:32:52      实验者: xiechaojun  
 处理时间 (V2) : 2025/04/18 08:46:00      处理者: xiechaojun  
 仪器型号: SHIMADZU LC-2050C(FX273)

## <色谱图>



## <峰表>

检测器A Ch1 340nm

峰号	保留时间	面积	面积%	高度	理论塔板数(USP)	拖尾因子	分离度(USP)
1	2.060	189714	100.000	28539	2336	1.160	--
总计		189714	100.000	28539			

图144 乌帕替尼缓释片溶出曲线测定HPLC图谱  
 参比制剂-1234026批(15mg规格)-pH6.8介质-篮法-100转-1200min-片4  
 供试品溶液-1

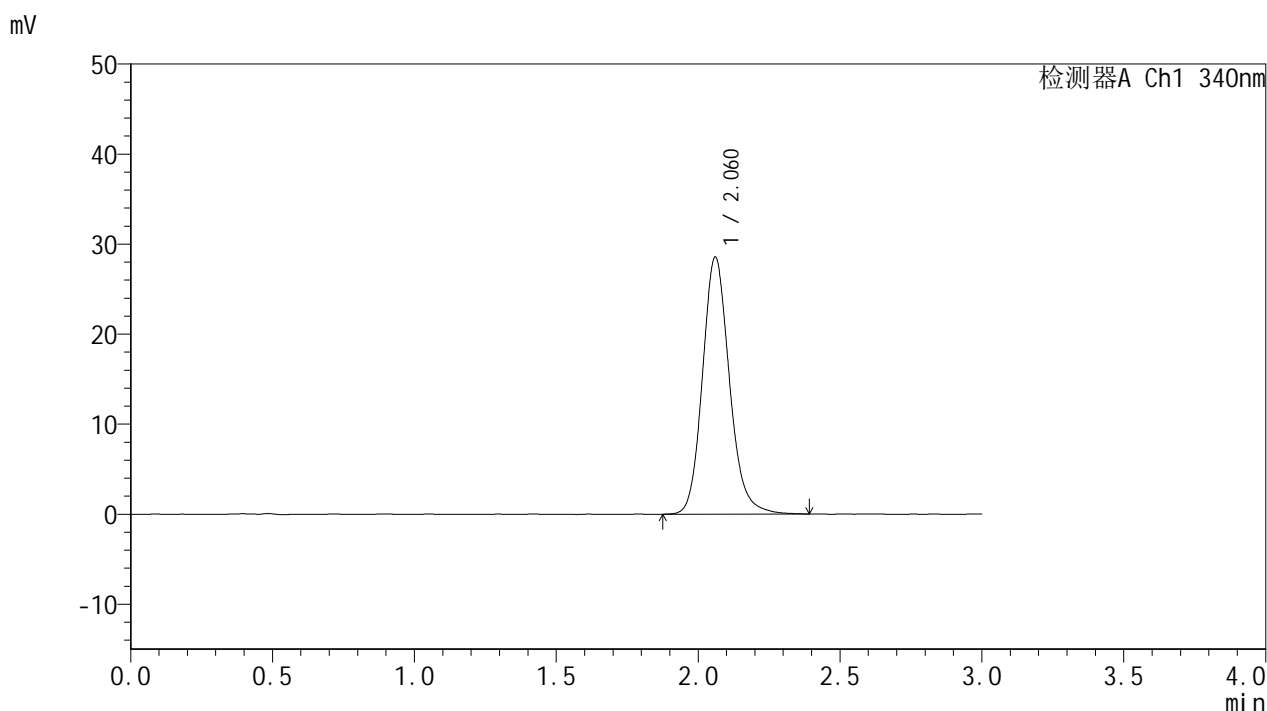


# YMP-4103

## <样品信息>

色谱柱 : XB-C18(50mm\*4.6mm,5μm)      流速: 1.8ml/min  
 柱温 : 30°C      波长: 340nm  
 数据文件名: RCMYP-4103 - 0-70/24-2743-2 - cbzj-15mg-1234026p-rcqx-pH6.8jz-2-lf100z-20h-P5.lcd  
 方法文件名: RCMYP-4103 - YMP-4103-rcqx-FX273.lcm  
 批处理文件名: RCMYP-4103 - 20250417-RCQX-FX273.lcb  
 样品瓶号: 3-42  
 进样体积: 10 μl      版本号:6.115  
 进样时间: 2025/04/17 19:36:13      实验者: xiechaojun  
 处理时间 (V2) : 2025/04/18 08:46:02      处理者: xiechaojun  
 仪器型号: SHIMADZU LC-2050C(FX273)

## <色谱图>



## <峰表>

检测器A Ch1 340nm

峰号	保留时间	面积	面积%	高度	理论塔板数(USP)	拖尾因子	分离度(USP)
1	2.060	188949	100.000	28478	2334	1.154	--
总计		188949	100.000	28478			

图145 乌帕替尼缓释片溶出曲线测定HPLC图谱  
 参比制剂-1234026批(15mg规格)-pH6.8介质-篮法-100转-1200min-片5  
 供试品溶液-1

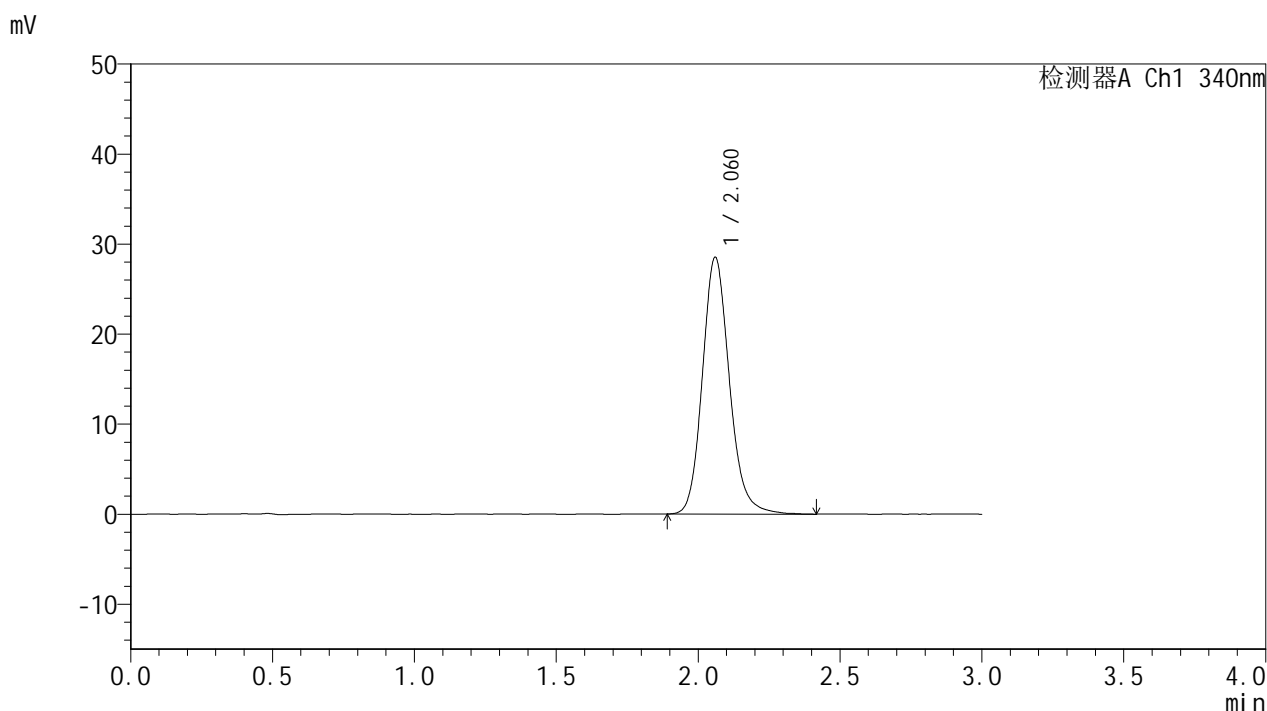


# YMP-4103

## <样品信息>

色谱柱 : XB-C18(50mm\*4.6mm,5μm)      流速: 1.8ml/min  
 柱温 : 30°C      波长: 340nm  
 数据文件名: RCMYP-4103 - 0-70/24-2744-2 - cbzj-15mg-1234026p-rcqx-pH6.8jz-2-lf100z-20h-P6.lcd  
 方法文件名: RCMYP-4103 - YMP-4103-rcqx-FX273.lcm  
 批处理文件名: RCMYP-4103 - 20250417-RCQX-FX273.lcb  
 样品瓶号: 3-51  
 进样体积: 10 μl      版本号:6.115  
 进样时间: 2025/04/17 19:39:34      实验者: xiechaojun  
 处理时间 (V2) : 2025/04/18 08:46:05      处理者: xiechaojun  
 仪器型号: SHIMADZU LC-2050C(FX273)

## <色谱图>



## <峰表>

检测器A Ch1 340nm

峰号	保留时间	面积	面积%	高度	理论塔板数(USP)	拖尾因子	分离度(USP)
1	2.060	189126	100.000	28439	2332	1.154	--
总计		189126	100.000	28439			

图146 乌帕替尼缓释片溶出曲线测定HPLC图谱  
 参比制剂-1234026批(15mg规格)-pH6.8介质-篮法-100转-1200min-片6  
 供试品溶液-1

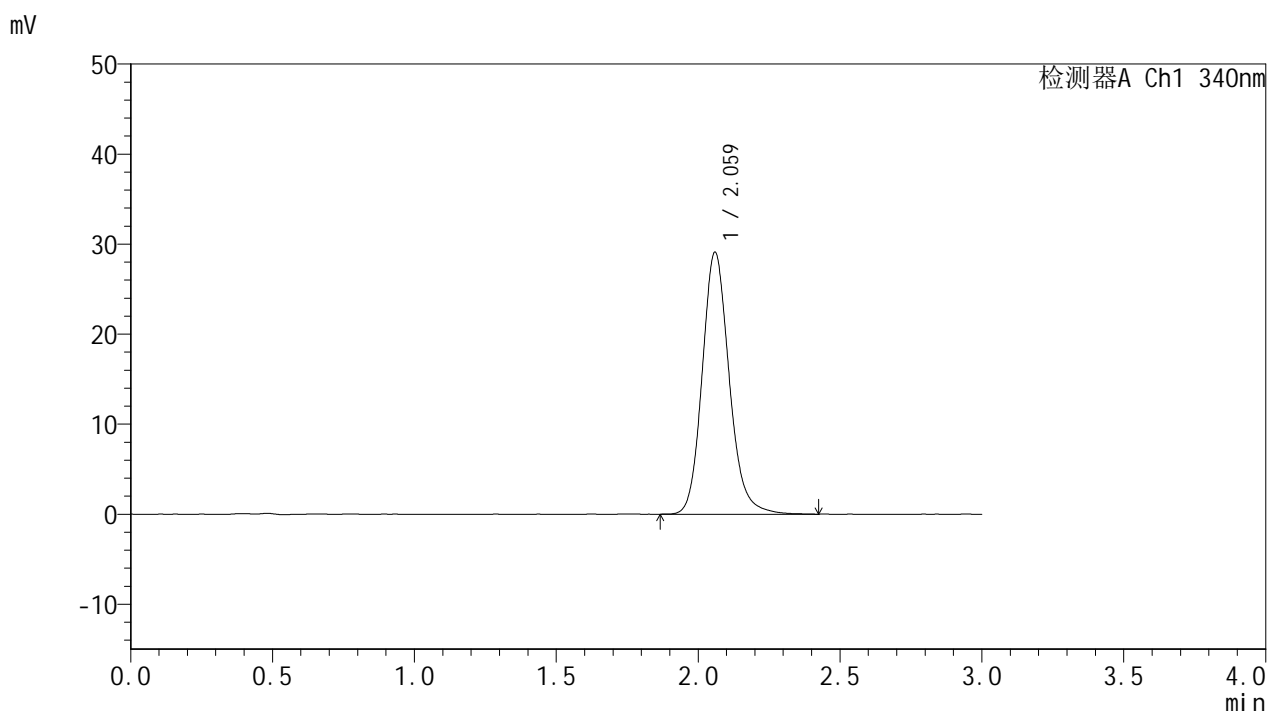


# YMP-4103

## <样品信息>

色谱柱 : XB-C18(50mm\*4.6mm,5μm)      流速: 1.8ml/min  
 柱温 : 30°C      波长: 340nm  
 数据文件名: RCMYP-4103 - 0-70/24-2745-2 - cbzj-15mg-1234026p-rcqx-pH6.8jz-2-lf100z-24h-P1.lcd  
 方法文件名: RCMYP-4103 - YMP-4103-rcqx-FX273.lcm  
 批处理文件名: RCMYP-4103 - 20250417-RCQX-FX273.lcb  
 样品瓶号: 3-7  
 进样体积: 10 μl      版本号:6.115  
 进样时间: 2025/04/17 19:42:55      实验者: xiechaojun  
 处理时间 (V2) : 2025/04/18 08:46:08      处理者: xiechaojun  
 仪器型号: SHIMADZU LC-2050C(FX273)

## <色谱图>



## <峰表>

检测器A Ch1 340nm

峰号	保留时间	面积	面积%	高度	理论塔板数(USP)	拖尾因子	分离度(USP)
1	2.059	193107	100.000	28972	2323	1.156	--
总计		193107	100.000	28972			

图147 乌帕替尼缓释片溶出曲线测定HPLC图谱  
 参比制剂-1234026批(15mg规格)-pH6.8介质-篮法-100转-1440min-片1  
 供试品溶液-1

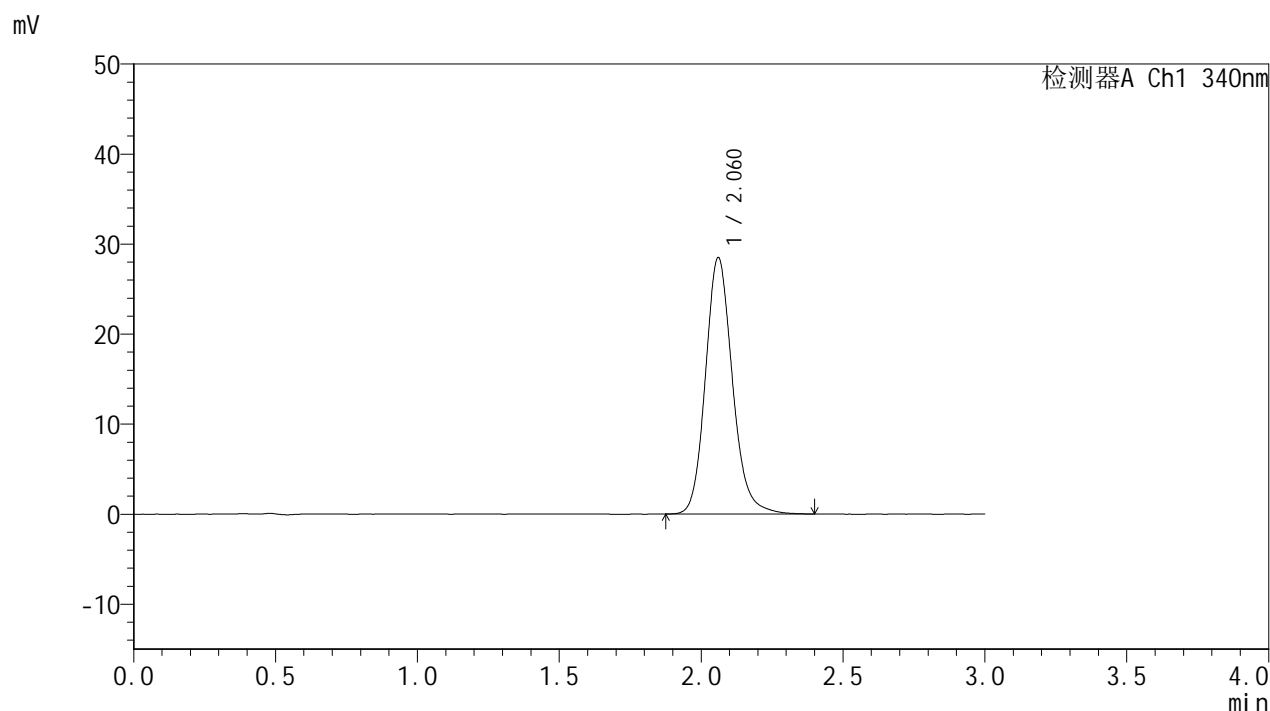


# YMP-4103

## <样品信息>

色谱柱 : XB-C18(50mm\*4.6mm,5μm)      流速: 1.8ml/min  
 柱温 : 30°C      波长: 340nm  
 数据文件名: RCMYP-4103 - 0-70/24-2746-2 - cbzj-15mg-1234026p-rcqx-pH6.8jz-2-lf100z-24h-P2.lcd  
 方法文件名: RCMYP-4103 - YMP-4103-rcqx-FX273.lcm  
 批处理文件名: RCMYP-4103 - 20250417-RCQX-FX273.lcb  
 样品瓶号: 3-16  
 进样体积: 10 μl      版本号:6.115  
 进样时间: 2025/04/17 19:46:17      实验者: xiechaojun  
 处理时间 (V2) : 2025/04/18 08:46:11      处理者: xiechaojun  
 仪器型号: SHIMADZU LC-2050C(FX273)

## <色谱图>



## <峰表>

检测器A Ch1 340nm

峰号	保留时间	面积	面积%	高度	理论塔板数(USP)	拖尾因子	分离度(USP)
1	2.060	188863	100.000	28406	2332	1.154	--
总计		188863	100.000	28406			

图148 乌帕替尼缓释片溶出曲线测定HPLC图谱  
 参比制剂-1234026批(15mg规格)-pH6.8介质-篮法-100转-1440min-片2  
 供试品溶液-1

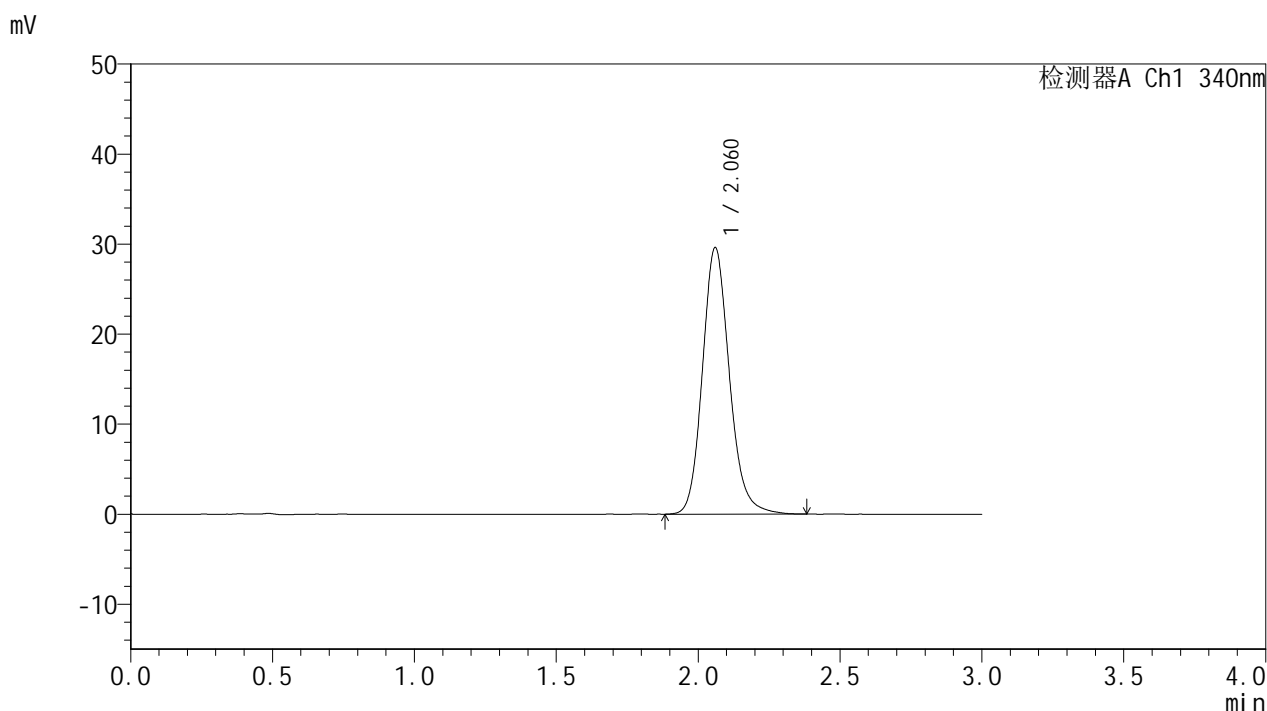


# YMP-4103

## <样品信息>

色谱柱 : XB-C18(50mm\*4.6mm,5μm)      流速: 1.8ml/min  
 柱温 : 30°C      波长: 340nm  
 数据文件名: RCMYMP-4103 - 0-70/24-2747-2 - cbzj-15mg-1234026p-rcqx-pH6.8jz-2-lf100z-24h-P3.lcd  
 方法文件名: RCMYMP-4103 - YMP-4103-rcqx-FX273.lcm  
 批处理文件名: RCMYMP-4103 - 20250417-RCQX-FX273.lcb  
 样品瓶号: 3-25  
 进样体积: 10 μl      版本号:6.115  
 进样时间: 2025/04/17 19:49:38      实验者: xiechaojun  
 处理时间 (V2) : 2025/04/18 08:46:13      处理者: xiechaojun  
 仪器型号: SHIMADZU LC-2050C(FX273)

## <色谱图>



## <峰表>

检测器A Ch1 340nm

峰号	保留时间	面积	面积%	高度	理论塔板数(USP)	拖尾因子	分离度(USP)
1	2.060	196251	100.000	29524	2327	1.156	--
总计		196251	100.000	29524			

图149 乌帕替尼缓释片溶出曲线测定HPLC图谱  
 参比制剂-1234026批(15mg规格)-pH6.8介质-篮法-100转-1440min-片3  
 供试品溶液-1

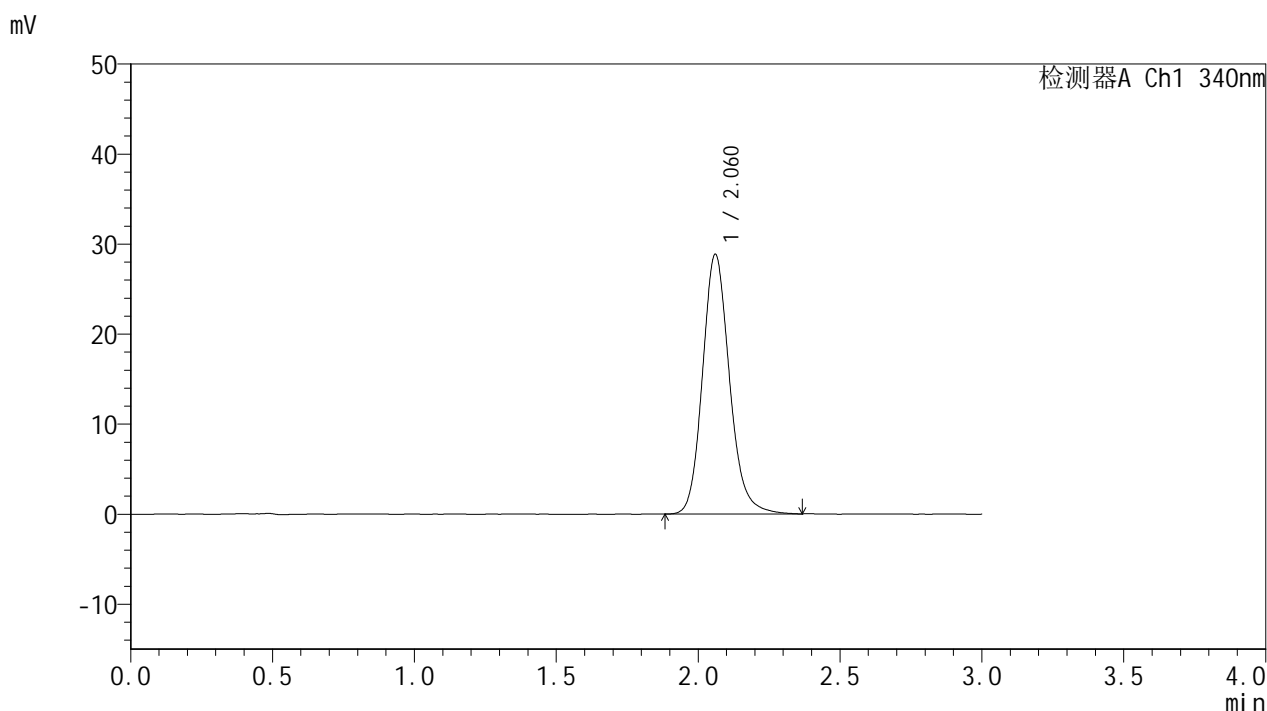


# YMP-4103

## <样品信息>

色谱柱 : XB-C18(50mm\*4.6mm,5μm)      流速: 1.8ml/min  
 柱温 : 30°C      波长: 340nm  
 数据文件名: RCMYP-4103 - 0-70/24-2748-2 - cbzj-15mg-1234026p-rcqx-pH6.8jz-2-lf100z-24h-P4.lcd  
 方法文件名: RCMYP-4103 - YMP-4103-rcqx-FX273.lcm  
 批处理文件名: RCMYP-4103 - 20250417-RCQX-FX273.lcb  
 样品瓶号: 3-34  
 进样体积: 10 μl      版本号:6.115  
 进样时间: 2025/04/17 19:52:59      实验者: xiechaojun  
 处理时间 (V2) : 2025/04/18 08:46:16      处理者: xiechaojun  
 仪器型号: SHIMADZU LC-2050C(FX273)

## <色谱图>



## <峰表>

检测器A Ch1 340nm

峰号	保留时间	面积	面积%	高度	理论塔板数(USP)	拖尾因子	分离度(USP)
1	2.060	191027	100.000	28777	2331	1.156	--
总计		191027	100.000	28777			

图150 乌帕替尼缓释片溶出曲线测定HPLC图谱  
 参比制剂-1234026批(15mg规格)-pH6.8介质-篮法-100转-1440min-片4  
 供试品溶液-1

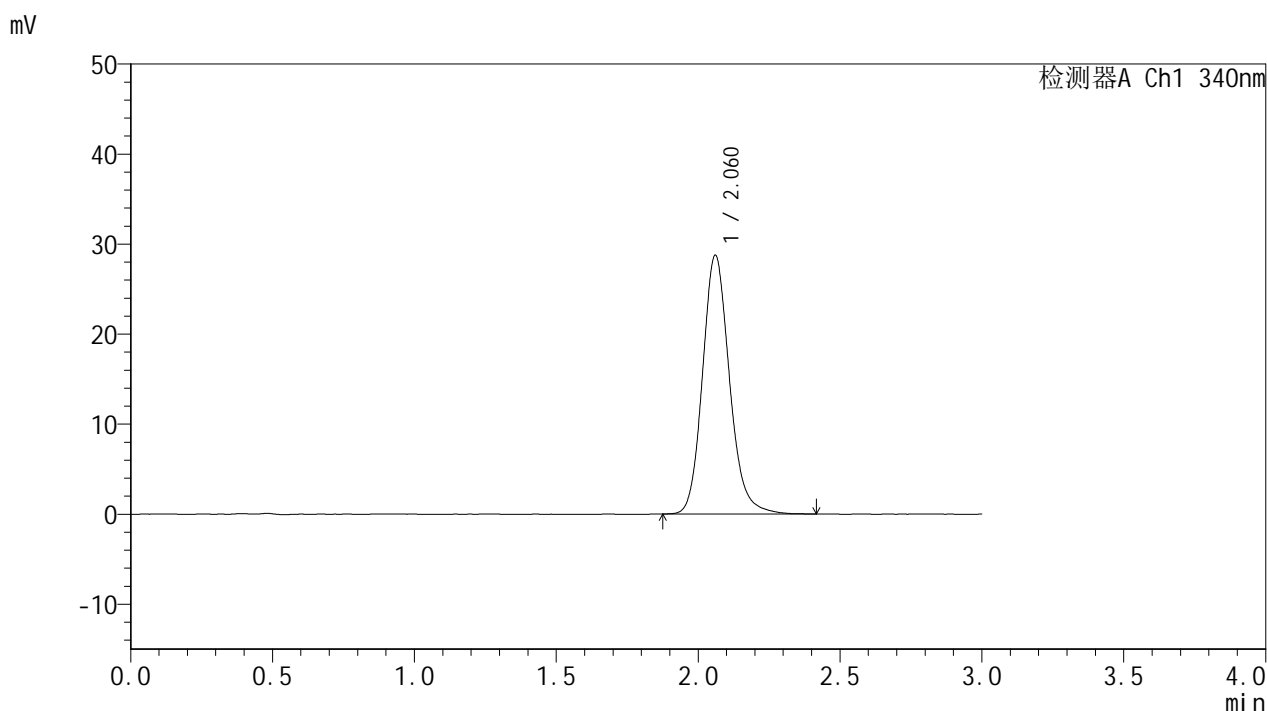


# YMP-4103

## <样品信息>

色谱柱 : XB-C18(50mm\*4.6mm,5μm)      流速: 1.8ml/min  
 柱温 : 30°C      波长: 340nm  
 数据文件名: RC\$YMP-4103 - 0-70/24-2749-2 - cbzj-15mg-1234026p-rcqx-pH6.8jz-2-lf100z-24h-P5.lcd  
 方法文件名: RC\$YMP-4103 - YMP-4103-rcqx-FX273.lcm  
 批处理文件名: RC\$YMP-4103 - 20250417-RCQX-FX273.lcb  
 样品瓶号: 3-43  
 进样体积: 10 μl      版本号:6.115  
 进样时间: 2025/04/17 19:56:20      实验者: xiechaojun  
 处理时间 (V2) : 2025/04/18 08:46:19      处理者: xiechaojun  
 仪器型号: SHIMADZU LC-2050C(FX273)

## <色谱图>



## <峰表>

检测器A Ch1 340nm

峰号	保留时间	面积	面积%	高度	理论塔板数(USP)	拖尾因子	分离度(USP)
1	2.060	190472	100.000	28680	2332	1.157	--
总计		190472	100.000	28680			

图151 乌帕替尼缓释片溶出曲线测定HPLC图谱  
 参比制剂-1234026批(15mg规格)-pH6.8介质-篮法-100转-1440min-片5  
 供试品溶液-1

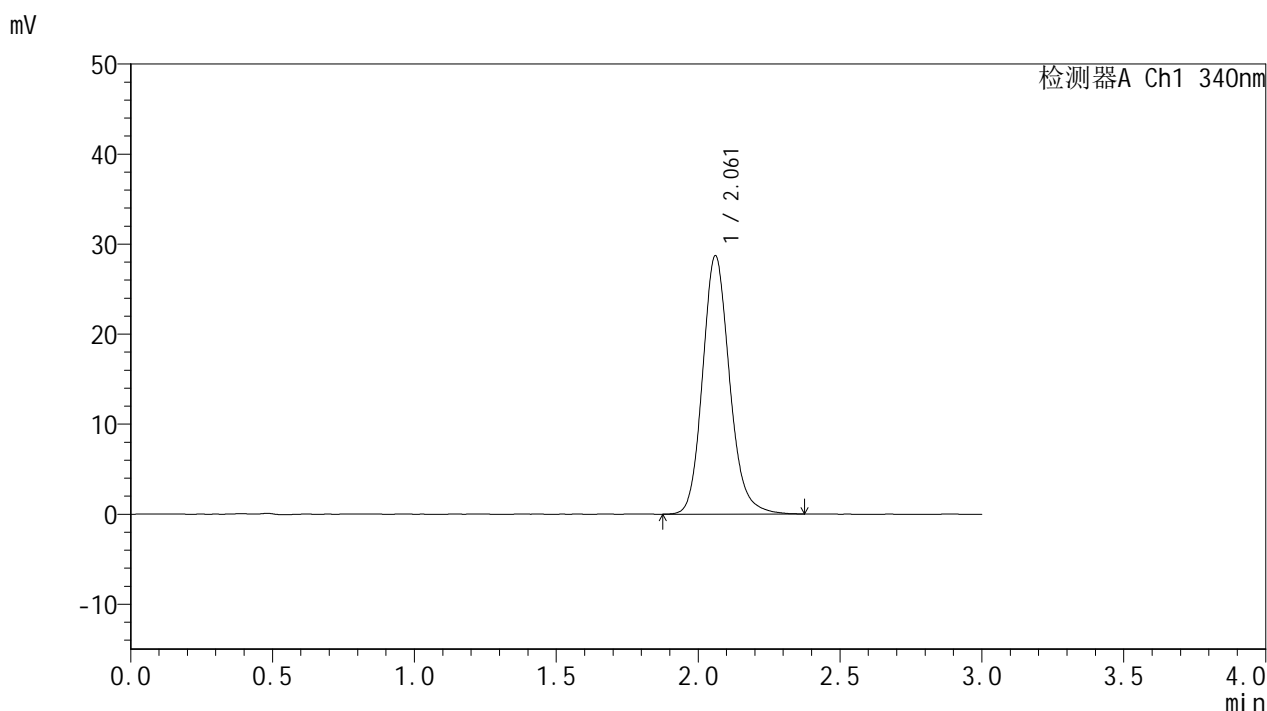


# YMP-4103

## <样品信息>

色谱柱 : XB-C18(50mm\*4.6mm,5μm)      流速: 1.8ml/min  
 柱温 : 30°C      波长: 340nm  
 数据文件名: RCMYP-4103 - 0-70/24-2750-2 - cbzj-15mg-1234026p-rcqx-pH6.8jz-2-lf100z-24h-P6.lcd  
 方法文件名: RCMYP-4103 - YMP-4103-rcqx-FX273.lcm  
 批处理文件名: RCMYP-4103 - 20250417-RCQX-FX273.lcb  
 样品瓶号: 3-52  
 进样体积: 10 μl      版本号:6.115  
 进样时间: 2025/04/17 19:59:40      实验者: xiechaojun  
 处理时间 (V2) : 2025/04/18 08:46:22      处理者: xiechaojun  
 仪器型号: SHIMADZU LC-2050C(FX273)

## <色谱图>



## <峰表>

检测器A Ch1 340nm

峰号	保留时间	面积	面积%	高度	理论塔板数(USP)	拖尾因子	分离度(USP)
1	2.061	190383	100.000	28661	2322	1.156	--
总计		190383	100.000	28661			

图152 乌帕替尼缓释片溶出曲线测定HPLC图谱  
 参比制剂-1234026批(15mg规格)-pH6.8介质-篮法-100转-1440min-片6  
 供试品溶液-1

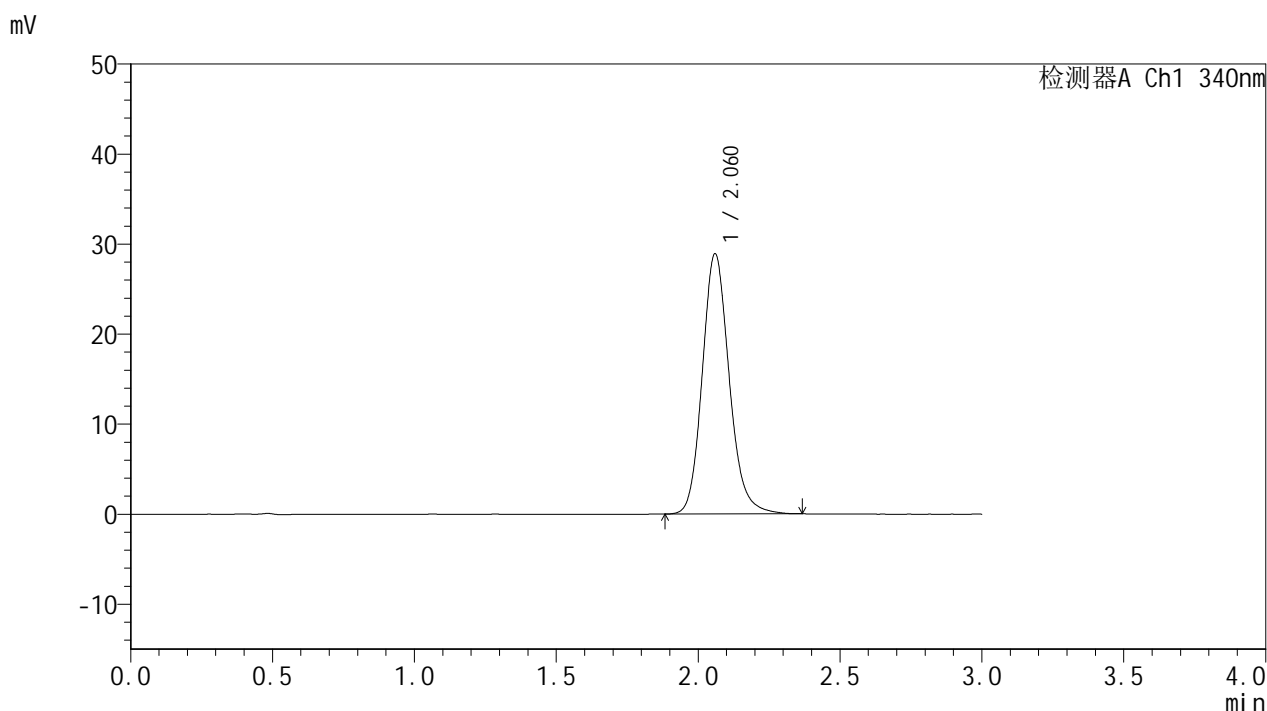


# YMP-4103

## <样品信息>

色谱柱 : XB-C18(50mm\*4.6mm,5μm)      流速: 1.8ml/min  
 柱温 : 30°C      波长: 340nm  
 数据文件名: RCMYP-4103 - 0-70/24-2751-2 - cbzj-15mg-1234026p-rcqx-pH6.8jz-2-lf100z-jxzs-P1.lcd  
 方法文件名: RCMYP-4103 - YMP-4103-rcqx-FX273.lcm  
 批处理文件名: RCMYP-4103 - 20250417-RCQX-FX273.lcb  
 样品瓶号: 3-8  
 进样体积: 10 μl      版本号:6.115  
 进样时间: 2025/04/17 20:03:03      实验者: xiechaojun  
 处理时间 (V2) : 2025/04/18 08:46:25      处理者: xiechaojun  
 仪器型号: SHIMADZU LC-2050C(FX273)

## <色谱图>



## <峰表>

检测器A Ch1 340nm

峰号	保留时间	面积	面积%	高度	理论塔板数(USP)	拖尾因子	分离度(USP)
1	2.060	191157	100.000	28799	2329	1.153	--
总计		191157	100.000	28799			

图153 乌帕替尼缓释片溶出曲线测定HPLC图谱  
 参比制剂-1234026批(15mg规格)-pH6.8介质-篮法-100转-极限转速-片1  
 供试品溶液-1

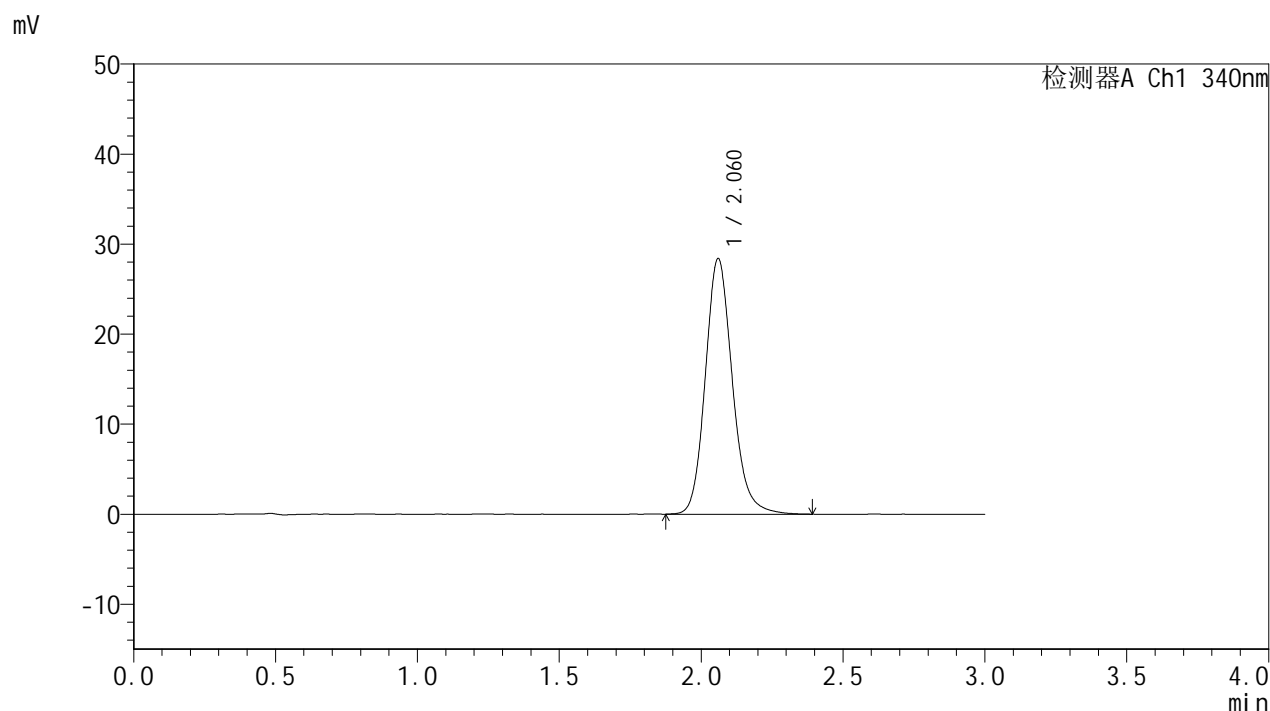


# YMP-4103

## <样品信息>

色谱柱 : XB-C18(50mm\*4.6mm,5μm)      流速: 1.8ml/min  
 柱温 : 30°C      波长: 340nm  
 数据文件名: RCMYP-4103 - 0-70/24-2752-2 - cbzj-15mg-1234026p-rcqx-pH6.8jz-2-lf100z-jxzs-P2.lcd  
 方法文件名: RCMYP-4103 - YMP-4103-rcqx-FX273.lcm  
 批处理文件名: RCMYP-4103 - 20250417-RCQX-FX273.lcb  
 样品瓶号: 3-17  
 进样体积: 10 μl      版本号:6.115  
 进样时间: 2025/04/17 20:06:25      实验者: xiechaojun  
 处理时间 (V2) : 2025/04/18 08:46:28      处理者: xiechaojun  
 仪器型号: SHIMADZU LC-2050C(FX273)

## <色谱图>



## <峰表>

检测器A Ch1 340nm

峰号	保留时间	面积	面积%	高度	理论塔板数(USP)	拖尾因子	分离度(USP)
1	2.060	188427	100.000	28300	2322	1.155	--
总计		188427	100.000	28300			

图154 乌帕替尼缓释片溶出曲线测定HPLC图谱  
 参比制剂-1234026批(15mg规格)-pH6.8介质-篮法-100转-极限转速-片2  
 供试品溶液-1

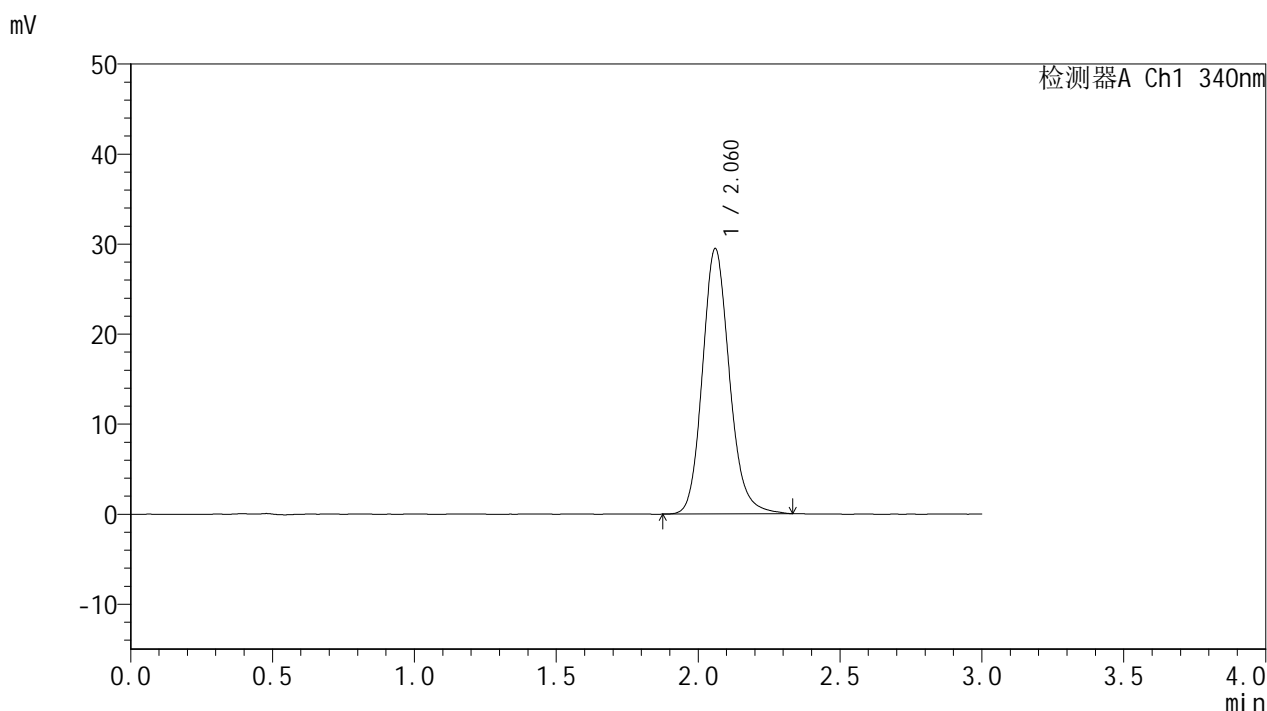


# YMP-4103

## <样品信息>

色谱柱 : XB-C18(50mm\*4.6mm,5μm)      流速: 1.8ml/min  
 柱温 : 30°C      波长: 340nm  
 数据文件名: RCMYP-4103 - 0-70/24-2753-2 - cbzj-15mg-1234026p-rcqx-pH6.8jz-2-lf100z-jxzs-P3.lcd  
 方法文件名: RCMYP-4103 - YMP-4103-rcqx-FX273.lcm  
 批处理文件名: RCMYP-4103 - 20250417-RCQX-FX273.lcb  
 样品瓶号: 3-26  
 进样体积: 10 μl      版本号:6.115  
 进样时间: 2025/04/17 20:09:47      实验者: xiechaojun  
 处理时间 (V2) : 2025/04/18 08:46:30      处理者: xiechaojun  
 仪器型号: SHIMADZU LC-2050C(FX273)

## <色谱图>



## <峰表>

检测器A Ch1 340nm

峰号	保留时间	面积	面积%	高度	理论塔板数(USP)	拖尾因子	分离度(USP)
1	2.060	195224	100.000	29395	2323	1.153	--
总计		195224	100.000	29395			

图155 乌帕替尼缓释片溶出曲线测定HPLC图谱  
 参比制剂-1234026批(15mg规格)-pH6.8介质-篮法-100转-极限转速-片3  
 供试品溶液-1

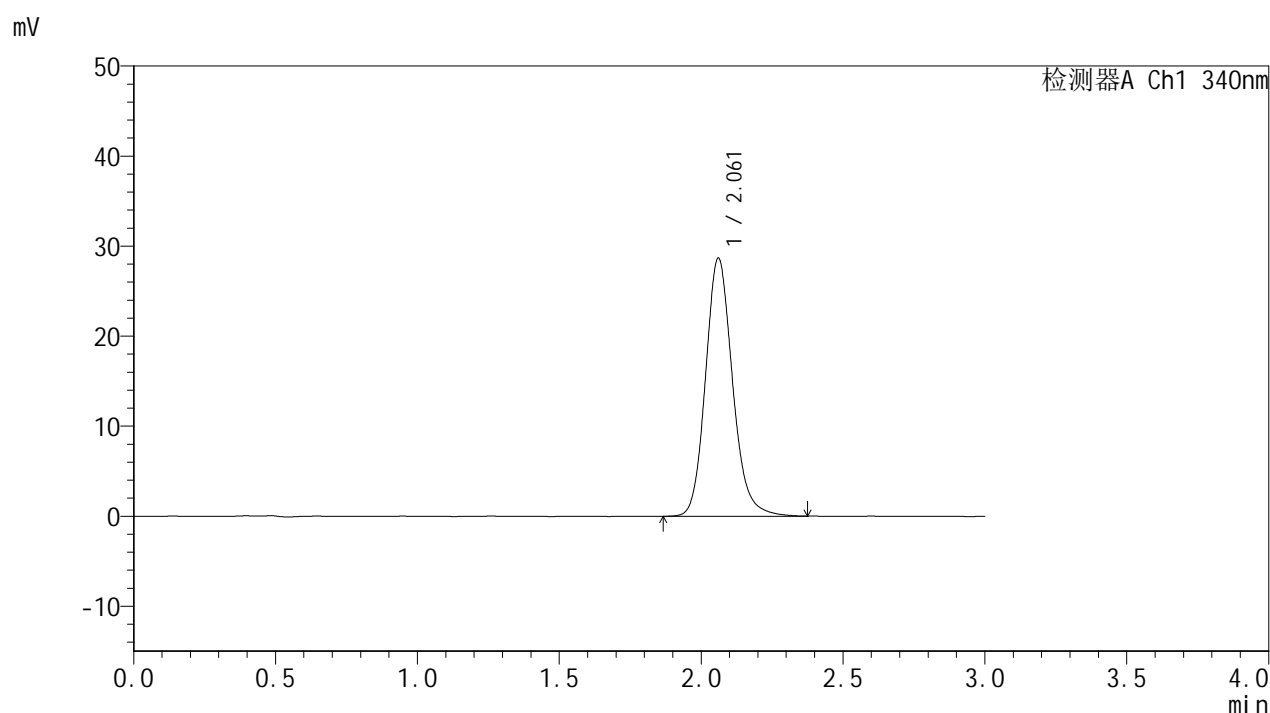


# YMP-4103

## <样品信息>

色谱柱 : XB-C18(50mm\*4.6mm,5μm)      流速: 1.8ml/min  
 柱温 : 30°C      波长: 340nm  
 数据文件名: RCMYP-4103 - 0-70/24-2754-2 - cbzj-15mg-1234026p-rcqx-pH6.8jz-2-lf100z-jxzs-P4.lcd  
 方法文件名: RCMYP-4103 - YMP-4103-rcqx-FX273.lcm  
 批处理文件名: RCMYP-4103 - 20250417-RCQX-FX273.lcb  
 样品瓶号: 3-35  
 进样体积: 10 μl      版本号:6.115  
 进样时间: 2025/04/17 20:13:09      实验者: xiechaojun  
 处理时间 (V2) : 2025/04/18 08:46:33      处理者: xiechaojun  
 仪器型号: SHIMADZU LC-2050C(FX273)

## <色谱图>



## <峰表>

检测器A Ch1 340nm

峰号	保留时间	面积	面积%	高度	理论塔板数(USP)	拖尾因子	分离度(USP)
1	2.061	190296	100.000	28617	2324	1.154	--
总计		190296	100.000	28617			

图156 乌帕替尼缓释片溶出曲线测定HPLC图谱  
 参比制剂-1234026批(15mg规格)-pH6.8介质-篮法-100转-极限转速-片4  
 供试品溶液-1

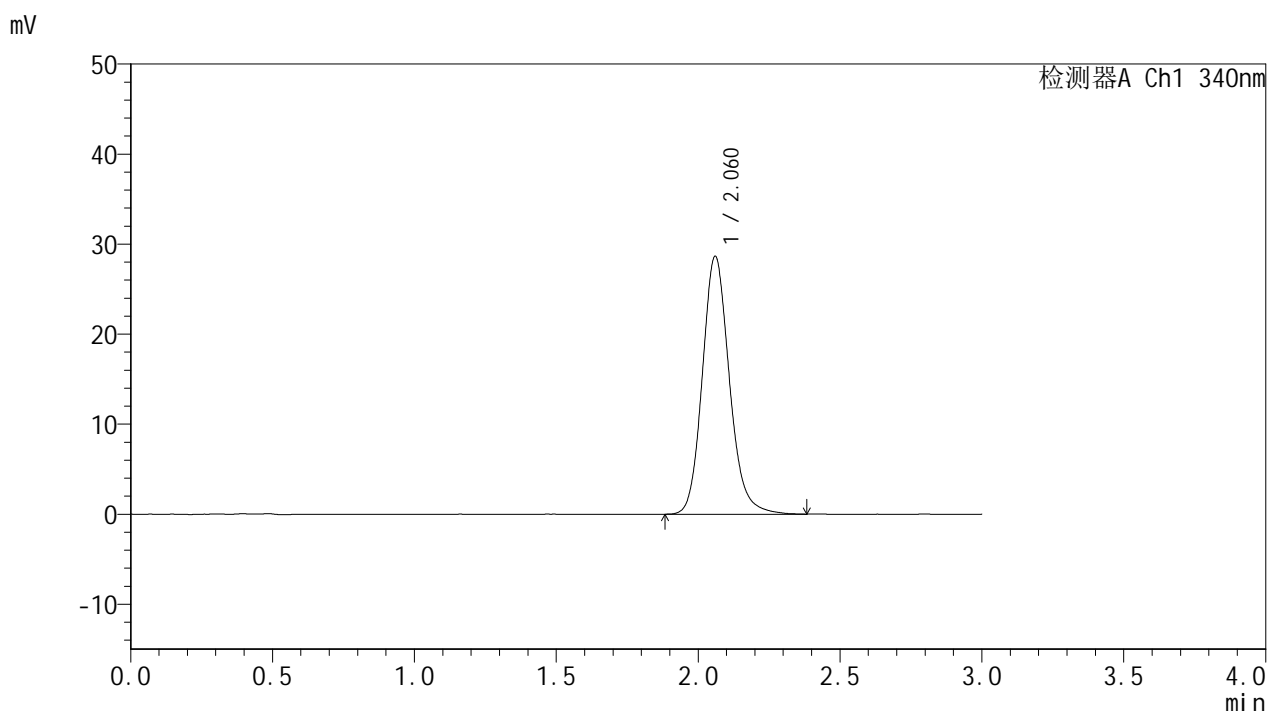


# YMP-4103

## <样品信息>

色谱柱 : XB-C18(50mm\*4.6mm,5μm)      流速: 1.8ml/min  
 柱温 : 30°C      波长: 340nm  
 数据文件名: RCMYP-4103 - 0-70/24-2755-2 - cbzj-15mg-1234026p-rcqx-pH6.8jz-2-lf100z-jxzs-P5.lcd  
 方法文件名: RCMYP-4103 - YMP-4103-rcqx-FX273.lcm  
 批处理文件名: RCMYP-4103 - 20250417-RCQX-FX273.lcb  
 样品瓶号: 3-44  
 进样体积: 10 μl      版本号:6.115  
 进样时间: 2025/04/17 20:16:31      实验者: xiechaojun  
 处理时间 (V2) : 2025/04/18 08:46:36      处理者: xiechaojun  
 仪器型号: SHIMADZU LC-2050C(FX273)

## <色谱图>



## <峰表>

检测器A Ch1 340nm

峰号	保留时间	面积	面积%	高度	理论塔板数(USP)	拖尾因子	分离度(USP)
1	2.060	190205	100.000	28555	2317	1.153	--
总计		190205	100.000	28555			

图157 乌帕替尼缓释片溶出曲线测定HPLC图谱  
 参比制剂-1234026批(15mg规格)-pH6.8介质-篮法-100转-极限转速-片5  
 供试品溶液-1

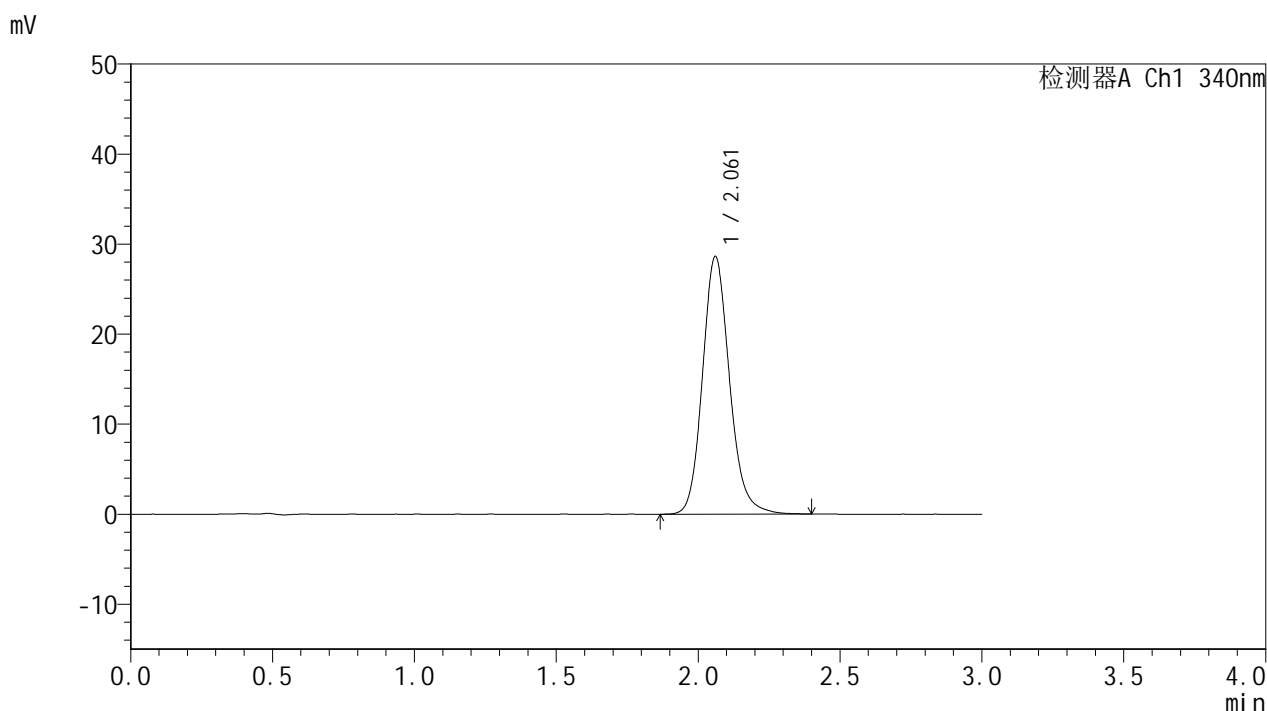


# YMP-4103

## <样品信息>

色谱柱 : XB-C18(50mm\*4.6mm,5μm)      流速: 1.8ml/min  
 柱温 : 30°C      波长: 340nm  
 数据文件名: RCMYP-4103 - 0-70/24-2756-2 - cbzj-15mg-1234026p-rcqx-pH6.8jz-2-lf100z-jxzs-P6.lcd  
 方法文件名: RCMYP-4103 - YMP-4103-rcqx-FX273.lcm  
 批处理文件名: RCMYP-4103 - 20250417-RCQX-FX273.lcb  
 样品瓶号: 3-53  
 进样体积: 10 μl      版本号:6.115  
 进样时间: 2025/04/17 20:19:52      实验者: xiechaojun  
 处理时间 (V2) : 2025/04/18 08:46:39      处理者: xiechaojun  
 仪器型号: SHIMADZU LC-2050C(FX273)

## <色谱图>



## <峰表>

检测器A Ch1 340nm

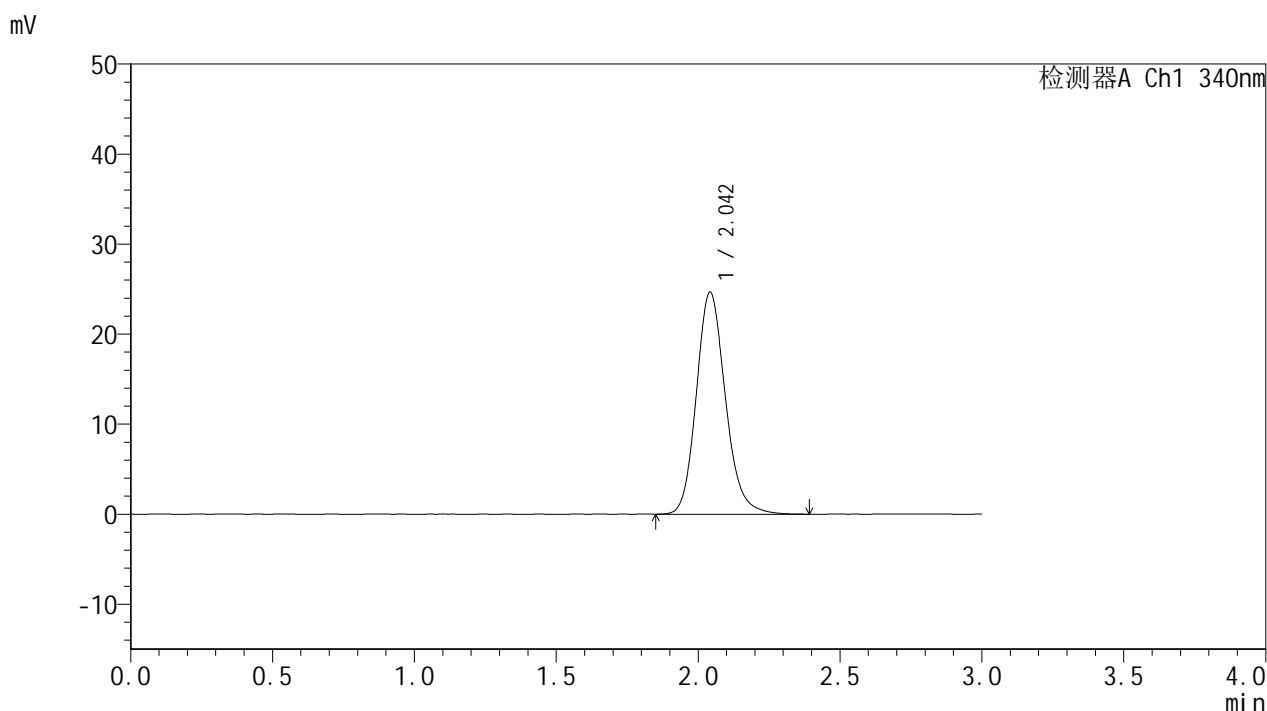
峰号	保留时间	面积	面积%	高度	理论塔板数(USP)	拖尾因子	分离度(USP)
1	2.061	190245	100.000	28578	2325	1.151	--
总计		190245	100.000	28578			

图158 乌帕替尼缓释片溶出曲线测定HPLC图谱  
 参比制剂-1234026批(15mg规格)-pH6.8介质-篮法-100转-极限转速-片6  
 供试品溶液-1

<样品信息>

色谱柱 : XB-C18(50mm\*4.6mm,5μm)      流速: 1.8ml/min  
 柱温 : 30°C      波长: 340nm  
 数据文件名: RCMYP-4103 - 0-70/24-2757-2 - cbzj-15mg-1234026p-rcqx-pH6.8jz-2-lf100z-dz2-1.lcd  
 方法文件名: RCMYP-4103 - YMP-4103-rcqx-FX273.lcm  
 批处理文件名: RCMYP-4103 - 20250417-RCQX-FX273.lcb  
 样品瓶号: 2-27  
 进样体积: 10 μl      版本号:6.115  
 进样时间: 2025/04/17 20:23:16      实验者: xiechaojun  
 处理时间 (V2) : 2025/04/18 08:46:42      处理者: xiechaojun  
 仪器型号: SHIMADZU LC-2050C(FX273)

<色谱图>



<峰表>

检测器A Ch1 340nm

峰号	保留时间	面积	面积%	高度	理论塔板数(USP)	拖尾因子	分离度(USP)
1	2.042	175946	100.000	24613	1961	1.162	--
总计		175946	100.000	24613			

图159 乌帕替尼缓释片溶出曲线测定HPLC图谱  
 参比制剂-1234026批(15mg规格)-pH6.8介质-篮法-100转  
 对照品溶液-2-1

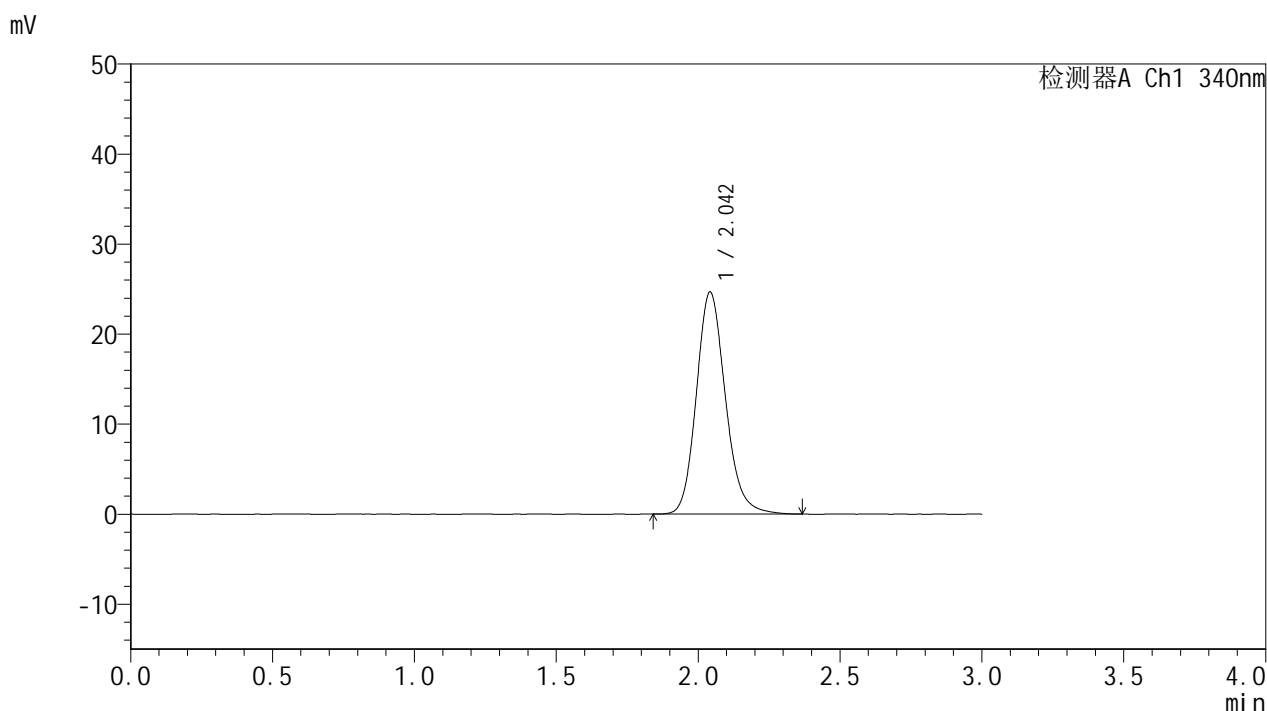


# YMP-4103

## <样品信息>

色谱柱 : XB-C18(50mm\*4.6mm,5μm)      流速: 1.8ml/min  
 柱温 : 30°C      波长: 340nm  
 数据文件名: RCMYP-4103 - 0-70/24-2758-2 - cbzj-15mg-1234026p-rcqx-pH6.8jz-2-lf100z-dz2-2.lcd  
 方法文件名: RCMYP-4103 - YMP-4103-rcqx-FX273.lcm  
 批处理文件名: RCMYP-4103 - 20250417-RCQX-FX273.lcb  
 样品瓶号: 2-27  
 进样体积: 10 μl      版本号:6.115  
 进样时间: 2025/04/17 20:26:40      实验者: xiechaojun  
 处理时间 (V2) : 2025/04/18 08:46:45      处理者: xiechaojun  
 仪器型号: SHIMADZU LC-2050C(FX273)

## <色谱图>



## <峰表>

检测器A Ch1 340nm

峰号	保留时间	面积	面积%	高度	理论塔板数(USP)	拖尾因子	分离度(USP)
1	2.042	175680	100.000	24605	1963	1.162	--
总计		175680	100.000	24605			

图160 乌帕替尼缓释片溶出曲线测定HPLC图谱  
 参比制剂-1234026批(15mg规格)-pH6.8介质-篮法-100转  
 对照品溶液-2-2