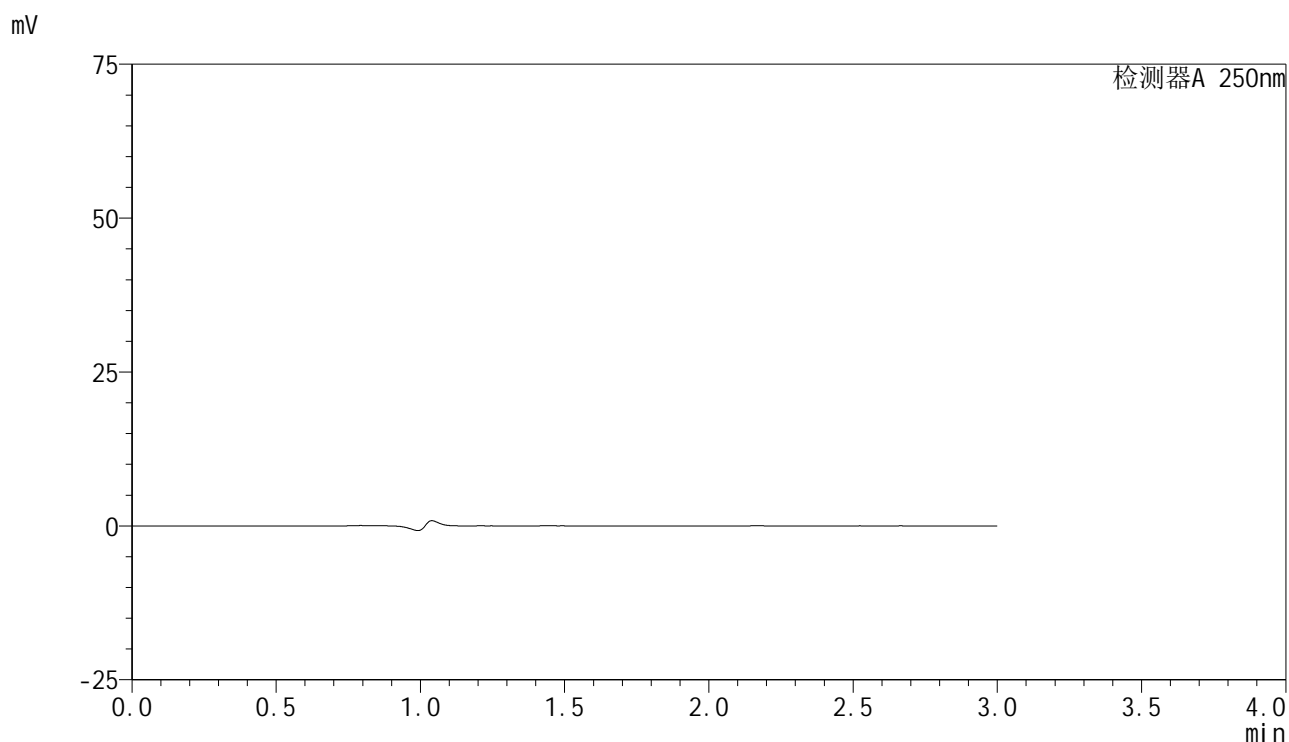


<样品信息>

色谱柱 : XB-C18(150mm*4.6mm,5 μ m) 流速:1.8ml/min
柱温 : 40 $^{\circ}$ C 波长:250nm
数据文件名: RC\$SMF-4099 - 18-16/27-453-2 - cbzj-BXK5AZ2p-pH4.5jz-jf50z-jyx1-10mg-rj.lcd
方法文件名: RC\$SMF-4099 - SMF-4099-RCQX-FX276.lcm
批处理文件名: RC\$SMF-4099 - 20250418-rc-FX276.lcb
样品瓶号: 1-9
进样体积: 10 μ l 版本号: 6.115
进样时间: 2025/04/18 11:33:55 实验者: jiangjinwei
处理时间 (V2) : 2025/04/19 19:06:02 处理者: jiangjinwei
仪器型号: SHIMADZU LC-2050C(FX276)

<色谱图>



<峰表>

检测器A 250nm

峰号	保留时间	面积	面积%	高度	理论塔板数(USP)	拖尾因子	分离度(USP)
总计							

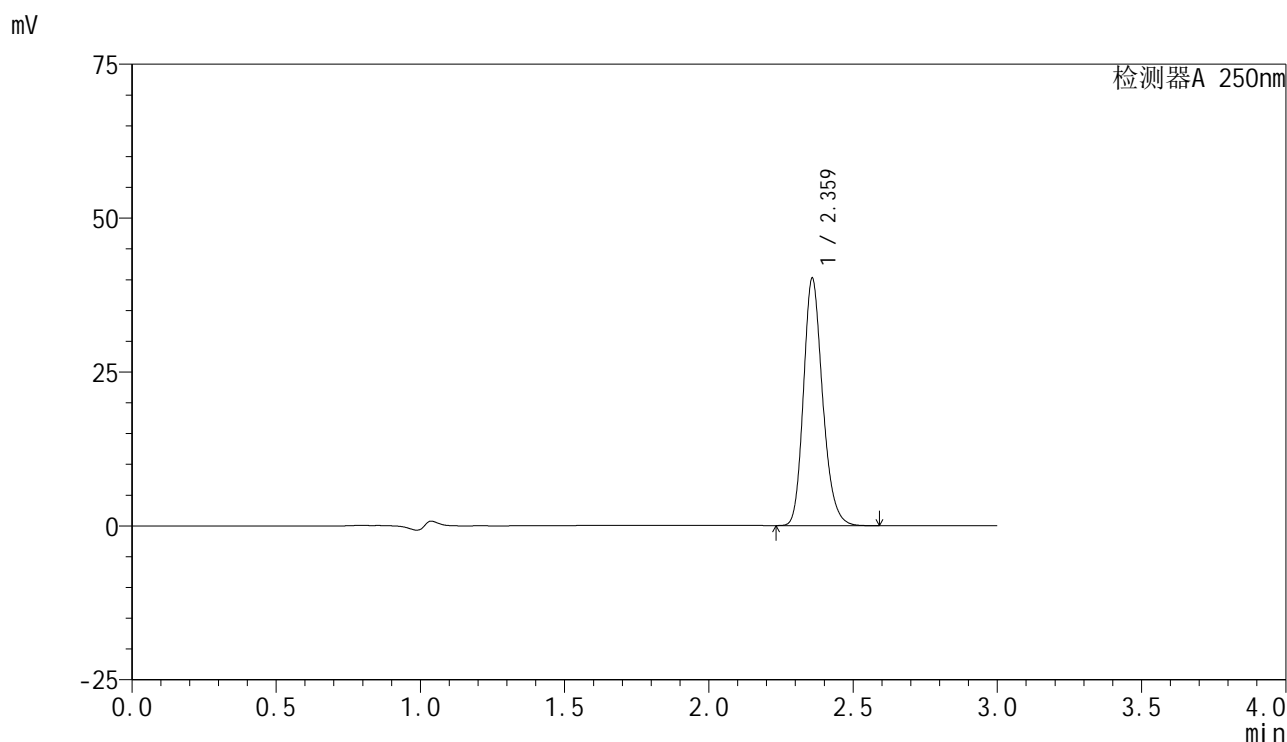


SMF-4099

<样品信息>

色谱柱 : XB-C18(150mm*4.6mm,5 μ m) 流速:1.8ml/min
 柱温 : 40 $^{\circ}$ C 波长:250nm
 数据文件名: RC\$SMF-4099 - 18-16/27-454-2 - cbzj-BXK5AZ2p-pH4.5jz-jf50z-jyx1-10mg-dz1-1.lcd
 方法文件名: RC\$SMF-4099 - SMF-4099-RCQX-FX276.lcm
 批处理文件名: RC\$SMF-4099 - 20250418-rc-FX276.lcb
 样品瓶号: 1-18
 进样体积: 10 μ l 版本号: 6.115
 进样时间: 2025/04/18 11:37:18 实验者: jiangjinwei
 处理时间 (V2) : 2025/04/19 19:06:09 处理者: jiangjinwei
 仪器型号: SHIMADZU LC-2050C(FX276)

<色谱图>



<峰表>

检测器A 250nm

峰号	保留时间	面积	面积%	高度	理论塔板数(USP)	拖尾因子	分离度(USP)
1	2.359	185647	100.000	39882	6190	1.206	--
总计		185647	100.000	39882			

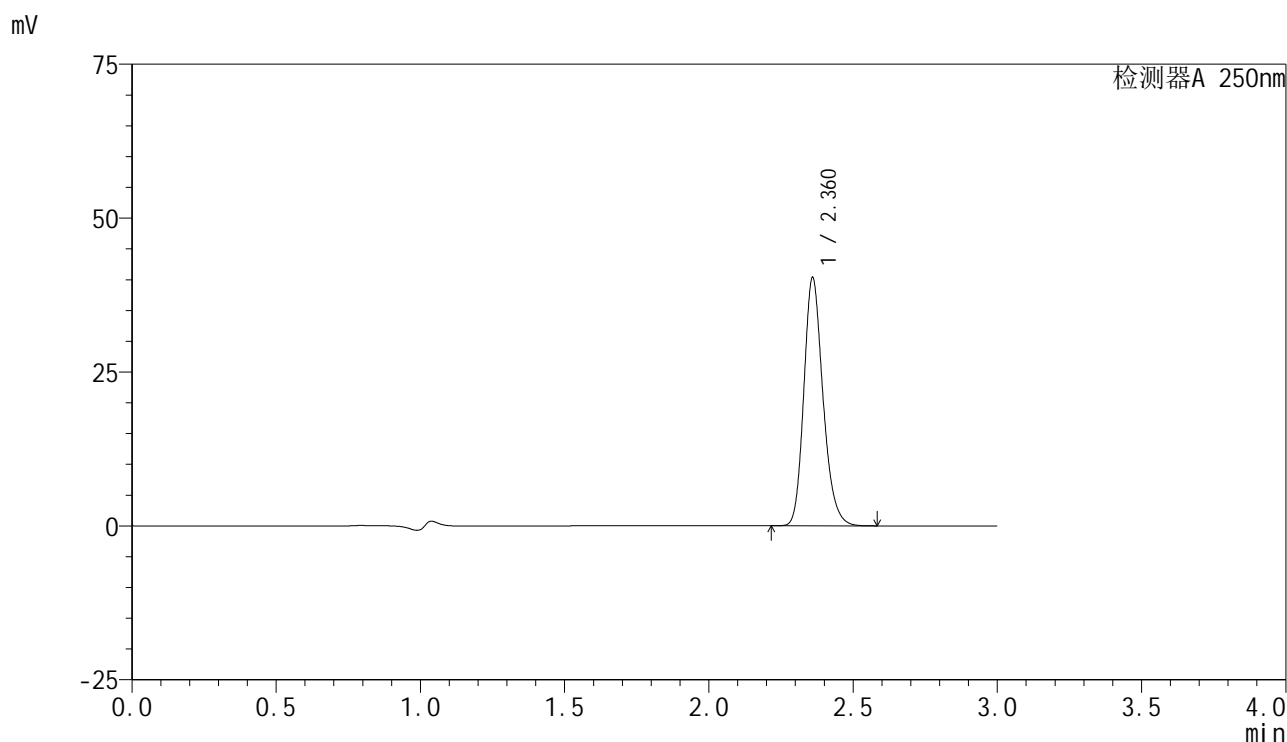


SMF-4099

<样品信息>

色谱柱 : XB-C18(150mm*4.6mm,5 μ m) 流速:1.8ml/min
 柱温 : 40 $^{\circ}$ C 波长:250nm
 数据文件名: RC\$SMF-4099 - 18-16/27-455-2 - cbzj-BXK5AZ2p-pH4.5jz-jf50z-jyx1-10mg-dz1-2.lcd
 方法文件名: RC\$SMF-4099 - SMF-4099-RCQX-FX276.lcm
 批处理文件名: RC\$SMF-4099 - 20250418-rc-FX276.lcb
 样品瓶号: 1-18
 进样体积: 10 μ l 版本号: 6.115
 进样时间: 2025/04/18 11:40:40 实验者: jiangjinwei
 处理时间 (V2) : 2025/04/19 19:06:12 处理者: jiangjinwei
 仪器型号: SHIMADZU LC-2050C(FX276)

<色谱图>



<峰表>

检测器A 250nm

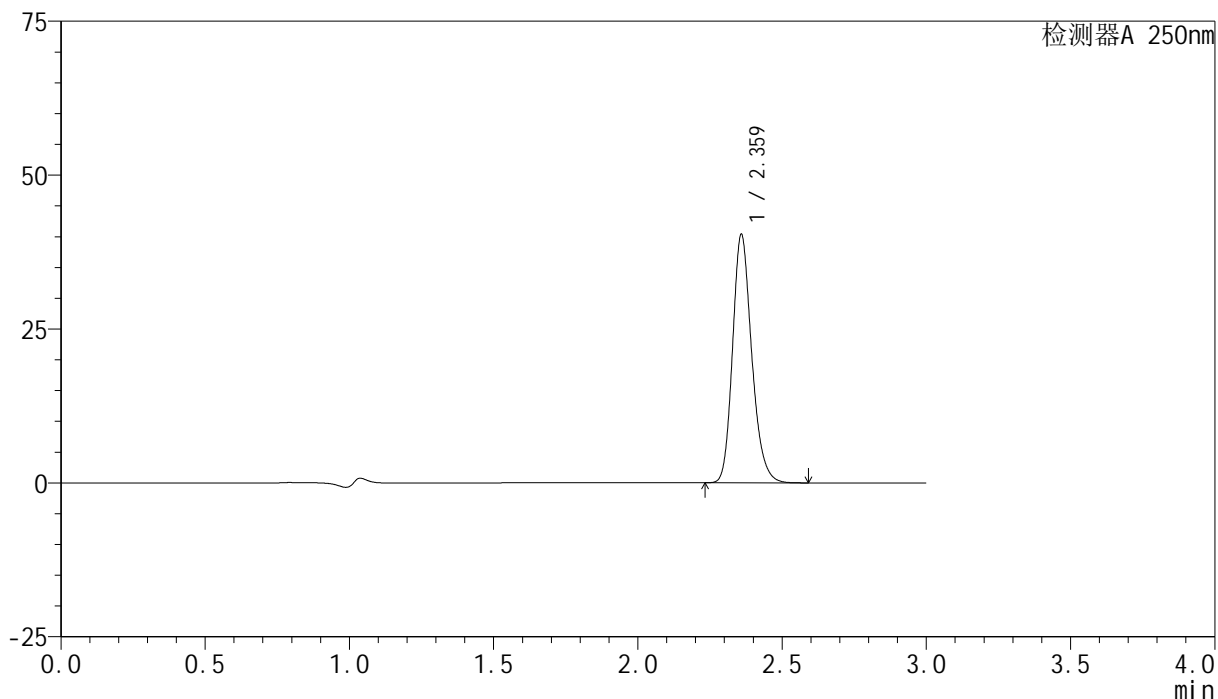
峰号	保留时间	面积	面积%	高度	理论塔板数(USP)	拖尾因子	分离度(USP)
1	2.360	186209	100.000	40029	6191	1.205	--
总计		186209	100.000	40029			

<样品信息>

色谱柱 : XB-C18(150mm*4.6mm,5 μ m) 流速:1.8ml/min
柱温 : 40 $^{\circ}$ C 波长:250nm
数据文件名: RC\$SMF-4099 - 18-16/27-456-2 - cbzj-BXK5AZ2p-pH4.5jz-jf50z-jyx1-10mg-dz1-3.lcd
方法文件名: RC\$SMF-4099 - SMF-4099-RCQX-FX276.lcm
批处理文件名: RC\$SMF-4099 - 20250418-rc-FX276.lcb
样品瓶号: 1-18
进样体积: 10 μ l 版本号: 6.115
进样时间: 2025/04/18 11:44:03 实验者: jiangjinwei
处理时间 (V2) : 2025/04/19 19:06:15 处理者: jiangjinwei
仪器型号: SHIMADZU LC-2050C(FX276)

<色谱图>

mV



<峰表>

检测器A 250nm

峰号	保留时间	面积	面积%	高度	理论塔板数(USP)	拖尾因子	分离度(USP)
1	2.359	186158	100.000	39999	6209	1.206	--
总计		186158	100.000	39999			

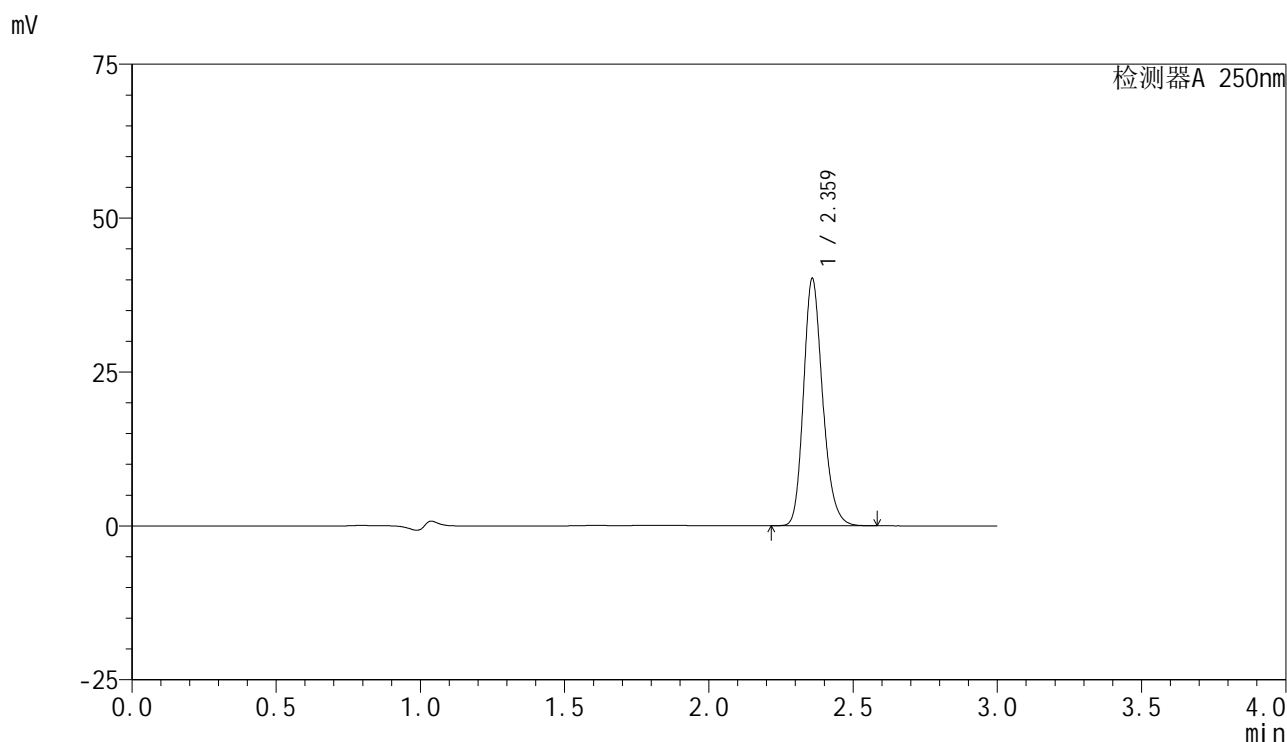


SMF-4099

<样品信息>

色谱柱 : XB-C18(150mm*4.6mm,5μm) 流速:1.8ml/min
 柱温 : 40°C 波长:250nm
 数据文件名: RC\$SMF-4099 - 18-16/27-457-2 - cbzj-BXK5AZ2p-pH4.5jz-jf50z-jyx1-10mg-dz1-4.lcd
 方法文件名: RC\$SMF-4099 - SMF-4099-RCQX-FX276.lcm
 批处理文件名: RC\$SMF-4099 - 20250418-rc-FX276.lcb
 样品瓶号: 1-18
 进样体积: 10 μl 版本号: 6.115
 进样时间: 2025/04/18 11:47:26 实验者: jiangjinwei
 处理时间 (V2) : 2025/04/19 19:06:18 处理者: jiangjinwei
 仪器型号: SHIMADZU LC-2050C(FX276)

<色谱图>



<峰表>

检测器A 250nm

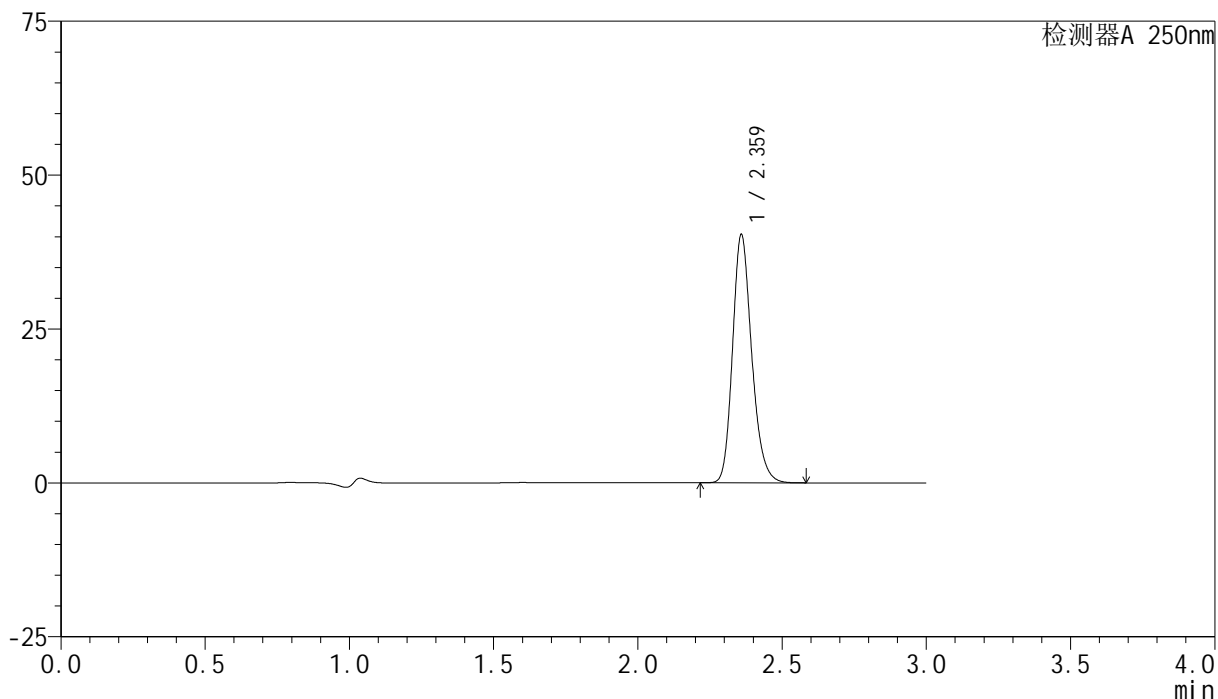
峰号	保留时间	面积	面积%	高度	理论塔板数(USP)	拖尾因子	分离度(USP)
1	2.359	185157	100.000	39832	6218	1.206	--
总计		185157	100.000	39832			

<样品信息>

色谱柱 : XB-C18(150mm*4.6mm,5 μ m) 流速:1.8ml/min
柱温 : 40 $^{\circ}$ C 波长:250nm
数据文件名: RC\$SMF-4099 - 18-16/27-458-2 - cbzj-BXK5AZ2p-pH4.5jz-jf50z-jyx1-10mg-dz1-5.lcd
方法文件名: RC\$SMF-4099 - SMF-4099-RCQX-FX276.lcm
批处理文件名: RC\$SMF-4099 - 20250418-rc-FX276.lcb
样品瓶号: 1-18
进样体积: 10 μ l 版本号: 6.115
进样时间: 2025/04/18 11:50:49 实验者: jiangjinwei
处理时间 (V2) : 2025/04/19 19:06:21 处理者: jiangjinwei
仪器型号: SHIMADZU LC-2050C(FX276)

<色谱图>

mV



<峰表>

检测器A 250nm

峰号	保留时间	面积	面积%	高度	理论塔板数(USP)	拖尾因子	分离度(USP)
1	2.359	186184	100.000	39972	6202	1.207	--
总计		186184	100.000	39972			

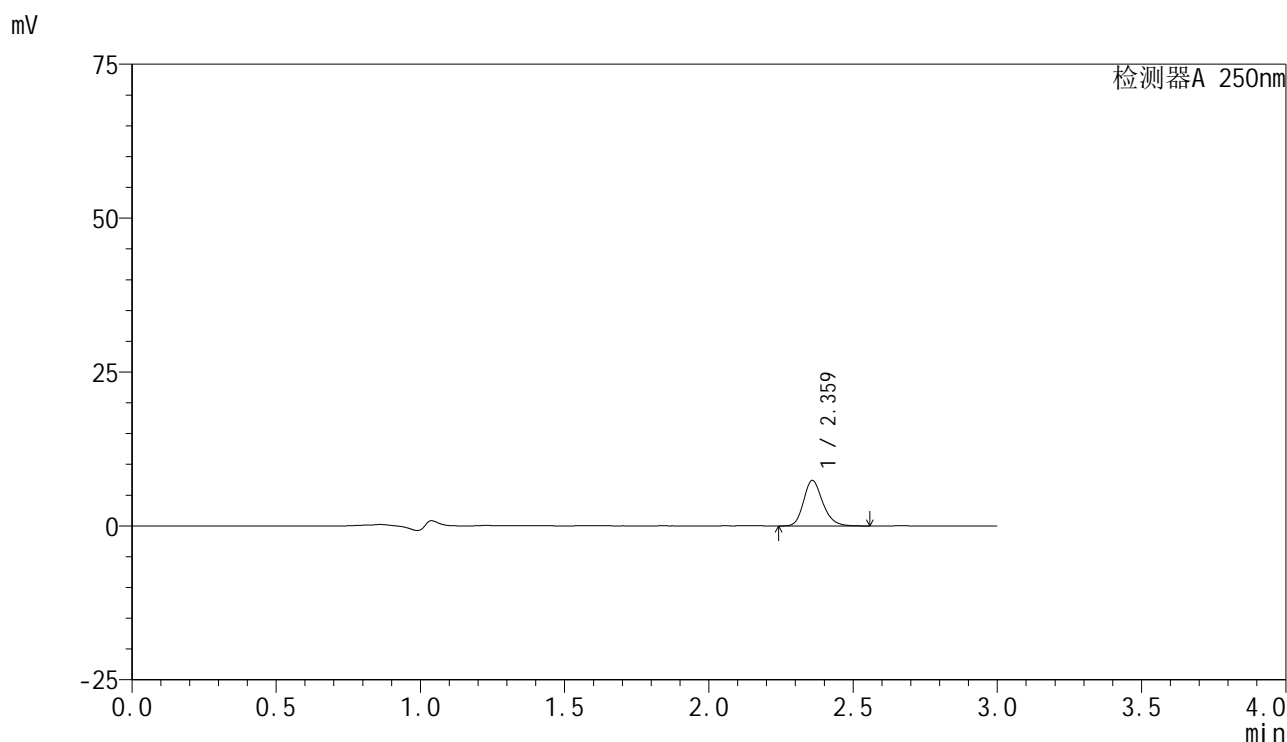


SMF-4099

<样品信息>

色谱柱 : XB-C18(150mm*4.6mm,5μm) 流速:1.8ml/min
 柱温 : 40°C 波长:250nm
 数据文件名: RC\$SMF-4099 - 18-16/27-459-2 - cbzj-BXK5AZ2p-pH4.5jz-jf50z-jyx1-10mg-5min-P1.lcd
 方法文件名: RC\$SMF-4099 - SMF-4099-RCQX-FX276.lcm
 批处理文件名: RC\$SMF-4099 - 20250418-rc-FX276.lcb
 样品瓶号: 1-1
 进样体积: 10 μl 版本号: 6.115
 进样时间: 2025/04/18 11:54:11 实验者: jiangjinwei
 处理时间 (V2) : 2025/04/19 19:06:24 处理者: jiangjinwei
 仪器型号: SHIMADZU LC-2050C(FX276)

<色谱图>



<峰表>

检测器A 250nm

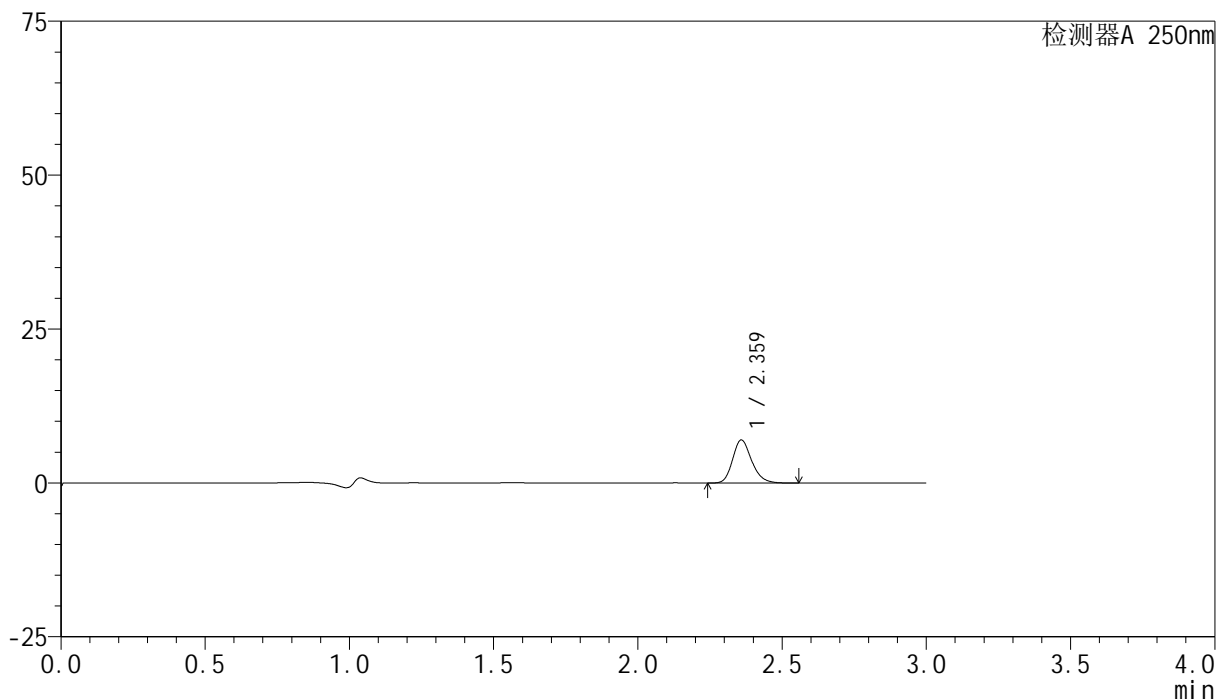
峰号	保留时间	面积	面积%	高度	理论塔板数(USP)	拖尾因子	分离度(USP)
1	2.359	34022	100.000	7326	6238	1.207	--
总计		34022	100.000	7326			

<样品信息>

色谱柱 : XB-C18(150mm*4.6mm,5 μ m) 流速:1.8ml/min
 柱温 : 40°C 波长:250nm
 数据文件名: RC\$SMF-4099 - 18-16/27-460-2 - cbzj-BXK5AZ2p-pH4.5jz-jf50z-jyx1-10mg-5min-P2.lcd
 方法文件名: RC\$SMF-4099 - SMF-4099-RCQX-FX276.lcm
 批处理文件名: RC\$SMF-4099 - 20250418-rc-FX276.lcb
 样品瓶号: 1-10
 进样体积: 10 μ l 版本号: 6.115
 进样时间: 2025/04/18 11:57:33 实验者: jiangjinwei
 处理时间 (V2) : 2025/04/19 19:06:26 处理者: jiangjinwei
 仪器型号: SHIMADZU LC-2050C(FX276)

<色谱图>

mV



<峰表>

检测器A 250nm

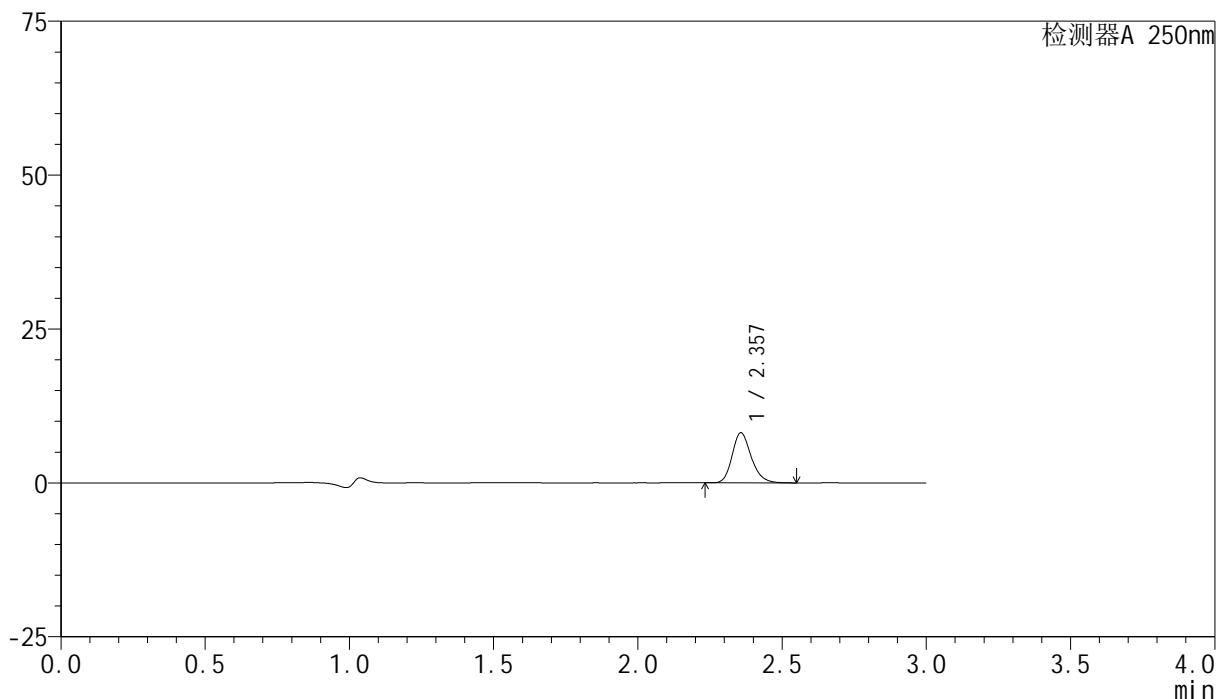
峰号	保留时间	面积	面积%	高度	理论塔板数(USP)	拖尾因子	分离度(USP)
1	2.359	32232	100.000	6939	6231	1.208	--
总计		32232	100.000	6939			

<样品信息>

色谱柱 : XB-C18(150mm*4.6mm,5 μ m) 流速:1.8ml/min
 柱温 : 40°C 波长:250nm
 数据文件名: RC\$SMF-4099 - 18-16/27-461-2 - cbzj-BXK5AZ2p-pH4.5jz-jf50z-jyx1-10mg-5min-P3.lcd
 方法文件名: RC\$SMF-4099 - SMF-4099-RCQX-FX276.lcm
 批处理文件名: RC\$SMF-4099 - 20250418-rc-FX276.lcb
 样品瓶号: 1-19
 进样体积: 10 μ l 版本号: 6.115
 进样时间: 2025/04/18 12:00:55 实验者: jiangjinwei
 处理时间 (V2) : 2025/04/19 19:06:29 处理者: jiangjinwei
 仪器型号: SHIMADZU LC-2050C(FX276)

<色谱图>

mV



<峰表>

检测器A 250nm

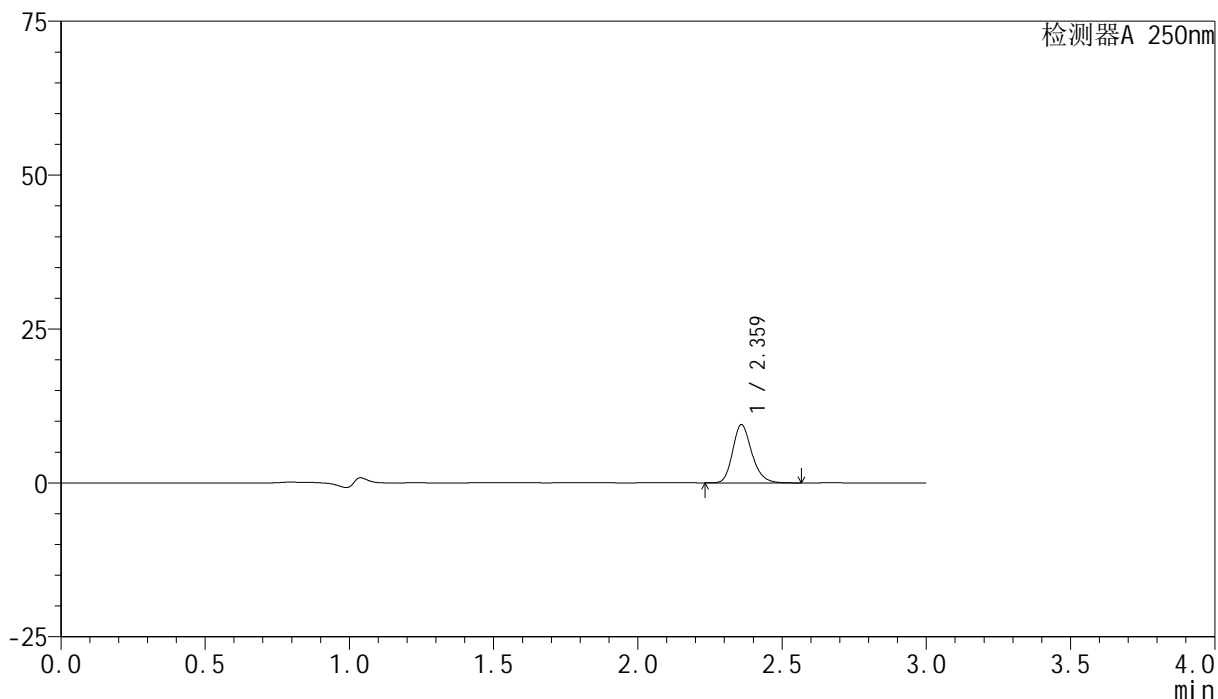
峰号	保留时间	面积	面积%	高度	理论塔板数(USP)	拖尾因子	分离度(USP)
1	2.357	37531	100.000	8132	6224	1.205	--
总计		37531	100.000	8132			

<样品信息>

色谱柱 : XB-C18(150mm*4.6mm,5 μ m) 流速:1.8ml/min
 柱温 : 40°C 波长:250nm
 数据文件名: RC\$SMF-4099 - 18-16/27-462-2 - cbzj-BXK5AZ2p-pH4.5jz-jf50z-jyx1-10mg-5min-P4.lcd
 方法文件名: RC\$SMF-4099 - SMF-4099-RCQX-FX276.lcm
 批处理文件名: RC\$SMF-4099 - 20250418-rc-FX276.lcb
 样品瓶号: 1-28
 进样体积: 10 μ l 版本号: 6.115
 进样时间: 2025/04/18 12:04:17 实验者: jiangjinwei
 处理时间 (V2) : 2025/04/19 19:06:32 处理者: jiangjinwei
 仪器型号: SHIMADZU LC-2050C(FX276)

<色谱图>

mV



<峰表>

检测器A 250nm

峰号	保留时间	面积	面积%	高度	理论塔板数(USP)	拖尾因子	分离度(USP)
1	2.359	43642	100.000	9382	6236	1.209	--
总计		43642	100.000	9382			

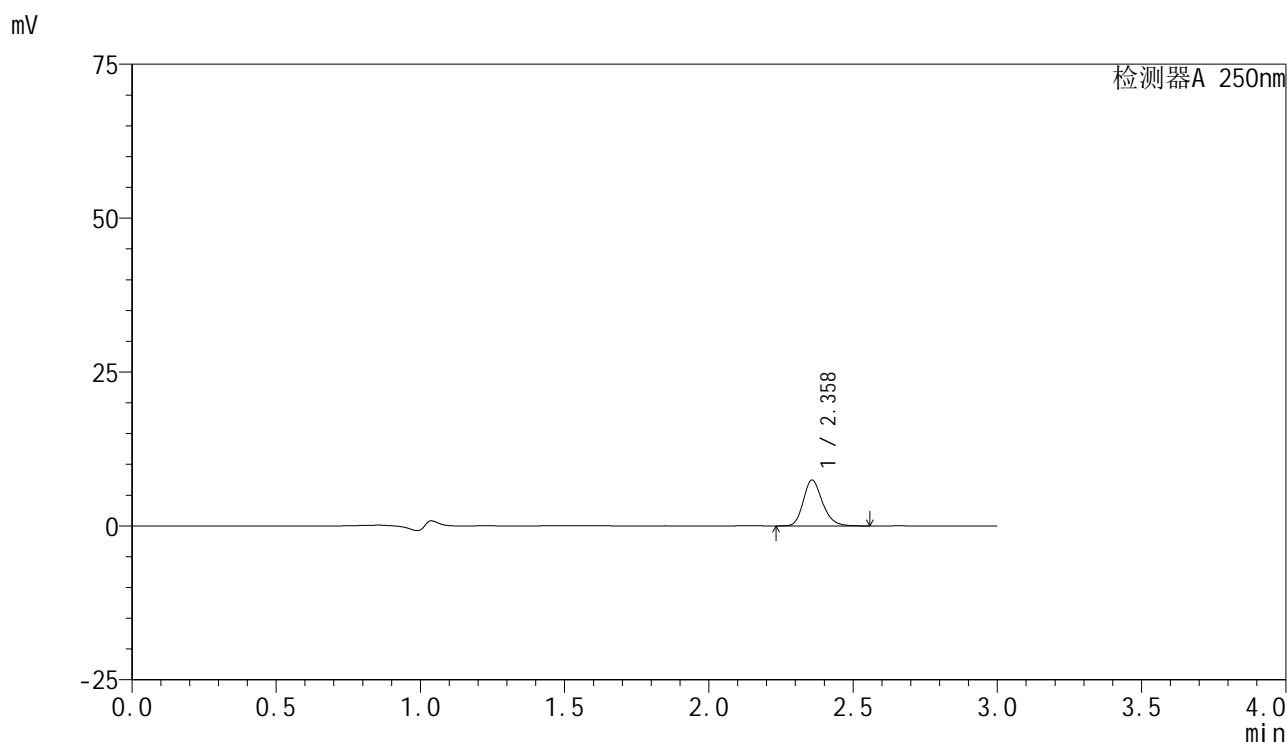


SMF-4099

<样品信息>

色谱柱 : XB-C18(150mm*4.6mm,5μm) 流速:1.8ml/min
 柱温 : 40°C 波长:250nm
 数据文件名: RC\$SMF-4099 - 18-16/27-463-2 - cbzj-BXK5AZ2p-pH4.5jz-jf50z-jyx1-10mg-5min-P5.lcd
 方法文件名: RC\$SMF-4099 - SMF-4099-RCQX-FX276.lcm
 批处理文件名: RC\$SMF-4099 - 20250418-rc-FX276.lcb
 样品瓶号: 1-37
 进样体积: 10 μl 版本号: 6.115
 进样时间: 2025/04/18 12:07:39 实验者: jiangjinwei
 处理时间 (V2) : 2025/04/19 19:06:35 处理者: jiangjinwei
 仪器型号: SHIMADZU LC-2050C(FX276)

<色谱图>



<峰表>

检测器A 250nm

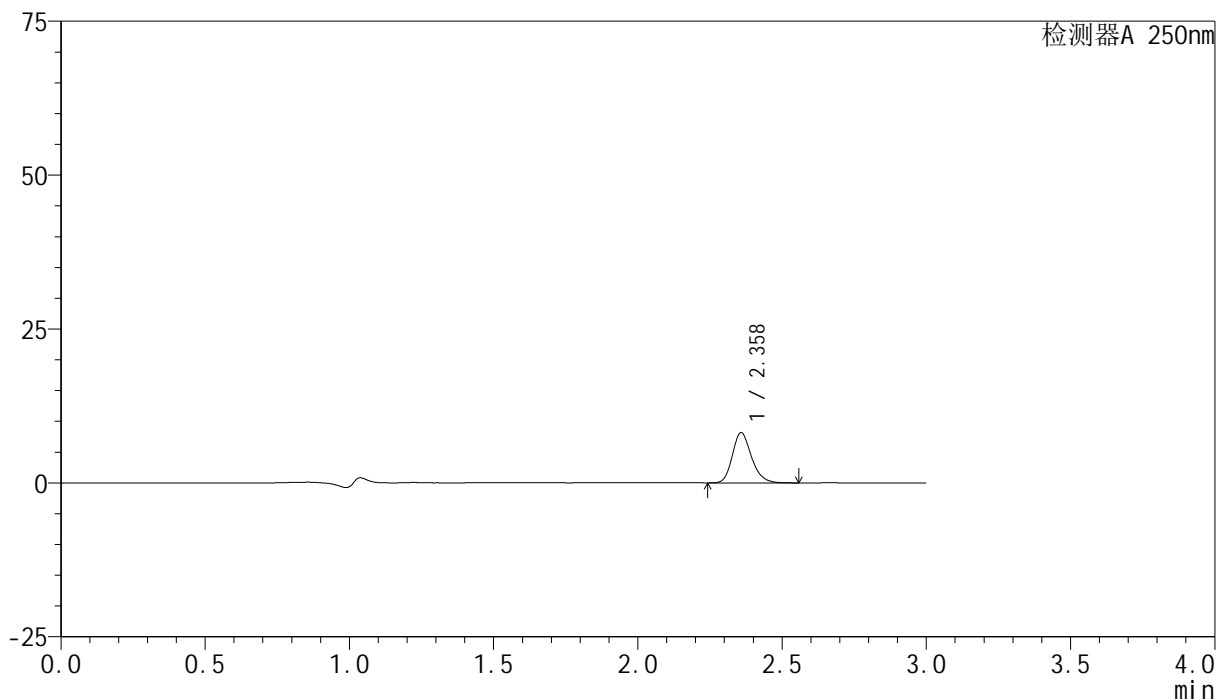
峰号	保留时间	面积	面积%	高度	理论塔板数(USP)	拖尾因子	分离度(USP)
1	2.358	34349	100.000	7430	6235	1.209	--
总计		34349	100.000	7430			

<样品信息>

色谱柱 : XB-C18(150mm*4.6mm,5 μ m) 流速:1.8ml/min
柱温 : 40 $^{\circ}$ C 波长:250nm
数据文件名: RC\$SMF-4099 - 18-16/27-464-2 - cbzj-BXK5AZ2p-pH4.5jz-jf50z-jyx1-10mg-5min-P6.lcd
方法文件名: RC\$SMF-4099 - SMF-4099-RCQX-FX276.lcm
批处理文件名: RC\$SMF-4099 - 20250418-rc-FX276.lcb
样品瓶号: 1-46
进样体积: 10 μ l 版本号: 6.115
进样时间: 2025/04/18 12:11:01 实验者: jiangjinwei
处理时间 (V2) : 2025/04/19 19:06:38 处理者: jiangjinwei
仪器型号: SHIMADZU LC-2050C(FX276)

<色谱图>

mV



<峰表>

检测器A 250nm

峰号	保留时间	面积	面积%	高度	理论塔板数(USP)	拖尾因子	分离度(USP)
1	2.358	37643	100.000	8133	6223	1.208	--
总计		37643	100.000	8133			

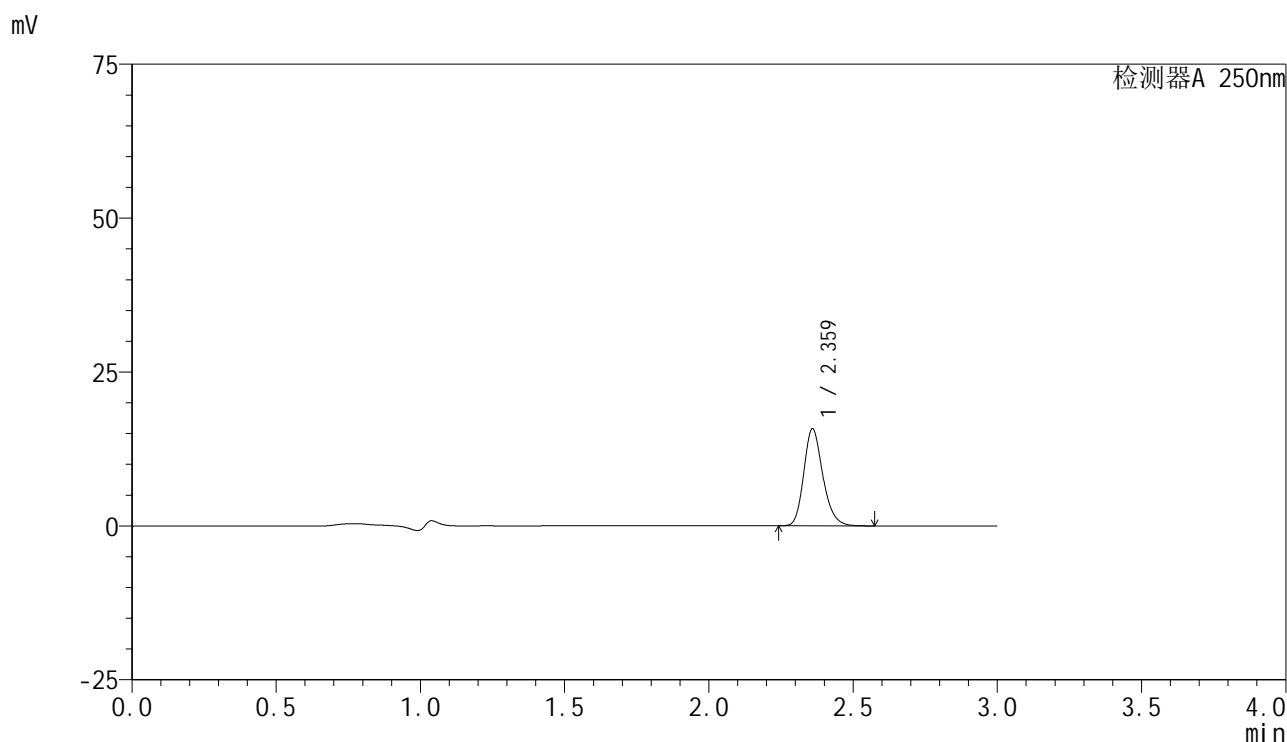


SMF-4099

<样品信息>

色谱柱 : XB-C18(150mm*4.6mm,5 μ m) 流速:1.8ml/min
 柱温 : 40 $^{\circ}$ C 波长:250nm
 数据文件名: RC\$SMF-4099 - 18-16/27-465-2 - cbzj-BXK5AZ2p-pH4.5jz-jf50z-jyx1-10mg-10min-P1.lcd
 方法文件名: RC\$SMF-4099 - SMF-4099-RCQX-FX276.lcm
 批处理文件名: RC\$SMF-4099 - 20250418-rc-FX276.lcb
 样品瓶号: 1-2
 进样体积: 10 μ l 版本号: 6.115
 进样时间: 2025/04/18 12:14:23 实验者: jiangjinwei
 处理时间 (V2) : 2025/04/19 19:06:41 处理者: jiangjinwei
 仪器型号: SHIMADZU LC-2050C(FX276)

<色谱图>



<峰表>

检测器A 250nm

峰号	保留时间	面积	面积%	高度	理论塔板数(USP)	拖尾因子	分离度(USP)
1	2.359	72578	100.000	15635	6246	1.212	--
总计		72578	100.000	15635			

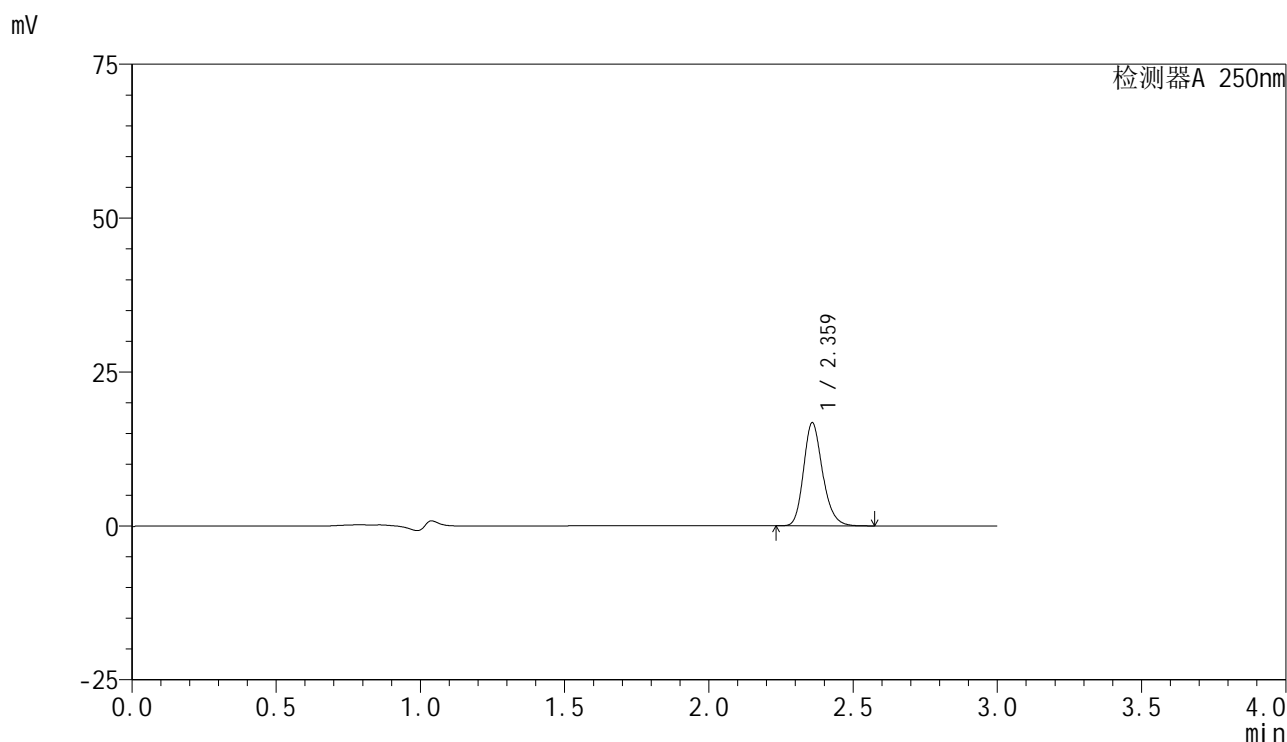


SMF-4099

<样品信息>

色谱柱 : XB-C18(150mm*4.6mm,5 μ m) 流速:1.8ml/min
 柱温 : 40 $^{\circ}$ C 波长:250nm
 数据文件名: RC\$SMF-4099 - 18-16/27-466-2 - cbzj-BXK5AZ2p-pH4.5jz-jf50z-jyx1-10mg-10min-P2.lcd
 方法文件名: RC\$SMF-4099 - SMF-4099-RCQX-FX276.lcm
 批处理文件名: RC\$SMF-4099 - 20250418-rc-FX276.lcb
 样品瓶号: 1-11
 进样体积: 10 μ l 版本号: 6.115
 进样时间: 2025/04/18 12:17:44 实验者: jiangjinwei
 处理时间 (V2) : 2025/04/19 19:06:44 处理者: jiangjinwei
 仪器型号: SHIMADZU LC-2050C(FX276)

<色谱图>



<峰表>

检测器A 250nm

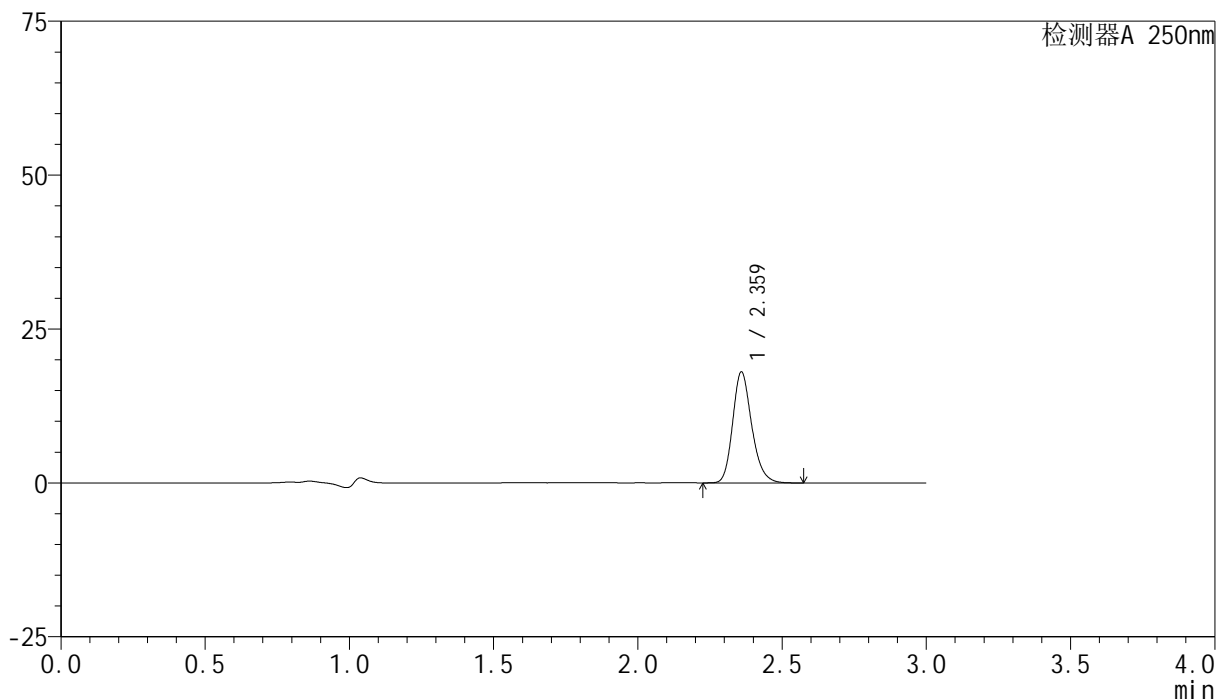
峰号	保留时间	面积	面积%	高度	理论塔板数(USP)	拖尾因子	分离度(USP)
1	2.359	77015	100.000	16633	6265	1.208	--
总计		77015	100.000	16633			

<样品信息>

色谱柱 : XB-C18(150mm*4.6mm,5 μ m) 流速:1.8ml/min
 柱温 : 40 $^{\circ}$ C 波长:250nm
 数据文件名: RC\$SMF-4099 - 18-16/27-467-2 - cbzj-BXK5AZ2p-pH4.5jz-jf50z-jyx1-10mg-10min-P3.lcd
 方法文件名: RC\$SMF-4099 - SMF-4099-RCQX-FX276.lcm
 批处理文件名: RC\$SMF-4099 - 20250418-rc-FX276.lcb
 样品瓶号: 1-20
 进样体积: 10 μ l 版本号: 6.115
 进样时间: 2025/04/18 12:21:06 实验者: jiangjinwei
 处理时间 (V2) : 2025/04/19 19:06:46 处理者: jiangjinwei
 仪器型号: SHIMADZU LC-2050C(FX276)

<色谱图>

mV



<峰表>

检测器A 250nm

峰号	保留时间	面积	面积%	高度	理论塔板数(USP)	拖尾因子	分离度(USP)
1	2.359	82875	100.000	17868	6265	1.209	--
总计		82875	100.000	17868			

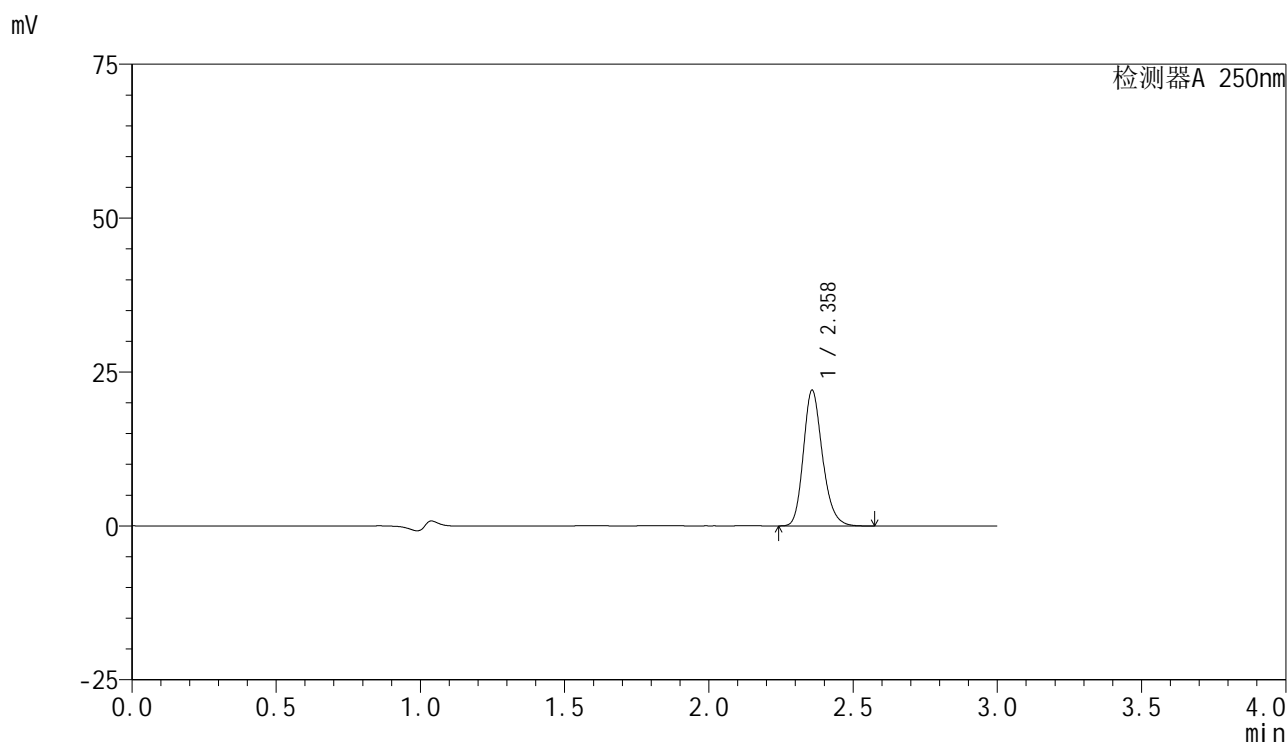


SMF-4099

<样品信息>

色谱柱 : XB-C18(150mm*4.6mm,5 μ m) 流速:1.8ml/min
 柱温 : 40°C 波长:250nm
 数据文件名: RC\$SMF-4099 - 18-16/27-468-2 - cbzj-BXK5AZ2p-pH4.5jz-jf50z-jyx1-10mg-10min-P4.lcd
 方法文件名: RC\$SMF-4099 - SMF-4099-RCQX-FX276.lcm
 批处理文件名: RC\$SMF-4099 - 20250418-rc-FX276.lcb
 样品瓶号: 1-29
 进样体积: 10 μ l 版本号: 6.115
 进样时间: 2025/04/18 12:24:28 实验者: jiangjinwei
 处理时间 (V2) : 2025/04/19 19:06:49 处理者: jiangjinwei
 仪器型号: SHIMADZU LC-2050C(FX276)

<色谱图>



<峰表>

检测器A 250nm

峰号	保留时间	面积	面积%	高度	理论塔板数(USP)	拖尾因子	分离度(USP)
1	2.358	101440	100.000	21934	6234	1.209	--
总计		101440	100.000	21934			

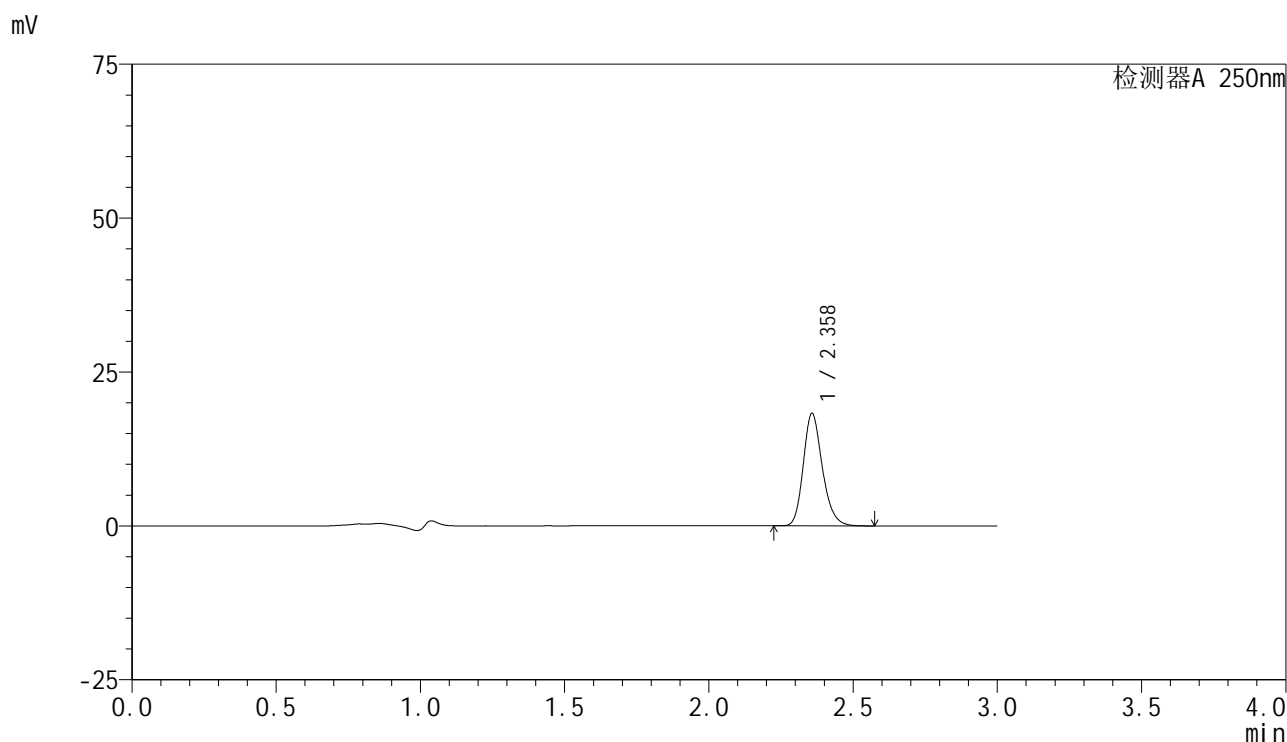


SMF-4099

<样品信息>

色谱柱 : XB-C18(150mm*4.6mm,5μm) 流速:1.8ml/min
 柱温 : 40°C 波长:250nm
 数据文件名: RC\$SMF-4099 - 18-16/27-469-2 - cbzj-BXK5AZ2p-pH4.5jz-jf50z-jyx1-10mg-10min-P5.lcd
 方法文件名: RC\$SMF-4099 - SMF-4099-RCQX-FX276.lcm
 批处理文件名: RC\$SMF-4099 - 20250418-rc-FX276.lcb
 样品瓶号: 1-38
 进样体积: 10 μl 版本号: 6.115
 进样时间: 2025/04/18 12:27:50 实验者: jiangjinwei
 处理时间 (V2) : 2025/04/19 19:06:52 处理者: jiangjinwei
 仪器型号: SHIMADZU LC-2050C(FX276)

<色谱图>



<峰表>

检测器A 250nm

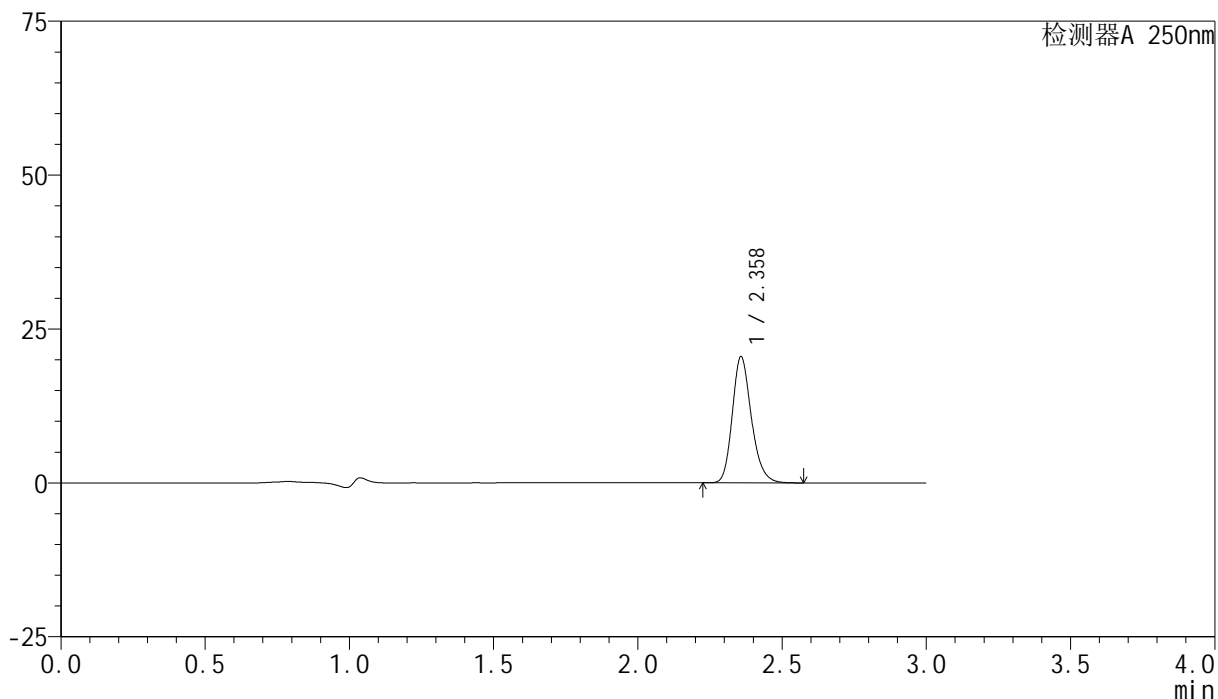
峰号	保留时间	面积	面积%	高度	理论塔板数(USP)	拖尾因子	分离度(USP)
1	2.358	84055	100.000	18199	6235	1.209	--
总计		84055	100.000	18199			

<样品信息>

色谱柱 : XB-C18(150mm*4.6mm,5 μ m) 流速:1.8ml/min
 柱温 : 40 $^{\circ}$ C 波长:250nm
 数据文件名: RC\$SMF-4099 - 18-16/27-470-2 - cbzj-BXK5AZ2p-pH4.5jz-jf50z-jyx1-10mg-10min-P6.lcd
 方法文件名: RC\$SMF-4099 - SMF-4099-RCQX-FX276.lcm
 批处理文件名: RC\$SMF-4099 - 20250418-rc-FX276.lcb
 样品瓶号: 1-47
 进样体积: 10 μ l 版本号: 6.115
 进样时间: 2025/04/18 12:31:12 实验者: jiangjinwei
 处理时间 (V2) : 2025/04/19 19:06:55 处理者: jiangjinwei
 仪器型号: SHIMADZU LC-2050C(FX276)

<色谱图>

mV



<峰表>

检测器A 250nm

峰号	保留时间	面积	面积%	高度	理论塔板数(USP)	拖尾因子	分离度(USP)
1	2.358	94325	100.000	20422	6239	1.209	--
总计		94325	100.000	20422			

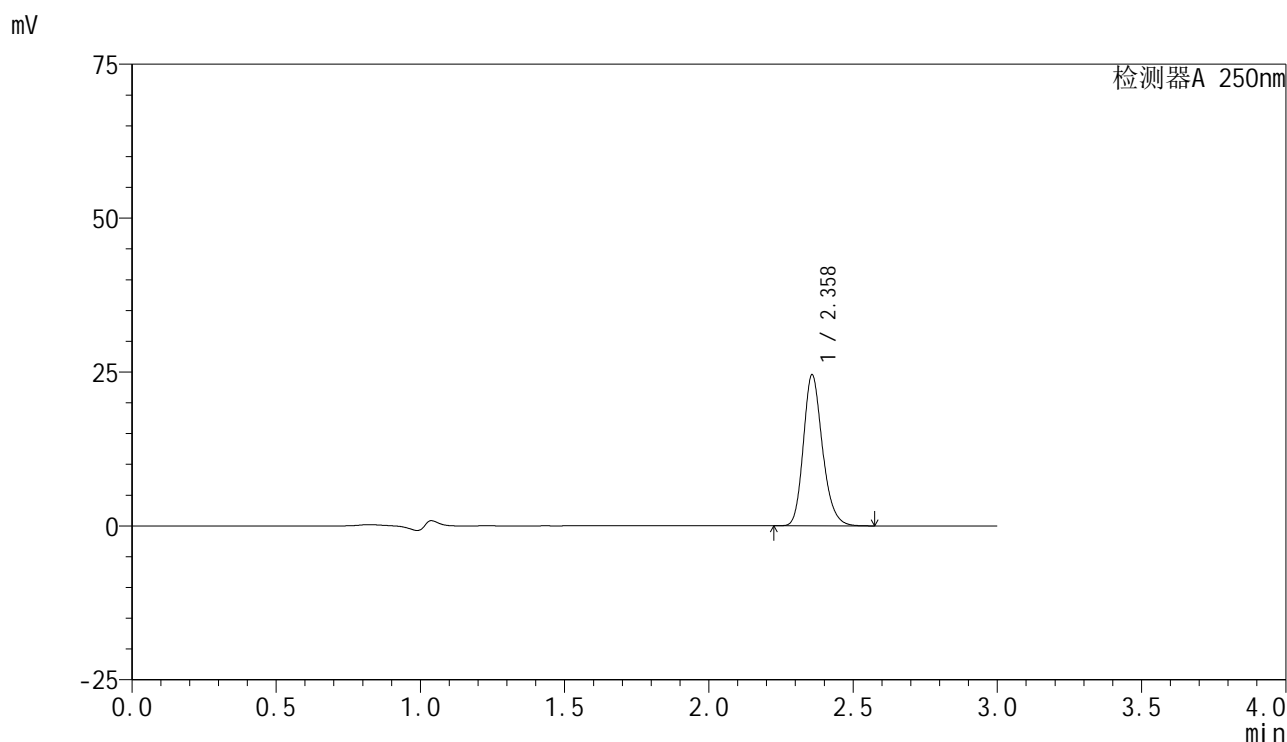


SMF-4099

<样品信息>

色谱柱 : XB-C18(150mm*4.6mm,5 μ m) 流速:1.8ml/min
 柱温 : 40 $^{\circ}$ C 波长:250nm
 数据文件名: RC\$SMF-4099 - 18-16/27-471-2 - cbzj-BXK5AZ2p-pH4.5jz-jf50z-jyx1-10mg-15min-P1.lcd
 方法文件名: RC\$SMF-4099 - SMF-4099-RCQX-FX276.lcm
 批处理文件名: RC\$SMF-4099 - 20250418-rc-FX276.lcb
 样品瓶号: 1-3
 进样体积: 10 μ l 版本号: 6.115
 进样时间: 2025/04/18 12:34:34 实验者: jiangjinwei
 处理时间 (V2) : 2025/04/19 19:06:58 处理者: jiangjinwei
 仪器型号: SHIMADZU LC-2050C(FX276)

<色谱图>



<峰表>

检测器A 250nm

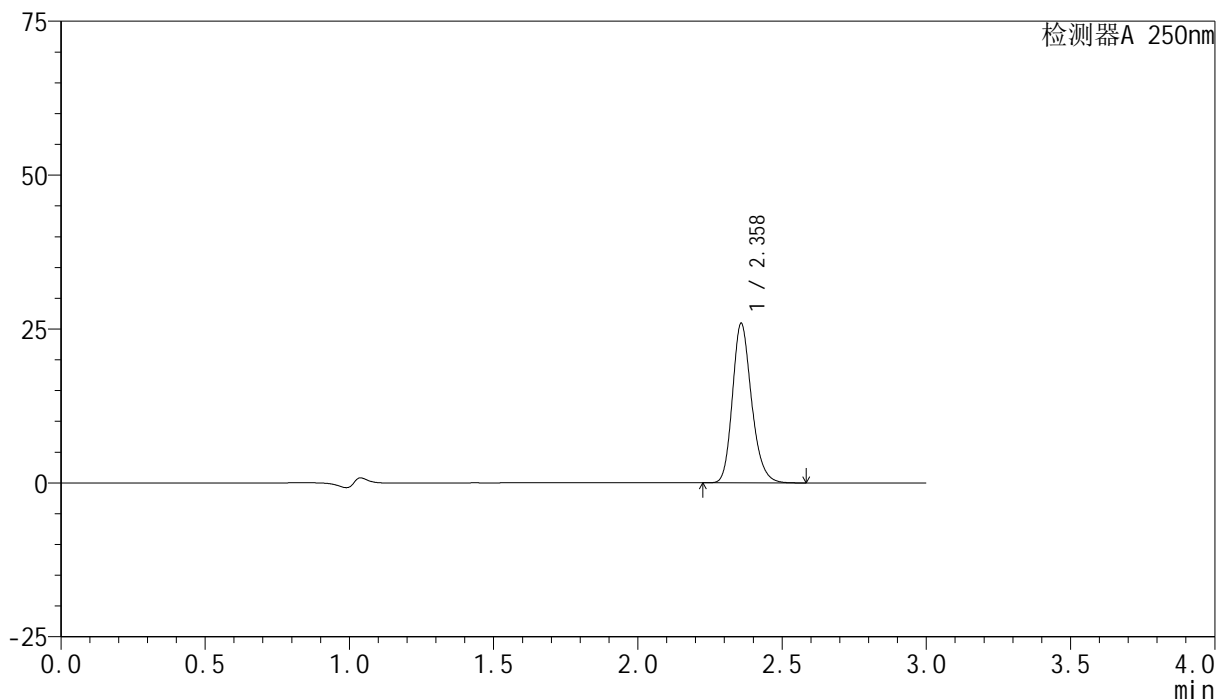
峰号	保留时间	面积	面积%	高度	理论塔板数(USP)	拖尾因子	分离度(USP)
1	2.358	112972	100.000	24407	6220	1.208	--
总计		112972	100.000	24407			

<样品信息>

色谱柱 : XB-C18(150mm*4.6mm,5 μ m) 流速:1.8ml/min
 柱温 : 40 $^{\circ}$ C 波长:250nm
 数据文件名: RC\$SMF-4099 - 18-16/27-472-2 - cbzj-BXK5AZ2p-pH4.5jz-jf50z-jyx1-10mg-15min-P2.lcd
 方法文件名: RC\$SMF-4099 - SMF-4099-RCQX-FX276.lcm
 批处理文件名: RC\$SMF-4099 - 20250418-rc-FX276.lcb
 样品瓶号: 1-12
 进样体积: 10 μ l 版本号: 6.115
 进样时间: 2025/04/18 12:37:56 实验者: jiangjinwei
 处理时间 (V2) : 2025/04/19 19:07:01 处理者: jiangjinwei
 仪器型号: SHIMADZU LC-2050C(FX276)

<色谱图>

mV



<峰表>

检测器A 250nm

峰号	保留时间	面积	面积%	高度	理论塔板数(USP)	拖尾因子	分离度(USP)
1	2.358	119304	100.000	25752	6237	1.209	--
总计		119304	100.000	25752			

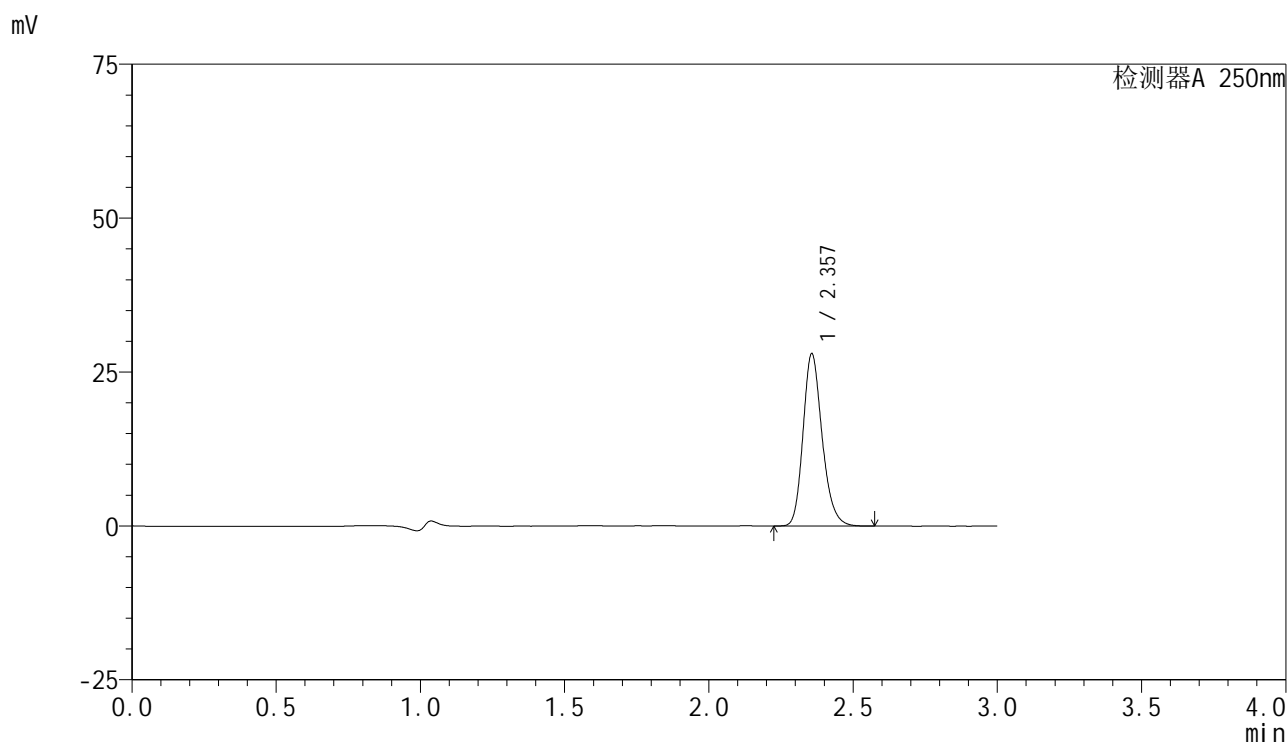


SMF-4099

<样品信息>

色谱柱 : XB-C18(150mm*4.6mm,5μm) 流速:1.8ml/min
 柱温 : 40°C 波长:250nm
 数据文件名: RC\$SMF-4099 - 18-16/27-473-2 - cbzj-BXK5AZ2p-pH4.5jz-jf50z-jyx1-10mg-15min-P3.lcd
 方法文件名: RC\$SMF-4099 - SMF-4099-RCQX-FX276.lcm
 批处理文件名: RC\$SMF-4099 - 20250418-rc-FX276.lcb
 样品瓶号: 1-21
 进样体积: 10 μl 版本号: 6.115
 进样时间: 2025/04/18 12:41:18 实验者: jiangjinwei
 处理时间 (V2) : 2025/04/19 19:07:04 处理者: jiangjinwei
 仪器型号: SHIMADZU LC-2050C(FX276)

<色谱图>



<峰表>

检测器A 250nm

峰号	保留时间	面积	面积%	高度	理论塔板数(USP)	拖尾因子	分离度(USP)
1	2.357	128836	100.000	27952	6242	1.208	--
总计		128836	100.000	27952			

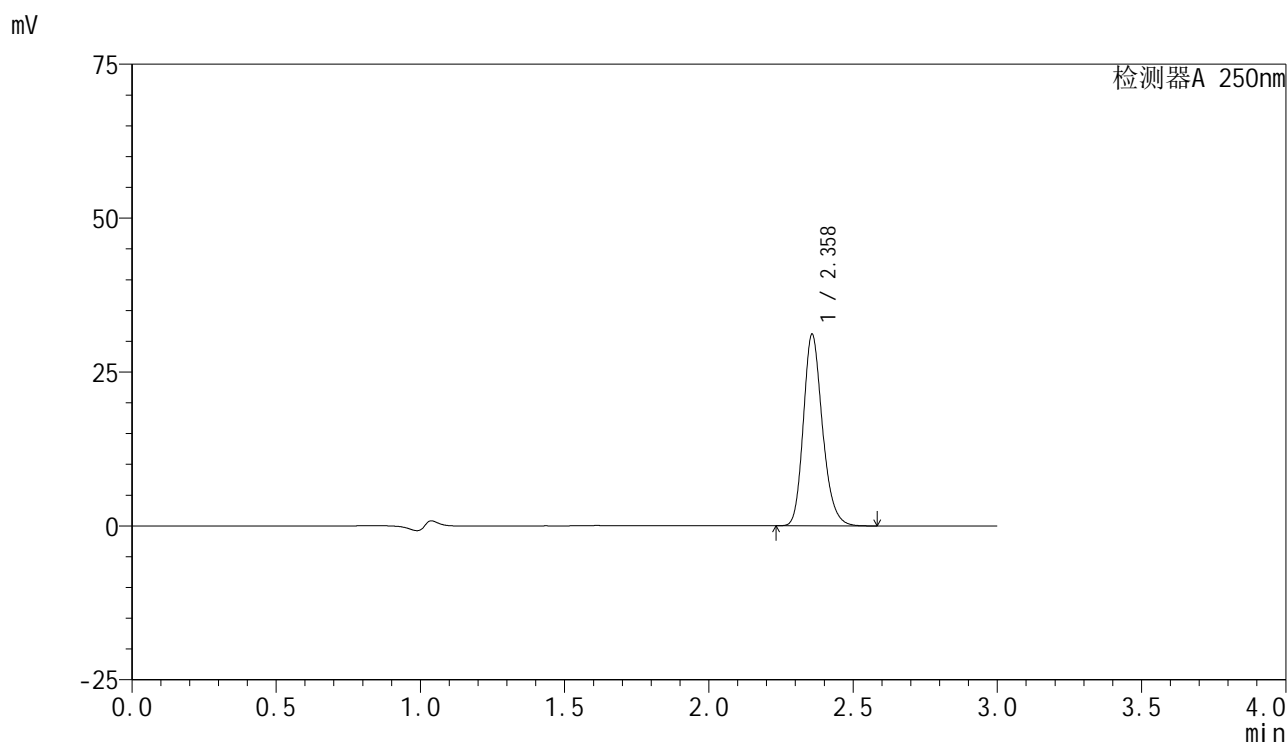


SMF-4099

<样品信息>

色谱柱 : XB-C18(150mm*4.6mm,5 μ m) 流速:1.8ml/min
 柱温 : 40 $^{\circ}$ C 波长:250nm
 数据文件名: RC\$SMF-4099 - 18-16/27-474-2 - cbzj-BXK5AZ2p-pH4.5jz-jf50z-jyx1-10mg-15min-P4.lcd
 方法文件名: RC\$SMF-4099 - SMF-4099-RCQX-FX276.lcm
 批处理文件名: RC\$SMF-4099 - 20250418-rc-FX276.lcb
 样品瓶号: 1-30
 进样体积: 10 μ l 版本号: 6.115
 进样时间: 2025/04/18 12:44:41 实验者: jiangjinwei
 处理时间 (V2) : 2025/04/19 19:07:07 处理者: jiangjinwei
 仪器型号: SHIMADZU LC-2050C(FX276)

<色谱图>



<峰表>

检测器A 250nm

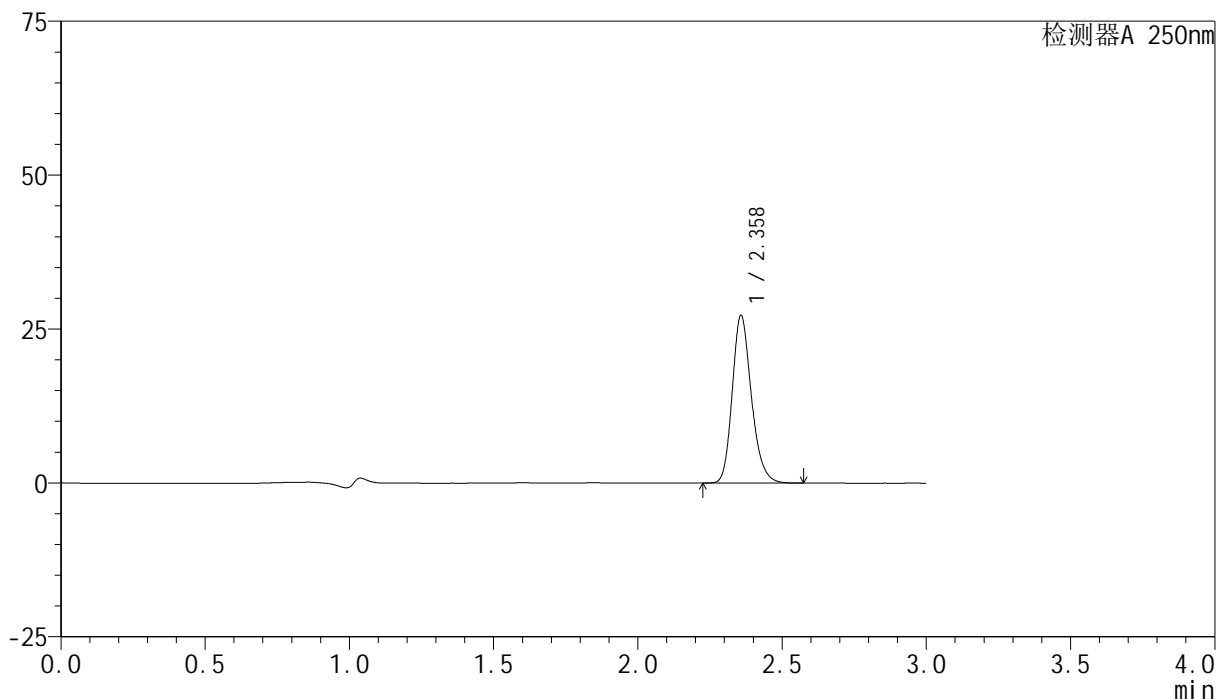
峰号	保留时间	面积	面积%	高度	理论塔板数(USP)	拖尾因子	分离度(USP)
1	2.358	143201	100.000	30965	6234	1.209	--
总计		143201	100.000	30965			

<样品信息>

色谱柱 : XB-C18(150mm*4.6mm,5 μ m) 流速:1.8ml/min
 柱温 : 40°C 波长:250nm
 数据文件名: RC\$SMF-4099 - 18-16/27-475-2 - cbzj-BXK5AZ2p-pH4.5jz-jf50z-jyx1-10mg-15min-P5.lcd
 方法文件名: RC\$SMF-4099 - SMF-4099-RCQX-FX276.lcm
 批处理文件名: RC\$SMF-4099 - 20250418-rc-FX276.lcb
 样品瓶号: 1-39
 进样体积: 10 μ l 版本号: 6.115
 进样时间: 2025/04/18 12:48:01 实验者: jiangjinwei
 处理时间 (V2) : 2025/04/19 19:07:09 处理者: jiangjinwei
 仪器型号: SHIMADZU LC-2050C(FX276)

<色谱图>

mV



<峰表>

检测器A 250nm

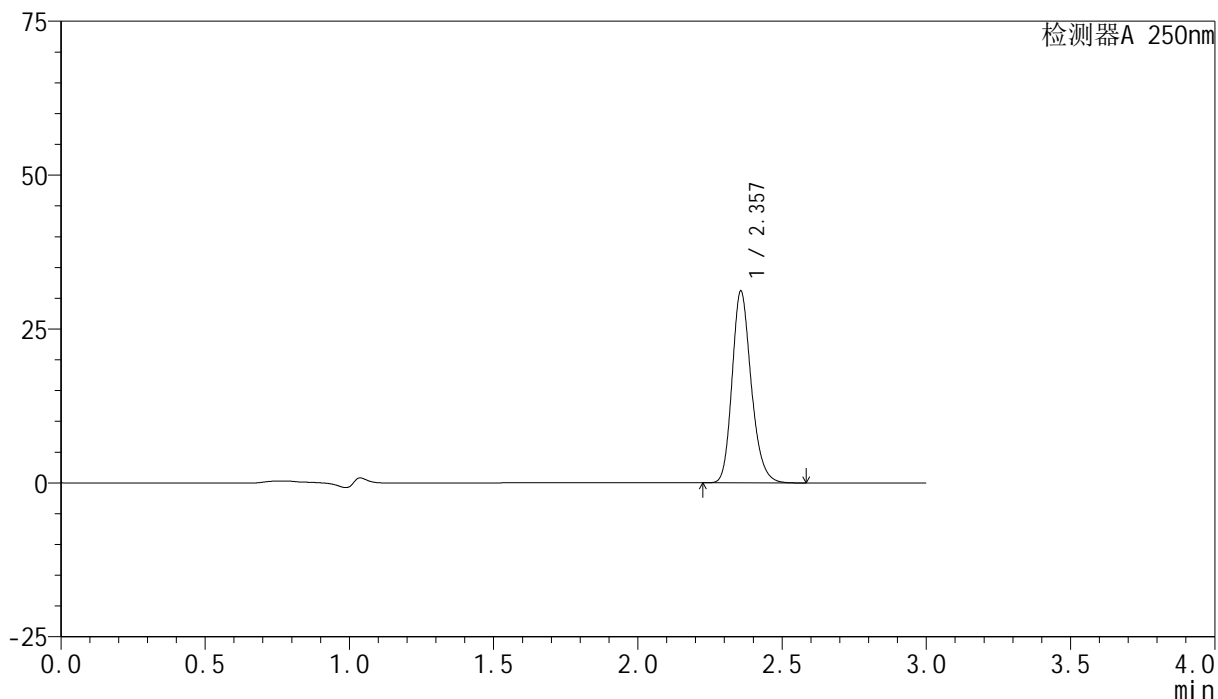
峰号	保留时间	面积	面积%	高度	理论塔板数(USP)	拖尾因子	分离度(USP)
1	2.358	125594	100.000	27129	6204	1.208	--
总计		125594	100.000	27129			

<样品信息>

色谱柱 : XB-C18(150mm*4.6mm,5 μ m) 流速:1.8ml/min
 柱温 : 40 $^{\circ}$ C 波长:250nm
 数据文件名: RC\$SMF-4099 - 18-16/27-476-2 - cbzj-BXK5AZ2p-pH4.5jz-jf50z-jyx1-10mg-15min-P6.lcd
 方法文件名: RC\$SMF-4099 - SMF-4099-RCQX-FX276.lcm
 批处理文件名: RC\$SMF-4099 - 20250418-rc-FX276.lcb
 样品瓶号: 1-48
 进样体积: 10 μ l 版本号: 6.115
 进样时间: 2025/04/18 12:51:23 实验者: jiangjinwei
 处理时间 (V2) : 2025/04/19 19:07:12 处理者: jiangjinwei
 仪器型号: SHIMADZU LC-2050C(FX276)

<色谱图>

mV



<峰表>

检测器A 250nm

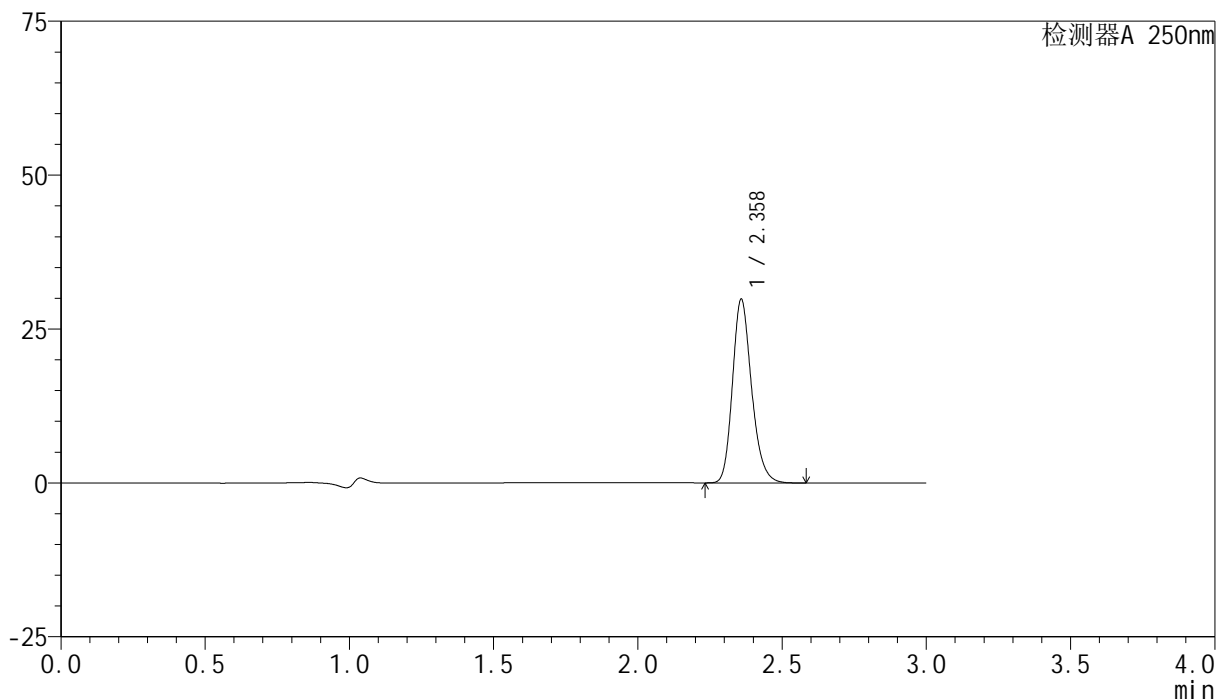
峰号	保留时间	面积	面积%	高度	理论塔板数(USP)	拖尾因子	分离度(USP)
1	2.357	143745	100.000	31086	6208	1.208	--
总计		143745	100.000	31086			

<样品信息>

色谱柱 : XB-C18(150mm*4.6mm,5 μ m) 流速:1.8ml/min
 柱温 : 40 $^{\circ}$ C 波长:250nm
 数据文件名: RC\$SMF-4099 - 18-16/27-477-2 - cbzj-BXK5AZ2p-pH4.5jz-jf50z-jyx1-10mg-20min-P1.lcd
 方法文件名: RC\$SMF-4099 - SMF-4099-RCQX-FX276.lcm
 批处理文件名: RC\$SMF-4099 - 20250418-rc-FX276.lcb
 样品瓶号: 1-4
 进样体积: 10 μ l 版本号: 6.115
 进样时间: 2025/04/18 12:54:44 实验者: jiangjinwei
 处理时间 (V2) : 2025/04/19 19:07:15 处理者: jiangjinwei
 仪器型号: SHIMADZU LC-2050C(FX276)

<色谱图>

mV



<峰表>

检测器A 250nm

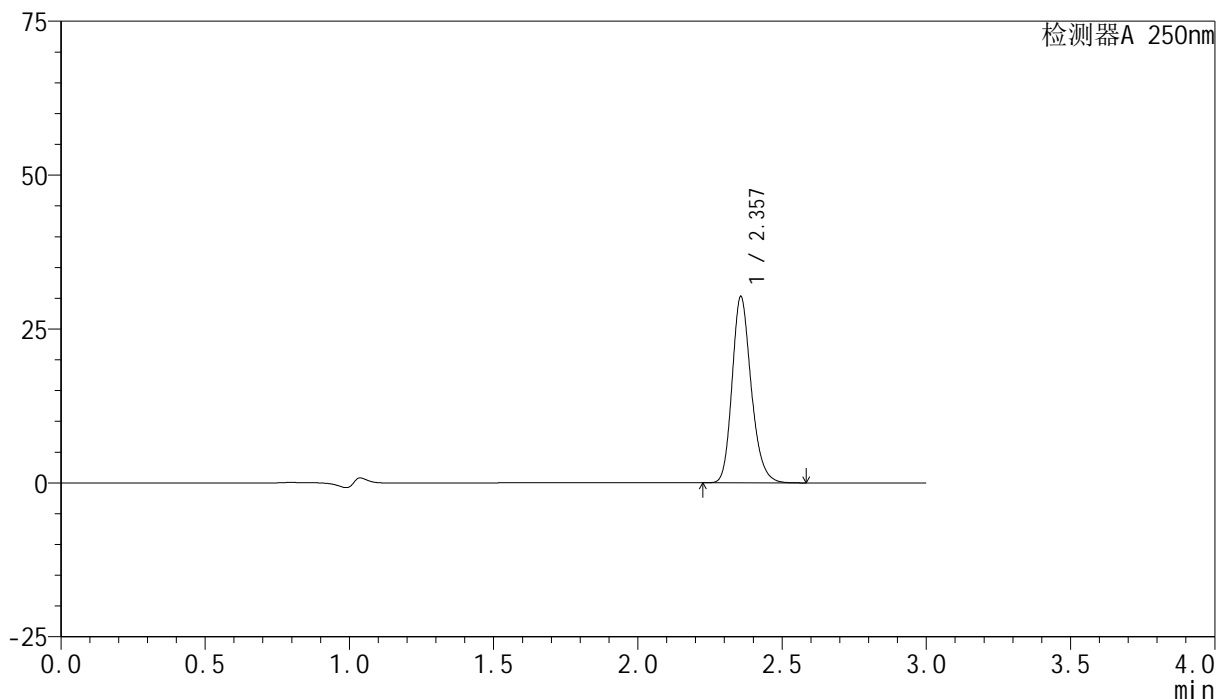
峰号	保留时间	面积	面积%	高度	理论塔板数(USP)	拖尾因子	分离度(USP)
1	2.358	137478	100.000	29647	6236	1.209	--
总计		137478	100.000	29647			

<样品信息>

色谱柱 : XB-C18(150mm*4.6mm,5 μ m) 流速:1.8ml/min
 柱温 : 40 $^{\circ}$ C 波长:250nm
 数据文件名: RC\$SMF-4099 - 18-16/27-478-2 - cbzj-BXK5AZ2p-pH4.5jz-jf50z-jyx1-10mg-20min-P2.lcd
 方法文件名: RC\$SMF-4099 - SMF-4099-RCQX-FX276.lcm
 批处理文件名: RC\$SMF-4099 - 20250418-rc-FX276.lcb
 样品瓶号: 1-13
 进样体积: 10 μ l 版本号: 6.115
 进样时间: 2025/04/18 12:58:06 实验者: jiangjinwei
 处理时间 (V2) : 2025/04/19 19:07:18 处理者: jiangjinwei
 仪器型号: SHIMADZU LC-2050C(FX276)

<色谱图>

mV



<峰表>

检测器A 250nm

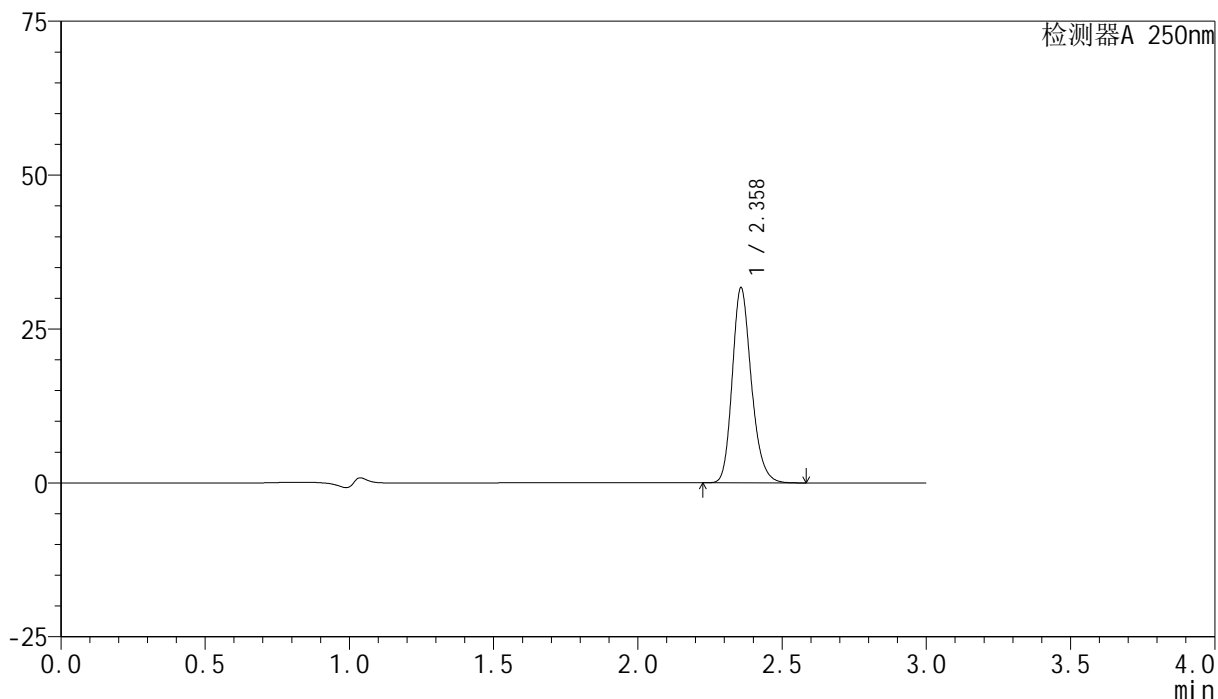
峰号	保留时间	面积	面积%	高度	理论塔板数(USP)	拖尾因子	分离度(USP)
1	2.357	139196	100.000	30182	6241	1.209	--
总计		139196	100.000	30182			

<样品信息>

色谱柱 : XB-C18(150mm*4.6mm,5 μ m) 流速:1.8ml/min
柱温 : 40 $^{\circ}$ C 波长:250nm
数据文件名: RC\$SMF-4099 - 18-16/27-479-2 - cbzj-BXK5AZ2p-pH4.5jz-jf50z-jyx1-10mg-20min-P3.lcd
方法文件名: RC\$SMF-4099 - SMF-4099-RCQX-FX276.lcm
批处理文件名: RC\$SMF-4099 - 20250418-rc-FX276.lcb
样品瓶号: 1-22
进样体积: 10 μ l 版本号: 6.115
进样时间: 2025/04/18 13:01:28 实验者: jiangjinwei
处理时间 (V2) : 2025/04/19 19:07:21 处理者: jiangjinwei
仪器型号: SHIMADZU LC-2050C(FX276)

<色谱图>

mV



<峰表>

检测器A 250nm

峰号	保留时间	面积	面积%	高度	理论塔板数(USP)	拖尾因子	分离度(USP)
1	2.358	145945	100.000	31568	6225	1.209	--
总计		145945	100.000	31568			

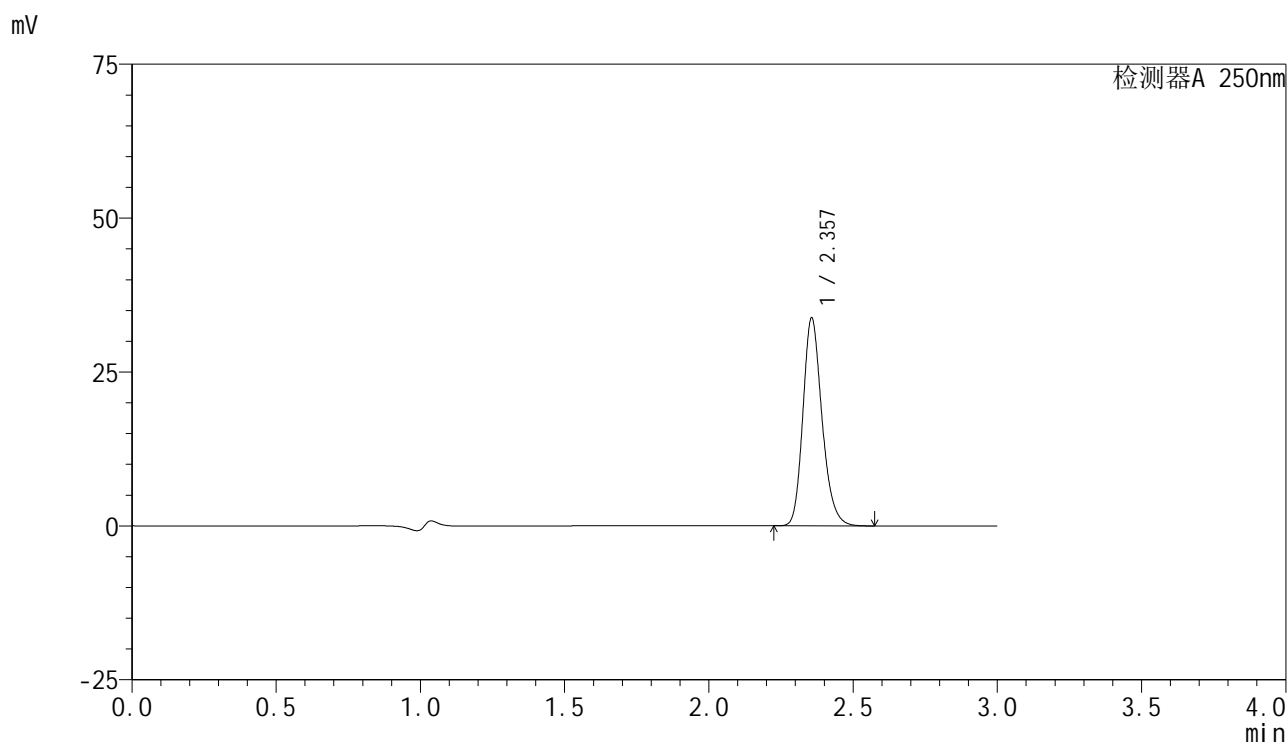


SMF-4099

<样品信息>

色谱柱 : XB-C18(150mm*4.6mm,5μm) 流速:1.8ml/min
 柱温 : 40°C 波长:250nm
 数据文件名: RC\$SMF-4099 - 18-16/27-480-2 - cbzj-BXK5AZ2p-pH4.5jz-jf50z-jyx1-10mg-20min-P4.lcd
 方法文件名: RC\$SMF-4099 - SMF-4099-RCQX-FX276.lcm
 批处理文件名: RC\$SMF-4099 - 20250418-rc-FX276.lcb
 样品瓶号: 1-31
 进样体积: 10 μl 版本号: 6.115
 进样时间: 2025/04/18 13:04:49 实验者: jiangjinwei
 处理时间 (V2) : 2025/04/19 19:07:24 处理者: jiangjinwei
 仪器型号: SHIMADZU LC-2050C(FX276)

<色谱图>



<峰表>

检测器A 250nm

峰号	保留时间	面积	面积%	高度	理论塔板数(USP)	拖尾因子	分离度(USP)
1	2.357	155327	100.000	33739	6236	1.208	--
总计		155327	100.000	33739			

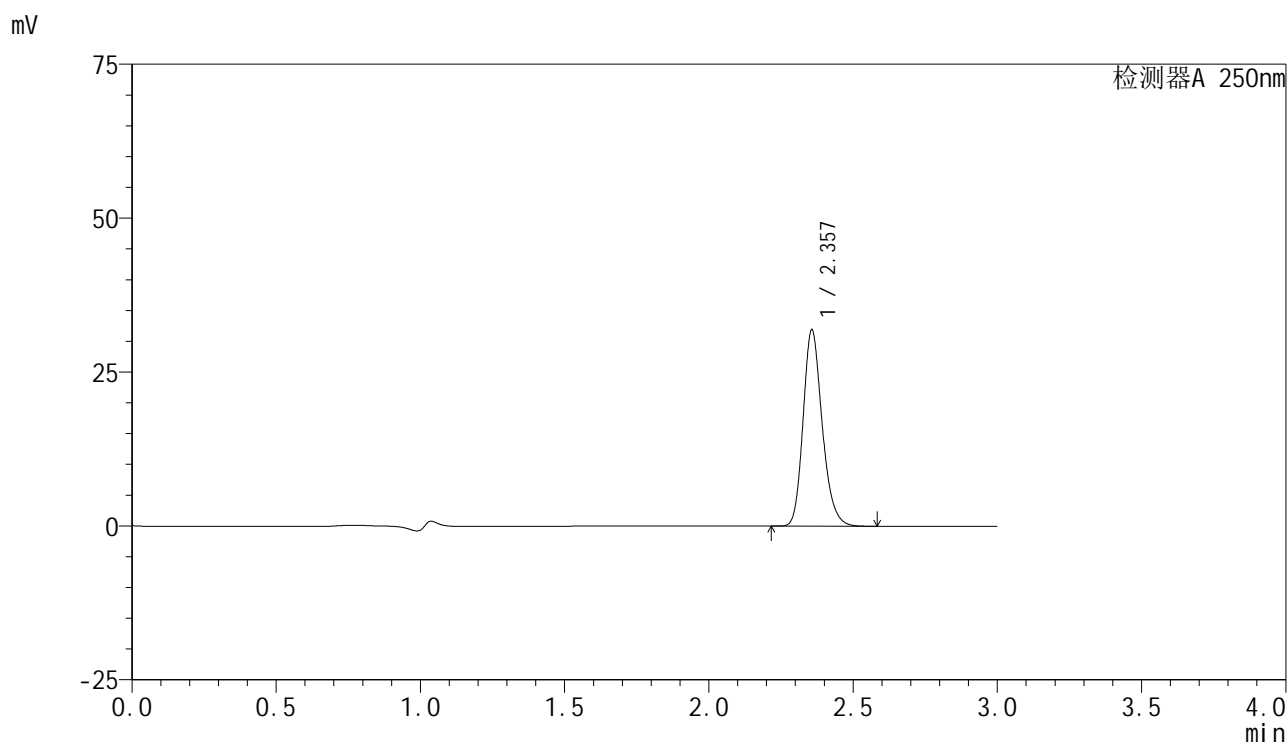


SMF-4099

<样品信息>

色谱柱 : XB-C18(150mm*4.6mm,5 μ m) 流速:1.8ml/min
 柱温 : 40 $^{\circ}$ C 波长:250nm
 数据文件名: RC\$SMF-4099 - 18-16/27-481-2 - cbzj-BXK5AZ2p-pH4.5jz-jf50z-jyx1-10mg-20min-P5.lcd
 方法文件名: RC\$SMF-4099 - SMF-4099-RCQX-FX276.lcm
 批处理文件名: RC\$SMF-4099 - 20250418-rc-FX276.lcb
 样品瓶号: 1-40
 进样体积: 10 μ l 版本号: 6.115
 进样时间: 2025/04/18 13:08:10 实验者: jiangjinwei
 处理时间 (V2) : 2025/04/19 19:07:26 处理者: jiangjinwei
 仪器型号: SHIMADZU LC-2050C(FX276)

<色谱图>



<峰表>

检测器A 250nm

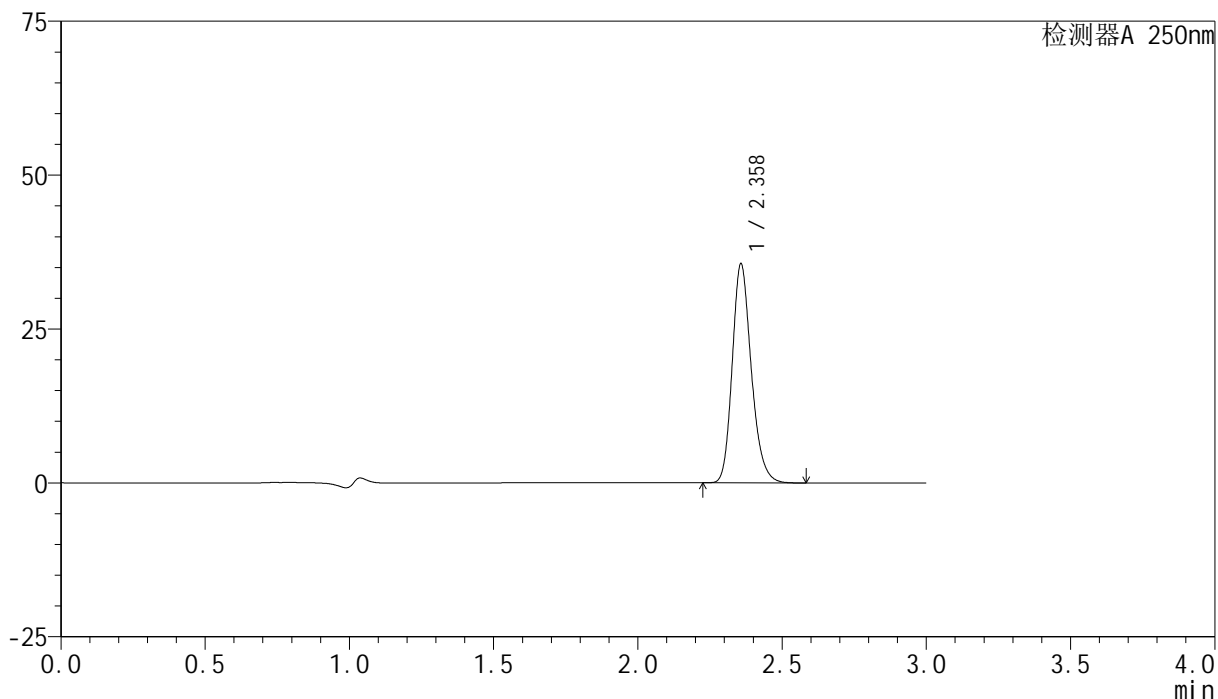
峰号	保留时间	面积	面积%	高度	理论塔板数(USP)	拖尾因子	分离度(USP)
1	2.357	146754	100.000	31824	6245	1.208	--
总计		146754	100.000	31824			

<样品信息>

色谱柱 : XB-C18(150mm*4.6mm,5 μ m) 流速:1.8ml/min
柱温 : 40 $^{\circ}$ C 波长:250nm
数据文件名: RC\$SMF-4099 - 18-16/27-482-2 - cbzj-BXK5AZ2p-pH4.5jz-jf50z-jyx1-10mg-20min-P6.lcd
方法文件名: RC\$SMF-4099 - SMF-4099-RCQX-FX276.lcm
批处理文件名: RC\$SMF-4099 - 20250418-rc-FX276.lcb
样品瓶号: 1-49
进样体积: 10 μ l 版本号: 6.115
进样时间: 2025/04/18 13:11:31 实验者: jiangjinwei
处理时间 (V2) : 2025/04/19 19:07:30 处理者: jiangjinwei
仪器型号: SHIMADZU LC-2050C(FX276)

<色谱图>

mV



<峰表>

检测器A 250nm

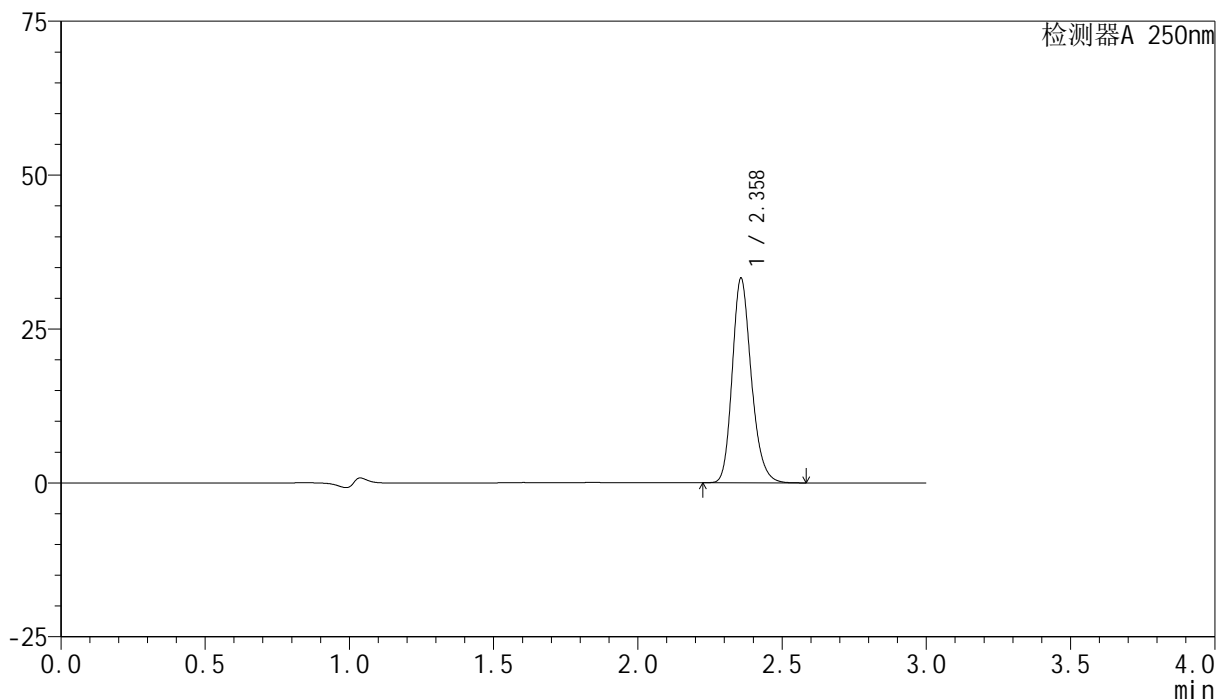
峰号	保留时间	面积	面积%	高度	理论塔板数(USP)	拖尾因子	分离度(USP)
1	2.358	163642	100.000	35457	6238	1.208	--
总计		163642	100.000	35457			

<样品信息>

色谱柱 : XB-C18(150mm*4.6mm,5 μ m) 流速:1.8ml/min
柱温 : 40 $^{\circ}$ C 波长:250nm
数据文件名: RC\$SMF-4099 - 18-16/27-483-2 - cbzj-BXK5AZ2p-pH4.5jz-jf50z-jyx1-10mg-30min-P1.lcd
方法文件名: RC\$SMF-4099 - SMF-4099-RCQX-FX276.lcm
批处理文件名: RC\$SMF-4099 - 20250418-rc-FX276.lcb
样品瓶号: 1-5
进样体积: 10 μ l 版本号: 6.115
进样时间: 2025/04/18 13:14:54 实验者: jiangjinwei
处理时间 (V2) : 2025/04/19 19:07:32 处理者: jiangjinwei
仪器型号: SHIMADZU LC-2050C(FX276)

<色谱图>

mV



<峰表>

检测器A 250nm

峰号	保留时间	面积	面积%	高度	理论塔板数(USP)	拖尾因子	分离度(USP)
1	2.358	152717	100.000	33100	6245	1.208	--
总计		152717	100.000	33100			

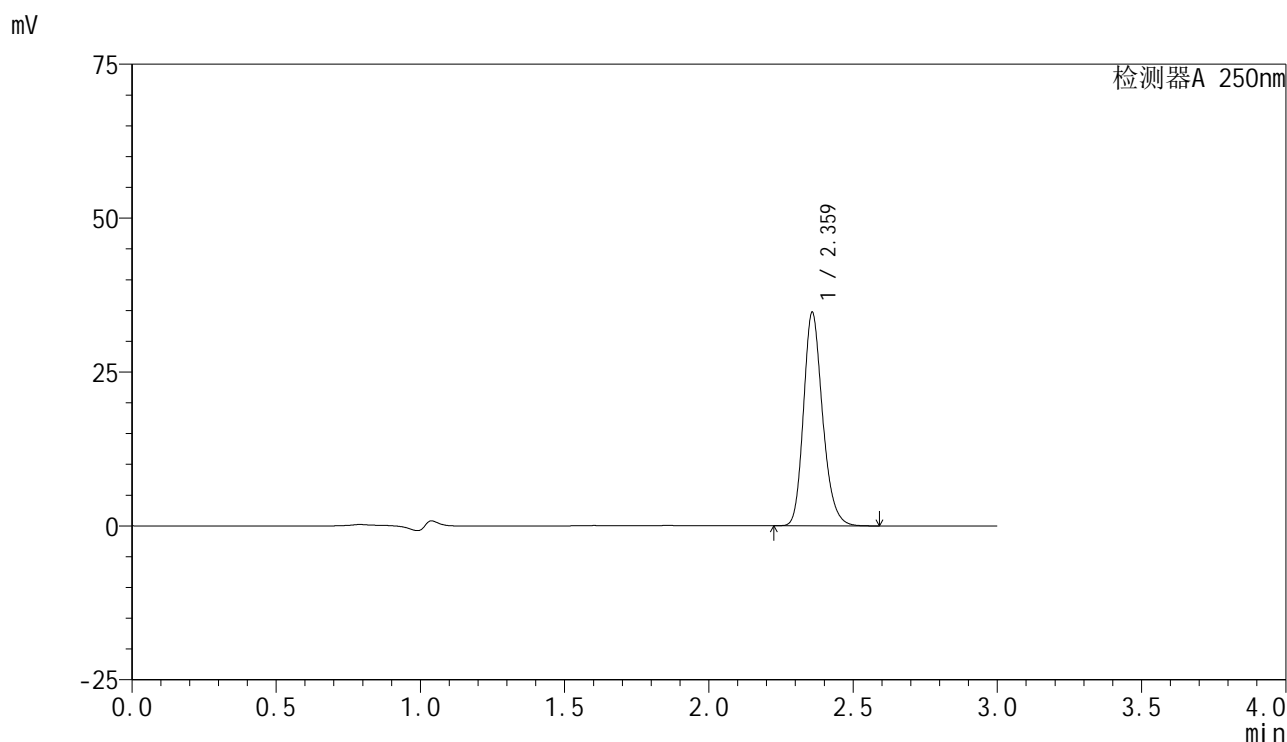


SMF-4099

<样品信息>

色谱柱 : XB-C18(150mm*4.6mm,5 μ m) 流速:1.8ml/min
 柱温 : 40 $^{\circ}$ C 波长:250nm
 数据文件名: RC\$SMF-4099 - 18-16/27-484-2 - cbzj-BXK5AZ2p-pH4.5jz-jf50z-jyx1-10mg-30min-P2.lcd
 方法文件名: RC\$SMF-4099 - SMF-4099-RCQX-FX276.lcm
 批处理文件名: RC\$SMF-4099 - 20250418-rc-FX276.lcb
 样品瓶号: 1-14
 进样体积: 10 μ l 版本号: 6.115
 进样时间: 2025/04/18 13:18:16 实验者: jiangjinwei
 处理时间 (V2) : 2025/04/19 19:07:36 处理者: jiangjinwei
 仪器型号: SHIMADZU LC-2050C(FX276)

<色谱图>



<峰表>

检测器A 250nm

峰号	保留时间	面积	面积%	高度	理论塔板数(USP)	拖尾因子	分离度(USP)
1	2.359	159484	100.000	34430	6252	1.210	--
总计		159484	100.000	34430			

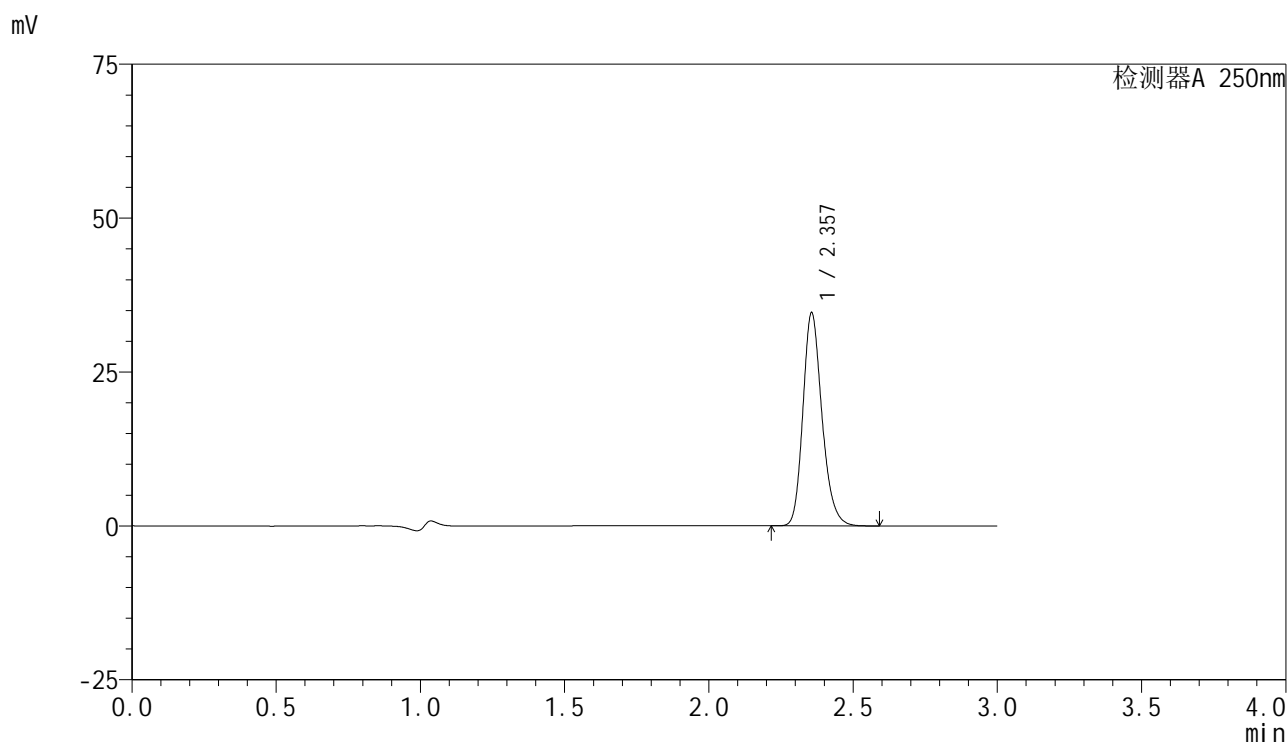


SMF-4099

<样品信息>

色谱柱 : XB-C18(150mm*4.6mm,5 μ m) 流速:1.8ml/min
 柱温 : 40 $^{\circ}$ C 波长:250nm
 数据文件名: RC\$SMF-4099 - 18-16/27-485-2 - cbzj-BXK5AZ2p-pH4.5jz-jf50z-jyx1-10mg-30min-P3.lcd
 方法文件名: RC\$SMF-4099 - SMF-4099-RCQX-FX276.lcm
 批处理文件名: RC\$SMF-4099 - 20250418-rc-FX276.lcb
 样品瓶号: 1-23
 进样体积: 10 μ l 版本号: 6.115
 进样时间: 2025/04/18 13:21:38 实验者: jiangjinwei
 处理时间 (V2) : 2025/04/19 19:07:39 处理者: jiangjinwei
 仪器型号: SHIMADZU LC-2050C(FX276)

<色谱图>



<峰表>

检测器A 250nm

峰号	保留时间	面积	面积%	高度	理论塔板数(USP)	拖尾因子	分离度(USP)
1	2.357	159035	100.000	34586	6257	1.209	--
总计		159035	100.000	34586			

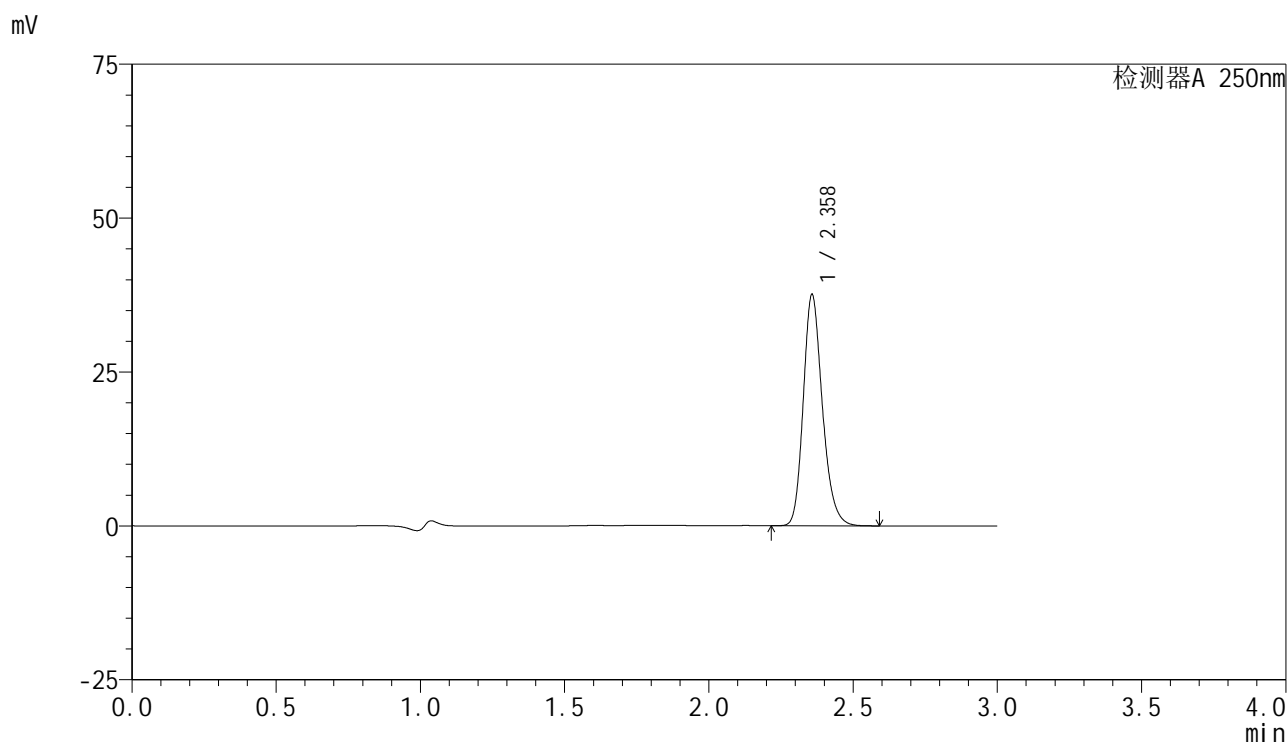


SMF-4099

<样品信息>

色谱柱 : XB-C18(150mm*4.6mm,5 μ m) 流速:1.8ml/min
 柱温 : 40 $^{\circ}$ C 波长:250nm
 数据文件名: RC\$SMF-4099 - 18-16/27-486-2 - cbzj-BXK5AZ2p-pH4.5jz-jf50z-jyx1-10mg-30min-P4.lcd
 方法文件名: RC\$SMF-4099 - SMF-4099-RCQX-FX276.lcm
 批处理文件名: RC\$SMF-4099 - 20250418-rc-FX276.lcb
 样品瓶号: 1-32
 进样体积: 10 μ l 版本号: 6.115
 进样时间: 2025/04/18 13:25:00 实验者: jiangjinwei
 处理时间 (V2) : 2025/04/19 19:07:42 处理者: jiangjinwei
 仪器型号: SHIMADZU LC-2050C(FX276)

<色谱图>



<峰表>

检测器A 250nm

峰号	保留时间	面积	面积%	高度	理论塔板数(USP)	拖尾因子	分离度(USP)
1	2.358	172810	100.000	37403	6237	1.209	--
总计		172810	100.000	37403			

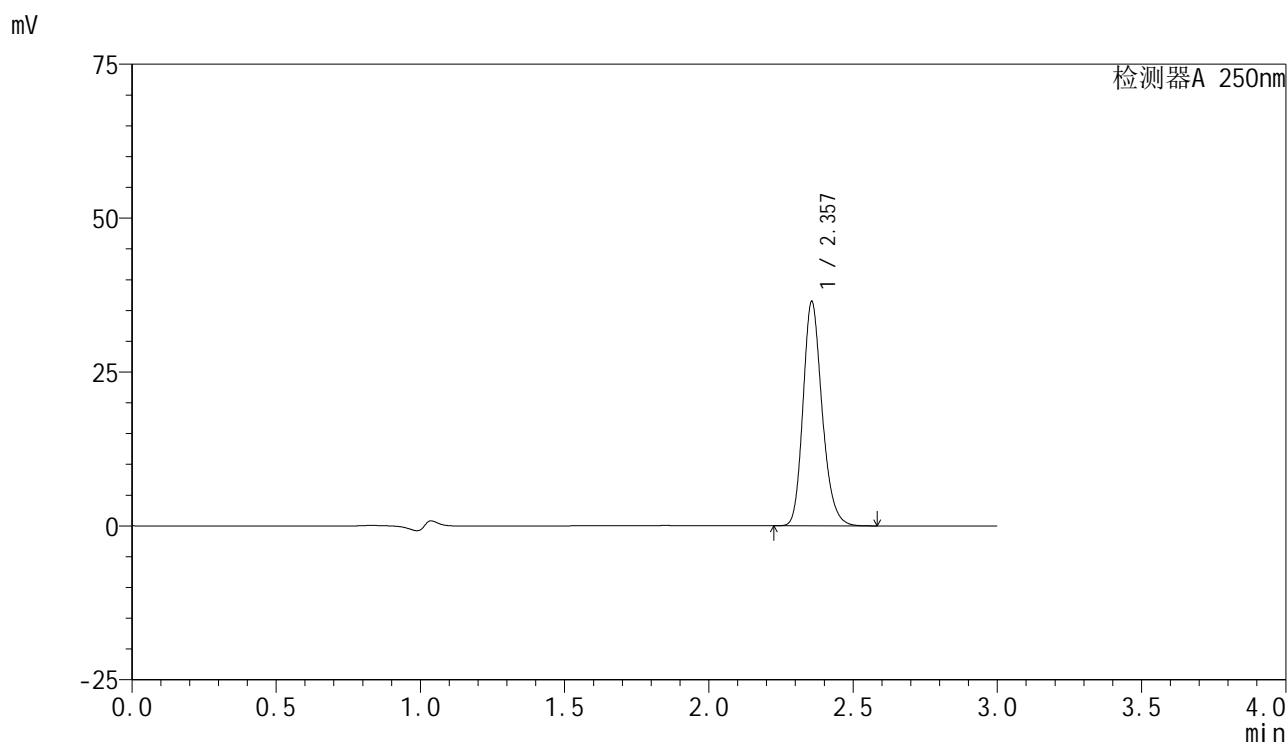


SMF-4099

<样品信息>

色谱柱 : XB-C18(150mm*4.6mm,5μm) 流速:1.8ml/min
 柱温 : 40°C 波长:250nm
 数据文件名: RC\$SMF-4099 - 18-16/27-487-2 - cbzj-BXK5AZ2p-pH4.5jz-jf50z-jyx1-10mg-30min-P5.lcd
 方法文件名: RC\$SMF-4099 - SMF-4099-RCQX-FX276.lcm
 批处理文件名: RC\$SMF-4099 - 20250418-rc-FX276.lcb
 样品瓶号: 1-41
 进样体积: 10 μl 版本号: 6.115
 进样时间: 2025/04/18 13:28:22 实验者: jiangjinwei
 处理时间 (V2) : 2025/04/19 19:07:45 处理者: jiangjinwei
 仪器型号: SHIMADZU LC-2050C(FX276)

<色谱图>



<峰表>

检测器A 250nm

峰号	保留时间	面积	面积%	高度	理论塔板数(USP)	拖尾因子	分离度(USP)
1	2.357	167607	100.000	36364	6236	1.207	--
总计		167607	100.000	36364			

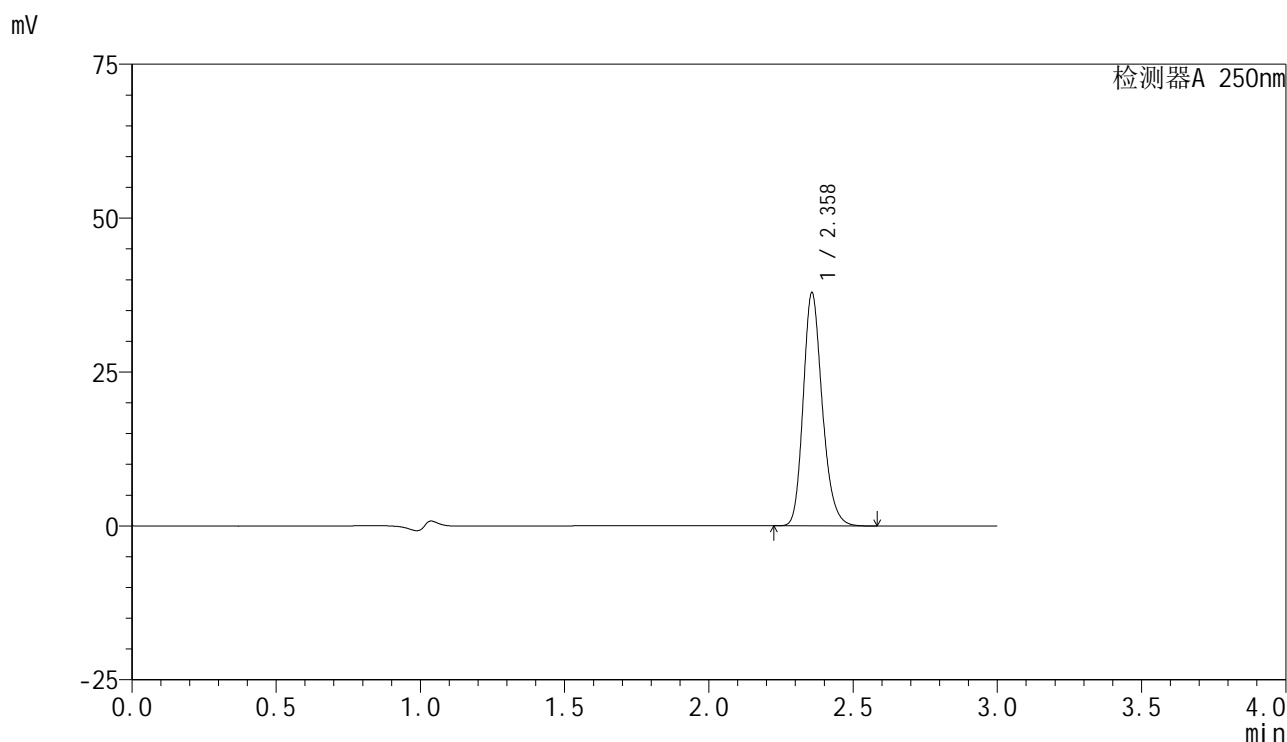


SMF-4099

<样品信息>

色谱柱 : XB-C18(150mm*4.6mm,5μm) 流速:1.8ml/min
 柱温 : 40°C 波长:250nm
 数据文件名: RC\$SMF-4099 - 18-16/27-488-2 - cbzj-BXK5AZ2p-pH4.5jz-jf50z-jyx1-10mg-30min-P6.lcd
 方法文件名: RC\$SMF-4099 - SMF-4099-RCQX-FX276.lcm
 批处理文件名: RC\$SMF-4099 - 20250418-rc-FX276.lcb
 样品瓶号: 1-50
 进样体积: 10 μl 版本号: 6.115
 进样时间: 2025/04/18 13:31:44 实验者: jiangjinwei
 处理时间 (V2) : 2025/04/19 19:07:48 处理者: jiangjinwei
 仪器型号: SHIMADZU LC-2050C(FX276)

<色谱图>



<峰表>

检测器A 250nm

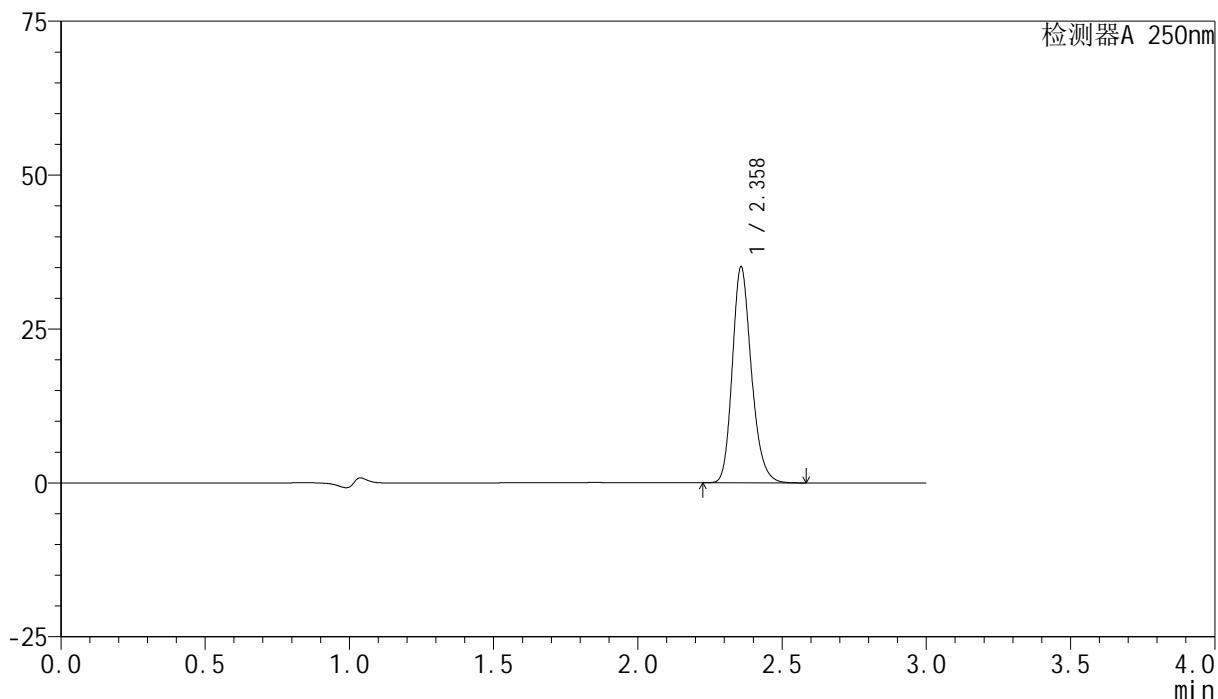
峰号	保留时间	面积	面积%	高度	理论塔板数(USP)	拖尾因子	分离度(USP)
1	2.358	174145	100.000	37749	6250	1.208	--
总计		174145	100.000	37749			

<样品信息>

色谱柱 : XB-C18(150mm*4.6mm,5 μ m) 流速:1.8ml/min
 柱温 : 40 $^{\circ}$ C 波长:250nm
 数据文件名: RC\$SMF-4099 - 18-16/27-489-2 - cbzj-BXK5AZ2p-pH4.5jz-jf50z-jyx1-10mg-45min-P1.lcd
 方法文件名: RC\$SMF-4099 - SMF-4099-RCQX-FX276.lcm
 批处理文件名: RC\$SMF-4099 - 20250418-rc-FX276.lcb
 样品瓶号: 1-6
 进样体积: 10 μ l 版本号: 6.115
 进样时间: 2025/04/18 13:35:06 实验者: jiangjinwei
 处理时间 (V2) : 2025/04/19 19:07:51 处理者: jiangjinwei
 仪器型号: SHIMADZU LC-2050C(FX276)

<色谱图>

mV



<峰表>

检测器A 250nm

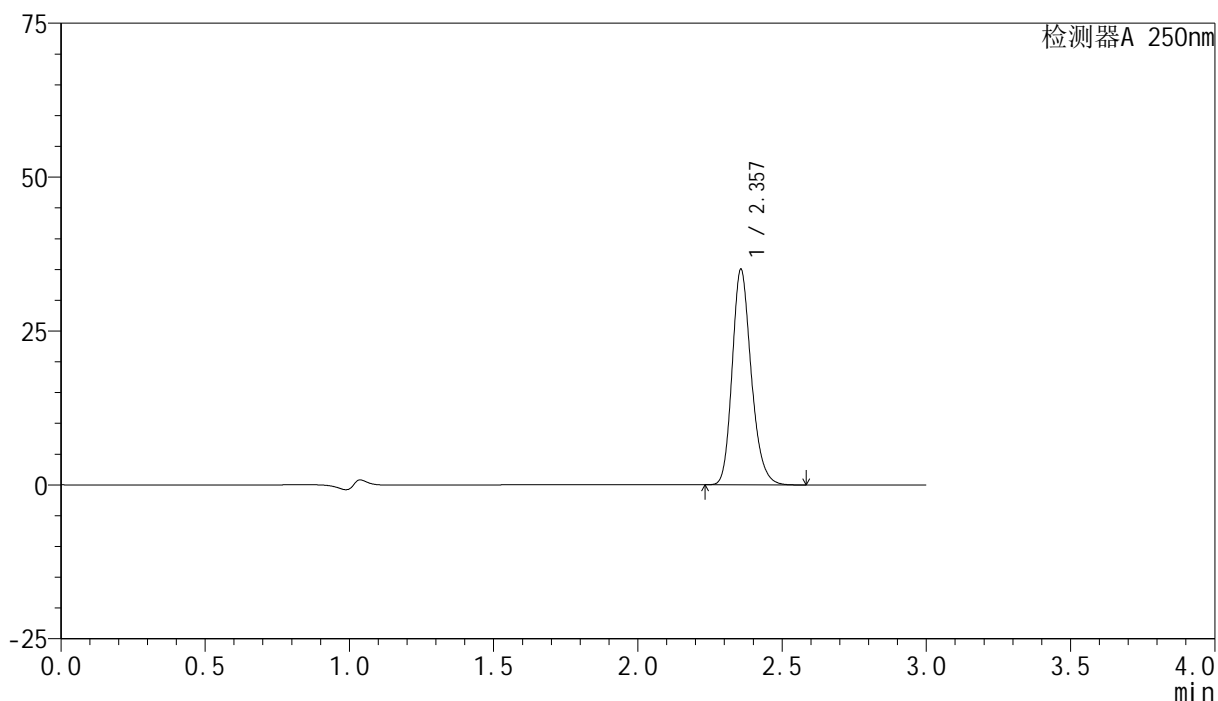
峰号	保留时间	面积	面积%	高度	理论塔板数(USP)	拖尾因子	分离度(USP)
1	2.358	161348	100.000	34907	6236	1.208	--
总计		161348	100.000	34907			

<样品信息>

色谱柱 : XB-C18(150mm*4.6mm,5 μ m) 流速:1.8ml/min
 柱温 : 40 $^{\circ}$ C 波长:250nm
 数据文件名: RC\$SMF-4099 - 18-16/27-490-2 - cbzj-BXK5AZ2p-pH4.5jz-jf50z-jyx1-10mg-45min-P2.lcd
 方法文件名: RC\$SMF-4099 - SMF-4099-RCQX-FX276.lcm
 批处理文件名: RC\$SMF-4099 - 20250418-rc-FX276.lcb
 样品瓶号: 1-15
 进样体积: 10 μ l 版本号: 6.115
 进样时间: 2025/04/18 13:38:28 实验者: jiangjinwei
 处理时间 (V2) : 2025/04/19 19:07:53 处理者: jiangjinwei
 仪器型号: SHIMADZU LC-2050C(FX276)

<色谱图>

mV



<峰表>

检测器A 250nm

峰号	保留时间	面积	面积%	高度	理论塔板数(USP)	拖尾因子	分离度(USP)
1	2.357	160949	100.000	34924	6253	1.208	--
总计		160949	100.000	34924			

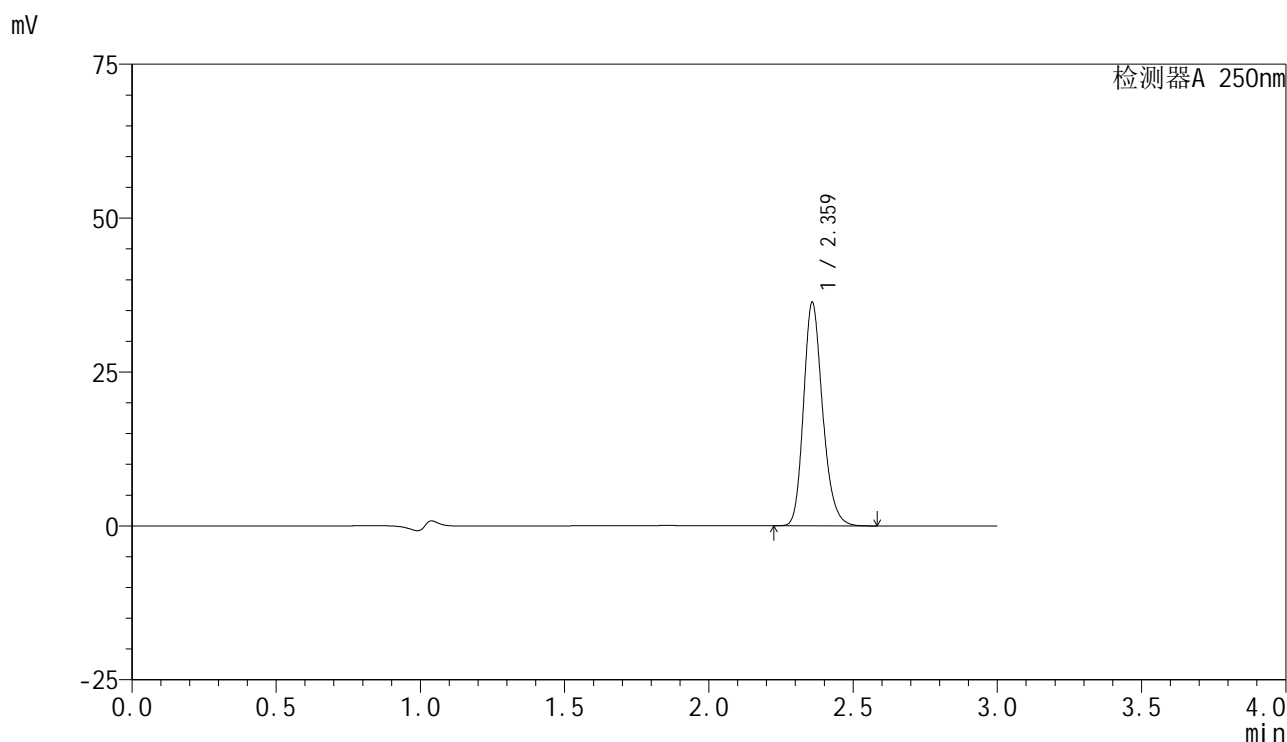


SMF-4099

<样品信息>

色谱柱 : XB-C18(150mm*4.6mm,5 μ m) 流速:1.8ml/min
 柱温 : 40 $^{\circ}$ C 波长:250nm
 数据文件名: RC\$SMF-4099 - 18-16/27-491-2 - cbzj-BXK5AZ2p-pH4.5jz-jf50z-jyx1-10mg-45min-P3.lcd
 方法文件名: RC\$SMF-4099 - SMF-4099-RCQX-FX276.lcm
 批处理文件名: RC\$SMF-4099 - 20250418-rc-FX276.lcb
 样品瓶号: 1-24
 进样体积: 10 μ l 版本号: 6.115
 进样时间: 2025/04/18 13:41:50 实验者: jiangjinwei
 处理时间 (V2) : 2025/04/19 19:07:56 处理者: jiangjinwei
 仪器型号: SHIMADZU LC-2050C(FX276)

<色谱图>



<峰表>

检测器A 250nm

峰号	保留时间	面积	面积%	高度	理论塔板数(USP)	拖尾因子	分离度(USP)
1	2.359	166962	100.000	36032	6252	1.209	--
总计		166962	100.000	36032			

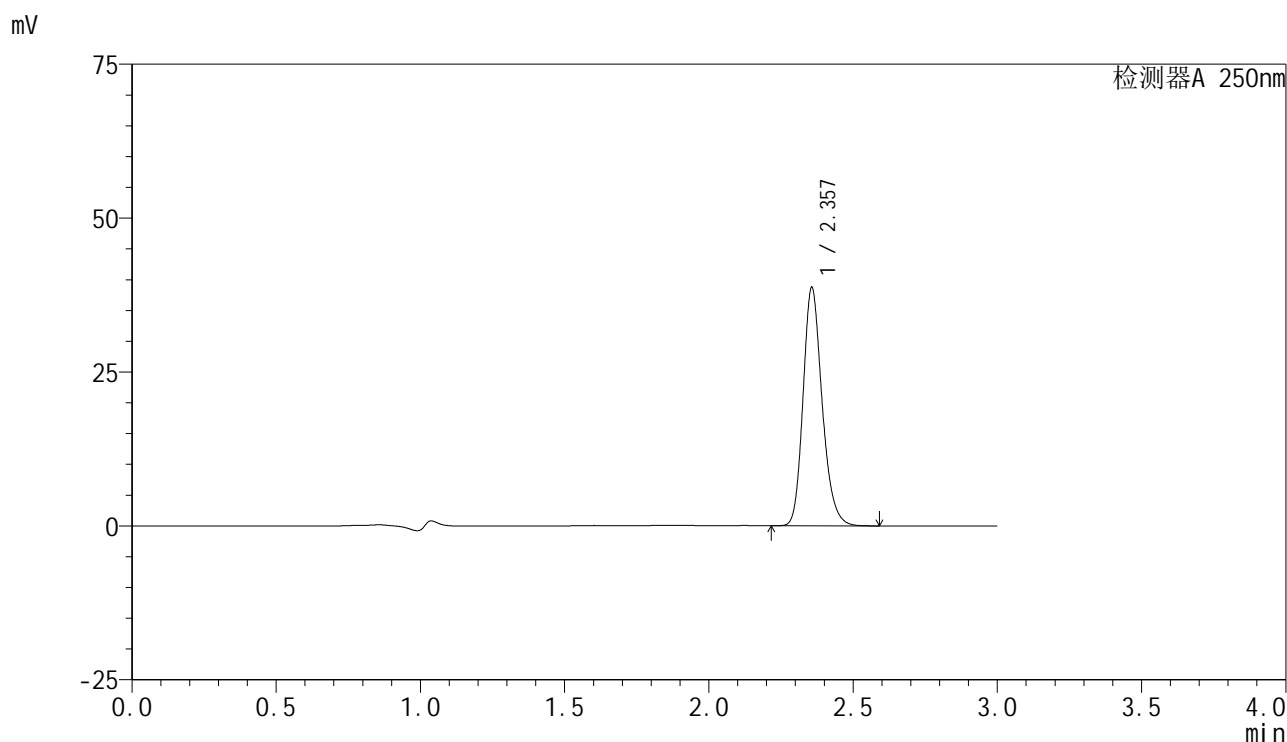


SMF-4099

<样品信息>

色谱柱 : XB-C18(150mm*4.6mm,5 μ m) 流速:1.8ml/min
 柱温 : 40 $^{\circ}$ C 波长:250nm
 数据文件名: RC\$SMF-4099 - 18-16/27-492-2 - cbzj-BXK5AZ2p-pH4.5jz-jf50z-jyx1-10mg-45min-P4.lcd
 方法文件名: RC\$SMF-4099 - SMF-4099-RCQX-FX276.lcm
 批处理文件名: RC\$SMF-4099 - 20250418-rc-FX276.lcb
 样品瓶号: 1-33
 进样体积: 10 μ l 版本号: 6.115
 进样时间: 2025/04/18 13:45:12 实验者: jiangjinwei
 处理时间 (V2) : 2025/04/19 19:07:59 处理者: jiangjinwei
 仪器型号: SHIMADZU LC-2050C(FX276)

<色谱图>



<峰表>

检测器A 250nm

峰号	保留时间	面积	面积%	高度	理论塔板数(USP)	拖尾因子	分离度(USP)
1	2.357	177764	100.000	38618	6261	1.207	--
总计		177764	100.000	38618			

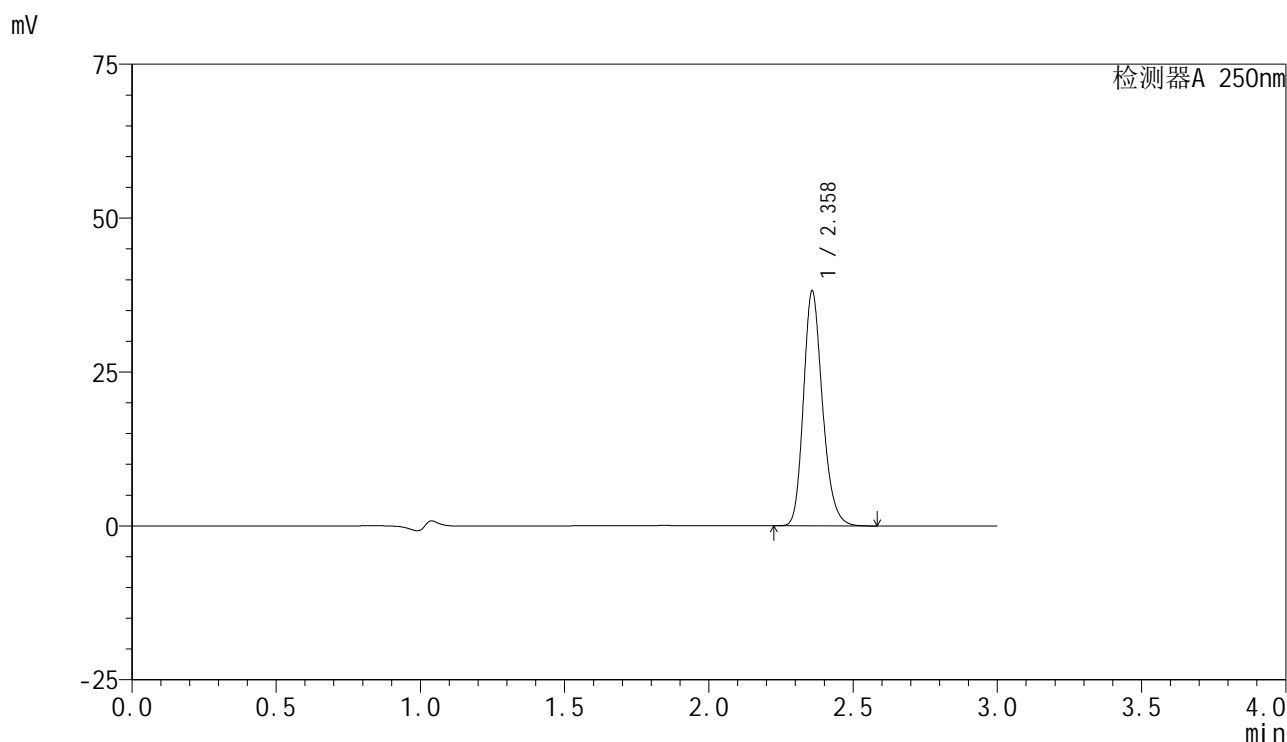


SMF-4099

<样品信息>

色谱柱 : XB-C18(150mm*4.6mm,5 μ m) 流速:1.8ml/min
 柱温 : 40 $^{\circ}$ C 波长:250nm
 数据文件名: RC\$SMF-4099 - 18-16/27-493-2 - cbzj-BXK5AZ2p-pH4.5jz-jf50z-jyx1-10mg-45min-P5.lcd
 方法文件名: RC\$SMF-4099 - SMF-4099-RCQX-FX276.lcm
 批处理文件名: RC\$SMF-4099 - 20250418-rc-FX276.lcb
 样品瓶号: 1-42
 进样体积: 10 μ l 版本号: 6.115
 进样时间: 2025/04/18 13:48:34 实验者: jiangjinwei
 处理时间 (V2) : 2025/04/19 19:08:02 处理者: jiangjinwei
 仪器型号: SHIMADZU LC-2050C(FX276)

<色谱图>



<峰表>

检测器A 250nm

峰号	保留时间	面积	面积%	高度	理论塔板数(USP)	拖尾因子	分离度(USP)
1	2.358	174918	100.000	37909	6286	1.209	--
总计		174918	100.000	37909			

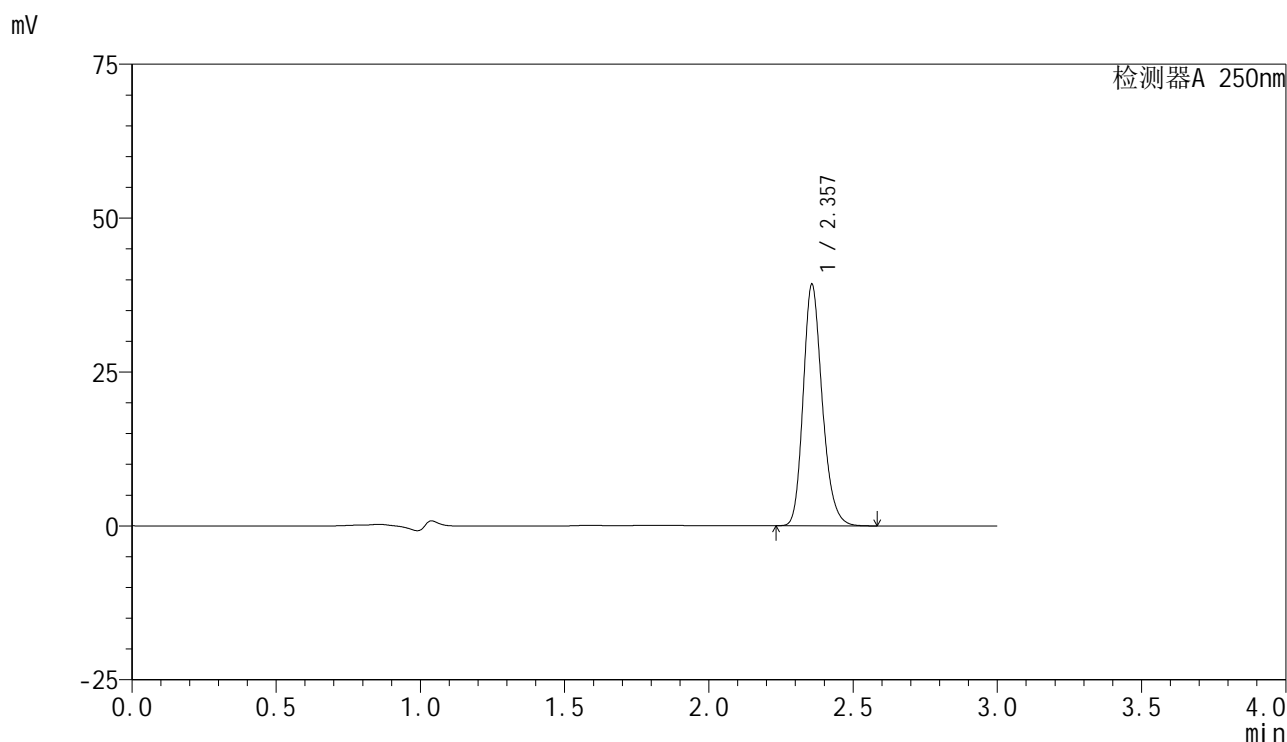


SMF-4099

<样品信息>

色谱柱 : XB-C18(150mm*4.6mm,5 μ m) 流速:1.8ml/min
 柱温 : 40 $^{\circ}$ C 波长:250nm
 数据文件名: RC\$SMF-4099 - 18-16/27-494-2 - cbzj-BXK5AZ2p-pH4.5jz-jf50z-jyx1-10mg-45min-P6.lcd
 方法文件名: RC\$SMF-4099 - SMF-4099-RCQX-FX276.lcm
 批处理文件名: RC\$SMF-4099 - 20250418-rc-FX276.lcb
 样品瓶号: 1-51
 进样体积: 10 μ l 版本号: 6.115
 进样时间: 2025/04/18 13:51:56 实验者: jiangjinwei
 处理时间 (V2) : 2025/04/19 19:08:04 处理者: jiangjinwei
 仪器型号: SHIMADZU LC-2050C(FX276)

<色谱图>



<峰表>

检测器A 250nm

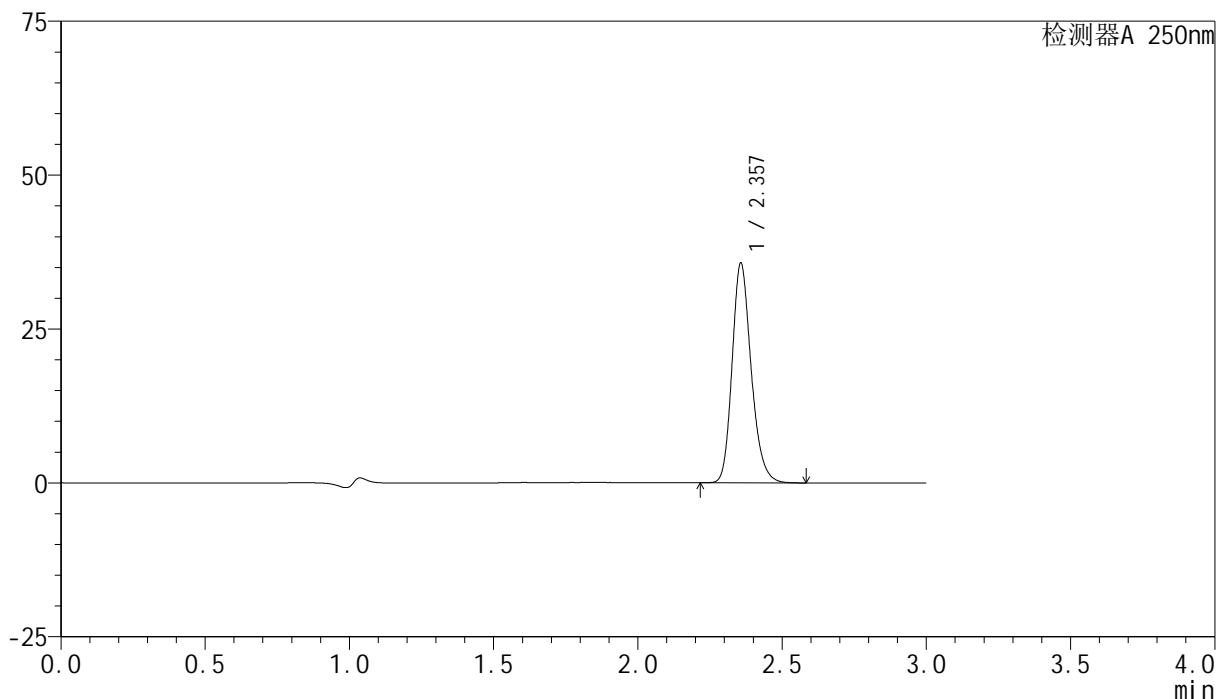
峰号	保留时间	面积	面积%	高度	理论塔板数(USP)	拖尾因子	分离度(USP)
1	2.357	180069	100.000	39101	6267	1.209	--
总计		180069	100.000	39101			

<样品信息>

色谱柱 : XB-C18(150mm*4.6mm,5 μ m) 流速:1.8ml/min
 柱温 : 40 $^{\circ}$ C 波长:250nm
 数据文件名: RC\$SMF-4099 - 18-16/27-495-2 - cbzj-BXK5AZ2p-pH4.5jz-jf50z-jyx1-10mg-60min-P1.lcd
 方法文件名: RC\$SMF-4099 - SMF-4099-RCQX-FX276.lcm
 批处理文件名: RC\$SMF-4099 - 20250418-rc-FX276.lcb
 样品瓶号: 1-7
 进样体积: 10 μ l 版本号: 6.115
 进样时间: 2025/04/18 13:55:18 实验者: jiangjinwei
 处理时间 (V2) : 2025/04/19 19:08:07 处理者: jiangjinwei
 仪器型号: SHIMADZU LC-2050C(FX276)

<色谱图>

mV



<峰表>

检测器A 250nm

峰号	保留时间	面积	面积%	高度	理论塔板数(USP)	拖尾因子	分离度(USP)
1	2.357	163945	100.000	35596	6260	1.209	--
总计		163945	100.000	35596			

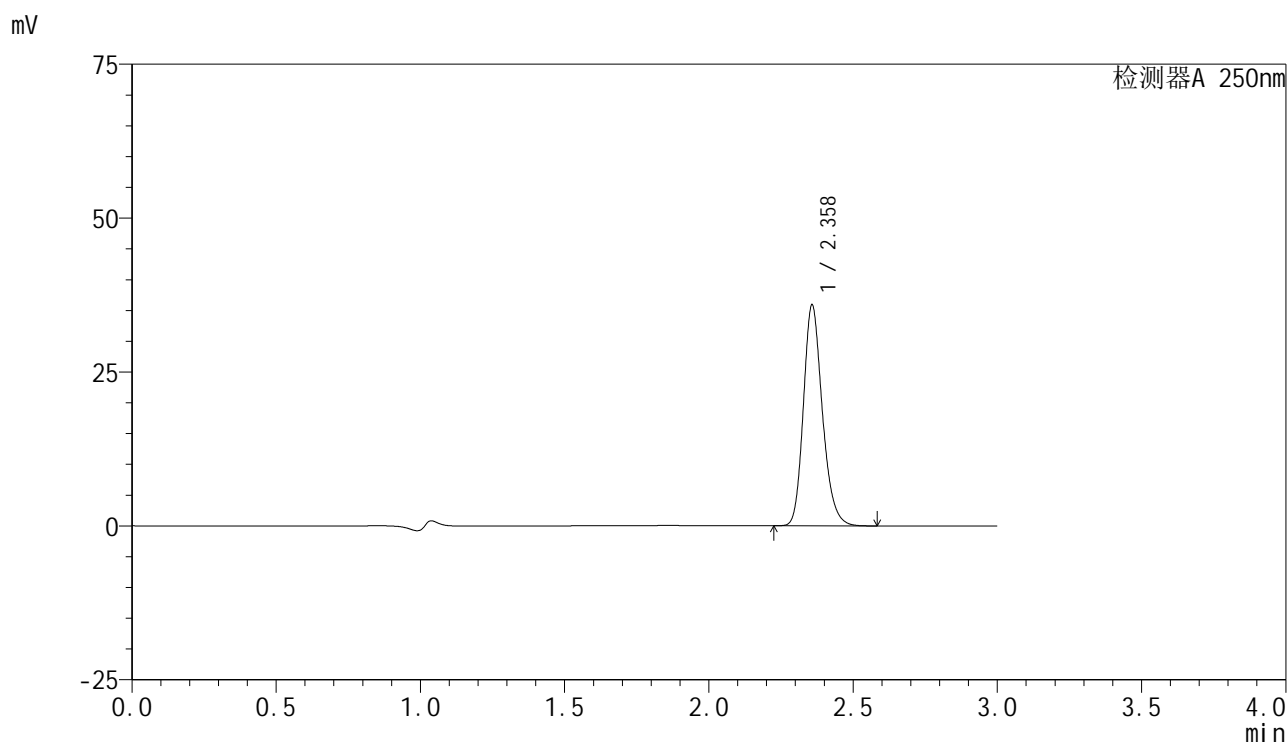


SMF-4099

<样品信息>

色谱柱 : XB-C18(150mm*4.6mm,5μm) 流速:1.8ml/min
 柱温 : 40°C 波长:250nm
 数据文件名: RC\$SMF-4099 - 18-16/27-496-2 - cbzj-BXK5AZ2p-pH4.5jz-jf50z-jyx1-10mg-60min-P2.lcd
 方法文件名: RC\$SMF-4099 - SMF-4099-RCQX-FX276.lcm
 批处理文件名: RC\$SMF-4099 - 20250418-rc-FX276.lcb
 样品瓶号: 1-16
 进样体积: 10 μl 版本号: 6.115
 进样时间: 2025/04/18 13:58:40 实验者: jiangjinwei
 处理时间 (V2) : 2025/04/19 19:08:10 处理者: jiangjinwei
 仪器型号: SHIMADZU LC-2050C(FX276)

<色谱图>



<峰表>

检测器A 250nm

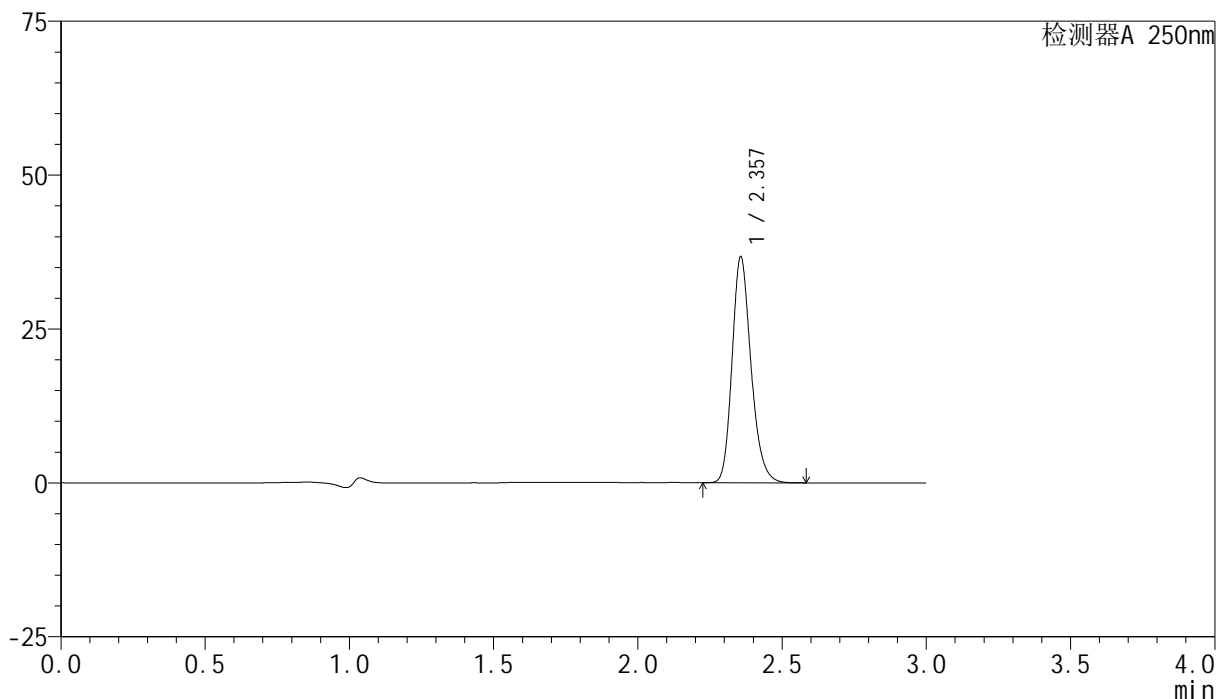
峰号	保留时间	面积	面积%	高度	理论塔板数(USP)	拖尾因子	分离度(USP)
1	2.358	164123	100.000	35704	6309	1.209	--
总计		164123	100.000	35704			

<样品信息>

色谱柱 : XB-C18(150mm*4.6mm,5 μ m) 流速:1.8ml/min
 柱温 : 40°C 波长:250nm
 数据文件名: RC\$SMF-4099 - 18-16/27-497-2 - cbzj-BXK5AZ2p-pH4.5jz-jf50z-jyx1-10mg-60min-P3.lcd
 方法文件名: RC\$SMF-4099 - SMF-4099-RCQX-FX276.lcm
 批处理文件名: RC\$SMF-4099 - 20250418-rc-FX276.lcb
 样品瓶号: 1-25
 进样体积: 10 μ l 版本号: 6.115
 进样时间: 2025/04/18 14:02:02 实验者: jiangjinwei
 处理时间 (V2) : 2025/04/19 19:08:13 处理者: jiangjinwei
 仪器型号: SHIMADZU LC-2050C(FX276)

<色谱图>

mV



<峰表>

检测器A 250nm

峰号	保留时间	面积	面积%	高度	理论塔板数(USP)	拖尾因子	分离度(USP)
1	2.357	167662	100.000	36633	6326	1.208	--
总计		167662	100.000	36633			

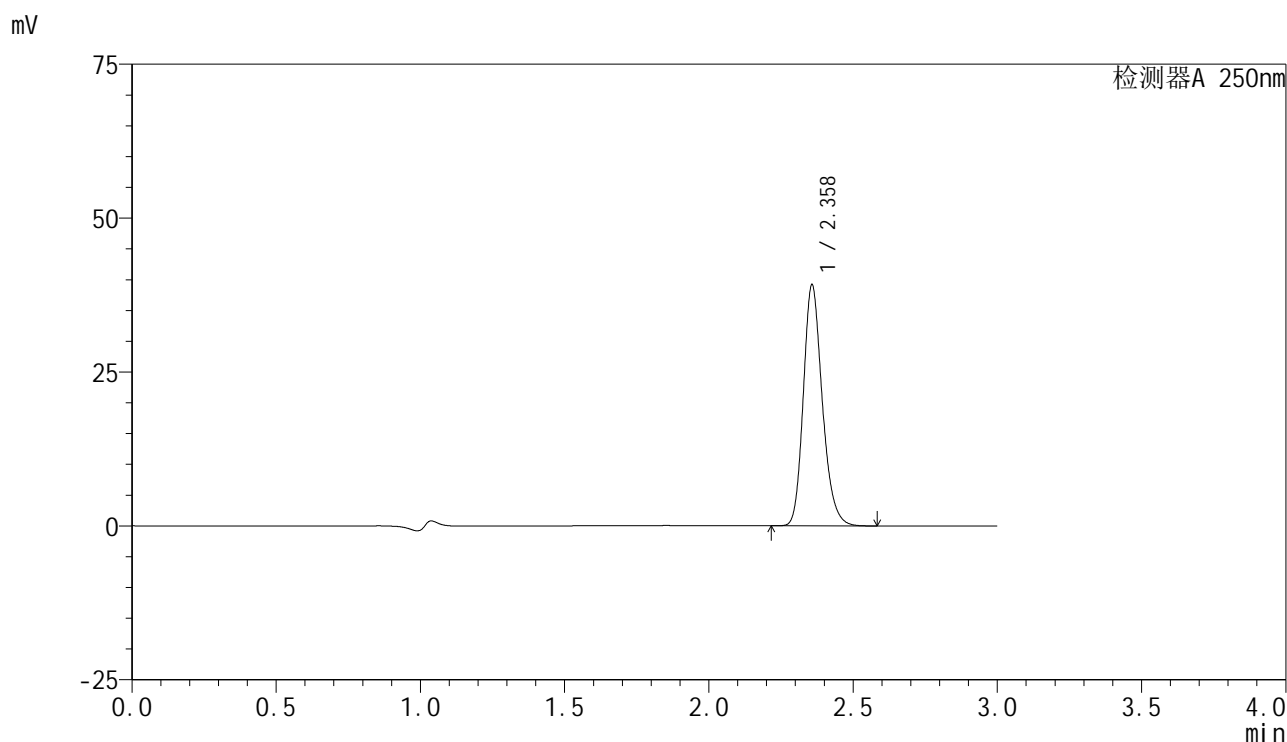


SMF-4099

<样品信息>

色谱柱 : XB-C18(150mm*4.6mm,5 μ m) 流速:1.8ml/min
 柱温 : 40 $^{\circ}$ C 波长:250nm
 数据文件名: RC\$SMF-4099 - 18-16/27-498-2 - cbzj-BXK5AZ2p-pH4.5jz-jf50z-jyx1-10mg-60min-P4.lcd
 方法文件名: RC\$SMF-4099 - SMF-4099-RCQX-FX276.lcm
 批处理文件名: RC\$SMF-4099 - 20250418-rc-FX276.lcb
 样品瓶号: 1-34
 进样体积: 10 μ l 版本号: 6.115
 进样时间: 2025/04/18 14:05:23 实验者: jiangjinwei
 处理时间 (V2) : 2025/04/19 19:08:16 处理者: jiangjinwei
 仪器型号: SHIMADZU LC-2050C(FX276)

<色谱图>



<峰表>

检测器A 250nm

峰号	保留时间	面积	面积%	高度	理论塔板数(USP)	拖尾因子	分离度(USP)
1	2.358	178964	100.000	38988	6313	1.210	--
总计		178964	100.000	38988			

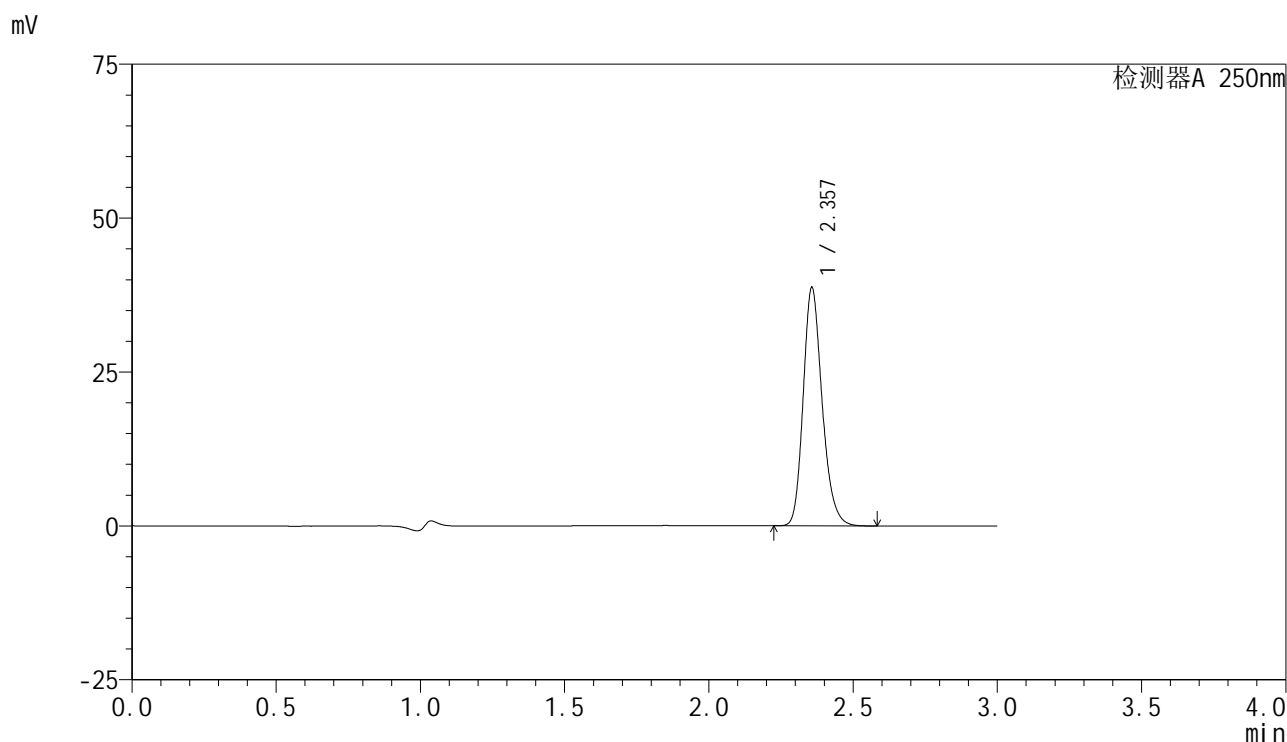


SMF-4099

<样品信息>

色谱柱 : XB-C18(150mm*4.6mm,5μm) 流速:1.8ml/min
 柱温 : 40°C 波长:250nm
 数据文件名: RC\$SMF-4099 - 18-16/27-499-2 - cbzj-BXK5AZ2p-pH4.5jz-jf50z-jyx1-10mg-60min-P5.lcd
 方法文件名: RC\$SMF-4099 - SMF-4099-RCQX-FX276.lcm
 批处理文件名: RC\$SMF-4099 - 20250418-rc-FX276.lcb
 样品瓶号: 1-43
 进样体积: 10 μl 版本号: 6.115
 进样时间: 2025/04/18 14:08:45 实验者: jiangjinwei
 处理时间 (V2) : 2025/04/19 19:08:19 处理者: jiangjinwei
 仪器型号: SHIMADZU LC-2050C(FX276)

<色谱图>



<峰表>

检测器A 250nm

峰号	保留时间	面积	面积%	高度	理论塔板数(USP)	拖尾因子	分离度(USP)
1	2.357	176904	100.000	38605	6324	1.210	--
总计		176904	100.000	38605			

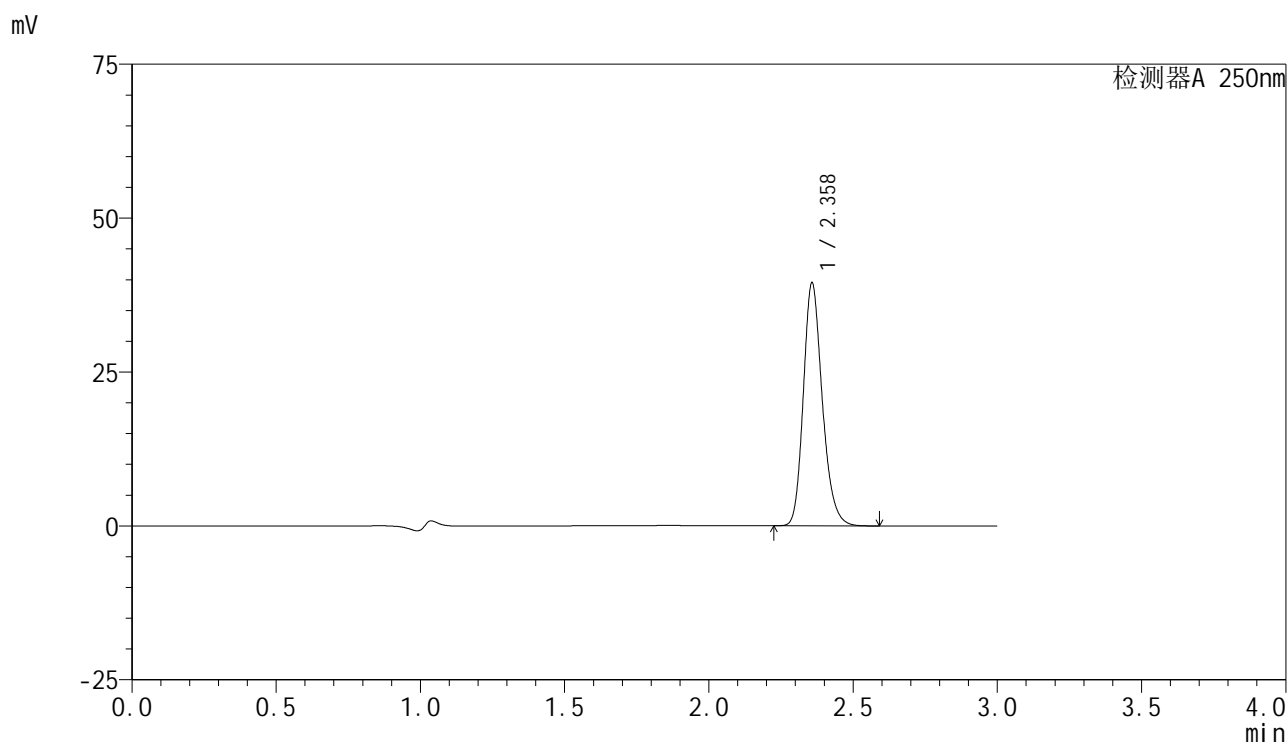


SMF-4099

<样品信息>

色谱柱 : XB-C18(150mm*4.6mm,5μm) 流速:1.8ml/min
 柱温 : 40°C 波长:250nm
 数据文件名: RC\$SMF-4099 - 18-16/27-500-2 - cbzj-BXK5AZ2p-pH4.5jz-jf50z-jyx1-10mg-60min-P6.lcd
 方法文件名: RC\$SMF-4099 - SMF-4099-RCQX-FX276.lcm
 批处理文件名: RC\$SMF-4099 - 20250418-rc-FX276.lcb
 样品瓶号: 1-52
 进样体积: 10 μl 版本号: 6.115
 进样时间: 2025/04/18 14:12:06 实验者: jiangjinwei
 处理时间 (V2) : 2025/04/19 19:08:22 处理者: jiangjinwei
 仪器型号: SHIMADZU LC-2050C(FX276)

<色谱图>



<峰表>

检测器A 250nm

峰号	保留时间	面积	面积%	高度	理论塔板数(USP)	拖尾因子	分离度(USP)
1	2.358	180167	100.000	39294	6331	1.211	--
总计		180167	100.000	39294			

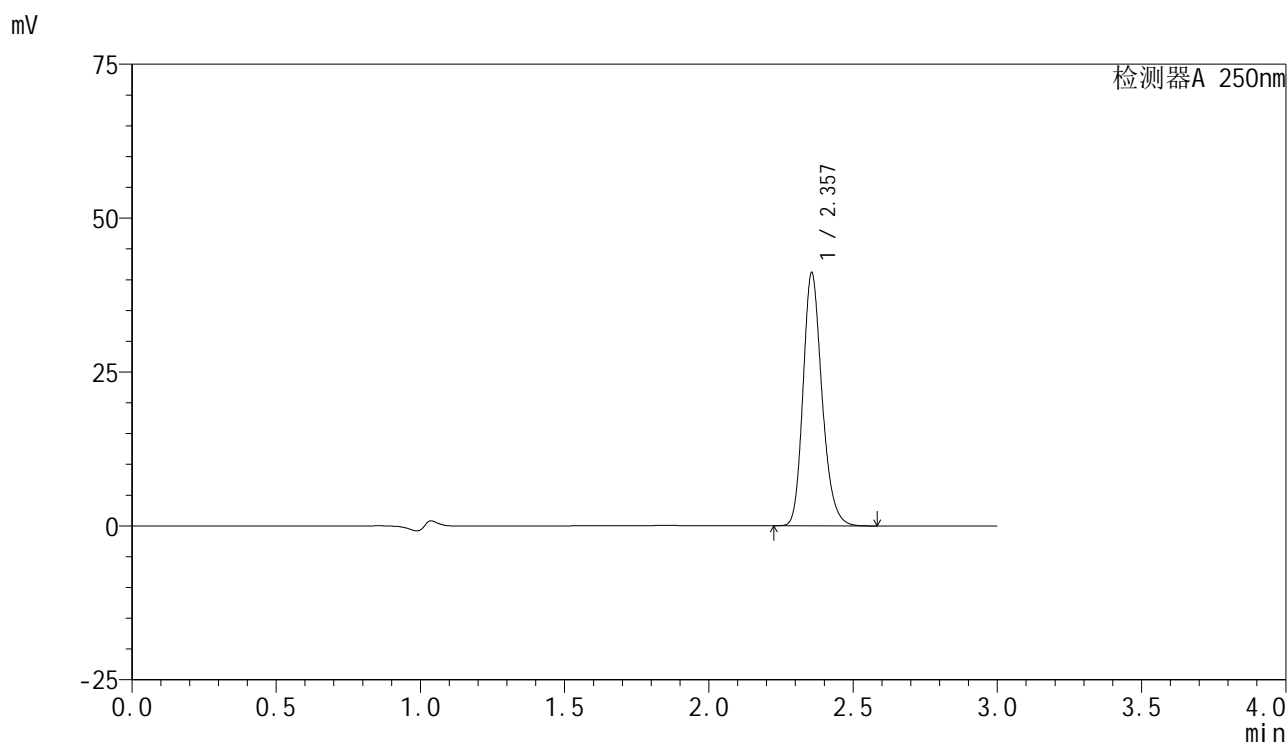


SMF-4099

<样品信息>

色谱柱 : XB-C18(150mm*4.6mm,5 μ m) 流速:1.8ml/min
 柱温 : 40 $^{\circ}$ C 波长:250nm
 数据文件名: RC\$SMF-4099 - 18-16/27-501-2 - cbzj-BXK5AZ2p-pH4.5jz-jf50z-jyx1-10mg-jxzs-P1.lcd
 方法文件名: RC\$SMF-4099 - SMF-4099-RCQX-FX276.lcm
 批处理文件名: RC\$SMF-4099 - 20250418-rc-FX276.lcb
 样品瓶号: 1-8
 进样体积: 10 μ l 版本号: 6.115
 进样时间: 2025/04/18 14:15:29 实验者: jiangjinwei
 处理时间 (V2) : 2025/04/19 19:08:25 处理者: jiangjinwei
 仪器型号: SHIMADZU LC-2050C(FX276)

<色谱图>



<峰表>

检测器A 250nm

峰号	保留时间	面积	面积%	高度	理论塔板数(USP)	拖尾因子	分离度(USP)
1	2.357	187836	100.000	41044	6324	1.209	--
总计		187836	100.000	41044			

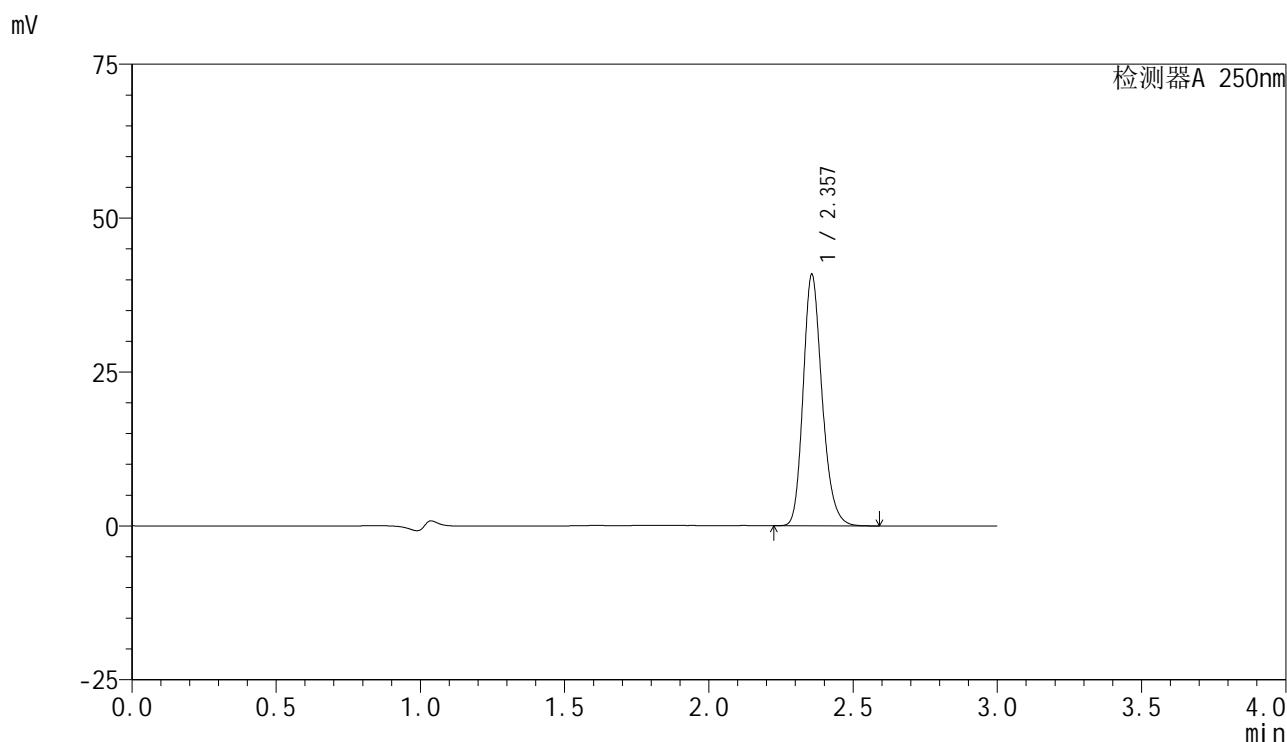


SMF-4099

<样品信息>

色谱柱 : XB-C18(150mm*4.6mm,5 μ m) 流速:1.8ml/min
 柱温 : 40 $^{\circ}$ C 波长:250nm
 数据文件名: RC\$SMF-4099 - 18-16/27-502-2 - cbzj-BXK5AZ2p-pH4.5jz-jf50z-jyx1-10mg-jxzs-P2.lcd
 方法文件名: RC\$SMF-4099 - SMF-4099-RCQX-FX276.lcm
 批处理文件名: RC\$SMF-4099 - 20250418-rc-FX276.lcb
 样品瓶号: 1-17
 进样体积: 10 μ l 版本号: 6.115
 进样时间: 2025/04/18 14:18:50 实验者: jiangjinwei
 处理时间 (V2) : 2025/04/19 19:08:27 处理者: jiangjinwei
 仪器型号: SHIMADZU LC-2050C(FX276)

<色谱图>



<峰表>

检测器A 250nm

峰号	保留时间	面积	面积%	高度	理论塔板数(USP)	拖尾因子	分离度(USP)
1	2.357	186453	100.000	40726	6331	1.210	--
总计		186453	100.000	40726			

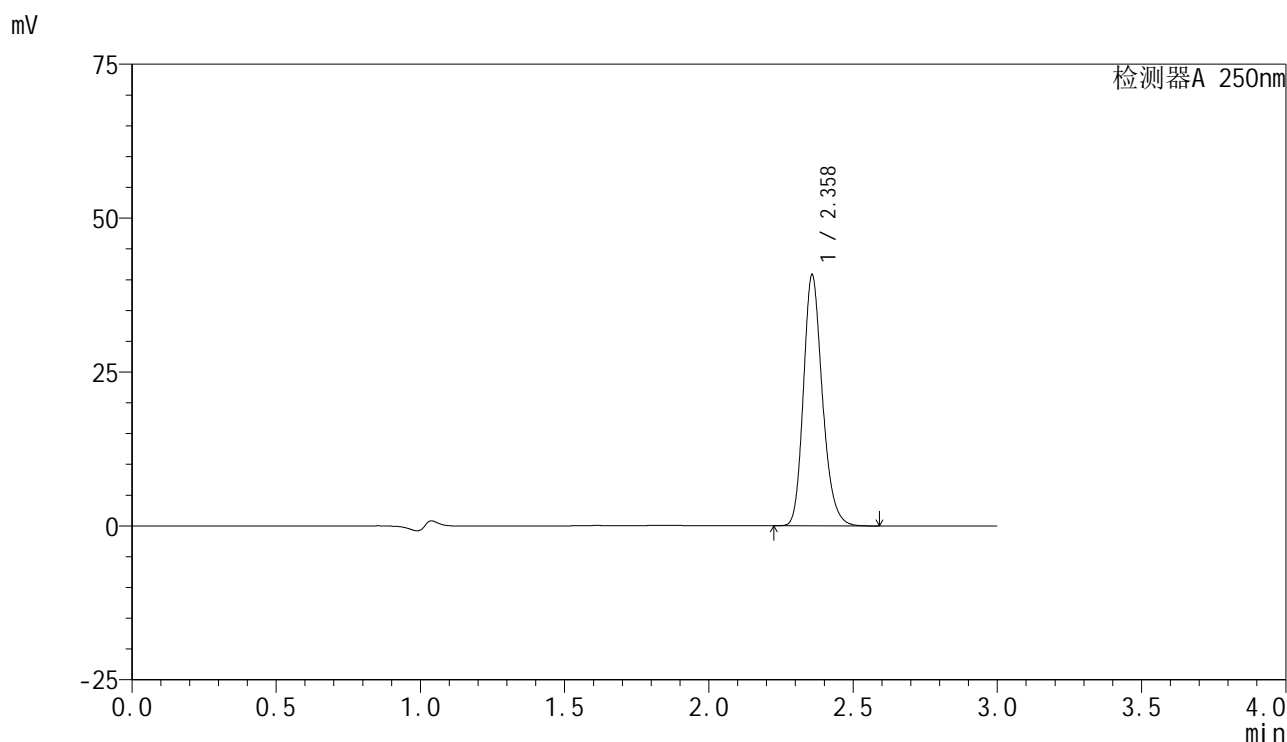


SMF-4099

<样品信息>

色谱柱 : XB-C18(150mm*4.6mm,5 μ m) 流速:1.8ml/min
 柱温 : 40 $^{\circ}$ C 波长:250nm
 数据文件名: RC\$SMF-4099 - 18-16/27-503-2 - cbzj-BXK5AZ2p-pH4.5jz-jf50z-jyx1-10mg-jxzs-P3.lcd
 方法文件名: RC\$SMF-4099 - SMF-4099-RCQX-FX276.lcm
 批处理文件名: RC\$SMF-4099 - 20250418-rc-FX276.lcb
 样品瓶号: 1-26
 进样体积: 10 μ l 版本号: 6.115
 进样时间: 2025/04/18 14:22:12 实验者: jiangjinwei
 处理时间 (V2) : 2025/04/19 19:08:30 处理者: jiangjinwei
 仪器型号: SHIMADZU LC-2050C(FX276)

<色谱图>



<峰表>

检测器A 250nm

峰号	保留时间	面积	面积%	高度	理论塔板数(USP)	拖尾因子	分离度(USP)
1	2.358	186353	100.000	40566	6329	1.211	--
总计		186353	100.000	40566			

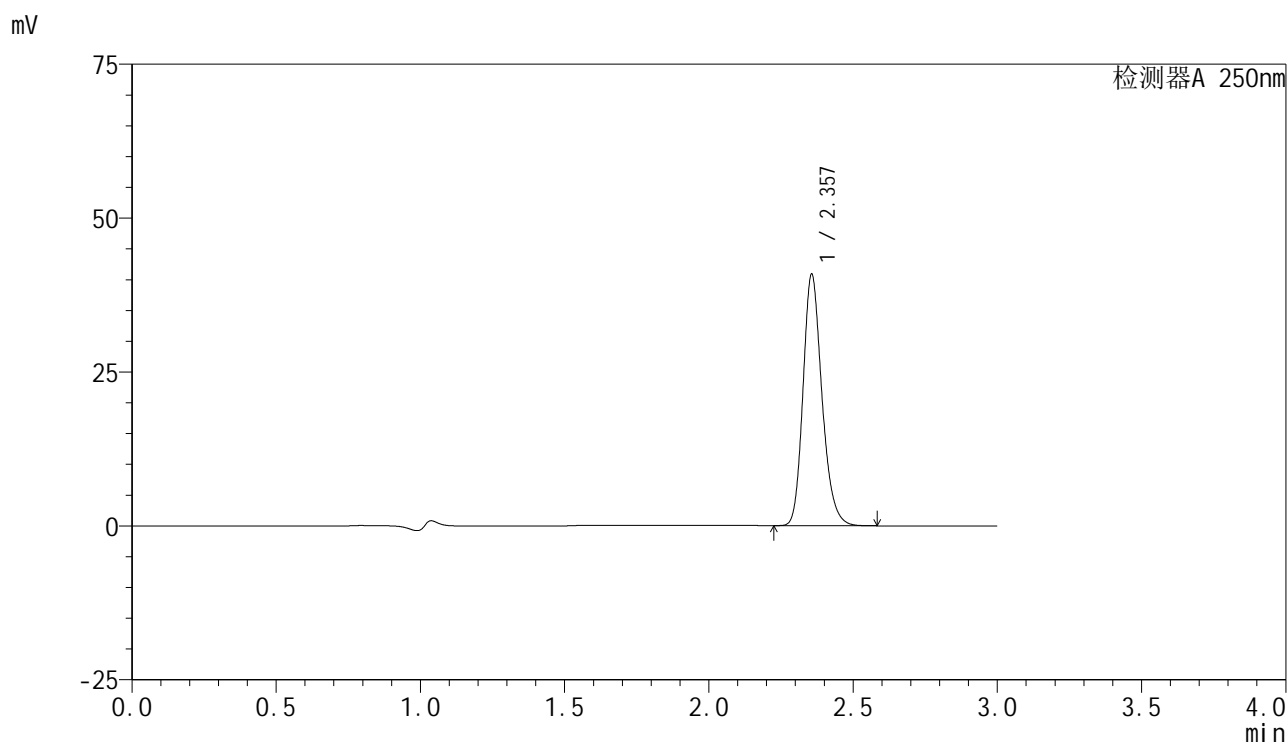


SMF-4099

<样品信息>

色谱柱 : XB-C18(150mm*4.6mm,5μm) 流速:1.8ml/min
 柱温 : 40°C 波长:250nm
 数据文件名: RC\$SMF-4099 - 18-16/27-504-2 - cbzj-BXK5AZ2p-pH4.5jz-jf50z-jyx1-10mg-jxzs-P4.lcd
 方法文件名: RC\$SMF-4099 - SMF-4099-RCQX-FX276.lcm
 批处理文件名: RC\$SMF-4099 - 20250418-rc-FX276.lcb
 样品瓶号: 1-35
 进样体积: 10 μl 版本号: 6.115
 进样时间: 2025/04/18 14:25:35 实验者: jiangjinwei
 处理时间 (V2) : 2025/04/19 19:08:33 处理者: jiangjinwei
 仪器型号: SHIMADZU LC-2050C(FX276)

<色谱图>



<峰表>

检测器A 250nm

峰号	保留时间	面积	面积%	高度	理论塔板数(USP)	拖尾因子	分离度(USP)
1	2.357	186284	100.000	40795	6346	1.209	--
总计		186284	100.000	40795			

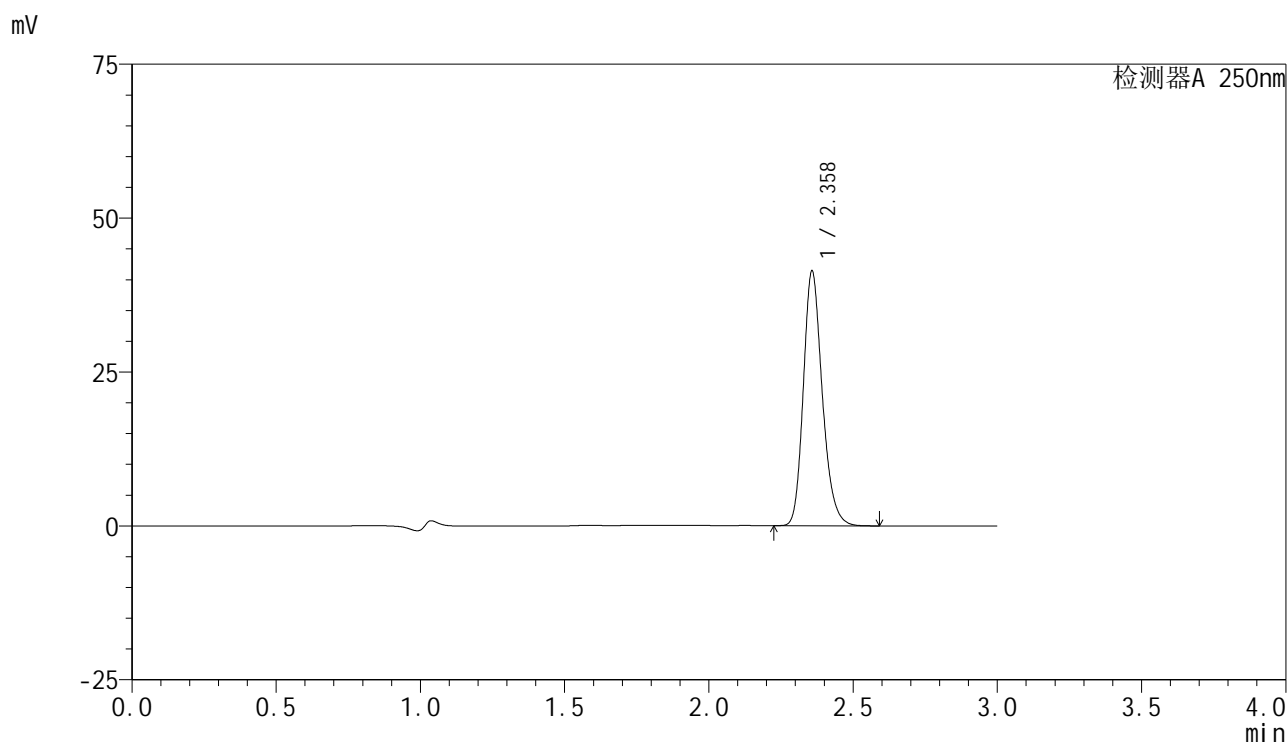


SMF-4099

<样品信息>

色谱柱 : XB-C18(150mm*4.6mm,5 μ m) 流速:1.8ml/min
 柱温 : 40 $^{\circ}$ C 波长:250nm
 数据文件名: RC\$SMF-4099 - 18-16/27-505-2 - cbzj-BXK5AZ2p-pH4.5jz-jf50z-jyx1-10mg-jxzs-P5.lcd
 方法文件名: RC\$SMF-4099 - SMF-4099-RCQX-FX276.lcm
 批处理文件名: RC\$SMF-4099 - 20250418-rc-FX276.lcb
 样品瓶号: 1-44
 进样体积: 10 μ l 版本号: 6.115
 进样时间: 2025/04/18 14:28:58 实验者: jiangjinwei
 处理时间 (V2) : 2025/04/19 19:08:36 处理者: jiangjinwei
 仪器型号: SHIMADZU LC-2050C(FX276)

<色谱图>



<峰表>

检测器A 250nm

峰号	保留时间	面积	面积%	高度	理论塔板数(USP)	拖尾因子	分离度(USP)
1	2.358	188892	100.000	41203	6331	1.210	--
总计		188892	100.000	41203			

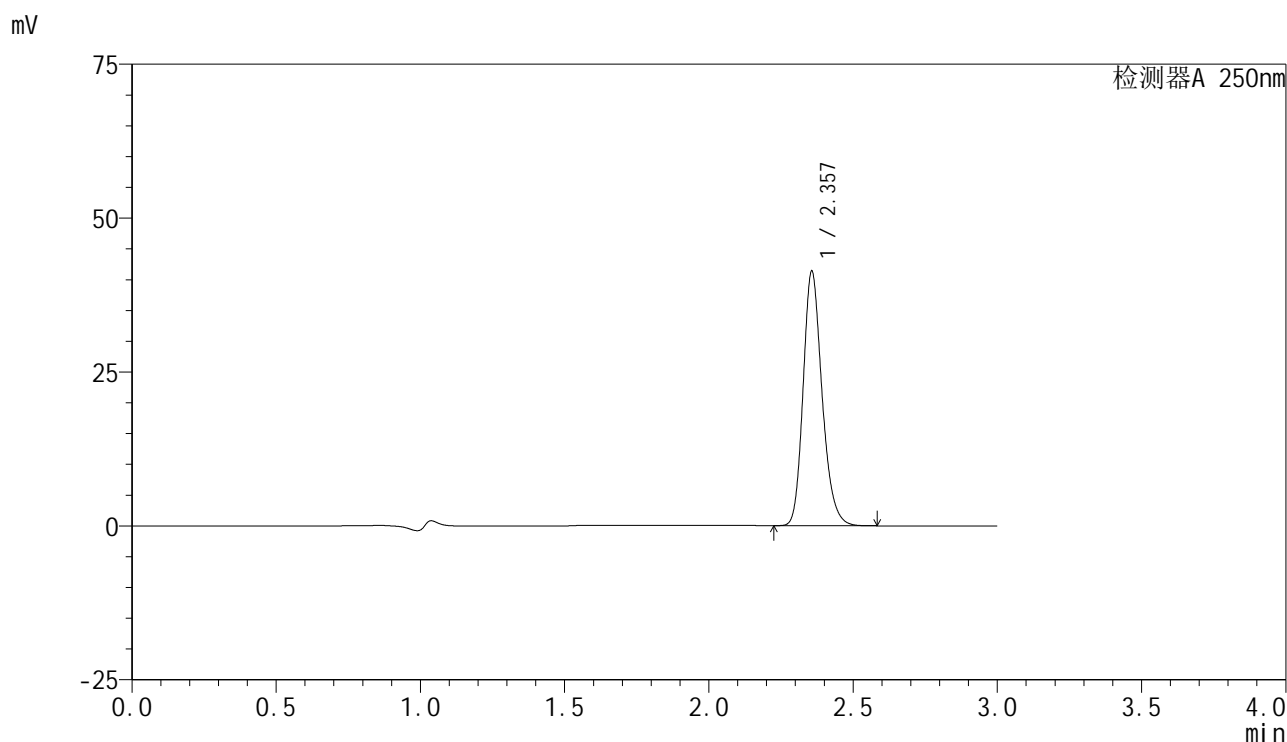


SMF-4099

<样品信息>

色谱柱 : XB-C18(150mm*4.6mm,5 μ m) 流速:1.8ml/min
 柱温 : 40 $^{\circ}$ C 波长:250nm
 数据文件名: RC\$SMF-4099 - 18-16/27-506-2 - cbzj-BXK5AZ2p-pH4.5jz-jf50z-jyx1-10mg-jxzs-P6.lcd
 方法文件名: RC\$SMF-4099 - SMF-4099-RCQX-FX276.lcm
 批处理文件名: RC\$SMF-4099 - 20250418-rc-FX276.lcb
 样品瓶号: 1-53
 进样体积: 10 μ l 版本号: 6.115
 进样时间: 2025/04/18 14:32:21 实验者: jiangjinwei
 处理时间 (V2) : 2025/04/19 19:08:38 处理者: jiangjinwei
 仪器型号: SHIMADZU LC-2050C(FX276)

<色谱图>



<峰表>

检测器A 250nm

峰号	保留时间	面积	面积%	高度	理论塔板数(USP)	拖尾因子	分离度(USP)
1	2.357	188608	100.000	41243	6341	1.210	--
总计		188608	100.000	41243			

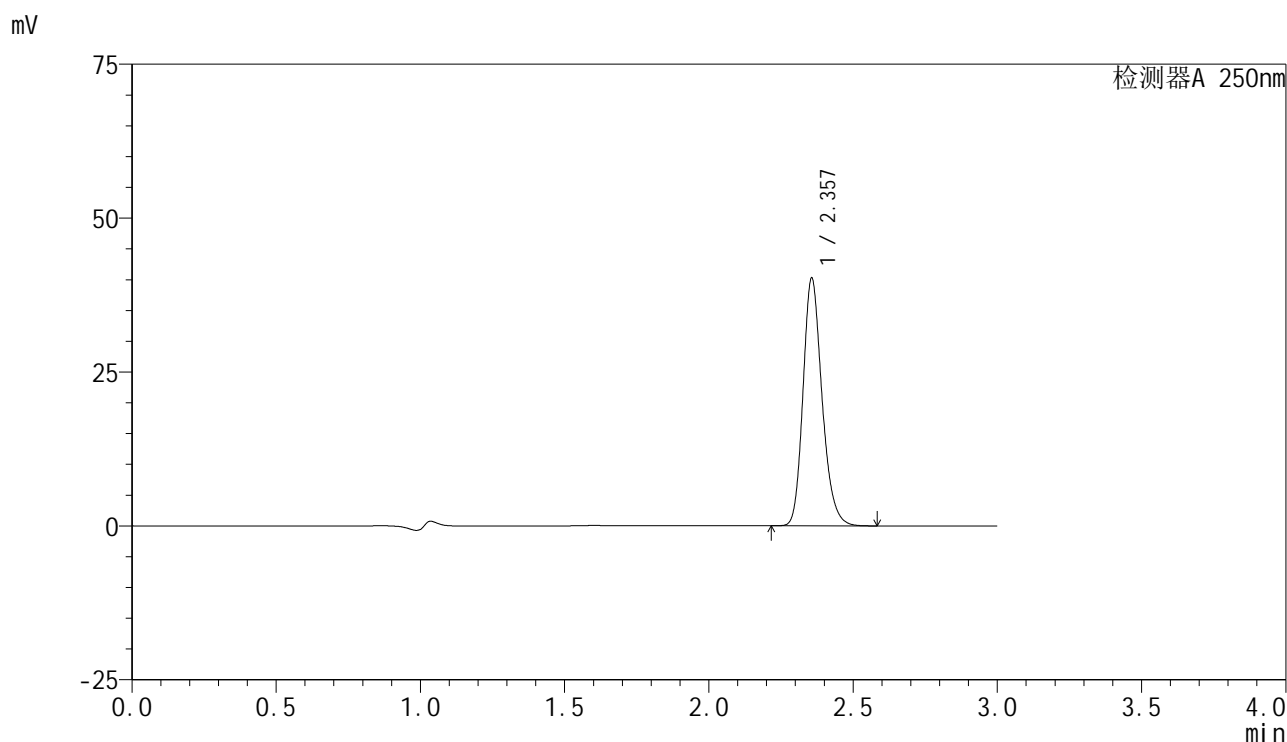


SMF-4099

<样品信息>

色谱柱 : XB-C18(150mm*4.6mm,5μm) 流速:1.8ml/min
 柱温 : 40°C 波长:250nm
 数据文件名: RC\$SMF-4099 - 18-16/27-507-2 - cbzj-BXK5AZ2p-pH4.5jz-jf50z-jyx1-10mg-dz2-1.lcd
 方法文件名: RC\$SMF-4099 - SMF-4099-RCQX-FX276.lcm
 批处理文件名: RC\$SMF-4099 - 20250418-rc-FX276.lcb
 样品瓶号: 1-27
 进样体积: 10 μl 版本号: 6.115
 进样时间: 2025/04/18 14:35:44 实验者: jiangjinwei
 处理时间 (V2) : 2025/04/19 19:08:41 处理者: jiangjinwei
 仪器型号: SHIMADZU LC-2050C(FX276)

<色谱图>



<峰表>

检测器A 250nm

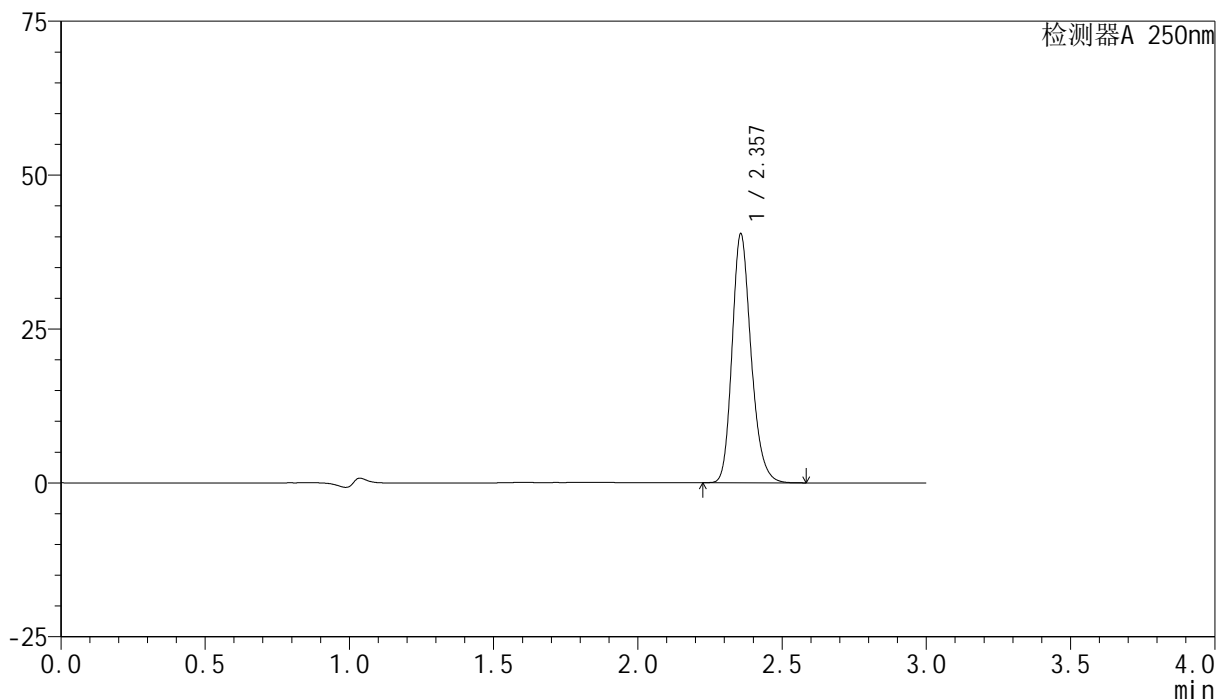
峰号	保留时间	面积	面积%	高度	理论塔板数(USP)	拖尾因子	分离度(USP)
1	2.357	184383	100.000	40187	6290	1.210	--
总计		184383	100.000	40187			

<样品信息>

色谱柱 : XB-C18(150mm*4.6mm,5 μ m) 流速:1.8ml/min
柱温 : 40 $^{\circ}$ C 波长:250nm
数据文件名: RC\$SMF-4099 - 18-16/27-508-2 - cbzj-BXK5AZ2p-pH4.5jz-jf50z-jyx1-10mg-dz2-2.lcd
方法文件名: RC\$SMF-4099 - SMF-4099-RCQX-FX276.lcm
批处理文件名: RC\$SMF-4099 - 20250418-rc-FX276.lcb
样品瓶号: 1-27
进样体积: 10 μ l 版本号: 6.115
进样时间: 2025/04/18 14:39:07 实验者: jiangjinwei
处理时间 (V2) : 2025/04/19 19:08:44 处理者: jiangjinwei
仪器型号: SHIMADZU LC-2050C(FX276)

<色谱图>

mV



<峰表>

检测器A 250nm

峰号	保留时间	面积	面积%	高度	理论塔板数(USP)	拖尾因子	分离度(USP)
1	2.357	185274	100.000	40359	6291	1.211	--
总计		185274	100.000	40359			

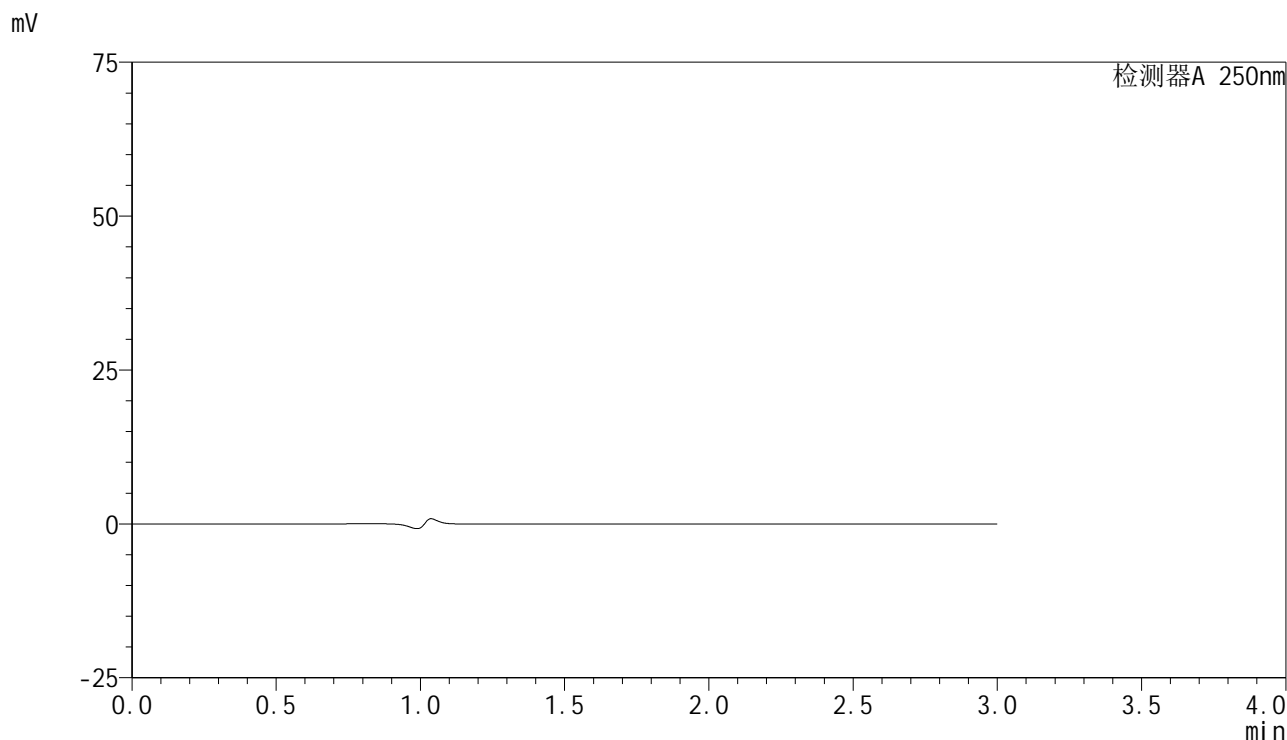


SMF-4099

<样品信息>

色谱柱 : XB-C18(150mm*4.6mm,5 μ m) 流速:1.8ml/min
 柱温 : 40 $^{\circ}$ C 波长:250nm
 数据文件名: RC\$SMF-4099 - 18-16/27-509-2 - cbzj-BXK5AZ2p-pH6.8jz-jf50z-jyx1-10mg-rj.lcd
 方法文件名: RC\$SMF-4099 - SMF-4099-RCQX-FX276.lcm
 批处理文件名: RC\$SMF-4099 - 20250418-rc-FX276.lcb
 样品瓶号: 2-9
 进样体积: 10 μ l 版本号: 6.115
 进样时间: 2025/04/18 14:42:31 实验者: jiangjinwei
 处理时间 (V2) : 2025/04/19 19:08:47 处理者: jiangjinwei
 仪器型号: SHIMADZU LC-2050C(FX276)

<色谱图>



<峰表>

检测器A 250nm

峰号	保留时间	面积	面积%	高度	理论塔板数(USP)	拖尾因子	分离度(USP)
总计							

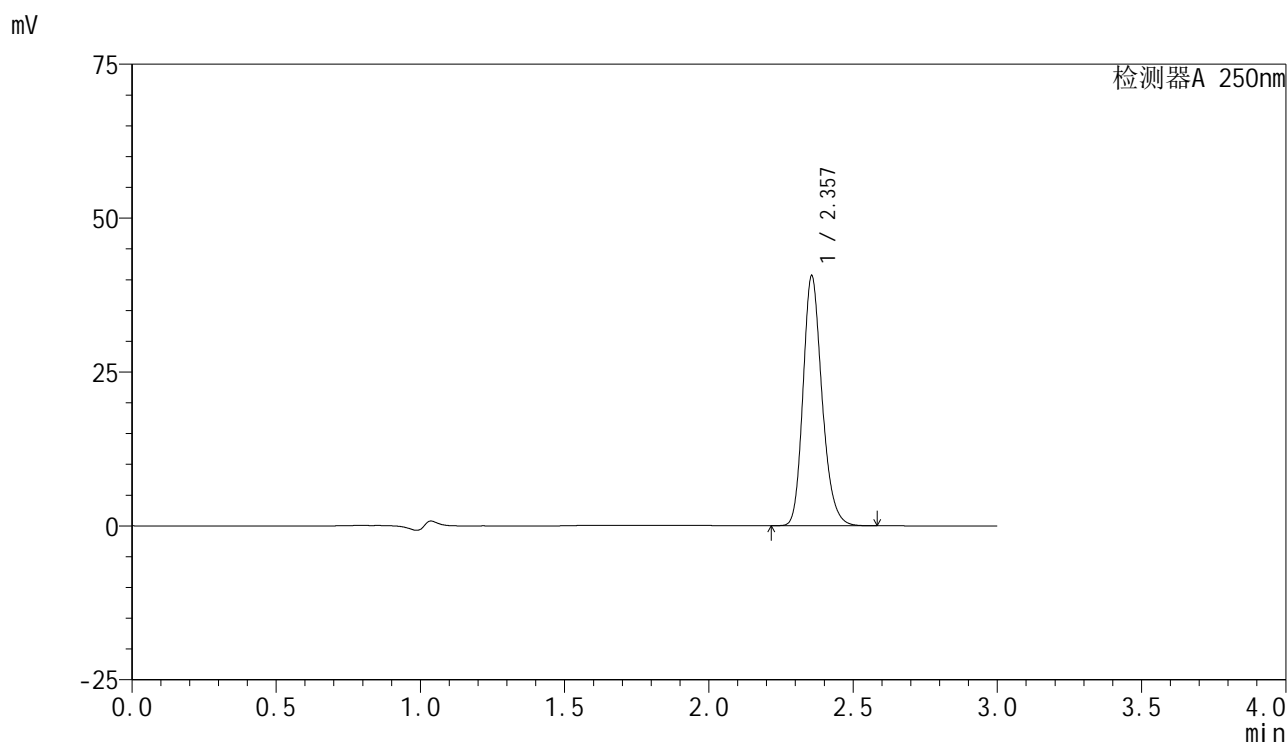


SMF-4099

<样品信息>

色谱柱 : XB-C18(150mm*4.6mm,5μm) 流速:1.8ml/min
 柱温 : 40°C 波长:250nm
 数据文件名: RC\$SMF-4099 - 18-16/27-510-2 - cbzj-BXK5AZ2p-pH6.8jz-jf50z-jyx1-10mg-dz1-1.lcd
 方法文件名: RC\$SMF-4099 - SMF-4099-RCQX-FX276.lcm
 批处理文件名: RC\$SMF-4099 - 20250418-rc-FX276.lcb
 样品瓶号: 2-18
 进样体积: 10 μl 版本号: 6.115
 进样时间: 2025/04/18 14:45:55 实验者: jiangjinwei
 处理时间 (V2) : 2025/04/19 19:08:50 处理者: jiangjinwei
 仪器型号: SHIMADZU LC-2050C(FX276)

<色谱图>



<峰表>

检测器A 250nm

峰号	保留时间	面积	面积%	高度	理论塔板数(USP)	拖尾因子	分离度(USP)
1	2.357	185886	100.000	40540	6295	1.210	--
总计		185886	100.000	40540			

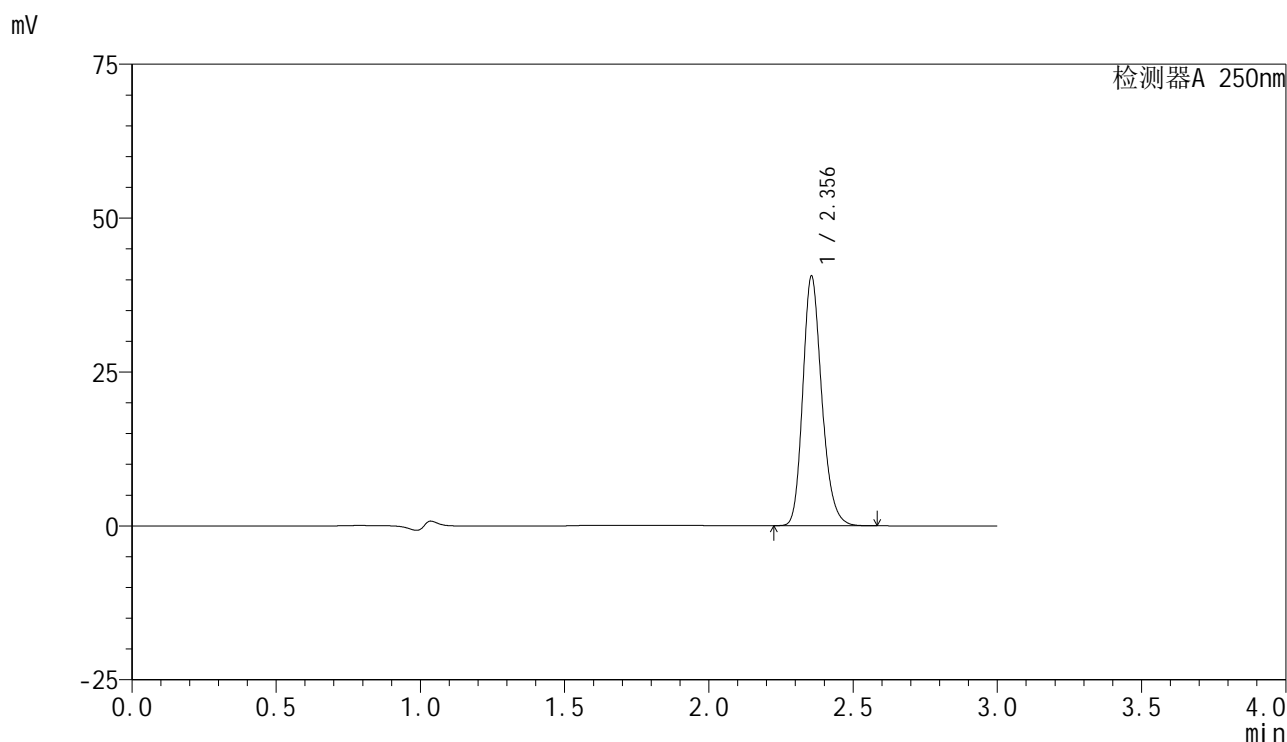


SMF-4099

<样品信息>

色谱柱 : XB-C18(150mm*4.6mm,5 μ m) 流速:1.8ml/min
 柱温 : 40 $^{\circ}$ C 波长:250nm
 数据文件名: RC\$SMF-4099 - 18-16/27-511-2 - cbzj-BXK5AZ2p-pH6.8jz-jf50z-jyx1-10mg-dz1-2.lcd
 方法文件名: RC\$SMF-4099 - SMF-4099-RCQX-FX276.lcm
 批处理文件名: RC\$SMF-4099 - 20250418-rc-FX276.lcb
 样品瓶号: 2-18
 进样体积: 10 μ l 版本号: 6.115
 进样时间: 2025/04/18 14:49:20 实验者: jiangjinwei
 处理时间 (V2) : 2025/04/19 19:08:53 处理者: jiangjinwei
 仪器型号: SHIMADZU LC-2050C(FX276)

<色谱图>



<峰表>

检测器A 250nm

峰号	保留时间	面积	面积%	高度	理论塔板数(USP)	拖尾因子	分离度(USP)
1	2.356	185641	100.000	40531	6277	1.208	--
总计		185641	100.000	40531			

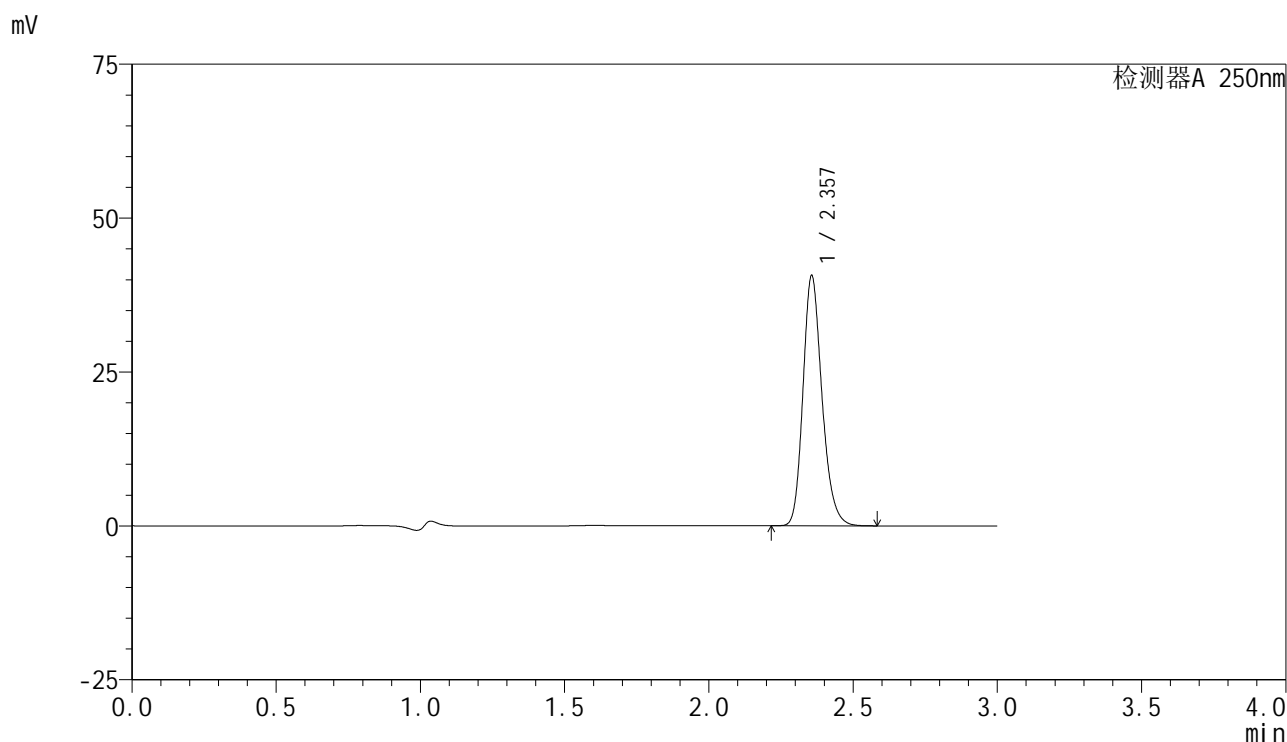


SMF-4099

<样品信息>

色谱柱 : XB-C18(150mm*4.6mm,5 μ m) 流速:1.8ml/min
 柱温 : 40 $^{\circ}$ C 波长:250nm
 数据文件名: RC\$SMF-4099 - 18-16/27-512-2 - cbzj-BXK5AZ2p-pH6.8jz-jf50z-jyx1-10mg-dz1-3.lcd
 方法文件名: RC\$SMF-4099 - SMF-4099-RCQX-FX276.lcm
 批处理文件名: RC\$SMF-4099 - 20250418-rc-FX276.lcb
 样品瓶号: 2-18
 进样体积: 10 μ l 版本号: 6.115
 进样时间: 2025/04/18 14:52:44 实验者: jiangjinwei
 处理时间 (V2) : 2025/04/19 19:08:56 处理者: jiangjinwei
 仪器型号: SHIMADZU LC-2050C(FX276)

<色谱图>



<峰表>

检测器A 250nm

峰号	保留时间	面积	面积%	高度	理论塔板数(USP)	拖尾因子	分离度(USP)
1	2.357	186083	100.000	40588	6296	1.208	--
总计		186083	100.000	40588			

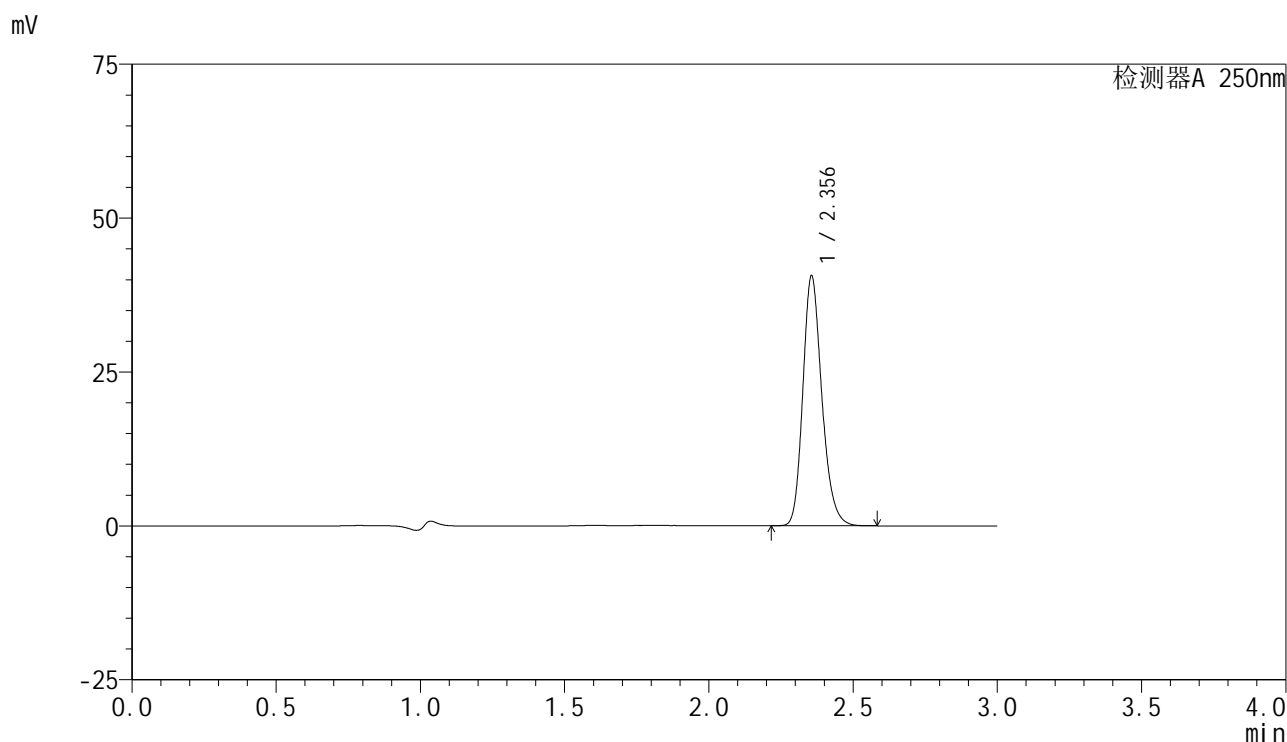


SMF-4099

<样品信息>

色谱柱 : XB-C18(150mm*4.6mm,5 μ m) 流速:1.8ml/min
 柱温 : 40 $^{\circ}$ C 波长:250nm
 数据文件名: RC\$SMF-4099 - 18-16/27-513-2 - cbzj-BXK5AZ2p-pH6.8jz-jf50z-jyx1-10mg-dz1-4.lcd
 方法文件名: RC\$SMF-4099 - SMF-4099-RCQX-FX276.lcm
 批处理文件名: RC\$SMF-4099 - 20250418-rc-FX276.lcb
 样品瓶号: 2-18
 进样体积: 10 μ l 版本号: 6.115
 进样时间: 2025/04/18 14:56:08 实验者: jiangjinwei
 处理时间 (V2) : 2025/04/19 19:08:59 处理者: jiangjinwei
 仪器型号: SHIMADZU LC-2050C(FX276)

<色谱图>



<峰表>

检测器A 250nm

峰号	保留时间	面积	面积%	高度	理论塔板数(USP)	拖尾因子	分离度(USP)
1	2.356	186038	100.000	40590	6276	1.208	--
总计		186038	100.000	40590			

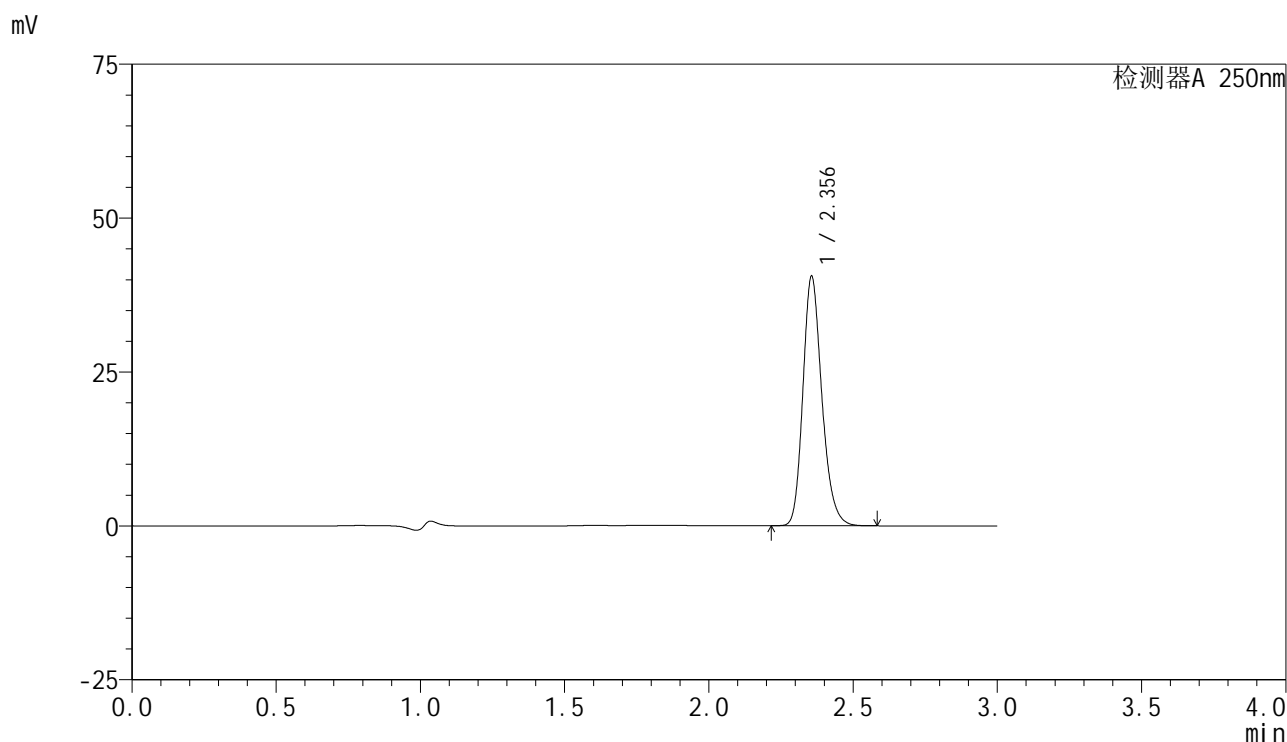


SMF-4099

<样品信息>

色谱柱 : XB-C18(150mm*4.6mm,5 μ m) 流速:1.8ml/min
 柱温 : 40 $^{\circ}$ C 波长:250nm
 数据文件名: RC\$SMF-4099 - 18-16/27-514-2 - cbzj-BXK5AZ2p-pH6.8jz-jf50z-jyx1-10mg-dz1-5.lcd
 方法文件名: RC\$SMF-4099 - SMF-4099-RCQX-FX276.lcm
 批处理文件名: RC\$SMF-4099 - 20250418-rc-FX276.lcb
 样品瓶号: 2-18
 进样体积: 10 μ l 版本号: 6.115
 进样时间: 2025/04/18 14:59:32 实验者: jiangjinwei
 处理时间 (V2) : 2025/04/19 19:09:01 处理者: jiangjinwei
 仪器型号: SHIMADZU LC-2050C(FX276)

<色谱图>



<峰表>

检测器A 250nm

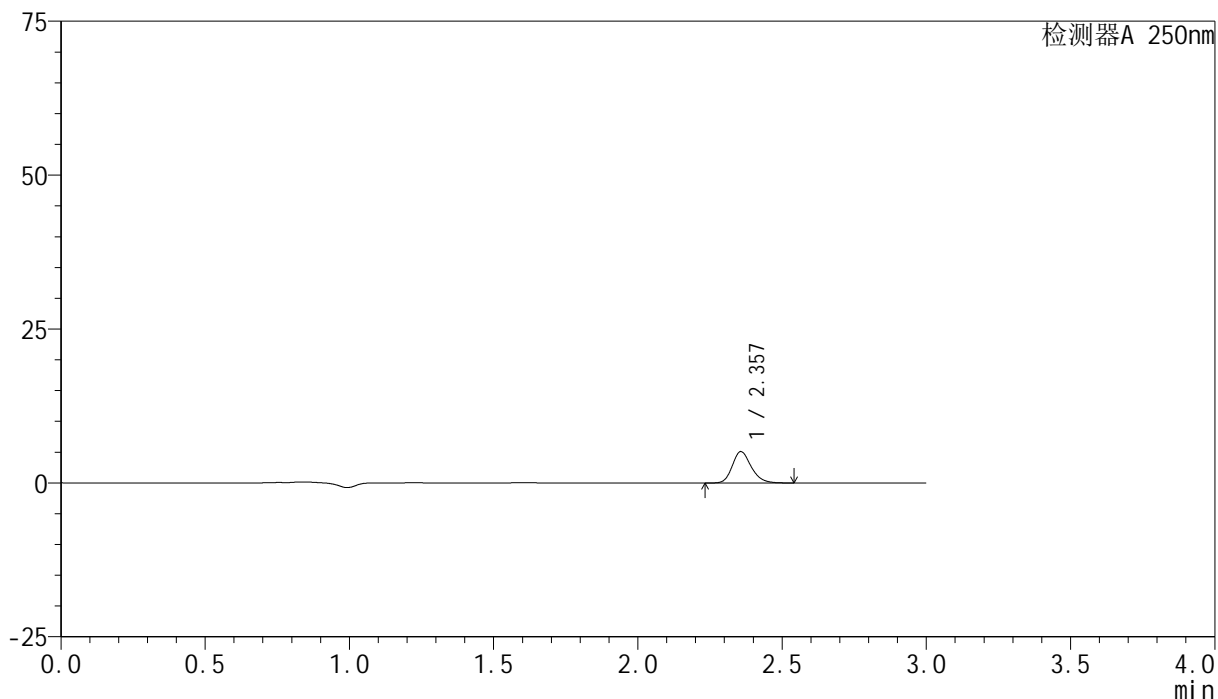
峰号	保留时间	面积	面积%	高度	理论塔板数(USP)	拖尾因子	分离度(USP)
1	2.356	185336	100.000	40485	6293	1.209	--
总计		185336	100.000	40485			

<样品信息>

色谱柱 : XB-C18(150mm*4.6mm,5 μ m) 流速:1.8ml/min
 柱温 : 40 $^{\circ}$ C 波长:250nm
 数据文件名: RC\$SMF-4099 - 18-16/27-515-2 - cbzj-BXK5AZ2p-pH6.8jz-jf50z-jyx1-10mg-5min-P1.lcd
 方法文件名: RC\$SMF-4099 - SMF-4099-RCQX-FX276.lcm
 批处理文件名: RC\$SMF-4099 - 20250418-rc-FX276.lcb
 样品瓶号: 2-1
 进样体积: 10 μ l 版本号: 6.115
 进样时间: 2025/04/18 15:02:56 实验者: jiangjinwei
 处理时间 (V2) : 2025/04/19 19:09:04 处理者: jiangjinwei
 仪器型号: SHIMADZU LC-2050C(FX276)

<色谱图>

mV



<峰表>

检测器A 250nm

峰号	保留时间	面积	面积%	高度	理论塔板数(USP)	拖尾因子	分离度(USP)
1	2.357	23302	100.000	5086	6318	1.205	--
总计		23302	100.000	5086			

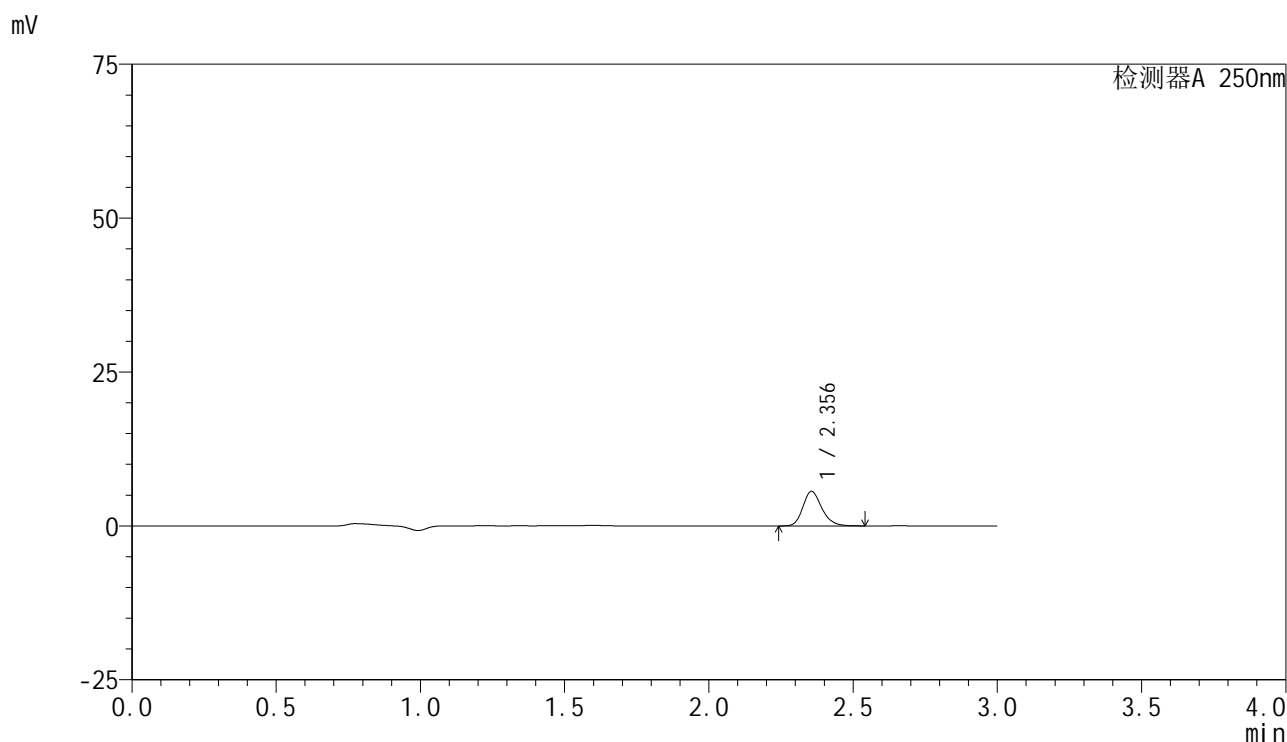


SMF-4099

<样品信息>

色谱柱 : XB-C18(150mm*4.6mm,5 μ m) 流速:1.8ml/min
 柱温 : 40 $^{\circ}$ C 波长:250nm
 数据文件名: RC\$SMF-4099 - 18-16/27-516-2 - cbzj-BXK5AZ2p-pH6.8jz-jf50z-jyx1-10mg-5min-P2.lcd
 方法文件名: RC\$SMF-4099 - SMF-4099-RCQX-FX276.lcm
 批处理文件名: RC\$SMF-4099 - 20250418-rc-FX276.lcb
 样品瓶号: 2-10
 进样体积: 10 μ l 版本号: 6.115
 进样时间: 2025/04/18 15:06:18 实验者: jiangjinwei
 处理时间 (V2) : 2025/04/19 19:09:07 处理者: jiangjinwei
 仪器型号: SHIMADZU LC-2050C(FX276)

<色谱图>



<峰表>

检测器A 250nm

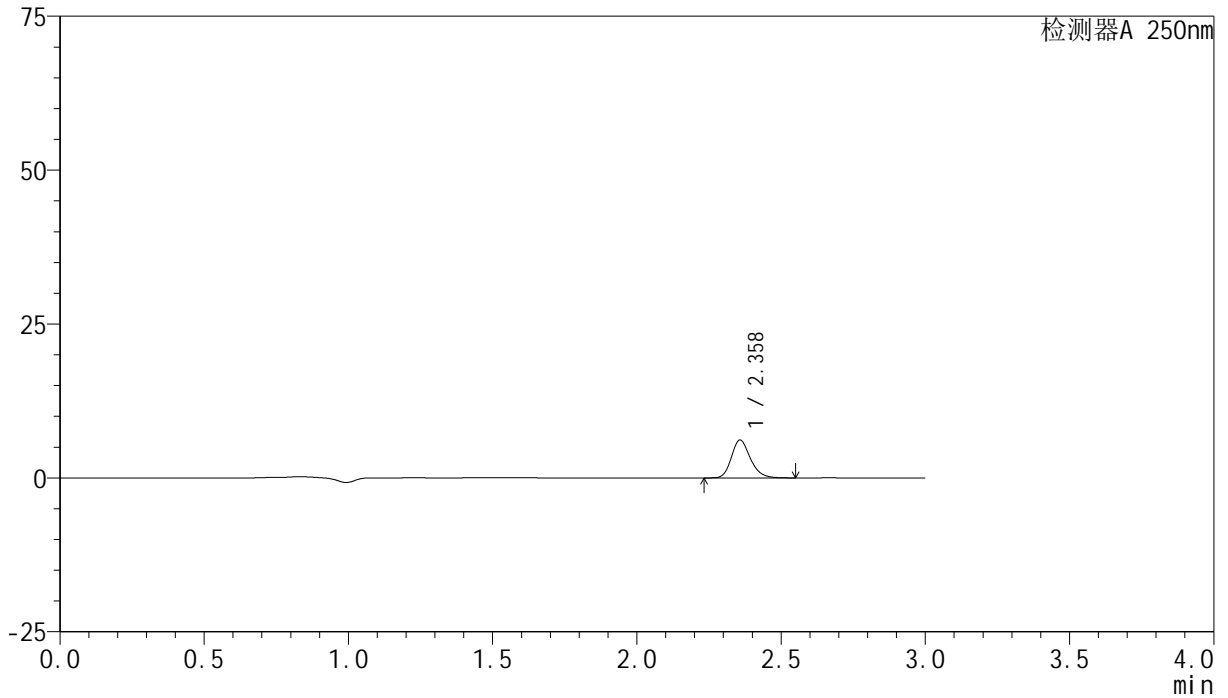
峰号	保留时间	面积	面积%	高度	理论塔板数(USP)	拖尾因子	分离度(USP)
1	2.356	25568	100.000	5611	6336	1.207	--
总计		25568	100.000	5611			

<样品信息>

色谱柱 : XB-C18(150mm*4.6mm,5 μ m) 流速:1.8ml/min
 柱温 : 40°C 波长:250nm
 数据文件名: RC\$SMF-4099 - 18-16/27-517-2 - cbzj-BXK5AZ2p-pH6.8jz-jf50z-jyx1-10mg-5min-P3.lcd
 方法文件名: RC\$SMF-4099 - SMF-4099-RCQX-FX276.lcm
 批处理文件名: RC\$SMF-4099 - 20250418-rc-FX276.lcb
 样品瓶号: 2-19
 进样体积: 10 μ l 版本号: 6.115
 进样时间: 2025/04/18 15:09:42 实验者: jiangjinwei
 处理时间 (V2) : 2025/04/19 19:09:10 处理者: jiangjinwei
 仪器型号: SHIMADZU LC-2050C(FX276)

<色谱图>

mV



<峰表>

检测器A 250nm

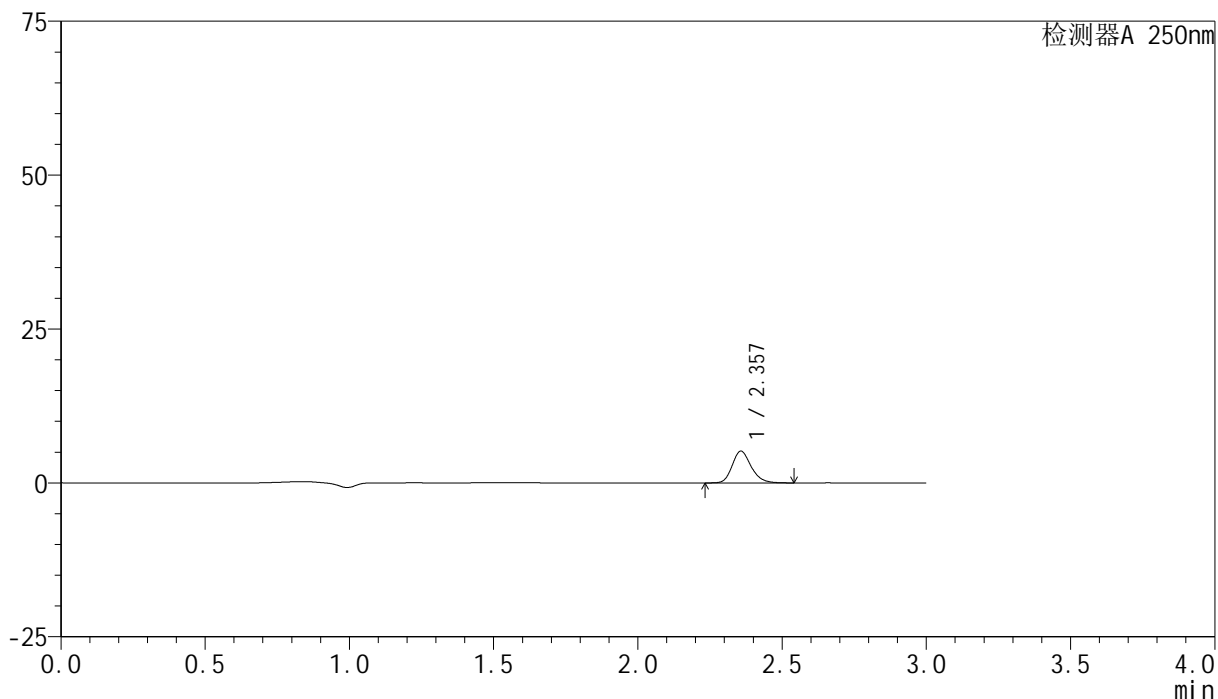
峰号	保留时间	面积	面积%	高度	理论塔板数(USP)	拖尾因子	分离度(USP)
1	2.358	28068	100.000	6127	6331	1.209	--
总计		28068	100.000	6127			

<样品信息>

色谱柱 : XB-C18(150mm*4.6mm,5 μ m) 流速:1.8ml/min
柱温 : 40 $^{\circ}$ C 波长:250nm
数据文件名: RC\$SMF-4099 - 18-16/27-518-2 - cbzj-BXK5AZ2p-pH6.8jz-jf50z-jyx1-10mg-5min-P4.lcd
方法文件名: RC\$SMF-4099 - SMF-4099-RCQX-FX276.lcm
批处理文件名: RC\$SMF-4099 - 20250418-rc-FX276.lcb
样品瓶号: 2-28
进样体积: 10 μ l 版本号: 6.115
进样时间: 2025/04/18 15:13:05 实验者: jiangjinwei
处理时间 (V2) : 2025/04/19 19:09:13 处理者: jiangjinwei
仪器型号: SHIMADZU LC-2050C(FX276)

<色谱图>

mV



<峰表>

检测器A 250nm

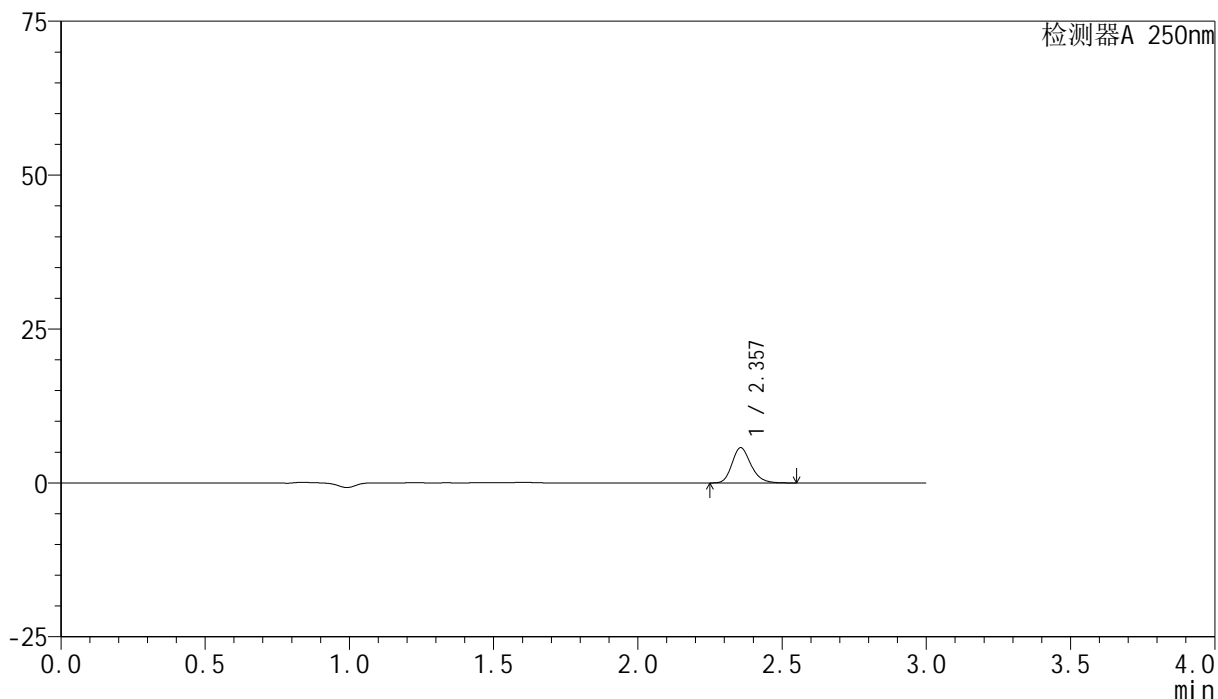
峰号	保留时间	面积	面积%	高度	理论塔板数(USP)	拖尾因子	分离度(USP)
1	2.357	23573	100.000	5151	6326	1.206	--
总计		23573	100.000	5151			

<样品信息>

色谱柱 : XB-C18(150mm*4.6mm,5 μ m) 流速:1.8ml/min
 柱温 : 40 $^{\circ}$ C 波长:250nm
 数据文件名: RC\$SMF-4099 - 18-16/27-519-2 - cbzj-BXK5AZ2p-pH6.8jz-jf50z-jyx1-10mg-5min-P5.lcd
 方法文件名: RC\$SMF-4099 - SMF-4099-RCQX-FX276.lcm
 批处理文件名: RC\$SMF-4099 - 20250418-rc-FX276.lcb
 样品瓶号: 2-37
 进样体积: 10 μ l 版本号: 6.115
 进样时间: 2025/04/18 15:16:28 实验者: jiangjinwei
 处理时间 (V2) : 2025/04/19 19:09:16 处理者: jiangjinwei
 仪器型号: SHIMADZU LC-2050C(FX276)

<色谱图>

mV



<峰表>

检测器A 250nm

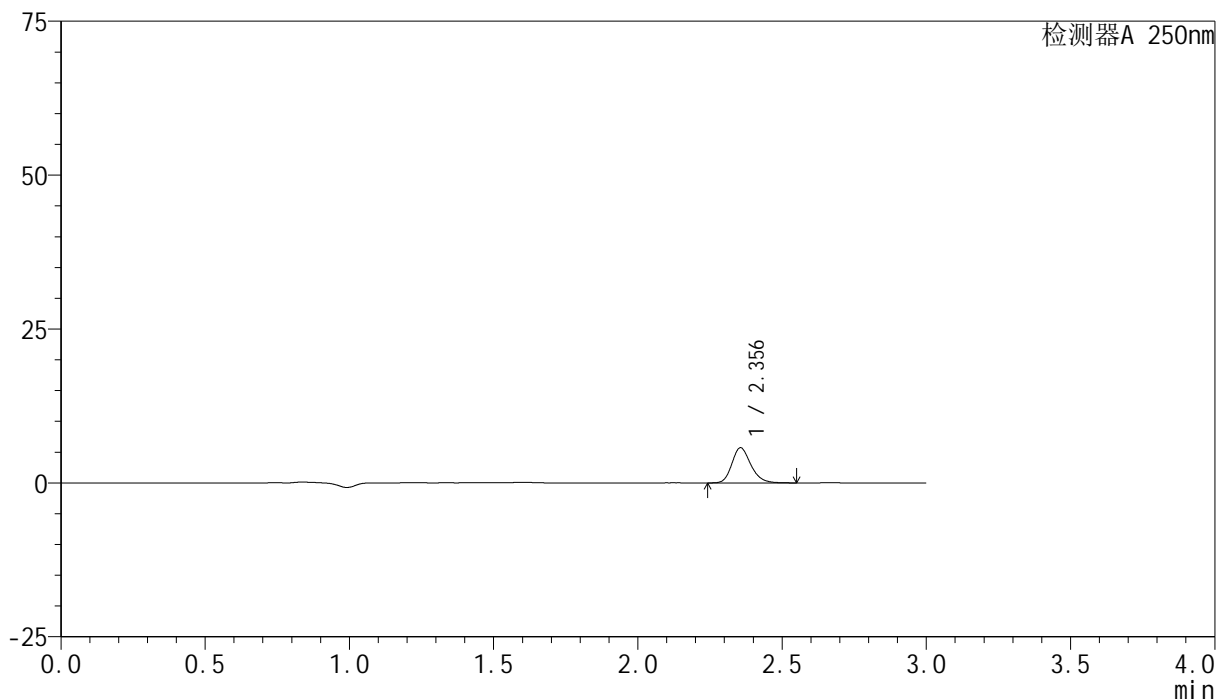
峰号	保留时间	面积	面积%	高度	理论塔板数(USP)	拖尾因子	分离度(USP)
1	2.357	26157	100.000	5731	6339	1.208	--
总计		26157	100.000	5731			

<样品信息>

色谱柱 : XB-C18(150mm*4.6mm,5 μ m) 流速:1.8ml/min
 柱温 : 40°C 波长:250nm
 数据文件名: RC\$SMF-4099 - 18-16/27-520-2 - cbzj-BXK5AZ2p-pH6.8jz-jf50z-jyx1-10mg-5min-P6.lcd
 方法文件名: RC\$SMF-4099 - SMF-4099-RCQX-FX276.lcm
 批处理文件名: RC\$SMF-4099 - 20250418-rc-FX276.lcb
 样品瓶号: 2-46
 进样体积: 10 μ l 版本号: 6.115
 进样时间: 2025/04/18 15:19:52 实验者: jiangjinwei
 处理时间 (V2) : 2025/04/19 19:09:19 处理者: jiangjinwei
 仪器型号: SHIMADZU LC-2050C(FX276)

<色谱图>

mV



<峰表>

检测器A 250nm

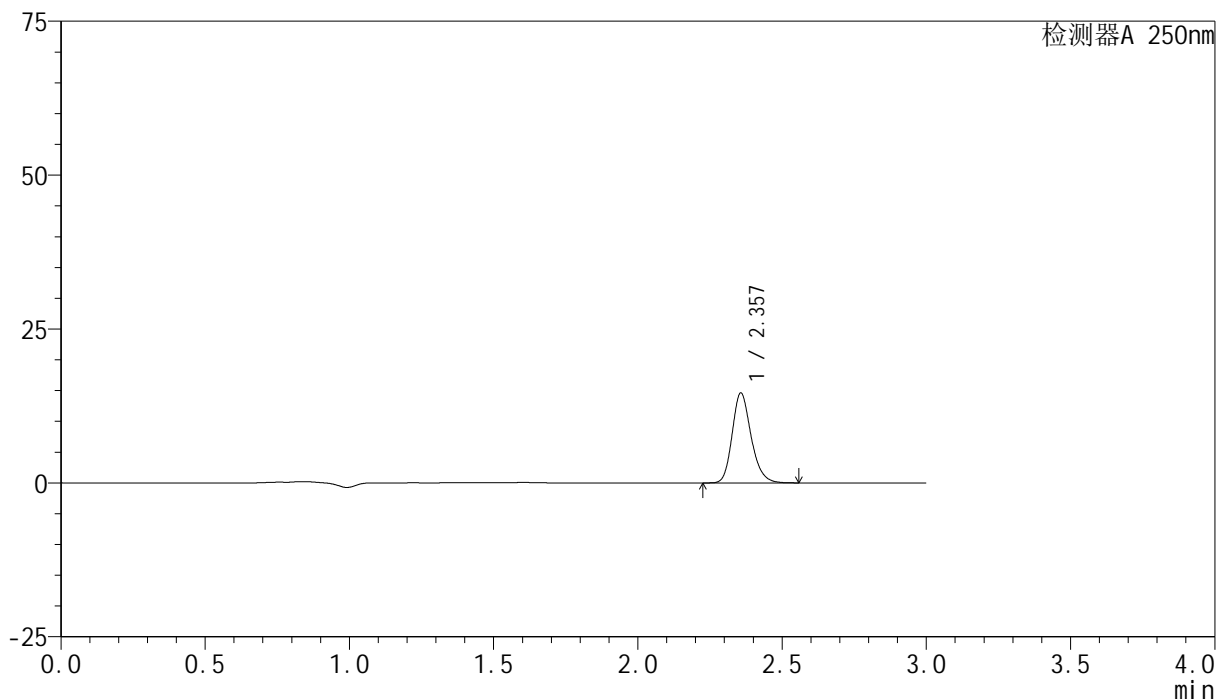
峰号	保留时间	面积	面积%	高度	理论塔板数(USP)	拖尾因子	分离度(USP)
1	2.356	26065	100.000	5711	6326	1.208	--
总计		26065	100.000	5711			

<样品信息>

色谱柱 : XB-C18(150mm*4.6mm,5 μ m) 流速:1.8ml/min
 柱温 : 40 $^{\circ}$ C 波长:250nm
 数据文件名: RC\$SMF-4099 - 18-16/27-521-2 - cbzj-BXK5AZ2p-pH6.8jz-jf50z-jyx1-10mg-10min-P1.lcd
 方法文件名: RC\$SMF-4099 - SMF-4099-RCQX-FX276.lcm
 批处理文件名: RC\$SMF-4099 - 20250418-rc-FX276.lcb
 样品瓶号: 2-2
 进样体积: 10 μ l 版本号: 6.115
 进样时间: 2025/04/18 15:23:16 实验者: jiangjinwei
 处理时间 (V2) : 2025/04/19 19:09:22 处理者: jiangjinwei
 仪器型号: SHIMADZU LC-2050C(FX276)

<色谱图>

mV



<峰表>

检测器A 250nm

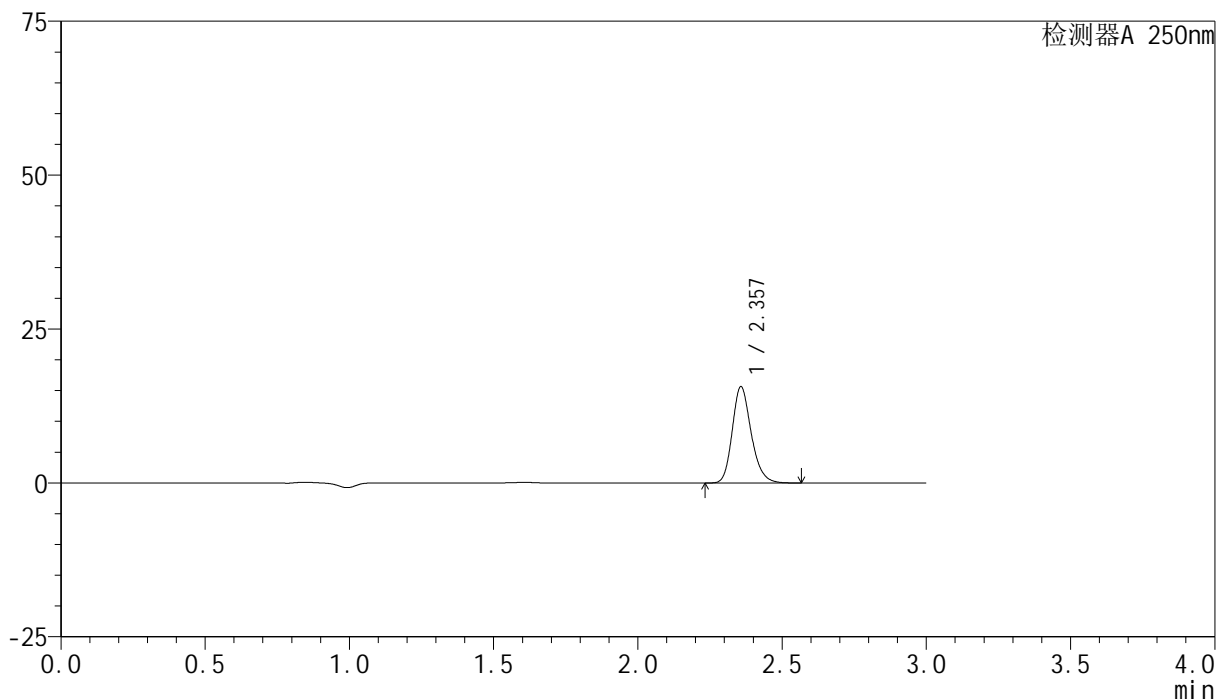
峰号	保留时间	面积	面积%	高度	理论塔板数(USP)	拖尾因子	分离度(USP)
1	2.357	66691	100.000	14580	6335	1.208	--
总计		66691	100.000	14580			

<样品信息>

色谱柱 : XB-C18(150mm*4.6mm,5 μ m) 流速:1.8ml/min
 柱温 : 40°C 波长:250nm
 数据文件名: RC\$SMF-4099 - 18-16/27-522-2 - cbzj-BXK5AZ2p-pH6.8jz-jf50z-jyx1-10mg-10min-P2.lcd
 方法文件名: RC\$SMF-4099 - SMF-4099-RCQX-FX276.lcm
 批处理文件名: RC\$SMF-4099 - 20250418-rc-FX276.lcb
 样品瓶号: 2-11
 进样体积: 10 μ l 版本号: 6.115
 进样时间: 2025/04/18 15:26:38 实验者: jiangjinwei
 处理时间 (V2) : 2025/04/19 19:09:24 处理者: jiangjinwei
 仪器型号: SHIMADZU LC-2050C(FX276)

<色谱图>

mV



<峰表>

检测器A 250nm

峰号	保留时间	面积	面积%	高度	理论塔板数(USP)	拖尾因子	分离度(USP)
1	2.357	71548	100.000	15612	6331	1.209	--
总计		71548	100.000	15612			

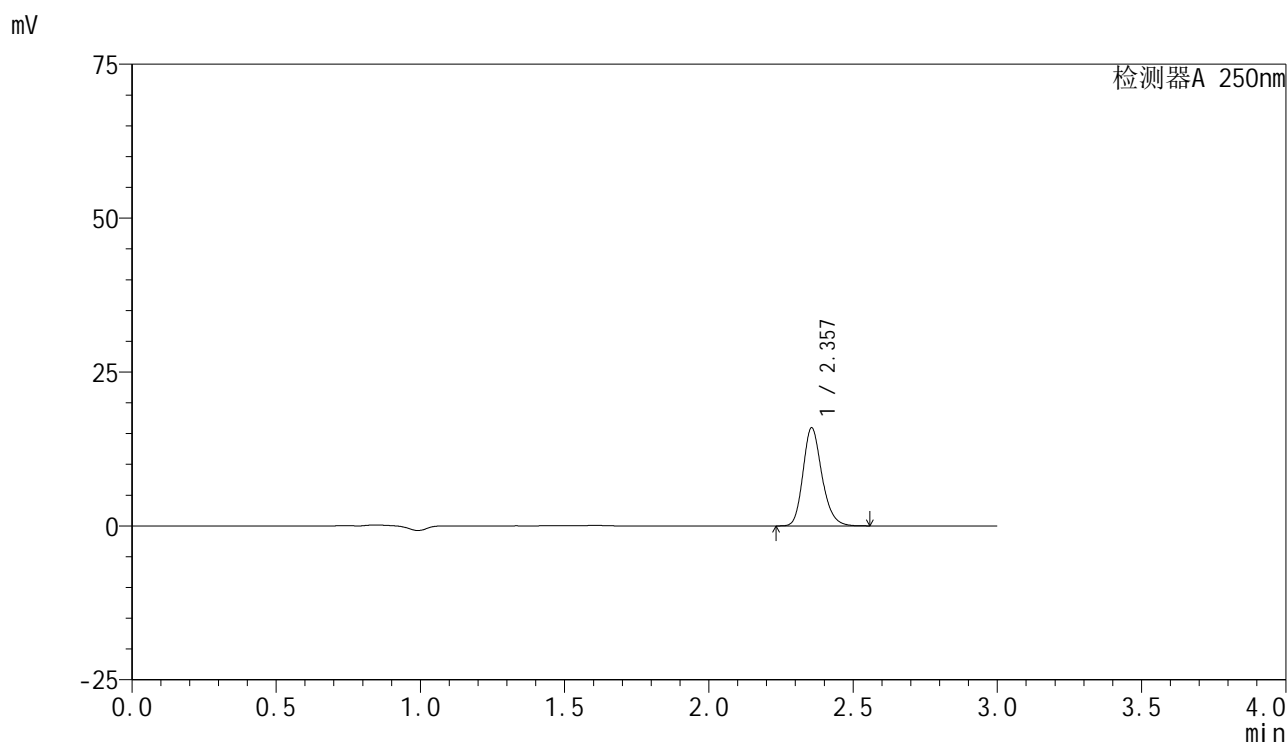


SMF-4099

<样品信息>

色谱柱 : XB-C18(150mm*4.6mm,5 μ m) 流速:1.8ml/min
 柱温 : 40 $^{\circ}$ C 波长:250nm
 数据文件名: RC\$SMF-4099 - 18-16/27-523-2 - cbzj-BXK5AZ2p-pH6.8jz-jf50z-jyx1-10mg-10min-P3.lcd
 方法文件名: RC\$SMF-4099 - SMF-4099-RCQX-FX276.lcm
 批处理文件名: RC\$SMF-4099 - 20250418-rc-FX276.lcb
 样品瓶号: 2-20
 进样体积: 10 μ l 版本号: 6.115
 进样时间: 2025/04/18 15:30:01 实验者: jiangjinwei
 处理时间 (V2) : 2025/04/19 19:09:27 处理者: jiangjinwei
 仪器型号: SHIMADZU LC-2050C(FX276)

<色谱图>



<峰表>

检测器A 250nm

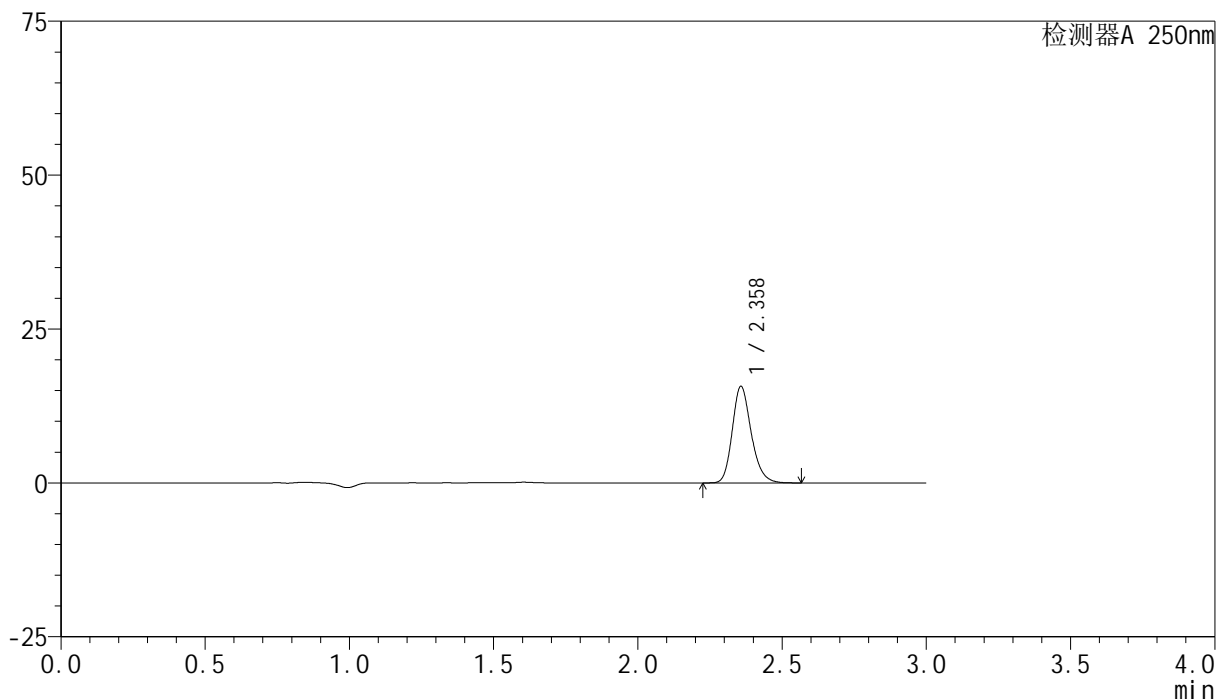
峰号	保留时间	面积	面积%	高度	理论塔板数(USP)	拖尾因子	分离度(USP)
1	2.357	72708	100.000	15926	6335	1.207	--
总计		72708	100.000	15926			

<样品信息>

色谱柱 : XB-C18(150mm*4.6mm,5 μ m) 流速:1.8ml/min
柱温 : 40 $^{\circ}$ C 波长:250nm
数据文件名: RC\$SMF-4099 - 18-16/27-524-2 - cbzj-BXK5AZ2p-pH6.8jz-jf50z-jyx1-10mg-10min-P4.lcd
方法文件名: RC\$SMF-4099 - SMF-4099-RCQX-FX276.lcm
批处理文件名: RC\$SMF-4099 - 20250418-rc-FX276.lcb
样品瓶号: 2-29
进样体积: 10 μ l 版本号: 6.115
进样时间: 2025/04/18 15:33:24 实验者: jiangjinwei
处理时间 (V2) : 2025/04/19 19:09:30 处理者: jiangjinwei
仪器型号: SHIMADZU LC-2050C(FX276)

<色谱图>

mV



<峰表>

检测器A 250nm

峰号	保留时间	面积	面积%	高度	理论塔板数(USP)	拖尾因子	分离度(USP)
1	2.358	71814	100.000	15657	6322	1.208	--
总计		71814	100.000	15657			

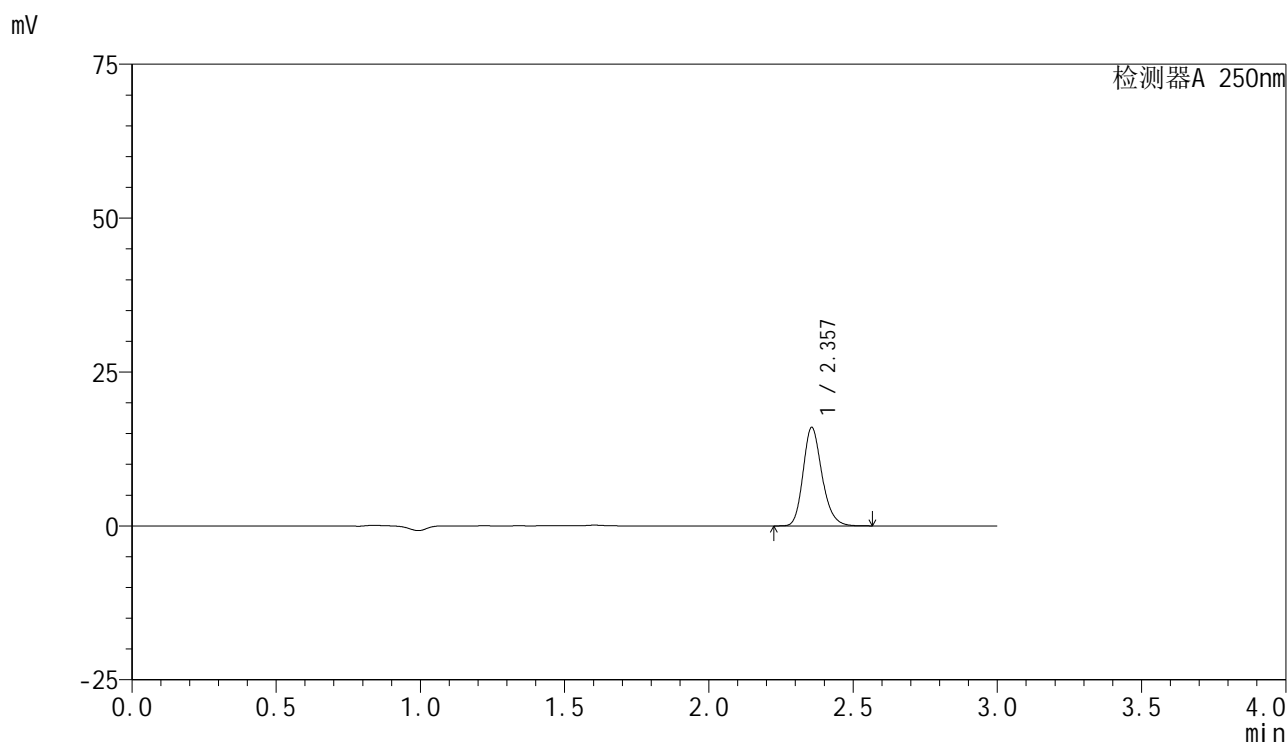


SMF-4099

<样品信息>

色谱柱 : XB-C18(150mm*4.6mm,5 μ m) 流速:1.8ml/min
 柱温 : 40 $^{\circ}$ C 波长:250nm
 数据文件名: RC\$SMF-4099 - 18-16/27-525-2 - cbzj-BXK5AZ2p-pH6.8jz-jf50z-jyx1-10mg-10min-P5.lcd
 方法文件名: RC\$SMF-4099 - SMF-4099-RCQX-FX276.lcm
 批处理文件名: RC\$SMF-4099 - 20250418-rc-FX276.lcb
 样品瓶号: 2-38
 进样体积: 10 μ l 版本号: 6.115
 进样时间: 2025/04/18 15:36:48 实验者: jiangjinwei
 处理时间 (V2) : 2025/04/19 19:09:33 处理者: jiangjinwei
 仪器型号: SHIMADZU LC-2050C(FX276)

<色谱图>



<峰表>

检测器A 250nm

峰号	保留时间	面积	面积%	高度	理论塔板数(USP)	拖尾因子	分离度(USP)
1	2.357	72994	100.000	15974	6340	1.206	--
总计		72994	100.000	15974			

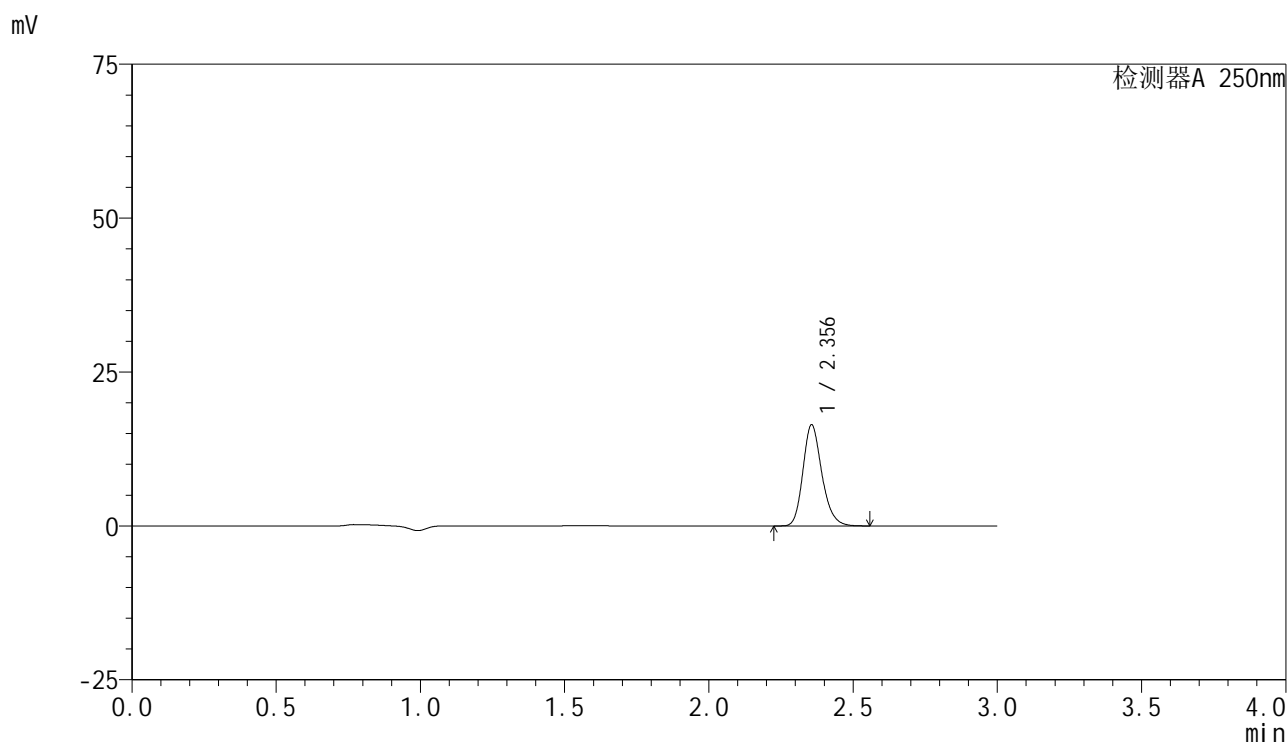


SMF-4099

<样品信息>

色谱柱 : XB-C18(150mm*4.6mm,5 μ m) 流速:1.8ml/min
 柱温 : 40 $^{\circ}$ C 波长:250nm
 数据文件名: RC\$SMF-4099 - 18-16/27-526-2 - cbzj-BXK5AZ2p-pH6.8jz-jf50z-jyx1-10mg-10min-P6.lcd
 方法文件名: RC\$SMF-4099 - SMF-4099-RCQX-FX276.lcm
 批处理文件名: RC\$SMF-4099 - 20250418-rc-FX276.lcb
 样品瓶号: 2-47
 进样体积: 10 μ l 版本号: 6.115
 进样时间: 2025/04/18 15:40:11 实验者: jiangjinwei
 处理时间 (V2) : 2025/04/19 19:09:37 处理者: jiangjinwei
 仪器型号: SHIMADZU LC-2050C(FX276)

<色谱图>



<峰表>

检测器A 250nm

峰号	保留时间	面积	面积%	高度	理论塔板数(USP)	拖尾因子	分离度(USP)
1	2.356	75016	100.000	16418	6325	1.207	--
总计		75016	100.000	16418			

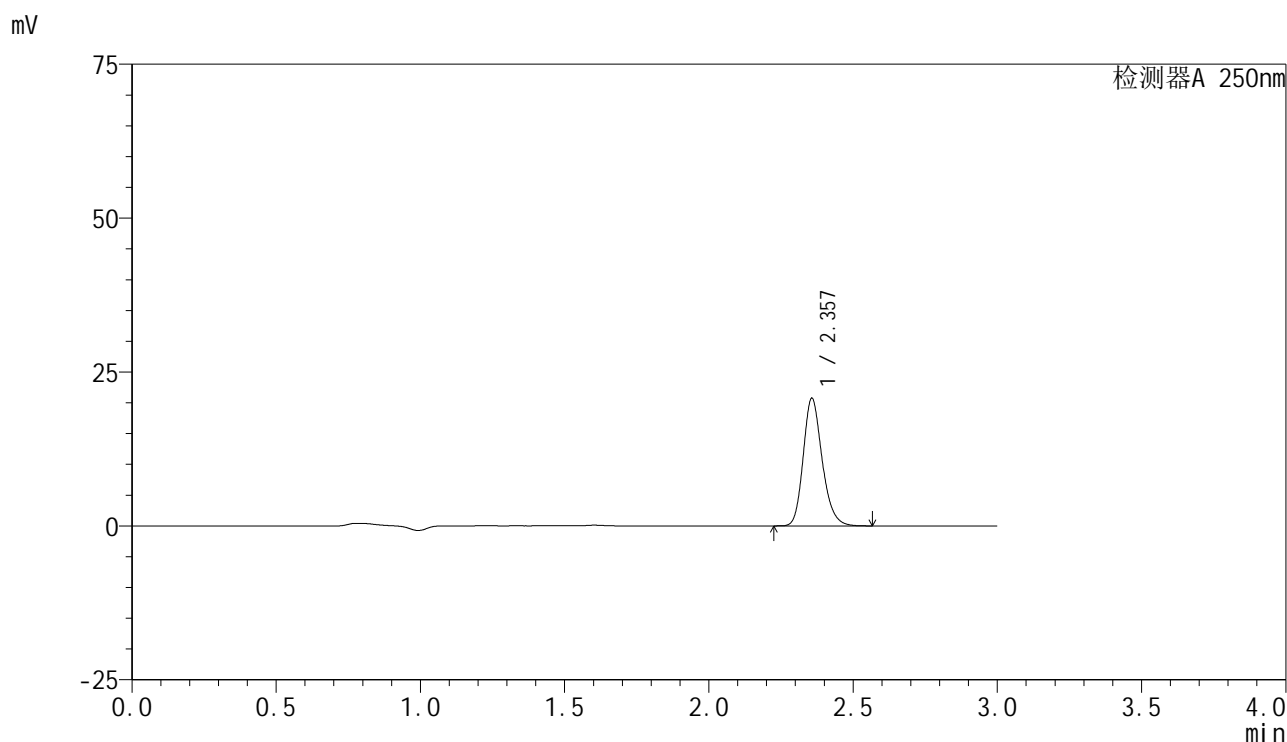


SMF-4099

<样品信息>

色谱柱 : XB-C18(150mm*4.6mm,5μm) 流速:1.8ml/min
 柱温 : 40°C 波长:250nm
 数据文件名: RC\$SMF-4099 - 18-16/27-527-2 - cbzj-BXK5AZ2p-pH6.8jz-jf50z-jyx1-10mg-15min-P1.lcd
 方法文件名: RC\$SMF-4099 - SMF-4099-RCQX-FX276.lcm
 批处理文件名: RC\$SMF-4099 - 20250418-rc-FX276.lcb
 样品瓶号: 2-3
 进样体积: 10 μl 版本号: 6.115
 进样时间: 2025/04/18 15:43:35 实验者: jiangjinwei
 处理时间 (V2) : 2025/04/19 19:09:39 处理者: jiangjinwei
 仪器型号: SHIMADZU LC-2050C(FX276)

<色谱图>



<峰表>

检测器A 250nm

峰号	保留时间	面积	面积%	高度	理论塔板数(USP)	拖尾因子	分离度(USP)
1	2.357	94679	100.000	20676	6324	1.208	--
总计		94679	100.000	20676			

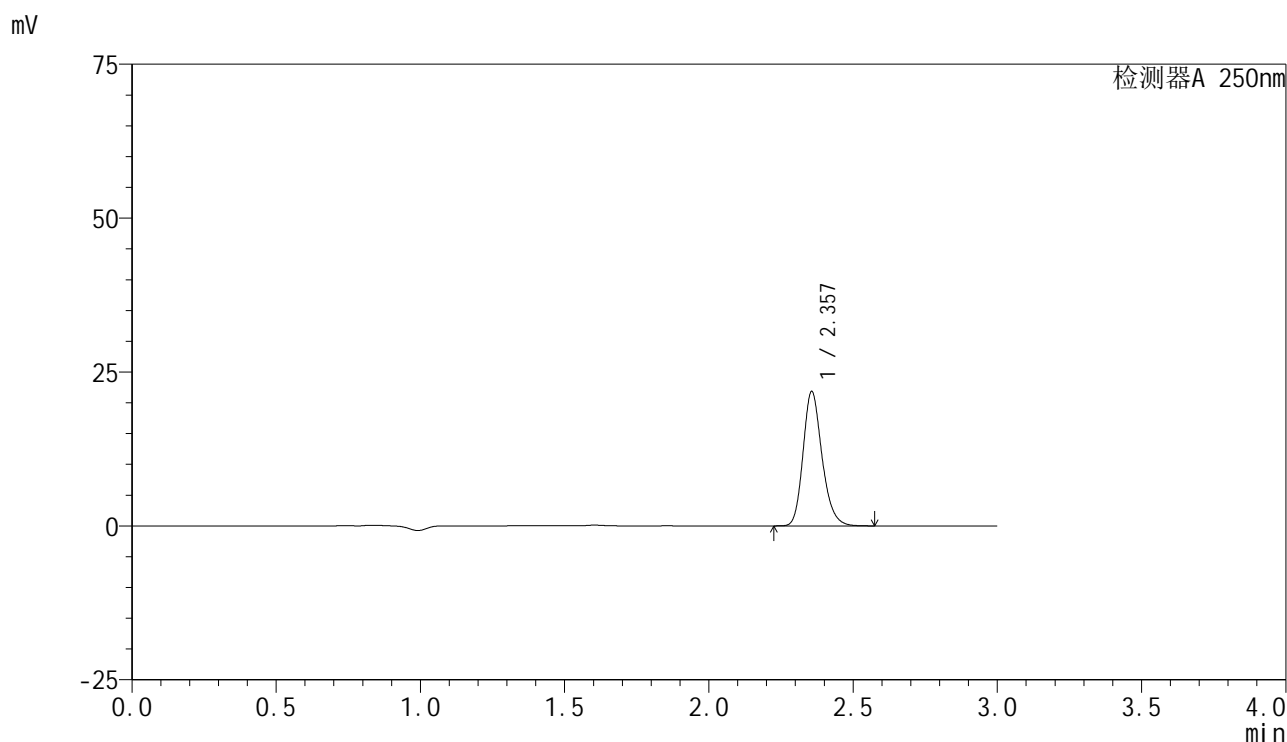


SMF-4099

<样品信息>

色谱柱 : XB-C18(150mm*4.6mm,5 μ m) 流速:1.8ml/min
 柱温 : 40 $^{\circ}$ C 波长:250nm
 数据文件名: RC\$SMF-4099 - 18-16/27-528-2 - cbzj-BXK5AZ2p-pH6.8jz-jf50z-jyx1-10mg-15min-P2.lcd
 方法文件名: RC\$SMF-4099 - SMF-4099-RCQX-FX276.lcm
 批处理文件名: RC\$SMF-4099 - 20250418-rc-FX276.lcb
 样品瓶号: 2-12
 进样体积: 10 μ l 版本号: 6.115
 进样时间: 2025/04/18 15:46:58 实验者: jiangjinwei
 处理时间 (V2) : 2025/04/19 19:09:42 处理者: jiangjinwei
 仪器型号: SHIMADZU LC-2050C(FX276)

<色谱图>



<峰表>

检测器A 250nm

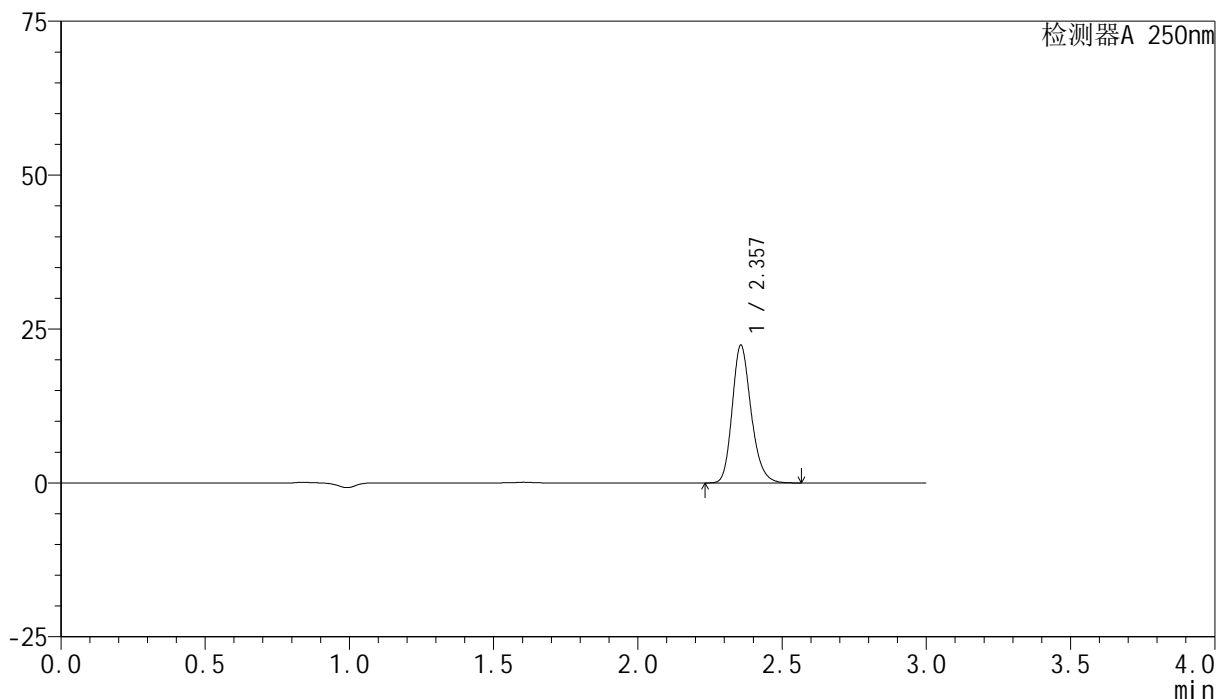
峰号	保留时间	面积	面积%	高度	理论塔板数(USP)	拖尾因子	分离度(USP)
1	2.357	99766	100.000	21799	6318	1.207	--
总计		99766	100.000	21799			

<样品信息>

色谱柱 : XB-C18(150mm*4.6mm,5 μ m) 流速:1.8ml/min
 柱温 : 40 $^{\circ}$ C 波长:250nm
 数据文件名: RC\$SMF-4099 - 18-16/27-529-2 - cbzj-BXK5AZ2p-pH6.8jz-jf50z-jyx1-10mg-15min-P3.lcd
 方法文件名: RC\$SMF-4099 - SMF-4099-RCQX-FX276.lcm
 批处理文件名: RC\$SMF-4099 - 20250418-rc-FX276.lcb
 样品瓶号: 2-21
 进样体积: 10 μ l 版本号: 6.115
 进样时间: 2025/04/18 15:50:22 实验者: jiangjinwei
 处理时间 (V2) : 2025/04/19 19:09:45 处理者: jiangjinwei
 仪器型号: SHIMADZU LC-2050C(FX276)

<色谱图>

mV



<峰表>

检测器A 250nm

峰号	保留时间	面积	面积%	高度	理论塔板数(USP)	拖尾因子	分离度(USP)
1	2.357	102137	100.000	22308	6331	1.209	--
总计		102137	100.000	22308			

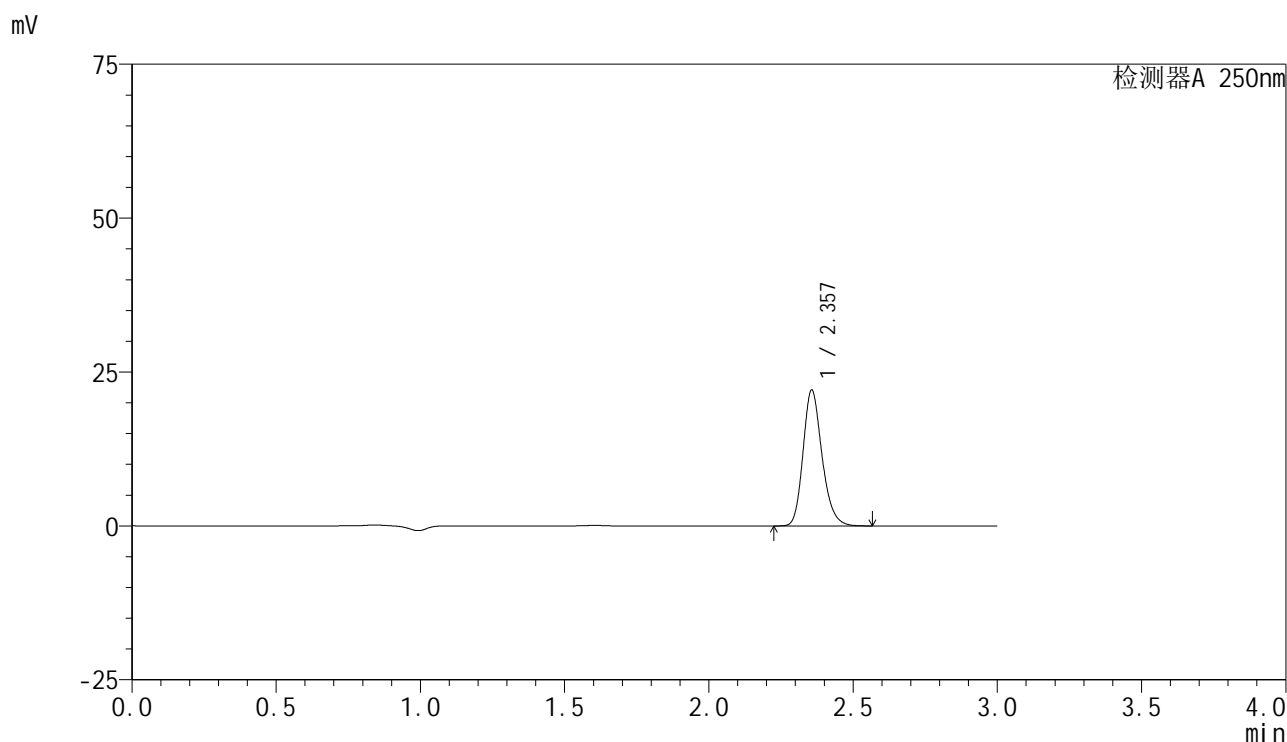


SMF-4099

<样品信息>

色谱柱 : XB-C18(150mm*4.6mm,5μm) 流速:1.8ml/min
 柱温 : 40°C 波长:250nm
 数据文件名: RC\$SMF-4099 - 18-16/27-530-2 - cbzj-BXK5AZ2p-pH6.8jz-jf50z-jyx1-10mg-15min-P4.lcd
 方法文件名: RC\$SMF-4099 - SMF-4099-RCQX-FX276.lcm
 批处理文件名: RC\$SMF-4099 - 20250418-rc-FX276.lcb
 样品瓶号: 2-30
 进样体积: 10 μl 版本号: 6.115
 进样时间: 2025/04/18 15:53:44 实验者: jiangjinwei
 处理时间 (V2) : 2025/04/19 19:09:48 处理者: jiangjinwei
 仪器型号: SHIMADZU LC-2050C(FX276)

<色谱图>



<峰表>

检测器A 250nm

峰号	保留时间	面积	面积%	高度	理论塔板数(USP)	拖尾因子	分离度(USP)
1	2.357	100868	100.000	22042	6318	1.207	--
总计		100868	100.000	22042			

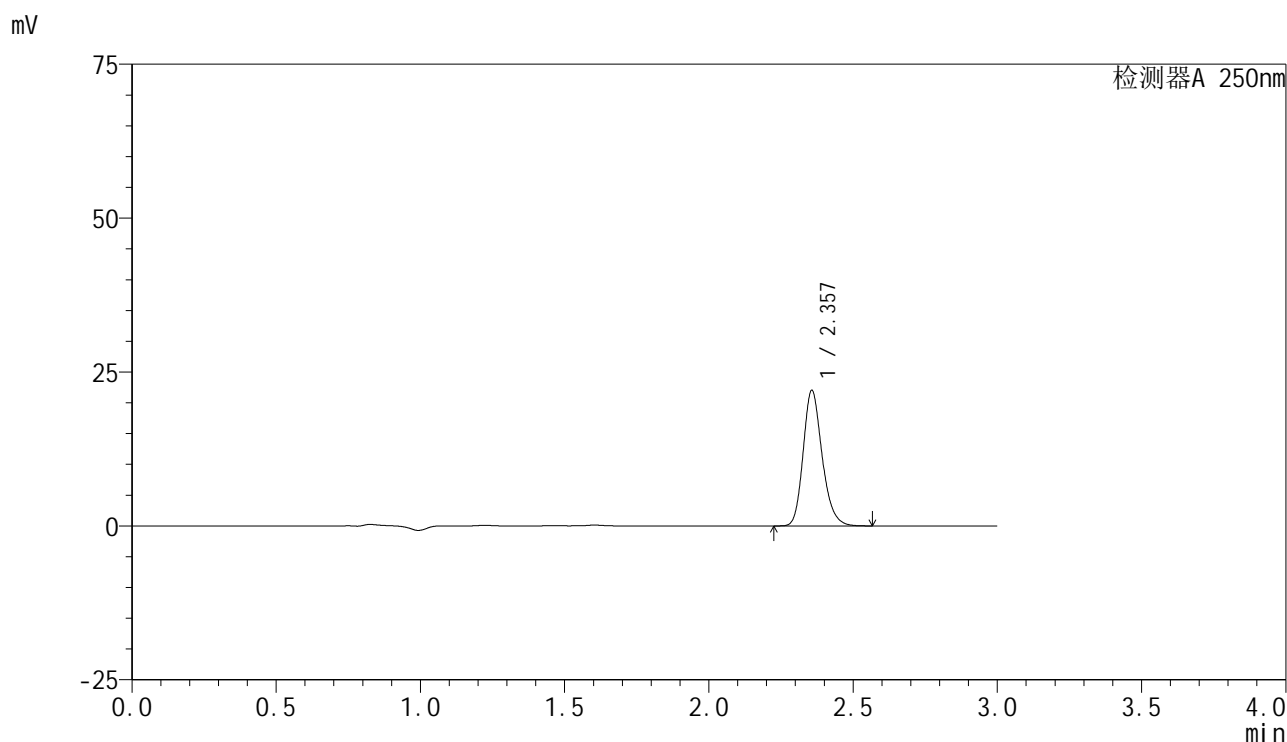


SMF-4099

<样品信息>

色谱柱 : XB-C18(150mm*4.6mm,5μm) 流速:1.8ml/min
 柱温 : 40°C 波长:250nm
 数据文件名: RC\$SMF-4099 - 18-16/27-531-2 - cbzj-BXK5AZ2p-pH6.8jz-jf50z-jyx1-10mg-15min-P5.lcd
 方法文件名: RC\$SMF-4099 - SMF-4099-RCQX-FX276.lcm
 批处理文件名: RC\$SMF-4099 - 20250418-rc-FX276.lcb
 样品瓶号: 2-39
 进样体积: 10 μl 版本号: 6.115
 进样时间: 2025/04/18 15:57:07 实验者: jiangjinwei
 处理时间 (V2) : 2025/04/19 19:09:51 处理者: jiangjinwei
 仪器型号: SHIMADZU LC-2050C(FX276)

<色谱图>



<峰表>

检测器A 250nm

峰号	保留时间	面积	面积%	高度	理论塔板数(USP)	拖尾因子	分离度(USP)
1	2.357	100576	100.000	21974	6327	1.207	--
总计		100576	100.000	21974			

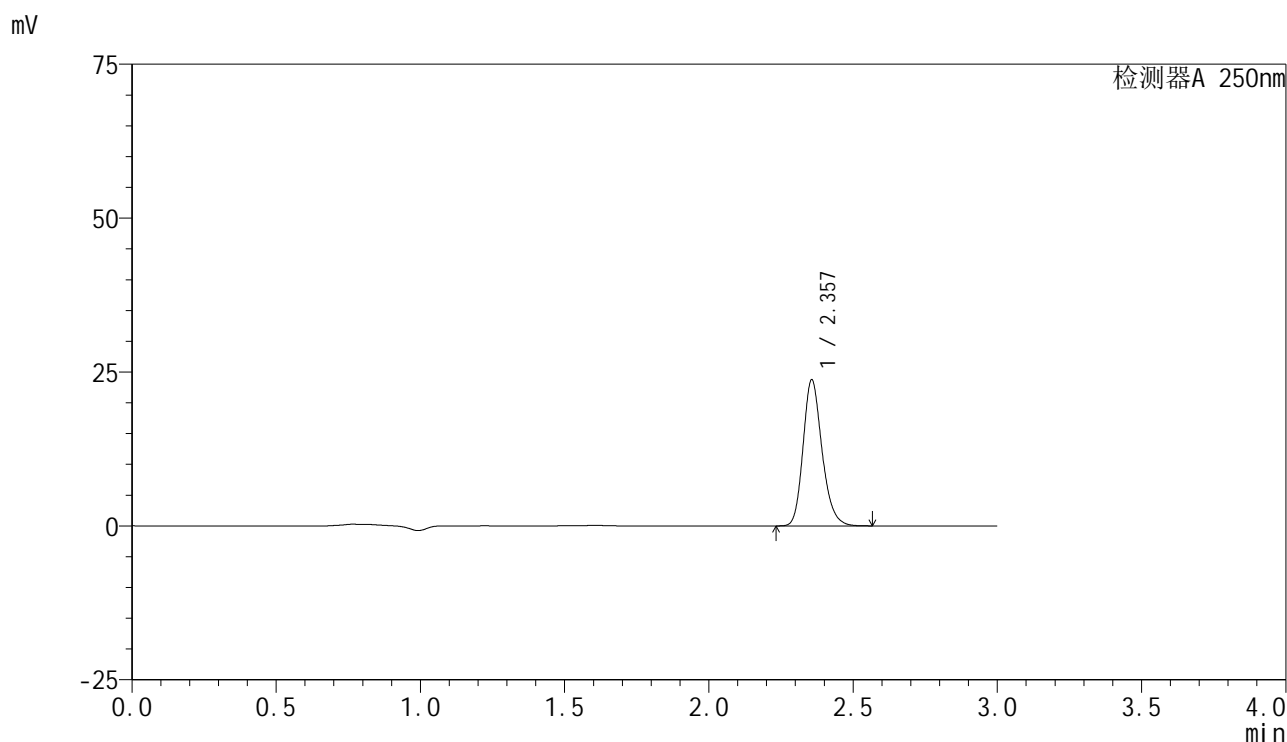


SMF-4099

<样品信息>

色谱柱 : XB-C18(150mm*4.6mm,5μm) 流速:1.8ml/min
 柱温 : 40°C 波长:250nm
 数据文件名: RC\$SMF-4099 - 18-16/27-532-2 - cbzj-BXK5AZ2p-pH6.8jz-jf50z-jyx1-10mg-15min-P6.lcd
 方法文件名: RC\$SMF-4099 - SMF-4099-RCQX-FX276.lcm
 批处理文件名: RC\$SMF-4099 - 20250418-rc-FX276.lcb
 样品瓶号: 2-48
 进样体积: 10 μl 版本号: 6.115
 进样时间: 2025/04/18 16:00:30 实验者: jiangjinwei
 处理时间 (V2) : 2025/04/19 19:09:53 处理者: jiangjinwei
 仪器型号: SHIMADZU LC-2050C(FX276)

<色谱图>



<峰表>

检测器A 250nm

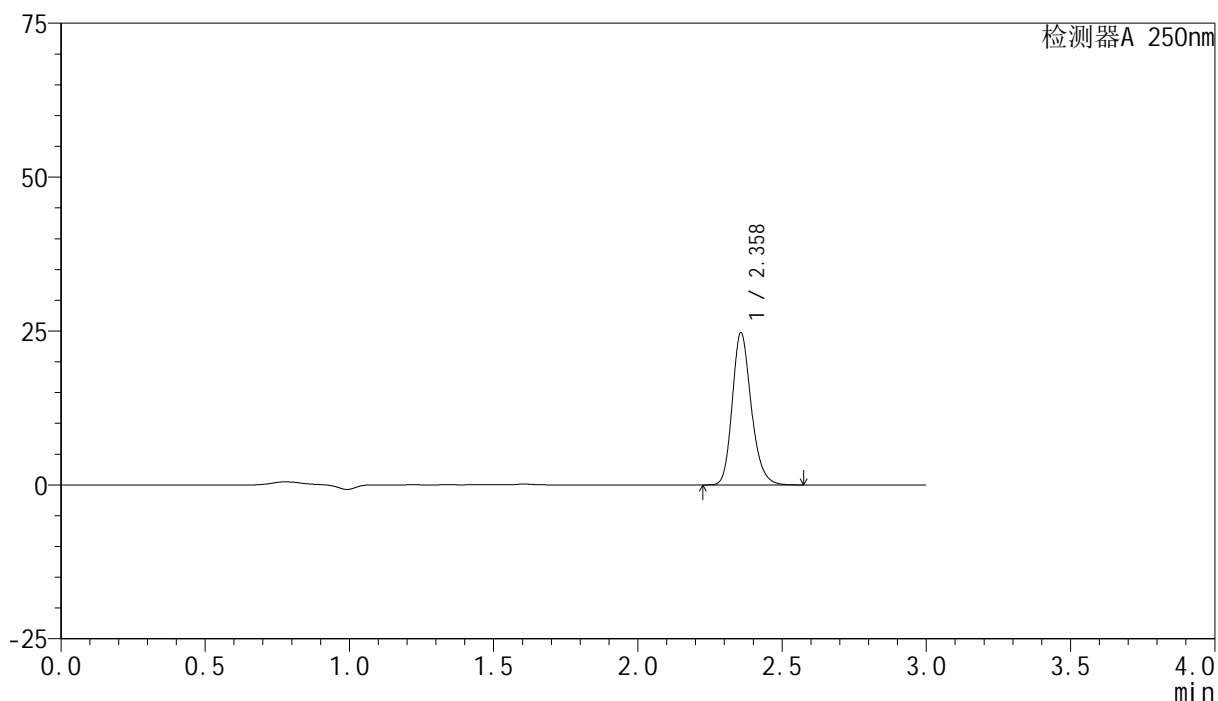
峰号	保留时间	面积	面积%	高度	理论塔板数(USP)	拖尾因子	分离度(USP)
1	2.357	108415	100.000	23692	6319	1.206	--
总计		108415	100.000	23692			

<样品信息>

色谱柱 : XB-C18(150mm*4.6mm,5 μ m) 流速:1.8ml/min
 柱温 : 40 $^{\circ}$ C 波长:250nm
 数据文件名: RC\$SMF-4099 - 18-16/27-533-2 - cbzj-BXK5AZ2p-pH6.8jz-jf50z-jyx1-10mg-20min-P1.lcd
 方法文件名: RC\$SMF-4099 - SMF-4099-RCQX-FX276.lcm
 批处理文件名: RC\$SMF-4099 - 20250418-rc-FX276.lcb
 样品瓶号: 2-4
 进样体积: 10 μ l 版本号: 6.115
 进样时间: 2025/04/18 16:03:54 实验者: jiangjinwei
 处理时间 (V2) : 2025/04/19 19:09:56 处理者: jiangjinwei
 仪器型号: SHIMADZU LC-2050C(FX276)

<色谱图>

mV



<峰表>

检测器A 250nm

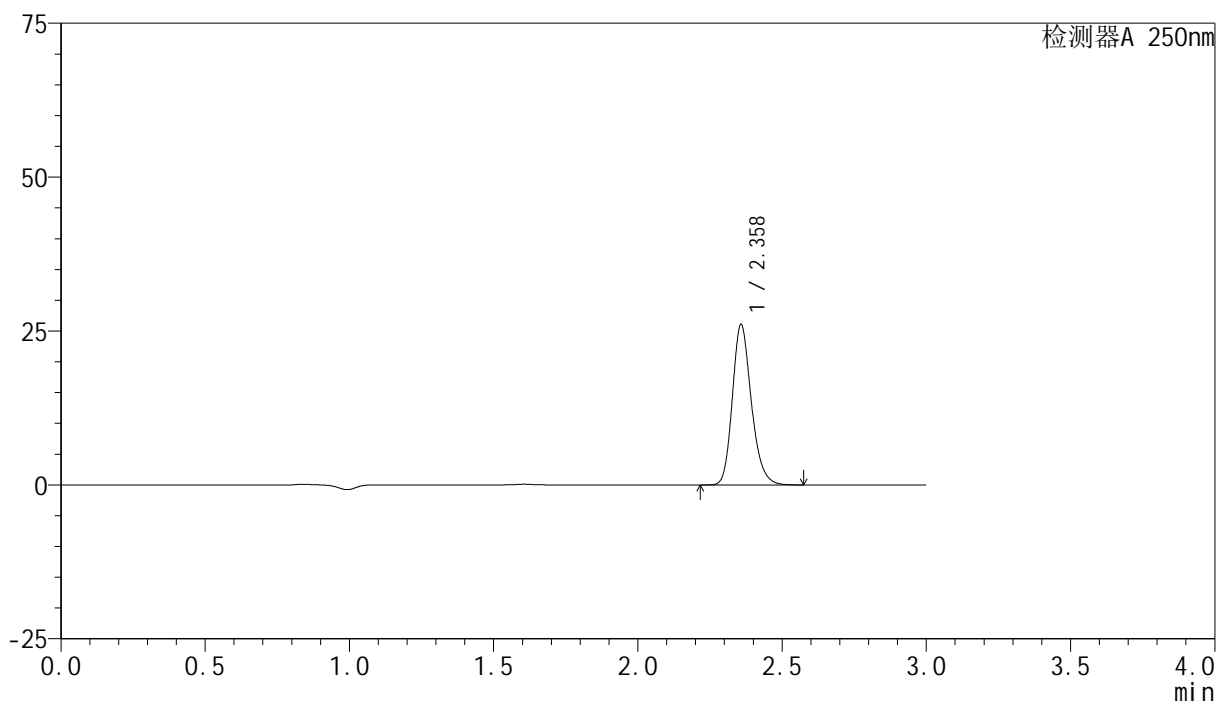
峰号	保留时间	面积	面积%	高度	理论塔板数(USP)	拖尾因子	分离度(USP)
1	2.358	113117	100.000	24647	6315	1.208	--
总计		113117	100.000	24647			

<样品信息>

色谱柱 : XB-C18(150mm*4.6mm,5 μ m) 流速:1.8ml/min
 柱温 : 40°C 波长:250nm
 数据文件名: RC\$SMF-4099 - 18-16/27-534-2 - cbzj-BXK5AZ2p-pH6.8jz-jf50z-jyx1-10mg-20min-P2.lcd
 方法文件名: RC\$SMF-4099 - SMF-4099-RCQX-FX276.lcm
 批处理文件名: RC\$SMF-4099 - 20250418-rc-FX276.lcb
 样品瓶号: 2-13
 进样体积: 10 μ l 版本号: 6.115
 进样时间: 2025/04/18 16:07:18 实验者: jiangjinwei
 处理时间 (V2) : 2025/04/19 19:09:59 处理者: jiangjinwei
 仪器型号: SHIMADZU LC-2050C(FX276)

<色谱图>

mV



<峰表>

检测器A 250nm

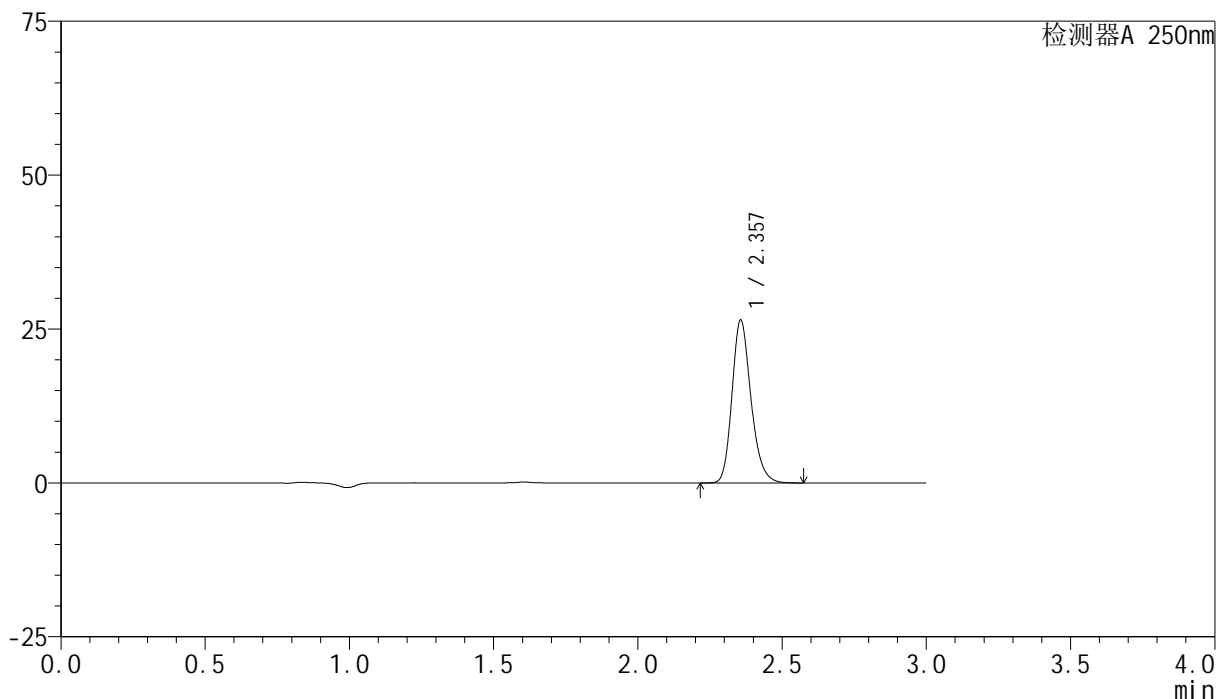
峰号	保留时间	面积	面积%	高度	理论塔板数(USP)	拖尾因子	分离度(USP)
1	2.358	119226	100.000	25940	6306	1.209	--
总计		119226	100.000	25940			

<样品信息>

色谱柱 : XB-C18(150mm*4.6mm,5 μ m) 流速:1.8ml/min
 柱温 : 40 $^{\circ}$ C 波长:250nm
 数据文件名: RC\$SMF-4099 - 18-16/27-535-2 - cbzj-BXK5AZ2p-pH6.8jz-jf50z-jyx1-10mg-20min-P3.lcd
 方法文件名: RC\$SMF-4099 - SMF-4099-RCQX-FX276.lcm
 批处理文件名: RC\$SMF-4099 - 20250418-rc-FX276.lcb
 样品瓶号: 2-22
 进样体积: 10 μ l 版本号: 6.115
 进样时间: 2025/04/18 16:10:40 实验者: jiangjinwei
 处理时间 (V2) : 2025/04/19 19:10:02 处理者: jiangjinwei
 仪器型号: SHIMADZU LC-2050C(FX276)

<色谱图>

mV



<峰表>

检测器A 250nm

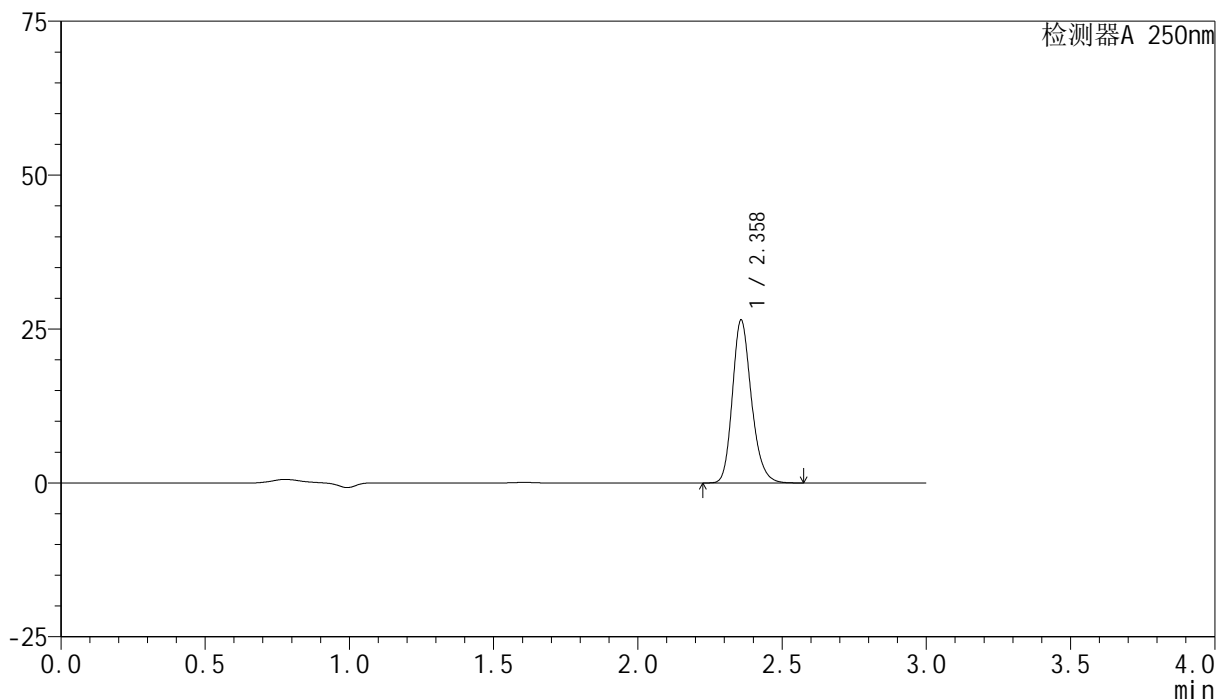
峰号	保留时间	面积	面积%	高度	理论塔板数(USP)	拖尾因子	分离度(USP)
1	2.357	120983	100.000	26432	6309	1.208	--
总计		120983	100.000	26432			

<样品信息>

色谱柱 : XB-C18(150mm*4.6mm,5 μ m) 流速:1.8ml/min
 柱温 : 40 $^{\circ}$ C 波长:250nm
 数据文件名: RC\$SMF-4099 - 18-16/27-536-2 - cbzj-BXK5AZ2p-pH6.8jz-jf50z-jyx1-10mg-20min-P4.lcd
 方法文件名: RC\$SMF-4099 - SMF-4099-RCQX-FX276.lcm
 批处理文件名: RC\$SMF-4099 - 20250418-rc-FX276.lcb
 样品瓶号: 2-31
 进样体积: 10 μ l 版本号: 6.115
 进样时间: 2025/04/18 16:14:03 实验者: jiangjinwei
 处理时间 (V2) : 2025/04/19 19:10:05 处理者: jiangjinwei
 仪器型号: SHIMADZU LC-2050C(FX276)

<色谱图>

mV



<峰表>

检测器A 250nm

峰号	保留时间	面积	面积%	高度	理论塔板数(USP)	拖尾因子	分离度(USP)
1	2.358	121081	100.000	26324	6307	1.208	--
总计		121081	100.000	26324			

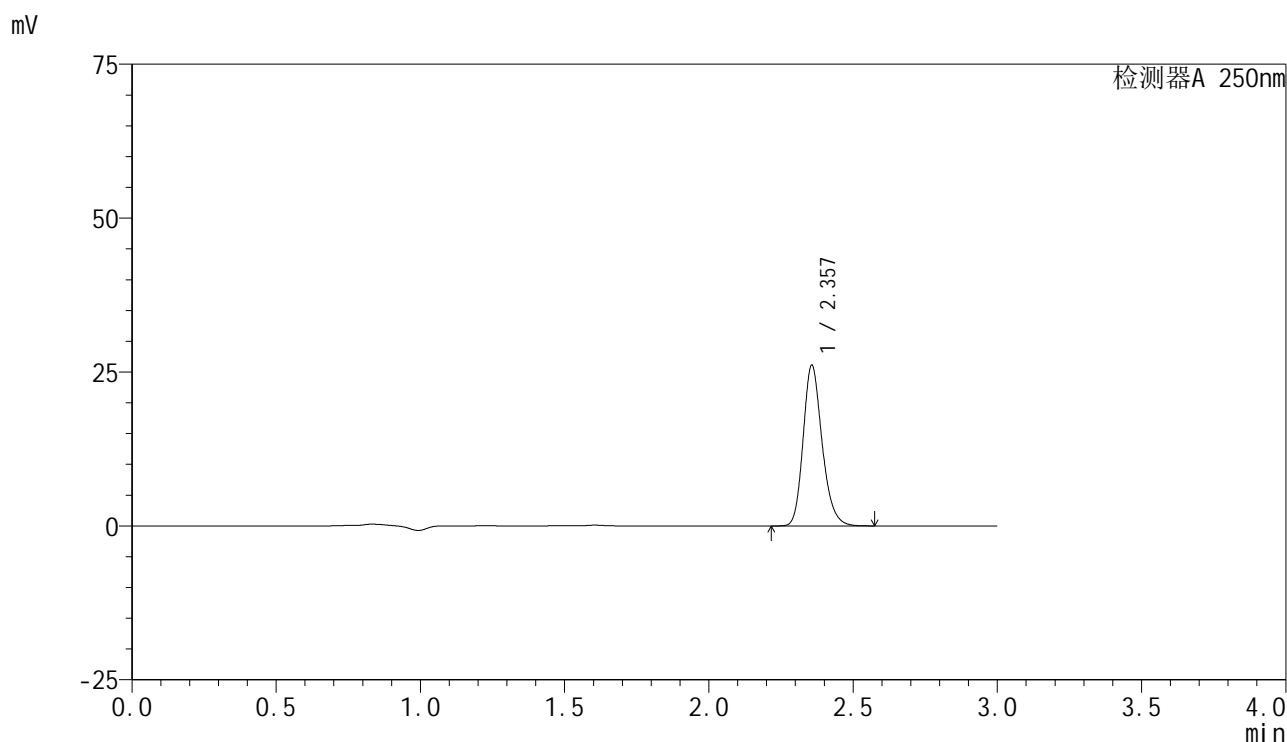


SMF-4099

<样品信息>

色谱柱 : XB-C18(150mm*4.6mm,5 μ m) 流速:1.8ml/min
 柱温 : 40 $^{\circ}$ C 波长:250nm
 数据文件名: RC\$SMF-4099 - 18-16/27-537-2 - cbzj-BXK5AZ2p-pH6.8jz-jf50z-jyx1-10mg-20min-P5.lcd
 方法文件名: RC\$SMF-4099 - SMF-4099-RCQX-FX276.lcm
 批处理文件名: RC\$SMF-4099 - 20250418-rc-FX276.lcb
 样品瓶号: 2-40
 进样体积: 10 μ l 版本号: 6.115
 进样时间: 2025/04/18 16:17:27 实验者: jiangjinwei
 处理时间 (V2) : 2025/04/19 19:10:08 处理者: jiangjinwei
 仪器型号: SHIMADZU LC-2050C(FX276)

<色谱图>



<峰表>

检测器A 250nm

峰号	保留时间	面积	面积%	高度	理论塔板数(USP)	拖尾因子	分离度(USP)
1	2.357	119285	100.000	26045	6322	1.208	--
总计		119285	100.000	26045			

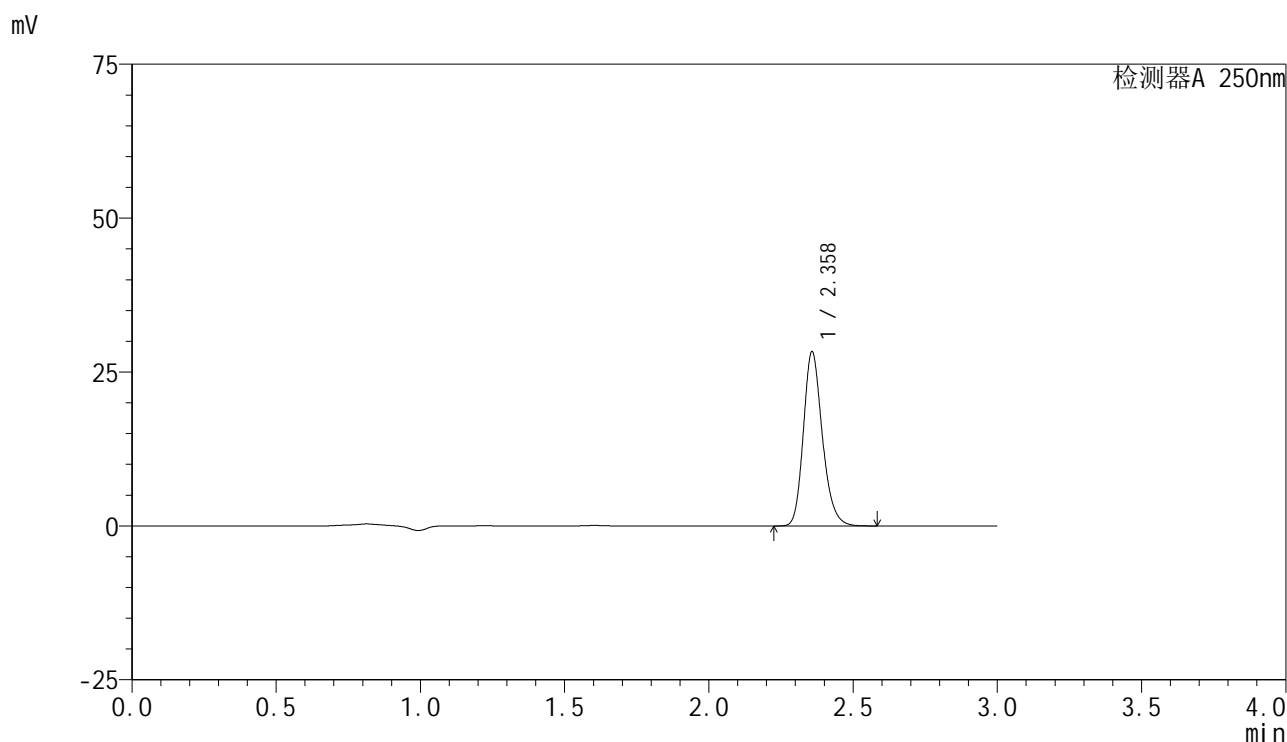


SMF-4099

<样品信息>

色谱柱 : XB-C18(150mm*4.6mm,5μm) 流速:1.8ml/min
 柱温 : 40°C 波长:250nm
 数据文件名: RC\$SMF-4099 - 18-16/27-538-2 - cbzj-BXK5AZ2p-pH6.8jz-jf50z-jyx1-10mg-20min-P6.lcd
 方法文件名: RC\$SMF-4099 - SMF-4099-RCQX-FX276.lcm
 批处理文件名: RC\$SMF-4099 - 20250418-rc-FX276.lcb
 样品瓶号: 2-49
 进样体积: 10 μl 版本号: 6.115
 进样时间: 2025/04/18 16:20:50 实验者: jiangjinwei
 处理时间 (V2) : 2025/04/19 19:10:11 处理者: jiangjinwei
 仪器型号: SHIMADZU LC-2050C(FX276)

<色谱图>



<峰表>

检测器A 250nm

峰号	保留时间	面积	面积%	高度	理论塔板数(USP)	拖尾因子	分离度(USP)
1	2.358	129317	100.000	28170	6321	1.209	--
总计		129317	100.000	28170			

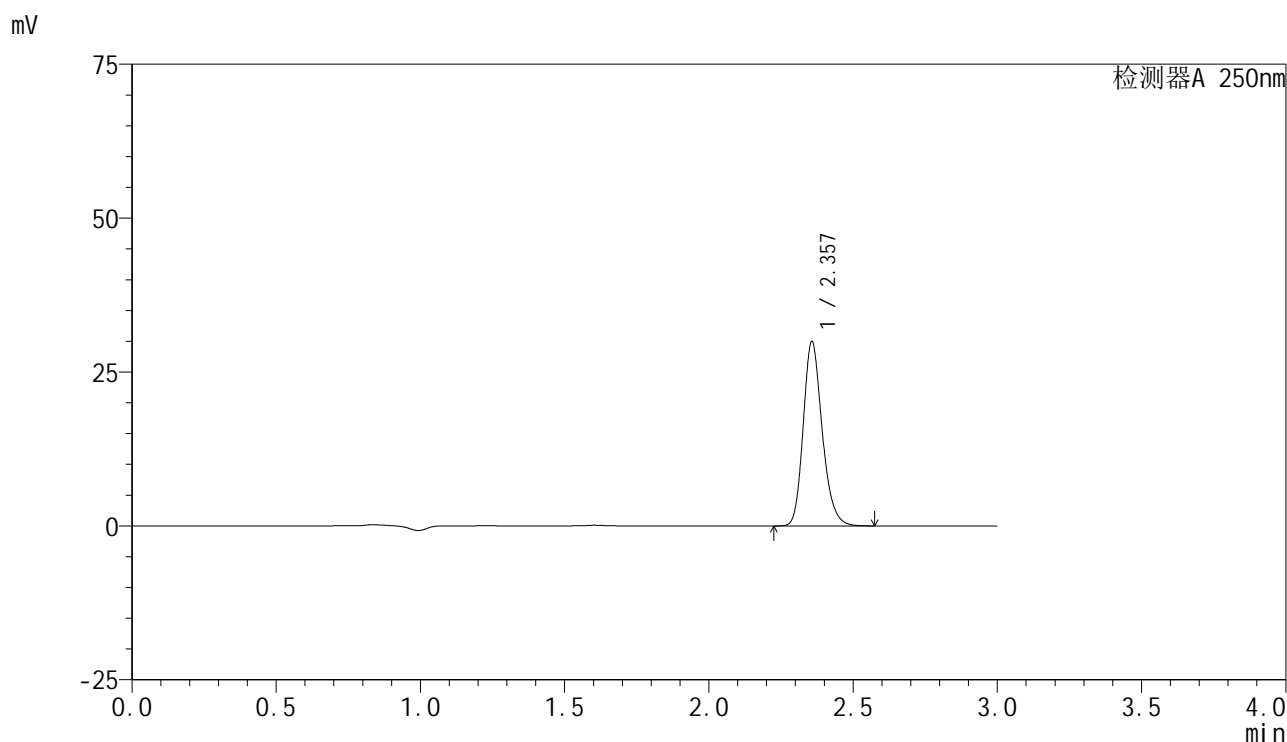


SMF-4099

<样品信息>

色谱柱 : XB-C18(150mm*4.6mm,5μm) 流速:1.8ml/min
 柱温 : 40°C 波长:250nm
 数据文件名: RC\$SMF-4099 - 18-16/27-539-2 - cbzj-BXK5AZ2p-pH6.8jz-jf50z-jyx1-10mg-30min-P1.lcd
 方法文件名: RC\$SMF-4099 - SMF-4099-RCQX-FX276.lcm
 批处理文件名: RC\$SMF-4099 - 20250418-rc-FX276.lcb
 样品瓶号: 2-5
 进样体积: 10 μl 版本号: 6.115
 进样时间: 2025/04/18 16:24:14 实验者: jiangjinwei
 处理时间 (V2) : 2025/04/19 19:10:14 处理者: jiangjinwei
 仪器型号: SHIMADZU LC-2050C(FX276)

<色谱图>



<峰表>

检测器A 250nm

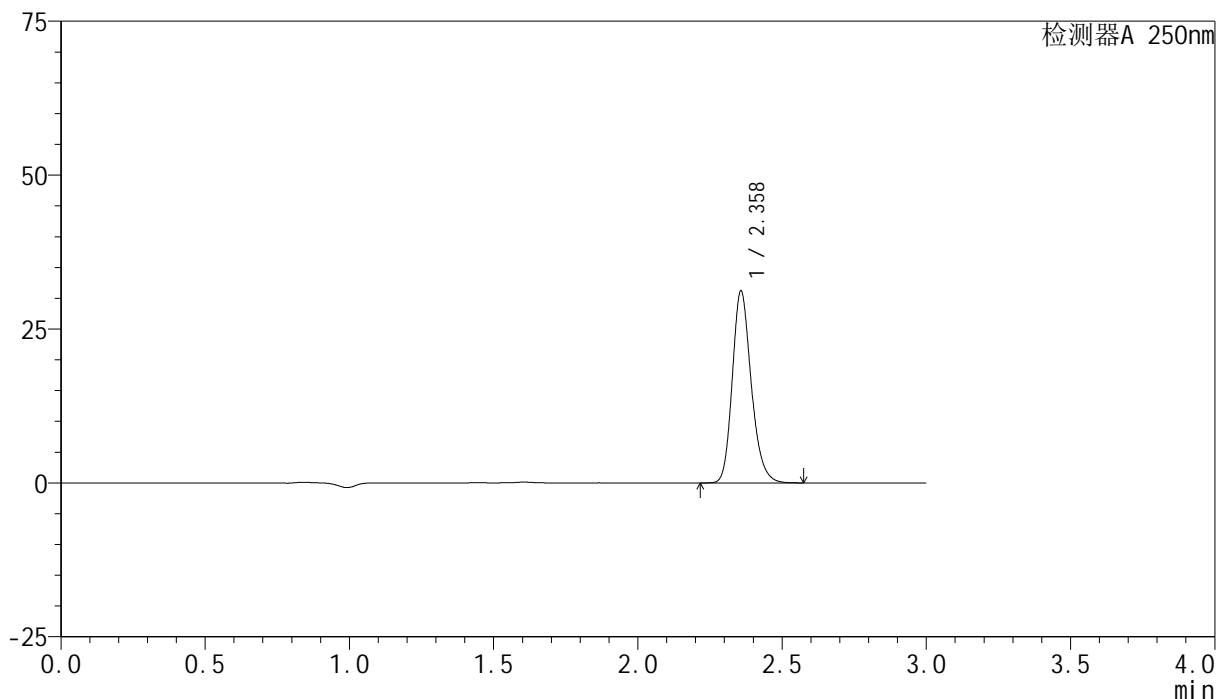
峰号	保留时间	面积	面积%	高度	理论塔板数(USP)	拖尾因子	分离度(USP)
1	2.357	136906	100.000	29851	6316	1.208	--
总计		136906	100.000	29851			

<样品信息>

色谱柱 : XB-C18(150mm*4.6mm,5 μ m) 流速:1.8ml/min
 柱温 : 40 $^{\circ}$ C 波长:250nm
 数据文件名: RC\$SMF-4099 - 18-16/27-540-2 - cbzj-BXK5AZ2p-pH6.8jz-jf50z-jyx1-10mg-30min-P2.lcd
 方法文件名: RC\$SMF-4099 - SMF-4099-RCQX-FX276.lcm
 批处理文件名: RC\$SMF-4099 - 20250418-rc-FX276.lcb
 样品瓶号: 2-14
 进样体积: 10 μ l 版本号: 6.115
 进样时间: 2025/04/18 16:27:39 实验者: jiangjinwei
 处理时间 (V2) : 2025/04/19 19:10:17 处理者: jiangjinwei
 仪器型号: SHIMADZU LC-2050C(FX276)

<色谱图>

mV



<峰表>

检测器A 250nm

峰号	保留时间	面积	面积%	高度	理论塔板数(USP)	拖尾因子	分离度(USP)
1	2.358	142352	100.000	31058	6330	1.207	--
总计		142352	100.000	31058			

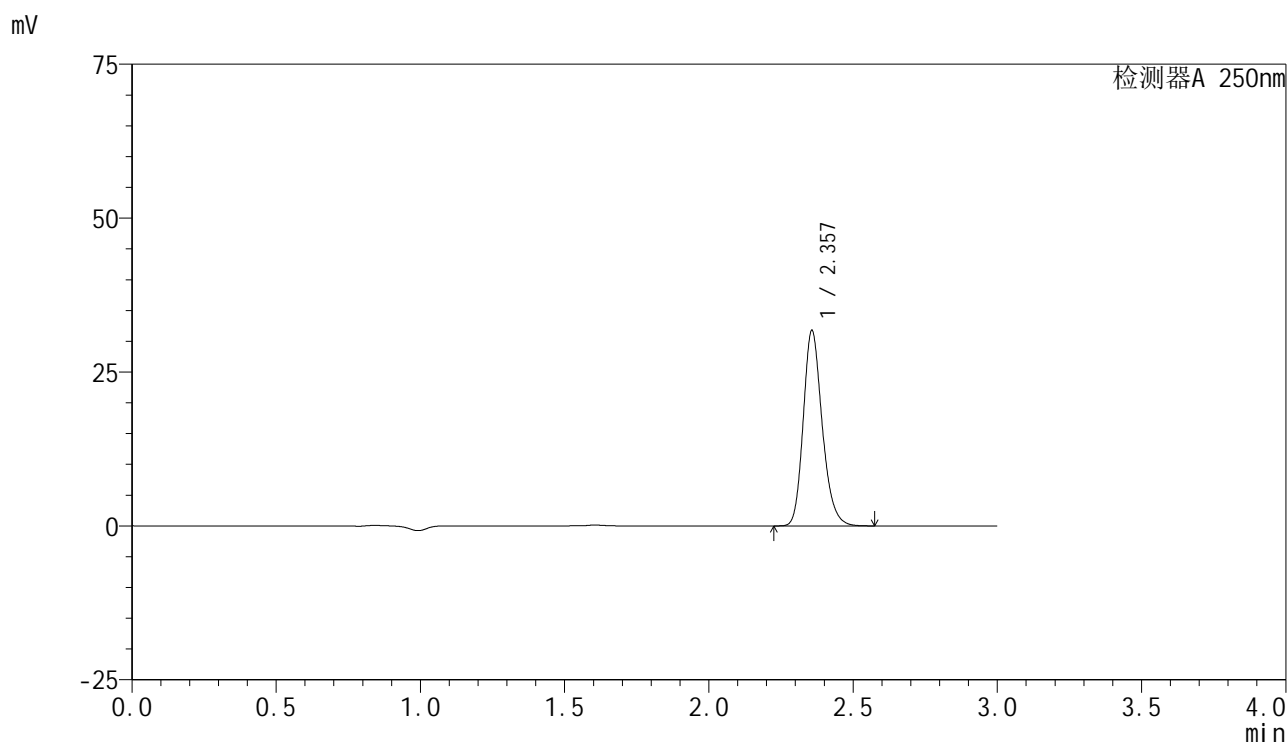


SMF-4099

<样品信息>

色谱柱 : XB-C18(150mm*4.6mm,5μm) 流速:1.8ml/min
 柱温 : 40°C 波长:250nm
 数据文件名: RC\$SMF-4099 - 18-16/27-541-2 - cbzj-BXK5AZ2p-pH6.8jz-jf50z-jyx1-10mg-30min-P3.lcd
 方法文件名: RC\$SMF-4099 - SMF-4099-RCQX-FX276.lcm
 批处理文件名: RC\$SMF-4099 - 20250418-rc-FX276.lcb
 样品瓶号: 2-23
 进样体积: 10 μl 版本号: 6.115
 进样时间: 2025/04/18 16:31:01 实验者: jiangjinwei
 处理时间 (V2) : 2025/04/19 19:10:20 处理者: jiangjinwei
 仪器型号: SHIMADZU LC-2050C(FX276)

<色谱图>



<峰表>

检测器A 250nm

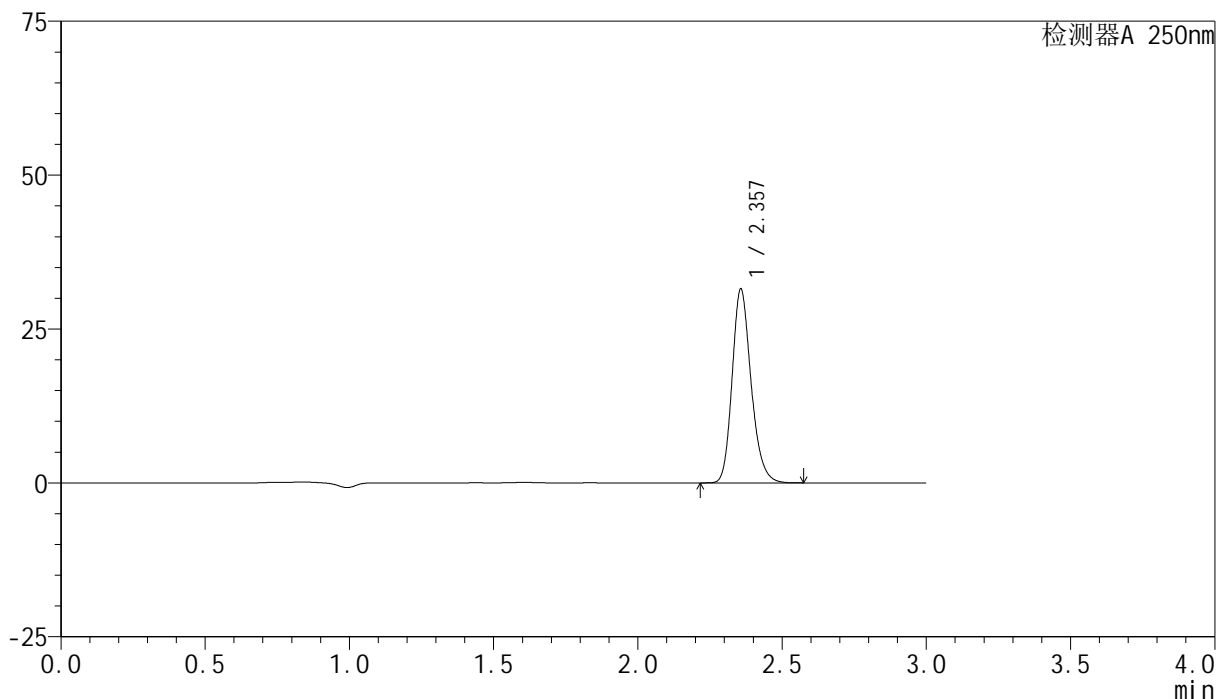
峰号	保留时间	面积	面积%	高度	理论塔板数(USP)	拖尾因子	分离度(USP)
1	2.357	145077	100.000	31643	6320	1.207	--
总计		145077	100.000	31643			

<样品信息>

色谱柱 : XB-C18(150mm*4.6mm,5 μ m) 流速:1.8ml/min
柱温 : 40°C 波长:250nm
数据文件名: RC\$SMF-4099 - 18-16/27-542-2 - cbzj-BXK5AZ2p-pH6.8jz-jf50z-jyx1-10mg-30min-P4.lcd
方法文件名: RC\$SMF-4099 - SMF-4099-RCQX-FX276.lcm
批处理文件名: RC\$SMF-4099 - 20250418-rc-FX276.lcb
样品瓶号: 2-32
进样体积: 10 μ l 版本号: 6.115
进样时间: 2025/04/18 16:34:25 实验者: jiangjinwei
处理时间 (V2) : 2025/04/19 19:10:23 处理者: jiangjinwei
仪器型号: SHIMADZU LC-2050C(FX276)

<色谱图>

mV



<峰表>

检测器A 250nm

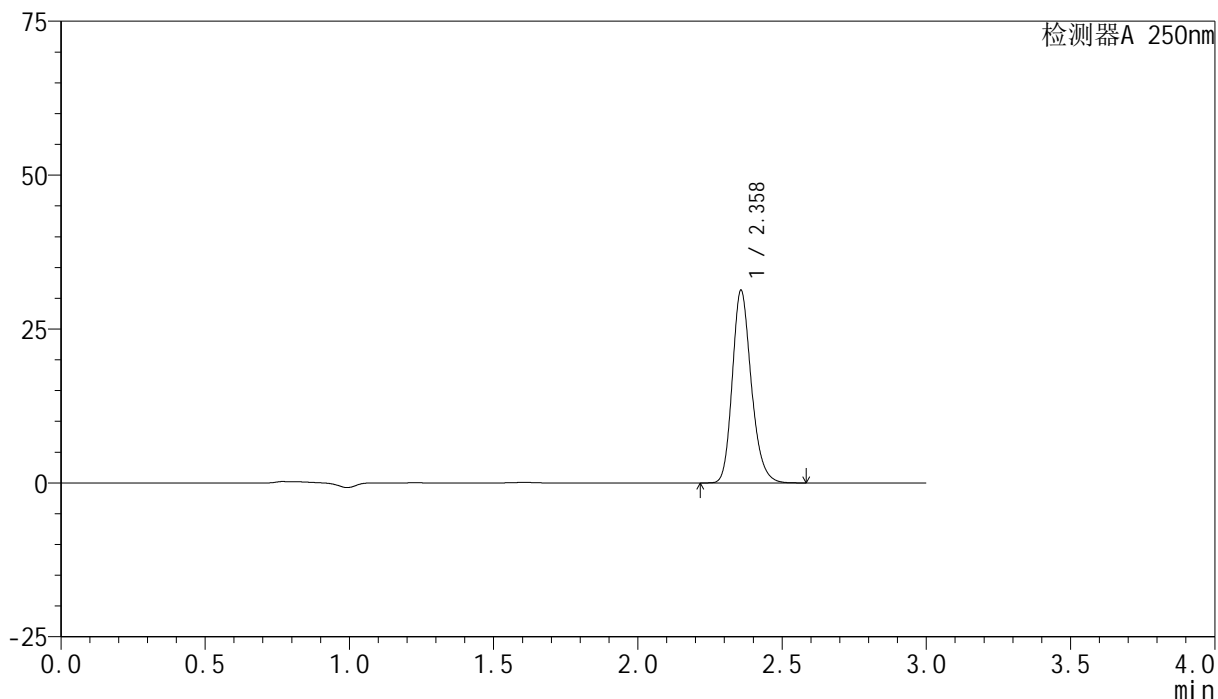
峰号	保留时间	面积	面积%	高度	理论塔板数(USP)	拖尾因子	分离度(USP)
1	2.357	143844	100.000	31416	6327	1.207	--
总计		143844	100.000	31416			

<样品信息>

色谱柱 : XB-C18(150mm*4.6mm,5 μ m) 流速:1.8ml/min
柱温 : 40 $^{\circ}$ C 波长:250nm
数据文件名: RC\$SMF-4099 - 18-16/27-543-2 - cbzj-BXK5AZ2p-pH6.8jz-jf50z-jyx1-10mg-30min-P5.lcd
方法文件名: RC\$SMF-4099 - SMF-4099-RCQX-FX276.lcm
批处理文件名: RC\$SMF-4099 - 20250418-rc-FX276.lcb
样品瓶号: 2-41
进样体积: 10 μ l 版本号: 6.115
进样时间: 2025/04/18 16:37:49 实验者: jiangjinwei
处理时间 (V2) : 2025/04/19 19:10:26 处理者: jiangjinwei
仪器型号: SHIMADZU LC-2050C(FX276)

<色谱图>

mV



<峰表>

检测器A 250nm

峰号	保留时间	面积	面积%	高度	理论塔板数(USP)	拖尾因子	分离度(USP)
1	2.358	143178	100.000	31158	6298	1.208	--
总计		143178	100.000	31158			

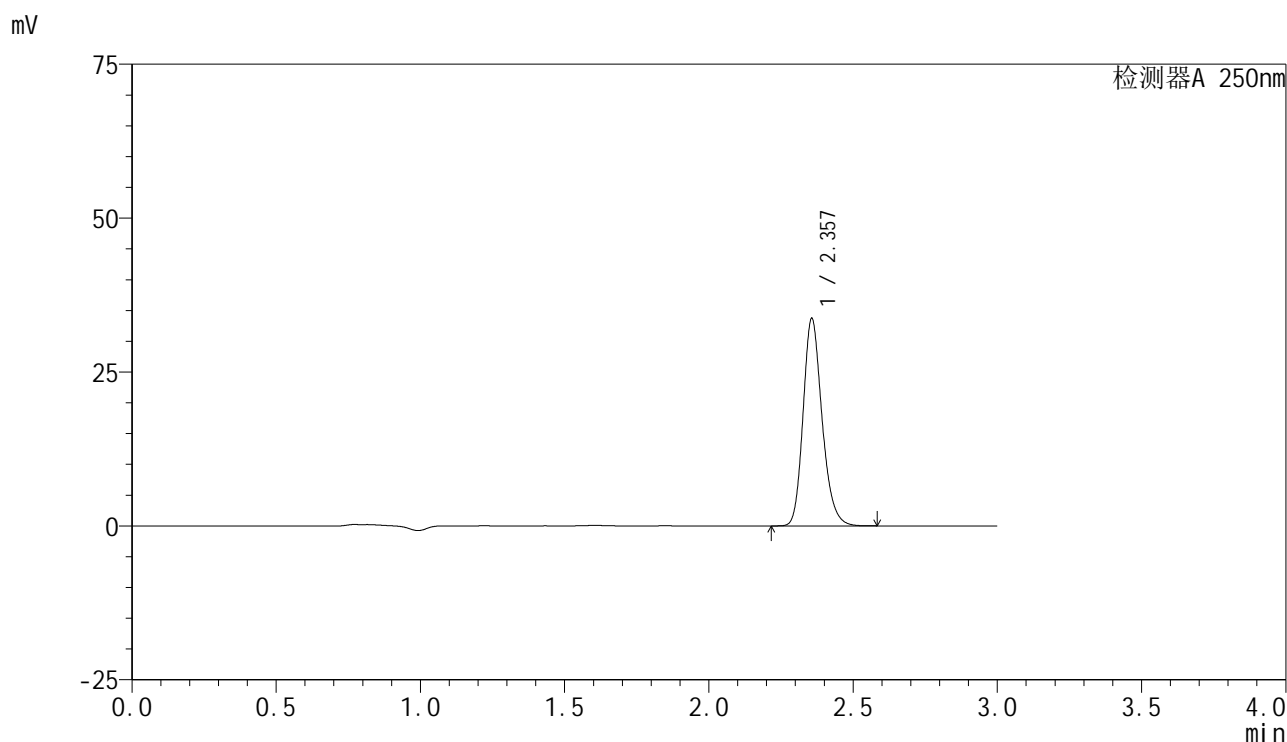


SMF-4099

<样品信息>

色谱柱 : XB-C18(150mm*4.6mm,5μm) 流速:1.8ml/min
 柱温 : 40°C 波长:250nm
 数据文件名: RC\$SMF-4099 - 18-16/27-544-2 - cbzj-BXK5AZ2p-pH6.8jz-jf50z-jyx1-10mg-30min-P6.lcd
 方法文件名: RC\$SMF-4099 - SMF-4099-RCQX-FX276.lcm
 批处理文件名: RC\$SMF-4099 - 20250418-rc-FX276.lcb
 样品瓶号: 2-50
 进样体积: 10 μl 版本号: 6.115
 进样时间: 2025/04/18 16:41:12 实验者: jiangjinwei
 处理时间 (V2) : 2025/04/19 19:10:28 处理者: jiangjinwei
 仪器型号: SHIMADZU LC-2050C(FX276)

<色谱图>



<峰表>

检测器A 250nm

峰号	保留时间	面积	面积%	高度	理论塔板数(USP)	拖尾因子	分离度(USP)
1	2.357	153931	100.000	33624	6323	1.207	--
总计		153931	100.000	33624			

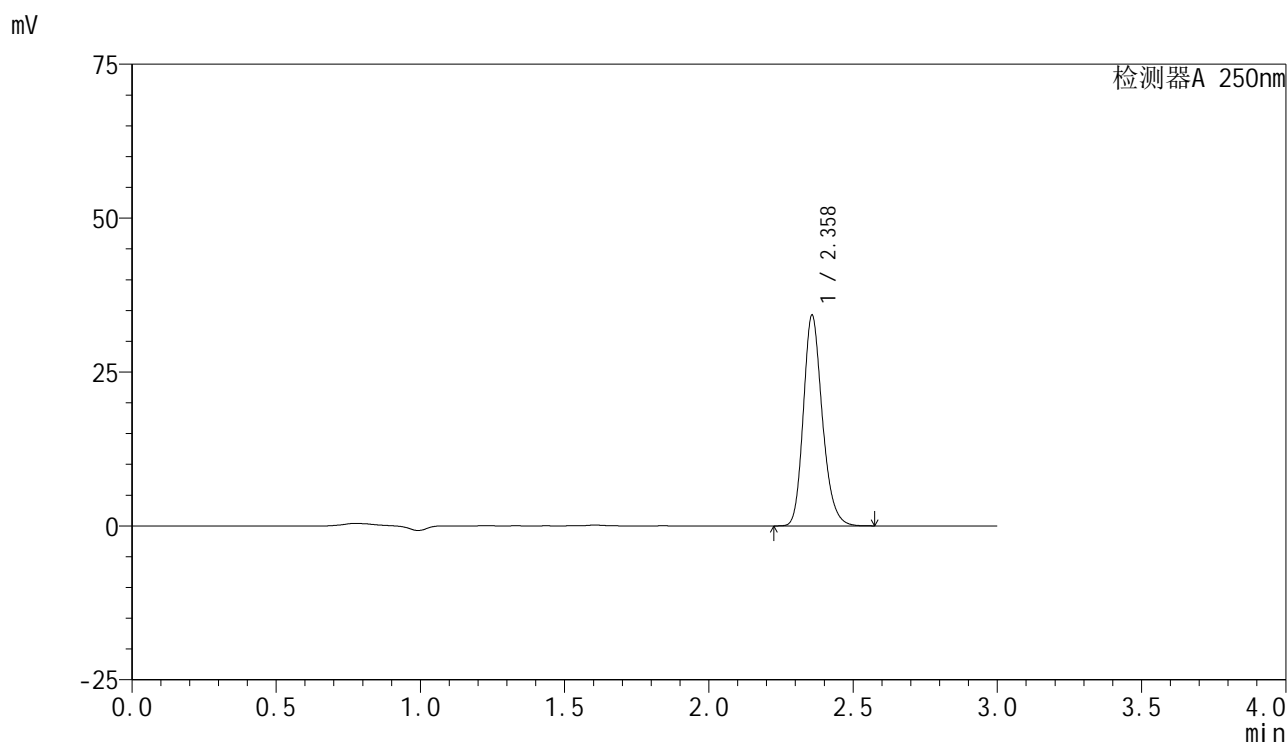


SMF-4099

<样品信息>

色谱柱 : XB-C18(150mm*4.6mm,5 μ m) 流速:1.8ml/min
 柱温 : 40 $^{\circ}$ C 波长:250nm
 数据文件名: RC\$SMF-4099 - 18-16/27-545-2 - cbzj-BXK5AZ2p-pH6.8jz-jf50z-jyx1-10mg-45min-P1.lcd
 方法文件名: RC\$SMF-4099 - SMF-4099-RCQX-FX276.lcm
 批处理文件名: RC\$SMF-4099 - 20250418-rc-FX276.lcb
 样品瓶号: 2-6
 进样体积: 10 μ l 版本号: 6.115
 进样时间: 2025/04/18 16:44:37 实验者: jiangjinwei
 处理时间 (V2) : 2025/04/19 19:10:31 处理者: jiangjinwei
 仪器型号: SHIMADZU LC-2050C(FX276)

<色谱图>



<峰表>

检测器A 250nm

峰号	保留时间	面积	面积%	高度	理论塔板数(USP)	拖尾因子	分离度(USP)
1	2.358	156477	100.000	34066	6308	1.208	--
总计		156477	100.000	34066			

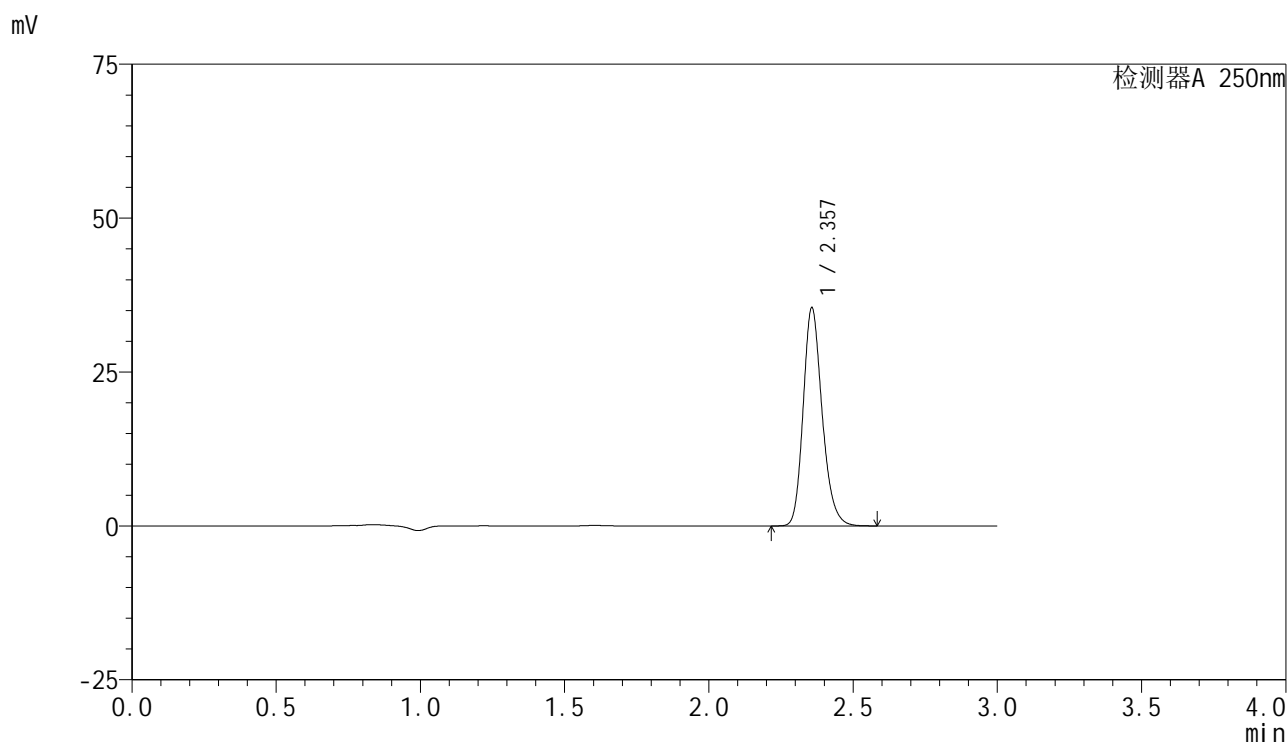


SMF-4099

<样品信息>

色谱柱 : XB-C18(150mm*4.6mm,5 μ m) 流速:1.8ml/min
 柱温 : 40 $^{\circ}$ C 波长:250nm
 数据文件名: RC\$SMF-4099 - 18-16/27-546-2 - cbzj-BXK5AZ2p-pH6.8jz-jf50z-jyx1-10mg-45min-P2.lcd
 方法文件名: RC\$SMF-4099 - SMF-4099-RCQX-FX276.lcm
 批处理文件名: RC\$SMF-4099 - 20250418-rc-FX276.lcb
 样品瓶号: 2-15
 进样体积: 10 μ l 版本号: 6.115
 进样时间: 2025/04/18 16:48:01 实验者: jiangjinwei
 处理时间 (V2) : 2025/04/19 19:10:34 处理者: jiangjinwei
 仪器型号: SHIMADZU LC-2050C(FX276)

<色谱图>



<峰表>

检测器A 250nm

峰号	保留时间	面积	面积%	高度	理论塔板数(USP)	拖尾因子	分离度(USP)
1	2.357	162003	100.000	35351	6323	1.208	--
总计		162003	100.000	35351			

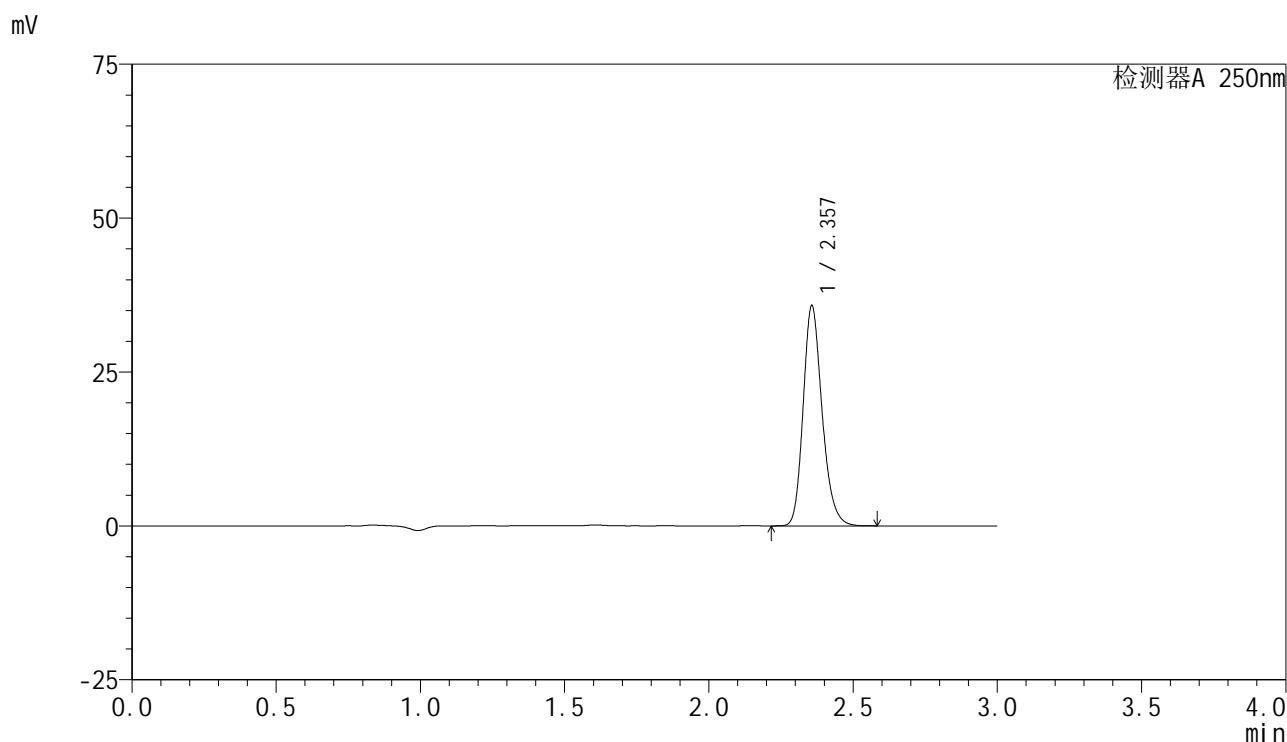


SMF-4099

<样品信息>

色谱柱 : XB-C18(150mm*4.6mm,5 μ m) 流速:1.8ml/min
 柱温 : 40 $^{\circ}$ C 波长:250nm
 数据文件名: RC\$SMF-4099 - 18-16/27-547-2 - cbzj-BXK5AZ2p-pH6.8jz-jf50z-jyx1-10mg-45min-P3.lcd
 方法文件名: RC\$SMF-4099 - SMF-4099-RCQX-FX276.lcm
 批处理文件名: RC\$SMF-4099 - 20250418-rc-FX276.lcb
 样品瓶号: 2-24
 进样体积: 10 μ l 版本号: 6.115
 进样时间: 2025/04/18 16:51:24 实验者: jiangjinwei
 处理时间 (V2) : 2025/04/19 19:10:37 处理者: jiangjinwei
 仪器型号: SHIMADZU LC-2050C(FX276)

<色谱图>



<峰表>

检测器A 250nm

峰号	保留时间	面积	面积%	高度	理论塔板数(USP)	拖尾因子	分离度(USP)
1	2.357	163318	100.000	35678	6338	1.208	--
总计		163318	100.000	35678			

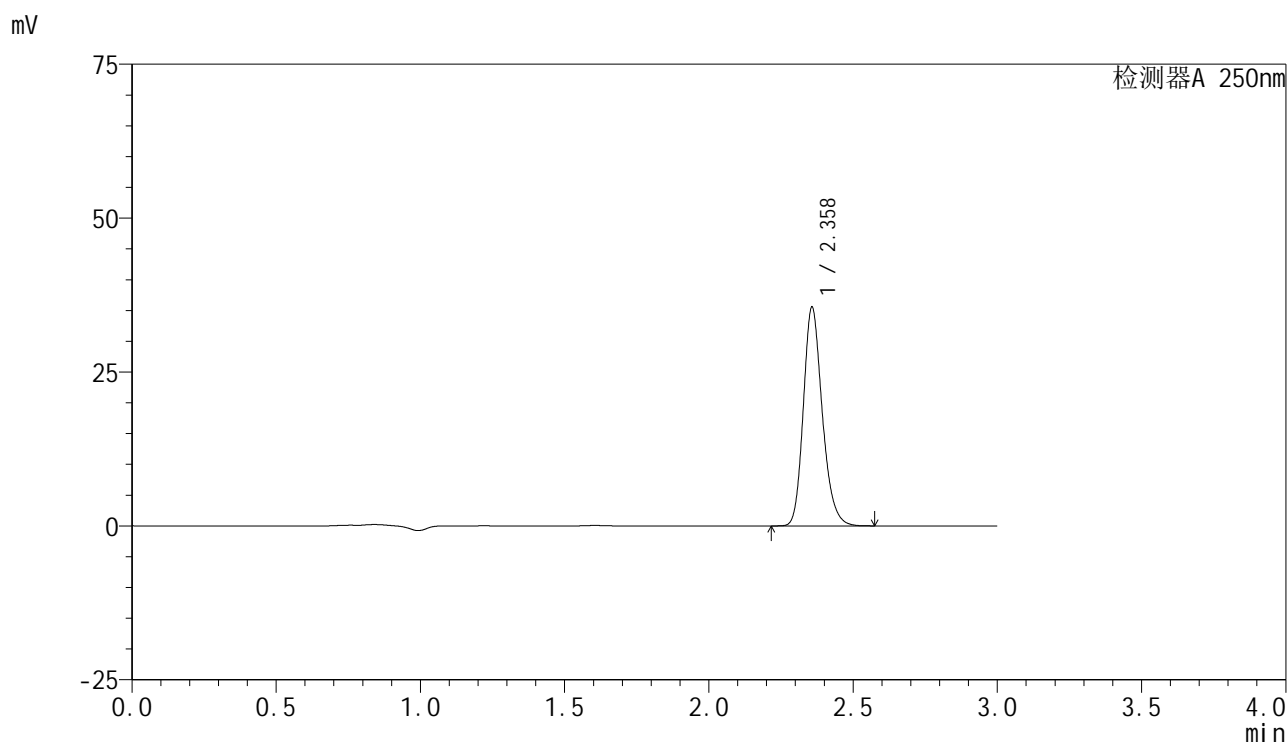


SMF-4099

<样品信息>

色谱柱 : XB-C18(150mm*4.6mm,5 μ m) 流速:1.8ml/min
 柱温 : 40 $^{\circ}$ C 波长:250nm
 数据文件名: RC\$SMF-4099 - 18-16/27-548-2 - cbzj-BXK5AZ2p-pH6.8jz-jf50z-jyx1-10mg-45min-P4.lcd
 方法文件名: RC\$SMF-4099 - SMF-4099-RCQX-FX276.lcm
 批处理文件名: RC\$SMF-4099 - 20250418-rc-FX276.lcb
 样品瓶号: 2-33
 进样体积: 10 μ l 版本号: 6.115
 进样时间: 2025/04/18 16:54:47 实验者: jiangjinwei
 处理时间 (V2) : 2025/04/19 19:10:39 处理者: jiangjinwei
 仪器型号: SHIMADZU LC-2050C(FX276)

<色谱图>



<峰表>

检测器A 250nm

峰号	保留时间	面积	面积%	高度	理论塔板数(USP)	拖尾因子	分离度(USP)
1	2.358	162114	100.000	35375	6329	1.209	--
总计		162114	100.000	35375			

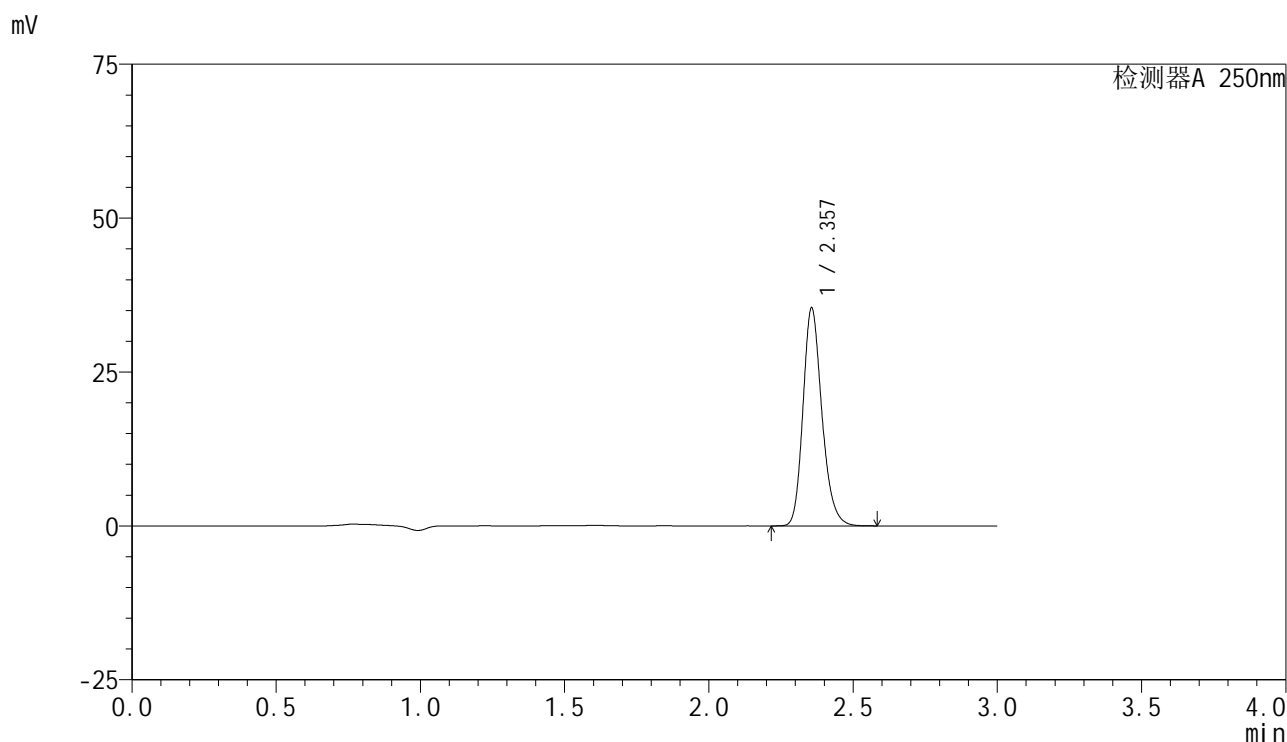


SMF-4099

<样品信息>

色谱柱 : XB-C18(150mm*4.6mm,5 μ m) 流速:1.8ml/min
 柱温 : 40 $^{\circ}$ C 波长:250nm
 数据文件名: RC\$SMF-4099 - 18-16/27-549-2 - cbzj-BXK5AZ2p-pH6.8jz-jf50z-jyx1-10mg-45min-P5.lcd
 方法文件名: RC\$SMF-4099 - SMF-4099-RCQX-FX276.lcm
 批处理文件名: RC\$SMF-4099 - 20250418-rc-FX276.lcb
 样品瓶号: 2-42
 进样体积: 10 μ l 版本号: 6.115
 进样时间: 2025/04/18 16:58:11 实验者: jiangjinwei
 处理时间 (V2) : 2025/04/19 19:10:42 处理者: jiangjinwei
 仪器型号: SHIMADZU LC-2050C(FX276)

<色谱图>



<峰表>

检测器A 250nm

峰号	保留时间	面积	面积%	高度	理论塔板数(USP)	拖尾因子	分离度(USP)
1	2.357	161416	100.000	35366	6349	1.209	--
总计		161416	100.000	35366			

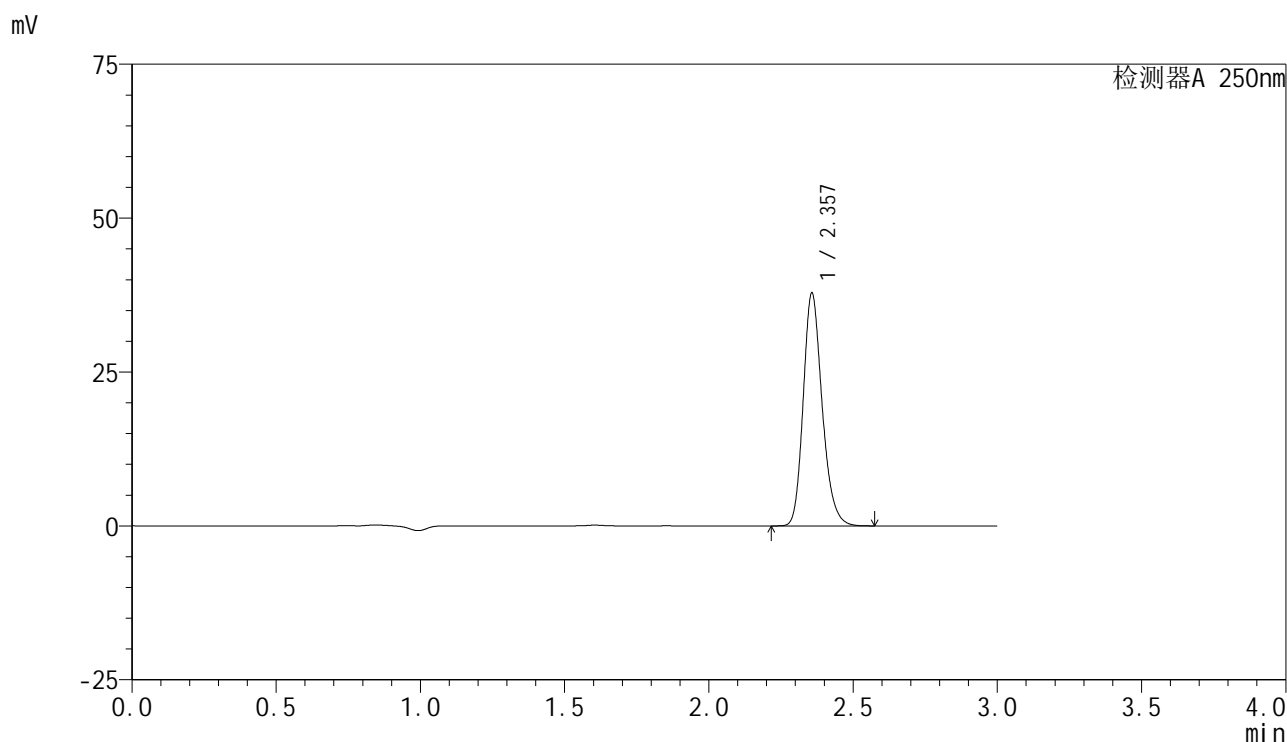


SMF-4099

<样品信息>

色谱柱 : XB-C18(150mm*4.6mm,5μm) 流速:1.8ml/min
 柱温 : 40°C 波长:250nm
 数据文件名: RC\$SMF-4099 - 18-16/27-550-2 - cbzj-BXK5AZ2p-pH6.8jz-jf50z-jyx1-10mg-45min-P6.lcd
 方法文件名: RC\$SMF-4099 - SMF-4099-RCQX-FX276.lcm
 批处理文件名: RC\$SMF-4099 - 20250418-rc-FX276.lcb
 样品瓶号: 2-51
 进样体积: 10 μl 版本号: 6.115
 进样时间: 2025/04/18 17:01:34 实验者: jiangjinwei
 处理时间 (V2) : 2025/04/19 19:10:45 处理者: jiangjinwei
 仪器型号: SHIMADZU LC-2050C(FX276)

<色谱图>



<峰表>

检测器A 250nm

峰号	保留时间	面积	面积%	高度	理论塔板数(USP)	拖尾因子	分离度(USP)
1	2.357	172495	100.000	37711	6350	1.209	--
总计		172495	100.000	37711			

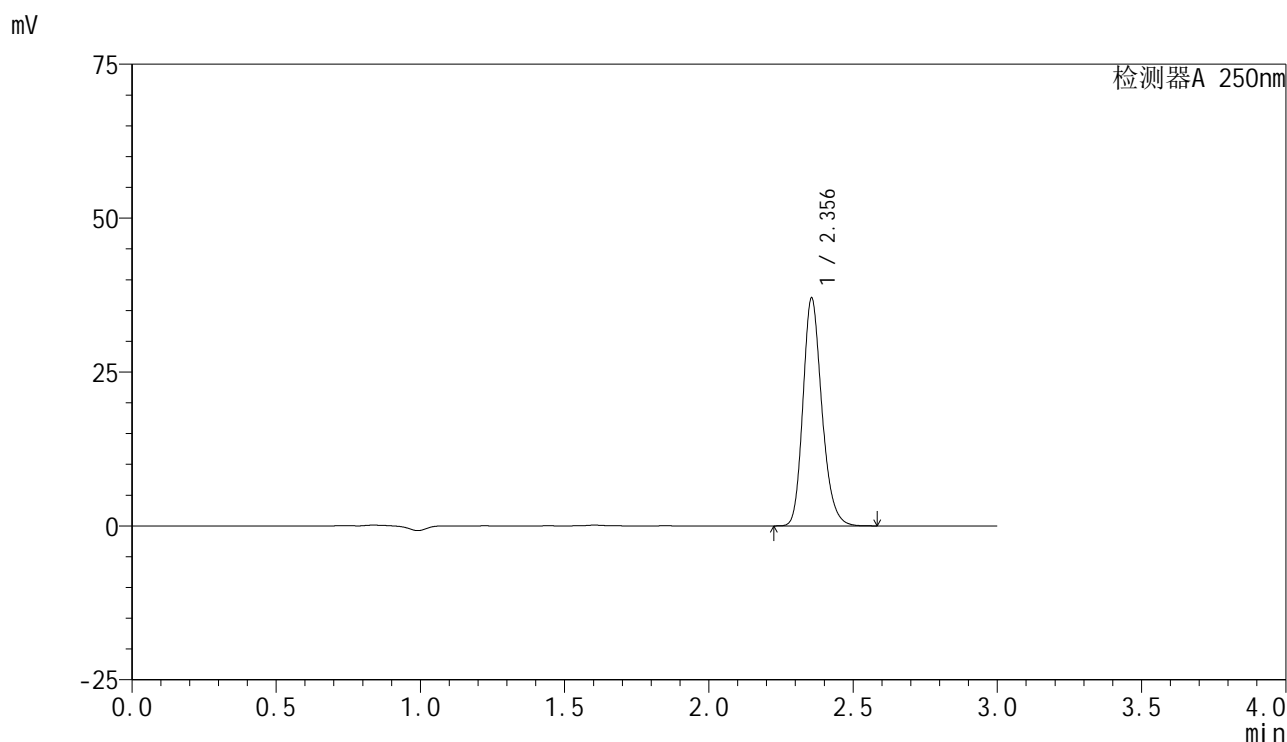


SMF-4099

<样品信息>

色谱柱 : XB-C18(150mm*4.6mm,5 μ m) 流速:1.8ml/min
 柱温 : 40 $^{\circ}$ C 波长:250nm
 数据文件名: RC\$SMF-4099 - 18-16/27-551-2 - cbzj-BXK5AZ2p-pH6.8jz-jf50z-jyx1-10mg-60min-P1.lcd
 方法文件名: RC\$SMF-4099 - SMF-4099-RCQX-FX276.lcm
 批处理文件名: RC\$SMF-4099 - 20250418-rc-FX276.lcb
 样品瓶号: 2-7
 进样体积: 10 μ l 版本号: 6.115
 进样时间: 2025/04/18 17:04:58 实验者: jiangjinwei
 处理时间 (V2) : 2025/04/19 19:10:48 处理者: jiangjinwei
 仪器型号: SHIMADZU LC-2050C(FX276)

<色谱图>



<峰表>

检测器A 250nm

峰号	保留时间	面积	面积%	高度	理论塔板数(USP)	拖尾因子	分离度(USP)
1	2.356	168919	100.000	36991	6336	1.209	--
总计		168919	100.000	36991			

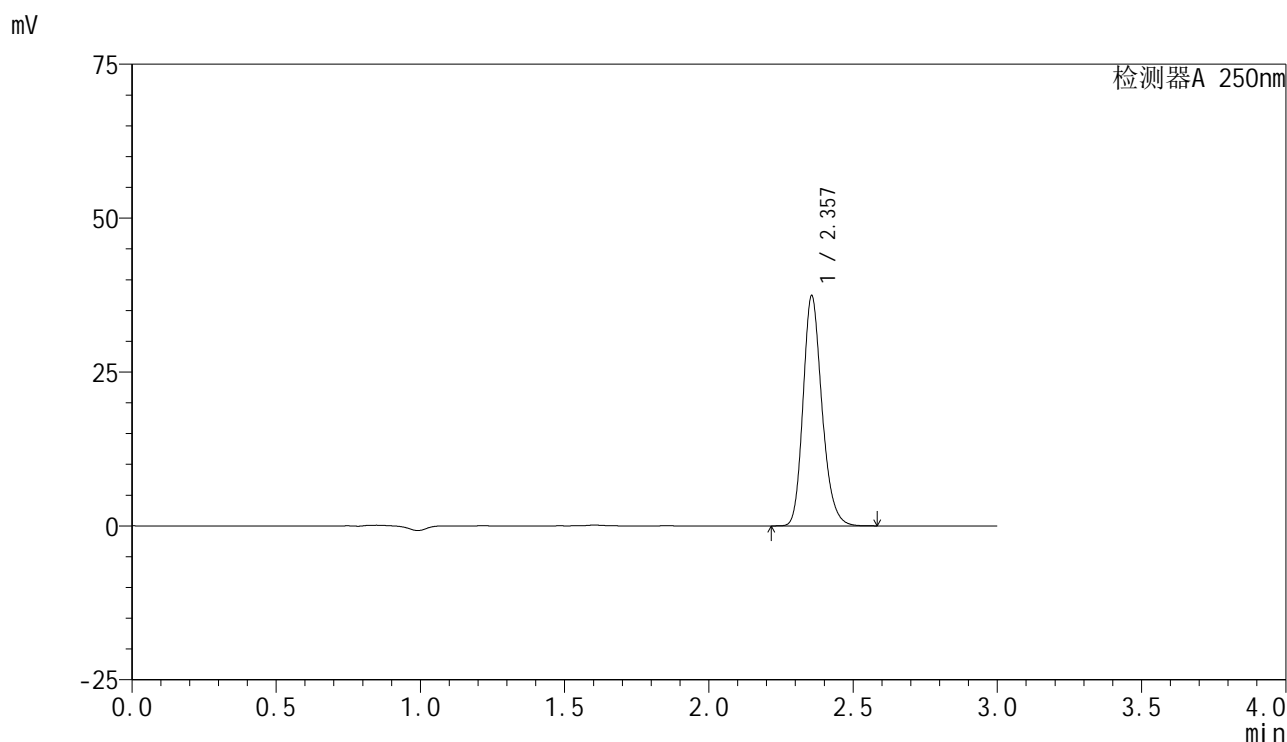


SMF-4099

<样品信息>

色谱柱 : XB-C18(150mm*4.6mm,5 μ m) 流速:1.8ml/min
 柱温 : 40 $^{\circ}$ C 波长:250nm
 数据文件名: RC\$SMF-4099 - 18-16/27-552-2 - cbzj-BXK5AZ2p-pH6.8jz-jf50z-jyx1-10mg-60min-P2.lcd
 方法文件名: RC\$SMF-4099 - SMF-4099-RCQX-FX276.lcm
 批处理文件名: RC\$SMF-4099 - 20250418-rc-FX276.lcb
 样品瓶号: 2-16
 进样体积: 10 μ l 版本号: 6.115
 进样时间: 2025/04/18 17:08:22 实验者: jiangjinwei
 处理时间 (V2) : 2025/04/19 19:10:51 处理者: jiangjinwei
 仪器型号: SHIMADZU LC-2050C(FX276)

<色谱图>



<峰表>

检测器A 250nm

峰号	保留时间	面积	面积%	高度	理论塔板数(USP)	拖尾因子	分离度(USP)
1	2.357	170547	100.000	37325	6341	1.209	--
总计		170547	100.000	37325			

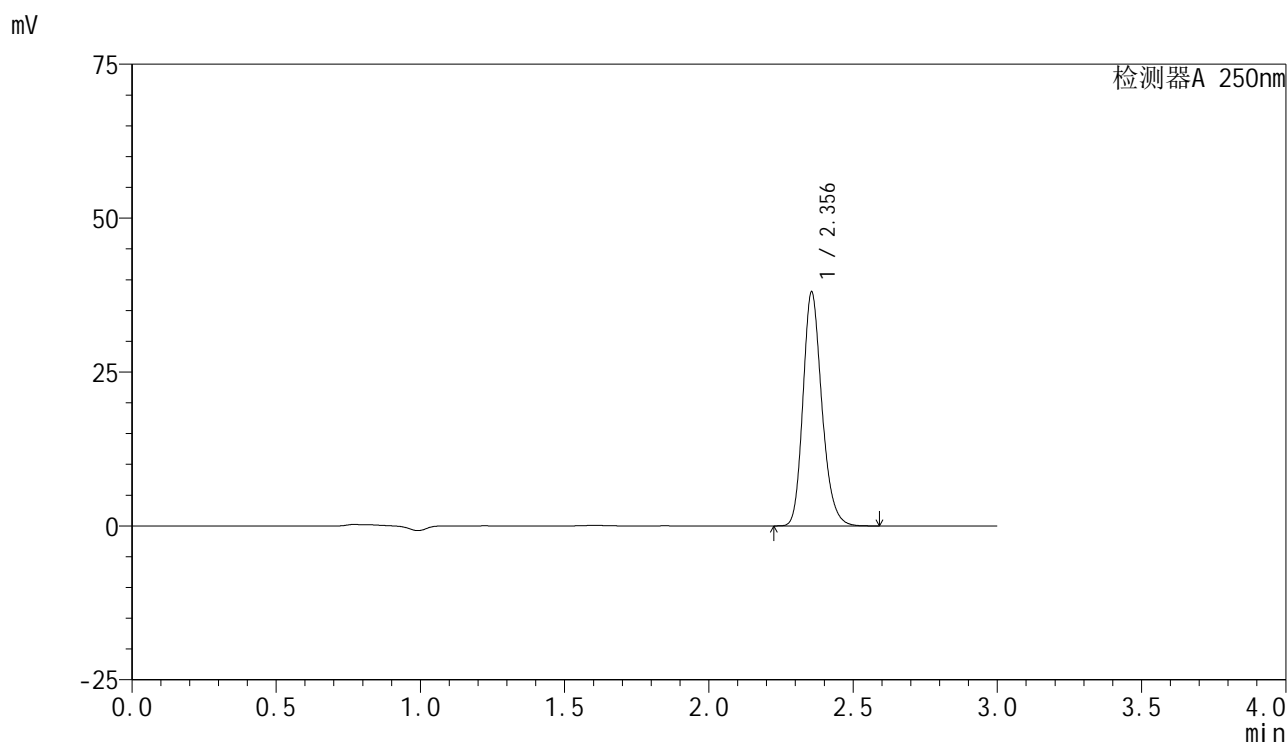


SMF-4099

<样品信息>

色谱柱 : XB-C18(150mm*4.6mm,5μm) 流速:1.8ml/min
 柱温 : 40°C 波长:250nm
 数据文件名: RC\$SMF-4099 - 18-16/27-553-2 - cbzj-BXK5AZ2p-pH6.8jz-jf50z-jyx1-10mg-60min-P3.lcd
 方法文件名: RC\$SMF-4099 - SMF-4099-RCQX-FX276.lcm
 批处理文件名: RC\$SMF-4099 - 20250418-rc-FX276.lcb
 样品瓶号: 2-25
 进样体积: 10 μl 版本号: 6.115
 进样时间: 2025/04/18 17:11:46 实验者: jiangjinwei
 处理时间 (V2) : 2025/04/19 19:10:54 处理者: jiangjinwei
 仪器型号: SHIMADZU LC-2050C(FX276)

<色谱图>



<峰表>

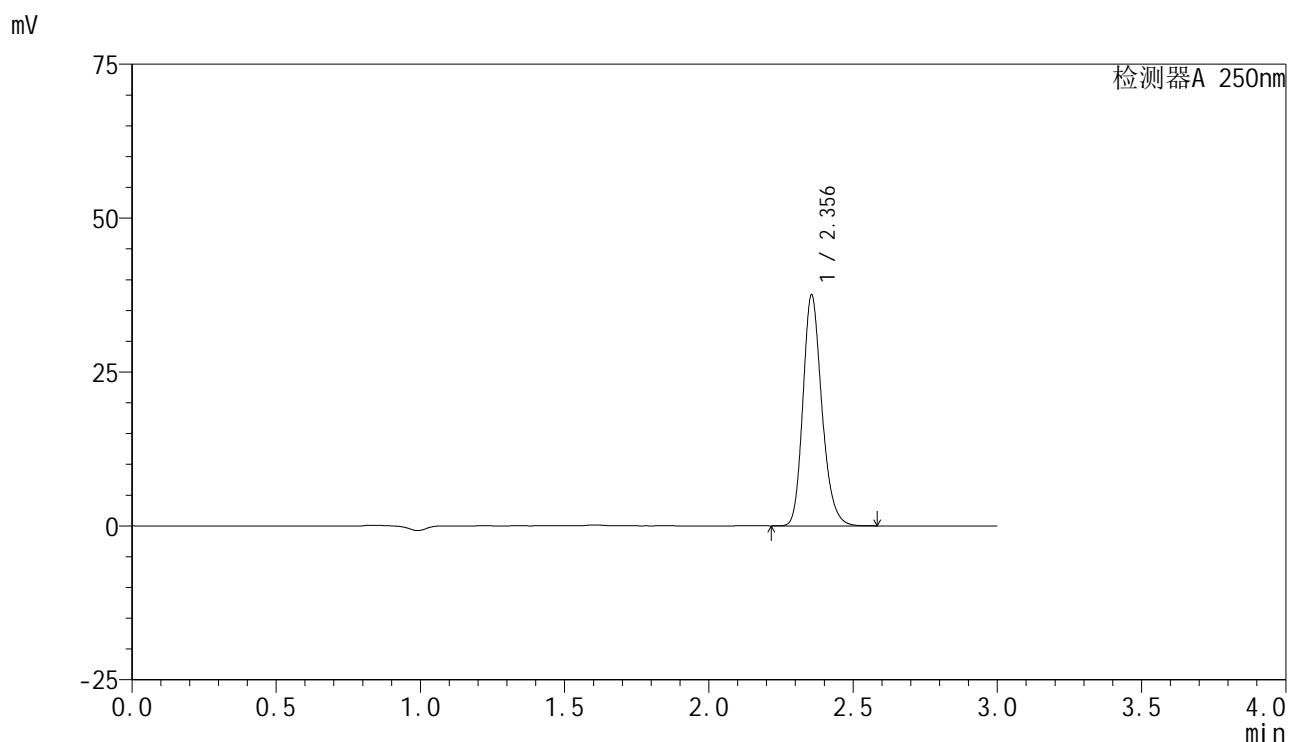
检测器A 250nm

峰号	保留时间	面积	面积%	高度	理论塔板数(USP)	拖尾因子	分离度(USP)
1	2.356	173359	100.000	37959	6341	1.208	--
总计		173359	100.000	37959			

<样品信息>

色谱柱 : XB-C18(150mm*4.6mm,5 μ m) 流速:1.8ml/min
柱温 : 40 $^{\circ}$ C 波长:250nm
数据文件名: RC\$SMF-4099 - 18-16/27-554-2 - cbzj-BXK5AZ2p-pH6.8jz-jf50z-jyx1-10mg-60min-P4.lcd
方法文件名: RC\$SMF-4099 - SMF-4099-RCQX-FX276.lcm
批处理文件名: RC\$SMF-4099 - 20250418-rc-FX276.lcb
样品瓶号: 2-34
进样体积: 10 μ l 版本号: 6.115
进样时间: 2025/04/18 17:15:10 实验者: jiangjinwei
处理时间 (V2) : 2025/04/19 19:10:56 处理者: jiangjinwei
仪器型号: SHIMADZU LC-2050C(FX276)

<色谱图>



<峰表>

检测器A 250nm

峰号	保留时间	面积	面积%	高度	理论塔板数(USP)	拖尾因子	分离度(USP)
1	2.356	171128	100.000	37487	6337	1.208	--
总计		171128	100.000	37487			

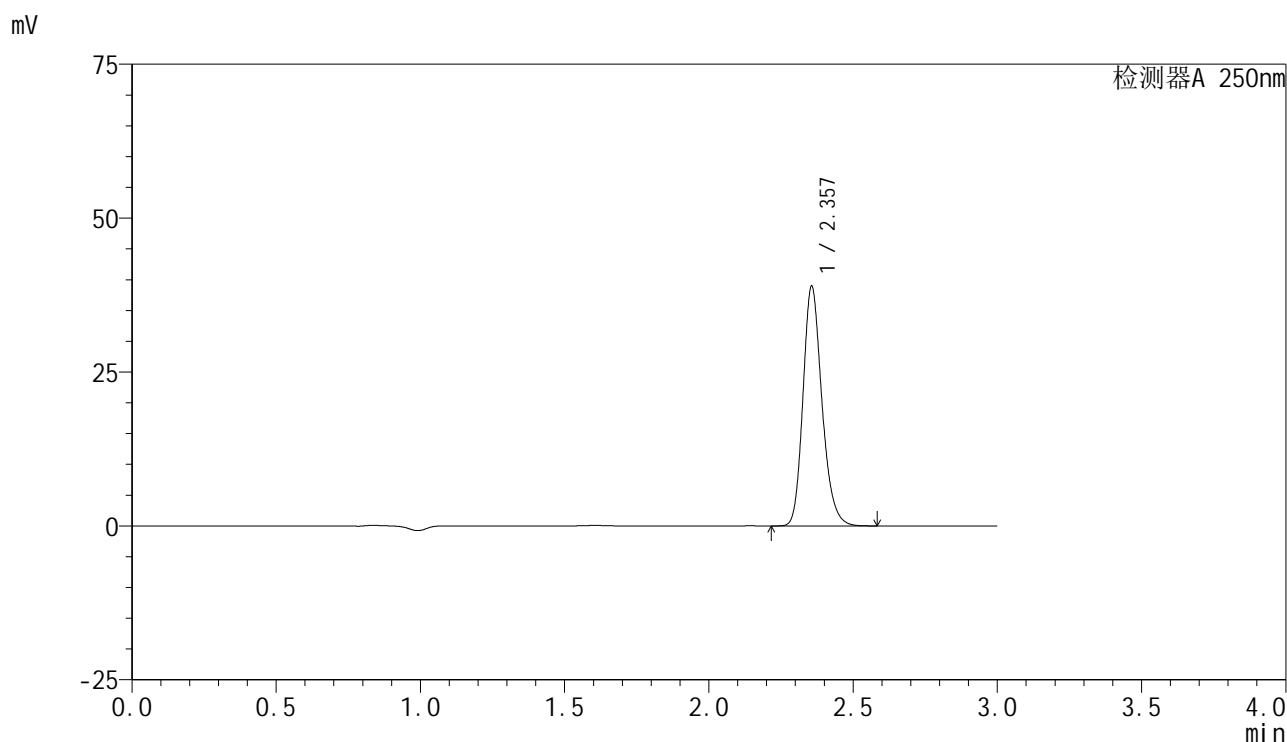


SMF-4099

<样品信息>

色谱柱 : XB-C18(150mm*4.6mm,5μm) 流速:1.8ml/min
 柱温 : 40°C 波长:250nm
 数据文件名: RC\$SMF-4099 - 18-16/27-555-2 - cbzj-BXK5AZ2p-pH6.8jz-jf50z-jyx1-10mg-60min-P5.lcd
 方法文件名: RC\$SMF-4099 - SMF-4099-RCQX-FX276.lcm
 批处理文件名: RC\$SMF-4099 - 20250418-rc-FX276.lcb
 样品瓶号: 2-43
 进样体积: 10 μl 版本号: 6.115
 进样时间: 2025/04/18 17:18:34 实验者: jiangjinwei
 处理时间 (V2) : 2025/04/19 19:10:59 处理者: jiangjinwei
 仪器型号: SHIMADZU LC-2050C(FX276)

<色谱图>



<峰表>

检测器A 250nm

峰号	保留时间	面积	面积%	高度	理论塔板数(USP)	拖尾因子	分离度(USP)
1	2.357	177840	100.000	38898	6328	1.208	--
总计		177840	100.000	38898			

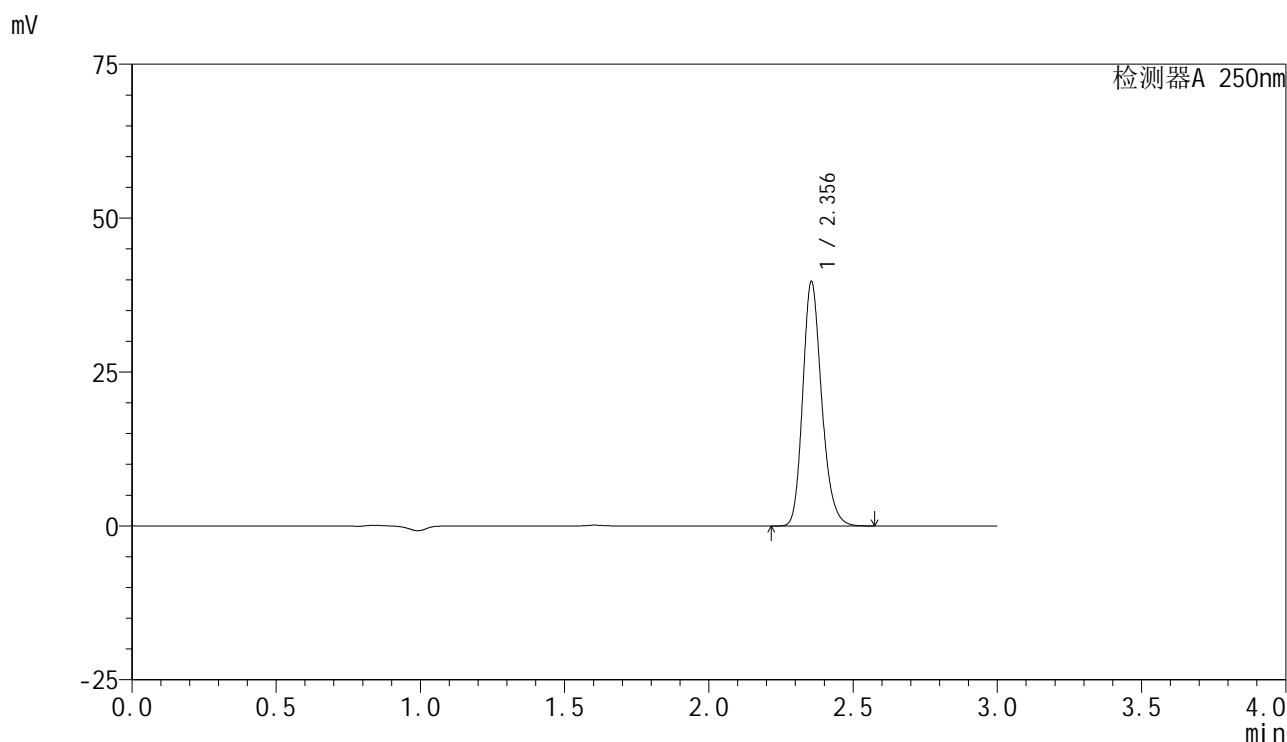


SMF-4099

<样品信息>

色谱柱 : XB-C18(150mm*4.6mm,5μm) 流速:1.8ml/min
 柱温 : 40°C 波长:250nm
 数据文件名: RC\$SMF-4099 - 18-16/27-556-2 - cbzj-BXK5AZ2p-pH6.8jz-jf50z-jyx1-10mg-60min-P6.lcd
 方法文件名: RC\$SMF-4099 - SMF-4099-RCQX-FX276.lcm
 批处理文件名: RC\$SMF-4099 - 20250418-rc-FX276.lcb
 样品瓶号: 2-52
 进样体积: 10 μl 版本号: 6.115
 进样时间: 2025/04/18 17:21:58 实验者: jiangjinwei
 处理时间 (V2) : 2025/04/19 19:11:02 处理者: jiangjinwei
 仪器型号: SHIMADZU LC-2050C(FX276)

<色谱图>



<峰表>

检测器A 250nm

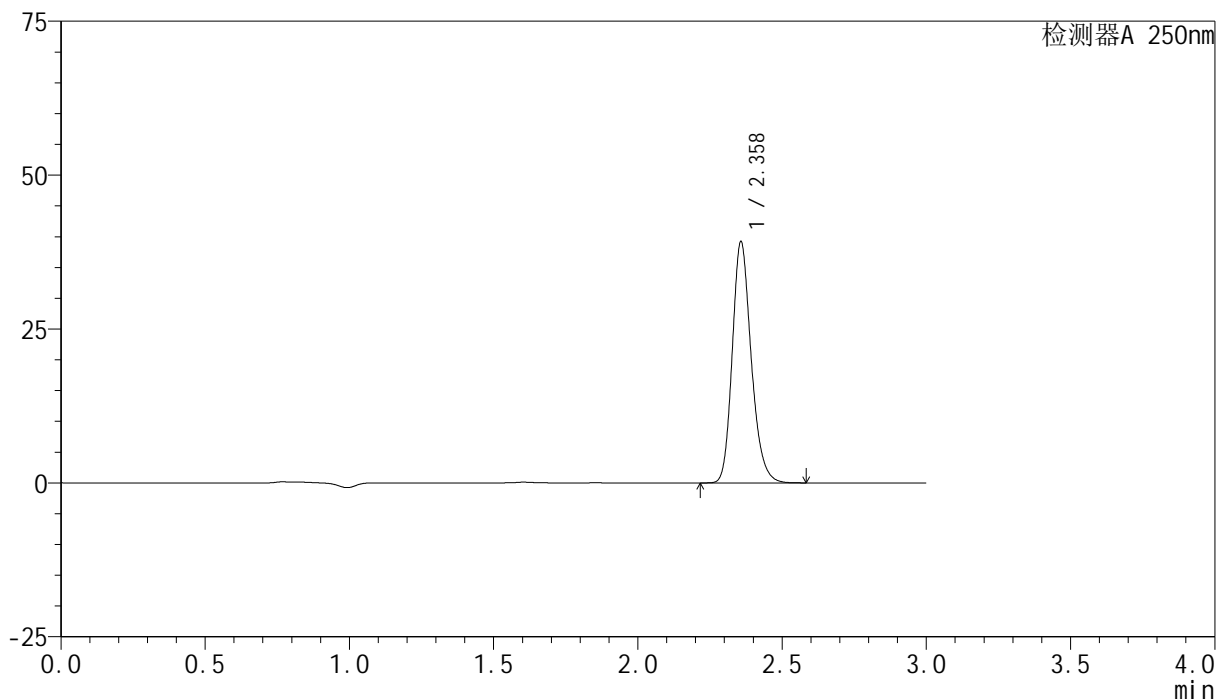
峰号	保留时间	面积	面积%	高度	理论塔板数(USP)	拖尾因子	分离度(USP)
1	2.356	181235	100.000	39706	6325	1.206	--
总计		181235	100.000	39706			

<样品信息>

色谱柱 : XB-C18(150mm*4.6mm,5 μ m) 流速:1.8ml/min
 柱温 : 40 $^{\circ}$ C 波长:250nm
 数据文件名: RC\$SMF-4099 - 18-16/27-557-2 - cbzj-BXK5AZ2p-pH6.8jz-jf50z-jyx1-10mg-jxzs-P1.lcd
 方法文件名: RC\$SMF-4099 - SMF-4099-RCQX-FX276.lcm
 批处理文件名: RC\$SMF-4099 - 20250418-rc-FX276.lcb
 样品瓶号: 2-8
 进样体积: 10 μ l 版本号: 6.115
 进样时间: 2025/04/18 17:25:21 实验者: jiangjinwei
 处理时间 (V2) : 2025/04/19 19:11:05 处理者: jiangjinwei
 仪器型号: SHIMADZU LC-2050C(FX276)

<色谱图>

mV



<峰表>

检测器A 250nm

峰号	保留时间	面积	面积%	高度	理论塔板数(USP)	拖尾因子	分离度(USP)
1	2.358	178846	100.000	39052	6340	1.208	--
总计		178846	100.000	39052			

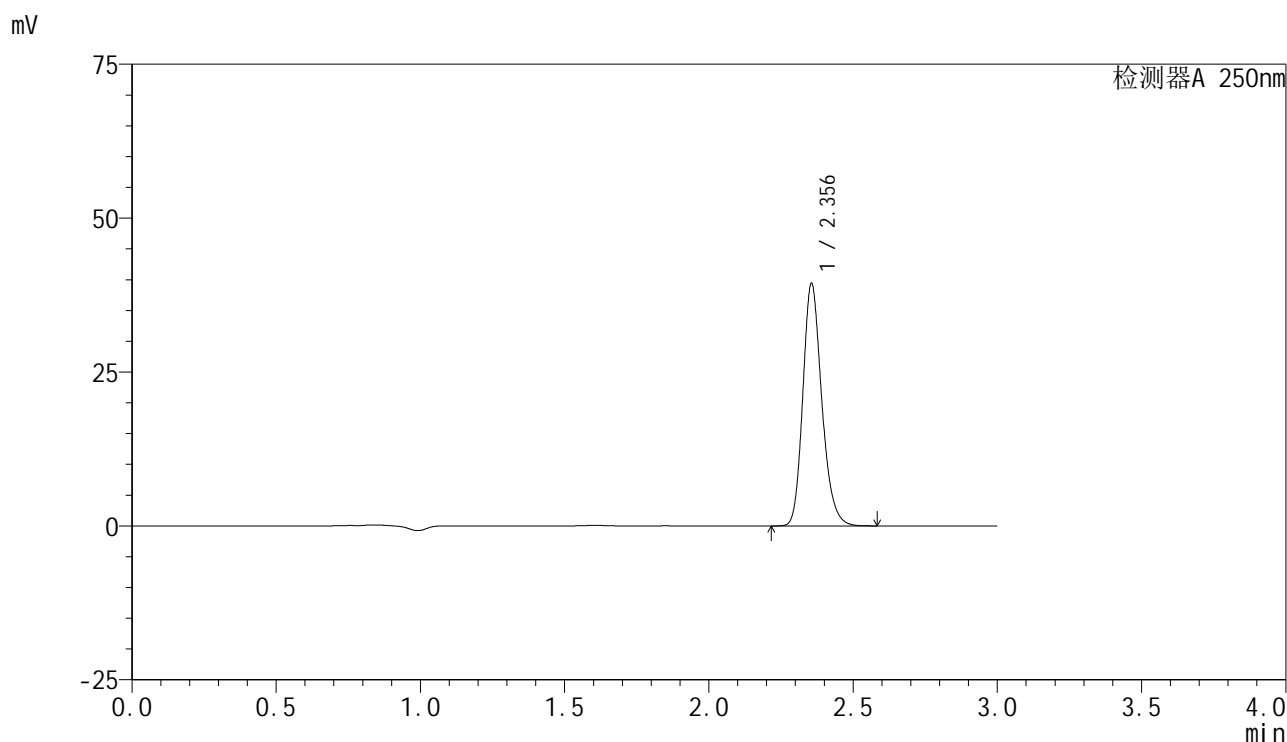


SMF-4099

<样品信息>

色谱柱 : XB-C18(150mm*4.6mm,5μm) 流速:1.8ml/min
 柱温 : 40°C 波长:250nm
 数据文件名: RC\$SMF-4099 - 18-16/27-558-2 - cbzj-BXK5AZ2p-pH6.8jz-jf50z-jyx1-10mg-jxzs-P2.lcd
 方法文件名: RC\$SMF-4099 - SMF-4099-RCQX-FX276.lcm
 批处理文件名: RC\$SMF-4099 - 20250418-rc-FX276.lcb
 样品瓶号: 2-17
 进样体积: 10 μl 版本号: 6.115
 进样时间: 2025/04/18 17:28:45 实验者: jiangjinwei
 处理时间 (V2) : 2025/04/19 19:11:08 处理者: jiangjinwei
 仪器型号: SHIMADZU LC-2050C(FX276)

<色谱图>



<峰表>

检测器A 250nm

峰号	保留时间	面积	面积%	高度	理论塔板数(USP)	拖尾因子	分离度(USP)
1	2.356	179721	100.000	39373	6332	1.207	--
总计		179721	100.000	39373			

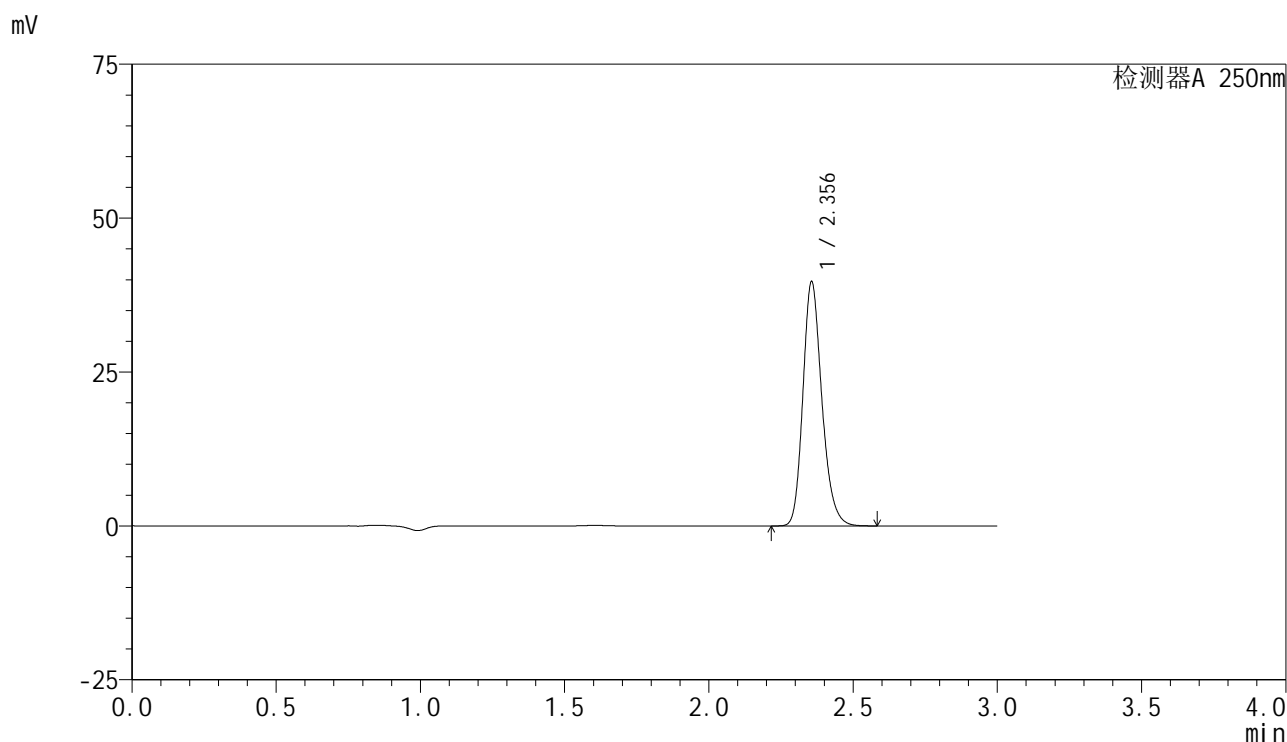


SMF-4099

<样品信息>

色谱柱 : XB-C18(150mm*4.6mm,5 μ m) 流速:1.8ml/min
 柱温 : 40 $^{\circ}$ C 波长:250nm
 数据文件名: RC\$SMF-4099 - 18-16/27-559-2 - cbzj-BXK5AZ2p-pH6.8jz-jf50z-jyx1-10mg-jxzs-P3.lcd
 方法文件名: RC\$SMF-4099 - SMF-4099-RCQX-FX276.lcm
 批处理文件名: RC\$SMF-4099 - 20250418-rc-FX276.lcb
 样品瓶号: 2-26
 进样体积: 10 μ l 版本号: 6.115
 进样时间: 2025/04/18 17:32:07 实验者: jiangjinwei
 处理时间 (V2) : 2025/04/19 19:11:11 处理者: jiangjinwei
 仪器型号: SHIMADZU LC-2050C(FX276)

<色谱图>



<峰表>

检测器A 250nm

峰号	保留时间	面积	面积%	高度	理论塔板数(USP)	拖尾因子	分离度(USP)
1	2.356	181181	100.000	39648	6327	1.207	--
总计		181181	100.000	39648			

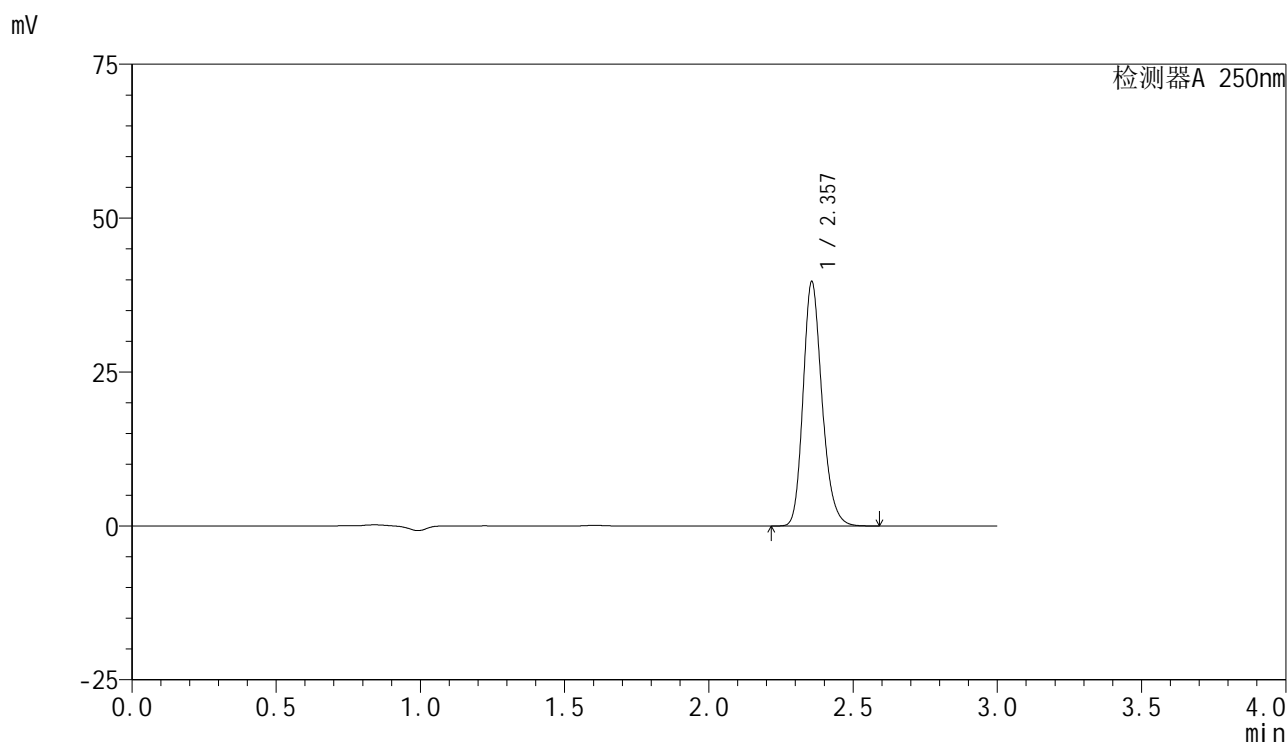


SMF-4099

<样品信息>

色谱柱 : XB-C18(150mm*4.6mm,5μm) 流速:1.8ml/min
 柱温 : 40°C 波长:250nm
 数据文件名: RC\$SMF-4099 - 18-16/27-560-2 - cbzj-BXK5AZ2p-pH6.8jz-jf50z-jyx1-10mg-jxzs-P4.lcd
 方法文件名: RC\$SMF-4099 - SMF-4099-RCQX-FX276.lcm
 批处理文件名: RC\$SMF-4099 - 20250418-rc-FX276.lcb
 样品瓶号: 2-35
 进样体积: 10 μl 版本号: 6.115
 进样时间: 2025/04/18 17:35:31 实验者: jiangjinwei
 处理时间 (V2) : 2025/04/19 19:11:14 处理者: jiangjinwei
 仪器型号: SHIMADZU LC-2050C(FX276)

<色谱图>



<峰表>

检测器A 250nm

峰号	保留时间	面积	面积%	高度	理论塔板数(USP)	拖尾因子	分离度(USP)
1	2.357	181219	100.000	39622	6339	1.208	--
总计		181219	100.000	39622			

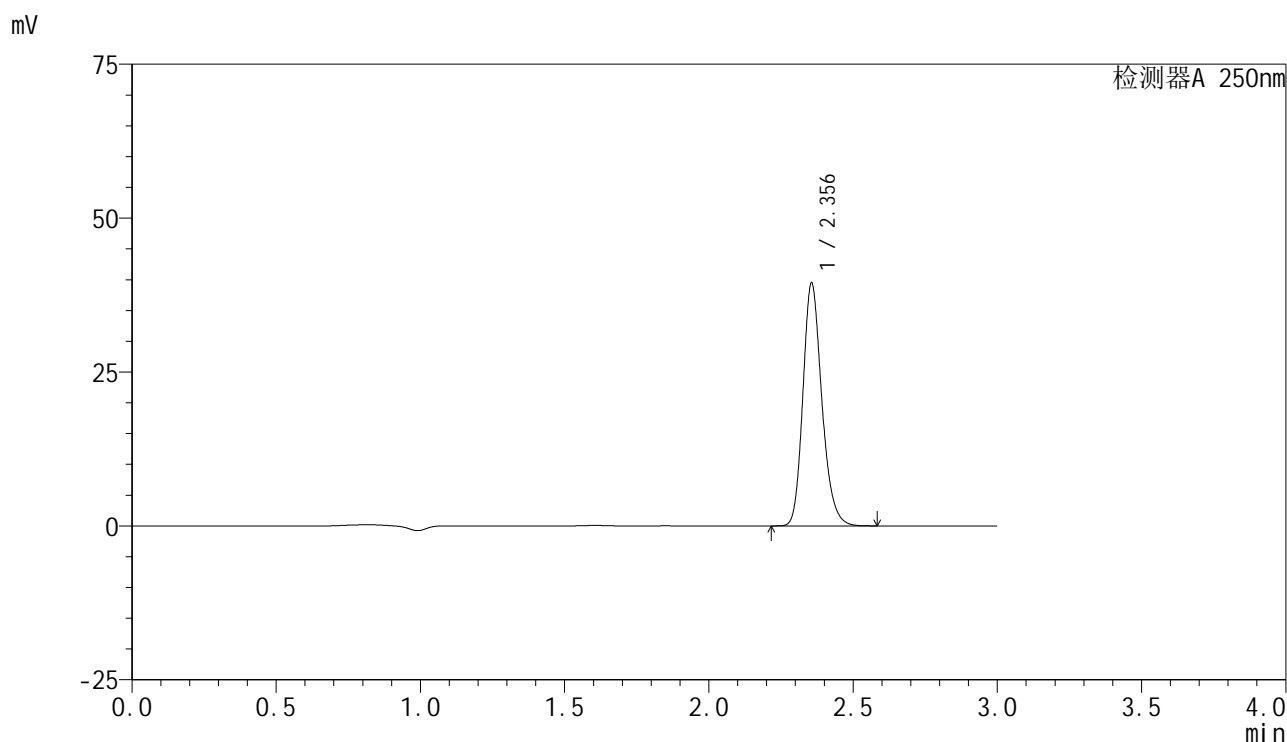


SMF-4099

<样品信息>

色谱柱 : XB-C18(150mm*4.6mm,5μm) 流速:1.8ml/min
 柱温 : 40°C 波长:250nm
 数据文件名: RC\$SMF-4099 - 18-16/27-561-2 - cbzj-BXK5AZ2p-pH6.8jz-jf50z-jyx1-10mg-jxzs-P5.lcd
 方法文件名: RC\$SMF-4099 - SMF-4099-RCQX-FX276.lcm
 批处理文件名: RC\$SMF-4099 - 20250418-rc-FX276.lcb
 样品瓶号: 2-44
 进样体积: 10 μl 版本号: 6.115
 进样时间: 2025/04/18 17:38:53 实验者: jiangjinwei
 处理时间 (V2) : 2025/04/19 19:11:17 处理者: jiangjinwei
 仪器型号: SHIMADZU LC-2050C(FX276)

<色谱图>



<峰表>

检测器A 250nm

峰号	保留时间	面积	面积%	高度	理论塔板数(USP)	拖尾因子	分离度(USP)
1	2.356	180097	100.000	39433	6330	1.207	--
总计		180097	100.000	39433			

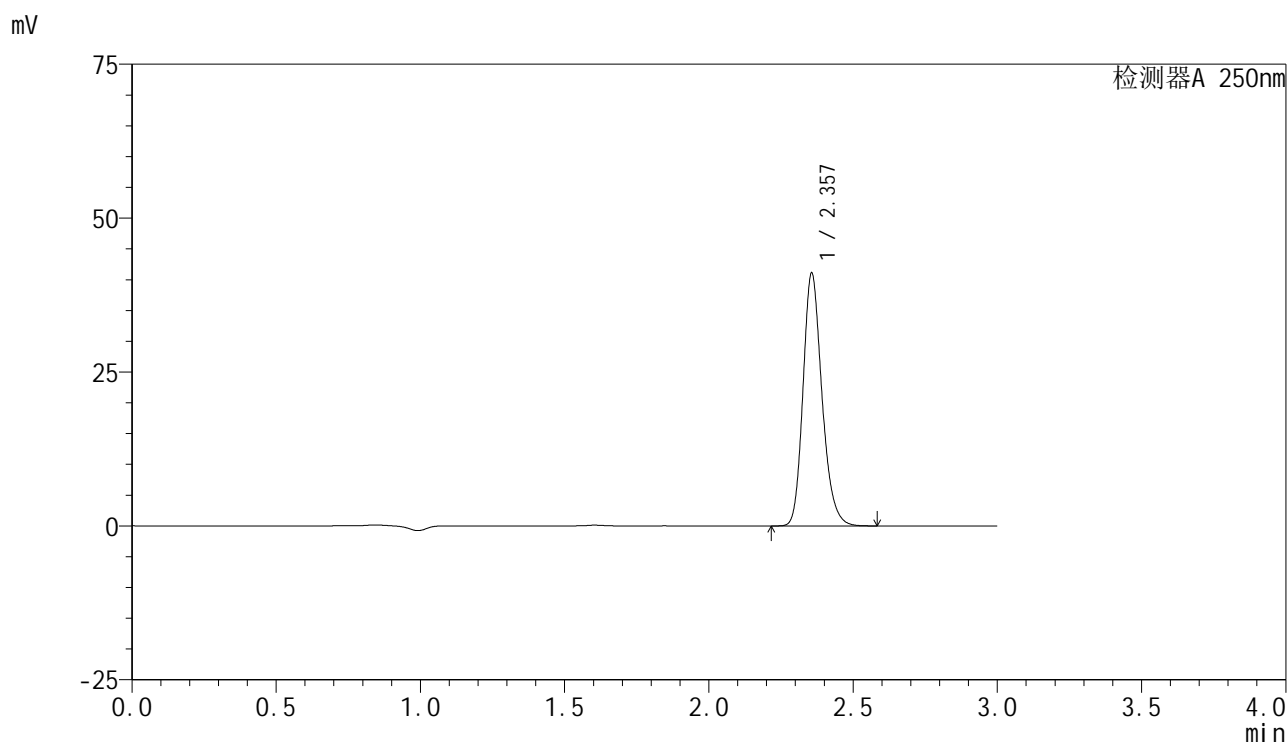


SMF-4099

<样品信息>

色谱柱 : XB-C18(150mm*4.6mm,5μm) 流速:1.8ml/min
 柱温 : 40°C 波长:250nm
 数据文件名: RC\$SMF-4099 - 18-16/27-562-2 - cbzj-BXK5AZ2p-pH6.8jz-jf50z-jyx1-10mg-jxzs-P6.lcd
 方法文件名: RC\$SMF-4099 - SMF-4099-RCQX-FX276.lcm
 批处理文件名: RC\$SMF-4099 - 20250418-rc-FX276.lcb
 样品瓶号: 2-53
 进样体积: 10 μl 版本号: 6.115
 进样时间: 2025/04/18 17:42:16 实验者: jiangjinwei
 处理时间 (V2) : 2025/04/19 19:11:19 处理者: jiangjinwei
 仪器型号: SHIMADZU LC-2050C(FX276)

<色谱图>



<峰表>

检测器A 250nm

峰号	保留时间	面积	面积%	高度	理论塔板数(USP)	拖尾因子	分离度(USP)
1	2.357	187431	100.000	41003	6332	1.207	--
总计		187431	100.000	41003			

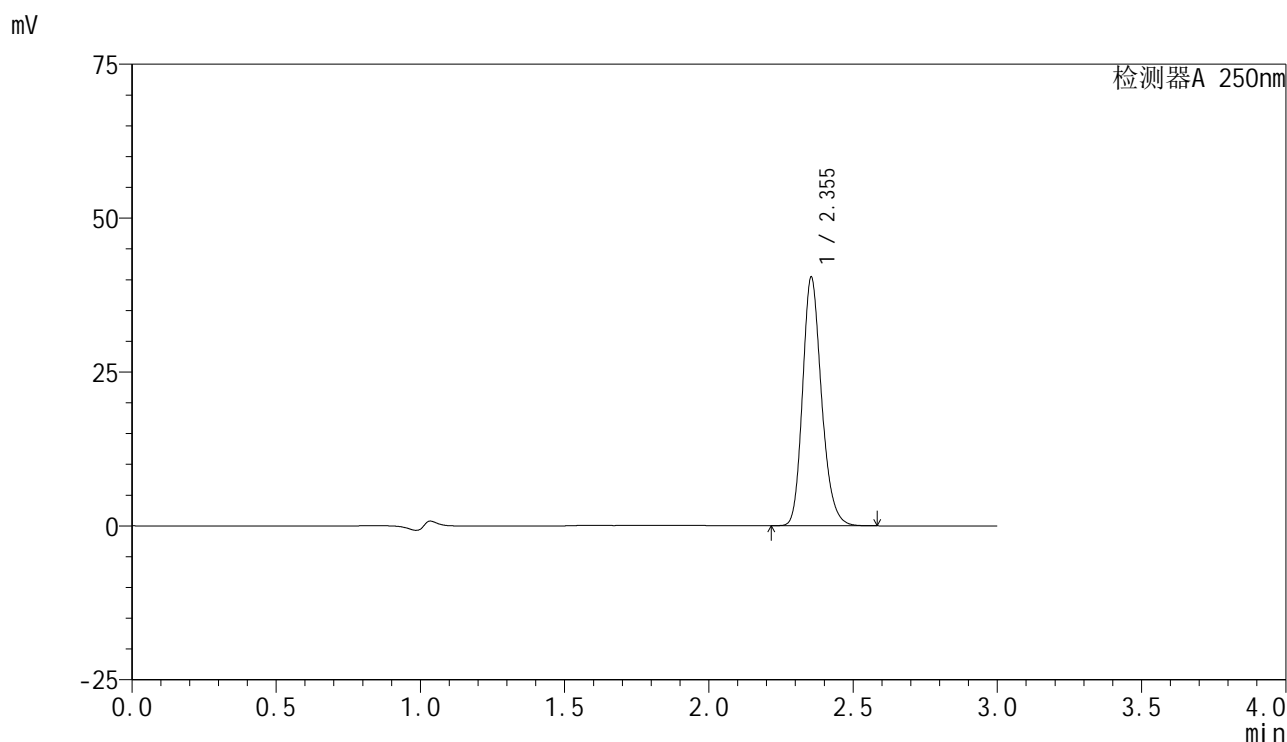


SMF-4099

<样品信息>

色谱柱 : XB-C18(150mm*4.6mm,5 μ m) 流速:1.8ml/min
 柱温 : 40 $^{\circ}$ C 波长:250nm
 数据文件名: RC\$SMF-4099 - 18-16/27-563-2 - cbzj-BXK5AZ2p-pH6.8jz-jf50z-jyx1-10mg-dz2-1.lcd
 方法文件名: RC\$SMF-4099 - SMF-4099-RCQX-FX276.lcm
 批处理文件名: RC\$SMF-4099 - 20250418-rc-FX276.lcb
 样品瓶号: 2-27
 进样体积: 10 μ l 版本号: 6.115
 进样时间: 2025/04/18 17:45:40 实验者: jiangjinwei
 处理时间 (V2) : 2025/04/19 19:11:22 处理者: jiangjinwei
 仪器型号: SHIMADZU LC-2050C(FX276)

<色谱图>



<峰表>

检测器A 250nm

峰号	保留时间	面积	面积%	高度	理论塔板数(USP)	拖尾因子	分离度(USP)
1	2.355	184739	100.000	40391	6292	1.205	--
总计		184739	100.000	40391			

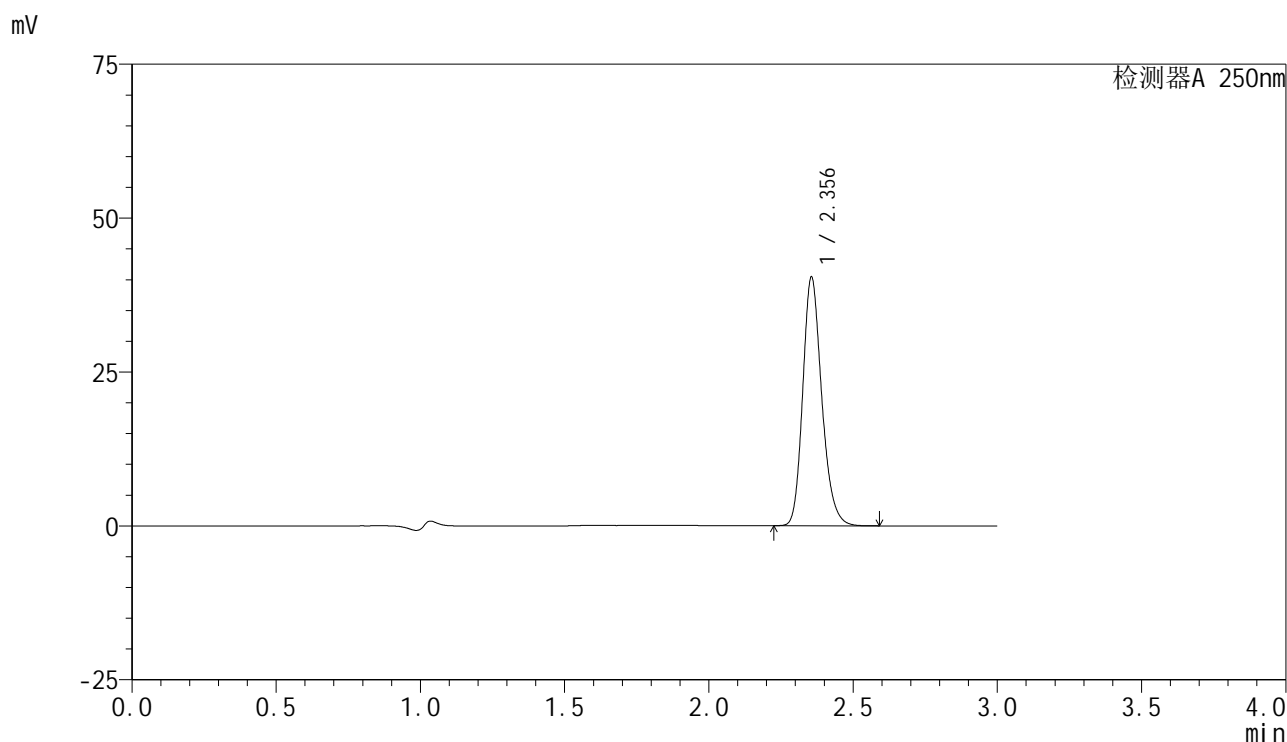


SMF-4099

<样品信息>

色谱柱 : XB-C18(150mm*4.6mm,5 μ m) 流速:1.8ml/min
 柱温 : 40 $^{\circ}$ C 波长:250nm
 数据文件名: RC\$SMF-4099 - 18-16/27-564-2 - cbzj-BXK5AZ2p-pH6.8jz-jf50z-jyx1-10mg-dz2-2.lcd
 方法文件名: RC\$SMF-4099 - SMF-4099-RCQX-FX276.lcm
 批处理文件名: RC\$SMF-4099 - 20250418-rc-FX276.lcb
 样品瓶号: 2-27
 进样体积: 10 μ l 版本号: 6.115
 进样时间: 2025/04/18 17:49:04 实验者: jiangjinwei
 处理时间 (V2) : 2025/04/19 19:11:25 处理者: jiangjinwei
 仪器型号: SHIMADZU LC-2050C(FX276)

<色谱图>



<峰表>

检测器A 250nm

峰号	保留时间	面积	面积%	高度	理论塔板数(USP)	拖尾因子	分离度(USP)
1	2.356	184885	100.000	40387	6289	1.207	--
总计		184885	100.000	40387			



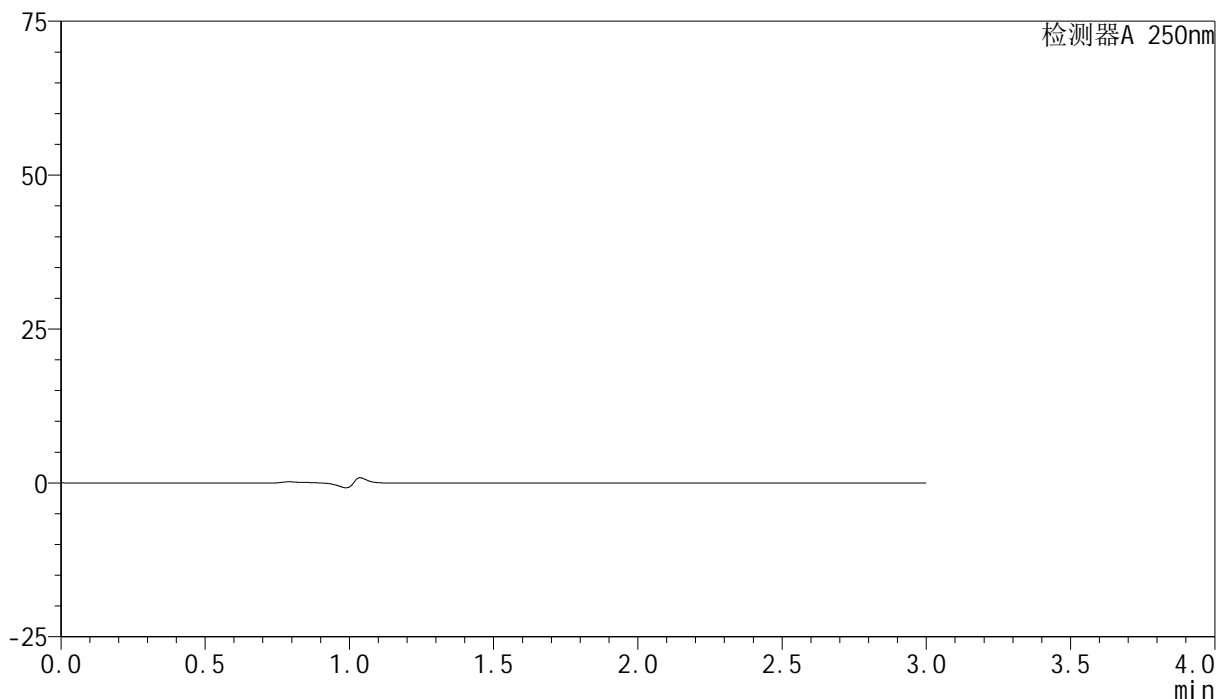
SMF-4099

<样品信息>

色谱柱 : XB-C18(150mm*4.6mm,5 μ m) 流速:1.8ml/min
柱温 : 40 $^{\circ}$ C 波长:250nm
数据文件名: RC\$SMF-4099 - 18-16/27-565-2 - cbzj-BXK5AZ2p-pH1.2jz-lf100z-jyx1-10mg-tj.lcd
方法文件名: RC\$SMF-4099 - SMF-4099-RCQX-FX276.lcm
批处理文件名: RC\$SMF-4099 - 20250418-rc-FX276.lcb
样品瓶号: 3-9
进样体积: 10 μ l 版本号: 6.115
进样时间: 2025/04/18 17:52:27 实验者: jiangjinwei
处理时间 (V2) : 2025/04/19 19:11:28 处理者: jiangjinwei
仪器型号: SHIMADZU LC-2050C(FX276)

<色谱图>

mV



<峰表>

检测器A 250nm

峰号	保留时间	面积	面积%	高度	理论塔板数(USP)	拖尾因子	分离度(USP)
总计							

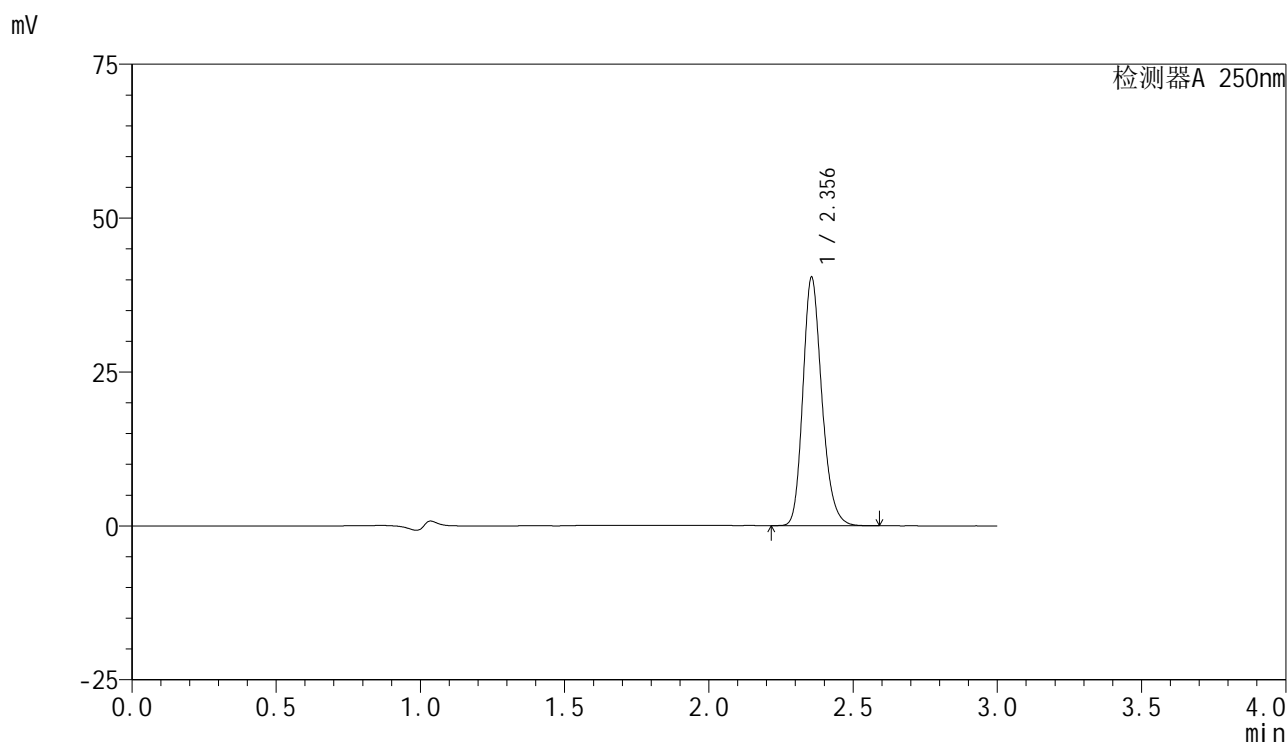


SMF-4099

<样品信息>

色谱柱 : XB-C18(150mm*4.6mm,5 μ m) 流速:1.8ml/min
 柱温 : 40 $^{\circ}$ C 波长:250nm
 数据文件名: RC\$SMF-4099 - 18-16/27-566-2 - cbzj-BXK5AZ2p-pH1.2jz-lf100z-jyx1-10mg-dz1-1.lcd
 方法文件名: RC\$SMF-4099 - SMF-4099-RCQX-FX276.lcm
 批处理文件名: RC\$SMF-4099 - 20250418-rc-FX276.lcb
 样品瓶号: 3-18
 进样体积: 10 μ l 版本号: 6.115
 进样时间: 2025/04/18 17:55:48 实验者: jiangjinwei
 处理时间 (V2) : 2025/04/19 19:11:31 处理者: jiangjinwei
 仪器型号: SHIMADZU LC-2050C(FX276)

<色谱图>



<峰表>

检测器A 250nm

峰号	保留时间	面积	面积%	高度	理论塔板数(USP)	拖尾因子	分离度(USP)
1	2.356	184662	100.000	40318	6288	1.207	--
总计		184662	100.000	40318			

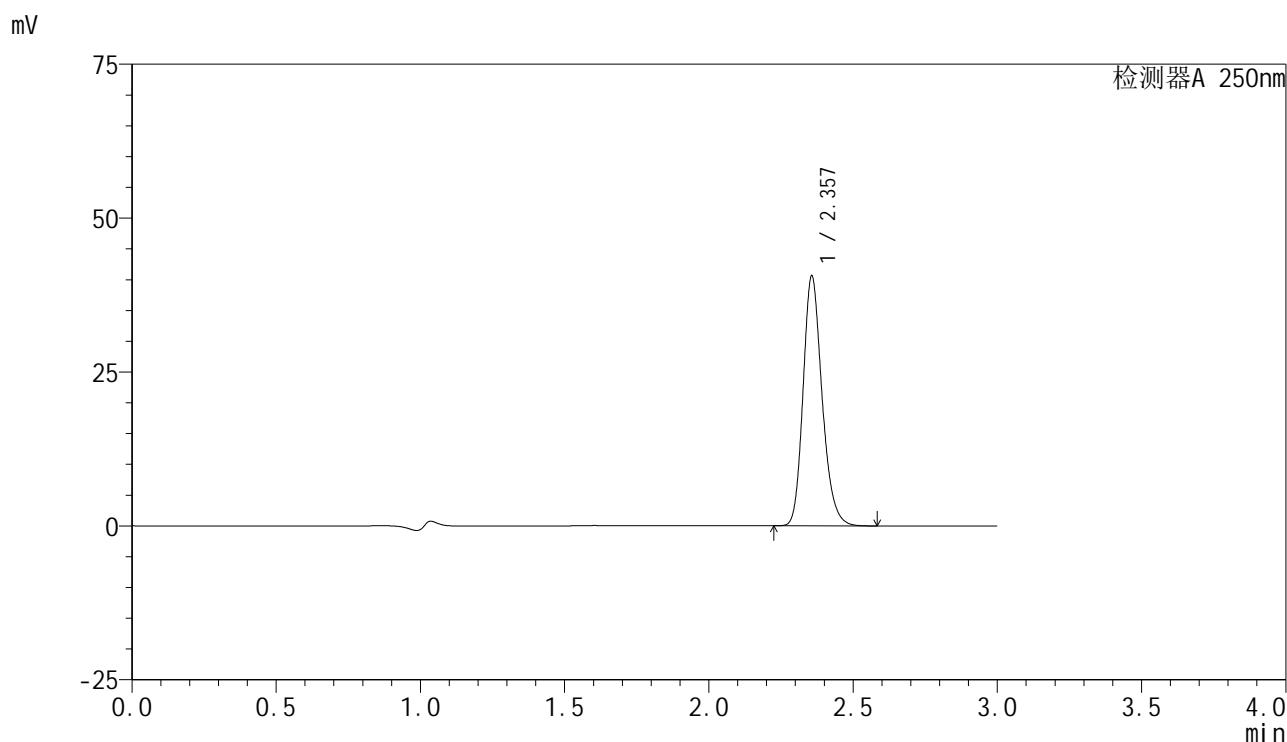


SMF-4099

<样品信息>

色谱柱 : XB-C18(150mm*4.6mm,5 μ m) 流速:1.8ml/min
 柱温 : 40 $^{\circ}$ C 波长:250nm
 数据文件名: RC\$SMF-4099 - 18-16/27-567-2 - cbzj-BXK5AZ2p-pH1.2jz-lf100z-jyx1-10mg-dz1-2.lcd
 方法文件名: RC\$SMF-4099 - SMF-4099-RCQX-FX276.lcm
 批处理文件名: RC\$SMF-4099 - 20250418-rc-FX276.lcb
 样品瓶号: 3-18
 进样体积: 10 μ l 版本号: 6.115
 进样时间: 2025/04/18 17:59:10 实验者: jiangjinwei
 处理时间 (V2) : 2025/04/19 19:11:34 处理者: jiangjinwei
 仪器型号: SHIMADZU LC-2050C(FX276)

<色谱图>



<峰表>

检测器A 250nm

峰号	保留时间	面积	面积%	高度	理论塔板数(USP)	拖尾因子	分离度(USP)
1	2.357	185756	100.000	40501	6296	1.208	--
总计		185756	100.000	40501			

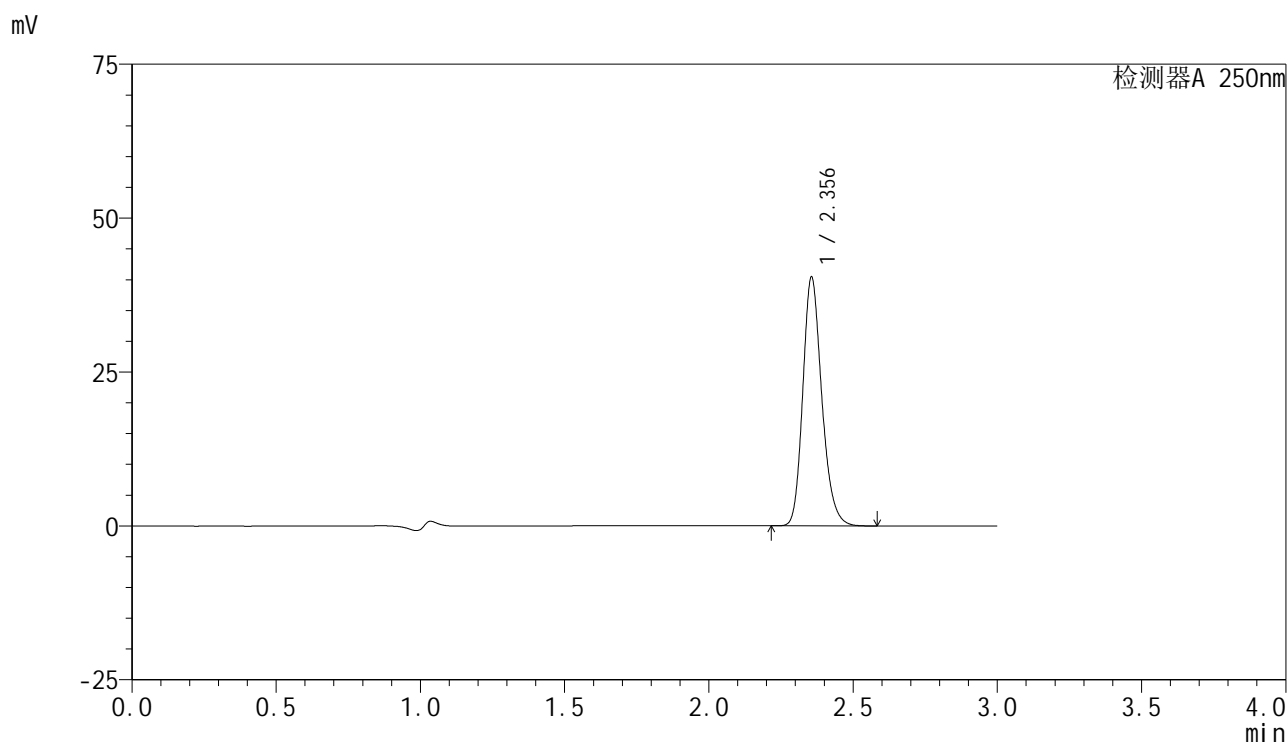


SMF-4099

<样品信息>

色谱柱 : XB-C18(150mm*4.6mm,5 μ m) 流速:1.8ml/min
 柱温 : 40 $^{\circ}$ C 波长:250nm
 数据文件名: RC\$SMF-4099 - 18-16/27-568-2 - cbzj-BXK5AZ2p-pH1.2jz-lf100z-jyx1-10mg-dz1-3.lcd
 方法文件名: RC\$SMF-4099 - SMF-4099-RCQX-FX276.lcm
 批处理文件名: RC\$SMF-4099 - 20250418-rc-FX276.lcb
 样品瓶号: 3-18
 进样体积: 10 μ l 版本号: 6.115
 进样时间: 2025/04/18 18:02:33 实验者: jiangjinwei
 处理时间 (V2) : 2025/04/19 19:11:37 处理者: jiangjinwei
 仪器型号: SHIMADZU LC-2050C(FX276)

<色谱图>



<峰表>

检测器A 250nm

峰号	保留时间	面积	面积%	高度	理论塔板数(USP)	拖尾因子	分离度(USP)
1	2.356	184966	100.000	40407	6286	1.206	--
总计		184966	100.000	40407			

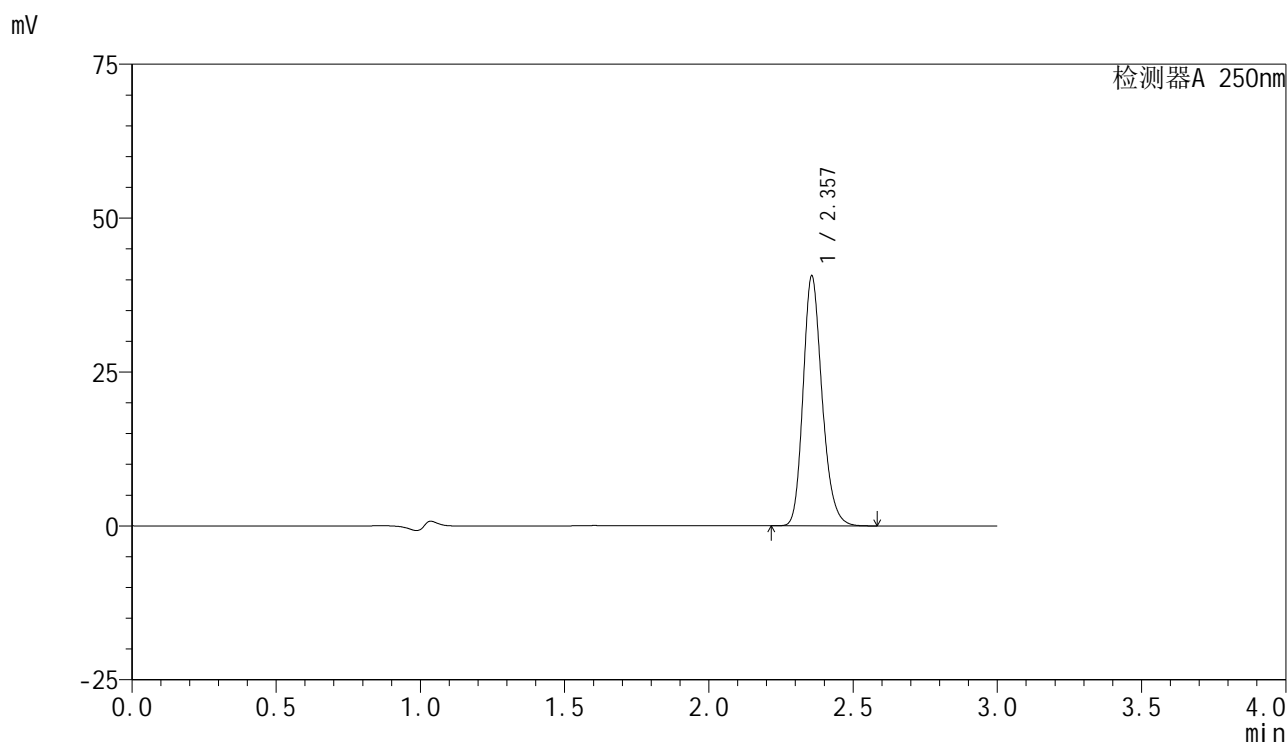


SMF-4099

<样品信息>

色谱柱 : XB-C18(150mm*4.6mm,5 μ m) 流速:1.8ml/min
 柱温 : 40 $^{\circ}$ C 波长:250nm
 数据文件名: RC\$SMF-4099 - 18-16/27-569-2 - cbzj-BXK5AZ2p-pH1.2jz-lf100z-jyx1-10mg-dz1-4.lcd
 方法文件名: RC\$SMF-4099 - SMF-4099-RCQX-FX276.lcm
 批处理文件名: RC\$SMF-4099 - 20250418-rc-FX276.lcb
 样品瓶号: 3-18
 进样体积: 10 μ l 版本号: 6.115
 进样时间: 2025/04/18 18:05:54 实验者: jiangjinwei
 处理时间 (V2) : 2025/04/19 19:11:40 处理者: jiangjinwei
 仪器型号: SHIMADZU LC-2050C(FX276)

<色谱图>



<峰表>

检测器A 250nm

峰号	保留时间	面积	面积%	高度	理论塔板数(USP)	拖尾因子	分离度(USP)
1	2.357	185923	100.000	40508	6289	1.207	--
总计		185923	100.000	40508			

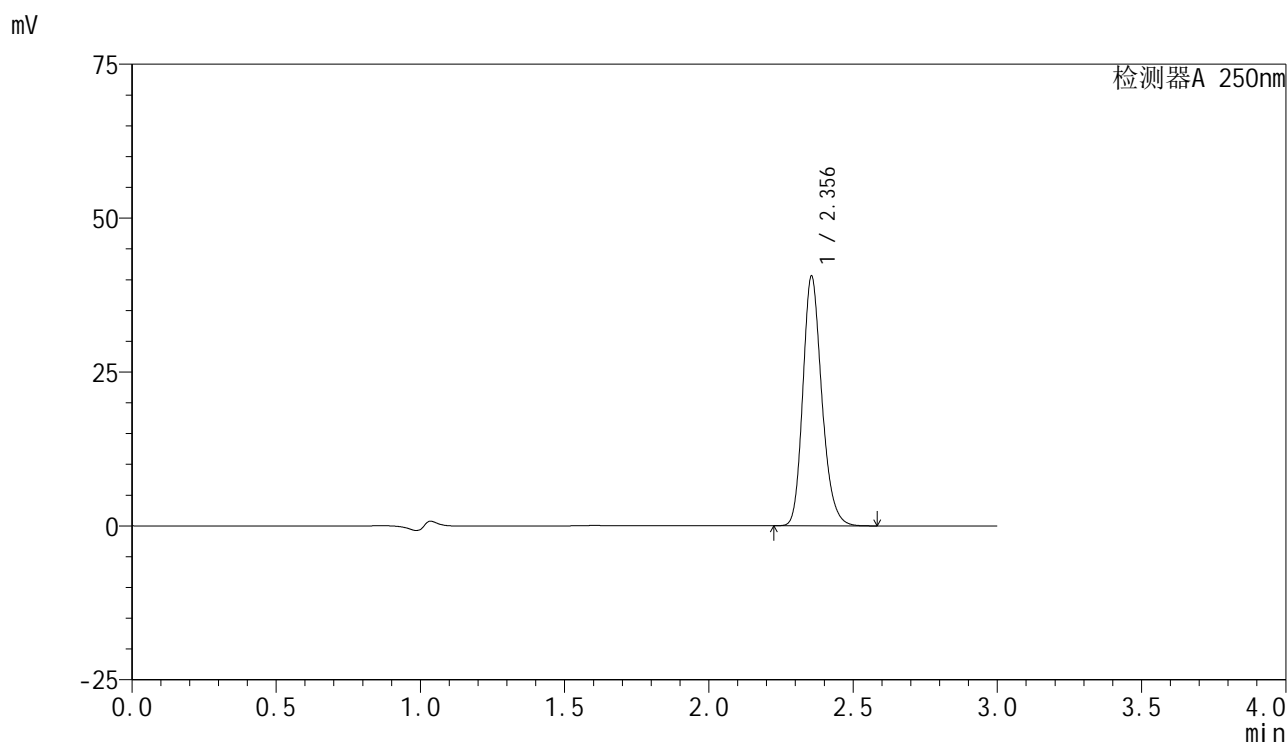


SMF-4099

<样品信息>

色谱柱 : XB-C18(150mm*4.6mm,5 μ m) 流速:1.8ml/min
 柱温 : 40 $^{\circ}$ C 波长:250nm
 数据文件名: RC\$SMF-4099 - 18-16/27-570-2 - cbzj-BXK5AZ2p-pH1.2jz-lf100z-jyx1-10mg-dz1-5.lcd
 方法文件名: RC\$SMF-4099 - SMF-4099-RCQX-FX276.lcm
 批处理文件名: RC\$SMF-4099 - 20250418-rc-FX276.lcb
 样品瓶号: 3-18
 进样体积: 10 μ l 版本号: 6.115
 进样时间: 2025/04/18 18:09:16 实验者: jiangjinwei
 处理时间 (V2) : 2025/04/19 19:11:42 处理者: jiangjinwei
 仪器型号: SHIMADZU LC-2050C(FX276)

<色谱图>



<峰表>

检测器A 250nm

峰号	保留时间	面积	面积%	高度	理论塔板数(USP)	拖尾因子	分离度(USP)
1	2.356	185470	100.000	40534	6292	1.207	--
总计		185470	100.000	40534			

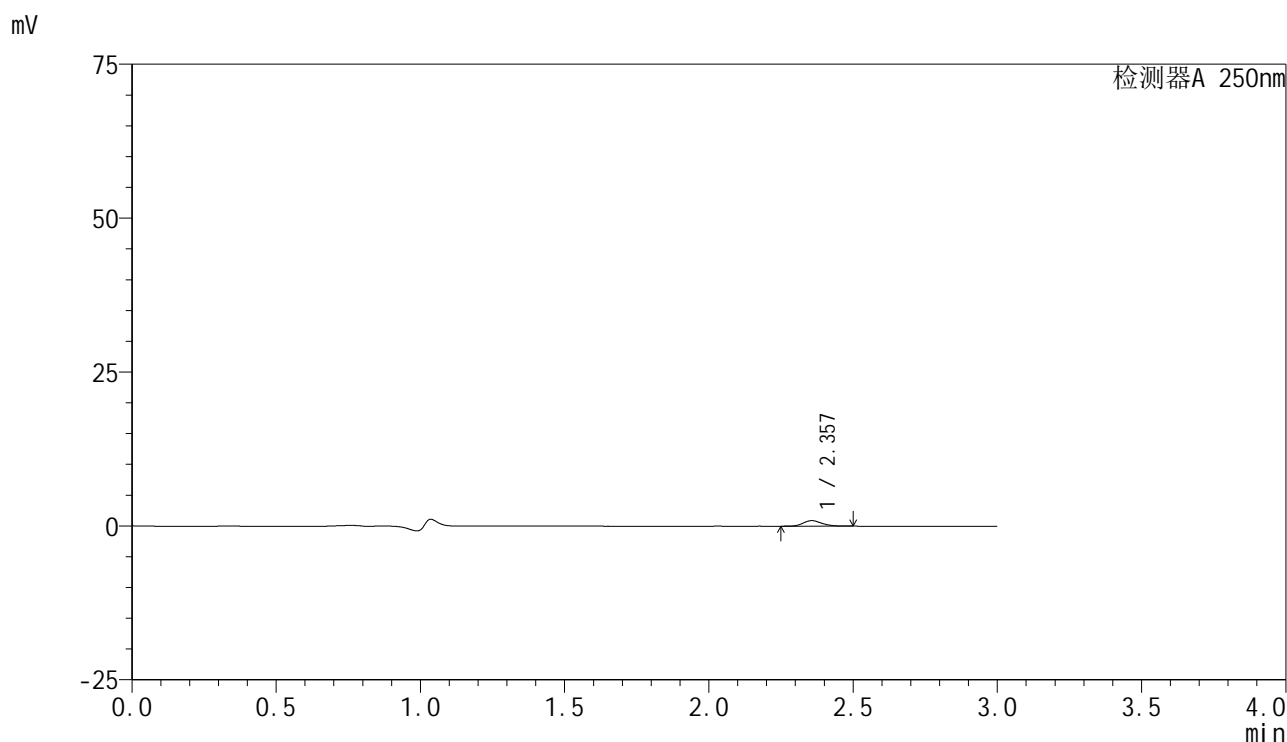


SMF-4099

<样品信息>

色谱柱 : XB-C18(150mm*4.6mm,5μm) 流速:1.8ml/min
 柱温 : 40°C 波长:250nm
 数据文件名: RC\$SMF-4099 - 18-16/27-571-2 - cbzj-BXK5AZ2p-pH1.2jz-lf100z-jyx1-10mg-5min-P1.lcd
 方法文件名: RC\$SMF-4099 - SMF-4099-RCQX-FX276.lcm
 批处理文件名: RC\$SMF-4099 - 20250418-rc-FX276.lcb
 样品瓶号: 3-1
 进样体积: 10 μl 版本号: 6.115
 进样时间: 2025/04/18 18:12:38 实验者: jiangjinwei
 处理时间 (V2) : 2025/04/19 19:11:45 处理者: jiangjinwei
 仪器型号: SHIMADZU LC-2050C(FX276)

<色谱图>



<峰表>

检测器A 250nm

峰号	保留时间	面积	面积%	高度	理论塔板数(USP)	拖尾因子	分离度(USP)
1	2.357	4074	100.000	902	6423	1.177	--
总计		4074	100.000	902			

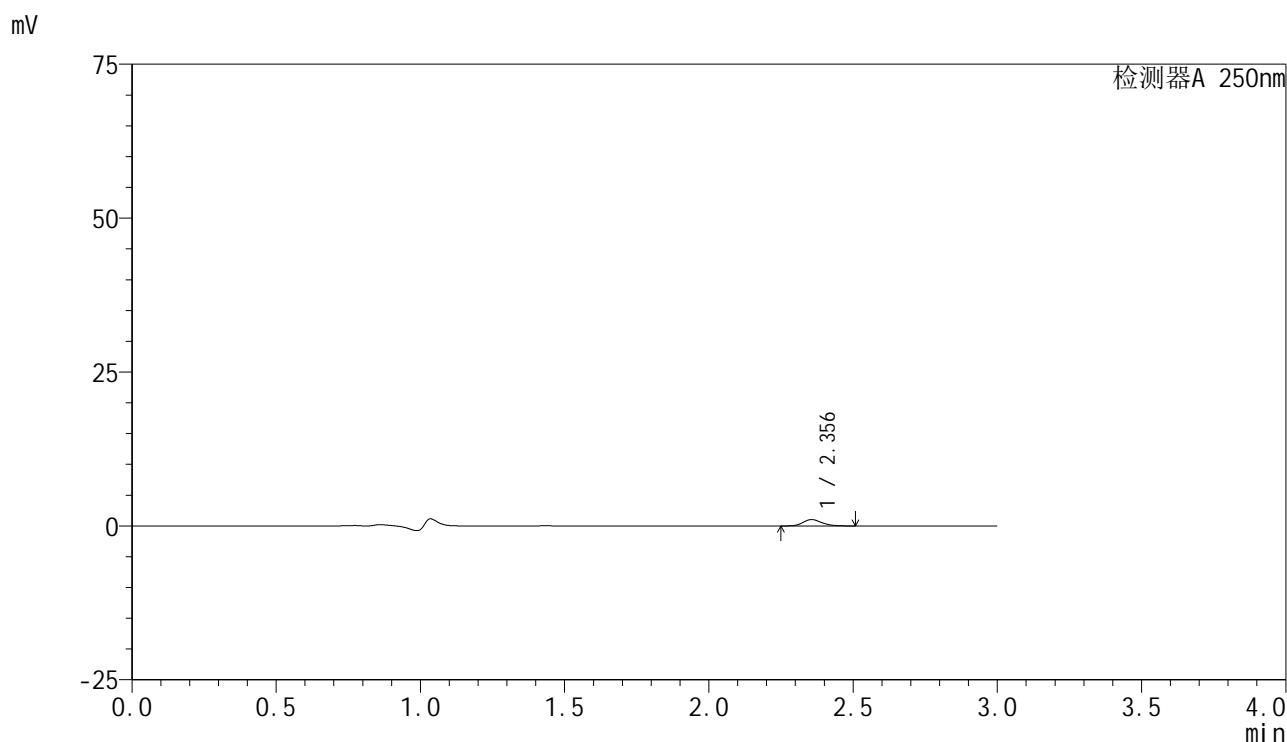


SMF-4099

<样品信息>

色谱柱 : XB-C18(150mm*4.6mm,5μm) 流速:1.8ml/min
 柱温 : 40°C 波长:250nm
 数据文件名: RC\$SMF-4099 - 18-16/27-572-2 - cbzj-BXK5AZ2p-pH1.2jz-lf100z-jyx1-10mg-5min-P2.lcd
 方法文件名: RC\$SMF-4099 - SMF-4099-RCQX-FX276.lcm
 批处理文件名: RC\$SMF-4099 - 20250418-rc-FX276.lcb
 样品瓶号: 3-10
 进样体积: 10 μl 版本号: 6.115
 进样时间: 2025/04/18 18:16:00 实验者: jiangjinwei
 处理时间 (V2) : 2025/04/19 19:11:48 处理者: jiangjinwei
 仪器型号: SHIMADZU LC-2050C(FX276)

<色谱图>



<峰表>

检测器A 250nm

峰号	保留时间	面积	面积%	高度	理论塔板数(USP)	拖尾因子	分离度(USP)
1	2.356	4686	100.000	1034	6369	1.194	--
总计		4686	100.000	1034			

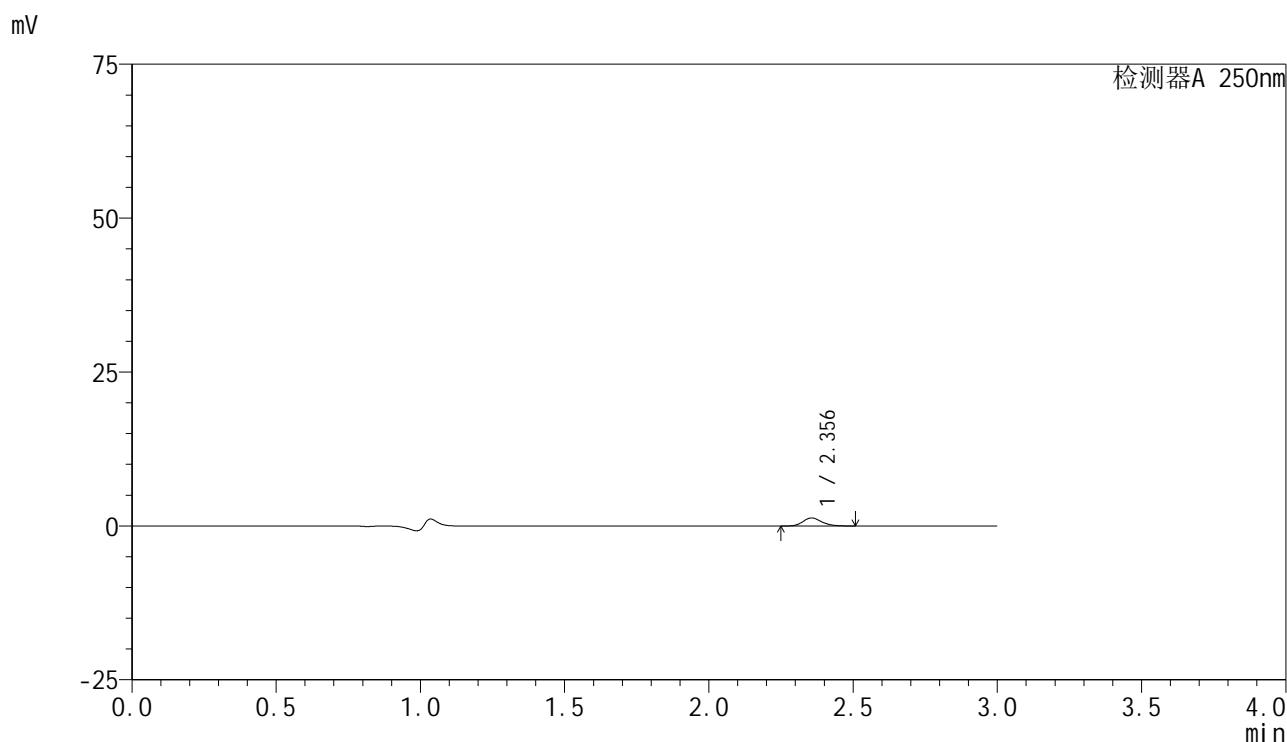


SMF-4099

<样品信息>

色谱柱 : XB-C18(150mm*4.6mm,5μm) 流速:1.8ml/min
 柱温 : 40°C 波长:250nm
 数据文件名: RC\$SMF-4099 - 18-16/27-573-2 - cbzj-BXK5AZ2p-pH1.2jz-lf100z-jyx1-10mg-5min-P3.lcd
 方法文件名: RC\$SMF-4099 - SMF-4099-RCQX-FX276.lcm
 批处理文件名: RC\$SMF-4099 - 20250418-rc-FX276.lcb
 样品瓶号: 3-19
 进样体积: 10 μl 版本号: 6.115
 进样时间: 2025/04/18 18:19:21 实验者: jiangjinwei
 处理时间 (V2) : 2025/04/19 19:11:51 处理者: jiangjinwei
 仪器型号: SHIMADZU LC-2050C(FX276)

<色谱图>



<峰表>

检测器A 250nm

峰号	保留时间	面积	面积%	高度	理论塔板数(USP)	拖尾因子	分离度(USP)
1	2.356	5926	100.000	1311	6361	1.197	--
总计		5926	100.000	1311			

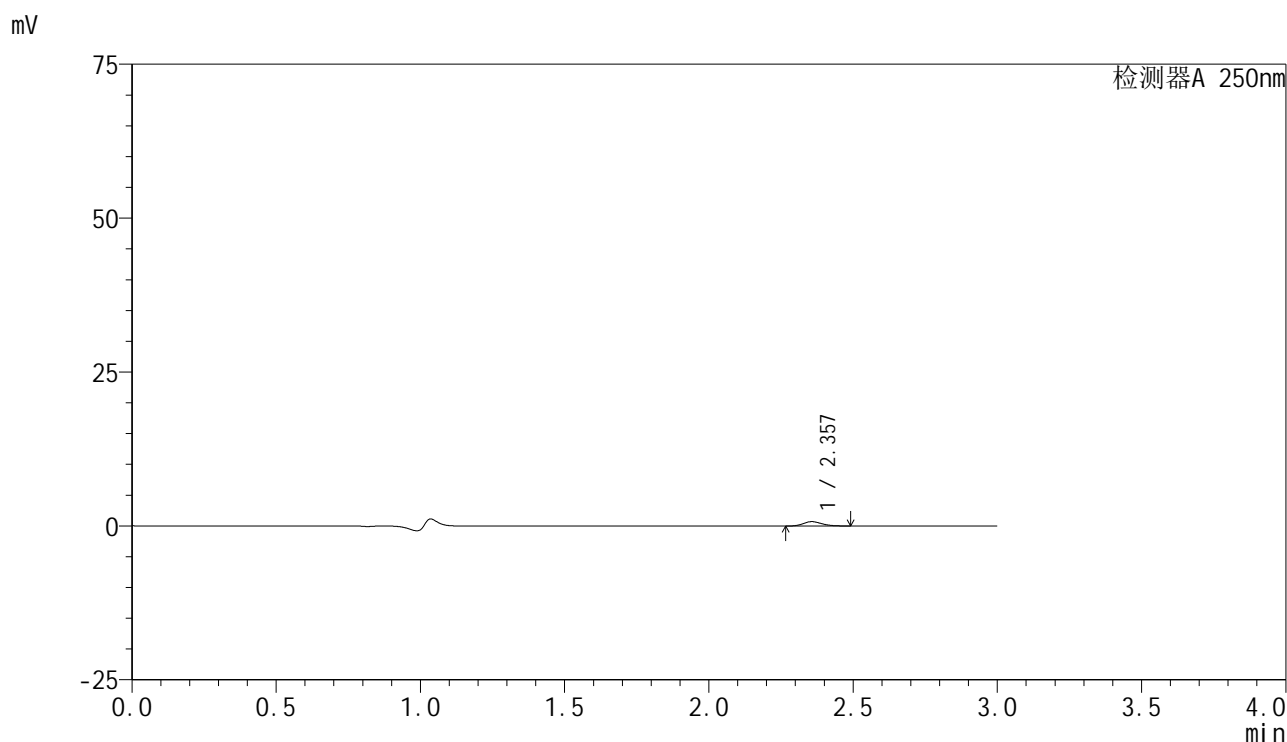


SMF-4099

<样品信息>

色谱柱 : XB-C18(150mm*4.6mm,5 μ m) 流速:1.8ml/min
 柱温 : 40 $^{\circ}$ C 波长:250nm
 数据文件名: RC\$SMF-4099 - 18-16/27-574-2 - cbzj-BXK5AZ2p-pH1.2jz-lf100z-jyx1-10mg-5min-P4.lcd
 方法文件名: RC\$SMF-4099 - SMF-4099-RCQX-FX276.lcm
 批处理文件名: RC\$SMF-4099 - 20250418-rc-FX276.lcb
 样品瓶号: 3-28
 进样体积: 10 μ l 版本号: 6.115
 进样时间: 2025/04/18 18:22:42 实验者: jiangjinwei
 处理时间 (V2) : 2025/04/19 19:11:54 处理者: jiangjinwei
 仪器型号: SHIMADZU LC-2050C(FX276)

<色谱图>



<峰表>

检测器A 250nm

峰号	保留时间	面积	面积%	高度	理论塔板数(USP)	拖尾因子	分离度(USP)
1	2.357	3153	100.000	707	6497	1.174	--
总计		3153	100.000	707			

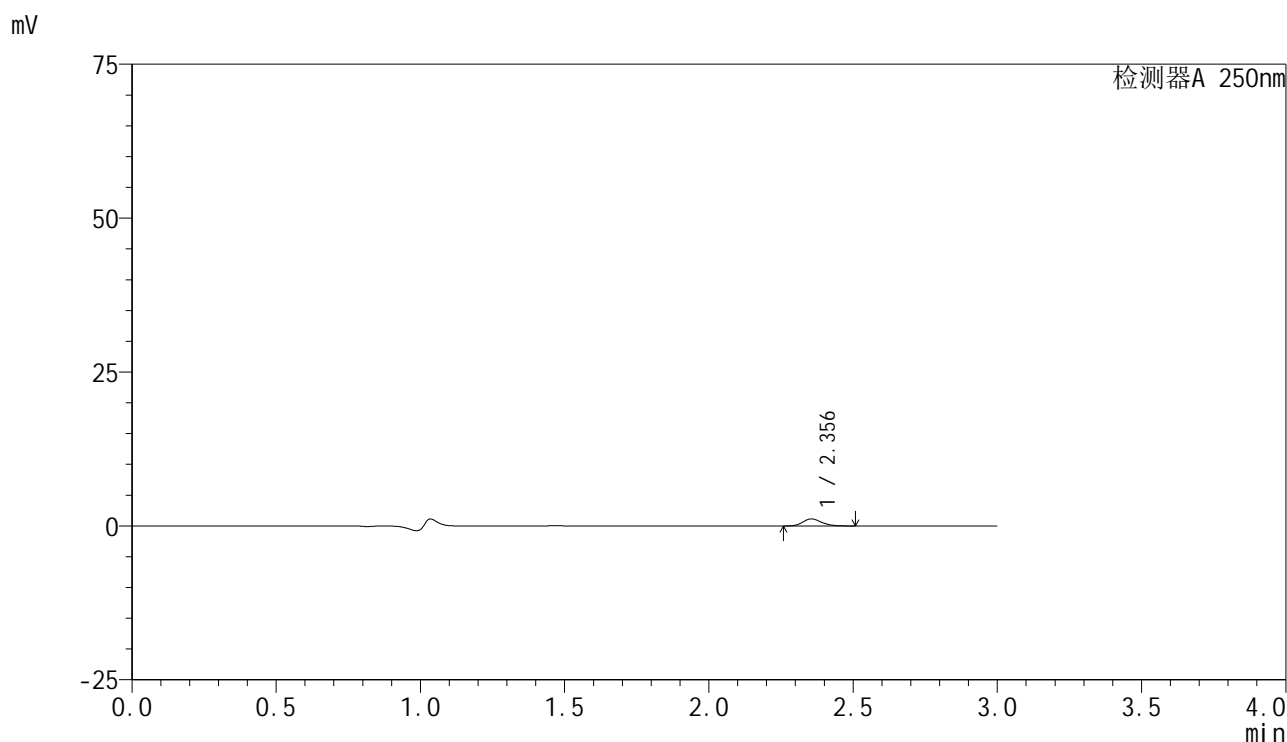


SMF-4099

<样品信息>

色谱柱 : XB-C18(150mm*4.6mm,5 μ m) 流速:1.8ml/min
 柱温 : 40 $^{\circ}$ C 波长:250nm
 数据文件名: RC\$SMF-4099 - 18-16/27-575-2 - cbzj-BXK5AZ2p-pH1.2jz-lf100z-jyx1-10mg-5min-P5.lcd
 方法文件名: RC\$SMF-4099 - SMF-4099-RCQX-FX276.lcm
 批处理文件名: RC\$SMF-4099 - 20250418-rc-FX276.lcb
 样品瓶号: 3-37
 进样体积: 10 μ l 版本号: 6.115
 进样时间: 2025/04/18 18:26:05 实验者: jiangjinwei
 处理时间 (V2) : 2025/04/19 19:11:56 处理者: jiangjinwei
 仪器型号: SHIMADZU LC-2050C(FX276)

<色谱图>



<峰表>

检测器A 250nm

峰号	保留时间	面积	面积%	高度	理论塔板数(USP)	拖尾因子	分离度(USP)
1	2.356	5219	100.000	1152	6389	1.203	--
总计		5219	100.000	1152			

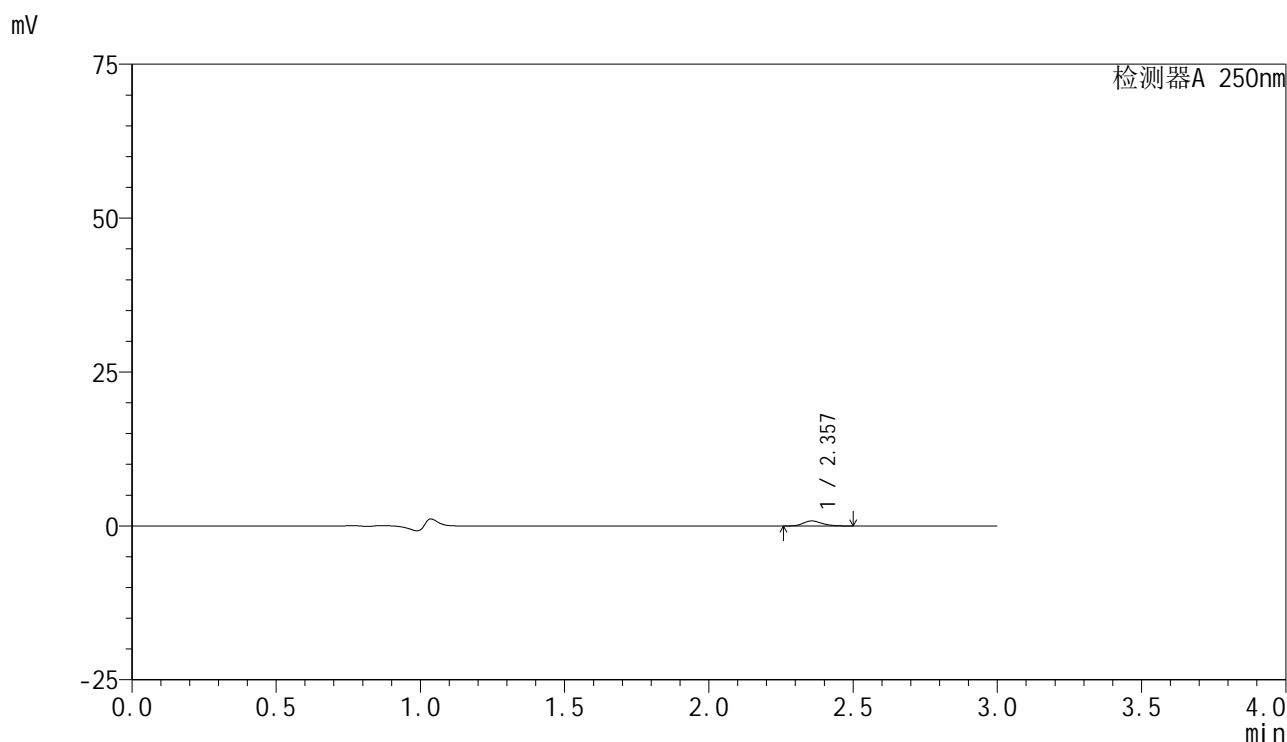


SMF-4099

<样品信息>

色谱柱 : XB-C18(150mm*4.6mm,5 μ m) 流速:1.8ml/min
 柱温 : 40 $^{\circ}$ C 波长:250nm
 数据文件名: RC\$SMF-4099 - 18-16/27-576-2 - cbzj-BXK5AZ2p-pH1.2jz-lf100z-jyx1-10mg-5min-P6.lcd
 方法文件名: RC\$SMF-4099 - SMF-4099-RCQX-FX276.lcm
 批处理文件名: RC\$SMF-4099 - 20250418-rc-FX276.lcb
 样品瓶号: 3-46
 进样体积: 10 μ l 版本号: 6.115
 进样时间: 2025/04/18 18:29:26 实验者: jiangjinwei
 处理时间 (V2) : 2025/04/19 19:11:59 处理者: jiangjinwei
 仪器型号: SHIMADZU LC-2050C(FX276)

<色谱图>



<峰表>

检测器A 250nm

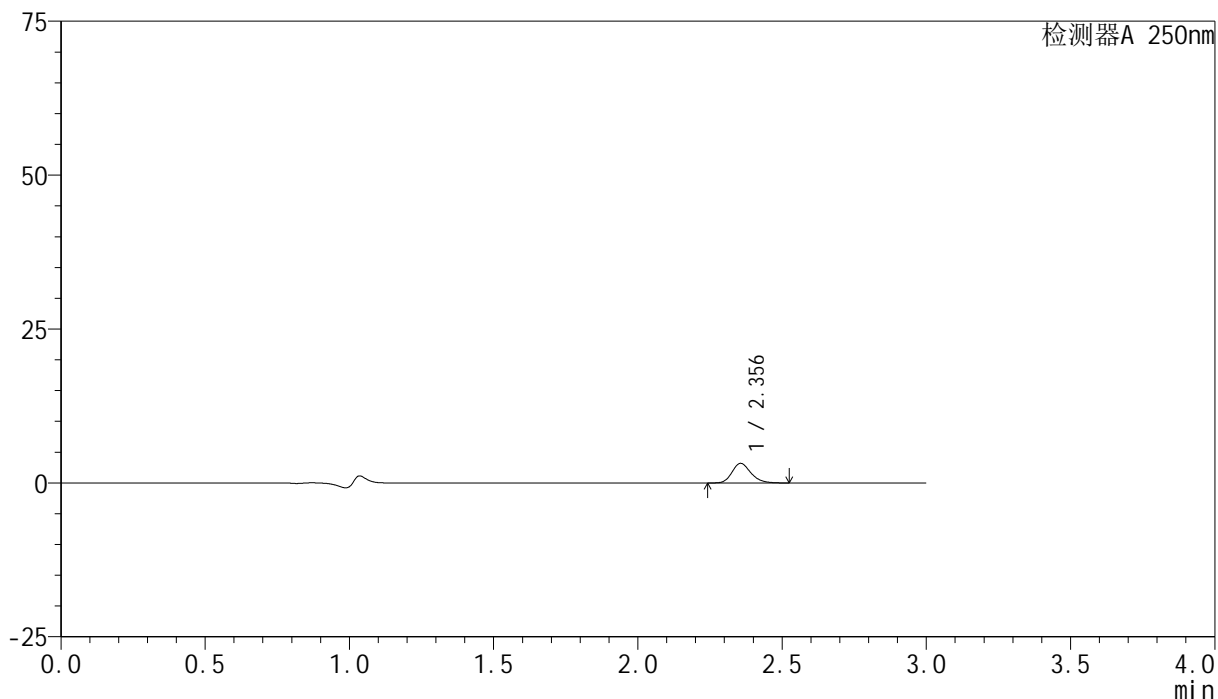
峰号	保留时间	面积	面积%	高度	理论塔板数(USP)	拖尾因子	分离度(USP)
1	2.357	3681	100.000	817	6500	1.180	--
总计		3681	100.000	817			

<样品信息>

色谱柱 : XB-C18(150mm*4.6mm,5 μ m) 流速:1.8ml/min
 柱温 : 40 $^{\circ}$ C 波长:250nm
 数据文件名: RC\$SMF-4099 - 18-16/27-577-2 - cbzj-BXK5AZ2p-pH1.2jz-lf100z-jyx1-10mg-10min-P1.lcd
 方法文件名: RC\$SMF-4099 - SMF-4099-RCQX-FX276.lcm
 批处理文件名: RC\$SMF-4099 - 20250418-rc-FX276.lcb
 样品瓶号: 3-2
 进样体积: 10 μ l 版本号: 6.115
 进样时间: 2025/04/18 18:32:48 实验者: jiangjinwei
 处理时间 (V2) : 2025/04/19 19:12:02 处理者: jiangjinwei
 仪器型号: SHIMADZU LC-2050C(FX276)

<色谱图>

mV



<峰表>

检测器A 250nm

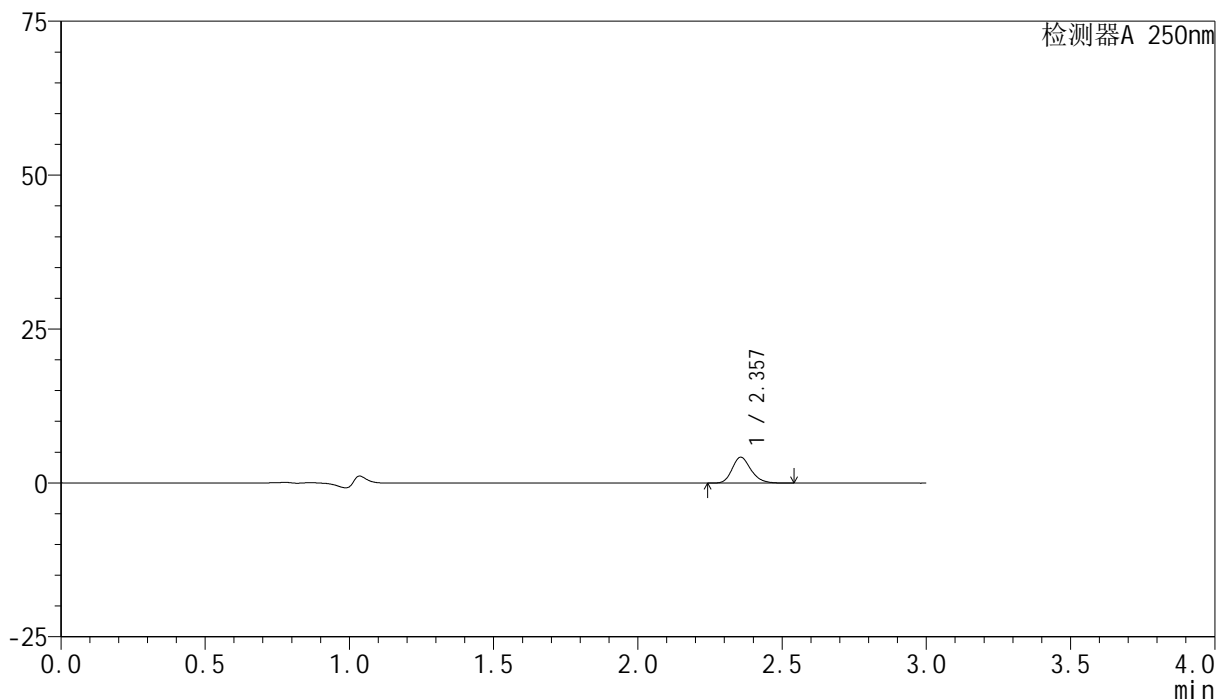
峰号	保留时间	面积	面积%	高度	理论塔板数(USP)	拖尾因子	分离度(USP)
1	2.356	14420	100.000	3177	6370	1.207	--
总计		14420	100.000	3177			

<样品信息>

色谱柱 : XB-C18(150mm*4.6mm,5 μ m) 流速:1.8ml/min
 柱温 : 40°C 波长:250nm
 数据文件名: RC\$SMF-4099 - 18-16/27-578-2 - cbzj-BXK5AZ2p-pH1.2jz-lf100z-jyx1-10mg-10min-P2.lcd
 方法文件名: RC\$SMF-4099 - SMF-4099-RCQX-FX276.lcm
 批处理文件名: RC\$SMF-4099 - 20250418-rc-FX276.lcb
 样品瓶号: 3-11
 进样体积: 10 μ l 版本号: 6.115
 进样时间: 2025/04/18 18:36:10 实验者: jiangjinwei
 处理时间 (V2) : 2025/04/19 19:12:05 处理者: jiangjinwei
 仪器型号: SHIMADZU LC-2050C(FX276)

<色谱图>

mV



<峰表>

检测器A 250nm

峰号	保留时间	面积	面积%	高度	理论塔板数(USP)	拖尾因子	分离度(USP)
1	2.357	19107	100.000	4197	6370	1.208	--
总计		19107	100.000	4197			

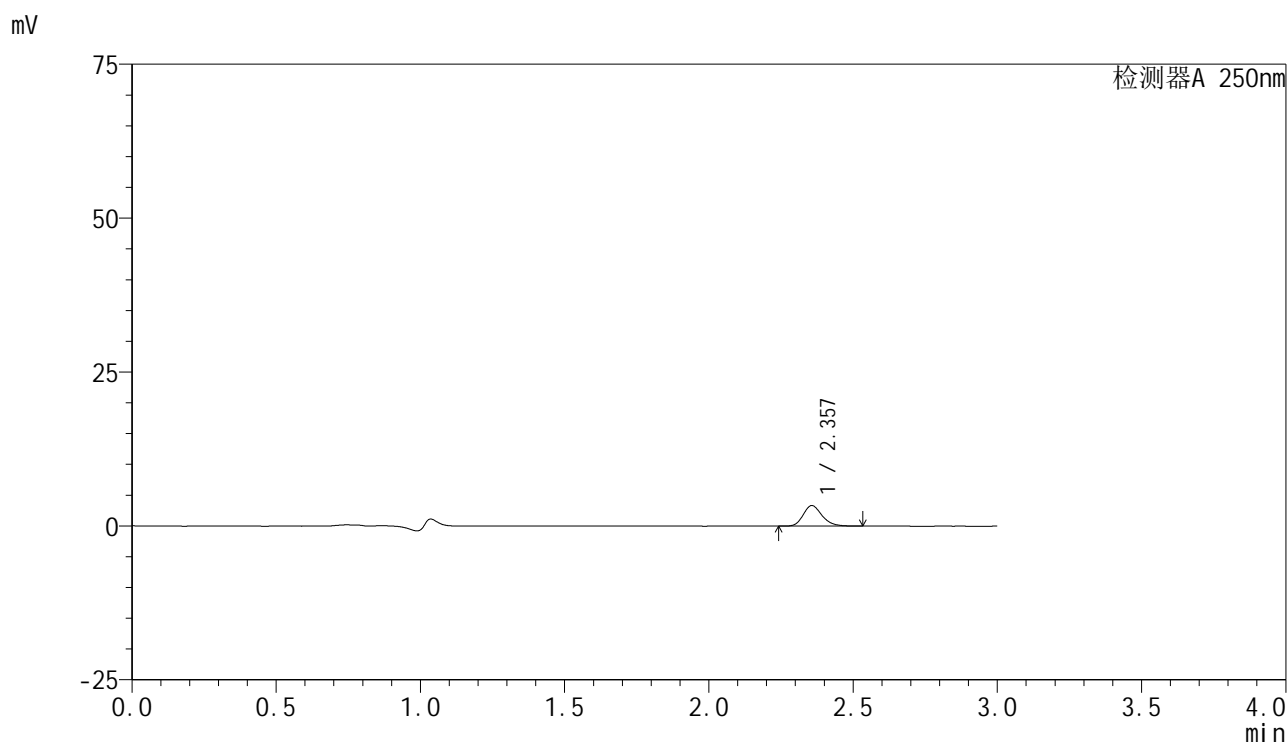


SMF-4099

<样品信息>

色谱柱 : XB-C18(150mm*4.6mm,5μm) 流速:1.8ml/min
 柱温 : 40°C 波长:250nm
 数据文件名: RC\$SMF-4099 - 18-16/27-579-2 - cbzj-BXK5AZ2p-pH1.2jz-lf100z-jyx1-10mg-10min-P3.lcd
 方法文件名: RC\$SMF-4099 - SMF-4099-RCQX-FX276.lcm
 批处理文件名: RC\$SMF-4099 - 20250418-rc-FX276.lcb
 样品瓶号: 3-20
 进样体积: 10 μl 版本号: 6.115
 进样时间: 2025/04/18 18:39:31 实验者: jiangjinwei
 处理时间 (V2) : 2025/04/19 19:12:08 处理者: jiangjinwei
 仪器型号: SHIMADZU LC-2050C(FX276)

<色谱图>



<峰表>

检测器A 250nm

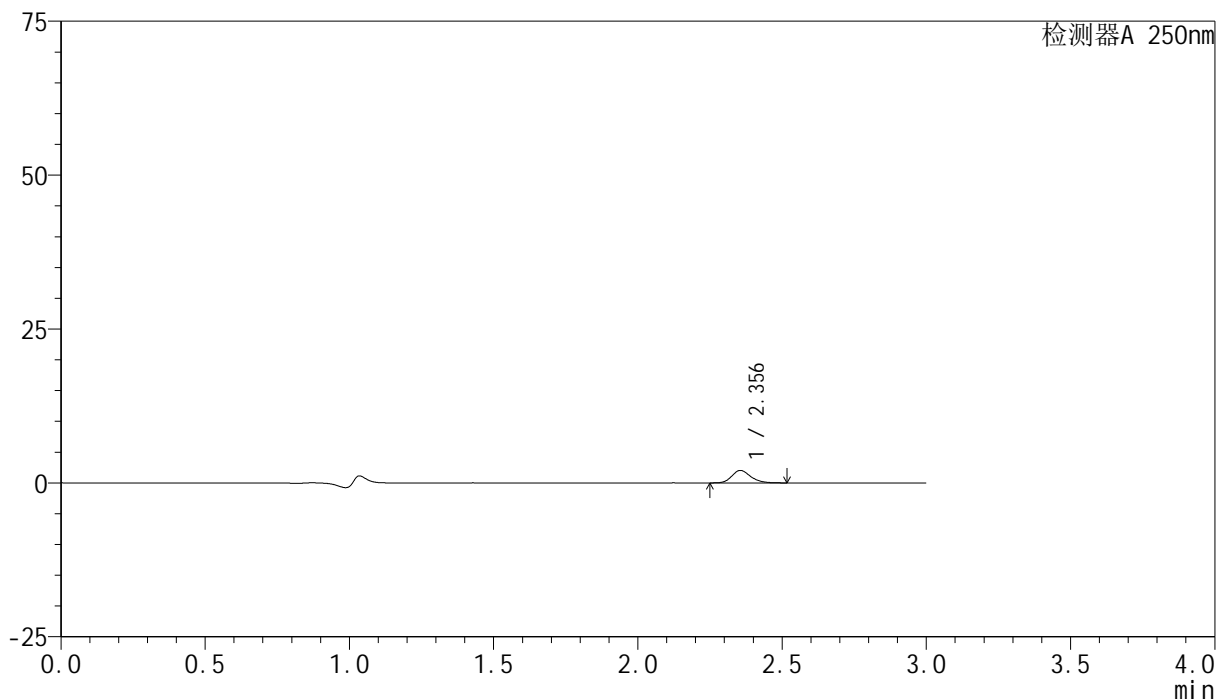
峰号	保留时间	面积	面积%	高度	理论塔板数(USP)	拖尾因子	分离度(USP)
1	2.357	15189	100.000	3336	6375	1.206	--
总计		15189	100.000	3336			

<样品信息>

色谱柱 : XB-C18(150mm*4.6mm,5 μ m) 流速:1.8ml/min
 柱温 : 40°C 波长:250nm
 数据文件名: RC\$SMF-4099 - 18-16/27-580-2 - cbzj-BXK5AZ2p-pH1.2jz-lf100z-jyx1-10mg-10min-P4.lcd
 方法文件名: RC\$SMF-4099 - SMF-4099-RCQX-FX276.lcm
 批处理文件名: RC\$SMF-4099 - 20250418-rc-FX276.lcb
 样品瓶号: 3-29
 进样体积: 10 μ l 版本号: 6.115
 进样时间: 2025/04/18 18:42:52 实验者: jiangjinwei
 处理时间 (V2) : 2025/04/19 19:12:11 处理者: jiangjinwei
 仪器型号: SHIMADZU LC-2050C(FX276)

<色谱图>

mV



<峰表>

检测器A 250nm

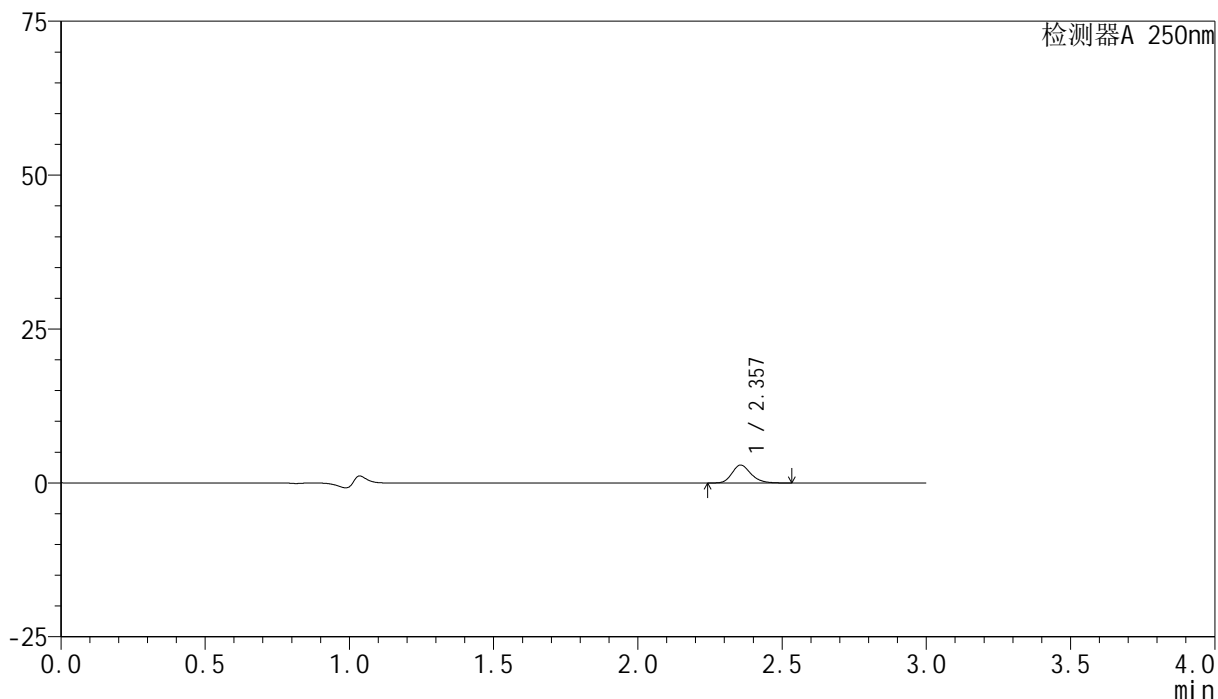
峰号	保留时间	面积	面积%	高度	理论塔板数(USP)	拖尾因子	分离度(USP)
1	2.356	9148	100.000	2024	6381	1.200	--
总计		9148	100.000	2024			

<样品信息>

色谱柱 : XB-C18(150mm*4.6mm,5 μ m) 流速:1.8ml/min
 柱温 : 40 $^{\circ}$ C 波长:250nm
 数据文件名: RC\$SMF-4099 - 18-16/27-581-2 - cbzj-BXK5AZ2p-pH1.2jz-lf100z-jyx1-10mg-10min-P5.lcd
 方法文件名: RC\$SMF-4099 - SMF-4099-RCQX-FX276.lcm
 批处理文件名: RC\$SMF-4099 - 20250418-rc-FX276.lcb
 样品瓶号: 3-38
 进样体积: 10 μ l 版本号: 6.115
 进样时间: 2025/04/18 18:46:14 实验者: jiangjinwei
 处理时间 (V2) : 2025/04/19 19:12:14 处理者: jiangjinwei
 仪器型号: SHIMADZU LC-2050C(FX276)

<色谱图>

mV



<峰表>

检测器A 250nm

峰号	保留时间	面积	面积%	高度	理论塔板数(USP)	拖尾因子	分离度(USP)
1	2.357	13258	100.000	2915	6363	1.208	--
总计		13258	100.000	2915			

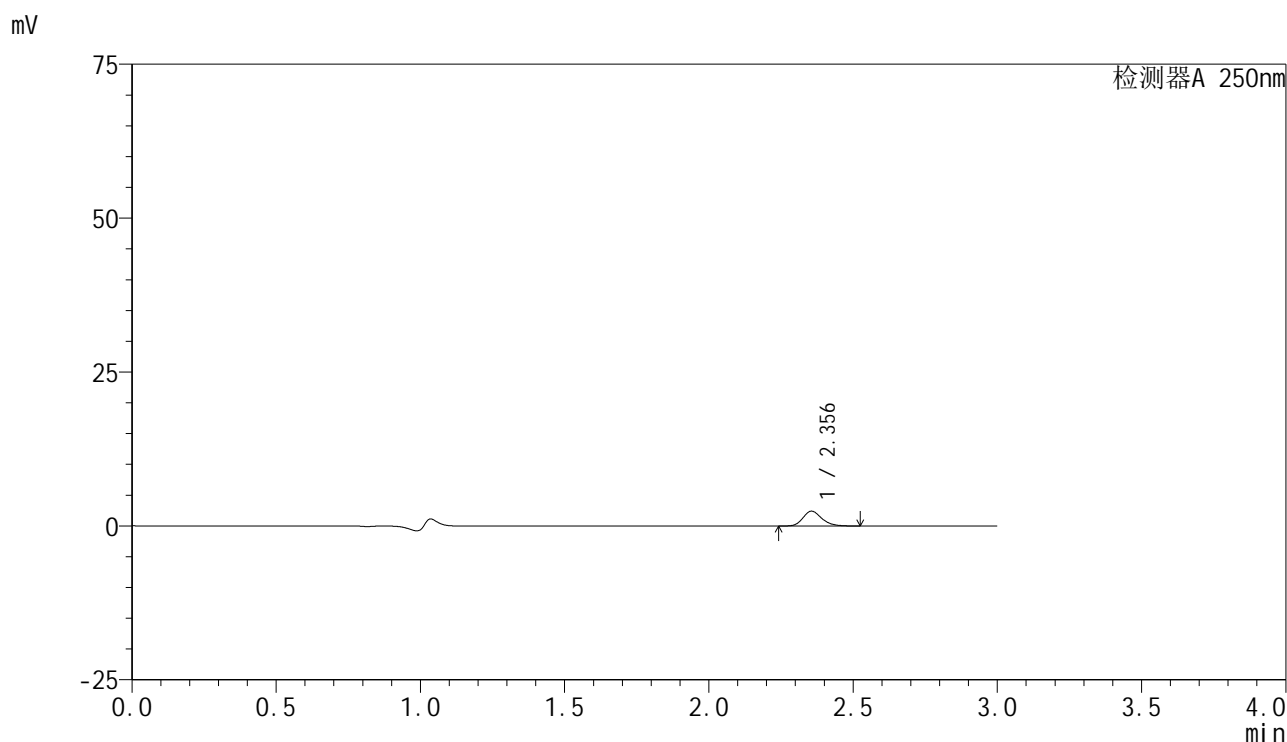


SMF-4099

<样品信息>

色谱柱 : XB-C18(150mm*4.6mm,5μm) 流速:1.8ml/min
 柱温 : 40°C 波长:250nm
 数据文件名: RC\$SMF-4099 - 18-16/27-582-2 - cbzj-BXK5AZ2p-pH1.2jz-lf100z-jyx1-10mg-10min-P6.lcd
 方法文件名: RC\$SMF-4099 - SMF-4099-RCQX-FX276.lcm
 批处理文件名: RC\$SMF-4099 - 20250418-rc-FX276.lcb
 样品瓶号: 3-47
 进样体积: 10 μl 版本号: 6.115
 进样时间: 2025/04/18 18:49:35 实验者: jiangjinwei
 处理时间 (V2) : 2025/04/19 19:12:16 处理者: jiangjinwei
 仪器型号: SHIMADZU LC-2050C(FX276)

<色谱图>



<峰表>

检测器A 250nm

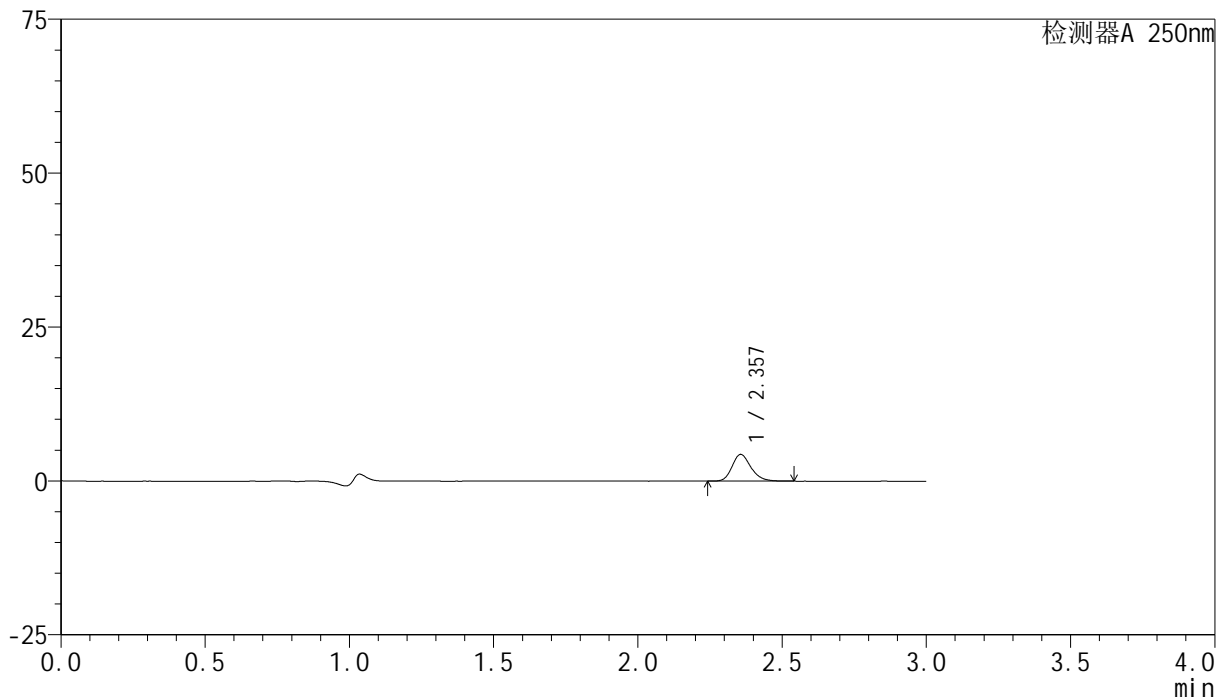
峰号	保留时间	面积	面积%	高度	理论塔板数(USP)	拖尾因子	分离度(USP)
1	2.356	10938	100.000	2413	6388	1.205	--
总计		10938	100.000	2413			

<样品信息>

色谱柱 : XB-C18(150mm*4.6mm,5 μ m) 流速:1.8ml/min
 柱温 : 40 $^{\circ}$ C 波长:250nm
 数据文件名: RC\$SMF-4099 - 18-16/27-583-2 - cbzj-BXK5AZ2p-pH1.2jz-lf100z-jyx1-10mg-15min-P1.lcd
 方法文件名: RC\$SMF-4099 - SMF-4099-RCQX-FX276.lcm
 批处理文件名: RC\$SMF-4099 - 20250418-rc-FX276.lcb
 样品瓶号: 3-3
 进样体积: 10 μ l 版本号: 6.115
 进样时间: 2025/04/18 18:52:55 实验者: jiangjinwei
 处理时间 (V2) : 2025/04/19 19:12:19 处理者: jiangjinwei
 仪器型号: SHIMADZU LC-2050C(FX276)

<色谱图>

mV



<峰表>

检测器A 250nm

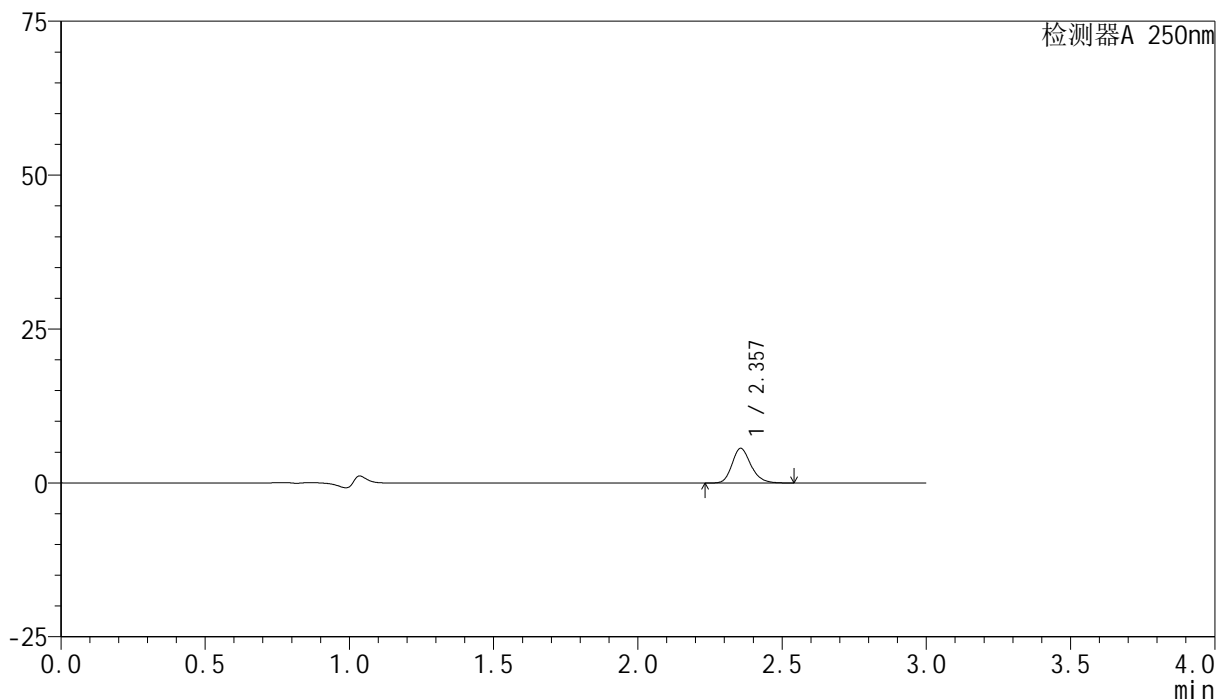
峰号	保留时间	面积	面积%	高度	理论塔板数(USP)	拖尾因子	分离度(USP)
1	2.357	19786	100.000	4345	6369	1.211	--
总计		19786	100.000	4345			

<样品信息>

色谱柱 : XB-C18(150mm*4.6mm,5 μ m) 流速:1.8ml/min
 柱温 : 40°C 波长:250nm
 数据文件名: RC\$SMF-4099 - 18-16/27-584-2 - cbzj-BXK5AZ2p-pH1.2jz-lf100z-jyx1-10mg-15min-P2.lcd
 方法文件名: RC\$SMF-4099 - SMF-4099-RCQX-FX276.lcm
 批处理文件名: RC\$SMF-4099 - 20250418-rc-FX276.lcb
 样品瓶号: 3-12
 进样体积: 10 μ l 版本号: 6.115
 进样时间: 2025/04/18 18:56:17 实验者: jiangjinwei
 处理时间 (V2) : 2025/04/19 19:12:22 处理者: jiangjinwei
 仪器型号: SHIMADZU LC-2050C(FX276)

<色谱图>

mV



<峰表>

检测器A 250nm

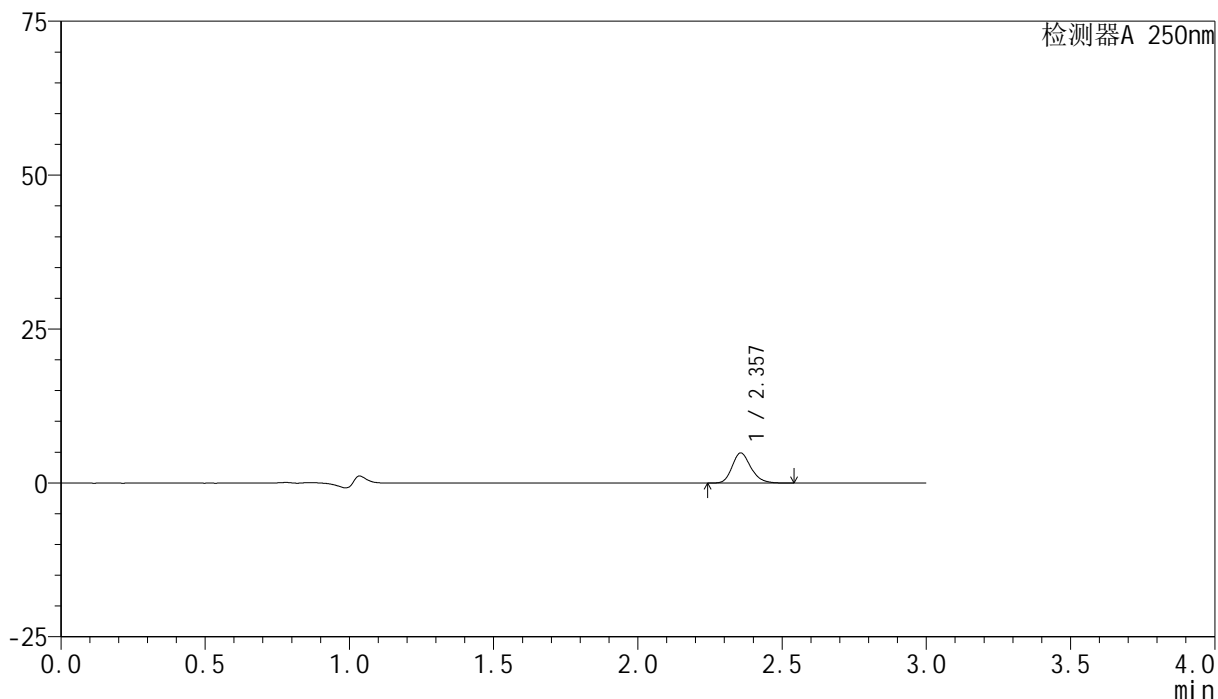
峰号	保留时间	面积	面积%	高度	理论塔板数(USP)	拖尾因子	分离度(USP)
1	2.357	25594	100.000	5623	6378	1.209	--
总计		25594	100.000	5623			

<样品信息>

色谱柱 : XB-C18(150mm*4.6mm,5 μ m) 流速:1.8ml/min
 柱温 : 40°C 波长:250nm
 数据文件名: RC\$SMF-4099 - 18-16/27-585-2 - cbzj-BXK5AZ2p-pH1.2jz-lf100z-jyx1-10mg-15min-P3.lcd
 方法文件名: RC\$SMF-4099 - SMF-4099-RCQX-FX276.lcm
 批处理文件名: RC\$SMF-4099 - 20250418-rc-FX276.lcb
 样品瓶号: 3-21
 进样体积: 10 μ l 版本号: 6.115
 进样时间: 2025/04/18 18:59:39 实验者: jiangjinwei
 处理时间 (V2) : 2025/04/19 19:12:25 处理者: jiangjinwei
 仪器型号: SHIMADZU LC-2050C(FX276)

<色谱图>

mV



<峰表>

检测器A 250nm

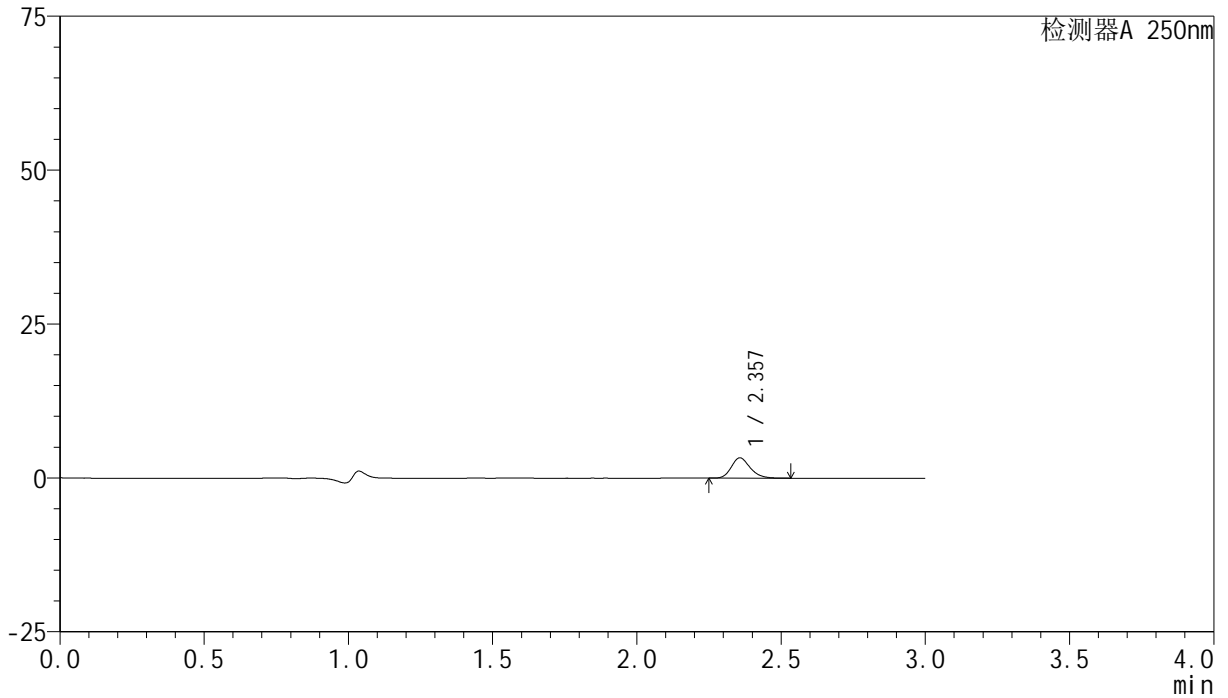
峰号	保留时间	面积	面积%	高度	理论塔板数(USP)	拖尾因子	分离度(USP)
1	2.357	22226	100.000	4888	6400	1.207	--
总计		22226	100.000	4888			

<样品信息>

色谱柱 : XB-C18(150mm*4.6mm,5 μ m) 流速:1.8ml/min
 柱温 : 40 $^{\circ}$ C 波长:250nm
 数据文件名: RC\$SMF-4099 - 18-16/27-586-2 - cbzj-BXK5AZ2p-pH1.2jz-lf100z-jyx1-10mg-15min-P4.lcd
 方法文件名: RC\$SMF-4099 - SMF-4099-RCQX-FX276.lcm
 批处理文件名: RC\$SMF-4099 - 20250418-rc-FX276.lcb
 样品瓶号: 3-30
 进样体积: 10 μ l 版本号: 6.115
 进样时间: 2025/04/18 19:02:59 实验者: jiangjinwei
 处理时间 (V2) : 2025/04/19 19:12:28 处理者: jiangjinwei
 仪器型号: SHIMADZU LC-2050C(FX276)

<色谱图>

mV



<峰表>

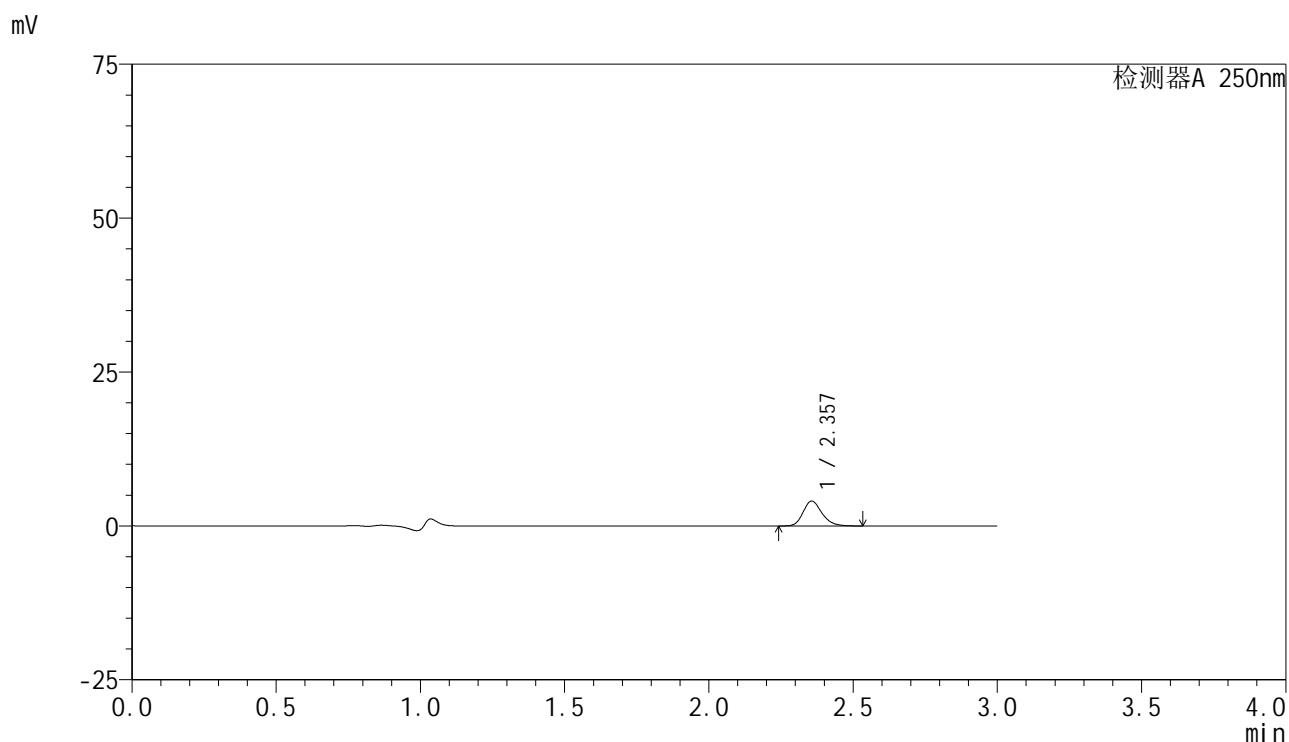
检测器A 250nm

峰号	保留时间	面积	面积%	高度	理论塔板数(USP)	拖尾因子	分离度(USP)
1	2.357	14984	100.000	3291	6388	1.209	--
总计		14984	100.000	3291			

<样品信息>

色谱柱 : XB-C18(150mm*4.6mm,5 μ m) 流速:1.8ml/min
柱温 : 40 $^{\circ}$ C 波长:250nm
数据文件名: RC\$SMF-4099 - 18-16/27-587-2 - cbzj-BXK5AZ2p-pH1.2jz-lf100z-jyx1-10mg-15min-P5.lcd
方法文件名: RC\$SMF-4099 - SMF-4099-RCQX-FX276.lcm
批处理文件名: RC\$SMF-4099 - 20250418-rc-FX276.lcb
样品瓶号: 3-39
进样体积: 10 μ l 版本号: 6.115
进样时间: 2025/04/18 19:06:25 实验者: jiangjinwei
处理时间 (V2) : 2025/04/19 19:12:31 处理者: jiangjinwei
仪器型号: SHIMADZU LC-2050C(FX276)

<色谱图>



<峰表>

检测器A 250nm

峰号	保留时间	面积	面积%	高度	理论塔板数(USP)	拖尾因子	分离度(USP)
1	2.357	18397	100.000	4045	6375	1.210	--
总计		18397	100.000	4045			

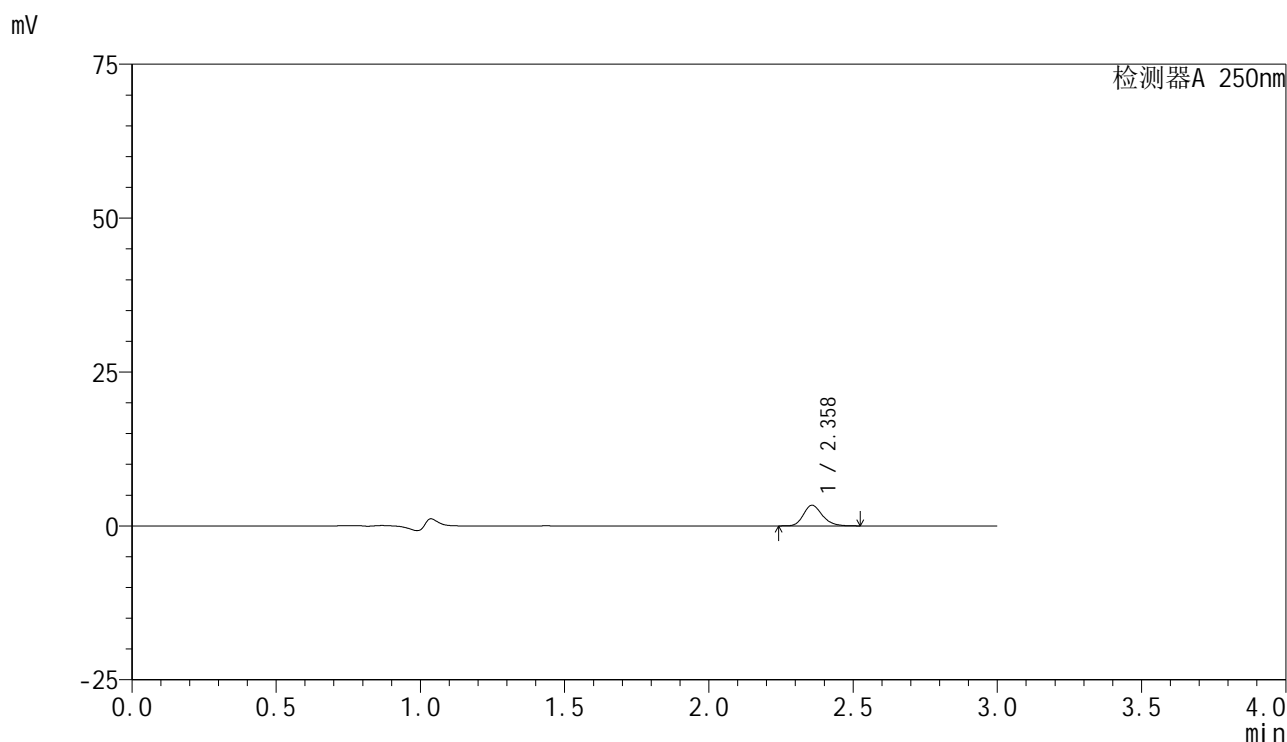


SMF-4099

<样品信息>

色谱柱 : XB-C18(150mm*4.6mm,5 μ m) 流速:1.8ml/min
 柱温 : 40 $^{\circ}$ C 波长:250nm
 数据文件名: RC\$SMF-4099 - 18-16/27-588-2 - cbzj-BXK5AZ2p-pH1.2jz-lf100z-jyx1-10mg-15min-P6.lcd
 方法文件名: RC\$SMF-4099 - SMF-4099-RCQX-FX276.lcm
 批处理文件名: RC\$SMF-4099 - 20250418-rc-FX276.lcb
 样品瓶号: 3-48
 进样体积: 10 μ l 版本号: 6.115
 进样时间: 2025/04/18 19:10:24 实验者: jiangjinwei
 处理时间 (V2) : 2025/04/19 19:12:34 处理者: jiangjinwei
 仪器型号: SHIMADZU LC-2050C(FX276)

<色谱图>



<峰表>

检测器A 250nm

峰号	保留时间	面积	面积%	高度	理论塔板数(USP)	拖尾因子	分离度(USP)
1	2.358	15212	100.000	3344	6392	1.209	--
总计		15212	100.000	3344			

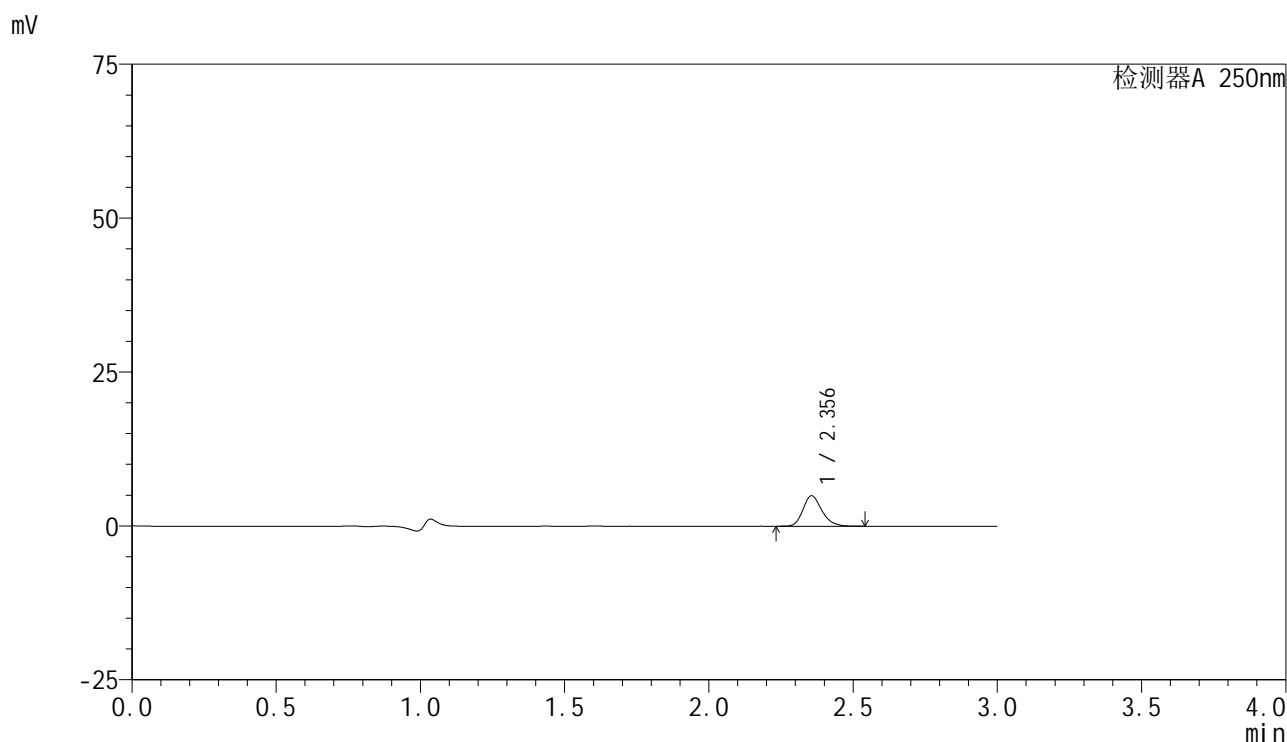


SMF-4099

<样品信息>

色谱柱 : XB-C18(150mm*4.6mm,5μm) 流速:1.8ml/min
 柱温 : 40°C 波长:250nm
 数据文件名: RC\$SMF-4099 - 18-16/27-589-2 - cbzj-BXK5AZ2p-pH1.2jz-lf100z-jyx1-10mg-20min-P1.lcd
 方法文件名: RC\$SMF-4099 - SMF-4099-RCQX-FX276.lcm
 批处理文件名: RC\$SMF-4099 - 20250418-rc-FX276.lcb
 样品瓶号: 3-4
 进样体积: 10 μl 版本号: 6.115
 进样时间: 2025/04/18 19:13:44 实验者: jiangjinwei
 处理时间 (V2) : 2025/04/19 19:12:37 处理者: jiangjinwei
 仪器型号: SHIMADZU LC-2050C(FX276)

<色谱图>



<峰表>

检测器A 250nm

峰号	保留时间	面积	面积%	高度	理论塔板数(USP)	拖尾因子	分离度(USP)
1	2.356	22463	100.000	4936	6362	1.208	--
总计		22463	100.000	4936			

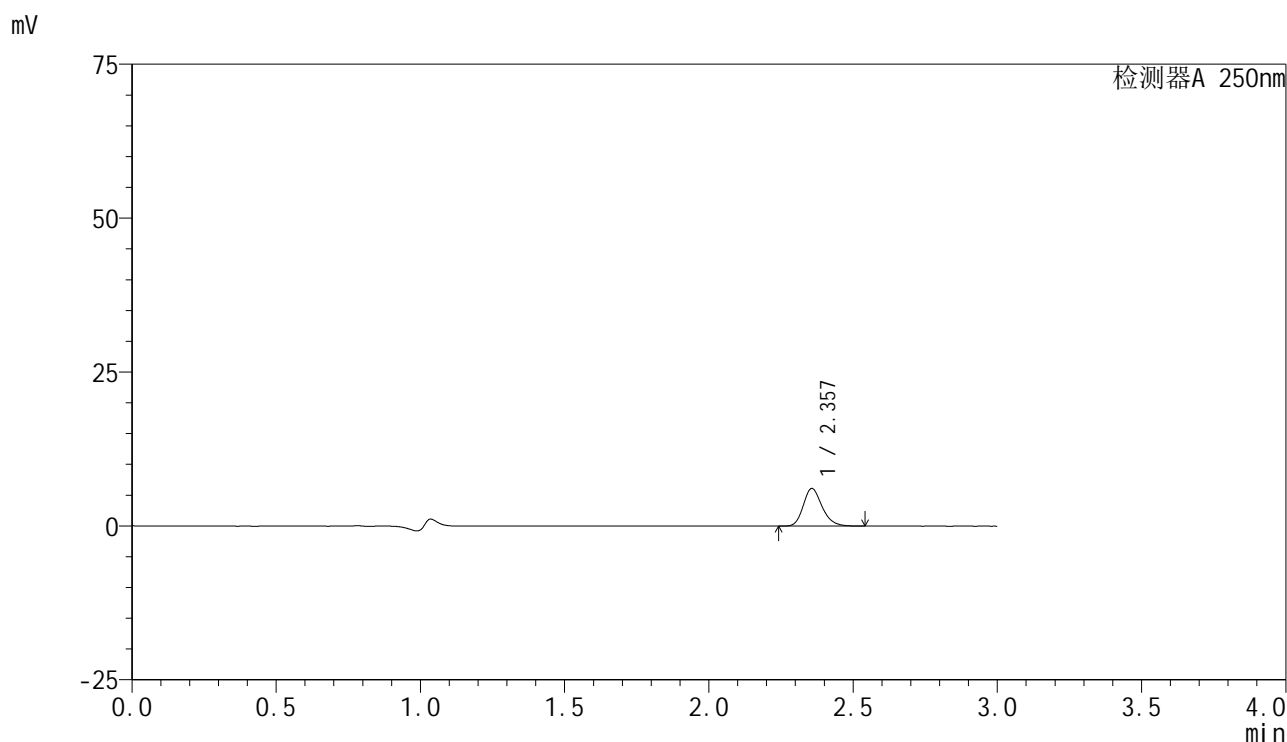


SMF-4099

<样品信息>

色谱柱 : XB-C18(150mm*4.6mm,5 μ m) 流速:1.8ml/min
 柱温 : 40 $^{\circ}$ C 波长:250nm
 数据文件名: RC\$SMF-4099 - 18-16/27-590-2 - cbzj-BXK5AZ2p-pH1.2jz-lf100z-jyx1-10mg-20min-P2.lcd
 方法文件名: RC\$SMF-4099 - SMF-4099-RCQX-FX276.lcm
 批处理文件名: RC\$SMF-4099 - 20250418-rc-FX276.lcb
 样品瓶号: 3-13
 进样体积: 10 μ l 版本号: 6.115
 进样时间: 2025/04/18 19:17:06 实验者: jiangjinwei
 处理时间 (V2) : 2025/04/19 19:12:40 处理者: jiangjinwei
 仪器型号: SHIMADZU LC-2050C(FX276)

<色谱图>



<峰表>

检测器A 250nm

峰号	保留时间	面积	面积%	高度	理论塔板数(USP)	拖尾因子	分离度(USP)
1	2.357	27772	100.000	6095	6391	1.210	--
总计		27772	100.000	6095			

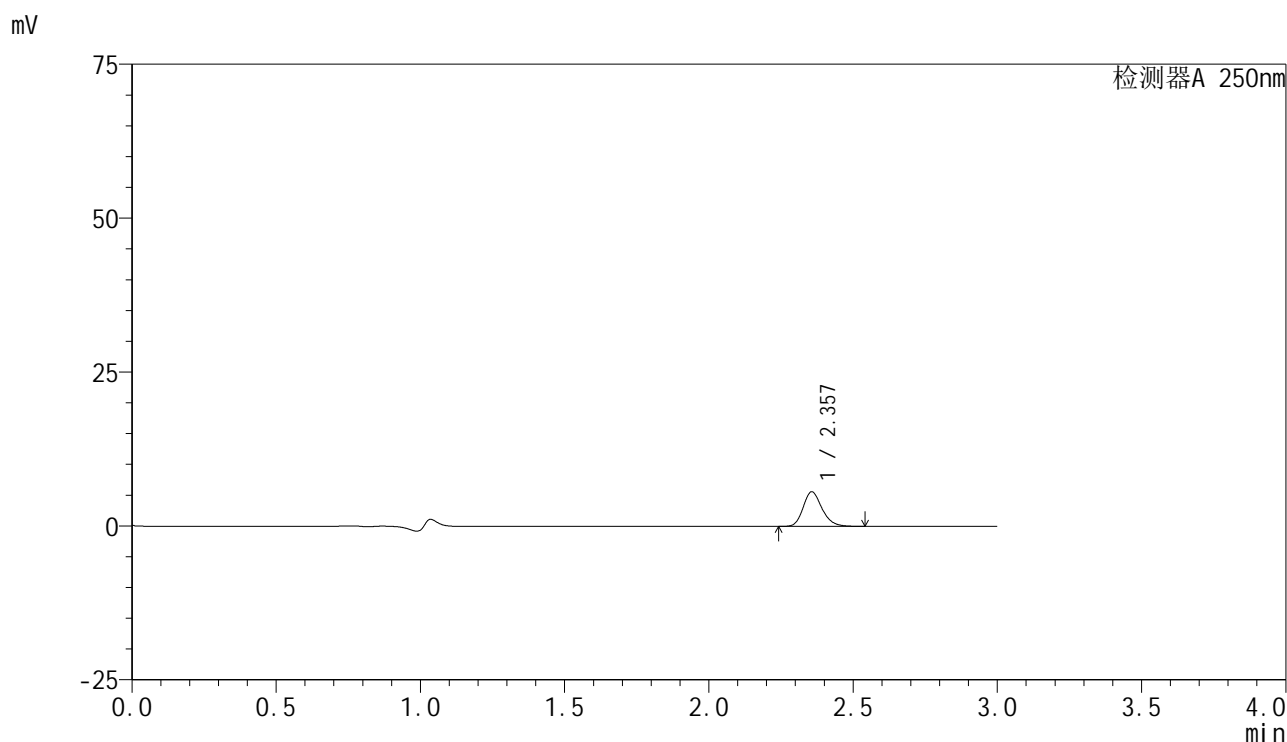


SMF-4099

<样品信息>

色谱柱 : XB-C18(150mm*4.6mm,5μm) 流速:1.8ml/min
 柱温 : 40°C 波长:250nm
 数据文件名: RC\$SMF-4099 - 18-16/27-591-2 - cbzj-BXK5AZ2p-pH1.2jz-lf100z-jyx1-10mg-20min-P3.lcd
 方法文件名: RC\$SMF-4099 - SMF-4099-RCQX-FX276.lcm
 批处理文件名: RC\$SMF-4099 - 20250418-rc-FX276.lcb
 样品瓶号: 3-22
 进样体积: 10 μl 版本号: 6.115
 进样时间: 2025/04/18 19:20:26 实验者: jiangjinwei
 处理时间 (V2) : 2025/04/19 19:12:43 处理者: jiangjinwei
 仪器型号: SHIMADZU LC-2050C(FX276)

<色谱图>



<峰表>

检测器A 250nm

峰号	保留时间	面积	面积%	高度	理论塔板数(USP)	拖尾因子	分离度(USP)
1	2.357	25567	100.000	5612	6365	1.208	--
总计		25567	100.000	5612			

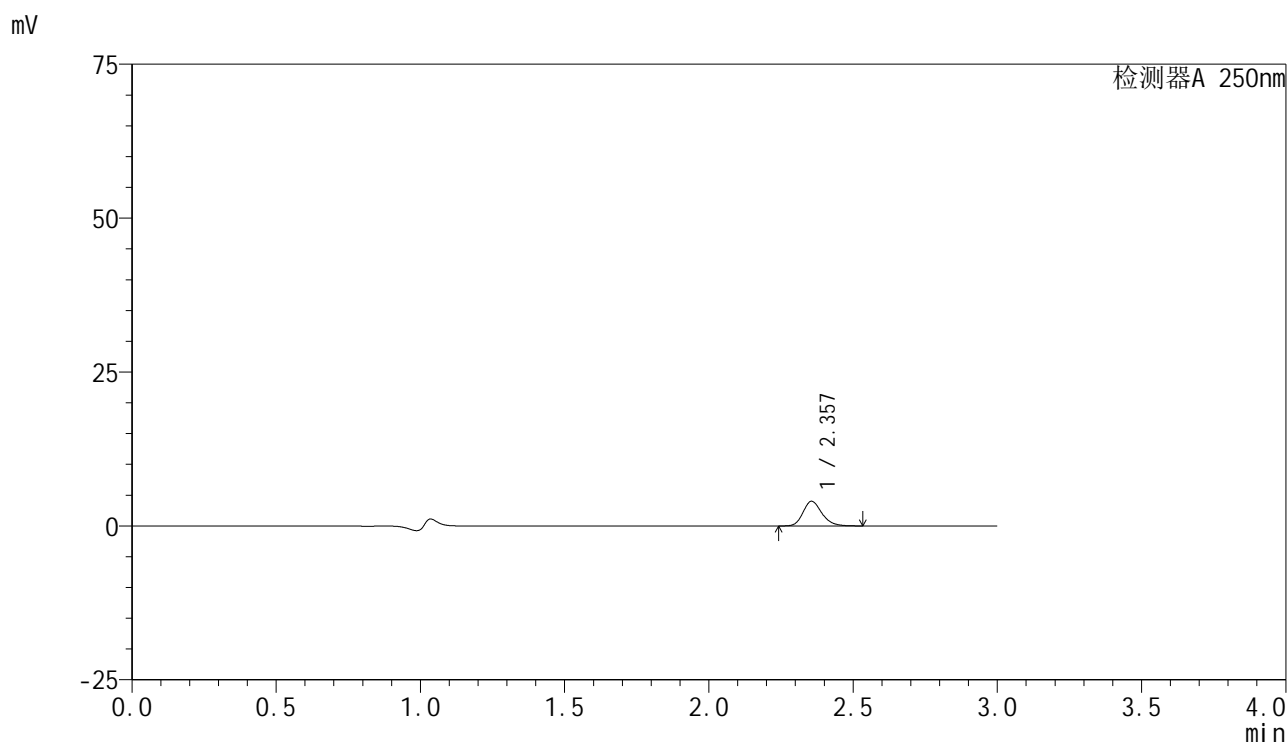


SMF-4099

<样品信息>

色谱柱 : XB-C18(150mm*4.6mm,5μm) 流速:1.8ml/min
 柱温 : 40°C 波长:250nm
 数据文件名: RC\$SMF-4099 - 18-16/27-592-2 - cbzj-BXK5AZ2p-pH1.2jz-lf100z-jyx1-10mg-20min-P4.lcd
 方法文件名: RC\$SMF-4099 - SMF-4099-RCQX-FX276.lcm
 批处理文件名: RC\$SMF-4099 - 20250418-rc-FX276.lcb
 样品瓶号: 3-31
 进样体积: 10 μl 版本号: 6.115
 进样时间: 2025/04/18 19:23:48 实验者: jiangjinwei
 处理时间 (V2) : 2025/04/19 19:12:46 处理者: jiangjinwei
 仪器型号: SHIMADZU LC-2050C(FX276)

<色谱图>



<峰表>

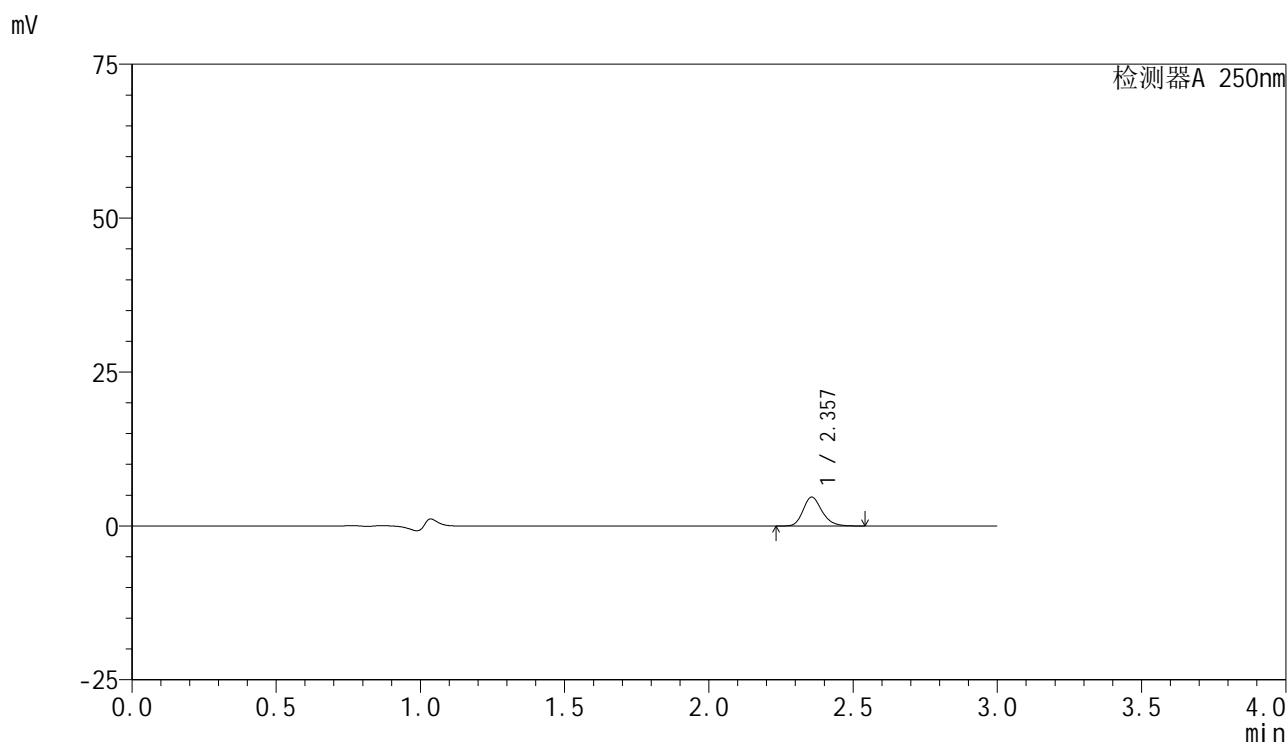
检测器A 250nm

峰号	保留时间	面积	面积%	高度	理论塔板数(USP)	拖尾因子	分离度(USP)
1	2.357	18191	100.000	4004	6374	1.206	--
总计		18191	100.000	4004			

<样品信息>

色谱柱 : XB-C18(150mm*4.6mm,5 μ m) 流速:1.8ml/min
柱温 : 40 $^{\circ}$ C 波长:250nm
数据文件名: RC\$SMF-4099 - 18-16/27-593-2 - cbzj-BXK5AZ2p-pH1.2jz-lf100z-jyx1-10mg-20min-P5.lcd
方法文件名: RC\$SMF-4099 - SMF-4099-RCQX-FX276.lcm
批处理文件名: RC\$SMF-4099 - 20250418-rc-FX276.lcb
样品瓶号: 3-40
进样体积: 10 μ l 版本号: 6.115
进样时间: 2025/04/18 19:27:08 实验者: jiangjinwei
处理时间 (V2) : 2025/04/19 19:12:49 处理者: jiangjinwei
仪器型号: SHIMADZU LC-2050C(FX276)

<色谱图>



<峰表>

检测器A 250nm

峰号	保留时间	面积	面积%	高度	理论塔板数(USP)	拖尾因子	分离度(USP)
1	2.357	21371	100.000	4695	6384	1.209	--
总计		21371	100.000	4695			

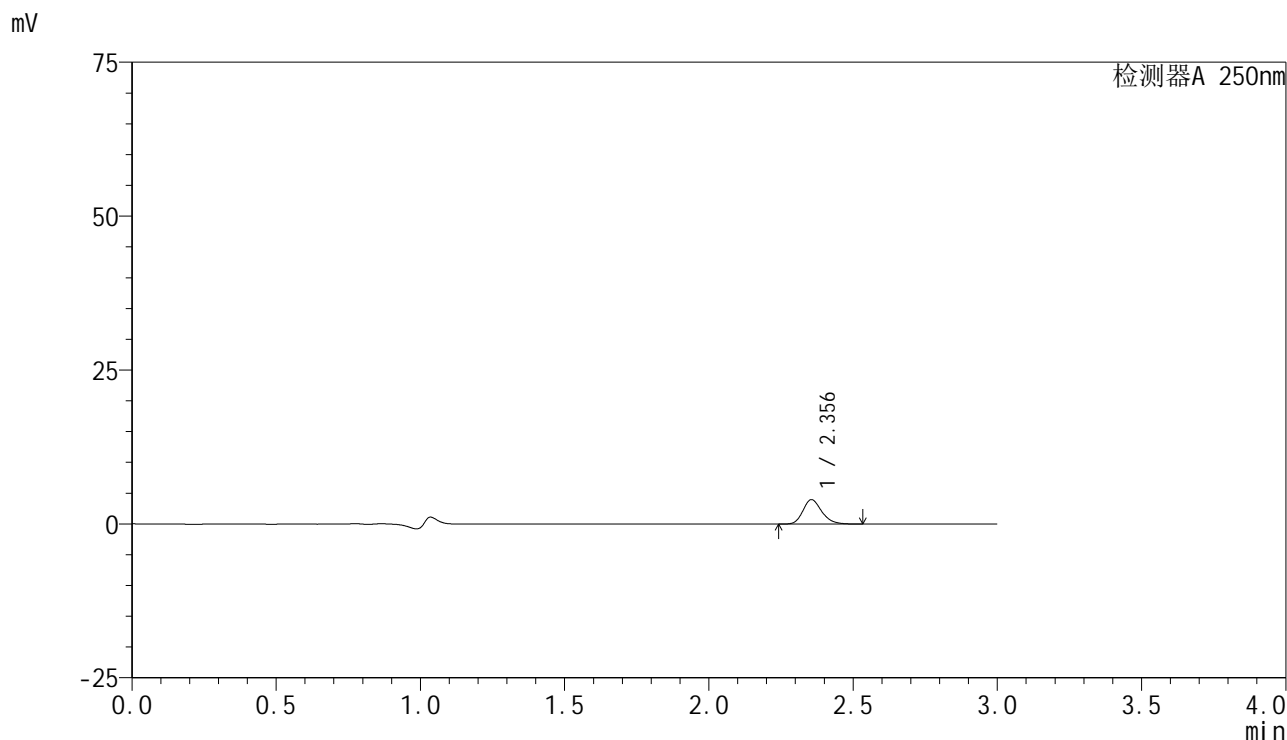


SMF-4099

<样品信息>

色谱柱 : XB-C18(150mm*4.6mm,5 μ m) 流速:1.8ml/min
 柱温 : 40 $^{\circ}$ C 波长:250nm
 数据文件名: RC\$SMF-4099 - 18-16/27-594-2 - cbzj-BXK5AZ2p-pH1.2jz-lf100z-jyx1-10mg-20min-P6.lcd
 方法文件名: RC\$SMF-4099 - SMF-4099-RCQX-FX276.lcm
 批处理文件名: RC\$SMF-4099 - 20250418-rc-FX276.lcb
 样品瓶号: 3-49
 进样体积: 10 μ l 版本号: 6.115
 进样时间: 2025/04/18 19:30:30 实验者: jiangjinwei
 处理时间 (V2) : 2025/04/19 19:12:52 处理者: jiangjinwei
 仪器型号: SHIMADZU LC-2050C(FX276)

<色谱图>



<峰表>

检测器A 250nm

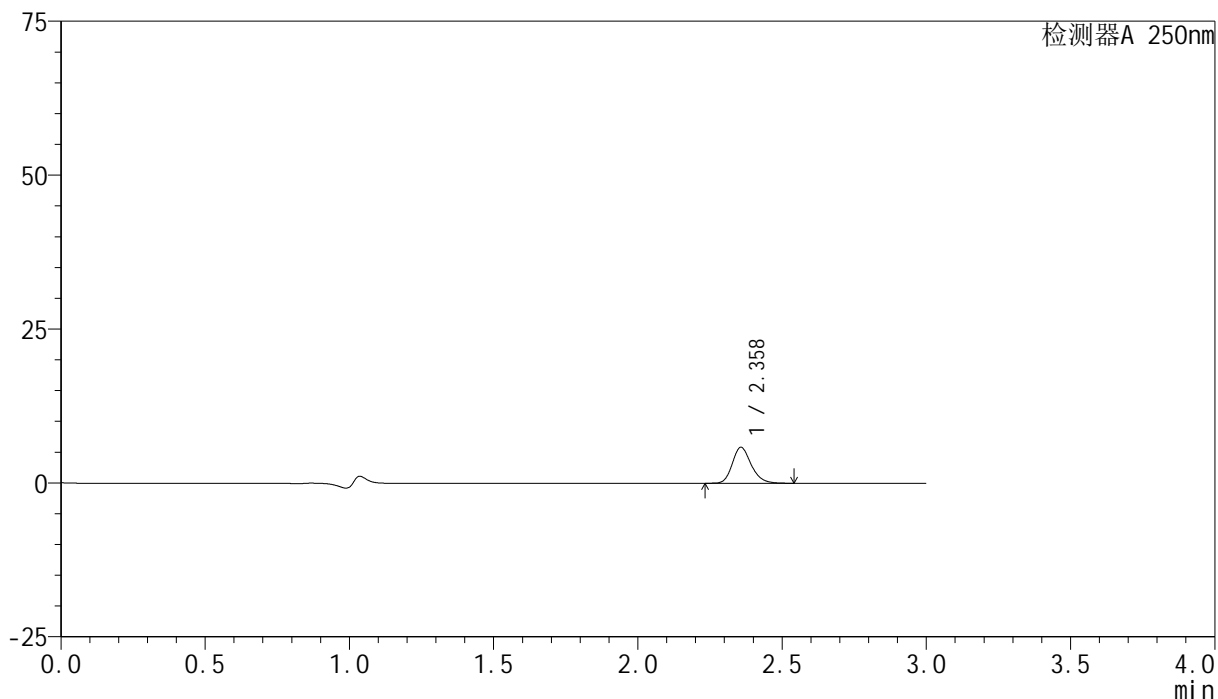
峰号	保留时间	面积	面积%	高度	理论塔板数(USP)	拖尾因子	分离度(USP)
1	2.356	18029	100.000	3970	6381	1.207	--
总计		18029	100.000	3970			

<样品信息>

色谱柱 : XB-C18(150mm*4.6mm,5 μ m) 流速:1.8ml/min
 柱温 : 40 $^{\circ}$ C 波长:250nm
 数据文件名: RC\$SMF-4099 - 18-16/27-595-2 - cbzj-BXK5AZ2p-pH1.2jz-lf100z-jyx1-10mg-30min-P1.lcd
 方法文件名: RC\$SMF-4099 - SMF-4099-RCQX-FX276.lcm
 批处理文件名: RC\$SMF-4099 - 20250418-rc-FX276.lcb
 样品瓶号: 3-5
 进样体积: 10 μ l 版本号: 6.115
 进样时间: 2025/04/18 19:33:50 实验者: jiangjinwei
 处理时间 (V2) : 2025/04/19 19:12:54 处理者: jiangjinwei
 仪器型号: SHIMADZU LC-2050C(FX276)

<色谱图>

mV



<峰表>

检测器A 250nm

峰号	保留时间	面积	面积%	高度	理论塔板数(USP)	拖尾因子	分离度(USP)
1	2.358	26555	100.000	5819	6367	1.209	--
总计		26555	100.000	5819			

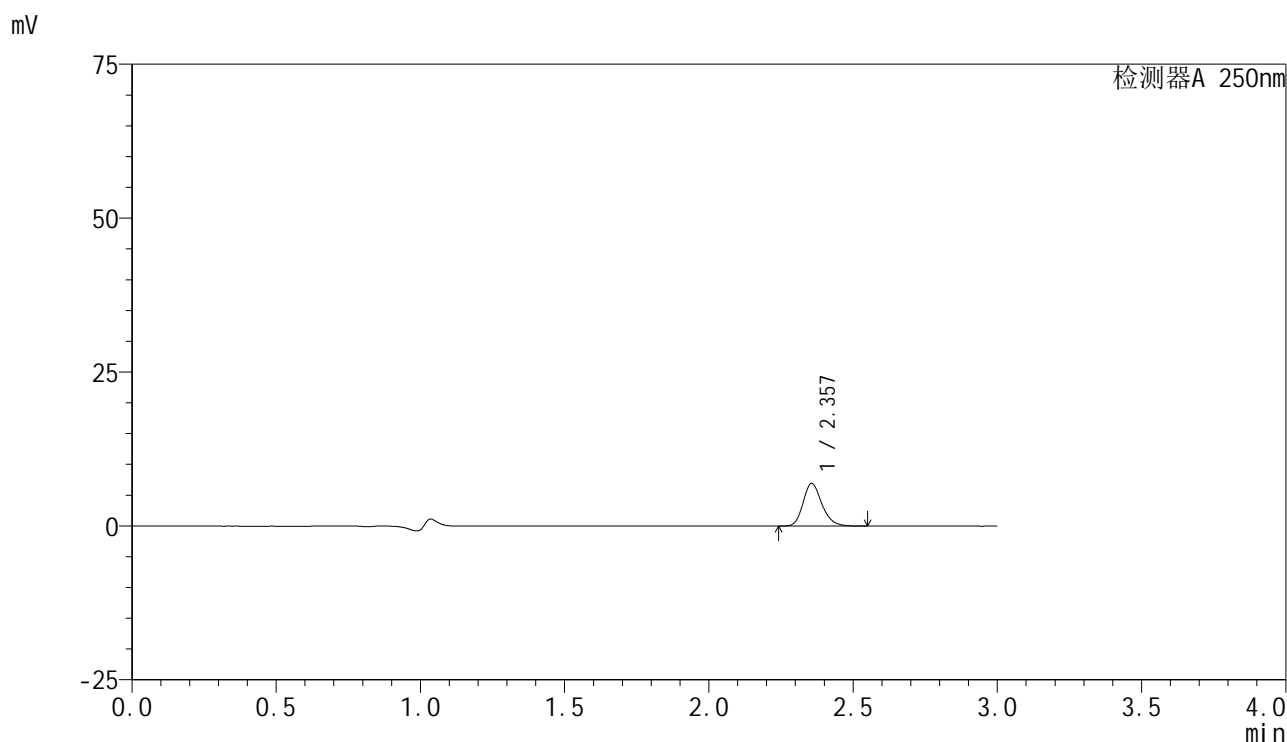


SMF-4099

<样品信息>

色谱柱 : XB-C18(150mm*4.6mm,5μm) 流速:1.8ml/min
 柱温 : 40°C 波长:250nm
 数据文件名: RC\$SMF-4099 - 18-16/27-596-2 - cbzj-BXK5AZ2p-pH1.2jz-lf100z-jyx1-10mg-30min-P2.lcd
 方法文件名: RC\$SMF-4099 - SMF-4099-RCQX-FX276.lcm
 批处理文件名: RC\$SMF-4099 - 20250418-rc-FX276.lcb
 样品瓶号: 3-14
 进样体积: 10 μl 版本号: 6.115
 进样时间: 2025/04/18 19:37:11 实验者: jiangjinwei
 处理时间 (V2) : 2025/04/19 19:12:57 处理者: jiangjinwei
 仪器型号: SHIMADZU LC-2050C(FX276)

<色谱图>



<峰表>

检测器A 250nm

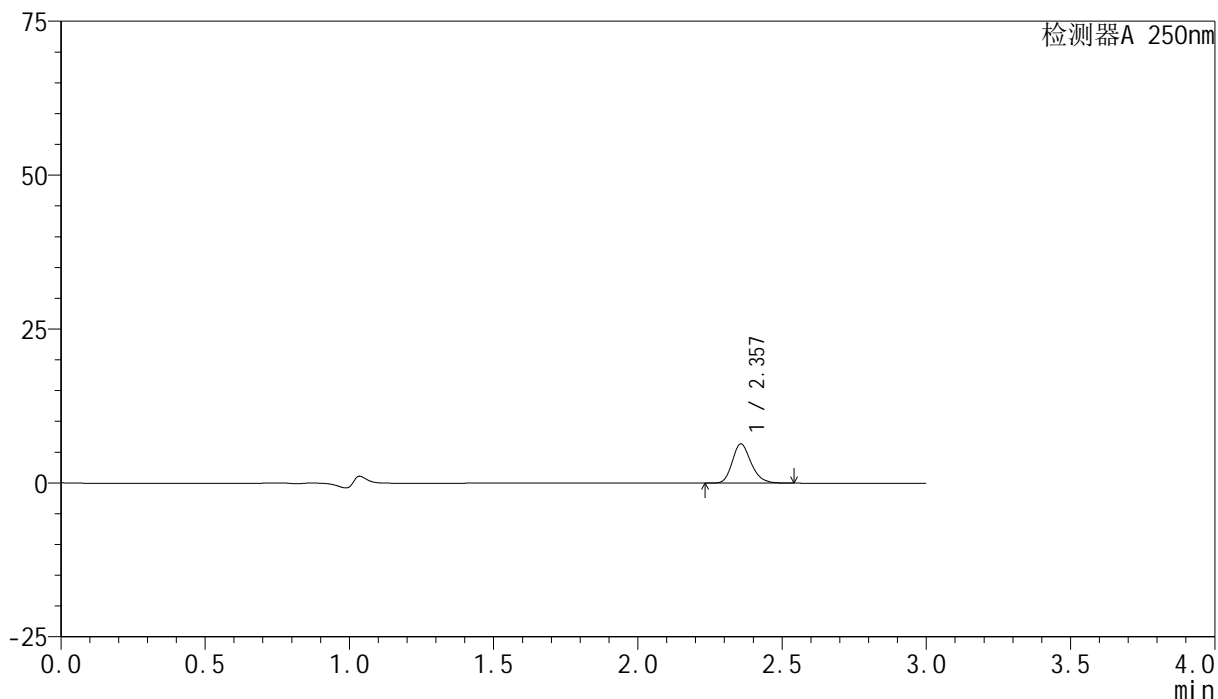
峰号	保留时间	面积	面积%	高度	理论塔板数(USP)	拖尾因子	分离度(USP)
1	2.357	31511	100.000	6921	6369	1.208	--
总计		31511	100.000	6921			

<样品信息>

色谱柱 : XB-C18(150mm*4.6mm,5 μ m) 流速:1.8ml/min
 柱温 : 40 $^{\circ}$ C 波长:250nm
 数据文件名: RC\$SMF-4099 - 18-16/27-597-2 - cbzj-BXK5AZ2p-pH1.2jz-lf100z-jyx1-10mg-30min-P3.lcd
 方法文件名: RC\$SMF-4099 - SMF-4099-RCQX-FX276.lcm
 批处理文件名: RC\$SMF-4099 - 20250418-rc-FX276.lcb
 样品瓶号: 3-23
 进样体积: 10 μ l 版本号: 6.115
 进样时间: 2025/04/18 19:40:31 实验者: jiangjinwei
 处理时间 (V2) : 2025/04/19 19:13:00 处理者: jiangjinwei
 仪器型号: SHIMADZU LC-2050C(FX276)

<色谱图>

mV



<峰表>

检测器A 250nm

峰号	保留时间	面积	面积%	高度	理论塔板数(USP)	拖尾因子	分离度(USP)
1	2.357	28913	100.000	6355	6395	1.207	--
总计		28913	100.000	6355			

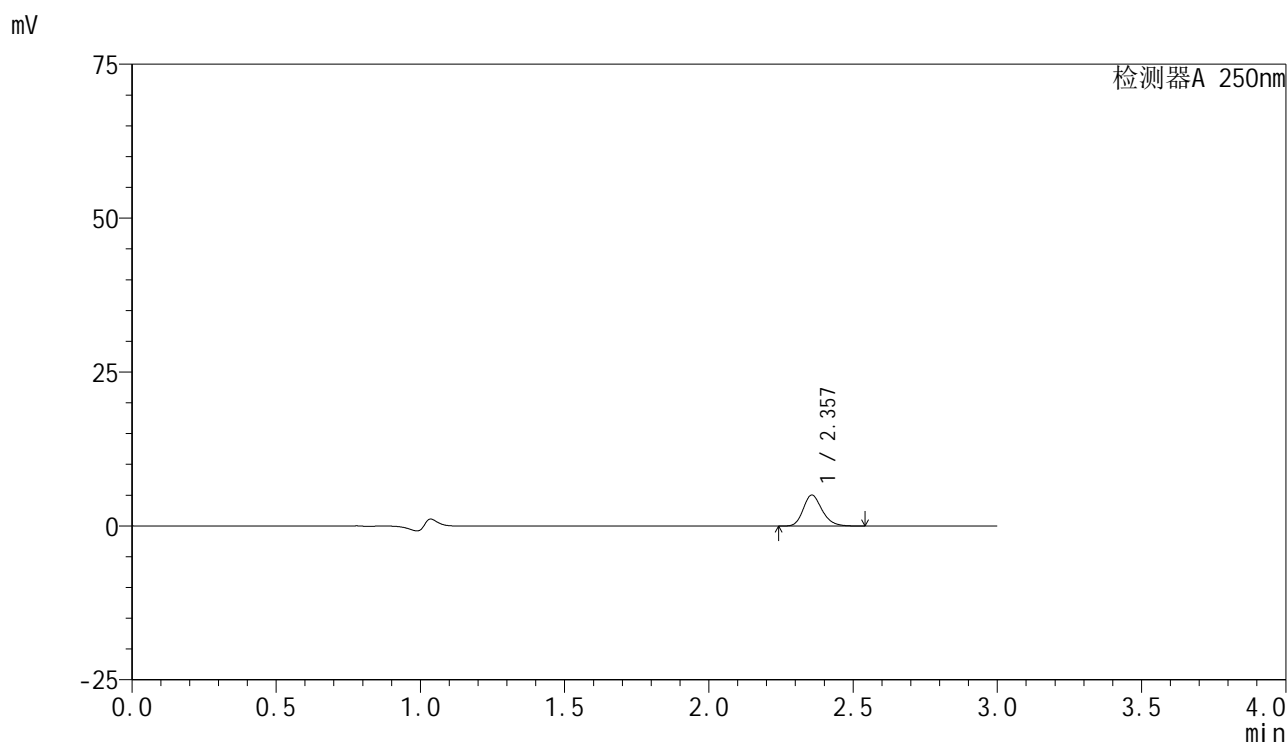


SMF-4099

<样品信息>

色谱柱 : XB-C18(150mm*4.6mm,5μm) 流速:1.8ml/min
 柱温 : 40°C 波长:250nm
 数据文件名: RC\$SMF-4099 - 18-16/27-598-2 - cbzj-BXK5AZ2p-pH1.2jz-lf100z-jyx1-10mg-30min-P4.lcd
 方法文件名: RC\$SMF-4099 - SMF-4099-RCQX-FX276.lcm
 批处理文件名: RC\$SMF-4099 - 20250418-rc-FX276.lcb
 样品瓶号: 3-32
 进样体积: 10 μl 版本号: 6.115
 进样时间: 2025/04/18 19:43:53 实验者: jiangjinwei
 处理时间 (V2) : 2025/04/19 19:13:03 处理者: jiangjinwei
 仪器型号: SHIMADZU LC-2050C(FX276)

<色谱图>



<峰表>

检测器A 250nm

峰号	保留时间	面积	面积%	高度	理论塔板数(USP)	拖尾因子	分离度(USP)
1	2.357	22934	100.000	5029	6363	1.209	--
总计		22934	100.000	5029			

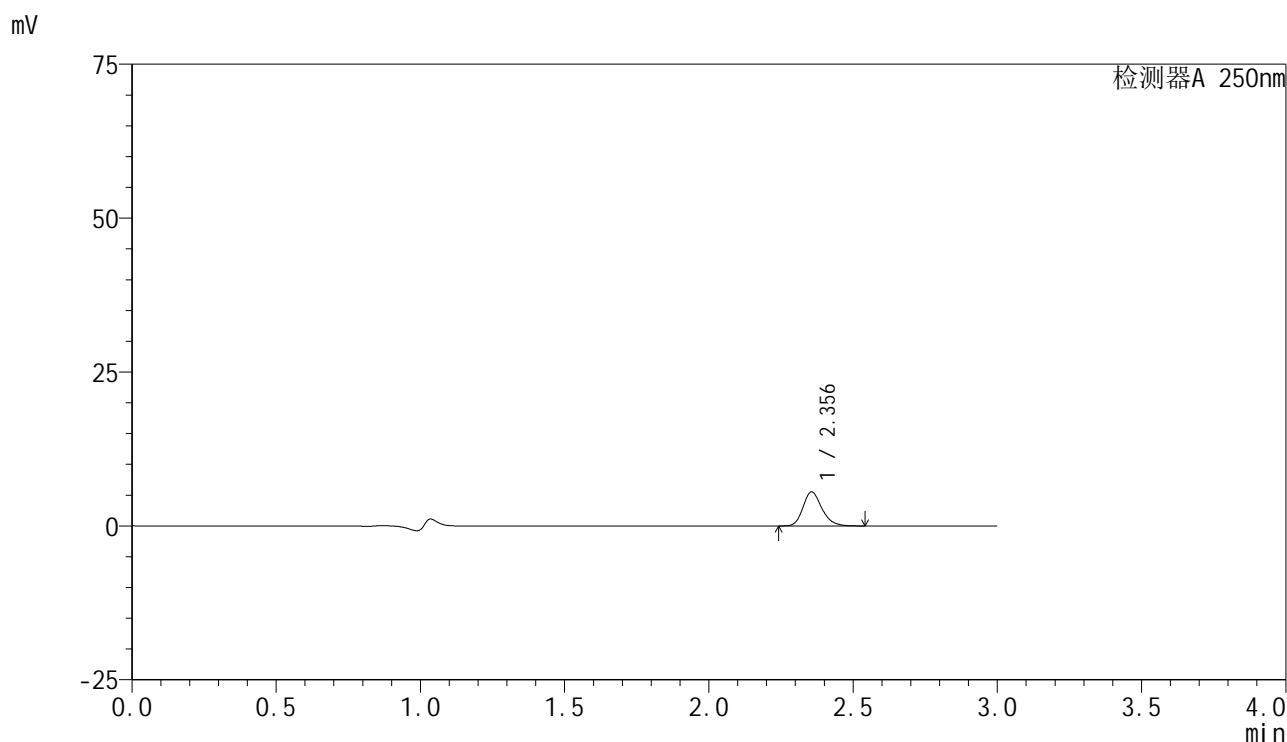


SMF-4099

<样品信息>

色谱柱 : XB-C18(150mm*4.6mm,5 μ m) 流速:1.8ml/min
 柱温 : 40 $^{\circ}$ C 波长:250nm
 数据文件名: RC\$SMF-4099 - 18-16/27-599-2 - cbzj-BXK5AZ2p-pH1.2jz-lf100z-jyx1-10mg-30min-P5.lcd
 方法文件名: RC\$SMF-4099 - SMF-4099-RCQX-FX276.lcm
 批处理文件名: RC\$SMF-4099 - 20250418-rc-FX276.lcb
 样品瓶号: 3-41
 进样体积: 10 μ l 版本号: 6.115
 进样时间: 2025/04/18 19:47:13 实验者: jiangjinwei
 处理时间 (V2) : 2025/04/19 19:13:06 处理者: jiangjinwei
 仪器型号: SHIMADZU LC-2050C(FX276)

<色谱图>



<峰表>

检测器A 250nm

峰号	保留时间	面积	面积%	高度	理论塔板数(USP)	拖尾因子	分离度(USP)
1	2.356	25147	100.000	5532	6375	1.210	--
总计		25147	100.000	5532			

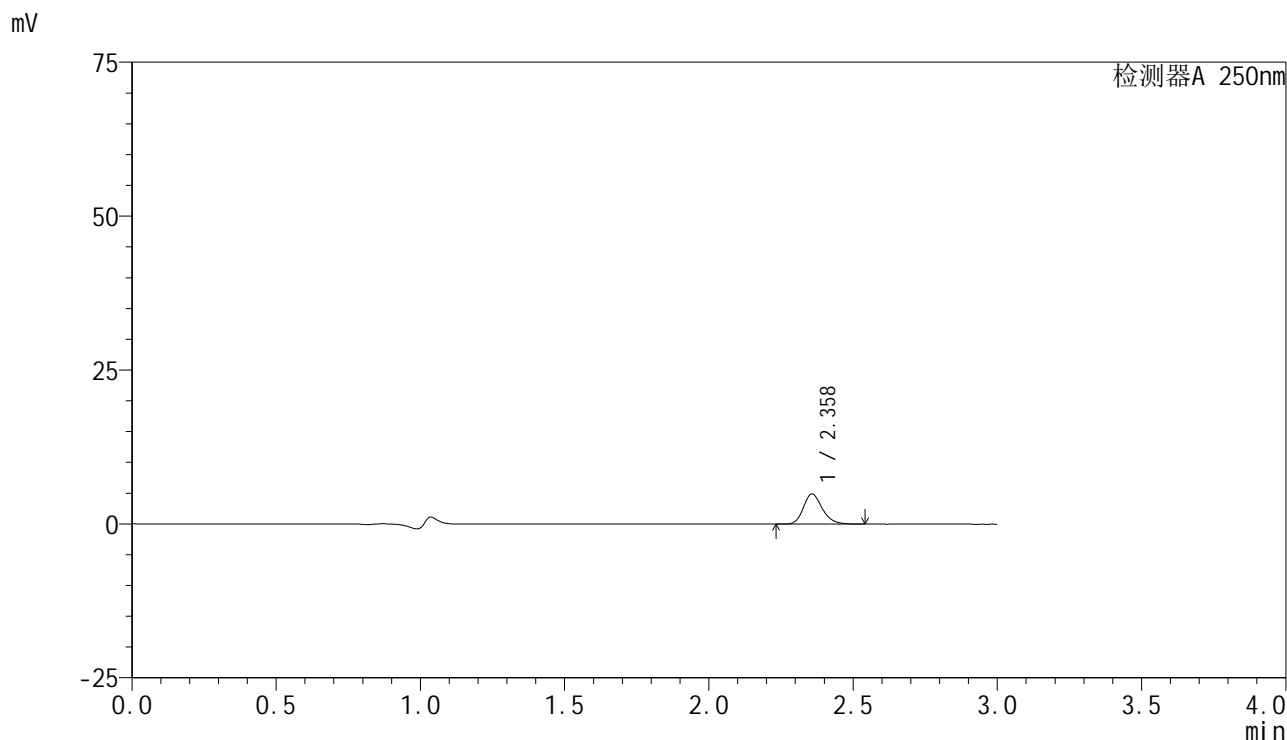


SMF-4099

<样品信息>

色谱柱 : XB-C18(150mm*4.6mm,5 μ m) 流速:1.8ml/min
 柱温 : 40 $^{\circ}$ C 波长:250nm
 数据文件名: RC\$SMF-4099 - 18-16/27-600-2 - cbzj-BXK5AZ2p-pH1.2jz-lf100z-jyx1-10mg-30min-P6.lcd
 方法文件名: RC\$SMF-4099 - SMF-4099-RCQX-FX276.lcm
 批处理文件名: RC\$SMF-4099 - 20250418-rc-FX276.lcb
 样品瓶号: 3-50
 进样体积: 10 μ l 版本号: 6.115
 进样时间: 2025/04/18 19:50:35 实验者: jiangjinwei
 处理时间 (V2) : 2025/04/19 19:13:09 处理者: jiangjinwei
 仪器型号: SHIMADZU LC-2050C(FX276)

<色谱图>



<峰表>

检测器A 250nm

峰号	保留时间	面积	面积%	高度	理论塔板数(USP)	拖尾因子	分离度(USP)
1	2.358	22294	100.000	4881	6368	1.207	--
总计		22294	100.000	4881			

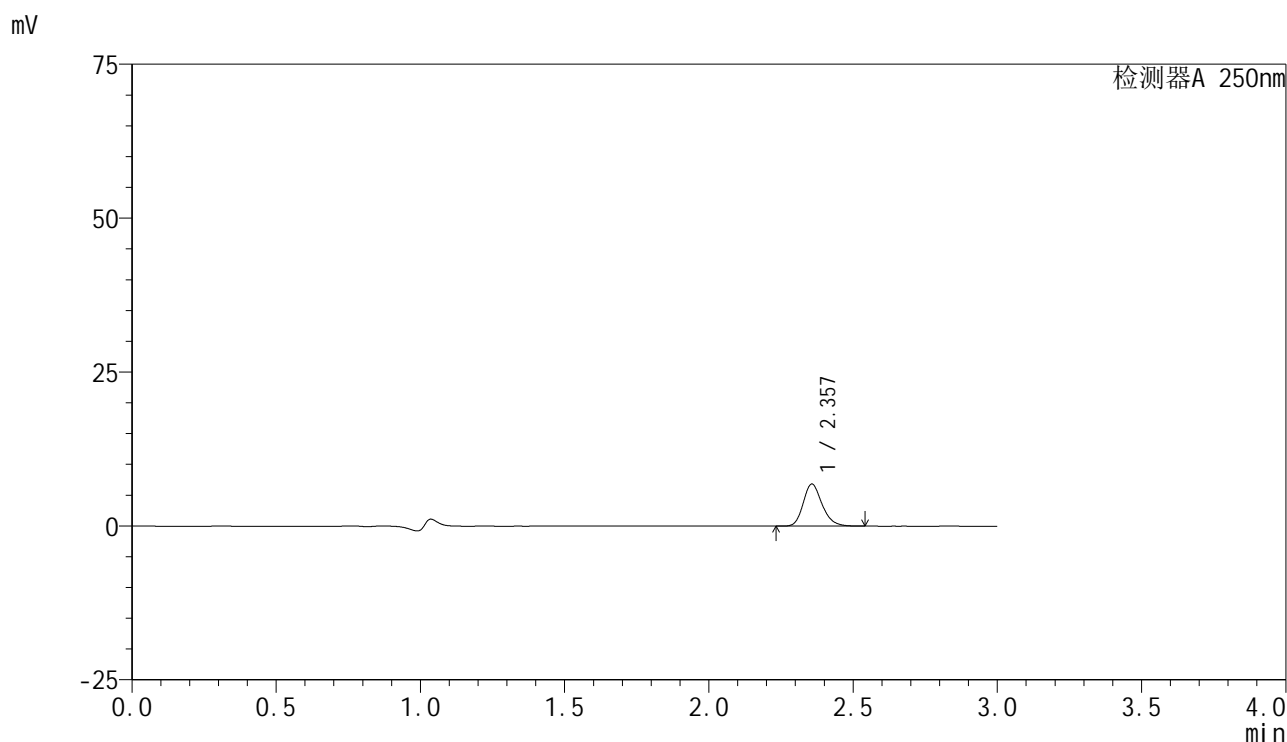


SMF-4099

<样品信息>

色谱柱 : XB-C18(150mm*4.6mm,5 μ m) 流速:1.8ml/min
 柱温 : 40 $^{\circ}$ C 波长:250nm
 数据文件名: RC\$SMF-4099 - 18-16/27-601-2 - cbzj-BXK5AZ2p-pH1.2jz-lf100z-jyx1-10mg-45min-P1.lcd
 方法文件名: RC\$SMF-4099 - SMF-4099-RCQX-FX276.lcm
 批处理文件名: RC\$SMF-4099 - 20250418-rc-FX276.lcb
 样品瓶号: 3-6
 进样体积: 10 μ l 版本号: 6.115
 进样时间: 2025/04/18 19:53:55 实验者: jiangjinwei
 处理时间 (V2) : 2025/04/19 19:13:12 处理者: jiangjinwei
 仪器型号: SHIMADZU LC-2050C(FX276)

<色谱图>



<峰表>

检测器A 250nm

峰号	保留时间	面积	面积%	高度	理论塔板数(USP)	拖尾因子	分离度(USP)
1	2.357	31092	100.000	6819	6367	1.206	--
总计		31092	100.000	6819			

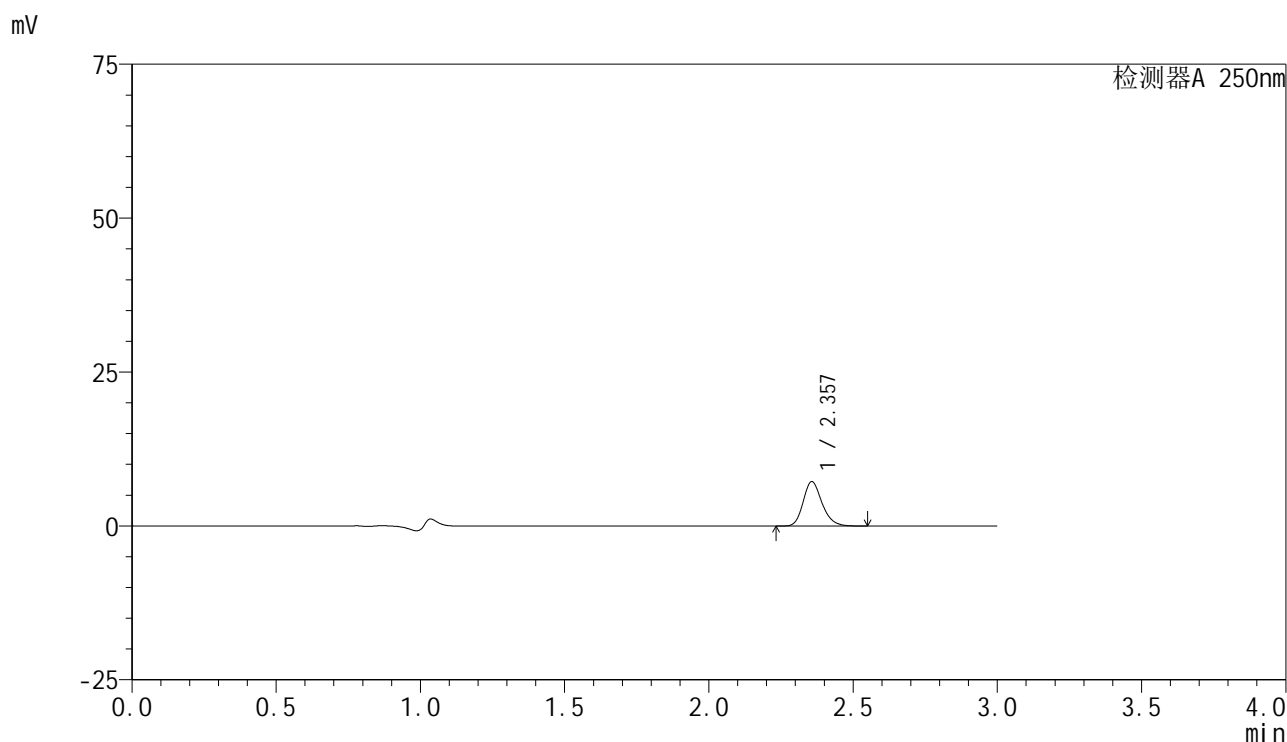


SMF-4099

<样品信息>

色谱柱 : XB-C18(150mm*4.6mm,5μm) 流速:1.8ml/min
 柱温 : 40°C 波长:250nm
 数据文件名: RC\$SMF-4099 - 18-16/27-602-2 - cbzj-BXK5AZ2p-pH1.2jz-lf100z-jyx1-10mg-45min-P2.lcd
 方法文件名: RC\$SMF-4099 - SMF-4099-RCQX-FX276.lcm
 批处理文件名: RC\$SMF-4099 - 20250418-rc-FX276.lcb
 样品瓶号: 3-15
 进样体积: 10 μl 版本号: 6.115
 进样时间: 2025/04/18 19:57:18 实验者: jiangjinwei
 处理时间 (V2) : 2025/04/19 19:13:14 处理者: jiangjinwei
 仪器型号: SHIMADZU LC-2050C(FX276)

<色谱图>



<峰表>

检测器A 250nm

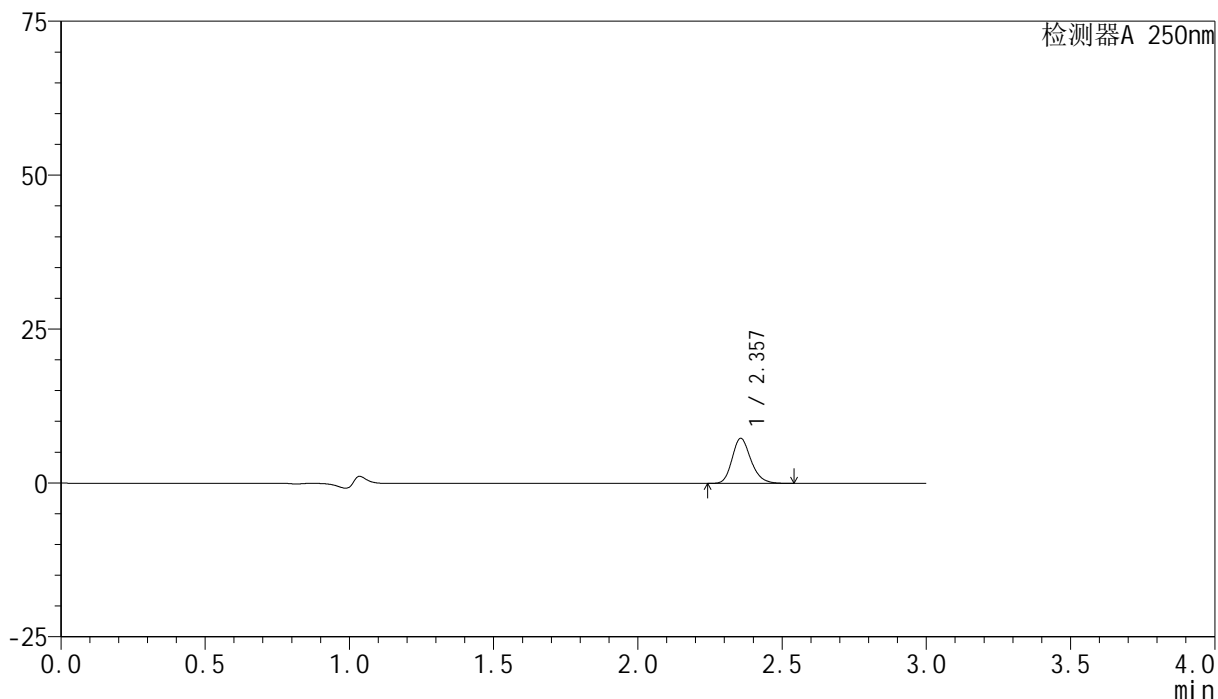
峰号	保留时间	面积	面积%	高度	理论塔板数(USP)	拖尾因子	分离度(USP)
1	2.357	32872	100.000	7210	6366	1.209	--
总计		32872	100.000	7210			

<样品信息>

色谱柱 : XB-C18(150mm*4.6mm,5 μ m) 流速:1.8ml/min
 柱温 : 40 $^{\circ}$ C 波长:250nm
 数据文件名: RC\$SMF-4099 - 18-16/27-603-2 - cbzj-BXK5AZ2p-pH1.2jz-lf100z-jyx1-10mg-45min-P3.lcd
 方法文件名: RC\$SMF-4099 - SMF-4099-RCQX-FX276.lcm
 批处理文件名: RC\$SMF-4099 - 20250418-rc-FX276.lcb
 样品瓶号: 3-24
 进样体积: 10 μ l 版本号: 6.115
 进样时间: 2025/04/18 20:00:39 实验者: jiangjinwei
 处理时间 (V2) : 2025/04/19 19:13:17 处理者: jiangjinwei
 仪器型号: SHIMADZU LC-2050C(FX276)

<色谱图>

mV



<峰表>

检测器A 250nm

峰号	保留时间	面积	面积%	高度	理论塔板数(USP)	拖尾因子	分离度(USP)
1	2.357	33255	100.000	7320	6388	1.204	--
总计		33255	100.000	7320			

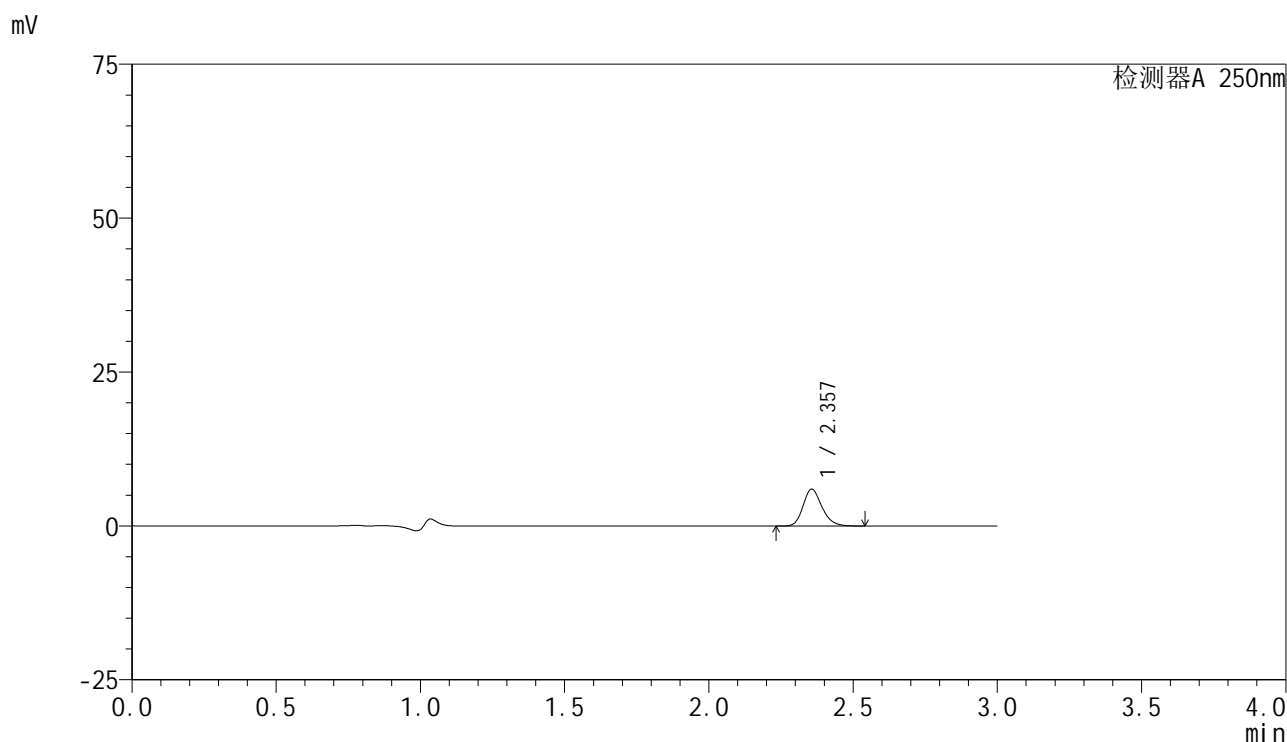


SMF-4099

<样品信息>

色谱柱 : XB-C18(150mm*4.6mm,5 μ m) 流速:1.8ml/min
 柱温 : 40 $^{\circ}$ C 波长:250nm
 数据文件名: RC\$SMF-4099 - 18-16/27-604-2 - cbzj-BXK5AZ2p-pH1.2jz-lf100z-jyx1-10mg-45min-P4.lcd
 方法文件名: RC\$SMF-4099 - SMF-4099-RCQX-FX276.lcm
 批处理文件名: RC\$SMF-4099 - 20250418-rc-FX276.lcb
 样品瓶号: 3-33
 进样体积: 10 μ l 版本号: 6.115
 进样时间: 2025/04/18 20:04:00 实验者: jiangjinwei
 处理时间 (V2) : 2025/04/19 19:13:20 处理者: jiangjinwei
 仪器型号: SHIMADZU LC-2050C(FX276)

<色谱图>



<峰表>

检测器A 250nm

峰号	保留时间	面积	面积%	高度	理论塔板数(USP)	拖尾因子	分离度(USP)
1	2.357	27232	100.000	5984	6374	1.206	--
总计		27232	100.000	5984			

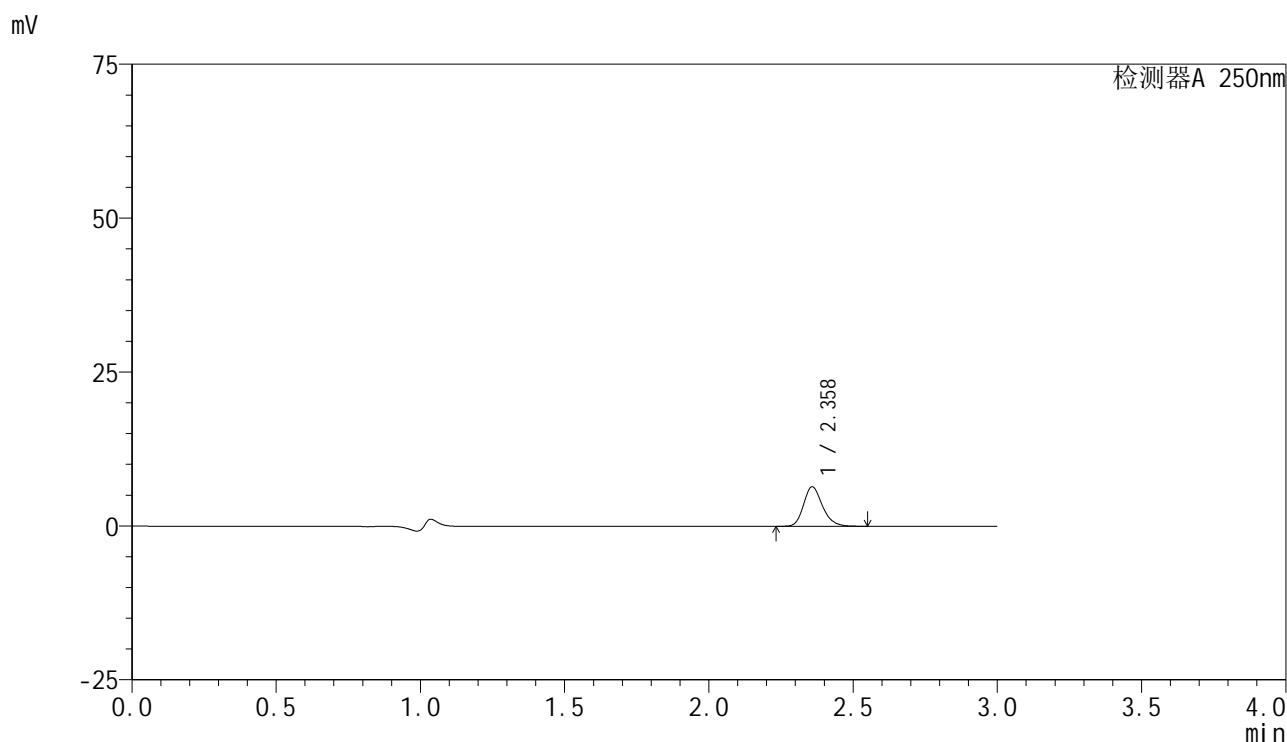


SMF-4099

<样品信息>

色谱柱 : XB-C18(150mm*4.6mm,5μm) 流速:1.8ml/min
 柱温 : 40°C 波长:250nm
 数据文件名: RC\$SMF-4099 - 18-16/27-605-2 - cbzj-BXK5AZ2p-pH1.2jz-lf100z-jyx1-10mg-45min-P5.lcd
 方法文件名: RC\$SMF-4099 - SMF-4099-RCQX-FX276.lcm
 批处理文件名: RC\$SMF-4099 - 20250418-rc-FX276.lcb
 样品瓶号: 3-42
 进样体积: 10 μl 版本号: 6.115
 进样时间: 2025/04/18 20:07:20 实验者: jiangjinwei
 处理时间 (V2) : 2025/04/19 19:13:23 处理者: jiangjinwei
 仪器型号: SHIMADZU LC-2050C(FX276)

<色谱图>



<峰表>

检测器A 250nm

峰号	保留时间	面积	面积%	高度	理论塔板数(USP)	拖尾因子	分离度(USP)
1	2.358	29163	100.000	6372	6377	1.209	--
总计		29163	100.000	6372			

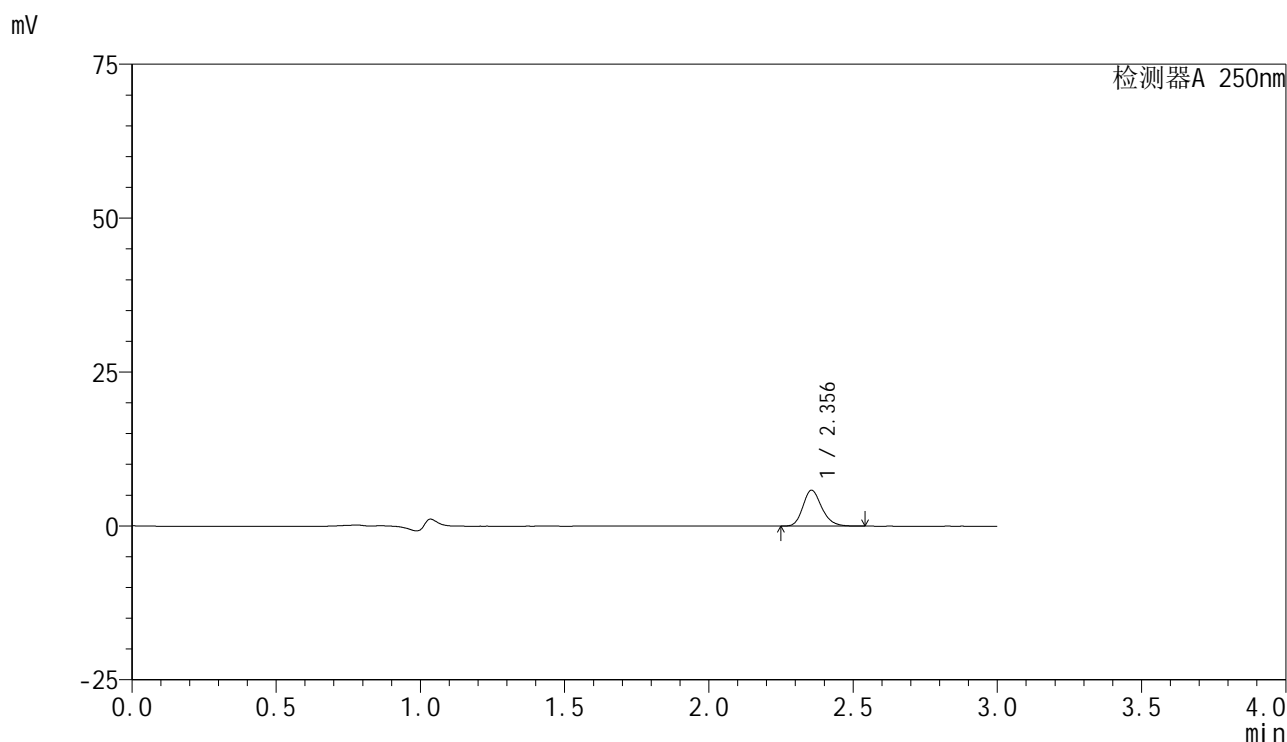


SMF-4099

<样品信息>

色谱柱 : XB-C18(150mm*4.6mm,5 μ m) 流速:1.8ml/min
 柱温 : 40 $^{\circ}$ C 波长:250nm
 数据文件名: RC\$SMF-4099 - 18-16/27-606-2 - cbzj-BXK5AZ2p-pH1.2jz-lf100z-jyx1-10mg-45min-P6.lcd
 方法文件名: RC\$SMF-4099 - SMF-4099-RCQX-FX276.lcm
 批处理文件名: RC\$SMF-4099 - 20250418-rc-FX276.lcb
 样品瓶号: 3-51
 进样体积: 10 μ l 版本号: 6.115
 进样时间: 2025/04/18 20:10:41 实验者: jiangjinwei
 处理时间 (V2) : 2025/04/19 19:13:26 处理者: jiangjinwei
 仪器型号: SHIMADZU LC-2050C(FX276)

<色谱图>



<峰表>

检测器A 250nm

峰号	保留时间	面积	面积%	高度	理论塔板数(USP)	拖尾因子	分离度(USP)
1	2.356	26524	100.000	5837	6363	1.206	--
总计		26524	100.000	5837			

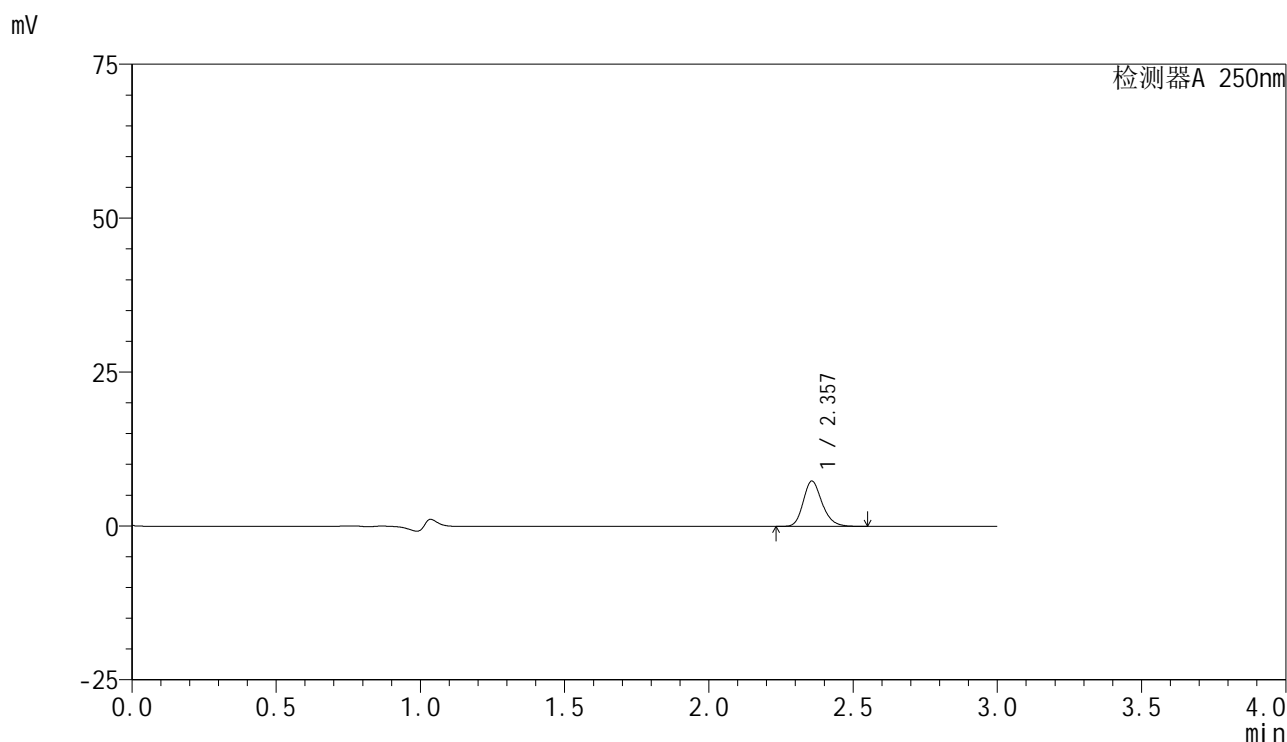


SMF-4099

<样品信息>

色谱柱 : XB-C18(150mm*4.6mm,5 μ m) 流速:1.8ml/min
 柱温 : 40 $^{\circ}$ C 波长:250nm
 数据文件名: RC\$SMF-4099 - 18-16/27-607-2 - cbzj-BXK5AZ2p-pH1.2jz-lf100z-jyx1-10mg-60min-P1.lcd
 方法文件名: RC\$SMF-4099 - SMF-4099-RCQX-FX276.lcm
 批处理文件名: RC\$SMF-4099 - 20250418-rc-FX276.lcb
 样品瓶号: 3-7
 进样体积: 10 μ l 版本号: 6.115
 进样时间: 2025/04/18 20:14:02 实验者: jiangjinwei
 处理时间 (V2) : 2025/04/19 19:13:29 处理者: jiangjinwei
 仪器型号: SHIMADZU LC-2050C(FX276)

<色谱图>



<峰表>

检测器A 250nm

峰号	保留时间	面积	面积%	高度	理论塔板数(USP)	拖尾因子	分离度(USP)
1	2.357	33456	100.000	7343	6380	1.209	--
总计		33456	100.000	7343			

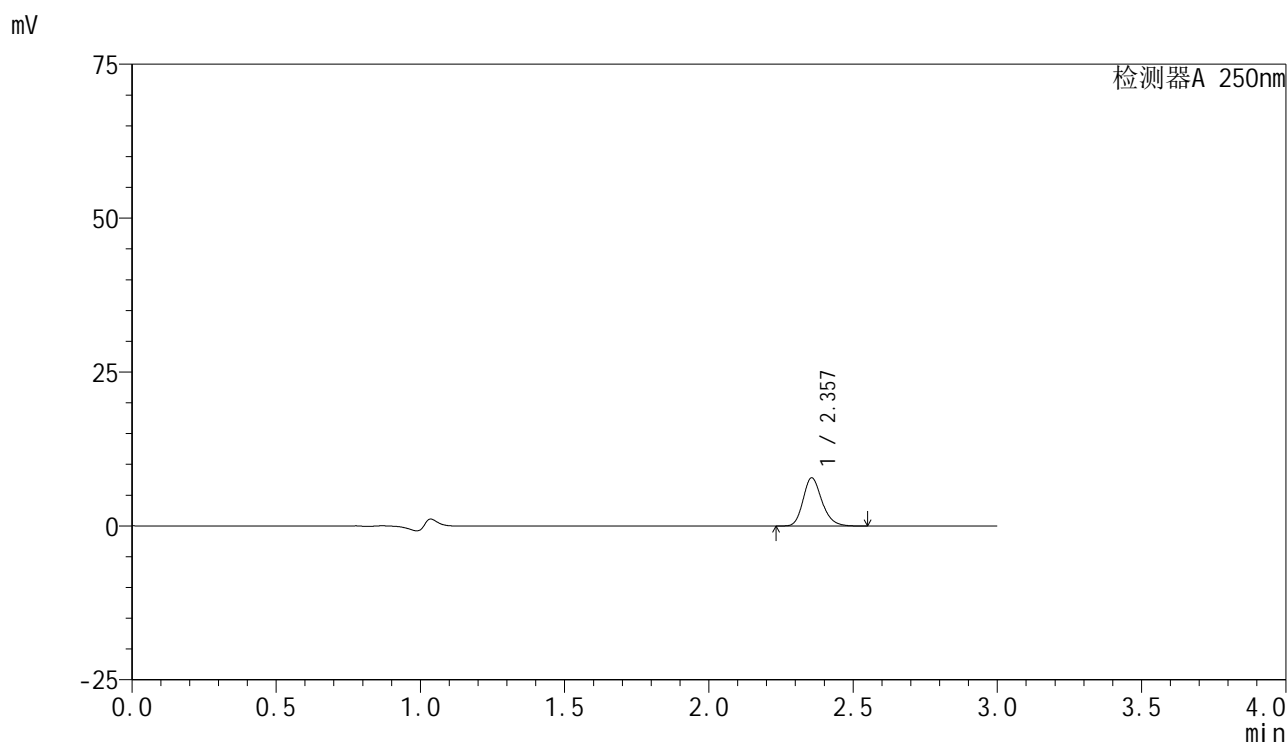


SMF-4099

<样品信息>

色谱柱 : XB-C18(150mm*4.6mm,5μm) 流速:1.8ml/min
 柱温 : 40°C 波长:250nm
 数据文件名: RC\$SMF-4099 - 18-16/27-608-2 - cbzj-BXK5AZ2p-pH1.2jz-lf100z-jyx1-10mg-60min-P2.lcd
 方法文件名: RC\$SMF-4099 - SMF-4099-RCQX-FX276.lcm
 批处理文件名: RC\$SMF-4099 - 20250418-rc-FX276.lcb
 样品瓶号: 3-16
 进样体积: 10 μl 版本号: 6.115
 进样时间: 2025/04/18 20:17:22 实验者: jiangjinwei
 处理时间 (V2) : 2025/04/19 19:13:32 处理者: jiangjinwei
 仪器型号: SHIMADZU LC-2050C(FX276)

<色谱图>



<峰表>

检测器A 250nm

峰号	保留时间	面积	面积%	高度	理论塔板数(USP)	拖尾因子	分离度(USP)
1	2.357	35543	100.000	7819	6392	1.207	--
总计		35543	100.000	7819			

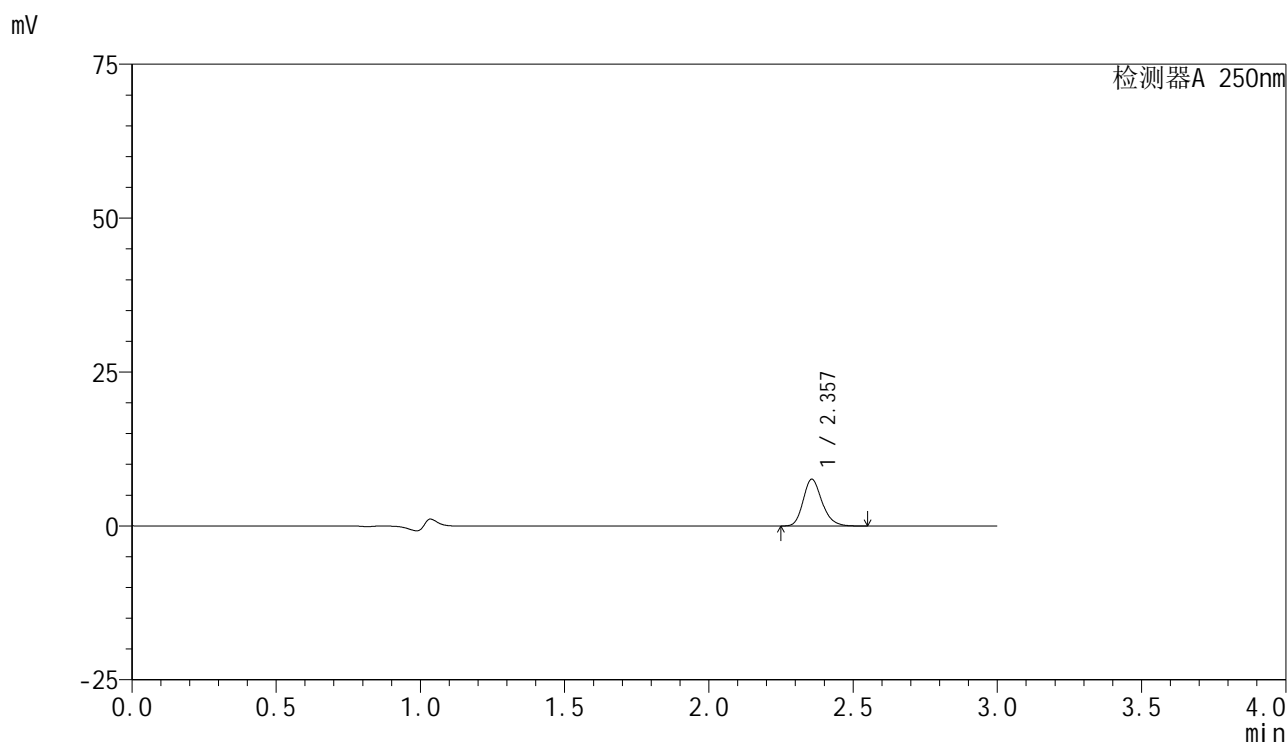


SMF-4099

<样品信息>

色谱柱 : XB-C18(150mm*4.6mm,5μm) 流速:1.8ml/min
 柱温 : 40°C 波长:250nm
 数据文件名: RC\$SMF-4099 - 18-16/27-609-2 - cbzj-BXK5AZ2p-pH1.2jz-lf100z-jyx1-10mg-60min-P3.lcd
 方法文件名: RC\$SMF-4099 - SMF-4099-RCQX-FX276.lcm
 批处理文件名: RC\$SMF-4099 - 20250418-rc-FX276.lcb
 样品瓶号: 3-25
 进样体积: 10 μl 版本号: 6.115
 进样时间: 2025/04/18 20:20:44 实验者: jiangjinwei
 处理时间 (V2) : 2025/04/19 19:13:34 处理者: jiangjinwei
 仪器型号: SHIMADZU LC-2050C(FX276)

<色谱图>



<峰表>

检测器A 250nm

峰号	保留时间	面积	面积%	高度	理论塔板数(USP)	拖尾因子	分离度(USP)
1	2.357	34547	100.000	7589	6384	1.207	--
总计		34547	100.000	7589			

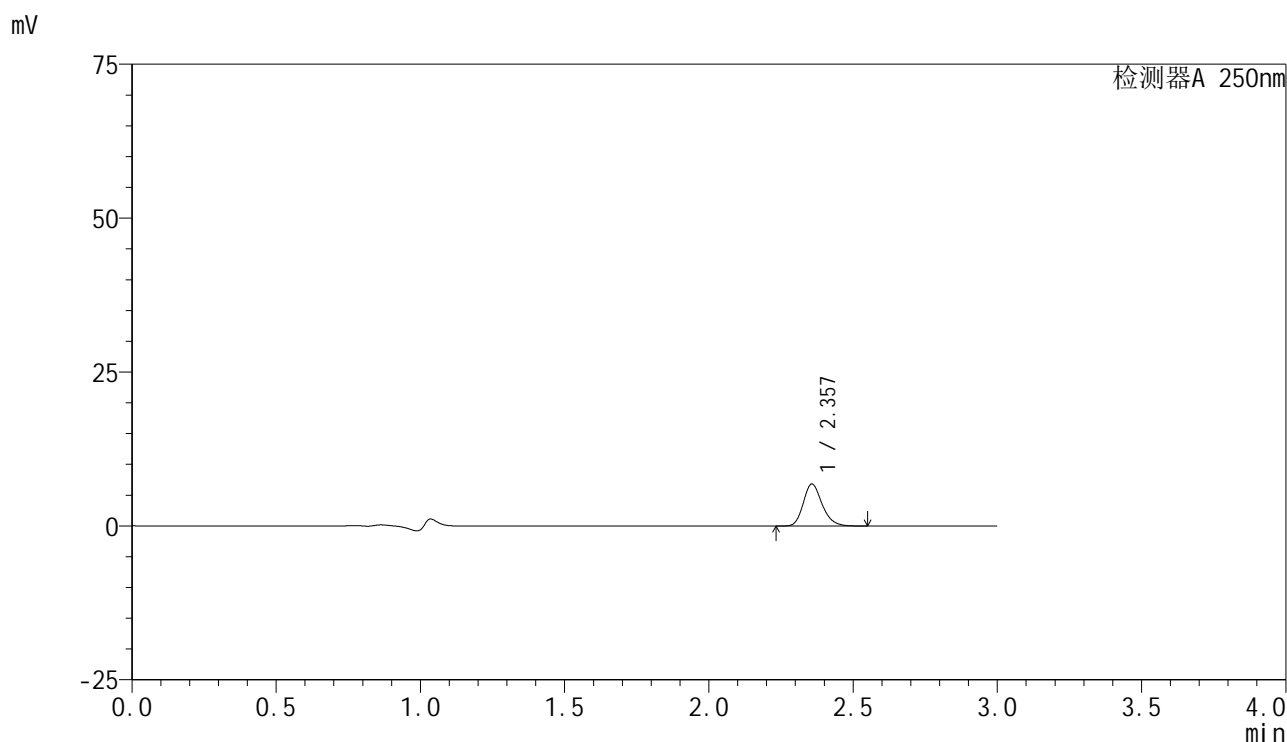


SMF-4099

<样品信息>

色谱柱 : XB-C18(150mm*4.6mm,5μm) 流速:1.8ml/min
 柱温 : 40°C 波长:250nm
 数据文件名: RC\$SMF-4099 - 18-16/27-610-2 - cbzj-BXK5AZ2p-pH1.2jz-lf100z-jyx1-10mg-60min-P4.lcd
 方法文件名: RC\$SMF-4099 - SMF-4099-RCQX-FX276.lcm
 批处理文件名: RC\$SMF-4099 - 20250418-rc-FX276.lcb
 样品瓶号: 3-34
 进样体积: 10 μl 版本号: 6.115
 进样时间: 2025/04/18 20:24:05 实验者: jiangjinwei
 处理时间 (V2) : 2025/04/19 19:13:37 处理者: jiangjinwei
 仪器型号: SHIMADZU LC-2050C(FX276)

<色谱图>



<峰表>

检测器A 250nm

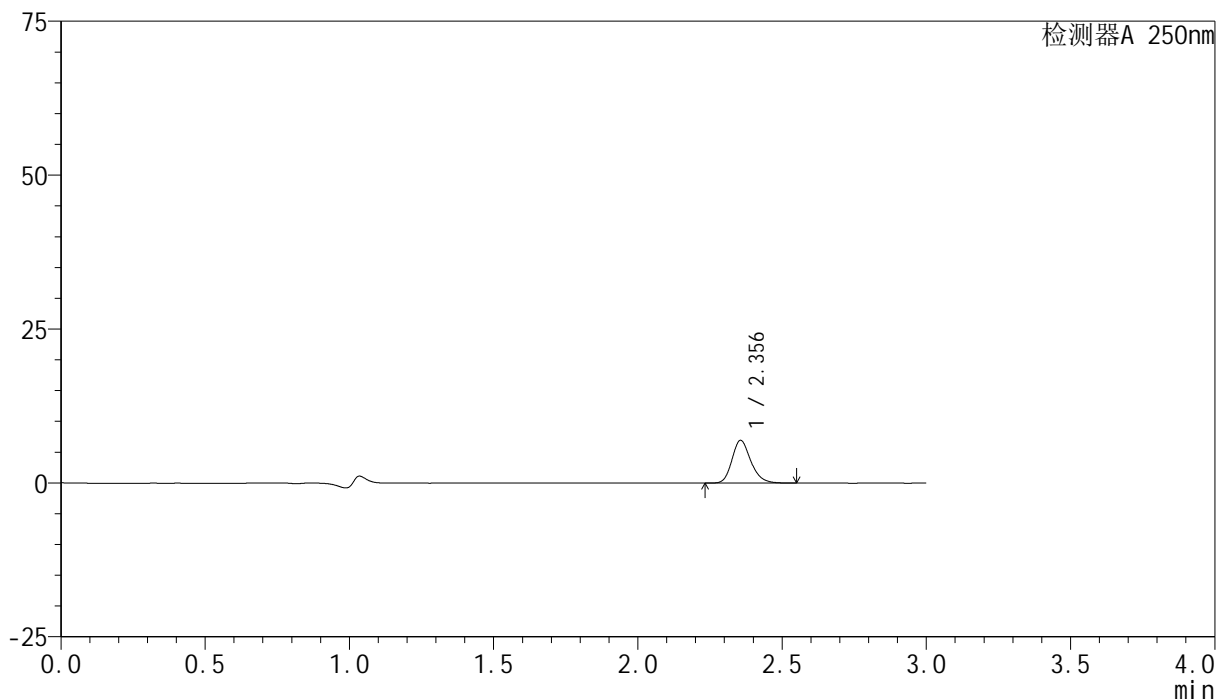
峰号	保留时间	面积	面积%	高度	理论塔板数(USP)	拖尾因子	分离度(USP)
1	2.357	31047	100.000	6811	6380	1.210	--
总计		31047	100.000	6811			

<样品信息>

色谱柱 : XB-C18(150mm*4.6mm,5 μ m) 流速:1.8ml/min
 柱温 : 40 $^{\circ}$ C 波长:250nm
 数据文件名: RC\$SMF-4099 - 18-16/27-611-2 - cbzj-BXK5AZ2p-pH1.2jz-lf100z-jyx1-10mg-60min-P5.lcd
 方法文件名: RC\$SMF-4099 - SMF-4099-RCQX-FX276.lcm
 批处理文件名: RC\$SMF-4099 - 20250418-rc-FX276.lcb
 样品瓶号: 3-43
 进样体积: 10 μ l 版本号: 6.115
 进样时间: 2025/04/18 20:27:26 实验者: jiangjinwei
 处理时间 (V2) : 2025/04/19 19:13:40 处理者: jiangjinwei
 仪器型号: SHIMADZU LC-2050C(FX276)

<色谱图>

mV



<峰表>

检测器A 250nm

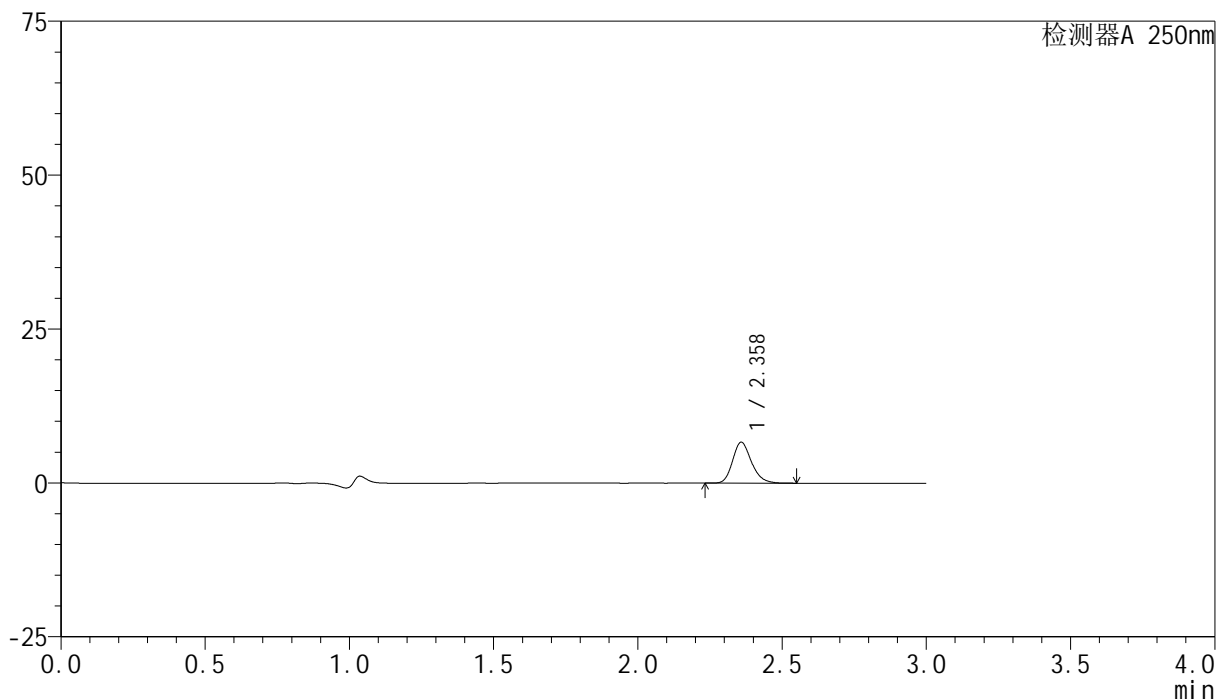
峰号	保留时间	面积	面积%	高度	理论塔板数(USP)	拖尾因子	分离度(USP)
1	2.356	31550	100.000	6936	6373	1.209	--
总计		31550	100.000	6936			

<样品信息>

色谱柱 : XB-C18(150mm*4.6mm,5 μ m) 流速:1.8ml/min
 柱温 : 40 $^{\circ}$ C 波长:250nm
 数据文件名: RC\$SMF-4099 - 18-16/27-612-2 - cbzj-BXK5AZ2p-pH1.2jz-lf100z-jyx1-10mg-60min-P6.lcd
 方法文件名: RC\$SMF-4099 - SMF-4099-RCQX-FX276.lcm
 批处理文件名: RC\$SMF-4099 - 20250418-rc-FX276.lcb
 样品瓶号: 3-52
 进样体积: 10 μ l 版本号: 6.115
 进样时间: 2025/04/18 20:30:48 实验者: jiangjinwei
 处理时间 (V2) : 2025/04/19 19:13:43 处理者: jiangjinwei
 仪器型号: SHIMADZU LC-2050C(FX276)

<色谱图>

mV



<峰表>

检测器A 250nm

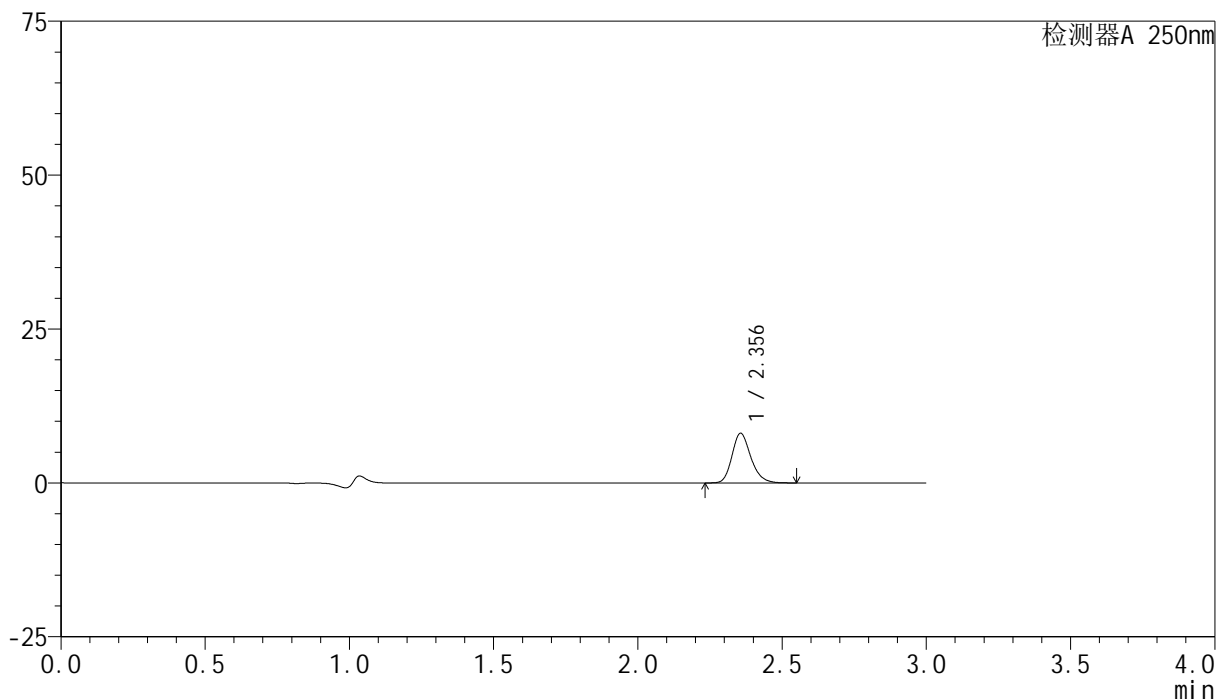
峰号	保留时间	面积	面积%	高度	理论塔板数(USP)	拖尾因子	分离度(USP)
1	2.358	30268	100.000	6608	6374	1.207	--
总计		30268	100.000	6608			

<样品信息>

色谱柱 : XB-C18(150mm*4.6mm,5 μ m) 流速:1.8ml/min
 柱温 : 40 $^{\circ}$ C 波长:250nm
 数据文件名: RC\$SMF-4099 - 18-16/27-613-2 - cbzj-BXK5AZ2p-pH1.2jz-lf100z-jyx1-10mg-jxzs-P1.lcd
 方法文件名: RC\$SMF-4099 - SMF-4099-RCQX-FX276.lcm
 批处理文件名: RC\$SMF-4099 - 20250418-rc-FX276.lcb
 样品瓶号: 3-8
 进样体积: 10 μ l 版本号: 6.115
 进样时间: 2025/04/18 20:34:10 实验者: jiangjinwei
 处理时间 (V2) : 2025/04/19 19:13:46 处理者: jiangjinwei
 仪器型号: SHIMADZU LC-2050C(FX276)

<色谱图>

mV



<峰表>

检测器A 250nm

峰号	保留时间	面积	面积%	高度	理论塔板数(USP)	拖尾因子	分离度(USP)
1	2.356	36691	100.000	8065	6374	1.207	--
总计		36691	100.000	8065			

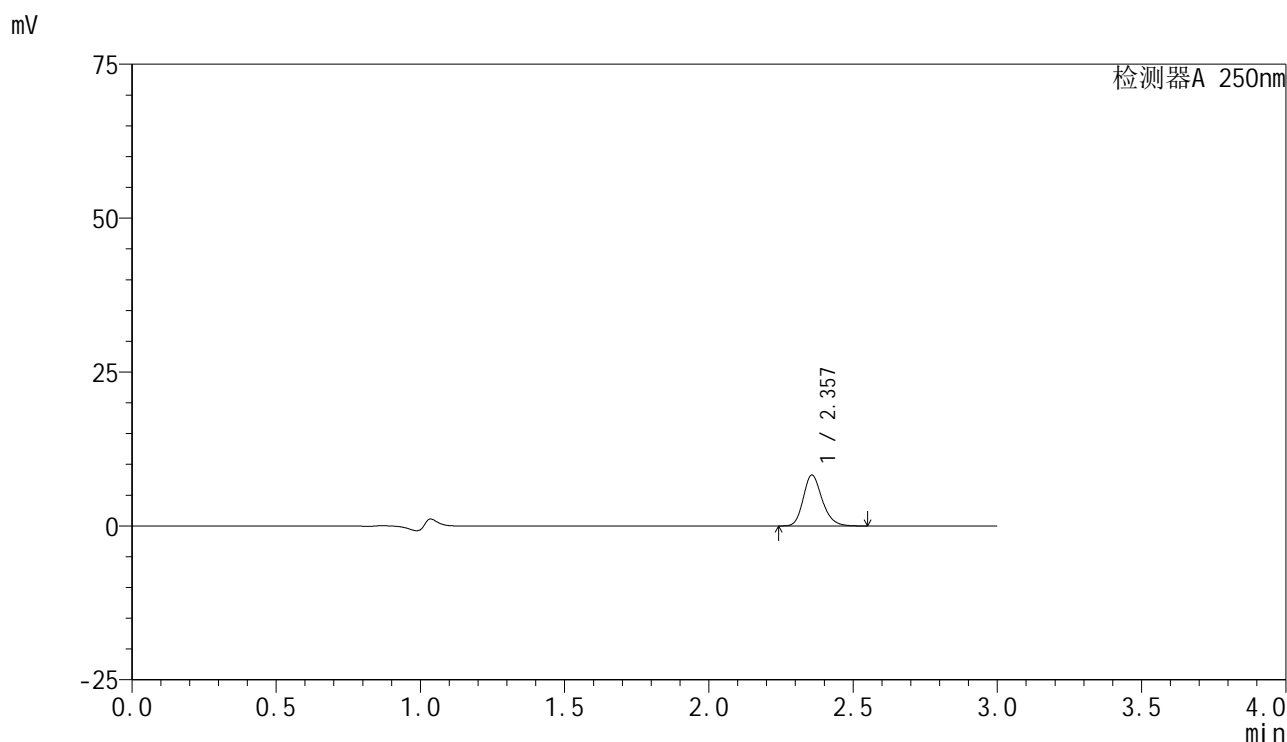


SMF-4099

<样品信息>

色谱柱 : XB-C18(150mm*4.6mm,5 μ m) 流速:1.8ml/min
 柱温 : 40 $^{\circ}$ C 波长:250nm
 数据文件名: RC\$SMF-4099 - 18-16/27-614-2 - cbzj-BXK5AZ2p-pH1.2jz-lf100z-jyx1-10mg-jxzs-P2.lcd
 方法文件名: RC\$SMF-4099 - SMF-4099-RCQX-FX276.lcm
 批处理文件名: RC\$SMF-4099 - 20250418-rc-FX276.lcb
 样品瓶号: 3-17
 进样体积: 10 μ l 版本号: 6.115
 进样时间: 2025/04/18 20:37:31 实验者: jiangjinwei
 处理时间 (V2) : 2025/04/19 19:13:49 处理者: jiangjinwei
 仪器型号: SHIMADZU LC-2050C(FX276)

<色谱图>



<峰表>

检测器A 250nm

峰号	保留时间	面积	面积%	高度	理论塔板数(USP)	拖尾因子	分离度(USP)
1	2.357	37649	100.000	8248	6366	1.208	--
总计		37649	100.000	8248			

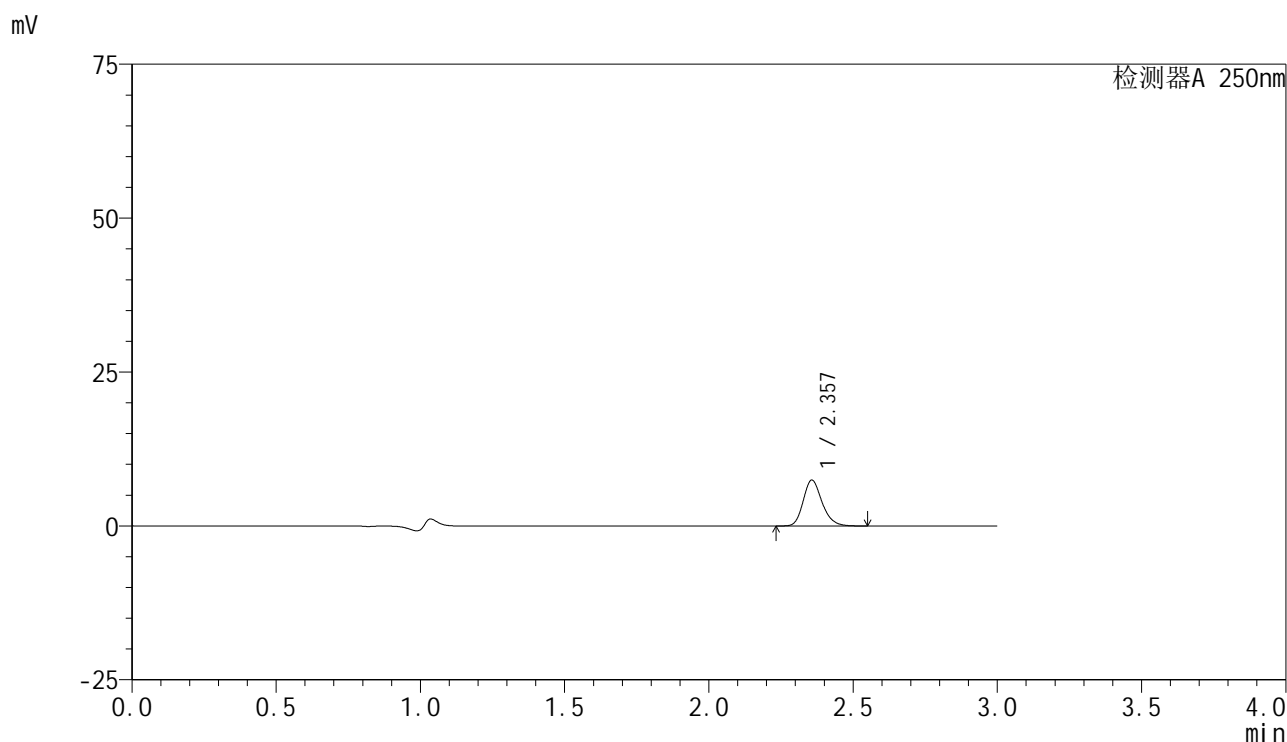


SMF-4099

<样品信息>

色谱柱 : XB-C18(150mm*4.6mm,5 μ m) 流速:1.8ml/min
 柱温 : 40°C 波长:250nm
 数据文件名: RC\$SMF-4099 - 18-16/27-615-2 - cbzj-BXK5AZ2p-pH1.2jz-lf100z-jyx1-10mg-jxzs-P3.lcd
 方法文件名: RC\$SMF-4099 - SMF-4099-RCQX-FX276.lcm
 批处理文件名: RC\$SMF-4099 - 20250418-rc-FX276.lcb
 样品瓶号: 3-26
 进样体积: 10 μ l 版本号: 6.115
 进样时间: 2025/04/18 20:40:53 实验者: jiangjinwei
 处理时间 (V2) : 2025/04/19 19:13:51 处理者: jiangjinwei
 仪器型号: SHIMADZU LC-2050C(FX276)

<色谱图>



<峰表>

检测器A 250nm

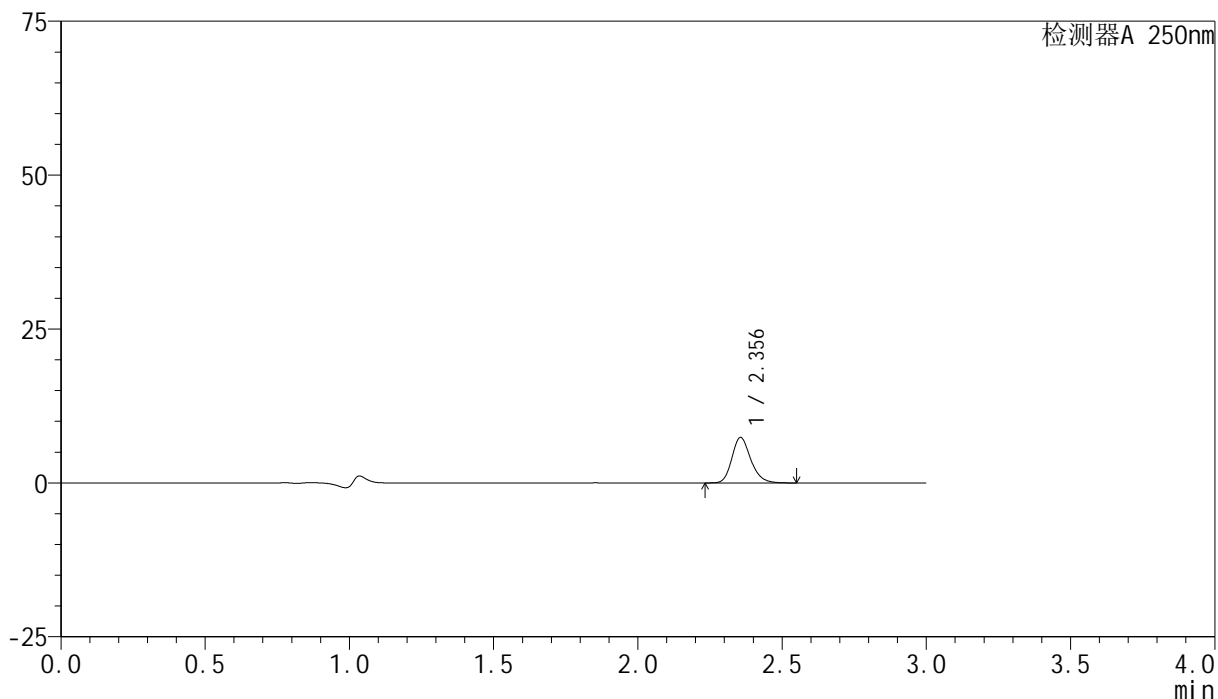
峰号	保留时间	面积	面积%	高度	理论塔板数(USP)	拖尾因子	分离度(USP)
1	2.357	33920	100.000	7443	6374	1.207	--
总计		33920	100.000	7443			

<样品信息>

色谱柱 : XB-C18(150mm*4.6mm,5 μ m) 流速:1.8ml/min
 柱温 : 40 $^{\circ}$ C 波长:250nm
 数据文件名: RC\$SMF-4099 - 18-16/27-616-2 - cbzj-BXK5AZ2p-pH1.2jz-lf100z-jyx1-10mg-jxzs-P4.lcd
 方法文件名: RC\$SMF-4099 - SMF-4099-RCQX-FX276.lcm
 批处理文件名: RC\$SMF-4099 - 20250418-rc-FX276.lcb
 样品瓶号: 3-35
 进样体积: 10 μ l 版本号: 6.115
 进样时间: 2025/04/18 20:44:15 实验者: jiangjinwei
 处理时间 (V2) : 2025/04/19 19:13:54 处理者: jiangjinwei
 仪器型号: SHIMADZU LC-2050C(FX276)

<色谱图>

mV



<峰表>

检测器A 250nm

峰号	保留时间	面积	面积%	高度	理论塔板数(USP)	拖尾因子	分离度(USP)
1	2.356	33643	100.000	7388	6349	1.208	--
总计		33643	100.000	7388			

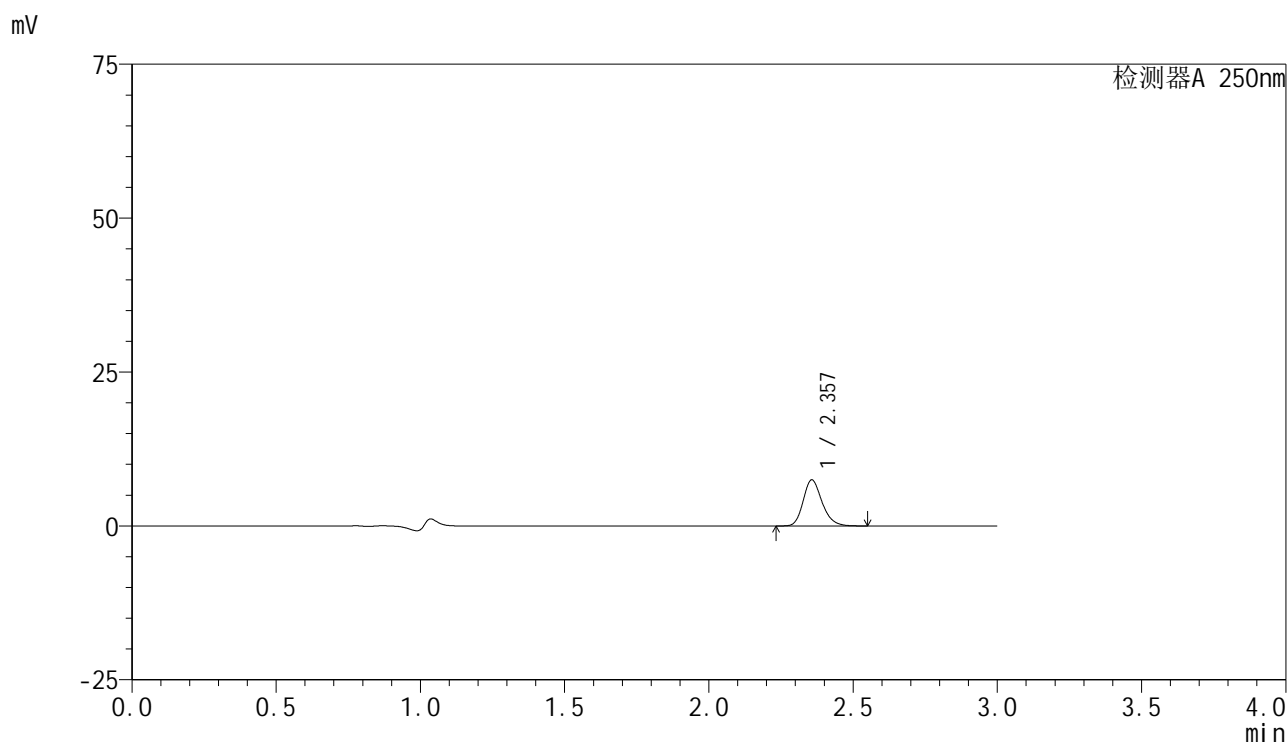


SMF-4099

<样品信息>

色谱柱 : XB-C18(150mm*4.6mm,5μm) 流速:1.8ml/min
 柱温 : 40°C 波长:250nm
 数据文件名: RC\$SMF-4099 - 18-16/27-617-2 - cbzj-BXK5AZ2p-pH1.2jz-lf100z-jyx1-10mg-jxzs-P5.lcd
 方法文件名: RC\$SMF-4099 - SMF-4099-RCQX-FX276.lcm
 批处理文件名: RC\$SMF-4099 - 20250418-rc-FX276.lcb
 样品瓶号: 3-44
 进样体积: 10 μl 版本号: 6.115
 进样时间: 2025/04/18 20:47:38 实验者: jiangjinwei
 处理时间 (V2) : 2025/04/19 19:13:57 处理者: jiangjinwei
 仪器型号: SHIMADZU LC-2050C(FX276)

<色谱图>



<峰表>

检测器A 250nm

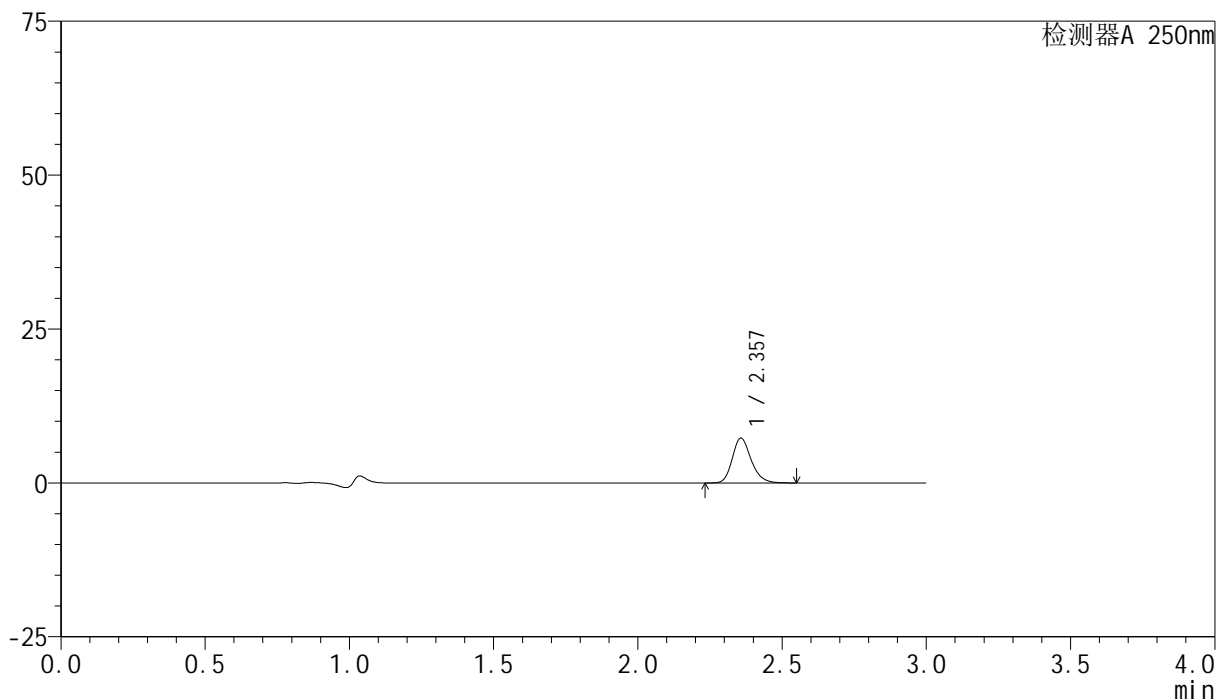
峰号	保留时间	面积	面积%	高度	理论塔板数(USP)	拖尾因子	分离度(USP)
1	2.357	34029	100.000	7469	6377	1.208	--
总计		34029	100.000	7469			

<样品信息>

色谱柱 : XB-C18(150mm*4.6mm,5 μ m) 流速:1.8ml/min
 柱温 : 40°C 波长:250nm
 数据文件名: RC\$SMF-4099 - 18-16/27-618-2 - cbzj-BXK5AZ2p-pH1.2jz-lf100z-jyx1-10mg-jxzs-P6.lcd
 方法文件名: RC\$SMF-4099 - SMF-4099-RCQX-FX276.lcm
 批处理文件名: RC\$SMF-4099 - 20250418-rc-FX276.lcb
 样品瓶号: 3-53
 进样体积: 10 μ l 版本号: 6.115
 进样时间: 2025/04/18 20:50:59 实验者: jiangjinwei
 处理时间 (V2) : 2025/04/19 19:14:00 处理者: jiangjinwei
 仪器型号: SHIMADZU LC-2050C(FX276)

<色谱图>

mV



<峰表>

检测器A 250nm

峰号	保留时间	面积	面积%	高度	理论塔板数(USP)	拖尾因子	分离度(USP)
1	2.357	33030	100.000	7254	6404	1.209	--
总计		33030	100.000	7254			

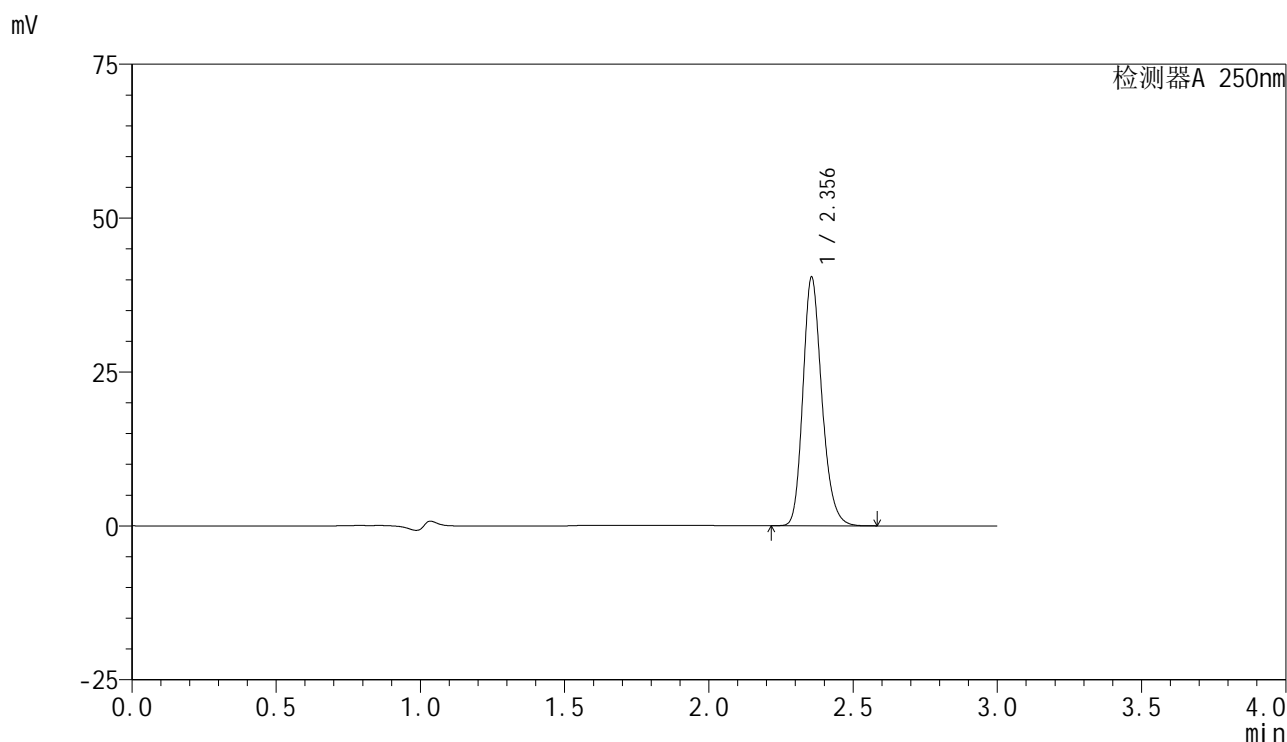


SMF-4099

<样品信息>

色谱柱 : XB-C18(150mm*4.6mm,5 μ m) 流速:1.8ml/min
 柱温 : 40 $^{\circ}$ C 波长:250nm
 数据文件名: RC\$SMF-4099 - 18-16/27-619-2 - cbzj-BXK5AZ2p-pH1.2jz-lf100z-jyx1-10mg-dz2-1.lcd
 方法文件名: RC\$SMF-4099 - SMF-4099-RCQX-FX276.lcm
 批处理文件名: RC\$SMF-4099 - 20250418-rc-FX276.lcb
 样品瓶号: 3-27
 进样体积: 10 μ l 版本号: 6.115
 进样时间: 2025/04/18 20:54:21 实验者: jiangjinwei
 处理时间 (V2) : 2025/04/19 19:14:03 处理者: jiangjinwei
 仪器型号: SHIMADZU LC-2050C(FX276)

<色谱图>



<峰表>

检测器A 250nm

峰号	保留时间	面积	面积%	高度	理论塔板数(USP)	拖尾因子	分离度(USP)
1	2.356	184510	100.000	40359	6321	1.209	--
总计		184510	100.000	40359			

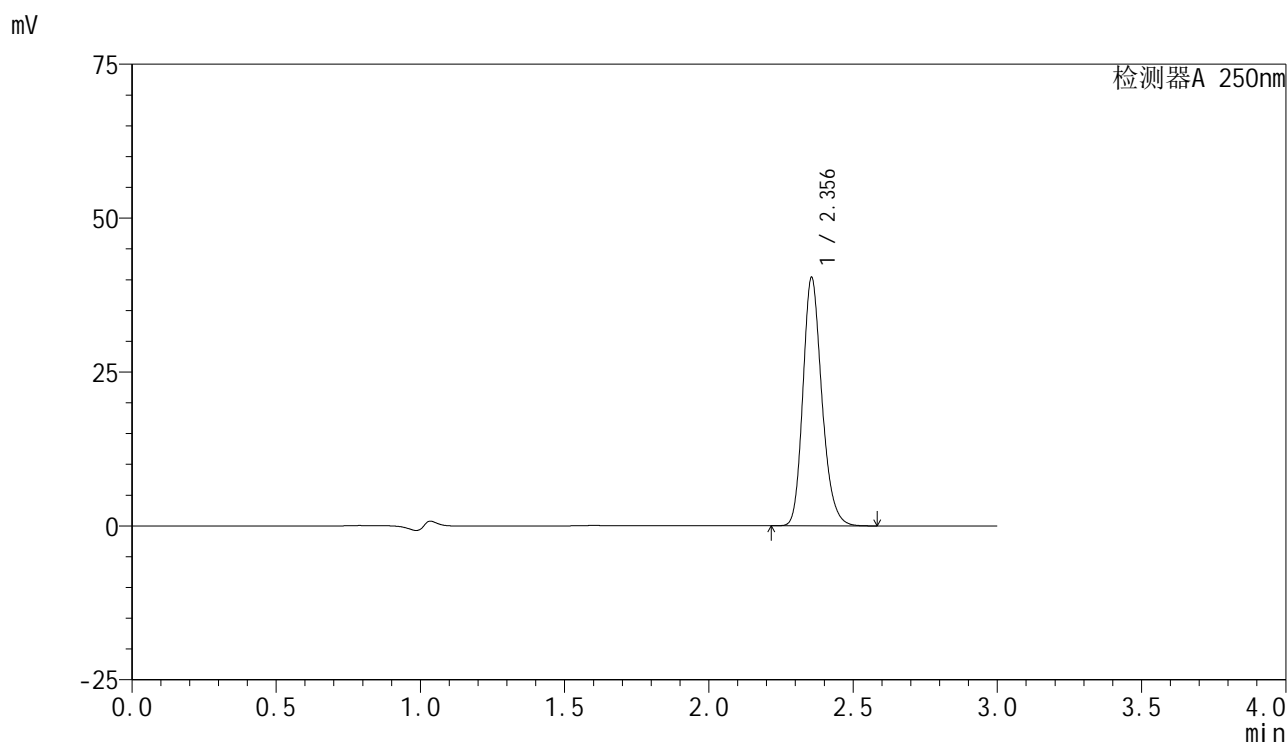


SMF-4099

<样品信息>

色谱柱 : XB-C18(150mm*4.6mm,5 μ m) 流速:1.8ml/min
 柱温 : 40 $^{\circ}$ C 波长:250nm
 数据文件名: RC\$SMF-4099 - 18-16/27-620-2 - cbzj-BXK5AZ2p-pH1.2jz-lf100z-jyx1-10mg-dz2-2.lcd
 方法文件名: RC\$SMF-4099 - SMF-4099-RCQX-FX276.lcm
 批处理文件名: RC\$SMF-4099 - 20250418-rc-FX276.lcb
 样品瓶号: 3-27
 进样体积: 10 μ l 版本号: 6.115
 进样时间: 2025/04/18 20:57:44 实验者: jiangjinwei
 处理时间 (V2) : 2025/04/19 19:14:06 处理者: jiangjinwei
 仪器型号: SHIMADZU LC-2050C(FX276)

<色谱图>



<峰表>

检测器A 250nm

峰号	保留时间	面积	面积%	高度	理论塔板数(USP)	拖尾因子	分离度(USP)
1	2.356	184425	100.000	40319	6300	1.208	--
总计		184425	100.000	40319			