

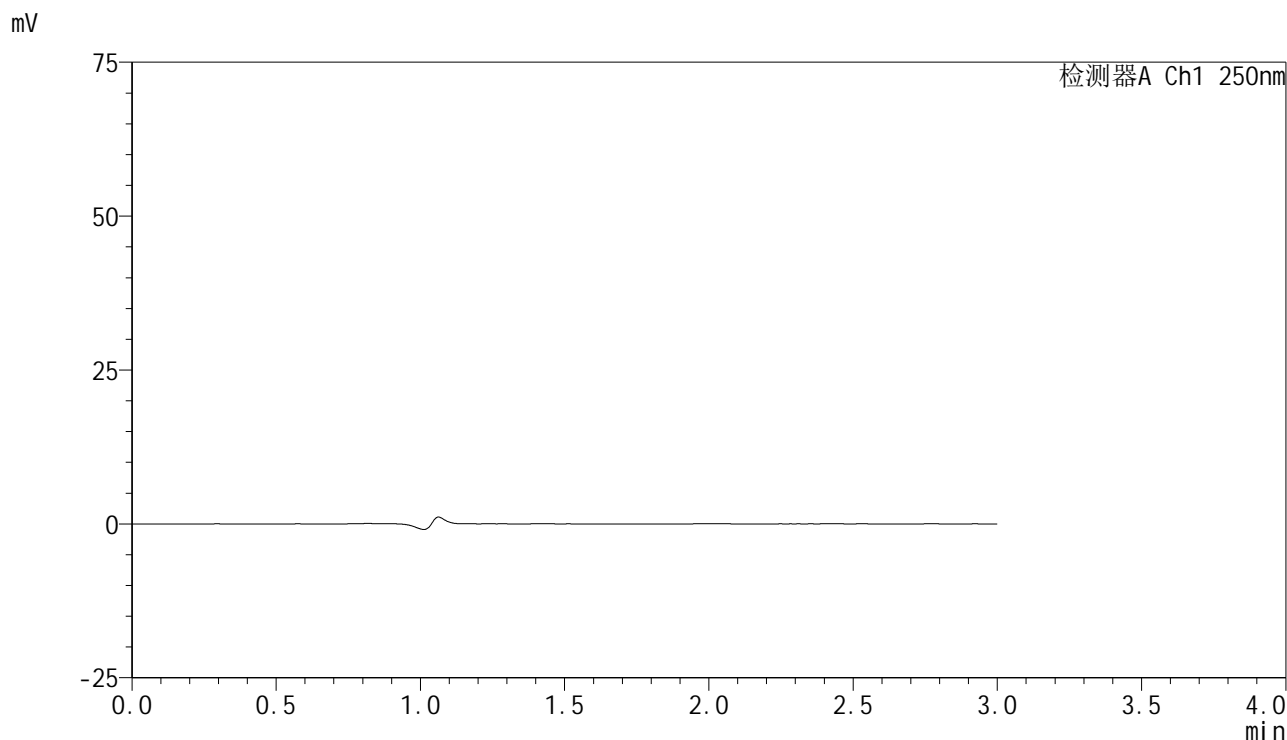


SMF-4099

<样品信息>

色谱柱 : XB-C18(150mm*4.6mm,5μm) 流速:1.8ml/min
 柱温 : 40°C 波长:250nm
 数据文件名: RC\$SMF-4099 - 18-19/29-1449-2 - cbzj-BXK5AZ2p-pH4.5+0.1TWjz-jf75z-jyx1-10mg-rj.lcd
 方法文件名: RC\$SMF-4099 - SMF-4099-RCQX-FX278.lcm
 批处理文件名: RC\$SMF-4099 - 20250418-rc-FX278.lcb
 样品瓶号: 1-9
 进样体积: 10 μl 版本号: 6.115
 进样时间: 2025/04/18 11:34:14 实验者: jiangjinwei
 处理时间 (V2) : 2025/04/19 19:32:36 处理者: jiangjinwei
 仪器型号: SHIMADZU LC-2050C(FX278)

<色谱图>



<峰表>

检测器A Ch1 250nm

峰号	保留时间	面积	面积%	高度	理论塔板数(USP)	拖尾因子	分离度(USP)
总计							

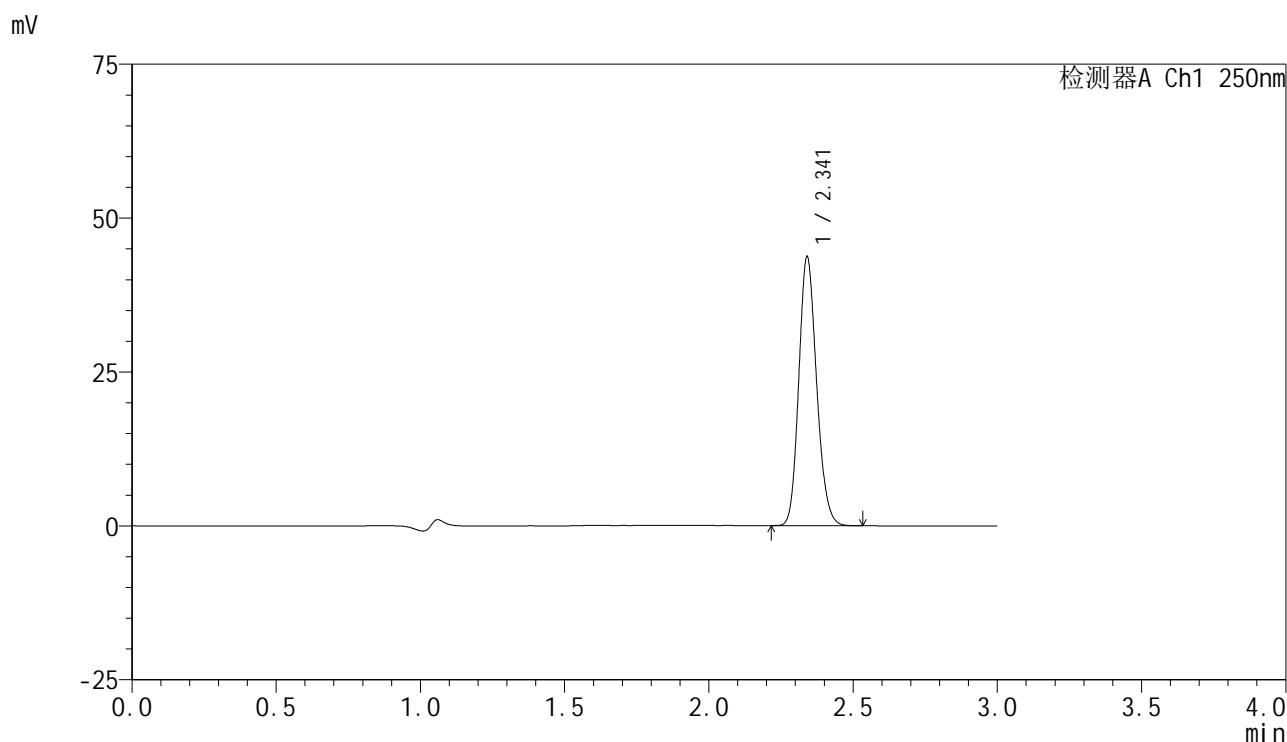


SMF-4099

<样品信息>

色谱柱 : XB-C18(150mm*4.6mm,5μm) 流速:1.8ml/min
 柱温 : 40°C 波长:250nm
 数据文件名: RC\$SMF-4099 - 18-19/29-1450-2 - cbzj-BXK5AZ2p-pH4.5+0.1TWjz-jf75z-jyx1-10mg-dz1-1.lcd
 方法文件名: RC\$SMF-4099 - SMF-4099-RCQX-FX278.lcm
 批处理文件名: RC\$SMF-4099 - 20250418-rc-FX278.lcb
 样品瓶号: 1-18
 进样体积: 10 μl 版本号: 6.115
 进样时间: 2025/04/18 11:37:37 实验者: jiangjinwei
 处理时间 (V2) : 2025/04/19 19:32:40 处理者: jiangjinwei
 仪器型号: SHIMADZU LC-2050C(FX278)

<色谱图>



<峰表>

检测器A Ch1 250nm

峰号	保留时间	面积	面积%	高度	理论塔板数(USP)	拖尾因子	分离度(USP)
1	2.341	187566	100.000	43514	6882	1.160	--
总计		187566	100.000	43514			

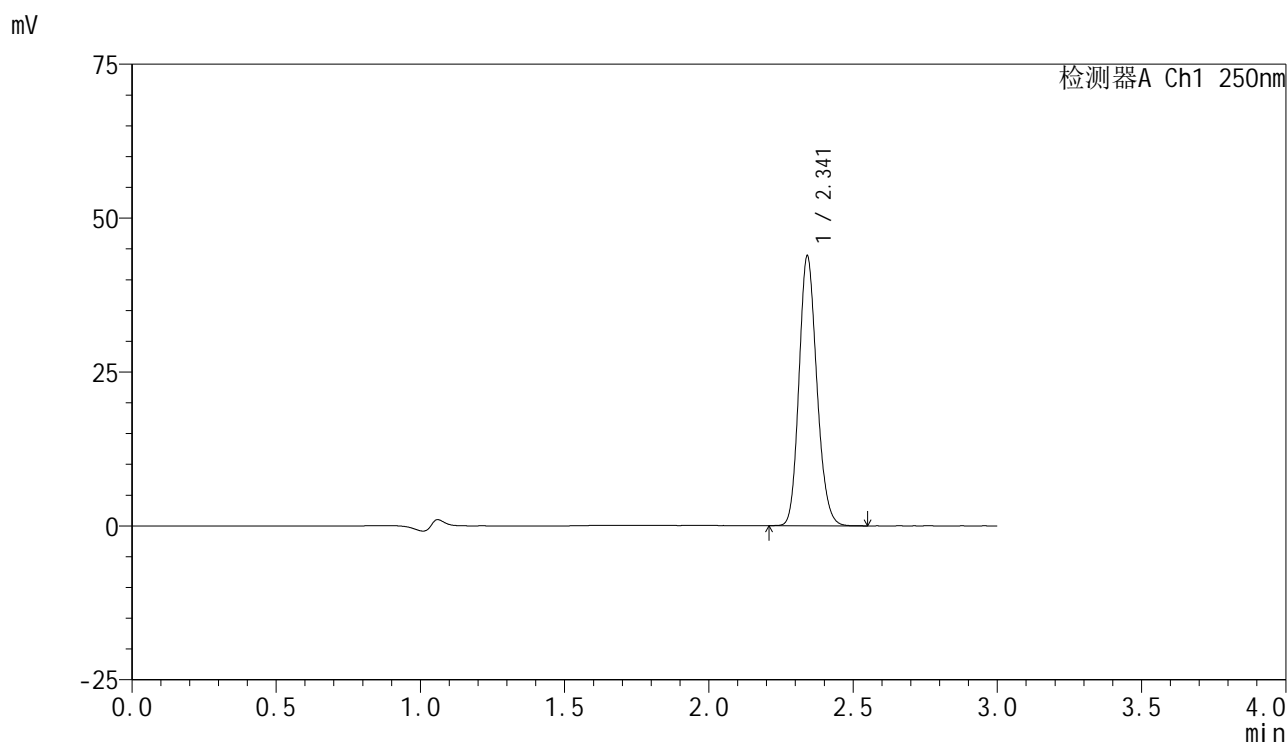


SMF-4099

<样品信息>

色谱柱 : XB-C18(150mm*4.6mm,5μm) 流速:1.8ml/min
 柱温 : 40°C 波长:250nm
 数据文件名: RC\$SMF-4099 - 18-19/29-1451-2 - cbzj-BXK5AZ2p-pH4.5+0.1TWjz-jf75z-jyx1-10mg-dz1-2.lcd
 方法文件名: RC\$SMF-4099 - SMF-4099-RCQX-FX278.lcm
 批处理文件名: RC\$SMF-4099 - 20250418-rc-FX278.lcb
 样品瓶号: 1-18
 进样体积: 10 μl 版本号: 6.115
 进样时间: 2025/04/18 11:41:01 实验者: jiangjinwei
 处理时间 (V2) : 2025/04/19 19:32:43 处理者: jiangjinwei
 仪器型号: SHIMADZU LC-2050C(FX278)

<色谱图>



<峰表>

检测器A Ch1 250nm

峰号	保留时间	面积	面积%	高度	理论塔板数(USP)	拖尾因子	分离度(USP)
1	2.341	188343	100.000	43544	6880	1.159	--
总计		188343	100.000	43544			

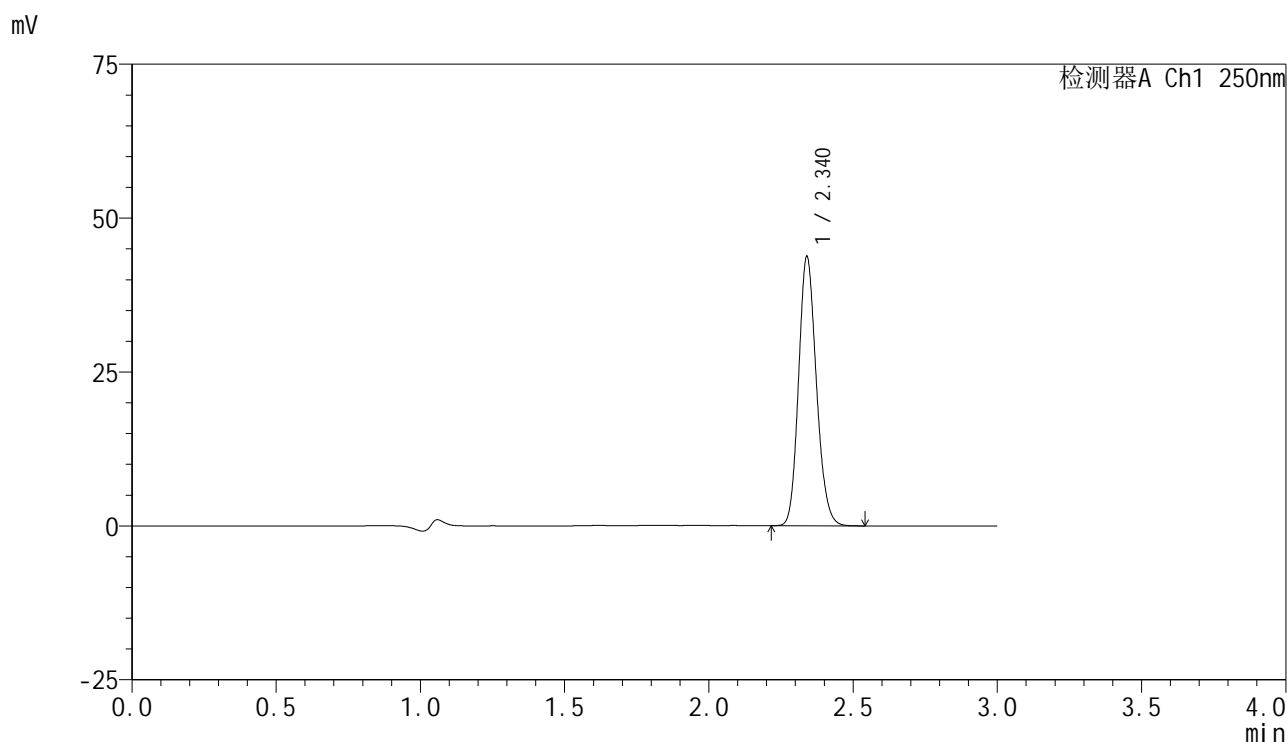


SMF-4099

<样品信息>

色谱柱 : XB-C18(150mm*4.6mm,5μm) 流速:1.8ml/min
 柱温 : 40°C 波长:250nm
 数据文件名: RC\$SMF-4099 - 18-19/29-1452-2 - cbzj-BXK5AZ2p-pH4.5+0.1TWjz-jf75z-jyx1-10mg-dz1-3.lcd
 方法文件名: RC\$SMF-4099 - SMF-4099-RCQX-FX278.lcm
 批处理文件名: RC\$SMF-4099 - 20250418-rc-FX278.lcb
 样品瓶号: 1-18
 进样体积: 10 μl 版本号: 6.115
 进样时间: 2025/04/18 11:44:25 实验者: jiangjinwei
 处理时间 (V2) : 2025/04/19 19:32:47 处理者: jiangjinwei
 仪器型号: SHIMADZU LC-2050C(FX278)

<色谱图>



<峰表>

检测器A Ch1 250nm

峰号	保留时间	面积	面积%	高度	理论塔板数(USP)	拖尾因子	分离度(USP)
1	2.340	187798	100.000	43652	6867	1.155	--
总计		187798	100.000	43652			

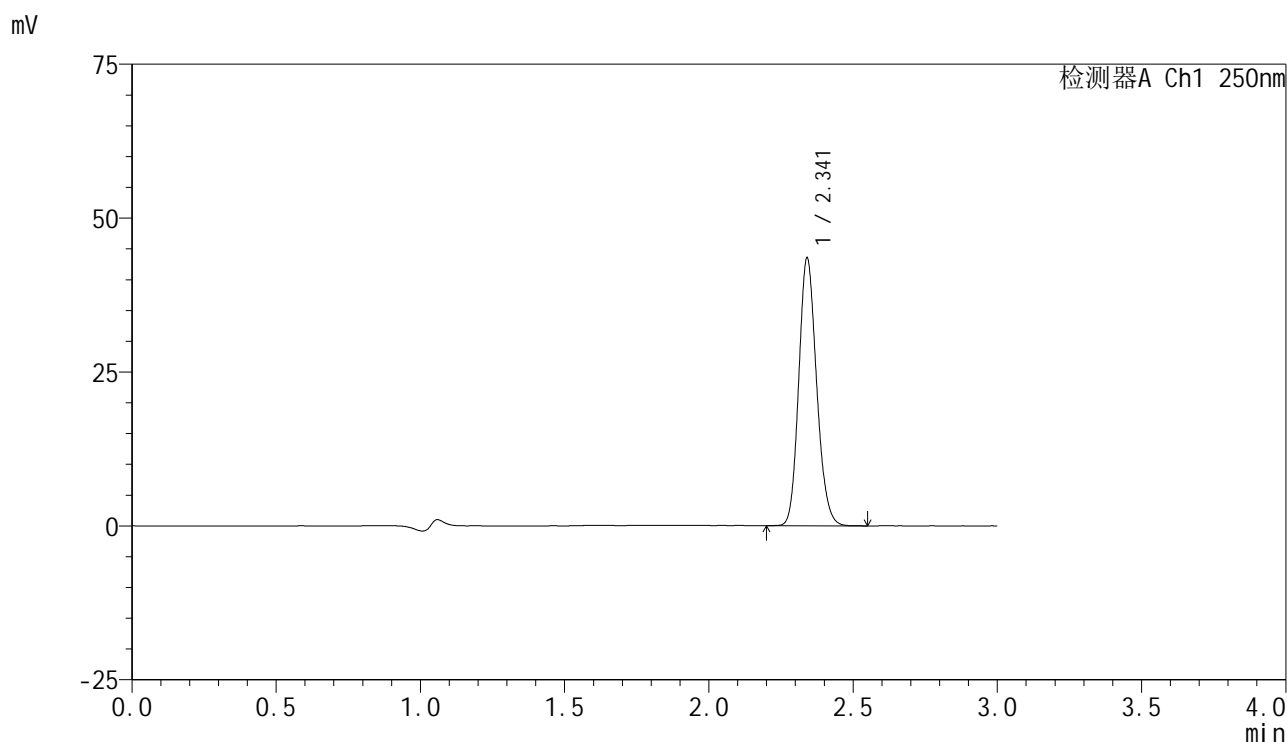


SMF-4099

<样品信息>

色谱柱 : XB-C18(150mm*4.6mm,5μm) 流速:1.8ml/min
 柱温 : 40°C 波长:250nm
 数据文件名: RC\$SMF-4099 - 18-19/29-1453-2 - cbzj-BXK5AZ2p-pH4.5+0.1TWjz-jf75z-jyx1-10mg-dz1-4.lcd
 方法文件名: RC\$SMF-4099 - SMF-4099-RCQX-FX278.lcm
 批处理文件名: RC\$SMF-4099 - 20250418-rc-FX278.lcb
 样品瓶号: 1-18
 进样体积: 10 μl 版本号: 6.115
 进样时间: 2025/04/18 11:47:47 实验者: jiangjinwei
 处理时间 (V2) : 2025/04/19 19:32:51 处理者: jiangjinwei
 仪器型号: SHIMADZU LC-2050C(FX278)

<色谱图>



<峰表>

检测器A Ch1 250nm

峰号	保留时间	面积	面积%	高度	理论塔板数(USP)	拖尾因子	分离度(USP)
1	2.341	187256	100.000	43336	6857	1.155	--
总计		187256	100.000	43336			

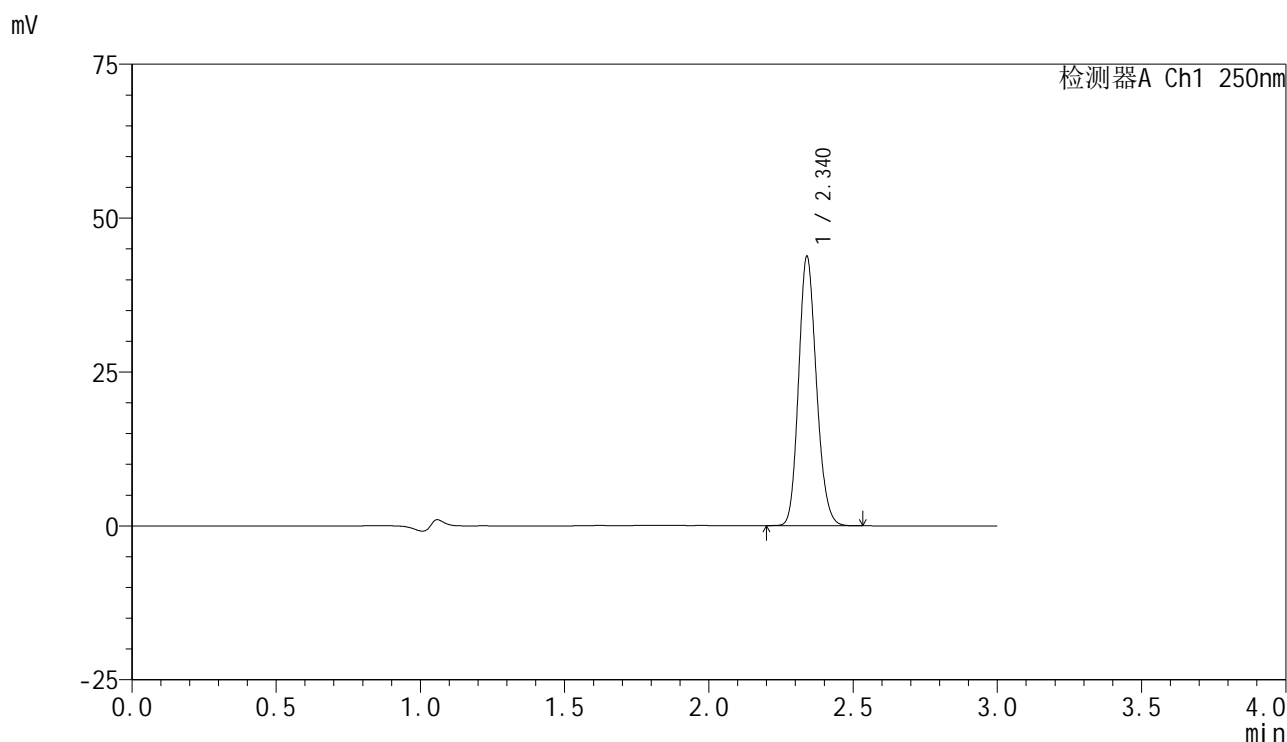


SMF-4099

<样品信息>

色谱柱 : XB-C18(150mm*4.6mm,5 μ m) 流速:1.8ml/min
 柱温 : 40 $^{\circ}$ C 波长:250nm
 数据文件名: RC\$SMF-4099 - 18-19/29-1454-2 - cbzj-BXK5AZ2p-pH4.5+0.1TWjz-jf75z-jyx1-10mg-dz1-5.lcd
 方法文件名: RC\$SMF-4099 - SMF-4099-RCQX-FX278.lcm
 批处理文件名: RC\$SMF-4099 - 20250418-rc-FX278.lcb
 样品瓶号: 1-18
 进样体积: 10 μ l 版本号: 6.115
 进样时间: 2025/04/18 11:51:11 实验者: jiangjinwei
 处理时间 (V2) : 2025/04/19 19:32:54 处理者: jiangjinwei
 仪器型号: SHIMADZU LC-2050C(FX278)

<色谱图>



<峰表>

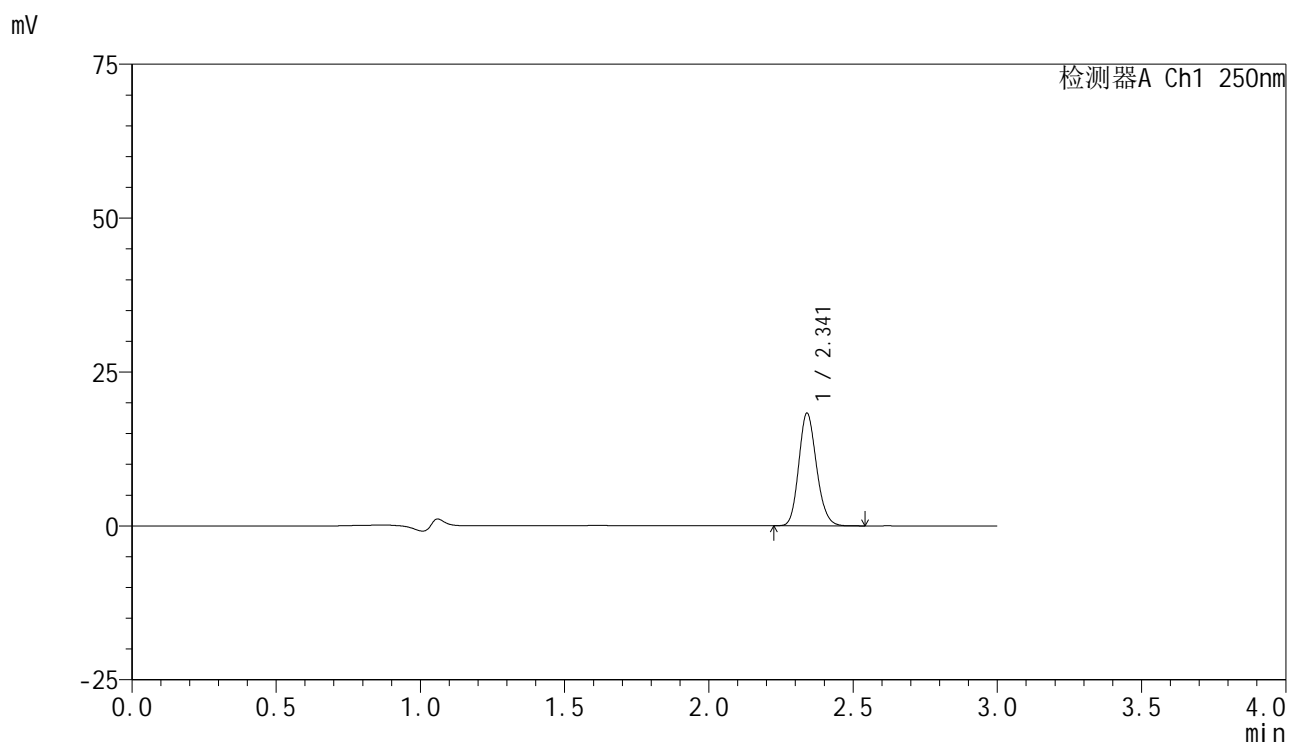
检测器A Ch1 250nm

峰号	保留时间	面积	面积%	高度	理论塔板数(USP)	拖尾因子	分离度(USP)
1	2.340	188037	100.000	43652	6854	1.155	--
总计		188037	100.000	43652			

<样品信息>

色谱柱 : XB-C18(150mm*4.6mm,5 μ m) 流速:1.8ml/min
柱温 : 40 $^{\circ}$ C 波长:250nm
数据文件名: RC\$SMF-4099 - 18-19/29-1455-2 - cbzj-BXK5AZ2p-pH4.5+0.1TWjz-jf75z-jyx1-10mg-5min-P1.lcd
方法文件名: RC\$SMF-4099 - SMF-4099-RCQX-FX278.lcm
批处理文件名: RC\$SMF-4099 - 20250418-rc-FX278.lcb
样品瓶号: 1-1
进样体积: 10 μ l 版本号: 6.115
进样时间: 2025/04/18 11:54:33 实验者: jiangjinwei
处理时间 (V2) : 2025/04/19 19:32:57 处理者: jiangjinwei
仪器型号: SHIMADZU LC-2050C(FX278)

<色谱图>



<峰表>

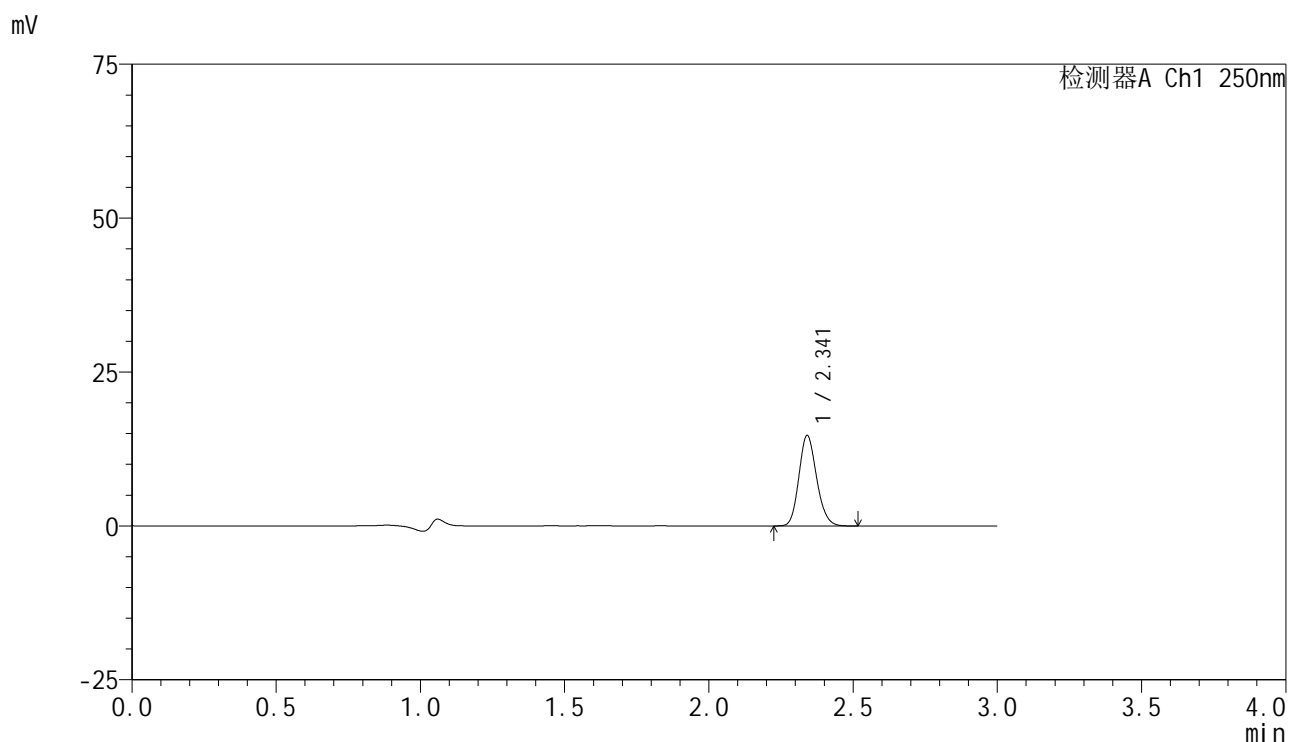
检测器A Ch1 250nm

峰号	保留时间	面积	面积%	高度	理论塔板数(USP)	拖尾因子	分离度(USP)
1	2.341	78385	100.000	18245	6917	1.158	--
总计		78385	100.000	18245			

<样品信息>

色谱柱 : XB-C18(150mm*4.6mm,5 μ m) 流速:1.8ml/min
柱温 : 40 $^{\circ}$ C 波长:250nm
数据文件名: RC\$SMF-4099 - 18-19/29-1456-2 - cbzj-BXK5AZ2p-pH4.5+0.1TWjz-jf75z-jyx1-10mg-5min-P2.lcd
方法文件名: RC\$SMF-4099 - SMF-4099-RCQX-FX278.lcm
批处理文件名: RC\$SMF-4099 - 20250418-rc-FX278.lcb
样品瓶号: 1-10
进样体积: 10 μ l 版本号: 6.115
进样时间: 2025/04/18 11:57:54 实验者: jiangjinwei
处理时间 (V2) : 2025/04/19 19:33:00 处理者: jiangjinwei
仪器型号: SHIMADZU LC-2050C(FX278)

<色谱图>



<峰表>

检测器A Ch1 250nm

峰号	保留时间	面积	面积%	高度	理论塔板数(USP)	拖尾因子	分离度(USP)
1	2.341	62822	100.000	14625	6934	1.157	--
总计		62822	100.000	14625			

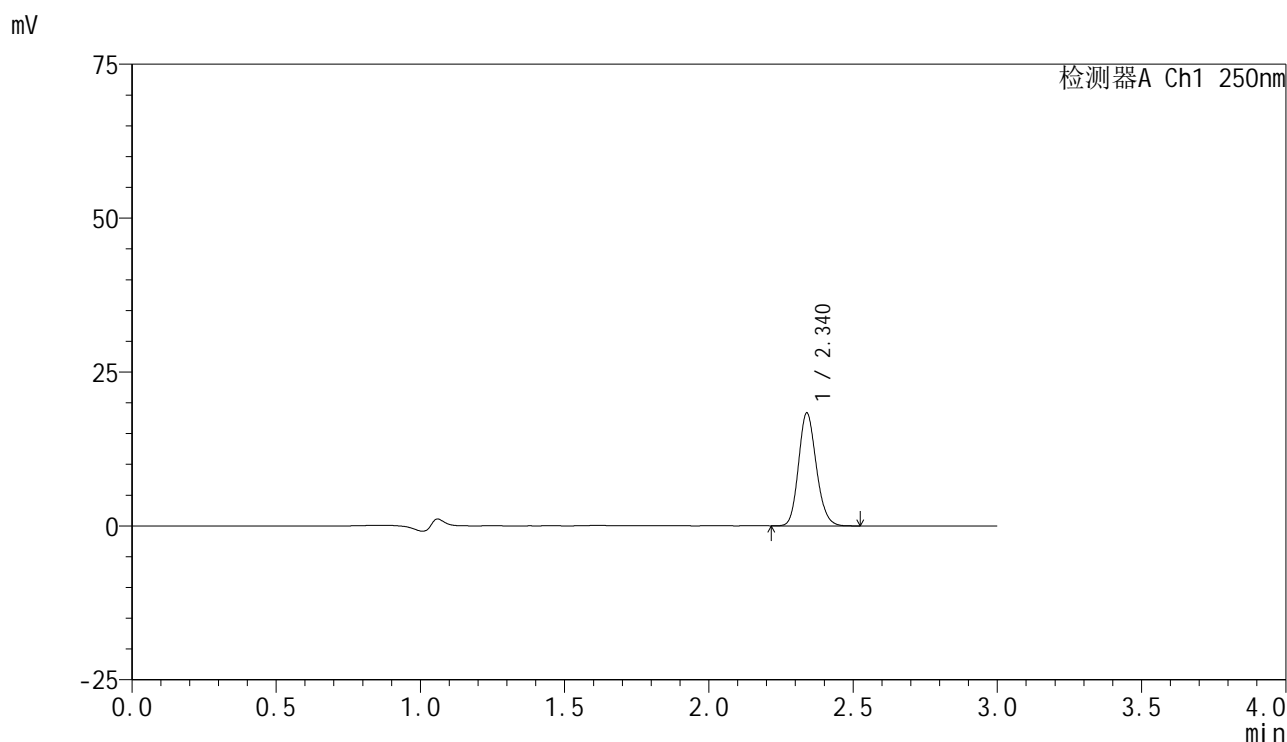


SMF-4099

<样品信息>

色谱柱 : XB-C18(150mm*4.6mm,5μm) 流速:1.8ml/min
 柱温 : 40°C 波长:250nm
 数据文件名: RC\$SMF-4099 - 18-19/29-1457-2 - cbzj-BXK5AZ2p-pH4.5+0.1TWjz-jf75z-jyx1-10mg-5min-P3.lcd
 方法文件名: RC\$SMF-4099 - SMF-4099-RCQX-FX278.lcm
 批处理文件名: RC\$SMF-4099 - 20250418-rc-FX278.lcb
 样品瓶号: 1-19
 进样体积: 10 μl 版本号: 6.115
 进样时间: 2025/04/18 12:01:17 实验者: jiangjinwei
 处理时间 (V2) : 2025/04/19 19:33:03 处理者: jiangjinwei
 仪器型号: SHIMADZU LC-2050C(FX278)

<色谱图>



<峰表>

检测器A Ch1 250nm

峰号	保留时间	面积	面积%	高度	理论塔板数(USP)	拖尾因子	分离度(USP)
1	2.340	78792	100.000	18332	6903	1.156	--
总计		78792	100.000	18332			

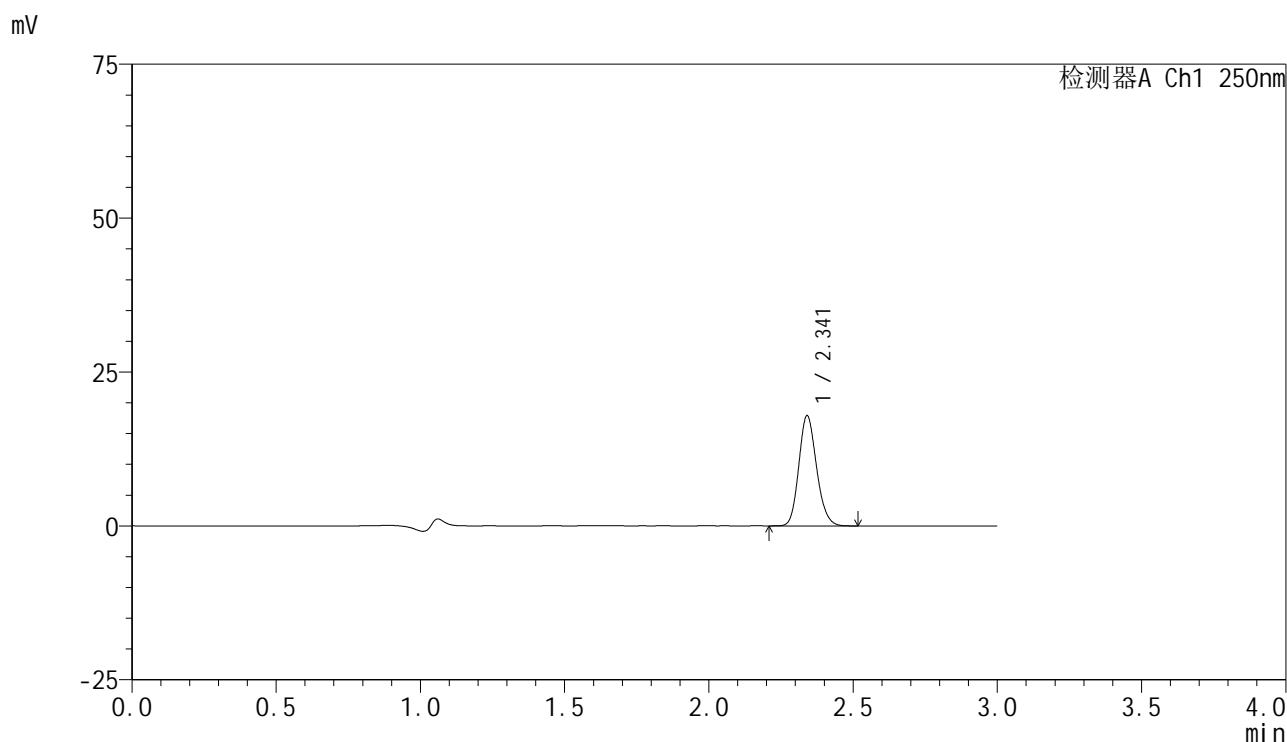


SMF-4099

<样品信息>

色谱柱 : XB-C18(150mm*4.6mm,5μm) 流速:1.8ml/min
 柱温 : 40°C 波长:250nm
 数据文件名: RC\$SMF-4099 - 18-19/29-1458-2 - cbzj-BXK5AZ2p-pH4.5+0.1TWjz-jf75z-jyx1-10mg-5min-P4.lcd
 方法文件名: RC\$SMF-4099 - SMF-4099-RCQX-FX278.lcm
 批处理文件名: RC\$SMF-4099 - 20250418-rc-FX278.lcb
 样品瓶号: 1-28
 进样体积: 10 μl 版本号: 6.115
 进样时间: 2025/04/18 12:04:38 实验者: jiangjinwei
 处理时间 (V2) : 2025/04/19 19:33:06 处理者: jiangjinwei
 仪器型号: SHIMADZU LC-2050C(FX278)

<色谱图>



<峰表>

检测器A Ch1 250nm

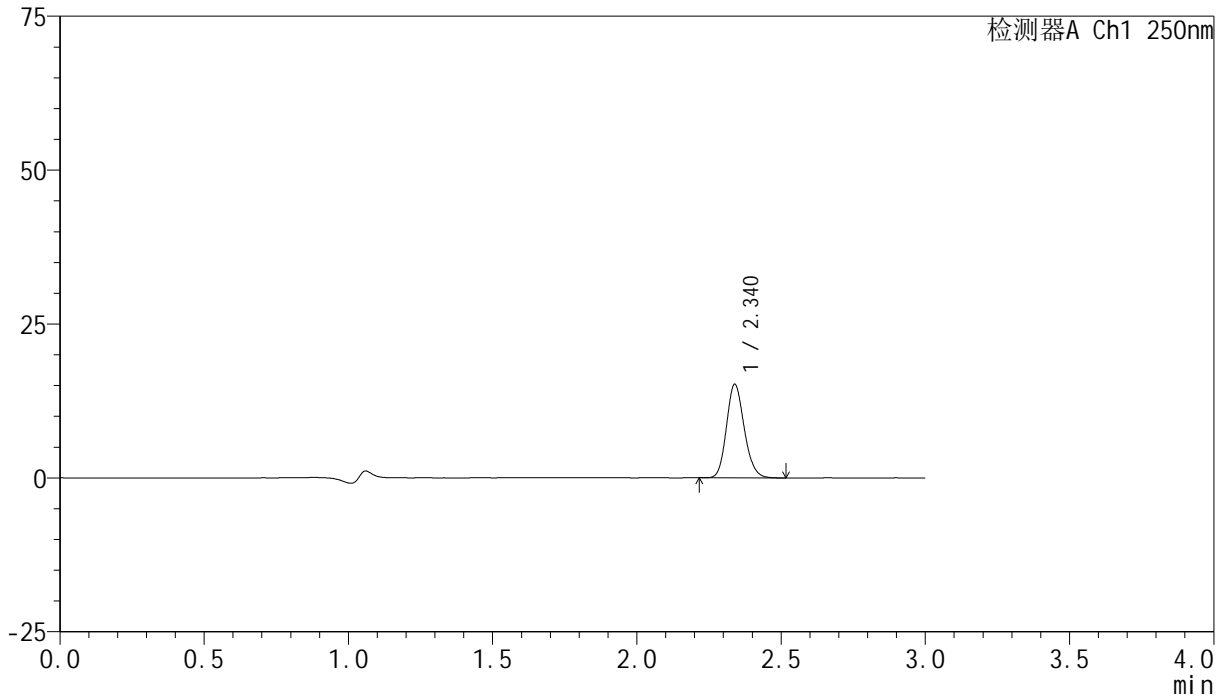
峰号	保留时间	面积	面积%	高度	理论塔板数(USP)	拖尾因子	分离度(USP)
1	2.341	76793	100.000	17847	6908	1.155	--
总计		76793	100.000	17847			

<样品信息>

色谱柱 : XB-C18(150mm*4.6mm,5 μ m) 流速:1.8ml/min
柱温 : 40 $^{\circ}$ C 波长:250nm
数据文件名: RC\$SMF-4099 - 18-19/29-1459-2 - cbzj-BXK5AZ2p-pH4.5+0.1TWjz-jf75z-jyx1-10mg-5min-P5.lcd
方法文件名: RC\$SMF-4099 - SMF-4099-RCQX-FX278.lcm
批处理文件名: RC\$SMF-4099 - 20250418-rc-FX278.lcb
样品瓶号: 1-37
进样体积: 10 μ l 版本号: 6.115
进样时间: 2025/04/18 12:08:01 实验者: jiangjinwei
处理时间 (V2) : 2025/04/19 19:33:09 处理者: jiangjinwei
仪器型号: SHIMADZU LC-2050C(FX278)

<色谱图>

mV



<峰表>

检测器A Ch1 250nm

峰号	保留时间	面积	面积%	高度	理论塔板数(USP)	拖尾因子	分离度(USP)
1	2.340	65197	100.000	15203	6918	1.156	--
总计		65197	100.000	15203			

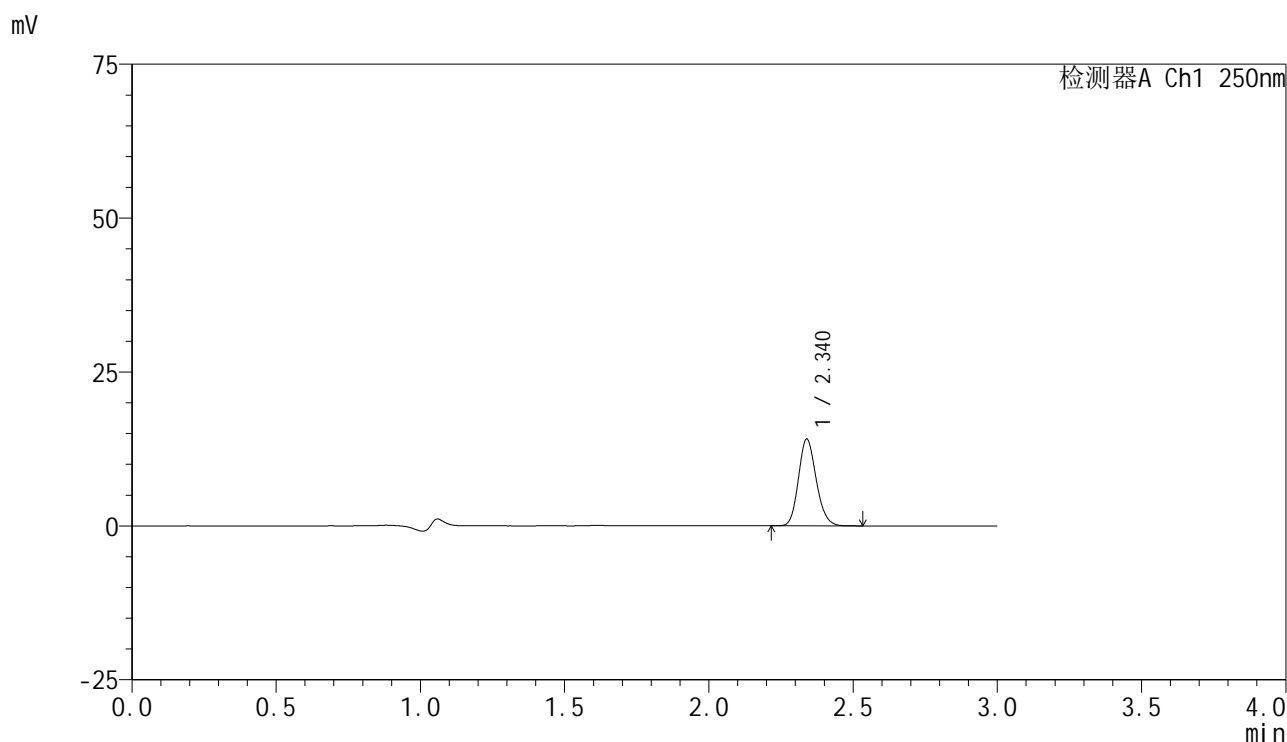


SMF-4099

<样品信息>

色谱柱 : XB-C18(150mm*4.6mm,5μm) 流速:1.8ml/min
 柱温 : 40°C 波长:250nm
 数据文件名: RC\$SMF-4099 - 18-19/29-1460-2 - cbzj-BXK5AZ2p-pH4.5+0.1TWjz-jf75z-jyx1-10mg-5min-P6.lcd
 方法文件名: RC\$SMF-4099 - SMF-4099-RCQX-FX278.lcm
 批处理文件名: RC\$SMF-4099 - 20250418-rc-FX278.lcb
 样品瓶号: 1-46
 进样体积: 10 μl 版本号: 6.115
 进样时间: 2025/04/18 12:11:22 实验者: jiangjinwei
 处理时间 (V2) : 2025/04/19 19:33:12 处理者: jiangjinwei
 仪器型号: SHIMADZU LC-2050C(FX278)

<色谱图>



<峰表>

检测器A Ch1 250nm

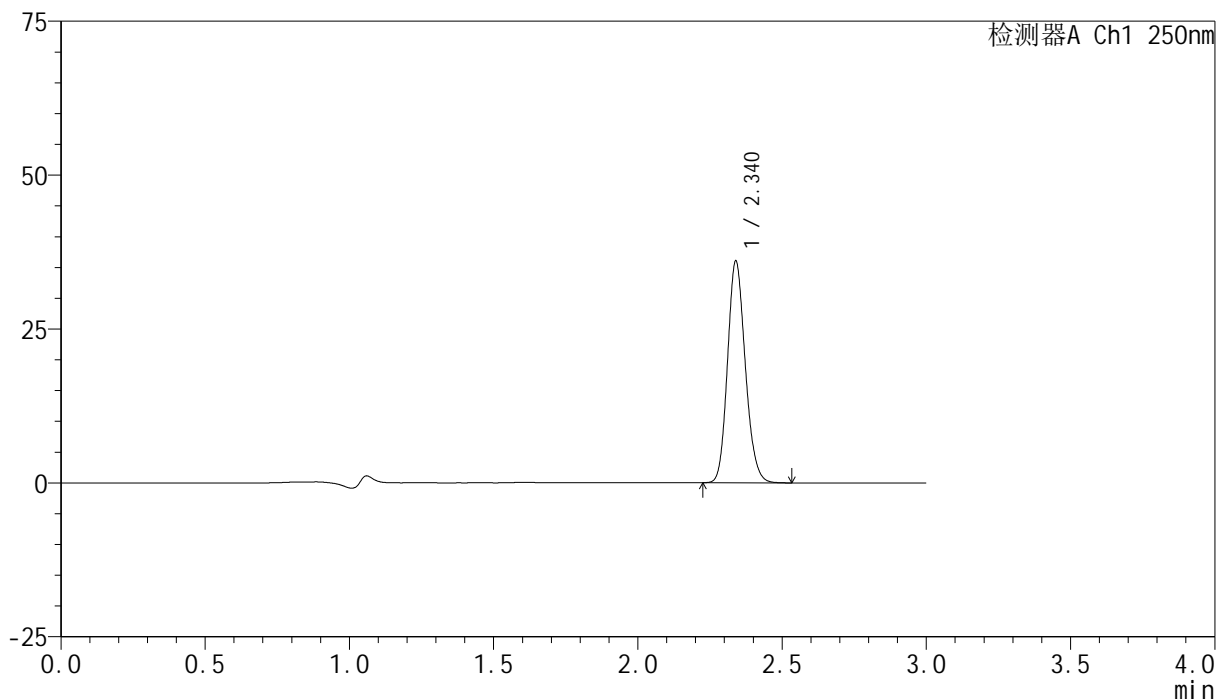
峰号	保留时间	面积	面积%	高度	理论塔板数(USP)	拖尾因子	分离度(USP)
1	2.340	60472	100.000	14086	6901	1.155	--
总计		60472	100.000	14086			

<样品信息>

色谱柱 : XB-C18(150mm*4.6mm,5 μ m) 流速:1.8ml/min
柱温 : 40 $^{\circ}$ C 波长:250nm
数据文件名: RC\$SMF-4099 - 18-19/29-1461-2 - cbzj-BXK5AZ2p-pH4.5+0.1TWjz-jf75z-jyx1-10mg-10min-P1.lcd
方法文件名: RC\$SMF-4099 - SMF-4099-RCQX-FX278.lcm
批处理文件名: RC\$SMF-4099 - 20250418-rc-FX278.lcb
样品瓶号: 1-2
进样体积: 10 μ l 版本号: 6.115
进样时间: 2025/04/18 12:14:45 实验者: jiangjinwei
处理时间 (V2) : 2025/04/19 19:33:14 处理者: jiangjinwei
仪器型号: SHIMADZU LC-2050C(FX278)

<色谱图>

mV



<峰表>

检测器A Ch1 250nm

峰号	保留时间	面积	面积%	高度	理论塔板数(USP)	拖尾因子	分离度(USP)
1	2.340	154541	100.000	35988	6907	1.155	--
总计		154541	100.000	35988			

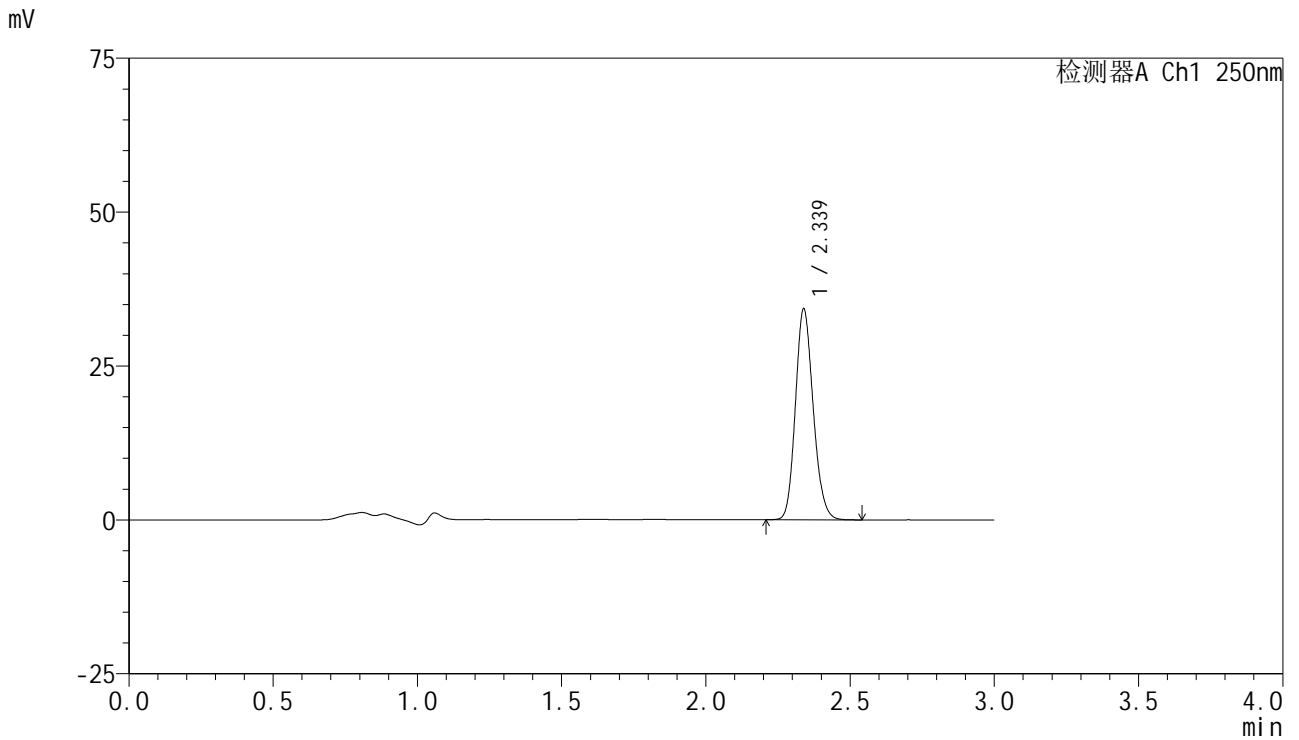


SMF-4099

<样品信息>

色谱柱 : XB-C18(150mm*4.6mm,5 μ m) 流速:1.8ml/min
 柱温 : 40 $^{\circ}$ C 波长:250nm
 数据文件名: RC\$SMF-4099 - 18-19/29-1462-2 - cbzj-BXK5AZ2p-pH4.5+0.1TWjz-jf75z-jyx1-10mg-10min-P2.lcd
 方法文件名: RC\$SMF-4099 - SMF-4099-RCQX-FX278.lcm
 批处理文件名: RC\$SMF-4099 - 20250418-rc-FX278.lcb
 样品瓶号: 1-11
 进样体积: 10 μ l 版本号: 6.115
 进样时间: 2025/04/18 12:18:09 实验者: jiangjinwei
 处理时间 (V2) : 2025/04/19 19:33:17 处理者: jiangjinwei
 仪器型号: SHIMADZU LC-2050C(FX278)

<色谱图>



<峰表>

检测器A Ch1 250nm

峰号	保留时间	面积	面积%	高度	理论塔板数(USP)	拖尾因子	分离度(USP)
1	2.339	146860	100.000	34233	6905	1.154	--
总计		146860	100.000	34233			

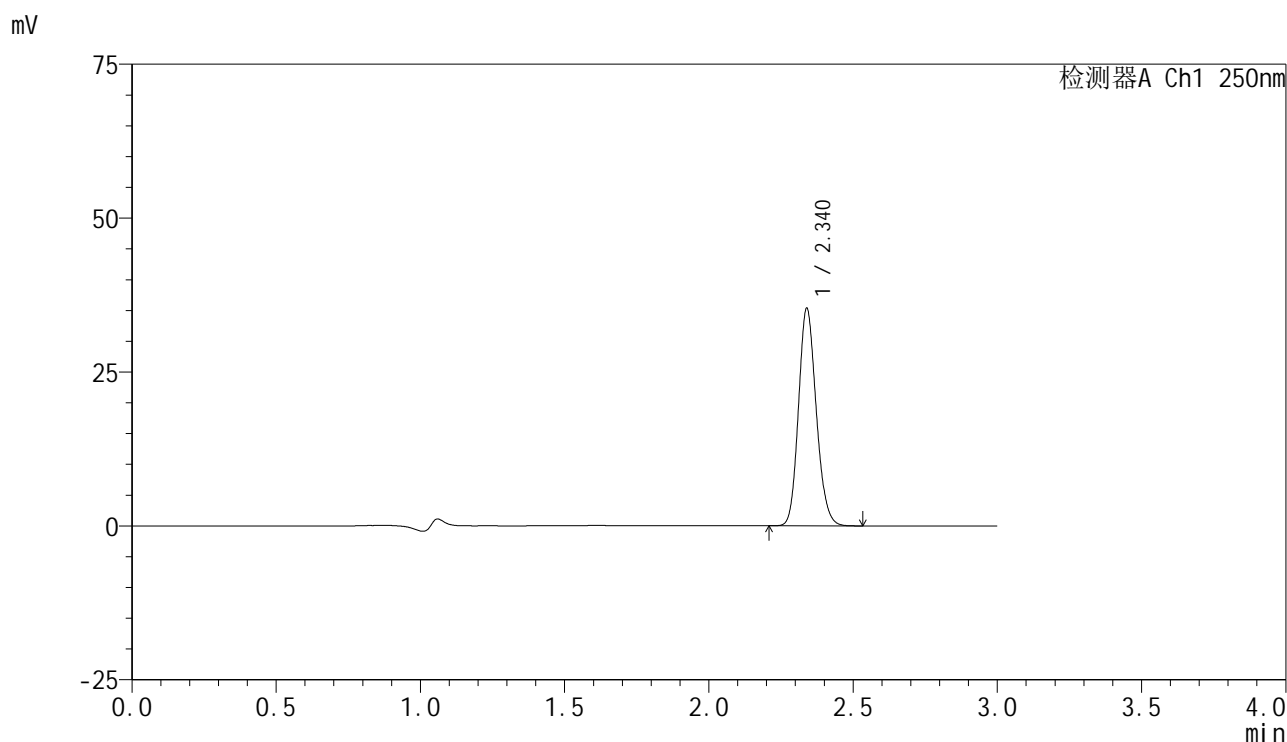


SMF-4099

<样品信息>

色谱柱 : XB-C18(150mm*4.6mm,5μm) 流速:1.8ml/min
 柱温 : 40°C 波长:250nm
 数据文件名: RC\$SMF-4099 - 18-19/29-1463-2 - cbzj-BXK5AZ2p-pH4.5+0.1TWjz-jf75z-jyx1-10mg-10min-P3.lcd
 方法文件名: RC\$SMF-4099 - SMF-4099-RCQX-FX278.lcm
 批处理文件名: RC\$SMF-4099 - 20250418-rc-FX278.lcb
 样品瓶号: 1-20
 进样体积: 10 μl 版本号: 6.115
 进样时间: 2025/04/18 12:21:30 实验者: jiangjinwei
 处理时间 (V2) : 2025/04/19 19:33:20 处理者: jiangjinwei
 仪器型号: SHIMADZU LC-2050C(FX278)

<色谱图>



<峰表>

检测器A Ch1 250nm

峰号	保留时间	面积	面积%	高度	理论塔板数(USP)	拖尾因子	分离度(USP)
1	2.340	151166	100.000	35288	6927	1.153	--
总计		151166	100.000	35288			

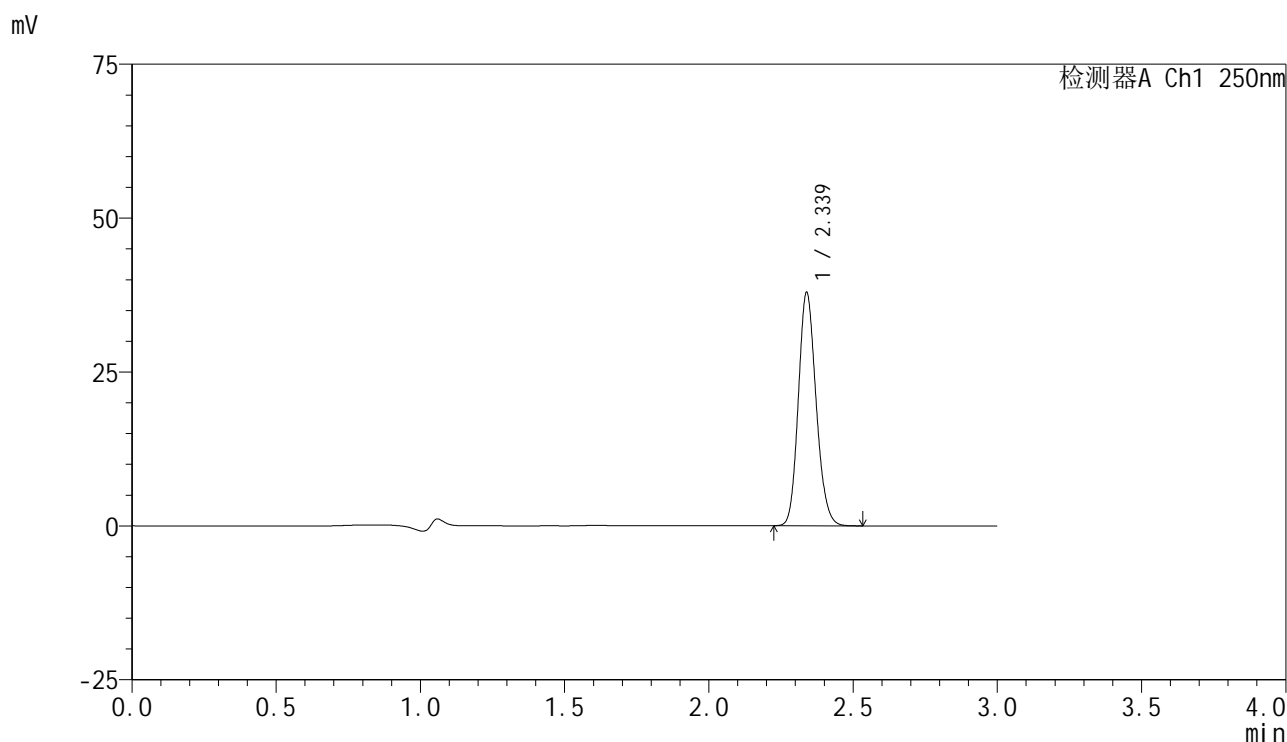


SMF-4099

<样品信息>

色谱柱 : XB-C18(150mm*4.6mm,5μm) 流速:1.8ml/min
 柱温 : 40°C 波长:250nm
 数据文件名: RC\$SMF-4099 - 18-19/29-1464-2 - cbzj-BXK5AZ2p-pH4.5+0.1TWjz-jf75z-jyx1-10mg-10min-P4.lcd
 方法文件名: RC\$SMF-4099 - SMF-4099-RCQX-FX278.lcm
 批处理文件名: RC\$SMF-4099 - 20250418-rc-FX278.lcb
 样品瓶号: 1-29
 进样体积: 10 μl 版本号: 6.115
 进样时间: 2025/04/18 12:24:53 实验者: jiangjinwei
 处理时间 (V2) : 2025/04/19 19:33:23 处理者: jiangjinwei
 仪器型号: SHIMADZU LC-2050C(FX278)

<色谱图>



<峰表>

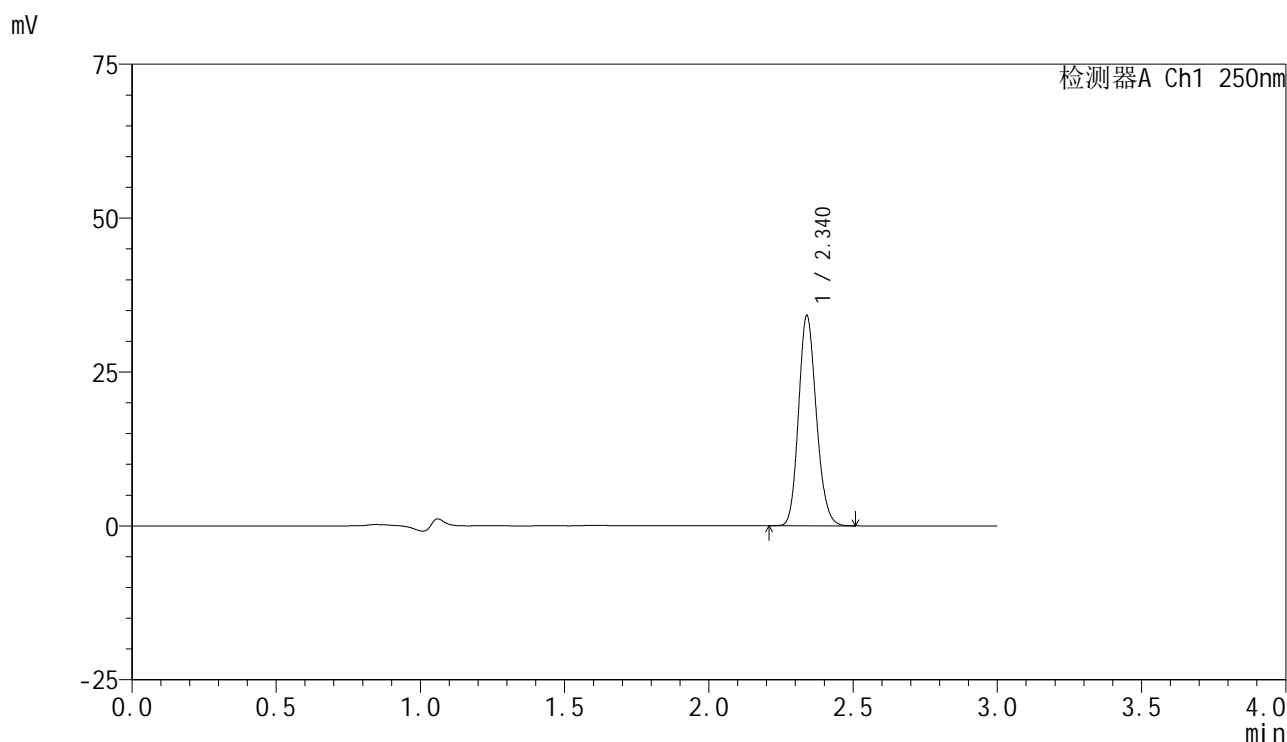
检测器A Ch1 250nm

峰号	保留时间	面积	面积%	高度	理论塔板数(USP)	拖尾因子	分离度(USP)
1	2.339	162293	100.000	37888	6909	1.153	--
总计		162293	100.000	37888			

<样品信息>

色谱柱 : XB-C18(150mm*4.6mm,5 μ m) 流速:1.8ml/min
柱温 : 40 $^{\circ}$ C 波长:250nm
数据文件名: RC\$SMF-4099 - 18-19/29-1465-2 - cbzj-BXK5AZ2p-pH4.5+0.1TWjz-jf75z-jyx1-10mg-10min-P5.lcd
方法文件名: RC\$SMF-4099 - SMF-4099-RCQX-FX278.lcm
批处理文件名: RC\$SMF-4099 - 20250418-rc-FX278.lcb
样品瓶号: 1-38
进样体积: 10 μ l 版本号: 6.115
进样时间: 2025/04/18 12:28:14 实验者: jiangjinwei
处理时间 (V2) : 2025/04/19 19:33:26 处理者: jiangjinwei
仪器型号: SHIMADZU LC-2050C(FX278)

<色谱图>



<峰表>

检测器A Ch1 250nm

峰号	保留时间	面积	面积%	高度	理论塔板数(USP)	拖尾因子	分离度(USP)
1	2.340	146462	100.000	34110	6895	1.155	--
总计		146462	100.000	34110			

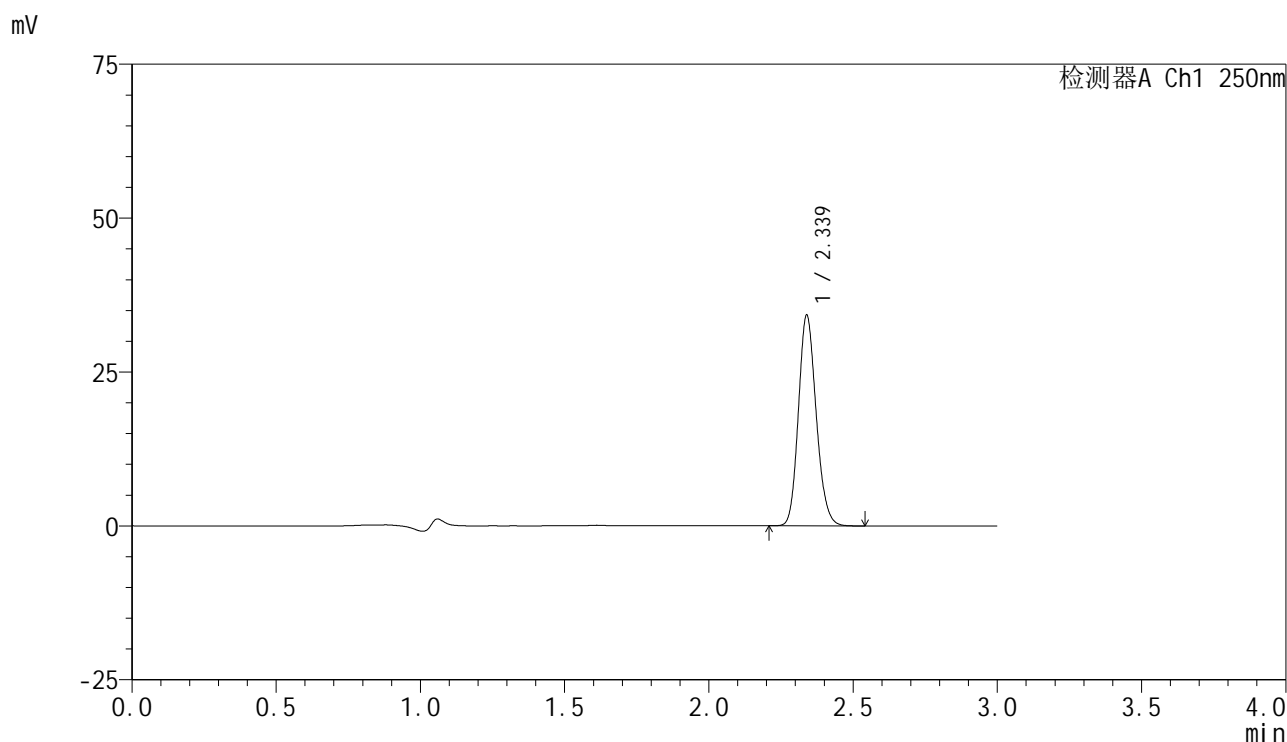


SMF-4099

<样品信息>

色谱柱 : XB-C18(150mm*4.6mm,5μm) 流速:1.8ml/min
 柱温 : 40°C 波长:250nm
 数据文件名: RC\$SMF-4099 - 18-19/29-1466-2 - cbzj-BXK5AZ2p-pH4.5+0.1TWjz-jf75z-jyx1-10mg-10min-P6.lcd
 方法文件名: RC\$SMF-4099 - SMF-4099-RCQX-FX278.lcm
 批处理文件名: RC\$SMF-4099 - 20250418-rc-FX278.lcb
 样品瓶号: 1-47
 进样体积: 10 μl 版本号: 6.115
 进样时间: 2025/04/18 12:31:37 实验者: jiangjinwei
 处理时间 (V2) : 2025/04/19 19:33:29 处理者: jiangjinwei
 仪器型号: SHIMADZU LC-2050C(FX278)

<色谱图>



<峰表>

检测器A Ch1 250nm

峰号	保留时间	面积	面积%	高度	理论塔板数(USP)	拖尾因子	分离度(USP)
1	2.339	146697	100.000	34214	6909	1.155	--
总计		146697	100.000	34214			

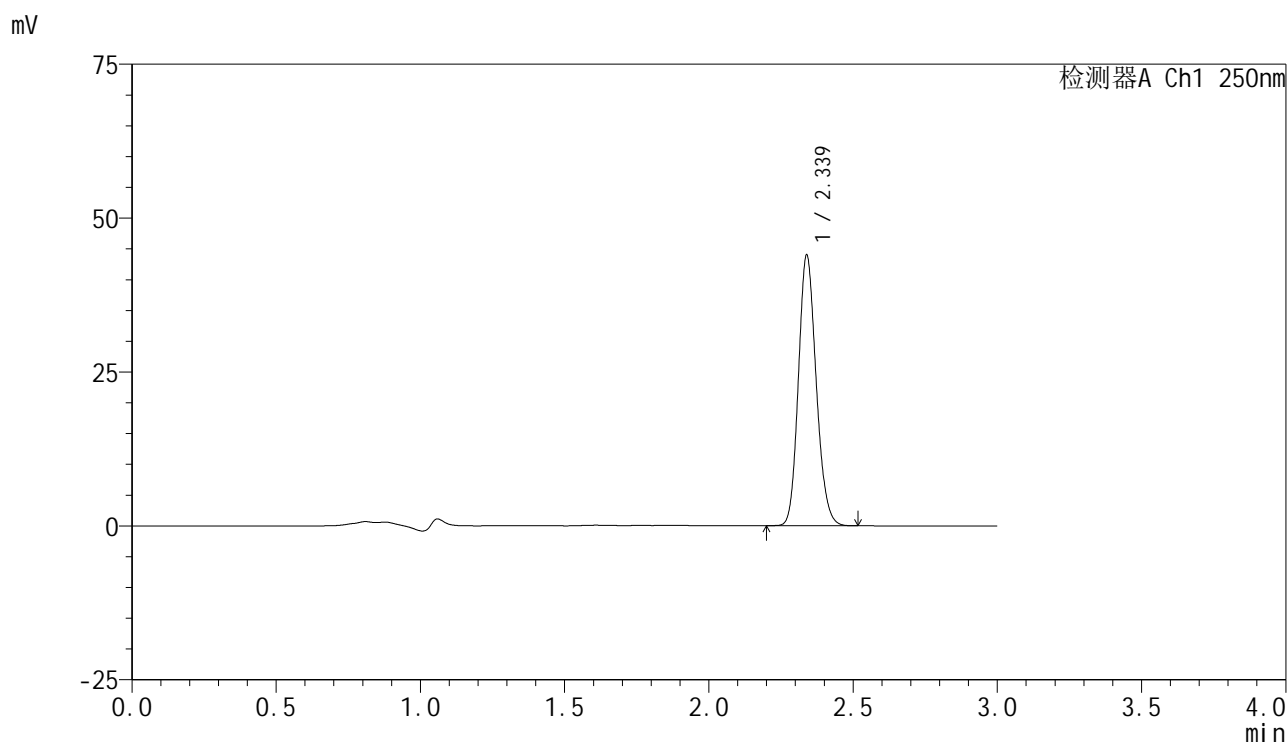


SMF-4099

<样品信息>

色谱柱 : XB-C18(150mm*4.6mm,5 μ m) 流速:1.8ml/min
 柱温 : 40 $^{\circ}$ C 波长:250nm
 数据文件名: RC\$SMF-4099 - 18-19/29-1467-2 - cbzj-BXK5AZ2p-pH4.5+0.1TWjz-jf75z-jyx1-10mg-15min-P1.lcd
 方法文件名: RC\$SMF-4099 - SMF-4099-RCQX-FX278.lcm
 批处理文件名: RC\$SMF-4099 - 20250418-rc-FX278.lcb
 样品瓶号: 1-3
 进样体积: 10 μ l 版本号: 6.115
 进样时间: 2025/04/18 12:34:58 实验者: jiangjinwei
 处理时间 (V2) : 2025/04/19 19:33:31 处理者: jiangjinwei
 仪器型号: SHIMADZU LC-2050C(FX278)

<色谱图>



<峰表>

检测器A Ch1 250nm

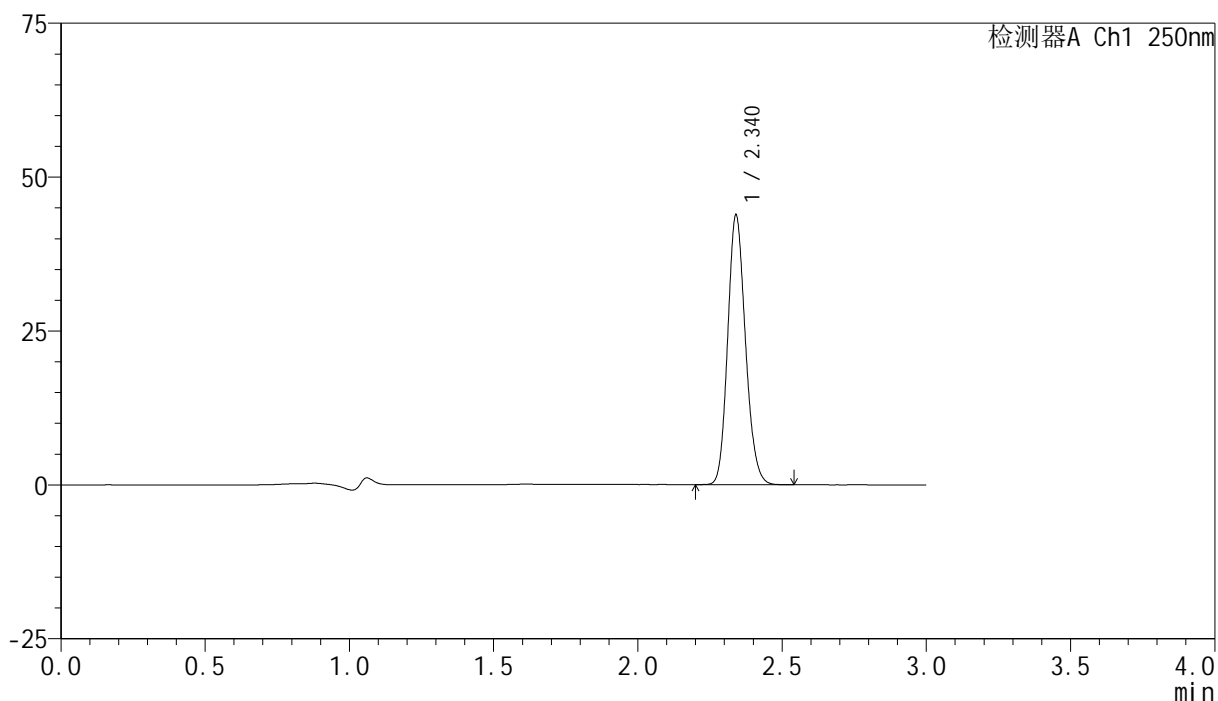
峰号	保留时间	面积	面积%	高度	理论塔板数(USP)	拖尾因子	分离度(USP)
1	2.339	188523	100.000	43926	6892	1.155	--
总计		188523	100.000	43926			

<样品信息>

色谱柱 : XB-C18(150mm*4.6mm,5 μ m) 流速:1.8ml/min
 柱温 : 40 $^{\circ}$ C 波长:250nm
 数据文件名: RC\$SMF-4099 - 18-19/29-1468-2 - cbzj-BXK5AZ2p-pH4.5+0.1TWjz-jf75z-jyx1-10mg-15min-P2.lcd
 方法文件名: RC\$SMF-4099 - SMF-4099-RCQX-FX278.lcm
 批处理文件名: RC\$SMF-4099 - 20250418-rc-FX278.lcb
 样品瓶号: 1-12
 进样体积: 10 μ l 版本号: 6.115
 进样时间: 2025/04/18 12:38:21 实验者: jiangjinwei
 处理时间 (V2) : 2025/04/19 19:33:34 处理者: jiangjinwei
 仪器型号: SHIMADZU LC-2050C(FX278)

<色谱图>

mV



<峰表>

检测器A Ch1 250nm

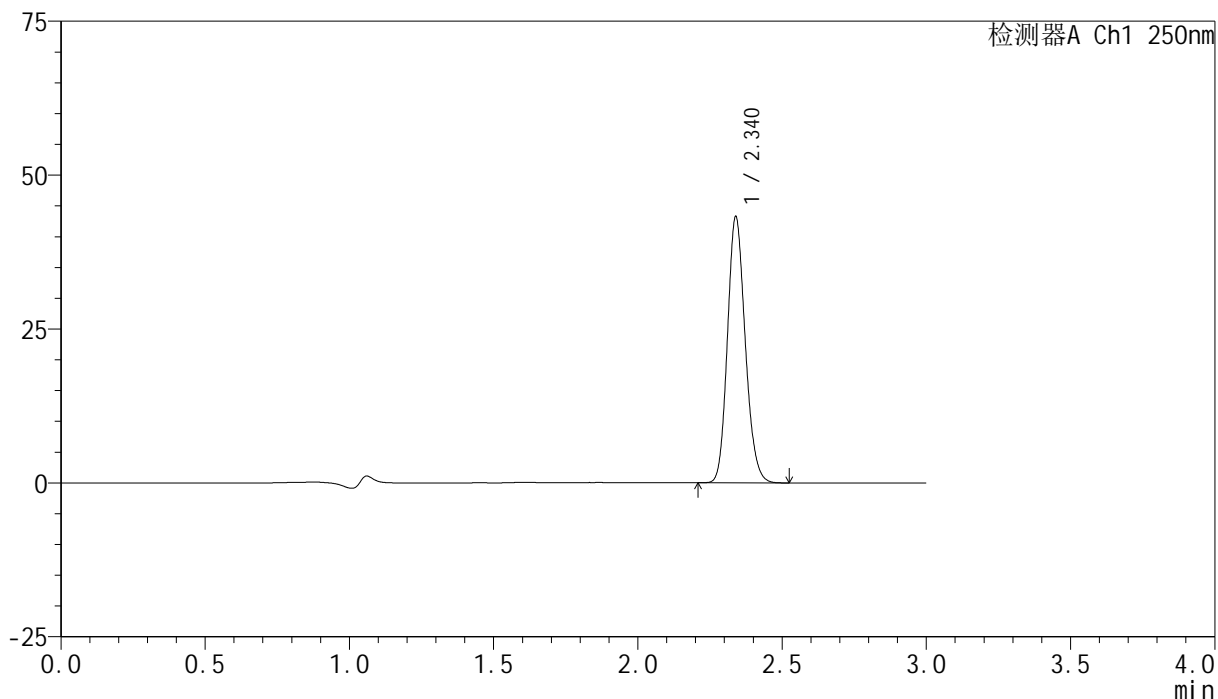
峰号	保留时间	面积	面积%	高度	理论塔板数(USP)	拖尾因子	分离度(USP)
1	2.340	187643	100.000	43686	6912	1.153	--
总计		187643	100.000	43686			

<样品信息>

色谱柱 : XB-C18(150mm*4.6mm,5 μ m) 流速:1.8ml/min
 柱温 : 40 $^{\circ}$ C 波长:250nm
 数据文件名: RC\$SMF-4099 - 18-19/29-1469-2 - cbzj-BXK5AZ2p-pH4.5+0.1TWjz-jf75z-jyx1-10mg-15min-P3.lcd
 方法文件名: RC\$SMF-4099 - SMF-4099-RCQX-FX278.lcm
 批处理文件名: RC\$SMF-4099 - 20250418-rc-FX278.lcb
 样品瓶号: 1-21
 进样体积: 10 μ l 版本号: 6.115
 进样时间: 2025/04/18 12:41:42 实验者: jiangjinwei
 处理时间 (V2) : 2025/04/19 19:33:37 处理者: jiangjinwei
 仪器型号: SHIMADZU LC-2050C(FX278)

<色谱图>

mV



<峰表>

检测器A Ch1 250nm

峰号	保留时间	面积	面积%	高度	理论塔板数(USP)	拖尾因子	分离度(USP)
1	2.340	185543	100.000	43201	6885	1.154	--
总计		185543	100.000	43201			

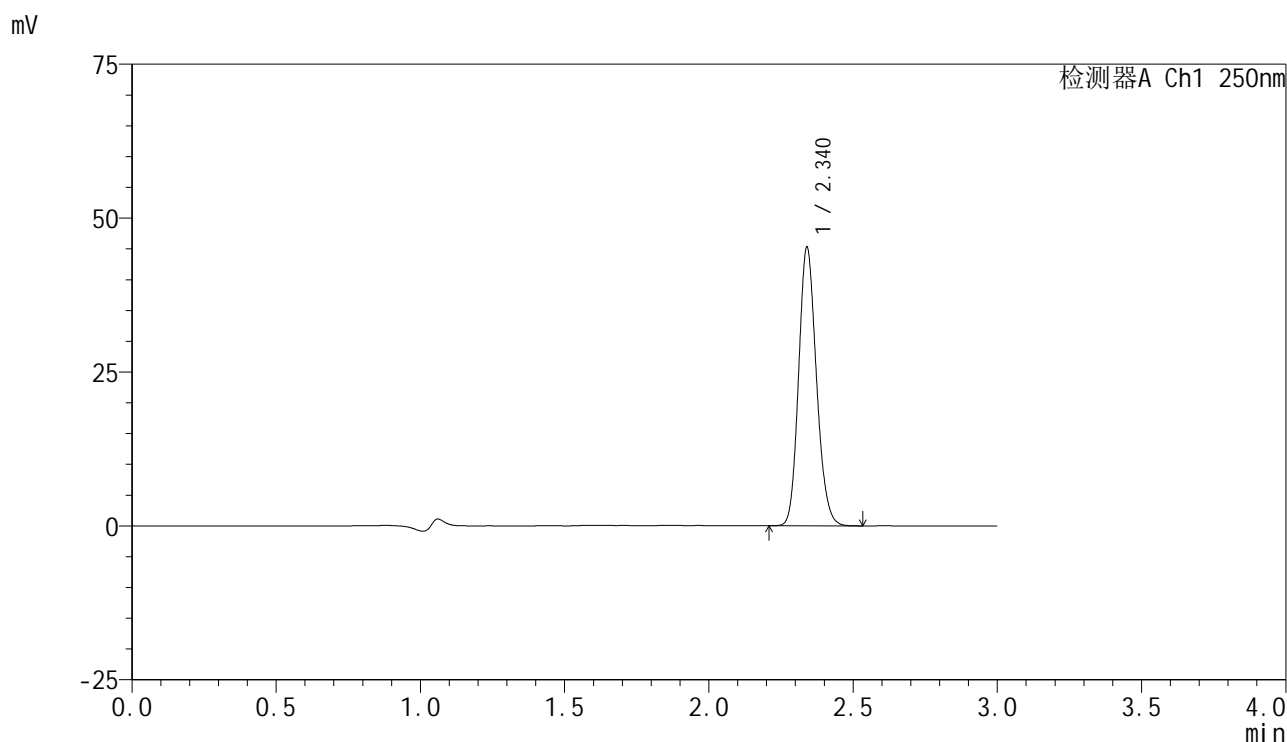


SMF-4099

<样品信息>

色谱柱 : XB-C18(150mm*4.6mm,5 μ m) 流速:1.8ml/min
 柱温 : 40 $^{\circ}$ C 波长:250nm
 数据文件名: RC\$SMF-4099 - 18-19/29-1470-2 - cbzj-BXK5AZ2p-pH4.5+0.1TWjz-jf75z-jyx1-10mg-15min-P4.lcd
 方法文件名: RC\$SMF-4099 - SMF-4099-RCQX-FX278.lcm
 批处理文件名: RC\$SMF-4099 - 20250418-rc-FX278.lcb
 样品瓶号: 1-30
 进样体积: 10 μ l 版本号: 6.115
 进样时间: 2025/04/18 12:45:04 实验者: jiangjinwei
 处理时间 (V2) : 2025/04/19 19:33:40 处理者: jiangjinwei
 仪器型号: SHIMADZU LC-2050C(FX278)

<色谱图>



<峰表>

检测器A Ch1 250nm

峰号	保留时间	面积	面积%	高度	理论塔板数(USP)	拖尾因子	分离度(USP)
1	2.340	194342	100.000	45141	6865	1.154	--
总计		194342	100.000	45141			

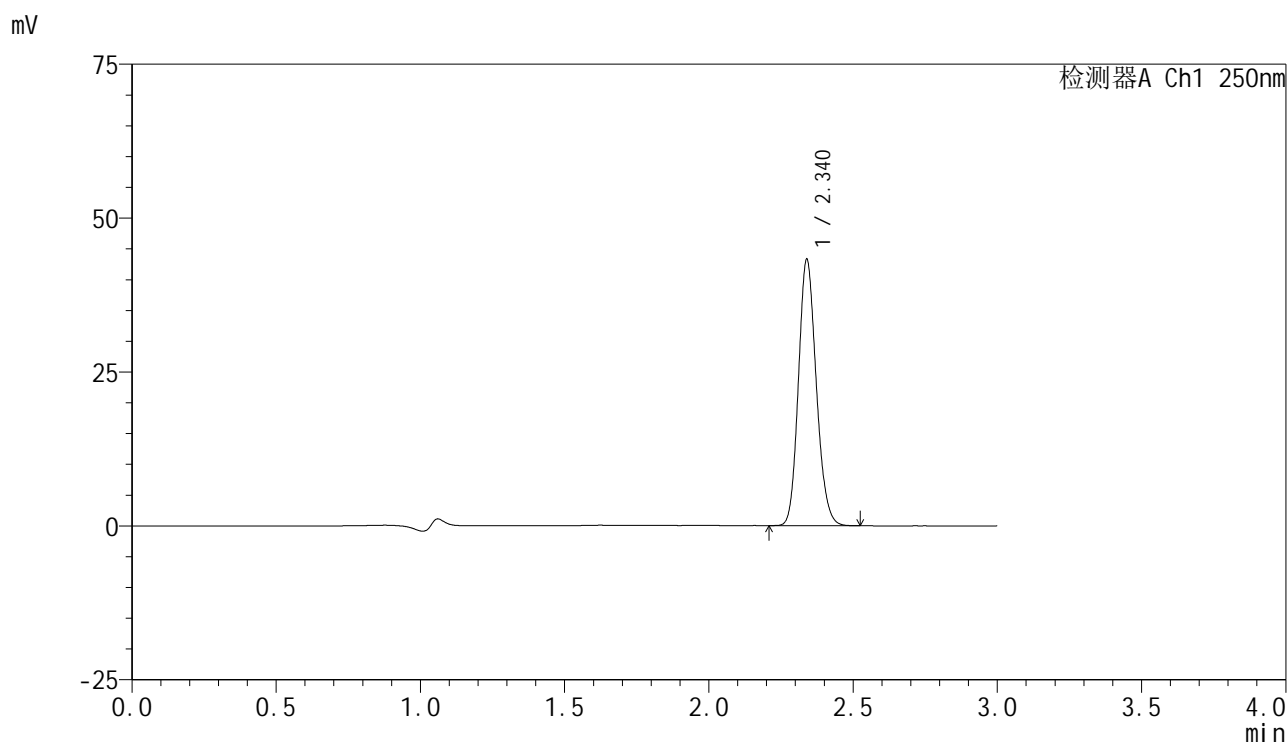


SMF-4099

<样品信息>

色谱柱 : XB-C18(150mm*4.6mm,5 μ m) 流速:1.8ml/min
 柱温 : 40 $^{\circ}$ C 波长:250nm
 数据文件名: RC\$SMF-4099 - 18-19/29-1471-2 - cbzj-BXK5AZ2p-pH4.5+0.1TWjz-jf75z-jyx1-10mg-15min-P5.lcd
 方法文件名: RC\$SMF-4099 - SMF-4099-RCQX-FX278.lcm
 批处理文件名: RC\$SMF-4099 - 20250418-rc-FX278.lcb
 样品瓶号: 1-39
 进样体积: 10 μ l 版本号: 6.115
 进样时间: 2025/04/18 12:48:25 实验者: jiangjinwei
 处理时间 (V2) : 2025/04/19 19:33:43 处理者: jiangjinwei
 仪器型号: SHIMADZU LC-2050C(FX278)

<色谱图>



<峰表>

检测器A Ch1 250nm

峰号	保留时间	面积	面积%	高度	理论塔板数(USP)	拖尾因子	分离度(USP)
1	2.340	186113	100.000	43202	6843	1.152	--
总计		186113	100.000	43202			

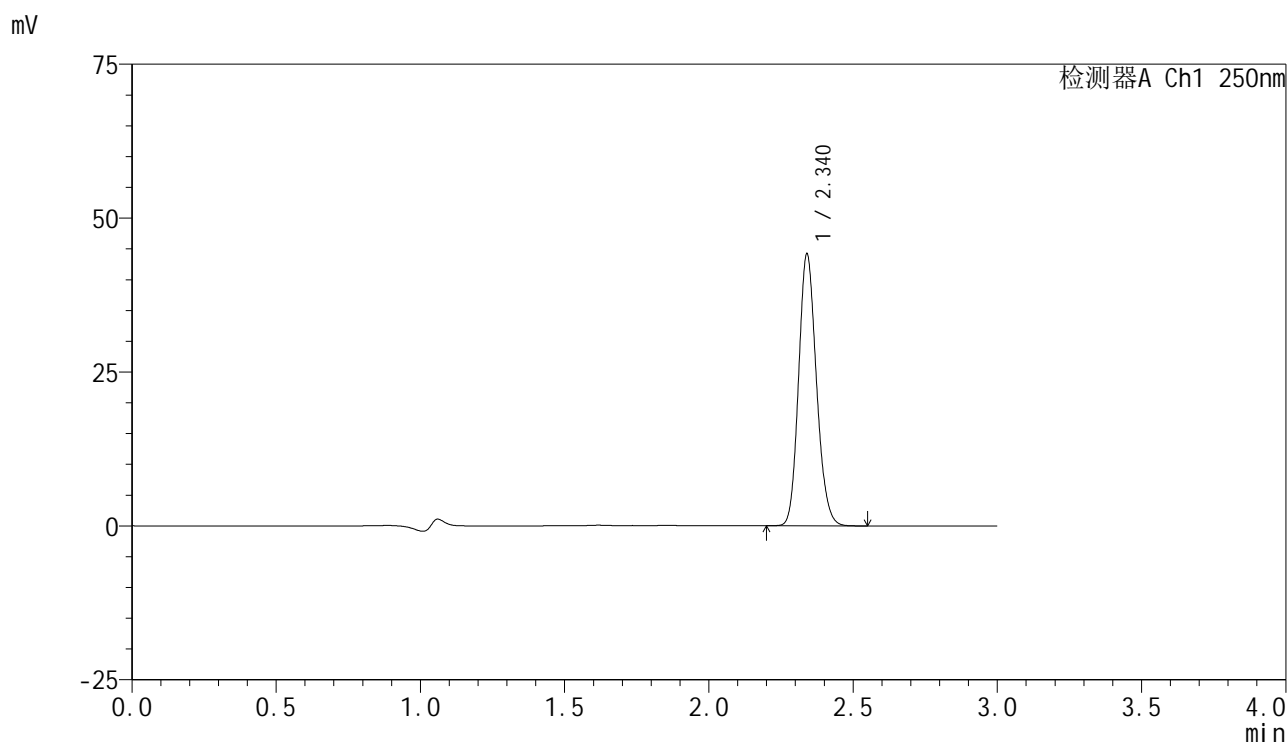


SMF-4099

<样品信息>

色谱柱 : XB-C18(150mm*4.6mm,5μm) 流速:1.8ml/min
 柱温 : 40°C 波长:250nm
 数据文件名: RC\$SMF-4099 - 18-19/29-1472-2 - cbzj-BXK5AZ2p-pH4.5+0.1TWjz-jf75z-jyx1-10mg-15min-P6.lcd
 方法文件名: RC\$SMF-4099 - SMF-4099-RCQX-FX278.lcm
 批处理文件名: RC\$SMF-4099 - 20250418-rc-FX278.lcb
 样品瓶号: 1-48
 进样体积: 10 μl 版本号: 6.115
 进样时间: 2025/04/18 12:51:47 实验者: jiangjinwei
 处理时间 (V2) : 2025/04/19 19:33:46 处理者: jiangjinwei
 仪器型号: SHIMADZU LC-2050C(FX278)

<色谱图>



<峰表>

检测器A Ch1 250nm

峰号	保留时间	面积	面积%	高度	理论塔板数(USP)	拖尾因子	分离度(USP)
1	2.340	190179	100.000	44082	6846	1.153	--
总计		190179	100.000	44082			

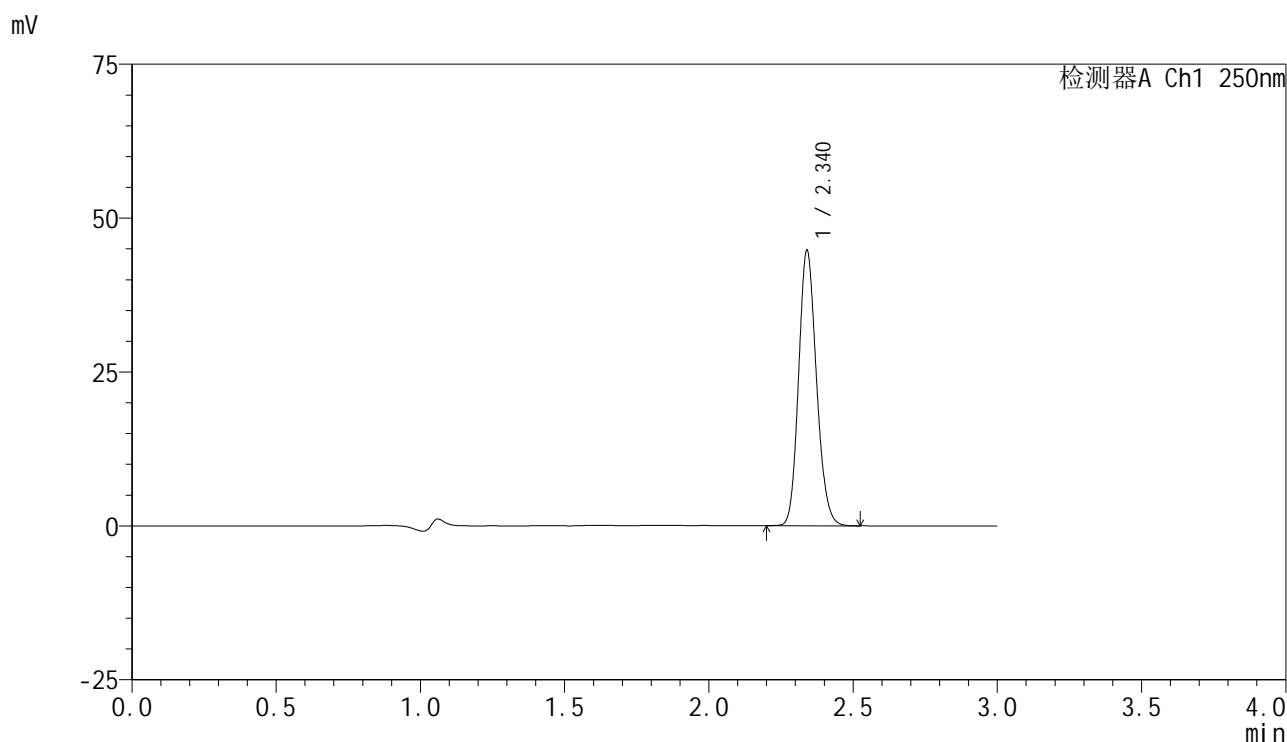


SMF-4099

<样品信息>

色谱柱 : XB-C18(150mm*4.6mm,5 μ m) 流速:1.8ml/min
 柱温 : 40 $^{\circ}$ C 波长:250nm
 数据文件名: RC\$SMF-4099 - 18-19/29-1473-2 - cbzj-BXK5AZ2p-pH4.5+0.1TWjz-jf75z-jyx1-10mg-20min-P1.lcd
 方法文件名: RC\$SMF-4099 - SMF-4099-RCQX-FX278.lcm
 批处理文件名: RC\$SMF-4099 - 20250418-rc-FX278.lcb
 样品瓶号: 1-4
 进样体积: 10 μ l 版本号: 6.115
 进样时间: 2025/04/18 12:55:09 实验者: jiangjinwei
 处理时间 (V2) : 2025/04/19 19:33:49 处理者: jiangjinwei
 仪器型号: SHIMADZU LC-2050C(FX278)

<色谱图>



<峰表>

检测器A Ch1 250nm

峰号	保留时间	面积	面积%	高度	理论塔板数(USP)	拖尾因子	分离度(USP)
1	2.340	192579	100.000	44627	6833	1.152	--
总计		192579	100.000	44627			

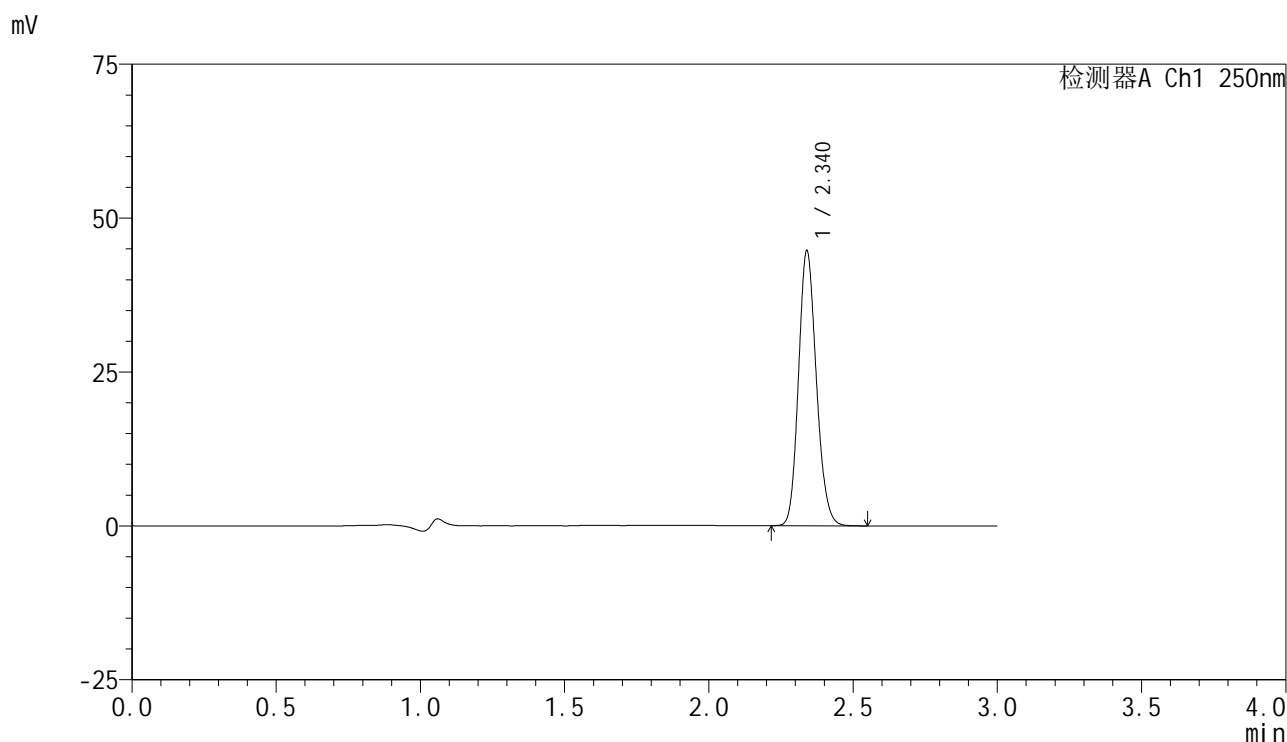


SMF-4099

<样品信息>

色谱柱 : XB-C18(150mm*4.6mm,5 μ m) 流速:1.8ml/min
 柱温 : 40 $^{\circ}$ C 波长:250nm
 数据文件名: RC\$SMF-4099 - 18-19/29-1474-2 - cbzj-BXK5AZ2p-pH4.5+0.1TWjz-jf75z-jyx1-10mg-20min-P2.lcd
 方法文件名: RC\$SMF-4099 - SMF-4099-RCQX-FX278.lcm
 批处理文件名: RC\$SMF-4099 - 20250418-rc-FX278.lcb
 样品瓶号: 1-13
 进样体积: 10 μ l 版本号: 6.115
 进样时间: 2025/04/18 12:58:32 实验者: jiangjinwei
 处理时间 (V2) : 2025/04/19 19:33:52 处理者: jiangjinwei
 仪器型号: SHIMADZU LC-2050C(FX278)

<色谱图>



<峰表>

检测器A Ch1 250nm

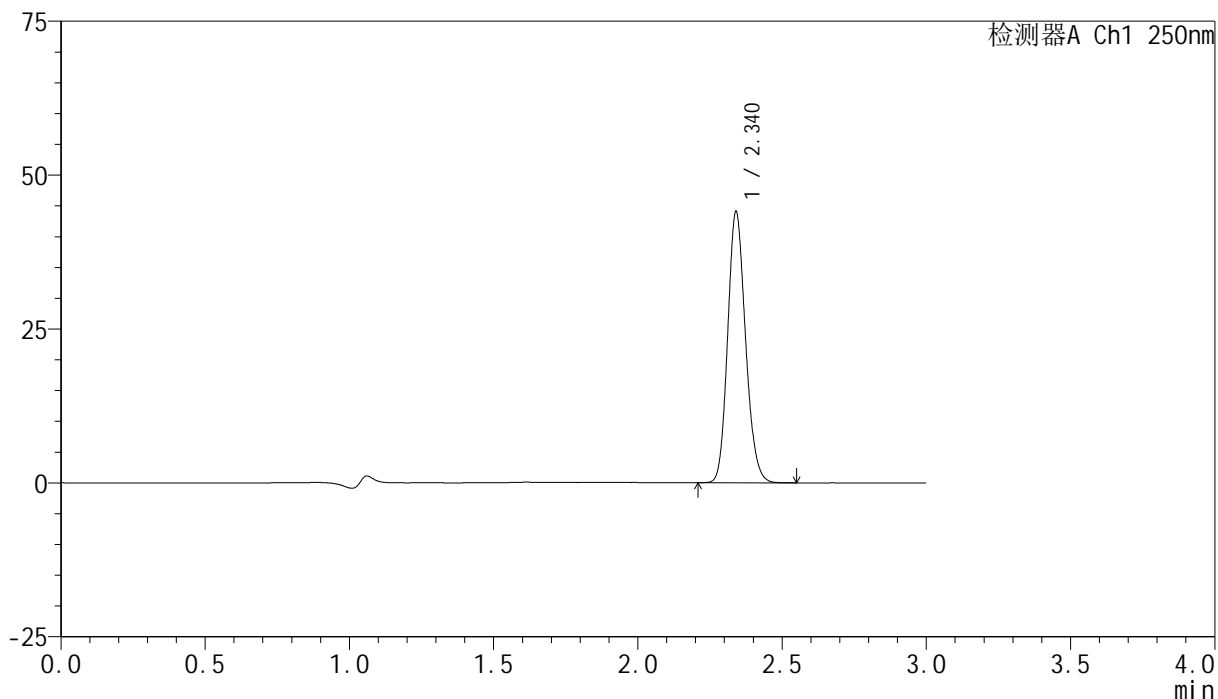
峰号	保留时间	面积	面积%	高度	理论塔板数(USP)	拖尾因子	分离度(USP)
1	2.340	192361	100.000	44618	6839	1.151	--
总计		192361	100.000	44618			

<样品信息>

色谱柱 : XB-C18(150mm*4.6mm,5 μ m) 流速:1.8ml/min
 柱温 : 40 $^{\circ}$ C 波长:250nm
 数据文件名: RC\$SMF-4099 - 18-19/29-1475-2 - cbzj-BXK5AZ2p-pH4.5+0.1TWjz-jf75z-jyx1-10mg-20min-P3.lcd
 方法文件名: RC\$SMF-4099 - SMF-4099-RCQX-FX278.lcm
 批处理文件名: RC\$SMF-4099 - 20250418-rc-FX278.lcb
 样品瓶号: 1-22
 进样体积: 10 μ l 版本号: 6.115
 进样时间: 2025/04/18 13:01:55 实验者: jiangjinwei
 处理时间 (V2) : 2025/04/19 19:33:55 处理者: jiangjinwei
 仪器型号: SHIMADZU LC-2050C(FX278)

<色谱图>

mV



<峰表>

检测器A Ch1 250nm

峰号	保留时间	面积	面积%	高度	理论塔板数(USP)	拖尾因子	分离度(USP)
1	2.340	189472	100.000	43897	6850	1.154	--
总计		189472	100.000	43897			

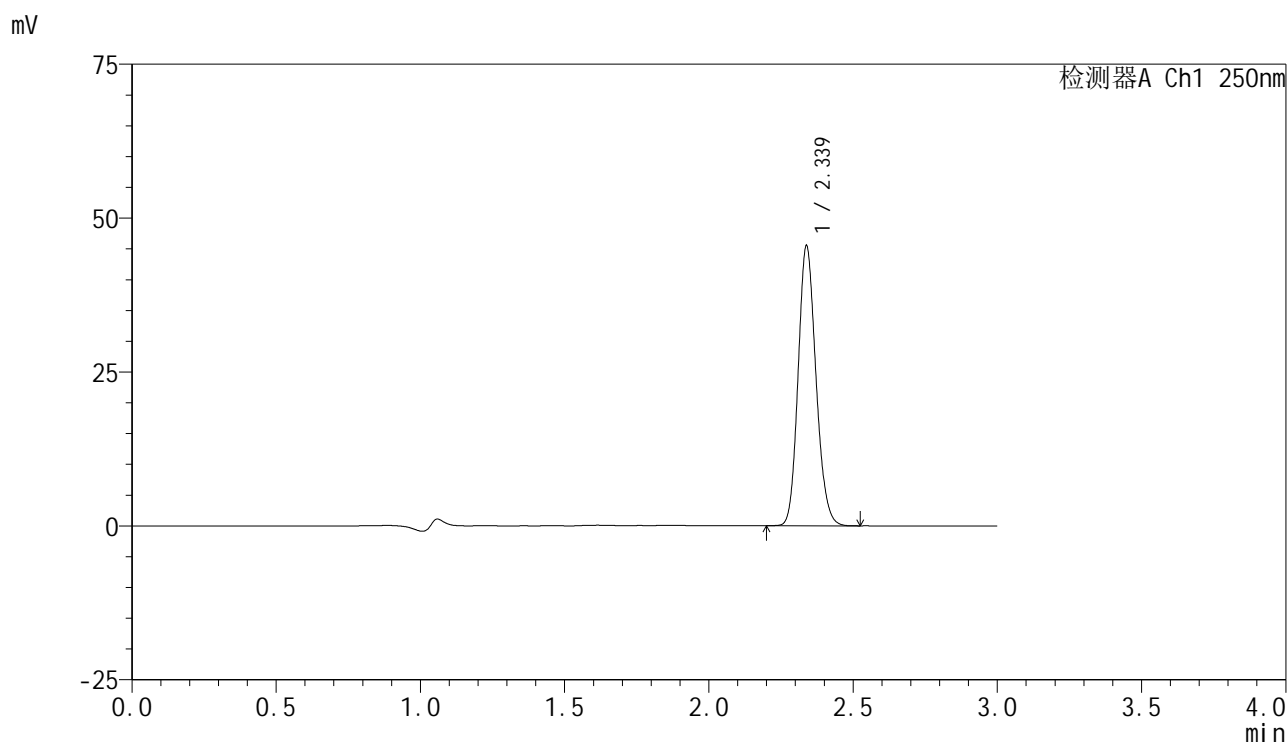


SMF-4099

<样品信息>

色谱柱 : XB-C18(150mm*4.6mm,5 μ m) 流速:1.8ml/min
 柱温 : 40 $^{\circ}$ C 波长:250nm
 数据文件名: RC\$SMF-4099 - 18-19/29-1476-2 - cbzj-BXK5AZ2p-pH4.5+0.1TWjz-jf75z-jyx1-10mg-20min-P4.lcd
 方法文件名: RC\$SMF-4099 - SMF-4099-RCQX-FX278.lcm
 批处理文件名: RC\$SMF-4099 - 20250418-rc-FX278.lcb
 样品瓶号: 1-31
 进样体积: 10 μ l 版本号: 6.115
 进样时间: 2025/04/18 13:05:16 实验者: jiangjinwei
 处理时间 (V2) : 2025/04/19 19:33:58 处理者: jiangjinwei
 仪器型号: SHIMADZU LC-2050C(FX278)

<色谱图>



<峰表>

检测器A Ch1 250nm

峰号	保留时间	面积	面积%	高度	理论塔板数(USP)	拖尾因子	分离度(USP)
1	2.339	195636	100.000	45479	6839	1.151	--
总计		195636	100.000	45479			

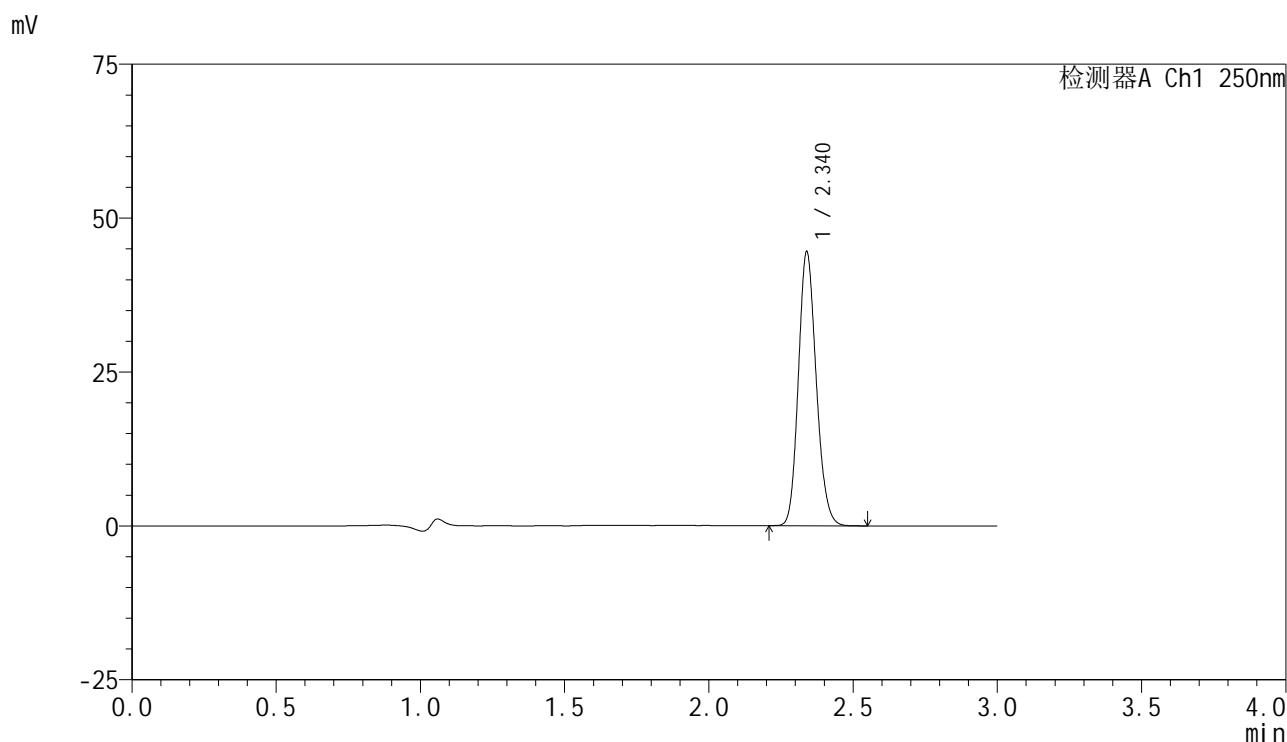


SMF-4099

<样品信息>

色谱柱 : XB-C18(150mm*4.6mm,5μm) 流速:1.8ml/min
 柱温 : 40°C 波长:250nm
 数据文件名: RC\$SMF-4099 - 18-19/29-1477-2 - cbzj-BXK5AZ2p-pH4.5+0.1TWjz-jf75z-jyx1-10mg-20min-P5.lcd
 方法文件名: RC\$SMF-4099 - SMF-4099-RCQX-FX278.lcm
 批处理文件名: RC\$SMF-4099 - 20250418-rc-FX278.lcb
 样品瓶号: 1-40
 进样体积: 10 μl 版本号: 6.115
 进样时间: 2025/04/18 13:08:38 实验者: jiangjinwei
 处理时间 (V2) : 2025/04/19 19:34:00 处理者: jiangjinwei
 仪器型号: SHIMADZU LC-2050C(FX278)

<色谱图>



<峰表>

检测器A Ch1 250nm

峰号	保留时间	面积	面积%	高度	理论塔板数(USP)	拖尾因子	分离度(USP)
1	2.340	191610	100.000	44477	6844	1.152	--
总计		191610	100.000	44477			

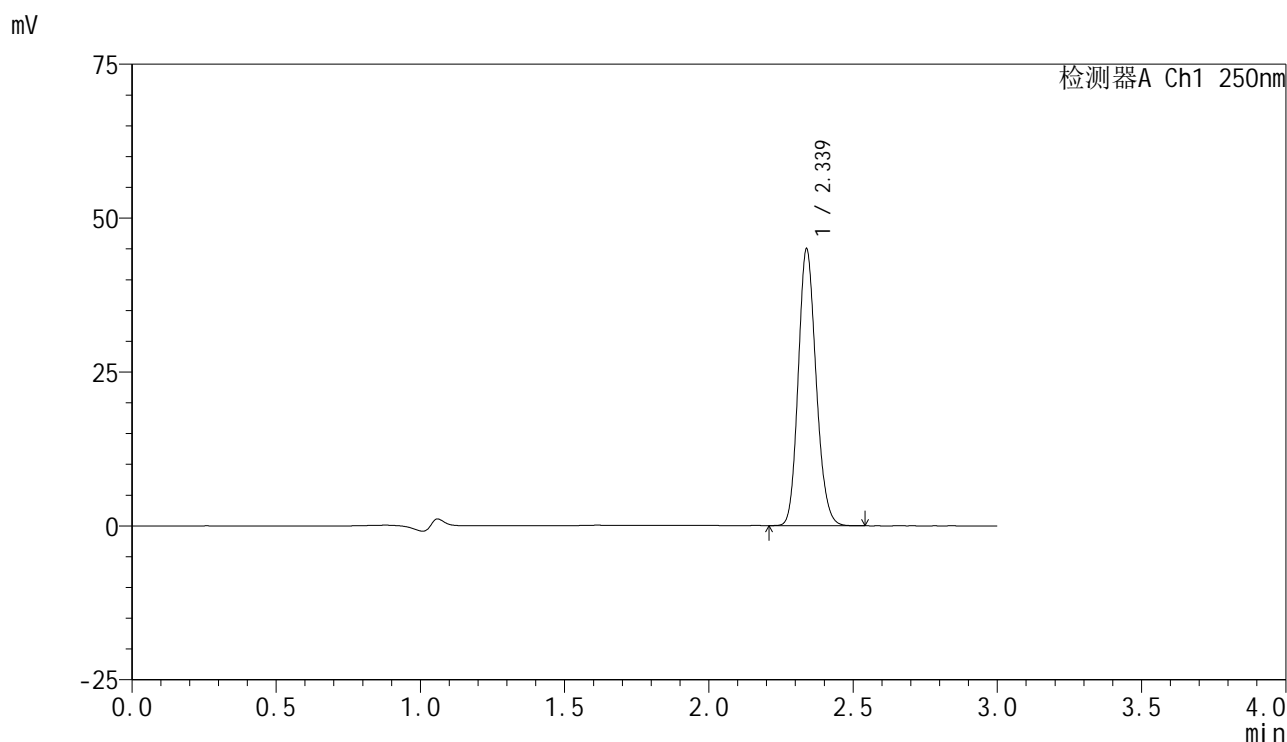


SMF-4099

<样品信息>

色谱柱 : XB-C18(150mm*4.6mm,5 μ m) 流速:1.8ml/min
 柱温 : 40 $^{\circ}$ C 波长:250nm
 数据文件名: RC\$SMF-4099 - 18-19/29-1478-2 - cbzj-BXK5AZ2p-pH4.5+0.1TWjz-jf75z-jyx1-10mg-20min-P6.lcd
 方法文件名: RC\$SMF-4099 - SMF-4099-RCQX-FX278.lcm
 批处理文件名: RC\$SMF-4099 - 20250418-rc-FX278.lcb
 样品瓶号: 1-49
 进样体积: 10 μ l 版本号: 6.115
 进样时间: 2025/04/18 13:12:00 实验者: jiangjinwei
 处理时间 (V2) : 2025/04/19 19:34:03 处理者: jiangjinwei
 仪器型号: SHIMADZU LC-2050C(FX278)

<色谱图>



<峰表>

检测器A Ch1 250nm

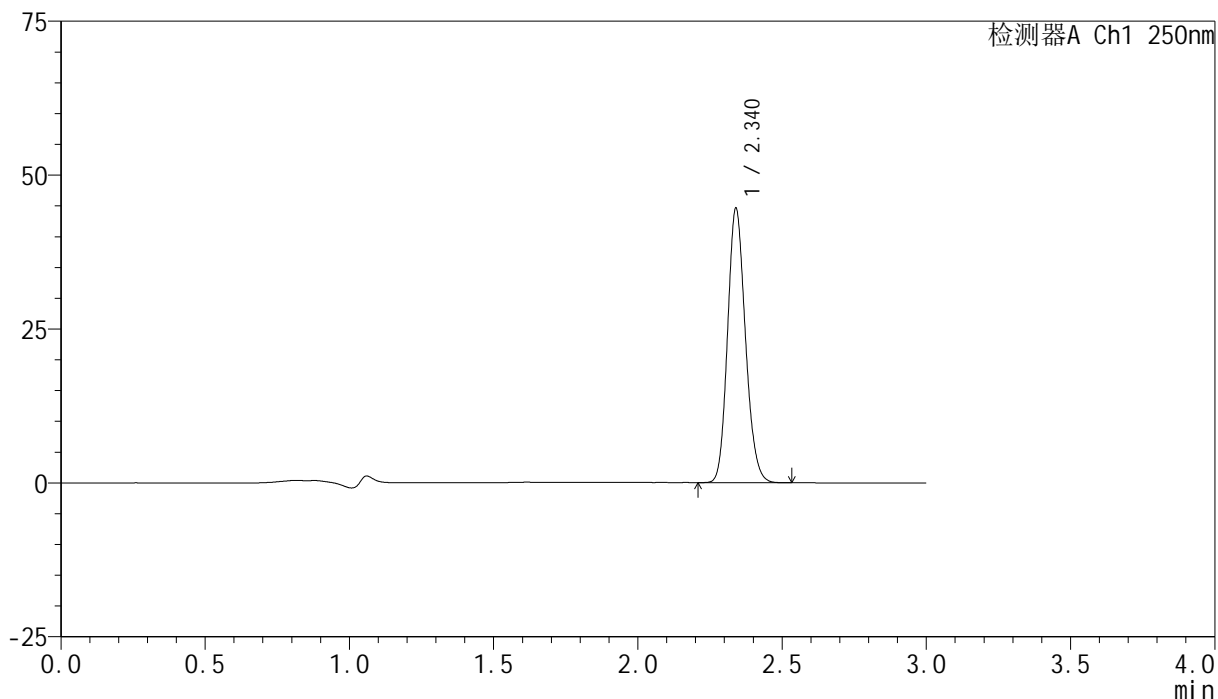
峰号	保留时间	面积	面积%	高度	理论塔板数(USP)	拖尾因子	分离度(USP)
1	2.339	193645	100.000	44956	6837	1.151	--
总计		193645	100.000	44956			

<样品信息>

色谱柱 : XB-C18(150mm*4.6mm,5 μ m) 流速:1.8ml/min
柱温 : 40 $^{\circ}$ C 波长:250nm
数据文件名: RC\$SMF-4099 - 18-19/29-1479-2 - cbzj-BXK5AZ2p-pH4.5+0.1TWjz-jf75z-jyx1-10mg-30min-P1.lcd
方法文件名: RC\$SMF-4099 - SMF-4099-RCQX-FX278.lcm
批处理文件名: RC\$SMF-4099 - 20250418-rc-FX278.lcb
样品瓶号: 1-5
进样体积: 10 μ l 版本号: 6.115
进样时间: 2025/04/18 13:15:23 实验者: jiangjinwei
处理时间 (V2) : 2025/04/19 19:34:06 处理者: jiangjinwei
仪器型号: SHIMADZU LC-2050C(FX278)

<色谱图>

mV



<峰表>

检测器A Ch1 250nm

峰号	保留时间	面积	面积%	高度	理论塔板数(USP)	拖尾因子	分离度(USP)
1	2.340	191988	100.000	44491	6822	1.153	--
总计		191988	100.000	44491			

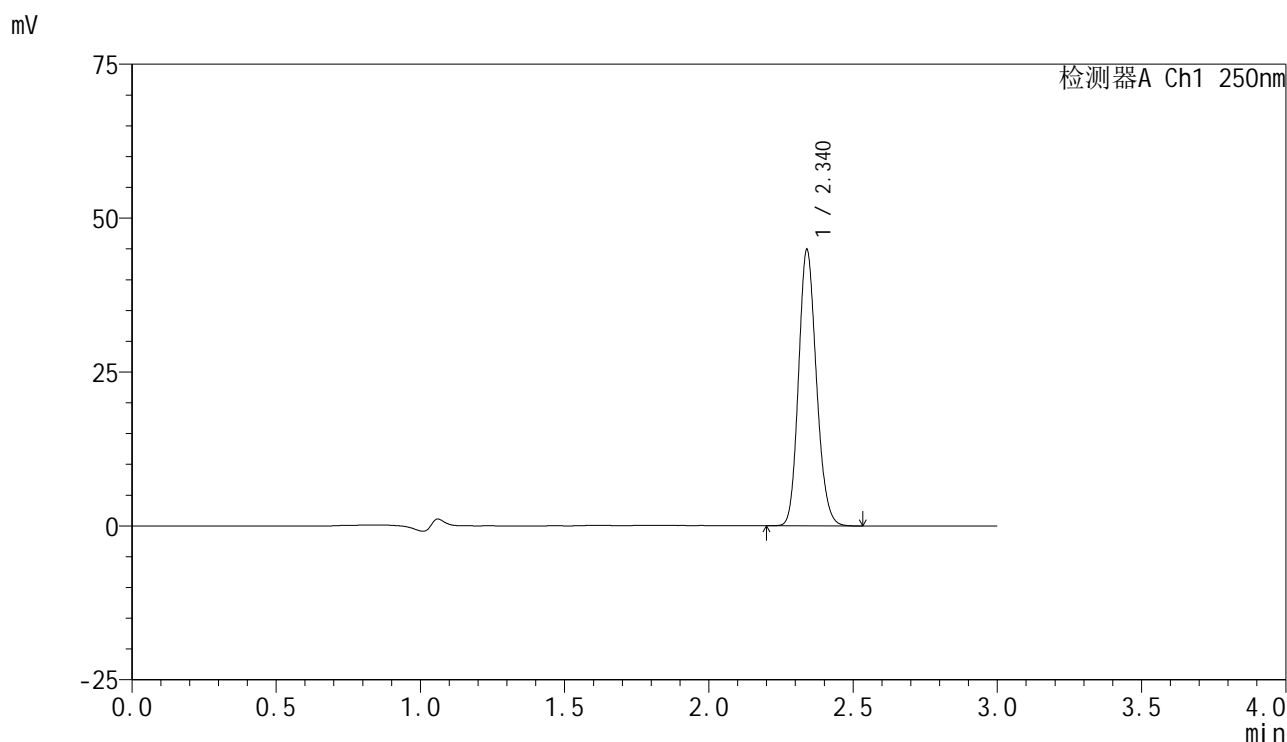


SMF-4099

<样品信息>

色谱柱 : XB-C18(150mm*4.6mm,5 μ m) 流速:1.8ml/min
 柱温 : 40 $^{\circ}$ C 波长:250nm
 数据文件名: RC\$SMF-4099 - 18-19/29-1480-2 - cbzj-BXK5AZ2p-pH4.5+0.1TWjz-jf75z-jyx1-10mg-30min-P2.lcd
 方法文件名: RC\$SMF-4099 - SMF-4099-RCQX-FX278.lcm
 批处理文件名: RC\$SMF-4099 - 20250418-rc-FX278.lcb
 样品瓶号: 1-14
 进样体积: 10 μ l 版本号: 6.115
 进样时间: 2025/04/18 13:18:45 实验者: jiangjinwei
 处理时间 (V2) : 2025/04/19 19:34:09 处理者: jiangjinwei
 仪器型号: SHIMADZU LC-2050C(FX278)

<色谱图>



<峰表>

检测器A Ch1 250nm

峰号	保留时间	面积	面积%	高度	理论塔板数(USP)	拖尾因子	分离度(USP)
1	2.340	193195	100.000	44779	6829	1.152	--
总计		193195	100.000	44779			

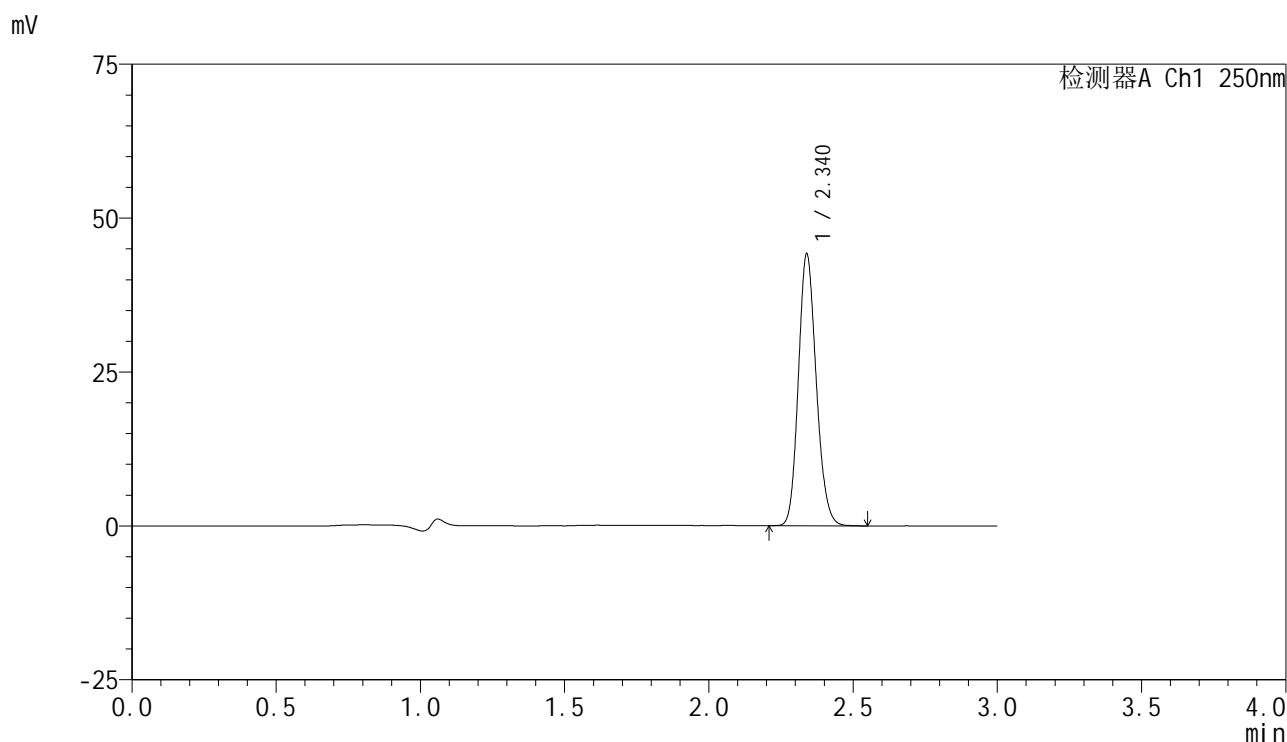


SMF-4099

<样品信息>

色谱柱 : XB-C18(150mm*4.6mm,5 μ m) 流速:1.8ml/min
 柱温 : 40 $^{\circ}$ C 波长:250nm
 数据文件名: RC\$SMF-4099 - 18-19/29-1481-2 - cbzj-BXK5AZ2p-pH4.5+0.1TWjz-jf75z-jyx1-10mg-30min-P3.lcd
 方法文件名: RC\$SMF-4099 - SMF-4099-RCQX-FX278.lcm
 批处理文件名: RC\$SMF-4099 - 20250418-rc-FX278.lcb
 样品瓶号: 1-23
 进样体积: 10 μ l 版本号: 6.115
 进样时间: 2025/04/18 13:22:08 实验者: jiangjinwei
 处理时间 (V2) : 2025/04/19 19:34:12 处理者: jiangjinwei
 仪器型号: SHIMADZU LC-2050C(FX278)

<色谱图>



<峰表>

检测器A Ch1 250nm

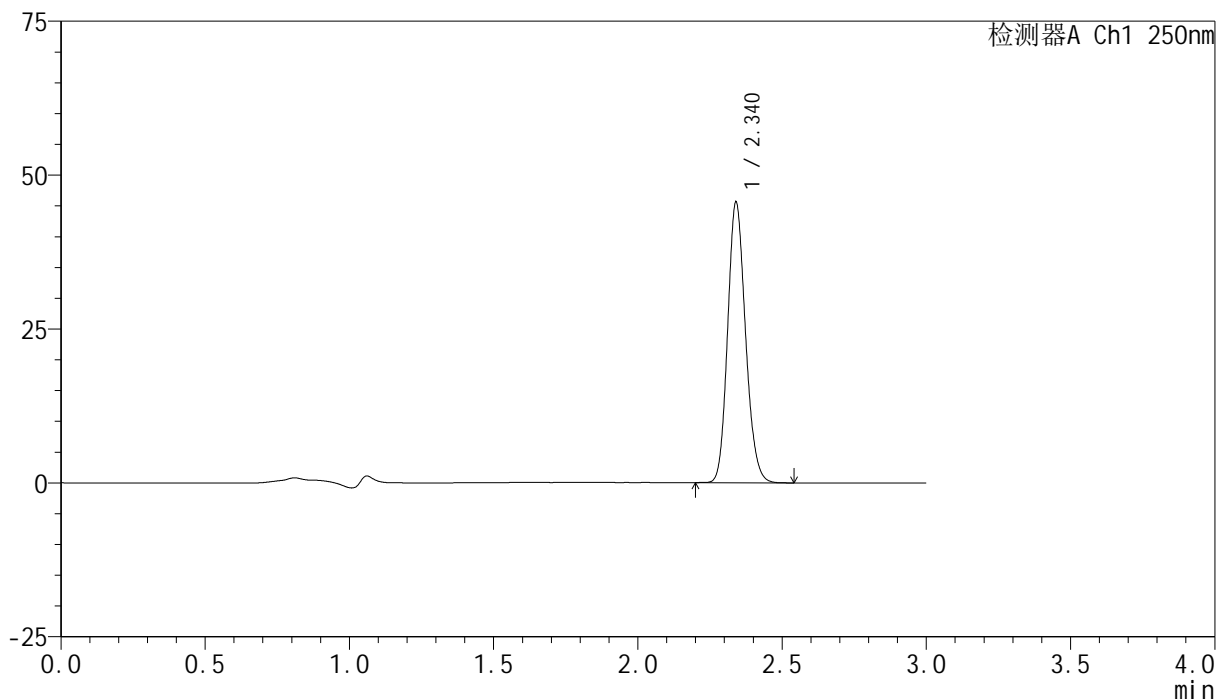
峰号	保留时间	面积	面积%	高度	理论塔板数(USP)	拖尾因子	分离度(USP)
1	2.340	190399	100.000	44121	6824	1.152	--
总计		190399	100.000	44121			

<样品信息>

色谱柱 : XB-C18(150mm*4.6mm,5 μ m) 流速:1.8ml/min
 柱温 : 40 $^{\circ}$ C 波长:250nm
 数据文件名: RC\$SMF-4099 - 18-19/29-1482-2 - cbzj-BXK5AZ2p-pH4.5+0.1TWjz-jf75z-jyx1-10mg-30min-P4.lcd
 方法文件名: RC\$SMF-4099 - SMF-4099-RCQX-FX278.lcm
 批处理文件名: RC\$SMF-4099 - 20250418-rc-FX278.lcb
 样品瓶号: 1-32
 进样体积: 10 μ l 版本号: 6.115
 进样时间: 2025/04/18 13:25:29 实验者: jiangjinwei
 处理时间 (V2) : 2025/04/19 19:34:15 处理者: jiangjinwei
 仪器型号: SHIMADZU LC-2050C(FX278)

<色谱图>

mV



<峰表>

检测器A Ch1 250nm

峰号	保留时间	面积	面积%	高度	理论塔板数(USP)	拖尾因子	分离度(USP)
1	2.340	196438	100.000	45451	6823	1.152	--
总计		196438	100.000	45451			

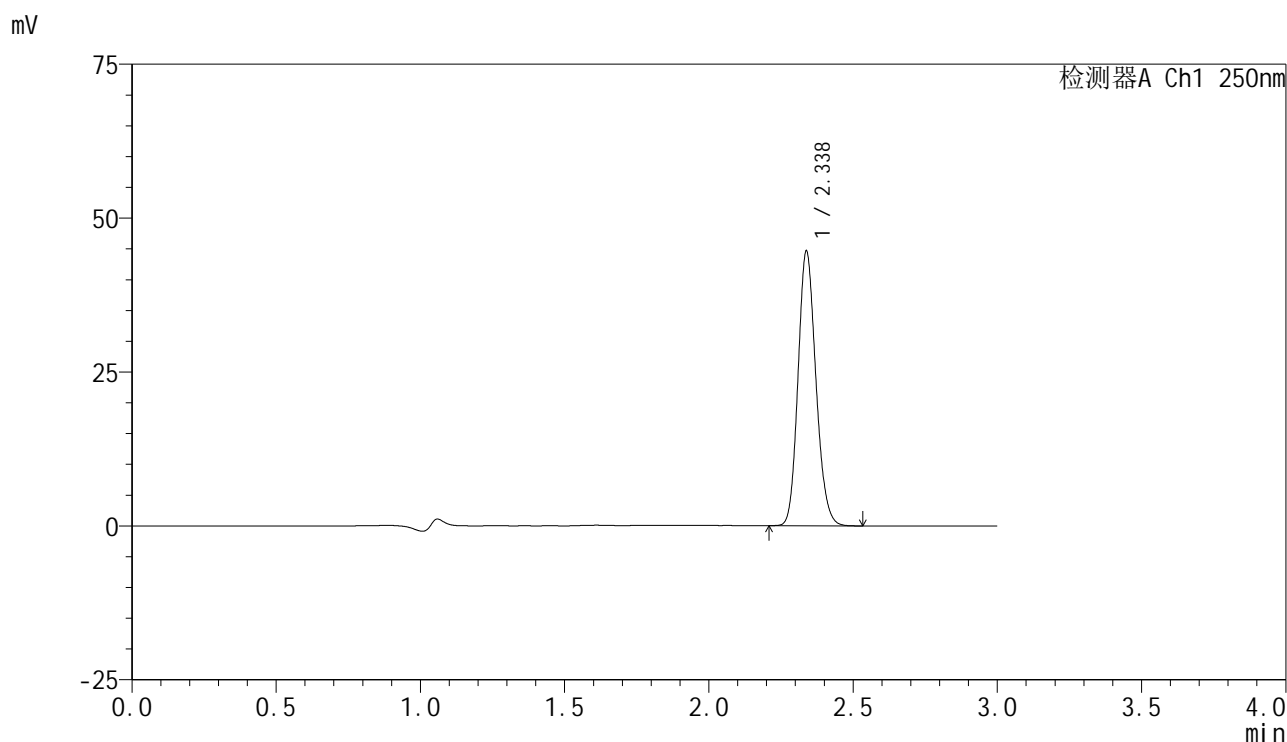


SMF-4099

<样品信息>

色谱柱 : XB-C18(150mm*4.6mm,5μm) 流速:1.8ml/min
 柱温 : 40°C 波长:250nm
 数据文件名: RC\$SMF-4099 - 18-19/29-1483-2 - cbzj-BXK5AZ2p-pH4.5+0.1TWjz-jf75z-jyx1-10mg-30min-P5.lcd
 方法文件名: RC\$SMF-4099 - SMF-4099-RCQX-FX278.lcm
 批处理文件名: RC\$SMF-4099 - 20250418-rc-FX278.lcb
 样品瓶号: 1-41
 进样体积: 10 μl 版本号: 6.115
 进样时间: 2025/04/18 13:28:51 实验者: jiangjinwei
 处理时间 (V2) : 2025/04/19 19:34:18 处理者: jiangjinwei
 仪器型号: SHIMADZU LC-2050C(FX278)

<色谱图>



<峰表>

检测器A Ch1 250nm

峰号	保留时间	面积	面积%	高度	理论塔板数(USP)	拖尾因子	分离度(USP)
1	2.338	192218	100.000	44609	6809	1.151	--
总计		192218	100.000	44609			

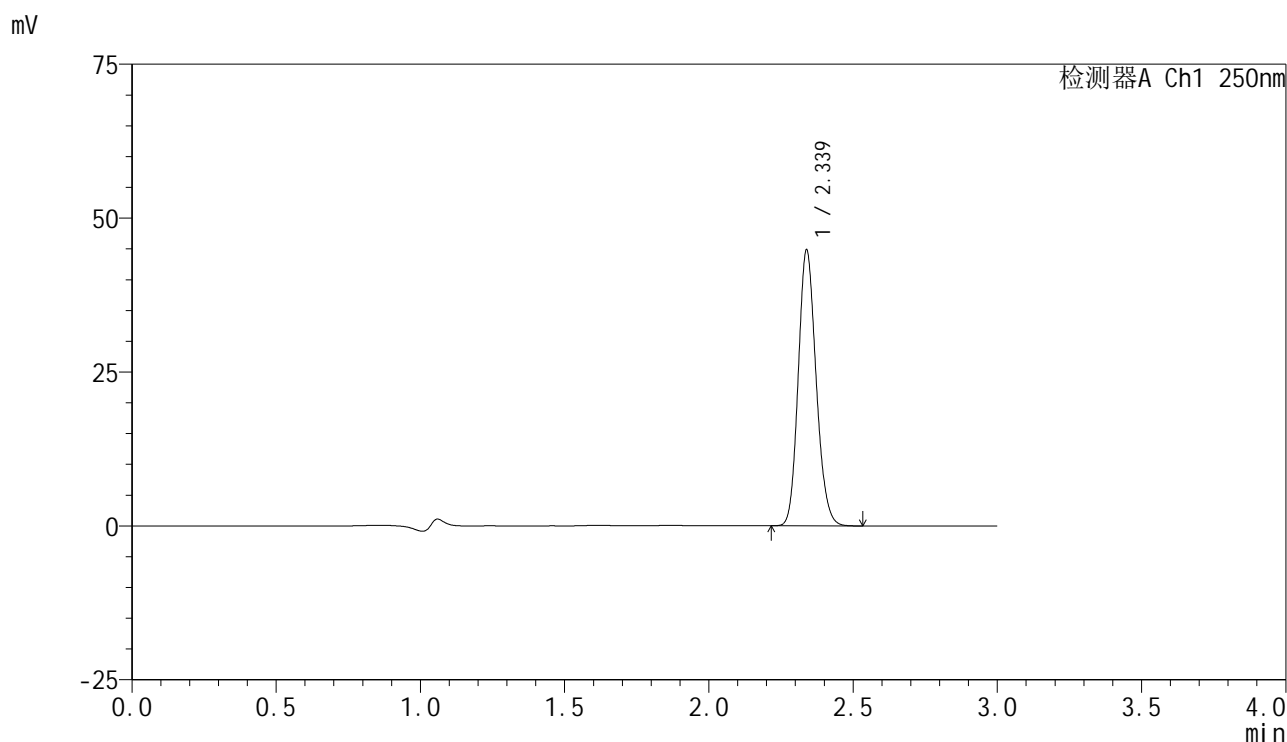


SMF-4099

<样品信息>

色谱柱 : XB-C18(150mm*4.6mm,5μm) 流速:1.8ml/min
 柱温 : 40°C 波长:250nm
 数据文件名: RC\$SMF-4099 - 18-19/29-1484-2 - cbzj-BXK5AZ2p-pH4.5+0.1TWjz-jf75z-jyx1-10mg-30min-P6.lcd
 方法文件名: RC\$SMF-4099 - SMF-4099-RCQX-FX278.lcm
 批处理文件名: RC\$SMF-4099 - 20250418-rc-FX278.lcb
 样品瓶号: 1-50
 进样体积: 10 μl 版本号: 6.115
 进样时间: 2025/04/18 13:32:13 实验者: jiangjinwei
 处理时间 (V2) : 2025/04/19 19:34:21 处理者: jiangjinwei
 仪器型号: SHIMADZU LC-2050C(FX278)

<色谱图>



<峰表>

检测器A Ch1 250nm

峰号	保留时间	面积	面积%	高度	理论塔板数(USP)	拖尾因子	分离度(USP)
1	2.339	193264	100.000	44801	6805	1.151	--
总计		193264	100.000	44801			

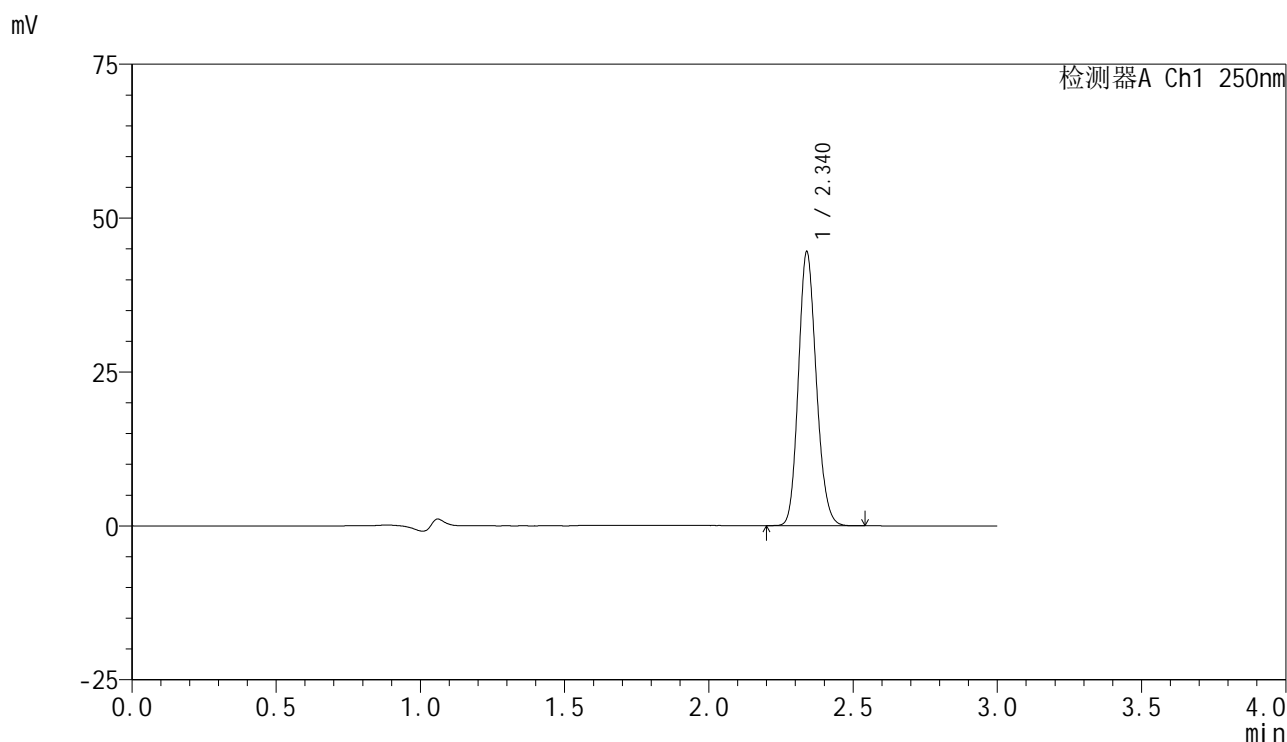


SMF-4099

<样品信息>

色谱柱 : XB-C18(150mm*4.6mm,5 μ m) 流速:1.8ml/min
 柱温 : 40 $^{\circ}$ C 波长:250nm
 数据文件名: RC\$SMF-4099 - 18-19/29-1485-2 - cbzj-BXK5AZ2p-pH4.5+0.1TWjz-jf75z-jyx1-10mg-45min-P1.lcd
 方法文件名: RC\$SMF-4099 - SMF-4099-RCQX-FX278.lcm
 批处理文件名: RC\$SMF-4099 - 20250418-rc-FX278.lcb
 样品瓶号: 1-6
 进样体积: 10 μ l 版本号: 6.115
 进样时间: 2025/04/18 13:35:35 实验者: jiangjinwei
 处理时间 (V2) : 2025/04/19 19:34:24 处理者: jiangjinwei
 仪器型号: SHIMADZU LC-2050C(FX278)

<色谱图>



<峰表>

检测器A Ch1 250nm

峰号	保留时间	面积	面积%	高度	理论塔板数(USP)	拖尾因子	分离度(USP)
1	2.340	191943	100.000	44450	6811	1.150	--
总计		191943	100.000	44450			

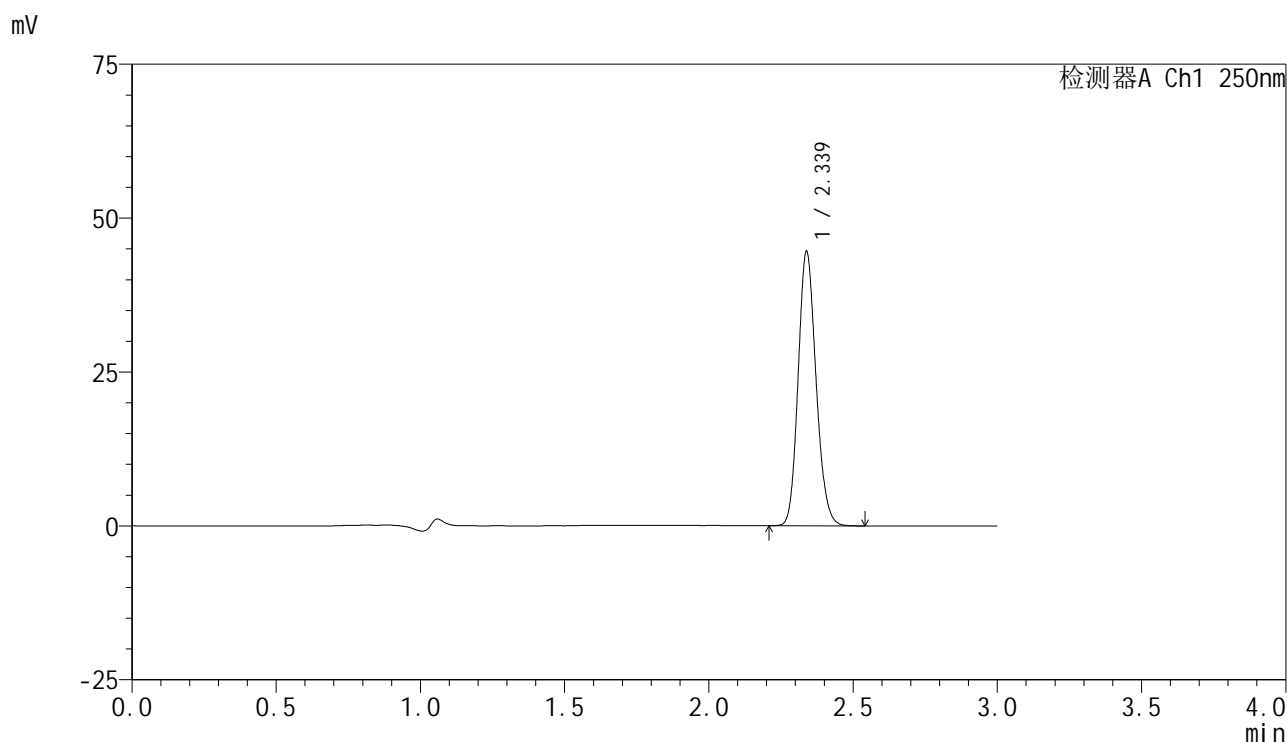


SMF-4099

<样品信息>

色谱柱 : XB-C18(150mm*4.6mm,5 μ m) 流速:1.8ml/min
 柱温 : 40 $^{\circ}$ C 波长:250nm
 数据文件名: RC\$SMF-4099 - 18-19/29-1486-2 - cbzj-BXK5AZ2p-pH4.5+0.1TWjz-jf75z-jyx1-10mg-45min-P2.lcd
 方法文件名: RC\$SMF-4099 - SMF-4099-RCQX-FX278.lcm
 批处理文件名: RC\$SMF-4099 - 20250418-rc-FX278.lcb
 样品瓶号: 1-15
 进样体积: 10 μ l 版本号: 6.115
 进样时间: 2025/04/18 13:38:57 实验者: jiangjinwei
 处理时间 (V2) : 2025/04/19 19:34:27 处理者: jiangjinwei
 仪器型号: SHIMADZU LC-2050C(FX278)

<色谱图>



<峰表>

检测器A Ch1 250nm

峰号	保留时间	面积	面积%	高度	理论塔板数(USP)	拖尾因子	分离度(USP)
1	2.339	192467	100.000	44594	6800	1.150	--
总计		192467	100.000	44594			

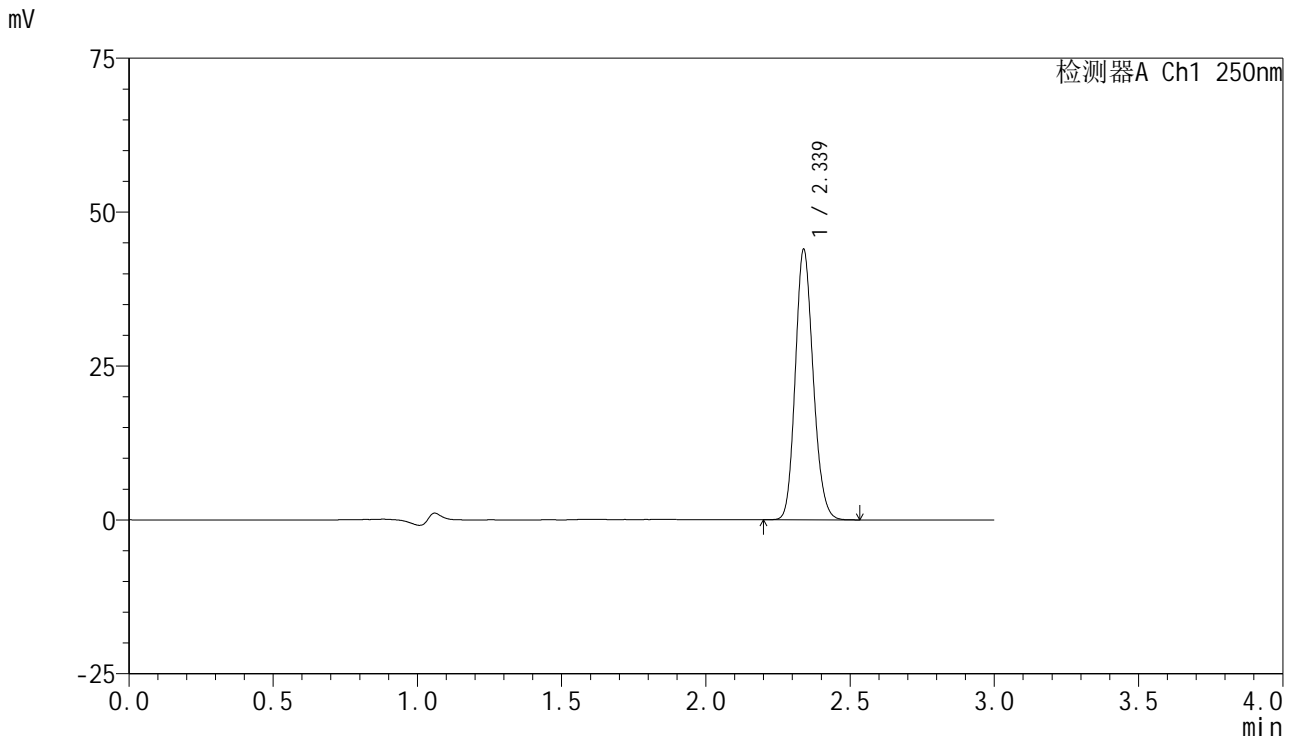


SMF-4099

<样品信息>

色谱柱 : XB-C18(150mm*4.6mm,5 μ m) 流速:1.8ml/min
 柱温 : 40 $^{\circ}$ C 波长:250nm
 数据文件名: RC\$SMF-4099 - 18-19/29-1487-2 - cbzj-BXK5AZ2p-pH4.5+0.1TWjz-jf75z-jyx1-10mg-45min-P3.lcd
 方法文件名: RC\$SMF-4099 - SMF-4099-RCQX-FX278.lcm
 批处理文件名: RC\$SMF-4099 - 20250418-rc-FX278.lcb
 样品瓶号: 1-24
 进样体积: 10 μ l 版本号: 6.115
 进样时间: 2025/04/18 13:42:18 实验者: jiangjinwei
 处理时间 (V2) : 2025/04/19 19:34:30 处理者: jiangjinwei
 仪器型号: SHIMADZU LC-2050C(FX278)

<色谱图>



<峰表>

检测器A Ch1 250nm

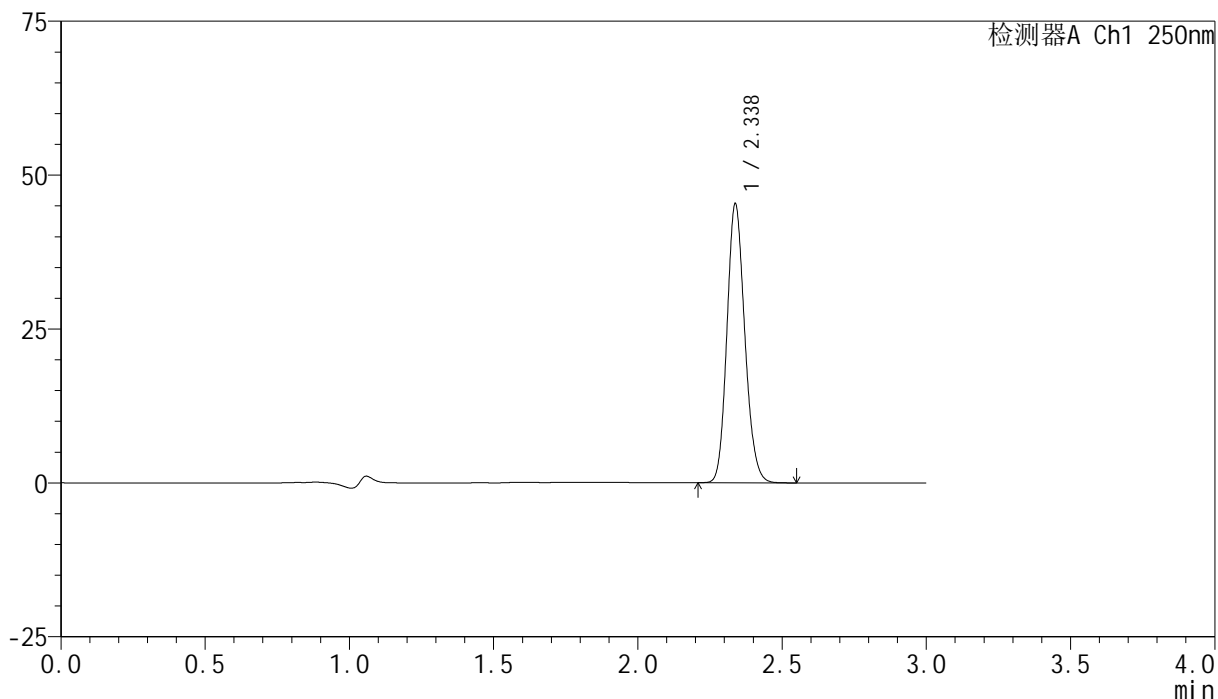
峰号	保留时间	面积	面积%	高度	理论塔板数(USP)	拖尾因子	分离度(USP)
1	2.339	189365	100.000	43915	6821	1.150	--
总计		189365	100.000	43915			

<样品信息>

色谱柱 : XB-C18(150mm*4.6mm,5 μ m) 流速:1.8ml/min
柱温 : 40 $^{\circ}$ C 波长:250nm
数据文件名: RC\$SMF-4099 - 18-19/29-1488-2 - cbzj-BXK5AZ2p-pH4.5+0.1TWjz-jf75z-jyx1-10mg-45min-P4.lcd
方法文件名: RC\$SMF-4099 - SMF-4099-RCQX-FX278.lcm
批处理文件名: RC\$SMF-4099 - 20250418-rc-FX278.lcb
样品瓶号: 1-33
进样体积: 10 μ l 版本号: 6.115
进样时间: 2025/04/18 13:45:40 实验者: jiangjinwei
处理时间 (V2) : 2025/04/19 19:34:33 处理者: jiangjinwei
仪器型号: SHIMADZU LC-2050C(FX278)

<色谱图>

mV



<峰表>

检测器A Ch1 250nm

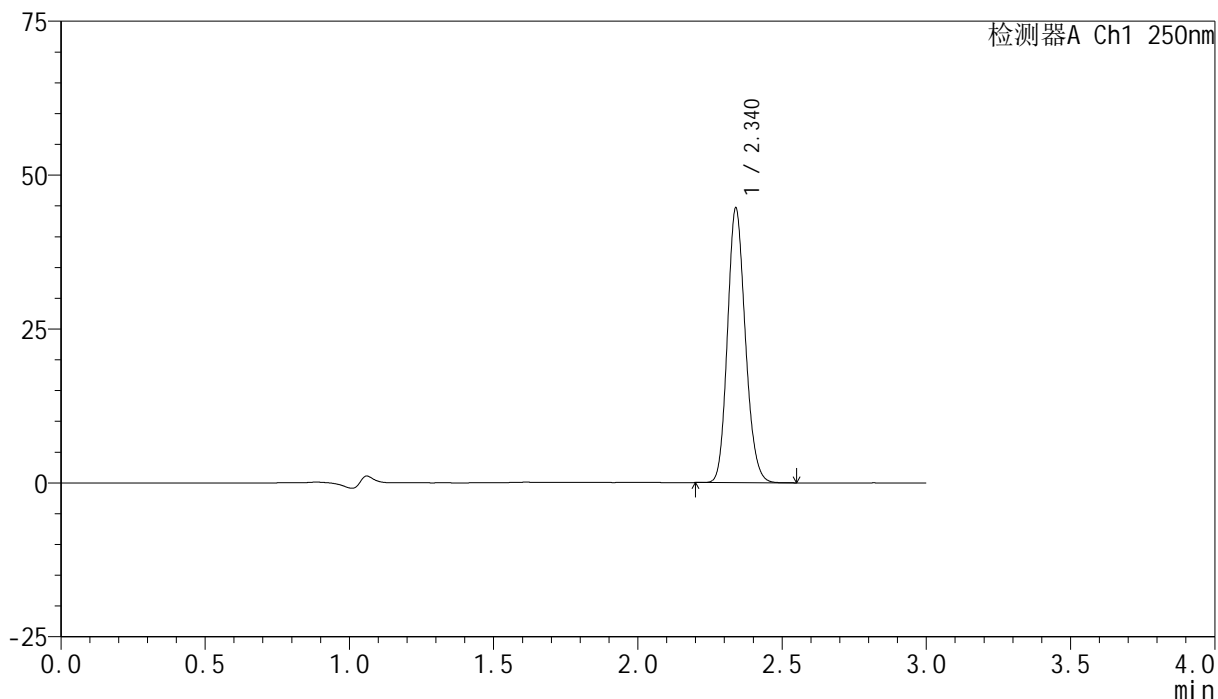
峰号	保留时间	面积	面积%	高度	理论塔板数(USP)	拖尾因子	分离度(USP)
1	2.338	195336	100.000	45312	6818	1.149	--
总计		195336	100.000	45312			

<样品信息>

色谱柱 : XB-C18(150mm*4.6mm,5 μ m) 流速:1.8ml/min
柱温 : 40 $^{\circ}$ C 波长:250nm
数据文件名: RC\$SMF-4099 - 18-19/29-1489-2 - cbzj-BXK5AZ2p-pH4.5+0.1TWjz-jf75z-jyx1-10mg-45min-P5.lcd
方法文件名: RC\$SMF-4099 - SMF-4099-RCQX-FX278.lcm
批处理文件名: RC\$SMF-4099 - 20250418-rc-FX278.lcb
样品瓶号: 1-42
进样体积: 10 μ l 版本号: 6.115
进样时间: 2025/04/18 13:49:02 实验者: jiangjinwei
处理时间 (V2) : 2025/04/19 19:34:36 处理者: jiangjinwei
仪器型号: SHIMADZU LC-2050C(FX278)

<色谱图>

mV



<峰表>

检测器A Ch1 250nm

峰号	保留时间	面积	面积%	高度	理论塔板数(USP)	拖尾因子	分离度(USP)
1	2.340	192157	100.000	44544	6834	1.153	--
总计		192157	100.000	44544			

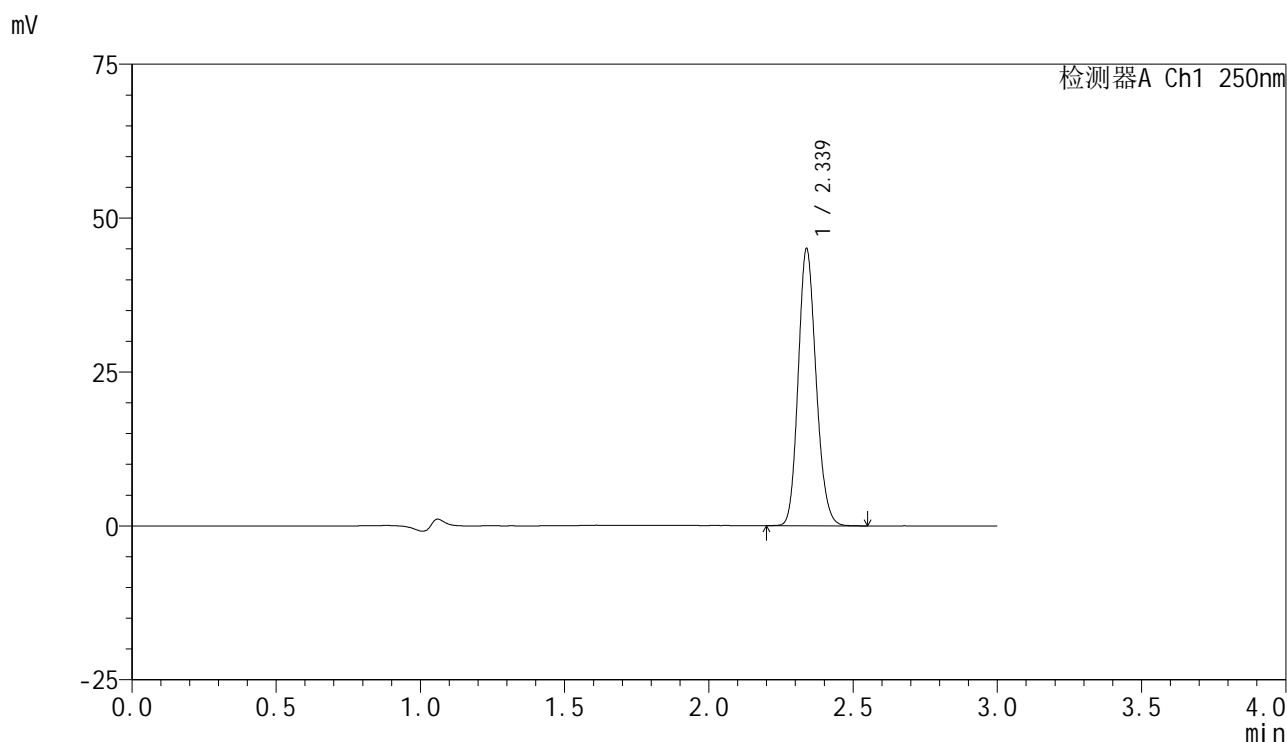


SMF-4099

<样品信息>

色谱柱 : XB-C18(150mm*4.6mm,5 μ m) 流速:1.8ml/min
 柱温 : 40 $^{\circ}$ C 波长:250nm
 数据文件名: RC\$SMF-4099 - 18-19/29-1490-2 - cbzj-BXK5AZ2p-pH4.5+0.1TWjz-jf75z-jyx1-10mg-45min-P6.lcd
 方法文件名: RC\$SMF-4099 - SMF-4099-RCQX-FX278.lcm
 批处理文件名: RC\$SMF-4099 - 20250418-rc-FX278.lcb
 样品瓶号: 1-51
 进样体积: 10 μ l 版本号: 6.115
 进样时间: 2025/04/18 13:52:24 实验者: jiangjinwei
 处理时间 (V2) : 2025/04/19 19:34:38 处理者: jiangjinwei
 仪器型号: SHIMADZU LC-2050C(FX278)

<色谱图>



<峰表>

检测器A Ch1 250nm

峰号	保留时间	面积	面积%	高度	理论塔板数(USP)	拖尾因子	分离度(USP)
1	2.339	193901	100.000	44986	6821	1.150	--
总计		193901	100.000	44986			

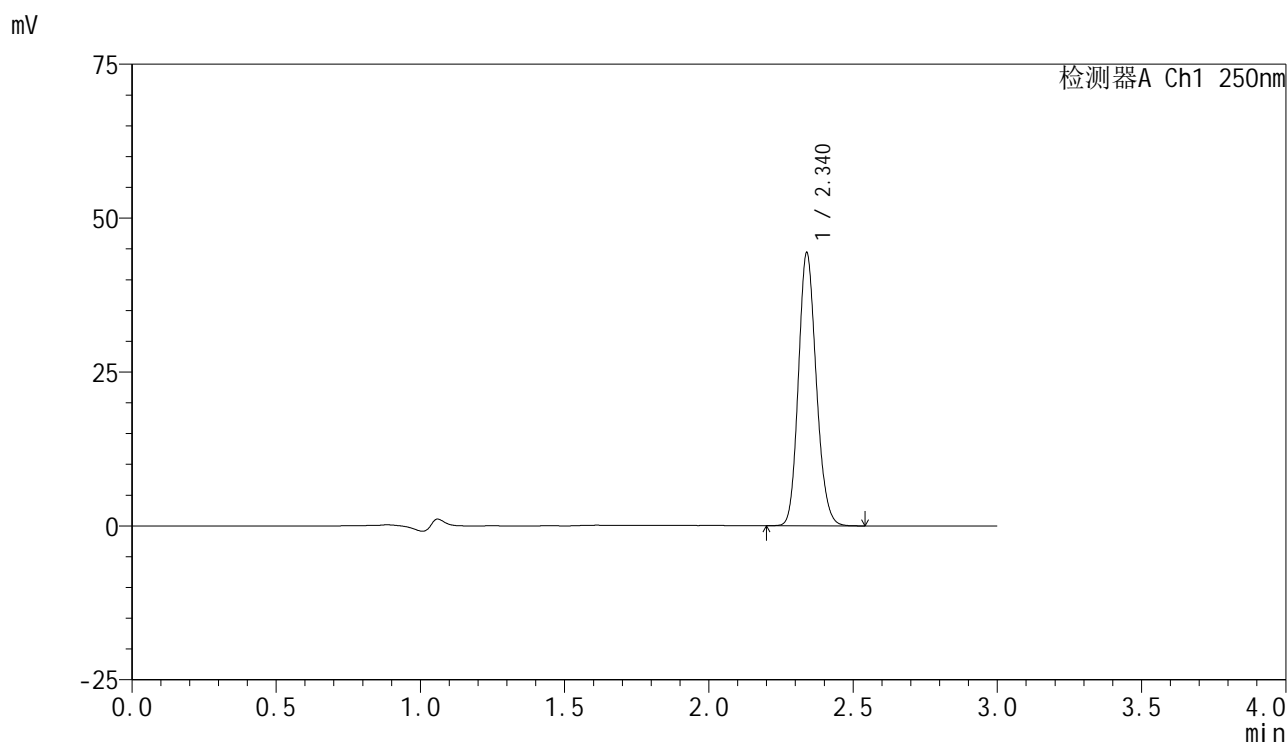


SMF-4099

<样品信息>

色谱柱 : XB-C18(150mm*4.6mm,5 μ m) 流速:1.8ml/min
 柱温 : 40 $^{\circ}$ C 波长:250nm
 数据文件名: RC\$SMF-4099 - 18-19/29-1491-2 - cbzj-BXK5AZ2p-pH4.5+0.1TWjz-jf75z-jyx1-10mg-60min-P1.lcd
 方法文件名: RC\$SMF-4099 - SMF-4099-RCQX-FX278.lcm
 批处理文件名: RC\$SMF-4099 - 20250418-rc-FX278.lcb
 样品瓶号: 1-7
 进样体积: 10 μ l 版本号: 6.115
 进样时间: 2025/04/18 13:55:47 实验者: jiangjinwei
 处理时间 (V2) : 2025/04/19 19:34:41 处理者: jiangjinwei
 仪器型号: SHIMADZU LC-2050C(FX278)

<色谱图>



<峰表>

检测器A Ch1 250nm

峰号	保留时间	面积	面积%	高度	理论塔板数(USP)	拖尾因子	分离度(USP)
1	2.340	191003	100.000	44304	6841	1.151	--
总计		191003	100.000	44304			

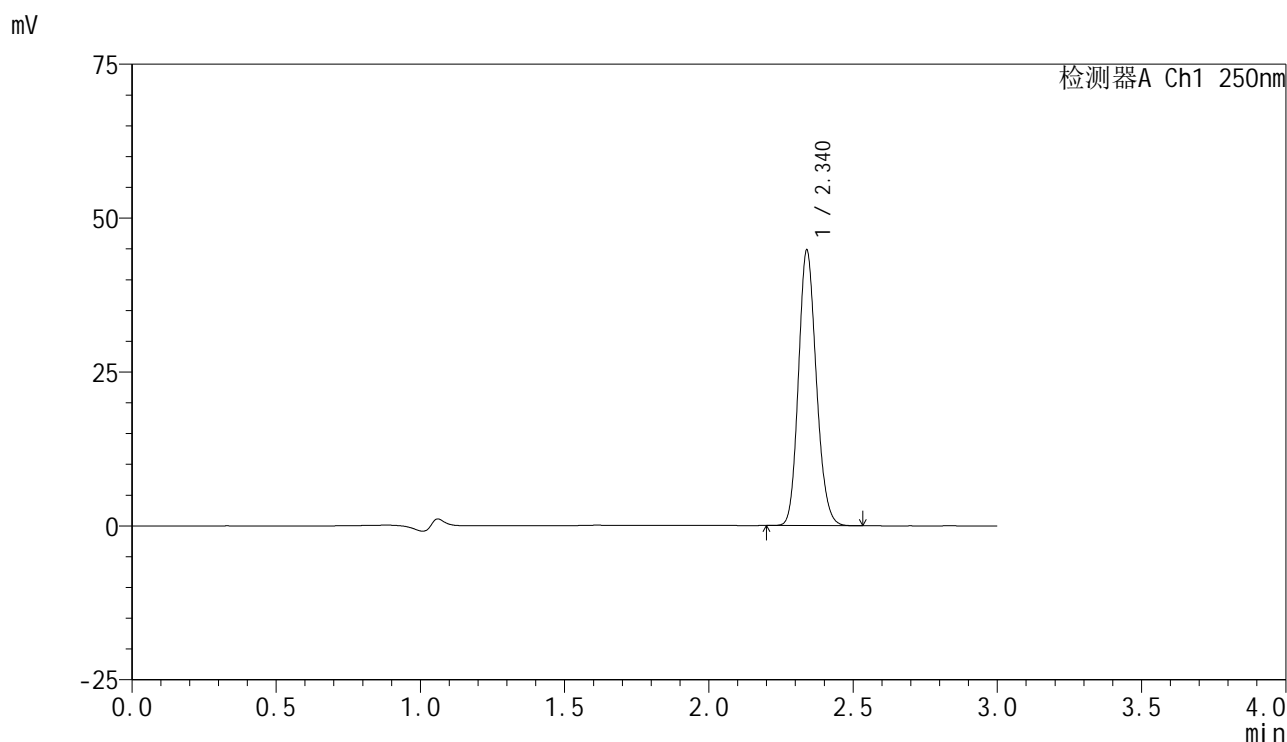


SMF-4099

<样品信息>

色谱柱 : XB-C18(150mm*4.6mm,5 μ m) 流速:1.8ml/min
 柱温 : 40 $^{\circ}$ C 波长:250nm
 数据文件名: RC\$SMF-4099 - 18-19/29-1492-2 - cbzj-BXK5AZ2p-pH4.5+0.1TWjz-jf75z-jyx1-10mg-60min-P2.lcd
 方法文件名: RC\$SMF-4099 - SMF-4099-RCQX-FX278.lcm
 批处理文件名: RC\$SMF-4099 - 20250418-rc-FX278.lcb
 样品瓶号: 1-16
 进样体积: 10 μ l 版本号: 6.115
 进样时间: 2025/04/18 13:59:09 实验者: jiangjinwei
 处理时间 (V2) : 2025/04/19 19:34:44 处理者: jiangjinwei
 仪器型号: SHIMADZU LC-2050C(FX278)

<色谱图>



<峰表>

检测器A Ch1 250nm

峰号	保留时间	面积	面积%	高度	理论塔板数(USP)	拖尾因子	分离度(USP)
1	2.340	192782	100.000	44697	6824	1.150	--
总计		192782	100.000	44697			

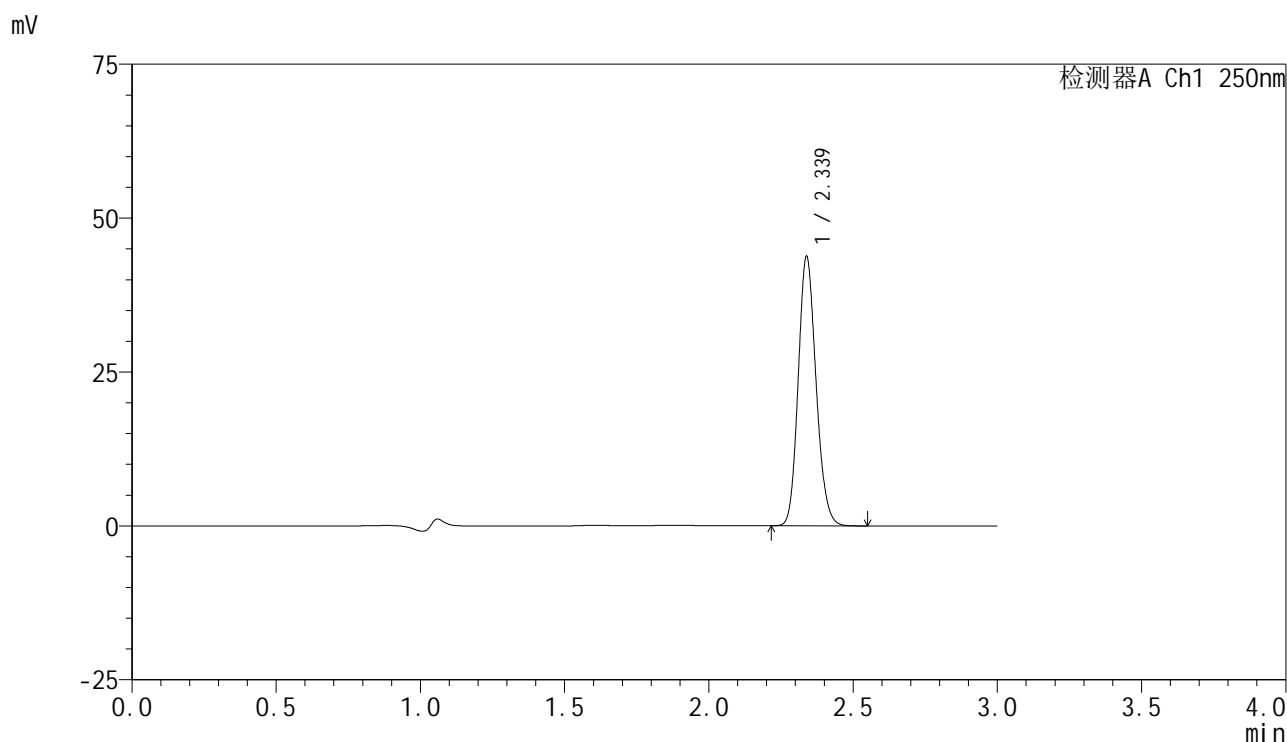


SMF-4099

<样品信息>

色谱柱 : XB-C18(150mm*4.6mm,5μm) 流速:1.8ml/min
 柱温 : 40°C 波长:250nm
 数据文件名: RC\$SMF-4099 - 18-19/29-1493-2 - cbzj-BXK5AZ2p-pH4.5+0.1TWjz-jf75z-jyx1-10mg-60min-P3.lcd
 方法文件名: RC\$SMF-4099 - SMF-4099-RCQX-FX278.lcm
 批处理文件名: RC\$SMF-4099 - 20250418-rc-FX278.lcb
 样品瓶号: 1-25
 进样体积: 10 μl 版本号: 6.115
 进样时间: 2025/04/18 14:02:30 实验者: jiangjinwei
 处理时间 (V2) : 2025/04/19 19:34:47 处理者: jiangjinwei
 仪器型号: SHIMADZU LC-2050C(FX278)

<色谱图>



<峰表>

检测器A Ch1 250nm

峰号	保留时间	面积	面积%	高度	理论塔板数(USP)	拖尾因子	分离度(USP)
1	2.339	188345	100.000	43741	6835	1.151	--
总计		188345	100.000	43741			

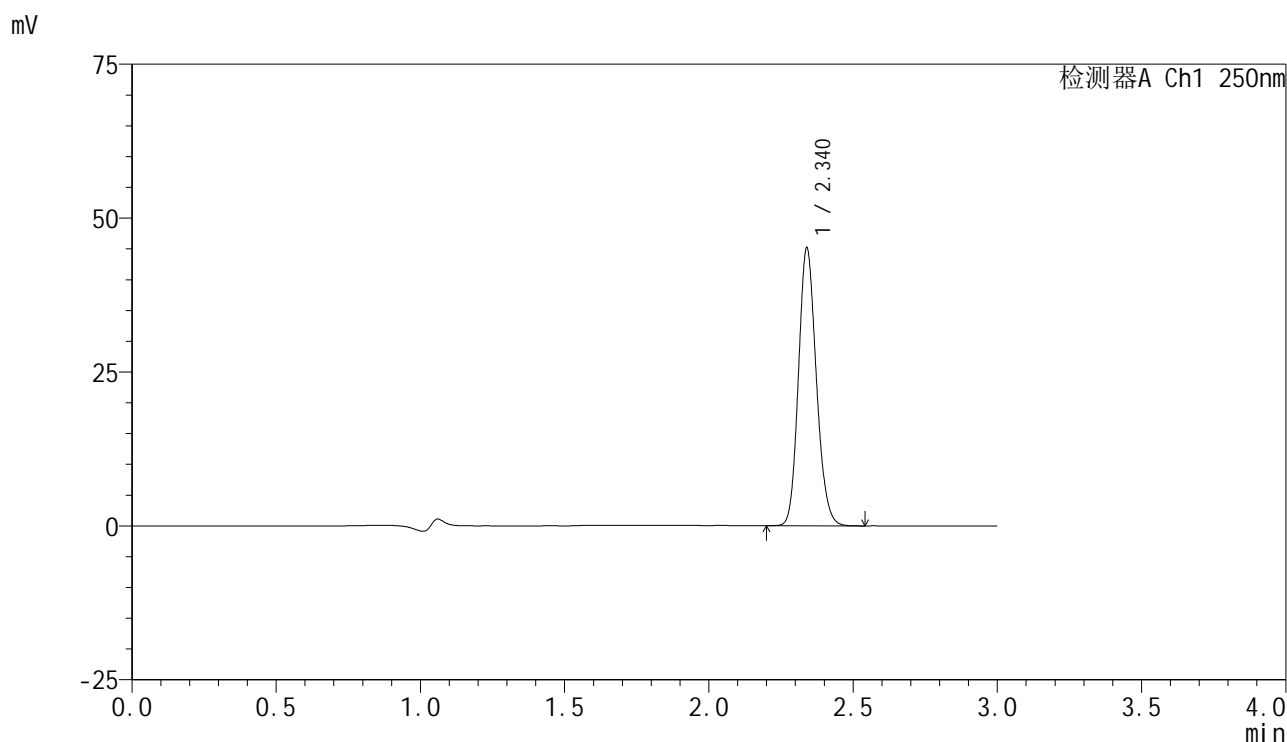


SMF-4099

<样品信息>

色谱柱 : XB-C18(150mm*4.6mm,5 μ m) 流速:1.8ml/min
 柱温 : 40 $^{\circ}$ C 波长:250nm
 数据文件名: RC\$SMF-4099 - 18-19/29-1494-2 - cbzj-BXK5AZ2p-pH4.5+0.1TWjz-jf75z-jyx1-10mg-60min-P4.lcd
 方法文件名: RC\$SMF-4099 - SMF-4099-RCQX-FX278.lcm
 批处理文件名: RC\$SMF-4099 - 20250418-rc-FX278.lcb
 样品瓶号: 1-34
 进样体积: 10 μ l 版本号: 6.115
 进样时间: 2025/04/18 14:05:52 实验者: jiangjinwei
 处理时间 (V2) : 2025/04/19 19:34:50 处理者: jiangjinwei
 仪器型号: SHIMADZU LC-2050C(FX278)

<色谱图>



<峰表>

检测器A Ch1 250nm

峰号	保留时间	面积	面积%	高度	理论塔板数(USP)	拖尾因子	分离度(USP)
1	2.340	194375	100.000	45070	6836	1.151	--
总计		194375	100.000	45070			

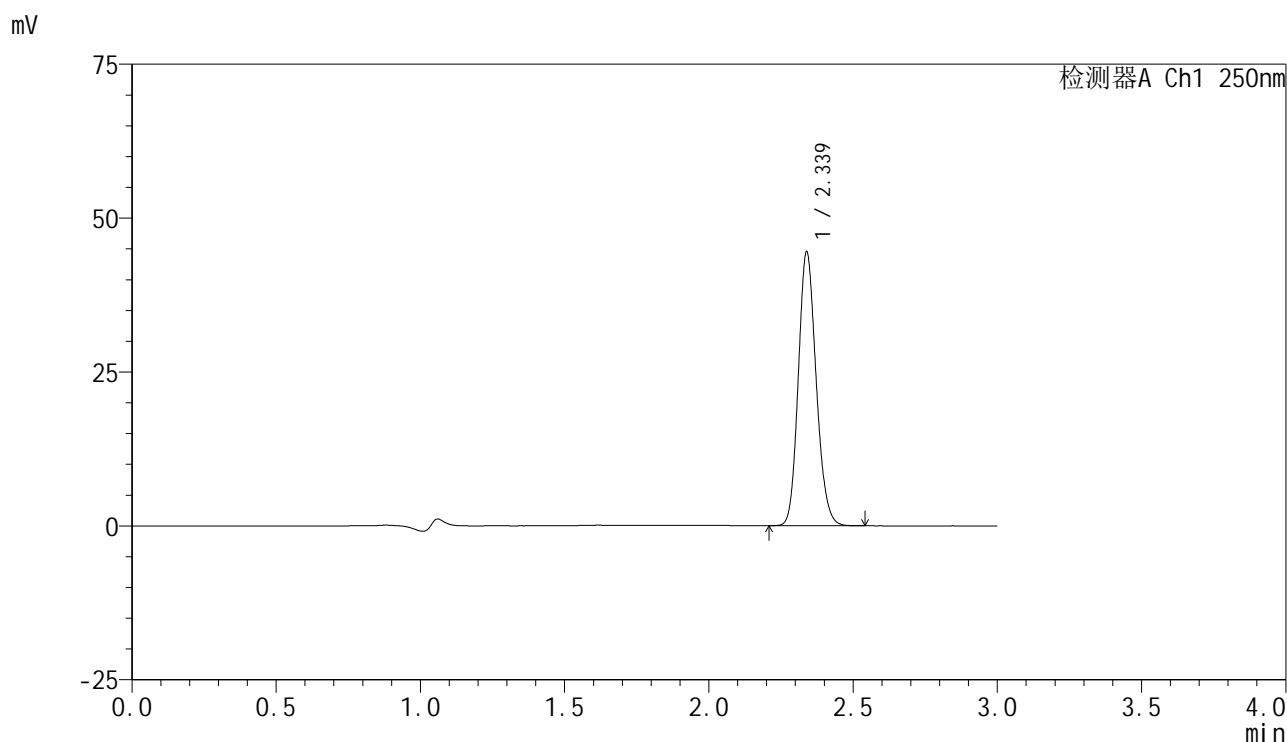


SMF-4099

<样品信息>

色谱柱 : XB-C18(150mm*4.6mm,5μm) 流速:1.8ml/min
 柱温 : 40°C 波长:250nm
 数据文件名: RC\$SMF-4099 - 18-19/29-1495-2 - cbzj-BXK5AZ2p-pH4.5+0.1TWjz-jf75z-jyx1-10mg-60min-P5.lcd
 方法文件名: RC\$SMF-4099 - SMF-4099-RCQX-FX278.lcm
 批处理文件名: RC\$SMF-4099 - 20250418-rc-FX278.lcb
 样品瓶号: 1-43
 进样体积: 10 μl 版本号: 6.115
 进样时间: 2025/04/18 14:09:15 实验者: jiangjinwei
 处理时间 (V2) : 2025/04/19 19:34:53 处理者: jiangjinwei
 仪器型号: SHIMADZU LC-2050C(FX278)

<色谱图>



<峰表>

检测器A Ch1 250nm

峰号	保留时间	面积	面积%	高度	理论塔板数(USP)	拖尾因子	分离度(USP)
1	2.339	191493	100.000	44446	6837	1.150	--
总计		191493	100.000	44446			

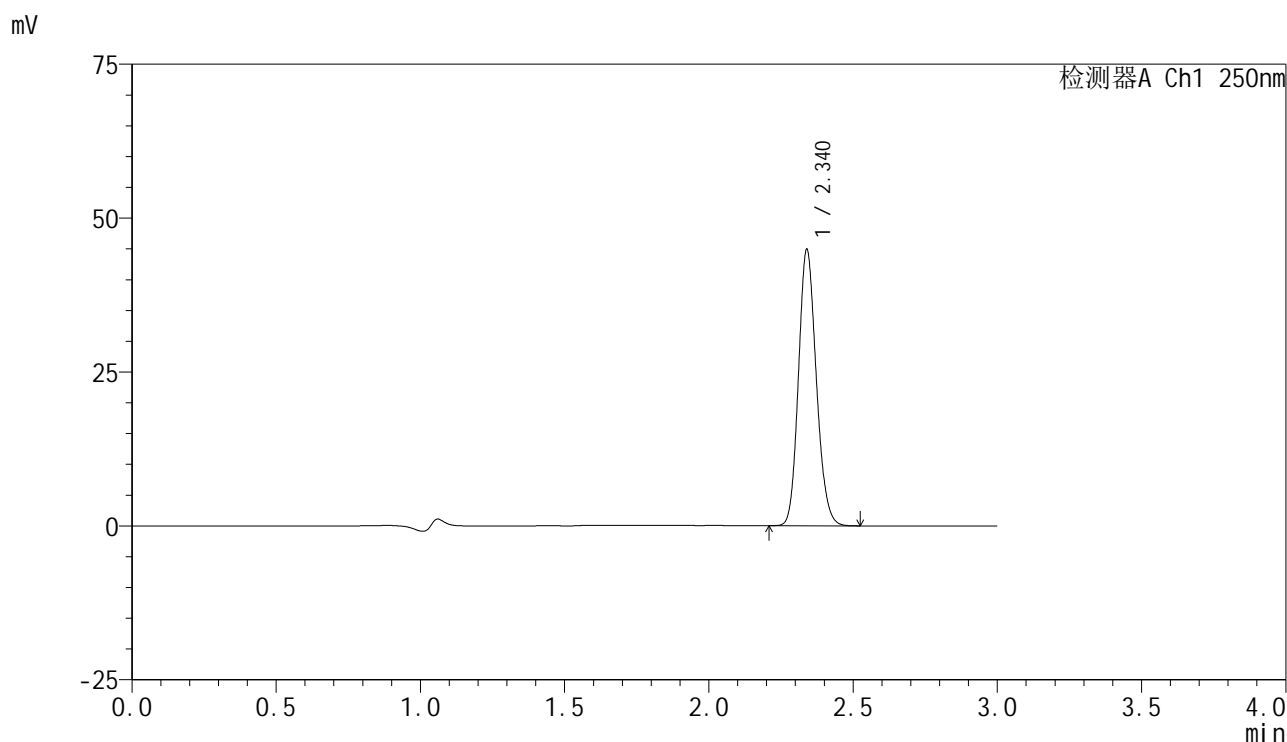


SMF-4099

<样品信息>

色谱柱 : XB-C18(150mm*4.6mm,5 μ m) 流速:1.8ml/min
 柱温 : 40 $^{\circ}$ C 波长:250nm
 数据文件名: RC\$SMF-4099 - 18-19/29-1496-2 - cbzj-BXK5AZ2p-pH4.5+0.1TWjz-jf75z-jyx1-10mg-60min-P6.lcd
 方法文件名: RC\$SMF-4099 - SMF-4099-RCQX-FX278.lcm
 批处理文件名: RC\$SMF-4099 - 20250418-rc-FX278.lcb
 样品瓶号: 1-52
 进样体积: 10 μ l 版本号: 6.115
 进样时间: 2025/04/18 14:12:36 实验者: jiangjinwei
 处理时间 (V2) : 2025/04/19 19:34:56 处理者: jiangjinwei
 仪器型号: SHIMADZU LC-2050C(FX278)

<色谱图>



<峰表>

检测器A Ch1 250nm

峰号	保留时间	面积	面积%	高度	理论塔板数(USP)	拖尾因子	分离度(USP)
1	2.340	193118	100.000	44827	6848	1.150	--
总计		193118	100.000	44827			

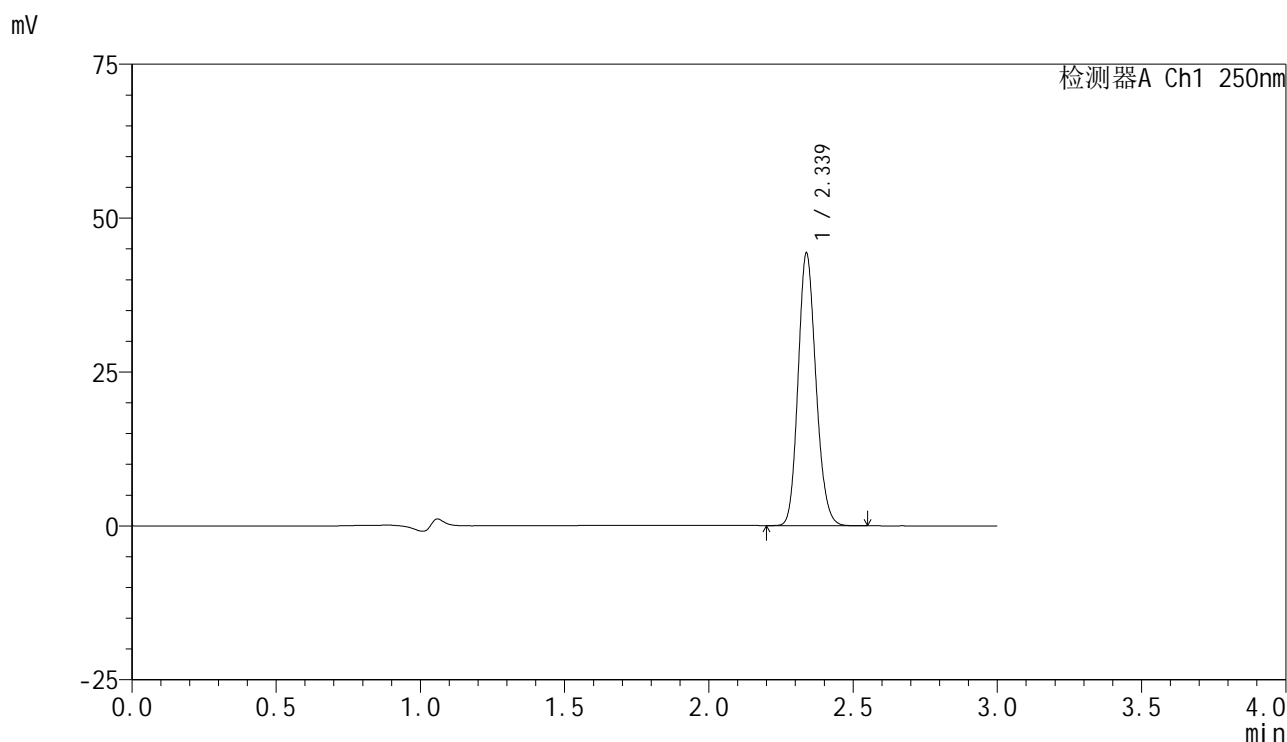


SMF-4099

<样品信息>

色谱柱 : XB-C18(150mm*4.6mm,5 μ m) 流速:1.8ml/min
 柱温 : 40 $^{\circ}$ C 波长:250nm
 数据文件名: RC\$SMF-4099 - 18-19/29-1497-2 - cbzj-BXK5AZ2p-pH4.5+0.1TWjz-jf75z-jyx1-10mg-jxzs-P1.lcd
 方法文件名: RC\$SMF-4099 - SMF-4099-RCQX-FX278.lcm
 批处理文件名: RC\$SMF-4099 - 20250418-rc-FX278.lcb
 样品瓶号: 1-8
 进样体积: 10 μ l 版本号: 6.115
 进样时间: 2025/04/18 14:15:58 实验者: jiangjinwei
 处理时间 (V2) : 2025/04/19 19:35:00 处理者: jiangjinwei
 仪器型号: SHIMADZU LC-2050C(FX278)

<色谱图>



<峰表>

检测器A Ch1 250nm

峰号	保留时间	面积	面积%	高度	理论塔板数(USP)	拖尾因子	分离度(USP)
1	2.339	190549	100.000	44277	6833	1.149	--
总计		190549	100.000	44277			

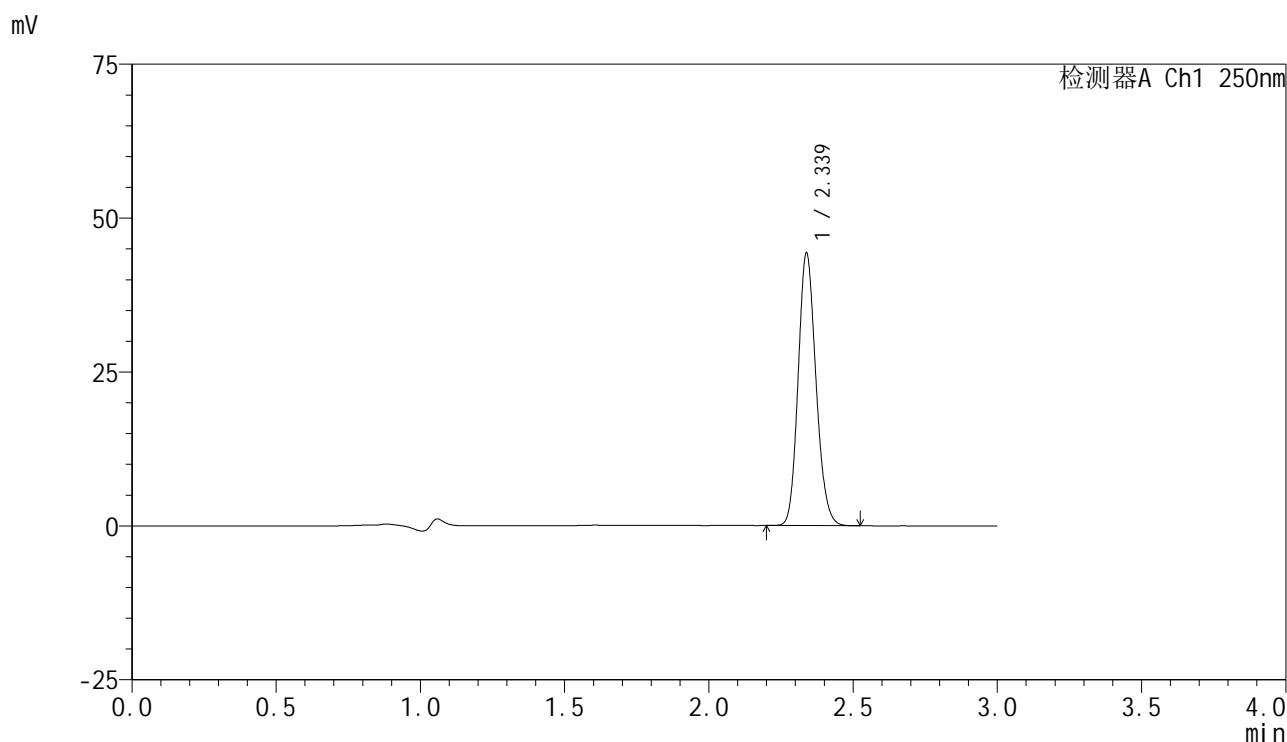


SMF-4099

<样品信息>

色谱柱 : XB-C18(150mm*4.6mm,5 μ m) 流速:1.8ml/min
 柱温 : 40 $^{\circ}$ C 波长:250nm
 数据文件名: RC\$SMF-4099 - 18-19/29-1498-2 - cbzj-BXK5AZ2p-pH4.5+0.1TWjz-jf75z-jyx1-10mg-jxzs-P2.lcd
 方法文件名: RC\$SMF-4099 - SMF-4099-RCQX-FX278.lcm
 批处理文件名: RC\$SMF-4099 - 20250418-rc-FX278.lcb
 样品瓶号: 1-17
 进样体积: 10 μ l 版本号: 6.115
 进样时间: 2025/04/18 14:19:21 实验者: jiangjinwei
 处理时间 (V2) : 2025/04/19 19:35:03 处理者: jiangjinwei
 仪器型号: SHIMADZU LC-2050C(FX278)

<色谱图>



<峰表>

检测器A Ch1 250nm

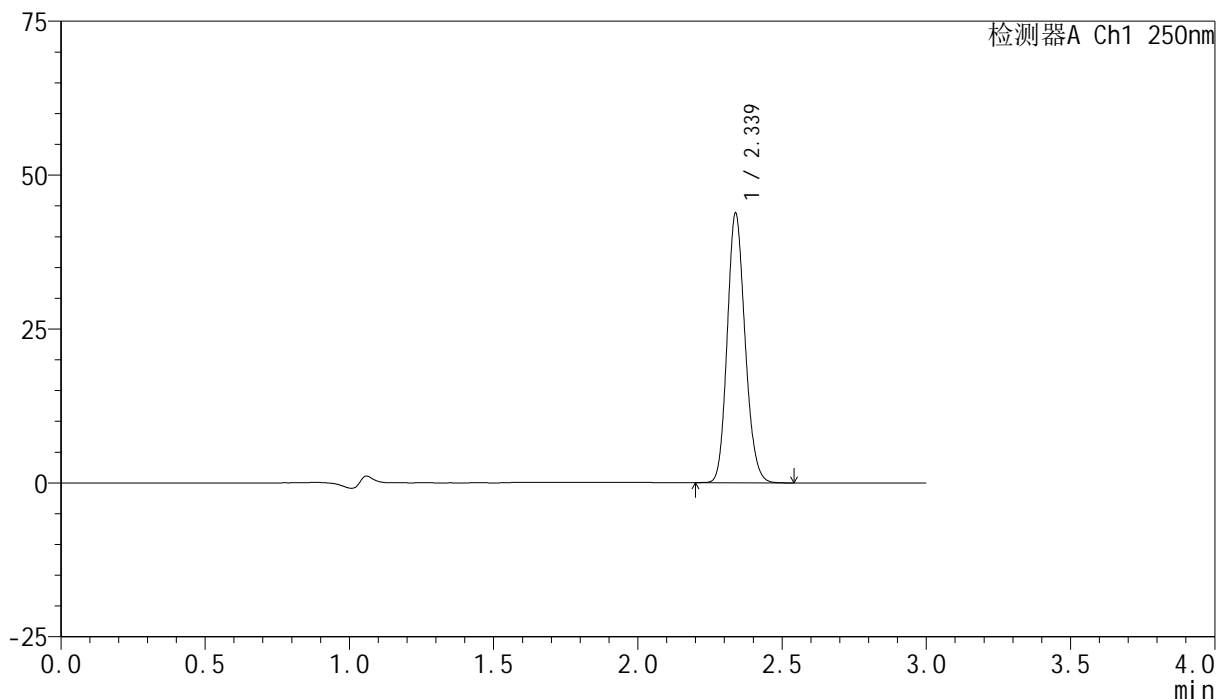
峰号	保留时间	面积	面积%	高度	理论塔板数(USP)	拖尾因子	分离度(USP)
1	2.339	190484	100.000	44273	6829	1.149	--
总计		190484	100.000	44273			

<样品信息>

色谱柱 : XB-C18(150mm*4.6mm,5 μ m) 流速:1.8ml/min
 柱温 : 40 $^{\circ}$ C 波长:250nm
 数据文件名: RC\$SMF-4099 - 18-19/29-1499-2 - cbzj-BXK5AZ2p-pH4.5+0.1TWjz-jf75z-jyx1-10mg-jxzs-P3.lcd
 方法文件名: RC\$SMF-4099 - SMF-4099-RCQX-FX278.lcm
 批处理文件名: RC\$SMF-4099 - 20250418-rc-FX278.lcb
 样品瓶号: 1-26
 进样体积: 10 μ l 版本号: 6.115
 进样时间: 2025/04/18 14:22:45 实验者: jiangjinwei
 处理时间 (V2) : 2025/04/19 19:35:06 处理者: jiangjinwei
 仪器型号: SHIMADZU LC-2050C(FX278)

<色谱图>

mV



<峰表>

检测器A Ch1 250nm

峰号	保留时间	面积	面积%	高度	理论塔板数(USP)	拖尾因子	分离度(USP)
1	2.339	188476	100.000	43779	6839	1.148	--
总计		188476	100.000	43779			

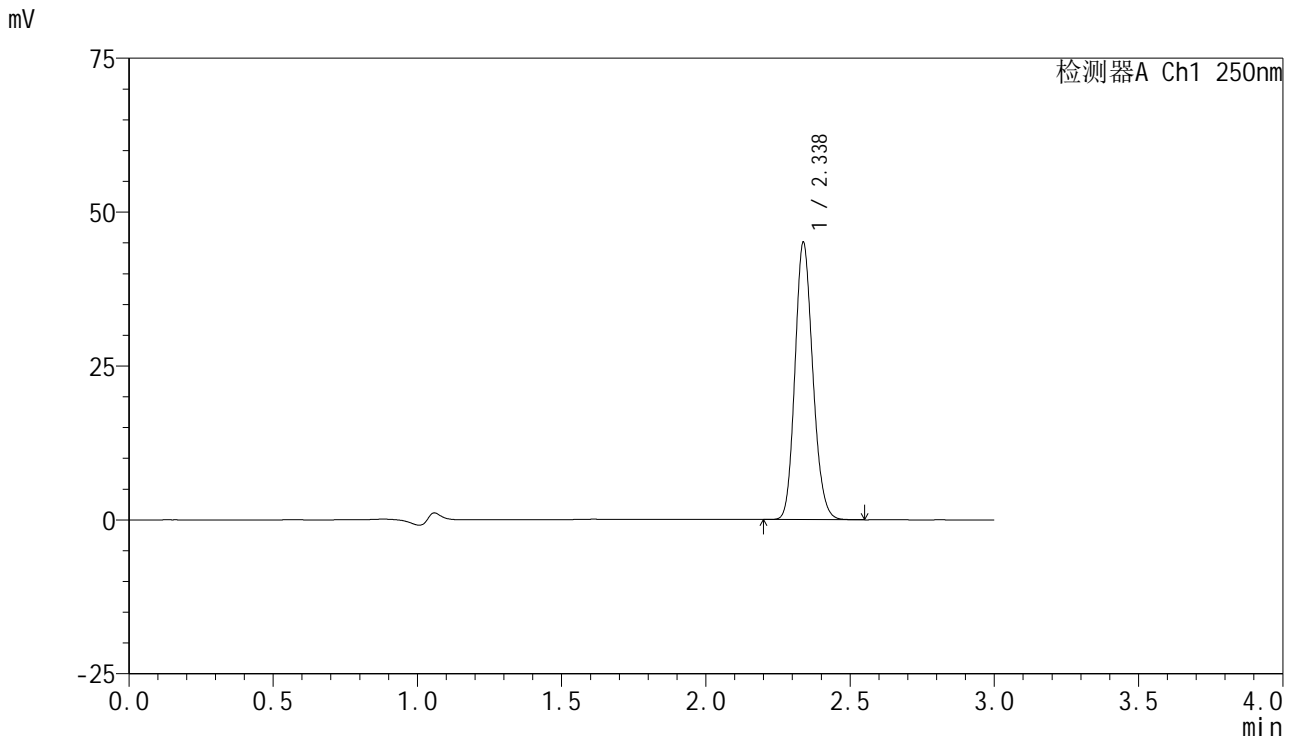


SMF-4099

<样品信息>

色谱柱 : XB-C18(150mm*4.6mm,5μm) 流速:1.8ml/min
 柱温 : 40°C 波长:250nm
 数据文件名: RC\$SMF-4099 - 18-19/29-1500-2 - cbzj-BXK5AZ2p-pH4.5+0.1TWjz-jf75z-jyx1-10mg-jxzs-P4.lcd
 方法文件名: RC\$SMF-4099 - SMF-4099-RCQX-FX278.lcm
 批处理文件名: RC\$SMF-4099 - 20250418-rc-FX278.lcb
 样品瓶号: 1-35
 进样体积: 10 μl 版本号: 6.115
 进样时间: 2025/04/18 14:26:07 实验者: jiangjinwei
 处理时间 (V2) : 2025/04/19 19:35:09 处理者: jiangjinwei
 仪器型号: SHIMADZU LC-2050C(FX278)

<色谱图>



<峰表>

检测器A Ch1 250nm

峰号	保留时间	面积	面积%	高度	理论塔板数(USP)	拖尾因子	分离度(USP)
1	2.338	193909	100.000	45035	6838	1.149	--
总计		193909	100.000	45035			

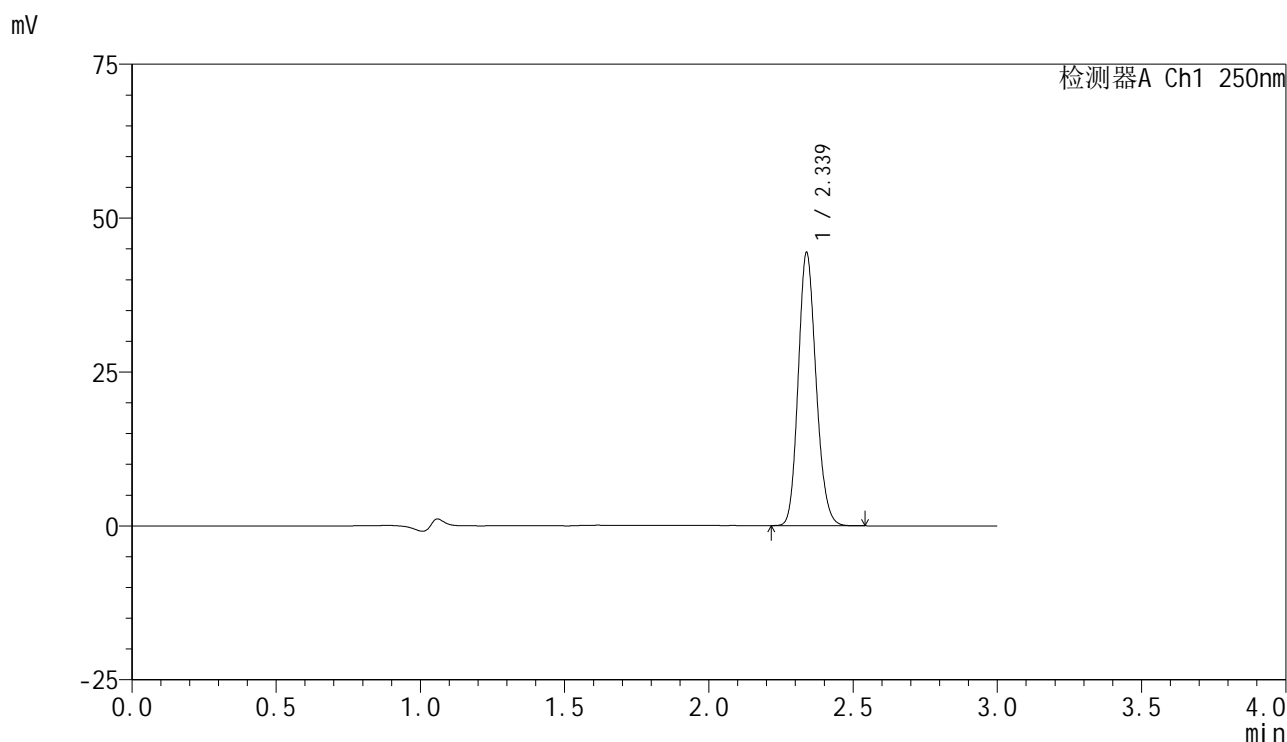


SMF-4099

<样品信息>

色谱柱 : XB-C18(150mm*4.6mm,5 μ m) 流速:1.8ml/min
 柱温 : 40 $^{\circ}$ C 波长:250nm
 数据文件名: RC\$SMF-4099 - 18-19/29-1501-2 - cbzj-BXK5AZ2p-pH4.5+0.1TWjz-jf75z-jyx1-10mg-jxzs-P5.lcd
 方法文件名: RC\$SMF-4099 - SMF-4099-RCQX-FX278.lcm
 批处理文件名: RC\$SMF-4099 - 20250418-rc-FX278.lcb
 样品瓶号: 1-44
 进样体积: 10 μ l 版本号: 6.115
 进样时间: 2025/04/18 14:29:31 实验者: jiangjinwei
 处理时间 (V2) : 2025/04/19 19:35:12 处理者: jiangjinwei
 仪器型号: SHIMADZU LC-2050C(FX278)

<色谱图>



<峰表>

检测器A Ch1 250nm

峰号	保留时间	面积	面积%	高度	理论塔板数(USP)	拖尾因子	分离度(USP)
1	2.339	190950	100.000	44367	6845	1.150	--
总计		190950	100.000	44367			

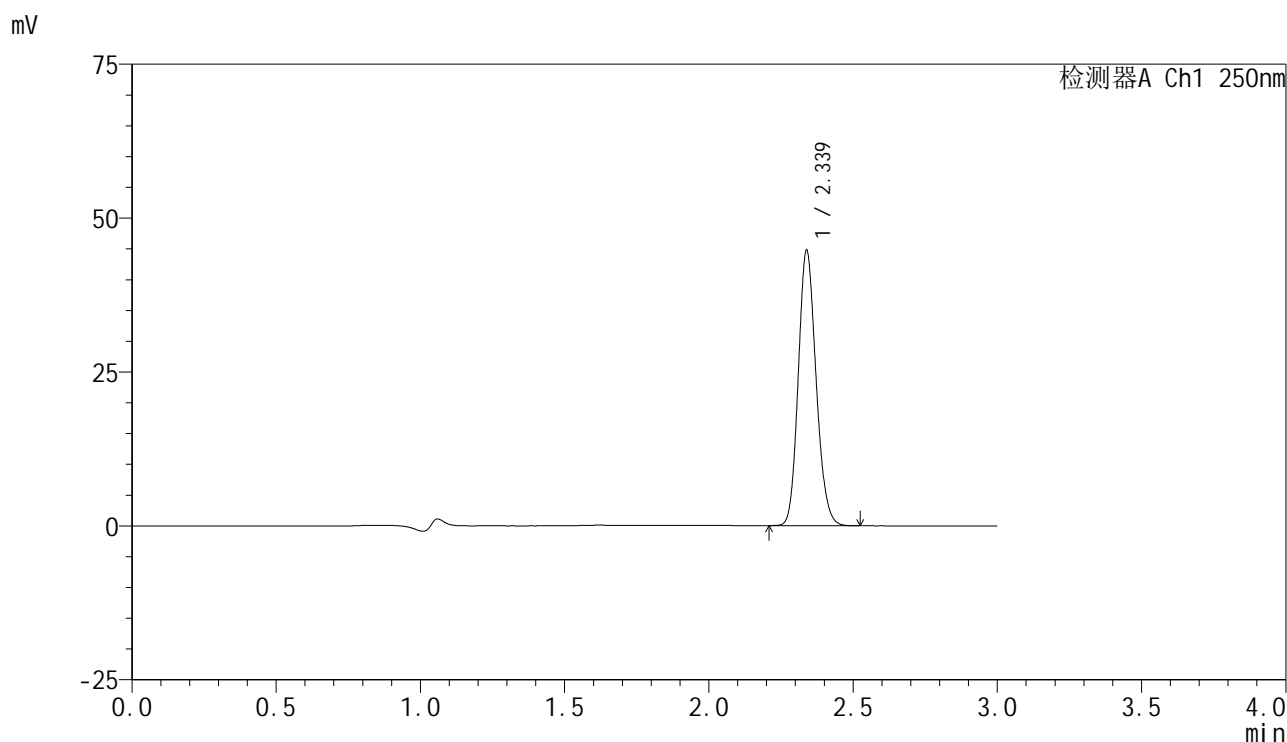


SMF-4099

<样品信息>

色谱柱 : XB-C18(150mm*4.6mm,5 μ m) 流速:1.8ml/min
 柱温 : 40 $^{\circ}$ C 波长:250nm
 数据文件名: RC\$SMF-4099 - 18-19/29-1502-2 - cbzj-BXK5AZ2p-pH4.5+0.1TWjz-jf75z-jyx1-10mg-jxzs-P6.lcd
 方法文件名: RC\$SMF-4099 - SMF-4099-RCQX-FX278.lcm
 批处理文件名: RC\$SMF-4099 - 20250418-rc-FX278.lcb
 样品瓶号: 1-53
 进样体积: 10 μ l 版本号: 6.115
 进样时间: 2025/04/18 14:32:53 实验者: jiangjinwei
 处理时间 (V2) : 2025/04/19 19:35:15 处理者: jiangjinwei
 仪器型号: SHIMADZU LC-2050C(FX278)

<色谱图>



<峰表>

检测器A Ch1 250nm

峰号	保留时间	面积	面积%	高度	理论塔板数(USP)	拖尾因子	分离度(USP)
1	2.339	192205	100.000	44700	6854	1.150	--
总计		192205	100.000	44700			

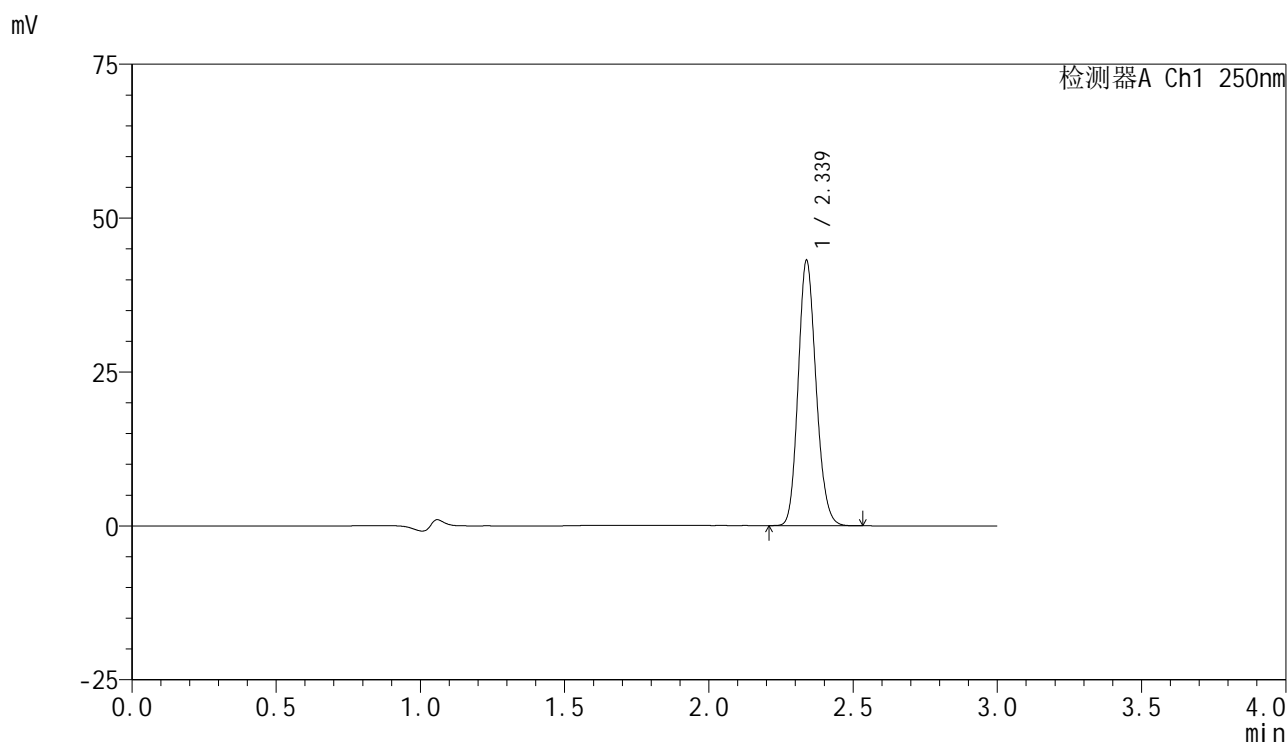


SMF-4099

<样品信息>

色谱柱 : XB-C18(150mm*4.6mm,5μm) 流速:1.8ml/min
 柱温 : 40°C 波长:250nm
 数据文件名: RC\$SMF-4099 - 18-19/29-1503-2 - cbzj-BXK5AZ2p-pH4.5+0.1TWjz-jf75z-jyx1-10mg-dz2-1.lcd
 方法文件名: RC\$SMF-4099 - SMF-4099-RCQX-FX278.lcm
 批处理文件名: RC\$SMF-4099 - 20250418-rc-FX278.lcb
 样品瓶号: 1-27
 进样体积: 10 μl 版本号: 6.115
 进样时间: 2025/04/18 14:36:16 实验者: jiangjinwei
 处理时间 (V2) : 2025/04/19 19:35:18 处理者: jiangjinwei
 仪器型号: SHIMADZU LC-2050C(FX278)

<色谱图>



<峰表>

检测器A Ch1 250nm

峰号	保留时间	面积	面积%	高度	理论塔板数(USP)	拖尾因子	分离度(USP)
1	2.339	185950	100.000	43093	6794	1.150	--
总计		185950	100.000	43093			

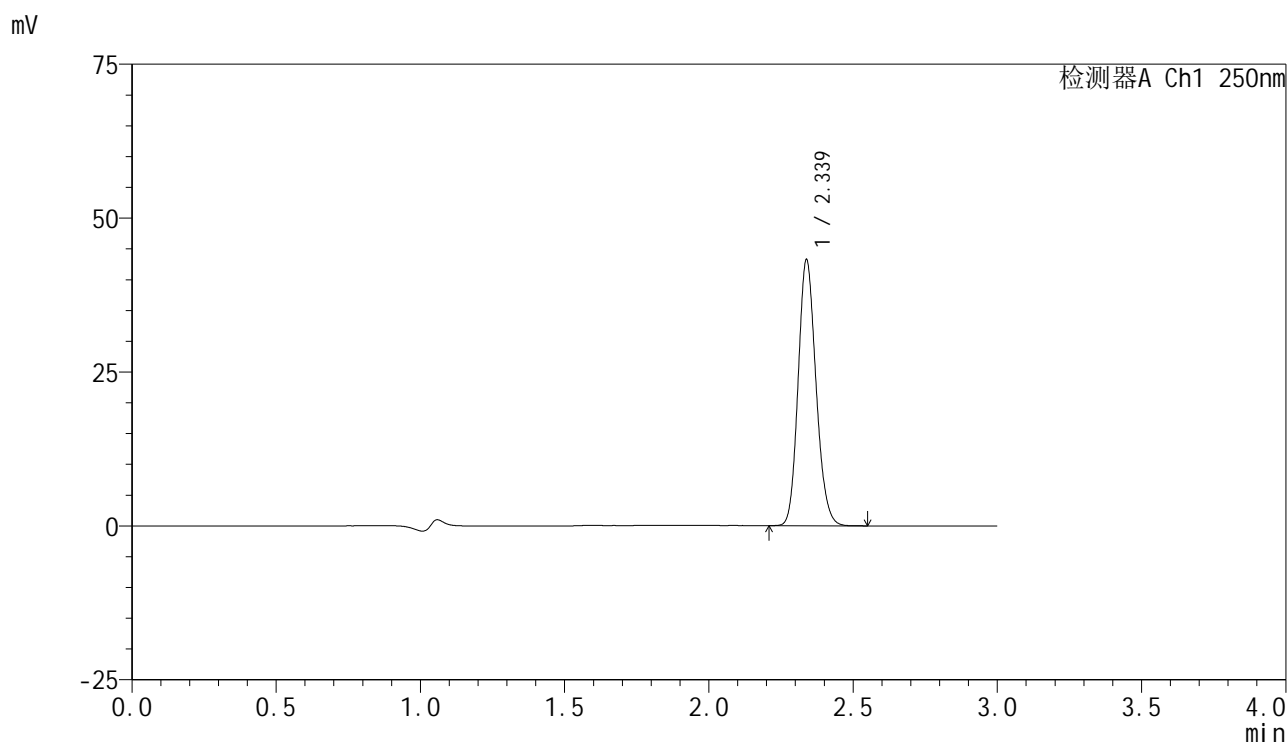


SMF-4099

<样品信息>

色谱柱 : XB-C18(150mm*4.6mm,5μm) 流速:1.8ml/min
 柱温 : 40°C 波长:250nm
 数据文件名: RC\$SMF-4099 - 18-19/29-1504-2 - cbzj-BXK5AZ2p-pH4.5+0.1TWjz-jf75z-jyx1-10mg-dz2-2.lcd
 方法文件名: RC\$SMF-4099 - SMF-4099-RCQX-FX278.lcm
 批处理文件名: RC\$SMF-4099 - 20250418-rc-FX278.lcb
 样品瓶号: 1-27
 进样体积: 10 μl 版本号: 6.115
 进样时间: 2025/04/18 14:39:39 实验者: jiangjinwei
 处理时间 (V2) : 2025/04/19 19:35:21 处理者: jiangjinwei
 仪器型号: SHIMADZU LC-2050C(FX278)

<色谱图>



<峰表>

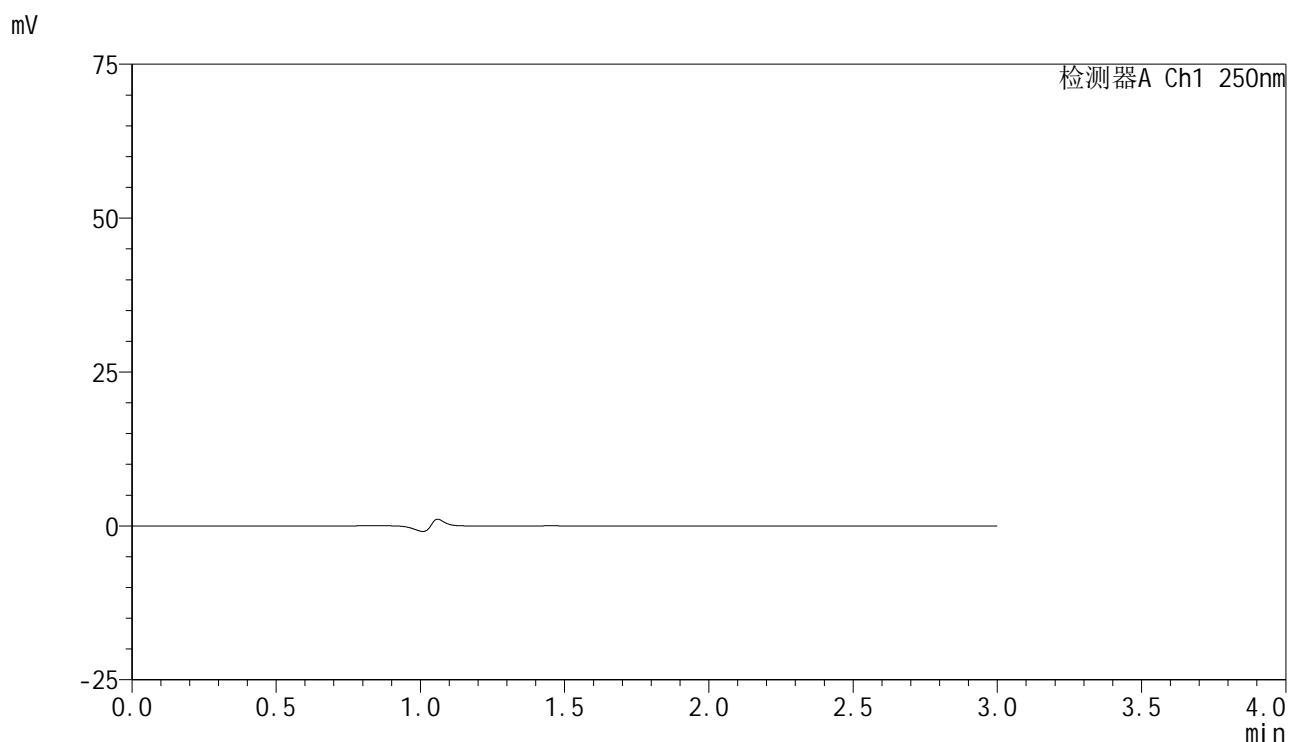
检测器A Ch1 250nm

峰号	保留时间	面积	面积%	高度	理论塔板数(USP)	拖尾因子	分离度(USP)
1	2.339	186539	100.000	43226	6798	1.150	--
总计		186539	100.000	43226			

<样品信息>

色谱柱 : XB-C18(150mm*4.6mm,5 μ m) 流速:1.8ml/min
柱温 : 40 $^{\circ}$ C 波长:250nm
数据文件名: RC\$SMF-4099 - 18-19/29-1505-2 - cbzj-BXK5AZ2p-pH4.5+0.1TWjz-jf75z-jyx2-10mg-rj.lcd
方法文件名: RC\$SMF-4099 - SMF-4099-RCQX-FX278.lcm
批处理文件名: RC\$SMF-4099 - 20250418-rc-FX278.lcb
样品瓶号: 2-9
进样体积: 10 μ l 版本号: 6.115
进样时间: 2025/04/18 14:43:03 实验者: jiangjinwei
处理时间 (V2) : 2025/04/19 19:35:24 处理者: jiangjinwei
仪器型号: SHIMADZU LC-2050C(FX278)

<色谱图>



<峰表>

检测器A Ch1 250nm

峰号	保留时间	面积	面积%	高度	理论塔板数(USP)	拖尾因子	分离度(USP)
总计							

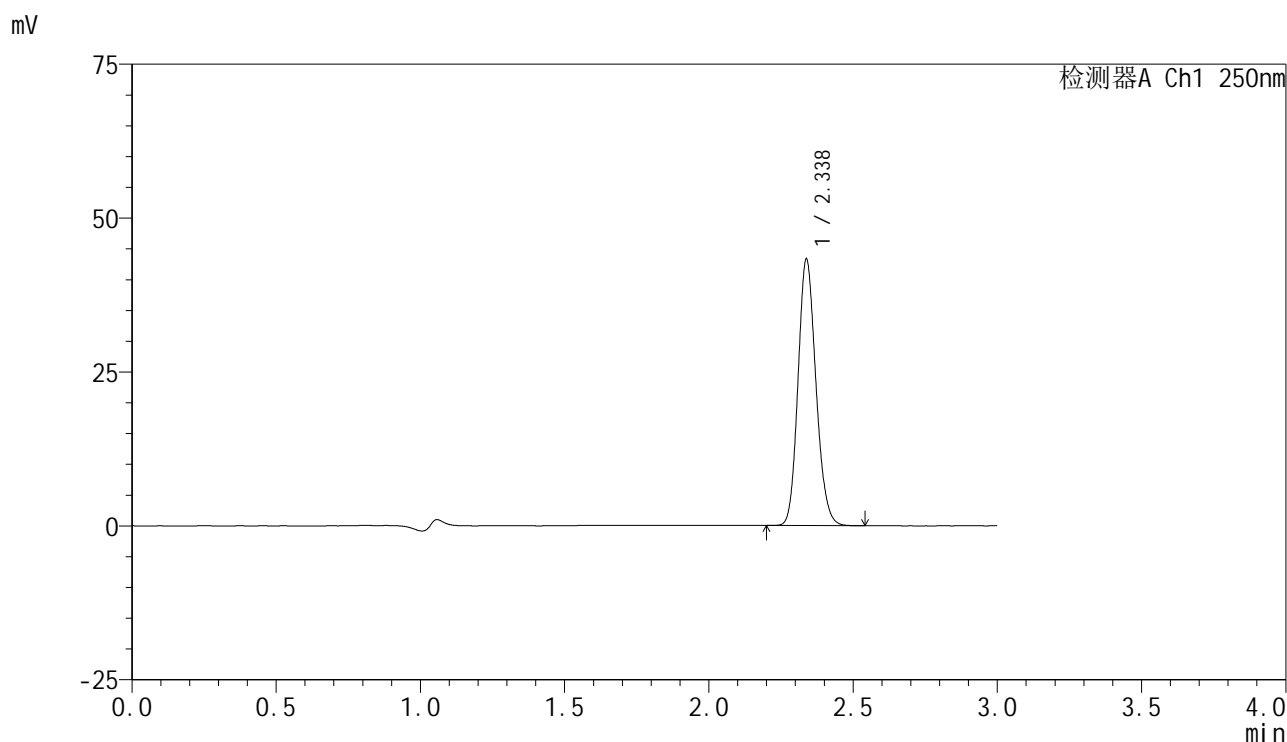


SMF-4099

<样品信息>

色谱柱 : XB-C18(150mm*4.6mm,5 μ m) 流速:1.8ml/min
 柱温 : 40 $^{\circ}$ C 波长:250nm
 数据文件名: RC\$SMF-4099 - 18-19/29-1506-2 - cbzj-BXK5AZ2p-pH4.5+0.1TWjz-jf75z-jyx2-10mg-dz1-1.lcd
 方法文件名: RC\$SMF-4099 - SMF-4099-RCQX-FX278.lcm
 批处理文件名: RC\$SMF-4099 - 20250418-rc-FX278.lcb
 样品瓶号: 2-18
 进样体积: 10 μ l 版本号: 6.115
 进样时间: 2025/04/18 14:46:26 实验者: jiangjinwei
 处理时间 (V2) : 2025/04/19 19:35:26 处理者: jiangjinwei
 仪器型号: SHIMADZU LC-2050C(FX278)

<色谱图>



<峰表>

检测器A Ch1 250nm

峰号	保留时间	面积	面积%	高度	理论塔板数(USP)	拖尾因子	分离度(USP)
1	2.338	187131	100.000	43287	6766	1.149	--
总计		187131	100.000	43287			

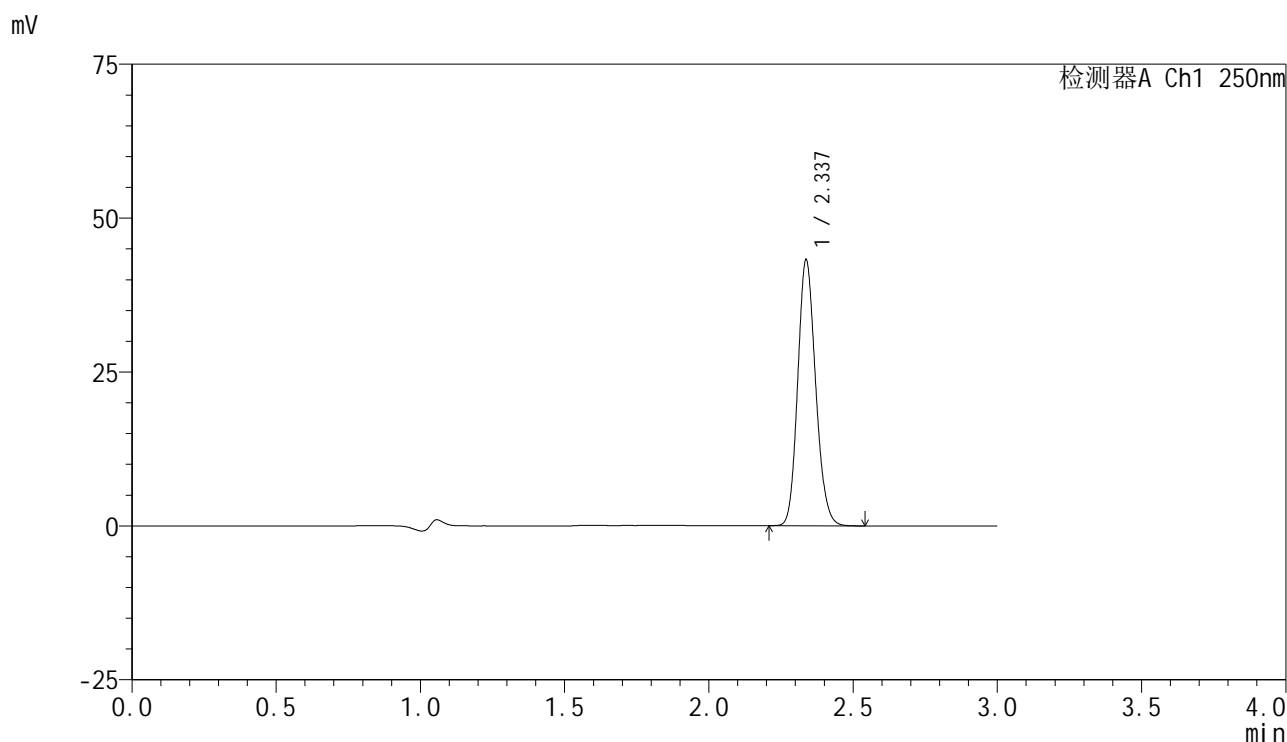


SMF-4099

<样品信息>

色谱柱 : XB-C18(150mm*4.6mm,5 μ m) 流速:1.8ml/min
 柱温 : 40 $^{\circ}$ C 波长:250nm
 数据文件名: RC\$SMF-4099 - 18-19/29-1507-2 - cbzj-BXK5AZ2p-pH4.5+0.1TWjz-jf75z-jyx2-10mg-dz1-2.lcd
 方法文件名: RC\$SMF-4099 - SMF-4099-RCQX-FX278.lcm
 批处理文件名: RC\$SMF-4099 - 20250418-rc-FX278.lcb
 样品瓶号: 2-18
 进样体积: 10 μ l 版本号: 6.115
 进样时间: 2025/04/18 14:49:49 实验者: jiangjinwei
 处理时间 (V2) : 2025/04/19 19:35:30 处理者: jiangjinwei
 仪器型号: SHIMADZU LC-2050C(FX278)

<色谱图>



<峰表>

检测器A Ch1 250nm

峰号	保留时间	面积	面积%	高度	理论塔板数(USP)	拖尾因子	分离度(USP)
1	2.337	186557	100.000	43167	6782	1.149	--
总计		186557	100.000	43167			

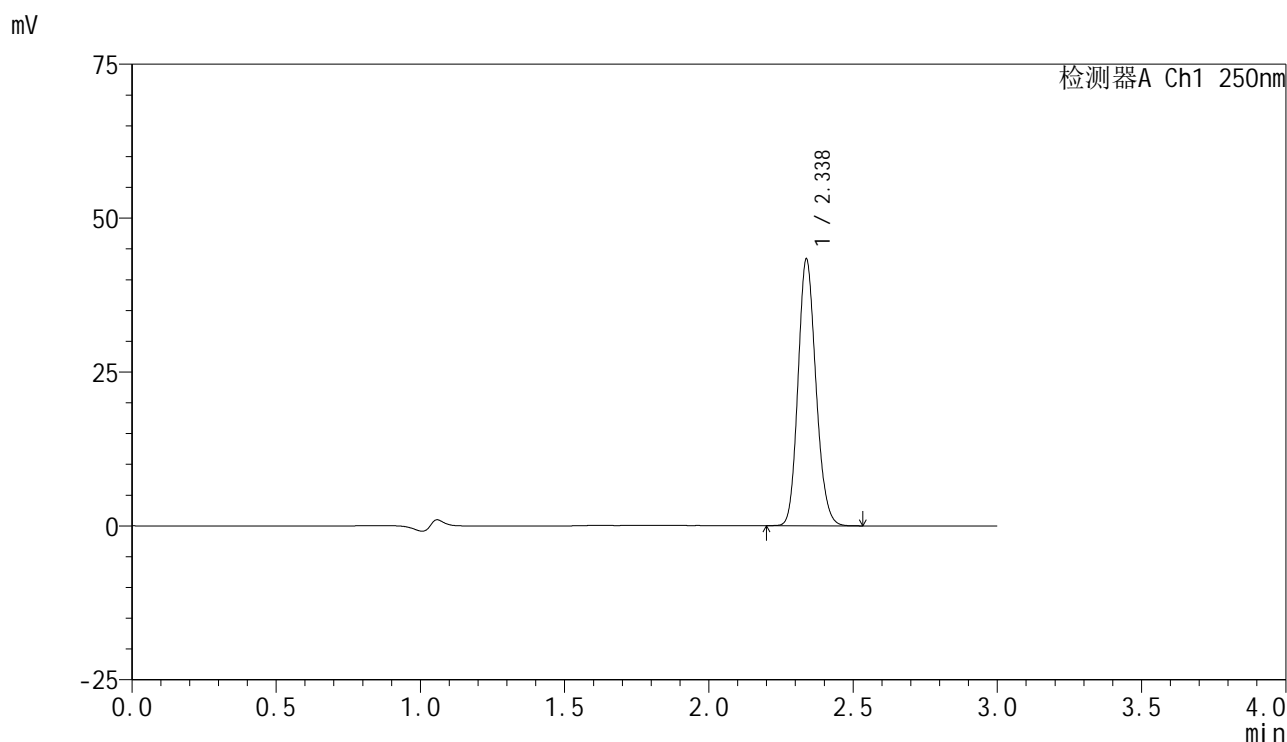


SMF-4099

<样品信息>

色谱柱 : XB-C18(150mm*4.6mm,5 μ m) 流速:1.8ml/min
 柱温 : 40 $^{\circ}$ C 波长:250nm
 数据文件名: RC\$SMF-4099 - 18-19/29-1508-2 - cbzj-BXK5AZ2p-pH4.5+0.1TWjz-jf75z-jyx2-10mg-dz1-3.lcd
 方法文件名: RC\$SMF-4099 - SMF-4099-RCQX-FX278.lcm
 批处理文件名: RC\$SMF-4099 - 20250418-rc-FX278.lcb
 样品瓶号: 2-18
 进样体积: 10 μ l 版本号: 6.115
 进样时间: 2025/04/18 14:53:14 实验者: jiangjinwei
 处理时间 (V2) : 2025/04/19 19:35:32 处理者: jiangjinwei
 仪器型号: SHIMADZU LC-2050C(FX278)

<色谱图>



<峰表>

检测器A Ch1 250nm

峰号	保留时间	面积	面积%	高度	理论塔板数(USP)	拖尾因子	分离度(USP)
1	2.338	187100	100.000	43317	6782	1.150	--
总计		187100	100.000	43317			

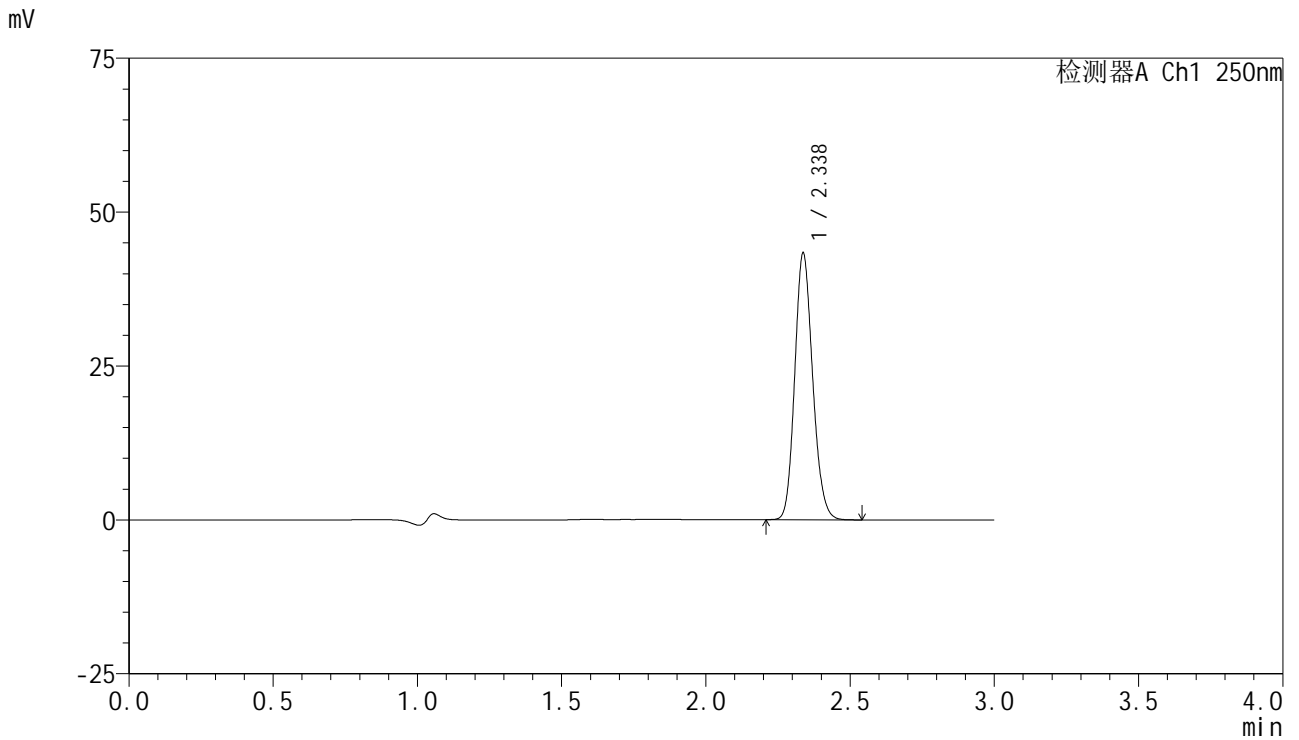


SMF-4099

<样品信息>

色谱柱 : XB-C18(150mm*4.6mm,5μm) 流速:1.8ml/min
 柱温 : 40°C 波长:250nm
 数据文件名: RC\$SMF-4099 - 18-19/29-1509-2 - cbzj-BXK5AZ2p-pH4.5+0.1TWjz-jf75z-jyx2-10mg-dz1-4.lcd
 方法文件名: RC\$SMF-4099 - SMF-4099-RCQX-FX278.lcm
 批处理文件名: RC\$SMF-4099 - 20250418-rc-FX278.lcb
 样品瓶号: 2-18
 进样体积: 10 μl 版本号: 6.115
 进样时间: 2025/04/18 14:56:37 实验者: jiangjinwei
 处理时间 (V2) : 2025/04/19 19:35:35 处理者: jiangjinwei
 仪器型号: SHIMADZU LC-2050C(FX278)

<色谱图>



<峰表>

检测器A Ch1 250nm

峰号	保留时间	面积	面积%	高度	理论塔板数(USP)	拖尾因子	分离度(USP)
1	2.338	187183	100.000	43307	6784	1.149	--
总计		187183	100.000	43307			

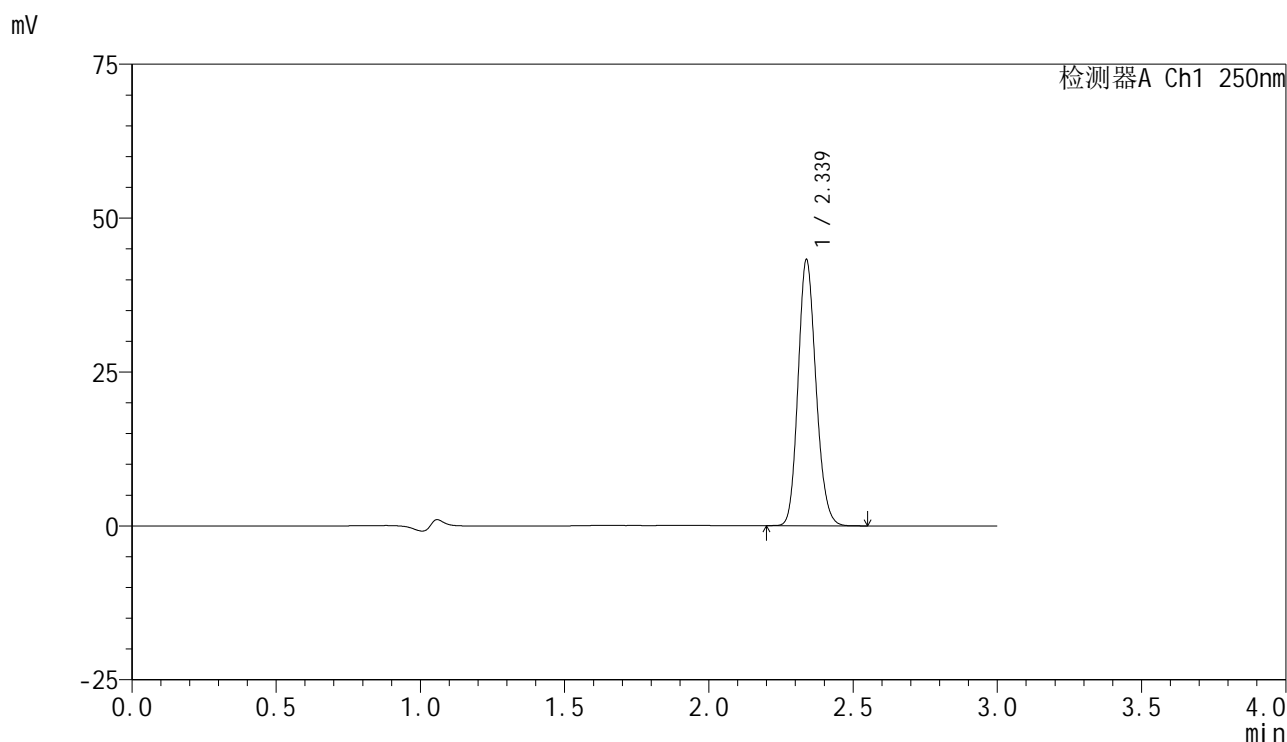


SMF-4099

<样品信息>

色谱柱 : XB-C18(150mm*4.6mm,5 μ m) 流速:1.8ml/min
 柱温 : 40 $^{\circ}$ C 波长:250nm
 数据文件名: RC\$SMF-4099 - 18-19/29-1510-2 - cbzj-BXK5AZ2p-pH4.5+0.1TWjz-jf75z-jyx2-10mg-dz1-5.lcd
 方法文件名: RC\$SMF-4099 - SMF-4099-RCQX-FX278.lcm
 批处理文件名: RC\$SMF-4099 - 20250418-rc-FX278.lcb
 样品瓶号: 2-18
 进样体积: 10 μ l 版本号: 6.115
 进样时间: 2025/04/18 15:00:02 实验者: jiangjinwei
 处理时间 (V2) : 2025/04/19 19:35:38 处理者: jiangjinwei
 仪器型号: SHIMADZU LC-2050C(FX278)

<色谱图>



<峰表>

检测器A Ch1 250nm

峰号	保留时间	面积	面积%	高度	理论塔板数(USP)	拖尾因子	分离度(USP)
1	2.339	186564	100.000	43229	6789	1.150	--
总计		186564	100.000	43229			

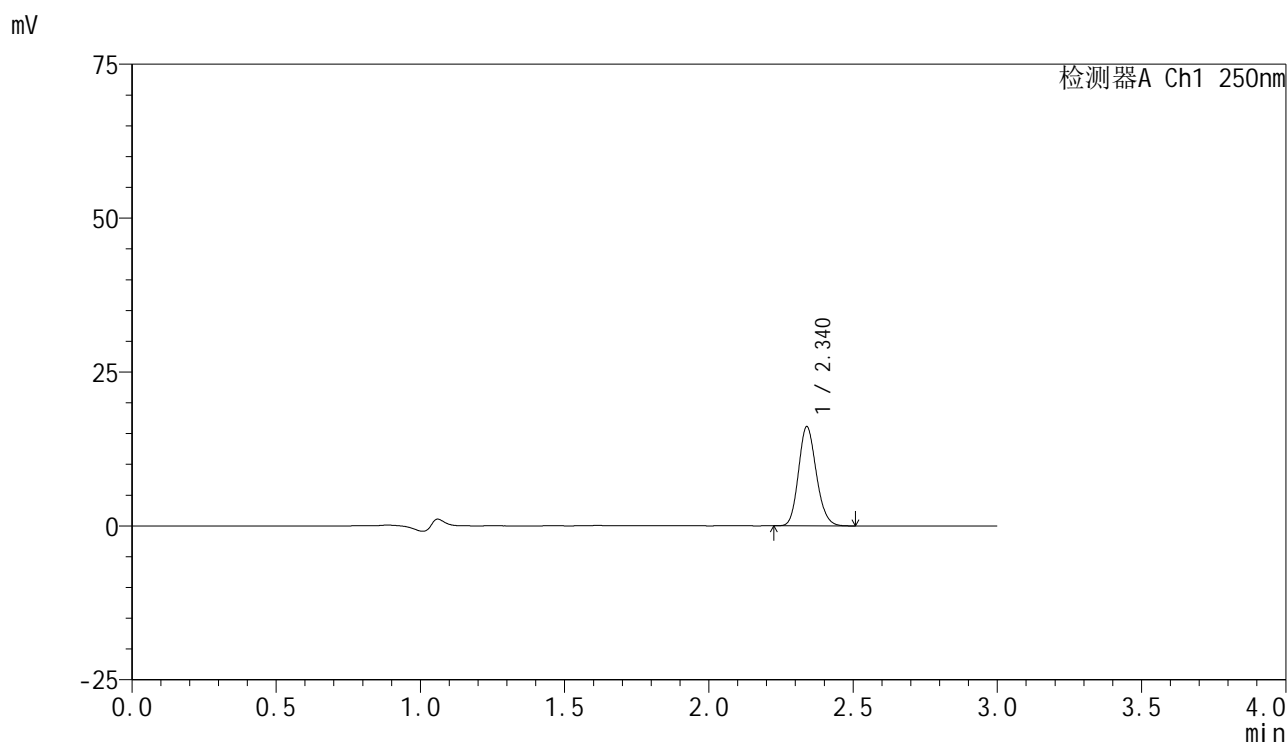


SMF-4099

<样品信息>

色谱柱 : XB-C18(150mm*4.6mm,5μm) 流速:1.8ml/min
 柱温 : 40°C 波长:250nm
 数据文件名: RC\$SMF-4099 - 18-19/29-1511-2 - cbzj-BXK5AZ2p-pH4.5+0.1TWjz-jf75z-jyx2-10mg-5min-P1.lcd
 方法文件名: RC\$SMF-4099 - SMF-4099-RCQX-FX278.lcm
 批处理文件名: RC\$SMF-4099 - 20250418-rc-FX278.lcb
 样品瓶号: 2-1
 进样体积: 10 μl 版本号: 6.115
 进样时间: 2025/04/18 15:03:25 实验者: jiangjinwei
 处理时间 (V2) : 2025/04/19 19:35:41 处理者: jiangjinwei
 仪器型号: SHIMADZU LC-2050C(FX278)

<色谱图>



<峰表>

检测器A Ch1 250nm

峰号	保留时间	面积	面积%	高度	理论塔板数(USP)	拖尾因子	分离度(USP)
1	2.340	69236	100.000	16112	6872	1.152	--
总计		69236	100.000	16112			

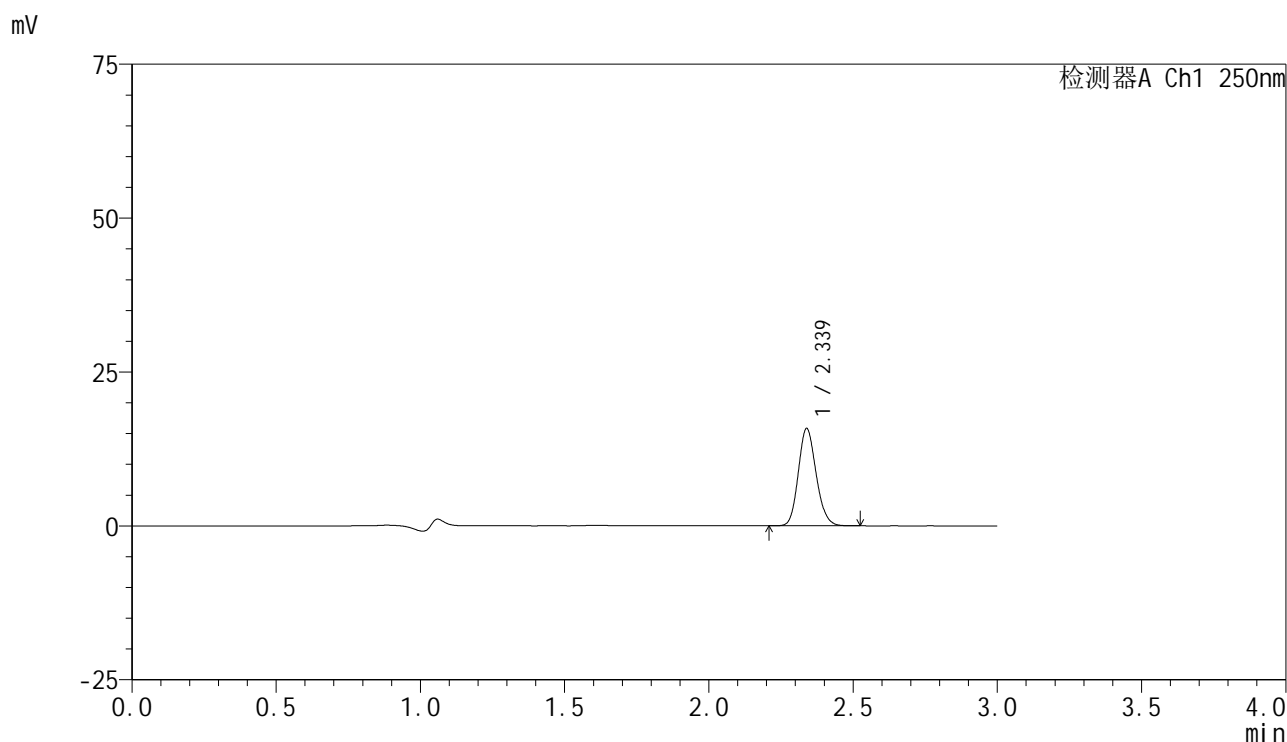


SMF-4099

<样品信息>

色谱柱 : XB-C18(150mm*4.6mm,5 μ m) 流速:1.8ml/min
 柱温 : 40 $^{\circ}$ C 波长:250nm
 数据文件名: RC\$SMF-4099 - 18-19/29-1512-2 - cbzj-BXK5AZ2p-pH4.5+0.1TWjz-jf75z-jyx2-10mg-5min-P2.lcd
 方法文件名: RC\$SMF-4099 - SMF-4099-RCQX-FX278.lcm
 批处理文件名: RC\$SMF-4099 - 20250418-rc-FX278.lcb
 样品瓶号: 2-10
 进样体积: 10 μ l 版本号: 6.115
 进样时间: 2025/04/18 15:06:48 实验者: jiangjinwei
 处理时间 (V2) : 2025/04/19 19:35:43 处理者: jiangjinwei
 仪器型号: SHIMADZU LC-2050C(FX278)

<色谱图>



<峰表>

检测器A Ch1 250nm

峰号	保留时间	面积	面积%	高度	理论塔板数(USP)	拖尾因子	分离度(USP)
1	2.339	68020	100.000	15809	6851	1.149	--
总计		68020	100.000	15809			

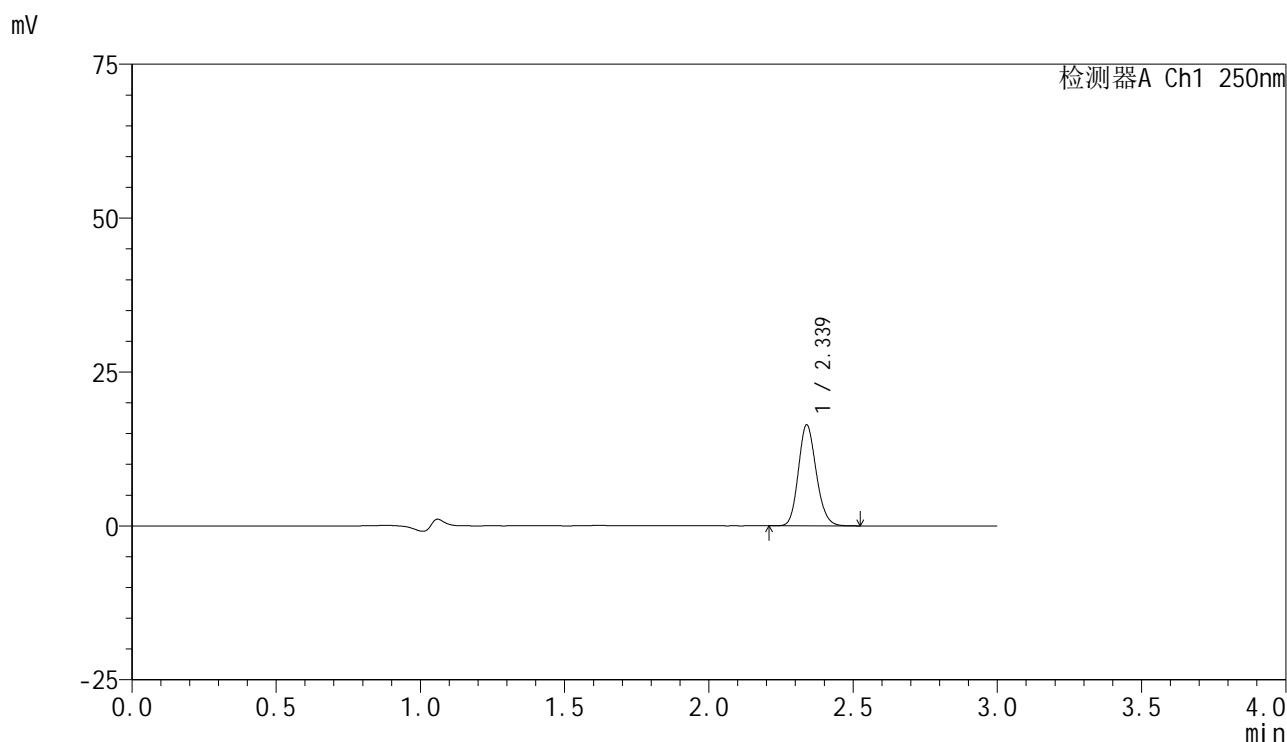


SMF-4099

<样品信息>

色谱柱 : XB-C18(150mm*4.6mm,5 μ m) 流速:1.8ml/min
 柱温 : 40 $^{\circ}$ C 波长:250nm
 数据文件名: RC\$SMF-4099 - 18-19/29-1513-2 - cbzj-BXK5AZ2p-pH4.5+0.1TWjz-jf75z-jyx2-10mg-5min-P3.lcd
 方法文件名: RC\$SMF-4099 - SMF-4099-RCQX-FX278.lcm
 批处理文件名: RC\$SMF-4099 - 20250418-rc-FX278.lcb
 样品瓶号: 2-19
 进样体积: 10 μ l 版本号: 6.115
 进样时间: 2025/04/18 15:10:10 实验者: jiangjinwei
 处理时间 (V2) : 2025/04/19 19:35:47 处理者: jiangjinwei
 仪器型号: SHIMADZU LC-2050C(FX278)

<色谱图>



<峰表>

检测器A Ch1 250nm

峰号	保留时间	面积	面积%	高度	理论塔板数(USP)	拖尾因子	分离度(USP)
1	2.339	70628	100.000	16399	6850	1.149	--
总计		70628	100.000	16399			

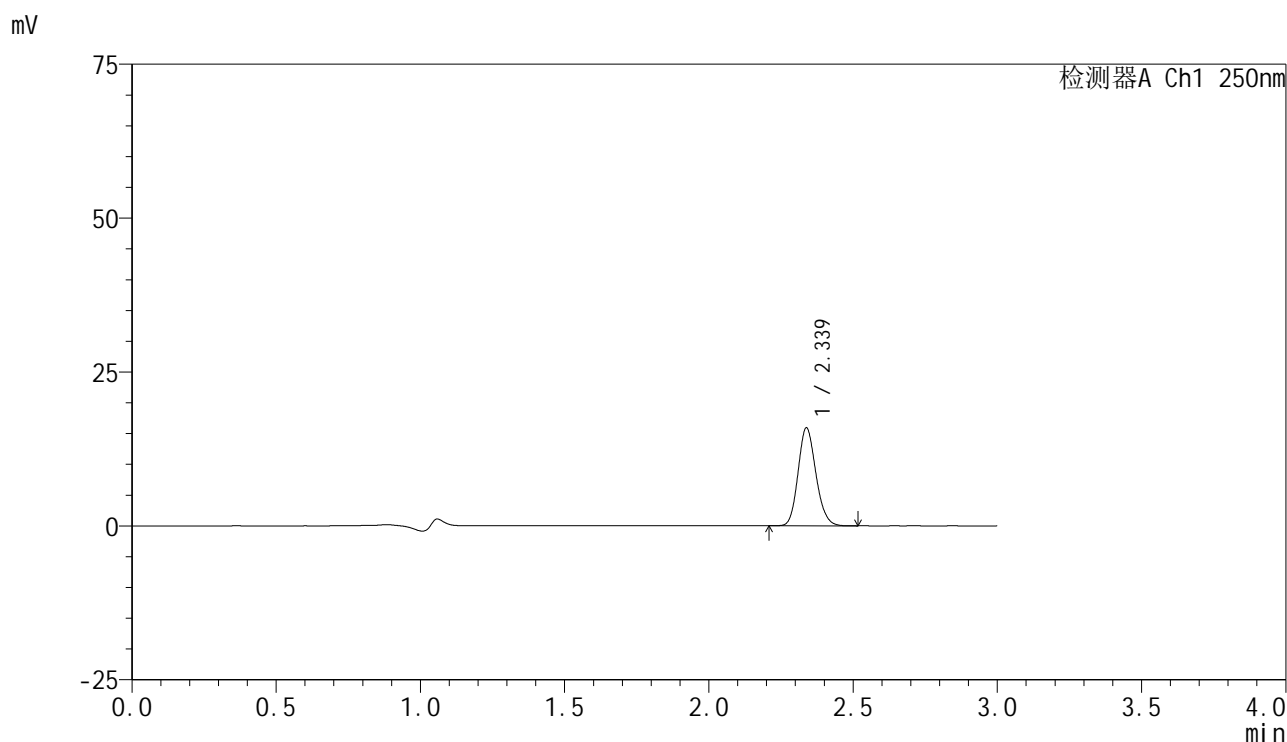


SMF-4099

<样品信息>

色谱柱 : XB-C18(150mm*4.6mm,5 μ m) 流速:1.8ml/min
 柱温 : 40 $^{\circ}$ C 波长:250nm
 数据文件名: RC\$SMF-4099 - 18-19/29-1514-2 - cbzj-BXK5AZ2p-pH4.5+0.1TWjz-jf75z-jyx2-10mg-5min-P4.lcd
 方法文件名: RC\$SMF-4099 - SMF-4099-RCQX-FX278.lcm
 批处理文件名: RC\$SMF-4099 - 20250418-rc-FX278.lcb
 样品瓶号: 2-28
 进样体积: 10 μ l 版本号: 6.115
 进样时间: 2025/04/18 15:13:34 实验者: jiangjinwei
 处理时间 (V2) : 2025/04/19 19:35:50 处理者: jiangjinwei
 仪器型号: SHIMADZU LC-2050C(FX278)

<色谱图>



<峰表>

检测器A Ch1 250nm

峰号	保留时间	面积	面积%	高度	理论塔板数(USP)	拖尾因子	分离度(USP)
1	2.339	68481	100.000	15917	6832	1.149	--
总计		68481	100.000	15917			

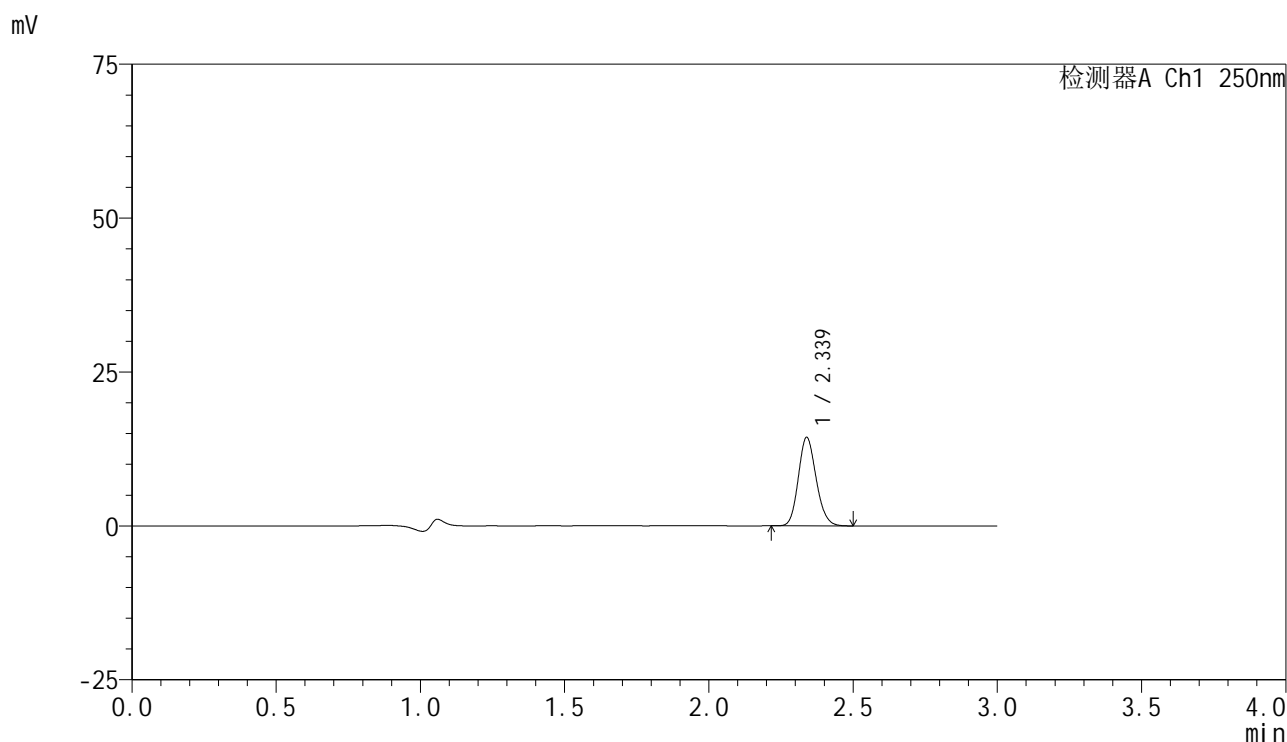


SMF-4099

<样品信息>

色谱柱 : XB-C18(150mm*4.6mm,5μm) 流速:1.8ml/min
 柱温 : 40°C 波长:250nm
 数据文件名: RC\$SMF-4099 - 18-19/29-1515-2 - cbzj-BXK5AZ2p-pH4.5+0.1TWjz-jf75z-jyx2-10mg-5min-P5.lcd
 方法文件名: RC\$SMF-4099 - SMF-4099-RCQX-FX278.lcm
 批处理文件名: RC\$SMF-4099 - 20250418-rc-FX278.lcb
 样品瓶号: 2-37
 进样体积: 10 μl 版本号: 6.115
 进样时间: 2025/04/18 15:16:57 实验者: jiangjinwei
 处理时间 (V2) : 2025/04/19 19:35:52 处理者: jiangjinwei
 仪器型号: SHIMADZU LC-2050C(FX278)

<色谱图>



<峰表>

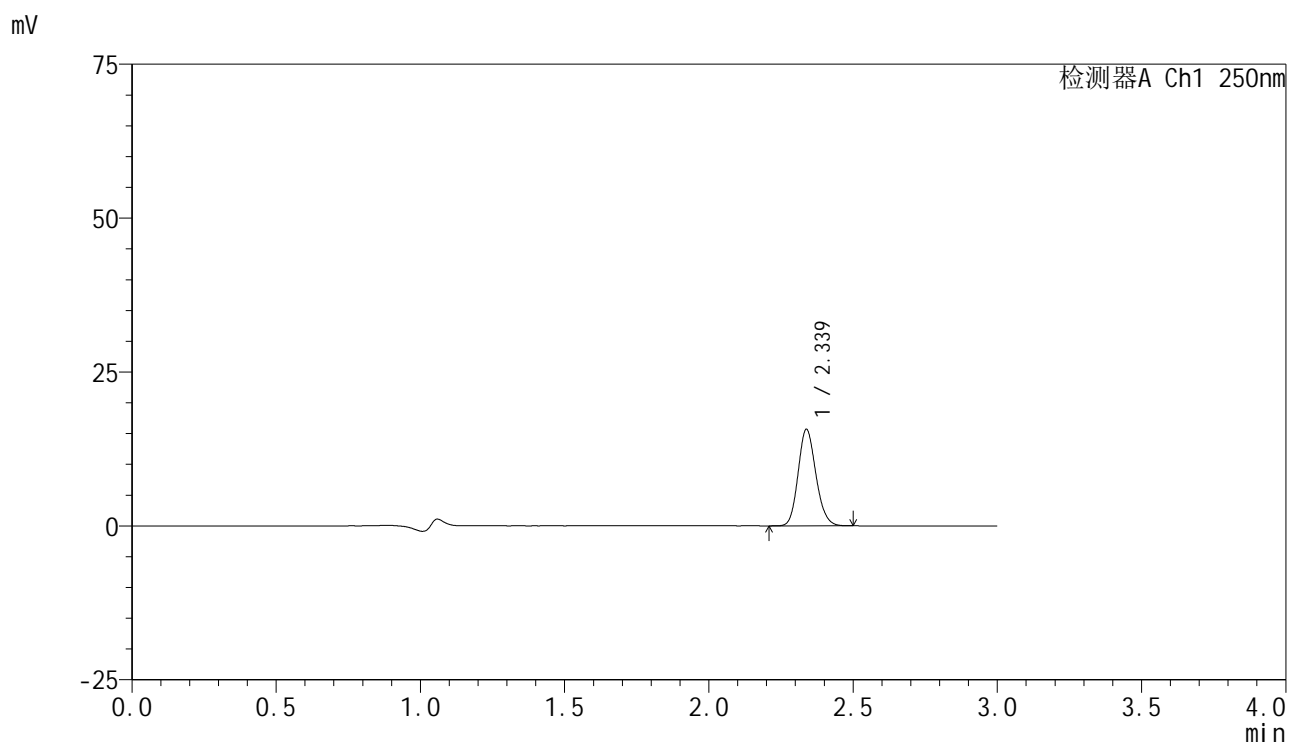
检测器A Ch1 250nm

峰号	保留时间	面积	面积%	高度	理论塔板数(USP)	拖尾因子	分离度(USP)
1	2.339	61764	100.000	14375	6855	1.149	--
总计		61764	100.000	14375			

<样品信息>

色谱柱 : XB-C18(150mm*4.6mm,5 μ m) 流速:1.8ml/min
柱温 : 40 $^{\circ}$ C 波长:250nm
数据文件名: RC\$SMF-4099 - 18-19/29-1516-2 - cbzj-BXK5AZ2p-pH4.5+0.1TWjz-jf75z-jyx2-10mg-5min-P6.lcd
方法文件名: RC\$SMF-4099 - SMF-4099-RCQX-FX278.lcm
批处理文件名: RC\$SMF-4099 - 20250418-rc-FX278.lcb
样品瓶号: 2-46
进样体积: 10 μ l 版本号: 6.115
进样时间: 2025/04/18 15:20:19 实验者: jiangjinwei
处理时间 (V2) : 2025/04/19 19:35:55 处理者: jiangjinwei
仪器型号: SHIMADZU LC-2050C(FX278)

<色谱图>



<峰表>

检测器A Ch1 250nm

峰号	保留时间	面积	面积%	高度	理论塔板数(USP)	拖尾因子	分离度(USP)
1	2.339	67355	100.000	15686	6850	1.146	--
总计		67355	100.000	15686			

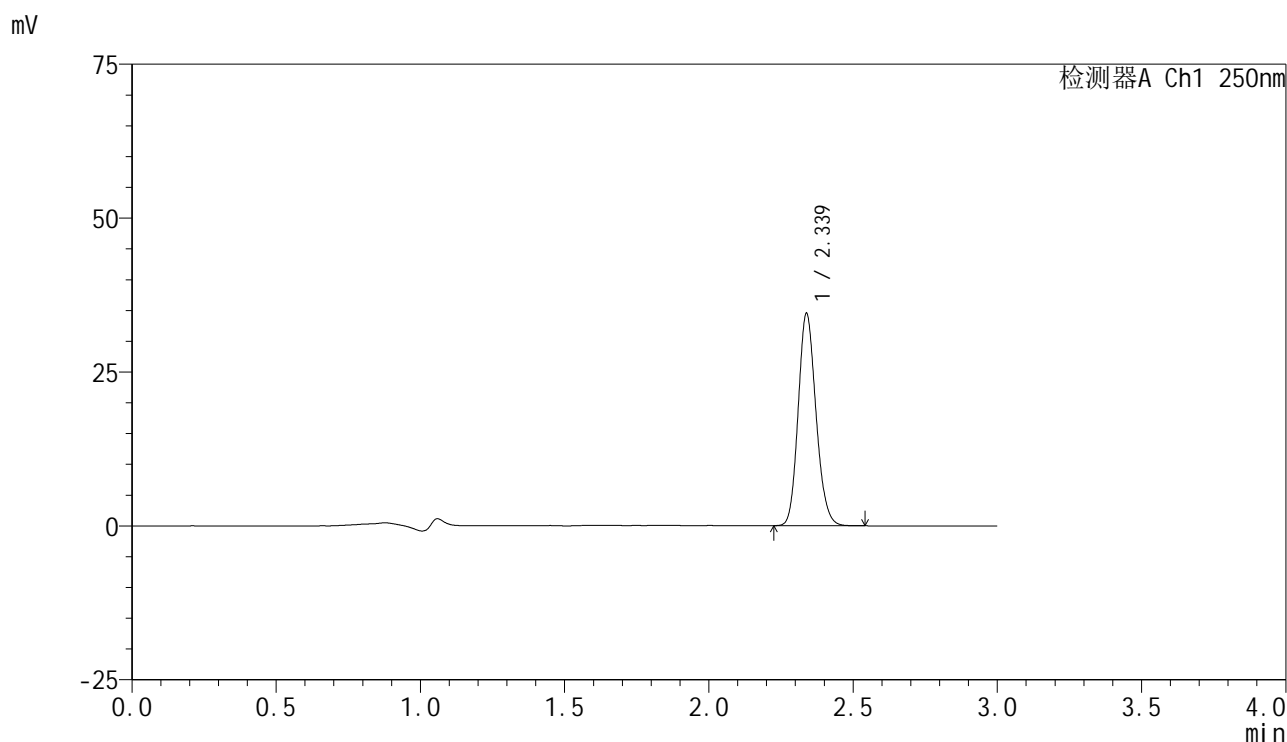


SMF-4099

<样品信息>

色谱柱 : XB-C18(150mm*4.6mm,5μm) 流速:1.8ml/min
 柱温 : 40°C 波长:250nm
 数据文件名: RC\$SMF-4099 - 18-19/29-1517-2 - cbzj-BXK5AZ2p-pH4.5+0.1TWjz-jf75z-jyx2-10mg-10min-P1.lcd
 方法文件名: RC\$SMF-4099 - SMF-4099-RCQX-FX278.lcm
 批处理文件名: RC\$SMF-4099 - 20250418-rc-FX278.lcb
 样品瓶号: 2-2
 进样体积: 10 μl 版本号: 6.115
 进样时间: 2025/04/18 15:23:42 实验者: jiangjinwei
 处理时间 (V2) : 2025/04/19 19:35:58 处理者: jiangjinwei
 仪器型号: SHIMADZU LC-2050C(FX278)

<色谱图>



<峰表>

检测器A Ch1 250nm

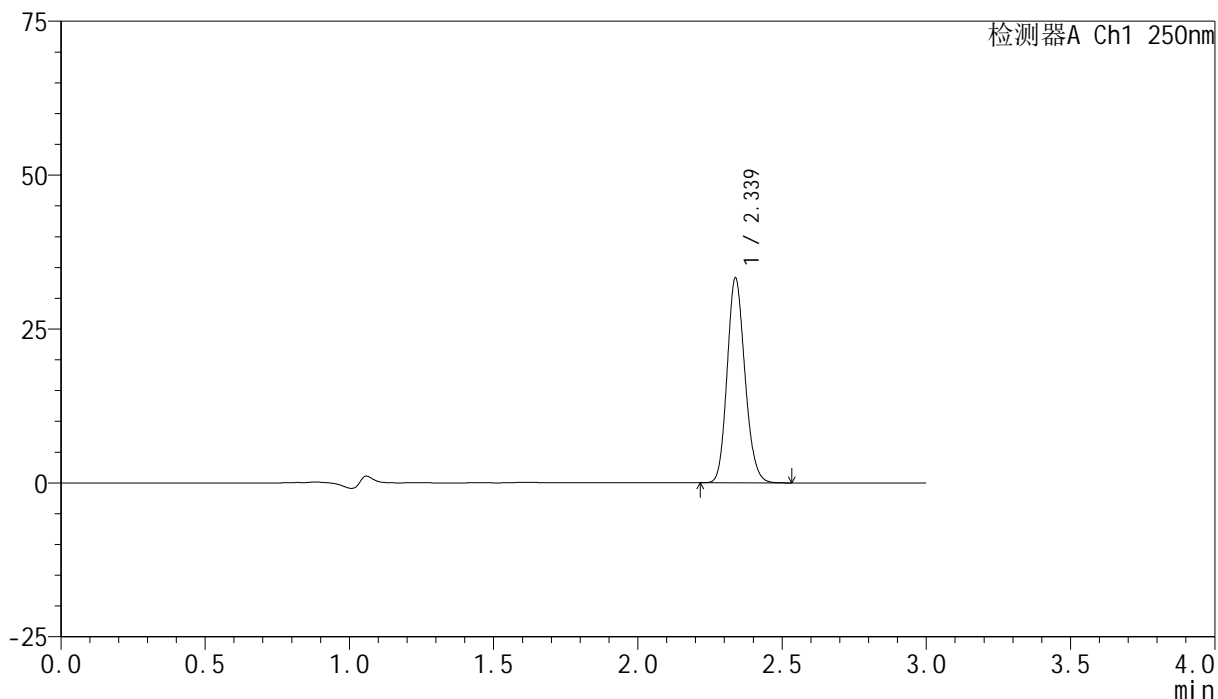
峰号	保留时间	面积	面积%	高度	理论塔板数(USP)	拖尾因子	分离度(USP)
1	2.339	148243	100.000	34484	6846	1.150	--
总计		148243	100.000	34484			

<样品信息>

色谱柱 : XB-C18(150mm*4.6mm,5 μ m) 流速:1.8ml/min
柱温 : 40 $^{\circ}$ C 波长:250nm
数据文件名: RC\$SMF-4099 - 18-19/29-1518-2 - cbzj-BXK5AZ2p-pH4.5+0.1TWjz-jf75z-jyx2-10mg-10min-P2.lcd
方法文件名: RC\$SMF-4099 - SMF-4099-RCQX-FX278.lcm
批处理文件名: RC\$SMF-4099 - 20250418-rc-FX278.lcb
样品瓶号: 2-11
进样体积: 10 μ l 版本号: 6.115
进样时间: 2025/04/18 15:27:06 实验者: jiangjinwei
处理时间 (V2) : 2025/04/19 19:36:01 处理者: jiangjinwei
仪器型号: SHIMADZU LC-2050C(FX278)

<色谱图>

mV



<峰表>

检测器A Ch1 250nm

峰号	保留时间	面积	面积%	高度	理论塔板数(USP)	拖尾因子	分离度(USP)
1	2.339	142676	100.000	33268	6873	1.149	--
总计		142676	100.000	33268			

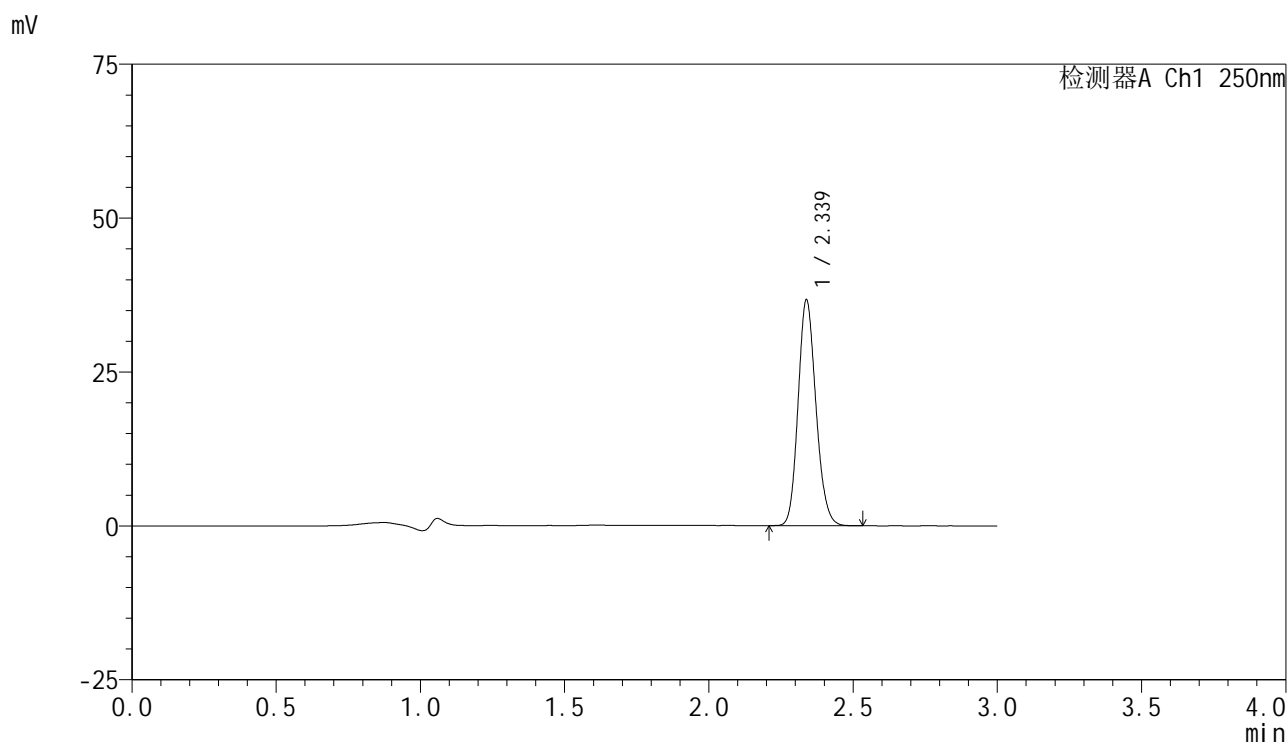


SMF-4099

<样品信息>

色谱柱 : XB-C18(150mm*4.6mm,5μm) 流速:1.8ml/min
 柱温 : 40°C 波长:250nm
 数据文件名: RC\$SMF-4099 - 18-19/29-1519-2 - cbzj-BXK5AZ2p-pH4.5+0.1TWjz-jf75z-jyx2-10mg-10min-P3.lcd
 方法文件名: RC\$SMF-4099 - SMF-4099-RCQX-FX278.lcm
 批处理文件名: RC\$SMF-4099 - 20250418-rc-FX278.lcb
 样品瓶号: 2-20
 进样体积: 10 μl 版本号: 6.115
 进样时间: 2025/04/18 15:30:28 实验者: jiangjinwei
 处理时间 (V2) : 2025/04/19 19:36:04 处理者: jiangjinwei
 仪器型号: SHIMADZU LC-2050C(FX278)

<色谱图>



<峰表>

检测器A Ch1 250nm

峰号	保留时间	面积	面积%	高度	理论塔板数(USP)	拖尾因子	分离度(USP)
1	2.339	157955	100.000	36694	6828	1.149	--
总计		157955	100.000	36694			

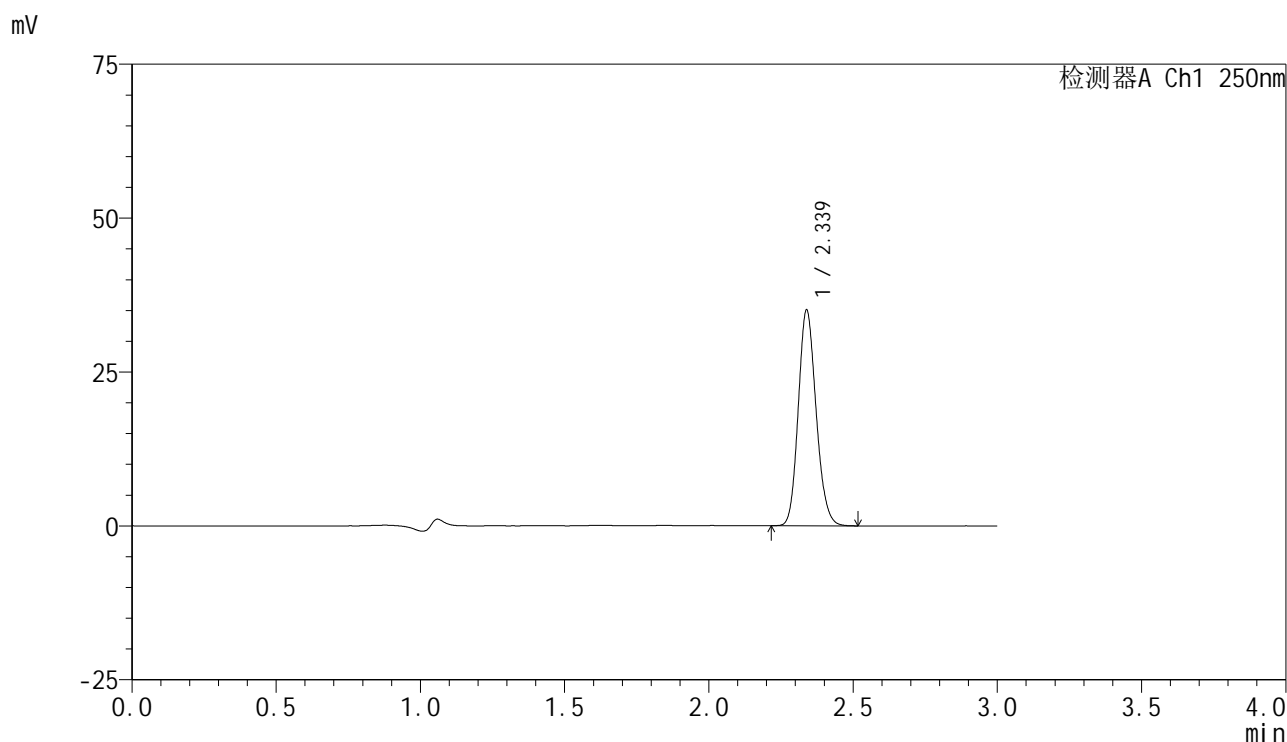


SMF-4099

<样品信息>

色谱柱 : XB-C18(150mm*4.6mm,5μm) 流速:1.8ml/min
 柱温 : 40°C 波长:250nm
 数据文件名: RC\$SMF-4099 - 18-19/29-1520-2 - cbzj-BXK5AZ2p-pH4.5+0.1TWjz-jf75z-jyx2-10mg-10min-P4.lcd
 方法文件名: RC\$SMF-4099 - SMF-4099-RCQX-FX278.lcm
 批处理文件名: RC\$SMF-4099 - 20250418-rc-FX278.lcb
 样品瓶号: 2-29
 进样体积: 10 μl 版本号: 6.115
 进样时间: 2025/04/18 15:33:51 实验者: jiangjinwei
 处理时间 (V2) : 2025/04/19 19:36:07 处理者: jiangjinwei
 仪器型号: SHIMADZU LC-2050C(FX278)

<色谱图>



<峰表>

检测器A Ch1 250nm

峰号	保留时间	面积	面积%	高度	理论塔板数(USP)	拖尾因子	分离度(USP)
1	2.339	150833	100.000	35033	6836	1.149	--
总计		150833	100.000	35033			

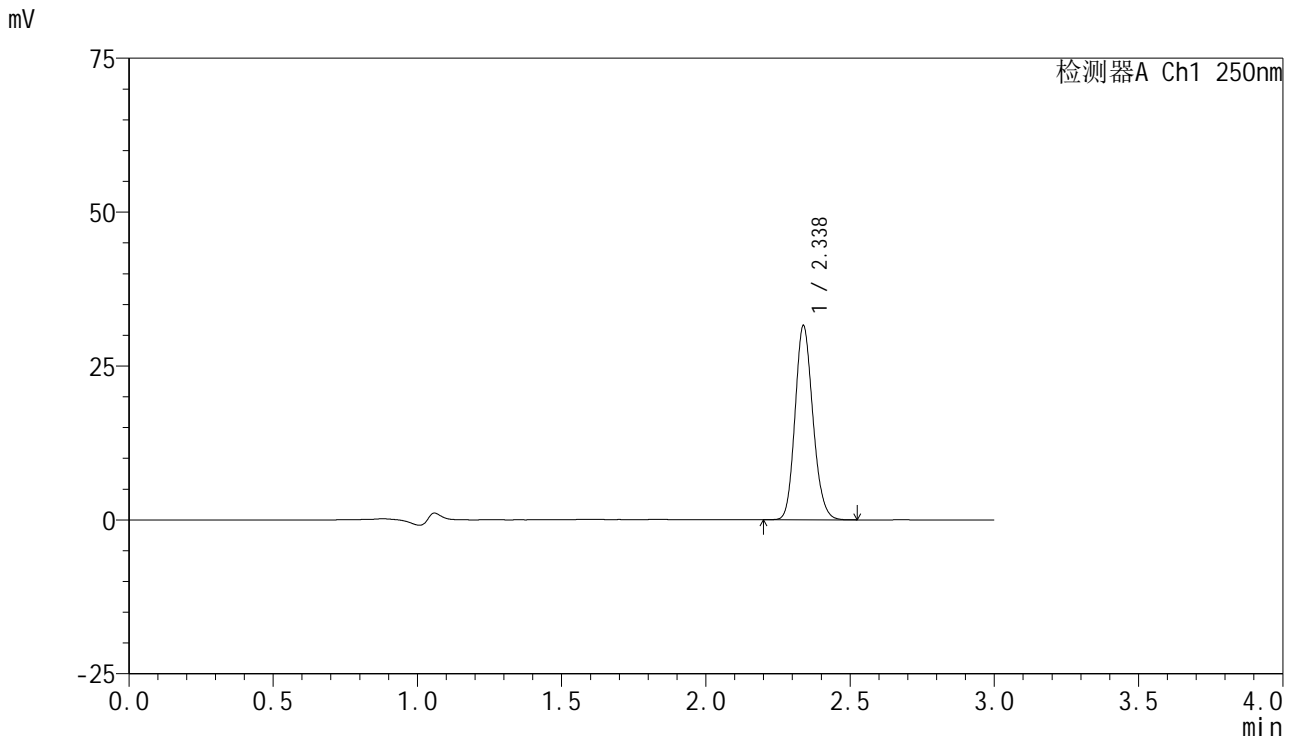


SMF-4099

<样品信息>

色谱柱 : XB-C18(150mm*4.6mm,5μm) 流速:1.8ml/min
 柱温 : 40°C 波长:250nm
 数据文件名: RC\$SMF-4099 - 18-19/29-1521-2 - cbzj-BXK5AZ2p-pH4.5+0.1TWjz-jf75z-jyx2-10mg-10min-P5.lcd
 方法文件名: RC\$SMF-4099 - SMF-4099-RCQX-FX278.lcm
 批处理文件名: RC\$SMF-4099 - 20250418-rc-FX278.lcb
 样品瓶号: 2-38
 进样体积: 10 μl 版本号: 6.115
 进样时间: 2025/04/18 15:37:14 实验者: jiangjinwei
 处理时间 (V2) : 2025/04/19 19:36:11 处理者: jiangjinwei
 仪器型号: SHIMADZU LC-2050C(FX278)

<色谱图>



<峰表>

检测器A Ch1 250nm

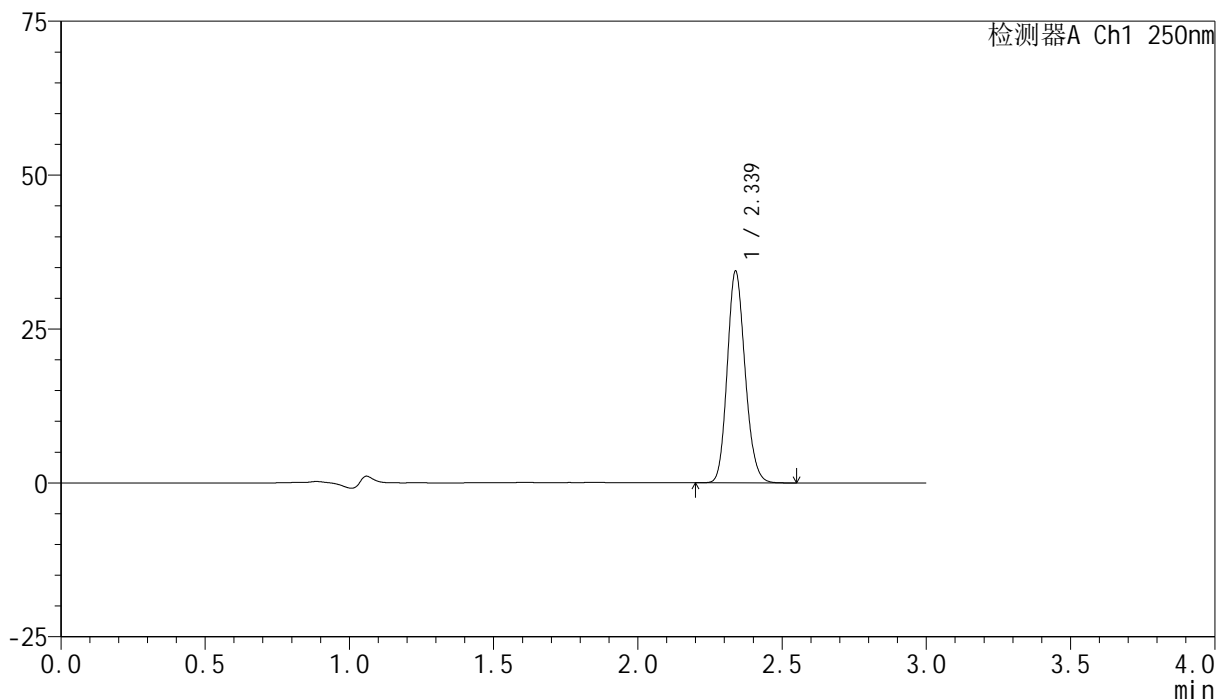
峰号	保留时间	面积	面积%	高度	理论塔板数(USP)	拖尾因子	分离度(USP)
1	2.338	135725	100.000	31545	6827	1.150	--
总计		135725	100.000	31545			

<样品信息>

色谱柱 : XB-C18(150mm*4.6mm,5 μ m) 流速:1.8ml/min
 柱温 : 40 $^{\circ}$ C 波长:250nm
 数据文件名: RC\$SMF-4099 - 18-19/29-1522-2 - cbzj-BXK5AZ2p-pH4.5+0.1TWjz-jf75z-jyx2-10mg-10min-P6.lcd
 方法文件名: RC\$SMF-4099 - SMF-4099-RCQX-FX278.lcm
 批处理文件名: RC\$SMF-4099 - 20250418-rc-FX278.lcb
 样品瓶号: 2-47
 进样体积: 10 μ l 版本号: 6.115
 进样时间: 2025/04/18 15:40:37 实验者: jiangjinwei
 处理时间 (V2) : 2025/04/19 19:36:13 处理者: jiangjinwei
 仪器型号: SHIMADZU LC-2050C(FX278)

<色谱图>

mV



<峰表>

检测器A Ch1 250nm

峰号	保留时间	面积	面积%	高度	理论塔板数(USP)	拖尾因子	分离度(USP)
1	2.339	148030	100.000	34381	6847	1.150	--
总计		148030	100.000	34381			

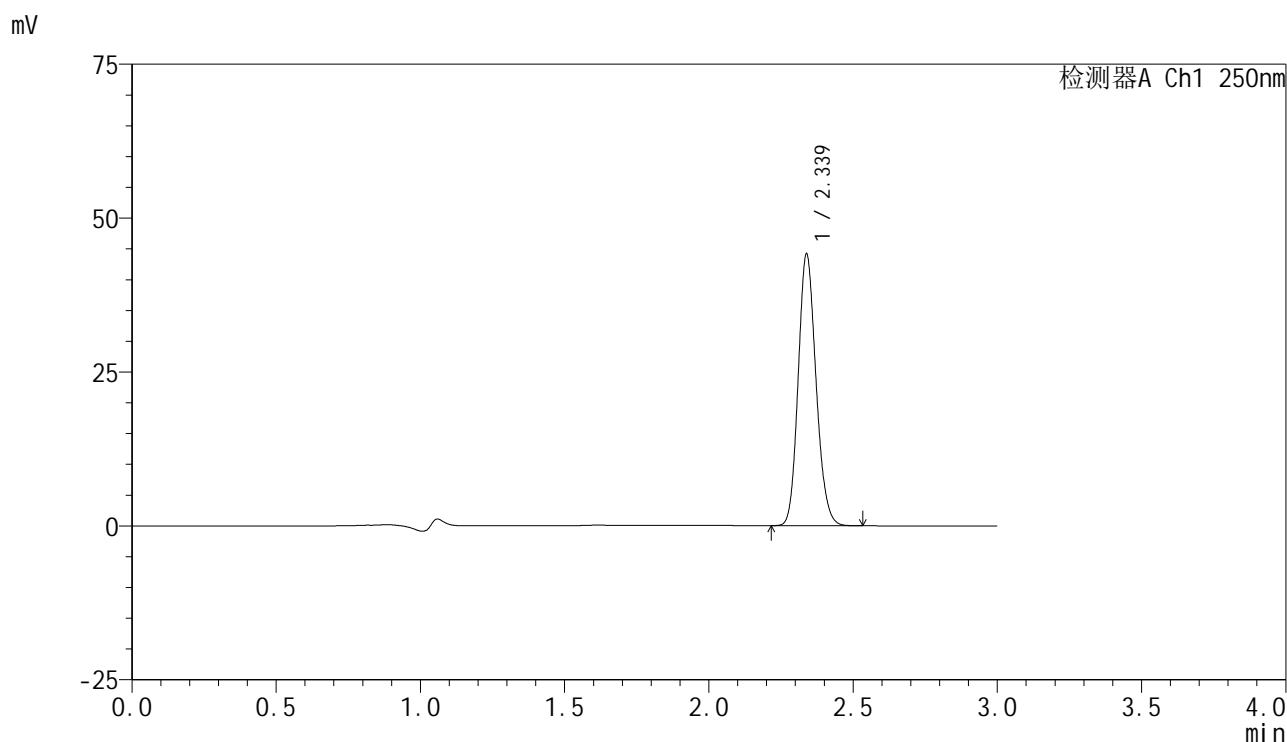


SMF-4099

<样品信息>

色谱柱 : XB-C18(150mm*4.6mm,5 μ m) 流速:1.8ml/min
 柱温 : 40 $^{\circ}$ C 波长:250nm
 数据文件名: RC\$SMF-4099 - 18-19/29-1523-2 - cbzj-BXK5AZ2p-pH4.5+0.1TWjz-jf75z-jyx2-10mg-15min-P1.lcd
 方法文件名: RC\$SMF-4099 - SMF-4099-RCQX-FX278.lcm
 批处理文件名: RC\$SMF-4099 - 20250418-rc-FX278.lcb
 样品瓶号: 2-3
 进样体积: 10 μ l 版本号: 6.115
 进样时间: 2025/04/18 15:44:01 实验者: jiangjinwei
 处理时间 (V2) : 2025/04/19 19:36:16 处理者: jiangjinwei
 仪器型号: SHIMADZU LC-2050C(FX278)

<色谱图>



<峰表>

检测器A Ch1 250nm

峰号	保留时间	面积	面积%	高度	理论塔板数(USP)	拖尾因子	分离度(USP)
1	2.339	189944	100.000	44124	6834	1.149	--
总计		189944	100.000	44124			

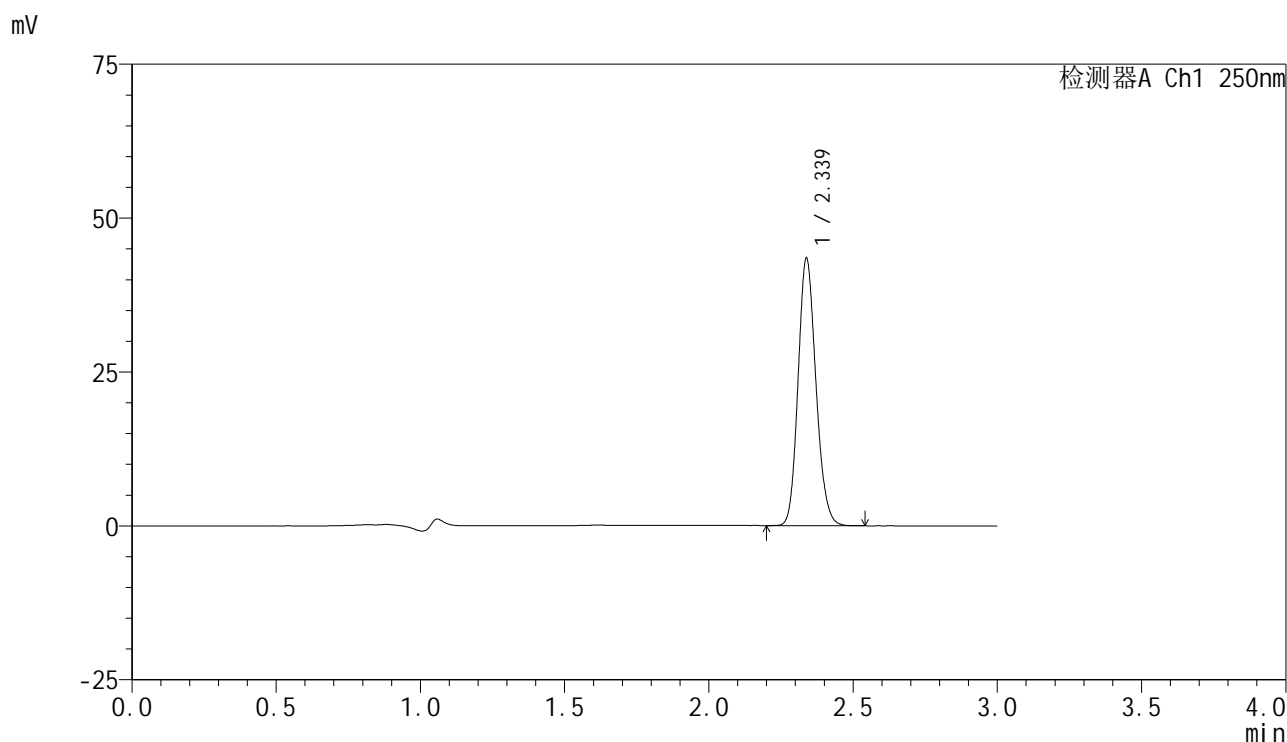


SMF-4099

<样品信息>

色谱柱 : XB-C18(150mm*4.6mm,5μm) 流速:1.8ml/min
 柱温 : 40°C 波长:250nm
 数据文件名: RC\$SMF-4099 - 18-19/29-1524-2 - cbzj-BXK5AZ2p-pH4.5+0.1TWjz-jf75z-jyx2-10mg-15min-P2.lcd
 方法文件名: RC\$SMF-4099 - SMF-4099-RCQX-FX278.lcm
 批处理文件名: RC\$SMF-4099 - 20250418-rc-FX278.lcb
 样品瓶号: 2-12
 进样体积: 10 μl 版本号: 6.115
 进样时间: 2025/04/18 15:47:24 实验者: jiangjinwei
 处理时间 (V2) : 2025/04/19 19:36:19 处理者: jiangjinwei
 仪器型号: SHIMADZU LC-2050C(FX278)

<色谱图>



<峰表>

检测器A Ch1 250nm

峰号	保留时间	面积	面积%	高度	理论塔板数(USP)	拖尾因子	分离度(USP)
1	2.339	187037	100.000	43442	6828	1.150	--
总计		187037	100.000	43442			

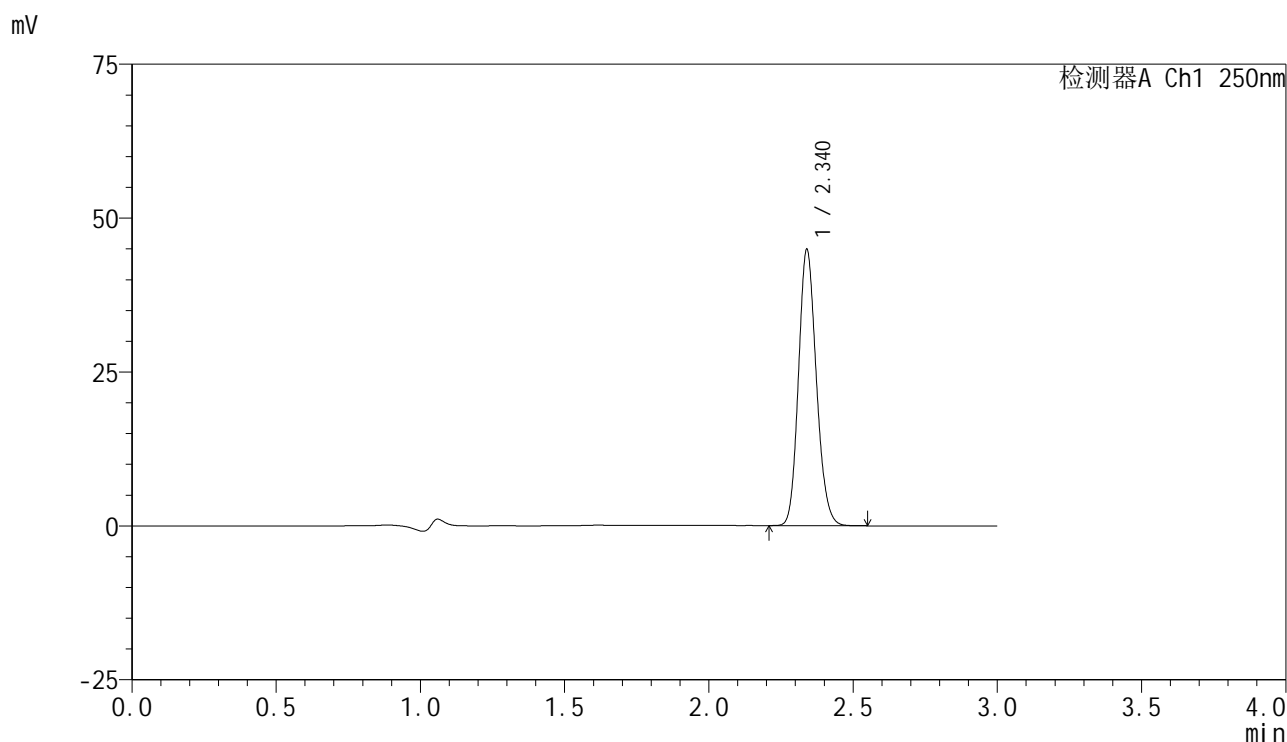


SMF-4099

<样品信息>

色谱柱 : XB-C18(150mm*4.6mm,5 μ m) 流速:1.8ml/min
 柱温 : 40 $^{\circ}$ C 波长:250nm
 数据文件名: RC\$SMF-4099 - 18-19/29-1525-2 - cbzj-BXK5AZ2p-pH4.5+0.1TWjz-jf75z-jyx2-10mg-15min-P3.lcd
 方法文件名: RC\$SMF-4099 - SMF-4099-RCQX-FX278.lcm
 批处理文件名: RC\$SMF-4099 - 20250418-rc-FX278.lcb
 样品瓶号: 2-21
 进样体积: 10 μ l 版本号: 6.115
 进样时间: 2025/04/18 15:50:48 实验者: jiangjinwei
 处理时间 (V2) : 2025/04/19 19:36:22 处理者: jiangjinwei
 仪器型号: SHIMADZU LC-2050C(FX278)

<色谱图>



<峰表>

检测器A Ch1 250nm

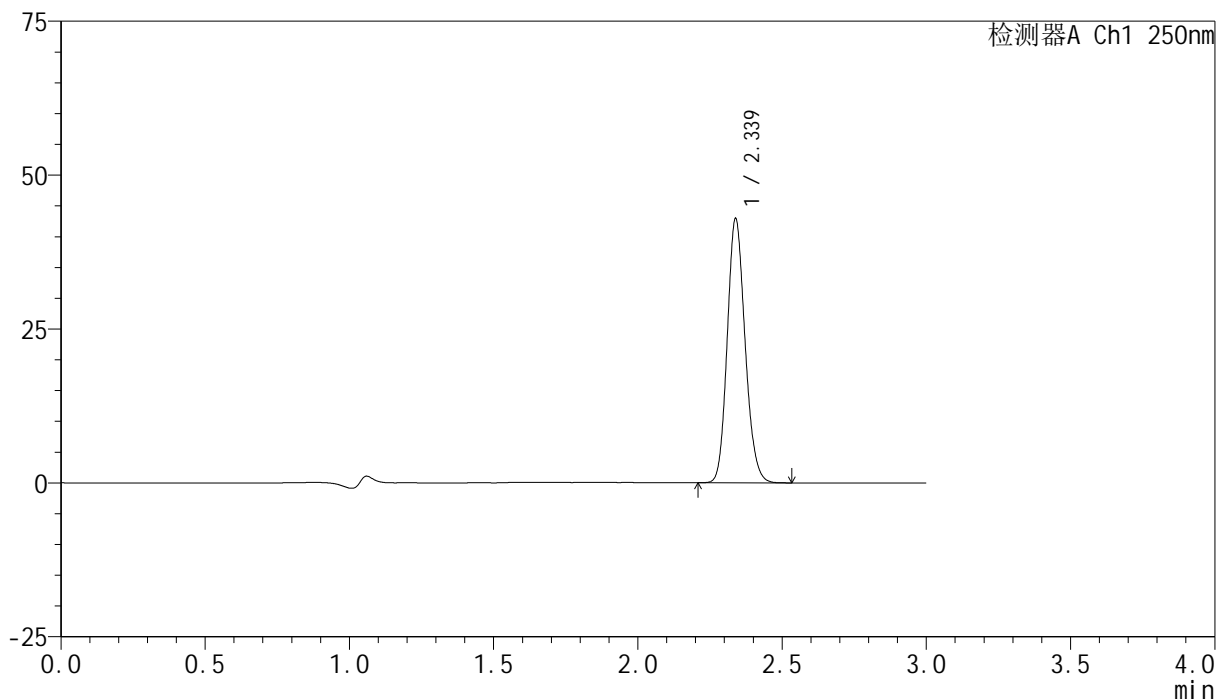
峰号	保留时间	面积	面积%	高度	理论塔板数(USP)	拖尾因子	分离度(USP)
1	2.340	193269	100.000	44820	6830	1.152	--
总计		193269	100.000	44820			

<样品信息>

色谱柱 : XB-C18(150mm*4.6mm,5 μ m) 流速:1.8ml/min
 柱温 : 40 $^{\circ}$ C 波长:250nm
 数据文件名: RC\$SMF-4099 - 18-19/29-1526-2 - cbzj-BXK5AZ2p-pH4.5+0.1TWjz-jf75z-jyx2-10mg-15min-P4.lcd
 方法文件名: RC\$SMF-4099 - SMF-4099-RCQX-FX278.lcm
 批处理文件名: RC\$SMF-4099 - 20250418-rc-FX278.lcb
 样品瓶号: 2-30
 进样体积: 10 μ l 版本号: 6.115
 进样时间: 2025/04/18 15:54:10 实验者: jiangjinwei
 处理时间 (V2) : 2025/04/19 19:36:25 处理者: jiangjinwei
 仪器型号: SHIMADZU LC-2050C(FX278)

<色谱图>

mV



<峰表>

检测器A Ch1 250nm

峰号	保留时间	面积	面积%	高度	理论塔板数(USP)	拖尾因子	分离度(USP)
1	2.339	184580	100.000	42903	6850	1.149	--
总计		184580	100.000	42903			

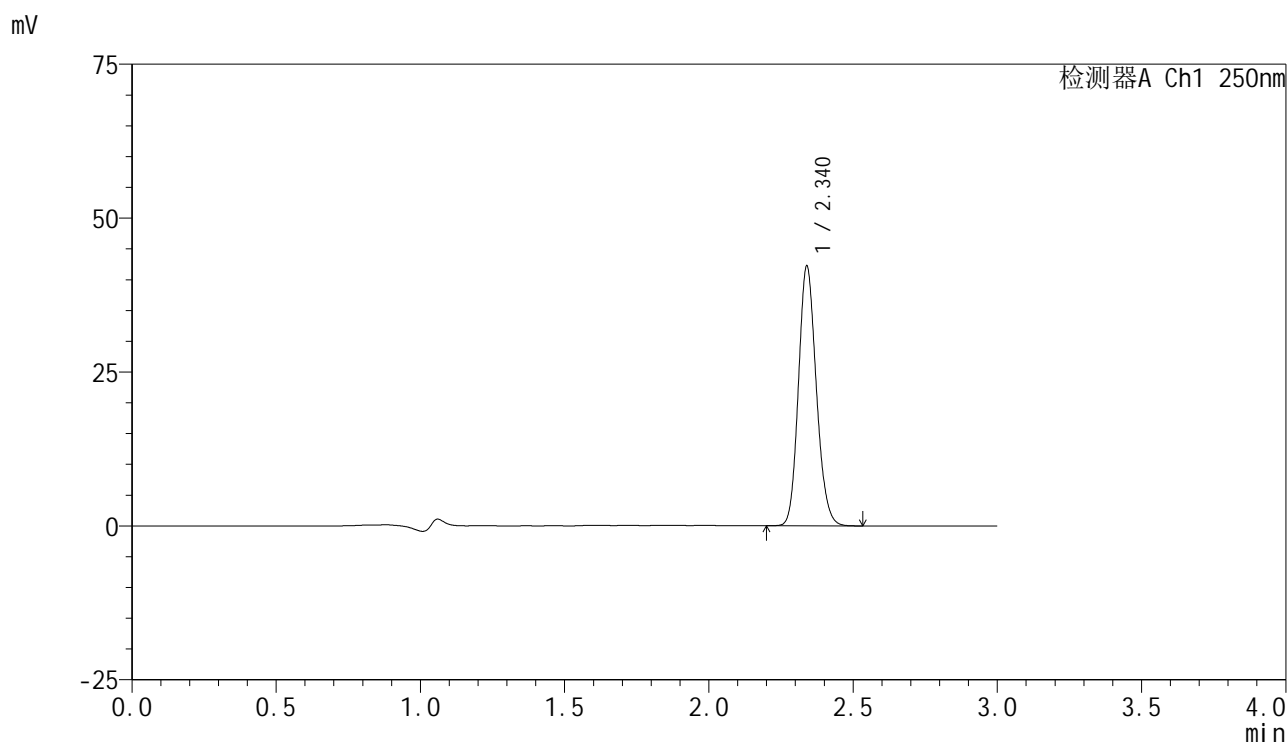


SMF-4099

<样品信息>

色谱柱 : XB-C18(150mm*4.6mm,5 μ m) 流速:1.8ml/min
 柱温 : 40 $^{\circ}$ C 波长:250nm
 数据文件名: RC\$SMF-4099 - 18-19/29-1527-2 - cbzj-BXK5AZ2p-pH4.5+0.1TWjz-jf75z-jyx2-10mg-15min-P5.lcd
 方法文件名: RC\$SMF-4099 - SMF-4099-RCQX-FX278.lcm
 批处理文件名: RC\$SMF-4099 - 20250418-rc-FX278.lcb
 样品瓶号: 2-39
 进样体积: 10 μ l 版本号: 6.115
 进样时间: 2025/04/18 15:57:34 实验者: jiangjinwei
 处理时间 (V2) : 2025/04/19 19:36:28 处理者: jiangjinwei
 仪器型号: SHIMADZU LC-2050C(FX278)

<色谱图>



<峰表>

检测器A Ch1 250nm

峰号	保留时间	面积	面积%	高度	理论塔板数(USP)	拖尾因子	分离度(USP)
1	2.340	181727	100.000	42115	6818	1.149	--
总计		181727	100.000	42115			

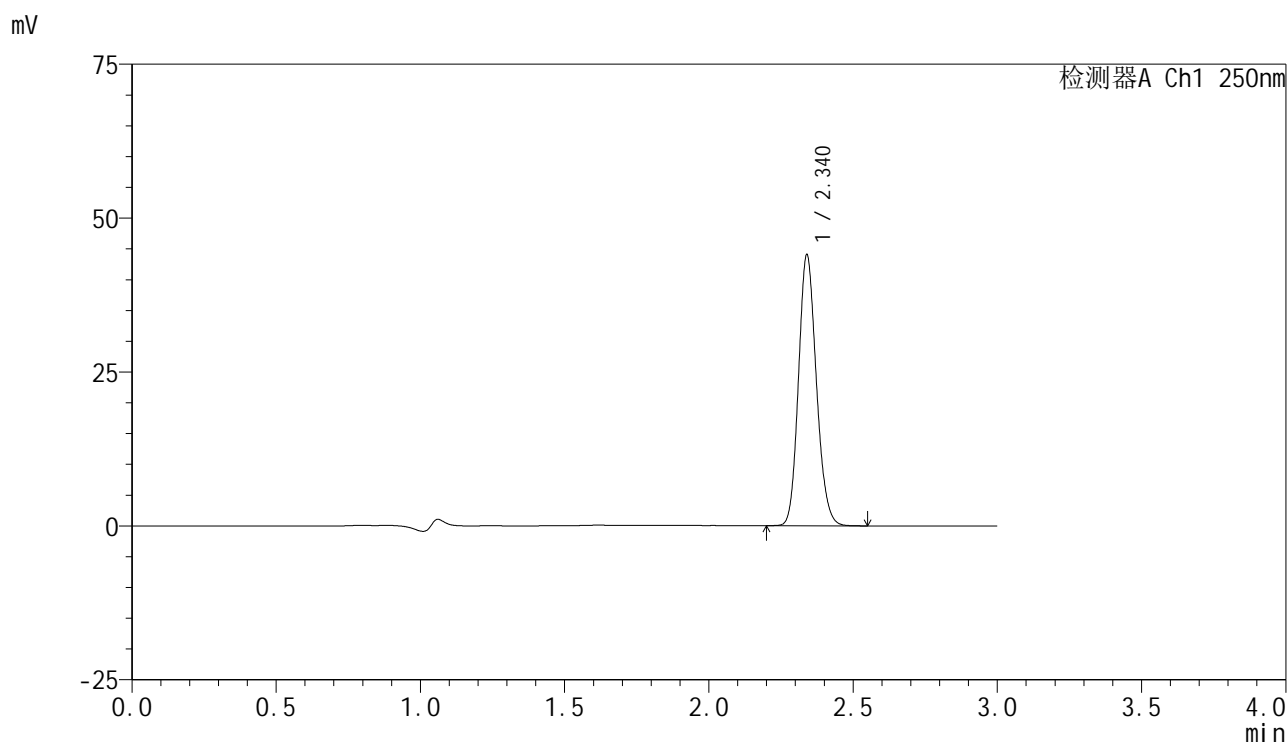


SMF-4099

<样品信息>

色谱柱 : XB-C18(150mm*4.6mm,5 μ m) 流速:1.8ml/min
 柱温 : 40 $^{\circ}$ C 波长:250nm
 数据文件名: RC\$SMF-4099 - 18-19/29-1528-2 - cbzj-BXK5AZ2p-pH4.5+0.1TWjz-jf75z-jyx2-10mg-15min-P6.lcd
 方法文件名: RC\$SMF-4099 - SMF-4099-RCQX-FX278.lcm
 批处理文件名: RC\$SMF-4099 - 20250418-rc-FX278.lcb
 样品瓶号: 2-48
 进样体积: 10 μ l 版本号: 6.115
 进样时间: 2025/04/18 16:00:57 实验者: jiangjinwei
 处理时间 (V2) : 2025/04/19 19:36:31 处理者: jiangjinwei
 仪器型号: SHIMADZU LC-2050C(FX278)

<色谱图>



<峰表>

检测器A Ch1 250nm

峰号	保留时间	面积	面积%	高度	理论塔板数(USP)	拖尾因子	分离度(USP)
1	2.340	189848	100.000	43957	6819	1.149	--
总计		189848	100.000	43957			

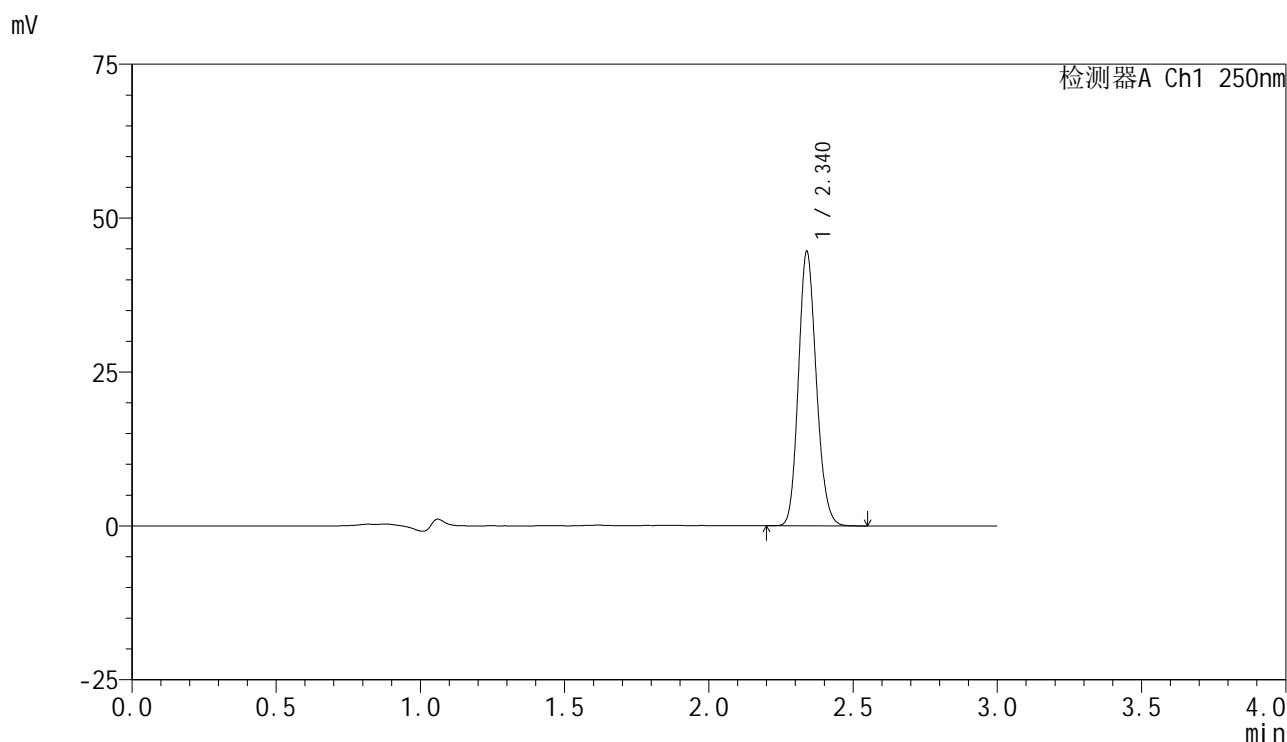


SMF-4099

<样品信息>

色谱柱 : XB-C18(150mm*4.6mm,5 μ m) 流速:1.8ml/min
 柱温 : 40 $^{\circ}$ C 波长:250nm
 数据文件名: RC\$SMF-4099 - 18-19/29-1529-2 - cbzj-BXK5AZ2p-pH4.5+0.1TWjz-jf75z-jyx2-10mg-20min-P1.lcd
 方法文件名: RC\$SMF-4099 - SMF-4099-RCQX-FX278.lcm
 批处理文件名: RC\$SMF-4099 - 20250418-rc-FX278.lcb
 样品瓶号: 2-4
 进样体积: 10 μ l 版本号: 6.115
 进样时间: 2025/04/18 16:04:19 实验者: jiangjinwei
 处理时间 (V2) : 2025/04/19 19:36:34 处理者: jiangjinwei
 仪器型号: SHIMADZU LC-2050C(FX278)

<色谱图>



<峰表>

检测器A Ch1 250nm

峰号	保留时间	面积	面积%	高度	理论塔板数(USP)	拖尾因子	分离度(USP)
1	2.340	192242	100.000	44521	6808	1.149	--
总计		192242	100.000	44521			

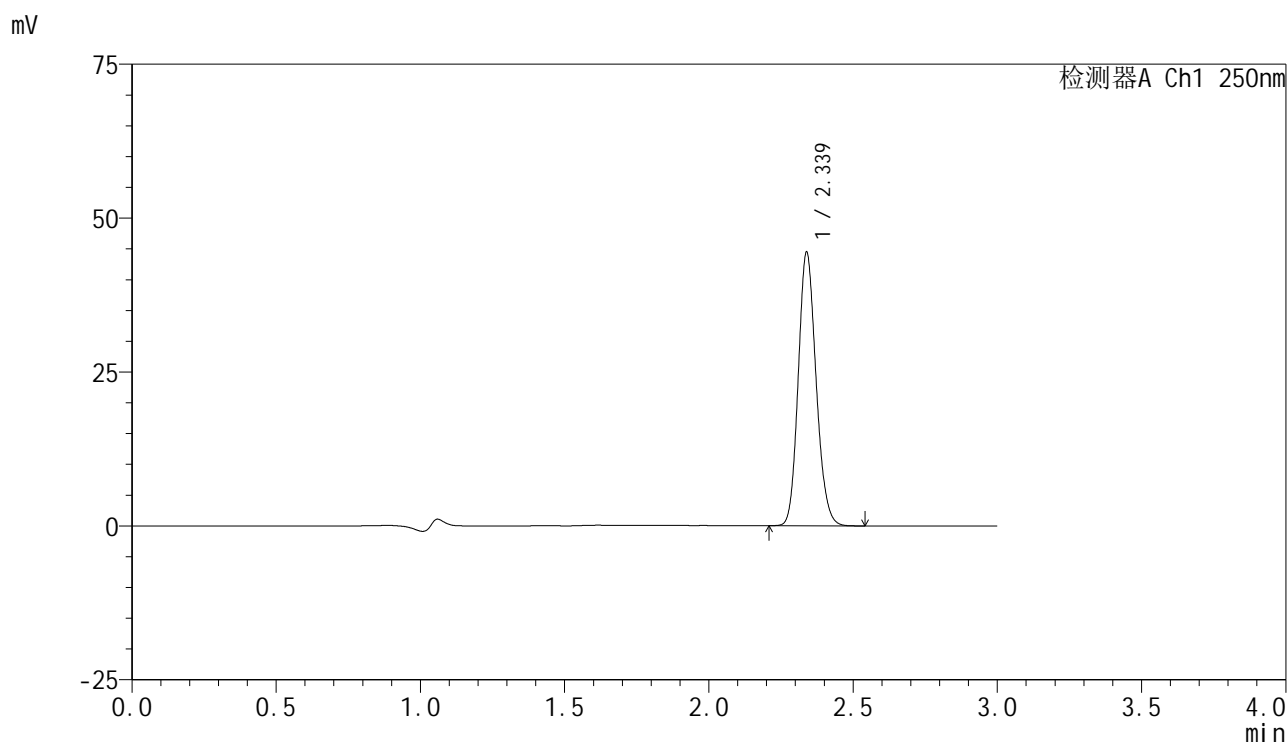


SMF-4099

<样品信息>

色谱柱 : XB-C18(150mm*4.6mm,5 μ m) 流速:1.8ml/min
 柱温 : 40 $^{\circ}$ C 波长:250nm
 数据文件名: RC\$SMF-4099 - 18-19/29-1530-2 - cbzj-BXK5AZ2p-pH4.5+0.1TWjz-jf75z-jyx2-10mg-20min-P2.lcd
 方法文件名: RC\$SMF-4099 - SMF-4099-RCQX-FX278.lcm
 批处理文件名: RC\$SMF-4099 - 20250418-rc-FX278.lcb
 样品瓶号: 2-13
 进样体积: 10 μ l 版本号: 6.115
 进样时间: 2025/04/18 16:07:44 实验者: jiangjinwei
 处理时间 (V2) : 2025/04/19 19:36:37 处理者: jiangjinwei
 仪器型号: SHIMADZU LC-2050C(FX278)

<色谱图>



<峰表>

检测器A Ch1 250nm

峰号	保留时间	面积	面积%	高度	理论塔板数(USP)	拖尾因子	分离度(USP)
1	2.339	191256	100.000	44421	6844	1.149	--
总计		191256	100.000	44421			

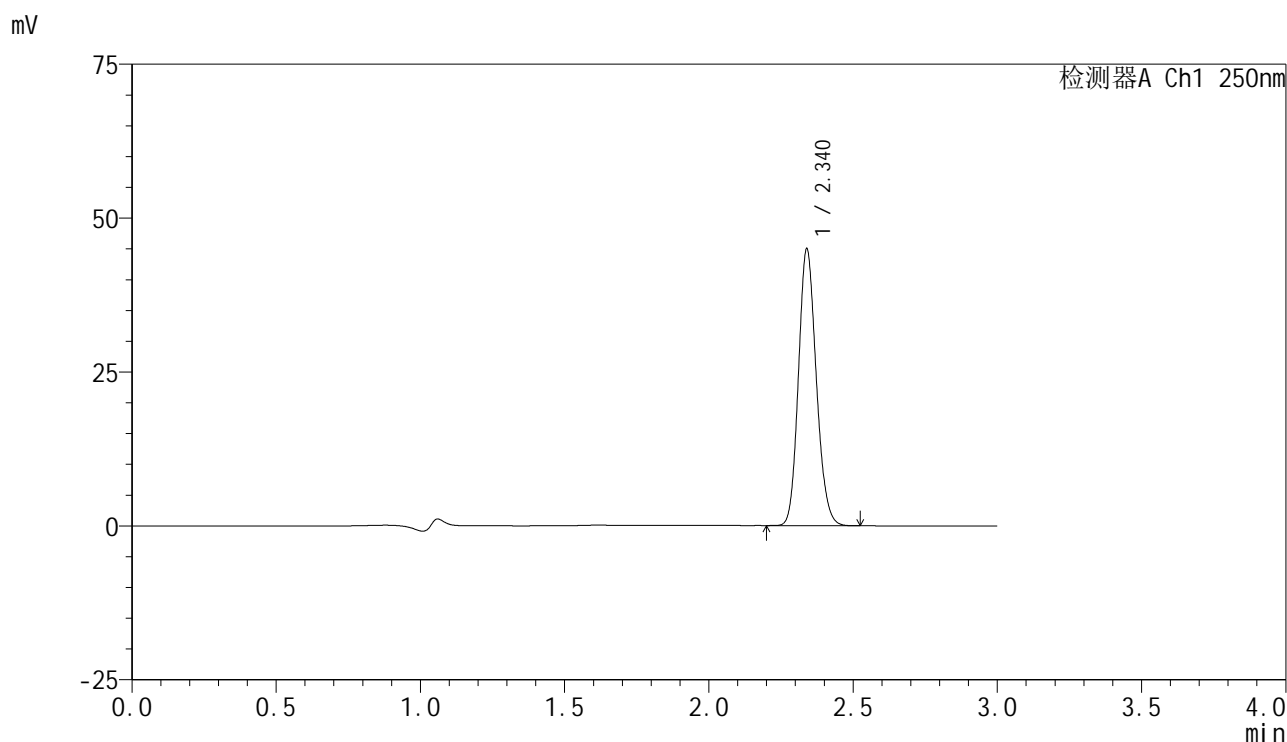


SMF-4099

<样品信息>

色谱柱 : XB-C18(150mm*4.6mm,5 μ m) 流速:1.8ml/min
 柱温 : 40 $^{\circ}$ C 波长:250nm
 数据文件名: RC\$SMF-4099 - 18-19/29-1531-2 - cbzj-BXK5AZ2p-pH4.5+0.1TWjz-jf75z-jyx2-10mg-20min-P3.lcd
 方法文件名: RC\$SMF-4099 - SMF-4099-RCQX-FX278.lcm
 批处理文件名: RC\$SMF-4099 - 20250418-rc-FX278.lcb
 样品瓶号: 2-22
 进样体积: 10 μ l 版本号: 6.115
 进样时间: 2025/04/18 16:11:06 实验者: jiangjinwei
 处理时间 (V2) : 2025/04/19 19:36:40 处理者: jiangjinwei
 仪器型号: SHIMADZU LC-2050C(FX278)

<色谱图>



<峰表>

检测器A Ch1 250nm

峰号	保留时间	面积	面积%	高度	理论塔板数(USP)	拖尾因子	分离度(USP)
1	2.340	193487	100.000	44908	6844	1.148	--
总计		193487	100.000	44908			

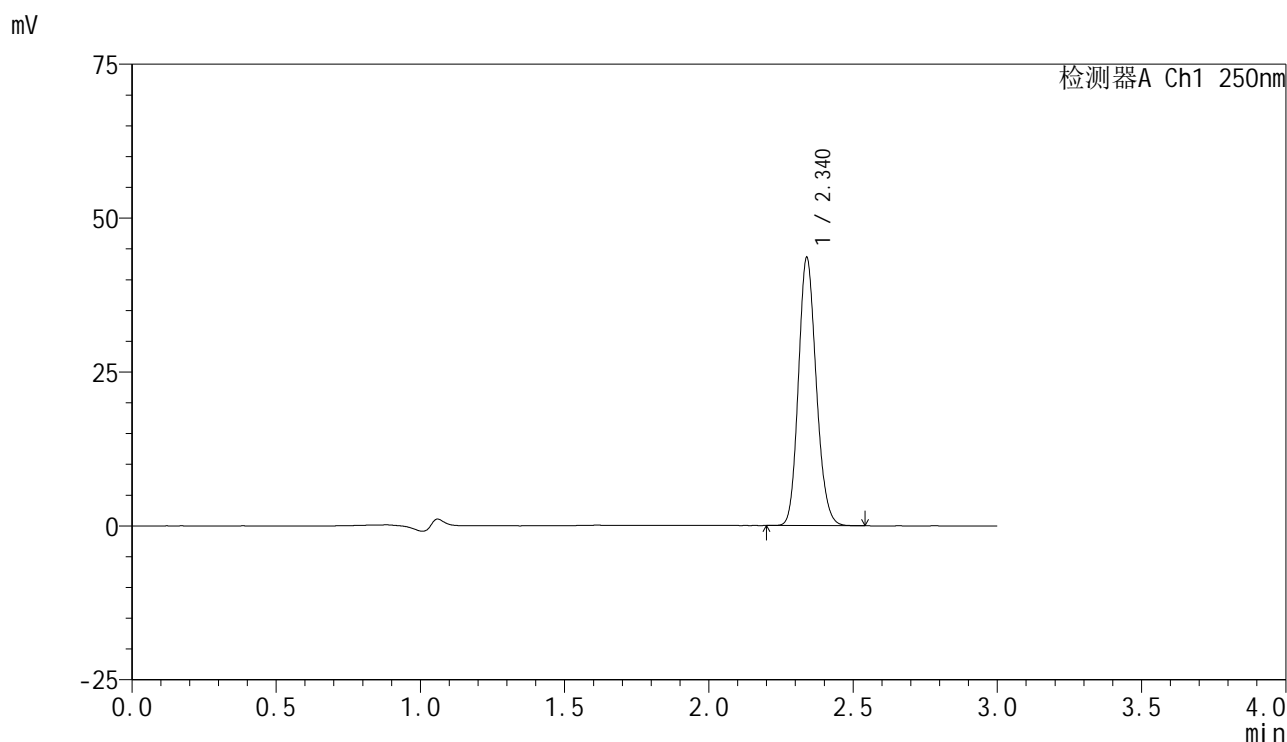


SMF-4099

<样品信息>

色谱柱 : XB-C18(150mm*4.6mm,5 μ m) 流速:1.8ml/min
 柱温 : 40 $^{\circ}$ C 波长:250nm
 数据文件名: RC\$SMF-4099 - 18-19/29-1532-2 - cbzj-BXK5AZ2p-pH4.5+0.1TWjz-jf75z-jyx2-10mg-20min-P4.lcd
 方法文件名: RC\$SMF-4099 - SMF-4099-RCQX-FX278.lcm
 批处理文件名: RC\$SMF-4099 - 20250418-rc-FX278.lcb
 样品瓶号: 2-31
 进样体积: 10 μ l 版本号: 6.115
 进样时间: 2025/04/18 16:14:30 实验者: jiangjinwei
 处理时间 (V2) : 2025/04/19 19:36:43 处理者: jiangjinwei
 仪器型号: SHIMADZU LC-2050C(FX278)

<色谱图>



<峰表>

检测器A Ch1 250nm

峰号	保留时间	面积	面积%	高度	理论塔板数(USP)	拖尾因子	分离度(USP)
1	2.340	187364	100.000	43513	6849	1.149	--
总计		187364	100.000	43513			

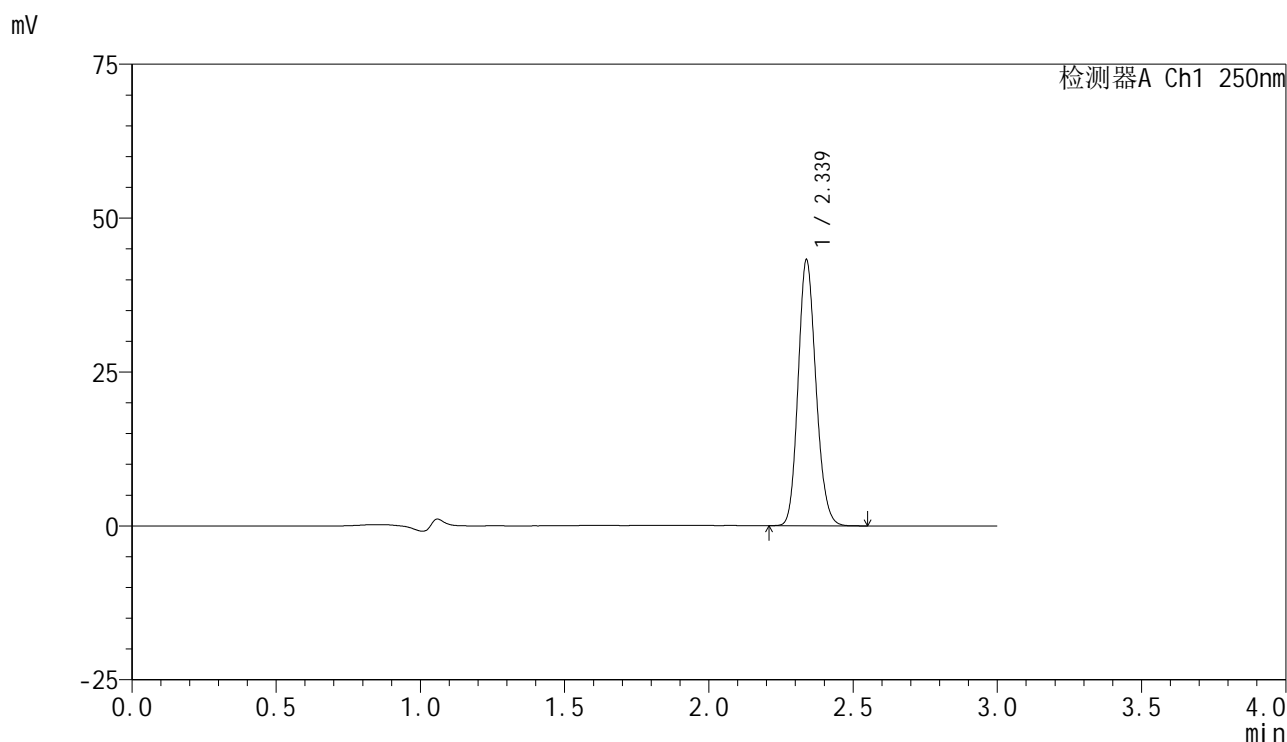


SMF-4099

<样品信息>

色谱柱 : XB-C18(150mm*4.6mm,5 μ m) 流速:1.8ml/min
 柱温 : 40 $^{\circ}$ C 波长:250nm
 数据文件名: RC\$SMF-4099 - 18-19/29-1533-2 - cbzj-BXK5AZ2p-pH4.5+0.1TWjz-jf75z-jyx2-10mg-20min-P5.lcd
 方法文件名: RC\$SMF-4099 - SMF-4099-RCQX-FX278.lcm
 批处理文件名: RC\$SMF-4099 - 20250418-rc-FX278.lcb
 样品瓶号: 2-40
 进样体积: 10 μ l 版本号: 6.115
 进样时间: 2025/04/18 16:17:52 实验者: jiangjinwei
 处理时间 (V2) : 2025/04/19 19:36:46 处理者: jiangjinwei
 仪器型号: SHIMADZU LC-2050C(FX278)

<色谱图>



<峰表>

检测器A Ch1 250nm

峰号	保留时间	面积	面积%	高度	理论塔板数(USP)	拖尾因子	分离度(USP)
1	2.339	185902	100.000	43198	6833	1.148	--
总计		185902	100.000	43198			

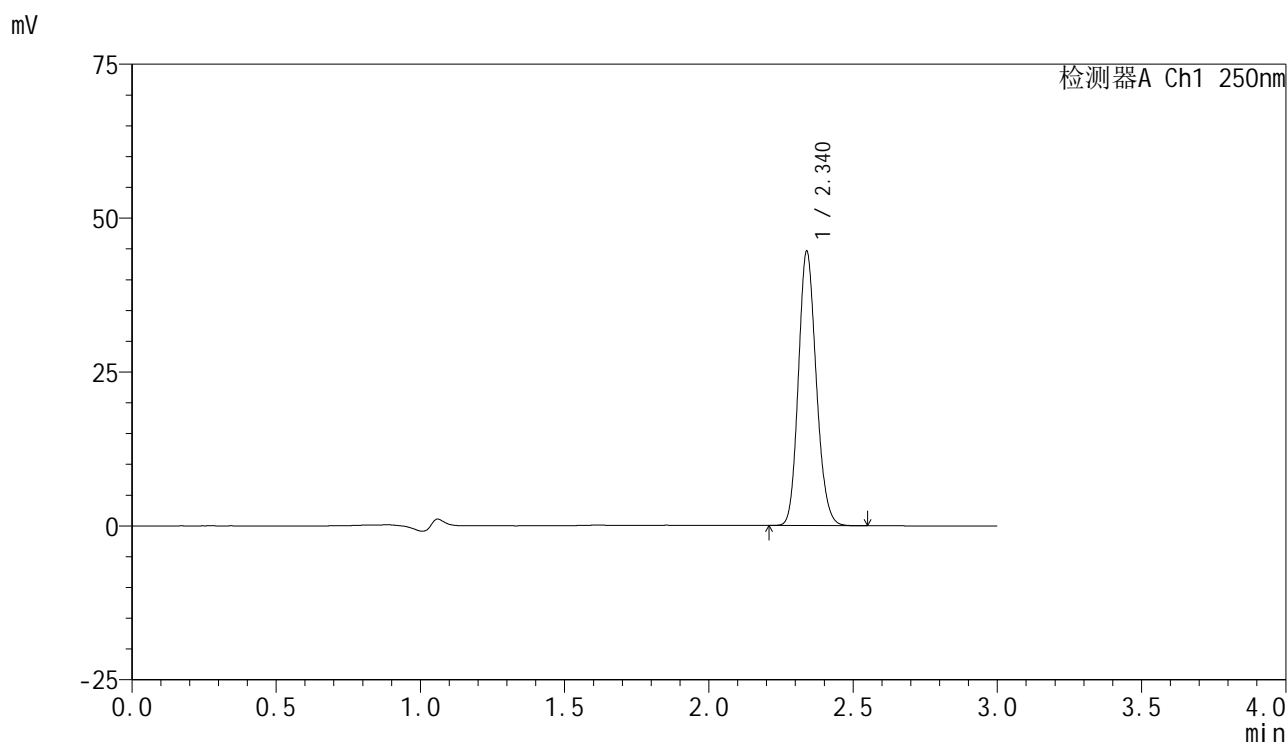


SMF-4099

<样品信息>

色谱柱 : XB-C18(150mm*4.6mm,5μm) 流速:1.8ml/min
 柱温 : 40°C 波长:250nm
 数据文件名: RC\$SMF-4099 - 18-19/29-1534-2 - cbzj-BXK5AZ2p-pH4.5+0.1TWjz-jf75z-jyx2-10mg-20min-P6.lcd
 方法文件名: RC\$SMF-4099 - SMF-4099-RCQX-FX278.lcm
 批处理文件名: RC\$SMF-4099 - 20250418-rc-FX278.lcb
 样品瓶号: 2-49
 进样体积: 10 μl 版本号: 6.115
 进样时间: 2025/04/18 16:21:16 实验者: jiangjinwei
 处理时间 (V2) : 2025/04/19 19:36:50 处理者: jiangjinwei
 仪器型号: SHIMADZU LC-2050C(FX278)

<色谱图>



<峰表>

检测器A Ch1 250nm

峰号	保留时间	面积	面积%	高度	理论塔板数(USP)	拖尾因子	分离度(USP)
1	2.340	191911	100.000	44521	6841	1.149	--
总计		191911	100.000	44521			

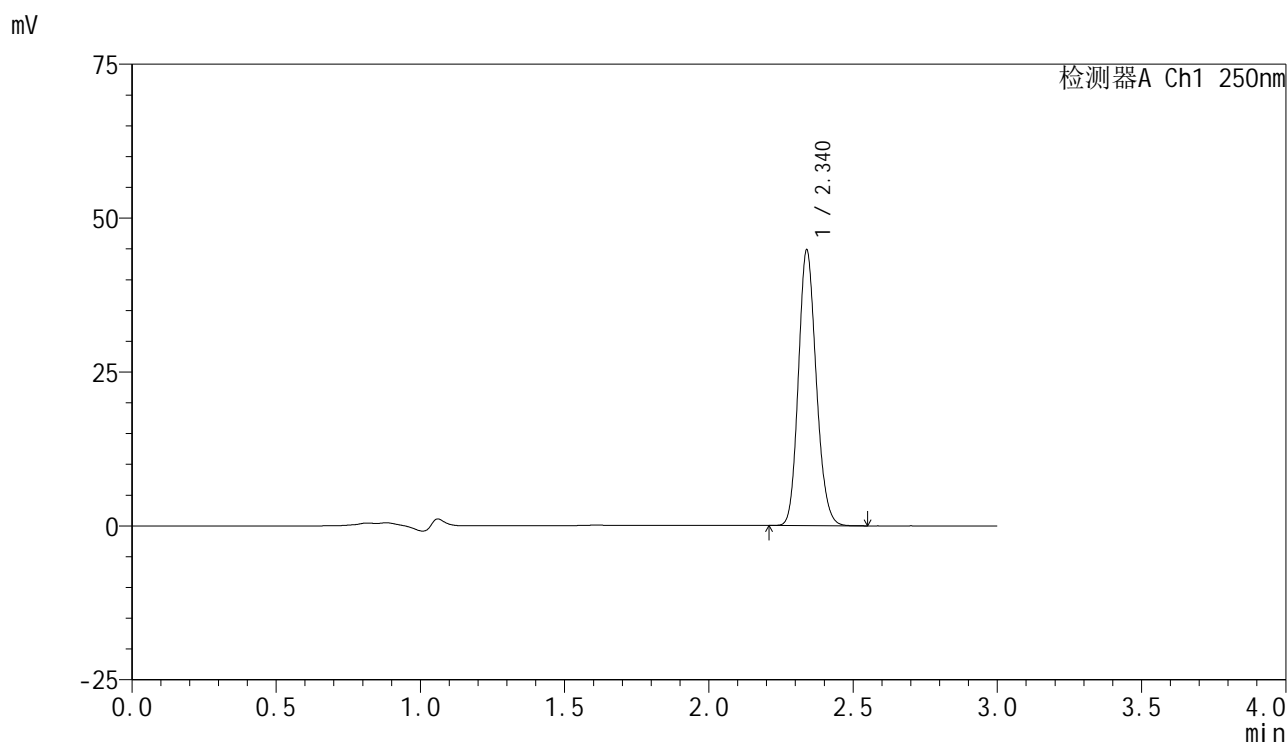


SMF-4099

<样品信息>

色谱柱 : XB-C18(150mm*4.6mm,5 μ m) 流速:1.8ml/min
 柱温 : 40 $^{\circ}$ C 波长:250nm
 数据文件名: RC\$SMF-4099 - 18-19/29-1535-2 - cbzj-BXK5AZ2p-pH4.5+0.1TWjz-jf75z-jyx2-10mg-30min-P1.lcd
 方法文件名: RC\$SMF-4099 - SMF-4099-RCQX-FX278.lcm
 批处理文件名: RC\$SMF-4099 - 20250418-rc-FX278.lcb
 样品瓶号: 2-5
 进样体积: 10 μ l 版本号: 6.115
 进样时间: 2025/04/18 16:24:40 实验者: jiangjinwei
 处理时间 (V2) : 2025/04/19 19:36:52 处理者: jiangjinwei
 仪器型号: SHIMADZU LC-2050C(FX278)

<色谱图>



<峰表>

检测器A Ch1 250nm

峰号	保留时间	面积	面积%	高度	理论塔板数(USP)	拖尾因子	分离度(USP)
1	2.340	192677	100.000	44737	6848	1.150	--
总计		192677	100.000	44737			

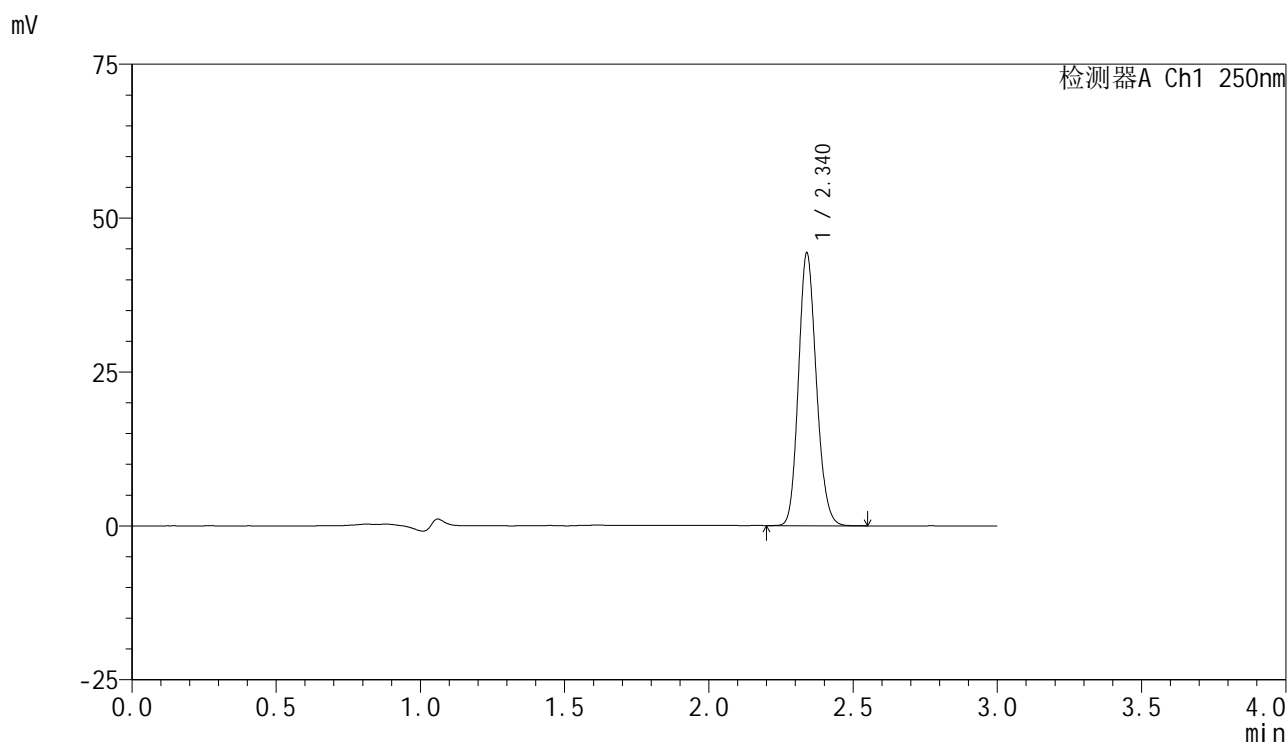


SMF-4099

<样品信息>

色谱柱 : XB-C18(150mm*4.6mm,5 μ m) 流速:1.8ml/min
 柱温 : 40 $^{\circ}$ C 波长:250nm
 数据文件名: RC\$SMF-4099 - 18-19/29-1536-2 - cbzj-BXK5AZ2p-pH4.5+0.1TWjz-jf75z-jyx2-10mg-30min-P2.lcd
 方法文件名: RC\$SMF-4099 - SMF-4099-RCQX-FX278.lcm
 批处理文件名: RC\$SMF-4099 - 20250418-rc-FX278.lcb
 样品瓶号: 2-14
 进样体积: 10 μ l 版本号: 6.115
 进样时间: 2025/04/18 16:28:03 实验者: jiangjinwei
 处理时间 (V2) : 2025/04/19 19:36:55 处理者: jiangjinwei
 仪器型号: SHIMADZU LC-2050C(FX278)

<色谱图>



<峰表>

检测器A Ch1 250nm

峰号	保留时间	面积	面积%	高度	理论塔板数(USP)	拖尾因子	分离度(USP)
1	2.340	190822	100.000	44244	6834	1.150	--
总计		190822	100.000	44244			

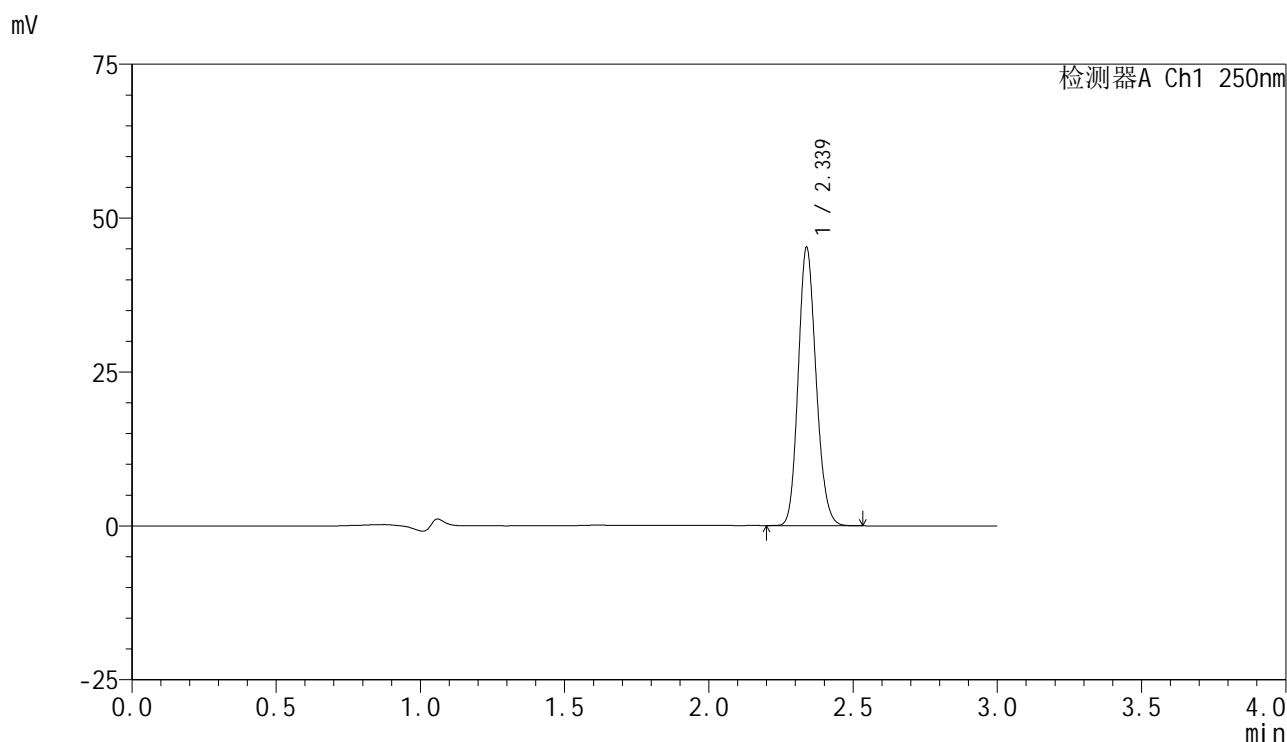


SMF-4099

<样品信息>

色谱柱 : XB-C18(150mm*4.6mm,5μm) 流速:1.8ml/min
 柱温 : 40°C 波长:250nm
 数据文件名: RC\$SMF-4099 - 18-19/29-1537-2 - cbzj-BXK5AZ2p-pH4.5+0.1TWjz-jf75z-jyx2-10mg-30min-P3.lcd
 方法文件名: RC\$SMF-4099 - SMF-4099-RCQX-FX278.lcm
 批处理文件名: RC\$SMF-4099 - 20250418-rc-FX278.lcb
 样品瓶号: 2-23
 进样体积: 10 μl 版本号: 6.115
 进样时间: 2025/04/18 16:31:27 实验者: jiangjinwei
 处理时间 (V2) : 2025/04/19 19:36:58 处理者: jiangjinwei
 仪器型号: SHIMADZU LC-2050C(FX278)

<色谱图>



<峰表>

检测器A Ch1 250nm

峰号	保留时间	面积	面积%	高度	理论塔板数(USP)	拖尾因子	分离度(USP)
1	2.339	194597	100.000	45193	6835	1.148	--
总计		194597	100.000	45193			

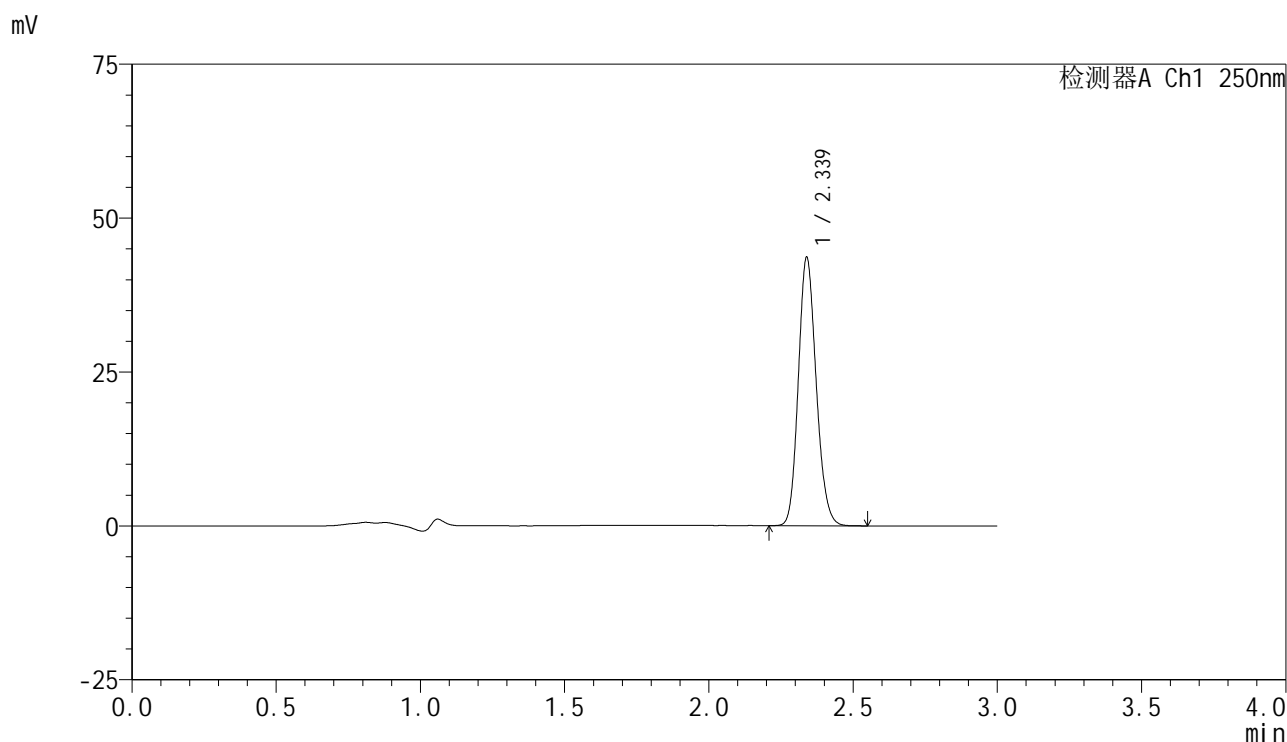


SMF-4099

<样品信息>

色谱柱 : XB-C18(150mm*4.6mm,5 μ m) 流速:1.8ml/min
 柱温 : 40 $^{\circ}$ C 波长:250nm
 数据文件名: RC\$SMF-4099 - 18-19/29-1538-2 - cbzj-BXK5AZ2p-pH4.5+0.1TWjz-jf75z-jyx2-10mg-30min-P4.lcd
 方法文件名: RC\$SMF-4099 - SMF-4099-RCQX-FX278.lcm
 批处理文件名: RC\$SMF-4099 - 20250418-rc-FX278.lcb
 样品瓶号: 2-32
 进样体积: 10 μ l 版本号: 6.115
 进样时间: 2025/04/18 16:34:51 实验者: jiangjinwei
 处理时间 (V2) : 2025/04/19 19:37:01 处理者: jiangjinwei
 仪器型号: SHIMADZU LC-2050C(FX278)

<色谱图>



<峰表>

检测器A Ch1 250nm

峰号	保留时间	面积	面积%	高度	理论塔板数(USP)	拖尾因子	分离度(USP)
1	2.339	187981	100.000	43576	6825	1.150	--
总计		187981	100.000	43576			

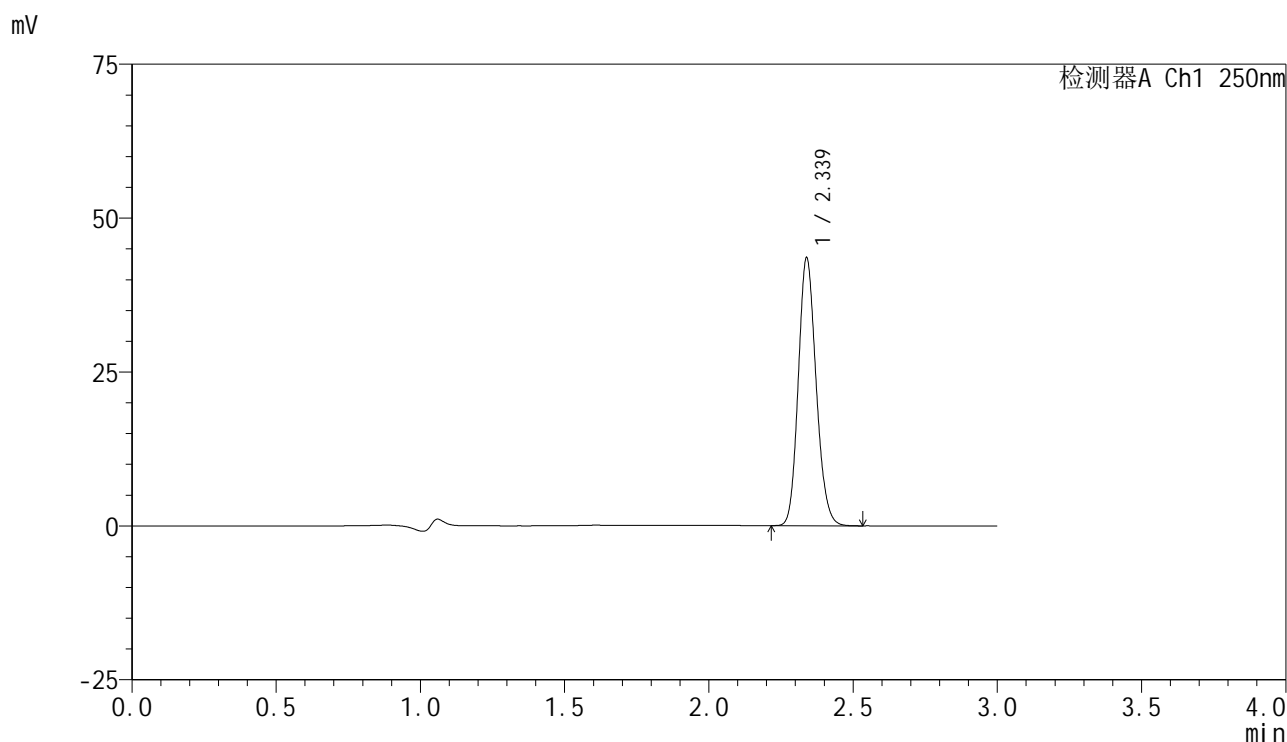


SMF-4099

<样品信息>

色谱柱 : XB-C18(150mm*4.6mm,5 μ m) 流速:1.8ml/min
 柱温 : 40 $^{\circ}$ C 波长:250nm
 数据文件名: RC\$SMF-4099 - 18-19/29-1539-2 - cbzj-BXK5AZ2p-pH4.5+0.1TWjz-jf75z-jyx2-10mg-30min-P5.lcd
 方法文件名: RC\$SMF-4099 - SMF-4099-RCQX-FX278.lcm
 批处理文件名: RC\$SMF-4099 - 20250418-rc-FX278.lcb
 样品瓶号: 2-41
 进样体积: 10 μ l 版本号: 6.115
 进样时间: 2025/04/18 16:38:14 实验者: jiangjinwei
 处理时间 (V2) : 2025/04/19 19:37:04 处理者: jiangjinwei
 仪器型号: SHIMADZU LC-2050C(FX278)

<色谱图>



<峰表>

检测器A Ch1 250nm

峰号	保留时间	面积	面积%	高度	理论塔板数(USP)	拖尾因子	分离度(USP)
1	2.339	187323	100.000	43501	6840	1.149	--
总计		187323	100.000	43501			

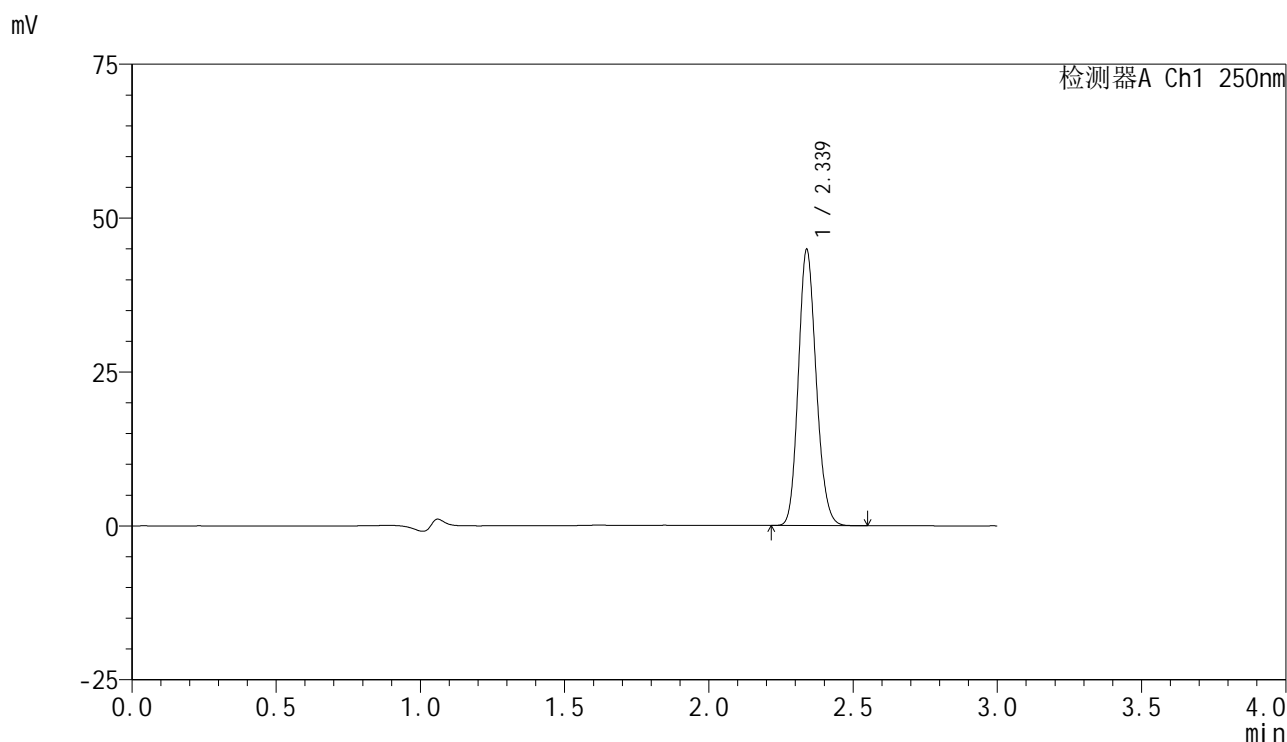


SMF-4099

<样品信息>

色谱柱 : XB-C18(150mm*4.6mm,5 μ m) 流速:1.8ml/min
 柱温 : 40 $^{\circ}$ C 波长:250nm
 数据文件名: RC\$SMF-4099 - 18-19/29-1540-2 - cbzj-BXK5AZ2p-pH4.5+0.1TWjz-jf75z-jyx2-10mg-30min-P6.lcd
 方法文件名: RC\$SMF-4099 - SMF-4099-RCQX-FX278.lcm
 批处理文件名: RC\$SMF-4099 - 20250418-rc-FX278.lcb
 样品瓶号: 2-50
 进样体积: 10 μ l 版本号: 6.115
 进样时间: 2025/04/18 16:41:37 实验者: jiangjinwei
 处理时间 (V2) : 2025/04/19 19:37:07 处理者: jiangjinwei
 仪器型号: SHIMADZU LC-2050C(FX278)

<色谱图>



<峰表>

检测器A Ch1 250nm

峰号	保留时间	面积	面积%	高度	理论塔板数(USP)	拖尾因子	分离度(USP)
1	2.339	193114	100.000	44824	6838	1.148	--
总计		193114	100.000	44824			

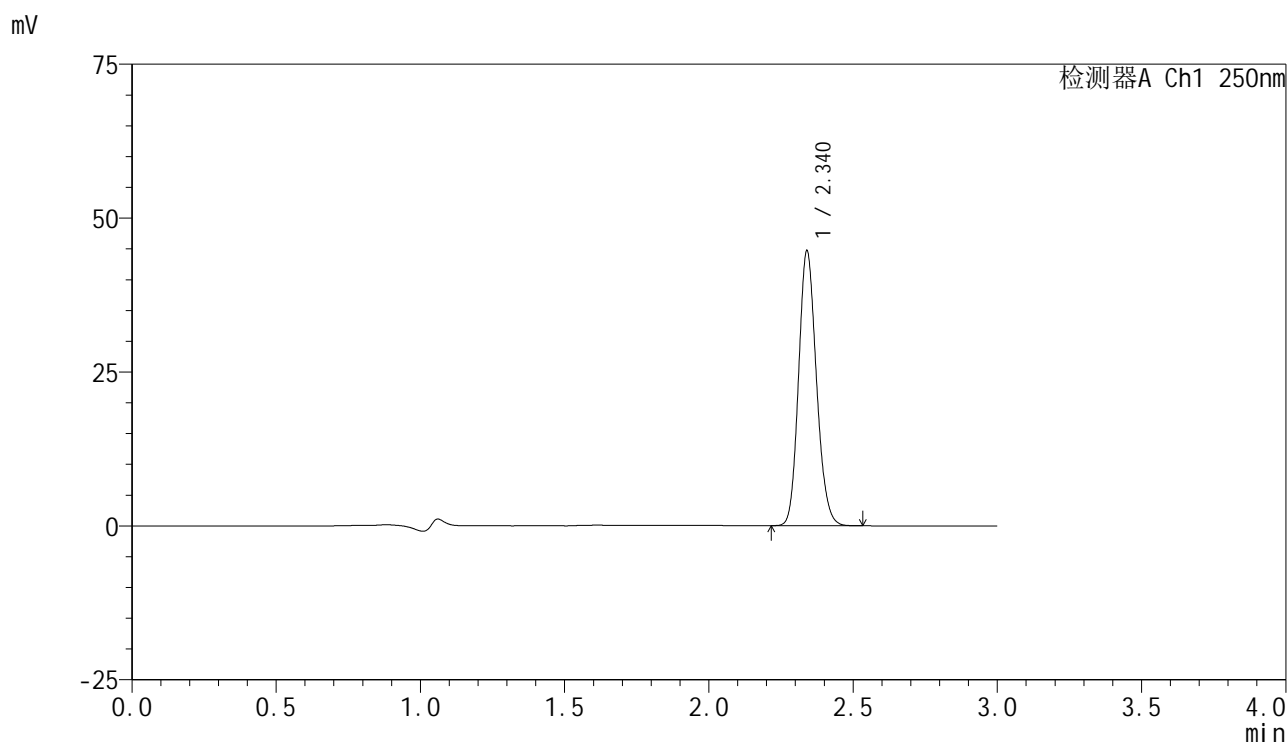


SMF-4099

<样品信息>

色谱柱 : XB-C18(150mm*4.6mm,5μm) 流速:1.8ml/min
 柱温 : 40°C 波长:250nm
 数据文件名: RC\$SMF-4099 - 18-19/29-1541-2 - cbzj-BXK5AZ2p-pH4.5+0.1TWjz-jf75z-jyx2-10mg-45min-P1.lcd
 方法文件名: RC\$SMF-4099 - SMF-4099-RCQX-FX278.lcm
 批处理文件名: RC\$SMF-4099 - 20250418-rc-FX278.lcb
 样品瓶号: 2-6
 进样体积: 10 μl 版本号: 6.115
 进样时间: 2025/04/18 16:45:02 实验者: jiangjinwei
 处理时间 (V2) : 2025/04/19 19:37:10 处理者: jiangjinwei
 仪器型号: SHIMADZU LC-2050C(FX278)

<色谱图>



<峰表>

检测器A Ch1 250nm

峰号	保留时间	面积	面积%	高度	理论塔板数(USP)	拖尾因子	分离度(USP)
1	2.340	192279	100.000	44546	6834	1.149	--
总计		192279	100.000	44546			

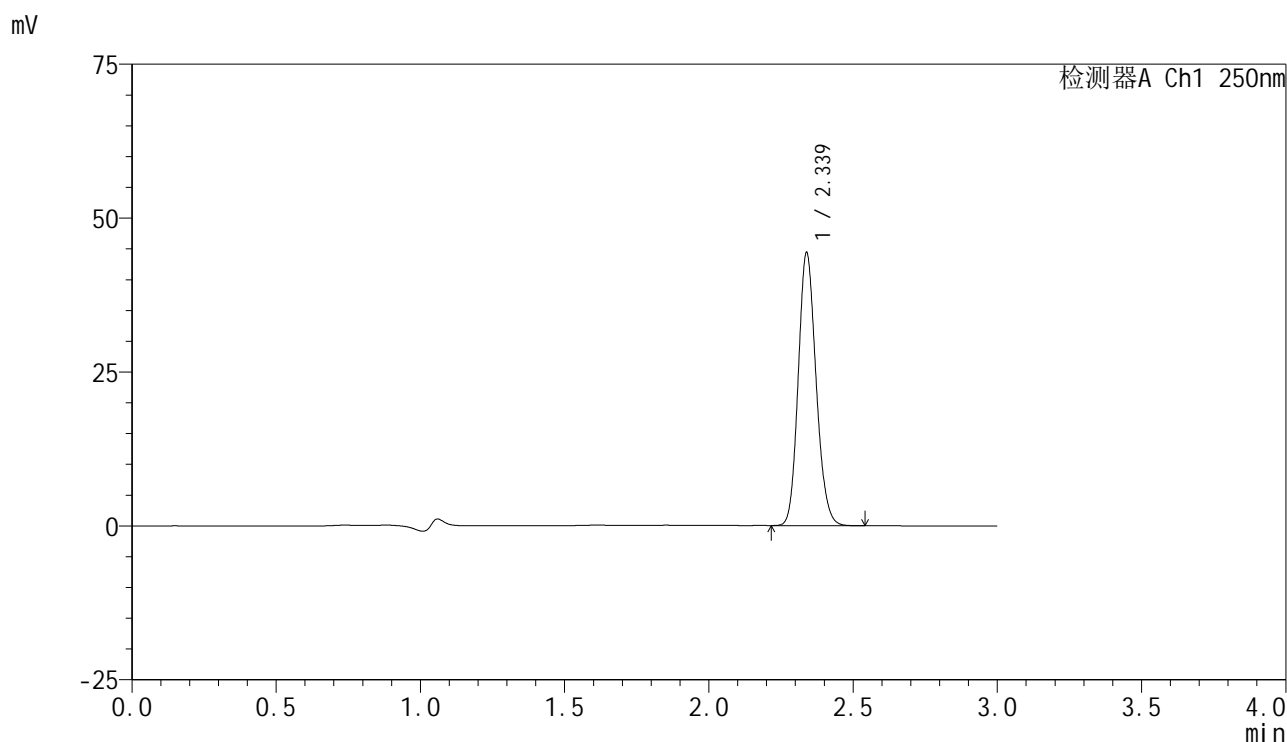


SMF-4099

<样品信息>

色谱柱 : XB-C18(150mm*4.6mm,5 μ m) 流速:1.8ml/min
 柱温 : 40 $^{\circ}$ C 波长:250nm
 数据文件名: RC\$SMF-4099 - 18-19/29-1542-2 - cbzj-BXK5AZ2p-pH4.5+0.1TWjz-jf75z-jyx2-10mg-45min-P2.lcd
 方法文件名: RC\$SMF-4099 - SMF-4099-RCQX-FX278.lcm
 批处理文件名: RC\$SMF-4099 - 20250418-rc-FX278.lcb
 样品瓶号: 2-15
 进样体积: 10 μ l 版本号: 6.115
 进样时间: 2025/04/18 16:48:25 实验者: jiangjinwei
 处理时间 (V2) : 2025/04/19 19:37:13 处理者: jiangjinwei
 仪器型号: SHIMADZU LC-2050C(FX278)

<色谱图>



<峰表>

检测器A Ch1 250nm

峰号	保留时间	面积	面积%	高度	理论塔板数(USP)	拖尾因子	分离度(USP)
1	2.339	190959	100.000	44348	6837	1.147	--
总计		190959	100.000	44348			

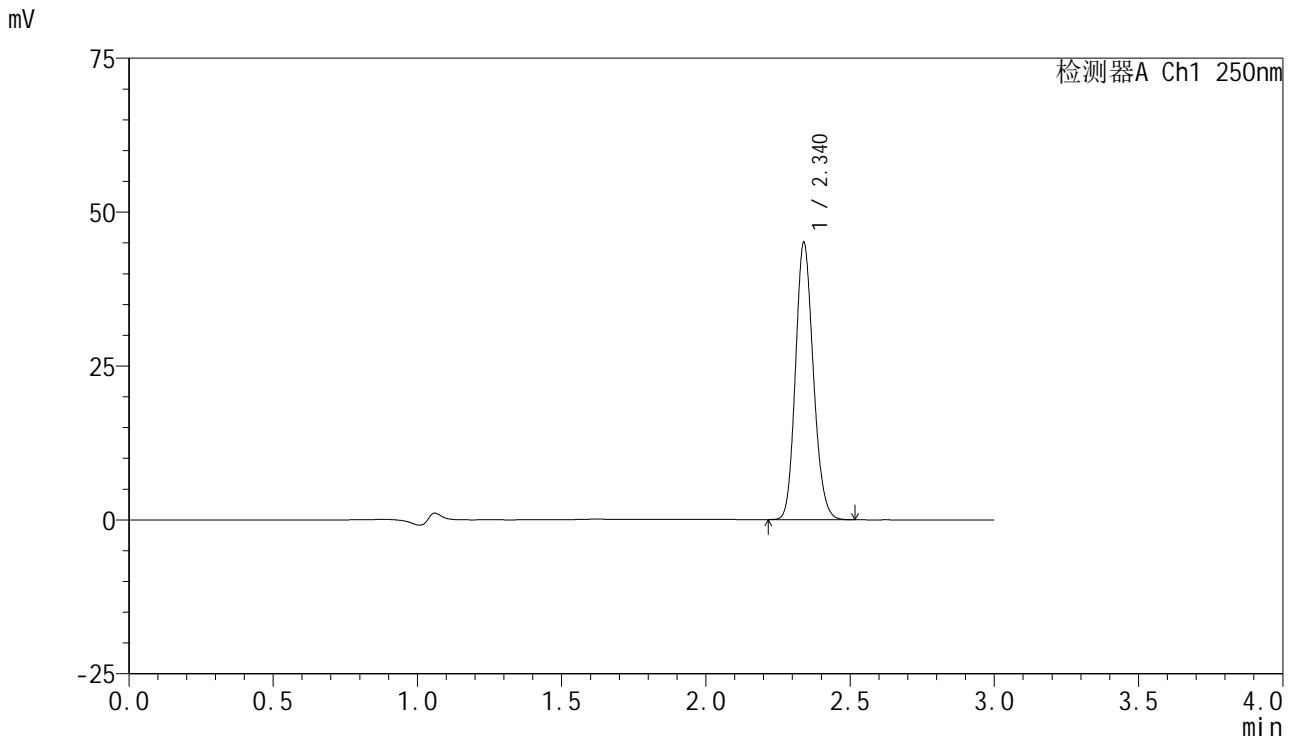


SMF-4099

<样品信息>

色谱柱 : XB-C18(150mm*4.6mm,5 μ m) 流速:1.8ml/min
 柱温 : 40 $^{\circ}$ C 波长:250nm
 数据文件名: RC\$SMF-4099 - 18-19/29-1543-2 - cbzj-BXK5AZ2p-pH4.5+0.1TWjz-jf75z-jyx2-10mg-45min-P3.lcd
 方法文件名: RC\$SMF-4099 - SMF-4099-RCQX-FX278.lcm
 批处理文件名: RC\$SMF-4099 - 20250418-rc-FX278.lcb
 样品瓶号: 2-24
 进样体积: 10 μ l 版本号: 6.115
 进样时间: 2025/04/18 16:51:48 实验者: jiangjinwei
 处理时间 (V2) : 2025/04/19 19:37:16 处理者: jiangjinwei
 仪器型号: SHIMADZU LC-2050C(FX278)

<色谱图>



<峰表>

检测器A Ch1 250nm

峰号	保留时间	面积	面积%	高度	理论塔板数(USP)	拖尾因子	分离度(USP)
1	2.340	193853	100.000	44962	6840	1.148	--
总计		193853	100.000	44962			

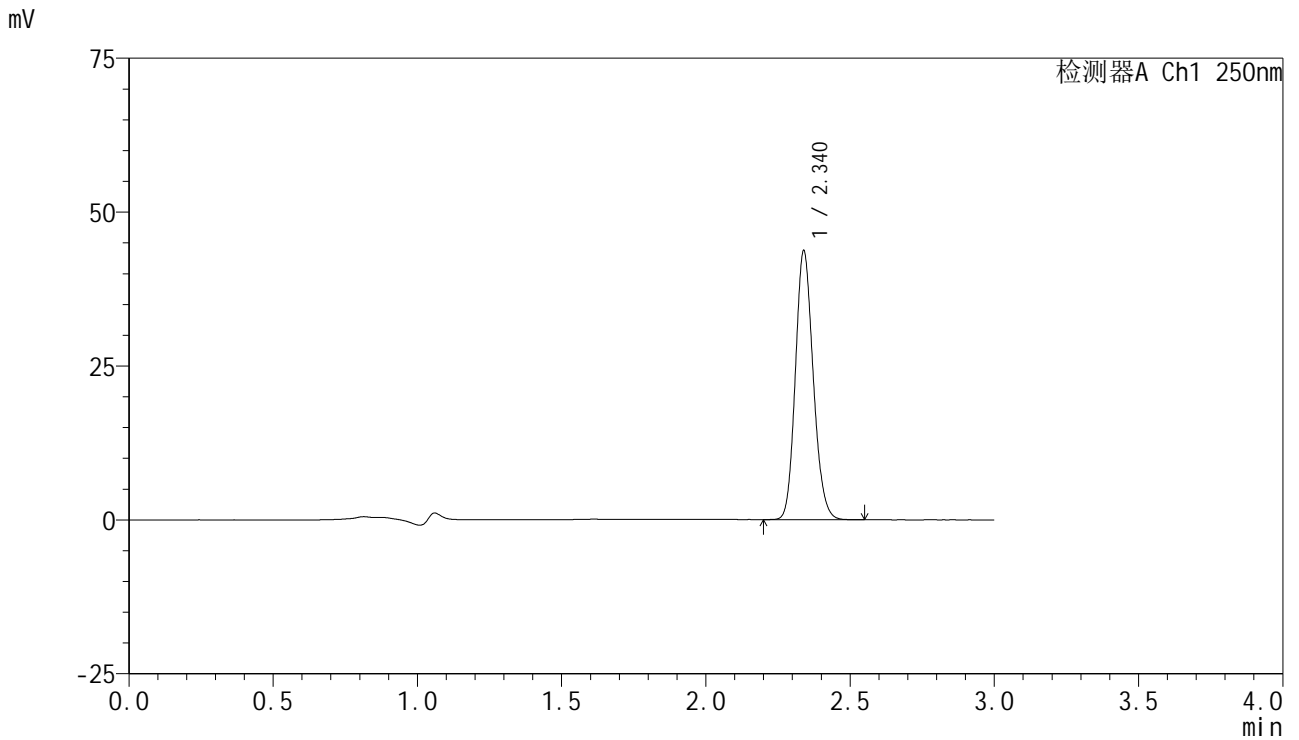


SMF-4099

<样品信息>

色谱柱 : XB-C18(150mm*4.6mm,5μm) 流速:1.8ml/min
 柱温 : 40°C 波长:250nm
 数据文件名: RC\$SMF-4099 - 18-19/29-1544-2 - cbzj-BXK5AZ2p-pH4.5+0.1TWjz-jf75z-jyx2-10mg-45min-P4.lcd
 方法文件名: RC\$SMF-4099 - SMF-4099-RCQX-FX278.lcm
 批处理文件名: RC\$SMF-4099 - 20250418-rc-FX278.lcb
 样品瓶号: 2-33
 进样体积: 10 μl 版本号: 6.115
 进样时间: 2025/04/18 16:55:11 实验者: jiangjinwei
 处理时间 (V2) : 2025/04/19 19:37:19 处理者: jiangjinwei
 仪器型号: SHIMADZU LC-2050C(FX278)

<色谱图>



<峰表>

检测器A Ch1 250nm

峰号	保留时间	面积	面积%	高度	理论塔板数(USP)	拖尾因子	分离度(USP)
1	2.340	188323	100.000	43656	6826	1.148	--
总计		188323	100.000	43656			

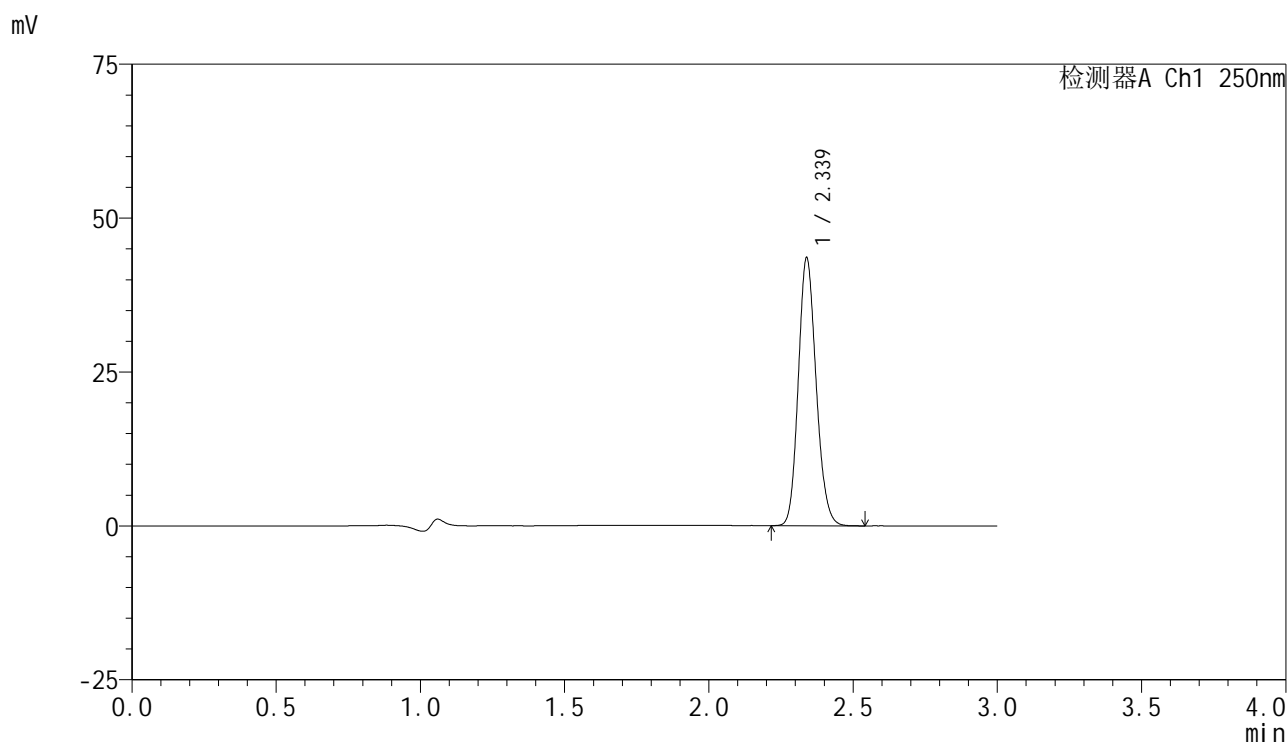


SMF-4099

<样品信息>

色谱柱 : XB-C18(150mm*4.6mm,5 μ m) 流速:1.8ml/min
 柱温 : 40 $^{\circ}$ C 波长:250nm
 数据文件名: RC\$SMF-4099 - 18-19/29-1545-2 - cbzj-BXK5AZ2p-pH4.5+0.1TWjz-jf75z-jyx2-10mg-45min-P5.lcd
 方法文件名: RC\$SMF-4099 - SMF-4099-RCQX-FX278.lcm
 批处理文件名: RC\$SMF-4099 - 20250418-rc-FX278.lcb
 样品瓶号: 2-42
 进样体积: 10 μ l 版本号: 6.115
 进样时间: 2025/04/18 16:58:35 实验者: jiangjinwei
 处理时间 (V2) : 2025/04/19 19:37:21 处理者: jiangjinwei
 仪器型号: SHIMADZU LC-2050C(FX278)

<色谱图>



<峰表>

检测器A Ch1 250nm

峰号	保留时间	面积	面积%	高度	理论塔板数(USP)	拖尾因子	分离度(USP)
1	2.339	187367	100.000	43503	6839	1.148	--
总计		187367	100.000	43503			

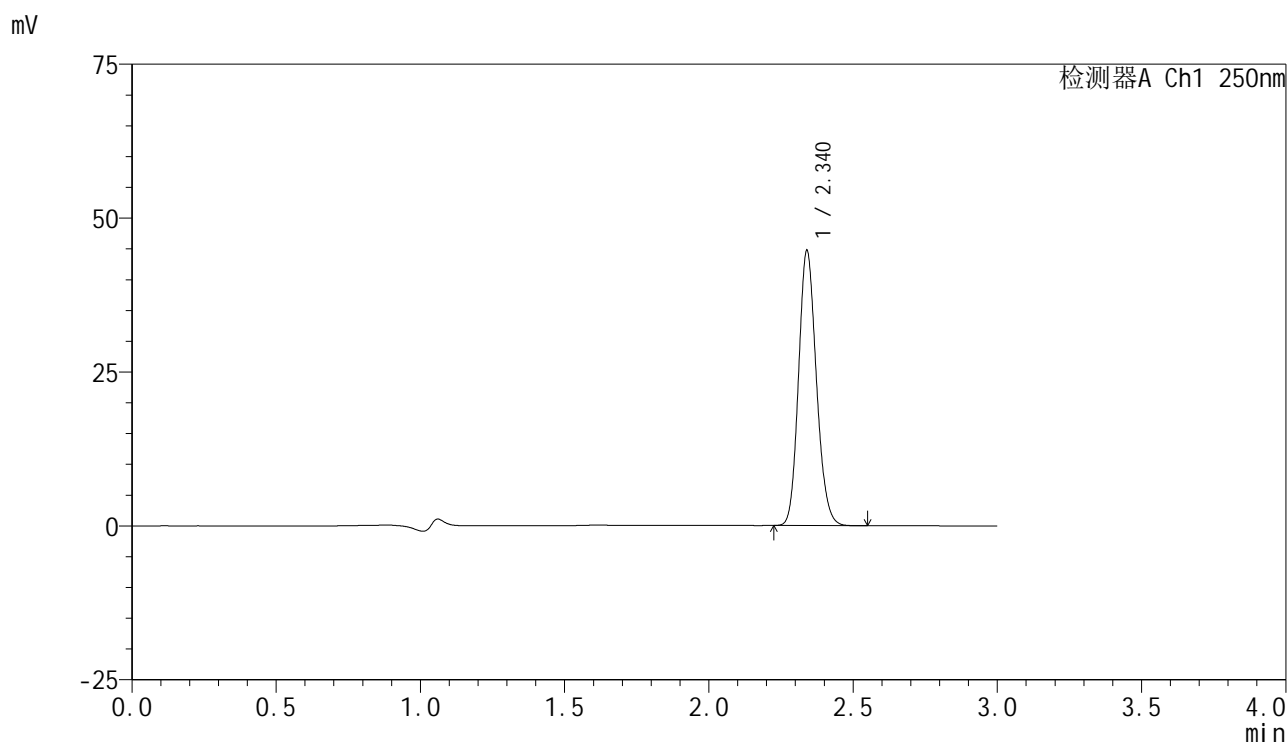


SMF-4099

<样品信息>

色谱柱 : XB-C18(150mm*4.6mm,5 μ m) 流速:1.8ml/min
 柱温 : 40 $^{\circ}$ C 波长:250nm
 数据文件名: RC\$SMF-4099 - 18-19/29-1546-2 - cbzj-BXK5AZ2p-pH4.5+0.1TWjz-jf75z-jyx2-10mg-45min-P6.lcd
 方法文件名: RC\$SMF-4099 - SMF-4099-RCQX-FX278.lcm
 批处理文件名: RC\$SMF-4099 - 20250418-rc-FX278.lcb
 样品瓶号: 2-51
 进样体积: 10 μ l 版本号: 6.115
 进样时间: 2025/04/18 17:01:59 实验者: jiangjinwei
 处理时间 (V2) : 2025/04/19 19:37:24 处理者: jiangjinwei
 仪器型号: SHIMADZU LC-2050C(FX278)

<色谱图>



<峰表>

检测器A Ch1 250nm

峰号	保留时间	面积	面积%	高度	理论塔板数(USP)	拖尾因子	分离度(USP)
1	2.340	192290	100.000	44598	6844	1.149	--
总计		192290	100.000	44598			

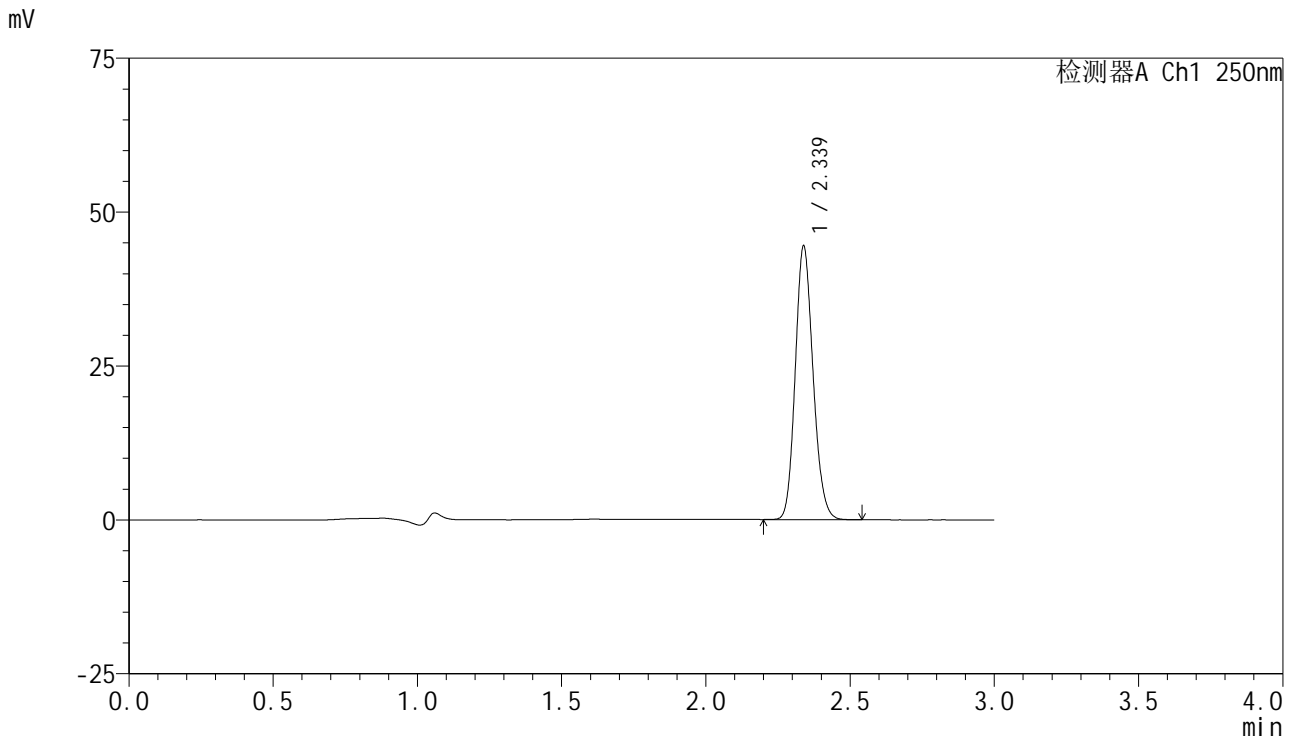


SMF-4099

<样品信息>

色谱柱 : XB-C18(150mm*4.6mm,5 μ m) 流速:1.8ml/min
 柱温 : 40 $^{\circ}$ C 波长:250nm
 数据文件名: RC\$SMF-4099 - 18-19/29-1547-2 - cbzj-BXK5AZ2p-pH4.5+0.1TWjz-jf75z-jyx2-10mg-60min-P1.lcd
 方法文件名: RC\$SMF-4099 - SMF-4099-RCQX-FX278.lcm
 批处理文件名: RC\$SMF-4099 - 20250418-rc-FX278.lcb
 样品瓶号: 2-7
 进样体积: 10 μ l 版本号: 6.115
 进样时间: 2025/04/18 17:05:24 实验者: jiangjinwei
 处理时间 (V2) : 2025/04/19 19:37:27 处理者: jiangjinwei
 仪器型号: SHIMADZU LC-2050C(FX278)

<色谱图>



<峰表>

检测器A Ch1 250nm

峰号	保留时间	面积	面积%	高度	理论塔板数(USP)	拖尾因子	分离度(USP)
1	2.339	191025	100.000	44444	6860	1.146	--
总计		191025	100.000	44444			

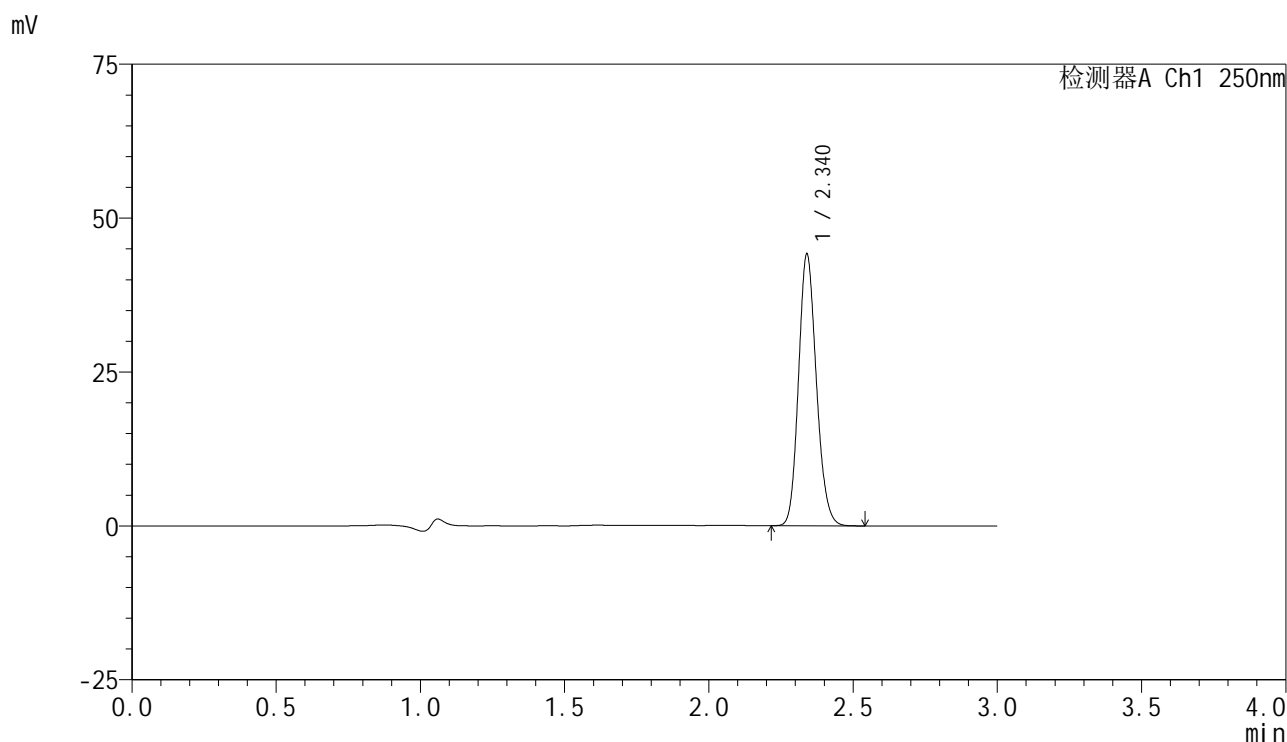


SMF-4099

<样品信息>

色谱柱 : XB-C18(150mm*4.6mm,5 μ m) 流速:1.8ml/min
 柱温 : 40 $^{\circ}$ C 波长:250nm
 数据文件名: RC\$SMF-4099 - 18-19/29-1548-2 - cbzj-BXK5AZ2p-pH4.5+0.1TWjz-jf75z-jyx2-10mg-60min-P2.lcd
 方法文件名: RC\$SMF-4099 - SMF-4099-RCQX-FX278.lcm
 批处理文件名: RC\$SMF-4099 - 20250418-rc-FX278.lcb
 样品瓶号: 2-16
 进样体积: 10 μ l 版本号: 6.115
 进样时间: 2025/04/18 17:08:48 实验者: jiangjinwei
 处理时间 (V2) : 2025/04/19 19:37:30 处理者: jiangjinwei
 仪器型号: SHIMADZU LC-2050C(FX278)

<色谱图>



<峰表>

检测器A Ch1 250nm

峰号	保留时间	面积	面积%	高度	理论塔板数(USP)	拖尾因子	分离度(USP)
1	2.340	189806	100.000	44050	6841	1.149	--
总计		189806	100.000	44050			

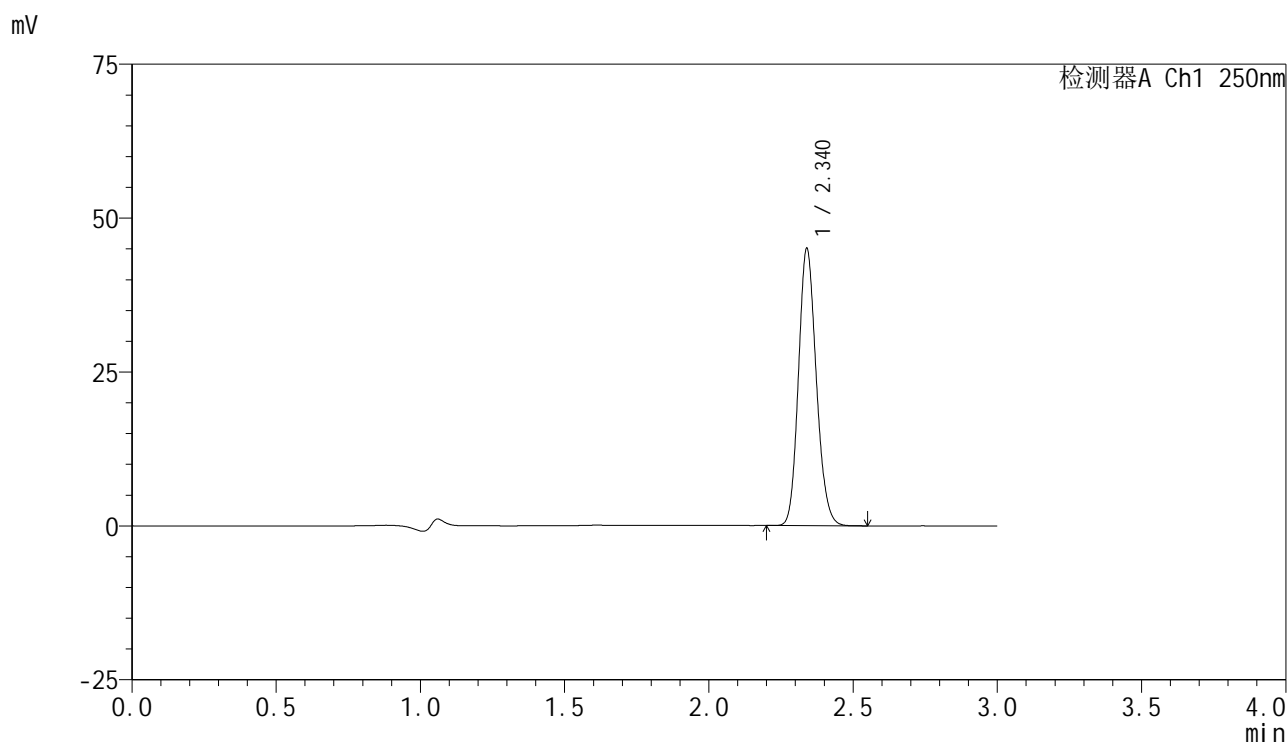


SMF-4099

<样品信息>

色谱柱 : XB-C18(150mm*4.6mm,5μm) 流速:1.8ml/min
 柱温 : 40°C 波长:250nm
 数据文件名: RC\$SMF-4099 - 18-19/29-1549-2 - cbzj-BXK5AZ2p-pH4.5+0.1TWjz-jf75z-jyx2-10mg-60min-P3.lcd
 方法文件名: RC\$SMF-4099 - SMF-4099-RCQX-FX278.lcm
 批处理文件名: RC\$SMF-4099 - 20250418-rc-FX278.lcb
 样品瓶号: 2-25
 进样体积: 10 μl 版本号: 6.115
 进样时间: 2025/04/18 17:12:11 实验者: jiangjinwei
 处理时间 (V2) : 2025/04/19 19:37:33 处理者: jiangjinwei
 仪器型号: SHIMADZU LC-2050C(FX278)

<色谱图>



<峰表>

检测器A Ch1 250nm

峰号	保留时间	面积	面积%	高度	理论塔板数(USP)	拖尾因子	分离度(USP)
1	2.340	193569	100.000	44972	6862	1.150	--
总计		193569	100.000	44972			

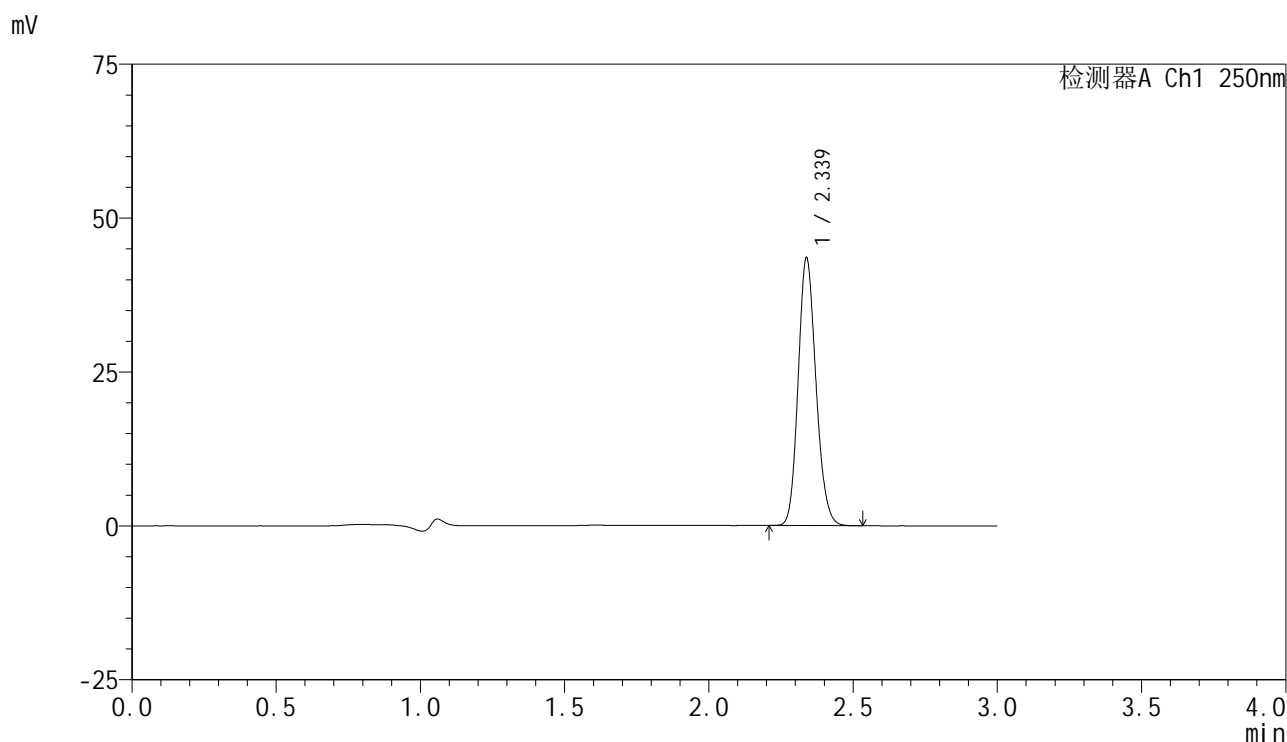


SMF-4099

<样品信息>

色谱柱 : XB-C18(150mm*4.6mm,5μm) 流速:1.8ml/min
 柱温 : 40°C 波长:250nm
 数据文件名: RC\$SMF-4099 - 18-19/29-1550-2 - cbzj-BXK5AZ2p-pH4.5+0.1TWjz-jf75z-jyx2-10mg-60min-P4.lcd
 方法文件名: RC\$SMF-4099 - SMF-4099-RCQX-FX278.lcm
 批处理文件名: RC\$SMF-4099 - 20250418-rc-FX278.lcb
 样品瓶号: 2-34
 进样体积: 10 μl 版本号: 6.115
 进样时间: 2025/04/18 17:15:35 实验者: jiangjinwei
 处理时间 (V2) : 2025/04/19 19:37:36 处理者: jiangjinwei
 仪器型号: SHIMADZU LC-2050C(FX278)

<色谱图>



<峰表>

检测器A Ch1 250nm

峰号	保留时间	面积	面积%	高度	理论塔板数(USP)	拖尾因子	分离度(USP)
1	2.339	187049	100.000	43495	6836	1.149	--
总计		187049	100.000	43495			

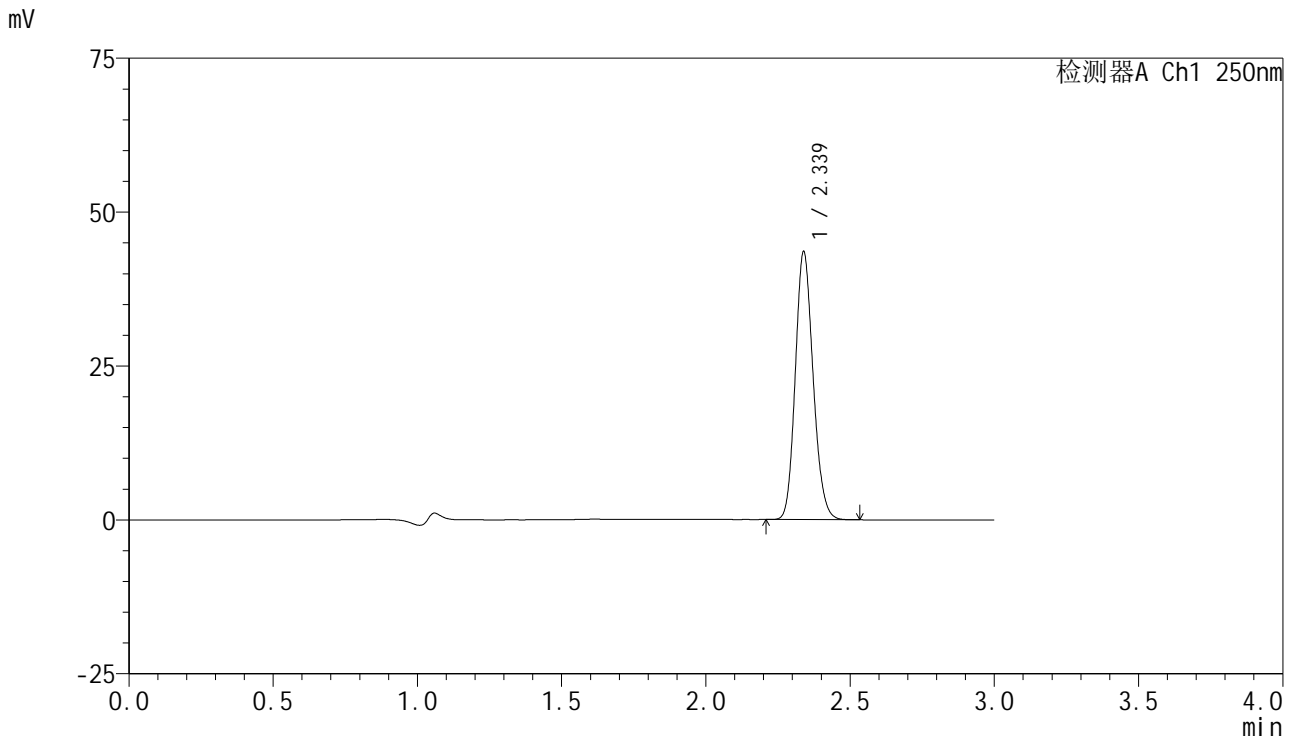


SMF-4099

<样品信息>

色谱柱 : XB-C18(150mm*4.6mm,5 μ m) 流速:1.8ml/min
 柱温 : 40 $^{\circ}$ C 波长:250nm
 数据文件名: RC\$SMF-4099 - 18-19/29-1551-2 - cbzj-BXK5AZ2p-pH4.5+0.1TWjz-jf75z-jyx2-10mg-60min-P5.lcd
 方法文件名: RC\$SMF-4099 - SMF-4099-RCQX-FX278.lcm
 批处理文件名: RC\$SMF-4099 - 20250418-rc-FX278.lcb
 样品瓶号: 2-43
 进样体积: 10 μ l 版本号: 6.115
 进样时间: 2025/04/18 17:18:59 实验者: jiangjinwei
 处理时间 (V2) : 2025/04/19 19:37:39 处理者: jiangjinwei
 仪器型号: SHIMADZU LC-2050C(FX278)

<色谱图>



<峰表>

检测器A Ch1 250nm

峰号	保留时间	面积	面积%	高度	理论塔板数(USP)	拖尾因子	分离度(USP)
1	2.339	187090	100.000	43519	6857	1.149	--
总计		187090	100.000	43519			

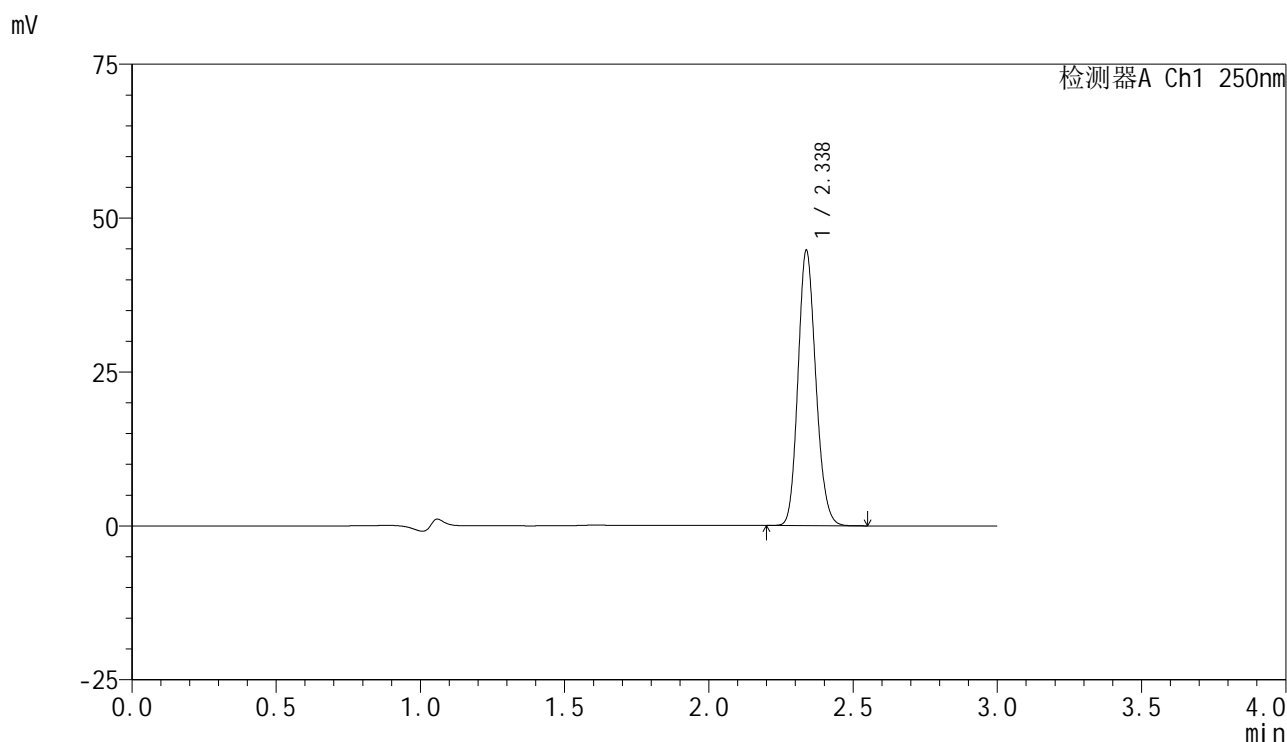


SMF-4099

<样品信息>

色谱柱 : XB-C18(150mm*4.6mm,5 μ m) 流速:1.8ml/min
 柱温 : 40 $^{\circ}$ C 波长:250nm
 数据文件名: RC\$SMF-4099 - 18-19/29-1552-2 - cbzj-BXK5AZ2p-pH4.5+0.1TWjz-jf75z-jyx2-10mg-60min-P6.lcd
 方法文件名: RC\$SMF-4099 - SMF-4099-RCQX-FX278.lcm
 批处理文件名: RC\$SMF-4099 - 20250418-rc-FX278.lcb
 样品瓶号: 2-52
 进样体积: 10 μ l 版本号: 6.115
 进样时间: 2025/04/18 17:22:22 实验者: jiangjinwei
 处理时间 (V2) : 2025/04/19 19:37:42 处理者: jiangjinwei
 仪器型号: SHIMADZU LC-2050C(FX278)

<色谱图>



<峰表>

检测器A Ch1 250nm

峰号	保留时间	面积	面积%	高度	理论塔板数(USP)	拖尾因子	分离度(USP)
1	2.338	192282	100.000	44714	6847	1.149	--
总计		192282	100.000	44714			

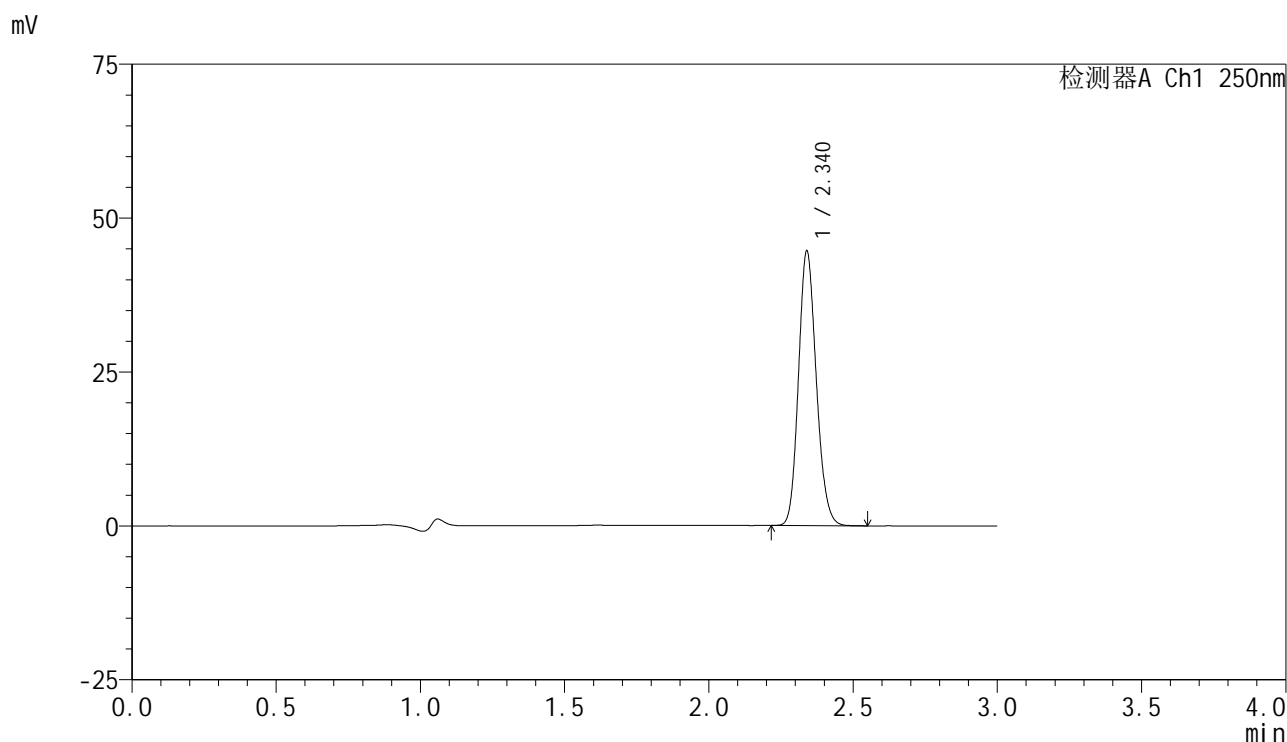


SMF-4099

<样品信息>

色谱柱 : XB-C18(150mm*4.6mm,5 μ m) 流速:1.8ml/min
 柱温 : 40 $^{\circ}$ C 波长:250nm
 数据文件名: RC\$SMF-4099 - 18-19/29-1553-2 - cbzj-BXK5AZ2p-pH4.5+0.1TWjz-jf75z-jyx2-10mg-jxzs-P1.lcd
 方法文件名: RC\$SMF-4099 - SMF-4099-RCQX-FX278.lcm
 批处理文件名: RC\$SMF-4099 - 20250418-rc-FX278.lcb
 样品瓶号: 2-8
 进样体积: 10 μ l 版本号: 6.115
 进样时间: 2025/04/18 17:25:46 实验者: jiangjinwei
 处理时间 (V2) : 2025/04/19 19:37:45 处理者: jiangjinwei
 仪器型号: SHIMADZU LC-2050C(FX278)

<色谱图>



<峰表>

检测器A Ch1 250nm

峰号	保留时间	面积	面积%	高度	理论塔板数(USP)	拖尾因子	分离度(USP)
1	2.340	191503	100.000	44553	6883	1.149	--
总计		191503	100.000	44553			

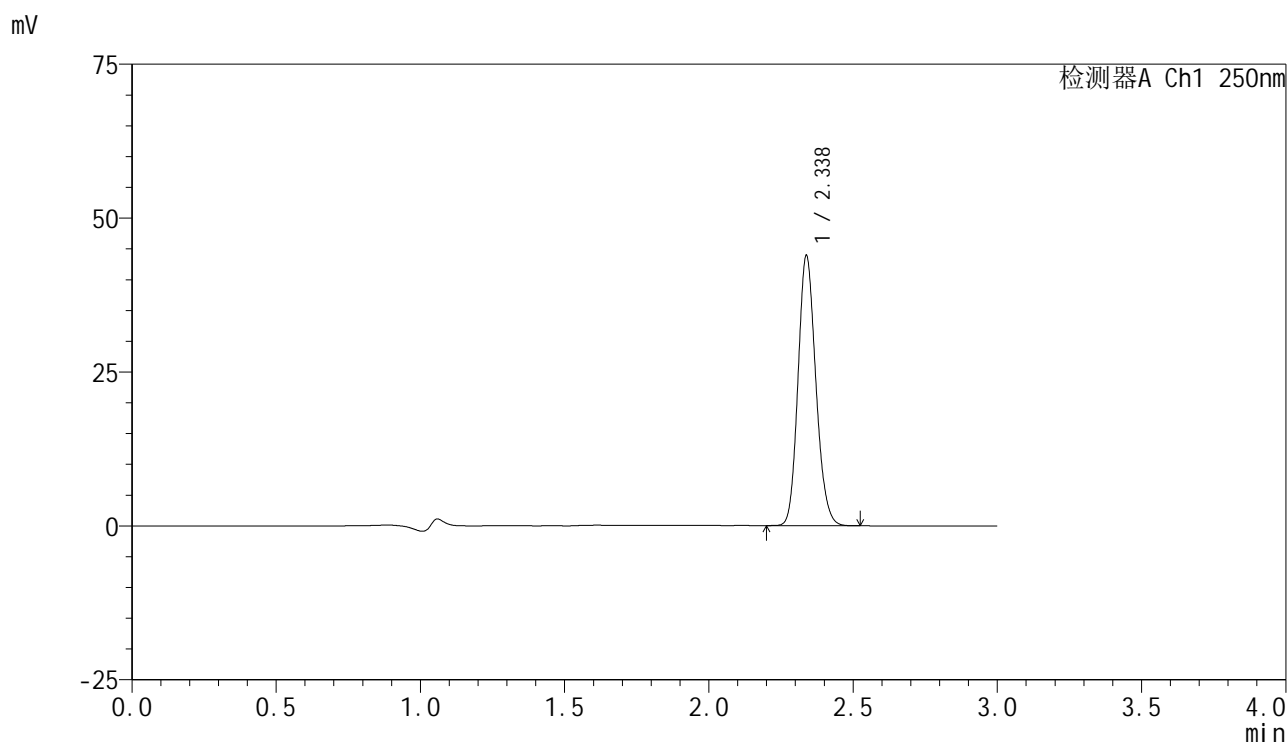


SMF-4099

<样品信息>

色谱柱 : XB-C18(150mm*4.6mm,5μm) 流速:1.8ml/min
 柱温 : 40°C 波长:250nm
 数据文件名: RC\$SMF-4099 - 18-19/29-1554-2 - cbzj-BXK5AZ2p-pH4.5+0.1TWjz-jf75z-jyx2-10mg-jxzs-P2.lcd
 方法文件名: RC\$SMF-4099 - SMF-4099-RCQX-FX278.lcm
 批处理文件名: RC\$SMF-4099 - 20250418-rc-FX278.lcb
 样品瓶号: 2-17
 进样体积: 10 μl 版本号: 6.115
 进样时间: 2025/04/18 17:29:10 实验者: jiangjinwei
 处理时间 (V2) : 2025/04/19 19:37:48 处理者: jiangjinwei
 仪器型号: SHIMADZU LC-2050C(FX278)

<色谱图>



<峰表>

检测器A Ch1 250nm

峰号	保留时间	面积	面积%	高度	理论塔板数(USP)	拖尾因子	分离度(USP)
1	2.338	188630	100.000	43877	6835	1.149	--
总计		188630	100.000	43877			

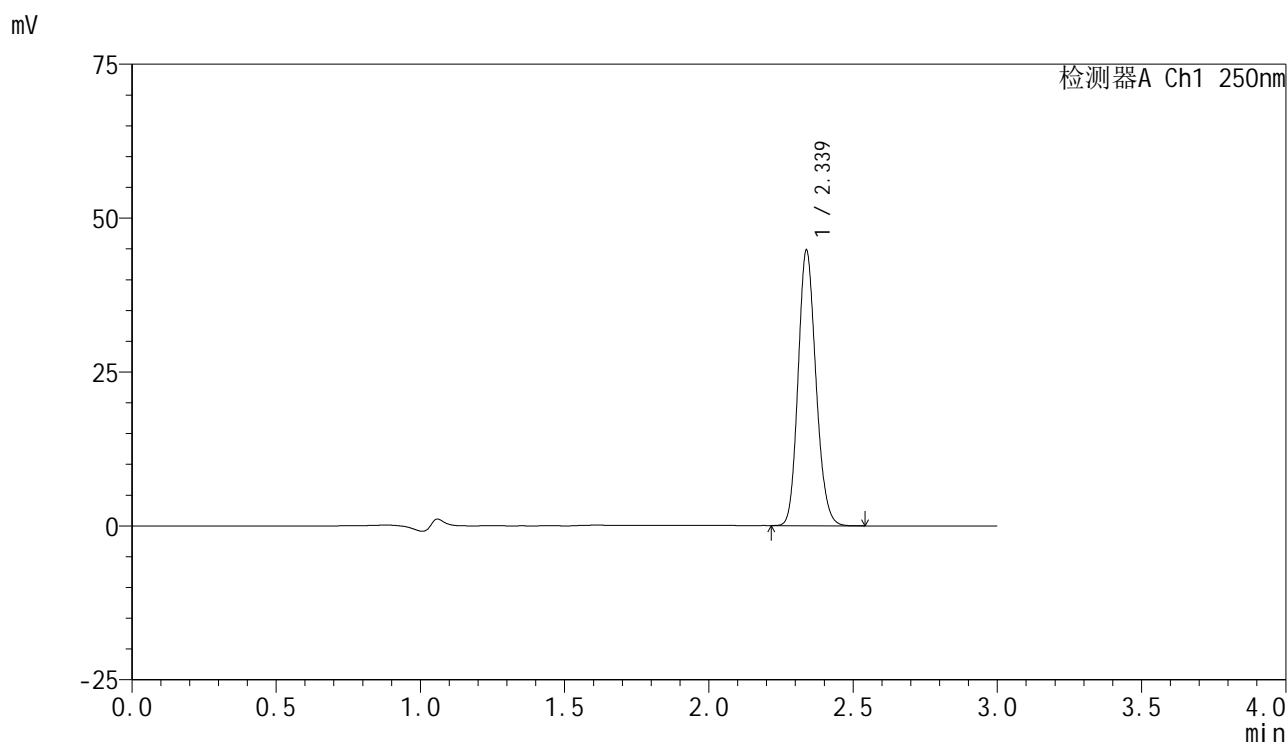


SMF-4099

<样品信息>

色谱柱 : XB-C18(150mm*4.6mm,5μm) 流速:1.8ml/min
 柱温 : 40°C 波长:250nm
 数据文件名: RC\$SMF-4099 - 18-19/29-1555-2 - cbzj-BXK5AZ2p-pH4.5+0.1TWjz-jf75z-jyx2-10mg-jxzs-P3.lcd
 方法文件名: RC\$SMF-4099 - SMF-4099-RCQX-FX278.lcm
 批处理文件名: RC\$SMF-4099 - 20250418-rc-FX278.lcb
 样品瓶号: 2-26
 进样体积: 10 μl 版本号: 6.115
 进样时间: 2025/04/18 17:32:35 实验者: jiangjinwei
 处理时间 (V2) : 2025/04/19 19:37:51 处理者: jiangjinwei
 仪器型号: SHIMADZU LC-2050C(FX278)

<色谱图>



<峰表>

检测器A Ch1 250nm

峰号	保留时间	面积	面积%	高度	理论塔板数(USP)	拖尾因子	分离度(USP)
1	2.339	192491	100.000	44742	6835	1.148	--
总计		192491	100.000	44742			

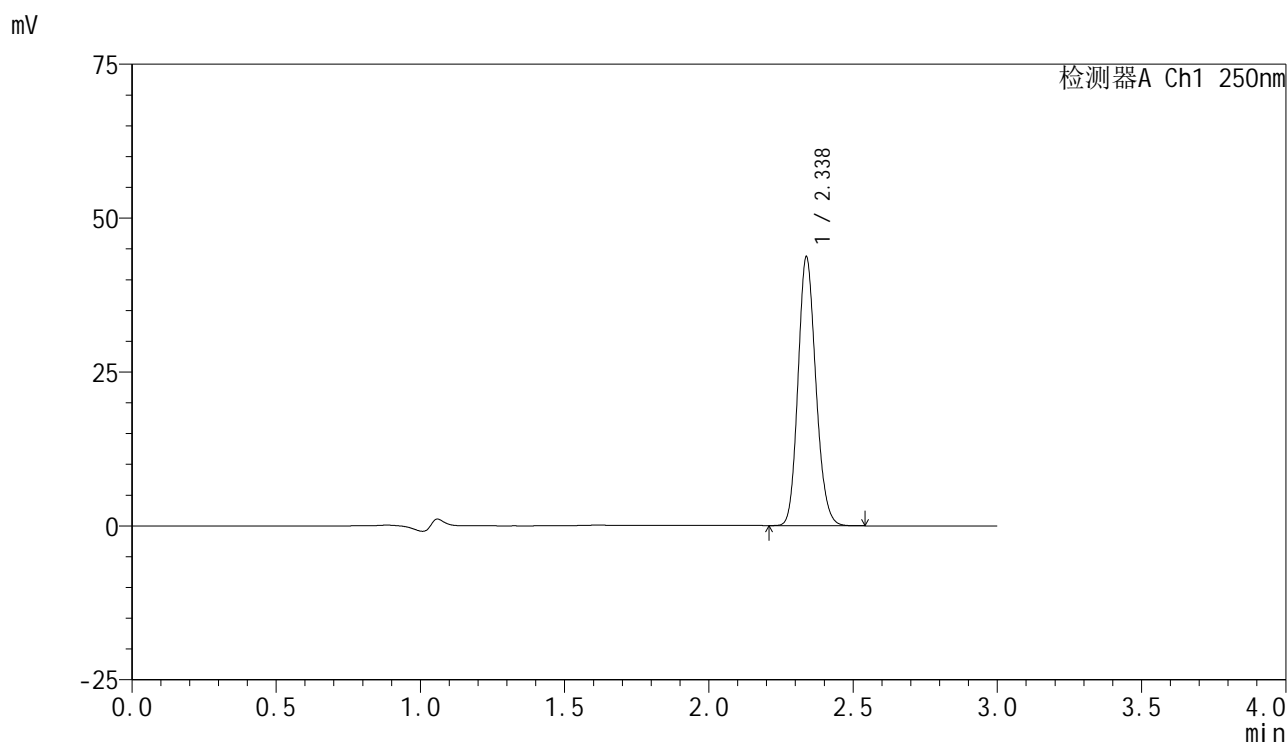


SMF-4099

<样品信息>

色谱柱 : XB-C18(150mm*4.6mm,5 μ m) 流速:1.8ml/min
 柱温 : 40 $^{\circ}$ C 波长:250nm
 数据文件名: RC\$SMF-4099 - 18-19/29-1556-2 - cbzj-BXK5AZ2p-pH4.5+0.1TWjz-jf75z-jyx2-10mg-jxzs-P4.lcd
 方法文件名: RC\$SMF-4099 - SMF-4099-RCQX-FX278.lcm
 批处理文件名: RC\$SMF-4099 - 20250418-rc-FX278.lcb
 样品瓶号: 2-35
 进样体积: 10 μ l 版本号: 6.115
 进样时间: 2025/04/18 17:35:57 实验者: jiangjinwei
 处理时间 (V2) : 2025/04/19 19:37:54 处理者: jiangjinwei
 仪器型号: SHIMADZU LC-2050C(FX278)

<色谱图>



<峰表>

检测器A Ch1 250nm

峰号	保留时间	面积	面积%	高度	理论塔板数(USP)	拖尾因子	分离度(USP)
1	2.338	187901	100.000	43667	6831	1.148	--
总计		187901	100.000	43667			

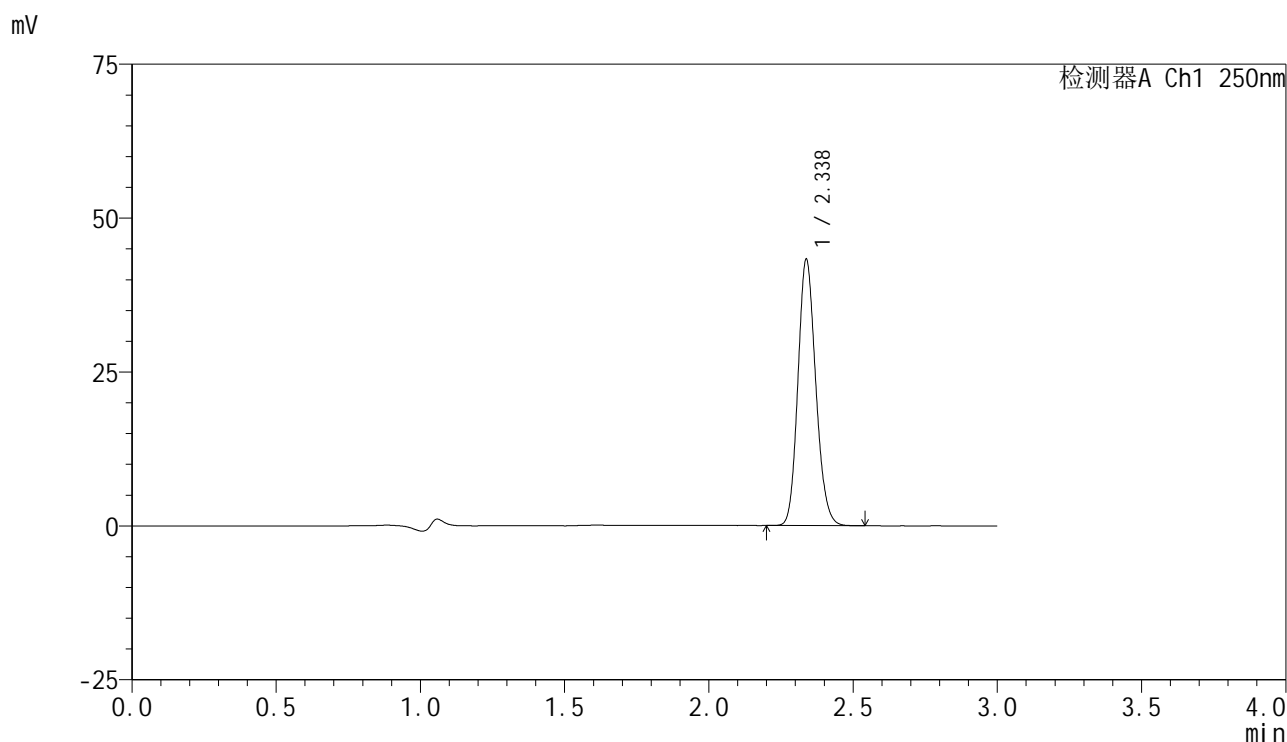


SMF-4099

<样品信息>

色谱柱 : XB-C18(150mm*4.6mm,5 μ m) 流速:1.8ml/min
 柱温 : 40 $^{\circ}$ C 波长:250nm
 数据文件名: RC\$SMF-4099 - 18-19/29-1557-2 - cbzj-BXK5AZ2p-pH4.5+0.1TWjz-jf75z-jyx2-10mg-jxzs-P5.lcd
 方法文件名: RC\$SMF-4099 - SMF-4099-RCQX-FX278.lcm
 批处理文件名: RC\$SMF-4099 - 20250418-rc-FX278.lcb
 样品瓶号: 2-44
 进样体积: 10 μ l 版本号: 6.115
 进样时间: 2025/04/18 17:39:21 实验者: jiangjinwei
 处理时间 (V2) : 2025/04/19 19:37:57 处理者: jiangjinwei
 仪器型号: SHIMADZU LC-2050C(FX278)

<色谱图>



<峰表>

检测器A Ch1 250nm

峰号	保留时间	面积	面积%	高度	理论塔板数(USP)	拖尾因子	分离度(USP)
1	2.338	186148	100.000	43256	6833	1.147	--
总计		186148	100.000	43256			

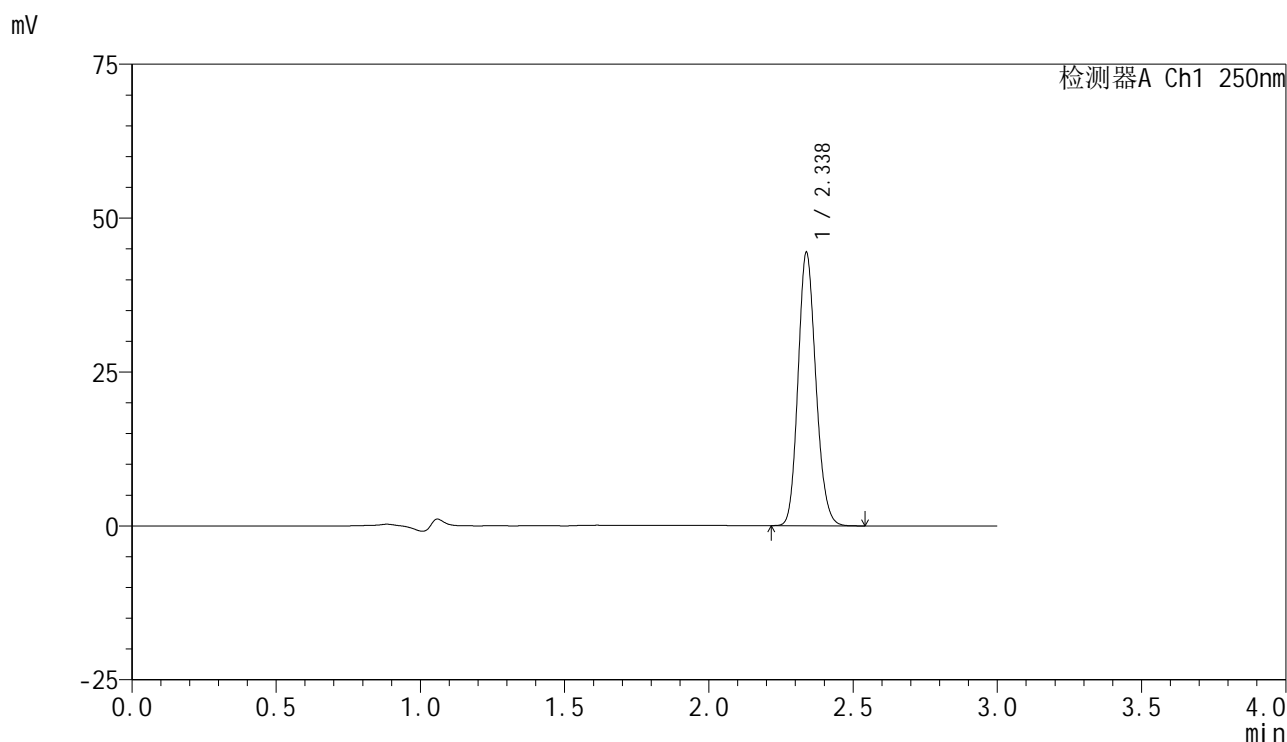


SMF-4099

<样品信息>

色谱柱 : XB-C18(150mm*4.6mm,5 μ m) 流速:1.8ml/min
 柱温 : 40 $^{\circ}$ C 波长:250nm
 数据文件名: RC\$SMF-4099 - 18-19/29-1558-2 - cbzj-BXK5AZ2p-pH4.5+0.1TWjz-jf75z-jyx2-10mg-jxzs-P6.lcd
 方法文件名: RC\$SMF-4099 - SMF-4099-RCQX-FX278.lcm
 批处理文件名: RC\$SMF-4099 - 20250418-rc-FX278.lcb
 样品瓶号: 2-53
 进样体积: 10 μ l 版本号: 6.115
 进样时间: 2025/04/18 17:42:45 实验者: jiangjinwei
 处理时间 (V2) : 2025/04/19 19:38:00 处理者: jiangjinwei
 仪器型号: SHIMADZU LC-2050C(FX278)

<色谱图>



<峰表>

检测器A Ch1 250nm

峰号	保留时间	面积	面积%	高度	理论塔板数(USP)	拖尾因子	分离度(USP)
1	2.338	190674	100.000	44388	6852	1.148	--
总计		190674	100.000	44388			

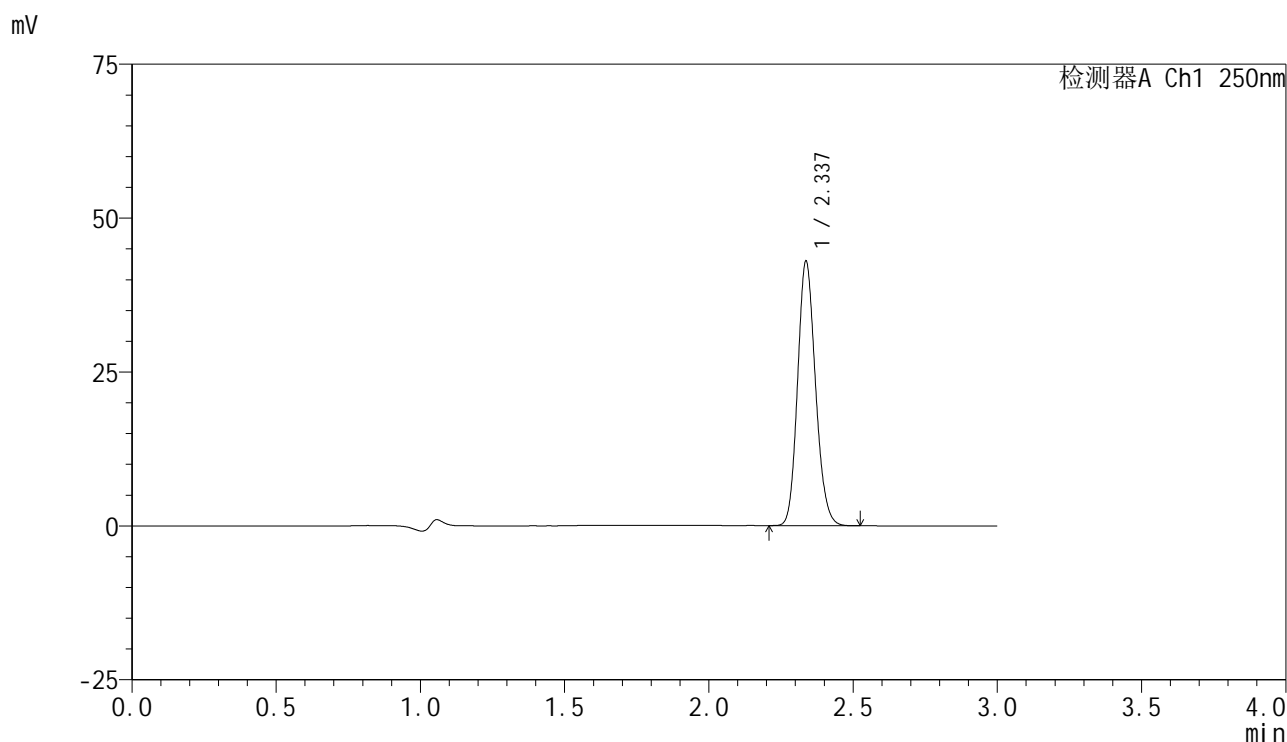


SMF-4099

<样品信息>

色谱柱 : XB-C18(150mm*4.6mm,5 μ m) 流速:1.8ml/min
 柱温 : 40 $^{\circ}$ C 波长:250nm
 数据文件名: RC\$SMF-4099 - 18-19/29-1559-2 - cbzj-BXK5AZ2p-pH4.5+0.1TWjz-jf75z-jyx2-10mg-dz2-1.lcd
 方法文件名: RC\$SMF-4099 - SMF-4099-RCQX-FX278.lcm
 批处理文件名: RC\$SMF-4099 - 20250418-rc-FX278.lcb
 样品瓶号: 2-27
 进样体积: 10 μ l 版本号: 6.115
 进样时间: 2025/04/18 17:46:09 实验者: jiangjinwei
 处理时间 (V2) : 2025/04/19 19:38:03 处理者: jiangjinwei
 仪器型号: SHIMADZU LC-2050C(FX278)

<色谱图>



<峰表>

检测器A Ch1 250nm

峰号	保留时间	面积	面积%	高度	理论塔板数(USP)	拖尾因子	分离度(USP)
1	2.337	185526	100.000	42900	6772	1.147	--
总计		185526	100.000	42900			

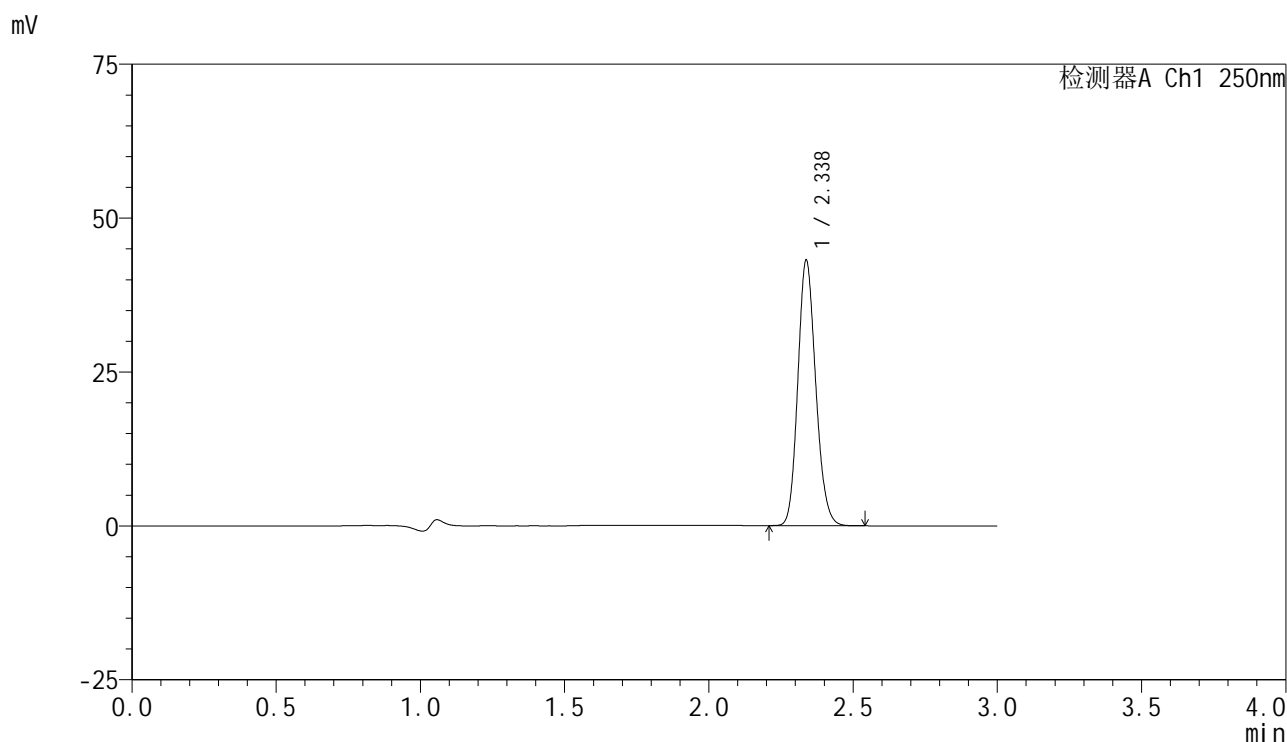


SMF-4099

<样品信息>

色谱柱 : XB-C18(150mm*4.6mm,5 μ m) 流速:1.8ml/min
 柱温 : 40 $^{\circ}$ C 波长:250nm
 数据文件名: RC\$SMF-4099 - 18-19/29-1560-2 - cbzj-BXK5AZ2p-pH4.5+0.1TWjz-jf75z-jyx2-10mg-dz2-2.lcd
 方法文件名: RC\$SMF-4099 - SMF-4099-RCQX-FX278.lcm
 批处理文件名: RC\$SMF-4099 - 20250418-rc-FX278.lcb
 样品瓶号: 2-27
 进样体积: 10 μ l 版本号: 6.115
 进样时间: 2025/04/18 17:49:33 实验者: jiangjinwei
 处理时间 (V2) : 2025/04/19 19:38:05 处理者: jiangjinwei
 仪器型号: SHIMADZU LC-2050C(FX278)

<色谱图>



<峰表>

检测器A Ch1 250nm

峰号	保留时间	面积	面积%	高度	理论塔板数(USP)	拖尾因子	分离度(USP)
1	2.338	186346	100.000	43108	6778	1.148	--
总计		186346	100.000	43108			