

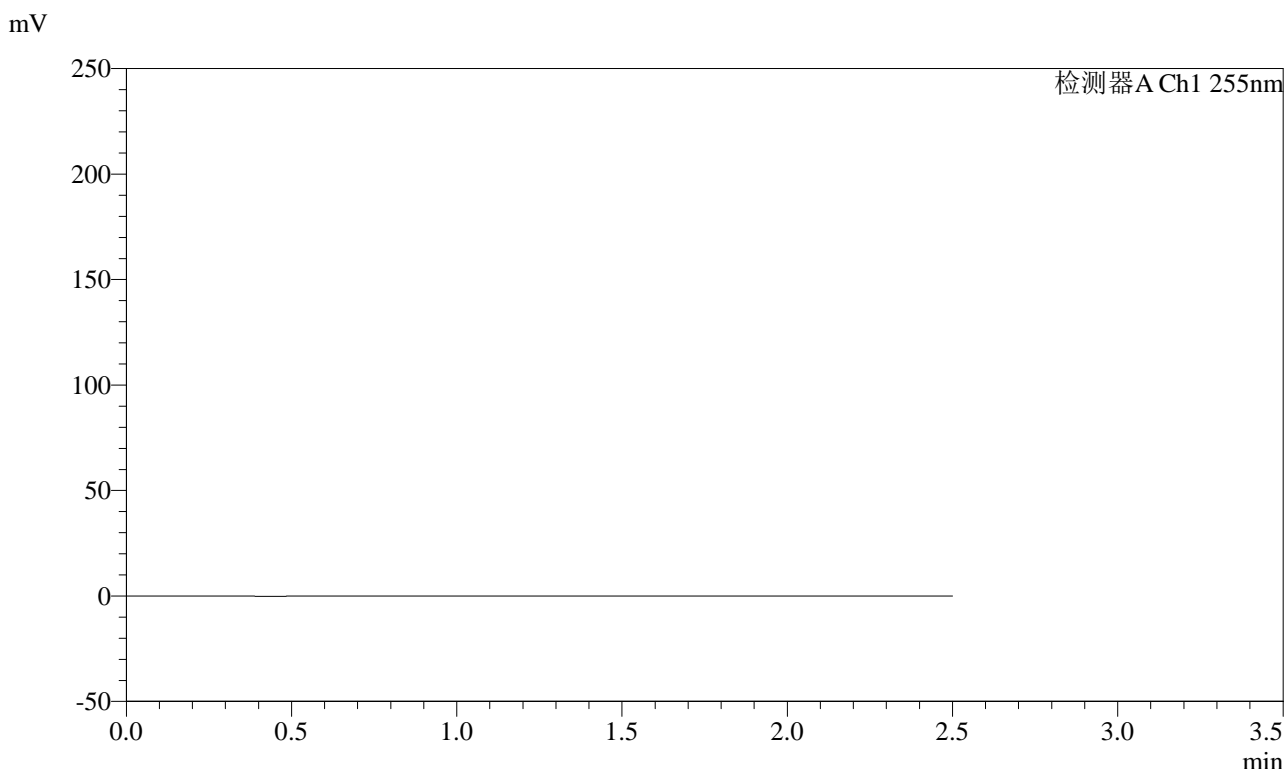


SMF-4022

<样品信息>

色谱柱: XB-C18(50mm*4.6mm,5μm) 流 速: 1.5ml/min
 柱 温: 30°C 波 长: 255nm
 数据文件名: RC\$SMF-4022 - 10-65/31-6130-2 - cbzj-TAWW4p-cq12y-jyx1-rcqx-100mg-pH6.8jz-rj.lcd
 方法文件名: RC\$SMF-4022 - SMF-4022-rcqx-FX280.lcm
 批处理文件名: RC\$SMF-4022 - 20250422-FX280.lcb
 样品瓶号: 1-9
 进样体积: 10 μl 版本号: 6.115
 进样时间: 2025/04/22 10:04:16 实验者: xiexinhui
 处理时间(V2) : 2025/04/23 09:18:33 处理者: xiexinhui
 仪器型号: SHIMADZU LC-2050C (FX280)

<色谱图>



<峰表>

检测器A Ch1 255nm

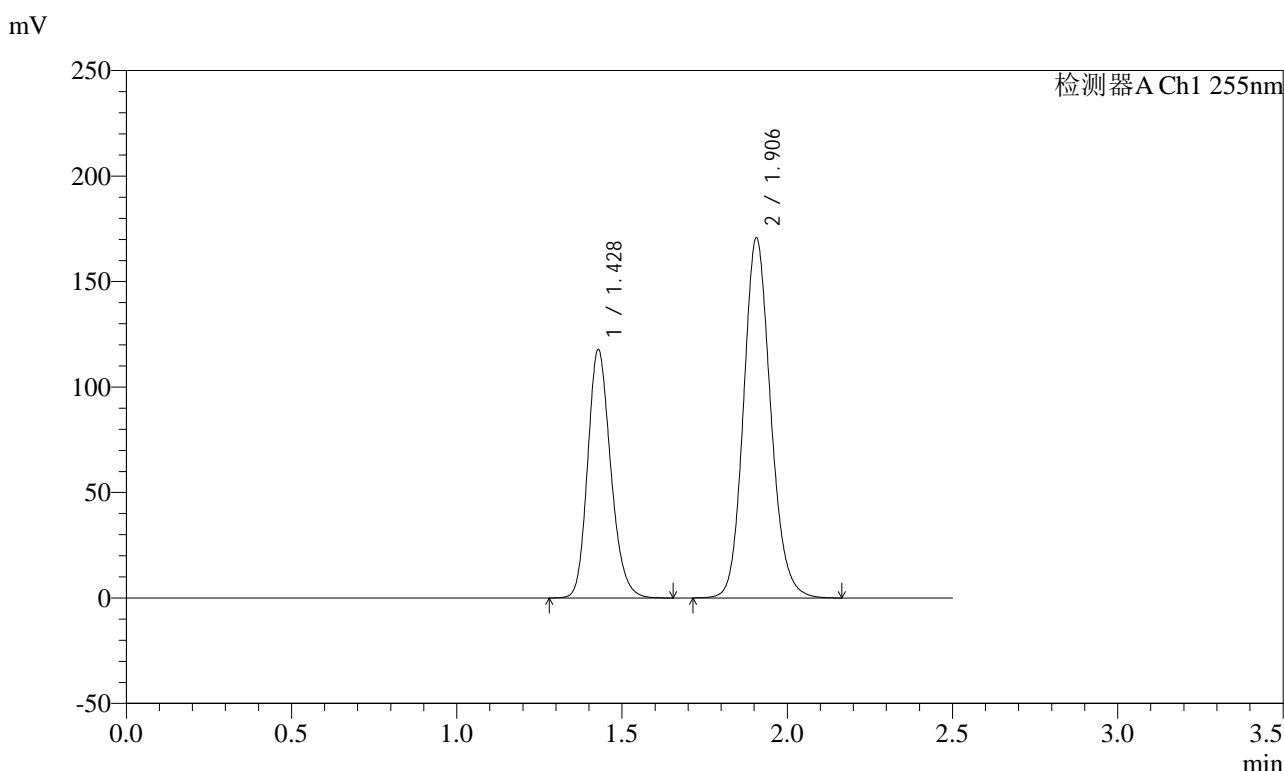
峰号	保留时间	面积	面积%	高度	理论塔板数(USP)	拖尾因子	分离度(USP)
总计							

图1 沙库巴曲缬沙坦钠片溶出曲线测定长期12月HPLC图谱
 参比制剂-TAWW4批(100mg规格)-pH6.8介质
 溶剂

<样品信息>

色谱柱: XB-C18(50mm*4.6mm,5μm) 流速: 1.5ml/min
 柱温: 30°C 波长: 255nm
 数据文件名: RC\$SMF-4022 - 10-65/31-6131-2 - cbzj-TAWW4p-cq12y-jyx1-rcqx-100mg-pH6.8jz-dz1-1.lcd
 方法文件名: RC\$SMF-4022 - SMF-4022-rcqx-FX280.lcm
 批处理文件名: RC\$SMF-4022 - 20250422-FX280.lcb
 样品瓶号: 1-18
 进样体积: 10 μl 版本号: 6.115
 进样时间: 2025/04/22 10:07:08 实验者: xiexinhui
 处理时间(V2) : 2025/04/23 09:18:36 处理者: xiexinhui
 仪器型号: SHIMADZU LC-2050C (FX280)

<色谱图>



<峰表>

检测器A Ch1 255nm

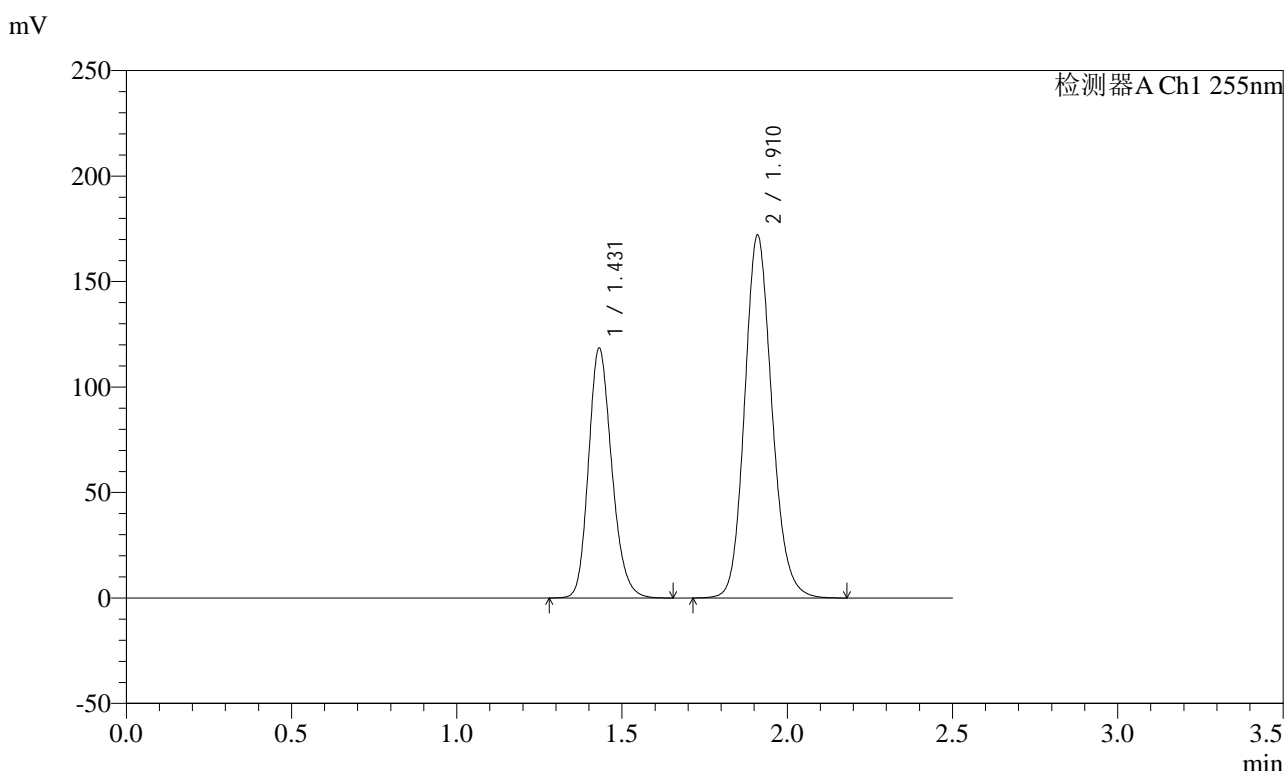
峰号	保留时间	面积	面积%	高度	理论塔板数(USP)	拖尾因子	分离度(USP)
1	1.428	572074	36.988	117917	2033	1.193	--
2	1.906	974572	63.012	170679	2644	1.138	3.479
总计		1546646	100.000	288597			

图2 沙库巴曲缬沙坦钠片溶出曲线测定长期12月HPLC图谱
 参比制剂-TAWW4批(100mg规格)-pH6.8介质
 对照品溶液-1-1

<样品信息>

色谱柱: XB-C18(50mm*4.6mm,5μm) 流 速: 1.5ml/min
 柱 温: 30°C 波 长: 255nm
 数据文件名: RC\$SMF-4022 - 10-65/31-6132-2 - cbzj-TAWW4p-cq12y-jyx1-rcqx-100mg-pH6.8jz-dz1-2.lcd
 方法文件名: RC\$SMF-4022 - SMF-4022-rcqx-FX280.lcm
 批处理文件名: RC\$SMF-4022 - 20250422-FX280.lcb
 样品瓶号: 1-18
 进样体积: 10 μl 版本号: 6.115
 进样时间: 2025/04/22 10:10:01 实验者: xiexinhui
 处理时间(V2) : 2025/04/23 09:18:39 处理者: xiexinhui
 仪器型号: SHIMADZU LC-2050C (FX280)

<色谱图>



<峰表>

检测器A Ch1 255nm

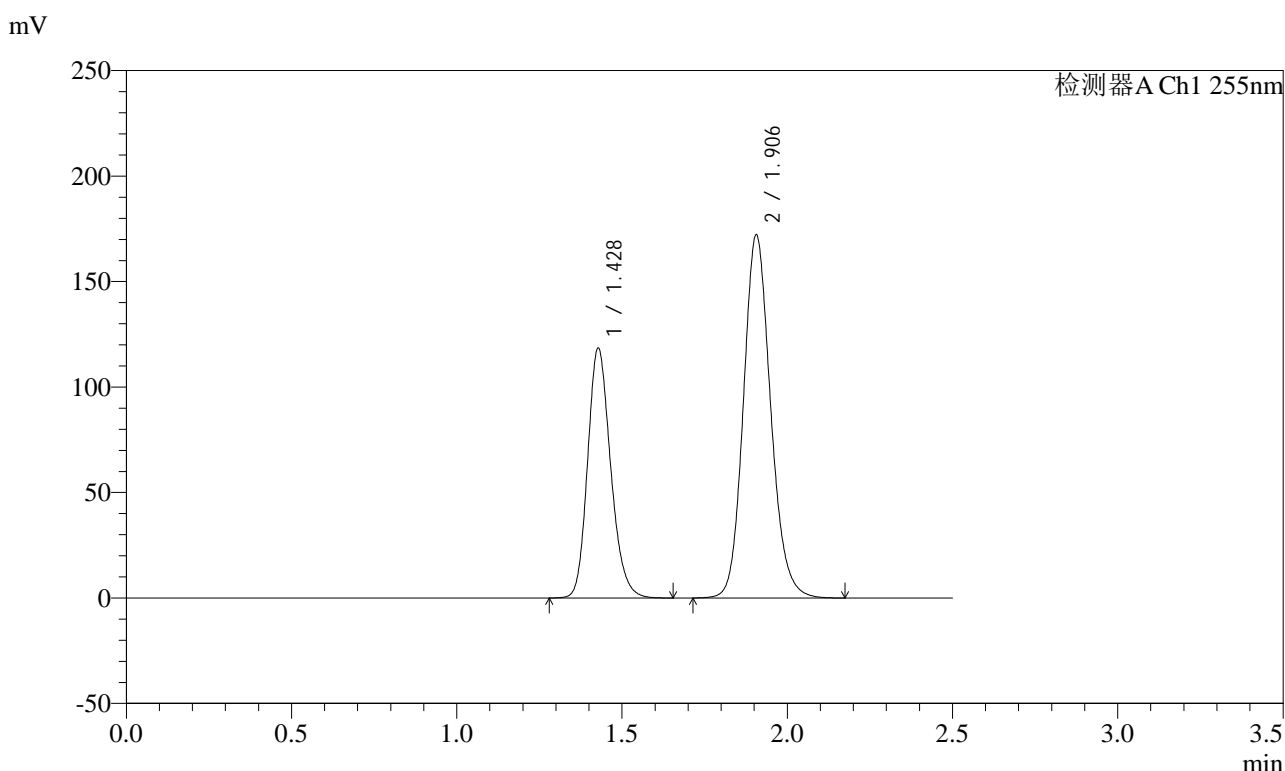
峰号	保留时间	面积	面积%	高度	理论塔板数(USP)	拖尾因子	分离度(USP)
1	1.431	579752	36.946	118218	2011	1.196	--
2	1.910	989455	63.054	172021	2613	1.141	3.458
总计		1569207	100.000	290239			

图3 沙库巴曲缬沙坦钠片溶出曲线测定长期12月HPLC图谱
 参比制剂-TAWW4批(100mg规格)-pH6.8介质
 对照品溶液-1-2

<样品信息>

色谱柱: XB-C18(50mm*4.6mm,5μm) 流速: 1.5ml/min
 柱温: 30°C 波长: 255nm
 数据文件名: RC\$SMF-4022 - 10-65/31-6133-2 - cbzj-TAWW4p-cq12y-jyx1-rcqx-100mg-pH6.8jz-dz1-3.lcd
 方法文件名: RC\$SMF-4022 - SMF-4022-rcqx-FX280.lcm
 批处理文件名: RC\$SMF-4022 - 20250422-FX280.lcb
 样品瓶号: 1-18
 进样体积: 10 μl 版本号: 6.115
 进样时间: 2025/04/22 10:12:53 实验者: xiexinhui
 处理时间(V2) : 2025/04/23 09:18:42 处理者: xiexinhui
 仪器型号: SHIMADZU LC-2050C (FX280)

<色谱图>



<峰表>

检测器A Ch1 255nm

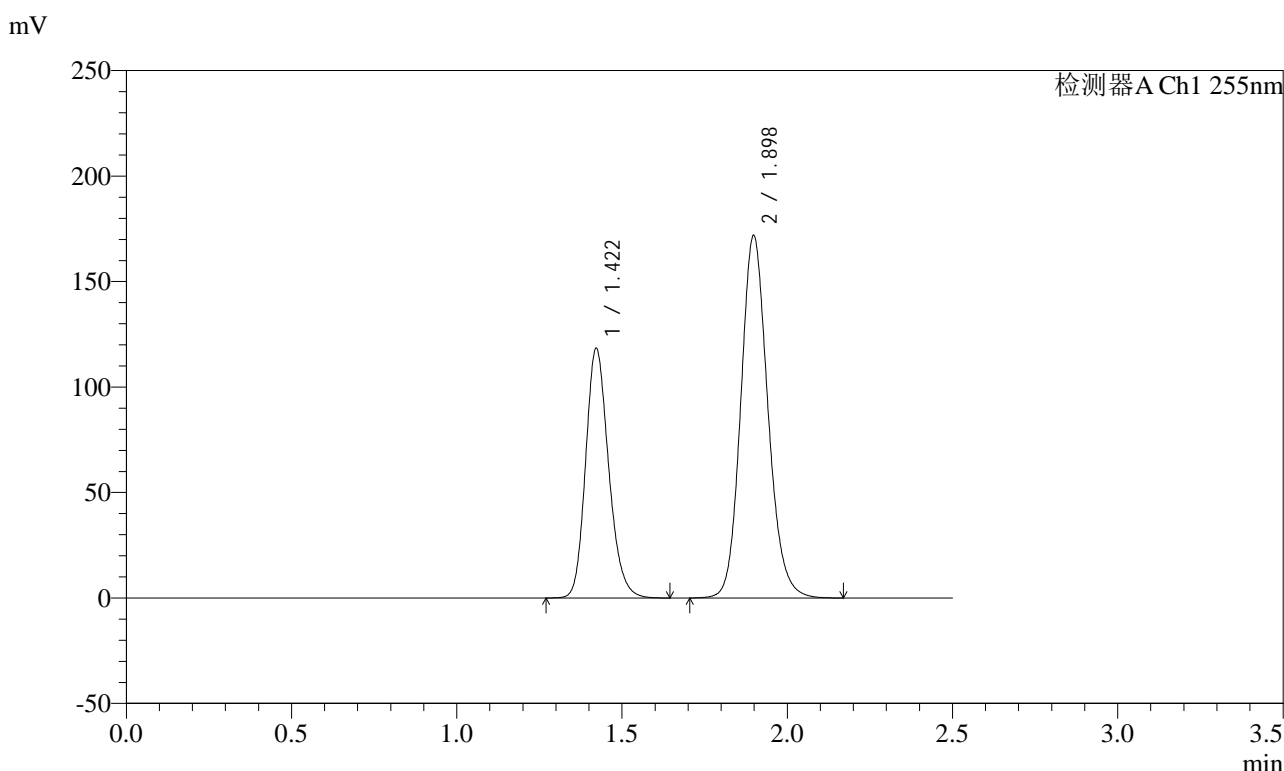
峰号	保留时间	面积	面积%	高度	理论塔板数(USP)	拖尾因子	分离度(USP)
1	1.428	575878	36.841	118603	2031	1.195	--
2	1.906	987257	63.159	172061	2622	1.141	3.471
总计		1563135	100.000	290664			

图4 沙库巴曲缬沙坦钠片溶出曲线测定长期12月HPLC图谱
 参比制剂-TAWW4批(100mg规格)-pH6.8介质
 对照品溶液-1-3

<样品信息>

色谱柱: XB-C18(50mm*4.6mm,5μm) 流 速: 1.5ml/min
 柱 温: 30°C 波 长: 255nm
 数据文件名: RC\$SMF-4022 - 10-65/31-6134-2 - cbzj-TAWW4p-cq12y-jyx1-rcqx-100mg-pH6.8jz-dz1-4.lcd
 方法文件名: RC\$SMF-4022 - SMF-4022-rcqx-FX280.lcm
 批处理文件名: RC\$SMF-4022 - 20250422-FX280.lcb
 样品瓶号: 1-18
 进样体积: 10 μl 版本号: 6.115
 进样时间: 2025/04/22 10:15:46 实验者: xiexinhui
 处理时间(V2) : 2025/04/23 09:18:45 处理者: xiexinhui
 仪器型号: SHIMADZU LC-2050C (FX280)

<色谱图>



<峰表>

检测器A Ch1 255nm

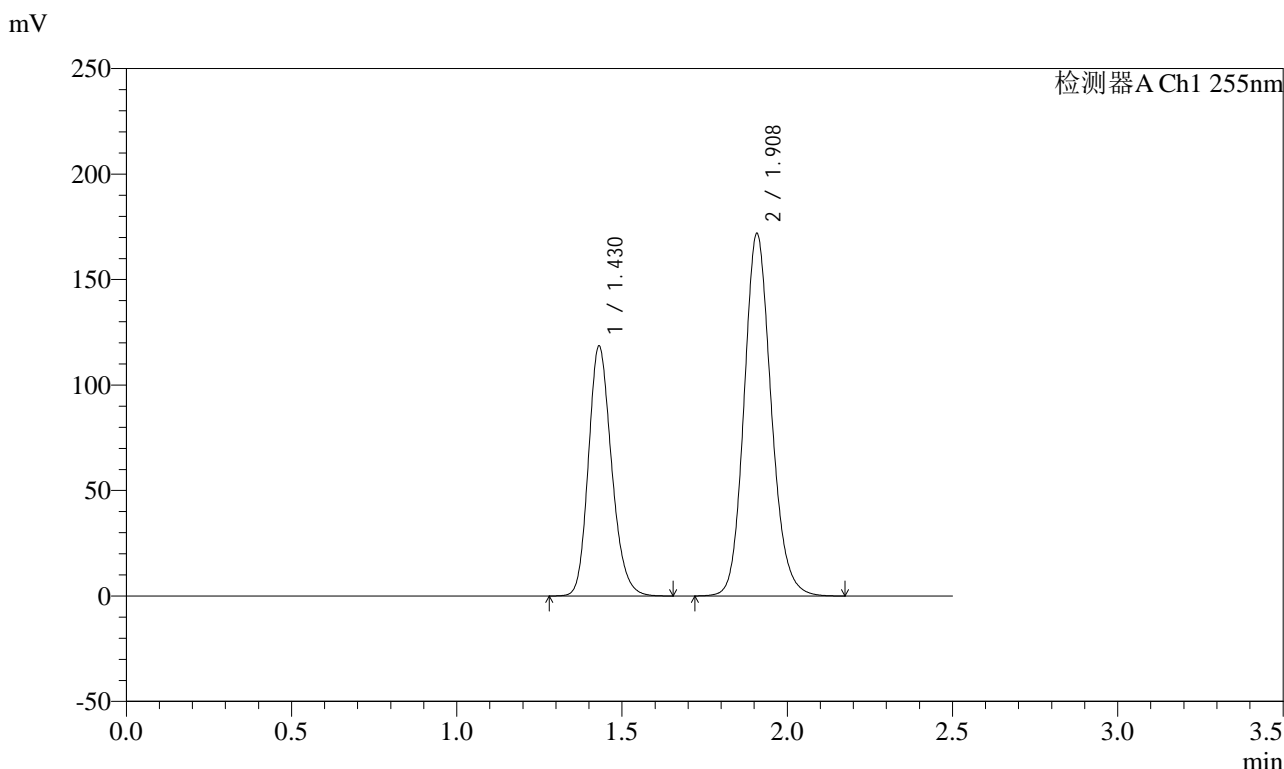
峰号	保留时间	面积	面积%	高度	理论塔板数(USP)	拖尾因子	分离度(USP)
1	1.422	574070	36.921	118371	2020	1.195	--
2	1.898	980783	63.079	172048	2627	1.139	3.468
总计		1554853	100.000	290419			

图5 沙库巴曲缬沙坦钠片溶出曲线测定长期12月HPLC图谱
 参比制剂-TAWW4批(100mg规格)-pH6.8介质
 对照品溶液-1-4

<样品信息>

色谱柱: XB-C18(50mm*4.6mm,5μm) 流 速: 1.5ml/min
 柱 温: 30°C 波 长: 255nm
 数据文件名: RC\$SMF-4022 - 10-65/31-6135-2 - cbzj-TAWW4p-cq12y-jyx1-rcqx-100mg-pH6.8jz-dz1-5.lcd
 方法文件名: RC\$SMF-4022 - SMF-4022-rcqx-FX280.lcm
 批处理文件名: RC\$SMF-4022 - 20250422-FX280.lcb
 样品瓶号: 1-18
 进样体积: 10 μl 版本号: 6.115
 进样时间: 2025/04/22 10:18:38 实验者: xiexinhui
 处理时间(V2) : 2025/04/23 09:18:48 处理者: xiexinhui
 仪器型号: SHIMADZU LC-2050C (FX280)

<色谱图>



<峰表>

检测器A Ch1 255nm

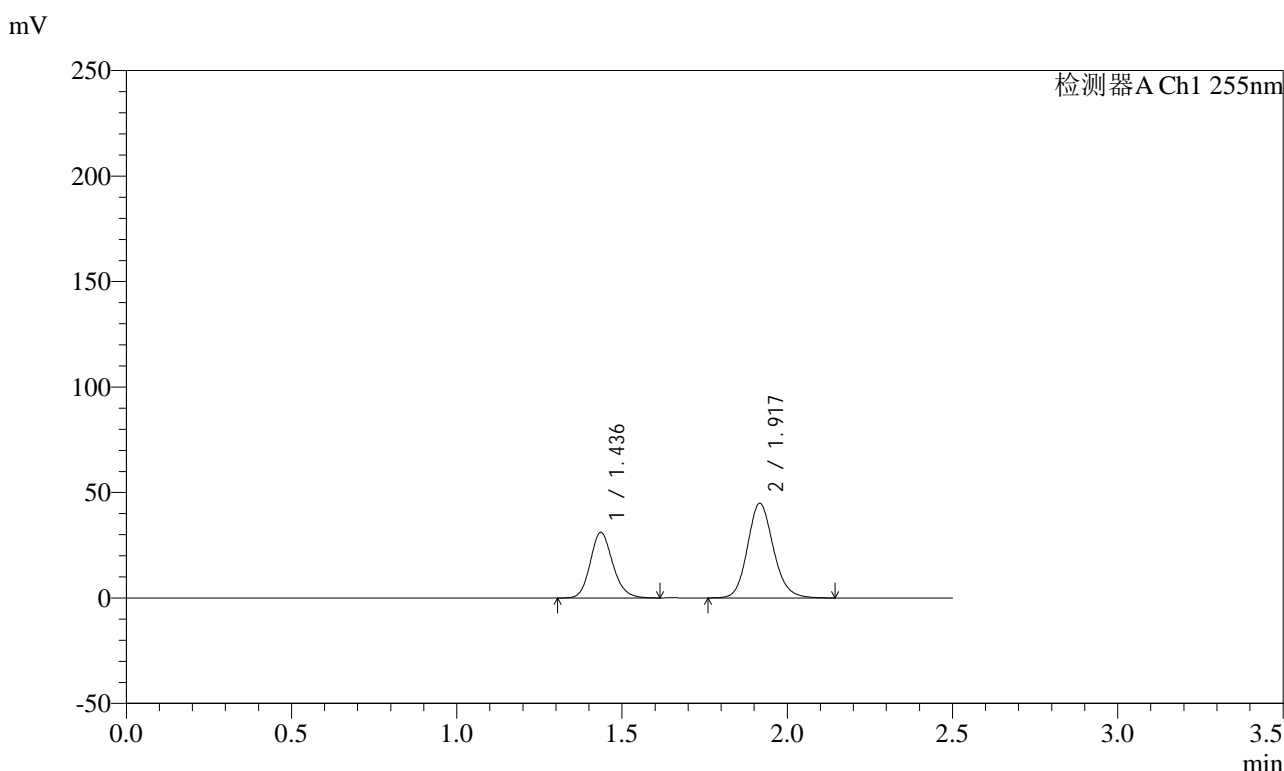
峰号	保留时间	面积	面积%	高度	理论塔板数(USP)	拖尾因子	分离度(USP)
1	1.430	577919	37.068	118384	2024	1.195	--
2	1.908	981161	62.932	172051	2648	1.141	3.467
总计		1559080	100.000	290436			

图6 沙库巴曲缬沙坦钠片溶出曲线测定长期12月HPLC图谱
 参比制剂-TAWW4批(100mg规格)-pH6.8介质
 对照品溶液-1-5

<样品信息>

色谱柱: XB-C18(50mm*4.6mm,5μm) 流速: 1.5ml/min
 柱温: 30°C 波长: 255nm
 数据文件名: RC\$SMF-4022 - 10-65/31-6136-2 - cbzj-TAWW4p-cq12y-jyx1-rcqx-100mg-pH6.8jz-5min-P1.lcd
 方法文件名: RC\$SMF-4022 - SMF-4022-rcqx-FX280.lcm
 批处理文件名: RC\$SMF-4022 - 20250422-FX280.lcb
 样品瓶号: 1-1
 进样体积: 10 μl 版本号: 6.115
 进样时间: 2025/04/22 10:21:30 实验者: xiexinhui
 处理时间(V2) : 2025/04/23 09:18:50 处理者: xiexinhui
 仪器型号: SHIMADZU LC-2050C (FX280)

<色谱图>



<峰表>

检测器A Ch1 255nm

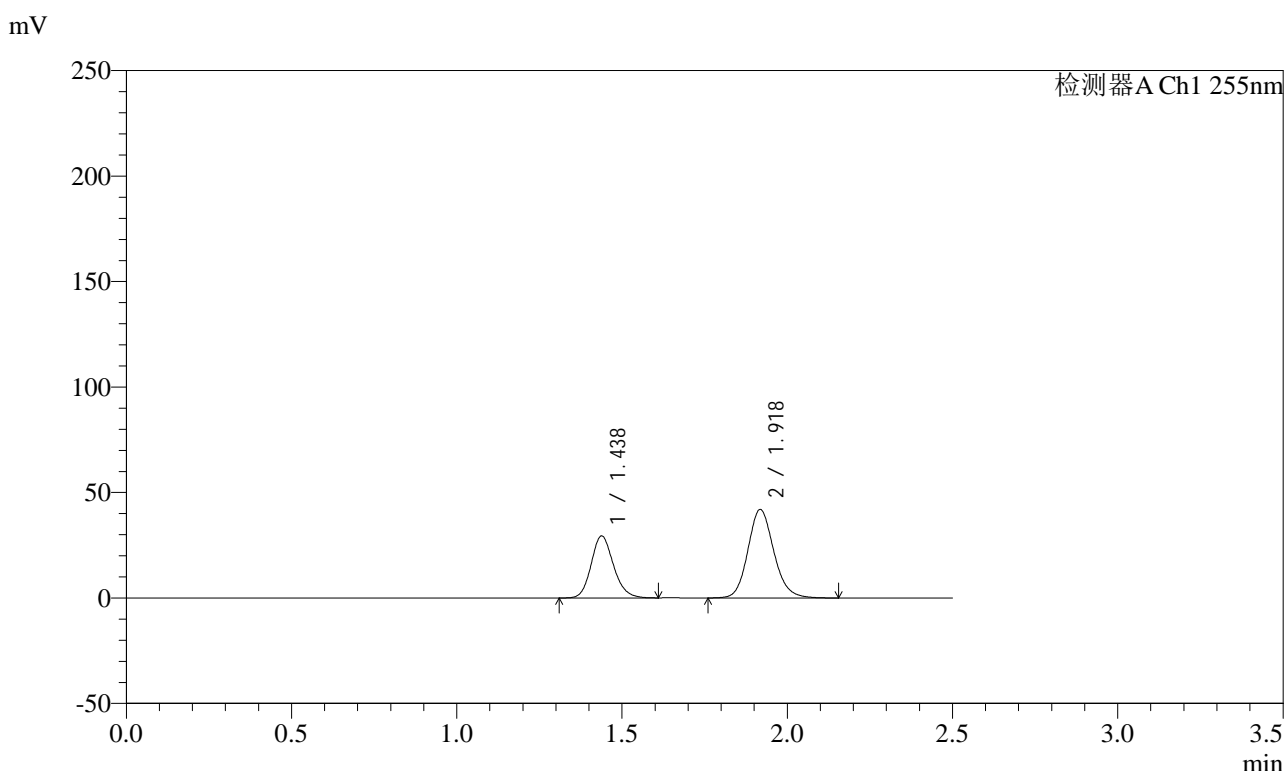
峰号	保留时间	面积	面积%	高度	理论塔板数(USP)	拖尾因子	分离度(USP)
1	1.436	147360	37.565	31037	2165	1.156	--
2	1.917	244915	62.435	44893	2934	1.136	3.631
总计		392275	100.000	75930			

图7 沙库巴曲缬沙坦钠片溶出曲线测定长期12月HPLC图谱
参比制剂-TAWW4批(100mg规格)-pH6.8介质-5min-片1
供试品溶液-1

<样品信息>

色谱柱: XB-C18(50mm*4.6mm,5μm) 流速: 1.5ml/min
 柱温: 30°C 波长: 255nm
 数据文件名: RC\$SMF-4022 - 10-65/31-6137-2 - cbzj-TAWW4p-cq12y-jyx1-rcqx-100mg-pH6.8jz-5min-P2.lcd
 方法文件名: RC\$SMF-4022 - SMF-4022-rcqx-FX280.lcm
 批处理文件名: RC\$SMF-4022 - 20250422-FX280.lcb
 样品瓶号: 1-10
 进样体积: 10 μl 版本号: 6.115
 进样时间: 2025/04/22 10:24:23 实验者: xiexinhui
 处理时间(V2) : 2025/04/23 09:18:53 处理者: xiexinhui
 仪器型号: SHIMADZU LC-2050C (FX280)

<色谱图>



<峰表>

检测器A Ch1 255nm

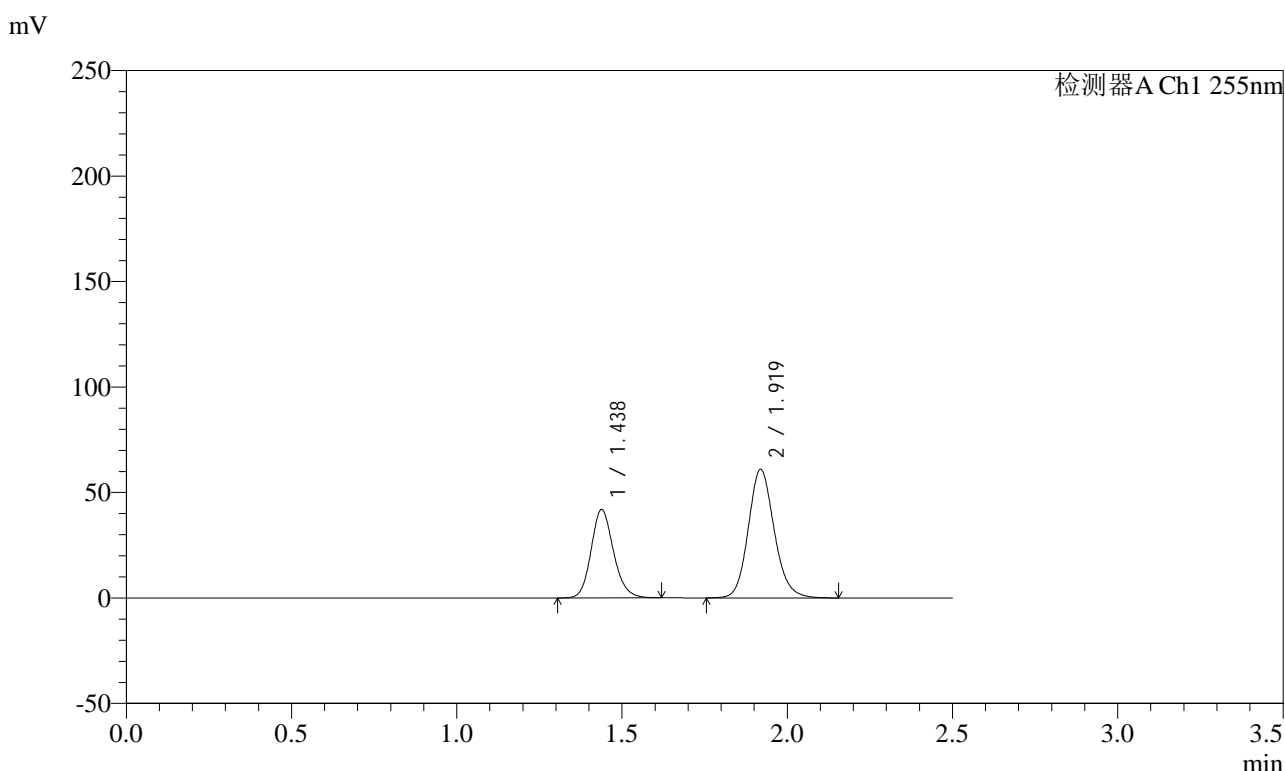
峰号	保留时间	面积	面积%	高度	理论塔板数(USP)	拖尾因子	分离度(USP)
1	1.438	138501	37.653	29466	2196	1.157	--
2	1.918	229336	62.347	42034	2937	1.136	3.631
总计		367836	100.000	71500			

图8 沙库巴曲缬沙坦钠片溶出曲线测定长期12月HPLC图谱
参比制剂-TAWW4批(100mg规格)-pH6.8介质-5min-片2
供试品溶液-1

<样品信息>

色谱柱: XB-C18(50mm*4.6mm,5μm) 流 速: 1.5ml/min
 柱 温: 30°C 波 长: 255nm
 数据文件名: RC\$SMF-4022 - 10-65/31-6138-2 - cbzj-TAWW4p-cq12y-jyx1-rcqx-100mg-pH6.8jz-5min-P3.lcd
 方法文件名: RC\$SMF-4022 - SMF-4022-rcqx-FX280.lcm
 批处理文件名: RC\$SMF-4022 - 20250422-FX280.lcb
 样品瓶号: 1-19 版本号: 6.115
 进样体积: 10 μl 实验者: xiexinhui
 进样时间: 2025/04/22 10:27:15 处理者: xiexinhui
 处理时间(V2) : 2025/04/23 09:18:55
 仪器型号: SHIMADZU LC-2050C (FX280)

<色谱图>



<峰表>

检测器A Ch1 255nm

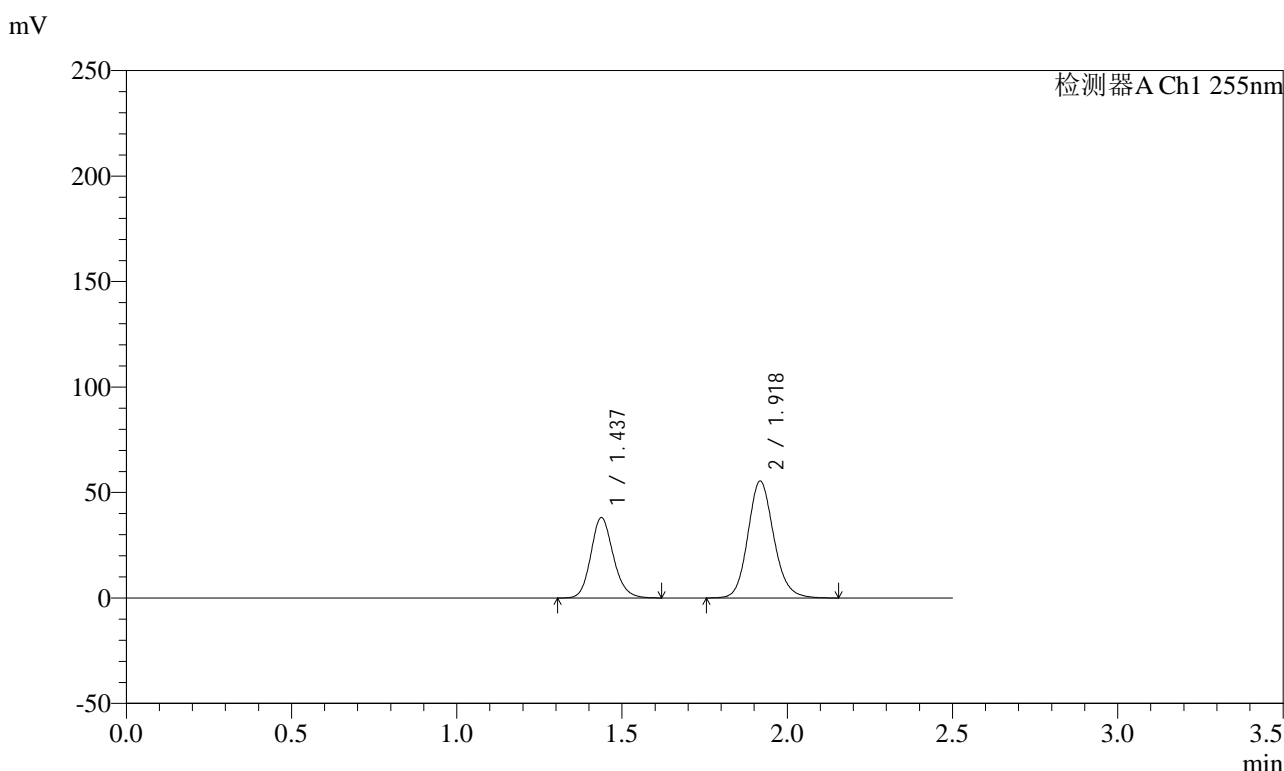
峰号	保留时间	面积	面积%	高度	理论塔板数(USP)	拖尾因子	分离度(USP)
1	1.438	197829	37.222	41979	2190	1.155	--
2	1.919	333656	62.778	61042	2934	1.135	3.635
总计		531485	100.000	103022			

图9 沙库巴曲缬沙坦钠片溶出曲线测定长期12月HPLC图谱
参比制剂-TAWW4批(100mg规格)-pH6.8介质-5min-片3
供试品溶液-1

<样品信息>

色谱柱: XB-C18(50mm*4.6mm,5μm) 流速: 1.5ml/min
 柱温: 30°C 波长: 255nm
 数据文件名: RC\$SMF-4022 - 10-65/31-6139-2 - cbzj-TAWW4p-cq12y-jyx1-rcqx-100mg-pH6.8jz-5min-P4.lcd
 方法文件名: RC\$SMF-4022 - SMF-4022-rcqx-FX280.lcm
 批处理文件名: RC\$SMF-4022 - 20250422-FX280.lcb
 样品瓶号: 1-28
 进样体积: 10 μl 版本号: 6.115
 进样时间: 2025/04/22 10:30:07 实验者: xiexinhui
 处理时间(V2) : 2025/04/23 09:18:58 处理者: xiexinhui
 仪器型号: SHIMADZU LC-2050C (FX280)

<色谱图>



<峰表>

检测器A Ch1 255nm

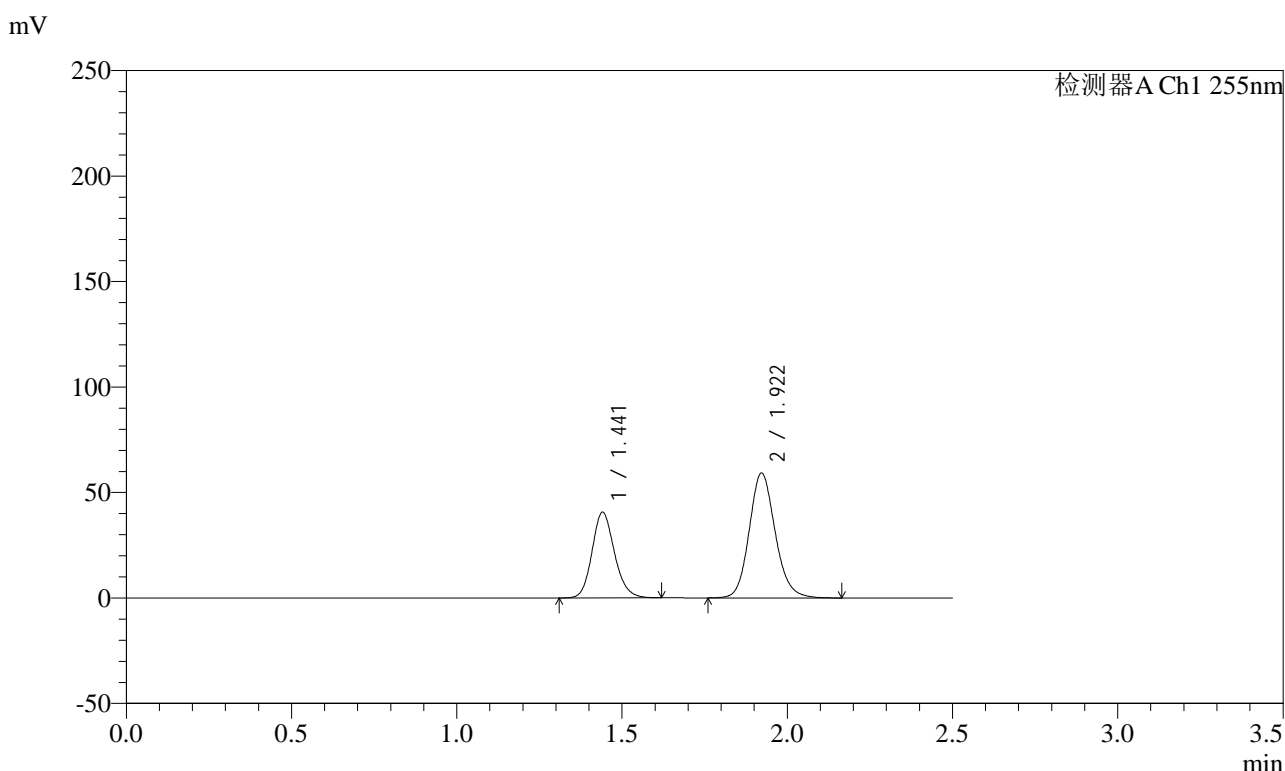
峰号	保留时间	面积	面积%	高度	理论塔板数(USP)	拖尾因子	分离度(USP)
1	1.437	180621	37.393	38190	2178	1.155	--
2	1.918	302417	62.607	55514	2948	1.138	3.633
总计		483038	100.000	93704			

图10 沙库巴曲缬沙坦钠片溶出曲线测定长期12月HPLC图谱
参比制剂-TAWW4批(100mg规格)-pH6.8介质-5min-片4
供试品溶液-1

<样品信息>

色谱柱: XB-C18(50mm*4.6mm,5μm) 流速: 1.5ml/min
 柱温: 30°C 波长: 255nm
 数据文件名: RC\$SMF-4022 - 10-65/31-6140-2 - cbzj-TAWW4p-cq12y-jyx1-rcqx-100mg-pH6.8jz-5min-P5.lcd
 方法文件名: RC\$SMF-4022 - SMF-4022-rcqx-FX280.lcm
 批处理文件名: RC\$SMF-4022 - 20250422-FX280.lcb
 样品瓶号: 1-37
 进样体积: 10 μl 版本号: 6.115
 进样时间: 2025/04/22 10:32:59 实验者: xiexinhui
 处理时间(V2) : 2025/04/23 09:19:01 处理者: xiexinhui
 仪器型号: SHIMADZU LC-2050C (FX280)

<色谱图>



<峰表>

检测器A Ch1 255nm

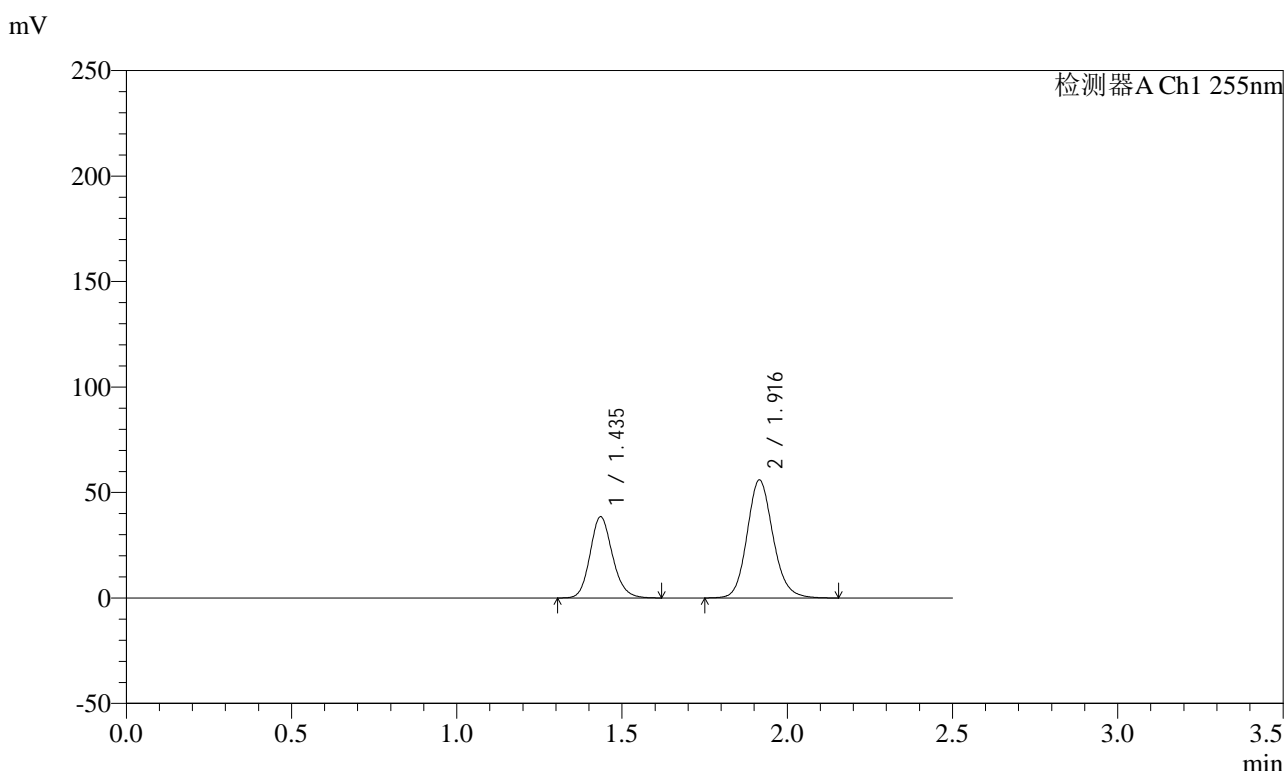
峰号	保留时间	面积	面积%	高度	理论塔板数(USP)	拖尾因子	分离度(USP)
1	1.441	192263	37.212	40599	2191	1.155	--
2	1.922	324405	62.788	59249	2933	1.138	3.629
总计		516668	100.000	99848			

图11 沙库巴曲缬沙坦钠片溶出曲线测定长期12月HPLC图谱
参比制剂-TAWW4批(100mg规格)-pH6.8介质-5min-片5
供试品溶液-1

<样品信息>

色谱柱: XB-C18(50mm*4.6mm,5μm) 流 速: 1.5ml/min
 柱 温: 30°C 波 长: 255nm
 数据文件名: RC\$SMF-4022 - 10-65/31-6141-2 - cbzj-TAWW4p-cq12y-jyx1-rcqx-100mg-pH6.8jz-5min-P6.lcd
 方法文件名: RC\$SMF-4022 - SMF-4022-rcqx-FX280.lcm
 批处理文件名: RC\$SMF-4022 - 20250422-FX280.lcb
 样品瓶号: 1-46
 进样体积: 10 μl 版本号: 6.115
 进样时间: 2025/04/22 10:35:51 实验者: xiexinhui
 处理时间(V2) : 2025/04/23 09:19:04 处理者: xiexinhui
 仪器型号: SHIMADZU LC-2050C (FX280)

<色谱图>



<峰表>

检测器A Ch1 255nm

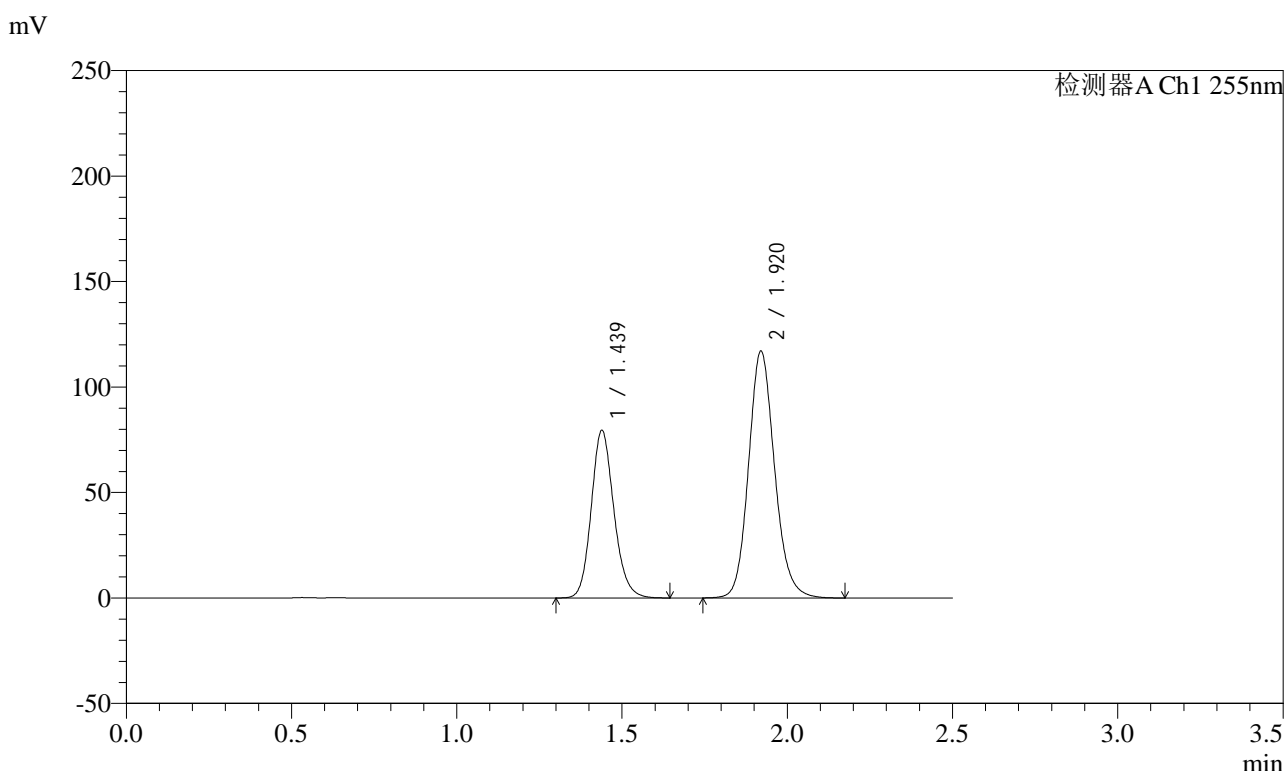
峰号	保留时间	面积	面积%	高度	理论塔板数(USP)	拖尾因子	分离度(USP)
1	1.435	181976	37.297	38533	2180	1.154	--
2	1.916	305939	62.703	55915	2925	1.137	3.632
总计		487915	100.000	94447			

图12 沙库巴曲缬沙坦钠片溶出曲线测定长期12月HPLC图谱
参比制剂-TAWW4批(100mg规格)-pH6.8介质-5min-片6
供试品溶液-1

<样品信息>

色谱柱: XB-C18(50mm*4.6mm,5μm) 流速: 1.5ml/min
 柱温: 30°C 波长: 255nm
 数据文件名: RC\$SMF-4022 - 10-65/31-6142-2 - cbzj-TAWW4p-cq12y-jyx1-rcqx-100mg-pH6.8jz-10min-P1.lcd
 方法文件名: RC\$SMF-4022 - SMF-4022-rcqx-FX280.lcm
 批处理文件名: RC\$SMF-4022 - 20250422-FX280.lcb
 样品瓶号: 1-2
 进样体积: 10 μl 版本号: 6.115
 进样时间: 2025/04/22 10:38:43 实验者: xiexinhui
 处理时间(V2) : 2025/04/23 09:19:06 处理者: xiexinhui
 仪器型号: SHIMADZU LC-2050C (FX280)

<色谱图>



<峰表>

检测器A Ch1 255nm

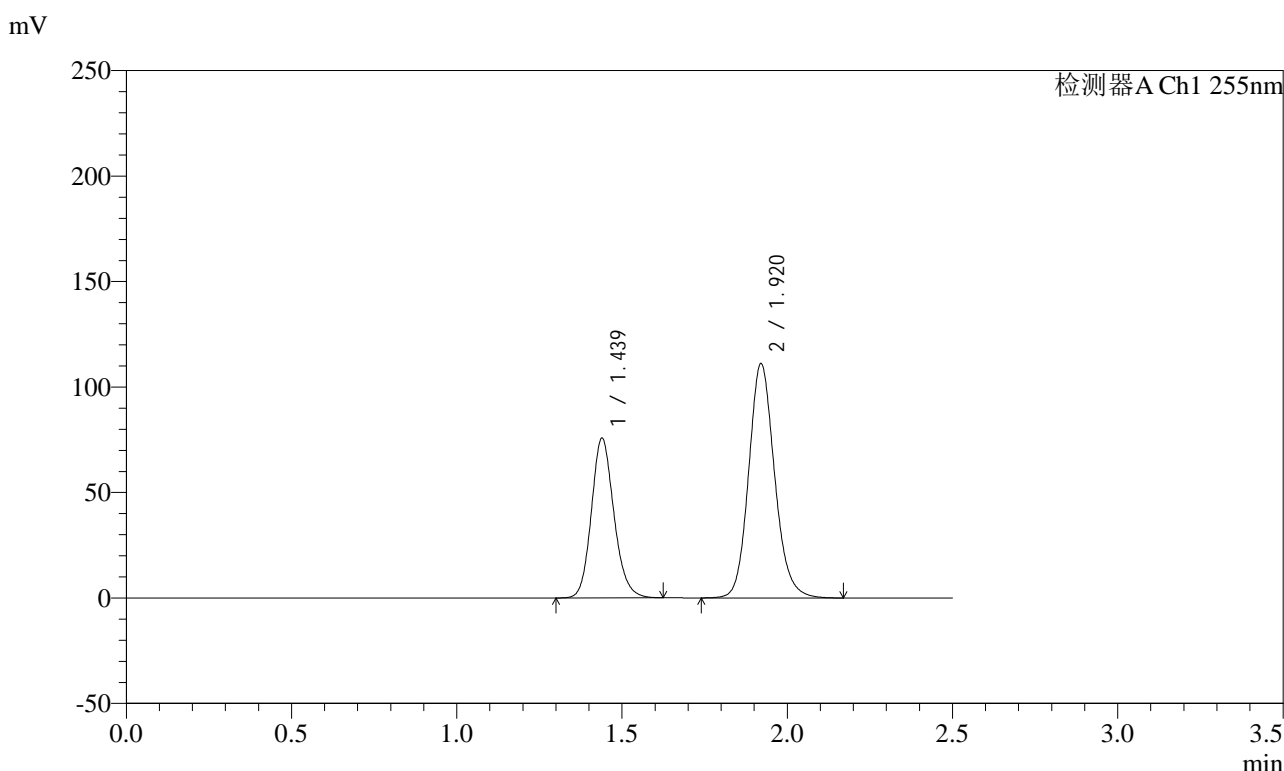
峰号	保留时间	面积	面积%	高度	理论塔板数(USP)	拖尾因子	分离度(USP)
1	1.439	378348	37.092	79580	2163	1.155	--
2	1.920	641683	62.908	117004	2925	1.139	3.622
总计		1020031	100.000	196584			

图13 沙库巴曲缬沙坦钠片溶出曲线测定长期12月HPLC图谱
 参比制剂-TAWW4批(100mg规格)-pH6.8介质-10min-片1
 供试品溶液-1

<样品信息>

色谱柱: XB-C18(50mm*4.6mm,5μm) 流速: 1.5ml/min
 柱温: 30°C 波长: 255nm
 数据文件名: RC\$SMF-4022 - 10-65/31-6143-2 - cbzj-TAWW4p-cq12y-jyx1-rcqx-100mg-pH6.8jz-10min-P2.lcd
 方法文件名: RC\$SMF-4022 - SMF-4022-rcqx-FX280.lcm
 批处理文件名: RC\$SMF-4022 - 20250422-FX280.lcb
 样品瓶号: 1-11
 进样体积: 10 μl 版本号: 6.115
 进样时间: 2025/04/22 10:41:36 实验者: xiexinhui
 处理时间(V2) : 2025/04/23 09:19:09 处理者: xiexinhui
 仪器型号: SHIMADZU LC-2050C (FX280)

<色谱图>



<峰表>

检测器A Ch1 255nm

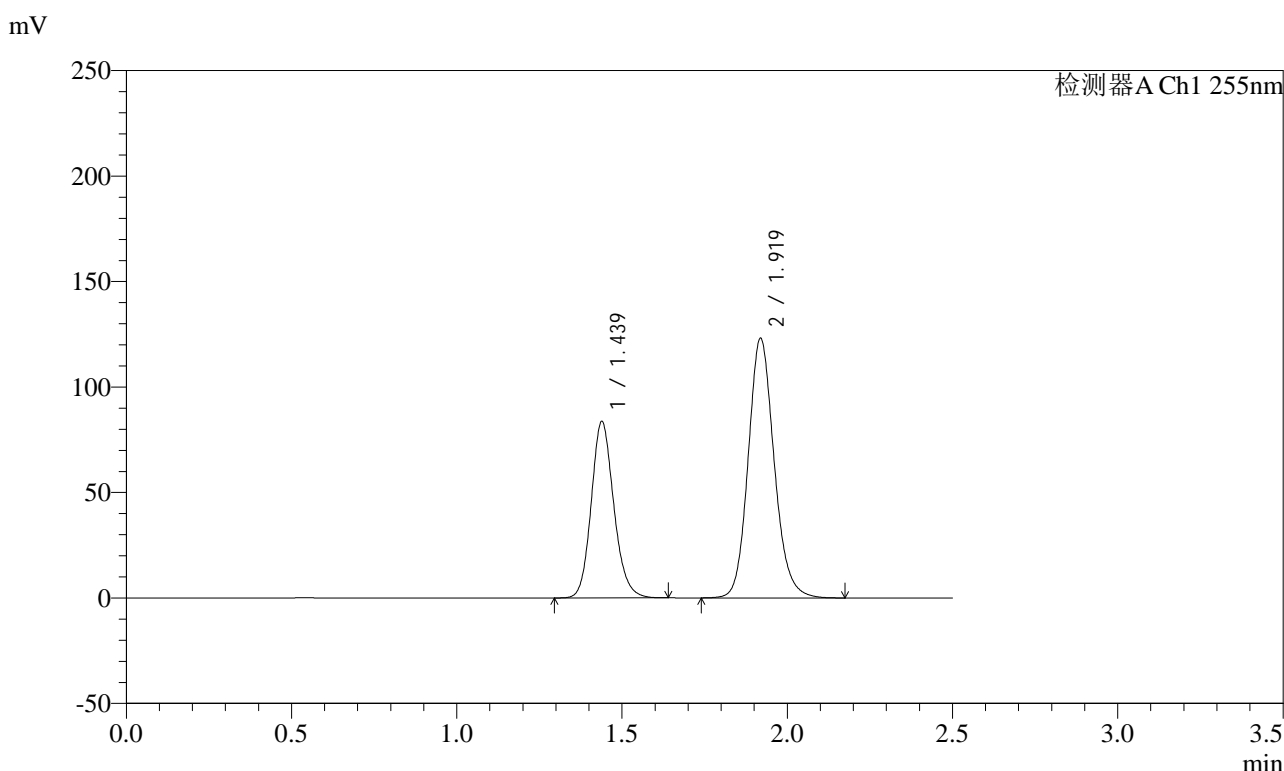
峰号	保留时间	面积	面积%	高度	理论塔板数(USP)	拖尾因子	分离度(USP)
1	1.439	359751	37.225	75804	2171	1.152	--
2	1.920	606666	62.775	111040	2949	1.137	3.631
总计		966417	100.000	186844			

图14 沙库巴曲缬沙坦钠片溶出曲线测定长期12月HPLC图谱
 参比制剂-TAWW4批(100mg规格)-pH6.8介质-10min-片2
 供试品溶液-1

<样品信息>

色谱柱: XB-C18(50mm*4.6mm,5μm) 流速: 1.5ml/min
 柱温: 30°C 波长: 255nm
 数据文件名: RC\$SMF-4022 - 10-65/31-6144-2 - cbzj-TAWW4p-cq12y-jyx1-rcqx-100mg-pH6.8jz-10min-P3.lcd
 方法文件名: RC\$SMF-4022 - SMF-4022-rcqx-FX280.lcm
 批处理文件名: RC\$SMF-4022 - 20250422-FX280.lcb
 样品瓶号: 1-20
 进样体积: 10 μl 版本号: 6.115
 进样时间: 2025/04/22 10:44:26 实验者: xiexinhui
 处理时间(V2) : 2025/04/23 09:19:11 处理者: xiexinhui
 仪器型号: SHIMADZU LC-2050C (FX280)

<色谱图>



<峰表>

检测器A Ch1 255nm

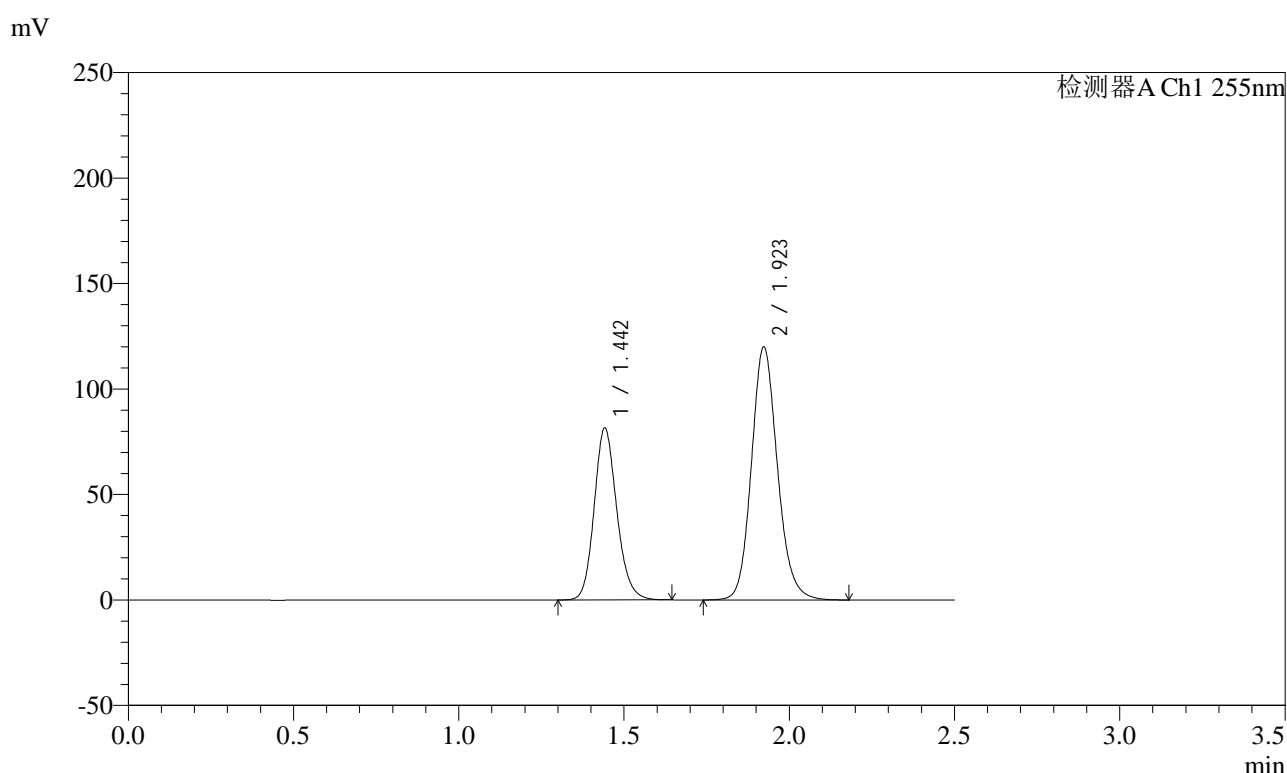
峰号	保留时间	面积	面积%	高度	理论塔板数(USP)	拖尾因子	分离度(USP)
1	1.439	397591	37.124	83769	2169	1.153	--
2	1.919	673390	62.876	123227	2936	1.140	3.621
总计		1070982	100.000	206996			

图15 沙库巴曲缬沙坦钠片溶出曲线测定长期12月HPLC图谱
 参比制剂-TAWW4批(100mg规格)-pH6.8介质-10min-片3
 供试品溶液-1

<样品信息>

色谱柱: XB-C18(50mm*4.6mm,5μm)	流速: 1.5ml/min
柱温: 30°C	波长: 255nm
数据文件名: RC\$SMF-4022 - 10-65/31-6145-2 - cbzj-TAWW4p-cq12y-jyx1-rcqx-100mg-pH6.8jz-10min-P4.lcd	
方法文件名: RC\$SMF-4022 - SMF-4022-rcqx-FX280.lcm	
批处理文件名: RC\$SMF-4022 - 20250422-FX280.lcb	
样品瓶号: 1-29	版本号: 6.115
进样体积: 10 μl	实验者: xiexinhui
进样时间: 2025/04/22 10:47:18	处理者: xiexinhui
处理时间(V2): 2025/04/23 09:19:14	
仪器型号: SHIMADZU LC-2050C (FX280)	

<色谱图>



<峰表>

检测器A Ch1 255nm

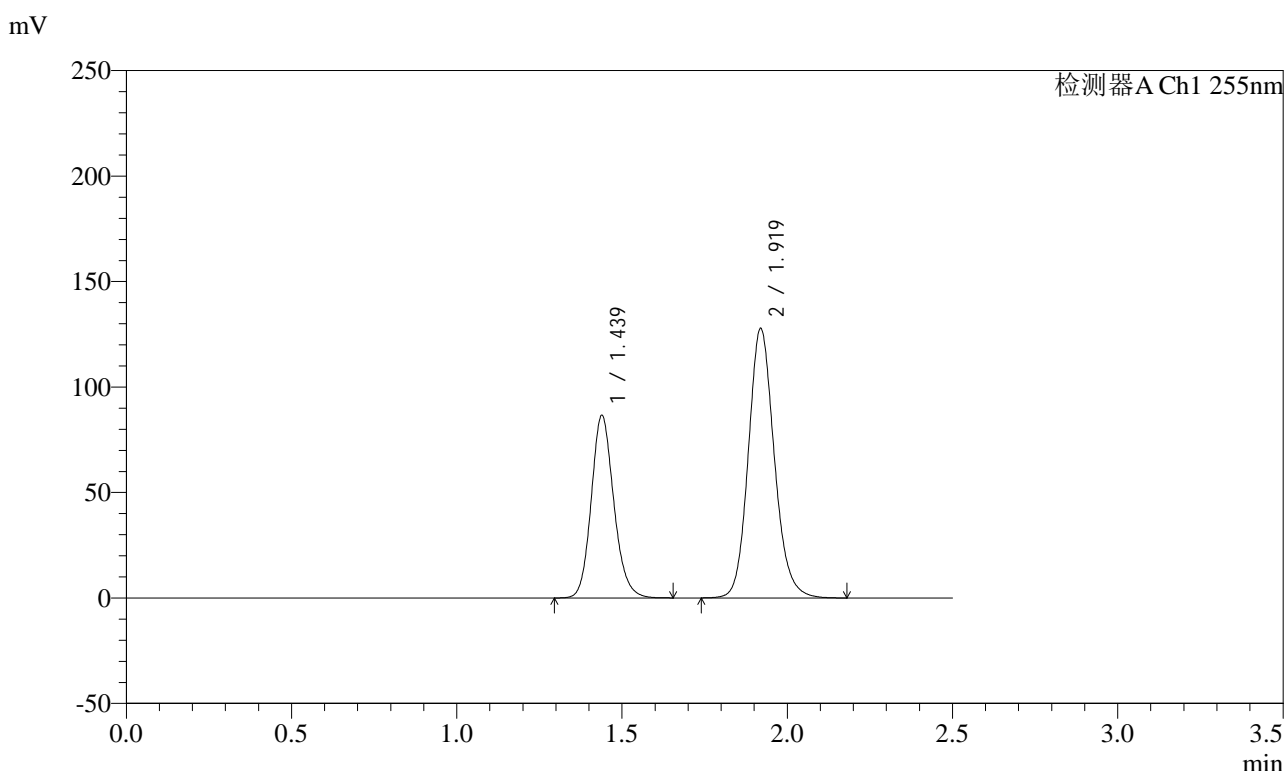
峰号	保留时间	面积	面积%	高度	理论塔板数(USP)	拖尾因子	分离度(USP)
1	1.442	387994	37.108	81524	2173	1.157	--
2	1.923	657584	62.892	120115	2940	1.139	3.624
总计		1045577	100.000	201639			

图16 沙库巴曲缬沙坦钠片溶出曲线测定长期12月HPLC图谱
参比制剂-TAWW4批(100mg规格)-pH6.8介质-10min-片4
供试品溶液-1

<样品信息>

色谱柱: XB-C18(50mm*4.6mm,5μm) 流速: 1.5ml/min
 柱温: 30°C 波长: 255nm
 数据文件名: RC\$SMF-4022 - 10-65/31-6146-2 - cbzj-TAWW4p-cq12y-jyx1-rcqx-100mg-pH6.8jz-10min-P5.lcd
 方法文件名: RC\$SMF-4022 - SMF-4022-rcqx-FX280.lcm
 批处理文件名: RC\$SMF-4022 - 20250422-FX280.lcb
 样品瓶号: 1-38
 进样体积: 10 μl 版本号: 6.115
 进样时间: 2025/04/22 10:50:10 实验者: xiexinhui
 处理时间(V2): 2025/04/23 09:19:16 处理者: xiexinhui
 仪器型号: SHIMADZU LC-2050C (FX280)

<色谱图>



<峰表>

检测器A Ch1 255nm

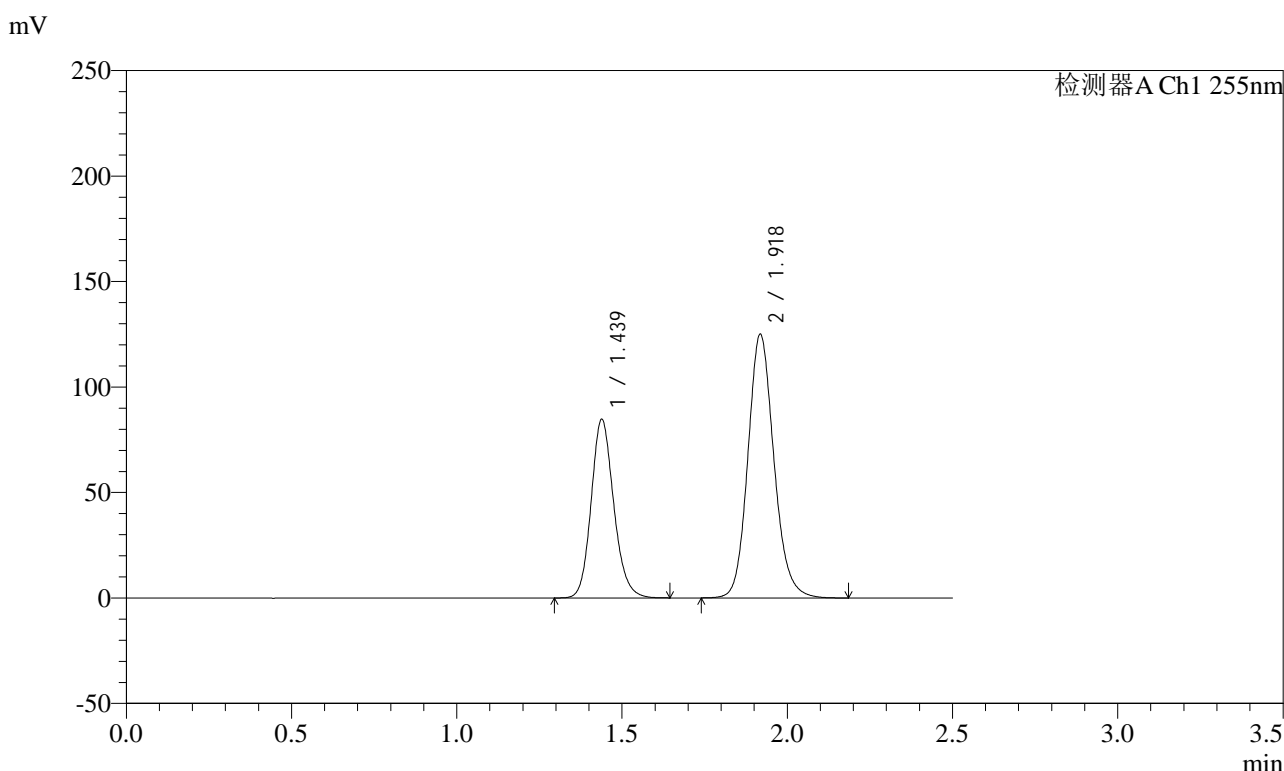
峰号	保留时间	面积	面积%	高度	理论塔板数(USP)	拖尾因子	分离度(USP)
1	1.439	411671	37.082	86686	2170	1.151	--
2	1.919	698507	62.918	127865	2944	1.139	3.626
总计		1110178	100.000	214550			

图17 沙库巴曲缬沙坦钠片溶出曲线测定长期12月HPLC图谱
 参比制剂-TAWW4批(100mg规格)-pH6.8介质-10min-片5
 供试品溶液-1

<样品信息>

色谱柱: XB-C18(50mm*4.6mm,5μm) 流速: 1.5ml/min
 柱温: 30°C 波长: 255nm
 数据文件名: RC\$SMF-4022 - 10-65/31-6147-2 - cbzj-TAWW4p-cq12y-jyx1-rcqx-100mg-pH6.8jz-10min-P6.lcd
 方法文件名: RC\$SMF-4022 - SMF-4022-rcqx-FX280.lcm
 批处理文件名: RC\$SMF-4022 - 20250422-FX280.lcb
 样品瓶号: 1-47
 进样体积: 10 μl 版本号: 6.115
 进样时间: 2025/04/22 10:53:02 实验者: xiexinhui
 处理时间(V2) : 2025/04/23 09:19:19 处理者: xiexinhui
 仪器型号: SHIMADZU LC-2050C (FX280)

<色谱图>



<峰表>

检测器A Ch1 255nm

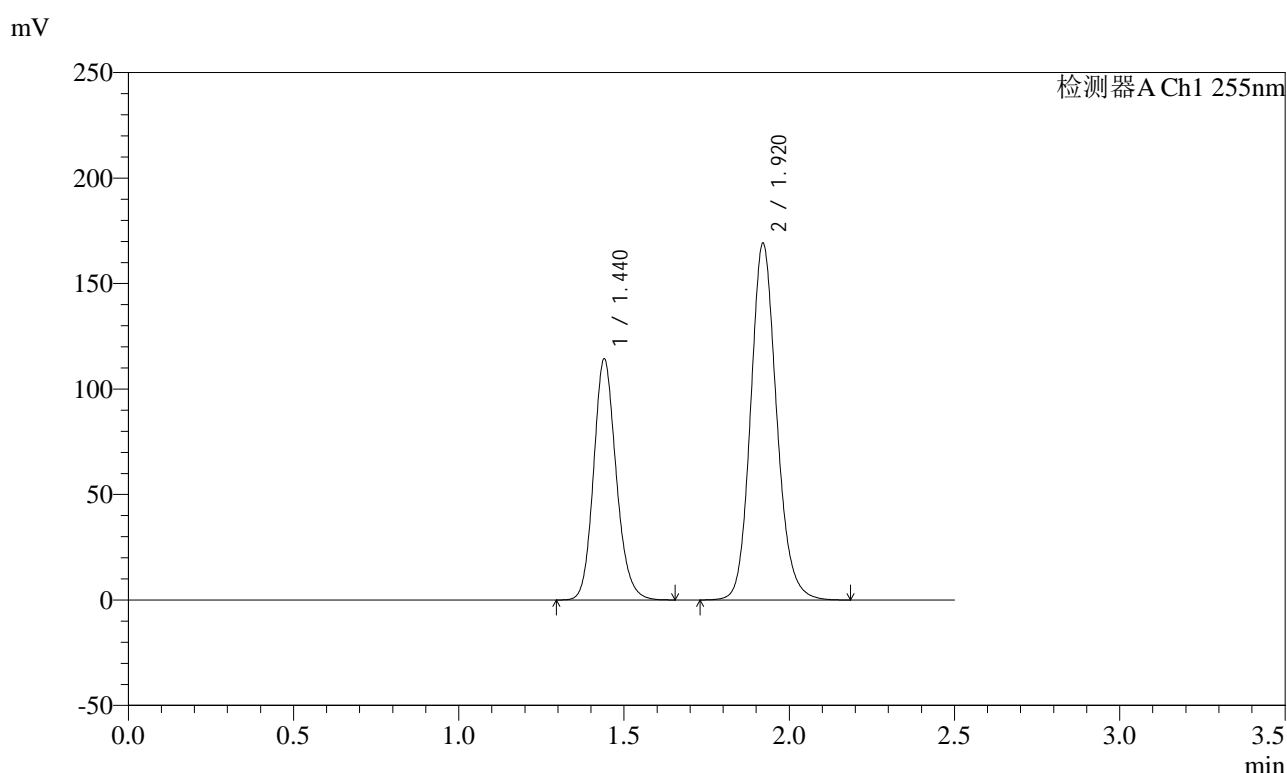
峰号	保留时间	面积	面积%	高度	理论塔板数(USP)	拖尾因子	分离度(USP)
1	1.439	402775	37.032	84863	2170	1.154	--
2	1.918	684875	62.968	125170	2924	1.140	3.614
总计		1087650	100.000	210033			

图18 沙库巴曲缬沙坦钠片溶出曲线测定长期12月HPLC图谱
 参比制剂-TAWW4批(100mg规格)-pH6.8介质-10min-片6
 供试品溶液-1

<样品信息>

色谱柱: XB-C18(50mm*4.6mm,5μm) 流速: 1.5ml/min
 柱温: 30°C 波长: 255nm
 数据文件名: RC\$SMF-4022 - 10-65/31-6148-2 - cbzj-TAWW4p-cq12y-jyx1-rcqx-100mg-pH6.8jz-15min-P1.lcd
 方法文件名: RC\$SMF-4022 - SMF-4022-rcqx-FX280.lcm
 批处理文件名: RC\$SMF-4022 - 20250422-FX280.lcb
 样品瓶号: 1-3
 进样体积: 10 μl 版本号: 6.115
 进样时间: 2025/04/22 10:55:54 实验者: xiexinhui
 处理时间(V2) : 2025/04/23 09:19:21 处理者: xiexinhui
 仪器型号: SHIMADZU LC-2050C (FX280)

<色谱图>



<峰表>

检测器A Ch1 255nm

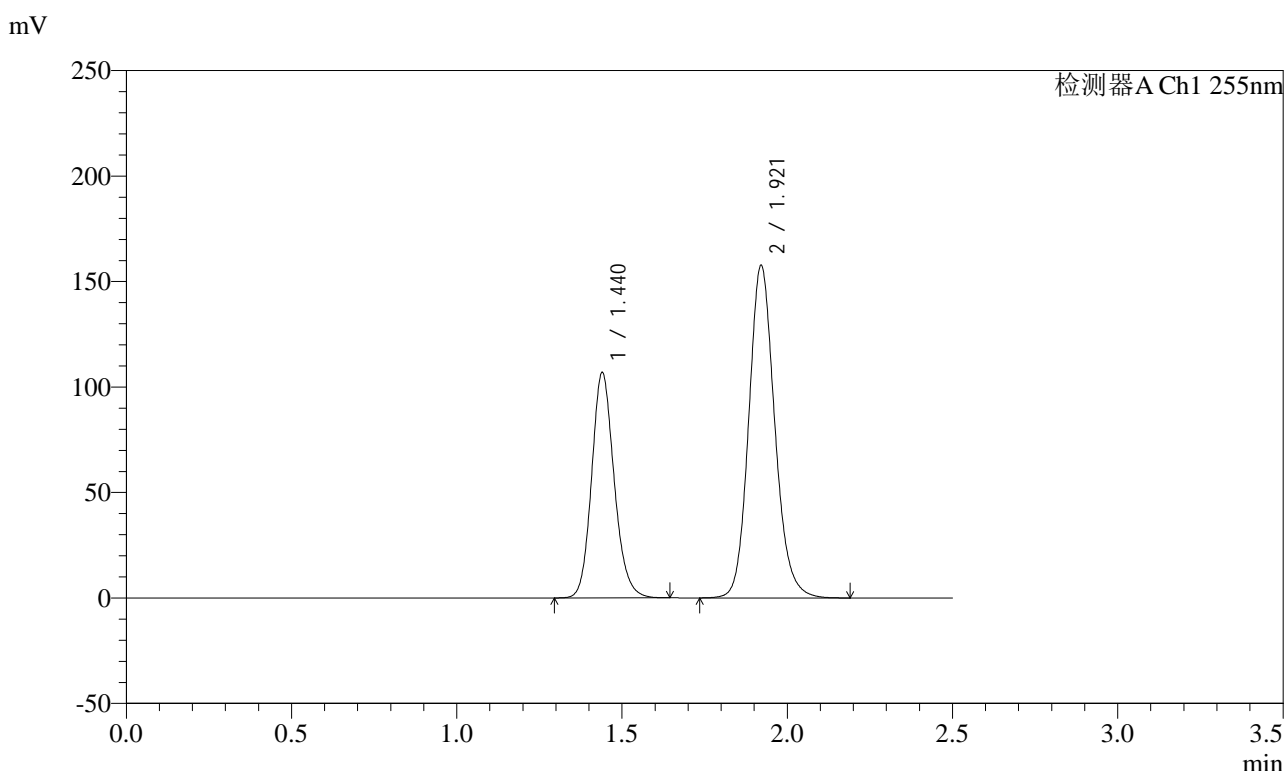
峰号	保留时间	面积	面积%	高度	理论塔板数(USP)	拖尾因子	分离度(USP)
1	1.440	543576	37.018	114321	2173	1.157	--
2	1.920	924830	62.982	169072	2945	1.140	3.625
总计		1468407	100.000	283393			

图19 沙库巴曲缬沙坦钠片溶出曲线测定长期12月HPLC图谱
 参比制剂-TAWW4批(100mg规格)-pH6.8介质-15min-片1
 供试品溶液-1

<样品信息>

色谱柱: XB-C18(50mm*4.6mm,5μm) 流速: 1.5ml/min
 柱温: 30°C 波长: 255nm
 数据文件名: RC\$SMF-4022 - 10-65/31-6149-2 - cbzj-TAWW4p-cq12y-jyx1-rcqx-100mg-pH6.8jz-15min-P2.lcd
 方法文件名: RC\$SMF-4022 - SMF-4022-rcqx-FX280.lcm
 批处理文件名: RC\$SMF-4022 - 20250422-FX280.lcb
 样品瓶号: 1-12
 进样体积: 10 μl 版本号: 6.115
 进样时间: 2025/04/22 10:58:46 实验者: xiexinhui
 处理时间(V2) : 2025/04/23 09:19:24 处理者: xiexinhui
 仪器型号: SHIMADZU LC-2050C (FX280)

<色谱图>



<峰表>

检测器A Ch1 255nm

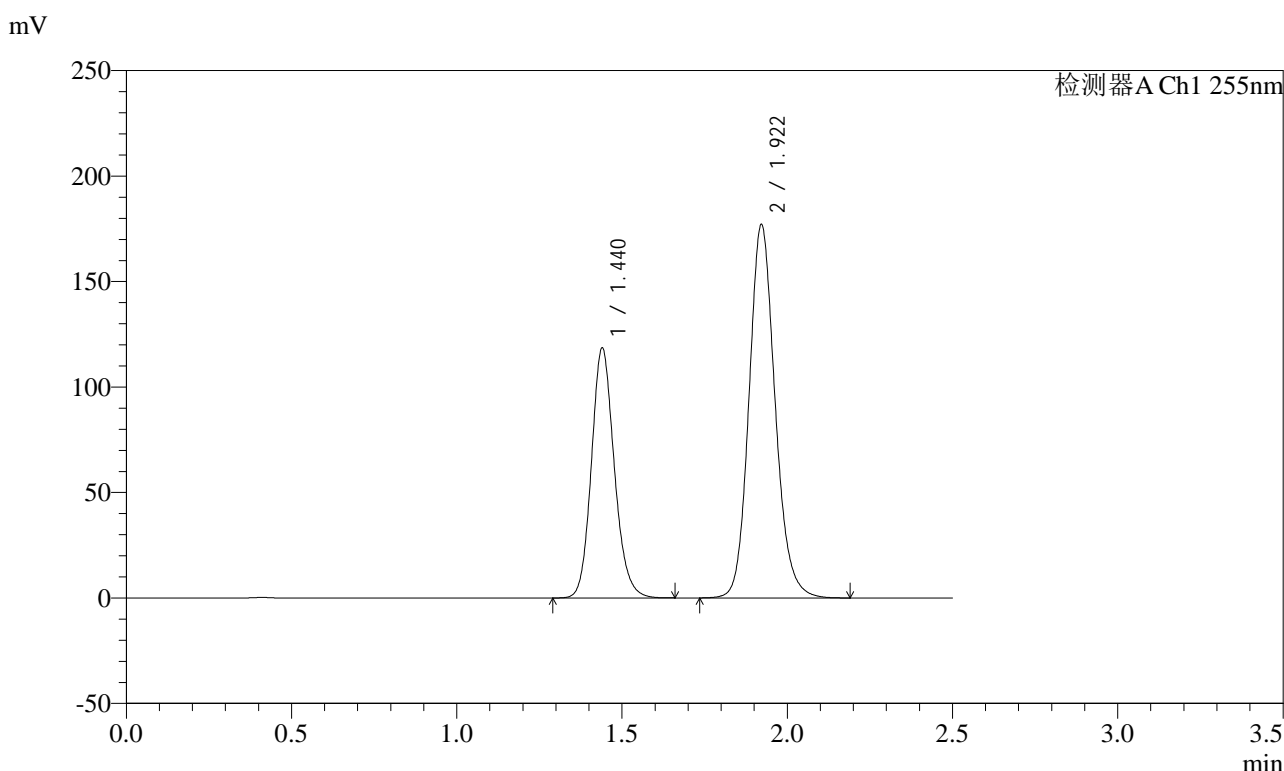
峰号	保留时间	面积	面积%	高度	理论塔板数(USP)	拖尾因子	分离度(USP)
1	1.440	507037	37.014	106875	2182	1.153	--
2	1.921	862820	62.986	157483	2943	1.138	3.630
总计		1369857	100.000	264358			

图20 沙库巴曲缬沙坦钠片溶出曲线测定长期12月HPLC图谱
 参比制剂-TAWW4批(100mg规格)-pH6.8介质-15min-片2
 供试品溶液-1

<样品信息>

色谱柱: XB-C18(50mm*4.6mm,5μm) 流速: 1.5ml/min
 柱温: 30°C 波长: 255nm
 数据文件名: RC\$SMF-4022 - 10-65/31-6150-2 - cbzj-TAWW4p-cq12y-jyx1-rcqx-100mg-pH6.8jz-15min-P3.lcd
 方法文件名: RC\$SMF-4022 - SMF-4022-rcqx-FX280.lcm
 批处理文件名: RC\$SMF-4022 - 20250422-FX280.lcb
 样品瓶号: 1-21
 进样体积: 10 μl 版本号: 6.115
 进样时间: 2025/04/22 11:01:38 实验者: xiexinhui
 处理时间(V2) : 2025/04/23 09:19:26 处理者: xiexinhui
 仪器型号: SHIMADZU LC-2050C (FX280)

<色谱图>



<峰表>

检测器A Ch1 255nm

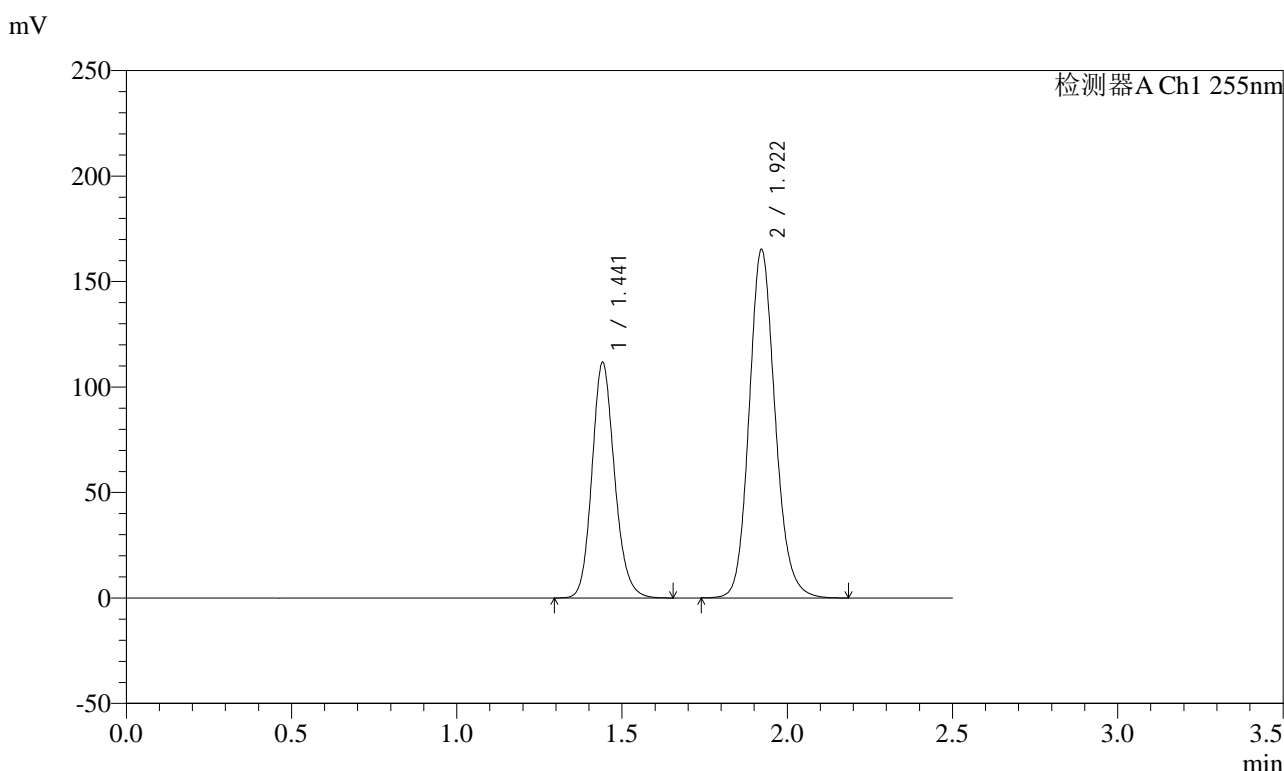
峰号	保留时间	面积	面积%	高度	理论塔板数(USP)	拖尾因子	分离度(USP)
1	1.440	571642	37.037	118568	2114	1.148	--
2	1.922	971773	62.963	177023	2925	1.140	3.603
总计		1543414	100.000	295591			

图21 沙库巴曲缬沙坦钠片溶出曲线测定长期12月HPLC图谱
 参比制剂-TAWW4批(100mg规格)-pH6.8介质-15min-片3
 供试品溶液-1

<样品信息>

色谱柱: XB-C18(50mm*4.6mm,5μm) 流速: 1.5ml/min
 柱温: 30°C 波长: 255nm
 数据文件名: RC\$SMF-4022 - 10-65/31-6151-2 - cbzj-TAWW4p-cq12y-jyx1-rcqx-100mg-pH6.8jz-15min-P4.lcd
 方法文件名: RC\$SMF-4022 - SMF-4022-rcqx-FX280.lcm
 批处理文件名: RC\$SMF-4022 - 20250422-FX280.lcb
 样品瓶号: 1-30
 进样体积: 10 μl 版本号: 6.115
 进样时间: 2025/04/22 11:04:29 实验者: xiexinhui
 处理时间(V2): 2025/04/23 09:19:29 处理者: xiexinhui
 仪器型号: SHIMADZU LC-2050C (FX280)

<色谱图>



<峰表>

检测器A Ch1 255nm

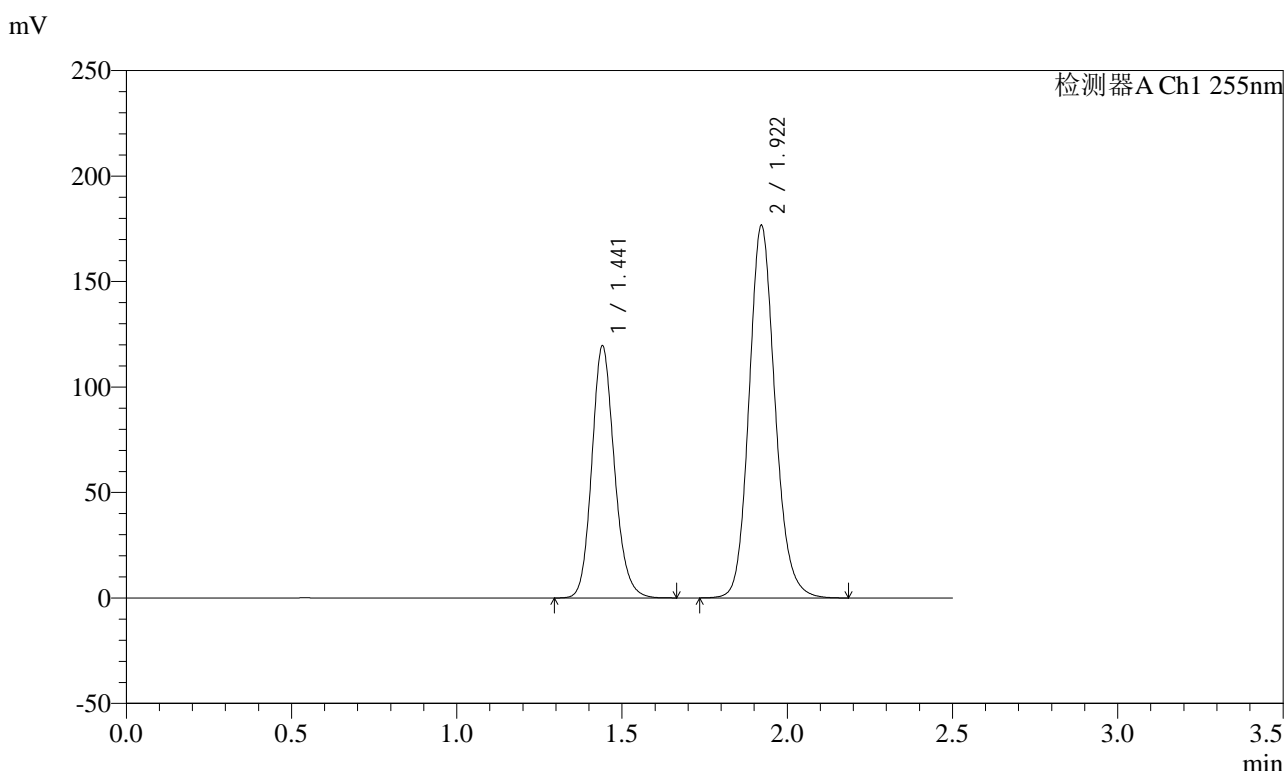
峰号	保留时间	面积	面积%	高度	理论塔板数(USP)	拖尾因子	分离度(USP)
1	1.441	531062	36.990	111551	2180	1.154	--
2	1.922	904639	63.010	165289	2940	1.140	3.626
总计		1435701	100.000	276839			

图22 沙库巴曲缬沙坦钠片溶出曲线测定长期12月HPLC图谱
 参比制剂-TAWW4批(100mg规格)-pH6.8介质-15min-片4
 供试品溶液-1

<样品信息>

色谱柱: XB-C18(50mm*4.6mm,5μm) 流速: 1.5ml/min
 柱温: 30°C 波长: 255nm
 数据文件名: RC\$SMF-4022 - 10-65/31-6152-2 - cbzj-TAWW4p-cq12y-jyx1-rcqx-100mg-pH6.8jz-15min-P5.lcd
 方法文件名: RC\$SMF-4022 - SMF-4022-rcqx-FX280.lcm
 批处理文件名: RC\$SMF-4022 - 20250422-FX280.lcb
 样品瓶号: 1-39
 进样体积: 10 μl 版本号: 6.115
 进样时间: 2025/04/22 11:07:21 实验者: xiexinhui
 处理时间(V2): 2025/04/23 09:19:31 处理者: xiexinhui
 仪器型号: SHIMADZU LC-2050C (FX280)

<色谱图>



<峰表>

检测器A Ch1 255nm

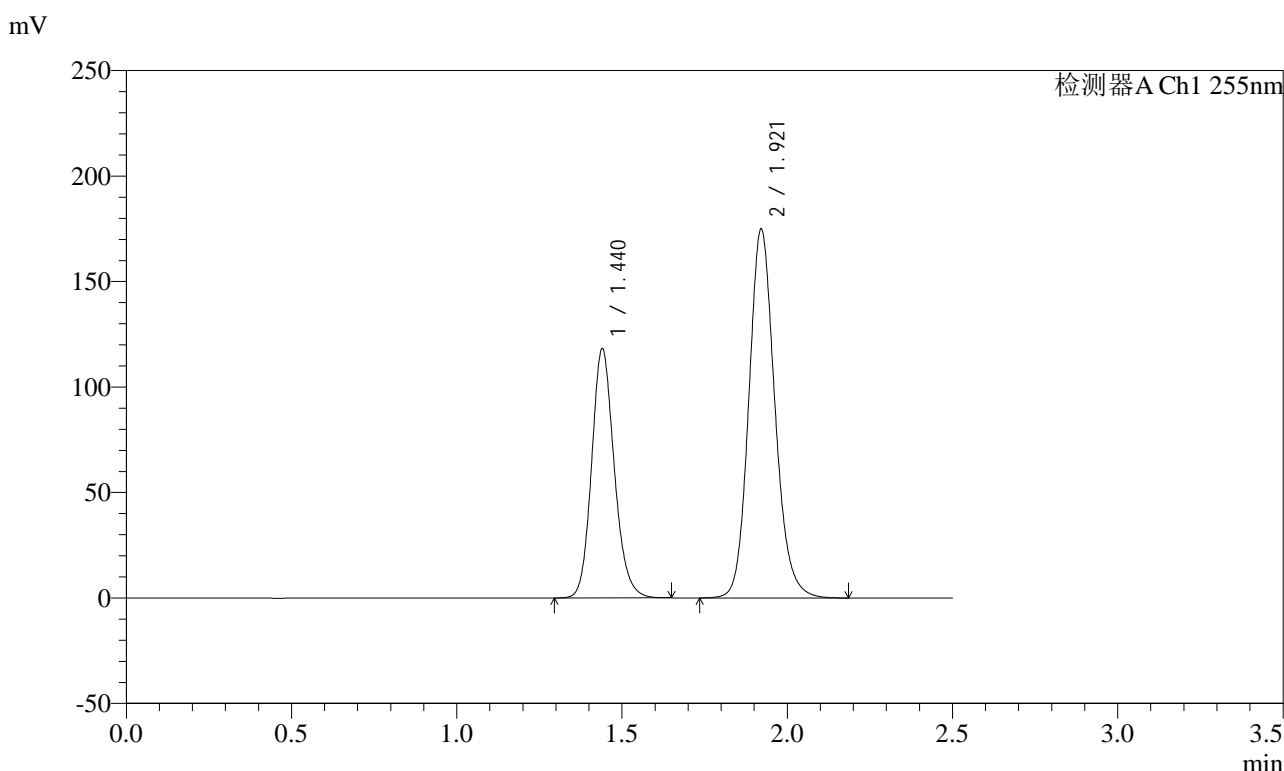
峰号	保留时间	面积	面积%	高度	理论塔板数(USP)	拖尾因子	分离度(USP)
1	1.441	567825	37.004	119353	2181	1.155	--
2	1.922	966654	62.996	176639	2943	1.139	3.629
总计		1534479	100.000	295992			

图23 沙库巴曲缬沙坦钠片溶出曲线测定长期12月HPLC图谱
 参比制剂-TAWW4批(100mg规格)-pH6.8介质-15min-片5
 供试品溶液-1

<样品信息>

色谱柱: XB-C18(50mm*4.6mm,5μm) 流速: 1.5ml/min
 柱温: 30°C 波长: 255nm
 数据文件名: RC\$SMF-4022 - 10-65/31-6153-2 - cbzj-TAWW4p-cq12y-jyx1-rcqx-100mg-pH6.8jz-15min-P6.lcd
 方法文件名: RC\$SMF-4022 - SMF-4022-rcqx-FX280.lcm
 批处理文件名: RC\$SMF-4022 - 20250422-FX280.lcb
 样品瓶号: 1-48
 进样体积: 10 μl 版本号: 6.115
 进样时间: 2025/04/22 11:10:14 实验者: xiexinhui
 处理时间(V2): 2025/04/23 09:19:34 处理者: xiexinhui
 仪器型号: SHIMADZU LC-2050C (FX280)

<色谱图>



<峰表>

检测器A Ch1 255nm

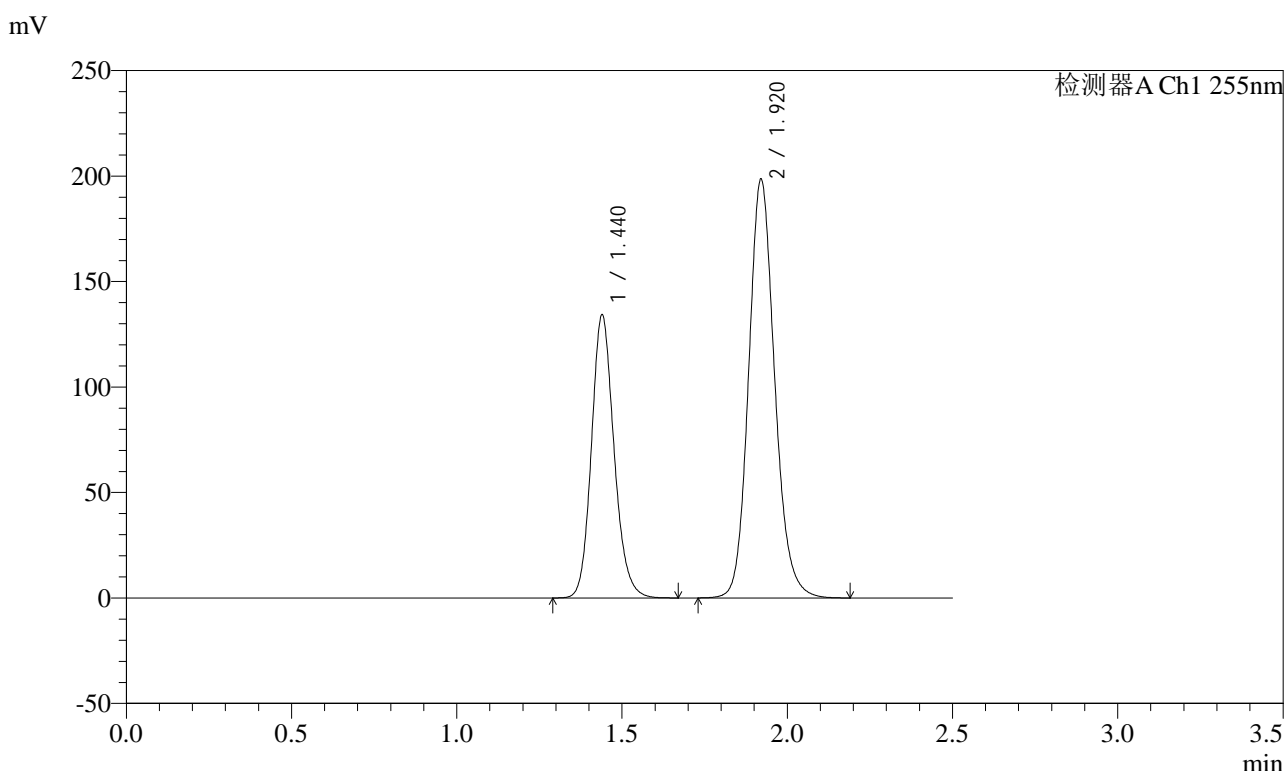
峰号	保留时间	面积	面积%	高度	理论塔板数(USP)	拖尾因子	分离度(USP)
1	1.440	563541	37.007	118201	2163	1.155	--
2	1.921	959263	62.993	174696	2930	1.140	3.619
总计		1522804	100.000	292896			

图24 沙库巴曲缬沙坦钠片溶出曲线测定长期12月HPLC图谱
 参比制剂-TAWW4批(100mg规格)-pH6.8介质-15min-片6
 供试品溶液-1

<样品信息>

色谱柱: XB-C18(50mm*4.6mm,5 μ m) 流速: 1.5ml/min
 柱温: 30 $^{\circ}$ C 波长: 255nm
 数据文件名: RC\$SMF-4022 - 10-65/31-6154-2 - cbzj-TAWW4p-cq12y-jyx1-rcqx-100mg-pH6.8jz-20min-P1.lcd
 方法文件名: RC\$SMF-4022 - SMF-4022-rcqx-FX280.lcm
 批处理文件名: RC\$SMF-4022 - 20250422-FX280.lcb
 样品瓶号: 1-4
 进样体积: 10 μ l 版本号: 6.115
 进样时间: 2025/04/22 11:13:05 实验者: xiexinhui
 处理时间(V2) : 2025/04/23 09:19:36 处理者: xiexinhui
 仪器型号: SHIMADZU LC-2050C (FX280)

<色谱图>



<峰表>

检测器A Ch1 255nm

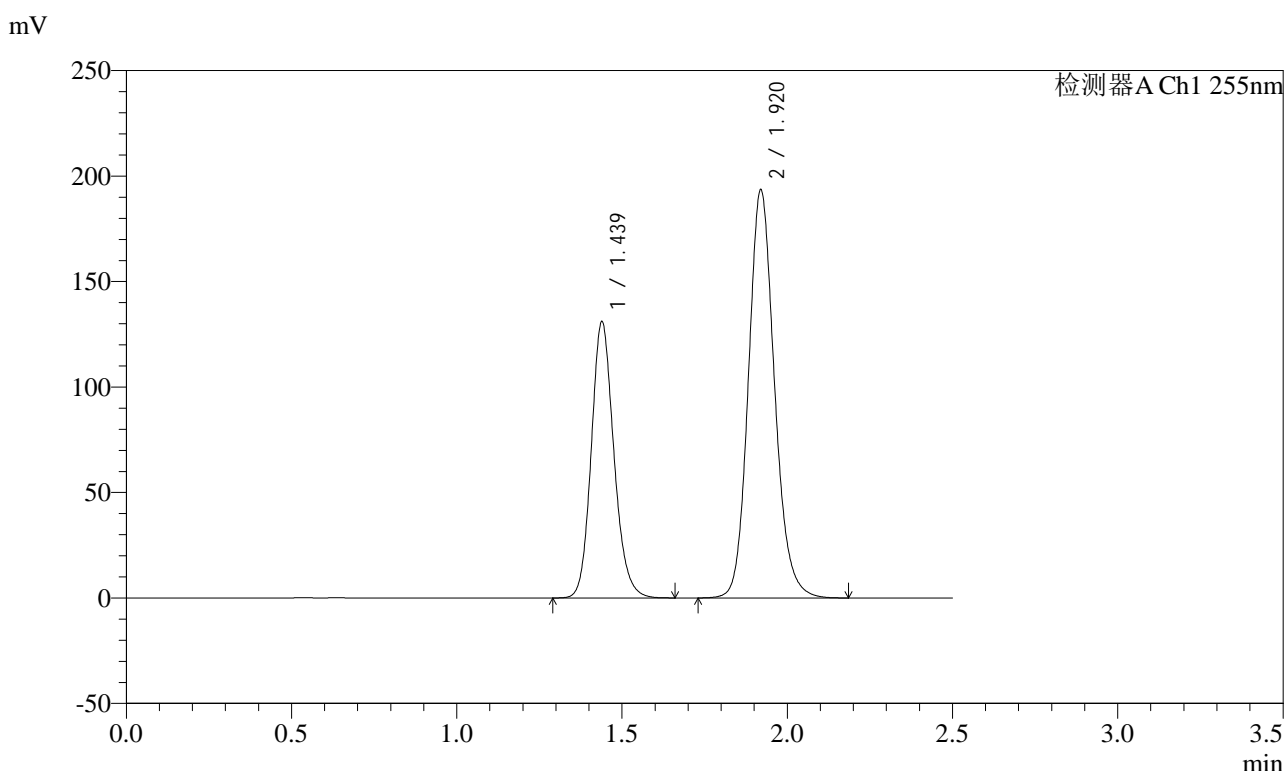
峰号	保留时间	面积	面积%	高度	理论塔板数(USP)	拖尾因子	分离度(USP)
1	1.440	638898	36.992	134267	2167	1.155	--
2	1.920	1088218	63.008	198371	2929	1.140	3.621
总计		1727116	100.000	332638			

图25 沙库巴曲缬沙坦钠片溶出曲线测定长期12月HPLC图谱
 参比制剂-TAWW4批(100mg规格)-pH6.8介质-20min-片1
 供试品溶液-1

<样品信息>

色谱柱: XB-C18(50mm*4.6mm,5μm) 流速: 1.5ml/min
 柱温: 30°C 波长: 255nm
 数据文件名: RC\$SMF-4022 - 10-65/31-6155-2 - cbzj-TAWW4p-cq12y-jyx1-rcqx-100mg-pH6.8jz-20min-P2.lcd
 方法文件名: RC\$SMF-4022 - SMF-4022-rcqx-FX280.lcm
 批处理文件名: RC\$SMF-4022 - 20250422-FX280.lcb
 样品瓶号: 1-13
 进样体积: 10 μl 版本号: 6.115
 进样时间: 2025/04/22 11:15:59 实验者: xiexinhui
 处理时间(V2) : 2025/04/23 09:19:39 处理者: xiexinhui
 仪器型号: SHIMADZU LC-2050C (FX280)

<色谱图>



<峰表>

检测器A Ch1 255nm

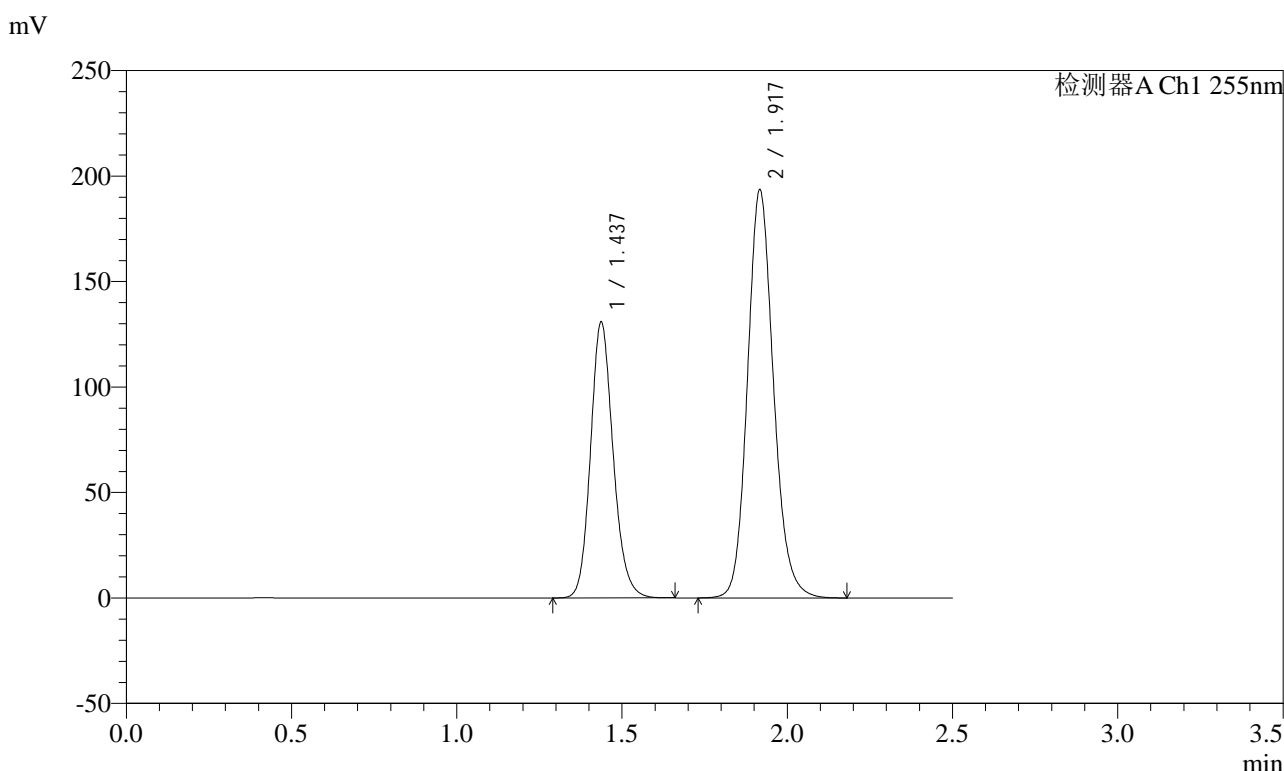
峰号	保留时间	面积	面积%	高度	理论塔板数(USP)	拖尾因子	分离度(USP)
1	1.439	624002	37.006	131189	2165	1.157	--
2	1.920	1062202	62.994	193596	2920	1.140	3.617
总计		1686204	100.000	324785			

图26 沙库巴曲缬沙坦钠片溶出曲线测定长期12月HPLC图谱
 参比制剂-TAWW4批(100mg规格)-pH6.8介质-20min-片2
 供试品溶液-1

<样品信息>

色谱柱: XB-C18(50mm*4.6mm,5μm) 流速: 1.5ml/min
 柱温: 30°C 波长: 255nm
 数据文件名: RC\$SMF-4022 - 10-65/31-6156-2 - cbzj-TAWW4p-cq12y-jyx1-rcqx-100mg-pH6.8jz-20min-P3.lcd
 方法文件名: RC\$SMF-4022 - SMF-4022-rcqx-FX280.lcm
 批处理文件名: RC\$SMF-4022 - 20250422-FX280.lcb
 样品瓶号: 1-22
 进样体积: 10 μl 版本号: 6.115
 进样时间: 2025/04/22 11:18:51 实验者: xiexinhui
 处理时间(V2) : 2025/04/23 09:19:42 处理者: xiexinhui
 仪器型号: SHIMADZU LC-2050C (FX280)

<色谱图>



<峰表>

检测器A Ch1 255nm

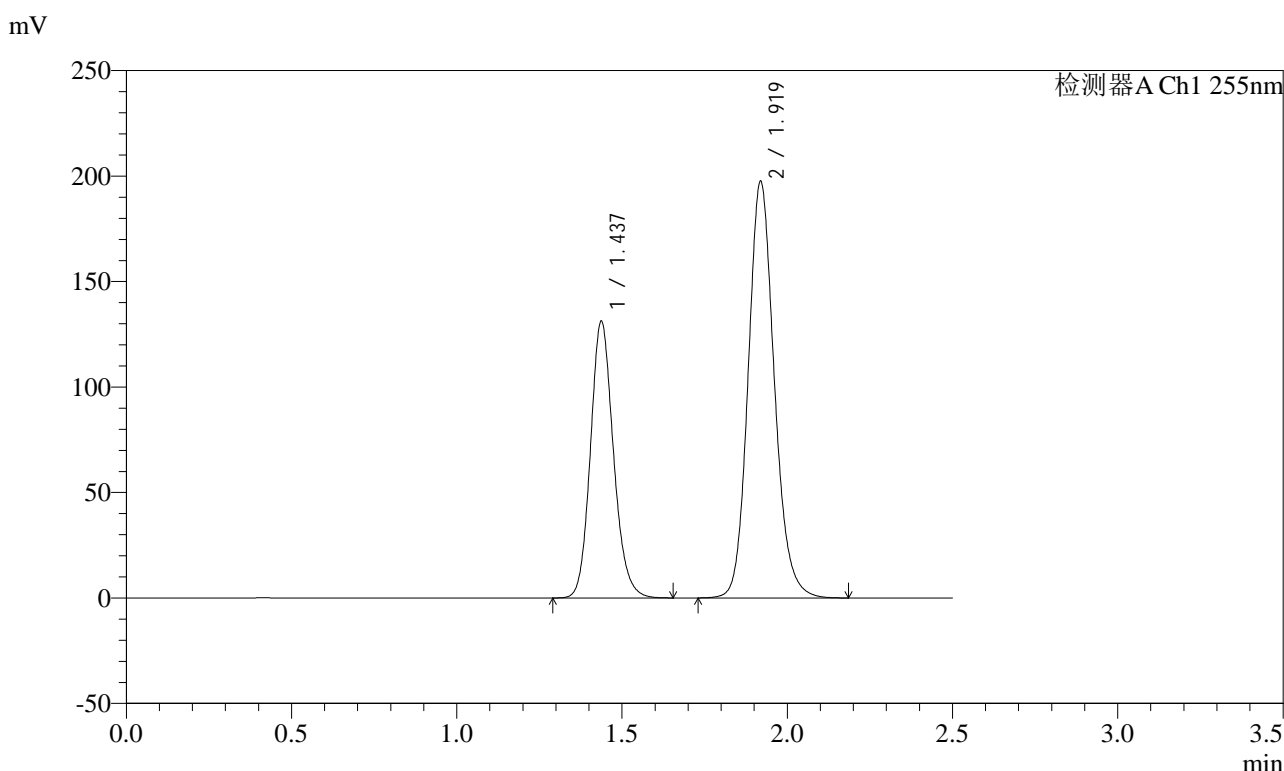
峰号	保留时间	面积	面积%	高度	理论塔板数(USP)	拖尾因子	分离度(USP)
1	1.437	622560	37.001	130844	2162	1.154	--
2	1.917	1060012	62.999	193527	2920	1.140	3.617
总计		1682572	100.000	324371			

图27 沙库巴曲缬沙坦钠片溶出曲线测定长期12月HPLC图谱
 参比制剂-TAWW4批(100mg规格)-pH6.8介质-20min-片3
 供试品溶液-1

<样品信息>

色谱柱: XB-C18(50mm*4.6mm,5μm) 流速: 1.5ml/min
 柱温: 30°C 波长: 255nm
 数据文件名: RC\$SMF-4022 - 10-65/31-6157-2 - cbzj-TAWW4p-cq12y-jyx1-rcqx-100mg-pH6.8jz-20min-P4.lcd
 方法文件名: RC\$SMF-4022 - SMF-4022-rcqx-FX280.lcm
 批处理文件名: RC\$SMF-4022 - 20250422-FX280.lcb
 样品瓶号: 1-31
 进样体积: 10 μl 版本号: 6.115
 进样时间: 2025/04/22 11:21:42 实验者: xiexinhui
 处理时间(V2) : 2025/04/23 09:19:44 处理者: xiexinhui
 仪器型号: SHIMADZU LC-2050C (FX280)

<色谱图>



<峰表>

检测器A Ch1 255nm

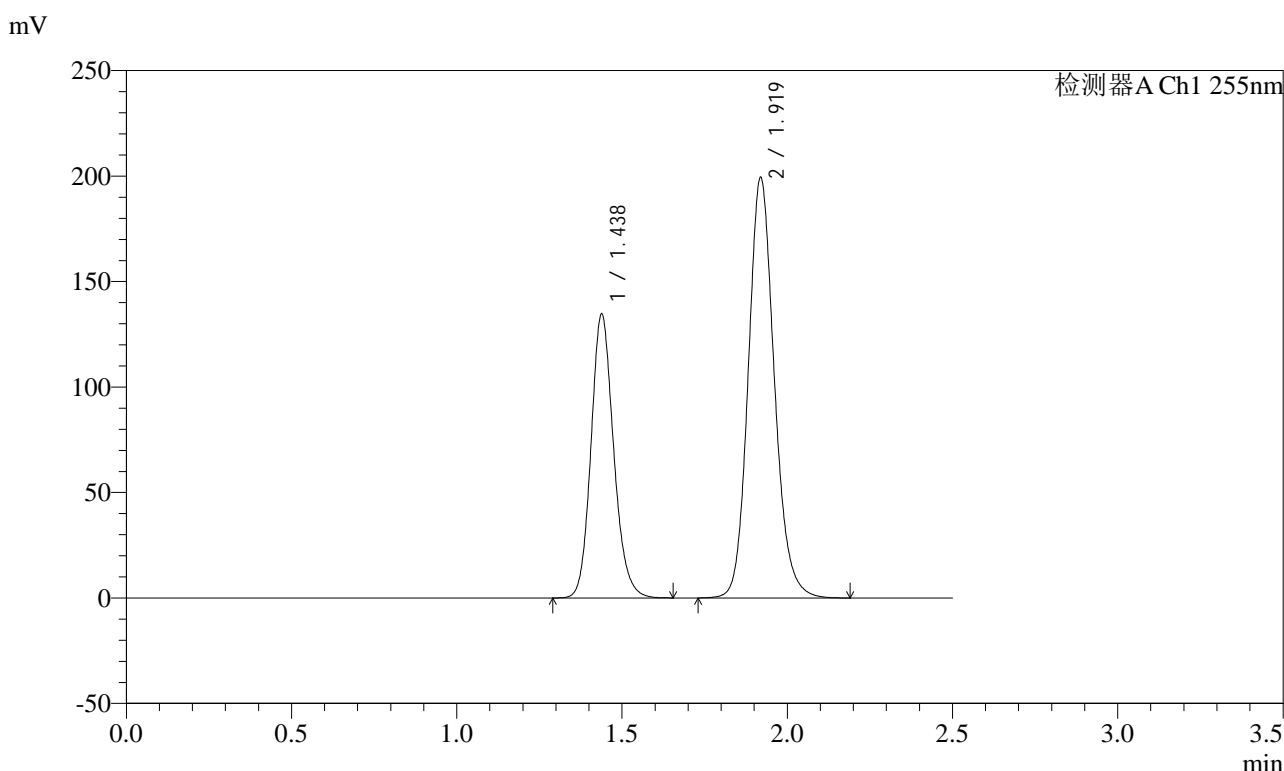
峰号	保留时间	面积	面积%	高度	理论塔板数(USP)	拖尾因子	分离度(USP)
1	1.437	635843	36.924	131282	2082	1.148	--
2	1.919	1086198	63.076	197719	2910	1.141	3.593
总计		1722041	100.000	329000			

图28 沙库巴曲缬沙坦钠片溶出曲线测定长期12月HPLC图谱
 参比制剂-TAWW4批(100mg规格)-pH6.8介质-20min-片4
 供试品溶液-1

<样品信息>

色谱柱: XB-C18(50mm*4.6mm,5μm) 流速: 1.5ml/min
 柱温: 30°C 波长: 255nm
 数据文件名: RC\$SMF-4022 - 10-65/31-6158-2 - cbzj-TAWW4p-cq12y-jyx1-rcqx-100mg-pH6.8jz-20min-P5.lcd
 方法文件名: RC\$SMF-4022 - SMF-4022-rcqx-FX280.lcm
 批处理文件名: RC\$SMF-4022 - 20250422-FX280.lcb
 样品瓶号: 1-40
 进样体积: 10 μl 版本号: 6.115
 进样时间: 2025/04/22 11:24:34 实验者: xiexinhui
 处理时间(V2): 2025/04/23 09:19:47 处理者: xiexinhui
 仪器型号: SHIMADZU LC-2050C (FX280)

<色谱图>



<峰表>

检测器A Ch1 255nm

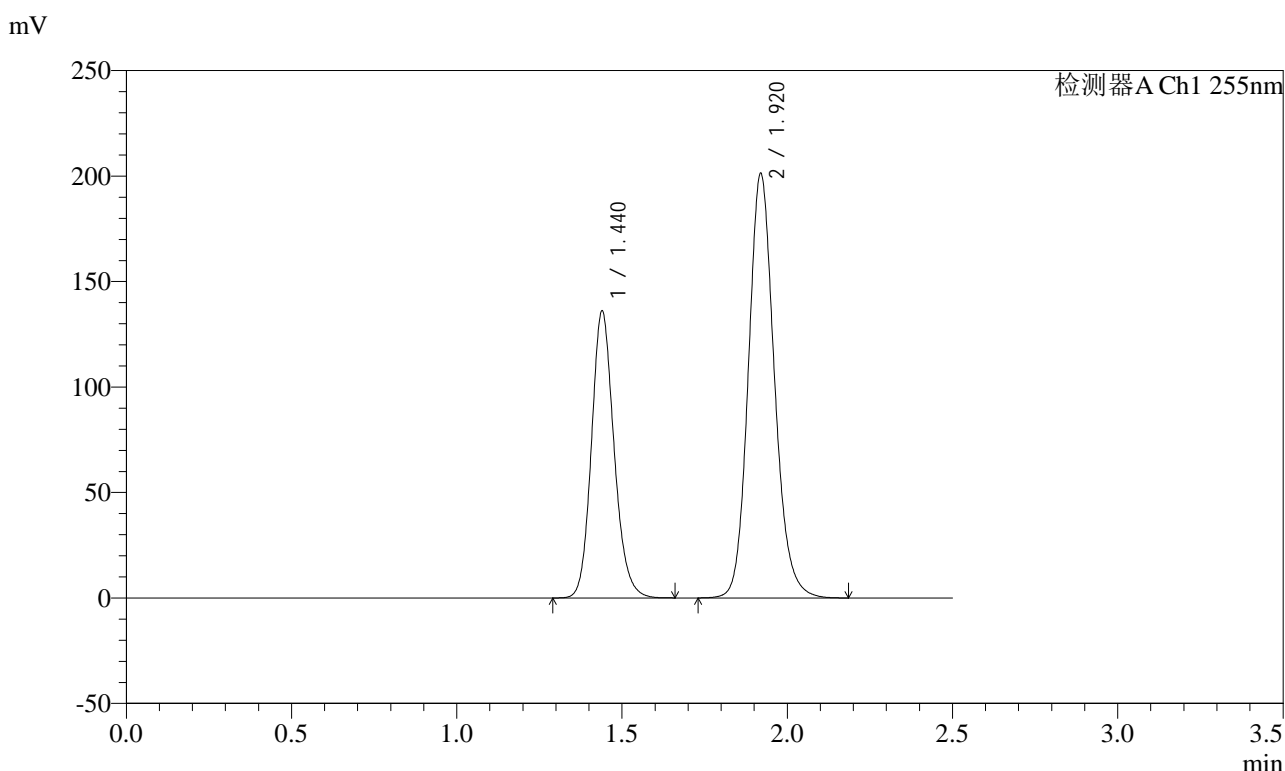
峰号	保留时间	面积	面积%	高度	理论塔板数(USP)	拖尾因子	分离度(USP)
1	1.438	641706	36.999	134816	2160	1.152	--
2	1.919	1092678	63.001	199496	2929	1.140	3.622
总计		1734384	100.000	334311			

图29 沙库巴曲缬沙坦钠片溶出曲线测定长期12月HPLC图谱
 参比制剂-TAWW4批(100mg规格)-pH6.8介质-20min-片5
 供试品溶液-1

<样品信息>

色谱柱: XB-C18(50mm*4.6mm,5μm) 流速: 1.5ml/min
 柱温: 30°C 波长: 255nm
 数据文件名: RC\$SMF-4022 - 10-65/31-6159-2 - cbzj-TAWW4p-cq12y-jyx1-rcqx-100mg-pH6.8jz-20min-P6.lcd
 方法文件名: RC\$SMF-4022 - SMF-4022-rcqx-FX280.lcm
 批处理文件名: RC\$SMF-4022 - 20250422-FX280.lcb
 样品瓶号: 1-49
 进样体积: 10 μl 版本号: 6.115
 进样时间: 2025/04/22 11:27:26 实验者: xiexinhui
 处理时间(V2) : 2025/04/23 09:19:50 处理者: xiexinhui
 仪器型号: SHIMADZU LC-2050C (FX280)

<色谱图>



<峰表>

检测器A Ch1 255nm

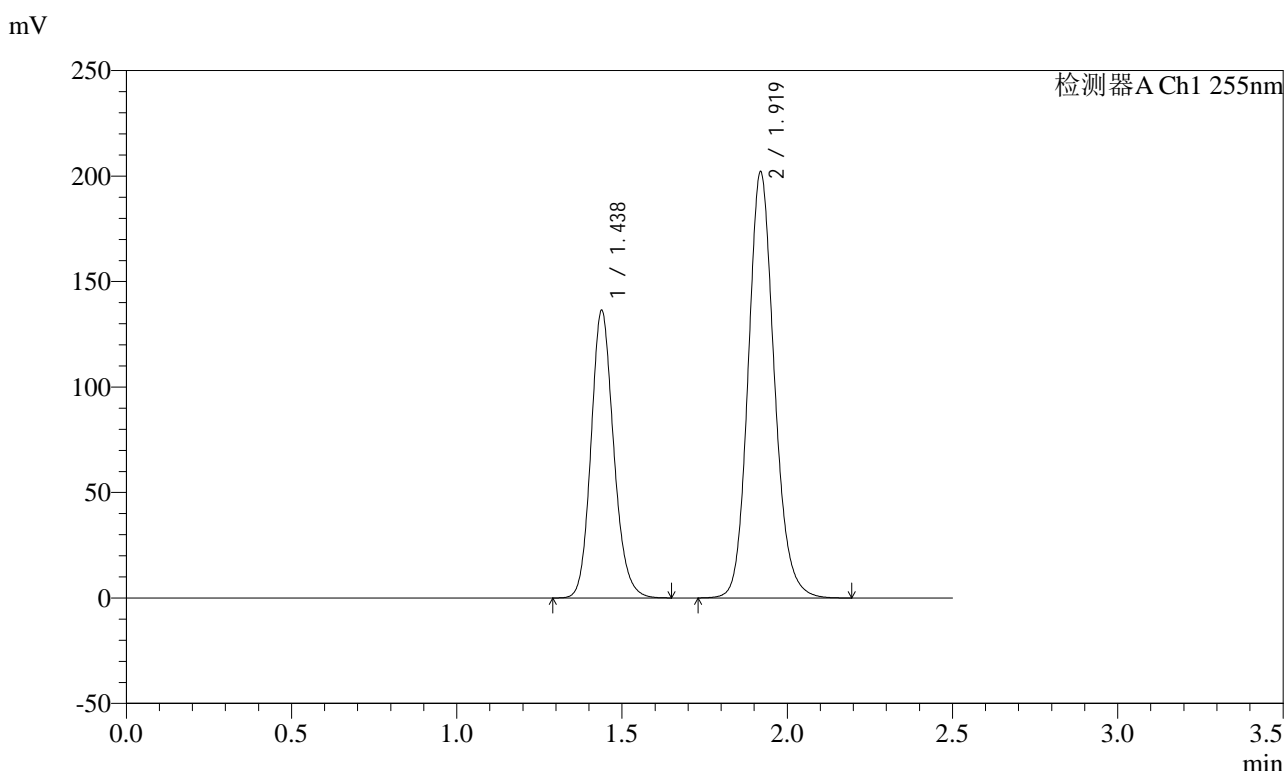
峰号	保留时间	面积	面积%	高度	理论塔板数(USP)	拖尾因子	分离度(USP)
1	1.440	647525	37.012	136101	2167	1.155	--
2	1.920	1101996	62.988	201358	2935	1.142	3.617
总计		1749522	100.000	337459			

图30 沙库巴曲缬沙坦钠片溶出曲线测定长期12月HPLC图谱
 参比制剂-TAWW4批(100mg规格)-pH6.8介质-20min-片6
 供试品溶液-1

<样品信息>

色谱柱: XB-C18(50mm*4.6mm,5μm) 流速: 1.5ml/min
 柱温: 30°C 波长: 255nm
 数据文件名: RC\$SMF-4022 - 10-65/31-6160-2 - cbzj-TAWW4p-cq12y-jyx1-rcqx-100mg-pH6.8jz-30min-P1.lcd
 方法文件名: RC\$SMF-4022 - SMF-4022-rcqx-FX280.lcm
 批处理文件名: RC\$SMF-4022 - 20250422-FX280.lcb
 样品瓶号: 1-5
 进样体积: 10 μl 版本号: 6.115
 进样时间: 2025/04/22 11:30:19 实验者: xiexinhui
 处理时间(V2) : 2025/04/23 09:19:53 处理者: xiexinhui
 仪器型号: SHIMADZU LC-2050C (FX280)

<色谱图>



<峰表>

检测器A Ch1 255nm

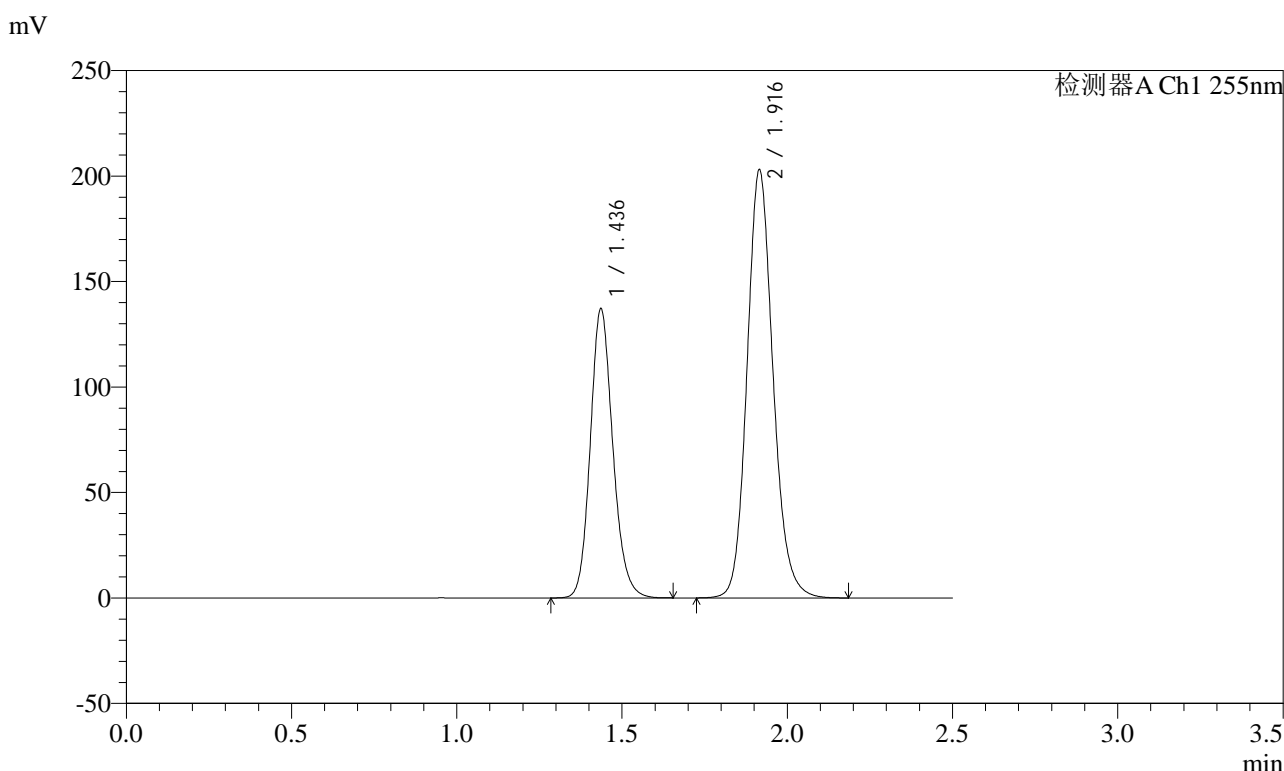
峰号	保留时间	面积	面积%	高度	理论塔板数(USP)	拖尾因子	分离度(USP)
1	1.438	650812	36.974	136595	2155	1.155	--
2	1.919	1109372	63.026	202275	2921	1.141	3.616
总计		1760184	100.000	338871			

图31 沙库巴曲缬沙坦钠片溶出曲线测定长期12月HPLC图谱
 参比制剂-TAWW4批(100mg规格)-pH6.8介质-30min-片1
 供试品溶液-1

<样品信息>

色谱柱: XB-C18(50mm*4.6mm,5μm) 流速: 1.5ml/min
 柱温: 30°C 波长: 255nm
 数据文件名: RC\$SMF-4022 - 10-65/31-6161-2 - cbzj-TAWW4p-cq12y-jyx1-rcqx-100mg-pH6.8jz-30min-P2.lcd
 方法文件名: RC\$SMF-4022 - SMF-4022-rcqx-FX280.lcm
 批处理文件名: RC\$SMF-4022 - 20250422-FX280.lcb
 样品瓶号: 1-14
 进样体积: 10 μl 版本号: 6.115
 进样时间: 2025/04/22 11:33:11 实验者: xiexinhui
 处理时间(V2) : 2025/04/23 09:19:55 处理者: xiexinhui
 仪器型号: SHIMADZU LC-2050C (FX280)

<色谱图>



<峰表>

检测器A Ch1 255nm

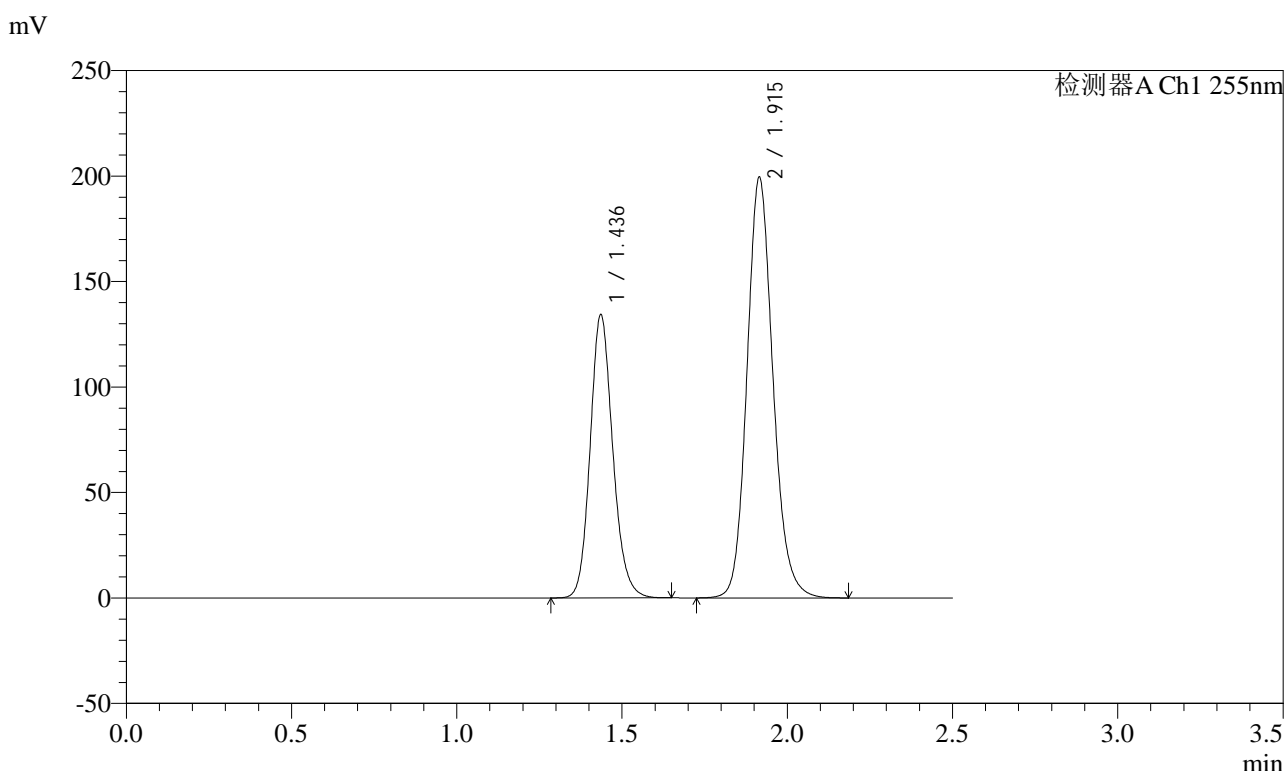
峰号	保留时间	面积	面积%	高度	理论塔板数(USP)	拖尾因子	分离度(USP)
1	1.436	650776	36.952	136866	2173	1.154	--
2	1.916	1110342	63.048	202774	2927	1.141	3.622
总计		1761118	100.000	339640			

图32 沙库巴曲缬沙坦钠片溶出曲线测定长期12月HPLC图谱
 参比制剂-TAWW4批(100mg规格)-pH6.8介质-30min-片2
 供试品溶液-1

<样品信息>

色谱柱: XB-C18(50mm*4.6mm,5μm)	流速: 1.5ml/min
柱温: 30°C	波长: 255nm
数据文件名: RC\$SMF-4022 - 10-65/31-6162-2 - cbzj-TAWW4p-cq12y-jyx1-rcqx-100mg-pH6.8jz-30min-P3.lcd	
方法文件名: RC\$SMF-4022 - SMF-4022-rcqx-FX280.lcm	
批处理文件名: RC\$SMF-4022 - 20250422-FX280.lcb	
样品瓶号: 1-23	版本号: 6.115
进样体积: 10 μl	实验者: xiexinhui
进样时间: 2025/04/22 11:36:02	处理者: xiexinhui
处理时间(V2): 2025/04/23 09:19:58	
仪器型号: SHIMADZU LC-2050C (FX280)	

<色谱图>



<峰表>

检测器A Ch1 255nm

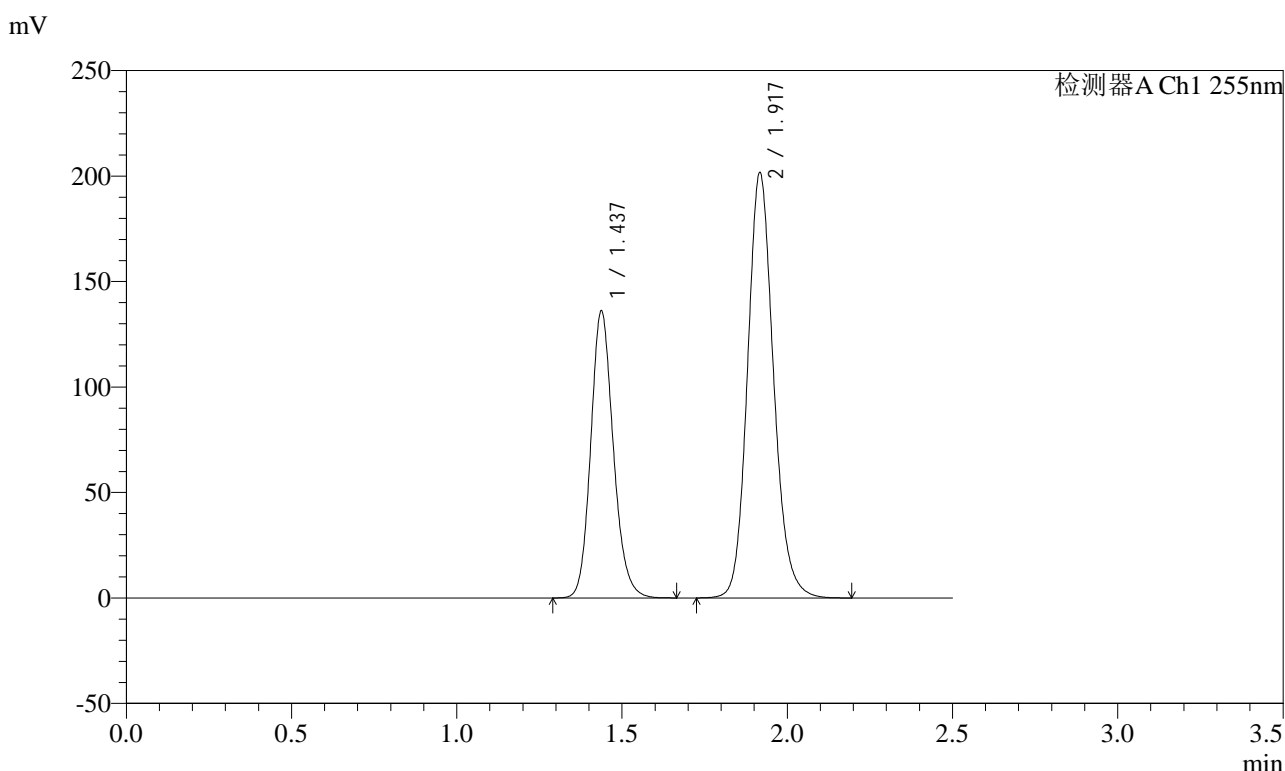
峰号	保留时间	面积	面积%	高度	理论塔板数(USP)	拖尾因子	分离度(USP)
1	1.436	639489	36.954	134071	2156	1.152	--
2	1.915	1091012	63.046	199270	2925	1.141	3.615
总计		1730501	100.000	333340			

图33 沙库巴曲缬沙坦钠片溶出曲线测定长期12月HPLC图谱
参比制剂-TAWW4批(100mg规格)-pH6.8介质-30min-片3
供试品溶液-1

<样品信息>

色谱柱: XB-C18(50mm*4.6mm,5μm) 流速: 1.5ml/min
 柱温: 30°C 波长: 255nm
 数据文件名: RC\$SMF-4022 - 10-65/31-6163-2 - cbzj-TAWW4p-cq12y-jyx1-rcqx-100mg-pH6.8jz-30min-P4.lcd
 方法文件名: RC\$SMF-4022 - SMF-4022-rcqx-FX280.lcm
 批处理文件名: RC\$SMF-4022 - 20250422-FX280.lcb
 样品瓶号: 1-32
 进样体积: 10 μl 版本号: 6.115
 进样时间: 2025/04/22 11:38:55 实验者: xiexinhui
 处理时间(V2) : 2025/04/23 09:20:01 处理者: xiexinhui
 仪器型号: SHIMADZU LC-2050C (FX280)

<色谱图>



<峰表>

检测器A Ch1 255nm

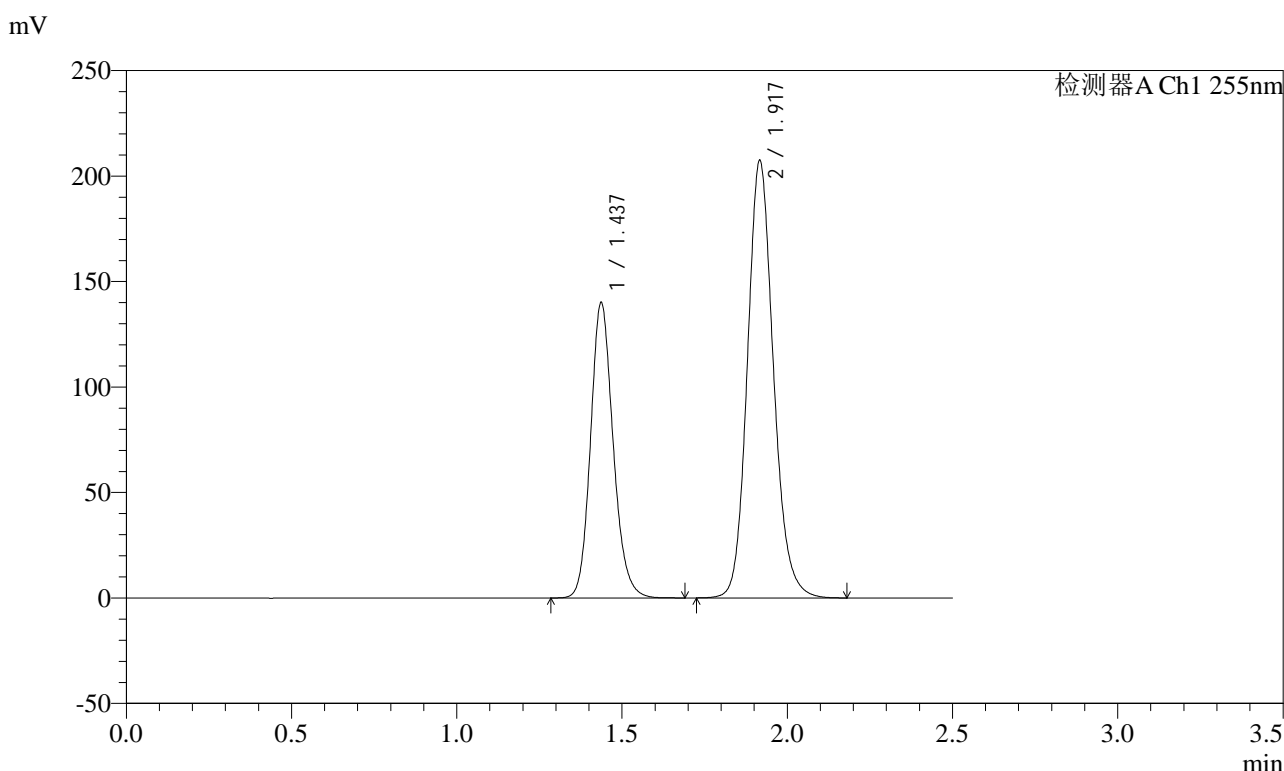
峰号	保留时间	面积	面积%	高度	理论塔板数(USP)	拖尾因子	分离度(USP)
1	1.437	647536	36.942	136221	2165	1.156	--
2	1.917	1105323	63.058	201724	2920	1.141	3.614
总计		1752859	100.000	337945			

图34 沙库巴曲缬沙坦钠片溶出曲线测定长期12月HPLC图谱
 参比制剂-TAWW4批(100mg规格)-pH6.8介质-30min-片4
 供试品溶液-1

<样品信息>

色谱柱: XB-C18(50mm*4.6mm,5μm) 流速: 1.5ml/min
 柱温: 30°C 波长: 255nm
 数据文件名: RC\$SMF-4022 - 10-65/31-6164-2 - cbzj-TAWW4p-cq12y-jyx1-rcqx-100mg-pH6.8jz-30min-P5.lcd
 方法文件名: RC\$SMF-4022 - SMF-4022-rcqx-FX280.lcm
 批处理文件名: RC\$SMF-4022 - 20250422-FX280.lcb
 样品瓶号: 1-41
 进样体积: 10 μl 版本号: 6.115
 进样时间: 2025/04/22 11:41:46 实验者: xiexinhui
 处理时间(V2) : 2025/04/23 09:20:04 处理者: xiexinhui
 仪器型号: SHIMADZU LC-2050C (FX280)

<色谱图>



<峰表>

检测器A Ch1 255nm

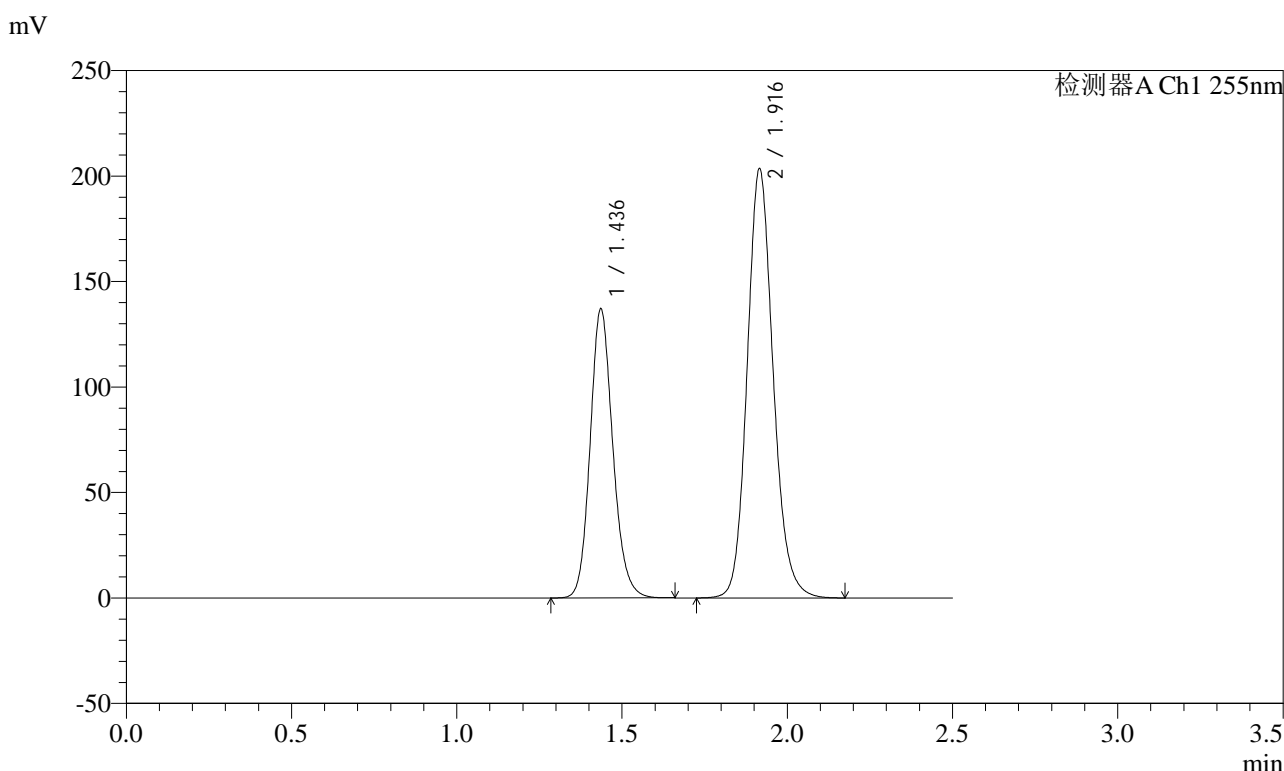
峰号	保留时间	面积	面积%	高度	理论塔板数(USP)	拖尾因子	分离度(USP)
1	1.437	667073	36.964	140058	2161	1.156	--
2	1.917	1137588	63.036	207373	2913	1.140	3.613
总计		1804661	100.000	347431			

图35 沙库巴曲缬沙坦钠片溶出曲线测定长期12月HPLC图谱
 参比制剂-TAWW4批(100mg规格)-pH6.8介质-30min-片5
 供试品溶液-1

<样品信息>

色谱柱: XB-C18(50mm*4.6mm,5μm) 流速: 1.5ml/min
 柱温: 30°C 波长: 255nm
 数据文件名: RC\$SMF-4022 - 10-65/31-6165-2 - cbzj-TAWW4p-cq12y-jyx1-rcqx-100mg-pH6.8jz-30min-P6.lcd
 方法文件名: RC\$SMF-4022 - SMF-4022-rcqx-FX280.lcm
 批处理文件名: RC\$SMF-4022 - 20250422-FX280.lcb
 样品瓶号: 1-50
 进样体积: 10 μl 版本号: 6.115
 进样时间: 2025/04/22 11:44:38 实验者: xiexinhui
 处理时间(V2) : 2025/04/23 09:20:06 处理者: xiexinhui
 仪器型号: SHIMADZU LC-2050C (FX280)

<色谱图>



<峰表>

检测器A Ch1 255nm

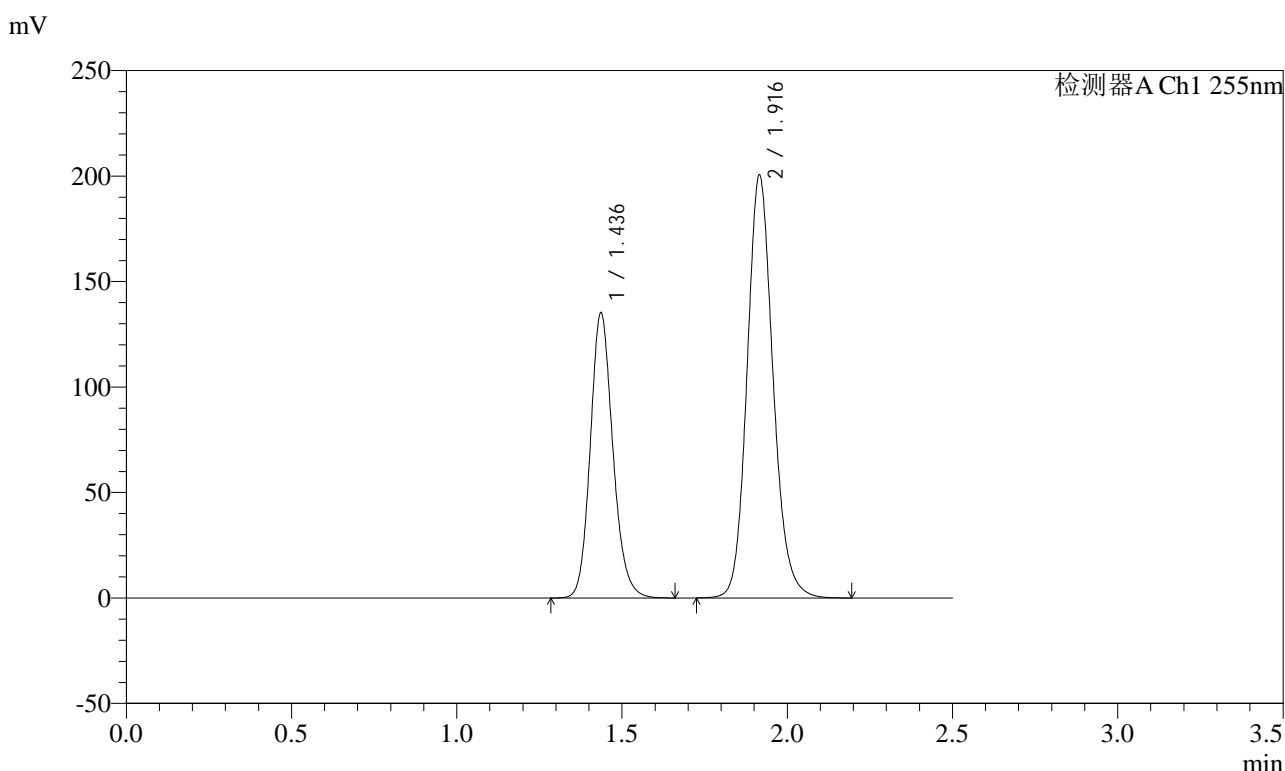
峰号	保留时间	面积	面积%	高度	理论塔板数(USP)	拖尾因子	分离度(USP)
1	1.436	654485	37.017	136808	2144	1.151	--
2	1.916	1113595	62.983	203243	2929	1.140	3.615
总计		1768080	100.000	340051			

图36 沙库巴曲缬沙坦钠片溶出曲线测定长期12月HPLC图谱
 参比制剂-TAWW4批(100mg规格)-pH6.8介质-30min-片6
 供试品溶液-1

<样品信息>

色谱柱: XB-C18(50mm*4.6mm,5 μ m) 流速: 1.5ml/min
 柱温: 30 $^{\circ}$ C 波长: 255nm
 数据文件名: RC\$SMF-4022 - 10-65/31-6166-2 - cbzj-TAWW4p-cq12y-jyx1-rcqx-100mg-pH6.8jz-45min-P1.lcd
 方法文件名: RC\$SMF-4022 - SMF-4022-rcqx-FX280.lcm
 批处理文件名: RC\$SMF-4022 - 20250422-FX280.lcb
 样品瓶号: 1-6
 进样体积: 10 μ l 版本号: 6.115
 进样时间: 2025/04/22 11:47:30 实验者: xiexinhui
 处理时间(V2) : 2025/04/23 09:20:09 处理者: xiexinhui
 仪器型号: SHIMADZU LC-2050C (FX280)

<色谱图>



<峰表>

检测器A Ch1 255nm

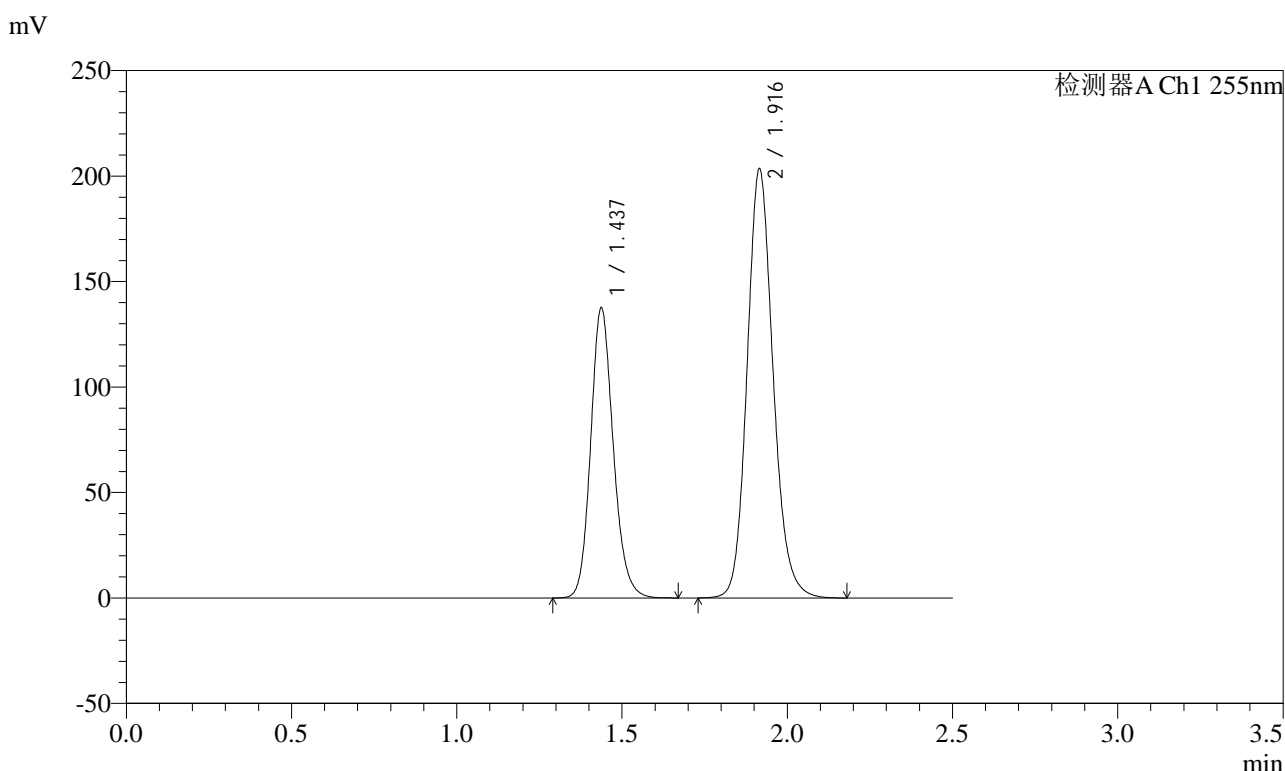
峰号	保留时间	面积	面积%	高度	理论塔板数(USP)	拖尾因子	分离度(USP)
1	1.436	642660	36.964	134991	2169	1.154	--
2	1.916	1095940	63.036	200249	2934	1.140	3.622
总计		1738600	100.000	335240			

图37 沙库巴曲缬沙坦钠片溶出曲线测定长期12月HPLC图谱
 参比制剂-TAWW4批(100mg规格)-pH6.8介质-45min-片1
 供试品溶液-1

<样品信息>

色谱柱: XB-C18(50mm*4.6mm,5μm) 流速: 1.5ml/min
 柱温: 30°C 波长: 255nm
 数据文件名: RC\$SMF-4022 - 10-65/31-6167-2 - cbzj-TAWW4p-cq12y-jyx1-rcqx-100mg-pH6.8jz-45min-P2.lcd
 方法文件名: RC\$SMF-4022 - SMF-4022-rcqx-FX280.lcm
 批处理文件名: RC\$SMF-4022 - 20250422-FX280.lcb
 样品瓶号: 1-15
 进样体积: 10 μl 版本号: 6.115
 进样时间: 2025/04/22 11:50:23 实验者: xiexinhui
 处理时间(V2) : 2025/04/23 09:20:12 处理者: xiexinhui
 仪器型号: SHIMADZU LC-2050C (FX280)

<色谱图>



<峰表>

检测器A Ch1 255nm

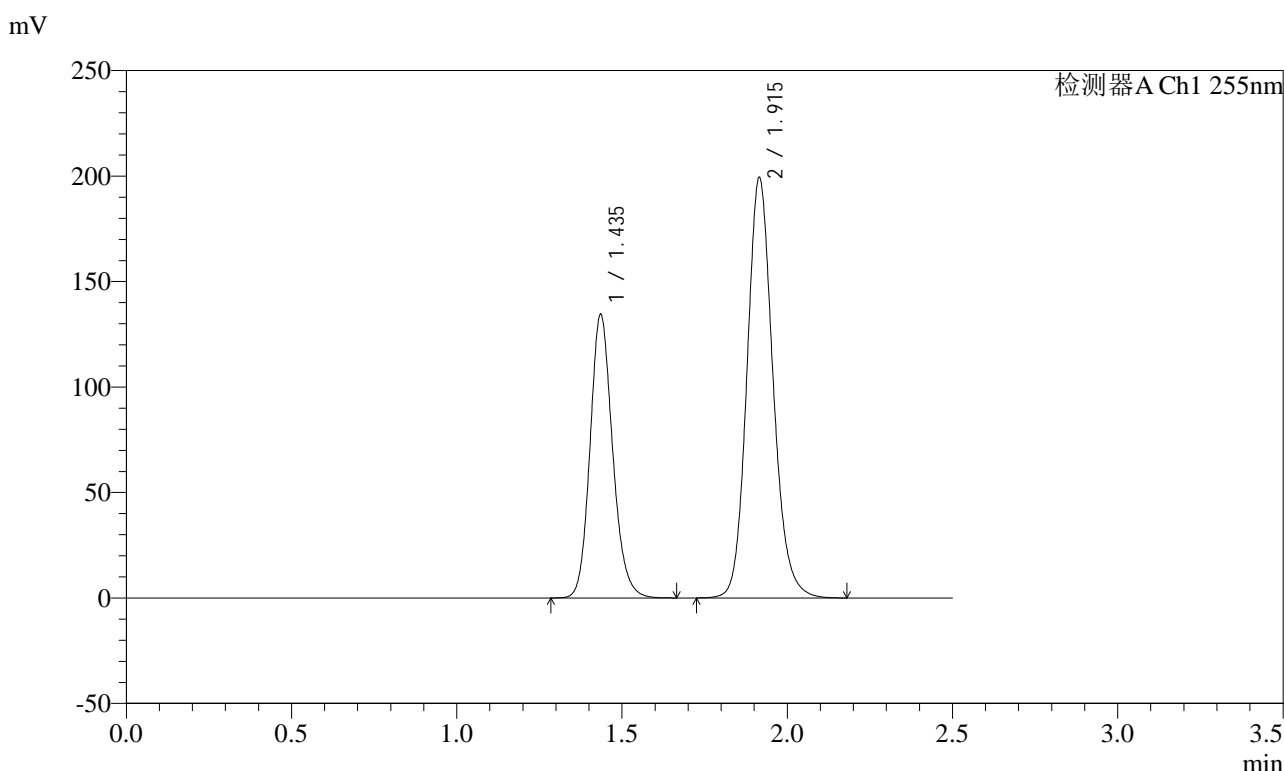
峰号	保留时间	面积	面积%	高度	理论塔板数(USP)	拖尾因子	分离度(USP)
1	1.437	653486	36.995	137654	2173	1.158	--
2	1.916	1112915	63.005	203146	2928	1.141	3.613
总计		1766401	100.000	340800			

图38 沙库巴曲缬沙坦钠片溶出曲线测定长期12月HPLC图谱
 参比制剂-TAWW4批(100mg规格)-pH6.8介质-45min-片2
 供试品溶液-1

<样品信息>

色谱柱: XB-C18(50mm*4.6mm,5μm) 流速: 1.5ml/min
 柱温: 30°C 波长: 255nm
 数据文件名: RC\$SMF-4022 - 10-65/31-6168-2 - cbzj-TAWW4p-cq12y-jyx1-rcqx-100mg-pH6.8jz-45min-P3.lcd
 方法文件名: RC\$SMF-4022 - SMF-4022-rcqx-FX280.lcm
 批处理文件名: RC\$SMF-4022 - 20250422-FX280.lcb
 样品瓶号: 1-24
 进样体积: 10 μl 版本号: 6.115
 进样时间: 2025/04/22 11:53:14 实验者: xiexinhui
 处理时间(V2) : 2025/04/23 09:20:14 处理者: xiexinhui
 仪器型号: SHIMADZU LC-2050C (FX280)

<色谱图>



<峰表>

检测器A Ch1 255nm

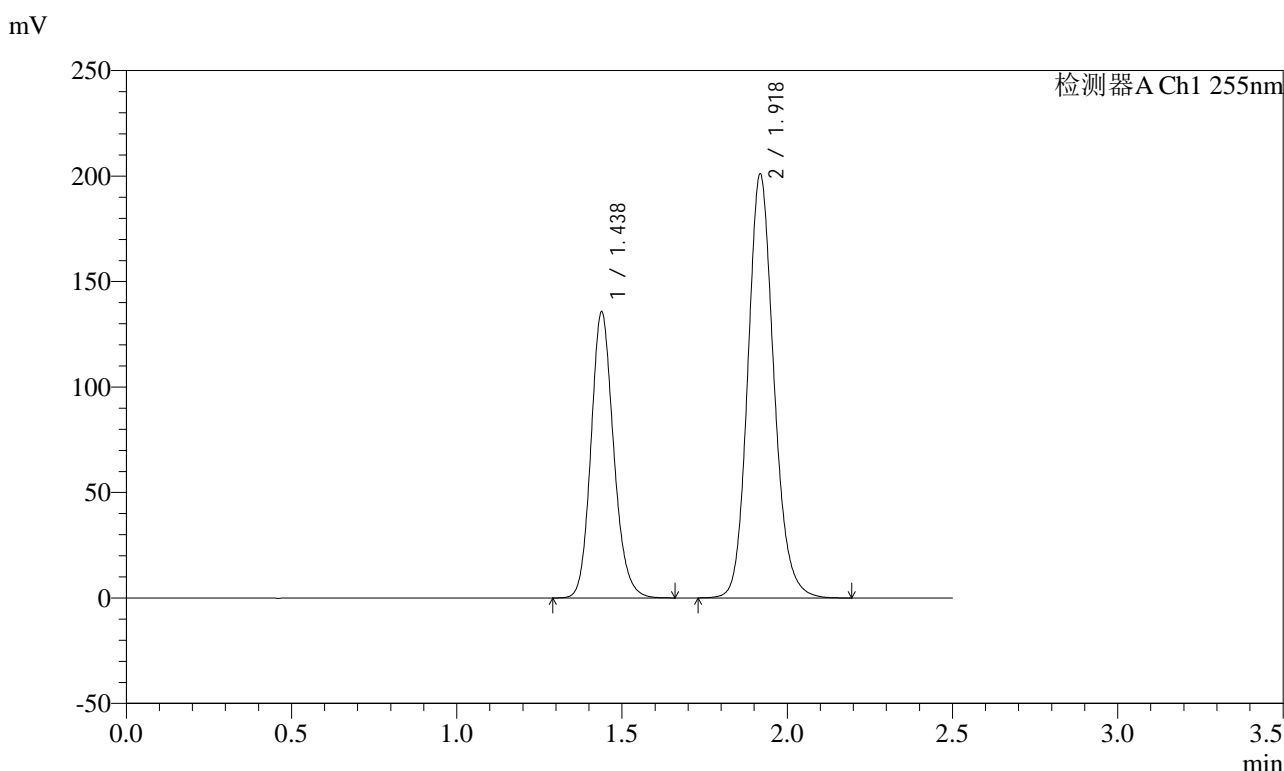
峰号	保留时间	面积	面积%	高度	理论塔板数(USP)	拖尾因子	分离度(USP)
1	1.435	639276	36.933	134412	2163	1.157	--
2	1.915	1091652	63.067	199177	2919	1.141	3.621
总计		1730928	100.000	333590			

图39 沙库巴曲缬沙坦钠片溶出曲线测定长期12月HPLC图谱
 参比制剂-TAWW4批(100mg规格)-pH6.8介质-45min-片3
 供试品溶液-1

<样品信息>

色谱柱: XB-C18(50mm*4.6mm,5μm) 流速: 1.5ml/min
 柱温: 30°C 波长: 255nm
 数据文件名: RC\$SMF-4022 - 10-65/31-6169-2 - cbzj-TAWW4p-cq12y-jyx1-rcqx-100mg-pH6.8jz-45min-P4.lcd
 方法文件名: RC\$SMF-4022 - SMF-4022-rcqx-FX280.lcm
 批处理文件名: RC\$SMF-4022 - 20250422-FX280.lcb
 样品瓶号: 1-33
 进样体积: 10 μl 版本号: 6.115
 进样时间: 2025/04/22 11:56:06 实验者: xiexinhui
 处理时间(V2) : 2025/04/23 09:20:17 处理者: xiexinhui
 仪器型号: SHIMADZU LC-2050C (FX280)

<色谱图>



<峰表>

检测器A Ch1 255nm

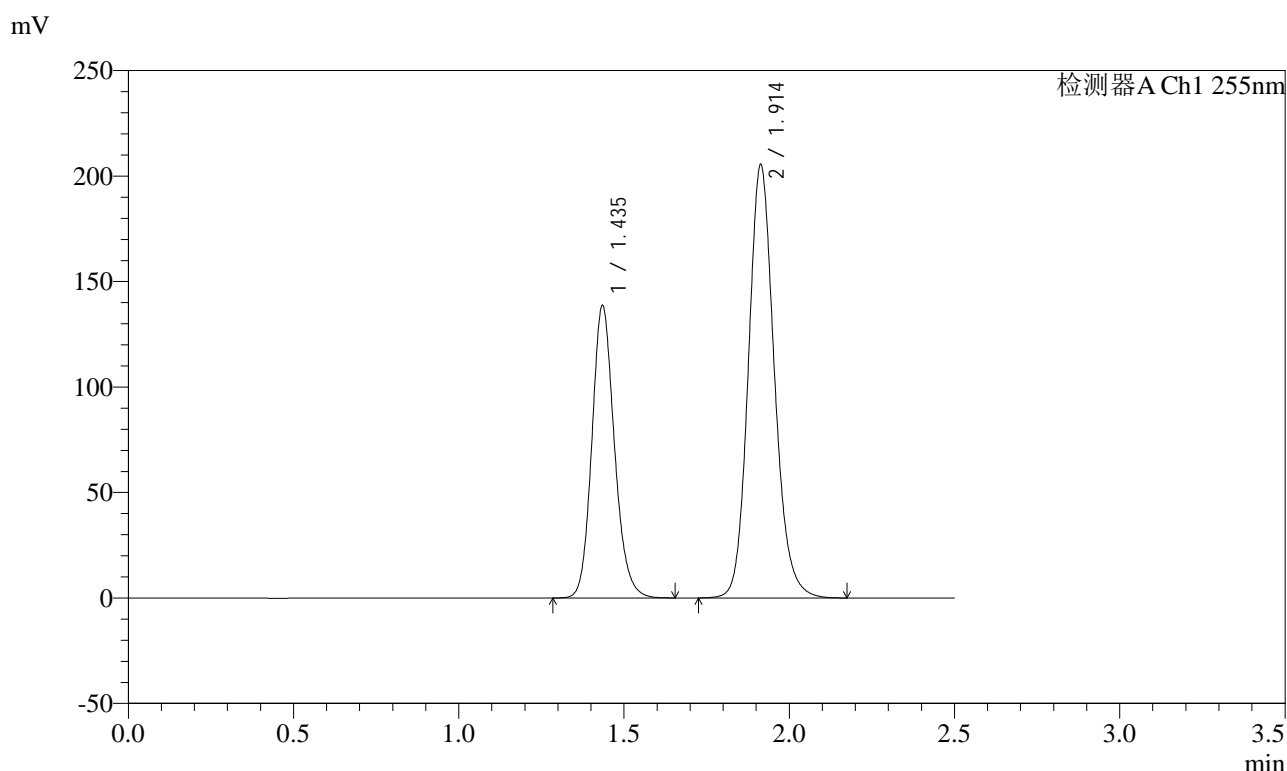
峰号	保留时间	面积	面积%	高度	理论塔板数(USP)	拖尾因子	分离度(USP)
1	1.438	647108	37.021	135885	2156	1.156	--
2	1.918	1100838	62.979	201207	2931	1.142	3.613
总计		1747946	100.000	337092			

图40 沙库巴曲缬沙坦钠片溶出曲线测定长期12月HPLC图谱
 参比制剂-TAWW4批(100mg规格)-pH6.8介质-45min-片4
 供试品溶液-1

<样品信息>

色谱柱: XB-C18(50mm*4.6mm,5 μ m) 流速: 1.5ml/min
 柱温: 30 $^{\circ}$ C 波长: 255nm
 数据文件名: RC\$SMF-4022 - 10-65/31-6170-2 - cbzj-TAWW4p-cq12y-jyx1-rcqx-100mg-pH6.8jz-45min-P5.lcd
 方法文件名: RC\$SMF-4022 - SMF-4022-rcqx-FX280.lcm
 批处理文件名: RC\$SMF-4022 - 20250422-FX280.lcb
 样品瓶号: 1-42
 进样体积: 10 μ l 版本号: 6.115
 进样时间: 2025/04/22 11:58:58 实验者: xiexinhui
 处理时间(V2) : 2025/04/23 09:20:19 处理者: xiexinhui
 仪器型号: SHIMADZU LC-2050C (FX280)

<色谱图>



<峰表>

检测器A Ch1 255nm

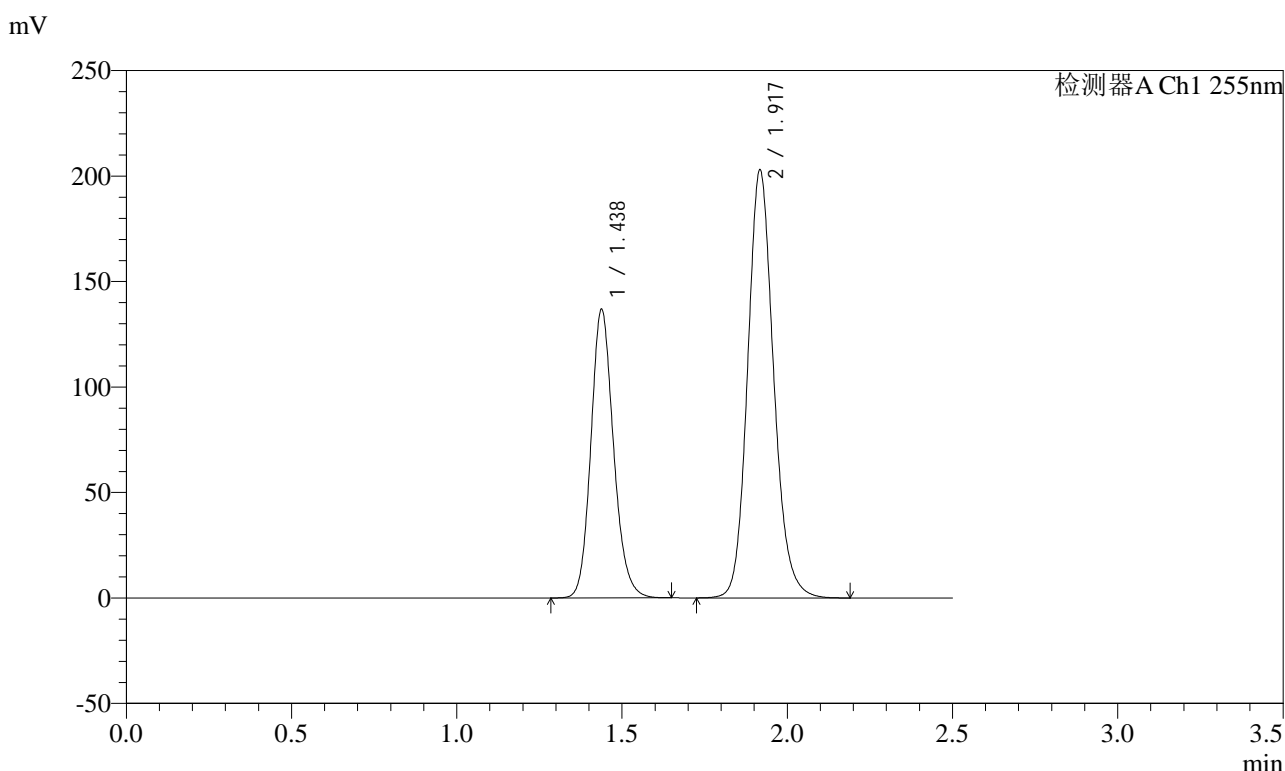
峰号	保留时间	面积	面积%	高度	理论塔板数(USP)	拖尾因子	分离度(USP)
1	1.435	658393	36.967	138753	2167	1.155	--
2	1.914	1122633	63.033	205628	2926	1.141	3.617
总计		1781026	100.000	344382			

图41 沙库巴曲缬沙坦钠片溶出曲线测定长期12月HPLC图谱
 参比制剂-TAWW4批(100mg规格)-pH6.8介质-45min-片5
 供试品溶液-1

<样品信息>

色谱柱: XB-C18(50mm*4.6mm,5μm) 流速: 1.5ml/min
 柱温: 30°C 波长: 255nm
 数据文件名: RC\$SMF-4022 - 10-65/31-6171-2 - cbzj-TAWW4p-cq12y-jyx1-rcqx-100mg-pH6.8jz-45min-P6.lcd
 方法文件名: RC\$SMF-4022 - SMF-4022-rcqx-FX280.lcm
 批处理文件名: RC\$SMF-4022 - 20250422-FX280.lcb
 样品瓶号: 1-51
 进样体积: 10 μl 版本号: 6.115
 进样时间: 2025/04/22 12:01:49 实验者: xiexinhui
 处理时间(V2) : 2025/04/23 09:20:22 处理者: xiexinhui
 仪器型号: SHIMADZU LC-2050C (FX280)

<色谱图>



<峰表>

检测器A Ch1 255nm

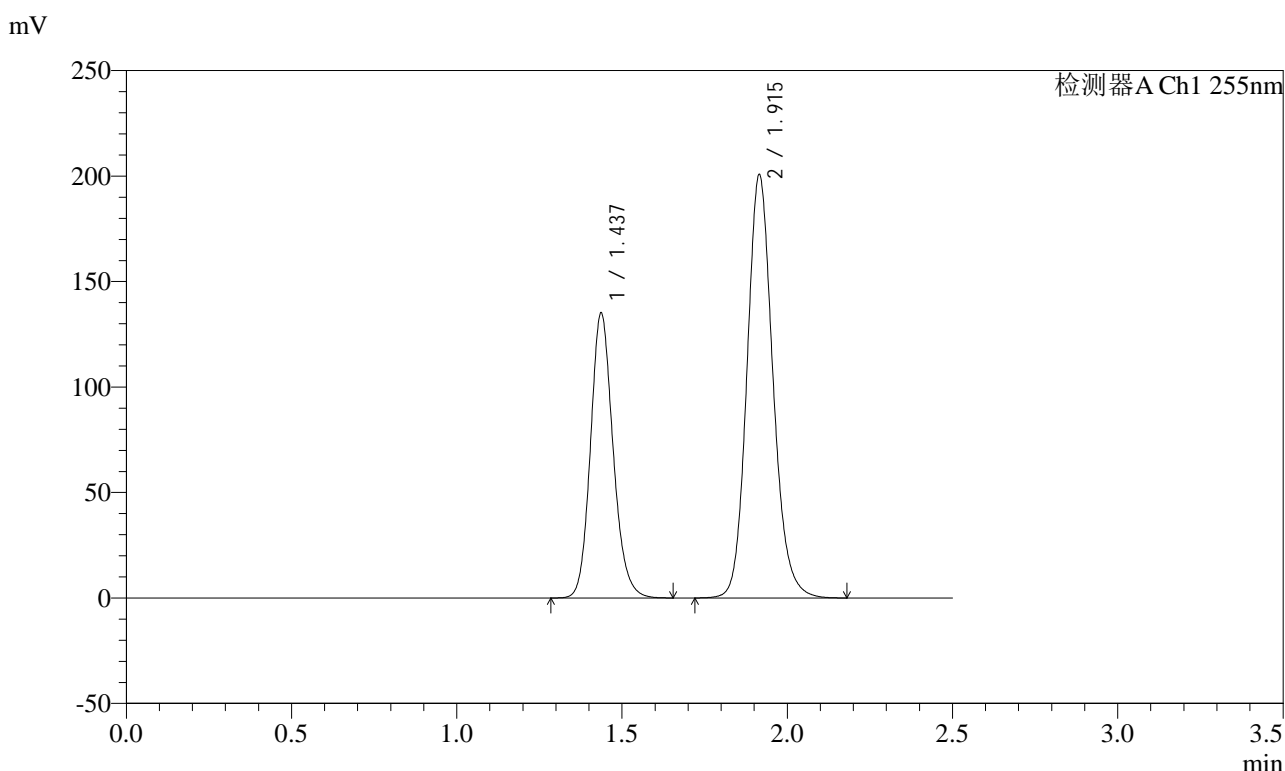
峰号	保留时间	面积	面积%	高度	理论塔板数(USP)	拖尾因子	分离度(USP)
1	1.438	652676	36.994	137048	2155	1.155	--
2	1.917	1111605	63.006	203041	2925	1.142	3.609
总计		1764281	100.000	340089			

图42 沙库巴曲缬沙坦钠片溶出曲线测定长期12月HPLC图谱
 参比制剂-TAWW4批(100mg规格)-pH6.8介质-45min-片6
 供试品溶液-1

<样品信息>

色谱柱: XB-C18(50mm*4.6mm,5μm) 流速: 1.5ml/min
 柱温: 30°C 波长: 255nm
 数据文件名: RC\$SMF-4022 - 10-65/31-6172-2 - cbzj-TAWW4p-cq12y-jyx1-rcqx-100mg-pH6.8jz-60min-P1.lcd
 方法文件名: RC\$SMF-4022 - SMF-4022-rcqx-FX280.lcm
 批处理文件名: RC\$SMF-4022 - 20250422-FX280.lcb
 样品瓶号: 1-7
 进样体积: 10 μl 版本号: 6.115
 进样时间: 2025/04/22 12:04:41 实验者: xiexinhui
 处理时间(V2) : 2025/04/23 09:20:24 处理者: xiexinhui
 仪器型号: SHIMADZU LC-2050C (FX280)

<色谱图>



<峰表>

检测器A Ch1 255nm

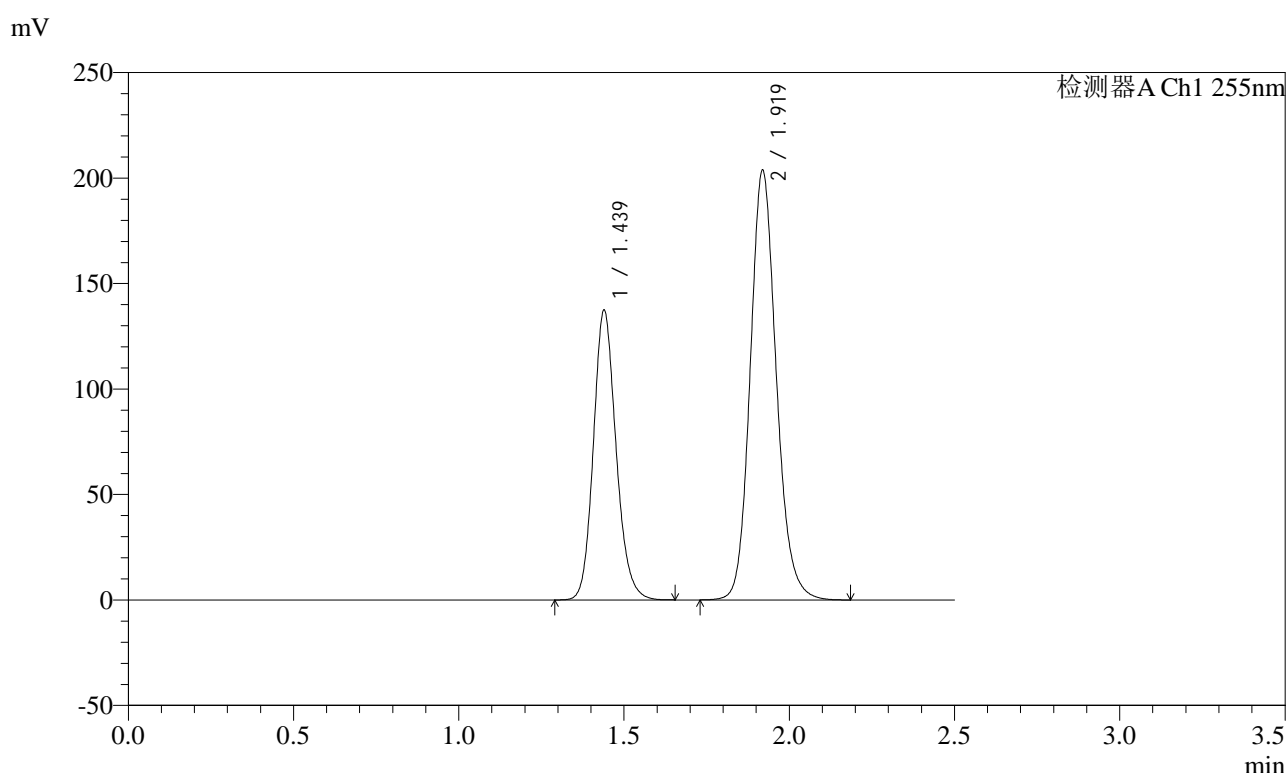
峰号	保留时间	面积	面积%	高度	理论塔板数(USP)	拖尾因子	分离度(USP)
1	1.437	643068	36.981	135109	2163	1.153	--
2	1.915	1095829	63.019	200559	2936	1.141	3.613
总计		1738897	100.000	335668			

图43 沙库巴曲缬沙坦钠片溶出曲线测定长期12月HPLC图谱
 参比制剂-TAWW4批(100mg规格)-pH6.8介质-60min-片1
 供试品溶液-1

<样品信息>

色谱柱: XB-C18(50mm*4.6mm,5μm) 流速: 1.5ml/min
 柱温: 30°C 波长: 255nm
 数据文件名: RC\$SMF-4022 - 10-65/31-6173-2 - cbzj-TAWW4p-cq12y-jyx1-rcqx-100mg-pH6.8jz-60min-P2.lcd
 方法文件名: RC\$SMF-4022 - SMF-4022-rcqx-FX280.lcm
 批处理文件名: RC\$SMF-4022 - 20250422-FX280.lcb
 样品瓶号: 1-16
 进样体积: 10 μl 版本号: 6.115
 进样时间: 2025/04/22 12:07:33 实验者: xiexinhui
 处理时间(V2) : 2025/04/23 09:20:27 处理者: xiexinhui
 仪器型号: SHIMADZU LC-2050C (FX280)

<色谱图>



<峰表>

检测器A Ch1 255nm

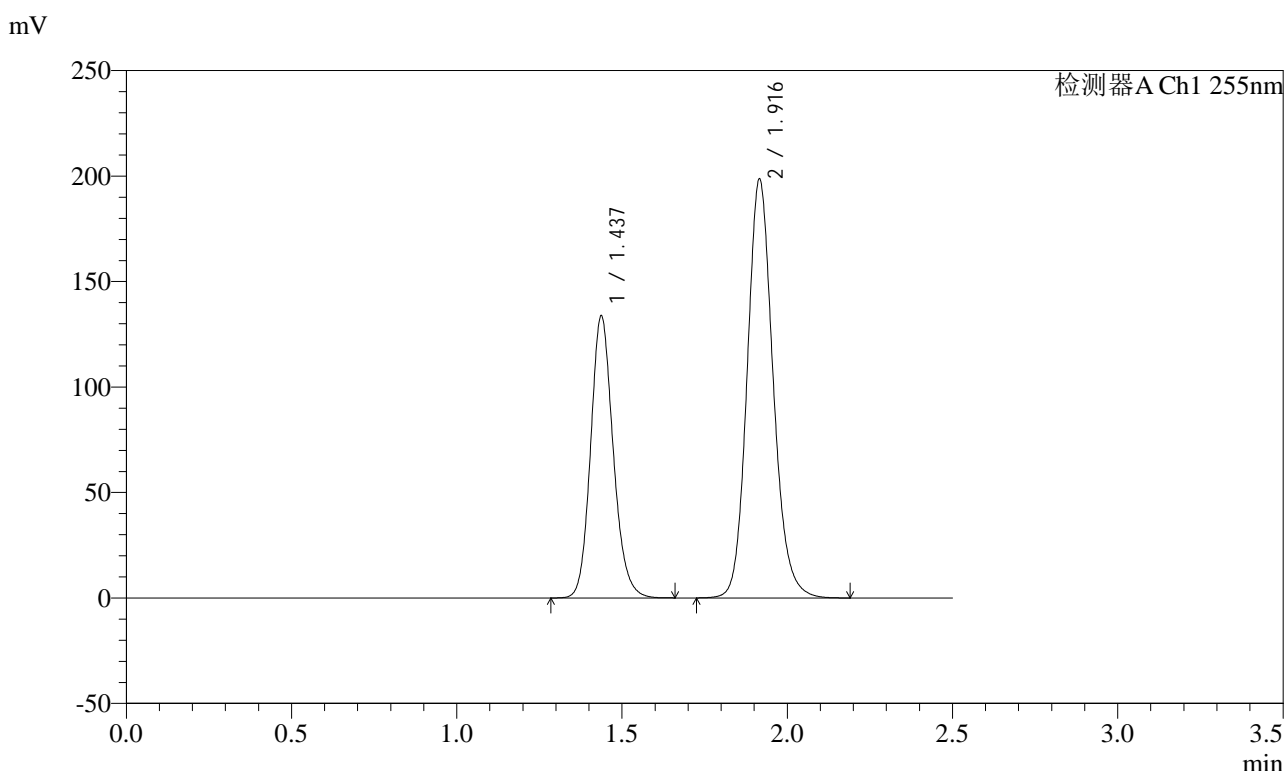
峰号	保留时间	面积	面积%	高度	理论塔板数(USP)	拖尾因子	分离度(USP)
1	1.439	656189	36.977	137512	2154	1.155	--
2	1.919	1118387	63.023	203925	2921	1.142	3.606
总计		1774575	100.000	341437			

图44 沙库巴曲缬沙坦钠片溶出曲线测定长期12月HPLC图谱
 参比制剂-TAWW4批(100mg规格)-pH6.8介质-60min-片2
 供试品溶液-1

<样品信息>

色谱柱: XB-C18(50mm*4.6mm,5μm) 流速: 1.5ml/min
 柱温: 30°C 波长: 255nm
 数据文件名: RC\$SMF-4022 - 10-65/31-6174-2 - cbzj-TAWW4p-cq12y-jyx1-rcqx-100mg-pH6.8jz-60min-P3.lcd
 方法文件名: RC\$SMF-4022 - SMF-4022-rcqx-FX280.lcm
 批处理文件名: RC\$SMF-4022 - 20250422-FX280.lcb
 样品瓶号: 1-25
 进样体积: 10 μl 版本号: 6.115
 进样时间: 2025/04/22 12:10:25 实验者: xiexinhui
 处理时间(V2) : 2025/04/23 09:20:29 处理者: xiexinhui
 仪器型号: SHIMADZU LC-2050C (FX280)

<色谱图>



<峰表>

检测器A Ch1 255nm

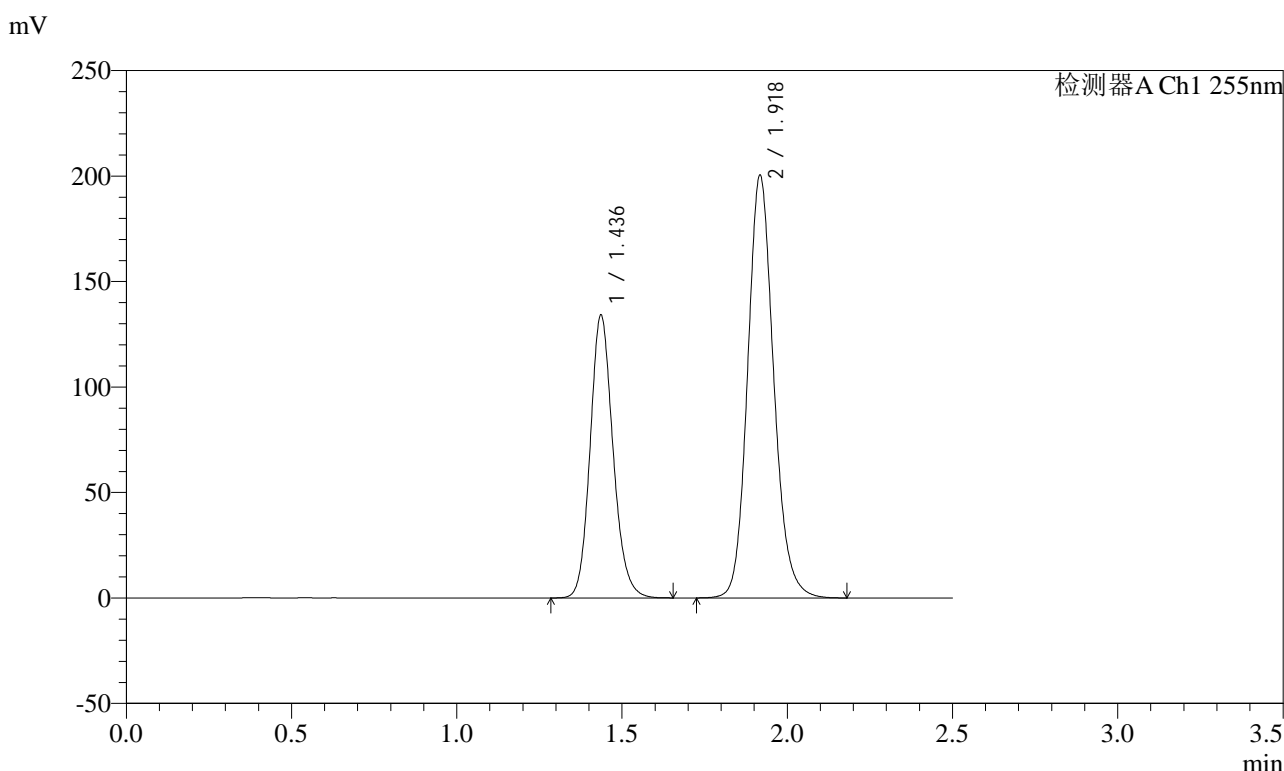
峰号	保留时间	面积	面积%	高度	理论塔板数(USP)	拖尾因子	分离度(USP)
1	1.437	636732	36.980	133832	2163	1.152	--
2	1.916	1085081	63.020	198244	2937	1.141	3.613
总计		1721813	100.000	332076			

图45 沙库巴曲缬沙坦钠片溶出曲线测定长期12月HPLC图谱
 参比制剂-TAWW4批(100mg规格)-pH6.8介质-60min-片3
 供试品溶液-1

<样品信息>

色谱柱: XB-C18(50mm*4.6mm,5μm) 流速: 1.5ml/min
 柱温: 30°C 波长: 255nm
 数据文件名: RC\$SMF-4022 - 10-65/31-6175-2 - cbzj-TAWW4p-cq12y-jyx1-rcqx-100mg-pH6.8jz-60min-P4.lcd
 方法文件名: RC\$SMF-4022 - SMF-4022-rcqx-FX280.lcm
 批处理文件名: RC\$SMF-4022 - 20250422-FX280.lcb
 样品瓶号: 1-34
 进样体积: 10 μl 版本号: 6.115
 进样时间: 2025/04/22 12:13:18 实验者: xiexinhui
 处理时间(V2) : 2025/04/23 09:20:32 处理者: xiexinhui
 仪器型号: SHIMADZU LC-2050C (FX280)

<色谱图>



<峰表>

检测器A Ch1 255nm

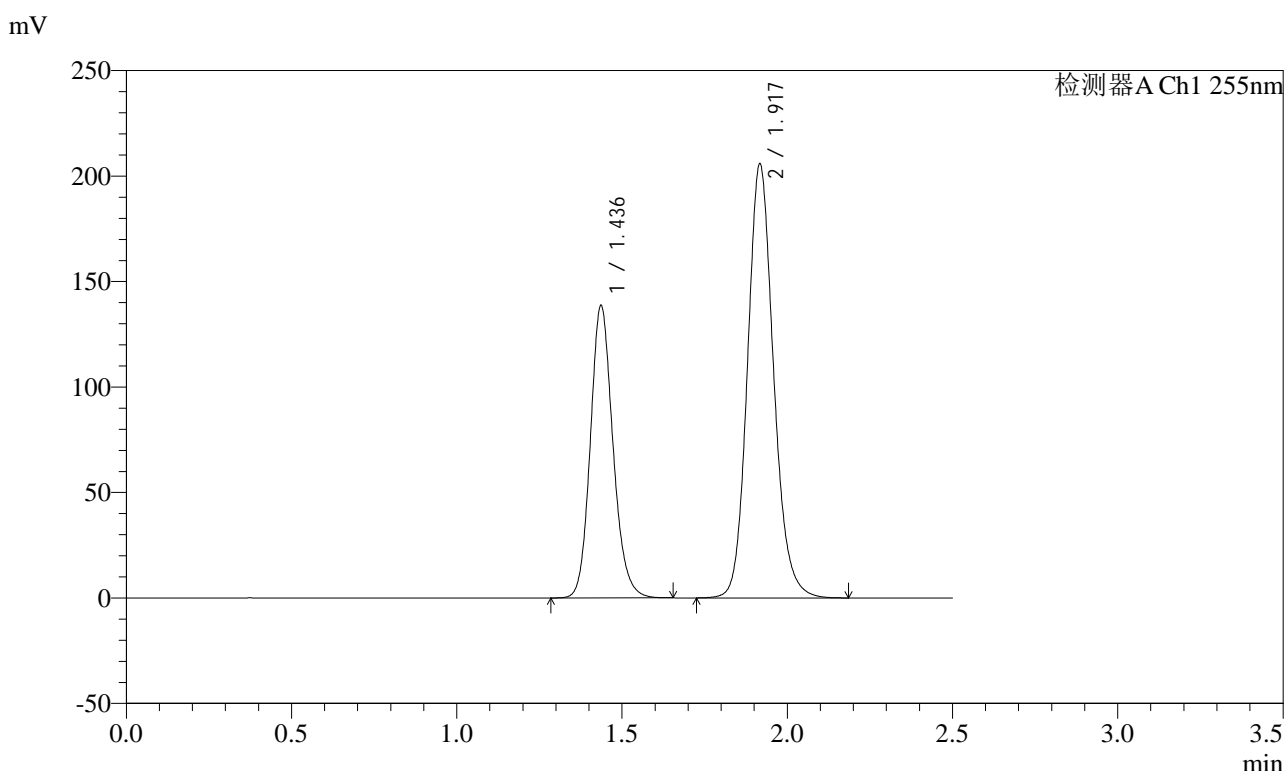
峰号	保留时间	面积	面积%	高度	理论塔板数(USP)	拖尾因子	分离度(USP)
1	1.436	646588	37.005	133919	2099	1.149	--
2	1.918	1100690	62.995	200622	2911	1.139	3.599
总计		1747278	100.000	334541			

图46 沙库巴曲缬沙坦钠片溶出曲线测定长期12月HPLC图谱
 参比制剂-TAWW4批(100mg规格)-pH6.8介质-60min-片4
 供试品溶液-1

<样品信息>

色谱柱: XB-C18(50mm*4.6mm,5μm) 流速: 1.5ml/min
 柱温: 30°C 波长: 255nm
 数据文件名: RC\$SMF-4022 - 10-65/31-6176-2 - cbzj-TAWW4p-cq12y-jyx1-rcqx-100mg-pH6.8jz-60min-P5.lcd
 方法文件名: RC\$SMF-4022 - SMF-4022-rcqx-FX280.lcm
 批处理文件名: RC\$SMF-4022 - 20250422-FX280.lcb
 样品瓶号: 1-43
 进样体积: 10 μl 版本号: 6.115
 进样时间: 2025/04/22 12:16:10 实验者: xiexinhui
 处理时间(V2) : 2025/04/23 09:20:34 处理者: xiexinhui
 仪器型号: SHIMADZU LC-2050C (FX280)

<色谱图>



<峰表>

检测器A Ch1 255nm

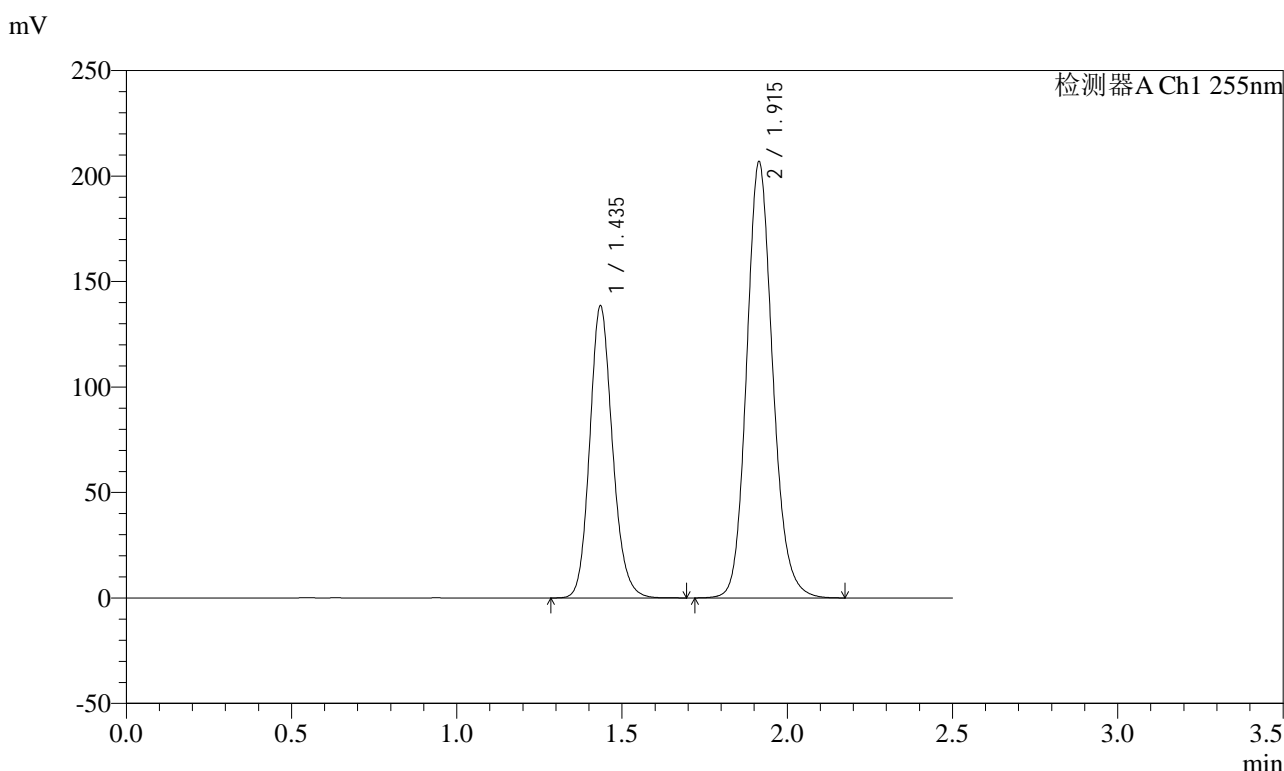
峰号	保留时间	面积	面积%	高度	理论塔板数(USP)	拖尾因子	分离度(USP)
1	1.436	660601	36.926	138542	2157	1.154	--
2	1.917	1128403	63.074	205831	2918	1.140	3.620
总计		1789004	100.000	344373			

图47 沙库巴曲缬沙坦钠片溶出曲线测定长期12月HPLC图谱
 参比制剂-TAWW4批(100mg规格)-pH6.8介质-60min-片5
 供试品溶液-1

<样品信息>

色谱柱: XB-C18(50mm*4.6mm,5 μ m) 流速: 1.5ml/min
 柱温: 30 $^{\circ}$ C 波长: 255nm
 数据文件名: RC\$SMF-4022 - 10-65/31-6177-2 - cbzj-TAWW4p-cq12y-jyx1-rcqx-100mg-pH6.8jz-60min-P6.lcd
 方法文件名: RC\$SMF-4022 - SMF-4022-rcqx-FX280.lcm
 批处理文件名: RC\$SMF-4022 - 20250422-FX280.lcb
 样品瓶号: 1-52
 进样体积: 10 μ l 版本号: 6.115
 进样时间: 2025/04/22 12:19:02 实验者: xiexinhui
 处理时间(V2) : 2025/04/23 09:20:37 处理者: xiexinhui
 仪器型号: SHIMADZU LC-2050C (FX280)

<色谱图>



<峰表>

检测器A Ch1 255nm

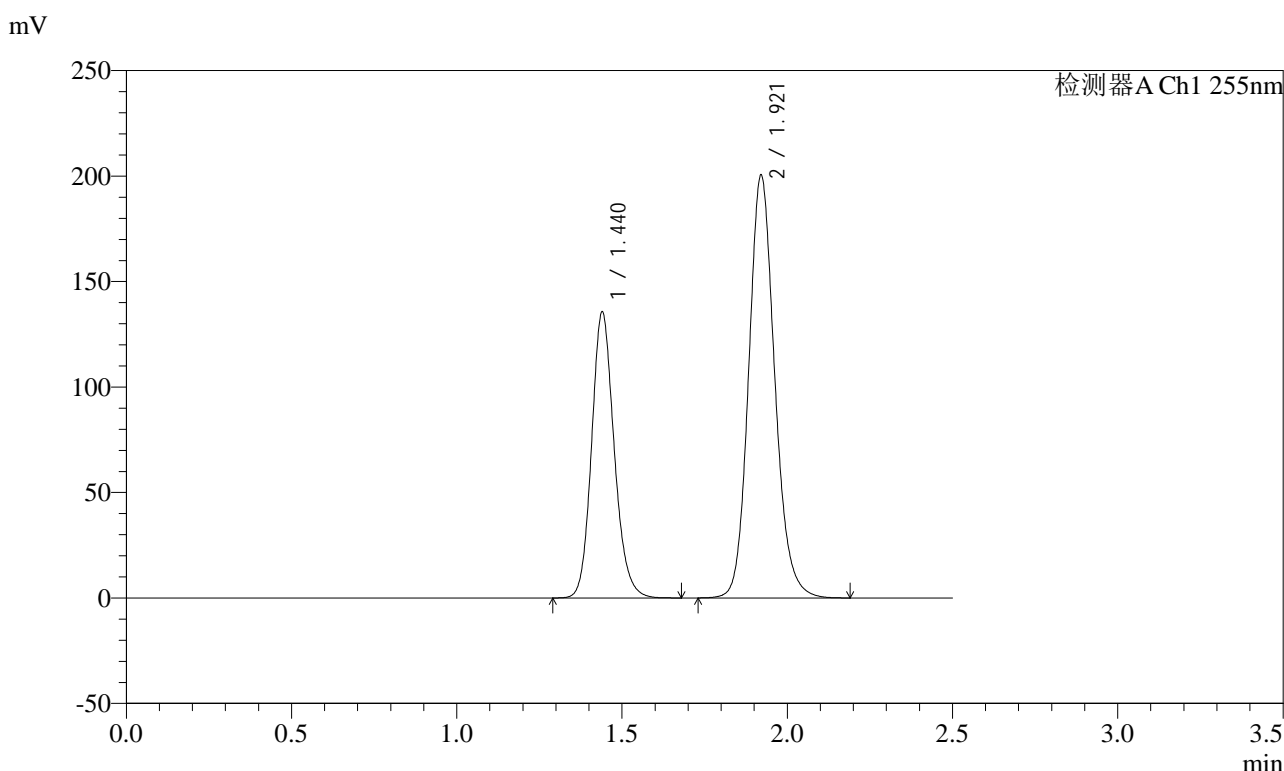
峰号	保留时间	面积	面积%	高度	理论塔板数(USP)	拖尾因子	分离度(USP)
1	1.435	663297	36.887	138597	2131	1.152	--
2	1.915	1134872	63.113	206900	2907	1.140	3.604
总计		1798170	100.000	345497			

图48 沙库巴曲缬沙坦钠片溶出曲线测定长期12月HPLC图谱
 参比制剂-TAWW4批(100mg规格)-pH6.8介质-60min-片6
 供试品溶液-1

<样品信息>

色谱柱: XB-C18(50mm*4.6mm,5μm) 流速: 1.5ml/min
 柱温: 30°C 波长: 255nm
 数据文件名: RC\$SMF-4022 - 10-65/31-6178-2 - cbzj-TAWW4p-cq12y-jyx1-rcqx-100mg-pH6.8jz-jxzs-P1.lcd
 方法文件名: RC\$SMF-4022 - SMF-4022-rcqx-FX280.lcm
 批处理文件名: RC\$SMF-4022 - 20250422-FX280.lcb
 样品瓶号: 1-8
 进样体积: 10 μl 版本号: 6.115
 进样时间: 2025/04/22 12:21:55 实验者: xiexinhui
 处理时间(V2) : 2025/04/23 09:20:39 处理者: xiexinhui
 仪器型号: SHIMADZU LC-2050C (FX280)

<色谱图>



<峰表>

检测器A Ch1 255nm

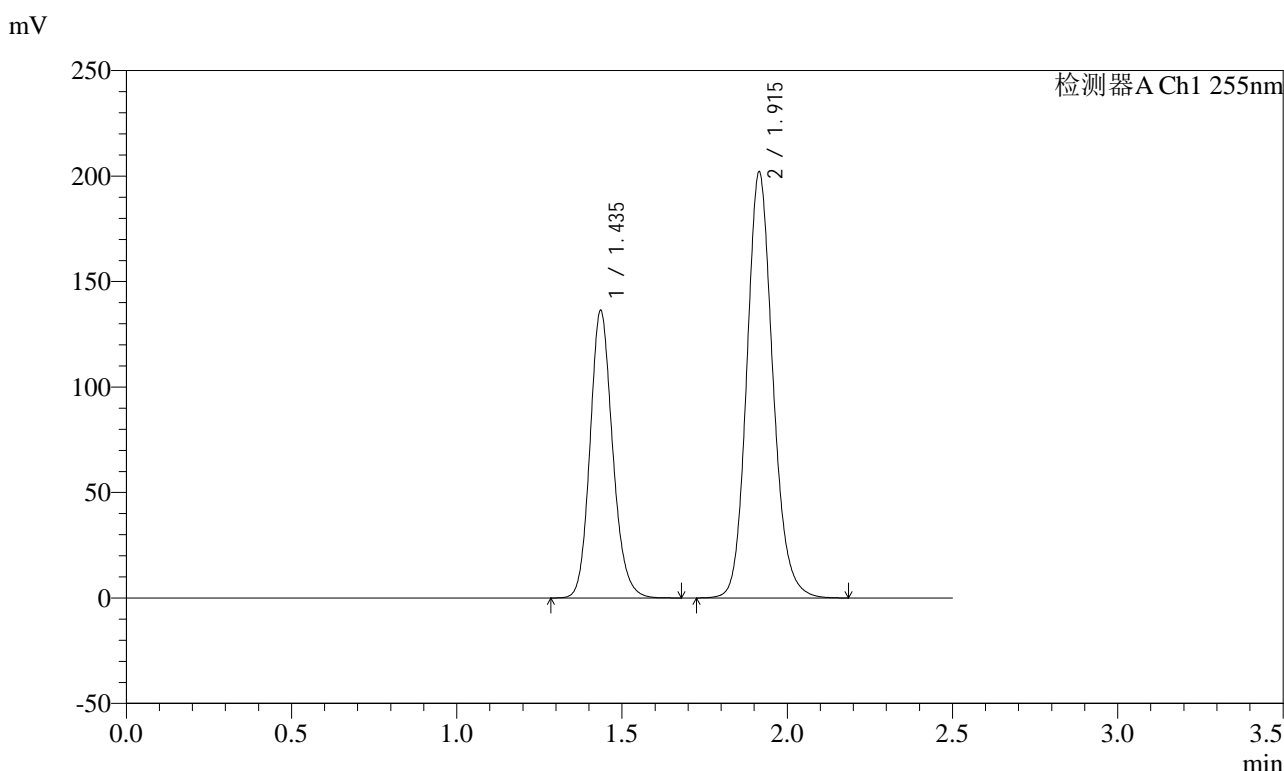
峰号	保留时间	面积	面积%	高度	理论塔板数(USP)	拖尾因子	分离度(USP)
1	1.440	645124	37.003	135598	2176	1.156	--
2	1.921	1098303	62.997	200242	2935	1.141	3.623
总计		1743427	100.000	335841			

图49 沙库巴曲缬沙坦钠片溶出曲线测定长期12月HPLC图谱
参比制剂-TAWW4批(100mg规格)-pH6.8介质-极限转速-片1
供试品溶液-1

<样品信息>

色谱柱: XB-C18(50mm*4.6mm,5μm) 流速: 1.5ml/min
 柱温: 30°C 波长: 255nm
 数据文件名: RC\$SMF-4022 - 10-65/31-6179-2 - cbzj-TAWW4p-cq12y-jyx1-rcqx-100mg-pH6.8jz-jxzs-P2.lcd
 方法文件名: RC\$SMF-4022 - SMF-4022-rcqx-FX280.lcm
 批处理文件名: RC\$SMF-4022 - 20250422-FX280.lcb
 样品瓶号: 1-17
 进样体积: 10 μl 版本号: 6.115
 进样时间: 2025/04/22 12:24:47 实验者: xiexinhui
 处理时间(V2): 2025/04/23 09:20:42 处理者: xiexinhui
 仪器型号: SHIMADZU LC-2050C (FX280)

<色谱图>



<峰表>

检测器A Ch1 255nm

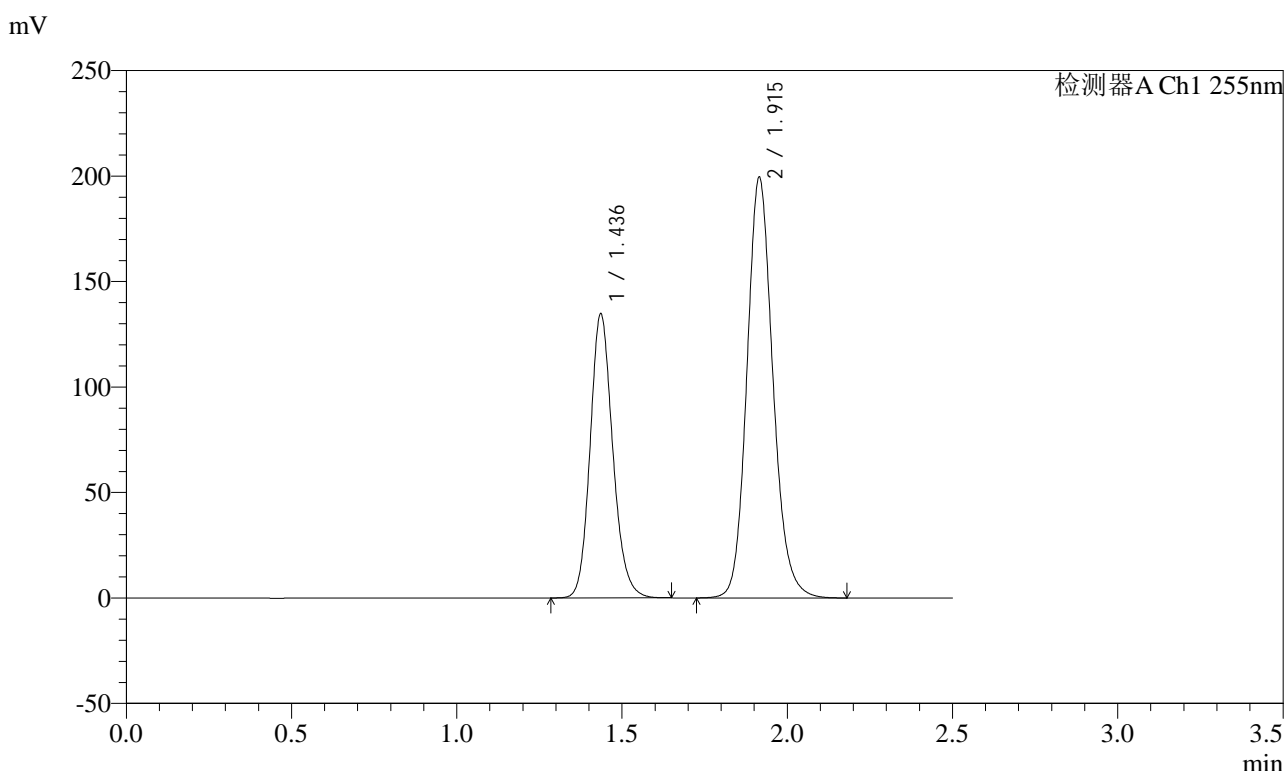
峰号	保留时间	面积	面积%	高度	理论塔板数(USP)	拖尾因子	分离度(USP)
1	1.435	648466	36.955	136314	2163	1.156	--
2	1.915	1106286	63.045	201973	2919	1.141	3.618
总计		1754753	100.000	338287			

图50 沙库巴曲缬沙坦钠片溶出曲线测定长期12月HPLC图谱
参比制剂-TAWW4批(100mg规格)-pH6.8介质-极限转速-片2
供试品溶液-1

<样品信息>

色谱柱: XB-C18(50mm*4.6mm,5μm) 流速: 1.5ml/min
 柱温: 30°C 波长: 255nm
 数据文件名: RC\$SMF-4022 - 10-65/31-6180-2 - cbzj-TAWW4p-cq12y-jyx1-rcqx-100mg-pH6.8jz-jxzs-P3.lcd
 方法文件名: RC\$SMF-4022 - SMF-4022-rcqx-FX280.lcm
 批处理文件名: RC\$SMF-4022 - 20250422-FX280.lcb
 样品瓶号: 1-26
 进样体积: 10 μl 版本号: 6.115
 进样时间: 2025/04/22 12:27:40 实验者: xiexinhui
 处理时间(V2) : 2025/04/23 09:20:45 处理者: xiexinhui
 仪器型号: SHIMADZU LC-2050C (FX280)

<色谱图>



<峰表>

检测器A Ch1 255nm

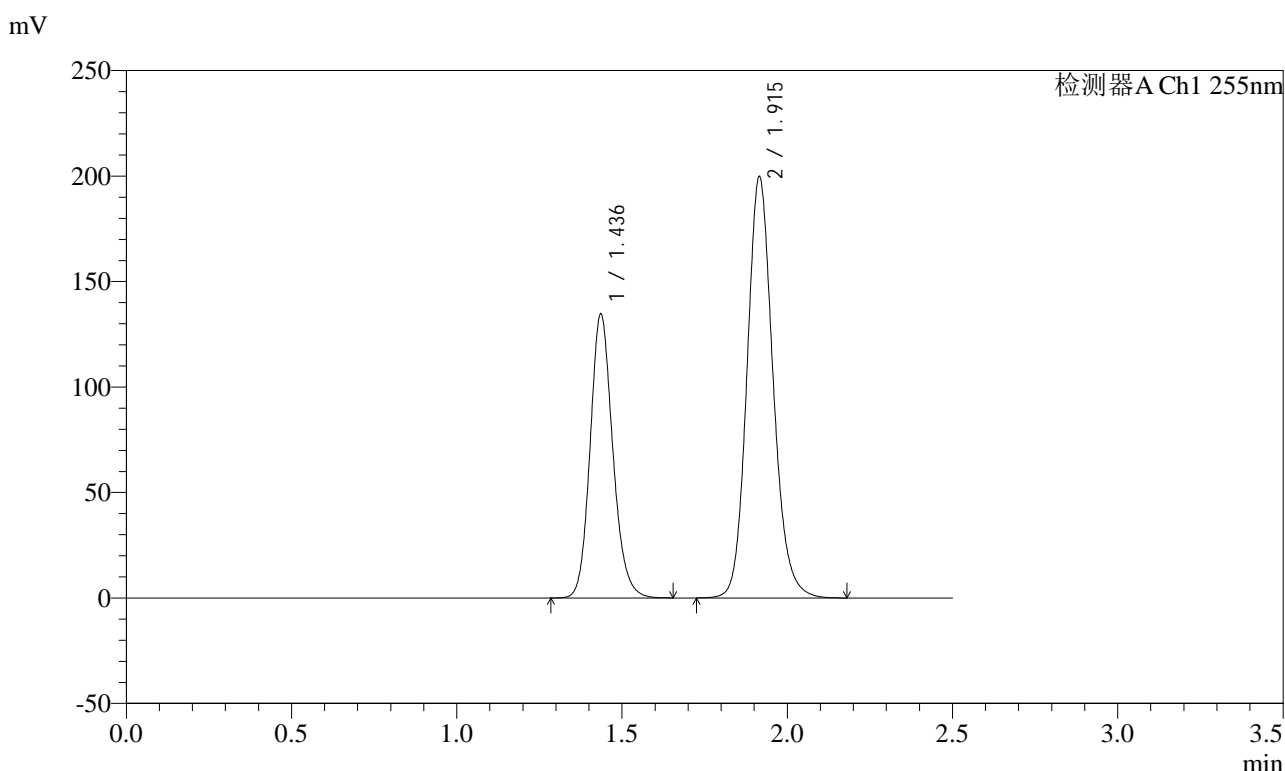
峰号	保留时间	面积	面积%	高度	理论塔板数(USP)	拖尾因子	分离度(USP)
1	1.436	642195	37.023	134534	2151	1.156	--
2	1.915	1092379	62.977	199395	2919	1.142	3.611
总计		1734574	100.000	333929			

图51 沙库巴曲缬沙坦钠片溶出曲线测定长期12月HPLC图谱
参比制剂-TAWW4批(100mg规格)-pH6.8介质-极限转速-片3
供试品溶液-1

<样品信息>

色谱柱: XB-C18(50mm*4.6mm,5μm) 流速: 1.5ml/min
 柱温: 30°C 波长: 255nm
 数据文件名: RC\$SMF-4022 - 10-65/31-6181-2 - cbzj-TAWW4p-cq12y-jyx1-rcqx-100mg-pH6.8jz-jxzs-P4.lcd
 方法文件名: RC\$SMF-4022 - SMF-4022-rcqx-FX280.lcm
 批处理文件名: RC\$SMF-4022 - 20250422-FX280.lcb
 样品瓶号: 1-35
 进样体积: 10 μl 版本号: 6.115
 进样时间: 2025/04/22 12:30:34 实验者: xiexinhui
 处理时间(V2) : 2025/04/23 09:20:47 处理者: xiexinhui
 仪器型号: SHIMADZU LC-2050C (FX280)

<色谱图>



<峰表>

检测器A Ch1 255nm

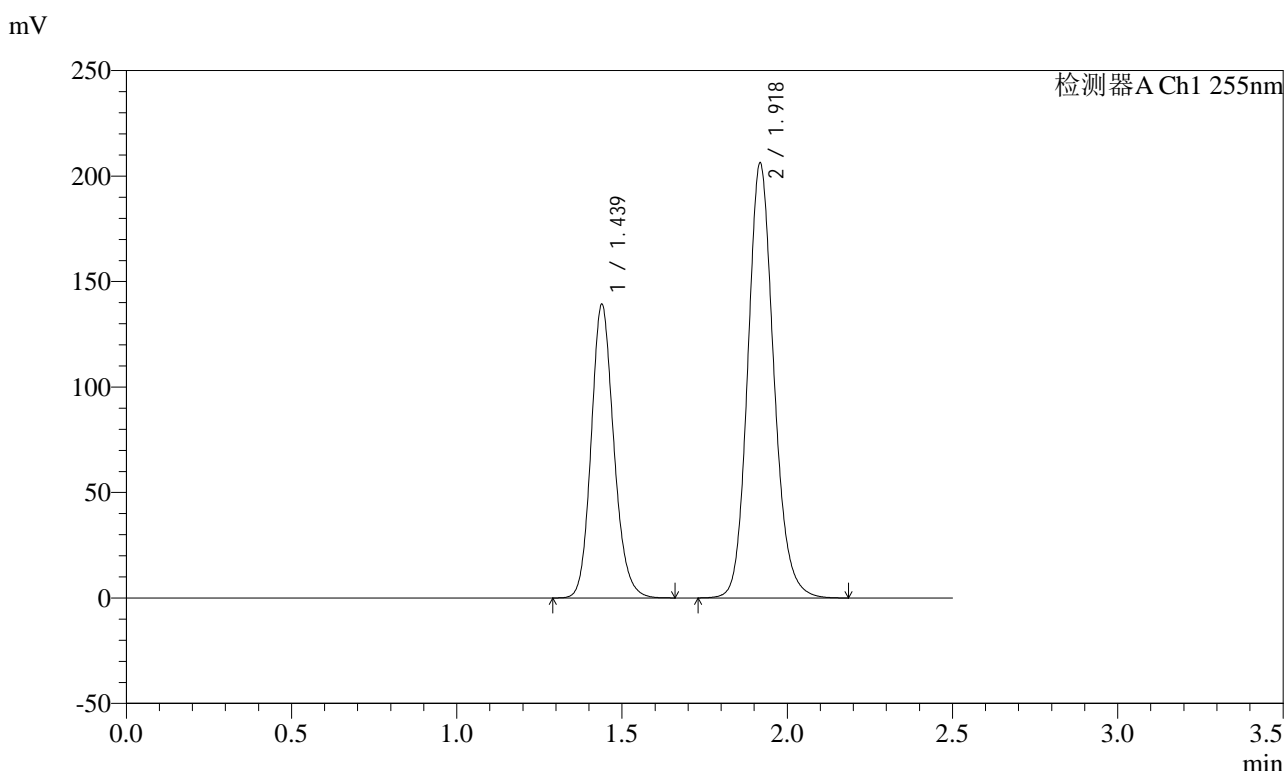
峰号	保留时间	面积	面积%	高度	理论塔板数(USP)	拖尾因子	分离度(USP)
1	1.436	642071	36.992	134465	2151	1.154	--
2	1.915	1093633	63.008	199504	2920	1.141	3.613
总计		1735704	100.000	333970			

图52 沙库巴曲缬沙坦钠片溶出曲线测定长期12月HPLC图谱
参比制剂-TAWW4批(100mg规格)-pH6.8介质-极限转速-片4
供试品溶液-1

<样品信息>

色谱柱: XB-C18(50mm*4.6mm,5μm) 流速: 1.5ml/min
 柱温: 30°C 波长: 255nm
 数据文件名: RC\$SMF-4022 - 10-65/31-6182-2 - cbzj-TAWW4p-cq12y-jyx1-rcqx-100mg-pH6.8jz-jxzs-P5.lcd
 方法文件名: RC\$SMF-4022 - SMF-4022-rcqx-FX280.lcm
 批处理文件名: RC\$SMF-4022 - 20250422-FX280.lcb
 样品瓶号: 1-44
 进样体积: 10 μl 版本号: 6.115
 进样时间: 2025/04/22 12:33:28 实验者: xiexinhui
 处理时间(V2): 2025/04/23 09:20:50 处理者: xiexinhui
 仪器型号: SHIMADZU LC-2050C (FX280)

<色谱图>



<峰表>

检测器A Ch1 255nm

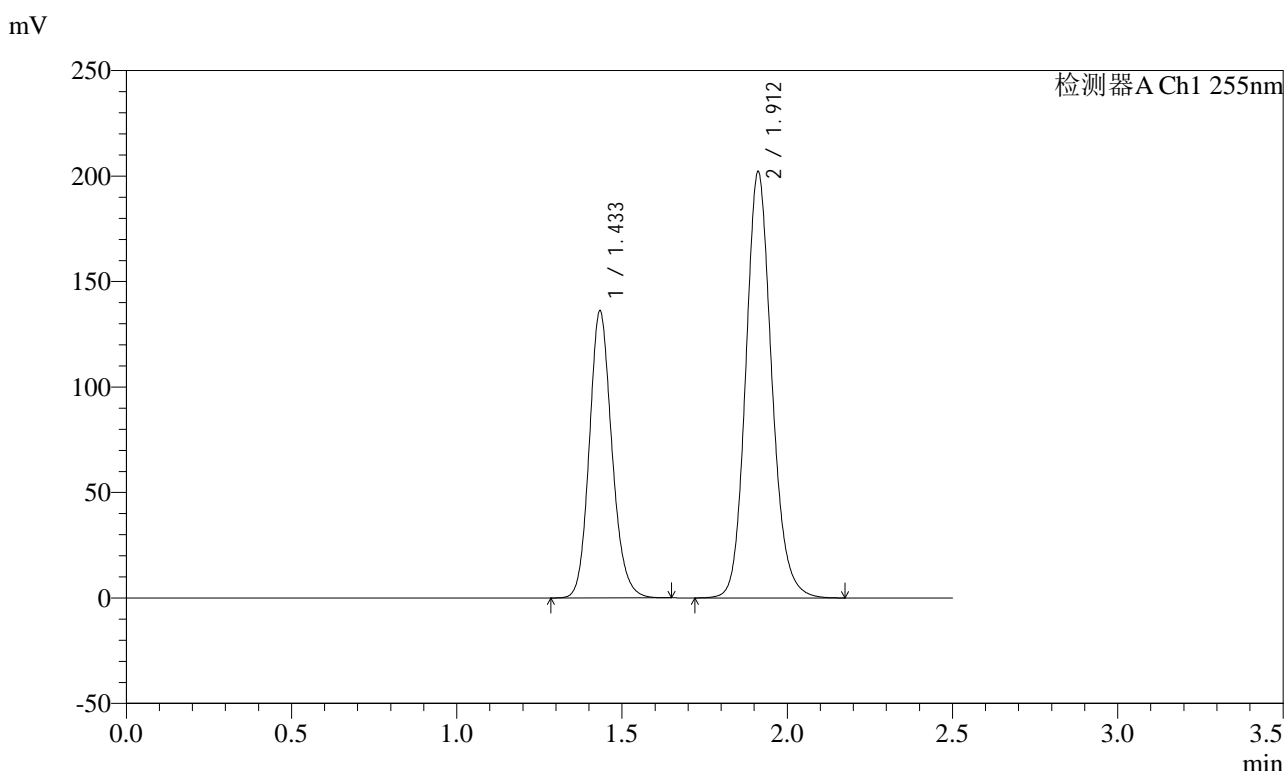
峰号	保留时间	面积	面积%	高度	理论塔板数(USP)	拖尾因子	分离度(USP)
1	1.439	664143	37.049	139461	2159	1.155	--
2	1.918	1128452	62.951	206407	2935	1.142	3.609
总计		1792595	100.000	345868			

图53 沙库巴曲缬沙坦钠片溶出曲线测定长期12月HPLC图谱
参比制剂-TAWW4批(100mg规格)-pH6.8介质-极限转速-片5
供试品溶液-1

<样品信息>

色谱柱: XB-C18(50mm*4.6mm,5μm) 流速: 1.5ml/min
 柱温: 30°C 波长: 255nm
 数据文件名: RC\$SMF-4022 - 10-65/31-6183-2 - cbzj-TAWW4p-cq12y-jyx1-rcqx-100mg-pH6.8jz-jxzs-P6.lcd
 方法文件名: RC\$SMF-4022 - SMF-4022-rcqx-FX280.lcm
 批处理文件名: RC\$SMF-4022 - 20250422-FX280.lcb
 样品瓶号: 1-53
 进样体积: 10 μl 版本号: 6.115
 进样时间: 2025/04/22 12:36:19 实验者: xiexinhui
 处理时间(V2) : 2025/04/23 09:20:53 处理者: xiexinhui
 仪器型号: SHIMADZU LC-2050C (FX280)

<色谱图>



<峰表>

检测器A Ch1 255nm

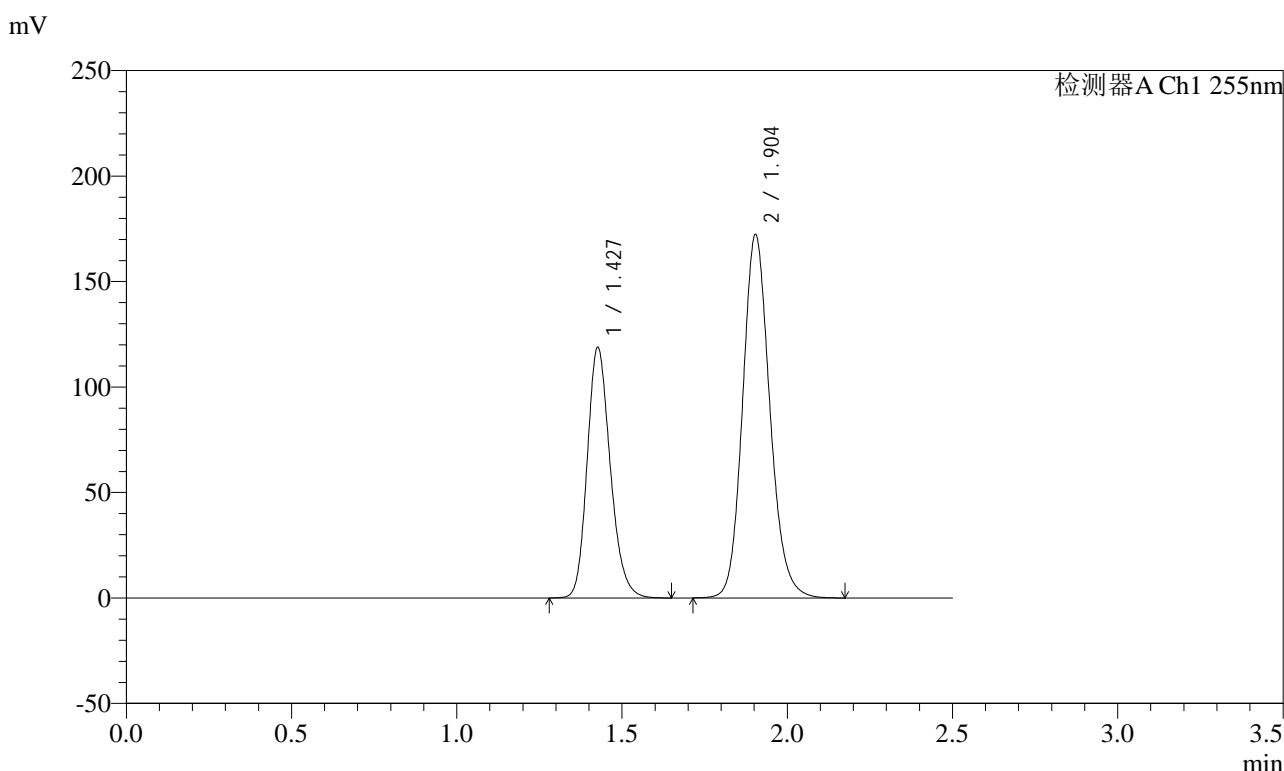
峰号	保留时间	面积	面积%	高度	理论塔板数(USP)	拖尾因子	分离度(USP)
1	1.433	647025	36.949	136306	2155	1.151	--
2	1.912	1104094	63.051	202058	2922	1.141	3.612
总计		1751118	100.000	338364			

图54 沙库巴曲缬沙坦钠片溶出曲线测定长期12月HPLC图谱
参比制剂-TAWW4批(100mg规格)-pH6.8介质-极限转速-片6
供试品溶液-1

<样品信息>

色谱柱: XB-C18(50mm*4.6mm,5μm) 流速: 1.5ml/min
 柱温: 30°C 波长: 255nm
 数据文件名: RC\$SMF-4022 - 10-65/31-6184-2 - cbzj-TAWW4p-cq12y-jyx1-rcqx-100mg-pH6.8jz-dz2-1.lcd
 方法文件名: RC\$SMF-4022 - SMF-4022-rcqx-FX280.lcm
 批处理文件名: RC\$SMF-4022 - 20250422-FX280.lcb
 样品瓶号: 1-27
 进样体积: 10 μl 版本号: 6.115
 进样时间: 2025/04/22 12:39:13 实验者: xiexinhui
 处理时间(V2) : 2025/04/23 09:20:55 处理者: xiexinhui
 仪器型号: SHIMADZU LC-2050C (FX280)

<色谱图>



<峰表>

检测器A Ch1 255nm

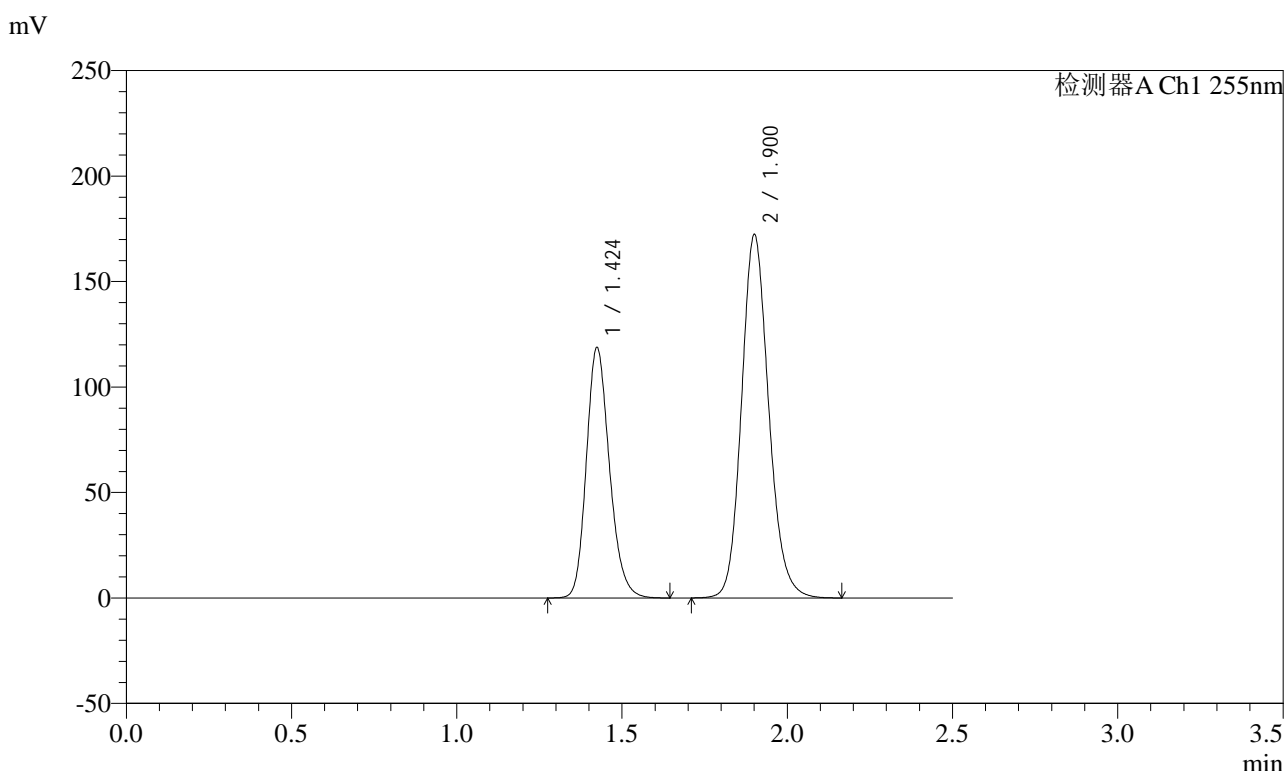
峰号	保留时间	面积	面积%	高度	理论塔板数(USP)	拖尾因子	分离度(USP)
1	1.427	578225	36.948	118744	2023	1.198	--
2	1.904	986735	63.052	172419	2622	1.144	3.463
总计		1564959	100.000	291163			

图55 沙库巴曲缬沙坦钠片溶出曲线测定长期12月HPLC图谱
 参比制剂-TAWW4批(100mg规格)-pH6.8介质
 对照品溶液-2-1

<样品信息>

色谱柱: XB-C18(50mm*4.6mm,5μm) 流 速: 1.5ml/min
 柱 温: 30°C 波 长: 255nm
 数据文件名: RC\$SMF-4022 - 10-65/31-6185-2 - cbzj-TAWW4p-cq12y-jyx1-rcqx-100mg-pH6.8jz-dz2-2.lcd
 方法文件名: RC\$SMF-4022 - SMF-4022-rcqx-FX280.lcm
 批处理文件名: RC\$SMF-4022 - 20250422-FX280.lcb
 样品瓶号: 1-27
 进样体积: 10 μl 版本号: 6.115
 进样时间: 2025/04/22 12:42:05 实验者: xiexinhui
 处理时间(V2) : 2025/04/23 09:20:58 处理者: xiexinhui
 仪器型号: SHIMADZU LC-2050C (FX280)

<色谱图>



<峰表>

检测器A Ch1 255nm

峰号	保留时间	面积	面积%	高度	理论塔板数(USP)	拖尾因子	分离度(USP)
1	1.424	577595	36.948	118895	2020	1.198	--
2	1.900	985667	63.052	172192	2617	1.144	3.459
总计		1563262	100.000	291087			

图56 沙库巴曲缬沙坦钠片溶出曲线测定长期12月HPLC图谱
 参比制剂-TAWW4批(100mg规格)-pH6.8介质
 对照品溶液-2-2

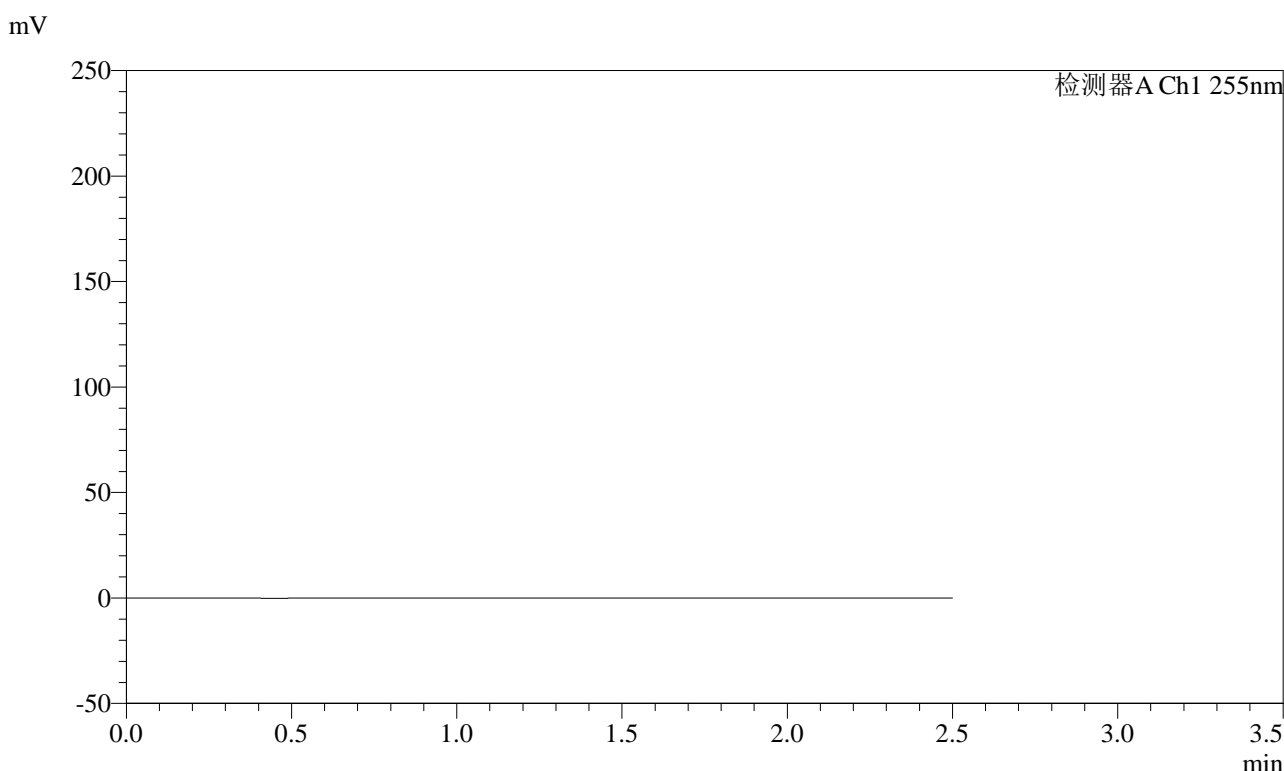


SMF-4022

<样品信息>

色谱柱: XB-C18(50mm*4.6mm,5μm) 流 速: 1.5ml/min
 柱 温: 30°C 波 长: 255nm
 数据文件名: RC\$SMF-4022 - 10-65/31-6186-2 - cbzj-TAWW4p-cq12y-jyx2-rcqx-100mg-pH6.8jz-rj.lcd
 方法文件名: RC\$SMF-4022 - SMF-4022-rcqx-FX280.lcm
 批处理文件名: RC\$SMF-4022 - 20250422-FX280.lcb
 样品瓶号: 2-9
 进样体积: 10 μl 版本号: 6.115
 进样时间: 2025/04/22 12:44:59 实验者: xiexinhui
 处理时间(V2) : 2025/04/23 09:21:00 处理者: xiexinhui
 仪器型号: SHIMADZU LC-2050C (FX280)

<色谱图>



<峰表>

检测器A Ch1 255nm

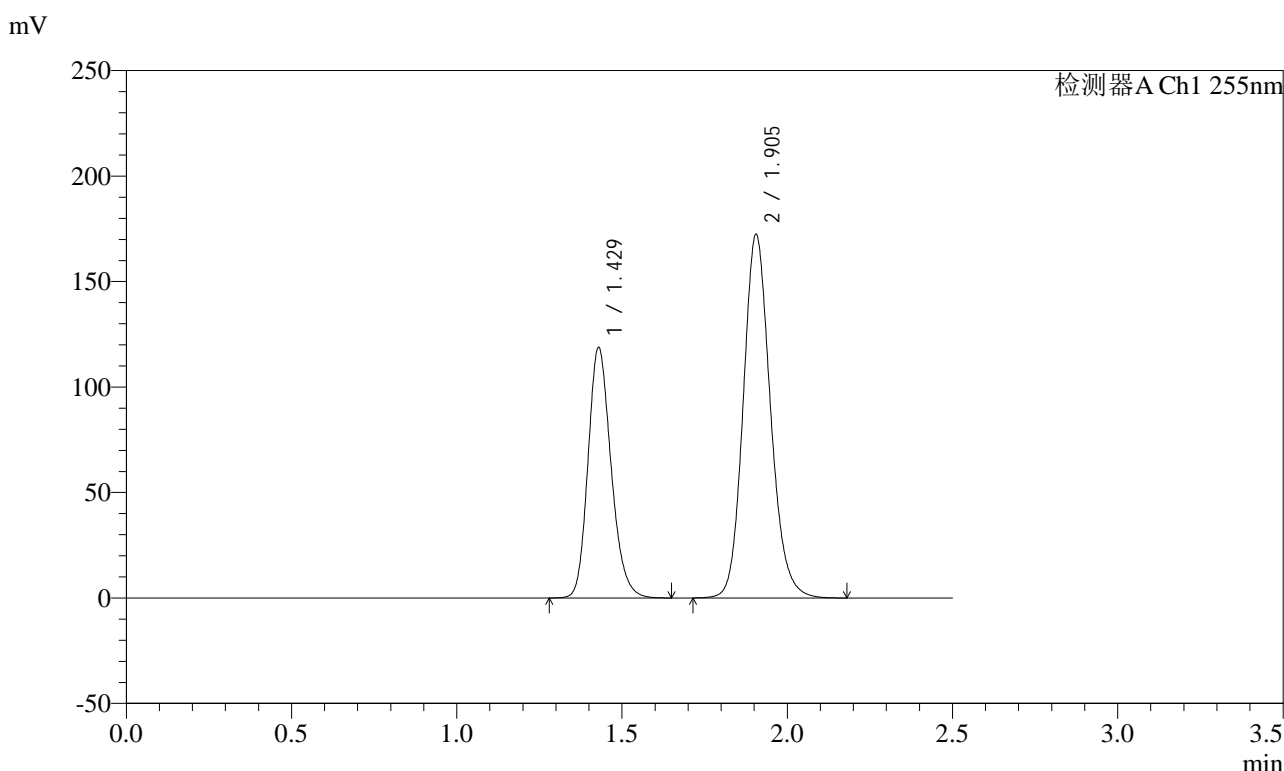
峰号	保留时间	面积	面积%	高度	理论塔板数(USP)	拖尾因子	分离度(USP)
总计							

图57 沙库巴曲缬沙坦钠片溶出曲线测定长期12月HPLC图谱
 参比制剂-TAWW4批(100mg规格)-pH6.8介质
 溶剂

<样品信息>

色谱柱: XB-C18(50mm*4.6mm,5μm) 流 速: 1.5ml/min
 柱 温: 30°C 波 长: 255nm
 数据文件名: RC\$SMF-4022 - 10-65/31-6187-2 - cbzj-TAWW4p-cq12y-jyx2-rcqx-100mg-pH6.8jz-dz1-1.lcd
 方法文件名: RC\$SMF-4022 - SMF-4022-rcqx-FX280.lcm
 批处理文件名: RC\$SMF-4022 - 20250422-FX280.lcb
 样品瓶号: 2-18
 进样体积: 10 μl 版本号: 6.115
 进样时间: 2025/04/22 12:47:53 实验者: xiexinhui
 处理时间(V2) : 2025/04/23 09:21:03 处理者: xiexinhui
 仪器型号: SHIMADZU LC-2050C (FX280)

<色谱图>



<峰表>

检测器A Ch1 255nm

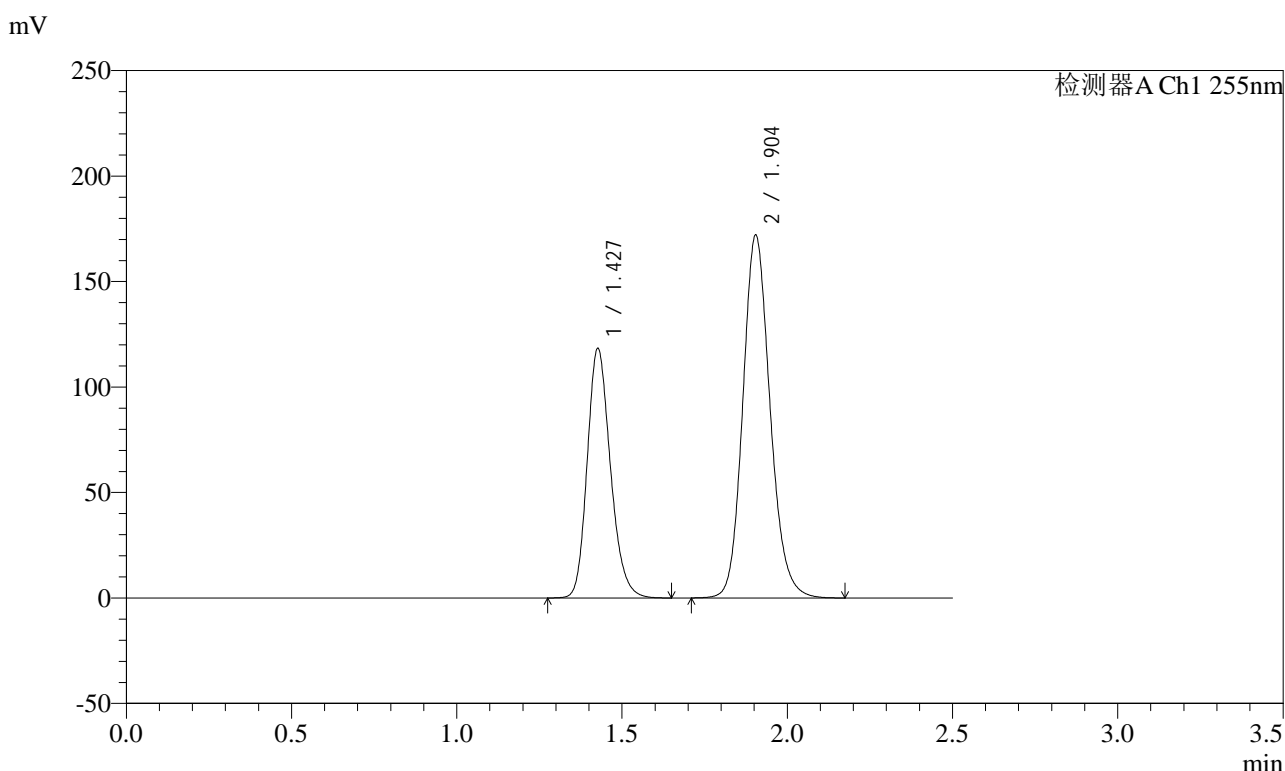
峰号	保留时间	面积	面积%	高度	理论塔板数(USP)	拖尾因子	分离度(USP)
1	1.429	577925	36.932	118876	2030	1.197	--
2	1.905	986913	63.068	172265	2629	1.144	3.458
总计		1564838	100.000	291142			

图58 沙库巴曲缬沙坦钠片溶出曲线测定长期12月HPLC图谱
 参比制剂-TAWW4批(100mg规格)-pH6.8介质
 对照品溶液-1-1

<样品信息>

色谱柱: XB-C18(50mm*4.6mm,5μm) 流速: 1.5ml/min
 柱温: 30°C 波长: 255nm
 数据文件名: RC\$SMF-4022 - 10-65/31-6188-2 - cbzj-TAWW4p-cq12y-jyx2-rcqx-100mg-pH6.8jz-dz1-2.lcd
 方法文件名: RC\$SMF-4022 - SMF-4022-rcqx-FX280.lcm
 批处理文件名: RC\$SMF-4022 - 20250422-FX280.lcb
 样品瓶号: 2-18
 进样体积: 10 μl 版本号: 6.115
 进样时间: 2025/04/22 12:50:47 实验者: xiexinhui
 处理时间(V2) : 2025/04/23 09:21:05 处理者: xiexinhui
 仪器型号: SHIMADZU LC-2050C (FX280)

<色谱图>



<峰表>

检测器A Ch1 255nm

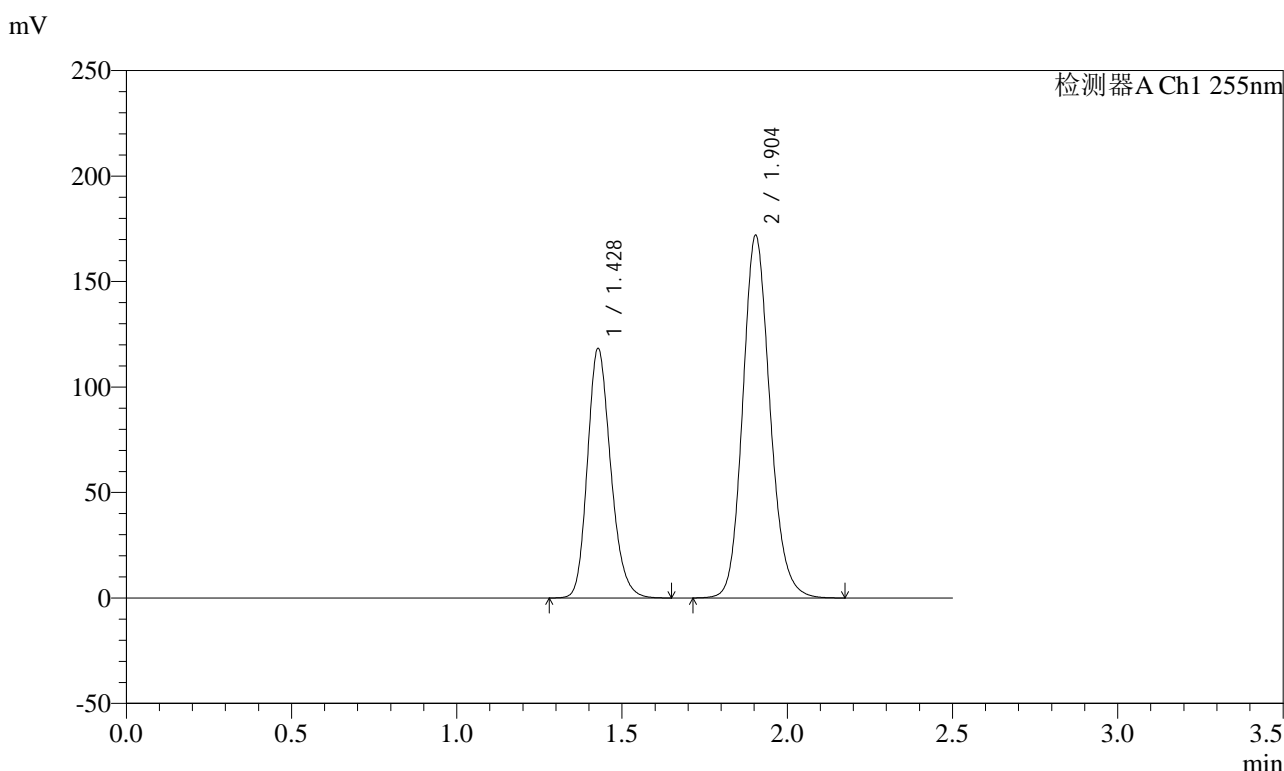
峰号	保留时间	面积	面积%	高度	理论塔板数(USP)	拖尾因子	分离度(USP)
1	1.427	578918	36.970	118308	2001	1.202	--
2	1.904	986993	63.030	172138	2618	1.146	3.455
总计		1565911	100.000	290446			

图59 沙库巴曲缬沙坦钠片溶出曲线测定长期12月HPLC图谱
 参比制剂-TAWW4批(100mg规格)-pH6.8介质
 对照品溶液-1-2

<样品信息>

色谱柱: XB-C18(50mm*4.6mm,5μm) 流 速: 1.5ml/min
 柱 温: 30°C 波 长: 255nm
 数据文件名: RC\$SMF-4022 - 10-65/31-6189-2 - cbzj-TAWW4p-cq12y-jyx2-rcqx-100mg-pH6.8jz-dz1-3.lcd
 方法文件名: RC\$SMF-4022 - SMF-4022-rcqx-FX280.lcm
 批处理文件名: RC\$SMF-4022 - 20250422-FX280.lcb
 样品瓶号: 2-18
 进样体积: 10 μl 版本号: 6.115
 进样时间: 2025/04/22 12:53:41 实验者: xiexinhui
 处理时间(V2) : 2025/04/23 09:21:08 处理者: xiexinhui
 仪器型号: SHIMADZU LC-2050C (FX280)

<色谱图>



<峰表>

检测器A Ch1 255nm

峰号	保留时间	面积	面积%	高度	理论塔板数(USP)	拖尾因子	分离度(USP)
1	1.428	579524	36.993	118437	2001	1.200	--
2	1.904	987051	63.007	172055	2613	1.144	3.445
总计		1566575	100.000	290491			

图60 沙库巴曲缬沙坦钠片溶出曲线测定长期12月HPLC图谱
 参比制剂-TAWW4批(100mg规格)-pH6.8介质
 对照品溶液-1-3

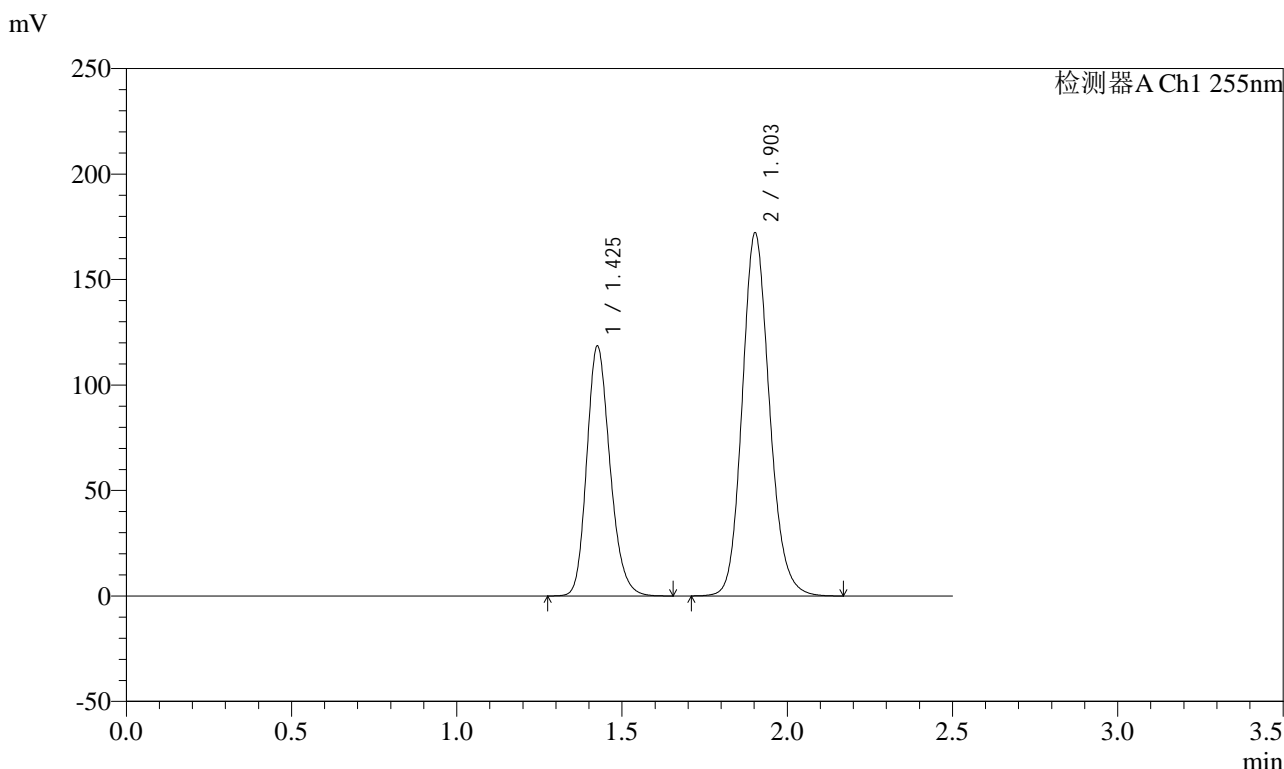


SMF-4022

<样品信息>

色谱柱: XB-C18(50mm*4.6mm,5μm) 流 速: 1.5ml/min
 柱 温: 30°C 波 长: 255nm
 数据文件名: RC\$SMF-4022 - 10-65/31-6190-2 - cbzj-TAWW4p-cq12y-jyx2-rcqx-100mg-pH6.8jz-dz1-4.lcd
 方法文件名: RC\$SMF-4022 - SMF-4022-rcqx-FX280.lcm
 批处理文件名: RC\$SMF-4022 - 20250422-FX280.lcb
 样品瓶号: 2-18
 进样体积: 10 μl 版本号: 6.115
 进样时间: 2025/04/22 12:56:36 实验者: xiexinhui
 处理时间(V2) : 2025/04/23 09:21:10 处理者: xiexinhui
 仪器型号: SHIMADZU LC-2050C (FX280)

<色谱图>



<峰表>

检测器A Ch1 255nm

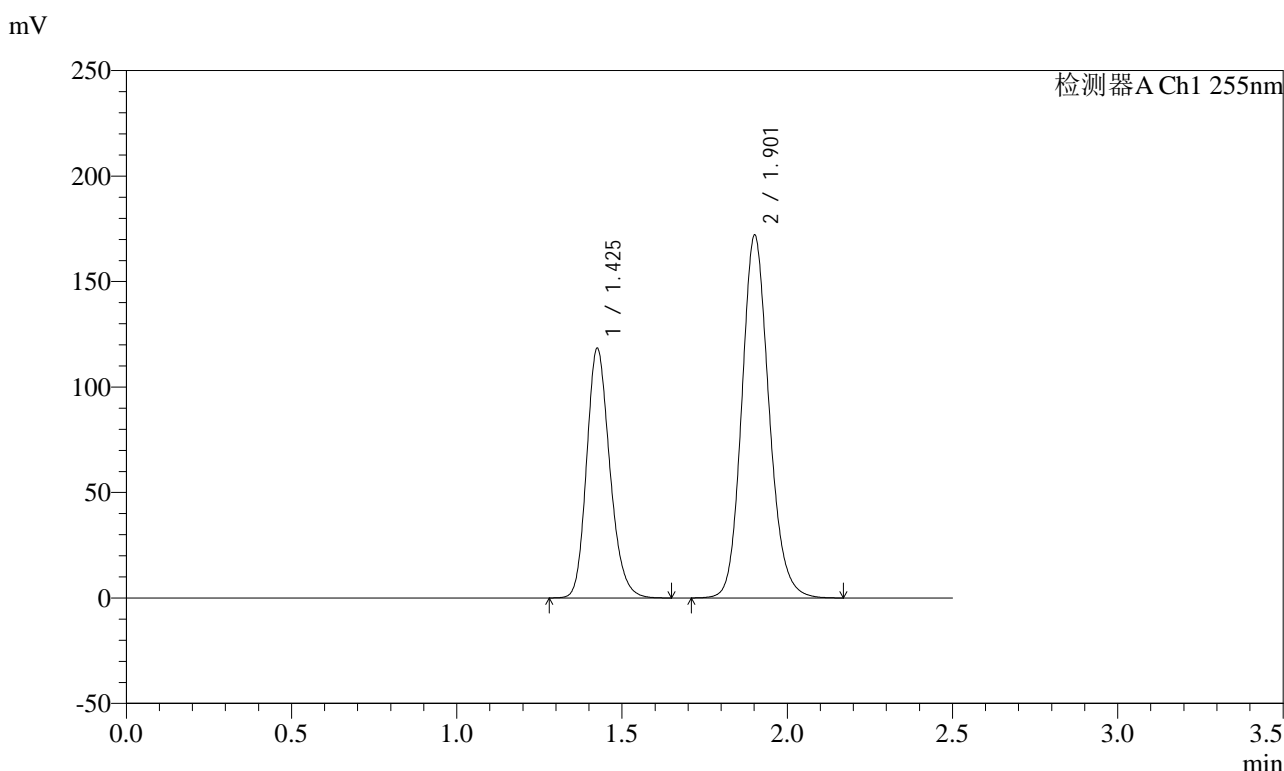
峰号	保留时间	面积	面积%	高度	理论塔板数(USP)	拖尾因子	分离度(USP)
1	1.425	579515	36.970	118374	2000	1.201	--
2	1.903	988030	63.030	172276	2609	1.144	3.452
总计		1567545	100.000	290650			

图61 沙库巴曲缬沙坦钠片溶出曲线测定长期12月HPLC图谱
 参比制剂-TAWW4批(100mg规格)-pH6.8介质
 对照品溶液-1-4

<样品信息>

色谱柱: XB-C18(50mm*4.6mm,5μm) 流 速: 1.5ml/min
 柱 温: 30°C 波 长: 255nm
 数据文件名: RC\$SMF-4022 - 10-65/31-6191-2 - cbzj-TAWW4p-cq12y-jyx2-rcqx-100mg-pH6.8jz-dz1-5.lcd
 方法文件名: RC\$SMF-4022 - SMF-4022-rcqx-FX280.lcm
 批处理文件名: RC\$SMF-4022 - 20250422-FX280.lcb
 样品瓶号: 2-18
 进样体积: 10 μl 版本号: 6.115
 进样时间: 2025/04/22 12:59:29 实验者: xiexinhui
 处理时间(V2) : 2025/04/23 09:21:13 处理者: xiexinhui
 仪器型号: SHIMADZU LC-2050C (FX280)

<色谱图>



<峰表>

检测器A Ch1 255nm

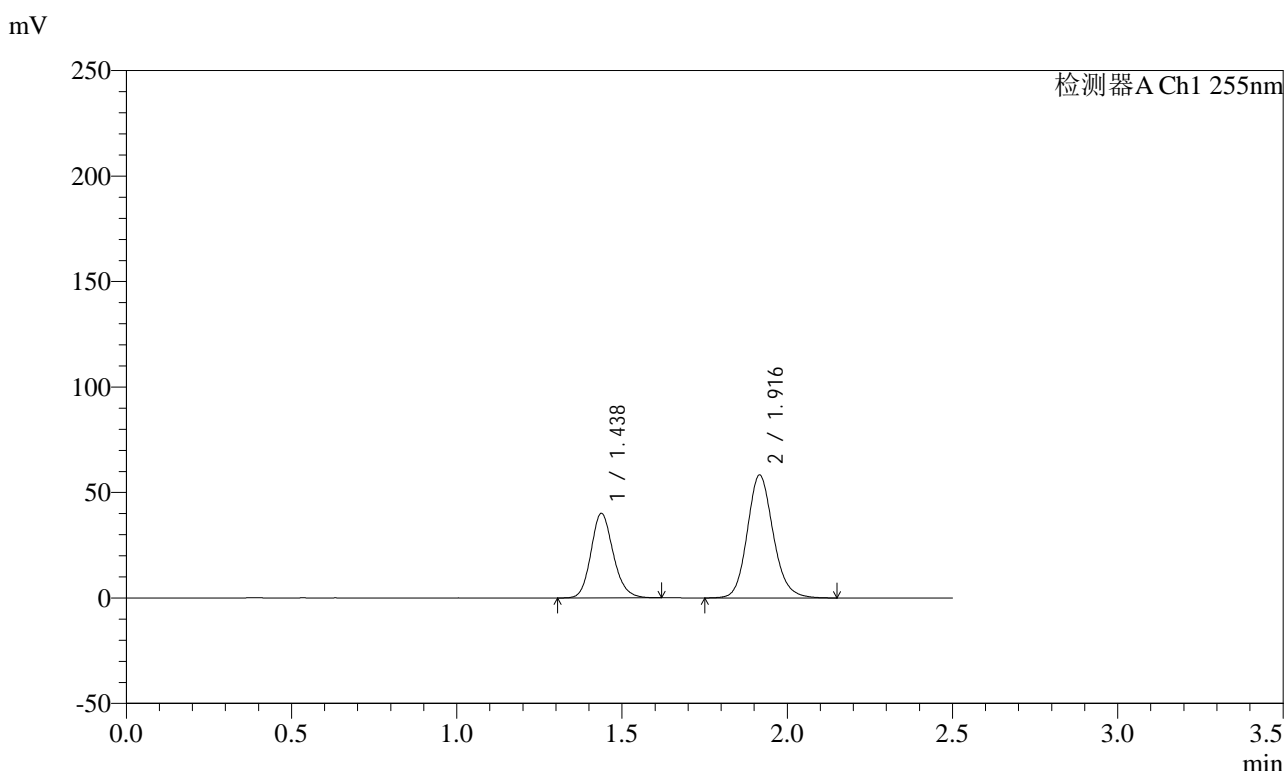
峰号	保留时间	面积	面积%	高度	理论塔板数(USP)	拖尾因子	分离度(USP)
1	1.425	578180	36.952	118342	2001	1.201	--
2	1.901	986510	63.048	171880	2611	1.146	3.448
总计		1564691	100.000	290221			

图62 沙库巴曲缬沙坦钠片溶出曲线测定长期12月HPLC图谱
 参比制剂-TAWW4批(100mg规格)-pH6.8介质
 对照品溶液-1-5

<样品信息>

色谱柱: XB-C18(50mm*4.6mm,5μm)	流速: 1.5ml/min
柱温: 30°C	波长: 255nm
数据文件名: RC\$SMF-4022 - 10-65/31-6192-2 - cbzj-TAWW4p-cq12y-jyx2-rcqx-100mg-pH6.8jz-5min-P1.lcd	
方法文件名: RC\$SMF-4022 - SMF-4022-rcqx-FX280.lcm	
批处理文件名: RC\$SMF-4022 - 20250422-FX280.lcb	
样品瓶号: 2-1	版本号: 6.115
进样体积: 10 μl	实验者: xiexinhui
进样时间: 2025/04/22 13:02:22	处理者: xiexinhui
处理时间(V2) : 2025/04/23 09:21:16	
仪器型号: SHIMADZU LC-2050C (FX280)	

<色谱图>



<峰表>

检测器A Ch1 255nm

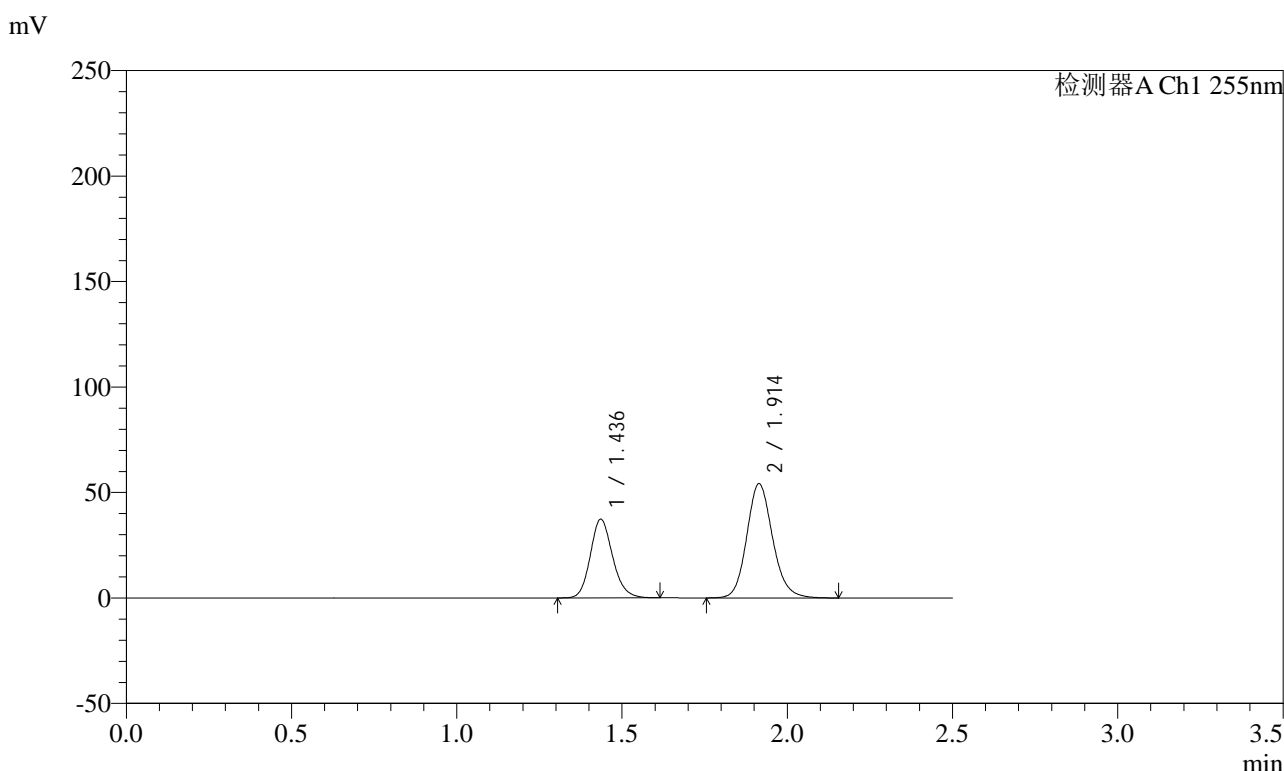
峰号	保留时间	面积	面积%	高度	理论塔板数(USP)	拖尾因子	分离度(USP)
1	1.438	188559	37.205	40167	2215	1.160	--
2	1.916	318253	62.795	58259	2942	1.141	3.633
总计		506812	100.000	98427			

图63 沙库巴曲缬沙坦钠片溶出曲线测定长期12月HPLC图谱
参比制剂-TAWW4批(100mg规格)-pH6.8介质-5min-片1
供试品溶液-1

<样品信息>

色谱柱: XB-C18(50mm*4.6mm,5μm) 流速: 1.5ml/min
 柱温: 30°C 波长: 255nm
 数据文件名: RC\$SMF-4022 - 10-65/31-6193-2 - cbzj-TAWW4p-cq12y-jyx2-rcqx-100mg-pH6.8jz-5min-P2.lcd
 方法文件名: RC\$SMF-4022 - SMF-4022-rcqx-FX280.lcm
 批处理文件名: RC\$SMF-4022 - 20250422-FX280.lcb
 样品瓶号: 2-10
 进样体积: 10 μl 版本号: 6.115
 进样时间: 2025/04/22 13:05:16 实验者: xiexinhui
 处理时间(V2) : 2025/04/23 09:21:18 处理者: xiexinhui
 仪器型号: SHIMADZU LC-2050C (FX280)

<色谱图>



<峰表>

检测器A Ch1 255nm

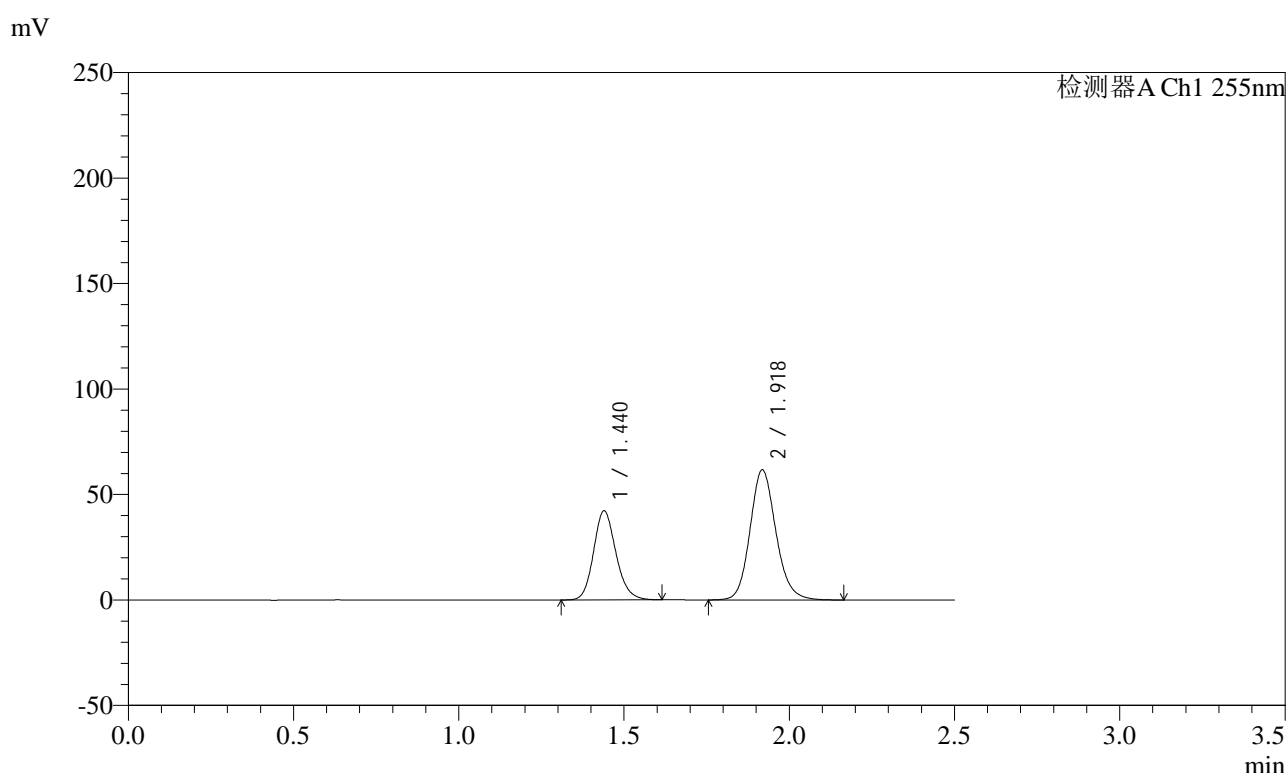
峰号	保留时间	面积	面积%	高度	理论塔板数(USP)	拖尾因子	分离度(USP)
1	1.436	175500	37.276	37290	2203	1.157	--
2	1.914	295310	62.724	54224	2943	1.141	3.635
总计		470810	100.000	91514			

图64 沙库巴曲缬沙坦钠片溶出曲线测定长期12月HPLC图谱
参比制剂-TAWW4批(100mg规格)-pH6.8介质-5min-片2
供试品溶液-1

<样品信息>

色谱柱: XB-C18(50mm*4.6mm,5μm) 流速: 1.5ml/min
 柱温: 30°C 波长: 255nm
 数据文件名: RC\$SMF-4022 - 10-65/31-6194-2 - cbzj-TAWW4p-cq12y-jyx2-rcqx-100mg-pH6.8jz-5min-P3.lcd
 方法文件名: RC\$SMF-4022 - SMF-4022-rcqx-FX280.lcm
 批处理文件名: RC\$SMF-4022 - 20250422-FX280.lcb
 样品瓶号: 2-19
 进样体积: 10 μl 版本号: 6.115
 进样时间: 2025/04/22 13:08:08 实验者: xiexinhui
 处理时间(V2) : 2025/04/23 09:21:21 处理者: xiexinhui
 仪器型号: SHIMADZU LC-2050C (FX280)

<色谱图>



<峰表>

检测器A Ch1 255nm

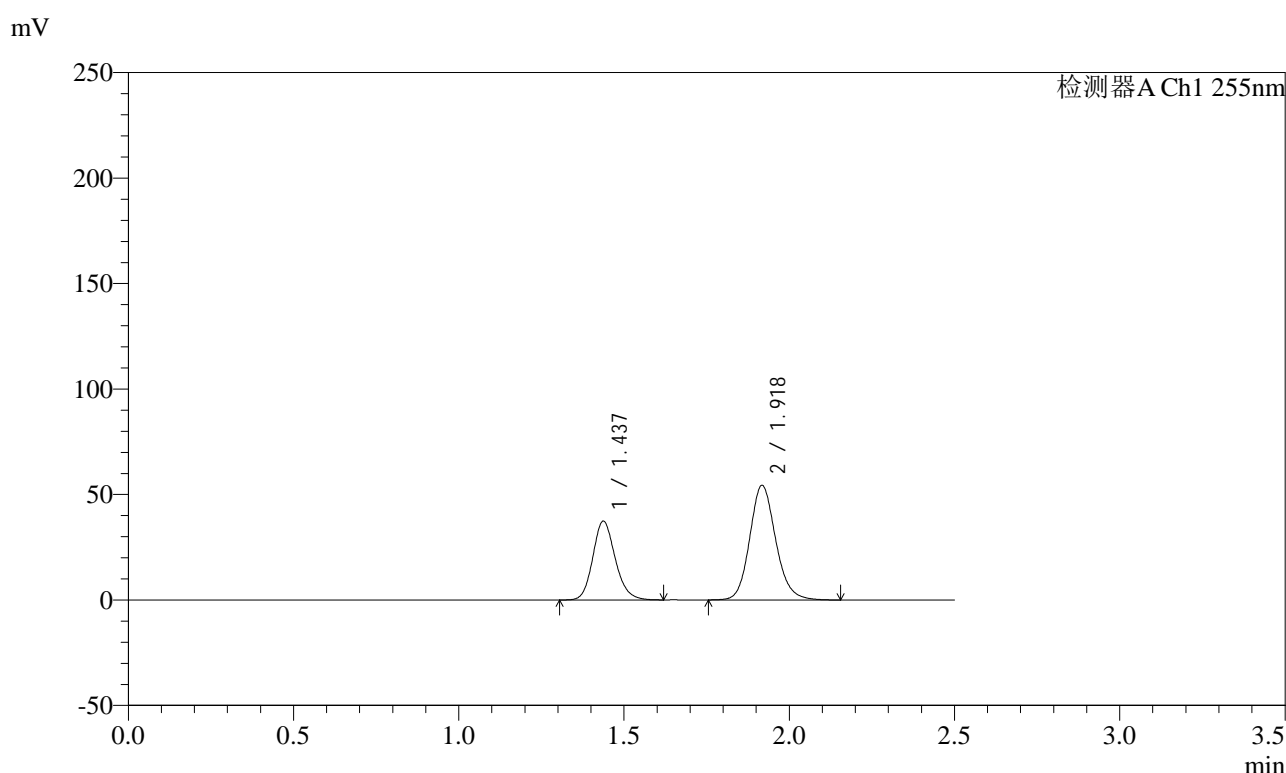
峰号	保留时间	面积	面积%	高度	理论塔板数(USP)	拖尾因子	分离度(USP)
1	1.440	199063	37.164	42290	2205	1.157	--
2	1.918	336566	62.836	61791	2952	1.141	3.629
总计		535629	100.000	104081			

图65 沙库巴曲缬沙坦钠片溶出曲线测定长期12月HPLC图谱
参比制剂-TAWW4批(100mg规格)-pH6.8介质-5min-片3
供试品溶液-1

<样品信息>

色谱柱: XB-C18(50mm*4.6mm,5μm) 流速: 1.5ml/min
 柱温: 30°C 波长: 255nm
 数据文件名: RC\$SMF-4022 - 10-65/31-6195-2 - cbzj-TAWW4p-cq12y-jyx2-rcqx-100mg-pH6.8jz-5min-P4.lcd
 方法文件名: RC\$SMF-4022 - SMF-4022-rcqx-FX280.lcm
 批处理文件名: RC\$SMF-4022 - 20250422-FX280.lcb
 样品瓶号: 2-28
 进样体积: 10 μl 版本号: 6.115
 进样时间: 2025/04/22 13:11:01 实验者: xiexinhui
 处理时间(V2) : 2025/04/23 09:21:23 处理者: xiexinhui
 仪器型号: SHIMADZU LC-2050C (FX280)

<色谱图>



<峰表>

检测器A Ch1 255nm

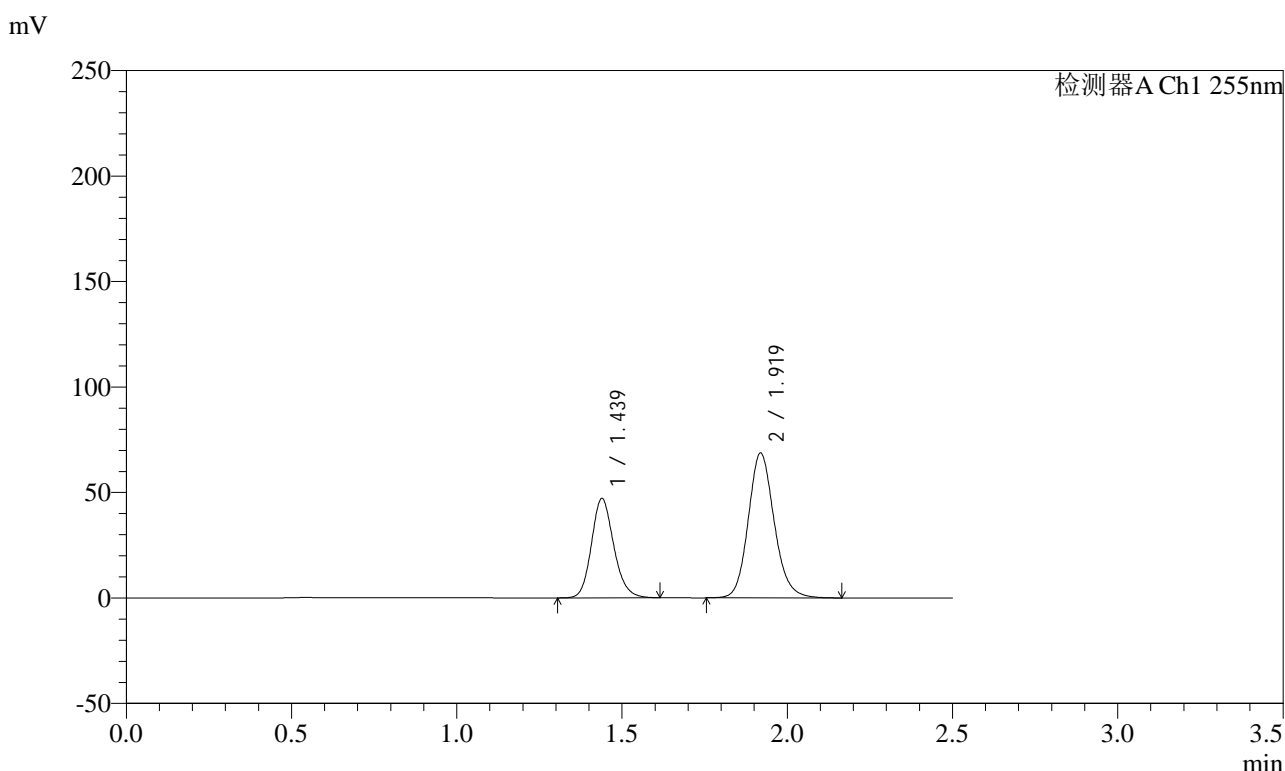
峰号	保留时间	面积	面积%	高度	理论塔板数(USP)	拖尾因子	分离度(USP)
1	1.437	176809	37.276	37446	2186	1.157	--
2	1.918	297513	62.724	54448	2933	1.140	3.630
总计		474322	100.000	91893			

图66 沙库巴曲缬沙坦钠片溶出曲线测定长期12月HPLC图谱
参比制剂-TAWW4批(100mg规格)-pH6.8介质-5min-片4
供试品溶液-1

<样品信息>

色谱柱: XB-C18(50mm*4.6mm,5μm) 流 速: 1.5ml/min
 柱 温: 30°C 波 长: 255nm
 数据文件名: RC\$SMF-4022 - 10-65/31-6196-2 - cbzj-TAWW4p-cq12y-jyx2-rcqx-100mg-pH6.8jz-5min-P5.lcd
 方法文件名: RC\$SMF-4022 - SMF-4022-rcqx-FX280.lcm
 批处理文件名: RC\$SMF-4022 - 20250422-FX280.lcb
 样品瓶号: 2-37
 进样体积: 10 μl 版本号: 6.115
 进样时间: 2025/04/22 13:13:54 实验者: xiexinhui
 处理时间(V2) : 2025/04/23 09:21:26 处理者: xiexinhui
 仪器型号: SHIMADZU LC-2050C (FX280)

<色谱图>



<峰表>

检测器A Ch1 255nm

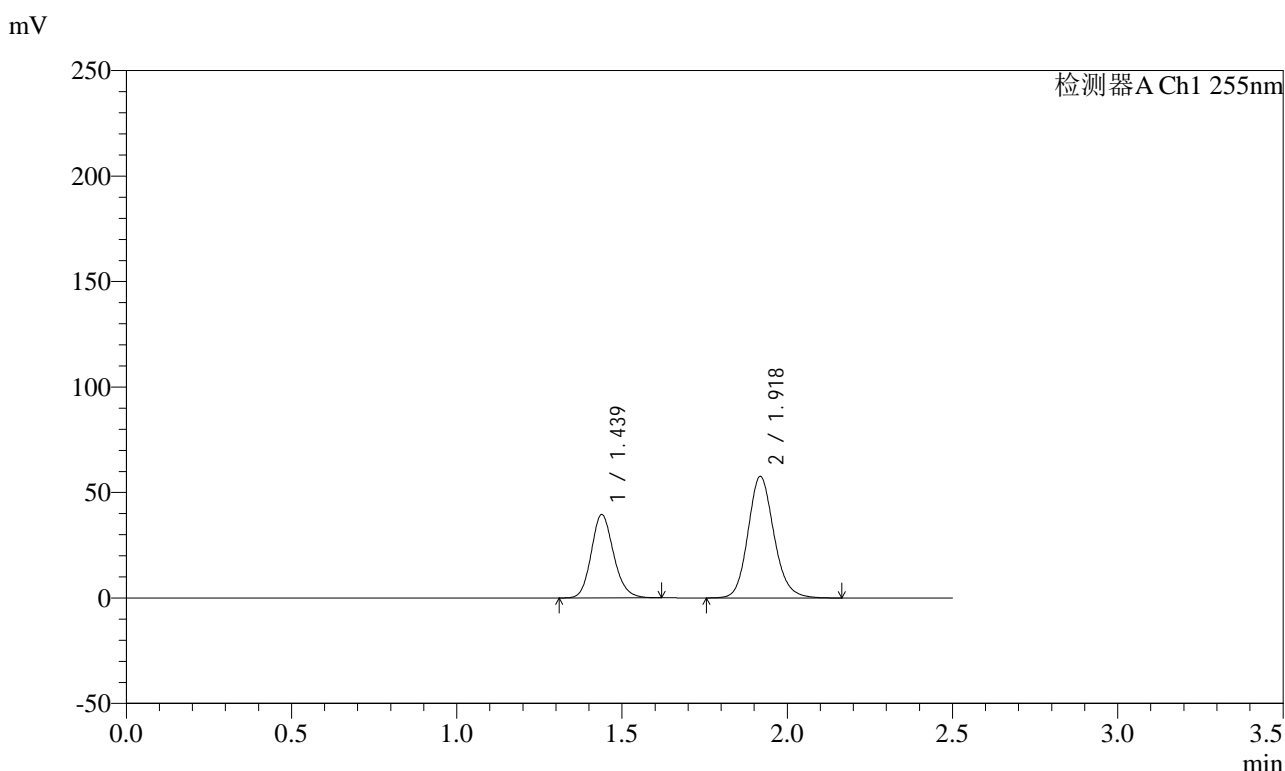
峰号	保留时间	面积	面积%	高度	理论塔板数(USP)	拖尾因子	分离度(USP)
1	1.439	221336	37.066	47149	2216	1.161	--
2	1.919	375799	62.934	68753	2937	1.141	3.638
总计		597136	100.000	115903			

图67 沙库巴曲缬沙坦钠片溶出曲线测定长期12月HPLC图谱
参比制剂-TAWW4批(100mg规格)-pH6.8介质-5min-片5
供试品溶液-1

<样品信息>

色谱柱: XB-C18(50mm*4.6mm,5μm) 流速: 1.5ml/min
 柱温: 30°C 波长: 255nm
 数据文件名: RC\$SMF-4022 - 10-65/31-6197-2 - cbzj-TAWW4p-cq12y-jyx2-rcqx-100mg-pH6.8jz-5min-P6.lcd
 方法文件名: RC\$SMF-4022 - SMF-4022-rcqx-FX280.lcm
 批处理文件名: RC\$SMF-4022 - 20250422-FX280.lcb
 样品瓶号: 2-46
 进样体积: 10 μl 版本号: 6.115
 进样时间: 2025/04/22 13:16:45 实验者: xiexinhui
 处理时间(V2): 2025/04/23 09:21:28 处理者: xiexinhui
 仪器型号: SHIMADZU LC-2050C (FX280)

<色谱图>



<峰表>

检测器A Ch1 255nm

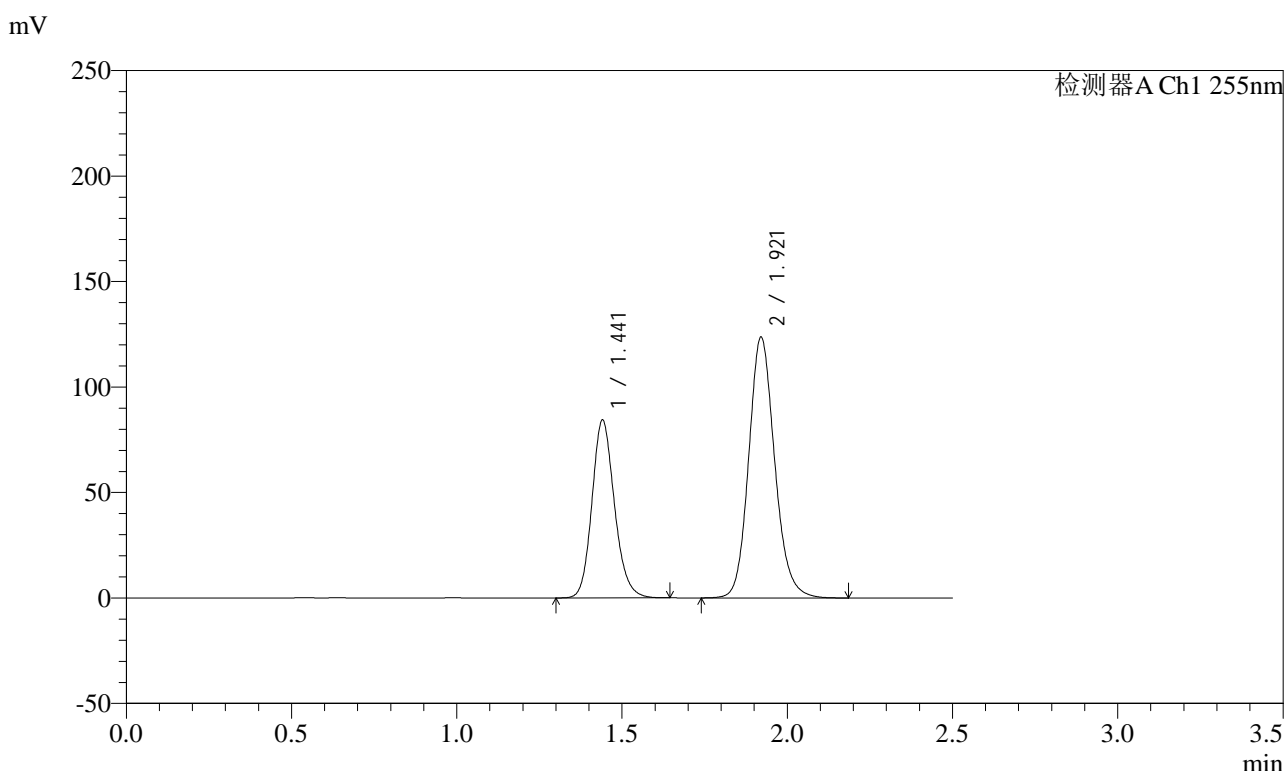
峰号	保留时间	面积	面积%	高度	理论塔板数(USP)	拖尾因子	分离度(USP)
1	1.439	186794	37.226	39634	2192	1.158	--
2	1.918	314984	62.774	57708	2939	1.141	3.628
总计		501777	100.000	97343			

图68 沙库巴曲缬沙坦钠片溶出曲线测定长期12月HPLC图谱
 参比制剂-TAWW4批(100mg规格)-pH6.8介质-5min-片6
 供试品溶液-1

<样品信息>

色谱柱: XB-C18(50mm*4.6mm,5μm) 流速: 1.5ml/min
 柱温: 30°C 波长: 255nm
 数据文件名: RC\$SMF-4022 - 10-65/31-6198-2 - cbzj-TAWW4p-cq12y-jyx2-rcqx-100mg-pH6.8jz-10min-P1.lcd
 方法文件名: RC\$SMF-4022 - SMF-4022-rcqx-FX280.lcm
 批处理文件名: RC\$SMF-4022 - 20250422-FX280.lcb
 样品瓶号: 2-2
 进样体积: 10 μl 版本号: 6.115
 进样时间: 2025/04/22 13:19:39 实验者: xiexinhui
 处理时间(V2) : 2025/04/23 09:21:31 处理者: xiexinhui
 仪器型号: SHIMADZU LC-2050C (FX280)

<色谱图>



<峰表>

检测器A Ch1 255nm

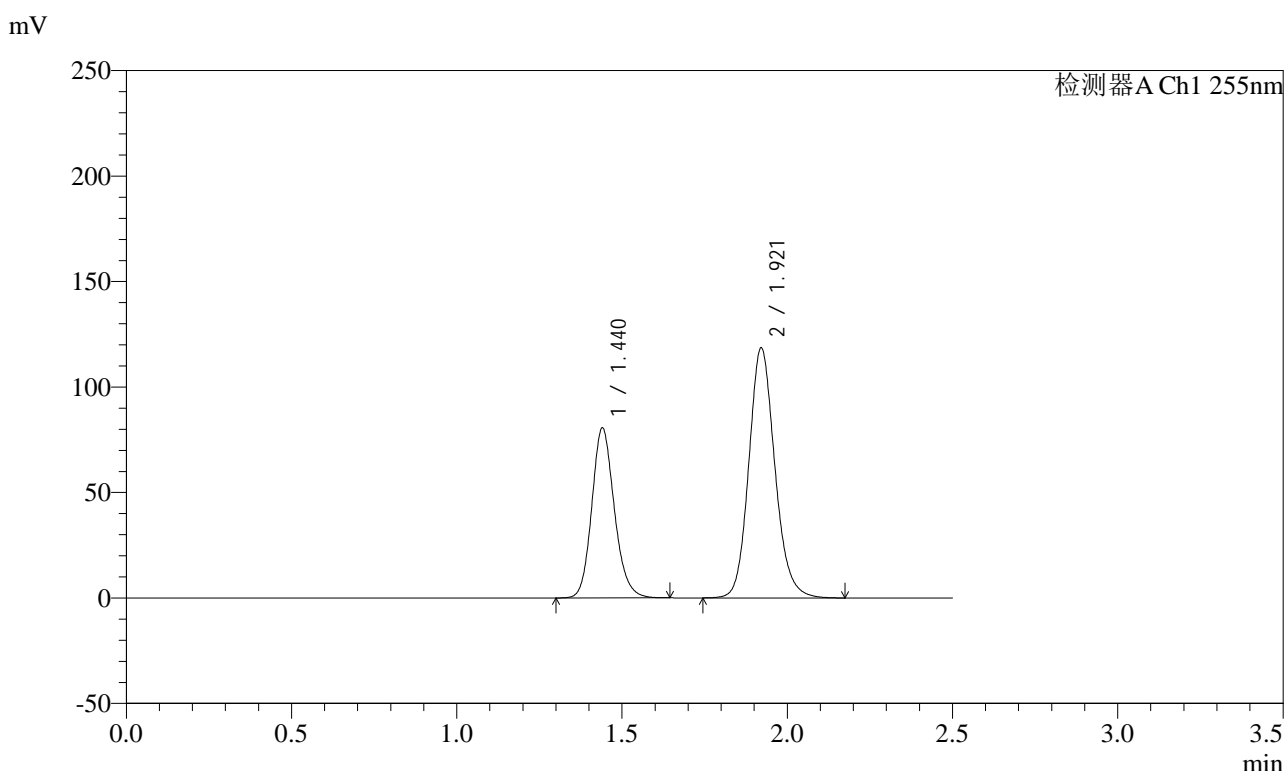
峰号	保留时间	面积	面积%	高度	理论塔板数(USP)	拖尾因子	分离度(USP)
1	1.441	399956	37.165	84209	2186	1.161	--
2	1.921	676214	62.835	123559	2944	1.141	3.623
总计		1076170	100.000	207767			

图69 沙库巴曲缬沙坦钠片溶出曲线测定长期12月HPLC图谱
 参比制剂-TAWW4批(100mg规格)-pH6.8介质-10min-片1
 供试品溶液-1

<样品信息>

色谱柱: XB-C18(50mm*4.6mm,5μm) 流速: 1.5ml/min
 柱温: 30°C 波长: 255nm
 数据文件名: RC\$SMF-4022 - 10-65/31-6199-2 - cbzj-TAWW4p-cq12y-jyx2-rcqx-100mg-pH6.8jz-10min-P2.lcd
 方法文件名: RC\$SMF-4022 - SMF-4022-rcqx-FX280.lcm
 批处理文件名: RC\$SMF-4022 - 20250422-FX280.lcb
 样品瓶号: 2-11
 进样体积: 10 μl 版本号: 6.115
 进样时间: 2025/04/22 13:22:33 实验者: xiexinhui
 处理时间(V2): 2025/04/23 09:21:34 处理者: xiexinhui
 仪器型号: SHIMADZU LC-2050C (FX280)

<色谱图>



<峰表>

检测器A Ch1 255nm

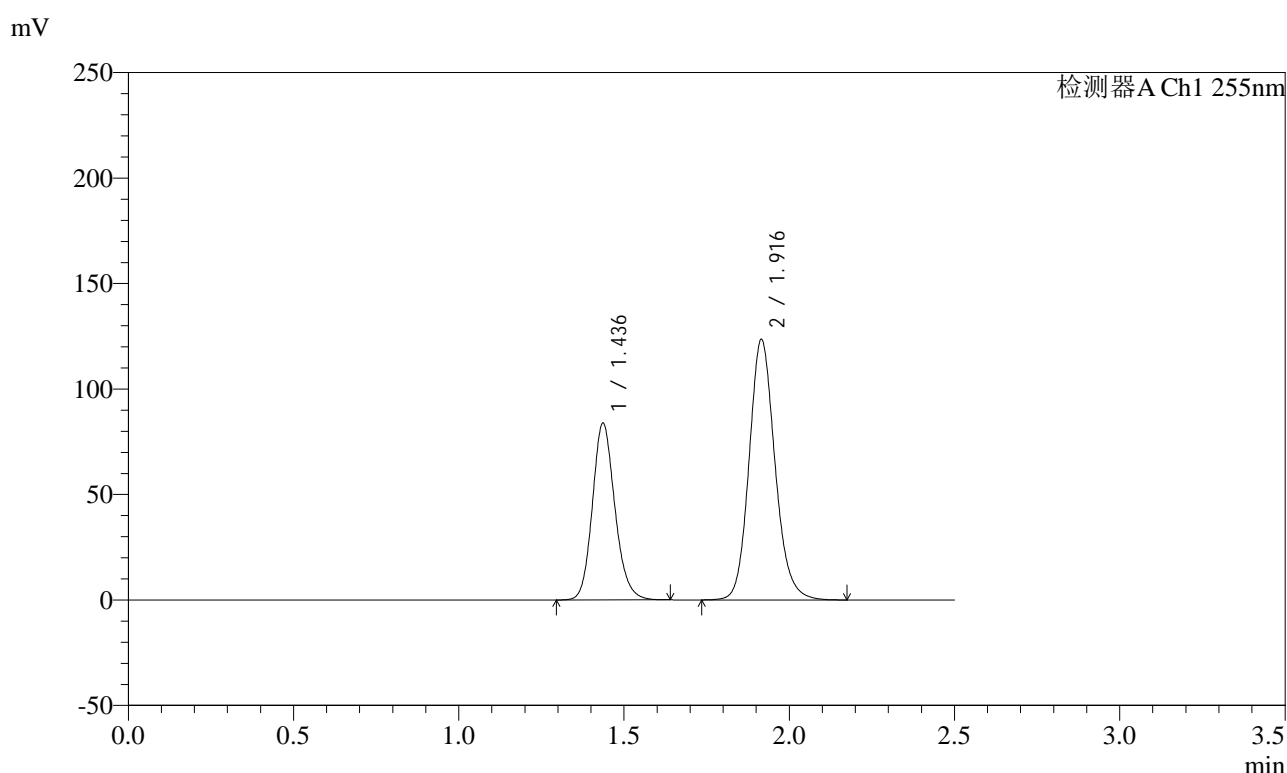
峰号	保留时间	面积	面积%	高度	理论塔板数(USP)	拖尾因子	分离度(USP)
1	1.440	382603	37.050	80522	2180	1.159	--
2	1.921	650068	62.950	118443	2932	1.141	3.623
总计		1032671	100.000	198966			

图70 沙库巴曲缬沙坦钠片溶出曲线测定长期12月HPLC图谱
 参比制剂-TAWW4批(100mg规格)-pH6.8介质-10min-片2
 供试品溶液-1

<样品信息>

色谱柱: XB-C18(50mm*4.6mm,5μm)	流速: 1.5ml/min
柱温: 30°C	波长: 255nm
数据文件名: RC\$SMF-4022 - 10-65/31-6200-2 - cbzj-TAWW4p-cq12y-jyx2-rcqx-100mg-pH6.8jz-10min-P3.lcd	
方法文件名: RC\$SMF-4022 - SMF-4022-rcqx-FX280.lcm	
批处理文件名: RC\$SMF-4022 - 20250422-FX280.lcb	
样品瓶号: 2-20	版本号: 6.115
进样体积: 10 μl	实验者: xiexinhui
进样时间: 2025/04/22 13:25:26	处理者: xiexinhui
处理时间(V2): 2025/04/23 09:21:36	
仪器型号: SHIMADZU LC-2050C (FX280)	

<色谱图>



<峰表>

检测器A Ch1 255nm

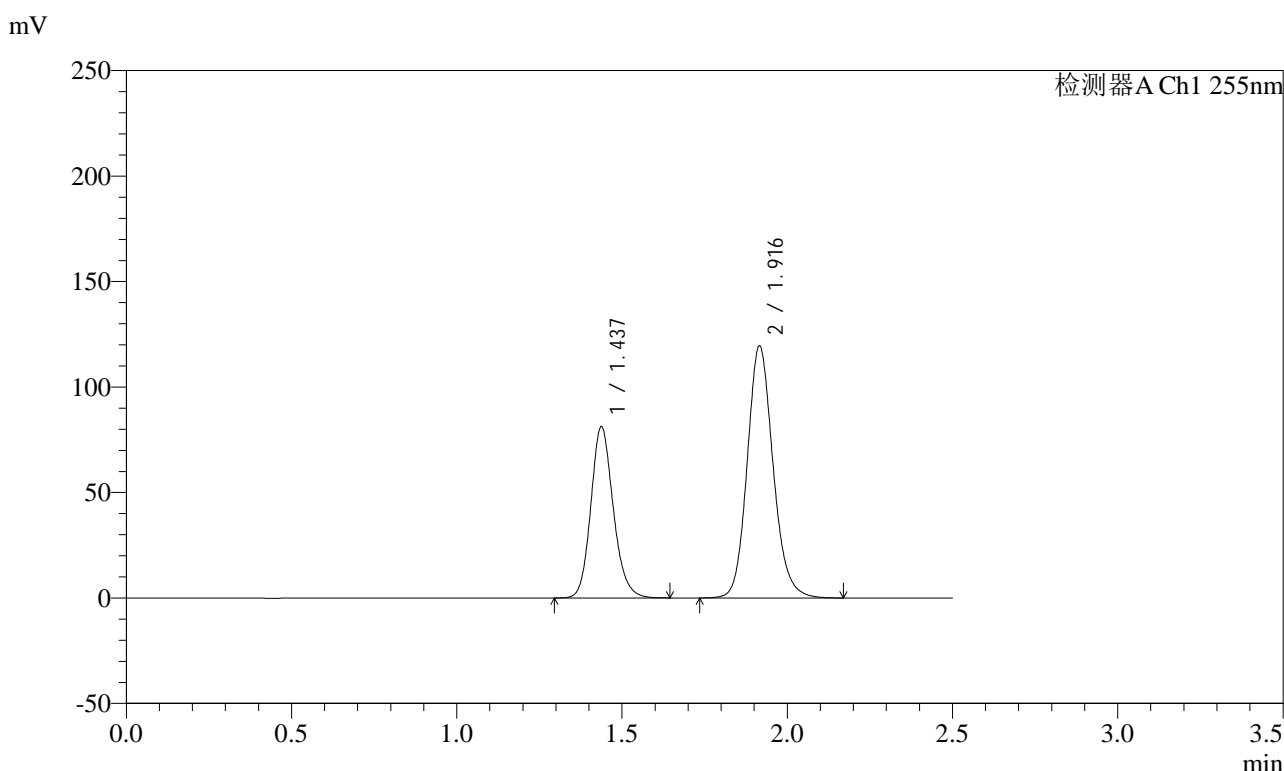
峰号	保留时间	面积	面积%	高度	理论塔板数(USP)	拖尾因子	分离度(USP)
1	1.436	397160	37.097	83749	2181	1.156	--
2	1.916	673441	62.903	123389	2949	1.141	3.630
总计		1070601	100.000	207138			

图71 沙库巴曲缬沙坦钠片溶出曲线测定长期12月HPLC图谱
参比制剂-TAWW4批(100mg规格)-pH6.8介质-10min-片3
供试品溶液-1

<样品信息>

色谱柱: XB-C18(50mm*4.6mm,5μm) 流速: 1.5ml/min
 柱温: 30°C 波长: 255nm
 数据文件名: RC\$SMF-4022 - 10-65/31-6201-2 - cbzj-TAWW4p-cq12y-jyx2-rcqx-100mg-pH6.8jz-10min-P4.lcd
 方法文件名: RC\$SMF-4022 - SMF-4022-rcqx-FX280.lcm
 批处理文件名: RC\$SMF-4022 - 20250422-FX280.lcb
 样品瓶号: 2-29
 进样体积: 10 μl 版本号: 6.115
 进样时间: 2025/04/22 13:28:20 实验者: xiexinhui
 处理时间(V2) : 2025/04/23 09:21:40 处理者: xiexinhui
 仪器型号: SHIMADZU LC-2050C (FX280)

<色谱图>



<峰表>

检测器A Ch1 255nm

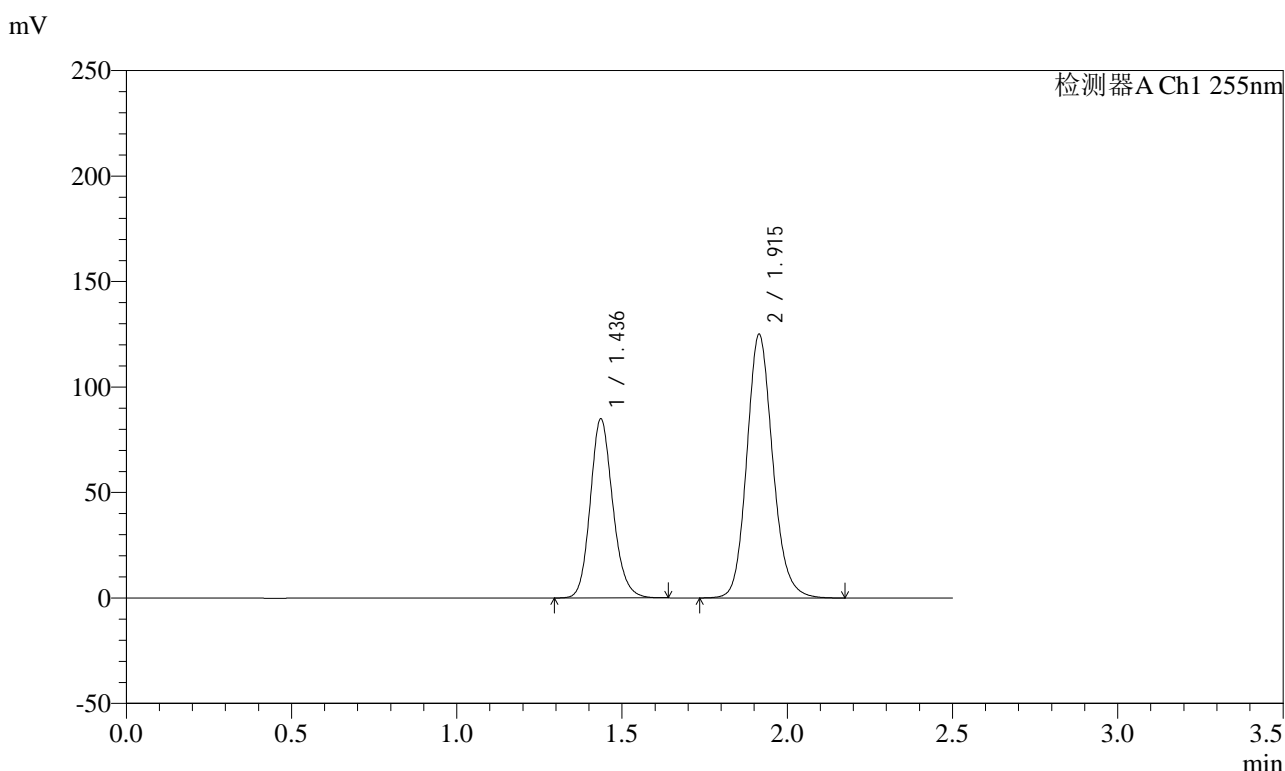
峰号	保留时间	面积	面积%	高度	理论塔板数(USP)	拖尾因子	分离度(USP)
1	1.437	384126	37.075	81291	2192	1.157	--
2	1.916	651957	62.925	119364	2949	1.142	3.626
总计		1036083	100.000	200655			

图72 沙库巴曲缬沙坦钠片溶出曲线测定长期12月HPLC图谱
 参比制剂-TAWW4批(100mg规格)-pH6.8介质-10min-片4
 供试品溶液-1

<样品信息>

色谱柱: XB-C18(50mm*4.6mm,5μm) 流速: 1.5ml/min
 柱温: 30°C 波长: 255nm
 数据文件名: RC\$SMF-4022 - 10-65/31-6202-2 - cbzj-TAWW4p-cq12y-jyx2-rcqx-100mg-pH6.8jz-10min-P5.lcd
 方法文件名: RC\$SMF-4022 - SMF-4022-rcqx-FX280.lcm
 批处理文件名: RC\$SMF-4022 - 20250422-FX280.lcb
 样品瓶号: 2-38
 进样体积: 10 μl 版本号: 6.115
 进样时间: 2025/04/22 13:31:13 实验者: xiexinhui
 处理时间(V2) : 2025/04/23 09:21:43 处理者: xiexinhui
 仪器型号: SHIMADZU LC-2050C (FX280)

<色谱图>



<峰表>

检测器A Ch1 255nm

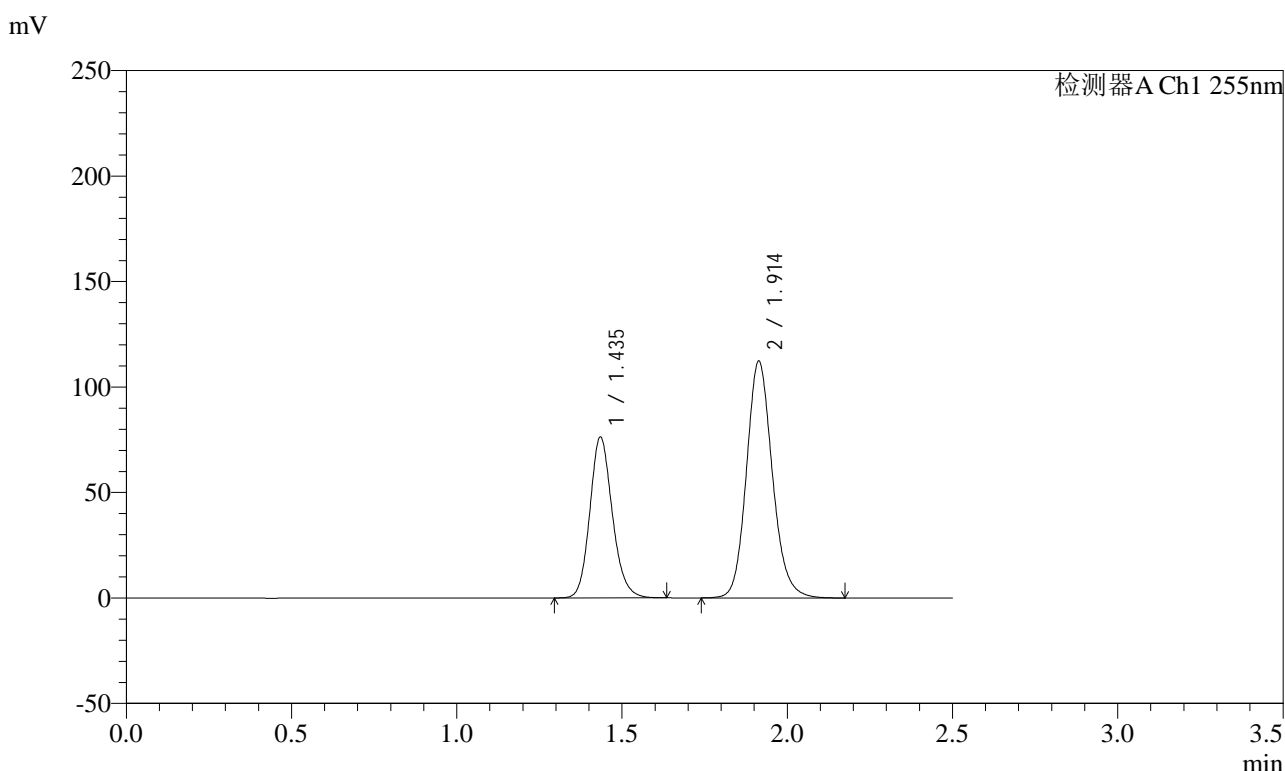
峰号	保留时间	面积	面积%	高度	理论塔板数(USP)	拖尾因子	分离度(USP)
1	1.436	402391	37.071	84788	2178	1.159	--
2	1.915	683075	62.929	125042	2934	1.142	3.622
总计		1085466	100.000	209829			

图73 沙库巴曲缬沙坦钠片溶出曲线测定长期12月HPLC图谱
 参比制剂-TAWW4批(100mg规格)-pH6.8介质-10min-片5
 供试品溶液-1

<样品信息>

色谱柱: XB-C18(50mm*4.6mm,5μm) 流速: 1.5ml/min
 柱温: 30°C 波长: 255nm
 数据文件名: RC\$SMF-4022 - 10-65/31-6203-2 - cbzj-TAWW4p-cq12y-jyx2-rcqx-100mg-pH6.8jz-10min-P6.lcd
 方法文件名: RC\$SMF-4022 - SMF-4022-rcqx-FX280.lcm
 批处理文件名: RC\$SMF-4022 - 20250422-FX280.lcb
 样品瓶号: 2-47
 进样体积: 10 μl 版本号: 6.115
 进样时间: 2025/04/22 13:34:05 实验者: xiexinhui
 处理时间(V2) : 2025/04/23 09:21:45 处理者: xiexinhui
 仪器型号: SHIMADZU LC-2050C (FX280)

<色谱图>



<峰表>

检测器A Ch1 255nm

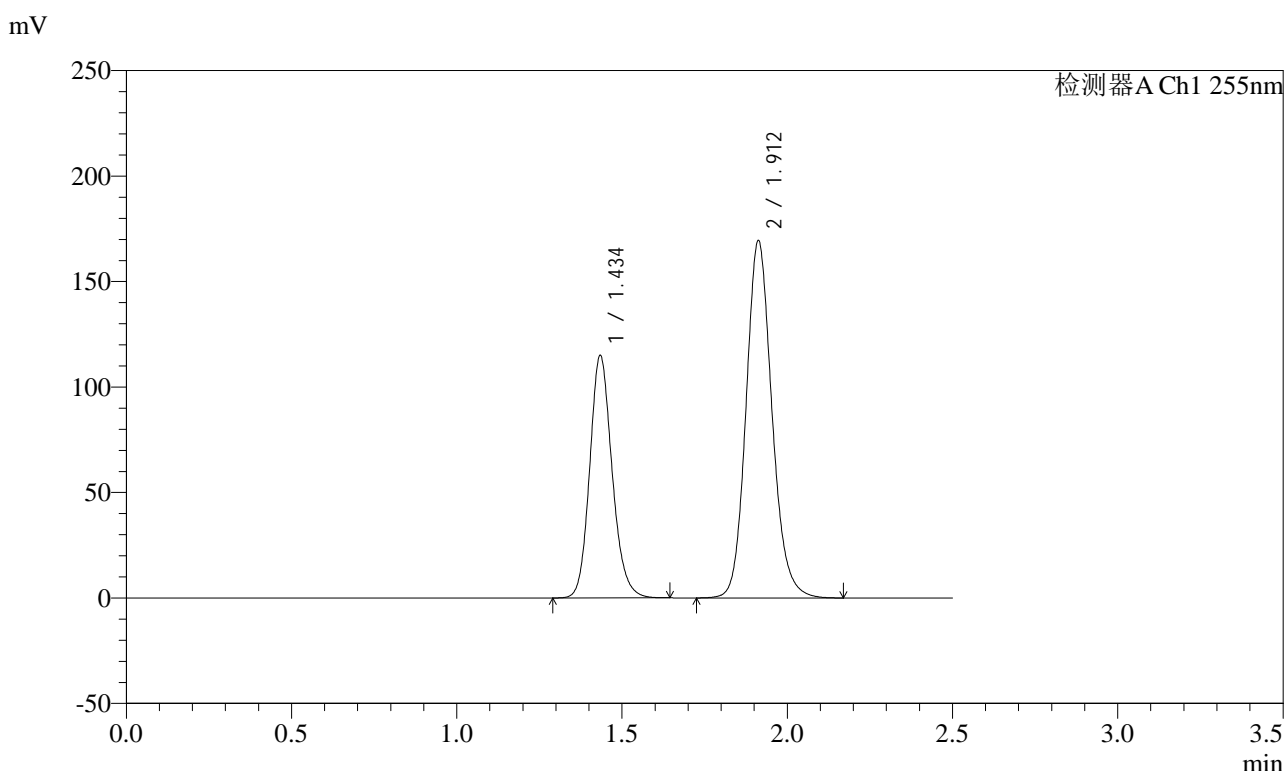
峰号	保留时间	面积	面积%	高度	理论塔板数(USP)	拖尾因子	分离度(USP)
1	1.435	361524	37.083	76351	2173	1.154	--
2	1.914	613378	62.917	112402	2929	1.141	3.623
总计		974902	100.000	188752			

图74 沙库巴曲缬沙坦钠片溶出曲线测定长期12月HPLC图谱
 参比制剂-TAWW4批(100mg规格)-pH6.8介质-10min-片6
 供试品溶液-1

<样品信息>

色谱柱: XB-C18(50mm*4.6mm,5μm) 流速: 1.5ml/min
 柱温: 30°C 波长: 255nm
 数据文件名: RC\$SMF-4022 - 10-65/31-6204-2 - cbzj-TAWW4p-cq12y-jyx2-rcqx-100mg-pH6.8jz-15min-P1.lcd
 方法文件名: RC\$SMF-4022 - SMF-4022-rcqx-FX280.lcm
 批处理文件名: RC\$SMF-4022 - 20250422-FX280.lcb
 样品瓶号: 2-3
 进样体积: 10 μl 版本号: 6.115
 进样时间: 2025/04/22 13:36:57 实验者: xiexinhui
 处理时间(V2) : 2025/04/23 09:21:48 处理者: xiexinhui
 仪器型号: SHIMADZU LC-2050C (FX280)

<色谱图>



<峰表>

检测器A Ch1 255nm

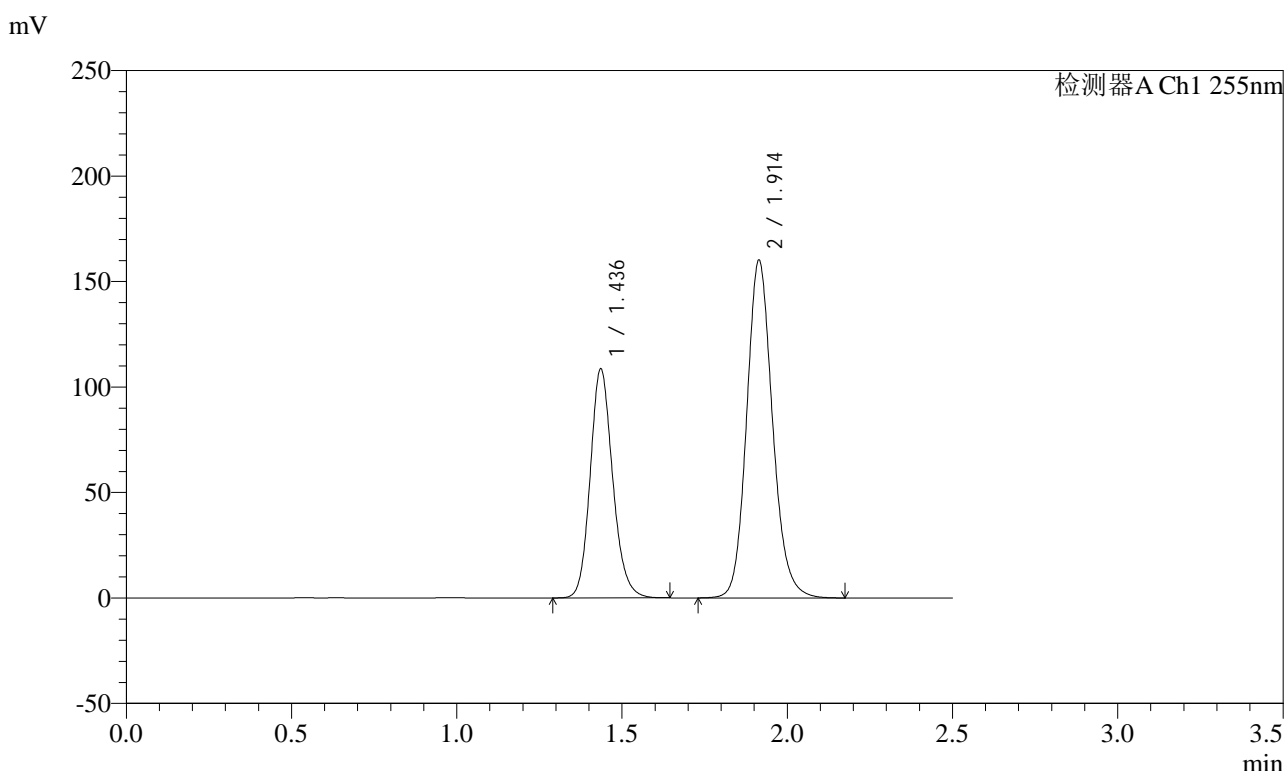
峰号	保留时间	面积	面积%	高度	理论塔板数(USP)	拖尾因子	分离度(USP)
1	1.434	542666	36.982	115125	2188	1.157	--
2	1.912	924697	63.018	169538	2933	1.141	3.627
总计		1467362	100.000	284663			

图75 沙库巴曲缬沙坦钠片溶出曲线测定长期12月HPLC图谱
 参比制剂-TAWW4批(100mg规格)-pH6.8介质-15min-片1
 供试品溶液-1

<样品信息>

色谱柱: XB-C18(50mm*4.6mm,5μm) 流速: 1.5ml/min
 柱温: 30°C 波长: 255nm
 数据文件名: RC\$SMF-4022 - 10-65/31-6205-2 - cbzj-TAWW4p-cq12y-jyx2-rcqx-100mg-pH6.8jz-15min-P2.lcd
 方法文件名: RC\$SMF-4022 - SMF-4022-rcqx-FX280.lcm
 批处理文件名: RC\$SMF-4022 - 20250422-FX280.lcb
 样品瓶号: 2-12
 进样体积: 10 μl 版本号: 6.115
 进样时间: 2025/04/22 13:39:51 实验者: xiexinhui
 处理时间(V2) : 2025/04/23 09:21:51 处理者: xiexinhui
 仪器型号: SHIMADZU LC-2050C (FX280)

<色谱图>



<峰表>

检测器A Ch1 255nm

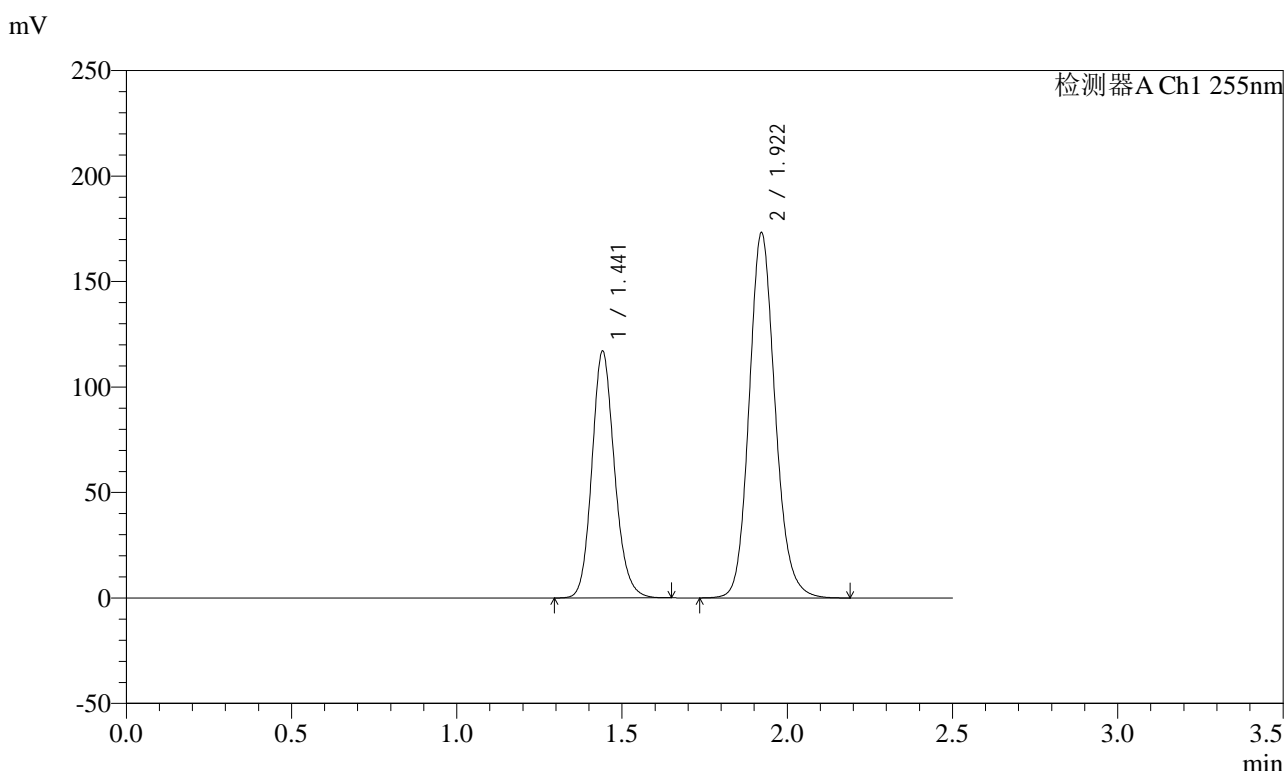
峰号	保留时间	面积	面积%	高度	理论塔板数(USP)	拖尾因子	分离度(USP)
1	1.436	514603	37.082	108469	2176	1.156	--
2	1.914	873130	62.918	160269	2945	1.140	3.624
总计		1387733	100.000	268738			

图76 沙库巴曲缬沙坦钠片溶出曲线测定长期12月HPLC图谱
 参比制剂-TAWW4批(100mg规格)-pH6.8介质-15min-片2
 供试品溶液-1

<样品信息>

色谱柱: XB-C18(50mm*4.6mm,5μm) 流速: 1.5ml/min
 柱温: 30°C 波长: 255nm
 数据文件名: RC\$SMF-4022 - 10-65/31-6206-2 - cbzj-TAWW4p-cq12y-jyx2-rcqx-100mg-pH6.8jz-15min-P3.lcd
 方法文件名: RC\$SMF-4022 - SMF-4022-rcqx-FX280.lcm
 批处理文件名: RC\$SMF-4022 - 20250422-FX280.lcb
 样品瓶号: 2-21
 进样体积: 10 μl 版本号: 6.115
 进样时间: 2025/04/22 13:42:44 实验者: xiexinhui
 处理时间(V2) : 2025/04/23 09:21:54 处理者: xiexinhui
 仪器型号: SHIMADZU LC-2050C (FX280)

<色谱图>



<峰表>

检测器A Ch1 255nm

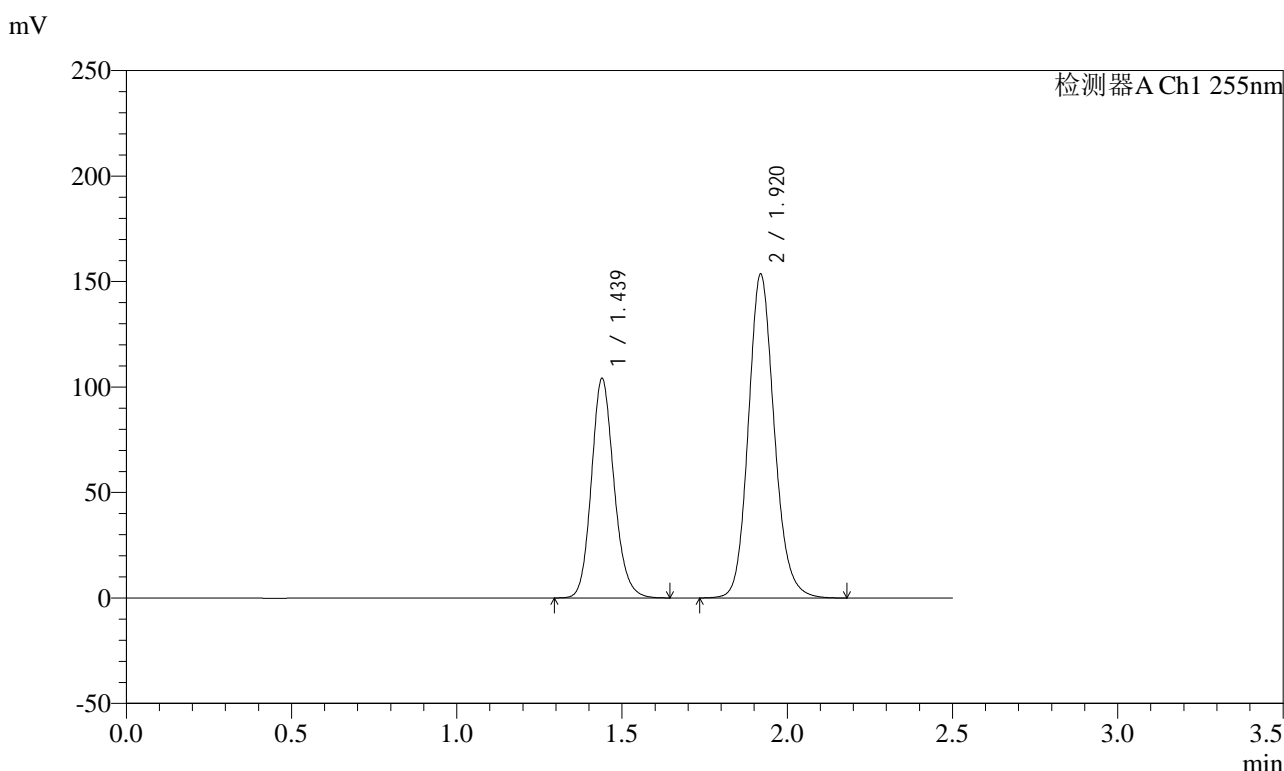
峰号	保留时间	面积	面积%	高度	理论塔板数(USP)	拖尾因子	分离度(USP)
1	1.441	556846	37.007	116846	2178	1.152	--
2	1.922	947853	62.993	173219	2944	1.140	3.627
总计		1504699	100.000	290065			

图77 沙库巴曲缬沙坦钠片溶出曲线测定长期12月HPLC图谱
 参比制剂-TAWW4批(100mg规格)-pH6.8介质-15min-片3
 供试品溶液-1

<样品信息>

色谱柱: XB-C18(50mm*4.6mm,5μm) 流速: 1.5ml/min
 柱温: 30°C 波长: 255nm
 数据文件名: RC\$SMF-4022 - 10-65/31-6207-2 - cbzj-TAWW4p-cq12y-jyx2-rcqx-100mg-pH6.8jz-15min-P4.lcd
 方法文件名: RC\$SMF-4022 - SMF-4022-rcqx-FX280.lcm
 批处理文件名: RC\$SMF-4022 - 20250422-FX280.lcb
 样品瓶号: 2-30
 进样体积: 10 μl 版本号: 6.115
 进样时间: 2025/04/22 13:45:38 实验者: xiexinhui
 处理时间(V2) : 2025/04/23 09:21:57 处理者: xiexinhui
 仪器型号: SHIMADZU LC-2050C (FX280)

<色谱图>



<峰表>

检测器A Ch1 255nm

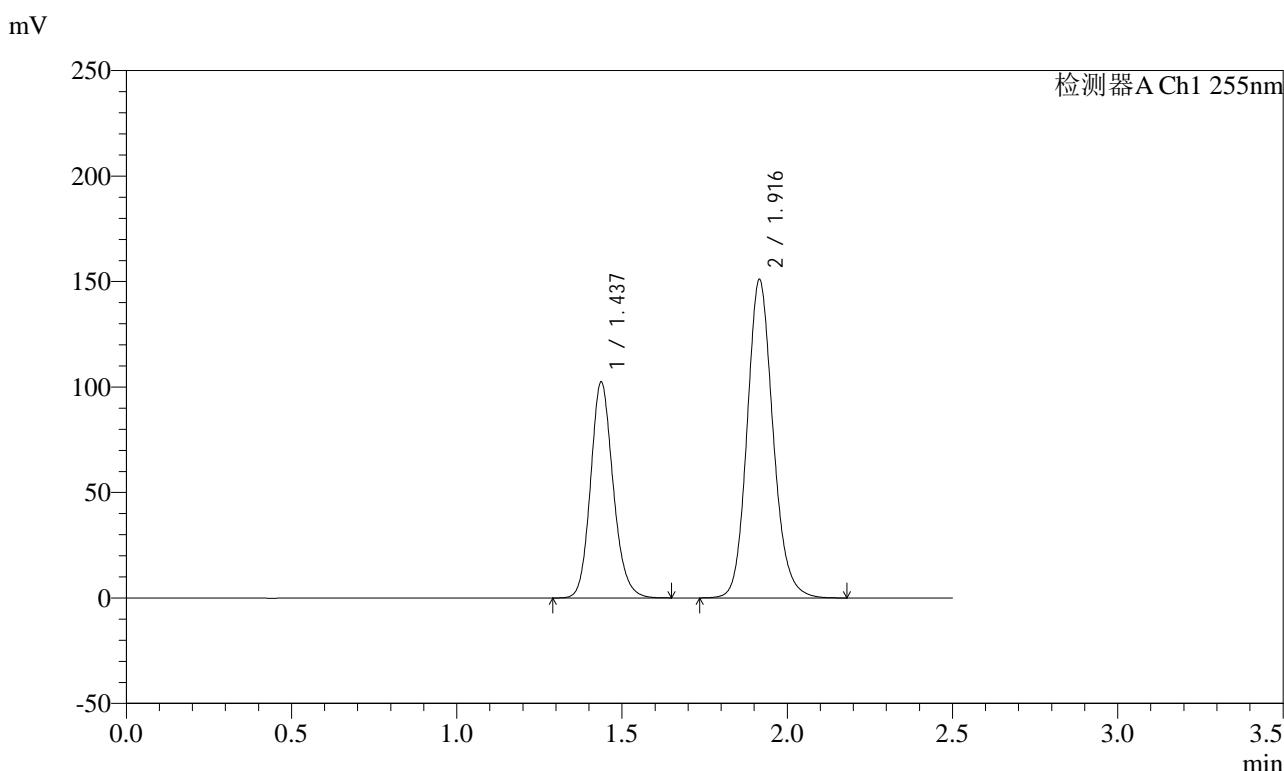
峰号	保留时间	面积	面积%	高度	理论塔板数(USP)	拖尾因子	分离度(USP)
1	1.439	495492	37.163	104221	2171	1.152	--
2	1.920	837790	62.837	153663	2958	1.139	3.627
总计		1333281	100.000	257884			

图78 沙库巴曲缬沙坦钠片溶出曲线测定长期12月HPLC图谱
 参比制剂-TAWW4批(100mg规格)-pH6.8介质-15min-片4
 供试品溶液-1

<样品信息>

色谱柱: XB-C18(50mm*4.6mm,5μm) 流速: 1.5ml/min
 柱温: 30°C 波长: 255nm
 数据文件名: RC\$SMF-4022 - 10-65/31-6208-2 - cbzj-TAWW4p-cq12y-jyx2-rcqx-100mg-pH6.8jz-15min-P5.lcd
 方法文件名: RC\$SMF-4022 - SMF-4022-rcqx-FX280.lcm
 批处理文件名: RC\$SMF-4022 - 20250422-FX280.lcb
 样品瓶号: 2-39
 进样体积: 10 μl 版本号: 6.115
 进样时间: 2025/04/22 13:48:30 实验者: xiexinhui
 处理时间(V2) : 2025/04/23 09:22:00 处理者: xiexinhui
 仪器型号: SHIMADZU LC-2050C (FX280)

<色谱图>



<峰表>

检测器A Ch1 255nm

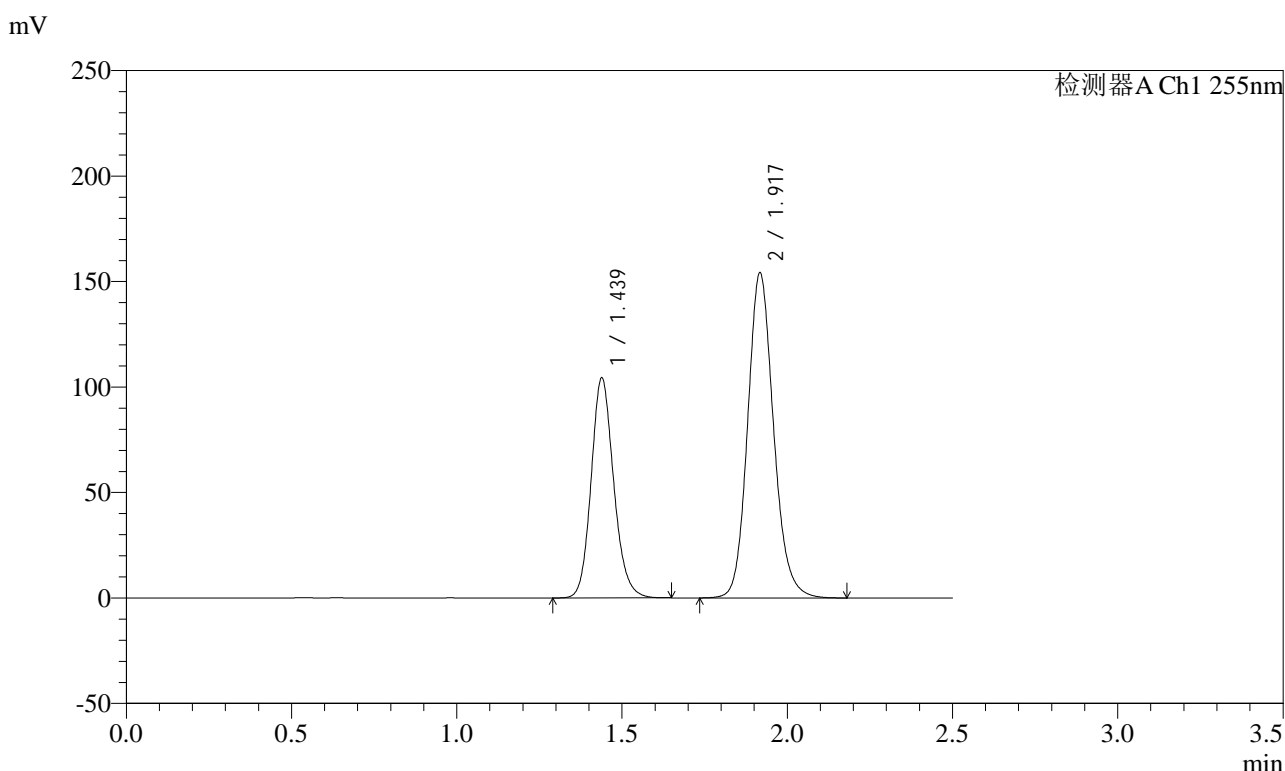
峰号	保留时间	面积	面积%	高度	理论塔板数(USP)	拖尾因子	分离度(USP)
1	1.437	486613	37.134	102447	2170	1.152	--
2	1.916	823802	62.866	150788	2945	1.141	3.620
总计		1310415	100.000	253234			

图79 沙库巴曲缬沙坦钠片溶出曲线测定长期12月HPLC图谱
 参比制剂-TAWW4批(100mg规格)-pH6.8介质-15min-片5
 供试品溶液-1

<样品信息>

色谱柱: XB-C18(50mm*4.6mm,5μm) 流速: 1.5ml/min
 柱温: 30°C 波长: 255nm
 数据文件名: RC\$SMF-4022 - 10-65/31-6209-2 - cbzj-TAWW4p-cq12y-jyx2-rcqx-100mg-pH6.8jz-15min-P6.lcd
 方法文件名: RC\$SMF-4022 - SMF-4022-rcqx-FX280.lcm
 批处理文件名: RC\$SMF-4022 - 20250422-FX280.lcb
 样品瓶号: 2-48
 进样体积: 10 μl 版本号: 6.115
 进样时间: 2025/04/22 13:51:24 实验者: xiexinhui
 处理时间(V2): 2025/04/23 09:22:02 处理者: xiexinhui
 仪器型号: SHIMADZU LC-2050C (FX280)

<色谱图>



<峰表>

检测器A Ch1 255nm

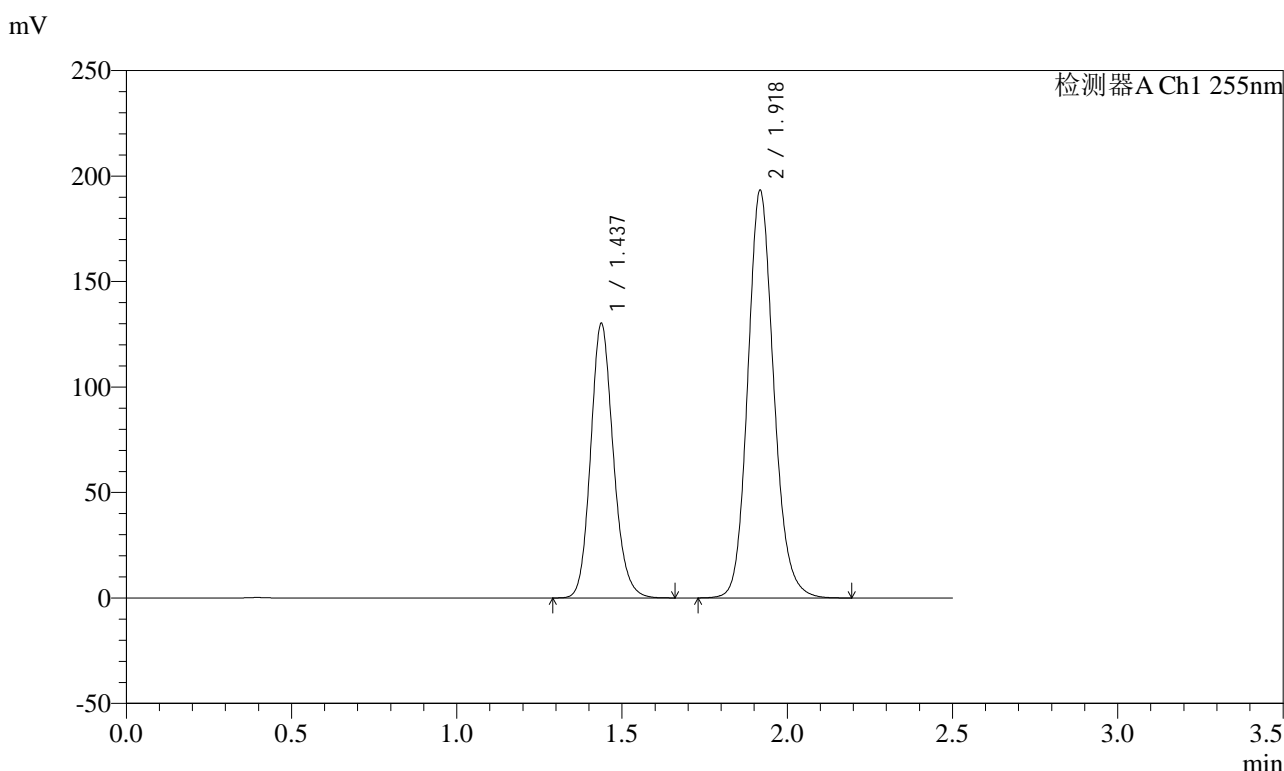
峰号	保留时间	面积	面积%	高度	理论塔板数(USP)	拖尾因子	分离度(USP)
1	1.439	496047	37.107	104513	2173	1.149	--
2	1.917	840765	62.893	154257	2951	1.140	3.618
总计		1336811	100.000	258770			

图80 沙库巴曲缬沙坦钠片溶出曲线测定长期12月HPLC图谱
 参比制剂-TAWW4批(100mg规格)-pH6.8介质-15min-片6
 供试品溶液-1

<样品信息>

色谱柱: XB-C18(50mm*4.6mm,5μm) 流速: 1.5ml/min
 柱温: 30°C 波长: 255nm
 数据文件名: RC\$SMF-4022 - 10-65/31-6210-2 - cbzj-TAWW4p-cq12y-jyx2-rcqx-100mg-pH6.8jz-20min-P1.lcd
 方法文件名: RC\$SMF-4022 - SMF-4022-rcqx-FX280.lcm
 批处理文件名: RC\$SMF-4022 - 20250422-FX280.lcb
 样品瓶号: 2-4
 进样体积: 10 μl 版本号: 6.115
 进样时间: 2025/04/22 13:54:17 实验者: xiexinhui
 处理时间(V2) : 2025/04/23 09:22:05 处理者: xiexinhui
 仪器型号: SHIMADZU LC-2050C (FX280)

<色谱图>



<峰表>

检测器A Ch1 255nm

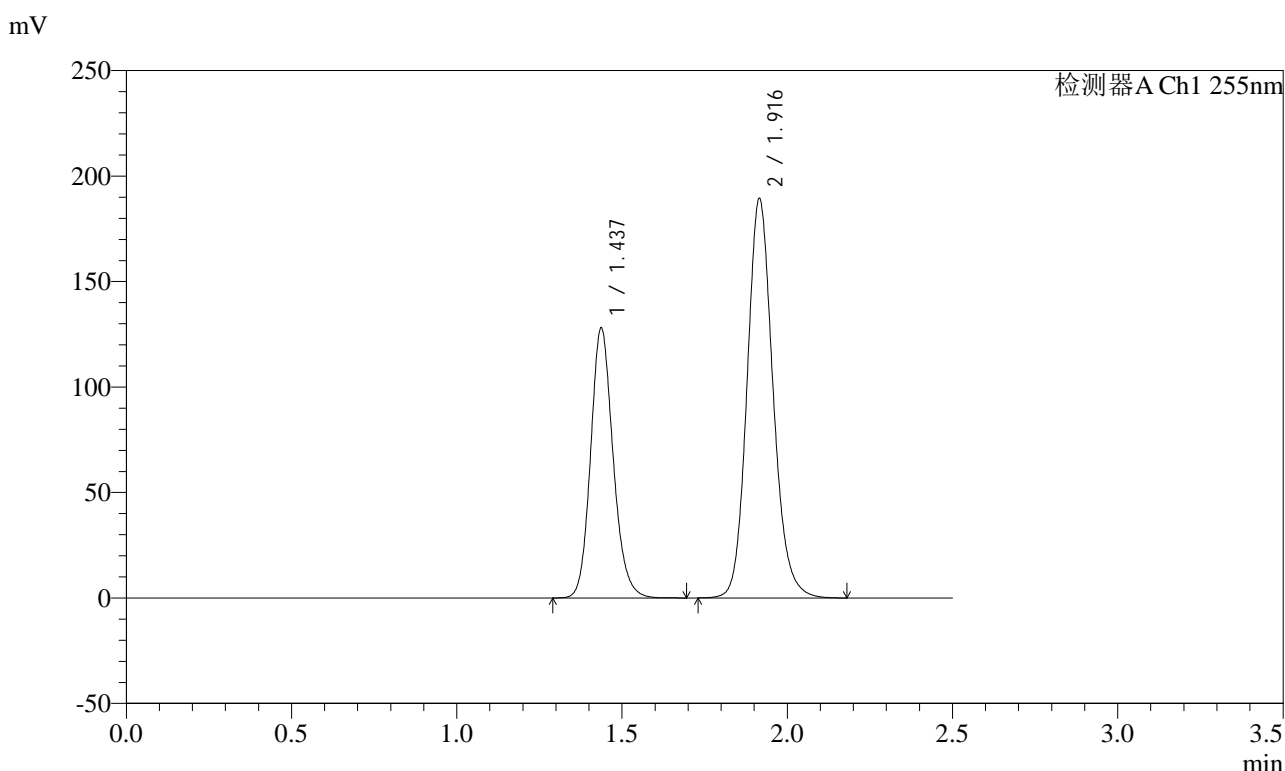
峰号	保留时间	面积	面积%	高度	理论塔板数(USP)	拖尾因子	分离度(USP)
1	1.437	621101	37.024	130289	2151	1.151	--
2	1.918	1056442	62.976	193436	2939	1.138	3.621
总计		1677543	100.000	323725			

图81 沙库巴曲缬沙坦钠片溶出曲线测定长期12月HPLC图谱
 参比制剂-TAWW4批(100mg规格)-pH6.8介质-20min-片1
 供试品溶液-1

<样品信息>

色谱柱: XB-C18(50mm*4.6mm,5μm) 流速: 1.5ml/min
 柱温: 30°C 波长: 255nm
 数据文件名: RC\$SMF-4022 - 10-65/31-6211-2 - cbzj-TAWW4p-cq12y-jyx2-rcqx-100mg-pH6.8jz-20min-P2.lcd
 方法文件名: RC\$SMF-4022 - SMF-4022-rcqx-FX280.lcm
 批处理文件名: RC\$SMF-4022 - 20250422-FX280.lcb
 样品瓶号: 2-13
 进样体积: 10 μl 版本号: 6.115
 进样时间: 2025/04/22 13:57:12 实验者: xiexinhui
 处理时间(V2) : 2025/04/23 09:22:08 处理者: xiexinhui
 仪器型号: SHIMADZU LC-2050C (FX280)

<色谱图>



<峰表>

检测器A Ch1 255nm

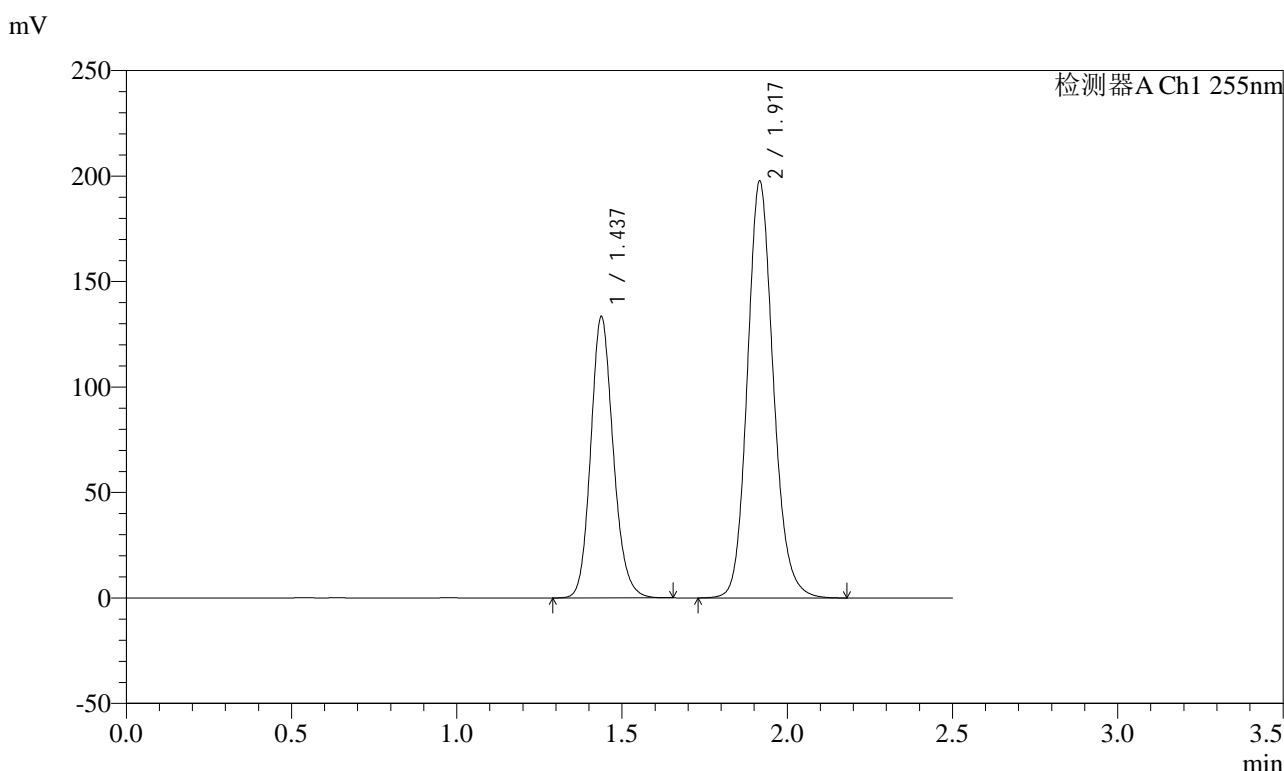
峰号	保留时间	面积	面积%	高度	理论塔板数(USP)	拖尾因子	分离度(USP)
1	1.437	607114	37.007	128095	2183	1.153	--
2	1.916	1033445	62.993	189182	2943	1.141	3.623
总计		1640560	100.000	317278			

图82 沙库巴曲缬沙坦钠片溶出曲线测定长期12月HPLC图谱
 参比制剂-TAWW4批(100mg规格)-pH6.8介质-20min-片2
 供试品溶液-1

<样品信息>

色谱柱: XB-C18(50mm*4.6mm,5μm) 流速: 1.5ml/min
 柱温: 30°C 波长: 255nm
 数据文件名: RC\$SMF-4022 - 10-65/31-6212-2 - cbzj-TAWW4p-cq12y-jyx2-rcqx-100mg-pH6.8jz-20min-P3.lcd
 方法文件名: RC\$SMF-4022 - SMF-4022-rcqx-FX280.lcm
 批处理文件名: RC\$SMF-4022 - 20250422-FX280.lcb
 样品瓶号: 2-22
 进样体积: 10 μl 版本号: 6.115
 进样时间: 2025/04/22 14:00:06 实验者: xiexinhui
 处理时间(V2) : 2025/04/23 09:22:11 处理者: xiexinhui
 仪器型号: SHIMADZU LC-2050C (FX280)

<色谱图>



<峰表>

检测器A Ch1 255nm

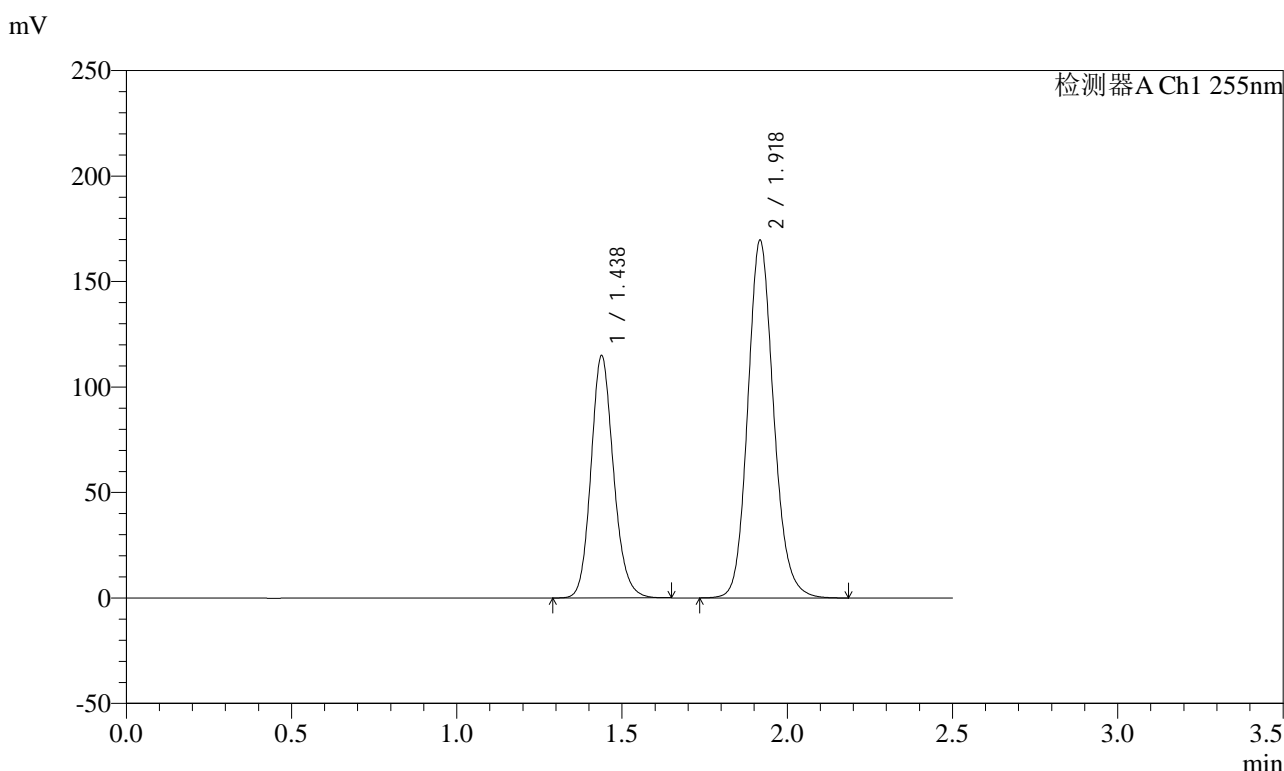
峰号	保留时间	面积	面积%	高度	理论塔板数(USP)	拖尾因子	分离度(USP)
1	1.437	632846	36.930	133518	2177	1.151	--
2	1.917	1080813	63.070	197592	2935	1.141	3.620
总计		1713658	100.000	331111			

图83 沙库巴曲缬沙坦钠片溶出曲线测定长期12月HPLC图谱
 参比制剂-TAWW4批(100mg规格)-pH6.8介质-20min-片3
 供试品溶液-1

<样品信息>

色谱柱: XB-C18(50mm*4.6mm,5μm) 流速: 1.5ml/min
 柱温: 30°C 波长: 255nm
 数据文件名: RC\$SMF-4022 - 10-65/31-6213-2 - cbzj-TAWW4p-cq12y-jyx2-rcqx-100mg-pH6.8jz-20min-P4.lcd
 方法文件名: RC\$SMF-4022 - SMF-4022-rcqx-FX280.lcm
 批处理文件名: RC\$SMF-4022 - 20250422-FX280.lcb
 样品瓶号: 2-31
 进样体积: 10 μl 版本号: 6.115
 进样时间: 2025/04/22 14:03:00 实验者: xiexinhui
 处理时间(V2) : 2025/04/23 09:22:13 处理者: xiexinhui
 仪器型号: SHIMADZU LC-2050C (FX280)

<色谱图>



<峰表>

检测器A Ch1 255nm

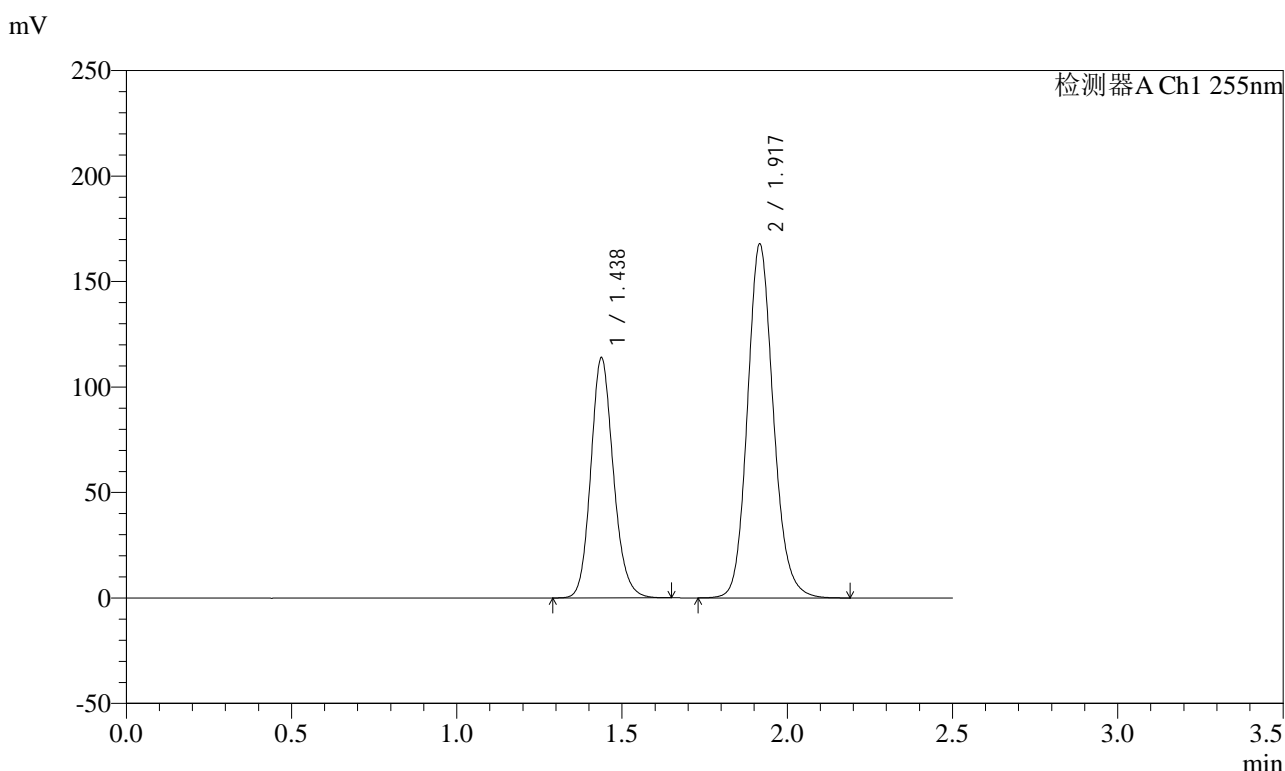
峰号	保留时间	面积	面积%	高度	理论塔板数(USP)	拖尾因子	分离度(USP)
1	1.438	545231	37.103	115076	2178	1.151	--
2	1.918	924282	62.897	169751	2958	1.140	3.629
总计		1469513	100.000	284828			

图84 沙库巴曲缬沙坦钠片溶出曲线测定长期12月HPLC图谱
 参比制剂-TAWW4批(100mg规格)-pH6.8介质-20min-片4
 供试品溶液-1

<样品信息>

色谱柱: XB-C18(50mm*4.6mm,5μm) 流速: 1.5ml/min
 柱温: 30°C 波长: 255nm
 数据文件名: RC\$SMF-4022 - 10-65/31-6214-2 - cbzj-TAWW4p-cq12y-jyx2-rcqx-100mg-pH6.8jz-20min-P5.lcd
 方法文件名: RC\$SMF-4022 - SMF-4022-rcqx-FX280.lcm
 批处理文件名: RC\$SMF-4022 - 20250422-FX280.lcb
 样品瓶号: 2-40
 进样体积: 10 μl 版本号: 6.115
 进样时间: 2025/04/22 14:05:52 实验者: xiexinhui
 处理时间(V2): 2025/04/23 09:22:16 处理者: xiexinhui
 仪器型号: SHIMADZU LC-2050C (FX280)

<色谱图>



<峰表>

检测器A Ch1 255nm

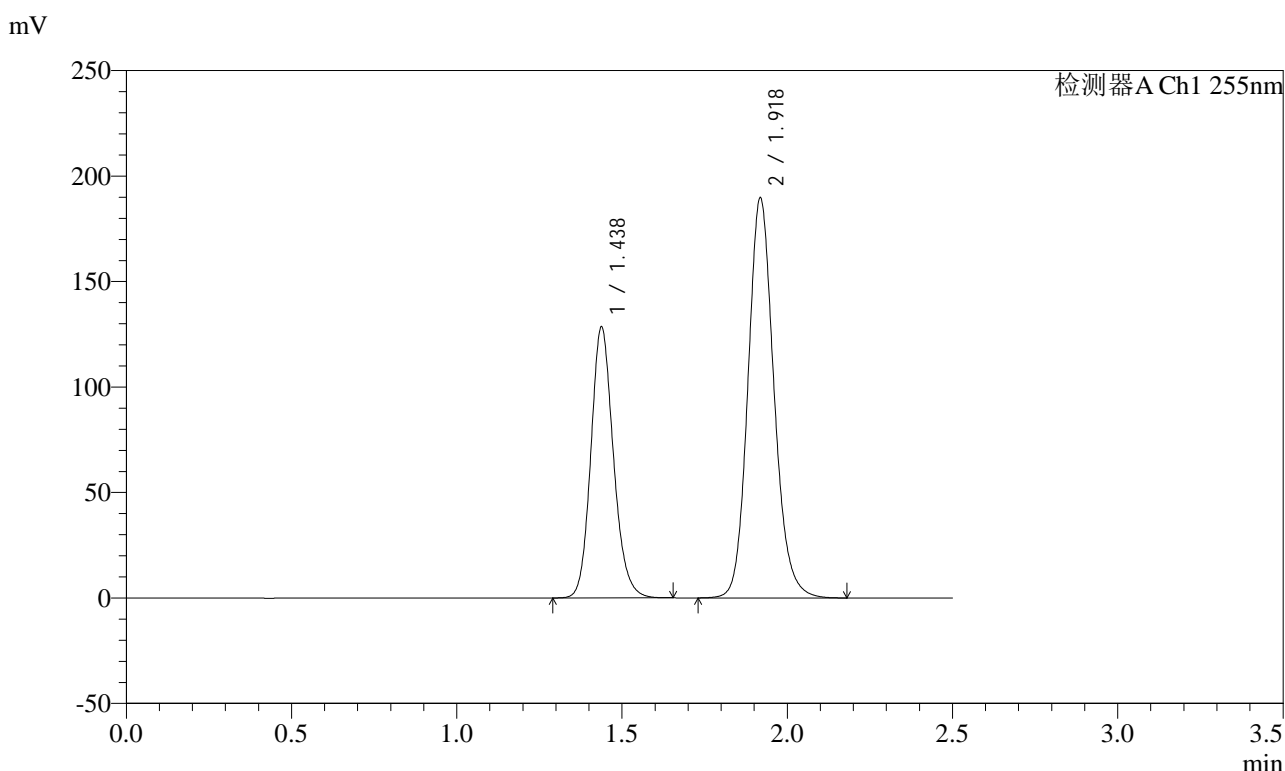
峰号	保留时间	面积	面积%	高度	理论塔板数(USP)	拖尾因子	分离度(USP)
1	1.438	541214	37.125	114028	2172	1.150	--
2	1.917	916614	62.875	167833	2941	1.139	3.619
总计		1457827	100.000	281861			

图85 沙库巴曲缬沙坦钠片溶出曲线测定长期12月HPLC图谱
 参比制剂-TAWW4批(100mg规格)-pH6.8介质-20min-片5
 供试品溶液-1

<样品信息>

色谱柱: XB-C18(50mm*4.6mm,5μm) 流 速: 1.5ml/min
 柱 温: 30°C 波 长: 255nm
 数据文件名: RC\$SMF-4022 - 10-65/31-6215-2 - cbzj-TAWW4p-cq12y-jyx2-rcqx-100mg-pH6.8jz-20min-P6.lcd
 方法文件名: RC\$SMF-4022 - SMF-4022-rcqx-FX280.lcm
 批处理文件名: RC\$SMF-4022 - 20250422-FX280.lcb
 样品瓶号: 2-49
 进样体积: 10 μl 版本号: 6.115
 进样时间: 2025/04/22 14:08:46 实验者: xiexinhui
 处理时间(V2) : 2025/04/23 09:22:19 处理者: xiexinhui
 仪器型号: SHIMADZU LC-2050C (FX280)

<色谱图>



<峰表>

检测器A Ch1 255nm

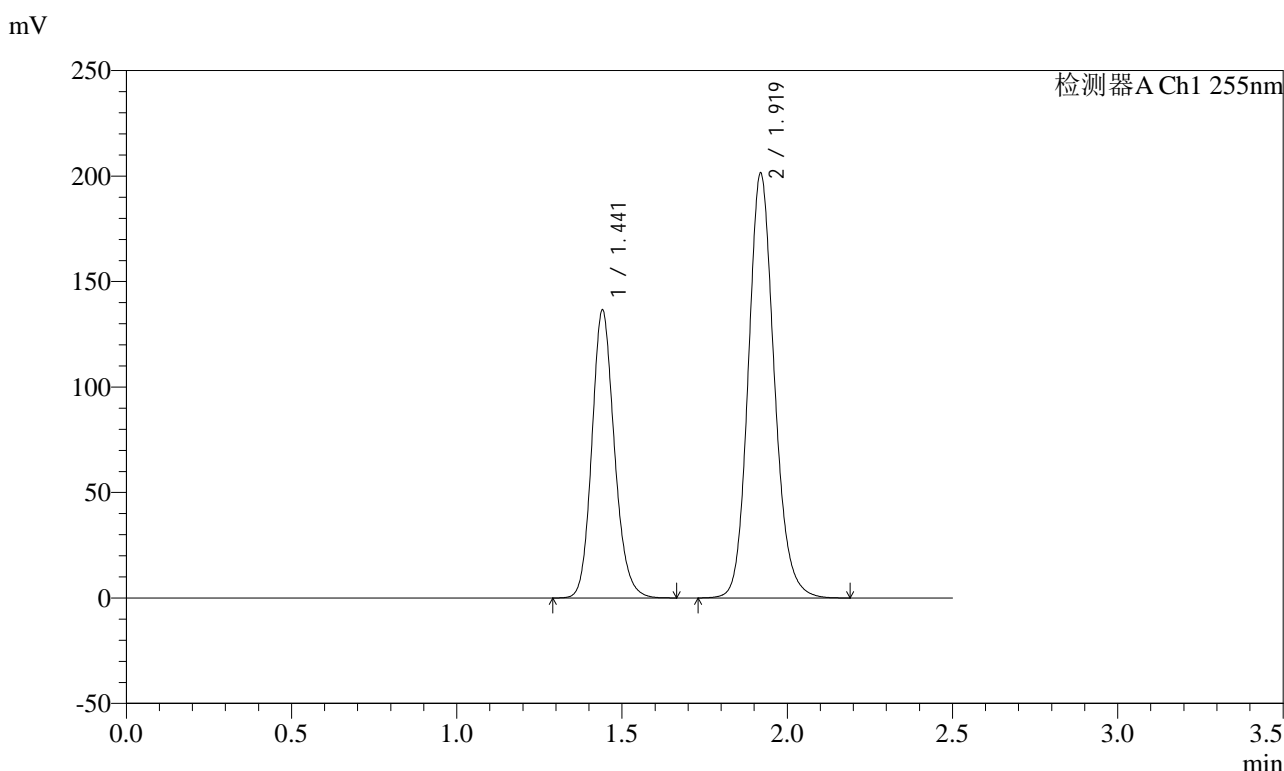
峰号	保留时间	面积	面积%	高度	理论塔板数(USP)	拖尾因子	分离度(USP)
1	1.438	610717	37.029	128641	2171	1.153	--
2	1.918	1038560	62.971	189908	2932	1.139	3.626
总计		1649277	100.000	318549			

图86 沙库巴曲缬沙坦钠片溶出曲线测定长期12月HPLC图谱
 参比制剂-TAWW4批(100mg规格)-pH6.8介质-20min-片6
 供试品溶液-1

<样品信息>

色谱柱: XB-C18(50mm*4.6mm,5μm) 流速: 1.5ml/min
 柱温: 30°C 波长: 255nm
 数据文件名: RC\$SMF-4022 - 10-65/31-6216-2 - cbzj-TAWW4p-cq12y-jyx2-rcqx-100mg-pH6.8jz-30min-P1.lcd
 方法文件名: RC\$SMF-4022 - SMF-4022-rcqx-FX280.lcm
 批处理文件名: RC\$SMF-4022 - 20250422-FX280.lcb
 样品瓶号: 2-5
 进样体积: 10 μl 版本号: 6.115
 进样时间: 2025/04/22 14:11:39 实验者: xiexinhui
 处理时间(V2) : 2025/04/23 09:22:21 处理者: xiexinhui
 仪器型号: SHIMADZU LC-2050C (FX280)

<色谱图>



<峰表>

检测器A Ch1 255nm

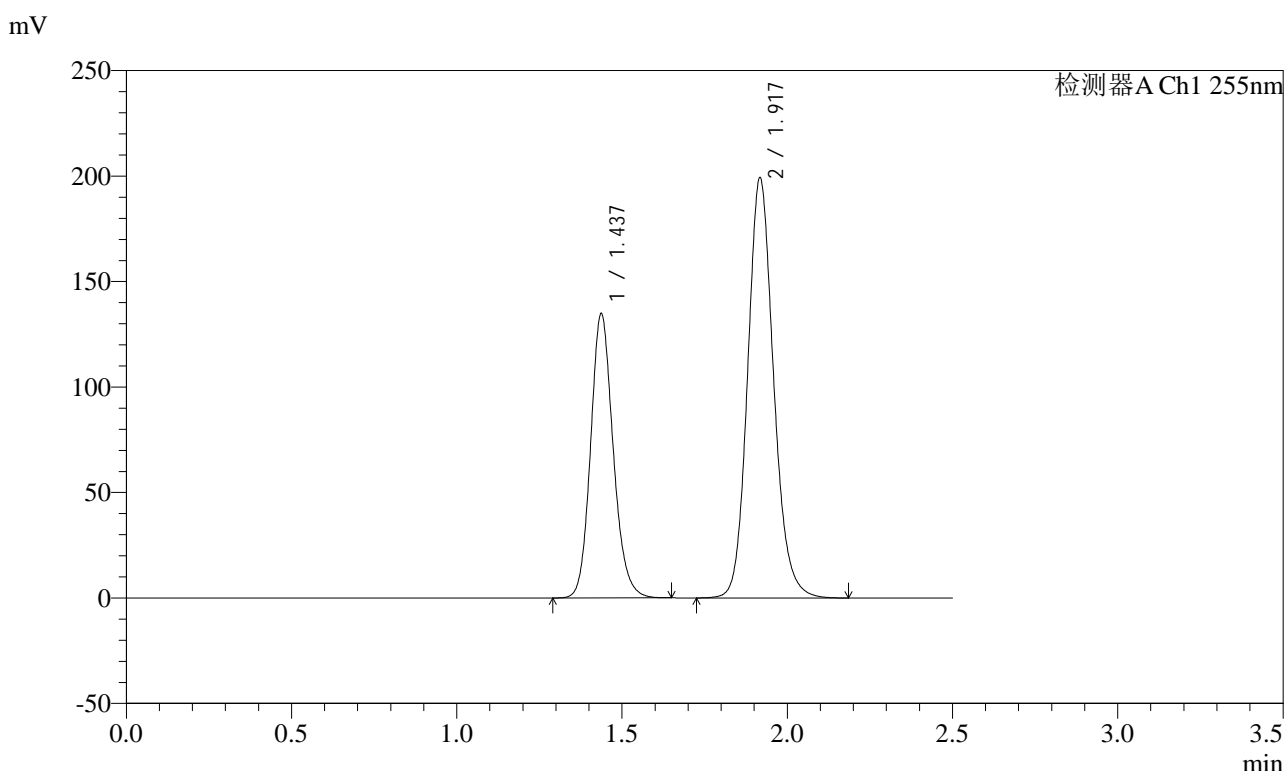
峰号	保留时间	面积	面积%	高度	理论塔板数(USP)	拖尾因子	分离度(USP)
1	1.441	647311	37.010	136318	2191	1.158	--
2	1.919	1101685	62.990	201618	2945	1.143	3.618
总计		1748996	100.000	337936			

图87 沙库巴曲缬沙坦钠片溶出曲线测定长期12月HPLC图谱
 参比制剂-TAWW4批(100mg规格)-pH6.8介质-30min-片1
 供试品溶液-1

<样品信息>

色谱柱: XB-C18(50mm*4.6mm,5μm) 流速: 1.5ml/min
 柱温: 30°C 波长: 255nm
 数据文件名: RC\$SMF-4022 - 10-65/31-6217-2 - cbzj-TAWW4p-cq12y-jyx2-rcqx-100mg-pH6.8jz-30min-P2.lcd
 方法文件名: RC\$SMF-4022 - SMF-4022-rcqx-FX280.lcm
 批处理文件名: RC\$SMF-4022 - 20250422-FX280.lcb
 样品瓶号: 2-14
 进样体积: 10 μl 版本号: 6.115
 进样时间: 2025/04/22 14:14:33 实验者: xiexinhui
 处理时间(V2) : 2025/04/23 09:22:24 处理者: xiexinhui
 仪器型号: SHIMADZU LC-2050C (FX280)

<色谱图>



<峰表>

检测器A Ch1 255nm

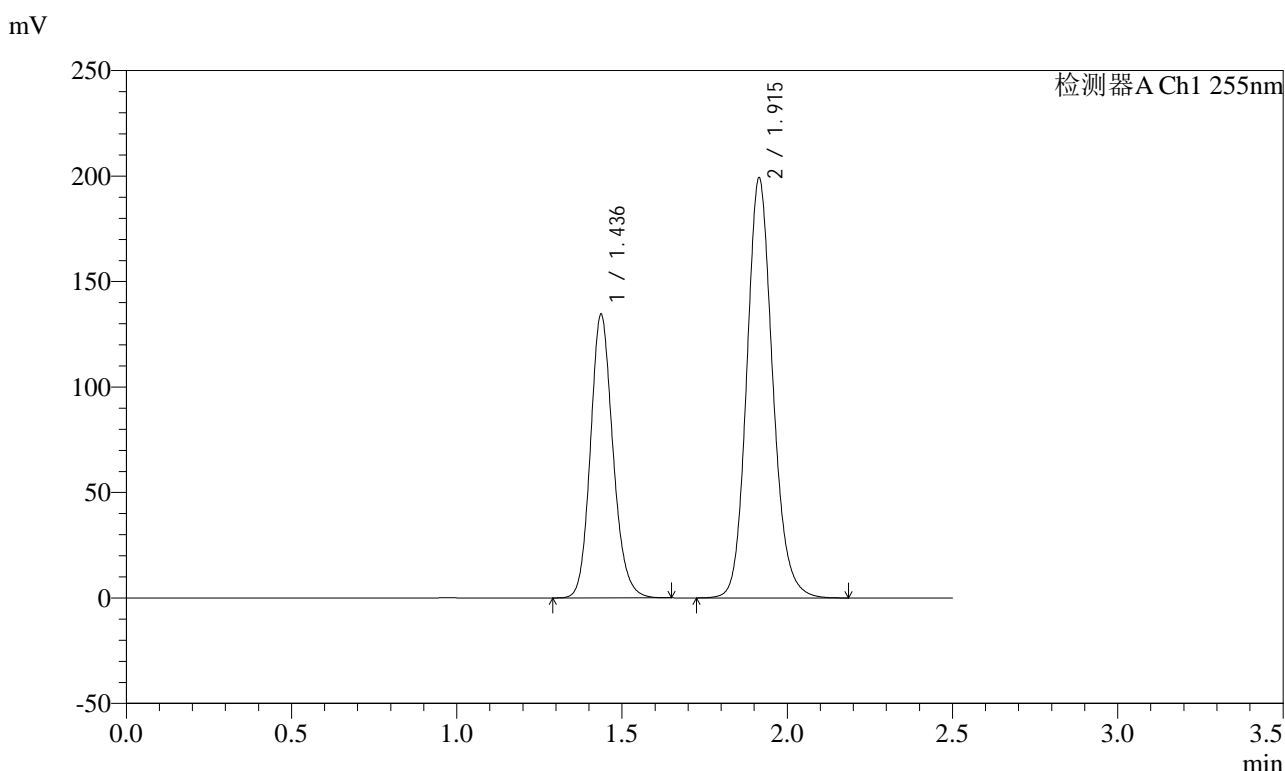
峰号	保留时间	面积	面积%	高度	理论塔板数(USP)	拖尾因子	分离度(USP)
1	1.437	640912	37.090	134837	2166	1.151	--
2	1.917	1087085	62.910	199350	2950	1.139	3.629
总计		1727998	100.000	334187			

图88 沙库巴曲缬沙坦钠片溶出曲线测定长期12月HPLC图谱
 参比制剂-TAWW4批(100mg规格)-pH6.8介质-30min-片2
 供试品溶液-1

<样品信息>

色谱柱: XB-C18(50mm*4.6mm,5μm) 流速: 1.5ml/min
 柱温: 30°C 波长: 255nm
 数据文件名: RC\$SMF-4022 - 10-65/31-6218-2 - cbzj-TAWW4p-cq12y-jyx2-rcqx-100mg-pH6.8jz-30min-P3.lcd
 方法文件名: RC\$SMF-4022 - SMF-4022-rcqx-FX280.lcm
 批处理文件名: RC\$SMF-4022 - 20250422-FX280.lcb
 样品瓶号: 2-23
 进样体积: 10 μl 版本号: 6.115
 进样时间: 2025/04/22 14:17:28 实验者: xiexinhui
 处理时间(V2) : 2025/04/23 09:22:27 处理者: xiexinhui
 仪器型号: SHIMADZU LC-2050C (FX280)

<色谱图>



<峰表>

检测器A Ch1 255nm

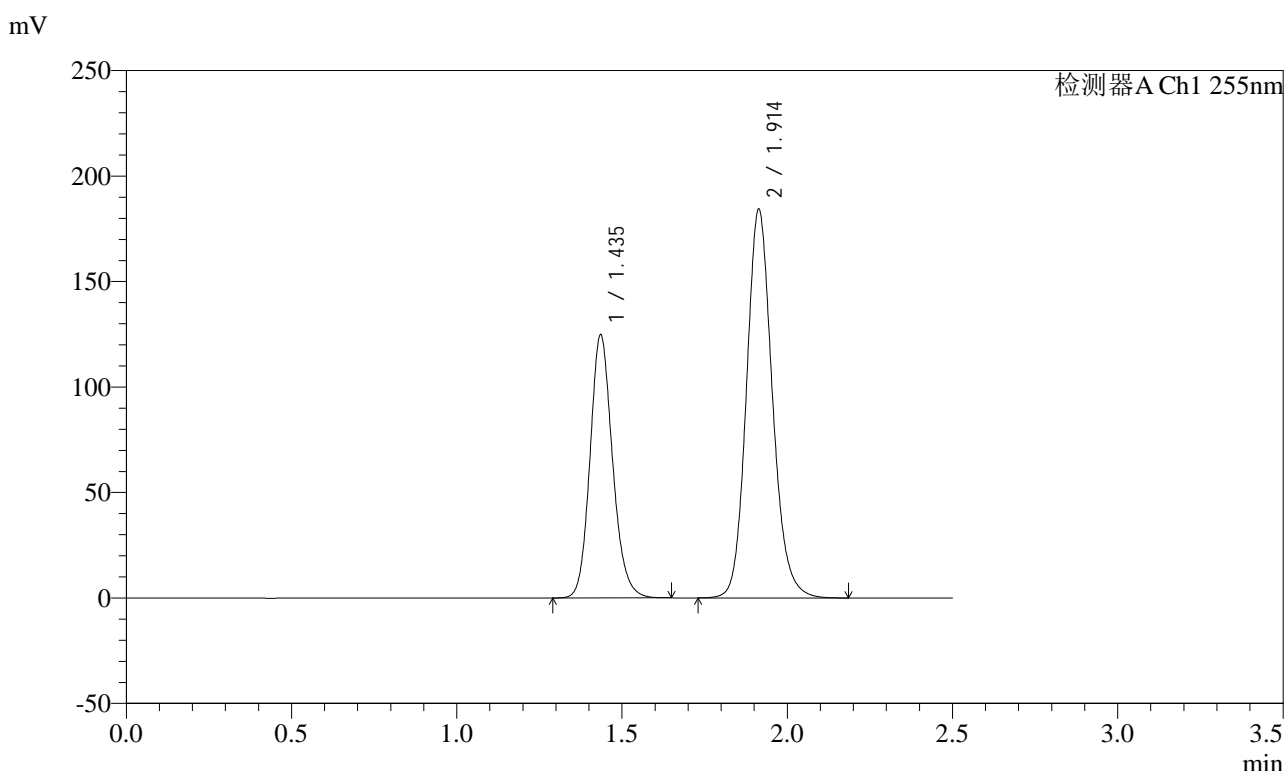
峰号	保留时间	面积	面积%	高度	理论塔板数(USP)	拖尾因子	分离度(USP)
1	1.436	636901	36.949	134366	2180	1.153	--
2	1.915	1086810	63.051	199252	2942	1.141	3.619
总计		1723711	100.000	333619			

图89 沙库巴曲缬沙坦钠片溶出曲线测定长期12月HPLC图谱
 参比制剂-TAWW4批(100mg规格)-pH6.8介质-30min-片3
 供试品溶液-1

<样品信息>

色谱柱: XB-C18(50mm*4.6mm,5μm) 流速: 1.5ml/min
 柱温: 30°C 波长: 255nm
 数据文件名: RC\$SMF-4022 - 10-65/31-6219-2 - cbzj-TAWW4p-cq12y-jyx2-rcqx-100mg-pH6.8jz-30min-P4.lcd
 方法文件名: RC\$SMF-4022 - SMF-4022-rcqx-FX280.lcm
 批处理文件名: RC\$SMF-4022 - 20250422-FX280.lcb
 样品瓶号: 2-32
 进样体积: 10 μl 版本号: 6.115
 进样时间: 2025/04/22 14:20:20 实验者: xiexinhui
 处理时间(V2) : 2025/04/23 09:22:30 处理者: xiexinhui
 仪器型号: SHIMADZU LC-2050C (FX280)

<色谱图>



<峰表>

检测器A Ch1 255nm

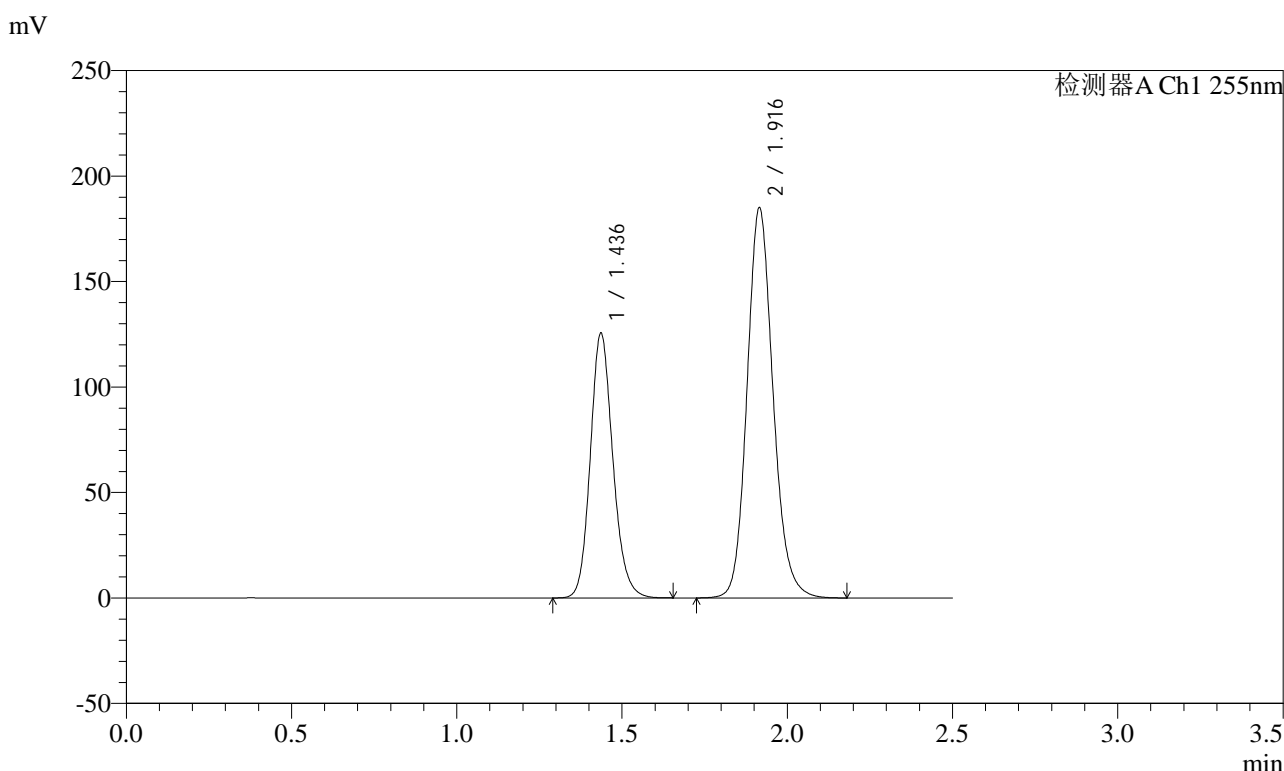
峰号	保留时间	面积	面积%	高度	理论塔板数(USP)	拖尾因子	分离度(USP)
1	1.435	591918	37.060	124723	2170	1.152	--
2	1.914	1005264	62.940	184464	2937	1.140	3.619
总计		1597181	100.000	309186			

图90 沙库巴曲缬沙坦钠片溶出曲线测定长期12月HPLC图谱
 参比制剂-TAWW4批(100mg规格)-pH6.8介质-30min-片4
 供试品溶液-1

<样品信息>

色谱柱: XB-C18(50mm*4.6mm,5μm) 流速: 1.5ml/min
 柱温: 30°C 波长: 255nm
 数据文件名: RC\$SMF-4022 - 10-65/31-6220-2 - cbzj-TAWW4p-cq12y-jyx2-rcqx-100mg-pH6.8jz-30min-P5.lcd
 方法文件名: RC\$SMF-4022 - SMF-4022-rcqx-FX280.lcm
 批处理文件名: RC\$SMF-4022 - 20250422-FX280.lcb
 样品瓶号: 2-41
 进样体积: 10 μl 版本号: 6.115
 进样时间: 2025/04/22 14:23:13 实验者: xiexinhui
 处理时间(V2) : 2025/04/23 09:22:32 处理者: xiexinhui
 仪器型号: SHIMADZU LC-2050C (FX280)

<色谱图>



<峰表>

检测器A Ch1 255nm

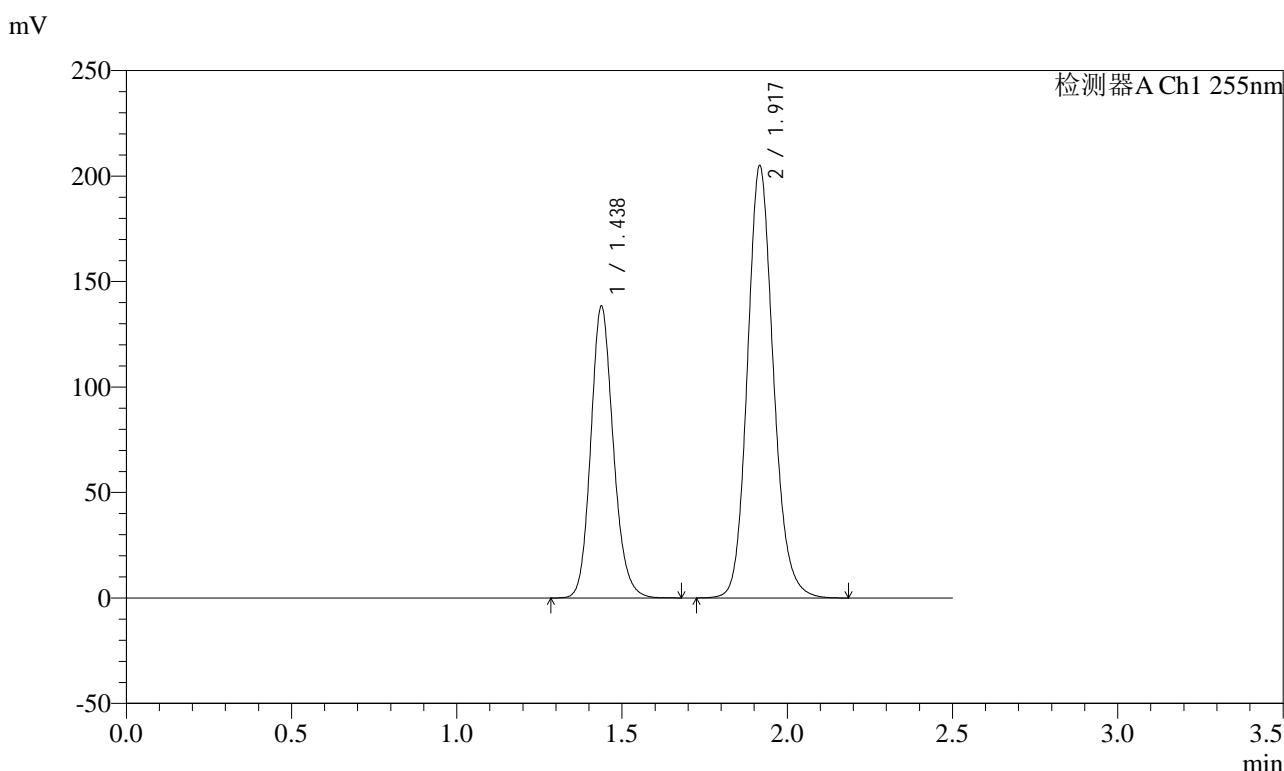
峰号	保留时间	面积	面积%	高度	理论塔板数(USP)	拖尾因子	分离度(USP)
1	1.436	596737	37.054	125332	2167	1.156	--
2	1.916	1013724	62.946	184800	2919	1.142	3.617
总计		1610460	100.000	310132			

图91 沙库巴曲缬沙坦钠片溶出曲线测定长期12月HPLC图谱
 参比制剂-TAWW4批(100mg规格)-pH6.8介质-30min-片5
 供试品溶液-1

<样品信息>

色谱柱: XB-C18(50mm*4.6mm,5μm) 流速: 1.5ml/min
 柱温: 30°C 波长: 255nm
 数据文件名: RC\$SMF-4022 - 10-65/31-6221-2 - cbzj-TAWW4p-cq12y-jyx2-rcqx-100mg-pH6.8jz-30min-P6.lcd
 方法文件名: RC\$SMF-4022 - SMF-4022-rcqx-FX280.lcm
 批处理文件名: RC\$SMF-4022 - 20250422-FX280.lcb
 样品瓶号: 2-50
 进样体积: 10 μl 版本号: 6.115
 进样时间: 2025/04/22 14:26:06 实验者: xiexinhui
 处理时间(V2) : 2025/04/23 09:22:35 处理者: xiexinhui
 仪器型号: SHIMADZU LC-2050C (FX280)

<色谱图>



<峰表>

检测器A Ch1 255nm

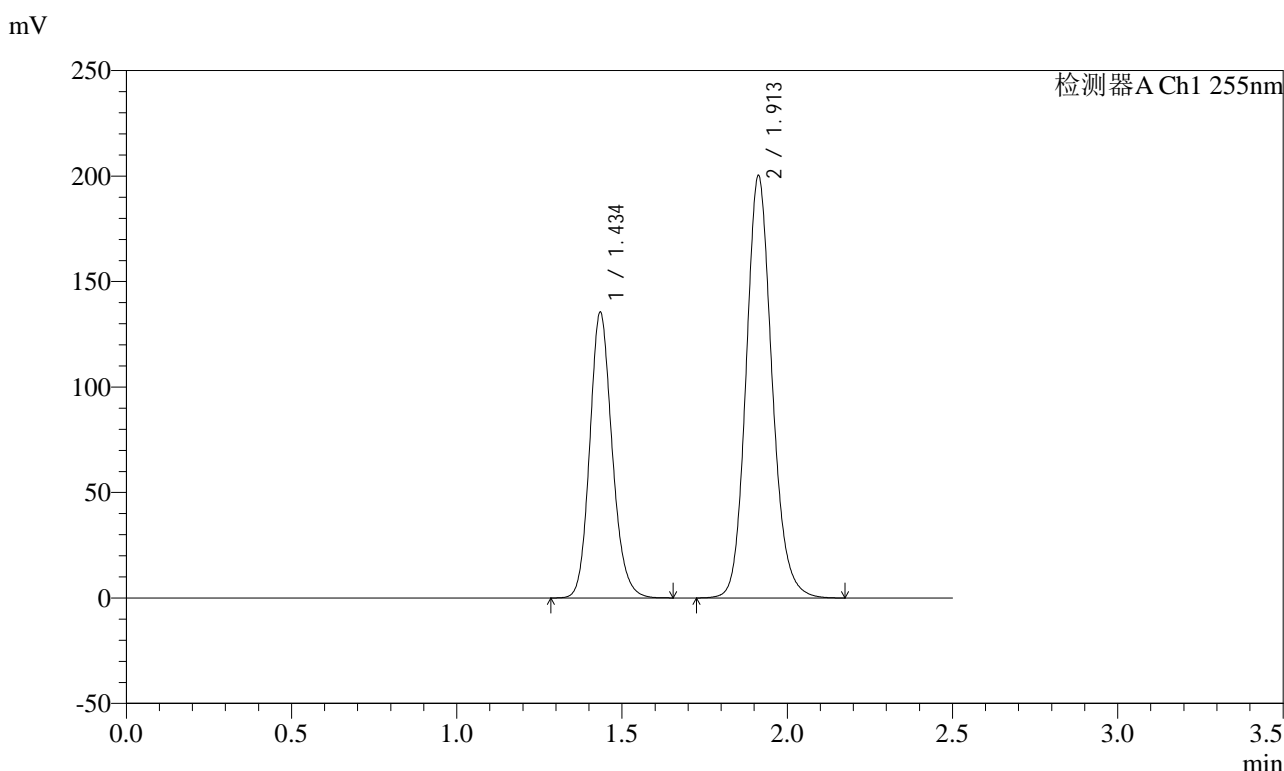
峰号	保留时间	面积	面积%	高度	理论塔板数(USP)	拖尾因子	分离度(USP)
1	1.438	656921	36.950	138511	2179	1.152	--
2	1.917	1120946	63.050	204929	2931	1.141	3.620
总计		1777867	100.000	343439			

图92 沙库巴曲缬沙坦钠片溶出曲线测定长期12月HPLC图谱
 参比制剂-TAWW4批(100mg规格)-pH6.8介质-30min-片6
 供试品溶液-1

<样品信息>

色谱柱: XB-C18(50mm*4.6mm,5μm) 流速: 1.5ml/min
 柱温: 30°C 波长: 255nm
 数据文件名: RC\$SMF-4022 - 10-65/31-6222-2 - cbzj-TAWW4p-cq12y-jyx2-rcqx-100mg-pH6.8jz-45min-P1.lcd
 方法文件名: RC\$SMF-4022 - SMF-4022-rcqx-FX280.lcm
 批处理文件名: RC\$SMF-4022 - 20250422-FX280.lcb
 样品瓶号: 2-6
 进样体积: 10 μl 版本号: 6.115
 进样时间: 2025/04/22 14:29:00 实验者: xiexinhui
 处理时间(V2) : 2025/04/23 09:22:38 处理者: xiexinhui
 仪器型号: SHIMADZU LC-2050C (FX280)

<色谱图>



<峰表>

检测器A Ch1 255nm

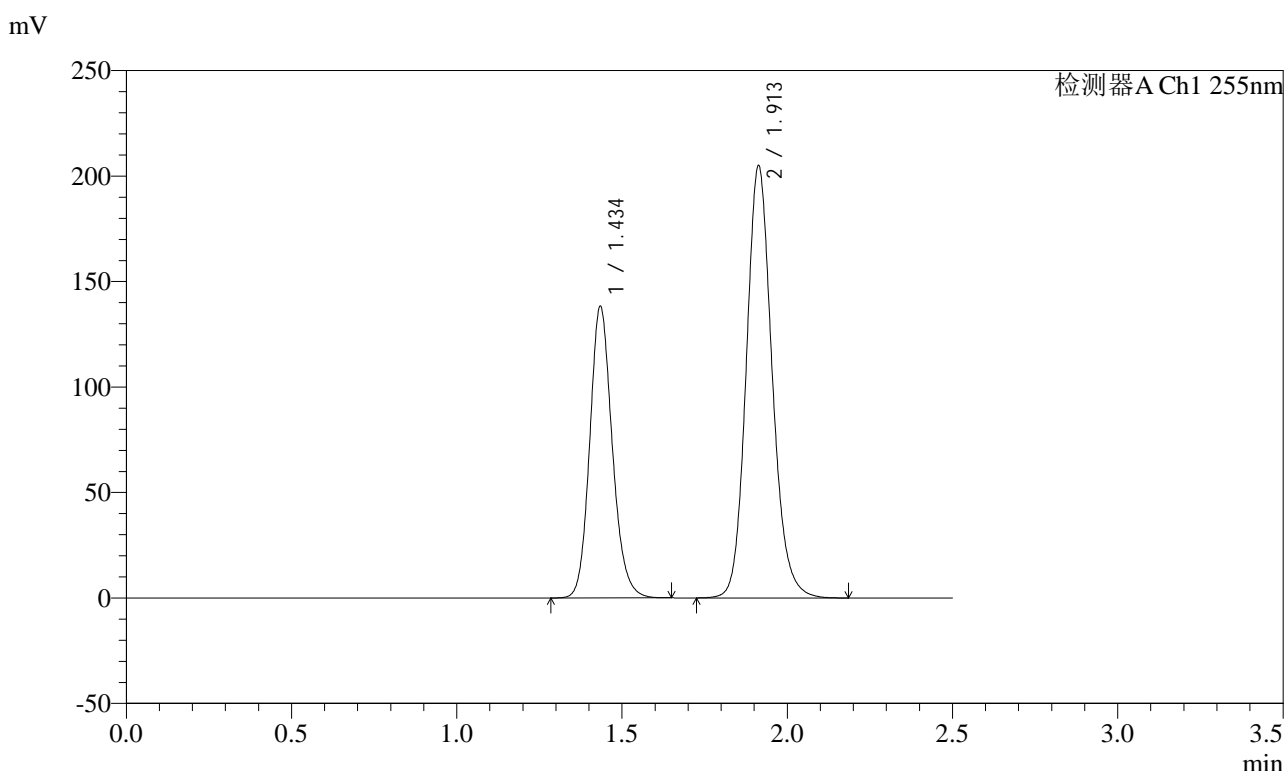
峰号	保留时间	面积	面积%	高度	理论塔板数(USP)	拖尾因子	分离度(USP)
1	1.434	639571	36.929	135634	2192	1.156	--
2	1.913	1092334	63.071	200386	2936	1.140	3.629
总计		1731905	100.000	336020			

图93 沙库巴曲缬沙坦钠片溶出曲线测定长期12月HPLC图谱
 参比制剂-TAWW4批(100mg规格)-pH6.8介质-45min-片1
 供试品溶液-1

<样品信息>

色谱柱: XB-C18(50mm*4.6mm,5μm) 流速: 1.5ml/min
 柱温: 30°C 波长: 255nm
 数据文件名: RC\$SMF-4022 - 10-65/31-6223-2 - cbzj-TAWW4p-cq12y-jyx2-rcqx-100mg-pH6.8jz-45min-P2.lcd
 方法文件名: RC\$SMF-4022 - SMF-4022-rcqx-FX280.lcm
 批处理文件名: RC\$SMF-4022 - 20250422-FX280.lcb
 样品瓶号: 2-15
 进样体积: 10 μl 版本号: 6.115
 进样时间: 2025/04/22 14:31:55 实验者: xiexinhui
 处理时间(V2) : 2025/04/23 09:22:40 处理者: xiexinhui
 仪器型号: SHIMADZU LC-2050C (FX280)

<色谱图>



<峰表>

检测器A Ch1 255nm

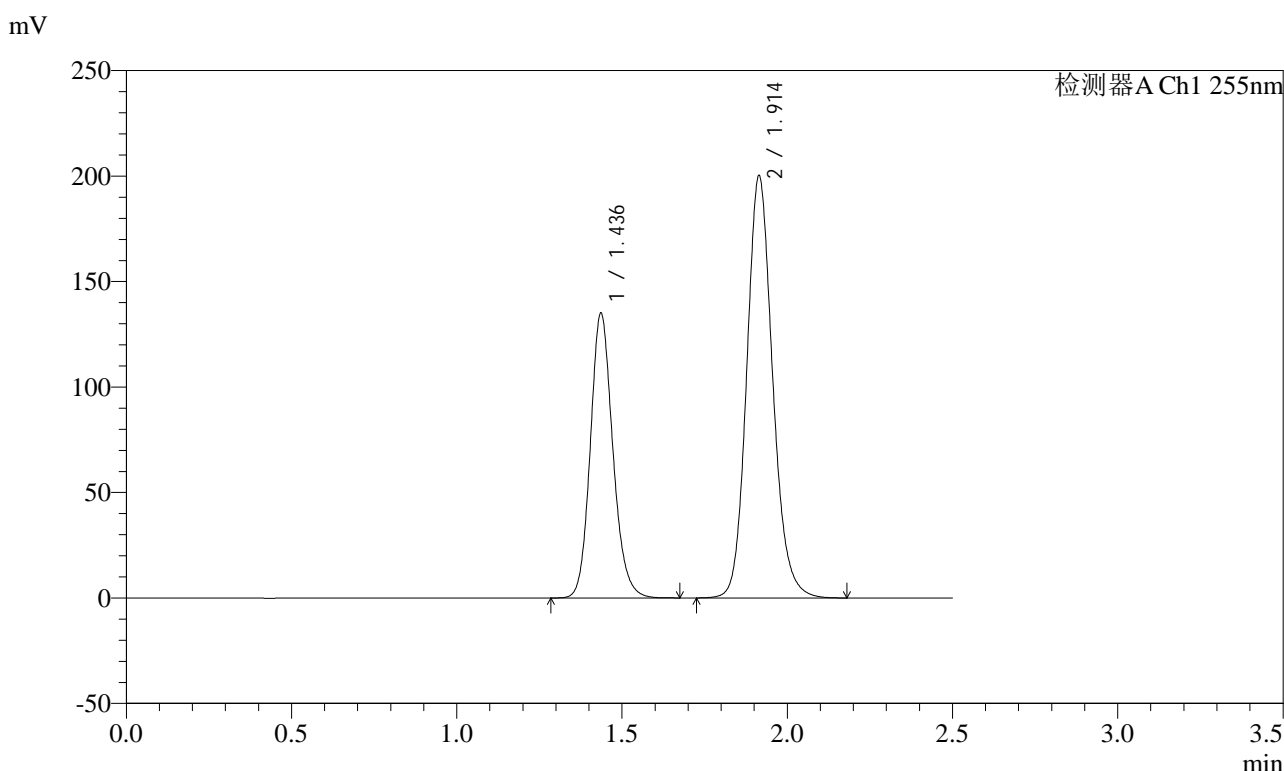
峰号	保留时间	面积	面积%	高度	理论塔板数(USP)	拖尾因子	分离度(USP)
1	1.434	655844	36.997	138423	2173	1.153	--
2	1.913	1116839	63.003	205163	2945	1.140	3.626
总计		1772683	100.000	343585			

图94 沙库巴曲缬沙坦钠片溶出曲线测定长期12月HPLC图谱
 参比制剂-TAWW4批(100mg规格)-pH6.8介质-45min-片2
 供试品溶液-1

<样品信息>

色谱柱: XB-C18(50mm*4.6mm,5μm) 流速: 1.5ml/min
 柱温: 30°C 波长: 255nm
 数据文件名: RC\$SMF-4022 - 10-65/31-6224-2 - cbzj-TAWW4p-cq12y-jyx2-rcqx-100mg-pH6.8jz-45min-P3.lcd
 方法文件名: RC\$SMF-4022 - SMF-4022-rcqx-FX280.lcm
 批处理文件名: RC\$SMF-4022 - 20250422-FX280.lcb
 样品瓶号: 2-24
 进样体积: 10 μl 版本号: 6.115
 进样时间: 2025/04/22 14:34:48 实验者: xiexinhui
 处理时间(V2) : 2025/04/23 09:22:43 处理者: xiexinhui
 仪器型号: SHIMADZU LC-2050C (FX280)

<色谱图>



<峰表>

检测器A Ch1 255nm

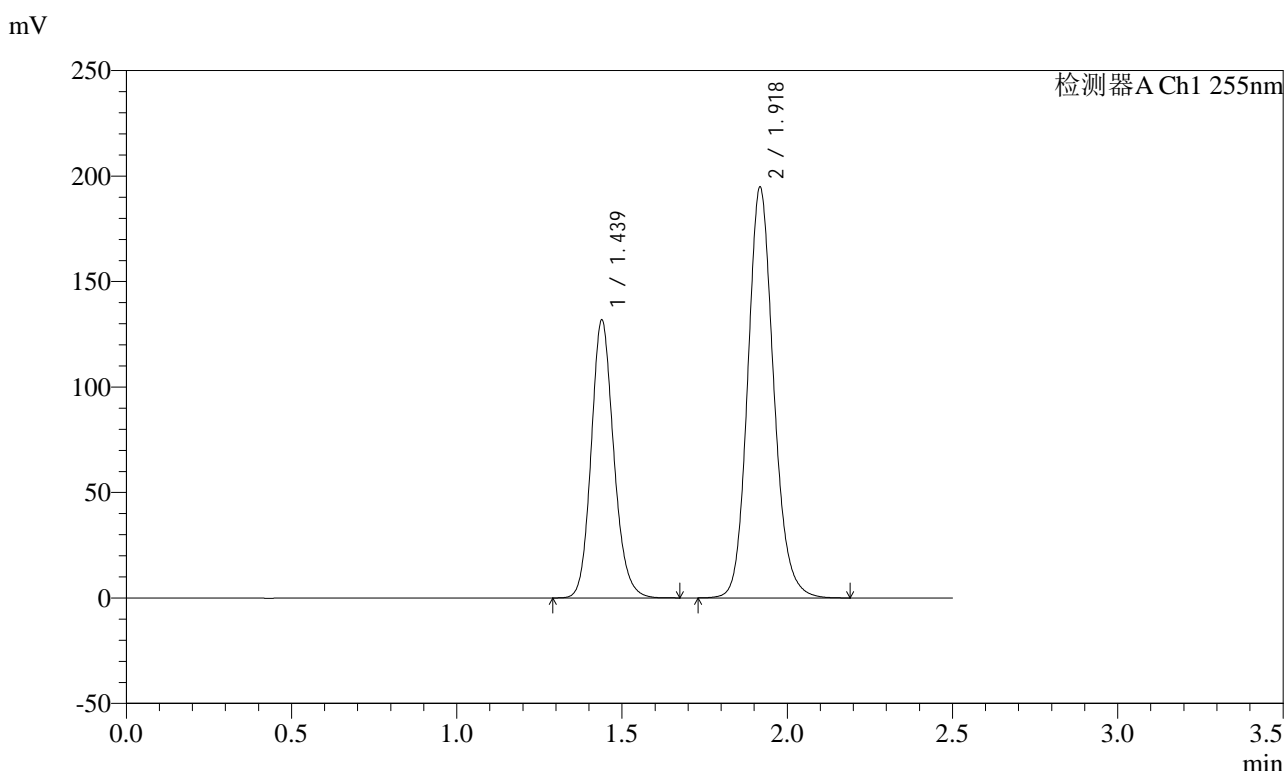
峰号	保留时间	面积	面积%	高度	理论塔板数(USP)	拖尾因子	分离度(USP)
1	1.436	640241	36.972	134857	2181	1.152	--
2	1.914	1091453	63.028	200271	2945	1.141	3.623
总计		1731694	100.000	335128			

图95 沙库巴曲缬沙坦钠片溶出曲线测定长期12月HPLC图谱
 参比制剂-TAWW4批(100mg规格)-pH6.8介质-45min-片3
 供试品溶液-1

<样品信息>

色谱柱: XB-C18(50mm*4.6mm,5μm) 流速: 1.5ml/min
 柱温: 30°C 波长: 255nm
 数据文件名: RC\$SMF-4022 - 10-65/31-6225-2 - cbzj-TAWW4p-cq12y-jyx2-rcqx-100mg-pH6.8jz-45min-P4.lcd
 方法文件名: RC\$SMF-4022 - SMF-4022-rcqx-FX280.lcm
 批处理文件名: RC\$SMF-4022 - 20250422-FX280.lcb
 样品瓶号: 2-33
 进样体积: 10 μl 版本号: 6.115
 进样时间: 2025/04/22 14:37:42 实验者: xiexinhui
 处理时间(V2) : 2025/04/23 09:22:46 处理者: xiexinhui
 仪器型号: SHIMADZU LC-2050C (FX280)

<色谱图>



<峰表>

检测器A Ch1 255nm

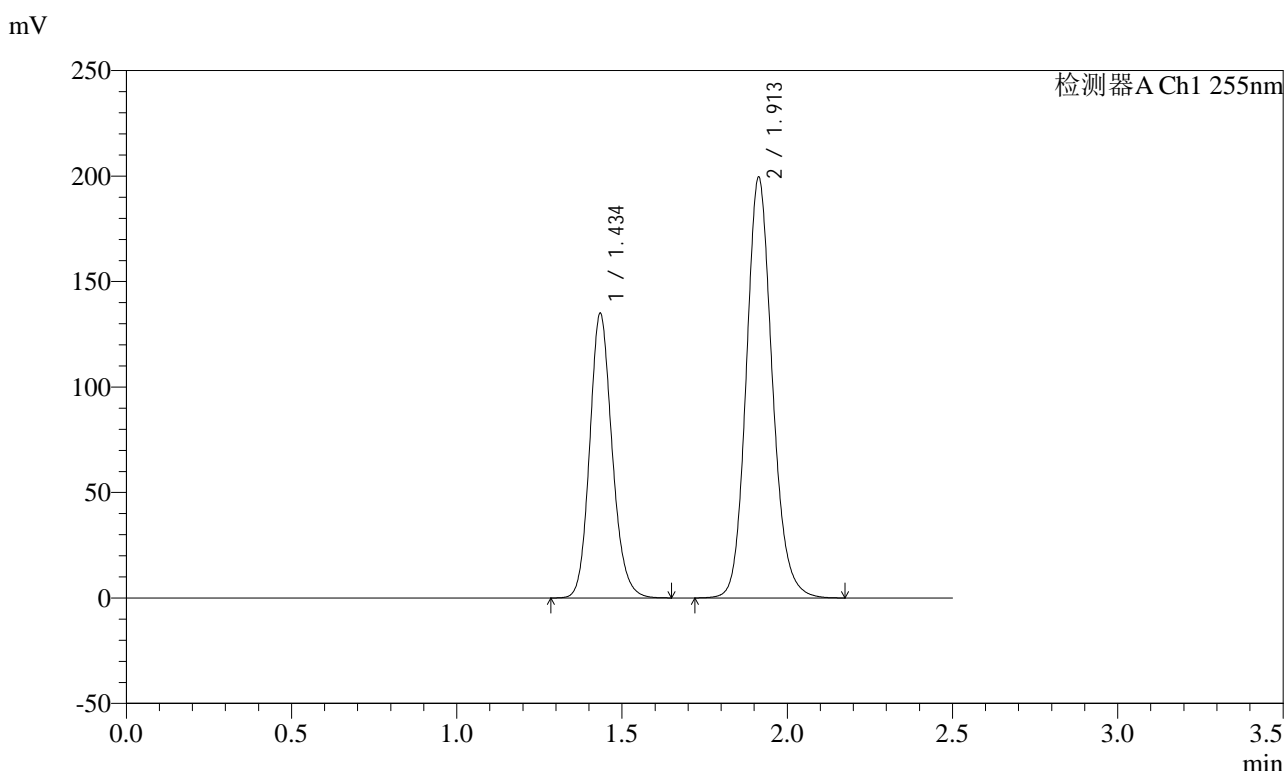
峰号	保留时间	面积	面积%	高度	理论塔板数(USP)	拖尾因子	分离度(USP)
1	1.439	625811	37.100	132007	2181	1.152	--
2	1.918	1061013	62.900	194941	2961	1.140	3.625
总计		1686824	100.000	326947			

图96 沙库巴曲缬沙坦钠片溶出曲线测定长期12月HPLC图谱
 参比制剂-TAWW4批(100mg规格)-pH6.8介质-45min-片4
 供试品溶液-1

<样品信息>

色谱柱: XB-C18(50mm*4.6mm,5μm) 流速: 1.5ml/min
 柱温: 30°C 波长: 255nm
 数据文件名: RC\$SMF-4022 - 10-65/31-6226-2 - cbzj-TAWW4p-cq12y-jyx2-rcqx-100mg-pH6.8jz-45min-P5.lcd
 方法文件名: RC\$SMF-4022 - SMF-4022-rcqx-FX280.lcm
 批处理文件名: RC\$SMF-4022 - 20250422-FX280.lcb
 样品瓶号: 2-42
 进样体积: 10 μl 版本号: 6.115
 进样时间: 2025/04/22 14:40:35 实验者: xiexinhui
 处理时间(V2) : 2025/04/23 09:22:49 处理者: xiexinhui
 仪器型号: SHIMADZU LC-2050C (FX280)

<色谱图>



<峰表>

检测器A Ch1 255nm

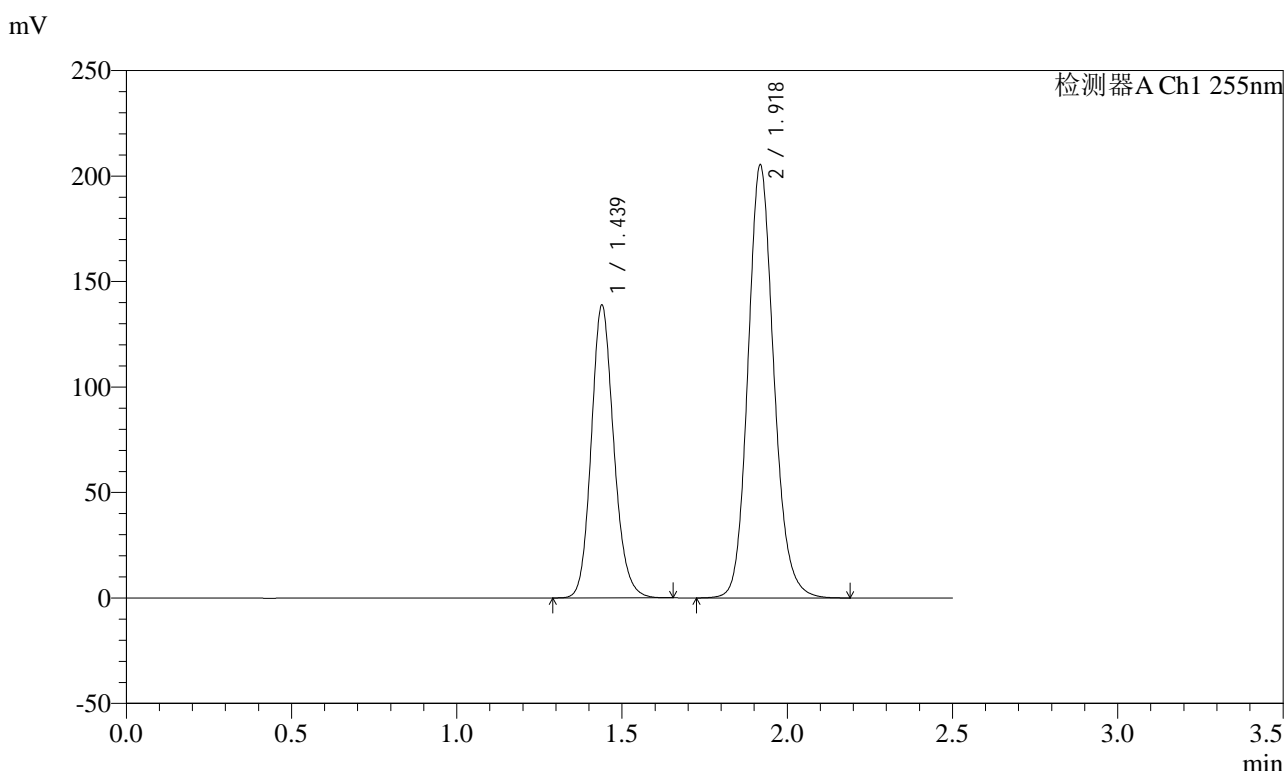
峰号	保留时间	面积	面积%	高度	理论塔板数(USP)	拖尾因子	分离度(USP)
1	1.434	637692	36.879	135105	2187	1.154	--
2	1.913	1091442	63.121	199656	2918	1.139	3.627
总计		1729134	100.000	334761			

图97 沙库巴曲缬沙坦钠片溶出曲线测定长期12月HPLC图谱
 参比制剂-TAWW4批(100mg规格)-pH6.8介质-45min-片5
 供试品溶液-1

<样品信息>

色谱柱: XB-C18(50mm*4.6mm,5μm) 流速: 1.5ml/min
 柱温: 30°C 波长: 255nm
 数据文件名: RC\$SMF-4022 - 10-65/31-6227-2 - cbzj-TAWW4p-cq12y-jyx2-rcqx-100mg-pH6.8jz-45min-P6.lcd
 方法文件名: RC\$SMF-4022 - SMF-4022-rcqx-FX280.lcm
 批处理文件名: RC\$SMF-4022 - 20250422-FX280.lcb
 样品瓶号: 2-51
 进样体积: 10 μl 版本号: 6.115
 进样时间: 2025/04/22 14:43:29 实验者: xiexinhui
 处理时间(V2) : 2025/04/23 09:22:51 处理者: xiexinhui
 仪器型号: SHIMADZU LC-2050C (FX280)

<色谱图>



<峰表>

检测器A Ch1 255nm

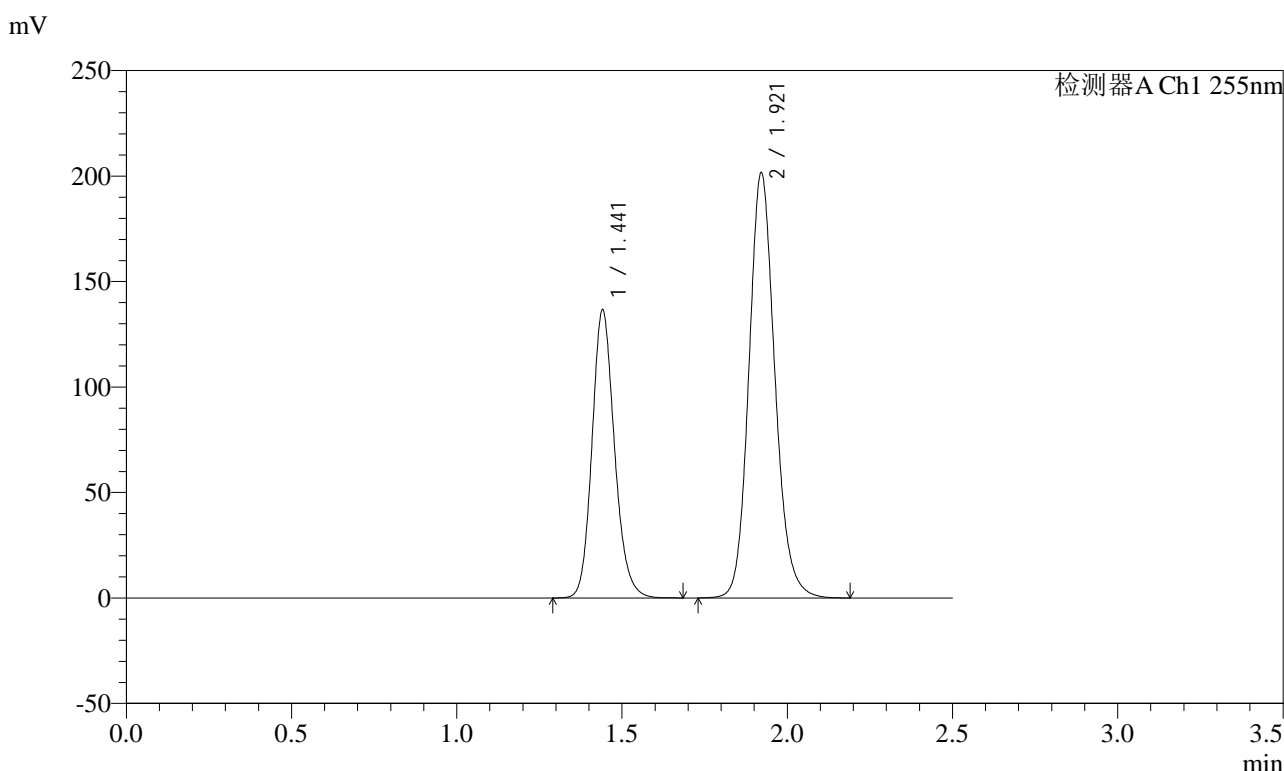
峰号	保留时间	面积	面积%	高度	理论塔板数(USP)	拖尾因子	分离度(USP)
1	1.439	658232	37.051	139016	2184	1.151	--
2	1.918	1118302	62.949	205498	2962	1.139	3.629
总计		1776534	100.000	344514			

图98 沙库巴曲缬沙坦钠片溶出曲线测定长期12月HPLC图谱
 参比制剂-TAWW4批(100mg规格)-pH6.8介质-45min-片6
 供试品溶液-1

<样品信息>

色谱柱: XB-C18(50mm*4.6mm,5μm) 流速: 1.5ml/min
 柱温: 30°C 波长: 255nm
 数据文件名: RC\$SMF-4022 - 10-65/31-6228-2 - cbzj-TAWW4p-cq12y-jyx2-rcqx-100mg-pH6.8jz-60min-P1.lcd
 方法文件名: RC\$SMF-4022 - SMF-4022-rcqx-FX280.lcm
 批处理文件名: RC\$SMF-4022 - 20250422-FX280.lcb
 样品瓶号: 2-7
 进样体积: 10 μl 版本号: 6.115
 进样时间: 2025/04/22 14:46:22 实验者: xiexinhui
 处理时间(V2) : 2025/04/23 09:22:54 处理者: xiexinhui
 仪器型号: SHIMADZU LC-2050C (FX280)

<色谱图>



<峰表>

检测器A Ch1 255nm

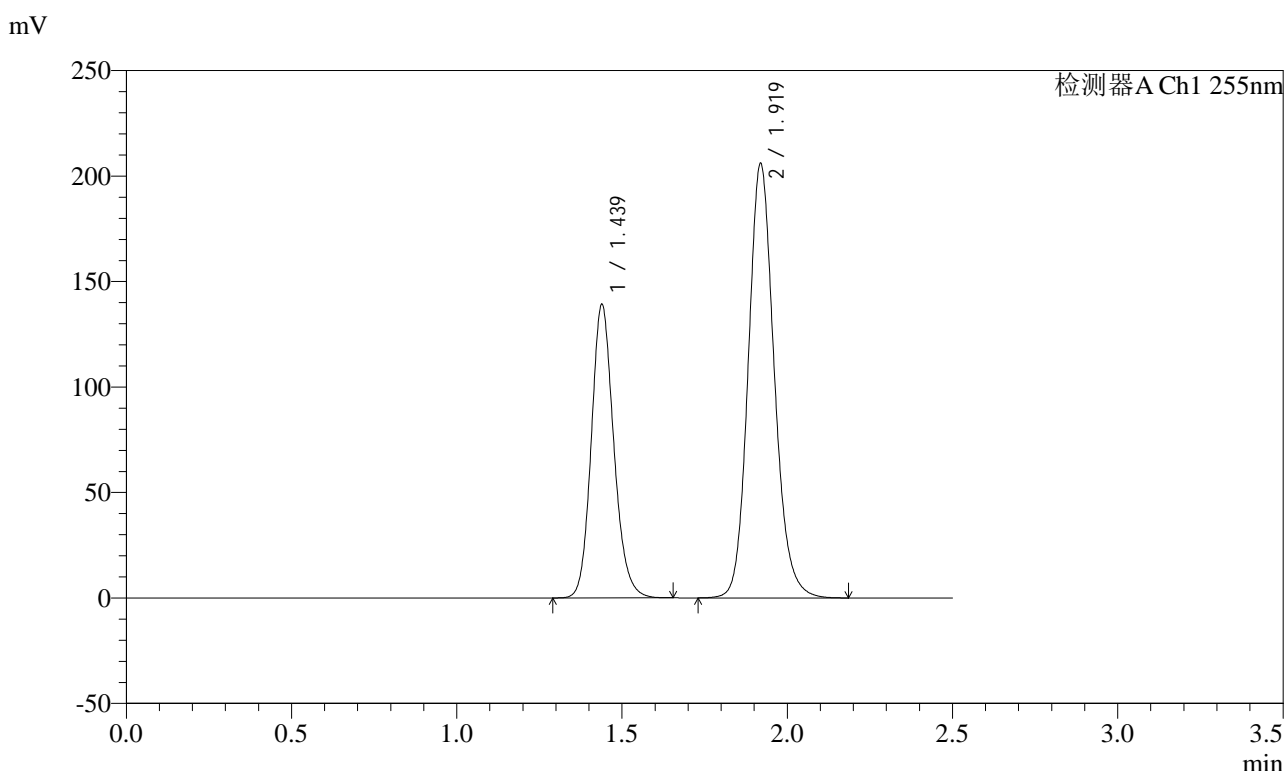
峰号	保留时间	面积	面积%	高度	理论塔板数(USP)	拖尾因子	分离度(USP)
1	1.441	646973	36.952	136379	2199	1.159	--
2	1.921	1103853	63.048	201451	2943	1.140	3.630
总计		1750826	100.000	337830			

图99 沙库巴曲缬沙坦钠片溶出曲线测定长期12月HPLC图谱
 参比制剂-TAWW4批(100mg规格)-pH6.8介质-60min-片1
 供试品溶液-1

<样品信息>

色谱柱: XB-C18(50mm*4.6mm,5μm) 流速: 1.5ml/min
 柱温: 30°C 波长: 255nm
 数据文件名: RC\$SMF-4022 - 10-65/31-6229-2 - cbzj-TAWW4p-cq12y-jyx2-rcqx-100mg-pH6.8jz-60min-P2.lcd
 方法文件名: RC\$SMF-4022 - SMF-4022-rcqx-FX280.lcm
 批处理文件名: RC\$SMF-4022 - 20250422-FX280.lcb
 样品瓶号: 2-16
 进样体积: 10 μl 版本号: 6.115
 进样时间: 2025/04/22 14:49:14 实验者: xiexinhui
 处理时间(V2) : 2025/04/23 09:22:57 处理者: xiexinhui
 仪器型号: SHIMADZU LC-2050C (FX280)

<色谱图>



<峰表>

检测器A Ch1 255nm

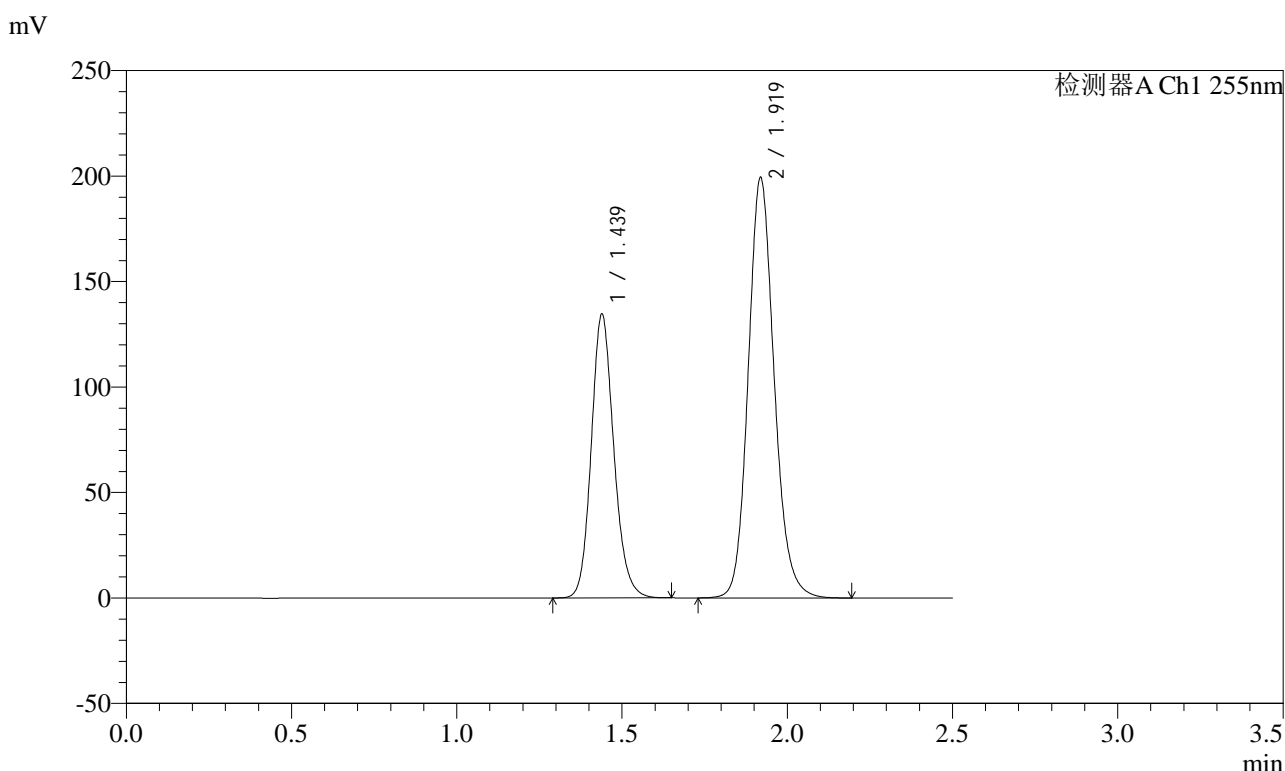
峰号	保留时间	面积	面积%	高度	理论塔板数(USP)	拖尾因子	分离度(USP)
1	1.439	659804	36.924	139355	2185	1.154	--
2	1.919	1127114	63.076	206148	2938	1.140	3.628
总计		1786918	100.000	345503			

图100 沙库巴曲缬沙坦钠片溶出曲线测定长期12月HPLC图谱
 参比制剂-TAWW4批(100mg规格)-pH6.8介质-60min-片2
 供试品溶液-1

<样品信息>

色谱柱: XB-C18(50mm*4.6mm,5μm) 流速: 1.5ml/min
 柱温: 30°C 波长: 255nm
 数据文件名: RC\$SMF-4022 - 10-65/31-6230-2 - cbzj-TAWW4p-cq12y-jyx2-rcqx-100mg-pH6.8jz-60min-P3.lcd
 方法文件名: RC\$SMF-4022 - SMF-4022-rcqx-FX280.lcm
 批处理文件名: RC\$SMF-4022 - 20250422-FX280.lcb
 样品瓶号: 2-25
 进样体积: 10 μl 版本号: 6.115
 进样时间: 2025/04/22 14:52:08 实验者: xiexinhui
 处理时间(V2) : 2025/04/23 09:23:00 处理者: xiexinhui
 仪器型号: SHIMADZU LC-2050C (FX280)

<色谱图>



<峰表>

检测器A Ch1 255nm

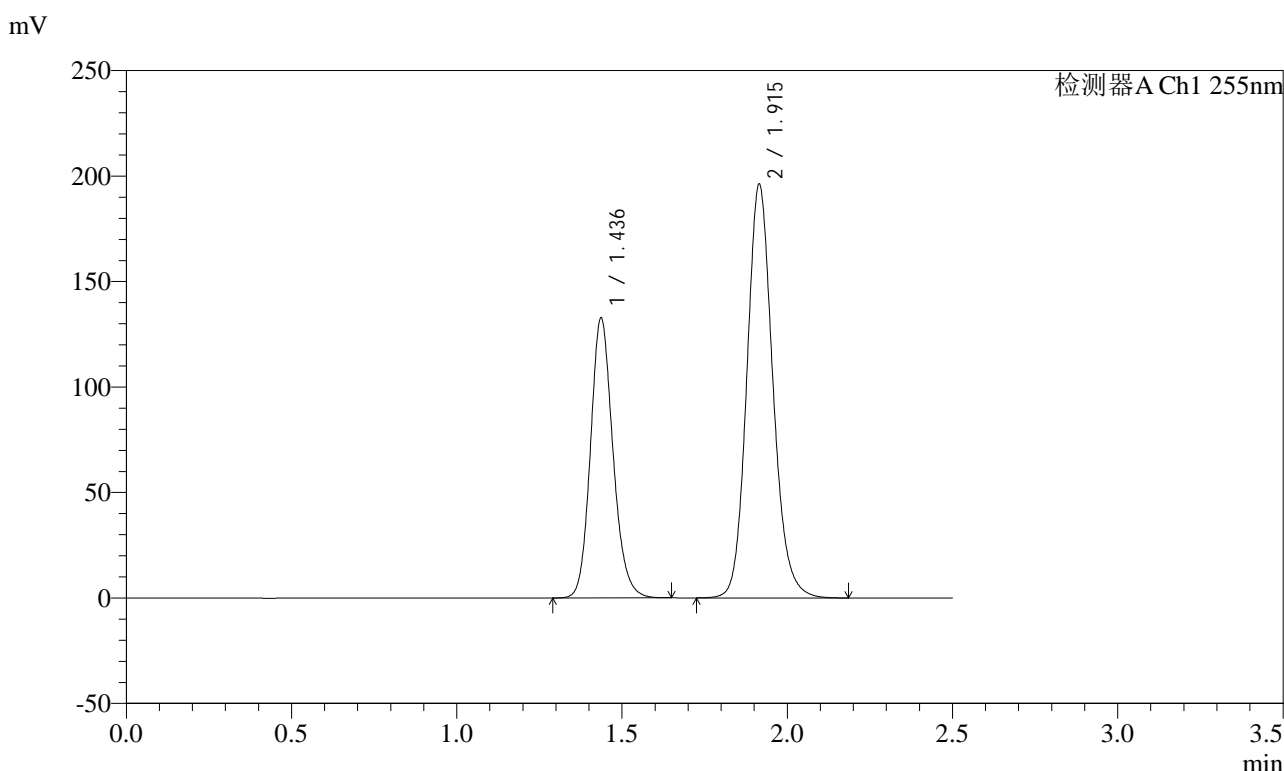
峰号	保留时间	面积	面积%	高度	理论塔板数(USP)	拖尾因子	分离度(USP)
1	1.439	638711	36.952	134731	2180	1.152	--
2	1.919	1089798	63.048	199478	2943	1.140	3.627
总计		1728509	100.000	334209			

图101 沙库巴曲缬沙坦钠片溶出曲线测定长期12月HPLC图谱
 参比制剂-TAWW4批(100mg规格)-pH6.8介质-60min-片3
 供试品溶液-1

<样品信息>

色谱柱: XB-C18(50mm*4.6mm,5μm) 流速: 1.5ml/min
 柱温: 30°C 波长: 255nm
 数据文件名: RC\$SMF-4022 - 10-65/31-6231-2 - cbzj-TAWW4p-cq12y-jyx2-rcqx-100mg-pH6.8jz-60min-P4.lcd
 方法文件名: RC\$SMF-4022 - SMF-4022-rcqx-FX280.lcm
 批处理文件名: RC\$SMF-4022 - 20250422-FX280.lcb
 样品瓶号: 2-34
 进样体积: 10 μl 版本号: 6.115
 进样时间: 2025/04/22 14:55:02 实验者: xiexinhui
 处理时间(V2): 2025/04/23 09:23:03 处理者: xiexinhui
 仪器型号: SHIMADZU LC-2050C (FX280)

<色谱图>



<峰表>

检测器A Ch1 255nm

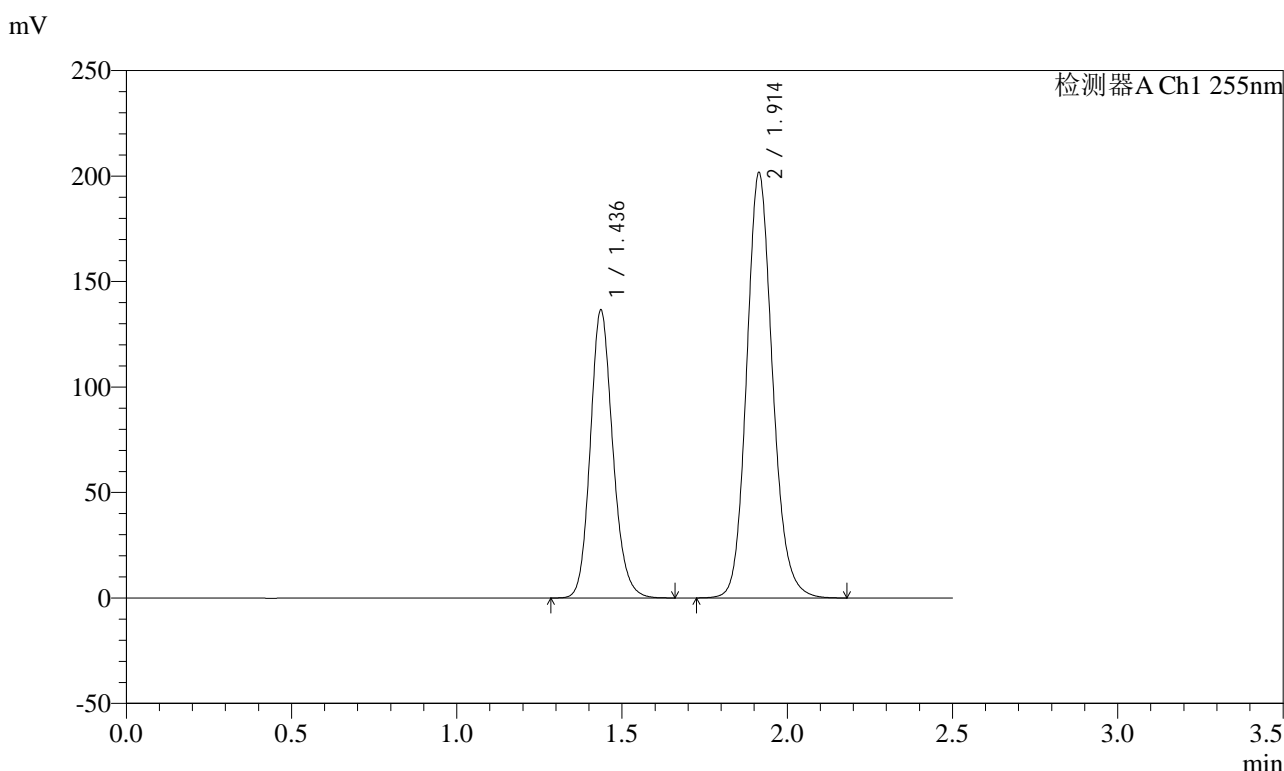
峰号	保留时间	面积	面积%	高度	理论塔板数(USP)	拖尾因子	分离度(USP)
1	1.436	628967	36.962	132674	2179	1.155	--
2	1.915	1072675	63.038	196132	2925	1.140	3.616
总计		1701643	100.000	328806			

图102 沙库巴曲缬沙坦钠片溶出曲线测定长期12月HPLC图谱
 参比制剂-TAWW4批(100mg规格)-pH6.8介质-60min-片4
 供试品溶液-1

<样品信息>

色谱柱: XB-C18(50mm*4.6mm,5μm) 流速: 1.5ml/min
 柱温: 30°C 波长: 255nm
 数据文件名: RC\$SMF-4022 - 10-65/31-6232-2 - cbzj-TAWW4p-cq12y-jyx2-rcqx-100mg-pH6.8jz-60min-P5.lcd
 方法文件名: RC\$SMF-4022 - SMF-4022-rcqx-FX280.lcm
 批处理文件名: RC\$SMF-4022 - 20250422-FX280.lcb
 样品瓶号: 2-43
 进样体积: 10 μl 版本号: 6.115
 进样时间: 2025/04/22 14:57:57 实验者: xiexinhui
 处理时间(V2) : 2025/04/23 09:23:07 处理者: xiexinhui
 仪器型号: SHIMADZU LC-2050C (FX280)

<色谱图>



<峰表>

检测器A Ch1 255nm

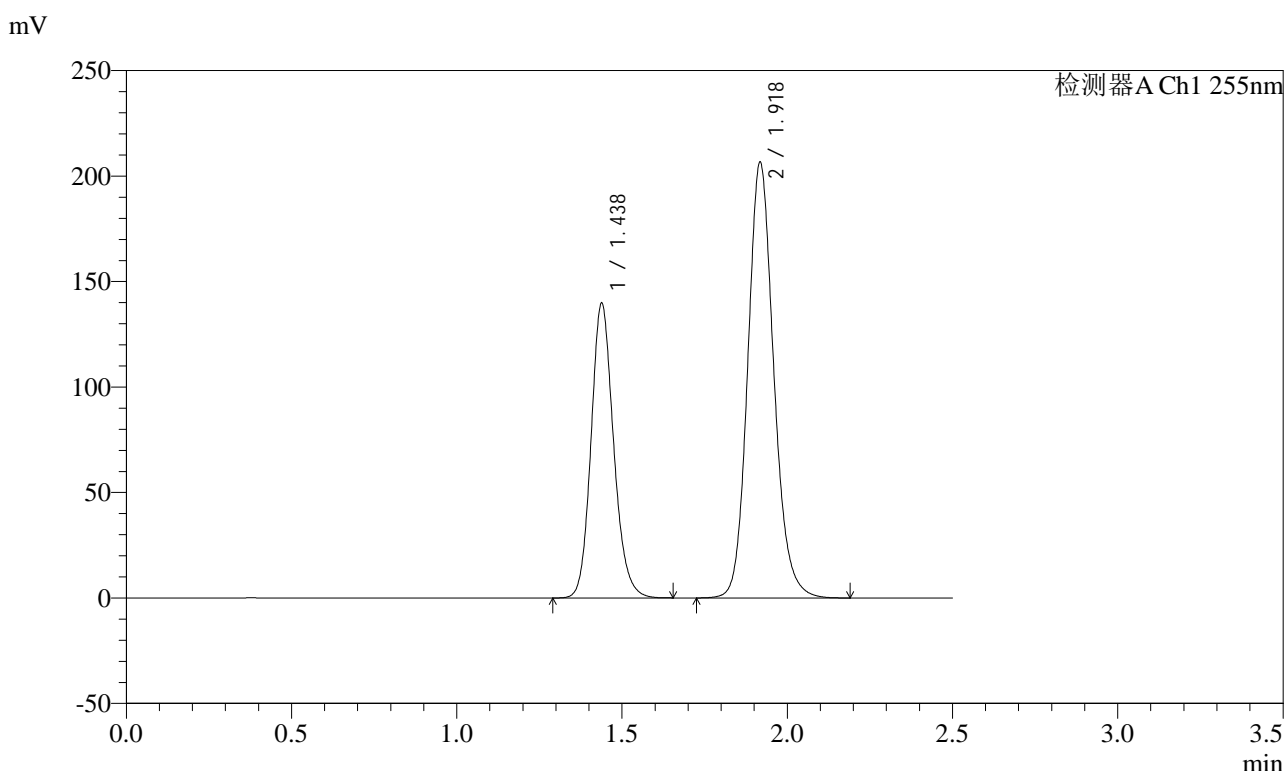
峰号	保留时间	面积	面积%	高度	理论塔板数(USP)	拖尾因子	分离度(USP)
1	1.436	647211	37.024	136308	2181	1.156	--
2	1.914	1100853	62.976	201768	2937	1.141	3.620
总计		1748064	100.000	338076			

图103 沙库巴曲缬沙坦钠片溶出曲线测定长期12月HPLC图谱
 参比制剂-TAWW4批(100mg规格)-pH6.8介质-60min-片5
 供试品溶液-1

<样品信息>

色谱柱: XB-C18(50mm*4.6mm,5μm) 流速: 1.5ml/min
 柱温: 30°C 波长: 255nm
 数据文件名: RC\$SMF-4022 - 10-65/31-6233-2 - cbzj-TAWW4p-cq12y-jyx2-rcqx-100mg-pH6.8jz-60min-P6.lcd
 方法文件名: RC\$SMF-4022 - SMF-4022-rcqx-FX280.lcm
 批处理文件名: RC\$SMF-4022 - 20250422-FX280.lcb
 样品瓶号: 2-52
 进样体积: 10 μl 版本号: 6.115
 进样时间: 2025/04/22 15:00:50 实验者: xiexinhui
 处理时间(V2) : 2025/04/23 09:23:09 处理者: xiexinhui
 仪器型号: SHIMADZU LC-2050C (FX280)

<色谱图>



<峰表>

检测器A Ch1 255nm

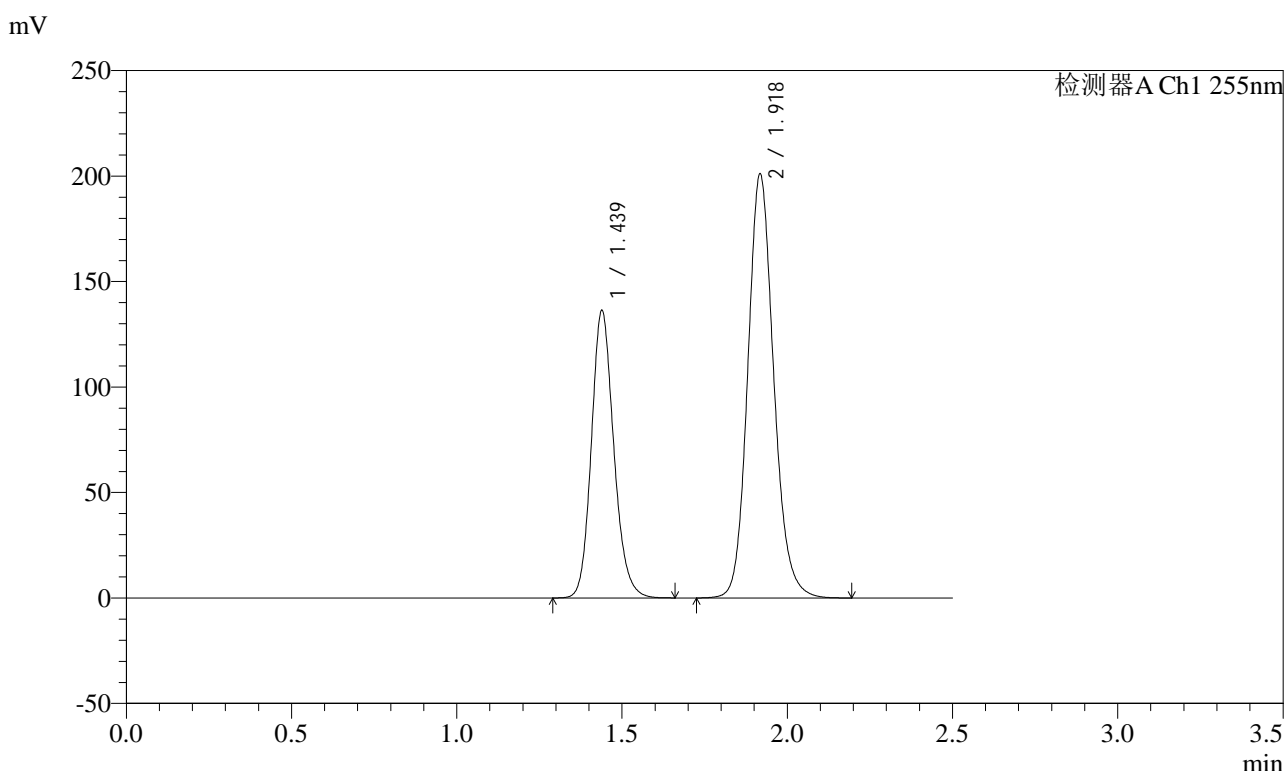
峰号	保留时间	面积	面积%	高度	理论塔板数(USP)	拖尾因子	分离度(USP)
1	1.438	663167	36.999	139970	2179	1.155	--
2	1.918	1129215	63.001	206793	2944	1.140	3.624
总计		1792383	100.000	346763			

图104 沙库巴曲缬沙坦钠片溶出曲线测定长期12月HPLC图谱
 参比制剂-TAWW4批(100mg规格)-pH6.8介质-60min-片6
 供试品溶液-1

<样品信息>

色谱柱: XB-C18(50mm*4.6mm,5μm) 流速: 1.5ml/min
 柱温: 30°C 波长: 255nm
 数据文件名: RC\$SMF-4022 - 10-65/31-6234-2 - cbzj-TAWW4p-cq12y-jyx2-rcqx-100mg-pH6.8jz-jxzs-P1.lcd
 方法文件名: RC\$SMF-4022 - SMF-4022-rcqx-FX280.lcm
 批处理文件名: RC\$SMF-4022 - 20250422-FX280.lcb
 样品瓶号: 2-8
 进样体积: 10 μl 版本号: 6.115
 进样时间: 2025/04/22 15:03:44 实验者: xiexinhui
 处理时间(V2) : 2025/04/23 09:23:12 处理者: xiexinhui
 仪器型号: SHIMADZU LC-2050C (FX280)

<色谱图>



<峰表>

检测器A Ch1 255nm

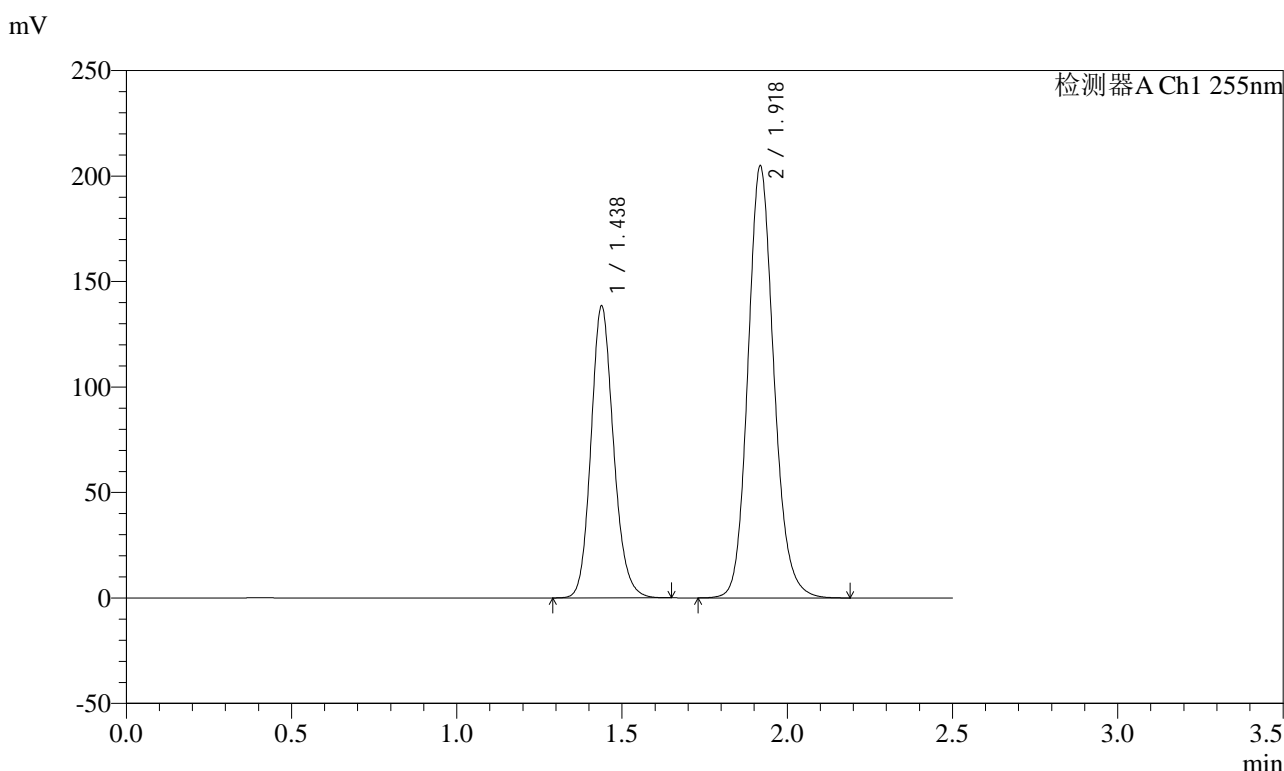
峰号	保留时间	面积	面积%	高度	理论塔板数(USP)	拖尾因子	分离度(USP)
1	1.439	643587	36.954	136491	2205	1.159	--
2	1.918	1098003	63.046	201206	2945	1.140	3.628
总计		1741589	100.000	337697			

图105 沙库巴曲缬沙坦钠片溶出曲线测定长期12月HPLC图谱
 参比制剂-TAWW4批(100mg规格)-pH6.8介质-极限转速-片1
 供试品溶液-1

<样品信息>

色谱柱: XB-C18(50mm*4.6mm,5μm) 流速: 1.5ml/min
 柱温: 30°C 波长: 255nm
 数据文件名: RC\$SMF-4022 - 10-65/31-6235-2 - cbzj-TAWW4p-cq12y-jyx2-rcqx-100mg-pH6.8jz-jxzs-P2.lcd
 方法文件名: RC\$SMF-4022 - SMF-4022-rcqx-FX280.lcm
 批处理文件名: RC\$SMF-4022 - 20250422-FX280.lcb
 样品瓶号: 2-17
 进样体积: 10 μl 版本号: 6.115
 进样时间: 2025/04/22 15:06:37 实验者: xiexinhui
 处理时间(V2) : 2025/04/23 09:23:15 处理者: xiexinhui
 仪器型号: SHIMADZU LC-2050C (FX280)

<色谱图>



<峰表>

检测器A Ch1 255nm

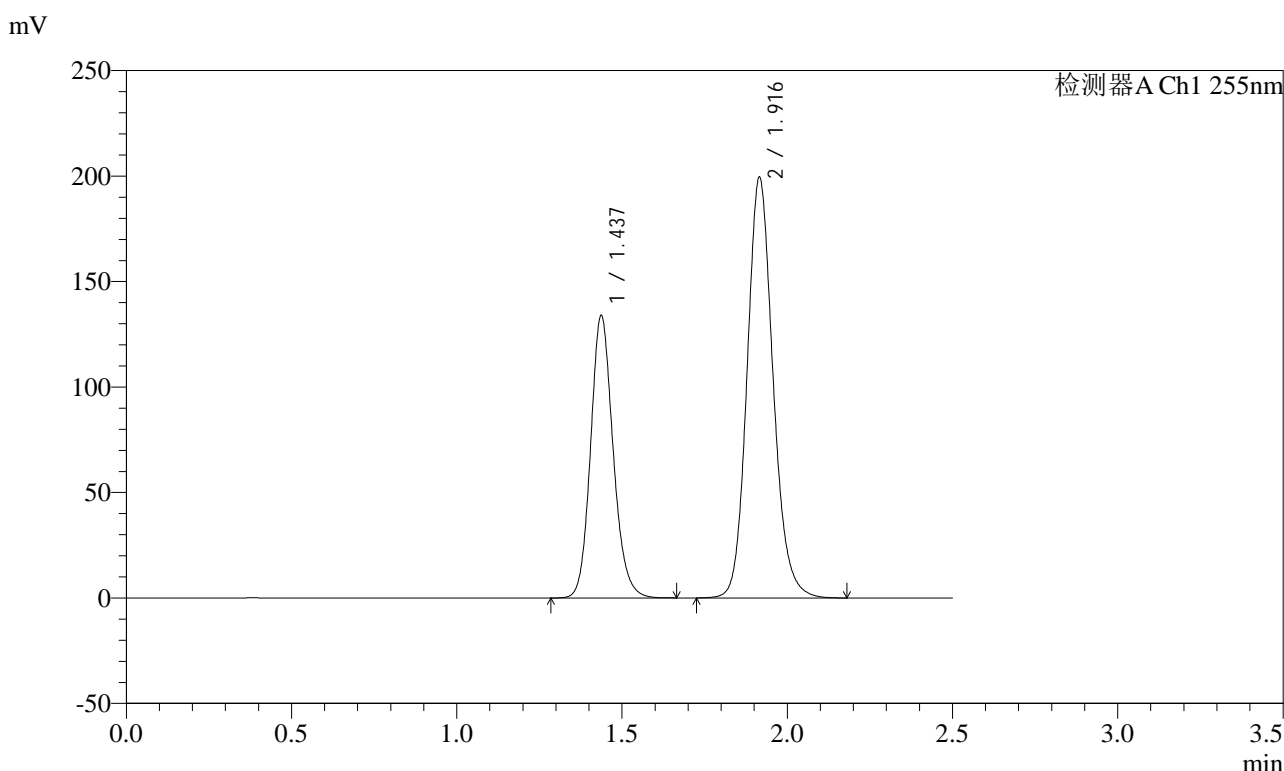
峰号	保留时间	面积	面积%	高度	理论塔板数(USP)	拖尾因子	分离度(USP)
1	1.438	657002	36.994	138625	2177	1.153	--
2	1.918	1118969	63.006	205064	2945	1.139	3.628
总计		1775971	100.000	343689			

图106 沙库巴曲缬沙坦钠片溶出曲线测定长期12月HPLC图谱
 参比制剂-TAWW4批(100mg规格)-pH6.8介质-极限转速-片2
 供试品溶液-1

<样品信息>

色谱柱: XB-C18(50mm*4.6mm,5μm) 流速: 1.5ml/min
 柱温: 30°C 波长: 255nm
 数据文件名: RC\$SMF-4022 - 10-65/31-6236-2 - cbzj-TAWW4p-cq12y-jyx2-rcqx-100mg-pH6.8jz-jxzs-P3.lcd
 方法文件名: RC\$SMF-4022 - SMF-4022-rcqx-FX280.lcm
 批处理文件名: RC\$SMF-4022 - 20250422-FX280.lcb
 样品瓶号: 2-26
 进样体积: 10 μl 版本号: 6.115
 进样时间: 2025/04/22 15:09:30 实验者: xiexinhui
 处理时间(V2) : 2025/04/23 09:23:18 处理者: xiexinhui
 仪器型号: SHIMADZU LC-2050C (FX280)

<色谱图>



<峰表>

检测器A Ch1 255nm

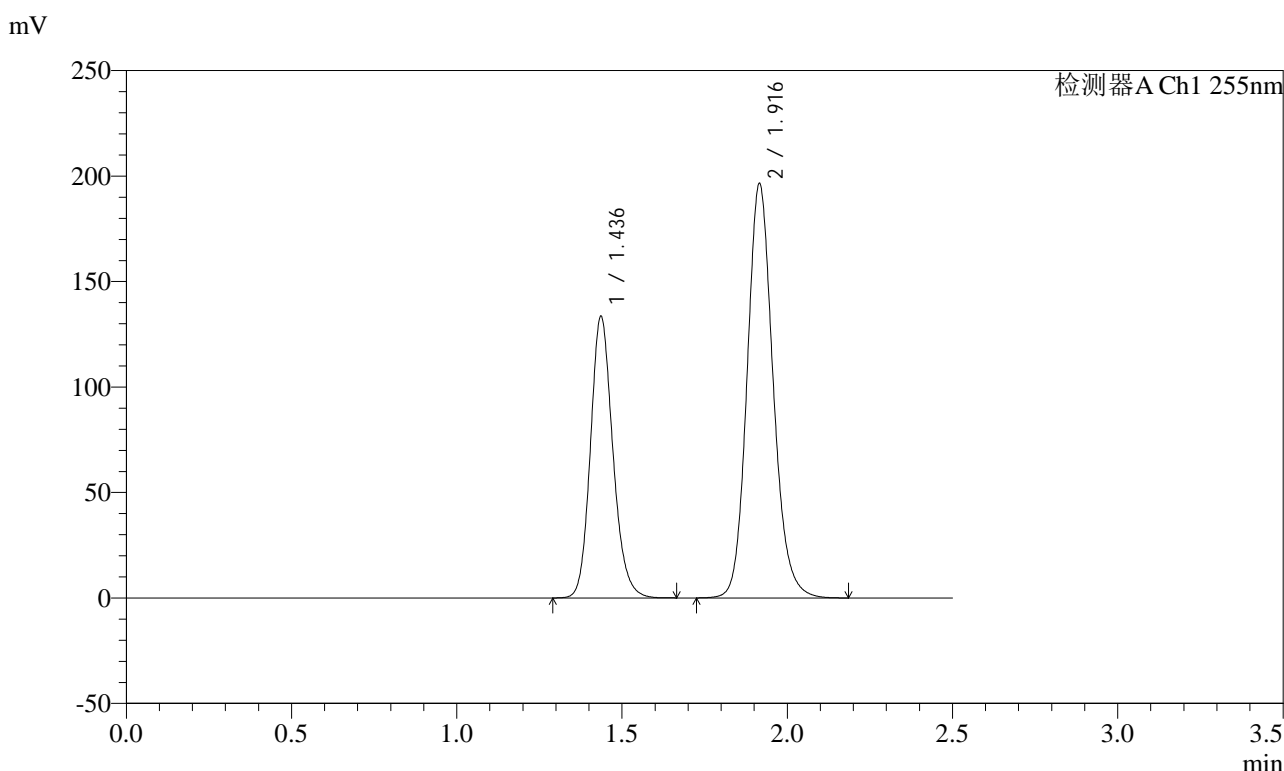
峰号	保留时间	面积	面积%	高度	理论塔板数(USP)	拖尾因子	分离度(USP)
1	1.437	635835	36.847	134037	2177	1.147	--
2	1.916	1089767	63.153	199198	2937	1.139	3.619
总计		1725602	100.000	333235			

图107 沙库巴曲缬沙坦钠片溶出曲线测定长期12月HPLC图谱
参比制剂-TAWW4批(100mg规格)-pH6.8介质-极限转速-片3
供试品溶液-1

<样品信息>

色谱柱: XB-C18(50mm*4.6mm,5μm) 流速: 1.5ml/min
 柱温: 30°C 波长: 255nm
 数据文件名: RC\$SMF-4022 - 10-65/31-6237-2 - cbzj-TAWW4p-cq12y-jyx2-rcqx-100mg-pH6.8jz-jxzs-P4.lcd
 方法文件名: RC\$SMF-4022 - SMF-4022-rcqx-FX280.lcm
 批处理文件名: RC\$SMF-4022 - 20250422-FX280.lcb
 样品瓶号: 2-35
 进样体积: 10 μl 版本号: 6.115
 进样时间: 2025/04/22 15:12:24 实验者: xiexinhui
 处理时间(V2) : 2025/04/23 09:23:20 处理者: xiexinhui
 仪器型号: SHIMADZU LC-2050C (FX280)

<色谱图>



<峰表>

检测器A Ch1 255nm

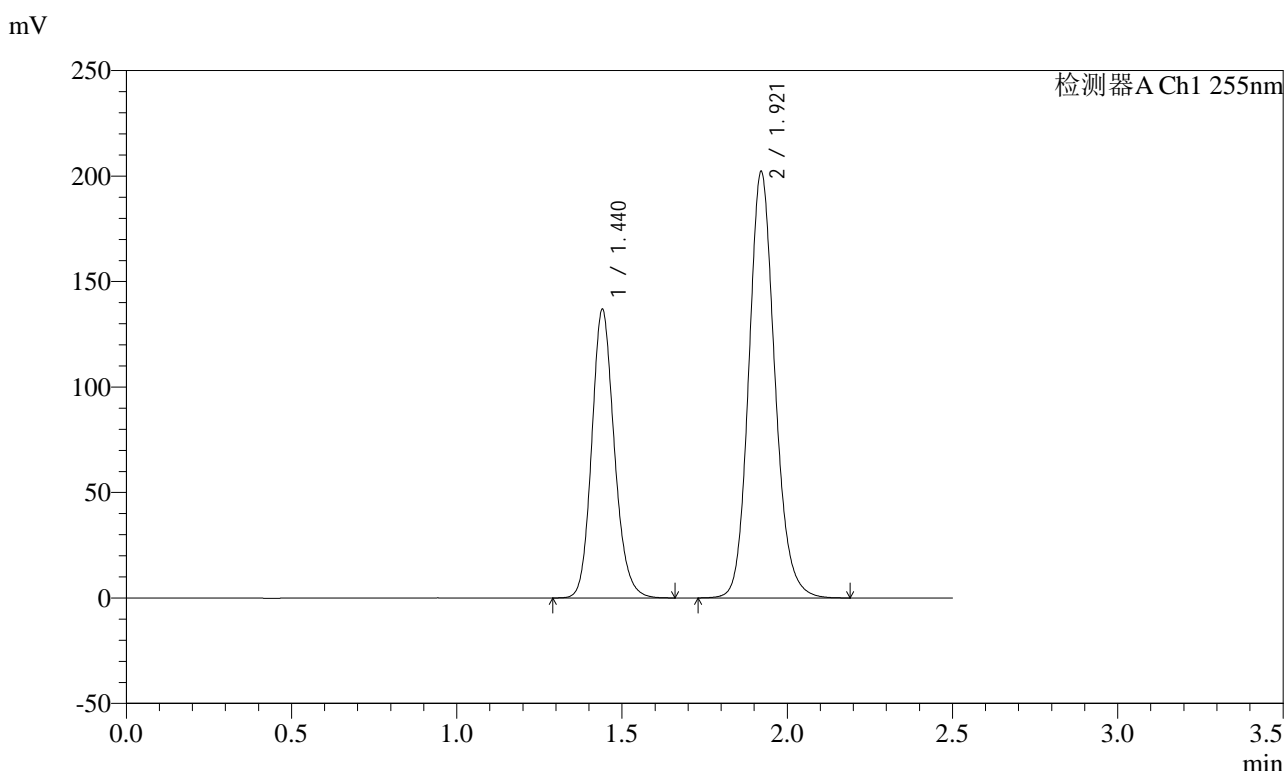
峰号	保留时间	面积	面积%	高度	理论塔板数(USP)	拖尾因子	分离度(USP)
1	1.436	630384	36.960	133350	2198	1.163	--
2	1.916	1075193	63.040	196222	2928	1.141	3.631
总计		1705576	100.000	329572			

图108 沙库巴曲缬沙坦钠片溶出曲线测定长期12月HPLC图谱
参比制剂-TAWW4批(100mg规格)-pH6.8介质-极限转速-片4
供试品溶液-1

<样品信息>

色谱柱: XB-C18(50mm*4.6mm,5μm) 流速: 1.5ml/min
 柱温: 30°C 波长: 255nm
 数据文件名: RC\$SMF-4022 - 10-65/31-6238-2 - cbzj-TAWW4p-cq12y-jyx2-rcqx-100mg-pH6.8jz-jxzs-P5.lcd
 方法文件名: RC\$SMF-4022 - SMF-4022-rcqx-FX280.lcm
 批处理文件名: RC\$SMF-4022 - 20250422-FX280.lcb
 样品瓶号: 2-44
 进样体积: 10 μl 版本号: 6.115
 进样时间: 2025/04/22 15:15:18 实验者: xiexinhui
 处理时间(V2) : 2025/04/23 09:23:23 处理者: xiexinhui
 仪器型号: SHIMADZU LC-2050C (FX280)

<色谱图>



<峰表>

检测器A Ch1 255nm

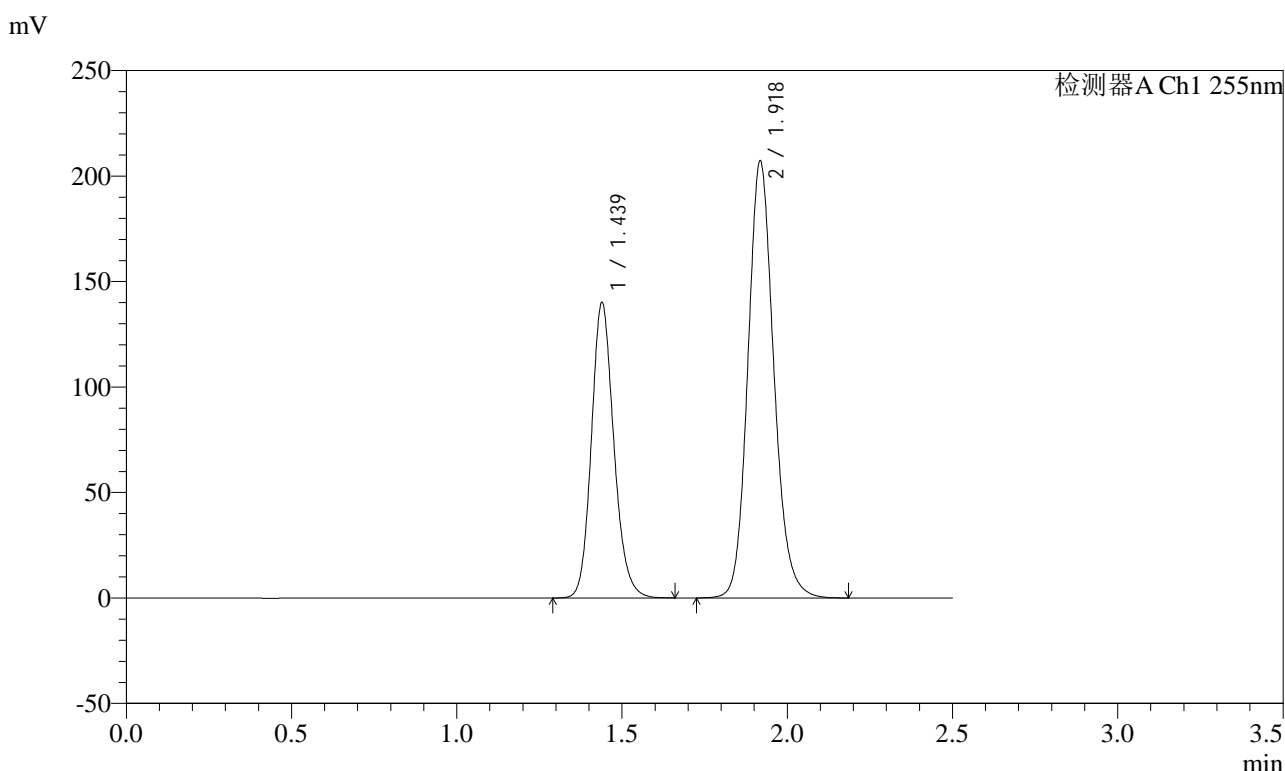
峰号	保留时间	面积	面积%	高度	理论塔板数(USP)	拖尾因子	分离度(USP)
1	1.440	650349	37.034	136735	2180	1.157	--
2	1.921	1105724	62.966	201916	2947	1.142	3.628
总计		1756073	100.000	338651			

图109 沙库巴曲缬沙坦钠片溶出曲线测定长期12月HPLC图谱
 参比制剂-TAWW4批(100mg规格)-pH6.8介质-极限转速-片5
 供试品溶液-1

<样品信息>

色谱柱: XB-C18(50mm*4.6mm,5μm) 流速: 1.5ml/min
 柱温: 30°C 波长: 255nm
 数据文件名: RC\$SMF-4022 - 10-65/31-6239-2 - cbzj-TAWW4p-cq12y-jyx2-rcqx-100mg-pH6.8jz-jxzs-P6.lcd
 方法文件名: RC\$SMF-4022 - SMF-4022-rcqx-FX280.lcm
 批处理文件名: RC\$SMF-4022 - 20250422-FX280.lcb
 样品瓶号: 2-53
 进样体积: 10 μl 版本号: 6.115
 进样时间: 2025/04/22 15:18:12 实验者: xiexinhui
 处理时间(V2) : 2025/04/23 09:23:26 处理者: xiexinhui
 仪器型号: SHIMADZU LC-2050C (FX280)

<色谱图>



<峰表>

检测器A Ch1 255nm

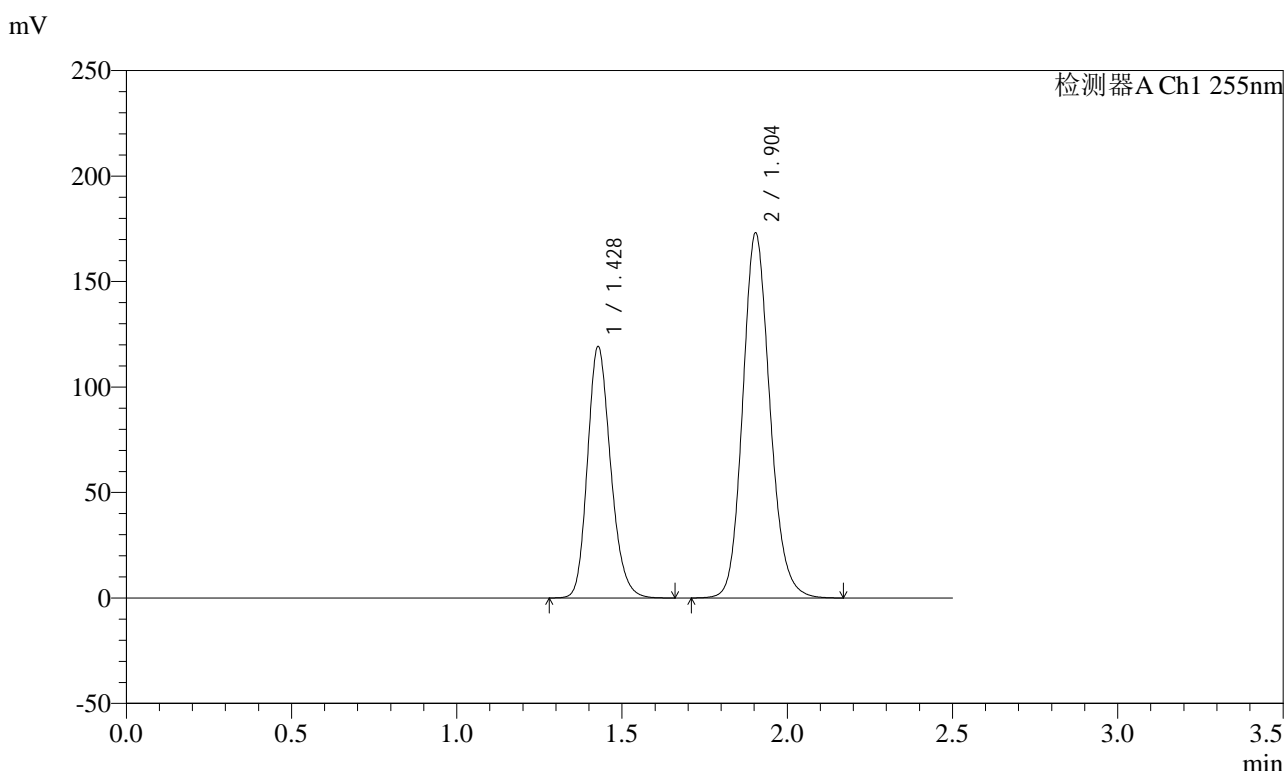
峰号	保留时间	面积	面积%	高度	理论塔板数(USP)	拖尾因子	分离度(USP)
1	1.439	662875	36.917	140214	2197	1.156	--
2	1.918	1132707	63.083	207415	2941	1.141	3.625
总计		1795582	100.000	347629			

图110 沙库巴曲缬沙坦钠片溶出曲线测定长期12月HPLC图谱
 参比制剂-TAWW4批(100mg规格)-pH6.8介质-极限转速-片6
 供试品溶液-1

<样品信息>

色谱柱: XB-C18(50mm*4.6mm,5μm) 流 速: 1.5ml/min
 柱 温: 30°C 波 长: 255nm
 数据文件名: RC\$SMF-4022 - 10-65/31-6240-2 - cbzj-TAWW4p-cq12y-jyx2-rcqx-100mg-pH6.8jz-dz2-1.lcd
 方法文件名: RC\$SMF-4022 - SMF-4022-rcqx-FX280.lcm
 批处理文件名: RC\$SMF-4022 - 20250422-FX280.lcb
 样品瓶号: 2-27
 进样体积: 10 μl 版本号: 6.115
 进样时间: 2025/04/22 15:21:06 实验者: xiexinhui
 处理时间(V2) : 2025/04/23 09:23:29 处理者: xiexinhui
 仪器型号: SHIMADZU LC-2050C (FX280)

<色谱图>



<峰表>

检测器A Ch1 255nm

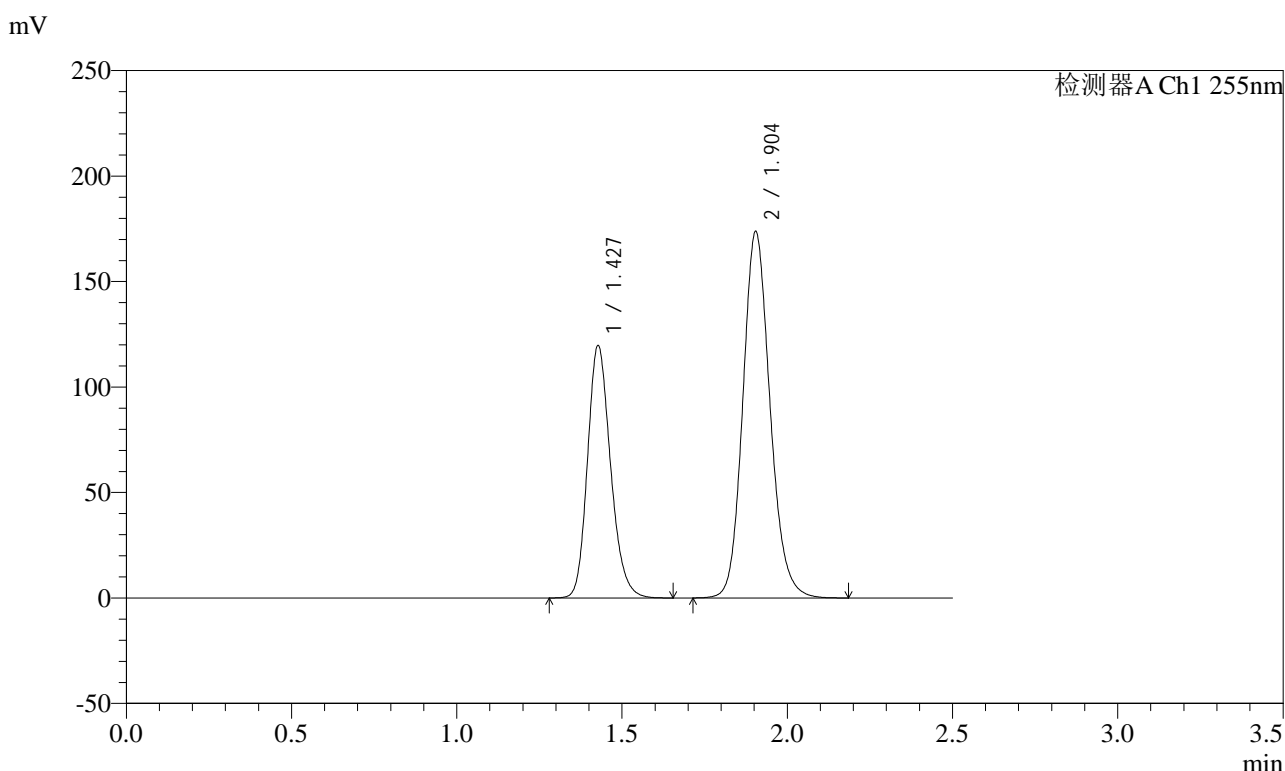
峰号	保留时间	面积	面积%	高度	理论塔板数(USP)	拖尾因子	分离度(USP)
1	1.428	581986	36.973	119363	2014	1.199	--
2	1.904	992106	63.027	173210	2621	1.144	3.453
总计		1574091	100.000	292572			

图111 沙库巴曲缬沙坦钠片溶出曲线测定长期12月HPLC图谱
 参比制剂-TAWW4批(100mg规格)-pH6.8介质
 对照品溶液-2-1

<样品信息>

色谱柱: XB-C18(50mm*4.6mm,5μm) 流速: 1.5ml/min
 柱温: 30°C 波长: 255nm
 数据文件名: RC\$SMF-4022 - 10-65/31-6241-2 - cbzj-TAWW4p-cq12y-jyx2-rcqx-100mg-pH6.8jz-dz2-2.lcd
 方法文件名: RC\$SMF-4022 - SMF-4022-rcqx-FX280.lcm
 批处理文件名: RC\$SMF-4022 - 20250422-FX280.lcb
 样品瓶号: 2-27
 进样体积: 10 μl 版本号: 6.115
 进样时间: 2025/04/22 15:24:00 实验者: xiexinhui
 处理时间(V2) : 2025/04/23 09:23:32 处理者: xiexinhui
 仪器型号: SHIMADZU LC-2050C (FX280)

<色谱图>



<峰表>

检测器A Ch1 255nm

峰号	保留时间	面积	面积%	高度	理论塔板数(USP)	拖尾因子	分离度(USP)
1	1.427	581287	36.896	119765	2033	1.198	--
2	1.904	994170	63.104	173841	2631	1.143	3.466
总计		1575457	100.000	293605			

图112 沙库巴曲缬沙坦钠片溶出曲线测定长期12月HPLC图谱
 参比制剂-TAWW4批(100mg规格)-pH6.8介质
 对照品溶液-2-2

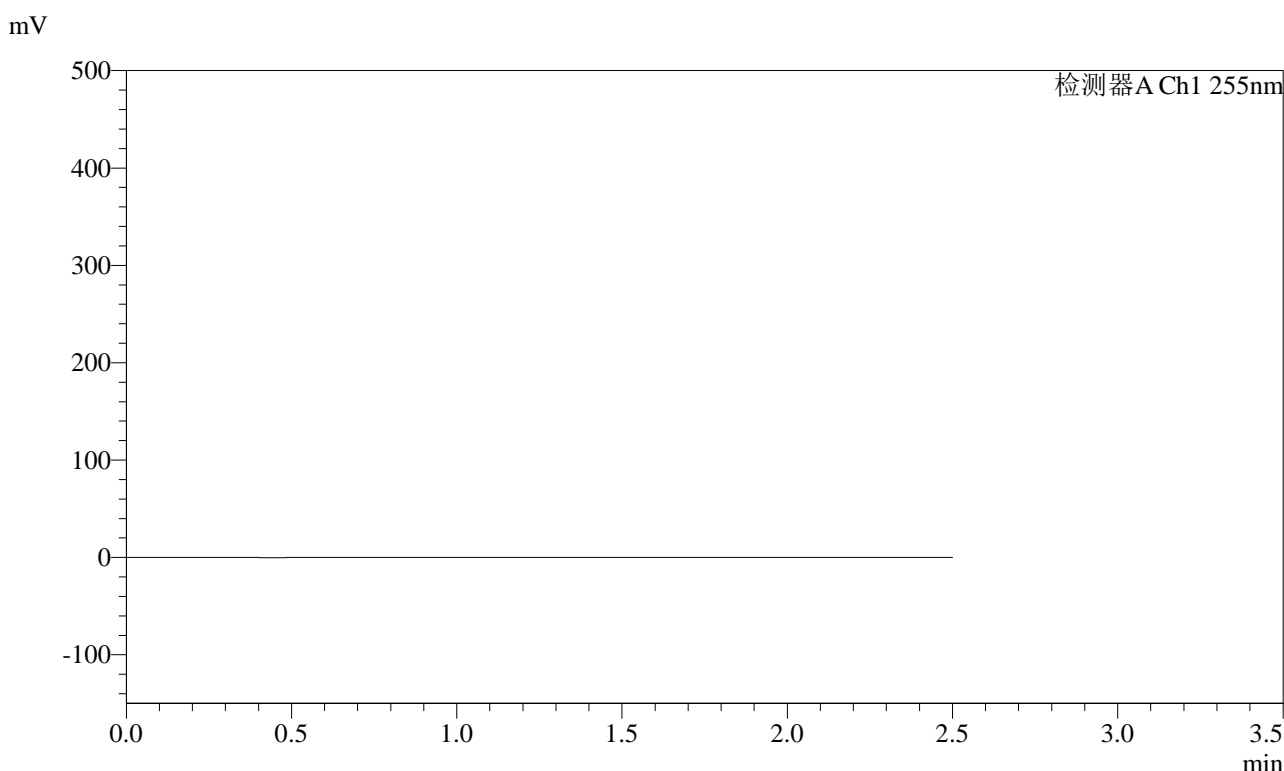


SMF-4022

<样品信息>

色谱柱: XB-C18(50mm*4.6mm,5μm) 流速: 1.5ml/min
 柱温: 30°C 波长: 255nm
 数据文件名: RC\$SMF-4022 - 10-65/31-6242-2 - cbzj-TYN28p-cq12y-jyx1-rcqx-200mg-pH6.8jz-rj.lcd
 方法文件名: RC\$SMF-4022 - SMF-4022-rcqx-FX280.lcm
 批处理文件名: RC\$SMF-4022 - 20250422-FX280.lcb
 样品瓶号: 3-9
 进样体积: 10 μl 版本号: 6.115
 进样时间: 2025/04/22 15:26:52 实验者: xiexinhui
 处理时间(V2) : 2025/04/23 09:23:34 处理者: xiexinhui
 仪器型号: SHIMADZU LC-2050C (FX280)

<色谱图>



<峰表>

检测器A Ch1 255nm

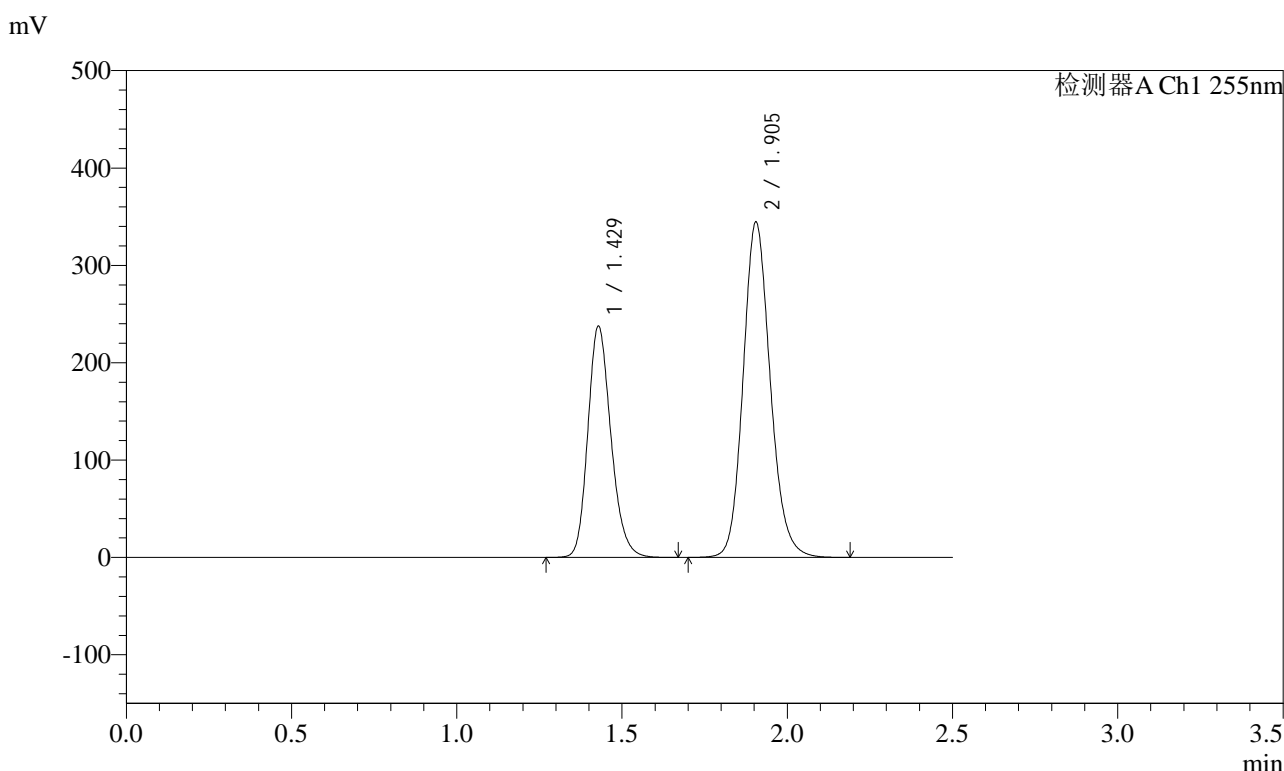
峰号	保留时间	面积	面积%	高度	理论塔板数(USP)	拖尾因子	分离度(USP)
总计							

图113 沙库巴曲缬沙坦钠片溶出曲线测定长期12月HPLC图谱
参比制剂-TYN28批(200mg规格)-pH6.8介质
溶剂

<样品信息>

色谱柱: XB-C18(50mm*4.6mm,5μm) 流速: 1.5ml/min
 柱温: 30°C 波长: 255nm
 数据文件名: RC\$SMF-4022 - 10-65/31-6243-2 - cbzj-TYN28p-cq12y-jyx1-rcqx-200mg-pH6.8jz-dz1-1.lcd
 方法文件名: RC\$SMF-4022 - SMF-4022-rcqx-FX280.lcm
 批处理文件名: RC\$SMF-4022 - 20250422-FX280.lcb
 样品瓶号: 3-18
 进样体积: 10 μl 版本号: 6.115
 进样时间: 2025/04/22 15:29:44 实验者: xiexinhui
 处理时间(V2) : 2025/04/23 09:23:37 处理者: xiexinhui
 仪器型号: SHIMADZU LC-2050C (FX280)

<色谱图>



<峰表>

检测器A Ch1 255nm

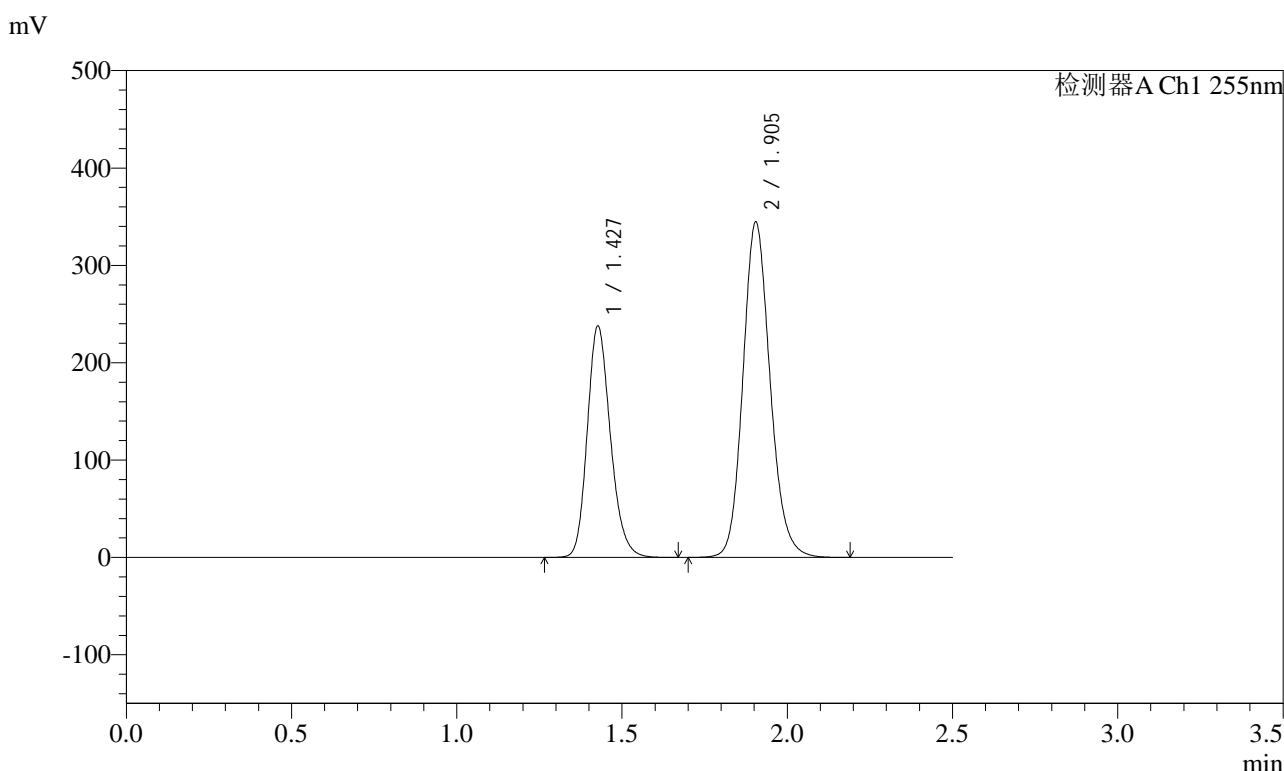
峰号	保留时间	面积	面积%	高度	理论塔板数(USP)	拖尾因子	分离度(USP)
1	1.429	1155174	36.982	237884	2031	1.198	--
2	1.905	1968454	63.018	344447	2641	1.145	3.465
总计		3123628	100.000	582330			

图114 沙库巴曲缬沙坦钠片溶出曲线测定长期12月HPLC图谱
参比制剂-TYN28批(200mg规格)-pH6.8介质
对照品溶液-1-1

<样品信息>

色谱柱: XB-C18(50mm*4.6mm,5μm) 流速: 1.5ml/min
 柱温: 30°C 波长: 255nm
 数据文件名: RC\$SMF-4022 - 10-65/31-6244-2 - cbzj-TYN28p-cq12y-jyx1-rcqx-200mg-pH6.8jz-dz1-2.lcd
 方法文件名: RC\$SMF-4022 - SMF-4022-rcqx-FX280.lcm
 批处理文件名: RC\$SMF-4022 - 20250422-FX280.lcb
 样品瓶号: 3-18
 进样体积: 10 μl 版本号: 6.115
 进样时间: 2025/04/22 15:32:37 实验者: xiexinhui
 处理时间(V2) : 2025/04/23 09:23:40 处理者: xiexinhui
 仪器型号: SHIMADZU LC-2050C (FX280)

<色谱图>



<峰表>

检测器A Ch1 255nm

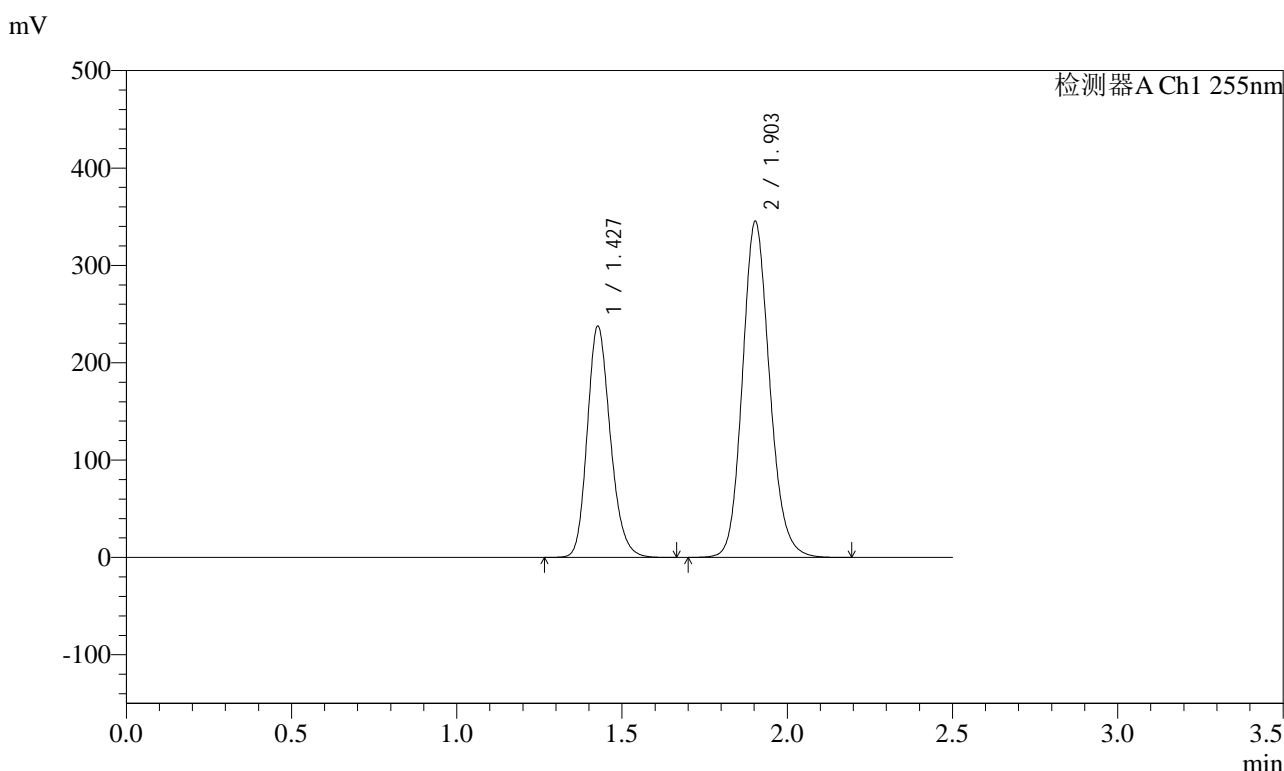
峰号	保留时间	面积	面积%	高度	理论塔板数(USP)	拖尾因子	分离度(USP)
1	1.427	1158760	37.003	237723	2016	1.196	--
2	1.905	1972738	62.997	344762	2630	1.144	3.466
总计		3131498	100.000	582485			

图115 沙库巴曲缬沙坦钠片溶出曲线测定长期12月HPLC图谱
参比制剂-TYN28批(200mg规格)-pH6.8介质
对照品溶液-1-2

<样品信息>

色谱柱: XB-C18(50mm*4.6mm,5μm) 流速: 1.5ml/min
 柱温: 30°C 波长: 255nm
 数据文件名: RC\$SMF-4022 - 10-65/31-6245-2 - cbzj-TYN28p-cq12y-jyx1-rcqx-200mg-pH6.8jz-dz1-3.lcd
 方法文件名: RC\$SMF-4022 - SMF-4022-rcqx-FX280.lcm
 批处理文件名: RC\$SMF-4022 - 20250422-FX280.lcb
 样品瓶号: 3-18
 进样体积: 10 μl 版本号: 6.115
 进样时间: 2025/04/22 15:35:28 实验者: xiexinhui
 处理时间(V2) : 2025/04/23 09:23:43 处理者: xiexinhui
 仪器型号: SHIMADZU LC-2050C (FX280)

<色谱图>



<峰表>

检测器A Ch1 255nm

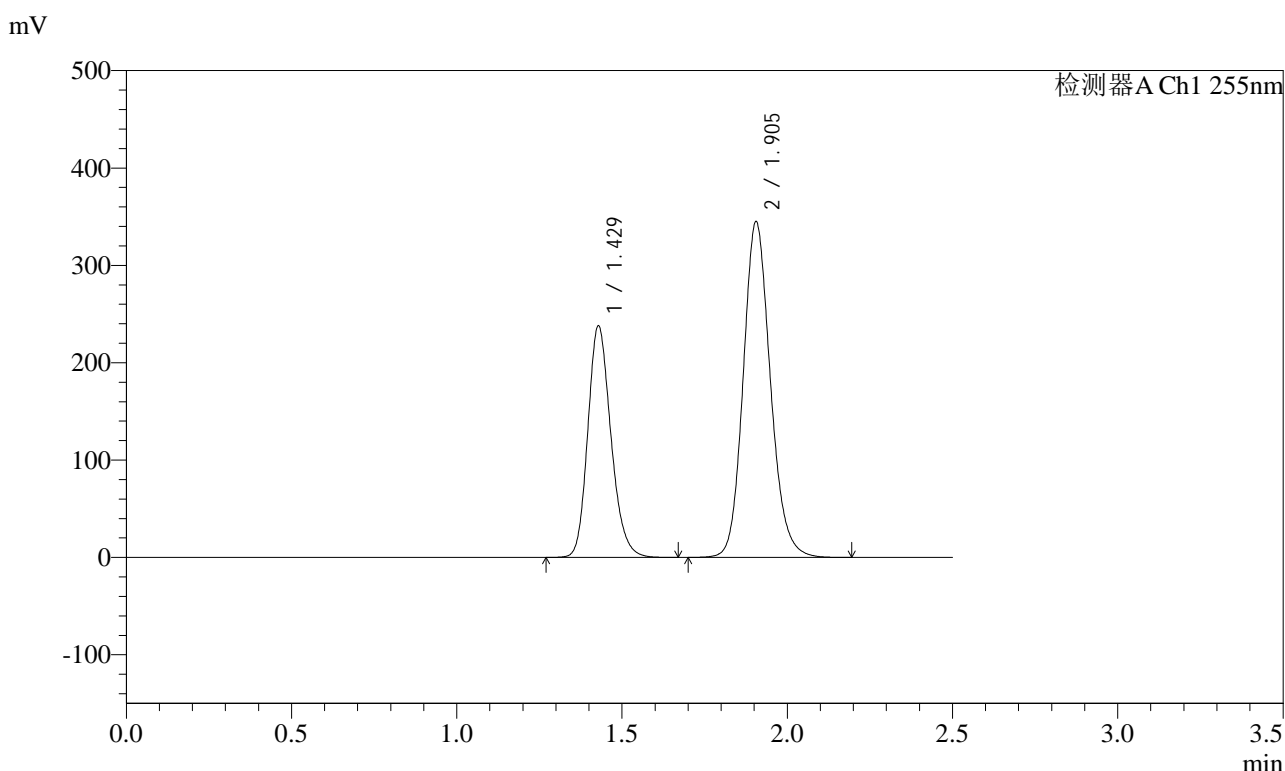
峰号	保留时间	面积	面积%	高度	理论塔板数(USP)	拖尾因子	分离度(USP)
1	1.427	1154845	36.880	237719	2028	1.196	--
2	1.903	1976551	63.120	345543	2623	1.143	3.460
总计		3131396	100.000	583262			

图116 沙库巴曲缬沙坦钠片溶出曲线测定长期12月HPLC图谱
参比制剂-TYN28批(200mg规格)-pH6.8介质
对照品溶液-1-3

<样品信息>

色谱柱: XB-C18(50mm*4.6mm,5μm)	流速: 1.5ml/min
柱温: 30°C	波长: 255nm
数据文件名: RC\$SMF-4022 - 10-65/31-6246-2 - cbzj-TYN28p-cq12y-jyx1-rcqx-200mg-pH6.8jz-dz1-4.lcd	
方法文件名: RC\$SMF-4022 - SMF-4022-rcqx-FX280.lcm	
批处理文件名: RC\$SMF-4022 - 20250422-FX280.lcb	
样品瓶号: 3-18	版本号: 6.115
进样体积: 10 μl	实验者: xiexinhui
进样时间: 2025/04/22 15:38:21	处理者: xiexinhui
处理时间(V2): 2025/04/23 09:23:45	
仪器型号: SHIMADZU LC-2050C (FX280)	

<色谱图>



<峰表>

检测器A Ch1 255nm

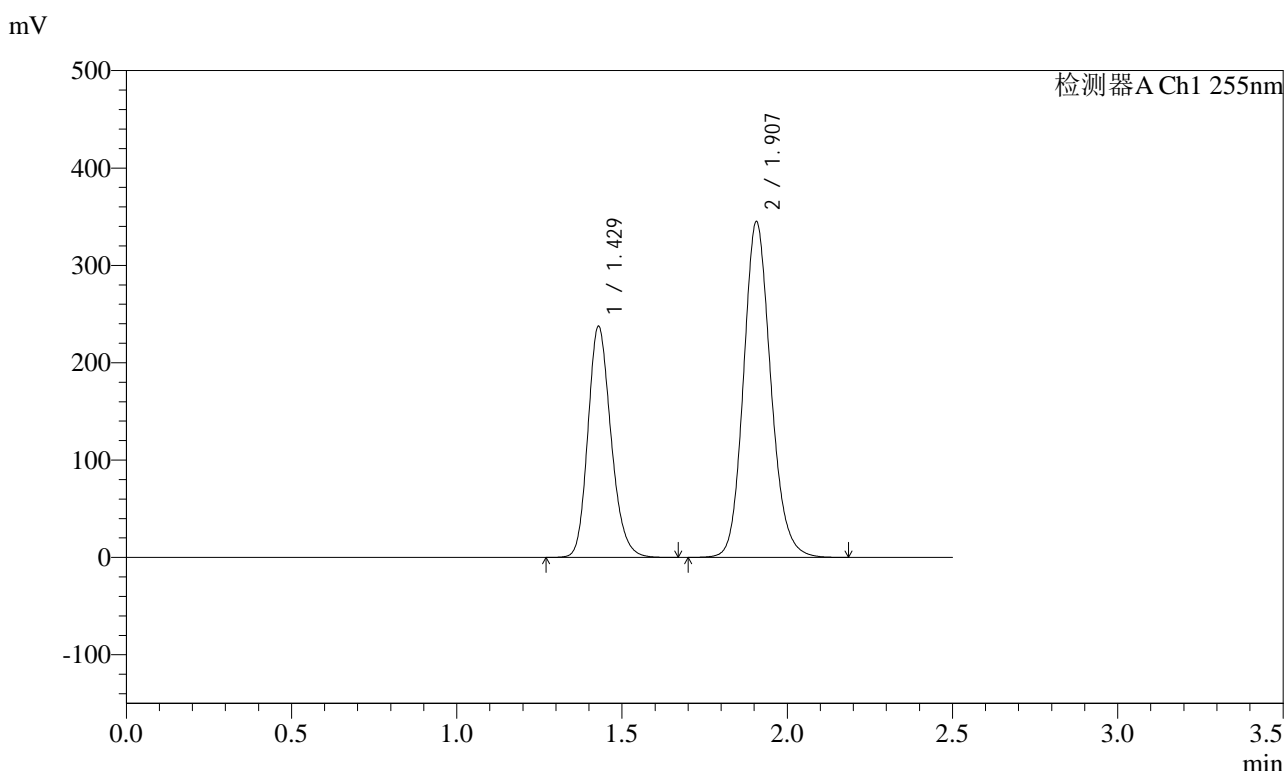
峰号	保留时间	面积	面积%	高度	理论塔板数(USP)	拖尾因子	分离度(USP)
1	1.429	1158729	36.996	238131	2023	1.196	--
2	1.905	1973299	63.004	344679	2634	1.144	3.462
总计		3132029	100.000	582809			

图117 沙库巴曲缬沙坦钠片溶出曲线测定长期12月HPLC图谱
参比制剂-TYN28批(200mg规格)-pH6.8介质
对照品溶液-1-4

<样品信息>

色谱柱: XB-C18(50mm*4.6mm,5μm) 流速: 1.5ml/min
 柱温: 30°C 波长: 255nm
 数据文件名: RC\$SMF-4022 - 10-65/31-6247-2 - cbzj-TYN28p-cq12y-jyx1-rcqx-200mg-pH6.8jz-dz1-5.lcd
 方法文件名: RC\$SMF-4022 - SMF-4022-rcqx-FX280.lcm
 批处理文件名: RC\$SMF-4022 - 20250422-FX280.lcb
 样品瓶号: 3-18
 进样体积: 10 μl 版本号: 6.115
 进样时间: 2025/04/22 15:41:13 实验者: xiexinhui
 处理时间(V2) : 2025/04/23 09:23:48 处理者: xiexinhui
 仪器型号: SHIMADZU LC-2050C (FX280)

<色谱图>



<峰表>

检测器A Ch1 255nm

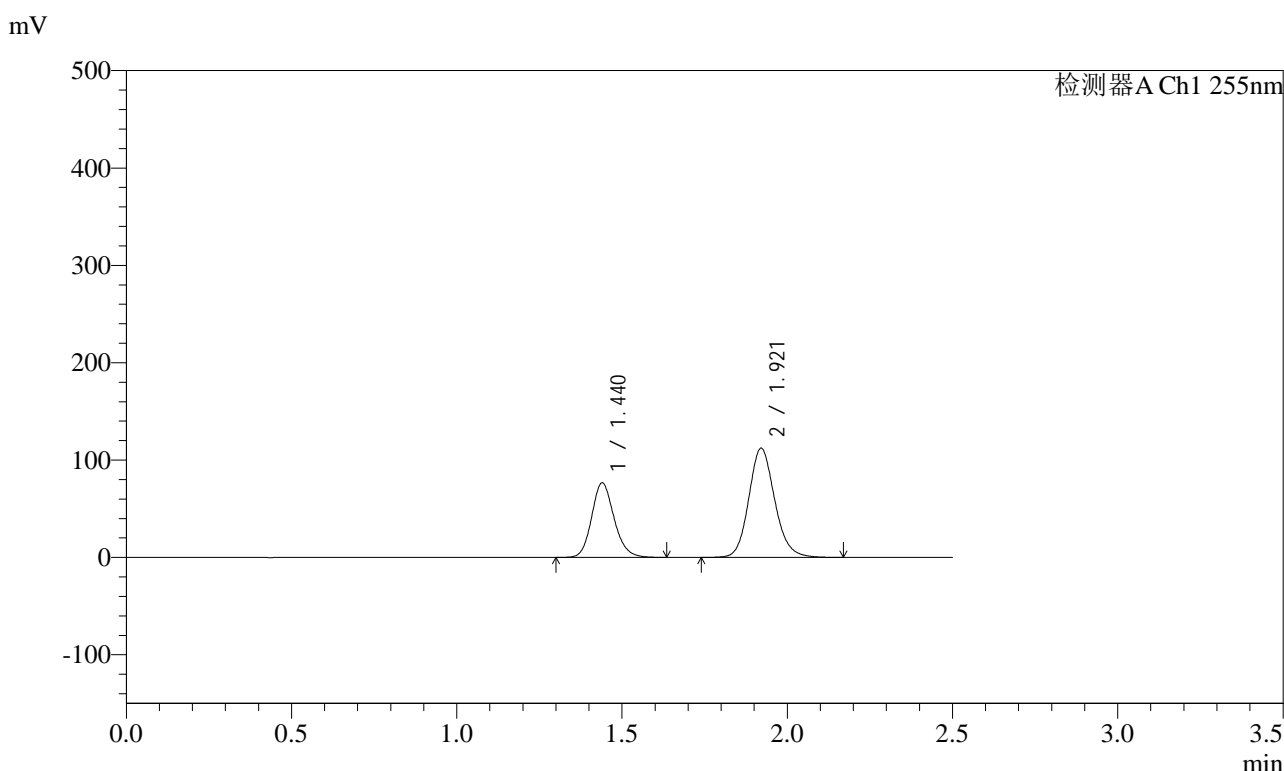
峰号	保留时间	面积	面积%	高度	理论塔板数(USP)	拖尾因子	分离度(USP)
1	1.429	1156155	36.878	237688	2027	1.197	--
2	1.907	1978886	63.122	344865	2622	1.143	3.464
总计		3135041	100.000	582553			

图118 沙库巴曲缬沙坦钠片溶出曲线测定长期12月HPLC图谱
参比制剂-TYN28批(200mg规格)-pH6.8介质
对照品溶液-1-5

<样品信息>

色谱柱: XB-C18(50mm*4.6mm,5μm) 流速: 1.5ml/min
 柱温: 30°C 波长: 255nm
 数据文件名: RC\$SMF-4022 - 10-65/31-6248-2 - cbzj-TYN28p-cq12y-jyx1-rcqx-200mg-pH6.8jz-5min-P1.lcd
 方法文件名: RC\$SMF-4022 - SMF-4022-rcqx-FX280.lcm
 批处理文件名: RC\$SMF-4022 - 20250422-FX280.lcb
 样品瓶号: 3-1
 进样体积: 10 μl 版本号: 6.115
 进样时间: 2025/04/22 15:44:04 实验者: xiexinhui
 处理时间(V2) : 2025/04/23 09:23:51 处理者: xiexinhui
 仪器型号: SHIMADZU LC-2050C (FX280)

<色谱图>



<峰表>

检测器A Ch1 255nm

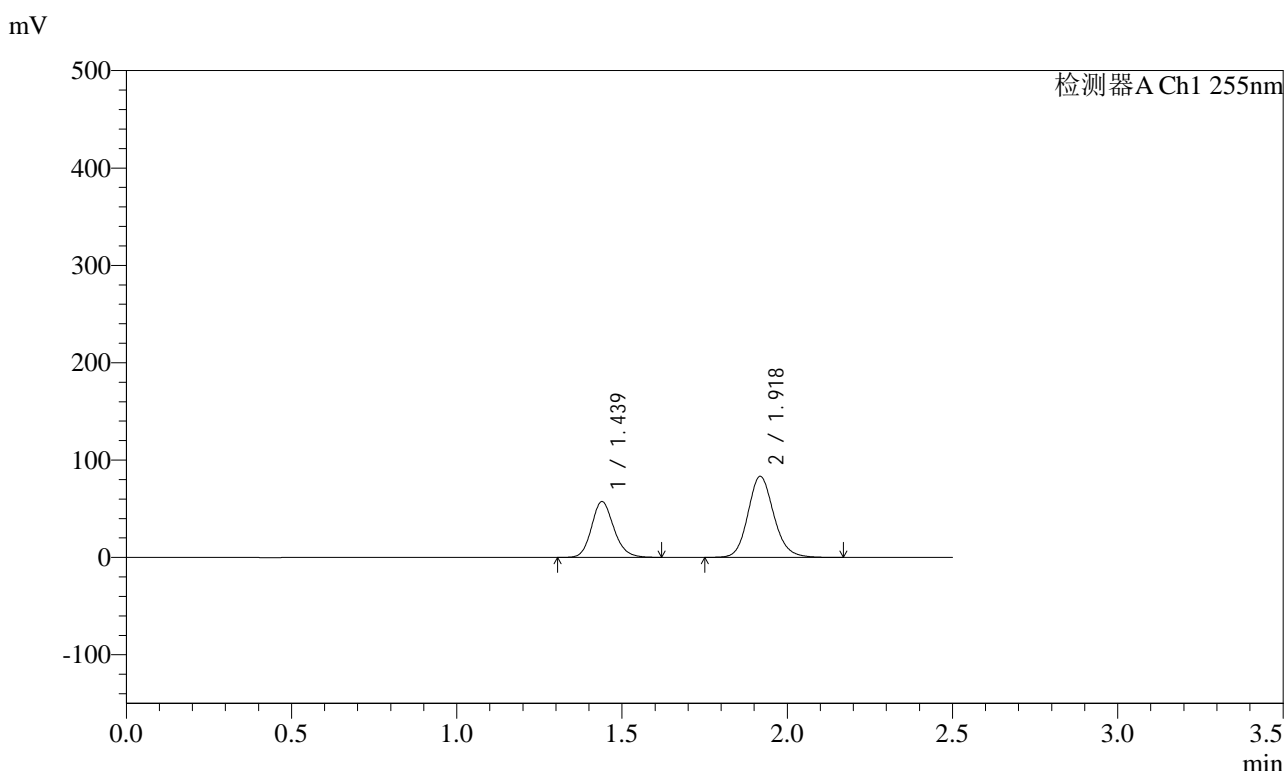
峰号	保留时间	面积	面积%	高度	理论塔板数(USP)	拖尾因子	分离度(USP)
1	1.440	362637	37.129	76686	2192	1.157	--
2	1.921	614062	62.871	112068	2937	1.139	3.632
总计		976699	100.000	188753			

图119 沙库巴曲缬沙坦钠片溶出曲线测定长期12月HPLC图谱
 参比制剂-TYN28批(200mg规格)-pH6.8介质-5min-片1
 供试品溶液-1

<样品信息>

色谱柱: XB-C18(50mm*4.6mm,5μm) 流速: 1.5ml/min
 柱温: 30°C 波长: 255nm
 数据文件名: RC\$SMF-4022 - 10-65/31-6249-2 - cbzj-TYN28p-cq12y-jyx1-rcqx-200mg-pH6.8jz-5min-P2.lcd
 方法文件名: RC\$SMF-4022 - SMF-4022-rcqx-FX280.lcm
 批处理文件名: RC\$SMF-4022 - 20250422-FX280.lcb
 样品瓶号: 3-10
 进样体积: 10 μl 版本号: 6.115
 进样时间: 2025/04/22 15:46:56 实验者: xiexinhui
 处理时间(V2) : 2025/04/23 09:23:54 处理者: xiexinhui
 仪器型号: SHIMADZU LC-2050C (FX280)

<色谱图>



<峰表>

检测器A Ch1 255nm

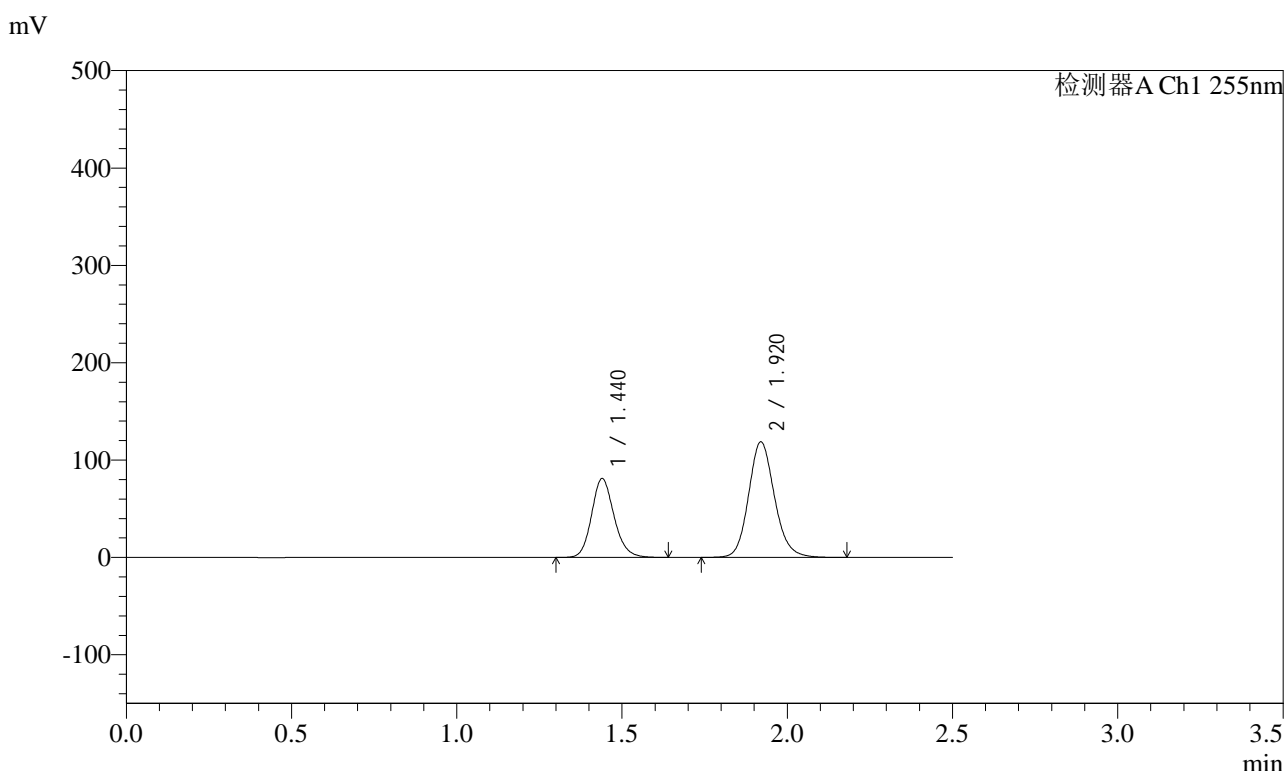
峰号	保留时间	面积	面积%	高度	理论塔板数(USP)	拖尾因子	分离度(USP)
1	1.439	270059	37.285	57464	2213	1.158	--
2	1.918	454257	62.715	83394	2951	1.139	3.633
总计		724316	100.000	140858			

图120 沙库巴曲缬沙坦钠片溶出曲线测定长期12月HPLC图谱
 参比制剂-TYN28批(200mg规格)-pH6.8介质-5min-片2
 供试品溶液-1

<样品信息>

色谱柱: XB-C18(50mm*4.6mm,5μm) 流速: 1.5ml/min
 柱温: 30°C 波长: 255nm
 数据文件名: RC\$SMF-4022 - 10-65/31-6250-2 - cbzj-TYN28p-cq12y-jyx1-rcqx-200mg-pH6.8jz-5min-P3.lcd
 方法文件名: RC\$SMF-4022 - SMF-4022-rcqx-FX280.lcm
 批处理文件名: RC\$SMF-4022 - 20250422-FX280.lcb
 样品瓶号: 3-19
 进样体积: 10 μl 版本号: 6.115
 进样时间: 2025/04/22 15:49:47 实验者: xiexinhui
 处理时间(V2) : 2025/04/23 09:23:57 处理者: xiexinhui
 仪器型号: SHIMADZU LC-2050C (FX280)

<色谱图>



<峰表>

检测器A Ch1 255nm

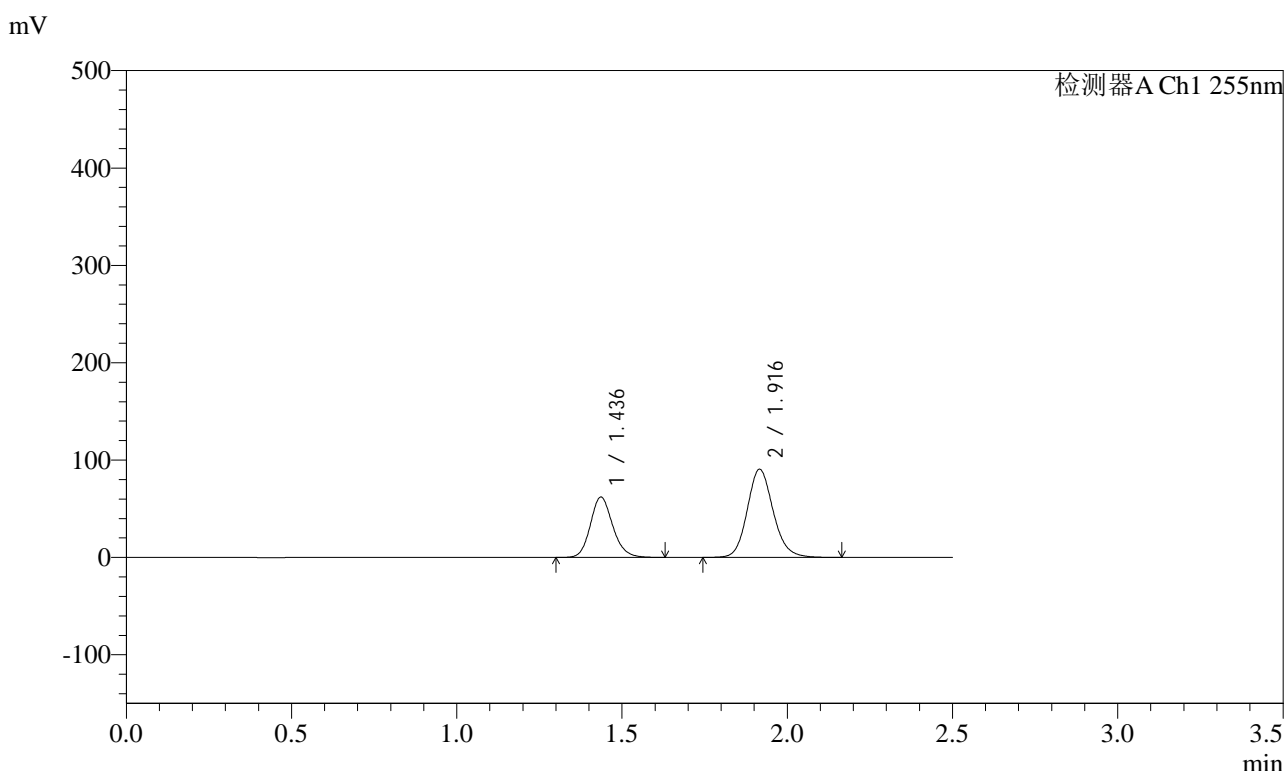
峰号	保留时间	面积	面积%	高度	理论塔板数(USP)	拖尾因子	分离度(USP)
1	1.440	383479	37.157	81128	2199	1.155	--
2	1.920	648575	62.843	118801	2951	1.140	3.636
总计		1032055	100.000	199929			

图121 沙库巴曲缬沙坦钠片溶出曲线测定长期12月HPLC图谱
 参比制剂-TYN28批(200mg规格)-pH6.8介质-5min-片3
 供试品溶液-1

<样品信息>

色谱柱: XB-C18(50mm*4.6mm,5μm) 流速: 1.5ml/min
 柱温: 30°C 波长: 255nm
 数据文件名: RC\$SMF-4022 - 10-65/31-6251-2 - cbzj-TYN28p-cq12y-jyx1-rcqx-200mg-pH6.8jz-5min-P4.lcd
 方法文件名: RC\$SMF-4022 - SMF-4022-rcqx-FX280.lcm
 批处理文件名: RC\$SMF-4022 - 20250422-FX280.lcb
 样品瓶号: 3-28
 进样体积: 10 μl 版本号: 6.115
 进样时间: 2025/04/22 15:52:39 实验者: xiexinhui
 处理时间(V2) : 2025/04/23 09:24:00 处理者: xiexinhui
 仪器型号: SHIMADZU LC-2050C (FX280)

<色谱图>



<峰表>

检测器A Ch1 255nm

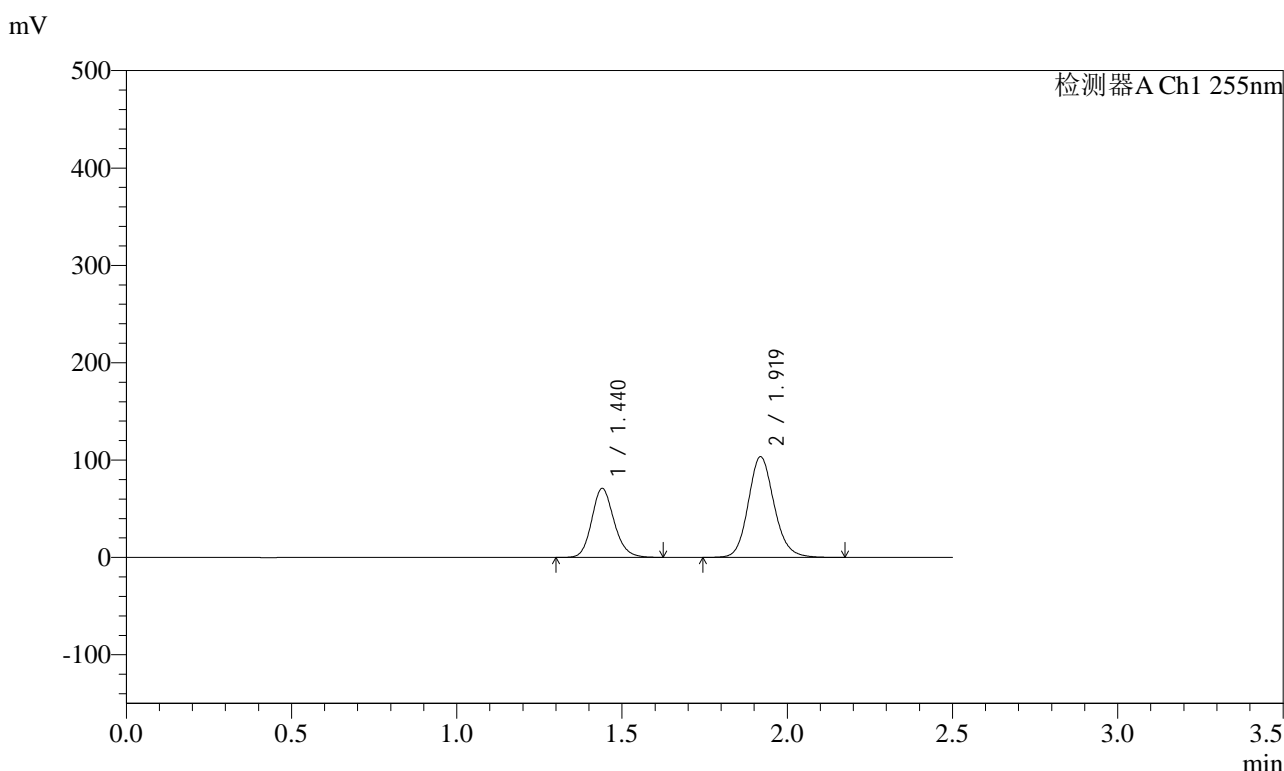
峰号	保留时间	面积	面积%	高度	理论塔板数(USP)	拖尾因子	分离度(USP)
1	1.436	292517	37.138	61960	2200	1.155	--
2	1.916	495135	62.862	90564	2937	1.139	3.640
总计		787652	100.000	152524			

图122 沙库巴曲缬沙坦钠片溶出曲线测定长期12月HPLC图谱
 参比制剂-TYN28批(200mg规格)-pH6.8介质-5min-片4
 供试品溶液-1

<样品信息>

色谱柱: XB-C18(50mm*4.6mm,5μm) 流速: 1.5ml/min
 柱温: 30°C 波长: 255nm
 数据文件名: RC\$SMF-4022 - 10-65/31-6252-2 - cbzj-TYN28p-cq12y-jyx1-rcqx-200mg-pH6.8jz-5min-P5.lcd
 方法文件名: RC\$SMF-4022 - SMF-4022-rcqx-FX280.lcm
 批处理文件名: RC\$SMF-4022 - 20250422-FX280.lcb
 样品瓶号: 3-37
 进样体积: 10 μl 版本号: 6.115
 进样时间: 2025/04/22 15:55:31 实验者: xiexinhui
 处理时间(V2): 2025/04/23 09:24:02 处理者: xiexinhui
 仪器型号: SHIMADZU LC-2050C (FX280)

<色谱图>



<峰表>

检测器A Ch1 255nm

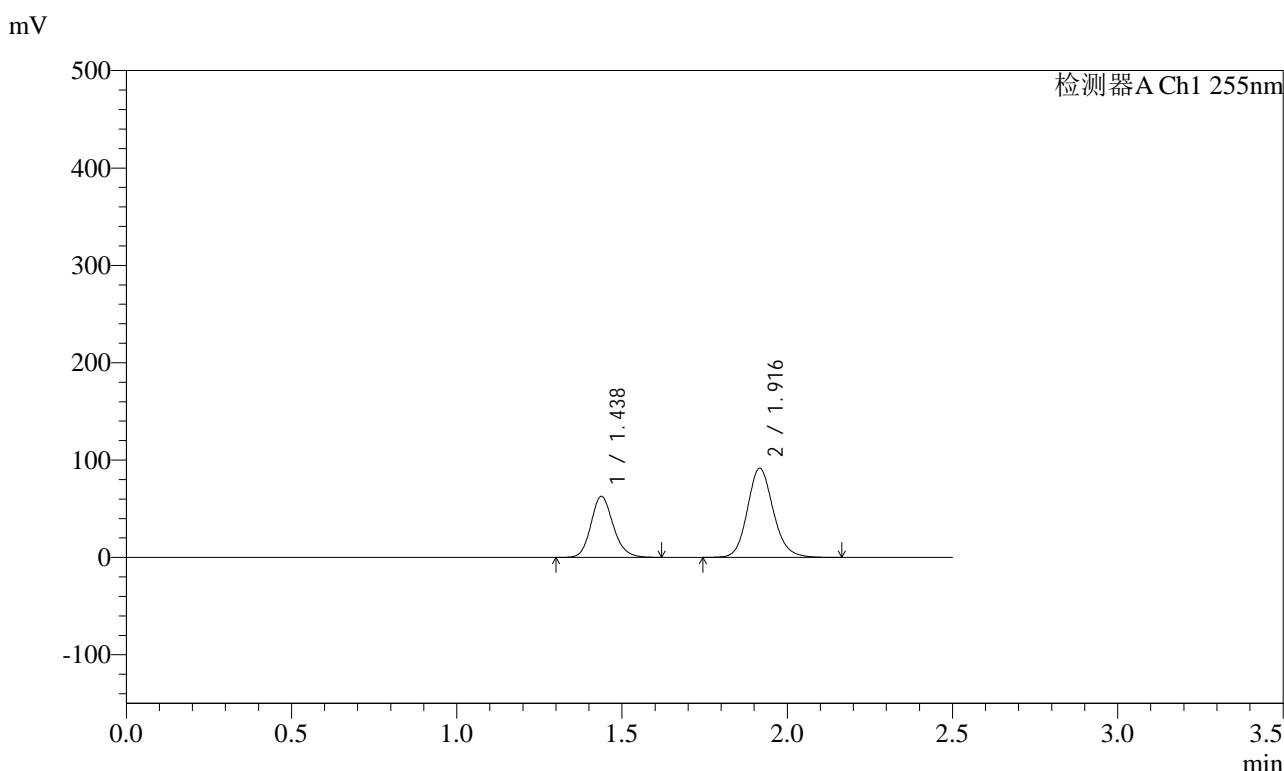
峰号	保留时间	面积	面积%	高度	理论塔板数(USP)	拖尾因子	分离度(USP)
1	1.440	333933	37.177	70937	2210	1.158	--
2	1.919	564293	62.823	103589	2957	1.138	3.634
总计		898226	100.000	174526			

图123 沙库巴曲缬沙坦钠片溶出曲线测定长期12月HPLC图谱
 参比制剂-TYN28批(200mg规格)-pH6.8介质-5min-片5
 供试品溶液-1

<样品信息>

色谱柱: XB-C18(50mm*4.6mm,5μm) 流速: 1.5ml/min
 柱温: 30°C 波长: 255nm
 数据文件名: RC\$SMF-4022 - 10-65/31-6253-2 - cbzj-TYN28p-cq12y-jyx1-rcqx-200mg-pH6.8jz-5min-P6.lcd
 方法文件名: RC\$SMF-4022 - SMF-4022-rcqx-FX280.lcm
 批处理文件名: RC\$SMF-4022 - 20250422-FX280.lcb
 样品瓶号: 3-46
 进样体积: 10 μl 版本号: 6.115
 进样时间: 2025/04/22 15:58:24 实验者: xiexinhui
 处理时间(V2): 2025/04/23 09:24:05 处理者: xiexinhui
 仪器型号: SHIMADZU LC-2050C (FX280)

<色谱图>



<峰表>

检测器A Ch1 255nm

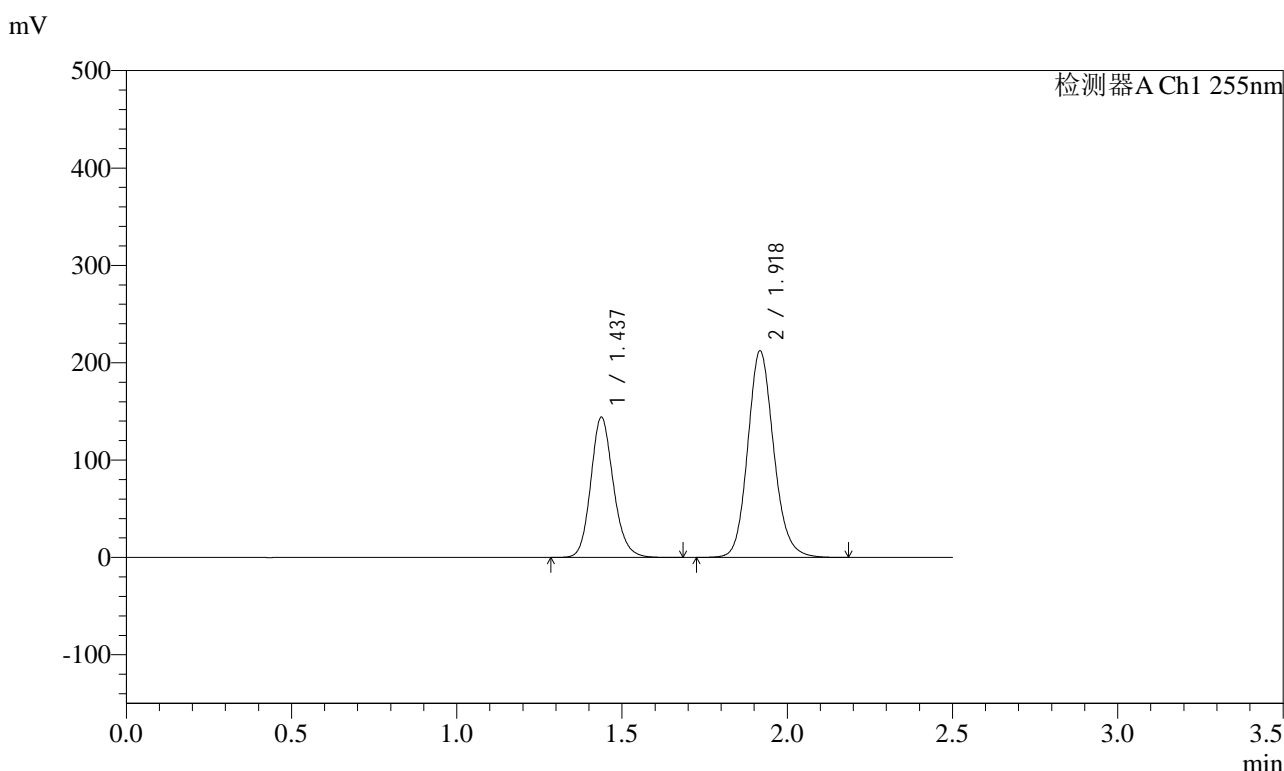
峰号	保留时间	面积	面积%	高度	理论塔板数(USP)	拖尾因子	分离度(USP)
1	1.438	294888	37.128	62834	2213	1.156	--
2	1.916	499368	62.872	91632	2953	1.138	3.639
总计		794256	100.000	154467			

图124 沙库巴曲缬沙坦钠片溶出曲线测定长期12月HPLC图谱
 参比制剂-TYN28批(200mg规格)-pH6.8介质-5min-片6
 供试品溶液-1

<样品信息>

色谱柱: XB-C18(50mm*4.6mm,5μm) 流速: 1.5ml/min
 柱温: 30°C 波长: 255nm
 数据文件名: RC\$SMF-4022 - 10-65/31-6254-2 - cbzj-TYN28p-cq12y-jyx1-rcqx-200mg-pH6.8jz-10min-P1.lcd
 方法文件名: RC\$SMF-4022 - SMF-4022-rcqx-FX280.lcm
 批处理文件名: RC\$SMF-4022 - 20250422-FX280.lcb
 样品瓶号: 3-2
 进样体积: 10 μl 版本号: 6.115
 进样时间: 2025/04/22 16:01:15 实验者: xiexinhui
 处理时间(V2) : 2025/04/23 09:24:08 处理者: xiexinhui
 仪器型号: SHIMADZU LC-2050C (FX280)

<色谱图>



<峰表>

检测器A Ch1 255nm

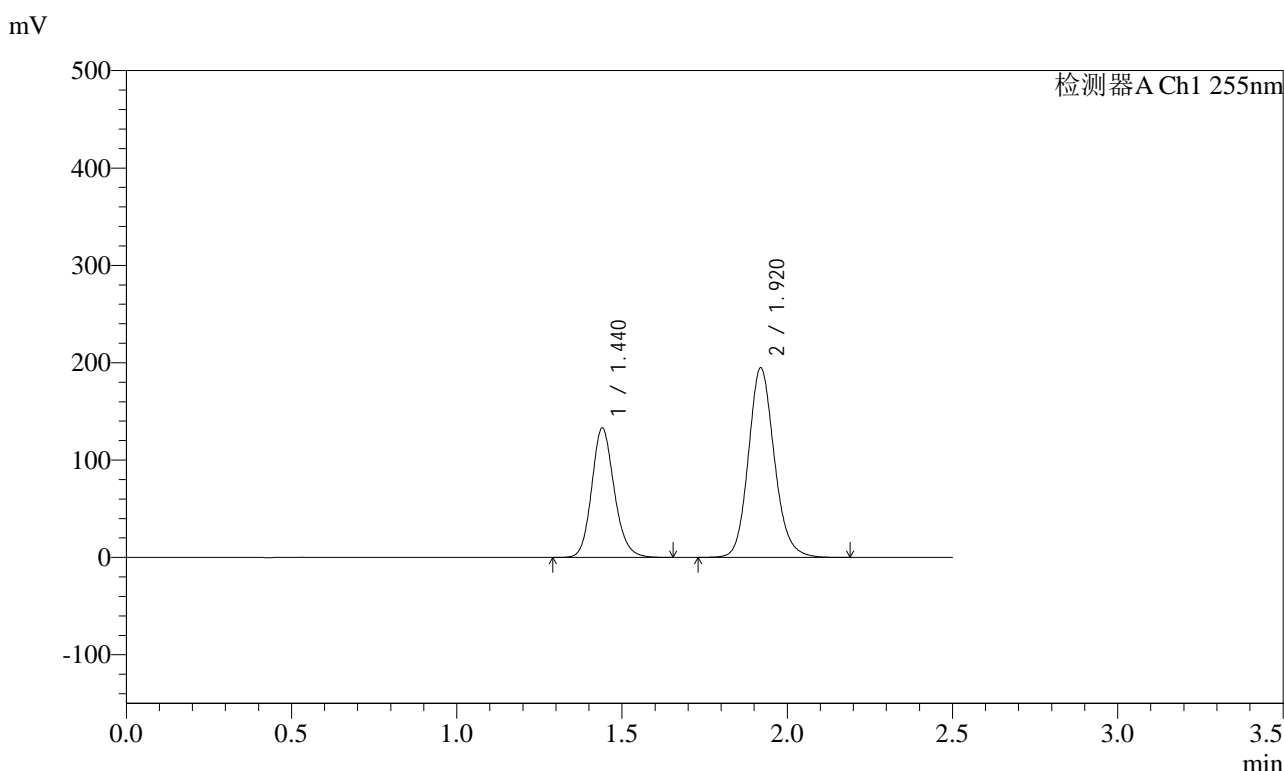
峰号	保留时间	面积	面积%	高度	理论塔板数(USP)	拖尾因子	分离度(USP)
1	1.437	686116	37.150	144268	2165	1.154	--
2	1.918	1160749	62.850	212416	2938	1.139	3.623
总计		1846865	100.000	356684			

图125 沙库巴曲缬沙坦钠片溶出曲线测定长期12月HPLC图谱
 参比制剂-TYN28批(200mg规格)-pH6.8介质-10min-片1
 供试品溶液-1

<样品信息>

色谱柱: XB-C18(50mm*4.6mm,5μm) 流速: 1.5ml/min
 柱温: 30°C 波长: 255nm
 数据文件名: RC\$SMF-4022 - 10-65/31-6255-2 - cbzj-TYN28p-cq12y-jyx1-rcqx-200mg-pH6.8jz-10min-P2.lcd
 方法文件名: RC\$SMF-4022 - SMF-4022-rcqx-FX280.lcm
 批处理文件名: RC\$SMF-4022 - 20250422-FX280.lcb
 样品瓶号: 3-11
 进样体积: 10 μl 版本号: 6.115
 进样时间: 2025/04/22 16:04:06 实验者: xiexinhui
 处理时间(V2) : 2025/04/23 09:24:11 处理者: xiexinhui
 仪器型号: SHIMADZU LC-2050C (FX280)

<色谱图>



<峰表>

检测器A Ch1 255nm

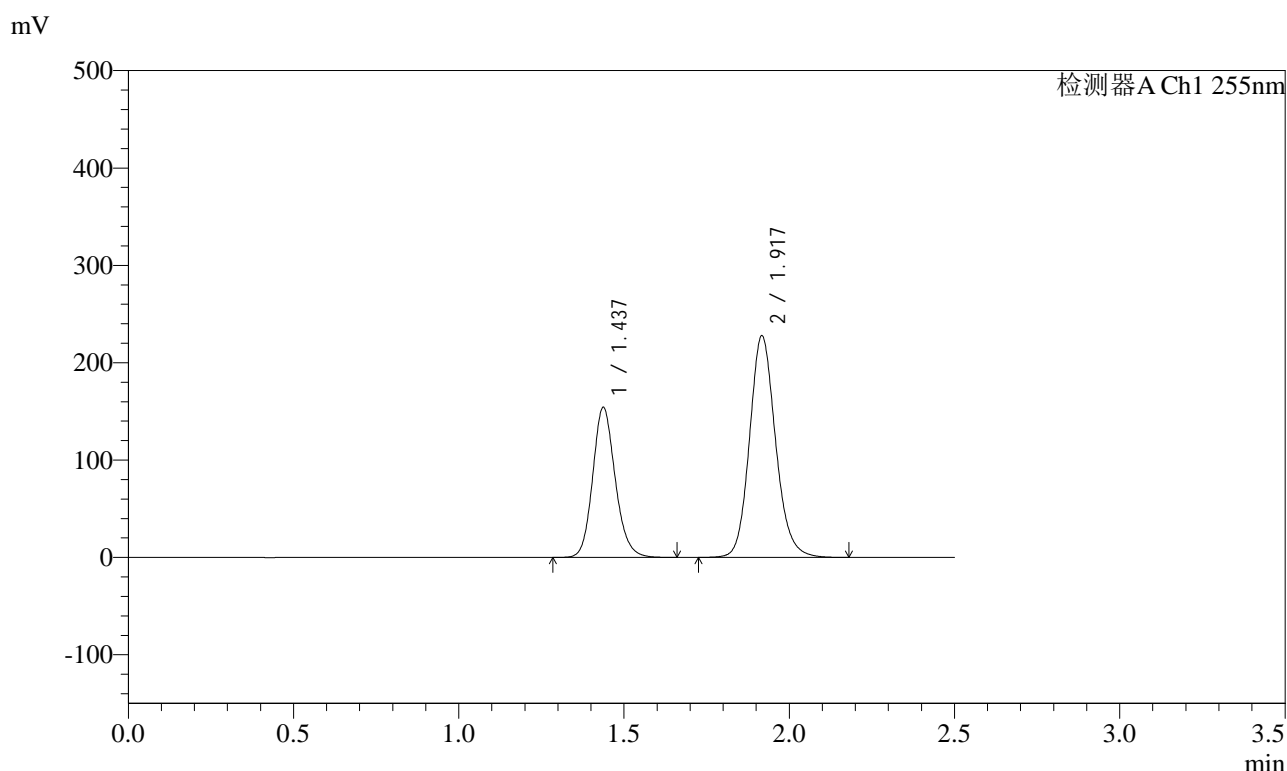
峰号	保留时间	面积	面积%	高度	理论塔板数(USP)	拖尾因子	分离度(USP)
1	1.440	630913	37.203	132909	2184	1.154	--
2	1.920	1064944	62.797	194957	2948	1.140	3.623
总计		1695857	100.000	327866			

图126 沙库巴曲缬沙坦钠片溶出曲线测定长期12月HPLC图谱
参比制剂-TYN28批(200mg规格)-pH6.8介质-10min-片2
供试品溶液-1

<样品信息>

色谱柱: XB-C18(50mm*4.6mm,5μm) 流速: 1.5ml/min
 柱温: 30°C 波长: 255nm
 数据文件名: RC\$SMF-4022 - 10-65/31-6256-2 - cbzj-TYN28p-cq12y-jyx1-rcqx-200mg-pH6.8jz-10min-P3.lcd
 方法文件名: RC\$SMF-4022 - SMF-4022-rcqx-FX280.lcm
 批处理文件名: RC\$SMF-4022 - 20250422-FX280.lcb
 样品瓶号: 3-20
 进样体积: 10 μl 版本号: 6.115
 进样时间: 2025/04/22 16:06:58 实验者: xiexinhui
 处理时间(V2) : 2025/04/23 09:24:14 处理者: xiexinhui
 仪器型号: SHIMADZU LC-2050C (FX280)

<色谱图>



<峰表>

检测器A Ch1 255nm

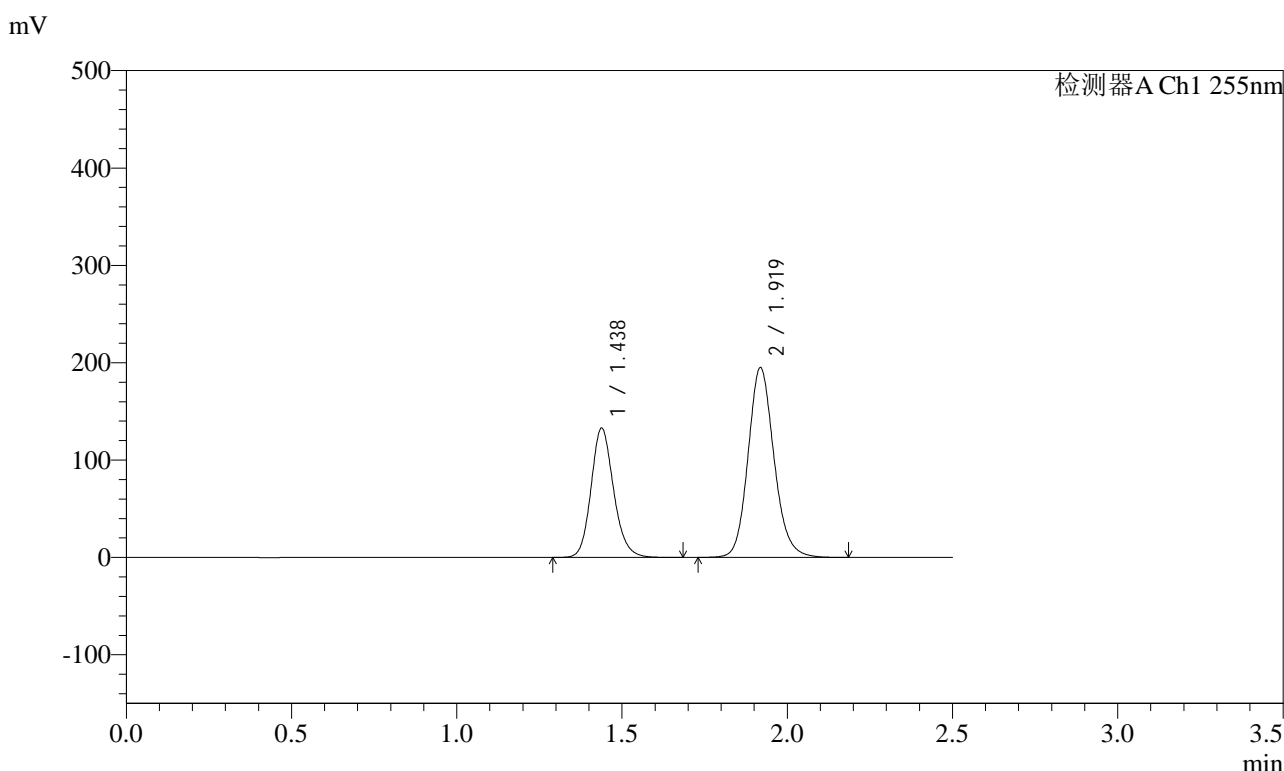
峰号	保留时间	面积	面积%	高度	理论塔板数(USP)	拖尾因子	分离度(USP)
1	1.437	732078	36.961	154293	2174	1.153	--
2	1.917	1248587	63.039	227872	2920	1.139	3.620
总计		1980665	100.000	382165			

图127 沙库巴曲缬沙坦钠片溶出曲线测定长期12月HPLC图谱
参比制剂-TYN28批(200mg规格)-pH6.8介质-10min-片3
供试品溶液-1

<样品信息>

色谱柱: XB-C18(50mm*4.6mm,5μm) 流速: 1.5ml/min
 柱温: 30°C 波长: 255nm
 数据文件名: RC\$SMF-4022 - 10-65/31-6257-2 - cbzj-TYN28p-cq12y-jyx1-rcqx-200mg-pH6.8jz-10min-P4.lcd
 方法文件名: RC\$SMF-4022 - SMF-4022-rcqx-FX280.lcm
 批处理文件名: RC\$SMF-4022 - 20250422-FX280.lcb
 样品瓶号: 3-29
 进样体积: 10 μl 版本号: 6.115
 进样时间: 2025/04/22 16:09:50 实验者: xiexinhui
 处理时间(V2) : 2025/04/23 09:24:17 处理者: xiexinhui
 仪器型号: SHIMADZU LC-2050C (FX280)

<色谱图>



<峰表>

检测器A Ch1 255nm

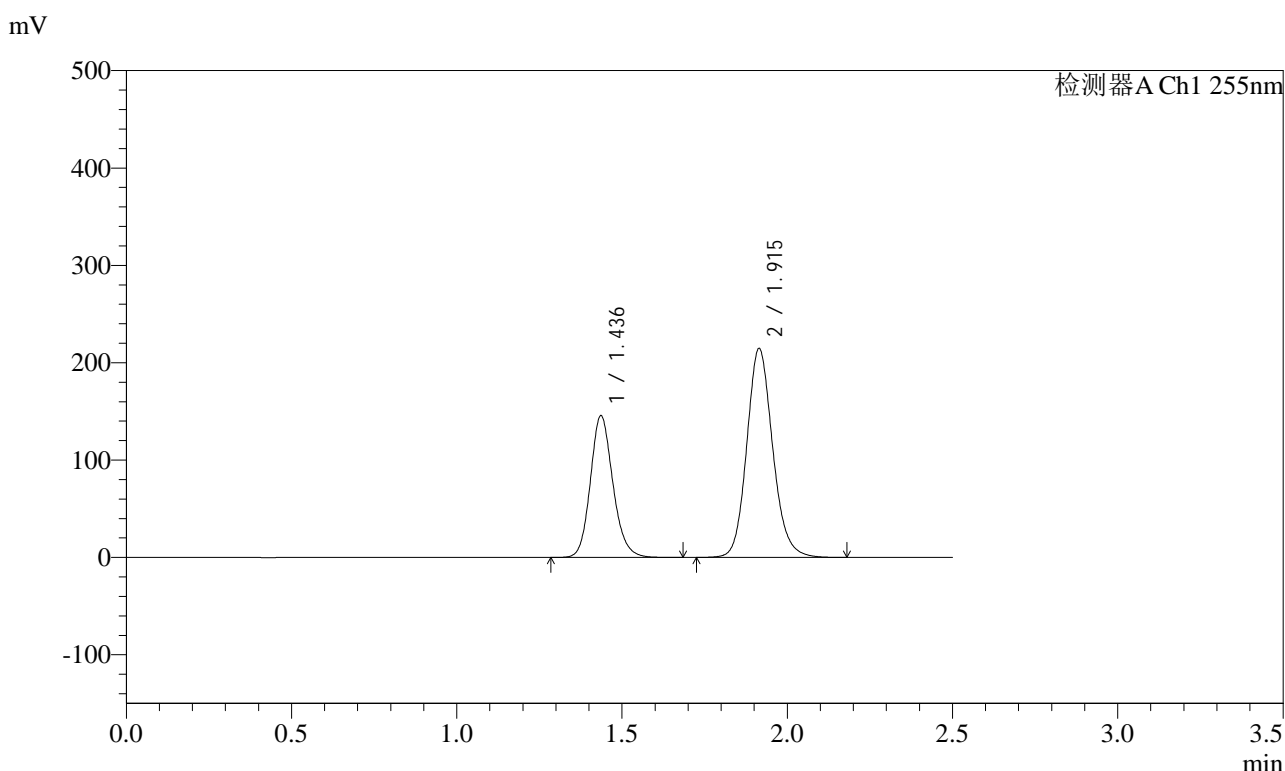
峰号	保留时间	面积	面积%	高度	理论塔板数(USP)	拖尾因子	分离度(USP)
1	1.438	630641	37.179	133062	2180	1.156	--
2	1.919	1065573	62.821	195252	2944	1.139	3.631
总计		1696214	100.000	328314			

图128 沙库巴曲缬沙坦钠片溶出曲线测定长期12月HPLC图谱
 参比制剂-TYN28批(200mg规格)-pH6.8介质-10min-片4
 供试品溶液-1

<样品信息>

色谱柱: XB-C18(50mm*4.6mm,5μm) 流速: 1.5ml/min
 柱温: 30°C 波长: 255nm
 数据文件名: RC\$SMF-4022 - 10-65/31-6258-2 - cbzj-TYN28p-cq12y-jyx1-rcqx-200mg-pH6.8jz-10min-P5.lcd
 方法文件名: RC\$SMF-4022 - SMF-4022-rcqx-FX280.lcm
 批处理文件名: RC\$SMF-4022 - 20250422-FX280.lcb
 样品瓶号: 3-38
 进样体积: 10 μl 版本号: 6.115
 进样时间: 2025/04/22 16:12:41 实验者: xiexinhui
 处理时间(V2): 2025/04/23 09:24:19 处理者: xiexinhui
 仪器型号: SHIMADZU LC-2050C (FX280)

<色谱图>



<峰表>

检测器A Ch1 255nm

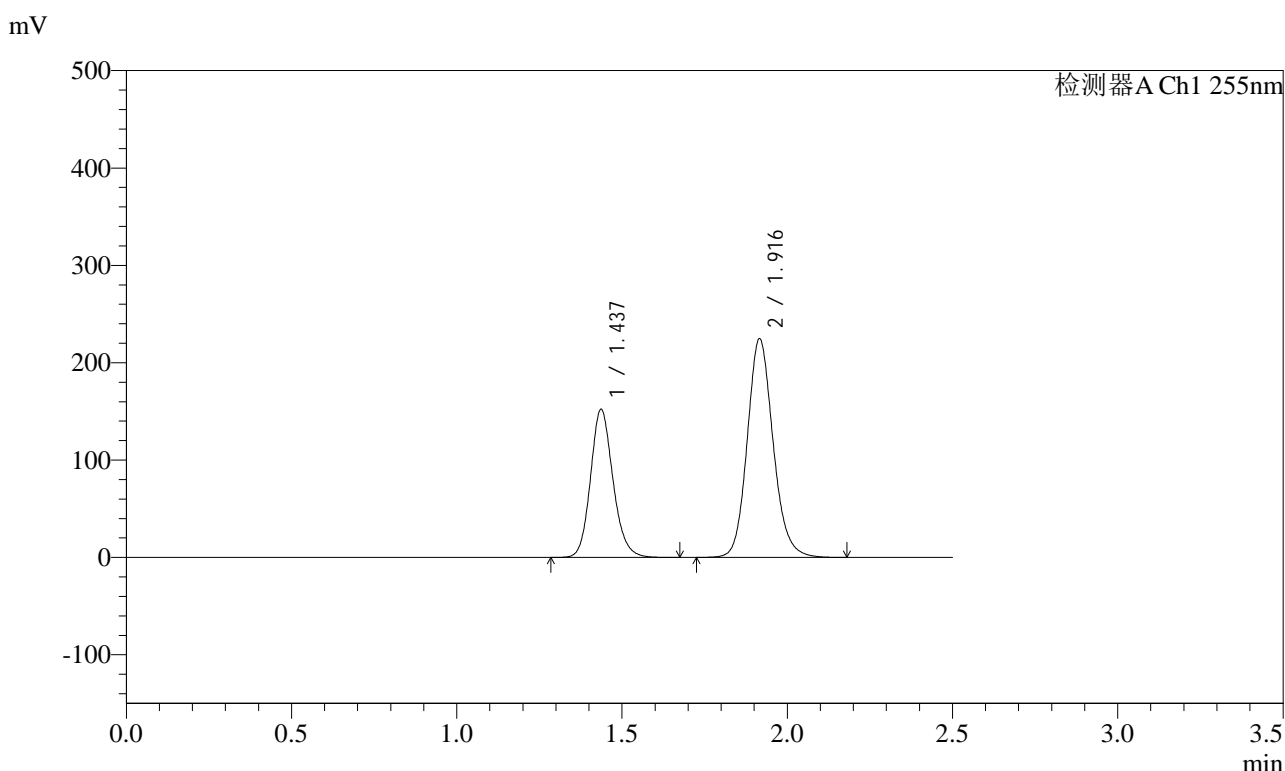
峰号	保留时间	面积	面积%	高度	理论塔板数(USP)	拖尾因子	分离度(USP)
1	1.436	691515	37.087	145506	2177	1.156	--
2	1.915	1173083	62.913	214741	2933	1.140	3.619
总计		1864598	100.000	360247			

图129 沙库巴曲缬沙坦钠片溶出曲线测定长期12月HPLC图谱
参比制剂-TYN28批(200mg规格)-pH6.8介质-10min-片5
供试品溶液-1

<样品信息>

色谱柱: XB-C18(50mm*4.6mm,5μm) 流速: 1.5ml/min
 柱温: 30°C 波长: 255nm
 数据文件名: RC\$SMF-4022 - 10-65/31-6259-2 - cbzj-TYN28p-cq12y-jyx1-rcqx-200mg-pH6.8jz-10min-P6.lcd
 方法文件名: RC\$SMF-4022 - SMF-4022-rcqx-FX280.lcm
 批处理文件名: RC\$SMF-4022 - 20250422-FX280.lcb
 样品瓶号: 3-47
 进样体积: 10 μl 版本号: 6.115
 进样时间: 2025/04/22 16:15:33 实验者: xiexinhui
 处理时间(V2) : 2025/04/23 09:24:22 处理者: xiexinhui
 仪器型号: SHIMADZU LC-2050C (FX280)

<色谱图>



<峰表>

检测器A Ch1 255nm

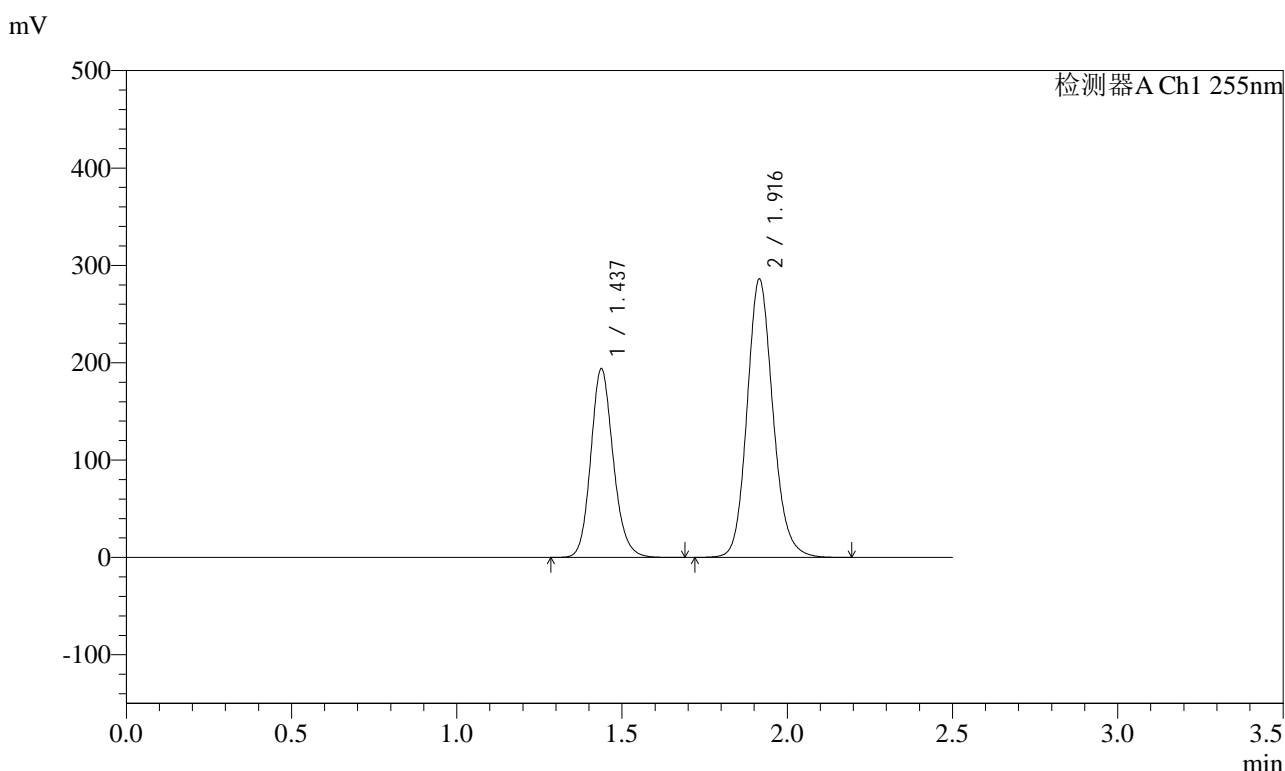
峰号	保留时间	面积	面积%	高度	理论塔板数(USP)	拖尾因子	分离度(USP)
1	1.437	720739	37.041	152120	2185	1.153	--
2	1.916	1225070	62.959	224455	2952	1.140	3.633
总计		1945810	100.000	376574			

图130 沙库巴曲缬沙坦钠片溶出曲线测定长期12月HPLC图谱
 参比制剂-TYN28批(200mg规格)-pH6.8介质-10min-片6
 供试品溶液-1

<样品信息>

色谱柱: XB-C18(50mm*4.6mm,5μm) 流速: 1.5ml/min
 柱温: 30°C 波长: 255nm
 数据文件名: RC\$SMF-4022 - 10-65/31-6260-2 - cbzj-TYN28p-cq12y-jyx1-rcqx-200mg-pH6.8jz-15min-P1.lcd
 方法文件名: RC\$SMF-4022 - SMF-4022-rcqx-FX280.lcm
 批处理文件名: RC\$SMF-4022 - 20250422-FX280.lcb
 样品瓶号: 3-3
 进样体积: 10 μl 版本号: 6.115
 进样时间: 2025/04/22 16:18:25 实验者: xiexinhui
 处理时间(V2): 2025/04/23 09:24:25 处理者: xiexinhui
 仪器型号: SHIMADZU LC-2050C (FX280)

<色谱图>



<峰表>

检测器A Ch1 255nm

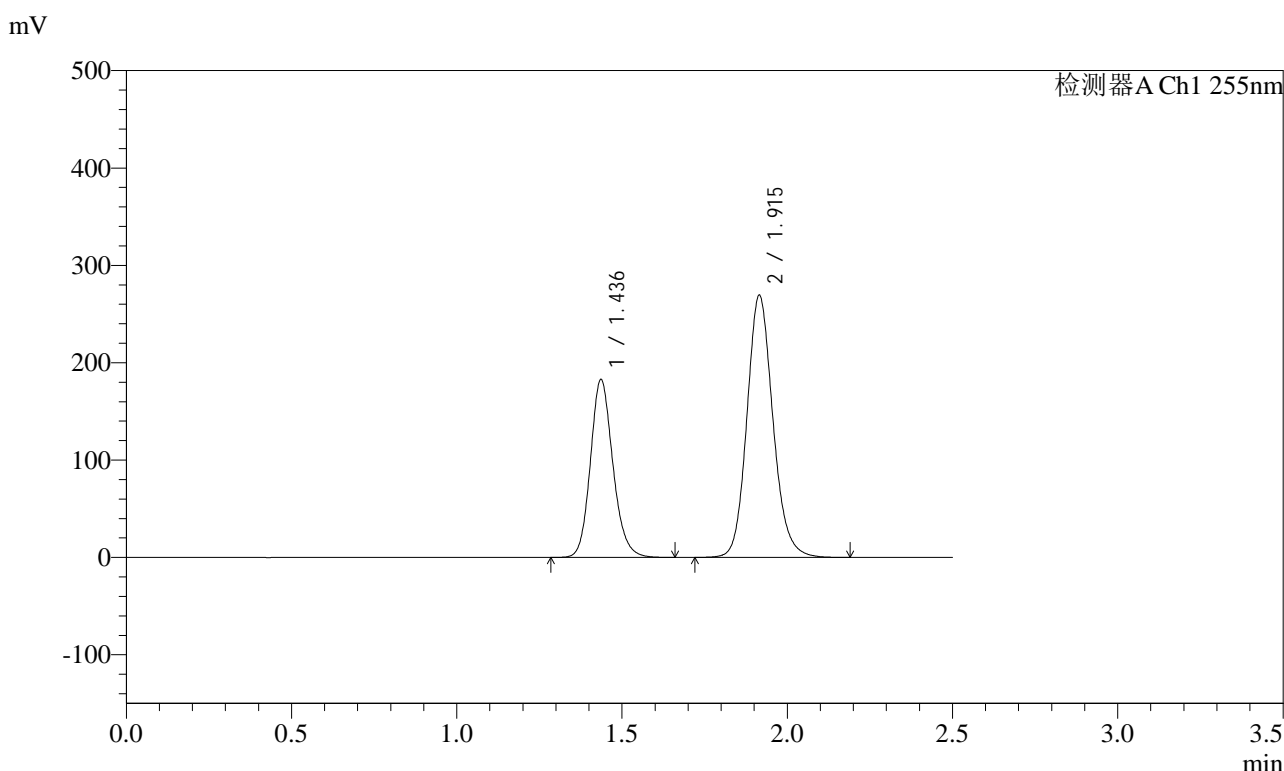
峰号	保留时间	面积	面积%	高度	理论塔板数(USP)	拖尾因子	分离度(USP)
1	1.437	918221	37.085	194110	2189	1.152	--
2	1.916	1557796	62.915	285667	2954	1.140	3.625
总计		2476018	100.000	479778			

图131 沙库巴曲缬沙坦钠片溶出曲线测定长期12月HPLC图谱
参比制剂-TYN28批(200mg规格)-pH6.8介质-15min-片1
供试品溶液-1

<样品信息>

色谱柱: XB-C18(50mm*4.6mm,5μm) 流速: 1.5ml/min
 柱温: 30°C 波长: 255nm
 数据文件名: RC\$SMF-4022 - 10-65/31-6261-2 - cbzj-TYN28p-cq12y-jyx1-rcqx-200mg-pH6.8jz-15min-P2.lcd
 方法文件名: RC\$SMF-4022 - SMF-4022-rcqx-FX280.lcm
 批处理文件名: RC\$SMF-4022 - 20250422-FX280.lcb
 样品瓶号: 3-12
 进样体积: 10 μl 版本号: 6.115
 进样时间: 2025/04/22 16:21:16 实验者: xiexinhui
 处理时间(V2) : 2025/04/23 09:24:28 处理者: xiexinhui
 仪器型号: SHIMADZU LC-2050C (FX280)

<色谱图>



<峰表>

检测器A Ch1 255nm

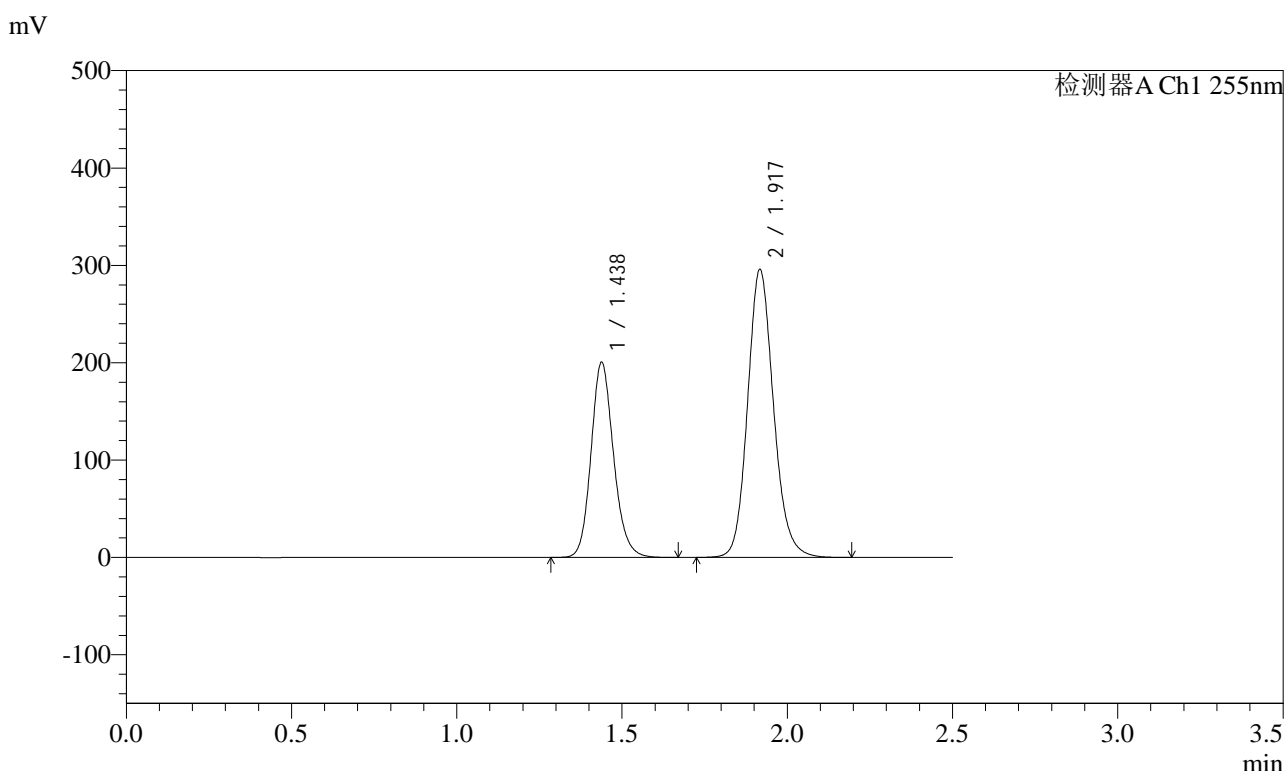
峰号	保留时间	面积	面积%	高度	理论塔板数(USP)	拖尾因子	分离度(USP)
1	1.436	865770	36.968	182547	2185	1.156	--
2	1.915	1476146	63.032	269159	2916	1.139	3.619
总计		2341916	100.000	451705			

图132 沙库巴曲缬沙坦钠片溶出曲线测定长期12月HPLC图谱
 参比制剂-TYN28批(200mg规格)-pH6.8介质-15min-片2
 供试品溶液-1

<样品信息>

色谱柱: XB-C18(50mm*4.6mm,5μm) 流速: 1.5ml/min
 柱温: 30°C 波长: 255nm
 数据文件名: RC\$SMF-4022 - 10-65/31-6262-2 - cbzj-TYN28p-cq12y-jyx1-rcqx-200mg-pH6.8jz-15min-P3.lcd
 方法文件名: RC\$SMF-4022 - SMF-4022-rcqx-FX280.lcm
 批处理文件名: RC\$SMF-4022 - 20250422-FX280.lcb
 样品瓶号: 3-21
 进样体积: 10 μl 版本号: 6.115
 进样时间: 2025/04/22 16:24:08 实验者: xiexinhui
 处理时间(V2) : 2025/04/23 09:24:30 处理者: xiexinhui
 仪器型号: SHIMADZU LC-2050C (FX280)

<色谱图>



<峰表>

检测器A Ch1 255nm

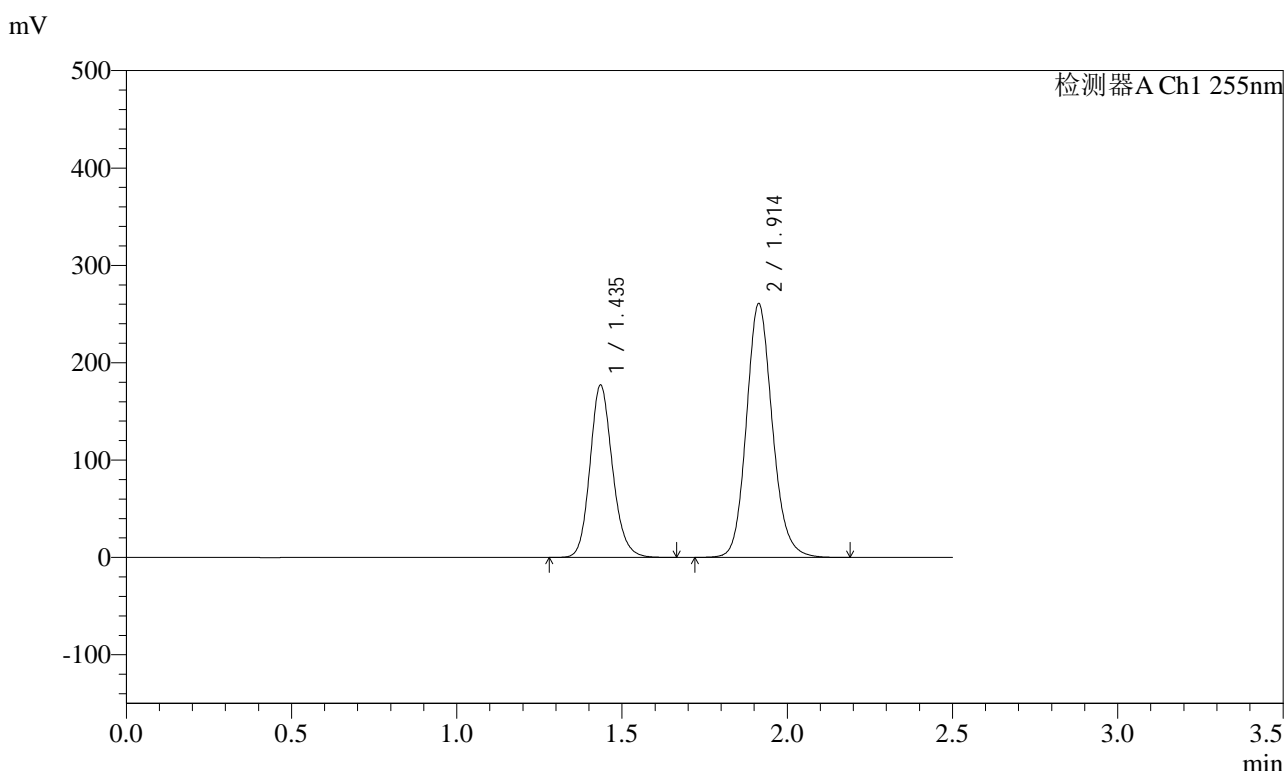
峰号	保留时间	面积	面积%	高度	理论塔板数(USP)	拖尾因子	分离度(USP)
1	1.438	950379	37.044	200850	2186	1.154	--
2	1.917	1615184	62.956	295970	2943	1.140	3.623
总计		2565563	100.000	496821			

图133 沙库巴曲缬沙坦钠片溶出曲线测定长期12月HPLC图谱
参比制剂-TYN28批(200mg规格)-pH6.8介质-15min-片3
供试品溶液-1

<样品信息>

色谱柱: XB-C18(50mm*4.6mm,5μm) 流速: 1.5ml/min
 柱温: 30°C 波长: 255nm
 数据文件名: RC\$SMF-4022 - 10-65/31-6263-2 - cbzj-TYN28p-cq12y-jyx1-rcqx-200mg-pH6.8jz-15min-P4.lcd
 方法文件名: RC\$SMF-4022 - SMF-4022-rcqx-FX280.lcm
 批处理文件名: RC\$SMF-4022 - 20250422-FX280.lcb
 样品瓶号: 3-30
 进样体积: 10 μl 版本号: 6.115
 进样时间: 2025/04/22 16:26:59 实验者: xiexinhui
 处理时间(V2): 2025/04/23 09:24:33 处理者: xiexinhui
 仪器型号: SHIMADZU LC-2050C (FX280)

<色谱图>



<峰表>

检测器A Ch1 255nm

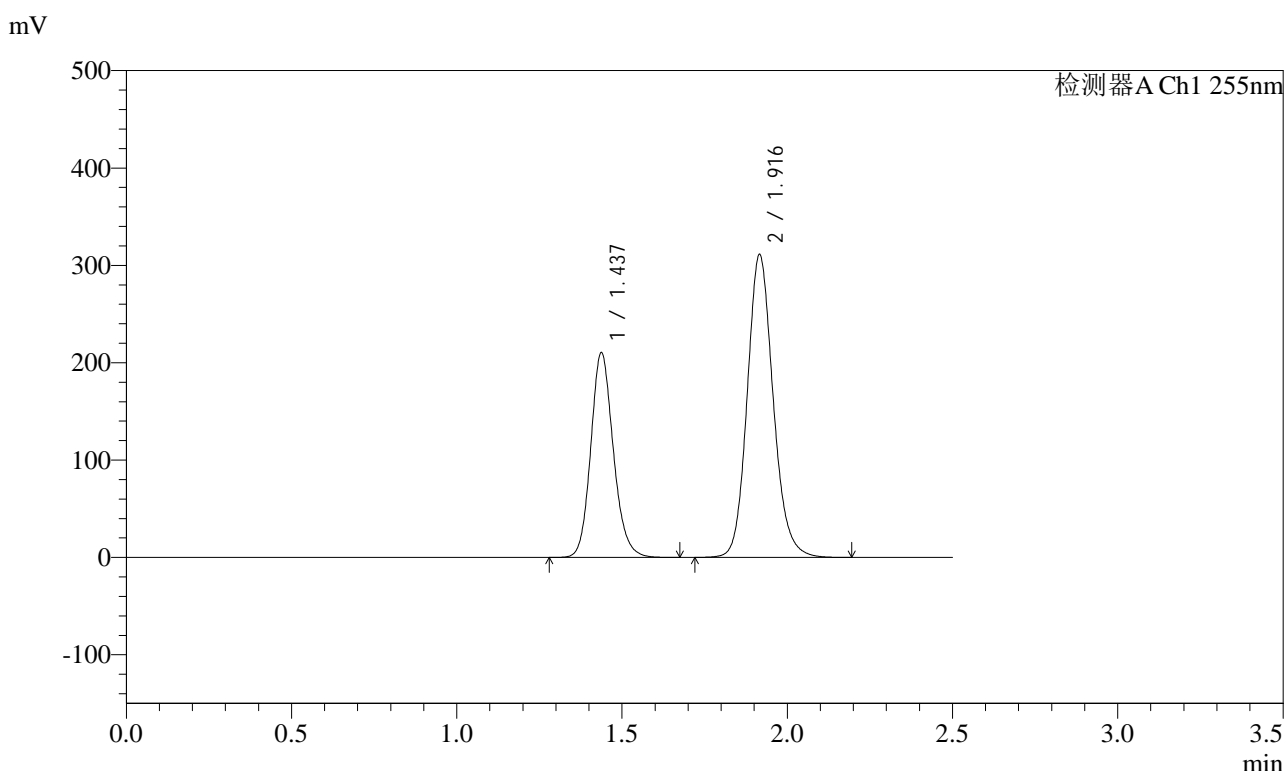
峰号	保留时间	面积	面积%	高度	理论塔板数(USP)	拖尾因子	分离度(USP)
1	1.435	839265	37.051	177083	2176	1.155	--
2	1.914	1425876	62.949	261034	2924	1.140	3.618
总计		2265141	100.000	438118			

图134 沙库巴曲缬沙坦钠片溶出曲线测定长期12月HPLC图谱
参比制剂-TYN28批(200mg规格)-pH6.8介质-15min-片4
供试品溶液-1

<样品信息>

色谱柱: XB-C18(50mm*4.6mm,5μm) 流速: 1.5ml/min
 柱温: 30°C 波长: 255nm
 数据文件名: RC\$SMF-4022 - 10-65/31-6264-2 - cbzj-TYN28p-cq12y-jyx1-rcqx-200mg-pH6.8jz-15min-P5.lcd
 方法文件名: RC\$SMF-4022 - SMF-4022-rcqx-FX280.lcm
 批处理文件名: RC\$SMF-4022 - 20250422-FX280.lcb
 样品瓶号: 3-39
 进样体积: 10 μl 版本号: 6.115
 进样时间: 2025/04/22 16:29:50 实验者: xiexinhui
 处理时间(V2) : 2025/04/23 09:24:36 处理者: xiexinhui
 仪器型号: SHIMADZU LC-2050C (FX280)

<色谱图>



<峰表>

检测器A Ch1 255nm

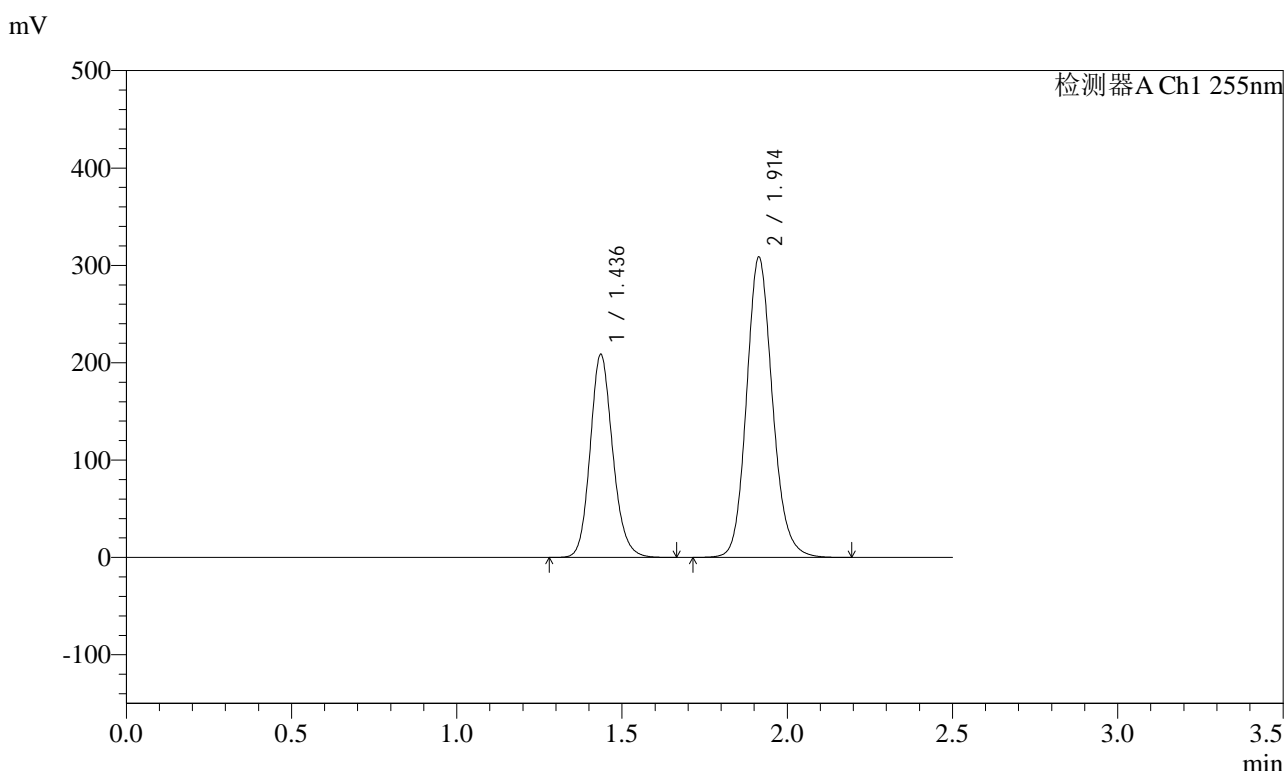
峰号	保留时间	面积	面积%	高度	理论塔板数(USP)	拖尾因子	分离度(USP)
1	1.437	999529	37.023	210629	2176	1.153	--
2	1.916	1700238	62.977	310742	2937	1.141	3.617
总计		2699768	100.000	521371			

图135 沙库巴曲缬沙坦钠片溶出曲线测定长期12月HPLC图谱
参比制剂-TYN28批(200mg规格)-pH6.8介质-15min-片5
供试品溶液-1

<样品信息>

色谱柱: XB-C18(50mm*4.6mm,5μm) 流速: 1.5ml/min
 柱温: 30°C 波长: 255nm
 数据文件名: RC\$SMF-4022 - 10-65/31-6265-2 - cbzj-TYN28p-cq12y-jyx1-rcqx-200mg-pH6.8jz-15min-P6.lcd
 方法文件名: RC\$SMF-4022 - SMF-4022-rcqx-FX280.lcm
 批处理文件名: RC\$SMF-4022 - 20250422-FX280.lcb
 样品瓶号: 3-48
 进样体积: 10 μl 版本号: 6.115
 进样时间: 2025/04/22 16:32:43 实验者: xiexinhui
 处理时间(V2): 2025/04/23 09:24:39 处理者: xiexinhui
 仪器型号: SHIMADZU LC-2050C (FX280)

<色谱图>



<峰表>

检测器A Ch1 255nm

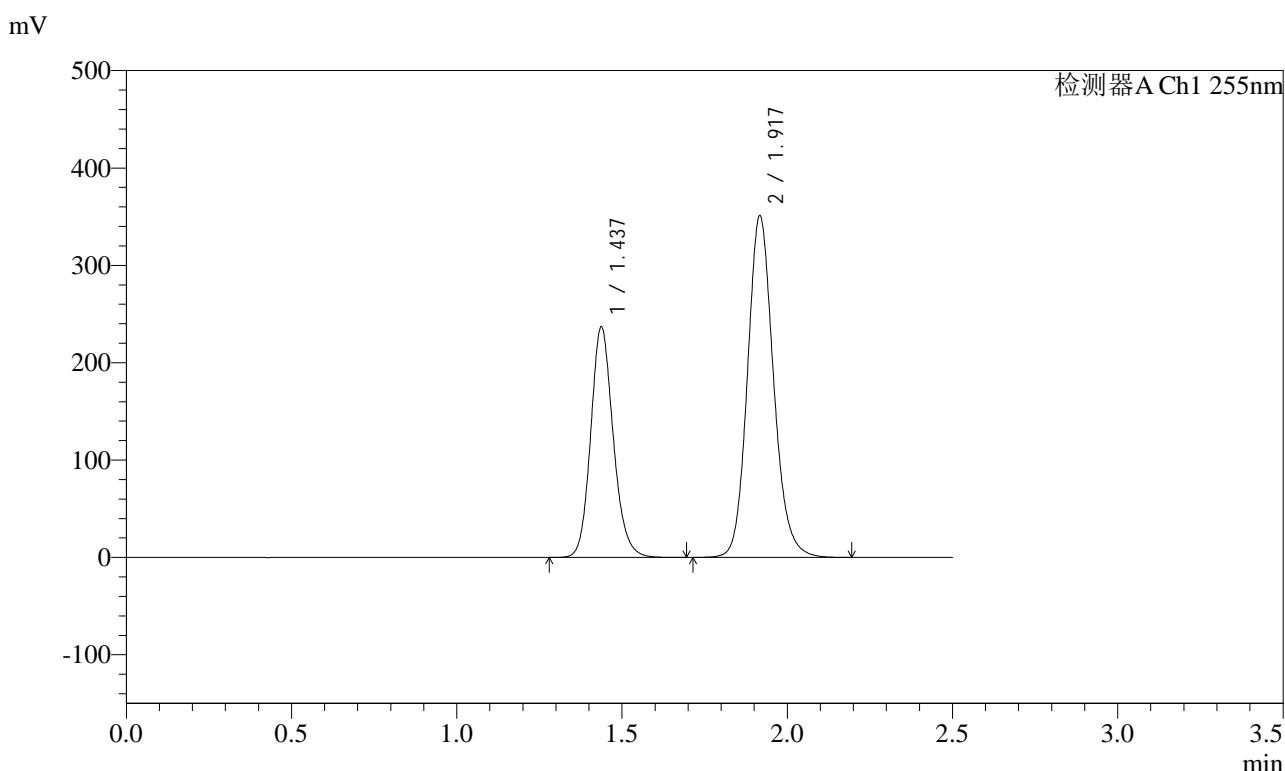
峰号	保留时间	面积	面积%	高度	理论塔板数(USP)	拖尾因子	分离度(USP)
1	1.436	990823	37.012	208286	2168	1.153	--
2	1.914	1686192	62.988	308790	2930	1.140	3.614
总计		2677014	100.000	517077			

图136 沙库巴曲缬沙坦钠片溶出曲线测定长期12月HPLC图谱
参比制剂-TYN28批(200mg规格)-pH6.8介质-15min-片6
供试品溶液-1

<样品信息>

色谱柱: XB-C18(50mm*4.6mm,5μm) 流速: 1.5ml/min
 柱温: 30°C 波长: 255nm
 数据文件名: RC\$SMF-4022 - 10-65/31-6266-2 - cbzj-TYN28p-cq12y-jyx1-rcqx-200mg-pH6.8jz-20min-P1.lcd
 方法文件名: RC\$SMF-4022 - SMF-4022-rcqx-FX280.lcm
 批处理文件名: RC\$SMF-4022 - 20250422-FX280.lcb
 样品瓶号: 3-4
 进样体积: 10 μl 版本号: 6.115
 进样时间: 2025/04/22 16:35:34 实验者: xiexinhui
 处理时间(V2): 2025/04/23 09:24:41 处理者: xiexinhui
 仪器型号: SHIMADZU LC-2050C (FX280)

<色谱图>



<峰表>

检测器A Ch1 255nm

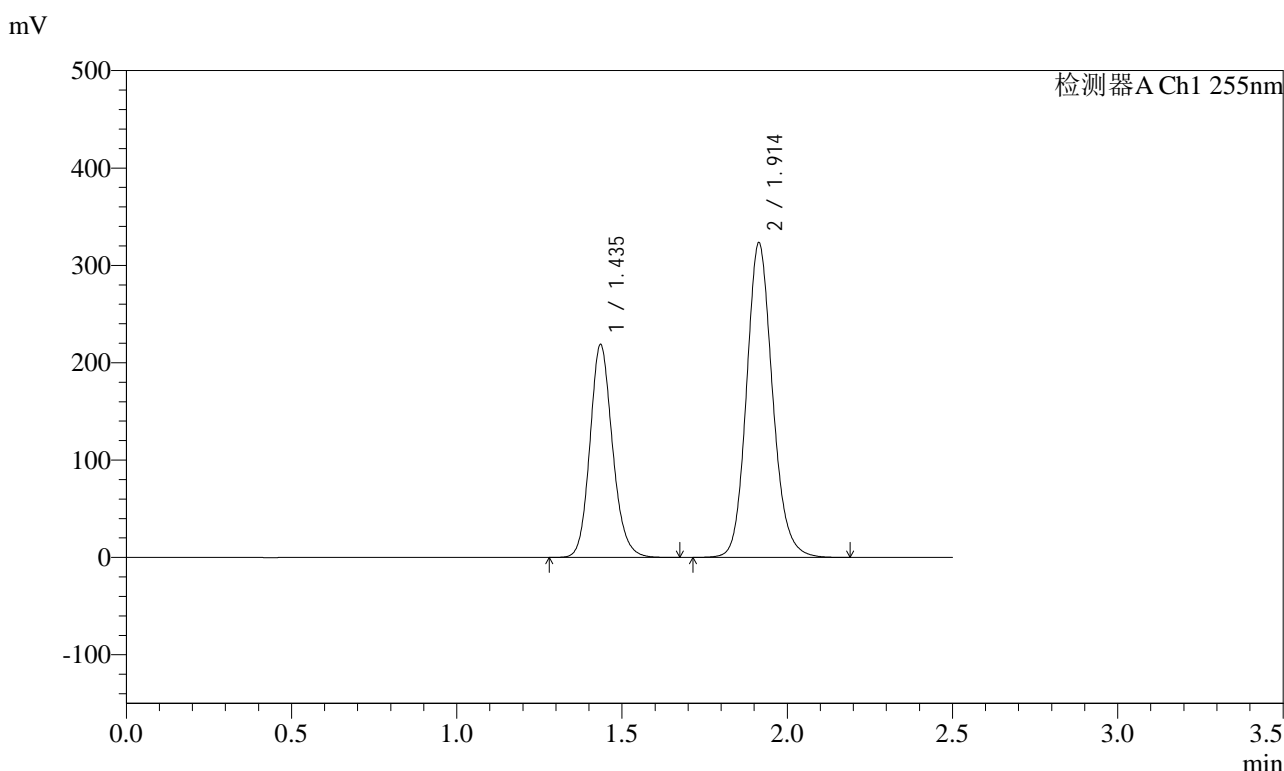
峰号	保留时间	面积	面积%	高度	理论塔板数(USP)	拖尾因子	分离度(USP)
1	1.437	1125202	36.899	236956	2174	1.150	--
2	1.917	1924239	63.101	351126	2922	1.140	3.619
总计		3049442	100.000	588082			

图137 沙库巴曲缬沙坦钠片溶出曲线测定长期12月HPLC图谱
参比制剂-TYN28批(200mg规格)-pH6.8介质-20min-片1
供试品溶液-1

<样品信息>

色谱柱: XB-C18(50mm*4.6mm,5μm) 流速: 1.5ml/min
 柱温: 30°C 波长: 255nm
 数据文件名: RC\$SMF-4022 - 10-65/31-6267-2 - cbzj-TYN28p-cq12y-jyx1-rcqx-200mg-pH6.8jz-20min-P2.lcd
 方法文件名: RC\$SMF-4022 - SMF-4022-rcqx-FX280.lcm
 批处理文件名: RC\$SMF-4022 - 20250422-FX280.lcb
 样品瓶号: 3-13
 进样体积: 10 μl 版本号: 6.115
 进样时间: 2025/04/22 16:38:25 实验者: xiexinhui
 处理时间(V2) : 2025/04/23 09:24:44 处理者: xiexinhui
 仪器型号: SHIMADZU LC-2050C (FX280)

<色谱图>



<峰表>

检测器A Ch1 255nm

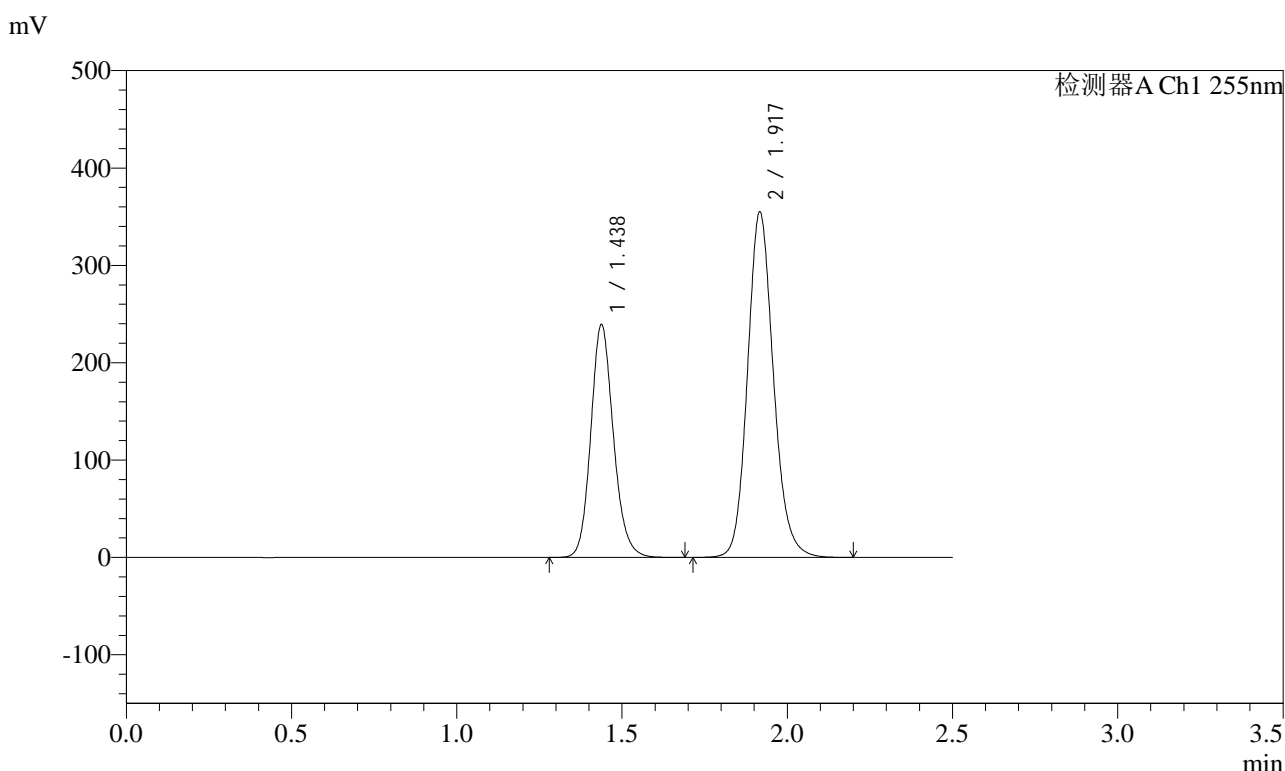
峰号	保留时间	面积	面积%	高度	理论塔板数(USP)	拖尾因子	分离度(USP)
1	1.435	1040811	37.044	218711	2161	1.152	--
2	1.914	1768845	62.956	323533	2923	1.140	3.615
总计		2809656	100.000	542244			

图138 沙库巴曲缬沙坦钠片溶出曲线测定长期12月HPLC图谱
参比制剂-TYN28批(200mg规格)-pH6.8介质-20min-片2
供试品溶液-1

<样品信息>

色谱柱: XB-C18(50mm*4.6mm,5μm) 流速: 1.5ml/min
 柱温: 30°C 波长: 255nm
 数据文件名: RC\$SMF-4022 - 10-65/31-6268-2 - cbzj-TYN28p-cq12y-jyx1-rcqx-200mg-pH6.8jz-20min-P3.lcd
 方法文件名: RC\$SMF-4022 - SMF-4022-rcqx-FX280.lcm
 批处理文件名: RC\$SMF-4022 - 20250422-FX280.lcb
 样品瓶号: 3-22
 进样体积: 10 μl 版本号: 6.115
 进样时间: 2025/04/22 16:41:16 实验者: xiexinhui
 处理时间(V2) : 2025/04/23 09:24:47 处理者: xiexinhui
 仪器型号: SHIMADZU LC-2050C (FX280)

<色谱图>



<峰表>

检测器A Ch1 255nm

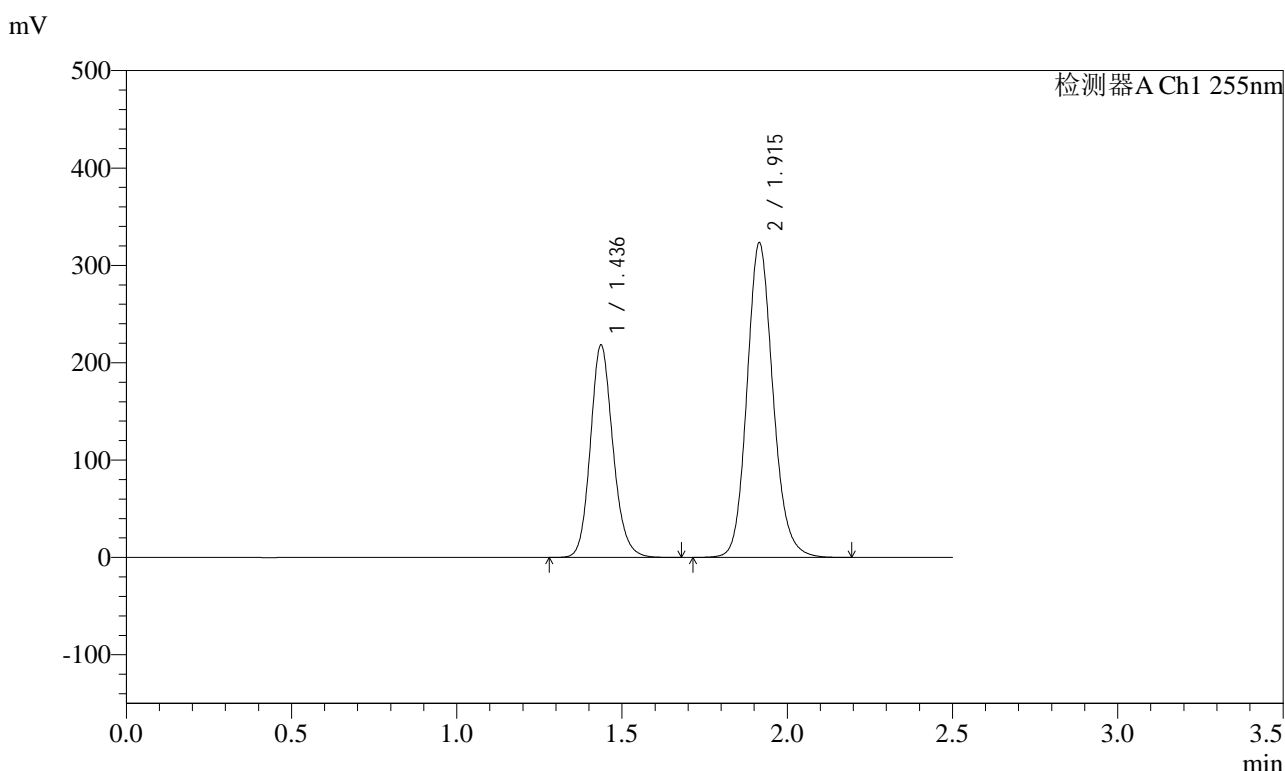
峰号	保留时间	面积	面积%	高度	理论塔板数(USP)	拖尾因子	分离度(USP)
1	1.438	1139384	37.008	239555	2168	1.149	--
2	1.917	1939387	62.992	354857	2938	1.140	3.618
总计		3078771	100.000	594412			

图139 沙库巴曲缬沙坦钠片溶出曲线测定长期12月HPLC图谱
参比制剂-TYN28批(200mg规格)-pH6.8介质-20min-片3
供试品溶液-1

<样品信息>

色谱柱: XB-C18(50mm*4.6mm,5μm) 流速: 1.5ml/min
 柱温: 30°C 波长: 255nm
 数据文件名: RC\$SMF-4022 - 10-65/31-6269-2 - cbzj-TYN28p-cq12y-jyx1-rcqx-200mg-pH6.8jz-20min-P4.lcd
 方法文件名: RC\$SMF-4022 - SMF-4022-rcqx-FX280.lcm
 批处理文件名: RC\$SMF-4022 - 20250422-FX280.lcb
 样品瓶号: 3-31
 进样体积: 10 μl 版本号: 6.115
 进样时间: 2025/04/22 16:44:08 实验者: xiexinhui
 处理时间(V2) : 2025/04/23 09:24:50 处理者: xiexinhui
 仪器型号: SHIMADZU LC-2050C (FX280)

<色谱图>



<峰表>

检测器A Ch1 255nm

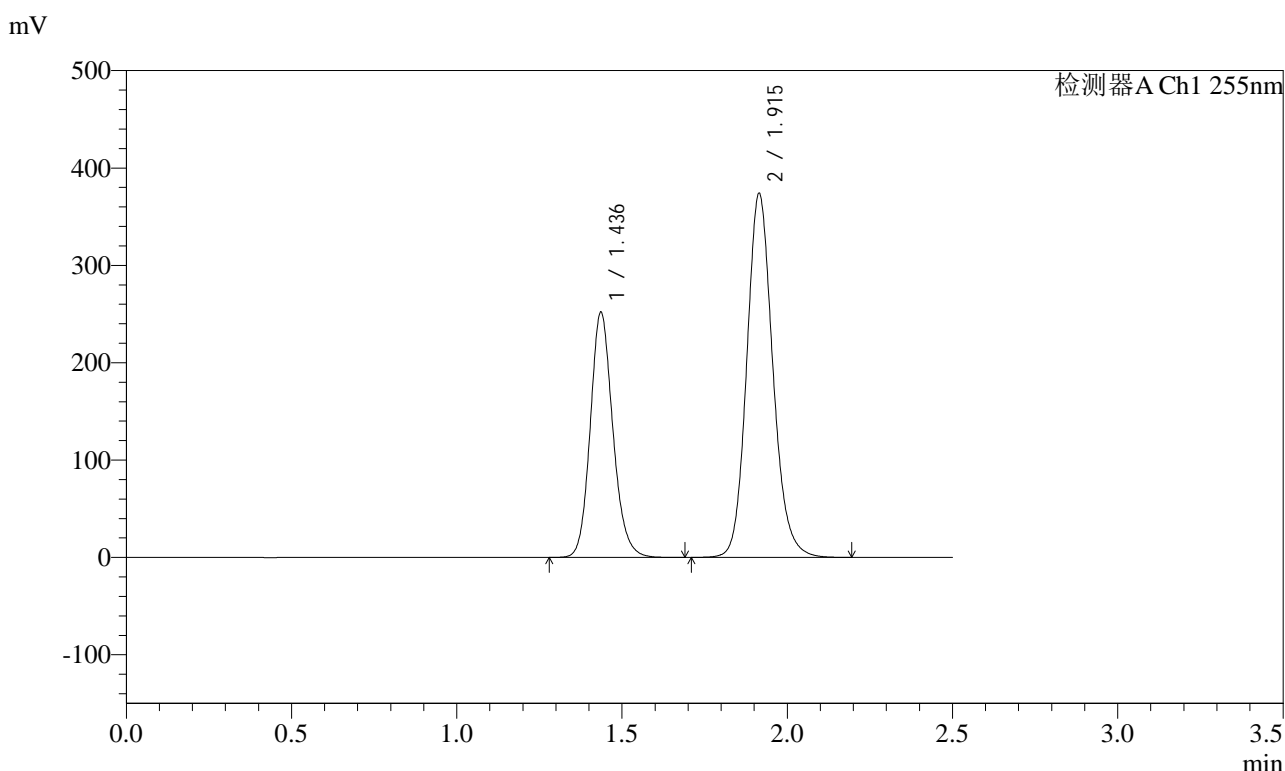
峰号	保留时间	面积	面积%	高度	理论塔板数(USP)	拖尾因子	分离度(USP)
1	1.436	1036612	36.934	218102	2178	1.151	--
2	1.915	1770028	63.066	322929	2922	1.140	3.618
总计		2806640	100.000	541031			

图140 沙库巴曲缬沙坦钠片溶出曲线测定长期12月HPLC图谱
参比制剂-TYN28批(200mg规格)-pH6.8介质-20min-片4
供试品溶液-1

<样品信息>

色谱柱: XB-C18(50mm*4.6mm,5μm) 流速: 1.5ml/min
 柱温: 30°C 波长: 255nm
 数据文件名: RC\$SMF-4022 - 10-65/31-6270-2 - cbzj-TYN28p-cq12y-jyx1-rcqx-200mg-pH6.8jz-20min-P5.lcd
 方法文件名: RC\$SMF-4022 - SMF-4022-rcqx-FX280.lcm
 批处理文件名: RC\$SMF-4022 - 20250422-FX280.lcb
 样品瓶号: 3-40
 进样体积: 10 μl 版本号: 6.115
 进样时间: 2025/04/22 16:46:59 实验者: xiexinhui
 处理时间(V2) : 2025/04/23 09:24:52 处理者: xiexinhui
 仪器型号: SHIMADZU LC-2050C (FX280)

<色谱图>



<峰表>

检测器A Ch1 255nm

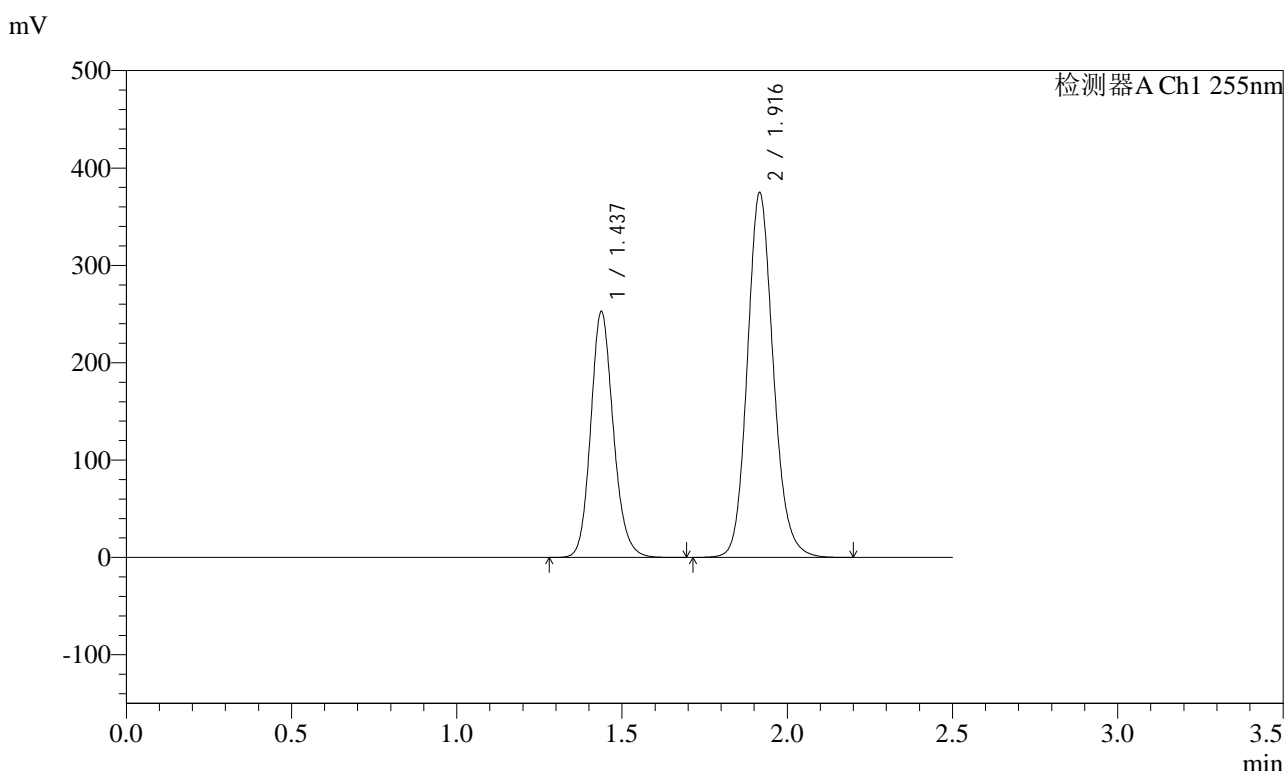
峰号	保留时间	面积	面积%	高度	理论塔板数(USP)	拖尾因子	分离度(USP)
1	1.436	1199208	36.870	251471	2166	1.152	--
2	1.915	2053308	63.130	374002	2907	1.140	3.608
总计		3252516	100.000	625473			

图141 沙库巴曲缬沙坦钠片溶出曲线测定长期12月HPLC图谱
 参比制剂-TYN28批(200mg规格)-pH6.8介质-20min-片5
 供试品溶液-1

<样品信息>

色谱柱: XB-C18(50mm*4.6mm,5μm) 流速: 1.5ml/min
 柱温: 30°C 波长: 255nm
 数据文件名: RC\$SMF-4022 - 10-65/31-6271-2 - cbzj-TYN28p-cq12y-jyx1-rcqx-200mg-pH6.8jz-20min-P6.lcd
 方法文件名: RC\$SMF-4022 - SMF-4022-rcqx-FX280.lcm
 批处理文件名: RC\$SMF-4022 - 20250422-FX280.lcb
 样品瓶号: 3-49
 进样体积: 10 μl 版本号: 6.115
 进样时间: 2025/04/22 16:49:51 实验者: xiexinhui
 处理时间(V2) : 2025/04/23 09:24:55 处理者: xiexinhui
 仪器型号: SHIMADZU LC-2050C (FX280)

<色谱图>



<峰表>

检测器A Ch1 255nm

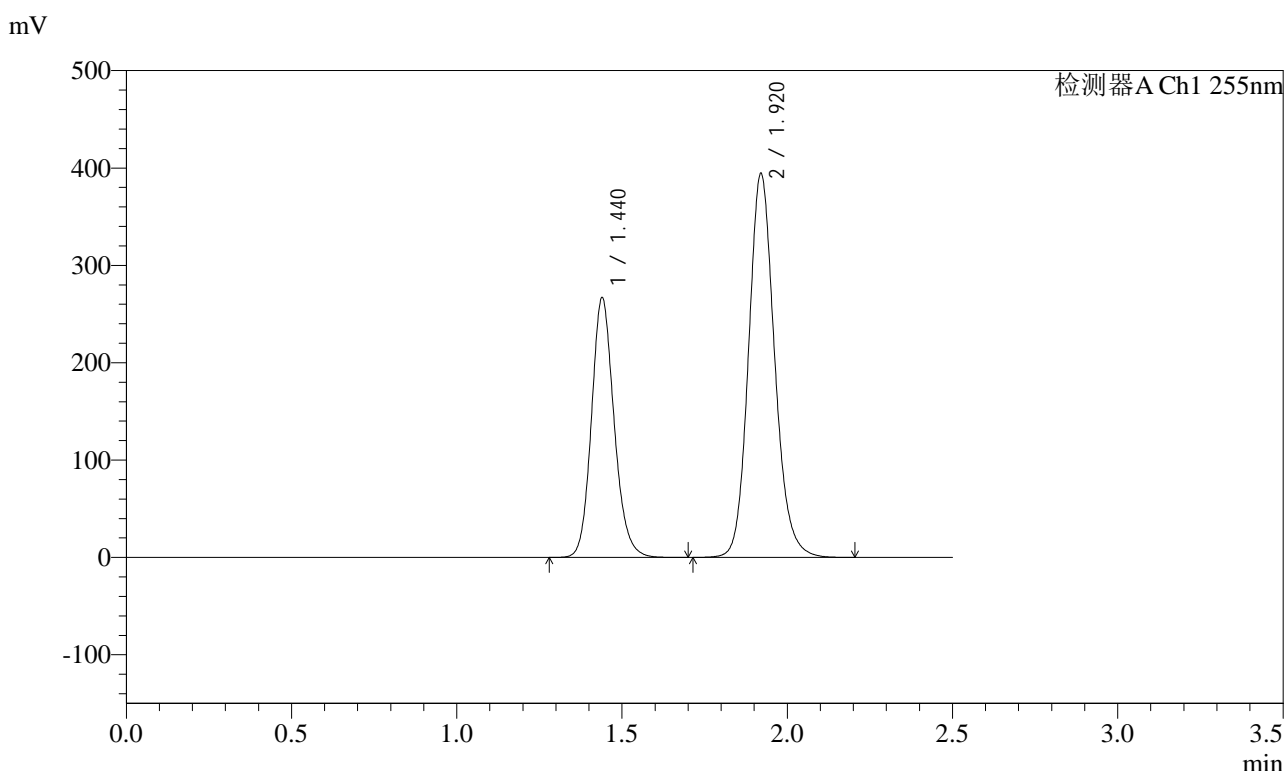
峰号	保留时间	面积	面积%	高度	理论塔板数(USP)	拖尾因子	分离度(USP)
1	1.437	1203420	36.996	252868	2164	1.151	--
2	1.916	2049434	63.004	374535	2935	1.140	3.615
总计		3252854	100.000	627403			

图142 沙库巴曲缬沙坦钠片溶出曲线测定长期12月HPLC图谱
参比制剂-TYN28批(200mg规格)-pH6.8介质-20min-片6
供试品溶液-1

<样品信息>

色谱柱: XB-C18(50mm*4.6mm,5μm) 流速: 1.5ml/min
 柱温: 30°C 波长: 255nm
 数据文件名: RC\$SMF-4022 - 10-65/31-6272-2 - cbzj-TYN28p-cq12y-jyx1-rcqx-200mg-pH6.8jz-30min-P1.lcd
 方法文件名: RC\$SMF-4022 - SMF-4022-rcqx-FX280.lcm
 批处理文件名: RC\$SMF-4022 - 20250422-FX280.lcb
 样品瓶号: 3-5
 进样体积: 10 μl 版本号: 6.115
 进样时间: 2025/04/22 16:52:42 实验者: xiexinhui
 处理时间(V2) : 2025/04/23 09:24:58 处理者: xiexinhui
 仪器型号: SHIMADZU LC-2050C (FX280)

<色谱图>



<峰表>

检测器A Ch1 255nm

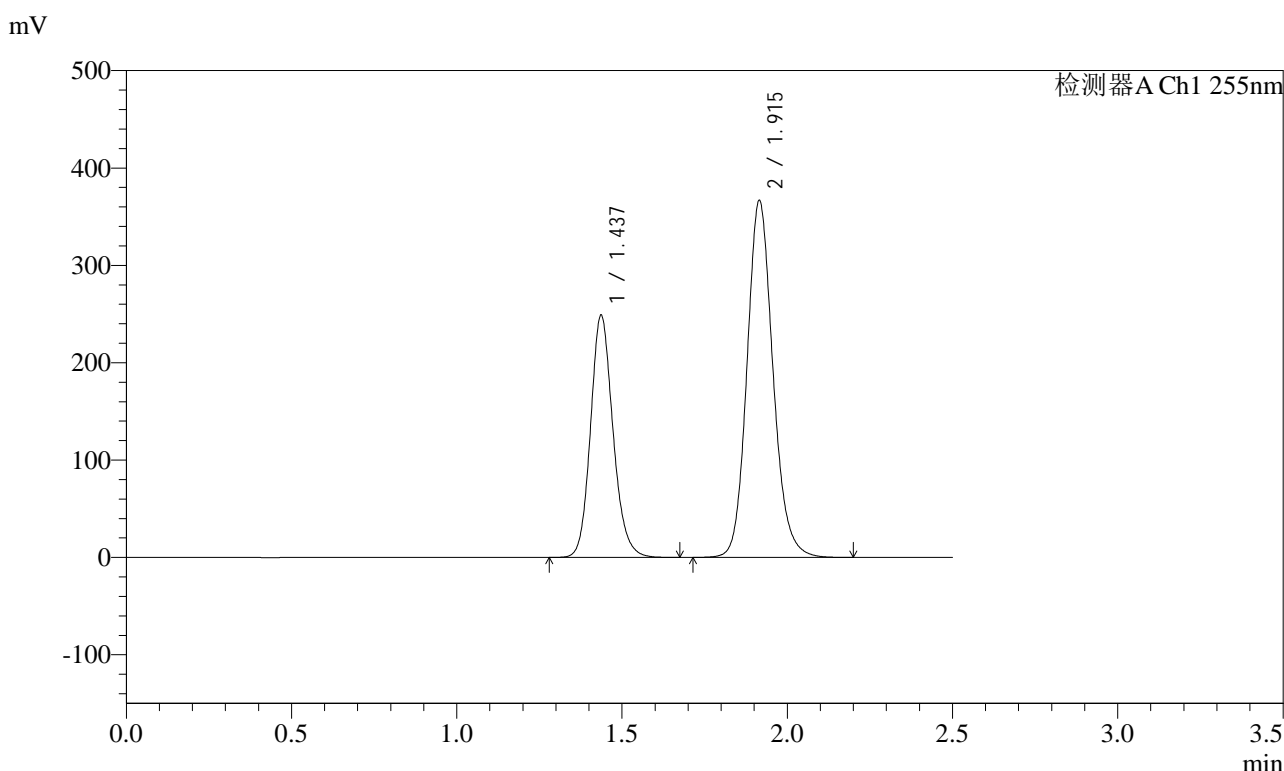
峰号	保留时间	面积	面积%	高度	理论塔板数(USP)	拖尾因子	分离度(USP)
1	1.440	1273236	37.069	266983	2165	1.151	--
2	1.920	2161516	62.931	394263	2931	1.140	3.618
总计		3434752	100.000	661247			

图143 沙库巴曲缬沙坦钠片溶出曲线测定长期12月HPLC图谱
参比制剂-TYN28批(200mg规格)-pH6.8介质-30min-片1
供试品溶液-1

<样品信息>

色谱柱: XB-C18(50mm*4.6mm,5μm) 流速: 1.5ml/min
 柱温: 30°C 波长: 255nm
 数据文件名: RC\$SMF-4022 - 10-65/31-6273-2 - cbzj-TYN28p-cq12y-jyx1-rcqx-200mg-pH6.8jz-30min-P2.lcd
 方法文件名: RC\$SMF-4022 - SMF-4022-rcqx-FX280.lcm
 批处理文件名: RC\$SMF-4022 - 20250422-FX280.lcb
 样品瓶号: 3-14
 进样体积: 10 μl 版本号: 6.115
 进样时间: 2025/04/22 16:55:34 实验者: xiexinhui
 处理时间(V2): 2025/04/23 09:25:01 处理者: xiexinhui
 仪器型号: SHIMADZU LC-2050C (FX280)

<色谱图>



<峰表>

检测器A Ch1 255nm

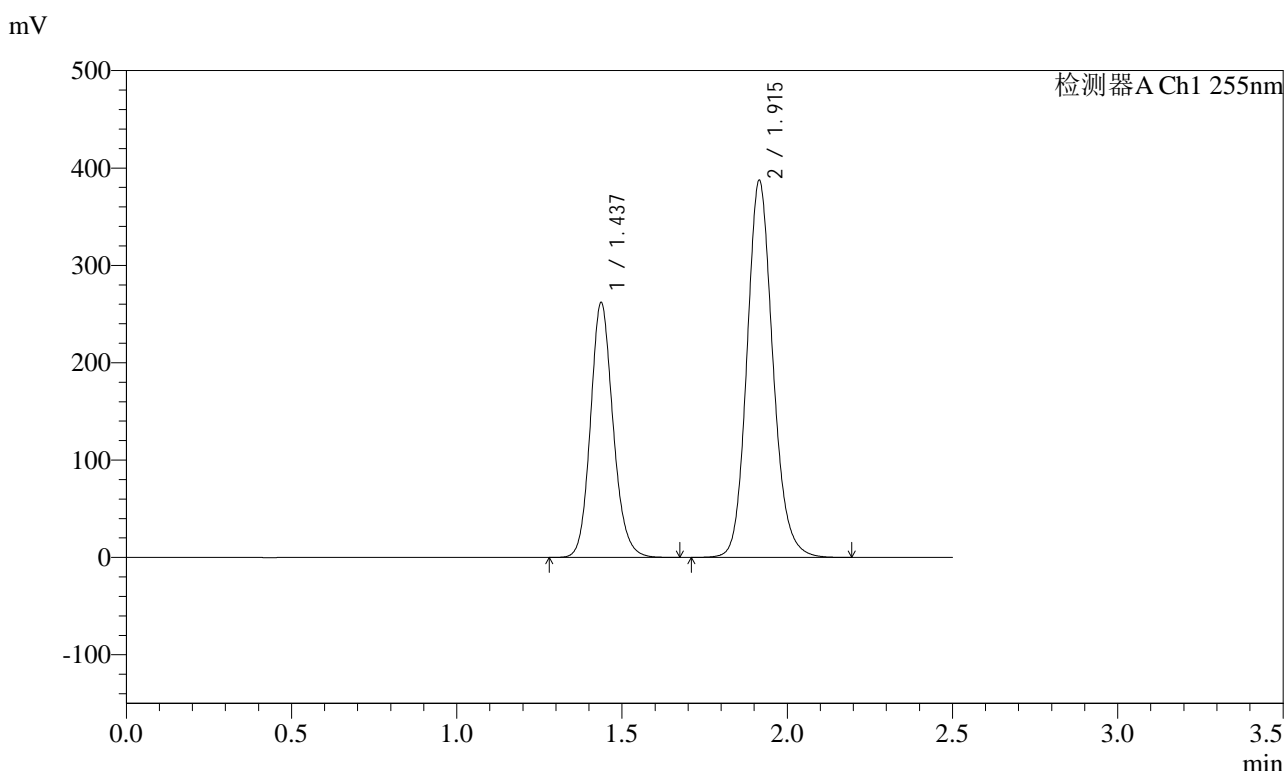
峰号	保留时间	面积	面积%	高度	理论塔板数(USP)	拖尾因子	分离度(USP)
1	1.437	1177862	37.008	248789	2189	1.152	--
2	1.915	2004826	62.992	366483	2932	1.139	3.623
总计		3182687	100.000	615272			

图144 沙库巴曲缬沙坦钠片溶出曲线测定长期12月HPLC图谱
参比制剂-TYN28批(200mg规格)-pH6.8介质-30min-片2
供试品溶液-1

<样品信息>

色谱柱: XB-C18(50mm*4.6mm,5μm) 流速: 1.5ml/min
 柱温: 30°C 波长: 255nm
 数据文件名: RC\$SMF-4022 - 10-65/31-6274-2 - cbzj-TYN28p-cq12y-jyx1-rcqx-200mg-pH6.8jz-30min-P3.lcd
 方法文件名: RC\$SMF-4022 - SMF-4022-rcqx-FX280.lcm
 批处理文件名: RC\$SMF-4022 - 20250422-FX280.lcb
 样品瓶号: 3-23
 进样体积: 10 μl 版本号: 6.115
 进样时间: 2025/04/22 16:58:25 实验者: xiexinhui
 处理时间(V2): 2025/04/23 09:25:03 处理者: xiexinhui
 仪器型号: SHIMADZU LC-2050C (FX280)

<色谱图>



<峰表>

检测器A Ch1 255nm

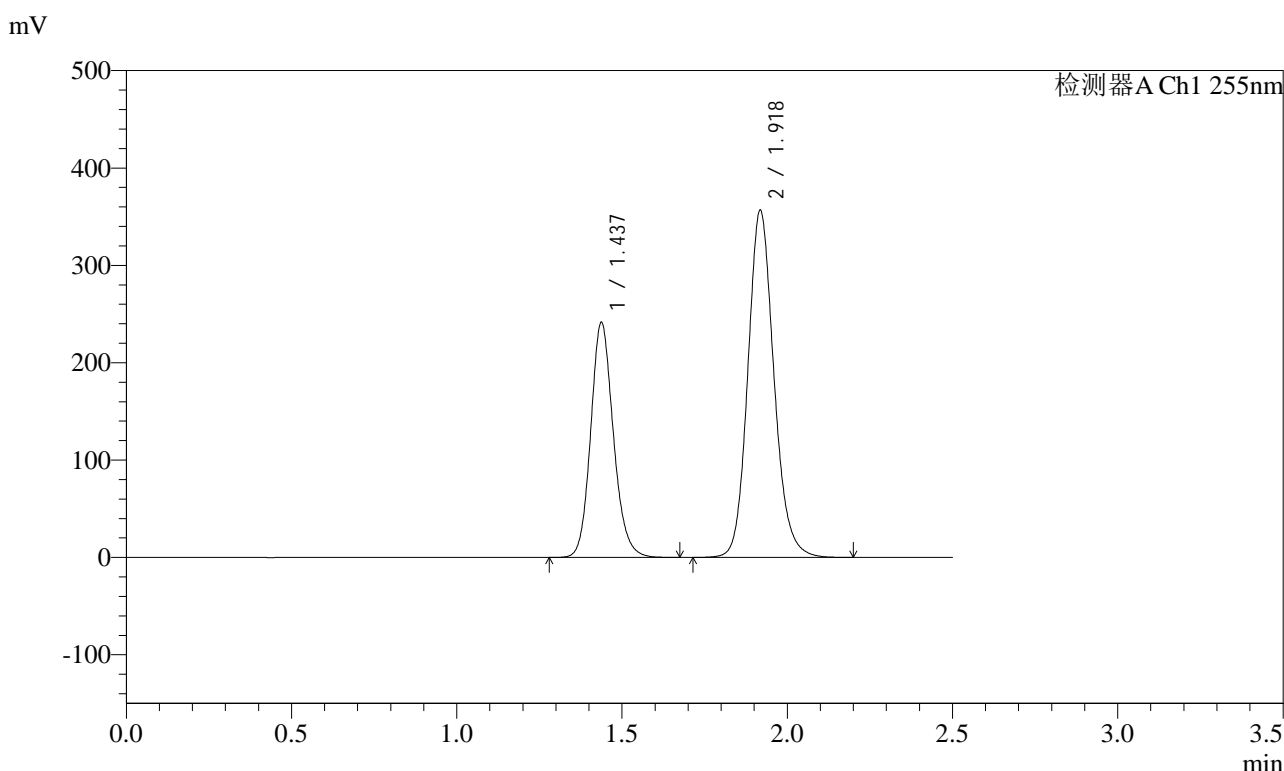
峰号	保留时间	面积	面积%	高度	理论塔板数(USP)	拖尾因子	分离度(USP)
1	1.437	1246162	37.106	261872	2169	1.145	--
2	1.915	2112190	62.894	387200	2946	1.140	3.618
总计		3358352	100.000	649072			

图145 沙库巴曲缬沙坦钠片溶出曲线测定长期12月HPLC图谱
参比制剂-TYN28批(200mg规格)-pH6.8介质-30min-片3
供试品溶液-1

<样品信息>

色谱柱: XB-C18(50mm*4.6mm,5μm) 流速: 1.5ml/min
 柱温: 30°C 波长: 255nm
 数据文件名: RC\$SMF-4022 - 10-65/31-6275-2 - cbzj-TYN28p-cq12y-jyx1-rcqx-200mg-pH6.8jz-30min-P4.lcd
 方法文件名: RC\$SMF-4022 - SMF-4022-rcqx-FX280.lcm
 批处理文件名: RC\$SMF-4022 - 20250422-FX280.lcb
 样品瓶号: 3-32
 进样体积: 10 μl 版本号: 6.115
 进样时间: 2025/04/22 17:01:17 实验者: xiexinhui
 处理时间(V2): 2025/04/23 09:25:06 处理者: xiexinhui
 仪器型号: SHIMADZU LC-2050C (FX280)

<色谱图>



<峰表>

检测器A Ch1 255nm

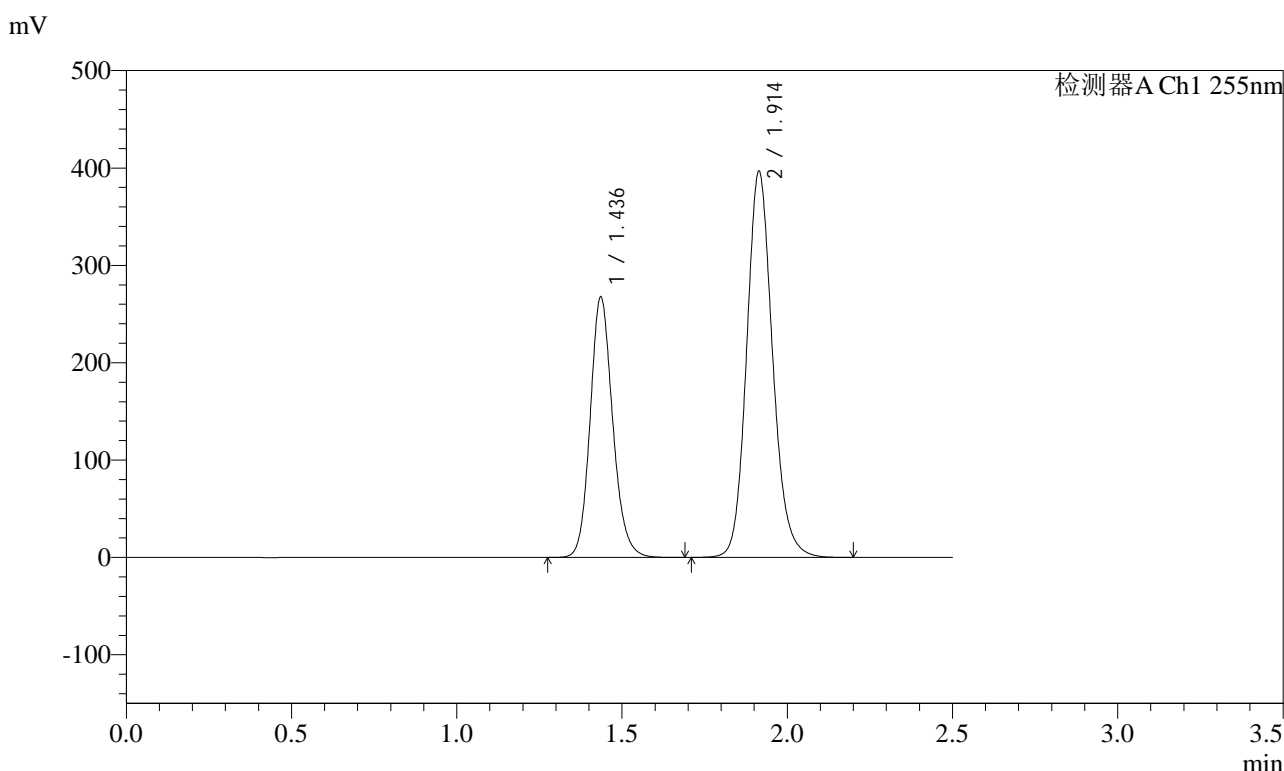
峰号	保留时间	面积	面积%	高度	理论塔板数(USP)	拖尾因子	分离度(USP)
1	1.437	1152796	37.067	241708	2153	1.148	--
2	1.918	1957229	62.933	357021	2918	1.140	3.615
总计		3110025	100.000	598729			

图146 沙库巴曲缬沙坦钠片溶出曲线测定长期12月HPLC图谱
参比制剂-TYN28批(200mg规格)-pH6.8介质-30min-片4
供试品溶液-1

<样品信息>

色谱柱: XB-C18(50mm*4.6mm,5μm) 流速: 1.5ml/min
 柱温: 30°C 波长: 255nm
 数据文件名: RC\$SMF-4022 - 10-65/31-6276-2 - cbzj-TYN28p-cq12y-jyx1-rcqx-200mg-pH6.8jz-30min-P5.lcd
 方法文件名: RC\$SMF-4022 - SMF-4022-rcqx-FX280.lcm
 批处理文件名: RC\$SMF-4022 - 20250422-FX280.lcb
 样品瓶号: 3-41
 进样体积: 10 μl 版本号: 6.115
 进样时间: 2025/04/22 17:04:07 实验者: xiexinhui
 处理时间(V2) : 2025/04/23 09:25:09 处理者: xiexinhui
 仪器型号: SHIMADZU LC-2050C (FX280)

<色谱图>



<峰表>

检测器A Ch1 255nm

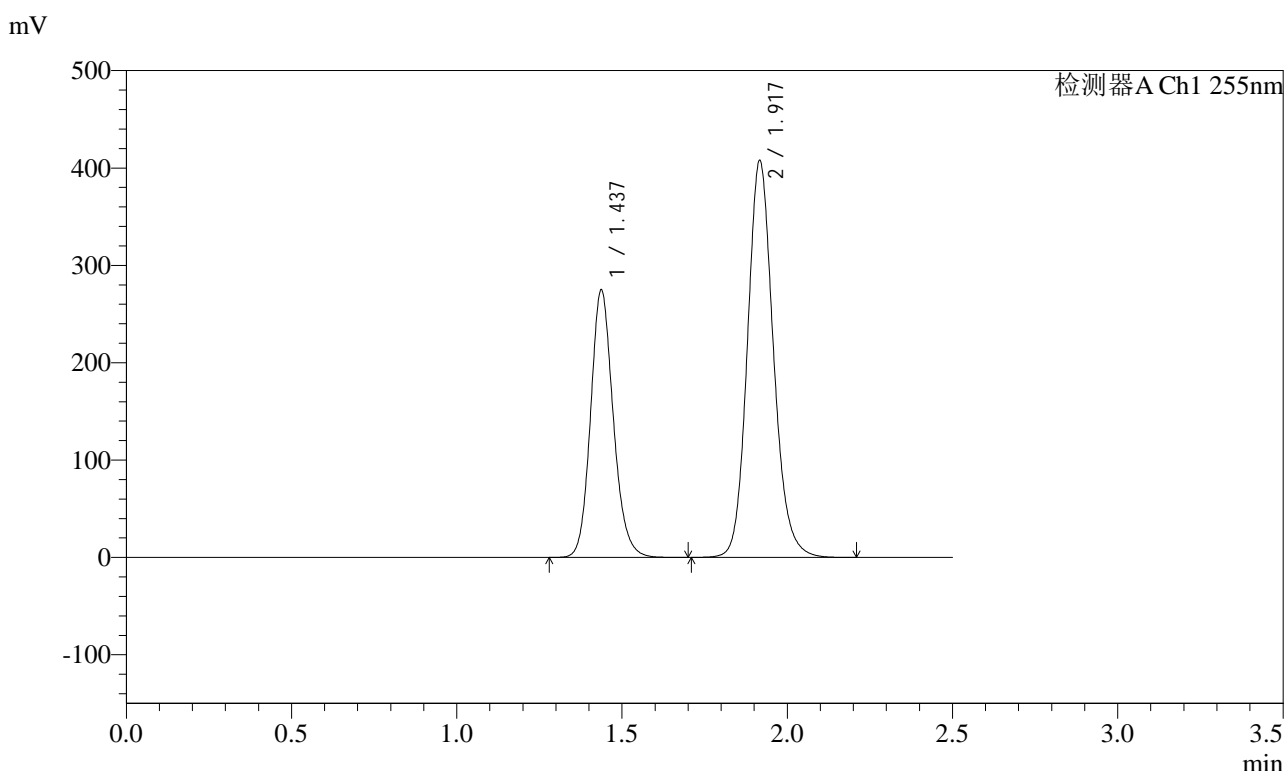
峰号	保留时间	面积	面积%	高度	理论塔板数(USP)	拖尾因子	分离度(USP)
1	1.436	1271191	36.972	267217	2171	1.150	--
2	1.914	2167086	63.028	396888	2935	1.140	3.619
总计		3438278	100.000	664105			

图147 沙库巴曲缬沙坦钠片溶出曲线测定长期12月HPLC图谱
参比制剂-TYN28批(200mg规格)-pH6.8介质-30min-片5
供试品溶液-1

<样品信息>

色谱柱: XB-C18(50mm*4.6mm,5μm)	流速: 1.5ml/min
柱温: 30°C	波长: 255nm
数据文件名: RC\$SMF-4022 - 10-65/31-6277-2 - cbzj-TYN28p-cq12y-jyx1-rcqx-200mg-pH6.8jz-30min-P6.lcd	
方法文件名: RC\$SMF-4022 - SMF-4022-rcqx-FX280.lcm	
批处理文件名: RC\$SMF-4022 - 20250422-FX280.lcb	
样品瓶号: 3-50	版本号: 6.115
进样体积: 10 μl	实验者: xiexinhui
进样时间: 2025/04/22 17:06:58	处理者: xiexinhui
处理时间(V2) : 2025/04/23 09:25:12	
仪器型号: SHIMADZU LC-2050C (FX280)	

<色谱图>



<峰表>

检测器A Ch1 255nm

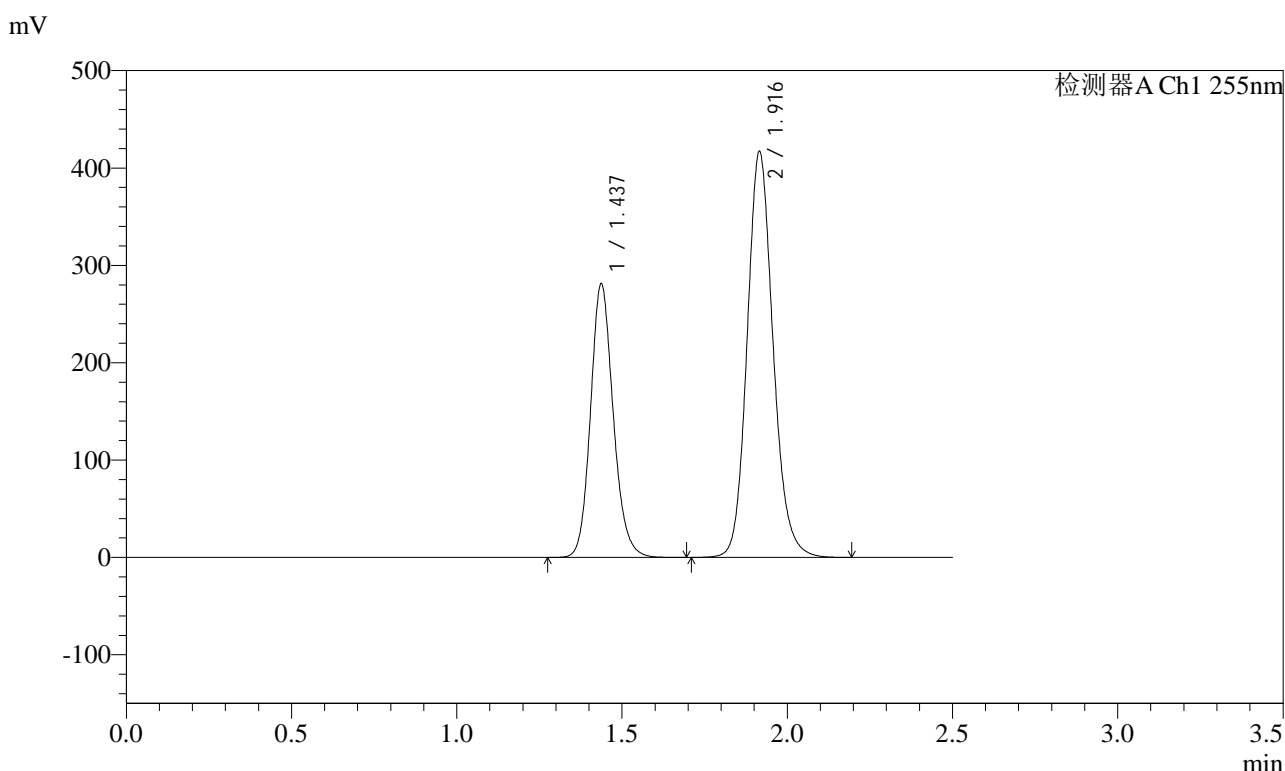
峰号	保留时间	面积	面积%	高度	理论塔板数(USP)	拖尾因子	分离度(USP)
1	1.437	1313793	37.068	275031	2149	1.148	--
2	1.917	2230454	62.932	407651	2931	1.141	3.611
总计		3544248	100.000	682682			

图148 沙库巴曲缬沙坦钠片溶出曲线测定长期12月HPLC图谱
参比制剂-TYN28批(200mg规格)-pH6.8介质-30min-片6
供试品溶液-1

<样品信息>

色谱柱: XB-C18(50mm*4.6mm,5μm) 流速: 1.5ml/min
 柱温: 30°C 波长: 255nm
 数据文件名: RC\$SMF-4022 - 10-65/31-6278-2 - cbzj-TYN28p-cq12y-jyx1-rcqx-200mg-pH6.8jz-45min-P1.lcd
 方法文件名: RC\$SMF-4022 - SMF-4022-rcqx-FX280.lcm
 批处理文件名: RC\$SMF-4022 - 20250422-FX280.lcb
 样品瓶号: 3-6
 进样体积: 10 μl 版本号: 6.115
 进样时间: 2025/04/22 17:09:50 实验者: xiexinhui
 处理时间(V2): 2025/04/23 09:25:15 处理者: xiexinhui
 仪器型号: SHIMADZU LC-2050C (FX280)

<色谱图>



<峰表>

检测器A Ch1 255nm

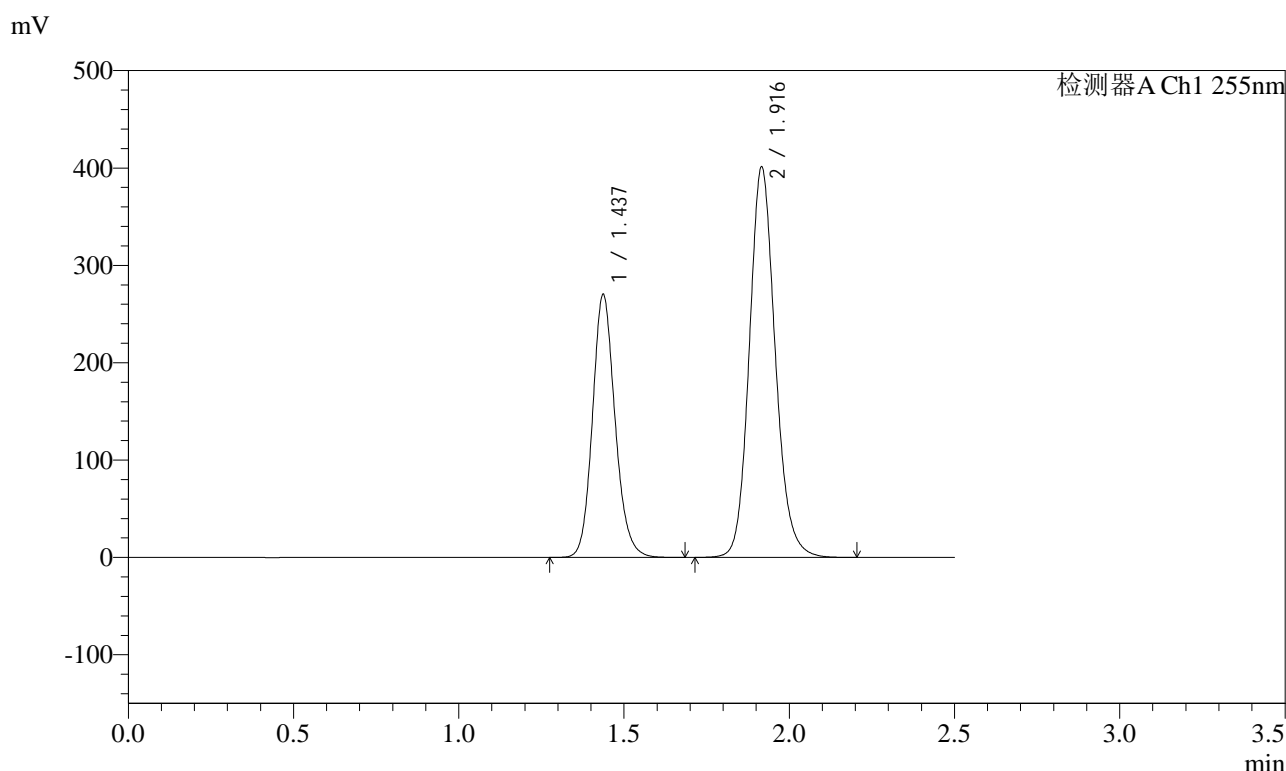
峰号	保留时间	面积	面积%	高度	理论塔板数(USP)	拖尾因子	分离度(USP)
1	1.437	1343986	37.085	281244	2148	1.147	--
2	1.916	2280124	62.915	416403	2933	1.141	3.606
总计		3624110	100.000	697647			

图149 沙库巴曲缬沙坦钠片溶出曲线测定长期12月HPLC图谱
参比制剂-TYN28批(200mg规格)-pH6.8介质-45min-片1
供试品溶液-1

<样品信息>

色谱柱: XB-C18(50mm*4.6mm,5μm) 流速: 1.5ml/min
 柱温: 30°C 波长: 255nm
 数据文件名: RC\$SMF-4022 - 10-65/31-6279-2 - cbzj-TYN28p-cq12y-jyx1-rcqx-200mg-pH6.8jz-45min-P2.lcd
 方法文件名: RC\$SMF-4022 - SMF-4022-rcqx-FX280.lcm
 批处理文件名: RC\$SMF-4022 - 20250422-FX280.lcb
 样品瓶号: 3-15
 进样体积: 10 μl 版本号: 6.115
 进样时间: 2025/04/22 17:12:41 实验者: xiexinhui
 处理时间(V2) : 2025/04/23 09:25:17 处理者: xiexinhui
 仪器型号: SHIMADZU LC-2050C (FX280)

<色谱图>



<峰表>

检测器A Ch1 255nm

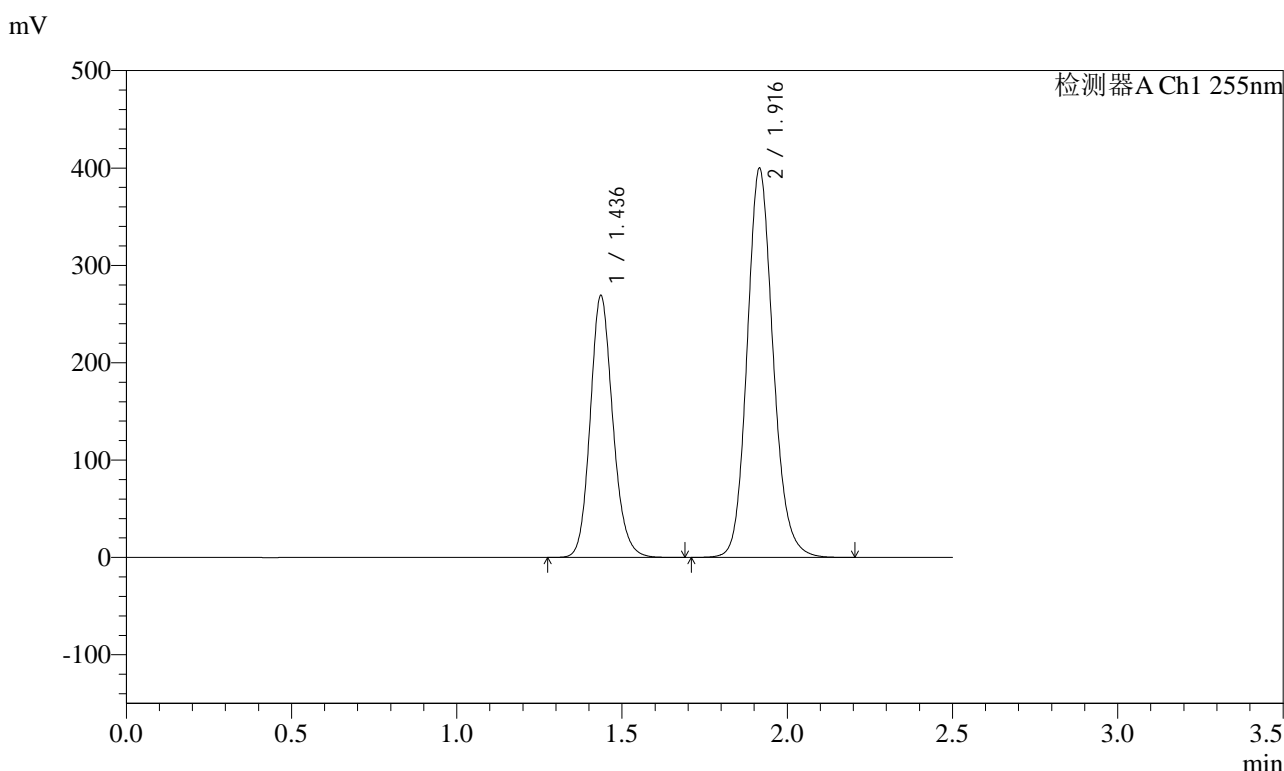
峰号	保留时间	面积	面积%	高度	理论塔板数(USP)	拖尾因子	分离度(USP)
1	1.437	1285489	36.974	270192	2168	1.145	--
2	1.916	2191236	63.026	400867	2941	1.139	3.623
总计		3476725	100.000	671059			

图150 沙库巴曲缬沙坦钠片溶出曲线测定长期12月HPLC图谱
 参比制剂-TYN28批(200mg规格)-pH6.8介质-45min-片2
 供试品溶液-1

<样品信息>

色谱柱: XB-C18(50mm*4.6mm,5μm) 流速: 1.5ml/min
 柱温: 30°C 波长: 255nm
 数据文件名: RC\$SMF-4022 - 10-65/31-6280-2 - cbzj-TYN28p-cq12y-jyx1-rcqx-200mg-pH6.8jz-45min-P3.lcd
 方法文件名: RC\$SMF-4022 - SMF-4022-rcqx-FX280.lcm
 批处理文件名: RC\$SMF-4022 - 20250422-FX280.lcb
 样品瓶号: 3-24
 进样体积: 10 μl 版本号: 6.115
 进样时间: 2025/04/22 17:15:32 实验者: xiexinhui
 处理时间(V2) : 2025/04/23 09:25:20 处理者: xiexinhui
 仪器型号: SHIMADZU LC-2050C (FX280)

<色谱图>



<峰表>

检测器A Ch1 255nm

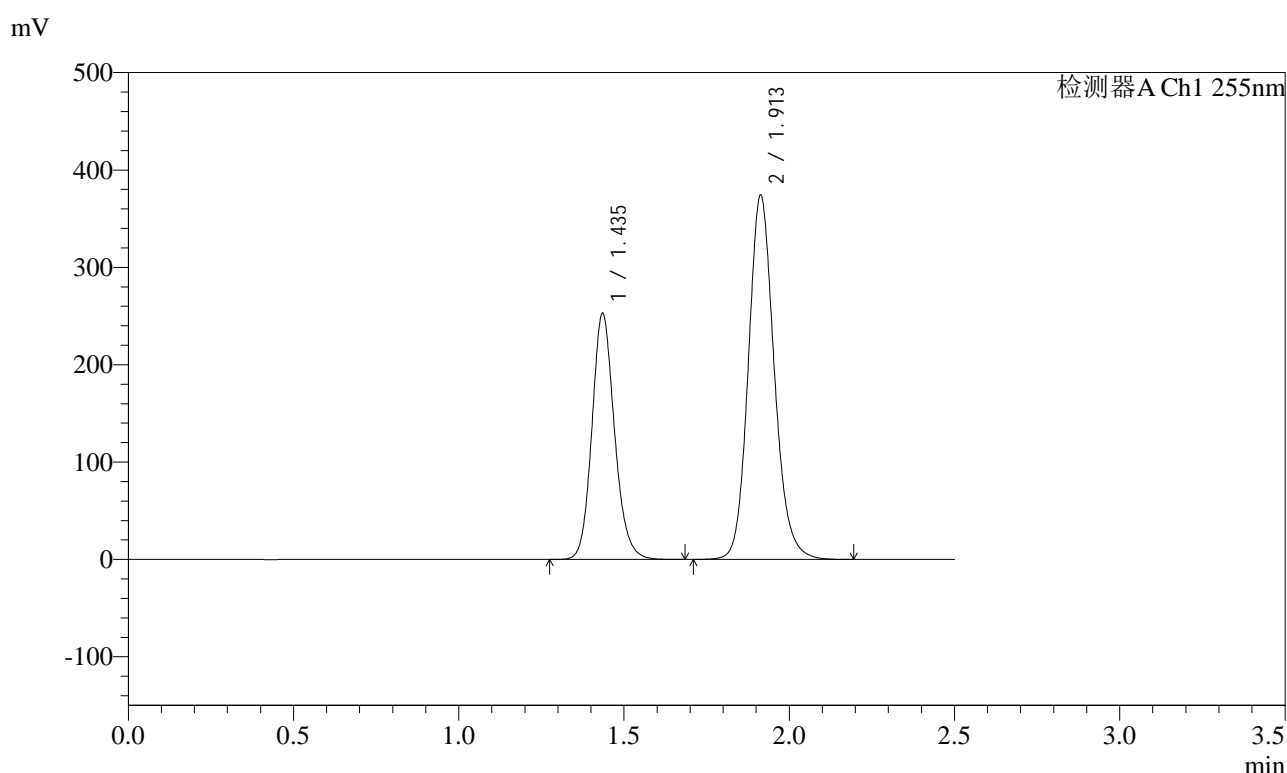
峰号	保留时间	面积	面积%	高度	理论塔板数(USP)	拖尾因子	分离度(USP)
1	1.436	1280668	36.913	268558	2167	1.150	--
2	1.916	2188753	63.087	399061	2925	1.139	3.622
总计		3469422	100.000	667620			

图151 沙库巴曲缬沙坦钠片溶出曲线测定长期12月HPLC图谱
 参比制剂-TYN28批(200mg规格)-pH6.8介质-45min-片3
 供试品溶液-1

<样品信息>

色谱柱: XB-C18(50mm*4.6mm,5μm) 流速: 1.5ml/min
 柱温: 30°C 波长: 255nm
 数据文件名: RC\$SMF-4022 - 10-65/31-6281-2 - cbzj-TYN28p-cq12y-jyx1-rcqx-200mg-pH6.8jz-45min-P4.lcd
 方法文件名: RC\$SMF-4022 - SMF-4022-rcqx-FX280.lcm
 批处理文件名: RC\$SMF-4022 - 20250422-FX280.lcb
 样品瓶号: 3-33
 进样体积: 10 μl 版本号: 6.115
 进样时间: 2025/04/22 17:18:25 实验者: xiexinhui
 处理时间(V2) : 2025/04/23 09:25:23 处理者: xiexinhui
 仪器型号: SHIMADZU LC-2050C (FX280)

<色谱图>



<峰表>

检测器A Ch1 255nm

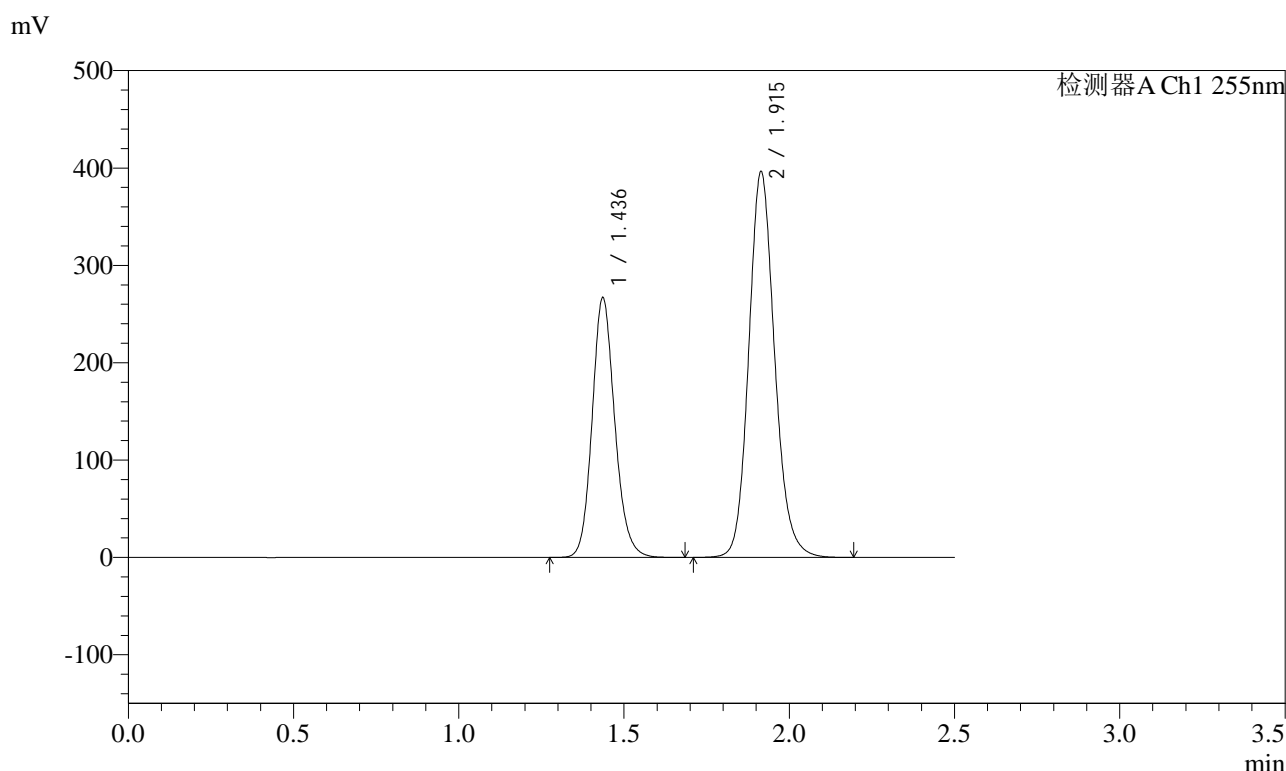
峰号	保留时间	面积	面积%	高度	理论塔板数(USP)	拖尾因子	分离度(USP)
1	1.435	1200836	37.042	252763	2169	1.146	--
2	1.913	2041020	62.958	374429	2936	1.139	3.616
总计		3241857	100.000	627192			

图152 沙库巴曲缬沙坦钠片溶出曲线测定长期12月HPLC图谱
参比制剂-TYN28批(200mg规格)-pH6.8介质-45min-片4
供试品溶液-1

<样品信息>

色谱柱: XB-C18(50mm*4.6mm,5μm) 流速: 1.5ml/min
 柱温: 30°C 波长: 255nm
 数据文件名: RC\$SMF-4022 - 10-65/31-6282-2 - cbzj-TYN28p-cq12y-jyx1-rcqx-200mg-pH6.8jz-45min-P5.lcd
 方法文件名: RC\$SMF-4022 - SMF-4022-rcqx-FX280.lcm
 批处理文件名: RC\$SMF-4022 - 20250422-FX280.lcb
 样品瓶号: 3-42
 进样体积: 10 μl 版本号: 6.115
 进样时间: 2025/04/22 17:21:16 实验者: xiexinhui
 处理时间(V2) : 2025/04/23 09:25:26 处理者: xiexinhui
 仪器型号: SHIMADZU LC-2050C (FX280)

<色谱图>



<峰表>

检测器A Ch1 255nm

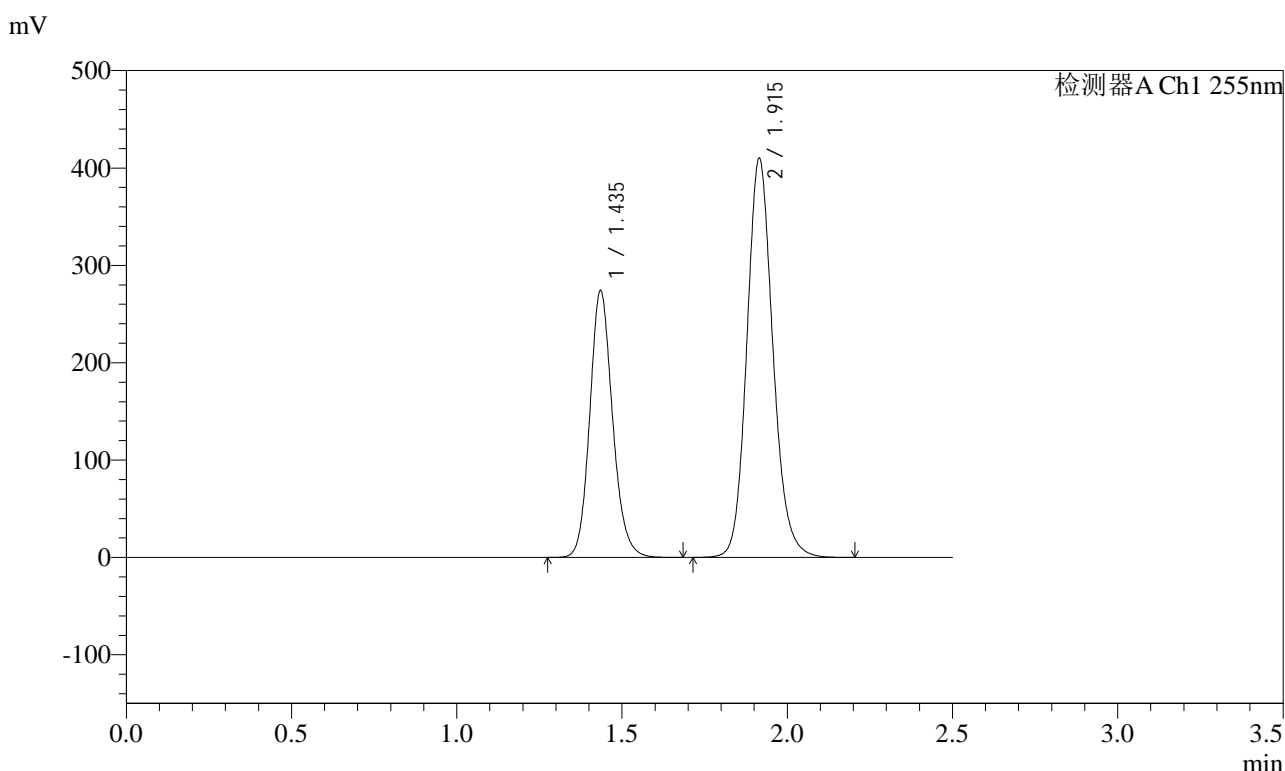
峰号	保留时间	面积	面积%	高度	理论塔板数(USP)	拖尾因子	分离度(USP)
1	1.436	1271368	37.047	266496	2159	1.148	--
2	1.915	2160425	62.953	396513	2949	1.139	3.619
总计		3431793	100.000	663010			

图153 沙库巴曲缬沙坦钠片溶出曲线测定长期12月HPLC图谱
参比制剂-TYN28批(200mg规格)-pH6.8介质-45min-片5
供试品溶液-1

<样品信息>

色谱柱: XB-C18(50mm*4.6mm,5μm) 流速: 1.5ml/min
 柱温: 30°C 波长: 255nm
 数据文件名: RC\$SMF-4022 - 10-65/31-6283-2 - cbzj-TYN28p-cq12y-jyx1-rcqx-200mg-pH6.8jz-45min-P6.lcd
 方法文件名: RC\$SMF-4022 - SMF-4022-rcqx-FX280.lcm
 批处理文件名: RC\$SMF-4022 - 20250422-FX280.lcb
 样品瓶号: 3-51
 进样体积: 10 μl 版本号: 6.115
 进样时间: 2025/04/22 17:24:07 实验者: xiexinhui
 处理时间(V2): 2025/04/23 09:25:28 处理者: xiexinhui
 仪器型号: SHIMADZU LC-2050C (FX280)

<色谱图>



<峰表>

检测器A Ch1 255nm

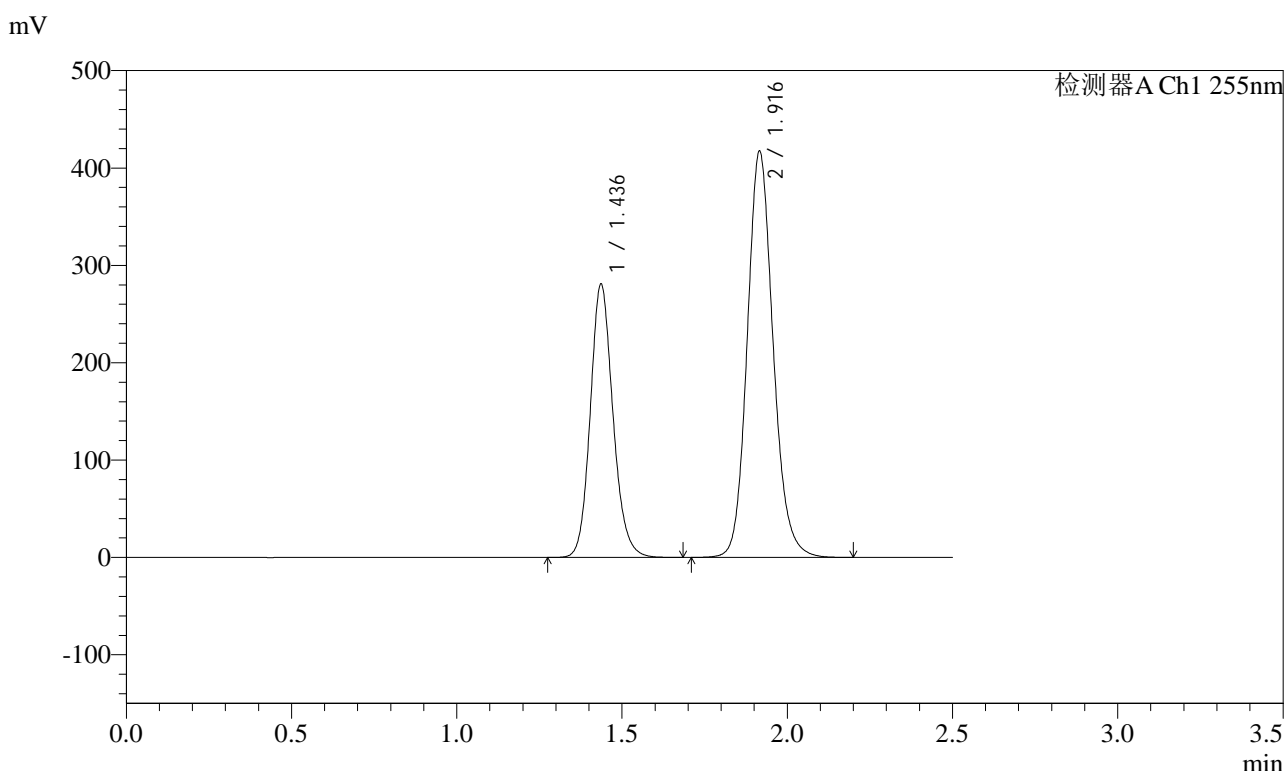
峰号	保留时间	面积	面积%	高度	理论塔板数(USP)	拖尾因子	分离度(USP)
1	1.435	1315769	36.895	274197	2124	1.144	--
2	1.915	2250524	63.105	409840	2905	1.139	3.602
总计		3566293	100.000	684037			

图154 沙库巴曲缬沙坦钠片溶出曲线测定长期12月HPLC图谱
 参比制剂-TYN28批(200mg规格)-pH6.8介质-45min-片6
 供试品溶液-1

<样品信息>

色谱柱: XB-C18(50mm*4.6mm,5μm) 流速: 1.5ml/min
 柱温: 30°C 波长: 255nm
 数据文件名: RC\$SMF-4022 - 10-65/31-6284-2 - cbzj-TYN28p-cq12y-jyx1-rcqx-200mg-pH6.8jz-60min-P1.lcd
 方法文件名: RC\$SMF-4022 - SMF-4022-rcqx-FX280.lcm
 批处理文件名: RC\$SMF-4022 - 20250422-FX280.lcb
 样品瓶号: 3-7
 进样体积: 10 μl 版本号: 6.115
 进样时间: 2025/04/22 17:26:58 实验者: xiexinhui
 处理时间(V2): 2025/04/23 09:25:31 处理者: xiexinhui
 仪器型号: SHIMADZU LC-2050C (FX280)

<色谱图>



<峰表>

检测器A Ch1 255nm

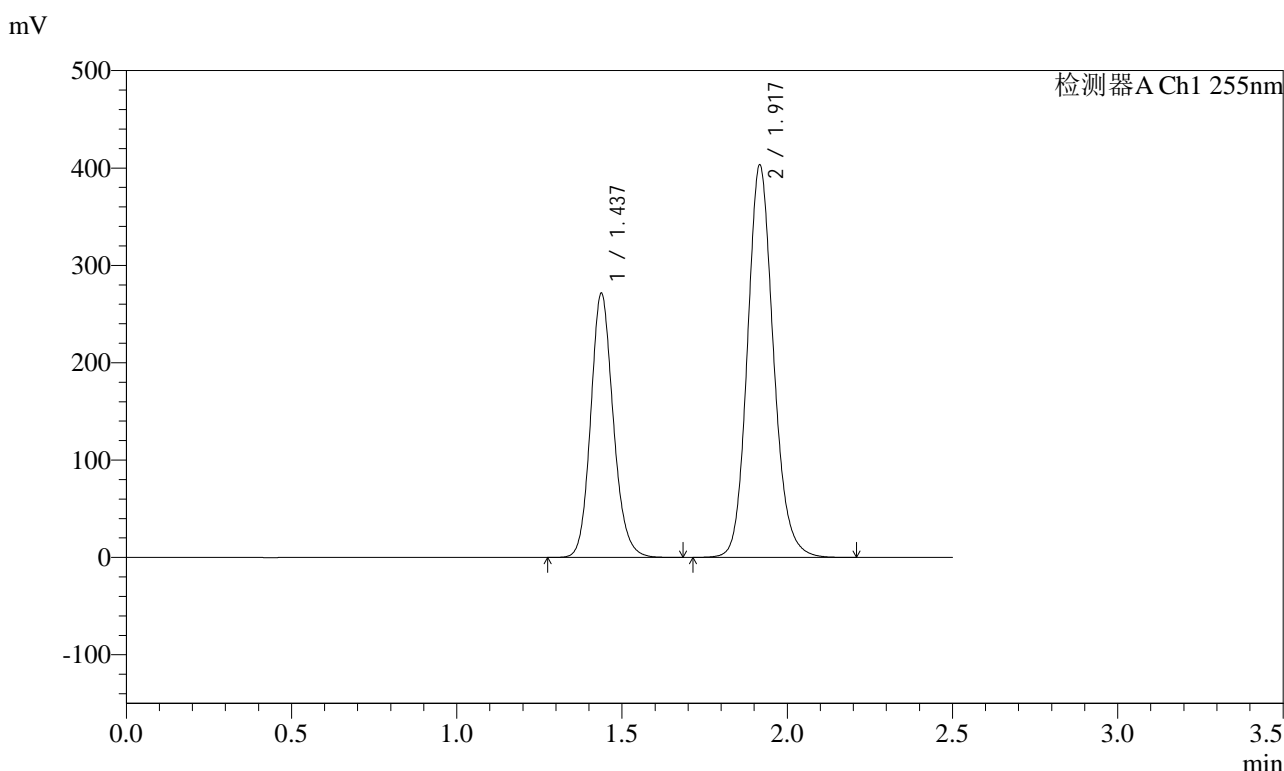
峰号	保留时间	面积	面积%	高度	理论塔板数(USP)	拖尾因子	分离度(USP)
1	1.436	1341194	37.076	280594	2150	1.145	--
2	1.916	2276194	62.924	416767	2949	1.139	3.620
总计		3617389	100.000	697361			

图155 沙库巴曲缬沙坦钠片溶出曲线测定长期12月HPLC图谱
 参比制剂-TYN28批(200mg规格)-pH6.8介质-60min-片1
 供试品溶液-1

<样品信息>

色谱柱: XB-C18(50mm*4.6mm,5μm) 流速: 1.5ml/min
 柱温: 30°C 波长: 255nm
 数据文件名: RC\$SMF-4022 - 10-65/31-6285-2 - cbzj-TYN28p-cq12y-jyx1-rcqx-200mg-pH6.8jz-60min-P2.lcd
 方法文件名: RC\$SMF-4022 - SMF-4022-rcqx-FX280.lcm
 批处理文件名: RC\$SMF-4022 - 20250422-FX280.lcb
 样品瓶号: 3-16
 进样体积: 10 μl 版本号: 6.115
 进样时间: 2025/04/22 17:29:50 实验者: xiexinhui
 处理时间(V2) : 2025/04/23 09:25:34 处理者: xiexinhui
 仪器型号: SHIMADZU LC-2050C (FX280)

<色谱图>



<峰表>

检测器A Ch1 255nm

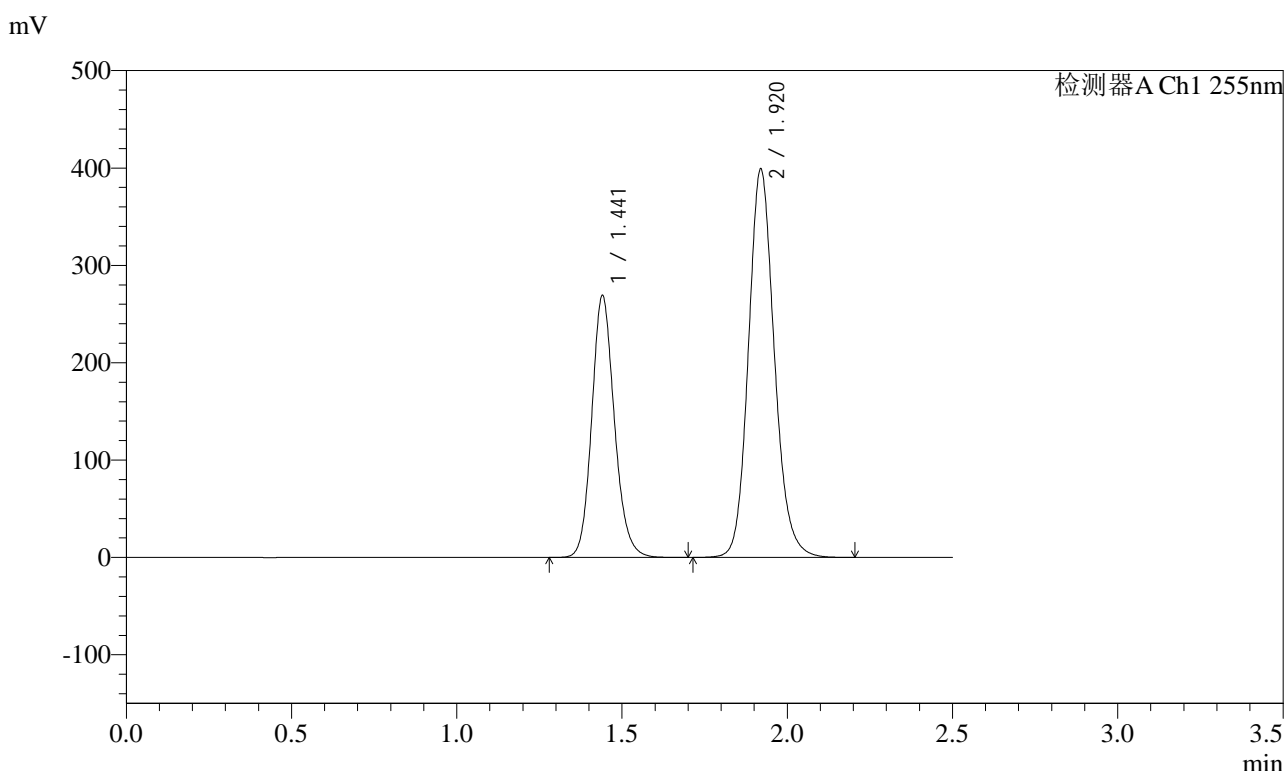
峰号	保留时间	面积	面积%	高度	理论塔板数(USP)	拖尾因子	分离度(USP)
1	1.437	1289713	36.877	271681	2174	1.146	--
2	1.917	2207597	63.123	403213	2928	1.139	3.618
总计		3497310	100.000	674893			

图156 沙库巴曲缬沙坦钠片溶出曲线测定长期12月HPLC图谱
 参比制剂-TYN28批(200mg规格)-pH6.8介质-60min-片2
 供试品溶液-1

<样品信息>

色谱柱: XB-C18(50mm*4.6mm,5μm) 流速: 1.5ml/min
 柱温: 30°C 波长: 255nm
 数据文件名: RC\$SMF-4022 - 10-65/31-6286-2 - cbzj-TYN28p-cq12y-jyx1-rcqx-200mg-pH6.8jz-60min-P3.lcd
 方法文件名: RC\$SMF-4022 - SMF-4022-rcqx-FX280.lcm
 批处理文件名: RC\$SMF-4022 - 20250422-FX280.lcb
 样品瓶号: 3-25
 进样体积: 10 μl 版本号: 6.115
 进样时间: 2025/04/22 17:32:41 实验者: xiexinhui
 处理时间(V2) : 2025/04/23 09:25:37 处理者: xiexinhui
 仪器型号: SHIMADZU LC-2050C (FX280)

<色谱图>



<峰表>

检测器A Ch1 255nm

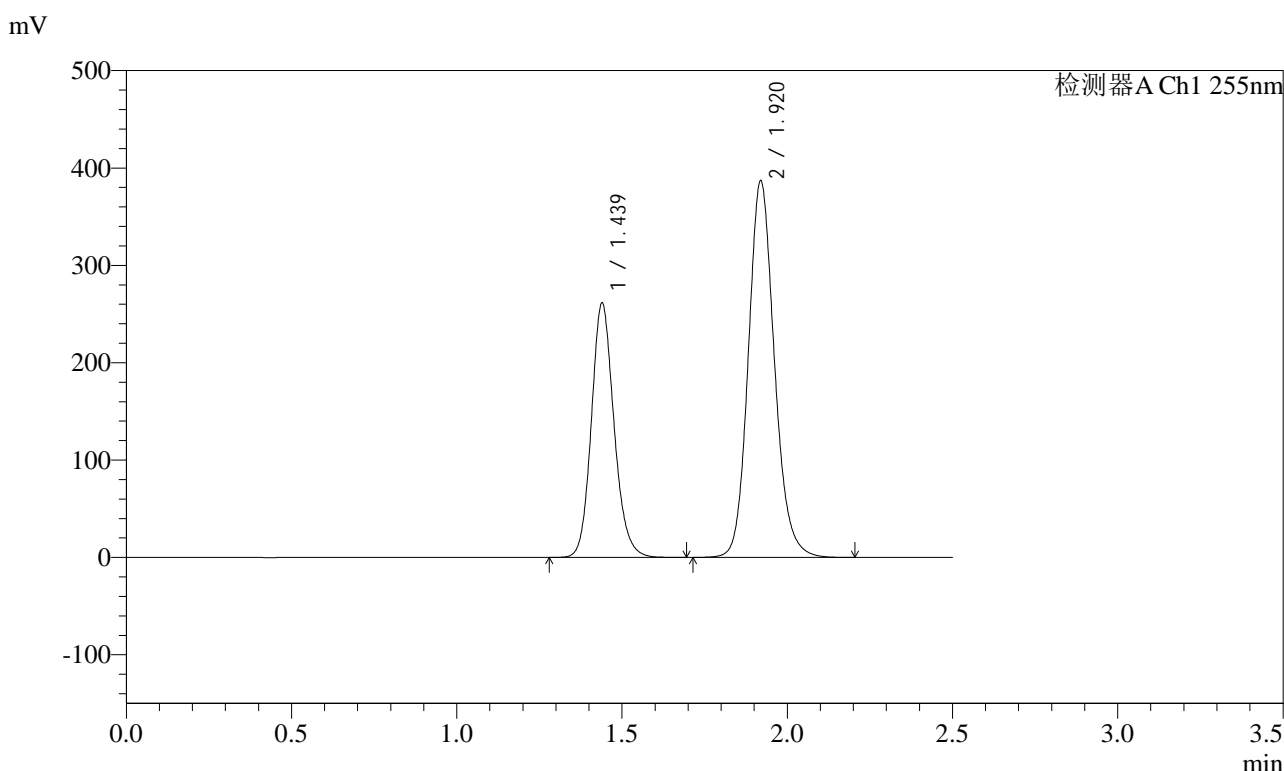
峰号	保留时间	面积	面积%	高度	理论塔板数(USP)	拖尾因子	分离度(USP)
1	1.441	1282832	37.047	268660	2170	1.148	--
2	1.920	2179884	62.953	399152	2950	1.140	3.615
总计		3462716	100.000	667812			

图157 沙库巴曲缬沙坦钠片溶出曲线测定长期12月HPLC图谱
参比制剂-TYN28批(200mg规格)-pH6.8介质-60min-片3
供试品溶液-1

<样品信息>

色谱柱: XB-C18(50mm*4.6mm,5μm) 流速: 1.5ml/min
 柱温: 30°C 波长: 255nm
 数据文件名: RC\$SMF-4022 - 10-65/31-6287-2 - cbzj-TYN28p-cq12y-jyx1-rcqx-200mg-pH6.8jz-60min-P4.lcd
 方法文件名: RC\$SMF-4022 - SMF-4022-rcqx-FX280.lcm
 批处理文件名: RC\$SMF-4022 - 20250422-FX280.lcb
 样品瓶号: 3-34
 进样体积: 10 μl 版本号: 6.115
 进样时间: 2025/04/22 17:35:32 实验者: xiexinhui
 处理时间(V2): 2025/04/23 09:25:40 处理者: xiexinhui
 仪器型号: SHIMADZU LC-2050C (FX280)

<色谱图>



<峰表>

检测器A Ch1 255nm

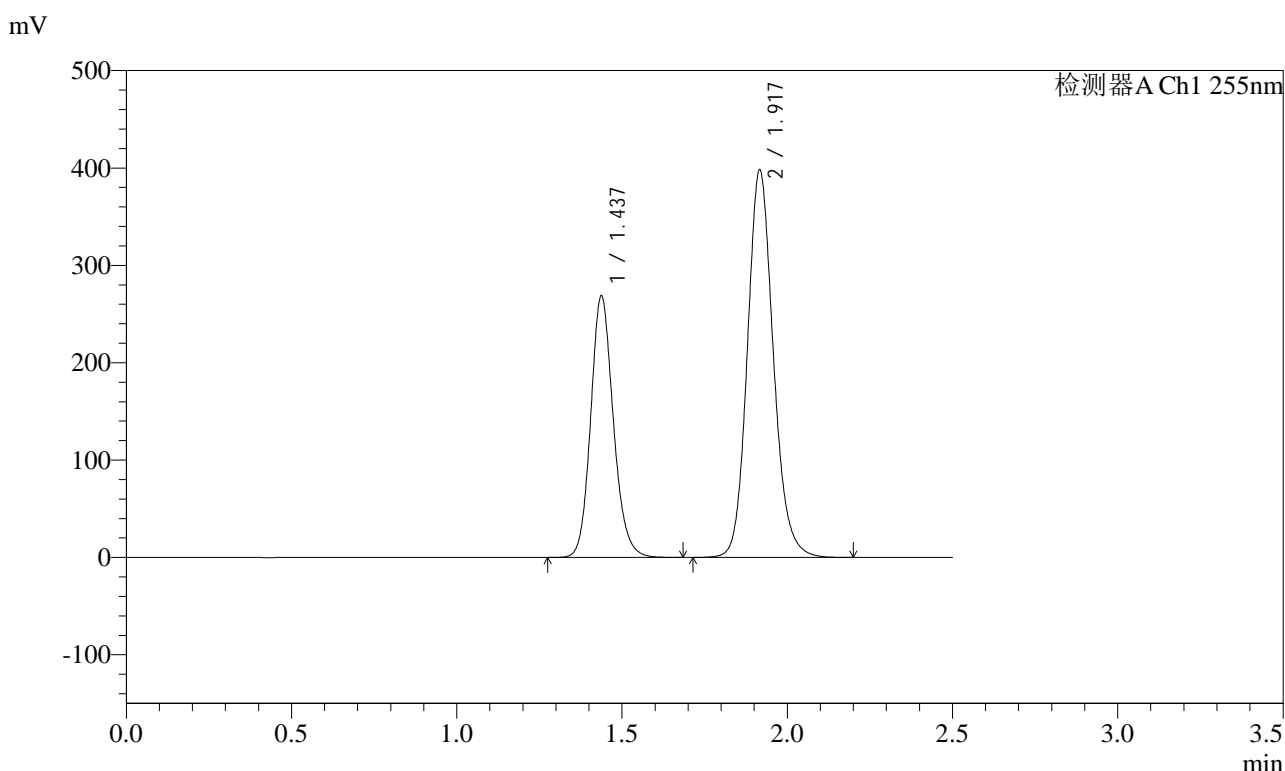
峰号	保留时间	面积	面积%	高度	理论塔板数(USP)	拖尾因子	分离度(USP)
1	1.439	1245833	36.990	261566	2168	1.148	--
2	1.920	2122155	63.010	387046	2928	1.140	3.616
总计		3367989	100.000	648613			

图158 沙库巴曲缬沙坦钠片溶出曲线测定长期12月HPLC图谱
参比制剂-TYN28批(200mg规格)-pH6.8介质-60min-片4
供试品溶液-1

<样品信息>

色谱柱: XB-C18(50mm*4.6mm,5μm) 流速: 1.5ml/min
 柱温: 30°C 波长: 255nm
 数据文件名: RC\$SMF-4022 - 10-65/31-6288-2 - cbzj-TYN28p-cq12y-jyx1-rcqx-200mg-pH6.8jz-60min-P5.lcd
 方法文件名: RC\$SMF-4022 - SMF-4022-rcqx-FX280.lcm
 批处理文件名: RC\$SMF-4022 - 20250422-FX280.lcb
 样品瓶号: 3-43
 进样体积: 10 μl 版本号: 6.115
 进样时间: 2025/04/22 17:38:23 实验者: xiexinhui
 处理时间(V2) : 2025/04/23 09:25:43 处理者: xiexinhui
 仪器型号: SHIMADZU LC-2050C (FX280)

<色谱图>



<峰表>

检测器A Ch1 255nm

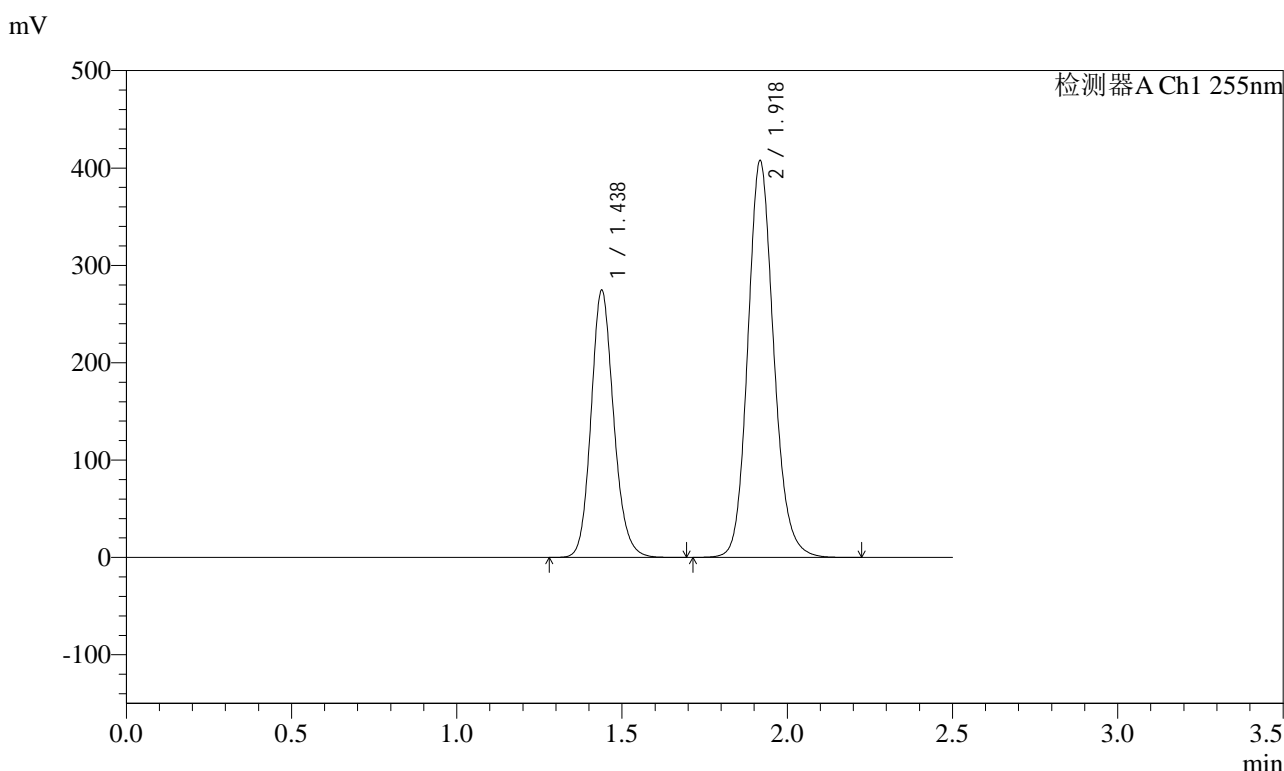
峰号	保留时间	面积	面积%	高度	理论塔板数(USP)	拖尾因子	分离度(USP)
1	1.437	1281644	37.082	269035	2160	1.149	--
2	1.917	2174627	62.918	398128	2944	1.140	3.616
总计		3456271	100.000	667163			

图159 沙库巴曲缬沙坦钠片溶出曲线测定长期12月HPLC图谱
参比制剂-TYN28批(200mg规格)-pH6.8介质-60min-片5
供试品溶液-1

<样品信息>

色谱柱: XB-C18(50mm*4.6mm,5μm) 流速: 1.5ml/min
 柱温: 30°C 波长: 255nm
 数据文件名: RC\$SMF-4022 - 10-65/31-6289-2 - cbzj-TYN28p-cq12y-jyx1-rcqx-200mg-pH6.8jz-60min-P6.lcd
 方法文件名: RC\$SMF-4022 - SMF-4022-rcqx-FX280.lcm
 批处理文件名: RC\$SMF-4022 - 20250422-FX280.lcb
 样品瓶号: 3-52
 进样体积: 10 μl 版本号: 6.115
 进样时间: 2025/04/22 17:41:13 实验者: xiexinhui
 处理时间(V2) : 2025/04/23 09:25:46 处理者: xiexinhui
 仪器型号: SHIMADZU LC-2050C (FX280)

<色谱图>



<峰表>

检测器A Ch1 255nm

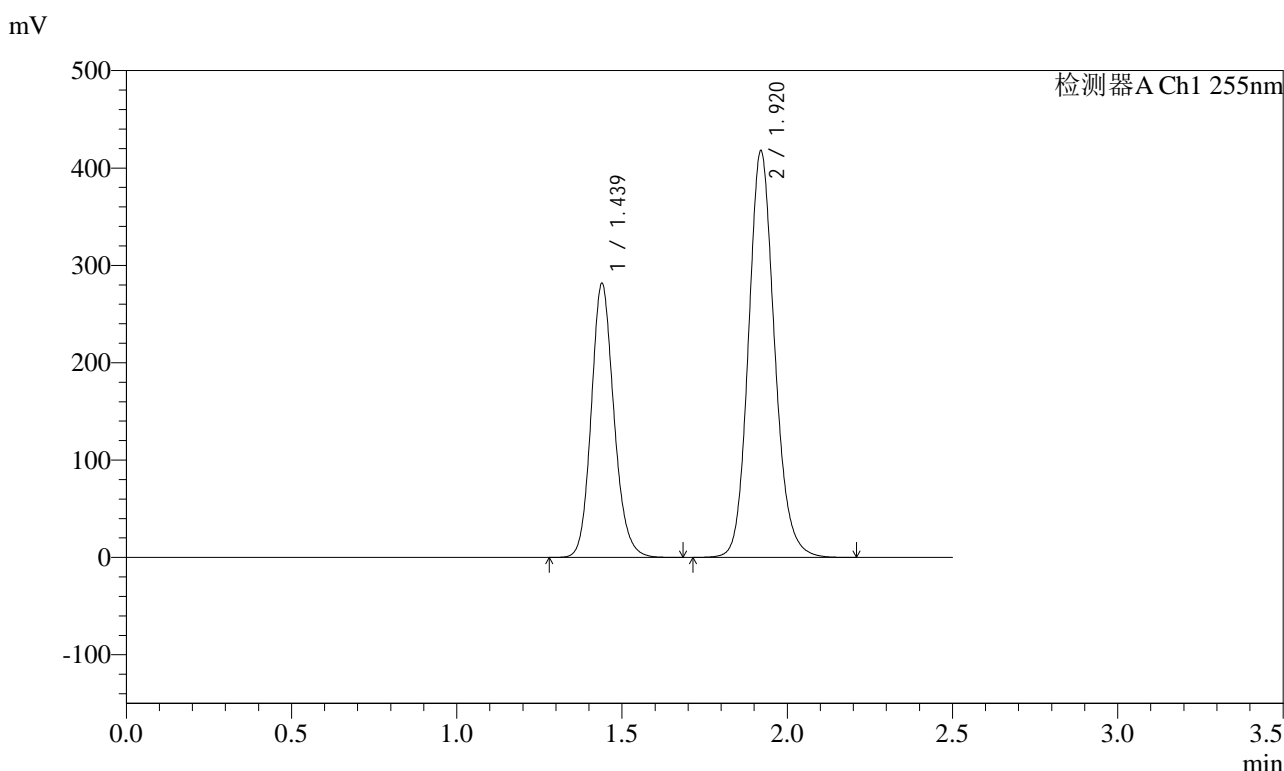
峰号	保留时间	面积	面积%	高度	理论塔板数(USP)	拖尾因子	分离度(USP)
1	1.438	1306702	36.973	274863	2170	1.149	--
2	1.918	2227498	63.027	407982	2943	1.141	3.619
总计		3534200	100.000	682845			

图160 沙库巴曲缬沙坦钠片溶出曲线测定长期12月HPLC图谱
参比制剂-TYN28批(200mg规格)-pH6.8介质-60min-片6
供试品溶液-1

<样品信息>

色谱柱: XB-C18(50mm*4.6mm,5μm) 流速: 1.5ml/min
 柱温: 30°C 波长: 255nm
 数据文件名: RC\$SMF-4022 - 10-65/31-6290-2 - cbzj-TYN28p-cq12y-jyx1-rcqx-200mg-pH6.8jz-jxzs-P1.lcd
 方法文件名: RC\$SMF-4022 - SMF-4022-rcqx-FX280.lcm
 批处理文件名: RC\$SMF-4022 - 20250422-FX280.lcb
 样品瓶号: 3-8
 进样体积: 10 μl 版本号: 6.115
 进样时间: 2025/04/22 17:44:05 实验者: xiexinhui
 处理时间(V2) : 2025/04/23 09:25:49 处理者: xiexinhui
 仪器型号: SHIMADZU LC-2050C (FX280)

<色谱图>



<峰表>

检测器A Ch1 255nm

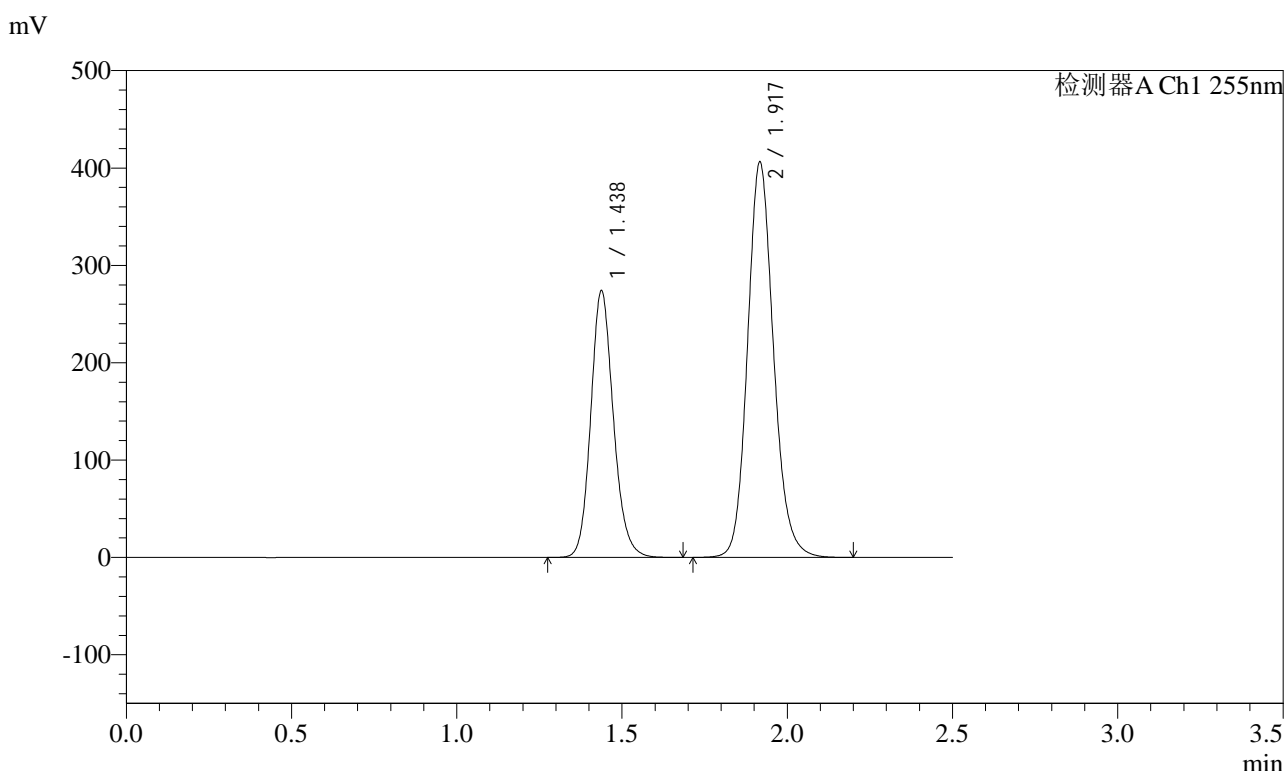
峰号	保留时间	面积	面积%	高度	理论塔板数(USP)	拖尾因子	分离度(USP)
1	1.439	1344077	36.956	281905	2160	1.149	--
2	1.920	2292894	63.044	417670	2924	1.139	3.618
总计		3636972	100.000	699576			

图161 沙库巴曲缬沙坦钠片溶出曲线测定长期12月HPLC图谱
 参比制剂-TYN28批(200mg规格)-pH6.8介质-极限转速-片1
 供试品溶液-1

<样品信息>

色谱柱: XB-C18(50mm*4.6mm,5μm) 流速: 1.5ml/min
 柱温: 30°C 波长: 255nm
 数据文件名: RC\$SMF-4022 - 10-65/31-6291-2 - cbzj-TYN28p-cq12y-jyx1-rcqx-200mg-pH6.8jz-jxzs-P2.lcd
 方法文件名: RC\$SMF-4022 - SMF-4022-rcqx-FX280.lcm
 批处理文件名: RC\$SMF-4022 - 20250422-FX280.lcb
 样品瓶号: 3-17
 进样体积: 10 μl 版本号: 6.115
 进样时间: 2025/04/22 17:46:57 实验者: xiexinhui
 处理时间(V2): 2025/04/23 09:25:51 处理者: xiexinhui
 仪器型号: SHIMADZU LC-2050C (FX280)

<色谱图>



<峰表>

检测器A Ch1 255nm

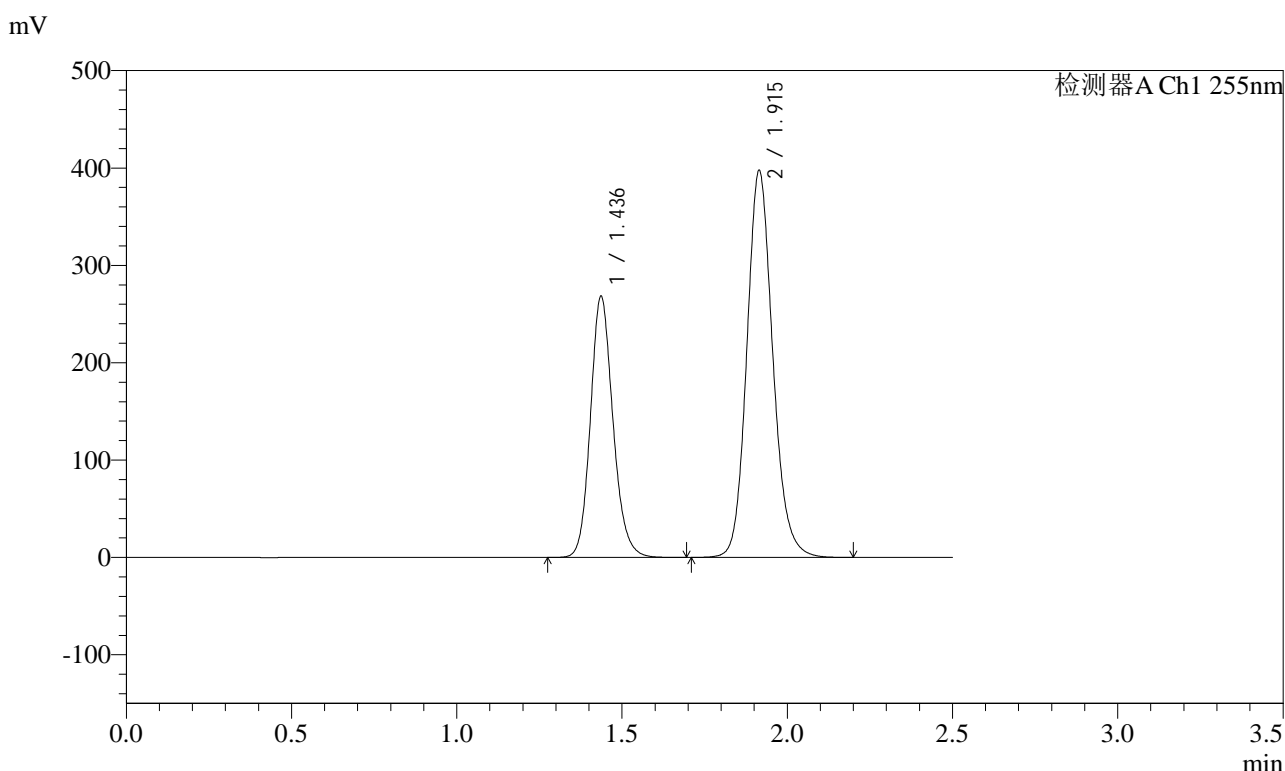
峰号	保留时间	面积	面积%	高度	理论塔板数(USP)	拖尾因子	分离度(USP)
1	1.438	1305220	37.013	274312	2168	1.151	--
2	1.917	2221121	62.987	406277	2934	1.140	3.618
总计		3526341	100.000	680588			

图162 沙库巴曲缬沙坦钠片溶出曲线测定长期12月HPLC图谱
参比制剂-TYN28批(200mg规格)-pH6.8介质-极限转速-片2
供试品溶液-1

<样品信息>

色谱柱: XB-C18(50mm*4.6mm,5μm) 流速: 1.5ml/min
 柱温: 30°C 波长: 255nm
 数据文件名: RC\$SMF-4022 - 10-65/31-6292-2 - cbzj-TYN28p-cq12y-jyx1-rcqx-200mg-pH6.8jz-jxzs-P3.lcd
 方法文件名: RC\$SMF-4022 - SMF-4022-rcqx-FX280.lcm
 批处理文件名: RC\$SMF-4022 - 20250422-FX280.lcb
 样品瓶号: 3-26
 进样体积: 10 μl 版本号: 6.115
 进样时间: 2025/04/22 17:49:48 实验者: xiexinhui
 处理时间(V2) : 2025/04/23 09:25:54 处理者: xiexinhui
 仪器型号: SHIMADZU LC-2050C (FX280)

<色谱图>



<峰表>

检测器A Ch1 255nm

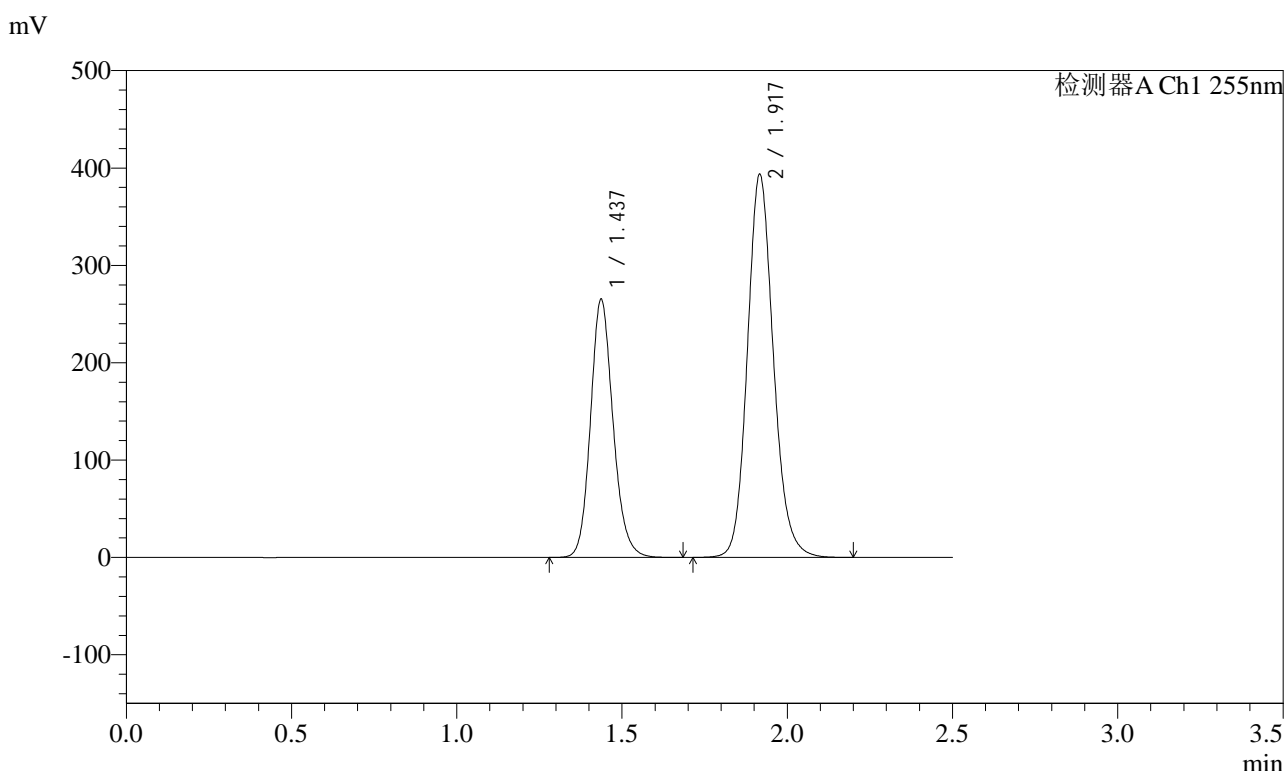
峰号	保留时间	面积	面积%	高度	理论塔板数(USP)	拖尾因子	分离度(USP)
1	1.436	1273366	36.965	268100	2177	1.153	--
2	1.915	2171435	63.035	397457	2932	1.140	3.617
总计		3444801	100.000	665557			

图163 沙库巴曲缬沙坦钠片溶出曲线测定长期12月HPLC图谱
参比制剂-TYN28批(200mg规格)-pH6.8介质-极限转速-片3
供试品溶液-1

<样品信息>

色谱柱: XB-C18(50mm*4.6mm,5μm) 流速: 1.5ml/min
 柱温: 30°C 波长: 255nm
 数据文件名: RC\$SMF-4022 - 10-65/31-6293-2 - cbzj-TYN28p-cq12y-jyx1-rcqx-200mg-pH6.8jz-jxzs-P4.lcd
 方法文件名: RC\$SMF-4022 - SMF-4022-rcqx-FX280.lcm
 批处理文件名: RC\$SMF-4022 - 20250422-FX280.lcb
 样品瓶号: 3-35
 进样体积: 10 μl 版本号: 6.115
 进样时间: 2025/04/22 17:52:41 实验者: xiexinhui
 处理时间(V2) : 2025/04/23 09:25:57 处理者: xiexinhui
 仪器型号: SHIMADZU LC-2050C (FX280)

<色谱图>



<峰表>

检测器A Ch1 255nm

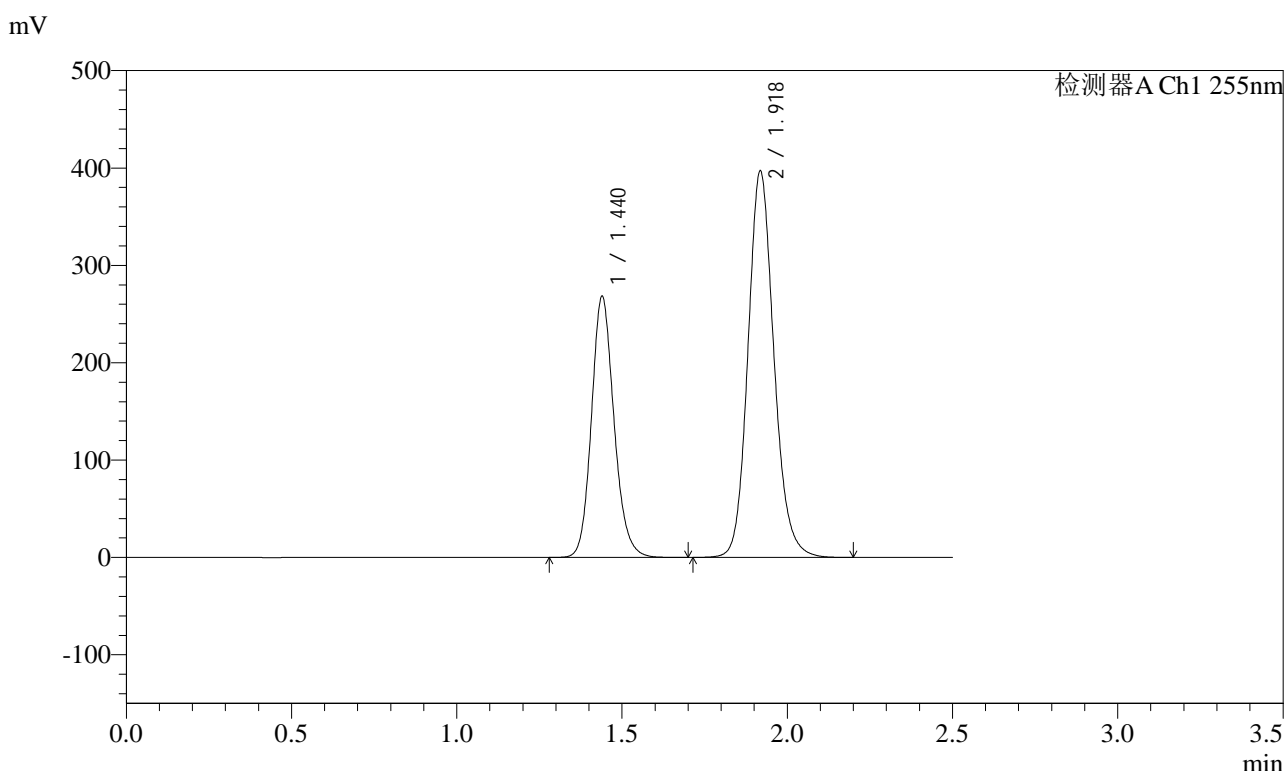
峰号	保留时间	面积	面积%	高度	理论塔板数(USP)	拖尾因子	分离度(USP)
1	1.437	1258699	36.842	265162	2177	1.151	--
2	1.917	2157760	63.158	393447	2918	1.139	3.622
总计		3416459	100.000	658609			

图164 沙库巴曲缬沙坦钠片溶出曲线测定长期12月HPLC图谱
参比制剂-TYN28批(200mg规格)-pH6.8介质-极限转速-片4
供试品溶液-1

<样品信息>

色谱柱: XB-C18(50mm*4.6mm,5μm) 流速: 1.5ml/min
 柱温: 30°C 波长: 255nm
 数据文件名: RC\$SMF-4022 - 10-65/31-6294-2 - cbzj-TYN28p-cq12y-jyx1-rcqx-200mg-pH6.8jz-jxzs-P5.lcd
 方法文件名: RC\$SMF-4022 - SMF-4022-rcqx-FX280.lcm
 批处理文件名: RC\$SMF-4022 - 20250422-FX280.lcb
 样品瓶号: 3-44
 进样体积: 10 μl 版本号: 6.115
 进样时间: 2025/04/22 17:55:32 实验者: xiexinhui
 处理时间(V2): 2025/04/23 09:26:00 处理者: xiexinhui
 仪器型号: SHIMADZU LC-2050C (FX280)

<色谱图>



<峰表>

检测器A Ch1 255nm

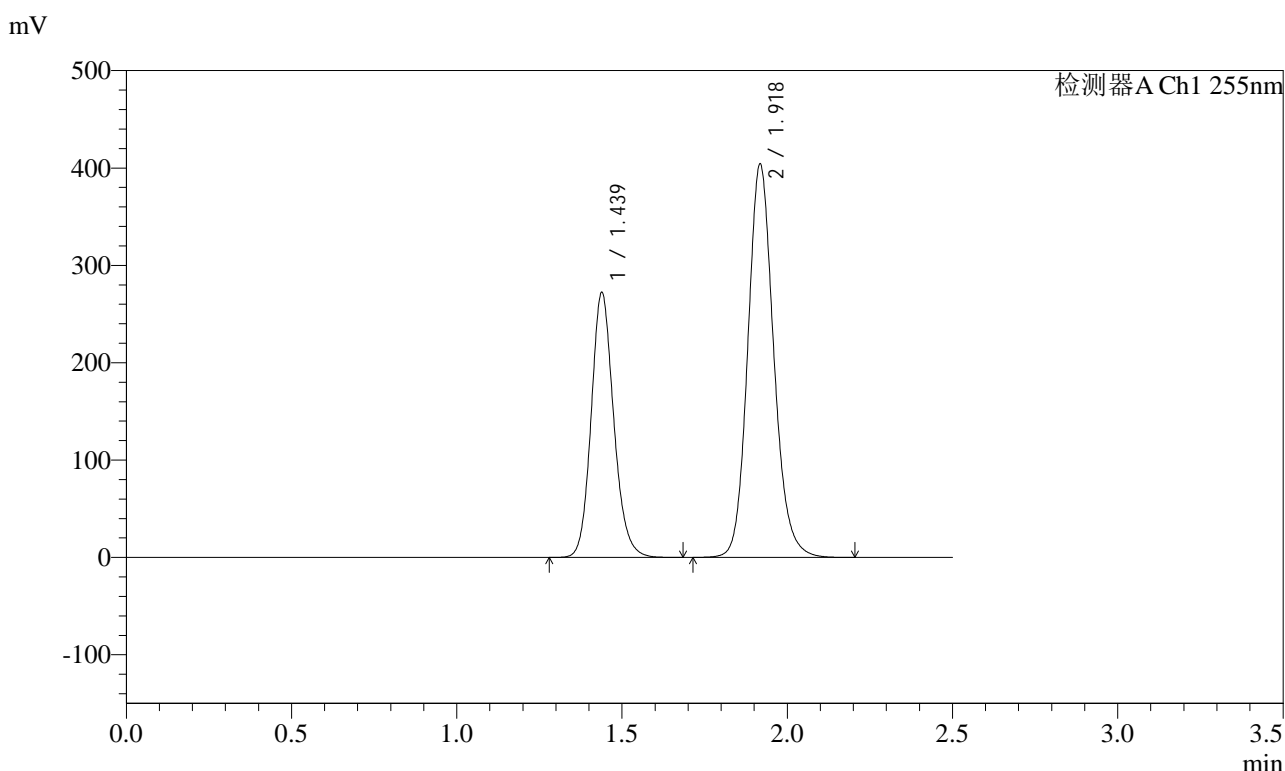
峰号	保留时间	面积	面积%	高度	理论塔板数(USP)	拖尾因子	分离度(USP)
1	1.440	1275123	37.029	268476	2183	1.151	--
2	1.918	2168418	62.971	397444	2946	1.140	3.619
总计		3443541	100.000	665920			

图165 沙库巴曲缬沙坦钠片溶出曲线测定长期12月HPLC图谱
参比制剂-TYN28批(200mg规格)-pH6.8介质-极限转速-片5
供试品溶液-1

<样品信息>

色谱柱: XB-C18(50mm*4.6mm,5μm) 流速: 1.5ml/min
 柱温: 30°C 波长: 255nm
 数据文件名: RC\$SMF-4022 - 10-65/31-6295-2 - cbzj-TYN28p-cq12y-jyx1-rcqx-200mg-pH6.8jz-jxzs-P6.lcd
 方法文件名: RC\$SMF-4022 - SMF-4022-rcqx-FX280.lcm
 批处理文件名: RC\$SMF-4022 - 20250422-FX280.lcb
 样品瓶号: 3-53
 进样体积: 10 μl 版本号: 6.115
 进样时间: 2025/04/22 17:58:22 实验者: xiexinhui
 处理时间(V2) : 2025/04/23 09:26:03 处理者: xiexinhui
 仪器型号: SHIMADZU LC-2050C (FX280)

<色谱图>



<峰表>

检测器A Ch1 255nm

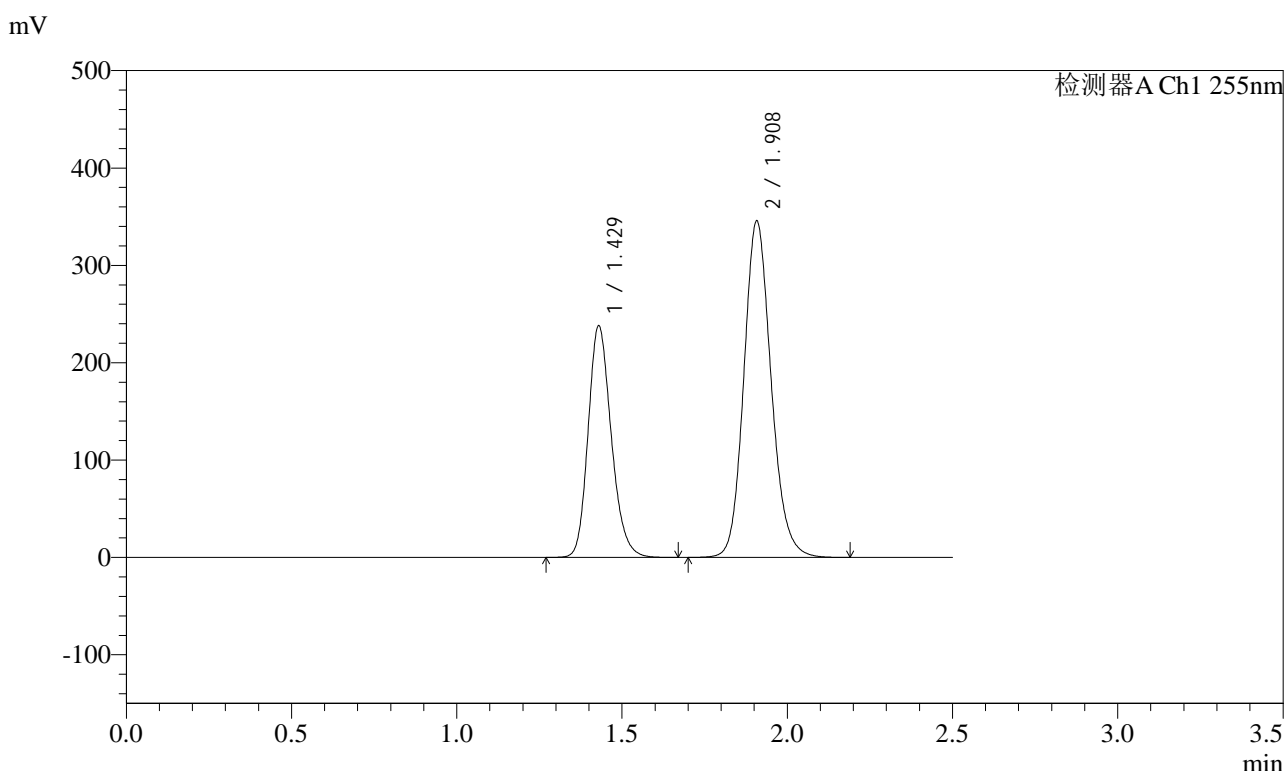
峰号	保留时间	面积	面积%	高度	理论塔板数(USP)	拖尾因子	分离度(USP)
1	1.439	1292479	36.978	272650	2184	1.148	--
2	1.918	2202814	63.022	404513	2959	1.139	3.627
总计		3495293	100.000	677163			

图166 沙库巴曲缬沙坦钠片溶出曲线测定长期12月HPLC图谱
参比制剂-TYN28批(200mg规格)-pH6.8介质-极限转速-片6
供试品溶液-1

<样品信息>

色谱柱: XB-C18(50mm*4.6mm,5μm) 流速: 1.5ml/min
 柱温: 30°C 波长: 255nm
 数据文件名: RC\$SMF-4022 - 10-65/31-6296-2 - cbzj-TYN28p-cq12y-jyx1-rcqx-200mg-pH6.8jz-dz2-1.lcd
 方法文件名: RC\$SMF-4022 - SMF-4022-rcqx-FX280.lcm
 批处理文件名: RC\$SMF-4022 - 20250422-FX280.lcb
 样品瓶号: 3-27
 进样体积: 10 μl 版本号: 6.115
 进样时间: 2025/04/22 18:01:15 实验者: xiexinhui
 处理时间(V2) : 2025/04/23 09:26:06 处理者: xiexinhui
 仪器型号: SHIMADZU LC-2050C (FX280)

<色谱图>



<峰表>

检测器A Ch1 255nm

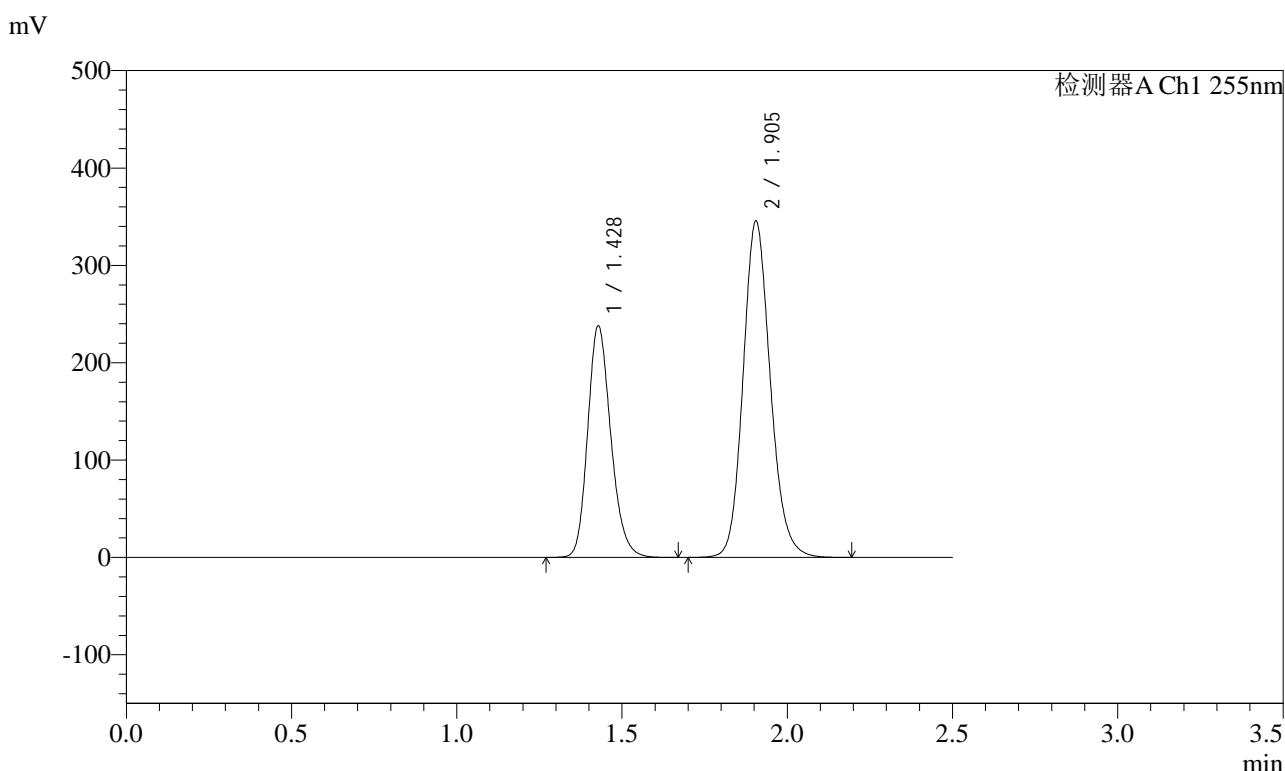
峰号	保留时间	面积	面积%	高度	理论塔板数(USP)	拖尾因子	分离度(USP)
1	1.429	1159951	36.868	238059	2025	1.198	--
2	1.908	1986257	63.132	345975	2616	1.143	3.462
总计		3146209	100.000	584034			

图167 沙库巴曲缬沙坦钠片溶出曲线测定长期12月HPLC图谱
参比制剂-TYN28批(200mg规格)-pH6.8介质
对照品溶液-2-1

<样品信息>

色谱柱: XB-C18(50mm*4.6mm,5μm) 流速: 1.5ml/min
 柱温: 30°C 波长: 255nm
 数据文件名: RC\$SMF-4022 - 10-65/31-6297-2 - cbzj-TYN28p-cq12y-jyx1-rcqx-200mg-pH6.8jz-dz2-2.lcd
 方法文件名: RC\$SMF-4022 - SMF-4022-rcqx-FX280.lcm
 批处理文件名: RC\$SMF-4022 - 20250422-FX280.lcb
 样品瓶号: 3-27
 进样体积: 10 μl 版本号: 6.115
 进样时间: 2025/04/22 18:04:07 实验者: xiexinhui
 处理时间(V2) : 2025/04/23 09:26:09 处理者: xiexinhui
 仪器型号: SHIMADZU LC-2050C (FX280)

<色谱图>



<峰表>

检测器A Ch1 255nm

峰号	保留时间	面积	面积%	高度	理论塔板数(USP)	拖尾因子	分离度(USP)
1	1.428	1159150	36.899	238225	2024	1.198	--
2	1.905	1982240	63.101	345460	2619	1.145	3.458
总计		3141389	100.000	583685			

图168 沙库巴曲缬沙坦钠片溶出曲线测定长期12月HPLC图谱
参比制剂-TYN28批(200mg规格)-pH6.8介质
对照品溶液-2-2

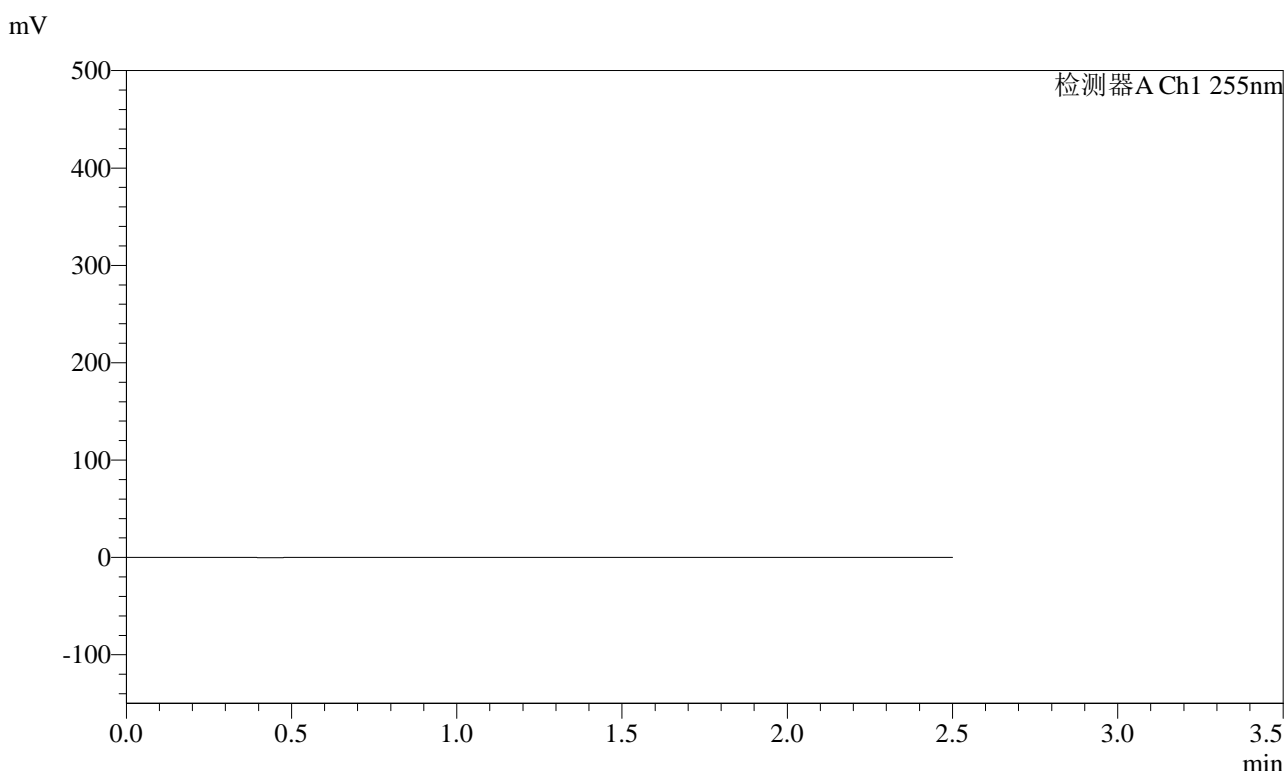


SMF-4022

<样品信息>

色谱柱: XB-C18(50mm*4.6mm,5μm) 流速: 1.5ml/min
 柱温: 30°C 波长: 255nm
 数据文件名: RC\$SMF-4022 - 10-65/31-6298-2 - cbzj-TYN28p-cq12y-jyx2-rcqx-200mg-pH6.8jz-rj.lcd
 方法文件名: RC\$SMF-4022 - SMF-4022-rcqx-FX280.lcm
 批处理文件名: RC\$SMF-4022 - 20250422-FX280.lcb
 样品瓶号: 4-9
 进样体积: 10 μl 版本号: 6.115
 进样时间: 2025/04/22 18:07:01 实验者: xiexinhui
 处理时间(V2) : 2025/04/23 09:26:11 处理者: xiexinhui
 仪器型号: SHIMADZU LC-2050C (FX280)

<色谱图>



<峰表>

检测器A Ch1 255nm

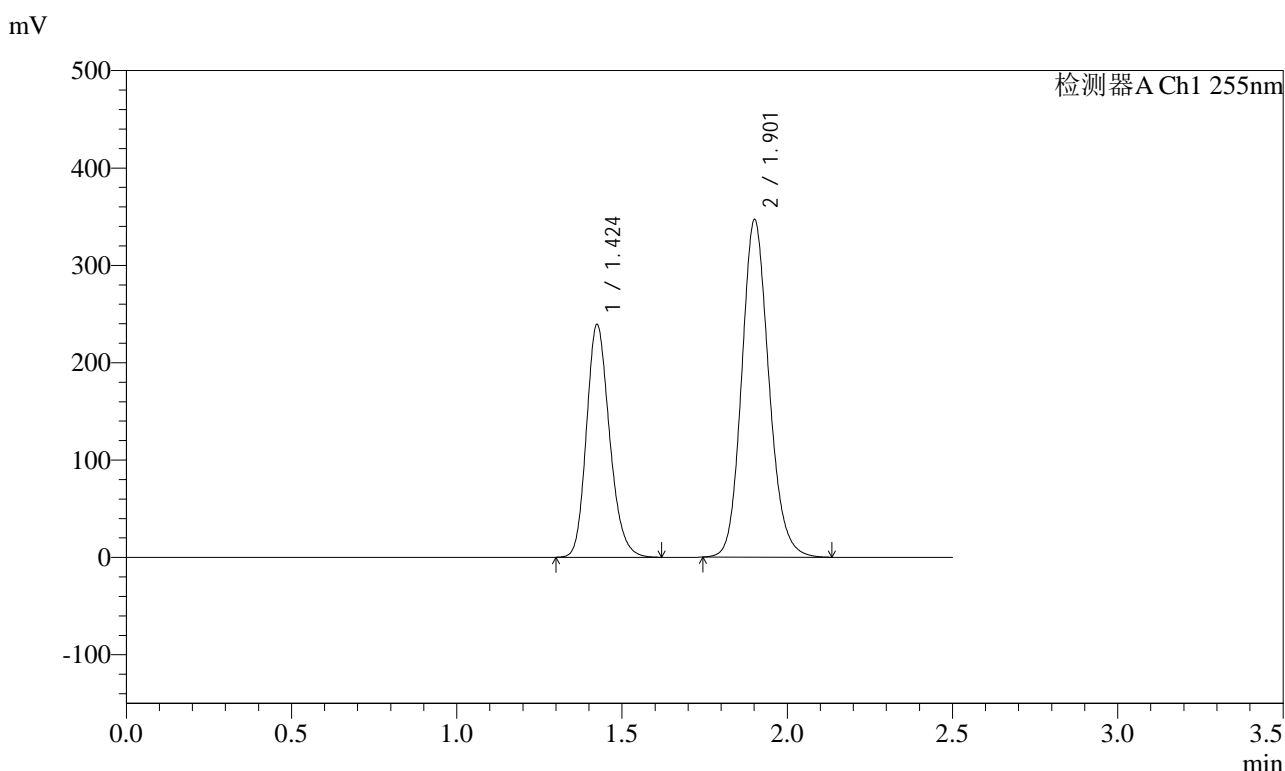
峰号	保留时间	面积	面积%	高度	理论塔板数(USP)	拖尾因子	分离度(USP)
总计							

图169 沙库巴曲缬沙坦钠片溶出曲线测定长期12月HPLC图谱
参比制剂-TYN28批(200mg规格)-pH6.8介质
溶剂

<样品信息>

色谱柱: XB-C18(50mm*4.6mm,5μm) 流速: 1.5ml/min
 柱温: 30°C 波长: 255nm
 数据文件名: RC\$SMF-4022 - 10-66/31-6299-2 - cbzj-TYN28p-cq12y-jyx2-rcqx-200mg-pH6.8jz-dz1-1.lcd
 方法文件名: RC\$SMF-4022 - SMF-4022-rcqx-FX280.lcm
 批处理文件名: RC\$SMF-4022 - 20250422-FX280.lcb
 样品瓶号: 4-18
 进样体积: 10 μl 版本号: 6.115
 进样时间: 2025/04/22 18:09:55 实验者: xiexinhui
 处理时间(V2) : 2025/04/23 09:28:52 处理者: xiexinhui
 仪器型号: SHIMADZU LC-2050C (FX280)

<色谱图>



<峰表>

检测器A Ch1 255nm

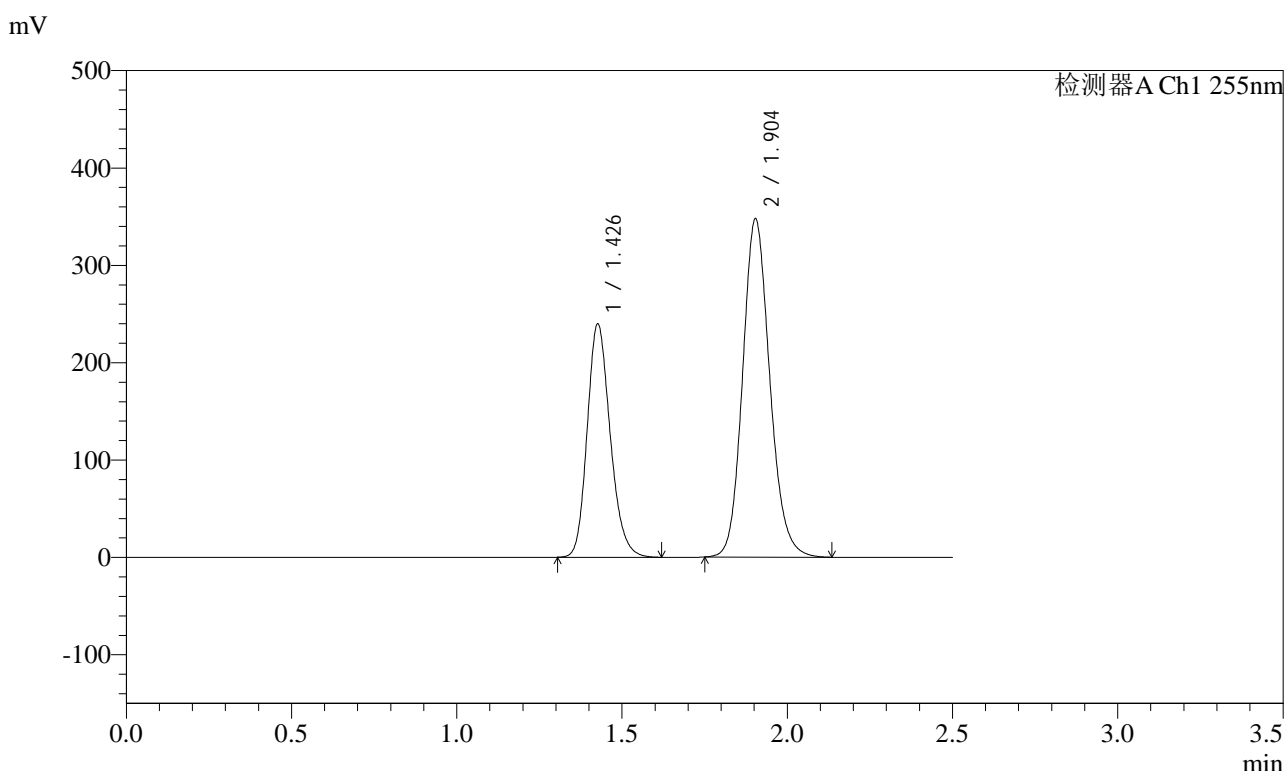
峰号	保留时间	面积	面积%	高度	理论塔板数(USP)	拖尾因子	分离度(USP)
1	1.424	1162693	36.964	239386	2017	1.198	--
2	1.901	1982824	63.036	346395	2617	1.143	3.460
总计		3145517	100.000	585780			

图170 沙库巴曲缬沙坦钠片溶出曲线测定长期12月HPLC图谱
参比制剂-TYN28批(200mg规格)-pH6.8介质
对照品溶液-1-1

<样品信息>

色谱柱: XB-C18(50mm*4.6mm,5μm) 流速: 1.5ml/min
 柱温: 30°C 波长: 255nm
 数据文件名: RC\$SMF-4022 - 10-66/31-6300-2 - cbzj-TYN28p-cq12y-jyx2-rcqx-200mg-pH6.8jz-dz1-2.lcd
 方法文件名: RC\$SMF-4022 - SMF-4022-rcqx-FX280.lcm
 批处理文件名: RC\$SMF-4022 - 20250422-FX280.lcb
 样品瓶号: 4-18
 进样体积: 10 μl 版本号: 6.115
 进样时间: 2025/04/22 18:12:48 实验者: xiexinhui
 处理时间(V2) : 2025/04/23 09:28:55 处理者: xiexinhui
 仪器型号: SHIMADZU LC-2050C (FX280)

<色谱图>



<峰表>

检测器A Ch1 255nm

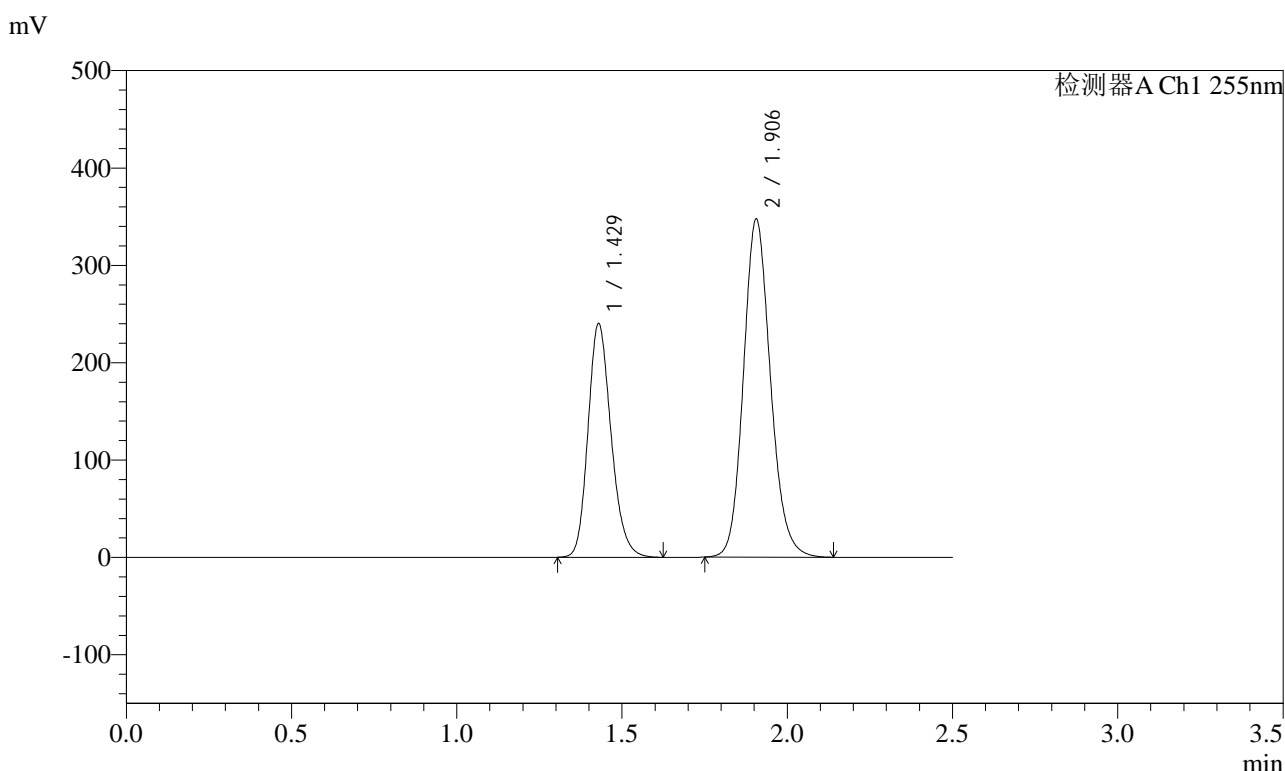
峰号	保留时间	面积	面积%	高度	理论塔板数(USP)	拖尾因子	分离度(USP)
1	1.426	1160910	36.882	239610	2037	1.196	--
2	1.904	1986737	63.118	347849	2623	1.143	3.469
总计		3147647	100.000	587458			

图171 沙库巴曲缬沙坦钠片溶出曲线测定长期12月HPLC图谱
参比制剂-TYN28批(200mg规格)-pH6.8介质
对照品溶液-1-2

<样品信息>

色谱柱: XB-C18(50mm*4.6mm,5μm) 流速: 1.5ml/min
 柱温: 30°C 波长: 255nm
 数据文件名: RC\$SMF-4022 - 10-66/31-6301-2 - cbzj-TYN28p-cq12y-jyx2-rcqx-200mg-pH6.8jz-dz1-3.lcd
 方法文件名: RC\$SMF-4022 - SMF-4022-rcqx-FX280.lcm
 批处理文件名: RC\$SMF-4022 - 20250422-FX280.lcb
 样品瓶号: 4-18
 进样体积: 10 μl 版本号: 6.115
 进样时间: 2025/04/22 18:15:42 实验者: xiexinhui
 处理时间(V2) : 2025/04/23 09:28:58 处理者: xiexinhui
 仪器型号: SHIMADZU LC-2050C (FX280)

<色谱图>



<峰表>

检测器A Ch1 255nm

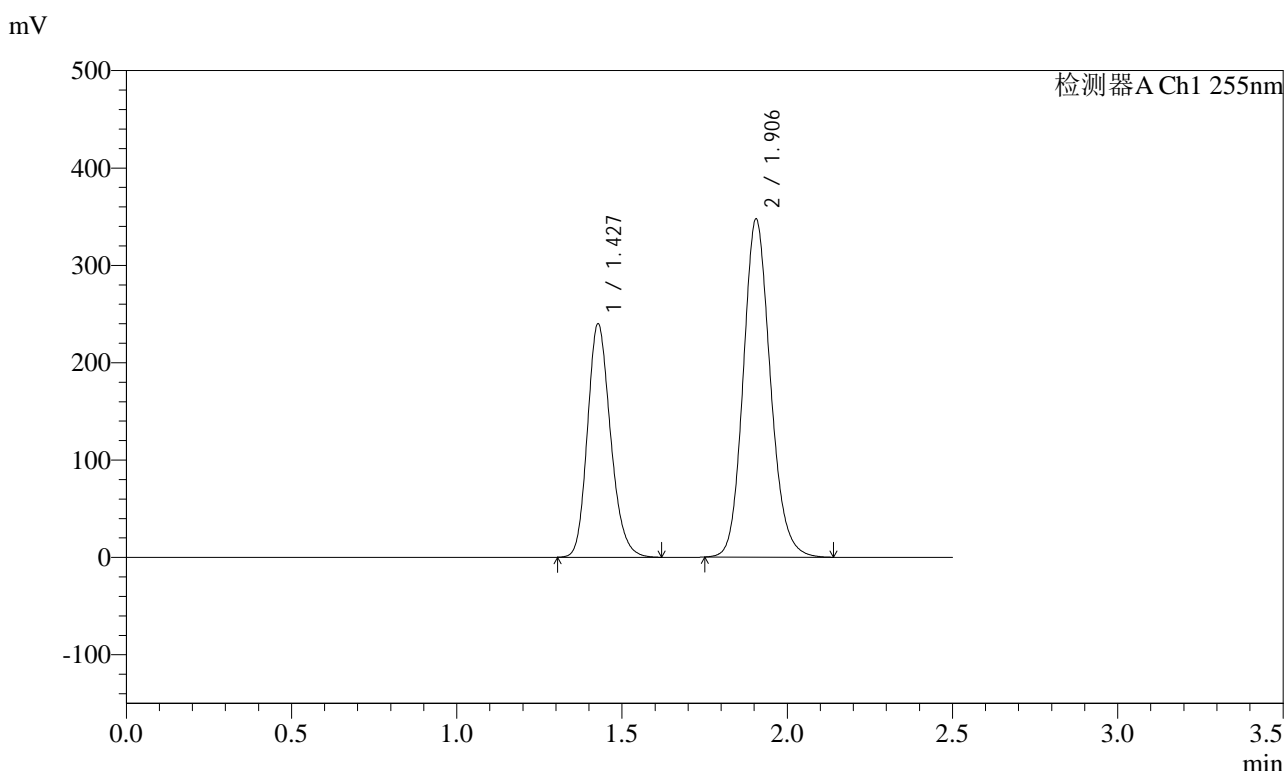
峰号	保留时间	面积	面积%	高度	理论塔板数(USP)	拖尾因子	分离度(USP)
1	1.429	1166320	37.096	240274	2032	1.195	--
2	1.906	1977704	62.904	346914	2654	1.143	3.471
总计		3144024	100.000	587188			

图172 沙库巴曲缬沙坦钠片溶出曲线测定长期12月HPLC图谱
参比制剂-TYN28批(200mg规格)-pH6.8介质
对照品溶液-1-3

<样品信息>

色谱柱: XB-C18(50mm*4.6mm,5μm) 流速: 1.5ml/min
 柱温: 30°C 波长: 255nm
 数据文件名: RC\$SMF-4022 - 10-66/31-6302-2 - cbzj-TYN28p-cq12y-jyx2-rcqx-200mg-pH6.8jz-dz1-4.lcd
 方法文件名: RC\$SMF-4022 - SMF-4022-rcqx-FX280.lcm
 批处理文件名: RC\$SMF-4022 - 20250422-FX280.lcb
 样品瓶号: 4-18
 进样体积: 10 μl 版本号: 6.115
 进样时间: 2025/04/22 18:18:36 实验者: xiexinhui
 处理时间(V2) : 2025/04/23 09:29:01 处理者: xiexinhui
 仪器型号: SHIMADZU LC-2050C (FX280)

<色谱图>



<峰表>

检测器A Ch1 255nm

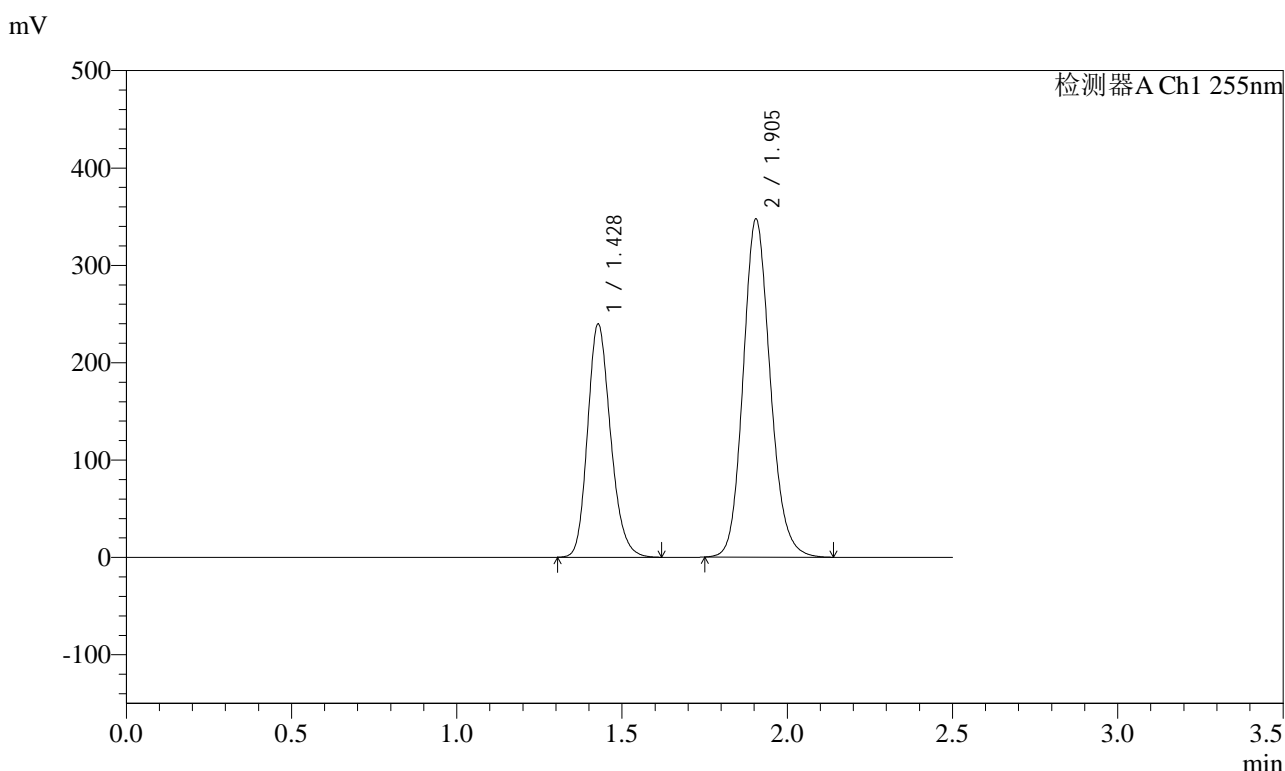
峰号	保留时间	面积	面积%	高度	理论塔板数(USP)	拖尾因子	分离度(USP)
1	1.427	1165992	37.027	240073	2026	1.195	--
2	1.906	1983036	62.973	347117	2636	1.144	3.473
总计		3149029	100.000	587190			

图173 沙库巴曲缬沙坦钠片溶出曲线测定长期12月HPLC图谱
参比制剂-TYN28批(200mg规格)-pH6.8介质
对照品溶液-1-4

<样品信息>

色谱柱: XB-C18(50mm*4.6mm,5μm) 流速: 1.5ml/min
 柱温: 30°C 波长: 255nm
 数据文件名: RC\$SMF-4022 - 10-66/31-6303-2 - cbzj-TYN28p-cq12y-jyx2-rcqx-200mg-pH6.8jz-dz1-5.lcd
 方法文件名: RC\$SMF-4022 - SMF-4022-rcqx-FX280.lcm
 批处理文件名: RC\$SMF-4022 - 20250422-FX280.lcb
 样品瓶号: 4-18
 进样体积: 10 μl 版本号: 6.115
 进样时间: 2025/04/22 18:21:29 实验者: xiexinhui
 处理时间(V2): 2025/04/23 09:29:04 处理者: xiexinhui
 仪器型号: SHIMADZU LC-2050C (FX280)

<色谱图>



<峰表>

检测器A Ch1 255nm

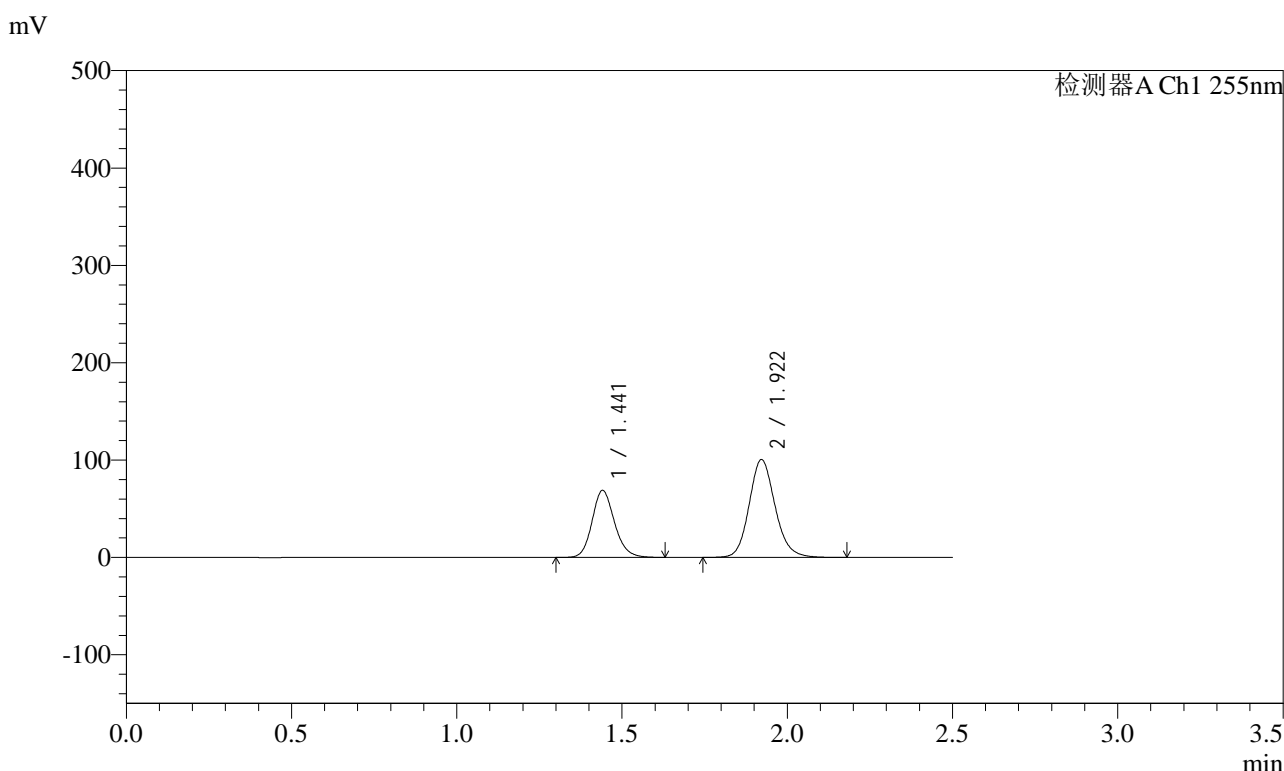
峰号	保留时间	面积	面积%	高度	理论塔板数(USP)	拖尾因子	分离度(USP)
1	1.428	1160176	36.933	239823	2042	1.196	--
2	1.905	1981132	63.067	347249	2643	1.142	3.478
总计		3141308	100.000	587072			

图174 沙库巴曲缬沙坦钠片溶出曲线测定长期12月HPLC图谱
参比制剂-TYN28批(200mg规格)-pH6.8介质
对照品溶液-1-5

<样品信息>

色谱柱: XB-C18(50mm*4.6mm,5μm) 流速: 1.5ml/min
 柱温: 30°C 波长: 255nm
 数据文件名: RC\$SMF-4022 - 10-67/31-6304-2 - cbzj-TYN28p-cq12y-jyx2-rcqx-200mg-pH6.8jz-5min-P1.lcd
 方法文件名: RC\$SMF-4022 - SMF-4022-rcqx-FX280.lcm
 批处理文件名: RC\$SMF-4022 - 20250422-FX280.lcb
 样品瓶号: 4-1
 进样体积: 10 μl 版本号: 6.115
 进样时间: 2025/04/22 18:24:21 实验者: xiexinhui
 处理时间(V2): 2025/04/23 09:29:57 处理者: xiexinhui
 仪器型号: SHIMADZU LC-2050C (FX280)

<色谱图>



<峰表>

检测器A Ch1 255nm

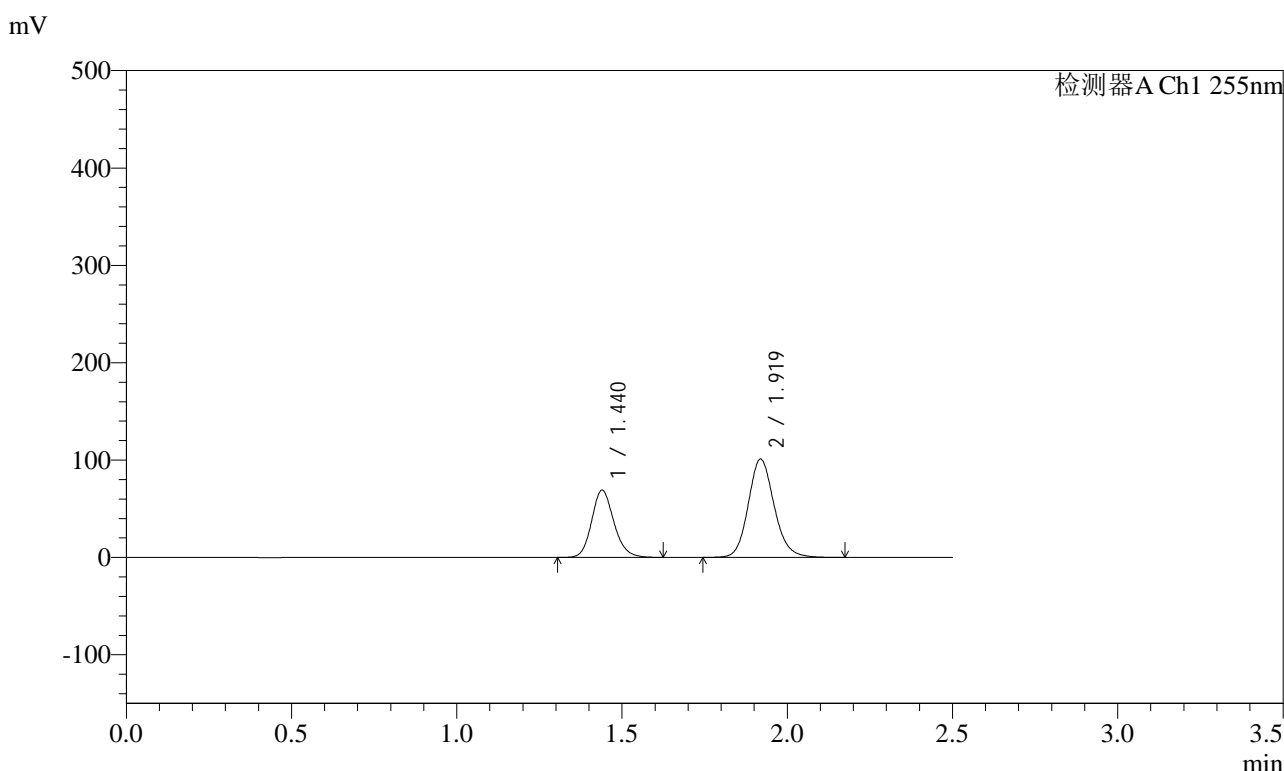
峰号	保留时间	面积	面积%	高度	理论塔板数(USP)	拖尾因子	分离度(USP)
1	1.441	324968	37.179	68825	2211	1.157	--
2	1.922	549086	62.821	100518	2953	1.138	3.641
总计		874054	100.000	169343			

图175 沙库巴曲缬沙坦钠片溶出曲线测定长期12月HPLC图谱
 参比制剂-TYN28批(200mg规格)-pH6.8介质-5min-片1
 供试品溶液-1

<样品信息>

色谱柱: XB-C18(50mm*4.6mm,5μm) 流速: 1.5ml/min
 柱温: 30°C 波长: 255nm
 数据文件名: RC\$SMF-4022 - 10-67/31-6305-2 - cbzj-TYN28p-cq12y-jyx2-rcqx-200mg-pH6.8jz-5min-P2.lcd
 方法文件名: RC\$SMF-4022 - SMF-4022-rcqx-FX280.lcm
 批处理文件名: RC\$SMF-4022 - 20250422-FX280.lcb
 样品瓶号: 4-10
 进样体积: 10 μl 版本号: 6.115
 进样时间: 2025/04/22 18:27:14 实验者: xiexinhui
 处理时间(V2) : 2025/04/23 09:30:00 处理者: xiexinhui
 仪器型号: SHIMADZU LC-2050C (FX280)

<色谱图>



<峰表>

检测器A Ch1 255nm

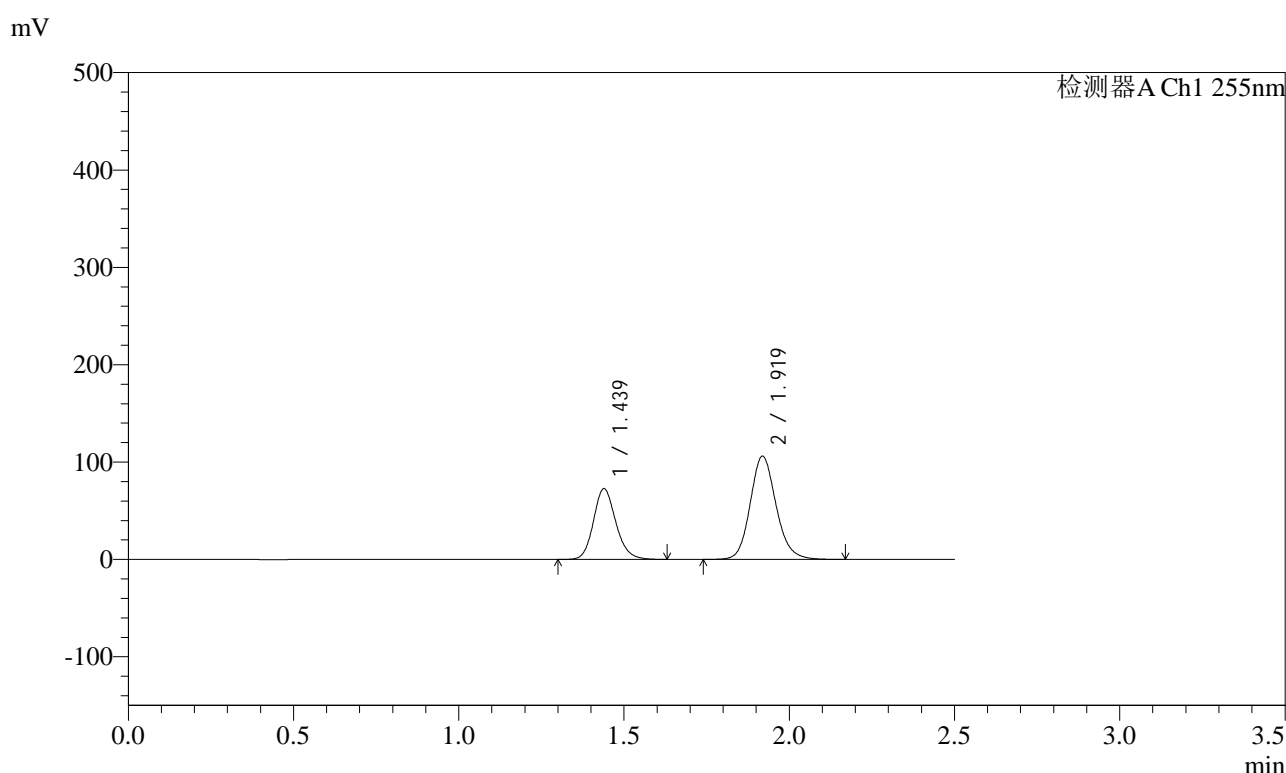
峰号	保留时间	面积	面积%	高度	理论塔板数(USP)	拖尾因子	分离度(USP)
1	1.440	324093	36.991	69240	2238	1.158	--
2	1.919	552041	63.009	101140	2949	1.138	3.645
总计		876134	100.000	170380			

图176 沙库巴曲缬沙坦钠片溶出曲线测定长期12月HPLC图谱
 参比制剂-TYN28批(200mg规格)-pH6.8介质-5min-片2
 供试品溶液-1

<样品信息>

色谱柱: XB-C18(50mm*4.6mm,5μm) 流速: 1.5ml/min
 柱温: 30°C 波长: 255nm
 数据文件名: RC\$SMF-4022 - 10-67/31-6306-2 - cbzj-TYN28p-cq12y-jyx2-rcqx-200mg-pH6.8jz-5min-P3.lcd
 方法文件名: RC\$SMF-4022 - SMF-4022-rcqx-FX280.lcm
 批处理文件名: RC\$SMF-4022 - 20250422-FX280.lcb
 样品瓶号: 4-19
 进样体积: 10 μl 版本号: 6.115
 进样时间: 2025/04/22 18:30:05 实验者: xiexinhui
 处理时间(V2) : 2025/04/23 09:30:04 处理者: xiexinhui
 仪器型号: SHIMADZU LC-2050C (FX280)

<色谱图>



<峰表>

检测器A Ch1 255nm

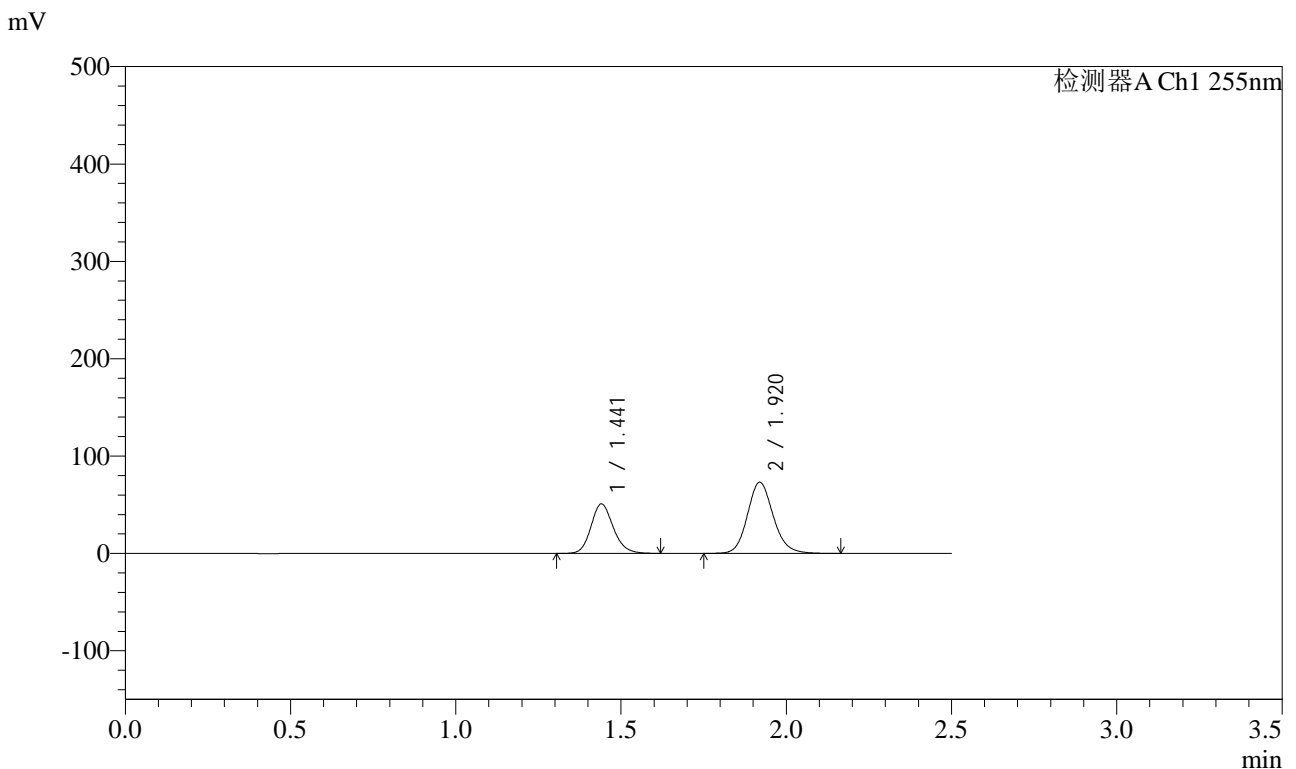
峰号	保留时间	面积	面积%	高度	理论塔板数(USP)	拖尾因子	分离度(USP)
1	1.439	343081	37.205	72812	2206	1.157	--
2	1.919	579062	62.795	106290	2954	1.139	3.637
总计		922144	100.000	179103			

图177 沙库巴曲缬沙坦钠片溶出曲线测定长期12月HPLC图谱
 参比制剂-TYN28批(200mg规格)-pH6.8介质-5min-片3
 供试品溶液-1

<样品信息>

色谱柱: XB-C18(50mm*4.6mm,5μm) 流速: 1.5ml/min
 柱温: 30°C 波长: 255nm
 数据文件名: RC\$SMF-4022 - 10-67/31-6307-2 - cbzj-TYN28p-cq12y-jyx2-rcqx-200mg-pH6.8jz-5min-P4.lcd
 方法文件名: RC\$SMF-4022 - SMF-4022-rcqx-FX280.lcm
 批处理文件名: RC\$SMF-4022 - 20250422-FX280.lcb
 样品瓶号: 4-28
 进样体积: 10 μl 版本号: 6.115
 进样时间: 2025/04/22 18:32:57 实验者: xiexinhui
 处理时间(V2): 2025/04/23 09:30:08 处理者: xiexinhui
 仪器型号: SHIMADZU LC-2050C (FX280)

<色谱图>



<峰表>

检测器A Ch1 255nm

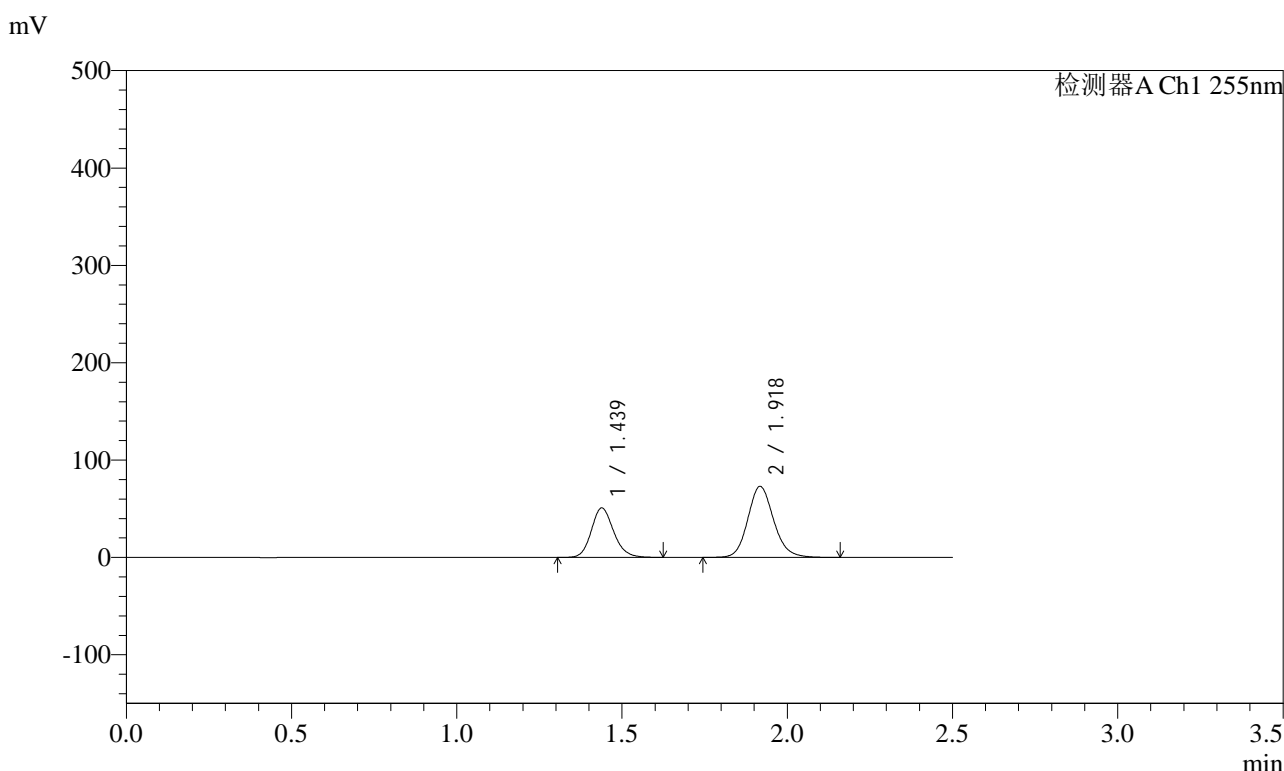
峰号	保留时间	面积	面积%	高度	理论塔板数(USP)	拖尾因子	分离度(USP)
1	1.441	238944	37.509	50812	2225	1.159	--
2	1.920	398096	62.491	73195	2969	1.139	3.642
总计		637040	100.000	124007			

图178 沙库巴曲缬沙坦钠片溶出曲线测定长期12月HPLC图谱
 参比制剂-TYN28批(200mg规格)-pH6.8介质-5min-片4
 供试品溶液-1

<样品信息>

色谱柱: XB-C18(50mm*4.6mm,5μm) 流速: 1.5ml/min
 柱温: 30°C 波长: 255nm
 数据文件名: RC\$SMF-4022 - 10-67/31-6308-2 - cbzj-TYN28p-cq12y-jyx2-rcqx-200mg-pH6.8jz-5min-P5.lcd
 方法文件名: RC\$SMF-4022 - SMF-4022-rcqx-FX280.lcm
 批处理文件名: RC\$SMF-4022 - 20250422-FX280.lcb
 样品瓶号: 4-37
 进样体积: 10 μl 版本号: 6.115
 进样时间: 2025/04/22 18:35:49 实验者: xiexinhui
 处理时间(V2) : 2025/04/23 09:30:11 处理者: xiexinhui
 仪器型号: SHIMADZU LC-2050C (FX280)

<色谱图>



<峰表>

检测器A Ch1 255nm

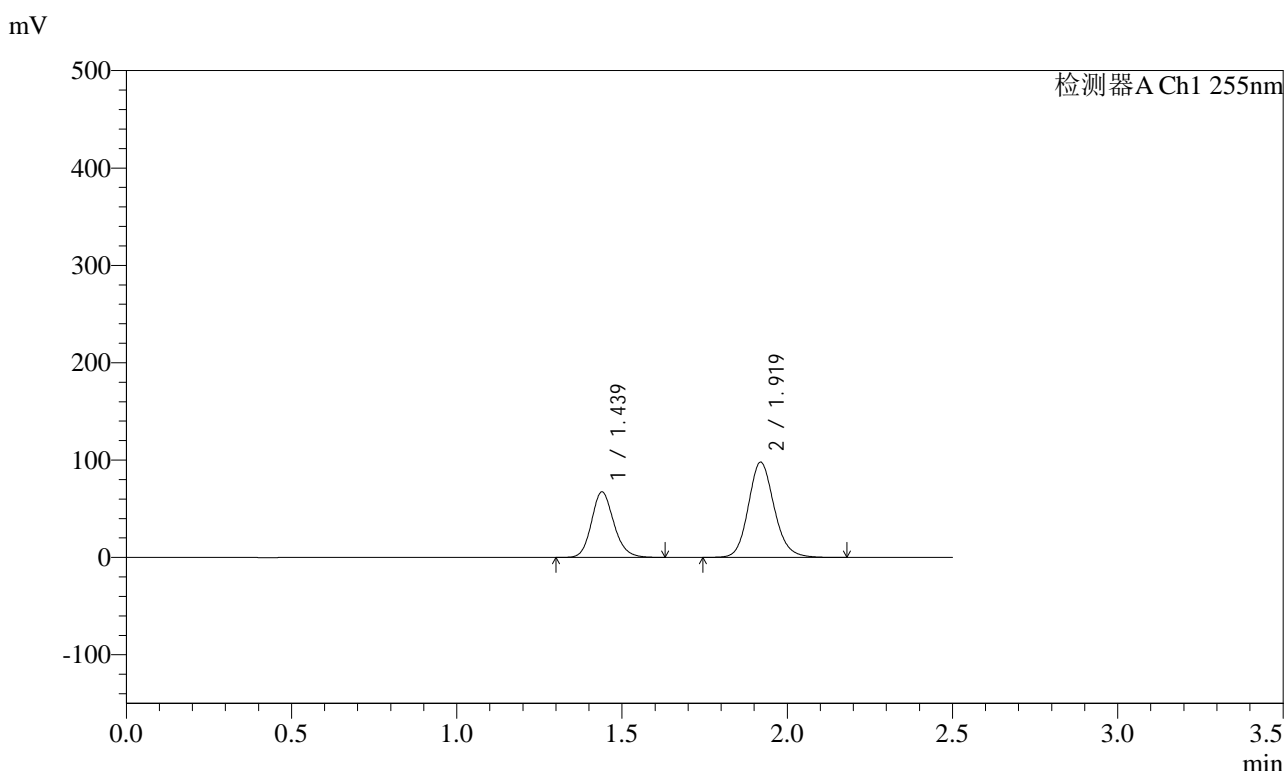
峰号	保留时间	面积	面积%	高度	理论塔板数(USP)	拖尾因子	分离度(USP)
1	1.439	239121	37.535	50919	2215	1.156	--
2	1.918	397935	62.465	73115	2959	1.138	3.638
总计		637056	100.000	124034			

图179 沙库巴曲缬沙坦钠片溶出曲线测定长期12月HPLC图谱
 参比制剂-TYN28批(200mg规格)-pH6.8介质-5min-片5
 供试品溶液-1

<样品信息>

色谱柱: XB-C18(50mm*4.6mm,5μm)	流速: 1.5ml/min
柱温: 30°C	波长: 255nm
数据文件名: RC\$SMF-4022 - 10-67/31-6309-2 - cbzj-TYN28p-cq12y-jyx2-rcqx-200mg-pH6.8jz-5min-P6.lcd	
方法文件名: RC\$SMF-4022 - SMF-4022-rcqx-FX280.lcm	
批处理文件名: RC\$SMF-4022 - 20250422-FX280.lcb	
样品瓶号: 4-46	版本号: 6.115
进样体积: 10 μl	实验者: xiexinhui
进样时间: 2025/04/22 18:38:40	处理者: xiexinhui
处理时间(V2): 2025/04/23 09:30:13	
仪器型号: SHIMADZU LC-2050C (FX280)	

<色谱图>



<峰表>

检测器A Ch1 255nm

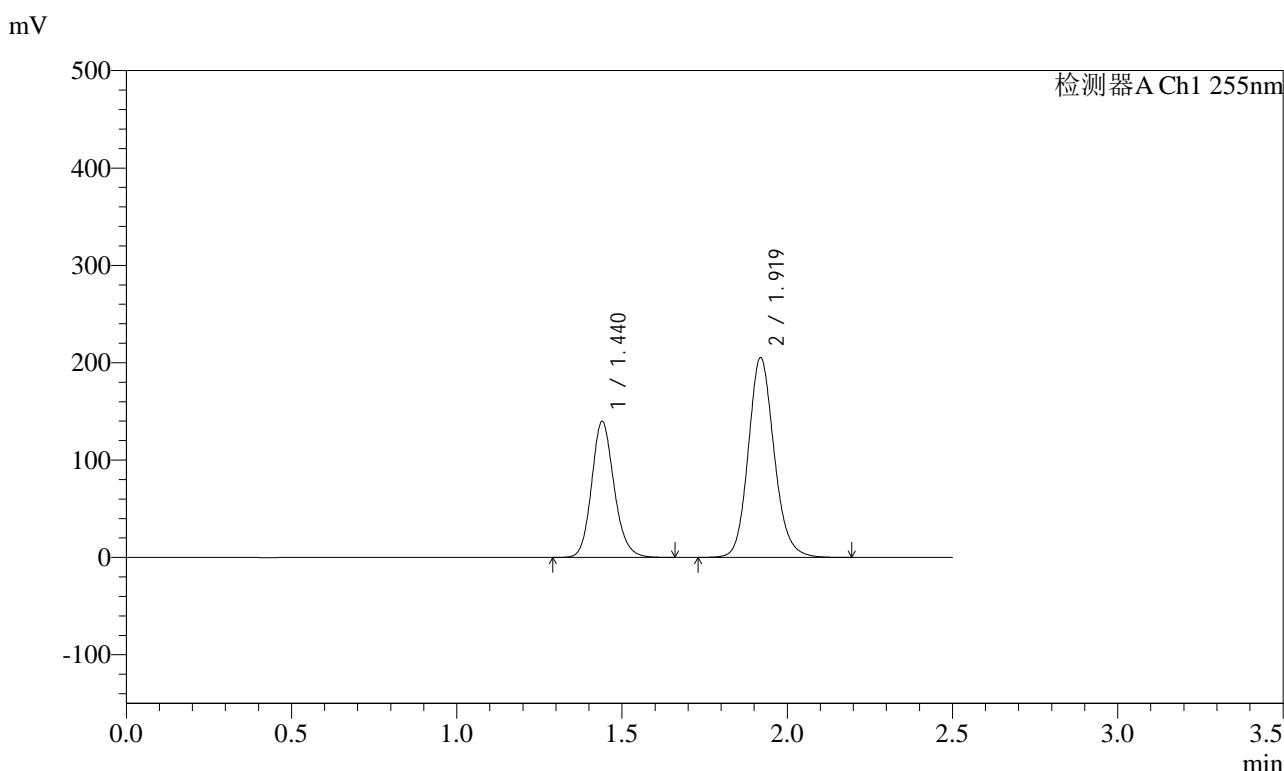
峰号	保留时间	面积	面积%	高度	理论塔板数(USP)	拖尾因子	分离度(USP)
1	1.439	317326	37.290	67465	2212	1.156	--
2	1.919	533651	62.710	98009	2963	1.139	3.645
总计		850977	100.000	165475			

图180 沙库巴曲缬沙坦钠片溶出曲线测定长期12月HPLC图谱
参比制剂-TYN28批(200mg规格)-pH6.8介质-5min-片6
供试品溶液-1

<样品信息>

色谱柱: XB-C18(50mm*4.6mm,5μm) 流速: 1.5ml/min
 柱温: 30°C 波长: 255nm
 数据文件名: RC\$SMF-4022 - 10-67/31-6310-2 - cbzj-TYN28p-cq12y-jyx2-rcqx-200mg-pH6.8jz-10min-P1.lcd
 方法文件名: RC\$SMF-4022 - SMF-4022-rcqx-FX280.lcm
 批处理文件名: RC\$SMF-4022 - 20250422-FX280.lcb
 样品瓶号: 4-2
 进样体积: 10 μl 版本号: 6.115
 进样时间: 2025/04/22 18:41:33 实验者: xiexinhui
 处理时间(V2): 2025/04/23 09:30:17 处理者: xiexinhui
 仪器型号: SHIMADZU LC-2050C (FX280)

<色谱图>



<峰表>

检测器A Ch1 255nm

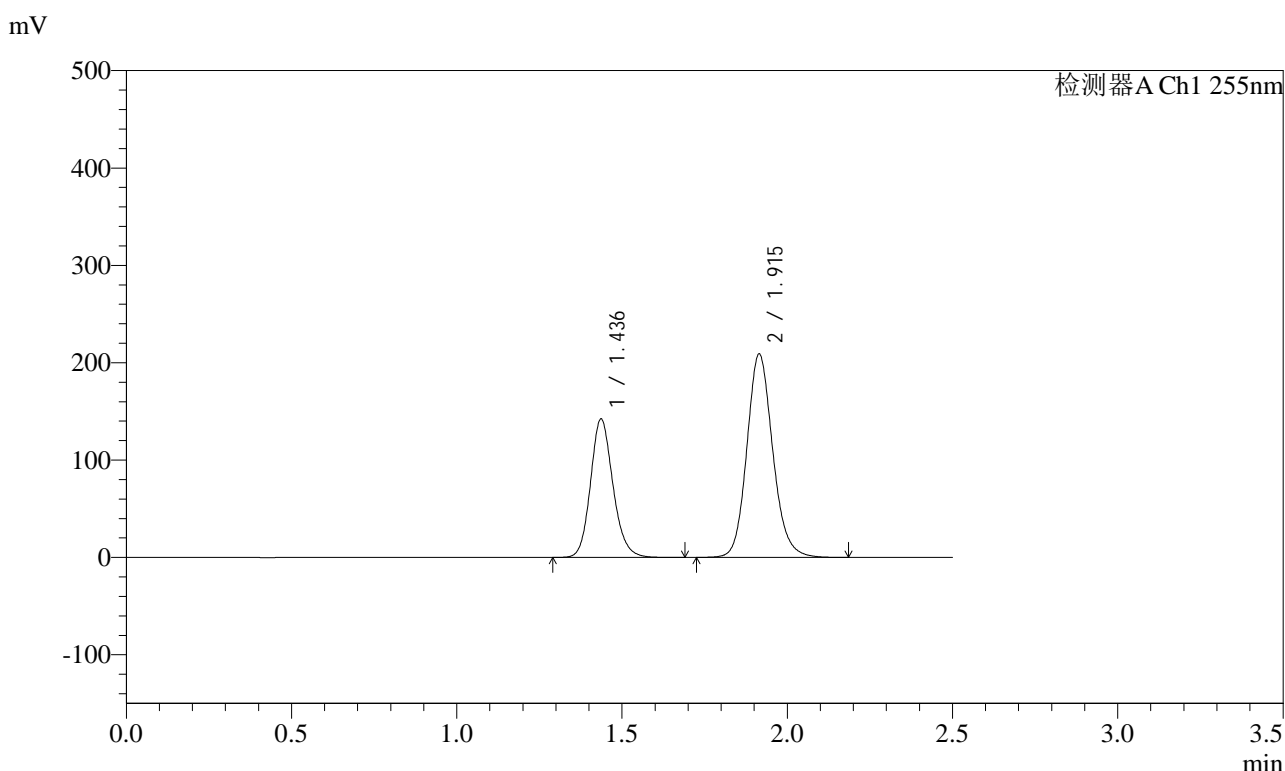
峰号	保留时间	面积	面积%	高度	理论塔板数(USP)	拖尾因子	分离度(USP)
1	1.440	662015	37.183	139875	2195	1.152	--
2	1.919	1118404	62.817	205490	2968	1.139	3.634
总计		1780420	100.000	345365			

图181 沙库巴曲缬沙坦钠片溶出曲线测定长期12月HPLC图谱
 参比制剂-TYN28批(200mg规格)-pH6.8介质-10min-片1
 供试品溶液-1

<样品信息>

色谱柱: XB-C18(50mm*4.6mm,5μm) 流速: 1.5ml/min
 柱温: 30°C 波长: 255nm
 数据文件名: RC\$SMF-4022 - 10-67/31-6311-2 - cbzj-TYN28p-cq12y-jyx2-rcqx-200mg-pH6.8jz-10min-P2.lcd
 方法文件名: RC\$SMF-4022 - SMF-4022-rcqx-FX280.lcm
 批处理文件名: RC\$SMF-4022 - 20250422-FX280.lcb
 样品瓶号: 4-11
 进样体积: 10 μl 版本号: 6.115
 进样时间: 2025/04/22 18:44:26 实验者: xiexinhui
 处理时间(V2): 2025/04/23 09:30:20 处理者: xiexinhui
 仪器型号: SHIMADZU LC-2050C (FX280)

<色谱图>



<峰表>

检测器A Ch1 255nm

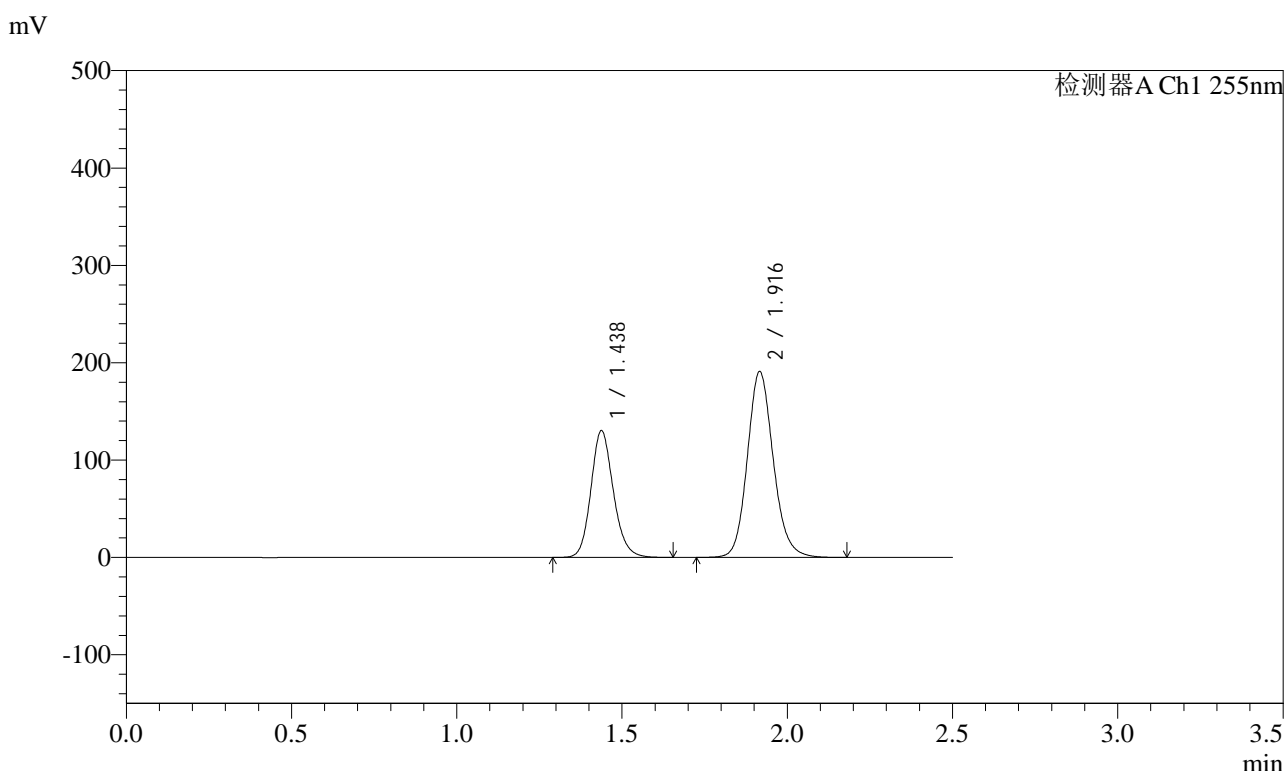
峰号	保留时间	面积	面积%	高度	理论塔板数(USP)	拖尾因子	分离度(USP)
1	1.436	672687	37.105	142163	2191	1.156	--
2	1.915	1140260	62.895	209023	2943	1.139	3.625
总计		1812947	100.000	351186			

图182 沙库巴曲缬沙坦钠片溶出曲线测定长期12月HPLC图谱
参比制剂-TYN28批(200mg规格)-pH6.8介质-10min-片2
供试品溶液-1

<样品信息>

色谱柱: XB-C18(50mm*4.6mm,5μm) 流速: 1.5ml/min
 柱温: 30°C 波长: 255nm
 数据文件名: RC\$SMF-4022 - 10-67/31-6312-2 - cbzj-TYN28p-cq12y-jyx2-rcqx-200mg-pH6.8jz-10min-P3.lcd
 方法文件名: RC\$SMF-4022 - SMF-4022-rcqx-FX280.lcm
 批处理文件名: RC\$SMF-4022 - 20250422-FX280.lcb
 样品瓶号: 4-20
 进样体积: 10 μl 版本号: 6.115
 进样时间: 2025/04/22 18:47:17 实验者: xiexinhui
 处理时间(V2) : 2025/04/23 09:30:23 处理者: xiexinhui
 仪器型号: SHIMADZU LC-2050C (FX280)

<色谱图>



<峰表>

检测器A Ch1 255nm

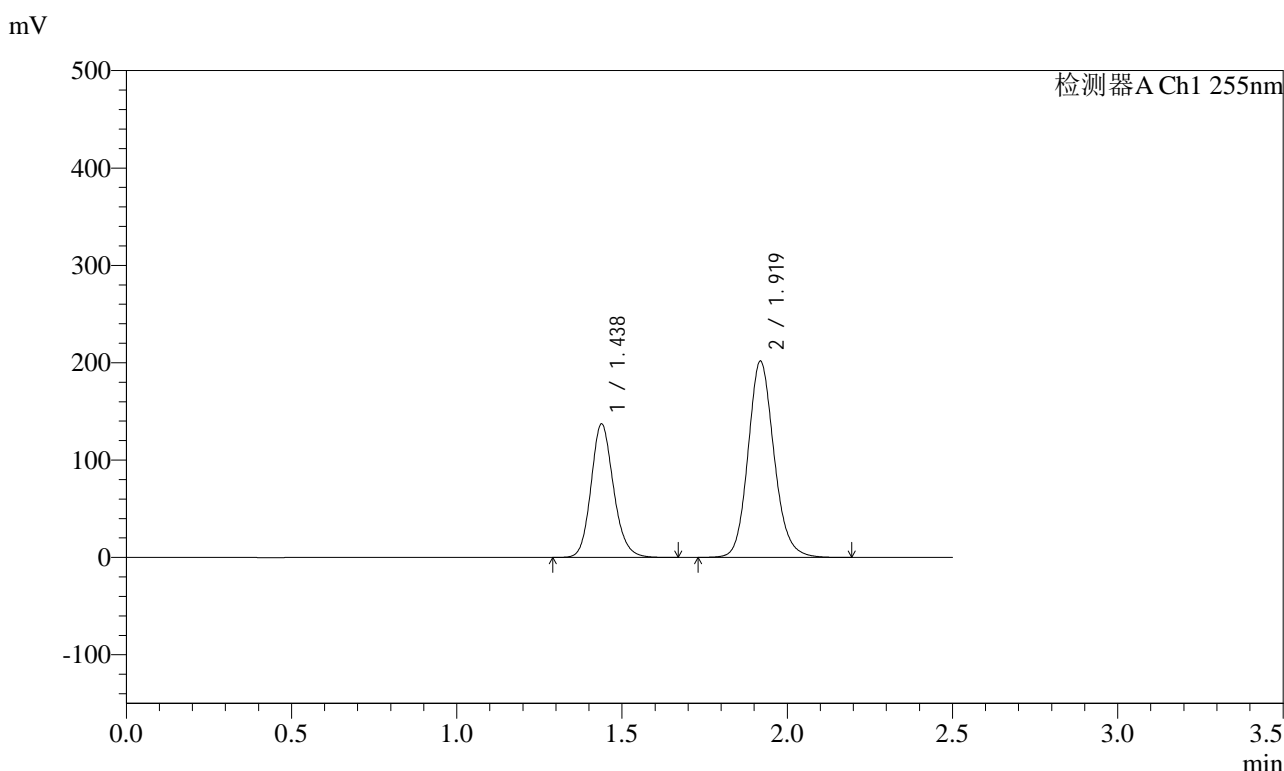
峰号	保留时间	面积	面积%	高度	理论塔板数(USP)	拖尾因子	分离度(USP)
1	1.438	615036	37.074	130404	2201	1.155	--
2	1.916	1043922	62.926	190905	2937	1.139	3.627
总计		1658957	100.000	321309			

图183 沙库巴曲缬沙坦钠片溶出曲线测定长期12月HPLC图谱
 参比制剂-TYN28批(200mg规格)-pH6.8介质-10min-片3
 供试品溶液-1

<样品信息>

色谱柱: XB-C18(50mm*4.6mm,5μm) 流速: 1.5ml/min
 柱温: 30°C 波长: 255nm
 数据文件名: RC\$SMF-4022 - 10-67/31-6313-2 - cbzj-TYN28p-cq12y-jyx2-rcqx-200mg-pH6.8jz-10min-P4.lcd
 方法文件名: RC\$SMF-4022 - SMF-4022-rcqx-FX280.lcm
 批处理文件名: RC\$SMF-4022 - 20250422-FX280.lcb
 样品瓶号: 4-29
 进样体积: 10 μl 版本号: 6.115
 进样时间: 2025/04/22 18:50:10 实验者: xiexinhui
 处理时间(V2) : 2025/04/23 09:30:26 处理者: xiexinhui
 仪器型号: SHIMADZU LC-2050C (FX280)

<色谱图>



<峰表>

检测器A Ch1 255nm

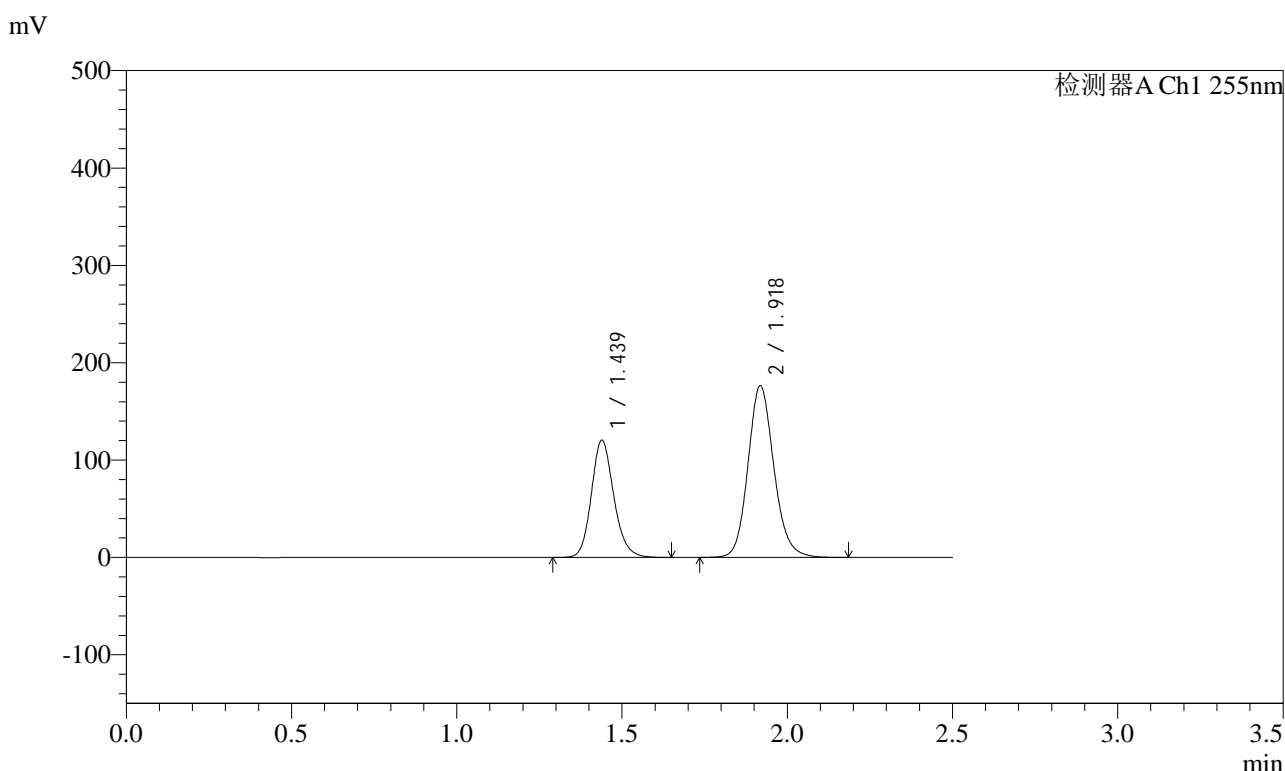
峰号	保留时间	面积	面积%	高度	理论塔板数(USP)	拖尾因子	分离度(USP)
1	1.438	650260	37.077	137454	2191	1.156	--
2	1.919	1103546	62.923	201927	2938	1.138	3.635
总计		1753806	100.000	339381			

图184 沙库巴曲缬沙坦钠片溶出曲线测定长期12月HPLC图谱
参比制剂-TYN28批(200mg规格)-pH6.8介质-10min-片4
供试品溶液-1

<样品信息>

色谱柱: XB-C18(50mm*4.6mm,5μm) 流速: 1.5ml/min
 柱温: 30°C 波长: 255nm
 数据文件名: RC\$SMF-4022 - 10-67/31-6314-2 - cbzj-TYN28p-cq12y-jyx2-rcqx-200mg-pH6.8jz-10min-P5.lcd
 方法文件名: RC\$SMF-4022 - SMF-4022-rcqx-FX280.lcm
 批处理文件名: RC\$SMF-4022 - 20250422-FX280.lcb
 样品瓶号: 4-38
 进样体积: 10 μl 版本号: 6.115
 进样时间: 2025/04/22 18:53:02 实验者: xiexinhui
 处理时间(V2) : 2025/04/23 09:30:29 处理者: xiexinhui
 仪器型号: SHIMADZU LC-2050C (FX280)

<色谱图>



<峰表>

检测器A Ch1 255nm

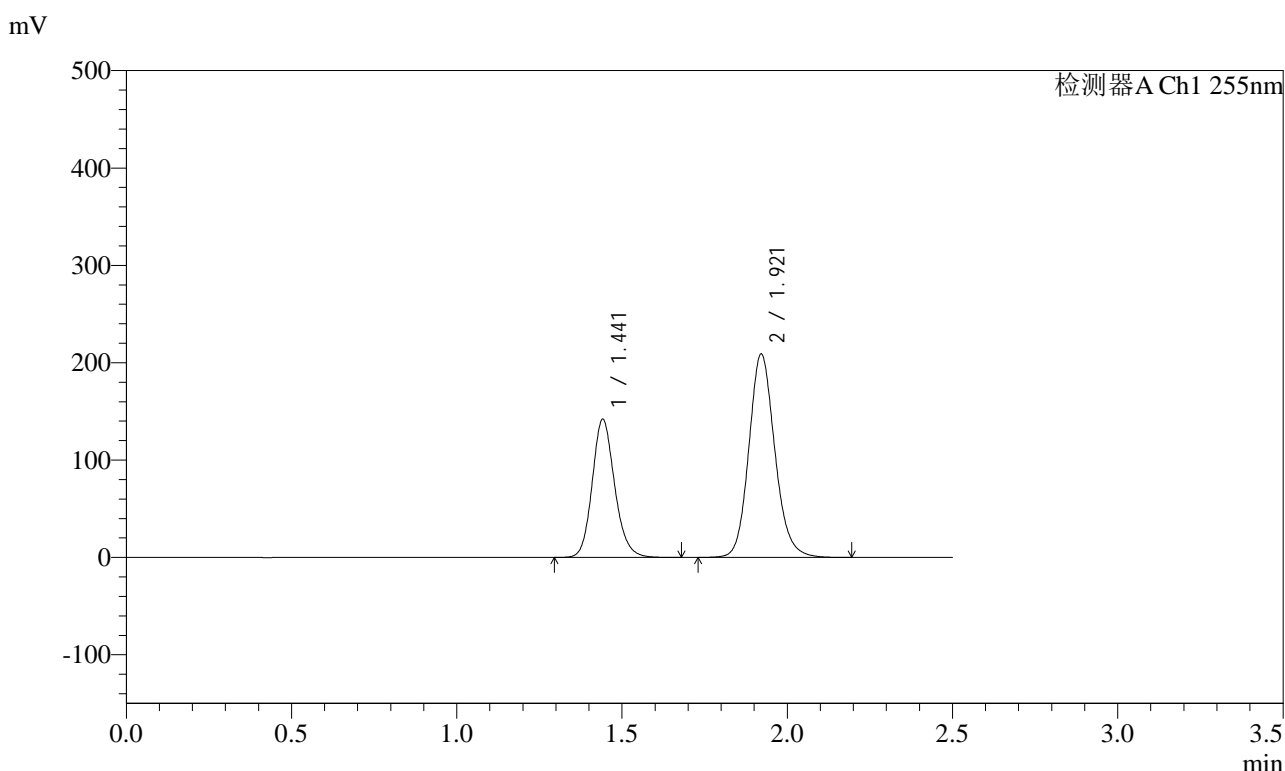
峰号	保留时间	面积	面积%	高度	理论塔板数(USP)	拖尾因子	分离度(USP)
1	1.439	569223	37.130	120705	2204	1.156	--
2	1.918	963848	62.870	176579	2941	1.139	3.630
总计		1533071	100.000	297284			

图185 沙库巴曲缬沙坦钠片溶出曲线测定长期12月HPLC图谱
参比制剂-TYN28批(200mg规格)-pH6.8介质-10min-片5
供试品溶液-1

<样品信息>

色谱柱: XB-C18(50mm*4.6mm,5μm) 流速: 1.5ml/min
 柱温: 30°C 波长: 255nm
 数据文件名: RC\$SMF-4022 - 10-67/31-6315-2 - cbzj-TYN28p-cq12y-jyx2-rcqx-200mg-pH6.8jz-10min-P6.lcd
 方法文件名: RC\$SMF-4022 - SMF-4022-rcqx-FX280.lcm
 批处理文件名: RC\$SMF-4022 - 20250422-FX280.lcb
 样品瓶号: 4-47
 进样体积: 10 μl 版本号: 6.115
 进样时间: 2025/04/22 18:55:55 实验者: xiexinhui
 处理时间(V2) : 2025/04/23 09:30:32 处理者: xiexinhui
 仪器型号: SHIMADZU LC-2050C (FX280)

<色谱图>



<峰表>

检测器A Ch1 255nm

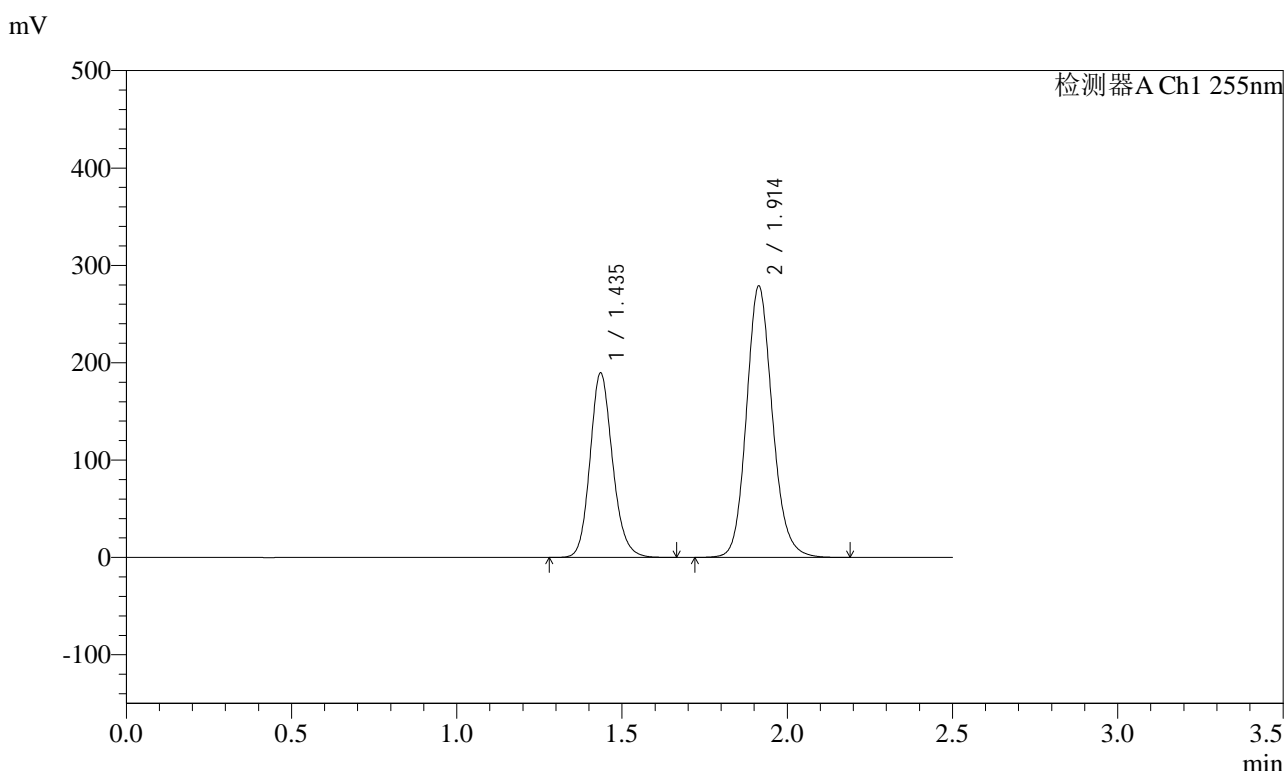
峰号	保留时间	面积	面积%	高度	理论塔板数(USP)	拖尾因子	分离度(USP)
1	1.441	671442	36.985	141956	2209	1.155	--
2	1.921	1143982	63.015	208785	2944	1.139	3.629
总计		1815424	100.000	350741			

图186 沙库巴曲缬沙坦钠片溶出曲线测定长期12月HPLC图谱
参比制剂-TYN28批(200mg规格)-pH6.8介质-10min-片6
供试品溶液-1

<样品信息>

色谱柱: XB-C18(50mm*4.6mm,5μm) 流速: 1.5ml/min
 柱温: 30°C 波长: 255nm
 数据文件名: RC\$SMF-4022 - 10-67/31-6316-2 - cbzj-TYN28p-cq12y-jyx2-rcqx-200mg-pH6.8jz-15min-P1.lcd
 方法文件名: RC\$SMF-4022 - SMF-4022-rcqx-FX280.lcm
 批处理文件名: RC\$SMF-4022 - 20250422-FX280.lcb
 样品瓶号: 4-3
 进样体积: 10 μl 版本号: 6.115
 进样时间: 2025/04/22 18:58:47 实验者: xiexinhui
 处理时间(V2): 2025/04/23 09:30:35 处理者: xiexinhui
 仪器型号: SHIMADZU LC-2050C (FX280)

<色谱图>



<峰表>

检测器A Ch1 255nm

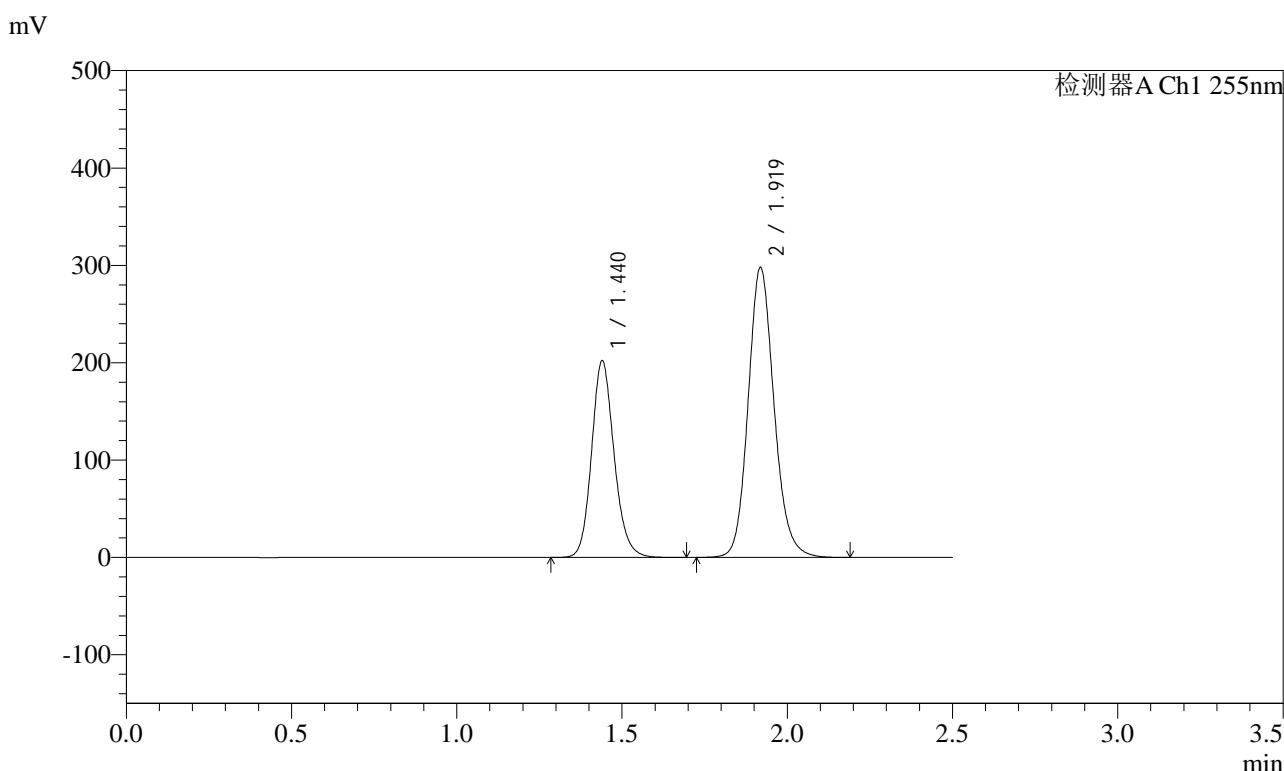
峰号	保留时间	面积	面积%	高度	理论塔板数(USP)	拖尾因子	分离度(USP)
1	1.435	898455	37.117	189550	2179	1.155	--
2	1.914	1522142	62.883	279127	2935	1.139	3.622
总计		2420598	100.000	468676			

图187 沙库巴曲缬沙坦钠片溶出曲线测定长期12月HPLC图谱
参比制剂-TYN28批(200mg规格)-pH6.8介质-15min-片1
供试品溶液-1

<样品信息>

色谱柱: XB-C18(50mm*4.6mm,5μm) 流速: 1.5ml/min
 柱温: 30°C 波长: 255nm
 数据文件名: RC\$SMF-4022 - 10-67/31-6317-2 - cbzj-TYN28p-cq12y-jyx2-rcqx-200mg-pH6.8jz-15min-P2.lcd
 方法文件名: RC\$SMF-4022 - SMF-4022-rcqx-FX280.lcm
 批处理文件名: RC\$SMF-4022 - 20250422-FX280.lcb
 样品瓶号: 4-12
 进样体积: 10 μl 版本号: 6.115
 进样时间: 2025/04/22 19:01:39 实验者: xiexinhui
 处理时间(V2) : 2025/04/23 09:30:38 处理者: xiexinhui
 仪器型号: SHIMADZU LC-2050C (FX280)

<色谱图>



<峰表>

检测器A Ch1 255nm

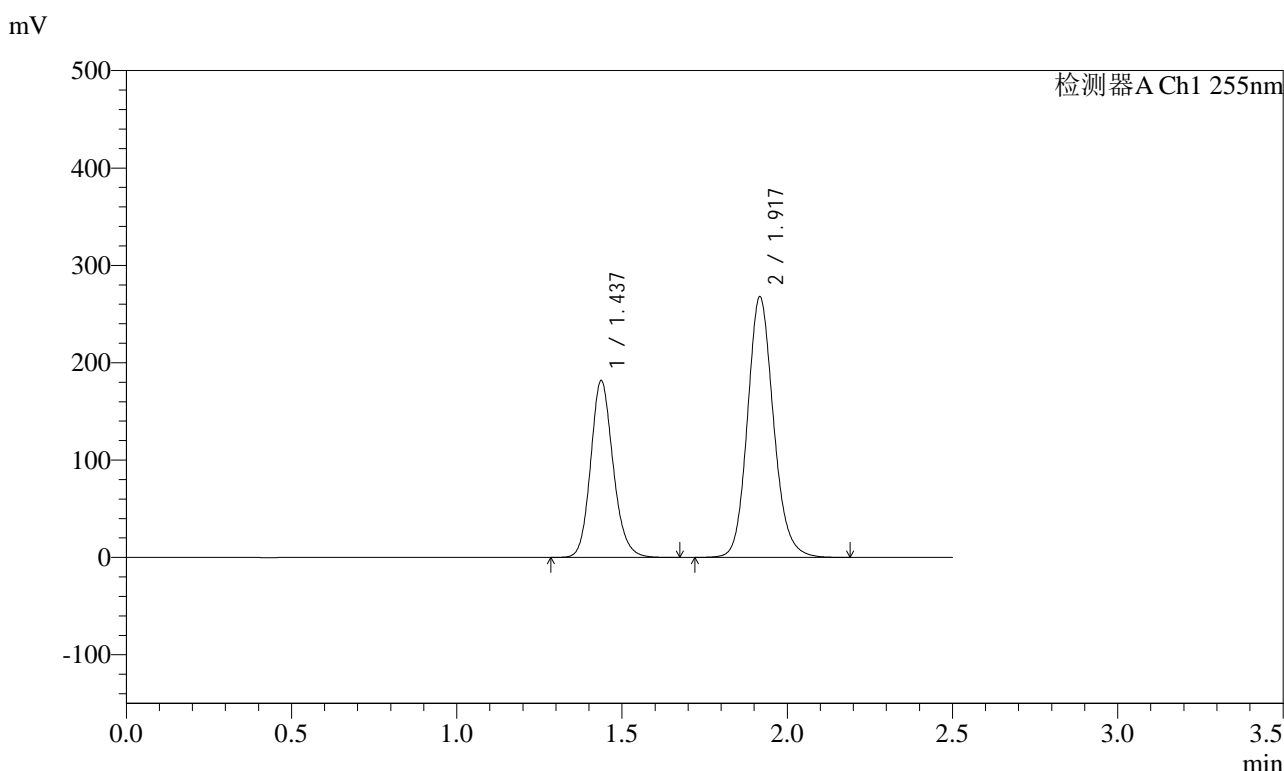
峰号	保留时间	面积	面积%	高度	理论塔板数(USP)	拖尾因子	分离度(USP)
1	1.440	957489	37.074	202179	2195	1.153	--
2	1.919	1625127	62.926	298228	2955	1.139	3.627
总计		2582616	100.000	500406			

图188 沙库巴曲缬沙坦钠片溶出曲线测定长期12月HPLC图谱
参比制剂-TYN28批(200mg规格)-pH6.8介质-15min-片2
供试品溶液-1

<样品信息>

色谱柱: XB-C18(50mm*4.6mm,5μm) 流速: 1.5ml/min
 柱温: 30°C 波长: 255nm
 数据文件名: RC\$SMF-4022 - 10-67/31-6318-2 - cbzj-TYN28p-cq12y-jyx2-rcqx-200mg-pH6.8jz-15min-P3.lcd
 方法文件名: RC\$SMF-4022 - SMF-4022-rcqx-FX280.lcm
 批处理文件名: RC\$SMF-4022 - 20250422-FX280.lcb
 样品瓶号: 4-21
 进样体积: 10 μl 版本号: 6.115
 进样时间: 2025/04/22 19:04:31 实验者: xiexinhui
 处理时间(V2) : 2025/04/23 09:30:41 处理者: xiexinhui
 仪器型号: SHIMADZU LC-2050C (FX280)

<色谱图>



<峰表>

检测器A Ch1 255nm

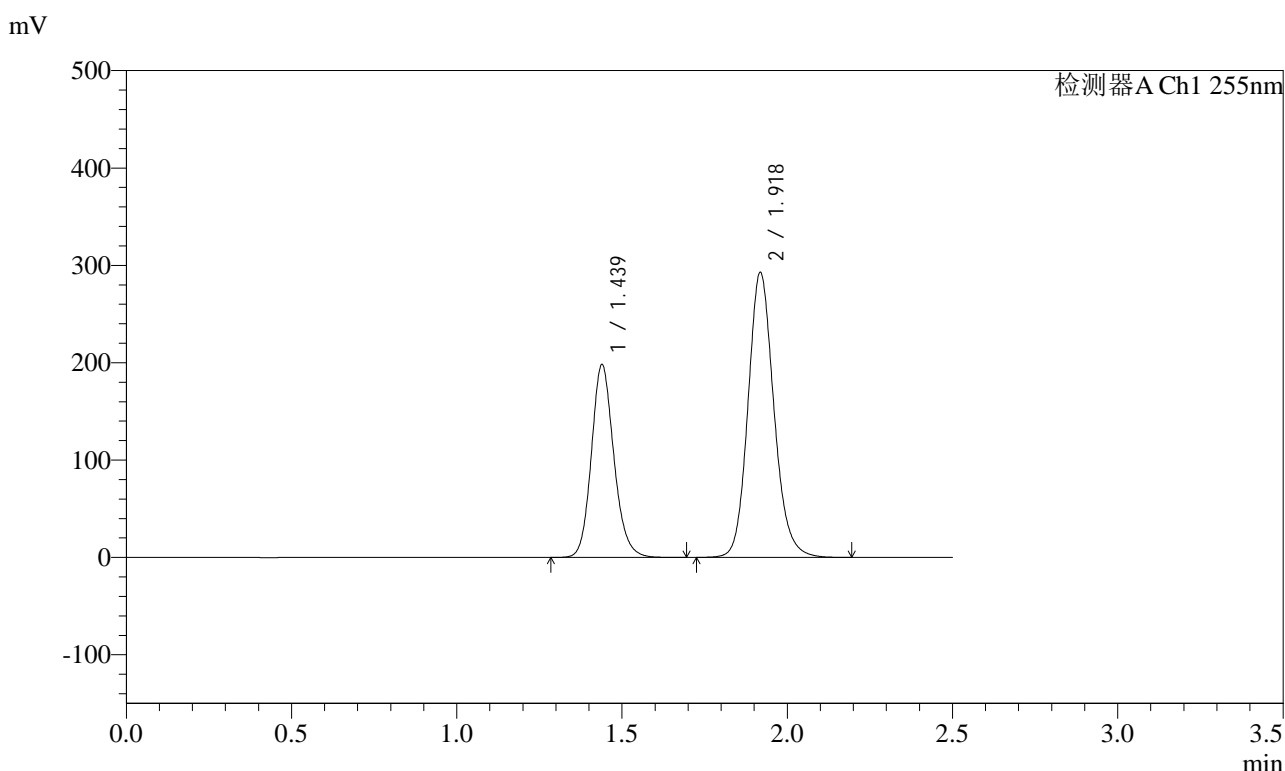
峰号	保留时间	面积	面积%	高度	理论塔板数(USP)	拖尾因子	分离度(USP)
1	1.437	859879	36.947	181727	2189	1.154	--
2	1.917	1467421	63.053	267901	2923	1.140	3.628
总计		2327300	100.000	449628			

图189 沙库巴曲缬沙坦钠片溶出曲线测定长期12月HPLC图谱
参比制剂-TYN28批(200mg规格)-pH6.8介质-15min-片3
供试品溶液-1

<样品信息>

色谱柱: XB-C18(50mm*4.6mm,5μm) 流速: 1.5ml/min
 柱温: 30°C 波长: 255nm
 数据文件名: RC\$SMF-4022 - 10-67/31-6319-2 - cbzj-TYN28p-cq12y-jyx2-rcqx-200mg-pH6.8jz-15min-P4.lcd
 方法文件名: RC\$SMF-4022 - SMF-4022-rcqx-FX280.lcm
 批处理文件名: RC\$SMF-4022 - 20250422-FX280.lcb
 样品瓶号: 4-30
 进样体积: 10 μl 版本号: 6.115
 进样时间: 2025/04/22 19:07:24 实验者: xiexinhui
 处理时间(V2) : 2025/04/23 09:30:44 处理者: xiexinhui
 仪器型号: SHIMADZU LC-2050C (FX280)

<色谱图>



<峰表>

检测器A Ch1 255nm

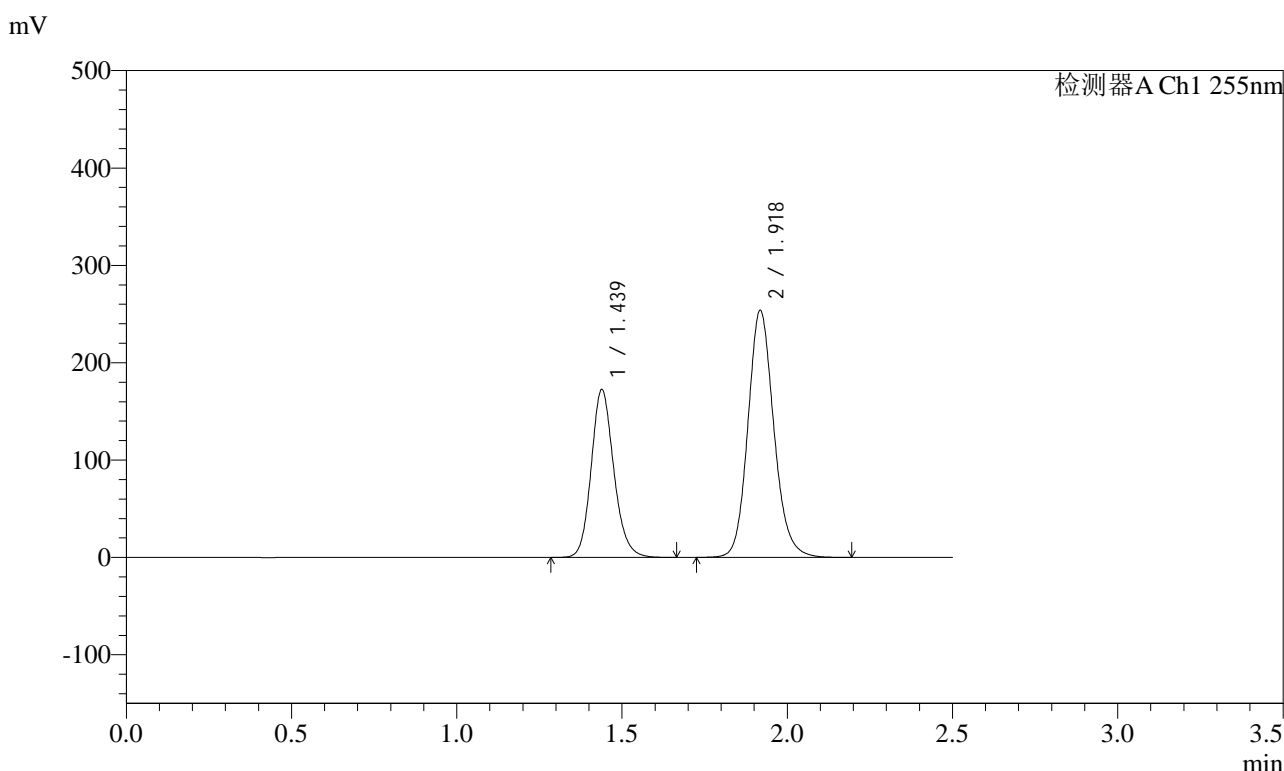
峰号	保留时间	面积	面积%	高度	理论塔板数(USP)	拖尾因子	分离度(USP)
1	1.439	937974	36.999	198398	2199	1.152	--
2	1.918	1597185	63.001	293157	2955	1.140	3.632
总计		2535159	100.000	491554			

图190 沙库巴曲缬沙坦钠片溶出曲线测定长期12月HPLC图谱
 参比制剂-TYN28批(200mg规格)-pH6.8介质-15min-片4
 供试品溶液-1

<样品信息>

色谱柱: XB-C18(50mm*4.6mm,5μm) 流速: 1.5ml/min
 柱温: 30°C 波长: 255nm
 数据文件名: RC\$SMF-4022 - 10-67/31-6320-2 - cbzj-TYN28p-cq12y-jyx2-rcqx-200mg-pH6.8jz-15min-P5.lcd
 方法文件名: RC\$SMF-4022 - SMF-4022-rcqx-FX280.lcm
 批处理文件名: RC\$SMF-4022 - 20250422-FX280.lcb
 样品瓶号: 4-39
 进样体积: 10 μl 版本号: 6.115
 进样时间: 2025/04/22 19:10:16 实验者: xiexinhui
 处理时间(V2) : 2025/04/23 09:30:47 处理者: xiexinhui
 仪器型号: SHIMADZU LC-2050C (FX280)

<色谱图>



<峰表>

检测器A Ch1 255nm

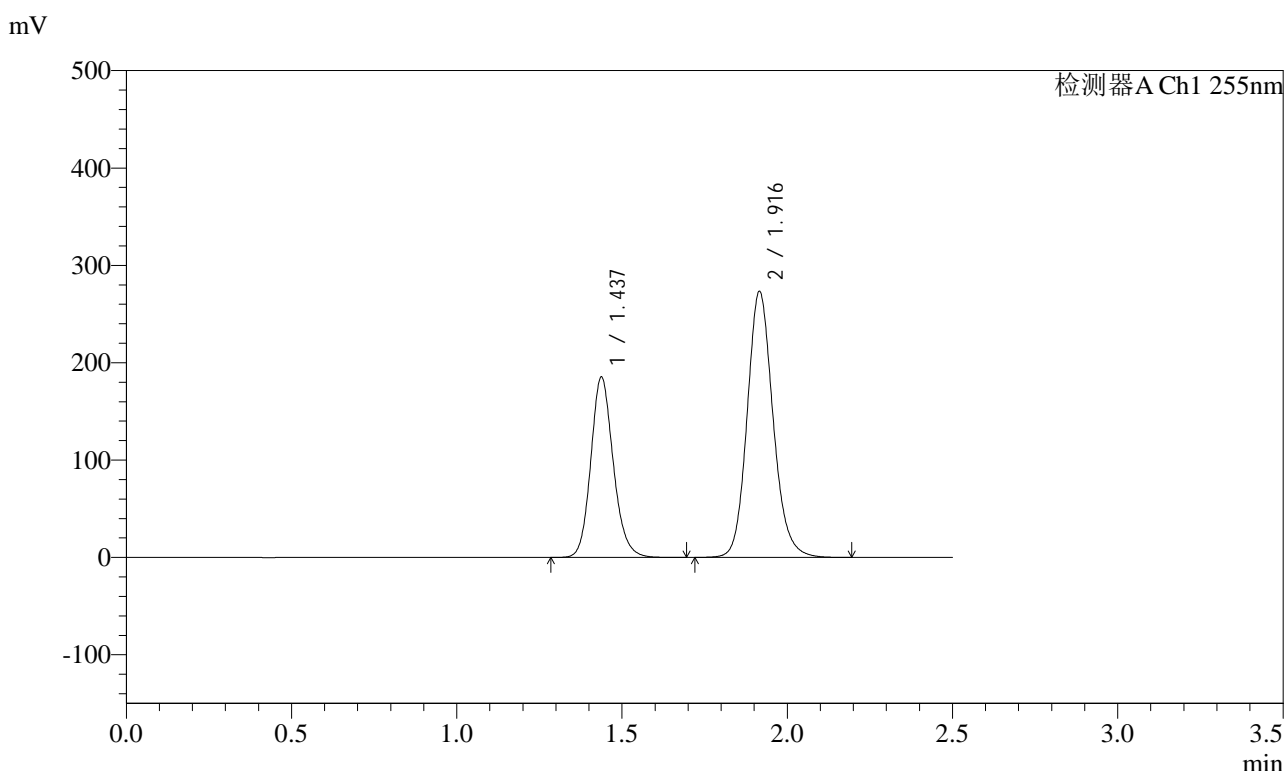
峰号	保留时间	面积	面积%	高度	理论塔板数(USP)	拖尾因子	分离度(USP)
1	1.439	820434	37.185	172732	2174	1.153	--
2	1.918	1385934	62.815	254111	2950	1.140	3.622
总计		2206368	100.000	426843			

图191 沙库巴曲缬沙坦钠片溶出曲线测定长期12月HPLC图谱
参比制剂-TYN28批(200mg规格)-pH6.8介质-15min-片5
供试品溶液-1

<样品信息>

色谱柱: XB-C18(50mm*4.6mm,5μm) 流速: 1.5ml/min
 柱温: 30°C 波长: 255nm
 数据文件名: RC\$SMF-4022 - 10-67/31-6321-2 - cbzj-TYN28p-cq12y-jyx2-rcqx-200mg-pH6.8jz-15min-P6.lcd
 方法文件名: RC\$SMF-4022 - SMF-4022-rcqx-FX280.lcm
 批处理文件名: RC\$SMF-4022 - 20250422-FX280.lcb
 样品瓶号: 4-48
 进样体积: 10 μl 版本号: 6.115
 进样时间: 2025/04/22 19:13:08 实验者: xiexinhui
 处理时间(V2) : 2025/04/23 09:30:50 处理者: xiexinhui
 仪器型号: SHIMADZU LC-2050C (FX280)

<色谱图>



<峰表>

检测器A Ch1 255nm

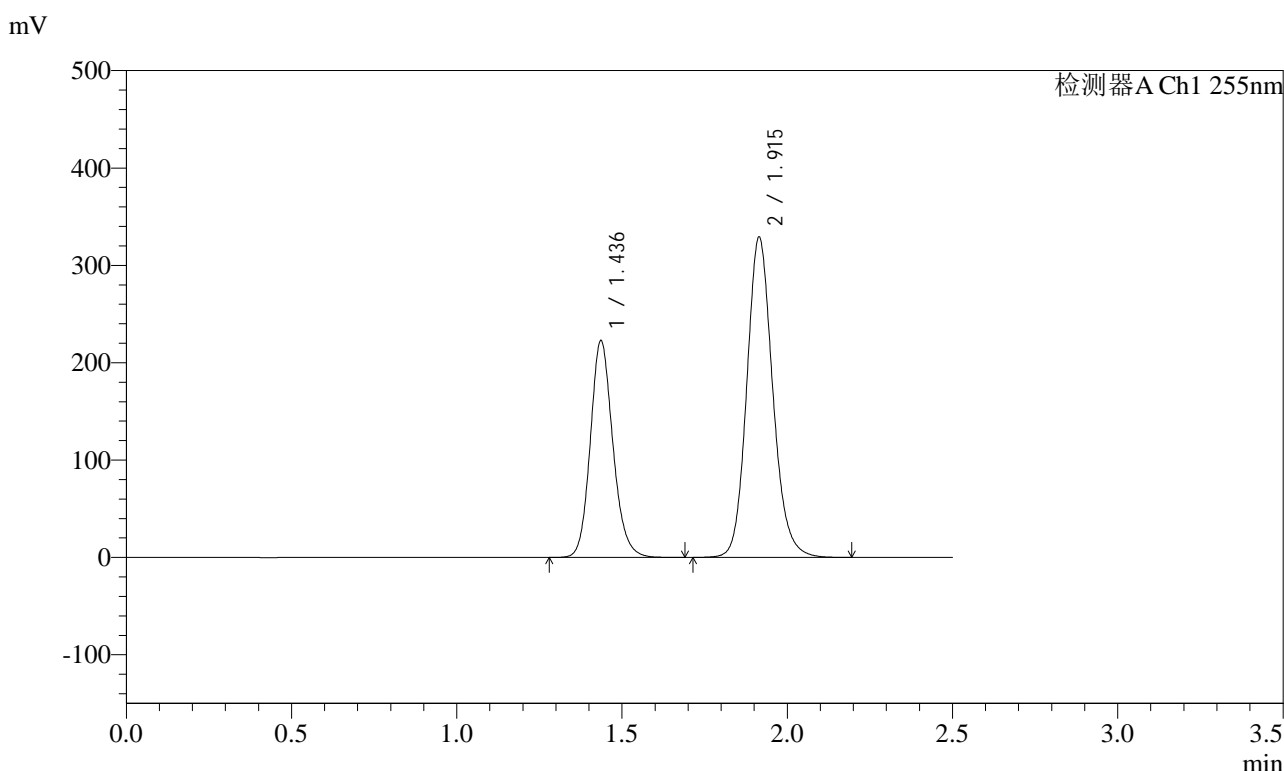
峰号	保留时间	面积	面积%	高度	理论塔板数(USP)	拖尾因子	分离度(USP)
1	1.437	877801	37.055	185524	2192	1.151	--
2	1.916	1491085	62.945	272926	2948	1.140	3.625
总计		2368885	100.000	458451			

图192 沙库巴曲缬沙坦钠片溶出曲线测定长期12月HPLC图谱
 参比制剂-TYN28批(200mg规格)-pH6.8介质-15min-片6
 供试品溶液-1

<样品信息>

色谱柱: XB-C18(50mm*4.6mm,5μm) 流速: 1.5ml/min
 柱温: 30°C 波长: 255nm
 数据文件名: RC\$SMF-4022 - 10-67/31-6322-2 - cbzj-TYN28p-cq12y-jyx2-rcqx-200mg-pH6.8jz-20min-P1.lcd
 方法文件名: RC\$SMF-4022 - SMF-4022-rcqx-FX280.lcm
 批处理文件名: RC\$SMF-4022 - 20250422-FX280.lcb
 样品瓶号: 4-4
 进样体积: 10 μl 版本号: 6.115
 进样时间: 2025/04/22 19:16:02 实验者: xiexinhui
 处理时间(V2) : 2025/04/23 09:30:53 处理者: xiexinhui
 仪器型号: SHIMADZU LC-2050C (FX280)

<色谱图>



<峰表>

检测器A Ch1 255nm

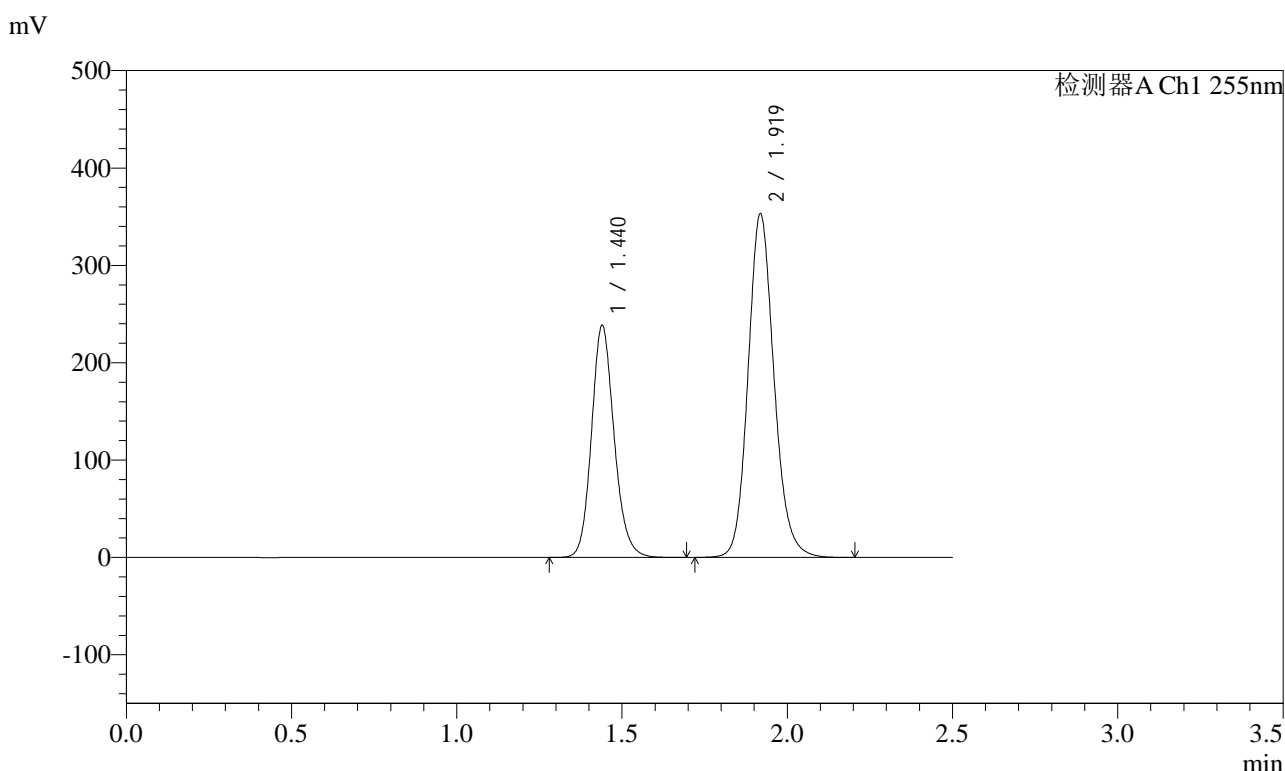
峰号	保留时间	面积	面积%	高度	理论塔板数(USP)	拖尾因子	分离度(USP)
1	1.436	1058994	37.060	222450	2171	1.152	--
2	1.915	1798553	62.940	329156	2933	1.141	3.616
总计		2857546	100.000	551605			

图193 沙库巴曲缬沙坦钠片溶出曲线测定长期12月HPLC图谱
 参比制剂-TYN28批(200mg规格)-pH6.8介质-20min-片1
 供试品溶液-1

<样品信息>

色谱柱: XB-C18(50mm*4.6mm,5μm) 流速: 1.5ml/min
 柱温: 30°C 波长: 255nm
 数据文件名: RC\$SMF-4022 - 10-67/31-6323-2 - cbzj-TYN28p-cq12y-jyx2-rcqx-200mg-pH6.8jz-20min-P2.lcd
 方法文件名: RC\$SMF-4022 - SMF-4022-rcqx-FX280.lcm
 批处理文件名: RC\$SMF-4022 - 20250422-FX280.lcb
 样品瓶号: 4-13
 进样体积: 10 μl 版本号: 6.115
 进样时间: 2025/04/22 19:18:55 实验者: xiexinhui
 处理时间(V2) : 2025/04/23 09:30:56 处理者: xiexinhui
 仪器型号: SHIMADZU LC-2050C (FX280)

<色谱图>



<峰表>

检测器A Ch1 255nm

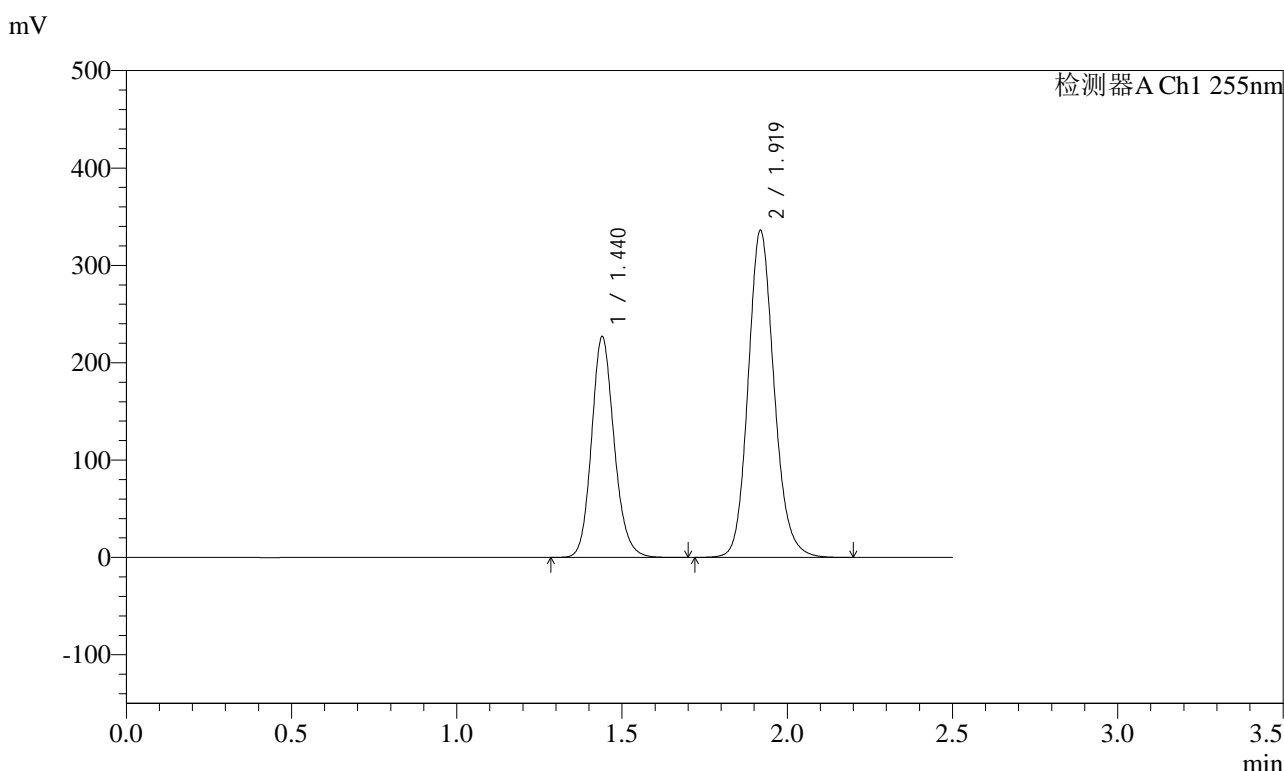
峰号	保留时间	面积	面积%	高度	理论塔板数(USP)	拖尾因子	分离度(USP)
1	1.440	1135446	37.037	238561	2173	1.151	--
2	1.919	1930287	62.963	353354	2940	1.140	3.613
总计		3065733	100.000	591915			

图194 沙库巴曲缬沙坦钠片溶出曲线测定长期12月HPLC图谱
参比制剂-TYN28批(200mg规格)-pH6.8介质-20min-片2
供试品溶液-1

<样品信息>

色谱柱: XB-C18(50mm*4.6mm,5μm) 流速: 1.5ml/min
 柱温: 30°C 波长: 255nm
 数据文件名: RC\$SMF-4022 - 10-67/31-6324-2 - cbzj-TYN28p-cq12y-jyx2-rcqx-200mg-pH6.8jz-20min-P3.lcd
 方法文件名: RC\$SMF-4022 - SMF-4022-rcqx-FX280.lcm
 批处理文件名: RC\$SMF-4022 - 20250422-FX280.lcb
 样品瓶号: 4-22
 进样体积: 10 μl 版本号: 6.115
 进样时间: 2025/04/22 19:21:47 实验者: xiexinhui
 处理时间(V2) : 2025/04/23 09:30:59 处理者: xiexinhui
 仪器型号: SHIMADZU LC-2050C (FX280)

<色谱图>



<峰表>

检测器A Ch1 255nm

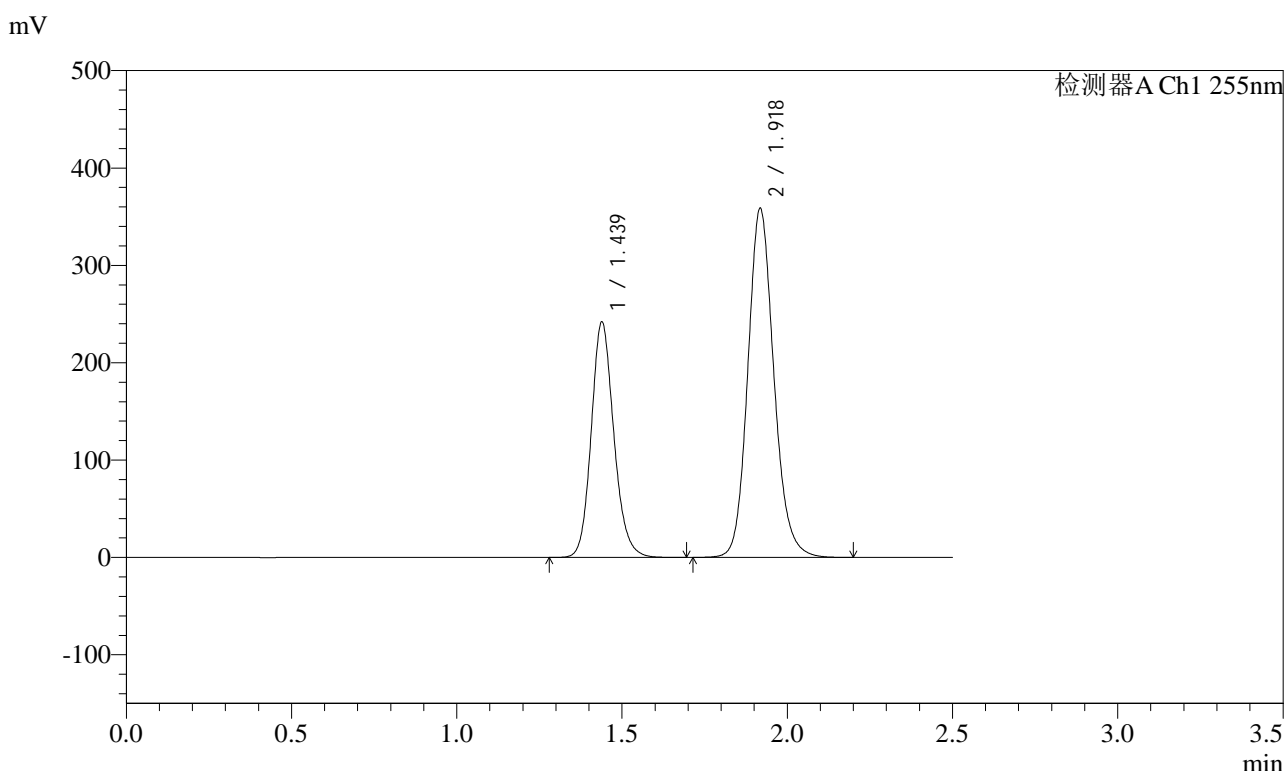
峰号	保留时间	面积	面积%	高度	理论塔板数(USP)	拖尾因子	分离度(USP)
1	1.440	1080619	37.020	226948	2173	1.152	--
2	1.919	1838369	62.980	336413	2939	1.141	3.614
总计		2918988	100.000	563361			

图195 沙库巴曲缬沙坦钠片溶出曲线测定长期12月HPLC图谱
参比制剂-TYN28批(200mg规格)-pH6.8介质-20min-片3
供试品溶液-1

<样品信息>

色谱柱: XB-C18(50mm*4.6mm,5μm) 流速: 1.5ml/min
 柱温: 30°C 波长: 255nm
 数据文件名: RC\$SMF-4022 - 10-67/31-6325-2 - cbzj-TYN28p-cq12y-jyx2-rcqx-200mg-pH6.8jz-20min-P4.lcd
 方法文件名: RC\$SMF-4022 - SMF-4022-rcqx-FX280.lcm
 批处理文件名: RC\$SMF-4022 - 20250422-FX280.lcb
 样品瓶号: 4-31
 进样体积: 10 μl 版本号: 6.115
 进样时间: 2025/04/22 19:24:40 实验者: xiexinhui
 处理时间(V2) : 2025/04/23 09:31:02 处理者: xiexinhui
 仪器型号: SHIMADZU LC-2050C (FX280)

<色谱图>



<峰表>

检测器A Ch1 255nm

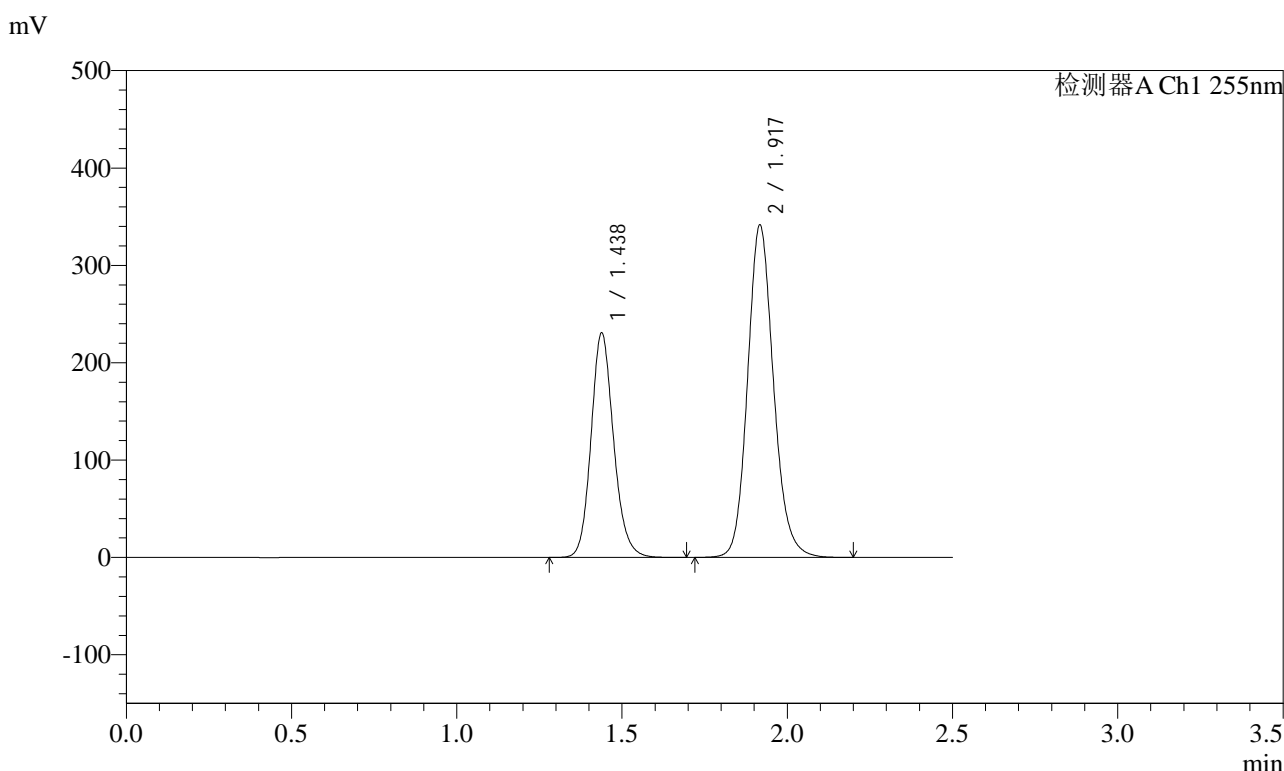
峰号	保留时间	面积	面积%	高度	理论塔板数(USP)	拖尾因子	分离度(USP)
1	1.439	1150155	36.904	242271	2180	1.152	--
2	1.918	1966439	63.096	358969	2925	1.141	3.614
总计		3116594	100.000	601240			

图196 沙库巴曲缬沙坦钠片溶出曲线测定长期12月HPLC图谱
 参比制剂-TYN28批(200mg规格)-pH6.8介质-20min-片4
 供试品溶液-1

<样品信息>

色谱柱: XB-C18(50mm*4.6mm,5μm) 流速: 1.5ml/min
 柱温: 30°C 波长: 255nm
 数据文件名: RC\$SMF-4022 - 10-67/31-6326-2 - cbzj-TYN28p-cq12y-jyx2-rcqx-200mg-pH6.8jz-20min-P5.lcd
 方法文件名: RC\$SMF-4022 - SMF-4022-rcqx-FX280.lcm
 批处理文件名: RC\$SMF-4022 - 20250422-FX280.lcb
 样品瓶号: 4-40
 进样体积: 10 μl 版本号: 6.115
 进样时间: 2025/04/22 19:27:32 实验者: xiexinhui
 处理时间(V2): 2025/04/23 09:31:05 处理者: xiexinhui
 仪器型号: SHIMADZU LC-2050C (FX280)

<色谱图>



<峰表>

检测器A Ch1 255nm

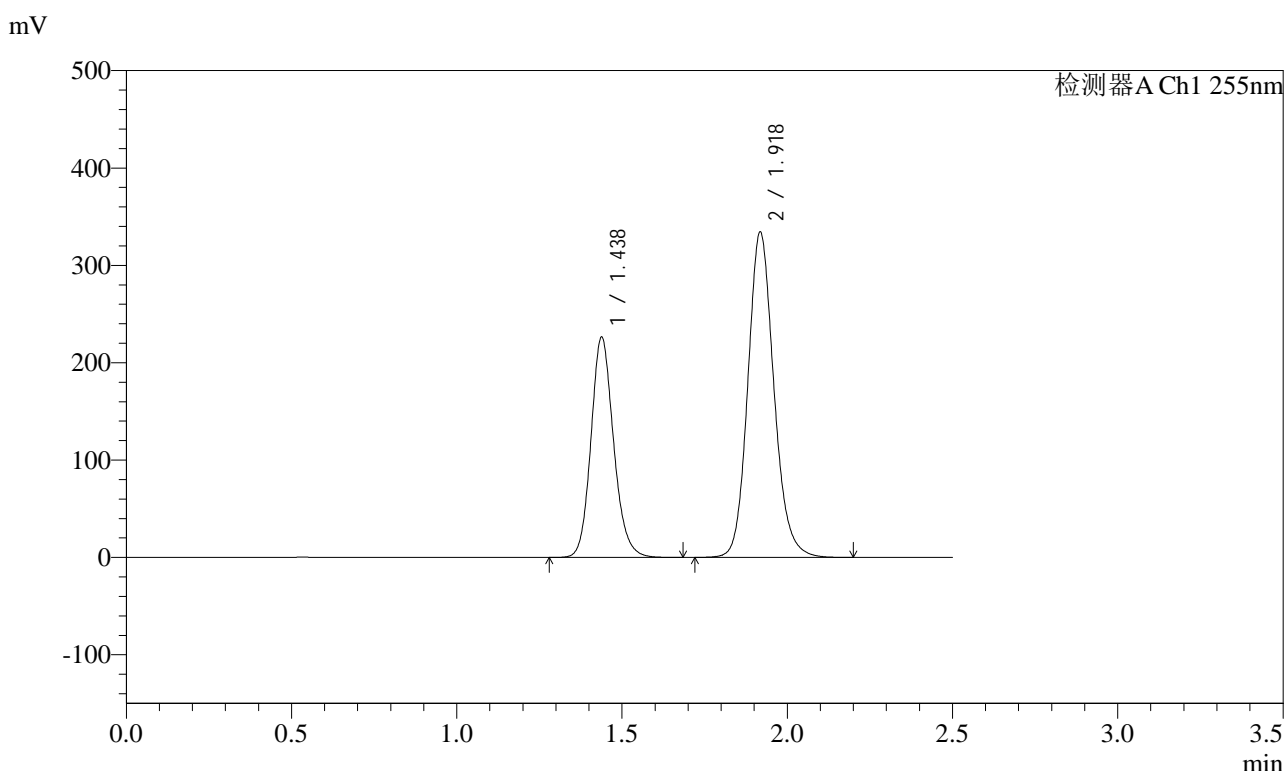
峰号	保留时间	面积	面积%	高度	理论塔板数(USP)	拖尾因子	分离度(USP)
1	1.438	1094679	36.982	231088	2186	1.150	--
2	1.917	1865368	63.018	341631	2943	1.140	3.622
总计		2960047	100.000	572719			

图197 沙库巴曲缬沙坦钠片溶出曲线测定长期12月HPLC图谱
参比制剂-TYN28批(200mg规格)-pH6.8介质-20min-片5
供试品溶液-1

<样品信息>

色谱柱: XB-C18(50mm*4.6mm,5μm) 流速: 1.5ml/min
 柱温: 30°C 波长: 255nm
 数据文件名: RC\$SMF-4022 - 10-67/31-6327-2 - cbzj-TYN28p-cq12y-jyx2-rcqx-200mg-pH6.8jz-20min-P6.lcd
 方法文件名: RC\$SMF-4022 - SMF-4022-rcqx-FX280.lcm
 批处理文件名: RC\$SMF-4022 - 20250422-FX280.lcb
 样品瓶号: 4-49
 进样体积: 10 μl 版本号: 6.115
 进样时间: 2025/04/22 19:30:26 实验者: xiexinhui
 处理时间(V2) : 2025/04/23 09:31:08 处理者: xiexinhui
 仪器型号: SHIMADZU LC-2050C (FX280)

<色谱图>



<峰表>

检测器A Ch1 255nm

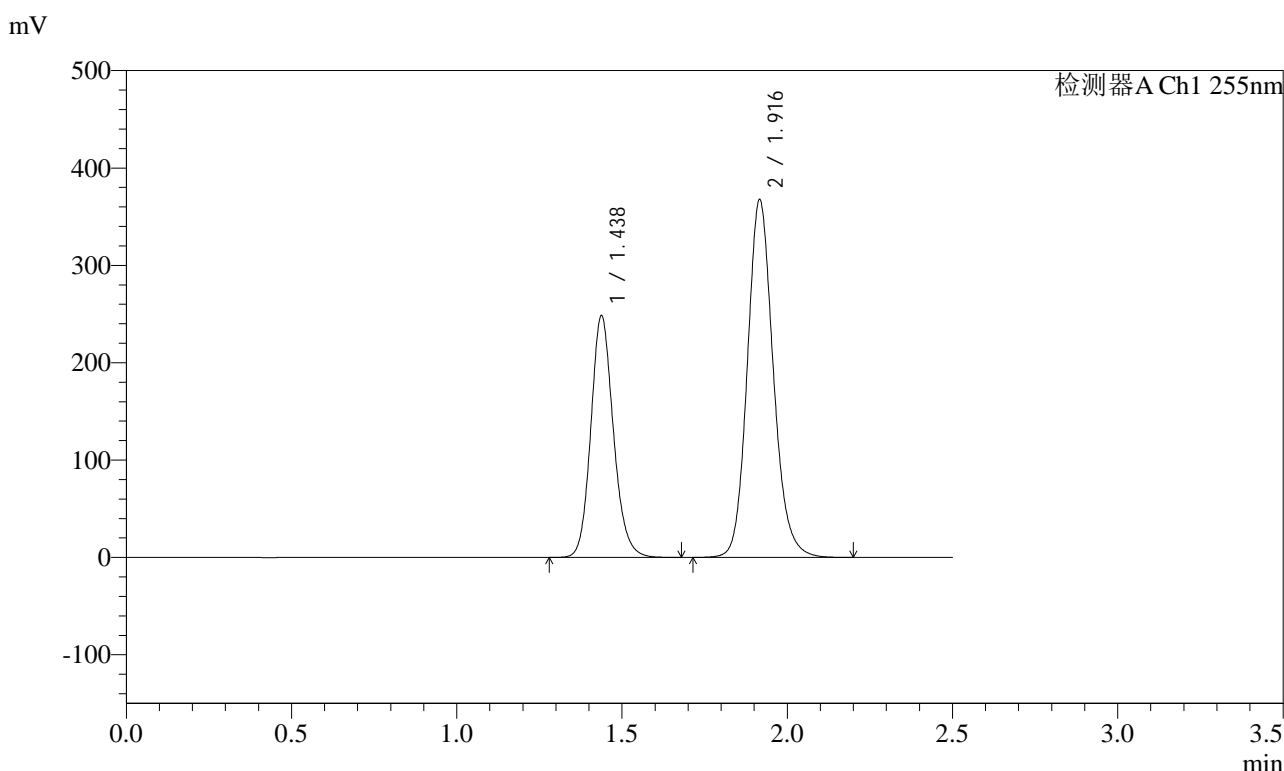
峰号	保留时间	面积	面积%	高度	理论塔板数(USP)	拖尾因子	分离度(USP)
1	1.438	1078352	37.074	226749	2168	1.149	--
2	1.918	1830323	62.926	334620	2934	1.141	3.619
总计		2908674	100.000	561368			

图198 沙库巴曲缬沙坦钠片溶出曲线测定长期12月HPLC图谱
参比制剂-TYN28批(200mg规格)-pH6.8介质-20min-片6
供试品溶液-1

<样品信息>

色谱柱: XB-C18(50mm*4.6mm,5μm) 流速: 1.5ml/min
 柱温: 30°C 波长: 255nm
 数据文件名: RC\$SMF-4022 - 10-67/31-6328-2 - cbzj-TYN28p-cq12y-jyx2-rcqx-200mg-pH6.8jz-30min-P1.lcd
 方法文件名: RC\$SMF-4022 - SMF-4022-rcqx-FX280.lcm
 批处理文件名: RC\$SMF-4022 - 20250422-FX280.lcb
 样品瓶号: 4-5
 进样体积: 10 μl 版本号: 6.115
 进样时间: 2025/04/22 19:33:19 实验者: xiexinhui
 处理时间(V2) : 2025/04/23 09:31:11 处理者: xiexinhui
 仪器型号: SHIMADZU LC-2050C (FX280)

<色谱图>



<峰表>

检测器A Ch1 255nm

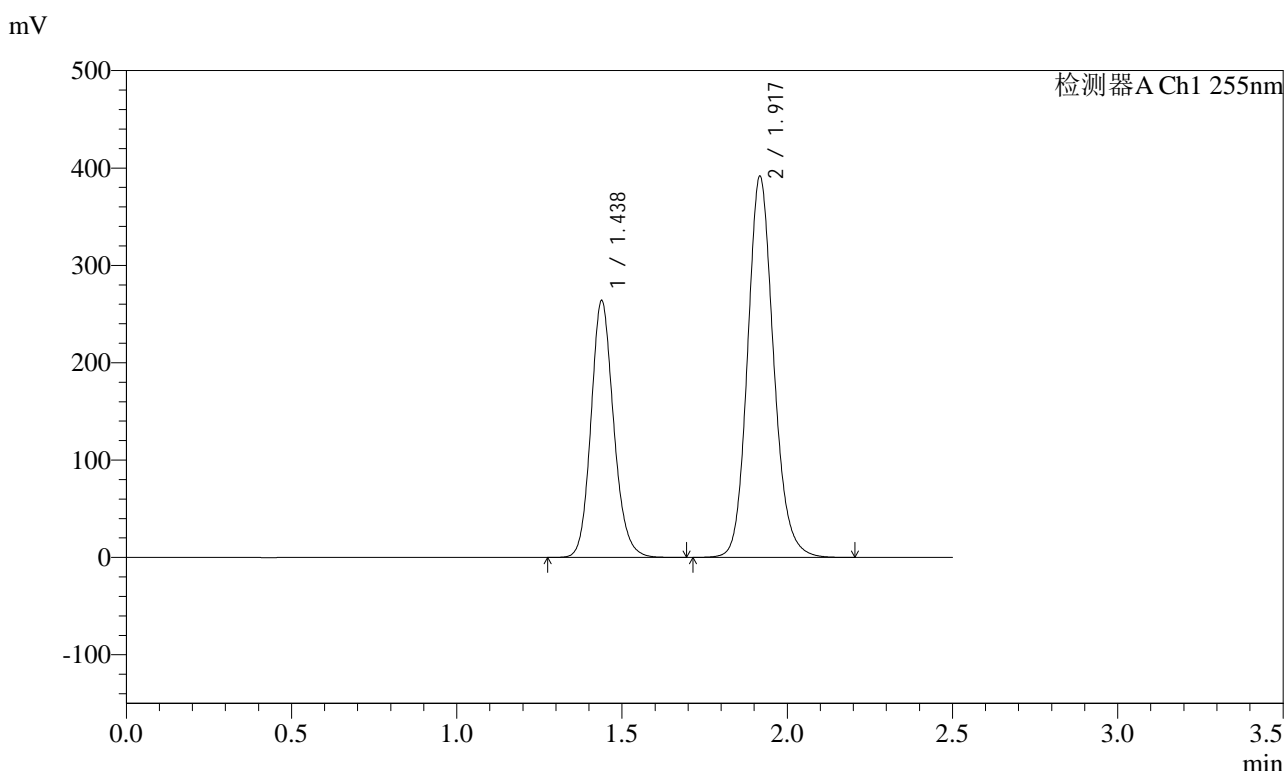
峰号	保留时间	面积	面积%	高度	理论塔板数(USP)	拖尾因子	分离度(USP)
1	1.438	1180221	37.022	248723	2181	1.149	--
2	1.916	2007702	62.978	367367	2944	1.141	3.621
总计		3187923	100.000	616090			

图199 沙库巴曲缬沙坦钠片溶出曲线测定长期12月HPLC图谱
参比制剂-TYN28批(200mg规格)-pH6.8介质-30min-片1
供试品溶液-1

<样品信息>

色谱柱: XB-C18(50mm*4.6mm,5μm) 流速: 1.5ml/min
 柱温: 30°C 波长: 255nm
 数据文件名: RC\$SMF-4022 - 10-67/31-6329-2 - cbzj-TYN28p-cq12y-jyx2-rcqx-200mg-pH6.8jz-30min-P2.lcd
 方法文件名: RC\$SMF-4022 - SMF-4022-rcqx-FX280.lcm
 批处理文件名: RC\$SMF-4022 - 20250422-FX280.lcb
 样品瓶号: 4-14
 进样体积: 10 μl 版本号: 6.115
 进样时间: 2025/04/22 19:36:11 实验者: xiexinhui
 处理时间(V2) : 2025/04/23 09:31:14 处理者: xiexinhui
 仪器型号: SHIMADZU LC-2050C (FX280)

<色谱图>



<峰表>

检测器A Ch1 255nm

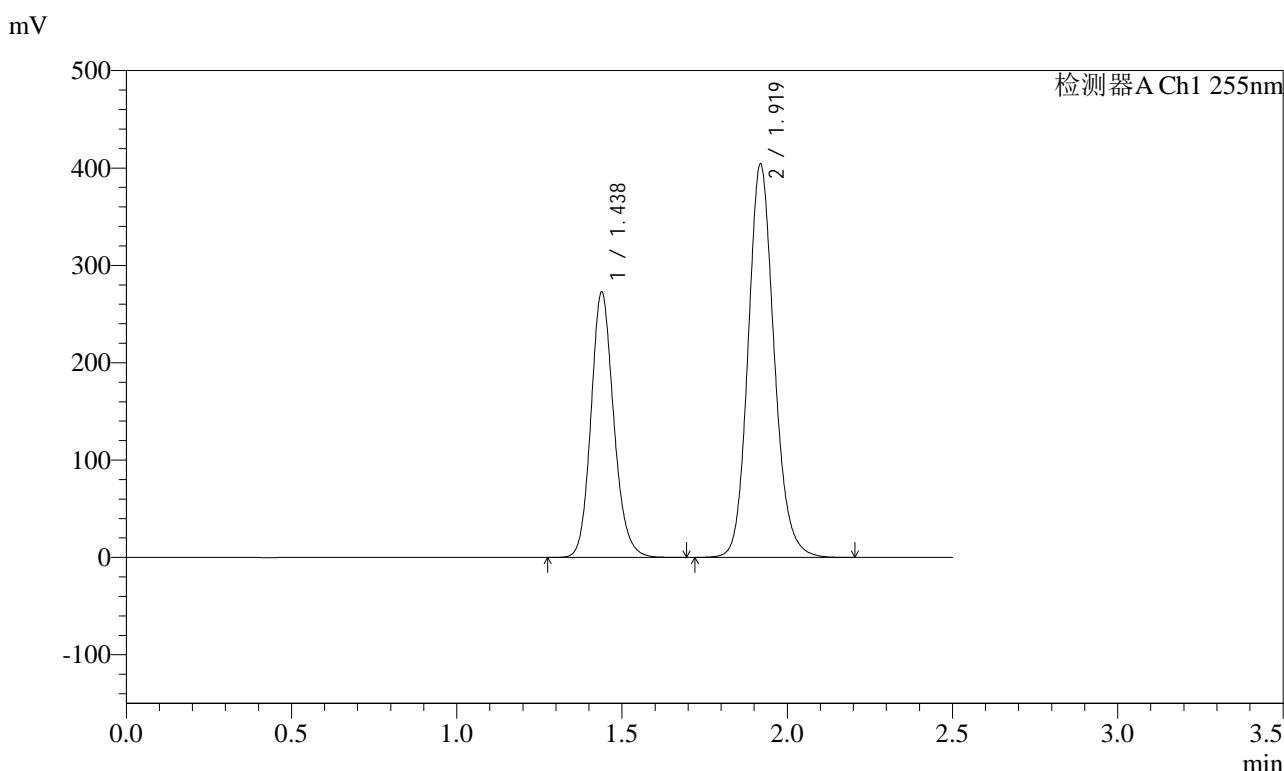
峰号	保留时间	面积	面积%	高度	理论塔板数(USP)	拖尾因子	分离度(USP)
1	1.438	1259141	36.996	264305	2161	1.150	--
2	1.917	2144289	63.004	391798	2930	1.142	3.609
总计		3403429	100.000	656102			

图200 沙库巴曲缬沙坦钠片溶出曲线测定长期12月HPLC图谱
 参比制剂-TYN28批(200mg规格)-pH6.8介质-30min-片2
 供试品溶液-1

<样品信息>

色谱柱: XB-C18(50mm*4.6mm,5μm) 流速: 1.5ml/min
 柱温: 30°C 波长: 255nm
 数据文件名: RC\$SMF-4022 - 10-67/31-6330-2 - cbzj-TYN28p-cq12y-jyx2-rcqx-200mg-pH6.8jz-30min-P3.lcd
 方法文件名: RC\$SMF-4022 - SMF-4022-rcqx-FX280.lcm
 批处理文件名: RC\$SMF-4022 - 20250422-FX280.lcb
 样品瓶号: 4-23
 进样体积: 10 μl 版本号: 6.115
 进样时间: 2025/04/22 19:39:05 实验者: xiexinhui
 处理时间(V2): 2025/04/23 09:31:17 处理者: xiexinhui
 仪器型号: SHIMADZU LC-2050C (FX280)

<色谱图>



<峰表>

检测器A Ch1 255nm

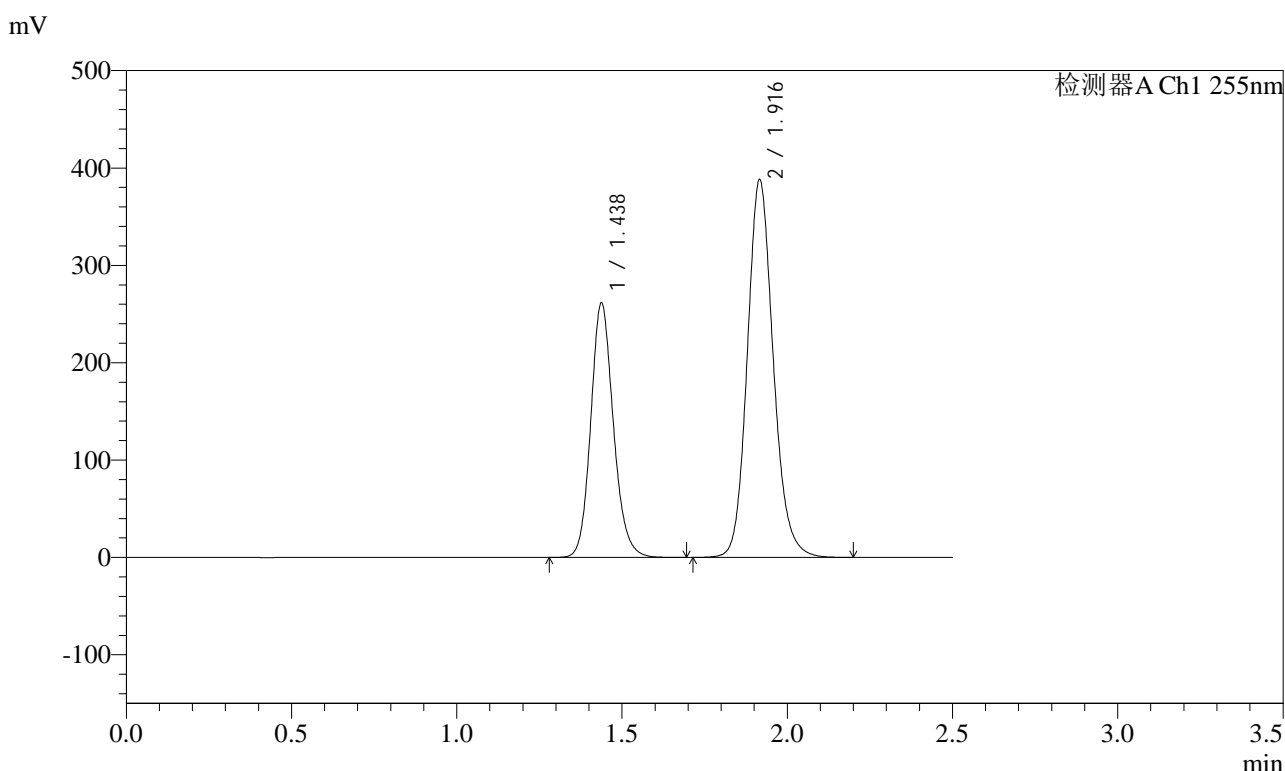
峰号	保留时间	面积	面积%	高度	理论塔板数(USP)	拖尾因子	分离度(USP)
1	1.438	1306846	37.118	273129	2144	1.149	--
2	1.919	2213913	62.882	404546	2931	1.141	3.613
总计		3520759	100.000	677675			

图201 沙库巴曲缬沙坦钠片溶出曲线测定长期12月HPLC图谱
 参比制剂-TYN28批(200mg规格)-pH6.8介质-30min-片3
 供试品溶液-1

<样品信息>

色谱柱: XB-C18(50mm*4.6mm,5μm) 流速: 1.5ml/min
 柱温: 30°C 波长: 255nm
 数据文件名: RC\$SMF-4022 - 10-67/31-6331-2 - cbzj-TYN28p-cq12y-jyx2-rcqx-200mg-pH6.8jz-30min-P4.lcd
 方法文件名: RC\$SMF-4022 - SMF-4022-rcqx-FX280.lcm
 批处理文件名: RC\$SMF-4022 - 20250422-FX280.lcb
 样品瓶号: 4-32
 进样体积: 10 μl 版本号: 6.115
 进样时间: 2025/04/22 19:41:58 实验者: xiexinhui
 处理时间(V2) : 2025/04/23 09:31:20 处理者: xiexinhui
 仪器型号: SHIMADZU LC-2050C (FX280)

<色谱图>



<峰表>

检测器A Ch1 255nm

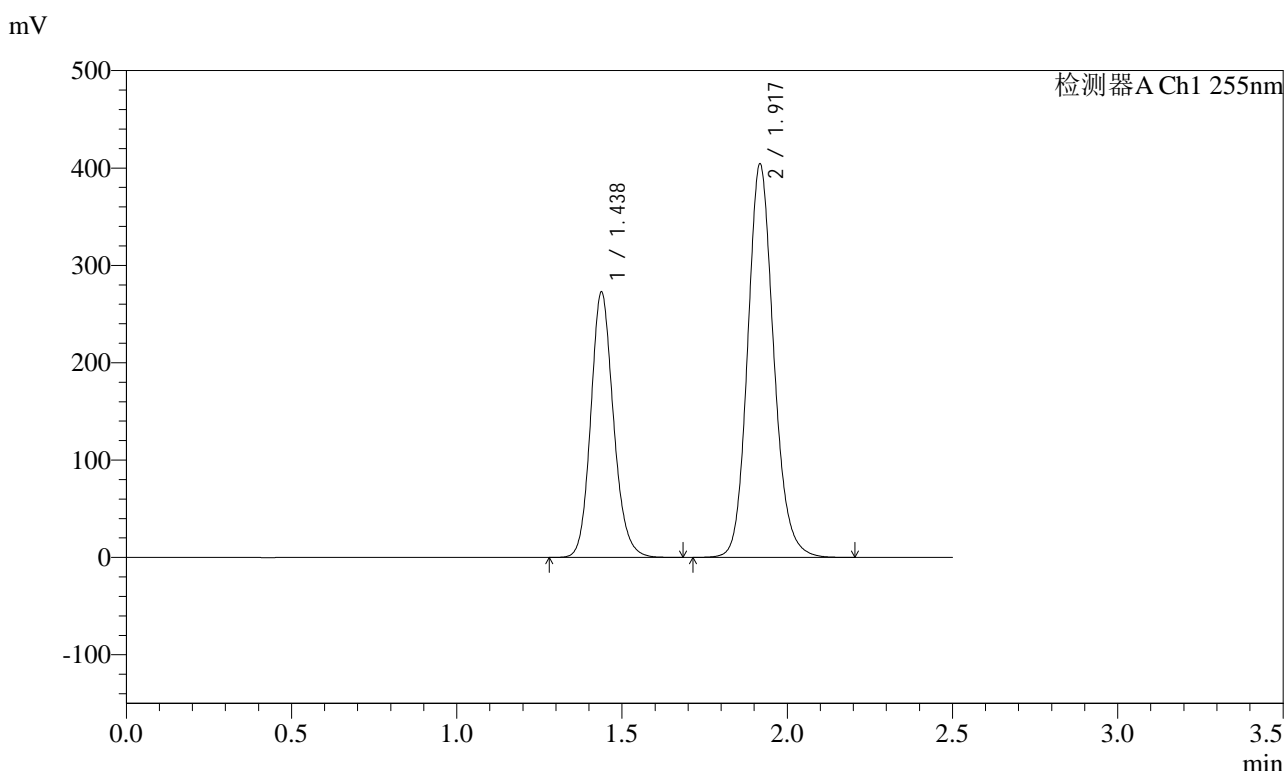
峰号	保留时间	面积	面积%	高度	理论塔板数(USP)	拖尾因子	分离度(USP)
1	1.438	1245129	36.985	261800	2170	1.147	--
2	1.916	2121415	63.015	387800	2939	1.142	3.615
总计		3366545	100.000	649600			

图202 沙库巴曲缬沙坦钠片溶出曲线测定长期12月HPLC图谱
 参比制剂-TYN28批(200mg规格)-pH6.8介质-30min-片4
 供试品溶液-1

<样品信息>

色谱柱: XB-C18(50mm*4.6mm,5μm) 流速: 1.5ml/min
 柱温: 30°C 波长: 255nm
 数据文件名: RC\$SMF-4022 - 10-67/31-6332-2 - cbzj-TYN28p-cq12y-jyx2-rcqx-200mg-pH6.8jz-30min-P5.lcd
 方法文件名: RC\$SMF-4022 - SMF-4022-rcqx-FX280.lcm
 批处理文件名: RC\$SMF-4022 - 20250422-FX280.lcb
 样品瓶号: 4-41
 进样体积: 10 μl 版本号: 6.115
 进样时间: 2025/04/22 19:44:50 实验者: xiexinhui
 处理时间(V2): 2025/04/23 09:31:22 处理者: xiexinhui
 仪器型号: SHIMADZU LC-2050C (FX280)

<色谱图>



<峰表>

检测器A Ch1 255nm

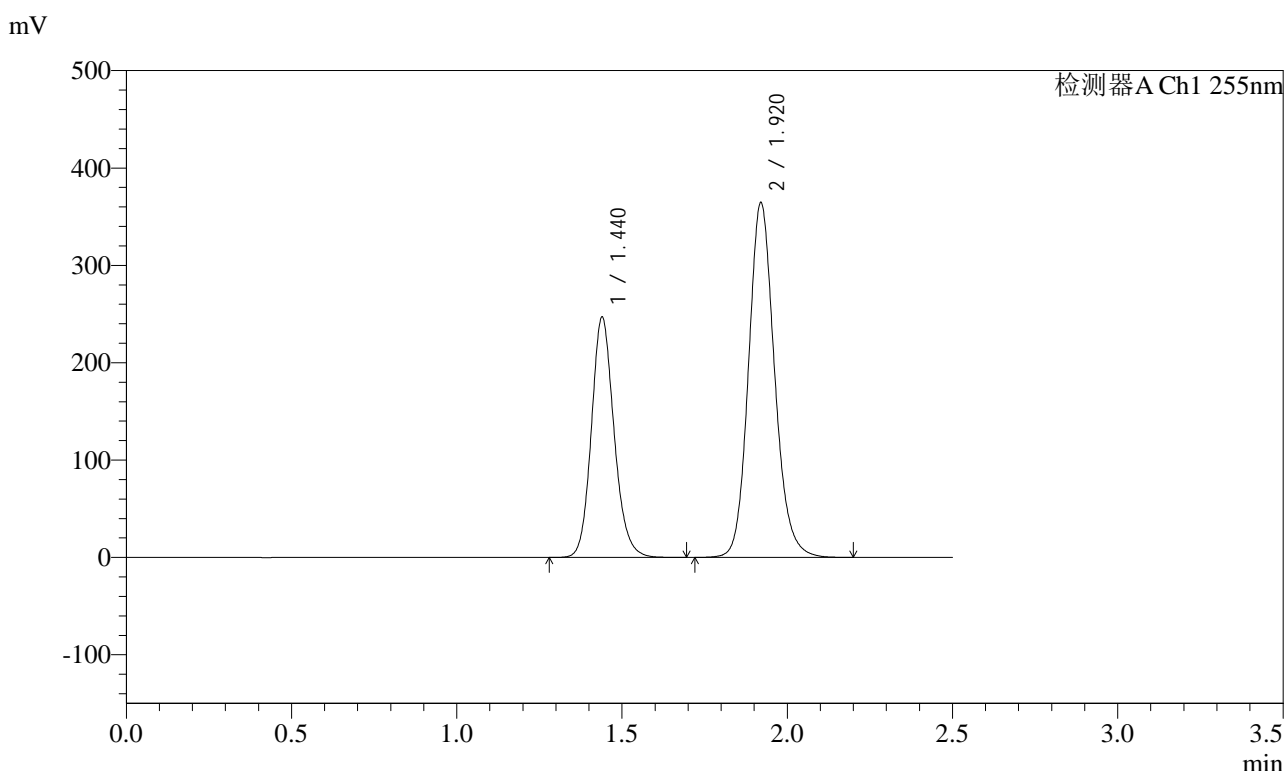
峰号	保留时间	面积	面积%	高度	理论塔板数(USP)	拖尾因子	分离度(USP)
1	1.438	1302695	37.042	273044	2156	1.151	--
2	1.917	2214130	62.958	404526	2929	1.142	3.613
总计		3516825	100.000	677570			

图203 沙库巴曲缬沙坦钠片溶出曲线测定长期12月HPLC图谱
 参比制剂-TYN28批(200mg规格)-pH6.8介质-30min-片5
 供试品溶液-1

<样品信息>

色谱柱: XB-C18(50mm*4.6mm,5μm) 流速: 1.5ml/min
 柱温: 30°C 波长: 255nm
 数据文件名: RC\$SMF-4022 - 10-67/31-6333-2 - cbzj-TYN28p-cq12y-jyx2-rcqx-200mg-pH6.8jz-30min-P6.lcd
 方法文件名: RC\$SMF-4022 - SMF-4022-rcqx-FX280.lcm
 批处理文件名: RC\$SMF-4022 - 20250422-FX280.lcb
 样品瓶号: 4-50
 进样体积: 10 μl 版本号: 6.115
 进样时间: 2025/04/22 19:47:43 实验者: xiexinhui
 处理时间(V2) : 2025/04/23 09:31:25 处理者: xiexinhui
 仪器型号: SHIMADZU LC-2050C (FX280)

<色谱图>



<峰表>

检测器A Ch1 255nm

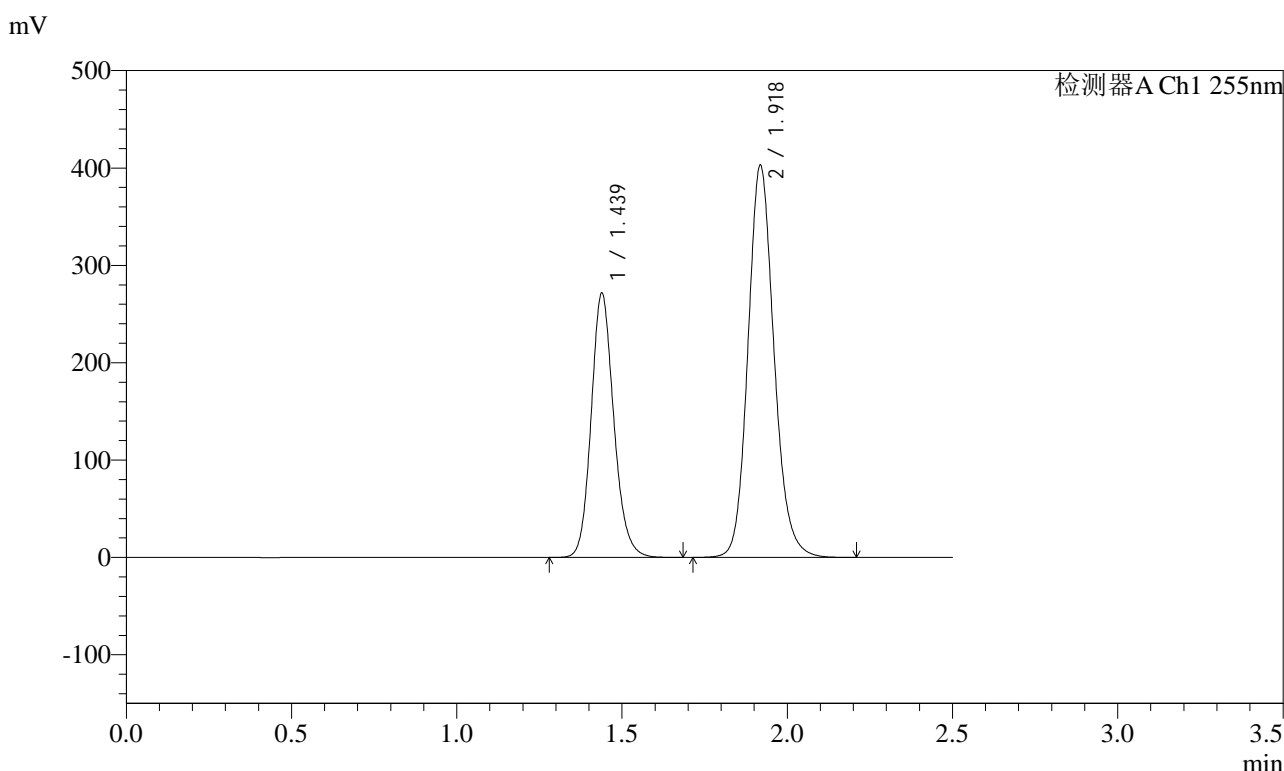
峰号	保留时间	面积	面积%	高度	理论塔板数(USP)	拖尾因子	分离度(USP)
1	1.440	1179502	37.107	247044	2160	1.149	--
2	1.920	1999140	62.893	364424	2928	1.141	3.616
总计		3178642	100.000	611468			

图204 沙库巴曲缬沙坦钠片溶出曲线测定长期12月HPLC图谱
参比制剂-TYN28批(200mg规格)-pH6.8介质-30min-片6
供试品溶液-1

<样品信息>

色谱柱: XB-C18(50mm*4.6mm,5μm) 流速: 1.5ml/min
 柱温: 30°C 波长: 255nm
 数据文件名: RC\$SMF-4022 - 10-67/31-6334-2 - cbzj-TYN28p-cq12y-jyx2-rcqx-200mg-pH6.8jz-45min-P1.lcd
 方法文件名: RC\$SMF-4022 - SMF-4022-rcqx-FX280.lcm
 批处理文件名: RC\$SMF-4022 - 20250422-FX280.lcb
 样品瓶号: 4-6
 进样体积: 10 μl 版本号: 6.115
 进样时间: 2025/04/22 19:50:36 实验者: xiexinhui
 处理时间(V2): 2025/04/23 09:31:28 处理者: xiexinhui
 仪器型号: SHIMADZU LC-2050C (FX280)

<色谱图>



<峰表>

检测器A Ch1 255nm

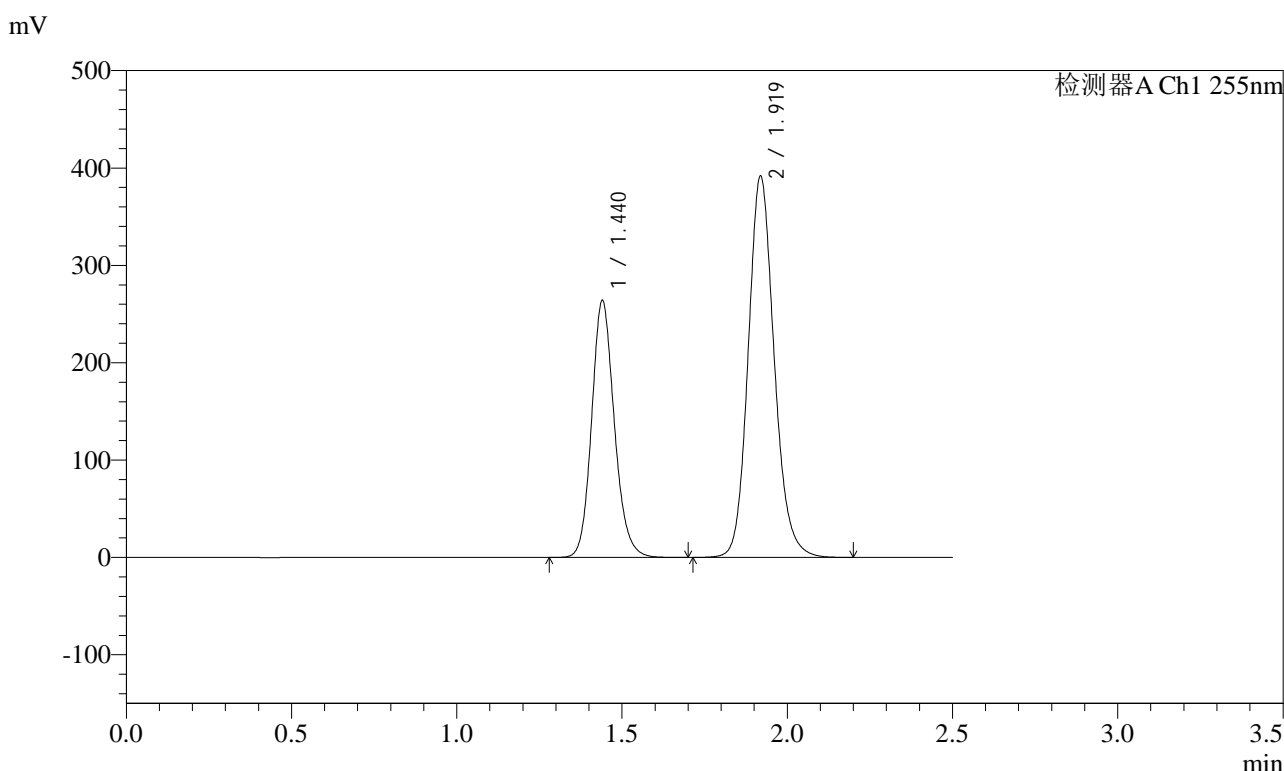
峰号	保留时间	面积	面积%	高度	理论塔板数(USP)	拖尾因子	分离度(USP)
1	1.439	1293579	36.898	271852	2169	1.151	--
2	1.918	2212260	63.102	403332	2918	1.140	3.612
总计		3505839	100.000	675185			

图205 沙库巴曲缬沙坦钠片溶出曲线测定长期12月HPLC图谱
 参比制剂-TYN28批(200mg规格)-pH6.8介质-45min-片1
 供试品溶液-1

<样品信息>

色谱柱: XB-C18(50mm*4.6mm,5μm) 流速: 1.5ml/min
 柱温: 30°C 波长: 255nm
 数据文件名: RC\$SMF-4022 - 10-67/31-6335-2 - cbzj-TYN28p-cq12y-jyx2-rcqx-200mg-pH6.8jz-45min-P2.lcd
 方法文件名: RC\$SMF-4022 - SMF-4022-rcqx-FX280.lcm
 批处理文件名: RC\$SMF-4022 - 20250422-FX280.lcb
 样品瓶号: 4-15
 进样体积: 10 μl 版本号: 6.115
 进样时间: 2025/04/22 19:53:29 实验者: xiexinhui
 处理时间(V2) : 2025/04/23 09:31:31 处理者: xiexinhui
 仪器型号: SHIMADZU LC-2050C (FX280)

<色谱图>



<峰表>

检测器A Ch1 255nm

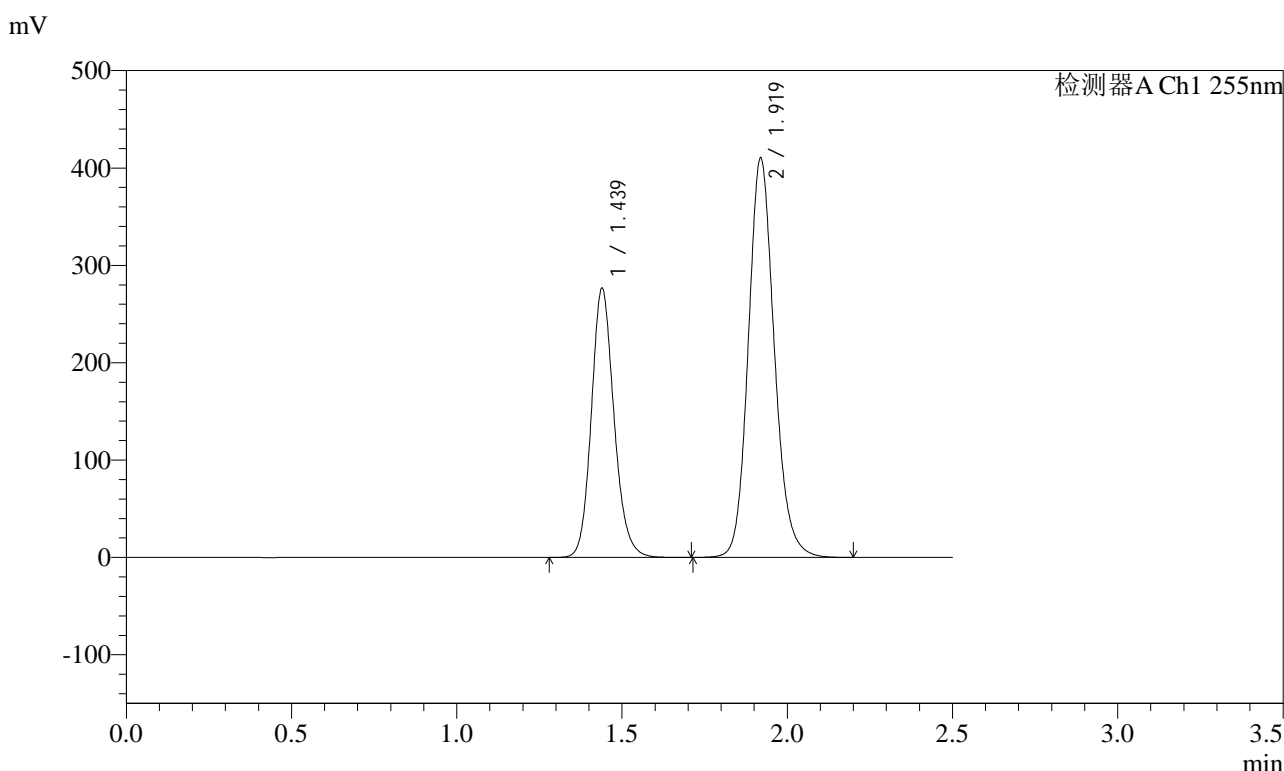
峰号	保留时间	面积	面积%	高度	理论塔板数(USP)	拖尾因子	分离度(USP)
1	1.440	1261353	37.037	263720	2159	1.149	--
2	1.919	2144342	62.963	392124	2939	1.142	3.605
总计		3405696	100.000	655844			

图206 沙库巴曲缬沙坦钠片溶出曲线测定长期12月HPLC图谱
 参比制剂-TYN28批(200mg规格)-pH6.8介质-45min-片2
 供试品溶液-1

<样品信息>

色谱柱: XB-C18(50mm*4.6mm,5μm) 流速: 1.5ml/min
 柱温: 30°C 波长: 255nm
 数据文件名: RC\$SMF-4022 - 10-67/31-6336-2 - cbzj-TYN28p-cq12y-jyx2-rcqx-200mg-pH6.8jz-45min-P3.lcd
 方法文件名: RC\$SMF-4022 - SMF-4022-rcqx-FX280.lcm
 批处理文件名: RC\$SMF-4022 - 20250422-FX280.lcb
 样品瓶号: 4-24
 进样体积: 10 μl 版本号: 6.115
 进样时间: 2025/04/22 19:56:23 实验者: xiexinhui
 处理时间(V2): 2025/04/23 09:31:34 处理者: xiexinhui
 仪器型号: SHIMADZU LC-2050C (FX280)

<色谱图>



<峰表>

检测器A Ch1 255nm

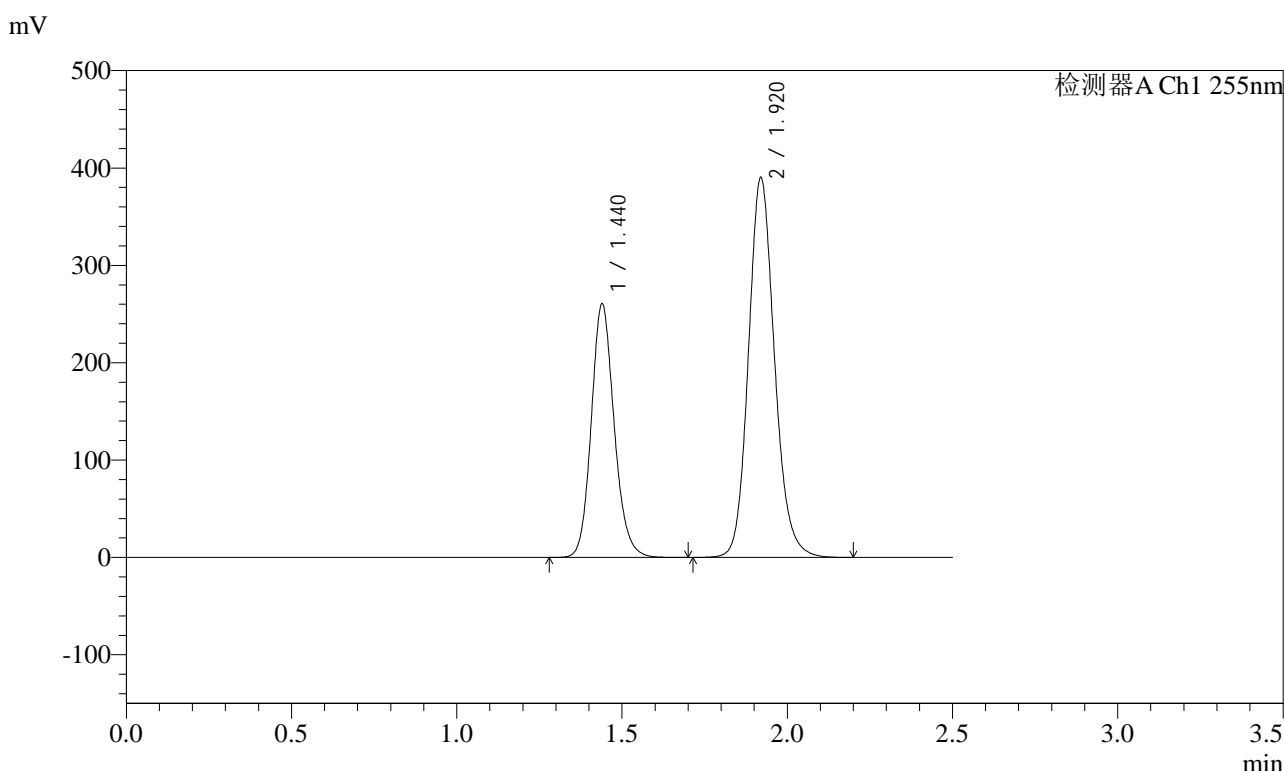
峰号	保留时间	面积	面积%	高度	理论塔板数(USP)	拖尾因子	分离度(USP)
1	1.439	1319338	36.984	276725	2169	1.149	--
2	1.919	2247984	63.016	410652	2936	1.142	3.619
总计		3567322	100.000	687377			

图207 沙库巴曲缬沙坦钠片溶出曲线测定长期12月HPLC图谱
 参比制剂-TYN28批(200mg规格)-pH6.8介质-45min-片3
 供试品溶液-1

<样品信息>

色谱柱: XB-C18(50mm*4.6mm,5μm) 流速: 1.5ml/min
 柱温: 30°C 波长: 255nm
 数据文件名: RC\$SMF-4022 - 10-67/31-6337-2 - cbzj-TYN28p-cq12y-jyx2-rcqx-200mg-pH6.8jz-45min-P4.lcd
 方法文件名: RC\$SMF-4022 - SMF-4022-rcqx-FX280.lcm
 批处理文件名: RC\$SMF-4022 - 20250422-FX280.lcb
 样品瓶号: 4-33
 进样体积: 10 μl 版本号: 6.115
 进样时间: 2025/04/22 19:59:16 实验者: xiexinhui
 处理时间(V2) : 2025/04/23 09:31:37 处理者: xiexinhui
 仪器型号: SHIMADZU LC-2050C (FX280)

<色谱图>



<峰表>

检测器A Ch1 255nm

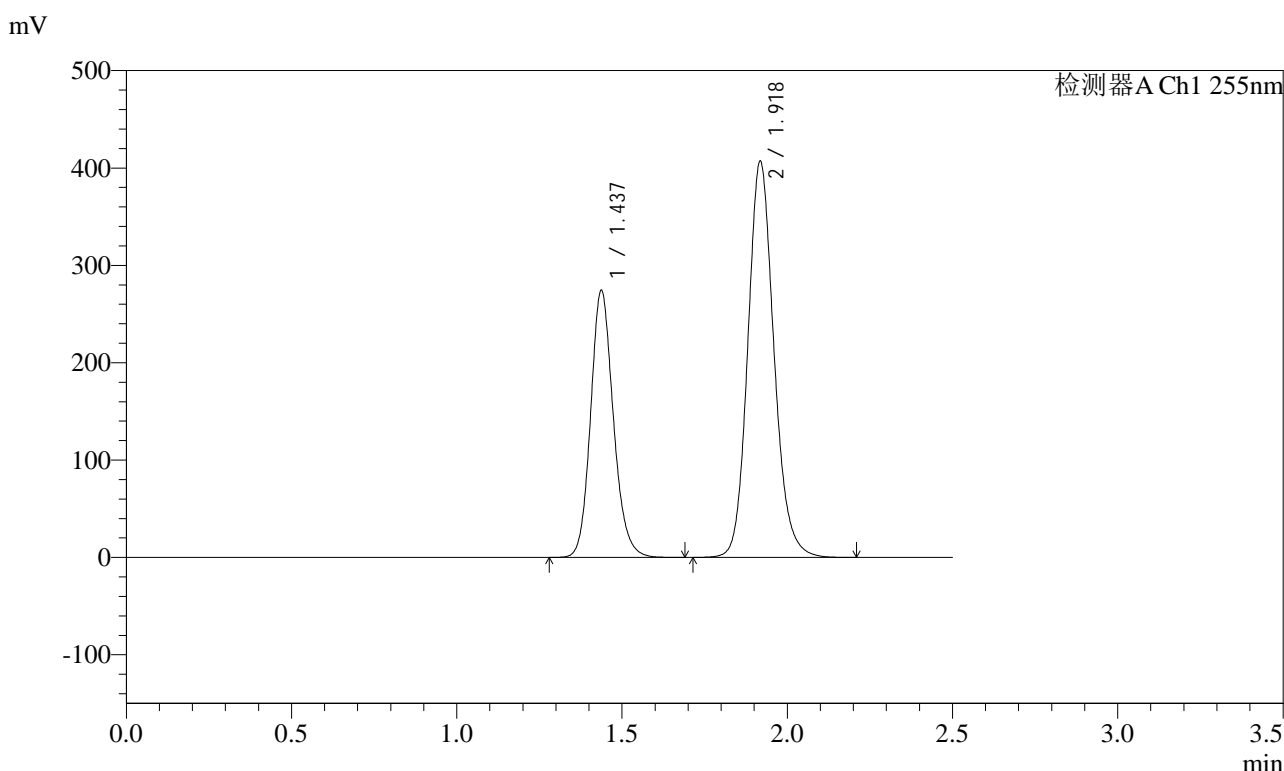
峰号	保留时间	面积	面积%	高度	理论塔板数(USP)	拖尾因子	分离度(USP)
1	1.440	1256189	36.978	260727	2118	1.147	--
2	1.920	2140965	63.022	390173	2925	1.142	3.597
总计		3397154	100.000	650900			

图208 沙库巴曲缬沙坦钠片溶出曲线测定长期12月HPLC图谱
 参比制剂-TYN28批(200mg规格)-pH6.8介质-45min-片4
 供试品溶液-1

<样品信息>

色谱柱: XB-C18(50mm*4.6mm,5μm) 流速: 1.5ml/min
 柱温: 30°C 波长: 255nm
 数据文件名: RC\$SMF-4022 - 10-67/31-6338-2 - cbzj-TYN28p-cq12y-jyx2-rcqx-200mg-pH6.8jz-45min-P5.lcd
 方法文件名: RC\$SMF-4022 - SMF-4022-rcqx-FX280.lcm
 批处理文件名: RC\$SMF-4022 - 20250422-FX280.lcb
 样品瓶号: 4-42
 进样体积: 10 μl 版本号: 6.115
 进样时间: 2025/04/22 20:02:09 实验者: xiexinhui
 处理时间(V2): 2025/04/23 09:31:39 处理者: xiexinhui
 仪器型号: SHIMADZU LC-2050C (FX280)

<色谱图>



<峰表>

检测器A Ch1 255nm

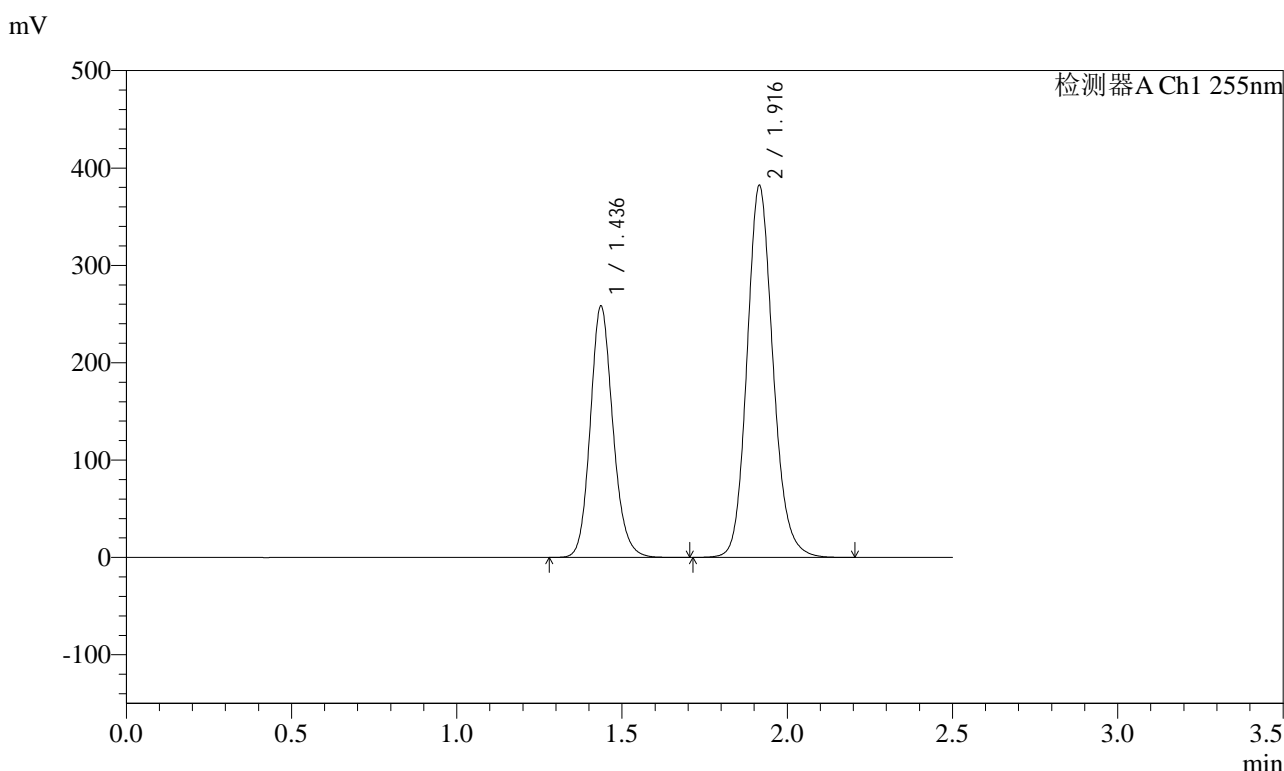
峰号	保留时间	面积	面积%	高度	理论塔板数(USP)	拖尾因子	分离度(USP)
1	1.437	1313785	37.000	274620	2144	1.152	--
2	1.918	2236960	63.000	407489	2911	1.142	3.610
总计		3550745	100.000	682110			

图209 沙库巴曲缬沙坦钠片溶出曲线测定长期12月HPLC图谱
 参比制剂-TYN28批(200mg规格)-pH6.8介质-45min-片5
 供试品溶液-1

<样品信息>

色谱柱: XB-C18(50mm*4.6mm,5μm) 流速: 1.5ml/min
 柱温: 30°C 波长: 255nm
 数据文件名: RC\$SMF-4022 - 10-67/31-6339-2 - cbzj-TYN28p-cq12y-jyx2-rcqx-200mg-pH6.8jz-45min-P6.lcd
 方法文件名: RC\$SMF-4022 - SMF-4022-rcqx-FX280.lcm
 批处理文件名: RC\$SMF-4022 - 20250422-FX280.lcb
 样品瓶号: 4-51
 进样体积: 10 μl 版本号: 6.115
 进样时间: 2025/04/22 20:05:02 实验者: xiexinhui
 处理时间(V2) : 2025/04/23 09:31:42 处理者: xiexinhui
 仪器型号: SHIMADZU LC-2050C (FX280)

<色谱图>



<峰表>

检测器A Ch1 255nm

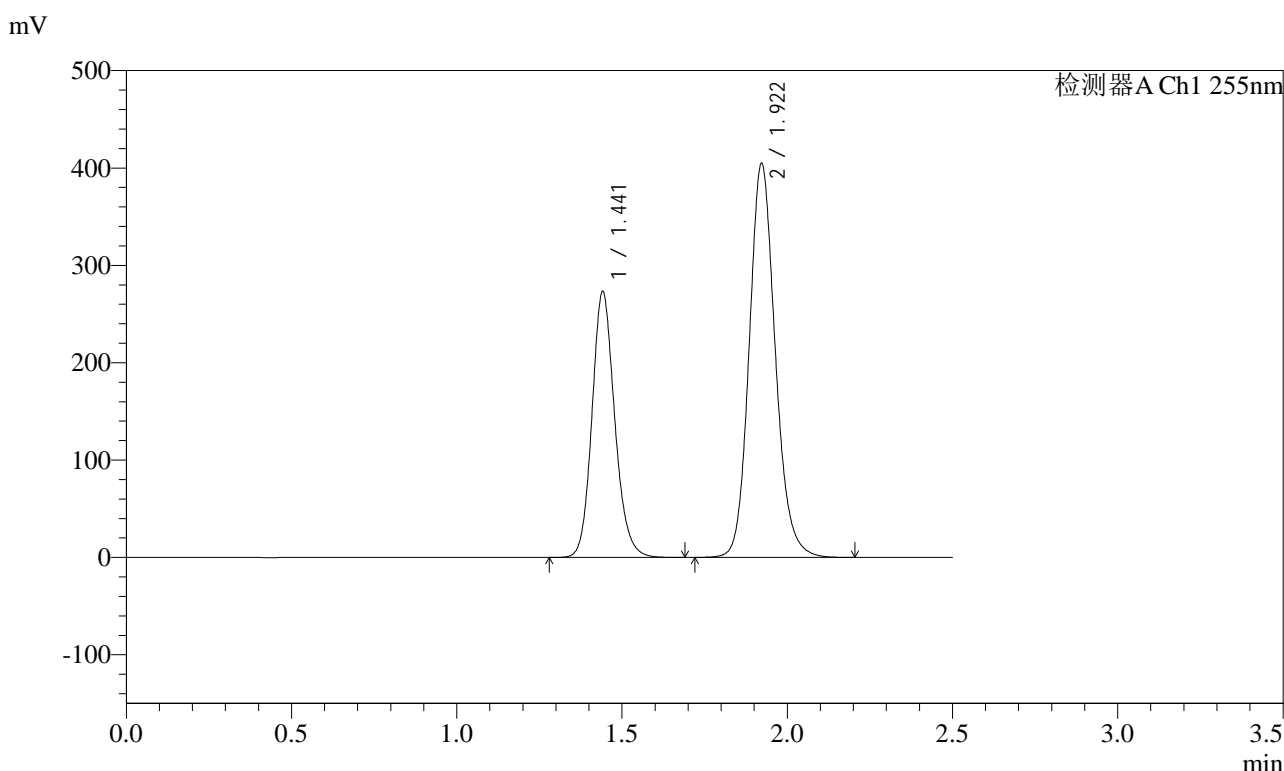
峰号	保留时间	面积	面积%	高度	理论塔板数(USP)	拖尾因子	分离度(USP)
1	1.436	1229490	37.007	258003	2169	1.149	--
2	1.916	2092870	62.993	381703	2922	1.141	3.617
总计		3322360	100.000	639707			

图210 沙库巴曲缬沙坦钠片溶出曲线测定长期12月HPLC图谱
参比制剂-TYN28批(200mg规格)-pH6.8介质-45min-片6
供试品溶液-1

<样品信息>

色谱柱: XB-C18(50mm*4.6mm,5μm) 流速: 1.5ml/min
 柱温: 30°C 波长: 255nm
 数据文件名: RC\$SMF-4022 - 10-67/31-6340-2 - cbzj-TYN28p-cq12y-jyx2-rcqx-200mg-pH6.8jz-60min-P1.lcd
 方法文件名: RC\$SMF-4022 - SMF-4022-rcqx-FX280.lcm
 批处理文件名: RC\$SMF-4022 - 20250422-FX280.lcb
 样品瓶号: 4-7
 进样体积: 10 μl 版本号: 6.115
 进样时间: 2025/04/22 20:07:55 实验者: xiexinhui
 处理时间(V2) : 2025/04/23 09:31:45 处理者: xiexinhui
 仪器型号: SHIMADZU LC-2050C (FX280)

<色谱图>



<峰表>

检测器A Ch1 255nm

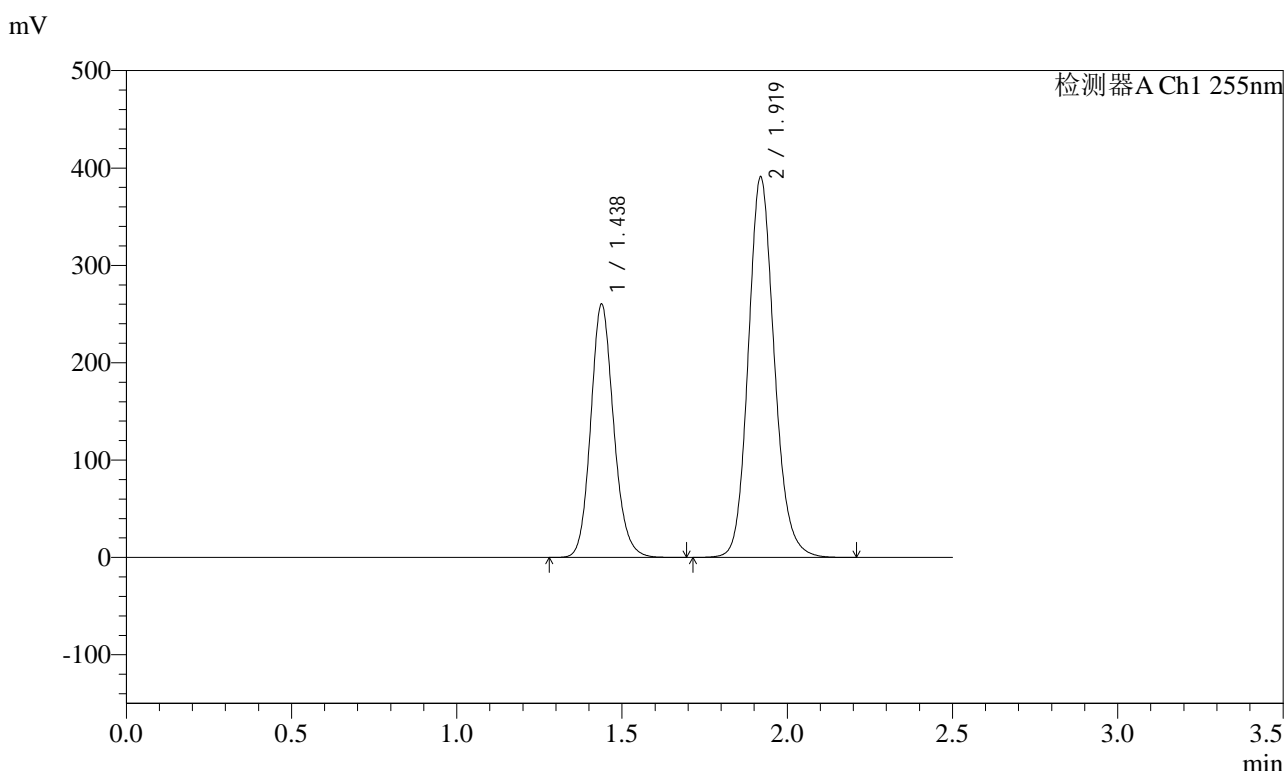
峰号	保留时间	面积	面积%	高度	理论塔板数(USP)	拖尾因子	分离度(USP)
1	1.441	1307116	37.057	272998	2158	1.151	--
2	1.922	2220150	62.943	405090	2936	1.142	3.615
总计		3527267	100.000	678087			

图211 沙库巴曲缬沙坦钠片溶出曲线测定长期12月HPLC图谱
 参比制剂-TYN28批(200mg规格)-pH6.8介质-60min-片1
 供试品溶液-1

<样品信息>

色谱柱: XB-C18(50mm*4.6mm,5μm) 流速: 1.5ml/min
 柱温: 30°C 波长: 255nm
 数据文件名: RC\$SMF-4022 - 10-67/31-6341-2 - cbzj-TYN28p-cq12y-jyx2-rcqx-200mg-pH6.8jz-60min-P2.lcd
 方法文件名: RC\$SMF-4022 - SMF-4022-rcqx-FX280.lcm
 批处理文件名: RC\$SMF-4022 - 20250422-FX280.lcb
 样品瓶号: 4-16
 进样体积: 10 μl 版本号: 6.115
 进样时间: 2025/04/22 20:10:48 实验者: xiexinhui
 处理时间(V2) : 2025/04/23 09:31:48 处理者: xiexinhui
 仪器型号: SHIMADZU LC-2050C (FX280)

<色谱图>



<峰表>

检测器A Ch1 255nm

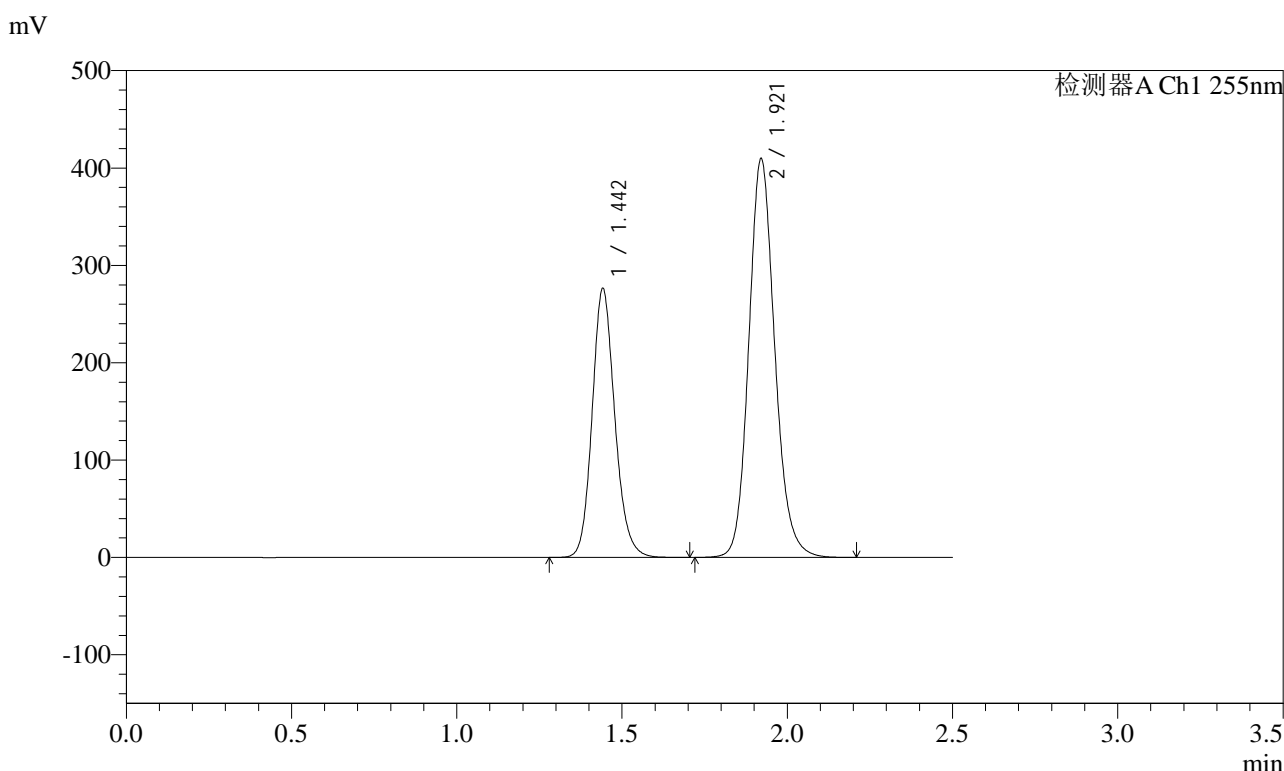
峰号	保留时间	面积	面积%	高度	理论塔板数(USP)	拖尾因子	分离度(USP)
1	1.438	1257522	36.962	260562	2105	1.142	--
2	1.919	2144652	63.038	391162	2927	1.142	3.601
总计		3402173	100.000	651724			

图212 沙库巴曲缬沙坦钠片溶出曲线测定长期12月HPLC图谱
 参比制剂-TYN28批(200mg规格)-pH6.8介质-60min-片2
 供试品溶液-1

<样品信息>

色谱柱: XB-C18(50mm*4.6mm,5μm) 流速: 1.5ml/min
 柱温: 30°C 波长: 255nm
 数据文件名: RC\$SMF-4022 - 10-67/31-6342-2 - cbzj-TYN28p-cq12y-jyx2-rcqx-200mg-pH6.8jz-60min-P3.lcd
 方法文件名: RC\$SMF-4022 - SMF-4022-rcqx-FX280.lcm
 批处理文件名: RC\$SMF-4022 - 20250422-FX280.lcb
 样品瓶号: 4-25
 进样体积: 10 μl 版本号: 6.115
 进样时间: 2025/04/22 20:13:42 实验者: xiexinhui
 处理时间(V2) : 2025/04/23 09:31:51 处理者: xiexinhui
 仪器型号: SHIMADZU LC-2050C (FX280)

<色谱图>



<峰表>

检测器A Ch1 255nm

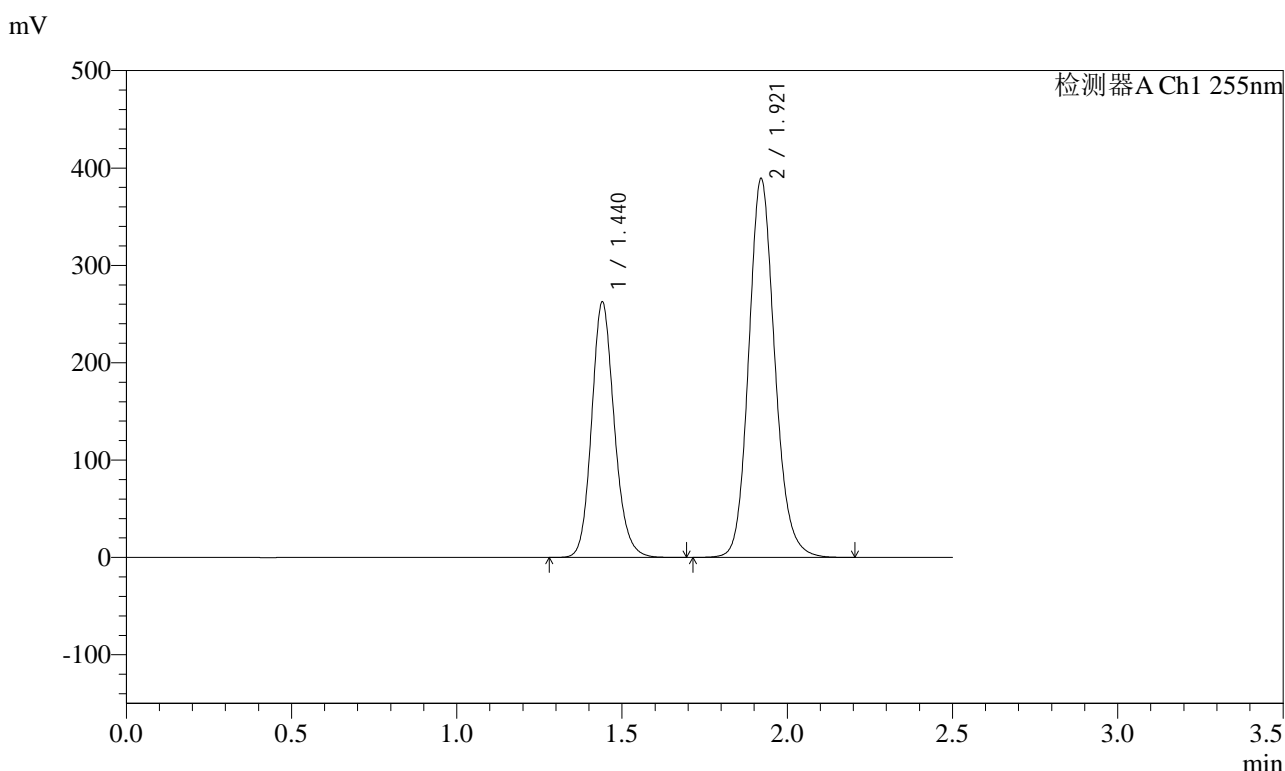
峰号	保留时间	面积	面积%	高度	理论塔板数(USP)	拖尾因子	分离度(USP)
1	1.442	1318584	37.033	276377	2173	1.151	--
2	1.921	2241983	62.967	409070	2945	1.144	3.611
总计		3560567	100.000	685447			

图213 沙库巴曲缬沙坦钠片溶出曲线测定长期12月HPLC图谱
参比制剂-TYN28批(200mg规格)-pH6.8介质-60min-片3
供试品溶液-1

<样品信息>

色谱柱: XB-C18(50mm*4.6mm,5μm) 流速: 1.5ml/min
 柱温: 30°C 波长: 255nm
 数据文件名: RC\$SMF-4022 - 10-67/31-6343-2 - cbzj-TYN28p-cq12y-jyx2-rcqx-200mg-pH6.8jz-60min-P4.lcd
 方法文件名: RC\$SMF-4022 - SMF-4022-rcqx-FX280.lcm
 批处理文件名: RC\$SMF-4022 - 20250422-FX280.lcb
 样品瓶号: 4-34
 进样体积: 10 μl 版本号: 6.115
 进样时间: 2025/04/22 20:16:35 实验者: xiexinhui
 处理时间(V2) : 2025/04/23 09:31:54 处理者: xiexinhui
 仪器型号: SHIMADZU LC-2050C (FX280)

<色谱图>



<峰表>

检测器A Ch1 255nm

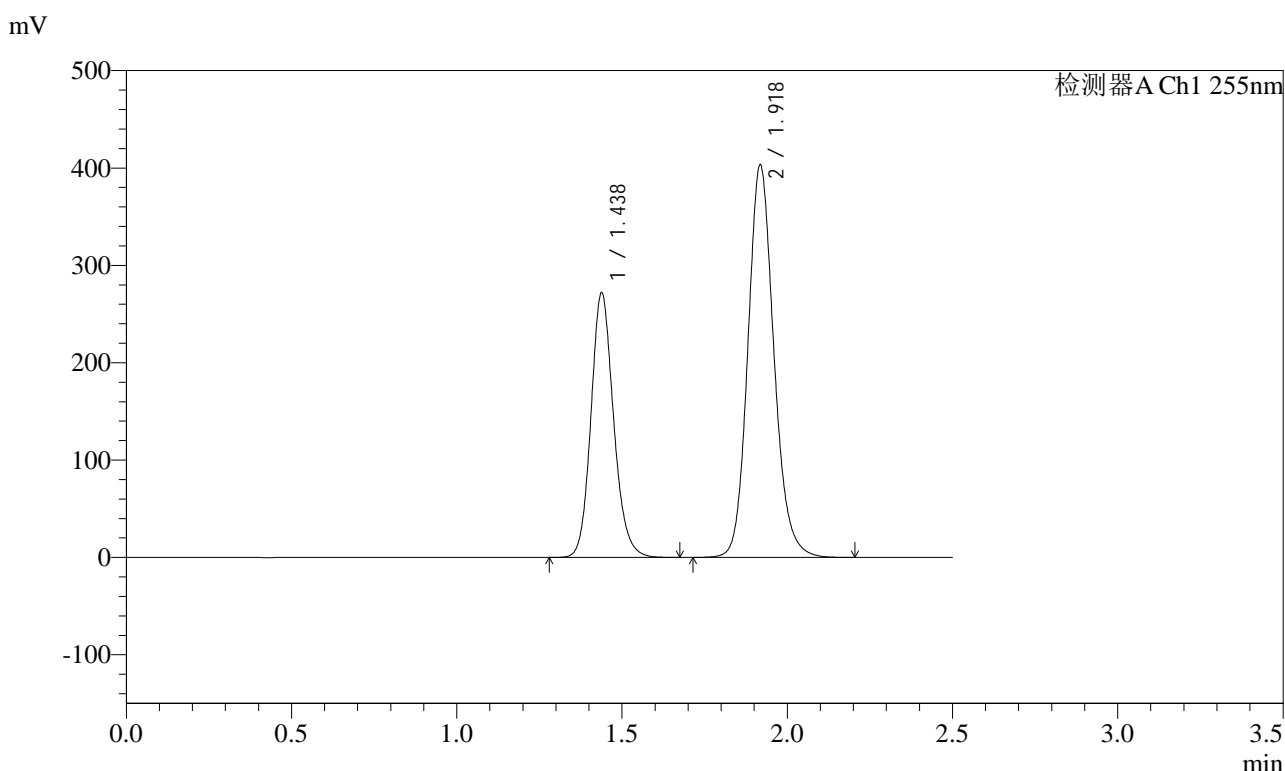
峰号	保留时间	面积	面积%	高度	理论塔板数(USP)	拖尾因子	分离度(USP)
1	1.440	1252026	36.935	262357	2169	1.154	--
2	1.921	2137753	63.065	388659	2922	1.142	3.615
总计		3389778	100.000	651016			

图214 沙库巴曲缬沙坦钠片溶出曲线测定长期12月HPLC图谱
参比制剂-TYN28批(200mg规格)-pH6.8介质-60min-片4
供试品溶液-1

<样品信息>

色谱柱: XB-C18(50mm*4.6mm,5μm) 流速: 1.5ml/min
 柱温: 30°C 波长: 255nm
 数据文件名: RC\$SMF-4022 - 10-67/31-6344-2 - cbzj-TYN28p-cq12y-jyx2-rcqx-200mg-pH6.8jz-60min-P5.lcd
 方法文件名: RC\$SMF-4022 - SMF-4022-rcqx-FX280.lcm
 批处理文件名: RC\$SMF-4022 - 20250422-FX280.lcb
 样品瓶号: 4-43
 进样体积: 10 μl 版本号: 6.115
 进样时间: 2025/04/22 20:19:29 实验者: xiexinhui
 处理时间(V2) : 2025/04/23 09:31:57 处理者: xiexinhui
 仪器型号: SHIMADZU LC-2050C (FX280)

<色谱图>



<峰表>

检测器A Ch1 255nm

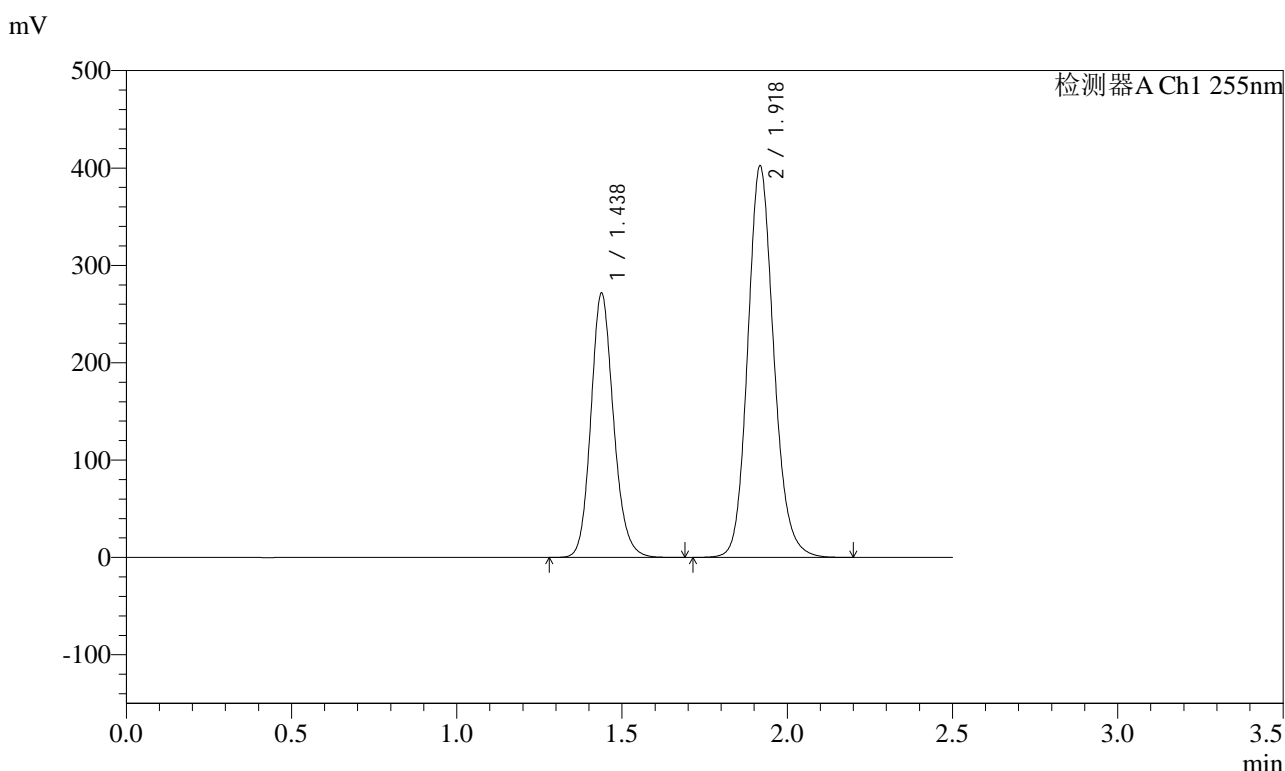
峰号	保留时间	面积	面积%	高度	理论塔板数(USP)	拖尾因子	分离度(USP)
1	1.438	1296325	37.008	272363	2166	1.149	--
2	1.918	2206500	62.992	403623	2939	1.142	3.620
总计		3502825	100.000	675986			

图215 沙库巴曲缬沙坦钠片溶出曲线测定长期12月HPLC图谱
 参比制剂-TYN28批(200mg规格)-pH6.8介质-60min-片5
 供试品溶液-1

<样品信息>

色谱柱: XB-C18(50mm*4.6mm,5μm) 流速: 1.5ml/min
 柱温: 30°C 波长: 255nm
 数据文件名: RC\$SMF-4022 - 10-67/31-6345-2 - cbzj-TYN28p-cq12y-jyx2-rcqx-200mg-pH6.8jz-60min-P6.lcd
 方法文件名: RC\$SMF-4022 - SMF-4022-rcqx-FX280.lcm
 批处理文件名: RC\$SMF-4022 - 20250422-FX280.lcb
 样品瓶号: 4-52
 进样体积: 10 μl 版本号: 6.115
 进样时间: 2025/04/22 20:22:21 实验者: xiexinhui
 处理时间(V2) : 2025/04/23 09:32:00 处理者: xiexinhui
 仪器型号: SHIMADZU LC-2050C (FX280)

<色谱图>



<峰表>

检测器A Ch1 255nm

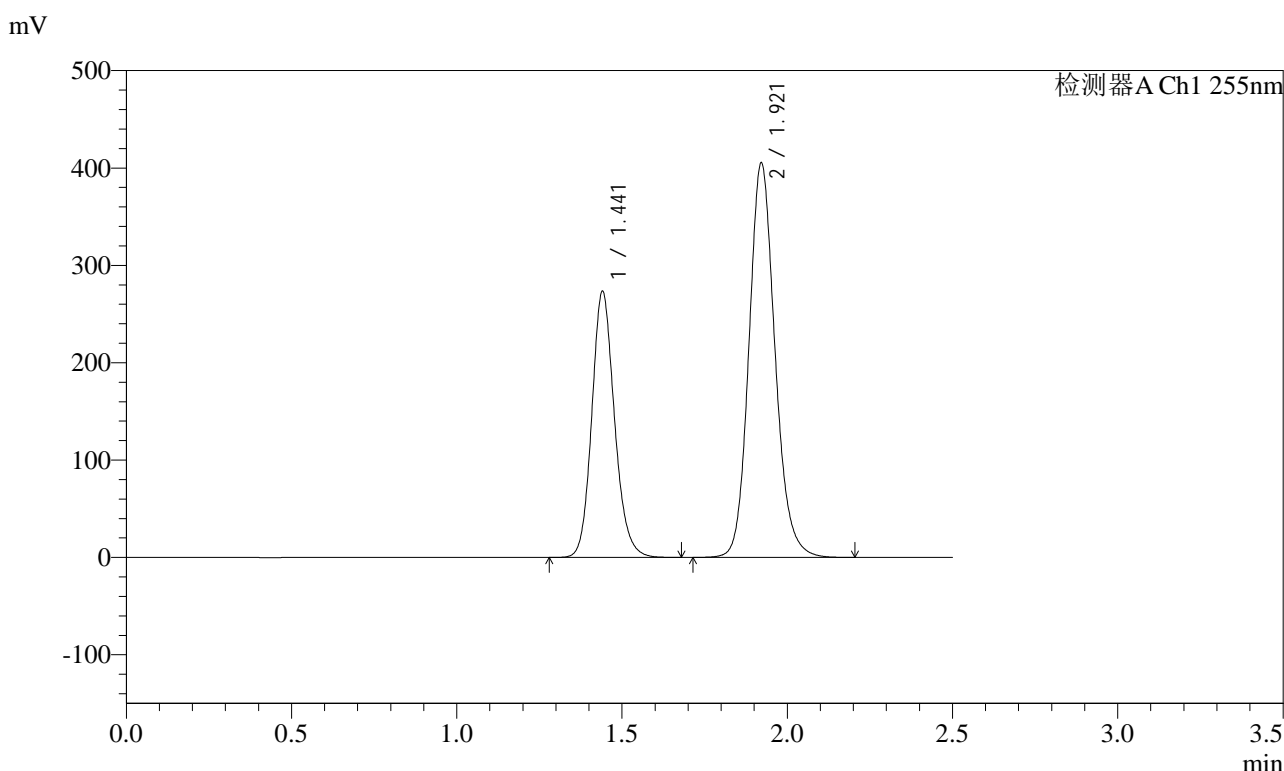
峰号	保留时间	面积	面积%	高度	理论塔板数(USP)	拖尾因子	分离度(USP)
1	1.438	1293832	36.948	271849	2165	1.152	--
2	1.918	2207953	63.052	402551	2918	1.141	3.613
总计		3501784	100.000	674400			

图216 沙库巴曲缬沙坦钠片溶出曲线测定长期12月HPLC图谱
 参比制剂-TYN28批(200mg规格)-pH6.8介质-60min-片6
 供试品溶液-1

<样品信息>

色谱柱: XB-C18(50mm*4.6mm,5μm) 流速: 1.5ml/min
 柱温: 30°C 波长: 255nm
 数据文件名: RC\$SMF-4022 - 10-67/31-6346-2 - cbzj-TYN28p-cq12y-jyx2-rcqx-200mg-pH6.8jz-jxzs-P1.lcd
 方法文件名: RC\$SMF-4022 - SMF-4022-rcqx-FX280.lcm
 批处理文件名: RC\$SMF-4022 - 20250422-FX280.lcb
 样品瓶号: 4-8
 进样体积: 10 μl 版本号: 6.115
 进样时间: 2025/04/22 20:25:16 实验者: xiexinhui
 处理时间(V2) : 2025/04/23 09:32:03 处理者: xiexinhui
 仪器型号: SHIMADZU LC-2050C (FX280)

<色谱图>



<峰表>

检测器A Ch1 255nm

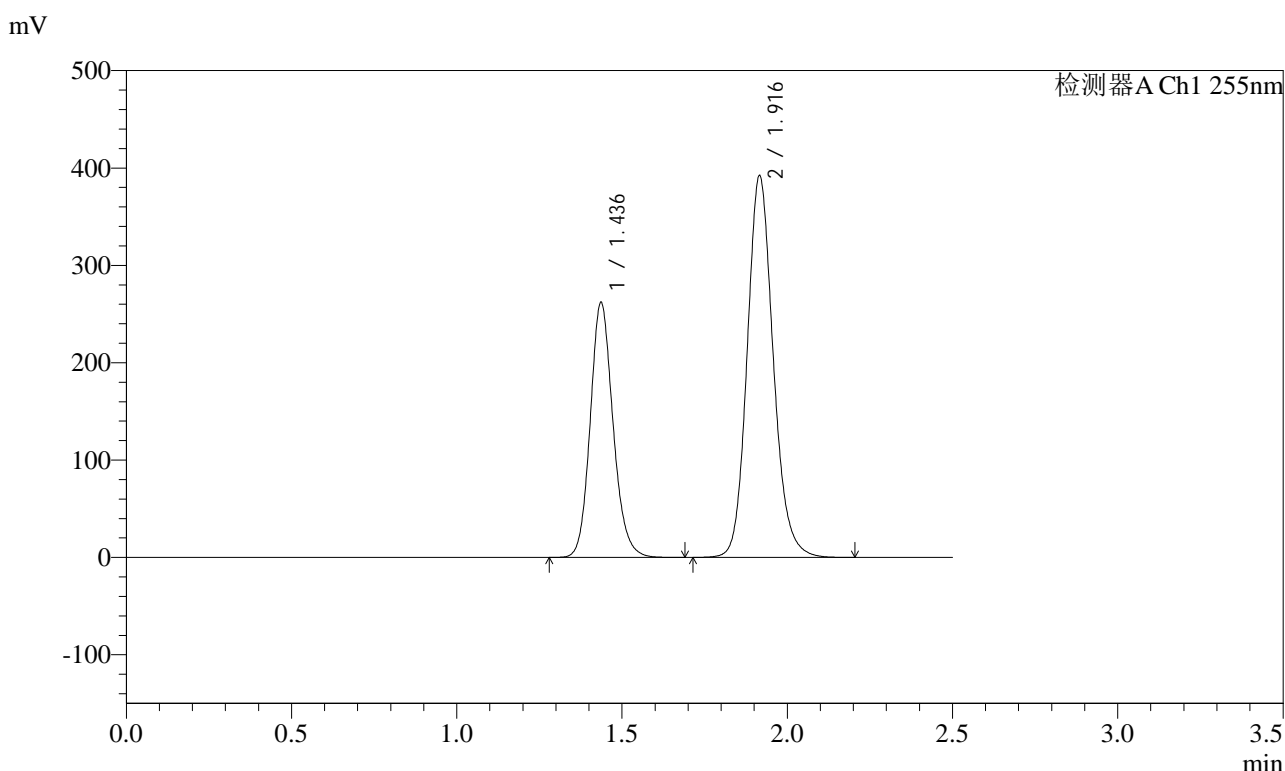
峰号	保留时间	面积	面积%	高度	理论塔板数(USP)	拖尾因子	分离度(USP)
1	1.441	1304796	36.992	272969	2167	1.153	--
2	1.921	2222441	63.008	405078	2937	1.143	3.619
总计		3527237	100.000	678047			

图217 沙库巴曲缬沙坦钠片溶出曲线测定长期12月HPLC图谱
参比制剂-TYN28批(200mg规格)-pH6.8介质-极限转速-片1
供试品溶液-1

<样品信息>

色谱柱: XB-C18(50mm*4.6mm,5μm) 流速: 1.5ml/min
 柱温: 30°C 波长: 255nm
 数据文件名: RC\$SMF-4022 - 10-67/31-6347-2 - cbzj-TYN28p-cq12y-jyx2-rcqx-200mg-pH6.8jz-jxzs-P2.lcd
 方法文件名: RC\$SMF-4022 - SMF-4022-rcqx-FX280.lcm
 批处理文件名: RC\$SMF-4022 - 20250422-FX280.lcb
 样品瓶号: 4-17
 进样体积: 10 μl 版本号: 6.115
 进样时间: 2025/04/22 20:28:09 实验者: xiexinhui
 处理时间(V2) : 2025/04/23 09:32:06 处理者: xiexinhui
 仪器型号: SHIMADZU LC-2050C (FX280)

<色谱图>



<峰表>

检测器A Ch1 255nm

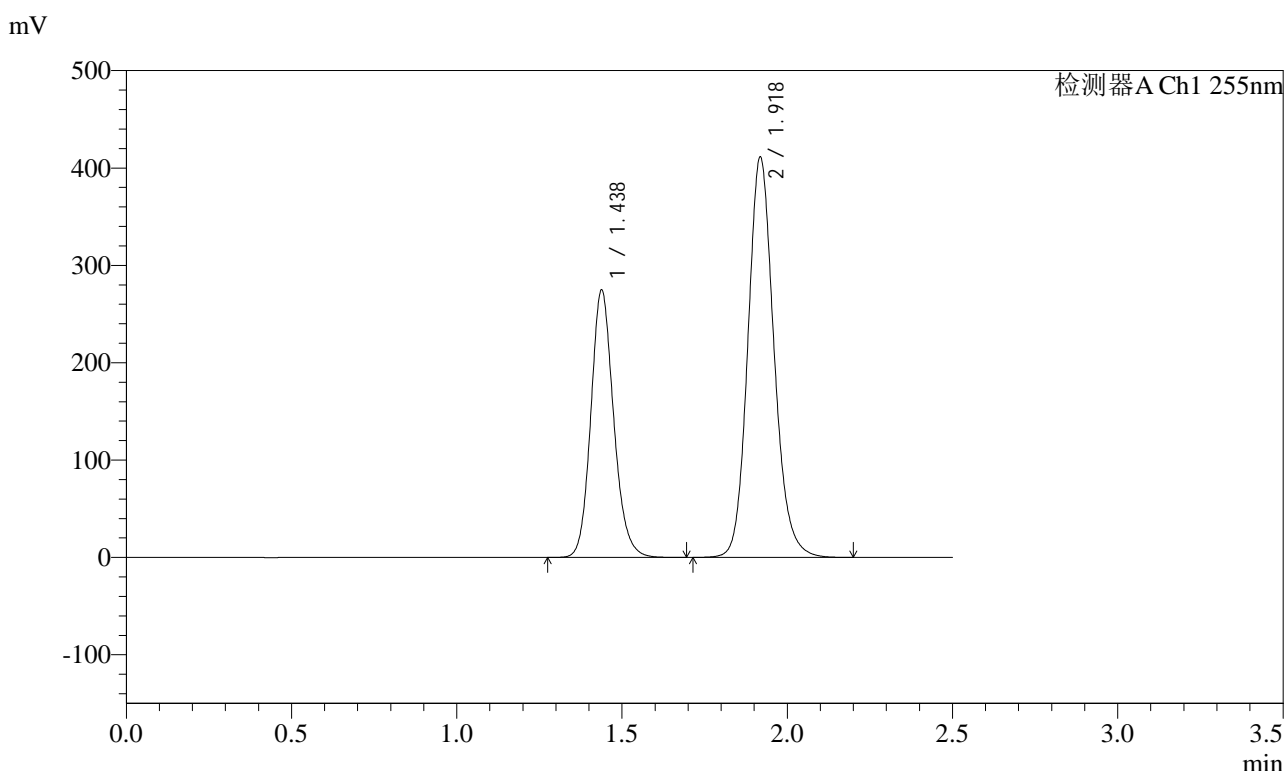
峰号	保留时间	面积	面积%	高度	理论塔板数(USP)	拖尾因子	分离度(USP)
1	1.436	1259144	36.903	261718	2121	1.147	--
2	1.916	2152932	63.097	391762	2914	1.144	3.598
总计		3412077	100.000	653480			

图218 沙库巴曲缬沙坦钠片溶出曲线测定长期12月HPLC图谱
参比制剂-TYN28批(200mg规格)-pH6.8介质-极限转速-片2
供试品溶液-1

<样品信息>

色谱柱: XB-C18(50mm*4.6mm,5μm) 流速: 1.5ml/min
 柱温: 30°C 波长: 255nm
 数据文件名: RC\$SMF-4022 - 10-67/31-6348-2 - cbzj-TYN28p-cq12y-jyx2-rcqx-200mg-pH6.8jz-jxzs-P3.lcd
 方法文件名: RC\$SMF-4022 - SMF-4022-rcqx-FX280.lcm
 批处理文件名: RC\$SMF-4022 - 20250422-FX280.lcb
 样品瓶号: 4-26
 进样体积: 10 μl 版本号: 6.115
 进样时间: 2025/04/22 20:31:02 实验者: xiexinhui
 处理时间(V2): 2025/04/23 09:32:08 处理者: xiexinhui
 仪器型号: SHIMADZU LC-2050C (FX280)

<色谱图>



<峰表>

检测器A Ch1 255nm

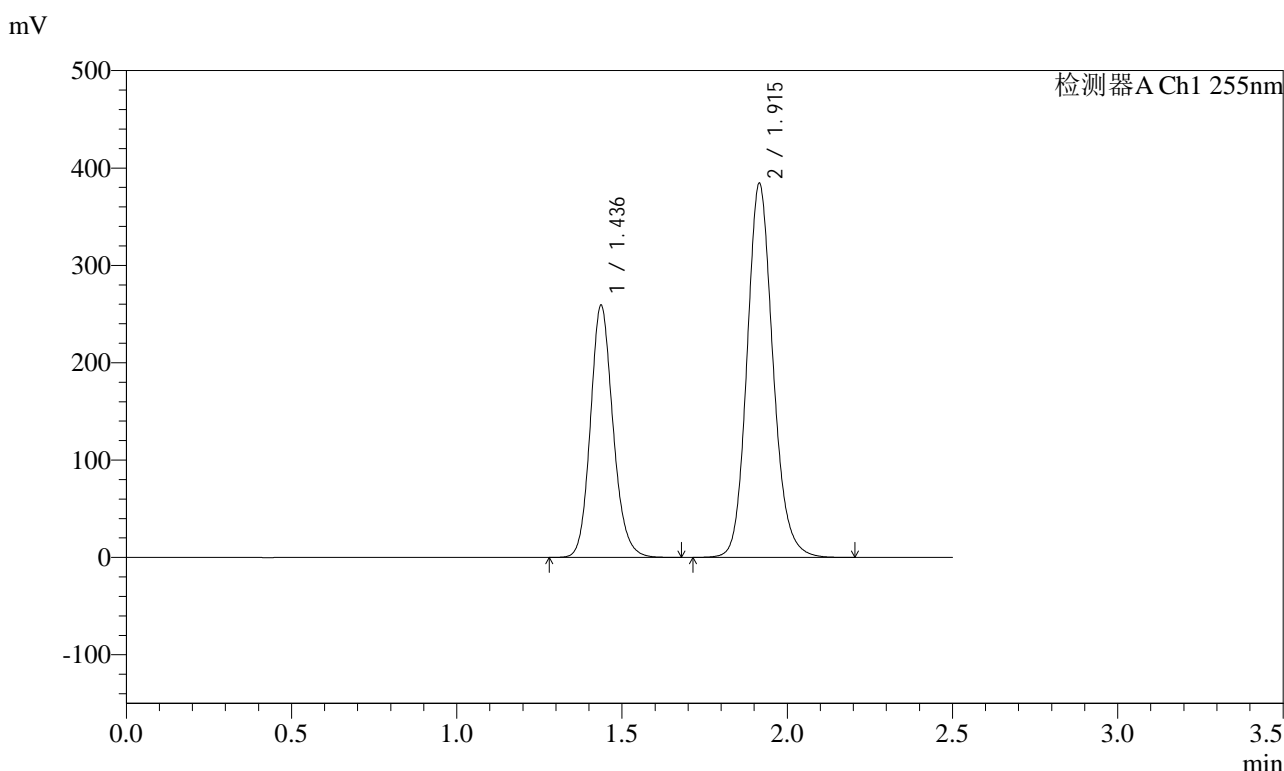
峰号	保留时间	面积	面积%	高度	理论塔板数(USP)	拖尾因子	分离度(USP)
1	1.438	1318982	36.861	275078	2132	1.148	--
2	1.918	2259255	63.139	411692	2914	1.142	3.601
总计		3578237	100.000	686771			

图219 沙库巴曲缬沙坦钠片溶出曲线测定长期12月HPLC图谱
参比制剂-TYN28批(200mg规格)-pH6.8介质-极限转速-片3
供试品溶液-1

<样品信息>

色谱柱: XB-C18(50mm*4.6mm,5μm) 流速: 1.5ml/min
 柱温: 30°C 波长: 255nm
 数据文件名: RC\$SMF-4022 - 10-67/31-6349-2 - cbzj-TYN28p-cq12y-jyx2-rcqx-200mg-pH6.8jz-jxzs-P4.lcd
 方法文件名: RC\$SMF-4022 - SMF-4022-rcqx-FX280.lcm
 批处理文件名: RC\$SMF-4022 - 20250422-FX280.lcb
 样品瓶号: 4-35
 进样体积: 10 μl 版本号: 6.115
 进样时间: 2025/04/22 20:33:55 实验者: xiexinhui
 处理时间(V2) : 2025/04/23 09:32:11 处理者: xiexinhui
 仪器型号: SHIMADZU LC-2050C (FX280)

<色谱图>



<峰表>

检测器A Ch1 255nm

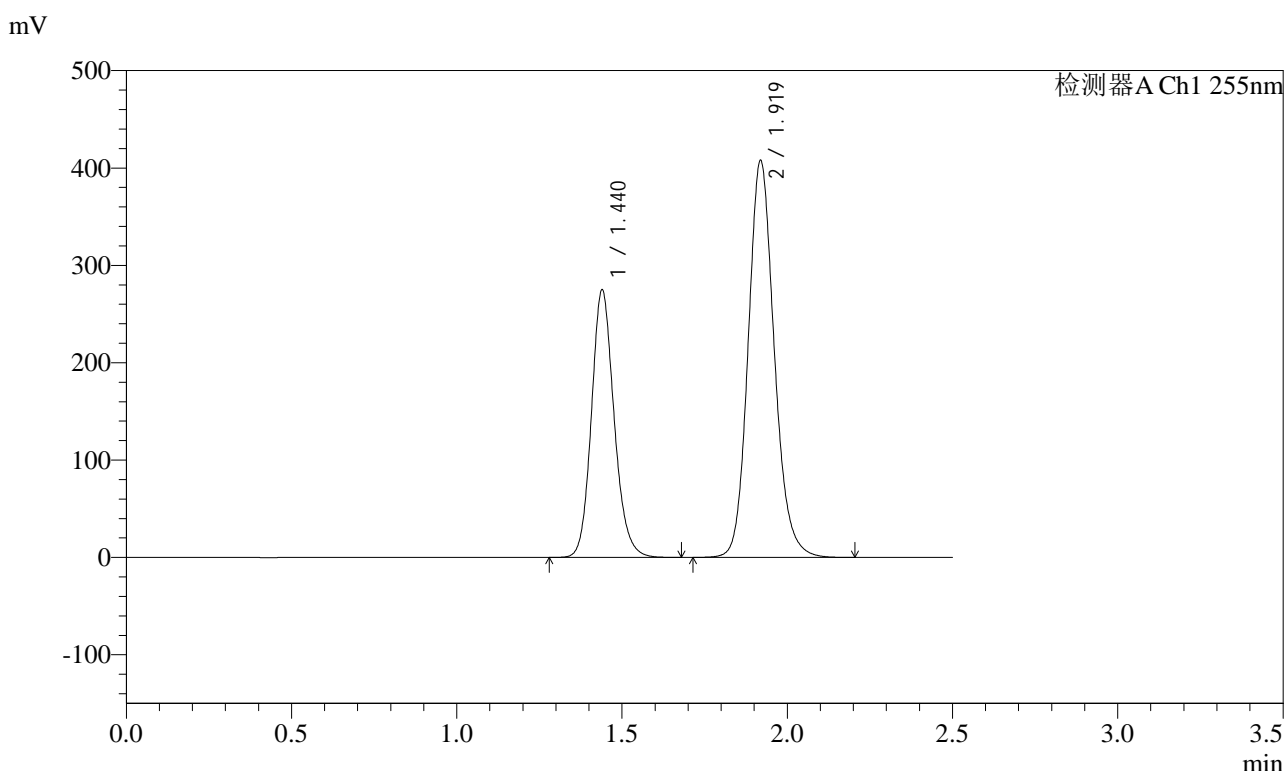
峰号	保留时间	面积	面积%	高度	理论塔板数(USP)	拖尾因子	分离度(USP)
1	1.436	1234062	37.028	258939	2163	1.152	--
2	1.915	2098763	62.972	383883	2938	1.142	3.617
总计		3332825	100.000	642823			

图220 沙库巴曲缬沙坦钠片溶出曲线测定长期12月HPLC图谱
参比制剂-TYN28批(200mg规格)-pH6.8介质-极限转速-片4
供试品溶液-1

<样品信息>

色谱柱: XB-C18(50mm*4.6mm,5μm) 流速: 1.5ml/min
 柱温: 30°C 波长: 255nm
 数据文件名: RC\$SMF-4022 - 10-67/31-6350-2 - cbzj-TYN28p-cq12y-jyx2-rcqx-200mg-pH6.8jz-jxzs-P5.lcd
 方法文件名: RC\$SMF-4022 - SMF-4022-rcqx-FX280.lcm
 批处理文件名: RC\$SMF-4022 - 20250422-FX280.lcb
 样品瓶号: 4-44
 进样体积: 10 μl 版本号: 6.115
 进样时间: 2025/04/22 20:36:48 实验者: xiexinhui
 处理时间(V2) : 2025/04/23 09:32:14 处理者: xiexinhui
 仪器型号: SHIMADZU LC-2050C (FX280)

<色谱图>



<峰表>

检测器A Ch1 255nm

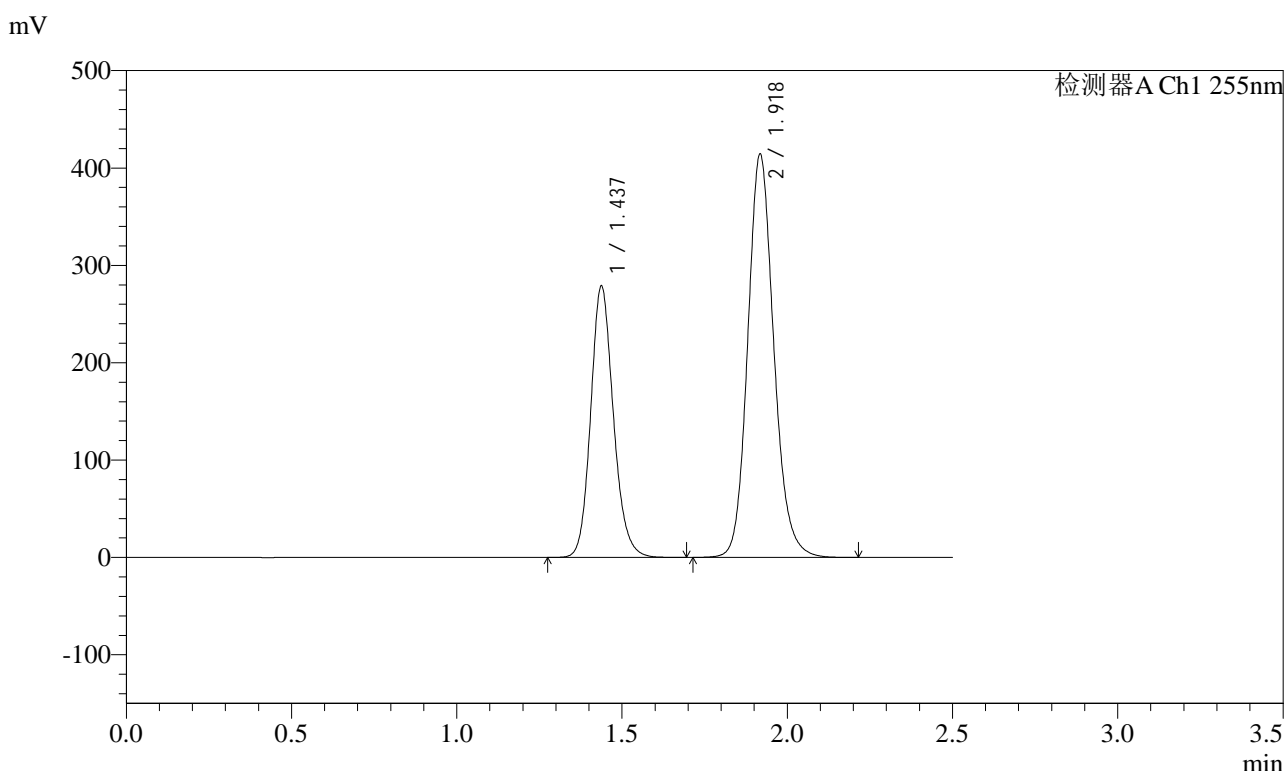
峰号	保留时间	面积	面积%	高度	理论塔板数(USP)	拖尾因子	分离度(USP)
1	1.440	1312292	36.965	275026	2163	1.152	--
2	1.919	2237838	63.035	408209	2925	1.143	3.609
总计		3550130	100.000	683235			

图221 沙库巴曲缬沙坦钠片溶出曲线测定长期12月HPLC图谱
参比制剂-TYN28批(200mg规格)-pH6.8介质-极限转速-片5
供试品溶液-1

<样品信息>

色谱柱: XB-C18(50mm*4.6mm,5μm) 流速: 1.5ml/min
 柱温: 30°C 波长: 255nm
 数据文件名: RC\$SMF-4022 - 10-67/31-6351-2 - cbzj-TYN28p-cq12y-jyx2-rcqx-200mg-pH6.8jz-jxzs-P6.lcd
 方法文件名: RC\$SMF-4022 - SMF-4022-rcqx-FX280.lcm
 批处理文件名: RC\$SMF-4022 - 20250422-FX280.lcb
 样品瓶号: 4-53
 进样体积: 10 μl 版本号: 6.115
 进样时间: 2025/04/22 20:39:42 实验者: xiexinhui
 处理时间(V2): 2025/04/23 09:32:17 处理者: xiexinhui
 仪器型号: SHIMADZU LC-2050C (FX280)

<色谱图>



<峰表>

检测器A Ch1 255nm

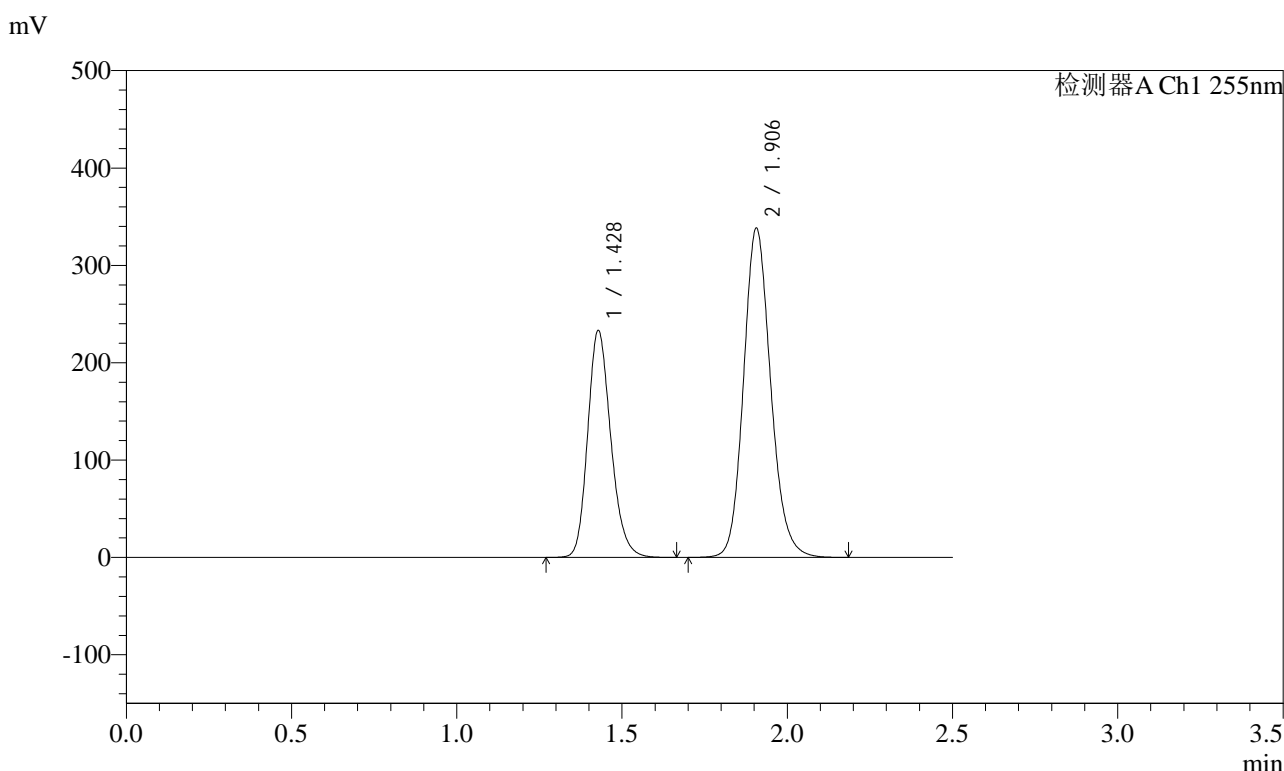
峰号	保留时间	面积	面积%	高度	理论塔板数(USP)	拖尾因子	分离度(USP)
1	1.437	1332032	36.928	279138	2154	1.151	--
2	1.918	2275085	63.072	414650	2919	1.144	3.613
总计		3607117	100.000	693789			

图222 沙库巴曲缬沙坦钠片溶出曲线测定长期12月HPLC图谱
参比制剂-TYN28批(200mg规格)-pH6.8介质-极限转速-片6
供试品溶液-1

<样品信息>

色谱柱: XB-C18(50mm*4.6mm,5μm) 流速: 1.5ml/min
 柱温: 30°C 波长: 255nm
 数据文件名: RC\$SMF-4022 - 10-67/31-6352-2 - cbzj-TYN28p-cq12y-jyx2-rcqx-200mg-pH6.8jz-dz2-1.lcd
 方法文件名: RC\$SMF-4022 - SMF-4022-rcqx-FX280.lcm
 批处理文件名: RC\$SMF-4022 - 20250422-FX280.lcb
 样品瓶号: 4-27
 进样体积: 10 μl 版本号: 6.115
 进样时间: 2025/04/22 20:42:35 实验者: xiexinhui
 处理时间(V2) : 2025/04/23 09:32:20 处理者: xiexinhui
 仪器型号: SHIMADZU LC-2050C (FX280)

<色谱图>



<峰表>

检测器A Ch1 255nm

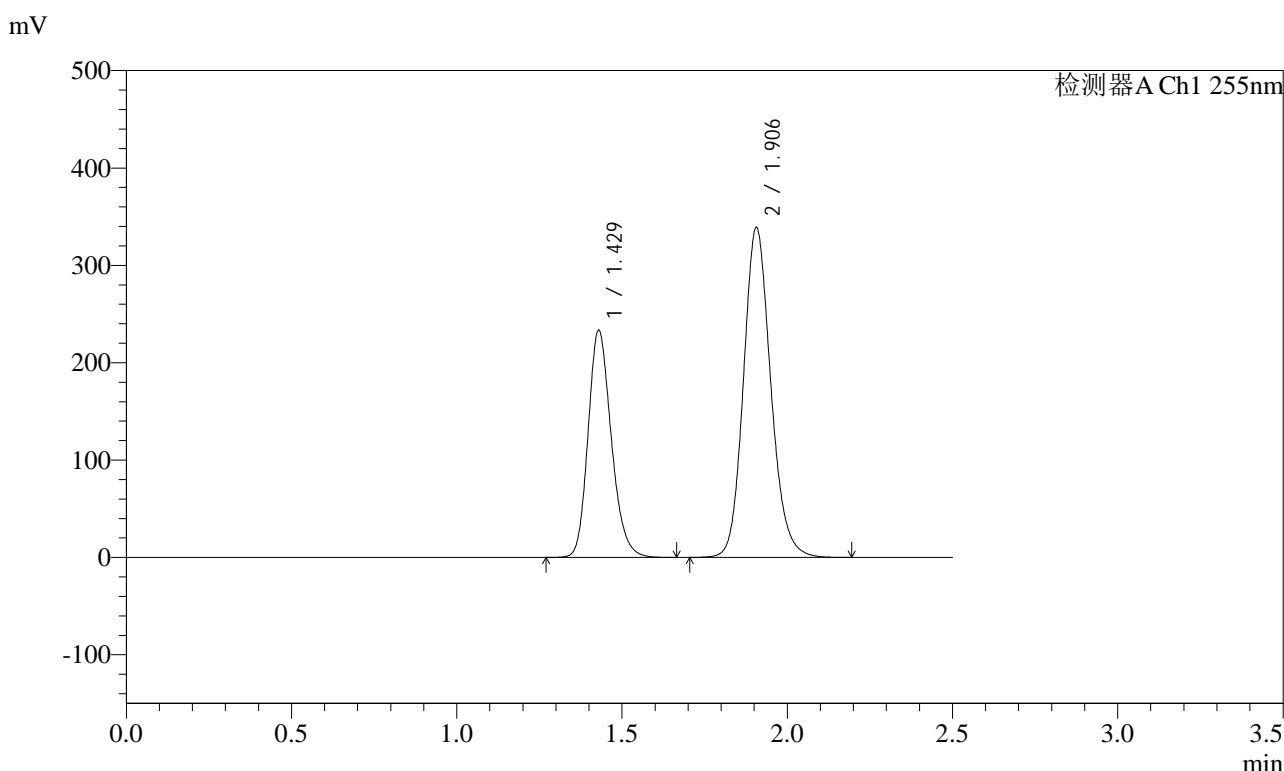
峰号	保留时间	面积	面积%	高度	理论塔板数(USP)	拖尾因子	分离度(USP)
1	1.428	1135992	36.990	233375	2023	1.199	--
2	1.906	1935083	63.010	338117	2638	1.145	3.472
总计		3071075	100.000	571493			

图223 沙库巴曲缬沙坦钠片溶出曲线测定长期12月HPLC图谱
参比制剂-TYN28批(200mg规格)-pH6.8介质
对照品溶液-2-1

<样品信息>

色谱柱: XB-C18(50mm*4.6mm,5μm) 流速: 1.5ml/min
 柱温: 30°C 波长: 255nm
 数据文件名: RC\$SMF-4022 - 10-67/31-6353-2 - cbzj-TYN28p-cq12y-jyx2-rcqx-200mg-pH6.8jz-dz2-2.lcd
 方法文件名: RC\$SMF-4022 - SMF-4022-rcqx-FX280.lcm
 批处理文件名: RC\$SMF-4022 - 20250422-FX280.lcb
 样品瓶号: 4-27
 进样体积: 10 μl 版本号: 6.115
 进样时间: 2025/04/22 20:45:29 实验者: xiexinhui
 处理时间(V2) : 2025/04/23 09:32:23 处理者: xiexinhui
 仪器型号: SHIMADZU LC-2050C (FX280)

<色谱图>



<峰表>

检测器A Ch1 255nm

峰号	保留时间	面积	面积%	高度	理论塔板数(USP)	拖尾因子	分离度(USP)
1	1.429	1140862	36.926	233520	2014	1.201	--
2	1.906	1948732	63.074	338865	2613	1.147	3.449
总计		3089594	100.000	572385			

图224 沙库巴曲缬沙坦钠片溶出曲线测定长期12月HPLC图谱
参比制剂-TYN28批(200mg规格)-pH6.8介质
对照品溶液-2-2