



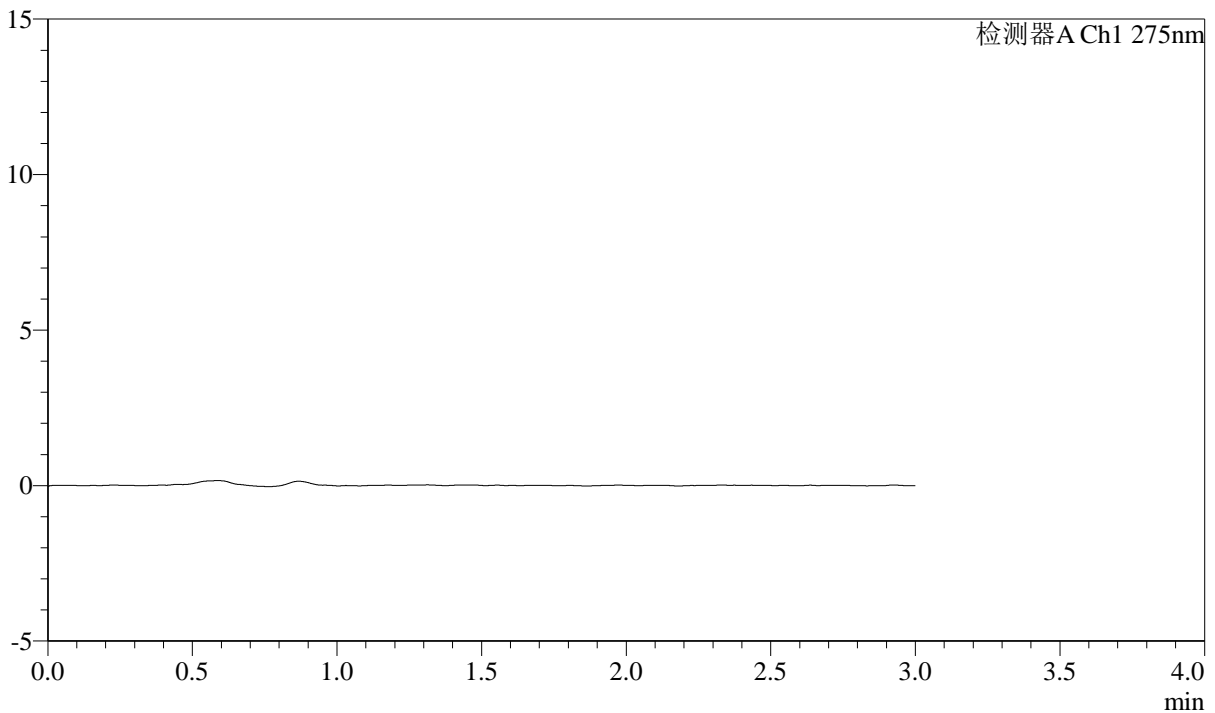
QTL-4138

<样品信息>

色谱柱: LP-C18(50mm*4.6mm,5 μ m) 流速: 1.5ml/min
 柱温: 30 $^{\circ}$ C 波长: 275nm
 数据文件名: RC\$QTL-4138 - 18-23/18-527-3 - zzp-25041501p-rcqx-2mg-jf50z-pH4.5jz-rj.lcd
 方法文件名: RC\$QTL-4138 - QTL-4138-RCQX-FX267.lcm
 批处理文件名: RC\$QTL-4138 - QTL-4138-20250423-FX267.lcb
 样品瓶号: 1-9
 进样体积: 20 μ l 版本号: 6.115
 进样时间: 2025/04/23 11:35:30 实验者: jiangjinwei
 处理时间(V3): 2025/04/24 09:20:26 处理者: jiangjinwei
 仪器型号: SHIMADZU LC-2050C(FX267)

<色谱图>

mV



<峰表>

检测器A Ch1 275nm

峰号	保留时间	面积	面积%	高度	理论塔板数(USP)	拖尾因子	分离度(USP)
总计							

图1 多替诺雷片溶出曲线测定HPLC图谱
 自制品-25041501批(2mg规格)-pH4.5介质-桨法-50转
 溶剂



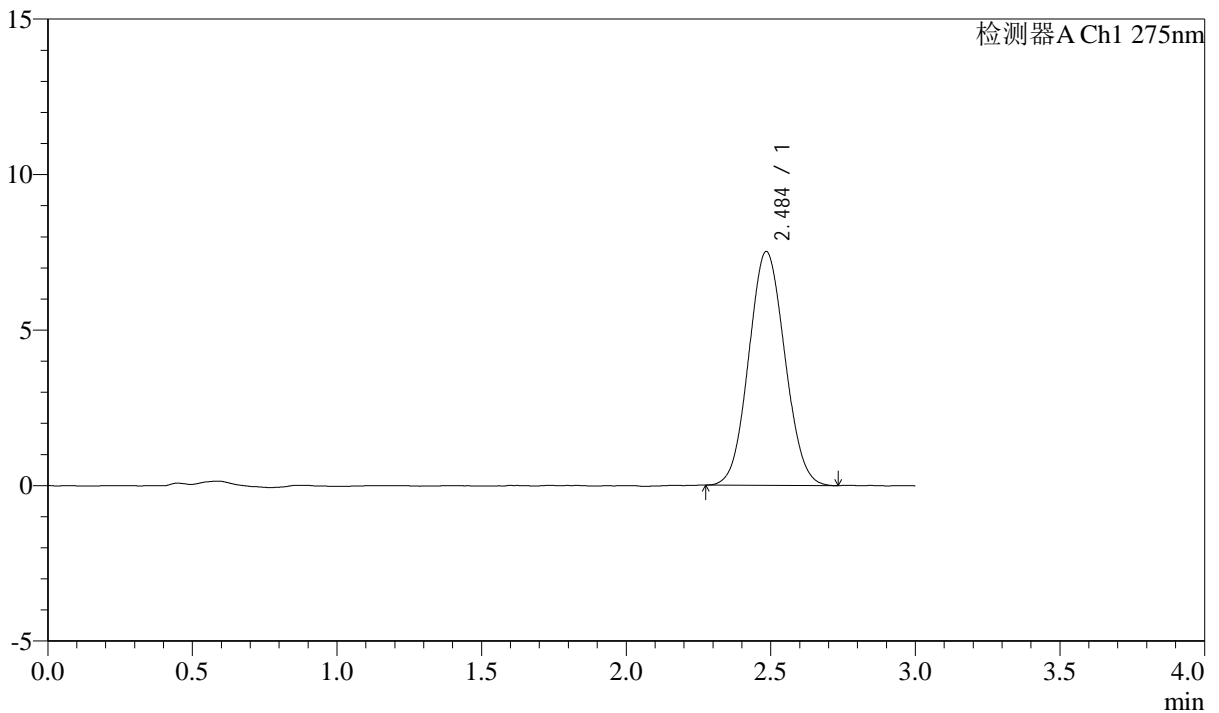
QTL-4138

<样品信息>

色谱柱: LP-C18(50mm*4.6mm,5 μ m) 流速: 1.5ml/min
 柱温: 30 $^{\circ}$ C 波长: 275nm
 数据文件名: RC\$QTL-4138 - 18-23/18-528-3 - zzp-25041501p-rcqx-2mg-jf50z-pH4.5jz-dz1-1.lcd
 方法文件名: RC\$QTL-4138 - QTL-4138-RCQX-FX267.lcm
 批处理文件名: RC\$QTL-4138 - QTL-4138-20250423-FX267.lcb
 样品瓶号: 1-18
 进样体积: 20 μ l 版本号: 6.115
 进样时间: 2025/04/23 11:38:53 实验者: jiangjinwei
 处理时间(V3): 2025/04/24 09:20:28 处理者: jiangjinwei
 仪器型号: SHIMADZU LC-2050C(FX267)

<色谱图>

mV



<峰表>

检测器A Ch1 275nm

峰号	保留时间	面积	面积%	高度	理论塔板数(USP)	拖尾因子	分离度(USP)
1	2.484	65274	100.000	7504	1865	1.065	--
总计		65274	100.000	7504			

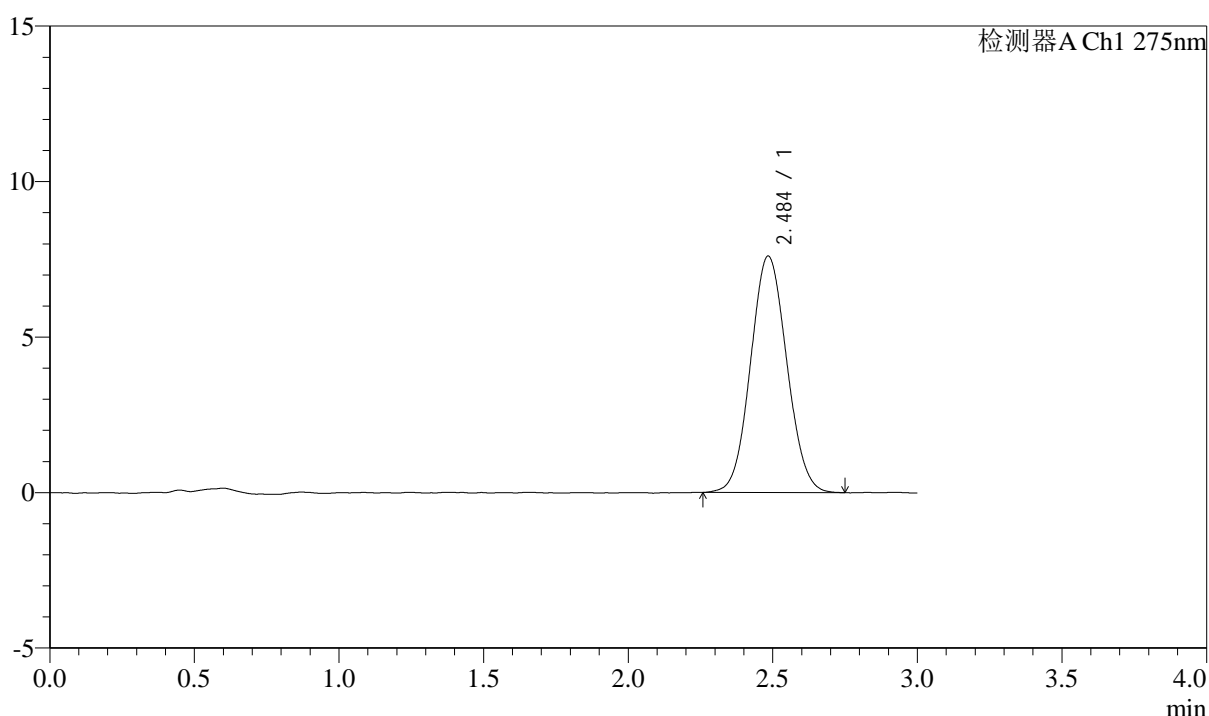
图2 多替诺雷片溶出曲线测定HPLC图谱
 自制品-25041501批(2mg规格)-pH4.5介质-桨法-50转
 对照品溶液-1-1

<样品信息>

色谱柱: LP-C18(50mm*4.6mm,5μm) 流速: 1.5ml/min
 柱温: 30°C 波长: 275nm
 数据文件名: RC\$QTL-4138 - 18-23/18-529-3 - zzp-25041501p-rcqx-2mg-jf50z-pH4.5jz-dz1-2.lcd
 方法文件名: RC\$QTL-4138 - QTL-4138-RCQX-FX267.lcm
 批处理文件名: RC\$QTL-4138 - QTL-4138-20250423-FX267.lcb
 样品瓶号: 1-18
 进样体积: 20μl 版本号: 6.115
 进样时间: 2025/04/23 11:42:17 实验者: jiangjinwei
 处理时间(V3): 2025/04/24 09:20:31 处理者: jiangjinwei
 仪器型号: SHIMADZU LC-2050C(FX267)

<色谱图>

mV



<峰表>

检测器A Ch1 275nm

峰号	保留时间	面积	面积%	高度	理论塔板数(USP)	拖尾因子	分离度(USP)
1	2.484	66339	100.000	7592	1864	1.066	--
总计		66339	100.000	7592			

图3 多替诺雷片溶出曲线测定HPLC图谱
 自制品-25041501批(2mg规格)-pH4.5介质-桨法-50转
 对照品溶液-1-2



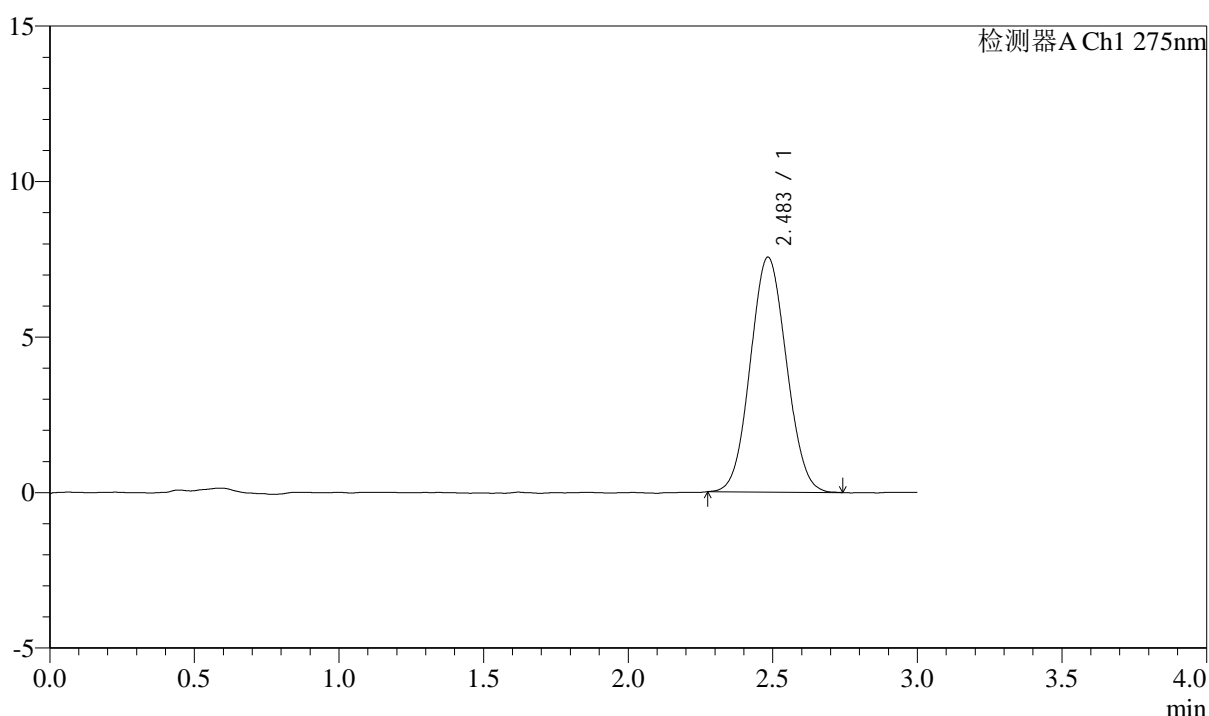
QTL-4138

<样品信息>

色谱柱: LP-C18(50mm*4.6mm,5 μ m) 流速: 1.5ml/min
 柱温: 30 $^{\circ}$ C 波长: 275nm
 数据文件名: RC\$QTL-4138 - 18-23/18-530-3 - zzp-25041501p-rcqx-2mg-jf50z-pH4.5jz-dz1-3.lcd
 方法文件名: RC\$QTL-4138 - QTL-4138-RCQX-FX267.lcm
 批处理文件名: RC\$QTL-4138 - QTL-4138-20250423-FX267.lcb
 样品瓶号: 1-18
 进样体积: 20 μ l 版本号: 6.115
 进样时间: 2025/04/23 11:45:40 实验者: jiangjinwei
 处理时间(V3): 2025/04/24 09:20:34 处理者: jiangjinwei
 仪器型号: SHIMADZU LC-2050C(FX267)

<色谱图>

mV



<峰表>

检测器A Ch1 275nm

峰号	保留时间	面积	面积%	高度	理论塔板数(USP)	拖尾因子	分离度(USP)
1	2.483	65585	100.000	7546	1853	1.060	--
总计		65585	100.000	7546			

图4 多替诺雷片溶出曲线测定HPLC图谱
 自制品-25041501批(2mg规格)-pH4.5介质-桨法-50转
 对照品溶液-1-3



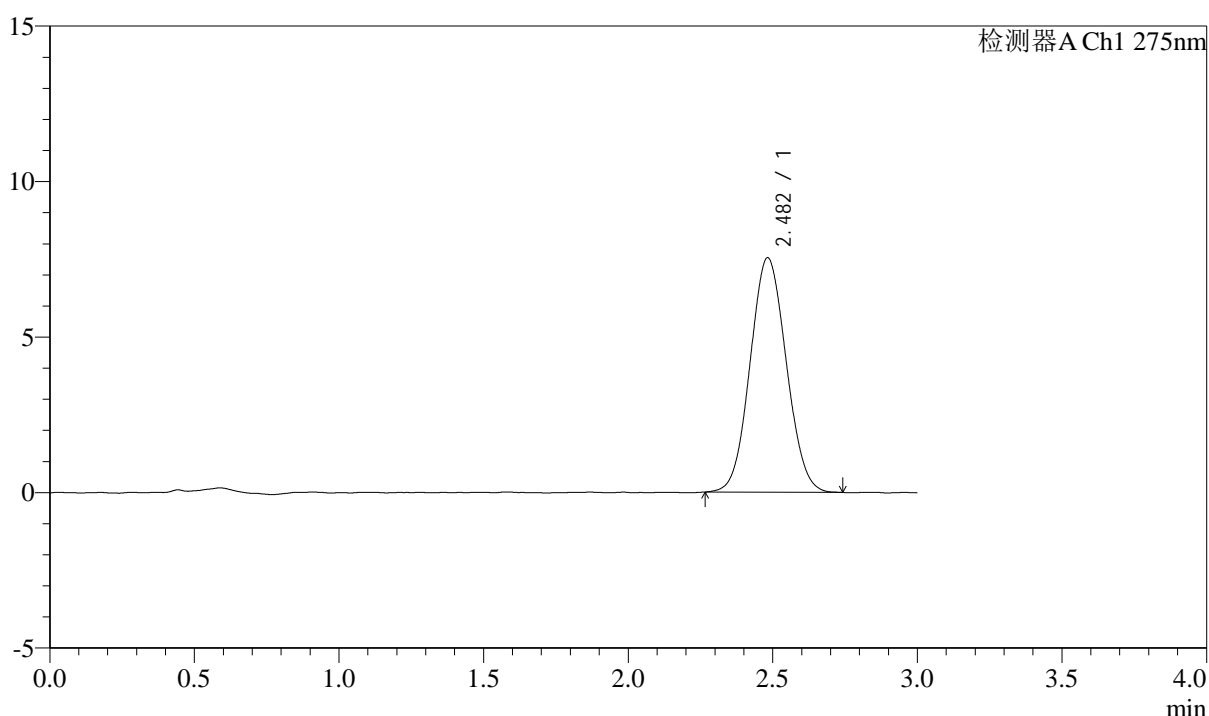
QTL-4138

<样品信息>

色谱柱: LP-C18(50mm*4.6mm,5 μ m) 流速: 1.5ml/min
 柱温: 30 $^{\circ}$ C 波长: 275nm
 数据文件名: RC\$QTL-4138 - 18-23/18-531-3 - zzp-25041501p-rcqx-2mg-jf50z-pH4.5jz-dz1-4.lcd
 方法文件名: RC\$QTL-4138 - QTL-4138-RCQX-FX267.lcm
 批处理文件名: RC\$QTL-4138 - QTL-4138-20250423-FX267.lcb
 样品瓶号: 1-18
 进样体积: 20 μ l 版本号: 6.115
 进样时间: 2025/04/23 11:49:05 实验者: jiangjinwei
 处理时间(V3): 2025/04/24 09:20:37 处理者: jiangjinwei
 仪器型号: SHIMADZU LC-2050C(FX267)

<色谱图>

mV



<峰表>

检测器A Ch1 275nm

峰号	保留时间	面积	面积%	高度	理论塔板数(USP)	拖尾因子	分离度(USP)
1	2.482	65612	100.000	7540	1857	1.065	--
总计		65612	100.000	7540			

图5 多替诺雷片溶出曲线测定HPLC图谱
 自制品-25041501批(2mg规格)-pH4.5介质-桨法-50转
 对照品溶液-1-4



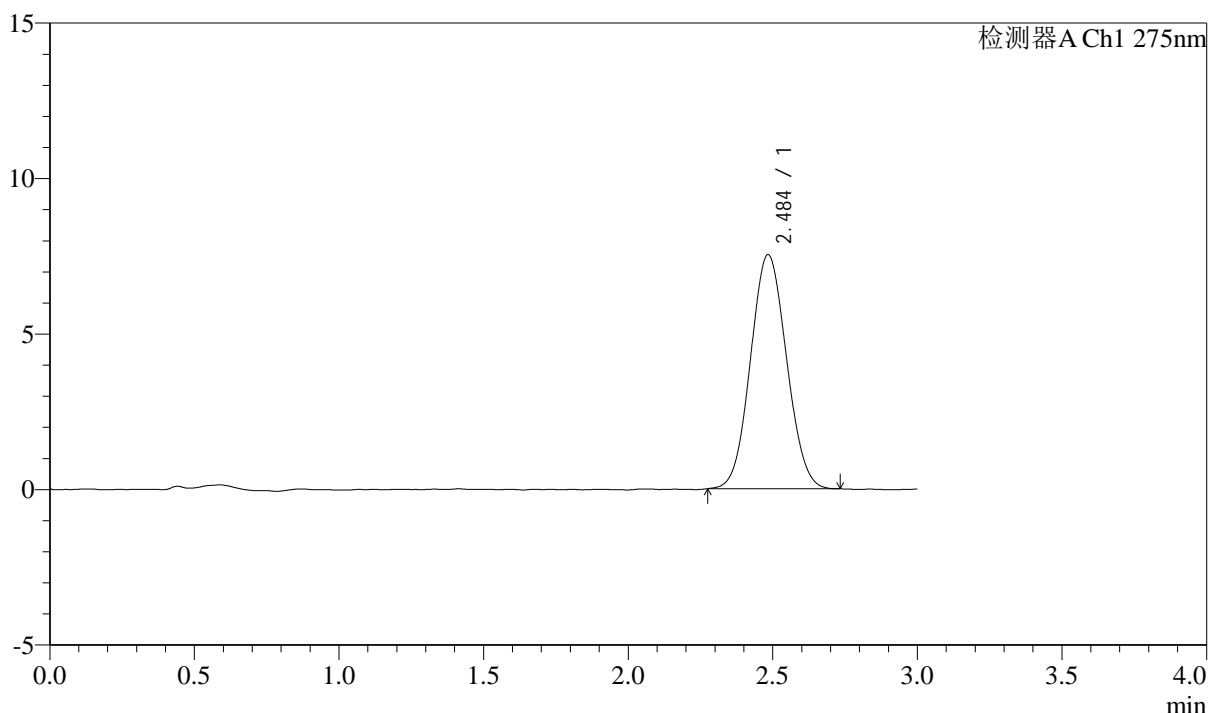
QTL-4138

<样品信息>

色谱柱: LP-C18(50mm*4.6mm,5μm) 流速: 1.5ml/min
 柱温: 30°C 波长: 275nm
 数据文件名: RC\$QTL-4138 - 18-23/18-532-2 - zzp-25041501p-rcqx-2mg-jf50z-pH4.5jz-dz1-5.lcd
 方法文件名: RC\$QTL-4138 - QTL-4138-RCQX-FX267.lcm
 批处理文件名: RC\$QTL-4138 - QTL-4138-20250423-FX267.lcb
 样品瓶号: 1-18
 进样体积: 20μl 版本号: 6.115
 进样时间: 2025/04/23 11:52:29 实验者: jiangjinwei
 处理时间(V2): 2025/04/24 09:20:39 处理者: jiangjinwei
 仪器型号: SHIMADZU LC-2050C(FX267)

<色谱图>

mV



<峰表>

检测器A Ch1 275nm

峰号	保留时间	面积	面积%	高度	理论塔板数(USP)	拖尾因子	分离度(USP)
1	2.484	65274	100.000	7514	1873	1.063	--
总计		65274	100.000	7514			

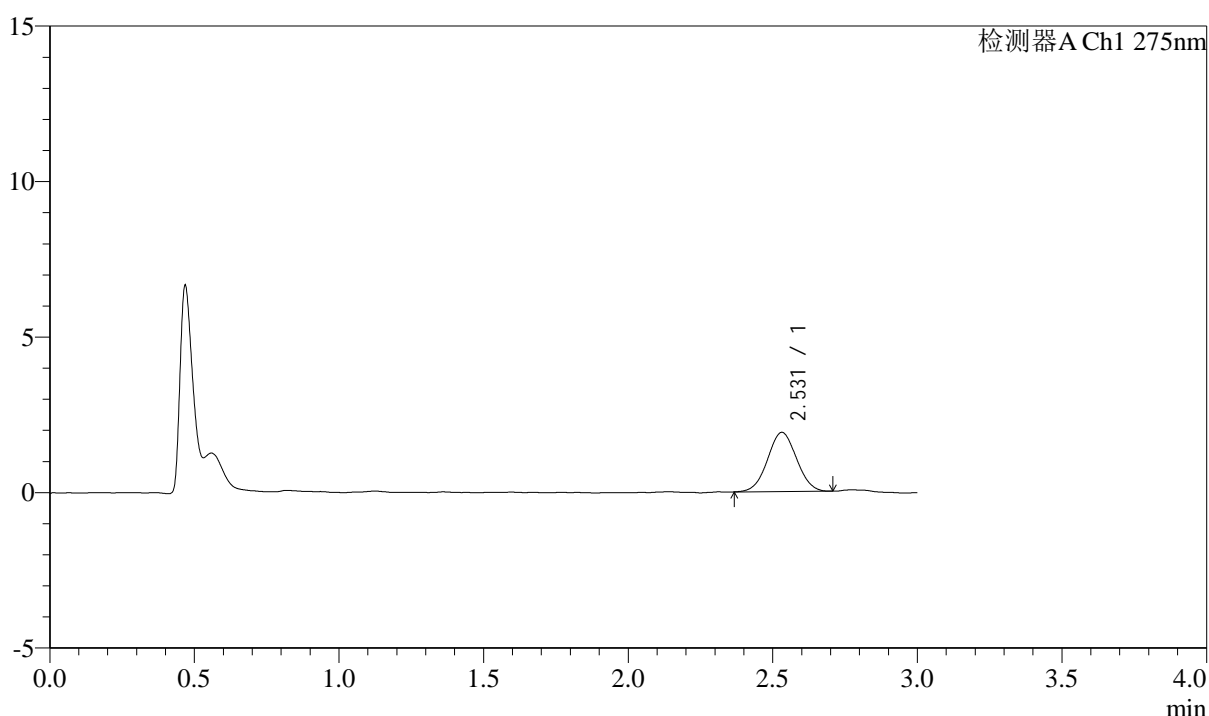
图6 多替诺雷片溶出曲线测定HPLC图谱
 自制品-25041501批(2mg规格)-pH4.5介质-桨法-50转
 对照品溶液-1-5

<样品信息>

色谱柱: LP-C18(50mm*4.6mm,5μm) 流速: 1.5ml/min
 柱温: 30°C 波长: 275nm
 数据文件名: RC\$QTL-4138 - 18-23/18-533-2 - zzp-25041501p-rcqx-2mg-jf50z-pH4.5jz-p1-5min.lcd
 方法文件名: RC\$QTL-4138 - QTL-4138-RCQX-FX267.lcm
 批处理文件名: RC\$QTL-4138 - QTL-4138-20250423-FX267.lcb
 样品瓶号: 1-1
 进样体积: 20μl 版本号: 6.115
 进样时间: 2025/04/23 11:55:52 实验者: jiangjinwei
 处理时间(V2): 2025/04/24 09:20:42 处理者: jiangjinwei
 仪器型号: SHIMADZU LC-2050C(FX267)

<色谱图>

mV



<峰表>

检测器A Ch1 275nm

峰号	保留时间	面积	面积%	高度	理论塔板数(USP)	拖尾因子	分离度(USP)
1	2.531	13262	100.000	1903	3006	1.028	--
总计		13262	100.000	1903			

图7 多替诺雷片溶出曲线测定HPLC图谱
 自制品-25041501批(2mg规格)-pH4.5介质-桨法-50转-5min-片1
 供试品溶液-1



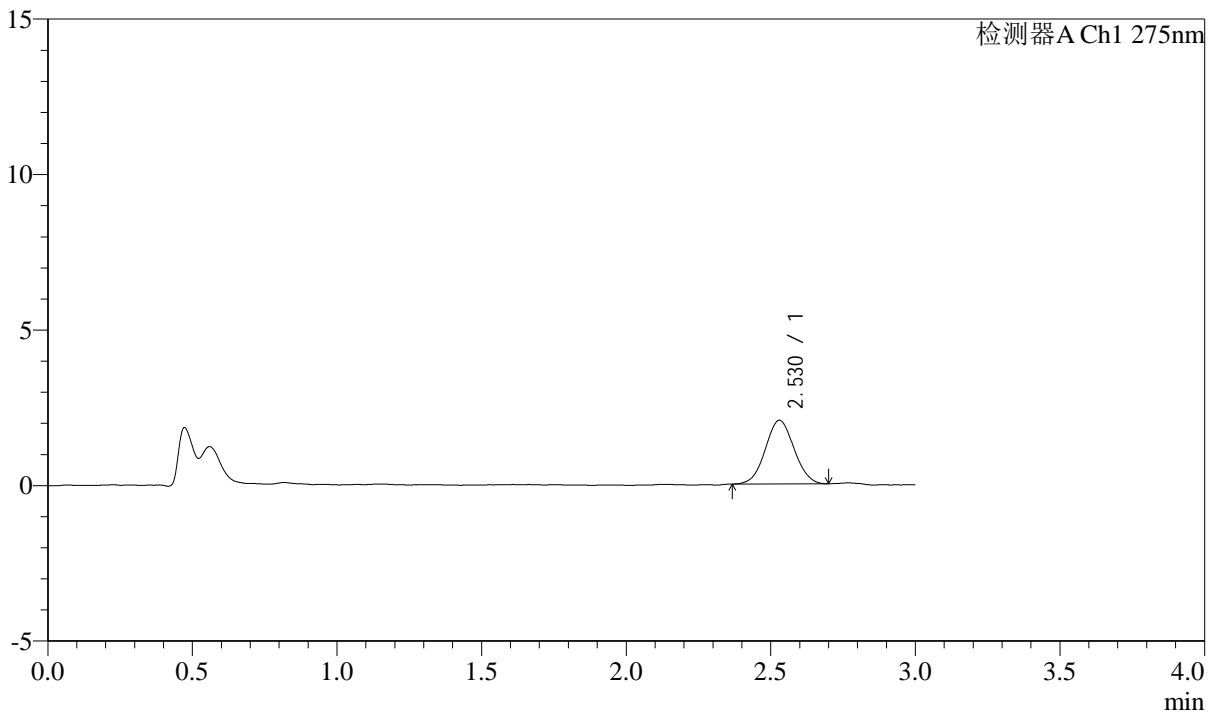
QTL-4138

<样品信息>

色谱柱: LP-C18(50mm*4.6mm,5μm) 流速: 1.5ml/min
 柱温: 30°C 波长: 275nm
 数据文件名: RC\$QTL-4138 - 18-23/18-534-2 - zzp-25041501p-rcqx-2mg-jf50z-pH4.5jz-p2-5min.lcd
 方法文件名: RC\$QTL-4138 - QTL-4138-RCQX-FX267.lcm
 批处理文件名: RC\$QTL-4138 - QTL-4138-20250423-FX267.lcb
 样品瓶号: 1-10
 进样体积: 20μl 版本号: 6.115
 进样时间: 2025/04/23 11:59:14 实验者: jiangjinwei
 处理时间(V2): 2025/04/24 09:20:45 处理者: jiangjinwei
 仪器型号: SHIMADZU LC-2050C(FX267)

<色谱图>

mV



<峰表>

检测器A Ch1 275nm

峰号	保留时间	面积	面积%	高度	理论塔板数(USP)	拖尾因子	分离度(USP)
1	2.530	14196	100.000	2051	3044	1.043	--
总计		14196	100.000	2051			

图8 多替诺雷片溶出曲线测定HPLC图谱
 自制品-25041501批(2mg规格)-pH4.5介质-桨法-50转-5min-片2
 供试品溶液-1



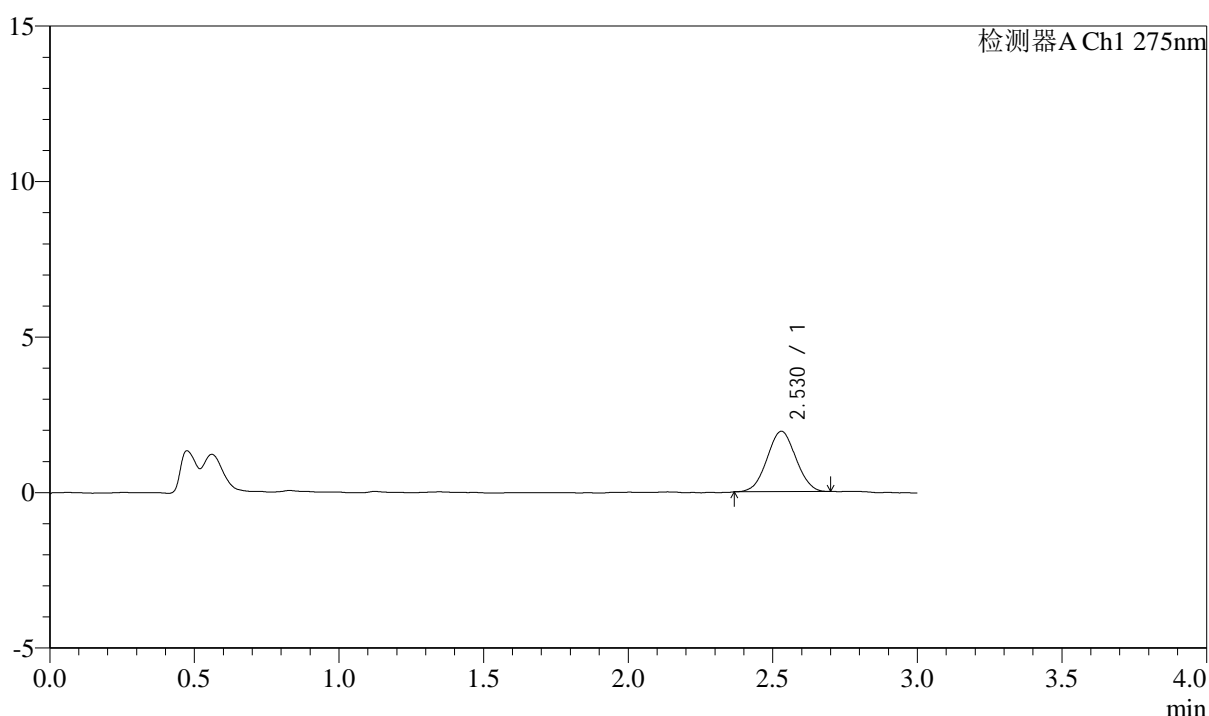
QTL-4138

<样品信息>

色谱柱: LP-C18(50mm*4.6mm,5μm) 流速: 1.5ml/min
 柱温: 30°C 波长: 275nm
 数据文件名: RC\$QTL-4138 - 18-23/18-535-2 - zzp-25041501p-rcqx-2mg-jf50z-pH4.5jz-p3-5min.lcd
 方法文件名: RC\$QTL-4138 - QTL-4138-RCQX-FX267.lcm
 批处理文件名: RC\$QTL-4138 - QTL-4138-20250423-FX267.lcb
 样品瓶号: 1-19
 进样体积: 20μl 版本号: 6.115
 进样时间: 2025/04/23 12:02:38 实验者: jiangjinwei
 处理时间(V2): 2025/04/24 09:20:47 处理者: jiangjinwei
 仪器型号: SHIMADZU LC-2050C(FX267)

<色谱图>

mV



<峰表>

检测器A Ch1 275nm

峰号	保留时间	面积	面积%	高度	理论塔板数(USP)	拖尾因子	分离度(USP)
1	2.530	13482	100.000	1945	2998	1.027	--
总计		13482	100.000	1945			

图9 多替诺雷片溶出曲线测定HPLC图谱
 自制品-25041501批(2mg规格)-pH4.5介质-桨法-50转-5min-片3
 供试品溶液-1



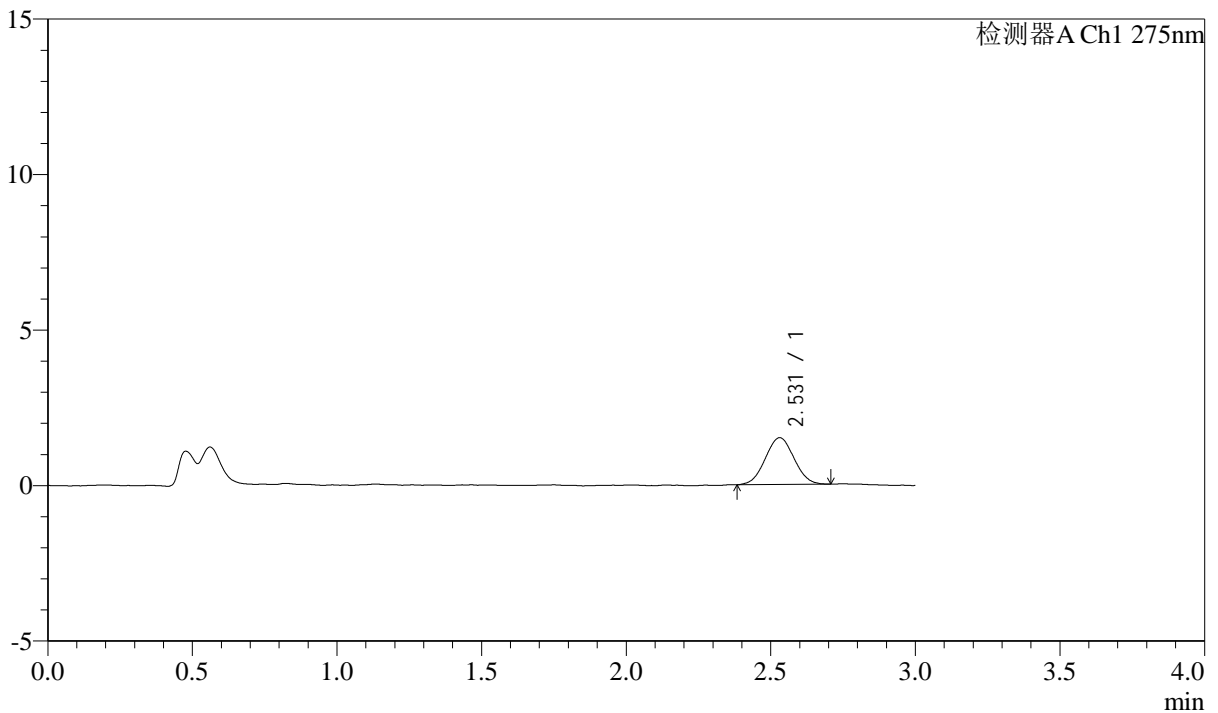
QTL-4138

<样品信息>

色谱柱: LP-C18(50mm*4.6mm,5μm) 流速: 1.5ml/min
 柱温: 30°C 波长: 275nm
 数据文件名: RC\$QTL-4138 - 18-23/18-536-2 - zzp-25041501p-rcqx-2mg-jf50z-pH4.5jz-p4-5min.lcd
 方法文件名: RC\$QTL-4138 - QTL-4138-RCQX-FX267.lcm
 批处理文件名: RC\$QTL-4138 - QTL-4138-20250423-FX267.lcb
 样品瓶号: 1-28
 进样体积: 20μl 版本号: 6.115
 进样时间: 2025/04/23 12:06:01 实验者: jiangjinwei
 处理时间(V2): 2025/04/24 09:20:50 处理者: jiangjinwei
 仪器型号: SHIMADZU LC-2050C(FX267)

<色谱图>

mV



<峰表>

检测器A Ch1 275nm

峰号	保留时间	面积	面积%	高度	理论塔板数(USP)	拖尾因子	分离度(USP)
1	2.531	10457	100.000	1507	3002	1.031	--
总计		10457	100.000	1507			

图10 多替诺雷片溶出曲线测定HPLC图谱
 自制品-25041501批(2mg规格)-pH4.5介质-桨法-50转-5min-片4
 供试品溶液-1



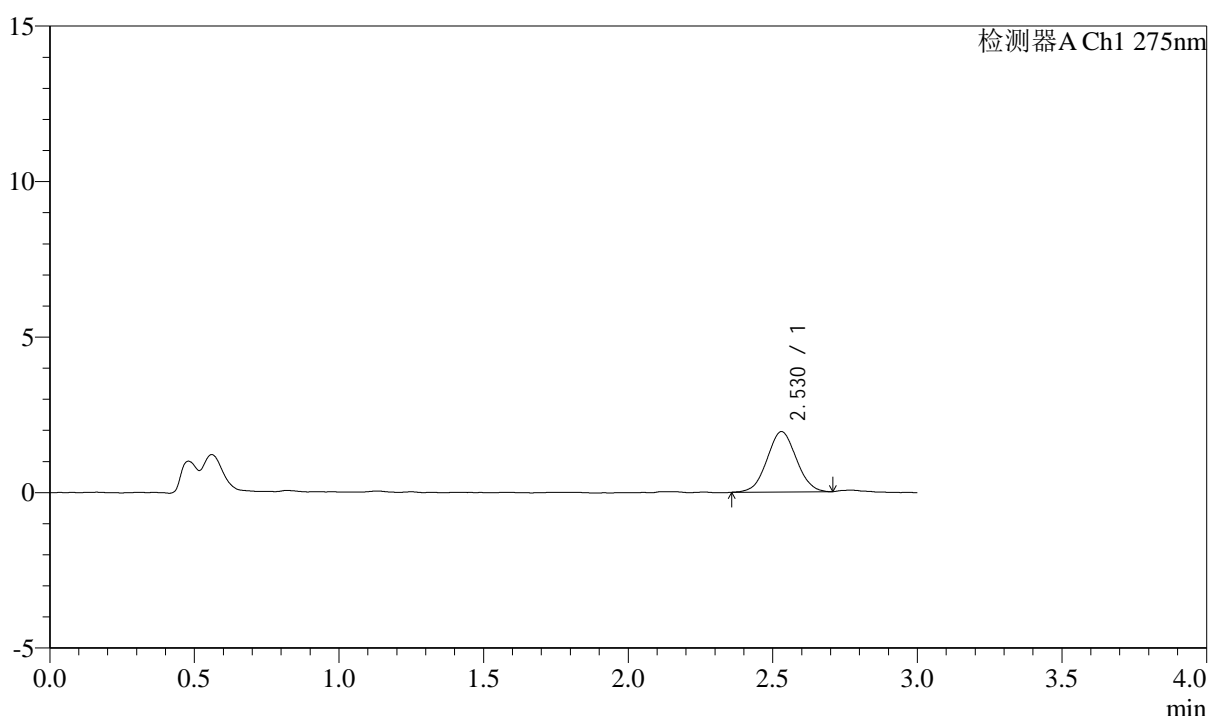
QTL-4138

<样品信息>

色谱柱: LP-C18(50mm*4.6mm,5μm) 流速: 1.5ml/min
 柱温: 30°C 波长: 275nm
 数据文件名: RC\$QTL-4138 - 18-23/18-537-2 - zzp-25041501p-rcqx-2mg-jf50z-pH4.5jz-p5-5min.lcd
 方法文件名: RC\$QTL-4138 - QTL-4138-RCQX-FX267.lcm
 批处理文件名: RC\$QTL-4138 - QTL-4138-20250423-FX267.lcb
 样品瓶号: 1-37
 进样体积: 20μl 版本号: 6.115
 进样时间: 2025/04/23 12:09:23 实验者: jiangjinwei
 处理时间(V2): 2025/04/24 09:20:53 处理者: jiangjinwei
 仪器型号: SHIMADZU LC-2050C(FX267)

<色谱图>

mV



<峰表>

检测器A Ch1 275nm

峰号	保留时间	面积	面积%	高度	理论塔板数(USP)	拖尾因子	分离度(USP)
1	2.530	13733	100.000	1946	2922	1.035	--
总计		13733	100.000	1946			

图11 多替诺雷片溶出曲线测定HPLC图谱
 自制品-25041501批(2mg规格)-pH4.5介质-桨法-50转-5min-片5
 供试品溶液-1



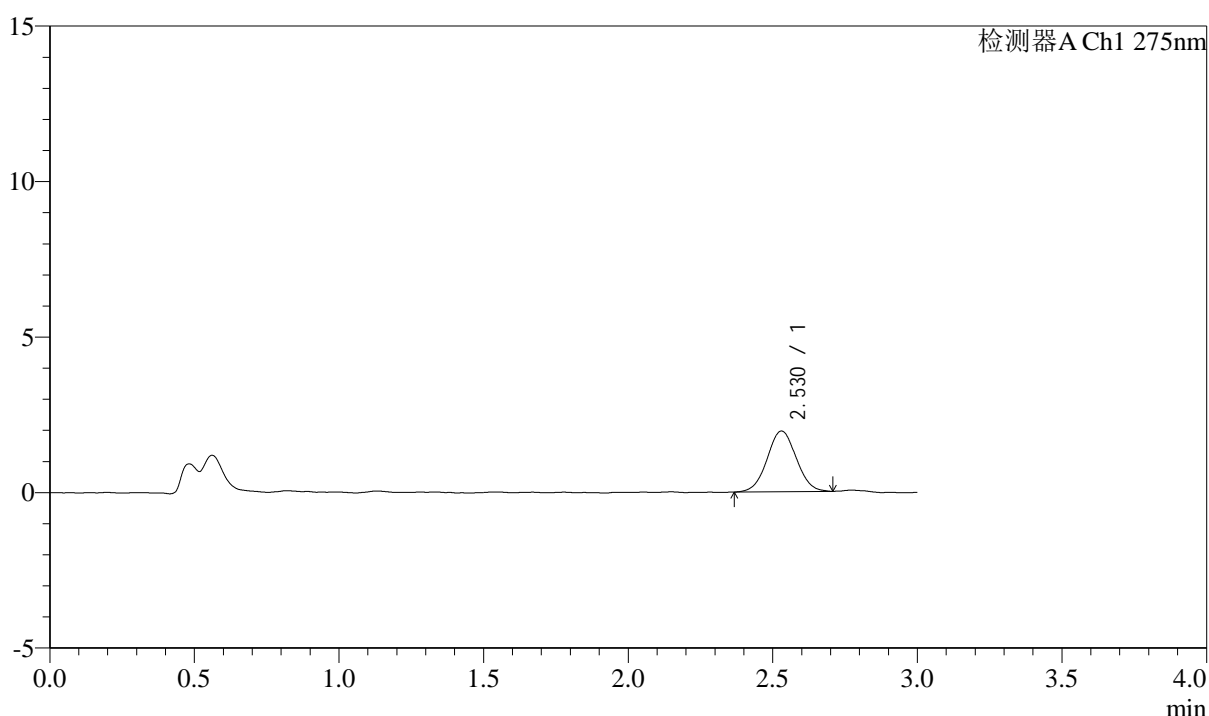
QTL-4138

<样品信息>

色谱柱: LP-C18(50mm*4.6mm,5μm) 流速: 1.5ml/min
 柱温: 30°C 波长: 275nm
 数据文件名: RCSQTL-4138 - 18-23/18-538-2 - zzp-25041501p-rcqx-2mg-jf50z-pH4.5jz-p6-5min.lcd
 方法文件名: RCSQTL-4138 - QTL-4138-RCQX-FX267.lcm
 批处理文件名: RCSQTL-4138 - QTL-4138-20250423-FX267.lcb
 样品瓶号: 1-46
 进样体积: 20μl 版本号: 6.115
 进样时间: 2025/04/23 12:12:47 实验者: jiangjinwei
 处理时间(V2): 2025/04/24 09:20:55 处理者: jiangjinwei
 仪器型号: SHIMADZU LC-2050C(FX267)

<色谱图>

mV



<峰表>

检测器A Ch1 275nm

峰号	保留时间	面积	面积%	高度	理论塔板数(USP)	拖尾因子	分离度(USP)
1	2.530	13690	100.000	1951	3001	1.033	--
总计		13690	100.000	1951			

图12 多替诺雷片溶出曲线测定HPLC图谱
 自制品-25041501批(2mg规格)-pH4.5介质-桨法-50转-5min-片6
 供试品溶液-1



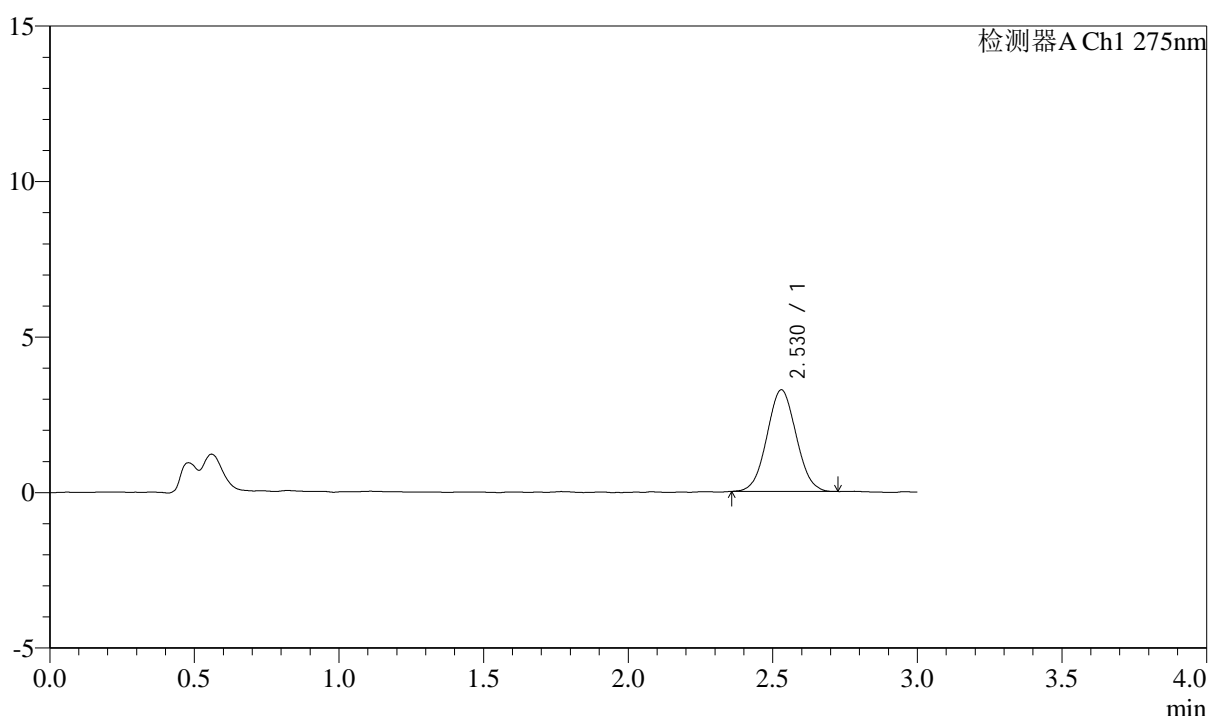
QTL-4138

<样品信息>

色谱柱: LP-C18(50mm*4.6mm,5μm) 流速: 1.5ml/min
 柱温: 30°C 波长: 275nm
 数据文件名: RC\$QTL-4138 - 18-23/18-539-2 - zzp-25041501p-rcqx-2mg-jf50z-pH4.5jz-p1-10min.lcd
 方法文件名: RC\$QTL-4138 - QTL-4138-RCQX-FX267.lcm
 批处理文件名: RC\$QTL-4138 - QTL-4138-20250423-FX267.lcb
 样品瓶号: 1-2
 进样体积: 20μl 版本号: 6.115
 进样时间: 2025/04/23 12:16:10 实验者: jiangjinwei
 处理时间(V2): 2025/04/24 09:20:58 处理者: jiangjinwei
 仪器型号: SHIMADZU LC-2050C(FX267)

<色谱图>

mV



<峰表>

检测器A Ch1 275nm

峰号	保留时间	面积	面积%	高度	理论塔板数(USP)	拖尾因子	分离度(USP)
1	2.530	22984	100.000	3270	2951	1.043	--
总计		22984	100.000	3270			

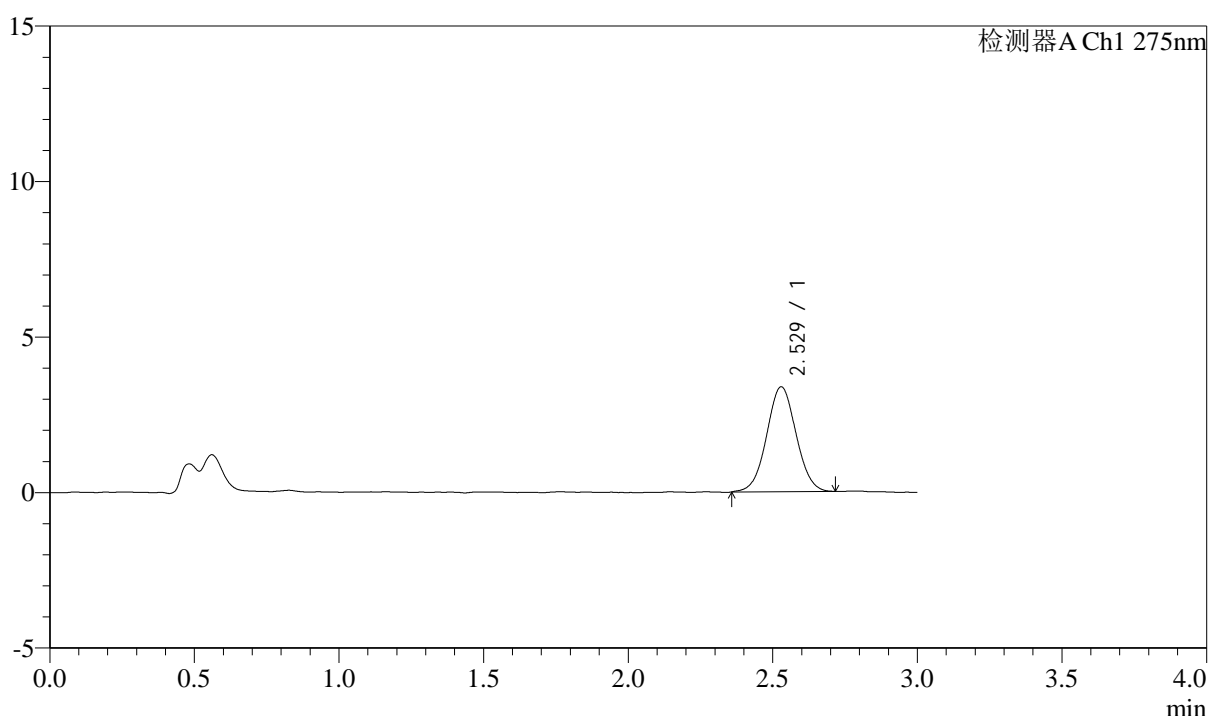
图13 多替诺雷片溶出曲线测定HPLC图谱
 自制品-25041501批(2mg规格)-pH4.5介质-桨法-50转-10min-片1
 供试品溶液-1

<样品信息>

色谱柱: LP-C18(50mm*4.6mm,5 μ m) 流速: 1.5ml/min
 柱温: 30 $^{\circ}$ C 波长: 275nm
 数据文件名: RC\$QTL-4138 - 18-23/18-540-2 - zzp-25041501p-rcqx-2mg-jf50z-pH4.5jz-p2-10min.lcd
 方法文件名: RC\$QTL-4138 - QTL-4138-RCQX-FX267.lcm
 批处理文件名: RC\$QTL-4138 - QTL-4138-20250423-FX267.lcb
 样品瓶号: 1-11
 进样体积: 20 μ l 版本号: 6.115
 进样时间: 2025/04/23 12:19:33 实验者: jiangjinwei
 处理时间(V2): 2025/04/24 09:21:01 处理者: jiangjinwei
 仪器型号: SHIMADZU LC-2050C(FX267)

<色谱图>

mV



<峰表>

检测器A Ch1 275nm

峰号	保留时间	面积	面积%	高度	理论塔板数(USP)	拖尾因子	分离度(USP)
1	2.529	23865	100.000	3374	2992	1.030	--
总计		23865	100.000	3374			

图14 多替诺雷片溶出曲线测定HPLC图谱
 自制品-25041501批(2mg规格)-pH4.5介质-桨法-50转-10min-片2
 供试品溶液-1



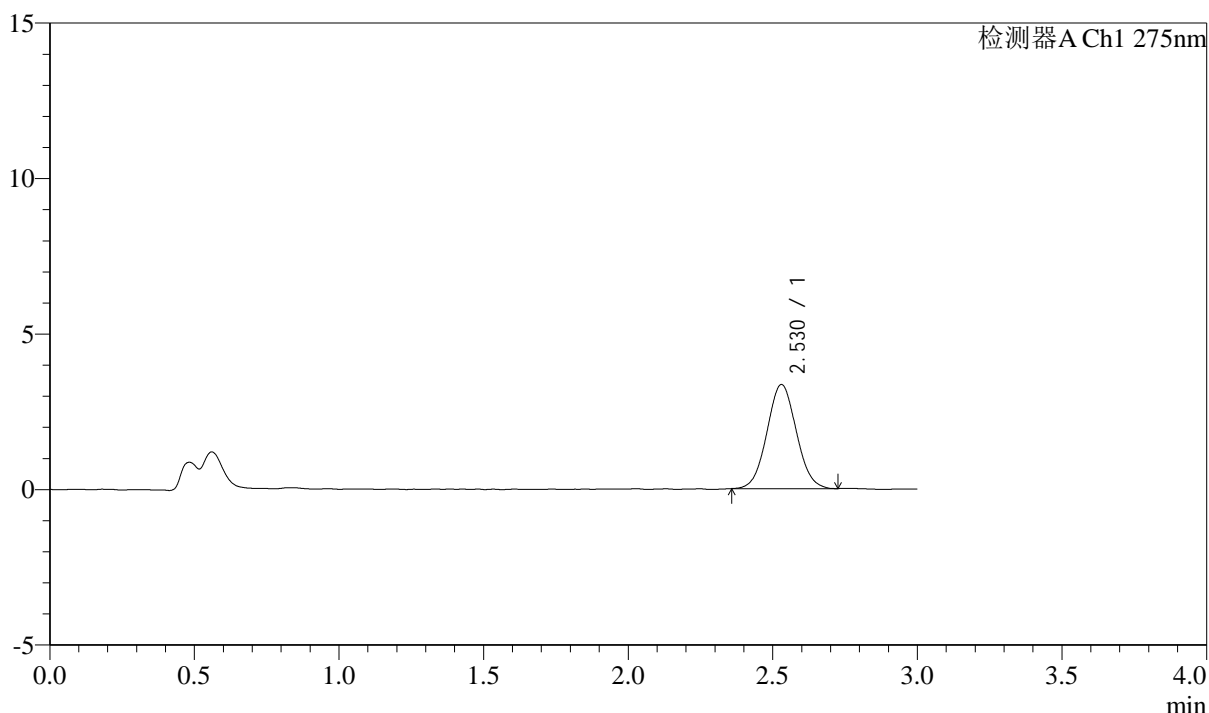
QTL-4138

<样品信息>

色谱柱: LP-C18(50mm*4.6mm,5μm) 流速: 1.5ml/min
 柱温: 30°C 波长: 275nm
 数据文件名: RC\$QTL-4138 - 18-23/18-541-2 - zzp-25041501p-rcqx-2mg-jf50z-pH4.5jz-p3-10min.lcd
 方法文件名: RC\$QTL-4138 - QTL-4138-RCQX-FX267.lcm
 批处理文件名: RC\$QTL-4138 - QTL-4138-20250423-FX267.lcb
 样品瓶号: 1-20
 进样体积: 20μl 版本号: 6.115
 进样时间: 2025/04/23 12:22:56 实验者: jiangjinwei
 处理时间(V2): 2025/04/24 09:21:03 处理者: jiangjinwei
 仪器型号: SHIMADZU LC-2050C(FX267)

<色谱图>

mV



<峰表>

检测器A Ch1 275nm

峰号	保留时间	面积	面积%	高度	理论塔板数(USP)	拖尾因子	分离度(USP)
1	2.530	23636	100.000	3348	2969	1.049	--
总计		23636	100.000	3348			

图15 多替诺雷片溶出曲线测定HPLC图谱
 自制品-25041501批(2mg规格)-pH4.5介质-桨法-50转-10min-片3
 供试品溶液-1



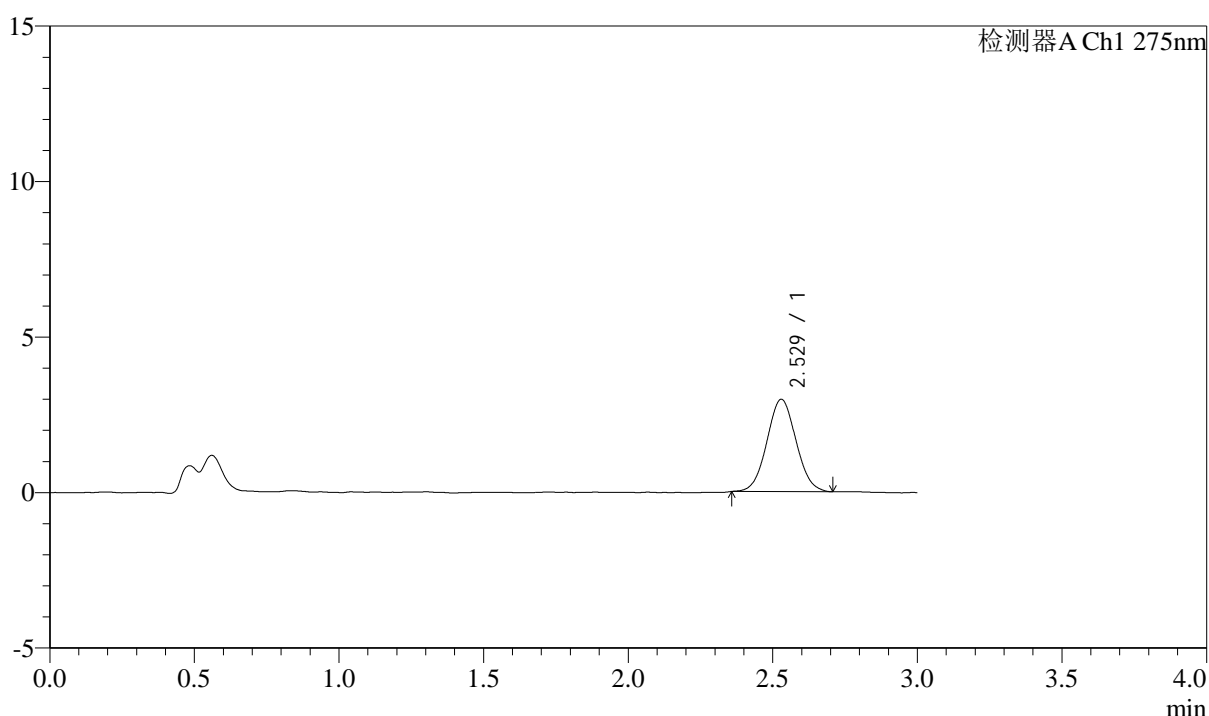
QTL-4138

<样品信息>

色谱柱: LP-C18(50mm*4.6mm,5μm) 流速: 1.5ml/min
 柱温: 30°C 波长: 275nm
 数据文件名: RC\$QTL-4138 - 18-23/18-542-2 - zzp-25041501p-rcqx-2mg-jf50z-pH4.5jz-p4-10min.lcd
 方法文件名: RC\$QTL-4138 - QTL-4138-RCQX-FX267.lcm
 批处理文件名: RC\$QTL-4138 - QTL-4138-20250423-FX267.lcb
 样品瓶号: 1-29
 进样体积: 20μl 版本号: 6.115
 进样时间: 2025/04/23 12:26:19 实验者: jiangjinwei
 处理时间(V2): 2025/04/24 09:21:06 处理者: jiangjinwei
 仪器型号: SHIMADZU LC-2050C(FX267)

<色谱图>

mV



<峰表>

检测器A Ch1 275nm

峰号	保留时间	面积	面积%	高度	理论塔板数(USP)	拖尾因子	分离度(USP)
1	2.529	20816	100.000	2970	3004	1.046	--
总计		20816	100.000	2970			

图16 多替诺雷片溶出曲线测定HPLC图谱
 自制品-25041501批(2mg规格)-pH4.5介质-桨法-50转-10min-片4
 供试品溶液-1



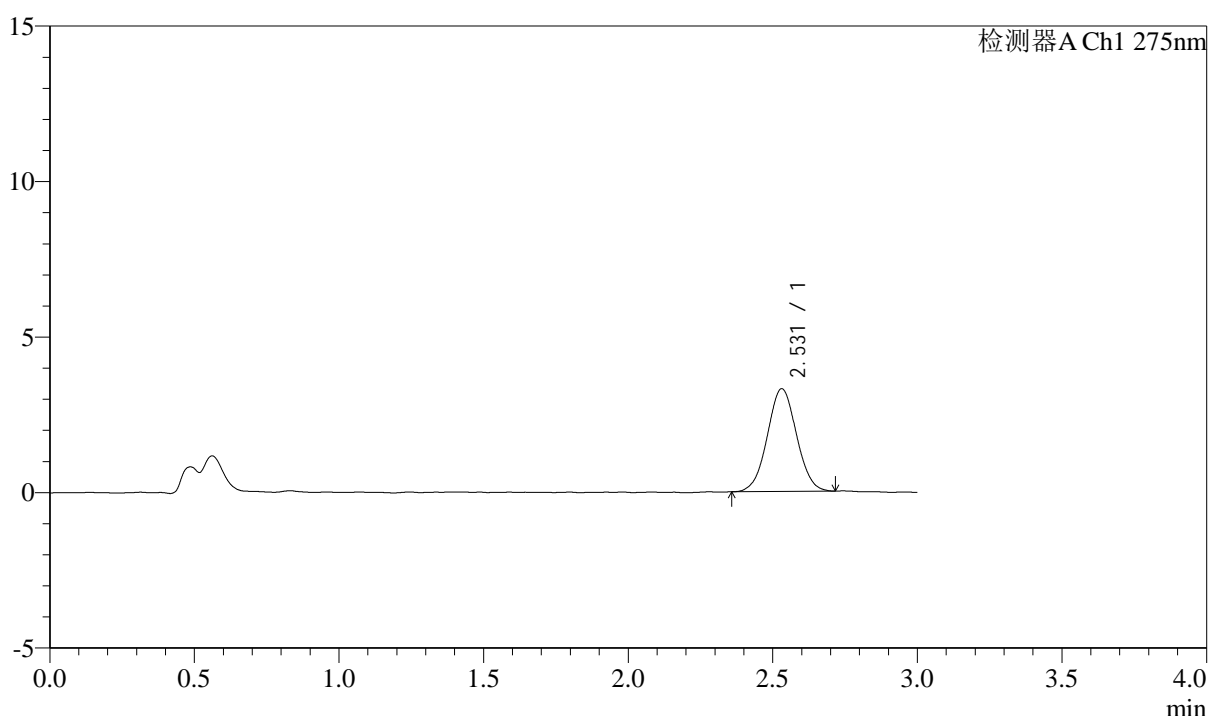
QTL-4138

<样品信息>

色谱柱: LP-C18(50mm*4.6mm,5 μ m) 流速: 1.5ml/min
 柱温: 30 $^{\circ}$ C 波长: 275nm
 数据文件名: RC\$QTL-4138 - 18-23/18-543-2 - zzp-25041501p-rcqx-2mg-jf50z-pH4.5jz-p5-10min.lcd
 方法文件名: RC\$QTL-4138 - QTL-4138-RCQX-FX267.lcm
 批处理文件名: RC\$QTL-4138 - QTL-4138-20250423-FX267.lcb
 样品瓶号: 1-38
 进样体积: 20 μ l 版本号: 6.115
 进样时间: 2025/04/23 12:29:42 实验者: jiangjinwei
 处理时间(V2): 2025/04/24 09:21:09 处理者: jiangjinwei
 仪器型号: SHIMADZU LC-2050C(FX267)

<色谱图>

mV



<峰表>

检测器A Ch1 275nm

峰号	保留时间	面积	面积%	高度	理论塔板数(USP)	拖尾因子	分离度(USP)
1	2.531	23271	100.000	3306	3003	1.029	--
总计		23271	100.000	3306			

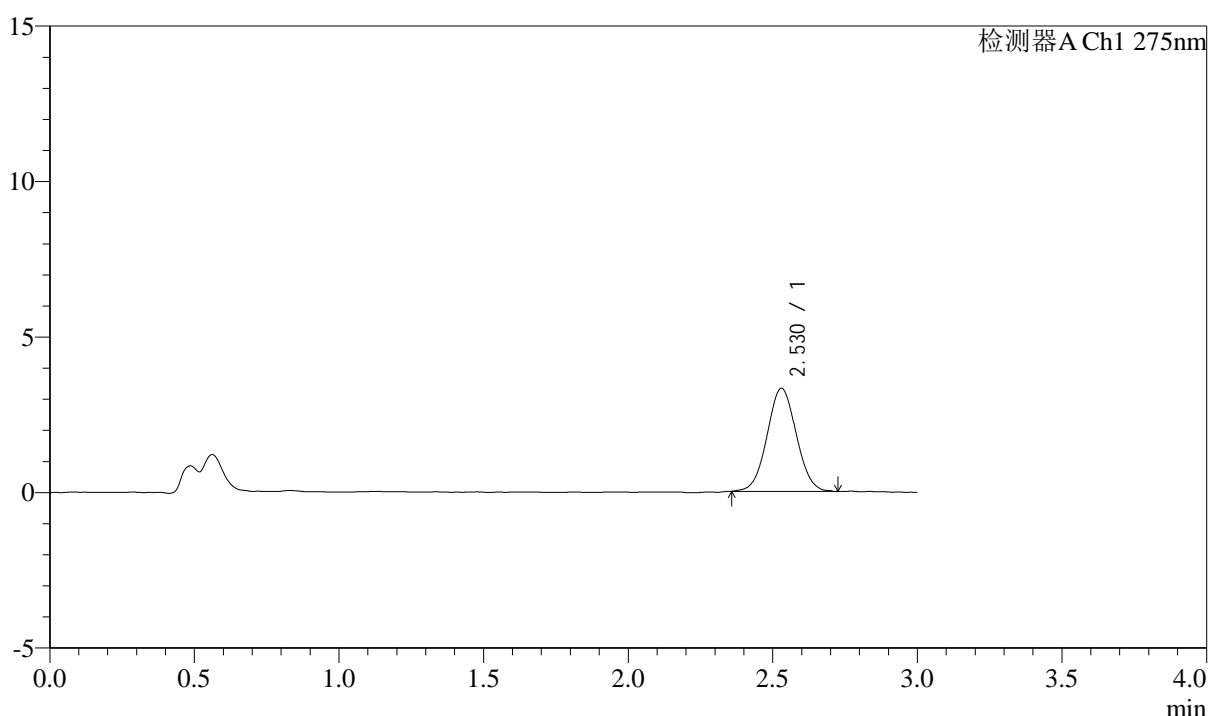
图17 多替诺雷片溶出曲线测定HPLC图谱
 自制品-25041501批(2mg规格)-pH4.5介质-桨法-50转-10min-片5
 供试品溶液-1

<样品信息>

色谱柱: LP-C18(50mm*4.6mm,5μm) 流速: 1.5ml/min
 柱温: 30°C 波长: 275nm
 数据文件名: RC\$QTL-4138 - 18-23/18-544-2 - zzp-25041501p-rcqx-2mg-jf50z-pH4.5jz-p6-10min.lcd
 方法文件名: RC\$QTL-4138 - QTL-4138-RCQX-FX267.lcm
 批处理文件名: RC\$QTL-4138 - QTL-4138-20250423-FX267.lcb
 样品瓶号: 1-47
 进样体积: 20μl 版本号: 6.115
 进样时间: 2025/04/23 12:33:04 实验者: jiangjinwei
 处理时间(V2): 2025/04/24 09:21:11 处理者: jiangjinwei
 仪器型号: SHIMADZU LC-2050C(FX267)

<色谱图>

mV



<峰表>

检测器A Ch1 275nm

峰号	保留时间	面积	面积%	高度	理论塔板数(USP)	拖尾因子	分离度(USP)
1	2.530	23380	100.000	3318	2976	1.043	--
总计		23380	100.000	3318			

图18 多替诺雷片溶出曲线测定HPLC图谱
 自制品-25041501批(2mg规格)-pH4.5介质-桨法-50转-10min-片6
 供试品溶液-1



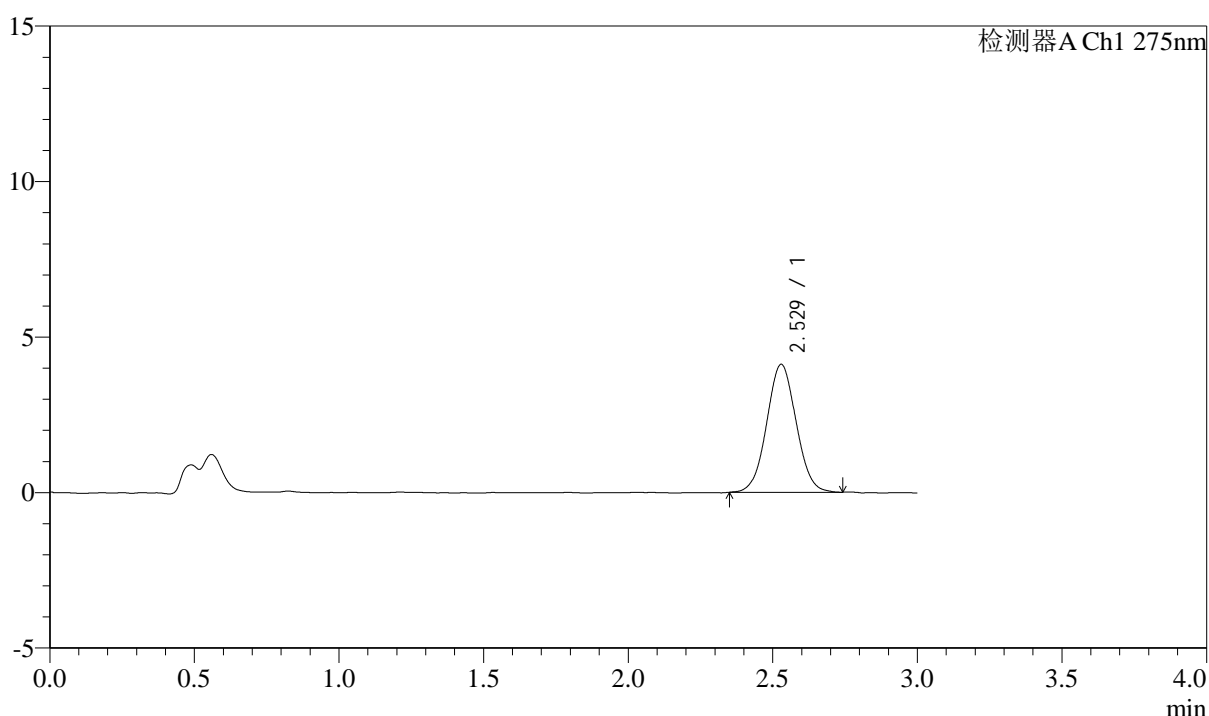
QTL-4138

<样品信息>

色谱柱: LP-C18(50mm*4.6mm,5μm) 流速: 1.5ml/min
 柱温: 30°C 波长: 275nm
 数据文件名: RC\$QTL-4138 - 18-23/18-545-2 - zzp-25041501p-rcqx-2mg-jf50z-pH4.5jz-p1-15min.lcd
 方法文件名: RC\$QTL-4138 - QTL-4138-RCQX-FX267.lcm
 批处理文件名: RC\$QTL-4138 - QTL-4138-20250423-FX267.lcb
 样品瓶号: 1-3
 进样体积: 20μl 版本号: 6.115
 进样时间: 2025/04/23 12:36:27 实验者: jiangjinwei
 处理时间(V2): 2025/04/24 09:21:14 处理者: jiangjinwei
 仪器型号: SHIMADZU LC-2050C(FX267)

<色谱图>

mV



<峰表>

检测器A Ch1 275nm

峰号	保留时间	面积	面积%	高度	理论塔板数(USP)	拖尾因子	分离度(USP)
1	2.529	29173	100.000	4117	2938	1.038	--
总计		29173	100.000	4117			

图19 多替诺雷片溶出曲线测定HPLC图谱
 自制品-25041501批(2mg规格)-pH4.5介质-桨法-50转-15min-片1
 供试品溶液-1



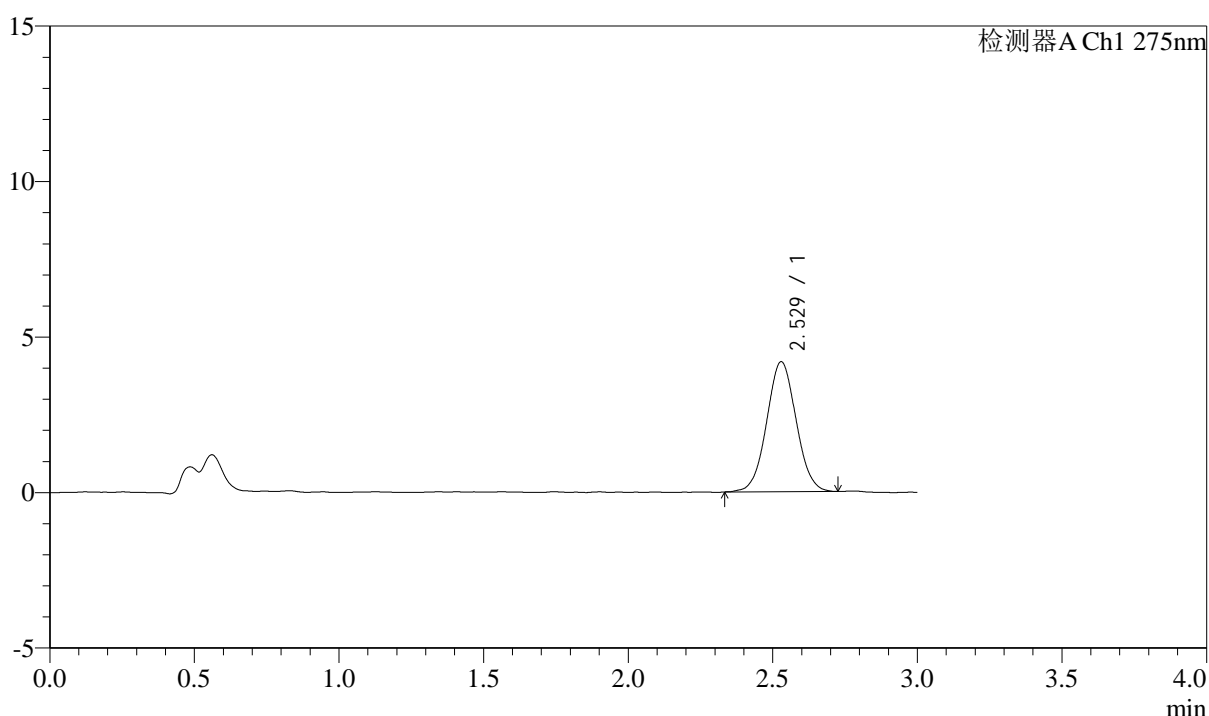
QTL-4138

<样品信息>

色谱柱: LP-C18(50mm*4.6mm,5μm) 流速: 1.5ml/min
 柱温: 30°C 波长: 275nm
 数据文件名: RC\$QTL-4138 - 18-23/18-546-2 - zzp-25041501p-rcqx-2mg-jf50z-pH4.5jz-p2-15min.lcd
 方法文件名: RC\$QTL-4138 - QTL-4138-RCQX-FX267.lcm
 批处理文件名: RC\$QTL-4138 - QTL-4138-20250423-FX267.lcb
 样品瓶号: 1-12
 进样体积: 20μl 版本号: 6.115
 进样时间: 2025/04/23 12:39:50 实验者: jiangjinwei
 处理时间(V2): 2025/04/24 09:21:17 处理者: jiangjinwei
 仪器型号: SHIMADZU LC-2050C(FX267)

<色谱图>

mV



<峰表>

检测器A Ch1 275nm

峰号	保留时间	面积	面积%	高度	理论塔板数(USP)	拖尾因子	分离度(USP)
1	2.529	29638	100.000	4182	2947	1.038	--
总计		29638	100.000	4182			

图20 多替诺雷片溶出曲线测定HPLC图谱
 自制品-25041501批(2mg规格)-pH4.5介质-桨法-50转-15min-片2
 供试品溶液-1



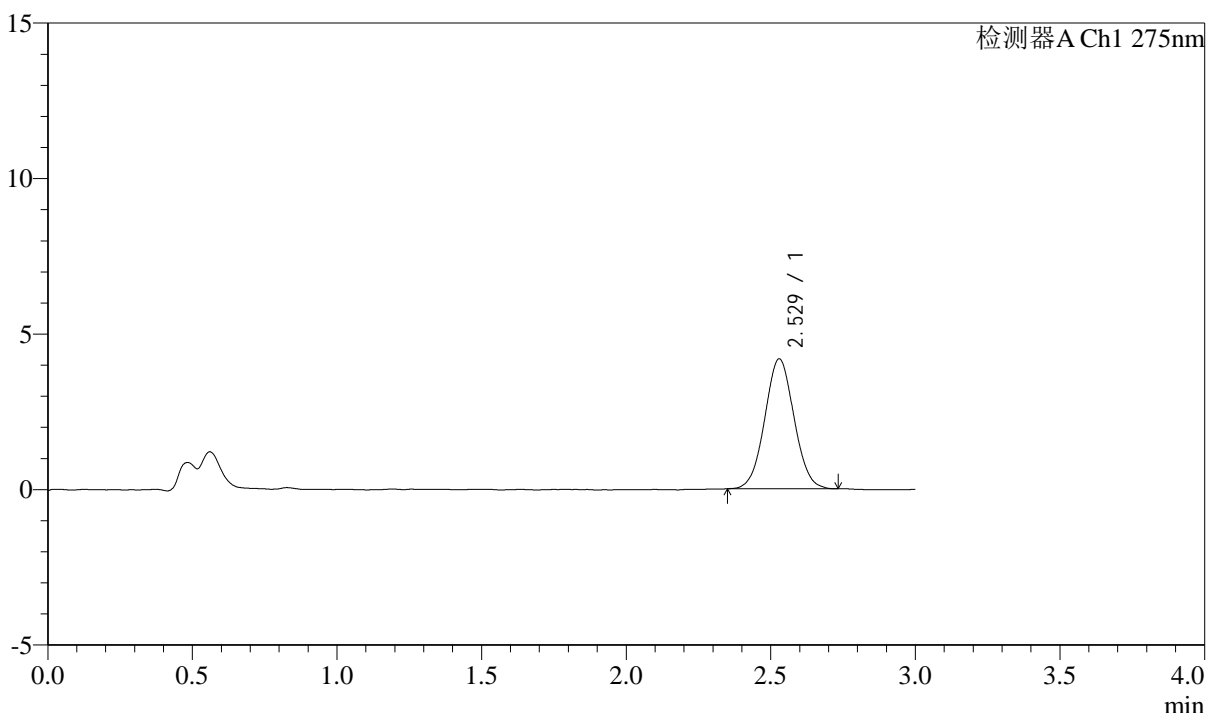
QTL-4138

<样品信息>

色谱柱: LP-C18(50mm*4.6mm,5μm) 流速: 1.5ml/min
 柱温: 30°C 波长: 275nm
 数据文件名: RC\$QTL-4138 - 18-23/18-547-2 - zzp-25041501p-rcqx-2mg-jf50z-pH4.5jz-p3-15min.lcd
 方法文件名: RC\$QTL-4138 - QTL-4138-RCQX-FX267.lcm
 批处理文件名: RC\$QTL-4138 - QTL-4138-20250423-FX267.lcb
 样品瓶号: 1-21
 进样体积: 20μl 版本号: 6.115
 进样时间: 2025/04/23 12:43:12 实验者: jiangjinwei
 处理时间(V2): 2025/04/24 09:21:19 处理者: jiangjinwei
 仪器型号: SHIMADZU LC-2050C(FX267)

<色谱图>

mV



<峰表>

检测器A Ch1 275nm

峰号	保留时间	面积	面积%	高度	理论塔板数(USP)	拖尾因子	分离度(USP)
1	2.529	29404	100.000	4178	2971	1.037	--
总计		29404	100.000	4178			

图21 多替诺雷片溶出曲线测定HPLC图谱
 自制品-25041501批(2mg规格)-pH4.5介质-桨法-50转-15min-片3
 供试品溶液-1



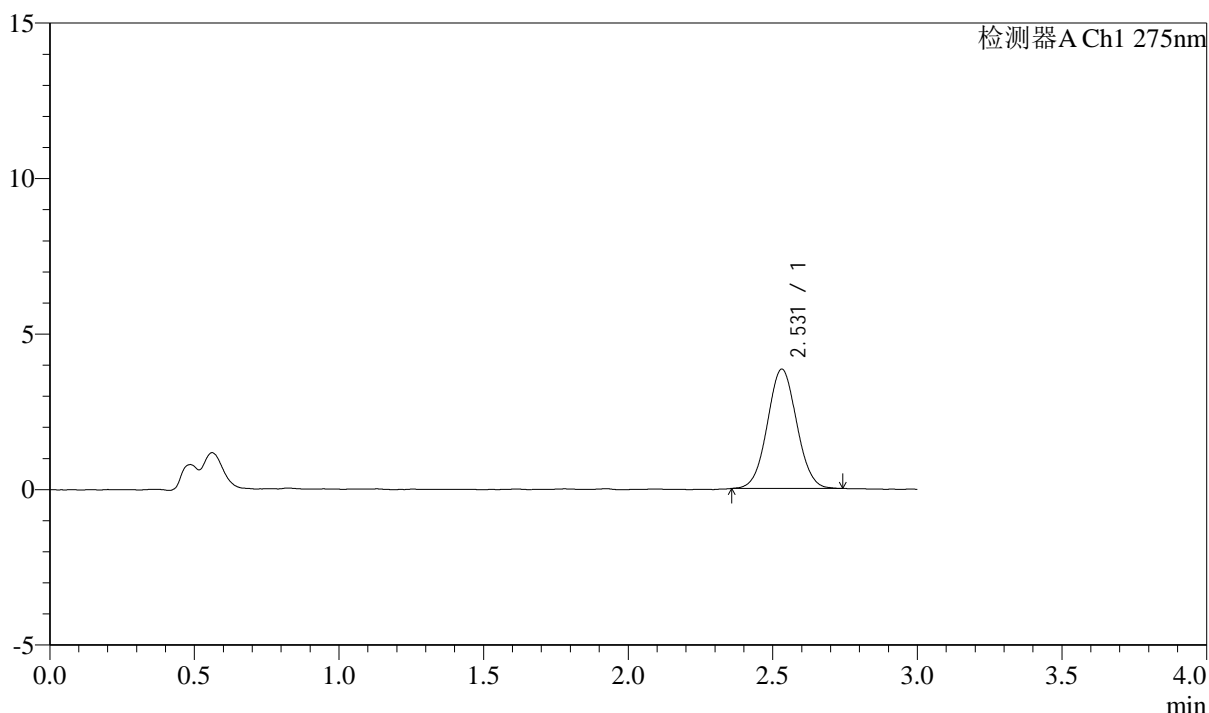
QTL-4138

<样品信息>

色谱柱: LP-C18(50mm*4.6mm,5μm) 流速: 1.5ml/min
 柱温: 30°C 波长: 275nm
 数据文件名: RC\$QTL-4138 - 18-23/18-548-2 - zzp-25041501p-rcqx-2mg-jf50z-pH4.5jz-p4-15min.lcd
 方法文件名: RC\$QTL-4138 - QTL-4138-RCQX-FX267.lcm
 批处理文件名: RC\$QTL-4138 - QTL-4138-20250423-FX267.lcb
 样品瓶号: 1-30
 进样体积: 20μl 版本号: 6.115
 进样时间: 2025/04/23 12:46:34 实验者: jiangjinwei
 处理时间(V2): 2025/04/24 09:21:22 处理者: jiangjinwei
 仪器型号: SHIMADZU LC-2050C(FX267)

<色谱图>

mV



<峰表>

检测器A Ch1 275nm

峰号	保留时间	面积	面积%	高度	理论塔板数(USP)	拖尾因子	分离度(USP)
1	2.531	27091	100.000	3839	2980	1.041	--
总计		27091	100.000	3839			

图22 多替诺雷片溶出曲线测定HPLC图谱
 自制品-25041501批(2mg规格)-pH4.5介质-桨法-50转-15min-片4
 供试品溶液-1



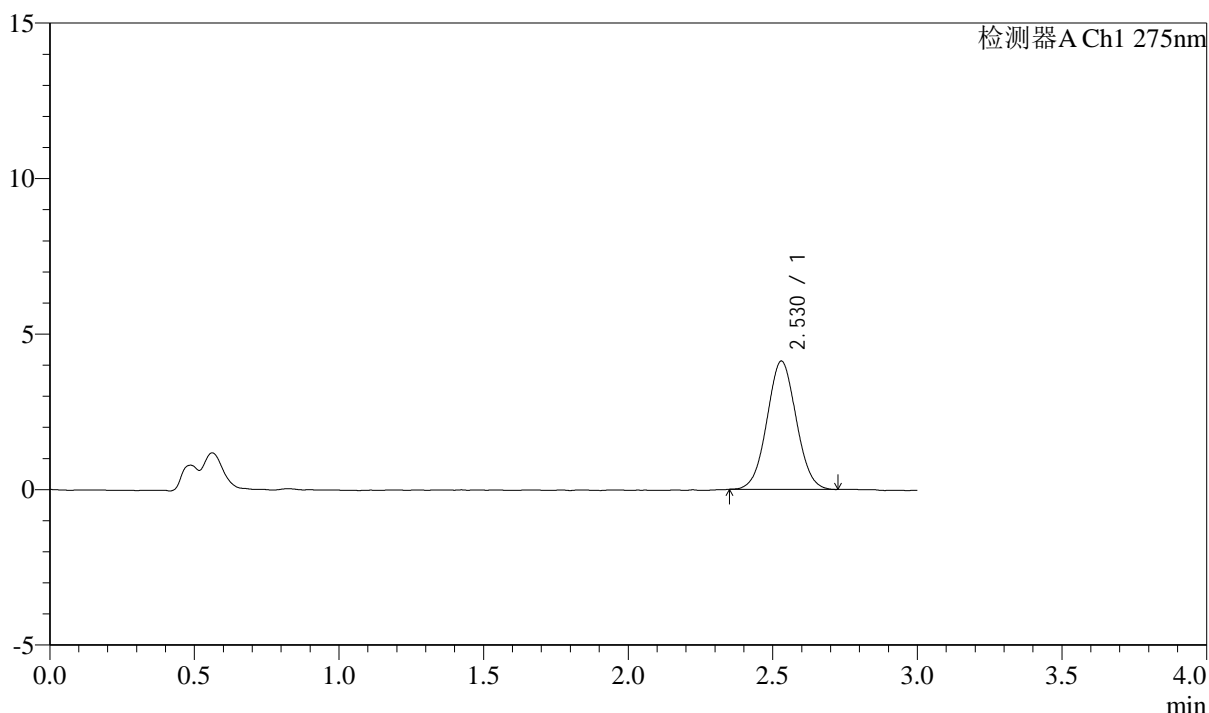
QTL-4138

<样品信息>

色谱柱: LP-C18(50mm*4.6mm,5μm) 流速: 1.5ml/min
 柱温: 30°C 波长: 275nm
 数据文件名: RCSQTL-4138 - 18-23/18-549-2 - zzp-25041501p-rcqx-2mg-jf50z-pH4.5jz-p5-15min.lcd
 方法文件名: RCSQTL-4138 - QTL-4138-RCQX-FX267.lcm
 批处理文件名: RCSQTL-4138 - QTL-4138-20250423-FX267.lcb
 样品瓶号: 1-39
 进样体积: 20μl 版本号: 6.115
 进样时间: 2025/04/23 12:49:58 实验者: jiangjinwei
 处理时间(V2): 2025/04/24 09:21:25 处理者: jiangjinwei
 仪器型号: SHIMADZU LC-2050C(FX267)

<色谱图>

mV



<峰表>

检测器A Ch1 275nm

峰号	保留时间	面积	面积%	高度	理论塔板数(USP)	拖尾因子	分离度(USP)
1	2.530	29048	100.000	4130	2968	1.038	--
总计		29048	100.000	4130			

图23 多替诺雷片溶出曲线测定HPLC图谱
 自制品-25041501批(2mg规格)-pH4.5介质-桨法-50转-15min-片5
 供试品溶液-1



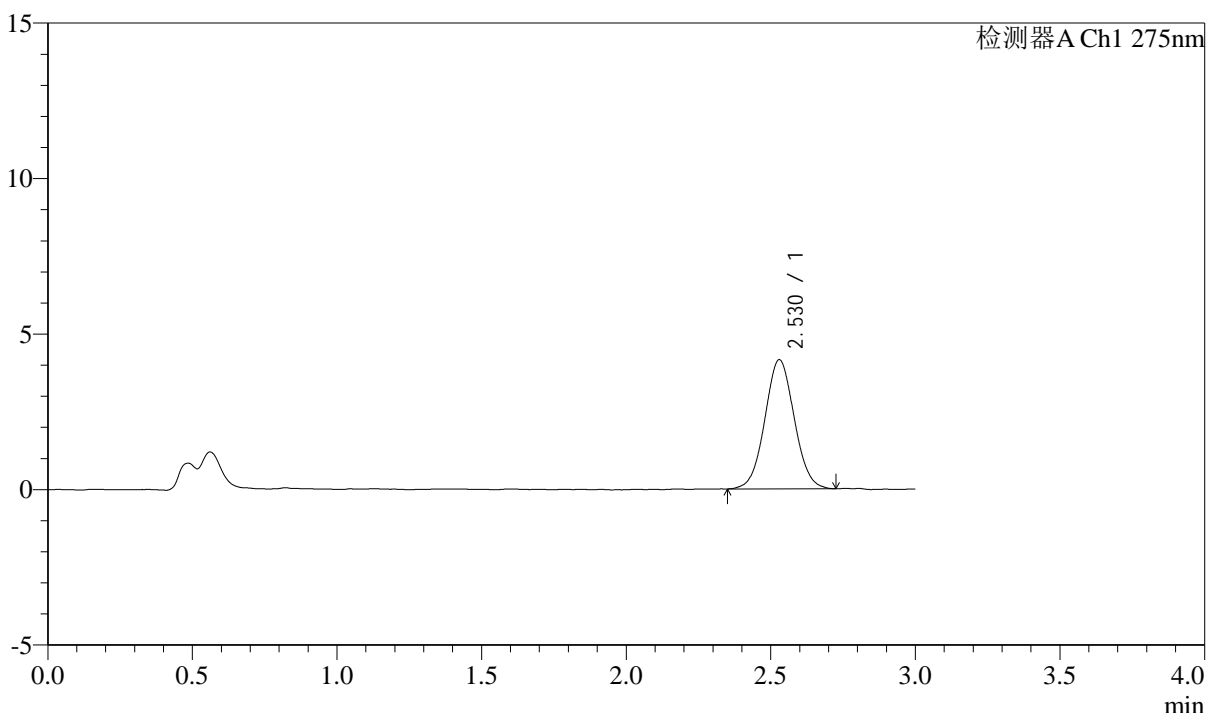
QTL-4138

<样品信息>

色谱柱: LP-C18(50mm*4.6mm,5μm) 流速: 1.5ml/min
 柱温: 30°C 波长: 275nm
 数据文件名: RC\$QTL-4138 - 18-23/18-550-2 - zzp-25041501p-rcqx-2mg-jf50z-pH4.5jz-p6-15min.lcd
 方法文件名: RC\$QTL-4138 - QTL-4138-RCQX-FX267.lcm
 批处理文件名: RC\$QTL-4138 - QTL-4138-20250423-FX267.lcb
 样品瓶号: 1-48
 进样体积: 20μl 版本号: 6.115
 进样时间: 2025/04/23 12:53:20 实验者: jiangjinwei
 处理时间(V2): 2025/04/24 09:21:28 处理者: jiangjinwei
 仪器型号: SHIMADZU LC-2050C(FX267)

<色谱图>

mV



<峰表>

检测器A Ch1 275nm

峰号	保留时间	面积	面积%	高度	理论塔板数(USP)	拖尾因子	分离度(USP)
1	2.530	29387	100.000	4154	2977	1.041	--
总计		29387	100.000	4154			

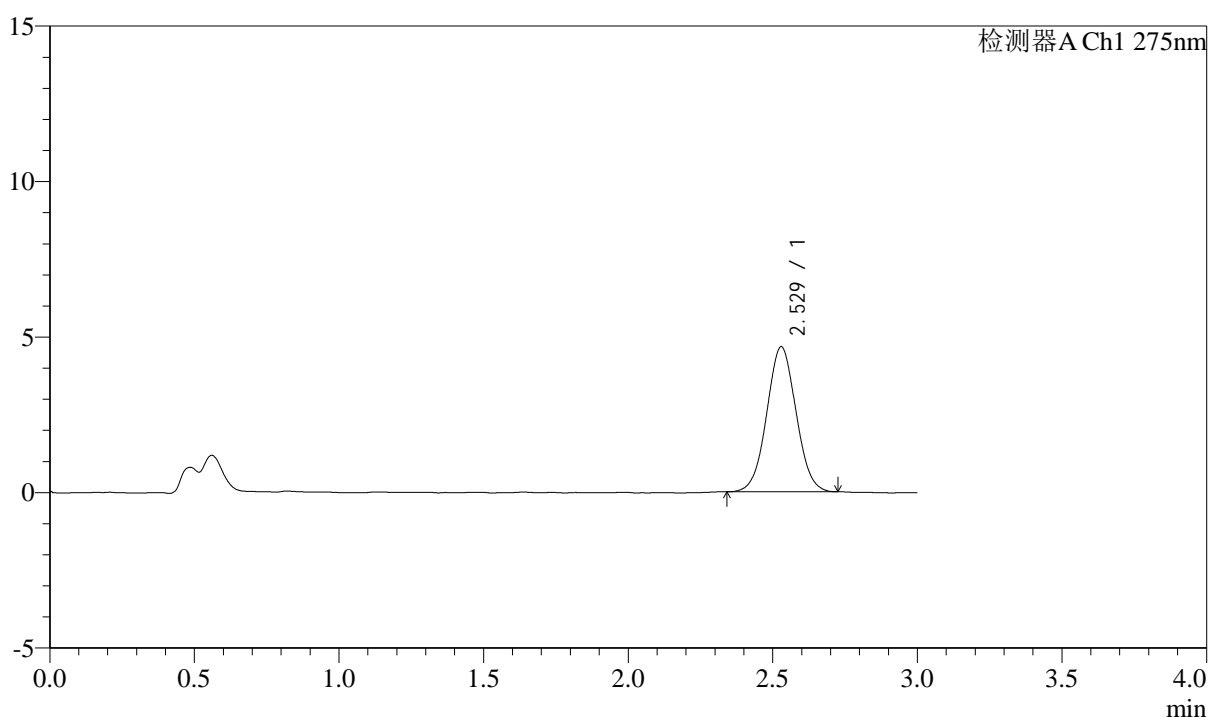
图24 多替诺雷片溶出曲线测定HPLC图谱
 自制品-25041501批(2mg规格)-pH4.5介质-桨法-50转-15min-片6
 供试品溶液-1

<样品信息>

色谱柱: LP-C18(50mm*4.6mm,5 μ m) 流速: 1.5ml/min
 柱温: 30 $^{\circ}$ C 波长: 275nm
 数据文件名: RC\$QTL-4138 - 18-23/18-551-2 - zzp-25041501p-rcqx-2mg-jf50z-pH4.5jz-p1-20min.lcd
 方法文件名: RC\$QTL-4138 - QTL-4138-RCQX-FX267.lcm
 批处理文件名: RC\$QTL-4138 - QTL-4138-20250423-FX267.lcb
 样品瓶号: 1-4
 进样体积: 20 μ l 版本号: 6.115
 进样时间: 2025/04/23 12:56:43 实验者: jiangjinwei
 处理时间(V2): 2025/04/24 09:21:30 处理者: jiangjinwei
 仪器型号: SHIMADZU LC-2050C(FX267)

<色谱图>

mV



<峰表>

检测器A Ch1 275nm

峰号	保留时间	面积	面积%	高度	理论塔板数(USP)	拖尾因子	分离度(USP)
1	2.529	32866	100.000	4664	2954	1.032	--
总计		32866	100.000	4664			

图25 多替诺雷片溶出曲线测定HPLC图谱
 自制品-25041501批(2mg规格)-pH4.5介质-桨法-50转-20min-片1
 供试品溶液-1



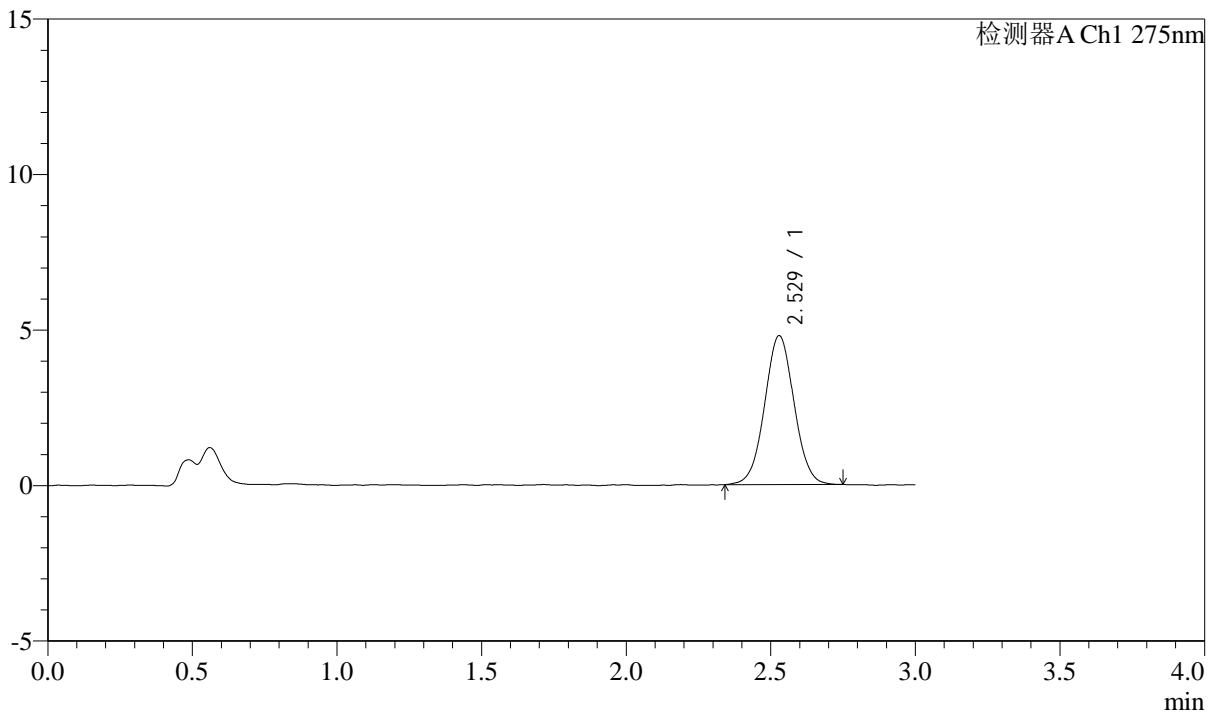
QTL-4138

<样品信息>

色谱柱: LP-C18(50mm*4.6mm,5 μ m) 流速: 1.5ml/min
 柱温: 30 $^{\circ}$ C 波长: 275nm
 数据文件名: RC\$QTL-4138 - 18-23/18-552-2 - zzp-25041501p-rcqx-2mg-jf50z-pH4.5jz-p2-20min.lcd
 方法文件名: RC\$QTL-4138 - QTL-4138-RCQX-FX267.lcm
 批处理文件名: RC\$QTL-4138 - QTL-4138-20250423-FX267.lcb
 样品瓶号: 1-13
 进样体积: 20 μ l 版本号: 6.115
 进样时间: 2025/04/23 13:00:06 实验者: jiangjinwei
 处理时间(V2): 2025/04/24 09:21:33 处理者: jiangjinwei
 仪器型号: SHIMADZU LC-2050C(FX267)

<色谱图>

mV



<峰表>

检测器A Ch1 275nm

峰号	保留时间	面积	面积%	高度	理论塔板数(USP)	拖尾因子	分离度(USP)
1	2.529	33953	100.000	4788	2963	1.031	--
总计		33953	100.000	4788			

图26 多替诺雷片溶出曲线测定HPLC图谱
 自制品-25041501批(2mg规格)-pH4.5介质-桨法-50转-20min-片2
 供试品溶液-1



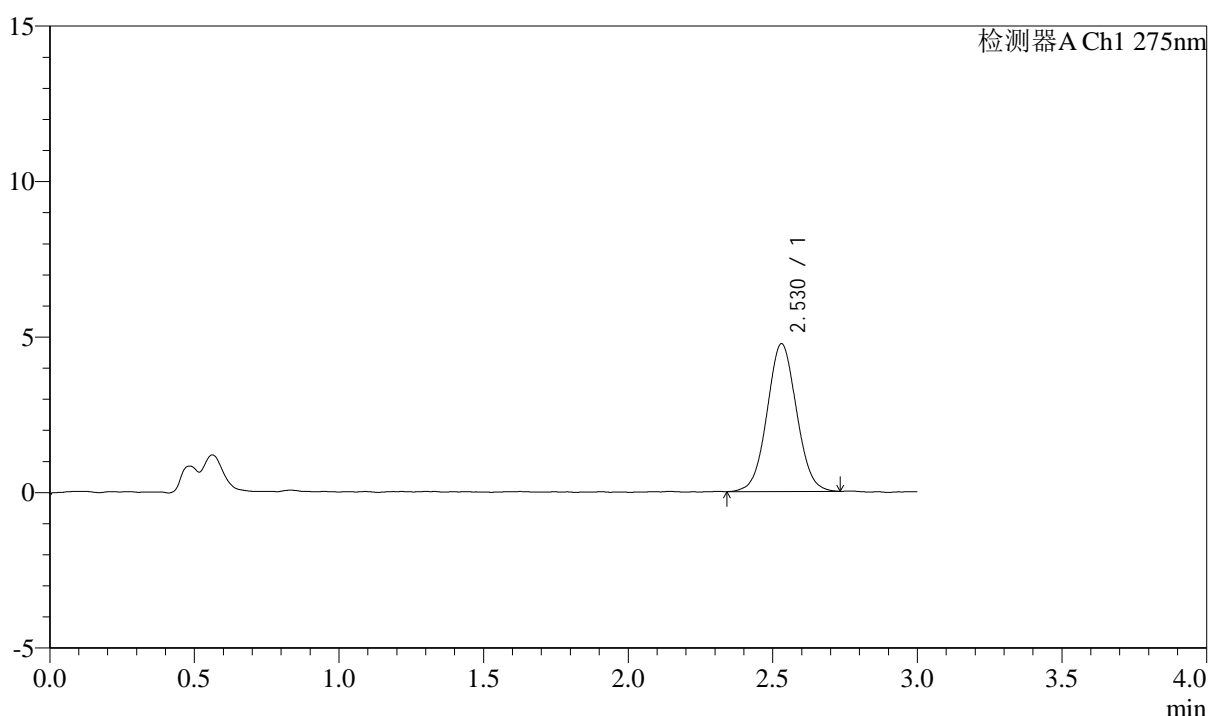
QTL-4138

<样品信息>

色谱柱: LP-C18(50mm*4.6mm,5μm) 流速: 1.5ml/min
 柱温: 30°C 波长: 275nm
 数据文件名: RC\$QTL-4138 - 18-23/18-553-2 - zzp-25041501p-rcqx-2mg-jf50z-pH4.5jz-p3-20min.lcd
 方法文件名: RC\$QTL-4138 - QTL-4138-RCQX-FX267.lcm
 批处理文件名: RC\$QTL-4138 - QTL-4138-20250423-FX267.lcb
 样品瓶号: 1-22
 进样体积: 20μl 版本号: 6.115
 进样时间: 2025/04/23 13:03:29 实验者: jiangjinwei
 处理时间(V2): 2025/04/24 09:21:36 处理者: jiangjinwei
 仪器型号: SHIMADZU LC-2050C(FX267)

<色谱图>

mV



<峰表>

检测器A Ch1 275nm

峰号	保留时间	面积	面积%	高度	理论塔板数(USP)	拖尾因子	分离度(USP)
1	2.530	33657	100.000	4754	2959	1.043	--
总计		33657	100.000	4754			

图27 多替诺雷片溶出曲线测定HPLC图谱
 自制品-25041501批(2mg规格)-pH4.5介质-桨法-50转-20min-片3
 供试品溶液-1



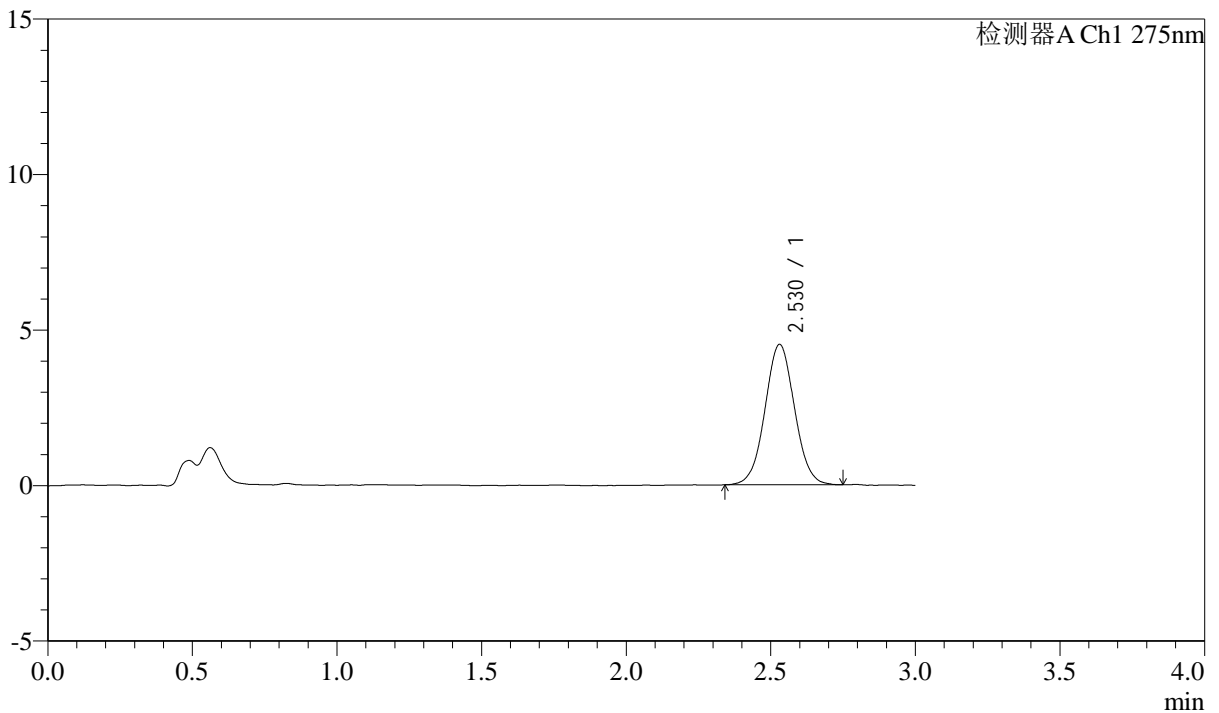
QTL-4138

<样品信息>

色谱柱: LP-C18(50mm*4.6mm,5 μ m) 流速: 1.5ml/min
 柱温: 30 $^{\circ}$ C 波长: 275nm
 数据文件名: RC\$QTL-4138 - 18-23/18-554-2 - zzp-25041501p-rcqx-2mg-jf50z-pH4.5jz-p4-20min.lcd
 方法文件名: RC\$QTL-4138 - QTL-4138-RCQX-FX267.lcm
 批处理文件名: RC\$QTL-4138 - QTL-4138-20250423-FX267.lcb
 样品瓶号: 1-31
 进样体积: 20 μ l 版本号: 6.115
 进样时间: 2025/04/23 13:06:52 实验者: jiangjinwei
 处理时间(V2): 2025/04/24 09:21:39 处理者: jiangjinwei
 仪器型号: SHIMADZU LC-2050C(FX267)

<色谱图>

mV



<峰表>

检测器A Ch1 275nm

峰号	保留时间	面积	面积%	高度	理论塔板数(USP)	拖尾因子	分离度(USP)
1	2.530	32120	100.000	4517	2981	1.036	--
总计		32120	100.000	4517			

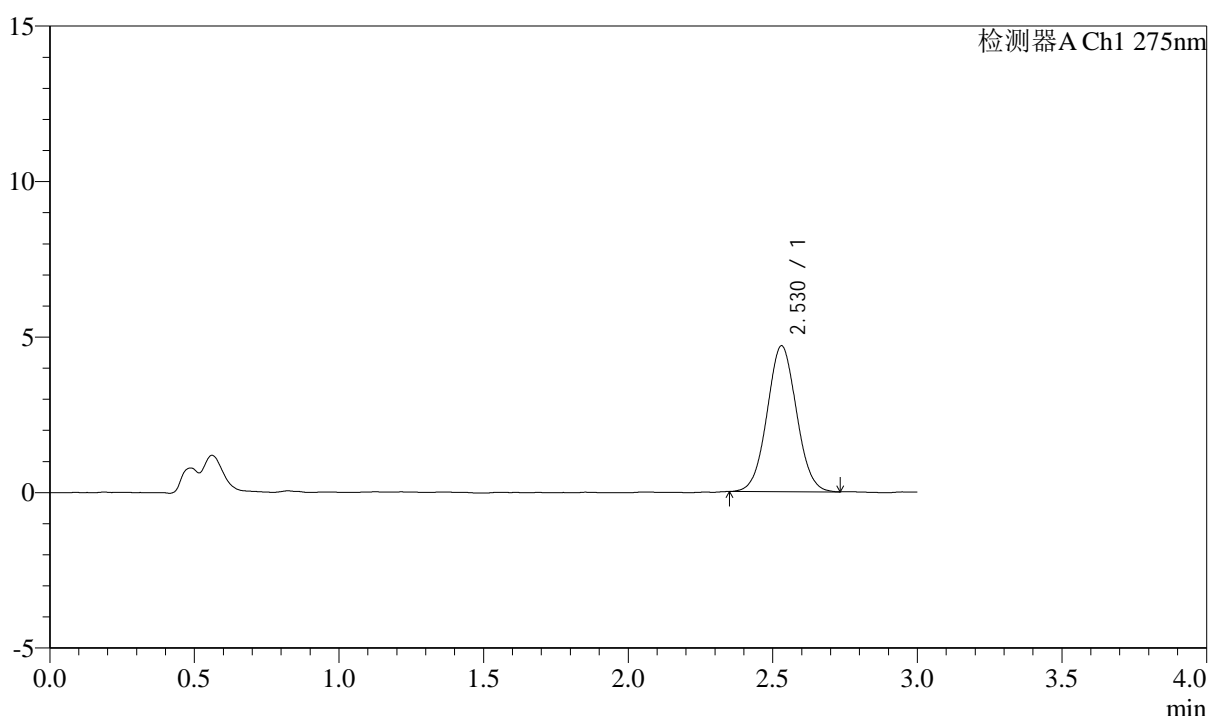
图28 多替诺雷片溶出曲线测定HPLC图谱
 自制品-25041501批(2mg规格)-pH4.5介质-桨法-50转-20min-片4
 供试品溶液-1

<样品信息>

色谱柱: LP-C18(50mm*4.6mm,5μm) 流速: 1.5ml/min
 柱温: 30°C 波长: 275nm
 数据文件名: RC\$QTL-4138 - 18-23/18-555-2 - zzp-25041501p-rcqx-2mg-jf50z-pH4.5jz-p5-20min.lcd
 方法文件名: RC\$QTL-4138 - QTL-4138-RCQX-FX267.lcm
 批处理文件名: RC\$QTL-4138 - QTL-4138-20250423-FX267.lcb
 样品瓶号: 1-40
 进样体积: 20μl 版本号: 6.115
 进样时间: 2025/04/23 13:10:16 实验者: jiangjinwei
 处理时间(V2): 2025/04/24 09:21:41 处理者: jiangjinwei
 仪器型号: SHIMADZU LC-2050C(FX267)

<色谱图>

mV



<峰表>

检测器A Ch1 275nm

峰号	保留时间	面积	面积%	高度	理论塔板数(USP)	拖尾因子	分离度(USP)
1	2.530	33199	100.000	4695	2959	1.041	--
总计		33199	100.000	4695			

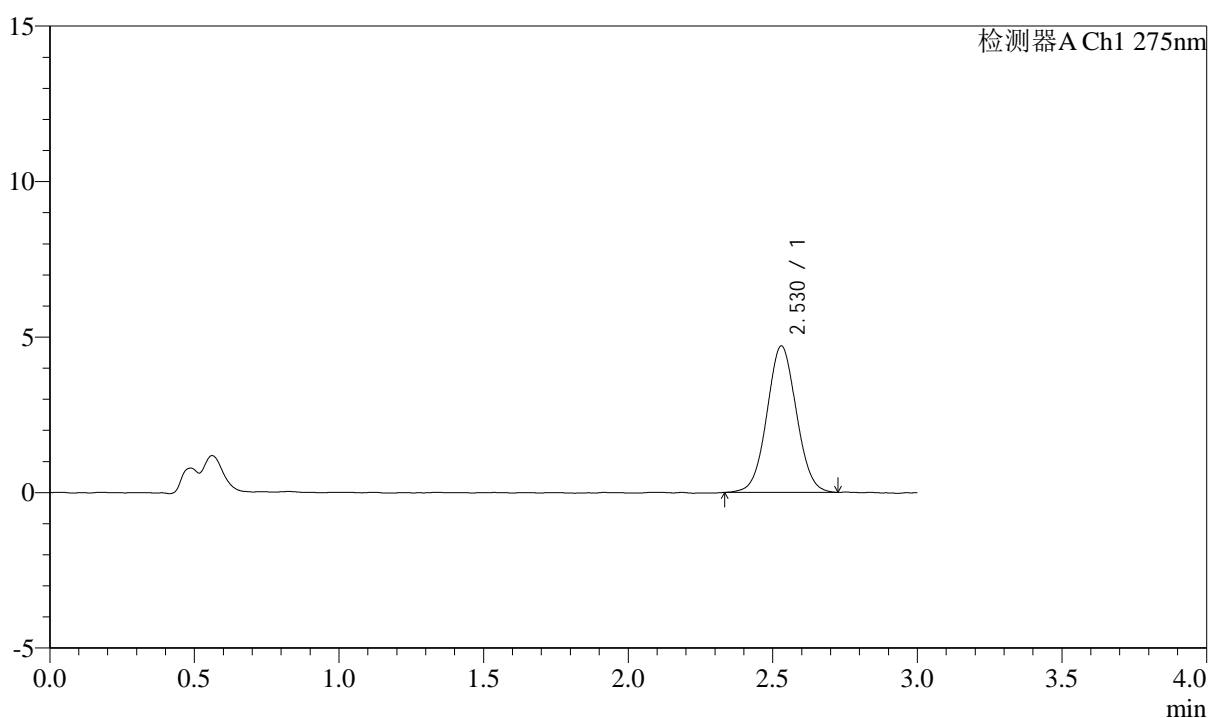
图29 多替诺雷片溶出曲线测定HPLC图谱
 自制品-25041501批(2mg规格)-pH4.5介质-桨法-50转-20min-片5
 供试品溶液-1

<样品信息>

色谱柱: LP-C18(50mm*4.6mm,5 μ m) 流速: 1.5ml/min
 柱温: 30 $^{\circ}$ C 波长: 275nm
 数据文件名: RC\$QTL-4138 - 18-23/18-556-2 - zzp-25041501p-rcqx-2mg-jf50z-pH4.5jz-p6-20min.lcd
 方法文件名: RC\$QTL-4138 - QTL-4138-RCQX-FX267.lcm
 批处理文件名: RC\$QTL-4138 - QTL-4138-20250423-FX267.lcb
 样品瓶号: 1-49
 进样体积: 20 μ l 版本号: 6.115
 进样时间: 2025/04/23 13:13:39 实验者: jiangjinwei
 处理时间(V2): 2025/04/24 09:21:44 处理者: jiangjinwei
 仪器型号: SHIMADZU LC-2050C(FX267)

<色谱图>

mV



<峰表>

检测器A Ch1 275nm

峰号	保留时间	面积	面积%	高度	理论塔板数(USP)	拖尾因子	分离度(USP)
1	2.530	33401	100.000	4710	2932	1.043	--
总计		33401	100.000	4710			

图30 多替诺雷片溶出曲线测定HPLC图谱
 自制品-25041501批(2mg规格)-pH4.5介质-桨法-50转-20min-片6
 供试品溶液-1



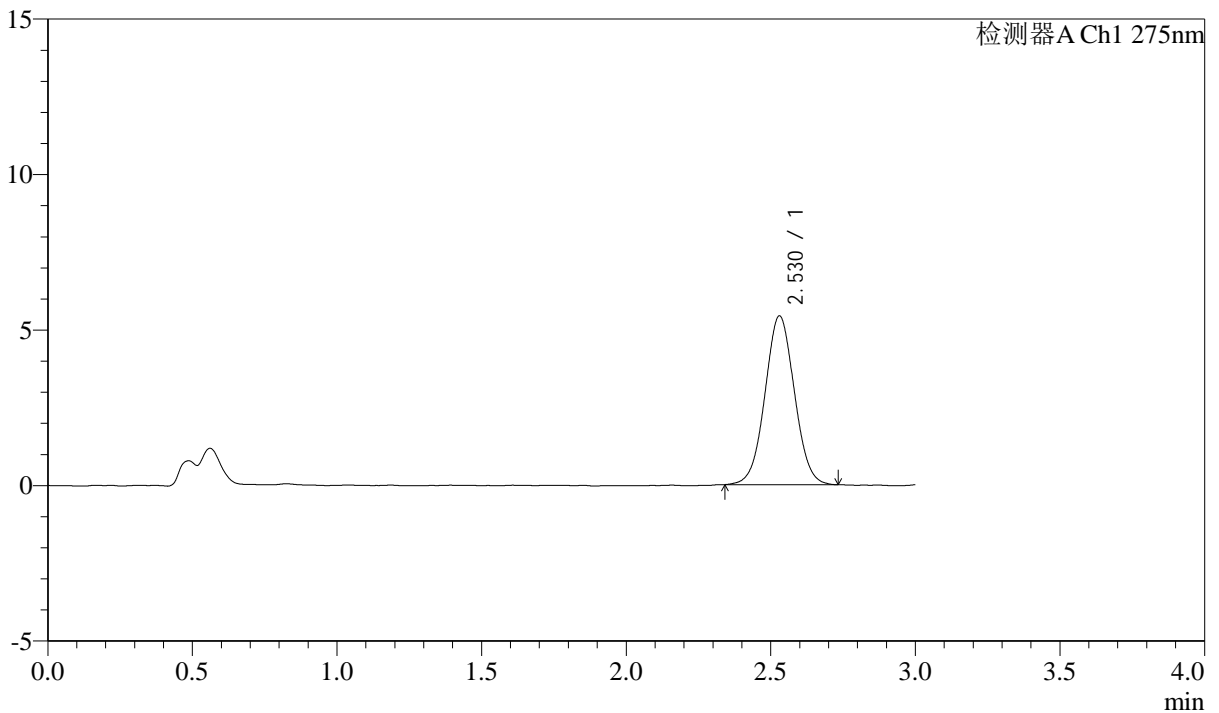
QTL-4138

<样品信息>

色谱柱: LP-C18(50mm*4.6mm,5μm) 流速: 1.5ml/min
 柱温: 30°C 波长: 275nm
 数据文件名: RC\$QTL-4138 - 18-23/18-557-2 - zzp-25041501p-rcqx-2mg-jf50z-pH4.5jz-p1-30min.lcd
 方法文件名: RC\$QTL-4138 - QTL-4138-RCQX-FX267.lcm
 批处理文件名: RC\$QTL-4138 - QTL-4138-20250423-FX267.lcb
 样品瓶号: 1-5
 进样体积: 20μl 版本号: 6.115
 进样时间: 2025/04/23 13:17:01 实验者: jiangjinwei
 处理时间(V2): 2025/04/24 09:21:47 处理者: jiangjinwei
 仪器型号: SHIMADZU LC-2050C(FX267)

<色谱图>

mV



<峰表>

检测器A Ch1 275nm

峰号	保留时间	面积	面积%	高度	理论塔板数(USP)	拖尾因子	分离度(USP)
1	2.530	38501	100.000	5433	2956	1.034	--
总计		38501	100.000	5433			

图31 多替诺雷片溶出曲线测定HPLC图谱
 自制品-25041501批(2mg规格)-pH4.5介质-桨法-50转-30min-片1
 供试品溶液-1



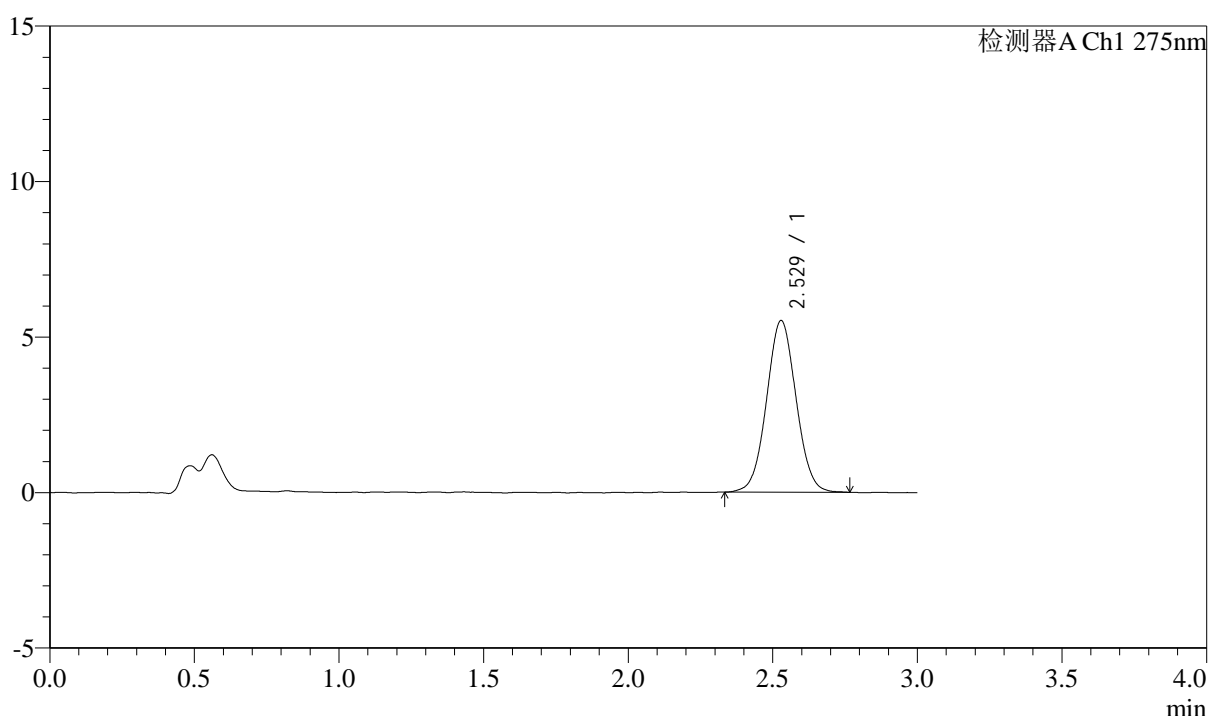
QTL-4138

<样品信息>

色谱柱: LP-C18(50mm*4.6mm,5μm) 流速: 1.5ml/min
 柱温: 30°C 波长: 275nm
 数据文件名: RC\$QTL-4138 - 18-23/18-558-2 - zzp-25041501p-rcqx-2mg-jf50z-pH4.5jz-p2-30min.lcd
 方法文件名: RC\$QTL-4138 - QTL-4138-RCQX-FX267.lcm
 批处理文件名: RC\$QTL-4138 - QTL-4138-20250423-FX267.lcb
 样品瓶号: 1-14
 进样体积: 20μl 版本号: 6.115
 进样时间: 2025/04/23 13:20:23 实验者: jiangjinwei
 处理时间(V2): 2025/04/24 09:21:49 处理者: jiangjinwei
 仪器型号: SHIMADZU LC-2050C(FX267)

<色谱图>

mV



<峰表>

检测器A Ch1 275nm

峰号	保留时间	面积	面积%	高度	理论塔板数(USP)	拖尾因子	分离度(USP)
1	2.529	39178	100.000	5518	2962	1.040	--
总计		39178	100.000	5518			

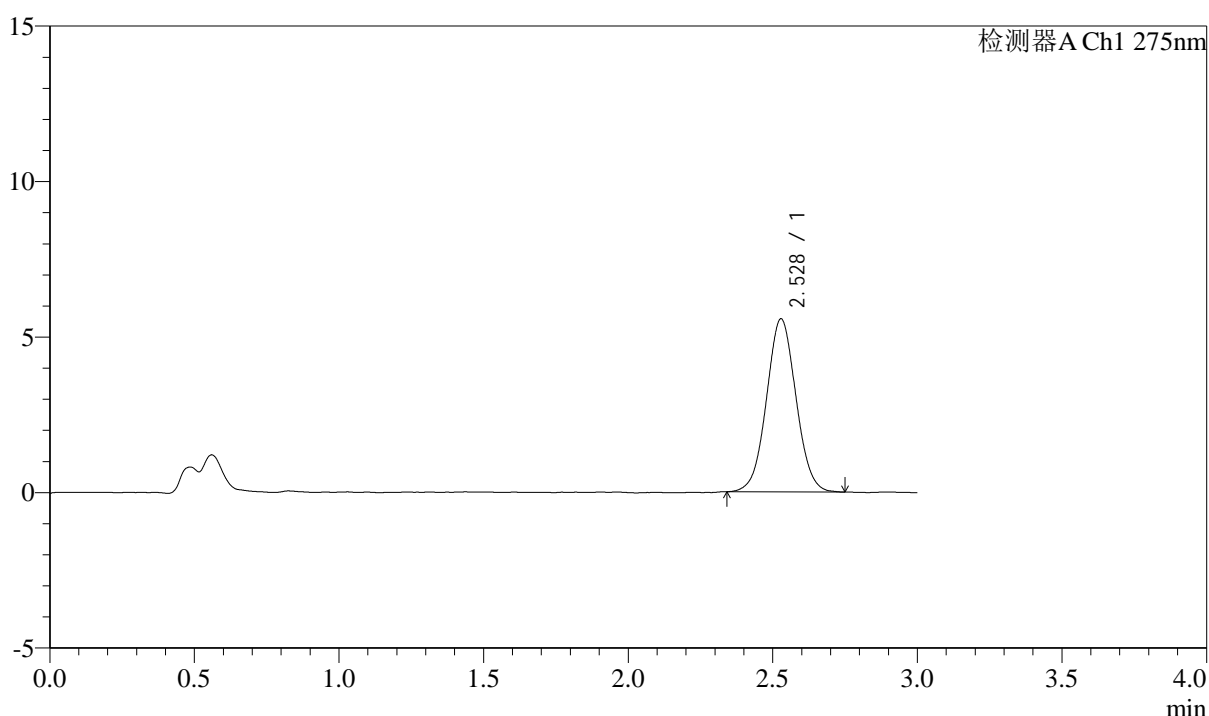
图32 多替诺雷片溶出曲线测定HPLC图谱
 自制品-25041501批(2mg规格)-pH4.5介质-桨法-50转-30min-片2
 供试品溶液-1

<样品信息>

色谱柱: LP-C18(50mm*4.6mm,5μm) 流速: 1.5ml/min
 柱温: 30°C 波长: 275nm
 数据文件名: RC\$QTL-4138 - 18-23/18-559-2 - zzp-25041501p-rcqx-2mg-jf50z-pH4.5jz-p3-30min.lcd
 方法文件名: RC\$QTL-4138 - QTL-4138-RCQX-FX267.lcm
 批处理文件名: RC\$QTL-4138 - QTL-4138-20250423-FX267.lcb
 样品瓶号: 1-23
 进样体积: 20μl 版本号: 6.115
 进样时间: 2025/04/23 13:23:46 实验者: jiangjinwei
 处理时间(V2): 2025/04/24 09:21:52 处理者: jiangjinwei
 仪器型号: SHIMADZU LC-2050C(FX267)

<色谱图>

mV



<峰表>

检测器A Ch1 275nm

峰号	保留时间	面积	面积%	高度	理论塔板数(USP)	拖尾因子	分离度(USP)
1	2.528	39473	100.000	5563	2959	1.038	--
总计		39473	100.000	5563			

图33 多替诺雷片溶出曲线测定HPLC图谱
 自制品-25041501批(2mg规格)-pH4.5介质-桨法-50转-30min-片3
 供试品溶液-1



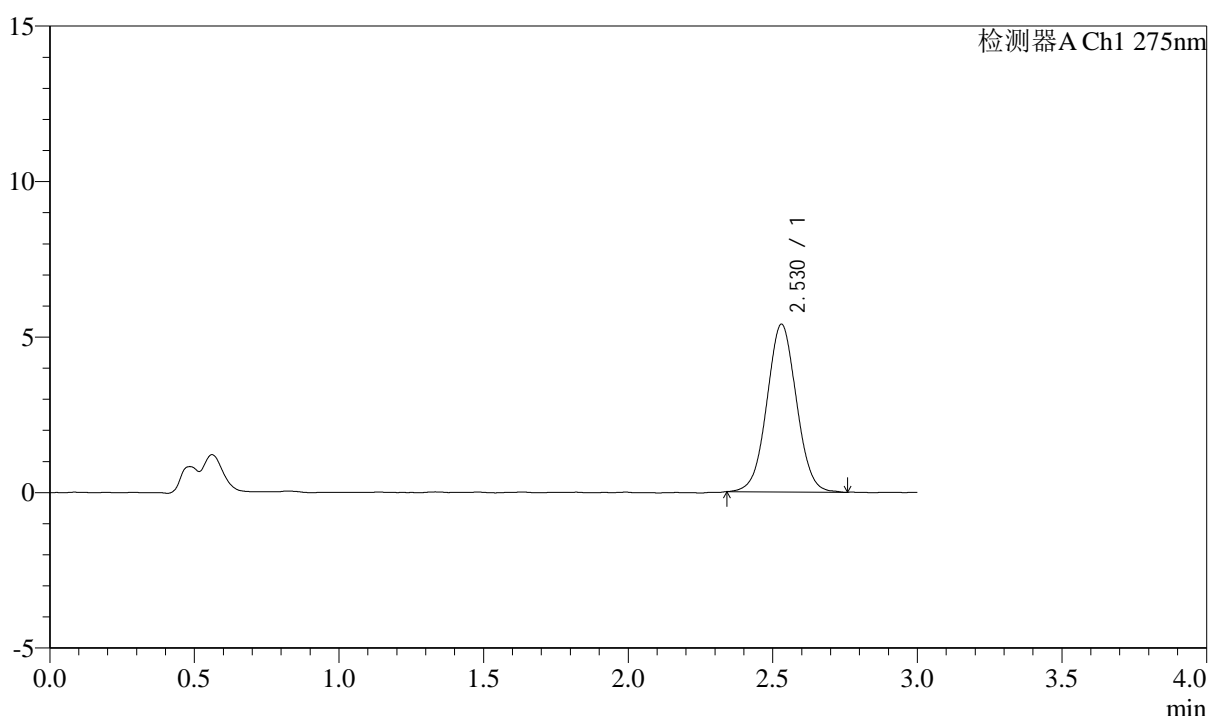
QTL-4138

<样品信息>

色谱柱: LP-C18(50mm*4.6mm,5μm) 流速: 1.5ml/min
 柱温: 30°C 波长: 275nm
 数据文件名: RC\$QTL-4138 - 18-23/18-560-2 - zzp-25041501p-rcqx-2mg-jf50z-pH4.5jz-p4-30min.lcd
 方法文件名: RC\$QTL-4138 - QTL-4138-RCQX-FX267.lcm
 批处理文件名: RC\$QTL-4138 - QTL-4138-20250423-FX267.lcb
 样品瓶号: 1-32
 进样体积: 20μl 版本号: 6.115
 进样时间: 2025/04/23 13:27:08 实验者: jiangjinwei
 处理时间(V2): 2025/04/24 09:21:54 处理者: jiangjinwei
 仪器型号: SHIMADZU LC-2050C(FX267)

<色谱图>

mV



<峰表>

检测器A Ch1 275nm

峰号	保留时间	面积	面积%	高度	理论塔板数(USP)	拖尾因子	分离度(USP)
1	2.530	38326	100.000	5398	2932	1.032	--
总计		38326	100.000	5398			

图34 多替诺雷片溶出曲线测定HPLC图谱
 自制品-25041501批(2mg规格)-pH4.5介质-桨法-50转-30min-片4
 供试品溶液-1



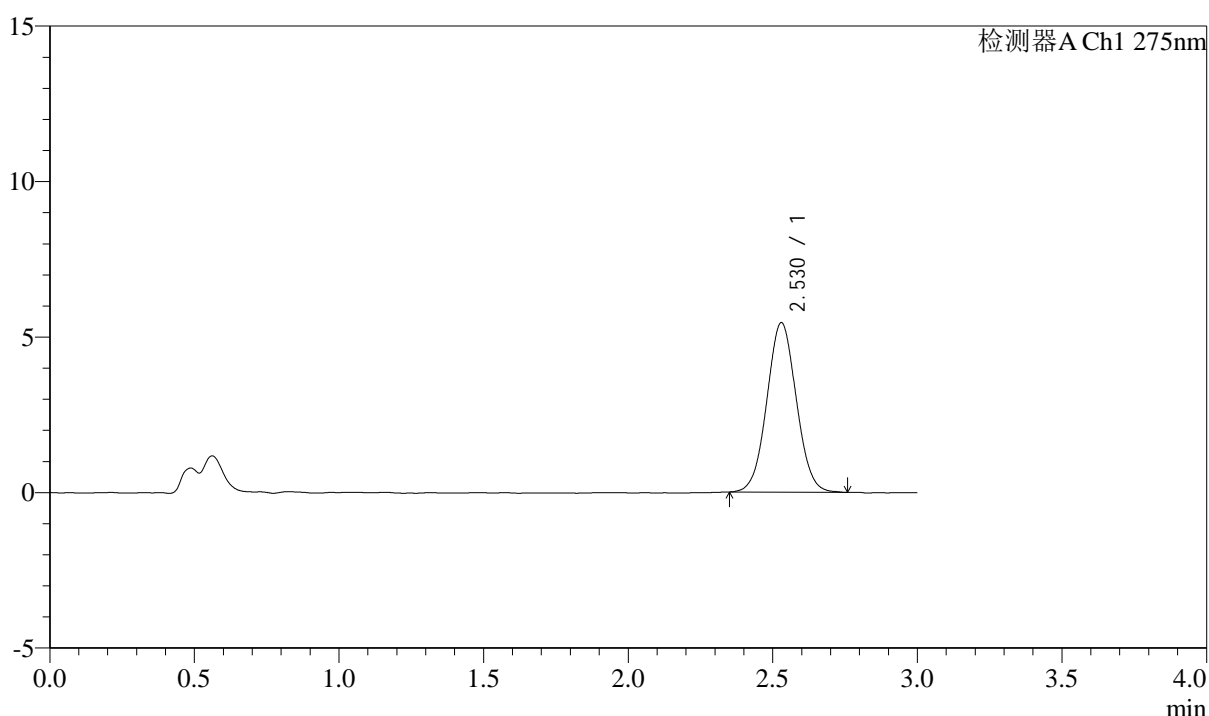
QTL-4138

<样品信息>

色谱柱: LP-C18(50mm*4.6mm,5μm) 流速: 1.5ml/min
 柱温: 30°C 波长: 275nm
 数据文件名: RC\$QTL-4138 - 18-23/18-561-2 - zzp-25041501p-rcqx-2mg-jf50z-pH4.5jz-p5-30min.lcd
 方法文件名: RC\$QTL-4138 - QTL-4138-RCQX-FX267.lcm
 批处理文件名: RC\$QTL-4138 - QTL-4138-20250423-FX267.lcb
 样品瓶号: 1-41
 进样体积: 20μl 版本号: 6.115
 进样时间: 2025/04/23 13:30:30 实验者: jiangjinwei
 处理时间(V2): 2025/04/24 09:21:57 处理者: jiangjinwei
 仪器型号: SHIMADZU LC-2050C(FX267)

<色谱图>

mV



<峰表>

检测器A Ch1 275nm

峰号	保留时间	面积	面积%	高度	理论塔板数(USP)	拖尾因子	分离度(USP)
1	2.530	38662	100.000	5453	2945	1.042	--
总计		38662	100.000	5453			

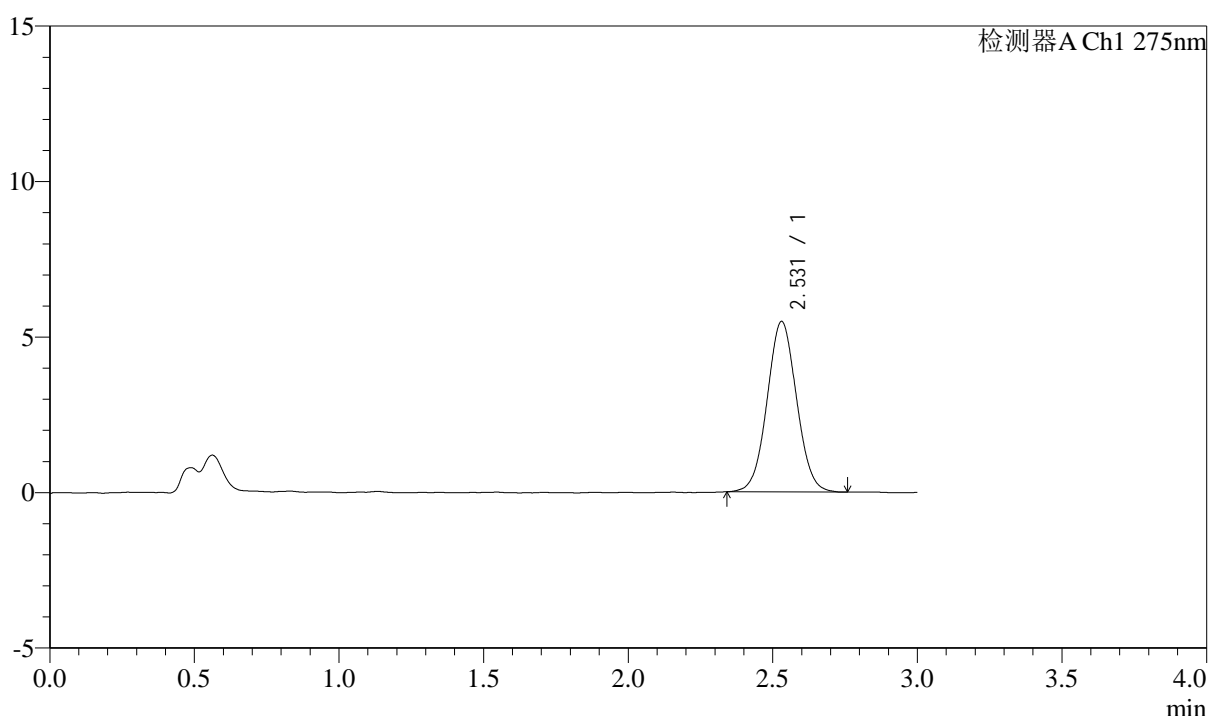
图35 多替诺雷片溶出曲线测定HPLC图谱
 自制品-25041501批(2mg规格)-pH4.5介质-桨法-50转-30min-片5
 供试品溶液-1

<样品信息>

色谱柱: LP-C18(50mm*4.6mm,5μm) 流速: 1.5ml/min
 柱温: 30°C 波长: 275nm
 数据文件名: RC\$QTL-4138 - 18-23/18-562-2 - zzp-25041501p-rcqx-2mg-jf50z-pH4.5jz-p6-30min.lcd
 方法文件名: RC\$QTL-4138 - QTL-4138-RCQX-FX267.lcm
 批处理文件名: RC\$QTL-4138 - QTL-4138-20250423-FX267.lcb
 样品瓶号: 1-50
 进样体积: 20μl 版本号: 6.115
 进样时间: 2025/04/23 13:33:52 实验者: jiangjinwei
 处理时间(V2): 2025/04/24 09:22:00 处理者: jiangjinwei
 仪器型号: SHIMADZU LC-2050C(FX267)

<色谱图>

mV



<峰表>

检测器A Ch1 275nm

峰号	保留时间	面积	面积%	高度	理论塔板数(USP)	拖尾因子	分离度(USP)
1	2.531	38854	100.000	5484	2956	1.040	--
总计		38854	100.000	5484			

图36 多替诺雷片溶出曲线测定HPLC图谱
 自制品-25041501批(2mg规格)-pH4.5介质-桨法-50转-30min-片6
 供试品溶液-1



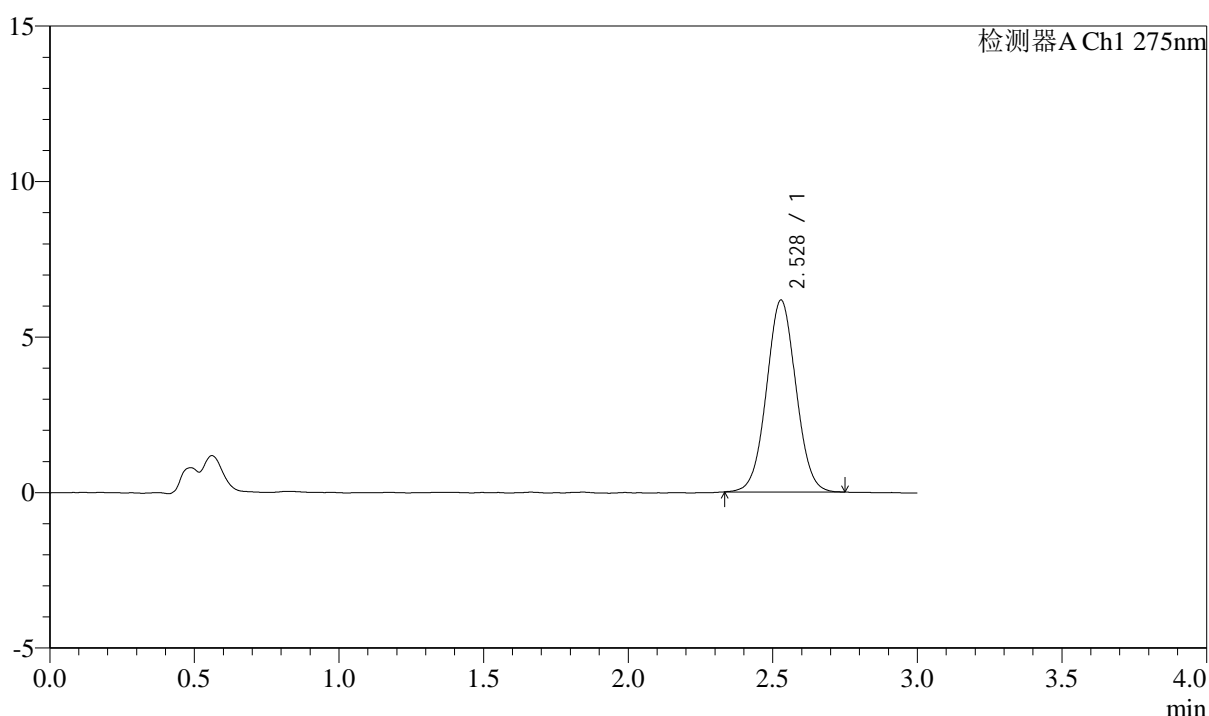
QTL-4138

<样品信息>

色谱柱: LP-C18(50mm*4.6mm,5μm) 流速: 1.5ml/min
 柱温: 30°C 波长: 275nm
 数据文件名: RC\$QTL-4138 - 18-23/18-563-2 - zzp-25041501p-rcqx-2mg-jf50z-pH4.5jz-p1-45min.lcd
 方法文件名: RC\$QTL-4138 - QTL-4138-RCQX-FX267.lcm
 批处理文件名: RC\$QTL-4138 - QTL-4138-20250423-FX267.lcb
 样品瓶号: 1-6
 进样体积: 20μl 版本号: 6.115
 进样时间: 2025/04/23 13:37:16 实验者: jiangjinwei
 处理时间(V2): 2025/04/24 09:22:03 处理者: jiangjinwei
 仪器型号: SHIMADZU LC-2050C(FX267)

<色谱图>

mV



<峰表>

检测器A Ch1 275nm

峰号	保留时间	面积	面积%	高度	理论塔板数(USP)	拖尾因子	分离度(USP)
1	2.528	43752	100.000	6170	2941	1.034	--
总计		43752	100.000	6170			

图37 多替诺雷片溶出曲线测定HPLC图谱
 自制品-25041501批(2mg规格)-pH4.5介质-桨法-50转-45min-片1
 供试品溶液-1



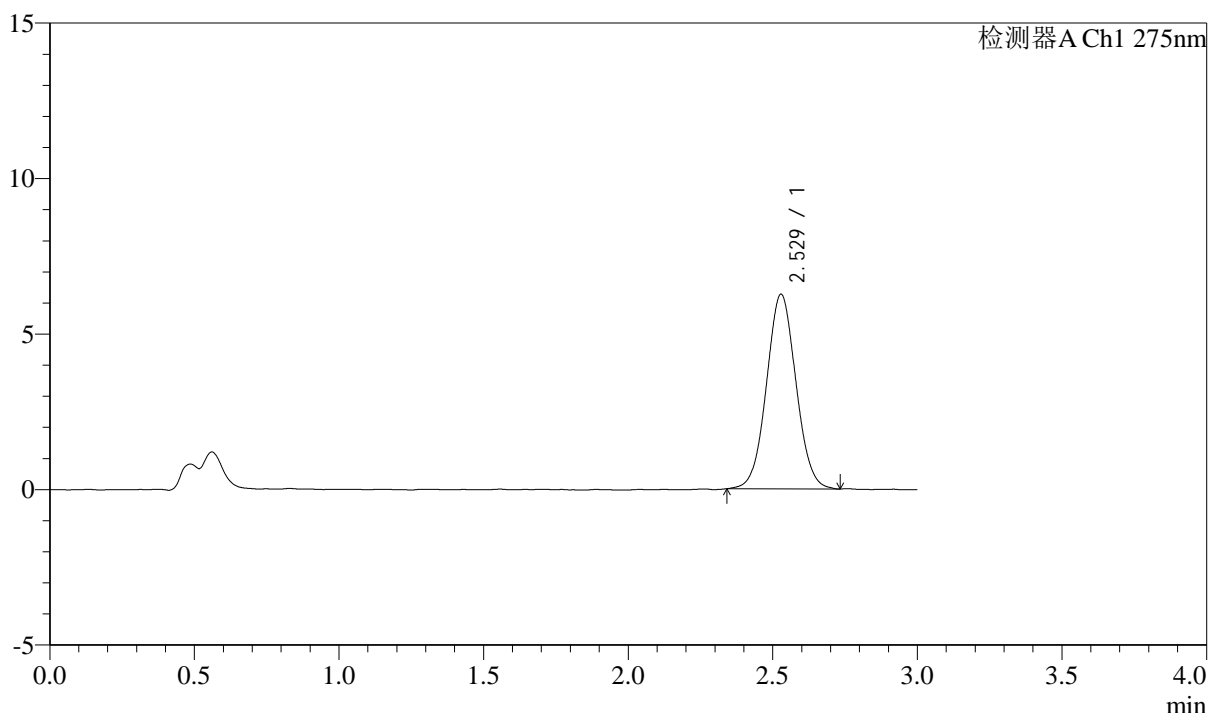
QTL-4138

<样品信息>

色谱柱: LP-C18(50mm*4.6mm,5μm) 流速: 1.5ml/min
 柱温: 30°C 波长: 275nm
 数据文件名: RCSQTL-4138 - 18-23/18-564-2 - zzp-25041501p-rcqx-2mg-jf50z-pH4.5jz-p2-45min.lcd
 方法文件名: RCSQTL-4138 - QTL-4138-RCQX-FX267.lcm
 批处理文件名: RCSQTL-4138 - QTL-4138-20250423-FX267.lcb
 样品瓶号: 1-15
 进样体积: 20μl 版本号: 6.115
 进样时间: 2025/04/23 13:40:39 实验者: jiangjinwei
 处理时间(V2): 2025/04/24 09:22:05 处理者: jiangjinwei
 仪器型号: SHIMADZU LC-2050C(FX267)

<色谱图>

mV



<峰表>

检测器A Ch1 275nm

峰号	保留时间	面积	面积%	高度	理论塔板数(USP)	拖尾因子	分离度(USP)
1	2.529	44409	100.000	6259	2951	1.043	--
总计		44409	100.000	6259			

图38 多替诺雷片溶出曲线测定HPLC图谱
 自制品-25041501批(2mg规格)-pH4.5介质-桨法-50转-45min-片2
 供试品溶液-1



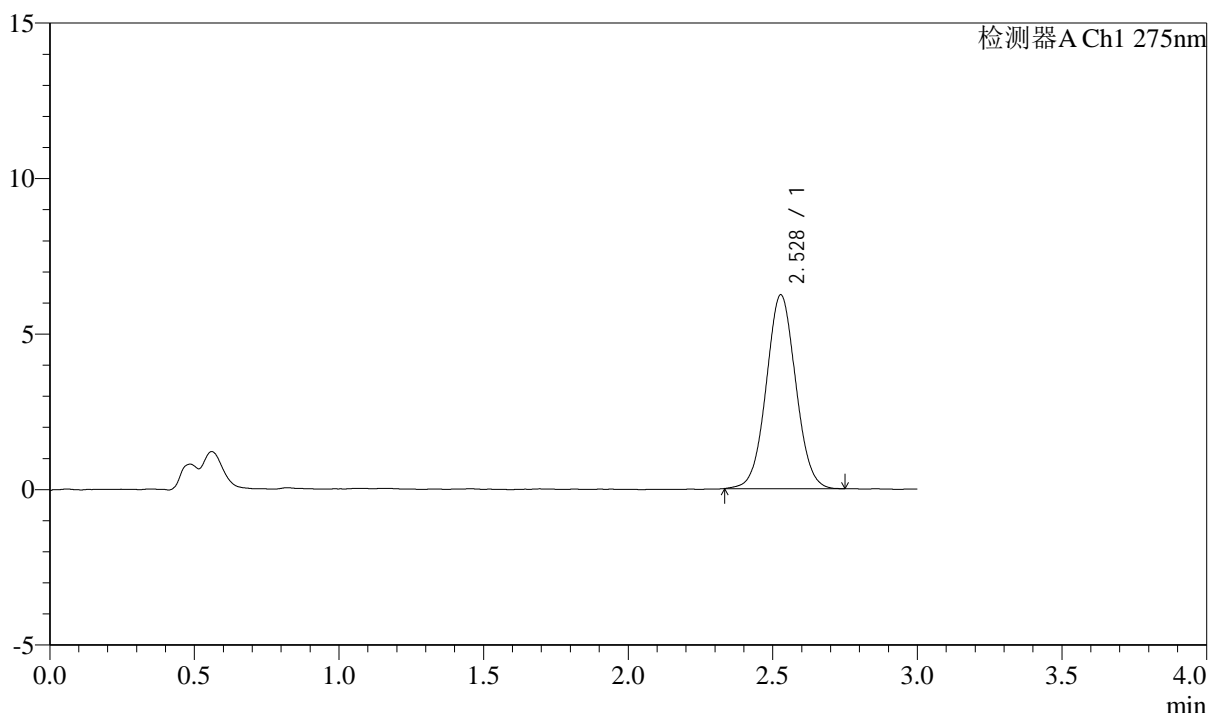
QTL-4138

<样品信息>

色谱柱: LP-C18(50mm*4.6mm,5μm) 流速: 1.5ml/min
 柱温: 30°C 波长: 275nm
 数据文件名: RC\$QTL-4138 - 18-23/18-565-2 - zzp-25041501p-rcqx-2mg-jf50z-pH4.5jz-p3-45min.lcd
 方法文件名: RC\$QTL-4138 - QTL-4138-RCQX-FX267.lcm
 批处理文件名: RC\$QTL-4138 - QTL-4138-20250423-FX267.lcb
 样品瓶号: 1-24
 进样体积: 20μl 版本号: 6.115
 进样时间: 2025/04/23 13:44:02 实验者: jiangjinwei
 处理时间(V2): 2025/04/24 09:22:08 处理者: jiangjinwei
 仪器型号: SHIMADZU LC-2050C(FX267)

<色谱图>

mV



<峰表>

检测器A Ch1 275nm

峰号	保留时间	面积	面积%	高度	理论塔板数(USP)	拖尾因子	分离度(USP)
1	2.528	44282	100.000	6229	2958	1.040	--
总计		44282	100.000	6229			

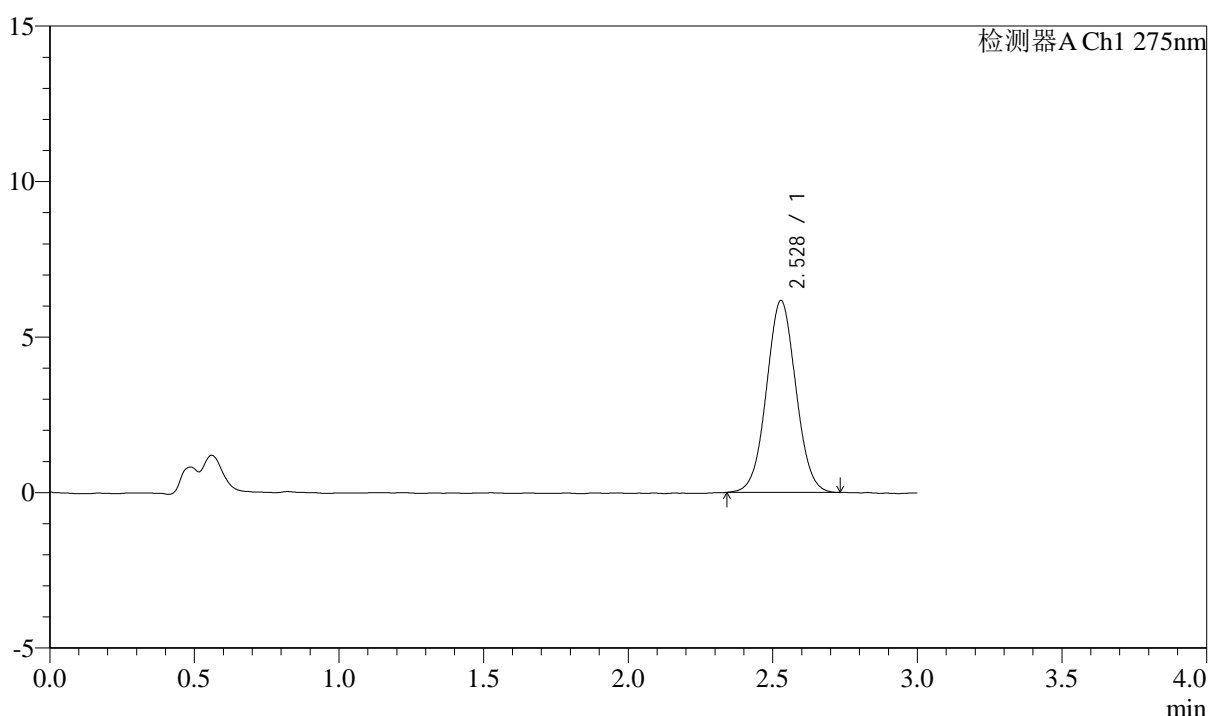
图39 多替诺雷片溶出曲线测定HPLC图谱
 自制品-25041501批(2mg规格)-pH4.5介质-桨法-50转-45min-片3
 供试品溶液-1

<样品信息>

色谱柱: LP-C18(50mm*4.6mm,5μm) 流速: 1.5ml/min
 柱温: 30°C 波长: 275nm
 数据文件名: RC\$QTL-4138 - 18-23/18-566-2 - zzp-25041501p-rcqx-2mg-jf50z-pH4.5jz-p4-45min.lcd
 方法文件名: RC\$QTL-4138 - QTL-4138-RCQX-FX267.lcm
 批处理文件名: RC\$QTL-4138 - QTL-4138-20250423-FX267.lcb
 样品瓶号: 1-33
 进样体积: 20μl 版本号: 6.115
 进样时间: 2025/04/23 13:47:25 实验者: jiangjinwei
 处理时间(V2): 2025/04/24 09:22:10 处理者: jiangjinwei
 仪器型号: SHIMADZU LC-2050C(FX267)

<色谱图>

mV



<峰表>

检测器A Ch1 275nm

峰号	保留时间	面积	面积%	高度	理论塔板数(USP)	拖尾因子	分离度(USP)
1	2.528	43666	100.000	6170	2971	1.037	--
总计		43666	100.000	6170			

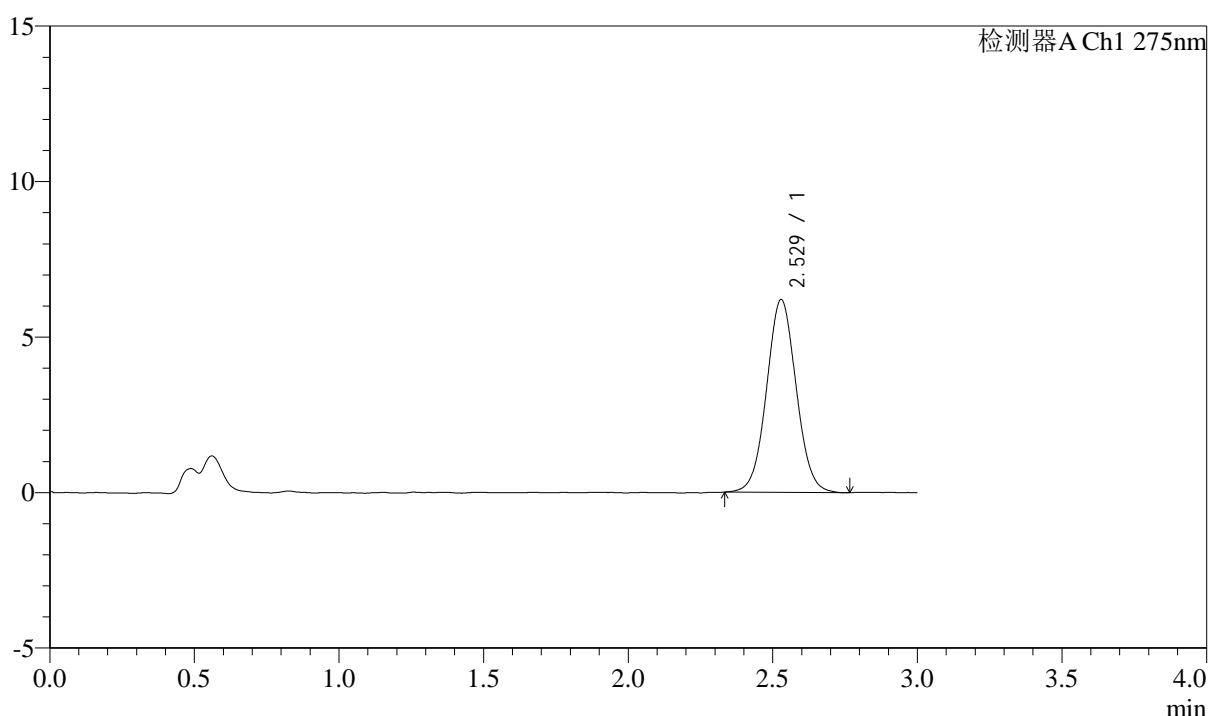
图40 多替诺雷片溶出曲线测定HPLC图谱
 自制品-25041501批(2mg规格)-pH4.5介质-桨法-50转-45min-片4
 供试品溶液-1

<样品信息>

色谱柱: LP-C18(50mm*4.6mm,5μm) 流速: 1.5ml/min
 柱温: 30°C 波长: 275nm
 数据文件名: RC\$QTL-4138 - 18-23/18-567-2 - zzp-25041501p-rcqx-2mg-jf50z-pH4.5jz-p5-45min.lcd
 方法文件名: RC\$QTL-4138 - QTL-4138-RCQX-FX267.lcm
 批处理文件名: RC\$QTL-4138 - QTL-4138-20250423-FX267.lcb
 样品瓶号: 1-42
 进样体积: 20μl 版本号: 6.115
 进样时间: 2025/04/23 13:50:48 实验者: jiangjinwei
 处理时间(V2): 2025/04/24 09:22:13 处理者: jiangjinwei
 仪器型号: SHIMADZU LC-2050C(FX267)

<色谱图>

mV



<峰表>

检测器A Ch1 275nm

峰号	保留时间	面积	面积%	高度	理论塔板数(USP)	拖尾因子	分离度(USP)
1	2.529	44230	100.000	6202	2960	1.043	--
总计		44230	100.000	6202			

图41 多替诺雷片溶出曲线测定HPLC图谱
 自制品-25041501批(2mg规格)-pH4.5介质-桨法-50转-45min-片5
 供试品溶液-1



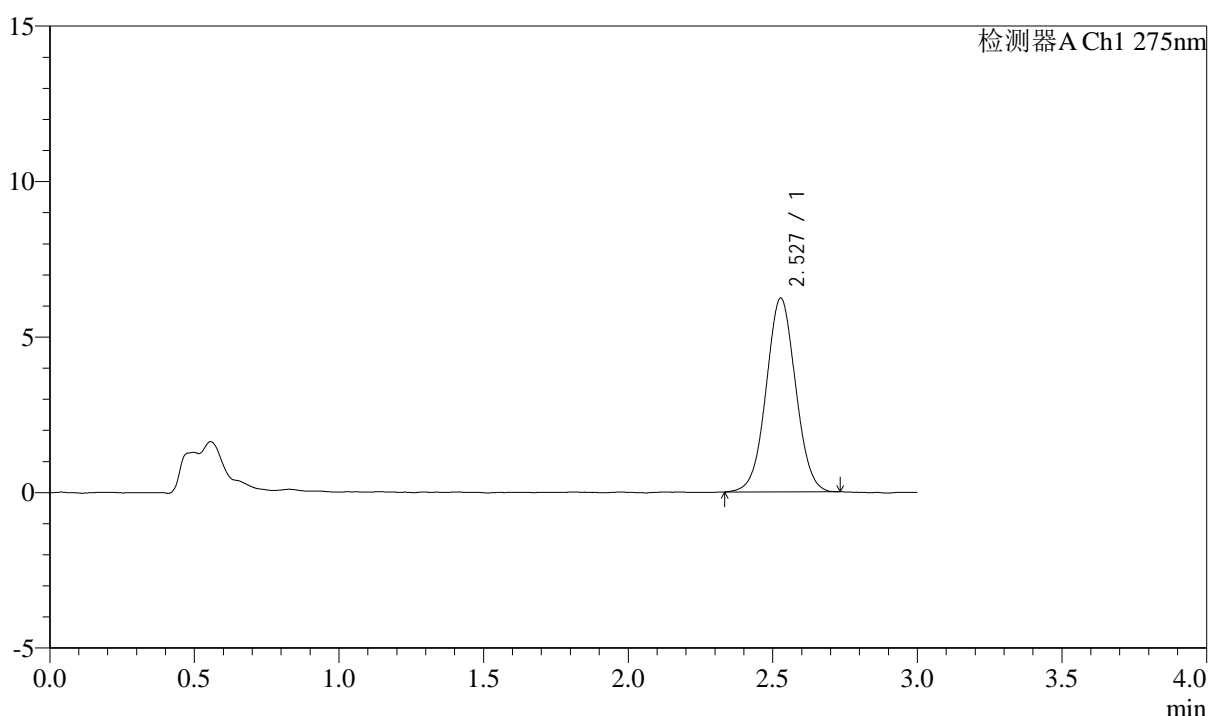
QTL-4138

<样品信息>

色谱柱: LP-C18(50mm*4.6mm,5μm) 流速: 1.5ml/min
 柱温: 30°C 波长: 275nm
 数据文件名: RC\$QTL-4138 - 18-23/18-568-2 - zzp-25041501p-rcqx-2mg-jf50z-pH4.5jz-p6-45min.lcd
 方法文件名: RC\$QTL-4138 - QTL-4138-RCQX-FX267.lcm
 批处理文件名: RC\$QTL-4138 - QTL-4138-20250423-FX267.lcb
 样品瓶号: 1-51
 进样体积: 20μl 版本号: 6.115
 进样时间: 2025/04/23 13:54:10 实验者: jiangjinwei
 处理时间(V2): 2025/04/24 09:22:16 处理者: jiangjinwei
 仪器型号: SHIMADZU LC-2050C(FX267)

<色谱图>

mV



<峰表>

检测器A Ch1 275nm

峰号	保留时间	面积	面积%	高度	理论塔板数(USP)	拖尾因子	分离度(USP)
1	2.527	44123	100.000	6222	2959	1.029	--
总计		44123	100.000	6222			

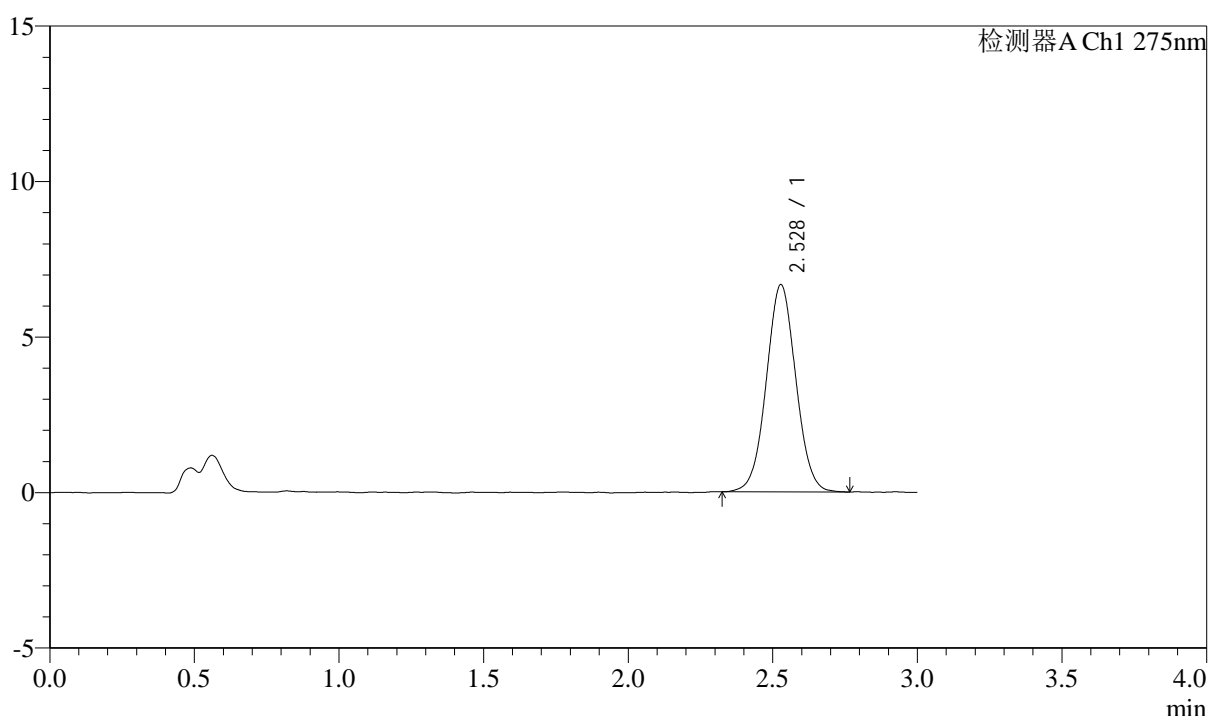
图42 多替诺雷片溶出曲线测定HPLC图谱
 自制品-25041501批(2mg规格)-pH4.5介质-桨法-50转-45min-片6
 供试品溶液-1

<样品信息>

色谱柱: LP-C18(50mm*4.6mm,5μm) 流速: 1.5ml/min
 柱温: 30°C 波长: 275nm
 数据文件名: RC\$QTL-4138 - 18-23/18-569-2 - zzp-25041501p-rcqx-2mg-jf50z-pH4.5jz-p1-60min.lcd
 方法文件名: RC\$QTL-4138 - QTL-4138-RCQX-FX267.lcm
 批处理文件名: RC\$QTL-4138 - QTL-4138-20250423-FX267.lcb
 样品瓶号: 1-7
 进样体积: 20μl 版本号: 6.115
 进样时间: 2025/04/23 13:57:33 实验者: jiangjinwei
 处理时间(V2): 2025/04/24 09:22:19 处理者: jiangjinwei
 仪器型号: SHIMADZU LC-2050C(FX267)

<色谱图>

mV



<峰表>

检测器A Ch1 275nm

峰号	保留时间	面积	面积%	高度	理论塔板数(USP)	拖尾因子	分离度(USP)
1	2.528	47424	100.000	6662	2937	1.034	--
总计		47424	100.000	6662			

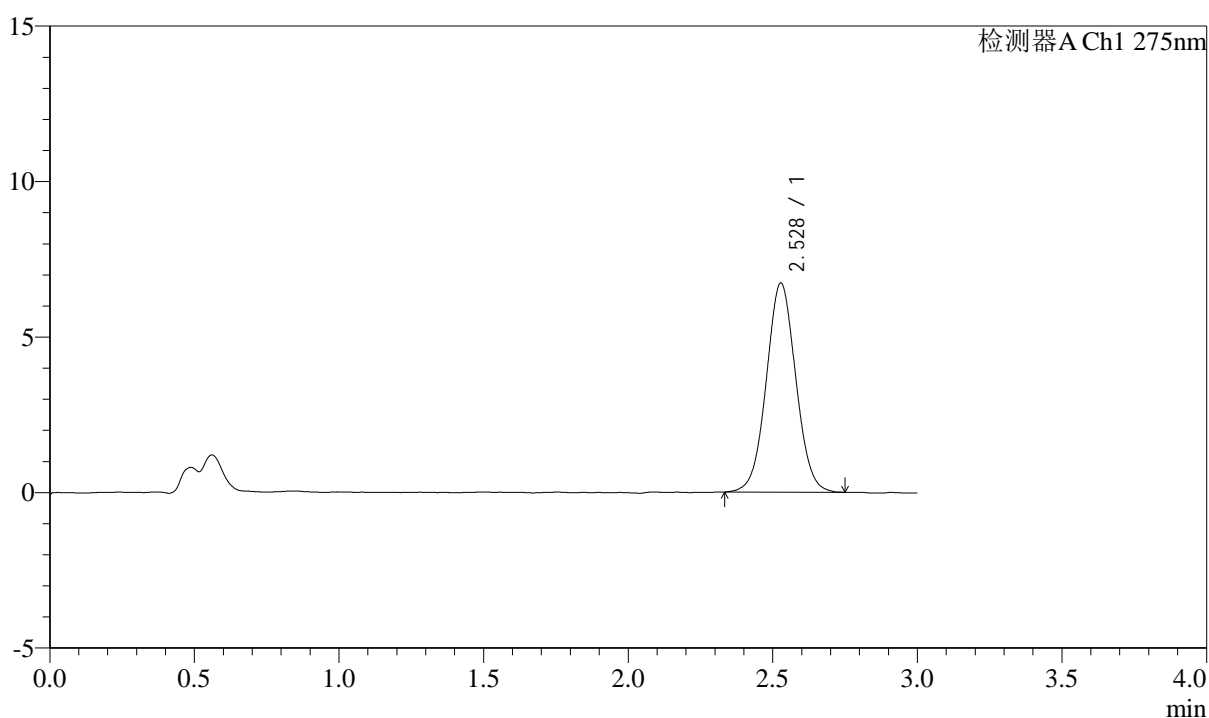
图43 多替诺雷片溶出曲线测定HPLC图谱
 自制品-25041501批(2mg规格)-pH4.5介质-桨法-50转-60min-片1
 供试品溶液-1

<样品信息>

色谱柱: LP-C18(50mm*4.6mm,5 μ m) 流速: 1.5ml/min
 柱温: 30 $^{\circ}$ C 波长: 275nm
 数据文件名: RC\$QTL-4138 - 18-23/18-570-2 - zzp-25041501p-rcqx-2mg-jf50z-pH4.5jz-p2-60min.lcd
 方法文件名: RC\$QTL-4138 - QTL-4138-RCQX-FX267.lcm
 批处理文件名: RC\$QTL-4138 - QTL-4138-20250423-FX267.lcb
 样品瓶号: 1-16
 进样体积: 20 μ l 版本号: 6.115
 进样时间: 2025/04/23 14:00:55 实验者: jiangjinwei
 处理时间(V2): 2025/04/24 09:22:21 处理者: jiangjinwei
 仪器型号: SHIMADZU LC-2050C(FX267)

<色谱图>

mV



<峰表>

检测器A Ch1 275nm

峰号	保留时间	面积	面积%	高度	理论塔板数(USP)	拖尾因子	分离度(USP)
1	2.528	47725	100.000	6720	2963	1.039	--
总计		47725	100.000	6720			

图44 多替诺雷片溶出曲线测定HPLC图谱
 自制品-25041501批(2mg规格)-pH4.5介质-桨法-50转-60min-片2
 供试品溶液-1



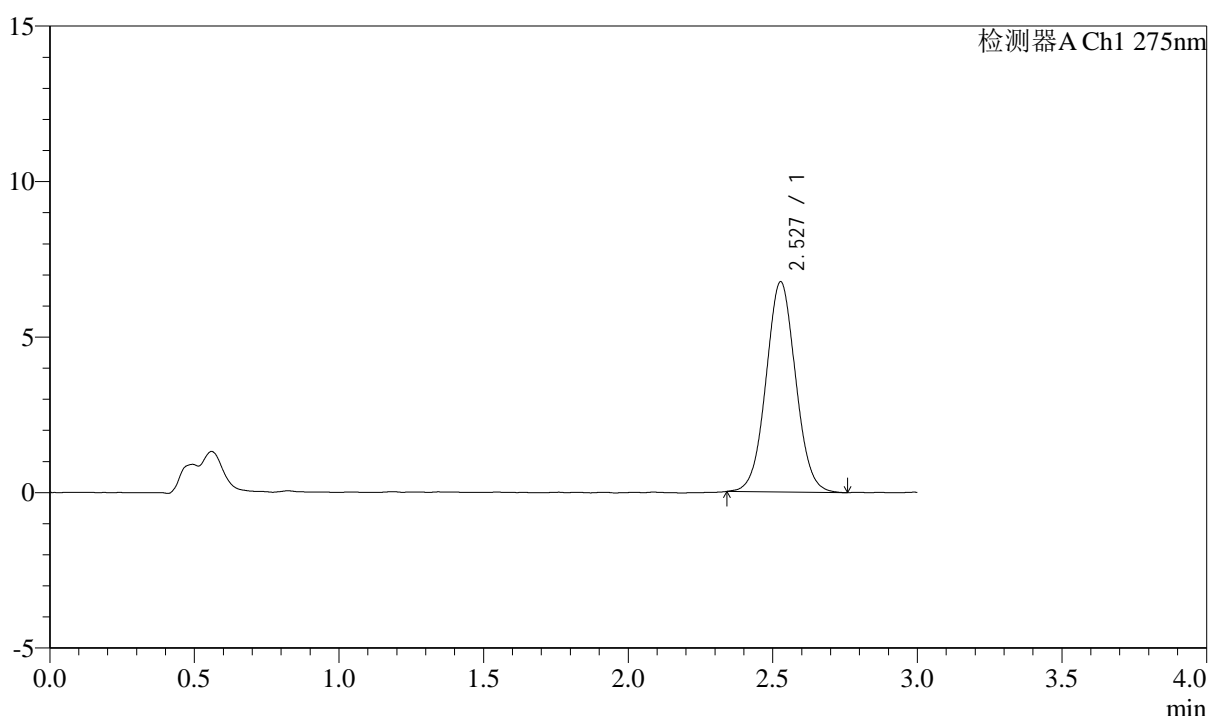
QTL-4138

<样品信息>

色谱柱: LP-C18(50mm*4.6mm,5μm) 流速: 1.5ml/min
 柱温: 30°C 波长: 275nm
 数据文件名: RC\$QTL-4138 - 18-23/18-571-2 - zzp-25041501p-rcqx-2mg-jf50z-pH4.5jz-p3-60min.lcd
 方法文件名: RC\$QTL-4138 - QTL-4138-RCQX-FX267.lcm
 批处理文件名: RC\$QTL-4138 - QTL-4138-20250423-FX267.lcb
 样品瓶号: 1-25
 进样体积: 20μl 版本号: 6.115
 进样时间: 2025/04/23 14:04:18 实验者: jiangjinwei
 处理时间(V2): 2025/04/24 09:22:24 处理者: jiangjinwei
 仪器型号: SHIMADZU LC-2050C(FX267)

<色谱图>

mV



<峰表>

检测器A Ch1 275nm

峰号	保留时间	面积	面积%	高度	理论塔板数(USP)	拖尾因子	分离度(USP)
1	2.527	48071	100.000	6750	2934	1.044	--
总计		48071	100.000	6750			

图45 多替诺雷片溶出曲线测定HPLC图谱
 自制品-25041501批(2mg规格)-pH4.5介质-桨法-50转-60min-片3
 供试品溶液-1



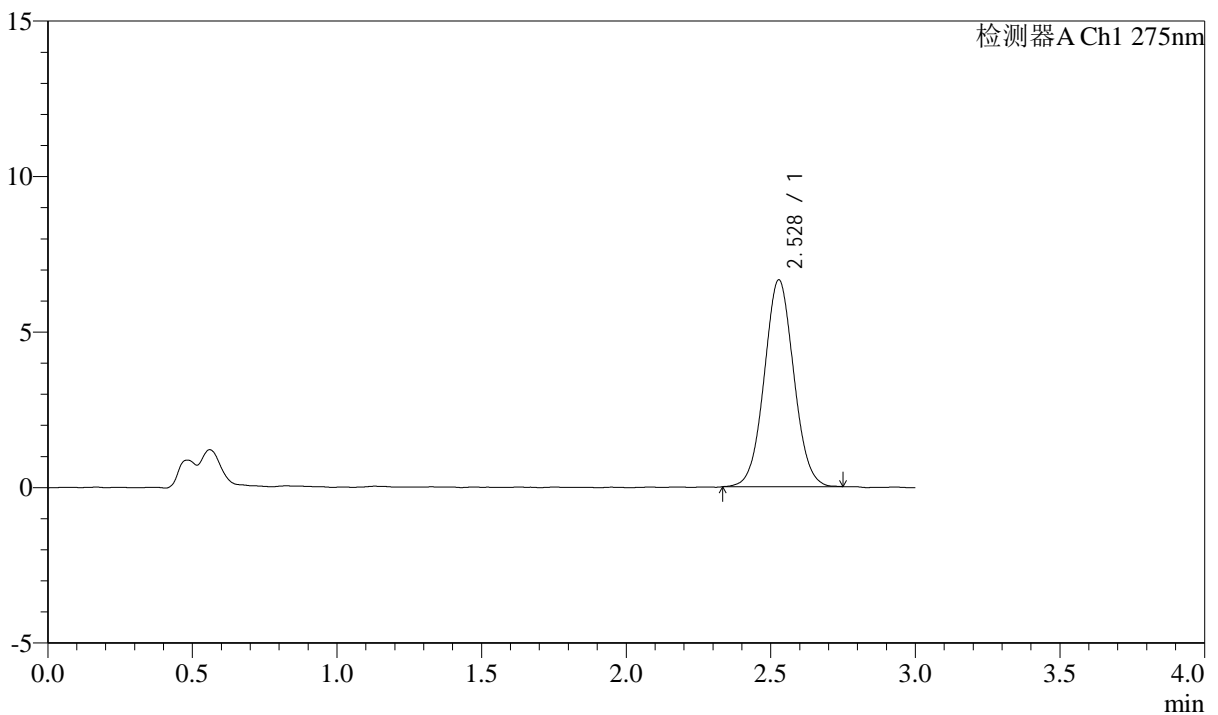
QTL-4138

<样品信息>

色谱柱: LP-C18(50mm*4.6mm,5μm) 流速: 1.5ml/min
 柱温: 30°C 波长: 275nm
 数据文件名: RC\$QTL-4138 - 18-23/18-572-2 - zzp-25041501p-rcqx-2mg-jf50z-pH4.5jz-p4-60min.lcd
 方法文件名: RC\$QTL-4138 - QTL-4138-RCQX-FX267.lcm
 批处理文件名: RC\$QTL-4138 - QTL-4138-20250423-FX267.lcb
 样品瓶号: 1-34
 进样体积: 20μl 版本号: 6.115
 进样时间: 2025/04/23 14:07:41 实验者: jiangjinwei
 处理时间(V2): 2025/04/24 09:22:27 处理者: jiangjinwei
 仪器型号: SHIMADZU LC-2050C(FX267)

<色谱图>

mV



<峰表>

检测器A Ch1 275nm

峰号	保留时间	面积	面积%	高度	理论塔板数(USP)	拖尾因子	分离度(USP)
1	2.528	47223	100.000	6648	2966	1.043	--
总计		47223	100.000	6648			

图46 多替诺雷片溶出曲线测定HPLC图谱
 自制品-25041501批(2mg规格)-pH4.5介质-桨法-50转-60min-片4
 供试品溶液-1



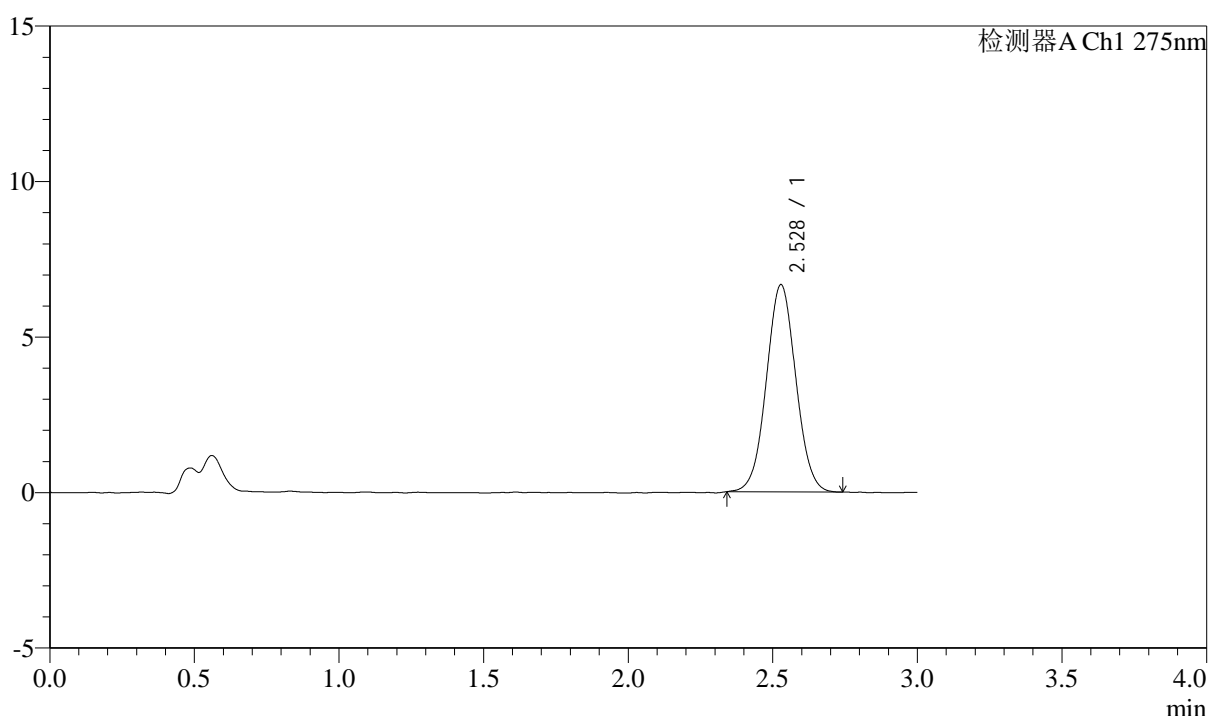
QTL-4138

<样品信息>

色谱柱: LP-C18(50mm*4.6mm,5μm) 流速: 1.5ml/min
 柱温: 30°C 波长: 275nm
 数据文件名: RC\$QTL-4138 - 18-23/18-573-2 - zzp-25041501p-rcqx-2mg-jf50z-pH4.5jz-p5-60min.lcd
 方法文件名: RC\$QTL-4138 - QTL-4138-RCQX-FX267.lcm
 批处理文件名: RC\$QTL-4138 - QTL-4138-20250423-FX267.lcb
 样品瓶号: 1-43
 进样体积: 20μl 版本号: 6.115
 进样时间: 2025/04/23 14:11:04 实验者: jiangjinwei
 处理时间(V2): 2025/04/24 09:22:30 处理者: jiangjinwei
 仪器型号: SHIMADZU LC-2050C(FX267)

<色谱图>

mV



<峰表>

检测器A Ch1 275nm

峰号	保留时间	面积	面积%	高度	理论塔板数(USP)	拖尾因子	分离度(USP)
1	2.528	47303	100.000	6665	2950	1.036	--
总计		47303	100.000	6665			

图47 多替诺雷片溶出曲线测定HPLC图谱
 自制品-25041501批(2mg规格)-pH4.5介质-桨法-50转-60min-片5
 供试品溶液-1



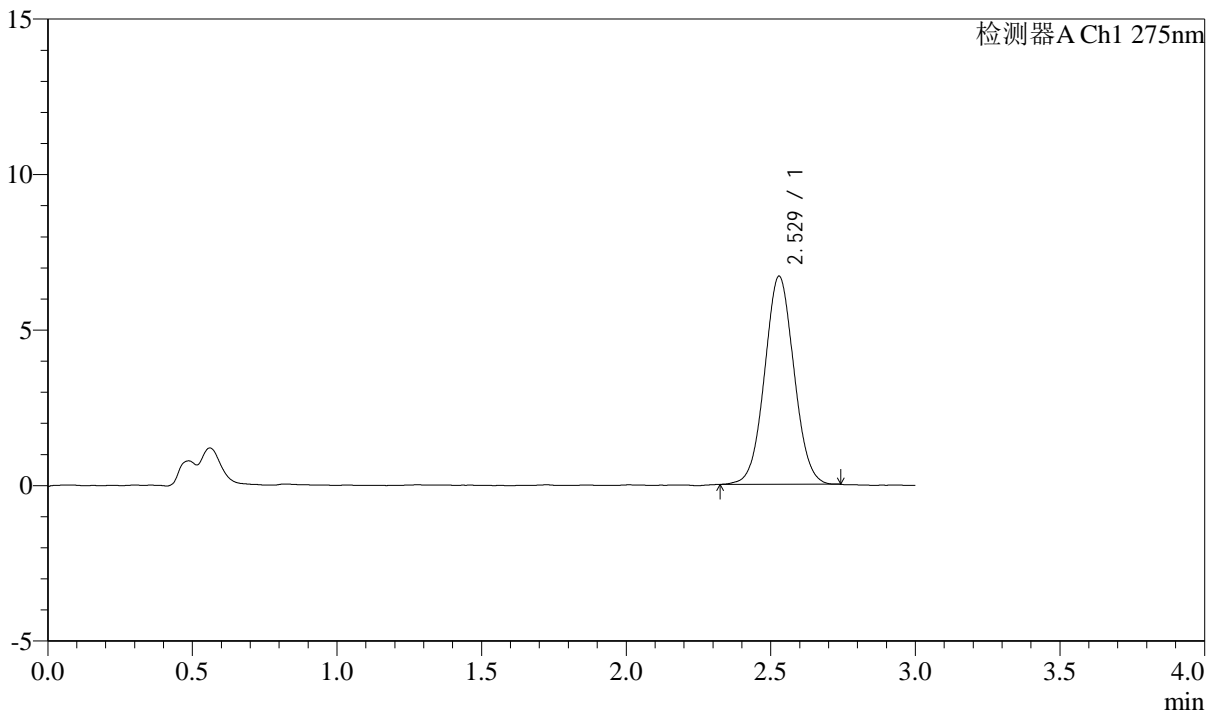
QTL-4138

<样品信息>

色谱柱: LP-C18(50mm*4.6mm,5μm) 流速: 1.5ml/min
 柱温: 30°C 波长: 275nm
 数据文件名: RC\$QTL-4138 - 18-23/18-574-2 - zzp-25041501p-rcqx-2mg-jf50z-pH4.5jz-p6-60min.lcd
 方法文件名: RC\$QTL-4138 - QTL-4138-RCQX-FX267.lcm
 批处理文件名: RC\$QTL-4138 - QTL-4138-20250423-FX267.lcb
 样品瓶号: 1-52
 进样体积: 20μl 版本号: 6.115
 进样时间: 2025/04/23 14:14:26 实验者: jiangjinwei
 处理时间(V2): 2025/04/24 09:22:32 处理者: jiangjinwei
 仪器型号: SHIMADZU LC-2050C(FX267)

<色谱图>

mV



<峰表>

检测器A Ch1 275nm

峰号	保留时间	面积	面积%	高度	理论塔板数(USP)	拖尾因子	分离度(USP)
1	2.529	47277	100.000	6692	2962	1.041	--
总计		47277	100.000	6692			

图48 多替诺雷片溶出曲线测定HPLC图谱
 自制品-25041501批(2mg规格)-pH4.5介质-桨法-50转-60min-片6
 供试品溶液-1



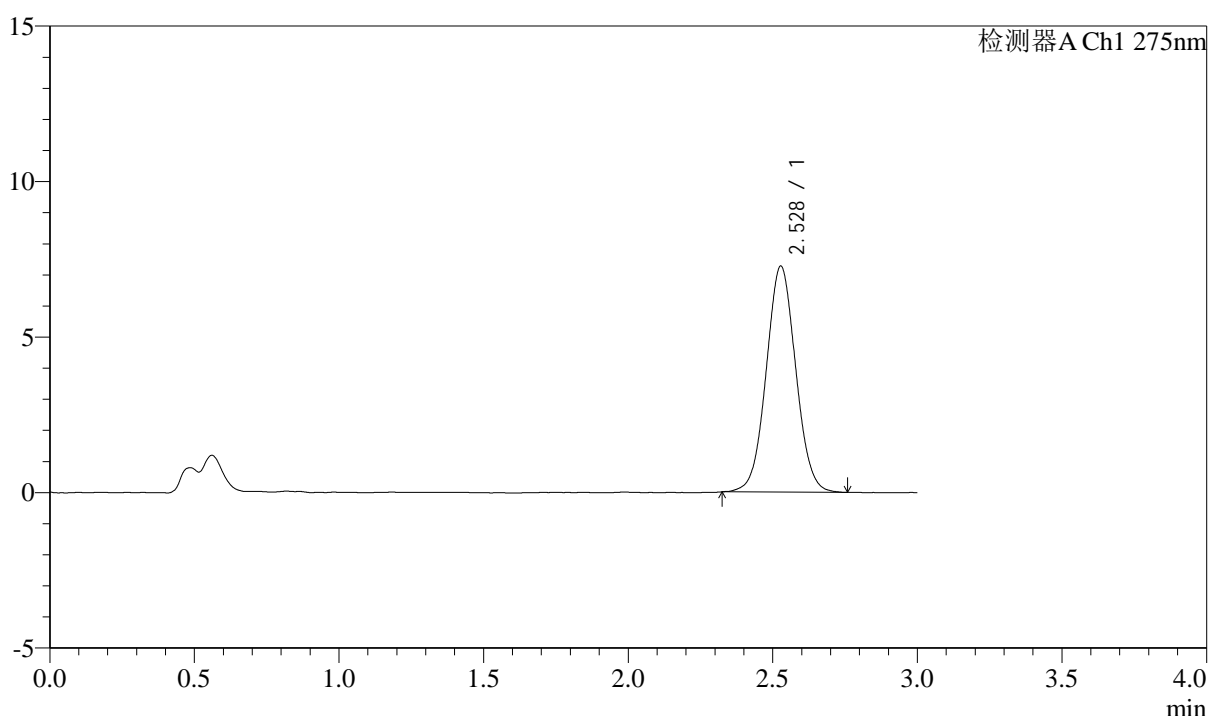
QTL-4138

<样品信息>

色谱柱: LP-C18(50mm*4.6mm,5μm) 流速: 1.5ml/min
 柱温: 30°C 波长: 275nm
 数据文件名: RC\$QTL-4138 - 18-23/18-575-2 - zzp-25041501p-rcqx-2mg-jf50z-pH4.5jz-p1-90min.lcd
 方法文件名: RC\$QTL-4138 - QTL-4138-RCQX-FX267.lcm
 批处理文件名: RC\$QTL-4138 - QTL-4138-20250423-FX267.lcb
 样品瓶号: 1-8
 进样体积: 20μl 版本号: 6.115
 进样时间: 2025/04/23 14:17:50 实验者: jiangjinwei
 处理时间(V2): 2025/04/24 09:22:35 处理者: jiangjinwei
 仪器型号: SHIMADZU LC-2050C(FX267)

<色谱图>

mV



<峰表>

检测器A Ch1 275nm

峰号	保留时间	面积	面积%	高度	理论塔板数(USP)	拖尾因子	分离度(USP)
1	2.528	51644	100.000	7261	2944	1.043	--
总计		51644	100.000	7261			

图49 多替诺雷片溶出曲线测定HPLC图谱
 自制品-25041501批(2mg规格)-pH4.5介质-桨法-50转-90min-片1
 供试品溶液-1



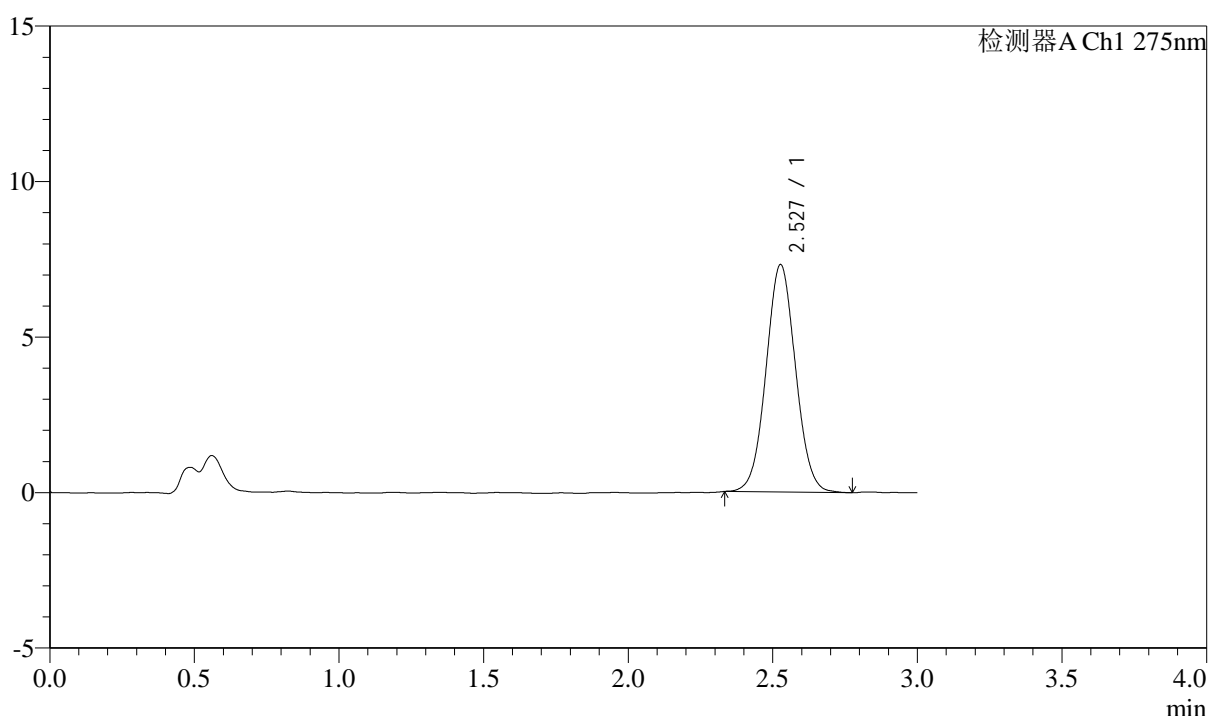
QTL-4138

<样品信息>

色谱柱: LP-C18(50mm*4.6mm,5μm) 流速: 1.5ml/min
 柱温: 30°C 波长: 275nm
 数据文件名: RC\$QTL-4138 - 18-23/18-576-2 - zzp-25041501p-rcqx-2mg-jf50z-pH4.5jz-p2-90min.lcd
 方法文件名: RC\$QTL-4138 - QTL-4138-RCQX-FX267.lcm
 批处理文件名: RC\$QTL-4138 - QTL-4138-20250423-FX267.lcb
 样品瓶号: 1-17
 进样体积: 20μl 版本号: 6.115
 进样时间: 2025/04/23 14:21:14 实验者: jiangjinwei
 处理时间(V2): 2025/04/24 09:22:38 处理者: jiangjinwei
 仪器型号: SHIMADZU LC-2050C(FX267)

<色谱图>

mV



<峰表>

检测器A Ch1 275nm

峰号	保留时间	面积	面积%	高度	理论塔板数(USP)	拖尾因子	分离度(USP)
1	2.527	51898	100.000	7299	2945	1.045	--
总计		51898	100.000	7299			

图50 多替诺雷片溶出曲线测定HPLC图谱
 自制品-25041501批(2mg规格)-pH4.5介质-桨法-50转-90min-片2
 供试品溶液-1



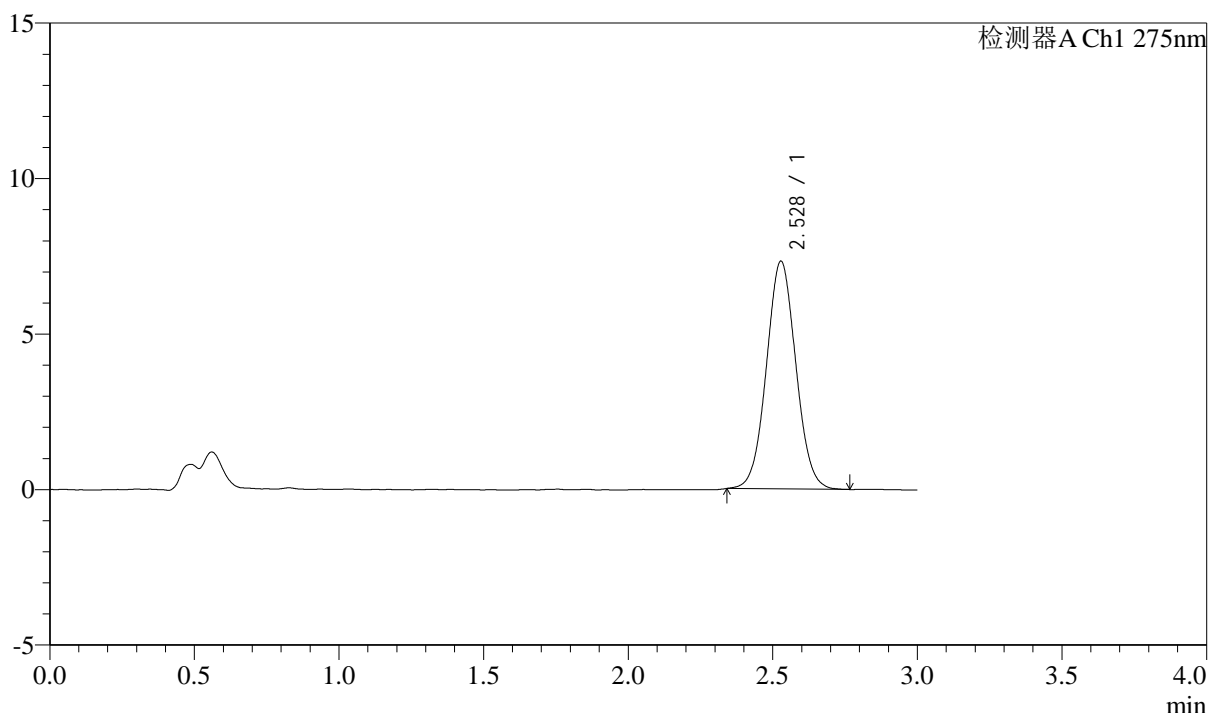
QTL-4138

<样品信息>

色谱柱: LP-C18(50mm*4.6mm,5μm) 流速: 1.5ml/min
 柱温: 30°C 波长: 275nm
 数据文件名: RC\$QTL-4138 - 18-23/18-577-2 - zzp-25041501p-rcqx-2mg-jf50z-pH4.5jz-p3-90min.lcd
 方法文件名: RC\$QTL-4138 - QTL-4138-RCQX-FX267.lcm
 批处理文件名: RC\$QTL-4138 - QTL-4138-20250423-FX267.lcb
 样品瓶号: 1-26
 进样体积: 20μl 版本号: 6.115
 进样时间: 2025/04/23 14:24:38 实验者: jiangjinwei
 处理时间(V2): 2025/04/24 09:22:41 处理者: jiangjinwei
 仪器型号: SHIMADZU LC-2050C(FX267)

<色谱图>

mV



<峰表>

检测器A Ch1 275nm

峰号	保留时间	面积	面积%	高度	理论塔板数(USP)	拖尾因子	分离度(USP)
1	2.528	51892	100.000	7322	2968	1.045	--
总计		51892	100.000	7322			

图51 多替诺雷片溶出曲线测定HPLC图谱
 自制品-25041501批(2mg规格)-pH4.5介质-桨法-50转-90min-片3
 供试品溶液-1



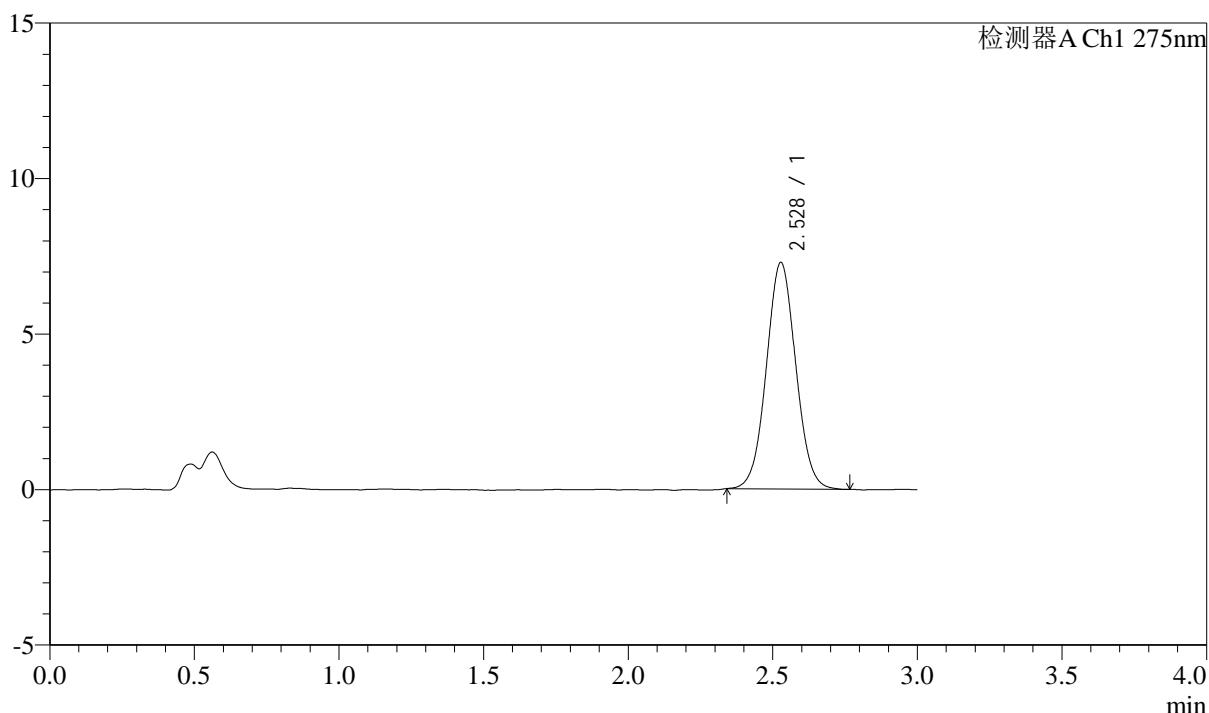
QTL-4138

<样品信息>

色谱柱: LP-C18(50mm*4.6mm,5μm) 流速: 1.5ml/min
 柱温: 30°C 波长: 275nm
 数据文件名: RC\$QTL-4138 - 18-23/18-578-2 - zzp-25041501p-rcqx-2mg-jf50z-pH4.5jz-p4-90min.lcd
 方法文件名: RC\$QTL-4138 - QTL-4138-RCQX-FX267.lcm
 批处理文件名: RC\$QTL-4138 - QTL-4138-20250423-FX267.lcb
 样品瓶号: 1-35
 进样体积: 20μl 版本号: 6.115
 进样时间: 2025/04/23 14:28:01 实验者: jiangjinwei
 处理时间(V2): 2025/04/24 09:22:43 处理者: jiangjinwei
 仪器型号: SHIMADZU LC-2050C(FX267)

<色谱图>

mV



<峰表>

检测器A Ch1 275nm

峰号	保留时间	面积	面积%	高度	理论塔板数(USP)	拖尾因子	分离度(USP)
1	2.528	51599	100.000	7280	2965	1.043	--
总计		51599	100.000	7280			

图52 多替诺雷片溶出曲线测定HPLC图谱
 自制品-25041501批(2mg规格)-pH4.5介质-桨法-50转-90min-片4
 供试品溶液-1



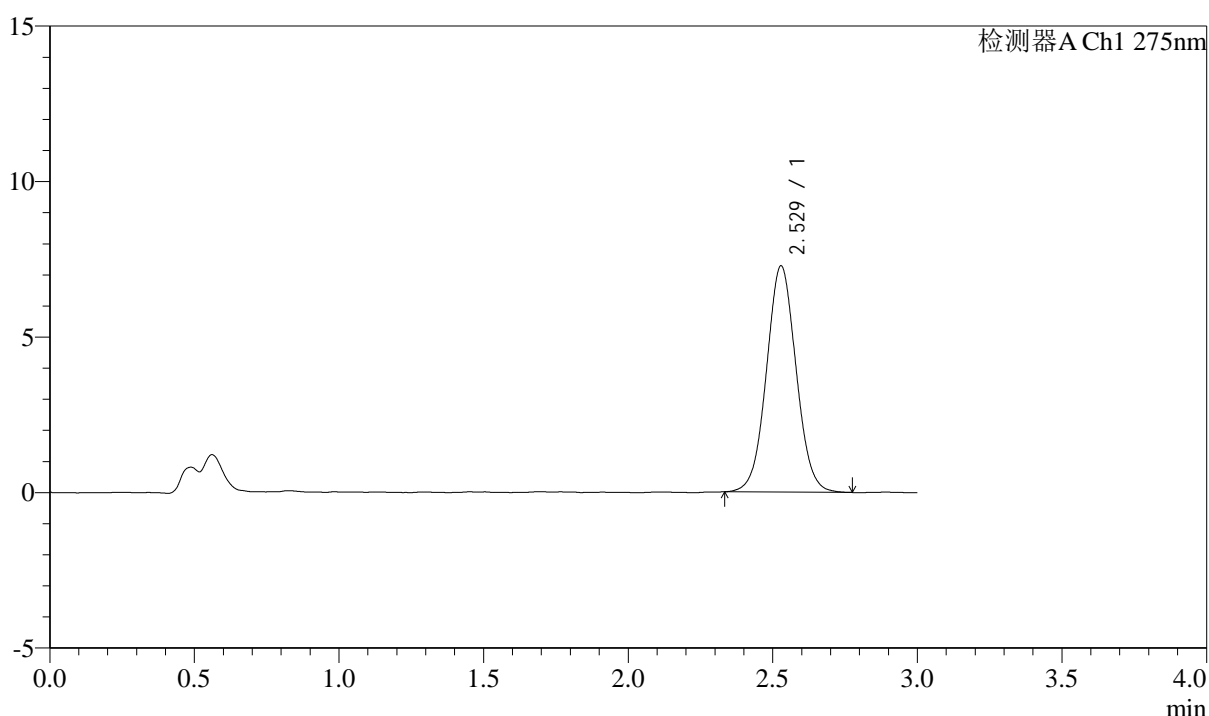
QTL-4138

<样品信息>

色谱柱: LP-C18(50mm*4.6mm,5μm) 流速: 1.5ml/min
 柱温: 30°C 波长: 275nm
 数据文件名: RC\$QTL-4138 - 18-23/18-579-2 - zzp-25041501p-rcqx-2mg-jf50z-pH4.5jz-p5-90min.lcd
 方法文件名: RC\$QTL-4138 - QTL-4138-RCQX-FX267.lcm
 批处理文件名: RC\$QTL-4138 - QTL-4138-20250423-FX267.lcb
 样品瓶号: 1-44
 进样体积: 20μl 版本号: 6.115
 进样时间: 2025/04/23 14:31:24 实验者: jiangjinwei
 处理时间(V2): 2025/04/24 09:22:46 处理者: jiangjinwei
 仪器型号: SHIMADZU LC-2050C(FX267)

<色谱图>

mV



<峰表>

检测器A Ch1 275nm

峰号	保留时间	面积	面积%	高度	理论塔板数(USP)	拖尾因子	分离度(USP)
1	2.529	51900	100.000	7275	2923	1.043	--
总计		51900	100.000	7275			

图53 多替诺雷片溶出曲线测定HPLC图谱
 自制品-25041501批(2mg规格)-pH4.5介质-桨法-50转-90min-片5
 供试品溶液-1



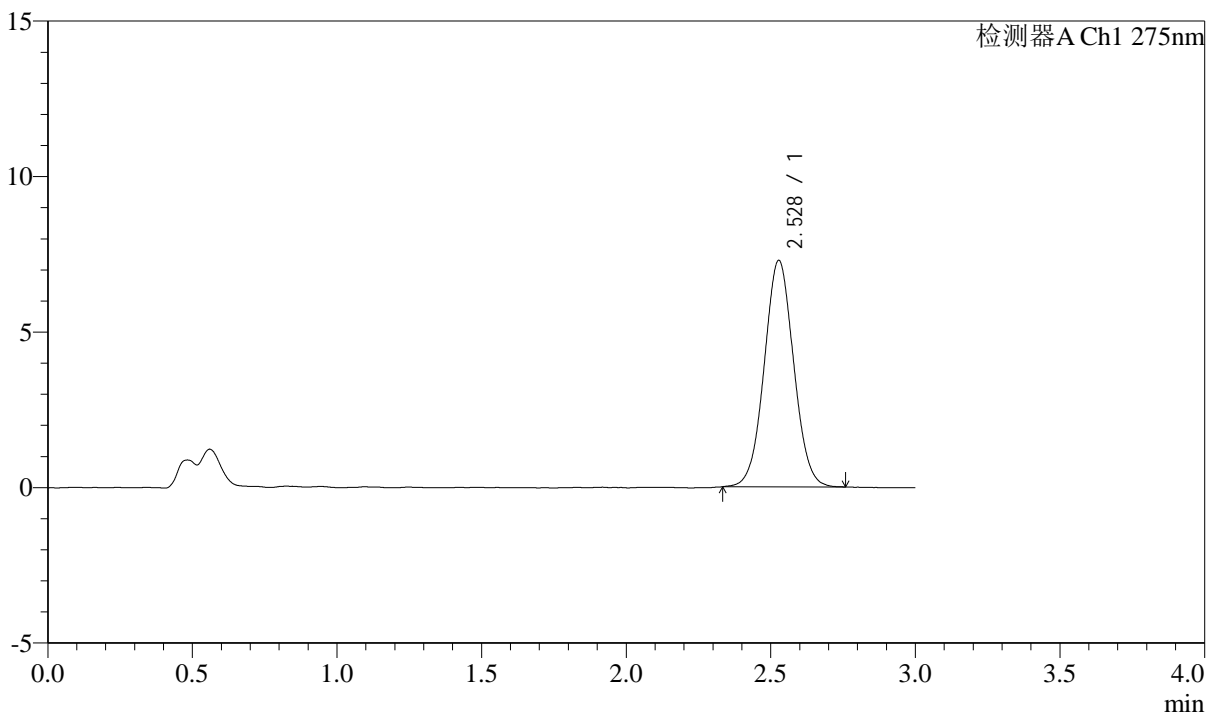
QTL-4138

<样品信息>

色谱柱: LP-C18(50mm*4.6mm,5μm) 流速: 1.5ml/min
 柱温: 30°C 波长: 275nm
 数据文件名: RC\$QTL-4138 - 18-23/18-580-2 - zzp-25041501p-rcqx-2mg-jf50z-pH4.5jz-p6-90min.lcd
 方法文件名: RC\$QTL-4138 - QTL-4138-RCQX-FX267.lcm
 批处理文件名: RC\$QTL-4138 - QTL-4138-20250423-FX267.lcb
 样品瓶号: 1-53
 进样体积: 20μl 版本号: 6.115
 进样时间: 2025/04/23 14:34:48 实验者: jiangjinwei
 处理时间(V2): 2025/04/24 09:22:49 处理者: jiangjinwei
 仪器型号: SHIMADZU LC-2050C(FX267)

<色谱图>

mV



<峰表>

检测器A Ch1 275nm

峰号	保留时间	面积	面积%	高度	理论塔板数(USP)	拖尾因子	分离度(USP)
1	2.528	51620	100.000	7277	2953	1.037	--
总计		51620	100.000	7277			

图54 多替诺雷片溶出曲线测定HPLC图谱
 自制品-25041501批(2mg规格)-pH4.5介质-桨法-50转-90min-片6
 供试品溶液-1



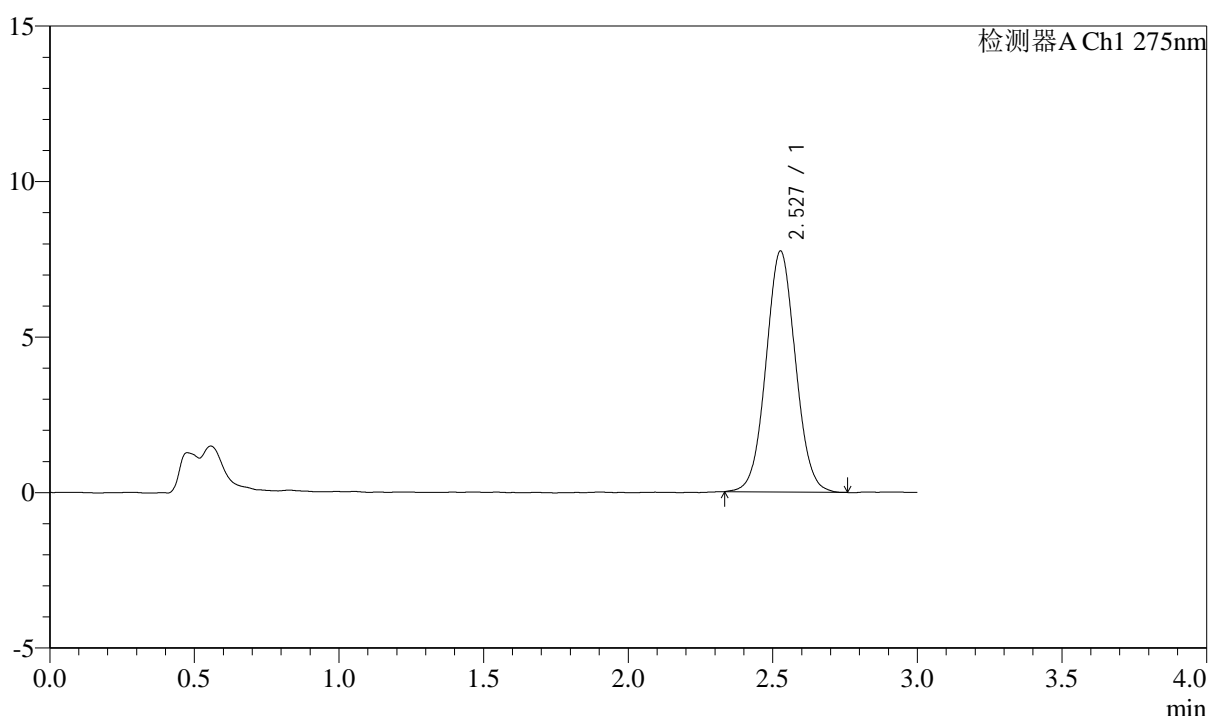
QTL-4138

<样品信息>

色谱柱: LP-C18(50mm*4.6mm,5μm) 流速: 1.5ml/min
 柱温: 30°C 波长: 275nm
 数据文件名: RC\$QTL-4138 - 18-23/18-581-2 - zzp-25041501p-rcqx-2mg-jf50z-pH4.5jz-p1-120min.lcd
 方法文件名: RC\$QTL-4138 - QTL-4138-RCQX-FX267.lcm
 批处理文件名: RC\$QTL-4138 - QTL-4138-20250423-FX267.lcb
 样品瓶号: 4-1
 进样体积: 20μl 版本号: 6.115
 进样时间: 2025/04/23 14:38:11 实验者: jiangjinwei
 处理时间(V2): 2025/04/24 09:22:51 处理者: jiangjinwei
 仪器型号: SHIMADZU LC-2050C(FX267)

<色谱图>

mV



<峰表>

检测器A Ch1 275nm

峰号	保留时间	面积	面积%	高度	理论塔板数(USP)	拖尾因子	分离度(USP)
1	2.527	55035	100.000	7733	2937	1.046	--
总计		55035	100.000	7733			

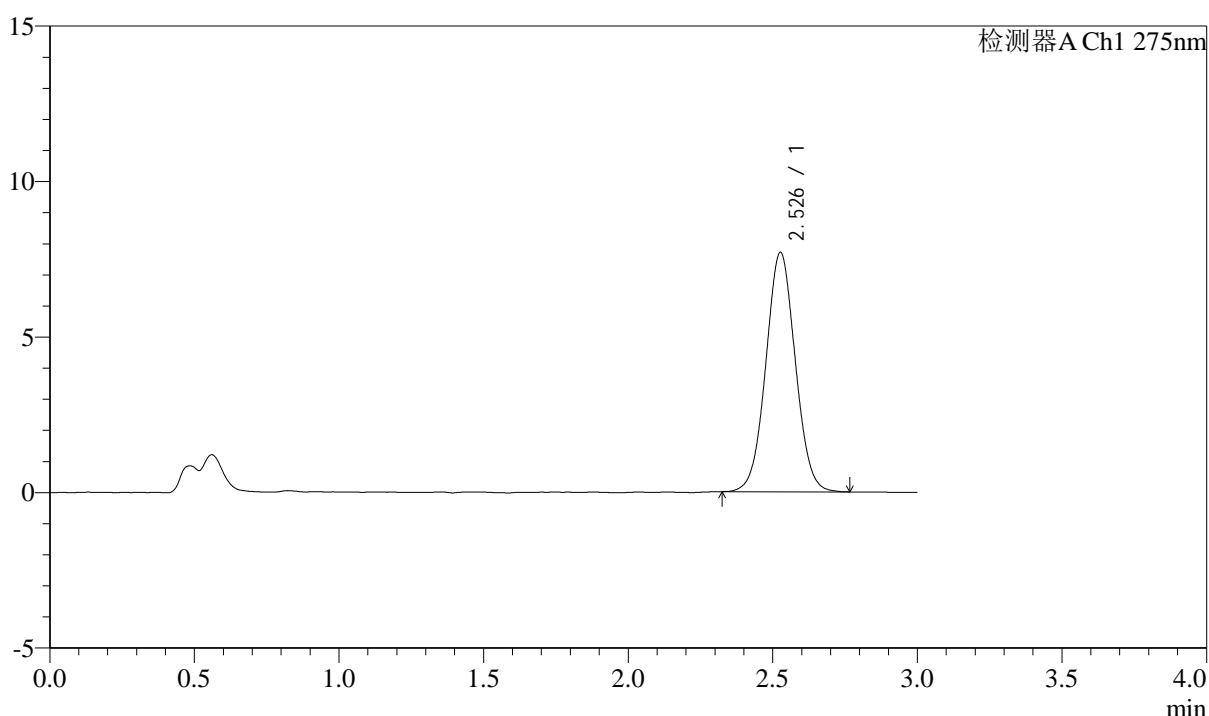
图55 多替诺雷片溶出曲线测定HPLC图谱
 自制品-25041501批(2mg规格)-pH4.5介质-桨法-50转-120min-片1
 供试品溶液-1

<样品信息>

色谱柱: LP-C18(50mm*4.6mm,5μm) 流速: 1.5ml/min
 柱温: 30°C 波长: 275nm
 数据文件名: RC\$QTL-4138 - 18-23/18-582-2 - zzp-25041501p-rcqx-2mg-jf50z-pH4.5jz-p2-120min.lcd
 方法文件名: RC\$QTL-4138 - QTL-4138-RCQX-FX267.lcm
 批处理文件名: RC\$QTL-4138 - QTL-4138-20250423-FX267.lcb
 样品瓶号: 4-10
 进样体积: 20μl 版本号: 6.115
 进样时间: 2025/04/23 14:41:35 实验者: jiangjinwei
 处理时间(V2): 2025/04/24 09:22:54 处理者: jiangjinwei
 仪器型号: SHIMADZU LC-2050C(FX267)

<色谱图>

mV



<峰表>

检测器A Ch1 275nm

峰号	保留时间	面积	面积%	高度	理论塔板数(USP)	拖尾因子	分离度(USP)
1	2.526	54543	100.000	7677	2965	1.038	--
总计		54543	100.000	7677			

图56 多替诺雷片溶出曲线测定HPLC图谱
 自制品-25041501批(2mg规格)-pH4.5介质-桨法-50转-120min-片2
 供试品溶液-1



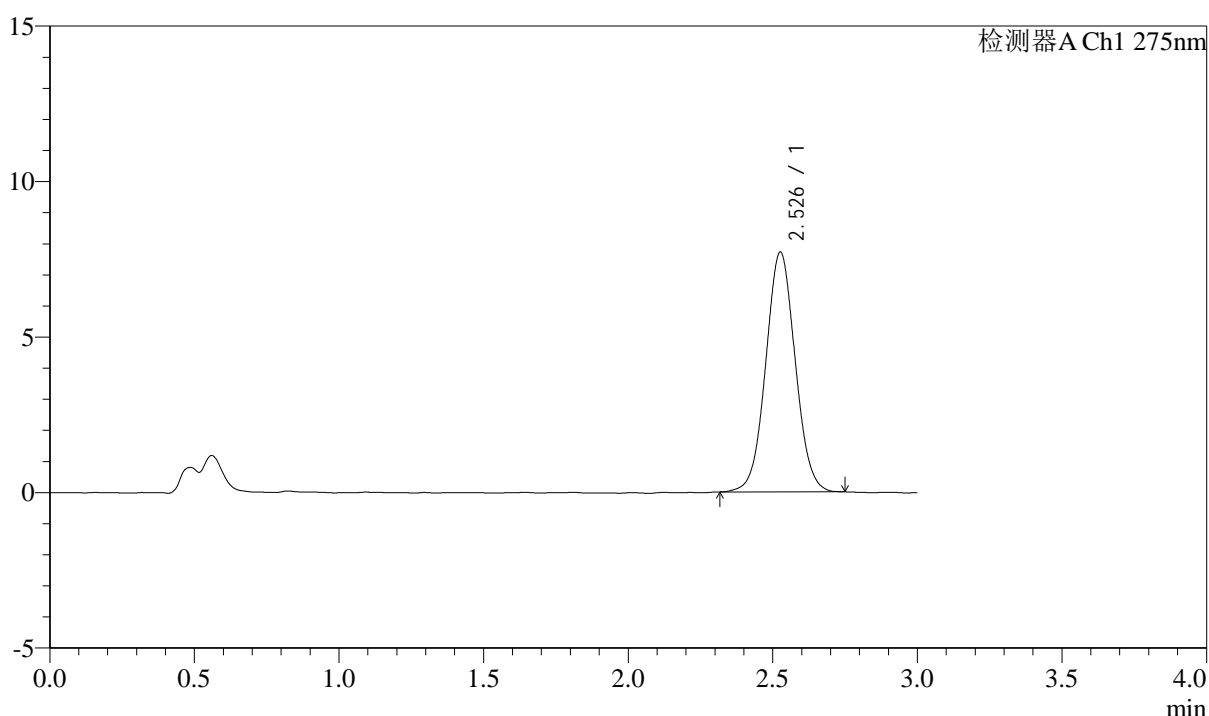
QTL-4138

<样品信息>

色谱柱: LP-C18(50mm*4.6mm,5μm) 流速: 1.5ml/min
 柱温: 30°C 波长: 275nm
 数据文件名: RC\$QTL-4138 - 18-23/18-583-2 - zzp-25041501p-rcqx-2mg-jf50z-pH4.5jz-p3-120min.lcd
 方法文件名: RC\$QTL-4138 - QTL-4138-RCQX-FX267.lcm
 批处理文件名: RC\$QTL-4138 - QTL-4138-20250423-FX267.lcb
 样品瓶号: 4-19
 进样体积: 20μl 版本号: 6.115
 进样时间: 2025/04/23 14:44:58 实验者: jiangjinwei
 处理时间(V2): 2025/04/24 09:22:57 处理者: jiangjinwei
 仪器型号: SHIMADZU LC-2050C(FX267)

<色谱图>

mV



<峰表>

检测器A Ch1 275nm

峰号	保留时间	面积	面积%	高度	理论塔板数(USP)	拖尾因子	分离度(USP)
1	2.526	54674	100.000	7684	2956	1.043	--
总计		54674	100.000	7684			

图57 多替诺雷片溶出曲线测定HPLC图谱
 自制品-25041501批(2mg规格)-pH4.5介质-桨法-50转-120min-片3
 供试品溶液-1



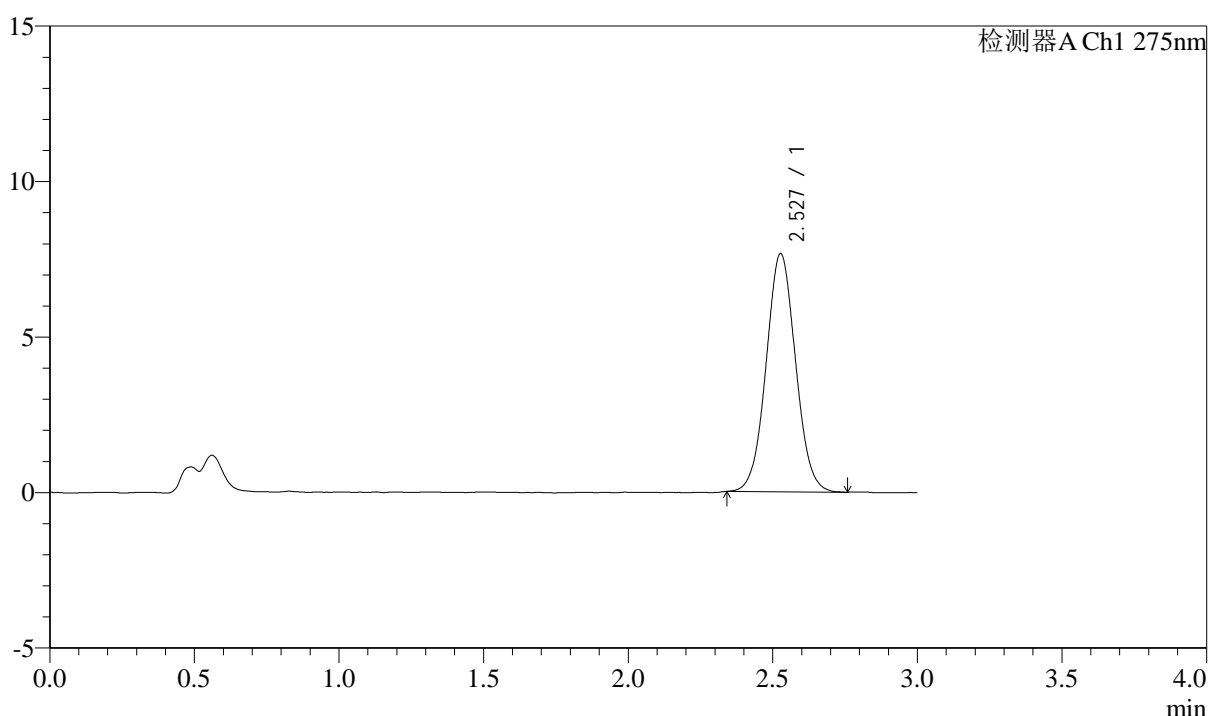
QTL-4138

<样品信息>

色谱柱: LP-C18(50mm*4.6mm,5μm) 流速: 1.5ml/min
 柱温: 30°C 波长: 275nm
 数据文件名: RC\$QTL-4138 - 18-23/18-584-2 - zzp-25041501p-rcqx-2mg-jf50z-pH4.5jz-p4-120min.lcd
 方法文件名: RC\$QTL-4138 - QTL-4138-RCQX-FX267.lcm
 批处理文件名: RC\$QTL-4138 - QTL-4138-20250423-FX267.lcb
 样品瓶号: 4-28
 进样体积: 20μl 版本号: 6.115
 进样时间: 2025/04/23 14:48:20 实验者: jiangjinwei
 处理时间(V2): 2025/04/24 09:22:59 处理者: jiangjinwei
 仪器型号: SHIMADZU LC-2050C(FX267)

<色谱图>

mV



<峰表>

检测器A Ch1 275nm

峰号	保留时间	面积	面积%	高度	理论塔板数(USP)	拖尾因子	分离度(USP)
1	2.527	54210	100.000	7647	2967	1.042	--
总计		54210	100.000	7647			

图58 多替诺雷片溶出曲线测定HPLC图谱
 自制品-25041501批(2mg规格)-pH4.5介质-桨法-50转-120min-片4
 供试品溶液-1



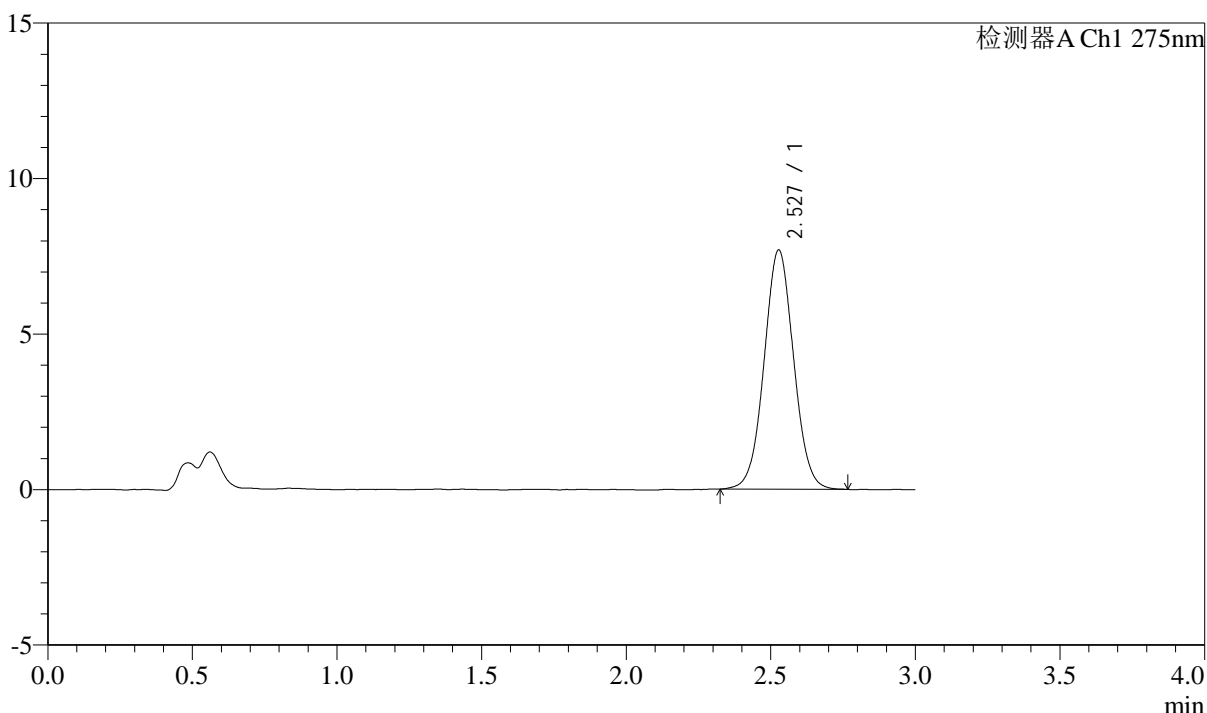
QTL-4138

<样品信息>

色谱柱: LP-C18(50mm*4.6mm,5μm) 流速: 1.5ml/min
 柱温: 30°C 波长: 275nm
 数据文件名: RC\$QTL-4138 - 18-23/18-585-2 - zzp-25041501p-rcqx-2mg-jf50z-pH4.5jz-p5-120min.lcd
 方法文件名: RC\$QTL-4138 - QTL-4138-RCQX-FX267.lcm
 批处理文件名: RC\$QTL-4138 - QTL-4138-20250423-FX267.lcb
 样品瓶号: 4-37
 进样体积: 20μl 版本号: 6.115
 进样时间: 2025/04/23 14:51:43 实验者: jiangjinwei
 处理时间(V2): 2025/04/24 09:23:02 处理者: jiangjinwei
 仪器型号: SHIMADZU LC-2050C(FX267)

<色谱图>

mV



<峰表>

检测器A Ch1 275nm

峰号	保留时间	面积	面积%	高度	理论塔板数(USP)	拖尾因子	分离度(USP)
1	2.527	54745	100.000	7686	2946	1.036	--
总计		54745	100.000	7686			

图59 多替诺雷片溶出曲线测定HPLC图谱
 自制品-25041501批(2mg规格)-pH4.5介质-桨法-50转-120min-片5
 供试品溶液-1



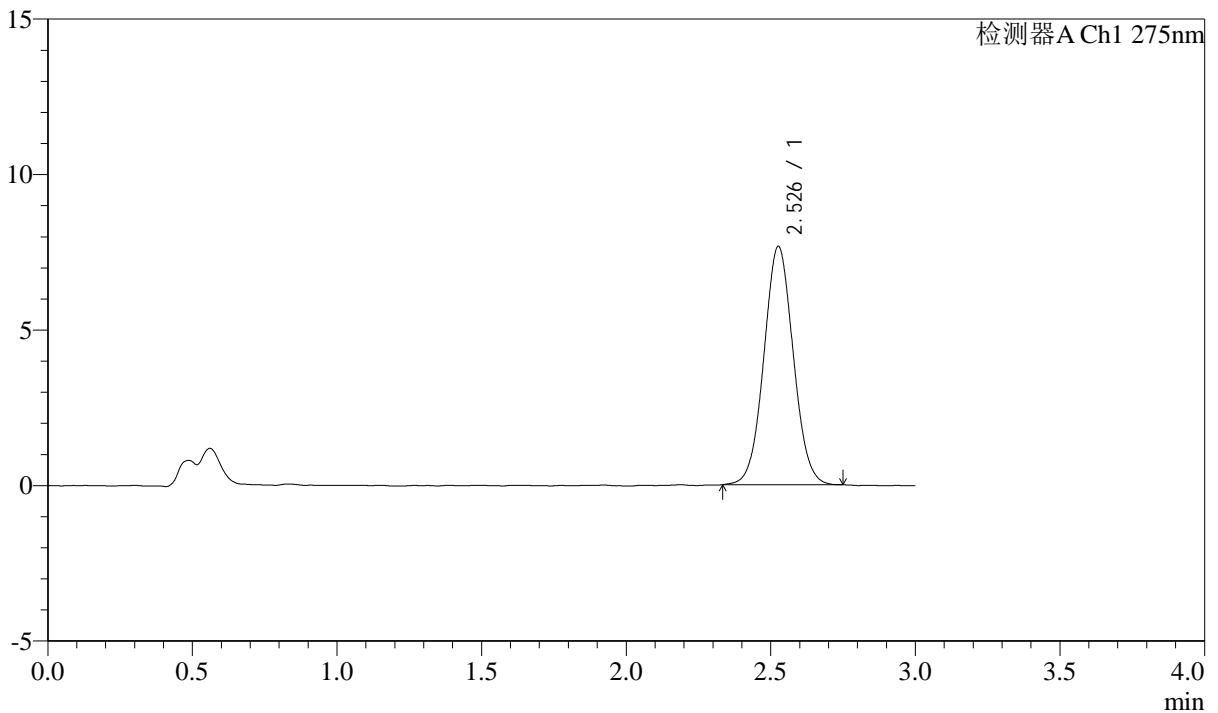
QTL-4138

<样品信息>

色谱柱: LP-C18(50mm*4.6mm,5μm) 流速: 1.5ml/min
 柱温: 30°C 波长: 275nm
 数据文件名: RCSQTL-4138 - 18-23/18-586-2 - zzp-25041501p-rcqx-2mg-jf50z-pH4.5jz-p6-120min.lcd
 方法文件名: RCSQTL-4138 - QTL-4138-RCQX-FX267.lcm
 批处理文件名: RCSQTL-4138 - QTL-4138-20250423-FX267.lcb
 样品瓶号: 4-46
 进样体积: 20μl 版本号: 6.115
 进样时间: 2025/04/23 14:55:05 实验者: jiangjinwei
 处理时间(V2): 2025/04/24 09:23:05 处理者: jiangjinwei
 仪器型号: SHIMADZU LC-2050C(FX267)

<色谱图>

mV



<峰表>

检测器A Ch1 275nm

峰号	保留时间	面积	面积%	高度	理论塔板数(USP)	拖尾因子	分离度(USP)
1	2.526	54225	100.000	7639	2969	1.044	--
总计		54225	100.000	7639			

图60 多替诺雷片溶出曲线测定HPLC图谱
 自制品-25041501批(2mg规格)-pH4.5介质-桨法-50转-120min-片6
 供试品溶液-1



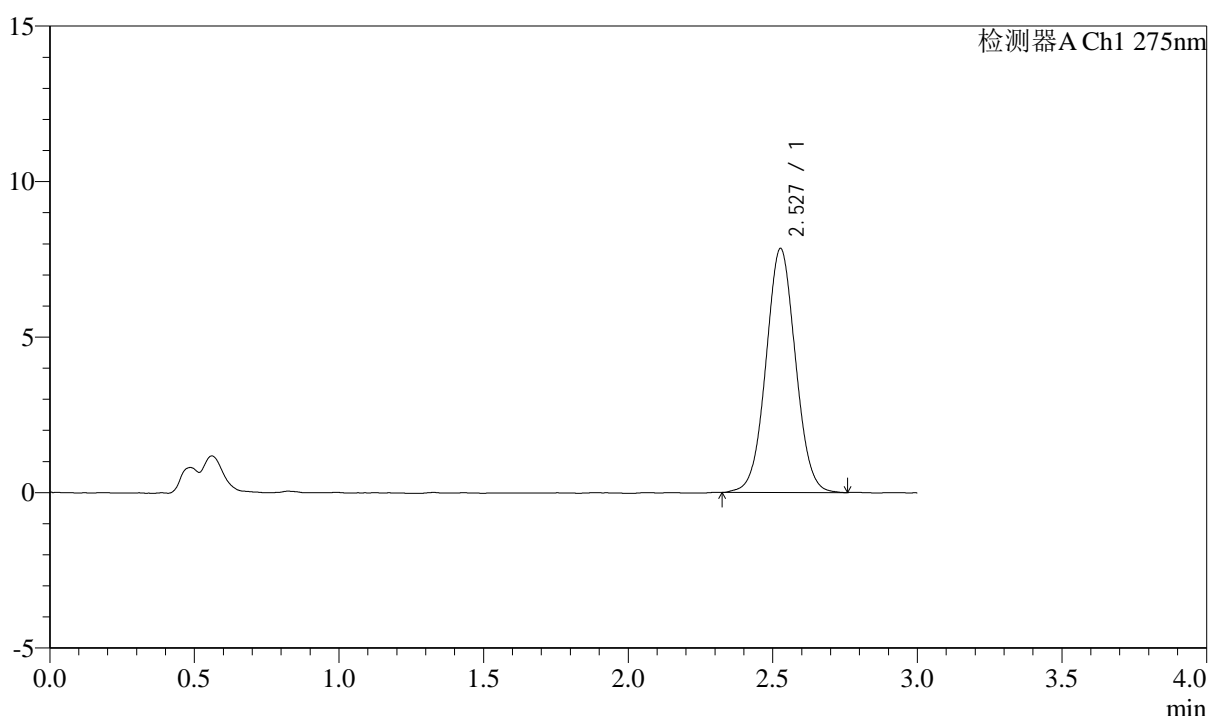
QTL-4138

<样品信息>

色谱柱: LP-C18(50mm*4.6mm,5μm) 流速: 1.5ml/min
 柱温: 30°C 波长: 275nm
 数据文件名: RC\$QTL-4138 - 18-23/18-587-2 - zzp-25041501p-rcqx-2mg-jf50z-pH4.5jz-p1-jx.lcd
 方法文件名: RC\$QTL-4138 - QTL-4138-RCQX-FX267.lcm
 批处理文件名: RC\$QTL-4138 - QTL-4138-20250423-FX267.lcb
 样品瓶号: 4-2
 进样体积: 20μl 版本号: 6.115
 进样时间: 2025/04/23 14:58:29 实验者: jiangjinwei
 处理时间(V2): 2025/04/24 09:23:08 处理者: jiangjinwei
 仪器型号: SHIMADZU LC-2050C(FX267)

<色谱图>

mV



<峰表>

检测器A Ch1 275nm

峰号	保留时间	面积	面积%	高度	理论塔板数(USP)	拖尾因子	分离度(USP)
1	2.527	55760	100.000	7830	2943	1.036	--
总计		55760	100.000	7830			

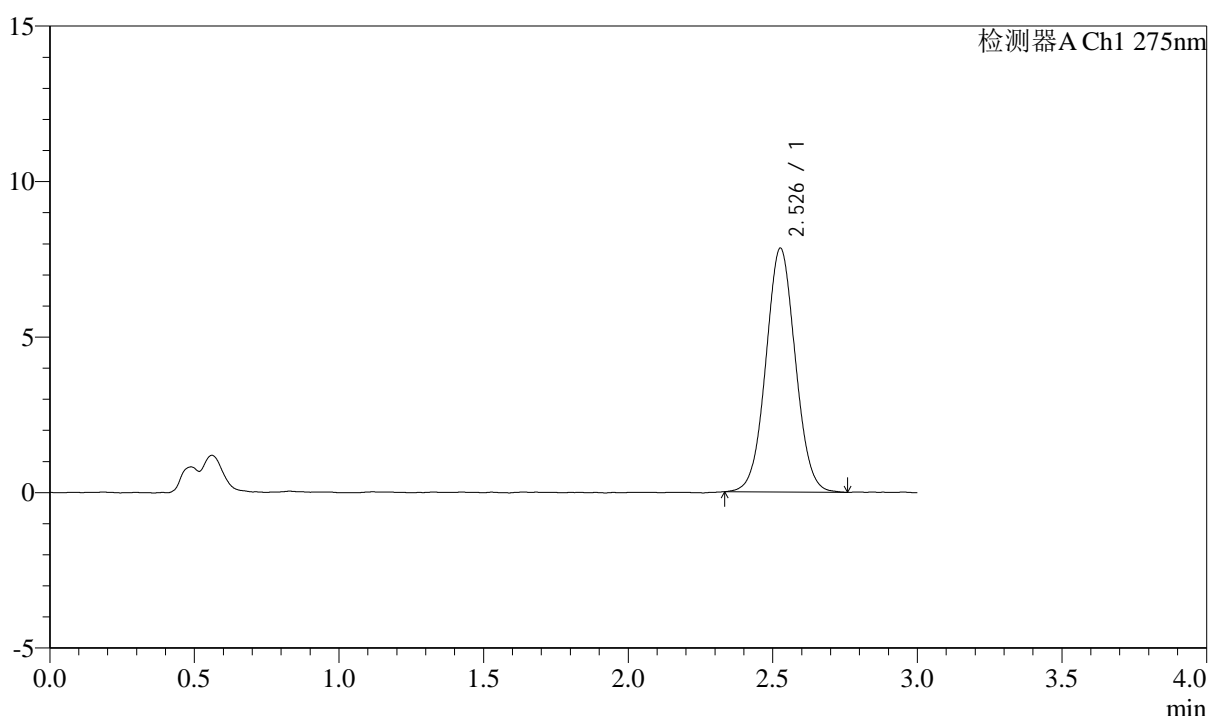
图61 多替诺雷片溶出曲线测定HPLC图谱
 自制品-25041501批(2mg规格)-pH4.5介质-桨法-50转-极限转速-片1
 供试品溶液-1

<样品信息>

色谱柱: LP-C18(50mm*4.6mm,5μm) 流速: 1.5ml/min
 柱温: 30°C 波长: 275nm
 数据文件名: RCSQTL-4138 - 18-23/18-588-2 - zzp-25041501p-rcqx-2mg-jf50z-pH4.5jz-p2-jx.lcd
 方法文件名: RCSQTL-4138 - QTL-4138-RCQX-FX267.lcm
 批处理文件名: RCSQTL-4138 - QTL-4138-20250423-FX267.lcb
 样品瓶号: 4-11
 进样体积: 20μl 版本号: 6.115
 进样时间: 2025/04/23 15:01:52 实验者: jiangjinwei
 处理时间(V2): 2025/04/24 09:23:10 处理者: jiangjinwei
 仪器型号: SHIMADZU LC-2050C(FX267)

<色谱图>

mV



<峰表>

检测器A Ch1 275nm

峰号	保留时间	面积	面积%	高度	理论塔板数(USP)	拖尾因子	分离度(USP)
1	2.526	55649	100.000	7818	2953	1.040	--
总计		55649	100.000	7818			

图62 多替诺雷片溶出曲线测定HPLC图谱
 自制品-25041501批(2mg规格)-pH4.5介质-桨法-50转-极限转速-片2
 供试品溶液-1



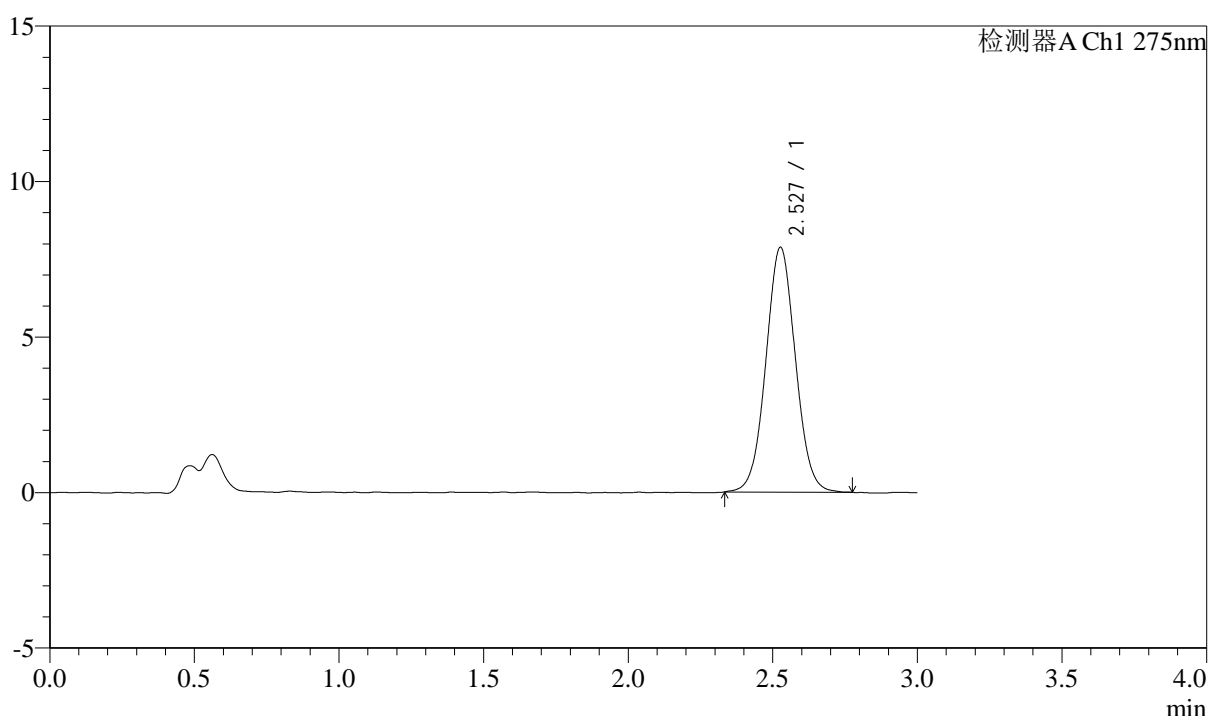
QTL-4138

<样品信息>

色谱柱: LP-C18(50mm*4.6mm,5μm) 流速: 1.5ml/min
 柱温: 30°C 波长: 275nm
 数据文件名: RC\$QTL-4138 - 18-23/18-589-2 - zzp-25041501p-rcqx-2mg-jf50z-pH4.5jz-p3-jx.lcd
 方法文件名: RC\$QTL-4138 - QTL-4138-RCQX-FX267.lcm
 批处理文件名: RC\$QTL-4138 - QTL-4138-20250423-FX267.lcb
 样品瓶号: 4-20
 进样体积: 20μl 版本号: 6.115
 进样时间: 2025/04/23 15:05:15 实验者: jiangjinwei
 处理时间(V2): 2025/04/24 09:23:13 处理者: jiangjinwei
 仪器型号: SHIMADZU LC-2050C(FX267)

<色谱图>

mV



<峰表>

检测器A Ch1 275nm

峰号	保留时间	面积	面积%	高度	理论塔板数(USP)	拖尾因子	分离度(USP)
1	2.527	55997	100.000	7853	2937	1.040	--
总计		55997	100.000	7853			

图63 多替诺雷片溶出曲线测定HPLC图谱
 自制品-25041501批(2mg规格)-pH4.5介质-桨法-50转-极限转速-片3
 供试品溶液-1



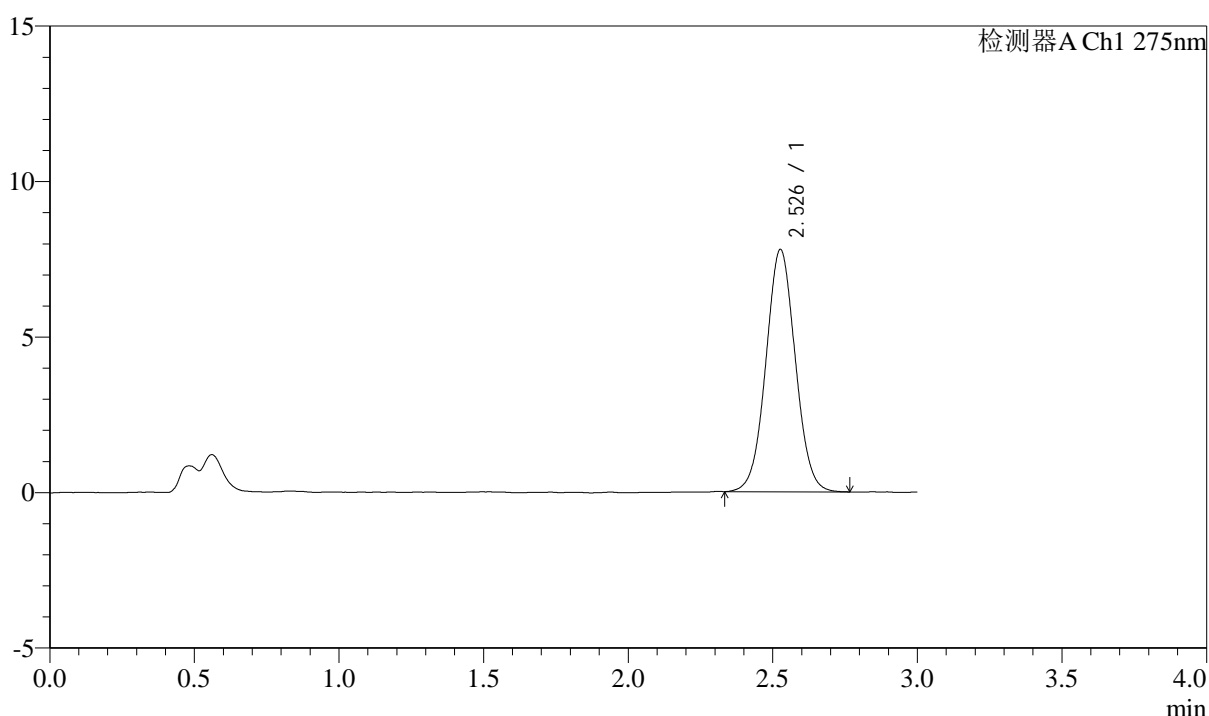
QTL-4138

<样品信息>

色谱柱: LP-C18(50mm*4.6mm,5μm) 流速: 1.5ml/min
 柱温: 30°C 波长: 275nm
 数据文件名: RC\$QTL-4138 - 18-23/18-590-2 - zzp-25041501p-rcqx-2mg-jf50z-pH4.5jz-p4-jx.lcd
 方法文件名: RC\$QTL-4138 - QTL-4138-RCQX-FX267.lcm
 批处理文件名: RC\$QTL-4138 - QTL-4138-20250423-FX267.lcb
 样品瓶号: 4-29
 进样体积: 20μl 版本号: 6.115
 进样时间: 2025/04/23 15:08:38 实验者: jiangjinwei
 处理时间(V2): 2025/04/24 09:23:16 处理者: jiangjinwei
 仪器型号: SHIMADZU LC-2050C(FX267)

<色谱图>

mV



<峰表>

检测器A Ch1 275nm

峰号	保留时间	面积	面积%	高度	理论塔板数(USP)	拖尾因子	分离度(USP)
1	2.526	55219	100.000	7769	2953	1.038	--
总计		55219	100.000	7769			

图64 多替诺雷片溶出曲线测定HPLC图谱
 自制品-25041501批(2mg规格)-pH4.5介质-桨法-50转-极限转速-片4
 供试品溶液-1



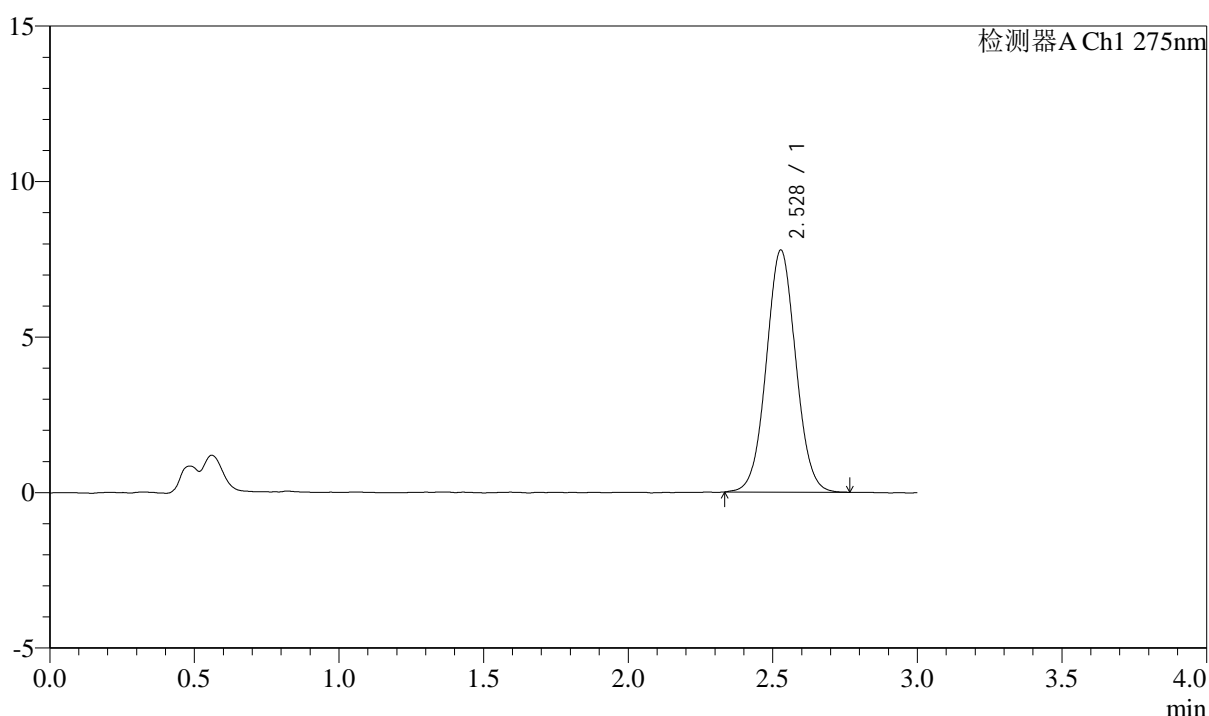
QTL-4138

<样品信息>

色谱柱: LP-C18(50mm*4.6mm,5 μ m) 流速: 1.5ml/min
 柱温: 30 $^{\circ}$ C 波长: 275nm
 数据文件名: RCSQTL-4138 - 18-23/18-591-2 - zzp-25041501p-rcqx-2mg-jf50z-pH4.5jz-p5-jx.lcd
 方法文件名: RCSQTL-4138 - QTL-4138-RCQX-FX267.lcm
 批处理文件名: RCSQTL-4138 - QTL-4138-20250423-FX267.lcb
 样品瓶号: 4-38
 进样体积: 20 μ l 版本号: 6.115
 进样时间: 2025/04/23 15:12:01 实验者: jiangjinwei
 处理时间(V2): 2025/04/24 09:23:19 处理者: jiangjinwei
 仪器型号: SHIMADZU LC-2050C(FX267)

<色谱图>

mV



<峰表>

检测器A Ch1 275nm

峰号	保留时间	面积	面积%	高度	理论塔板数(USP)	拖尾因子	分离度(USP)
1	2.528	55304	100.000	7780	2967	1.043	--
总计		55304	100.000	7780			

图65 多替诺雷片溶出曲线测定HPLC图谱
 自制品-25041501批(2mg规格)-pH4.5介质-桨法-50转-极限转速-片5
 供试品溶液-1



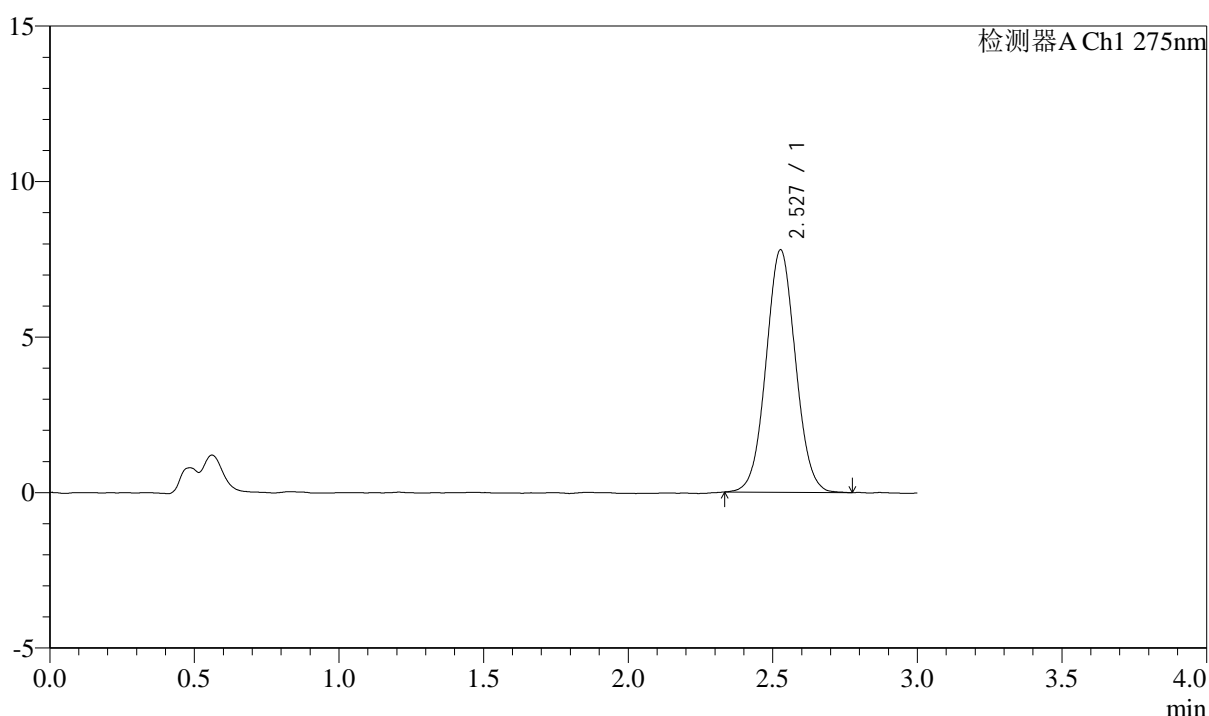
QTL-4138

<样品信息>

色谱柱: LP-C18(50mm*4.6mm,5μm) 流速: 1.5ml/min
 柱温: 30°C 波长: 275nm
 数据文件名: RCSQTL-4138 - 18-23/18-592-2 - zzp-25041501p-rcqx-2mg-jf50z-pH4.5jz-p6-jx.lcd
 方法文件名: RCSQTL-4138 - QTL-4138-RCQX-FX267.lcm
 批处理文件名: RCSQTL-4138 - QTL-4138-20250423-FX267.lcb
 样品瓶号: 4-47
 进样体积: 20μl 版本号: 6.115
 进样时间: 2025/04/23 15:15:24 实验者: jiangjinwei
 处理时间(V2): 2025/04/24 09:23:21 处理者: jiangjinwei
 仪器型号: SHIMADZU LC-2050C(FX267)

<色谱图>

mV



<峰表>

检测器A Ch1 275nm

峰号	保留时间	面积	面积%	高度	理论塔板数(USP)	拖尾因子	分离度(USP)
1	2.527	55296	100.000	7782	2955	1.045	--
总计		55296	100.000	7782			

图66 多替诺雷片溶出曲线测定HPLC图谱
 自制品-25041501批(2mg规格)-pH4.5介质-桨法-50转-极限转速-片6
 供试品溶液-1



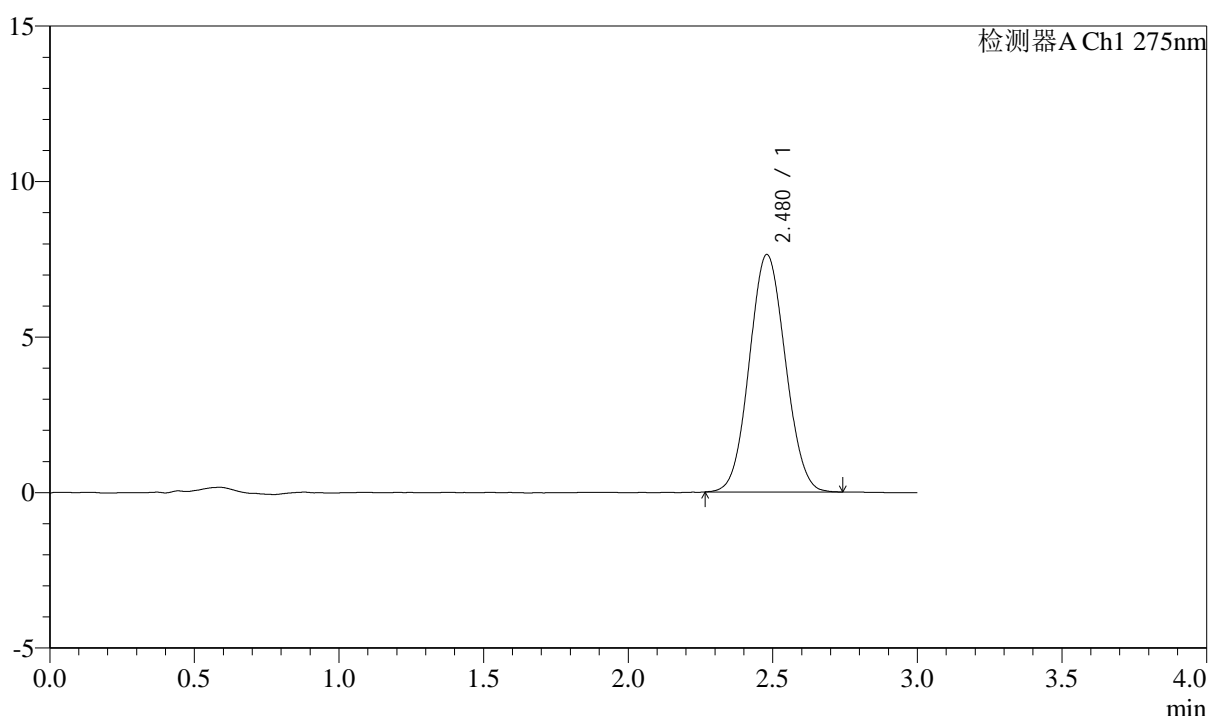
QTL-4138

<样品信息>

色谱柱: LP-C18(50mm*4.6mm,5μm) 流速: 1.5ml/min
 柱温: 30°C 波长: 275nm
 数据文件名: RC\$QTL-4138 - 18-23/18-593-2 - zzp-25041501p-rcqx-2mg-jf50z-pH4.5jz-dz2-1.lcd
 方法文件名: RC\$QTL-4138 - QTL-4138-RCQX-FX267.lcm
 批处理文件名: RC\$QTL-4138 - QTL-4138-20250423-FX267.lcb
 样品瓶号: 1-27
 进样体积: 20μl 版本号: 6.115
 进样时间: 2025/04/23 15:18:47 实验者: jiangjinwei
 处理时间(V2): 2025/04/24 09:23:24 处理者: jiangjinwei
 仪器型号: SHIMADZU LC-2050C(FX267)

<色谱图>

mV



<峰表>

检测器A Ch1 275nm

峰号	保留时间	面积	面积%	高度	理论塔板数(USP)	拖尾因子	分离度(USP)
1	2.480	66098	100.000	7636	1872	1.061	--
总计		66098	100.000	7636			

图67 多替诺雷片溶出曲线测定HPLC图谱
 自制品-25041501批(2mg规格)-pH4.5介质-桨法-50转
 对照品溶液-2-1



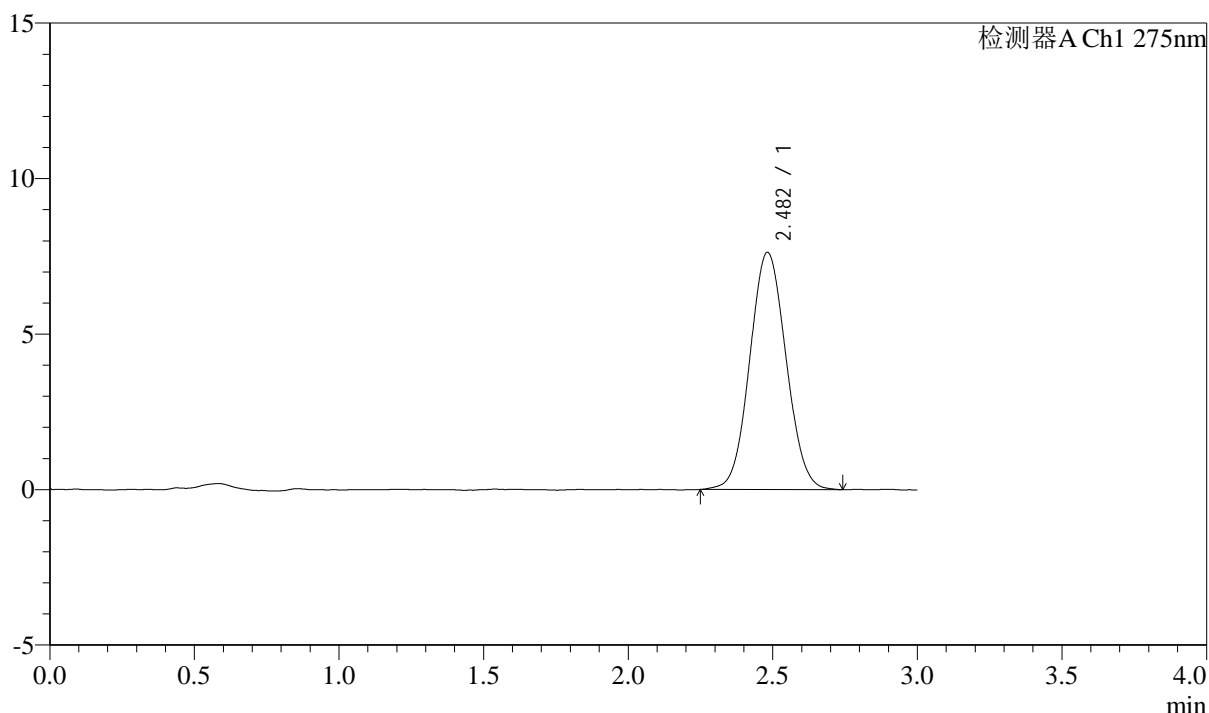
QTL-4138

<样品信息>

色谱柱: LP-C18(50mm*4.6mm,5μm) 流速: 1.5ml/min
 柱温: 30°C 波长: 275nm
 数据文件名: RC\$QTL-4138 - 18-23/18-594-2 - zzp-25041501p-rcqx-2mg-jf50z-pH4.5jz-dz2-2.lcd
 方法文件名: RC\$QTL-4138 - QTL-4138-RCQX-FX267.lcm
 批处理文件名: RC\$QTL-4138 - QTL-4138-20250423-FX267.lcb
 样品瓶号: 1-27
 进样体积: 20μl 版本号: 6.115
 进样时间: 2025/04/23 15:22:12 实验者: jiangjinwei
 处理时间(V2): 2025/04/24 09:23:27 处理者: jiangjinwei
 仪器型号: SHIMADZU LC-2050C(FX267)

<色谱图>

mV



<峰表>

检测器A Ch1 275nm

峰号	保留时间	面积	面积%	高度	理论塔板数(USP)	拖尾因子	分离度(USP)
1	2.482	66675	100.000	7629	1860	1.059	--
总计		66675	100.000	7629			

图68 多替诺雷片溶出曲线测定HPLC图谱
 自制品-25041501批(2mg规格)-pH4.5介质-桨法-50转
 对照品溶液-2-2



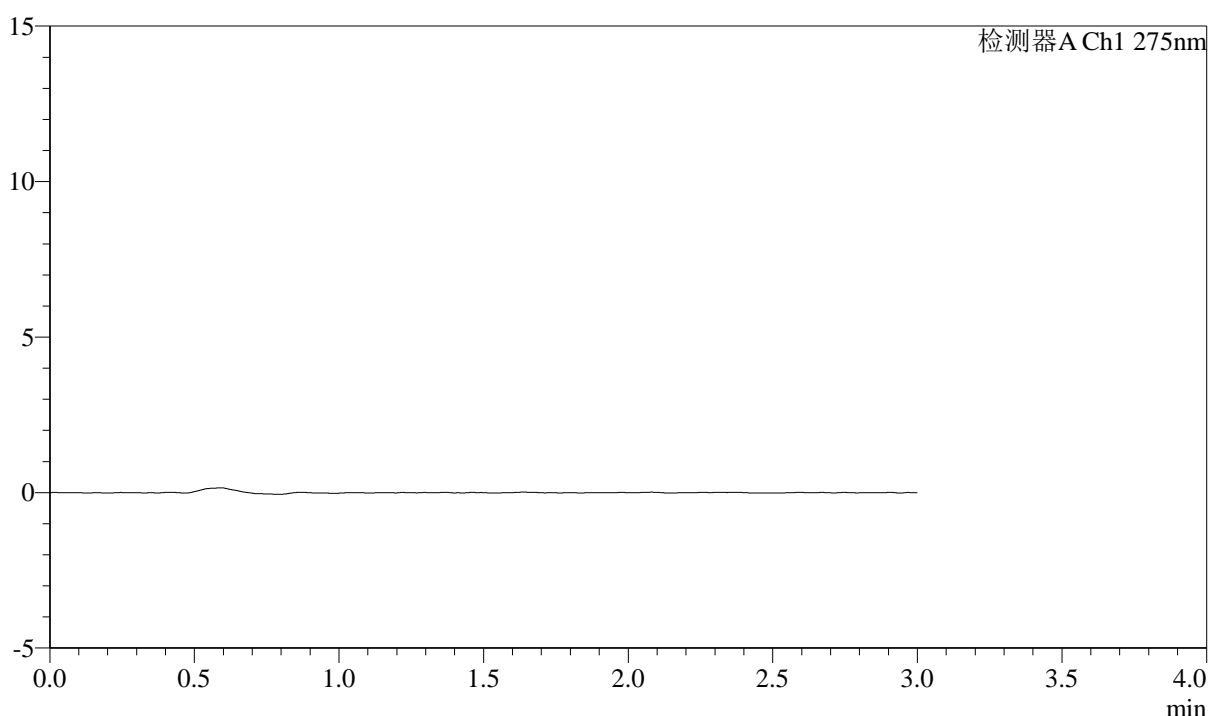
QTL-4138

<样品信息>

色谱柱: LP-C18(50mm*4.6mm,5μm) 流速: 1.5ml/min
 柱温: 30°C 波长: 275nm
 数据文件名: RC\$QTL-4138 - 18-23/18-595-2 - zzp-25041801p-rcqx-2mg-jf50z-pH4.5jz-rj.lcd
 方法文件名: RC\$QTL-4138 - QTL-4138-RCQX-FX267.lcm
 批处理文件名: RC\$QTL-4138 - QTL-4138-20250423-FX267.lcb
 样品瓶号: 2-9
 进样体积: 20μl 版本号: 6.115
 进样时间: 2025/04/23 15:25:37 实验者: jiangjinwei
 处理时间(V2): 2025/04/24 09:23:29 处理者: jiangjinwei
 仪器型号: SHIMADZU LC-2050C(FX267)

<色谱图>

mV



<峰表>

检测器A Ch1 275nm

峰号	保留时间	面积	面积%	高度	理论塔板数(USP)	拖尾因子	分离度(USP)
总计							

图69 多替诺雷片溶出曲线测定HPLC图谱
 自制品-25041801批(2mg规格)-pH4.5介质-桨法-50转
 溶剂



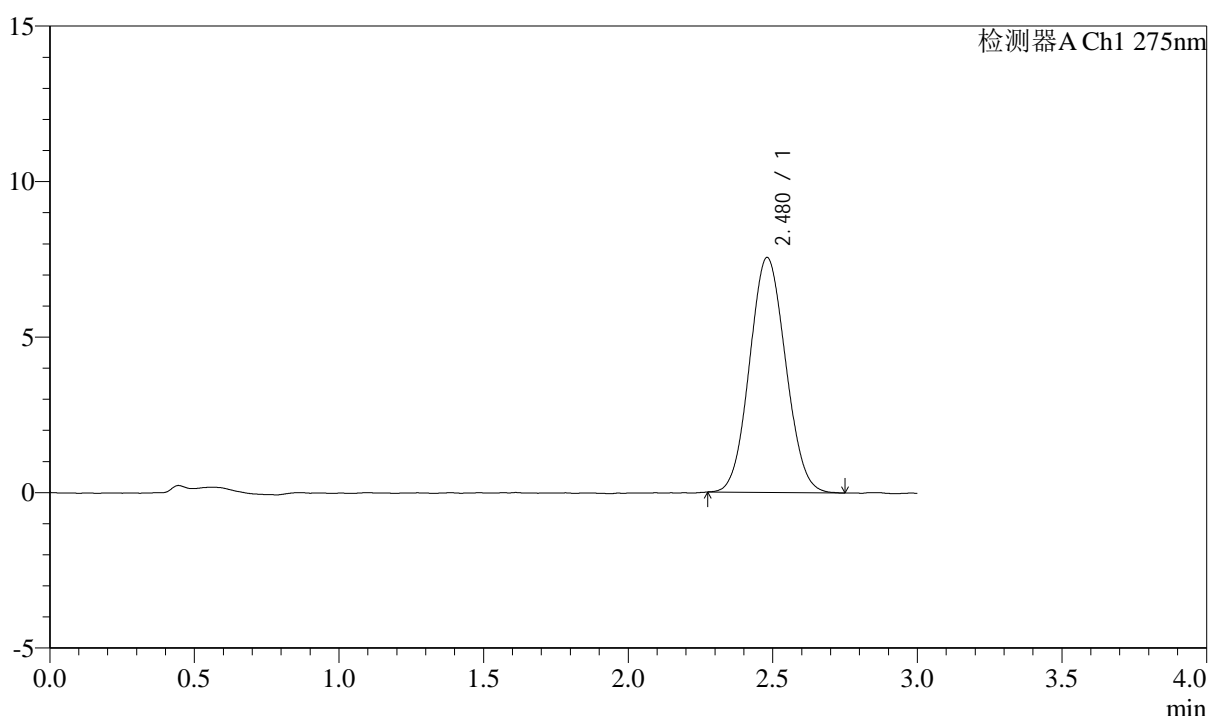
QTL-4138

<样品信息>

色谱柱: LP-C18(50mm*4.6mm,5 μ m) 流速: 1.5ml/min
 柱温: 30 $^{\circ}$ C 波长: 275nm
 数据文件名: RC\$QTL-4138 - 18-23/18-596-2 - zzp-25041801p-rcqx-2mg-jf50z-pH4.5jz-dz1-1.lcd
 方法文件名: RC\$QTL-4138 - QTL-4138-RCQX-FX267.lcm
 批处理文件名: RC\$QTL-4138 - QTL-4138-20250423-FX267.lcb
 样品瓶号: 2-18
 进样体积: 20 μ l 版本号: 6.115
 进样时间: 2025/04/23 15:29:02 实验者: jiangjinwei
 处理时间(V2): 2025/04/24 09:23:32 处理者: jiangjinwei
 仪器型号: SHIMADZU LC-2050C(FX267)

<色谱图>

mV



<峰表>

检测器A Ch1 275nm

峰号	保留时间	面积	面积%	高度	理论塔板数(USP)	拖尾因子	分离度(USP)
1	2.480	65577	100.000	7560	1861	1.067	--
总计		65577	100.000	7560			

图70 多替诺雷片溶出曲线测定HPLC图谱
 自制品-25041801批(2mg规格)-pH4.5介质-桨法-50转
 对照品溶液-1-1



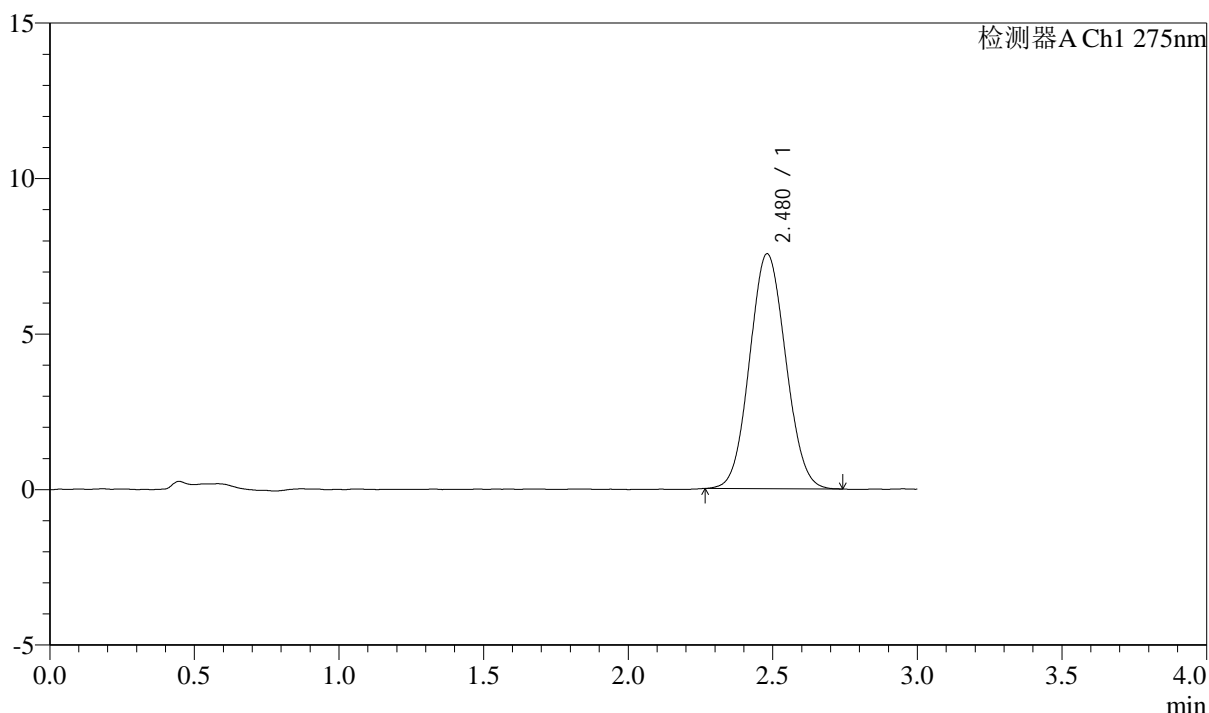
QTL-4138

<样品信息>

色谱柱: LP-C18(50mm*4.6mm,5 μ m) 流速: 1.5ml/min
 柱温: 30 $^{\circ}$ C 波长: 275nm
 数据文件名: RCSQTL-4138 - 18-23/18-597-2 - zzp-25041801p-rcqx-2mg-jf50z-pH4.5jz-dz1-2.lcd
 方法文件名: RCSQTL-4138 - QTL-4138-RCQX-FX267.lcm
 批处理文件名: RCSQTL-4138 - QTL-4138-20250423-FX267.lcb
 样品瓶号: 2-18
 进样体积: 20 μ l 版本号: 6.115
 进样时间: 2025/04/23 15:32:26 实验者: jiangjinwei
 处理时间(V2): 2025/04/24 09:23:35 处理者: jiangjinwei
 仪器型号: SHIMADZU LC-2050C(FX267)

<色谱图>

mV



<峰表>

检测器A Ch1 275nm

峰号	保留时间	面积	面积%	高度	理论塔板数(USP)	拖尾因子	分离度(USP)
1	2.480	65590	100.000	7556	1860	1.067	--
总计		65590	100.000	7556			

图71 多替诺雷片溶出曲线测定HPLC图谱
 自制品-25041801批(2mg规格)-pH4.5介质-桨法-50转
 对照品溶液-1-2



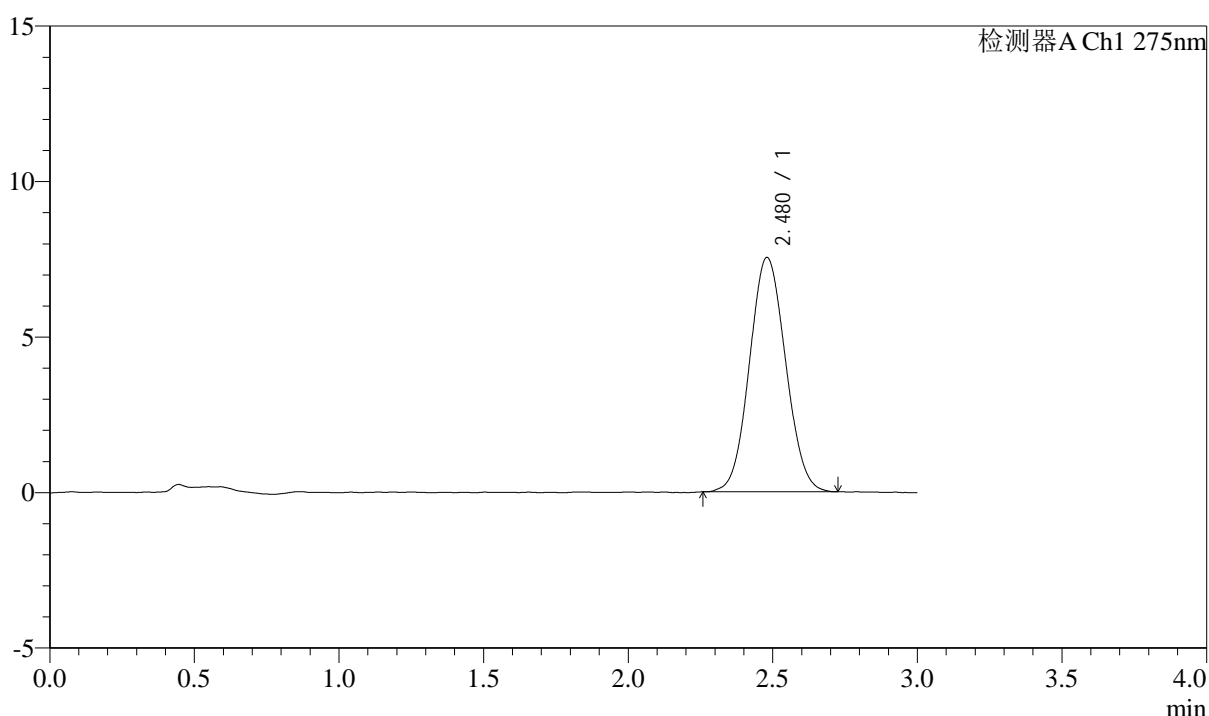
QTL-4138

<样品信息>

色谱柱: LP-C18(50mm*4.6mm,5μm) 流速: 1.5ml/min
 柱温: 30°C 波长: 275nm
 数据文件名: RC\$QTL-4138 - 18-23/18-598-2 - zzp-25041801p-rcqx-2mg-jf50z-pH4.5jz-dz1-3.lcd
 方法文件名: RC\$QTL-4138 - QTL-4138-RCQX-FX267.lcm
 批处理文件名: RC\$QTL-4138 - QTL-4138-20250423-FX267.lcb
 样品瓶号: 2-18
 进样体积: 20μl 版本号: 6.115
 进样时间: 2025/04/23 15:35:50 实验者: jiangjinwei
 处理时间(V2): 2025/04/24 09:23:38 处理者: jiangjinwei
 仪器型号: SHIMADZU LC-2050C(FX267)

<色谱图>

mV



<峰表>

检测器A Ch1 275nm

峰号	保留时间	面积	面积%	高度	理论塔板数(USP)	拖尾因子	分离度(USP)
1	2.480	65559	100.000	7539	1858	1.067	--
总计		65559	100.000	7539			

图72 多替诺雷片溶出曲线测定HPLC图谱
 自制品-25041801批(2mg规格)-pH4.5介质-桨法-50转
 对照品溶液-1-3



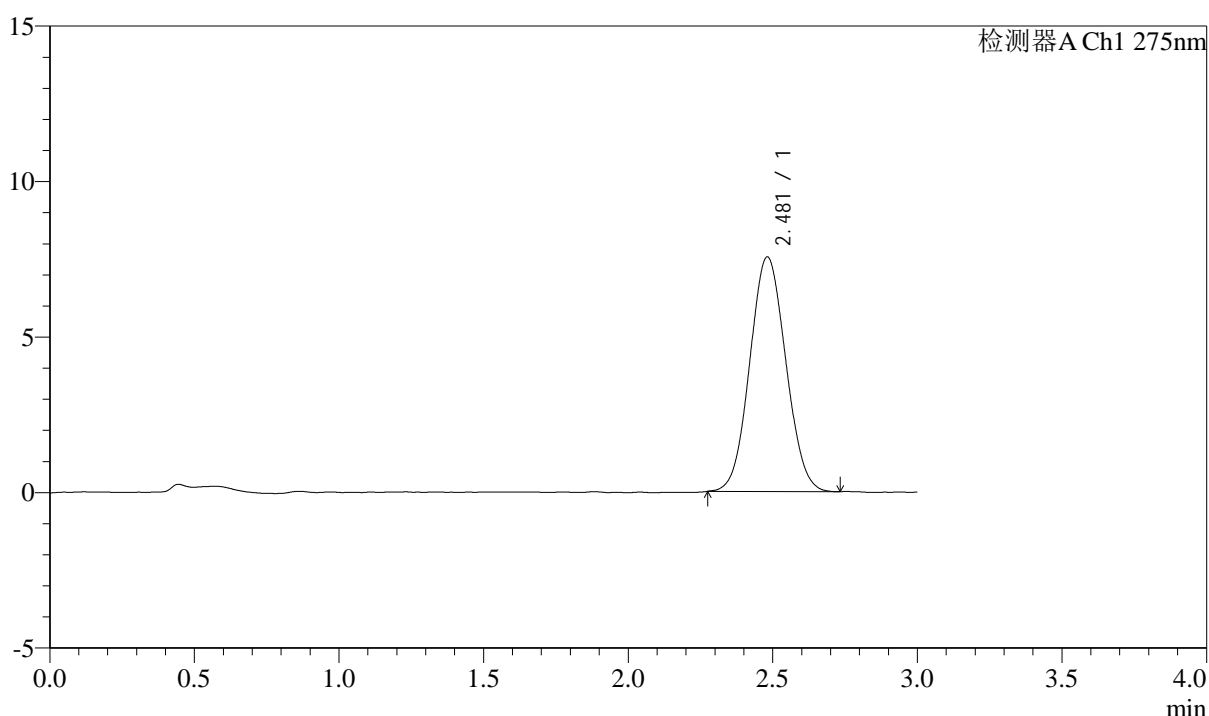
QTL-4138

<样品信息>

色谱柱: LP-C18(50mm*4.6mm,5μm) 流速: 1.5ml/min
 柱温: 30°C 波长: 275nm
 数据文件名: RC\$QTL-4138 - 18-23/18-599-2 - zzp-25041801p-rcqx-2mg-jf50z-pH4.5jz-dz1-4.lcd
 方法文件名: RC\$QTL-4138 - QTL-4138-RCQX-FX267.lcm
 批处理文件名: RC\$QTL-4138 - QTL-4138-20250423-FX267.lcb
 样品瓶号: 2-18
 进样体积: 20μl 版本号: 6.115
 进样时间: 2025/04/23 15:39:16 实验者: jiangjinwei
 处理时间(V2): 2025/04/24 09:23:40 处理者: jiangjinwei
 仪器型号: SHIMADZU LC-2050C(FX267)

<色谱图>

mV



<峰表>

检测器A Ch1 275nm

峰号	保留时间	面积	面积%	高度	理论塔板数(USP)	拖尾因子	分离度(USP)
1	2.481	65415	100.000	7546	1862	1.061	--
总计		65415	100.000	7546			

图73 多替诺雷片溶出曲线测定HPLC图谱
 自制品-25041801批(2mg规格)-pH4.5介质-桨法-50转
 对照品溶液-1-4



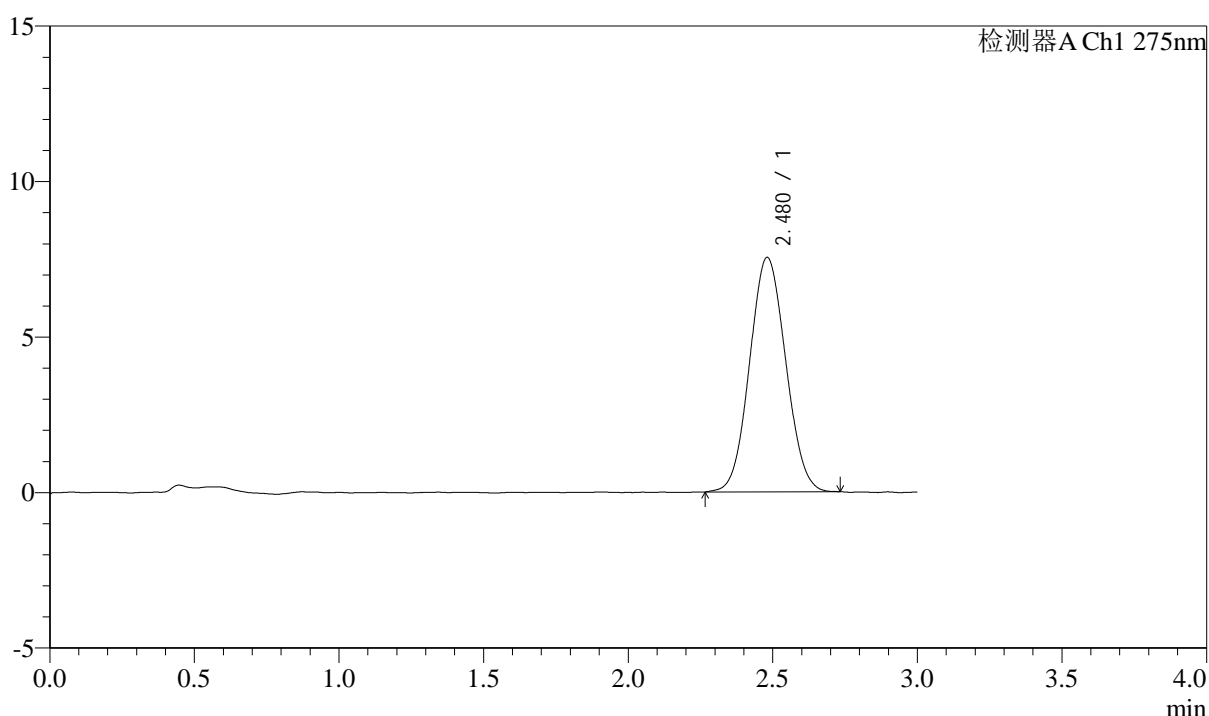
QTL-4138

<样品信息>

色谱柱: LP-C18(50mm*4.6mm,5μm) 流速: 1.5ml/min
 柱温: 30°C 波长: 275nm
 数据文件名: RC\$QTL-4138 - 18-23/18-600-2 - zzp-25041801p-rcqx-2mg-jf50z-pH4.5jz-dz1-5.lcd
 方法文件名: RC\$QTL-4138 - QTL-4138-RCQX-FX267.lcm
 批处理文件名: RC\$QTL-4138 - QTL-4138-20250423-FX267.lcb
 样品瓶号: 2-18
 进样体积: 20μl 版本号: 6.115
 进样时间: 2025/04/23 15:42:40 实验者: jiangjinwei
 处理时间(V2): 2025/04/24 09:23:43 处理者: jiangjinwei
 仪器型号: SHIMADZU LC-2050C(FX267)

<色谱图>

mV



<峰表>

检测器A Ch1 275nm

峰号	保留时间	面积	面积%	高度	理论塔板数(USP)	拖尾因子	分离度(USP)
1	2.480	65494	100.000	7541	1847	1.062	--
总计		65494	100.000	7541			

图74 多替诺雷片溶出曲线测定HPLC图谱
 自制品-25041801批(2mg规格)-pH4.5介质-桨法-50转
 对照品溶液-1-5



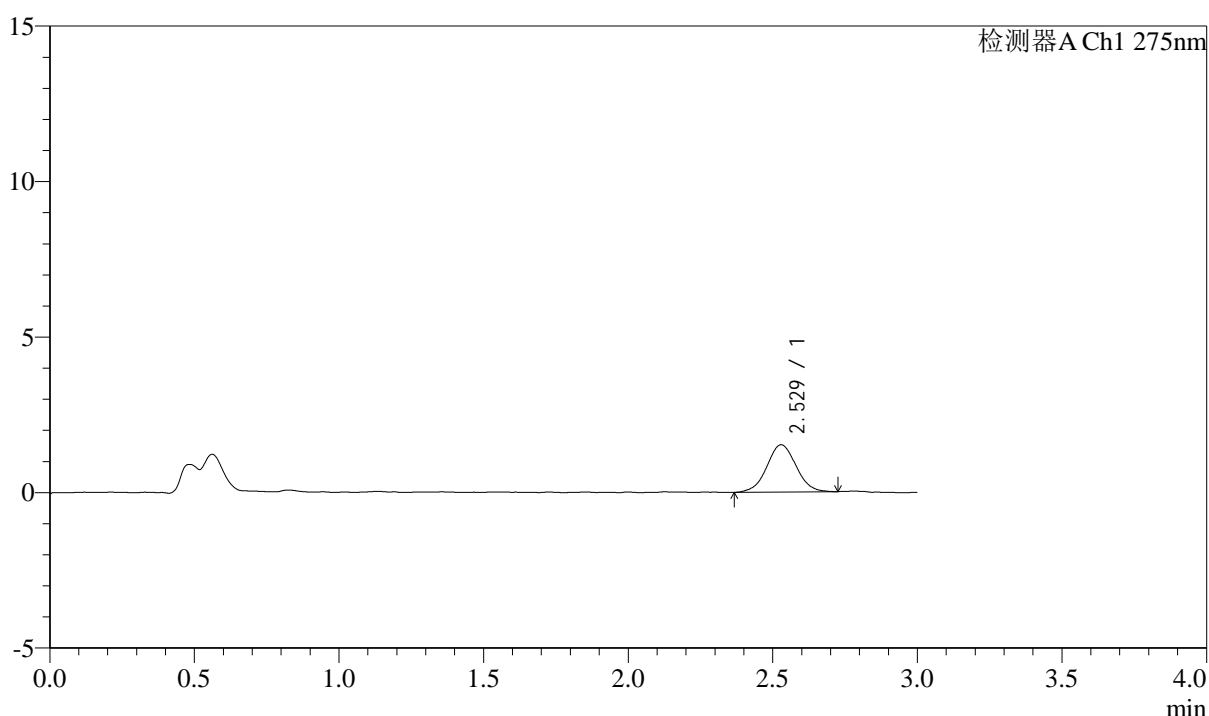
QTL-4138

<样品信息>

色谱柱: LP-C18(50mm*4.6mm,5μm) 流速: 1.5ml/min
 柱温: 30°C 波长: 275nm
 数据文件名: RC\$QTL-4138 - 18-23/18-601-2 - zzp-25041801p-rcqx-2mg-jf50z-pH4.5jz-p1-5min.lcd
 方法文件名: RC\$QTL-4138 - QTL-4138-RCQX-FX267.lcm
 批处理文件名: RC\$QTL-4138 - QTL-4138-20250423-FX267.lcb
 样品瓶号: 2-1
 进样体积: 20μl 版本号: 6.115
 进样时间: 2025/04/23 15:46:04 实验者: jiangjinwei
 处理时间(V2): 2025/04/24 09:23:46 处理者: jiangjinwei
 仪器型号: SHIMADZU LC-2050C(FX267)

<色谱图>

mV



<峰表>

检测器A Ch1 275nm

峰号	保留时间	面积	面积%	高度	理论塔板数(USP)	拖尾因子	分离度(USP)
1	2.529	10692	100.000	1519	3005	1.029	--
总计		10692	100.000	1519			

图75 多替诺雷片溶出曲线测定HPLC图谱
 自制品-25041801批(2mg规格)-pH4.5介质-桨法-50转-5min-片1
 供试品溶液-1



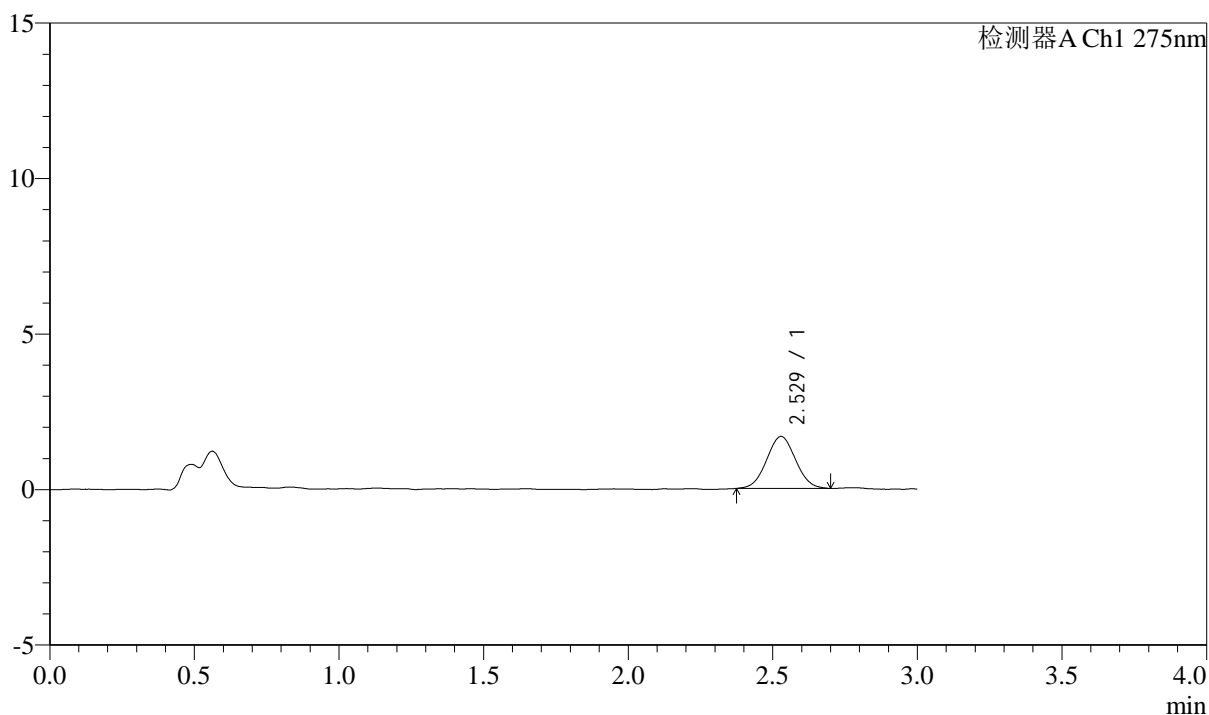
QTL-4138

<样品信息>

色谱柱: LP-C18(50mm*4.6mm,5μm) 流速: 1.5ml/min
 柱温: 30°C 波长: 275nm
 数据文件名: RC\$QTL-4138 - 18-23/18-602-2 - zzp-25041801p-rcqx-2mg-jf50z-pH4.5jz-p2-5min.lcd
 方法文件名: RC\$QTL-4138 - QTL-4138-RCQX-FX267.lcm
 批处理文件名: RC\$QTL-4138 - QTL-4138-20250423-FX267.lcb
 样品瓶号: 2-10
 进样体积: 20μl 版本号: 6.115
 进样时间: 2025/04/23 15:49:28 实验者: jiangjinwei
 处理时间(V2): 2025/04/24 09:23:48 处理者: jiangjinwei
 仪器型号: SHIMADZU LC-2050C(FX267)

<色谱图>

mV



<峰表>

检测器A Ch1 275nm

峰号	保留时间	面积	面积%	高度	理论塔板数(USP)	拖尾因子	分离度(USP)
1	2.529	11653	100.000	1672	2997	1.030	--
总计		11653	100.000	1672			

图76 多替诺雷片溶出曲线测定HPLC图谱
 自制品-25041801批(2mg规格)-pH4.5介质-桨法-50转-5min-片2
 供试品溶液-1



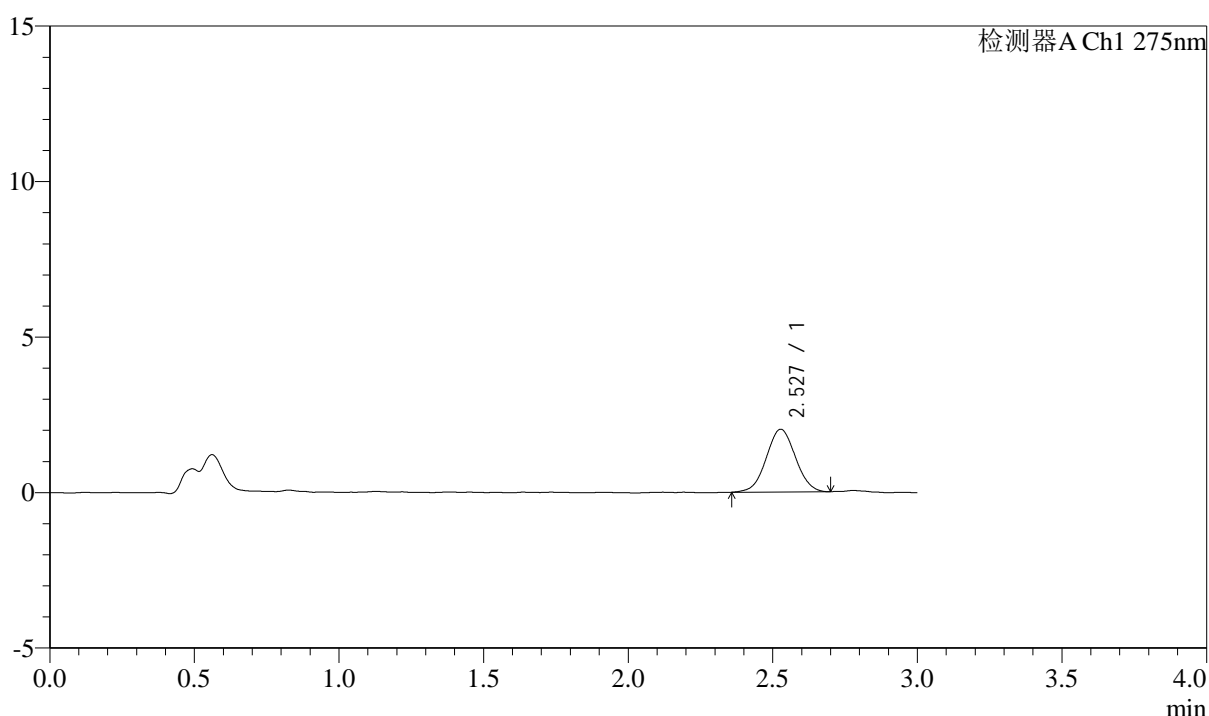
QTL-4138

<样品信息>

色谱柱: LP-C18(50mm*4.6mm,5μm) 流速: 1.5ml/min
 柱温: 30°C 波长: 275nm
 数据文件名: RC\$QTL-4138 - 18-23/18-603-2 - zzp-25041801p-rcqx-2mg-jf50z-pH4.5jz-p3-5min.lcd
 方法文件名: RC\$QTL-4138 - QTL-4138-RCQX-FX267.lcm
 批处理文件名: RC\$QTL-4138 - QTL-4138-20250423-FX267.lcb
 样品瓶号: 2-19
 进样体积: 20μl 版本号: 6.115
 进样时间: 2025/04/23 15:52:52 实验者: jiangjinwei
 处理时间(V2): 2025/04/24 09:23:51 处理者: jiangjinwei
 仪器型号: SHIMADZU LC-2050C(FX267)

<色谱图>

mV



<峰表>

检测器A Ch1 275nm

峰号	保留时间	面积	面积%	高度	理论塔板数(USP)	拖尾因子	分离度(USP)
1	2.527	14155	100.000	2015	2992	1.029	--
总计		14155	100.000	2015			

图77 多替诺雷片溶出曲线测定HPLC图谱
 自制品-25041801批(2mg规格)-pH4.5介质-桨法-50转-5min-片3
 供试品溶液-1



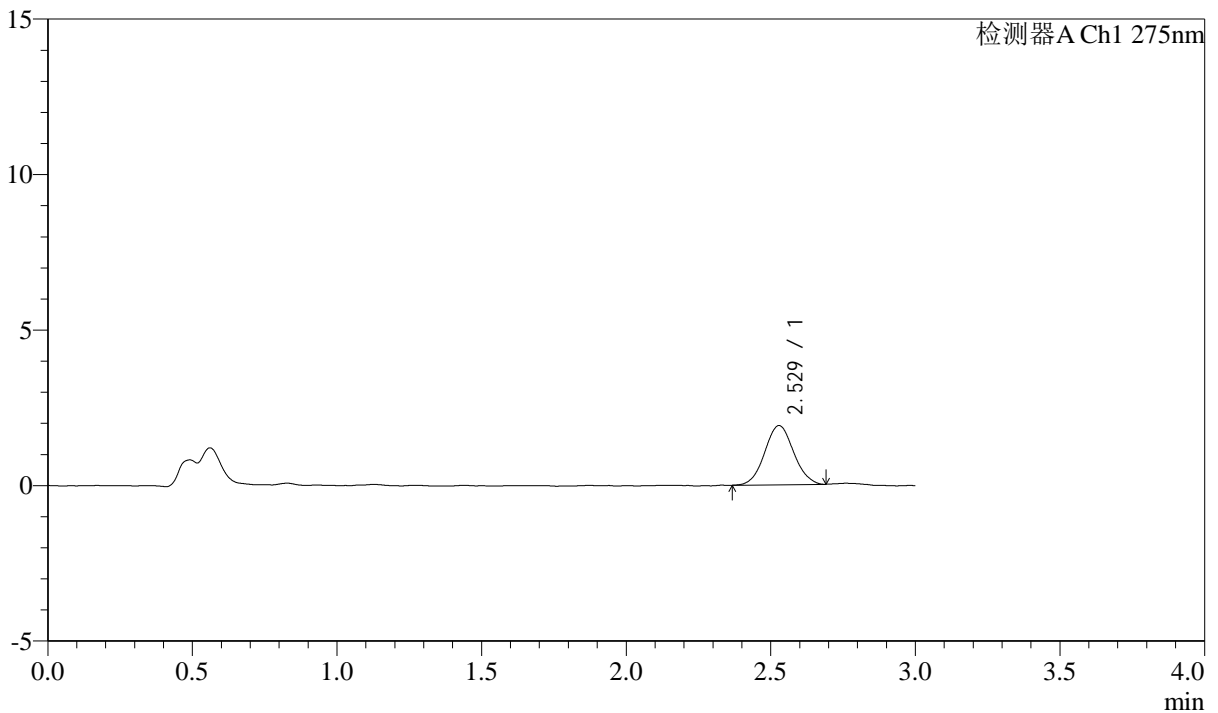
QTL-4138

<样品信息>

色谱柱: LP-C18(50mm*4.6mm,5μm) 流速: 1.5ml/min
 柱温: 30°C 波长: 275nm
 数据文件名: RC\$QTL-4138 - 18-23/18-604-2 - zzp-25041801p-rcqx-2mg-jf50z-pH4.5jz-p4-5min.lcd
 方法文件名: RC\$QTL-4138 - QTL-4138-RCQX-FX267.lcm
 批处理文件名: RC\$QTL-4138 - QTL-4138-20250423-FX267.lcb
 样品瓶号: 2-28
 进样体积: 20μl 版本号: 6.115
 进样时间: 2025/04/23 15:56:16 实验者: jiangjinwei
 处理时间(V2): 2025/04/24 09:23:54 处理者: jiangjinwei
 仪器型号: SHIMADZU LC-2050C(FX267)

<色谱图>

mV



<峰表>

检测器A Ch1 275nm

峰号	保留时间	面积	面积%	高度	理论塔板数(USP)	拖尾因子	分离度(USP)
1	2.529	13288	100.000	1906	3082	1.047	--
总计		13288	100.000	1906			

图78 多替诺雷片溶出曲线测定HPLC图谱
 自制品-25041801批(2mg规格)-pH4.5介质-桨法-50转-5min-片4
 供试品溶液-1



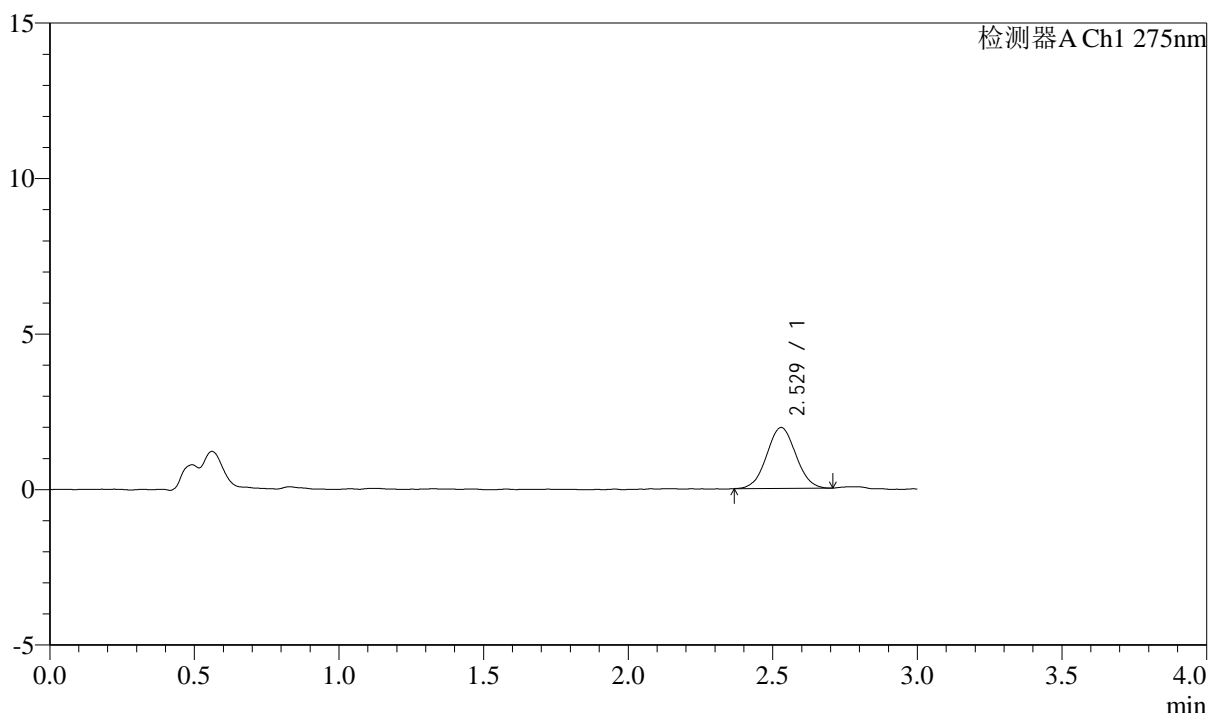
QTL-4138

<样品信息>

色谱柱: LP-C18(50mm*4.6mm,5μm) 流速: 1.5ml/min
 柱温: 30°C 波长: 275nm
 数据文件名: RC\$QTL-4138 - 18-23/18-605-2 - zzp-25041801p-rcqx-2mg-jf50z-pH4.5jz-p5-5min.lcd
 方法文件名: RC\$QTL-4138 - QTL-4138-RCQX-FX267.lcm
 批处理文件名: RC\$QTL-4138 - QTL-4138-20250423-FX267.lcb
 样品瓶号: 2-37
 进样体积: 20μl 版本号: 6.115
 进样时间: 2025/04/23 15:59:40 实验者: jiangjinwei
 处理时间(V2): 2025/04/24 09:23:56 处理者: jiangjinwei
 仪器型号: SHIMADZU LC-2050C(FX267)

<色谱图>

mV



<峰表>

检测器A Ch1 275nm

峰号	保留时间	面积	面积%	高度	理论塔板数(USP)	拖尾因子	分离度(USP)
1	2.529	13738	100.000	1959	2996	1.034	--
总计		13738	100.000	1959			

图79 多替诺雷片溶出曲线测定HPLC图谱
 自制品-25041801批(2mg规格)-pH4.5介质-桨法-50转-5min-片5
 供试品溶液-1



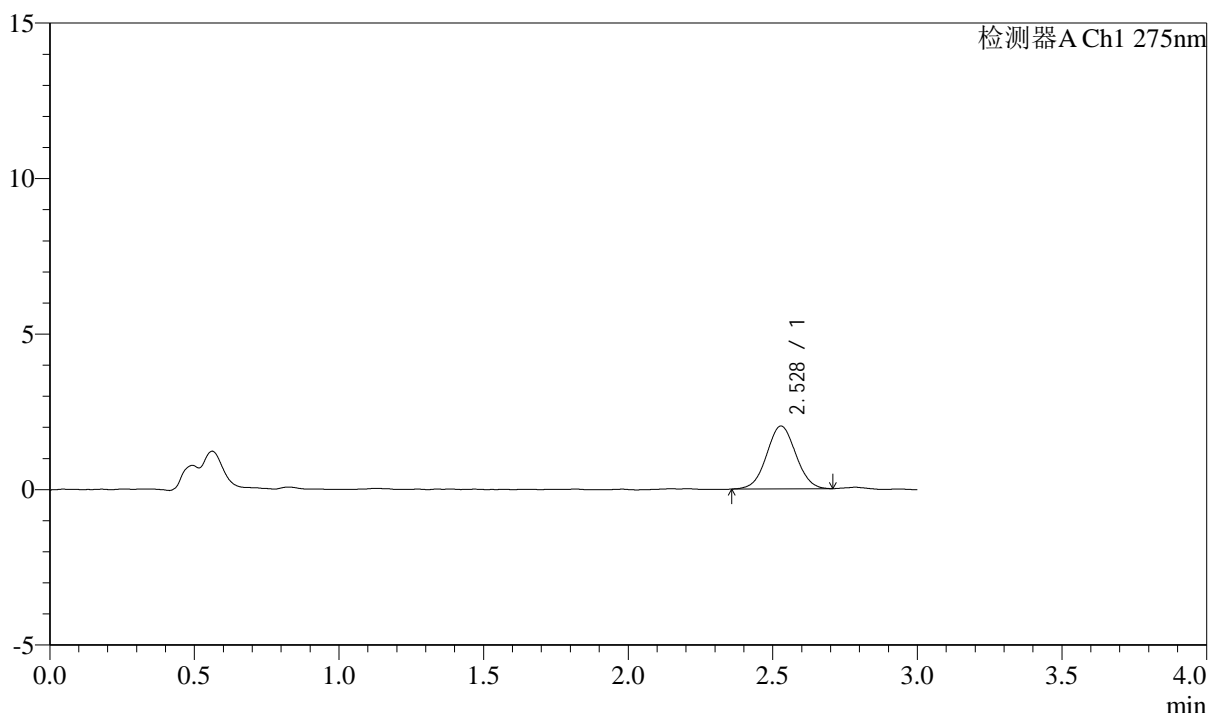
QTL-4138

<样品信息>

色谱柱: LP-C18(50mm*4.6mm,5μm) 流速: 1.5ml/min
 柱温: 30°C 波长: 275nm
 数据文件名: RC\$QTL-4138 - 18-23/18-606-2 - zzp-25041801p-rcqx-2mg-jf50z-pH4.5jz-p6-5min.lcd
 方法文件名: RC\$QTL-4138 - QTL-4138-RCQX-FX267.lcm
 批处理文件名: RC\$QTL-4138 - QTL-4138-20250423-FX267.lcb
 样品瓶号: 2-46
 进样体积: 20μl 版本号: 6.115
 进样时间: 2025/04/23 16:03:04 实验者: jiangjinwei
 处理时间(V2): 2025/04/24 09:23:59 处理者: jiangjinwei
 仪器型号: SHIMADZU LC-2050C(FX267)

<色谱图>

mV



<峰表>

检测器A Ch1 275nm

峰号	保留时间	面积	面积%	高度	理论塔板数(USP)	拖尾因子	分离度(USP)
1	2.528	14226	100.000	2024	3001	1.033	--
总计		14226	100.000	2024			

图80 多替诺雷片溶出曲线测定HPLC图谱
 自制品-25041801批(2mg规格)-pH4.5介质-桨法-50转-5min-片6
 供试品溶液-1



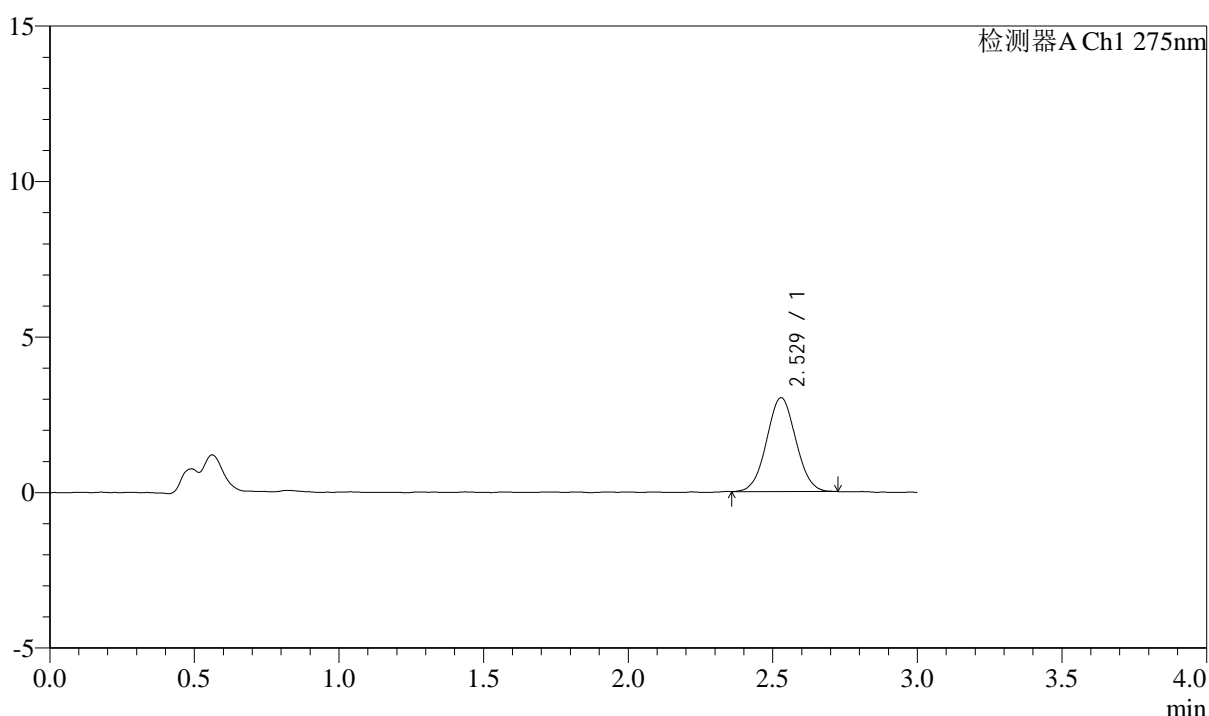
QTL-4138

<样品信息>

色谱柱: LP-C18(50mm*4.6mm,5μm) 流速: 1.5ml/min
 柱温: 30°C 波长: 275nm
 数据文件名: RC\$QTL-4138 - 18-23/18-607-2 - zzp-25041801p-rcqx-2mg-jf50z-pH4.5jz-p1-10min.lcd
 方法文件名: RC\$QTL-4138 - QTL-4138-RCQX-FX267.lcm
 批处理文件名: RC\$QTL-4138 - QTL-4138-20250423-FX267.lcb
 样品瓶号: 2-2
 进样体积: 20μl 版本号: 6.115
 进样时间: 2025/04/23 16:06:28 实验者: jiangjinwei
 处理时间(V2): 2025/04/24 09:24:02 处理者: jiangjinwei
 仪器型号: SHIMADZU LC-2050C(FX267)

<色谱图>

mV



<峰表>

检测器A Ch1 275nm

峰号	保留时间	面积	面积%	高度	理论塔板数(USP)	拖尾因子	分离度(USP)
1	2.529	21212	100.000	3020	2984	1.035	--
总计		21212	100.000	3020			

图81 多替诺雷片溶出曲线测定HPLC图谱
 自制品-25041801批(2mg规格)-pH4.5介质-桨法-50转-10min-片1
 供试品溶液-1



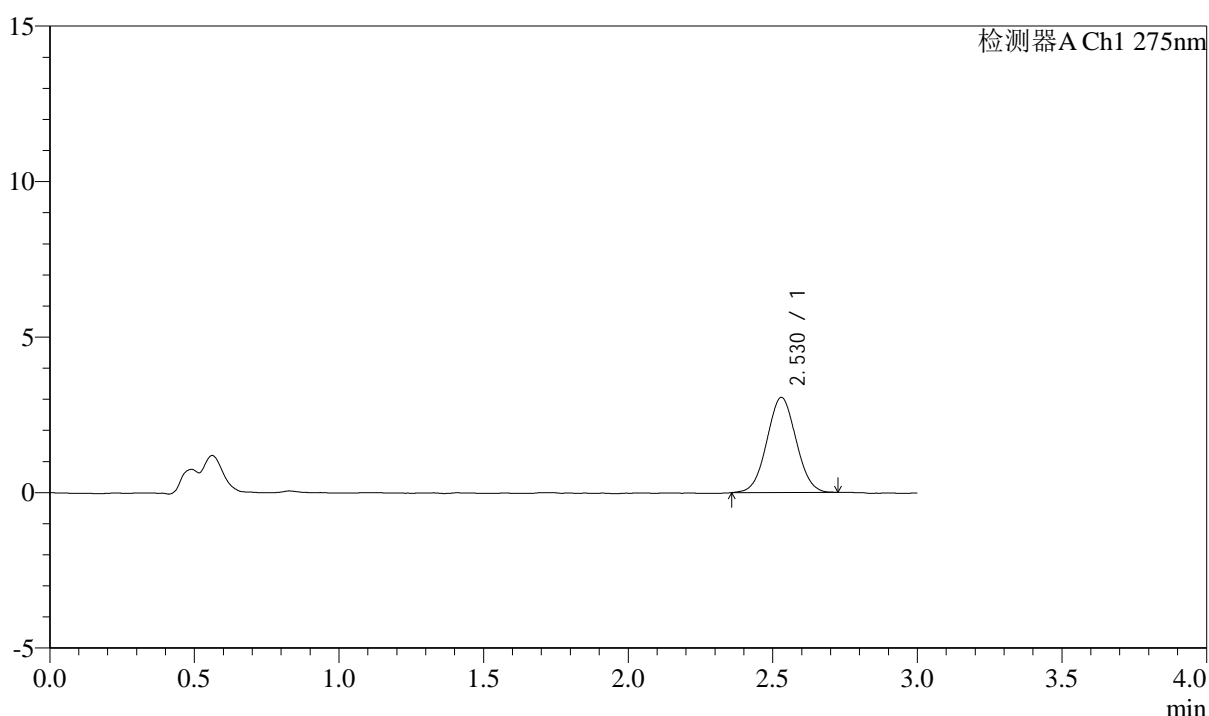
QTL-4138

<样品信息>

色谱柱: LP-C18(50mm*4.6mm,5μm) 流速: 1.5ml/min
 柱温: 30°C 波长: 275nm
 数据文件名: RC\$QTL-4138 - 18-23/18-608-2 - zzp-25041801p-rcqx-2mg-jf50z-pH4.5jz-p2-10min.lcd
 方法文件名: RC\$QTL-4138 - QTL-4138-RCQX-FX267.lcm
 批处理文件名: RC\$QTL-4138 - QTL-4138-20250423-FX267.lcb
 样品瓶号: 2-11
 进样体积: 20μl 版本号: 6.115
 进样时间: 2025/04/23 16:09:52 实验者: jiangjinwei
 处理时间(V2): 2025/04/24 09:24:05 处理者: jiangjinwei
 仪器型号: SHIMADZU LC-2050C(FX267)

<色谱图>

mV



<峰表>

检测器A Ch1 275nm

峰号	保留时间	面积	面积%	高度	理论塔板数(USP)	拖尾因子	分离度(USP)
1	2.530	21503	100.000	3061	2953	1.033	--
总计		21503	100.000	3061			

图82 多替诺雷片溶出曲线测定HPLC图谱
 自制品-25041801批(2mg规格)-pH4.5介质-桨法-50转-10min-片2
 供试品溶液-1



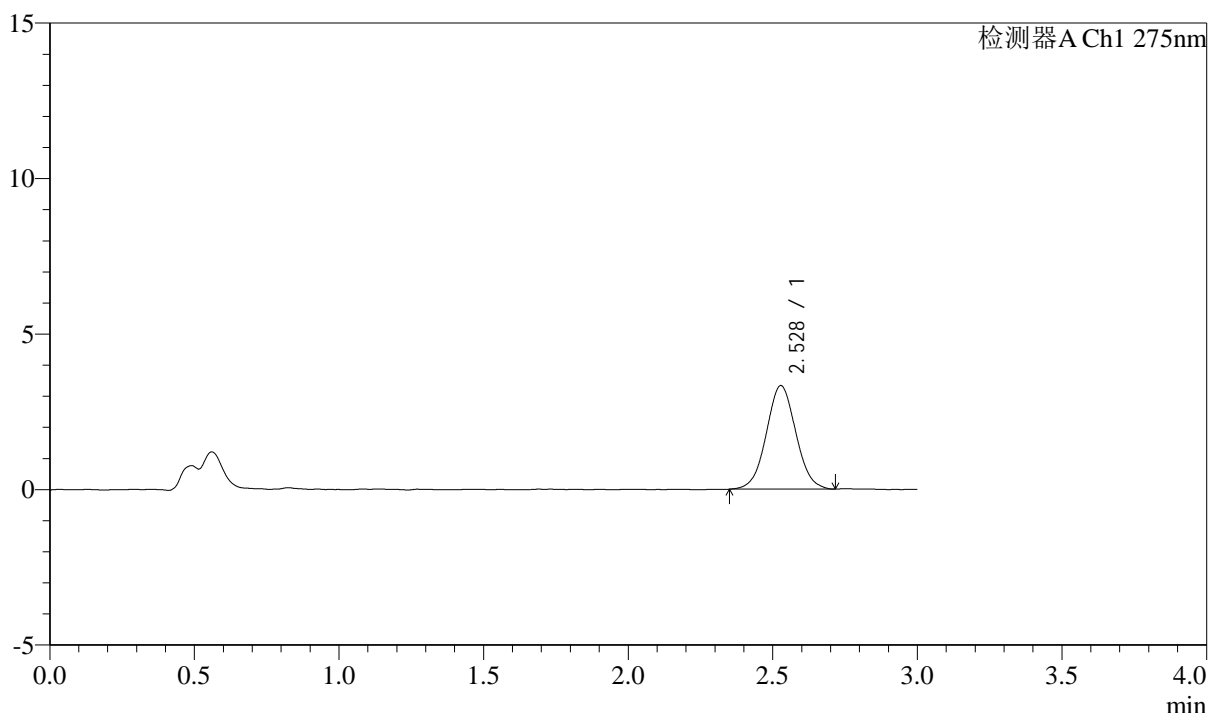
QTL-4138

<样品信息>

色谱柱: LP-C18(50mm*4.6mm,5μm) 流速: 1.5ml/min
 柱温: 30°C 波长: 275nm
 数据文件名: RC\$QTL-4138 - 18-23/18-609-2 - zzp-25041801p-rcqx-2mg-jf50z-pH4.5jz-p3-10min.lcd
 方法文件名: RC\$QTL-4138 - QTL-4138-RCQX-FX267.lcm
 批处理文件名: RC\$QTL-4138 - QTL-4138-20250423-FX267.lcb
 样品瓶号: 2-20
 进样体积: 20μl 版本号: 6.115
 进样时间: 2025/04/23 16:13:16 实验者: jiangjinwei
 处理时间(V2): 2025/04/24 09:24:07 处理者: jiangjinwei
 仪器型号: SHIMADZU LC-2050C(FX267)

<色谱图>

mV



<峰表>

检测器A Ch1 275nm

峰号	保留时间	面积	面积%	高度	理论塔板数(USP)	拖尾因子	分离度(USP)
1	2.528	23656	100.000	3327	2946	1.042	--
总计		23656	100.000	3327			

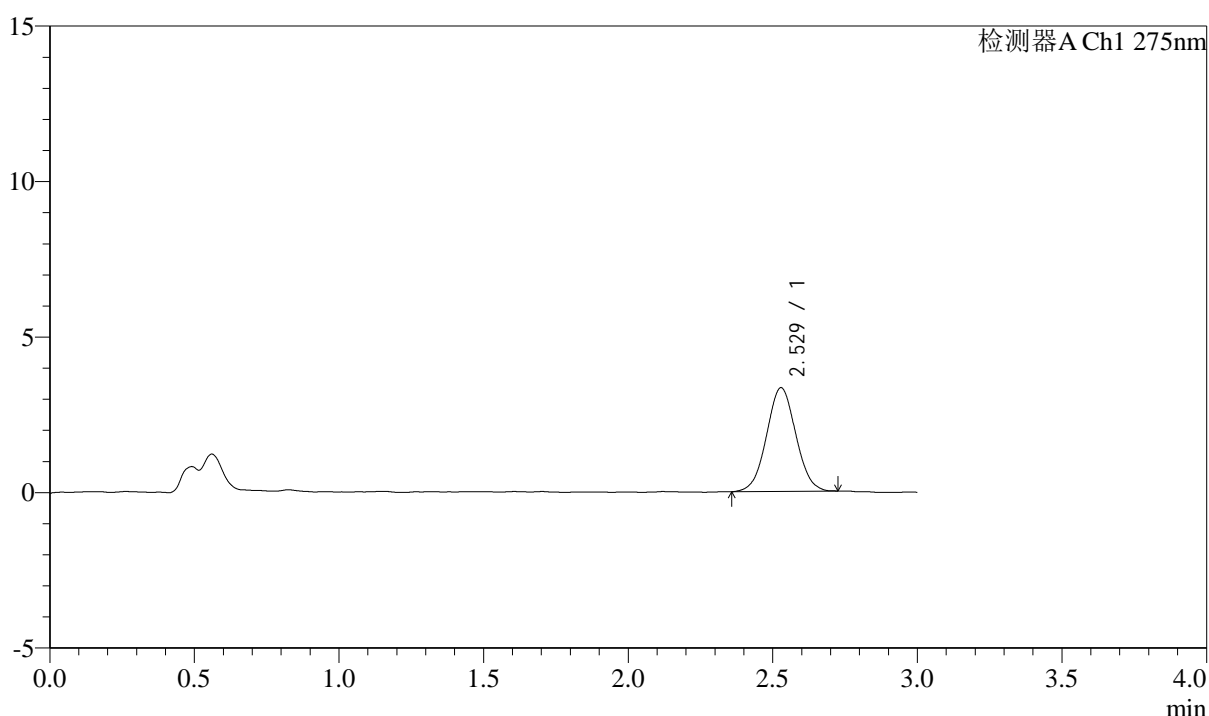
图83 多替诺雷片溶出曲线测定HPLC图谱
 自制品-25041801批(2mg规格)-pH4.5介质-桨法-50转-10min-片3
 供试品溶液-1

<样品信息>

色谱柱: LP-C18(50mm*4.6mm,5μm) 流速: 1.5ml/min
 柱温: 30°C 波长: 275nm
 数据文件名: RC\$QTL-4138 - 18-23/18-610-2 - zzp-25041801p-rcqx-2mg-jf50z-pH4.5jz-p4-10min.lcd
 方法文件名: RC\$QTL-4138 - QTL-4138-RCQX-FX267.lcm
 批处理文件名: RC\$QTL-4138 - QTL-4138-20250423-FX267.lcb
 样品瓶号: 2-29
 进样体积: 20μl 版本号: 6.115
 进样时间: 2025/04/23 16:16:40 实验者: jiangjinwei
 处理时间(V2): 2025/04/24 09:24:10 处理者: jiangjinwei
 仪器型号: SHIMADZU LC-2050C(FX267)

<色谱图>

mV



<峰表>

检测器A Ch1 275nm

峰号	保留时间	面积	面积%	高度	理论塔板数(USP)	拖尾因子	分离度(USP)
1	2.529	23458	100.000	3333	2971	1.034	--
总计		23458	100.000	3333			

图84 多替诺雷片溶出曲线测定HPLC图谱
 自制品-25041801批(2mg规格)-pH4.5介质-桨法-50转-10min-片4
 供试品溶液-1



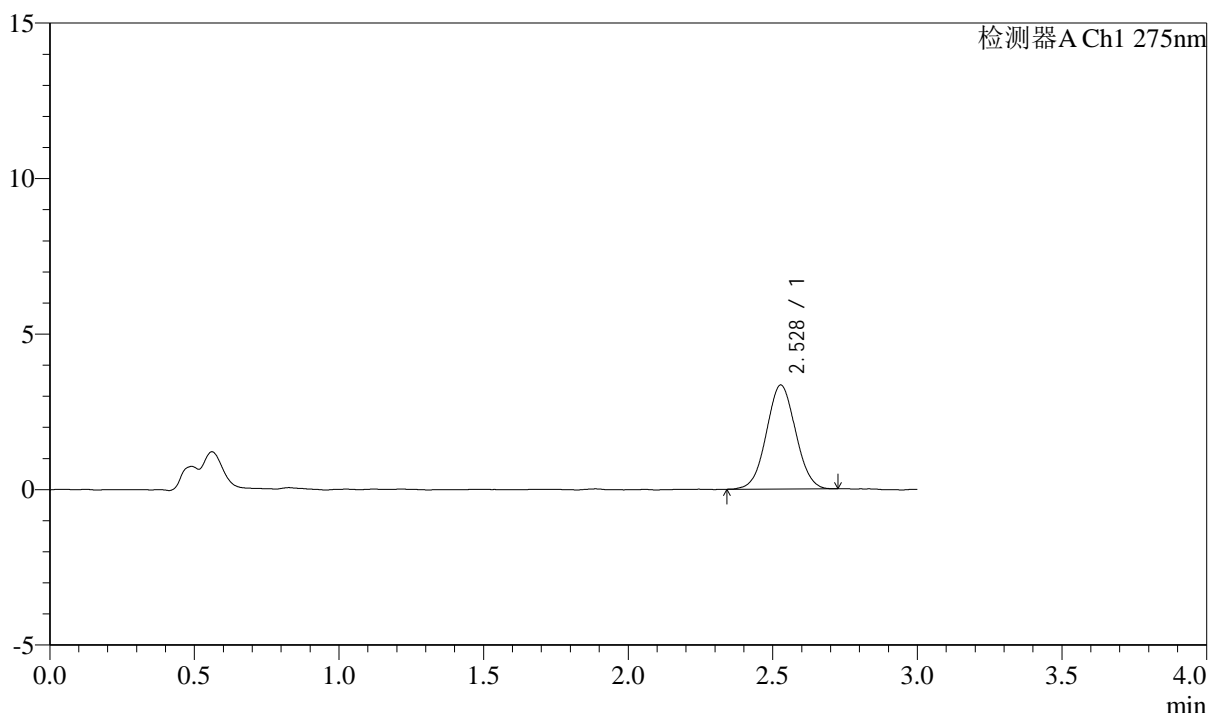
QTL-4138

<样品信息>

色谱柱: LP-C18(50mm*4.6mm,5μm) 流速: 1.5ml/min
 柱温: 30°C 波长: 275nm
 数据文件名: RC\$QTL-4138 - 18-23/18-611-2 - zzp-25041801p-rcqx-2mg-jf50z-pH4.5jz-p5-10min.lcd
 方法文件名: RC\$QTL-4138 - QTL-4138-RCQX-FX267.lcm
 批处理文件名: RC\$QTL-4138 - QTL-4138-20250423-FX267.lcb
 样品瓶号: 2-38
 进样体积: 20μl 版本号: 6.115
 进样时间: 2025/04/23 16:20:05 实验者: jiangjinwei
 处理时间(V2): 2025/04/24 09:24:13 处理者: jiangjinwei
 仪器型号: SHIMADZU LC-2050C(FX267)

<色谱图>

mV



<峰表>

检测器A Ch1 275nm

峰号	保留时间	面积	面积%	高度	理论塔板数(USP)	拖尾因子	分离度(USP)
1	2.528	23493	100.000	3340	2936	1.036	--
总计		23493	100.000	3340			

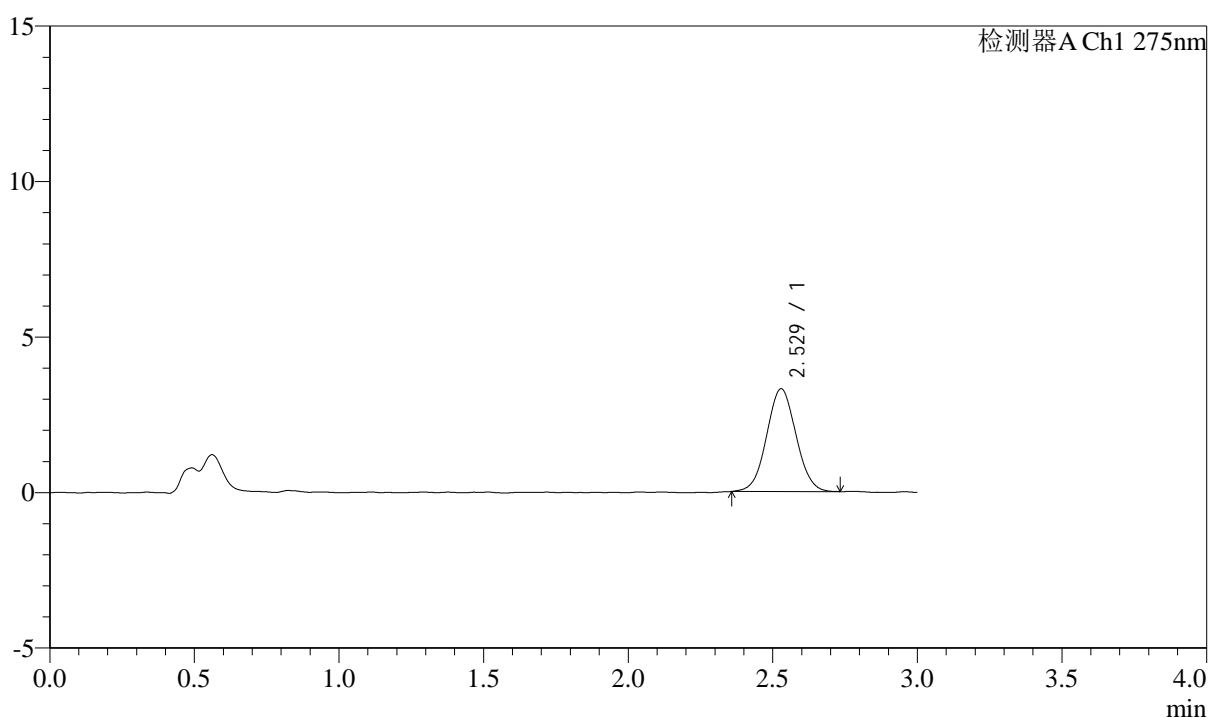
图85 多替诺雷片溶出曲线测定HPLC图谱
 自制品-25041801批(2mg规格)-pH4.5介质-桨法-50转-10min-片5
 供试品溶液-1

<样品信息>

色谱柱: LP-C18(50mm*4.6mm,5 μ m) 流速: 1.5ml/min
 柱温: 30 $^{\circ}$ C 波长: 275nm
 数据文件名: RC\$QTL-4138 - 18-23/18-612-2 - zzp-25041801p-rcqx-2mg-jf50z-pH4.5jz-p6-10min.lcd
 方法文件名: RC\$QTL-4138 - QTL-4138-RCQX-FX267.lcm
 批处理文件名: RC\$QTL-4138 - QTL-4138-20250423-FX267.lcb
 样品瓶号: 2-47
 进样体积: 20 μ l 版本号: 6.115
 进样时间: 2025/04/23 16:23:28 实验者: jiangjinwei
 处理时间(V2): 2025/04/24 09:24:15 处理者: jiangjinwei
 仪器型号: SHIMADZU LC-2050C(FX267)

<色谱图>

mV



<峰表>

检测器A Ch1 275nm

峰号	保留时间	面积	面积%	高度	理论塔板数(USP)	拖尾因子	分离度(USP)
1	2.529	23388	100.000	3306	2931	1.040	--
总计		23388	100.000	3306			

图86 多替诺雷片溶出曲线测定HPLC图谱
 自制品-25041801批(2mg规格)-pH4.5介质-桨法-50转-10min-片6
 供试品溶液-1



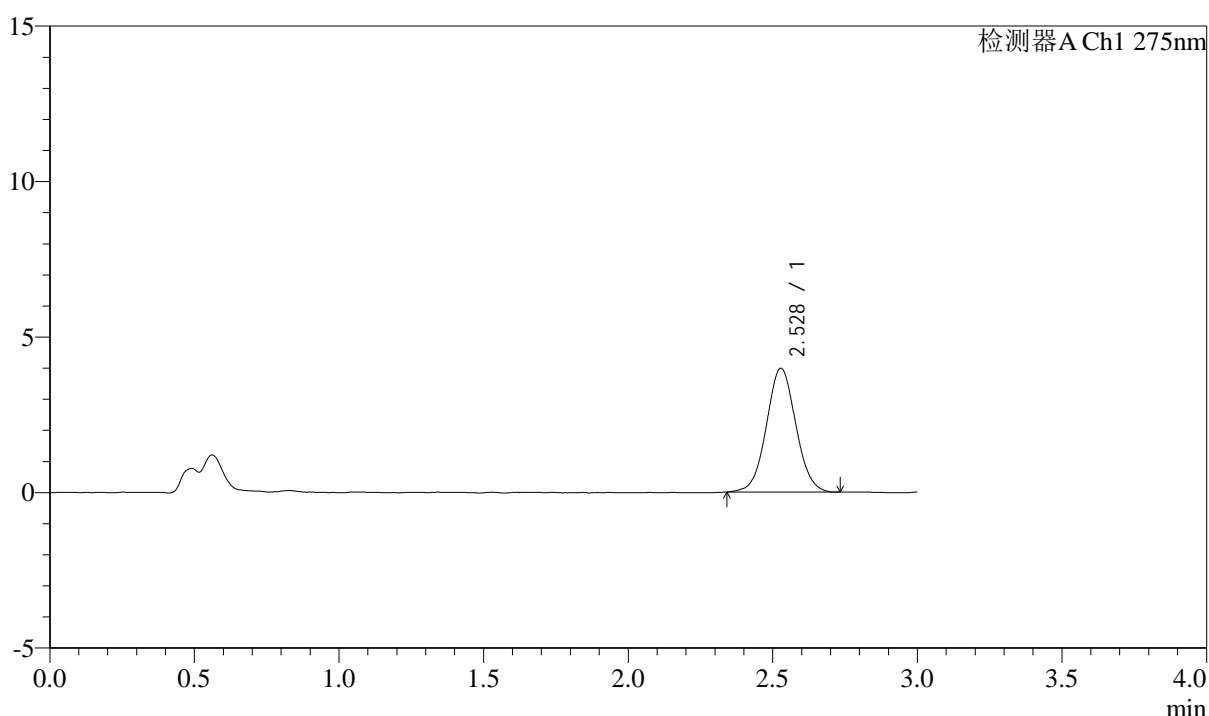
QTL-4138

<样品信息>

色谱柱: LP-C18(50mm*4.6mm,5μm) 流速: 1.5ml/min
 柱温: 30°C 波长: 275nm
 数据文件名: RC\$QTL-4138 - 18-23/18-613-2 - zzp-25041801p-rcqx-2mg-jf50z-pH4.5jz-p1-15min.lcd
 方法文件名: RC\$QTL-4138 - QTL-4138-RCQX-FX267.lcm
 批处理文件名: RC\$QTL-4138 - QTL-4138-20250423-FX267.lcb
 样品瓶号: 2-3
 进样体积: 20μl 版本号: 6.115
 进样时间: 2025/04/23 16:26:52 实验者: jiangjinwei
 处理时间(V2): 2025/04/24 09:24:18 处理者: jiangjinwei
 仪器型号: SHIMADZU LC-2050C(FX267)

<色谱图>

mV



<峰表>

检测器A Ch1 275nm

峰号	保留时间	面积	面积%	高度	理论塔板数(USP)	拖尾因子	分离度(USP)
1	2.528	28188	100.000	3980	2979	1.045	--
总计		28188	100.000	3980			

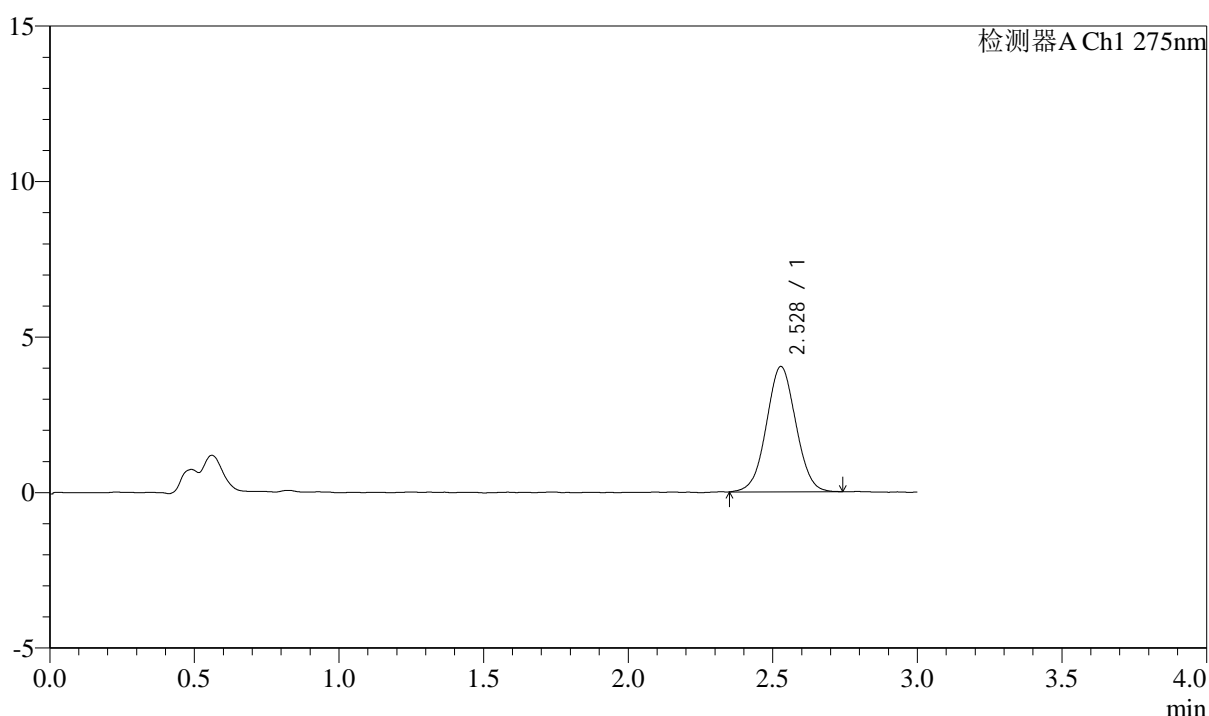
图87 多替诺雷片溶出曲线测定HPLC图谱
 自制品-25041801批(2mg规格)-pH4.5介质-桨法-50转-15min-片1
 供试品溶液-1

<样品信息>

色谱柱: LP-C18(50mm*4.6mm,5μm) 流速: 1.5ml/min
 柱温: 30°C 波长: 275nm
 数据文件名: RC\$QTL-4138 - 18-23/18-614-2 - zzp-25041801p-rcqx-2mg-jf50z-pH4.5jz-p2-15min.lcd
 方法文件名: RC\$QTL-4138 - QTL-4138-RCQX-FX267.lcm
 批处理文件名: RC\$QTL-4138 - QTL-4138-20250423-FX267.lcb
 样品瓶号: 2-12
 进样体积: 20μl 版本号: 6.115
 进样时间: 2025/04/23 16:30:17 实验者: jiangjinwei
 处理时间(V2): 2025/04/24 09:24:21 处理者: jiangjinwei
 仪器型号: SHIMADZU LC-2050C(FX267)

<色谱图>

mV



<峰表>

检测器A Ch1 275nm

峰号	保留时间	面积	面积%	高度	理论塔板数(USP)	拖尾因子	分离度(USP)
1	2.528	28559	100.000	4027	2933	1.027	--
总计		28559	100.000	4027			

图88 多替诺雷片溶出曲线测定HPLC图谱
 自制品-25041801批(2mg规格)-pH4.5介质-桨法-50转-15min-片2
 供试品溶液-1



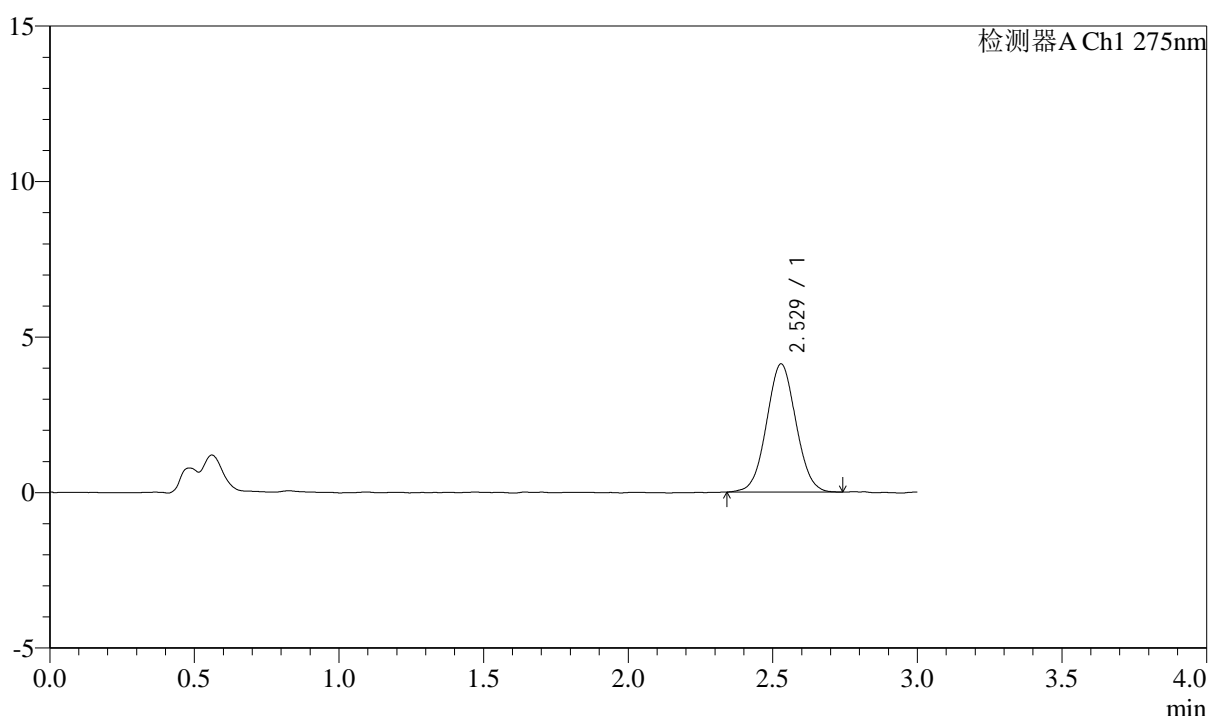
QTL-4138

<样品信息>

色谱柱: LP-C18(50mm*4.6mm,5μm) 流速: 1.5ml/min
 柱温: 30°C 波长: 275nm
 数据文件名: RC\$QTL-4138 - 18-23/18-615-2 - zzp-25041801p-rcqx-2mg-jf50z-pH4.5jz-p3-15min.lcd
 方法文件名: RC\$QTL-4138 - QTL-4138-RCQX-FX267.lcm
 批处理文件名: RC\$QTL-4138 - QTL-4138-20250423-FX267.lcb
 样品瓶号: 2-21
 进样体积: 20μl 版本号: 6.115
 进样时间: 2025/04/23 16:33:41 实验者: jiangjinwei
 处理时间(V2): 2025/04/24 09:24:23 处理者: jiangjinwei
 仪器型号: SHIMADZU LC-2050C(FX267)

<色谱图>

mV



<峰表>

检测器A Ch1 275nm

峰号	保留时间	面积	面积%	高度	理论塔板数(USP)	拖尾因子	分离度(USP)
1	2.529	29115	100.000	4120	2944	1.041	--
总计		29115	100.000	4120			

图89 多替诺雷片溶出曲线测定HPLC图谱
 自制品-25041801批(2mg规格)-pH4.5介质-桨法-50转-15min-片3
 供试品溶液-1



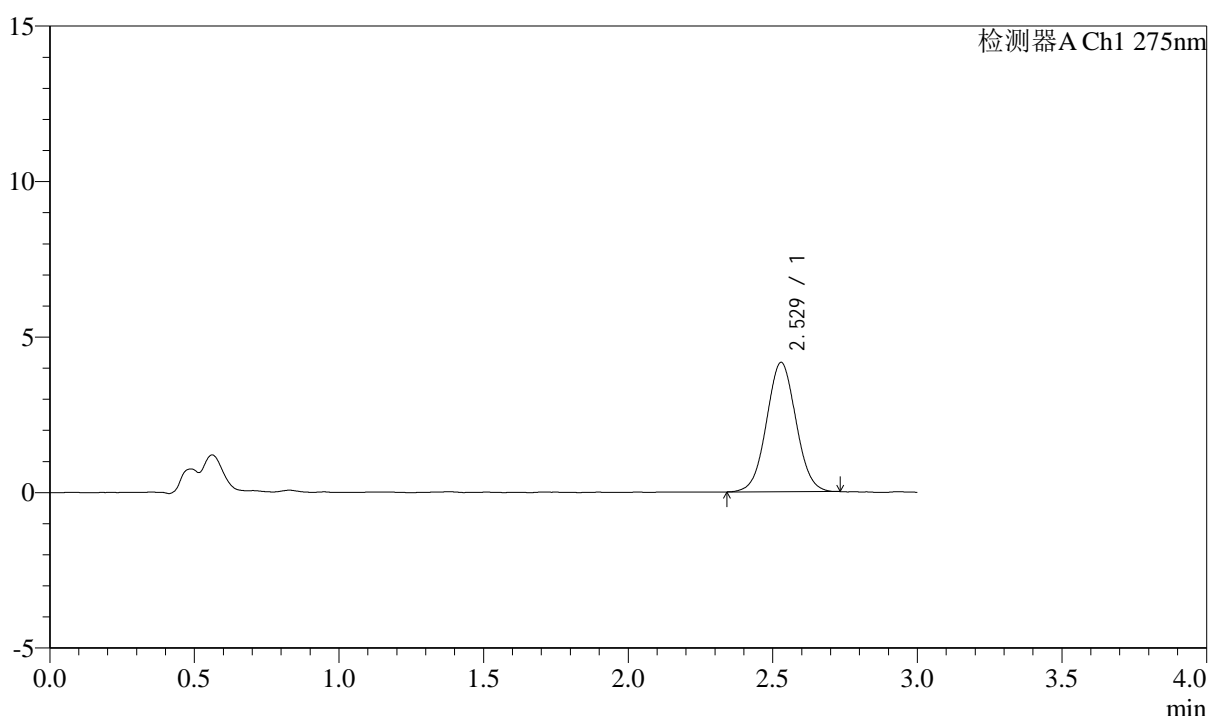
QTL-4138

<样品信息>

色谱柱: LP-C18(50mm*4.6mm,5μm) 流速: 1.5ml/min
 柱温: 30°C 波长: 275nm
 数据文件名: RC\$QTL-4138 - 18-23/18-616-2 - zzp-25041801p-rcqx-2mg-jf50z-pH4.5jz-p4-15min.lcd
 方法文件名: RC\$QTL-4138 - QTL-4138-RCQX-FX267.lcm
 批处理文件名: RC\$QTL-4138 - QTL-4138-20250423-FX267.lcb
 样品瓶号: 2-30
 进样体积: 20μl 版本号: 6.115
 进样时间: 2025/04/23 16:37:05 实验者: jiangjinwei
 处理时间(V2): 2025/04/24 09:24:26 处理者: jiangjinwei
 仪器型号: SHIMADZU LC-2050C(FX267)

<色谱图>

mV



<峰表>

检测器A Ch1 275nm

峰号	保留时间	面积	面积%	高度	理论塔板数(USP)	拖尾因子	分离度(USP)
1	2.529	29495	100.000	4159	2943	1.036	--
总计		29495	100.000	4159			

图90 多替诺雷片溶出曲线测定HPLC图谱
 自制品-25041801批(2mg规格)-pH4.5介质-桨法-50转-15min-片4
 供试品溶液-1



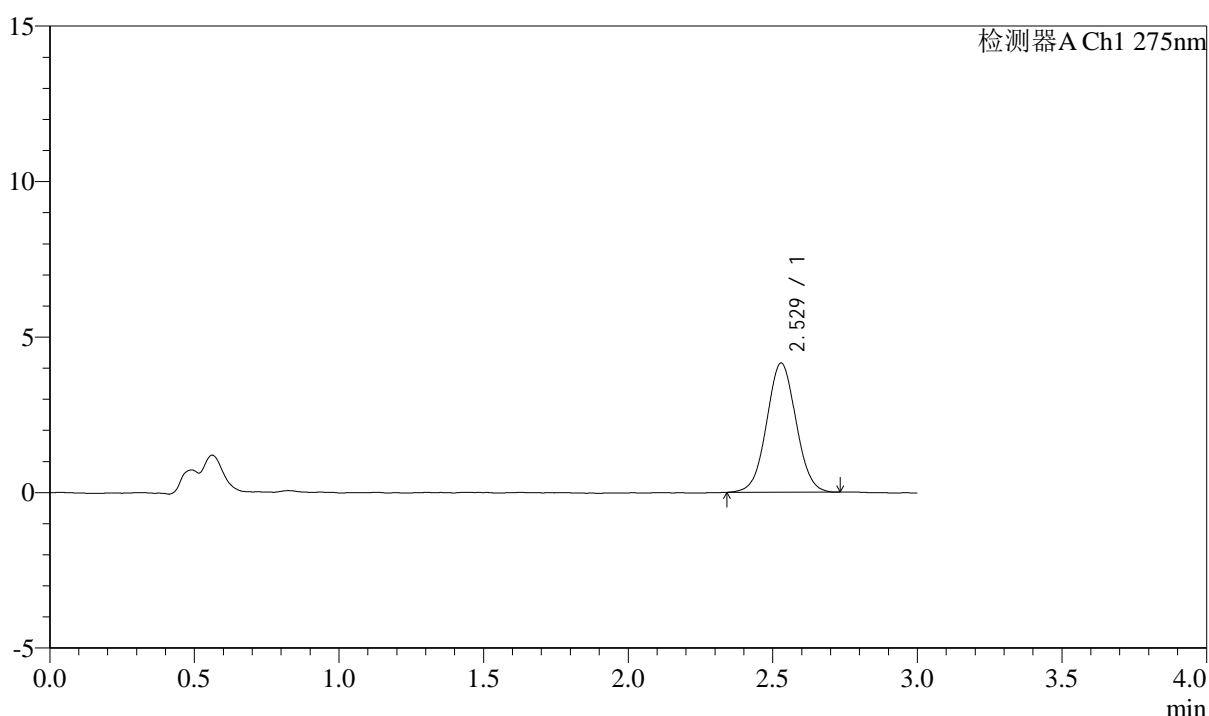
QTL-4138

<样品信息>

色谱柱: LP-C18(50mm*4.6mm,5μm) 流速: 1.5ml/min
 柱温: 30°C 波长: 275nm
 数据文件名: RC\$QTL-4138 - 18-23/18-617-2 - zzp-25041801p-rcqx-2mg-jf50z-pH4.5jz-p5-15min.lcd
 方法文件名: RC\$QTL-4138 - QTL-4138-RCQX-FX267.lcm
 批处理文件名: RC\$QTL-4138 - QTL-4138-20250423-FX267.lcb
 样品瓶号: 2-39
 进样体积: 20μl 版本号: 6.115
 进样时间: 2025/04/23 16:40:29 实验者: jiangjinwei
 处理时间(V2): 2025/04/24 09:24:28 处理者: jiangjinwei
 仪器型号: SHIMADZU LC-2050C(FX267)

<色谱图>

mV



<峰表>

检测器A Ch1 275nm

峰号	保留时间	面积	面积%	高度	理论塔板数(USP)	拖尾因子	分离度(USP)
1	2.529	29376	100.000	4156	2947	1.033	--
总计		29376	100.000	4156			

图91 多替诺雷片溶出曲线测定HPLC图谱
 自制品-25041801批(2mg规格)-pH4.5介质-桨法-50转-15min-片5
 供试品溶液-1



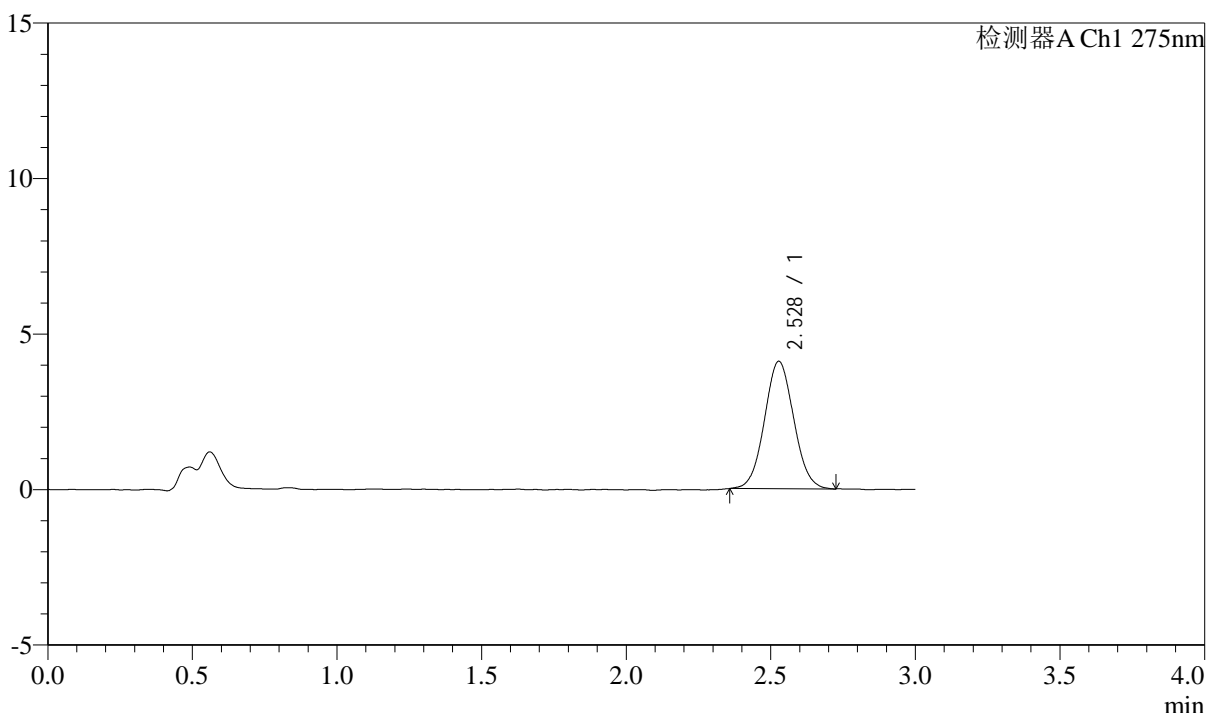
QTL-4138

<样品信息>

色谱柱: LP-C18(50mm*4.6mm,5μm) 流速: 1.5ml/min
 柱温: 30°C 波长: 275nm
 数据文件名: RC\$QTL-4138 - 18-23/18-618-2 - zzp-25041801p-rcqx-2mg-jf50z-pH4.5jz-p6-15min.lcd
 方法文件名: RC\$QTL-4138 - QTL-4138-RCQX-FX267.lcm
 批处理文件名: RC\$QTL-4138 - QTL-4138-20250423-FX267.lcb
 样品瓶号: 2-48
 进样体积: 20μl 版本号: 6.115
 进样时间: 2025/04/23 16:43:52 实验者: jiangjinwei
 处理时间(V2): 2025/04/24 09:24:31 处理者: jiangjinwei
 仪器型号: SHIMADZU LC-2050C(FX267)

<色谱图>

mV



<峰表>

检测器A Ch1 275nm

峰号	保留时间	面积	面积%	高度	理论塔板数(USP)	拖尾因子	分离度(USP)
1	2.528	28853	100.000	4096	2981	1.054	--
总计		28853	100.000	4096			

图92 多替诺雷片溶出曲线测定HPLC图谱
 自制品-25041801批(2mg规格)-pH4.5介质-桨法-50转-15min-片6
 供试品溶液-1



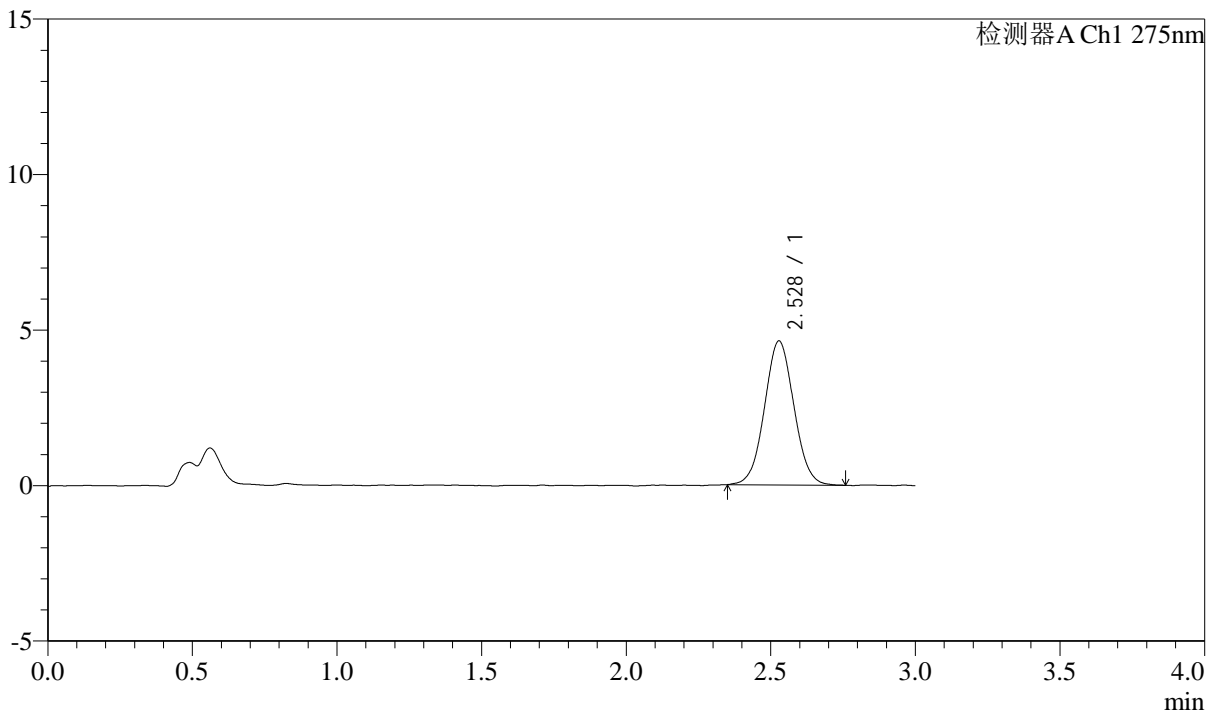
QTL-4138

<样品信息>

色谱柱: LP-C18(50mm*4.6mm,5μm) 流速: 1.5ml/min
 柱温: 30°C 波长: 275nm
 数据文件名: RC\$QTL-4138 - 18-23/18-619-2 - zzp-25041801p-rcqx-2mg-jf50z-pH4.5jz-p1-20min.lcd
 方法文件名: RC\$QTL-4138 - QTL-4138-RCQX-FX267.lcm
 批处理文件名: RC\$QTL-4138 - QTL-4138-20250423-FX267.lcb
 样品瓶号: 2-4
 进样体积: 20μl 版本号: 6.115
 进样时间: 2025/04/23 16:47:17 实验者: jiangjinwei
 处理时间(V2): 2025/04/24 09:24:34 处理者: jiangjinwei
 仪器型号: SHIMADZU LC-2050C(FX267)

<色谱图>

mV



<峰表>

检测器A Ch1 275nm

峰号	保留时间	面积	面积%	高度	理论塔板数(USP)	拖尾因子	分离度(USP)
1	2.528	32800	100.000	4628	2954	1.040	--
总计		32800	100.000	4628			

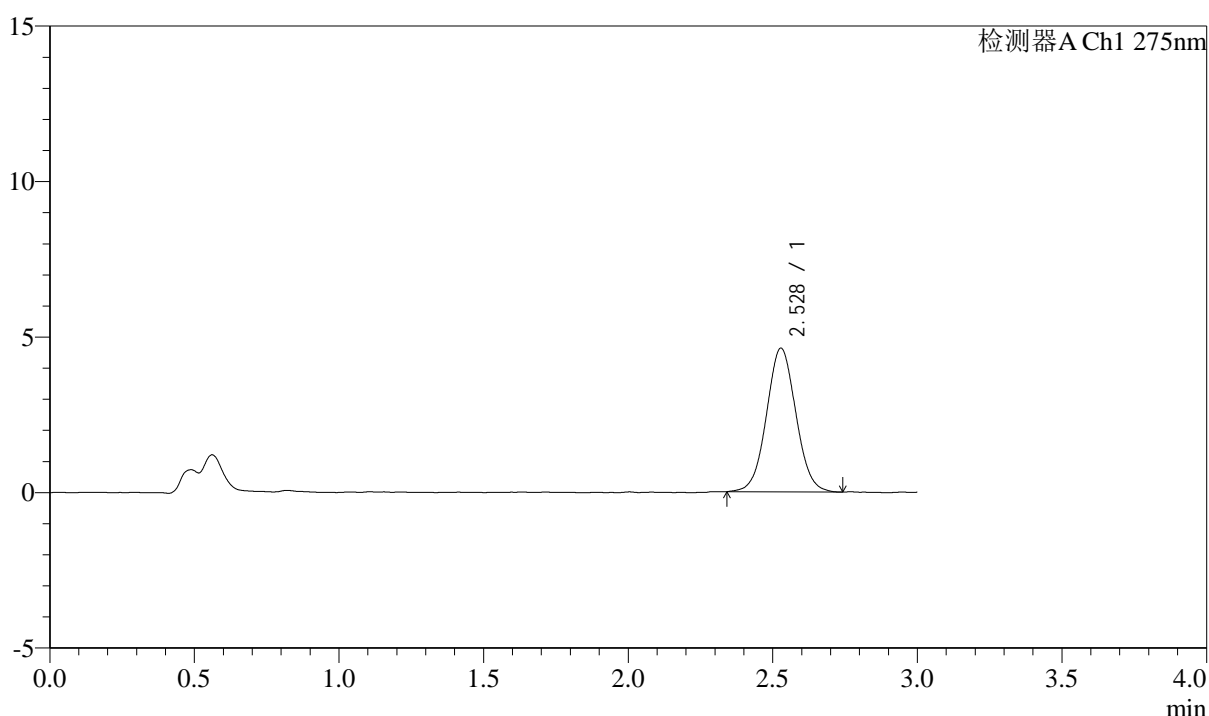
图93 多替诺雷片溶出曲线测定HPLC图谱
 自制品-25041801批(2mg规格)-pH4.5介质-桨法-50转-20min-片1
 供试品溶液-1

<样品信息>

色谱柱: LP-C18(50mm*4.6mm,5 μ m) 流速: 1.5ml/min
 柱温: 30 $^{\circ}$ C 波长: 275nm
 数据文件名: RC\$QTL-4138 - 18-23/18-620-2 - zzp-25041801p-rcqx-2mg-jf50z-pH4.5jz-p2-20min.lcd
 方法文件名: RC\$QTL-4138 - QTL-4138-RCQX-FX267.lcm
 批处理文件名: RC\$QTL-4138 - QTL-4138-20250423-FX267.lcb
 样品瓶号: 2-13
 进样体积: 20 μ l 版本号: 6.115
 进样时间: 2025/04/23 16:50:41 实验者: jiangjinwei
 处理时间(V2): 2025/04/24 09:24:36 处理者: jiangjinwei
 仪器型号: SHIMADZU LC-2050C(FX267)

<色谱图>

mV



<峰表>

检测器A Ch1 275nm

峰号	保留时间	面积	面积%	高度	理论塔板数(USP)	拖尾因子	分离度(USP)
1	2.528	32735	100.000	4621	2972	1.042	--
总计		32735	100.000	4621			

图94 多替诺雷片溶出曲线测定HPLC图谱
 自制品-25041801批(2mg规格)-pH4.5介质-桨法-50转-20min-片2
 供试品溶液-1



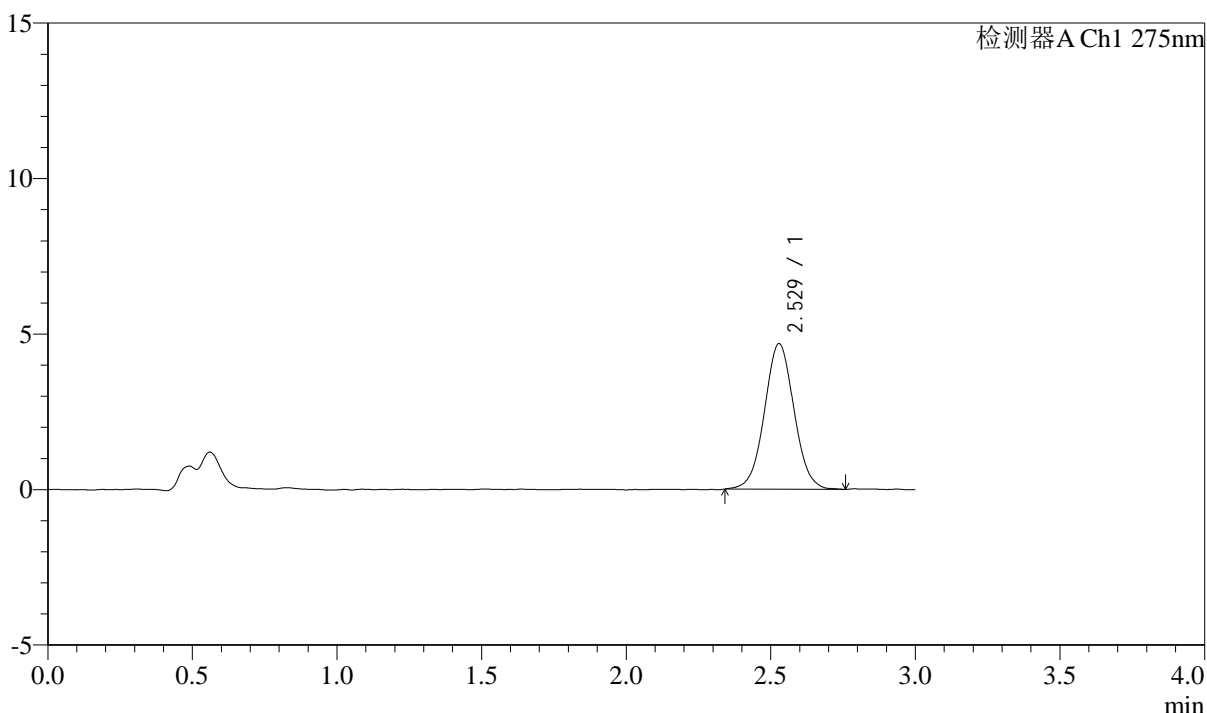
QTL-4138

<样品信息>

色谱柱: LP-C18(50mm*4.6mm,5μm) 流速: 1.5ml/min
 柱温: 30°C 波长: 275nm
 数据文件名: RC\$QTL-4138 - 18-23/18-621-2 - zzp-25041801p-rcqx-2mg-jf50z-pH4.5jz-p3-20min.lcd
 方法文件名: RC\$QTL-4138 - QTL-4138-RCQX-FX267.lcm
 批处理文件名: RC\$QTL-4138 - QTL-4138-20250423-FX267.lcb
 样品瓶号: 2-22
 进样体积: 20μl 版本号: 6.115
 进样时间: 2025/04/23 16:54:05 实验者: jiangjinwei
 处理时间(V2): 2025/04/24 09:24:39 处理者: jiangjinwei
 仪器型号: SHIMADZU LC-2050C(FX267)

<色谱图>

mV



<峰表>

检测器A Ch1 275nm

峰号	保留时间	面积	面积%	高度	理论塔板数(USP)	拖尾因子	分离度(USP)
1	2.529	33320	100.000	4679	2970	1.038	--
总计		33320	100.000	4679			

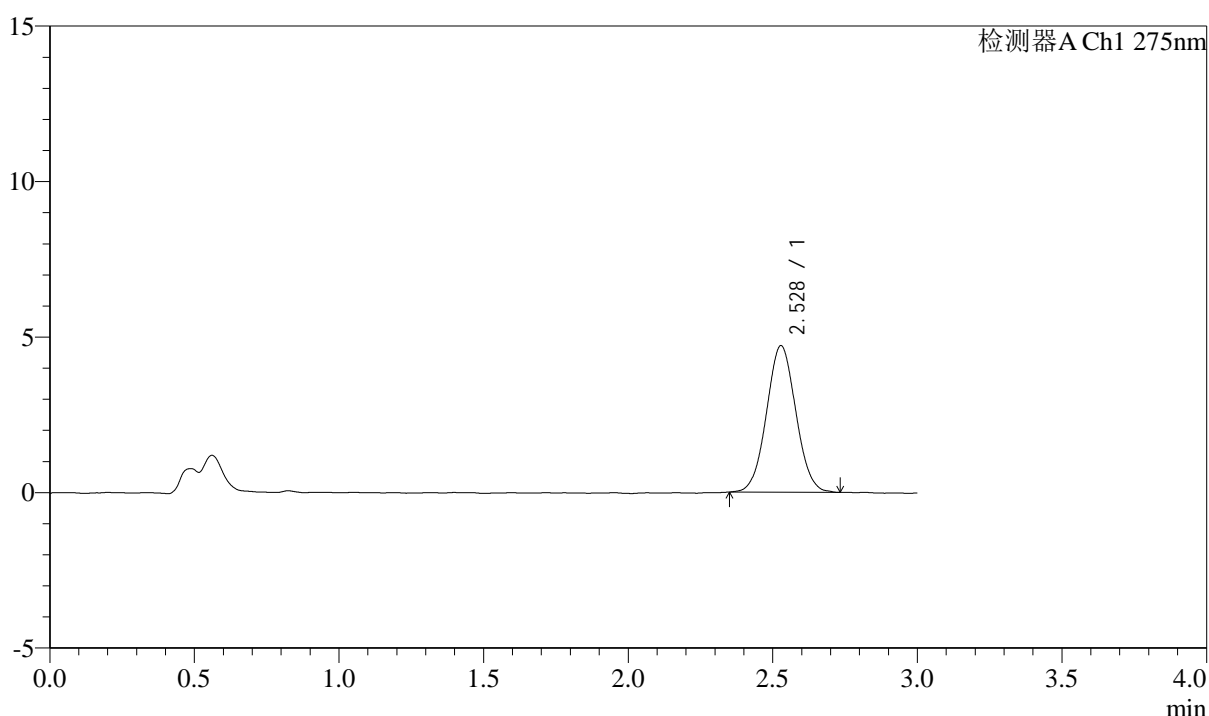
图95 多替诺雷片溶出曲线测定HPLC图谱
 自制品-25041801批(2mg规格)-pH4.5介质-桨法-50转-20min-片3
 供试品溶液-1

<样品信息>

色谱柱: LP-C18(50mm*4.6mm,5μm) 流速: 1.5ml/min
 柱温: 30°C 波长: 275nm
 数据文件名: RC\$QTL-4138 - 18-23/18-622-2 - zzp-25041801p-rcqx-2mg-jf50z-pH4.5jz-p4-20min.lcd
 方法文件名: RC\$QTL-4138 - QTL-4138-RCQX-FX267.lcm
 批处理文件名: RC\$QTL-4138 - QTL-4138-20250423-FX267.lcb
 样品瓶号: 2-31
 进样体积: 20μl 版本号: 6.115
 进样时间: 2025/04/23 16:57:30 实验者: jiangjinwei
 处理时间(V2): 2025/04/24 09:24:42 处理者: jiangjinwei
 仪器型号: SHIMADZU LC-2050C(FX267)

<色谱图>

mV



<峰表>

检测器A Ch1 275nm

峰号	保留时间	面积	面积%	高度	理论塔板数(USP)	拖尾因子	分离度(USP)
1	2.528	33296	100.000	4713	2961	1.040	--
总计		33296	100.000	4713			

图96 多替诺雷片溶出曲线测定HPLC图谱
 自制品-25041801批(2mg规格)-pH4.5介质-桨法-50转-20min-片4
 供试品溶液-1



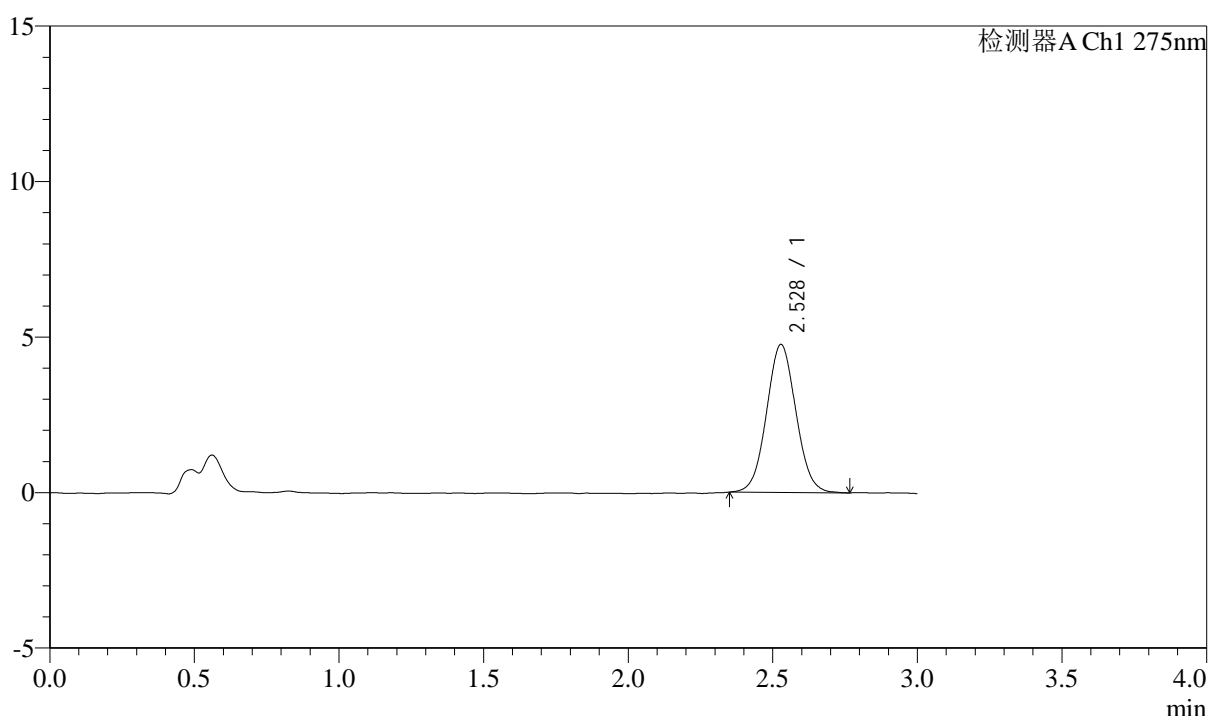
QTL-4138

<样品信息>

色谱柱: LP-C18(50mm*4.6mm,5μm) 流速: 1.5ml/min
 柱温: 30°C 波长: 275nm
 数据文件名: RC\$QTL-4138 - 18-23/18-623-2 - zzp-25041801p-rcqx-2mg-jf50z-pH4.5jz-p5-20min.lcd
 方法文件名: RC\$QTL-4138 - QTL-4138-RCQX-FX267.lcm
 批处理文件名: RC\$QTL-4138 - QTL-4138-20250423-FX267.lcb
 样品瓶号: 2-40
 进样体积: 20μl 版本号: 6.115
 进样时间: 2025/04/23 17:00:55 实验者: jiangjinwei
 处理时间(V2): 2025/04/24 09:24:44 处理者: jiangjinwei
 仪器型号: SHIMADZU LC-2050C(FX267)

<色谱图>

mV



<峰表>

检测器A Ch1 275nm

峰号	保留时间	面积	面积%	高度	理论塔板数(USP)	拖尾因子	分离度(USP)
1	2.528	33646	100.000	4757	2955	1.050	--
总计		33646	100.000	4757			

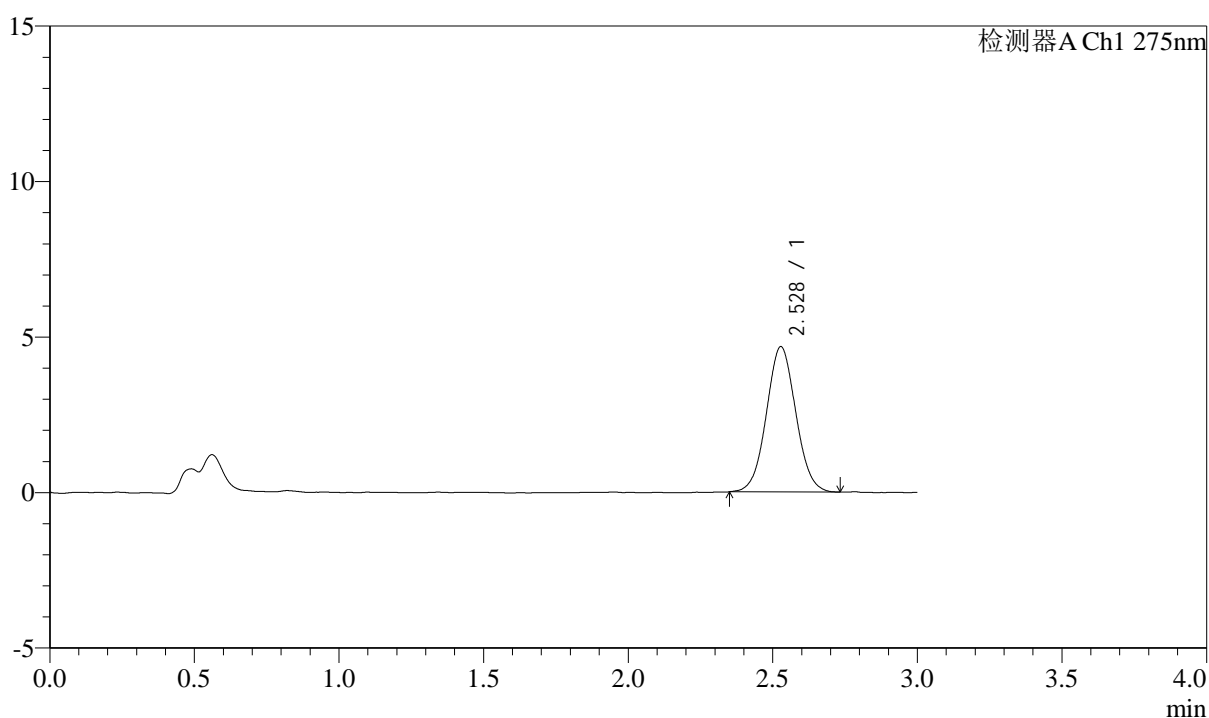
图97 多替诺雷片溶出曲线测定HPLC图谱
 自制品-25041801批(2mg规格)-pH4.5介质-桨法-50转-20min-片5
 供试品溶液-1

<样品信息>

色谱柱: LP-C18(50mm*4.6mm,5 μ m) 流速: 1.5ml/min
 柱温: 30 $^{\circ}$ C 波长: 275nm
 数据文件名: RC\$QTL-4138 - 18-23/18-624-2 - zzp-25041801p-rcqx-2mg-jf50z-pH4.5jz-p6-20min.lcd
 方法文件名: RC\$QTL-4138 - QTL-4138-RCQX-FX267.lcm
 批处理文件名: RC\$QTL-4138 - QTL-4138-20250423-FX267.lcb
 样品瓶号: 2-49
 进样体积: 20 μ l 版本号: 6.115
 进样时间: 2025/04/23 17:04:21 实验者: jiangjinwei
 处理时间(V2): 2025/04/24 09:24:47 处理者: jiangjinwei
 仪器型号: SHIMADZU LC-2050C(FX267)

<色谱图>

mV



<峰表>

检测器A Ch1 275nm

峰号	保留时间	面积	面积%	高度	理论塔板数(USP)	拖尾因子	分离度(USP)
1	2.528	33061	100.000	4670	2971	1.045	--
总计		33061	100.000	4670			

图98 多替诺雷片溶出曲线测定HPLC图谱
 自制品-25041801批(2mg规格)-pH4.5介质-桨法-50转-20min-片6
 供试品溶液-1



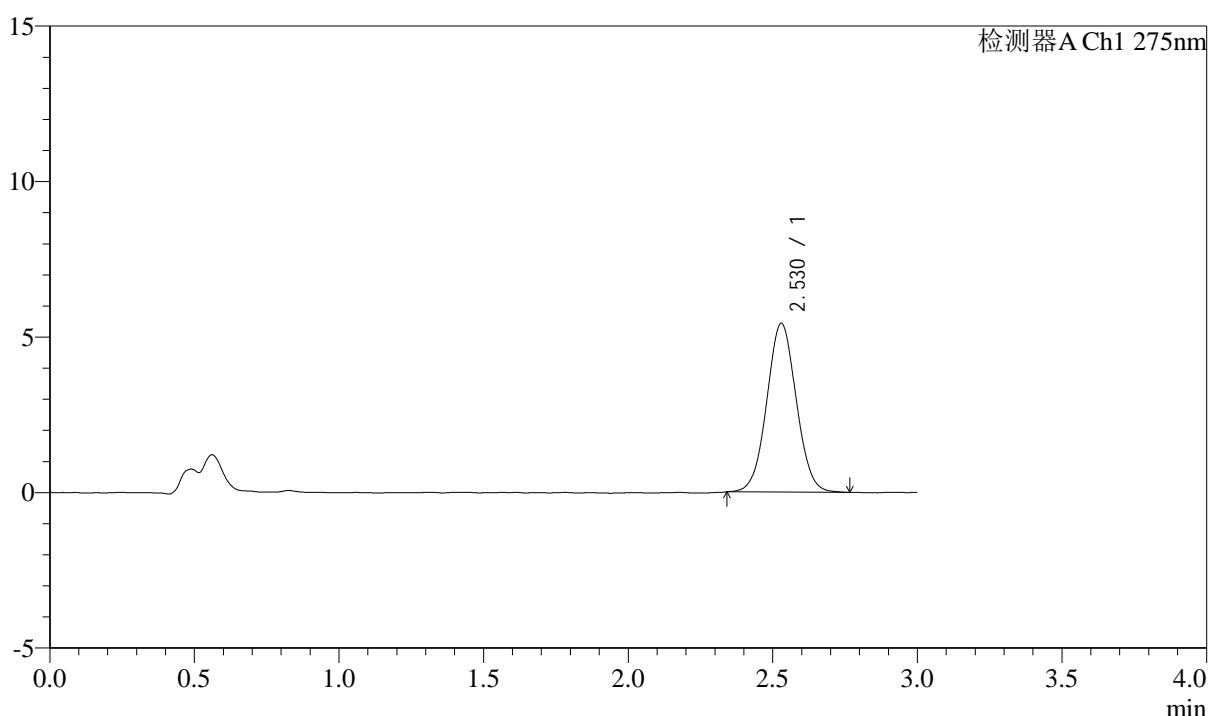
QTL-4138

<样品信息>

色谱柱: LP-C18(50mm*4.6mm,5μm) 流速: 1.5ml/min
 柱温: 30°C 波长: 275nm
 数据文件名: RC\$QTL-4138 - 18-23/18-625-2 - zzp-25041801p-rcqx-2mg-jf50z-pH4.5jz-p1-30min.lcd
 方法文件名: RC\$QTL-4138 - QTL-4138-RCQX-FX267.lcm
 批处理文件名: RC\$QTL-4138 - QTL-4138-20250423-FX267.lcb
 样品瓶号: 2-5
 进样体积: 20μl 版本号: 6.115
 进样时间: 2025/04/23 17:07:45 实验者: jiangjinwei
 处理时间(V2): 2025/04/24 09:24:50 处理者: jiangjinwei
 仪器型号: SHIMADZU LC-2050C(FX267)

<色谱图>

mV



<峰表>

检测器A Ch1 275nm

峰号	保留时间	面积	面积%	高度	理论塔板数(USP)	拖尾因子	分离度(USP)
1	2.530	38513	100.000	5427	2961	1.037	--
总计		38513	100.000	5427			

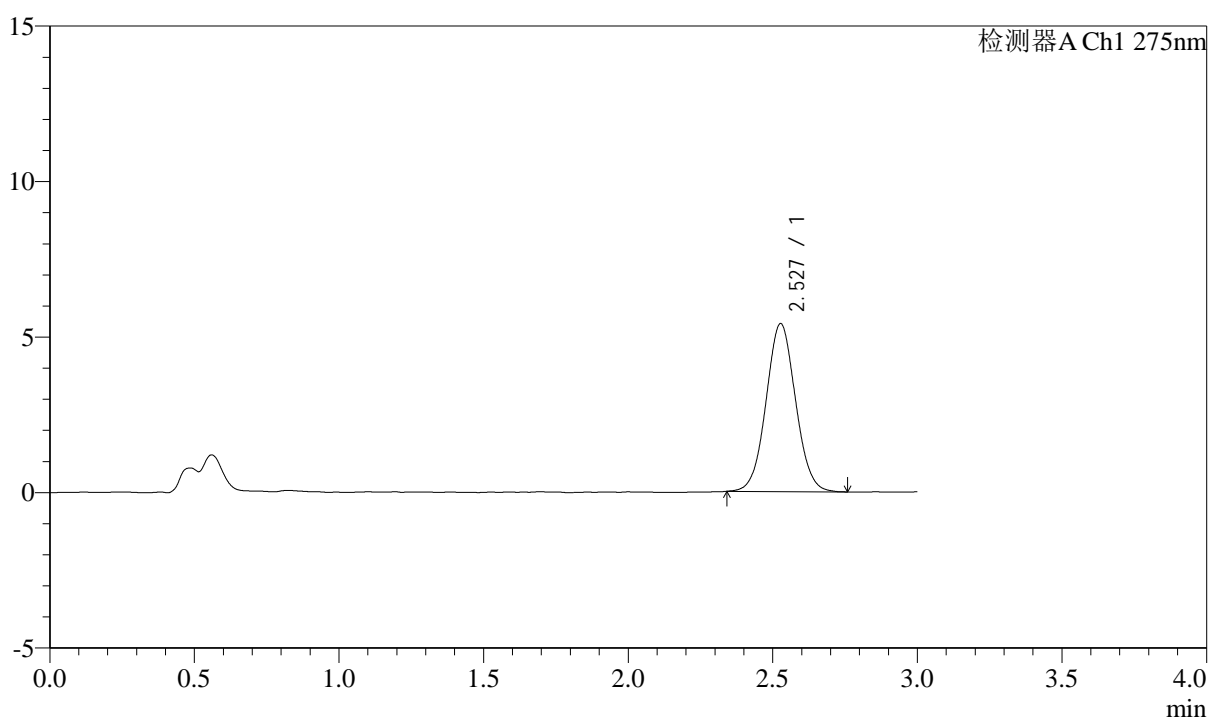
图99 多替诺雷片溶出曲线测定HPLC图谱
 自制品-25041801批(2mg规格)-pH4.5介质-桨法-50转-30min-片1
 供试品溶液-1

<样品信息>

色谱柱: LP-C18(50mm*4.6mm,5 μ m) 流速: 1.5ml/min
 柱温: 30 $^{\circ}$ C 波长: 275nm
 数据文件名: RC\$QTL-4138 - 18-23/18-626-2 - zzp-25041801p-rcqx-2mg-jf50z-pH4.5jz-p2-30min.lcd
 方法文件名: RC\$QTL-4138 - QTL-4138-RCQX-FX267.lcm
 批处理文件名: RC\$QTL-4138 - QTL-4138-20250423-FX267.lcb
 样品瓶号: 2-14
 进样体积: 20 μ l 版本号: 6.115
 进样时间: 2025/04/23 17:11:09 实验者: jiangjinwei
 处理时间(V2): 2025/04/24 09:24:53 处理者: jiangjinwei
 仪器型号: SHIMADZU LC-2050C(FX267)

<色谱图>

mV



<峰表>

检测器A Ch1 275nm

峰号	保留时间	面积	面积%	高度	理论塔板数(USP)	拖尾因子	分离度(USP)
1	2.527	38303	100.000	5393	2977	1.047	--
总计		38303	100.000	5393			

图100 多替诺雷片溶出曲线测定HPLC图谱
 自制品-25041801批(2mg规格)-pH4.5介质-桨法-50转-30min-片2
 供试品溶液-1



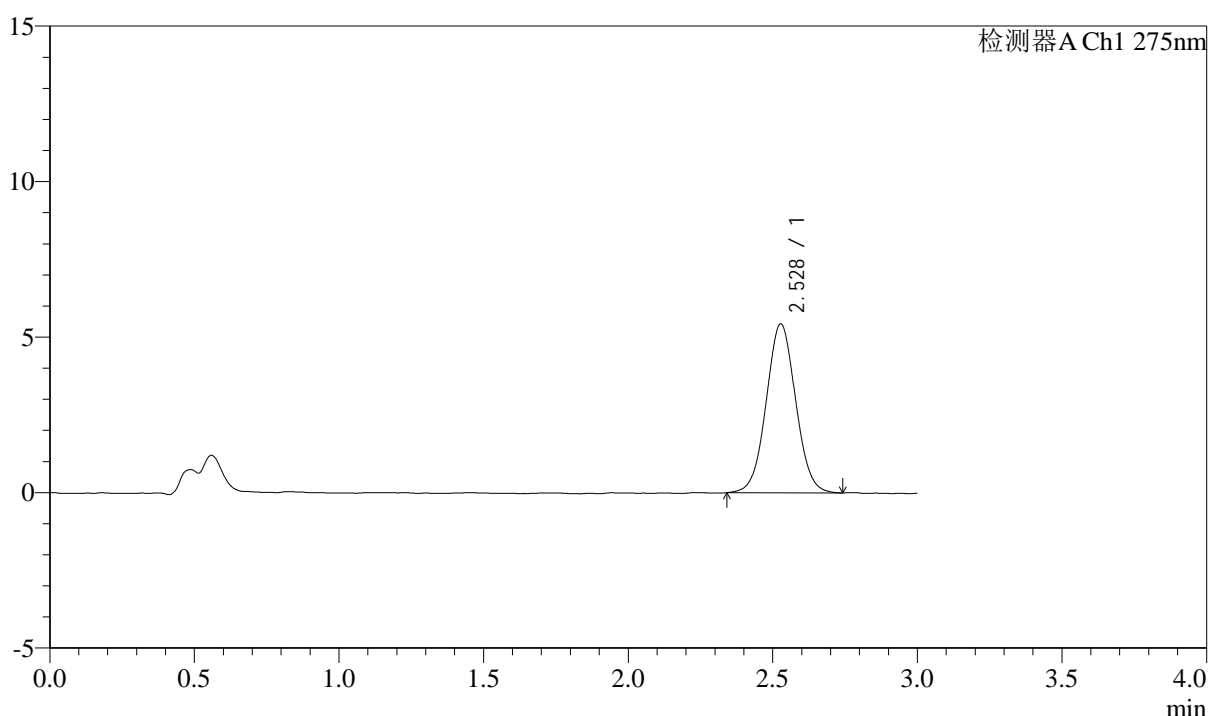
QTL-4138

<样品信息>

色谱柱: LP-C18(50mm*4.6mm,5μm) 流速: 1.5ml/min
 柱温: 30°C 波长: 275nm
 数据文件名: RC\$QTL-4138 - 18-23/18-627-2 - zzp-25041801p-rcqx-2mg-jf50z-pH4.5jz-p3-30min.lcd
 方法文件名: RC\$QTL-4138 - QTL-4138-RCQX-FX267.lcm
 批处理文件名: RC\$QTL-4138 - QTL-4138-20250423-FX267.lcb
 样品瓶号: 2-23
 进样体积: 20μl 版本号: 6.115
 进样时间: 2025/04/23 17:14:33 实验者: jiangjinwei
 处理时间(V2): 2025/04/24 09:24:55 处理者: jiangjinwei
 仪器型号: SHIMADZU LC-2050C(FX267)

<色谱图>

mV



<峰表>

检测器A Ch1 275nm

峰号	保留时间	面积	面积%	高度	理论塔板数(USP)	拖尾因子	分离度(USP)
1	2.528	38522	100.000	5429	2953	1.038	--
总计		38522	100.000	5429			

图101 多替诺雷片溶出曲线测定HPLC图谱
 自制品-25041801批(2mg规格)-pH4.5介质-桨法-50转-30min-片3
 供试品溶液-1



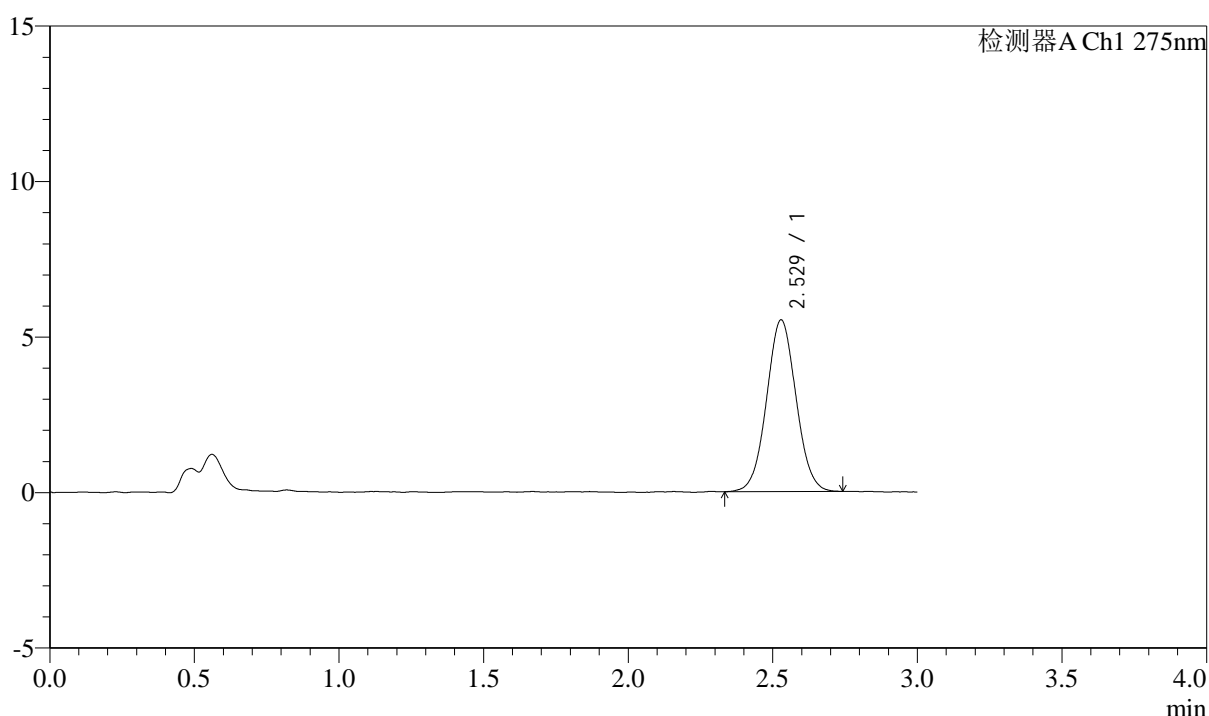
QTL-4138

<样品信息>

色谱柱: LP-C18(50mm*4.6mm,5μm) 流速: 1.5ml/min
 柱温: 30°C 波长: 275nm
 数据文件名: RC\$QTL-4138 - 18-23/18-628-2 - zzp-25041801p-rcqx-2mg-jf50z-pH4.5jz-p4-30min.lcd
 方法文件名: RC\$QTL-4138 - QTL-4138-RCQX-FX267.lcm
 批处理文件名: RC\$QTL-4138 - QTL-4138-20250423-FX267.lcb
 样品瓶号: 2-32
 进样体积: 20μl 版本号: 6.115
 进样时间: 2025/04/23 17:17:57 实验者: jiangjinwei
 处理时间(V2): 2025/04/24 09:24:58 处理者: jiangjinwei
 仪器型号: SHIMADZU LC-2050C(FX267)

<色谱图>

mV



<峰表>

检测器A Ch1 275nm

峰号	保留时间	面积	面积%	高度	理论塔板数(USP)	拖尾因子	分离度(USP)
1	2.529	39124	100.000	5519	2955	1.039	--
总计		39124	100.000	5519			

图102 多替诺雷片溶出曲线测定HPLC图谱
 自制品-25041801批(2mg规格)-pH4.5介质-桨法-50转-30min-片4
 供试品溶液-1



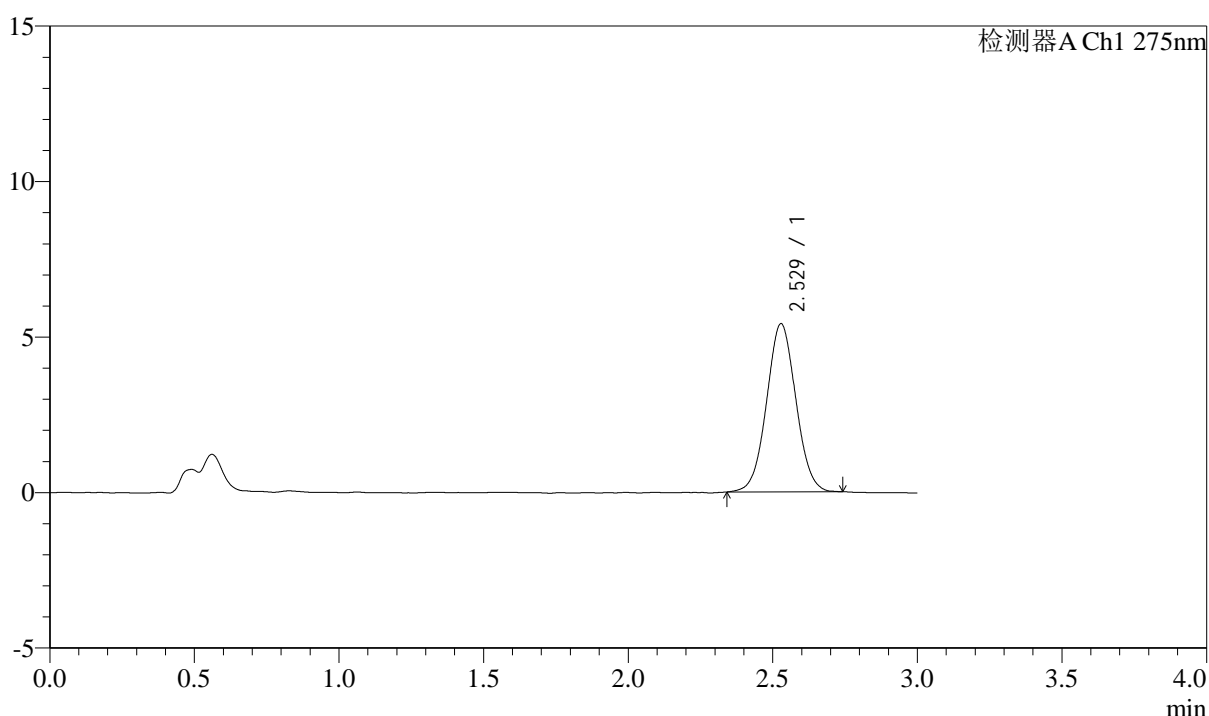
QTL-4138

<样品信息>

色谱柱: LP-C18(50mm*4.6mm,5μm) 流速: 1.5ml/min
 柱温: 30°C 波长: 275nm
 数据文件名: RC\$QTL-4138 - 18-23/18-629-2 - zzp-25041801p-rcqx-2mg-jf50z-pH4.5jz-p5-30min.lcd
 方法文件名: RC\$QTL-4138 - QTL-4138-RCQX-FX267.lcm
 批处理文件名: RC\$QTL-4138 - QTL-4138-20250423-FX267.lcb
 样品瓶号: 2-41
 进样体积: 20μl 版本号: 6.115
 进样时间: 2025/04/23 17:21:21 实验者: jiangjinwei
 处理时间(V2): 2025/04/24 09:25:01 处理者: jiangjinwei
 仪器型号: SHIMADZU LC-2050C(FX267)

<色谱图>

mV



<峰表>

检测器A Ch1 275nm

峰号	保留时间	面积	面积%	高度	理论塔板数(USP)	拖尾因子	分离度(USP)
1	2.529	38149	100.000	5408	2969	1.039	--
总计		38149	100.000	5408			

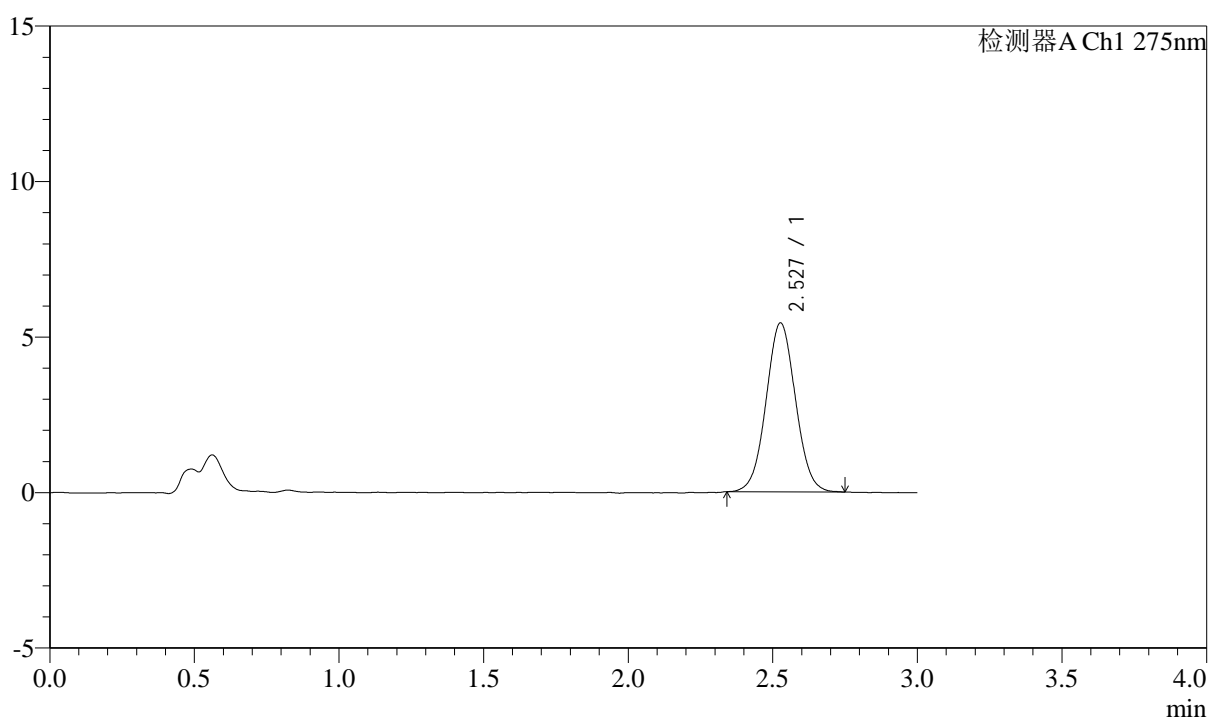
图103 多替诺雷片溶出曲线测定HPLC图谱
 自制品-25041801批(2mg规格)-pH4.5介质-桨法-50转-30min-片5
 供试品溶液-1

<样品信息>

色谱柱: LP-C18(50mm*4.6mm,5 μ m) 流速: 1.5ml/min
 柱温: 30 $^{\circ}$ C 波长: 275nm
 数据文件名: RC\$QTL-4138 - 18-23/18-630-2 - zzp-25041801p-rcqx-2mg-jf50z-pH4.5jz-p6-30min.lcd
 方法文件名: RC\$QTL-4138 - QTL-4138-RCQX-FX267.lcm
 批处理文件名: RC\$QTL-4138 - QTL-4138-20250423-FX267.lcb
 样品瓶号: 2-50
 进样体积: 20 μ l 版本号: 6.115
 进样时间: 2025/04/23 17:24:45 实验者: jiangjinwei
 处理时间(V2): 2025/04/24 09:25:04 处理者: jiangjinwei
 仪器型号: SHIMADZU LC-2050C(FX267)

<色谱图>

mV



<峰表>

检测器A Ch1 275nm

峰号	保留时间	面积	面积%	高度	理论塔板数(USP)	拖尾因子	分离度(USP)
1	2.527	38448	100.000	5420	2961	1.041	--
总计		38448	100.000	5420			

图104 多替诺雷片溶出曲线测定HPLC图谱
 自制品-25041801批(2mg规格)-pH4.5介质-桨法-50转-30min-片6
 供试品溶液-1



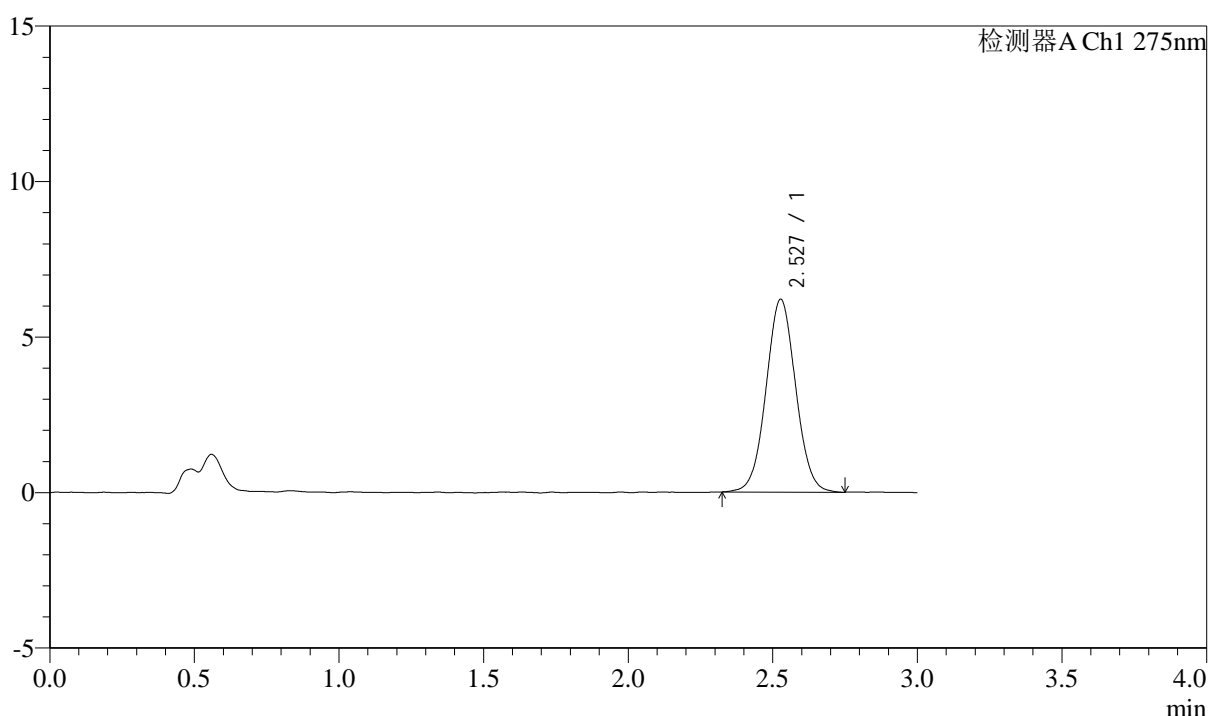
QTL-4138

<样品信息>

色谱柱: LP-C18(50mm*4.6mm,5μm) 流速: 1.5ml/min
 柱温: 30°C 波长: 275nm
 数据文件名: RC\$QTL-4138 - 18-23/18-631-2 - zzp-25041801p-rcqx-2mg-jf50z-pH4.5jz-p1-45min.lcd
 方法文件名: RC\$QTL-4138 - QTL-4138-RCQX-FX267.lcm
 批处理文件名: RC\$QTL-4138 - QTL-4138-20250423-FX267.lcb
 样品瓶号: 2-6
 进样体积: 20μl 版本号: 6.115
 进样时间: 2025/04/23 17:28:10 实验者: jiangjinwei
 处理时间(V2): 2025/04/24 09:25:06 处理者: jiangjinwei
 仪器型号: SHIMADZU LC-2050C(FX267)

<色谱图>

mV



<峰表>

检测器A Ch1 275nm

峰号	保留时间	面积	面积%	高度	理论塔板数(USP)	拖尾因子	分离度(USP)
1	2.527	44206	100.000	6194	2940	1.038	--
总计		44206	100.000	6194			

图105 多替诺雷片溶出曲线测定HPLC图谱
 自制品-25041801批(2mg规格)-pH4.5介质-桨法-50转-45min-片1
 供试品溶液-1



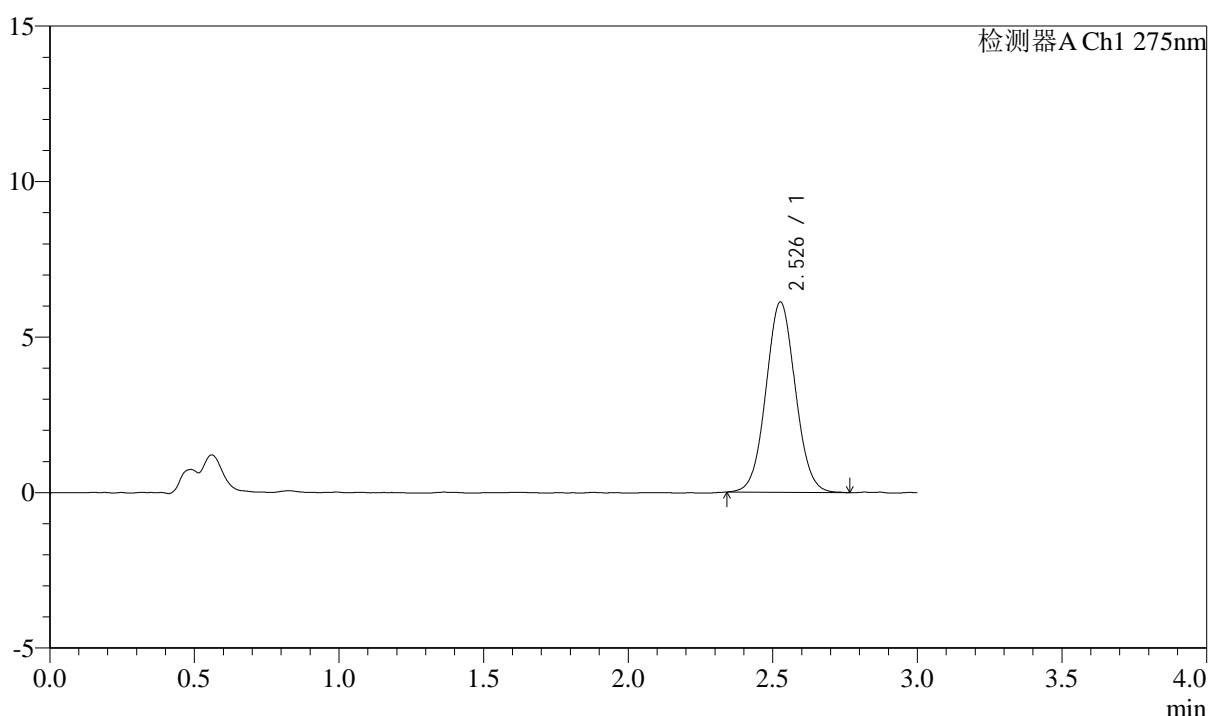
QTL-4138

<样品信息>

色谱柱: LP-C18(50mm*4.6mm,5μm) 流速: 1.5ml/min
 柱温: 30°C 波长: 275nm
 数据文件名: RC\$QTL-4138 - 18-23/18-632-2 - zzp-25041801p-rcqx-2mg-jf50z-pH4.5jz-p2-45min.lcd
 方法文件名: RC\$QTL-4138 - QTL-4138-RCQX-FX267.lcm
 批处理文件名: RC\$QTL-4138 - QTL-4138-20250423-FX267.lcb
 样品瓶号: 2-15
 进样体积: 20μl 版本号: 6.115
 进样时间: 2025/04/23 17:31:34 实验者: jiangjinwei
 处理时间(V2): 2025/04/24 09:25:09 处理者: jiangjinwei
 仪器型号: SHIMADZU LC-2050C(FX267)

<色谱图>

mV



<峰表>

检测器A Ch1 275nm

峰号	保留时间	面积	面积%	高度	理论塔板数(USP)	拖尾因子	分离度(USP)
1	2.526	43339	100.000	6106	2961	1.050	--
总计		43339	100.000	6106			

图106 多替诺雷片溶出曲线测定HPLC图谱
 自制品-25041801批(2mg规格)-pH4.5介质-桨法-50转-45min-片2
 供试品溶液-1



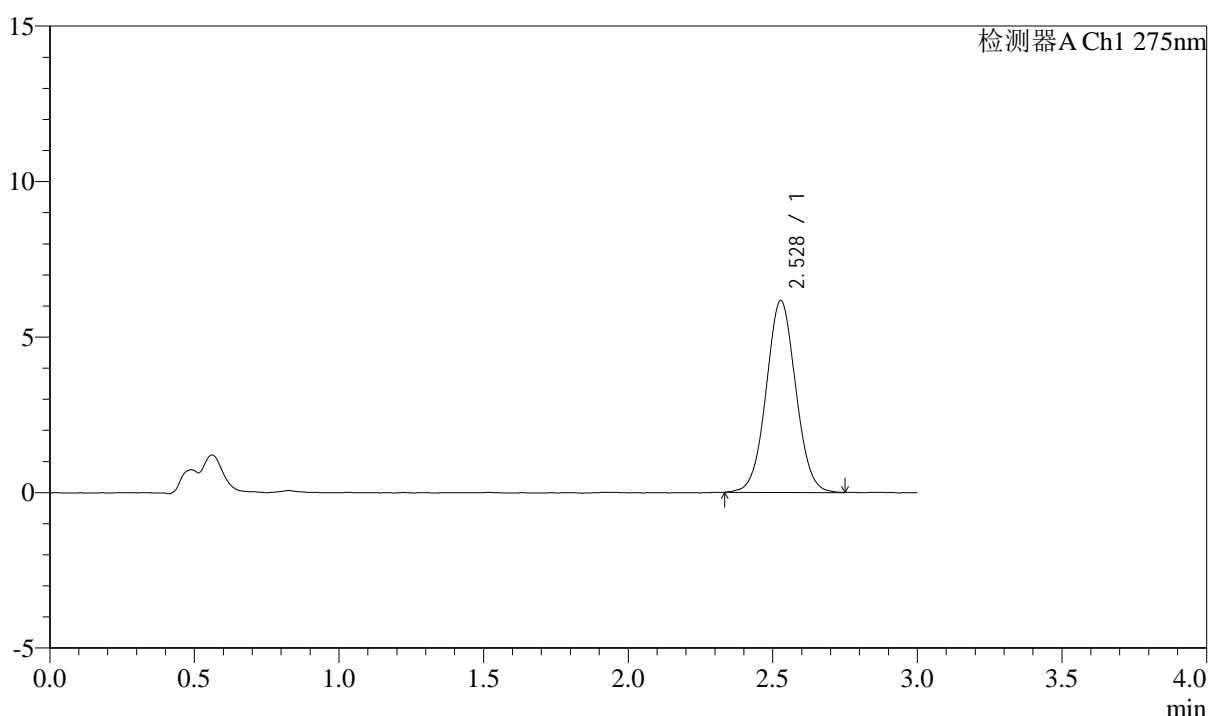
QTL-4138

<样品信息>

色谱柱: LP-C18(50mm*4.6mm,5μm) 流速: 1.5ml/min
 柱温: 30°C 波长: 275nm
 数据文件名: RC\$QTL-4138 - 18-23/18-633-2 - zzp-25041801p-rcqx-2mg-jf50z-pH4.5jz-p3-45min.lcd
 方法文件名: RC\$QTL-4138 - QTL-4138-RCQX-FX267.lcm
 批处理文件名: RC\$QTL-4138 - QTL-4138-20250423-FX267.lcb
 样品瓶号: 2-24
 进样体积: 20μl 版本号: 6.115
 进样时间: 2025/04/23 17:34:59 实验者: jiangjinwei
 处理时间(V2): 2025/04/24 09:25:13 处理者: jiangjinwei
 仪器型号: SHIMADZU LC-2050C(FX267)

<色谱图>

mV



<峰表>

检测器A Ch1 275nm

峰号	保留时间	面积	面积%	高度	理论塔板数(USP)	拖尾因子	分离度(USP)
1	2.528	43875	100.000	6166	2961	1.039	--
总计		43875	100.000	6166			

图107 多替诺雷片溶出曲线测定HPLC图谱
 自制品-25041801批(2mg规格)-pH4.5介质-桨法-50转-45min-片3
 供试品溶液-1



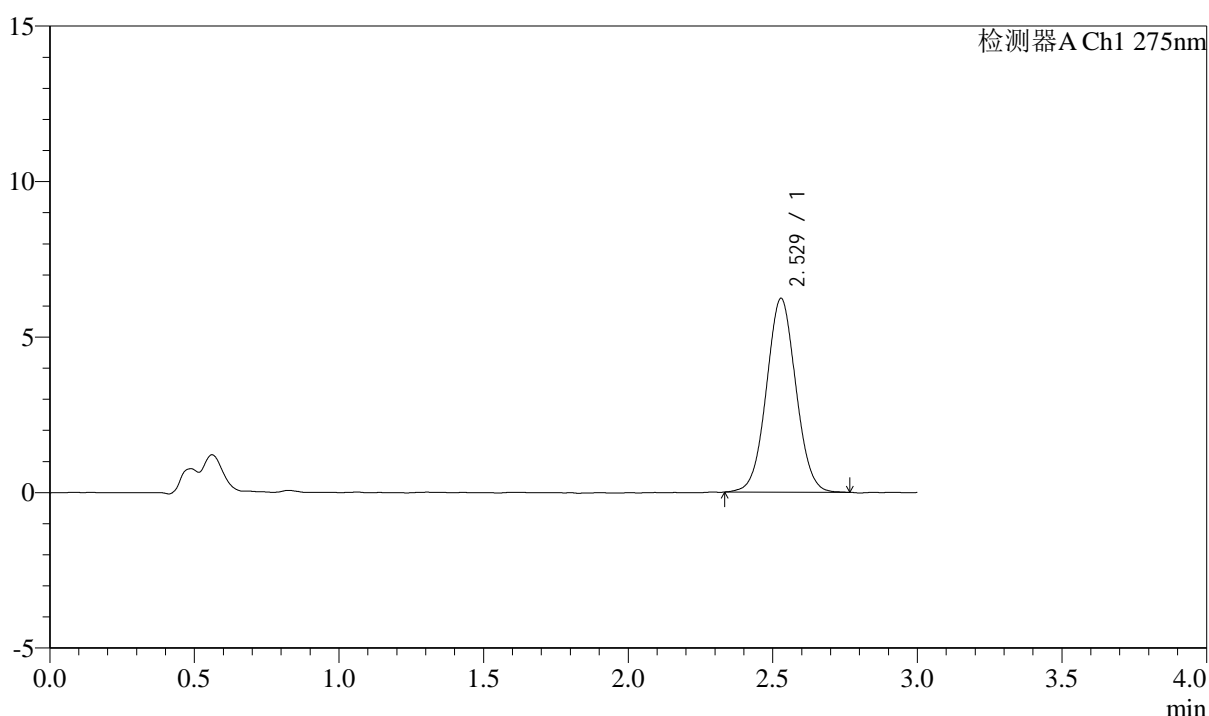
QTL-4138

<样品信息>

色谱柱: LP-C18(50mm*4.6mm,5μm) 流速: 1.5ml/min
 柱温: 30°C 波长: 275nm
 数据文件名: RC\$QTL-4138 - 18-23/18-634-2 - zzp-25041801p-rcqx-2mg-jf50z-pH4.5jz-p4-45min.lcd
 方法文件名: RC\$QTL-4138 - QTL-4138-RCQX-FX267.lcm
 批处理文件名: RC\$QTL-4138 - QTL-4138-20250423-FX267.lcb
 样品瓶号: 2-33
 进样体积: 20μl 版本号: 6.115
 进样时间: 2025/04/23 17:38:23 实验者: jiangjinwei
 处理时间(V2): 2025/04/24 09:25:16 处理者: jiangjinwei
 仪器型号: SHIMADZU LC-2050C(FX267)

<色谱图>

mV



<峰表>

检测器A Ch1 275nm

峰号	保留时间	面积	面积%	高度	理论塔板数(USP)	拖尾因子	分离度(USP)
1	2.529	44179	100.000	6233	2959	1.039	--
总计		44179	100.000	6233			

图108 多替诺雷片溶出曲线测定HPLC图谱
 自制品-25041801批(2mg规格)-pH4.5介质-桨法-50转-45min-片4
 供试品溶液-1



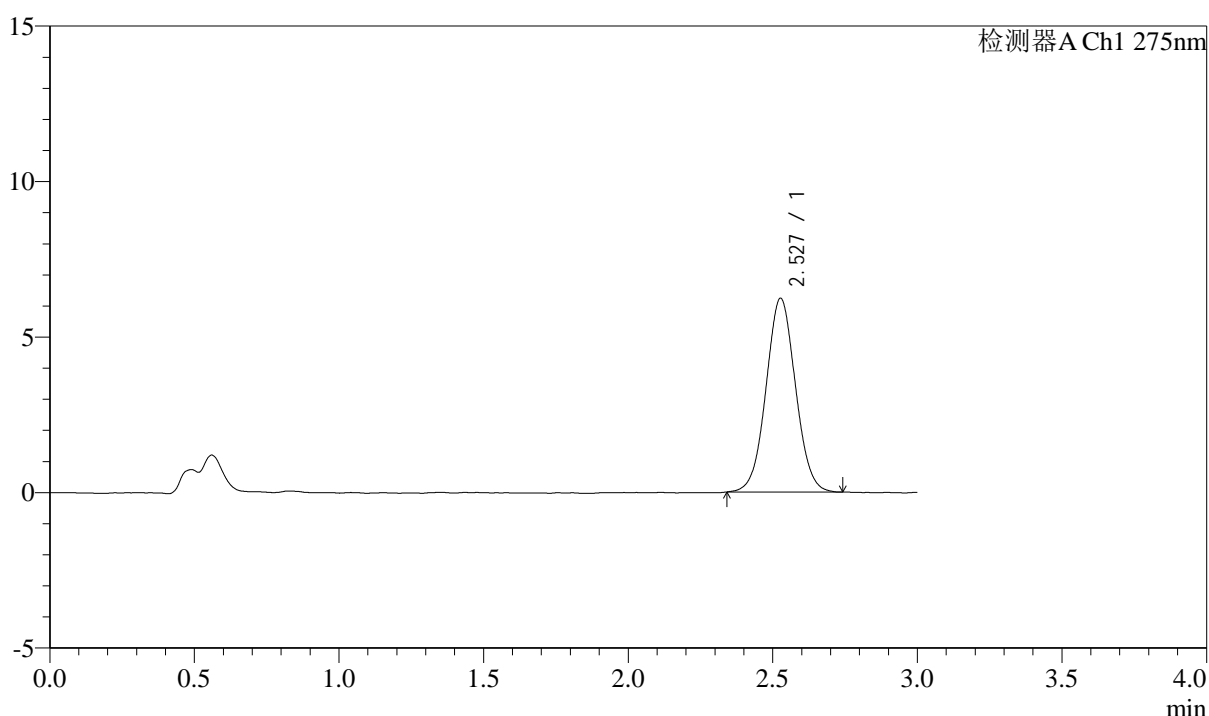
QTL-4138

<样品信息>

色谱柱: LP-C18(50mm*4.6mm,5μm) 流速: 1.5ml/min
 柱温: 30°C 波长: 275nm
 数据文件名: RC\$QTL-4138 - 18-23/18-635-2 - zzp-25041801p-rcqx-2mg-jf50z-pH4.5jz-p5-45min.lcd
 方法文件名: RC\$QTL-4138 - QTL-4138-RCQX-FX267.lcm
 批处理文件名: RC\$QTL-4138 - QTL-4138-20250423-FX267.lcb
 样品瓶号: 2-42
 进样体积: 20μl 版本号: 6.115
 进样时间: 2025/04/23 17:41:47 实验者: jiangjinwei
 处理时间(V2): 2025/04/24 09:25:19 处理者: jiangjinwei
 仪器型号: SHIMADZU LC-2050C(FX267)

<色谱图>

mV



<峰表>

检测器A Ch1 275nm

峰号	保留时间	面积	面积%	高度	理论塔板数(USP)	拖尾因子	分离度(USP)
1	2.527	44192	100.000	6220	2957	1.039	--
总计		44192	100.000	6220			

图109 多替诺雷片溶出曲线测定HPLC图谱
 自制品-25041801批(2mg规格)-pH4.5介质-桨法-50转-45min-片5
 供试品溶液-1



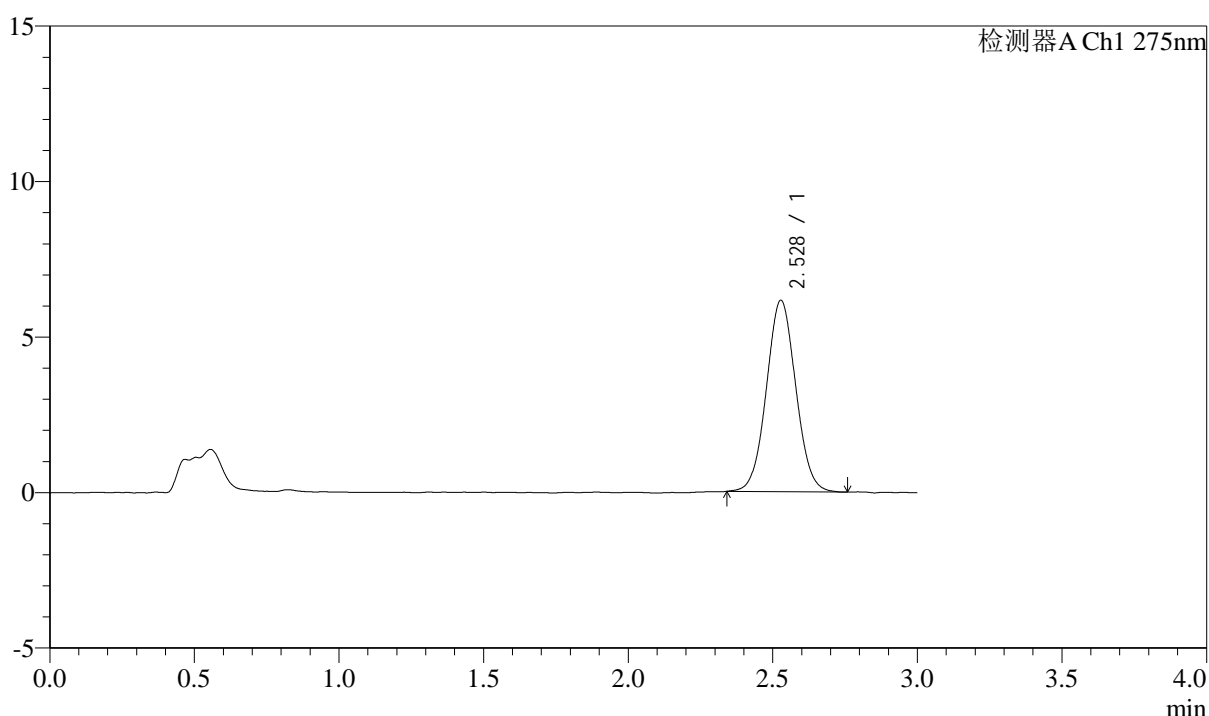
QTL-4138

<样品信息>

色谱柱: LP-C18(50mm*4.6mm,5μm) 流速: 1.5ml/min
 柱温: 30°C 波长: 275nm
 数据文件名: RC\$QTL-4138 - 18-23/18-636-2 - zzp-25041801p-rcqx-2mg-jf50z-pH4.5jz-p6-45min.lcd
 方法文件名: RC\$QTL-4138 - QTL-4138-RCQX-FX267.lcm
 批处理文件名: RC\$QTL-4138 - QTL-4138-20250423-FX267.lcb
 样品瓶号: 2-51
 进样体积: 20μl 版本号: 6.115
 进样时间: 2025/04/23 17:45:12 实验者: jiangjinwei
 处理时间(V2): 2025/04/24 09:25:22 处理者: jiangjinwei
 仪器型号: SHIMADZU LC-2050C(FX267)

<色谱图>

mV



<峰表>

检测器A Ch1 275nm

峰号	保留时间	面积	面积%	高度	理论塔板数(USP)	拖尾因子	分离度(USP)
1	2.528	43498	100.000	6151	2977	1.042	--
总计		43498	100.000	6151			

图110 多替诺雷片溶出曲线测定HPLC图谱
 自制品-25041801批(2mg规格)-pH4.5介质-桨法-50转-45min-片6
 供试品溶液-1



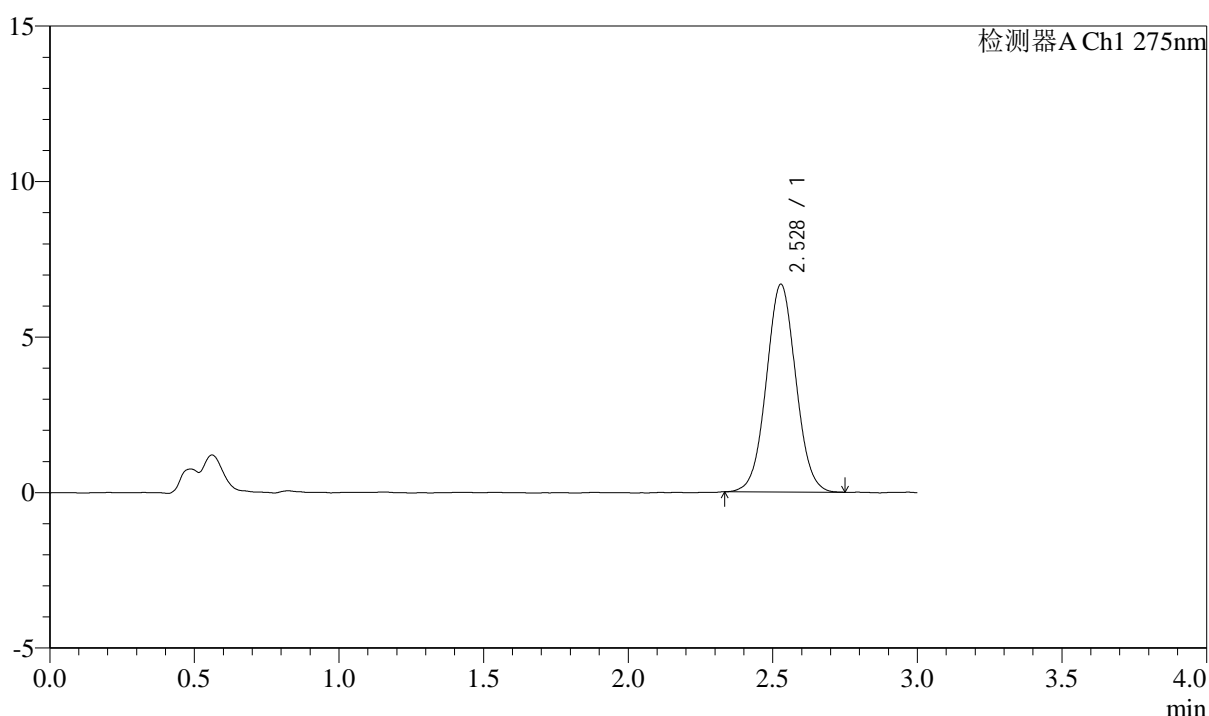
QTL-4138

<样品信息>

色谱柱: LP-C18(50mm*4.6mm,5μm) 流速: 1.5ml/min
 柱温: 30°C 波长: 275nm
 数据文件名: RC\$QTL-4138 - 18-23/18-637-2 - zzp-25041801p-rcqx-2mg-jf50z-pH4.5jz-p1-60min.lcd
 方法文件名: RC\$QTL-4138 - QTL-4138-RCQX-FX267.lcm
 批处理文件名: RC\$QTL-4138 - QTL-4138-20250423-FX267.lcb
 样品瓶号: 2-7
 进样体积: 20μl 版本号: 6.115
 进样时间: 2025/04/23 17:48:36 实验者: jiangjinwei
 处理时间(V2): 2025/04/24 09:25:26 处理者: jiangjinwei
 仪器型号: SHIMADZU LC-2050C(FX267)

<色谱图>

mV



<峰表>

检测器A Ch1 275nm

峰号	保留时间	面积	面积%	高度	理论塔板数(USP)	拖尾因子	分离度(USP)
1	2.528	47385	100.000	6677	2957	1.040	--
总计		47385	100.000	6677			

图111 多替诺雷片溶出曲线测定HPLC图谱
 自制品-25041801批(2mg规格)-pH4.5介质-桨法-50转-60min-片1
 供试品溶液-1



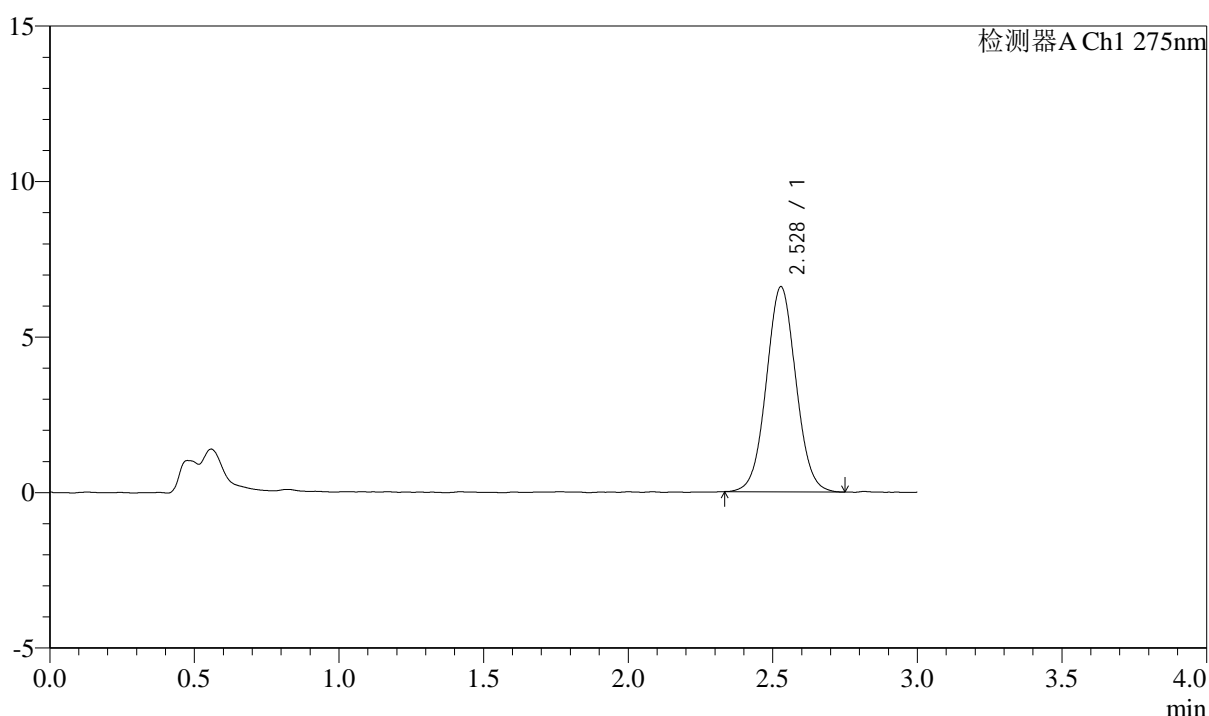
QTL-4138

<样品信息>

色谱柱: LP-C18(50mm*4.6mm,5μm) 流速: 1.5ml/min
 柱温: 30°C 波长: 275nm
 数据文件名: RC\$QTL-4138 - 18-23/18-638-2 - zzp-25041801p-rcqx-2mg-jf50z-pH4.5jz-p2-60min.lcd
 方法文件名: RC\$QTL-4138 - QTL-4138-RCQX-FX267.lcm
 批处理文件名: RC\$QTL-4138 - QTL-4138-20250423-FX267.lcb
 样品瓶号: 2-16
 进样体积: 20μl 版本号: 6.115
 进样时间: 2025/04/23 17:52:00 实验者: jiangjinwei
 处理时间(V2): 2025/04/24 09:25:29 处理者: jiangjinwei
 仪器型号: SHIMADZU LC-2050C(FX267)

<色谱图>

mV



<峰表>

检测器A Ch1 275nm

峰号	保留时间	面积	面积%	高度	理论塔板数(USP)	拖尾因子	分离度(USP)
1	2.528	46883	100.000	6592	2950	1.043	--
总计		46883	100.000	6592			

图112 多替诺雷片溶出曲线测定HPLC图谱
 自制品-25041801批(2mg规格)-pH4.5介质-桨法-50转-60min-片2
 供试品溶液-1



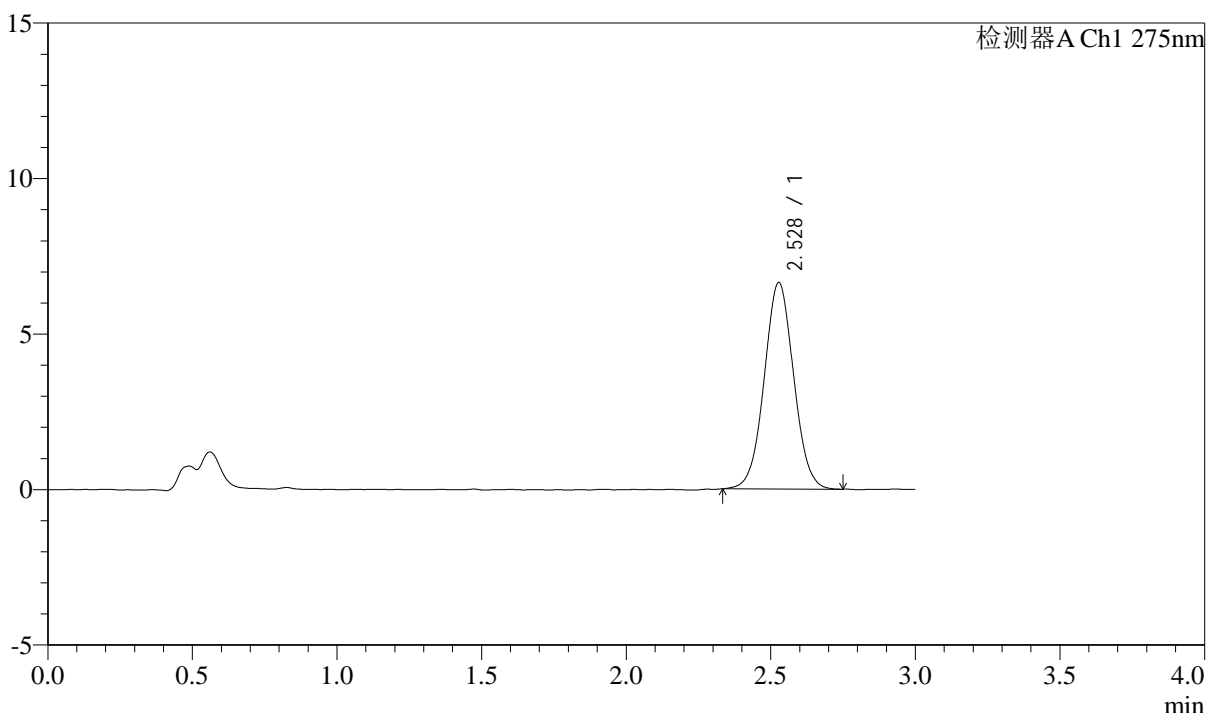
QTL-4138

<样品信息>

色谱柱: LP-C18(50mm*4.6mm,5μm) 流速: 1.5ml/min
 柱温: 30°C 波长: 275nm
 数据文件名: RC\$QTL-4138 - 18-23/18-639-2 - zzp-25041801p-rcqx-2mg-jf50z-pH4.5jz-p3-60min.lcd
 方法文件名: RC\$QTL-4138 - QTL-4138-RCQX-FX267.lcm
 批处理文件名: RC\$QTL-4138 - QTL-4138-20250423-FX267.lcb
 样品瓶号: 2-25
 进样体积: 20μl 版本号: 6.115
 进样时间: 2025/04/23 17:55:24 实验者: jiangjinwei
 处理时间(V2): 2025/04/24 09:25:31 处理者: jiangjinwei
 仪器型号: SHIMADZU LC-2050C(FX267)

<色谱图>

mV



<峰表>

检测器A Ch1 275nm

峰号	保留时间	面积	面积%	高度	理论塔板数(USP)	拖尾因子	分离度(USP)
1	2.528	47044	100.000	6634	2953	1.035	--
总计		47044	100.000	6634			

图113 多替诺雷片溶出曲线测定HPLC图谱
 自制品-25041801批(2mg规格)-pH4.5介质-桨法-50转-60min-片3
 供试品溶液-1



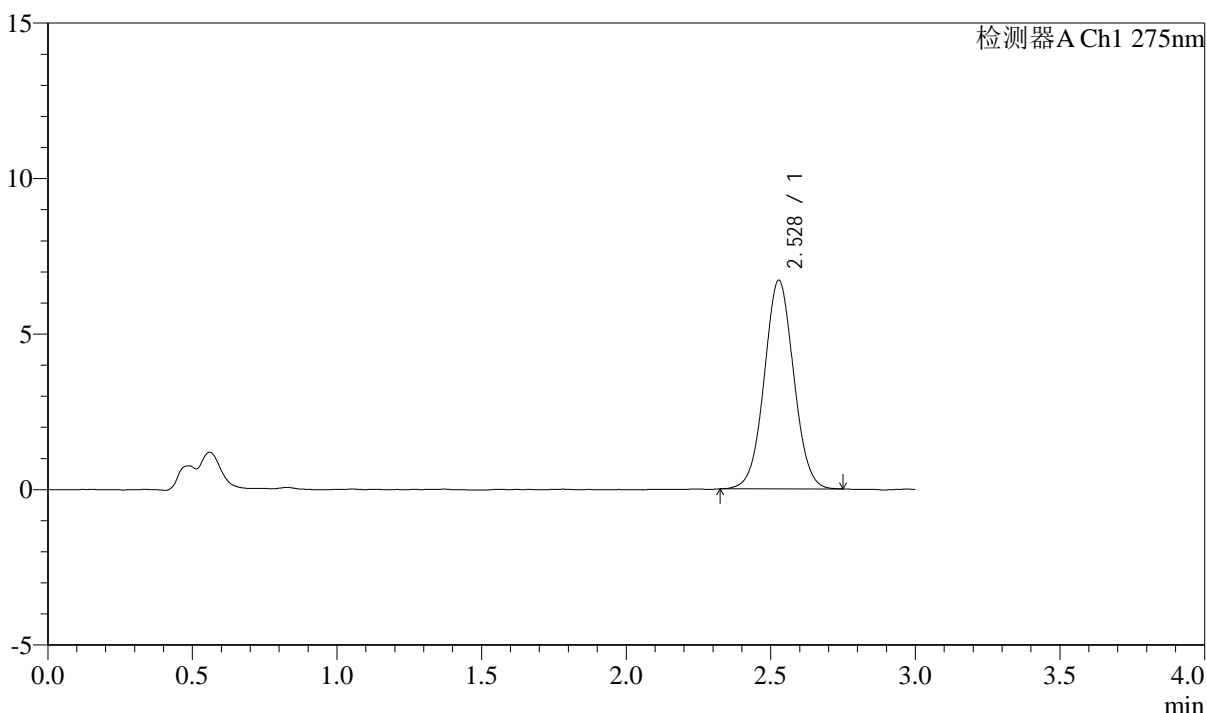
QTL-4138

<样品信息>

色谱柱: LP-C18(50mm*4.6mm,5μm) 流速: 1.5ml/min
 柱温: 30°C 波长: 275nm
 数据文件名: RC\$QTL-4138 - 18-23/18-640-2 - zzp-25041801p-rcqx-2mg-jf50z-pH4.5jz-p4-60min.lcd
 方法文件名: RC\$QTL-4138 - QTL-4138-RCQX-FX267.lcm
 批处理文件名: RC\$QTL-4138 - QTL-4138-20250423-FX267.lcb
 样品瓶号: 2-34
 进样体积: 20μl 版本号: 6.115
 进样时间: 2025/04/23 17:58:49 实验者: jiangjinwei
 处理时间(V2): 2025/04/24 09:25:34 处理者: jiangjinwei
 仪器型号: SHIMADZU LC-2050C(FX267)

<色谱图>

mV



<峰表>

检测器A Ch1 275nm

峰号	保留时间	面积	面积%	高度	理论塔板数(USP)	拖尾因子	分离度(USP)
1	2.528	47535	100.000	6704	2966	1.036	--
总计		47535	100.000	6704			

图114 多替诺雷片溶出曲线测定HPLC图谱
 自制品-25041801批(2mg规格)-pH4.5介质-桨法-50转-60min-片4
 供试品溶液-1



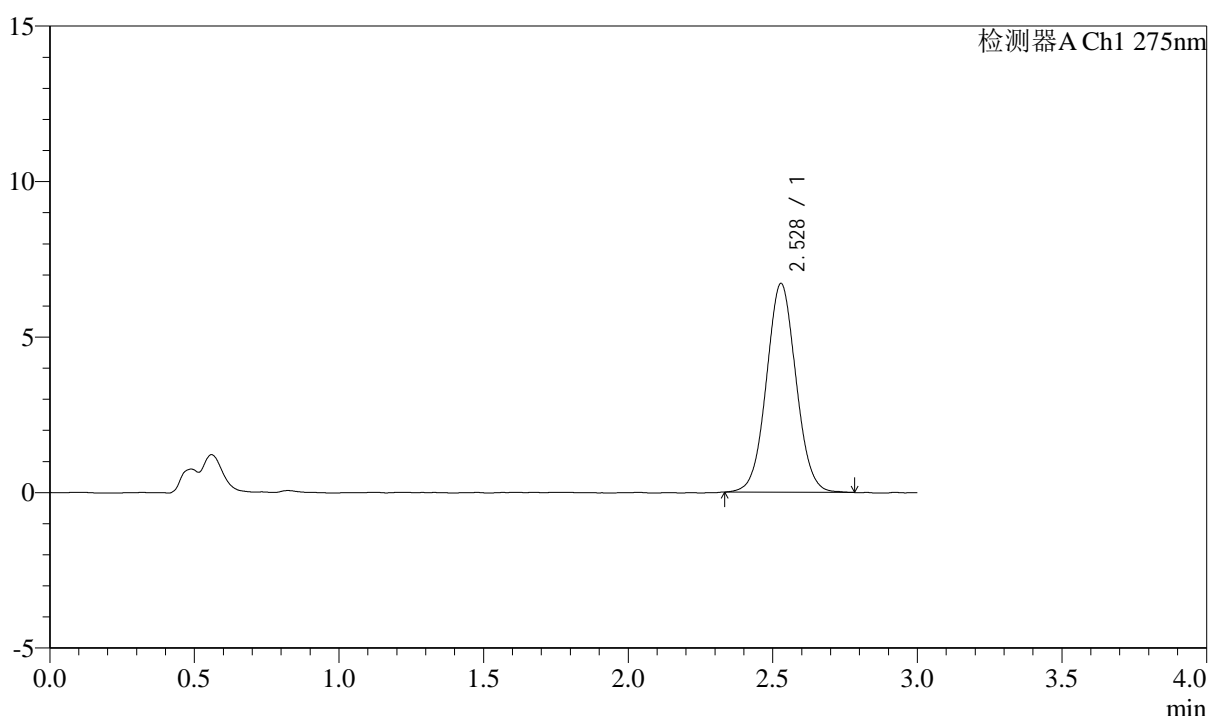
QTL-4138

<样品信息>

色谱柱: LP-C18(50mm*4.6mm,5μm) 流速: 1.5ml/min
 柱温: 30°C 波长: 275nm
 数据文件名: RC\$QTL-4138 - 18-23/18-641-2 - zzp-25041801p-rcqx-2mg-jf50z-pH4.5jz-p5-60min.lcd
 方法文件名: RC\$QTL-4138 - QTL-4138-RCQX-FX267.lcm
 批处理文件名: RC\$QTL-4138 - QTL-4138-20250423-FX267.lcb
 样品瓶号: 2-43
 进样体积: 20μl 版本号: 6.115
 进样时间: 2025/04/23 18:02:14 实验者: jiangjinwei
 处理时间(V2): 2025/04/24 09:25:36 处理者: jiangjinwei
 仪器型号: SHIMADZU LC-2050C(FX267)

<色谱图>

mV



<峰表>

检测器A Ch1 275nm

峰号	保留时间	面积	面积%	高度	理论塔板数(USP)	拖尾因子	分离度(USP)
1	2.528	47722	100.000	6711	2950	1.045	--
总计		47722	100.000	6711			

图115 多替诺雷片溶出曲线测定HPLC图谱
 自制品-25041801批(2mg规格)-pH4.5介质-桨法-50转-60min-片5
 供试品溶液-1



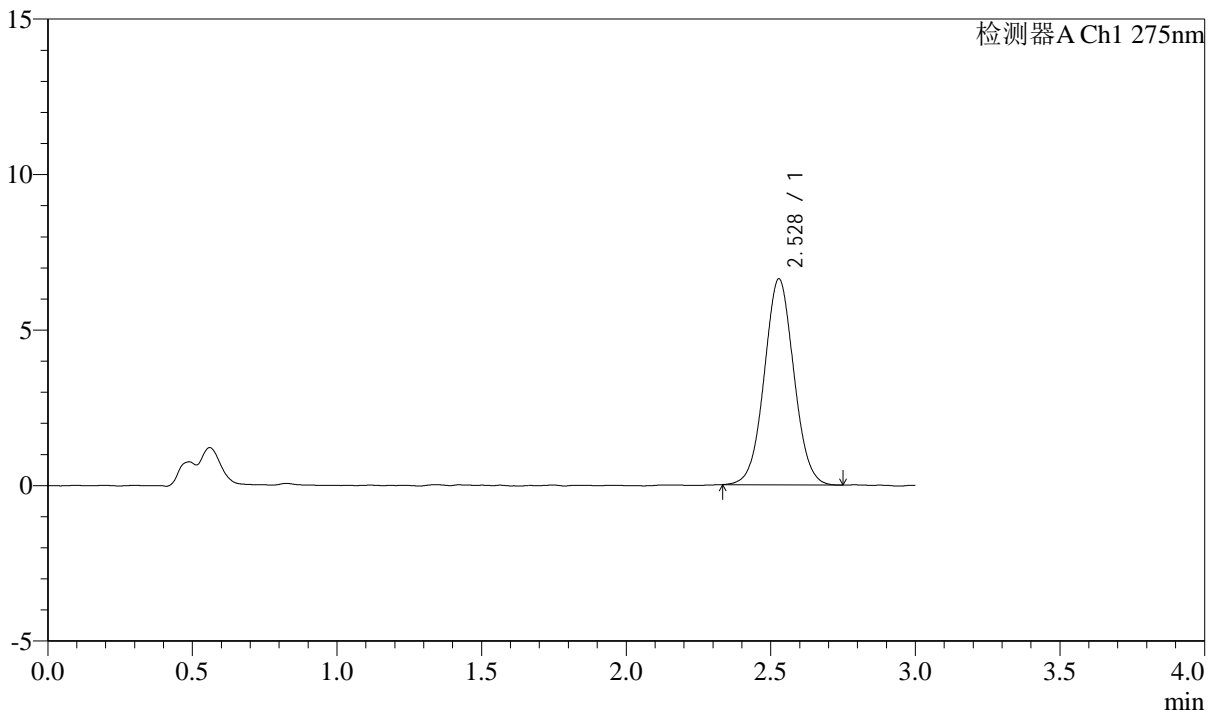
QTL-4138

<样品信息>

色谱柱: LP-C18(50mm*4.6mm,5μm) 流速: 1.5ml/min
 柱温: 30°C 波长: 275nm
 数据文件名: RC\$QTL-4138 - 18-23/18-642-2 - zzp-25041801p-rcqx-2mg-jf50z-pH4.5jz-p6-60min.lcd
 方法文件名: RC\$QTL-4138 - QTL-4138-RCQX-FX267.lcm
 批处理文件名: RC\$QTL-4138 - QTL-4138-20250423-FX267.lcb
 样品瓶号: 2-52
 进样体积: 20μl 版本号: 6.115
 进样时间: 2025/04/23 18:05:38 实验者: jiangjinwei
 处理时间(V2): 2025/04/24 09:25:39 处理者: jiangjinwei
 仪器型号: SHIMADZU LC-2050C(FX267)

<色谱图>

mV



<峰表>

检测器A Ch1 275nm

峰号	保留时间	面积	面积%	高度	理论塔板数(USP)	拖尾因子	分离度(USP)
1	2.528	47086	100.000	6619	2952	1.038	--
总计		47086	100.000	6619			

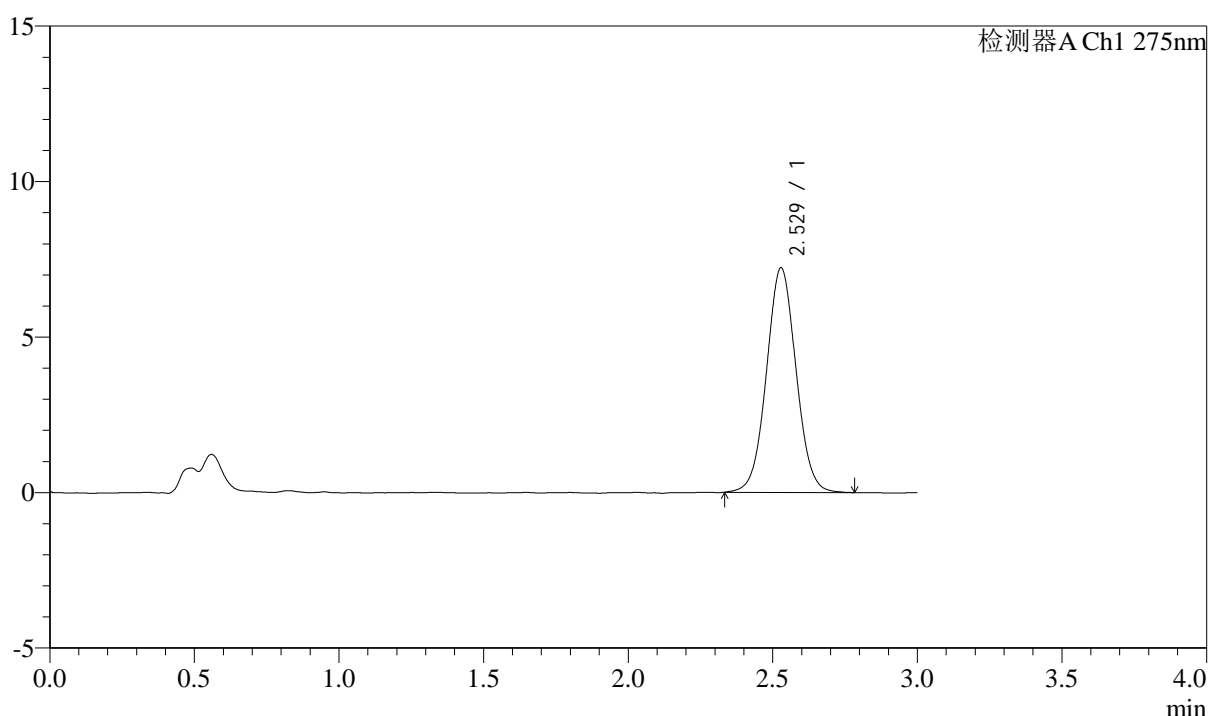
图116 多替诺雷片溶出曲线测定HPLC图谱
 自制品-25041801批(2mg规格)-pH4.5介质-桨法-50转-60min-片6
 供试品溶液-1

<样品信息>

色谱柱: LP-C18(50mm*4.6mm,5 μ m) 流速: 1.5ml/min
 柱温: 30 $^{\circ}$ C 波长: 275nm
 数据文件名: RC\$QTL-4138 - 18-23/18-643-2 - zzp-25041801p-rcqx-2mg-jf50z-pH4.5jz-p1-90min.lcd
 方法文件名: RC\$QTL-4138 - QTL-4138-RCQX-FX267.lcm
 批处理文件名: RC\$QTL-4138 - QTL-4138-20250423-FX267.lcb
 样品瓶号: 2-8
 进样体积: 20 μ l 版本号: 6.115
 进样时间: 2025/04/23 18:09:03 实验者: jiangjinwei
 处理时间(V2): 2025/04/24 09:25:42 处理者: jiangjinwei
 仪器型号: SHIMADZU LC-2050C(FX267)

<色谱图>

mV



<峰表>

检测器A Ch1 275nm

峰号	保留时间	面积	面积%	高度	理论塔板数(USP)	拖尾因子	分离度(USP)
1	2.529	51462	100.000	7220	2955	1.040	--
总计		51462	100.000	7220			

图117 多替诺雷片溶出曲线测定HPLC图谱
 自制品-25041801批(2mg规格)-pH4.5介质-桨法-50转-90min-片1
 供试品溶液-1



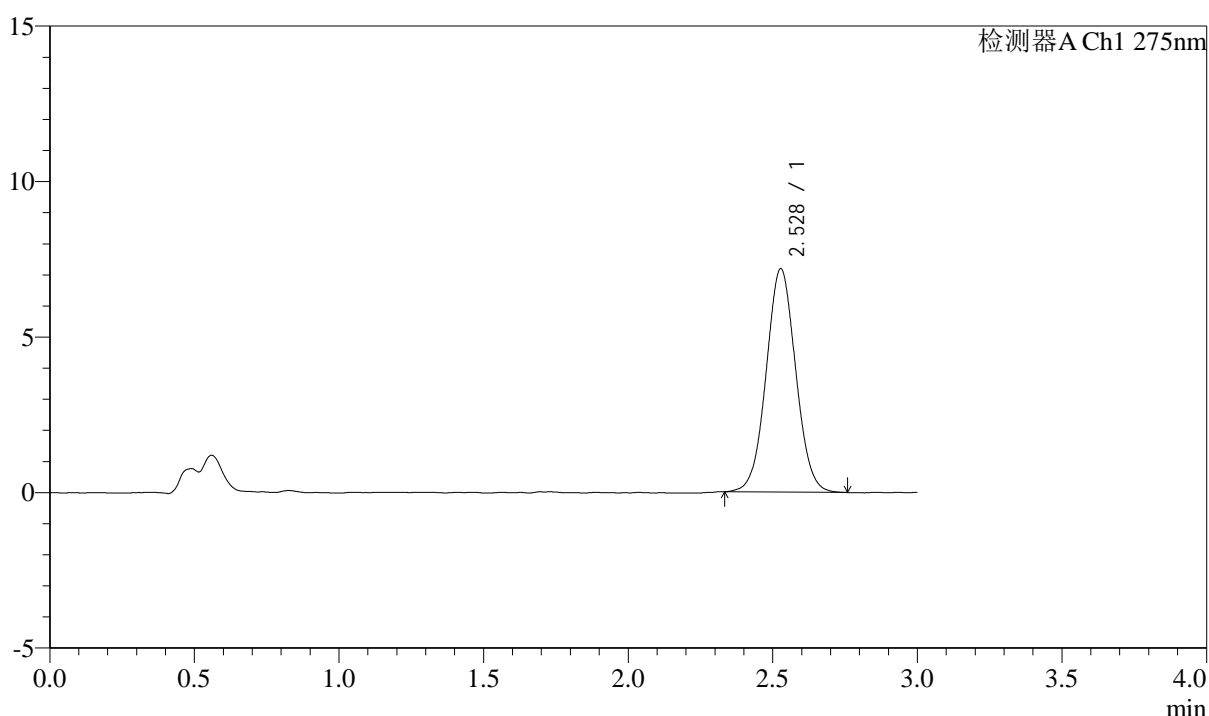
QTL-4138

<样品信息>

色谱柱: LP-C18(50mm*4.6mm,5μm) 流速: 1.5ml/min
 柱温: 30°C 波长: 275nm
 数据文件名: RC\$QTL-4138 - 18-23/18-644-2 - zzp-25041801p-rcqx-2mg-jf50z-pH4.5jz-p2-90min.lcd
 方法文件名: RC\$QTL-4138 - QTL-4138-RCQX-FX267.lcm
 批处理文件名: RC\$QTL-4138 - QTL-4138-20250423-FX267.lcb
 样品瓶号: 2-17
 进样体积: 20μl 版本号: 6.115
 进样时间: 2025/04/23 18:12:28 实验者: jiangjinwei
 处理时间(V2): 2025/04/24 09:25:45 处理者: jiangjinwei
 仪器型号: SHIMADZU LC-2050C(FX267)

<色谱图>

mV



<峰表>

检测器A Ch1 275nm

峰号	保留时间	面积	面积%	高度	理论塔板数(USP)	拖尾因子	分离度(USP)
1	2.528	51072	100.000	7178	2953	1.036	--
总计		51072	100.000	7178			

图118 多替诺雷片溶出曲线测定HPLC图谱
 自制品-25041801批(2mg规格)-pH4.5介质-桨法-50转-90min-片2
 供试品溶液-1



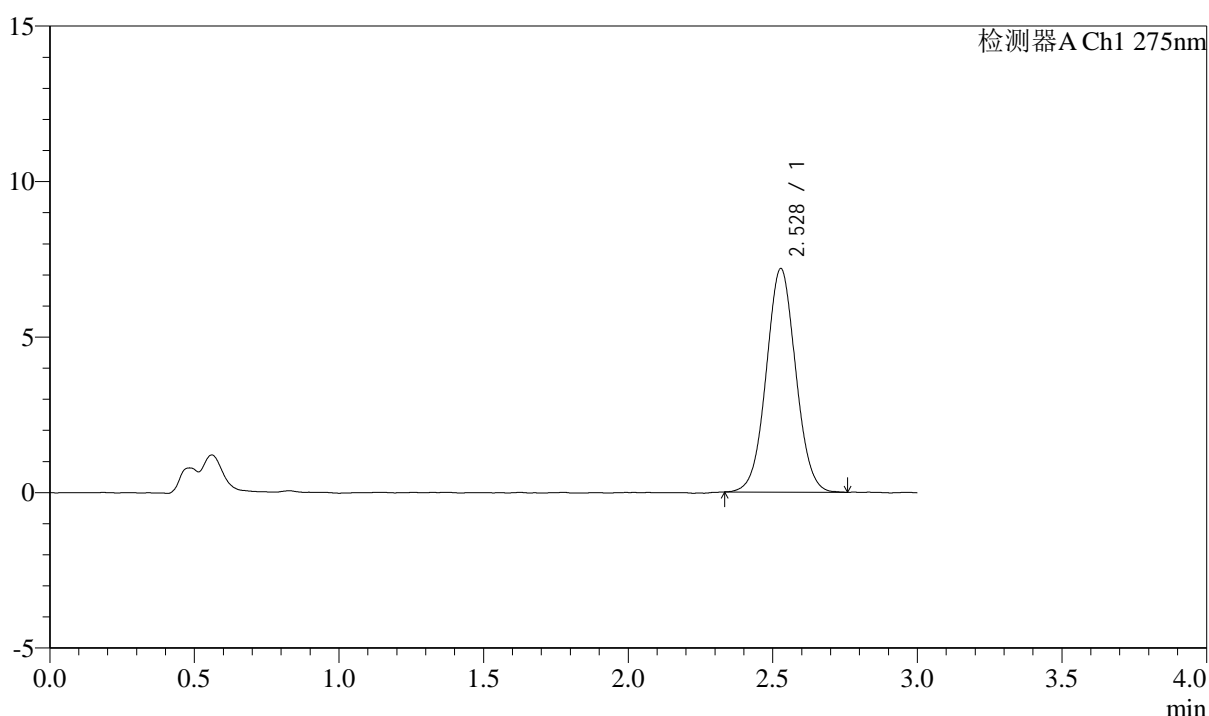
QTL-4138

<样品信息>

色谱柱: LP-C18(50mm*4.6mm,5μm) 流速: 1.5ml/min
 柱温: 30°C 波长: 275nm
 数据文件名: RC\$QTL-4138 - 18-23/18-645-2 - zzp-25041801p-rcqx-2mg-jf50z-pH4.5jz-p3-90min.lcd
 方法文件名: RC\$QTL-4138 - QTL-4138-RCQX-FX267.lcm
 批处理文件名: RC\$QTL-4138 - QTL-4138-20250423-FX267.lcb
 样品瓶号: 2-26
 进样体积: 20μl 版本号: 6.115
 进样时间: 2025/04/23 18:15:52 实验者: jiangjinwei
 处理时间(V2): 2025/04/24 09:25:48 处理者: jiangjinwei
 仪器型号: SHIMADZU LC-2050C(FX267)

<色谱图>

mV



<峰表>

检测器A Ch1 275nm

峰号	保留时间	面积	面积%	高度	理论塔板数(USP)	拖尾因子	分离度(USP)
1	2.528	50946	100.000	7182	2960	1.039	--
总计		50946	100.000	7182			

图119 多替诺雷片溶出曲线测定HPLC图谱
 自制品-25041801批(2mg规格)-pH4.5介质-桨法-50转-90min-片3
 供试品溶液-1



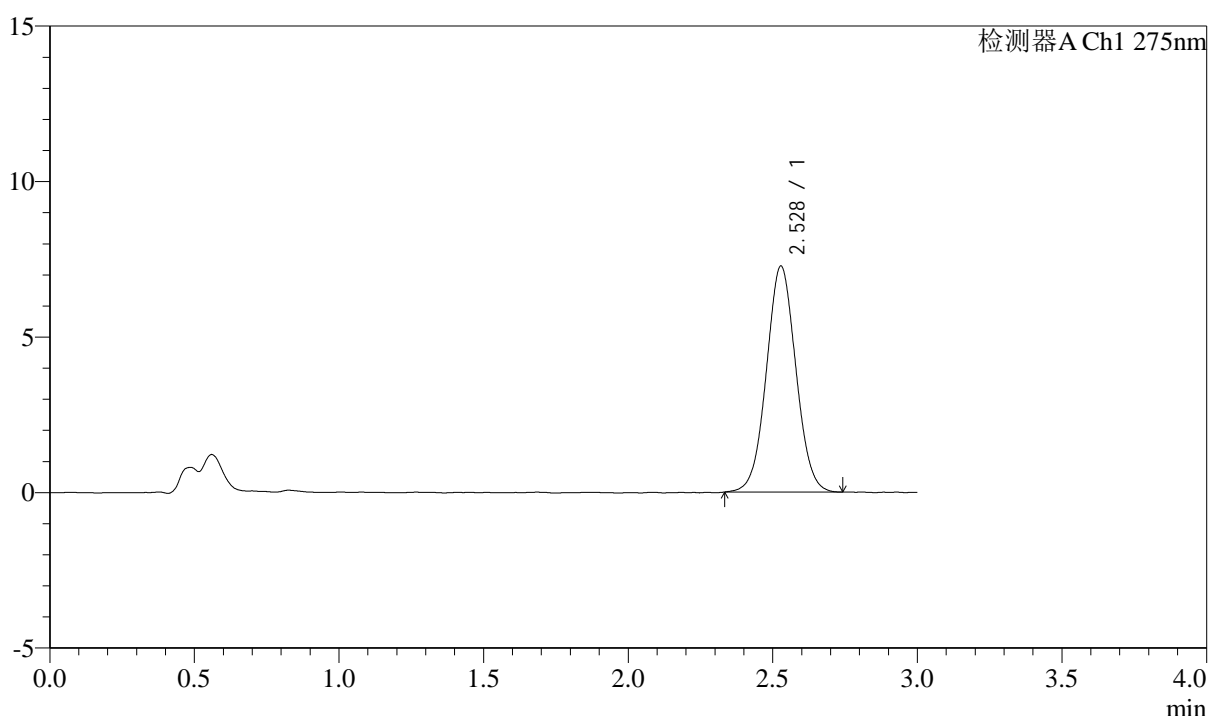
QTL-4138

<样品信息>

色谱柱: LP-C18(50mm*4.6mm,5μm) 流速: 1.5ml/min
 柱温: 30°C 波长: 275nm
 数据文件名: RC\$QTL-4138 - 18-23/18-646-2 - zzp-25041801p-rcqx-2mg-jf50z-pH4.5jz-p4-90min.lcd
 方法文件名: RC\$QTL-4138 - QTL-4138-RCQX-FX267.lcm
 批处理文件名: RC\$QTL-4138 - QTL-4138-20250423-FX267.lcb
 样品瓶号: 2-35
 进样体积: 20μl 版本号: 6.115
 进样时间: 2025/04/23 18:19:17 实验者: jiangjinwei
 处理时间(V2): 2025/04/24 09:25:51 处理者: jiangjinwei
 仪器型号: SHIMADZU LC-2050C(FX267)

<色谱图>

mV



<峰表>

检测器A Ch1 275nm

峰号	保留时间	面积	面积%	高度	理论塔板数(USP)	拖尾因子	分离度(USP)
1	2.528	51612	100.000	7265	2950	1.037	--
总计		51612	100.000	7265			

图120 多替诺雷片溶出曲线测定HPLC图谱
 自制品-25041801批(2mg规格)-pH4.5介质-桨法-50转-90min-片4
 供试品溶液-1



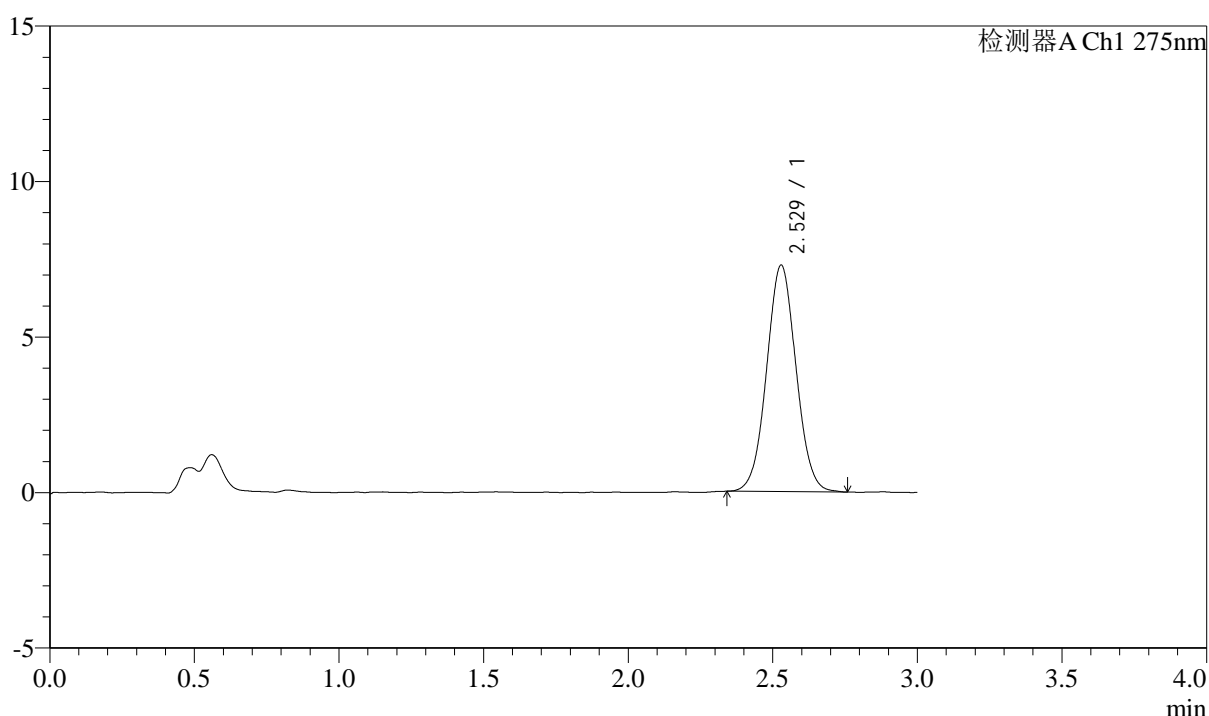
QTL-4138

<样品信息>

色谱柱: LP-C18(50mm*4.6mm,5μm) 流速: 1.5ml/min
 柱温: 30°C 波长: 275nm
 数据文件名: RC\$QTL-4138 - 18-23/18-647-2 - zzp-25041801p-rcqx-2mg-jf50z-pH4.5jz-p5-90min.lcd
 方法文件名: RC\$QTL-4138 - QTL-4138-RCQX-FX267.lcm
 批处理文件名: RC\$QTL-4138 - QTL-4138-20250423-FX267.lcb
 样品瓶号: 2-44
 进样体积: 20μl 版本号: 6.115
 进样时间: 2025/04/23 18:22:41 实验者: jiangjinwei
 处理时间(V2): 2025/04/24 09:25:54 处理者: jiangjinwei
 仪器型号: SHIMADZU LC-2050C(FX267)

<色谱图>

mV



<峰表>

检测器A Ch1 275nm

峰号	保留时间	面积	面积%	高度	理论塔板数(USP)	拖尾因子	分离度(USP)
1	2.529	51588	100.000	7281	2945	1.040	--
总计		51588	100.000	7281			

图121 多替诺雷片溶出曲线测定HPLC图谱
 自制品-25041801批(2mg规格)-pH4.5介质-桨法-50转-90min-片5
 供试品溶液-1



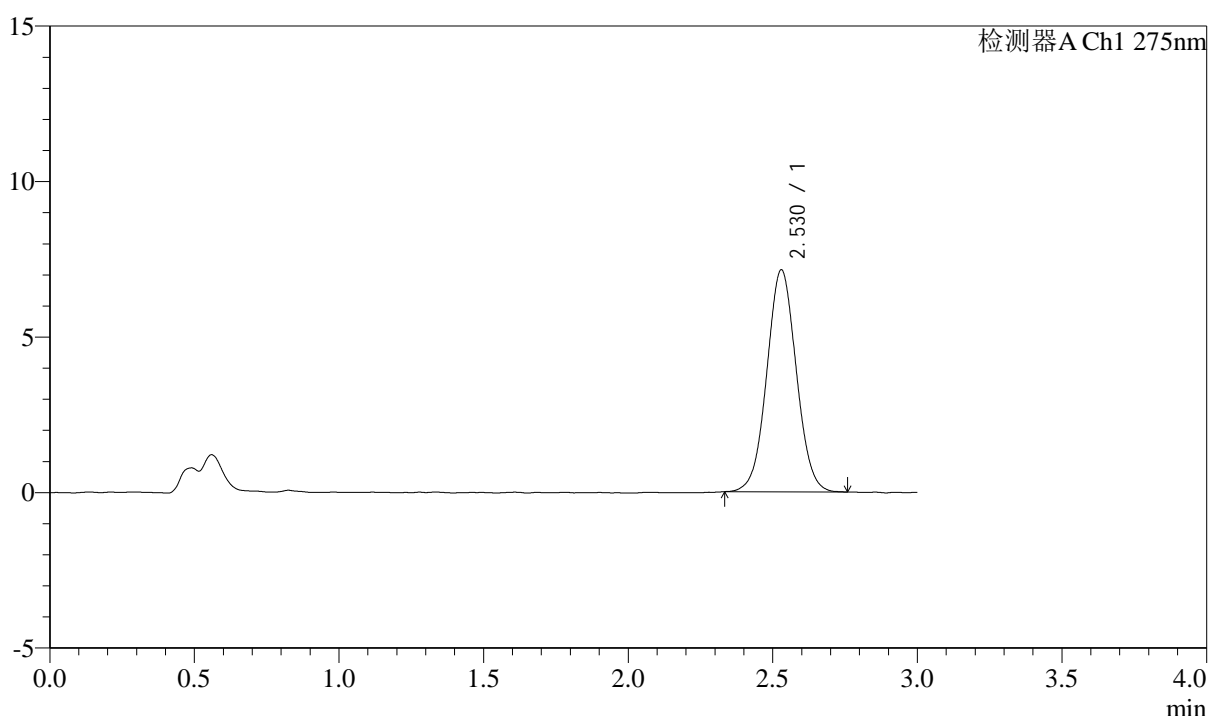
QTL-4138

<样品信息>

色谱柱: LP-C18(50mm*4.6mm,5μm) 流速: 1.5ml/min
 柱温: 30°C 波长: 275nm
 数据文件名: RC\$QTL-4138 - 18-23/18-648-2 - zzp-25041801p-rcqx-2mg-jf50z-pH4.5jz-p6-90min.lcd
 方法文件名: RC\$QTL-4138 - QTL-4138-RCQX-FX267.lcm
 批处理文件名: RC\$QTL-4138 - QTL-4138-20250423-FX267.lcb
 样品瓶号: 2-53
 进样体积: 20μl 版本号: 6.115
 进样时间: 2025/04/23 18:26:06 实验者: jiangjinwei
 处理时间(V2): 2025/04/24 09:25:57 处理者: jiangjinwei
 仪器型号: SHIMADZU LC-2050C(FX267)

<色谱图>

mV



<峰表>

检测器A Ch1 275nm

峰号	保留时间	面积	面积%	高度	理论塔板数(USP)	拖尾因子	分离度(USP)
1	2.530	50682	100.000	7144	2972	1.037	--
总计		50682	100.000	7144			

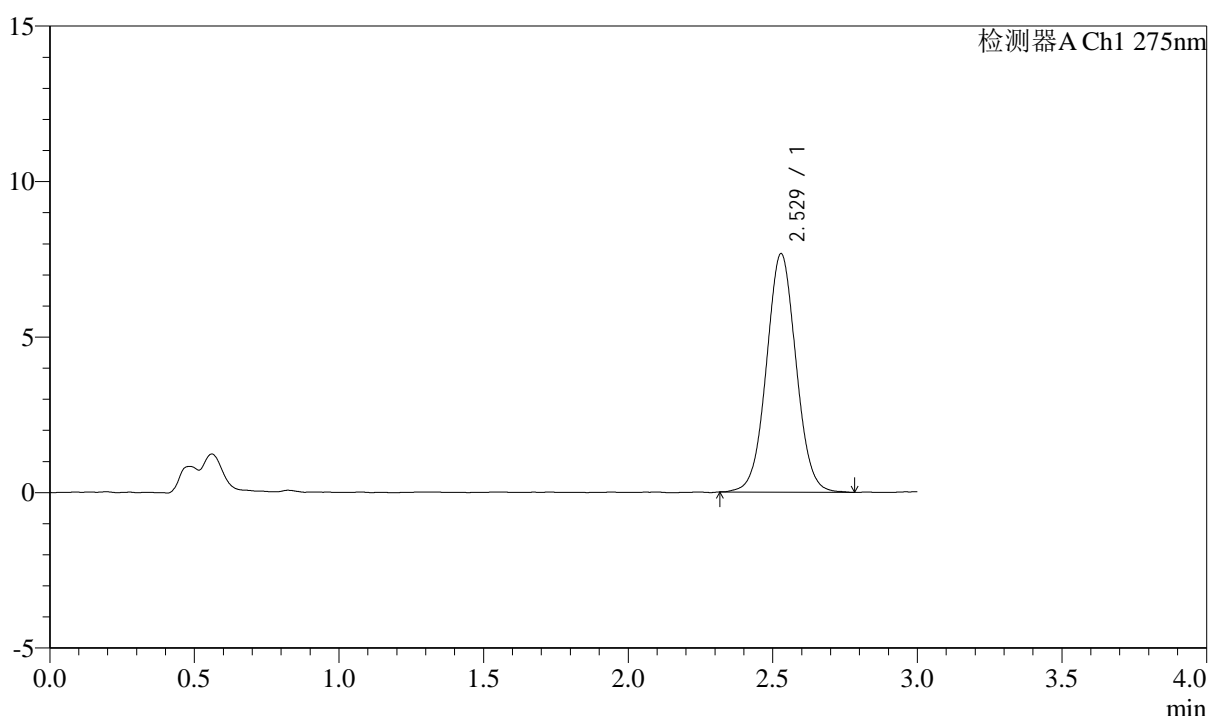
图122 多替诺雷片溶出曲线测定HPLC图谱
 自制品-25041801批(2mg规格)-pH4.5介质-桨法-50转-90min-片6
 供试品溶液-1

<样品信息>

色谱柱: LP-C18(50mm*4.6mm,5μm) 流速: 1.5ml/min
 柱温: 30°C 波长: 275nm
 数据文件名: RC\$QTL-4138 - 18-23/18-649-2 - zzp-25041801p-rcqx-2mg-jf50z-pH4.5jz-p1-120min.lcd
 方法文件名: RC\$QTL-4138 - QTL-4138-RCQX-FX267.lcm
 批处理文件名: RC\$QTL-4138 - QTL-4138-20250423-FX267.lcb
 样品瓶号: 4-3
 进样体积: 20μl 版本号: 6.115
 进样时间: 2025/04/23 18:29:28 实验者: jiangjinwei
 处理时间(V2): 2025/04/24 09:26:00 处理者: jiangjinwei
 仪器型号: SHIMADZU LC-2050C(FX267)

<色谱图>

mV



<峰表>

检测器A Ch1 275nm

峰号	保留时间	面积	面积%	高度	理论塔板数(USP)	拖尾因子	分离度(USP)
1	2.529	54618	100.000	7666	2958	1.038	--
总计		54618	100.000	7666			

图123 多替诺雷片溶出曲线测定HPLC图谱
 自制品-25041801批(2mg规格)-pH4.5介质-桨法-50转-120min-片1
 供试品溶液-1



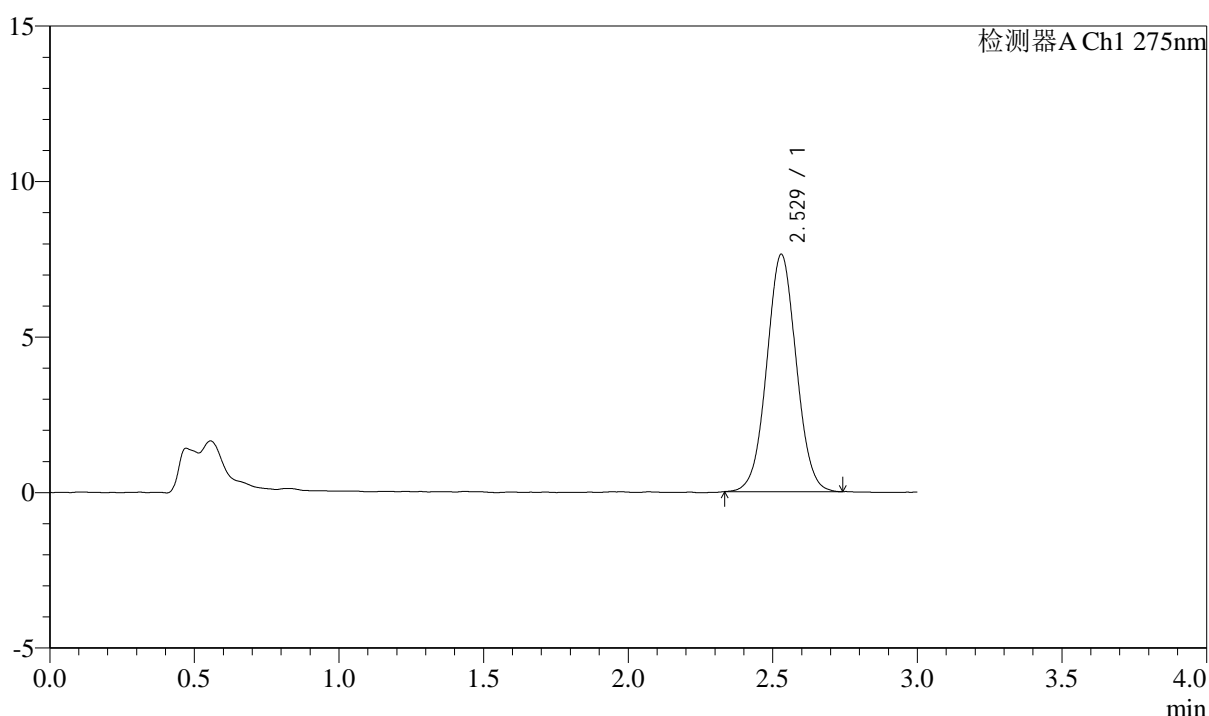
QTL-4138

<样品信息>

色谱柱: LP-C18(50mm*4.6mm,5μm) 流速: 1.5ml/min
 柱温: 30°C 波长: 275nm
 数据文件名: RCSQTL-4138 - 18-23/18-650-2 - zzp-25041801p-rcqx-2mg-jf50z-pH4.5jz-p2-120min.lcd
 方法文件名: RCSQTL-4138 - QTL-4138-RCQX-FX267.lcm
 批处理文件名: RCSQTL-4138 - QTL-4138-20250423-FX267.lcb
 样品瓶号: 4-12
 进样体积: 20μl 版本号: 6.115
 进样时间: 2025/04/23 18:32:52 实验者: jiangjinwei
 处理时间(V2): 2025/04/24 09:26:02 处理者: jiangjinwei
 仪器型号: SHIMADZU LC-2050C(FX267)

<色谱图>

mV



<峰表>

检测器A Ch1 275nm

峰号	保留时间	面积	面积%	高度	理论塔板数(USP)	拖尾因子	分离度(USP)
1	2.529	54198	100.000	7635	2934	1.035	--
总计		54198	100.000	7635			

图124 多替诺雷片溶出曲线测定HPLC图谱
 自制品-25041801批(2mg规格)-pH4.5介质-桨法-50转-120min-片2
 供试品溶液-1



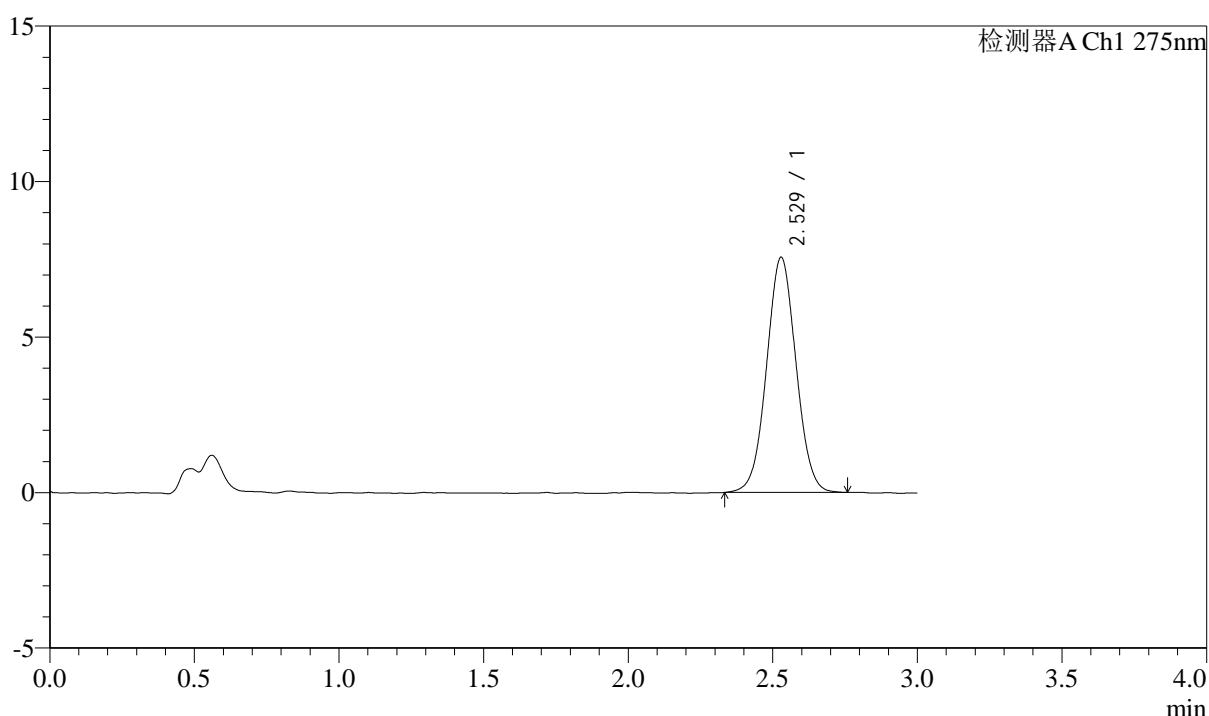
QTL-4138

<样品信息>

色谱柱: LP-C18(50mm*4.6mm,5μm) 流速: 1.5ml/min
 柱温: 30°C 波长: 275nm
 数据文件名: RC\$QTL-4138 - 18-23/18-651-2 - zzp-25041801p-rcqx-2mg-jf50z-pH4.5jz-p3-120min.lcd
 方法文件名: RC\$QTL-4138 - QTL-4138-RCQX-FX267.lcm
 批处理文件名: RC\$QTL-4138 - QTL-4138-20250423-FX267.lcb
 样品瓶号: 4-21
 进样体积: 20μl 版本号: 6.115
 进样时间: 2025/04/23 18:36:15 实验者: jiangjinwei
 处理时间(V2): 2025/04/24 09:26:05 处理者: jiangjinwei
 仪器型号: SHIMADZU LC-2050C(FX267)

<色谱图>

mV



<峰表>

检测器A Ch1 275nm

峰号	保留时间	面积	面积%	高度	理论塔板数(USP)	拖尾因子	分离度(USP)
1	2.529	53617	100.000	7564	2945	1.033	--
总计		53617	100.000	7564			

图125 多替诺雷片溶出曲线测定HPLC图谱
 自制品-25041801批(2mg规格)-pH4.5介质-桨法-50转-120min-片3
 供试品溶液-1



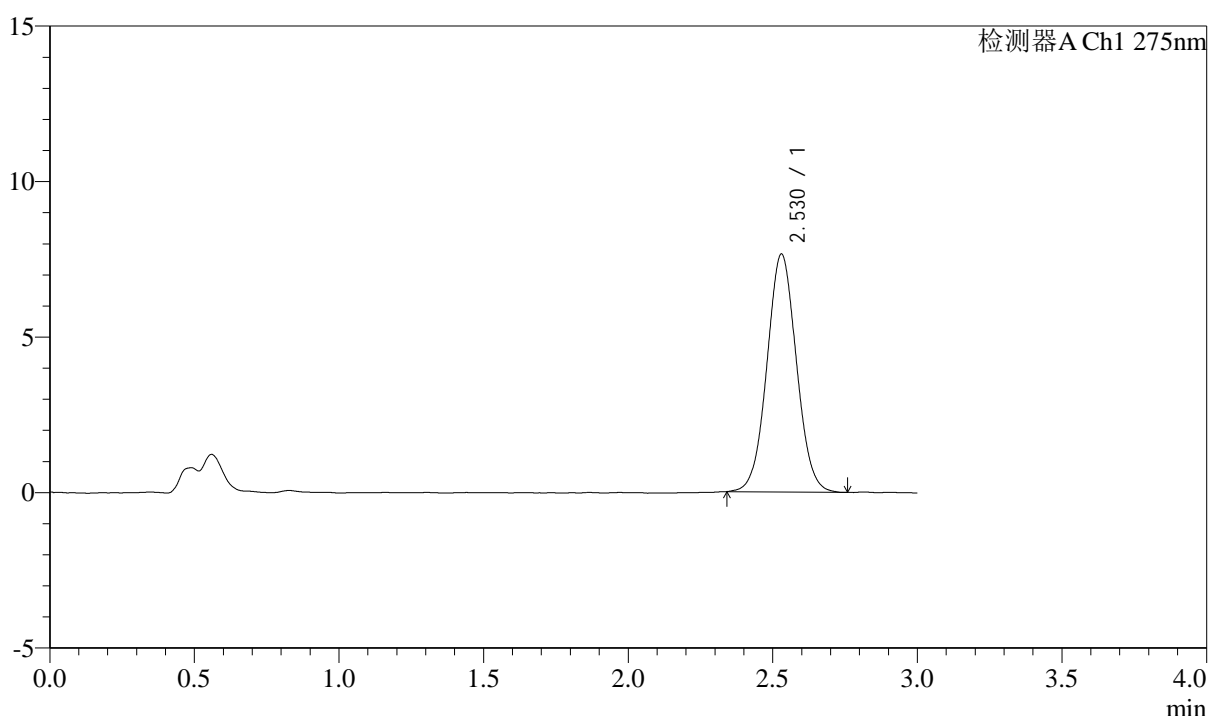
QTL-4138

<样品信息>

色谱柱: LP-C18(50mm*4.6mm,5μm) 流速: 1.5ml/min
 柱温: 30°C 波长: 275nm
 数据文件名: RC\$QTL-4138 - 18-23/18-652-2 - zzp-25041801p-rcqx-2mg-jf50z-pH4.5jz-p4-120min.lcd
 方法文件名: RC\$QTL-4138 - QTL-4138-RCQX-FX267.lcm
 批处理文件名: RC\$QTL-4138 - QTL-4138-20250423-FX267.lcb
 样品瓶号: 4-30
 进样体积: 20μl 版本号: 6.115
 进样时间: 2025/04/23 18:39:38 实验者: jiangjinwei
 处理时间(V2): 2025/04/24 09:26:08 处理者: jiangjinwei
 仪器型号: SHIMADZU LC-2050C(FX267)

<色谱图>

mV



<峰表>

检测器A Ch1 275nm

峰号	保留时间	面积	面积%	高度	理论塔板数(USP)	拖尾因子	分离度(USP)
1	2.530	54261	100.000	7651	2959	1.041	--
总计		54261	100.000	7651			

图126 多替诺雷片溶出曲线测定HPLC图谱
 自制品-25041801批(2mg规格)-pH4.5介质-桨法-50转-120min-片4
 供试品溶液-1



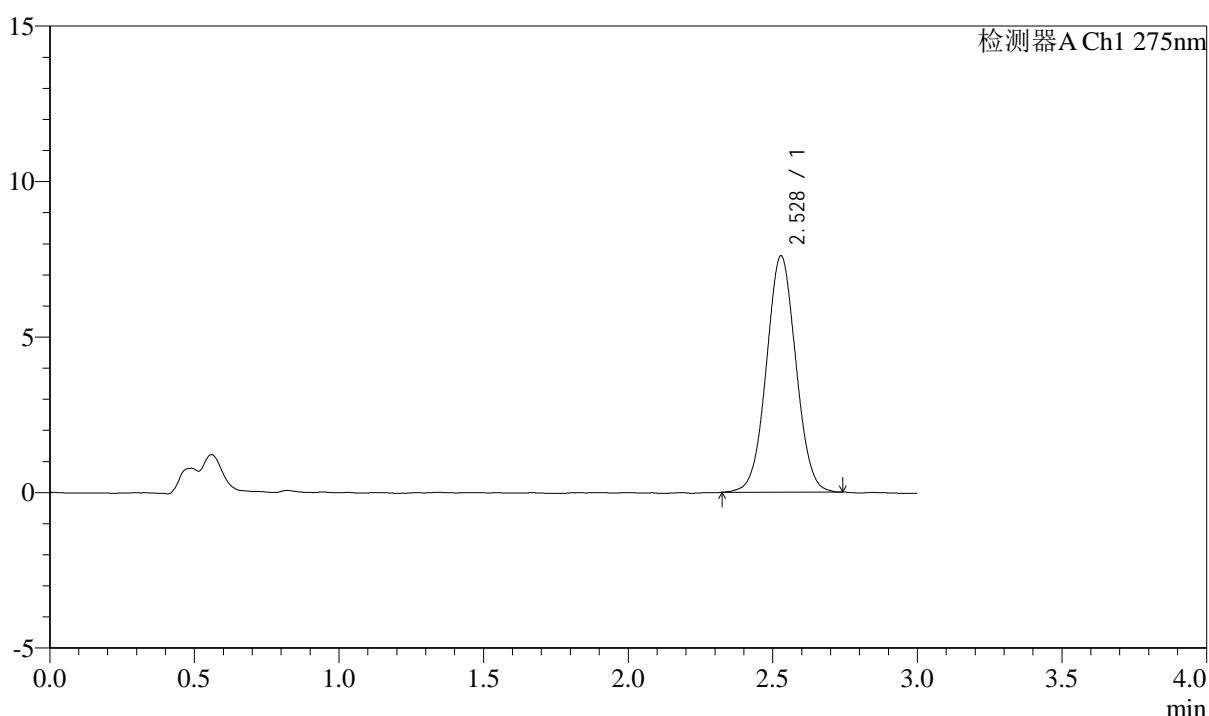
QTL-4138

<样品信息>

色谱柱: LP-C18(50mm*4.6mm,5μm) 流速: 1.5ml/min
 柱温: 30°C 波长: 275nm
 数据文件名: RC\$QTL-4138 - 18-23/18-653-2 - zzp-25041801p-rcqx-2mg-jf50z-pH4.5jz-p5-120min.lcd
 方法文件名: RC\$QTL-4138 - QTL-4138-RCQX-FX267.lcm
 批处理文件名: RC\$QTL-4138 - QTL-4138-20250423-FX267.lcb
 样品瓶号: 4-39
 进样体积: 20μl 版本号: 6.115
 进样时间: 2025/04/23 18:43:01 实验者: jiangjinwei
 处理时间(V2): 2025/04/24 09:26:11 处理者: jiangjinwei
 仪器型号: SHIMADZU LC-2050C(FX267)

<色谱图>

mV



<峰表>

检测器A Ch1 275nm

峰号	保留时间	面积	面积%	高度	理论塔板数(USP)	拖尾因子	分离度(USP)
1	2.528	53979	100.000	7600	2940	1.035	--
总计		53979	100.000	7600			

图127 多替诺雷片溶出曲线测定HPLC图谱
 自制品-25041801批(2mg规格)-pH4.5介质-桨法-50转-120min-片5
 供试品溶液-1



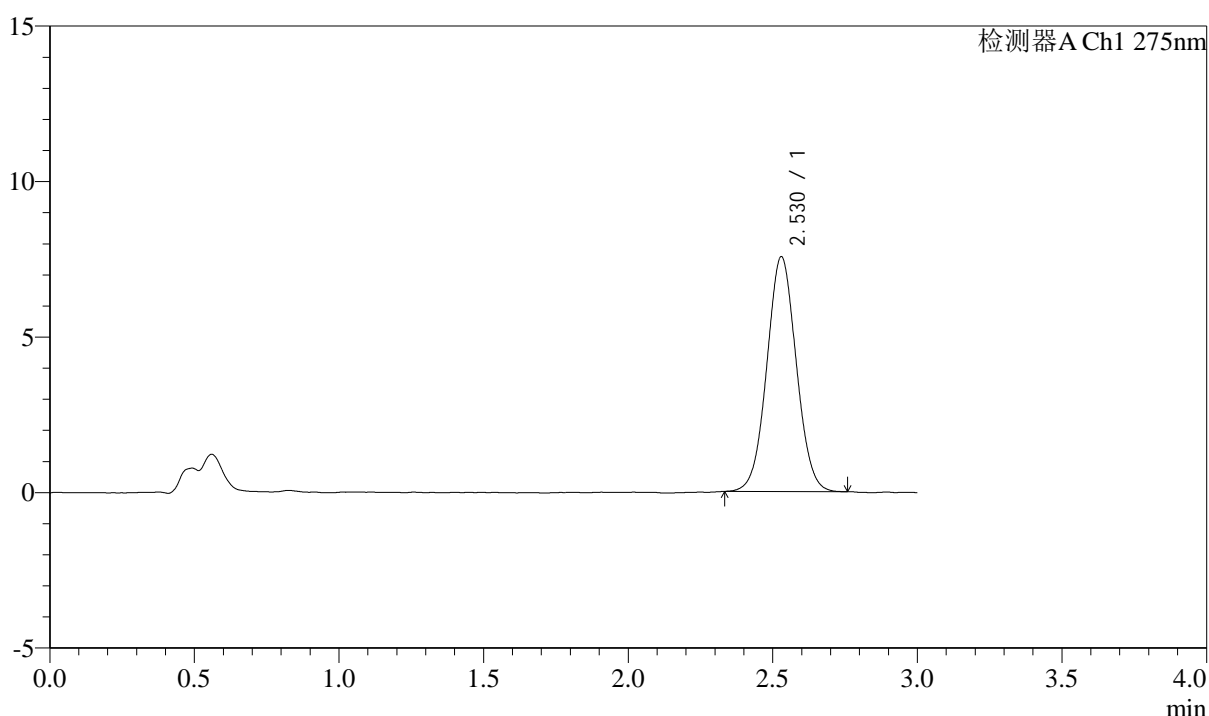
QTL-4138

<样品信息>

色谱柱: LP-C18(50mm*4.6mm,5μm) 流速: 1.5ml/min
 柱温: 30°C 波长: 275nm
 数据文件名: RC\$QTL-4138 - 18-23/18-654-2 - zzp-25041801p-rcqx-2mg-jf50z-pH4.5jz-p6-120min.lcd
 方法文件名: RC\$QTL-4138 - QTL-4138-RCQX-FX267.lcm
 批处理文件名: RC\$QTL-4138 - QTL-4138-20250423-FX267.lcb
 样品瓶号: 4-48
 进样体积: 20μl 版本号: 6.115
 进样时间: 2025/04/23 18:46:24 实验者: jiangjinwei
 处理时间(V2): 2025/04/24 09:26:13 处理者: jiangjinwei
 仪器型号: SHIMADZU LC-2050C(FX267)

<色谱图>

mV



<峰表>

检测器A Ch1 275nm

峰号	保留时间	面积	面积%	高度	理论塔板数(USP)	拖尾因子	分离度(USP)
1	2.530	53585	100.000	7557	2951	1.040	--
总计		53585	100.000	7557			

图128 多替诺雷片溶出曲线测定HPLC图谱
 自制品-25041801批(2mg规格)-pH4.5介质-桨法-50转-120min-片6
 供试品溶液-1



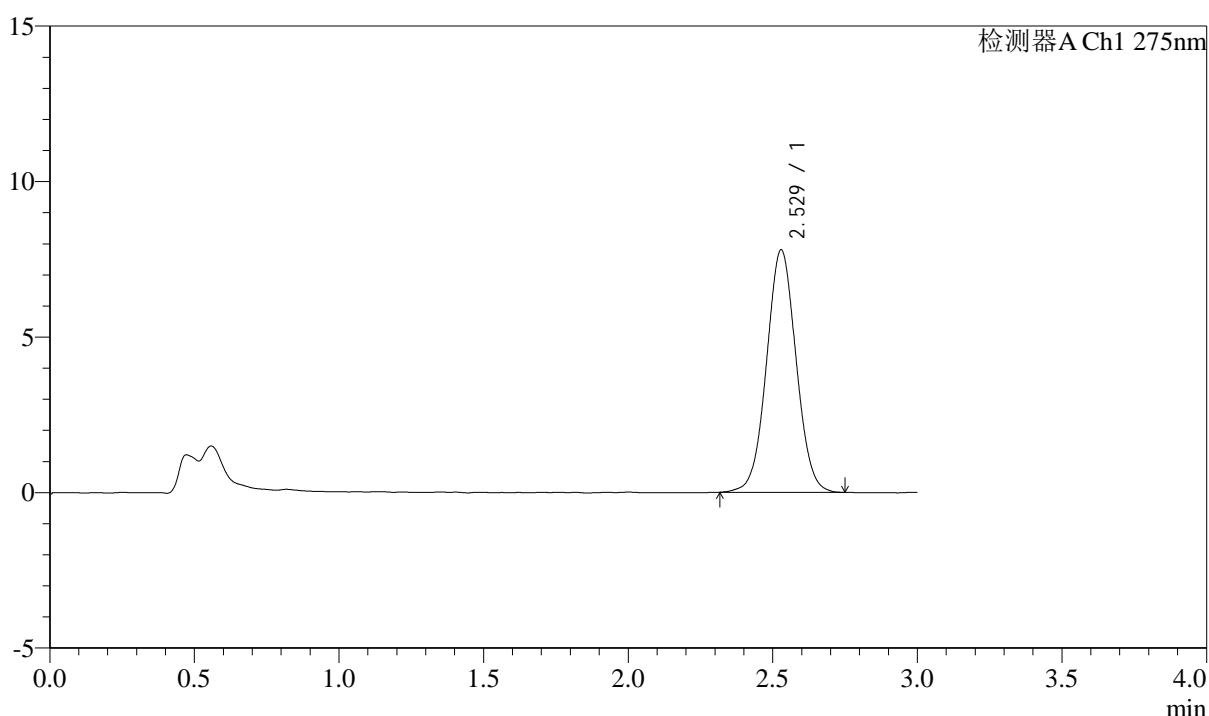
QTL-4138

<样品信息>

色谱柱: LP-C18(50mm*4.6mm,5μm) 流速: 1.5ml/min
 柱温: 30°C 波长: 275nm
 数据文件名: RC\$QTL-4138 - 18-23/18-655-2 - zzp-25041801p-rcqx-2mg-jf50z-pH4.5jz-p1-jx.lcd
 方法文件名: RC\$QTL-4138 - QTL-4138-RCQX-FX267.lcm
 批处理文件名: RC\$QTL-4138 - QTL-4138-20250423-FX267.lcb
 样品瓶号: 4-4
 进样体积: 20μl 版本号: 6.115
 进样时间: 2025/04/23 18:49:48 实验者: jiangjinwei
 处理时间(V2): 2025/04/24 09:26:16 处理者: jiangjinwei
 仪器型号: SHIMADZU LC-2050C(FX267)

<色谱图>

mV



<峰表>

检测器A Ch1 275nm

峰号	保留时间	面积	面积%	高度	理论塔板数(USP)	拖尾因子	分离度(USP)
1	2.529	55566	100.000	7797	2939	1.032	--
总计		55566	100.000	7797			

图129 多替诺雷片溶出曲线测定HPLC图谱
 自制品-25041801批(2mg规格)-pH4.5介质-桨法-50转-极限转速-片1
 供试品溶液-1



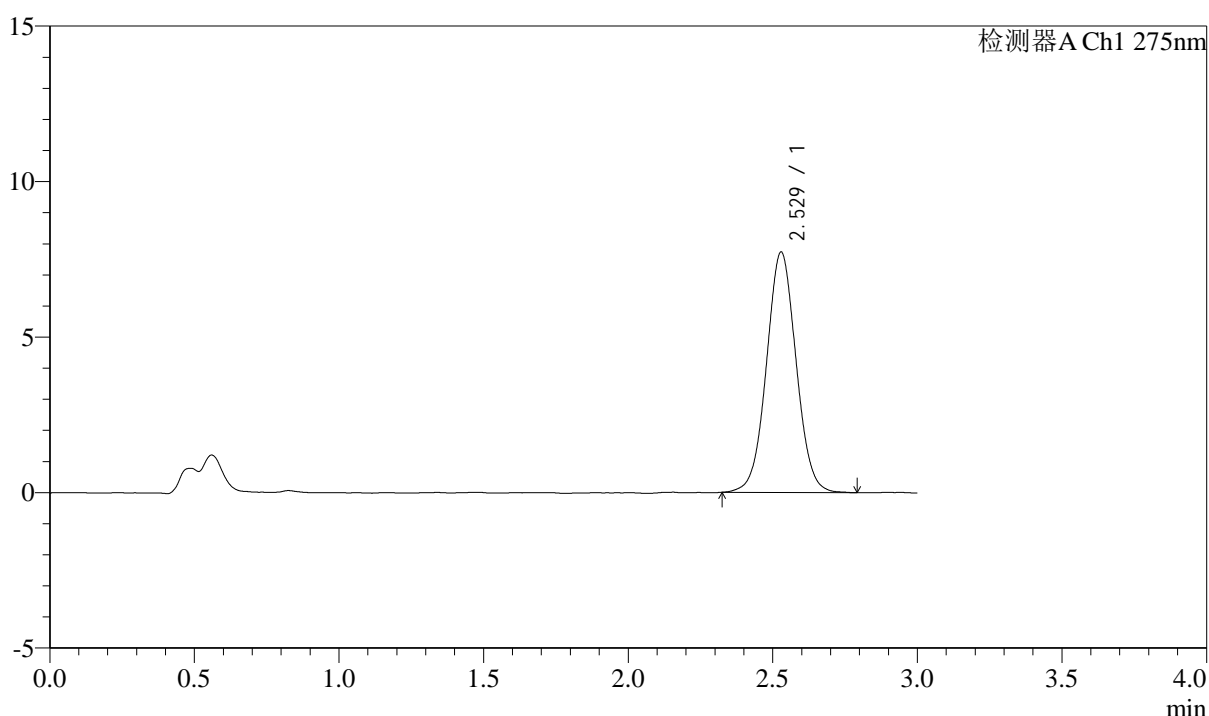
QTL-4138

<样品信息>

色谱柱: LP-C18(50mm*4.6mm,5μm) 流速: 1.5ml/min
 柱温: 30°C 波长: 275nm
 数据文件名: RCSQTL-4138 - 18-23/18-656-2 - zzp-25041801p-rcqx-2mg-jf50z-pH4.5jz-p2-jx.lcd
 方法文件名: RCSQTL-4138 - QTL-4138-RCQX-FX267.lcm
 批处理文件名: RCSQTL-4138 - QTL-4138-20250423-FX267.lcb
 样品瓶号: 4-13
 进样体积: 20μl 版本号: 6.115
 进样时间: 2025/04/23 18:53:12 实验者: jiangjinwei
 处理时间(V2): 2025/04/24 09:26:19 处理者: jiangjinwei
 仪器型号: SHIMADZU LC-2050C(FX267)

<色谱图>

mV



<峰表>

检测器A Ch1 275nm

峰号	保留时间	面积	面积%	高度	理论塔板数(USP)	拖尾因子	分离度(USP)
1	2.529	55195	100.000	7731	2949	1.035	--
总计		55195	100.000	7731			

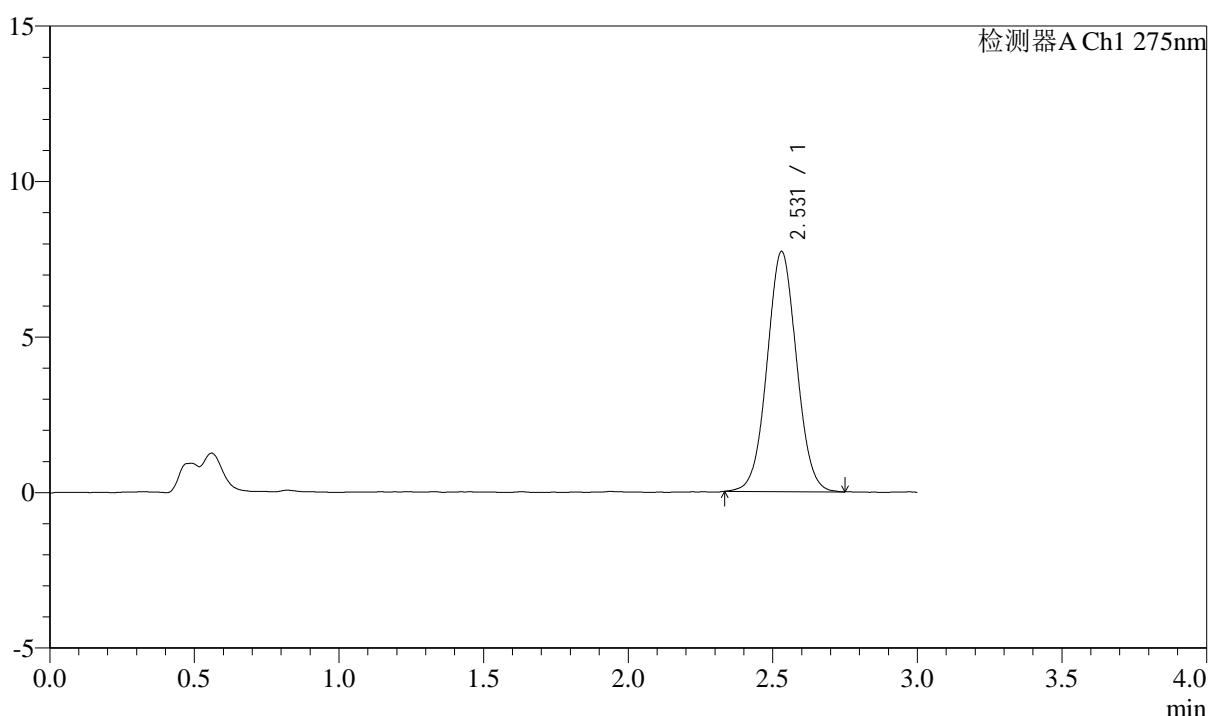
图130 多替诺雷片溶出曲线测定HPLC图谱
 自制品-25041801批(2mg规格)-pH4.5介质-桨法-50转-极限转速-片2
 供试品溶液-1

<样品信息>

色谱柱: LP-C18(50mm*4.6mm,5μm) 流速: 1.5ml/min
 柱温: 30°C 波长: 275nm
 数据文件名: RC\$QTL-4138 - 18-23/18-657-2 - zzp-25041801p-rcqx-2mg-jf50z-pH4.5jz-p3-jx.lcd
 方法文件名: RC\$QTL-4138 - QTL-4138-RCQX-FX267.lcm
 批处理文件名: RC\$QTL-4138 - QTL-4138-20250423-FX267.lcb
 样品瓶号: 4-22
 进样体积: 20μl 版本号: 6.115
 进样时间: 2025/04/23 18:56:35 实验者: jiangjinwei
 处理时间(V2): 2025/04/24 09:26:21 处理者: jiangjinwei
 仪器型号: SHIMADZU LC-2050C(FX267)

<色谱图>

mV



<峰表>

检测器A Ch1 275nm

峰号	保留时间	面积	面积%	高度	理论塔板数(USP)	拖尾因子	分离度(USP)
1	2.531	54773	100.000	7725	2957	1.036	--
总计		54773	100.000	7725			

图131 多替诺雷片溶出曲线测定HPLC图谱
 自制品-25041801批(2mg规格)-pH4.5介质-桨法-50转-极限转速-片3
 供试品溶液-1



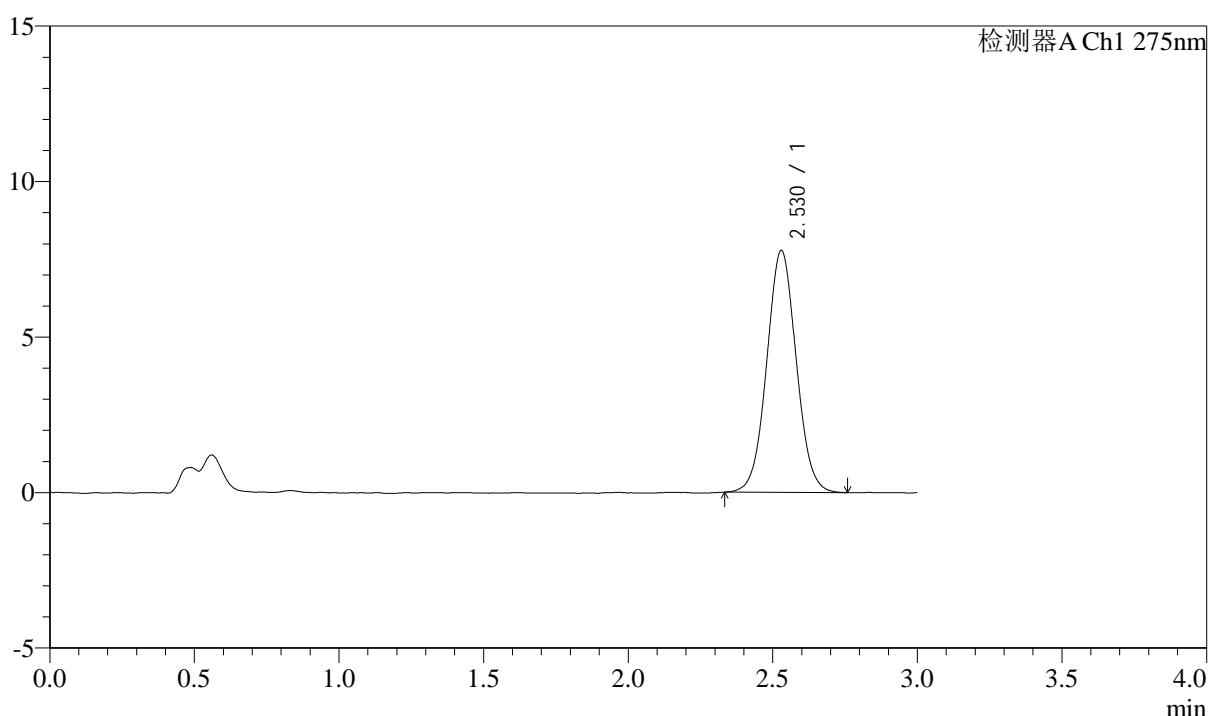
QTL-4138

<样品信息>

色谱柱: LP-C18(50mm*4.6mm,5μm) 流速: 1.5ml/min
 柱温: 30°C 波长: 275nm
 数据文件名: RC\$QTL-4138 - 18-23/18-658-2 - zzp-25041801p-rcqx-2mg-jf50z-pH4.5jz-p4-jx.lcd
 方法文件名: RC\$QTL-4138 - QTL-4138-RCQX-FX267.lcm
 批处理文件名: RC\$QTL-4138 - QTL-4138-20250423-FX267.lcb
 样品瓶号: 4-31
 进样体积: 20μl 版本号: 6.115
 进样时间: 2025/04/23 18:59:58 实验者: jiangjinwei
 处理时间(V2): 2025/04/24 09:26:24 处理者: jiangjinwei
 仪器型号: SHIMADZU LC-2050C(FX267)

<色谱图>

mV



<峰表>

检测器A Ch1 275nm

峰号	保留时间	面积	面积%	高度	理论塔板数(USP)	拖尾因子	分离度(USP)
1	2.530	55240	100.000	7782	2958	1.042	--
总计		55240	100.000	7782			

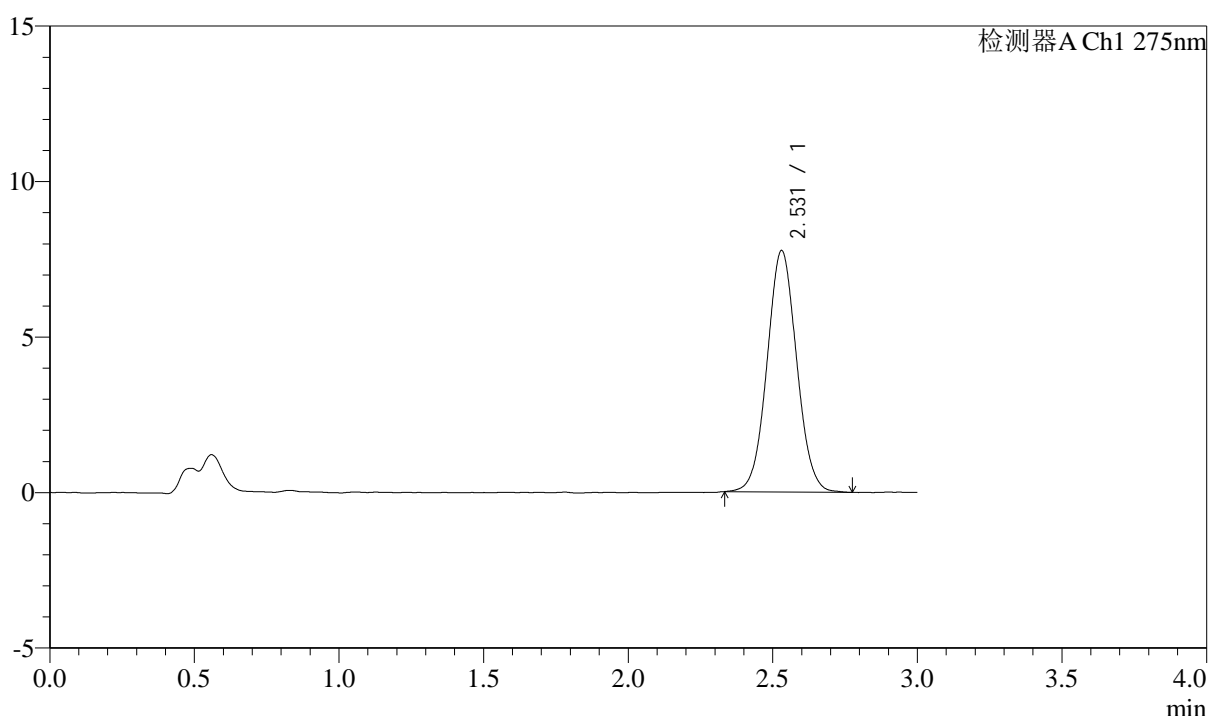
图132 多替诺雷片溶出曲线测定HPLC图谱
 自制品-25041801批(2mg规格)-pH4.5介质-桨法-50转-极限转速-片4
 供试品溶液-1

<样品信息>

色谱柱: LP-C18(50mm*4.6mm,5µm) 流速: 1.5ml/min
 柱温: 30°C 波长: 275nm
 数据文件名: RCSQTL-4138 - 18-23/18-659-2 - zzp-25041801p-rcqx-2mg-jf50z-pH4.5jz-p5-jx.lcd
 方法文件名: RCSQTL-4138 - QTL-4138-RCQX-FX267.lcm
 批处理文件名: RCSQTL-4138 - QTL-4138-20250423-FX267.lcb
 样品瓶号: 4-40
 进样体积: 20µl 版本号: 6.115
 进样时间: 2025/04/23 19:03:21 实验者: jiangjinwei
 处理时间(V2): 2025/04/24 09:26:27 处理者: jiangjinwei
 仪器型号: SHIMADZU LC-2050C(FX267)

<色谱图>

mV



<峰表>

检测器A Ch1 275nm

峰号	保留时间	面积	面积%	高度	理论塔板数(USP)	拖尾因子	分离度(USP)
1	2.531	55241	100.000	7765	2938	1.047	--
总计		55241	100.000	7765			

图133 多替诺雷片溶出曲线测定HPLC图谱
 自制品-25041801批(2mg规格)-pH4.5介质-桨法-50转-极限转速-片5
 供试品溶液-1



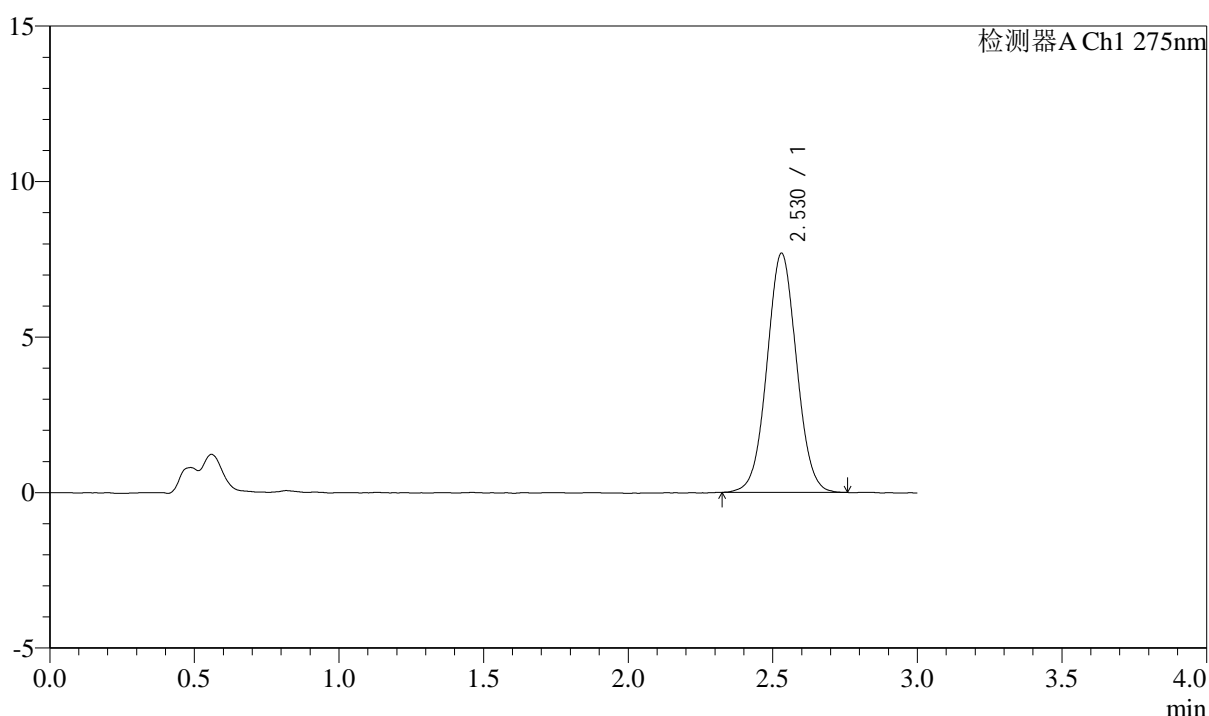
QTL-4138

<样品信息>

色谱柱: LP-C18(50mm*4.6mm,5μm) 流速: 1.5ml/min
 柱温: 30°C 波长: 275nm
 数据文件名: RCSQTL-4138 - 18-23/18-660-2 - zzp-25041801p-rcqx-2mg-jf50z-pH4.5jz-p6-jx.lcd
 方法文件名: RCSQTL-4138 - QTL-4138-RCQX-FX267.lcm
 批处理文件名: RCSQTL-4138 - QTL-4138-20250423-FX267.lcb
 样品瓶号: 4-49
 进样体积: 20μl 版本号: 6.115
 进样时间: 2025/04/23 19:06:44 实验者: jiangjinwei
 处理时间(V2): 2025/04/24 09:26:29 处理者: jiangjinwei
 仪器型号: SHIMADZU LC-2050C(FX267)

<色谱图>

mV



<峰表>

检测器A Ch1 275nm

峰号	保留时间	面积	面积%	高度	理论塔板数(USP)	拖尾因子	分离度(USP)
1	2.530	54768	100.000	7692	2942	1.038	--
总计		54768	100.000	7692			

图134 多替诺雷片溶出曲线测定HPLC图谱
 自制品-25041801批(2mg规格)-pH4.5介质-桨法-50转-极限转速-片6
 供试品溶液-1



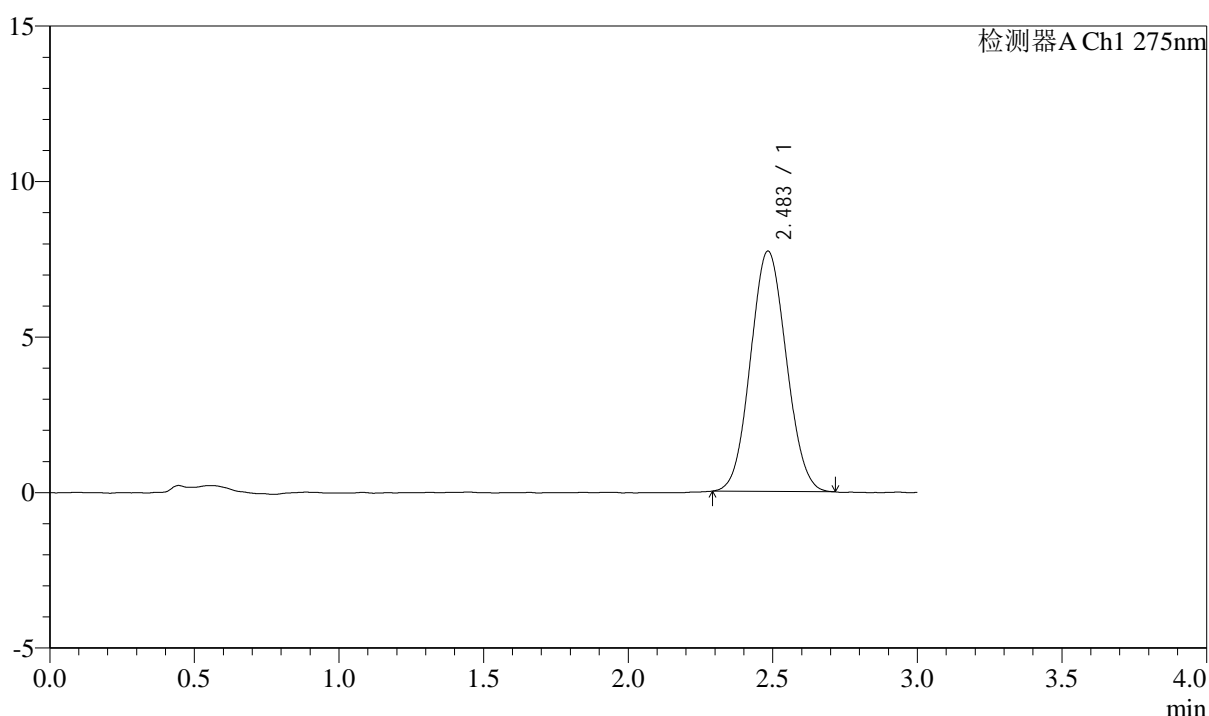
QTL-4138

<样品信息>

色谱柱: LP-C18(50mm*4.6mm,5μm) 流速: 1.5ml/min
 柱温: 30°C 波长: 275nm
 数据文件名: RC\$QTL-4138 - 18-24/18-661-2 - zzp-25041801p-rcqx-2mg-jf50z-pH4.5jz-dz2-1.lcd
 方法文件名: RC\$QTL-4138 - QTL-4138-RCQX-FX267.lcm
 批处理文件名: RC\$QTL-4138 - QTL-4138-20250423-FX267.lcb
 样品瓶号: 2-27
 进样体积: 20μl 版本号: 6.115
 进样时间: 2025/04/23 19:10:09 实验者: jiangjinwei
 处理时间(V2): 2025/04/24 09:31:44 处理者: jiangjinwei
 仪器型号: SHIMADZU LC-2050C(FX267)

<色谱图>

mV



<峰表>

检测器A Ch1 275nm

峰号	保留时间	面积	面积%	高度	理论塔板数(USP)	拖尾因子	分离度(USP)
1	2.483	66496	100.000	7719	1887	1.065	--
总计		66496	100.000	7719			

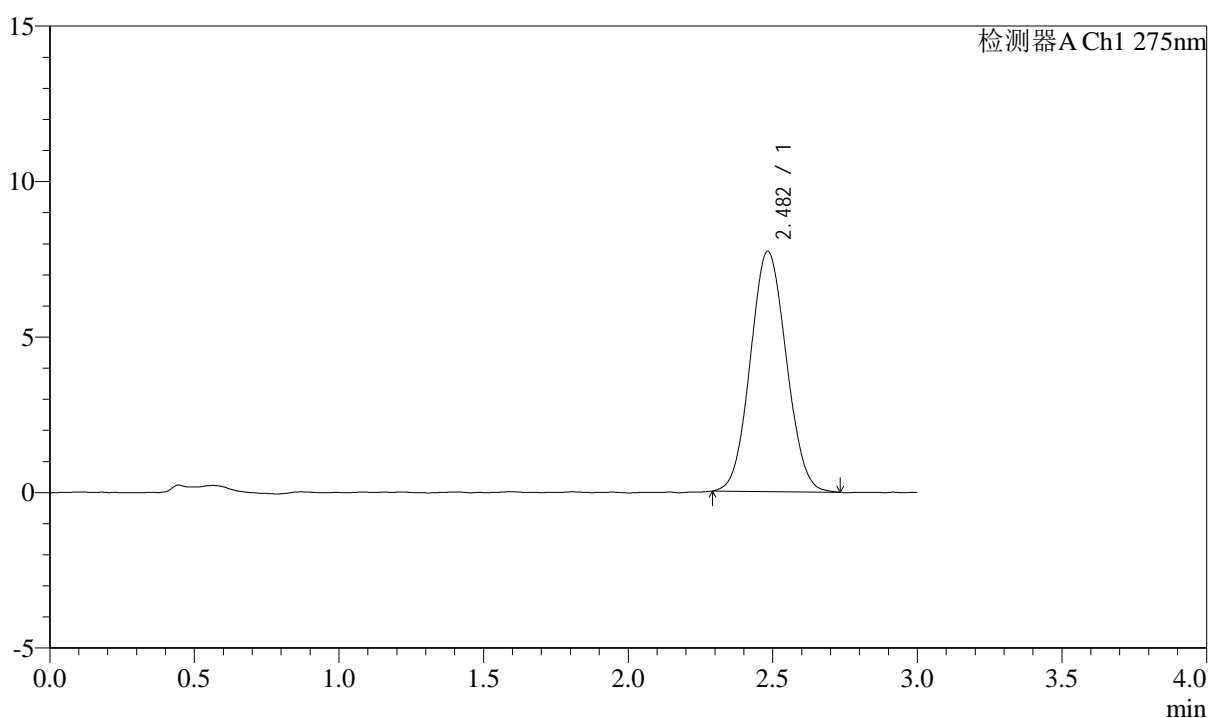
图135 多替诺雷片溶出曲线测定HPLC图谱
 自制品-25041801批(2mg规格)-pH4.5介质-桨法-50转
 对照品溶液-2-1

<样品信息>

色谱柱: LP-C18(50mm*4.6mm,5 μ m) 流速: 1.5ml/min
 柱温: 30 $^{\circ}$ C 波长: 275nm
 数据文件名: RC\$QTL-4138 - 18-24/18-662-2 - zzp-25041801p-rcqx-2mg-jf50z-pH4.5jz-dz2-2.lcd
 方法文件名: RC\$QTL-4138 - QTL-4138-RCQX-FX267.lcm
 批处理文件名: RC\$QTL-4138 - QTL-4138-20250423-FX267.lcb
 样品瓶号: 2-27
 进样体积: 20 μ l 版本号: 6.115
 进样时间: 2025/04/23 19:13:34 实验者: jiangjinwei
 处理时间(V2): 2025/04/24 09:31:48 处理者: jiangjinwei
 仪器型号: SHIMADZU LC-2050C(FX267)

<色谱图>

mV



<峰表>

检测器A Ch1 275nm

峰号	保留时间	面积	面积%	高度	理论塔板数(USP)	拖尾因子	分离度(USP)
1	2.482	66798	100.000	7721	1887	1.067	--
总计		66798	100.000	7721			

图136 多替诺雷片溶出曲线测定HPLC图谱
 自制品-25041801批(2mg规格)-pH4.5介质-桨法-50转
 对照品溶液-2-2



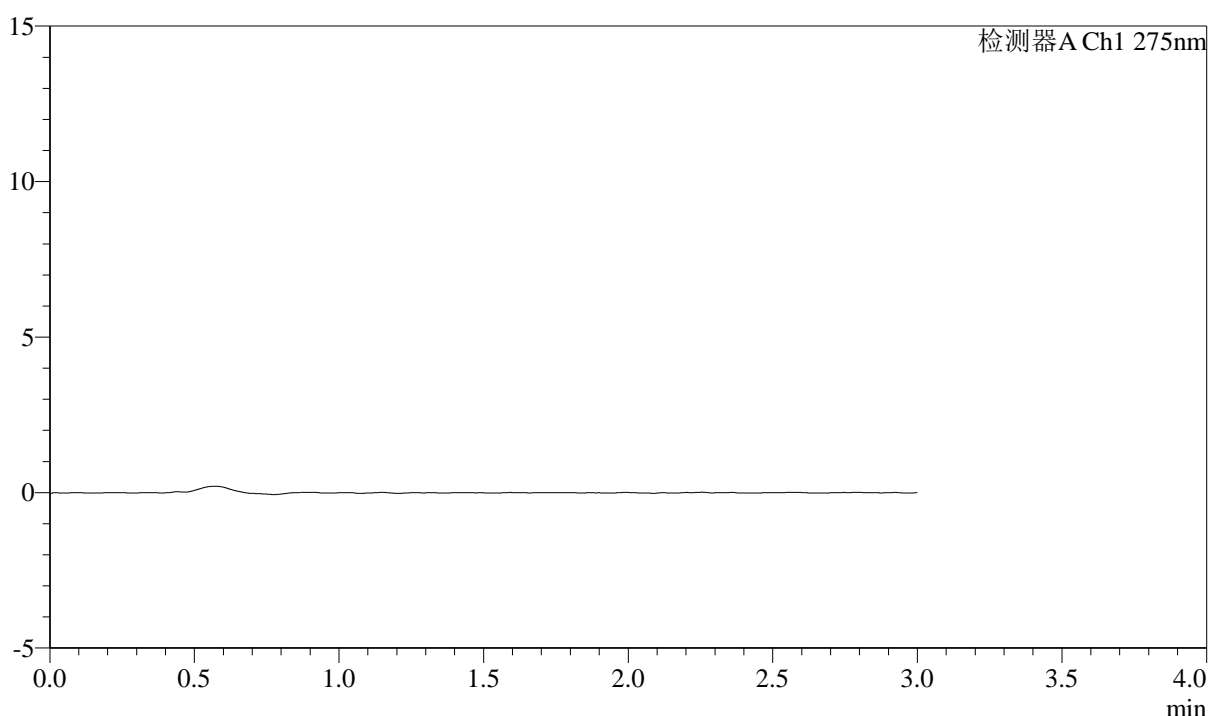
QTL-4138

<样品信息>

色谱柱: LP-C18(50mm*4.6mm,5μm) 流速: 1.5ml/min
 柱温: 30°C 波长: 275nm
 数据文件名: RC\$QTL-4138 - 18-25/18-663-2 - zzp-25041802p-rcqx-2mg-jf50z-pH4.5jz-rj.lcd
 方法文件名: RC\$QTL-4138 - QTL-4138-RCQX-FX267.lcm
 批处理文件名: RC\$QTL-4138 - QTL-4138-20250423-FX267.lcb
 样品瓶号: 3-9
 进样体积: 20μl 版本号: 6.115
 进样时间: 2025/04/23 19:16:57 实验者: jiangjinwei
 处理时间(V2): 2025/04/24 09:32:27 处理者: jiangjinwei
 仪器型号: SHIMADZU LC-2050C(FX267)

<色谱图>

mV



<峰表>

检测器A Ch1 275nm

峰号	保留时间	面积	面积%	高度	理论塔板数(USP)	拖尾因子	分离度(USP)
总计							

图137 多替诺雷片溶出曲线测定HPLC图谱
 自制品-25041802批(2mg规格)-pH4.5介质-桨法-50转
 溶剂



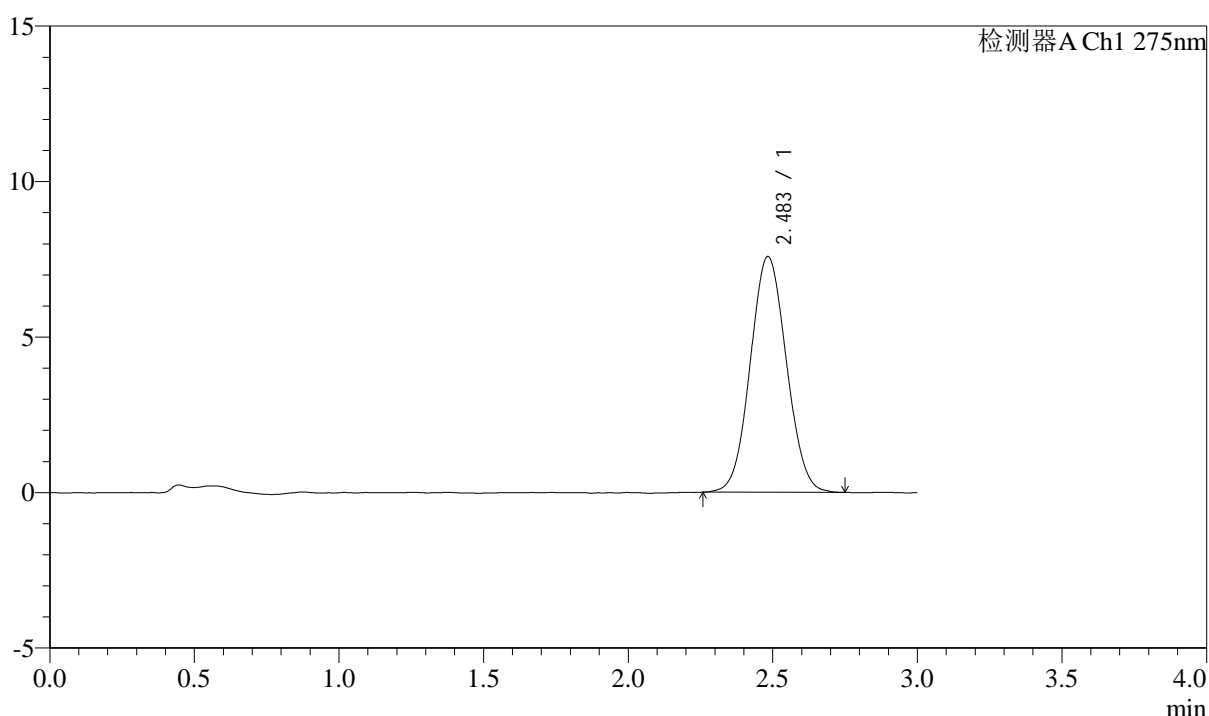
QTL-4138

<样品信息>

色谱柱: LP-C18(50mm*4.6mm,5μm) 流速: 1.5ml/min
 柱温: 30°C 波长: 275nm
 数据文件名: RC\$QTL-4138 - 18-25/18-664-2 - zzp-25041802p-rcqx-2mg-jf50z-pH4.5jz-dz1-1.lcd
 方法文件名: RC\$QTL-4138 - QTL-4138-RCQX-FX267.lcm
 批处理文件名: RC\$QTL-4138 - QTL-4138-20250423-FX267.lcb
 样品瓶号: 3-18
 进样体积: 20μl 版本号: 6.115
 进样时间: 2025/04/23 19:20:20 实验者: jiangjinwei
 处理时间(V2): 2025/04/24 09:32:30 处理者: jiangjinwei
 仪器型号: SHIMADZU LC-2050C(FX267)

<色谱图>

mV



<峰表>

检测器A Ch1 275nm

峰号	保留时间	面积	面积%	高度	理论塔板数(USP)	拖尾因子	分离度(USP)
1	2.483	65918	100.000	7575	1876	1.057	--
总计		65918	100.000	7575			

图138 多替诺雷片溶出曲线测定HPLC图谱
 自制品-25041802批(2mg规格)-pH4.5介质-桨法-50转
 对照品溶液-1-1



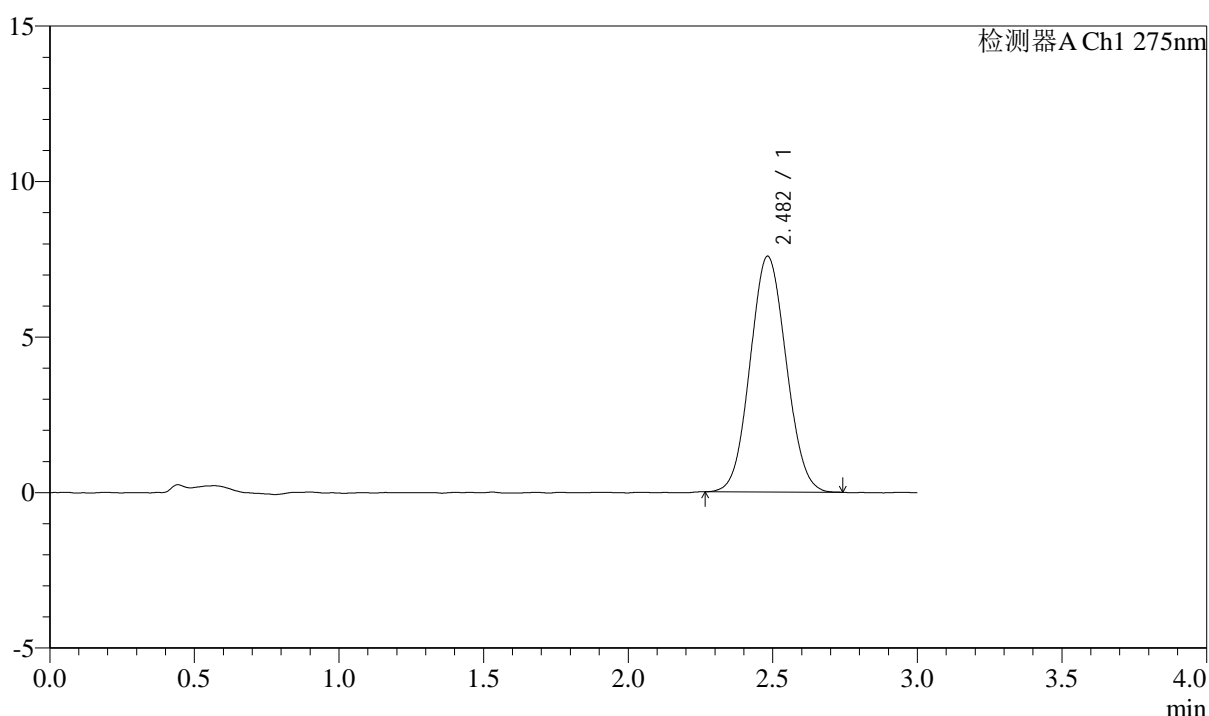
QTL-4138

<样品信息>

色谱柱: LP-C18(50mm*4.6mm,5μm) 流速: 1.5ml/min
 柱温: 30°C 波长: 275nm
 数据文件名: RC\$QTL-4138 - 18-25/18-665-2 - zzp-25041802p-rcqx-2mg-jf50z-pH4.5jz-dz1-2.lcd
 方法文件名: RC\$QTL-4138 - QTL-4138-RCQX-FX267.lcm
 批处理文件名: RC\$QTL-4138 - QTL-4138-20250423-FX267.lcb
 样品瓶号: 3-18
 进样体积: 20μl 版本号: 6.115
 进样时间: 2025/04/23 19:23:43 实验者: jiangjinwei
 处理时间(V2): 2025/04/24 09:32:35 处理者: jiangjinwei
 仪器型号: SHIMADZU LC-2050C(FX267)

<色谱图>

mV



<峰表>

检测器A Ch1 275nm

峰号	保留时间	面积	面积%	高度	理论塔板数(USP)	拖尾因子	分离度(USP)
1	2.482	65739	100.000	7583	1862	1.065	--
总计		65739	100.000	7583			

图139 多替诺雷片溶出曲线测定HPLC图谱
 自制品-25041802批(2mg规格)-pH4.5介质-桨法-50转
 对照品溶液-1-2



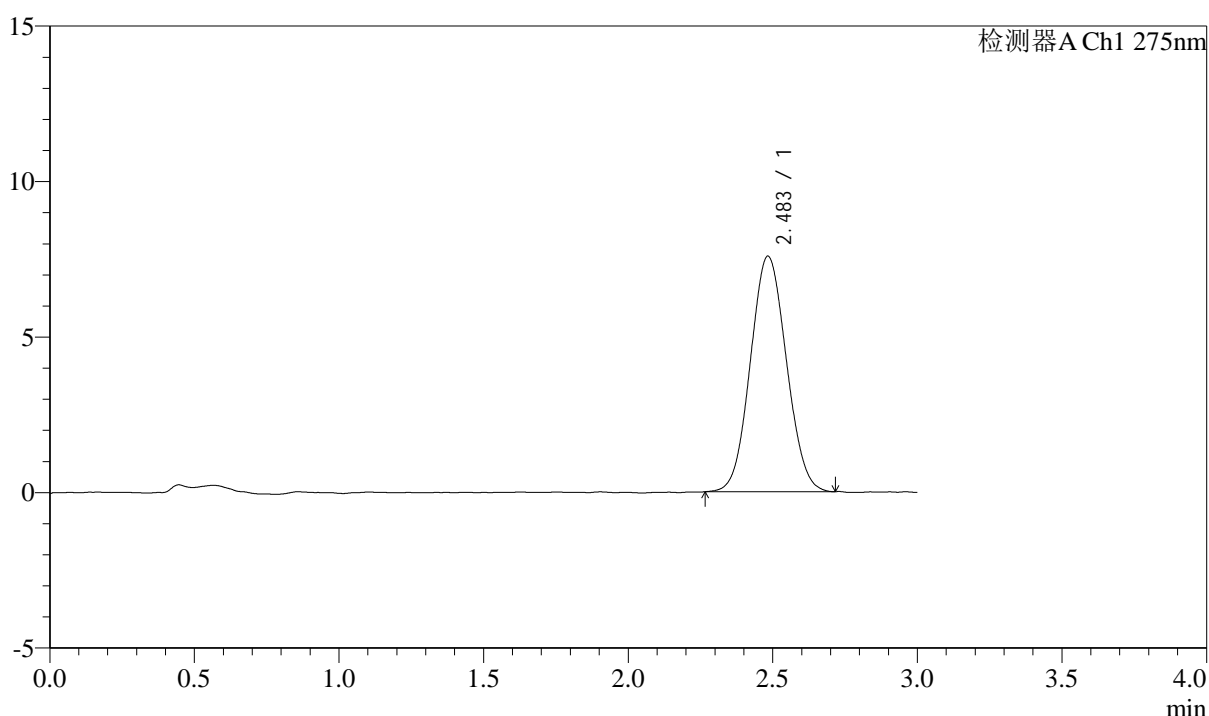
QTL-4138

<样品信息>

色谱柱: LP-C18(50mm*4.6mm,5μm) 流速: 1.5ml/min
 柱温: 30°C 波长: 275nm
 数据文件名: RC\$QTL-4138 - 18-25/18-666-2 - zzp-25041802p-rcqx-2mg-jf50z-pH4.5jz-dz1-3.lcd
 方法文件名: RC\$QTL-4138 - QTL-4138-RCQX-FX267.lcm
 批处理文件名: RC\$QTL-4138 - QTL-4138-20250423-FX267.lcb
 样品瓶号: 3-18
 进样体积: 20μl 版本号: 6.115
 进样时间: 2025/04/23 19:27:06 实验者: jiangjinwei
 处理时间(V2): 2025/04/24 09:32:38 处理者: jiangjinwei
 仪器型号: SHIMADZU LC-2050C(FX267)

<色谱图>

mV



<峰表>

检测器A Ch1 275nm

峰号	保留时间	面积	面积%	高度	理论塔板数(USP)	拖尾因子	分离度(USP)
1	2.483	65668	100.000	7567	1867	1.064	--
总计		65668	100.000	7567			

图140 多替诺雷片溶出曲线测定HPLC图谱
 自制品-25041802批(2mg规格)-pH4.5介质-桨法-50转
 对照品溶液-1-3



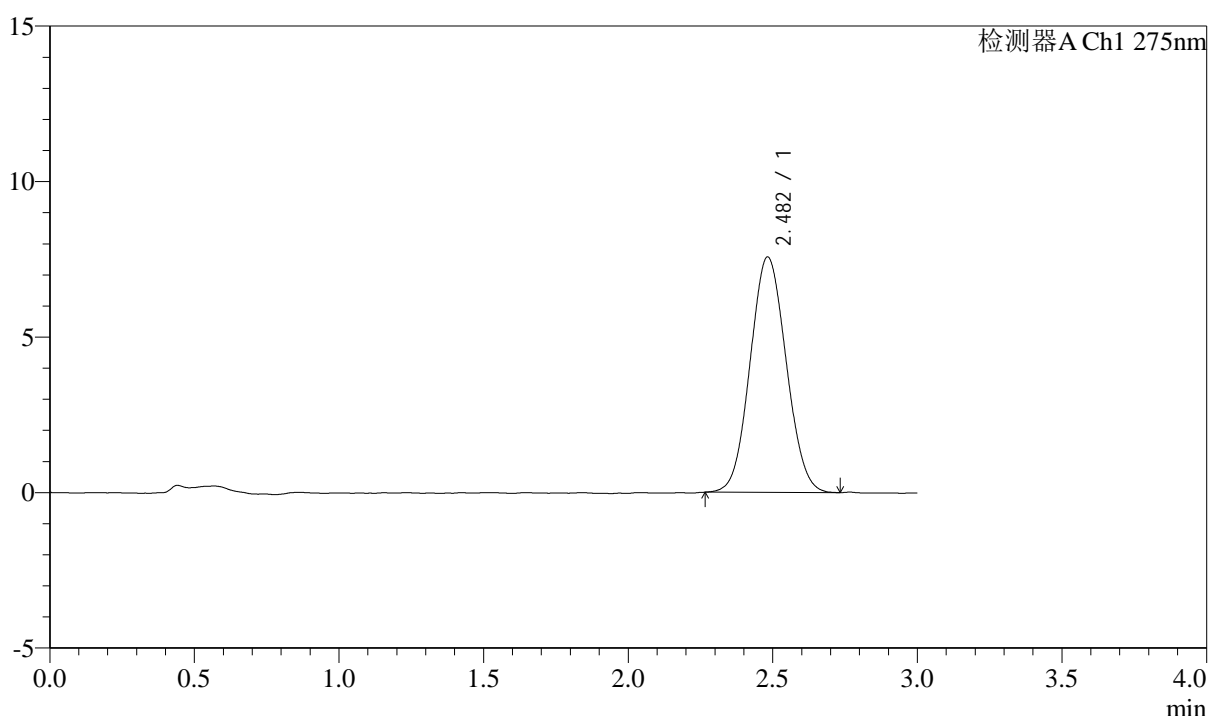
QTL-4138

<样品信息>

色谱柱: LP-C18(50mm*4.6mm,5μm) 流速: 1.5ml/min
 柱温: 30°C 波长: 275nm
 数据文件名: RC\$QTL-4138 - 18-25/18-667-2 - zzp-25041802p-rcqx-2mg-jf50z-pH4.5jz-dz1-4.lcd
 方法文件名: RC\$QTL-4138 - QTL-4138-RCQX-FX267.lcm
 批处理文件名: RC\$QTL-4138 - QTL-4138-20250423-FX267.lcb
 样品瓶号: 3-18
 进样体积: 20μl 版本号: 6.115
 进样时间: 2025/04/23 19:30:29 实验者: jiangjinwei
 处理时间(V2): 2025/04/24 09:32:41 处理者: jiangjinwei
 仪器型号: SHIMADZU LC-2050C(FX267)

<色谱图>

mV



<峰表>

检测器A Ch1 275nm

峰号	保留时间	面积	面积%	高度	理论塔板数(USP)	拖尾因子	分离度(USP)
1	2.482	65650	100.000	7570	1860	1.065	--
总计		65650	100.000	7570			

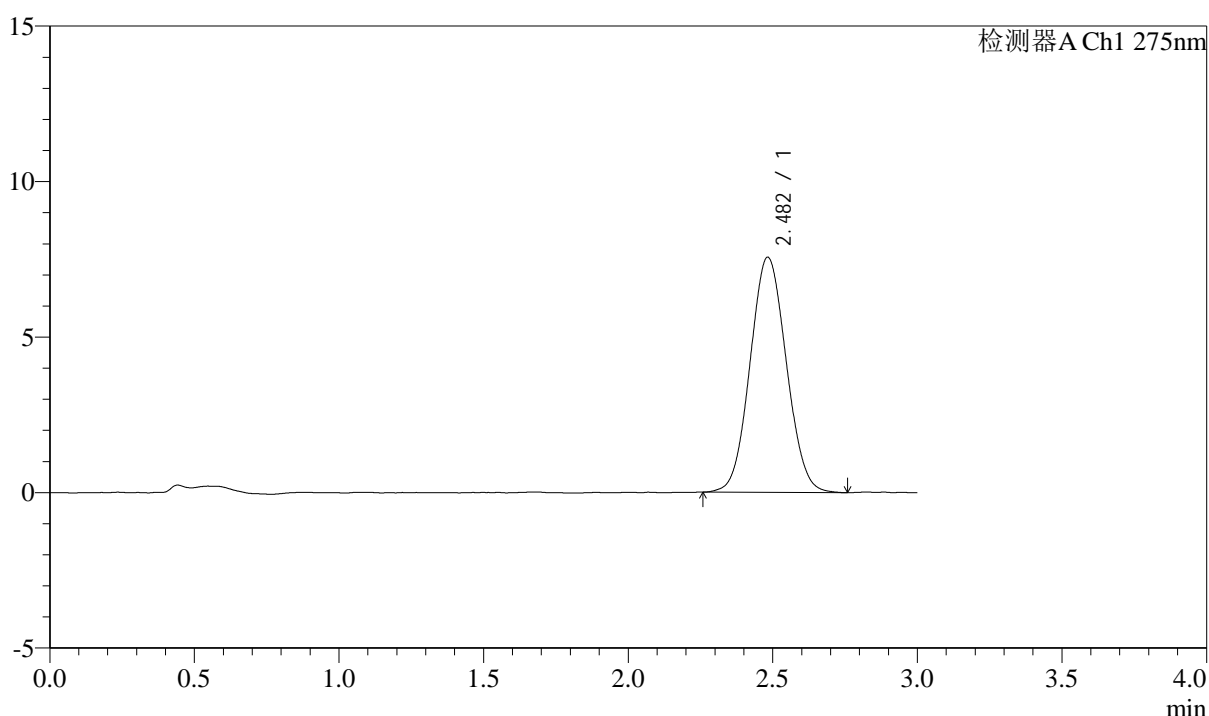
图141 多替诺雷片溶出曲线测定HPLC图谱
 自制品-25041802批(2mg规格)-pH4.5介质-桨法-50转
 对照品溶液-1-4

<样品信息>

色谱柱: LP-C18(50mm*4.6mm,5μm) 流速: 1.5ml/min
 柱温: 30°C 波长: 275nm
 数据文件名: RC\$QTL-4138 - 18-25/18-668-2 - zzp-25041802p-rcqx-2mg-jf50z-pH4.5jz-dz1-5.lcd
 方法文件名: RC\$QTL-4138 - QTL-4138-RCQX-FX267.lcm
 批处理文件名: RC\$QTL-4138 - QTL-4138-20250423-FX267.lcb
 样品瓶号: 3-18
 进样体积: 20μl 版本号: 6.115
 进样时间: 2025/04/23 19:33:52 实验者: jiangjinwei
 处理时间(V2): 2025/04/24 09:32:45 处理者: jiangjinwei
 仪器型号: SHIMADZU LC-2050C(FX267)

<色谱图>

mV



<峰表>

检测器A Ch1 275nm

峰号	保留时间	面积	面积%	高度	理论塔板数(USP)	拖尾因子	分离度(USP)
1	2.482	65914	100.000	7559	1864	1.062	--
总计		65914	100.000	7559			

图142 多替诺雷片溶出曲线测定HPLC图谱
 自制品-25041802批(2mg规格)-pH4.5介质-桨法-50转
 对照品溶液-1-5



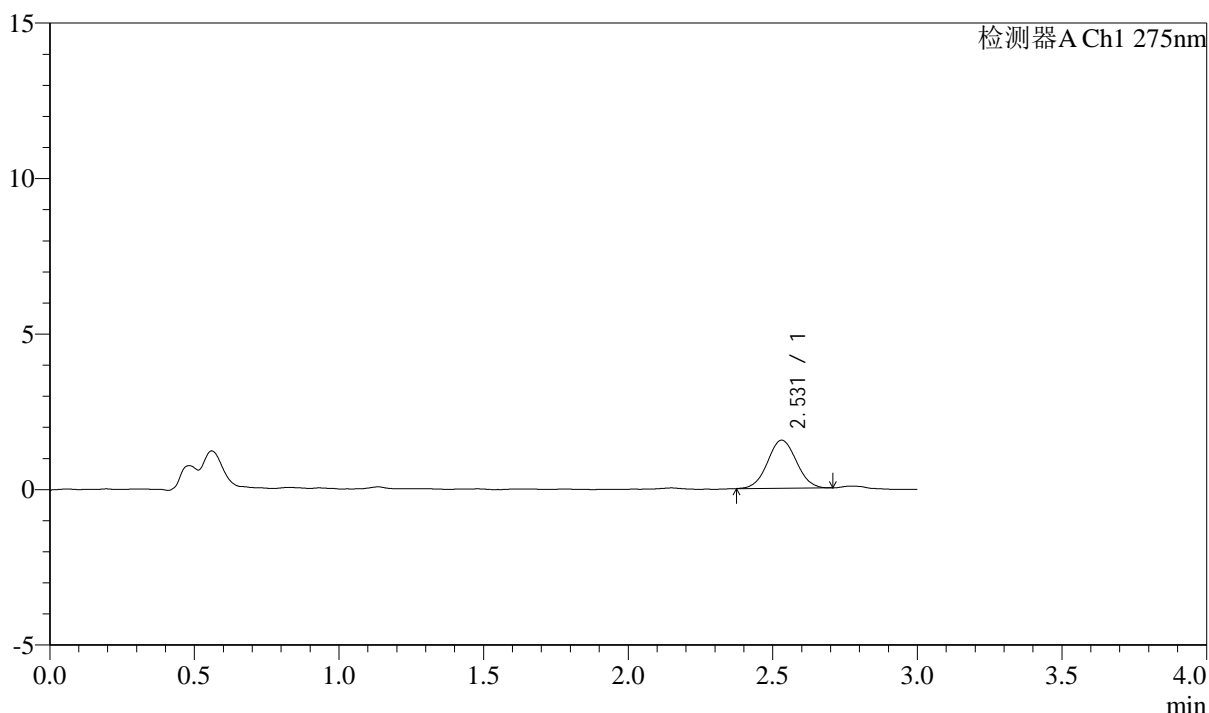
QTL-4138

<样品信息>

色谱柱: LP-C18(50mm*4.6mm,5μm) 流速: 1.5ml/min
 柱温: 30°C 波长: 275nm
 数据文件名: RC\$QTL-4138 - 18-25/18-669-2 - zzp-25041802p-rcqx-2mg-jf50z-pH4.5jz-p1-5min.lcd
 方法文件名: RC\$QTL-4138 - QTL-4138-RCQX-FX267.lcm
 批处理文件名: RC\$QTL-4138 - QTL-4138-20250423-FX267.lcb
 样品瓶号: 3-1
 进样体积: 20μl 版本号: 6.115
 进样时间: 2025/04/23 19:37:15 实验者: jiangjinwei
 处理时间(V2): 2025/04/24 09:32:47 处理者: jiangjinwei
 仪器型号: SHIMADZU LC-2050C(FX267)

<色谱图>

mV



<峰表>

检测器A Ch1 275nm

峰号	保留时间	面积	面积%	高度	理论塔板数(USP)	拖尾因子	分离度(USP)
1	2.531	10763	100.000	1548	3102	1.040	--
总计		10763	100.000	1548			

图143 多替诺雷片溶出曲线测定HPLC图谱
 自制品-25041802批(2mg规格)-pH4.5介质-桨法-50转-5min-片1
 供试品溶液-1



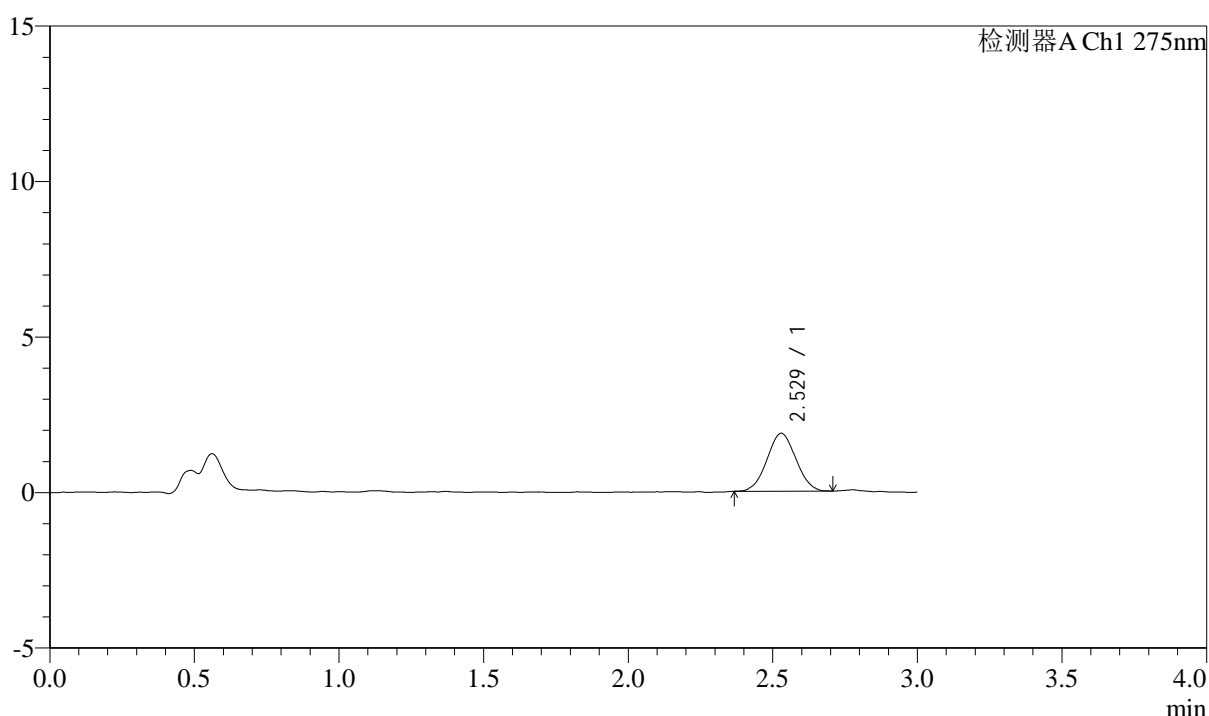
QTL-4138

<样品信息>

色谱柱: LP-C18(50mm*4.6mm,5μm) 流速: 1.5ml/min
 柱温: 30°C 波长: 275nm
 数据文件名: RC\$QTL-4138 - 18-25/18-670-2 - zzp-25041802p-rcqx-2mg-jf50z-pH4.5jz-p2-5min.lcd
 方法文件名: RC\$QTL-4138 - QTL-4138-RCQX-FX267.lcm
 批处理文件名: RC\$QTL-4138 - QTL-4138-20250423-FX267.lcb
 样品瓶号: 3-10
 进样体积: 20μl 版本号: 6.115
 进样时间: 2025/04/23 19:40:38 实验者: jiangjinwei
 处理时间(V2): 2025/04/24 09:32:50 处理者: jiangjinwei
 仪器型号: SHIMADZU LC-2050C(FX267)

<色谱图>

mV



<峰表>

检测器A Ch1 275nm

峰号	保留时间	面积	面积%	高度	理论塔板数(USP)	拖尾因子	分离度(USP)
1	2.529	12961	100.000	1863	2937	1.033	--
总计		12961	100.000	1863			

图144 多替诺雷片溶出曲线测定HPLC图谱
 自制品-25041802批(2mg规格)-pH4.5介质-桨法-50转-5min-片2
 供试品溶液-1



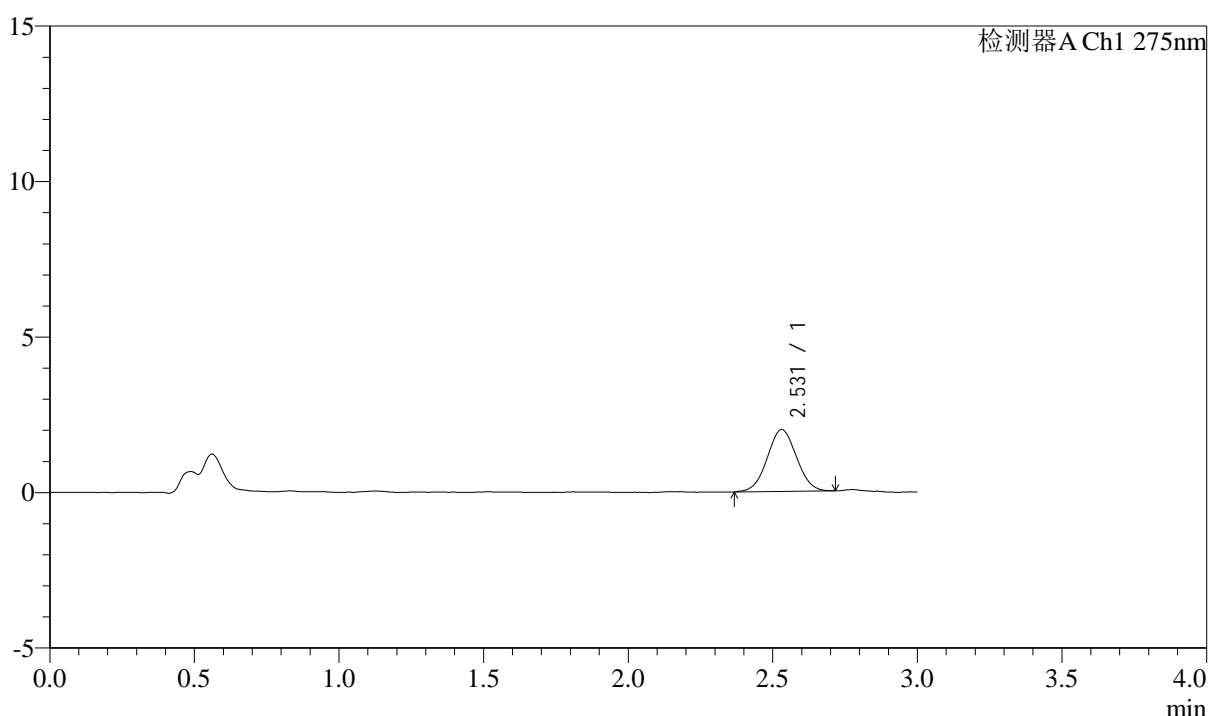
QTL-4138

<样品信息>

色谱柱: LP-C18(50mm*4.6mm,5μm) 流速: 1.5ml/min
 柱温: 30°C 波长: 275nm
 数据文件名: RC\$QTL-4138 - 18-25/18-671-2 - zzp-25041802p-rcqx-2mg-jf50z-pH4.5jz-p3-5min.lcd
 方法文件名: RC\$QTL-4138 - QTL-4138-RCQX-FX267.lcm
 批处理文件名: RC\$QTL-4138 - QTL-4138-20250423-FX267.lcb
 样品瓶号: 3-19
 进样体积: 20μl 版本号: 6.115
 进样时间: 2025/04/23 19:44:01 实验者: jiangjinwei
 处理时间(V2): 2025/04/24 09:32:53 处理者: jiangjinwei
 仪器型号: SHIMADZU LC-2050C(FX267)

<色谱图>

mV



<峰表>

检测器A Ch1 275nm

峰号	保留时间	面积	面积%	高度	理论塔板数(USP)	拖尾因子	分离度(USP)
1	2.531	14028	100.000	1991	2937	1.031	--
总计		14028	100.000	1991			

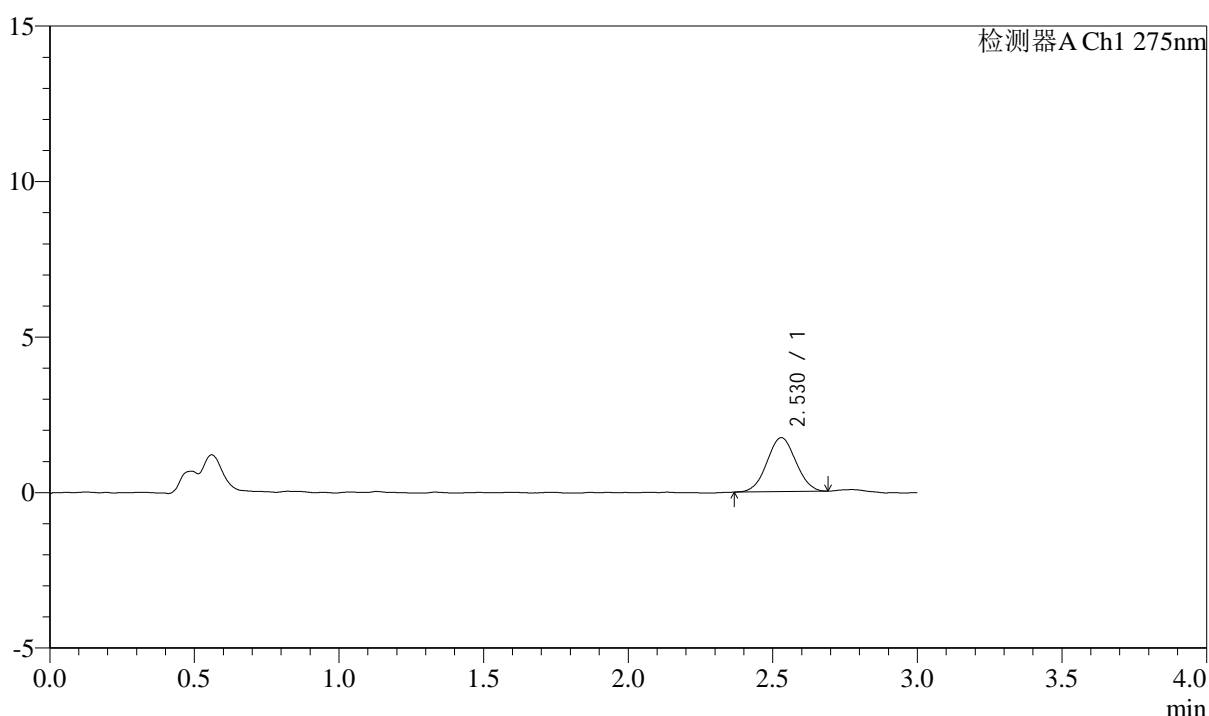
图145 多替诺雷片溶出曲线测定HPLC图谱
 自制品-25041802批(2mg规格)-pH4.5介质-桨法-50转-5min-片3
 供试品溶液-1

<样品信息>

色谱柱: LP-C18(50mm*4.6mm,5μm) 流速: 1.5ml/min
 柱温: 30°C 波长: 275nm
 数据文件名: RC\$QTL-4138 - 18-25/18-672-2 - zzp-25041802p-rcqx-2mg-jf50z-pH4.5jz-p4-5min.lcd
 方法文件名: RC\$QTL-4138 - QTL-4138-RCQX-FX267.lcm
 批处理文件名: RC\$QTL-4138 - QTL-4138-20250423-FX267.lcb
 样品瓶号: 3-28
 进样体积: 20μl 版本号: 6.115
 进样时间: 2025/04/23 19:47:23 实验者: jiangjinwei
 处理时间(V2): 2025/04/24 09:32:56 处理者: jiangjinwei
 仪器型号: SHIMADZU LC-2050C(FX267)

<色谱图>

mV



<峰表>

检测器A Ch1 275nm

峰号	保留时间	面积	面积%	高度	理论塔板数(USP)	拖尾因子	分离度(USP)
1	2.530	12090	100.000	1739	3014	1.030	--
总计		12090	100.000	1739			

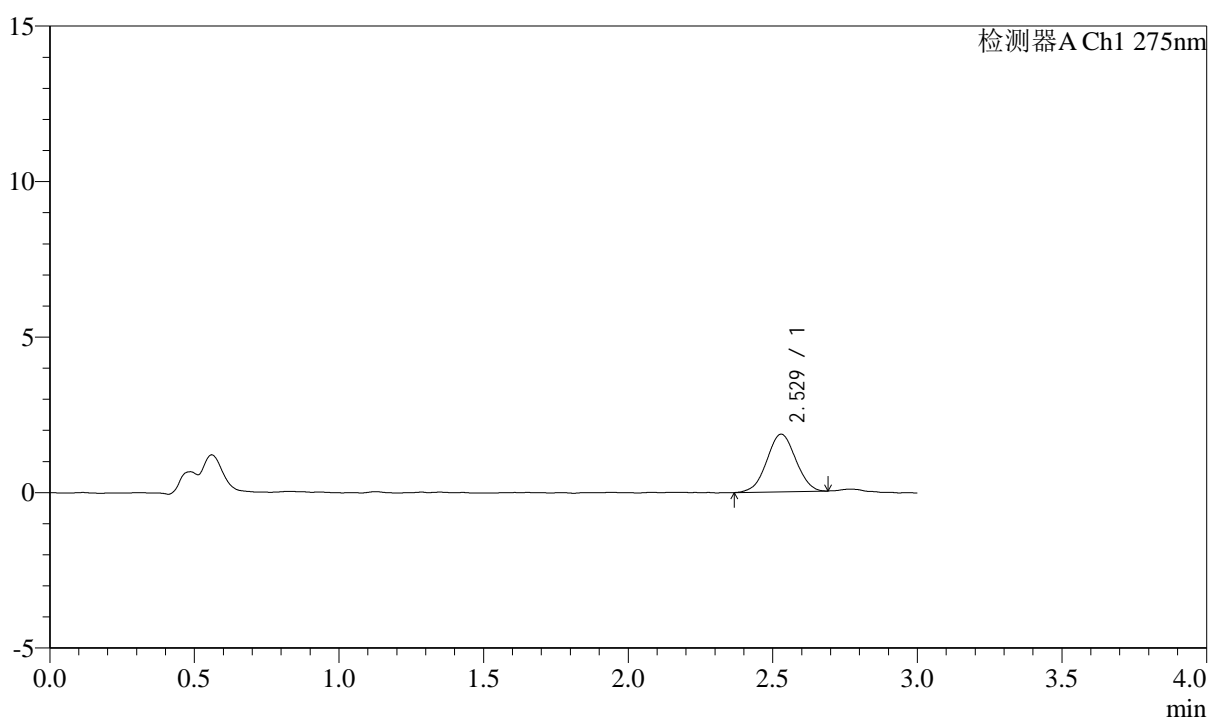
图146 多替诺雷片溶出曲线测定HPLC图谱
 自制品-25041802批(2mg规格)-pH4.5介质-桨法-50转-5min-片4
 供试品溶液-1

<样品信息>

色谱柱: LP-C18(50mm*4.6mm,5 μ m) 流速: 1.5ml/min
 柱温: 30 $^{\circ}$ C 波长: 275nm
 数据文件名: RC\$QTL-4138 - 18-25/18-673-2 - zzp-25041802p-rcqx-2mg-jf50z-pH4.5jz-p5-5min.lcd
 方法文件名: RC\$QTL-4138 - QTL-4138-RCQX-FX267.lcm
 批处理文件名: RC\$QTL-4138 - QTL-4138-20250423-FX267.lcb
 样品瓶号: 3-37
 进样体积: 20 μ l 版本号: 6.115
 进样时间: 2025/04/23 19:50:46 实验者: jiangjinwei
 处理时间(V2): 2025/04/24 09:32:59 处理者: jiangjinwei
 仪器型号: SHIMADZU LC-2050C(FX267)

<色谱图>

mV



<峰表>

检测器A Ch1 275nm

峰号	保留时间	面积	面积%	高度	理论塔板数(USP)	拖尾因子	分离度(USP)
1	2.529	12930	100.000	1854	3034	1.007	--
总计		12930	100.000	1854			

图147 多替诺雷片溶出曲线测定HPLC图谱
 自制品-25041802批(2mg规格)-pH4.5介质-桨法-50转-5min-片5
 供试品溶液-1



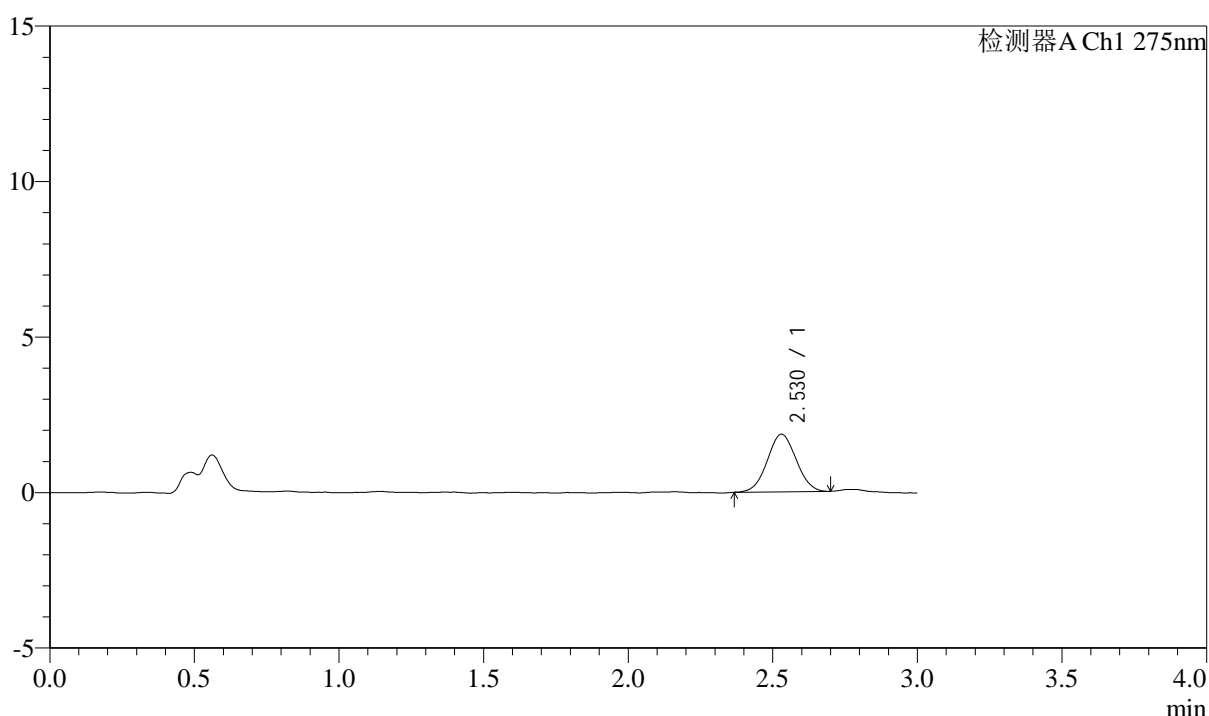
QTL-4138

<样品信息>

色谱柱: LP-C18(50mm*4.6mm,5μm) 流速: 1.5ml/min
 柱温: 30°C 波长: 275nm
 数据文件名: RC\$QTL-4138 - 18-25/18-674-2 - zzp-25041802p-rcqx-2mg-jf50z-pH4.5jz-p6-5min.lcd
 方法文件名: RC\$QTL-4138 - QTL-4138-RCQX-FX267.lcm
 批处理文件名: RC\$QTL-4138 - QTL-4138-20250423-FX267.lcb
 样品瓶号: 3-46
 进样体积: 20μl 版本号: 6.115
 进样时间: 2025/04/23 19:54:08 实验者: jiangjinwei
 处理时间(V2): 2025/04/24 09:33:02 处理者: jiangjinwei
 仪器型号: SHIMADZU LC-2050C(FX267)

<色谱图>

mV



<峰表>

检测器A Ch1 275nm

峰号	保留时间	面积	面积%	高度	理论塔板数(USP)	拖尾因子	分离度(USP)
1	2.530	12857	100.000	1857	3015	1.031	--
总计		12857	100.000	1857			

图148 多替诺雷片溶出曲线测定HPLC图谱
 自制品-25041802批(2mg规格)-pH4.5介质-桨法-50转-5min-片6
 供试品溶液-1



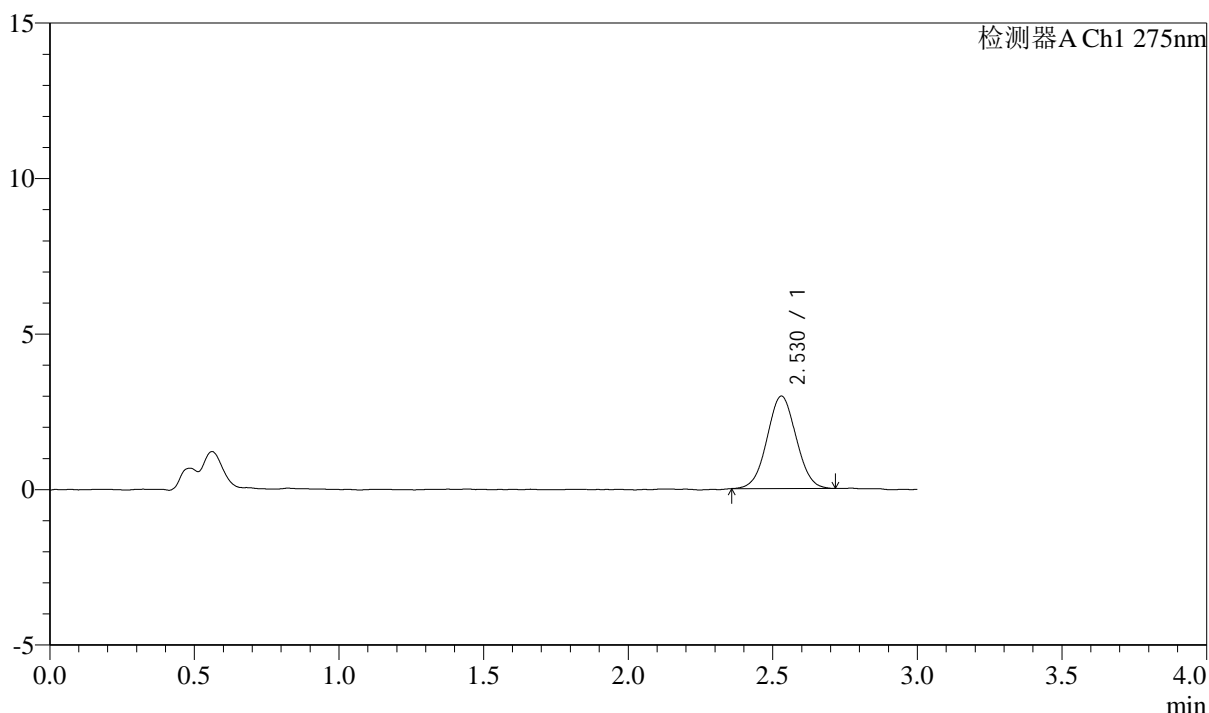
QTL-4138

<样品信息>

色谱柱: LP-C18(50mm*4.6mm,5μm) 流速: 1.5ml/min
 柱温: 30°C 波长: 275nm
 数据文件名: RC\$QTL-4138 - 18-25/18-675-2 - zzp-25041802p-rcqx-2mg-jf50z-pH4.5jz-p1-10min.lcd
 方法文件名: RC\$QTL-4138 - QTL-4138-RCQX-FX267.lcm
 批处理文件名: RC\$QTL-4138 - QTL-4138-20250423-FX267.lcb
 样品瓶号: 3-2
 进样体积: 20μl 版本号: 6.115
 进样时间: 2025/04/23 19:57:30 实验者: jiangjinwei
 处理时间(V2): 2025/04/24 09:33:04 处理者: jiangjinwei
 仪器型号: SHIMADZU LC-2050C(FX267)

<色谱图>

mV



<峰表>

检测器A Ch1 275nm

峰号	保留时间	面积	面积%	高度	理论塔板数(USP)	拖尾因子	分离度(USP)
1	2.530	20868	100.000	2975	2972	1.036	--
总计		20868	100.000	2975			

图149 多替诺雷片溶出曲线测定HPLC图谱
 自制品-25041802批(2mg规格)-pH4.5介质-桨法-50转-10min-片1
 供试品溶液-1



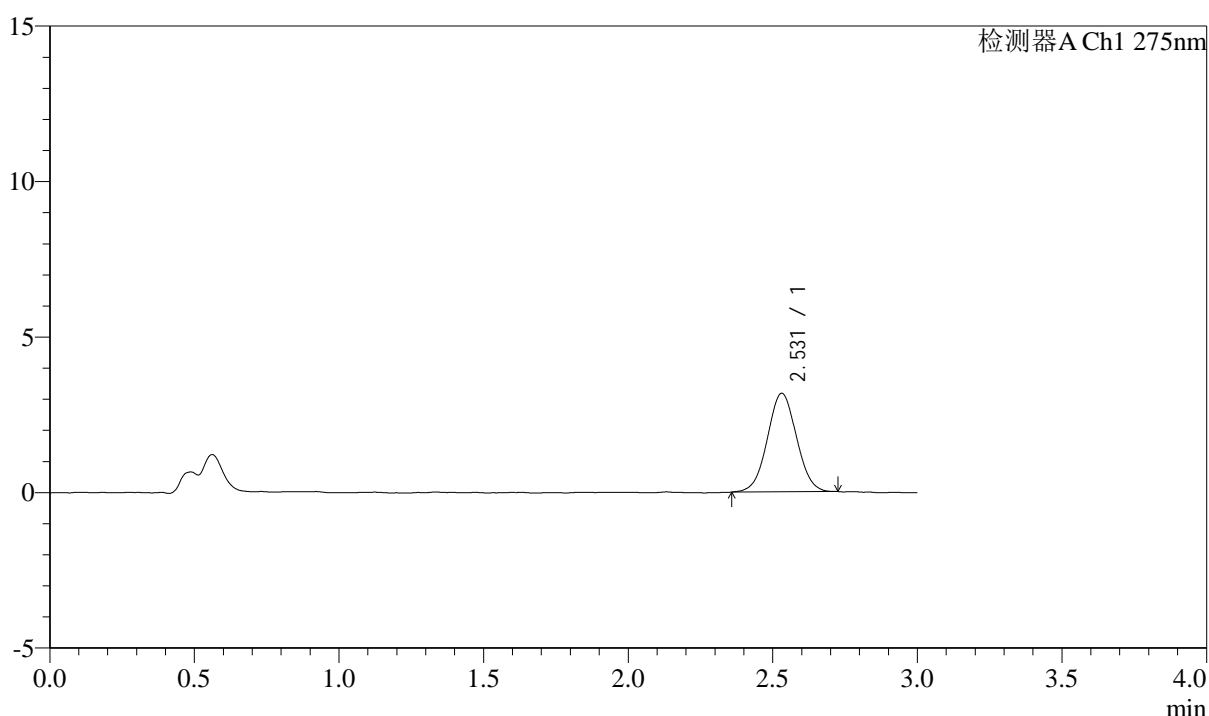
QTL-4138

<样品信息>

色谱柱: LP-C18(50mm*4.6mm,5μm) 流速: 1.5ml/min
 柱温: 30°C 波长: 275nm
 数据文件名: RC\$QTL-4138 - 18-25/18-676-2 - zzp-25041802p-rcqx-2mg-jf50z-pH4.5jz-p2-10min.lcd
 方法文件名: RC\$QTL-4138 - QTL-4138-RCQX-FX267.lcm
 批处理文件名: RC\$QTL-4138 - QTL-4138-20250423-FX267.lcb
 样品瓶号: 3-11
 进样体积: 20μl 版本号: 6.115
 进样时间: 2025/04/23 20:00:52 实验者: jiangjinwei
 处理时间(V2): 2025/04/24 09:33:07 处理者: jiangjinwei
 仪器型号: SHIMADZU LC-2050C(FX267)

<色谱图>

mV



<峰表>

检测器A Ch1 275nm

峰号	保留时间	面积	面积%	高度	理论塔板数(USP)	拖尾因子	分离度(USP)
1	2.531	22249	100.000	3170	2975	1.030	--
总计		22249	100.000	3170			

图150 多替诺雷片溶出曲线测定HPLC图谱
 自制品-25041802批(2mg规格)-pH4.5介质-桨法-50转-10min-片2
 供试品溶液-1



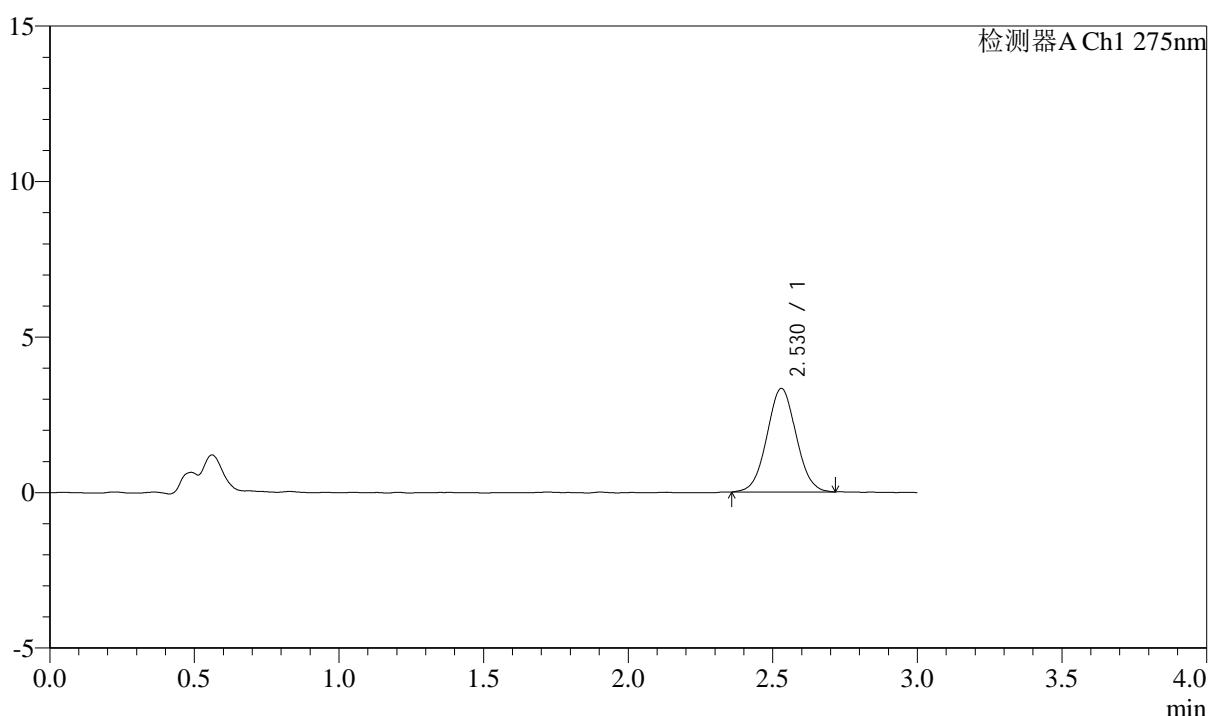
QTL-4138

<样品信息>

色谱柱: LP-C18(50mm*4.6mm,5μm) 流速: 1.5ml/min
 柱温: 30°C 波长: 275nm
 数据文件名: RC\$QTL-4138 - 18-25/18-677-2 - zzp-25041802p-rcqx-2mg-jf50z-pH4.5jz-p3-10min.lcd
 方法文件名: RC\$QTL-4138 - QTL-4138-RCQX-FX267.lcm
 批处理文件名: RC\$QTL-4138 - QTL-4138-20250423-FX267.lcb
 样品瓶号: 3-20
 进样体积: 20μl 版本号: 6.115
 进样时间: 2025/04/23 20:04:15 实验者: jiangjinwei
 处理时间(V2): 2025/04/24 09:33:10 处理者: jiangjinwei
 仪器型号: SHIMADZU LC-2050C(FX267)

<色谱图>

mV



<峰表>

检测器A Ch1 275nm

峰号	保留时间	面积	面积%	高度	理论塔板数(USP)	拖尾因子	分离度(USP)
1	2.530	23460	100.000	3333	2945	1.040	--
总计		23460	100.000	3333			

图151 多替诺雷片溶出曲线测定HPLC图谱
 自制品-25041802批(2mg规格)-pH4.5介质-桨法-50转-10min-片3
 供试品溶液-1



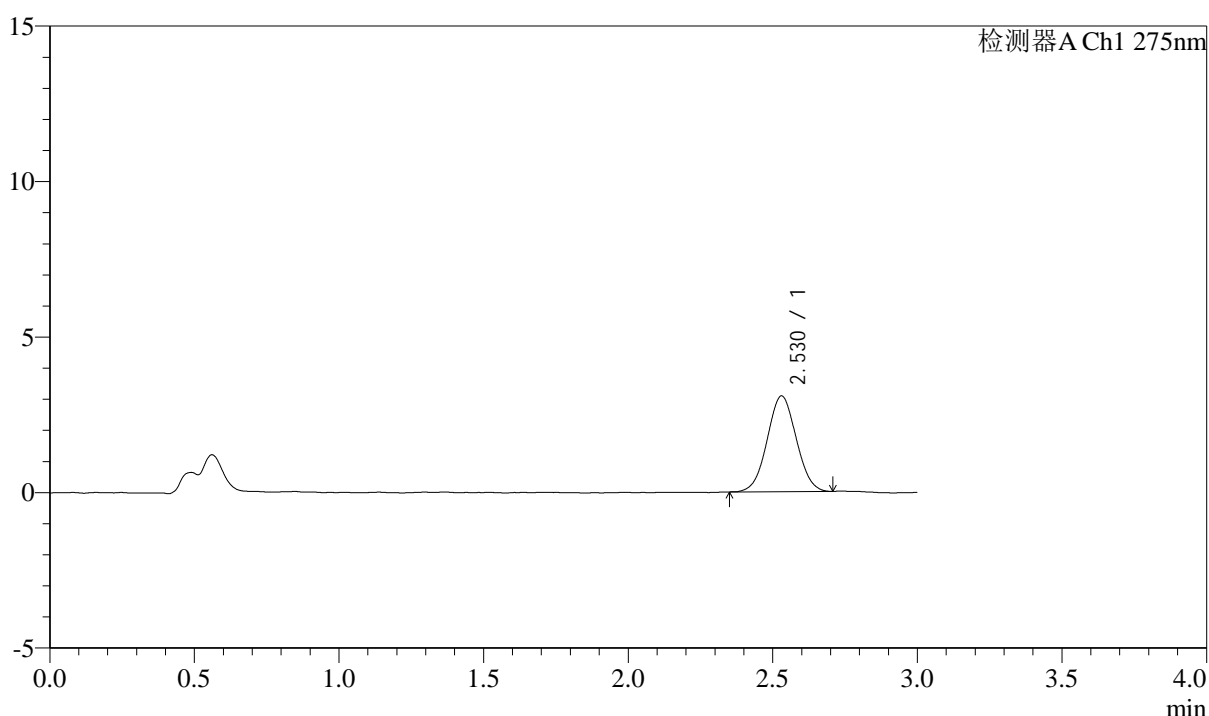
QTL-4138

<样品信息>

色谱柱: LP-C18(50mm*4.6mm,5μm) 流速: 1.5ml/min
 柱温: 30°C 波长: 275nm
 数据文件名: RC\$QTL-4138 - 18-25/18-678-2 - zzp-25041802p-rcqx-2mg-jf50z-pH4.5jz-p4-10min.lcd
 方法文件名: RC\$QTL-4138 - QTL-4138-RCQX-FX267.lcm
 批处理文件名: RC\$QTL-4138 - QTL-4138-20250423-FX267.lcb
 样品瓶号: 3-29
 进样体积: 20μl 版本号: 6.115
 进样时间: 2025/04/23 20:07:37 实验者: jiangjinwei
 处理时间(V2): 2025/04/24 09:33:13 处理者: jiangjinwei
 仪器型号: SHIMADZU LC-2050C(FX267)

<色谱图>

mV



<峰表>

检测器A Ch1 275nm

峰号	保留时间	面积	面积%	高度	理论塔板数(USP)	拖尾因子	分离度(USP)
1	2.530	21570	100.000	3084	2980	1.032	--
总计		21570	100.000	3084			

图152 多替诺雷片溶出曲线测定HPLC图谱
 自制品-25041802批(2mg规格)-pH4.5介质-桨法-50转-10min-片4
 供试品溶液-1



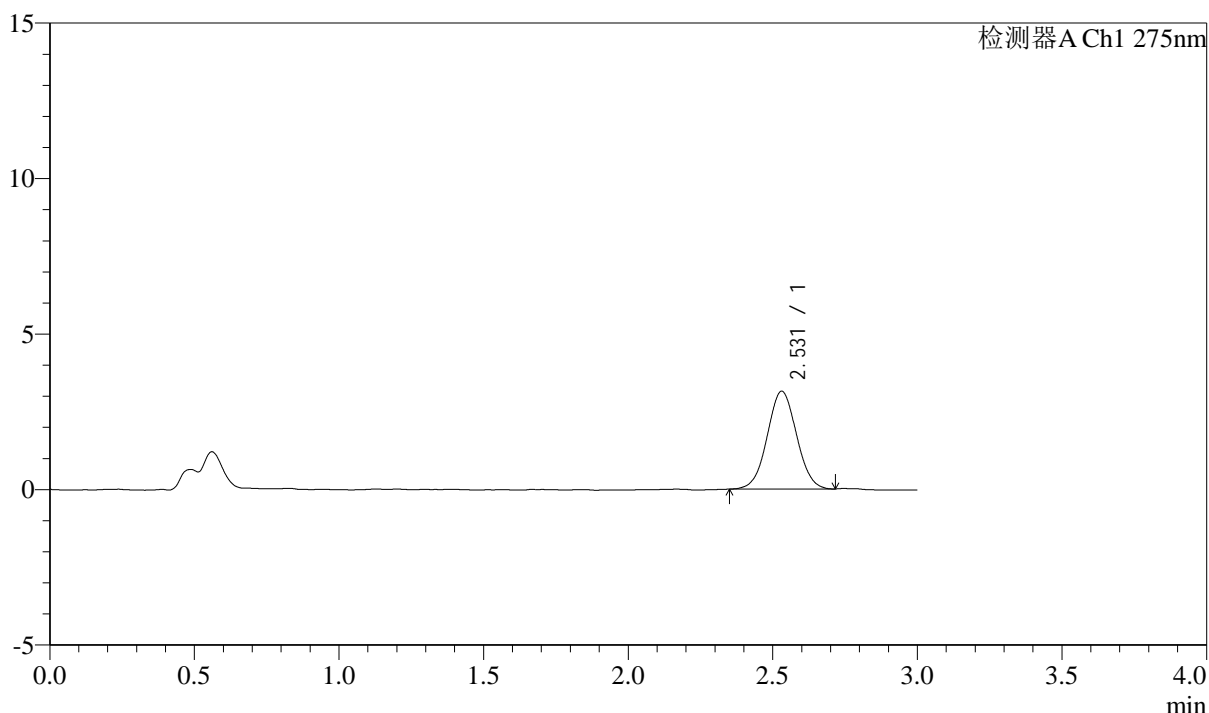
QTL-4138

<样品信息>

色谱柱: LP-C18(50mm*4.6mm,5μm) 流速: 1.5ml/min
 柱温: 30°C 波长: 275nm
 数据文件名: RC\$QTL-4138 - 18-25/18-679-2 - zzp-25041802p-rcqx-2mg-jf50z-pH4.5jz-p5-10min.lcd
 方法文件名: RC\$QTL-4138 - QTL-4138-RCQX-FX267.lcm
 批处理文件名: RC\$QTL-4138 - QTL-4138-20250423-FX267.lcb
 样品瓶号: 3-38
 进样体积: 20μl 版本号: 6.115
 进样时间: 2025/04/23 20:11:00 实验者: jiangjinwei
 处理时间(V2): 2025/04/24 09:33:15 处理者: jiangjinwei
 仪器型号: SHIMADZU LC-2050C(FX267)

<色谱图>

mV



<峰表>

检测器A Ch1 275nm

峰号	保留时间	面积	面积%	高度	理论塔板数(USP)	拖尾因子	分离度(USP)
1	2.531	22187	100.000	3146	2967	1.032	--
总计		22187	100.000	3146			

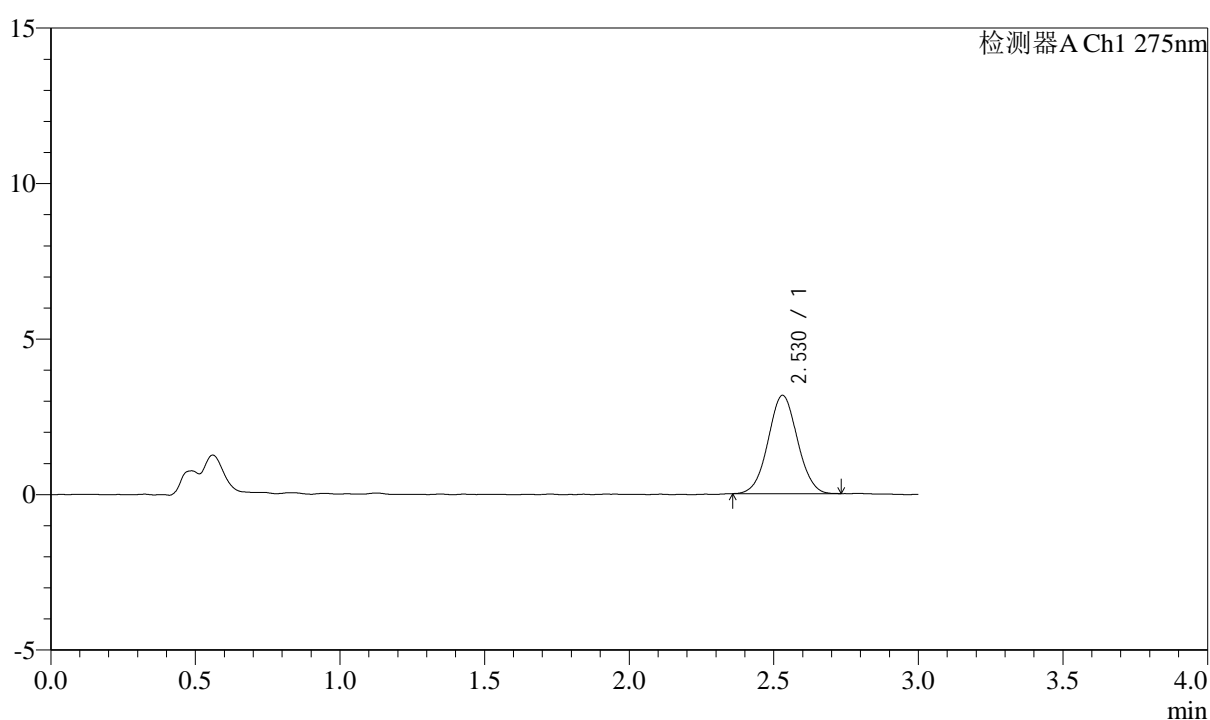
图153 多替诺雷片溶出曲线测定HPLC图谱
 自制品-25041802批(2mg规格)-pH4.5介质-桨法-50转-10min-片5
 供试品溶液-1

<样品信息>

色谱柱: LP-C18(50mm*4.6mm,5 μ m) 流速: 1.5ml/min
 柱温: 30 $^{\circ}$ C 波长: 275nm
 数据文件名: RC\$QTL-4138 - 18-25/18-680-2 - zzp-25041802p-rcqx-2mg-jf50z-pH4.5jz-p6-10min.lcd
 方法文件名: RC\$QTL-4138 - QTL-4138-RCQX-FX267.lcm
 批处理文件名: RC\$QTL-4138 - QTL-4138-20250423-FX267.lcb
 样品瓶号: 3-47
 进样体积: 20 μ l 版本号: 6.115
 进样时间: 2025/04/23 20:14:22 实验者: jiangjinwei
 处理时间(V2): 2025/04/24 09:33:18 处理者: jiangjinwei
 仪器型号: SHIMADZU LC-2050C(FX267)

<色谱图>

mV



<峰表>

检测器A Ch1 275nm

峰号	保留时间	面积	面积%	高度	理论塔板数(USP)	拖尾因子	分离度(USP)
1	2.530	22386	100.000	3165	2973	1.036	--
总计		22386	100.000	3165			

图154 多替诺雷片溶出曲线测定HPLC图谱
 自制品-25041802批(2mg规格)-pH4.5介质-桨法-50转-10min-片6
 供试品溶液-1



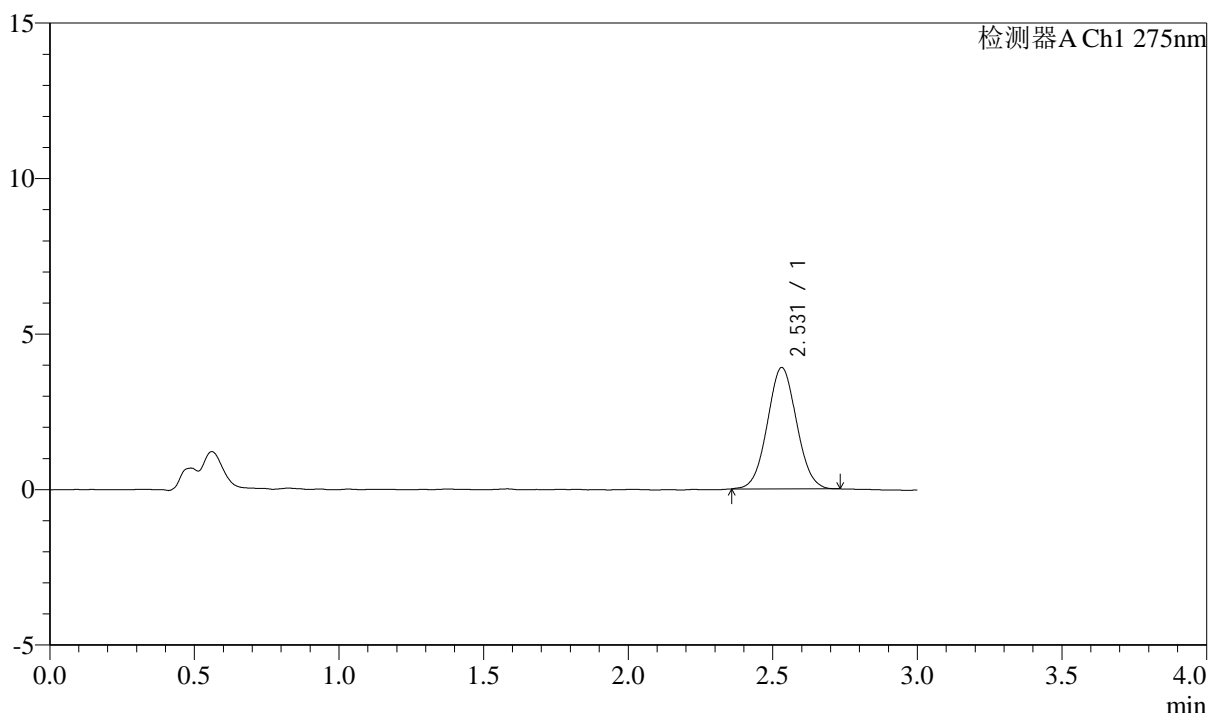
QTL-4138

<样品信息>

色谱柱: LP-C18(50mm*4.6mm,5μm) 流速: 1.5ml/min
 柱温: 30°C 波长: 275nm
 数据文件名: RC\$QTL-4138 - 18-25/18-681-2 - zzp-25041802p-rcqx-2mg-jf50z-pH4.5jz-p1-15min.lcd
 方法文件名: RC\$QTL-4138 - QTL-4138-RCQX-FX267.lcm
 批处理文件名: RC\$QTL-4138 - QTL-4138-20250423-FX267.lcb
 样品瓶号: 3-3
 进样体积: 20μl 版本号: 6.115
 进样时间: 2025/04/23 20:17:44 实验者: jiangjinwei
 处理时间(V2): 2025/04/24 09:33:21 处理者: jiangjinwei
 仪器型号: SHIMADZU LC-2050C(FX267)

<色谱图>

mV



<峰表>

检测器A Ch1 275nm

峰号	保留时间	面积	面积%	高度	理论塔板数(USP)	拖尾因子	分离度(USP)
1	2.531	27436	100.000	3903	2967	1.046	--
总计		27436	100.000	3903			

图155 多替诺雷片溶出曲线测定HPLC图谱
 自制品-25041802批(2mg规格)-pH4.5介质-桨法-50转-15min-片1
 供试品溶液-1



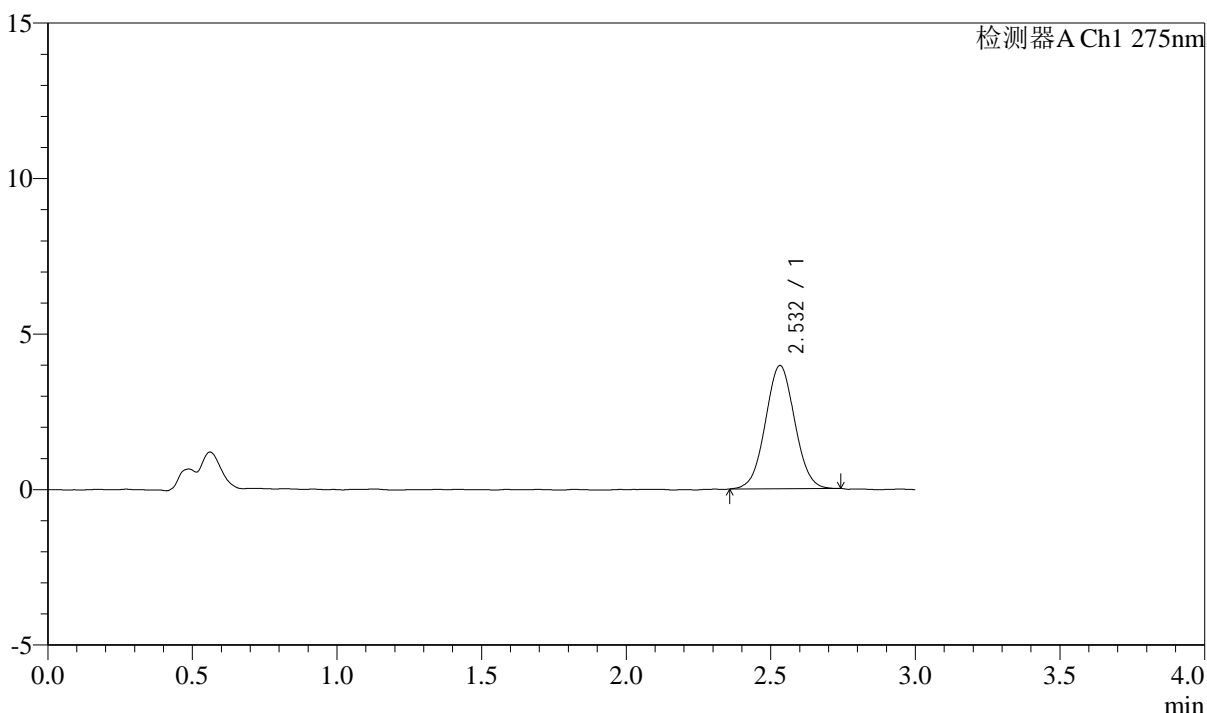
QTL-4138

<样品信息>

色谱柱: LP-C18(50mm*4.6mm,5μm) 流速: 1.5ml/min
 柱温: 30°C 波长: 275nm
 数据文件名: RC\$QTL-4138 - 18-25/18-682-2 - zzp-25041802p-rcqx-2mg-jf50z-pH4.5jz-p2-15min.lcd
 方法文件名: RC\$QTL-4138 - QTL-4138-RCQX-FX267.lcm
 批处理文件名: RC\$QTL-4138 - QTL-4138-20250423-FX267.lcb
 样品瓶号: 3-12
 进样体积: 20μl 版本号: 6.115
 进样时间: 2025/04/23 20:21:07 实验者: jiangjinwei
 处理时间(V2): 2025/04/24 09:33:23 处理者: jiangjinwei
 仪器型号: SHIMADZU LC-2050C(FX267)

<色谱图>

mV



<峰表>

检测器A Ch1 275nm

峰号	保留时间	面积	面积%	高度	理论塔板数(USP)	拖尾因子	分离度(USP)
1	2.532	27909	100.000	3959	2977	1.032	--
总计		27909	100.000	3959			

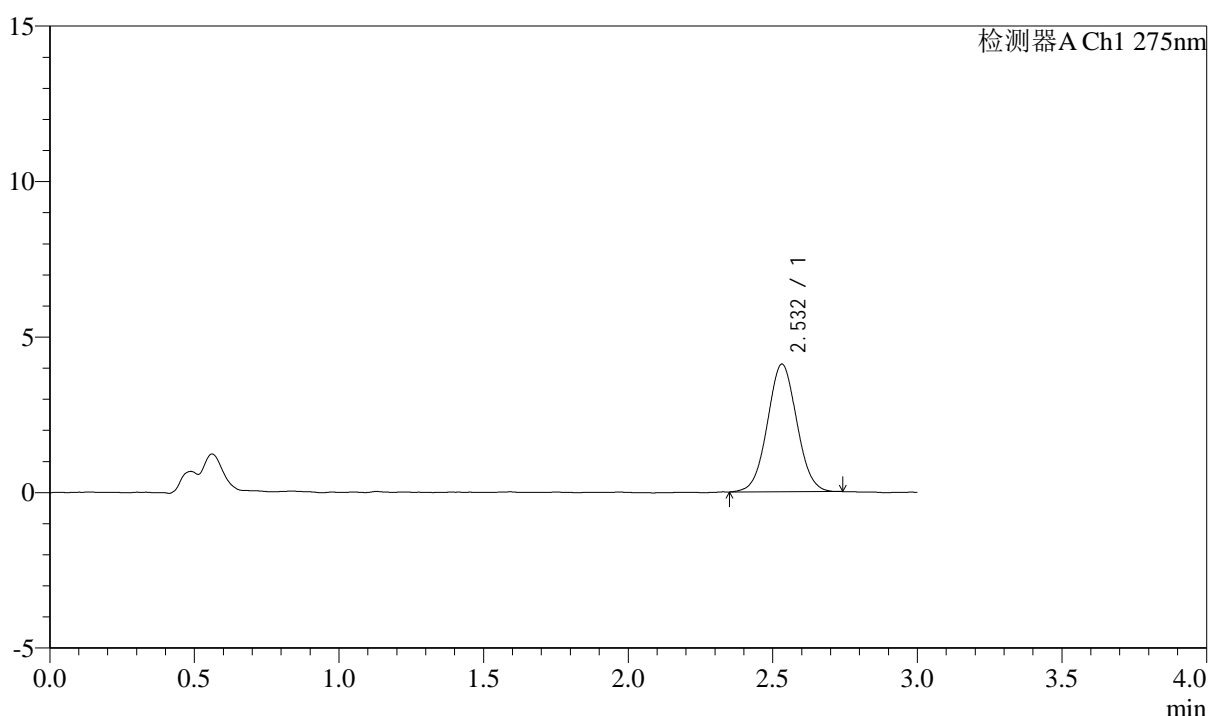
图156 多替诺雷片溶出曲线测定HPLC图谱
 自制品-25041802批(2mg规格)-pH4.5介质-桨法-50转-15min-片2
 供试品溶液-1

<样品信息>

色谱柱: LP-C18(50mm*4.6mm,5μm) 流速: 1.5ml/min
 柱温: 30°C 波长: 275nm
 数据文件名: RC\$QTL-4138 - 18-25/18-683-2 - zzp-25041802p-rcqx-2mg-jf50z-pH4.5jz-p3-15min.lcd
 方法文件名: RC\$QTL-4138 - QTL-4138-RCQX-FX267.lcm
 批处理文件名: RC\$QTL-4138 - QTL-4138-20250423-FX267.lcb
 样品瓶号: 3-21
 进样体积: 20μl 版本号: 6.115
 进样时间: 2025/04/23 20:24:29 实验者: jiangjinwei
 处理时间(V2): 2025/04/24 09:33:26 处理者: jiangjinwei
 仪器型号: SHIMADZU LC-2050C(FX267)

<色谱图>

mV



<峰表>

检测器A Ch1 275nm

峰号	保留时间	面积	面积%	高度	理论塔板数(USP)	拖尾因子	分离度(USP)
1	2.532	29022	100.000	4105	2955	1.039	--
总计		29022	100.000	4105			

图157 多替诺雷片溶出曲线测定HPLC图谱
 自制品-25041802批(2mg规格)-pH4.5介质-桨法-50转-15min-片3
 供试品溶液-1



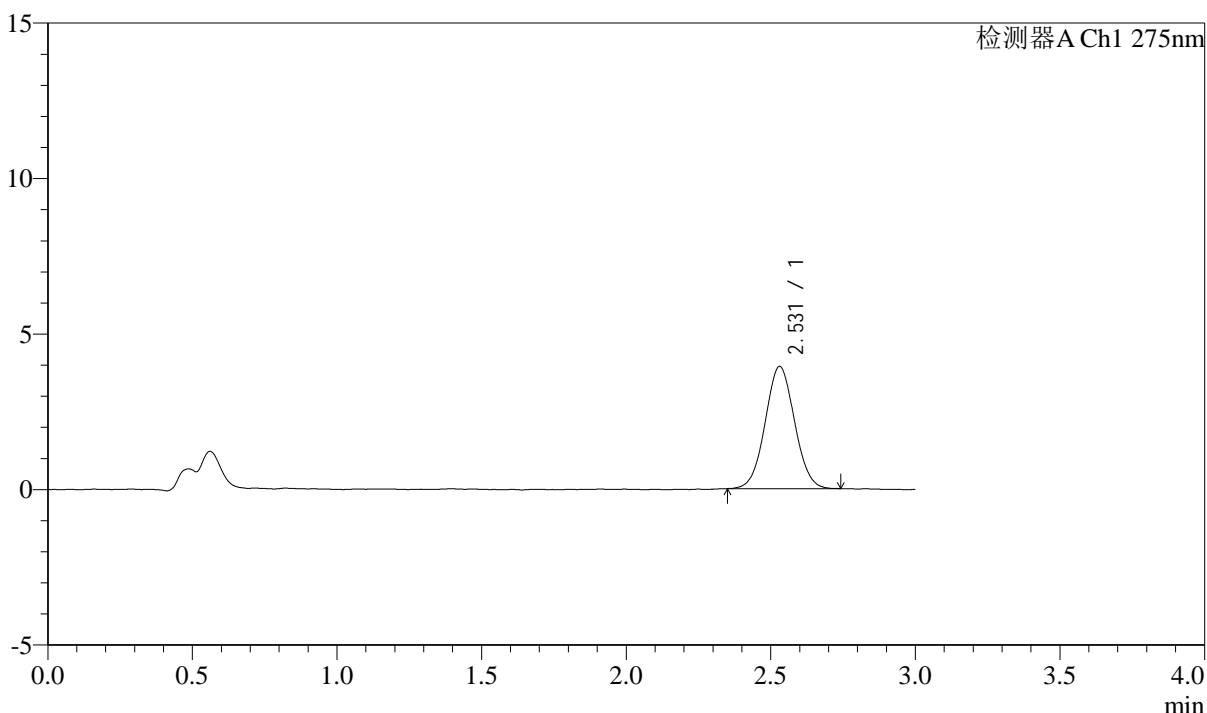
QTL-4138

<样品信息>

色谱柱: LP-C18(50mm*4.6mm,5μm) 流速: 1.5ml/min
 柱温: 30°C 波长: 275nm
 数据文件名: RC\$QTL-4138 - 18-25/18-684-2 - zzp-25041802p-rcqx-2mg-jf50z-pH4.5jz-p4-15min.lcd
 方法文件名: RC\$QTL-4138 - QTL-4138-RCQX-FX267.lcm
 批处理文件名: RC\$QTL-4138 - QTL-4138-20250423-FX267.lcb
 样品瓶号: 3-30
 进样体积: 20μl 版本号: 6.115
 进样时间: 2025/04/23 20:27:51 实验者: jiangjinwei
 处理时间(V2): 2025/04/24 09:33:29 处理者: jiangjinwei
 仪器型号: SHIMADZU LC-2050C(FX267)

<色谱图>

mV



<峰表>

检测器A Ch1 275nm

峰号	保留时间	面积	面积%	高度	理论塔板数(USP)	拖尾因子	分离度(USP)
1	2.531	27753	100.000	3929	2968	1.041	--
总计		27753	100.000	3929			

图158 多替诺雷片溶出曲线测定HPLC图谱
 自制品-25041802批(2mg规格)-pH4.5介质-桨法-50转-15min-片4
 供试品溶液-1



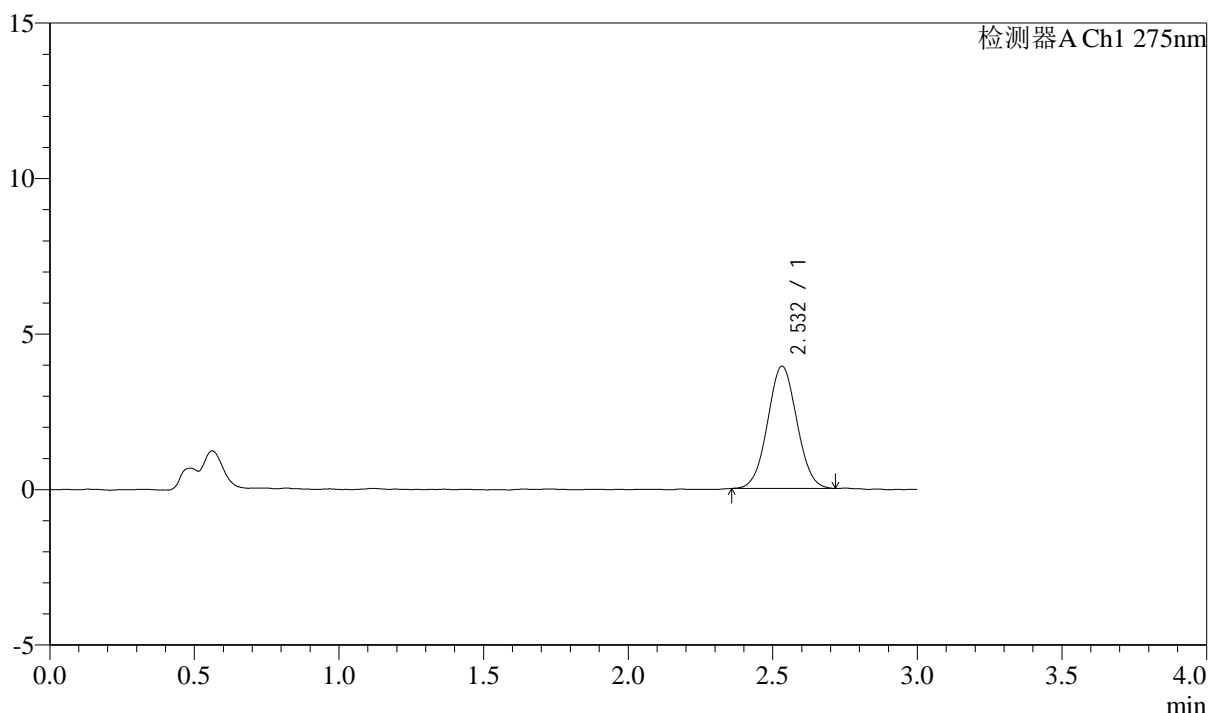
QTL-4138

<样品信息>

色谱柱: LP-C18(50mm*4.6mm,5μm) 流速: 1.5ml/min
 柱温: 30°C 波长: 275nm
 数据文件名: RC\$QTL-4138 - 18-25/18-685-2 - zzp-25041802p-rcqx-2mg-jf50z-pH4.5jz-p5-15min.lcd
 方法文件名: RC\$QTL-4138 - QTL-4138-RCQX-FX267.lcm
 批处理文件名: RC\$QTL-4138 - QTL-4138-20250423-FX267.lcb
 样品瓶号: 3-39
 进样体积: 20μl 版本号: 6.115
 进样时间: 2025/04/23 20:31:13 实验者: jiangjinwei
 处理时间(V2): 2025/04/24 09:33:32 处理者: jiangjinwei
 仪器型号: SHIMADZU LC-2050C(FX267)

<色谱图>

mV



<峰表>

检测器A Ch1 275nm

峰号	保留时间	面积	面积%	高度	理论塔板数(USP)	拖尾因子	分离度(USP)
1	2.532	27648	100.000	3928	2990	1.037	--
总计		27648	100.000	3928			

图159 多替诺雷片溶出曲线测定HPLC图谱
 自制品-25041802批(2mg规格)-pH4.5介质-桨法-50转-15min-片5
 供试品溶液-1



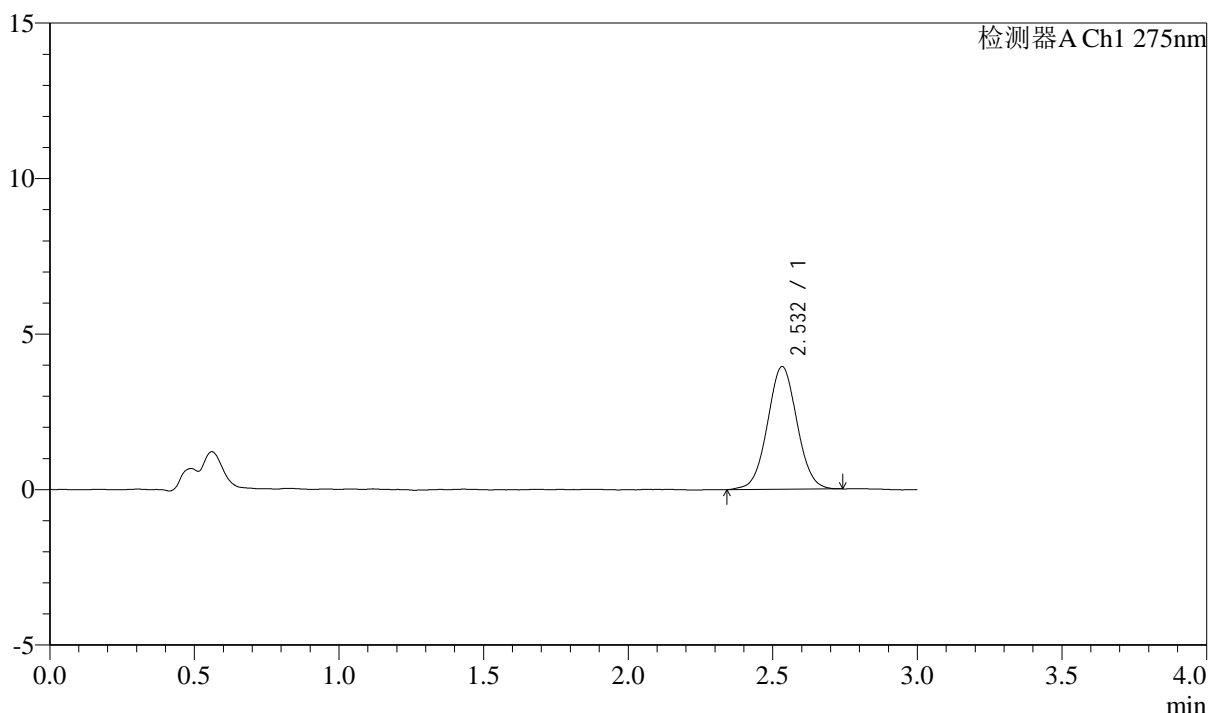
QTL-4138

<样品信息>

色谱柱: LP-C18(50mm*4.6mm,5 μ m) 流速: 1.5ml/min
 柱温: 30 $^{\circ}$ C 波长: 275nm
 数据文件名: RC\$QTL-4138 - 18-25/18-686-2 - zzp-25041802p-rcqx-2mg-jf50z-pH4.5jz-p6-15min.lcd
 方法文件名: RC\$QTL-4138 - QTL-4138-RCQX-FX267.lcm
 批处理文件名: RC\$QTL-4138 - QTL-4138-20250423-FX267.lcb
 样品瓶号: 3-48
 进样体积: 20 μ l 版本号: 6.115
 进样时间: 2025/04/23 20:34:35 实验者: jiangjinwei
 处理时间(V2): 2025/04/24 09:33:35 处理者: jiangjinwei
 仪器型号: SHIMADZU LC-2050C(FX267)

<色谱图>

mV



<峰表>

检测器A Ch1 275nm

峰号	保留时间	面积	面积%	高度	理论塔板数(USP)	拖尾因子	分离度(USP)
1	2.532	28061	100.000	3945	2971	1.032	--
总计		28061	100.000	3945			

图160 多替诺雷片溶出曲线测定HPLC图谱
 自制品-25041802批(2mg规格)-pH4.5介质-桨法-50转-15min-片6
 供试品溶液-1



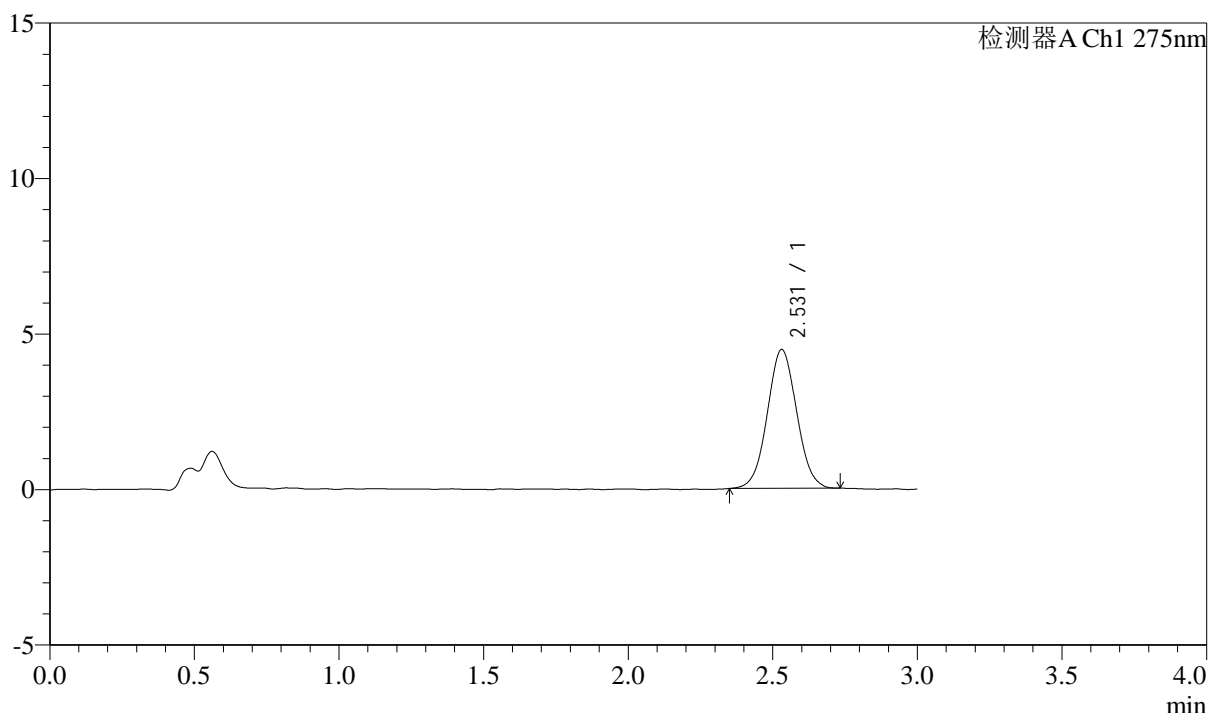
QTL-4138

<样品信息>

色谱柱: LP-C18(50mm*4.6mm,5μm) 流速: 1.5ml/min
 柱温: 30°C 波长: 275nm
 数据文件名: RC\$QTL-4138 - 18-25/18-687-2 - zzp-25041802p-rcqx-2mg-jf50z-pH4.5jz-p1-20min.lcd
 方法文件名: RC\$QTL-4138 - QTL-4138-RCQX-FX267.lcm
 批处理文件名: RC\$QTL-4138 - QTL-4138-20250423-FX267.lcb
 样品瓶号: 3-4
 进样体积: 20μl 版本号: 6.115
 进样时间: 2025/04/23 20:37:58 实验者: jiangjinwei
 处理时间(V2): 2025/04/24 09:33:38 处理者: jiangjinwei
 仪器型号: SHIMADZU LC-2050C(FX267)

<色谱图>

mV



<峰表>

检测器A Ch1 275nm

峰号	保留时间	面积	面积%	高度	理论塔板数(USP)	拖尾因子	分离度(USP)
1	2.531	31551	100.000	4466	2950	1.043	--
总计		31551	100.000	4466			

图161 多替诺雷片溶出曲线测定HPLC图谱
 自制品-25041802批(2mg规格)-pH4.5介质-桨法-50转-20min-片1
 供试品溶液-1



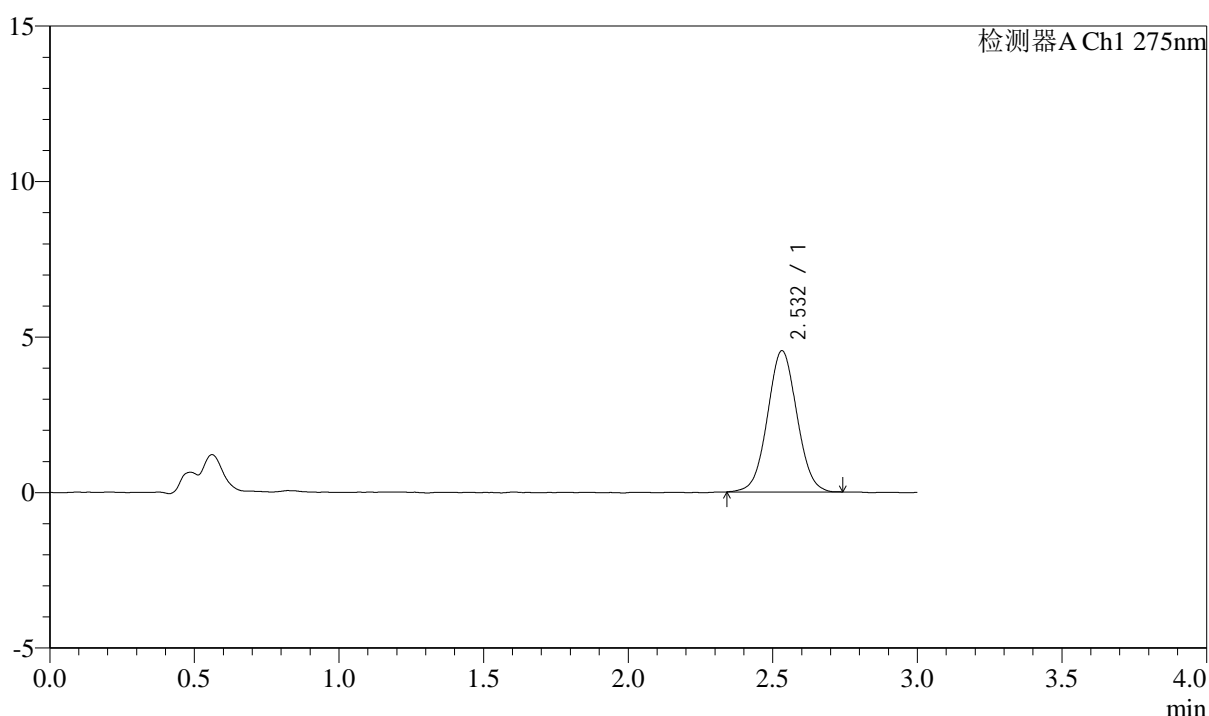
QTL-4138

<样品信息>

色谱柱: LP-C18(50mm*4.6mm,5 μ m) 流速: 1.5ml/min
 柱温: 30 $^{\circ}$ C 波长: 275nm
 数据文件名: RC\$QTL-4138 - 18-25/18-688-2 - zzp-25041802p-rcqx-2mg-jf50z-pH4.5jz-p2-20min.lcd
 方法文件名: RC\$QTL-4138 - QTL-4138-RCQX-FX267.lcm
 批处理文件名: RC\$QTL-4138 - QTL-4138-20250423-FX267.lcb
 样品瓶号: 3-13
 进样体积: 20 μ l 版本号: 6.115
 进样时间: 2025/04/23 20:41:20 实验者: jiangjinwei
 处理时间(V2): 2025/04/24 09:33:40 处理者: jiangjinwei
 仪器型号: SHIMADZU LC-2050C(FX267)

<色谱图>

mV



<峰表>

检测器A Ch1 275nm

峰号	保留时间	面积	面积%	高度	理论塔板数(USP)	拖尾因子	分离度(USP)
1	2.532	32150	100.000	4540	2964	1.037	--
总计		32150	100.000	4540			

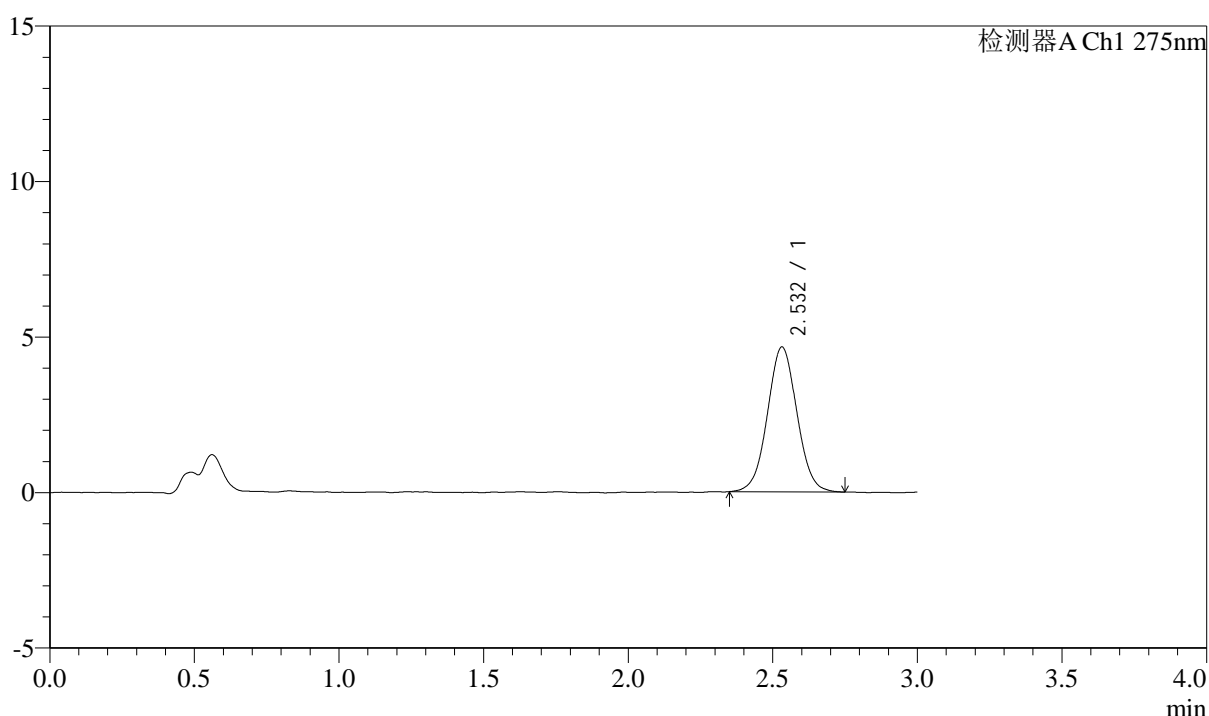
图162 多替诺雷片溶出曲线测定HPLC图谱
 自制品-25041802批(2mg规格)-pH4.5介质-桨法-50转-20min-片2
 供试品溶液-1

<样品信息>

色谱柱: LP-C18(50mm*4.6mm,5μm) 流速: 1.5ml/min
 柱温: 30°C 波长: 275nm
 数据文件名: RC\$QTL-4138 - 18-25/18-689-2 - zzp-25041802p-rcqx-2mg-jf50z-pH4.5jz-p3-20min.lcd
 方法文件名: RC\$QTL-4138 - QTL-4138-RCQX-FX267.lcm
 批处理文件名: RC\$QTL-4138 - QTL-4138-20250423-FX267.lcb
 样品瓶号: 3-22
 进样体积: 20μl 版本号: 6.115
 进样时间: 2025/04/23 20:44:43 实验者: jiangjinwei
 处理时间(V2): 2025/04/24 09:33:43 处理者: jiangjinwei
 仪器型号: SHIMADZU LC-2050C(FX267)

<色谱图>

mV



<峰表>

检测器A Ch1 275nm

峰号	保留时间	面积	面积%	高度	理论塔板数(USP)	拖尾因子	分离度(USP)
1	2.532	33084	100.000	4656	2941	1.034	--
总计		33084	100.000	4656			

图163 多替诺雷片溶出曲线测定HPLC图谱
 自制品-25041802批(2mg规格)-pH4.5介质-桨法-50转-20min-片3
 供试品溶液-1



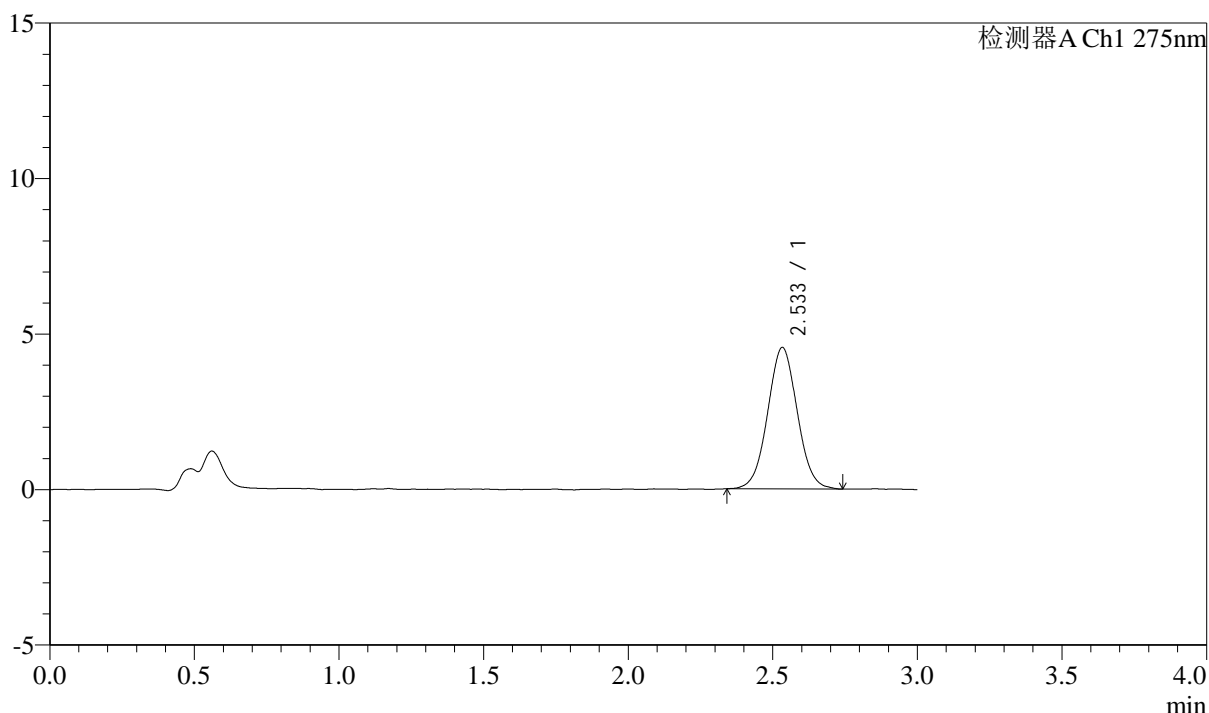
QTL-4138

<样品信息>

色谱柱: LP-C18(50mm*4.6mm,5μm) 流速: 1.5ml/min
 柱温: 30°C 波长: 275nm
 数据文件名: RC\$QTL-4138 - 18-25/18-690-2 - zzp-25041802p-rcqx-2mg-jf50z-pH4.5jz-p4-20min.lcd
 方法文件名: RC\$QTL-4138 - QTL-4138-RCQX-FX267.lcm
 批处理文件名: RC\$QTL-4138 - QTL-4138-20250423-FX267.lcb
 样品瓶号: 3-31
 进样体积: 20μl 版本号: 6.115
 进样时间: 2025/04/23 20:48:05 实验者: jiangjinwei
 处理时间(V2): 2025/04/24 09:33:46 处理者: jiangjinwei
 仪器型号: SHIMADZU LC-2050C(FX267)

<色谱图>

mV



<峰表>

检测器A Ch1 275nm

峰号	保留时间	面积	面积%	高度	理论塔板数(USP)	拖尾因子	分离度(USP)
1	2.533	32352	100.000	4538	2929	1.036	--
总计		32352	100.000	4538			

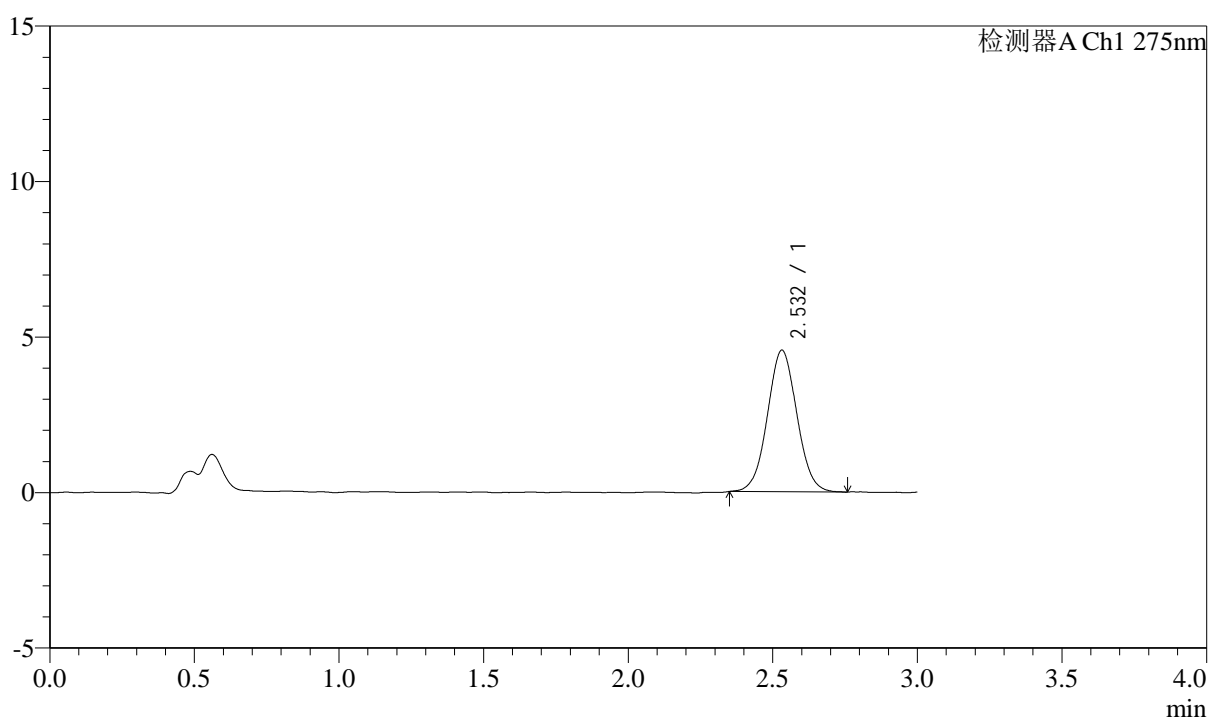
图164 多替诺雷片溶出曲线测定HPLC图谱
 自制品-25041802批(2mg规格)-pH4.5介质-桨法-50转-20min-片4
 供试品溶液-1

<样品信息>

色谱柱: LP-C18(50mm*4.6mm,5 μ m) 流速: 1.5ml/min
 柱温: 30 $^{\circ}$ C 波长: 275nm
 数据文件名: RC\$QTL-4138 - 18-25/18-691-2 - zzp-25041802p-rcqx-2mg-jf50z-pH4.5jz-p5-20min.lcd
 方法文件名: RC\$QTL-4138 - QTL-4138-RCQX-FX267.lcm
 批处理文件名: RC\$QTL-4138 - QTL-4138-20250423-FX267.lcb
 样品瓶号: 3-40
 进样体积: 20 μ l 版本号: 6.115
 进样时间: 2025/04/23 20:51:27 实验者: jiangjinwei
 处理时间(V2): 2025/04/24 09:33:49 处理者: jiangjinwei
 仪器型号: SHIMADZU LC-2050C(FX267)

<色谱图>

mV



<峰表>

检测器A Ch1 275nm

峰号	保留时间	面积	面积%	高度	理论塔板数(USP)	拖尾因子	分离度(USP)
1	2.532	32357	100.000	4553	2948	1.038	--
总计		32357	100.000	4553			

图165 多替诺雷片溶出曲线测定HPLC图谱
 自制品-25041802批(2mg规格)-pH4.5介质-桨法-50转-20min-片5
 供试品溶液-1



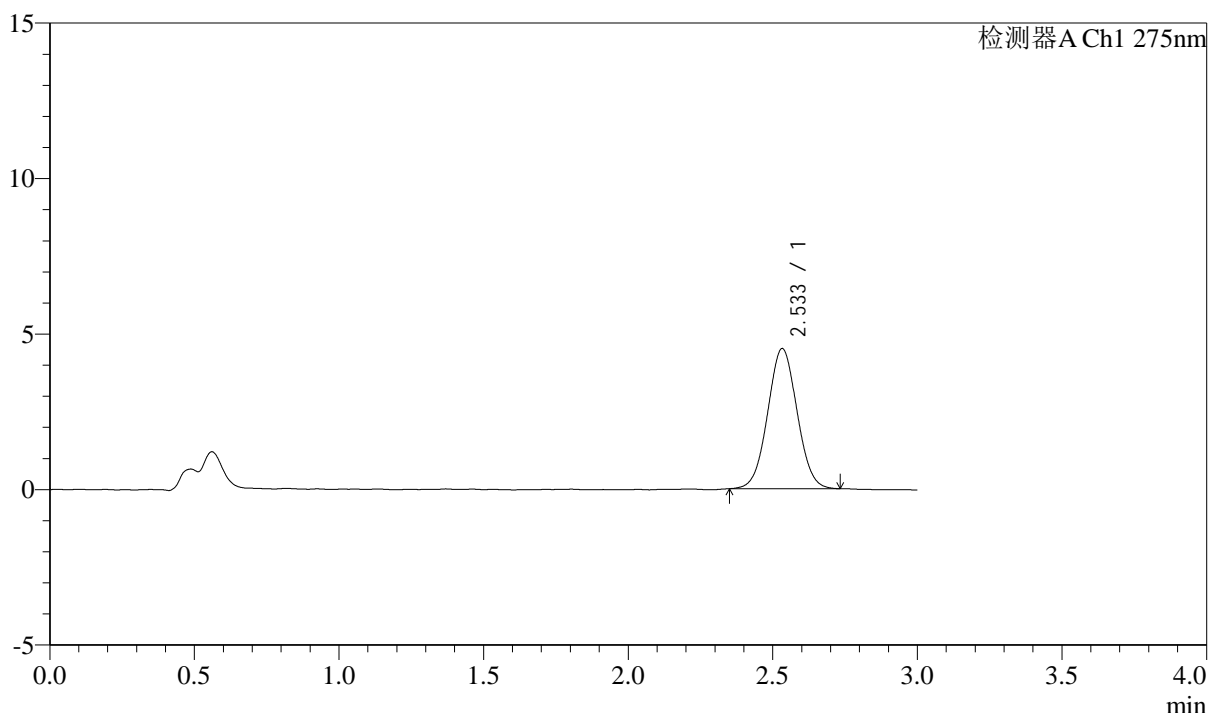
QTL-4138

<样品信息>

色谱柱: LP-C18(50mm*4.6mm,5μm) 流速: 1.5ml/min
 柱温: 30°C 波长: 275nm
 数据文件名: RC\$QTL-4138 - 18-25/18-692-2 - zzp-25041802p-rcqx-2mg-jf50z-pH4.5jz-p6-20min.lcd
 方法文件名: RC\$QTL-4138 - QTL-4138-RCQX-FX267.lcm
 批处理文件名: RC\$QTL-4138 - QTL-4138-20250423-FX267.lcb
 样品瓶号: 3-49
 进样体积: 20μl 版本号: 6.115
 进样时间: 2025/04/23 20:54:50 实验者: jiangjinwei
 处理时间(V2): 2025/04/24 09:33:51 处理者: jiangjinwei
 仪器型号: SHIMADZU LC-2050C(FX267)

<色谱图>

mV



<峰表>

检测器A Ch1 275nm

峰号	保留时间	面积	面积%	高度	理论塔板数(USP)	拖尾因子	分离度(USP)
1	2.533	31838	100.000	4499	2952	1.032	--
总计		31838	100.000	4499			

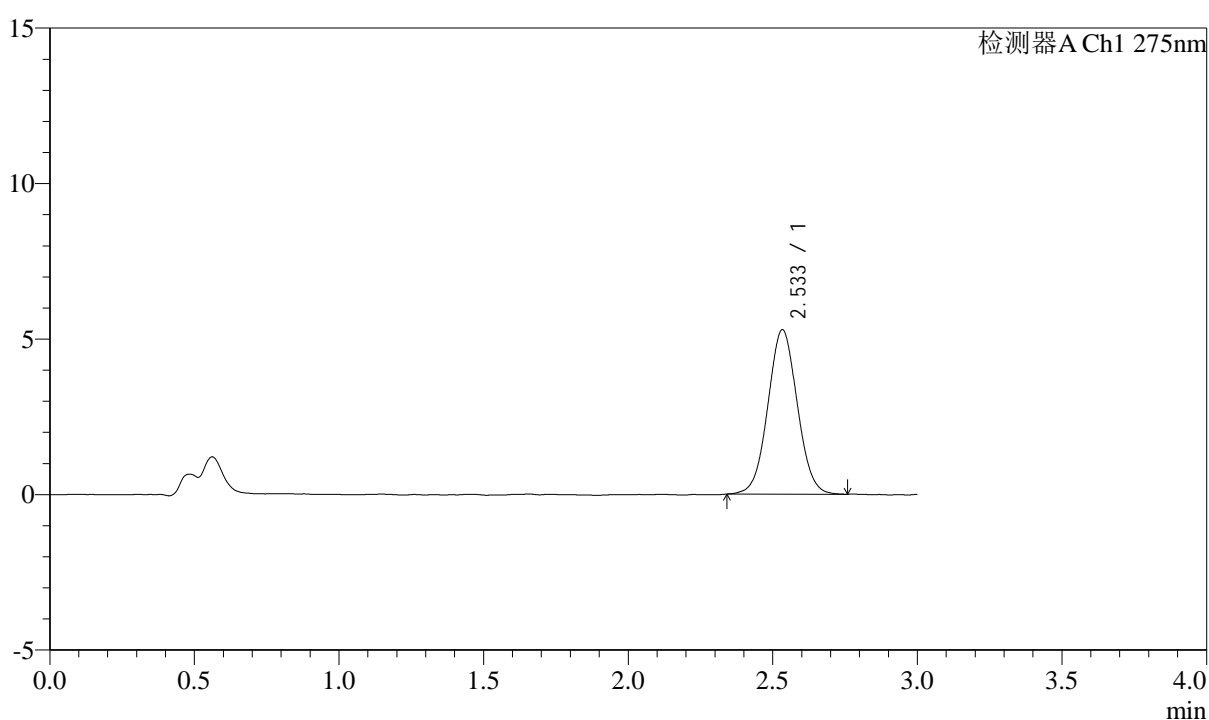
图166 多替诺雷片溶出曲线测定HPLC图谱
 自制品-25041802批(2mg规格)-pH4.5介质-桨法-50转-20min-片6
 供试品溶液-1

<样品信息>

色谱柱: LP-C18(50mm*4.6mm,5 μ m) 流速: 1.5ml/min
 柱温: 30 $^{\circ}$ C 波长: 275nm
 数据文件名: RC\$QTL-4138 - 18-25/18-693-2 - zzp-25041802p-rcqx-2mg-jf50z-pH4.5jz-p1-30min.lcd
 方法文件名: RC\$QTL-4138 - QTL-4138-RCQX-FX267.lcm
 批处理文件名: RC\$QTL-4138 - QTL-4138-20250423-FX267.lcb
 样品瓶号: 3-5
 进样体积: 20 μ l 版本号: 6.115
 进样时间: 2025/04/23 20:58:13 实验者: jiangjinwei
 处理时间(V2): 2025/04/24 09:33:54 处理者: jiangjinwei
 仪器型号: SHIMADZU LC-2050C(FX267)

<色谱图>

mV



<峰表>

检测器A Ch1 275nm

峰号	保留时间	面积	面积%	高度	理论塔板数(USP)	拖尾因子	分离度(USP)
1	2.533	37452	100.000	5278	2959	1.038	--
总计		37452	100.000	5278			

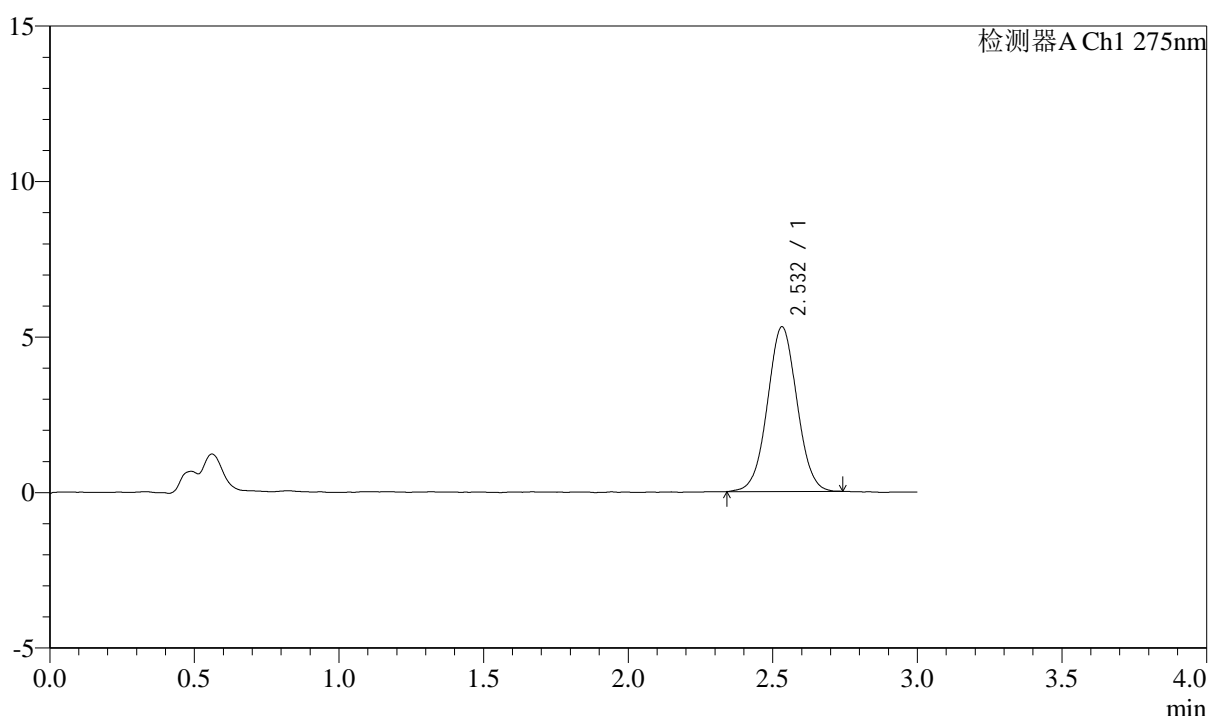
图167 多替诺雷片溶出曲线测定HPLC图谱
 自制品-25041802批(2mg规格)-pH4.5介质-桨法-50转-30min-片1
 供试品溶液-1

<样品信息>

色谱柱: LP-C18(50mm*4.6mm,5 μ m) 流速: 1.5ml/min
 柱温: 30 $^{\circ}$ C 波长: 275nm
 数据文件名: RC\$QTL-4138 - 18-25/18-694-2 - zzp-25041802p-rcqx-2mg-jf50z-pH4.5jz-p2-30min.lcd
 方法文件名: RC\$QTL-4138 - QTL-4138-RCQX-FX267.lcm
 批处理文件名: RC\$QTL-4138 - QTL-4138-20250423-FX267.lcb
 样品瓶号: 3-14
 进样体积: 20 μ l 版本号: 6.115
 进样时间: 2025/04/23 21:01:35 实验者: jiangjinwei
 处理时间(V2): 2025/04/24 09:33:58 处理者: jiangjinwei
 仪器型号: SHIMADZU LC-2050C(FX267)

<色谱图>

mV



<峰表>

检测器A Ch1 275nm

峰号	保留时间	面积	面积%	高度	理论塔板数(USP)	拖尾因子	分离度(USP)
1	2.532	37623	100.000	5293	2949	1.029	--
总计		37623	100.000	5293			

图168 多替诺雷片溶出曲线测定HPLC图谱
 自制品-25041802批(2mg规格)-pH4.5介质-桨法-50转-30min-片2
 供试品溶液-1



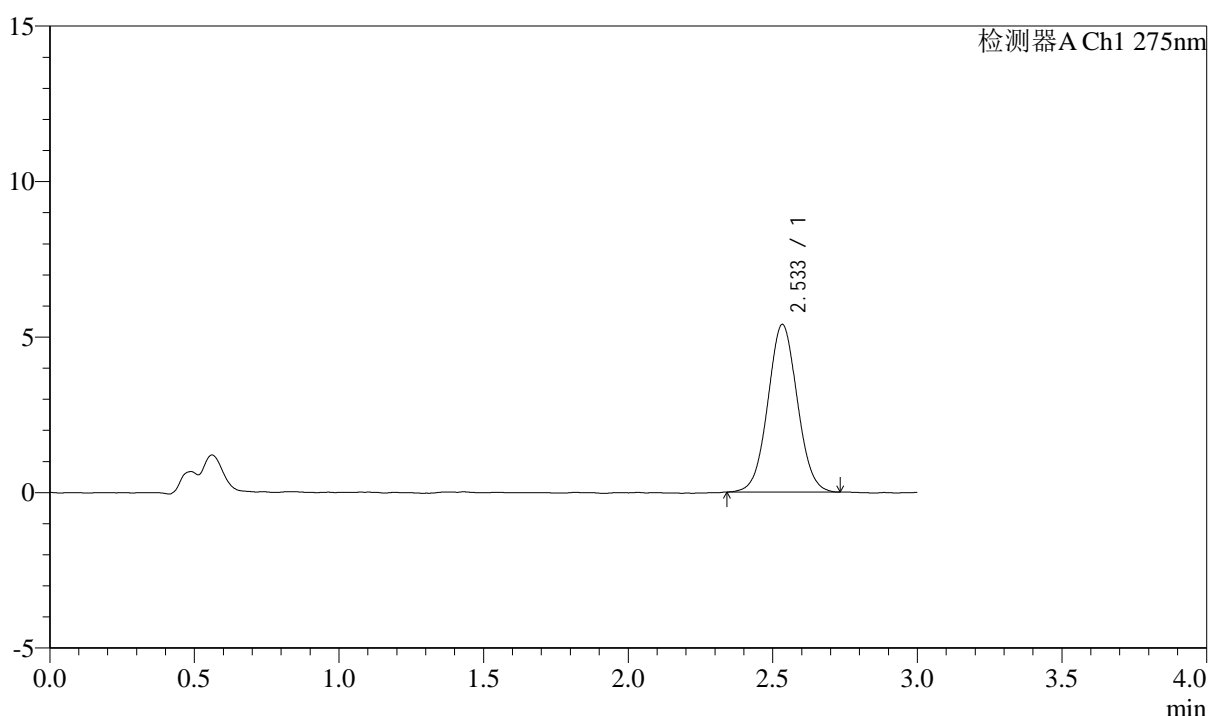
QTL-4138

<样品信息>

色谱柱: LP-C18(50mm*4.6mm,5μm) 流速: 1.5ml/min
 柱温: 30°C 波长: 275nm
 数据文件名: RC\$QTL-4138 - 18-25/18-695-2 - zzp-25041802p-rcqx-2mg-jf50z-pH4.5jz-p3-30min.lcd
 方法文件名: RC\$QTL-4138 - QTL-4138-RCQX-FX267.lcm
 批处理文件名: RC\$QTL-4138 - QTL-4138-20250423-FX267.lcb
 样品瓶号: 3-23
 进样体积: 20μl 版本号: 6.115
 进样时间: 2025/04/23 21:04:57 实验者: jiangjinwei
 处理时间(V2): 2025/04/24 09:34:00 处理者: jiangjinwei
 仪器型号: SHIMADZU LC-2050C(FX267)

<色谱图>

mV



<峰表>

检测器A Ch1 275nm

峰号	保留时间	面积	面积%	高度	理论塔板数(USP)	拖尾因子	分离度(USP)
1	2.533	38200	100.000	5381	2961	1.044	--
总计		38200	100.000	5381			

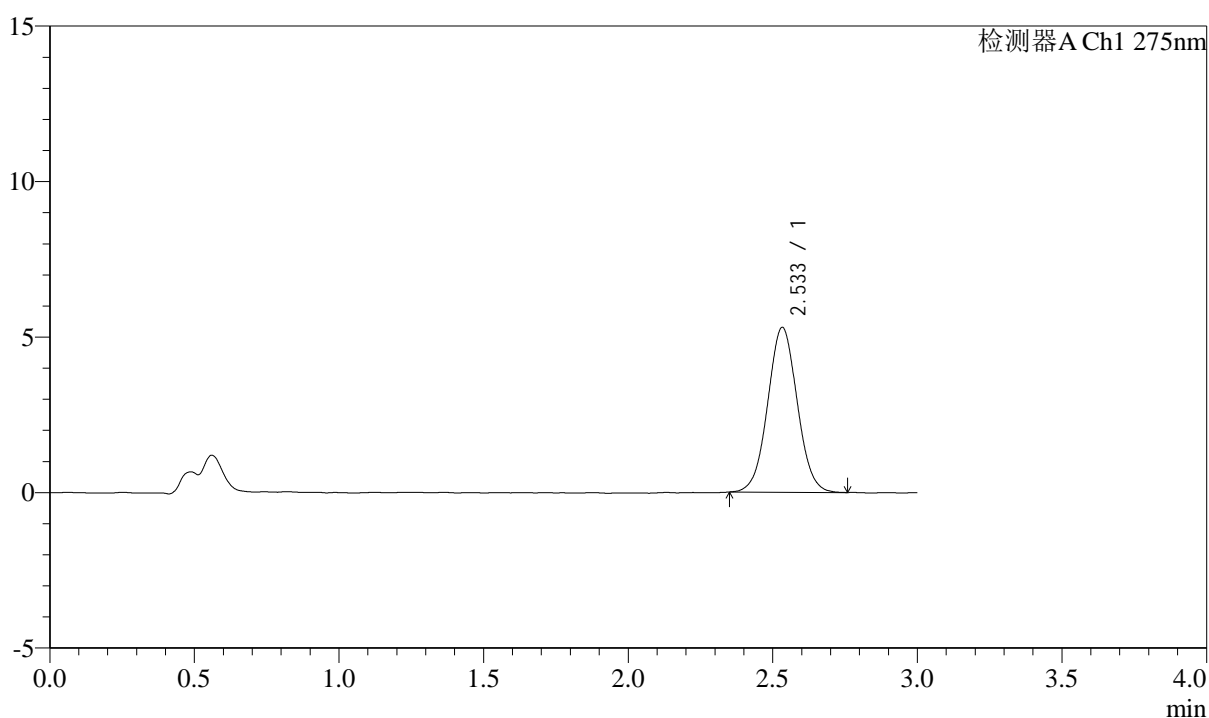
图169 多替诺雷片溶出曲线测定HPLC图谱
 自制品-25041802批(2mg规格)-pH4.5介质-桨法-50转-30min-片3
 供试品溶液-1

<样品信息>

色谱柱: LP-C18(50mm*4.6mm,5 μ m) 流速: 1.5ml/min
 柱温: 30 $^{\circ}$ C 波长: 275nm
 数据文件名: RC\$QTL-4138 - 18-25/18-696-2 - zzp-25041802p-rcqx-2mg-jf50z-pH4.5jz-p4-30min.lcd
 方法文件名: RC\$QTL-4138 - QTL-4138-RCQX-FX267.lcm
 批处理文件名: RC\$QTL-4138 - QTL-4138-20250423-FX267.lcb
 样品瓶号: 3-32
 进样体积: 20 μ l 版本号: 6.115
 进样时间: 2025/04/23 21:08:19 实验者: jiangjinwei
 处理时间(V2): 2025/04/24 09:34:03 处理者: jiangjinwei
 仪器型号: SHIMADZU LC-2050C(FX267)

<色谱图>

mV



<峰表>

检测器A Ch1 275nm

峰号	保留时间	面积	面积%	高度	理论塔板数(USP)	拖尾因子	分离度(USP)
1	2.533	37666	100.000	5295	2966	1.036	--
总计		37666	100.000	5295			

图170 多替诺雷片溶出曲线测定HPLC图谱
 自制品-25041802批(2mg规格)-pH4.5介质-桨法-50转-30min-片4
 供试品溶液-1



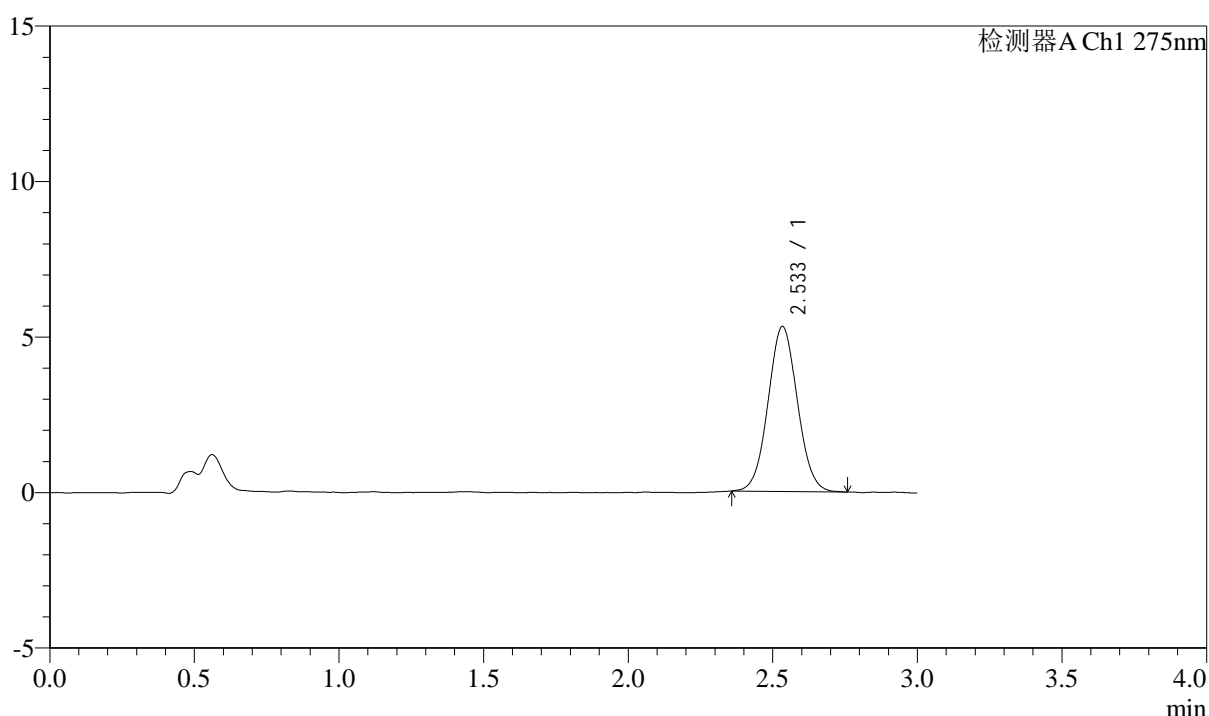
QTL-4138

<样品信息>

色谱柱: LP-C18(50mm*4.6mm,5μm) 流速: 1.5ml/min
 柱温: 30°C 波长: 275nm
 数据文件名: RC\$QTL-4138 - 18-25/18-697-2 - zzp-25041802p-rcqx-2mg-jf50z-pH4.5jz-p5-30min.lcd
 方法文件名: RC\$QTL-4138 - QTL-4138-RCQX-FX267.lcm
 批处理文件名: RC\$QTL-4138 - QTL-4138-20250423-FX267.lcb
 样品瓶号: 3-41
 进样体积: 20μl 版本号: 6.115
 进样时间: 2025/04/23 21:11:41 实验者: jiangjinwei
 处理时间(V2): 2025/04/24 09:34:06 处理者: jiangjinwei
 仪器型号: SHIMADZU LC-2050C(FX267)

<色谱图>

mV



<峰表>

检测器A Ch1 275nm

峰号	保留时间	面积	面积%	高度	理论塔板数(USP)	拖尾因子	分离度(USP)
1	2.533	37419	100.000	5292	2980	1.049	--
总计		37419	100.000	5292			

图171 多替诺雷片溶出曲线测定HPLC图谱
 自制品-25041802批(2mg规格)-pH4.5介质-桨法-50转-30min-片5
 供试品溶液-1



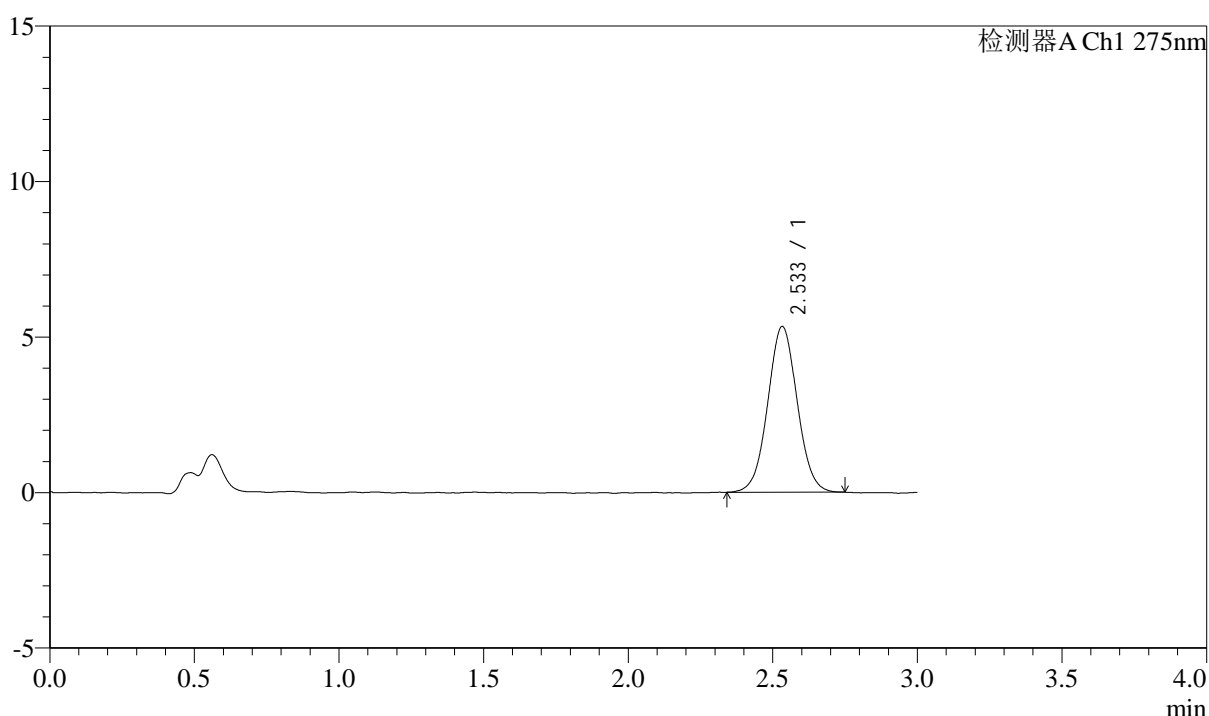
QTL-4138

<样品信息>

色谱柱: LP-C18(50mm*4.6mm,5μm) 流速: 1.5ml/min
 柱温: 30°C 波长: 275nm
 数据文件名: RC\$QTL-4138 - 18-25/18-698-2 - zzp-25041802p-rcqx-2mg-jf50z-pH4.5jz-p6-30min.lcd
 方法文件名: RC\$QTL-4138 - QTL-4138-RCQX-FX267.lcm
 批处理文件名: RC\$QTL-4138 - QTL-4138-20250423-FX267.lcb
 样品瓶号: 3-50
 进样体积: 20μl 版本号: 6.115
 进样时间: 2025/04/23 21:15:03 实验者: jiangjinwei
 处理时间(V2): 2025/04/24 09:34:09 处理者: jiangjinwei
 仪器型号: SHIMADZU LC-2050C(FX267)

<色谱图>

mV



<峰表>

检测器A Ch1 275nm

峰号	保留时间	面积	面积%	高度	理论塔板数(USP)	拖尾因子	分离度(USP)
1	2.533	37815	100.000	5321	2980	1.037	--
总计		37815	100.000	5321			

图172 多替诺雷片溶出曲线测定HPLC图谱
 自制品-25041802批(2mg规格)-pH4.5介质-桨法-50转-30min-片6
 供试品溶液-1



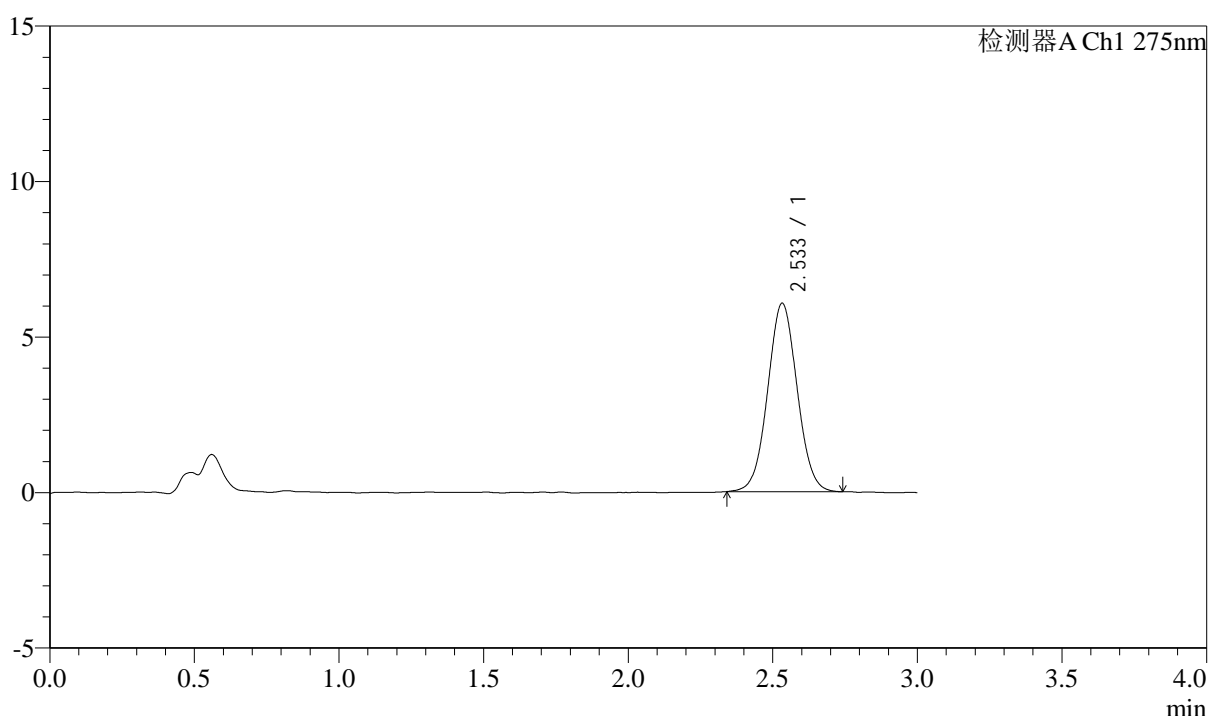
QTL-4138

<样品信息>

色谱柱: LP-C18(50mm*4.6mm,5μm) 流速: 1.5ml/min
 柱温: 30°C 波长: 275nm
 数据文件名: RC\$QTL-4138 - 18-25/18-699-2 - zzp-25041802p-rcqx-2mg-jf50z-pH4.5jz-p1-45min.lcd
 方法文件名: RC\$QTL-4138 - QTL-4138-RCQX-FX267.lcm
 批处理文件名: RC\$QTL-4138 - QTL-4138-20250423-FX267.lcb
 样品瓶号: 3-6
 进样体积: 20μl 版本号: 6.115
 进样时间: 2025/04/23 21:18:25 实验者: jiangjinwei
 处理时间(V2): 2025/04/24 09:34:12 处理者: jiangjinwei
 仪器型号: SHIMADZU LC-2050C(FX267)

<色谱图>

mV



<峰表>

检测器A Ch1 275nm

峰号	保留时间	面积	面积%	高度	理论塔板数(USP)	拖尾因子	分离度(USP)
1	2.533	42965	100.000	6053	2964	1.037	--
总计		42965	100.000	6053			

图173 多替诺雷片溶出曲线测定HPLC图谱
 自制品-25041802批(2mg规格)-pH4.5介质-桨法-50转-45min-片1
 供试品溶液-1



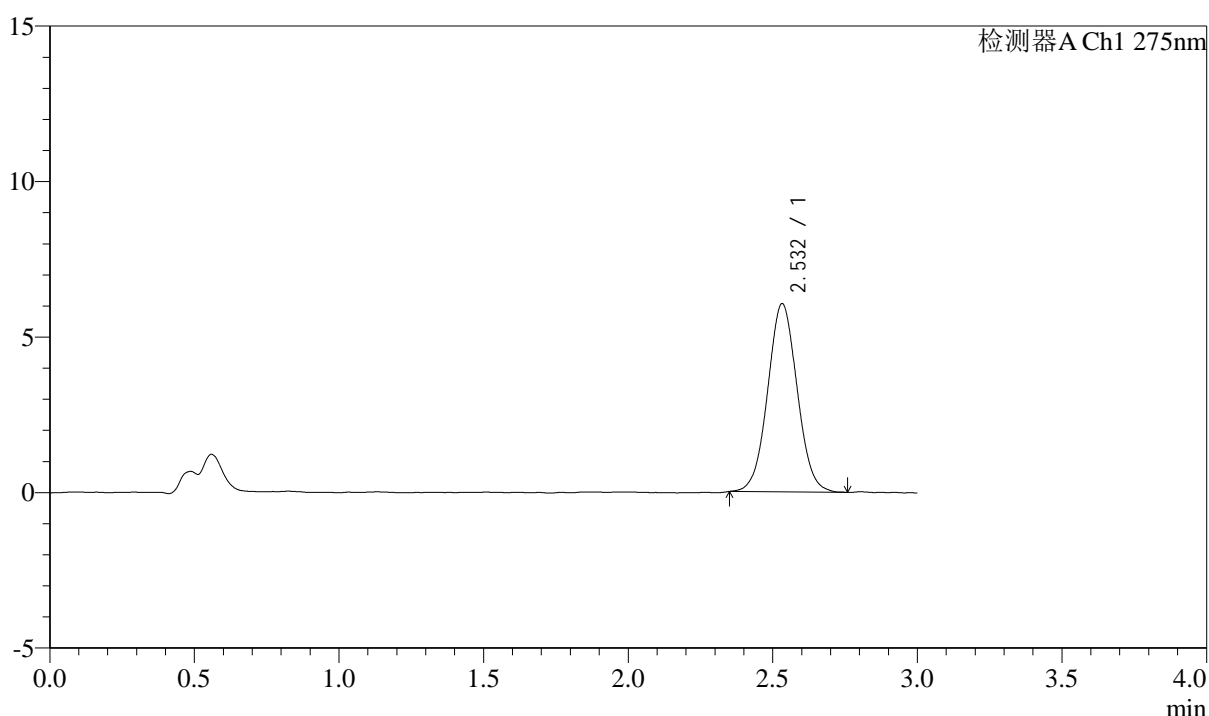
QTL-4138

<样品信息>

色谱柱: LP-C18(50mm*4.6mm,5μm) 流速: 1.5ml/min
 柱温: 30°C 波长: 275nm
 数据文件名: RC\$QTL-4138 - 18-25/18-700-2 - zzp-25041802p-rcqx-2mg-jf50z-pH4.5jz-p2-45min.lcd
 方法文件名: RC\$QTL-4138 - QTL-4138-RCQX-FX267.lcm
 批处理文件名: RC\$QTL-4138 - QTL-4138-20250423-FX267.lcb
 样品瓶号: 3-15
 进样体积: 20μl 版本号: 6.115
 进样时间: 2025/04/23 21:21:46 实验者: jiangjinwei
 处理时间(V2): 2025/04/24 09:34:14 处理者: jiangjinwei
 仪器型号: SHIMADZU LC-2050C(FX267)

<色谱图>

mV



<峰表>

检测器A Ch1 275nm

峰号	保留时间	面积	面积%	高度	理论塔板数(USP)	拖尾因子	分离度(USP)
1	2.532	42921	100.000	6046	2966	1.040	--
总计		42921	100.000	6046			

图174 多替诺雷片溶出曲线测定HPLC图谱
 自制品-25041802批(2mg规格)-pH4.5介质-桨法-50转-45min-片2
 供试品溶液-1



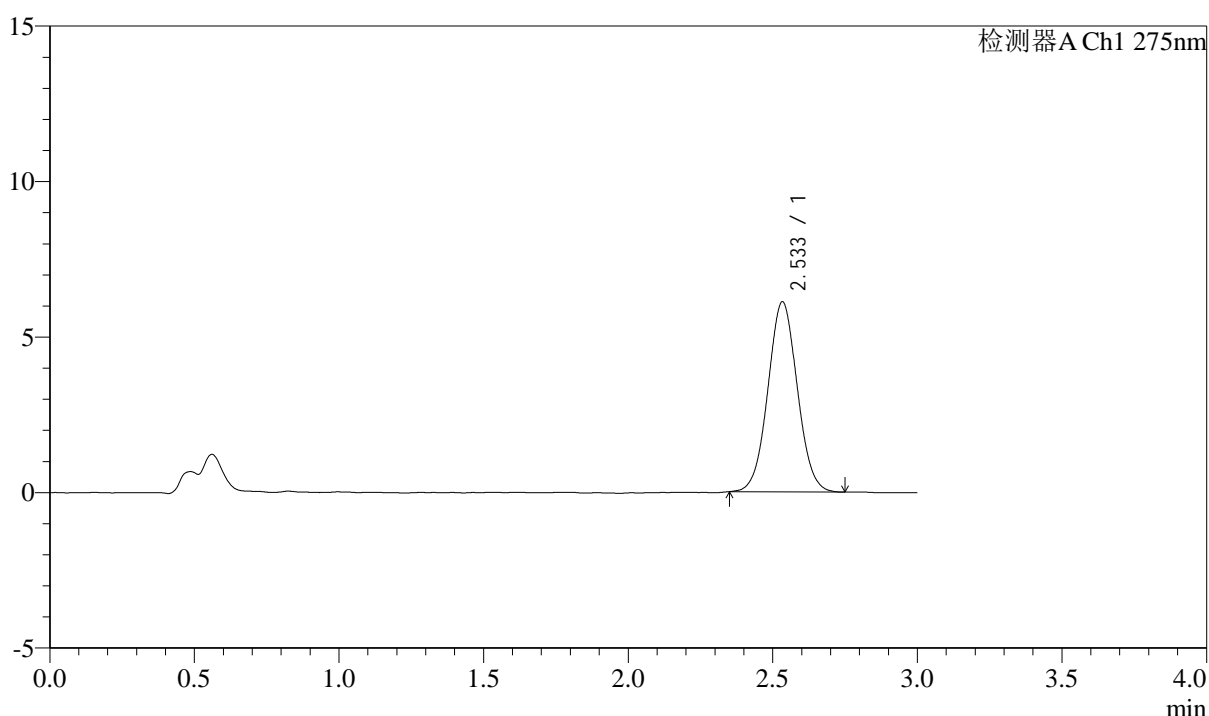
QTL-4138

<样品信息>

色谱柱: LP-C18(50mm*4.6mm,5μm) 流速: 1.5ml/min
 柱温: 30°C 波长: 275nm
 数据文件名: RC\$QTL-4138 - 18-25/18-701-2 - zzp-25041802p-rcqx-2mg-jf50z-pH4.5jz-p3-45min.lcd
 方法文件名: RC\$QTL-4138 - QTL-4138-RCQX-FX267.lcm
 批处理文件名: RC\$QTL-4138 - QTL-4138-20250423-FX267.lcb
 样品瓶号: 3-24
 进样体积: 20μl 版本号: 6.115
 进样时间: 2025/04/23 21:25:08 实验者: jiangjinwei
 处理时间(V2): 2025/04/24 09:34:17 处理者: jiangjinwei
 仪器型号: SHIMADZU LC-2050C(FX267)

<色谱图>

mV



<峰表>

检测器A Ch1 275nm

峰号	保留时间	面积	面积%	高度	理论塔板数(USP)	拖尾因子	分离度(USP)
1	2.533	43252	100.000	6098	2972	1.041	--
总计		43252	100.000	6098			

图175 多替诺雷片溶出曲线测定HPLC图谱
 自制品-25041802批(2mg规格)-pH4.5介质-桨法-50转-45min-片3
 供试品溶液-1



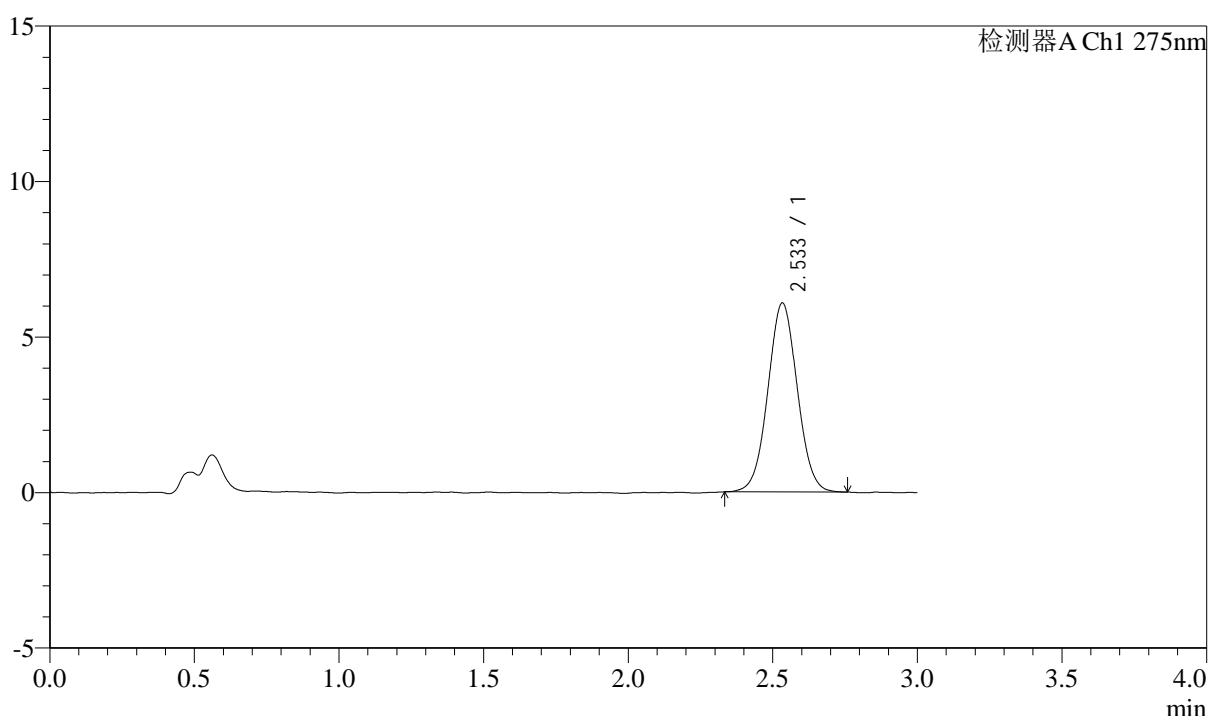
QTL-4138

<样品信息>

色谱柱: LP-C18(50mm*4.6mm,5μm) 流速: 1.5ml/min
 柱温: 30°C 波长: 275nm
 数据文件名: RC\$QTL-4138 - 18-25/18-702-2 - zzp-25041802p-rcqx-2mg-jf50z-pH4.5jz-p4-45min.lcd
 方法文件名: RC\$QTL-4138 - QTL-4138-RCQX-FX267.lcm
 批处理文件名: RC\$QTL-4138 - QTL-4138-20250423-FX267.lcb
 样品瓶号: 3-33
 进样体积: 20μl 版本号: 6.115
 进样时间: 2025/04/23 21:28:30 实验者: jiangjinwei
 处理时间(V2): 2025/04/24 09:34:20 处理者: jiangjinwei
 仪器型号: SHIMADZU LC-2050C(FX267)

<色谱图>

mV



<峰表>

检测器A Ch1 275nm

峰号	保留时间	面积	面积%	高度	理论塔板数(USP)	拖尾因子	分离度(USP)
1	2.533	43034	100.000	6066	2967	1.034	--
总计		43034	100.000	6066			

图176 多替诺雷片溶出曲线测定HPLC图谱
 自制品-25041802批(2mg规格)-pH4.5介质-桨法-50转-45min-片4
 供试品溶液-1



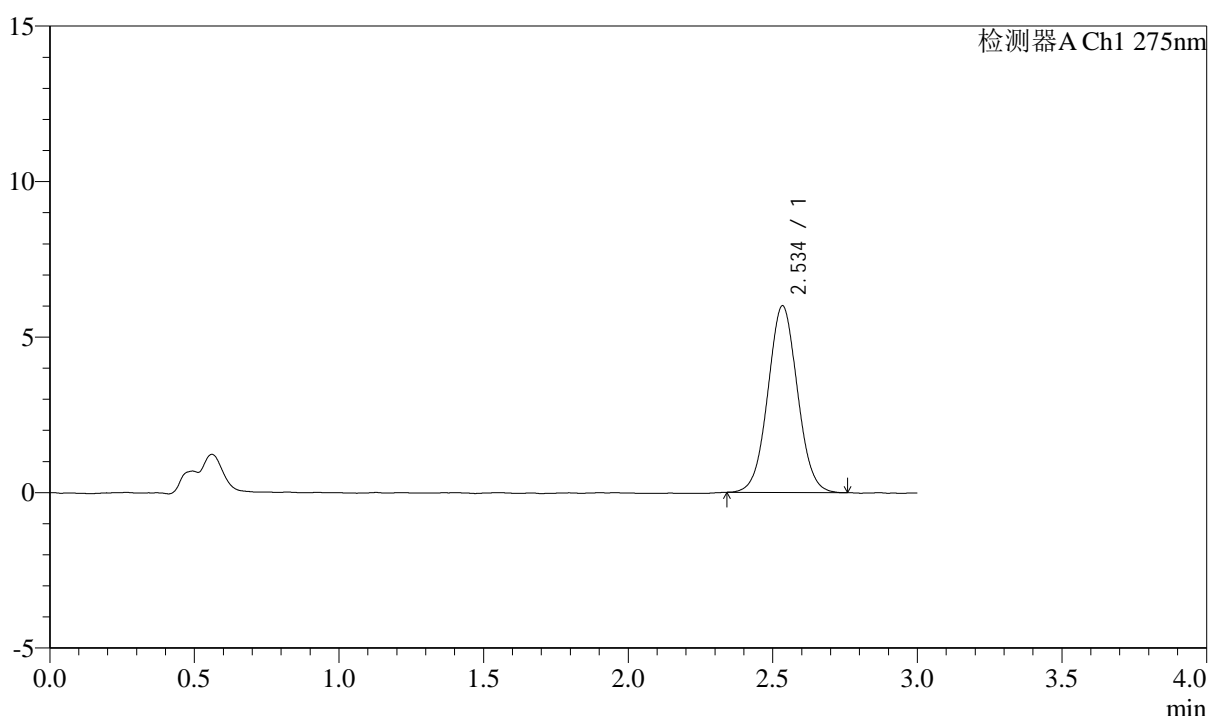
QTL-4138

<样品信息>

色谱柱: LP-C18(50mm*4.6mm,5μm) 流速: 1.5ml/min
 柱温: 30°C 波长: 275nm
 数据文件名: RC\$QTL-4138 - 18-25/18-703-2 - zzp-25041802p-rcqx-2mg-jf50z-pH4.5jz-p5-45min.lcd
 方法文件名: RC\$QTL-4138 - QTL-4138-RCQX-FX267.lcm
 批处理文件名: RC\$QTL-4138 - QTL-4138-20250423-FX267.lcb
 样品瓶号: 3-42
 进样体积: 20μl 版本号: 6.115
 进样时间: 2025/04/23 21:31:52 实验者: jiangjinwei
 处理时间(V2): 2025/04/24 09:34:23 处理者: jiangjinwei
 仪器型号: SHIMADZU LC-2050C(FX267)

<色谱图>

mV



<峰表>

检测器A Ch1 275nm

峰号	保留时间	面积	面积%	高度	理论塔板数(USP)	拖尾因子	分离度(USP)
1	2.534	42667	100.000	5987	2944	1.039	--
总计		42667	100.000	5987			

图177 多替诺雷片溶出曲线测定HPLC图谱
 自制品-25041802批(2mg规格)-pH4.5介质-桨法-50转-45min-片5
 供试品溶液-1



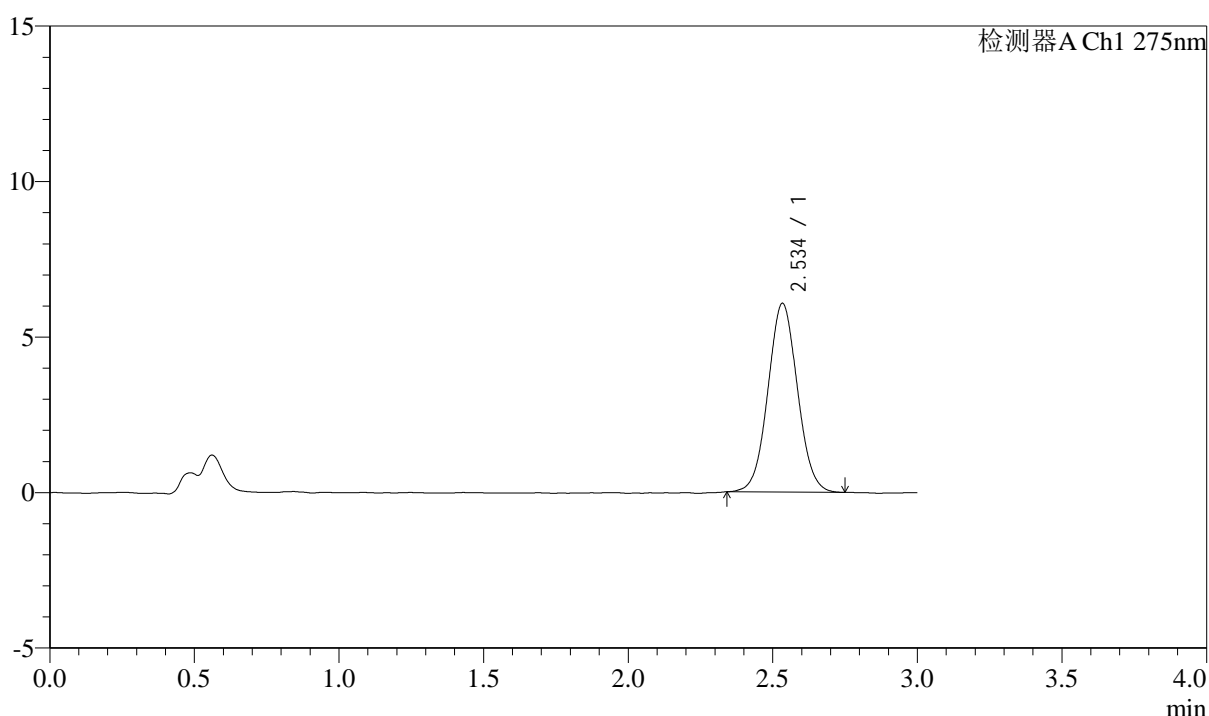
QTL-4138

<样品信息>

色谱柱: LP-C18(50mm*4.6mm,5μm) 流速: 1.5ml/min
 柱温: 30°C 波长: 275nm
 数据文件名: RC\$QTL-4138 - 18-25/18-704-2 - zzp-25041802p-rcqx-2mg-jf50z-pH4.5jz-p6-45min.lcd
 方法文件名: RC\$QTL-4138 - QTL-4138-RCQX-FX267.lcm
 批处理文件名: RC\$QTL-4138 - QTL-4138-20250423-FX267.lcb
 样品瓶号: 3-51
 进样体积: 20μl 版本号: 6.115
 进样时间: 2025/04/23 21:35:14 实验者: jiangjinwei
 处理时间(V2): 2025/04/24 09:34:26 处理者: jiangjinwei
 仪器型号: SHIMADZU LC-2050C(FX267)

<色谱图>

mV



<峰表>

检测器A Ch1 275nm

峰号	保留时间	面积	面积%	高度	理论塔板数(USP)	拖尾因子	分离度(USP)
1	2.534	43070	100.000	6050	2931	1.046	--
总计		43070	100.000	6050			

图178 多替诺雷片溶出曲线测定HPLC图谱
 自制品-25041802批(2mg规格)-pH4.5介质-桨法-50转-45min-片6
 供试品溶液-1



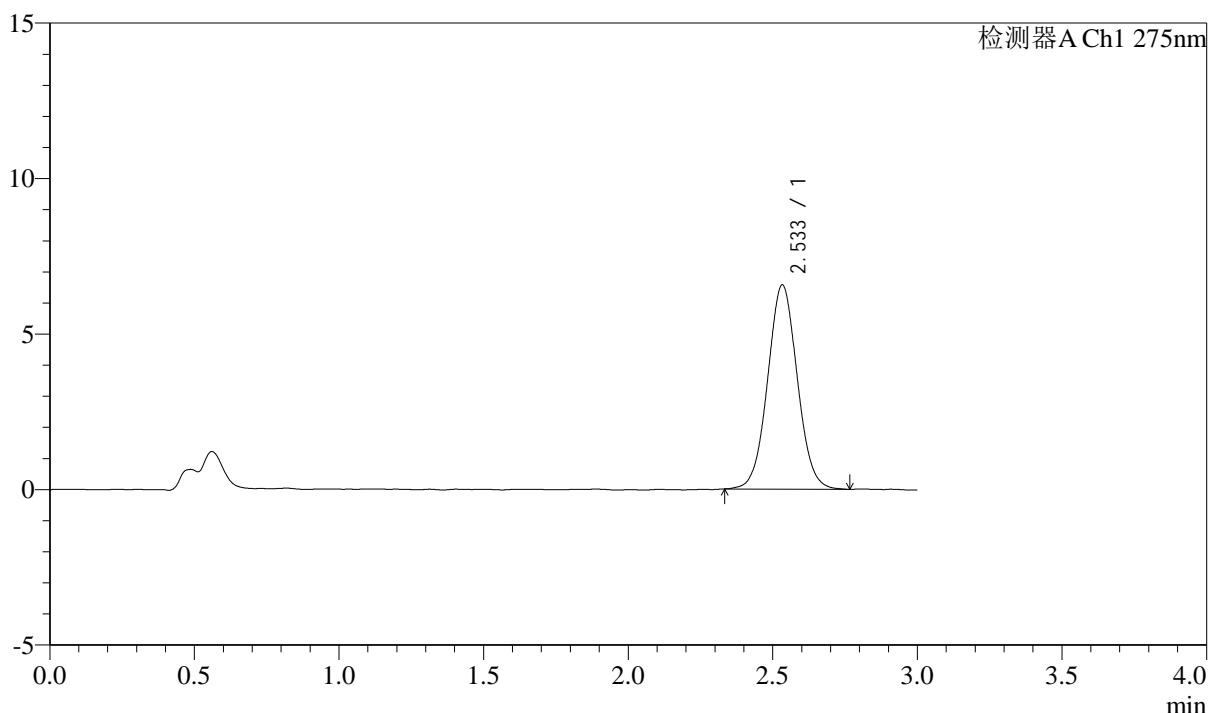
QTL-4138

<样品信息>

色谱柱: LP-C18(50mm*4.6mm,5μm) 流速: 1.5ml/min
 柱温: 30°C 波长: 275nm
 数据文件名: RC\$QTL-4138 - 18-25/18-705-2 - zzp-25041802p-rcqx-2mg-jf50z-pH4.5jz-p1-60min.lcd
 方法文件名: RC\$QTL-4138 - QTL-4138-RCQX-FX267.lcm
 批处理文件名: RC\$QTL-4138 - QTL-4138-20250423-FX267.lcb
 样品瓶号: 3-7
 进样体积: 20μl 版本号: 6.115
 进样时间: 2025/04/23 21:38:36 实验者: jiangjinwei
 处理时间(V2): 2025/04/24 09:34:29 处理者: jiangjinwei
 仪器型号: SHIMADZU LC-2050C(FX267)

<色谱图>

mV



<峰表>

检测器A Ch1 275nm

峰号	保留时间	面积	面积%	高度	理论塔板数(USP)	拖尾因子	分离度(USP)
1	2.533	46828	100.000	6556	2949	1.042	--
总计		46828	100.000	6556			

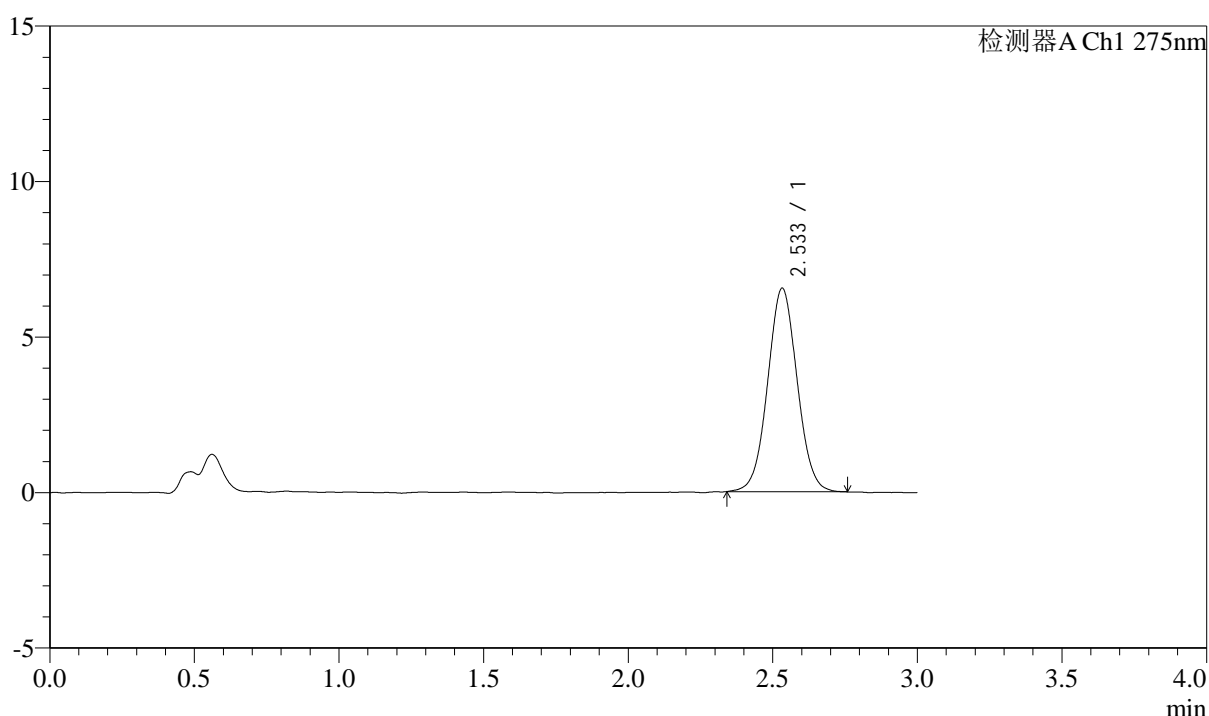
图179 多替诺雷片溶出曲线测定HPLC图谱
 自制品-25041802批(2mg规格)-pH4.5介质-桨法-50转-60min-片1
 供试品溶液-1

<样品信息>

色谱柱: LP-C18(50mm*4.6mm,5μm) 流速: 1.5ml/min
 柱温: 30°C 波长: 275nm
 数据文件名: RC\$QTL-4138 - 18-25/18-706-2 - zzp-25041802p-rcqx-2mg-jf50z-pH4.5jz-p2-60min.lcd
 方法文件名: RC\$QTL-4138 - QTL-4138-RCQX-FX267.lcm
 批处理文件名: RC\$QTL-4138 - QTL-4138-20250423-FX267.lcb
 样品瓶号: 3-16
 进样体积: 20μl 版本号: 6.115
 进样时间: 2025/04/23 21:41:58 实验者: jiangjinwei
 处理时间(V2): 2025/04/24 09:34:32 处理者: jiangjinwei
 仪器型号: SHIMADZU LC-2050C(FX267)

<色谱图>

mV



<峰表>

检测器A Ch1 275nm

峰号	保留时间	面积	面积%	高度	理论塔板数(USP)	拖尾因子	分离度(USP)
1	2.533	46490	100.000	6536	2961	1.039	--
总计		46490	100.000	6536			

图180 多替诺雷片溶出曲线测定HPLC图谱
 自制品-25041802批(2mg规格)-pH4.5介质-桨法-50转-60min-片2
 供试品溶液-1



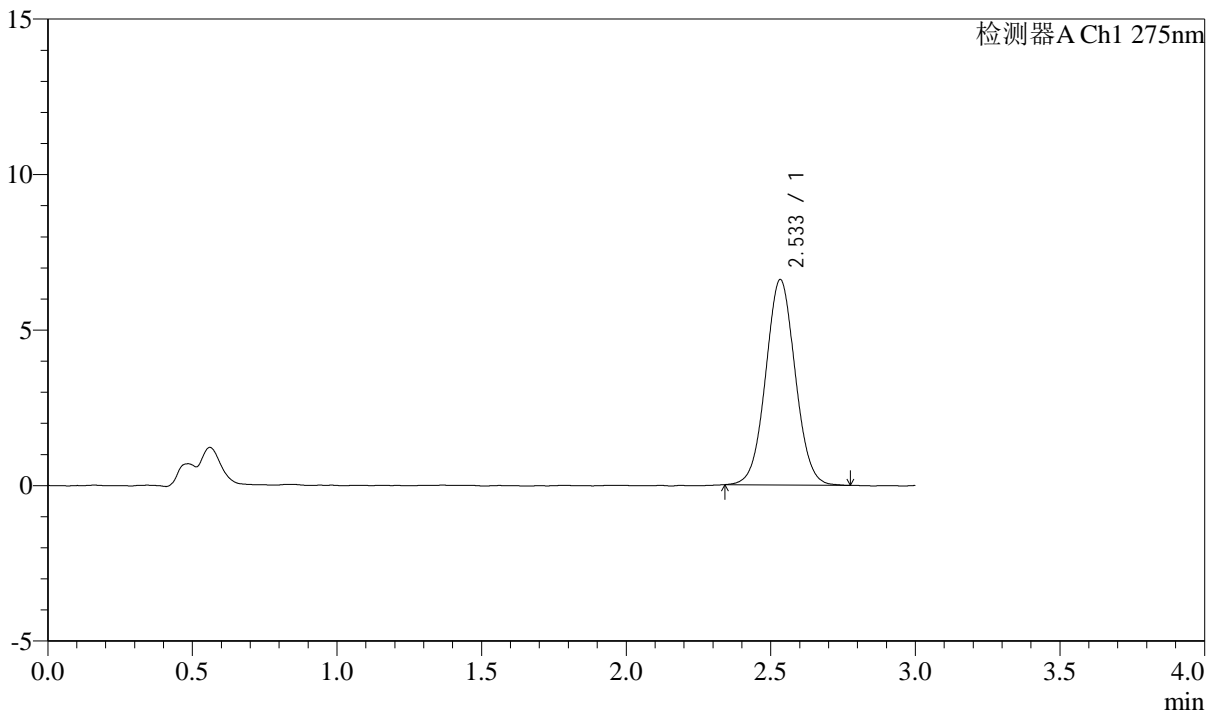
QTL-4138

<样品信息>

色谱柱: LP-C18(50mm*4.6mm,5μm) 流速: 1.5ml/min
 柱温: 30°C 波长: 275nm
 数据文件名: RC\$QTL-4138 - 18-25/18-707-2 - zzp-25041802p-rcqx-2mg-jf50z-pH4.5jz-p3-60min.lcd
 方法文件名: RC\$QTL-4138 - QTL-4138-RCQX-FX267.lcm
 批处理文件名: RC\$QTL-4138 - QTL-4138-20250423-FX267.lcb
 样品瓶号: 3-25
 进样体积: 20μl 版本号: 6.115
 进样时间: 2025/04/23 21:45:20 实验者: jiangjinwei
 处理时间(V2): 2025/04/24 09:34:34 处理者: jiangjinwei
 仪器型号: SHIMADZU LC-2050C(FX267)

<色谱图>

mV



<峰表>

检测器A Ch1 275nm

峰号	保留时间	面积	面积%	高度	理论塔板数(USP)	拖尾因子	分离度(USP)
1	2.533	46965	100.000	6598	2979	1.040	--
总计		46965	100.000	6598			

图181 多替诺雷片溶出曲线测定HPLC图谱
 自制品-25041802批(2mg规格)-pH4.5介质-桨法-50转-60min-片3
 供试品溶液-1



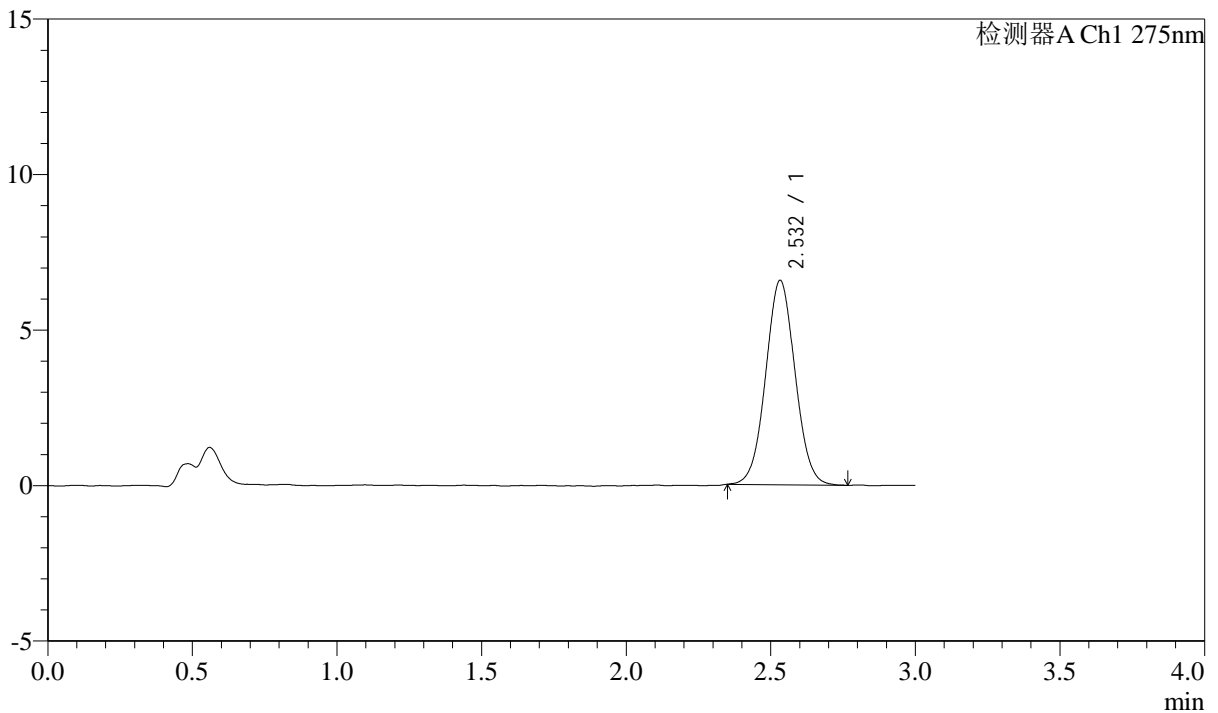
QTL-4138

<样品信息>

色谱柱: LP-C18(50mm*4.6mm,5μm) 流速: 1.5ml/min
 柱温: 30°C 波长: 275nm
 数据文件名: RC\$QTL-4138 - 18-25/18-708-2 - zzp-25041802p-rcqx-2mg-jf50z-pH4.5jz-p4-60min.lcd
 方法文件名: RC\$QTL-4138 - QTL-4138-RCQX-FX267.lcm
 批处理文件名: RC\$QTL-4138 - QTL-4138-20250423-FX267.lcb
 样品瓶号: 3-34
 进样体积: 20μl 版本号: 6.115
 进样时间: 2025/04/23 21:48:42 实验者: jiangjinwei
 处理时间(V2): 2025/04/24 09:34:37 处理者: jiangjinwei
 仪器型号: SHIMADZU LC-2050C(FX267)

<色谱图>

mV



<峰表>

检测器A Ch1 275nm

峰号	保留时间	面积	面积%	高度	理论塔板数(USP)	拖尾因子	分离度(USP)
1	2.532	46513	100.000	6565	2954	1.040	--
总计		46513	100.000	6565			

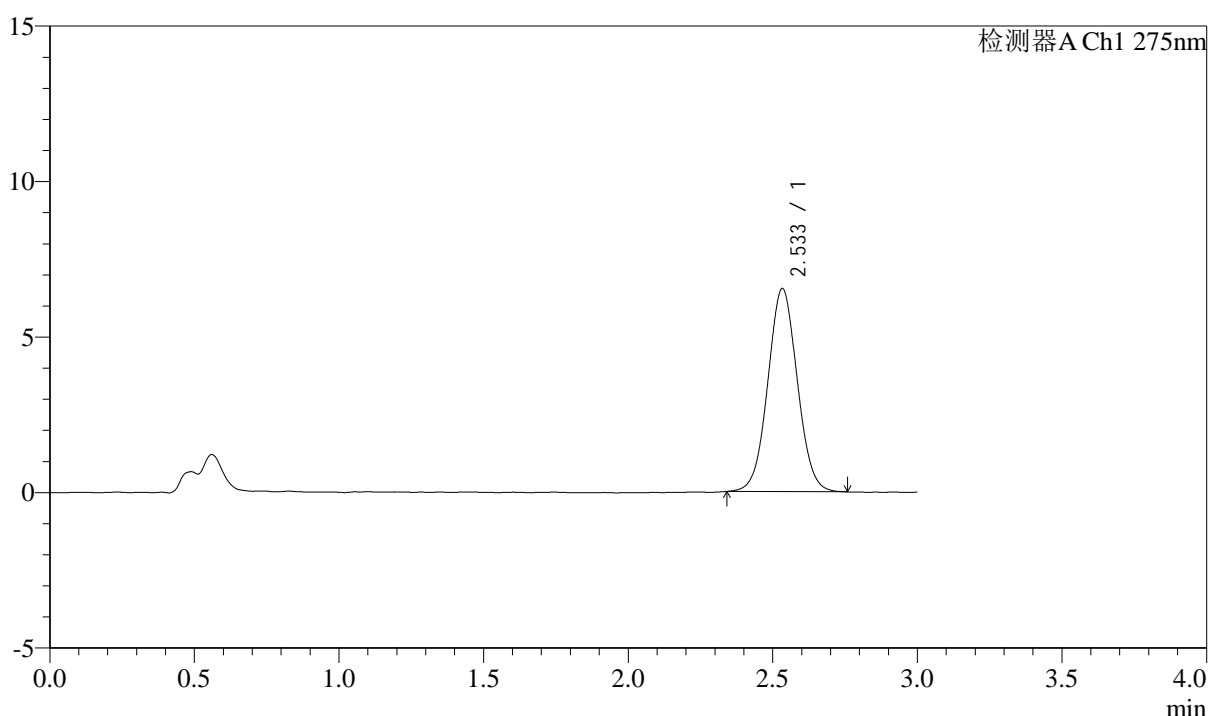
图182 多替诺雷片溶出曲线测定HPLC图谱
 自制品-25041802批(2mg规格)-pH4.5介质-桨法-50转-60min-片4
 供试品溶液-1

<样品信息>

色谱柱: LP-C18(50mm*4.6mm,5μm) 流速: 1.5ml/min
 柱温: 30°C 波长: 275nm
 数据文件名: RC\$QTL-4138 - 18-25/18-709-2 - zzp-25041802p-rcqx-2mg-jf50z-pH4.5jz-p5-60min.lcd
 方法文件名: RC\$QTL-4138 - QTL-4138-RCQX-FX267.lcm
 批处理文件名: RC\$QTL-4138 - QTL-4138-20250423-FX267.lcb
 样品瓶号: 3-43
 进样体积: 20μl 版本号: 6.115
 进样时间: 2025/04/23 21:52:04 实验者: jiangjinwei
 处理时间(V2): 2025/04/24 09:34:40 处理者: jiangjinwei
 仪器型号: SHIMADZU LC-2050C(FX267)

<色谱图>

mV



<峰表>

检测器A Ch1 275nm

峰号	保留时间	面积	面积%	高度	理论塔板数(USP)	拖尾因子	分离度(USP)
1	2.533	46343	100.000	6520	2961	1.041	--
总计		46343	100.000	6520			

图183 多替诺雷片溶出曲线测定HPLC图谱
 自制品-25041802批(2mg规格)-pH4.5介质-桨法-50转-60min-片5
 供试品溶液-1



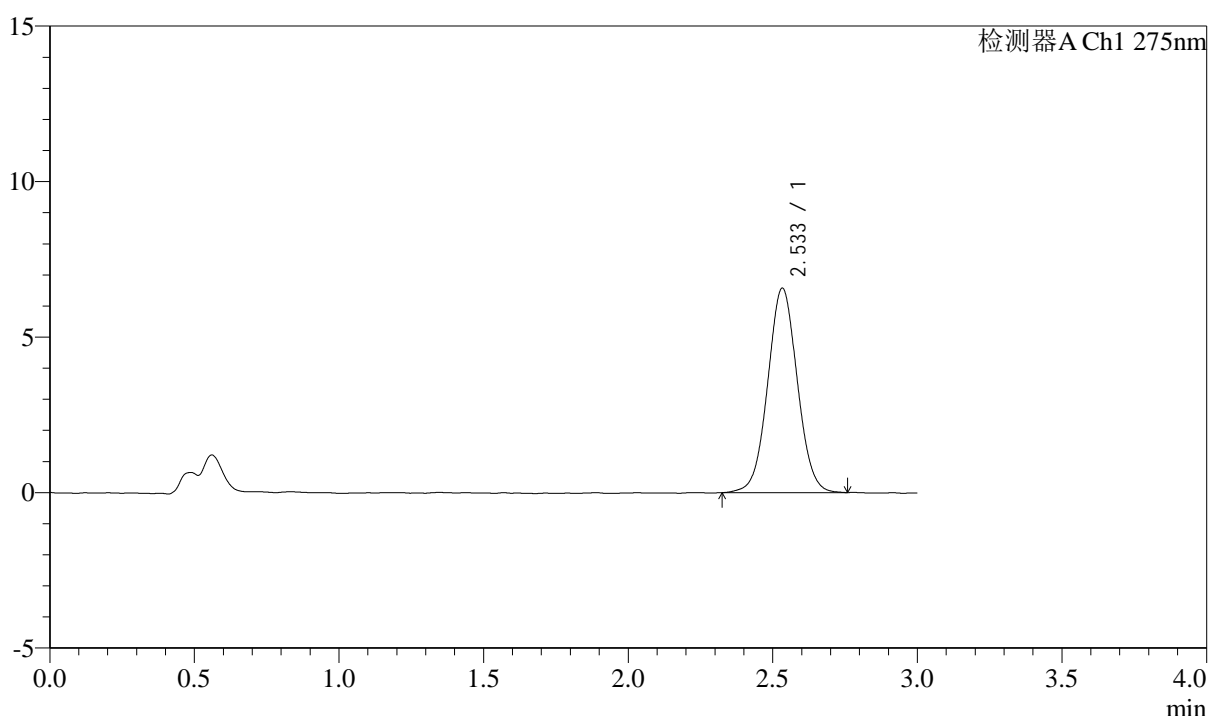
QTL-4138

<样品信息>

色谱柱: LP-C18(50mm*4.6mm,5μm) 流速: 1.5ml/min
 柱温: 30°C 波长: 275nm
 数据文件名: RC\$QTL-4138 - 18-25/18-710-2 - zzp-25041802p-rcqx-2mg-jf50z-pH4.5jz-p6-60min.lcd
 方法文件名: RC\$QTL-4138 - QTL-4138-RCQX-FX267.lcm
 批处理文件名: RC\$QTL-4138 - QTL-4138-20250423-FX267.lcb
 样品瓶号: 3-52
 进样体积: 20μl 版本号: 6.115
 进样时间: 2025/04/23 21:55:25 实验者: jiangjinwei
 处理时间(V2): 2025/04/24 09:34:43 处理者: jiangjinwei
 仪器型号: SHIMADZU LC-2050C(FX267)

<色谱图>

mV



<峰表>

检测器A Ch1 275nm

峰号	保留时间	面积	面积%	高度	理论塔板数(USP)	拖尾因子	分离度(USP)
1	2.533	46847	100.000	6561	2952	1.037	--
总计		46847	100.000	6561			

图184 多替诺雷片溶出曲线测定HPLC图谱
 自制品-25041802批(2mg规格)-pH4.5介质-桨法-50转-60min-片6
 供试品溶液-1



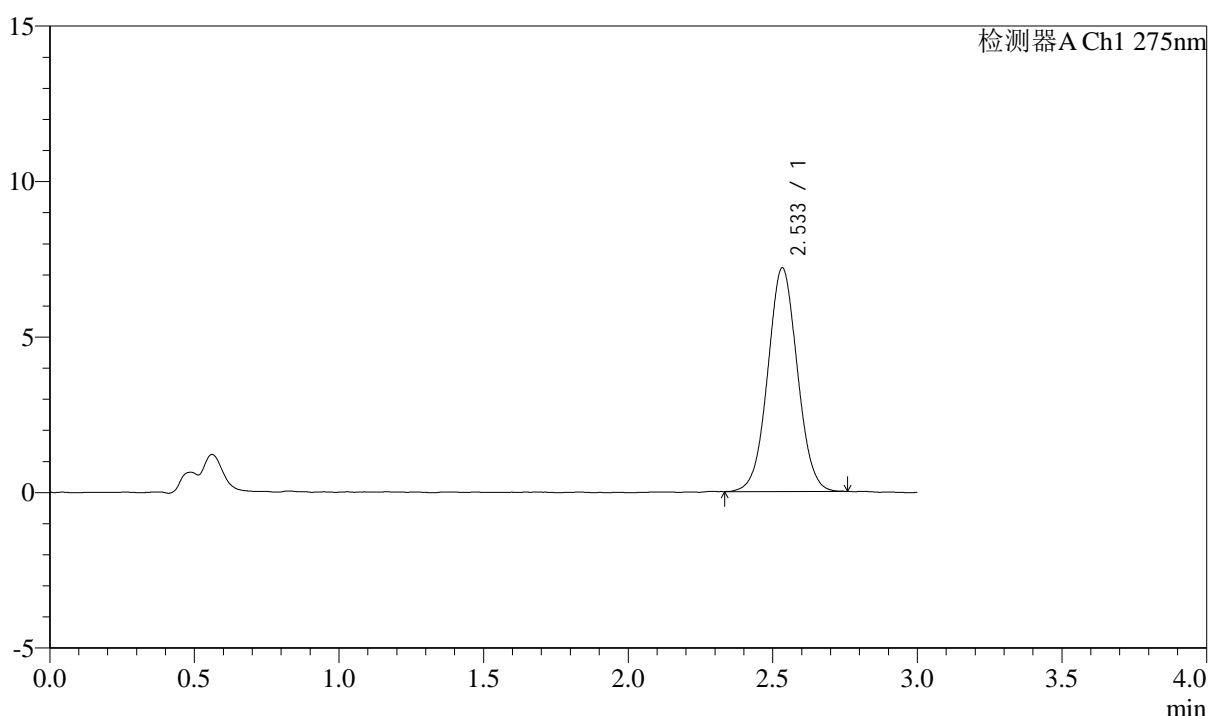
QTL-4138

<样品信息>

色谱柱: LP-C18(50mm*4.6mm,5μm) 流速: 1.5ml/min
 柱温: 30°C 波长: 275nm
 数据文件名: RC\$QTL-4138 - 18-25/18-711-2 - zzp-25041802p-rcqx-2mg-jf50z-pH4.5jz-p1-90min.lcd
 方法文件名: RC\$QTL-4138 - QTL-4138-RCQX-FX267.lcm
 批处理文件名: RC\$QTL-4138 - QTL-4138-20250423-FX267.lcb
 样品瓶号: 3-8
 进样体积: 20μl 版本号: 6.115
 进样时间: 2025/04/23 21:58:47 实验者: jiangjinwei
 处理时间(V2): 2025/04/24 09:34:46 处理者: jiangjinwei
 仪器型号: SHIMADZU LC-2050C(FX267)

<色谱图>

mV



<峰表>

检测器A Ch1 275nm

峰号	保留时间	面积	面积%	高度	理论塔板数(USP)	拖尾因子	分离度(USP)
1	2.533	51157	100.000	7180	2949	1.038	--
总计		51157	100.000	7180			

图185 多替诺雷片溶出曲线测定HPLC图谱
 自制品-25041802批(2mg规格)-pH4.5介质-桨法-50转-90min-片1
 供试品溶液-1



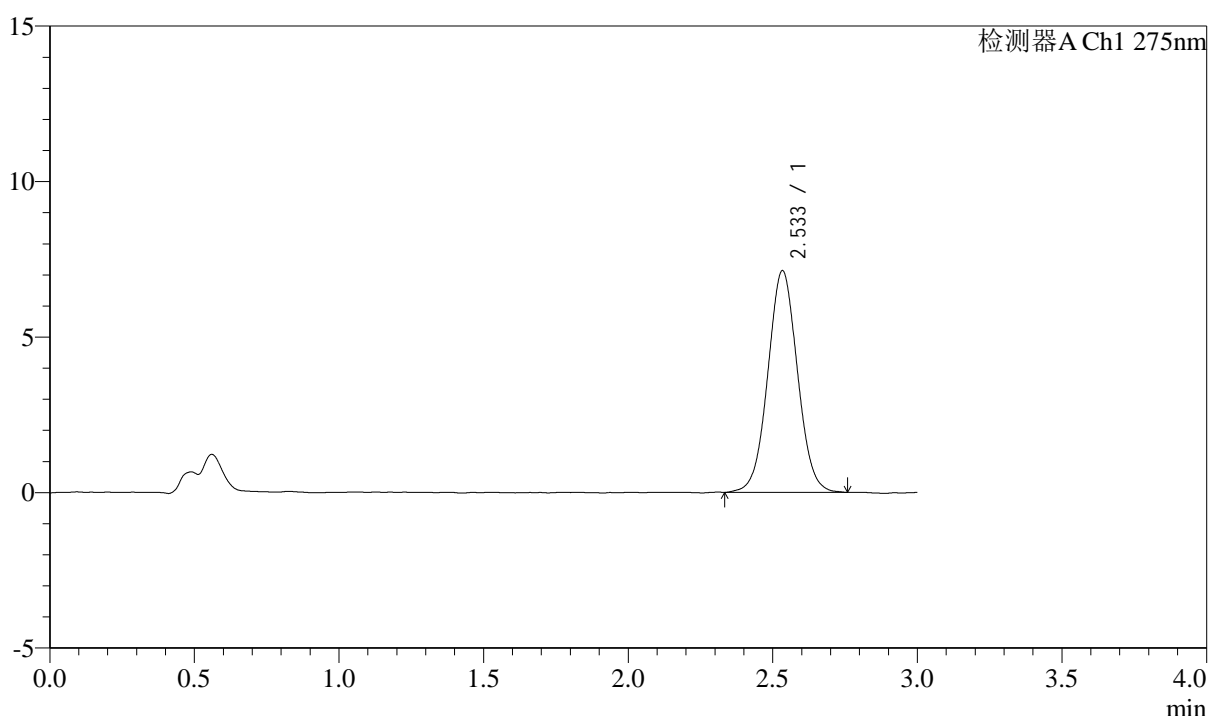
QTL-4138

<样品信息>

色谱柱: LP-C18(50mm*4.6mm,5μm) 流速: 1.5ml/min
 柱温: 30°C 波长: 275nm
 数据文件名: RC\$QTL-4138 - 18-25/18-712-2 - zzp-25041802p-rcqx-2mg-jf50z-pH4.5jz-p2-90min.lcd
 方法文件名: RC\$QTL-4138 - QTL-4138-RCQX-FX267.lcm
 批处理文件名: RC\$QTL-4138 - QTL-4138-20250423-FX267.lcb
 样品瓶号: 3-17
 进样体积: 20μl 版本号: 6.115
 进样时间: 2025/04/23 22:02:10 实验者: jiangjinwei
 处理时间(V2): 2025/04/24 09:34:48 处理者: jiangjinwei
 仪器型号: SHIMADZU LC-2050C(FX267)

<色谱图>

mV



<峰表>

检测器A Ch1 275nm

峰号	保留时间	面积	面积%	高度	理论塔板数(USP)	拖尾因子	分离度(USP)
1	2.533	50823	100.000	7110	2940	1.036	--
总计		50823	100.000	7110			

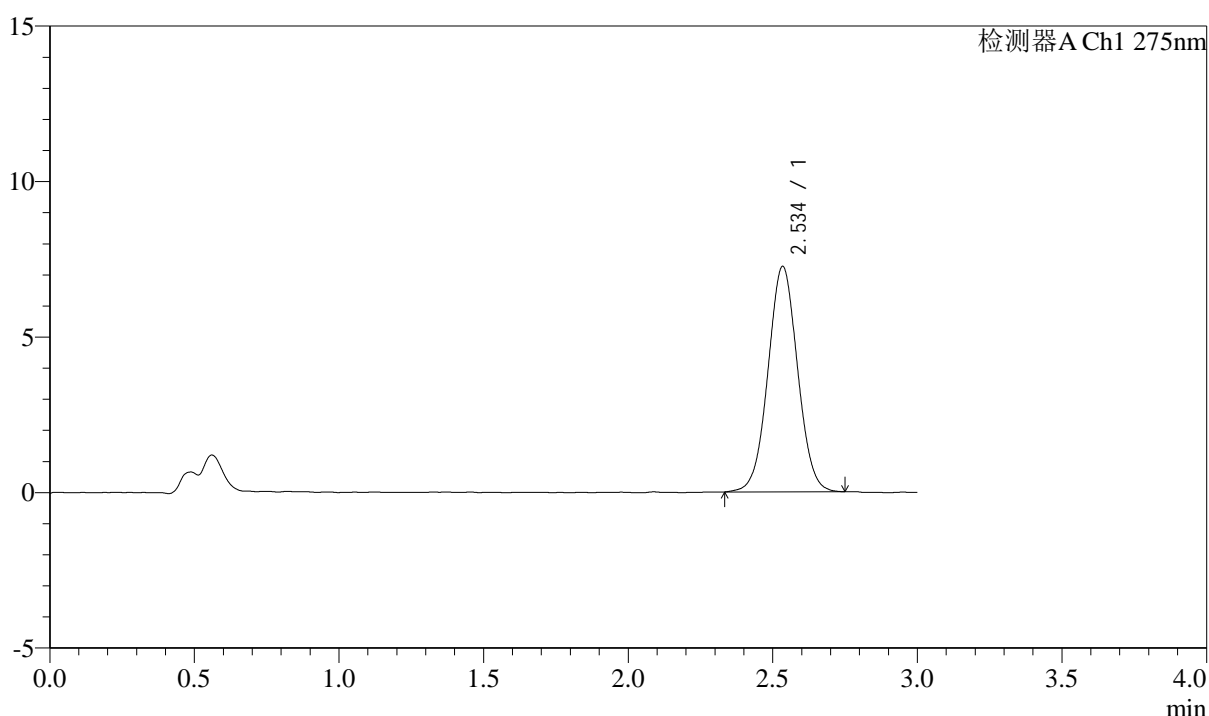
图186 多替诺雷片溶出曲线测定HPLC图谱
 自制品-25041802批(2mg规格)-pH4.5介质-桨法-50转-90min-片2
 供试品溶液-1

<样品信息>

色谱柱: LP-C18(50mm*4.6mm,5μm) 流速: 1.5ml/min
 柱温: 30°C 波长: 275nm
 数据文件名: RC\$QTL-4138 - 18-25/18-713-2 - zzp-25041802p-rcqx-2mg-jf50z-pH4.5jz-p3-90min.lcd
 方法文件名: RC\$QTL-4138 - QTL-4138-RCQX-FX267.lcm
 批处理文件名: RC\$QTL-4138 - QTL-4138-20250423-FX267.lcb
 样品瓶号: 3-26
 进样体积: 20μl 版本号: 6.115
 进样时间: 2025/04/23 22:05:33 实验者: jiangjinwei
 处理时间(V2): 2025/04/24 09:34:51 处理者: jiangjinwei
 仪器型号: SHIMADZU LC-2050C(FX267)

<色谱图>

mV



<峰表>

检测器A Ch1 275nm

峰号	保留时间	面积	面积%	高度	理论塔板数(USP)	拖尾因子	分离度(USP)
1	2.534	51608	100.000	7225	2958	1.029	--
总计		51608	100.000	7225			

图187 多替诺雷片溶出曲线测定HPLC图谱
 自制品-25041802批(2mg规格)-pH4.5介质-桨法-50转-90min-片3
 供试品溶液-1



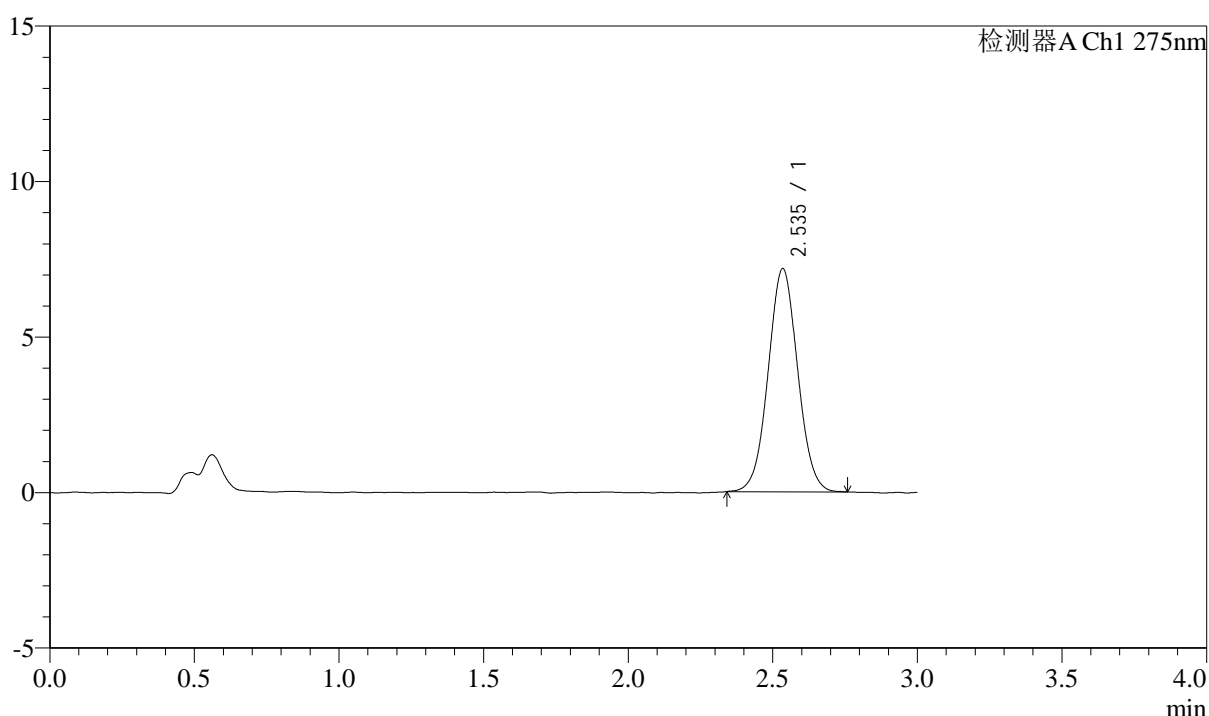
QTL-4138

<样品信息>

色谱柱: LP-C18(50mm*4.6mm,5μm) 流速: 1.5ml/min
 柱温: 30°C 波长: 275nm
 数据文件名: RC\$QTL-4138 - 18-25/18-714-2 - zzp-25041802p-rcqx-2mg-jf50z-pH4.5jz-p4-90min.lcd
 方法文件名: RC\$QTL-4138 - QTL-4138-RCQX-FX267.lcm
 批处理文件名: RC\$QTL-4138 - QTL-4138-20250423-FX267.lcb
 样品瓶号: 3-35
 进样体积: 20μl 版本号: 6.115
 进样时间: 2025/04/23 22:08:55 实验者: jiangjinwei
 处理时间(V2): 2025/04/24 09:34:54 处理者: jiangjinwei
 仪器型号: SHIMADZU LC-2050C(FX267)

<色谱图>

mV



<峰表>

检测器A Ch1 275nm

峰号	保留时间	面积	面积%	高度	理论塔板数(USP)	拖尾因子	分离度(USP)
1	2.535	50988	100.000	7156	2956	1.036	--
总计		50988	100.000	7156			

图188 多替诺雷片溶出曲线测定HPLC图谱
 自制品-25041802批(2mg规格)-pH4.5介质-桨法-50转-90min-片4
 供试品溶液-1



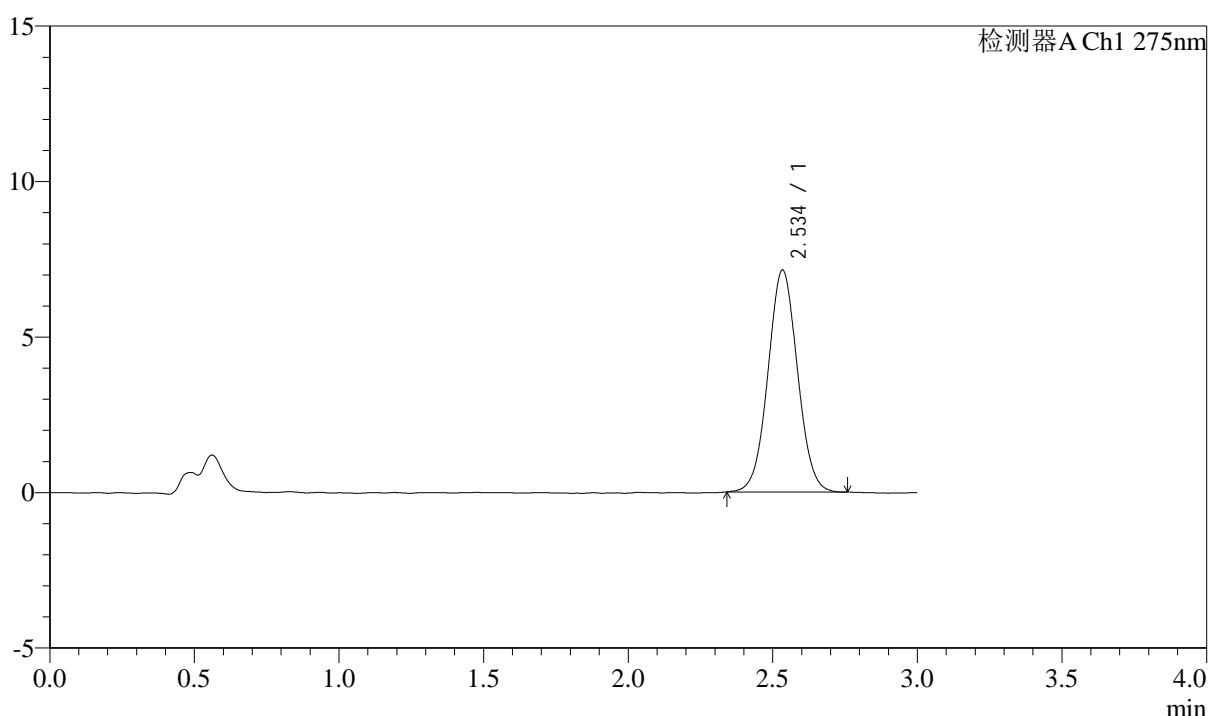
QTL-4138

<样品信息>

色谱柱: LP-C18(50mm*4.6mm,5μm) 流速: 1.5ml/min
 柱温: 30°C 波长: 275nm
 数据文件名: RC\$QTL-4138 - 18-25/18-715-2 - zzp-25041802p-rcqx-2mg-jf50z-pH4.5jz-p5-90min.lcd
 方法文件名: RC\$QTL-4138 - QTL-4138-RCQX-FX267.lcm
 批处理文件名: RC\$QTL-4138 - QTL-4138-20250423-FX267.lcb
 样品瓶号: 3-44
 进样体积: 20μl 版本号: 6.115
 进样时间: 2025/04/23 22:12:18 实验者: jiangjinwei
 处理时间(V2): 2025/04/24 09:34:57 处理者: jiangjinwei
 仪器型号: SHIMADZU LC-2050C(FX267)

<色谱图>

mV



<峰表>

检测器A Ch1 275nm

峰号	保留时间	面积	面积%	高度	理论塔板数(USP)	拖尾因子	分离度(USP)
1	2.534	50660	100.000	7119	2958	1.038	--
总计		50660	100.000	7119			

图189 多替诺雷片溶出曲线测定HPLC图谱
 自制品-25041802批(2mg规格)-pH4.5介质-桨法-50转-90min-片5
 供试品溶液-1



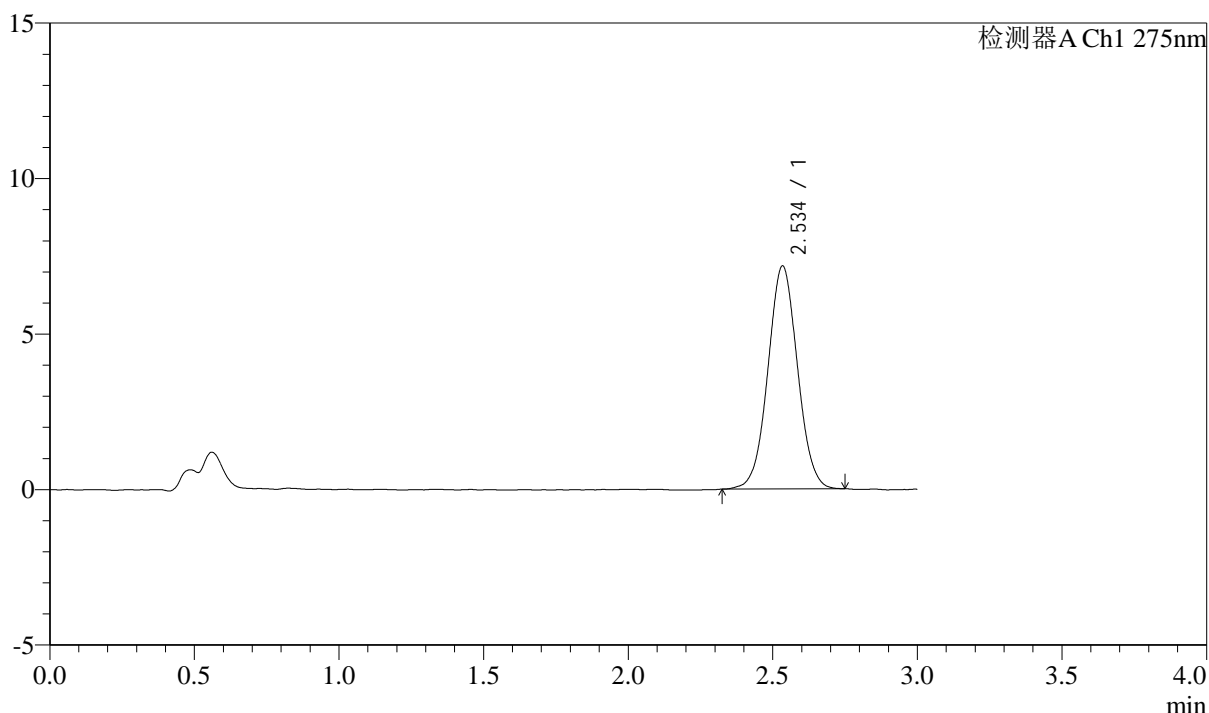
QTL-4138

<样品信息>

色谱柱: LP-C18(50mm*4.6mm,5μm) 流速: 1.5ml/min
 柱温: 30°C 波长: 275nm
 数据文件名: RC\$QTL-4138 - 18-25/18-716-2 - zzp-25041802p-rcqx-2mg-jf50z-pH4.5jz-p6-90min.lcd
 方法文件名: RC\$QTL-4138 - QTL-4138-RCQX-FX267.lcm
 批处理文件名: RC\$QTL-4138 - QTL-4138-20250423-FX267.lcb
 样品瓶号: 3-53
 进样体积: 20μl 版本号: 6.115
 进样时间: 2025/04/23 22:15:40 实验者: jiangjinwei
 处理时间(V2): 2025/04/24 09:34:59 处理者: jiangjinwei
 仪器型号: SHIMADZU LC-2050C(FX267)

<色谱图>

mV



<峰表>

检测器A Ch1 275nm

峰号	保留时间	面积	面积%	高度	理论塔板数(USP)	拖尾因子	分离度(USP)
1	2.534	50984	100.000	7146	2959	1.031	--
总计		50984	100.000	7146			

图190 多替诺雷片溶出曲线测定HPLC图谱
 自制品-25041802批(2mg规格)-pH4.5介质-桨法-50转-90min-片6
 供试品溶液-1



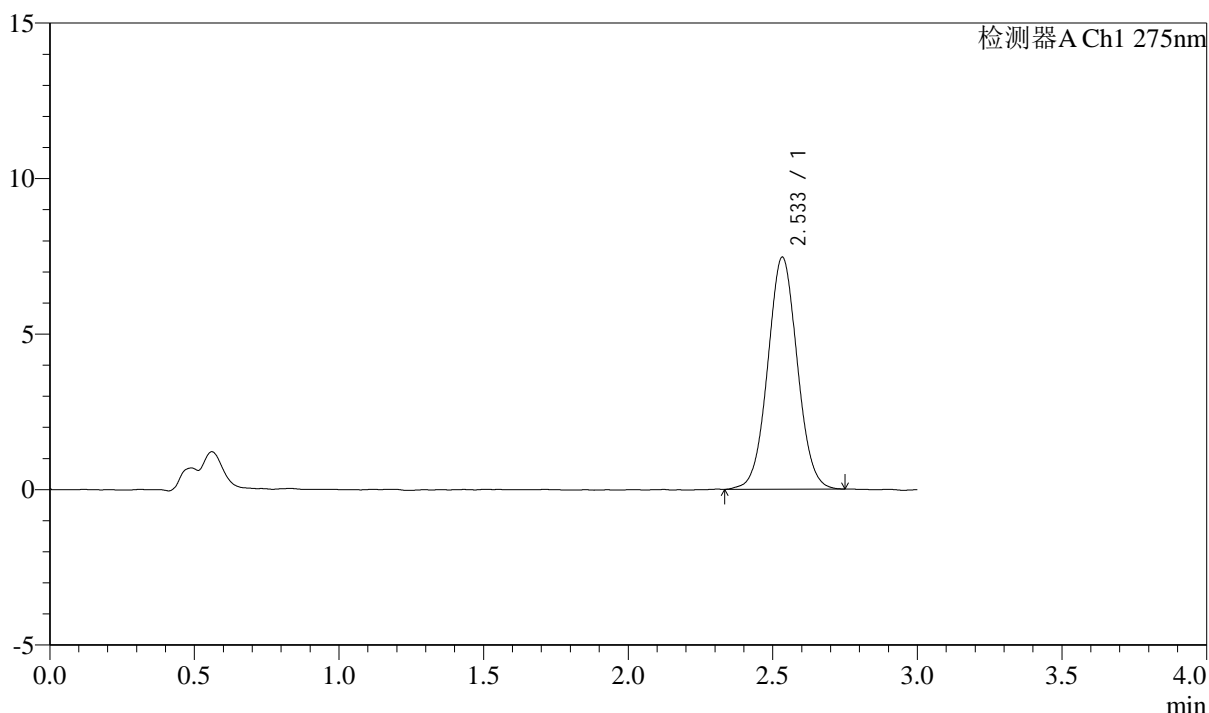
QTL-4138

<样品信息>

色谱柱: LP-C18(50mm*4.6mm,5μm) 流速: 1.5ml/min
 柱温: 30°C 波长: 275nm
 数据文件名: RC\$QTL-4138 - 18-25/18-717-2 - zzp-25041802p-rcqx-2mg-jf50z-pH4.5jz-p1-120min.lcd
 方法文件名: RC\$QTL-4138 - QTL-4138-RCQX-FX267.lcm
 批处理文件名: RC\$QTL-4138 - QTL-4138-20250423-FX267.lcb
 样品瓶号: 4-5
 进样体积: 20μl 版本号: 6.115
 进样时间: 2025/04/23 22:19:04 实验者: jiangjinwei
 处理时间(V2): 2025/04/24 09:35:02 处理者: jiangjinwei
 仪器型号: SHIMADZU LC-2050C(FX267)

<色谱图>

mV



<峰表>

检测器A Ch1 275nm

峰号	保留时间	面积	面积%	高度	理论塔板数(USP)	拖尾因子	分离度(USP)
1	2.533	53107	100.000	7449	2964	1.042	--
总计		53107	100.000	7449			

图191 多替诺雷片溶出曲线测定HPLC图谱
 自制品-25041802批(2mg规格)-pH4.5介质-桨法-50转-120min-片1
 供试品溶液-1



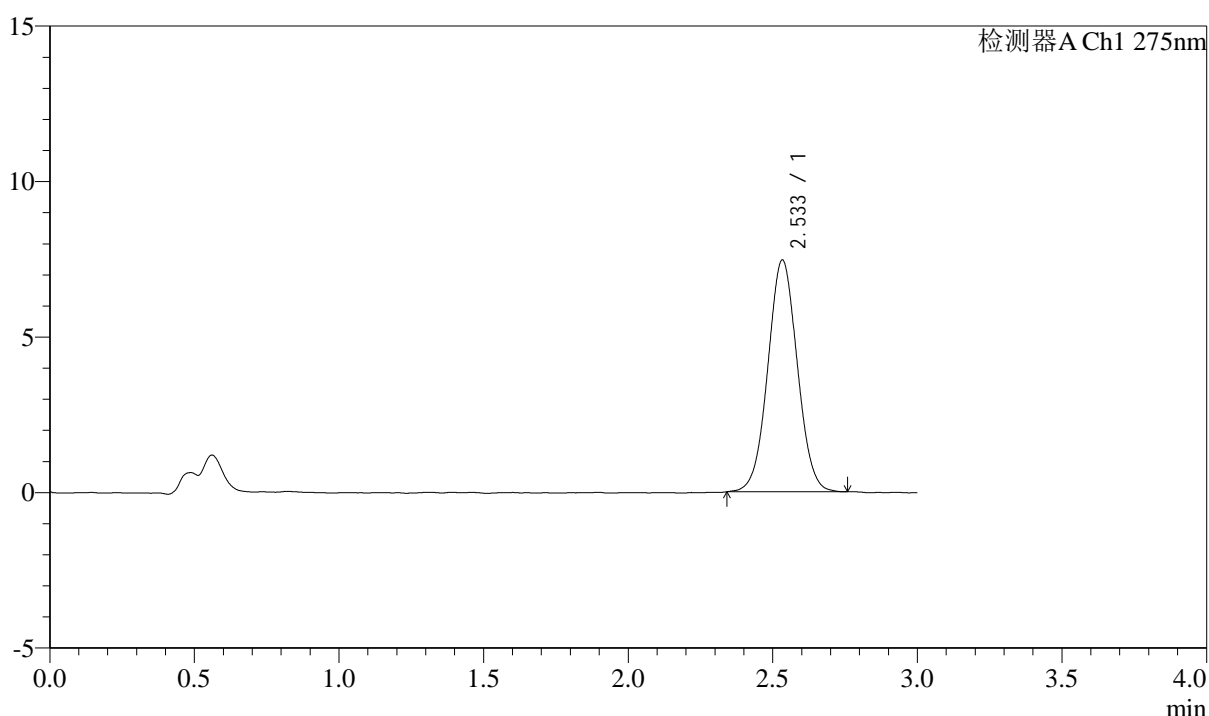
QTL-4138

<样品信息>

色谱柱: LP-C18(50mm*4.6mm,5μm) 流速: 1.5ml/min
 柱温: 30°C 波长: 275nm
 数据文件名: RC\$QTL-4138 - 18-25/18-718-2 - zzp-25041802p-rcqx-2mg-jf50z-pH4.5jz-p2-120min.lcd
 方法文件名: RC\$QTL-4138 - QTL-4138-RCQX-FX267.lcm
 批处理文件名: RC\$QTL-4138 - QTL-4138-20250423-FX267.lcb
 样品瓶号: 4-14
 进样体积: 20μl 版本号: 6.115
 进样时间: 2025/04/23 22:22:28 实验者: jiangjinwei
 处理时间(V2): 2025/04/24 09:35:05 处理者: jiangjinwei
 仪器型号: SHIMADZU LC-2050C(FX267)

<色谱图>

mV



<峰表>

检测器A Ch1 275nm

峰号	保留时间	面积	面积%	高度	理论塔板数(USP)	拖尾因子	分离度(USP)
1	2.533	52912	100.000	7441	2950	1.035	--
总计		52912	100.000	7441			

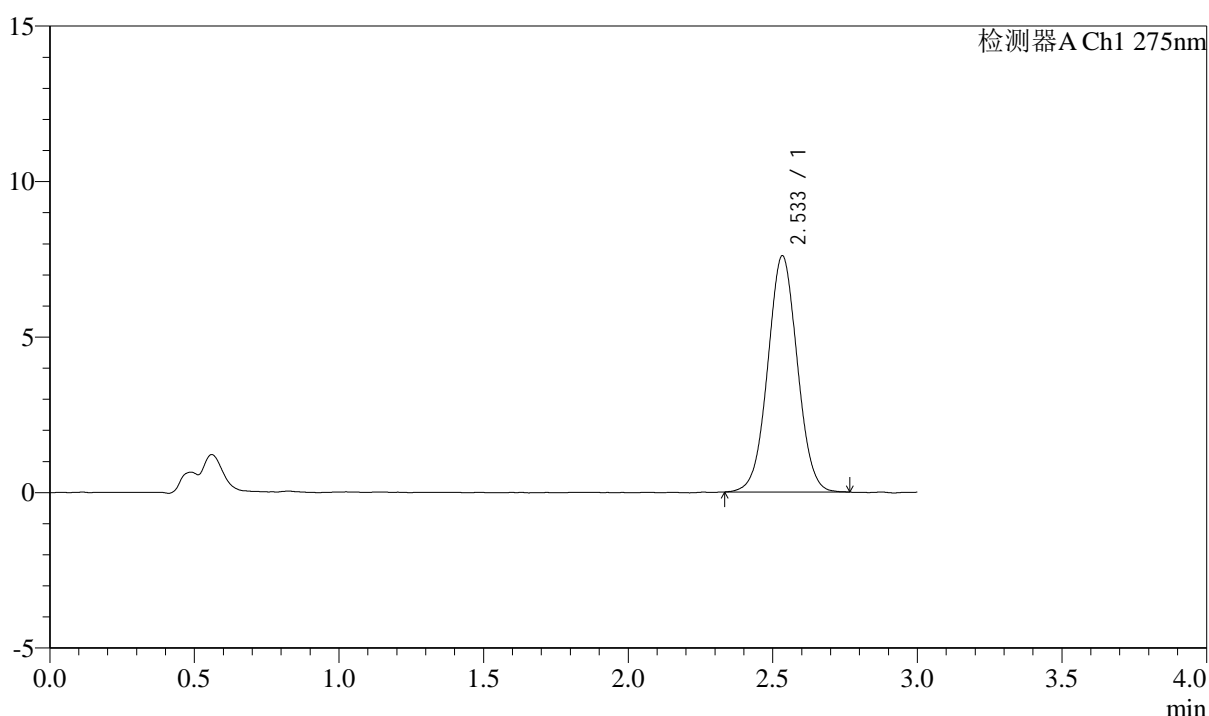
图192 多替诺雷片溶出曲线测定HPLC图谱
 自制品-25041802批(2mg规格)-pH4.5介质-桨法-50转-120min-片2
 供试品溶液-1

<样品信息>

色谱柱: LP-C18(50mm*4.6mm,5μm) 流速: 1.5ml/min
 柱温: 30°C 波长: 275nm
 数据文件名: RC\$QTL-4138 - 18-25/18-719-2 - zzp-25041802p-rcqx-2mg-jf50z-pH4.5jz-p3-120min.lcd
 方法文件名: RC\$QTL-4138 - QTL-4138-RCQX-FX267.lcm
 批处理文件名: RC\$QTL-4138 - QTL-4138-20250423-FX267.lcb
 样品瓶号: 4-23
 进样体积: 20μl 版本号: 6.115
 进样时间: 2025/04/23 22:25:51 实验者: jiangjinwei
 处理时间(V2): 2025/04/24 09:35:08 处理者: jiangjinwei
 仪器型号: SHIMADZU LC-2050C(FX267)

<色谱图>

mV



<峰表>

检测器A Ch1 275nm

峰号	保留时间	面积	面积%	高度	理论塔板数(USP)	拖尾因子	分离度(USP)
1	2.533	54073	100.000	7583	2945	1.029	--
总计		54073	100.000	7583			

图193 多替诺雷片溶出曲线测定HPLC图谱
 自制品-25041802批(2mg规格)-pH4.5介质-桨法-50转-120min-片3
 供试品溶液-1



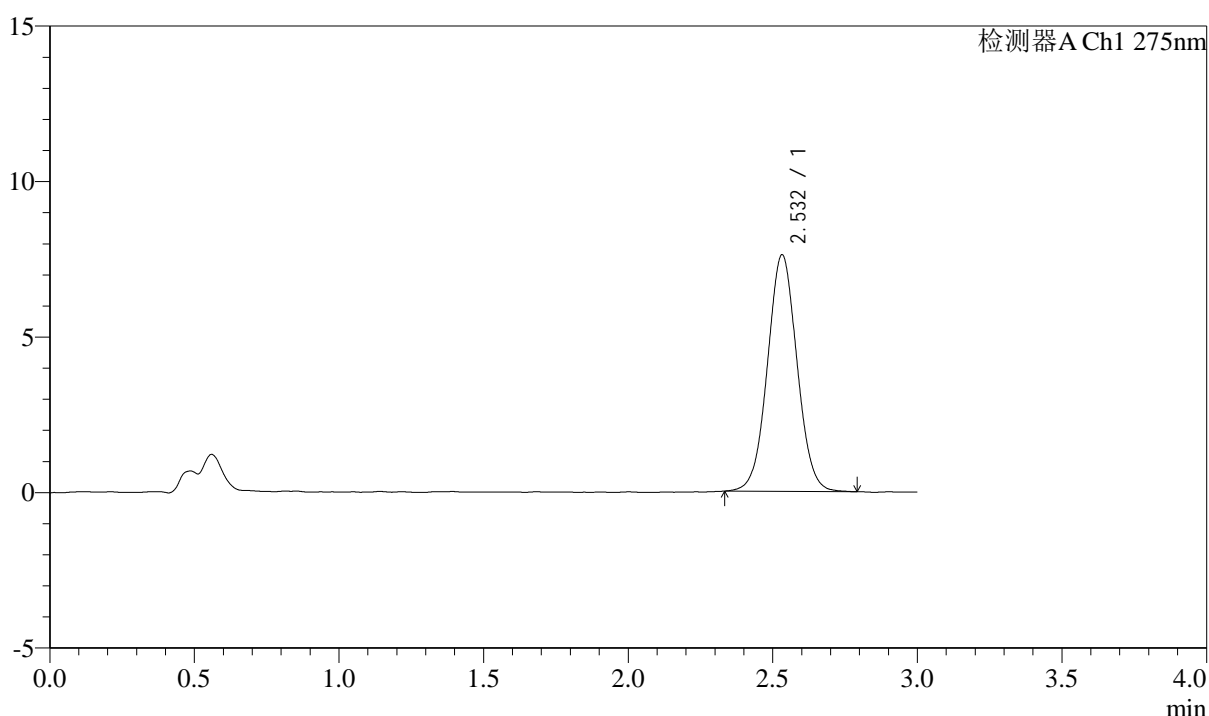
QTL-4138

<样品信息>

色谱柱: LP-C18(50mm*4.6mm,5μm) 流速: 1.5ml/min
 柱温: 30°C 波长: 275nm
 数据文件名: RC\$QTL-4138 - 18-25/18-720-2 - zzp-25041802p-rcqx-2mg-jf50z-pH4.5jz-p4-120min.lcd
 方法文件名: RC\$QTL-4138 - QTL-4138-RCQX-FX267.lcm
 批处理文件名: RC\$QTL-4138 - QTL-4138-20250423-FX267.lcb
 样品瓶号: 4-32
 进样体积: 20μl 版本号: 6.115
 进样时间: 2025/04/23 22:29:15 实验者: jiangjinwei
 处理时间(V2): 2025/04/24 09:35:11 处理者: jiangjinwei
 仪器型号: SHIMADZU LC-2050C(FX267)

<色谱图>

mV



<峰表>

检测器A Ch1 275nm

峰号	保留时间	面积	面积%	高度	理论塔板数(USP)	拖尾因子	分离度(USP)
1	2.532	54138	100.000	7602	2946	1.035	--
总计		54138	100.000	7602			

图194 多替诺雷片溶出曲线测定HPLC图谱
 自制品-25041802批(2mg规格)-pH4.5介质-桨法-50转-120min-片4
 供试品溶液-1



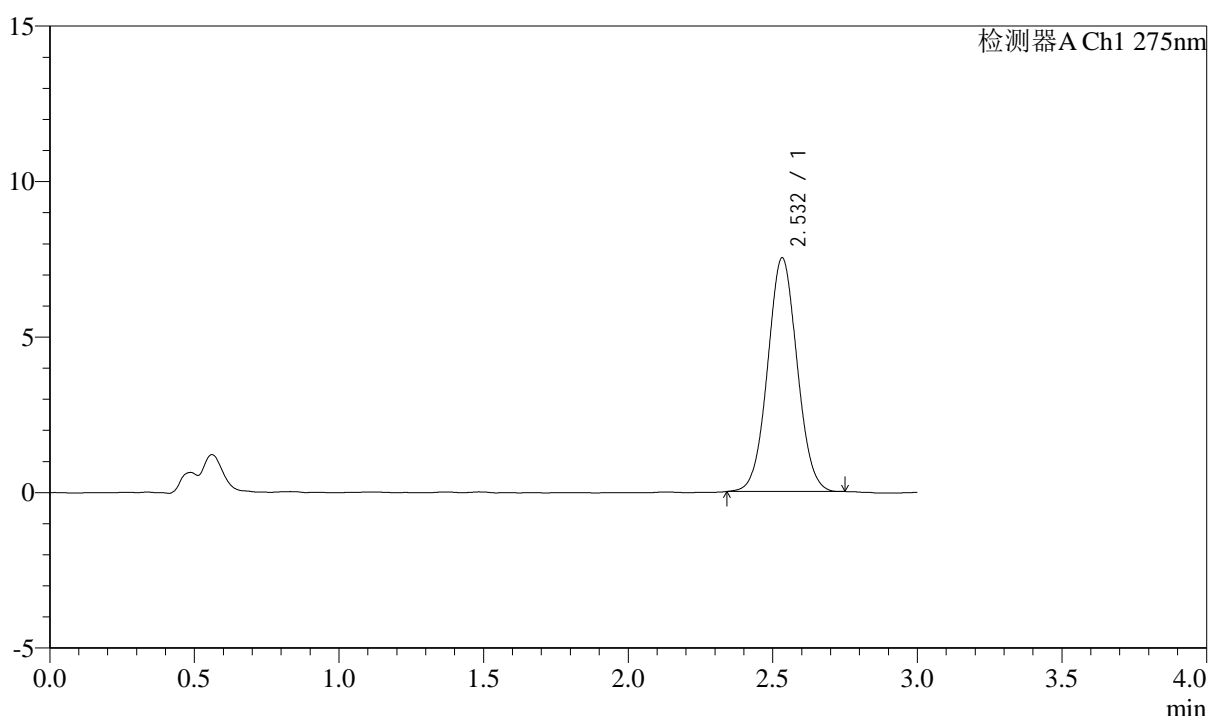
QTL-4138

<样品信息>

色谱柱: LP-C18(50mm*4.6mm,5μm) 流速: 1.5ml/min
 柱温: 30°C 波长: 275nm
 数据文件名: RC\$QTL-4138 - 18-25/18-721-2 - zzp-25041802p-rcqx-2mg-jf50z-pH4.5jz-p5-120min.lcd
 方法文件名: RC\$QTL-4138 - QTL-4138-RCQX-FX267.lcm
 批处理文件名: RC\$QTL-4138 - QTL-4138-20250423-FX267.lcb
 样品瓶号: 4-41
 进样体积: 20μl 版本号: 6.115
 进样时间: 2025/04/23 22:32:39 实验者: jiangjinwei
 处理时间(V2): 2025/04/24 09:35:13 处理者: jiangjinwei
 仪器型号: SHIMADZU LC-2050C(FX267)

<色谱图>

mV



<峰表>

检测器A Ch1 275nm

峰号	保留时间	面积	面积%	高度	理论塔板数(USP)	拖尾因子	分离度(USP)
1	2.532	53291	100.000	7506	2968	1.043	--
总计		53291	100.000	7506			

图195 多替诺雷片溶出曲线测定HPLC图谱
 自制品-25041802批(2mg规格)-pH4.5介质-桨法-50转-120min-片5
 供试品溶液-1



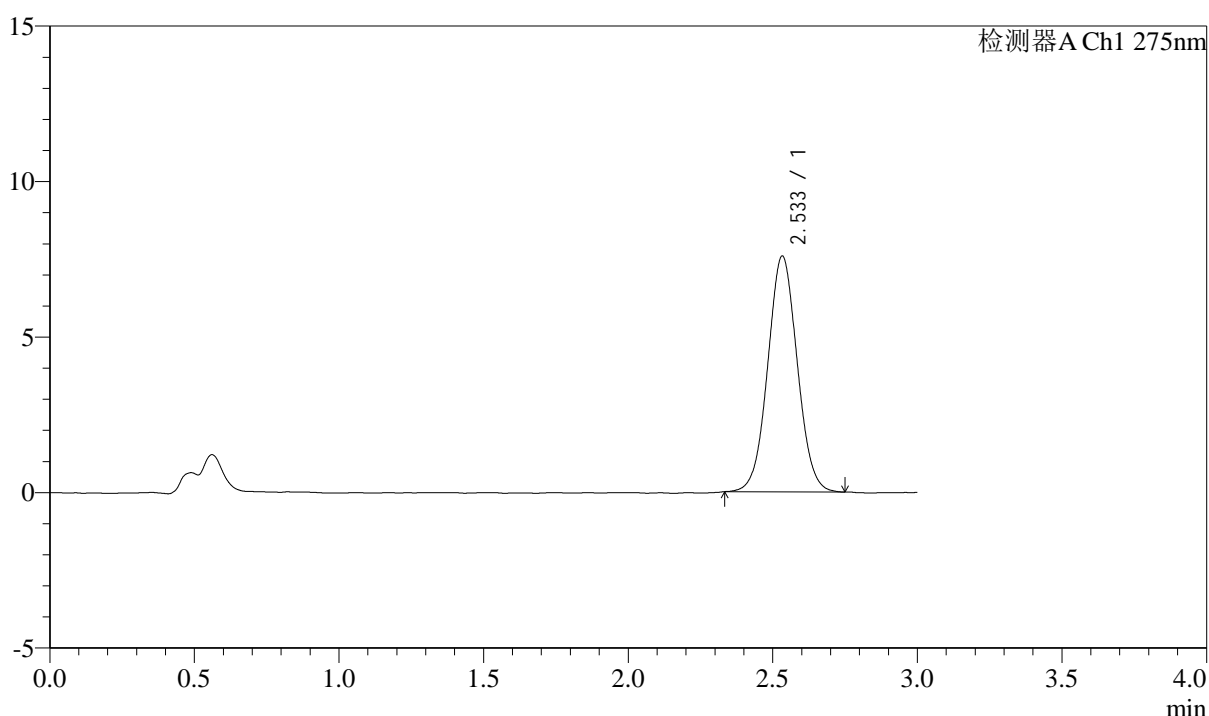
QTL-4138

<样品信息>

色谱柱: LP-C18(50mm*4.6mm,5μm) 流速: 1.5ml/min
 柱温: 30°C 波长: 275nm
 数据文件名: RC\$QTL-4138 - 18-25/18-722-2 - zzp-25041802p-rcqx-2mg-jf50z-pH4.5jz-p6-120min.lcd
 方法文件名: RC\$QTL-4138 - QTL-4138-RCQX-FX267.lcm
 批处理文件名: RC\$QTL-4138 - QTL-4138-20250423-FX267.lcb
 样品瓶号: 4-50
 进样体积: 20μl 版本号: 6.115
 进样时间: 2025/04/23 22:36:02 实验者: jiangjinwei
 处理时间(V2): 2025/04/24 09:35:16 处理者: jiangjinwei
 仪器型号: SHIMADZU LC-2050C(FX267)

<色谱图>

mV



<峰表>

检测器A Ch1 275nm

峰号	保留时间	面积	面积%	高度	理论塔板数(USP)	拖尾因子	分离度(USP)
1	2.533	53826	100.000	7570	2956	1.040	--
总计		53826	100.000	7570			

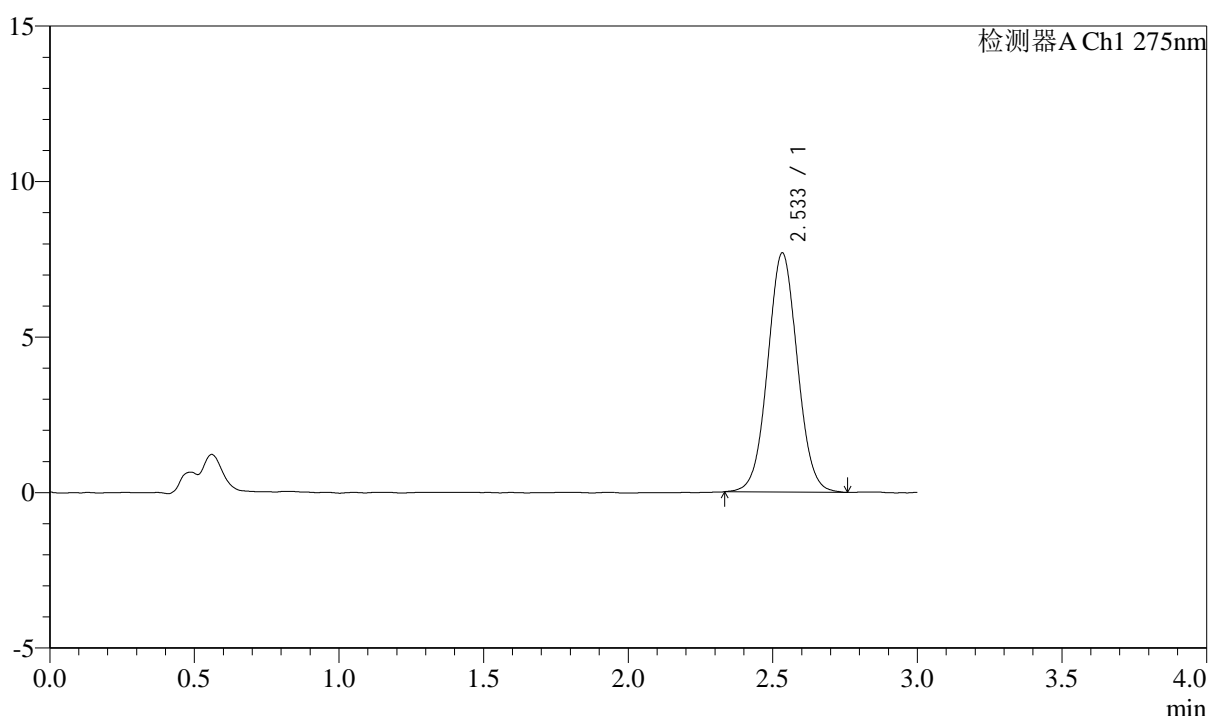
图196 多替诺雷片溶出曲线测定HPLC图谱
 自制品-25041802批(2mg规格)-pH4.5介质-桨法-50转-120min-片6
 供试品溶液-1

<样品信息>

色谱柱: LP-C18(50mm*4.6mm,5μm) 流速: 1.5ml/min
 柱温: 30°C 波长: 275nm
 数据文件名: RC\$QTL-4138 - 18-25/18-723-2 - zzp-25041802p-rcqx-2mg-jf50z-pH4.5jz-p1-jx.lcd
 方法文件名: RC\$QTL-4138 - QTL-4138-RCQX-FX267.lcm
 批处理文件名: RC\$QTL-4138 - QTL-4138-20250423-FX267.lcb
 样品瓶号: 4-6
 进样体积: 20μl 版本号: 6.115
 进样时间: 2025/04/23 22:39:26 实验者: jiangjinwei
 处理时间(V2): 2025/04/24 09:35:19 处理者: jiangjinwei
 仪器型号: SHIMADZU LC-2050C(FX267)

<色谱图>

mV



<峰表>

检测器A Ch1 275nm

峰号	保留时间	面积	面积%	高度	理论塔板数(USP)	拖尾因子	分离度(USP)
1	2.533	54992	100.000	7678	2927	1.041	--
总计		54992	100.000	7678			

图197 多替诺雷片溶出曲线测定HPLC图谱
 自制品-25041802批(2mg规格)-pH4.5介质-桨法-50转-极限转速-片1
 供试品溶液-1



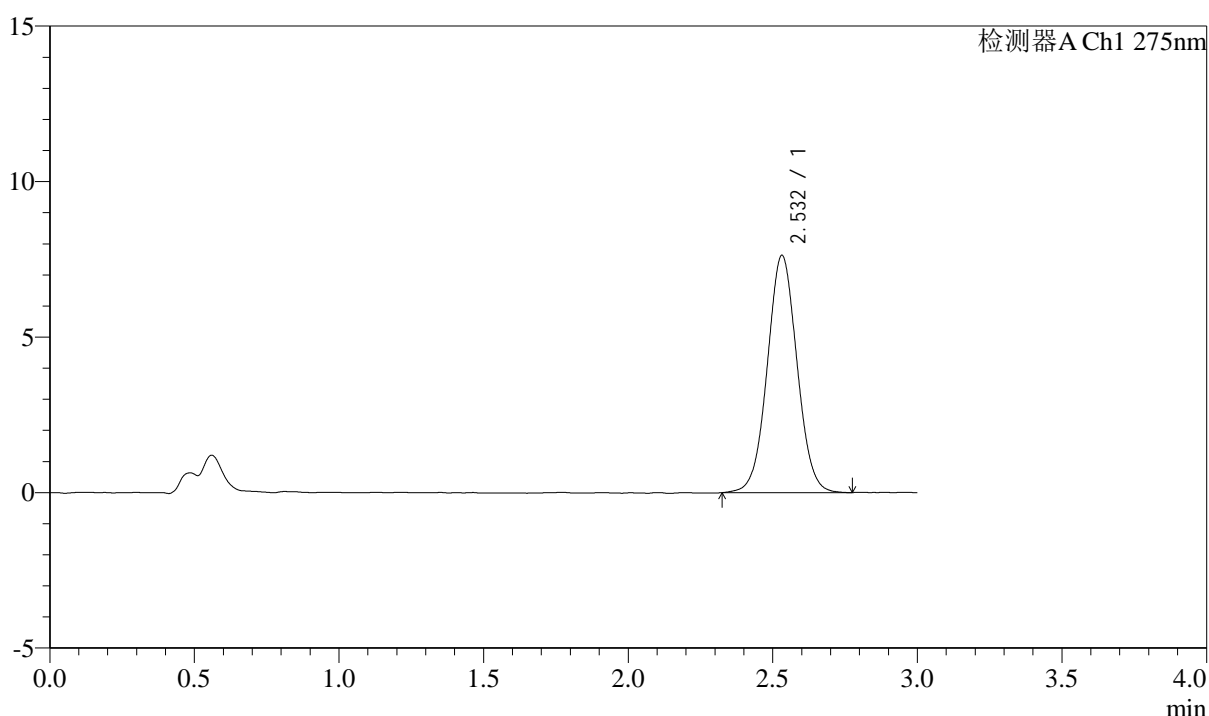
QTL-4138

<样品信息>

色谱柱: LP-C18(50mm*4.6mm,5μm) 流速: 1.5ml/min
 柱温: 30°C 波长: 275nm
 数据文件名: RC\$QTL-4138 - 18-25/18-724-2 - zzp-25041802p-rcqx-2mg-jf50z-pH4.5jz-p2-jx.lcd
 方法文件名: RC\$QTL-4138 - QTL-4138-RCQX-FX267.lcm
 批处理文件名: RC\$QTL-4138 - QTL-4138-20250423-FX267.lcb
 样品瓶号: 4-15
 进样体积: 20μl 版本号: 6.115
 进样时间: 2025/04/23 22:42:50 实验者: jiangjinwei
 处理时间(V2): 2025/04/24 09:35:23 处理者: jiangjinwei
 仪器型号: SHIMADZU LC-2050C(FX267)

<色谱图>

mV



<峰表>

检测器A Ch1 275nm

峰号	保留时间	面积	面积%	高度	理论塔板数(USP)	拖尾因子	分离度(USP)
1	2.532	54661	100.000	7629	2931	1.035	--
总计		54661	100.000	7629			

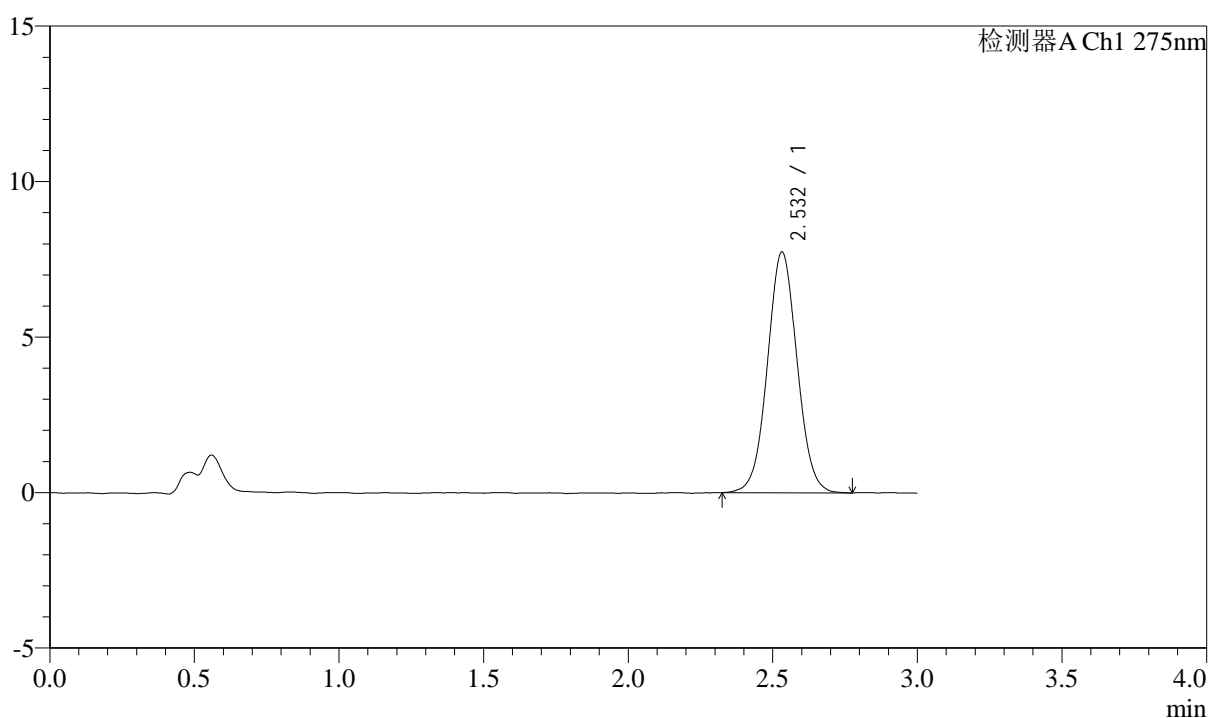
图198 多替诺雷片溶出曲线测定HPLC图谱
 自制品-25041802批(2mg规格)-pH4.5介质-桨法-50转-极限转速-片2
 供试品溶液-1

<样品信息>

色谱柱: LP-C18(50mm*4.6mm,5 μ m) 流速: 1.5ml/min
 柱温: 30 $^{\circ}$ C 波长: 275nm
 数据文件名: RCSQTL-4138 - 18-25/18-725-2 - zzp-25041802p-rcqx-2mg-jf50z-pH4.5jz-p3-jx.lcd
 方法文件名: RCSQTL-4138 - QTL-4138-RCQX-FX267.lcm
 批处理文件名: RCSQTL-4138 - QTL-4138-20250423-FX267.lcb
 样品瓶号: 4-24
 进样体积: 20 μ l 版本号: 6.115
 进样时间: 2025/04/23 22:46:14 实验者: jiangjinwei
 处理时间(V2): 2025/04/24 09:35:25 处理者: jiangjinwei
 仪器型号: SHIMADZU LC-2050C(FX267)

<色谱图>

mV



<峰表>

检测器A Ch1 275nm

峰号	保留时间	面积	面积%	高度	理论塔板数(USP)	拖尾因子	分离度(USP)
1	2.532	55363	100.000	7741	2940	1.040	--
总计		55363	100.000	7741			

图199 多替诺雷片溶出曲线测定HPLC图谱
 自制品-25041802批(2mg规格)-pH4.5介质-桨法-50转-极限转速-片3
 供试品溶液-1



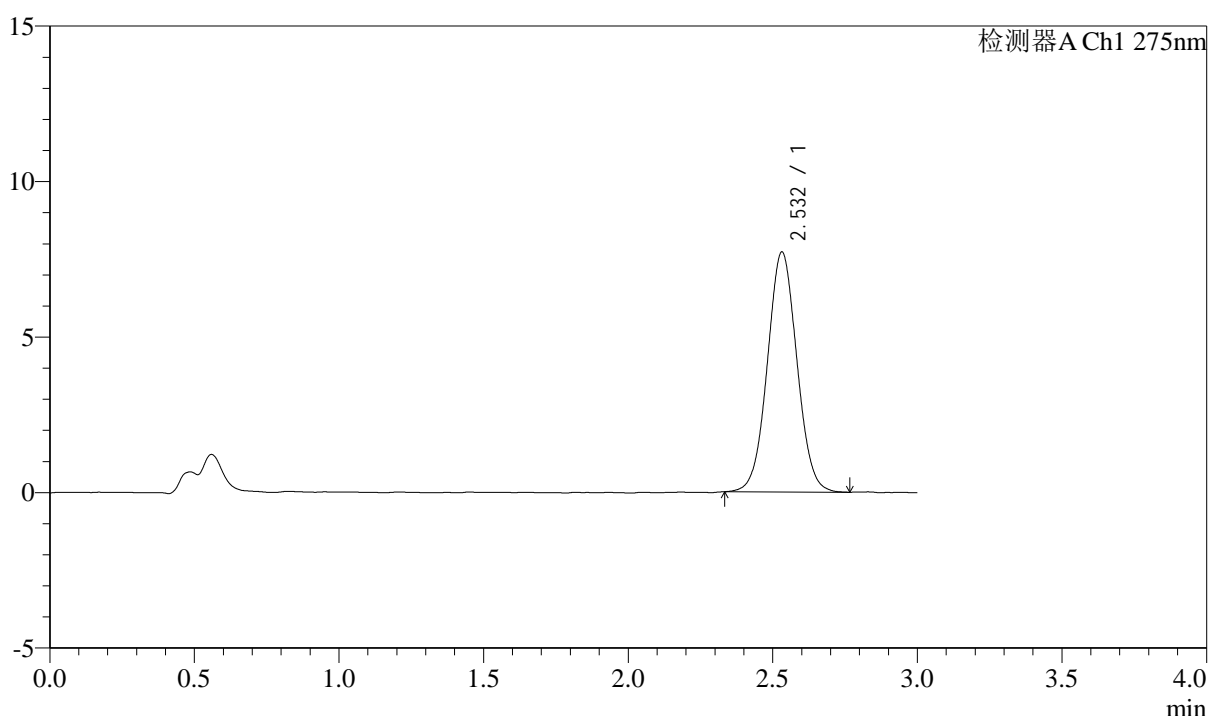
QTL-4138

<样品信息>

色谱柱: LP-C18(50mm*4.6mm,5μm) 流速: 1.5ml/min
 柱温: 30°C 波长: 275nm
 数据文件名: RC\$QTL-4138 - 18-25/18-726-2 - zzp-25041802p-rcqx-2mg-jf50z-pH4.5jz-p4-jx.lcd
 方法文件名: RC\$QTL-4138 - QTL-4138-RCQX-FX267.lcm
 批处理文件名: RC\$QTL-4138 - QTL-4138-20250423-FX267.lcb
 样品瓶号: 4-33
 进样体积: 20μl 版本号: 6.115
 进样时间: 2025/04/23 22:49:38 实验者: jiangjinwei
 处理时间(V2): 2025/04/24 09:35:28 处理者: jiangjinwei
 仪器型号: SHIMADZU LC-2050C(FX267)

<色谱图>

mV



<峰表>

检测器A Ch1 275nm

峰号	保留时间	面积	面积%	高度	理论塔板数(USP)	拖尾因子	分离度(USP)
1	2.532	54859	100.000	7716	2959	1.039	--
总计		54859	100.000	7716			

图200 多替诺雷片溶出曲线测定HPLC图谱
 自制品-25041802批(2mg规格)-pH4.5介质-桨法-50转-极限转速-片4
 供试品溶液-1



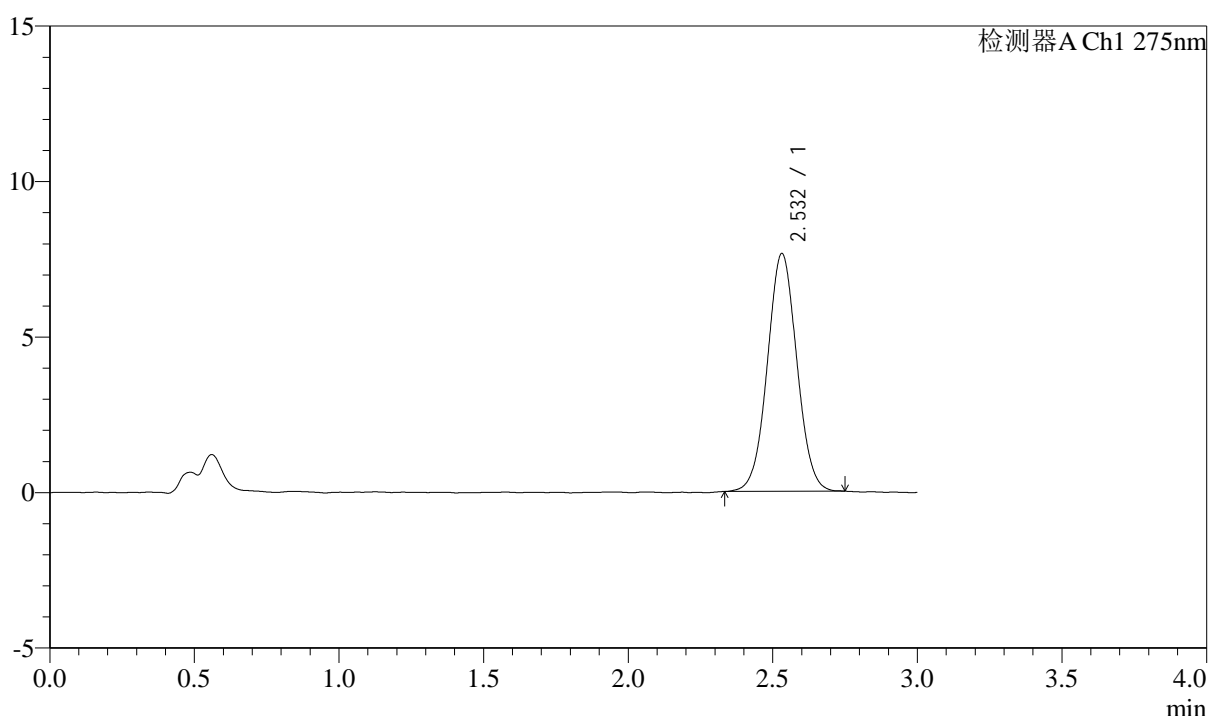
QTL-4138

<样品信息>

色谱柱: LP-C18(50mm*4.6mm,5μm) 流速: 1.5ml/min
 柱温: 30°C 波长: 275nm
 数据文件名: RC\$QTL-4138 - 18-25/18-727-2 - zzp-25041802p-rcqx-2mg-jf50z-pH4.5jz-p5-jx.lcd
 方法文件名: RC\$QTL-4138 - QTL-4138-RCQX-FX267.lcm
 批处理文件名: RC\$QTL-4138 - QTL-4138-20250423-FX267.lcb
 样品瓶号: 4-42
 进样体积: 20μl 版本号: 6.115
 进样时间: 2025/04/23 22:53:02 实验者: jiangjinwei
 处理时间(V2): 2025/04/24 09:35:31 处理者: jiangjinwei
 仪器型号: SHIMADZU LC-2050C(FX267)

<色谱图>

mV



<峰表>

检测器A Ch1 275nm

峰号	保留时间	面积	面积%	高度	理论塔板数(USP)	拖尾因子	分离度(USP)
1	2.532	54215	100.000	7645	2964	1.033	--
总计		54215	100.000	7645			

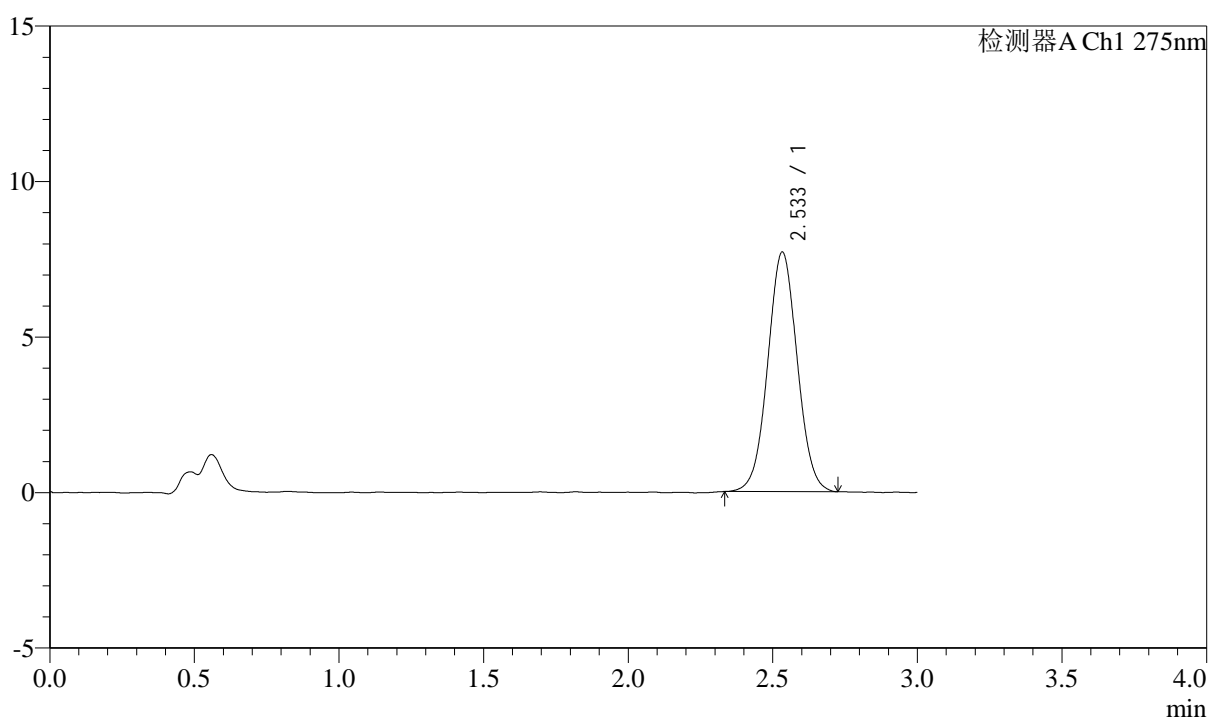
图201 多替诺雷片溶出曲线测定HPLC图谱
 自制品-25041802批(2mg规格)-pH4.5介质-桨法-50转-极限转速-片5
 供试品溶液-1

<样品信息>

色谱柱: LP-C18(50mm*4.6mm,5 μ m) 流速: 1.5ml/min
 柱温: 30 $^{\circ}$ C 波长: 275nm
 数据文件名: RC\$QTL-4138 - 18-25/18-728-2 - zzp-25041802p-rcqx-2mg-jf50z-pH4.5jz-p6-jx.lcd
 方法文件名: RC\$QTL-4138 - QTL-4138-RCQX-FX267.lcm
 批处理文件名: RC\$QTL-4138 - QTL-4138-20250423-FX267.lcb
 样品瓶号: 4-51
 进样体积: 20 μ l 版本号: 6.115
 进样时间: 2025/04/23 22:56:25 实验者: jiangjinwei
 处理时间(V2): 2025/04/24 09:35:34 处理者: jiangjinwei
 仪器型号: SHIMADZU LC-2050C(FX267)

<色谱图>

mV



<峰表>

检测器A Ch1 275nm

峰号	保留时间	面积	面积%	高度	理论塔板数(USP)	拖尾因子	分离度(USP)
1	2.533	54669	100.000	7688	2966	1.033	--
总计		54669	100.000	7688			



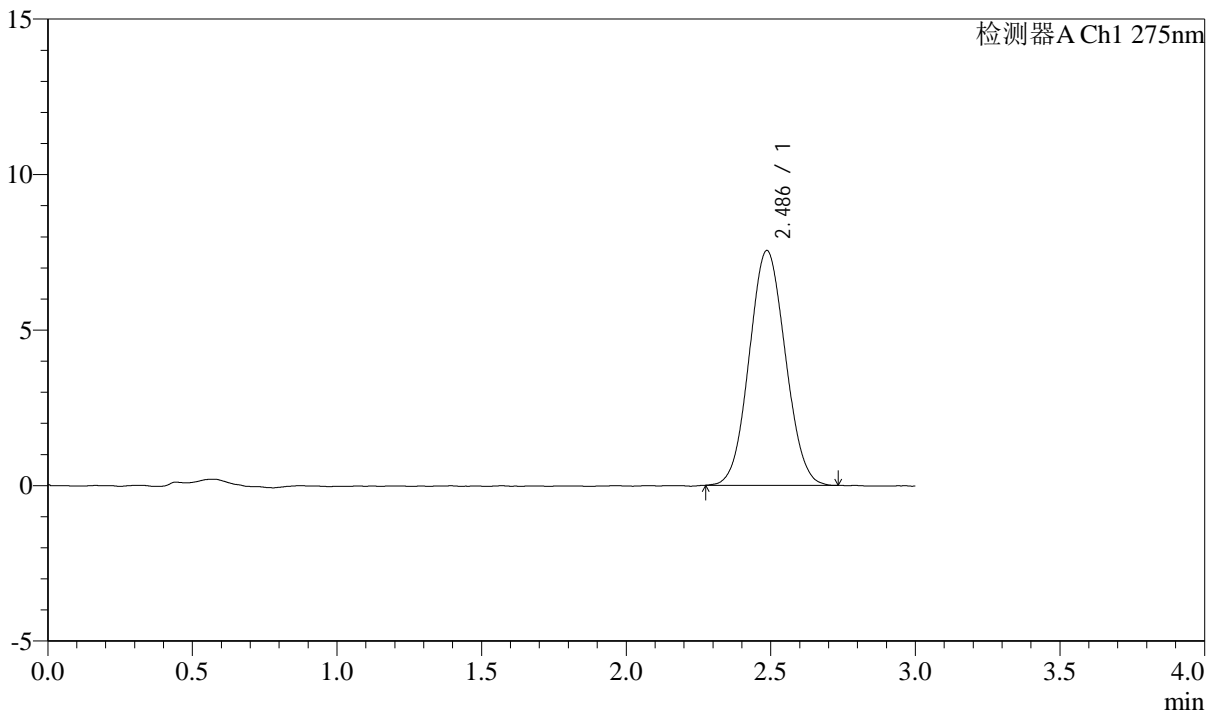
QTL-4138

<样品信息>

色谱柱: LP-C18(50mm*4.6mm,5μm) 流速: 1.5ml/min
 柱温: 30°C 波长: 275nm
 数据文件名: RC\$QTL-4138 - 18-25/18-729-2 - zzp-25041802p-rcqx-2mg-jf50z-pH4.5jz-dz2-1.lcd
 方法文件名: RC\$QTL-4138 - QTL-4138-RCQX-FX267.lcm
 批处理文件名: RC\$QTL-4138 - QTL-4138-20250423-FX267.lcb
 样品瓶号: 3-27
 进样体积: 20μl 版本号: 6.115
 进样时间: 2025/04/23 22:59:48 实验者: jiangjinwei
 处理时间(V2): 2025/04/24 09:35:37 处理者: jiangjinwei
 仪器型号: SHIMADZU LC-2050C(FX267)

<色谱图>

mV



<峰表>

检测器A Ch1 275nm

峰号	保留时间	面积	面积%	高度	理论塔板数(USP)	拖尾因子	分离度(USP)
1	2.486	65595	100.000	7549	1856	1.059	--
总计		65595	100.000	7549			

图203 多替诺雷片溶出曲线测定HPLC图谱
 自制品-25041802批(2mg规格)-pH4.5介质-桨法-50转
 对照品溶液-2-1



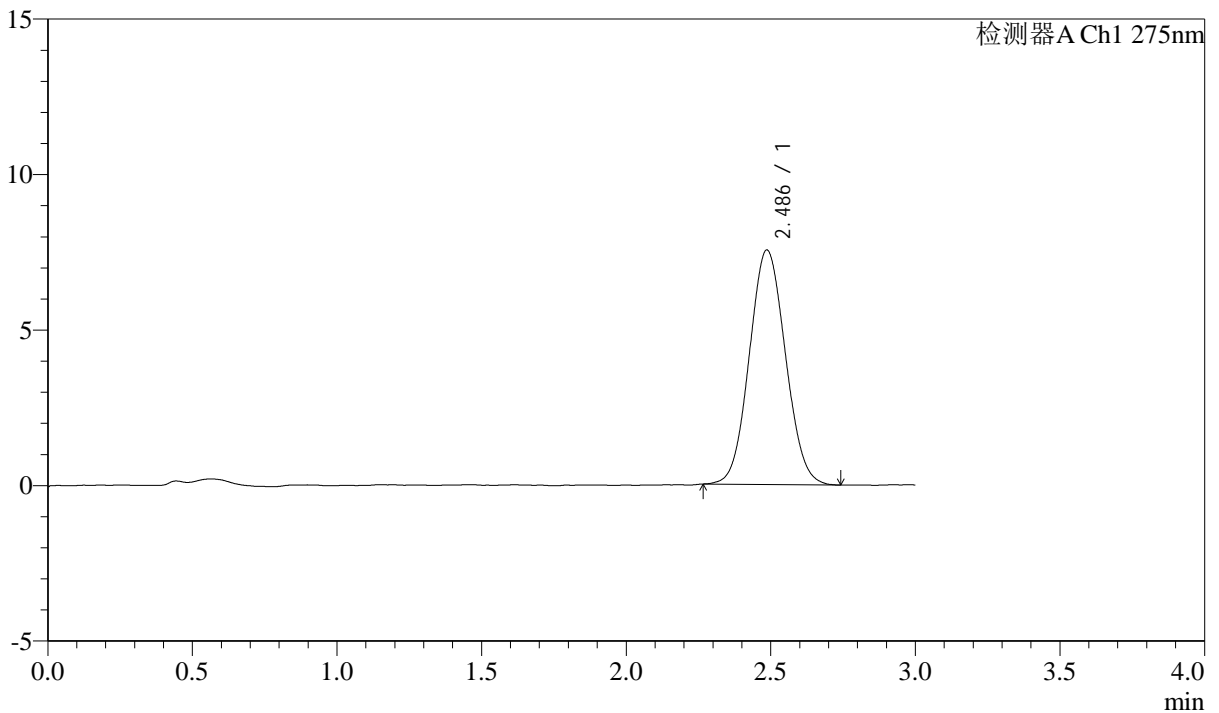
QTL-4138

<样品信息>

色谱柱: LP-C18(50mm*4.6mm,5 μ m) 流速: 1.5ml/min
 柱温: 30 $^{\circ}$ C 波长: 275nm
 数据文件名: RC\$QTL-4138 - 18-25/18-730-2 - zzp-25041802p-rcqx-2mg-jf50z-pH4.5jz-dz2-2.lcd
 方法文件名: RC\$QTL-4138 - QTL-4138-RCQX-FX267.lcm
 批处理文件名: RC\$QTL-4138 - QTL-4138-20250423-FX267.lcb
 样品瓶号: 3-27
 进样体积: 20 μ l 版本号: 6.115
 进样时间: 2025/04/23 23:03:11 实验者: jiangjinwei
 处理时间(V2): 2025/04/24 09:35:40 处理者: jiangjinwei
 仪器型号: SHIMADZU LC-2050C(FX267)

<色谱图>

mV



<峰表>

检测器A Ch1 275nm

峰号	保留时间	面积	面积%	高度	理论塔板数(USP)	拖尾因子	分离度(USP)
1	2.486	65507	100.000	7536	1871	1.067	--
总计		65507	100.000	7536			

图204 多替诺雷片溶出曲线测定HPLC图谱
 自制品-25041802批(2mg规格)-pH4.5介质-桨法-50转
 对照品溶液-2-2