



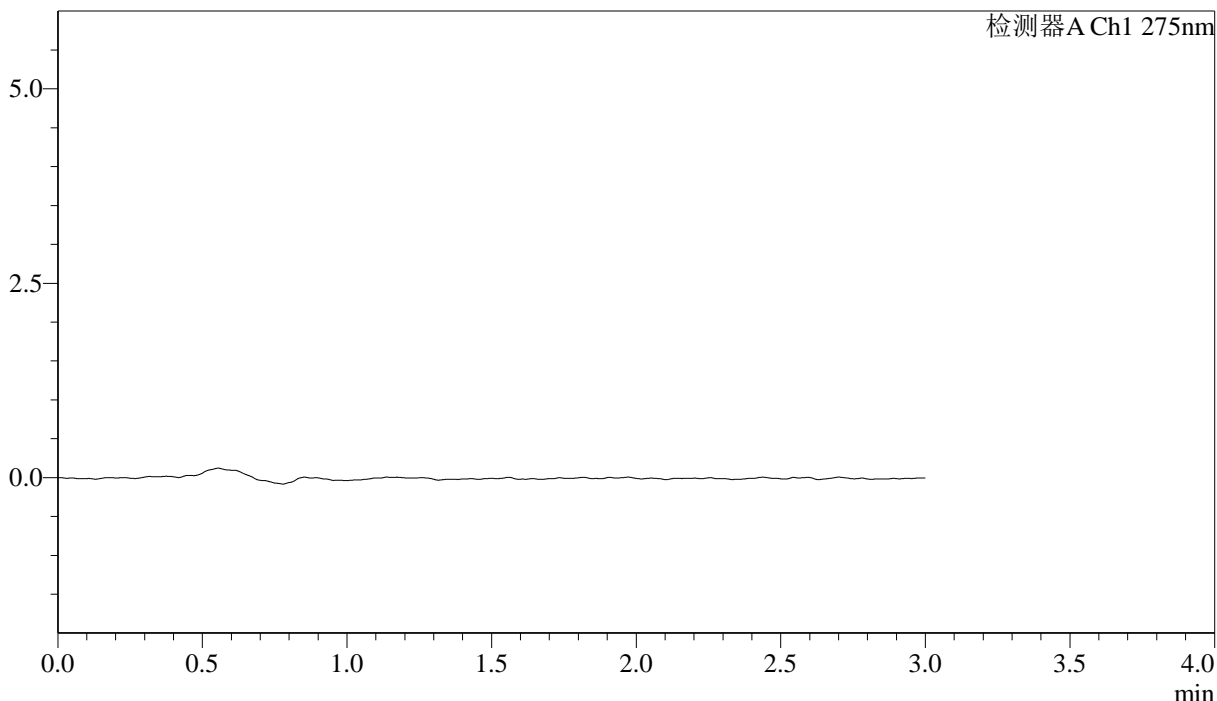
QTL-4138

<样品信息>

色谱柱: LP-C18(50mm*4.6mm,5 μ m) 流速: 1.5ml/min
柱温: 30 $^{\circ}$ C 波长: 275nm
数据文件名: RC\$QTL-4138 - 18-27/29-689-2 - zzp-25041502p-rcqx-1mg-jf50z-pH4.5jz-rj.lcd
方法文件名: RC\$QTL-4138 - QTL-4138-RCQX-FX278.lcm
批处理文件名: RC\$QTL-4138 - QTL-4138-20250423-FX278.lcb
样品瓶号: 1-9
进样体积: 20 μ l 版本号: 6.115
进样时间: 2025/04/23 11:35:41 实验者: jiangjinwei
处理时间 (V2): 2025/04/24 09:57:55 处理者: jiangjinwei
仪器型号: SHIMADZU LC-2050C(FX278)

<色谱图>

mV



<峰表>

检测器A Ch1 275nm

峰号	保留时间	面积	面积%	高度	理论塔板数(USP)	拖尾因子	分离度(USP)
总计							

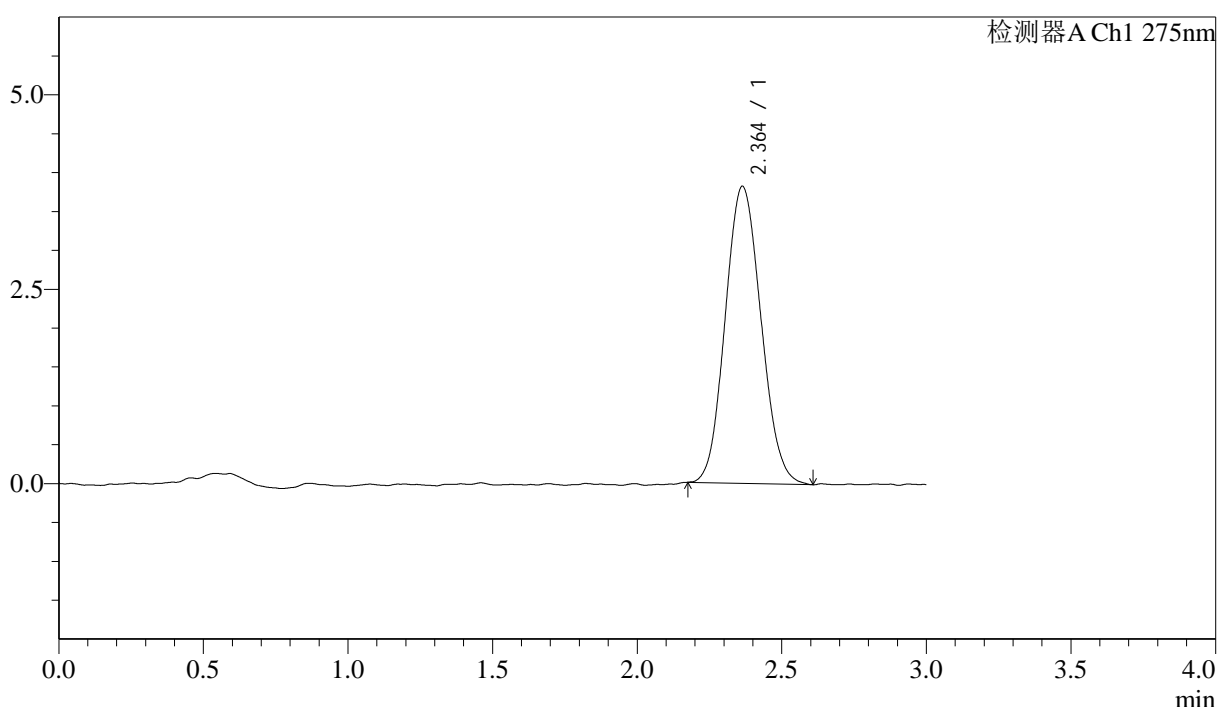
图1 多替诺雷片溶出曲线测定HPLC图谱
自制品-25041502批(1mg规格)-pH4.5介质-桨法-50转
溶剂

<样品信息>

色谱柱: LP-C18(50mm*4.6mm,5 μ m) 流速: 1.5ml/min
 柱温: 30 $^{\circ}$ C 波长: 275nm
 数据文件名: RC\$QTL-4138 - 18-27/29-690-2 - zzp-25041502p-rcqx-1mg-jf50z-pH4.5jz-dz1-1.lcd
 方法文件名: RC\$QTL-4138 - QTL-4138-RCQX-FX278.lcm
 批处理文件名: RC\$QTL-4138 - QTL-4138-20250423-FX278.lcb
 样品瓶号: 1-18
 进样体积: 20 μ l 版本号: 6.115
 进样时间: 2025/04/23 11:39:05 实验者: jiangjinwei
 处理时间 (V2): 2025/04/24 09:57:59 处理者: jiangjinwei
 仪器型号: SHIMADZU LC-2050C(FX278)

<色谱图>

mV



<峰表>

检测器A Ch1 275nm

峰号	保留时间	面积	面积%	高度	理论塔板数(USP)	拖尾因子	分离度(USP)
1	2.364	32873	100.000	3821	1719	1.098	--
总计		32873	100.000	3821			

图2 多替诺雷片溶出曲线测定HPLC图谱
 自制品-25041502批(1mg规格)-pH4.5介质-桨法-50转
 对照品溶液-1-1



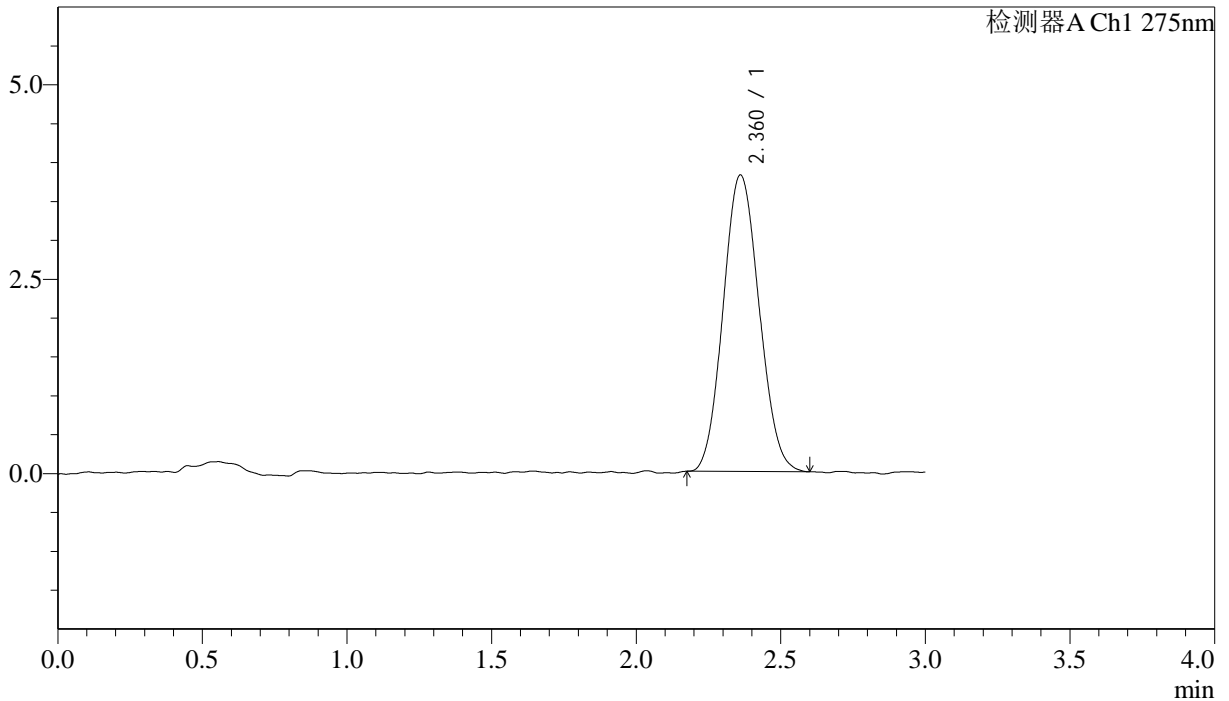
QTL-4138

<样品信息>

色谱柱: LP-C18(50mm*4.6mm,5μm) 流速: 1.5ml/min
 柱温: 30°C 波长: 275nm
 数据文件名: RC\$QTL-4138 - 18-27/29-691-2 - zzp-25041502p-rcqx-1mg-jf50z-pH4.5jz-dz1-2.lcd
 方法文件名: RC\$QTL-4138 - QTL-4138-RCQX-FX278.lcm
 批处理文件名: RC\$QTL-4138 - QTL-4138-20250423-FX278.lcb
 样品瓶号: 1-18
 进样体积: 20μl 版本号: 6.115
 进样时间: 2025/04/23 11:42:29 实验者: jiangjinwei
 处理时间 (V2): 2025/04/24 09:58:01 处理者: jiangjinwei
 仪器型号: SHIMADZU LC-2050C(FX278)

<色谱图>

mV



<峰表>

检测器A Ch1 275nm

峰号	保留时间	面积	面积%	高度	理论塔板数(USP)	拖尾因子	分离度(USP)
1	2.360	33037	100.000	3810	1707	1.090	--
总计		33037	100.000	3810			

图3 多替诺雷片溶出曲线测定HPLC图谱
 自制品-25041502批(1mg规格)-pH4.5介质-桨法-50转
 对照品溶液-1-2



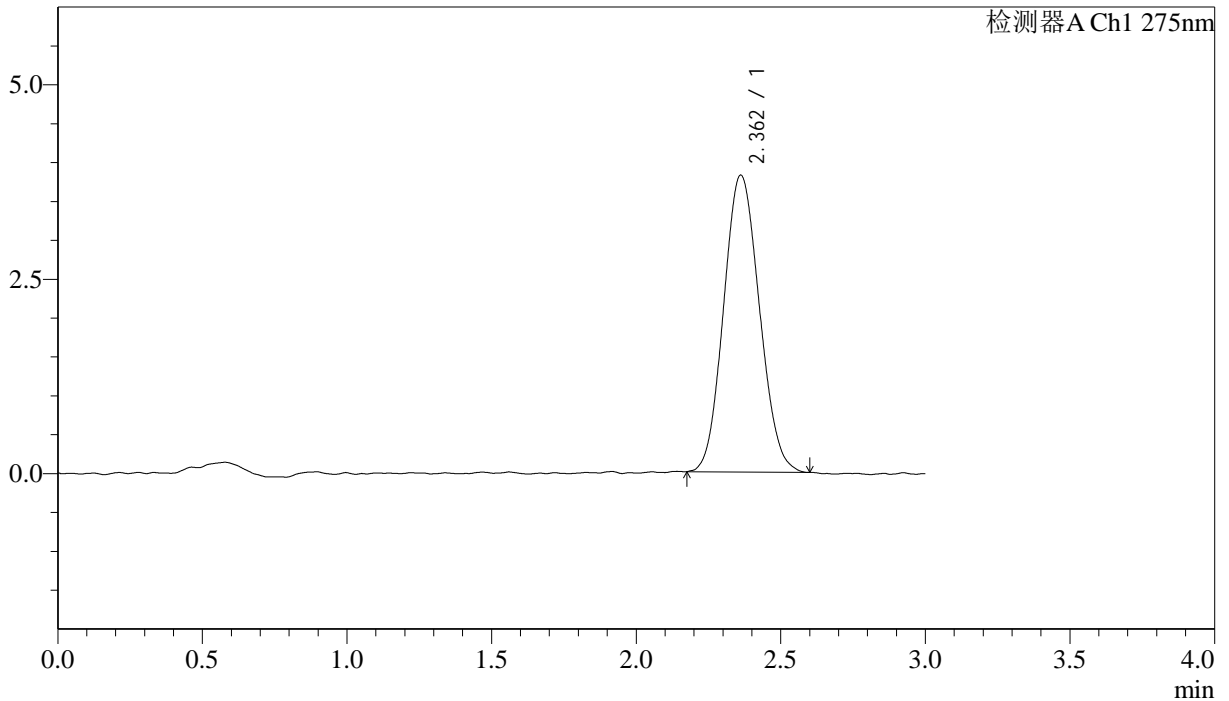
QTL-4138

<样品信息>

色谱柱: LP-C18(50mm*4.6mm,5μm) 流速: 1.5ml/min
 柱温: 30°C 波长: 275nm
 数据文件名: RC\$QTL-4138 - 18-27/29-692-2 - zzp-25041502p-rcqx-1mg-jf50z-pH4.5jz-dz1-3.lcd
 方法文件名: RC\$QTL-4138 - QTL-4138-RCQX-FX278.lcm
 批处理文件名: RC\$QTL-4138 - QTL-4138-20250423-FX278.lcb
 样品瓶号: 1-18
 进样体积: 20μl 版本号: 6.115
 进样时间: 2025/04/23 11:45:52 实验者: jiangjinwei
 处理时间 (V2): 2025/04/24 09:58:04 处理者: jiangjinwei
 仪器型号: SHIMADZU LC-2050C(FX278)

<色谱图>

mV



<峰表>

检测器A Ch1 275nm

峰号	保留时间	面积	面积%	高度	理论塔板数(USP)	拖尾因子	分离度(USP)
1	2.362	32920	100.000	3818	1711	1.095	--
总计		32920	100.000	3818			

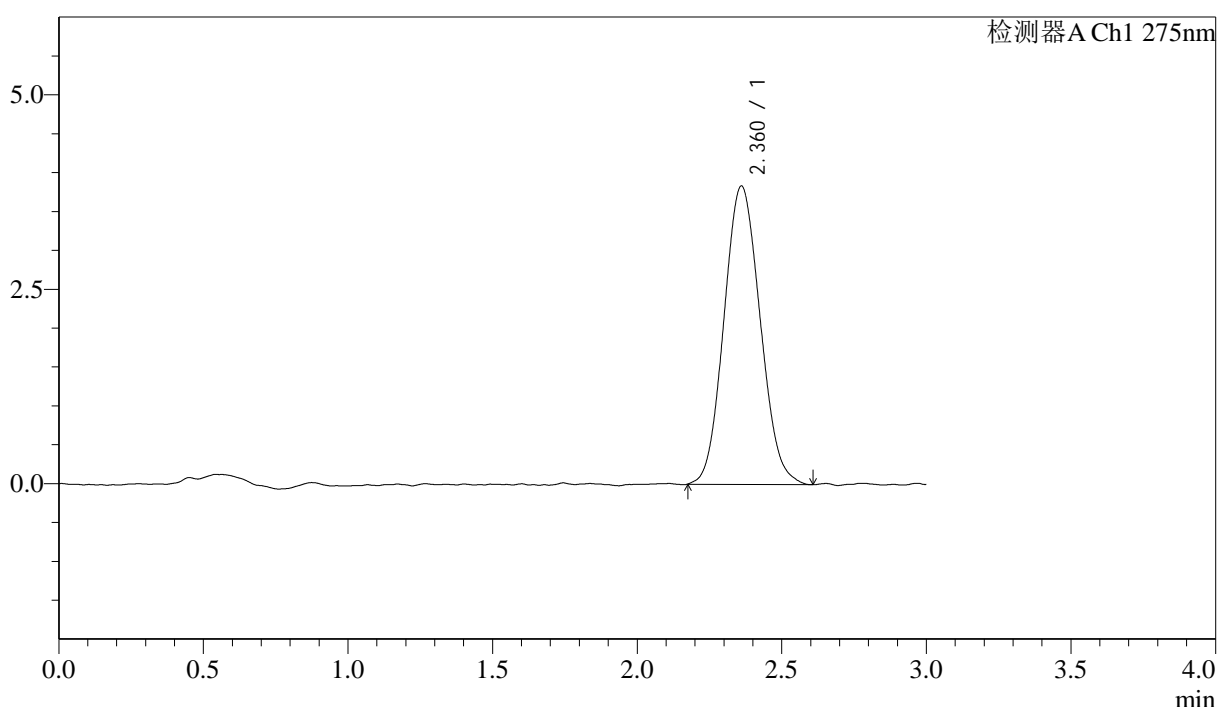
图4 多替诺雷片溶出曲线测定HPLC图谱
 自制品-25041502批(1mg规格)-pH4.5介质-桨法-50转
 对照品溶液-1-3

<样品信息>

色谱柱: LP-C18(50mm*4.6mm,5μm) 流速: 1.5ml/min
 柱温: 30°C 波长: 275nm
 数据文件名: RC\$QTL-4138 - 18-28/29-693-2 - zzp-25041502p-rcqx-1mg-jf50z-pH4.5jz-dz1-4.lcd
 方法文件名: RC\$QTL-4138 - QTL-4138-RCQX-FX278.lcm
 批处理文件名: RC\$QTL-4138 - QTL-4138-20250423-FX278.lcb
 样品瓶号: 1-18
 进样体积: 20μl 版本号: 6.115
 进样时间: 2025/04/23 11:49:16 实验者: jiangjinwei
 处理时间 (V2): 2025/04/24 09:58:37 处理者: jiangjinwei
 仪器型号: SHIMADZU LC-2050C(FX278)

<色谱图>

mV



<峰表>

检测器A Ch1 275nm

峰号	保留时间	面积	面积%	高度	理论塔板数(USP)	拖尾因子	分离度(USP)
1	2.360	33446	100.000	3834	1669	1.094	--
总计		33446	100.000	3834			

图5 多替诺雷片溶出曲线测定HPLC图谱
 自制品-25041502批(1mg规格)-pH4.5介质-桨法-50转
 对照品溶液-1-4



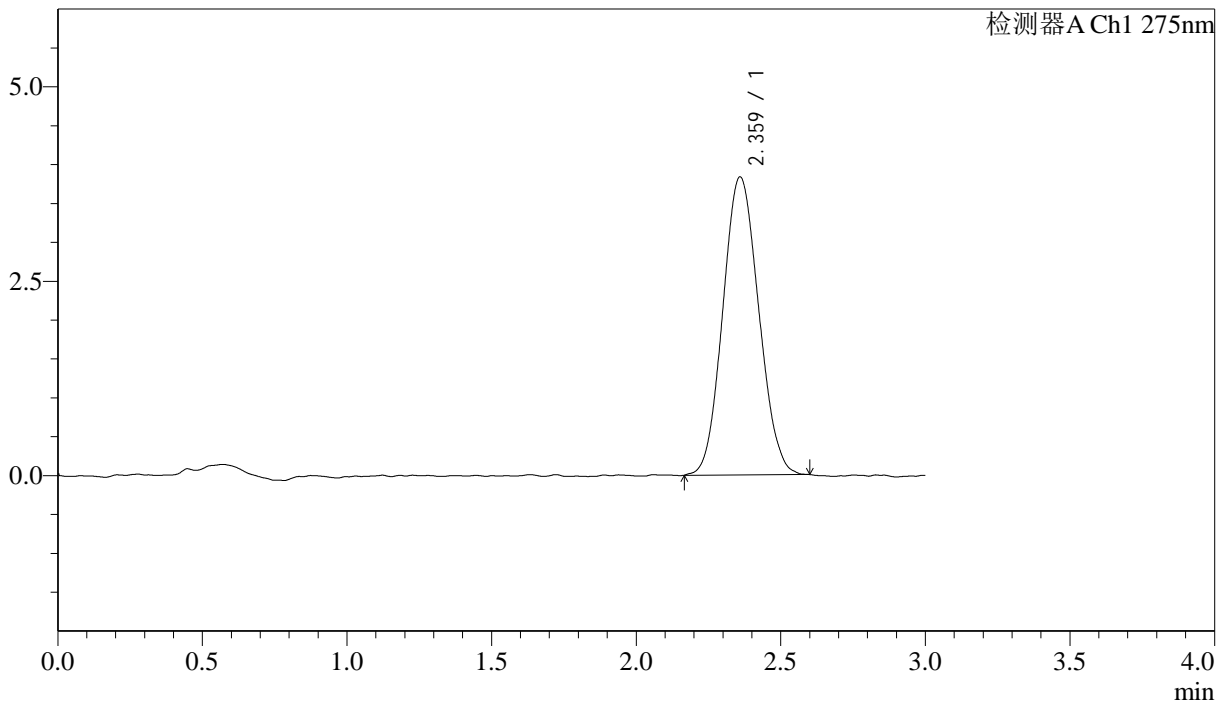
QTL-4138

<样品信息>

色谱柱: LP-C18(50mm*4.6mm,5 μ m) 流速: 1.5ml/min
 柱温: 30 $^{\circ}$ C 波长: 275nm
 数据文件名: RC\$QTL-4138 - 18-29/29-694-2 - zzp-25041502p-rcqx-1mg-jf50z-pH4.5jz-dz1-5.lcd
 方法文件名: RC\$QTL-4138 - QTL-4138-RCQX-FX278.lcm
 批处理文件名: RC\$QTL-4138 - QTL-4138-20250423-FX278.lcb
 样品瓶号: 1-18
 进样体积: 20 μ l 版本号: 6.115
 进样时间: 2025/04/23 11:52:40 实验者: jiangjinwei
 处理时间 (V2): 2025/04/24 09:59:33 处理者: jiangjinwei
 仪器型号: SHIMADZU LC-2050C(FX278)

<色谱图>

mV



<峰表>

检测器A Ch1 275nm

峰号	保留时间	面积	面积%	高度	理论塔板数(USP)	拖尾因子	分离度(USP)
1	2.359	33106	100.000	3825	1677	1.088	--
总计		33106	100.000	3825			

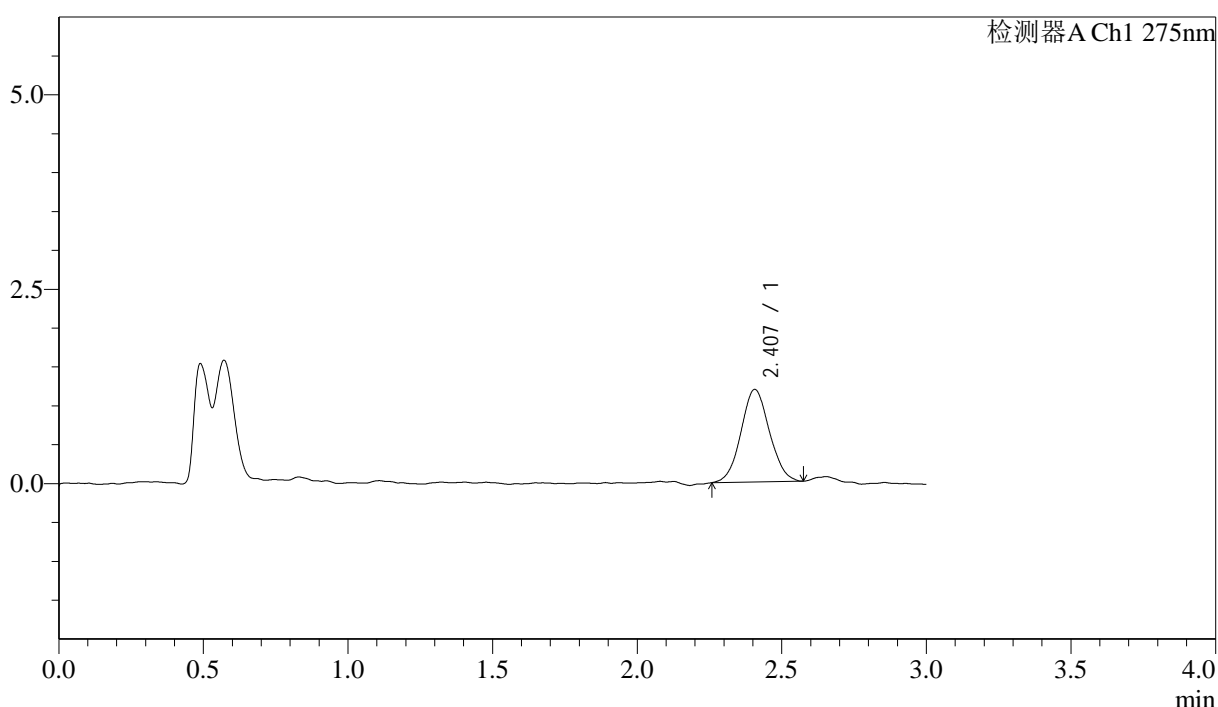
图6 多替诺雷片溶出曲线测定HPLC图谱
 自制品-25041502批(1mg规格)-pH4.5介质-桨法-50转
 对照品溶液-1-5

<样品信息>

色谱柱: LP-C18(50mm*4.6mm,5 μ m) 流速: 1.5ml/min
 柱温: 30 $^{\circ}$ C 波长: 275nm
 数据文件名: RC\$QTL-4138 - 18-29/29-695-2 - zzp-25041502p-rcqx-1mg-jf50z-pH4.5jz-p1-5min.lcd
 方法文件名: RC\$QTL-4138 - QTL-4138-RCQX-FX278.lcm
 批处理文件名: RC\$QTL-4138 - QTL-4138-20250423-FX278.lcb
 样品瓶号: 1-1
 进样体积: 20 μ l 版本号: 6.115
 进样时间: 2025/04/23 11:56:03 实验者: jiangjinwei
 处理时间 (V2): 2025/04/24 09:59:36 处理者: jiangjinwei
 仪器型号: SHIMADZU LC-2050C(FX278)

<色谱图>

mV



<峰表>

检测器A Ch1 275nm

峰号	保留时间	面积	面积%	高度	理论塔板数(USP)	拖尾因子	分离度(USP)
1	2.407	8169	100.000	1192	2864	1.054	--
总计		8169	100.000	1192			

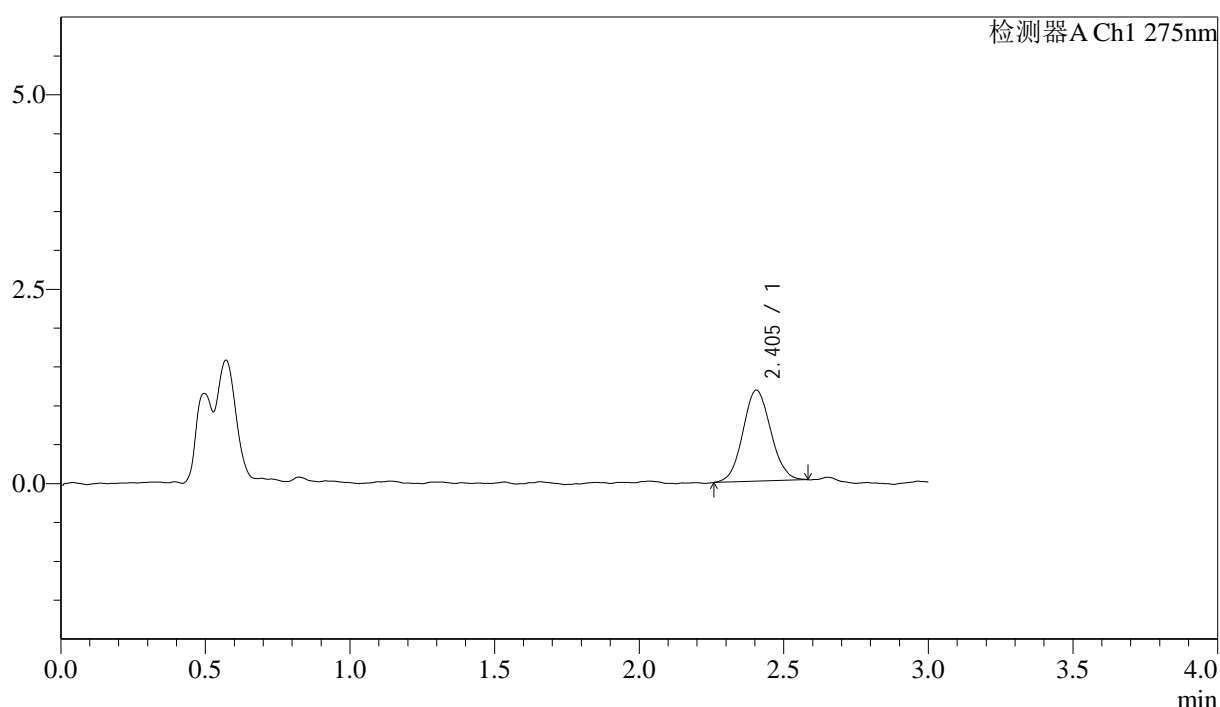
图7 多替诺雷片溶出曲线测定HPLC图谱
 自制品-25041502批(1mg规格)-pH4.5介质-桨法-50转-5min-片1
 供试品溶液-1

<样品信息>

色谱柱: LP-C18(50mm*4.6mm,5 μ m) 流速: 1.5ml/min
 柱温: 30 $^{\circ}$ C 波长: 275nm
 数据文件名: RC\$QTL-4138 - 18-29/29-696-2 - zzp-25041502p-rcqx-1mg-jf50z-pH4.5jz-p2-5min.lcd
 方法文件名: RC\$QTL-4138 - QTL-4138-RCQX-FX278.lcm
 批处理文件名: RC\$QTL-4138 - QTL-4138-20250423-FX278.lcb
 样品瓶号: 1-10
 进样体积: 20 μ l 版本号: 6.115
 进样时间: 2025/04/23 11:59:26 实验者: jiangjinwei
 处理时间 (V2): 2025/04/24 09:59:39 处理者: jiangjinwei
 仪器型号: SHIMADZU LC-2050C(FX278)

<色谱图>

mV



<峰表>

检测器A Ch1 275nm

峰号	保留时间	面积	面积%	高度	理论塔板数(USP)	拖尾因子	分离度(USP)
1	2.405	7866	100.000	1172	2930	1.067	--
总计		7866	100.000	1172			

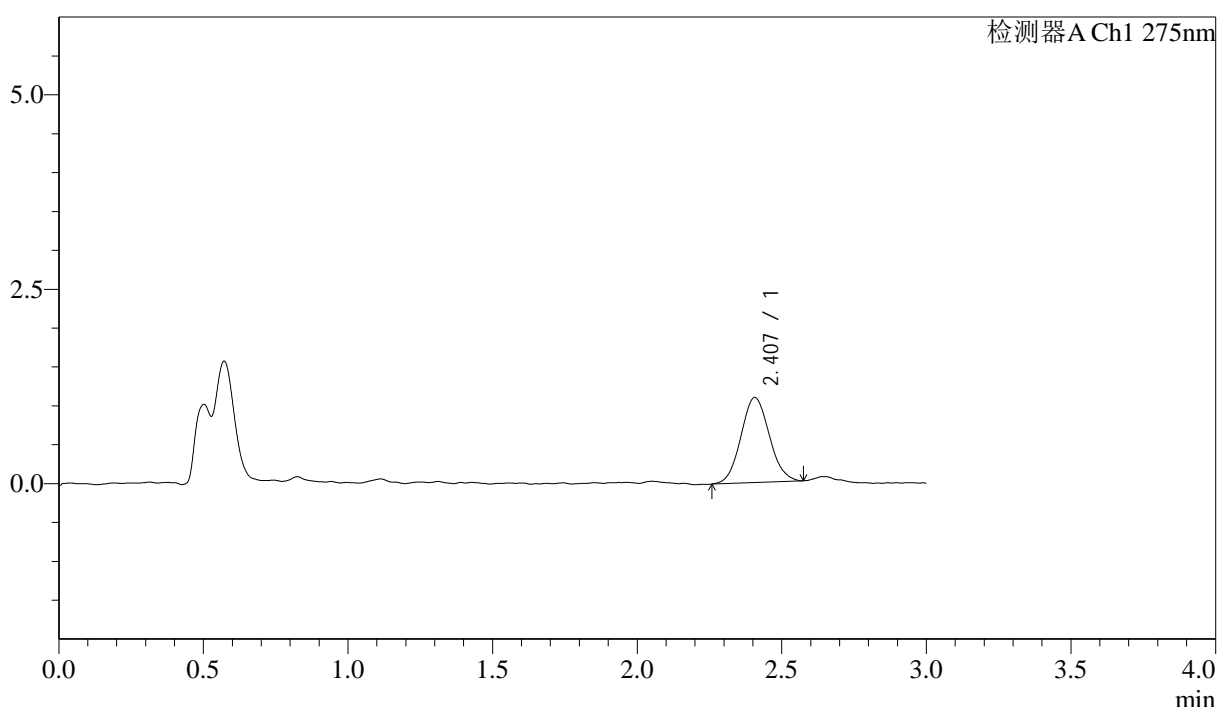
图8 多替诺雷片溶出曲线测定HPLC图谱
 自制品-25041502批(1mg规格)-pH4.5介质-桨法-50转-5min-片2
 供试品溶液-1

<样品信息>

色谱柱: LP-C18(50mm*4.6mm,5 μ m) 流速: 1.5ml/min
 柱温: 30 $^{\circ}$ C 波长: 275nm
 数据文件名: RC\$QTL-4138 - 18-29/29-697-2 - zzp-25041502p-rcqx-1mg-jf50z-pH4.5jz-p3-5min.lcd
 方法文件名: RC\$QTL-4138 - QTL-4138-RCQX-FX278.lcm
 批处理文件名: RC\$QTL-4138 - QTL-4138-20250423-FX278.lcb
 样品瓶号: 1-19
 进样体积: 20 μ l 版本号: 6.115
 进样时间: 2025/04/23 12:02:49 实验者: jiangjinwei
 处理时间 (V2): 2025/04/24 09:59:43 处理者: jiangjinwei
 仪器型号: SHIMADZU LC-2050C(FX278)

<色谱图>

mV



<峰表>

检测器A Ch1 275nm

峰号	保留时间	面积	面积%	高度	理论塔板数(USP)	拖尾因子	分离度(USP)
1	2.407	7473	100.000	1095	2817	1.073	--
总计		7473	100.000	1095			

图9 多替诺雷片溶出曲线测定HPLC图谱
 自制品-25041502批(1mg规格)-pH4.5介质-桨法-50转-5min-片3
 供试品溶液-1



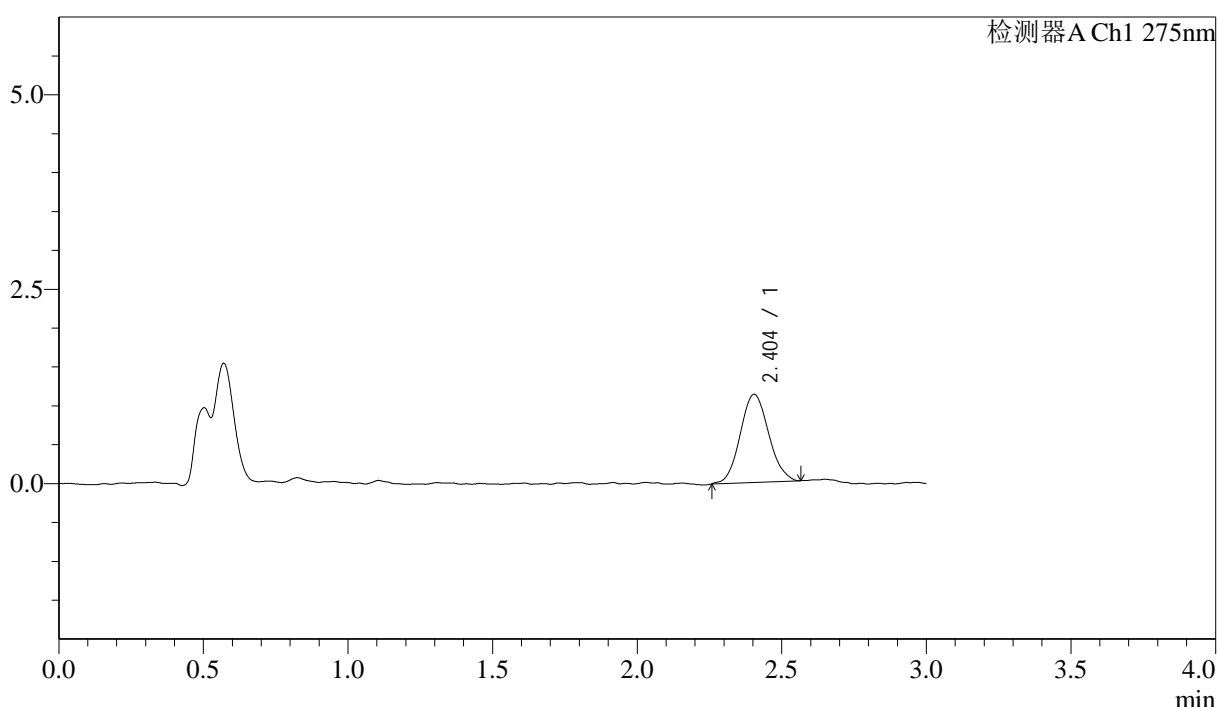
QTL-4138

<样品信息>

色谱柱: LP-C18(50mm*4.6mm,5μm) 流速: 1.5ml/min
 柱温: 30°C 波长: 275nm
 数据文件名: RC\$QTL-4138 - 18-29/29-698-2 - zzp-25041502p-rcqx-1mg-jf50z-pH4.5jz-p4-5min.lcd
 方法文件名: RC\$QTL-4138 - QTL-4138-RCQX-FX278.lcm
 批处理文件名: RC\$QTL-4138 - QTL-4138-20250423-FX278.lcb
 样品瓶号: 1-28
 进样体积: 20μl 版本号: 6.115
 进样时间: 2025/04/23 12:06:11 实验者: jiangjinwei
 处理时间 (V2): 2025/04/24 09:59:46 处理者: jiangjinwei
 仪器型号: SHIMADZU LC-2050C(FX278)

<色谱图>

mV



<峰表>

检测器A Ch1 275nm

峰号	保留时间	面积	面积%	高度	理论塔板数(USP)	拖尾因子	分离度(USP)
1	2.404	7756	100.000	1134	2857	1.082	--
总计		7756	100.000	1134			

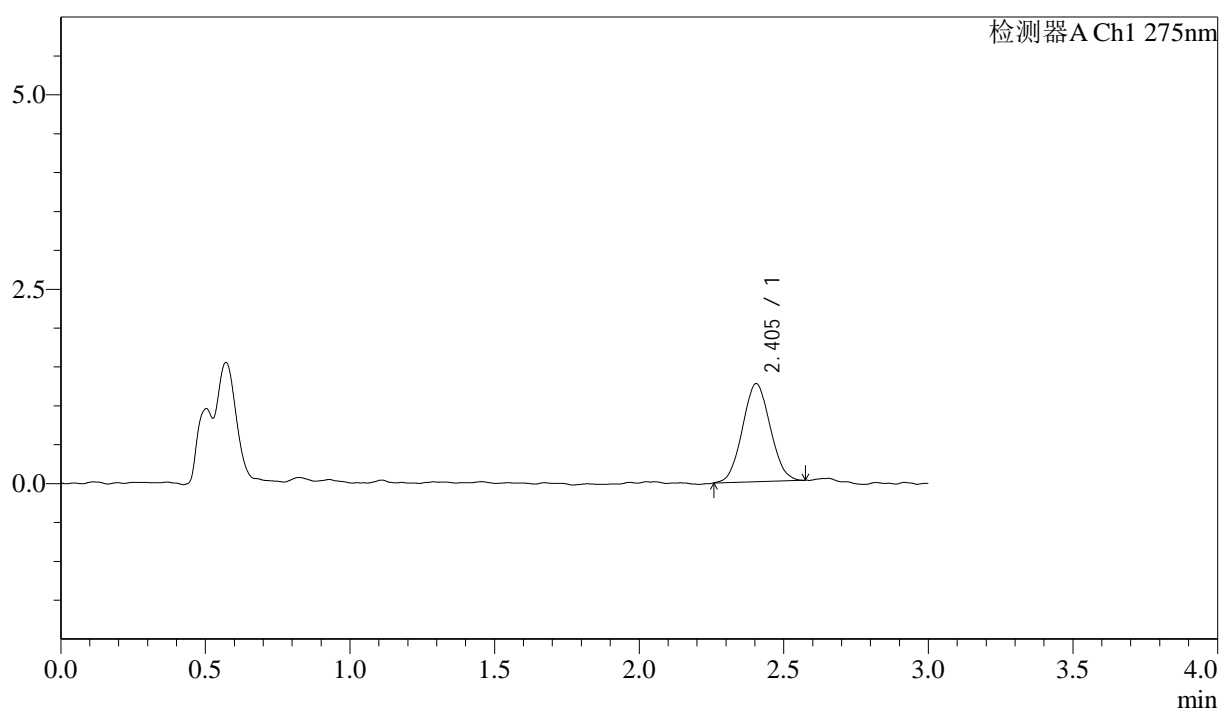
图10 多替诺雷片溶出曲线测定HPLC图谱
 自制品-25041502批(1mg规格)-pH4.5介质-桨法-50转-5min-片4
 供试品溶液-1

<样品信息>

色谱柱: LP-C18(50mm*4.6mm,5 μ m) 流速: 1.5ml/min
 柱温: 30 $^{\circ}$ C 波长: 275nm
 数据文件名: RC\$QTL-4138 - 18-29/29-699-2 - zzp-25041502p-rcqx-1mg-jf50z-pH4.5jz-p5-5min.lcd
 方法文件名: RC\$QTL-4138 - QTL-4138-RCQX-FX278.lcm
 批处理文件名: RC\$QTL-4138 - QTL-4138-20250423-FX278.lcb
 样品瓶号: 1-37
 进样体积: 20 μ l 版本号: 6.115
 进样时间: 2025/04/23 12:09:33 实验者: jiangjinwei
 处理时间(V2): 2025/04/24 09:59:48 处理者: jiangjinwei
 仪器型号: SHIMADZU LC-2050C(FX278)

<色谱图>

mV



<峰表>

检测器A Ch1 275nm

峰号	保留时间	面积	面积%	高度	理论塔板数(USP)	拖尾因子	分离度(USP)
1	2.405	8437	100.000	1264	2898	1.049	--
总计		8437	100.000	1264			

图11 多替诺雷片溶出曲线测定HPLC图谱
 自制品-25041502批(1mg规格)-pH4.5介质-桨法-50转-5min-片5
 供试品溶液-1



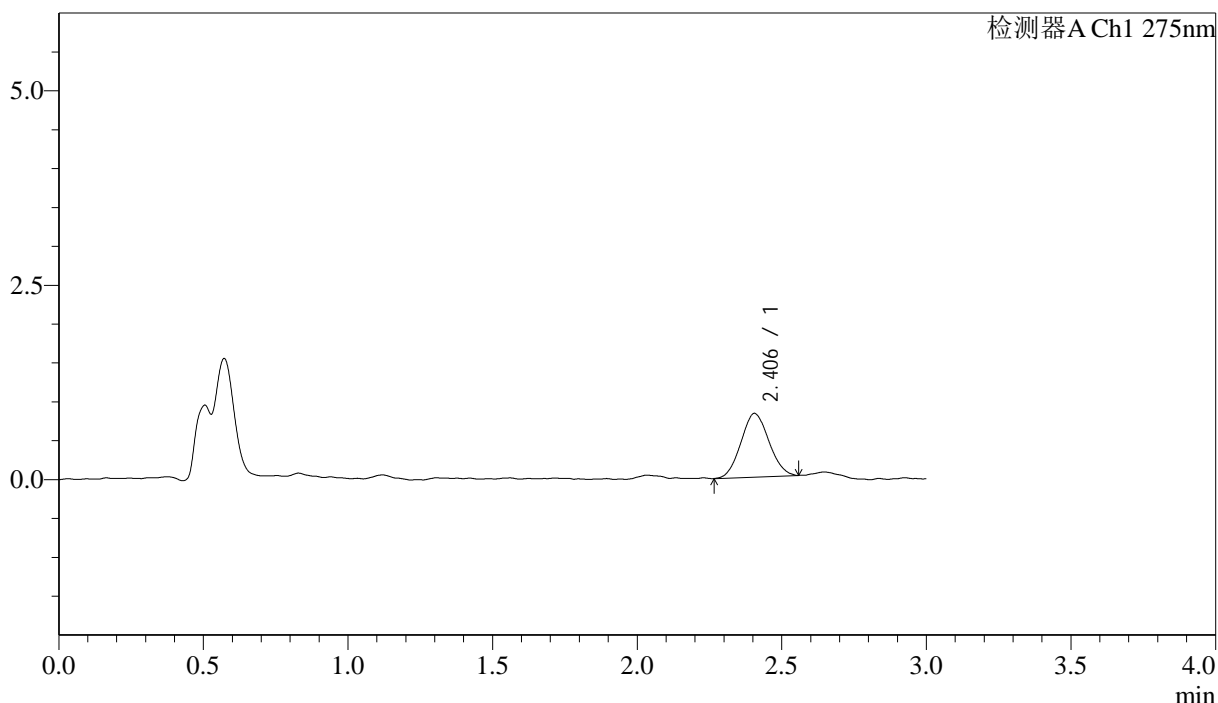
QTL-4138

<样品信息>

色谱柱: LP-C18(50mm*4.6mm,5μm) 流速: 1.5ml/min
 柱温: 30°C 波长: 275nm
 数据文件名: RC\$QTL-4138 - 18-29/29-700-2 - zzp-25041502p-rcqx-1mg-jf50z-pH4.5jz-p6-5min.lcd
 方法文件名: RC\$QTL-4138 - QTL-4138-RCQX-FX278.lcm
 批处理文件名: RC\$QTL-4138 - QTL-4138-20250423-FX278.lcb
 样品瓶号: 1-46
 进样体积: 20μl 版本号: 6.115
 进样时间: 2025/04/23 12:12:56 实验者: jiangjinwei
 处理时间 (V2): 2025/04/24 09:59:51 处理者: jiangjinwei
 仪器型号: SHIMADZU LC-2050C(FX278)

<色谱图>

mV



<峰表>

检测器A Ch1 275nm

峰号	保留时间	面积	面积%	高度	理论塔板数(USP)	拖尾因子	分离度(USP)
1	2.406	5517	100.000	820	2855	1.066	--
总计		5517	100.000	820			

图12 多替诺雷片溶出曲线测定HPLC图谱
 自制品-25041502批(1mg规格)-pH4.5介质-桨法-50转-5min-片6
 供试品溶液-1



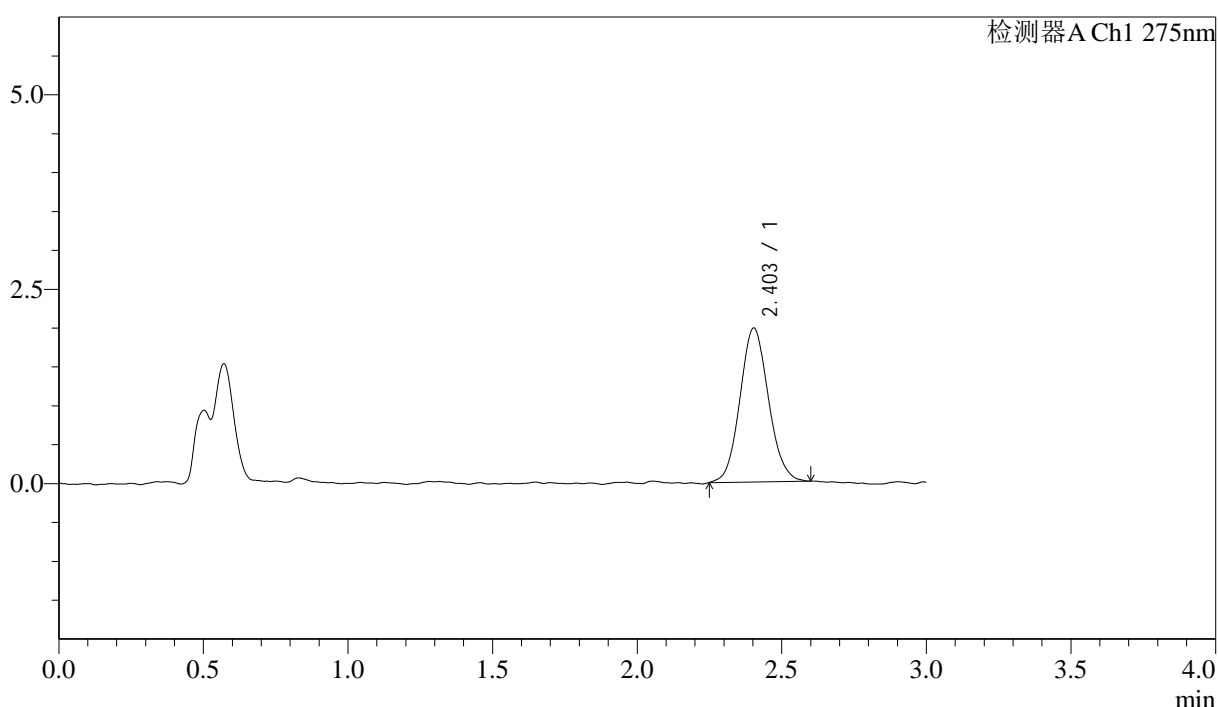
QTL-4138

<样品信息>

色谱柱: LP-C18(50mm*4.6mm,5μm) 流速: 1.5ml/min
 柱温: 30°C 波长: 275nm
 数据文件名: RC\$QTL-4138 - 18-29/29-701-2 - zzp-25041502p-rcqx-1mg-jf50z-pH4.5jz-p1-10min.lcd
 方法文件名: RC\$QTL-4138 - QTL-4138-RCQX-FX278.lcm
 批处理文件名: RC\$QTL-4138 - QTL-4138-20250423-FX278.lcb
 样品瓶号: 1-2
 进样体积: 20μl 版本号: 6.115
 进样时间: 2025/04/23 12:16:19 实验者: jiangjinwei
 处理时间 (V2): 2025/04/24 09:59:54 处理者: jiangjinwei
 仪器型号: SHIMADZU LC-2050C(FX278)

<色谱图>

mV



<峰表>

检测器A Ch1 275nm

峰号	保留时间	面积	面积%	高度	理论塔板数(USP)	拖尾因子	分离度(USP)
1	2.403	13612	100.000	1980	2837	1.090	--
总计		13612	100.000	1980			

图13 多替诺雷片溶出曲线测定HPLC图谱
 自制品-25041502批(1mg规格)-pH4.5介质-桨法-50转-10min-片1
 供试品溶液-1



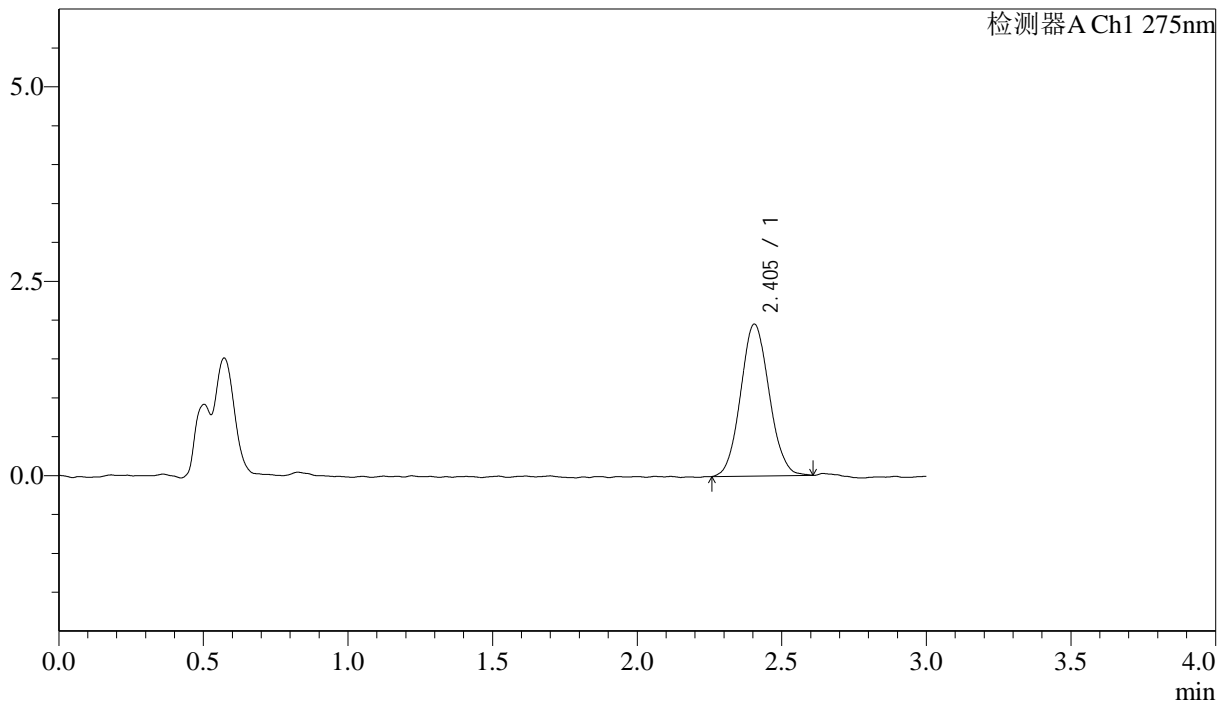
QTL-4138

<样品信息>

色谱柱: LP-C18(50mm*4.6mm,5μm) 流速: 1.5ml/min
 柱温: 30°C 波长: 275nm
 数据文件名: RC\$QTL-4138 - 18-29/29-702-2 - zzp-25041502p-rcqx-1mg-jf50z-pH4.5jz-p2-10min.lcd
 方法文件名: RC\$QTL-4138 - QTL-4138-RCQX-FX278.lcm
 批处理文件名: RC\$QTL-4138 - QTL-4138-20250423-FX278.lcb
 样品瓶号: 1-11
 进样体积: 20μl 版本号: 6.115
 进样时间: 2025/04/23 12:19:42 实验者: jiangjinwei
 处理时间 (V2): 2025/04/24 09:59:56 处理者: jiangjinwei
 仪器型号: SHIMADZU LC-2050C(FX278)

<色谱图>

mV



<峰表>

检测器A Ch1 275nm

峰号	保留时间	面积	面积%	高度	理论塔板数(USP)	拖尾因子	分离度(USP)
1	2.405	13425	100.000	1954	2814	1.073	--
总计		13425	100.000	1954			

图14 多替诺雷片溶出曲线测定HPLC图谱
 自制品-25041502批(1mg规格)-pH4.5介质-桨法-50转-10min-片2
 供试品溶液-1



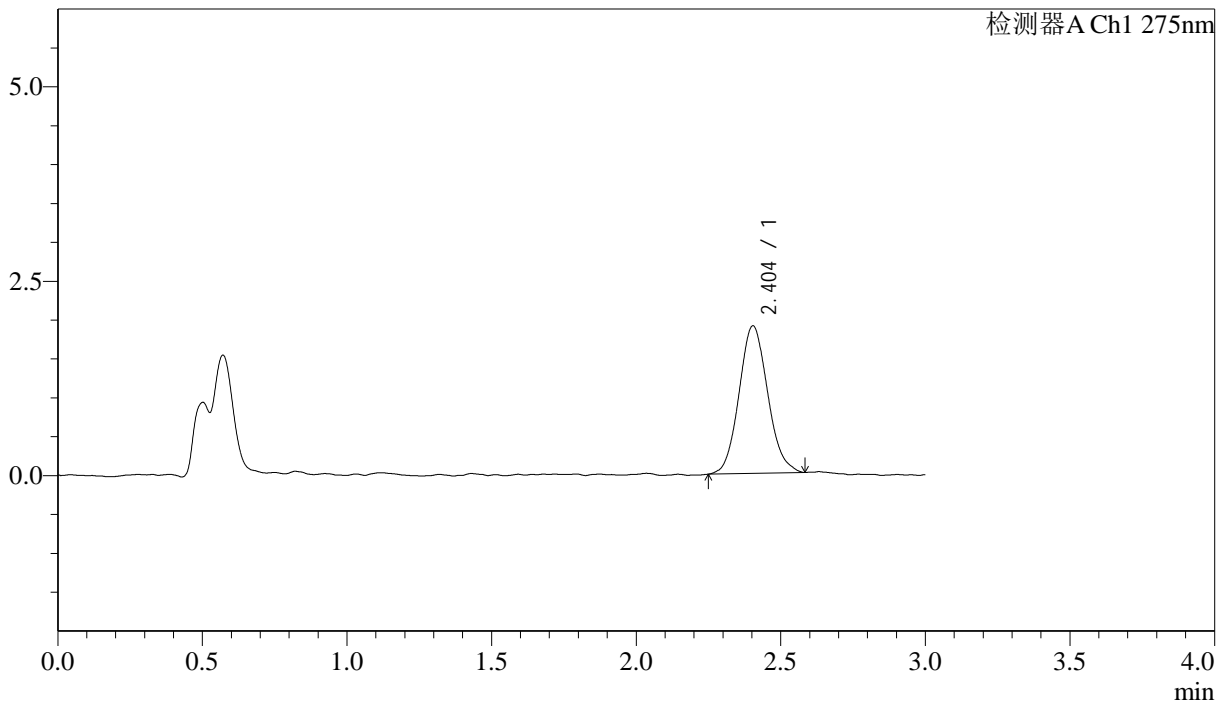
QTL-4138

<样品信息>

色谱柱: LP-C18(50mm*4.6mm,5μm) 流速: 1.5ml/min
 柱温: 30°C 波长: 275nm
 数据文件名: RC\$QTL-4138 - 18-29/29-703-2 - zzp-25041502p-rcqx-1mg-jf50z-pH4.5jz-p3-10min.lcd
 方法文件名: RC\$QTL-4138 - QTL-4138-RCQX-FX278.lcm
 批处理文件名: RC\$QTL-4138 - QTL-4138-20250423-FX278.lcb
 样品瓶号: 1-20
 进样体积: 20μl 版本号: 6.115
 进样时间: 2025/04/23 12:23:04 实验者: jiangjinwei
 处理时间 (V2): 2025/04/24 09:59:59 处理者: jiangjinwei
 仪器型号: SHIMADZU LC-2050C(FX278)

<色谱图>

mV



<峰表>

检测器A Ch1 275nm

峰号	保留时间	面积	面积%	高度	理论塔板数(USP)	拖尾因子	分离度(USP)
1	2.404	13095	100.000	1898	2806	1.108	--
总计		13095	100.000	1898			

图15 多替诺雷片溶出曲线测定HPLC图谱
 自制品-25041502批(1mg规格)-pH4.5介质-桨法-50转-10min-片3
 供试品溶液-1



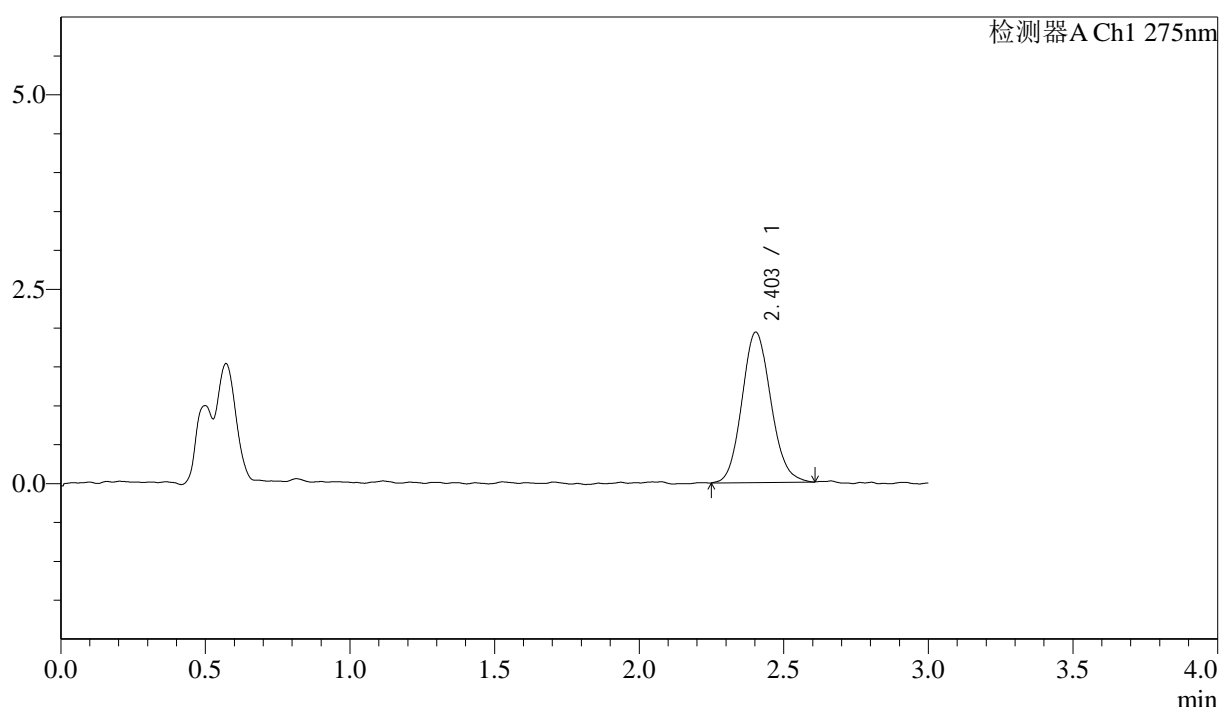
QTL-4138

<样品信息>

色谱柱: LP-C18(50mm*4.6mm,5 μ m) 流速: 1.5ml/min
 柱温: 30 $^{\circ}$ C 波长: 275nm
 数据文件名: RC\$QTL-4138 - 18-29/29-704-2 - zzp-25041502p-rcqx-1mg-jf50z-pH4.5jz-p4-10min.lcd
 方法文件名: RC\$QTL-4138 - QTL-4138-RCQX-FX278.lcm
 批处理文件名: RC\$QTL-4138 - QTL-4138-20250423-FX278.lcb
 样品瓶号: 1-29
 进样体积: 20 μ l 版本号: 6.115
 进样时间: 2025/04/23 12:26:27 实验者: jiangjinwei
 处理时间 (V2): 2025/04/24 10:00:02 处理者: jiangjinwei
 仪器型号: SHIMADZU LC-2050C(FX278)

<色谱图>

mV



<峰表>

检测器A Ch1 275nm

峰号	保留时间	面积	面积%	高度	理论塔板数(USP)	拖尾因子	分离度(USP)
1	2.403	13472	100.000	1933	2785	1.113	--
总计		13472	100.000	1933			

图16 多替诺雷片溶出曲线测定HPLC图谱
 自制品-25041502批(1mg规格)-pH4.5介质-桨法-50转-10min-片4
 供试品溶液-1



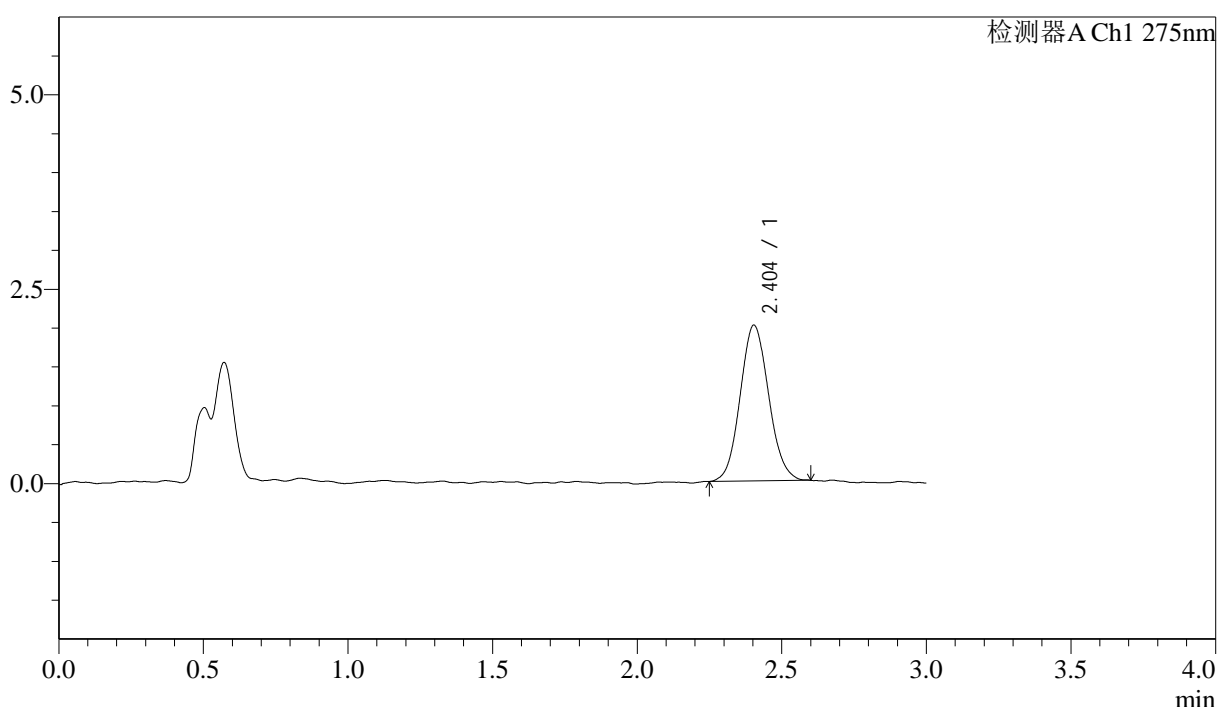
QTL-4138

<样品信息>

色谱柱: LP-C18(50mm*4.6mm,5μm) 流速: 1.5ml/min
 柱温: 30°C 波长: 275nm
 数据文件名: RC\$QTL-4138 - 18-29/29-705-2 - zzp-25041502p-rcqx-1mg-jf50z-pH4.5jz-p5-10min.lcd
 方法文件名: RC\$QTL-4138 - QTL-4138-RCQX-FX278.lcm
 批处理文件名: RC\$QTL-4138 - QTL-4138-20250423-FX278.lcb
 样品瓶号: 1-38
 进样体积: 20μl 版本号: 6.115
 进样时间: 2025/04/23 12:29:50 实验者: jiangjinwei
 处理时间 (V2): 2025/04/24 10:00:04 处理者: jiangjinwei
 仪器型号: SHIMADZU LC-2050C(FX278)

<色谱图>

mV



<峰表>

检测器A Ch1 275nm

峰号	保留时间	面积	面积%	高度	理论塔板数(USP)	拖尾因子	分离度(USP)
1	2.404	13743	100.000	2003	2827	1.087	--
总计		13743	100.000	2003			

图17 多替诺雷片溶出曲线测定HPLC图谱
 自制品-25041502批(1mg规格)-pH4.5介质-桨法-50转-10min-片5
 供试品溶液-1



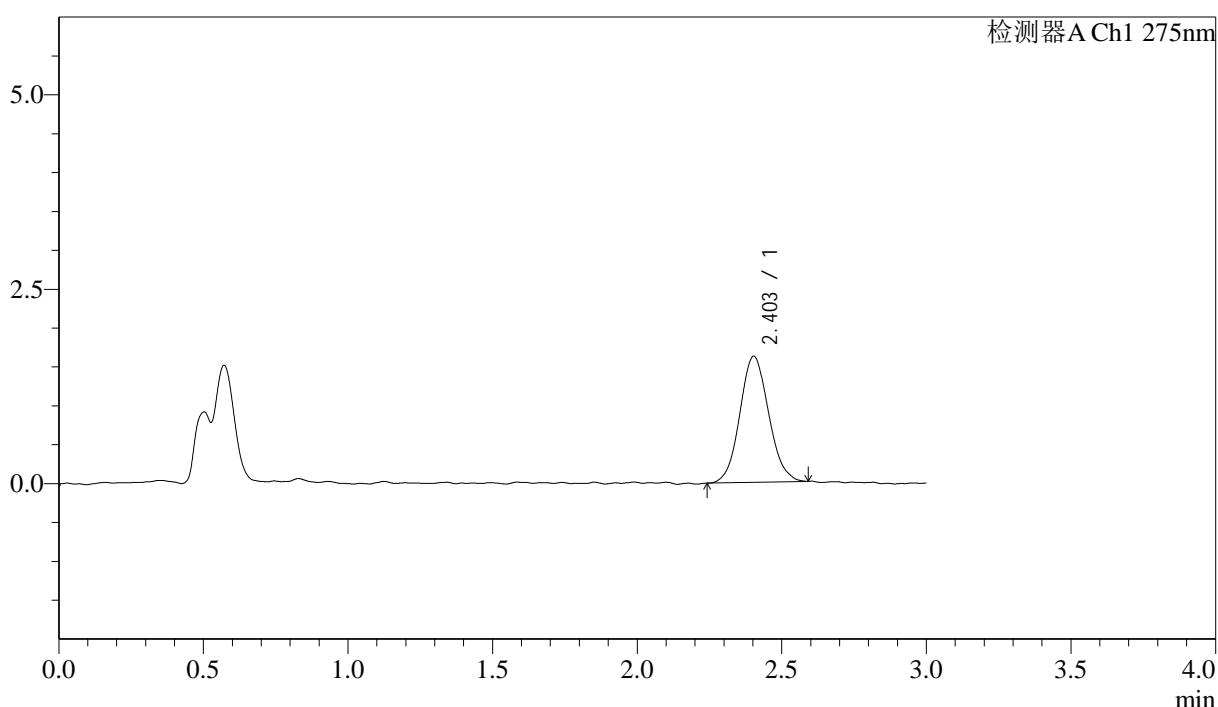
QTL-4138

<样品信息>

色谱柱: LP-C18(50mm*4.6mm,5μm) 流速: 1.5ml/min
 柱温: 30°C 波长: 275nm
 数据文件名: RC\$QTL-4138 - 18-29/29-706-2 - zzp-25041502p-rcqx-1mg-jf50z-pH4.5jz-p6-10min.lcd
 方法文件名: RC\$QTL-4138 - QTL-4138-RCQX-FX278.lcm
 批处理文件名: RC\$QTL-4138 - QTL-4138-20250423-FX278.lcb
 样品瓶号: 1-47
 进样体积: 20μl 版本号: 6.115
 进样时间: 2025/04/23 12:33:12 实验者: jiangjinwei
 处理时间 (V2): 2025/04/24 10:00:07 处理者: jiangjinwei
 仪器型号: SHIMADZU LC-2050C(FX278)

<色谱图>

mV



<峰表>

检测器A Ch1 275nm

峰号	保留时间	面积	面积%	高度	理论塔板数(USP)	拖尾因子	分离度(USP)
1	2.403	11242	100.000	1622	2790	1.084	--
总计		11242	100.000	1622			

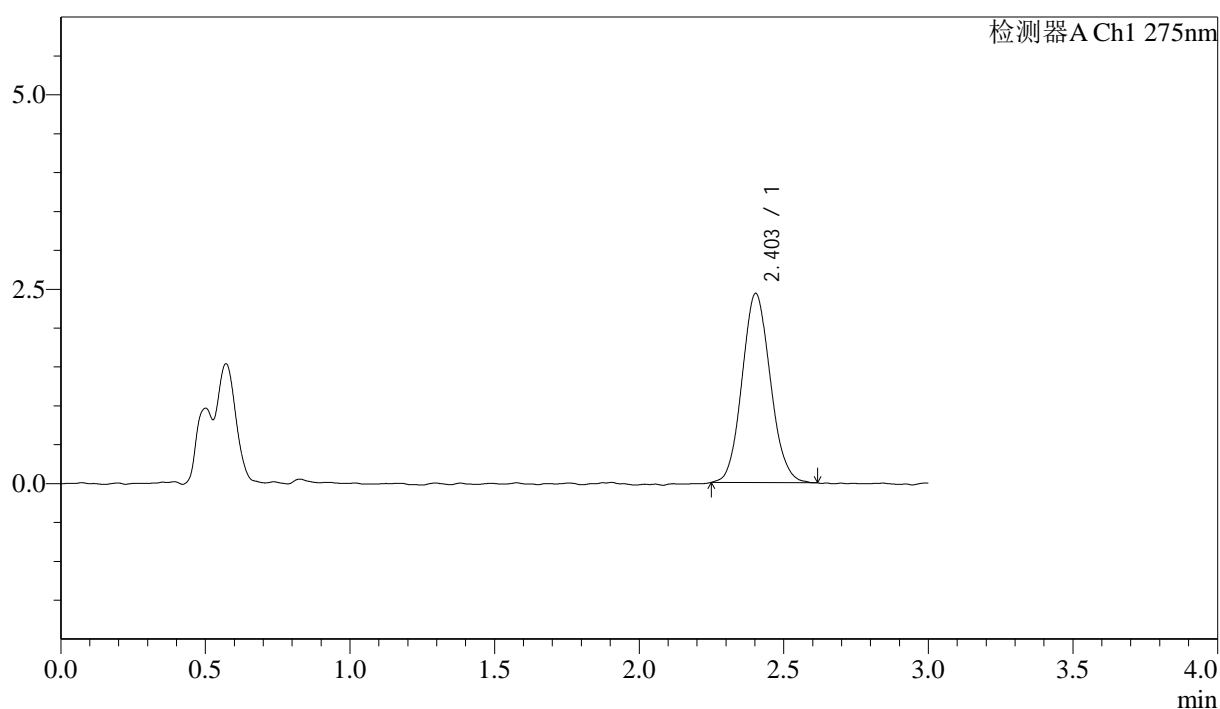
图18 多替诺雷片溶出曲线测定HPLC图谱
 自制品-25041502批(1mg规格)-pH4.5介质-桨法-50转-10min-片6
 供试品溶液-1

<样品信息>

色谱柱: LP-C18(50mm*4.6mm,5 μ m) 流速: 1.5ml/min
 柱温: 30°C 波长: 275nm
 数据文件名: RC\$QTL-4138 - 18-29/29-707-2 - zzp-25041502p-rcqx-1mg-jf50z-pH4.5jz-p1-15min.lcd
 方法文件名: RC\$QTL-4138 - QTL-4138-RCQX-FX278.lcm
 批处理文件名: RC\$QTL-4138 - QTL-4138-20250423-FX278.lcb
 样品瓶号: 1-3
 进样体积: 20 μ l 版本号: 6.115
 进样时间: 2025/04/23 12:36:35 实验者: jiangjinwei
 处理时间(V2): 2025/04/24 10:00:10 处理者: jiangjinwei
 仪器型号: SHIMADZU LC-2050C(FX278)

<色谱图>

mV



<峰表>

检测器A Ch1 275nm

峰号	保留时间	面积	面积%	高度	理论塔板数(USP)	拖尾因子	分离度(USP)
1	2.403	16586	100.000	2433	2841	1.094	--
总计		16586	100.000	2433			

图19 多替诺雷片溶出曲线测定HPLC图谱
 自制品-25041502批(1mg规格)-pH4.5介质-桨法-50转-15min-片1
 供试品溶液-1



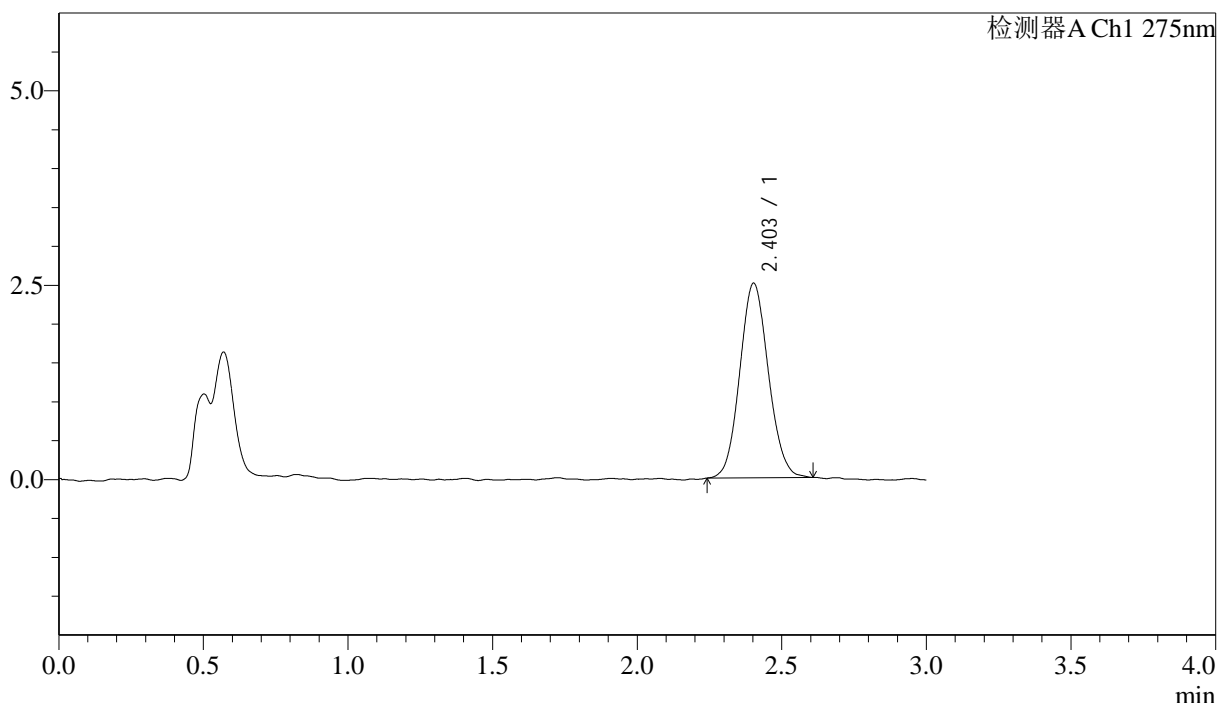
QTL-4138

<样品信息>

色谱柱: LP-C18(50mm*4.6mm,5μm) 流速: 1.5ml/min
 柱温: 30°C 波长: 275nm
 数据文件名: RC\$QTL-4138 - 18-29/29-708-2 - zzp-25041502p-rcqx-1mg-jf50z-pH4.5jz-p2-15min.lcd
 方法文件名: RC\$QTL-4138 - QTL-4138-RCQX-FX278.lcm
 批处理文件名: RC\$QTL-4138 - QTL-4138-20250423-FX278.lcb
 样品瓶号: 1-12
 进样体积: 20μl 版本号: 6.115
 进样时间: 2025/04/23 12:39:58 实验者: jiangjinwei
 处理时间 (V2): 2025/04/24 10:00:13 处理者: jiangjinwei
 仪器型号: SHIMADZU LC-2050C(FX278)

<色谱图>

mV



<峰表>

检测器A Ch1 275nm

峰号	保留时间	面积	面积%	高度	理论塔板数(USP)	拖尾因子	分离度(USP)
1	2.403	17230	100.000	2500	2823	1.086	--
总计		17230	100.000	2500			

图20 多替诺雷片溶出曲线测定HPLC图谱
 自制品-25041502批(1mg规格)-pH4.5介质-桨法-50转-15min-片2
 供试品溶液-1



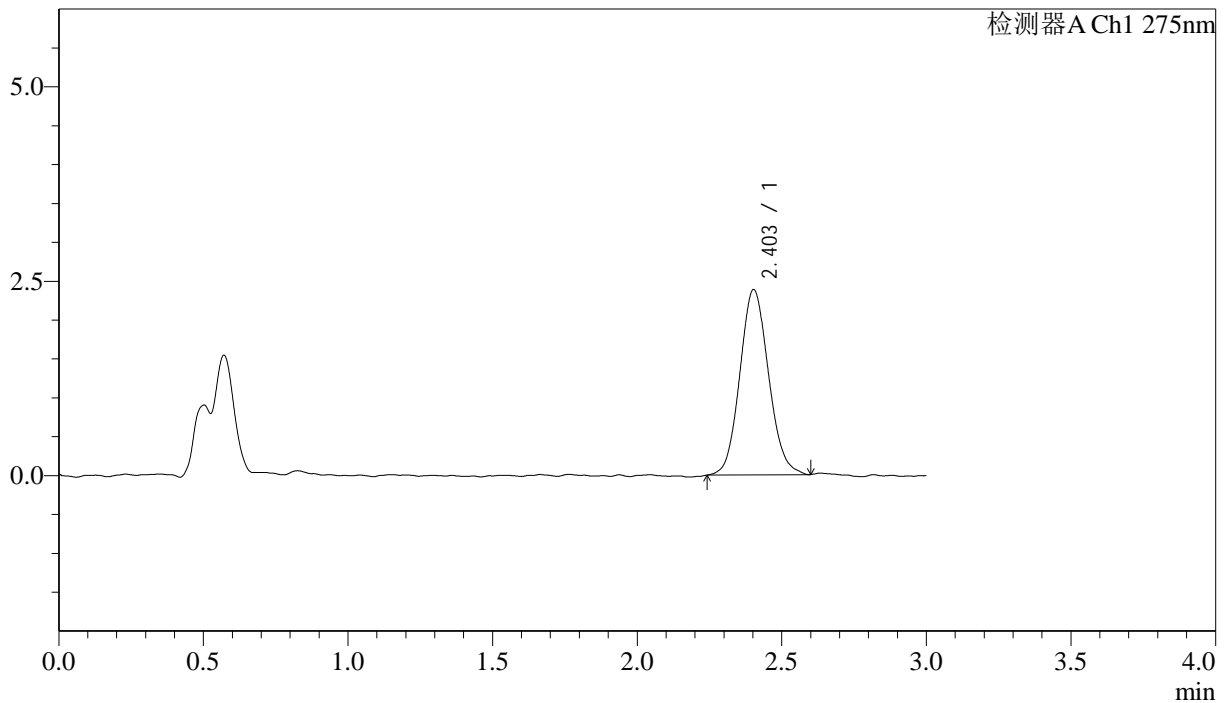
QTL-4138

<样品信息>

色谱柱: LP-C18(50mm*4.6mm,5μm) 流速: 1.5ml/min
 柱温: 30°C 波长: 275nm
 数据文件名: RC\$QTL-4138 - 18-29/29-709-2 - zzp-25041502p-rcqx-1mg-jf50z-pH4.5jz-p3-15min.lcd
 方法文件名: RC\$QTL-4138 - QTL-4138-RCQX-FX278.lcm
 批处理文件名: RC\$QTL-4138 - QTL-4138-20250423-FX278.lcb
 样品瓶号: 1-21
 进样体积: 20μl 版本号: 6.115
 进样时间: 2025/04/23 12:43:20 实验者: jiangjinwei
 处理时间 (V2): 2025/04/24 10:00:15 处理者: jiangjinwei
 仪器型号: SHIMADZU LC-2050C(FX278)

<色谱图>

mV



<峰表>

检测器A Ch1 275nm

峰号	保留时间	面积	面积%	高度	理论塔板数(USP)	拖尾因子	分离度(USP)
1	2.403	16491	100.000	2382	2816	1.104	--
总计		16491	100.000	2382			

图21 多替诺雷片溶出曲线测定HPLC图谱
 自制品-25041502批(1mg规格)-pH4.5介质-桨法-50转-15min-片3
 供试品溶液-1



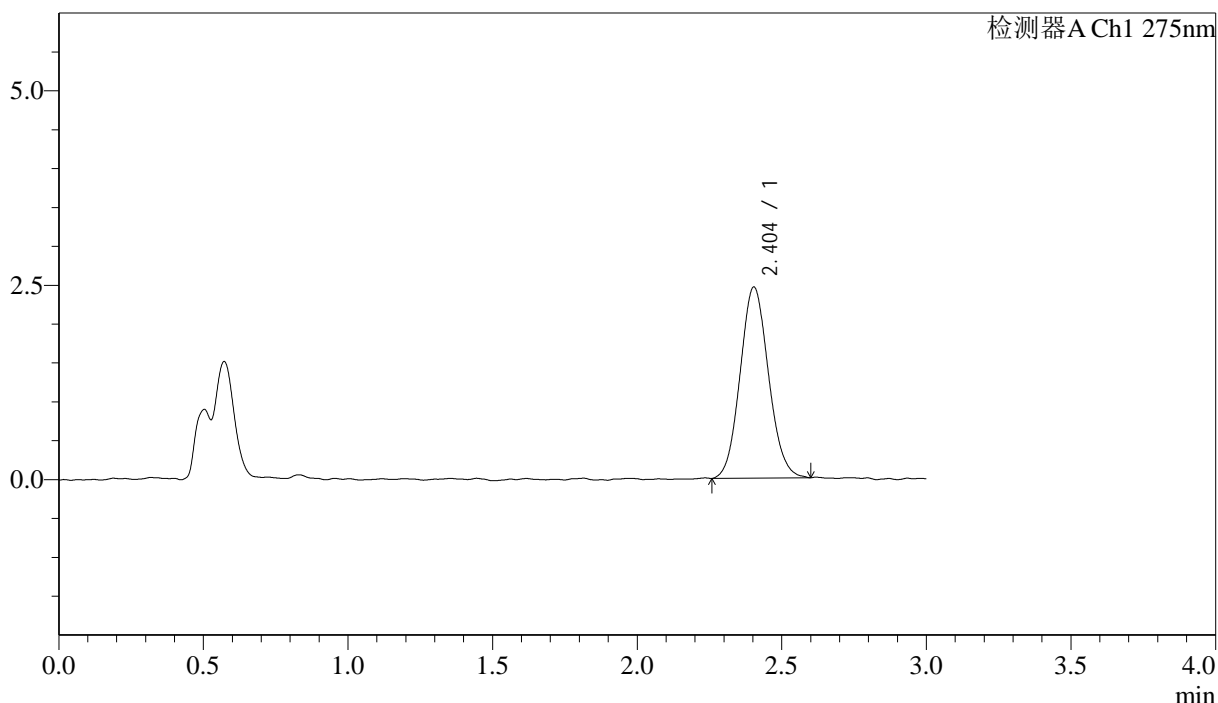
QTL-4138

<样品信息>

色谱柱: LP-C18(50mm*4.6mm,5μm) 流速: 1.5ml/min
 柱温: 30°C 波长: 275nm
 数据文件名: RC\$QTL-4138 - 18-29/29-710-2 - zzp-25041502p-rcqx-1mg-jf50z-pH4.5jz-p4-15min.lcd
 方法文件名: RC\$QTL-4138 - QTL-4138-RCQX-FX278.lcm
 批处理文件名: RC\$QTL-4138 - QTL-4138-20250423-FX278.lcb
 样品瓶号: 1-30
 进样体积: 20μl 版本号: 6.115
 进样时间: 2025/04/23 12:46:43 实验者: jiangjinwei
 处理时间 (V2): 2025/04/24 10:00:18 处理者: jiangjinwei
 仪器型号: SHIMADZU LC-2050C(FX278)

<色谱图>

mV



<峰表>

检测器A Ch1 275nm

峰号	保留时间	面积	面积%	高度	理论塔板数(USP)	拖尾因子	分离度(USP)
1	2.404	16793	100.000	2457	2846	1.087	--
总计		16793	100.000	2457			

图22 多替诺雷片溶出曲线测定HPLC图谱
 自制品-25041502批(1mg规格)-pH4.5介质-桨法-50转-15min-片4
 供试品溶液-1



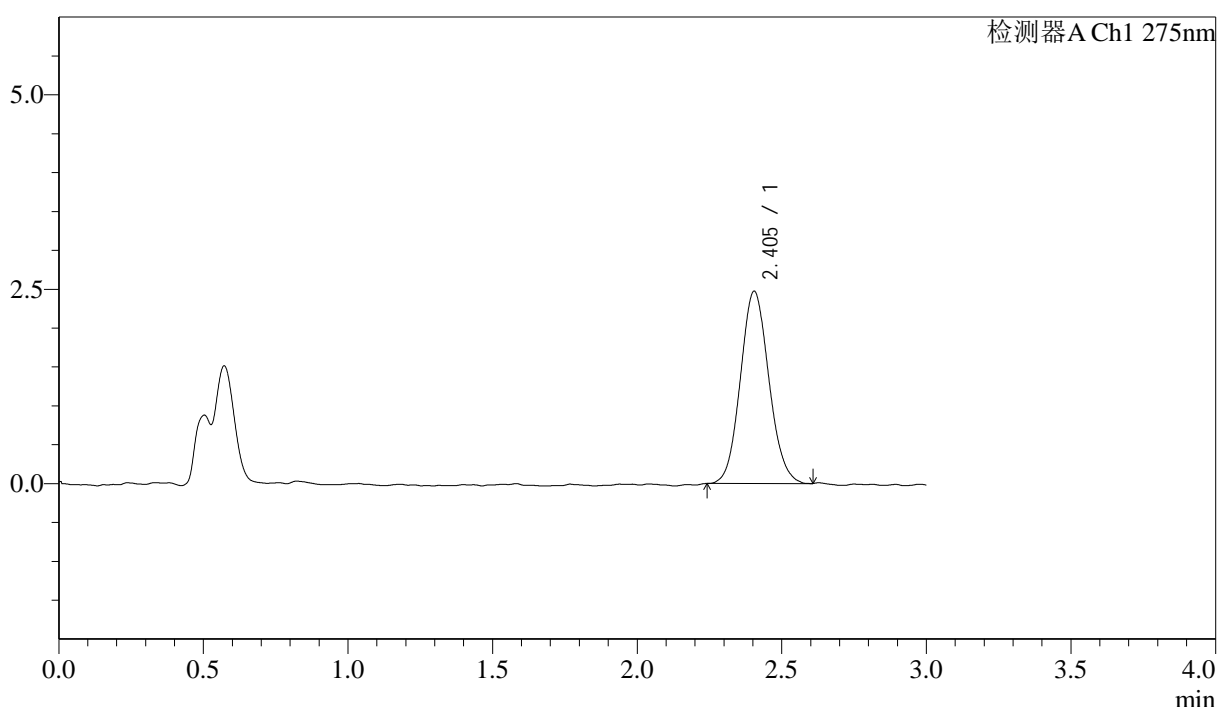
QTL-4138

<样品信息>

色谱柱: LP-C18(50mm*4.6mm,5μm) 流速: 1.5ml/min
 柱温: 30°C 波长: 275nm
 数据文件名: RC\$QTL-4138 - 18-29/29-711-2 - zzp-25041502p-rcqx-1mg-jf50z-pH4.5jz-p5-15min.lcd
 方法文件名: RC\$QTL-4138 - QTL-4138-RCQX-FX278.lcm
 批处理文件名: RC\$QTL-4138 - QTL-4138-20250423-FX278.lcb
 样品瓶号: 1-39
 进样体积: 20μl 版本号: 6.115
 进样时间: 2025/04/23 12:50:05 实验者: jiangjinwei
 处理时间 (V2): 2025/04/24 10:00:21 处理者: jiangjinwei
 仪器型号: SHIMADZU LC-2050C(FX278)

<色谱图>

mV



<峰表>

检测器A Ch1 275nm

峰号	保留时间	面积	面积%	高度	理论塔板数(USP)	拖尾因子	分离度(USP)
1	2.405	16966	100.000	2474	2851	1.092	--
总计		16966	100.000	2474			

图23 多替诺雷片溶出曲线测定HPLC图谱
 自制品-25041502批(1mg规格)-pH4.5介质-桨法-50转-15min-片5
 供试品溶液-1



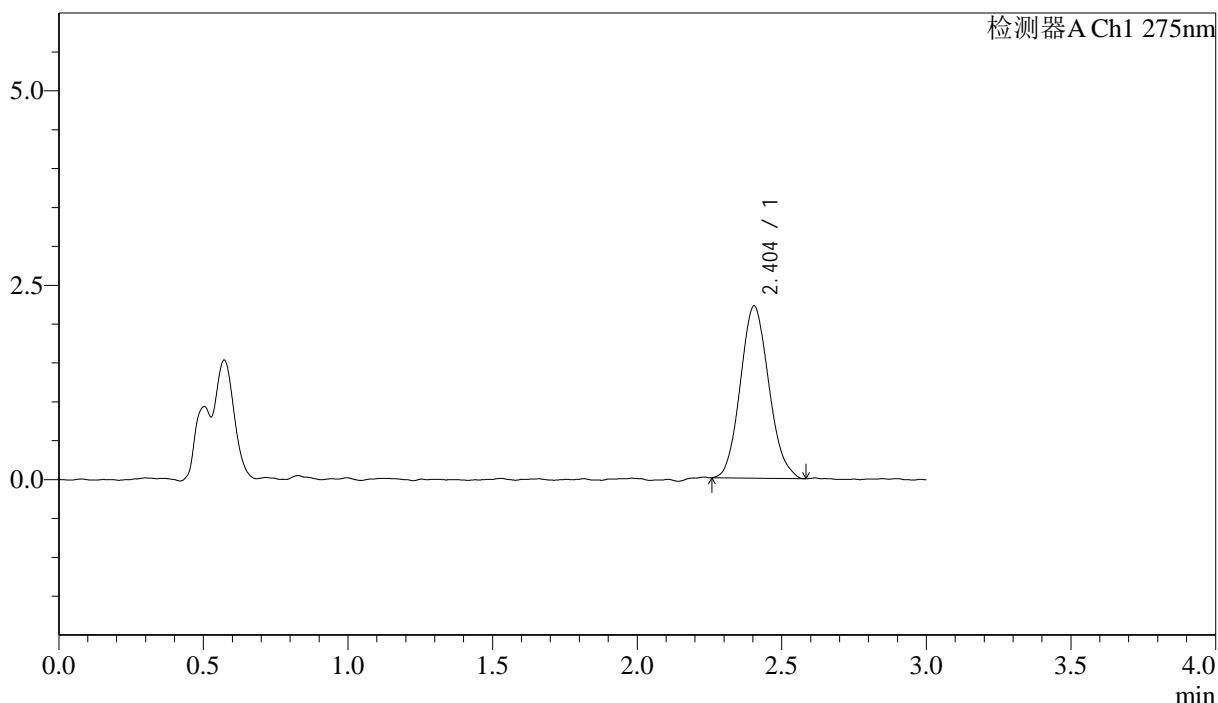
QTL-4138

<样品信息>

色谱柱: LP-C18(50mm*4.6mm,5μm) 流速: 1.5ml/min
 柱温: 30°C 波长: 275nm
 数据文件名: RC\$QTL-4138 - 18-29/29-712-2 - zzp-25041502p-rcqx-1mg-jf50z-pH4.5jz-p6-15min.lcd
 方法文件名: RC\$QTL-4138 - QTL-4138-RCQX-FX278.lcm
 批处理文件名: RC\$QTL-4138 - QTL-4138-20250423-FX278.lcb
 样品瓶号: 1-48
 进样体积: 20μl 版本号: 6.115
 进样时间: 2025/04/23 12:53:28 实验者: jiangjinwei
 处理时间 (V2): 2025/04/24 10:00:23 处理者: jiangjinwei
 仪器型号: SHIMADZU LC-2050C(FX278)

<色谱图>

mV



<峰表>

检测器A Ch1 275nm

峰号	保留时间	面积	面积%	高度	理论塔板数(USP)	拖尾因子	分离度(USP)
1	2.404	15174	100.000	2216	2795	1.111	--
总计		15174	100.000	2216			

图24 多替诺雷片溶出曲线测定HPLC图谱
 自制品-25041502批(1mg规格)-pH4.5介质-桨法-50转-15min-片6
 供试品溶液-1



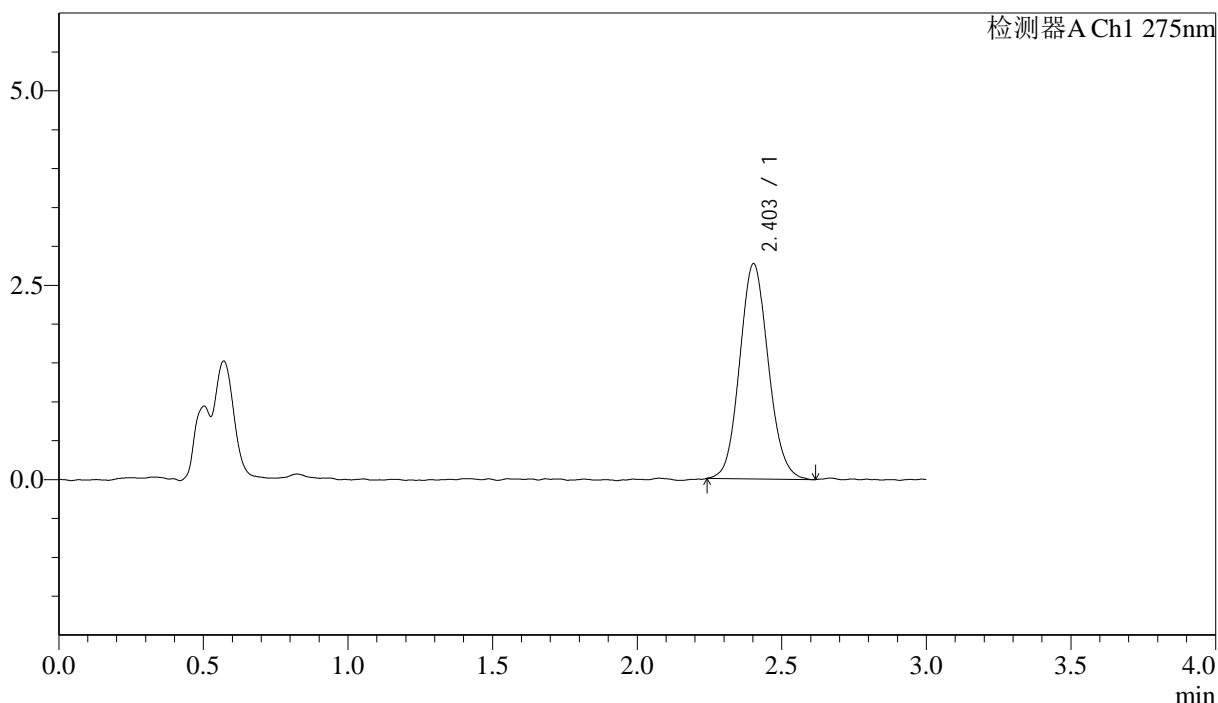
QTL-4138

<样品信息>

色谱柱: LP-C18(50mm*4.6mm,5μm) 流速: 1.5ml/min
 柱温: 30°C 波长: 275nm
 数据文件名: RC\$QTL-4138 - 18-29/29-713-2 - zzp-25041502p-rcqx-1mg-jf50z-pH4.5jz-p1-20min.lcd
 方法文件名: RC\$QTL-4138 - QTL-4138-RCQX-FX278.lcm
 批处理文件名: RC\$QTL-4138 - QTL-4138-20250423-FX278.lcb
 样品瓶号: 1-4
 进样体积: 20μl 版本号: 6.115
 进样时间: 2025/04/23 12:56:51 实验者: jiangjinwei
 处理时间 (V2): 2025/04/24 10:00:26 处理者: jiangjinwei
 仪器型号: SHIMADZU LC-2050C(FX278)

<色谱图>

mV



<峰表>

检测器A Ch1 275nm

峰号	保留时间	面积	面积%	高度	理论塔板数(USP)	拖尾因子	分离度(USP)
1	2.403	19110	100.000	2767	2810	1.093	--
总计		19110	100.000	2767			

图25 多替诺雷片溶出曲线测定HPLC图谱
 自制品-25041502批(1mg规格)-pH4.5介质-桨法-50转-20min-片1
 供试品溶液-1



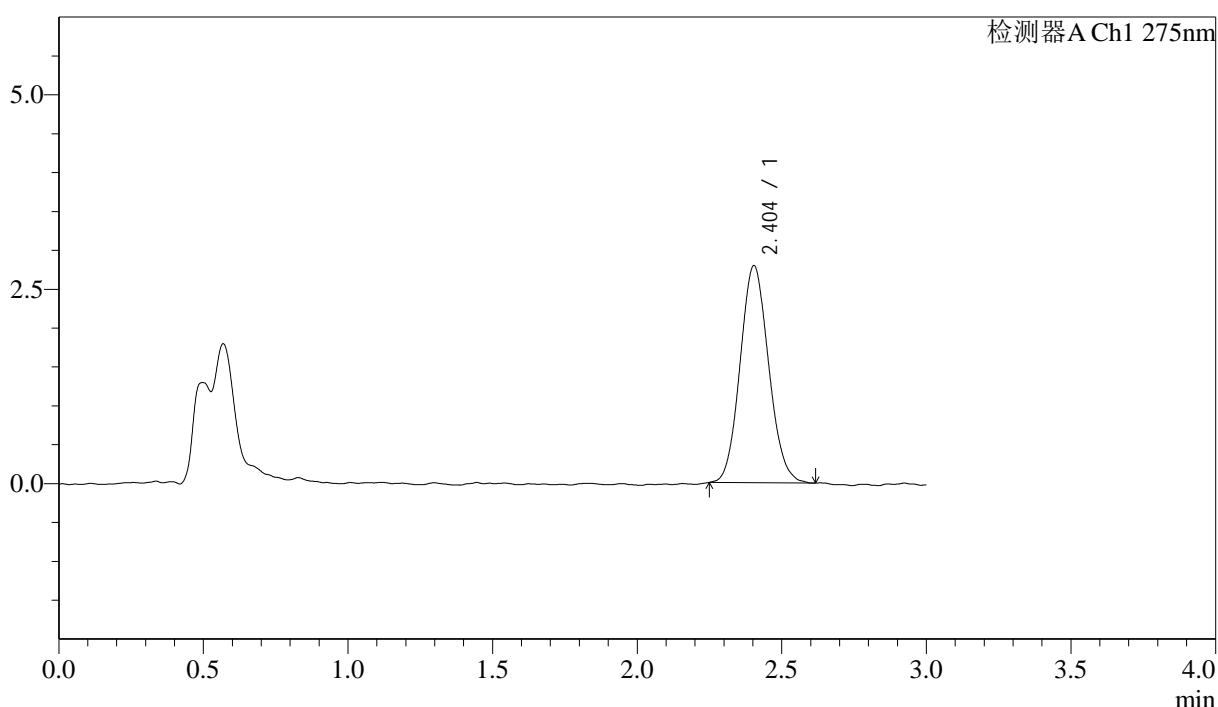
QTL-4138

<样品信息>

色谱柱: LP-C18(50mm*4.6mm,5μm) 流速: 1.5ml/min
 柱温: 30°C 波长: 275nm
 数据文件名: RC\$QTL-4138 - 18-29/29-714-2 - zzp-25041502p-rcqx-1mg-jf50z-pH4.5jz-p2-20min.lcd
 方法文件名: RC\$QTL-4138 - QTL-4138-RCQX-FX278.lcm
 批处理文件名: RC\$QTL-4138 - QTL-4138-20250423-FX278.lcb
 样品瓶号: 1-13
 进样体积: 20μl 版本号: 6.115
 进样时间: 2025/04/23 13:00:14 实验者: jiangjinwei
 处理时间 (V2): 2025/04/24 10:00:30 处理者: jiangjinwei
 仪器型号: SHIMADZU LC-2050C(FX278)

<色谱图>

mV



<峰表>

检测器A Ch1 275nm

峰号	保留时间	面积	面积%	高度	理论塔板数(USP)	拖尾因子	分离度(USP)
1	2.404	19205	100.000	2793	2801	1.096	--
总计		19205	100.000	2793			

图26 多替诺雷片溶出曲线测定HPLC图谱
 自制品-25041502批(1mg规格)-pH4.5介质-桨法-50转-20min-片2
 供试品溶液-1



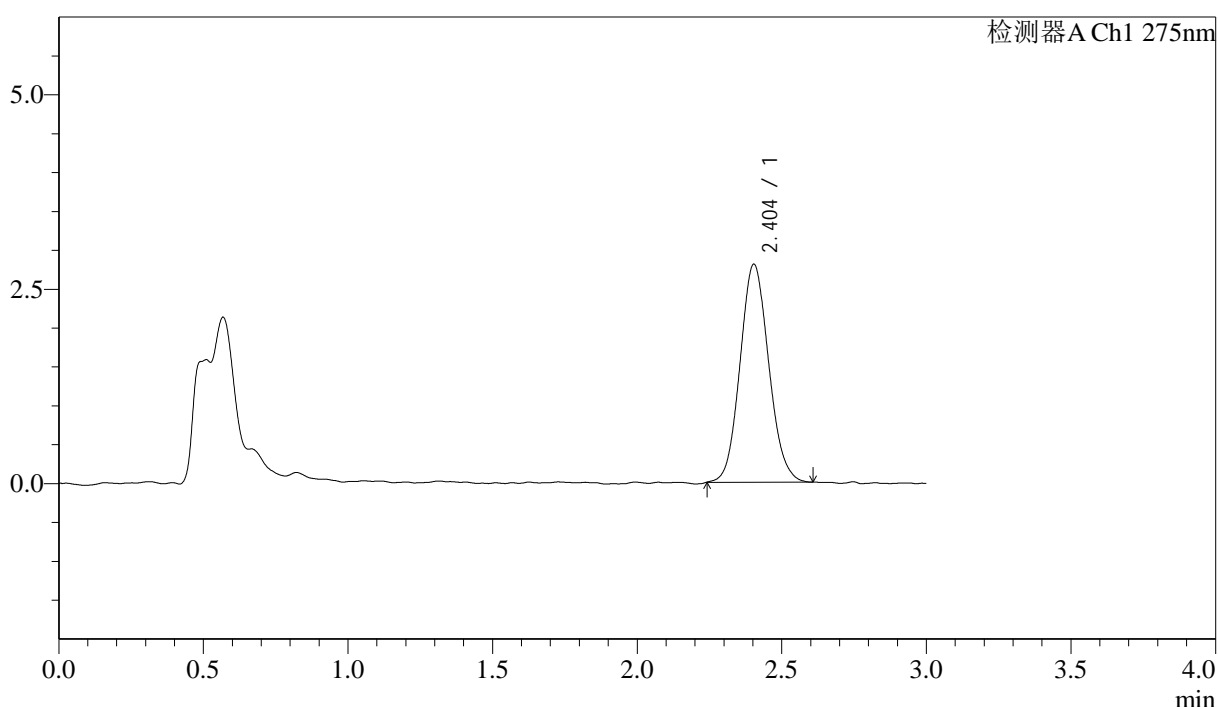
QTL-4138

<样品信息>

色谱柱: LP-C18(50mm*4.6mm,5 μ m) 流速: 1.5ml/min
 柱温: 30 $^{\circ}$ C 波长: 275nm
 数据文件名: RC\$QTL-4138 - 18-29/29-715-2 - zzp-25041502p-rcqx-1mg-jf50z-pH4.5jz-p3-20min.lcd
 方法文件名: RC\$QTL-4138 - QTL-4138-RCQX-FX278.lcm
 批处理文件名: RC\$QTL-4138 - QTL-4138-20250423-FX278.lcb
 样品瓶号: 1-22
 进样体积: 20 μ l 版本号: 6.115
 进样时间: 2025/04/23 13:03:37 实验者: jiangjinwei
 处理时间 (V2): 2025/04/24 10:00:32 处理者: jiangjinwei
 仪器型号: SHIMADZU LC-2050C(FX278)

<色谱图>

mV



<峰表>

检测器A Ch1 275nm

峰号	保留时间	面积	面积%	高度	理论塔板数(USP)	拖尾因子	分离度(USP)
1	2.404	19351	100.000	2803	2805	1.096	--
总计		19351	100.000	2803			

图27 多替诺雷片溶出曲线测定HPLC图谱
 自制品-25041502批(1mg规格)-pH4.5介质-桨法-50转-20min-片3
 供试品溶液-1



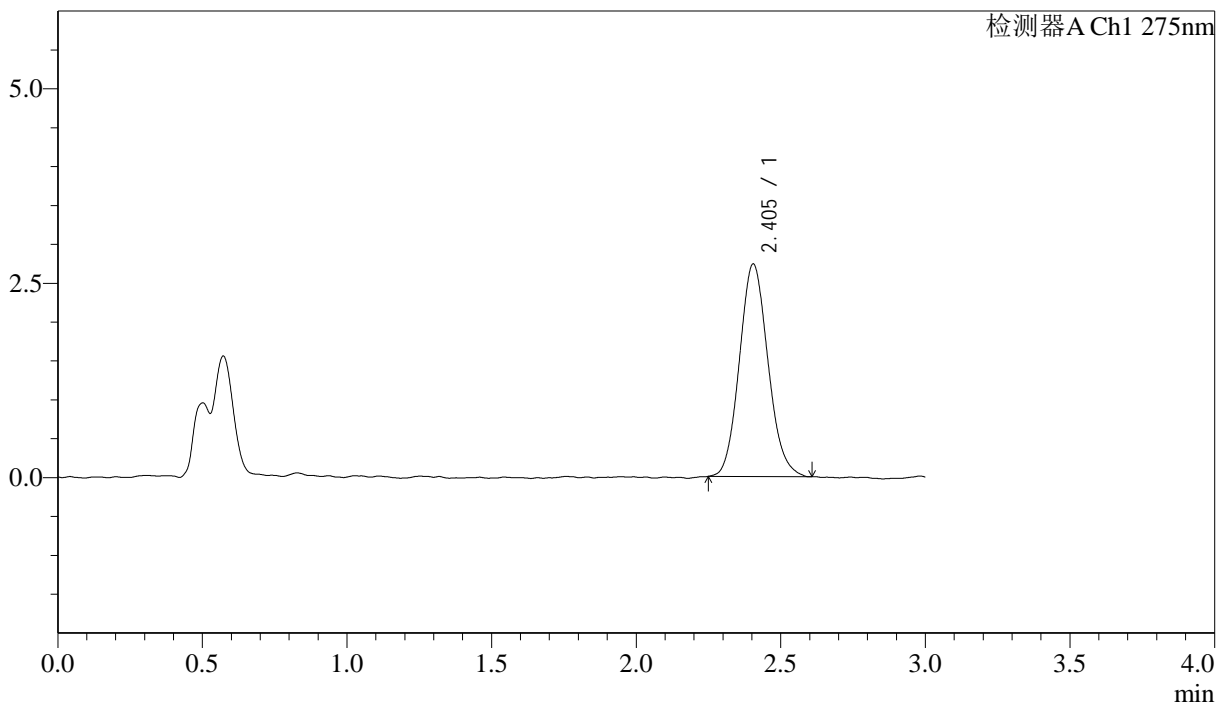
QTL-4138

<样品信息>

色谱柱: LP-C18(50mm*4.6mm,5μm) 流速: 1.5ml/min
 柱温: 30°C 波长: 275nm
 数据文件名: RC\$QTL-4138 - 18-29/29-716-2 - zzp-25041502p-rcqx-1mg-jf50z-pH4.5jz-p4-20min.lcd
 方法文件名: RC\$QTL-4138 - QTL-4138-RCQX-FX278.lcm
 批处理文件名: RC\$QTL-4138 - QTL-4138-20250423-FX278.lcb
 样品瓶号: 1-31
 进样体积: 20μl 版本号: 6.115
 进样时间: 2025/04/23 13:06:59 实验者: jiangjinwei
 处理时间 (V2): 2025/04/24 10:00:35 处理者: jiangjinwei
 仪器型号: SHIMADZU LC-2050C(FX278)

<色谱图>

mV



<峰表>

检测器A Ch1 275nm

峰号	保留时间	面积	面积%	高度	理论塔板数(USP)	拖尾因子	分离度(USP)
1	2.405	18838	100.000	2735	2821	1.111	--
总计		18838	100.000	2735			

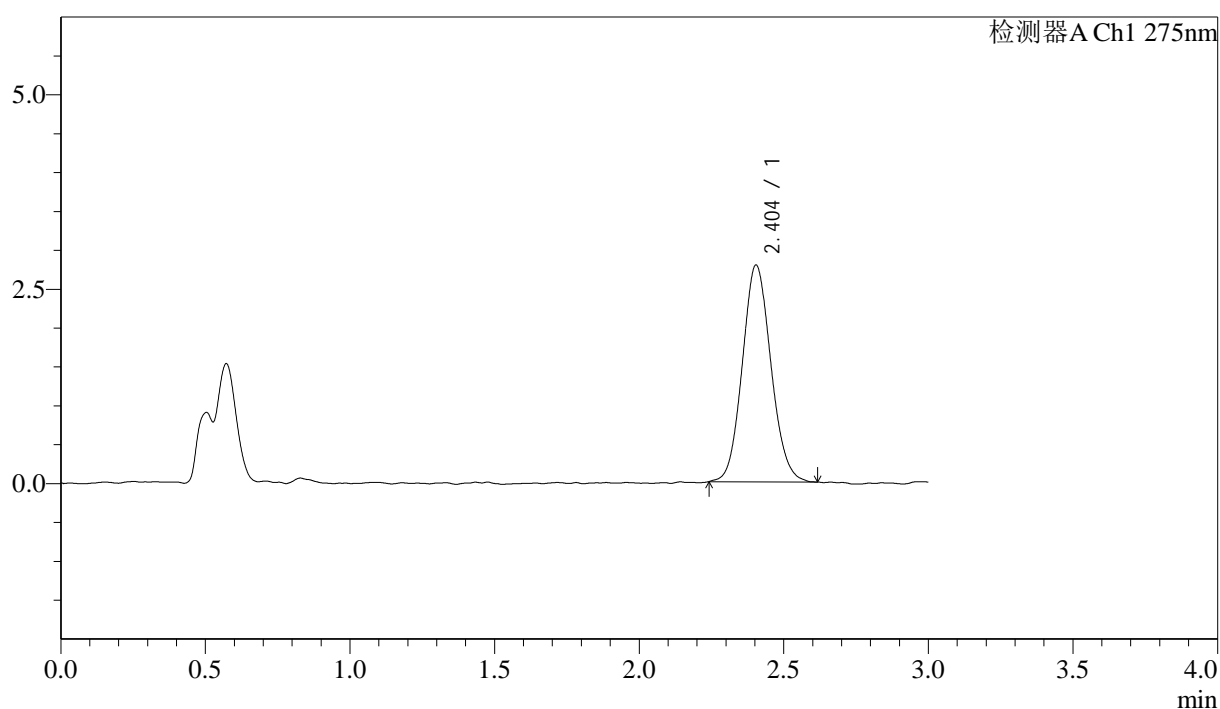
图28 多替诺雷片溶出曲线测定HPLC图谱
 自制品-25041502批(1mg规格)-pH4.5介质-桨法-50转-20min-片4
 供试品溶液-1

<样品信息>

色谱柱: LP-C18(50mm*4.6mm,5 μ m) 流速: 1.5ml/min
 柱温: 30 $^{\circ}$ C 波长: 275nm
 数据文件名: RC\$QTL-4138 - 18-29/29-717-2 - zzp-25041502p-rcqx-1mg-jf50z-pH4.5jz-p5-20min.lcd
 方法文件名: RC\$QTL-4138 - QTL-4138-RCQX-FX278.lcm
 批处理文件名: RC\$QTL-4138 - QTL-4138-20250423-FX278.lcb
 样品瓶号: 1-40
 进样体积: 20 μ l 版本号: 6.115
 进样时间: 2025/04/23 13:10:21 实验者: jiangjinwei
 处理时间(V2): 2025/04/24 10:00:38 处理者: jiangjinwei
 仪器型号: SHIMADZU LC-2050C(FX278)

<色谱图>

mV



<峰表>

检测器A Ch1 275nm

峰号	保留时间	面积	面积%	高度	理论塔板数(USP)	拖尾因子	分离度(USP)
1	2.404	19231	100.000	2789	2814	1.099	--
总计		19231	100.000	2789			

图29 多替诺雷片溶出曲线测定HPLC图谱
 自制品-25041502批(1mg规格)-pH4.5介质-桨法-50转-20min-片5
 供试品溶液-1



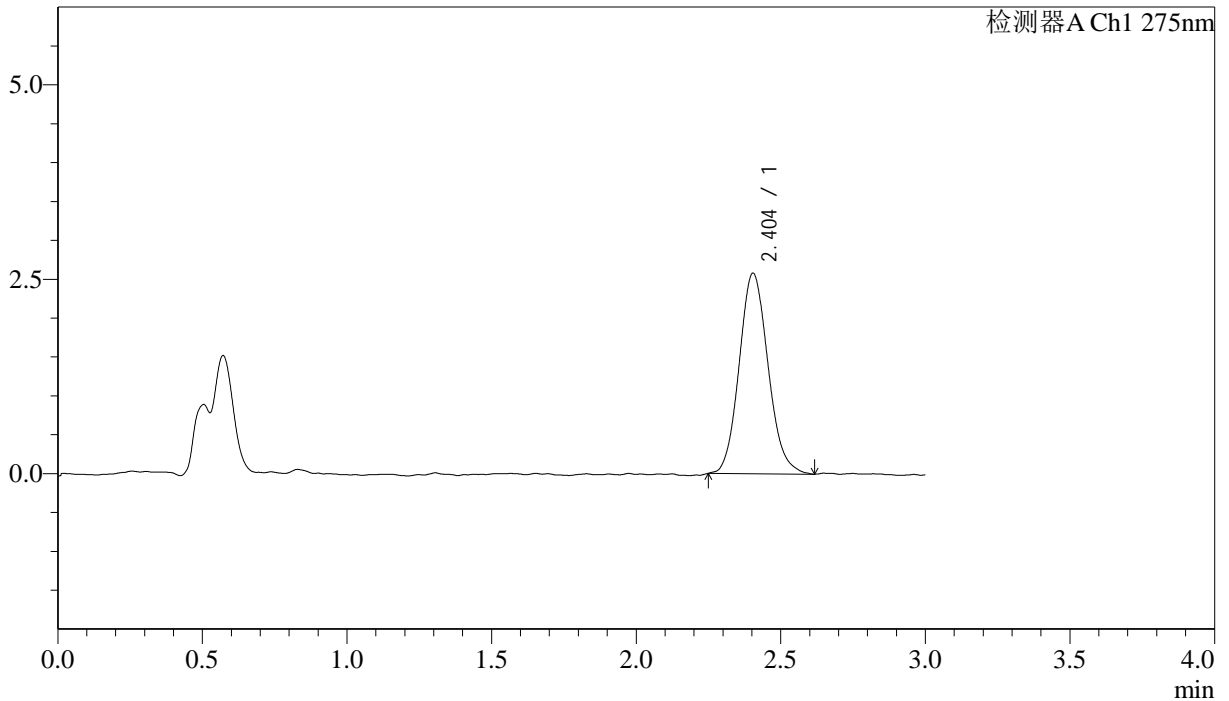
QTL-4138

<样品信息>

色谱柱: LP-C18(50mm*4.6mm,5μm) 流速: 1.5ml/min
 柱温: 30°C 波长: 275nm
 数据文件名: RC\$QTL-4138 - 18-29/29-718-2 - zzp-25041502p-rcqx-1mg-jf50z-pH4.5jz-p6-20min.lcd
 方法文件名: RC\$QTL-4138 - QTL-4138-RCQX-FX278.lcm
 批处理文件名: RC\$QTL-4138 - QTL-4138-20250423-FX278.lcb
 样品瓶号: 1-49
 进样体积: 20μl 版本号: 6.115
 进样时间: 2025/04/23 13:13:44 实验者: jiangjinwei
 处理时间 (V2): 2025/04/24 10:00:41 处理者: jiangjinwei
 仪器型号: SHIMADZU LC-2050C(FX278)

<色谱图>

mV



<峰表>

检测器A Ch1 275nm

峰号	保留时间	面积	面积%	高度	理论塔板数(USP)	拖尾因子	分离度(USP)
1	2.404	17948	100.000	2580	2823	1.118	--
总计		17948	100.000	2580			

图30 多替诺雷片溶出曲线测定HPLC图谱
 自制品-25041502批(1mg规格)-pH4.5介质-桨法-50转-20min-片6
 供试品溶液-1



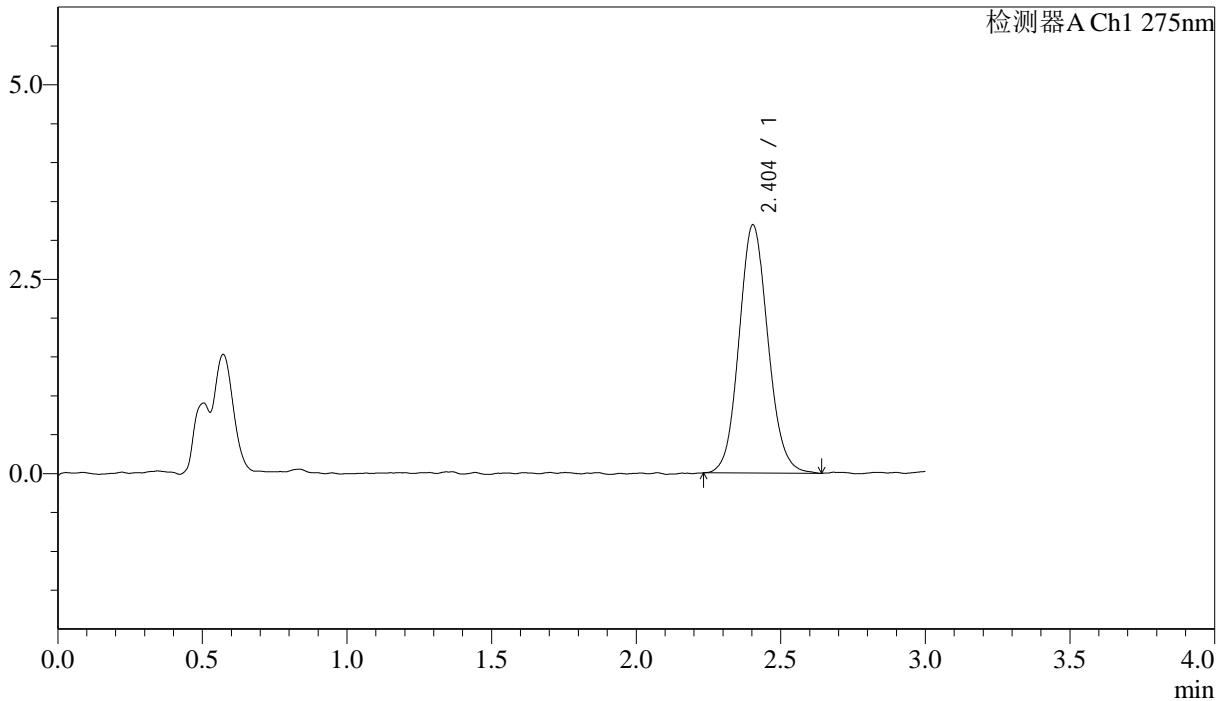
QTL-4138

<样品信息>

色谱柱: LP-C18(50mm*4.6mm,5μm) 流速: 1.5ml/min
 柱温: 30°C 波长: 275nm
 数据文件名: RC\$QTL-4138 - 18-29/29-719-2 - zzp-25041502p-rcqx-1mg-jf50z-pH4.5jz-p1-30min.lcd
 方法文件名: RC\$QTL-4138 - QTL-4138-RCQX-FX278.lcm
 批处理文件名: RC\$QTL-4138 - QTL-4138-20250423-FX278.lcb
 样品瓶号: 1-5
 进样体积: 20μl 版本号: 6.115
 进样时间: 2025/04/23 13:17:07 实验者: jiangjinwei
 处理时间 (V2): 2025/04/24 10:00:44 处理者: jiangjinwei
 仪器型号: SHIMADZU LC-2050C(FX278)

<色谱图>

mV



<峰表>

检测器A Ch1 275nm

峰号	保留时间	面积	面积%	高度	理论塔板数(USP)	拖尾因子	分离度(USP)
1	2.404	22243	100.000	3193	2793	1.097	--
总计		22243	100.000	3193			

图31 多替诺雷片溶出曲线测定HPLC图谱
 自制品-25041502批(1mg规格)-pH4.5介质-桨法-50转-30min-片1
 供试品溶液-1



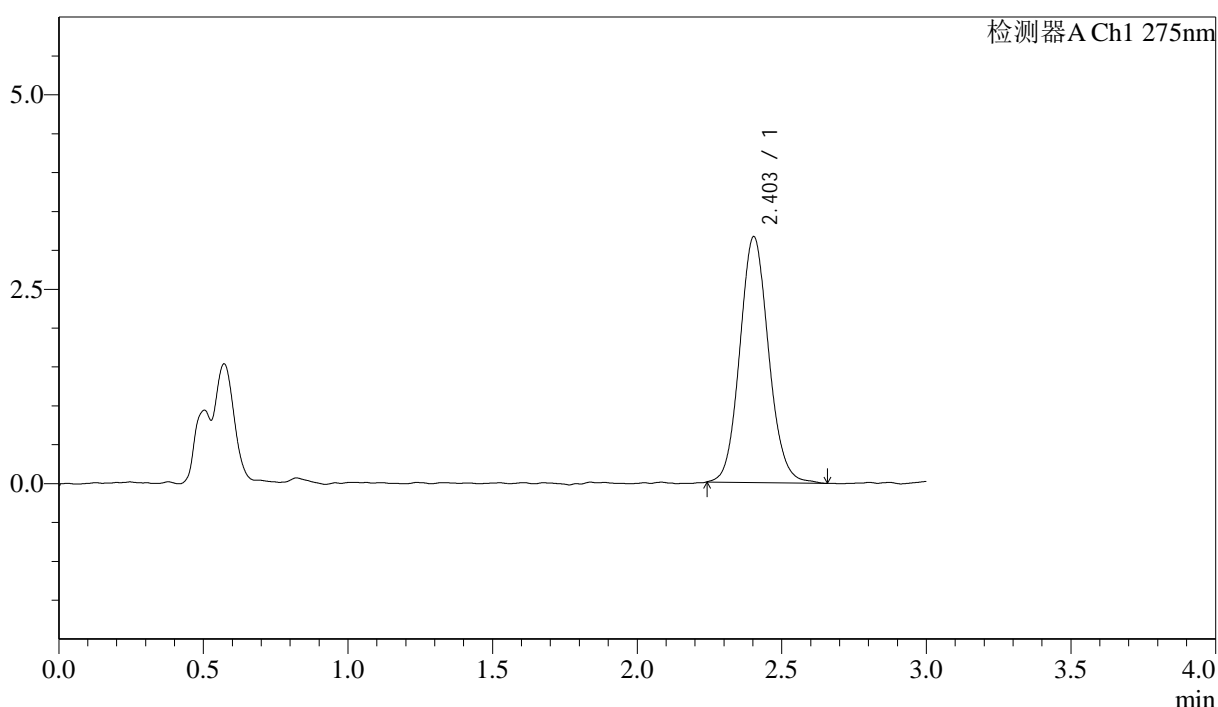
QTL-4138

<样品信息>

色谱柱: LP-C18(50mm*4.6mm,5μm) 流速: 1.5ml/min
 柱温: 30°C 波长: 275nm
 数据文件名: RC\$QTL-4138 - 18-29/29-720-2 - zzp-25041502p-rcqx-1mg-jf50z-pH4.5jz-p2-30min.lcd
 方法文件名: RC\$QTL-4138 - QTL-4138-RCQX-FX278.lcm
 批处理文件名: RC\$QTL-4138 - QTL-4138-20250423-FX278.lcb
 样品瓶号: 1-14
 进样体积: 20μl 版本号: 6.115
 进样时间: 2025/04/23 13:20:30 实验者: jiangjinwei
 处理时间 (V2): 2025/04/24 10:00:46 处理者: jiangjinwei
 仪器型号: SHIMADZU LC-2050C(FX278)

<色谱图>

mV



<峰表>

检测器A Ch1 275nm

峰号	保留时间	面积	面积%	高度	理论塔板数(USP)	拖尾因子	分离度(USP)
1	2.403	21942	100.000	3162	2848	1.094	--
总计		21942	100.000	3162			

图32 多替诺雷片溶出曲线测定HPLC图谱
 自制品-25041502批(1mg规格)-pH4.5介质-桨法-50转-30min-片2
 供试品溶液-1



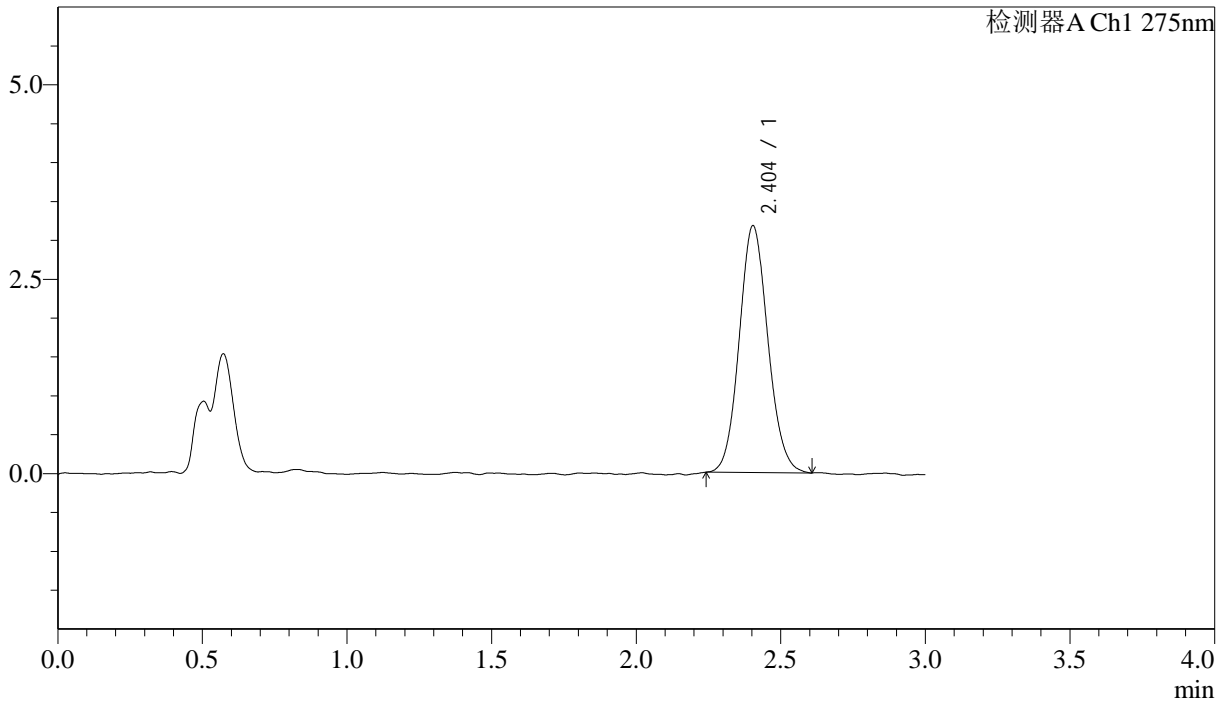
QTL-4138

<样品信息>

色谱柱: LP-C18(50mm*4.6mm,5μm) 流速: 1.5ml/min
 柱温: 30°C 波长: 275nm
 数据文件名: RC\$QTL-4138 - 18-29/29-721-2 - zzp-25041502p-rcqx-1mg-jf50z-pH4.5jz-p3-30min.lcd
 方法文件名: RC\$QTL-4138 - QTL-4138-RCQX-FX278.lcm
 批处理文件名: RC\$QTL-4138 - QTL-4138-20250423-FX278.lcb
 样品瓶号: 1-23
 进样体积: 20μl 版本号: 6.115
 进样时间: 2025/04/23 13:23:53 实验者: jiangjinwei
 处理时间 (V2): 2025/04/24 10:00:49 处理者: jiangjinwei
 仪器型号: SHIMADZU LC-2050C(FX278)

<色谱图>

mV



<峰表>

检测器A Ch1 275nm

峰号	保留时间	面积	面积%	高度	理论塔板数(USP)	拖尾因子	分离度(USP)
1	2.404	21903	100.000	3176	2848	1.098	--
总计		21903	100.000	3176			

图33 多替诺雷片溶出曲线测定HPLC图谱
 自制品-25041502批(1mg规格)-pH4.5介质-桨法-50转-30min-片3
 供试品溶液-1



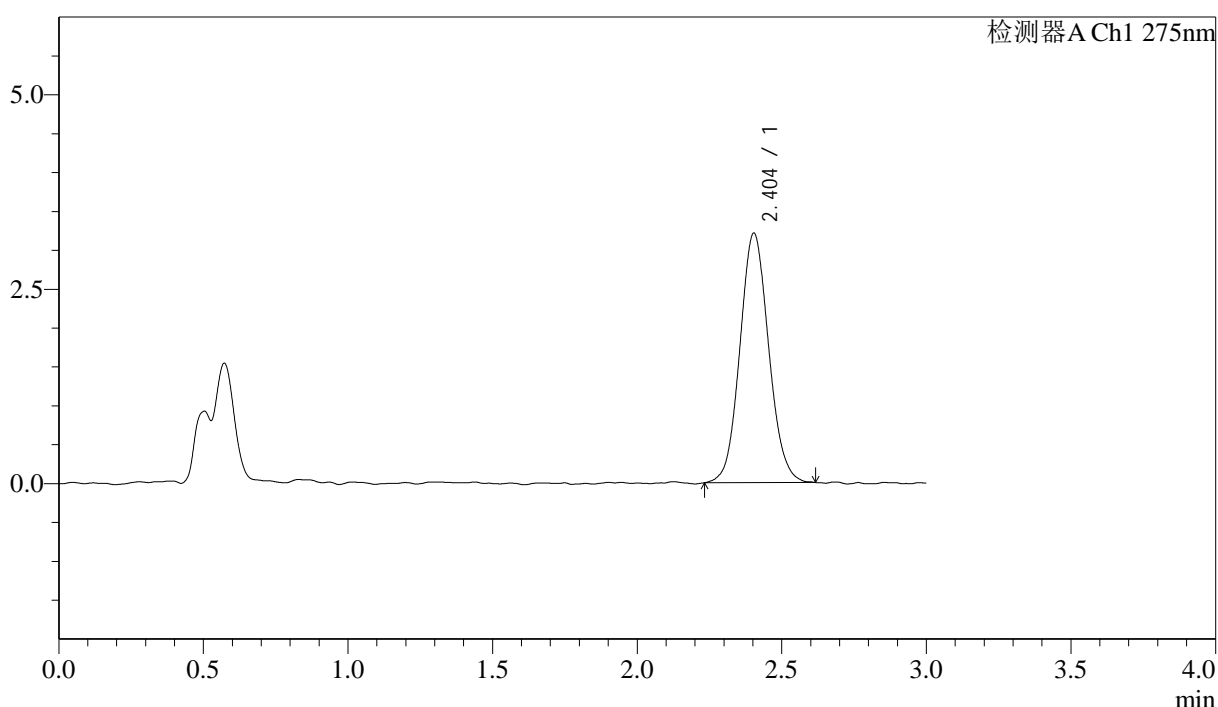
QTL-4138

<样品信息>

色谱柱: LP-C18(50mm*4.6mm,5μm) 流速: 1.5ml/min
 柱温: 30°C 波长: 275nm
 数据文件名: RC\$QTL-4138 - 18-29/29-722-2 - zzp-25041502p-rcqx-1mg-jf50z-pH4.5jz-p4-30min.lcd
 方法文件名: RC\$QTL-4138 - QTL-4138-RCQX-FX278.lcm
 批处理文件名: RC\$QTL-4138 - QTL-4138-20250423-FX278.lcb
 样品瓶号: 1-32
 进样体积: 20μl 版本号: 6.115
 进样时间: 2025/04/23 13:27:15 实验者: jiangjinwei
 处理时间 (V2): 2025/04/24 10:00:52 处理者: jiangjinwei
 仪器型号: SHIMADZU LC-2050C(FX278)

<色谱图>

mV



<峰表>

检测器A Ch1 275nm

峰号	保留时间	面积	面积%	高度	理论塔板数(USP)	拖尾因子	分离度(USP)
1	2.404	22244	100.000	3209	2806	1.081	--
总计		22244	100.000	3209			

图34 多替诺雷片溶出曲线测定HPLC图谱
 自制品-25041502批(1mg规格)-pH4.5介质-桨法-50转-30min-片4
 供试品溶液-1



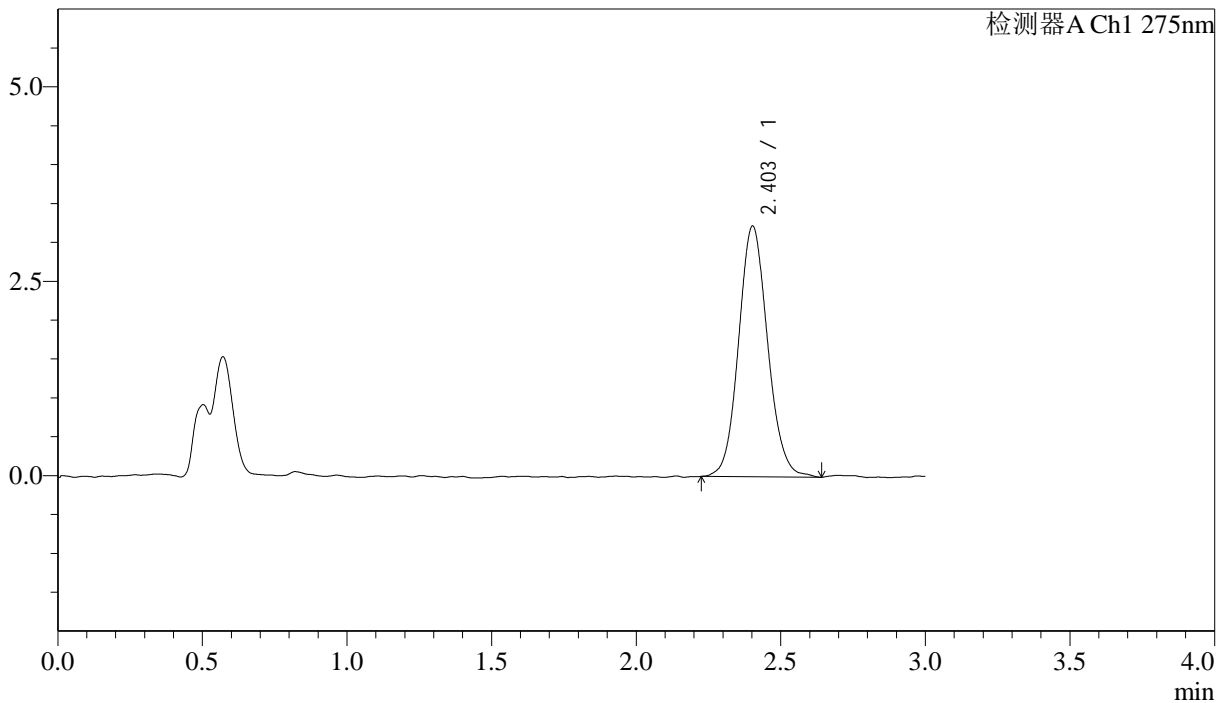
QTL-4138

<样品信息>

色谱柱: LP-C18(50mm*4.6mm,5μm) 流速: 1.5ml/min
 柱温: 30°C 波长: 275nm
 数据文件名: RC\$QTL-4138 - 18-29/29-723-2 - zzp-25041502p-rcqx-1mg-jf50z-pH4.5jz-p5-30min.lcd
 方法文件名: RC\$QTL-4138 - QTL-4138-RCQX-FX278.lcm
 批处理文件名: RC\$QTL-4138 - QTL-4138-20250423-FX278.lcb
 样品瓶号: 1-41
 进样体积: 20μl 版本号: 6.115
 进样时间: 2025/04/23 13:30:37 实验者: jiangjinwei
 处理时间 (V2): 2025/04/24 10:00:55 处理者: jiangjinwei
 仪器型号: SHIMADZU LC-2050C(FX278)

<色谱图>

mV



<峰表>

检测器A Ch1 275nm

峰号	保留时间	面积	面积%	高度	理论塔板数(USP)	拖尾因子	分离度(USP)
1	2.403	22561	100.000	3221	2814	1.094	--
总计		22561	100.000	3221			

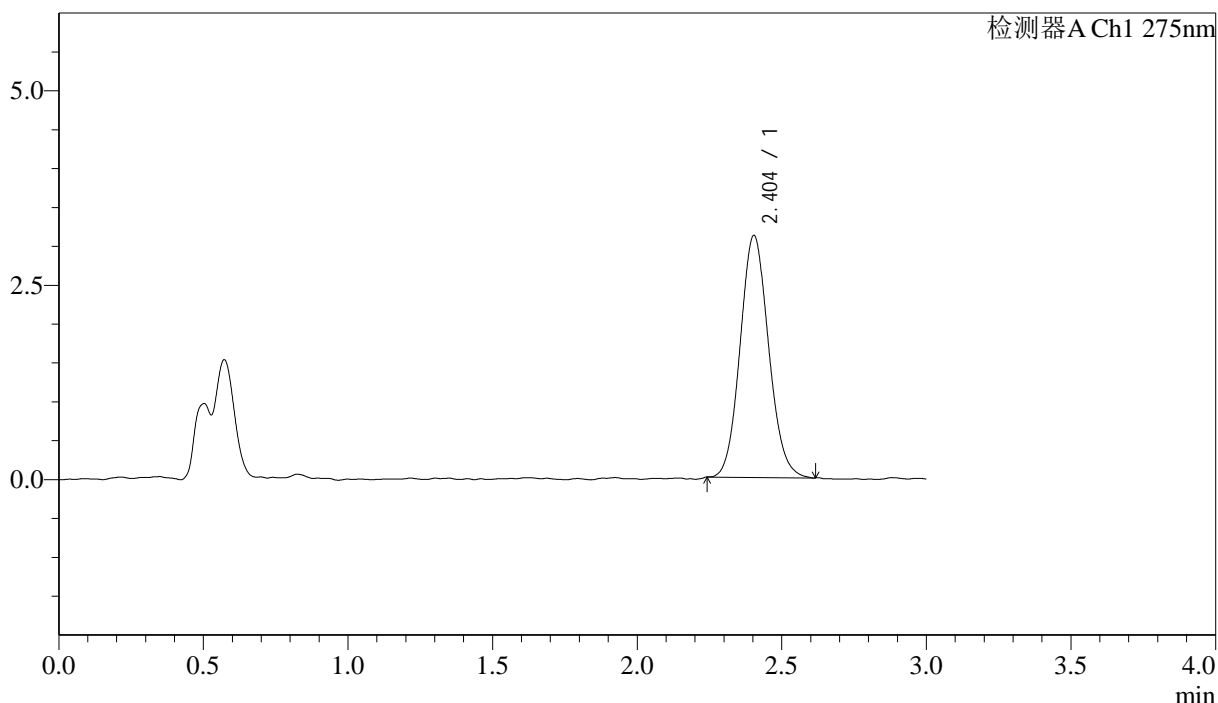
图35 多替诺雷片溶出曲线测定HPLC图谱
 自制品-25041502批(1mg规格)-pH4.5介质-桨法-50转-30min-片5
 供试品溶液-1

<样品信息>

色谱柱: LP-C18(50mm*4.6mm,5μm) 流速: 1.5ml/min
 柱温: 30°C 波长: 275nm
 数据文件名: RC\$QTL-4138 - 18-29/29-724-2 - zzp-25041502p-rcqx-1mg-jf50z-pH4.5jz-p6-30min.lcd
 方法文件名: RC\$QTL-4138 - QTL-4138-RCQX-FX278.lcm
 批处理文件名: RC\$QTL-4138 - QTL-4138-20250423-FX278.lcb
 样品瓶号: 1-50
 进样体积: 20μl 版本号: 6.115
 进样时间: 2025/04/23 13:34:00 实验者: jiangjinwei
 处理时间 (V2): 2025/04/24 10:00:57 处理者: jiangjinwei
 仪器型号: SHIMADZU LC-2050C(FX278)

<色谱图>

mV



<峰表>

检测器A Ch1 275nm

峰号	保留时间	面积	面积%	高度	理论塔板数(USP)	拖尾因子	分离度(USP)
1	2.404	21355	100.000	3112	2862	1.097	--
总计		21355	100.000	3112			

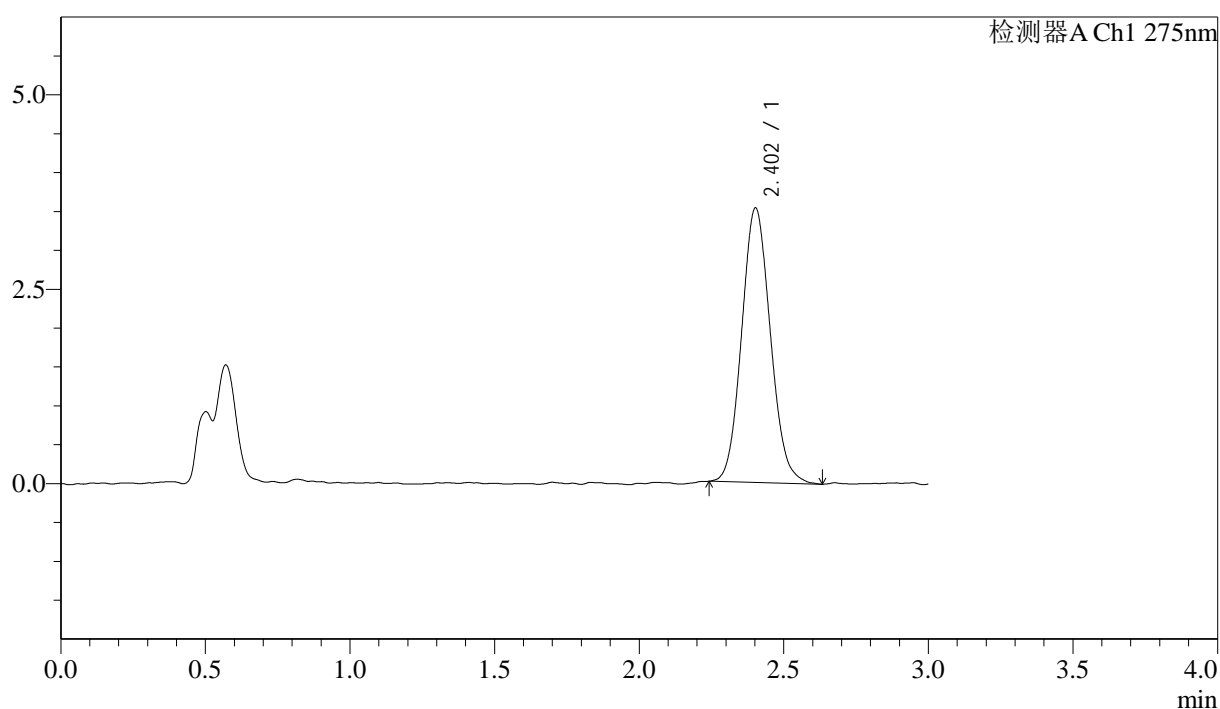
图36 多替诺雷片溶出曲线测定HPLC图谱
 自制品-25041502批(1mg规格)-pH4.5介质-桨法-50转-30min-片6
 供试品溶液-1

<样品信息>

色谱柱: LP-C18(50mm*4.6mm,5 μ m) 流速: 1.5ml/min
 柱温: 30 $^{\circ}$ C 波长: 275nm
 数据文件名: RC\$QTL-4138 - 18-29/29-725-2 - zzp-25041502p-rcqx-1mg-jf50z-pH4.5jz-p1-45min.lcd
 方法文件名: RC\$QTL-4138 - QTL-4138-RCQX-FX278.lcm
 批处理文件名: RC\$QTL-4138 - QTL-4138-20250423-FX278.lcb
 样品瓶号: 1-6
 进样体积: 20 μ l 版本号: 6.115
 进样时间: 2025/04/23 13:37:23 实验者: jiangjinwei
 处理时间(V2): 2025/04/24 10:01:00 处理者: jiangjinwei
 仪器型号: SHIMADZU LC-2050C(FX278)

<色谱图>

mV



<峰表>

检测器A Ch1 275nm

峰号	保留时间	面积	面积%	高度	理论塔板数(USP)	拖尾因子	分离度(USP)
1	2.402	24404	100.000	3526	2773	1.096	--
总计		24404	100.000	3526			

图37 多替诺雷片溶出曲线测定HPLC图谱
 自制品-25041502批(1mg规格)-pH4.5介质-桨法-50转-45min-片1
 供试品溶液-1



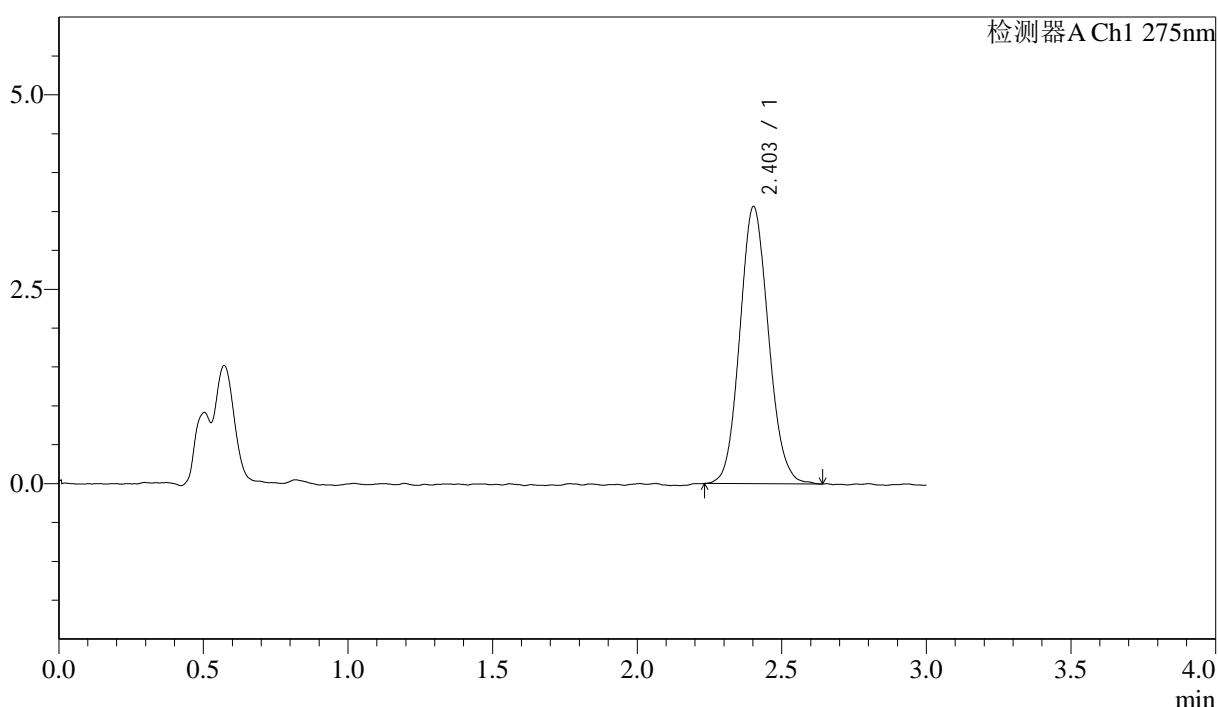
QTL-4138

<样品信息>

色谱柱: LP-C18(50mm*4.6mm,5μm) 流速: 1.5ml/min
 柱温: 30°C 波长: 275nm
 数据文件名: RC\$QTL-4138 - 18-29/29-726-2 - zzp-25041502p-rcqx-1mg-jf50z-pH4.5jz-p2-45min.lcd
 方法文件名: RC\$QTL-4138 - QTL-4138-RCQX-FX278.lcm
 批处理文件名: RC\$QTL-4138 - QTL-4138-20250423-FX278.lcb
 样品瓶号: 1-15
 进样体积: 20μl 版本号: 6.115
 进样时间: 2025/04/23 13:40:46 实验者: jiangjinwei
 处理时间 (V2): 2025/04/24 10:01:03 处理者: jiangjinwei
 仪器型号: SHIMADZU LC-2050C(FX278)

<色谱图>

mV



<峰表>

检测器A Ch1 275nm

峰号	保留时间	面积	面积%	高度	理论塔板数(USP)	拖尾因子	分离度(USP)
1	2.403	24583	100.000	3561	2794	1.101	--
总计		24583	100.000	3561			

图38 多替诺雷片溶出曲线测定HPLC图谱
 自制品-25041502批(1mg规格)-pH4.5介质-桨法-50转-45min-片2
 供试品溶液-1



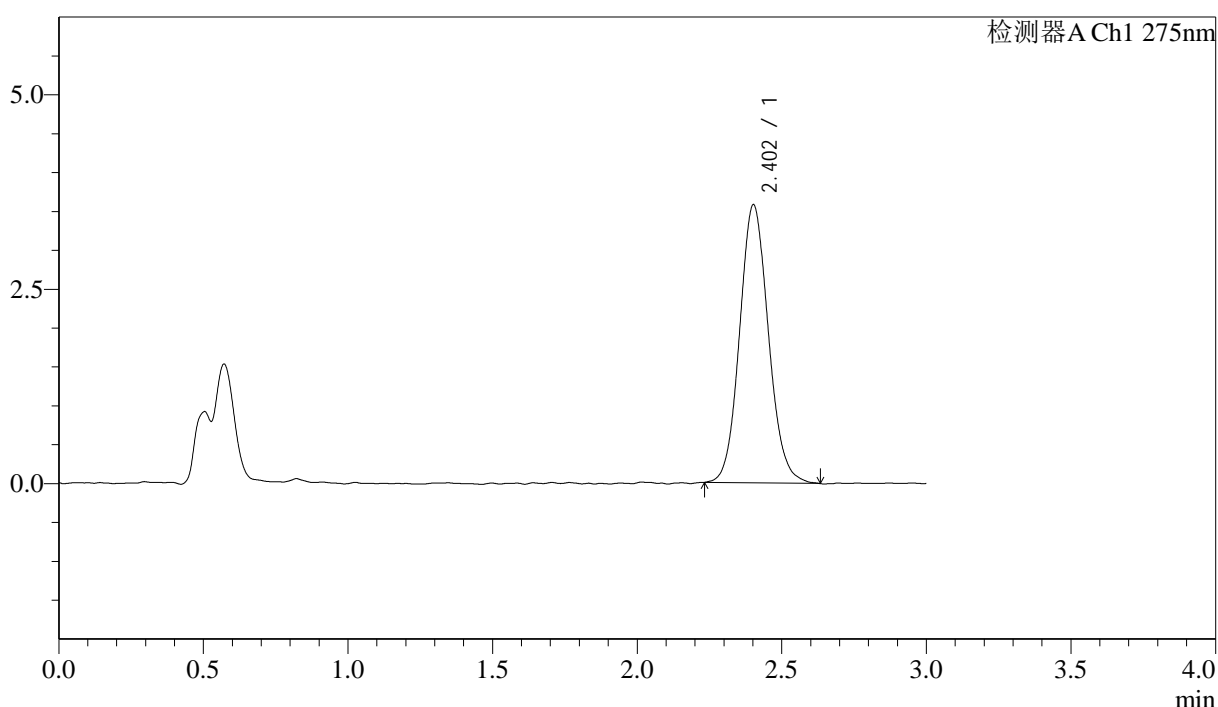
QTL-4138

<样品信息>

色谱柱: LP-C18(50mm*4.6mm,5 μ m) 流速: 1.5ml/min
 柱温: 30 $^{\circ}$ C 波长: 275nm
 数据文件名: RC\$QTL-4138 - 18-29/29-727-2 - zzp-25041502p-rcqx-1mg-jf50z-pH4.5jz-p3-45min.lcd
 方法文件名: RC\$QTL-4138 - QTL-4138-RCQX-FX278.lcm
 批处理文件名: RC\$QTL-4138 - QTL-4138-20250423-FX278.lcb
 样品瓶号: 1-24
 进样体积: 20 μ l 版本号: 6.115
 进样时间: 2025/04/23 13:44:08 实验者: jiangjinwei
 处理时间 (V2): 2025/04/24 10:01:06 处理者: jiangjinwei
 仪器型号: SHIMADZU LC-2050C(FX278)

<色谱图>

mV



<峰表>

检测器A Ch1 275nm

峰号	保留时间	面积	面积%	高度	理论塔板数(USP)	拖尾因子	分离度(USP)
1	2.402	24830	100.000	3571	2827	1.096	--
总计		24830	100.000	3571			

图39 多替诺雷片溶出曲线测定HPLC图谱
 自制品-25041502批(1mg规格)-pH4.5介质-桨法-50转-45min-片3
 供试品溶液-1



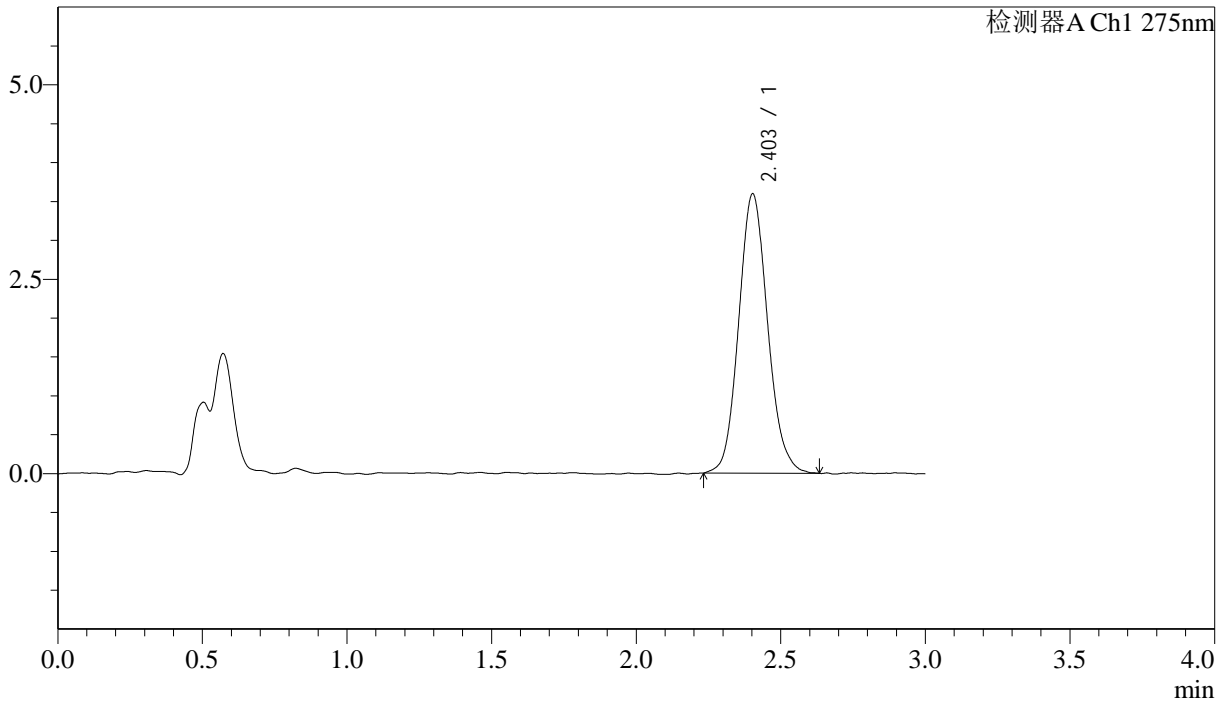
QTL-4138

<样品信息>

色谱柱: LP-C18(50mm*4.6mm,5μm) 流速: 1.5ml/min
 柱温: 30°C 波长: 275nm
 数据文件名: RC\$QTL-4138 - 18-29/29-728-2 - zzp-25041502p-rcqx-1mg-jf50z-pH4.5jz-p4-45min.lcd
 方法文件名: RC\$QTL-4138 - QTL-4138-RCQX-FX278.lcm
 批处理文件名: RC\$QTL-4138 - QTL-4138-20250423-FX278.lcb
 样品瓶号: 1-33
 进样体积: 20μl 版本号: 6.115
 进样时间: 2025/04/23 13:47:30 实验者: jiangjinwei
 处理时间 (V2): 2025/04/24 10:01:08 处理者: jiangjinwei
 仪器型号: SHIMADZU LC-2050C(FX278)

<色谱图>

mV



<峰表>

检测器A Ch1 275nm

峰号	保留时间	面积	面积%	高度	理论塔板数(USP)	拖尾因子	分离度(USP)
1	2.403	25039	100.000	3590	2820	1.112	--
总计		25039	100.000	3590			

图40 多替诺雷片溶出曲线测定HPLC图谱
 自制品-25041502批(1mg规格)-pH4.5介质-桨法-50转-45min-片4
 供试品溶液-1



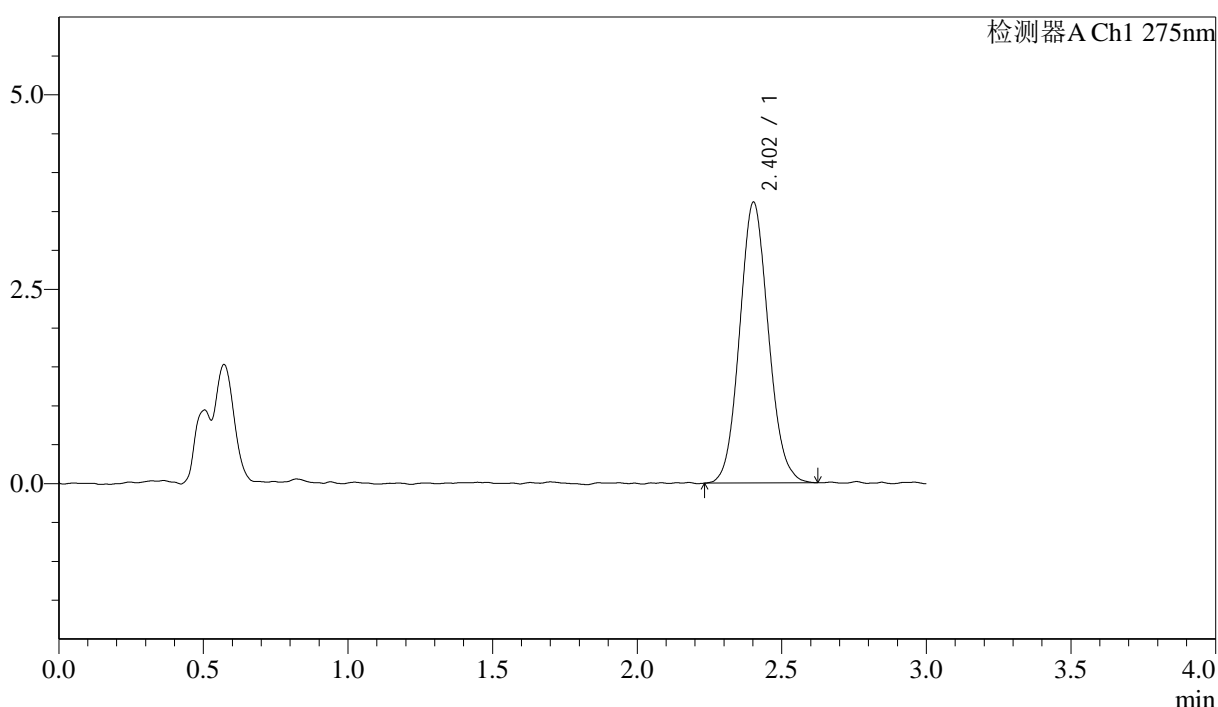
QTL-4138

<样品信息>

色谱柱: LP-C18(50mm*4.6mm,5μm) 流速: 1.5ml/min
 柱温: 30°C 波长: 275nm
 数据文件名: RC\$QTL-4138 - 18-29/29-729-2 - zzp-25041502p-rcqx-1mg-jf50z-pH4.5jz-p5-45min.lcd
 方法文件名: RC\$QTL-4138 - QTL-4138-RCQX-FX278.lcm
 批处理文件名: RC\$QTL-4138 - QTL-4138-20250423-FX278.lcb
 样品瓶号: 1-42
 进样体积: 20μl 版本号: 6.115
 进样时间: 2025/04/23 13:50:52 实验者: jiangjinwei
 处理时间 (V2): 2025/04/24 10:01:11 处理者: jiangjinwei
 仪器型号: SHIMADZU LC-2050C(FX278)

<色谱图>

mV



<峰表>

检测器A Ch1 275nm

峰号	保留时间	面积	面积%	高度	理论塔板数(USP)	拖尾因子	分离度(USP)
1	2.402	24978	100.000	3606	2780	1.093	--
总计		24978	100.000	3606			

图41 多替诺雷片溶出曲线测定HPLC图谱
 自制品-25041502批(1mg规格)-pH4.5介质-桨法-50转-45min-片5
 供试品溶液-1



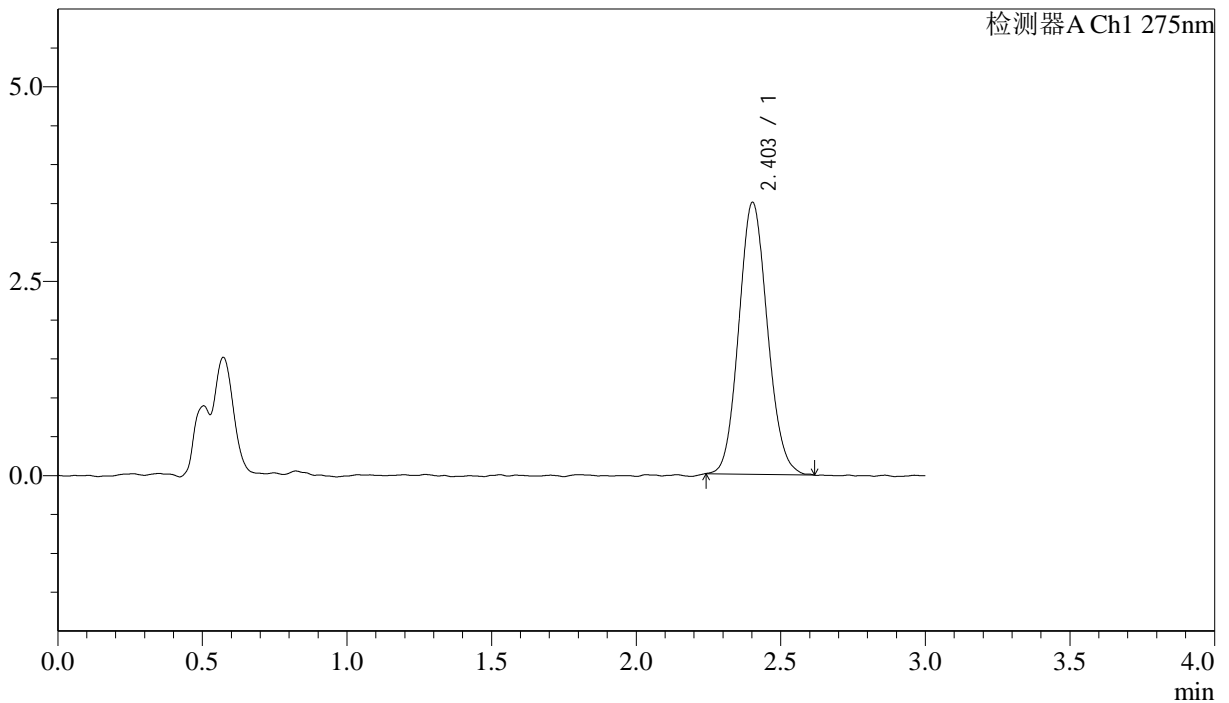
QTL-4138

<样品信息>

色谱柱: LP-C18(50mm*4.6mm,5μm) 流速: 1.5ml/min
 柱温: 30°C 波长: 275nm
 数据文件名: RC\$QTL-4138 - 18-29/29-730-2 - zzp-25041502p-rcqx-1mg-jf50z-pH4.5jz-p6-45min.lcd
 方法文件名: RC\$QTL-4138 - QTL-4138-RCQX-FX278.lcm
 批处理文件名: RC\$QTL-4138 - QTL-4138-20250423-FX278.lcb
 样品瓶号: 1-51
 进样体积: 20μl 版本号: 6.115
 进样时间: 2025/04/23 13:54:15 实验者: jiangjinwei
 处理时间 (V2): 2025/04/24 10:01:14 处理者: jiangjinwei
 仪器型号: SHIMADZU LC-2050C(FX278)

<色谱图>

mV



<峰表>

检测器A Ch1 275nm

峰号	保留时间	面积	面积%	高度	理论塔板数(USP)	拖尾因子	分离度(USP)
1	2.403	24080	100.000	3493	2823	1.100	--
总计		24080	100.000	3493			

图42 多替诺雷片溶出曲线测定HPLC图谱
 自制品-25041502批(1mg规格)-pH4.5介质-桨法-50转-45min-片6
 供试品溶液-1



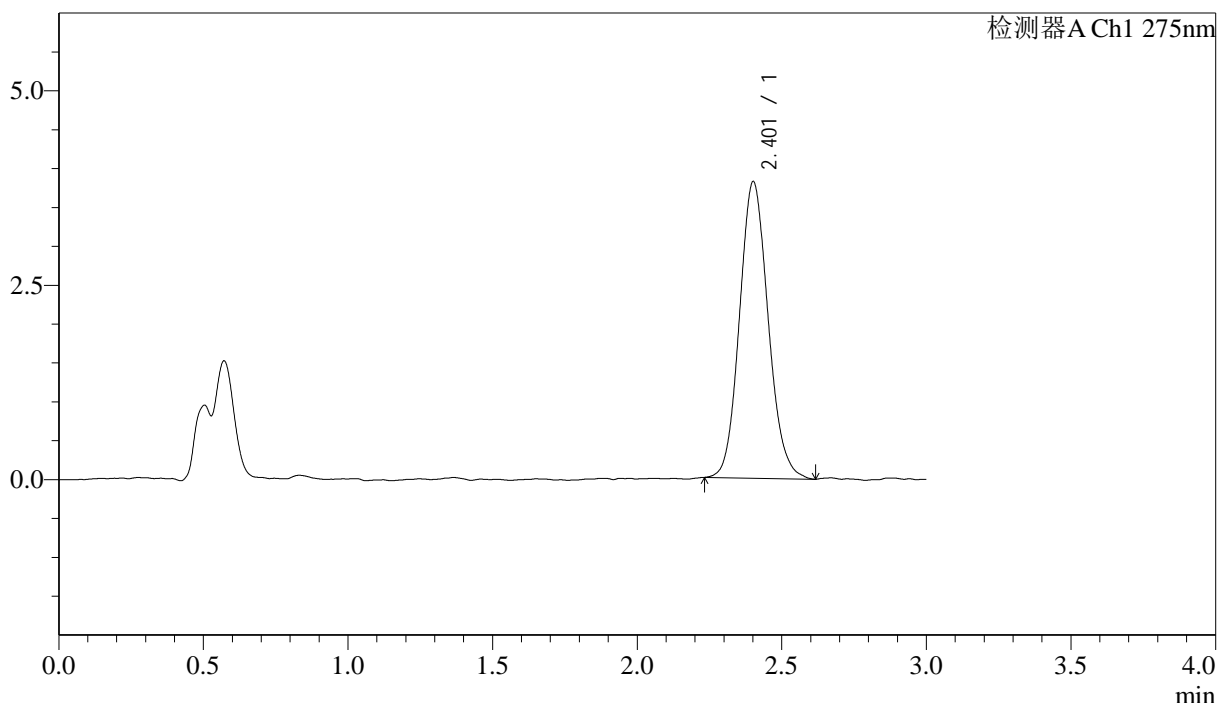
QTL-4138

<样品信息>

色谱柱: LP-C18(50mm*4.6mm,5μm) 流速: 1.5ml/min
 柱温: 30°C 波长: 275nm
 数据文件名: RC\$QTL-4138 - 18-29/29-731-2 - zzp-25041502p-rcqx-1mg-jf50z-pH4.5jz-p1-60min.lcd
 方法文件名: RC\$QTL-4138 - QTL-4138-RCQX-FX278.lcm
 批处理文件名: RC\$QTL-4138 - QTL-4138-20250423-FX278.lcb
 样品瓶号: 1-7
 进样体积: 20μl 版本号: 6.115
 进样时间: 2025/04/23 13:57:38 实验者: jiangjinwei
 处理时间 (V2): 2025/04/24 10:01:17 处理者: jiangjinwei
 仪器型号: SHIMADZU LC-2050C(FX278)

<色谱图>

mV



<峰表>

检测器A Ch1 275nm

峰号	保留时间	面积	面积%	高度	理论塔板数(USP)	拖尾因子	分离度(USP)
1	2.401	26307	100.000	3803	2830	1.115	--
总计		26307	100.000	3803			

图43 多替诺雷片溶出曲线测定HPLC图谱
 自制品-25041502批(1mg规格)-pH4.5介质-桨法-50转-60min-片1
 供试品溶液-1



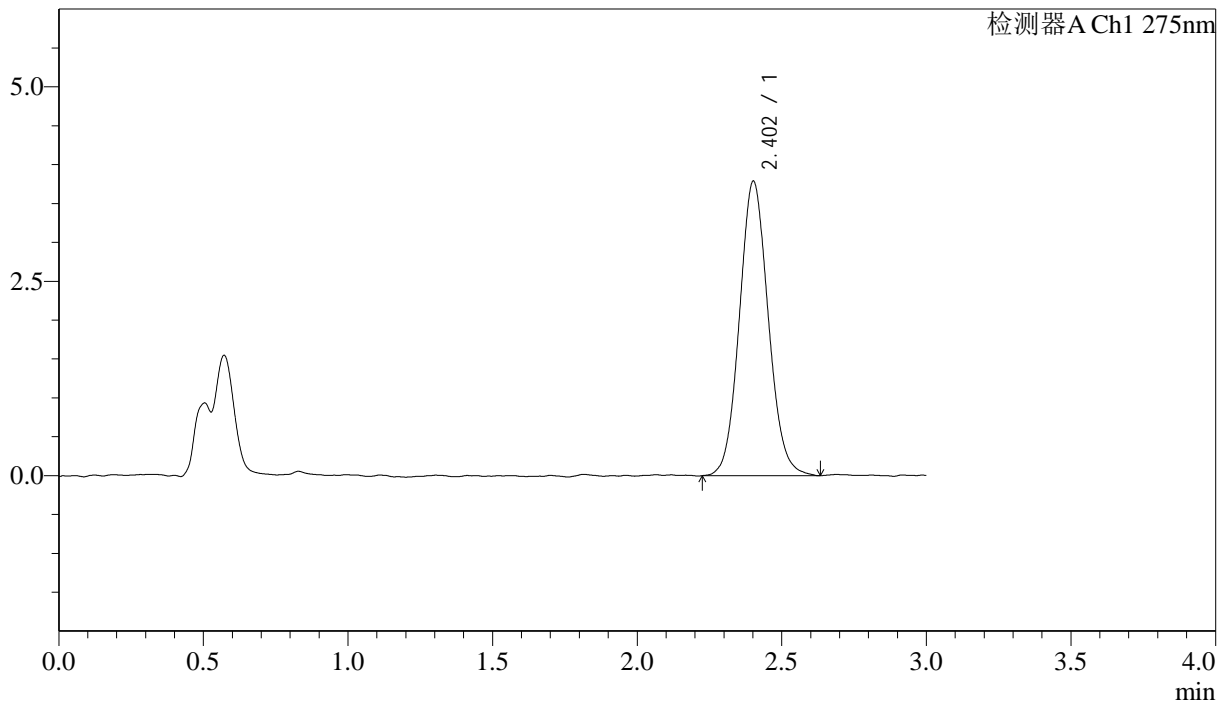
QTL-4138

<样品信息>

色谱柱: LP-C18(50mm*4.6mm,5μm) 流速: 1.5ml/min
 柱温: 30°C 波长: 275nm
 数据文件名: RC\$QTL-4138 - 18-29/29-732-2 - zzp-25041502p-rcqx-1mg-jf50z-pH4.5jz-p2-60min.lcd
 方法文件名: RC\$QTL-4138 - QTL-4138-RCQX-FX278.lcm
 批处理文件名: RC\$QTL-4138 - QTL-4138-20250423-FX278.lcb
 样品瓶号: 1-16
 进样体积: 20μl 版本号: 6.115
 进样时间: 2025/04/23 14:01:01 实验者: jiangjinwei
 处理时间 (V2): 2025/04/24 10:01:19 处理者: jiangjinwei
 仪器型号: SHIMADZU LC-2050C(FX278)

<色谱图>

mV



<峰表>

检测器A Ch1 275nm

峰号	保留时间	面积	面积%	高度	理论塔板数(USP)	拖尾因子	分离度(USP)
1	2.402	26336	100.000	3780	2779	1.088	--
总计		26336	100.000	3780			

图44 多替诺雷片溶出曲线测定HPLC图谱
 自制品-25041502批(1mg规格)-pH4.5介质-桨法-50转-60min-片2
 供试品溶液-1



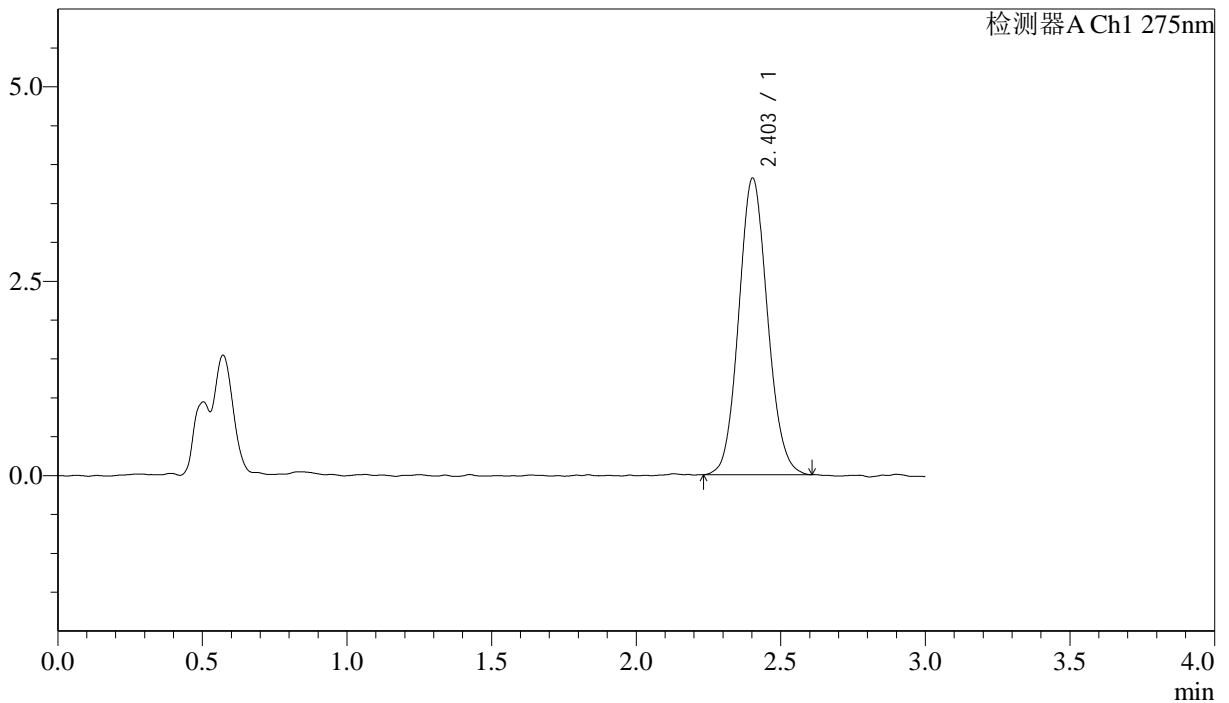
QTL-4138

<样品信息>

色谱柱: LP-C18(50mm*4.6mm,5μm) 流速: 1.5ml/min
 柱温: 30°C 波长: 275nm
 数据文件名: RC\$QTL-4138 - 18-29/29-733-2 - zzp-25041502p-rcqx-1mg-jf50z-pH4.5jz-p3-60min.lcd
 方法文件名: RC\$QTL-4138 - QTL-4138-RCQX-FX278.lcm
 批处理文件名: RC\$QTL-4138 - QTL-4138-20250423-FX278.lcb
 样品瓶号: 1-25
 进样体积: 20μl 版本号: 6.115
 进样时间: 2025/04/23 14:04:24 实验者: jiangjinwei
 处理时间 (V2): 2025/04/24 10:01:22 处理者: jiangjinwei
 仪器型号: SHIMADZU LC-2050C(FX278)

<色谱图>

mV



<峰表>

检测器A Ch1 275nm

峰号	保留时间	面积	面积%	高度	理论塔板数(USP)	拖尾因子	分离度(USP)
1	2.403	26394	100.000	3812	2819	1.093	--
总计		26394	100.000	3812			

图45 多替诺雷片溶出曲线测定HPLC图谱
 自制品-25041502批(1mg规格)-pH4.5介质-桨法-50转-60min-片3
 供试品溶液-1



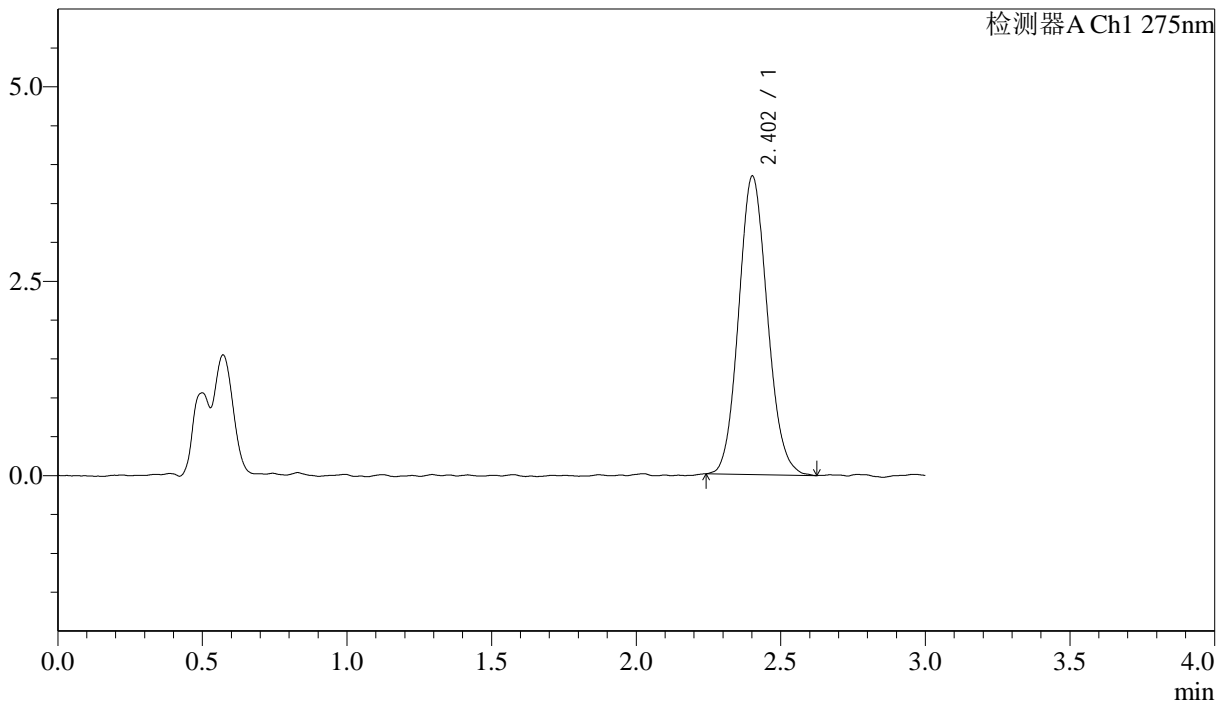
QTL-4138

<样品信息>

色谱柱: LP-C18(50mm*4.6mm,5μm) 流速: 1.5ml/min
 柱温: 30°C 波长: 275nm
 数据文件名: RC\$QTL-4138 - 18-29/29-734-2 - zzp-25041502p-rcqx-1mg-jf50z-pH4.5jz-p4-60min.lcd
 方法文件名: RC\$QTL-4138 - QTL-4138-RCQX-FX278.lcm
 批处理文件名: RC\$QTL-4138 - QTL-4138-20250423-FX278.lcb
 样品瓶号: 1-34
 进样体积: 20μl 版本号: 6.115
 进样时间: 2025/04/23 14:07:45 实验者: jiangjinwei
 处理时间 (V2): 2025/04/24 10:01:25 处理者: jiangjinwei
 仪器型号: SHIMADZU LC-2050C(FX278)

<色谱图>

mV



<峰表>

检测器A Ch1 275nm

峰号	保留时间	面积	面积%	高度	理论塔板数(USP)	拖尾因子	分离度(USP)
1	2.402	26531	100.000	3832	2804	1.103	--
总计		26531	100.000	3832			

图46 多替诺雷片溶出曲线测定HPLC图谱
 自制品-25041502批(1mg规格)-pH4.5介质-桨法-50转-60min-片4
 供试品溶液-1



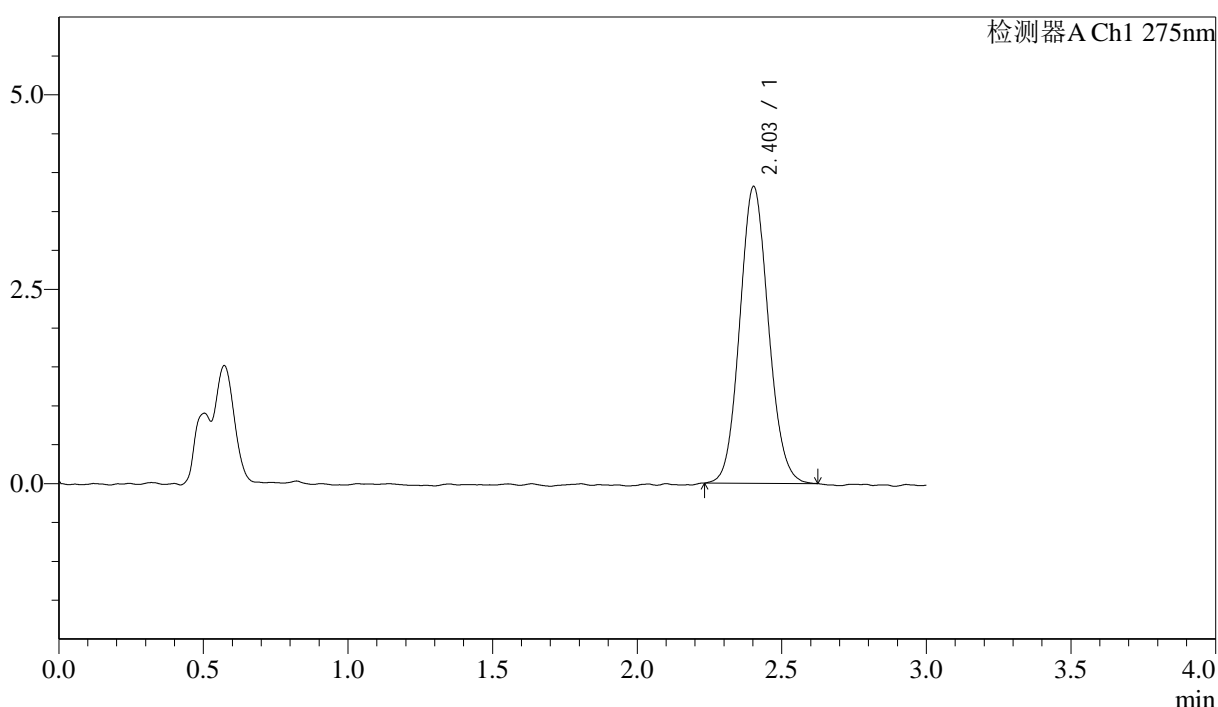
QTL-4138

<样品信息>

色谱柱: LP-C18(50mm*4.6mm,5 μ m) 流速: 1.5ml/min
 柱温: 30 $^{\circ}$ C 波长: 275nm
 数据文件名: RC\$QTL-4138 - 18-29/29-735-2 - zzp-25041502p-rcqx-1mg-jf50z-pH4.5jz-p5-60min.lcd
 方法文件名: RC\$QTL-4138 - QTL-4138-RCQX-FX278.lcm
 批处理文件名: RC\$QTL-4138 - QTL-4138-20250423-FX278.lcb
 样品瓶号: 1-43
 进样体积: 20 μ l 版本号: 6.115
 进样时间: 2025/04/23 14:11:08 实验者: jiangjinwei
 处理时间 (V2): 2025/04/24 10:01:27 处理者: jiangjinwei
 仪器型号: SHIMADZU LC-2050C(FX278)

<色谱图>

mV



<峰表>

检测器A Ch1 275nm

峰号	保留时间	面积	面积%	高度	理论塔板数(USP)	拖尾因子	分离度(USP)
1	2.403	26333	100.000	3814	2831	1.091	--
总计		26333	100.000	3814			

图47 多替诺雷片溶出曲线测定HPLC图谱
 自制品-25041502批(1mg规格)-pH4.5介质-桨法-50转-60min-片5
 供试品溶液-1



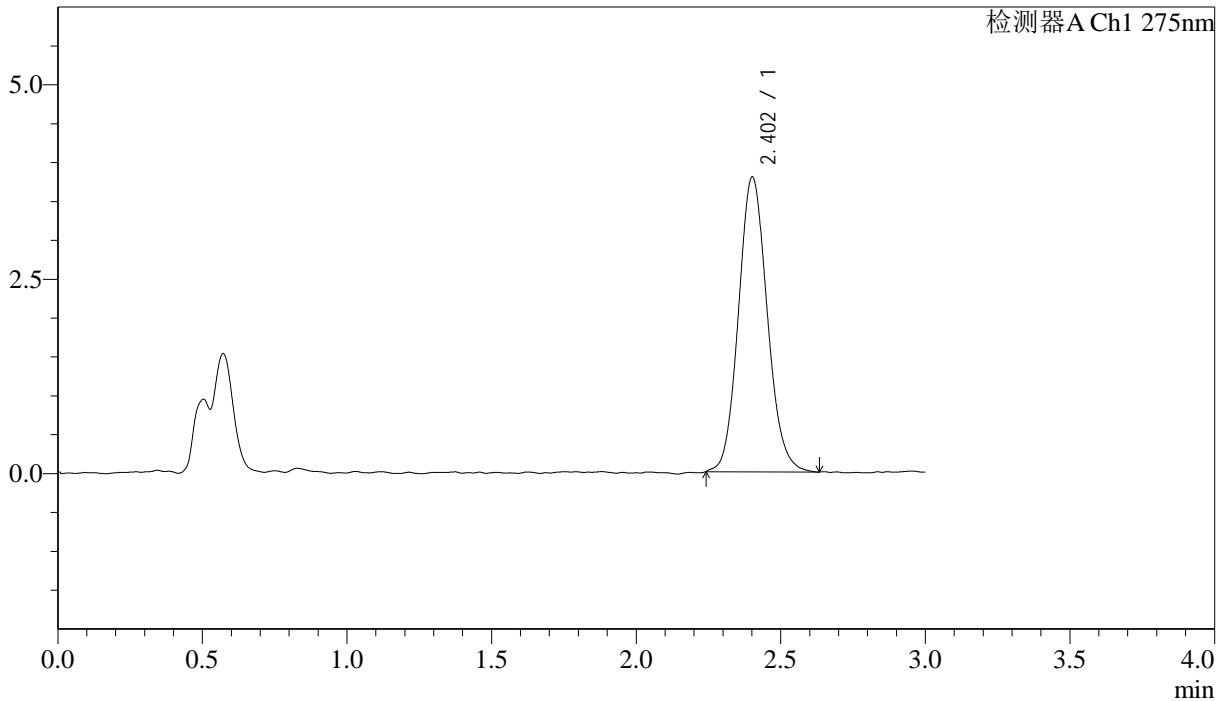
QTL-4138

<样品信息>

色谱柱: LP-C18(50mm*4.6mm,5μm) 流速: 1.5ml/min
 柱温: 30°C 波长: 275nm
 数据文件名: RC\$QTL-4138 - 18-29/29-736-2 - zzp-25041502p-rcqx-1mg-jf50z-pH4.5jz-p6-60min.lcd
 方法文件名: RC\$QTL-4138 - QTL-4138-RCQX-FX278.lcm
 批处理文件名: RC\$QTL-4138 - QTL-4138-20250423-FX278.lcb
 样品瓶号: 1-52
 进样体积: 20μl 版本号: 6.115
 进样时间: 2025/04/23 14:14:31 实验者: jiangjinwei
 处理时间 (V2): 2025/04/24 10:01:30 处理者: jiangjinwei
 仪器型号: SHIMADZU LC-2050C(FX278)

<色谱图>

mV



<峰表>

检测器A Ch1 275nm

峰号	保留时间	面积	面积%	高度	理论塔板数(USP)	拖尾因子	分离度(USP)
1	2.402	26301	100.000	3785	2828	1.109	--
总计		26301	100.000	3785			

图48 多替诺雷片溶出曲线测定HPLC图谱
 自制品-25041502批(1mg规格)-pH4.5介质-桨法-50转-60min-片6
 供试品溶液-1



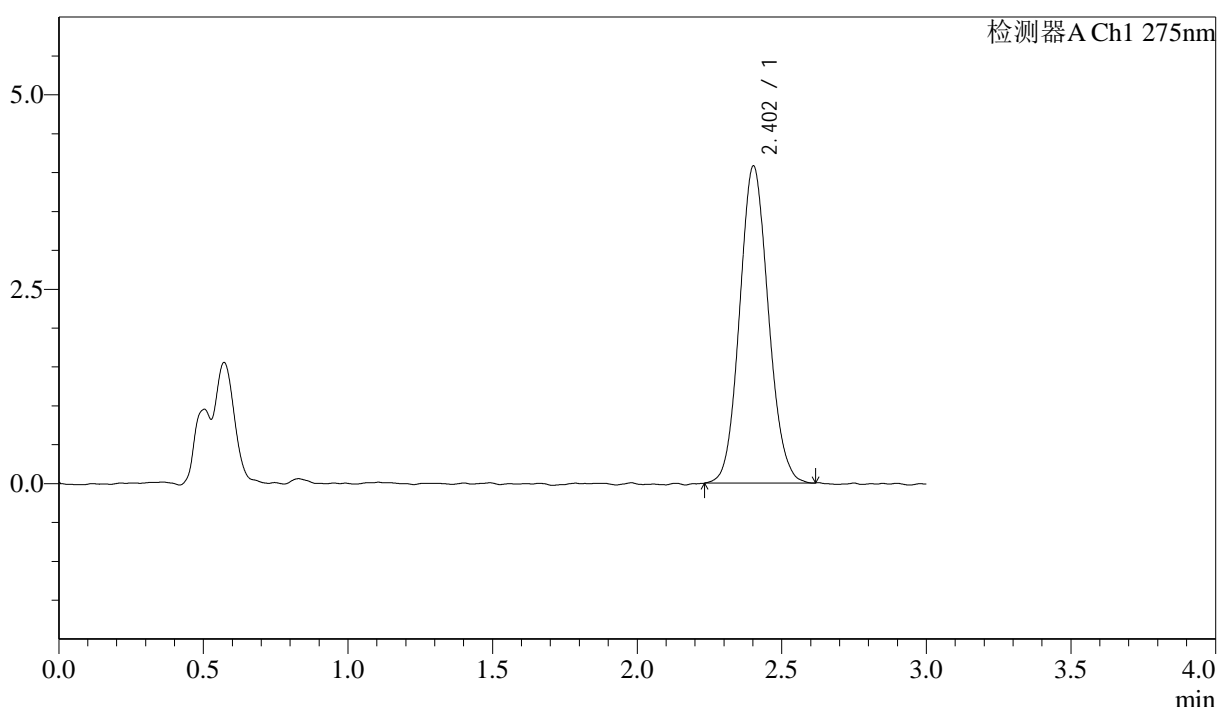
QTL-4138

<样品信息>

色谱柱: LP-C18(50mm*4.6mm,5μm) 流速: 1.5ml/min
 柱温: 30°C 波长: 275nm
 数据文件名: RC\$QTL-4138 - 18-29/29-737-2 - zzp-25041502p-rcqx-1mg-jf50z-pH4.5jz-p1-90min.lcd
 方法文件名: RC\$QTL-4138 - QTL-4138-RCQX-FX278.lcm
 批处理文件名: RC\$QTL-4138 - QTL-4138-20250423-FX278.lcb
 样品瓶号: 1-8
 进样体积: 20μl 版本号: 6.115
 进样时间: 2025/04/23 14:17:54 实验者: jiangjinwei
 处理时间 (V2): 2025/04/24 10:01:33 处理者: jiangjinwei
 仪器型号: SHIMADZU LC-2050C(FX278)

<色谱图>

mV



<峰表>

检测器A Ch1 275nm

峰号	保留时间	面积	面积%	高度	理论塔板数(USP)	拖尾因子	分离度(USP)
1	2.402	28219	100.000	4072	2800	1.096	--
总计		28219	100.000	4072			

图49 多替诺雷片溶出曲线测定HPLC图谱
 自制品-25041502批(1mg规格)-pH4.5介质-桨法-50转-90min-片1
 供试品溶液-1



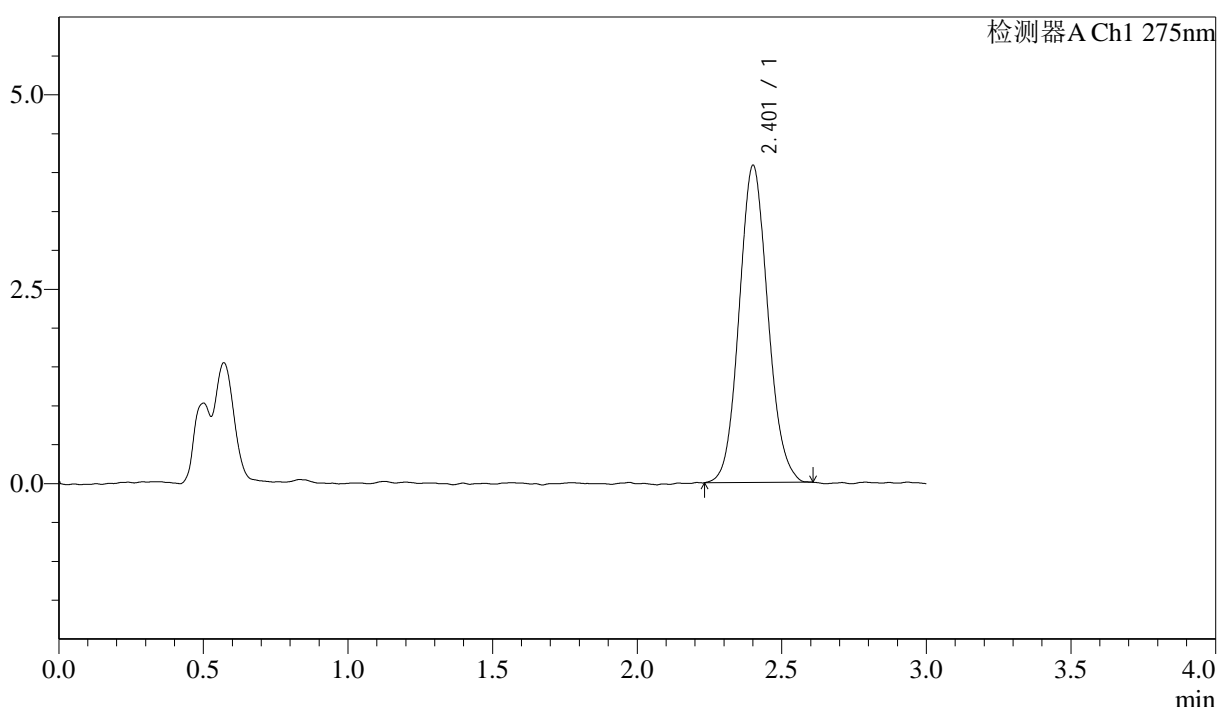
QTL-4138

<样品信息>

色谱柱: LP-C18(50mm*4.6mm,5μm) 流速: 1.5ml/min
 柱温: 30°C 波长: 275nm
 数据文件名: RC\$QTL-4138 - 18-29/29-738-2 - zzp-25041502p-rcqx-1mg-jf50z-pH4.5jz-p2-90min.lcd
 方法文件名: RC\$QTL-4138 - QTL-4138-RCQX-FX278.lcm
 批处理文件名: RC\$QTL-4138 - QTL-4138-20250423-FX278.lcb
 样品瓶号: 1-17
 进样体积: 20μl 版本号: 6.115
 进样时间: 2025/04/23 14:21:17 实验者: jiangjinwei
 处理时间 (V2): 2025/04/24 10:01:36 处理者: jiangjinwei
 仪器型号: SHIMADZU LC-2050C(FX278)

<色谱图>

mV



<峰表>

检测器A Ch1 275nm

峰号	保留时间	面积	面积%	高度	理论塔板数(USP)	拖尾因子	分离度(USP)
1	2.401	28195	100.000	4065	2801	1.095	--
总计		28195	100.000	4065			

图50 多替诺雷片溶出曲线测定HPLC图谱
 自制品-25041502批(1mg规格)-pH4.5介质-桨法-50转-90min-片2
 供试品溶液-1



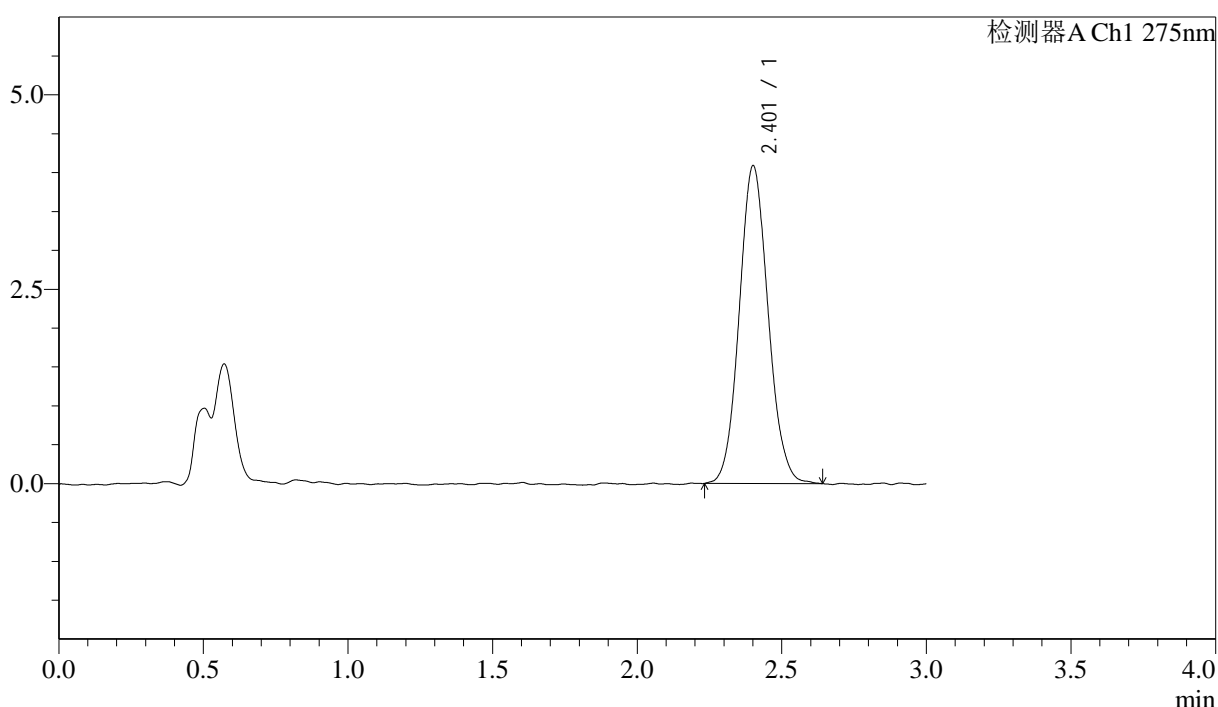
QTL-4138

<样品信息>

色谱柱: LP-C18(50mm*4.6mm,5μm) 流速: 1.5ml/min
 柱温: 30°C 波长: 275nm
 数据文件名: RC\$QTL-4138 - 18-29/29-739-2 - zzp-25041502p-rcqx-1mg-jf50z-pH4.5jz-p3-90min.lcd
 方法文件名: RC\$QTL-4138 - QTL-4138-RCQX-FX278.lcm
 批处理文件名: RC\$QTL-4138 - QTL-4138-20250423-FX278.lcb
 样品瓶号: 1-26
 进样体积: 20μl 版本号: 6.115
 进样时间: 2025/04/23 14:24:41 实验者: jiangjinwei
 处理时间 (V2): 2025/04/24 10:01:39 处理者: jiangjinwei
 仪器型号: SHIMADZU LC-2050C(FX278)

<色谱图>

mV



<峰表>

检测器A Ch1 275nm

峰号	保留时间	面积	面积%	高度	理论塔板数(USP)	拖尾因子	分离度(USP)
1	2.401	28407	100.000	4073	2798	1.089	--
总计		28407	100.000	4073			

图51 多替诺雷片溶出曲线测定HPLC图谱
 自制品-25041502批(1mg规格)-pH4.5介质-桨法-50转-90min-片3
 供试品溶液-1



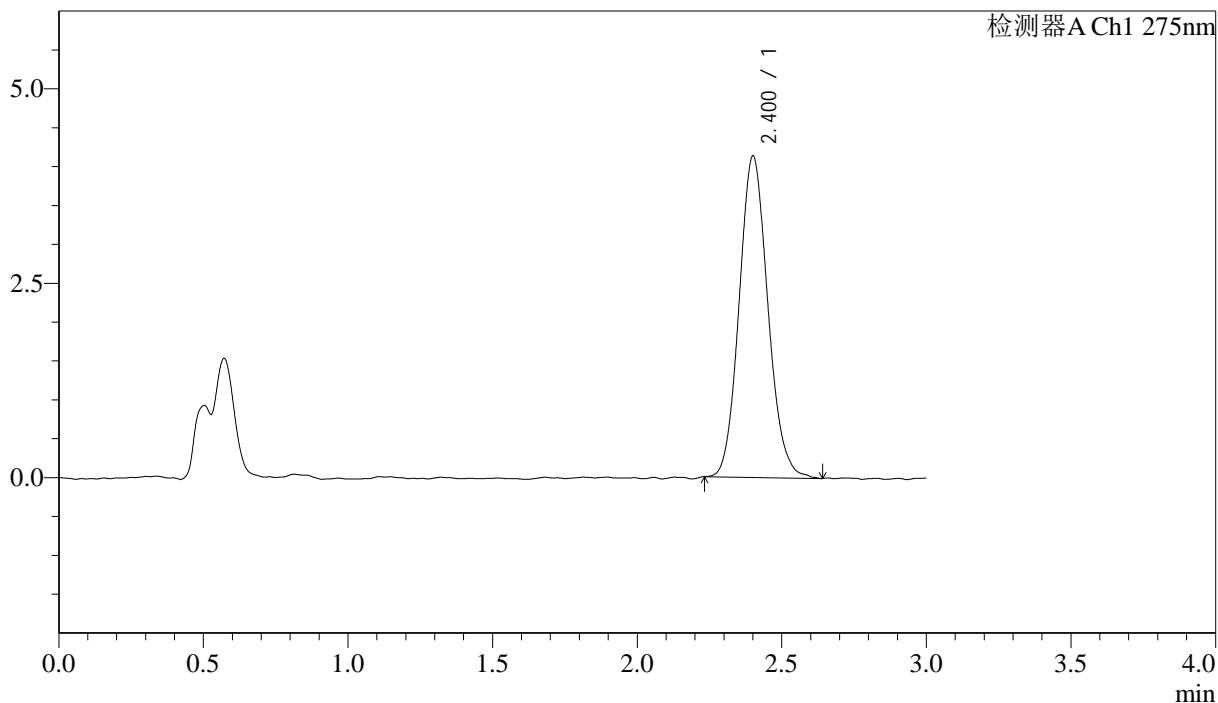
QTL-4138

<样品信息>

色谱柱: LP-C18(50mm*4.6mm,5μm) 流速: 1.5ml/min
 柱温: 30°C 波长: 275nm
 数据文件名: RC\$QTL-4138 - 18-29/29-740-2 - zzp-25041502p-rcqx-1mg-jf50z-pH4.5jz-p4-90min.lcd
 方法文件名: RC\$QTL-4138 - QTL-4138-RCQX-FX278.lcm
 批处理文件名: RC\$QTL-4138 - QTL-4138-20250423-FX278.lcb
 样品瓶号: 1-35
 进样体积: 20μl 版本号: 6.115
 进样时间: 2025/04/23 14:28:04 实验者: jiangjinwei
 处理时间 (V2): 2025/04/24 10:01:41 处理者: jiangjinwei
 仪器型号: SHIMADZU LC-2050C(FX278)

<色谱图>

mV



<峰表>

检测器A Ch1 275nm

峰号	保留时间	面积	面积%	高度	理论塔板数(USP)	拖尾因子	分离度(USP)
1	2.400	28576	100.000	4119	2823	1.112	--
总计		28576	100.000	4119			

图52 多替诺雷片溶出曲线测定HPLC图谱
 自制品-25041502批(1mg规格)-pH4.5介质-桨法-50转-90min-片4
 供试品溶液-1



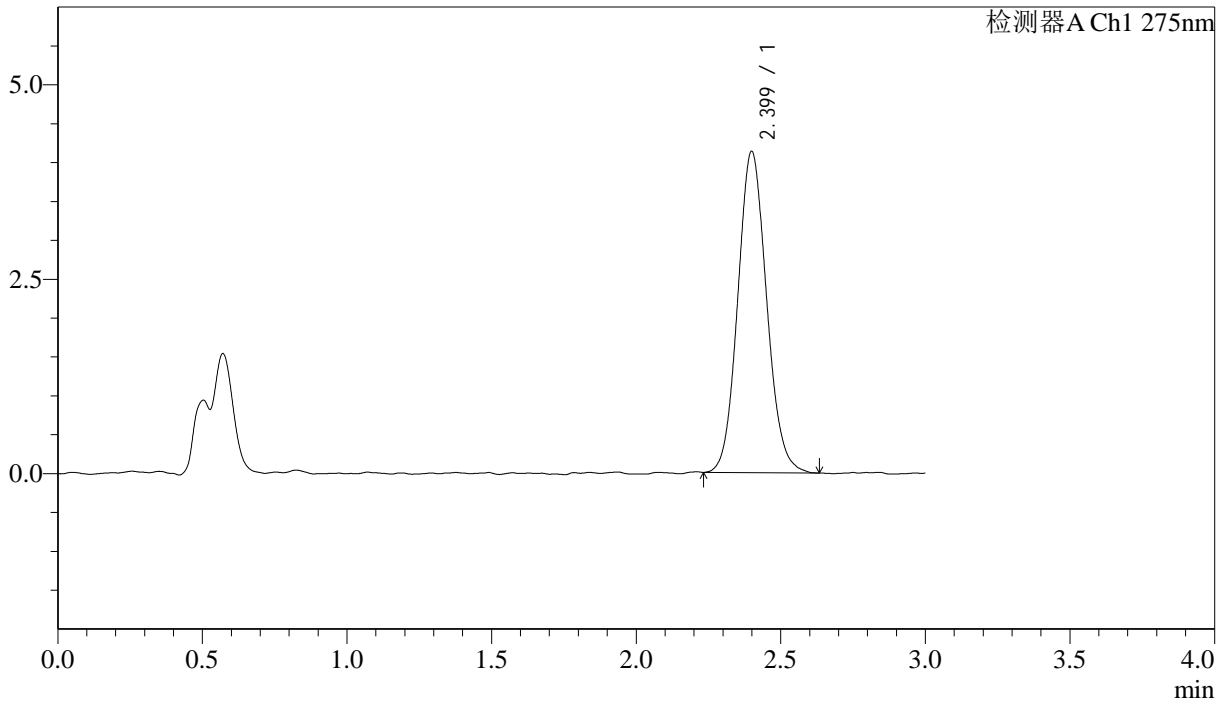
QTL-4138

<样品信息>

色谱柱: LP-C18(50mm*4.6mm,5μm) 流速: 1.5ml/min
 柱温: 30°C 波长: 275nm
 数据文件名: RC\$QTL-4138 - 18-29/29-741-2 - zzp-25041502p-rcqx-1mg-jf50z-pH4.5jz-p5-90min.lcd
 方法文件名: RC\$QTL-4138 - QTL-4138-RCQX-FX278.lcm
 批处理文件名: RC\$QTL-4138 - QTL-4138-20250423-FX278.lcb
 样品瓶号: 1-44
 进样体积: 20μl 版本号: 6.115
 进样时间: 2025/04/23 14:31:28 实验者: jiangjinwei
 处理时间 (V2): 2025/04/24 10:01:44 处理者: jiangjinwei
 仪器型号: SHIMADZU LC-2050C(FX278)

<色谱图>

mV



<峰表>

检测器A Ch1 275nm

峰号	保留时间	面积	面积%	高度	理论塔板数(USP)	拖尾因子	分离度(USP)
1	2.399	28694	100.000	4127	2790	1.097	--
总计		28694	100.000	4127			

图53 多替诺雷片溶出曲线测定HPLC图谱
 自制品-25041502批(1mg规格)-pH4.5介质-桨法-50转-90min-片5
 供试品溶液-1



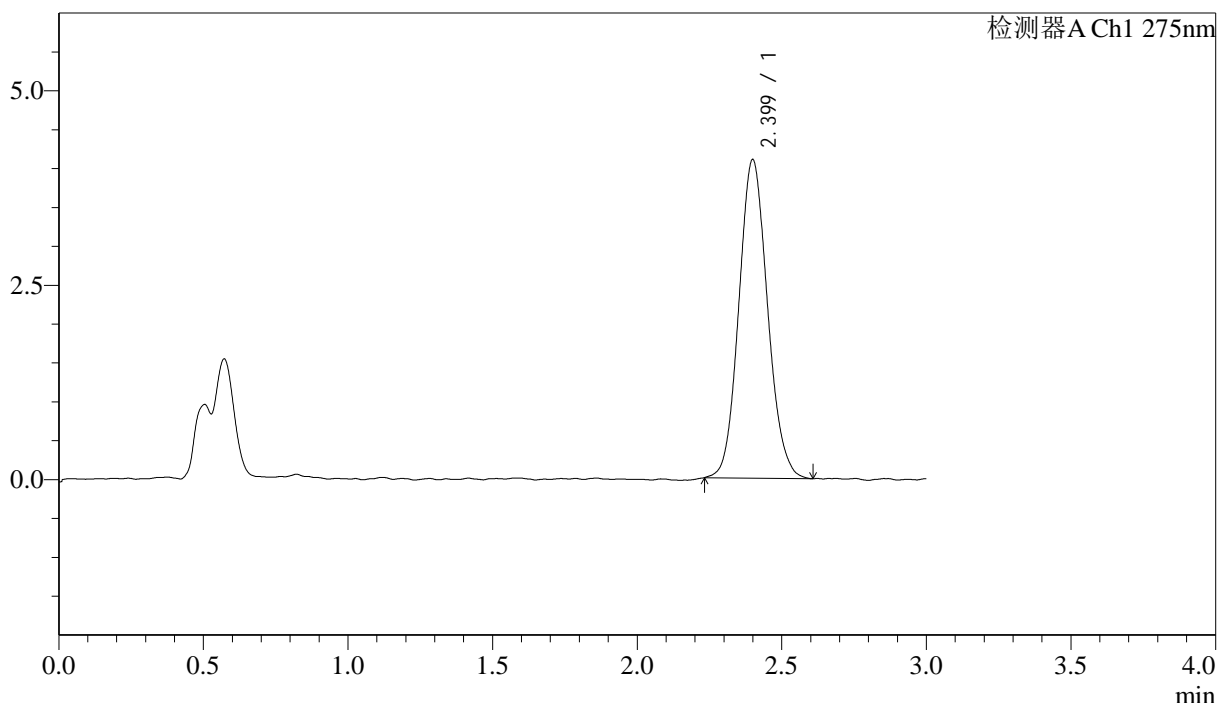
QTL-4138

<样品信息>

色谱柱: LP-C18(50mm*4.6mm,5μm) 流速: 1.5ml/min
 柱温: 30°C 波长: 275nm
 数据文件名: RC\$QTL-4138 - 18-29/29-742-2 - zzp-25041502p-rcqx-1mg-jf50z-pH4.5jz-p6-90min.lcd
 方法文件名: RC\$QTL-4138 - QTL-4138-RCQX-FX278.lcm
 批处理文件名: RC\$QTL-4138 - QTL-4138-20250423-FX278.lcb
 样品瓶号: 1-53
 进样体积: 20μl 版本号: 6.115
 进样时间: 2025/04/23 14:34:51 实验者: jiangjinwei
 处理时间(V2): 2025/04/24 10:01:47 处理者: jiangjinwei
 仪器型号: SHIMADZU LC-2050C(FX278)

<色谱图>

mV



<峰表>

检测器A Ch1 275nm

峰号	保留时间	面积	面积%	高度	理论塔板数(USP)	拖尾因子	分离度(USP)
1	2.399	28319	100.000	4092	2810	1.103	--
总计		28319	100.000	4092			

图54 多替诺雷片溶出曲线测定HPLC图谱
 自制品-25041502批(1mg规格)-pH4.5介质-桨法-50转-90min-片6
 供试品溶液-1



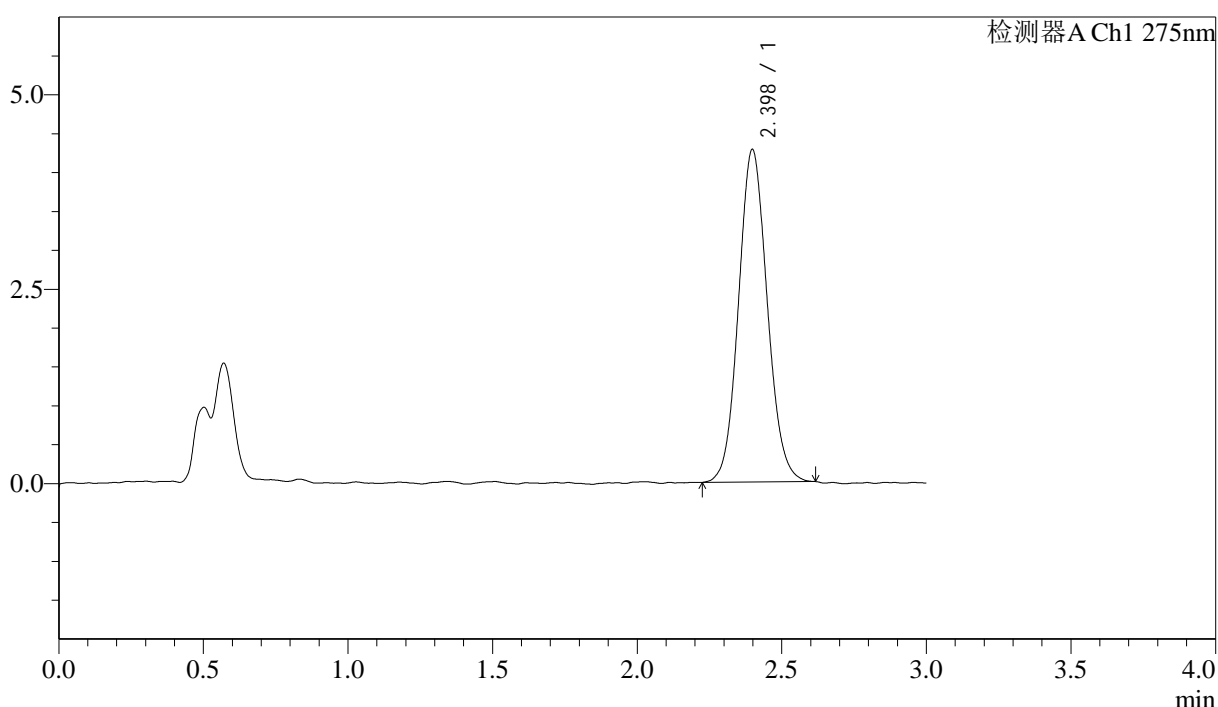
QTL-4138

<样品信息>

色谱柱: LP-C18(50mm*4.6mm,5 μ m) 流速: 1.5ml/min
 柱温: 30 $^{\circ}$ C 波长: 275nm
 数据文件名: RC\$QTL-4138 - 18-29/29-743-2 - zzp-25041502p-rcqx-1mg-jf50z-pH4.5jz-p1-120min.lcd
 方法文件名: RC\$QTL-4138 - QTL-4138-RCQX-FX278.lcm
 批处理文件名: RC\$QTL-4138 - QTL-4138-20250423-FX278.lcb
 样品瓶号: 4-1
 进样体积: 20 μ l 版本号: 6.115
 进样时间: 2025/04/23 14:38:14 实验者: jiangjinwei
 处理时间 (V2): 2025/04/24 10:01:50 处理者: jiangjinwei
 仪器型号: SHIMADZU LC-2050C(FX278)

<色谱图>

mV



<峰表>

检测器A Ch1 275nm

峰号	保留时间	面积	面积%	高度	理论塔板数(USP)	拖尾因子	分离度(USP)
1	2.398	29574	100.000	4277	2831	1.088	--
总计		29574	100.000	4277			

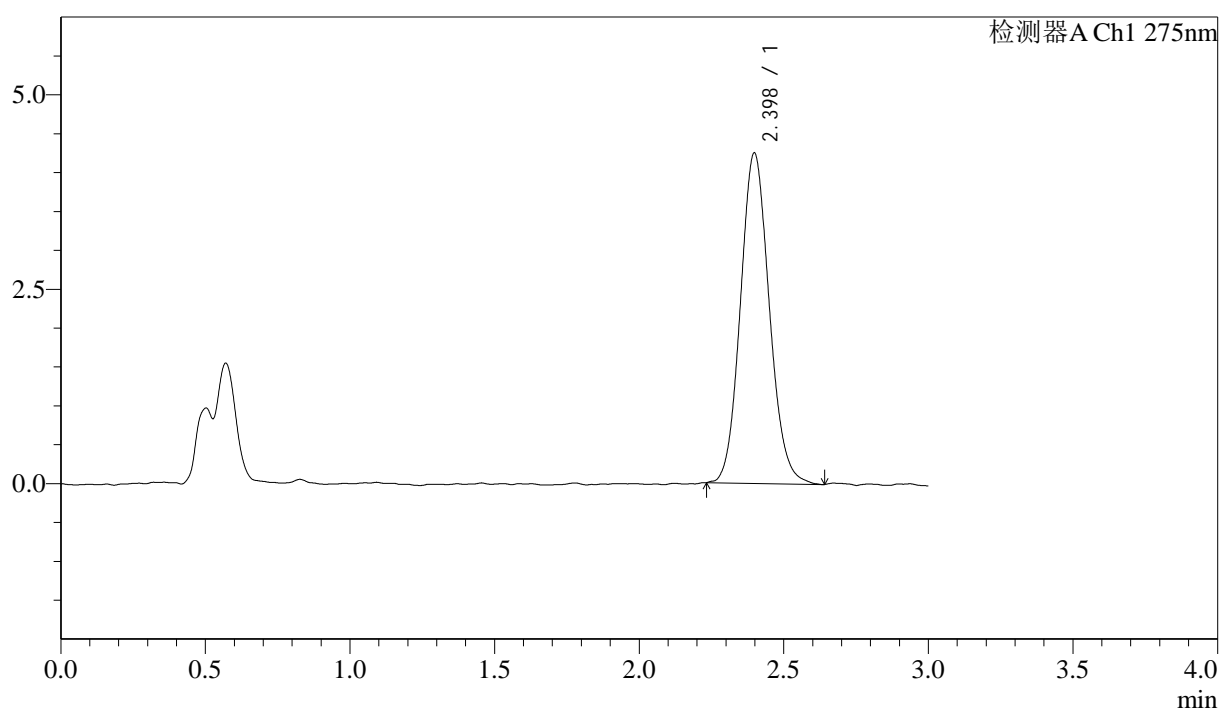
图55 多替诺雷片溶出曲线测定HPLC图谱
 自制品-25041502批(1mg规格)-pH4.5介质-桨法-50转-120min-片1
 供试品溶液-1

<样品信息>

色谱柱: LP-C18(50mm*4.6mm,5 μ m) 流速: 1.5ml/min
 柱温: 30 $^{\circ}$ C 波长: 275nm
 数据文件名: RC\$QTL-4138 - 18-29/29-744-2 - zzp-25041502p-rcqx-1mg-jf50z-pH4.5jz-p2-120min.lcd
 方法文件名: RC\$QTL-4138 - QTL-4138-RCQX-FX278.lcm
 批处理文件名: RC\$QTL-4138 - QTL-4138-20250423-FX278.lcb
 样品瓶号: 4-10
 进样体积: 20 μ l 版本号: 6.115
 进样时间: 2025/04/23 14:41:36 实验者: jiangjinwei
 处理时间(V2): 2025/04/24 10:01:52 处理者: jiangjinwei
 仪器型号: SHIMADZU LC-2050C(FX278)

<色谱图>

mV



<峰表>

检测器A Ch1 275nm

峰号	保留时间	面积	面积%	高度	理论塔板数(USP)	拖尾因子	分离度(USP)
1	2.398	29572	100.000	4249	2789	1.105	--
总计		29572	100.000	4249			

图56 多替诺雷片溶出曲线测定HPLC图谱
 自制品-25041502批(1mg规格)-pH4.5介质-桨法-50转-120min-片2
 供试品溶液-1



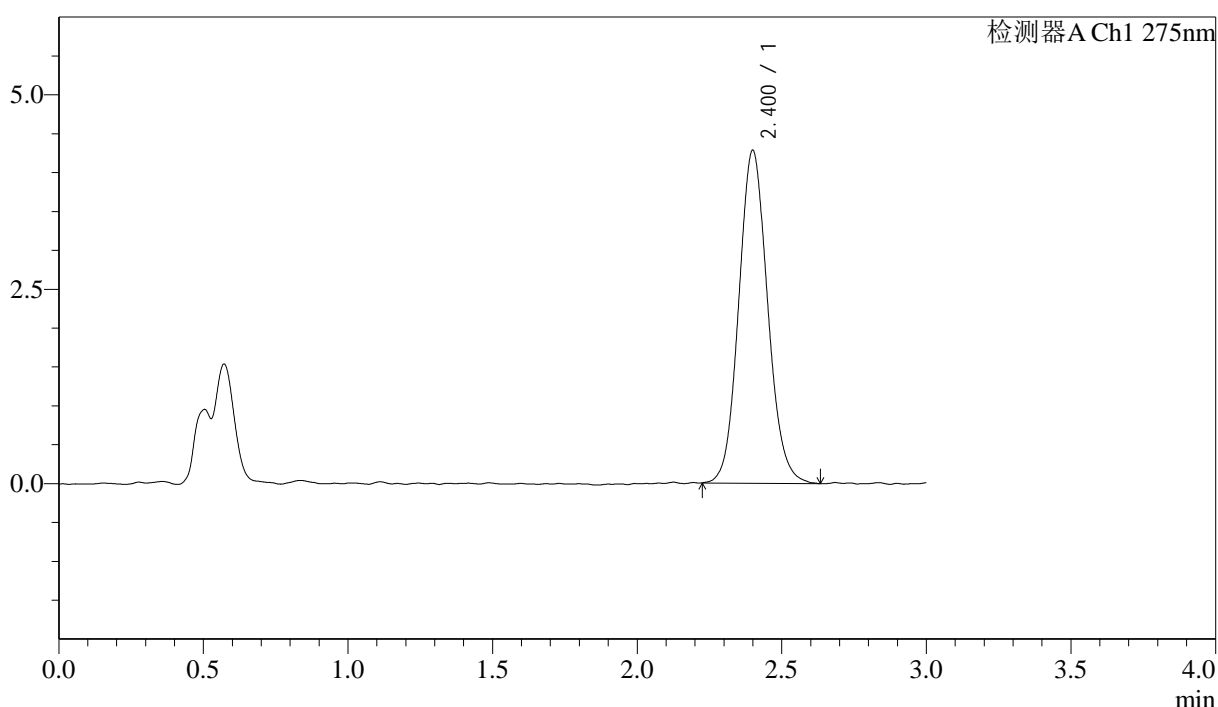
QTL-4138

<样品信息>

色谱柱: LP-C18(50mm*4.6mm,5 μ m) 流速: 1.5ml/min
 柱温: 30 $^{\circ}$ C 波长: 275nm
 数据文件名: RC\$QTL-4138 - 18-29/29-745-2 - zzp-25041502p-rcqx-1mg-jf50z-pH4.5jz-p3-120min.lcd
 方法文件名: RC\$QTL-4138 - QTL-4138-RCQX-FX278.lcm
 批处理文件名: RC\$QTL-4138 - QTL-4138-20250423-FX278.lcb
 样品瓶号: 4-19
 进样体积: 20 μ l 版本号: 6.115
 进样时间: 2025/04/23 14:44:58 实验者: jiangjinwei
 处理时间 (V2): 2025/04/24 10:01:55 处理者: jiangjinwei
 仪器型号: SHIMADZU LC-2050C(FX278)

<色谱图>

mV



<峰表>

检测器A Ch1 275nm

峰号	保留时间	面积	面积%	高度	理论塔板数(USP)	拖尾因子	分离度(USP)
1	2.400	29819	100.000	4275	2770	1.100	--
总计		29819	100.000	4275			

图57 多替诺雷片溶出曲线测定HPLC图谱
 自制品-25041502批(1mg规格)-pH4.5介质-桨法-50转-120min-片3
 供试品溶液-1



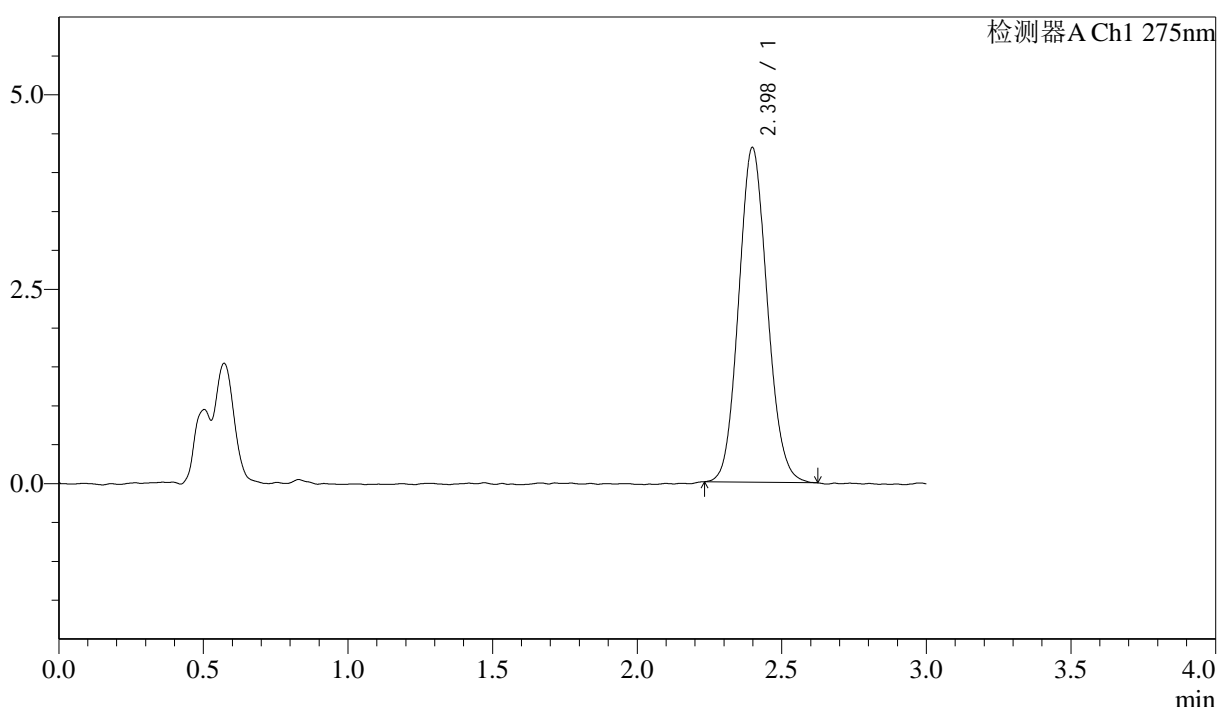
QTL-4138

<样品信息>

色谱柱: LP-C18(50mm*4.6mm,5μm) 流速: 1.5ml/min
 柱温: 30°C 波长: 275nm
 数据文件名: RC\$QTL-4138 - 18-29/29-746-2 - zzp-25041502p-rcqx-1mg-jf50z-pH4.5jz-p4-120min.lcd
 方法文件名: RC\$QTL-4138 - QTL-4138-RCQX-FX278.lcm
 批处理文件名: RC\$QTL-4138 - QTL-4138-20250423-FX278.lcb
 样品瓶号: 4-28
 进样体积: 20μl 版本号: 6.115
 进样时间: 2025/04/23 14:48:20 实验者: jiangjinwei
 处理时间 (V2): 2025/04/24 10:01:58 处理者: jiangjinwei
 仪器型号: SHIMADZU LC-2050C(FX278)

<色谱图>

mV



<峰表>

检测器A Ch1 275nm

峰号	保留时间	面积	面积%	高度	理论塔板数(USP)	拖尾因子	分离度(USP)
1	2.398	29623	100.000	4303	2799	1.102	--
总计		29623	100.000	4303			

图58 多替诺雷片溶出曲线测定HPLC图谱
 自制品-25041502批(1mg规格)-pH4.5介质-桨法-50转-120min-片4
 供试品溶液-1



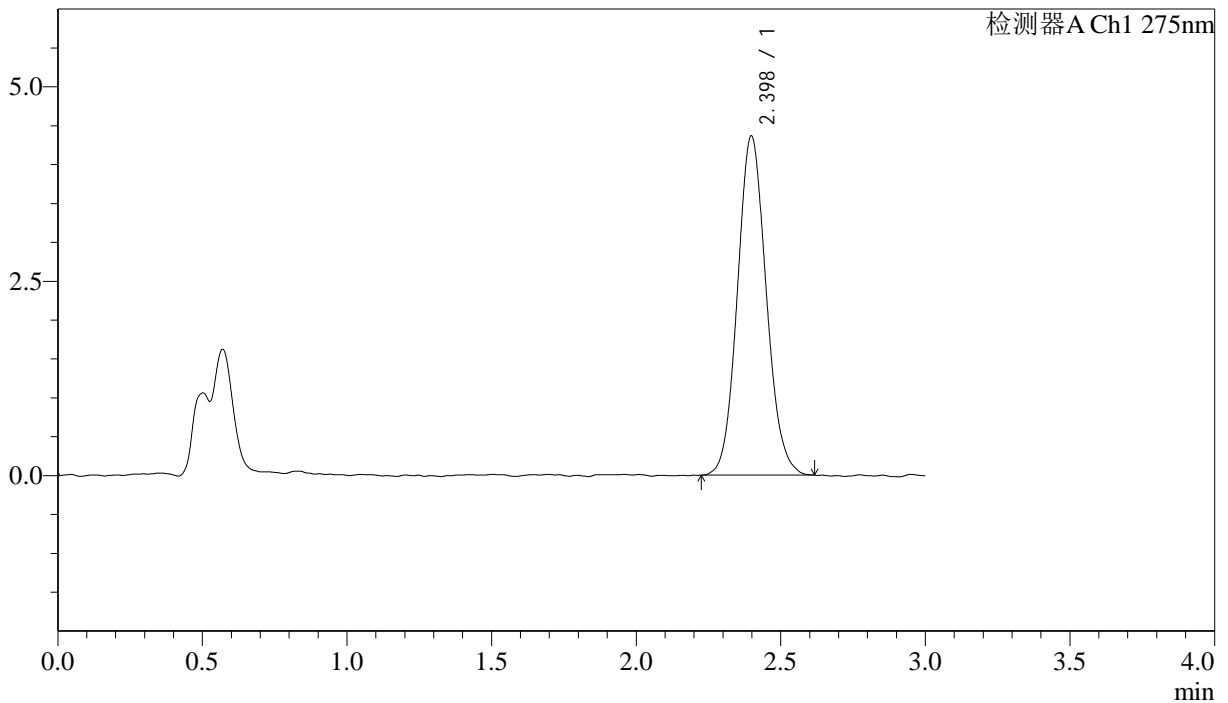
QTL-4138

<样品信息>

色谱柱: LP-C18(50mm*4.6mm,5μm) 流速: 1.5ml/min
 柱温: 30°C 波长: 275nm
 数据文件名: RC\$QTL-4138 - 18-29/29-747-2 - zzp-25041502p-rcqx-1mg-jf50z-pH4.5jz-p5-120min.lcd
 方法文件名: RC\$QTL-4138 - QTL-4138-RCQX-FX278.lcm
 批处理文件名: RC\$QTL-4138 - QTL-4138-20250423-FX278.lcb
 样品瓶号: 4-37
 进样体积: 20μl 版本号: 6.115
 进样时间: 2025/04/23 14:51:43 实验者: jiangjinwei
 处理时间 (V2): 2025/04/24 10:02:00 处理者: jiangjinwei
 仪器型号: SHIMADZU LC-2050C(FX278)

<色谱图>

mV



<峰表>

检测器A Ch1 275nm

峰号	保留时间	面积	面积%	高度	理论塔板数(USP)	拖尾因子	分离度(USP)
1	2.398	30267	100.000	4361	2786	1.094	--
总计		30267	100.000	4361			

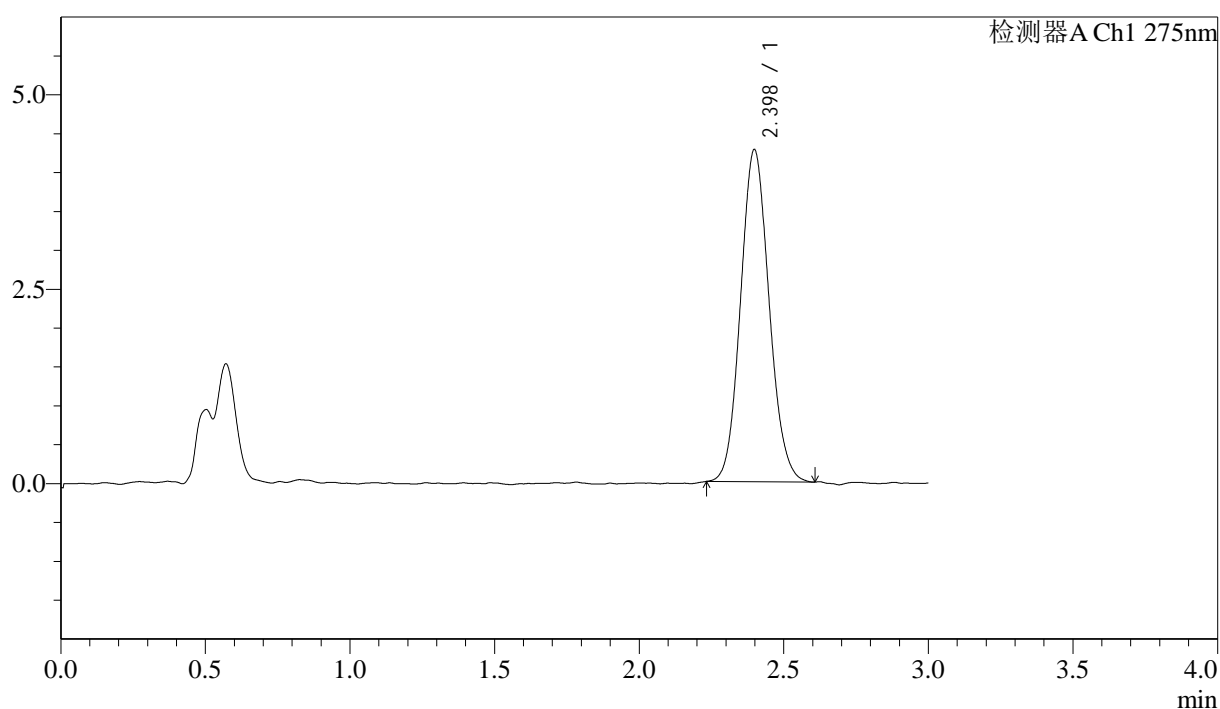
图59 多替诺雷片溶出曲线测定HPLC图谱
 自制品-25041502批(1mg规格)-pH4.5介质-桨法-50转-120min-片5
 供试品溶液-1

<样品信息>

色谱柱: LP-C18(50mm*4.6mm,5 μ m) 流速: 1.5ml/min
 柱温: 30 $^{\circ}$ C 波长: 275nm
 数据文件名: RC\$QTL-4138 - 18-29/29-748-2 - zzp-25041502p-rcqx-1mg-jf50z-pH4.5jz-p6-120min.lcd
 方法文件名: RC\$QTL-4138 - QTL-4138-RCQX-FX278.lcm
 批处理文件名: RC\$QTL-4138 - QTL-4138-20250423-FX278.lcb
 样品瓶号: 4-46
 进样体积: 20 μ l 版本号: 6.115
 进样时间: 2025/04/23 14:55:05 实验者: jiangjinwei
 处理时间(V2): 2025/04/24 10:02:03 处理者: jiangjinwei
 仪器型号: SHIMADZU LC-2050C(FX278)

<色谱图>

mV



<峰表>

检测器A Ch1 275nm

峰号	保留时间	面积	面积%	高度	理论塔板数(USP)	拖尾因子	分离度(USP)
1	2.398	29342	100.000	4270	2827	1.096	--
总计		29342	100.000	4270			

图60 多替诺雷片溶出曲线测定HPLC图谱
 自制品-25041502批(1mg规格)-pH4.5介质-桨法-50转-120min-片6
 供试品溶液-1



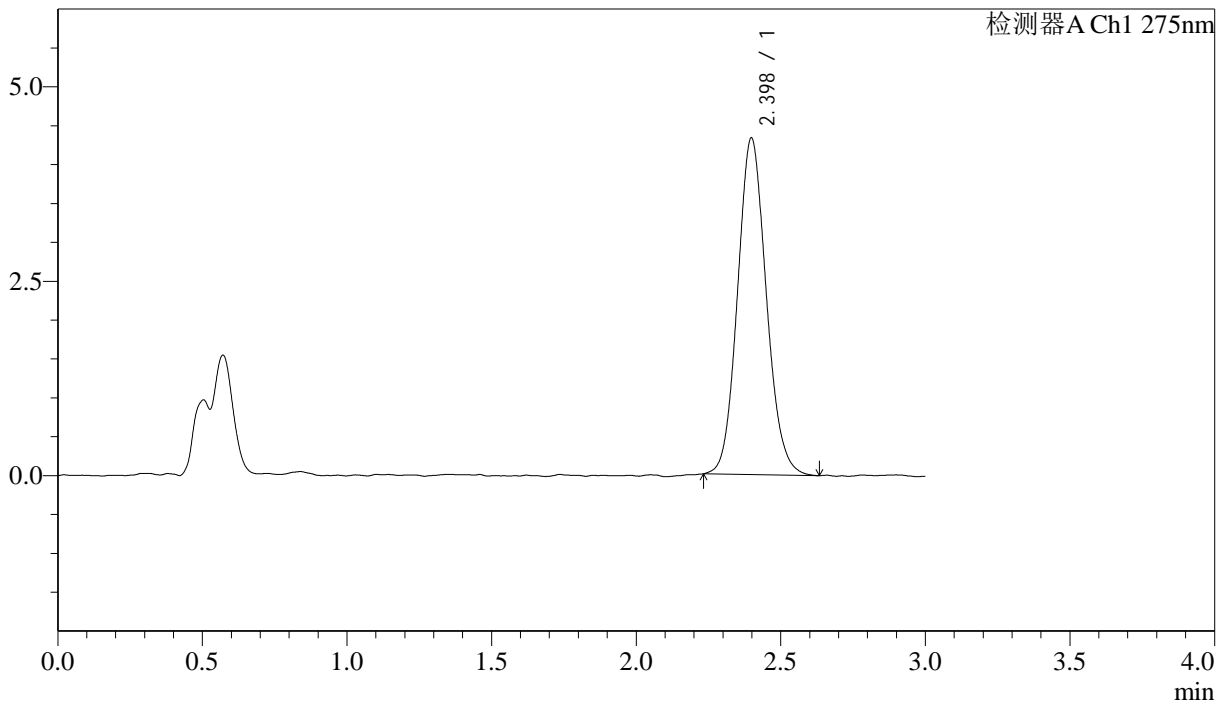
QTL-4138

<样品信息>

色谱柱: LP-C18(50mm*4.6mm,5μm) 流速: 1.5ml/min
 柱温: 30°C 波长: 275nm
 数据文件名: RC\$QTL-4138 - 18-29/29-749-2 - zzp-25041502p-rcqx-1mg-jf50z-pH4.5jz-p1-jx.lcd
 方法文件名: RC\$QTL-4138 - QTL-4138-RCQX-FX278.lcm
 批处理文件名: RC\$QTL-4138 - QTL-4138-20250423-FX278.lcb
 样品瓶号: 4-2
 进样体积: 20μl 版本号: 6.115
 进样时间: 2025/04/23 14:58:29 实验者: jiangjinwei
 处理时间 (V2): 2025/04/24 10:02:06 处理者: jiangjinwei
 仪器型号: SHIMADZU LC-2050C(FX278)

<色谱图>

mV



<峰表>

检测器A Ch1 275nm

峰号	保留时间	面积	面积%	高度	理论塔板数(USP)	拖尾因子	分离度(USP)
1	2.398	29964	100.000	4328	2793	1.105	--
总计		29964	100.000	4328			

图61 多替诺雷片溶出曲线测定HPLC图谱
 自制品-25041502批(1mg规格)-pH4.5介质-桨法-50转-极限转速-片1
 供试品溶液-1



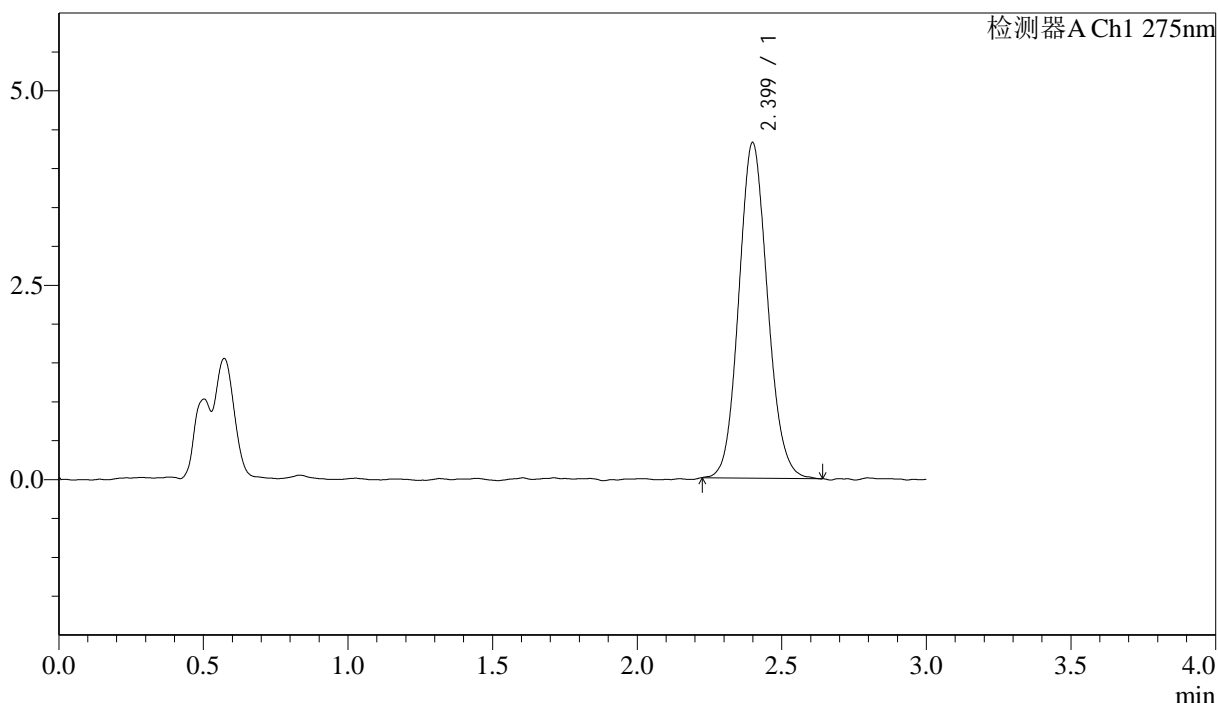
QTL-4138

<样品信息>

色谱柱: LP-C18(50mm*4.6mm,5μm) 流速: 1.5ml/min
 柱温: 30°C 波长: 275nm
 数据文件名: RC\$QTL-4138 - 18-29/29-750-2 - zzp-25041502p-rcqx-1mg-jf50z-pH4.5jz-p2-jx.lcd
 方法文件名: RC\$QTL-4138 - QTL-4138-RCQX-FX278.lcm
 批处理文件名: RC\$QTL-4138 - QTL-4138-20250423-FX278.lcb
 样品瓶号: 4-11
 进样体积: 20μl 版本号: 6.115
 进样时间: 2025/04/23 15:01:52 实验者: jiangjinwei
 处理时间 (V2): 2025/04/24 10:02:09 处理者: jiangjinwei
 仪器型号: SHIMADZU LC-2050C(FX278)

<色谱图>

mV



<峰表>

检测器A Ch1 275nm

峰号	保留时间	面积	面积%	高度	理论塔板数(USP)	拖尾因子	分离度(USP)
1	2.399	29824	100.000	4312	2798	1.105	--
总计		29824	100.000	4312			

图62 多替诺雷片溶出曲线测定HPLC图谱
 自制品-25041502批(1mg规格)-pH4.5介质-桨法-50转-极限转速-片2
 供试品溶液-1



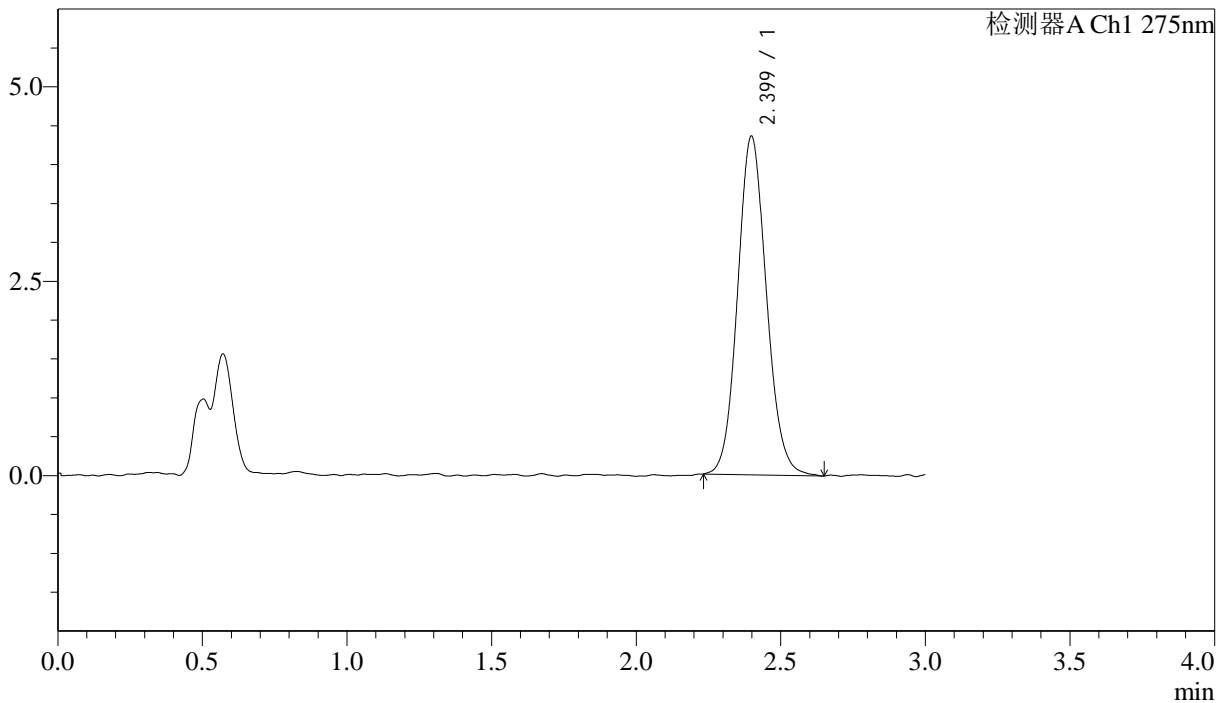
QTL-4138

<样品信息>

色谱柱: LP-C18(50mm*4.6mm,5μm) 流速: 1.5ml/min
 柱温: 30°C 波长: 275nm
 数据文件名: RC\$QTL-4138 - 18-29/29-751-2 - zzp-25041502p-rcqx-1mg-jf50z-pH4.5jz-p3-jx.lcd
 方法文件名: RC\$QTL-4138 - QTL-4138-RCQX-FX278.lcm
 批处理文件名: RC\$QTL-4138 - QTL-4138-20250423-FX278.lcb
 样品瓶号: 4-20
 进样体积: 20μl 版本号: 6.115
 进样时间: 2025/04/23 15:05:15 实验者: jiangjinwei
 处理时间 (V2): 2025/04/24 10:02:11 处理者: jiangjinwei
 仪器型号: SHIMADZU LC-2050C(FX278)

<色谱图>

mV



<峰表>

检测器A Ch1 275nm

峰号	保留时间	面积	面积%	高度	理论塔板数(USP)	拖尾因子	分离度(USP)
1	2.399	30247	100.000	4354	2803	1.100	--
总计		30247	100.000	4354			

图63 多替诺雷片溶出曲线测定HPLC图谱
 自制品-25041502批(1mg规格)-pH4.5介质-桨法-50转-极限转速-片3
 供试品溶液-1



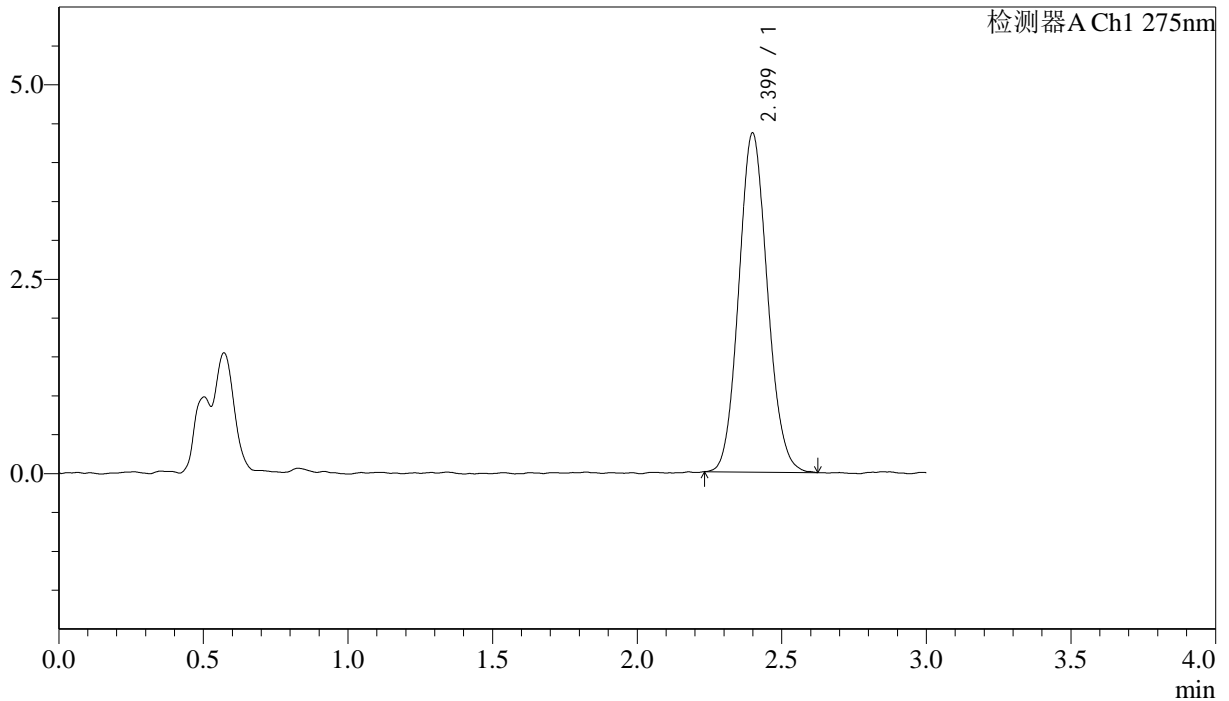
QTL-4138

<样品信息>

色谱柱: LP-C18(50mm*4.6mm,5μm) 流速: 1.5ml/min
 柱温: 30°C 波长: 275nm
 数据文件名: RC\$QTL-4138 - 18-29/29-752-2 - zzp-25041502p-rcqx-1mg-jf50z-pH4.5jz-p4-jx.lcd
 方法文件名: RC\$QTL-4138 - QTL-4138-RCQX-FX278.lcm
 批处理文件名: RC\$QTL-4138 - QTL-4138-20250423-FX278.lcb
 样品瓶号: 4-29
 进样体积: 20μl 版本号: 6.115
 进样时间: 2025/04/23 15:08:38 实验者: jiangjinwei
 处理时间 (V2): 2025/04/24 10:02:14 处理者: jiangjinwei
 仪器型号: SHIMADZU LC-2050C(FX278)

<色谱图>

mV



<峰表>

检测器A Ch1 275nm

峰号	保留时间	面积	面积%	高度	理论塔板数(USP)	拖尾因子	分离度(USP)
1	2.399	30074	100.000	4357	2816	1.099	--
总计		30074	100.000	4357			

图64 多替诺雷片溶出曲线测定HPLC图谱
 自制品-25041502批(1mg规格)-pH4.5介质-桨法-50转-极限转速-片4
 供试品溶液-1



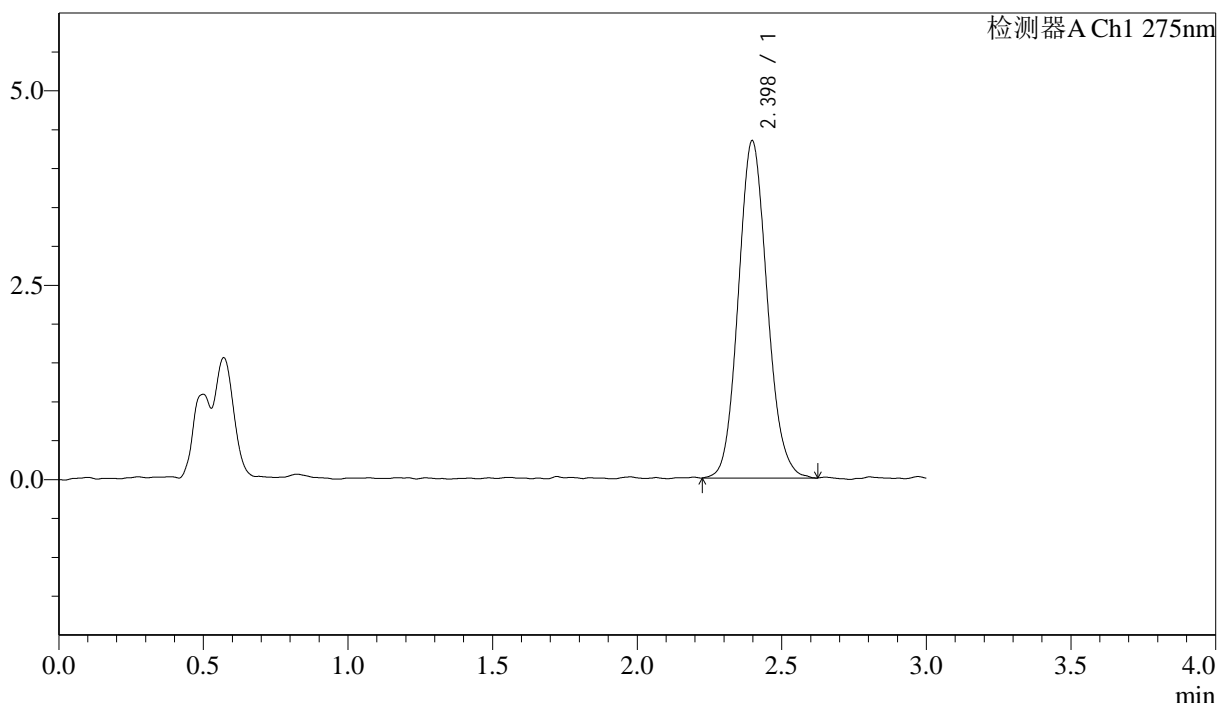
QTL-4138

<样品信息>

色谱柱: LP-C18(50mm*4.6mm,5 μ m) 流速: 1.5ml/min
 柱温: 30 $^{\circ}$ C 波长: 275nm
 数据文件名: RC\$QTL-4138 - 18-29/29-753-2 - zzp-25041502p-rcqx-1mg-jf50z-pH4.5jz-p5-jx.lcd
 方法文件名: RC\$QTL-4138 - QTL-4138-RCQX-FX278.lcm
 批处理文件名: RC\$QTL-4138 - QTL-4138-20250423-FX278.lcb
 样品瓶号: 4-38
 进样体积: 20 μ l 版本号: 6.115
 进样时间: 2025/04/23 15:12:01 实验者: jiangjinwei
 处理时间 (V2): 2025/04/24 10:02:17 处理者: jiangjinwei
 仪器型号: SHIMADZU LC-2050C(FX278)

<色谱图>

mV



<峰表>

检测器A Ch1 275nm

峰号	保留时间	面积	面积%	高度	理论塔板数(USP)	拖尾因子	分离度(USP)
1	2.398	30112	100.000	4338	2799	1.108	--
总计		30112	100.000	4338			

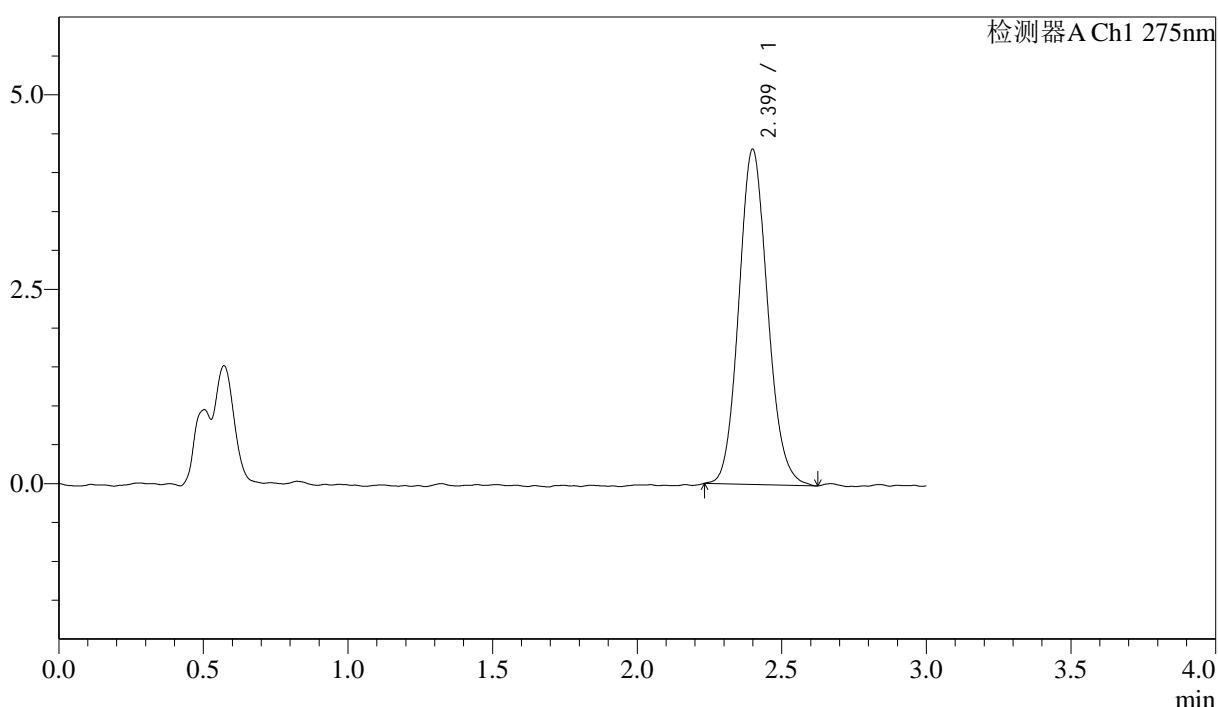
图65 多替诺雷片溶出曲线测定HPLC图谱
 自制品-25041502批(1mg规格)-pH4.5介质-桨法-50转-极限转速-片5
 供试品溶液-1

<样品信息>

色谱柱: LP-C18(50mm*4.6mm,5 μ m) 流速: 1.5ml/min
 柱温: 30 $^{\circ}$ C 波长: 275nm
 数据文件名: RC\$QTL-4138 - 18-29/29-754-2 - zzp-25041502p-rcqx-1mg-jf50z-pH4.5jz-p6-jx.lcd
 方法文件名: RC\$QTL-4138 - QTL-4138-RCQX-FX278.lcm
 批处理文件名: RC\$QTL-4138 - QTL-4138-20250423-FX278.lcb
 样品瓶号: 4-47
 进样体积: 20 μ l 版本号: 6.115
 进样时间: 2025/04/23 15:15:24 实验者: jiangjinwei
 处理时间 (V2): 2025/04/24 10:02:20 处理者: jiangjinwei
 仪器型号: SHIMADZU LC-2050C(FX278)

<色谱图>

mV



<峰表>

检测器A Ch1 275nm

峰号	保留时间	面积	面积%	高度	理论塔板数(USP)	拖尾因子	分离度(USP)
1	2.399	29900	100.000	4306	2811	1.114	--
总计		29900	100.000	4306			

图66 多替诺雷片溶出曲线测定HPLC图谱
 自制品-25041502批(1mg规格)-pH4.5介质-桨法-50转-极限转速-片6
 供试品溶液-1



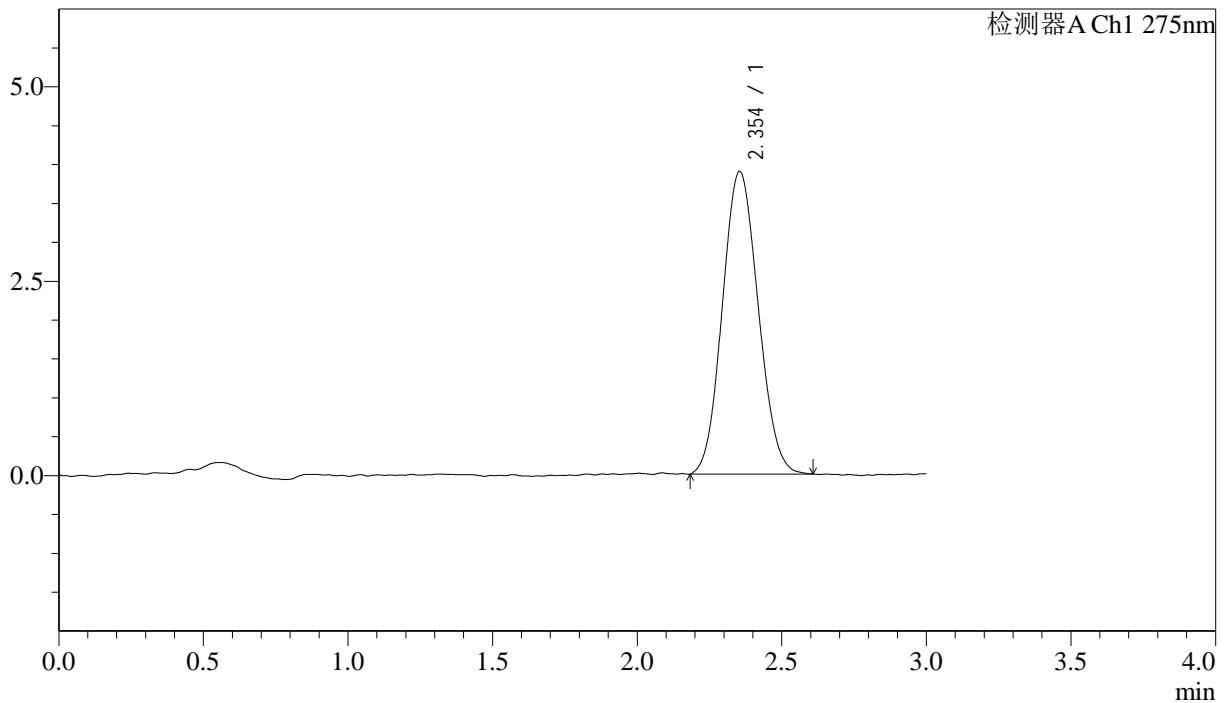
QTL-4138

<样品信息>

色谱柱: LP-C18(50mm*4.6mm,5μm) 流速: 1.5ml/min
 柱温: 30°C 波长: 275nm
 数据文件名: RC\$QTL-4138 - 18-29/29-755-2 - zzp-25041502p-rcqx-1mg-jf50z-pH4.5jz-dz2-1.lcd
 方法文件名: RC\$QTL-4138 - QTL-4138-RCQX-FX278.lcm
 批处理文件名: RC\$QTL-4138 - QTL-4138-20250423-FX278.lcb
 样品瓶号: 1-27
 进样体积: 20μl 版本号: 6.115
 进样时间: 2025/04/23 15:18:48 实验者: jiangjinwei
 处理时间 (V2): 2025/04/24 10:02:23 处理者: jiangjinwei
 仪器型号: SHIMADZU LC-2050C(FX278)

<色谱图>

mV



<峰表>

检测器A Ch1 275nm

峰号	保留时间	面积	面积%	高度	理论塔板数(USP)	拖尾因子	分离度(USP)
1	2.354	33541	100.000	3894	1688	1.087	--
总计		33541	100.000	3894			

图67 多替诺雷片溶出曲线测定HPLC图谱
 自制品-25041502批(1mg规格)-pH4.5介质-桨法-50转
 对照品溶液-2-1



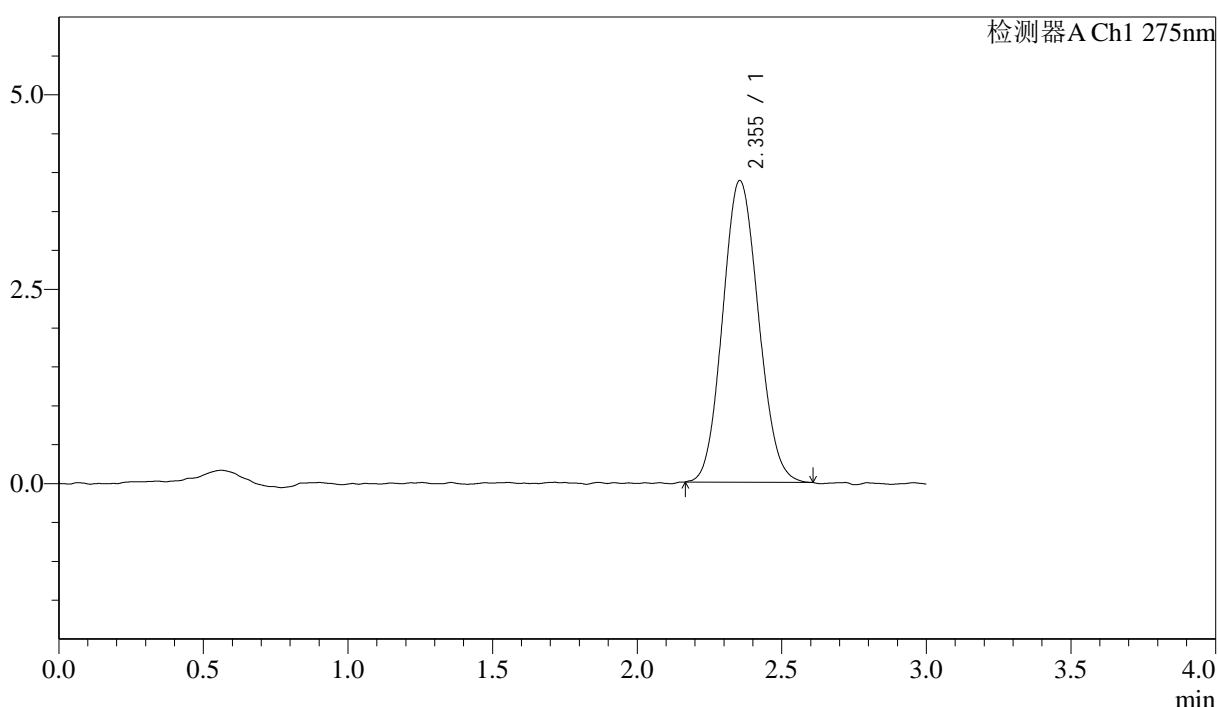
QTL-4138

<样品信息>

色谱柱: LP-C18(50mm*4.6mm,5μm) 流速: 1.5ml/min
 柱温: 30°C 波长: 275nm
 数据文件名: RC\$QTL-4138 - 18-29/29-756-2 - zzp-25041502p-rcqx-1mg-jf50z-pH4.5jz-dz2-2.lcd
 方法文件名: RC\$QTL-4138 - QTL-4138-RCQX-FX278.lcm
 批处理文件名: RC\$QTL-4138 - QTL-4138-20250423-FX278.lcb
 样品瓶号: 1-27
 进样体积: 20μl 版本号: 6.115
 进样时间: 2025/04/23 15:22:11 实验者: jiangjinwei
 处理时间 (V2): 2025/04/24 10:02:25 处理者: jiangjinwei
 仪器型号: SHIMADZU LC-2050C(FX278)

<色谱图>

mV



<峰表>

检测器A Ch1 275nm

峰号	保留时间	面积	面积%	高度	理论塔板数(USP)	拖尾因子	分离度(USP)
1	2.355	33442	100.000	3880	1720	1.098	--
总计		33442	100.000	3880			

图68 多替诺雷片溶出曲线测定HPLC图谱
 自制品-25041502批(1mg规格)-pH4.5介质-桨法-50转
 对照品溶液-2-2



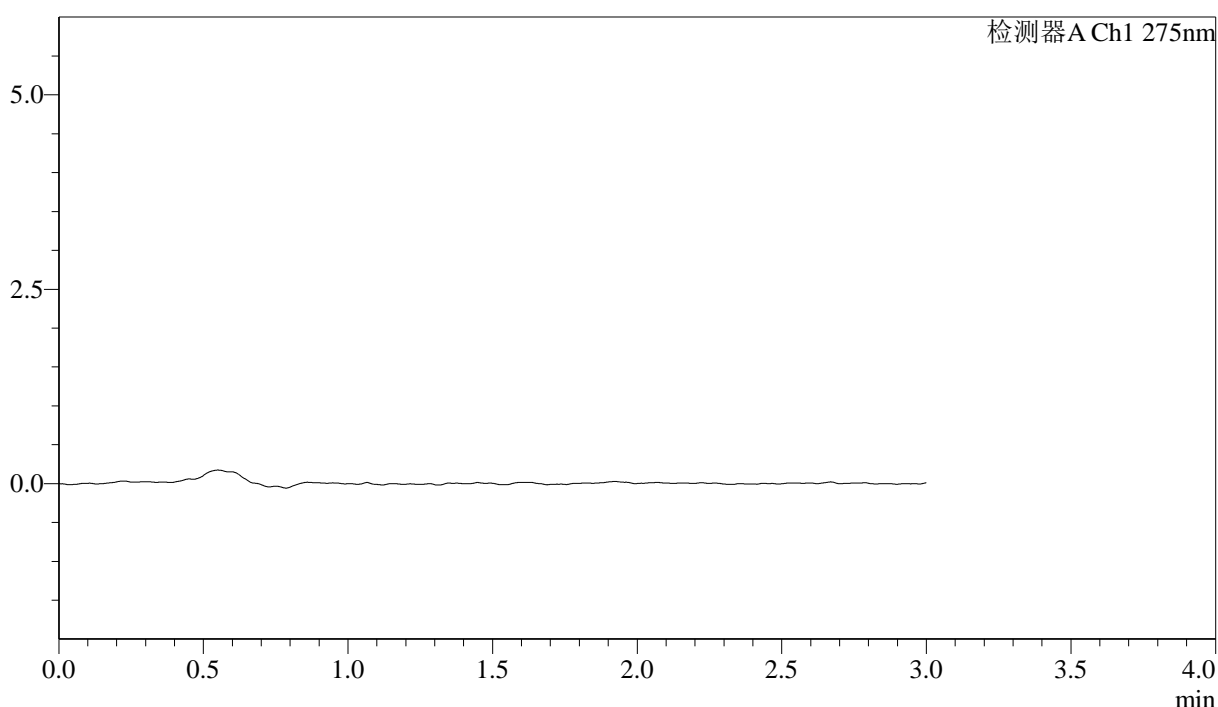
QTL-4138

<样品信息>

色谱柱: LP-C18(50mm*4.6mm,5μm) 流速: 1.5ml/min
 柱温: 30°C 波长: 275nm
 数据文件名: RC\$QTL-4138 - 18-29/29-757-2 - zzp-25041901p-rcqx-1mg-jf50z-pH4.5jz-rj.lcd
 方法文件名: RC\$QTL-4138 - QTL-4138-RCQX-FX278.lcm
 批处理文件名: RC\$QTL-4138 - QTL-4138-20250423-FX278.lcb
 样品瓶号: 2-9
 进样体积: 20μl 版本号: 6.115
 进样时间: 2025/04/23 15:25:36 实验者: jiangjinwei
 处理时间(V2): 2025/04/24 10:02:28 处理者: jiangjinwei
 仪器型号: SHIMADZU LC-2050C(FX278)

<色谱图>

mV



<峰表>

检测器A Ch1 275nm

峰号	保留时间	面积	面积%	高度	理论塔板数(USP)	拖尾因子	分离度(USP)
总计							

图69 多替诺雷片溶出曲线测定HPLC图谱
 自制品-25041901批(1mg规格)-pH4.5介质-桨法-50转
 溶剂



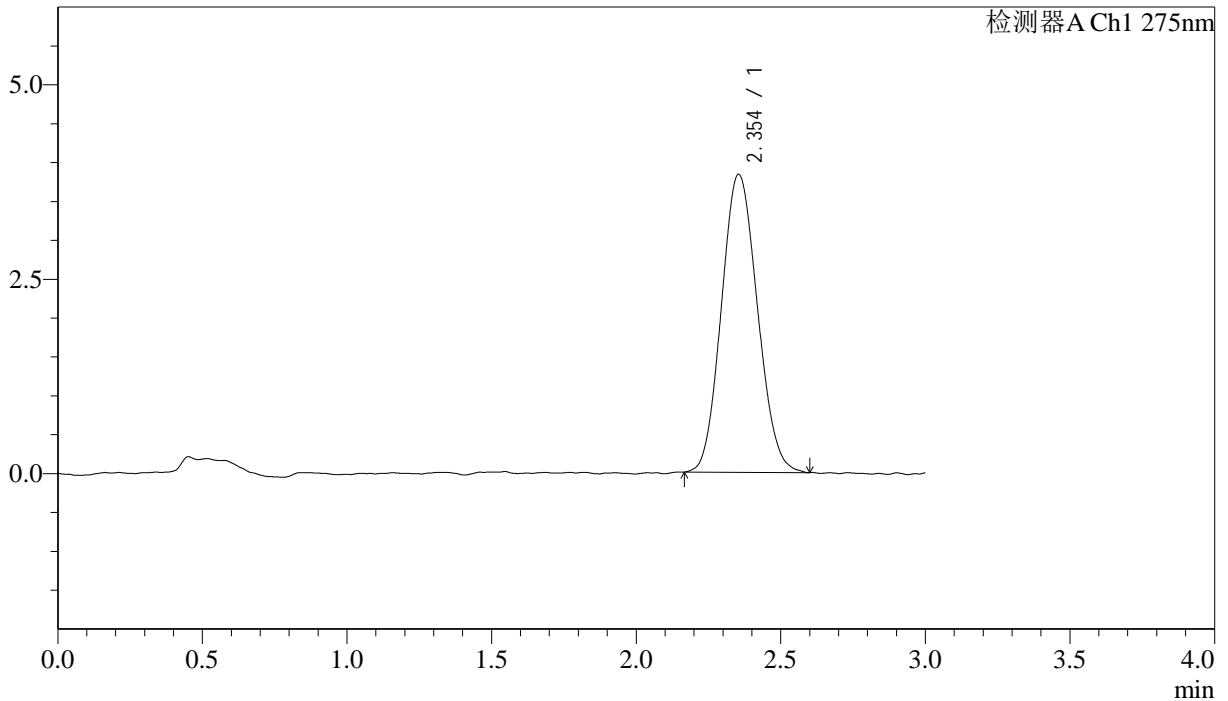
QTL-4138

<样品信息>

色谱柱: LP-C18(50mm*4.6mm,5 μ m) 流速: 1.5ml/min
 柱温: 30 $^{\circ}$ C 波长: 275nm
 数据文件名: RC\$QTL-4138 - 18-29/29-758-2 - zzp-25041901p-rcqx-1mg-jf50z-pH4.5jz-dz1-1.lcd
 方法文件名: RC\$QTL-4138 - QTL-4138-RCQX-FX278.lcm
 批处理文件名: RC\$QTL-4138 - QTL-4138-20250423-FX278.lcb
 样品瓶号: 2-18
 进样体积: 20 μ l 版本号: 6.115
 进样时间: 2025/04/23 15:29:00 实验者: jiangjinwei
 处理时间 (V2): 2025/04/24 10:02:31 处理者: jiangjinwei
 仪器型号: SHIMADZU LC-2050C(FX278)

<色谱图>

mV



<峰表>

检测器A Ch1 275nm

峰号	保留时间	面积	面积%	高度	理论塔板数(USP)	拖尾因子	分离度(USP)
1	2.354	33233	100.000	3834	1667	1.101	--
总计		33233	100.000	3834			

图70 多替诺雷片溶出曲线测定HPLC图谱
 自制品-25041901批(1mg规格)-pH4.5介质-桨法-50转
 对照品溶液-1-1



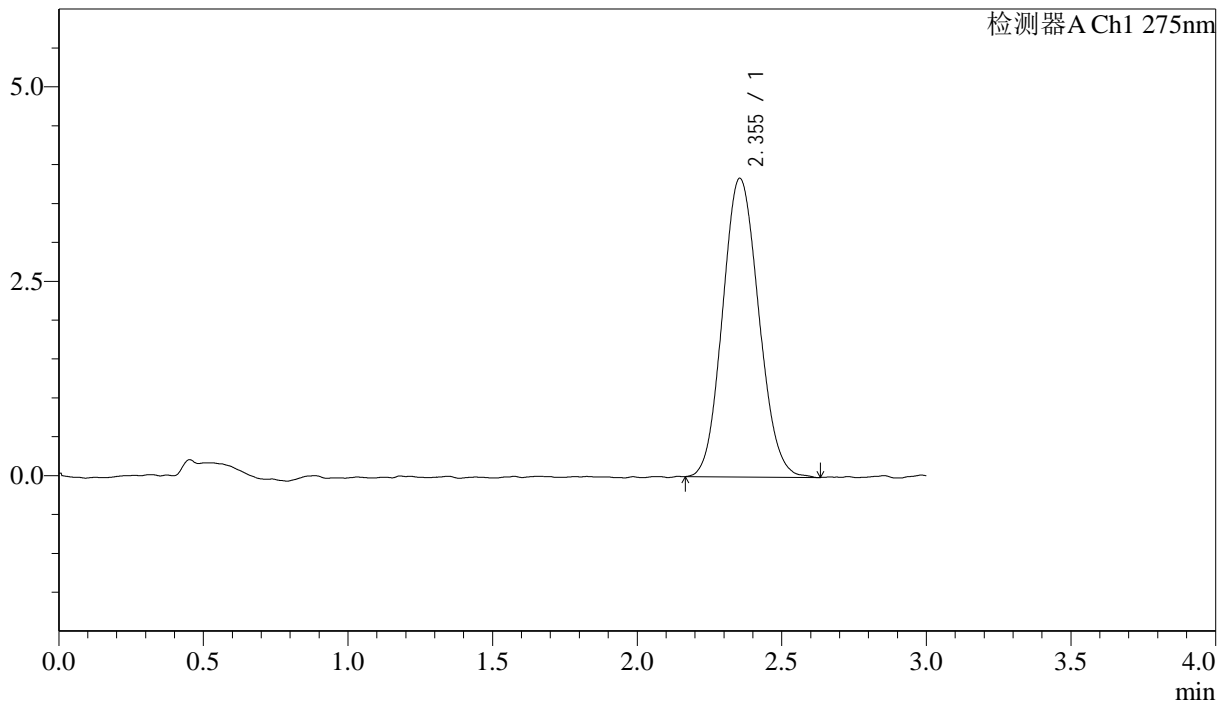
QTL-4138

<样品信息>

色谱柱: LP-C18(50mm*4.6mm,5μm) 流速: 1.5ml/min
 柱温: 30°C 波长: 275nm
 数据文件名: RC\$QTL-4138 - 18-29/29-759-2 - zzp-25041901p-rcqx-1mg-jf50z-pH4.5jz-dz1-2.lcd
 方法文件名: RC\$QTL-4138 - QTL-4138-RCQX-FX278.lcm
 批处理文件名: RC\$QTL-4138 - QTL-4138-20250423-FX278.lcb
 样品瓶号: 2-18
 进样体积: 20μl 版本号: 6.115
 进样时间: 2025/04/23 15:32:25 实验者: jiangjinwei
 处理时间 (V2): 2025/04/24 10:02:34 处理者: jiangjinwei
 仪器型号: SHIMADZU LC-2050C(FX278)

<色谱图>

mV



<峰表>

检测器A Ch1 275nm

峰号	保留时间	面积	面积%	高度	理论塔板数(USP)	拖尾因子	分离度(USP)
1	2.355	33423	100.000	3843	1694	1.103	--
总计		33423	100.000	3843			

图71 多替诺雷片溶出曲线测定HPLC图谱
 自制品-25041901批(1mg规格)-pH4.5介质-桨法-50转
 对照品溶液-1-2



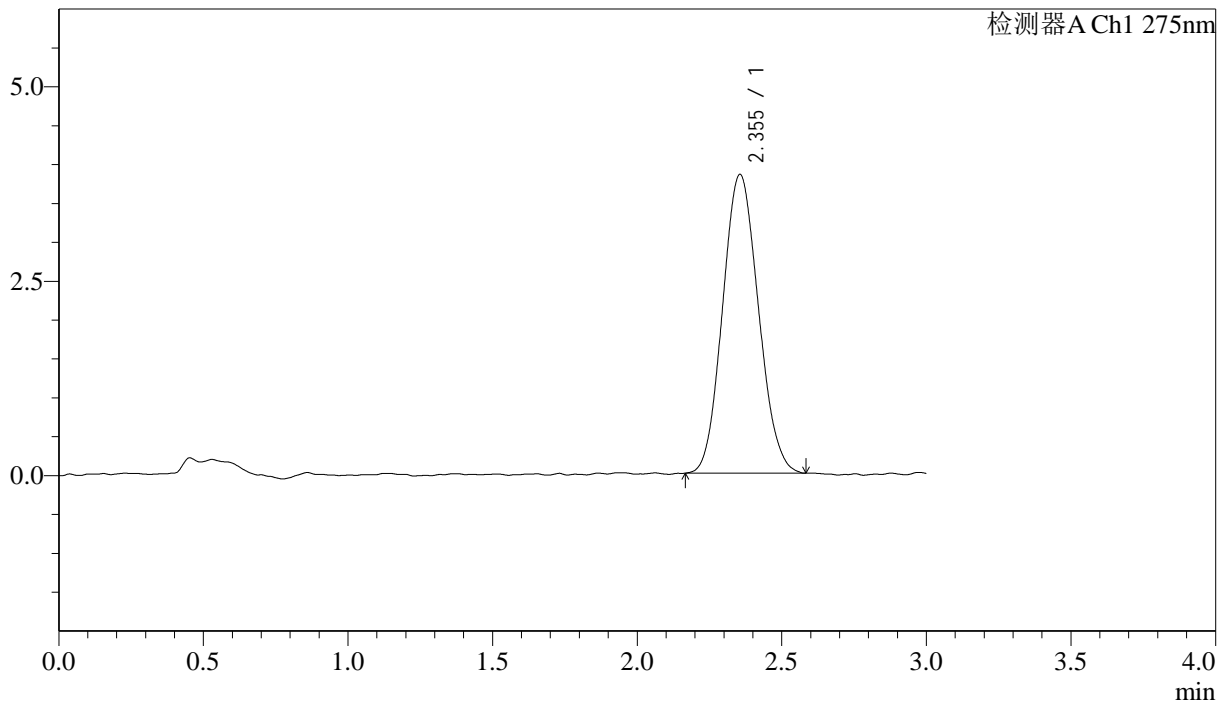
QTL-4138

<样品信息>

色谱柱: LP-C18(50mm*4.6mm,5 μ m) 流速: 1.5ml/min
 柱温: 30 $^{\circ}$ C 波长: 275nm
 数据文件名: RC\$QTL-4138 - 18-29/29-760-2 - zzp-25041901p-rcqx-1mg-jf50z-pH4.5jz-dz1-3.lcd
 方法文件名: RC\$QTL-4138 - QTL-4138-RCQX-FX278.lcm
 批处理文件名: RC\$QTL-4138 - QTL-4138-20250423-FX278.lcb
 样品瓶号: 2-18
 进样体积: 20 μ l 版本号: 6.115
 进样时间: 2025/04/23 15:35:49 实验者: jiangjinwei
 处理时间 (V2): 2025/04/24 10:02:37 处理者: jiangjinwei
 仪器型号: SHIMADZU LC-2050C(FX278)

<色谱图>

mV



<峰表>

检测器A Ch1 275nm

峰号	保留时间	面积	面积%	高度	理论塔板数(USP)	拖尾因子	分离度(USP)
1	2.355	33116	100.000	3845	1678	1.096	--
总计		33116	100.000	3845			

图72 多替诺雷片溶出曲线测定HPLC图谱
 自制品-25041901批(1mg规格)-pH4.5介质-桨法-50转
 对照品溶液-1-3



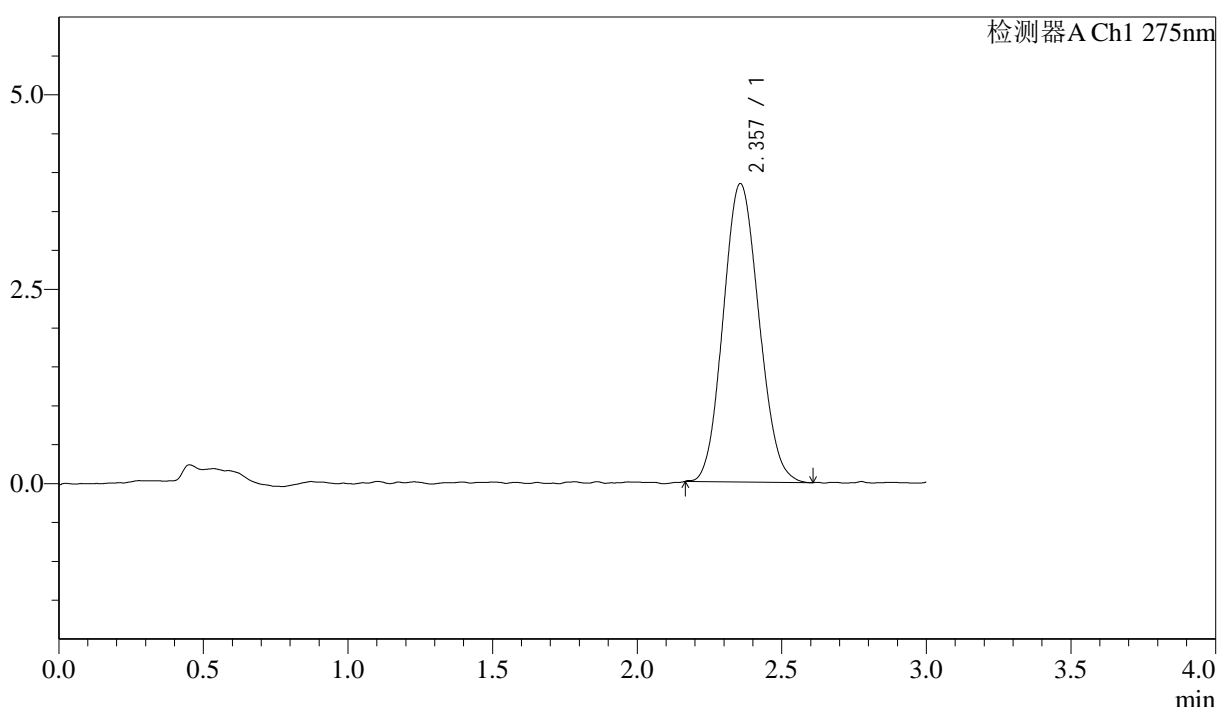
QTL-4138

<样品信息>

色谱柱: LP-C18(50mm*4.6mm,5μm) 流速: 1.5ml/min
 柱温: 30°C 波长: 275nm
 数据文件名: RC\$QTL-4138 - 18-29/29-761-2 - zzp-25041901p-rcqx-1mg-jf50z-pH4.5jz-dz1-4.lcd
 方法文件名: RC\$QTL-4138 - QTL-4138-RCQX-FX278.lcm
 批处理文件名: RC\$QTL-4138 - QTL-4138-20250423-FX278.lcb
 样品瓶号: 2-18
 进样体积: 20μl 版本号: 6.115
 进样时间: 2025/04/23 15:39:13 实验者: jiangjinwei
 处理时间 (V2): 2025/04/24 10:02:39 处理者: jiangjinwei
 仪器型号: SHIMADZU LC-2050C(FX278)

<色谱图>

mV



<峰表>

检测器A Ch1 275nm

峰号	保留时间	面积	面积%	高度	理论塔板数(USP)	拖尾因子	分离度(USP)
1	2.357	32978	100.000	3837	1696	1.097	--
总计		32978	100.000	3837			

图73 多替诺雷片溶出曲线测定HPLC图谱
 自制品-25041901批(1mg规格)-pH4.5介质-桨法-50转
 对照品溶液-1-4



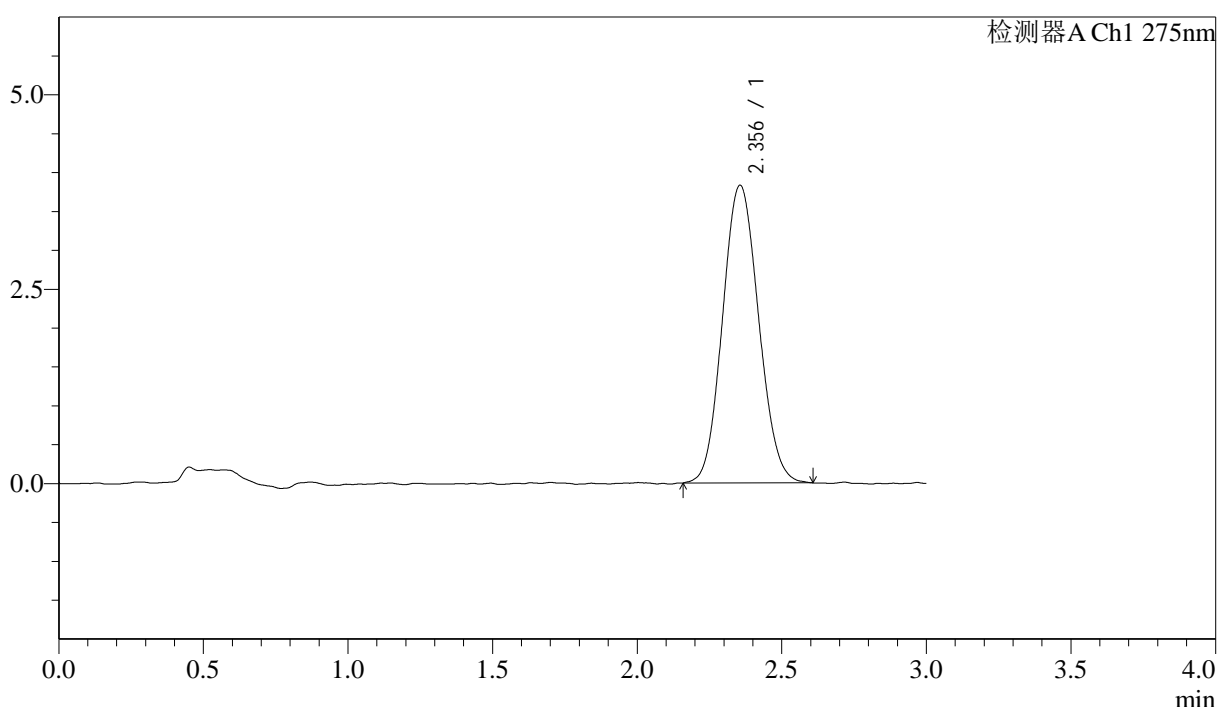
QTL-4138

<样品信息>

色谱柱: LP-C18(50mm*4.6mm,5μm) 流速: 1.5ml/min
 柱温: 30°C 波长: 275nm
 数据文件名: RC\$QTL-4138 - 18-29/29-762-2 - zzp-25041901p-rcqx-1mg-jf50z-pH4.5jz-dz1-5.lcd
 方法文件名: RC\$QTL-4138 - QTL-4138-RCQX-FX278.lcm
 批处理文件名: RC\$QTL-4138 - QTL-4138-20250423-FX278.lcb
 样品瓶号: 2-18
 进样体积: 20μl 版本号: 6.115
 进样时间: 2025/04/23 15:42:37 实验者: jiangjinwei
 处理时间 (V2): 2025/04/24 10:02:43 处理者: jiangjinwei
 仪器型号: SHIMADZU LC-2050C(FX278)

<色谱图>

mV



<峰表>

检测器A Ch1 275nm

峰号	保留时间	面积	面积%	高度	理论塔板数(USP)	拖尾因子	分离度(USP)
1	2.356	33282	100.000	3830	1709	1.087	--
总计		33282	100.000	3830			

图74 多替诺雷片溶出曲线测定HPLC图谱
 自制品-25041901批(1mg规格)-pH4.5介质-桨法-50转
 对照品溶液-1-5



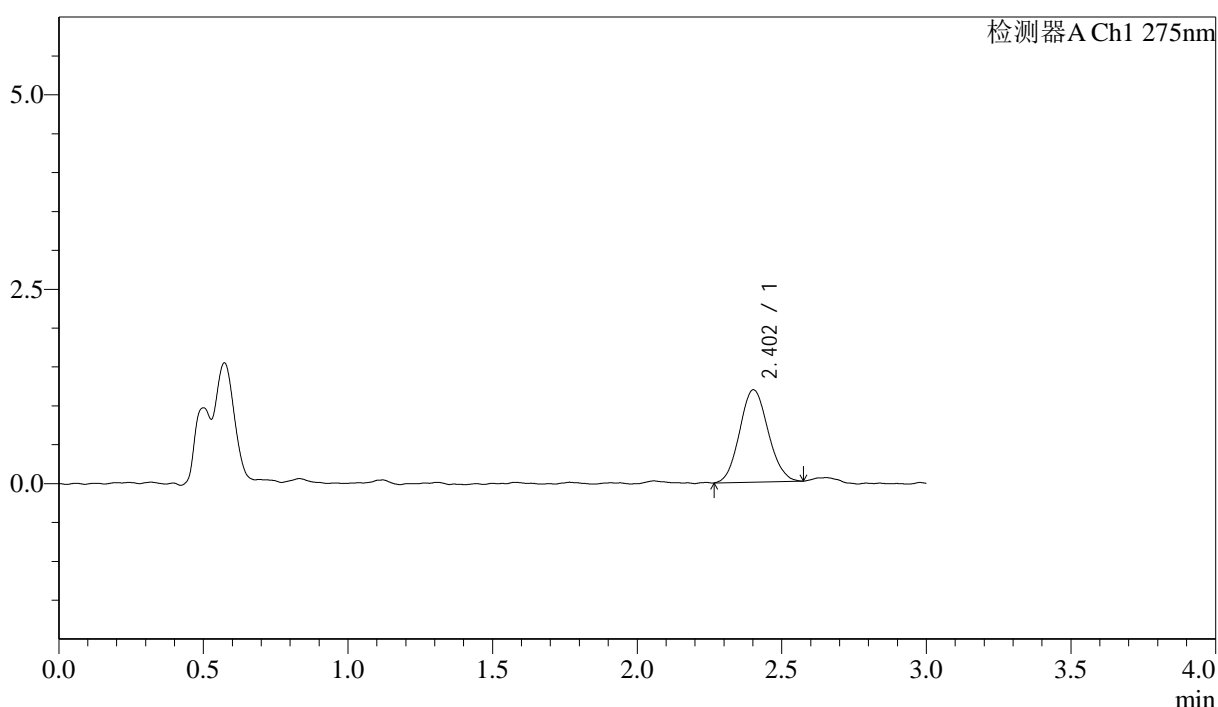
QTL-4138

<样品信息>

色谱柱: LP-C18(50mm*4.6mm,5μm) 流速: 1.5ml/min
 柱温: 30°C 波长: 275nm
 数据文件名: RC\$QTL-4138 - 18-29/29-763-2 - zzp-25041901p-rcqx-1mg-jf50z-pH4.5jz-p1-5min.lcd
 方法文件名: RC\$QTL-4138 - QTL-4138-RCQX-FX278.lcm
 批处理文件名: RC\$QTL-4138 - QTL-4138-20250423-FX278.lcb
 样品瓶号: 2-1
 进样体积: 20μl 版本号: 6.115
 进样时间: 2025/04/23 15:46:01 实验者: jiangjinwei
 处理时间(V2): 2025/04/24 10:02:46 处理者: jiangjinwei
 仪器型号: SHIMADZU LC-2050C(FX278)

<色谱图>

mV



<峰表>

检测器A Ch1 275nm

峰号	保留时间	面积	面积%	高度	理论塔板数(USP)	拖尾因子	分离度(USP)
1	2.402	8161	100.000	1187	2853	1.088	--
总计		8161	100.000	1187			

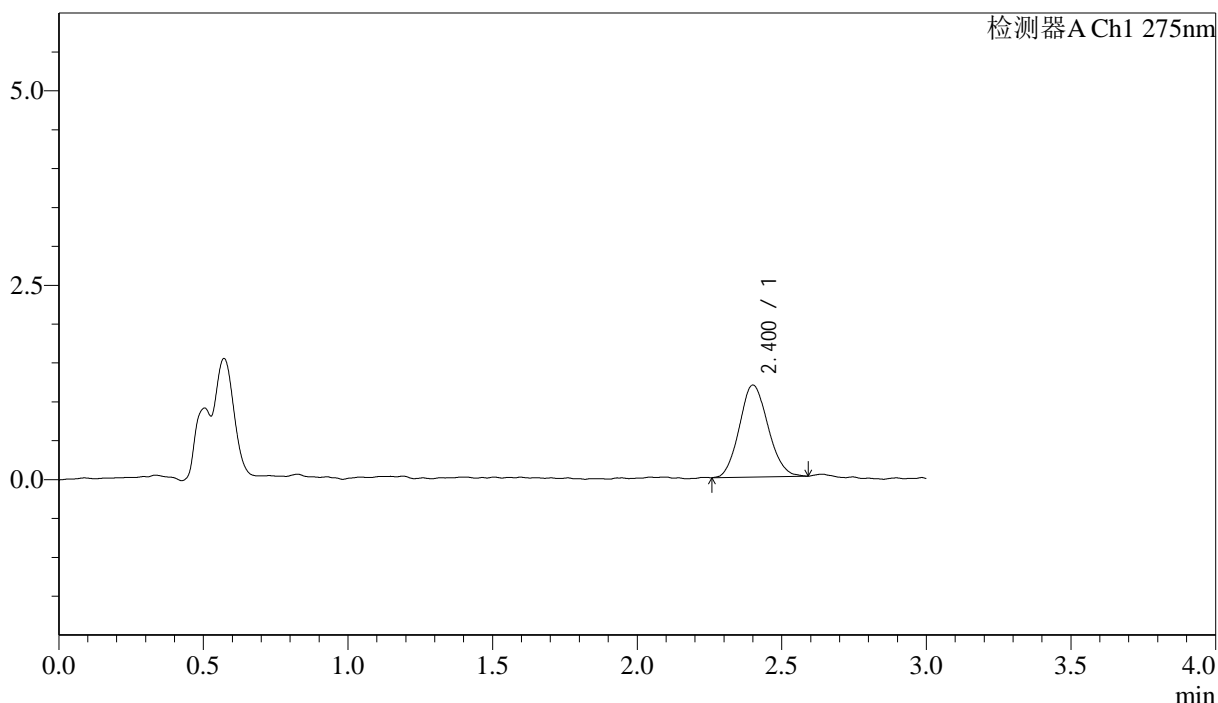
图75 多替诺雷片溶出曲线测定HPLC图谱
 自制品-25041901批(1mg规格)-pH4.5介质-桨法-50转-5min-片1
 供试品溶液-1

<样品信息>

色谱柱: LP-C18(50mm*4.6mm,5μm) 流速: 1.5ml/min
 柱温: 30°C 波长: 275nm
 数据文件名: RC\$QTL-4138 - 18-29/29-764-2 - zzp-25041901p-rcqx-1mg-jf50z-pH4.5jz-p2-5min.lcd
 方法文件名: RC\$QTL-4138 - QTL-4138-RCQX-FX278.lcm
 批处理文件名: RC\$QTL-4138 - QTL-4138-20250423-FX278.lcb
 样品瓶号: 2-10
 进样体积: 20μl 版本号: 6.115
 进样时间: 2025/04/23 15:49:25 实验者: jiangjinwei
 处理时间(V2): 2025/04/24 10:02:48 处理者: jiangjinwei
 仪器型号: SHIMADZU LC-2050C(FX278)

<色谱图>

mV



<峰表>

检测器A Ch1 275nm

峰号	保留时间	面积	面积%	高度	理论塔板数(USP)	拖尾因子	分离度(USP)
1	2.400	8176	100.000	1181	2763	1.110	--
总计		8176	100.000	1181			

图76 多替诺雷片溶出曲线测定HPLC图谱
 自制品-25041901批(1mg规格)-pH4.5介质-桨法-50转-5min-片2
 供试品溶液-1



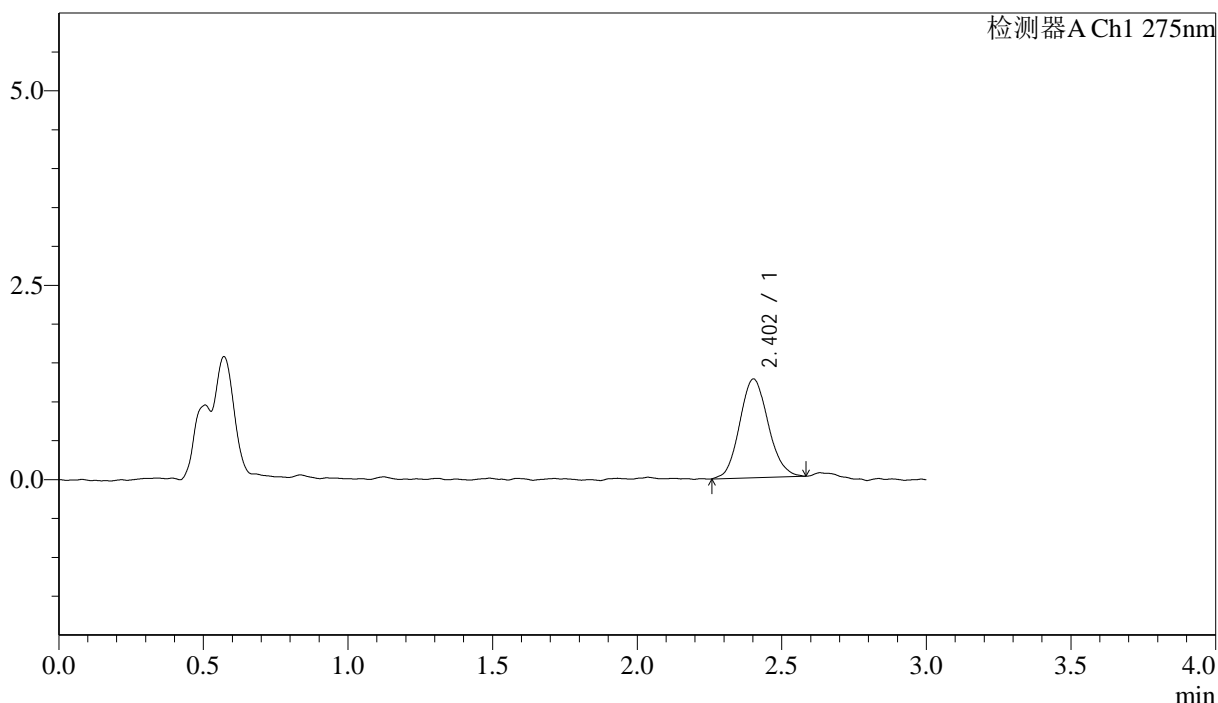
QTL-4138

<样品信息>

色谱柱: LP-C18(50mm*4.6mm,5μm) 流速: 1.5ml/min
 柱温: 30°C 波长: 275nm
 数据文件名: RC\$QTL-4138 - 18-29/29-765-2 - zzp-25041901p-rcqx-1mg-jf50z-pH4.5jz-p3-5min.lcd
 方法文件名: RC\$QTL-4138 - QTL-4138-RCQX-FX278.lcm
 批处理文件名: RC\$QTL-4138 - QTL-4138-20250423-FX278.lcb
 样品瓶号: 2-19
 进样体积: 20μl 版本号: 6.115
 进样时间: 2025/04/23 15:52:49 实验者: jiangjinwei
 处理时间 (V2): 2025/04/24 10:02:51 处理者: jiangjinwei
 仪器型号: SHIMADZU LC-2050C(FX278)

<色谱图>

mV



<峰表>

检测器A Ch1 275nm

峰号	保留时间	面积	面积%	高度	理论塔板数(USP)	拖尾因子	分离度(USP)
1	2.402	8750	100.000	1268	2858	1.108	--
总计		8750	100.000	1268			

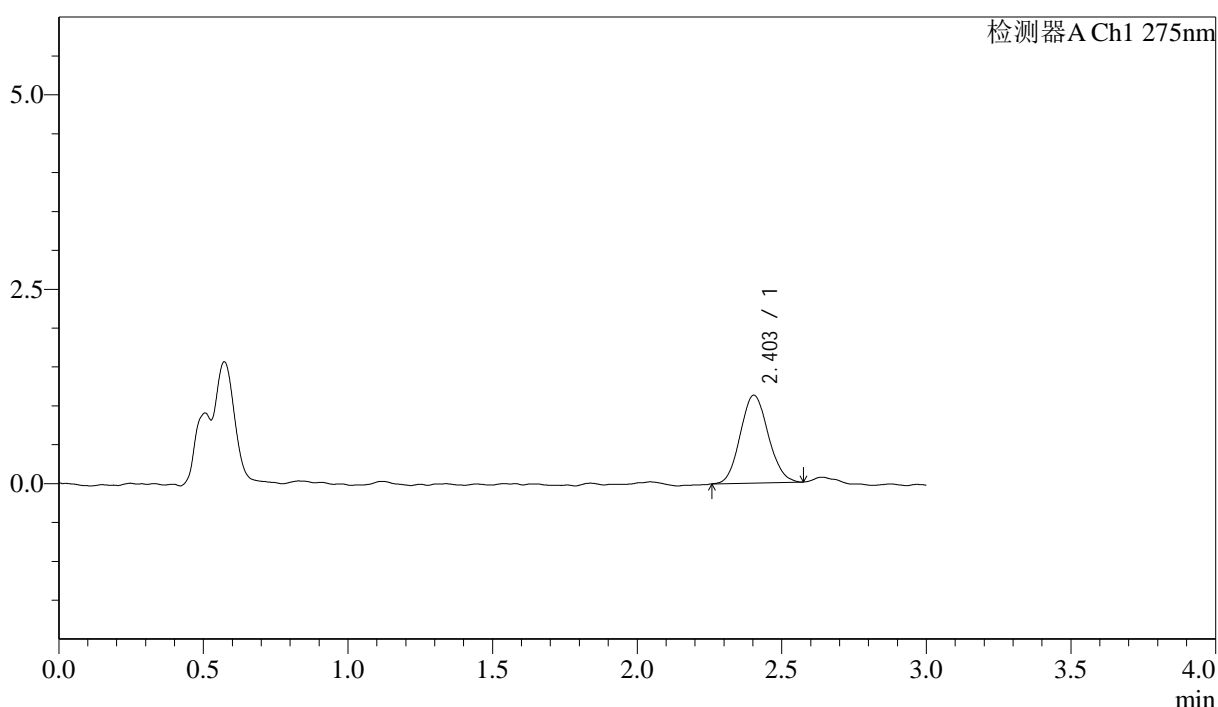
图77 多替诺雷片溶出曲线测定HPLC图谱
 自制品-25041901批(1mg规格)-pH4.5介质-桨法-50转-5min-片3
 供试品溶液-1

<样品信息>

色谱柱: LP-C18(50mm*4.6mm,5 μ m) 流速: 1.5ml/min
 柱温: 30 $^{\circ}$ C 波长: 275nm
 数据文件名: RC\$QTL-4138 - 18-29/29-766-2 - zzp-25041901p-rcqx-1mg-jf50z-pH4.5jz-p4-5min.lcd
 方法文件名: RC\$QTL-4138 - QTL-4138-RCQX-FX278.lcm
 批处理文件名: RC\$QTL-4138 - QTL-4138-20250423-FX278.lcb
 样品瓶号: 2-28
 进样体积: 20 μ l 版本号: 6.115
 进样时间: 2025/04/23 15:56:13 实验者: jiangjinwei
 处理时间 (V2): 2025/04/24 10:02:54 处理者: jiangjinwei
 仪器型号: SHIMADZU LC-2050C(FX278)

<色谱图>

mV



<峰表>

检测器A Ch1 275nm

峰号	保留时间	面积	面积%	高度	理论塔板数(USP)	拖尾因子	分离度(USP)
1	2.403	7596	100.000	1130	2949	1.093	--
总计		7596	100.000	1130			

图78 多替诺雷片溶出曲线测定HPLC图谱
 自制品-25041901批(1mg规格)-pH4.5介质-桨法-50转-5min-片4
 供试品溶液-1



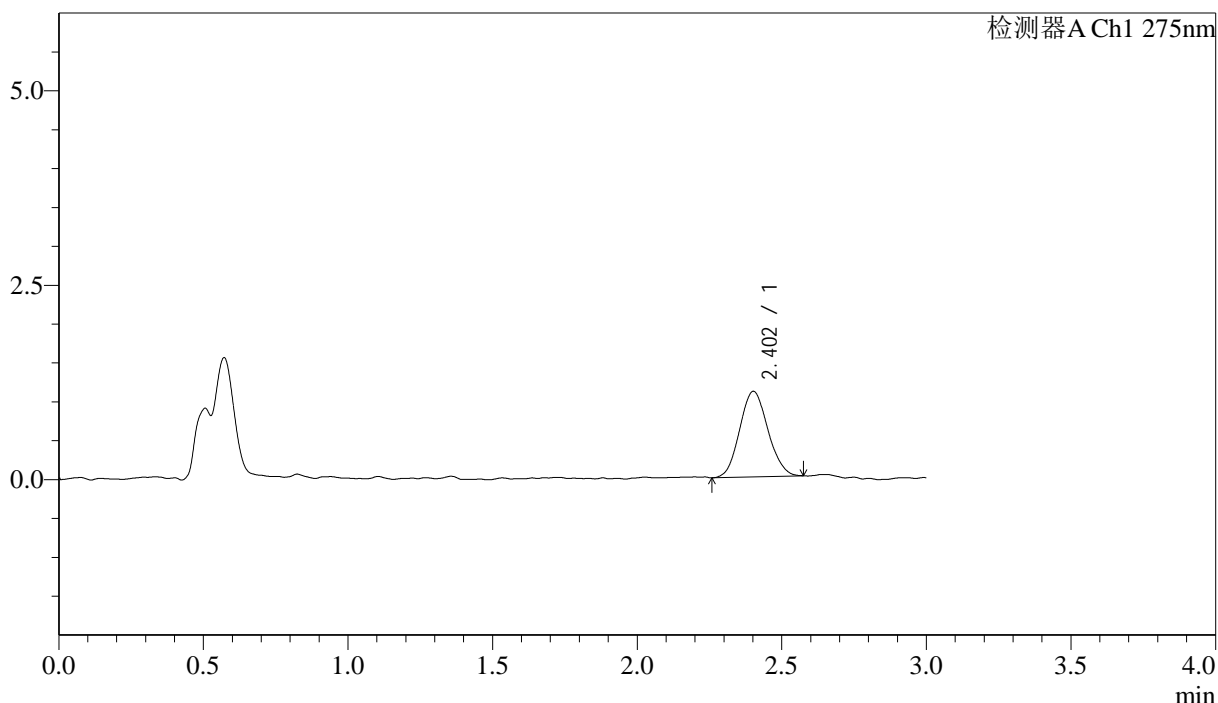
QTL-4138

<样品信息>

色谱柱: LP-C18(50mm*4.6mm,5 μ m) 流速: 1.5ml/min
 柱温: 30 $^{\circ}$ C 波长: 275nm
 数据文件名: RC\$QTL-4138 - 18-29/29-767-2 - zzp-25041901p-rcqx-1mg-jf50z-pH4.5jz-p5-5min.lcd
 方法文件名: RC\$QTL-4138 - QTL-4138-RCQX-FX278.lcm
 批处理文件名: RC\$QTL-4138 - QTL-4138-20250423-FX278.lcb
 样品瓶号: 2-37
 进样体积: 20 μ l 版本号: 6.115
 进样时间: 2025/04/23 15:59:36 实验者: jiangjinwei
 处理时间 (V2): 2025/04/24 10:02:56 处理者: jiangjinwei
 仪器型号: SHIMADZU LC-2050C(FX278)

<色谱图>

mV



<峰表>

检测器A Ch1 275nm

峰号	保留时间	面积	面积%	高度	理论塔板数(USP)	拖尾因子	分离度(USP)
1	2.402	7475	100.000	1099	2853	1.087	--
总计		7475	100.000	1099			

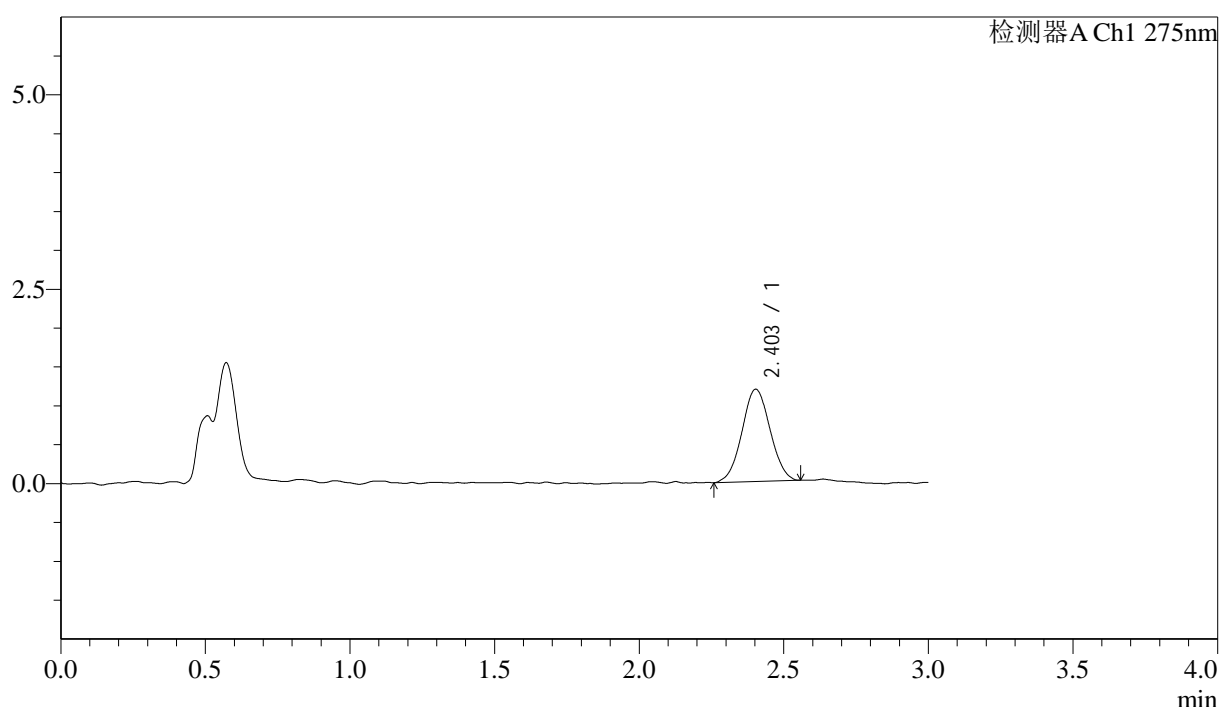
图79 多替诺雷片溶出曲线测定HPLC图谱
 自制品-25041901批(1mg规格)-pH4.5介质-桨法-50转-5min-片5
 供试品溶液-1

<样品信息>

色谱柱: LP-C18(50mm*4.6mm,5μm) 流速: 1.5ml/min
 柱温: 30°C 波长: 275nm
 数据文件名: RC\$QTL-4138 - 18-29/29-768-2 - zzp-25041901p-rcqx-1mg-jf50z-pH4.5jz-p6-5min.lcd
 方法文件名: RC\$QTL-4138 - QTL-4138-RCQX-FX278.lcm
 批处理文件名: RC\$QTL-4138 - QTL-4138-20250423-FX278.lcb
 样品瓶号: 2-46
 进样体积: 20μl 版本号: 6.115
 进样时间: 2025/04/23 16:02:59 实验者: jiangjinwei
 处理时间 (V2): 2025/04/24 10:02:59 处理者: jiangjinwei
 仪器型号: SHIMADZU LC-2050C(FX278)

<色谱图>

mV



<峰表>

检测器A Ch1 275nm

峰号	保留时间	面积	面积%	高度	理论塔板数(USP)	拖尾因子	分离度(USP)
1	2.403	8036	100.000	1186	2885	1.027	--
总计		8036	100.000	1186			

图80 多替诺雷片溶出曲线测定HPLC图谱
 自制品-25041901批(1mg规格)-pH4.5介质-桨法-50转-5min-片6
 供试品溶液-1



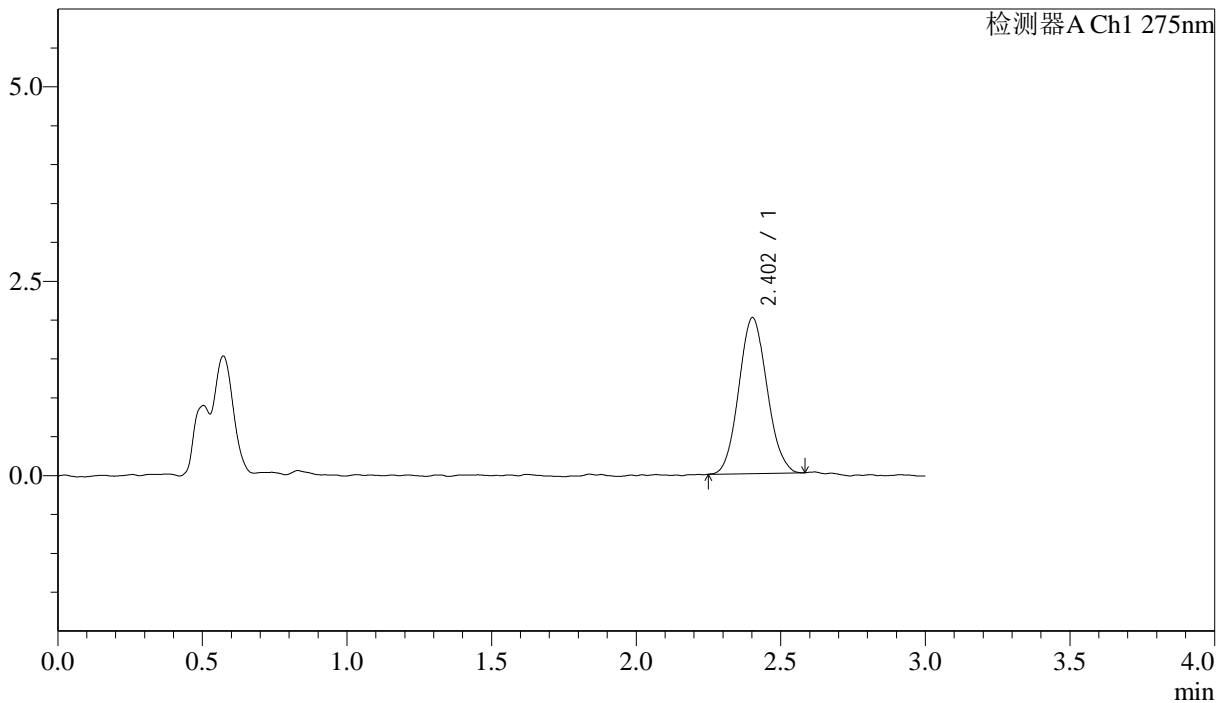
QTL-4138

<样品信息>

色谱柱: LP-C18(50mm*4.6mm,5μm) 流速: 1.5ml/min
 柱温: 30°C 波长: 275nm
 数据文件名: RC\$QTL-4138 - 18-29/29-769-2 - zzp-25041901p-rcqx-1mg-jf50z-pH4.5jz-p1-10min.lcd
 方法文件名: RC\$QTL-4138 - QTL-4138-RCQX-FX278.lcm
 批处理文件名: RC\$QTL-4138 - QTL-4138-20250423-FX278.lcb
 样品瓶号: 2-2
 进样体积: 20μl 版本号: 6.115
 进样时间: 2025/04/23 16:06:23 实验者: jiangjinwei
 处理时间 (V2): 2025/04/24 10:03:02 处理者: jiangjinwei
 仪器型号: SHIMADZU LC-2050C(FX278)

<色谱图>

mV



<峰表>

检测器A Ch1 275nm

峰号	保留时间	面积	面积%	高度	理论塔板数(USP)	拖尾因子	分离度(USP)
1	2.402	13639	100.000	2005	2849	1.084	--
总计		13639	100.000	2005			

图81 多替诺雷片溶出曲线测定HPLC图谱
 自制品-25041901批(1mg规格)-pH4.5介质-桨法-50转-10min-片1
 供试品溶液-1



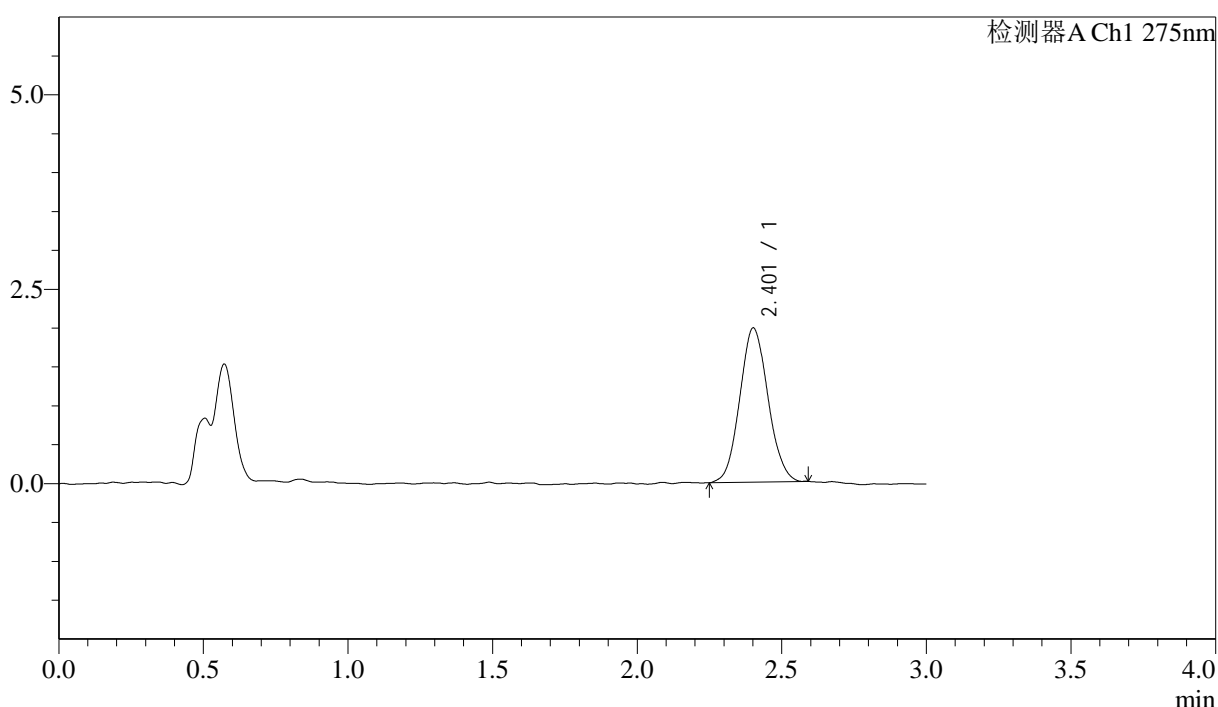
QTL-4138

<样品信息>

色谱柱: LP-C18(50mm*4.6mm,5μm) 流速: 1.5ml/min
 柱温: 30°C 波长: 275nm
 数据文件名: RC\$QTL-4138 - 18-29/29-770-2 - zzp-25041901p-rcqx-1mg-jf50z-pH4.5jz-p2-10min.lcd
 方法文件名: RC\$QTL-4138 - QTL-4138-RCQX-FX278.lcm
 批处理文件名: RC\$QTL-4138 - QTL-4138-20250423-FX278.lcb
 样品瓶号: 2-11
 进样体积: 20μl 版本号: 6.115
 进样时间: 2025/04/23 16:09:47 实验者: jiangjinwei
 处理时间 (V2): 2025/04/24 10:03:04 处理者: jiangjinwei
 仪器型号: SHIMADZU LC-2050C(FX278)

<色谱图>

mV



<峰表>

检测器A Ch1 275nm

峰号	保留时间	面积	面积%	高度	理论塔板数(USP)	拖尾因子	分离度(USP)
1	2.401	13500	100.000	1978	2859	1.083	--
总计		13500	100.000	1978			

图82 多替诺雷片溶出曲线测定HPLC图谱
 自制品-25041901批(1mg规格)-pH4.5介质-桨法-50转-10min-片2
 供试品溶液-1



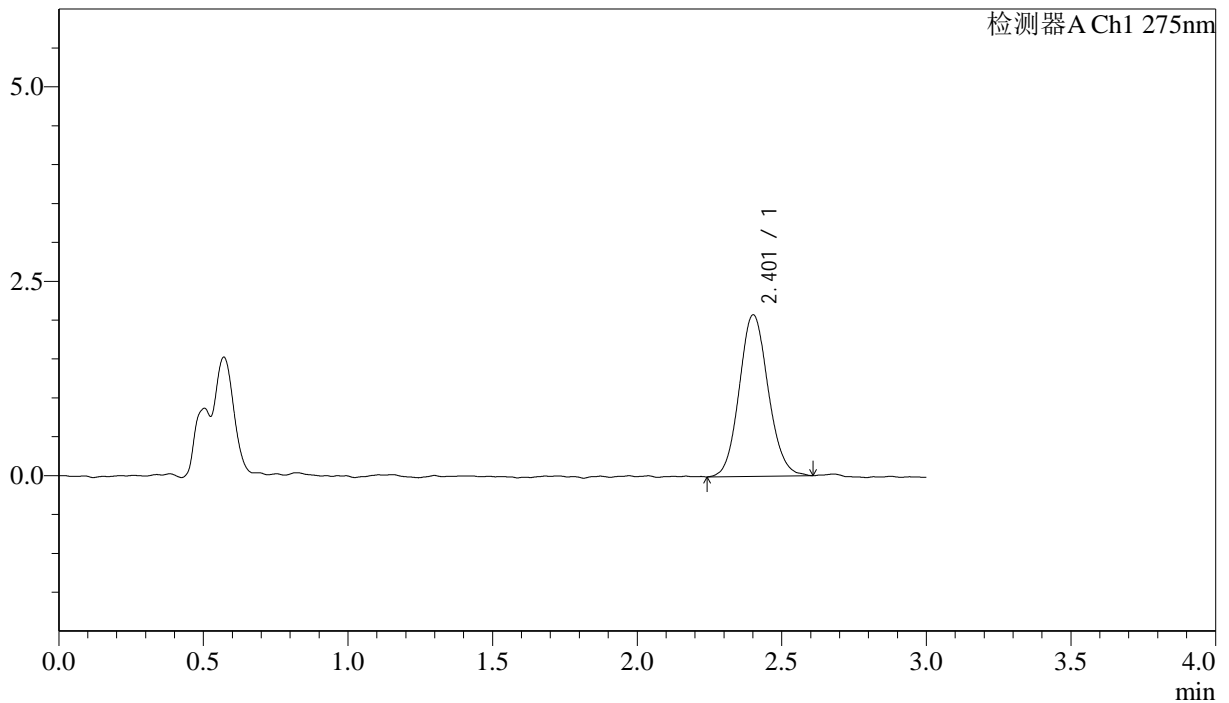
QTL-4138

<样品信息>

色谱柱: LP-C18(50mm*4.6mm,5μm) 流速: 1.5ml/min
 柱温: 30°C 波长: 275nm
 数据文件名: RC\$QTL-4138 - 18-29/29-771-2 - zzp-25041901p-rcqx-1mg-jf50z-pH4.5jz-p3-10min.lcd
 方法文件名: RC\$QTL-4138 - QTL-4138-RCQX-FX278.lcm
 批处理文件名: RC\$QTL-4138 - QTL-4138-20250423-FX278.lcb
 样品瓶号: 2-20
 进样体积: 20μl 版本号: 6.115
 进样时间: 2025/04/23 16:13:11 实验者: jiangjinwei
 处理时间 (V2): 2025/04/24 10:03:07 处理者: jiangjinwei
 仪器型号: SHIMADZU LC-2050C(FX278)

<色谱图>

mV



<峰表>

检测器A Ch1 275nm

峰号	保留时间	面积	面积%	高度	理论塔板数(USP)	拖尾因子	分离度(USP)
1	2.401	14471	100.000	2072	2841	1.098	--
总计		14471	100.000	2072			

图83 多替诺雷片溶出曲线测定HPLC图谱
 自制品-25041901批(1mg规格)-pH4.5介质-桨法-50转-10min-片3
 供试品溶液-1



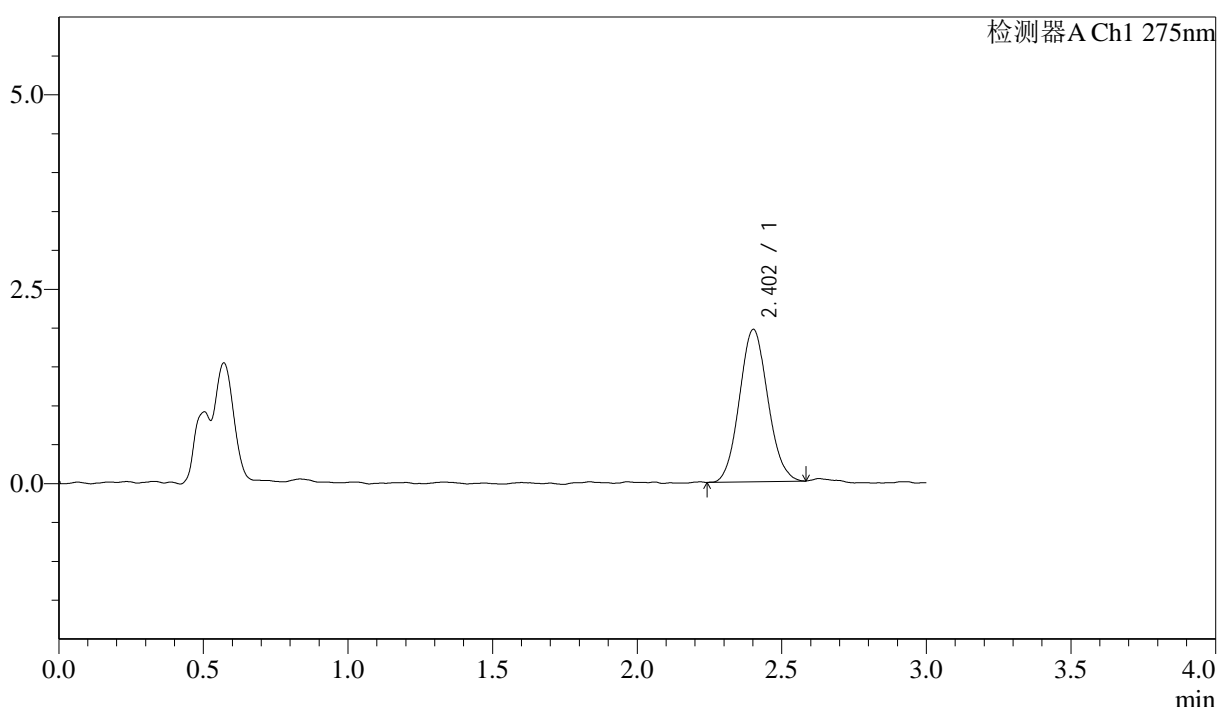
QTL-4138

<样品信息>

色谱柱: LP-C18(50mm*4.6mm,5 μ m) 流速: 1.5ml/min
 柱温: 30 $^{\circ}$ C 波长: 275nm
 数据文件名: RC\$QTL-4138 - 18-29/29-772-2 - zzp-25041901p-rcqx-1mg-jf50z-pH4.5jz-p4-10min.lcd
 方法文件名: RC\$QTL-4138 - QTL-4138-RCQX-FX278.lcm
 批处理文件名: RC\$QTL-4138 - QTL-4138-20250423-FX278.lcb
 样品瓶号: 2-29
 进样体积: 20 μ l 版本号: 6.115
 进样时间: 2025/04/23 16:16:35 实验者: jiangjinwei
 处理时间 (V2): 2025/04/24 10:03:10 处理者: jiangjinwei
 仪器型号: SHIMADZU LC-2050C(FX278)

<色谱图>

mV



<峰表>

检测器A Ch1 275nm

峰号	保留时间	面积	面积%	高度	理论塔板数(USP)	拖尾因子	分离度(USP)
1	2.402	13382	100.000	1955	2827	1.083	--
总计		13382	100.000	1955			

图84 多替诺雷片溶出曲线测定HPLC图谱
 自制品-25041901批(1mg规格)-pH4.5介质-桨法-50转-10min-片4
 供试品溶液-1



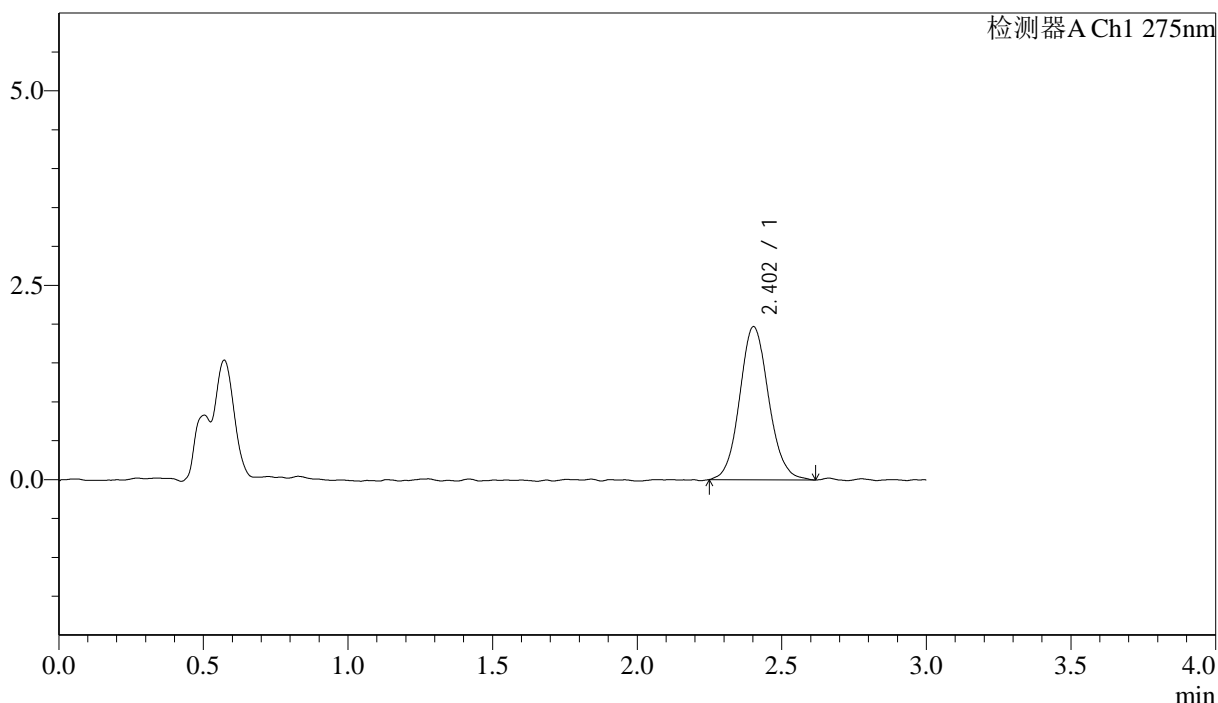
QTL-4138

<样品信息>

色谱柱: LP-C18(50mm*4.6mm,5μm) 流速: 1.5ml/min
 柱温: 30°C 波长: 275nm
 数据文件名: RC\$QTL-4138 - 18-29/29-773-2 - zzp-25041901p-rcqx-1mg-jf50z-pH4.5jz-p5-10min.lcd
 方法文件名: RC\$QTL-4138 - QTL-4138-RCQX-FX278.lcm
 批处理文件名: RC\$QTL-4138 - QTL-4138-20250423-FX278.lcb
 样品瓶号: 2-38
 进样体积: 20μl 版本号: 6.115
 进样时间: 2025/04/23 16:19:59 实验者: jiangjinwei
 处理时间 (V2): 2025/04/24 10:03:12 处理者: jiangjinwei
 仪器型号: SHIMADZU LC-2050C(FX278)

<色谱图>

mV



<峰表>

检测器A Ch1 275nm

峰号	保留时间	面积	面积%	高度	理论塔板数(USP)	拖尾因子	分离度(USP)
1	2.402	13743	100.000	1967	2849	1.093	--
总计		13743	100.000	1967			

图85 多替诺雷片溶出曲线测定HPLC图谱
 自制品-25041901批(1mg规格)-pH4.5介质-桨法-50转-10min-片5
 供试品溶液-1



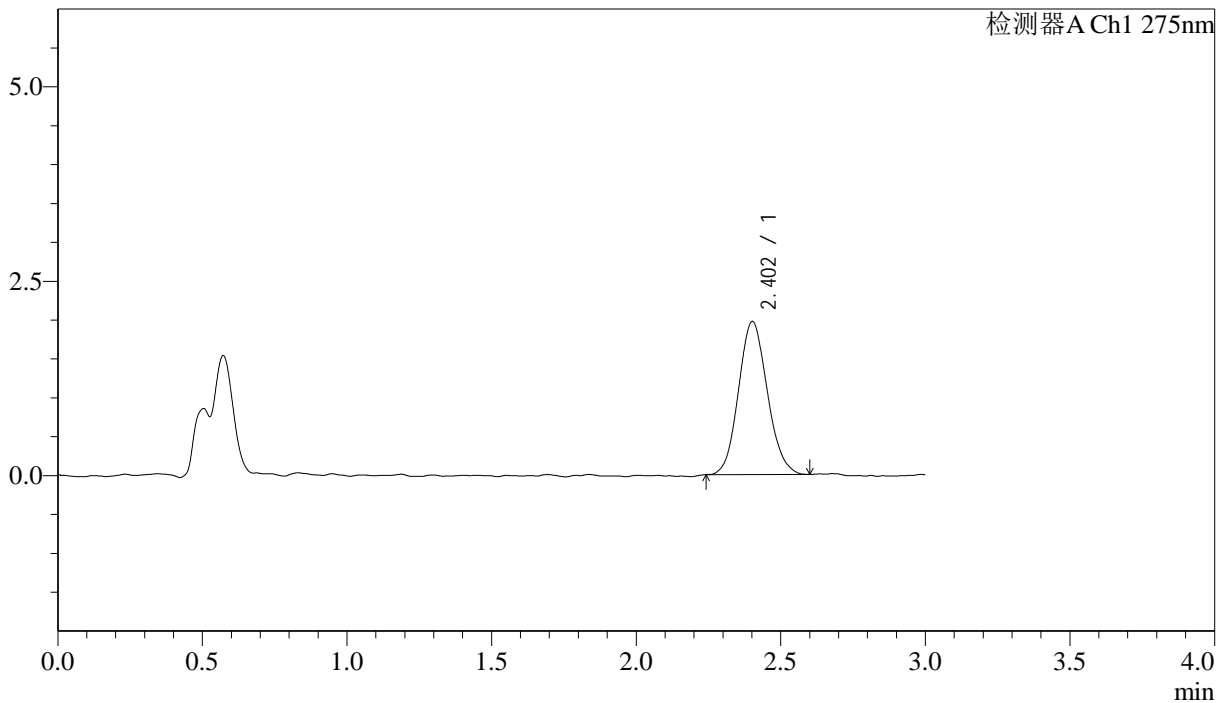
QTL-4138

<样品信息>

色谱柱: LP-C18(50mm*4.6mm,5μm) 流速: 1.5ml/min
 柱温: 30°C 波长: 275nm
 数据文件名: RC\$QTL-4138 - 18-29/29-774-2 - zzp-25041901p-rcqx-1mg-jf50z-pH4.5jz-p6-10min.lcd
 方法文件名: RC\$QTL-4138 - QTL-4138-RCQX-FX278.lcm
 批处理文件名: RC\$QTL-4138 - QTL-4138-20250423-FX278.lcb
 样品瓶号: 2-47
 进样体积: 20μl 版本号: 6.115
 进样时间: 2025/04/23 16:23:23 实验者: jiangjinwei
 处理时间 (V2): 2025/04/24 10:03:15 处理者: jiangjinwei
 仪器型号: SHIMADZU LC-2050C(FX278)

<色谱图>

mV



<峰表>

检测器A Ch1 275nm

峰号	保留时间	面积	面积%	高度	理论塔板数(USP)	拖尾因子	分离度(USP)
1	2.402	13647	100.000	1965	2734	1.107	--
总计		13647	100.000	1965			

图86 多替诺雷片溶出曲线测定HPLC图谱
 自制品-25041901批(1mg规格)-pH4.5介质-桨法-50转-10min-片6
 供试品溶液-1



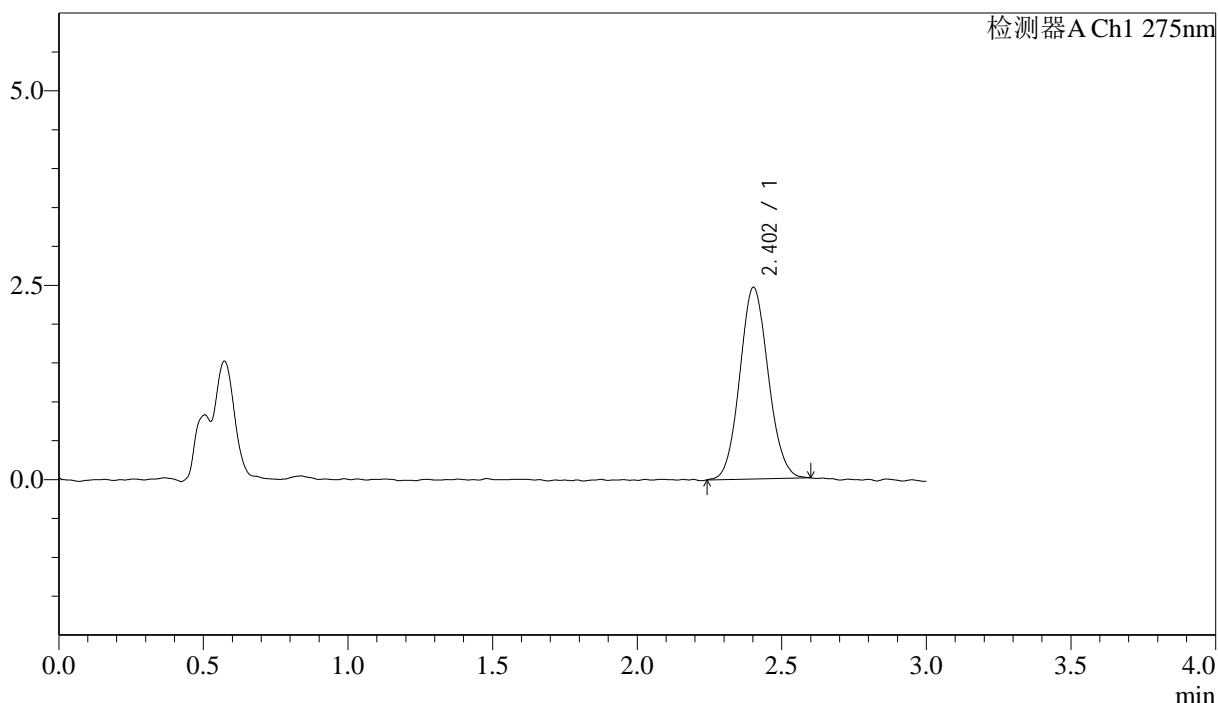
QTL-4138

<样品信息>

色谱柱: LP-C18(50mm*4.6mm,5 μ m) 流速: 1.5ml/min
 柱温: 30 $^{\circ}$ C 波长: 275nm
 数据文件名: RC\$QTL-4138 - 18-29/29-775-2 - zzp-25041901p-rcqx-1mg-jf50z-pH4.5jz-p1-15min.lcd
 方法文件名: RC\$QTL-4138 - QTL-4138-RCQX-FX278.lcm
 批处理文件名: RC\$QTL-4138 - QTL-4138-20250423-FX278.lcb
 样品瓶号: 2-3
 进样体积: 20 μ l 版本号: 6.115
 进样时间: 2025/04/23 16:26:47 实验者: jiangjinwei
 处理时间 (V2): 2025/04/24 10:03:18 处理者: jiangjinwei
 仪器型号: SHIMADZU LC-2050C(FX278)

<色谱图>

mV



<峰表>

检测器A Ch1 275nm

峰号	保留时间	面积	面积%	高度	理论塔板数(USP)	拖尾因子	分离度(USP)
1	2.402	16903	100.000	2461	2848	1.084	--
总计		16903	100.000	2461			

图87 多替诺雷片溶出曲线测定HPLC图谱
 自制品-25041901批(1mg规格)-pH4.5介质-桨法-50转-15min-片1
 供试品溶液-1



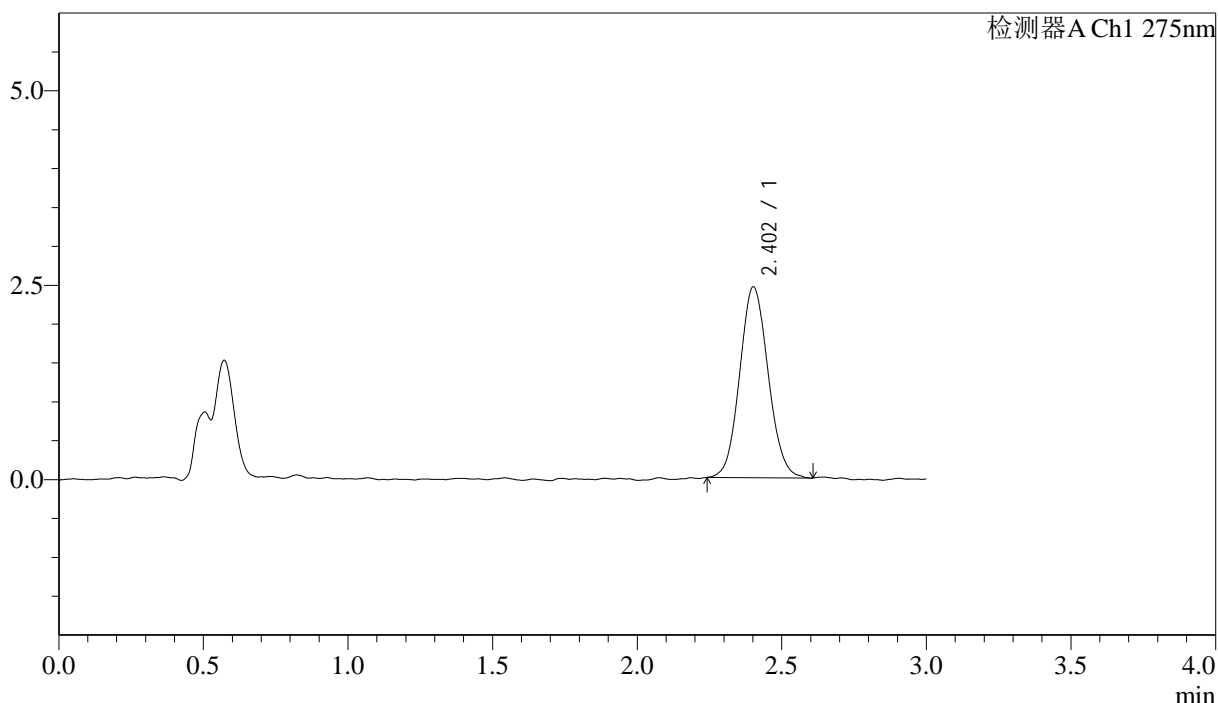
QTL-4138

<样品信息>

色谱柱: LP-C18(50mm*4.6mm,5μm) 流速: 1.5ml/min
 柱温: 30°C 波长: 275nm
 数据文件名: RC\$QTL-4138 - 18-29/29-776-2 - zzp-25041901p-rcqx-1mg-jf50z-pH4.5jz-p2-15min.lcd
 方法文件名: RC\$QTL-4138 - QTL-4138-RCQX-FX278.lcm
 批处理文件名: RC\$QTL-4138 - QTL-4138-20250423-FX278.lcb
 样品瓶号: 2-12
 进样体积: 20μl 版本号: 6.115
 进样时间: 2025/04/23 16:30:11 实验者: jiangjinwei
 处理时间 (V2): 2025/04/24 10:03:21 处理者: jiangjinwei
 仪器型号: SHIMADZU LC-2050C(FX278)

<色谱图>

mV



<峰表>

检测器A Ch1 275nm

峰号	保留时间	面积	面积%	高度	理论塔板数(USP)	拖尾因子	分离度(USP)
1	2.402	16835	100.000	2449	2841	1.085	--
总计		16835	100.000	2449			

图88 多替诺雷片溶出曲线测定HPLC图谱
 自制品-25041901批(1mg规格)-pH4.5介质-桨法-50转-15min-片2
 供试品溶液-1



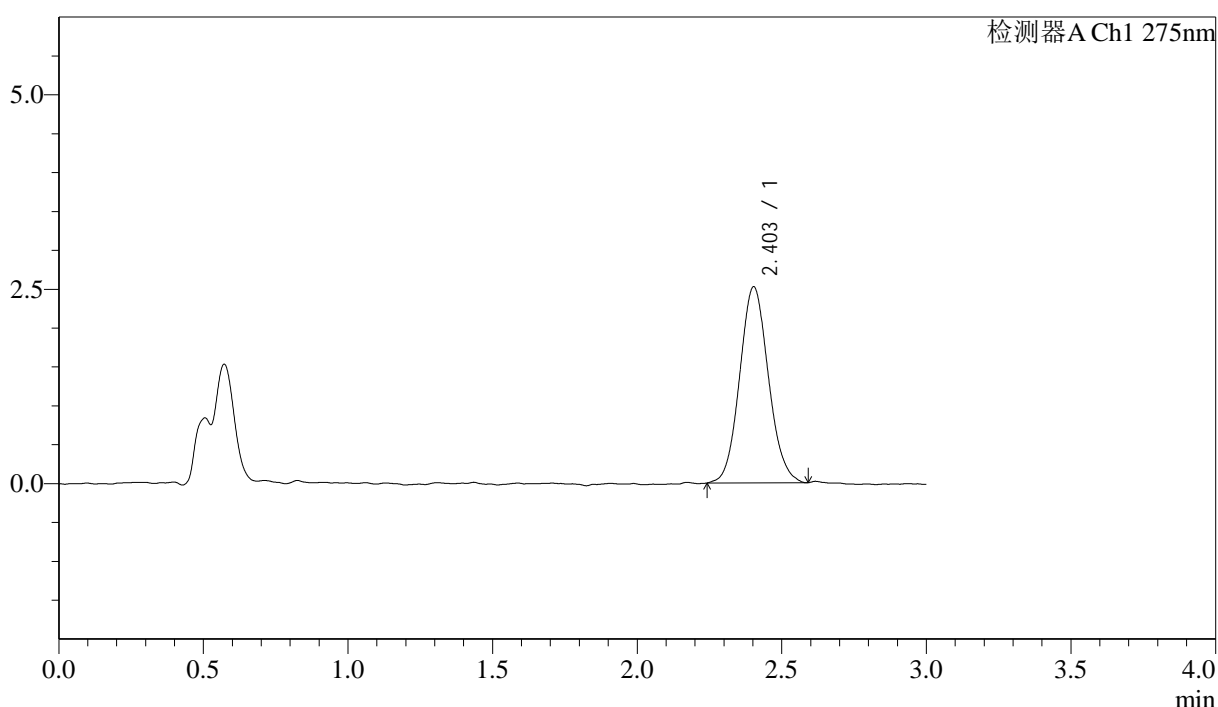
QTL-4138

<样品信息>

色谱柱: LP-C18(50mm*4.6mm,5μm) 流速: 1.5ml/min
 柱温: 30°C 波长: 275nm
 数据文件名: RC\$QTL-4138 - 18-29/29-777-2 - zzp-25041901p-rcqx-1mg-jf50z-pH4.5jz-p3-15min.lcd
 方法文件名: RC\$QTL-4138 - QTL-4138-RCQX-FX278.lcm
 批处理文件名: RC\$QTL-4138 - QTL-4138-20250423-FX278.lcb
 样品瓶号: 2-21
 进样体积: 20μl 版本号: 6.115
 进样时间: 2025/04/23 16:33:35 实验者: jiangjinwei
 处理时间 (V2): 2025/04/24 10:03:24 处理者: jiangjinwei
 仪器型号: SHIMADZU LC-2050C(FX278)

<色谱图>

mV



<峰表>

检测器A Ch1 275nm

峰号	保留时间	面积	面积%	高度	理论塔板数(USP)	拖尾因子	分离度(USP)
1	2.403	17496	100.000	2522	2791	1.086	--
总计		17496	100.000	2522			

图89 多替诺雷片溶出曲线测定HPLC图谱
 自制品-25041901批(1mg规格)-pH4.5介质-桨法-50转-15min-片3
 供试品溶液-1



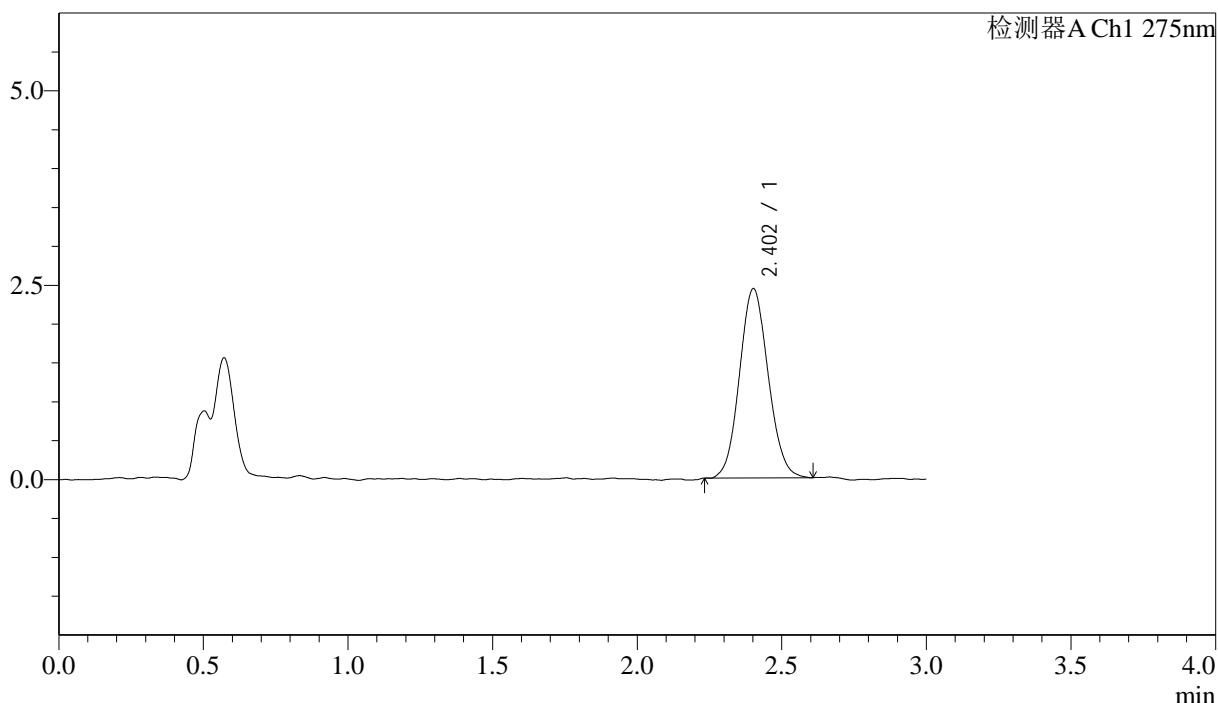
QTL-4138

<样品信息>

色谱柱: LP-C18(50mm*4.6mm,5μm) 流速: 1.5ml/min
 柱温: 30°C 波长: 275nm
 数据文件名: RC\$QTL-4138 - 18-29/29-778-2 - zzp-25041901p-rcqx-1mg-jf50z-pH4.5jz-p4-15min.lcd
 方法文件名: RC\$QTL-4138 - QTL-4138-RCQX-FX278.lcm
 批处理文件名: RC\$QTL-4138 - QTL-4138-20250423-FX278.lcb
 样品瓶号: 2-30
 进样体积: 20μl 版本号: 6.115
 进样时间: 2025/04/23 16:36:59 实验者: jiangjinwei
 处理时间 (V2): 2025/04/24 10:03:26 处理者: jiangjinwei
 仪器型号: SHIMADZU LC-2050C(FX278)

<色谱图>

mV



<峰表>

检测器A Ch1 275nm

峰号	保留时间	面积	面积%	高度	理论塔板数(USP)	拖尾因子	分离度(USP)
1	2.402	16817	100.000	2430	2791	1.079	--
总计		16817	100.000	2430			

图90 多替诺雷片溶出曲线测定HPLC图谱
 自制品-25041901批(1mg规格)-pH4.5介质-桨法-50转-15min-片4
 供试品溶液-1



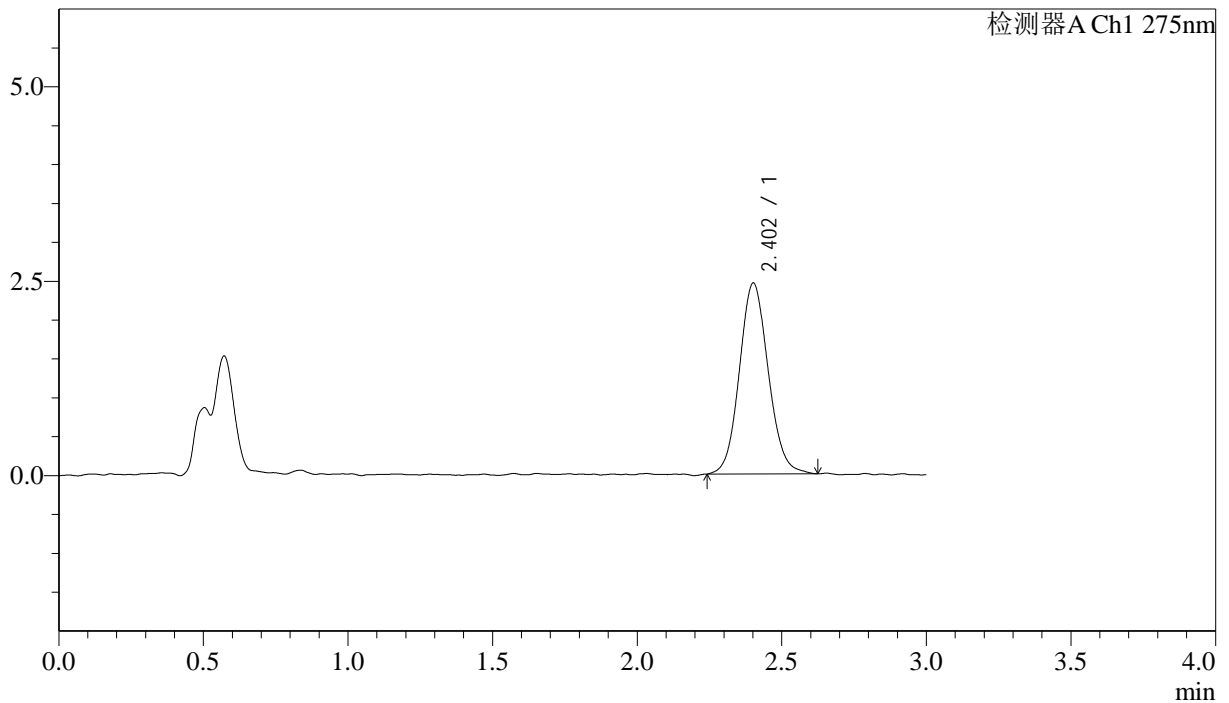
QTL-4138

<样品信息>

色谱柱: LP-C18(50mm*4.6mm,5μm) 流速: 1.5ml/min
 柱温: 30°C 波长: 275nm
 数据文件名: RC\$QTL-4138 - 18-29/29-779-2 - zzp-25041901p-rcqx-1mg-jf50z-pH4.5jz-p5-15min.lcd
 方法文件名: RC\$QTL-4138 - QTL-4138-RCQX-FX278.lcm
 批处理文件名: RC\$QTL-4138 - QTL-4138-20250423-FX278.lcb
 样品瓶号: 2-39
 进样体积: 20μl 版本号: 6.115
 进样时间: 2025/04/23 16:40:22 实验者: jiangjinwei
 处理时间 (V2): 2025/04/24 10:03:29 处理者: jiangjinwei
 仪器型号: SHIMADZU LC-2050C(FX278)

<色谱图>

mV



<峰表>

检测器A Ch1 275nm

峰号	保留时间	面积	面积%	高度	理论塔板数(USP)	拖尾因子	分离度(USP)
1	2.402	17063	100.000	2450	2817	1.092	--
总计		17063	100.000	2450			

图91 多替诺雷片溶出曲线测定HPLC图谱
 自制品-25041901批(1mg规格)-pH4.5介质-桨法-50转-15min-片5
 供试品溶液-1



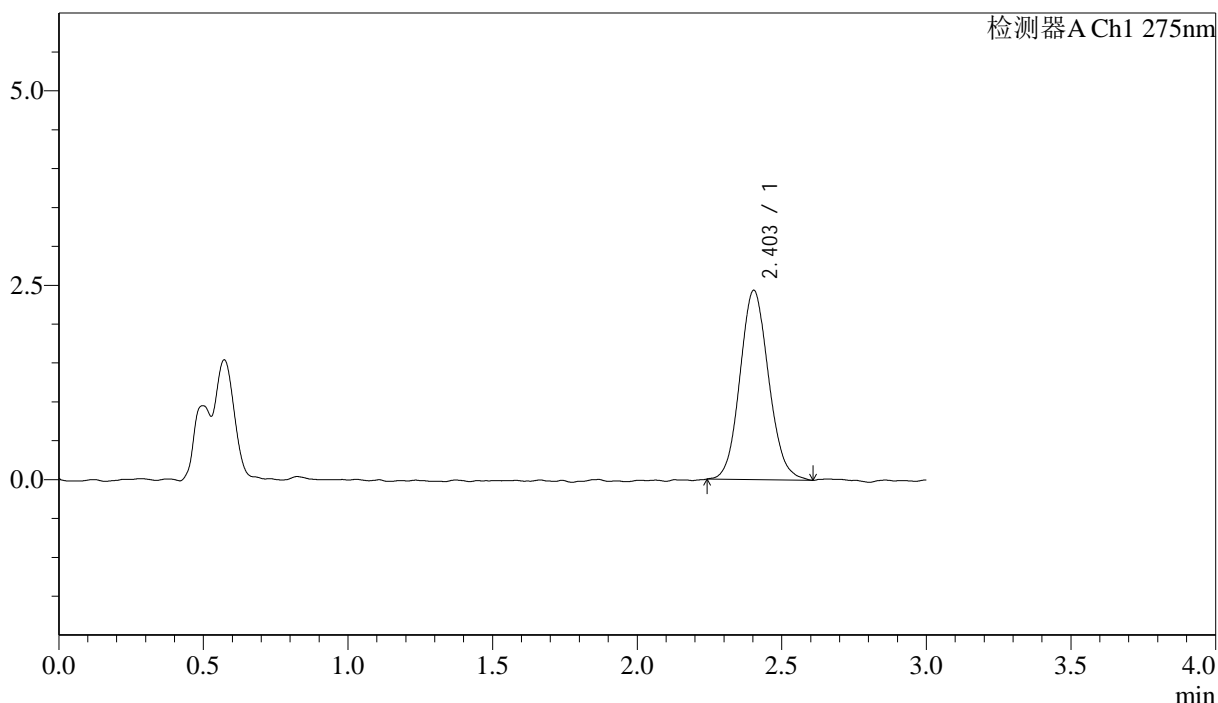
QTL-4138

<样品信息>

色谱柱: LP-C18(50mm*4.6mm,5μm) 流速: 1.5ml/min
 柱温: 30°C 波长: 275nm
 数据文件名: RC\$QTL-4138 - 18-29/29-780-2 - zzp-25041901p-rcqx-1mg-jf50z-pH4.5jz-p6-15min.lcd
 方法文件名: RC\$QTL-4138 - QTL-4138-RCQX-FX278.lcm
 批处理文件名: RC\$QTL-4138 - QTL-4138-20250423-FX278.lcb
 样品瓶号: 2-48
 进样体积: 20μl 版本号: 6.115
 进样时间: 2025/04/23 16:43:46 实验者: jiangjinwei
 处理时间 (V2): 2025/04/24 10:03:32 处理者: jiangjinwei
 仪器型号: SHIMADZU LC-2050C(FX278)

<色谱图>

mV



<峰表>

检测器A Ch1 275nm

峰号	保留时间	面积	面积%	高度	理论塔板数(USP)	拖尾因子	分离度(USP)
1	2.403	16798	100.000	2434	2818	1.099	--
总计		16798	100.000	2434			

图92 多替诺雷片溶出曲线测定HPLC图谱
 自制品-25041901批(1mg规格)-pH4.5介质-桨法-50转-15min-片6
 供试品溶液-1



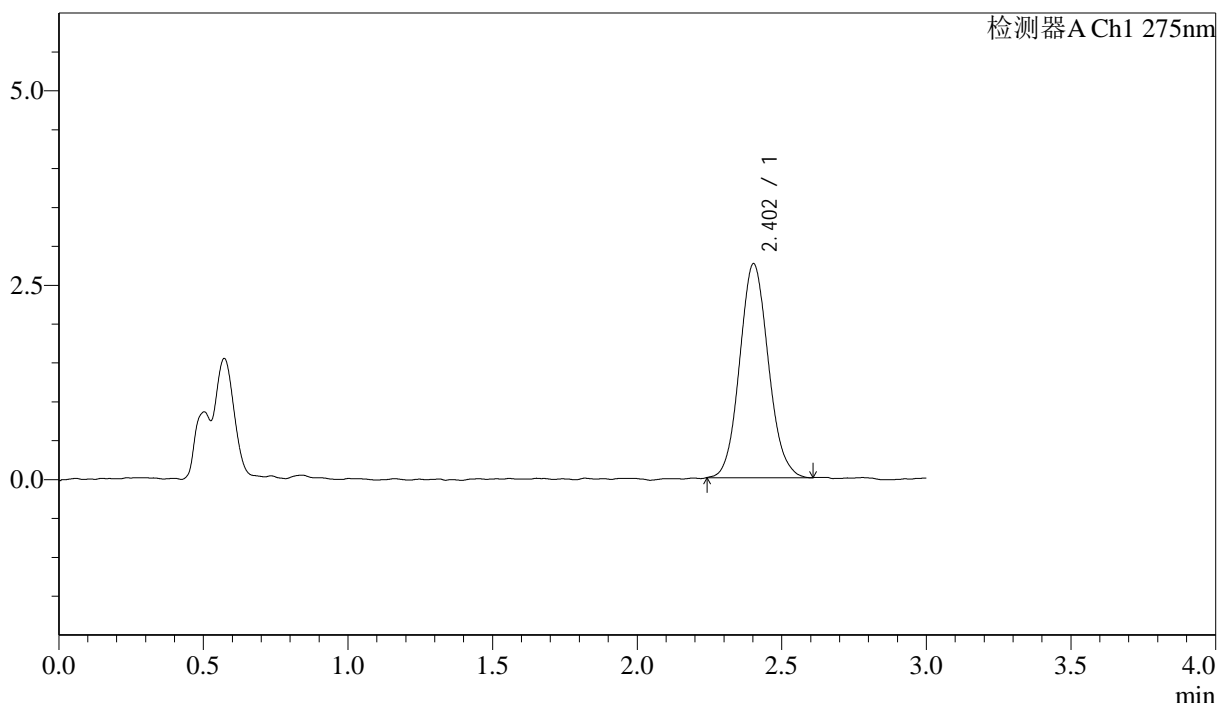
QTL-4138

<样品信息>

色谱柱: LP-C18(50mm*4.6mm,5μm) 流速: 1.5ml/min
 柱温: 30°C 波长: 275nm
 数据文件名: RC\$QTL-4138 - 18-29/29-781-2 - zzp-25041901p-rcqx-1mg-jf50z-pH4.5jz-p1-20min.lcd
 方法文件名: RC\$QTL-4138 - QTL-4138-RCQX-FX278.lcm
 批处理文件名: RC\$QTL-4138 - QTL-4138-20250423-FX278.lcb
 样品瓶号: 2-4
 进样体积: 20μl 版本号: 6.115
 进样时间: 2025/04/23 16:47:10 实验者: jiangjinwei
 处理时间(V2): 2025/04/24 10:03:34 处理者: jiangjinwei
 仪器型号: SHIMADZU LC-2050C(FX278)

<色谱图>

mV



<峰表>

检测器A Ch1 275nm

峰号	保留时间	面积	面积%	高度	理论塔板数(USP)	拖尾因子	分离度(USP)
1	2.402	19015	100.000	2749	2821	1.093	--
总计		19015	100.000	2749			

图93 多替诺雷片溶出曲线测定HPLC图谱
 自制品-25041901批(1mg规格)-pH4.5介质-桨法-50转-20min-片1
 供试品溶液-1



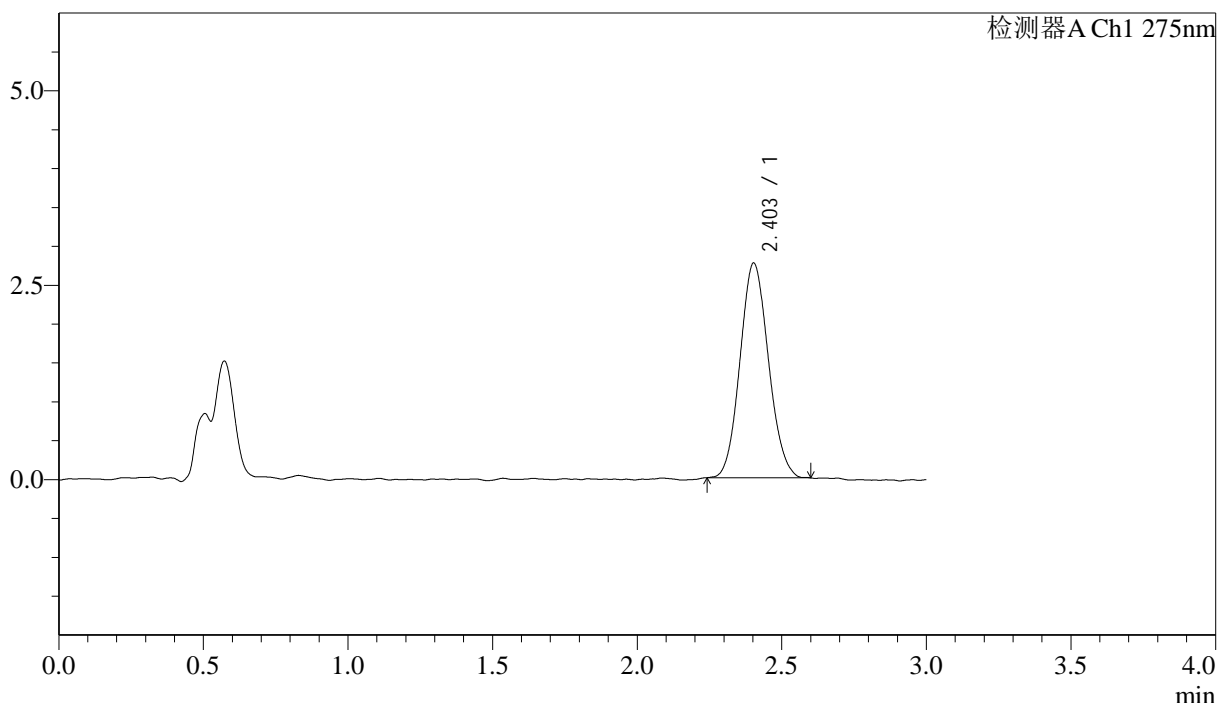
QTL-4138

<样品信息>

色谱柱: LP-C18(50mm*4.6mm,5μm) 流速: 1.5ml/min
 柱温: 30°C 波长: 275nm
 数据文件名: RC\$QTL-4138 - 18-29/29-782-2 - zzp-25041901p-rcqx-1mg-jf50z-pH4.5jz-p2-20min.lcd
 方法文件名: RC\$QTL-4138 - QTL-4138-RCQX-FX278.lcm
 批处理文件名: RC\$QTL-4138 - QTL-4138-20250423-FX278.lcb
 样品瓶号: 2-13
 进样体积: 20μl 版本号: 6.115
 进样时间: 2025/04/23 16:50:35 实验者: jiangjinwei
 处理时间 (V2): 2025/04/24 10:03:37 处理者: jiangjinwei
 仪器型号: SHIMADZU LC-2050C(FX278)

<色谱图>

mV



<峰表>

检测器A Ch1 275nm

峰号	保留时间	面积	面积%	高度	理论塔板数(USP)	拖尾因子	分离度(USP)
1	2.403	18907	100.000	2760	2814	1.092	--
总计		18907	100.000	2760			

图94 多替诺雷片溶出曲线测定HPLC图谱
 自制品-25041901批(1mg规格)-pH4.5介质-桨法-50转-20min-片2
 供试品溶液-1



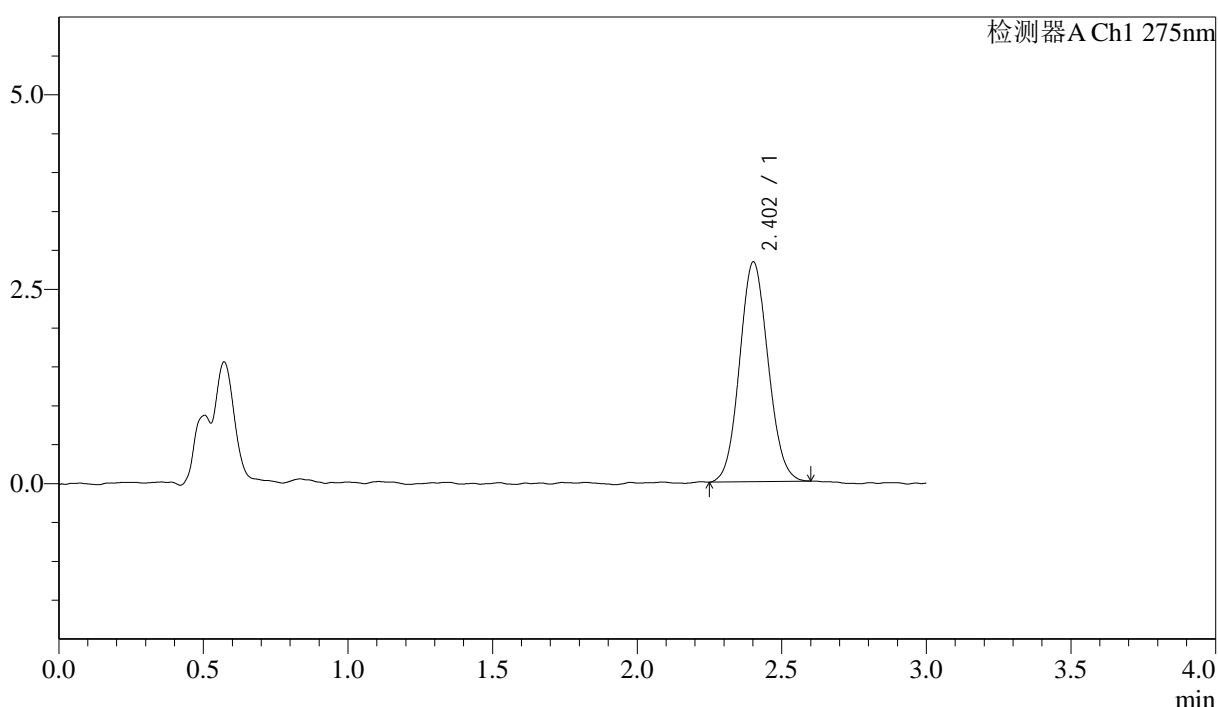
QTL-4138

<样品信息>

色谱柱: LP-C18(50mm*4.6mm,5μm) 流速: 1.5ml/min
 柱温: 30°C 波长: 275nm
 数据文件名: RC\$QTL-4138 - 18-29/29-783-2 - zzp-25041901p-rcqx-1mg-jf50z-pH4.5jz-p3-20min.lcd
 方法文件名: RC\$QTL-4138 - QTL-4138-RCQX-FX278.lcm
 批处理文件名: RC\$QTL-4138 - QTL-4138-20250423-FX278.lcb
 样品瓶号: 2-22
 进样体积: 20μl 版本号: 6.115
 进样时间: 2025/04/23 16:53:59 实验者: jiangjinwei
 处理时间 (V2): 2025/04/24 10:03:40 处理者: jiangjinwei
 仪器型号: SHIMADZU LC-2050C(FX278)

<色谱图>

mV



<峰表>

检测器A Ch1 275nm

峰号	保留时间	面积	面积%	高度	理论塔板数(USP)	拖尾因子	分离度(USP)
1	2.402	19376	100.000	2823	2829	1.077	--
总计		19376	100.000	2823			

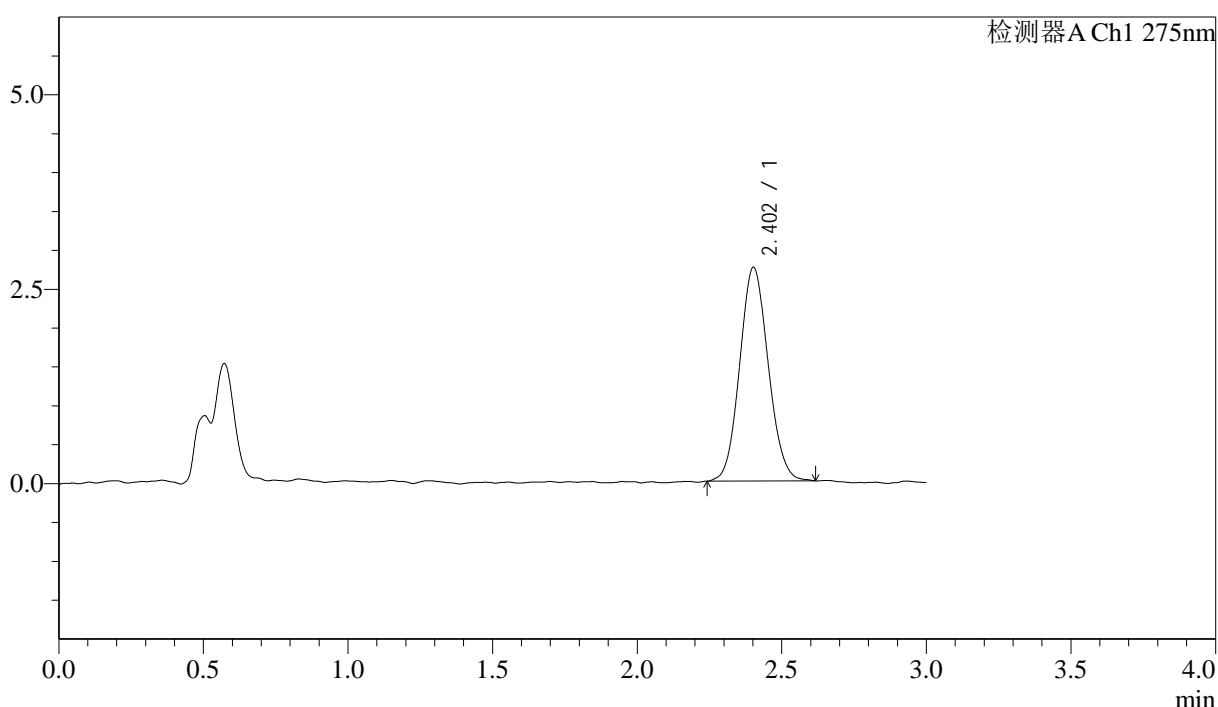
图95 多替诺雷片溶出曲线测定HPLC图谱
 自制品-25041901批(1mg规格)-pH4.5介质-桨法-50转-20min-片3
 供试品溶液-1

<样品信息>

色谱柱: LP-C18(50mm*4.6mm,5μm) 流速: 1.5ml/min
 柱温: 30°C 波长: 275nm
 数据文件名: RC\$QTL-4138 - 18-29/29-784-2 - zzp-25041901p-rcqx-1mg-jf50z-pH4.5jz-p4-20min.lcd
 方法文件名: RC\$QTL-4138 - QTL-4138-RCQX-FX278.lcm
 批处理文件名: RC\$QTL-4138 - QTL-4138-20250423-FX278.lcb
 样品瓶号: 2-31
 进样体积: 20μl 版本号: 6.115
 进样时间: 2025/04/23 16:57:23 实验者: jiangjinwei
 处理时间 (V2): 2025/04/24 10:03:42 处理者: jiangjinwei
 仪器型号: SHIMADZU LC-2050C(FX278)

<色谱图>

mV



<峰表>

检测器A Ch1 275nm

峰号	保留时间	面积	面积%	高度	理论塔板数(USP)	拖尾因子	分离度(USP)
1	2.402	18894	100.000	2744	2821	1.086	--
总计		18894	100.000	2744			

图96 多替诺雷片溶出曲线测定HPLC图谱
 自制品-25041901批(1mg规格)-pH4.5介质-桨法-50转-20min-片4
 供试品溶液-1



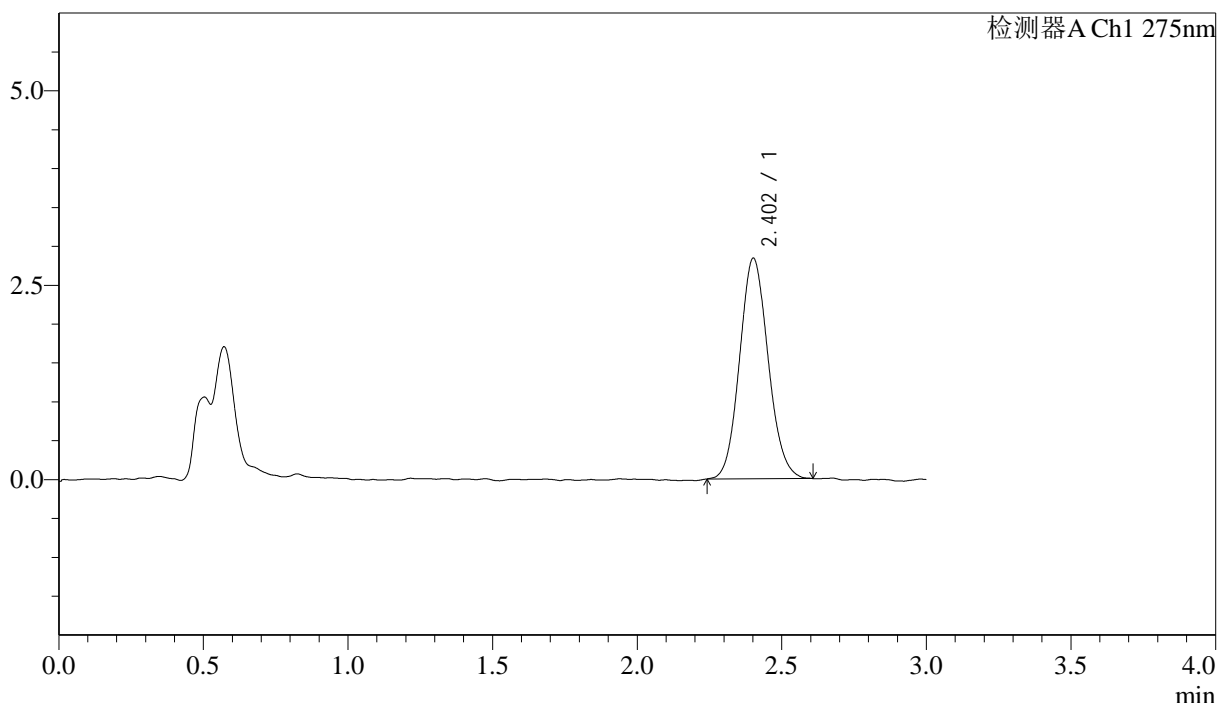
QTL-4138

<样品信息>

色谱柱: LP-C18(50mm*4.6mm,5μm) 流速: 1.5ml/min
 柱温: 30°C 波长: 275nm
 数据文件名: RC\$QTL-4138 - 18-29/29-785-2 - zzp-25041901p-rcqx-1mg-jf50z-pH4.5jz-p5-20min.lcd
 方法文件名: RC\$QTL-4138 - QTL-4138-RCQX-FX278.lcm
 批处理文件名: RC\$QTL-4138 - QTL-4138-20250423-FX278.lcb
 样品瓶号: 2-40
 进样体积: 20μl 版本号: 6.115
 进样时间: 2025/04/23 17:00:46 实验者: jiangjinwei
 处理时间(V2): 2025/04/24 10:03:45 处理者: jiangjinwei
 仪器型号: SHIMADZU LC-2050C(FX278)

<色谱图>

mV



<峰表>

检测器A Ch1 275nm

峰号	保留时间	面积	面积%	高度	理论塔板数(USP)	拖尾因子	分离度(USP)
1	2.402	19518	100.000	2830	2819	1.101	--
总计		19518	100.000	2830			

图97 多替诺雷片溶出曲线测定HPLC图谱
 自制品-25041901批(1mg规格)-pH4.5介质-桨法-50转-20min-片5
 供试品溶液-1



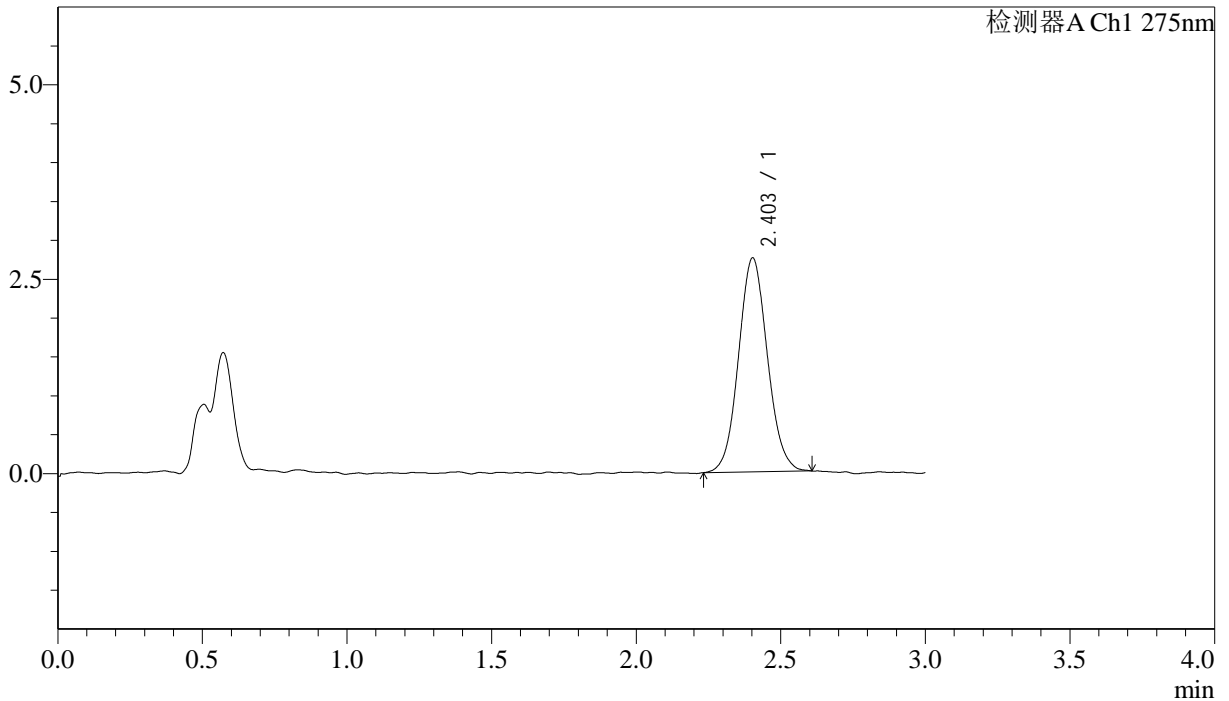
QTL-4138

<样品信息>

色谱柱: LP-C18(50mm*4.6mm,5μm) 流速: 1.5ml/min
 柱温: 30°C 波长: 275nm
 数据文件名: RC\$QTL-4138 - 18-29/29-786-2 - zzp-25041901p-rcqx-1mg-jf50z-pH4.5jz-p6-20min.lcd
 方法文件名: RC\$QTL-4138 - QTL-4138-RCQX-FX278.lcm
 批处理文件名: RC\$QTL-4138 - QTL-4138-20250423-FX278.lcb
 样品瓶号: 2-49
 进样体积: 20μl 版本号: 6.115
 进样时间: 2025/04/23 17:04:10 实验者: jiangjinwei
 处理时间 (V2): 2025/04/24 10:03:48 处理者: jiangjinwei
 仪器型号: SHIMADZU LC-2050C(FX278)

<色谱图>

mV



<峰表>

检测器A Ch1 275nm

峰号	保留时间	面积	面积%	高度	理论塔板数(USP)	拖尾因子	分离度(USP)
1	2.403	19109	100.000	2751	2811	1.070	--
总计		19109	100.000	2751			

图98 多替诺雷片溶出曲线测定HPLC图谱
 自制品-25041901批(1mg规格)-pH4.5介质-桨法-50转-20min-片6
 供试品溶液-1



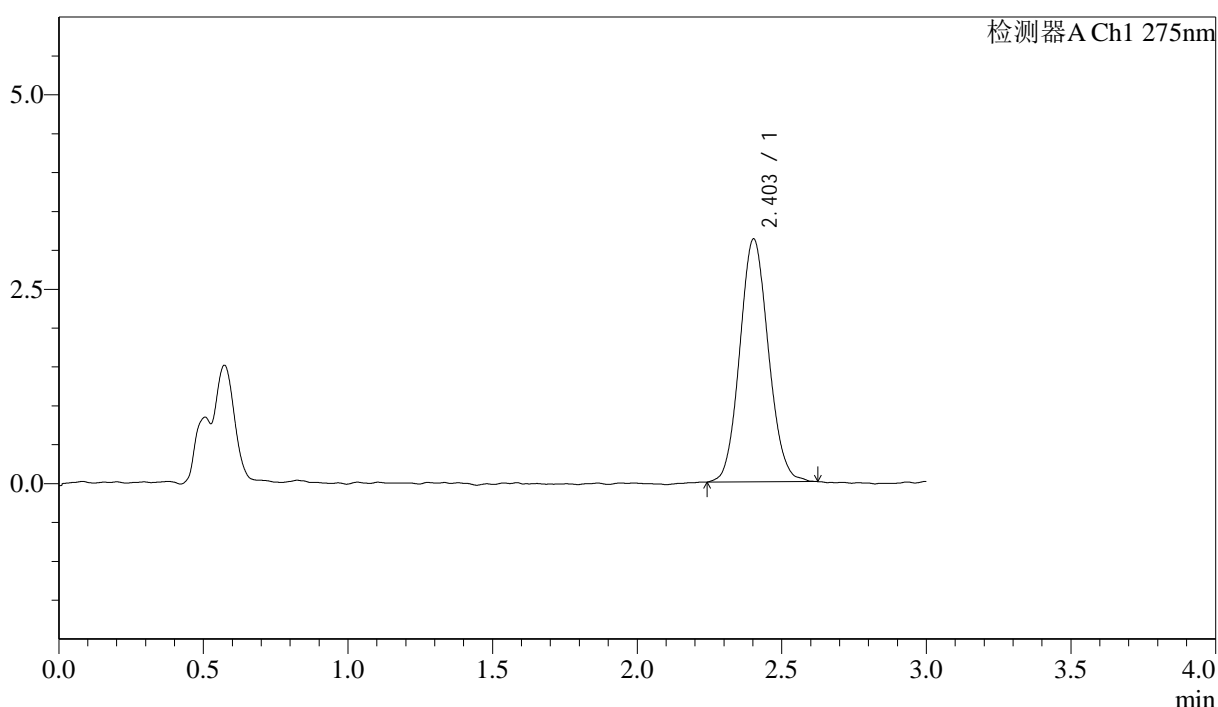
QTL-4138

<样品信息>

色谱柱: LP-C18(50mm*4.6mm,5μm) 流速: 1.5ml/min
 柱温: 30°C 波长: 275nm
 数据文件名: RC\$QTL-4138 - 18-29/29-787-2 - zzp-25041901p-rcqx-1mg-jf50z-pH4.5jz-p1-30min.lcd
 方法文件名: RC\$QTL-4138 - QTL-4138-RCQX-FX278.lcm
 批处理文件名: RC\$QTL-4138 - QTL-4138-20250423-FX278.lcb
 样品瓶号: 2-5
 进样体积: 20μl 版本号: 6.115
 进样时间: 2025/04/23 17:07:35 实验者: jiangjinwei
 处理时间 (V2): 2025/04/24 10:03:51 处理者: jiangjinwei
 仪器型号: SHIMADZU LC-2050C(FX278)

<色谱图>

mV



<峰表>

检测器A Ch1 275nm

峰号	保留时间	面积	面积%	高度	理论塔板数(USP)	拖尾因子	分离度(USP)
1	2.403	21532	100.000	3121	2833	1.087	--
总计		21532	100.000	3121			

图99 多替诺雷片溶出曲线测定HPLC图谱
 自制品-25041901批(1mg规格)-pH4.5介质-桨法-50转-30min-片1
 供试品溶液-1



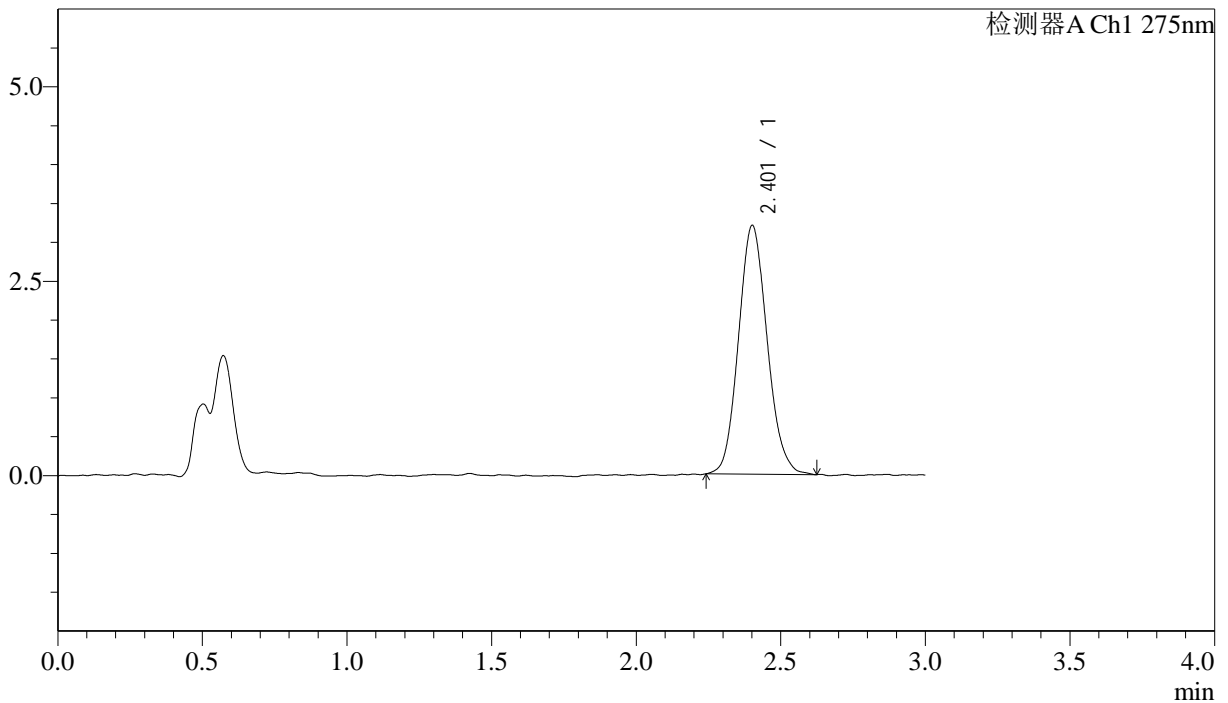
QTL-4138

<样品信息>

色谱柱: LP-C18(50mm*4.6mm,5μm) 流速: 1.5ml/min
 柱温: 30°C 波长: 275nm
 数据文件名: RC\$QTL-4138 - 18-29/29-788-2 - zzp-25041901p-rcqx-1mg-jf50z-pH4.5jz-p2-30min.lcd
 方法文件名: RC\$QTL-4138 - QTL-4138-RCQX-FX278.lcm
 批处理文件名: RC\$QTL-4138 - QTL-4138-20250423-FX278.lcb
 样品瓶号: 2-14
 进样体积: 20μl 版本号: 6.115
 进样时间: 2025/04/23 17:10:59 实验者: jiangjinwei
 处理时间 (V2): 2025/04/24 10:03:53 处理者: jiangjinwei
 仪器型号: SHIMADZU LC-2050C(FX278)

<色谱图>

mV



<峰表>

检测器A Ch1 275nm

峰号	保留时间	面积	面积%	高度	理论塔板数(USP)	拖尾因子	分离度(USP)
1	2.401	22080	100.000	3191	2792	1.116	--
总计		22080	100.000	3191			

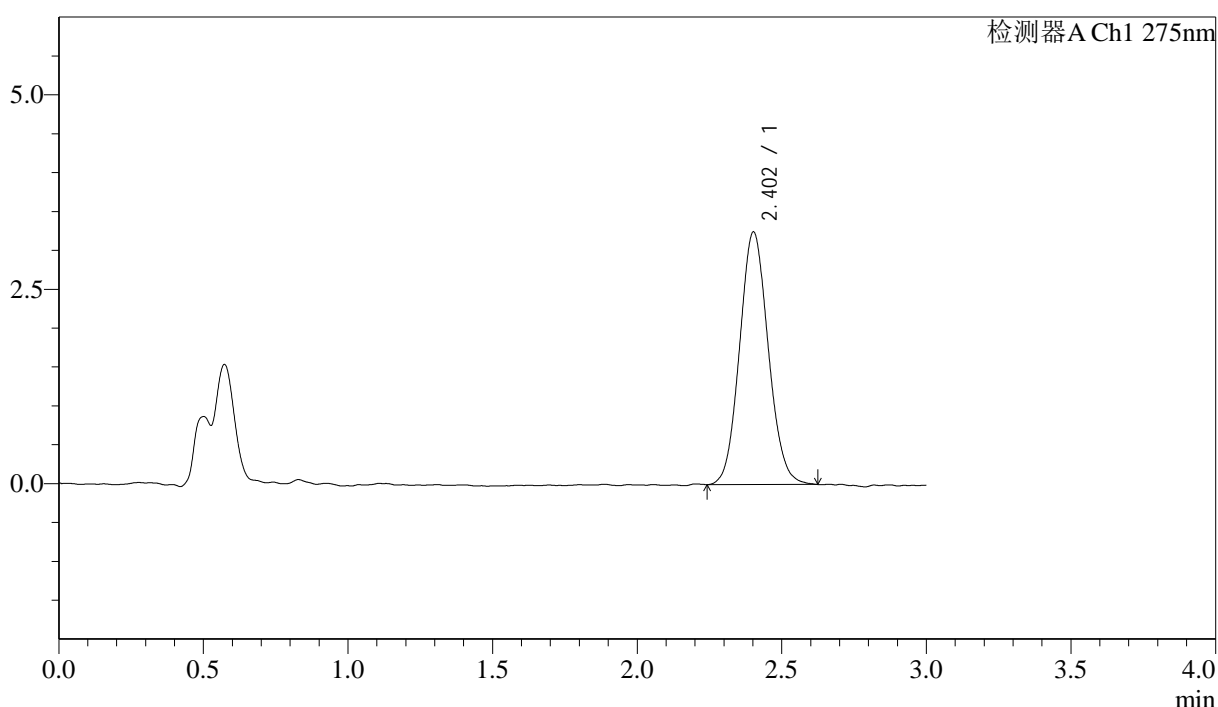
图100 多替诺雷片溶出曲线测定HPLC图谱
 自制品-25041901批(1mg规格)-pH4.5介质-桨法-50转-30min-片2
 供试品溶液-1

<样品信息>

色谱柱: LP-C18(50mm*4.6mm,5μm) 流速: 1.5ml/min
 柱温: 30°C 波长: 275nm
 数据文件名: RC\$QTL-4138 - 18-29/29-789-2 - zzp-25041901p-rcqx-1mg-jf50z-pH4.5jz-p3-30min.lcd
 方法文件名: RC\$QTL-4138 - QTL-4138-RCQX-FX278.lcm
 批处理文件名: RC\$QTL-4138 - QTL-4138-20250423-FX278.lcb
 样品瓶号: 2-23
 进样体积: 20μl 版本号: 6.115
 进样时间: 2025/04/23 17:14:24 实验者: jiangjinwei
 处理时间(V2): 2025/04/24 10:03:56 处理者: jiangjinwei
 仪器型号: SHIMADZU LC-2050C(FX278)

<色谱图>

mV



<峰表>

检测器A Ch1 275nm

峰号	保留时间	面积	面积%	高度	理论塔板数(USP)	拖尾因子	分离度(USP)
1	2.402	22415	100.000	3243	2800	1.086	--
总计		22415	100.000	3243			

图101 多替诺雷片溶出曲线测定HPLC图谱
 自制品-25041901批(1mg规格)-pH4.5介质-桨法-50转-30min-片3
 供试品溶液-1



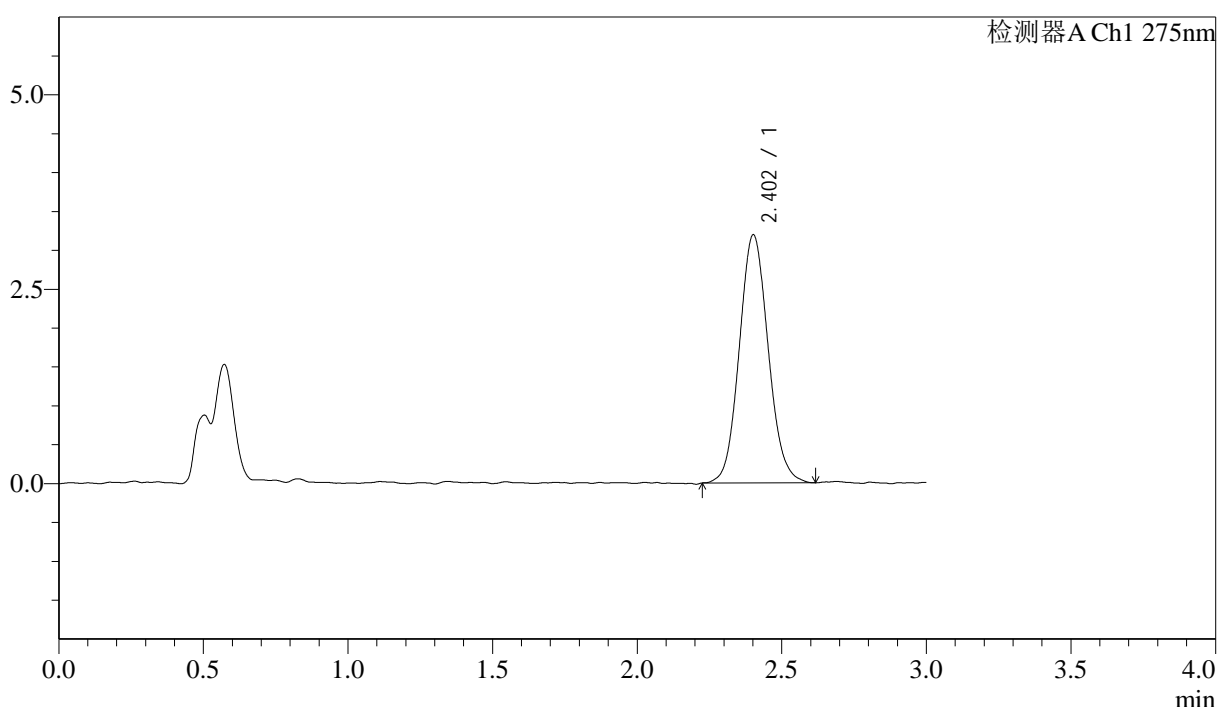
QTL-4138

<样品信息>

色谱柱: LP-C18(50mm*4.6mm,5μm) 流速: 1.5ml/min
 柱温: 30°C 波长: 275nm
 数据文件名: RC\$QTL-4138 - 18-29/29-790-2 - zzp-25041901p-rcqx-1mg-jf50z-pH4.5jz-p4-30min.lcd
 方法文件名: RC\$QTL-4138 - QTL-4138-RCQX-FX278.lcm
 批处理文件名: RC\$QTL-4138 - QTL-4138-20250423-FX278.lcb
 样品瓶号: 2-32
 进样体积: 20μl 版本号: 6.115
 进样时间: 2025/04/23 17:17:48 实验者: jiangjinwei
 处理时间 (V2): 2025/04/24 10:03:59 处理者: jiangjinwei
 仪器型号: SHIMADZU LC-2050C(FX278)

<色谱图>

mV



<峰表>

检测器A Ch1 275nm

峰号	保留时间	面积	面积%	高度	理论塔板数(USP)	拖尾因子	分离度(USP)
1	2.402	22223	100.000	3184	2789	1.092	--
总计		22223	100.000	3184			

图102 多替诺雷片溶出曲线测定HPLC图谱
 自制品-25041901批(1mg规格)-pH4.5介质-桨法-50转-30min-片4
 供试品溶液-1



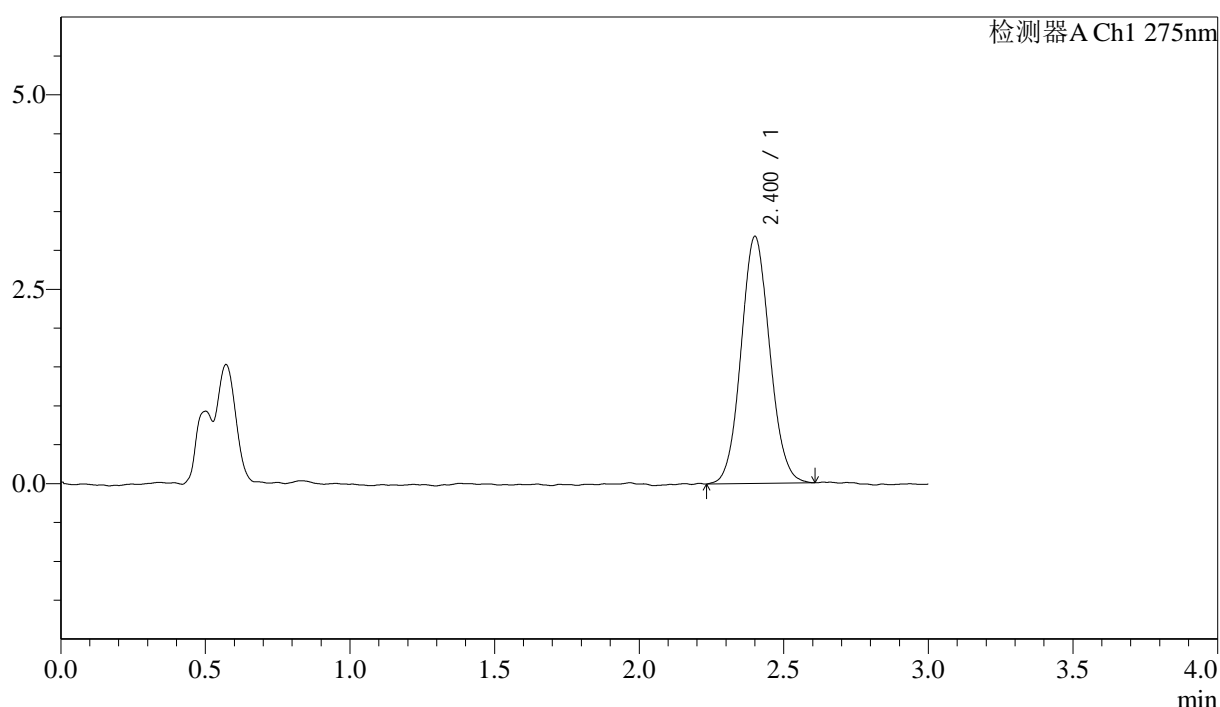
QTL-4138

<样品信息>

色谱柱: LP-C18(50mm*4.6mm,5μm) 流速: 1.5ml/min
 柱温: 30°C 波长: 275nm
 数据文件名: RC\$QTL-4138 - 18-29/29-791-2 - zzp-25041901p-rcqx-1mg-jf50z-pH4.5jz-p5-30min.lcd
 方法文件名: RC\$QTL-4138 - QTL-4138-RCQX-FX278.lcm
 批处理文件名: RC\$QTL-4138 - QTL-4138-20250423-FX278.lcb
 样品瓶号: 2-41
 进样体积: 20μl 版本号: 6.115
 进样时间: 2025/04/23 17:21:12 实验者: jiangjinwei
 处理时间 (V2): 2025/04/24 10:04:02 处理者: jiangjinwei
 仪器型号: SHIMADZU LC-2050C(FX278)

<色谱图>

mV



<峰表>

检测器A Ch1 275nm

峰号	保留时间	面积	面积%	高度	理论塔板数(USP)	拖尾因子	分离度(USP)
1	2.400	21934	100.000	3169	2807	1.075	--
总计		21934	100.000	3169			

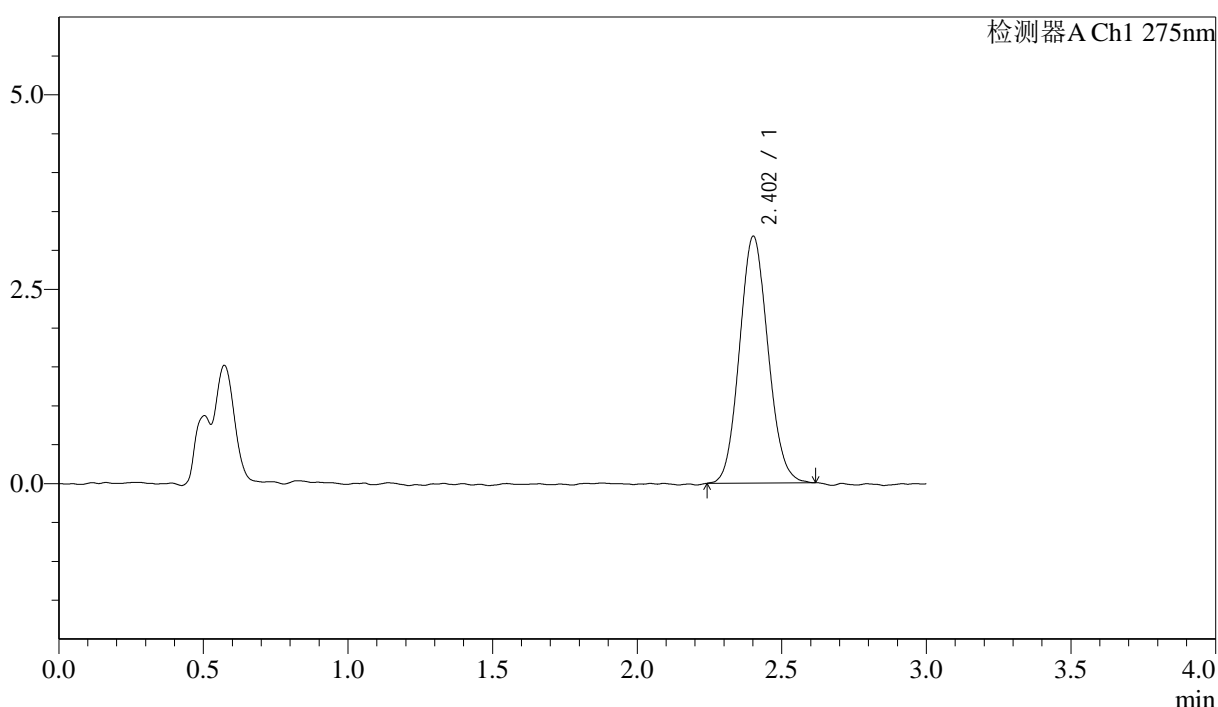
图103 多替诺雷片溶出曲线测定HPLC图谱
 自制品-25041901批(1mg规格)-pH4.5介质-桨法-50转-30min-片5
 供试品溶液-1

<样品信息>

色谱柱: LP-C18(50mm*4.6mm,5 μ m) 流速: 1.5ml/min
 柱温: 30 $^{\circ}$ C 波长: 275nm
 数据文件名: RC\$QTL-4138 - 18-29/29-792-2 - zzp-25041901p-rcqx-1mg-jf50z-pH4.5jz-p6-30min.lcd
 方法文件名: RC\$QTL-4138 - QTL-4138-RCQX-FX278.lcm
 批处理文件名: RC\$QTL-4138 - QTL-4138-20250423-FX278.lcb
 样品瓶号: 2-50
 进样体积: 20 μ l 版本号: 6.115
 进样时间: 2025/04/23 17:24:36 实验者: jiangjinwei
 处理时间 (V2): 2025/04/24 10:04:04 处理者: jiangjinwei
 仪器型号: SHIMADZU LC-2050C(FX278)

<色谱图>

mV



<峰表>

检测器A Ch1 275nm

峰号	保留时间	面积	面积%	高度	理论塔板数(USP)	拖尾因子	分离度(USP)
1	2.402	21817	100.000	3168	2792	1.092	--
总计		21817	100.000	3168			

图104 多替诺雷片溶出曲线测定HPLC图谱
 自制品-25041901批(1mg规格)-pH4.5介质-桨法-50转-30min-片6
 供试品溶液-1



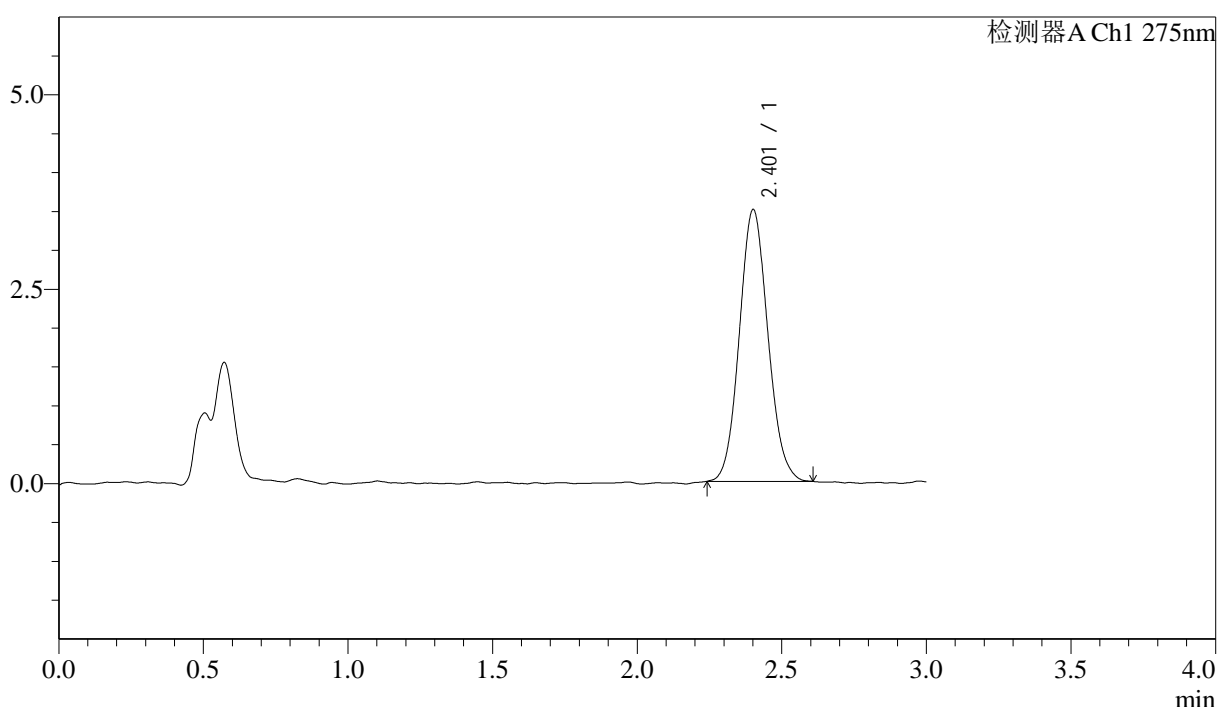
QTL-4138

<样品信息>

色谱柱: LP-C18(50mm*4.6mm,5μm) 流速: 1.5ml/min
 柱温: 30°C 波长: 275nm
 数据文件名: RC\$QTL-4138 - 18-29/29-793-2 - zzp-25041901p-rcqx-1mg-jf50z-pH4.5jz-p1-45min.lcd
 方法文件名: RC\$QTL-4138 - QTL-4138-RCQX-FX278.lcm
 批处理文件名: RC\$QTL-4138 - QTL-4138-20250423-FX278.lcb
 样品瓶号: 2-6
 进样体积: 20μl 版本号: 6.115
 进样时间: 2025/04/23 17:28:01 实验者: jiangjinwei
 处理时间 (V2): 2025/04/24 10:04:07 处理者: jiangjinwei
 仪器型号: SHIMADZU LC-2050C(FX278)

<色谱图>

mV



<峰表>

检测器A Ch1 275nm

峰号	保留时间	面积	面积%	高度	理论塔板数(USP)	拖尾因子	分离度(USP)
1	2.401	24018	100.000	3486	2843	1.089	--
总计		24018	100.000	3486			

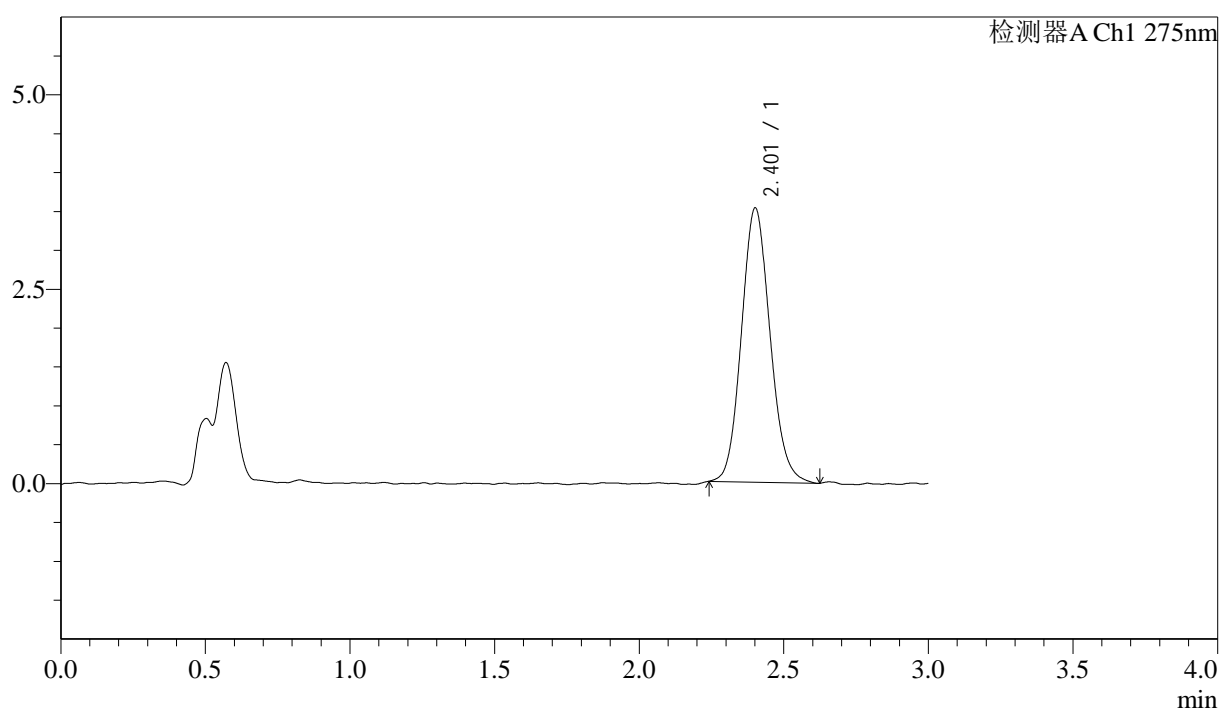
图105 多替诺雷片溶出曲线测定HPLC图谱
 自制品-25041901批(1mg规格)-pH4.5介质-桨法-50转-45min-片1
 供试品溶液-1

<样品信息>

色谱柱: LP-C18(50mm*4.6mm,5 μ m) 流速: 1.5ml/min
 柱温: 30 $^{\circ}$ C 波长: 275nm
 数据文件名: RC\$QTL-4138 - 18-29/29-794-2 - zzp-25041901p-rcqx-1mg-jf50z-pH4.5jz-p2-45min.lcd
 方法文件名: RC\$QTL-4138 - QTL-4138-RCQX-FX278.lcm
 批处理文件名: RC\$QTL-4138 - QTL-4138-20250423-FX278.lcb
 样品瓶号: 2-15
 进样体积: 20 μ l 版本号: 6.115
 进样时间: 2025/04/23 17:31:25 实验者: jiangjinwei
 处理时间(V2): 2025/04/24 10:04:10 处理者: jiangjinwei
 仪器型号: SHIMADZU LC-2050C(FX278)

<色谱图>

mV



<峰表>

检测器A Ch1 275nm

峰号	保留时间	面积	面积%	高度	理论塔板数(USP)	拖尾因子	分离度(USP)
1	2.401	24323	100.000	3518	2815	1.112	--
总计		24323	100.000	3518			

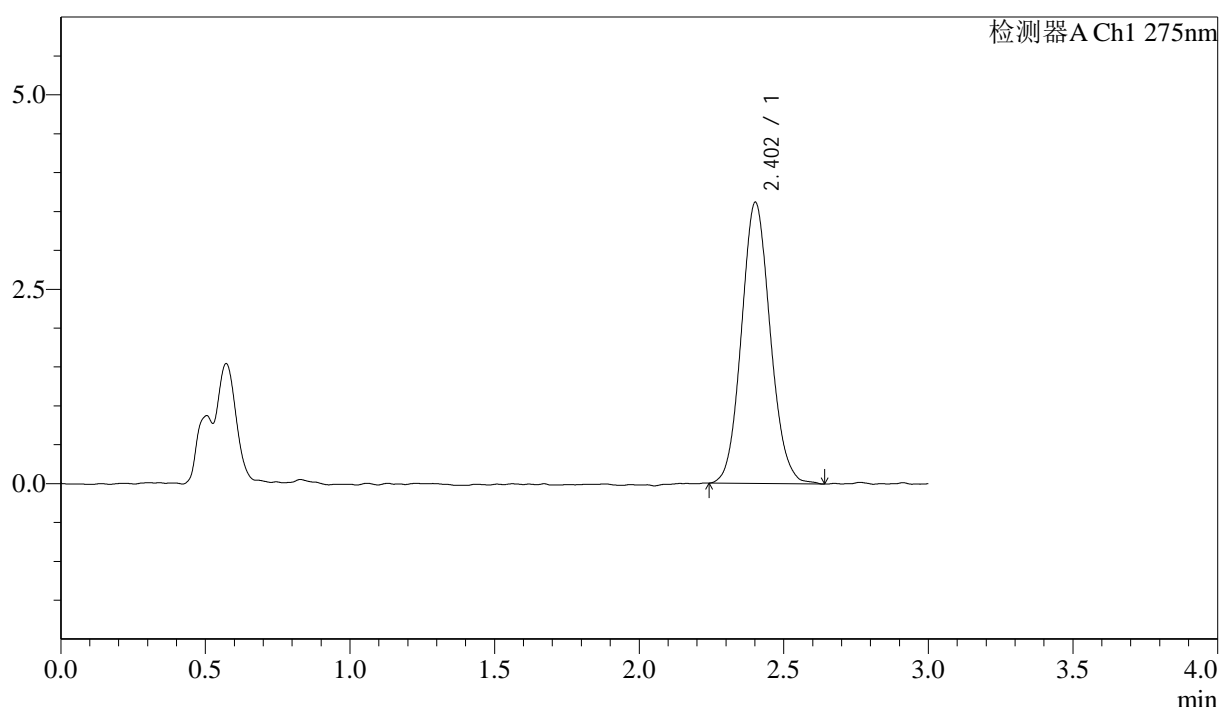
图106 多替诺雷片溶出曲线测定HPLC图谱
 自制品-25041901批(1mg规格)-pH4.5介质-桨法-50转-45min-片2
 供试品溶液-1

<样品信息>

色谱柱: LP-C18(50mm*4.6mm,5 μ m) 流速: 1.5ml/min
 柱温: 30 $^{\circ}$ C 波长: 275nm
 数据文件名: RC\$QTL-4138 - 18-29/29-795-2 - zzp-25041901p-rcqx-1mg-jf50z-pH4.5jz-p3-45min.lcd
 方法文件名: RC\$QTL-4138 - QTL-4138-RCQX-FX278.lcm
 批处理文件名: RC\$QTL-4138 - QTL-4138-20250423-FX278.lcb
 样品瓶号: 2-24
 进样体积: 20 μ l 版本号: 6.115
 进样时间: 2025/04/23 17:34:50 实验者: jiangjinwei
 处理时间(V2): 2025/04/24 10:04:12 处理者: jiangjinwei
 仪器型号: SHIMADZU LC-2050C(FX278)

<色谱图>

mV



<峰表>

检测器A Ch1 275nm

峰号	保留时间	面积	面积%	高度	理论塔板数(USP)	拖尾因子	分离度(USP)
1	2.402	25071	100.000	3608	2817	1.095	--
总计		25071	100.000	3608			

图107 多替诺雷片溶出曲线测定HPLC图谱
 自制品-25041901批(1mg规格)-pH4.5介质-桨法-50转-45min-片3
 供试品溶液-1



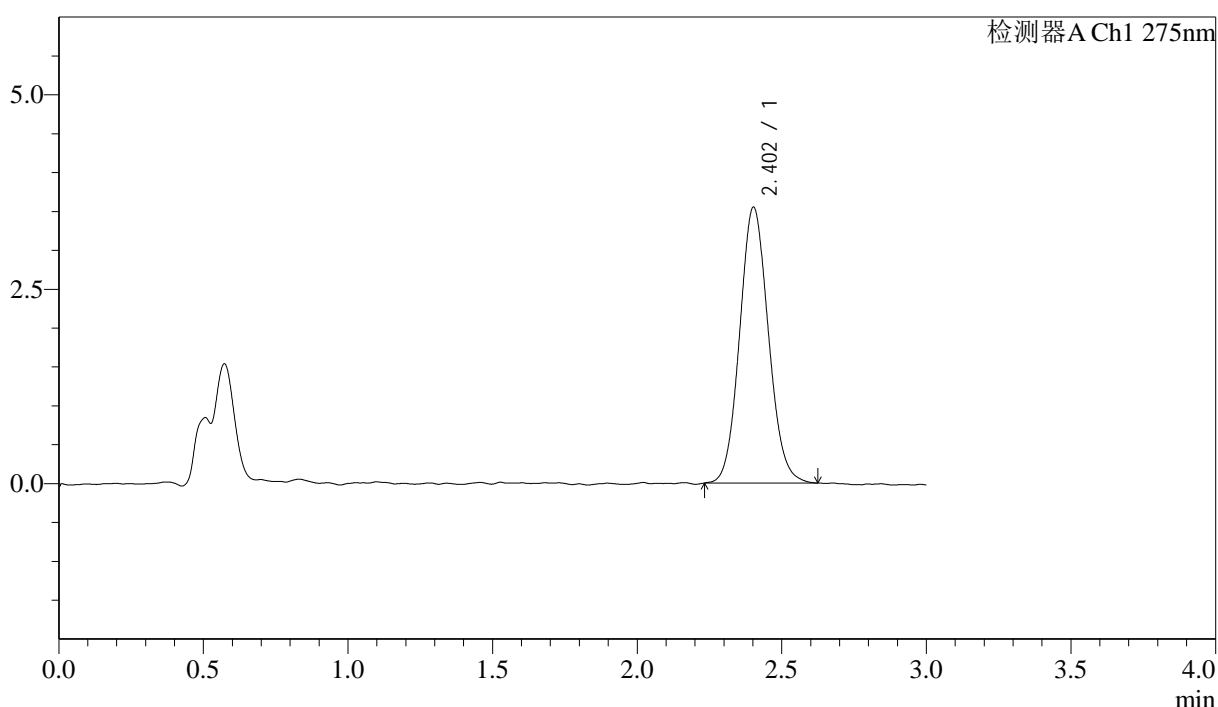
QTL-4138

<样品信息>

色谱柱: LP-C18(50mm*4.6mm,5μm) 流速: 1.5ml/min
 柱温: 30°C 波长: 275nm
 数据文件名: RC\$QTL-4138 - 18-29/29-796-2 - zzp-25041901p-rcqx-1mg-jf50z-pH4.5jz-p4-45min.lcd
 方法文件名: RC\$QTL-4138 - QTL-4138-RCQX-FX278.lcm
 批处理文件名: RC\$QTL-4138 - QTL-4138-20250423-FX278.lcb
 样品瓶号: 2-33
 进样体积: 20μl 版本号: 6.115
 进样时间: 2025/04/23 17:38:14 实验者: jiangjinwei
 处理时间 (V2): 2025/04/24 10:04:15 处理者: jiangjinwei
 仪器型号: SHIMADZU LC-2050C(FX278)

<色谱图>

mV



<峰表>

检测器A Ch1 275nm

峰号	保留时间	面积	面积%	高度	理论塔板数(USP)	拖尾因子	分离度(USP)
1	2.402	24591	100.000	3543	2788	1.091	--
总计		24591	100.000	3543			

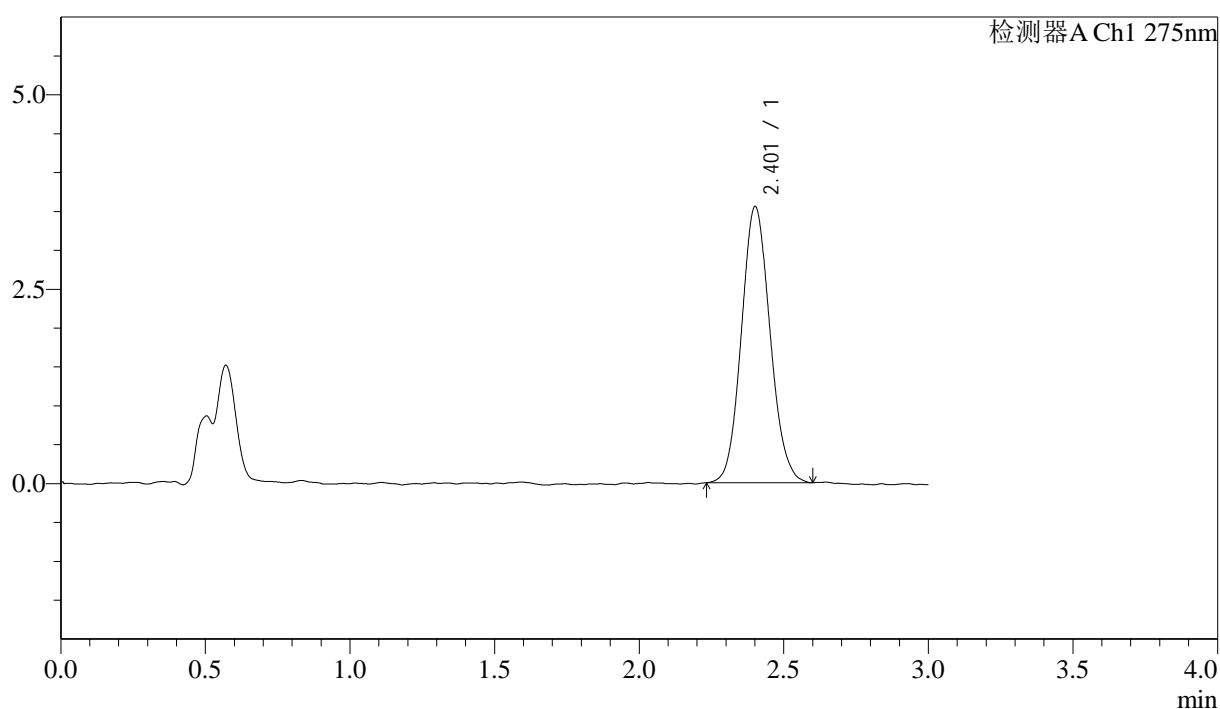
图108 多替诺雷片溶出曲线测定HPLC图谱
 自制品-25041901批(1mg规格)-pH4.5介质-桨法-50转-45min-片4
 供试品溶液-1

<样品信息>

色谱柱: LP-C18(50mm*4.6mm,5 μ m) 流速: 1.5ml/min
 柱温: 30 $^{\circ}$ C 波长: 275nm
 数据文件名: RC\$QTL-4138 - 18-29/29-797-2 - zzp-25041901p-rcqx-1mg-jf50z-pH4.5jz-p5-45min.lcd
 方法文件名: RC\$QTL-4138 - QTL-4138-RCQX-FX278.lcm
 批处理文件名: RC\$QTL-4138 - QTL-4138-20250423-FX278.lcb
 样品瓶号: 2-42
 进样体积: 20 μ l 版本号: 6.115
 进样时间: 2025/04/23 17:41:38 实验者: jiangjinwei
 处理时间(V2): 2025/04/24 10:04:18 处理者: jiangjinwei
 仪器型号: SHIMADZU LC-2050C(FX278)

<色谱图>

mV



<峰表>

检测器A Ch1 275nm

峰号	保留时间	面积	面积%	高度	理论塔板数(USP)	拖尾因子	分离度(USP)
1	2.401	24528	100.000	3542	2800	1.102	--
总计		24528	100.000	3542			

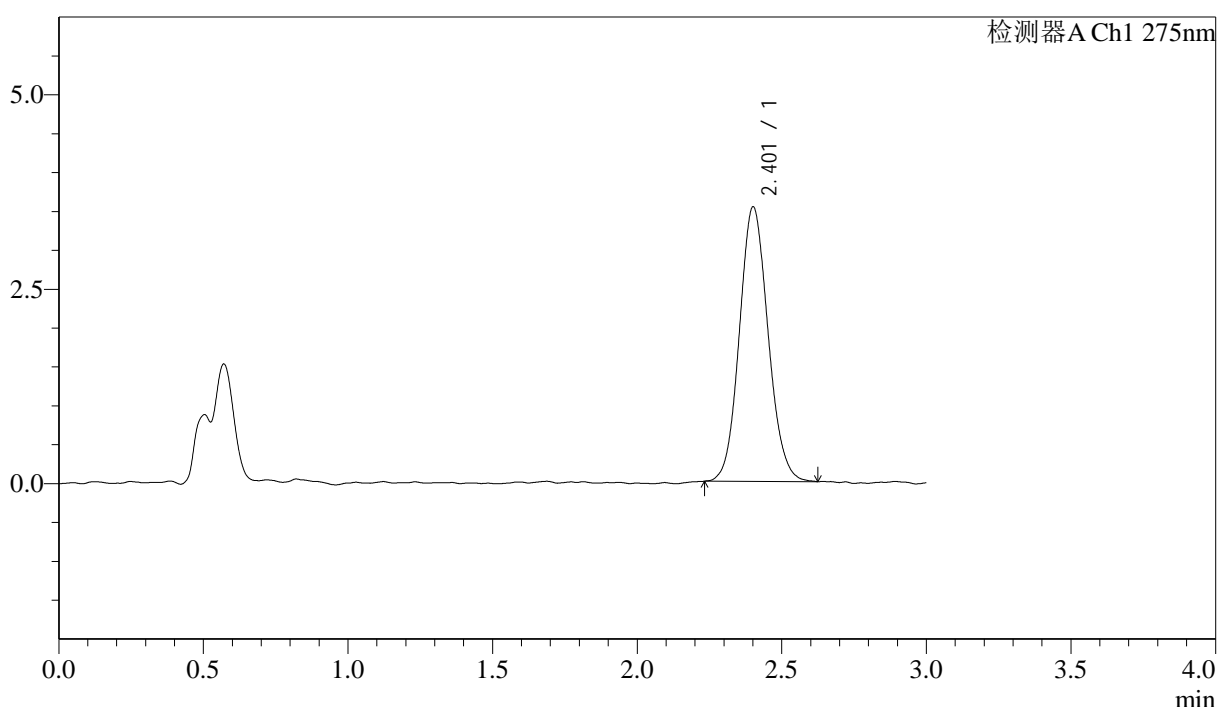
图109 多替诺雷片溶出曲线测定HPLC图谱
 自制品-25041901批(1mg规格)-pH4.5介质-桨法-50转-45min-片5
 供试品溶液-1

<样品信息>

色谱柱: LP-C18(50mm*4.6mm,5μm) 流速: 1.5ml/min
 柱温: 30°C 波长: 275nm
 数据文件名: RC\$QTL-4138 - 18-29/29-798-2 - zzp-25041901p-rcqx-1mg-jf50z-pH4.5jz-p6-45min.lcd
 方法文件名: RC\$QTL-4138 - QTL-4138-RCQX-FX278.lcm
 批处理文件名: RC\$QTL-4138 - QTL-4138-20250423-FX278.lcb
 样品瓶号: 2-51
 进样体积: 20μl 版本号: 6.115
 进样时间: 2025/04/23 17:45:03 实验者: jiangjinwei
 处理时间 (V2): 2025/04/24 10:04:21 处理者: jiangjinwei
 仪器型号: SHIMADZU LC-2050C(FX278)

<色谱图>

mV



<峰表>

检测器A Ch1 275nm

峰号	保留时间	面积	面积%	高度	理论塔板数(USP)	拖尾因子	分离度(USP)
1	2.401	24389	100.000	3519	2836	1.097	--
总计		24389	100.000	3519			

图110 多替诺雷片溶出曲线测定HPLC图谱
 自制品-25041901批(1mg规格)-pH4.5介质-桨法-50转-45min-片6
 供试品溶液-1



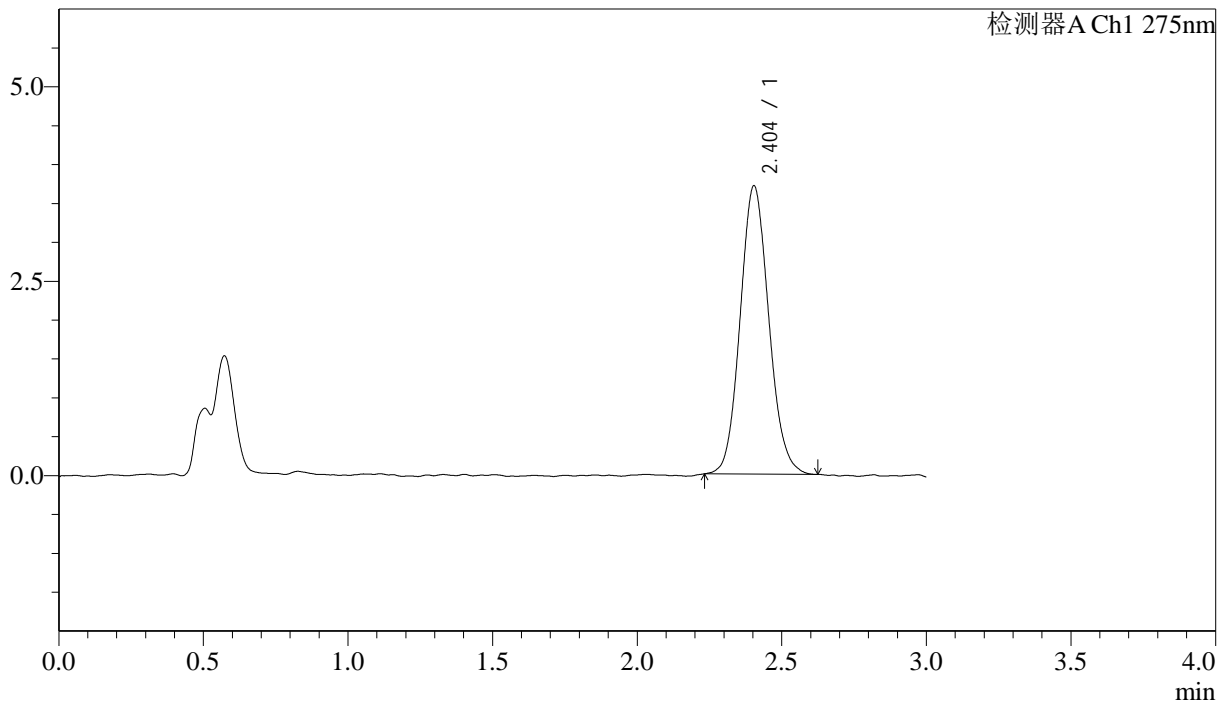
QTL-4138

<样品信息>

色谱柱: LP-C18(50mm*4.6mm,5μm) 流速: 1.5ml/min
 柱温: 30°C 波长: 275nm
 数据文件名: RC\$QTL-4138 - 18-29/29-799-2 - zzp-25041901p-rcqx-1mg-jf50z-pH4.5jz-p1-60min.lcd
 方法文件名: RC\$QTL-4138 - QTL-4138-RCQX-FX278.lcm
 批处理文件名: RC\$QTL-4138 - QTL-4138-20250423-FX278.lcb
 样品瓶号: 2-7
 进样体积: 20μl 版本号: 6.115
 进样时间: 2025/04/23 17:48:27 实验者: jiangjinwei
 处理时间 (V2): 2025/04/24 10:04:24 处理者: jiangjinwei
 仪器型号: SHIMADZU LC-2050C(FX278)

<色谱图>

mV



<峰表>

检测器A Ch1 275nm

峰号	保留时间	面积	面积%	高度	理论塔板数(USP)	拖尾因子	分离度(USP)
1	2.404	25585	100.000	3708	2827	1.102	--
总计		25585	100.000	3708			

图111 多替诺雷片溶出曲线测定HPLC图谱
 自制品-25041901批(1mg规格)-pH4.5介质-桨法-50转-60min-片1
 供试品溶液-1



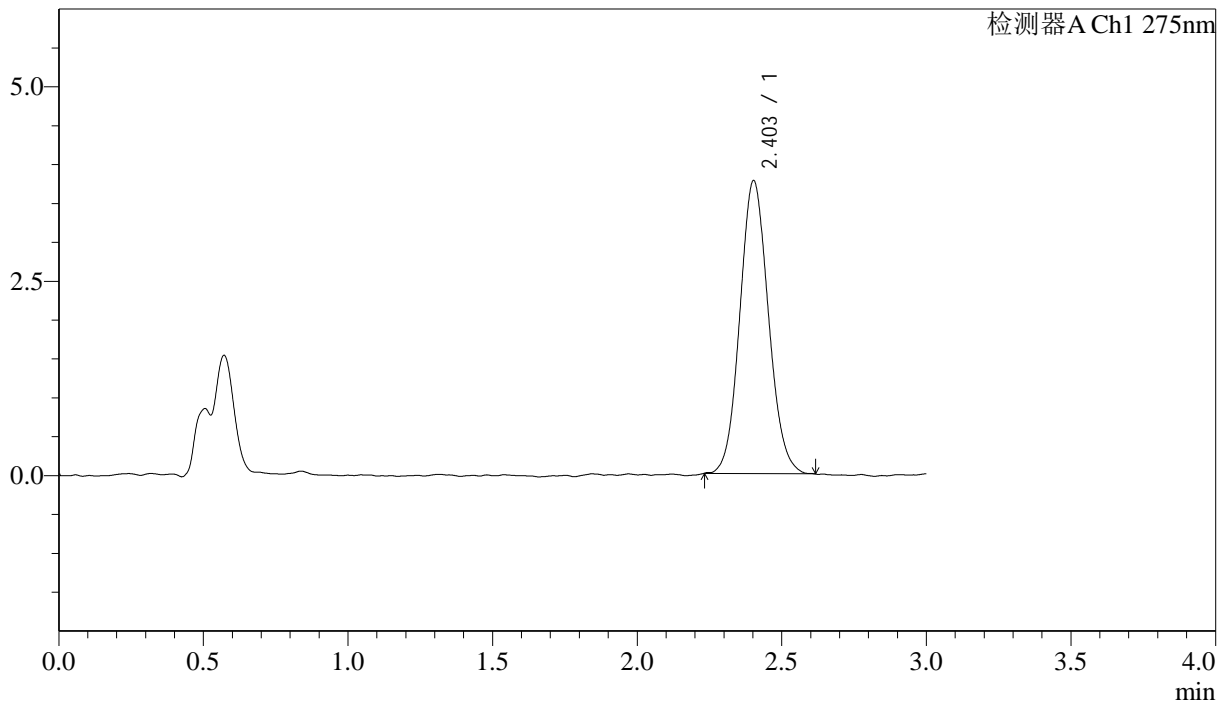
QTL-4138

<样品信息>

色谱柱: LP-C18(50mm*4.6mm,5μm) 流速: 1.5ml/min
 柱温: 30°C 波长: 275nm
 数据文件名: RC\$QTL-4138 - 18-29/29-800-2 - zzp-25041901p-rcqx-1mg-jf50z-pH4.5jz-p2-60min.lcd
 方法文件名: RC\$QTL-4138 - QTL-4138-RCQX-FX278.lcm
 批处理文件名: RC\$QTL-4138 - QTL-4138-20250423-FX278.lcb
 样品瓶号: 2-16
 进样体积: 20μl 版本号: 6.115
 进样时间: 2025/04/23 17:51:52 实验者: jiangjinwei
 处理时间 (V2): 2025/04/24 10:04:26 处理者: jiangjinwei
 仪器型号: SHIMADZU LC-2050C(FX278)

<色谱图>

mV



<峰表>

检测器A Ch1 275nm

峰号	保留时间	面积	面积%	高度	理论塔板数(USP)	拖尾因子	分离度(USP)
1	2.403	25921	100.000	3764	2817	1.090	--
总计		25921	100.000	3764			

图112 多替诺雷片溶出曲线测定HPLC图谱
 自制品-25041901批(1mg规格)-pH4.5介质-桨法-50转-60min-片2
 供试品溶液-1



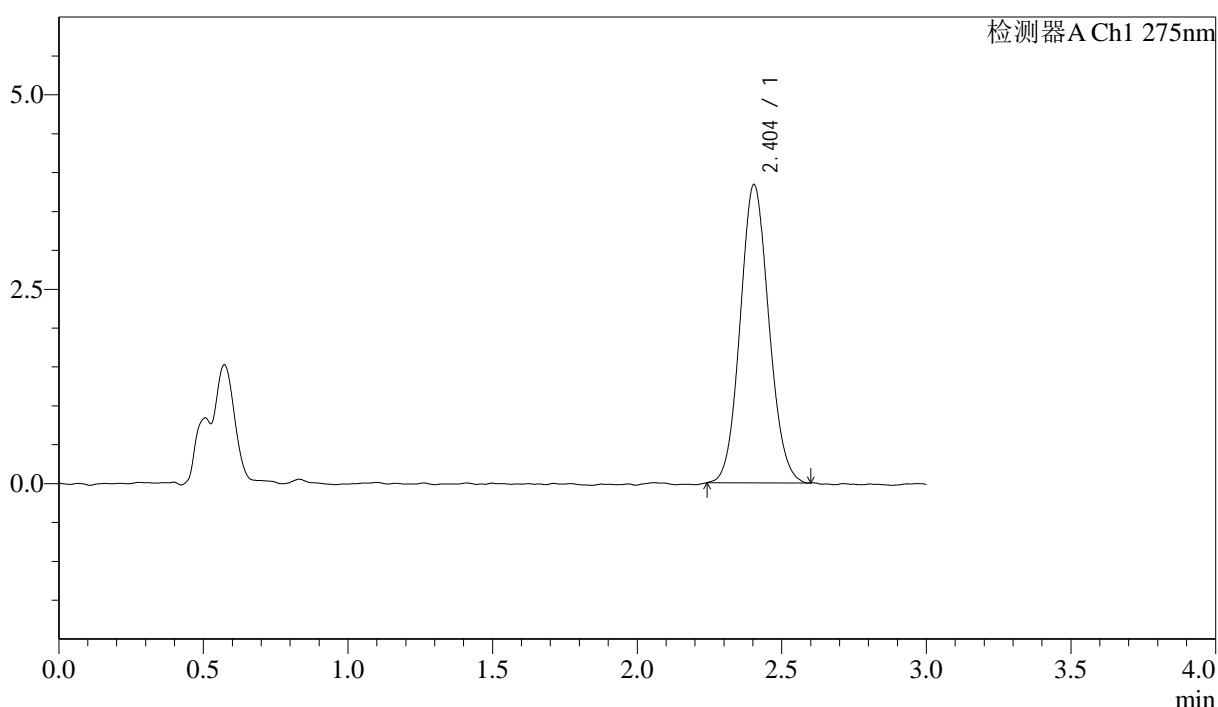
QTL-4138

<样品信息>

色谱柱: LP-C18(50mm*4.6mm,5μm) 流速: 1.5ml/min
 柱温: 30°C 波长: 275nm
 数据文件名: RC\$QTL-4138 - 18-29/29-801-2 - zzp-25041901p-rcqx-1mg-jf50z-pH4.5jz-p3-60min.lcd
 方法文件名: RC\$QTL-4138 - QTL-4138-RCQX-FX278.lcm
 批处理文件名: RC\$QTL-4138 - QTL-4138-20250423-FX278.lcb
 样品瓶号: 2-25
 进样体积: 20μl 版本号: 6.115
 进样时间: 2025/04/23 17:55:16 实验者: jiangjinwei
 处理时间 (V2): 2025/04/24 10:04:29 处理者: jiangjinwei
 仪器型号: SHIMADZU LC-2050C(FX278)

<色谱图>

mV



<峰表>

检测器A Ch1 275nm

峰号	保留时间	面积	面积%	高度	理论塔板数(USP)	拖尾因子	分离度(USP)
1	2.404	26544	100.000	3838	2806	1.087	--
总计		26544	100.000	3838			

图113 多替诺雷片溶出曲线测定HPLC图谱
 自制品-25041901批(1mg规格)-pH4.5介质-桨法-50转-60min-片3
 供试品溶液-1



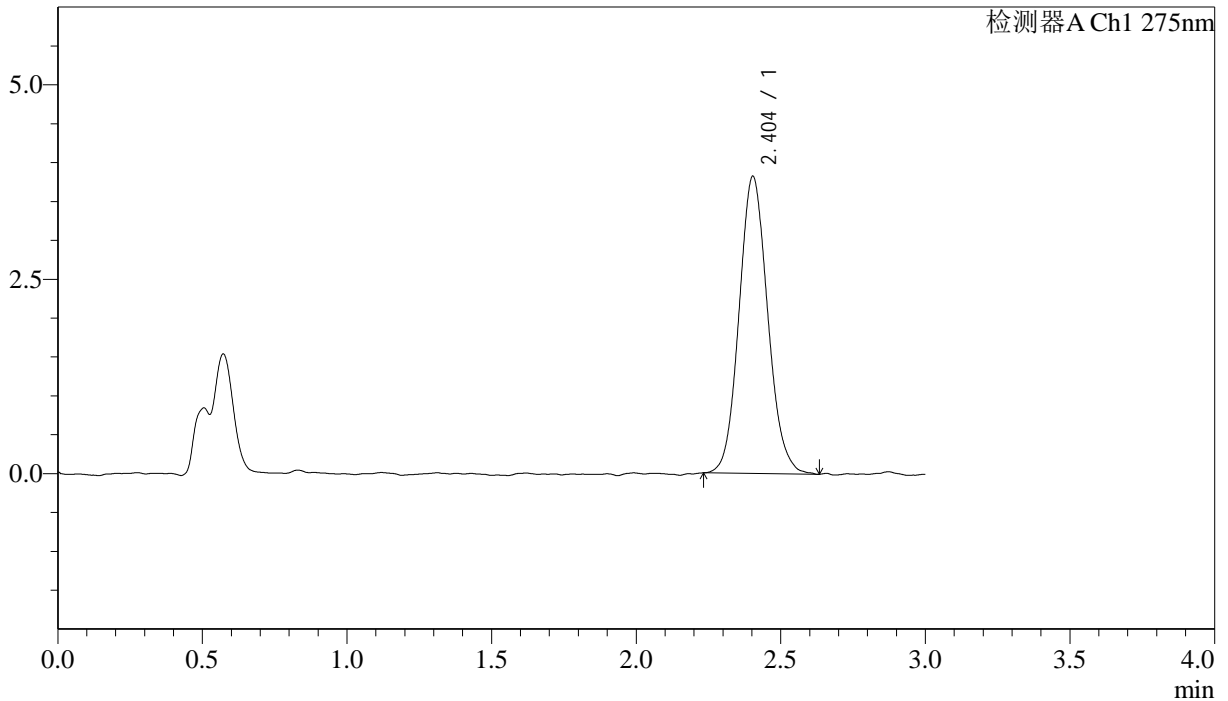
QTL-4138

<样品信息>

色谱柱: LP-C18(50mm*4.6mm,5μm) 流速: 1.5ml/min
 柱温: 30°C 波长: 275nm
 数据文件名: RC\$QTL-4138 - 18-29/29-802-2 - zzp-25041901p-rcqx-1mg-jf50z-pH4.5jz-p4-60min.lcd
 方法文件名: RC\$QTL-4138 - QTL-4138-RCQX-FX278.lcm
 批处理文件名: RC\$QTL-4138 - QTL-4138-20250423-FX278.lcb
 样品瓶号: 2-34
 进样体积: 20μl 版本号: 6.115
 进样时间: 2025/04/23 17:58:41 实验者: jiangjinwei
 处理时间 (V2): 2025/04/24 10:04:32 处理者: jiangjinwei
 仪器型号: SHIMADZU LC-2050C(FX278)

<色谱图>

mV



<峰表>

检测器A Ch1 275nm

峰号	保留时间	面积	面积%	高度	理论塔板数(USP)	拖尾因子	分离度(USP)
1	2.404	26363	100.000	3822	2825	1.103	--
总计		26363	100.000	3822			

图114 多替诺雷片溶出曲线测定HPLC图谱
 自制品-25041901批(1mg规格)-pH4.5介质-桨法-50转-60min-片4
 供试品溶液-1



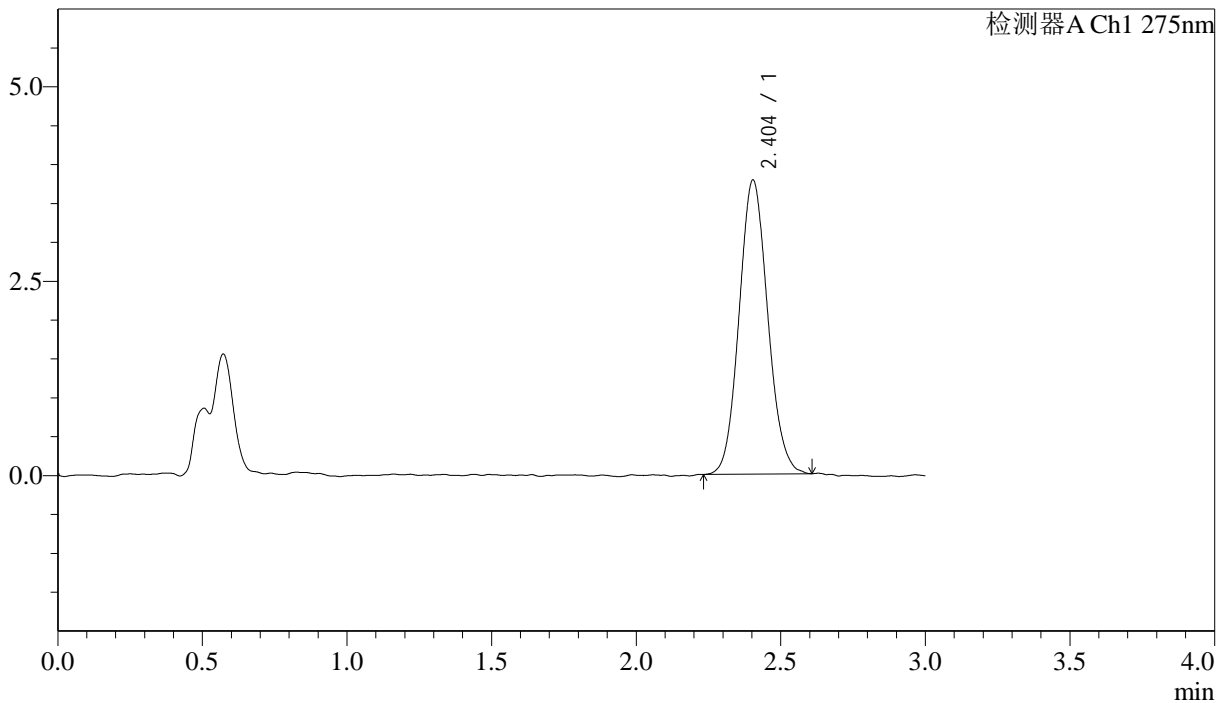
QTL-4138

<样品信息>

色谱柱: LP-C18(50mm*4.6mm,5μm) 流速: 1.5ml/min
 柱温: 30°C 波长: 275nm
 数据文件名: RC\$QTL-4138 - 18-29/29-803-2 - zzp-25041901p-rcqx-1mg-jf50z-pH4.5jz-p5-60min.lcd
 方法文件名: RC\$QTL-4138 - QTL-4138-RCQX-FX278.lcm
 批处理文件名: RC\$QTL-4138 - QTL-4138-20250423-FX278.lcb
 样品瓶号: 2-43
 进样体积: 20μl 版本号: 6.115
 进样时间: 2025/04/23 18:02:06 实验者: jiangjinwei
 处理时间 (V2): 2025/04/24 10:04:34 处理者: jiangjinwei
 仪器型号: SHIMADZU LC-2050C(FX278)

<色谱图>

mV



<峰表>

检测器A Ch1 275nm

峰号	保留时间	面积	面积%	高度	理论塔板数(USP)	拖尾因子	分离度(USP)
1	2.404	26052	100.000	3782	2828	1.094	--
总计		26052	100.000	3782			

图115 多替诺雷片溶出曲线测定HPLC图谱
 自制品-25041901批(1mg规格)-pH4.5介质-桨法-50转-60min-片5
 供试品溶液-1



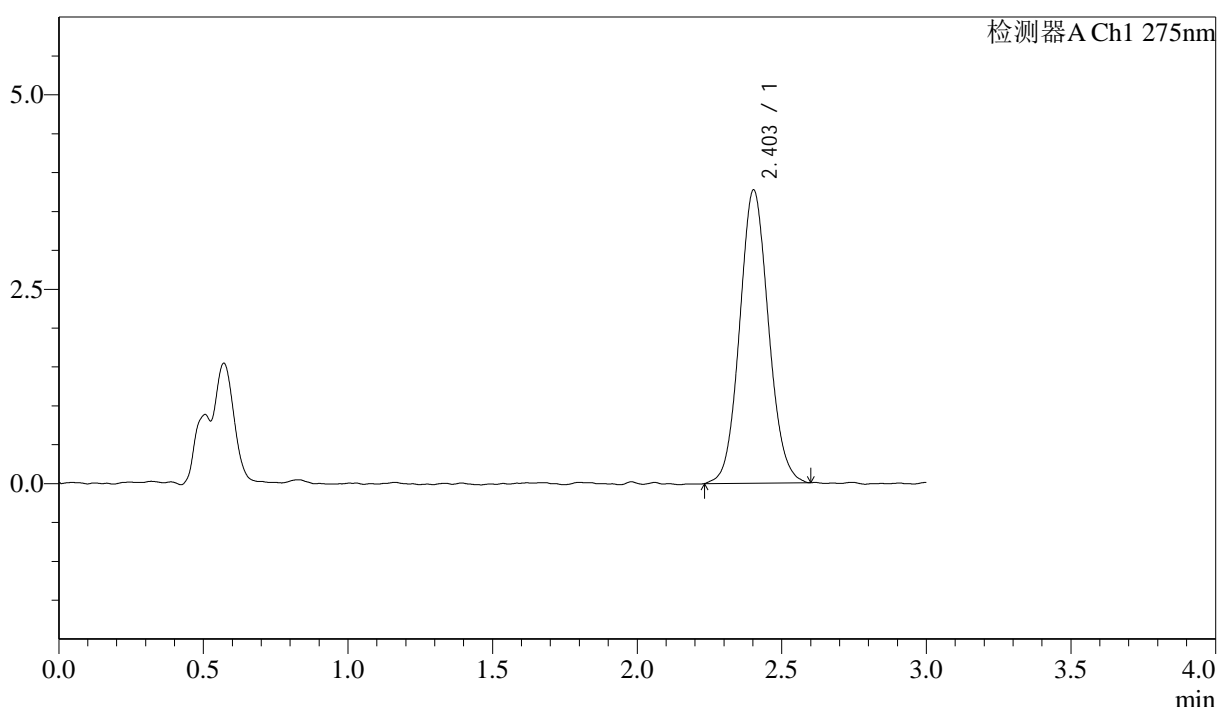
QTL-4138

<样品信息>

色谱柱: LP-C18(50mm*4.6mm,5μm) 流速: 1.5ml/min
 柱温: 30°C 波长: 275nm
 数据文件名: RC\$QTL-4138 - 18-29/29-804-2 - zzp-25041901p-rcqx-1mg-jf50z-pH4.5jz-p6-60min.lcd
 方法文件名: RC\$QTL-4138 - QTL-4138-RCQX-FX278.lcm
 批处理文件名: RC\$QTL-4138 - QTL-4138-20250423-FX278.lcb
 样品瓶号: 2-52
 进样体积: 20μl 版本号: 6.115
 进样时间: 2025/04/23 18:05:31 实验者: jiangjinwei
 处理时间 (V2): 2025/04/24 10:04:37 处理者: jiangjinwei
 仪器型号: SHIMADZU LC-2050C(FX278)

<色谱图>

mV



<峰表>

检测器A Ch1 275nm

峰号	保留时间	面积	面积%	高度	理论塔板数(USP)	拖尾因子	分离度(USP)
1	2.403	26239	100.000	3769	2791	1.083	--
总计		26239	100.000	3769			

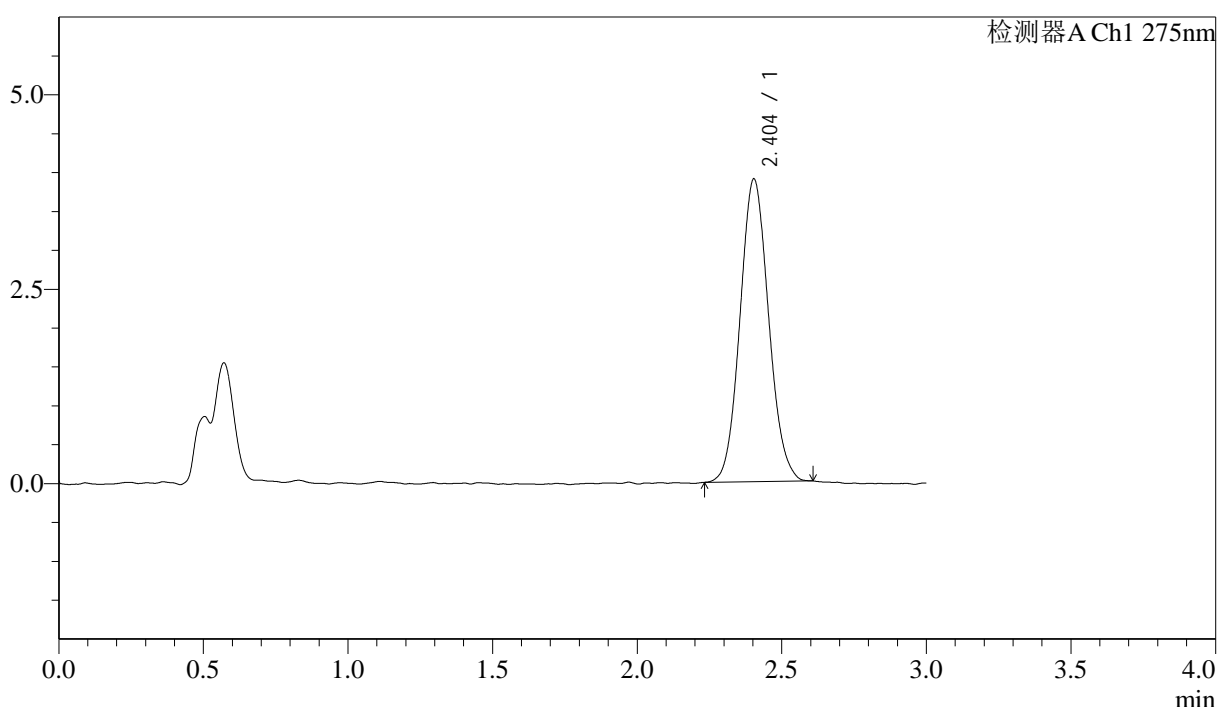
图116 多替诺雷片溶出曲线测定HPLC图谱
 自制品-25041901批(1mg规格)-pH4.5介质-桨法-50转-60min-片6
 供试品溶液-1

<样品信息>

色谱柱: LP-C18(50mm*4.6mm,5μm) 流速: 1.5ml/min
 柱温: 30°C 波长: 275nm
 数据文件名: RC\$QTL-4138 - 18-29/29-805-2 - zzp-25041901p-rcqx-1mg-jf50z-pH4.5jz-p1-90min.lcd
 方法文件名: RC\$QTL-4138 - QTL-4138-RCQX-FX278.lcm
 批处理文件名: RC\$QTL-4138 - QTL-4138-20250423-FX278.lcb
 样品瓶号: 2-8
 进样体积: 20μl 版本号: 6.115
 进样时间: 2025/04/23 18:08:56 实验者: jiangjinwei
 处理时间(V2): 2025/04/24 10:04:41 处理者: jiangjinwei
 仪器型号: SHIMADZU LC-2050C(FX278)

<色谱图>

mV



<峰表>

检测器A Ch1 275nm

峰号	保留时间	面积	面积%	高度	理论塔板数(USP)	拖尾因子	分离度(USP)
1	2.404	26790	100.000	3893	2831	1.086	--
总计		26790	100.000	3893			

图117 多替诺雷片溶出曲线测定HPLC图谱
 自制品-25041901批(1mg规格)-pH4.5介质-桨法-50转-90min-片1
 供试品溶液-1



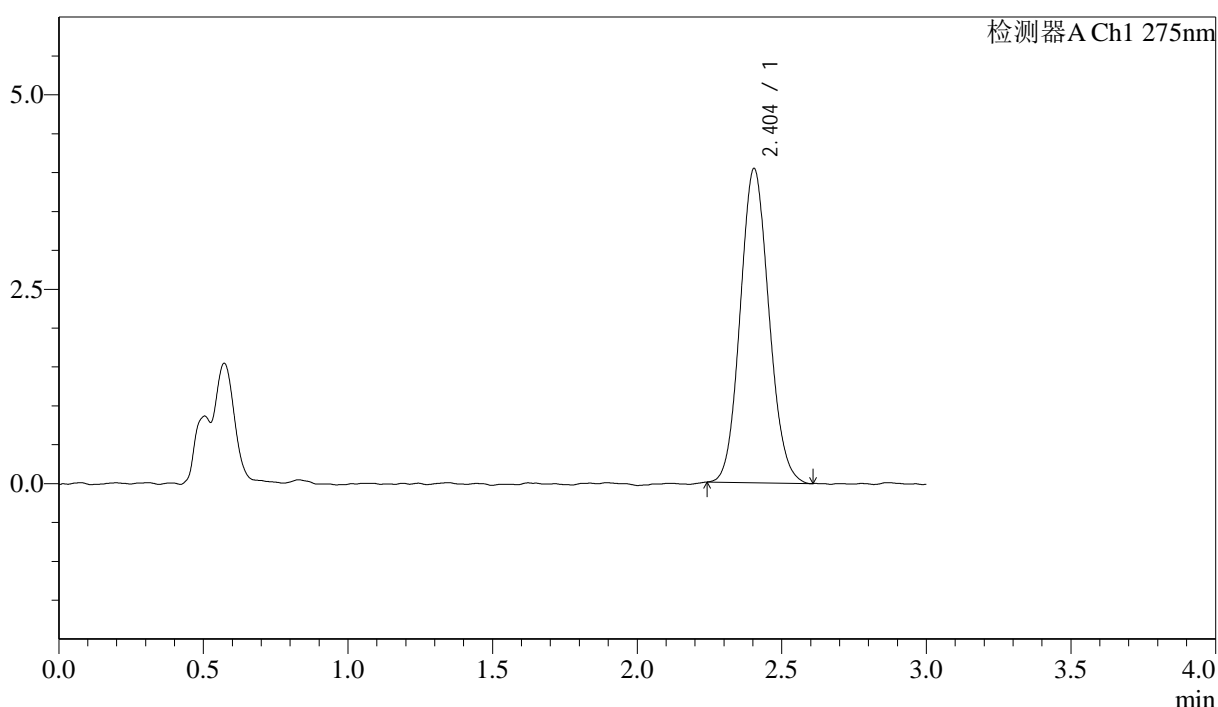
QTL-4138

<样品信息>

色谱柱: LP-C18(50mm*4.6mm,5μm) 流速: 1.5ml/min
 柱温: 30°C 波长: 275nm
 数据文件名: RC\$QTL-4138 - 18-29/29-806-2 - zzp-25041901p-rcqx-1mg-jf50z-pH4.5jz-p2-90min.lcd
 方法文件名: RC\$QTL-4138 - QTL-4138-RCQX-FX278.lcm
 批处理文件名: RC\$QTL-4138 - QTL-4138-20250423-FX278.lcb
 样品瓶号: 2-17
 进样体积: 20μl 版本号: 6.115
 进样时间: 2025/04/23 18:12:20 实验者: jiangjinwei
 处理时间 (V2): 2025/04/24 10:04:43 处理者: jiangjinwei
 仪器型号: SHIMADZU LC-2050C(FX278)

<色谱图>

mV



<峰表>

检测器A Ch1 275nm

峰号	保留时间	面积	面积%	高度	理论塔板数(USP)	拖尾因子	分离度(USP)
1	2.404	27950	100.000	4044	2793	1.095	--
总计		27950	100.000	4044			

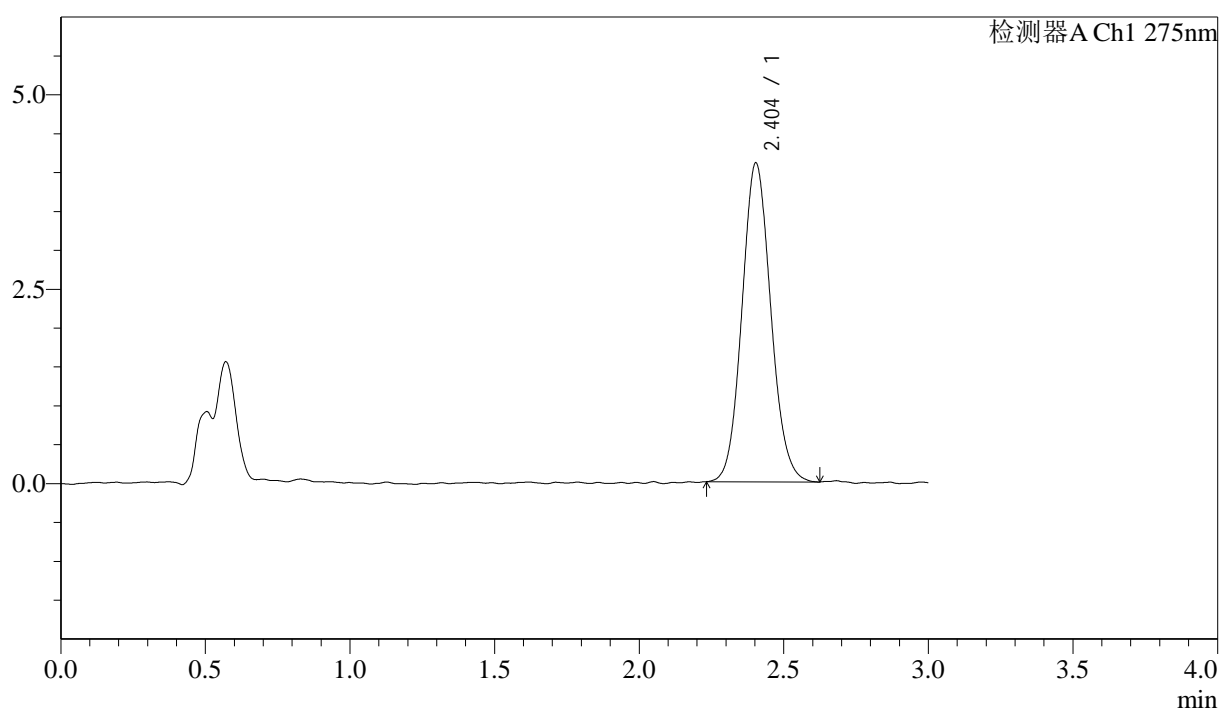
图118 多替诺雷片溶出曲线测定HPLC图谱
 自制品-25041901批(1mg规格)-pH4.5介质-桨法-50转-90min-片2
 供试品溶液-1

<样品信息>

色谱柱: LP-C18(50mm*4.6mm,5 μ m) 流速: 1.5ml/min
 柱温: 30 $^{\circ}$ C 波长: 275nm
 数据文件名: RC\$QTL-4138 - 18-29/29-807-2 - zzp-25041901p-rcqx-1mg-jf50z-pH4.5jz-p3-90min.lcd
 方法文件名: RC\$QTL-4138 - QTL-4138-RCQX-FX278.lcm
 批处理文件名: RC\$QTL-4138 - QTL-4138-20250423-FX278.lcb
 样品瓶号: 2-26
 进样体积: 20 μ l 版本号: 6.115
 进样时间: 2025/04/23 18:15:44 实验者: jiangjinwei
 处理时间(V2): 2025/04/24 10:04:46 处理者: jiangjinwei
 仪器型号: SHIMADZU LC-2050C(FX278)

<色谱图>

mV



<峰表>

检测器A Ch1 275nm

峰号	保留时间	面积	面积%	高度	理论塔板数(USP)	拖尾因子	分离度(USP)
1	2.404	28446	100.000	4100	2800	1.093	--
总计		28446	100.000	4100			

图119 多替诺雷片溶出曲线测定HPLC图谱
 自制品-25041901批(1mg规格)-pH4.5介质-桨法-50转-90min-片3
 供试品溶液-1



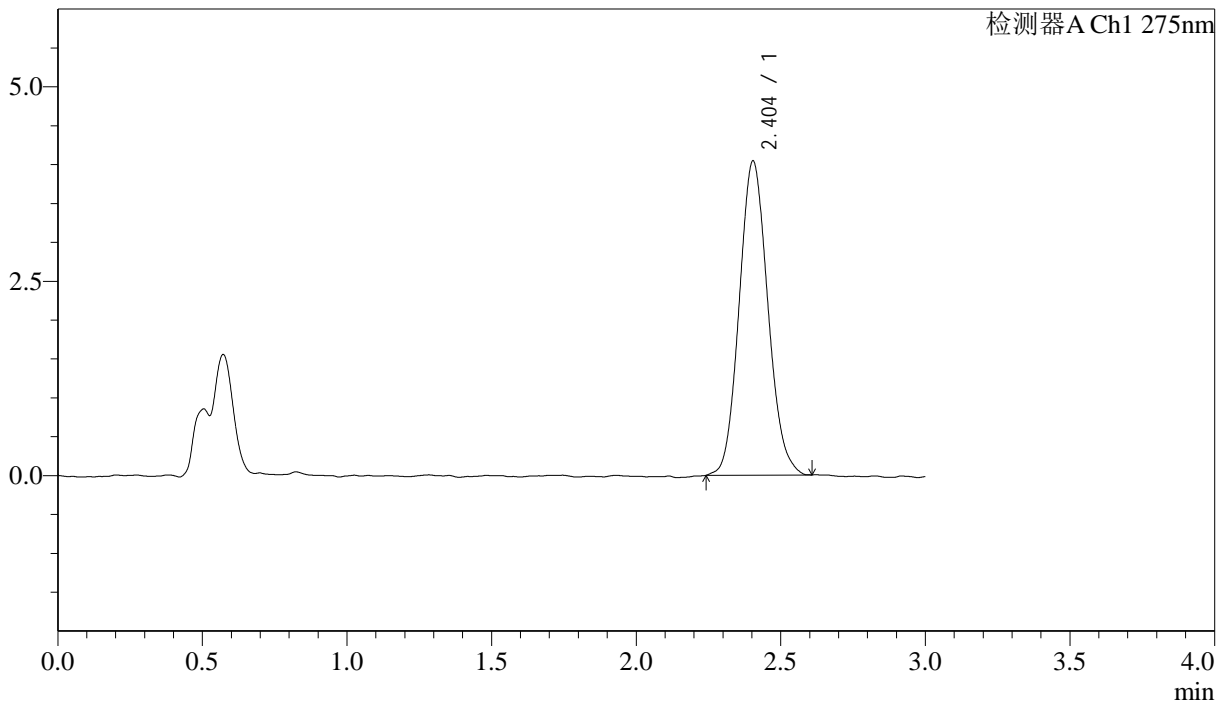
QTL-4138

<样品信息>

色谱柱: LP-C18(50mm*4.6mm,5μm) 流速: 1.5ml/min
 柱温: 30°C 波长: 275nm
 数据文件名: RC\$QTL-4138 - 18-29/29-808-2 - zzp-25041901p-rcqx-1mg-jf50z-pH4.5jz-p4-90min.lcd
 方法文件名: RC\$QTL-4138 - QTL-4138-RCQX-FX278.lcm
 批处理文件名: RC\$QTL-4138 - QTL-4138-20250423-FX278.lcb
 样品瓶号: 2-35
 进样体积: 20μl 版本号: 6.115
 进样时间: 2025/04/23 18:19:09 实验者: jiangjinwei
 处理时间 (V2): 2025/04/24 10:04:49 处理者: jiangjinwei
 仪器型号: SHIMADZU LC-2050C(FX278)

<色谱图>

mV



<峰表>

检测器A Ch1 275nm

峰号	保留时间	面积	面积%	高度	理论塔板数(USP)	拖尾因子	分离度(USP)
1	2.404	27891	100.000	4043	2803	1.106	--
总计		27891	100.000	4043			

图120 多替诺雷片溶出曲线测定HPLC图谱
 自制品-25041901批(1mg规格)-pH4.5介质-桨法-50转-90min-片4
 供试品溶液-1



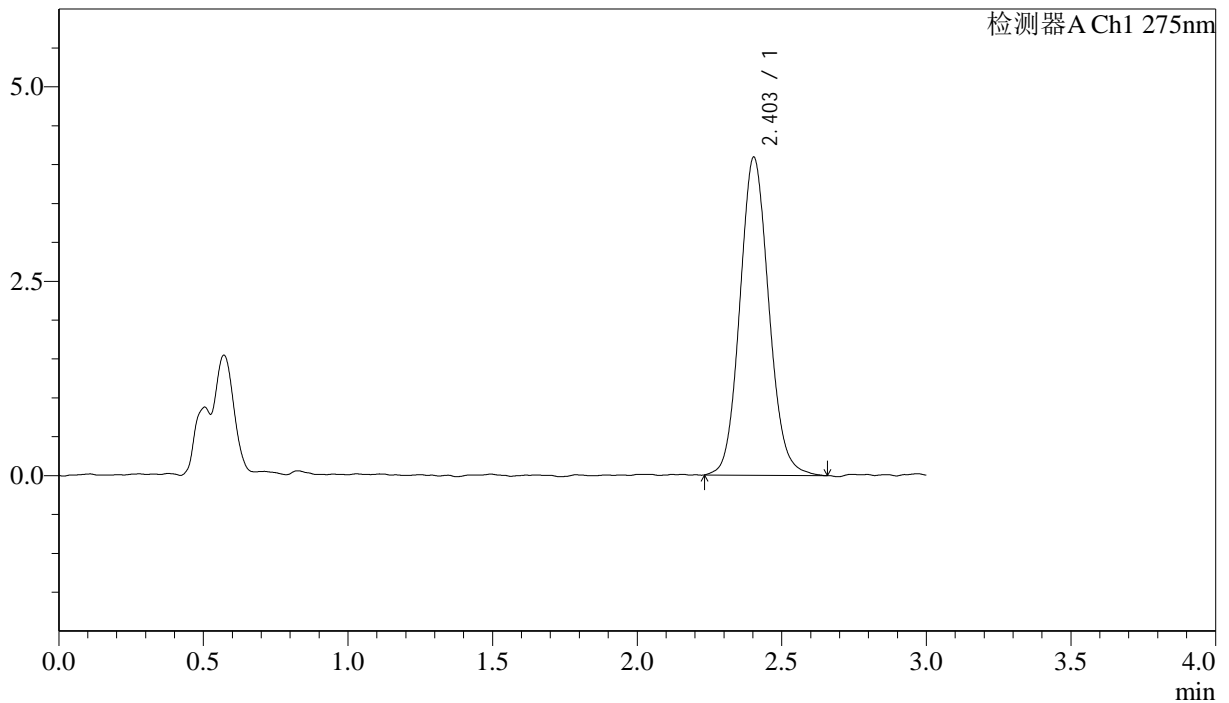
QTL-4138

<样品信息>

色谱柱: LP-C18(50mm*4.6mm,5μm) 流速: 1.5ml/min
 柱温: 30°C 波长: 275nm
 数据文件名: RC\$QTL-4138 - 18-29/29-809-2 - zzp-25041901p-rcqx-1mg-jf50z-pH4.5jz-p5-90min.lcd
 方法文件名: RC\$QTL-4138 - QTL-4138-RCQX-FX278.lcm
 批处理文件名: RC\$QTL-4138 - QTL-4138-20250423-FX278.lcb
 样品瓶号: 2-44
 进样体积: 20μl 版本号: 6.115
 进样时间: 2025/04/23 18:22:33 实验者: jiangjinwei
 处理时间(V2): 2025/04/24 10:04:53 处理者: jiangjinwei
 仪器型号: SHIMADZU LC-2050C(FX278)

<色谱图>

mV



<峰表>

检测器A Ch1 275nm

峰号	保留时间	面积	面积%	高度	理论塔板数(USP)	拖尾因子	分离度(USP)
1	2.403	28548	100.000	4090	2781	1.102	--
总计		28548	100.000	4090			

图121 多替诺雷片溶出曲线测定HPLC图谱
 自制品-25041901批(1mg规格)-pH4.5介质-桨法-50转-90min-片5
 供试品溶液-1



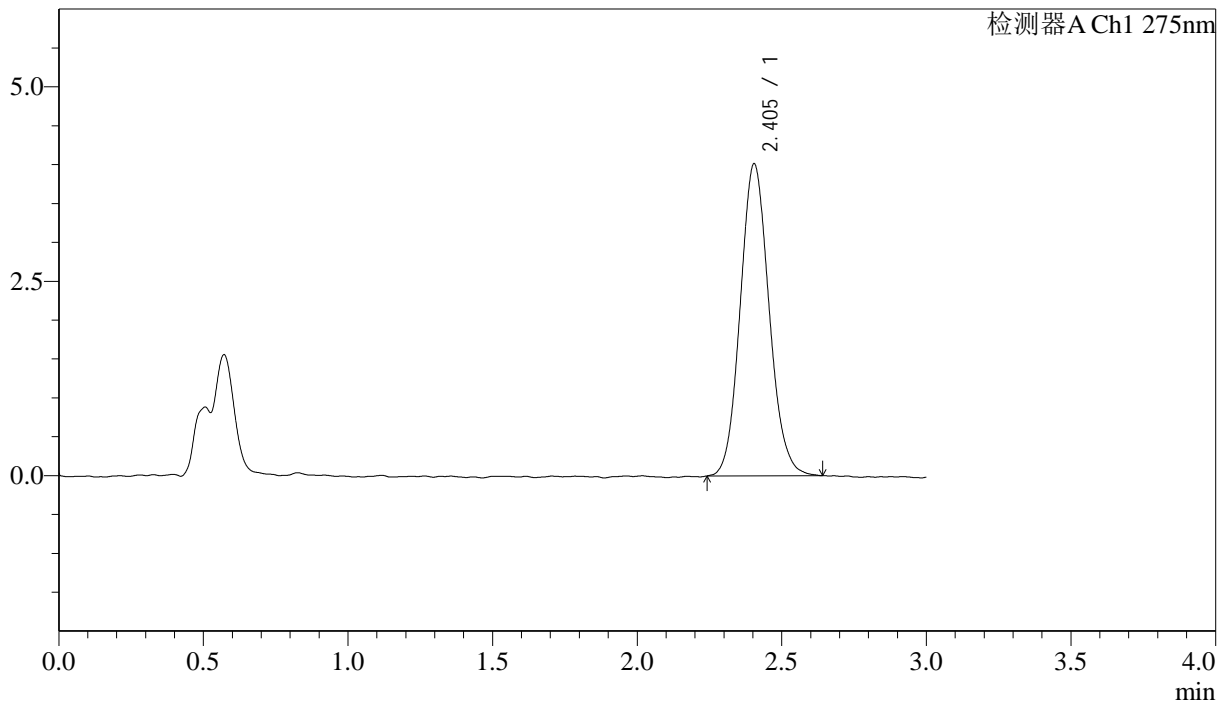
QTL-4138

<样品信息>

色谱柱: LP-C18(50mm*4.6mm,5 μ m) 流速: 1.5ml/min
 柱温: 30 $^{\circ}$ C 波长: 275nm
 数据文件名: RC\$QTL-4138 - 18-29/29-810-2 - zzp-25041901p-rcqx-1mg-jf50z-pH4.5jz-p6-90min.lcd
 方法文件名: RC\$QTL-4138 - QTL-4138-RCQX-FX278.lcm
 批处理文件名: RC\$QTL-4138 - QTL-4138-20250423-FX278.lcb
 样品瓶号: 2-53
 进样体积: 20 μ l 版本号: 6.115
 进样时间: 2025/04/23 18:25:58 实验者: jiangjinwei
 处理时间 (V2): 2025/04/24 10:04:55 处理者: jiangjinwei
 仪器型号: SHIMADZU LC-2050C(FX278)

<色谱图>

mV



<峰表>

检测器A Ch1 275nm

峰号	保留时间	面积	面积%	高度	理论塔板数(USP)	拖尾因子	分离度(USP)
1	2.405	27887	100.000	4016	2781	1.103	--
总计		27887	100.000	4016			

图122 多替诺雷片溶出曲线测定HPLC图谱
 自制品-25041901批(1mg规格)-pH4.5介质-桨法-50转-90min-片6
 供试品溶液-1



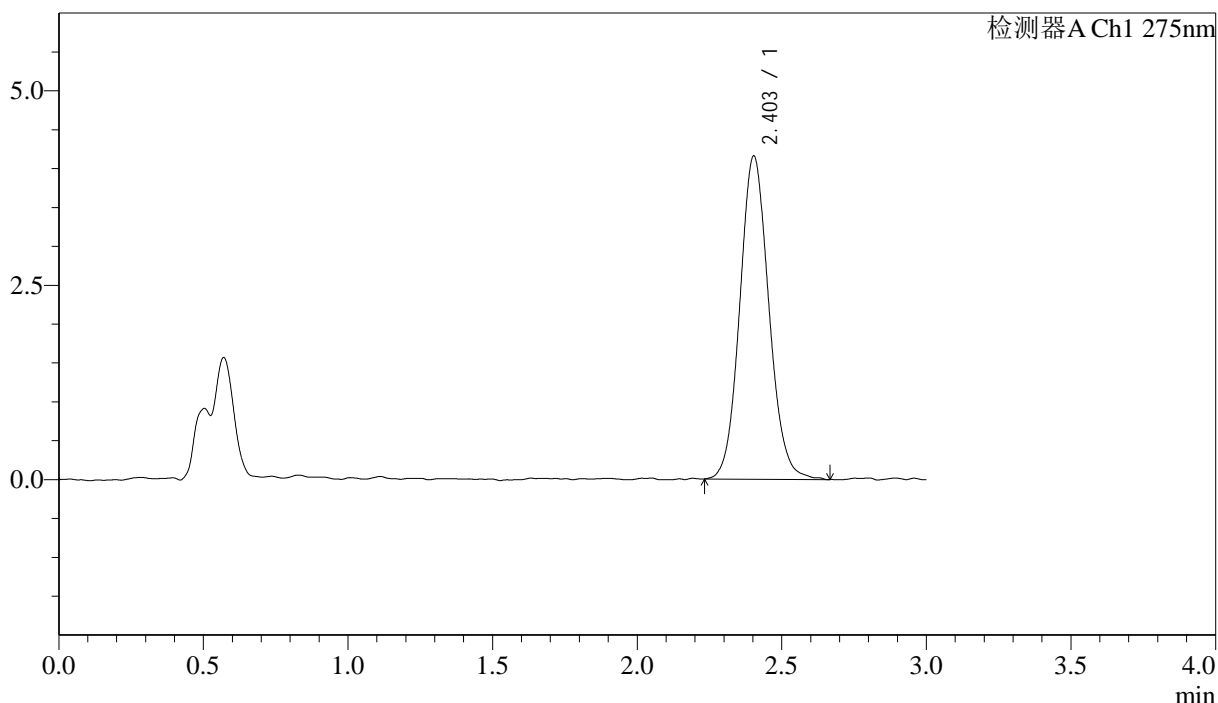
QTL-4138

<样品信息>

色谱柱: LP-C18(50mm*4.6mm,5μm) 流速: 1.5ml/min
 柱温: 30°C 波长: 275nm
 数据文件名: RC\$QTL-4138 - 18-29/29-811-2 - zzp-25041901p-rcqx-1mg-jf50z-pH4.5jz-p1-120min.lcd
 方法文件名: RC\$QTL-4138 - QTL-4138-RCQX-FX278.lcm
 批处理文件名: RC\$QTL-4138 - QTL-4138-20250423-FX278.lcb
 样品瓶号: 4-3
 进样体积: 20μl 版本号: 6.115
 进样时间: 2025/04/23 18:29:21 实验者: jiangjinwei
 处理时间 (V2): 2025/04/24 10:04:58 处理者: jiangjinwei
 仪器型号: SHIMADZU LC-2050C(FX278)

<色谱图>

mV



<峰表>

检测器A Ch1 275nm

峰号	保留时间	面积	面积%	高度	理论塔板数(USP)	拖尾因子	分离度(USP)
1	2.403	29143	100.000	4156	2776	1.092	--
总计		29143	100.000	4156			

图123 多替诺雷片溶出曲线测定HPLC图谱
 自制品-25041901批(1mg规格)-pH4.5介质-桨法-50转-120min-片1
 供试品溶液-1



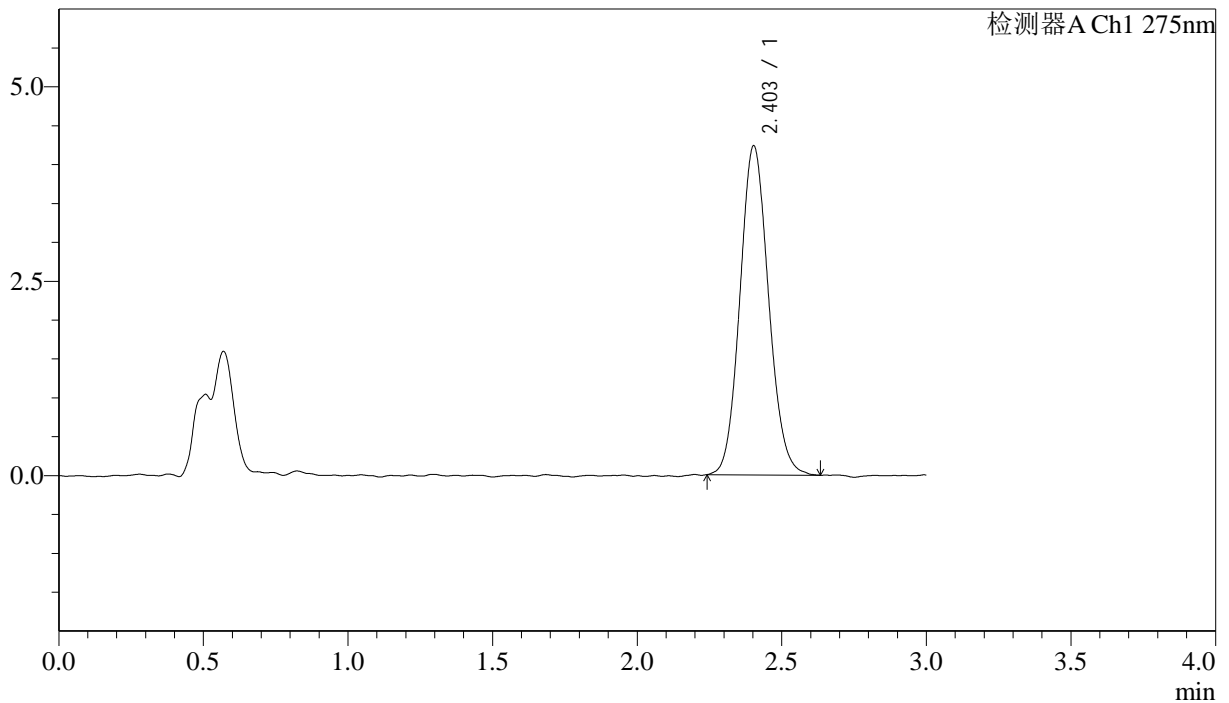
QTL-4138

<样品信息>

色谱柱: LP-C18(50mm*4.6mm,5μm) 流速: 1.5ml/min
 柱温: 30°C 波长: 275nm
 数据文件名: RC\$QTL-4138 - 18-29/29-812-2 - zzp-25041901p-rcqx-1mg-jf50z-pH4.5jz-p2-120min.lcd
 方法文件名: RC\$QTL-4138 - QTL-4138-RCQX-FX278.lcm
 批处理文件名: RC\$QTL-4138 - QTL-4138-20250423-FX278.lcb
 样品瓶号: 4-12
 进样体积: 20μl 版本号: 6.115
 进样时间: 2025/04/23 18:32:44 实验者: jiangjinwei
 处理时间(V2): 2025/04/24 10:05:01 处理者: jiangjinwei
 仪器型号: SHIMADZU LC-2050C(FX278)

<色谱图>

mV



<峰表>

检测器A Ch1 275nm

峰号	保留时间	面积	面积%	高度	理论塔板数(USP)	拖尾因子	分离度(USP)
1	2.403	29230	100.000	4231	2837	1.099	--
总计		29230	100.000	4231			

图124 多替诺雷片溶出曲线测定HPLC图谱
 自制品-25041901批(1mg规格)-pH4.5介质-桨法-50转-120min-片2
 供试品溶液-1



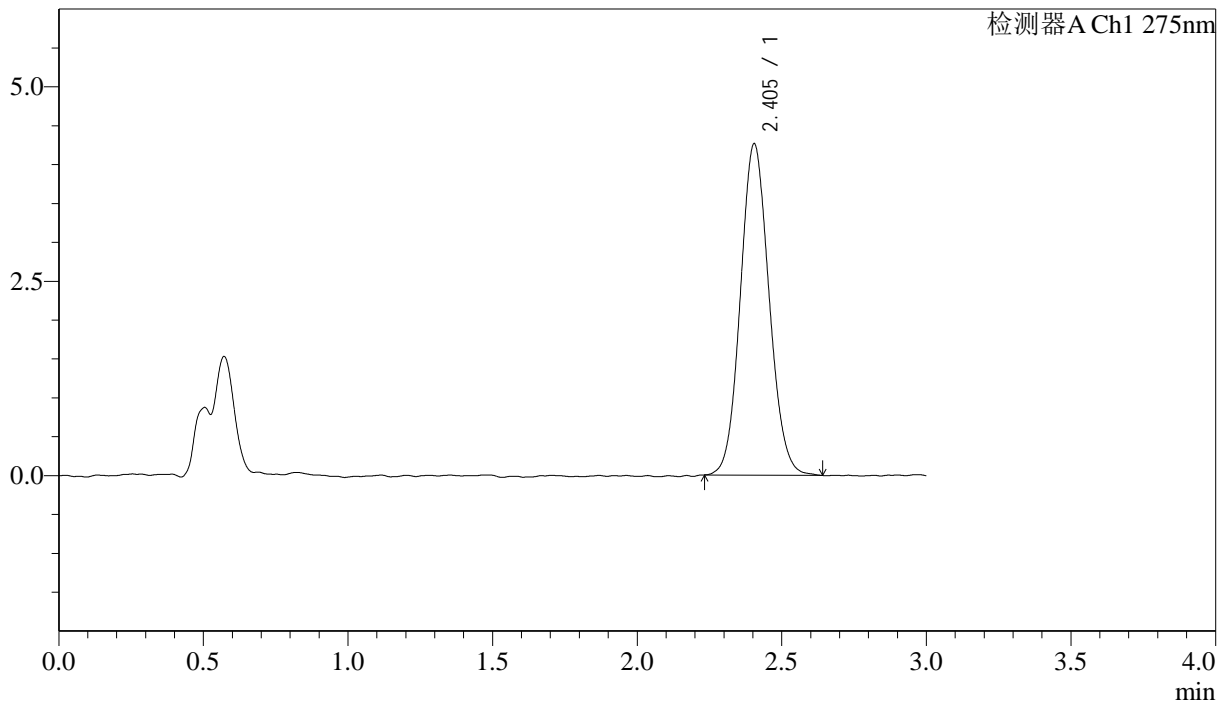
QTL-4138

<样品信息>

色谱柱: LP-C18(50mm*4.6mm,5μm) 流速: 1.5ml/min
 柱温: 30°C 波长: 275nm
 数据文件名: RC\$QTL-4138 - 18-29/29-813-2 - zzp-25041901p-rcqx-1mg-jf50z-pH4.5jz-p3-120min.lcd
 方法文件名: RC\$QTL-4138 - QTL-4138-RCQX-FX278.lcm
 批处理文件名: RC\$QTL-4138 - QTL-4138-20250423-FX278.lcb
 样品瓶号: 4-21
 进样体积: 20μl 版本号: 6.115
 进样时间: 2025/04/23 18:36:07 实验者: jiangjinwei
 处理时间 (V2): 2025/04/24 10:05:03 处理者: jiangjinwei
 仪器型号: SHIMADZU LC-2050C(FX278)

<色谱图>

mV



<峰表>

检测器A Ch1 275nm

峰号	保留时间	面积	面积%	高度	理论塔板数(USP)	拖尾因子	分离度(USP)
1	2.405	29437	100.000	4264	2803	1.087	--
总计		29437	100.000	4264			

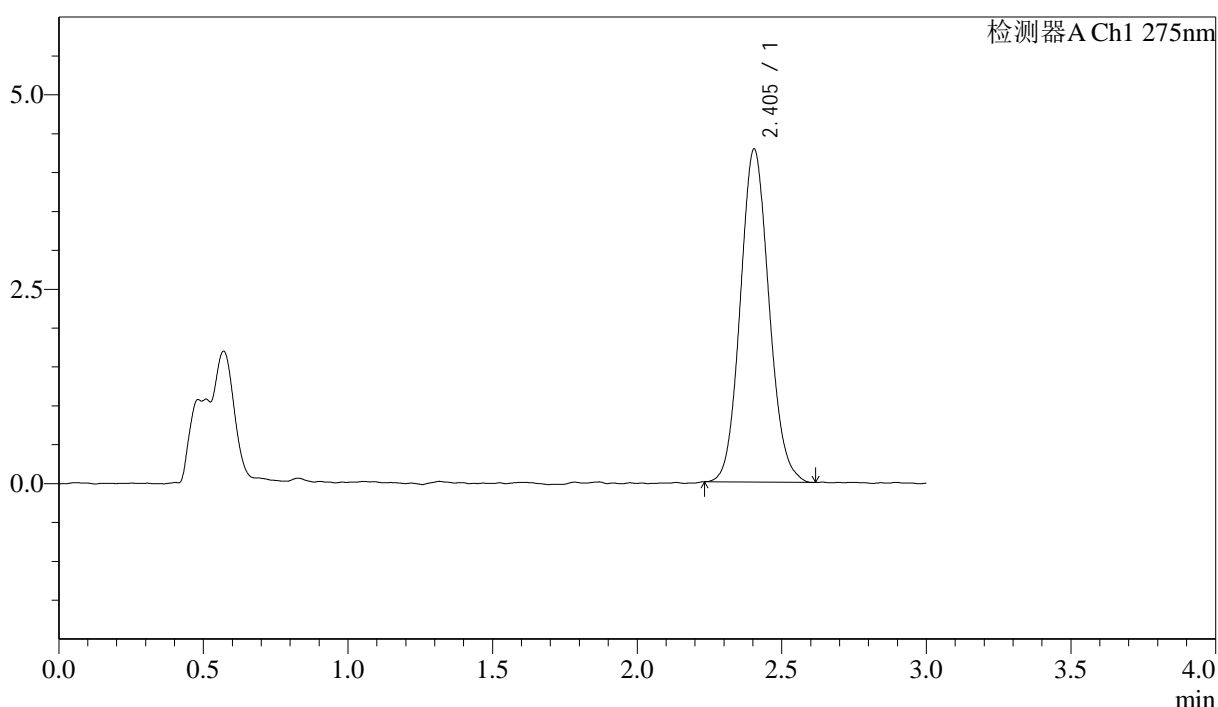
图125 多替诺雷片溶出曲线测定HPLC图谱
 自制品-25041901批(1mg规格)-pH4.5介质-桨法-50转-120min-片3
 供试品溶液-1

<样品信息>

色谱柱: LP-C18(50mm*4.6mm,5 μ m) 流速: 1.5ml/min
 柱温: 30 $^{\circ}$ C 波长: 275nm
 数据文件名: RC\$QTL-4138 - 18-29/29-814-2 - zzp-25041901p-rcqx-1mg-jf50z-pH4.5jz-p4-120min.lcd
 方法文件名: RC\$QTL-4138 - QTL-4138-RCQX-FX278.lcm
 批处理文件名: RC\$QTL-4138 - QTL-4138-20250423-FX278.lcb
 样品瓶号: 4-30
 进样体积: 20 μ l 版本号: 6.115
 进样时间: 2025/04/23 18:39:30 实验者: jiangjinwei
 处理时间 (V2): 2025/04/24 10:05:06 处理者: jiangjinwei
 仪器型号: SHIMADZU LC-2050C(FX278)

<色谱图>

mV



<峰表>

检测器A Ch1 275nm

峰号	保留时间	面积	面积%	高度	理论塔板数(USP)	拖尾因子	分离度(USP)
1	2.405	29575	100.000	4285	2829	1.096	--
总计		29575	100.000	4285			

图126 多替诺雷片溶出曲线测定HPLC图谱
 自制品-25041901批(1mg规格)-pH4.5介质-桨法-50转-120min-片4
 供试品溶液-1



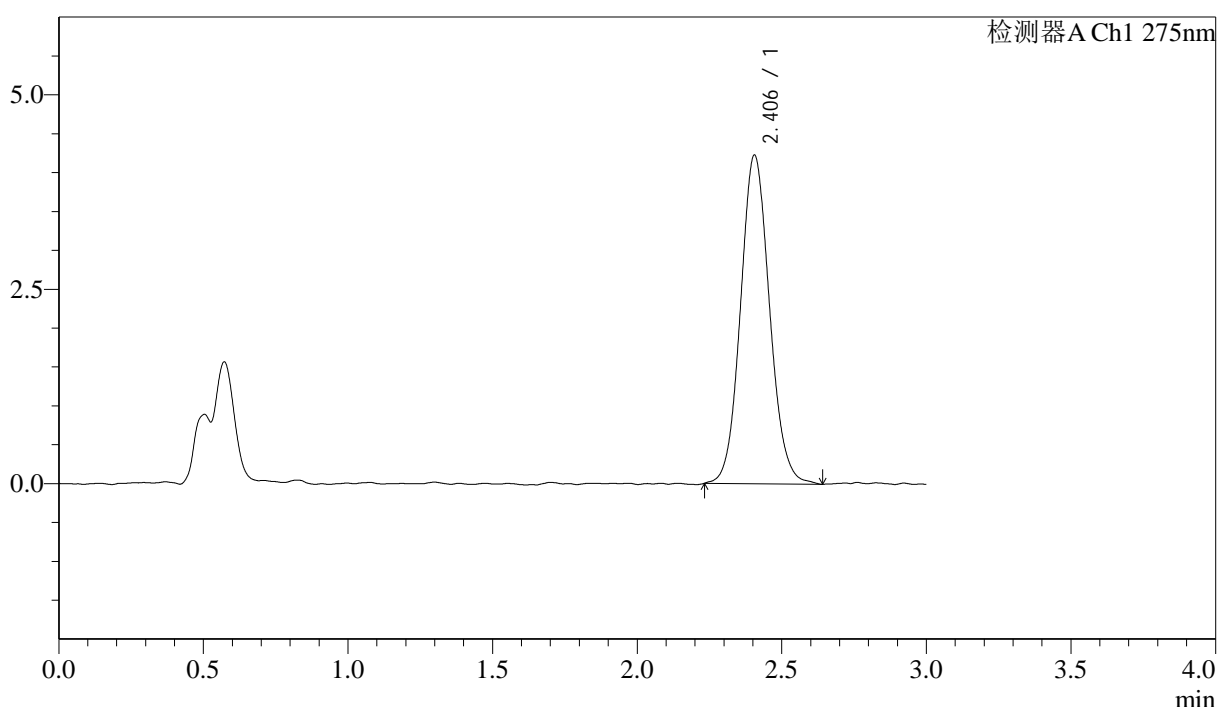
QTL-4138

<样品信息>

色谱柱: LP-C18(50mm*4.6mm,5μm) 流速: 1.5ml/min
 柱温: 30°C 波长: 275nm
 数据文件名: RC\$QTL-4138 - 18-29/29-815-2 - zzp-25041901p-rcqx-1mg-jf50z-pH4.5jz-p5-120min.lcd
 方法文件名: RC\$QTL-4138 - QTL-4138-RCQX-FX278.lcm
 批处理文件名: RC\$QTL-4138 - QTL-4138-20250423-FX278.lcb
 样品瓶号: 4-39
 进样体积: 20μl 版本号: 6.115
 进样时间: 2025/04/23 18:42:53 实验者: jiangjinwei
 处理时间 (V2): 2025/04/24 10:05:09 处理者: jiangjinwei
 仪器型号: SHIMADZU LC-2050C(FX278)

<色谱图>

mV



<峰表>

检测器A Ch1 275nm

峰号	保留时间	面积	面积%	高度	理论塔板数(USP)	拖尾因子	分离度(USP)
1	2.406	29532	100.000	4228	2793	1.087	--
总计		29532	100.000	4228			

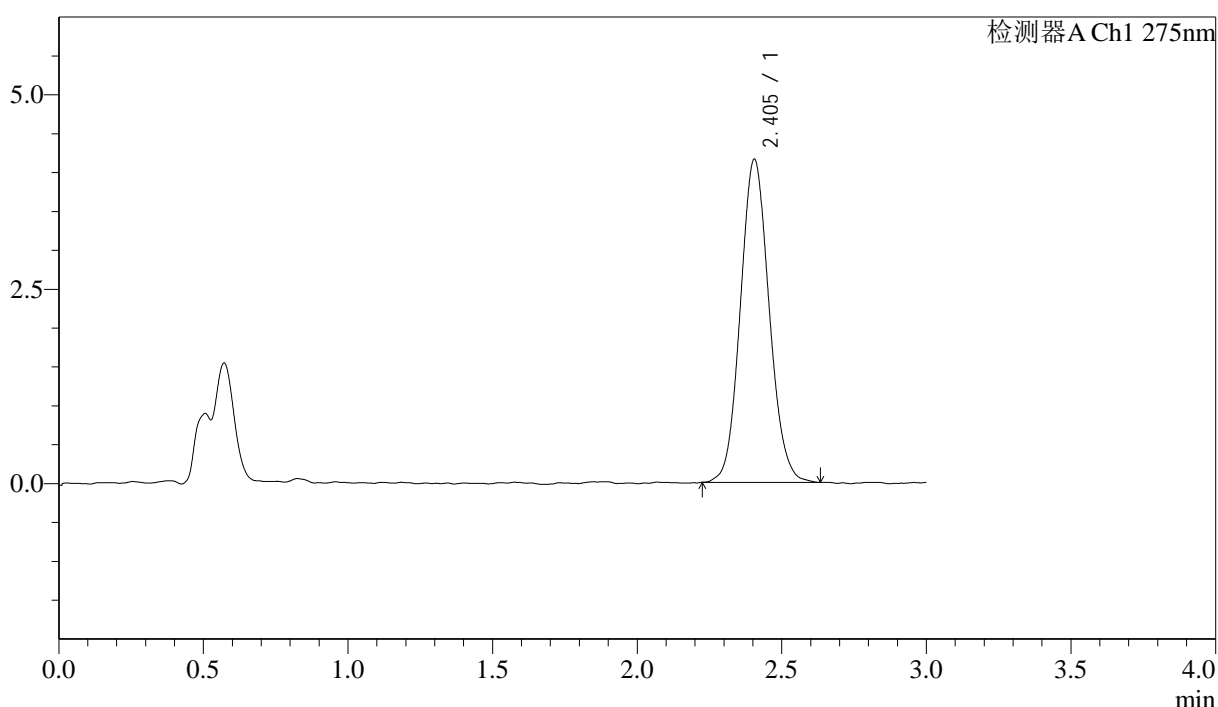
图127 多替诺雷片溶出曲线测定HPLC图谱
 自制品-25041901批(1mg规格)-pH4.5介质-桨法-50转-120min-片5
 供试品溶液-1

<样品信息>

色谱柱: LP-C18(50mm*4.6mm,5 μ m) 流速: 1.5ml/min
 柱温: 30 $^{\circ}$ C 波长: 275nm
 数据文件名: RC\$QTL-4138 - 18-29/29-816-2 - zzp-25041901p-rcqx-1mg-jf50z-pH4.5jz-p6-120min.lcd
 方法文件名: RC\$QTL-4138 - QTL-4138-RCQX-FX278.lcm
 批处理文件名: RC\$QTL-4138 - QTL-4138-20250423-FX278.lcb
 样品瓶号: 4-48
 进样体积: 20 μ l 版本号: 6.115
 进样时间: 2025/04/23 18:46:16 实验者: jiangjinwei
 处理时间(V2): 2025/04/24 10:05:12 处理者: jiangjinwei
 仪器型号: SHIMADZU LC-2050C(FX278)

<色谱图>

mV



<峰表>

检测器A Ch1 275nm

峰号	保留时间	面积	面积%	高度	理论塔板数(USP)	拖尾因子	分离度(USP)
1	2.405	28822	100.000	4157	2794	1.088	--
总计		28822	100.000	4157			

图128 多替诺雷片溶出曲线测定HPLC图谱
 自制品-25041901批(1mg规格)-pH4.5介质-桨法-50转-120min-片6
 供试品溶液-1



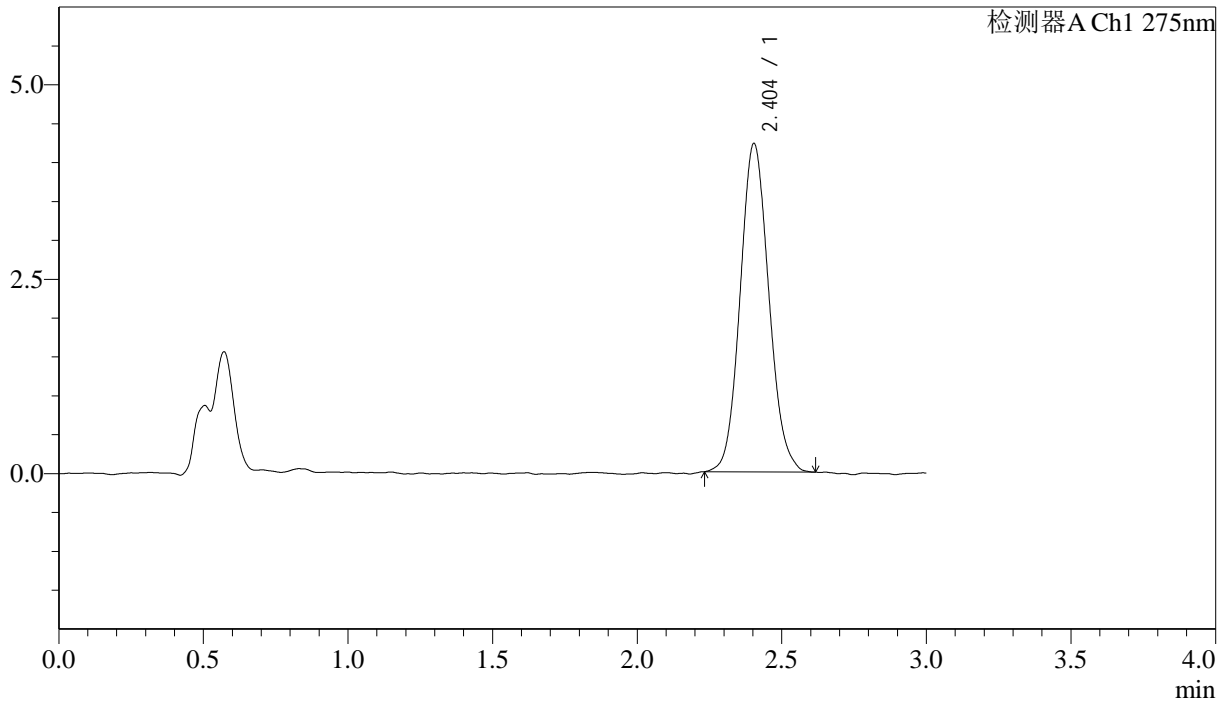
QTL-4138

<样品信息>

色谱柱: LP-C18(50mm*4.6mm,5μm) 流速: 1.5ml/min
 柱温: 30°C 波长: 275nm
 数据文件名: RC\$QTL-4138 - 18-29/29-817-2 - zzp-25041901p-rcqx-1mg-jf50z-pH4.5jz-p1-jx.lcd
 方法文件名: RC\$QTL-4138 - QTL-4138-RCQX-FX278.lcm
 批处理文件名: RC\$QTL-4138 - QTL-4138-20250423-FX278.lcb
 样品瓶号: 4-4
 进样体积: 20μl 版本号: 6.115
 进样时间: 2025/04/23 18:49:39 实验者: jiangjinwei
 处理时间 (V2): 2025/04/24 10:05:15 处理者: jiangjinwei
 仪器型号: SHIMADZU LC-2050C(FX278)

<色谱图>

mV



<峰表>

检测器A Ch1 275nm

峰号	保留时间	面积	面积%	高度	理论塔板数(USP)	拖尾因子	分离度(USP)
1	2.404	29136	100.000	4224	2823	1.098	--
总计		29136	100.000	4224			

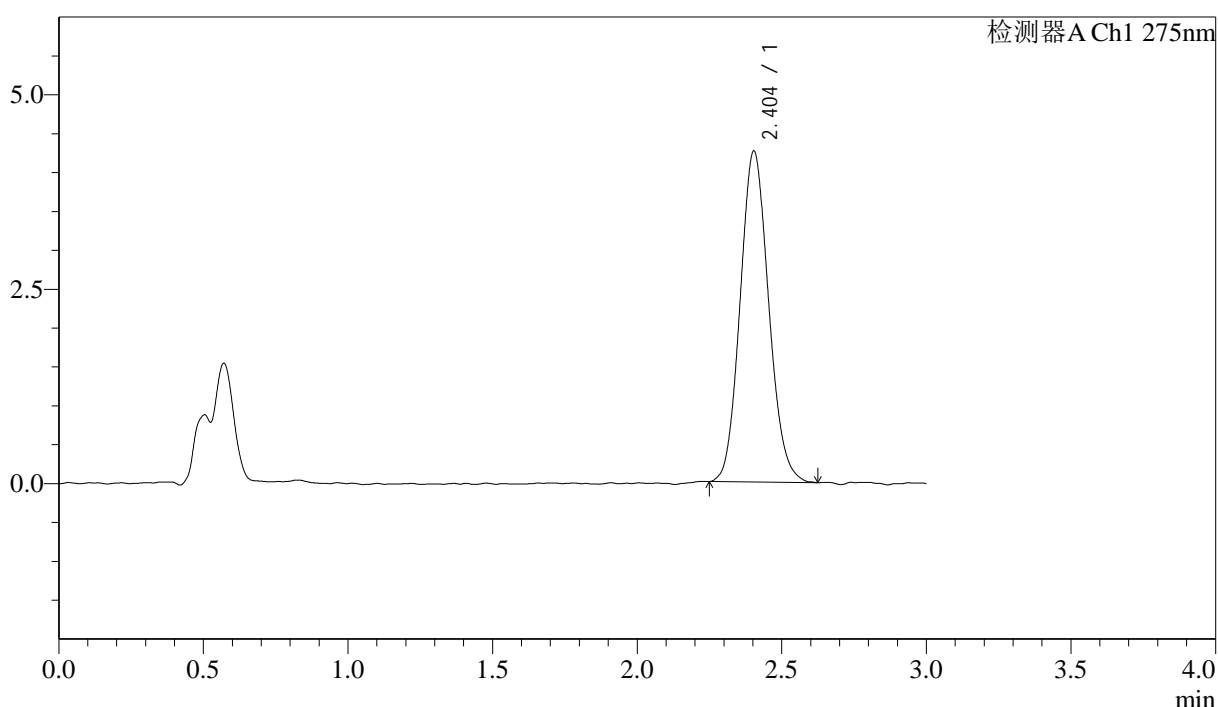
图129 多替诺雷片溶出曲线测定HPLC图谱
 自制品-25041901批(1mg规格)-pH4.5介质-桨法-50转-极限转速-片1
 供试品溶液-1

<样品信息>

色谱柱: LP-C18(50mm*4.6mm,5 μ m) 流速: 1.5ml/min
 柱温: 30 $^{\circ}$ C 波长: 275nm
 数据文件名: RC\$QTL-4138 - 18-29/29-818-2 - zzp-25041901p-rcqx-1mg-jf50z-pH4.5jz-p2-jx.lcd
 方法文件名: RC\$QTL-4138 - QTL-4138-RCQX-FX278.lcm
 批处理文件名: RC\$QTL-4138 - QTL-4138-20250423-FX278.lcb
 样品瓶号: 4-13
 进样体积: 20 μ l 版本号: 6.115
 进样时间: 2025/04/23 18:53:03 实验者: jiangjinwei
 处理时间(V2): 2025/04/24 10:05:17 处理者: jiangjinwei
 仪器型号: SHIMADZU LC-2050C(FX278)

<色谱图>

mV



<峰表>

检测器A Ch1 275nm

峰号	保留时间	面积	面积%	高度	理论塔板数(USP)	拖尾因子	分离度(USP)
1	2.404	29262	100.000	4256	2826	1.109	--
总计		29262	100.000	4256			

图130 多替诺雷片溶出曲线测定HPLC图谱
 自制品-25041901批(1mg规格)-pH4.5介质-桨法-50转-极限转速-片2
 供试品溶液-1



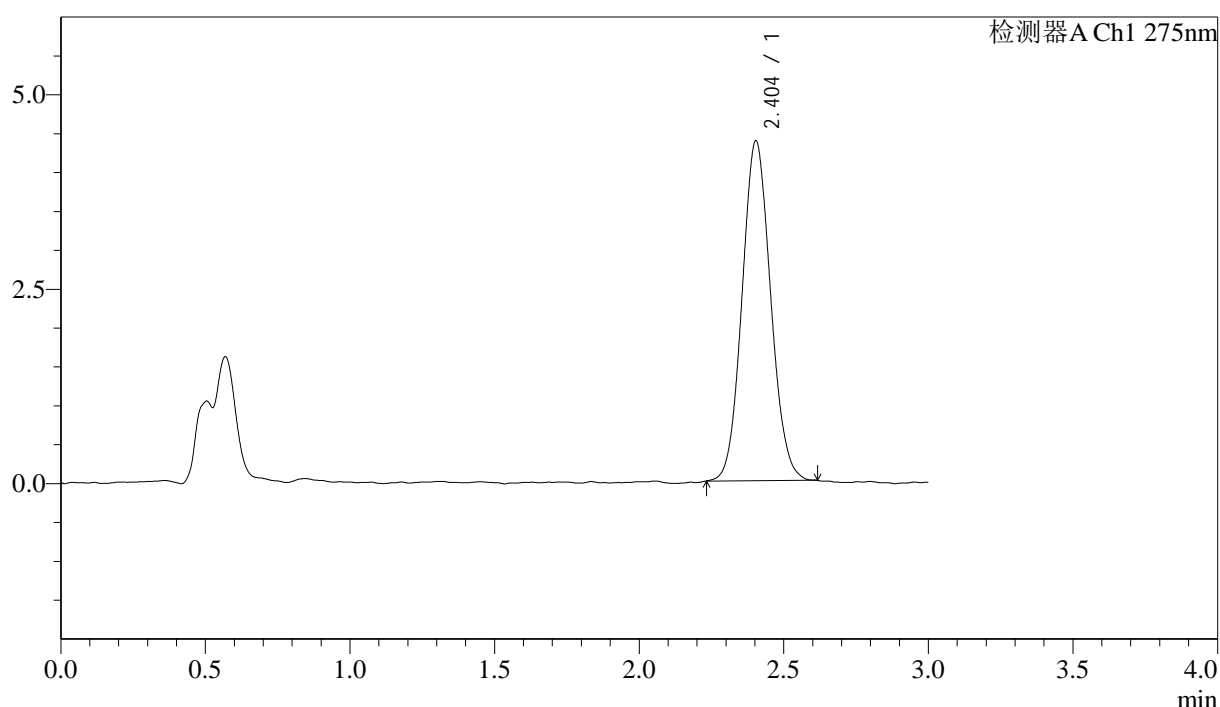
QTL-4138

<样品信息>

色谱柱: LP-C18(50mm*4.6mm,5μm) 流速: 1.5ml/min
 柱温: 30°C 波长: 275nm
 数据文件名: RC\$QTL-4138 - 18-29/29-819-2 - zzp-25041901p-rcqx-1mg-jf50z-pH4.5jz-p3-jx.lcd
 方法文件名: RC\$QTL-4138 - QTL-4138-RCQX-FX278.lcm
 批处理文件名: RC\$QTL-4138 - QTL-4138-20250423-FX278.lcb
 样品瓶号: 4-22
 进样体积: 20μl 版本号: 6.115
 进样时间: 2025/04/23 18:56:27 实验者: jiangjinwei
 处理时间 (V2): 2025/04/24 10:05:20 处理者: jiangjinwei
 仪器型号: SHIMADZU LC-2050C(FX278)

<色谱图>

mV



<峰表>

检测器A Ch1 275nm

峰号	保留时间	面积	面积%	高度	理论塔板数(USP)	拖尾因子	分离度(USP)
1	2.404	30048	100.000	4369	2810	1.081	--
总计		30048	100.000	4369			

图131 多替诺雷片溶出曲线测定HPLC图谱
 自制品-25041901批(1mg规格)-pH4.5介质-桨法-50转-极限转速-片3
 供试品溶液-1



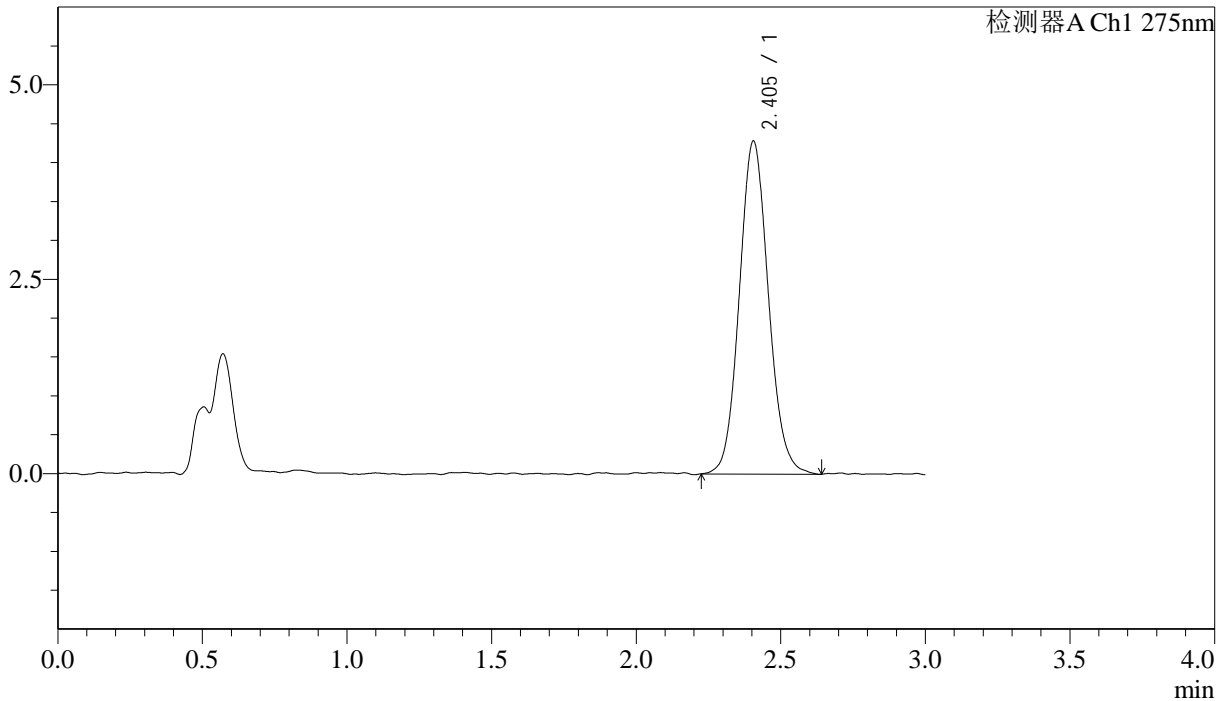
QTL-4138

<样品信息>

色谱柱: LP-C18(50mm*4.6mm,5 μ m) 流速: 1.5ml/min
 柱温: 30 $^{\circ}$ C 波长: 275nm
 数据文件名: RC\$QTL-4138 - 18-29/29-820-2 - zzp-25041901p-rcqx-1mg-jf50z-pH4.5jz-p4-jx.lcd
 方法文件名: RC\$QTL-4138 - QTL-4138-RCQX-FX278.lcm
 批处理文件名: RC\$QTL-4138 - QTL-4138-20250423-FX278.lcb
 样品瓶号: 4-31
 进样体积: 20 μ l 版本号: 6.115
 进样时间: 2025/04/23 18:59:50 实验者: jiangjinwei
 处理时间 (V2): 2025/04/24 10:05:23 处理者: jiangjinwei
 仪器型号: SHIMADZU LC-2050C(FX278)

<色谱图>

mV



<峰表>

检测器A Ch1 275nm

峰号	保留时间	面积	面积%	高度	理论塔板数(USP)	拖尾因子	分离度(USP)
1	2.405	29984	100.000	4284	2781	1.095	--
总计		29984	100.000	4284			

图132 多替诺雷片溶出曲线测定HPLC图谱
 自制品-25041901批(1mg规格)-pH4.5介质-桨法-50转-极限转速-片4
 供试品溶液-1



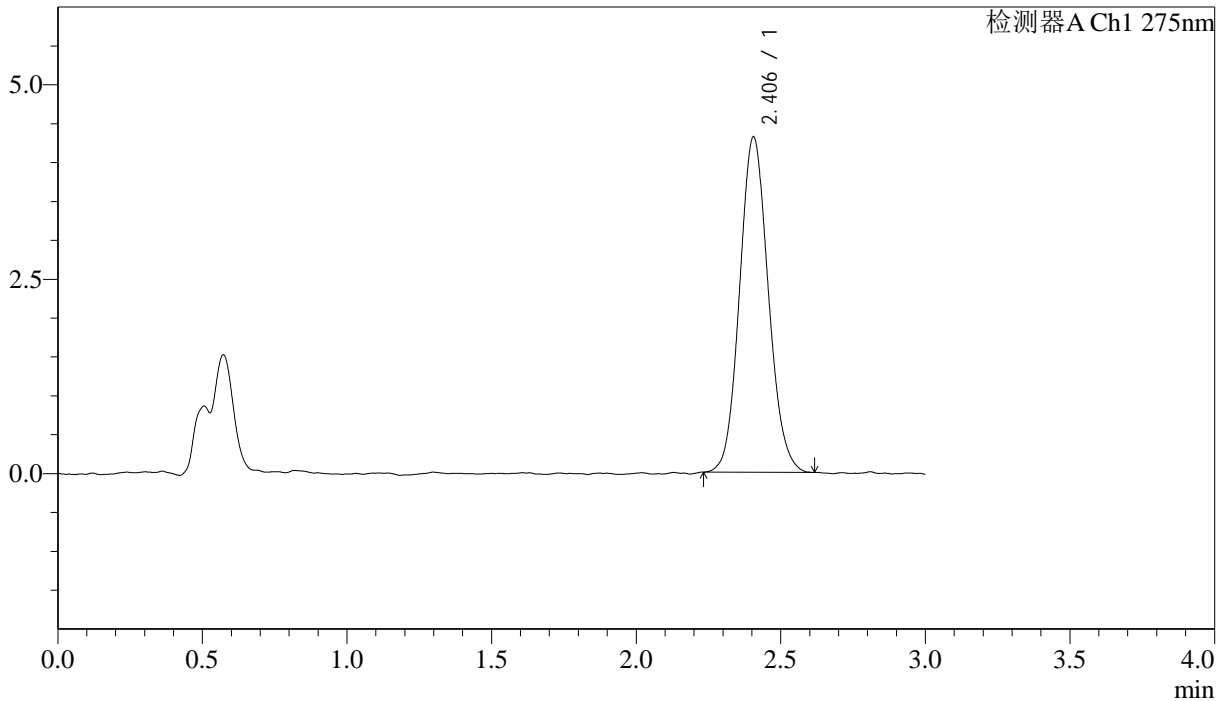
QTL-4138

<样品信息>

色谱柱: LP-C18(50mm*4.6mm,5μm) 流速: 1.5ml/min
 柱温: 30°C 波长: 275nm
 数据文件名: RC\$QTL-4138 - 18-29/29-821-2 - zzp-25041901p-rcqx-1mg-jf50z-pH4.5jz-p5-jx.lcd
 方法文件名: RC\$QTL-4138 - QTL-4138-RCQX-FX278.lcm
 批处理文件名: RC\$QTL-4138 - QTL-4138-20250423-FX278.lcb
 样品瓶号: 4-40
 进样体积: 20μl 版本号: 6.115
 进样时间: 2025/04/23 19:03:13 实验者: jiangjinwei
 处理时间 (V2): 2025/04/24 10:05:26 处理者: jiangjinwei
 仪器型号: SHIMADZU LC-2050C(FX278)

<色谱图>

mV



<峰表>

检测器A Ch1 275nm

峰号	保留时间	面积	面积%	高度	理论塔板数(USP)	拖尾因子	分离度(USP)
1	2.406	29795	100.000	4313	2819	1.098	--
总计		29795	100.000	4313			

图133 多替诺雷片溶出曲线测定HPLC图谱
 自制品-25041901批(1mg规格)-pH4.5介质-桨法-50转-极限转速-片5
 供试品溶液-1



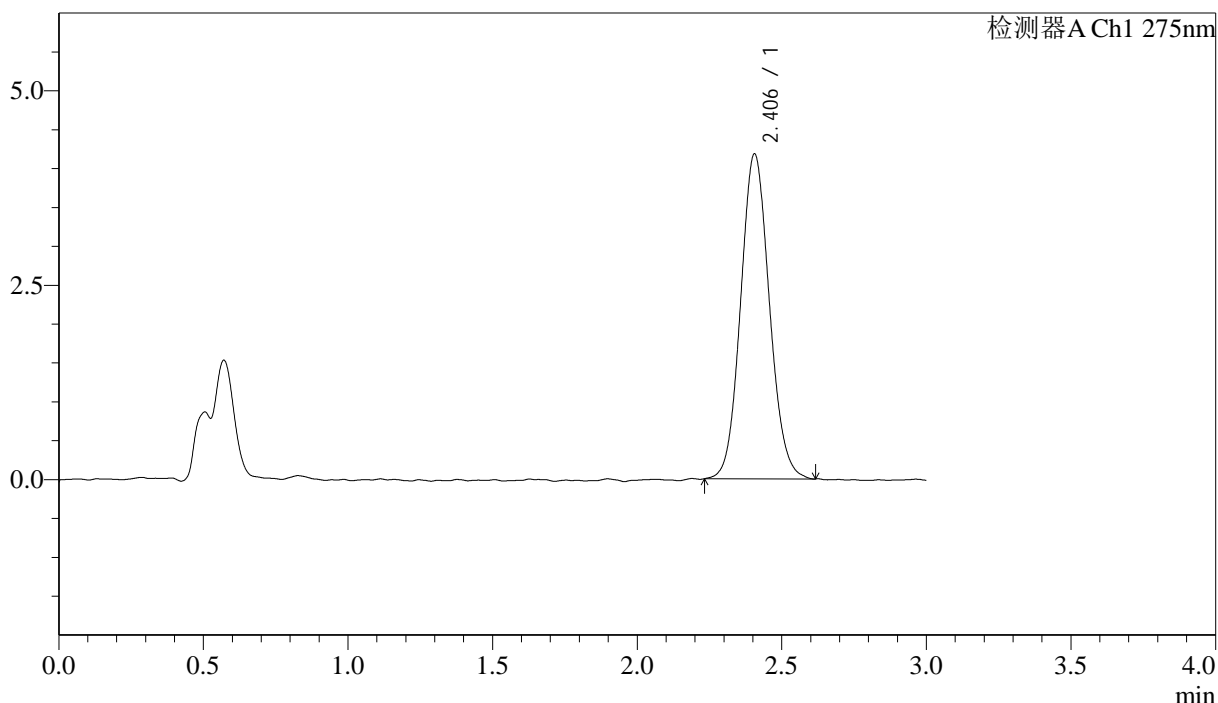
QTL-4138

<样品信息>

色谱柱: LP-C18(50mm*4.6mm,5μm) 流速: 1.5ml/min
 柱温: 30°C 波长: 275nm
 数据文件名: RC\$QTL-4138 - 18-29/29-822-2 - zzp-25041901p-rcqx-1mg-jf50z-pH4.5jz-p6-jx.lcd
 方法文件名: RC\$QTL-4138 - QTL-4138-RCQX-FX278.lcm
 批处理文件名: RC\$QTL-4138 - QTL-4138-20250423-FX278.lcb
 样品瓶号: 4-49
 进样体积: 20μl 版本号: 6.115
 进样时间: 2025/04/23 19:06:36 实验者: jiangjinwei
 处理时间 (V2): 2025/04/24 10:05:28 处理者: jiangjinwei
 仪器型号: SHIMADZU LC-2050C(FX278)

<色谱图>

mV



<峰表>

检测器A Ch1 275nm

峰号	保留时间	面积	面积%	高度	理论塔板数(USP)	拖尾因子	分离度(USP)
1	2.406	28964	100.000	4182	2818	1.090	--
总计		28964	100.000	4182			

图134 多替诺雷片溶出曲线测定HPLC图谱
 自制品-25041901批(1mg规格)-pH4.5介质-桨法-50转-极限转速-片6
 供试品溶液-1



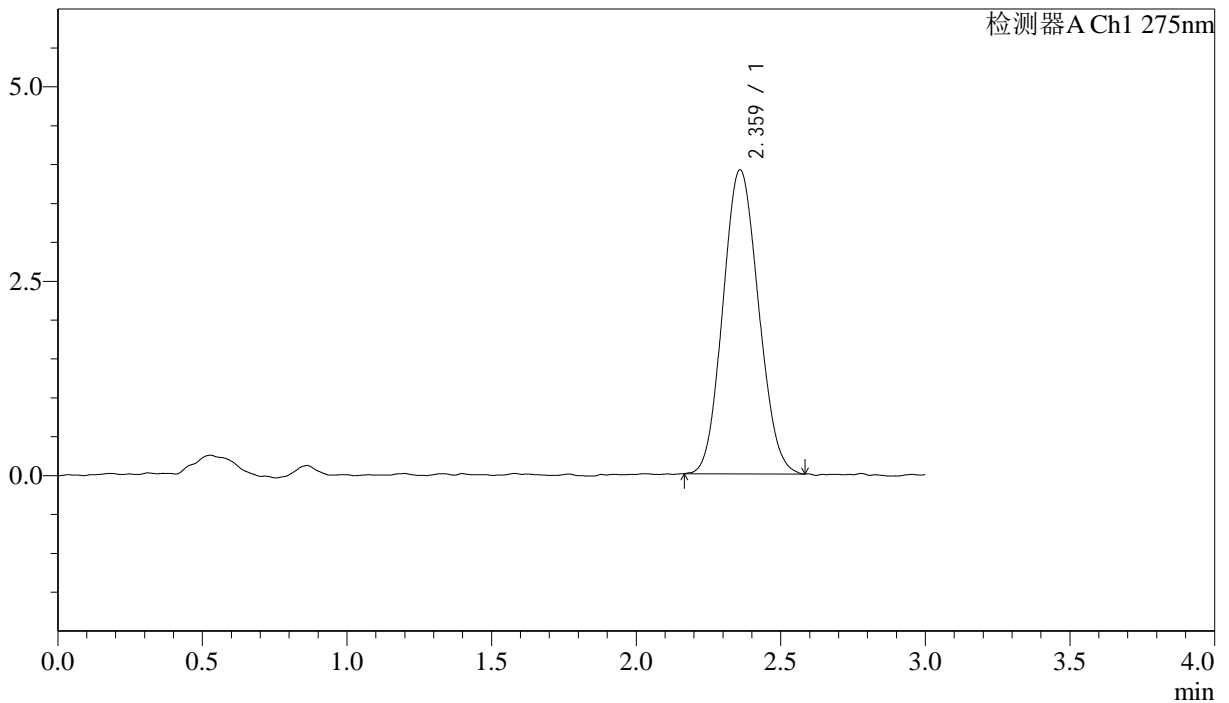
QTL-4138

<样品信息>

色谱柱: LP-C18(50mm*4.6mm,5μm) 流速: 1.5ml/min
 柱温: 30°C 波长: 275nm
 数据文件名: RC\$QTL-4138 - 18-29/29-823-2 - zzp-25041901p-rcqx-1mg-jf50z-pH4.5jz-dz2-1.lcd
 方法文件名: RC\$QTL-4138 - QTL-4138-RCQX-FX278.lcm
 批处理文件名: RC\$QTL-4138 - QTL-4138-20250423-FX278.lcb
 样品瓶号: 2-27
 进样体积: 20μl 版本号: 6.115
 进样时间: 2025/04/23 19:10:01 实验者: jiangjinwei
 处理时间 (V2): 2025/04/24 10:05:31 处理者: jiangjinwei
 仪器型号: SHIMADZU LC-2050C(FX278)

<色谱图>

mV



<峰表>

检测器A Ch1 275nm

峰号	保留时间	面积	面积%	高度	理论塔板数(USP)	拖尾因子	分离度(USP)
1	2.359	33543	100.000	3902	1717	1.092	--
总计		33543	100.000	3902			

图135 多替诺雷片溶出曲线测定HPLC图谱
 自制品-25041901批(1mg规格)-pH4.5介质-桨法-50转
 对照品溶液-2-1



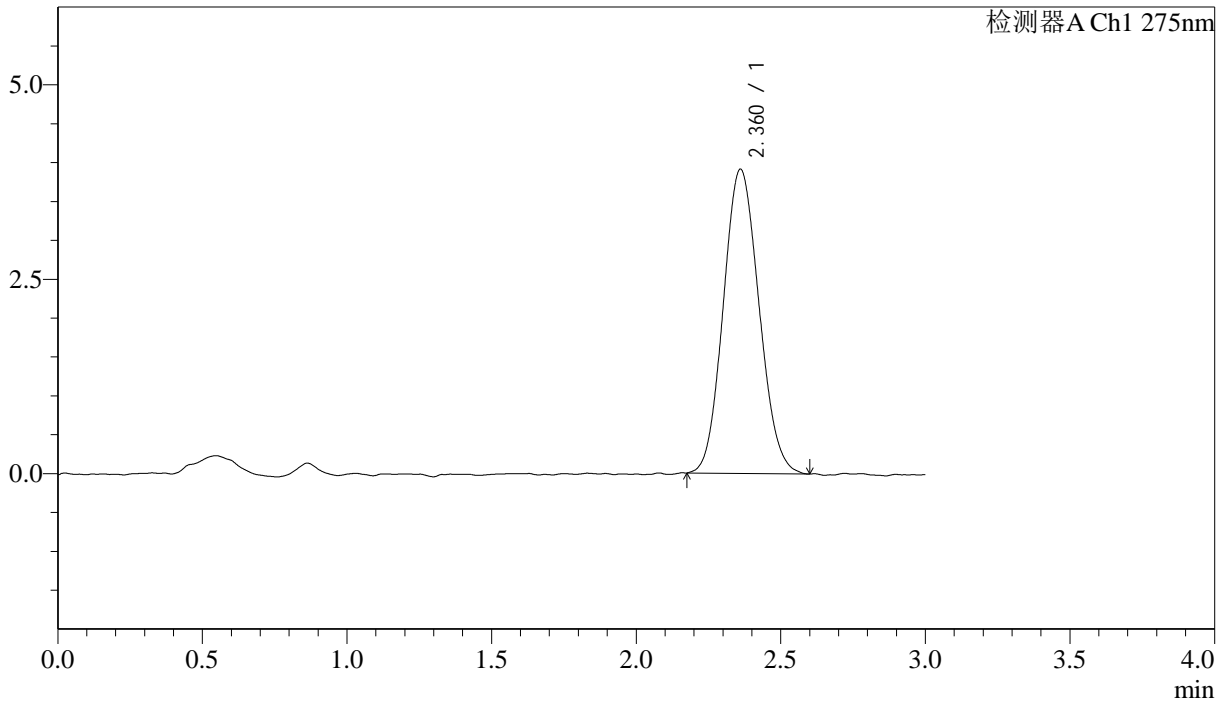
QTL-4138

<样品信息>

色谱柱: LP-C18(50mm*4.6mm,5μm) 流速: 1.5ml/min
 柱温: 30°C 波长: 275nm
 数据文件名: RC\$QTL-4138 - 18-29/29-824-2 - zzp-25041901p-rcqx-1mg-jf50z-pH4.5jz-dz2-2.lcd
 方法文件名: RC\$QTL-4138 - QTL-4138-RCQX-FX278.lcm
 批处理文件名: RC\$QTL-4138 - QTL-4138-20250423-FX278.lcb
 样品瓶号: 2-27
 进样体积: 20μl 版本号: 6.115
 进样时间: 2025/04/23 19:13:25 实验者: jiangjinwei
 处理时间 (V2): 2025/04/24 10:05:34 处理者: jiangjinwei
 仪器型号: SHIMADZU LC-2050C(FX278)

<色谱图>

mV



<峰表>

检测器A Ch1 275nm

峰号	保留时间	面积	面积%	高度	理论塔板数(USP)	拖尾因子	分离度(USP)
1	2.360	33623	100.000	3910	1729	1.100	--
总计		33623	100.000	3910			

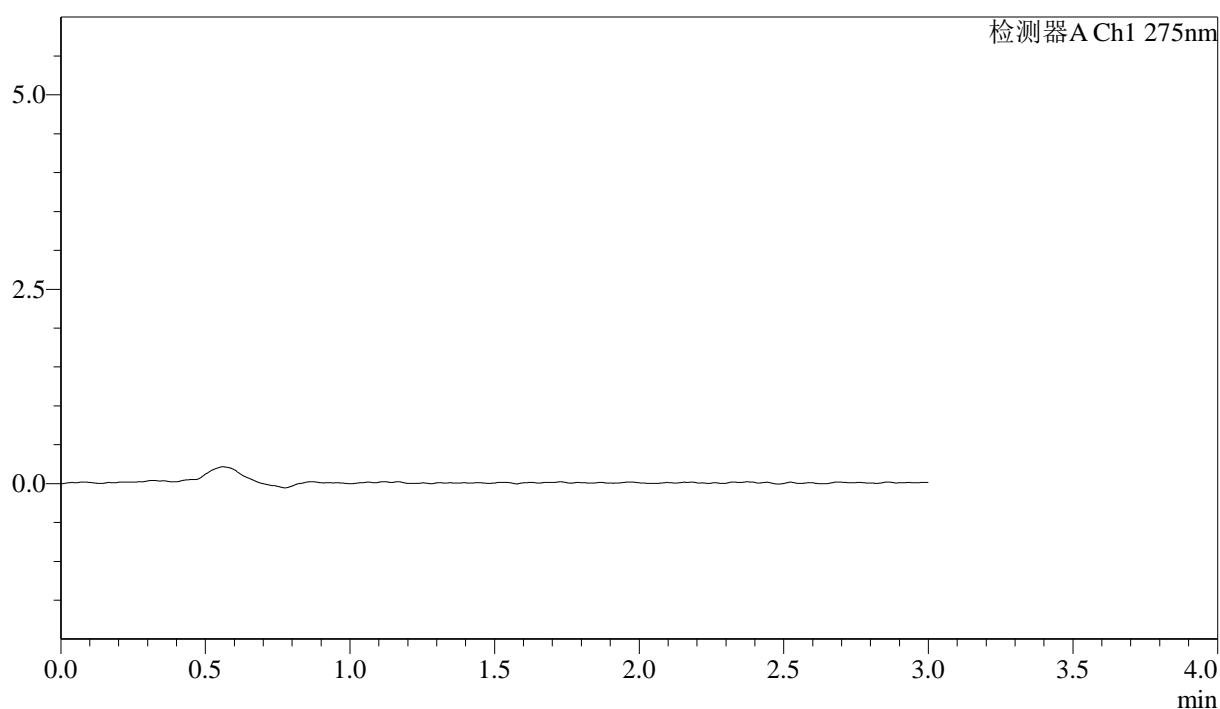
图136 多替诺雷片溶出曲线测定HPLC图谱
 自制品-25041901批(1mg规格)-pH4.5介质-桨法-50转
 对照品溶液-2-2

<样品信息>

色谱柱: LP-C18(50mm*4.6mm,5 μ m) 流速: 1.5ml/min
 柱温: 30°C 波长: 275nm
 数据文件名: RC\$QTL-4138 - 18-29/29-825-2 - zzp-25041902p-rcqx-1mg-jf50z-pH4.5jz-rj.lcd
 方法文件名: RC\$QTL-4138 - QTL-4138-RCQX-FX278.lcm
 批处理文件名: RC\$QTL-4138 - QTL-4138-20250423-FX278.lcb
 样品瓶号: 3-9
 进样体积: 20 μ l 版本号: 6.115
 进样时间: 2025/04/23 19:16:48 实验者: jiangjinwei
 处理时间(V2): 2025/04/24 10:05:36 处理者: jiangjinwei
 仪器型号: SHIMADZU LC-2050C(FX278)

<色谱图>

mV



<峰表>

检测器A Ch1 275nm

峰号	保留时间	面积	面积%	高度	理论塔板数(USP)	拖尾因子	分离度(USP)
总计							

图137 多替诺雷片溶出曲线测定HPLC图谱
 自制品-25041902批(1mg规格)-pH4.5介质-桨法-50转
 溶剂



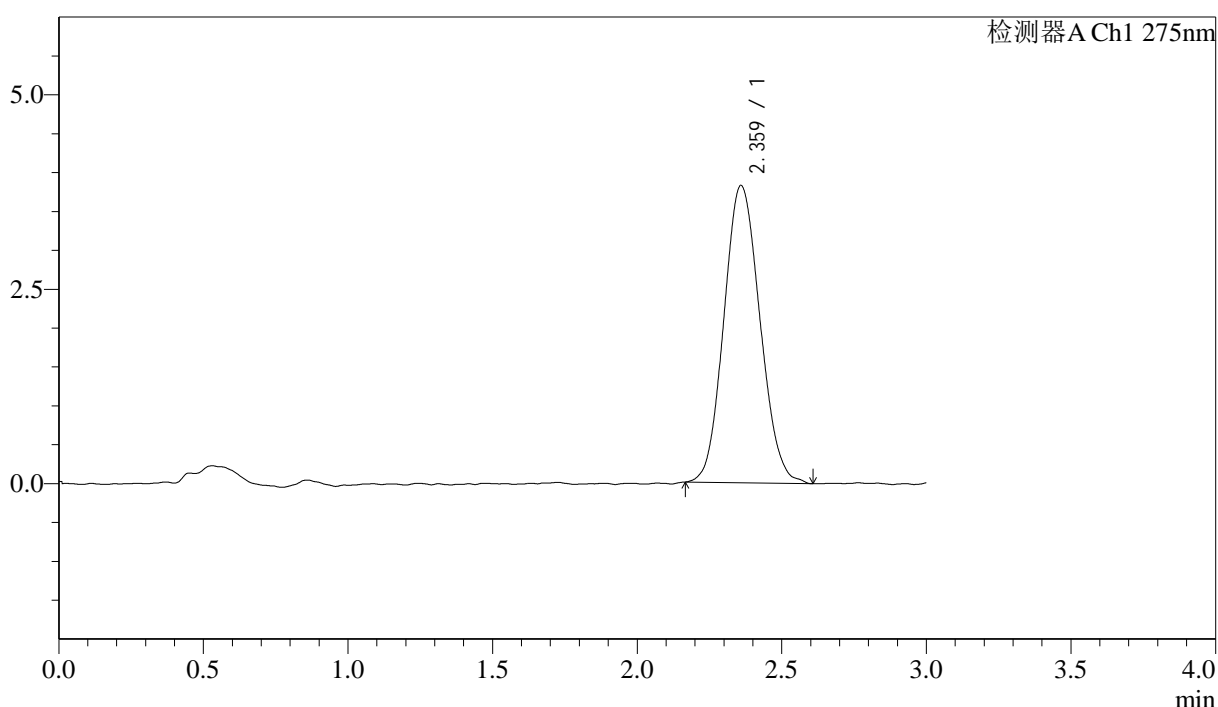
QTL-4138

<样品信息>

色谱柱: LP-C18(50mm*4.6mm,5μm) 流速: 1.5ml/min
 柱温: 30°C 波长: 275nm
 数据文件名: RC\$QTL-4138 - 18-29/29-826-2 - zzp-25041902p-rcqx-1mg-jf50z-pH4.5jz-dz1-1.lcd
 方法文件名: RC\$QTL-4138 - QTL-4138-RCQX-FX278.lcm
 批处理文件名: RC\$QTL-4138 - QTL-4138-20250423-FX278.lcb
 样品瓶号: 3-18
 进样体积: 20μl 版本号: 6.115
 进样时间: 2025/04/23 19:20:11 实验者: jiangjinwei
 处理时间 (V2): 2025/04/24 10:05:39 处理者: jiangjinwei
 仪器型号: SHIMADZU LC-2050C(FX278)

<色谱图>

mV



<峰表>

检测器A Ch1 275nm

峰号	保留时间	面积	面积%	高度	理论塔板数(USP)	拖尾因子	分离度(USP)
1	2.359	33179	100.000	3816	1698	1.104	--
总计		33179	100.000	3816			

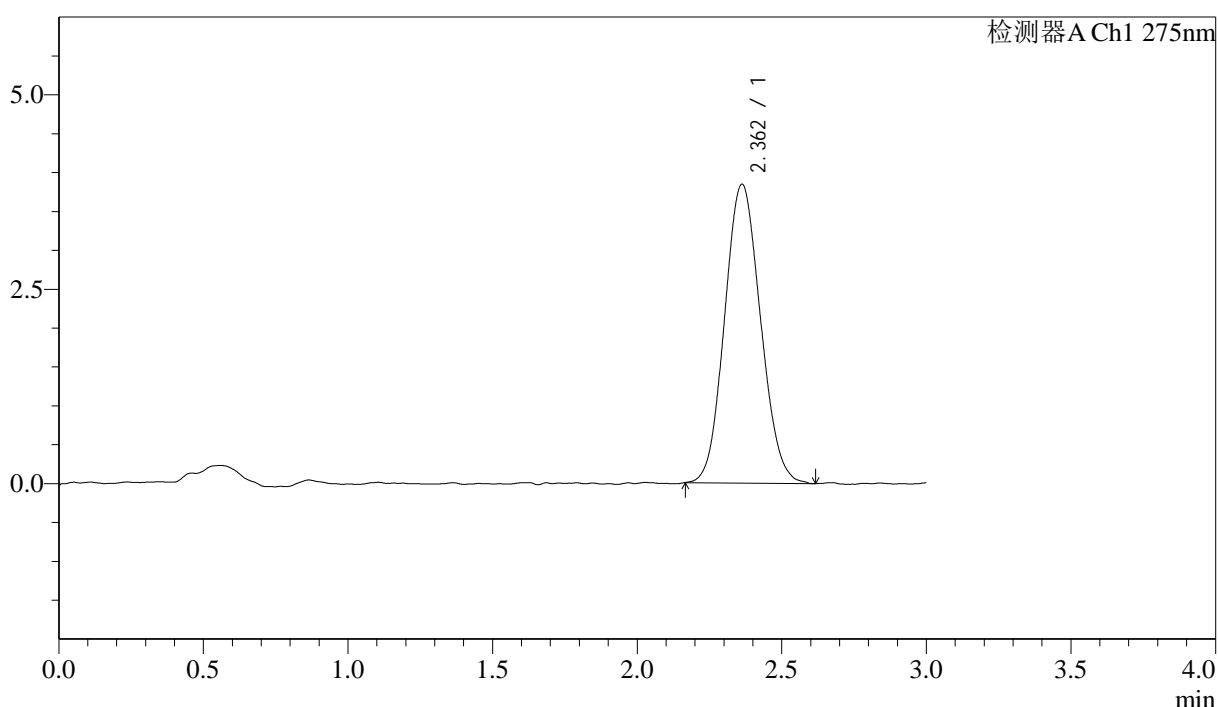
图138 多替诺雷片溶出曲线测定HPLC图谱
 自制品-25041902批(1mg规格)-pH4.5介质-桨法-50转
 对照品溶液-1-1

<样品信息>

色谱柱: LP-C18(50mm*4.6mm,5 μ m) 流速: 1.5ml/min
 柱温: 30 $^{\circ}$ C 波长: 275nm
 数据文件名: RC\$QTL-4138 - 18-29/29-827-2 - zzp-25041902p-rcqx-1mg-jf50z-pH4.5jz-dz1-2.lcd
 方法文件名: RC\$QTL-4138 - QTL-4138-RCQX-FX278.lcm
 批处理文件名: RC\$QTL-4138 - QTL-4138-20250423-FX278.lcb
 样品瓶号: 3-18
 进样体积: 20 μ l 版本号: 6.115
 进样时间: 2025/04/23 19:23:35 实验者: jiangjinwei
 处理时间 (V2): 2025/04/24 10:05:42 处理者: jiangjinwei
 仪器型号: SHIMADZU LC-2050C(FX278)

<色谱图>

mV



<峰表>

检测器A Ch1 275nm

峰号	保留时间	面积	面积%	高度	理论塔板数(USP)	拖尾因子	分离度(USP)
1	2.362	33187	100.000	3844	1697	1.089	--
总计		33187	100.000	3844			

图139 多替诺雷片溶出曲线测定HPLC图谱
 自制品-25041902批(1mg规格)-pH4.5介质-桨法-50转
 对照品溶液-1-2



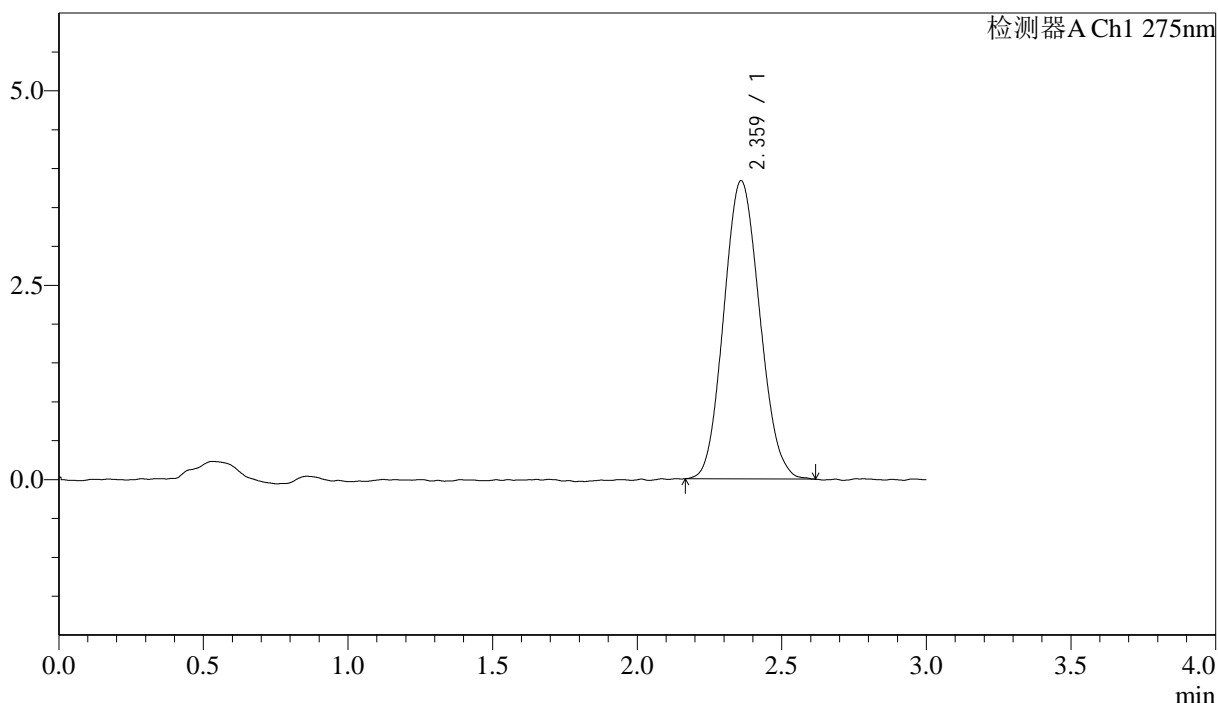
QTL-4138

<样品信息>

色谱柱: LP-C18(50mm*4.6mm,5μm) 流速: 1.5ml/min
 柱温: 30°C 波长: 275nm
 数据文件名: RC\$QTL-4138 - 18-29/29-828-2 - zzp-25041902p-rcqx-1mg-jf50z-pH4.5jz-dz1-3.lcd
 方法文件名: RC\$QTL-4138 - QTL-4138-RCQX-FX278.lcm
 批处理文件名: RC\$QTL-4138 - QTL-4138-20250423-FX278.lcb
 样品瓶号: 3-18
 进样体积: 20μl 版本号: 6.115
 进样时间: 2025/04/23 19:26:57 实验者: jiangjinwei
 处理时间(V2): 2025/04/24 10:05:44 处理者: jiangjinwei
 仪器型号: SHIMADZU LC-2050C(FX278)

<色谱图>

mV



<峰表>

检测器A Ch1 275nm

峰号	保留时间	面积	面积%	高度	理论塔板数(USP)	拖尾因子	分离度(USP)
1	2.359	33164	100.000	3828	1682	1.101	--
总计		33164	100.000	3828			

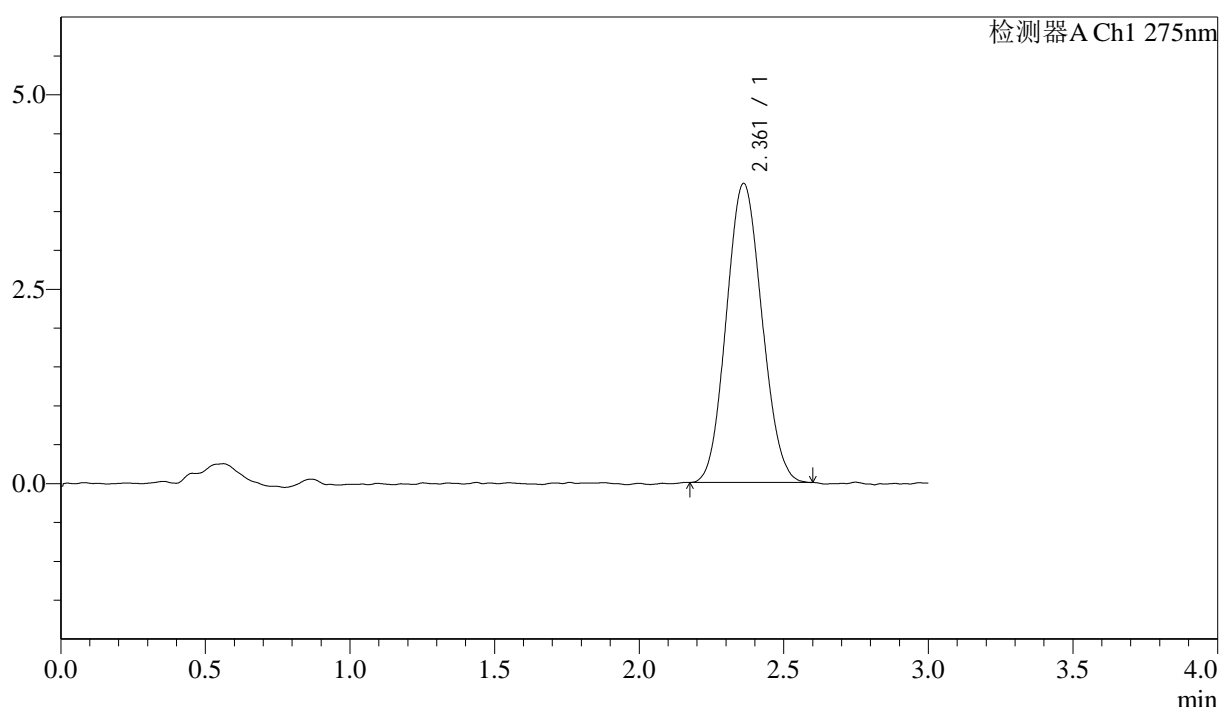
图140 多替诺雷片溶出曲线测定HPLC图谱
 自制品-25041902批(1mg规格)-pH4.5介质-桨法-50转
 对照品溶液-1-3

<样品信息>

色谱柱: LP-C18(50mm*4.6mm,5 μ m) 流速: 1.5ml/min
 柱温: 30 $^{\circ}$ C 波长: 275nm
 数据文件名: RC\$QTL-4138 - 18-29/29-829-2 - zzp-25041902p-rcqx-1mg-jf50z-pH4.5jz-dz1-4.lcd
 方法文件名: RC\$QTL-4138 - QTL-4138-RCQX-FX278.lcm
 批处理文件名: RC\$QTL-4138 - QTL-4138-20250423-FX278.lcb
 样品瓶号: 3-18
 进样体积: 20 μ l 版本号: 6.115
 进样时间: 2025/04/23 19:30:21 实验者: jiangjinwei
 处理时间 (V2): 2025/04/24 10:05:47 处理者: jiangjinwei
 仪器型号: SHIMADZU LC-2050C(FX278)

<色谱图>

mV



<峰表>

检测器A Ch1 275nm

峰号	保留时间	面积	面积%	高度	理论塔板数(USP)	拖尾因子	分离度(USP)
1	2.361	32941	100.000	3845	1710	1.087	--
总计		32941	100.000	3845			

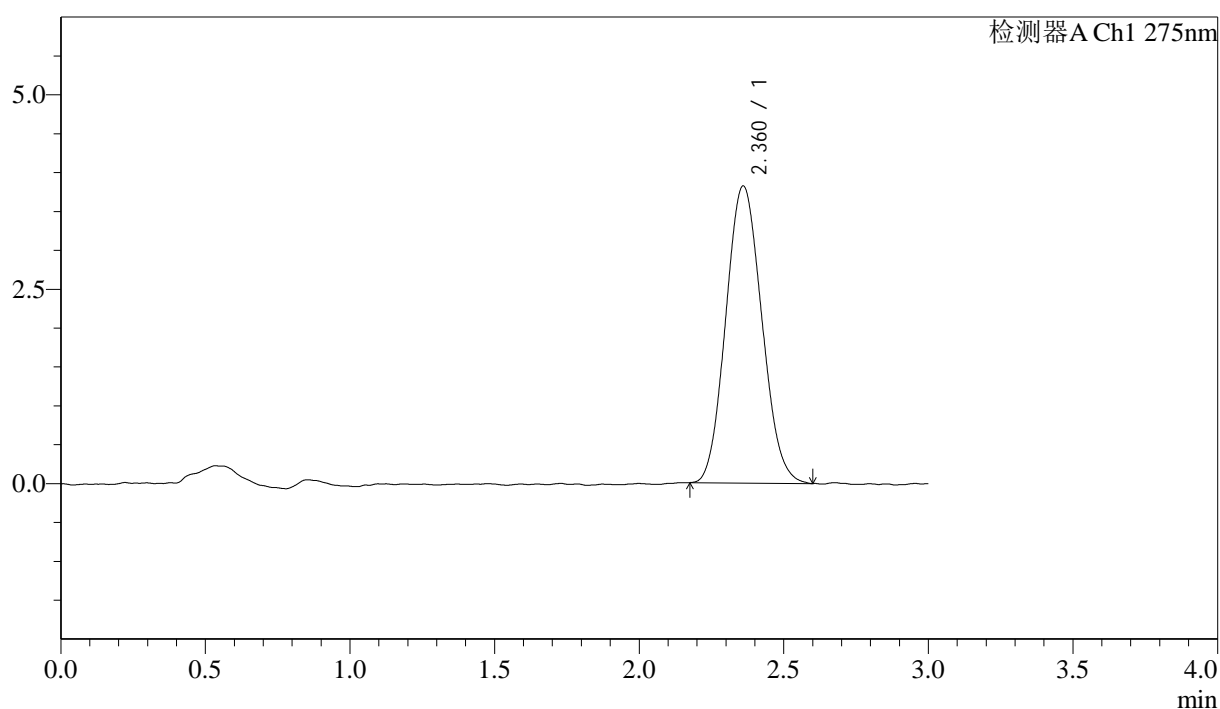
图141 多替诺雷片溶出曲线测定HPLC图谱
 自制品-25041902批(1mg规格)-pH4.5介质-桨法-50转
 对照品溶液-1-4

<样品信息>

色谱柱: LP-C18(50mm*4.6mm,5 μ m) 流速: 1.5ml/min
 柱温: 30 $^{\circ}$ C 波长: 275nm
 数据文件名: RC\$QTL-4138 - 18-29/29-830-2 - zzp-25041902p-rcqx-1mg-jf50z-pH4.5jz-dz1-5.lcd
 方法文件名: RC\$QTL-4138 - QTL-4138-RCQX-FX278.lcm
 批处理文件名: RC\$QTL-4138 - QTL-4138-20250423-FX278.lcb
 样品瓶号: 3-18
 进样体积: 20 μ l 版本号: 6.115
 进样时间: 2025/04/23 19:33:44 实验者: jiangjinwei
 处理时间(V2): 2025/04/24 10:05:50 处理者: jiangjinwei
 仪器型号: SHIMADZU LC-2050C(FX278)

<色谱图>

mV



<峰表>

检测器A Ch1 275nm

峰号	保留时间	面积	面积%	高度	理论塔板数(USP)	拖尾因子	分离度(USP)
1	2.360	33077	100.000	3815	1677	1.095	--
总计		33077	100.000	3815			

图142 多替诺雷片溶出曲线测定HPLC图谱
 自制品-25041902批(1mg规格)-pH4.5介质-桨法-50转
 对照品溶液-1-5



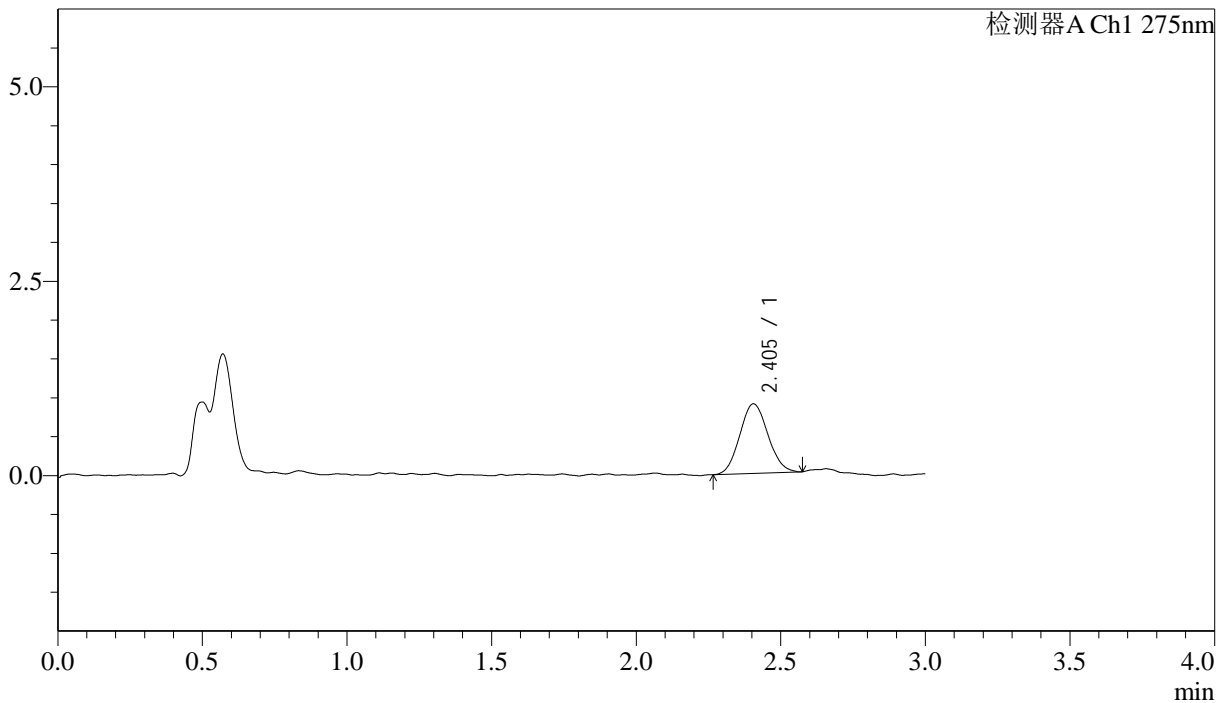
QTL-4138

<样品信息>

色谱柱: LP-C18(50mm*4.6mm,5μm) 流速: 1.5ml/min
 柱温: 30°C 波长: 275nm
 数据文件名: RC\$QTL-4138 - 18-29/29-831-2 - zzp-25041902p-rcqx-1mg-jf50z-pH4.5jz-p1-5min.lcd
 方法文件名: RC\$QTL-4138 - QTL-4138-RCQX-FX278.lcm
 批处理文件名: RC\$QTL-4138 - QTL-4138-20250423-FX278.lcb
 样品瓶号: 3-1
 进样体积: 20μl 版本号: 6.115
 进样时间: 2025/04/23 19:37:06 实验者: jiangjinwei
 处理时间 (V2): 2025/04/24 10:05:52 处理者: jiangjinwei
 仪器型号: SHIMADZU LC-2050C(FX278)

<色谱图>

mV



<峰表>

检测器A Ch1 275nm

峰号	保留时间	面积	面积%	高度	理论塔板数(USP)	拖尾因子	分离度(USP)
1	2.405	6066	100.000	896	2877	1.088	--
总计		6066	100.000	896			

图143 多替诺雷片溶出曲线测定HPLC图谱
 自制品-25041902批(1mg规格)-pH4.5介质-桨法-50转-5min-片1
 供试品溶液-1



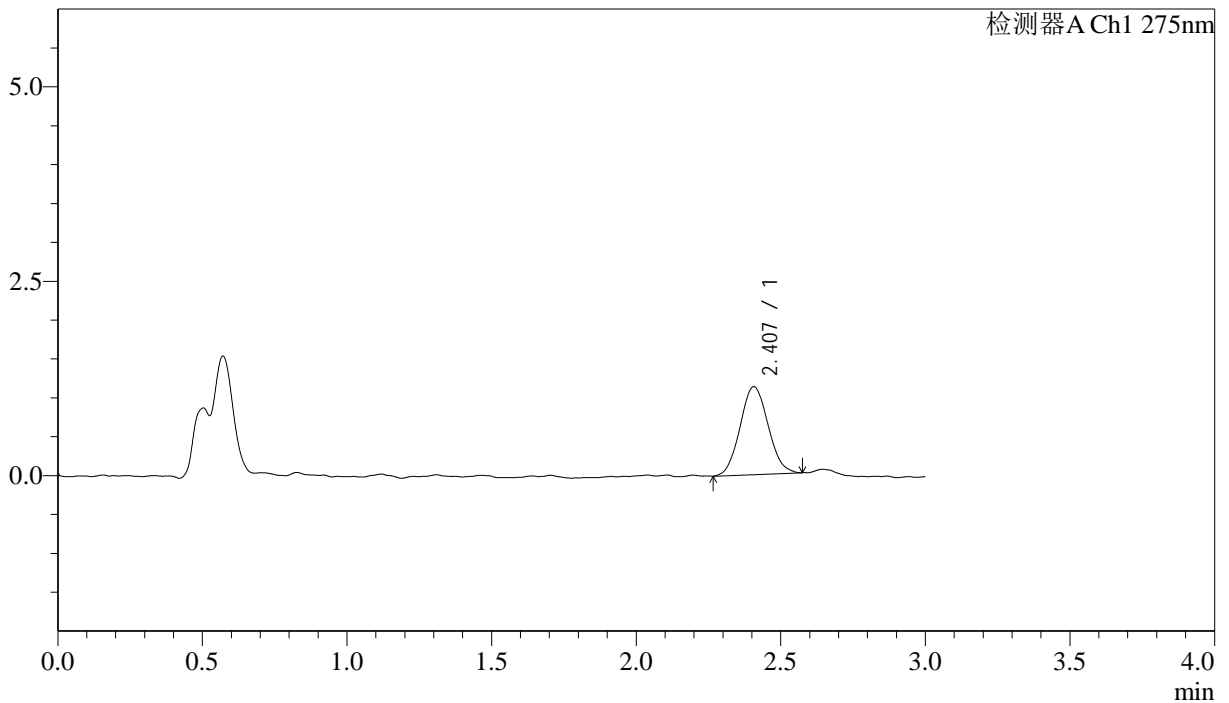
QTL-4138

<样品信息>

色谱柱: LP-C18(50mm*4.6mm,5μm) 流速: 1.5ml/min
 柱温: 30°C 波长: 275nm
 数据文件名: RC\$QTL-4138 - 18-29/29-832-2 - zzp-25041902p-rcqx-1mg-jf50z-pH4.5jz-p2-5min.lcd
 方法文件名: RC\$QTL-4138 - QTL-4138-RCQX-FX278.lcm
 批处理文件名: RC\$QTL-4138 - QTL-4138-20250423-FX278.lcb
 样品瓶号: 3-10
 进样体积: 20μl 版本号: 6.115
 进样时间: 2025/04/23 19:40:29 实验者: jiangjinwei
 处理时间 (V2): 2025/04/24 10:05:55 处理者: jiangjinwei
 仪器型号: SHIMADZU LC-2050C(FX278)

<色谱图>

mV



<峰表>

检测器A Ch1 275nm

峰号	保留时间	面积	面积%	高度	理论塔板数(USP)	拖尾因子	分离度(USP)
1	2.407	7629	100.000	1131	2921	1.073	--
总计		7629	100.000	1131			

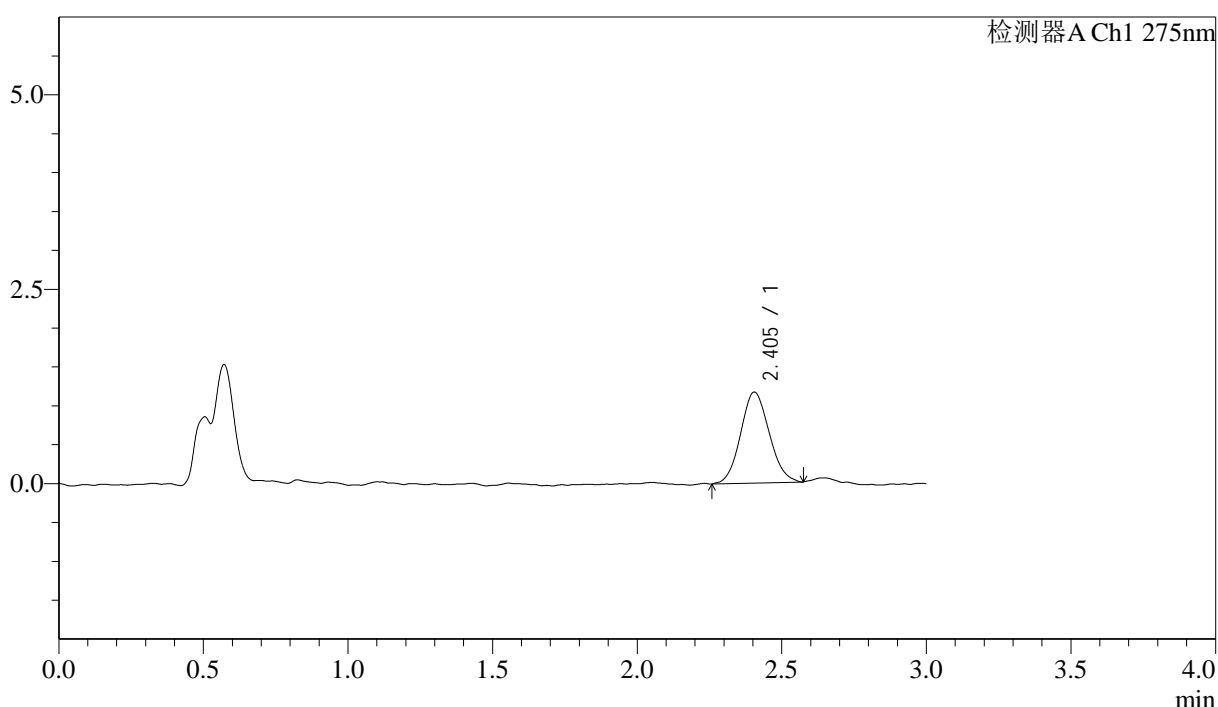
图144 多替诺雷片溶出曲线测定HPLC图谱
 自制品-25041902批(1mg规格)-pH4.5介质-桨法-50转-5min-片2
 供试品溶液-1

<样品信息>

色谱柱: LP-C18(50mm*4.6mm,5 μ m) 流速: 1.5ml/min
 柱温: 30 $^{\circ}$ C 波长: 275nm
 数据文件名: RC\$QTL-4138 - 18-29/29-833-2 - zzp-25041902p-rcqx-1mg-jf50z-pH4.5jz-p3-5min.lcd
 方法文件名: RC\$QTL-4138 - QTL-4138-RCQX-FX278.lcm
 批处理文件名: RC\$QTL-4138 - QTL-4138-20250423-FX278.lcb
 样品瓶号: 3-19
 进样体积: 20 μ l 版本号: 6.115
 进样时间: 2025/04/23 19:43:52 实验者: jiangjinwei
 处理时间 (V2): 2025/04/24 10:05:58 处理者: jiangjinwei
 仪器型号: SHIMADZU LC-2050C(FX278)

<色谱图>

mV



<峰表>

检测器A Ch1 275nm

峰号	保留时间	面积	面积%	高度	理论塔板数(USP)	拖尾因子	分离度(USP)
1	2.405	8041	100.000	1169	2741	1.092	--
总计		8041	100.000	1169			

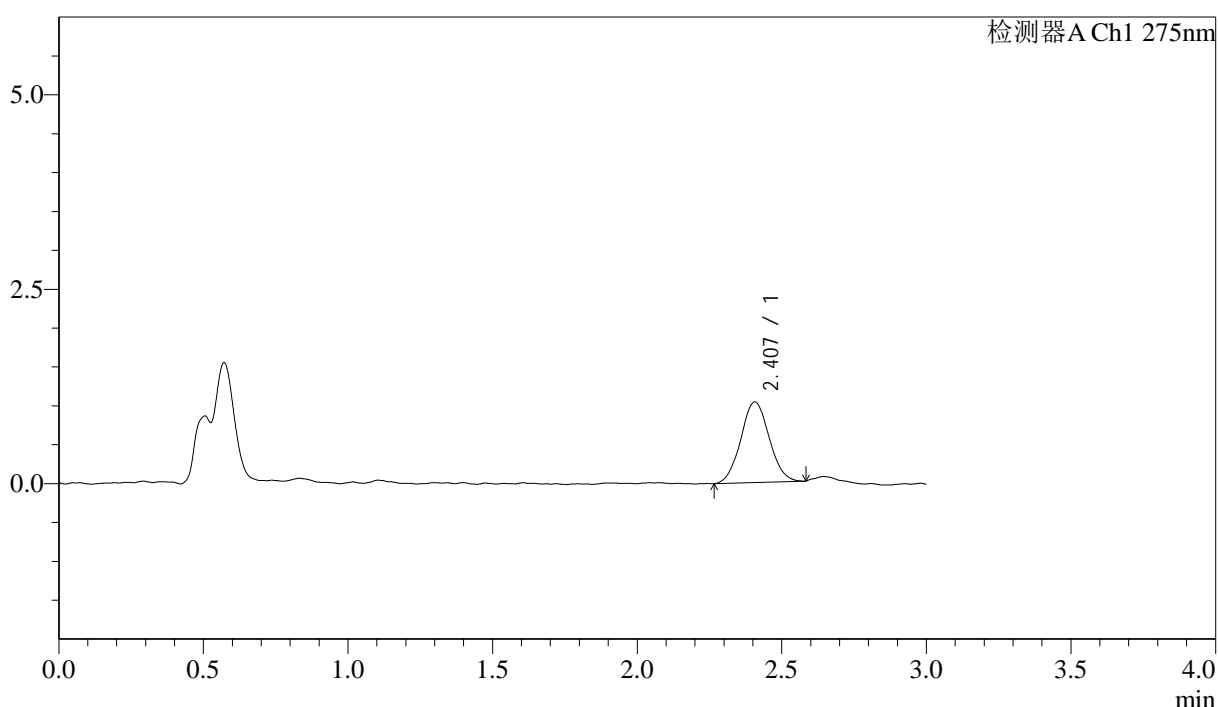
图145 多替诺雷片溶出曲线测定HPLC图谱
 自制品-25041902批(1mg规格)-pH4.5介质-桨法-50转-5min-片3
 供试品溶液-1

<样品信息>

色谱柱: LP-C18(50mm*4.6mm,5μm) 流速: 1.5ml/min
 柱温: 30°C 波长: 275nm
 数据文件名: RC\$QTL-4138 - 18-29/29-834-2 - zzp-25041902p-rcqx-1mg-jf50z-pH4.5jz-p4-5min.lcd
 方法文件名: RC\$QTL-4138 - QTL-4138-RCQX-FX278.lcm
 批处理文件名: RC\$QTL-4138 - QTL-4138-20250423-FX278.lcb
 样品瓶号: 3-28
 进样体积: 20μl 版本号: 6.115
 进样时间: 2025/04/23 19:47:15 实验者: jiangjinwei
 处理时间 (V2): 2025/04/24 10:06:01 处理者: jiangjinwei
 仪器型号: SHIMADZU LC-2050C(FX278)

<色谱图>

mV



<峰表>

检测器A Ch1 275nm

峰号	保留时间	面积	面积%	高度	理论塔板数(USP)	拖尾因子	分离度(USP)
1	2.407	7092	100.000	1036	2898	1.049	--
总计		7092	100.000	1036			

图146 多替诺雷片溶出曲线测定HPLC图谱
 自制品-25041902批(1mg规格)-pH4.5介质-桨法-50转-5min-片4
 供试品溶液-1



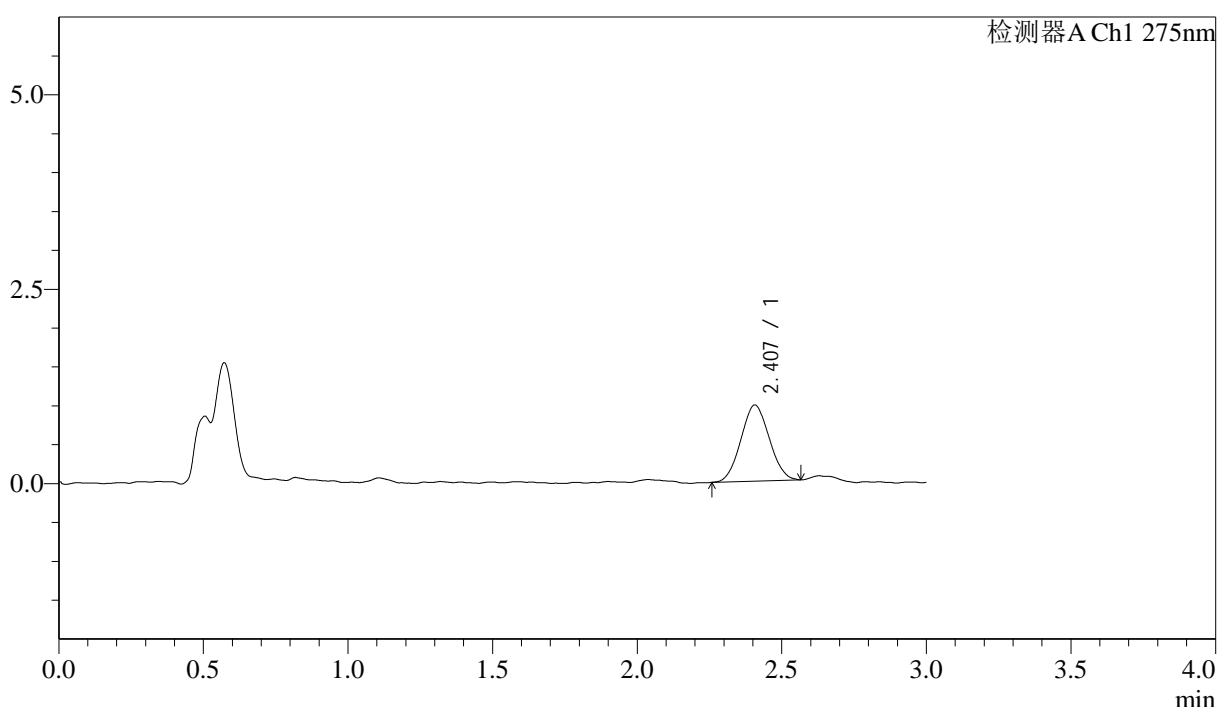
QTL-4138

<样品信息>

色谱柱: LP-C18(50mm*4.6mm,5μm) 流速: 1.5ml/min
 柱温: 30°C 波长: 275nm
 数据文件名: RC\$QTL-4138 - 18-29/29-835-2 - zzp-25041902p-rcqx-1mg-jf50z-pH4.5jz-p5-5min.lcd
 方法文件名: RC\$QTL-4138 - QTL-4138-RCQX-FX278.lcm
 批处理文件名: RC\$QTL-4138 - QTL-4138-20250423-FX278.lcb
 样品瓶号: 3-37
 进样体积: 20μl 版本号: 6.115
 进样时间: 2025/04/23 19:50:37 实验者: jiangjinwei
 处理时间 (V2): 2025/04/24 10:06:03 处理者: jiangjinwei
 仪器型号: SHIMADZU LC-2050C(FX278)

<色谱图>

mV



<峰表>

检测器A Ch1 275nm

峰号	保留时间	面积	面积%	高度	理论塔板数(USP)	拖尾因子	分离度(USP)
1	2.407	6693	100.000	980	2684	1.049	--
总计		6693	100.000	980			

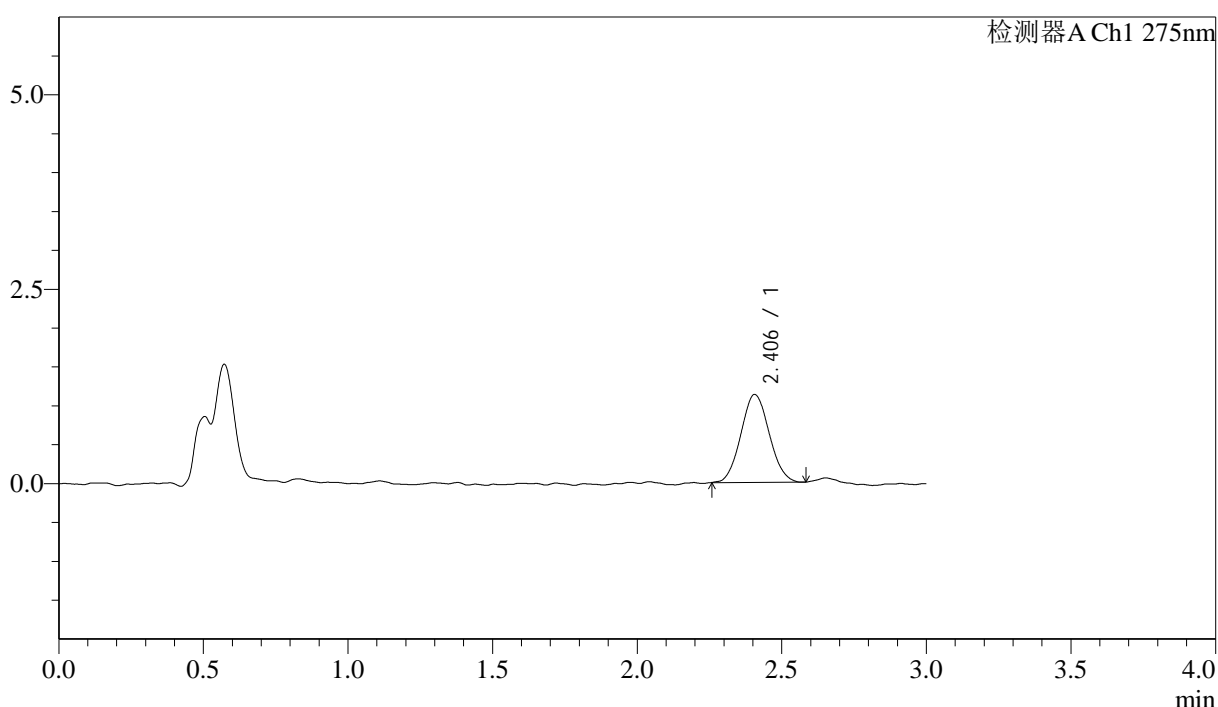
图147 多替诺雷片溶出曲线测定HPLC图谱
 自制品-25041902批(1mg规格)-pH4.5介质-桨法-50转-5min-片5
 供试品溶液-1

<样品信息>

色谱柱: LP-C18(50mm*4.6mm,5 μ m) 流速: 1.5ml/min
 柱温: 30 $^{\circ}$ C 波长: 275nm
 数据文件名: RC\$QTL-4138 - 18-29/29-836-2 - zzp-25041902p-rcqx-1mg-jf50z-pH4.5jz-p6-5min.lcd
 方法文件名: RC\$QTL-4138 - QTL-4138-RCQX-FX278.lcm
 批处理文件名: RC\$QTL-4138 - QTL-4138-20250423-FX278.lcb
 样品瓶号: 3-46
 进样体积: 20 μ l 版本号: 6.115
 进样时间: 2025/04/23 19:53:59 实验者: jiangjinwei
 处理时间(V2): 2025/04/24 10:06:06 处理者: jiangjinwei
 仪器型号: SHIMADZU LC-2050C(FX278)

<色谱图>

mV



<峰表>

检测器A Ch1 275nm

峰号	保留时间	面积	面积%	高度	理论塔板数(USP)	拖尾因子	分离度(USP)
1	2.406	7720	100.000	1132	2821	1.070	--
总计		7720	100.000	1132			

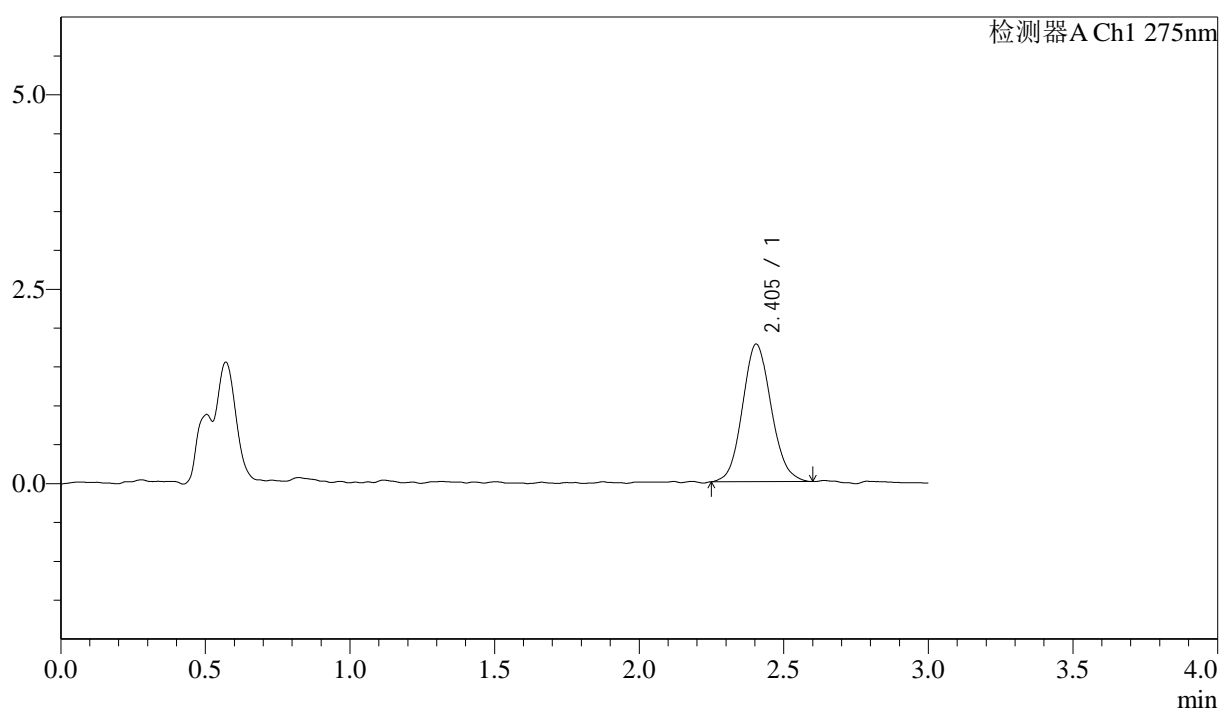
图148 多替诺雷片溶出曲线测定HPLC图谱
 自制品-25041902批(1mg规格)-pH4.5介质-桨法-50转-5min-片6
 供试品溶液-1

<样品信息>

色谱柱: LP-C18(50mm*4.6mm,5 μ m) 流速: 1.5ml/min
 柱温: 30 $^{\circ}$ C 波长: 275nm
 数据文件名: RC\$QTL-4138 - 18-29/29-837-2 - zzp-25041902p-rcqx-1mg-jf50z-pH4.5jz-p1-10min.lcd
 方法文件名: RC\$QTL-4138 - QTL-4138-RCQX-FX278.lcm
 批处理文件名: RC\$QTL-4138 - QTL-4138-20250423-FX278.lcb
 样品瓶号: 3-2
 进样体积: 20 μ l 版本号: 6.115
 进样时间: 2025/04/23 19:57:21 实验者: jiangjinwei
 处理时间(V2): 2025/04/24 10:06:09 处理者: jiangjinwei
 仪器型号: SHIMADZU LC-2050C(FX278)

<色谱图>

mV



<峰表>

检测器A Ch1 275nm

峰号	保留时间	面积	面积%	高度	理论塔板数(USP)	拖尾因子	分离度(USP)
1	2.405	12234	100.000	1770	2805	1.105	--
总计		12234	100.000	1770			

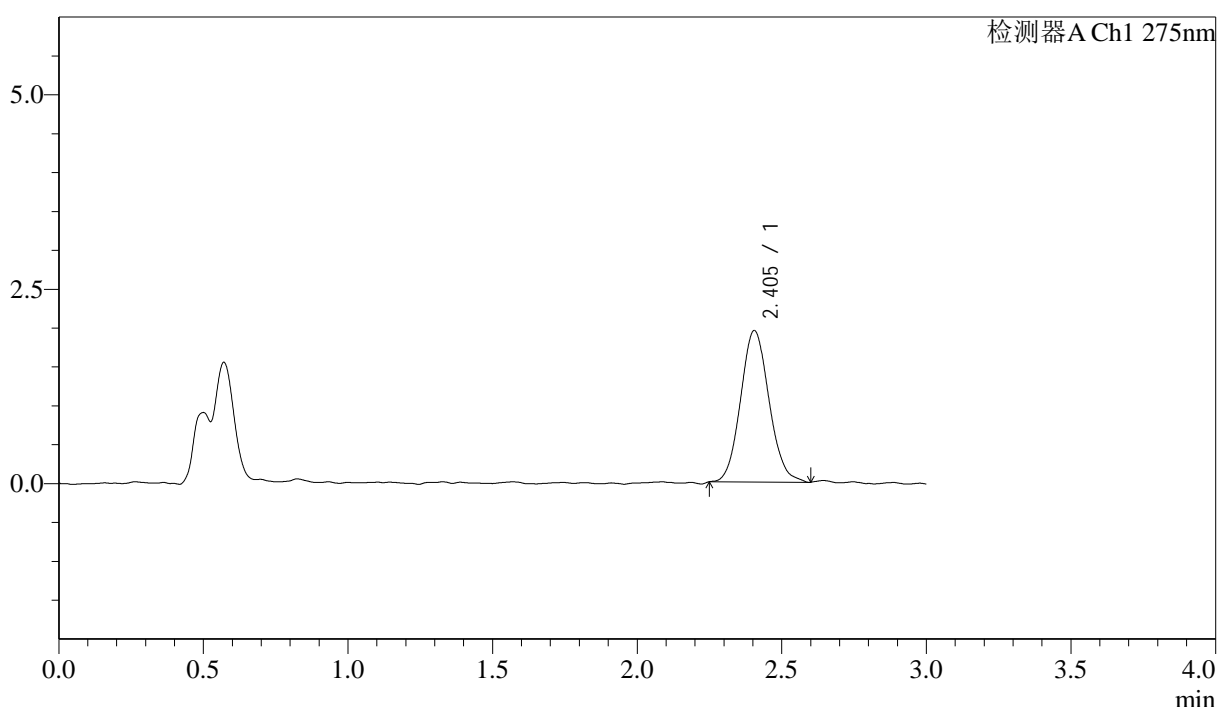
图149 多替诺雷片溶出曲线测定HPLC图谱
 自制品-25041902批(1mg规格)-pH4.5介质-桨法-50转-10min-片1
 供试品溶液-1

<样品信息>

色谱柱: LP-C18(50mm*4.6mm,5 μ m) 流速: 1.5ml/min
 柱温: 30 $^{\circ}$ C 波长: 275nm
 数据文件名: RC\$QTL-4138 - 18-29/29-838-2 - zzp-25041902p-rcqx-1mg-jf50z-pH4.5jz-p2-10min.lcd
 方法文件名: RC\$QTL-4138 - QTL-4138-RCQX-FX278.lcm
 批处理文件名: RC\$QTL-4138 - QTL-4138-20250423-FX278.lcb
 样品瓶号: 3-11
 进样体积: 20 μ l 版本号: 6.115
 进样时间: 2025/04/23 20:00:44 实验者: jiangjinwei
 处理时间(V2): 2025/04/24 10:06:12 处理者: jiangjinwei
 仪器型号: SHIMADZU LC-2050C(FX278)

<色谱图>

mV



<峰表>

检测器A Ch1 275nm

峰号	保留时间	面积	面积%	高度	理论塔板数(USP)	拖尾因子	分离度(USP)
1	2.405	13375	100.000	1950	2878	1.096	--
总计		13375	100.000	1950			

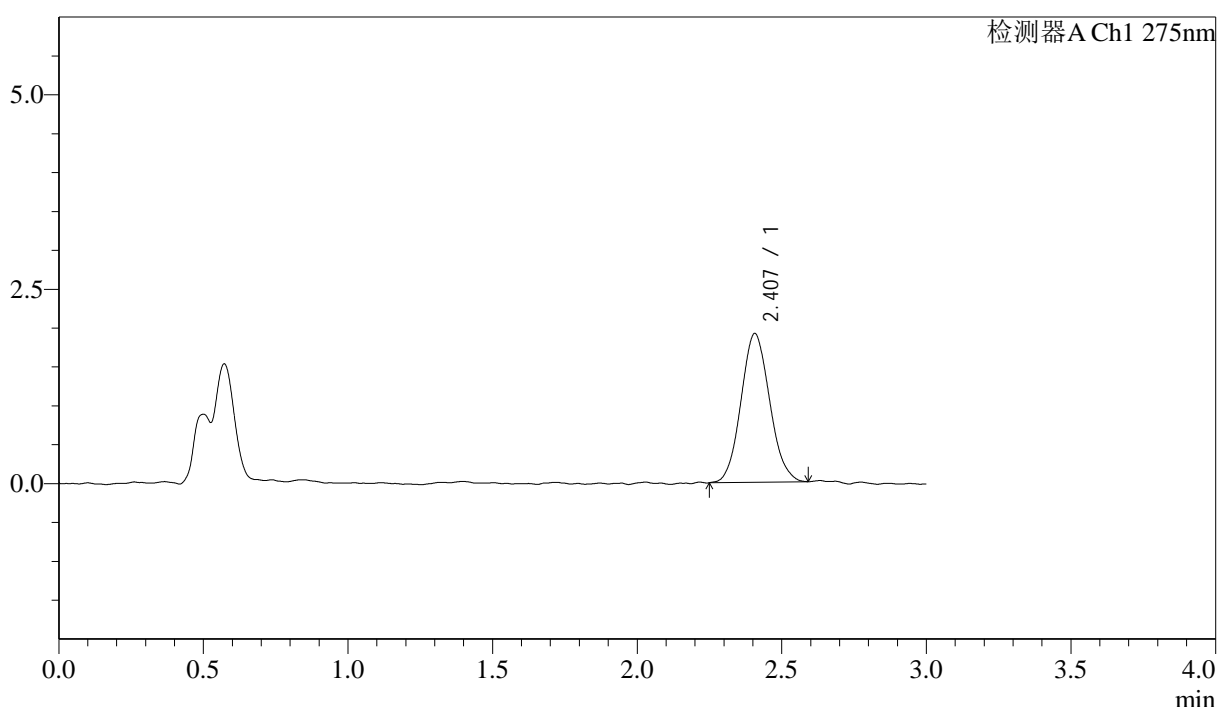
图150 多替诺雷片溶出曲线测定HPLC图谱
 自制品-25041902批(1mg规格)-pH4.5介质-桨法-50转-10min-片2
 供试品溶液-1

<样品信息>

色谱柱: LP-C18(50mm*4.6mm,5 μ m) 流速: 1.5ml/min
 柱温: 30 $^{\circ}$ C 波长: 275nm
 数据文件名: RC\$QTL-4138 - 18-29/29-839-2 - zzp-25041902p-rcqx-1mg-jf50z-pH4.5jz-p3-10min.lcd
 方法文件名: RC\$QTL-4138 - QTL-4138-RCQX-FX278.lcm
 批处理文件名: RC\$QTL-4138 - QTL-4138-20250423-FX278.lcb
 样品瓶号: 3-20
 进样体积: 20 μ l 版本号: 6.115
 进样时间: 2025/04/23 20:04:06 实验者: jiangjinwei
 处理时间 (V2): 2025/04/24 10:06:15 处理者: jiangjinwei
 仪器型号: SHIMADZU LC-2050C(FX278)

<色谱图>

mV



<峰表>

检测器A Ch1 275nm

峰号	保留时间	面积	面积%	高度	理论塔板数(USP)	拖尾因子	分离度(USP)
1	2.407	13188	100.000	1913	2764	1.088	--
总计		13188	100.000	1913			

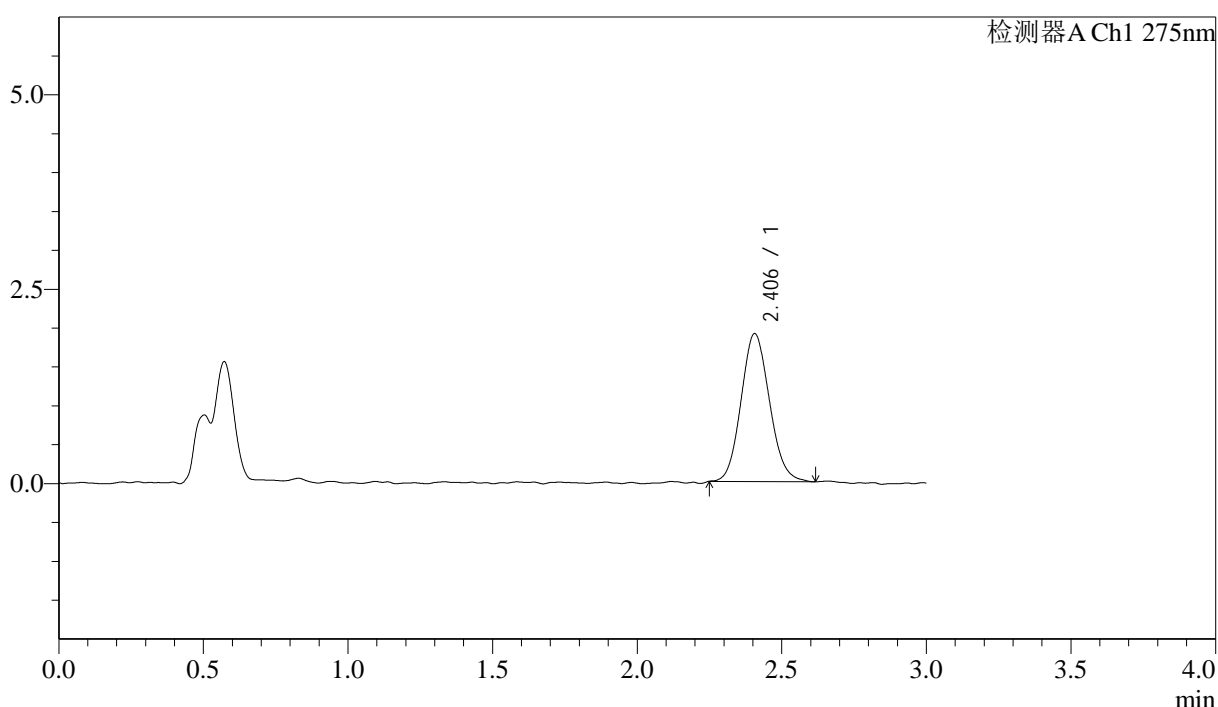
图151 多替诺雷片溶出曲线测定HPLC图谱
 自制品-25041902批(1mg规格)-pH4.5介质-桨法-50转-10min-片3
 供试品溶液-1

<样品信息>

色谱柱: LP-C18(50mm*4.6mm,5 μ m) 流速: 1.5ml/min
 柱温: 30 $^{\circ}$ C 波长: 275nm
 数据文件名: RC\$QTL-4138 - 18-29/29-840-2 - zzp-25041902p-rcqx-1mg-jf50z-pH4.5jz-p4-10min.lcd
 方法文件名: RC\$QTL-4138 - QTL-4138-RCQX-FX278.lcm
 批处理文件名: RC\$QTL-4138 - QTL-4138-20250423-FX278.lcb
 样品瓶号: 3-29
 进样体积: 20 μ l 版本号: 6.115
 进样时间: 2025/04/23 20:07:28 实验者: jiangjinwei
 处理时间 (V2): 2025/04/24 10:06:17 处理者: jiangjinwei
 仪器型号: SHIMADZU LC-2050C(FX278)

<色谱图>

mV



<峰表>

检测器A Ch1 275nm

峰号	保留时间	面积	面积%	高度	理论塔板数(USP)	拖尾因子	分离度(USP)
1	2.406	13021	100.000	1903	2804	1.110	--
总计		13021	100.000	1903			

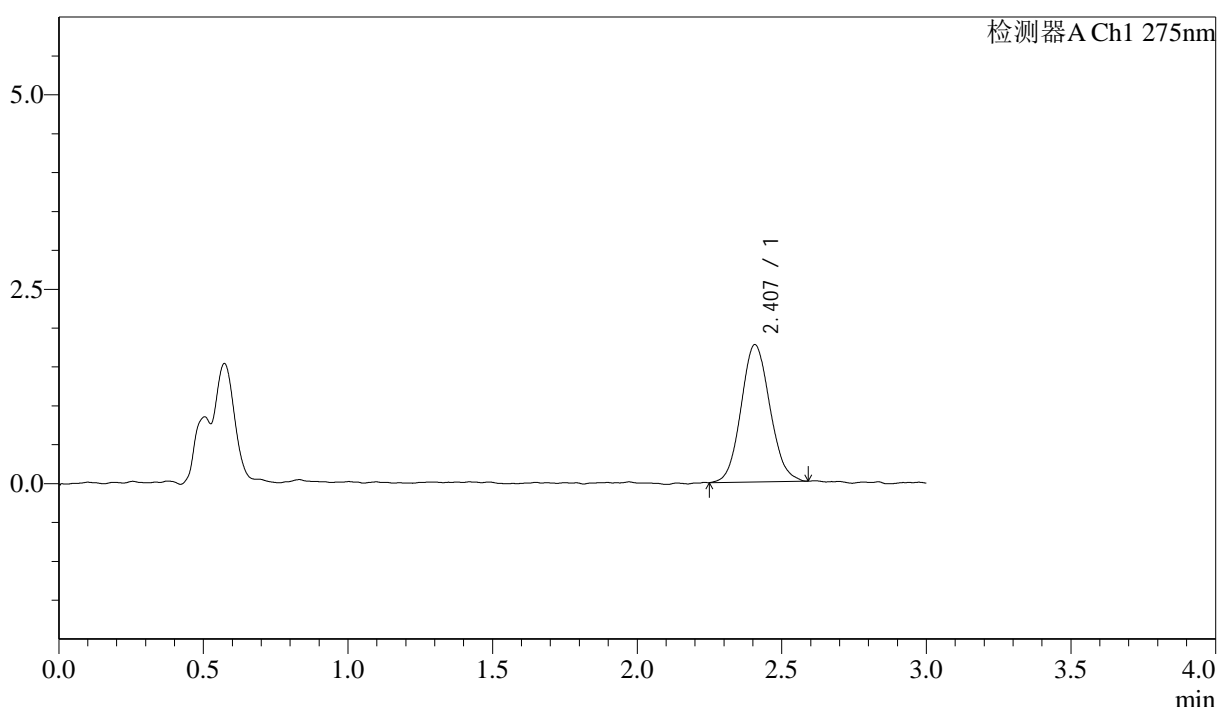
图152 多替诺雷片溶出曲线测定HPLC图谱
 自制品-25041902批(1mg规格)-pH4.5介质-桨法-50转-10min-片4
 供试品溶液-1

<样品信息>

色谱柱: LP-C18(50mm*4.6mm,5μm) 流速: 1.5ml/min
 柱温: 30°C 波长: 275nm
 数据文件名: RC\$QTL-4138 - 18-29/29-841-2 - zzp-25041902p-rcqx-1mg-jf50z-pH4.5jz-p5-10min.lcd
 方法文件名: RC\$QTL-4138 - QTL-4138-RCQX-FX278.lcm
 批处理文件名: RC\$QTL-4138 - QTL-4138-20250423-FX278.lcb
 样品瓶号: 3-38
 进样体积: 20μl 版本号: 6.115
 进样时间: 2025/04/23 20:10:51 实验者: jiangjinwei
 处理时间(V2): 2025/04/24 10:06:20 处理者: jiangjinwei
 仪器型号: SHIMADZU LC-2050C(FX278)

<色谱图>

mV



<峰表>

检测器A Ch1 275nm

峰号	保留时间	面积	面积%	高度	理论塔板数(USP)	拖尾因子	分离度(USP)
1	2.407	12249	100.000	1766	2815	1.090	--
总计		12249	100.000	1766			

图153 多替诺雷片溶出曲线测定HPLC图谱
 自制品-25041902批(1mg规格)-pH4.5介质-桨法-50转-10min-片5
 供试品溶液-1



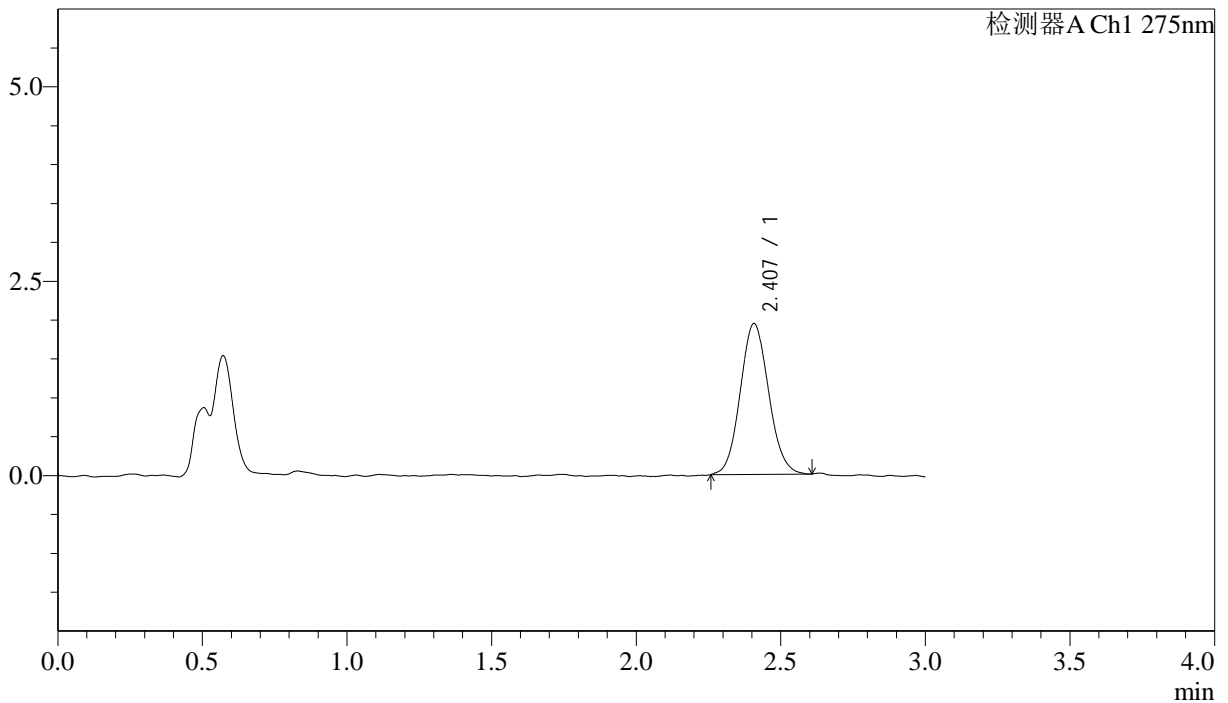
QTL-4138

<样品信息>

色谱柱: LP-C18(50mm*4.6mm,5μm) 流速: 1.5ml/min
 柱温: 30°C 波长: 275nm
 数据文件名: RC\$QTL-4138 - 18-29/29-842-2 - zzp-25041902p-rcqx-1mg-jf50z-pH4.5jz-p6-10min.lcd
 方法文件名: RC\$QTL-4138 - QTL-4138-RCQX-FX278.lcm
 批处理文件名: RC\$QTL-4138 - QTL-4138-20250423-FX278.lcb
 样品瓶号: 3-47
 进样体积: 20μl 版本号: 6.115
 进样时间: 2025/04/23 20:14:13 实验者: jiangjinwei
 处理时间(V2): 2025/04/24 10:06:23 处理者: jiangjinwei
 仪器型号: SHIMADZU LC-2050C(FX278)

<色谱图>

mV



<峰表>

检测器A Ch1 275nm

峰号	保留时间	面积	面积%	高度	理论塔板数(USP)	拖尾因子	分离度(USP)
1	2.407	13299	100.000	1941	2845	1.087	--
总计		13299	100.000	1941			

图154 多替诺雷片溶出曲线测定HPLC图谱
 自制品-25041902批(1mg规格)-pH4.5介质-桨法-50转-10min-片6
 供试品溶液-1



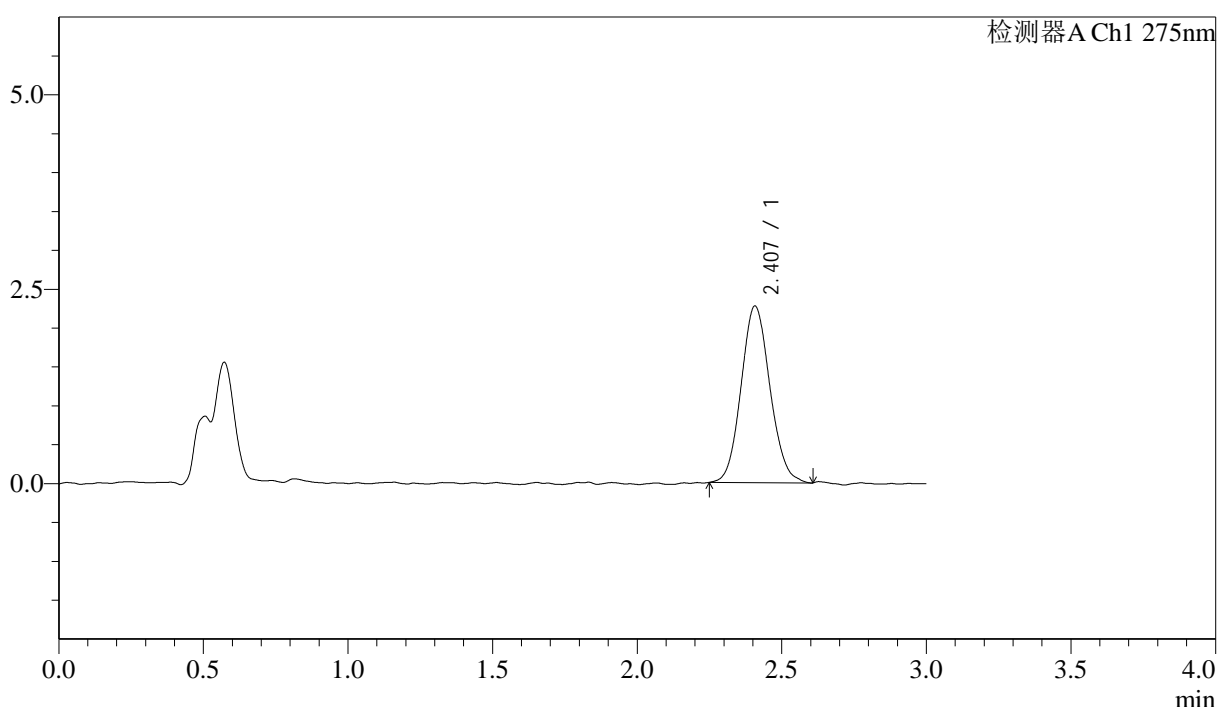
QTL-4138

<样品信息>

色谱柱: LP-C18(50mm*4.6mm,5μm) 流速: 1.5ml/min
 柱温: 30°C 波长: 275nm
 数据文件名: RC\$QTL-4138 - 18-29/29-843-2 - zzp-25041902p-rcqx-1mg-jf50z-pH4.5jz-p1-15min.lcd
 方法文件名: RC\$QTL-4138 - QTL-4138-RCQX-FX278.lcm
 批处理文件名: RC\$QTL-4138 - QTL-4138-20250423-FX278.lcb
 样品瓶号: 3-3
 进样体积: 20μl 版本号: 6.115
 进样时间: 2025/04/23 20:17:35 实验者: jiangjinwei
 处理时间(V2): 2025/04/24 10:06:25 处理者: jiangjinwei
 仪器型号: SHIMADZU LC-2050C(FX278)

<色谱图>

mV



<峰表>

检测器A Ch1 275nm

峰号	保留时间	面积	面积%	高度	理论塔板数(USP)	拖尾因子	分离度(USP)
1	2.407	15805	100.000	2270	2796	1.093	--
总计		15805	100.000	2270			

图155 多替诺雷片溶出曲线测定HPLC图谱
 自制品-25041902批(1mg规格)-pH4.5介质-桨法-50转-15min-片1
 供试品溶液-1



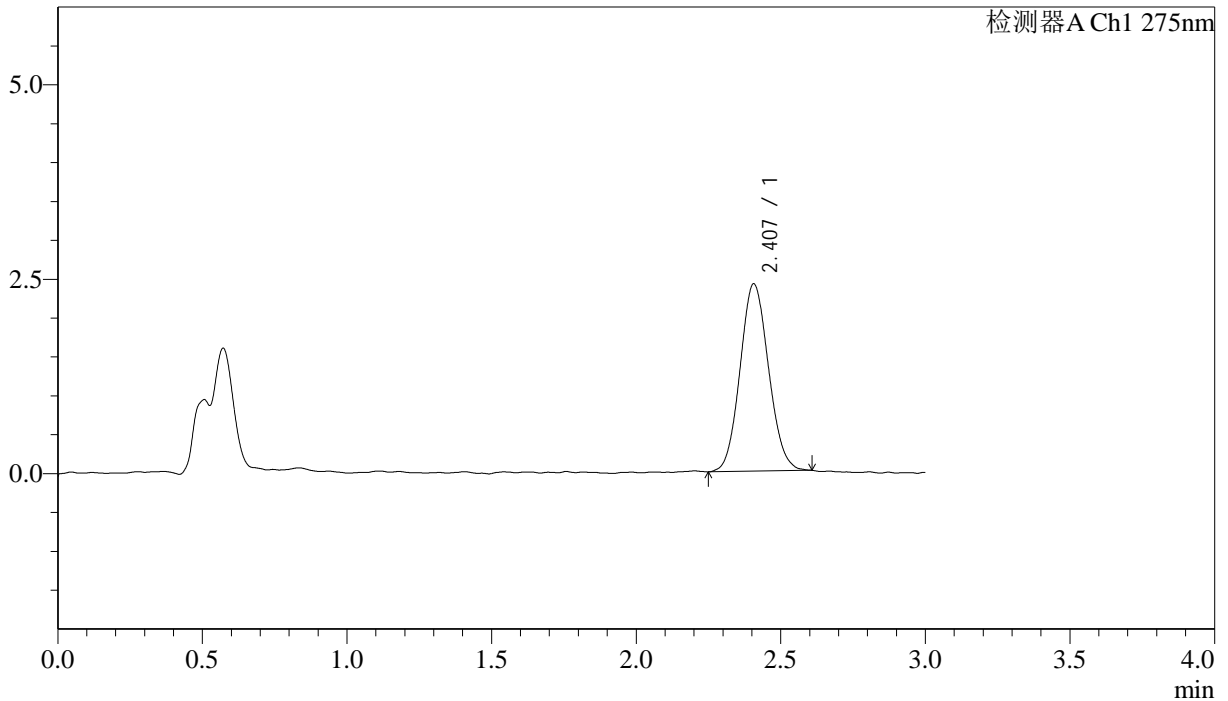
QTL-4138

<样品信息>

色谱柱: LP-C18(50mm*4.6mm,5μm) 流速: 1.5ml/min
 柱温: 30°C 波长: 275nm
 数据文件名: RC\$QTL-4138 - 18-29/29-844-2 - zzp-25041902p-rcqx-1mg-jf50z-pH4.5jz-p2-15min.lcd
 方法文件名: RC\$QTL-4138 - QTL-4138-RCQX-FX278.lcm
 批处理文件名: RC\$QTL-4138 - QTL-4138-20250423-FX278.lcb
 样品瓶号: 3-12
 进样体积: 20μl 版本号: 6.115
 进样时间: 2025/04/23 20:20:57 实验者: jiangjinwei
 处理时间 (V2): 2025/04/24 10:06:28 处理者: jiangjinwei
 仪器型号: SHIMADZU LC-2050C(FX278)

<色谱图>

mV



<峰表>

检测器A Ch1 275nm

峰号	保留时间	面积	面积%	高度	理论塔板数(USP)	拖尾因子	分离度(USP)
1	2.407	16544	100.000	2410	2832	1.088	--
总计		16544	100.000	2410			

图156 多替诺雷片溶出曲线测定HPLC图谱
 自制品-25041902批(1mg规格)-pH4.5介质-桨法-50转-15min-片2
 供试品溶液-1



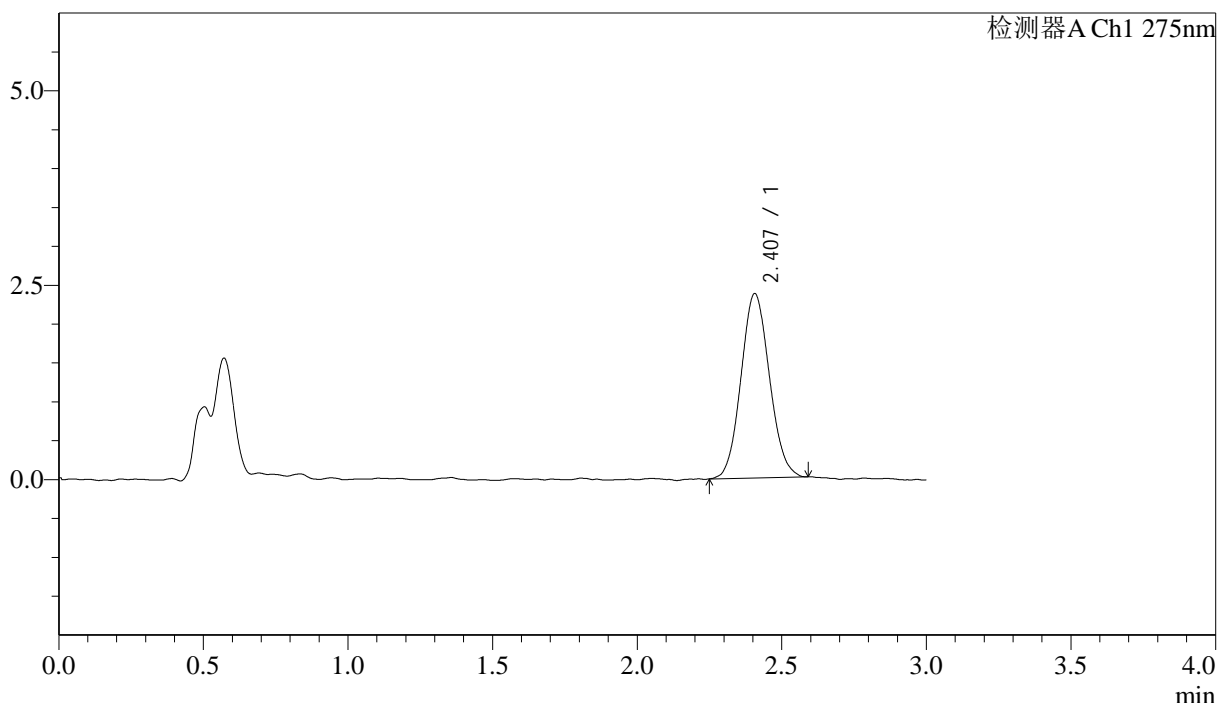
QTL-4138

<样品信息>

色谱柱: LP-C18(50mm*4.6mm,5μm) 流速: 1.5ml/min
 柱温: 30°C 波长: 275nm
 数据文件名: RC\$QTL-4138 - 18-29/29-845-2 - zzp-25041902p-rcqx-1mg-jf50z-pH4.5jz-p3-15min.lcd
 方法文件名: RC\$QTL-4138 - QTL-4138-RCQX-FX278.lcm
 批处理文件名: RC\$QTL-4138 - QTL-4138-20250423-FX278.lcb
 样品瓶号: 3-21
 进样体积: 20μl 版本号: 6.115
 进样时间: 2025/04/23 20:24:19 实验者: jiangjinwei
 处理时间 (V2): 2025/04/24 10:06:31 处理者: jiangjinwei
 仪器型号: SHIMADZU LC-2050C(FX278)

<色谱图>

mV



<峰表>

检测器A Ch1 275nm

峰号	保留时间	面积	面积%	高度	理论塔板数(USP)	拖尾因子	分离度(USP)
1	2.407	16246	100.000	2371	2824	1.085	--
总计		16246	100.000	2371			

图157 多替诺雷片溶出曲线测定HPLC图谱
 自制品-25041902批(1mg规格)-pH4.5介质-桨法-50转-15min-片3
 供试品溶液-1



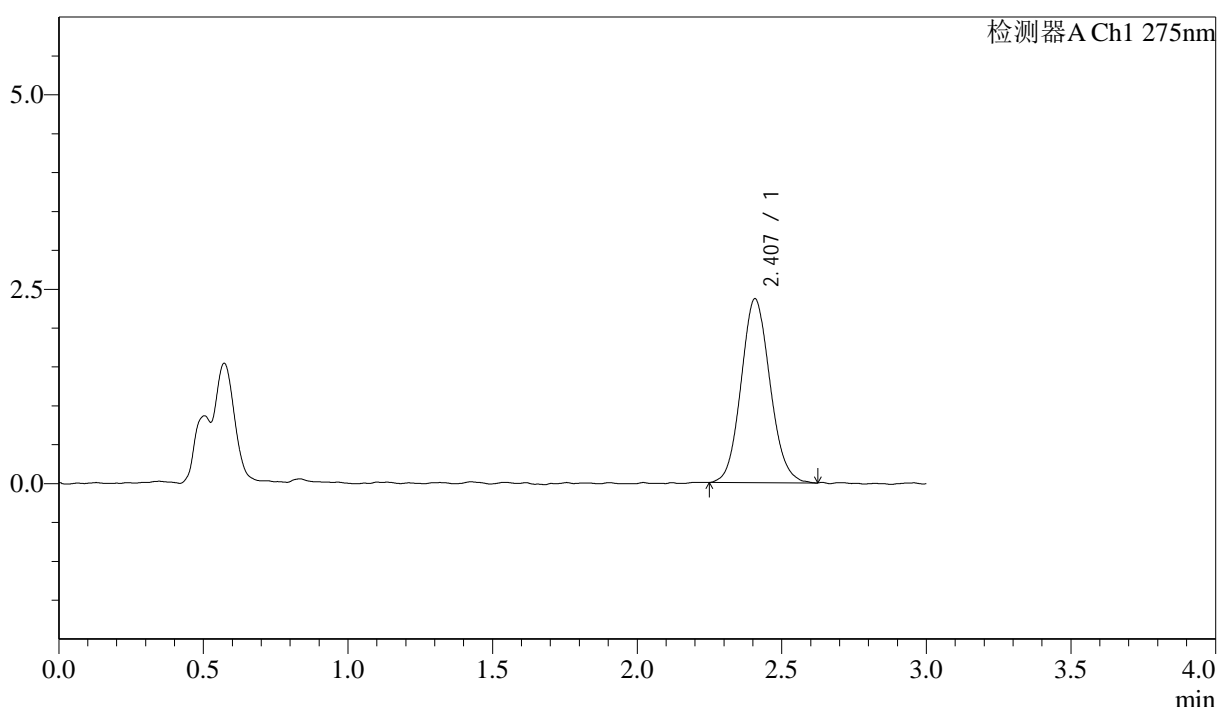
QTL-4138

<样品信息>

色谱柱: LP-C18(50mm*4.6mm,5μm) 流速: 1.5ml/min
 柱温: 30°C 波长: 275nm
 数据文件名: RC\$QTL-4138 - 18-29/29-846-2 - zzp-25041902p-rcqx-1mg-jf50z-pH4.5jz-p4-15min.lcd
 方法文件名: RC\$QTL-4138 - QTL-4138-RCQX-FX278.lcm
 批处理文件名: RC\$QTL-4138 - QTL-4138-20250423-FX278.lcb
 样品瓶号: 3-30
 进样体积: 20μl 版本号: 6.115
 进样时间: 2025/04/23 20:27:41 实验者: jiangjinwei
 处理时间(V2): 2025/04/24 10:06:33 处理者: jiangjinwei
 仪器型号: SHIMADZU LC-2050C(FX278)

<色谱图>

mV



<峰表>

检测器A Ch1 275nm

峰号	保留时间	面积	面积%	高度	理论塔板数(USP)	拖尾因子	分离度(USP)
1	2.407	16489	100.000	2363	2772	1.098	--
总计		16489	100.000	2363			

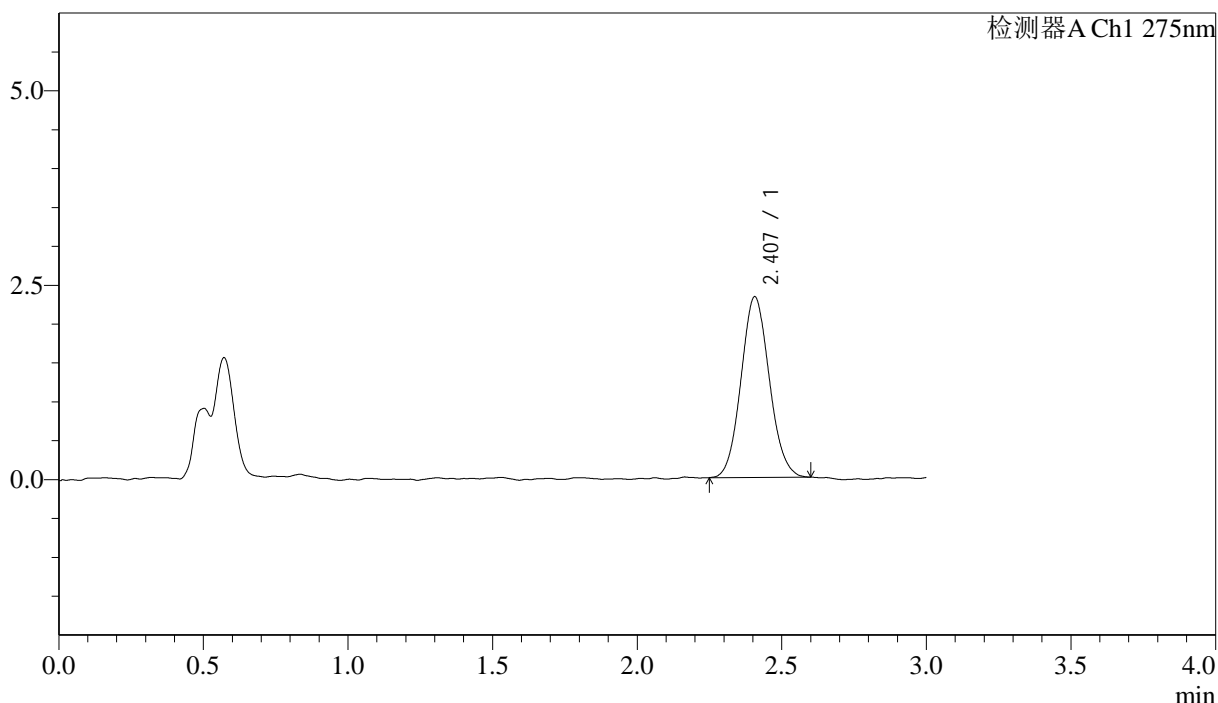
图158 多替诺雷片溶出曲线测定HPLC图谱
 自制品-25041902批(1mg规格)-pH4.5介质-桨法-50转-15min-片4
 供试品溶液-1

<样品信息>

色谱柱: LP-C18(50mm*4.6mm,5μm) 流速: 1.5ml/min
 柱温: 30°C 波长: 275nm
 数据文件名: RC\$QTL-4138 - 18-29/29-847-2 - zzp-25041902p-rcqx-1mg-jf50z-pH4.5jz-p5-15min.lcd
 方法文件名: RC\$QTL-4138 - QTL-4138-RCQX-FX278.lcm
 批处理文件名: RC\$QTL-4138 - QTL-4138-20250423-FX278.lcb
 样品瓶号: 3-39
 进样体积: 20μl 版本号: 6.115
 进样时间: 2025/04/23 20:31:03 实验者: jiangjinwei
 处理时间 (V2): 2025/04/24 10:06:36 处理者: jiangjinwei
 仪器型号: SHIMADZU LC-2050C(FX278)

<色谱图>

mV



<峰表>

检测器A Ch1 275nm

峰号	保留时间	面积	面积%	高度	理论塔板数(USP)	拖尾因子	分离度(USP)
1	2.407	15811	100.000	2323	2864	1.083	--
总计		15811	100.000	2323			

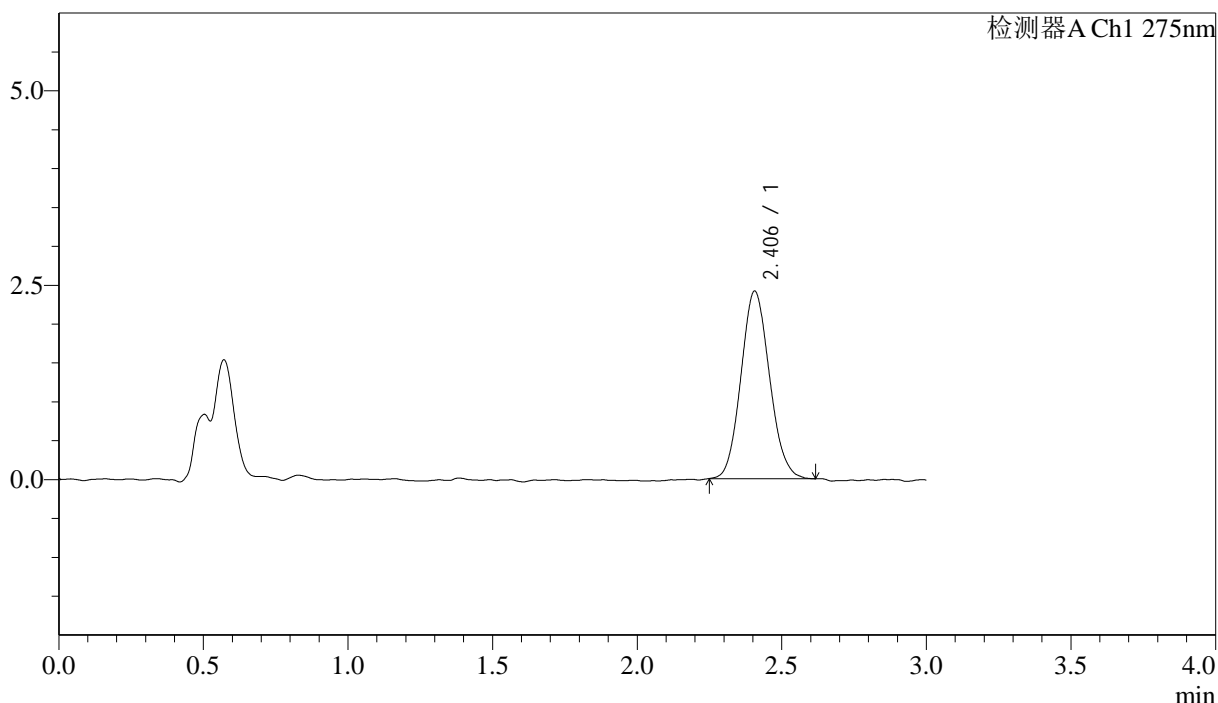
图159 多替诺雷片溶出曲线测定HPLC图谱
 自制品-25041902批(1mg规格)-pH4.5介质-桨法-50转-15min-片5
 供试品溶液-1

<样品信息>

色谱柱: LP-C18(50mm*4.6mm,5μm) 流速: 1.5ml/min
 柱温: 30°C 波长: 275nm
 数据文件名: RC\$QTL-4138 - 18-29/29-848-2 - zzp-25041902p-rcqx-1mg-jf50z-pH4.5jz-p6-15min.lcd
 方法文件名: RC\$QTL-4138 - QTL-4138-RCQX-FX278.lcm
 批处理文件名: RC\$QTL-4138 - QTL-4138-20250423-FX278.lcb
 样品瓶号: 3-48
 进样体积: 20μl 版本号: 6.115
 进样时间: 2025/04/23 20:34:26 实验者: jiangjinwei
 处理时间 (V2): 2025/04/24 10:06:39 处理者: jiangjinwei
 仪器型号: SHIMADZU LC-2050C(FX278)

<色谱图>

mV



<峰表>

检测器A Ch1 275nm

峰号	保留时间	面积	面积%	高度	理论塔板数(USP)	拖尾因子	分离度(USP)
1	2.406	16619	100.000	2413	2787	1.102	--
总计		16619	100.000	2413			

图160 多替诺雷片溶出曲线测定HPLC图谱
 自制品-25041902批(1mg规格)-pH4.5介质-桨法-50转-15min-片6
 供试品溶液-1



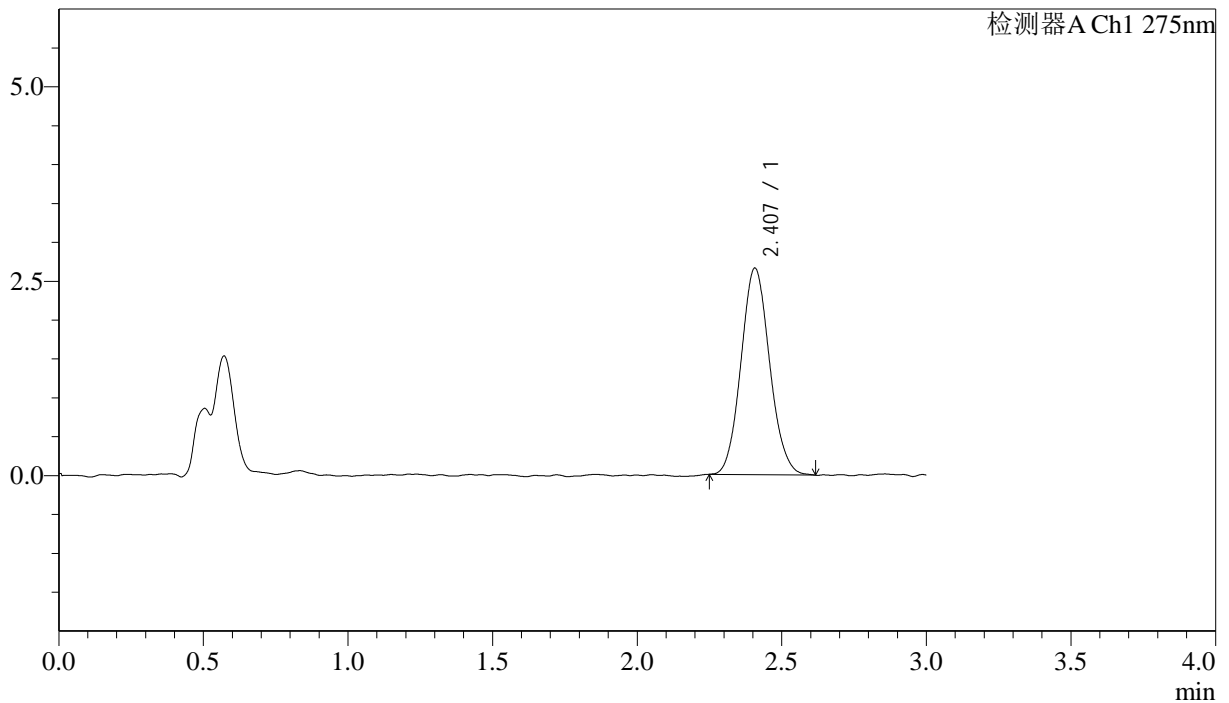
QTL-4138

<样品信息>

色谱柱: LP-C18(50mm*4.6mm,5μm) 流速: 1.5ml/min
 柱温: 30°C 波长: 275nm
 数据文件名: RC\$QTL-4138 - 18-29/29-849-2 - zzp-25041902p-rcqx-1mg-jf50z-pH4.5jz-p1-20min.lcd
 方法文件名: RC\$QTL-4138 - QTL-4138-RCQX-FX278.lcm
 批处理文件名: RC\$QTL-4138 - QTL-4138-20250423-FX278.lcb
 样品瓶号: 3-4
 进样体积: 20μl 版本号: 6.115
 进样时间: 2025/04/23 20:37:49 实验者: jiangjinwei
 处理时间 (V2): 2025/04/24 10:06:42 处理者: jiangjinwei
 仪器型号: SHIMADZU LC-2050C(FX278)

<色谱图>

mV



<峰表>

检测器A Ch1 275nm

峰号	保留时间	面积	面积%	高度	理论塔板数(USP)	拖尾因子	分离度(USP)
1	2.407	18292	100.000	2654	2835	1.089	--
总计		18292	100.000	2654			

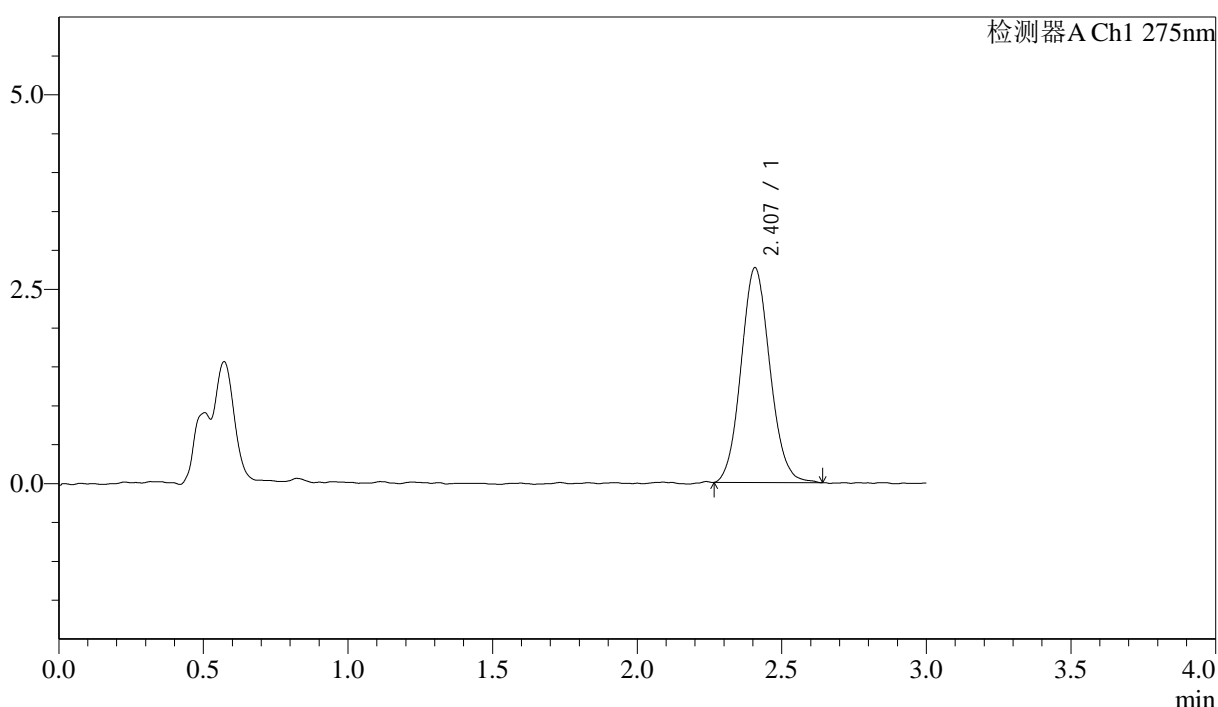
图161 多替诺雷片溶出曲线测定HPLC图谱
 自制品-25041902批(1mg规格)-pH4.5介质-桨法-50转-20min-片1
 供试品溶液-1

<样品信息>

色谱柱: LP-C18(50mm*4.6mm,5μm) 流速: 1.5ml/min
 柱温: 30°C 波长: 275nm
 数据文件名: RC\$QTL-4138 - 18-29/29-850-2 - zzp-25041902p-rcqx-1mg-jf50z-pH4.5jz-p2-20min.lcd
 方法文件名: RC\$QTL-4138 - QTL-4138-RCQX-FX278.lcm
 批处理文件名: RC\$QTL-4138 - QTL-4138-20250423-FX278.lcb
 样品瓶号: 3-13
 进样体积: 20μl 版本号: 6.115
 进样时间: 2025/04/23 20:41:11 实验者: jiangjinwei
 处理时间 (V2): 2025/04/24 10:06:44 处理者: jiangjinwei
 仪器型号: SHIMADZU LC-2050C(FX278)

<色谱图>

mV



<峰表>

检测器A Ch1 275nm

峰号	保留时间	面积	面积%	高度	理论塔板数(USP)	拖尾因子	分离度(USP)
1	2.407	19170	100.000	2761	2793	1.091	--
总计		19170	100.000	2761			

图162 多替诺雷片溶出曲线测定HPLC图谱
 自制品-25041902批(1mg规格)-pH4.5介质-桨法-50转-20min-片2
 供试品溶液-1



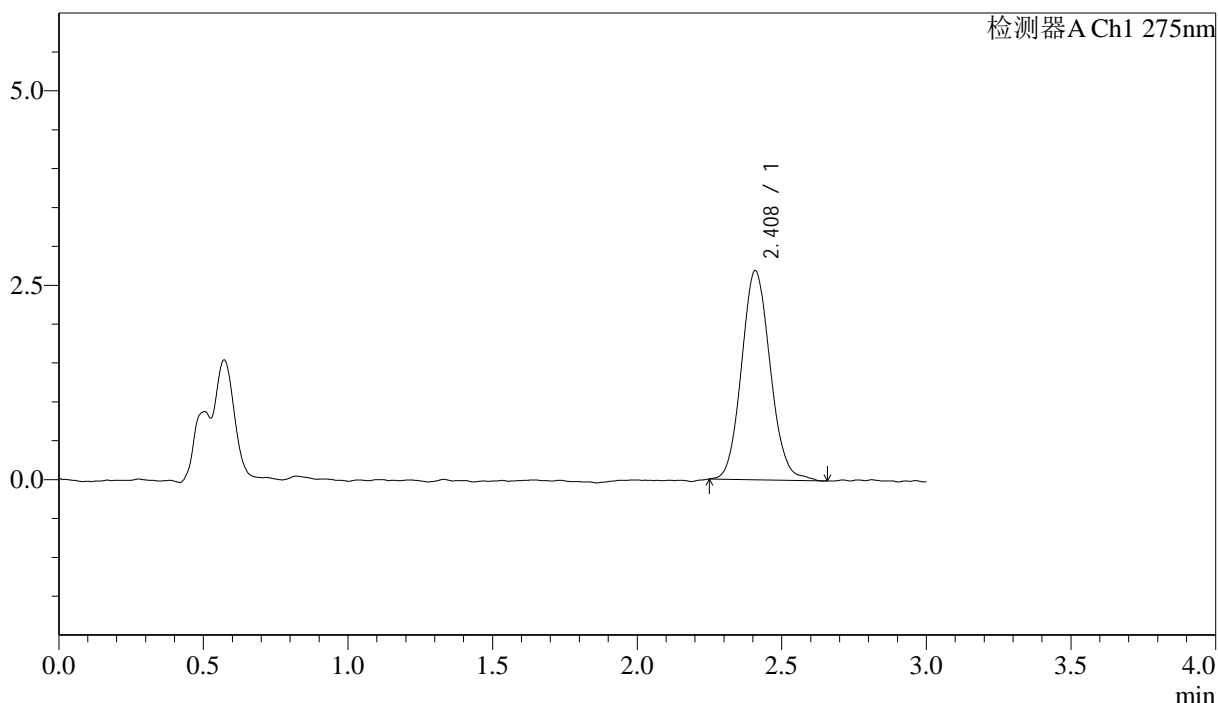
QTL-4138

<样品信息>

色谱柱: LP-C18(50mm*4.6mm,5μm) 流速: 1.5ml/min
 柱温: 30°C 波长: 275nm
 数据文件名: RC\$QTL-4138 - 18-29/29-851-2 - zzp-25041902p-rcqx-1mg-jf50z-pH4.5jz-p3-20min.lcd
 方法文件名: RC\$QTL-4138 - QTL-4138-RCQX-FX278.lcm
 批处理文件名: RC\$QTL-4138 - QTL-4138-20250423-FX278.lcb
 样品瓶号: 3-22
 进样体积: 20μl 版本号: 6.115
 进样时间: 2025/04/23 20:44:33 实验者: jiangjinwei
 处理时间 (V2): 2025/04/24 10:06:48 处理者: jiangjinwei
 仪器型号: SHIMADZU LC-2050C(FX278)

<色谱图>

mV



<峰表>

检测器A Ch1 275nm

峰号	保留时间	面积	面积%	高度	理论塔板数(USP)	拖尾因子	分离度(USP)
1	2.408	18621	100.000	2685	2829	1.102	--
总计		18621	100.000	2685			

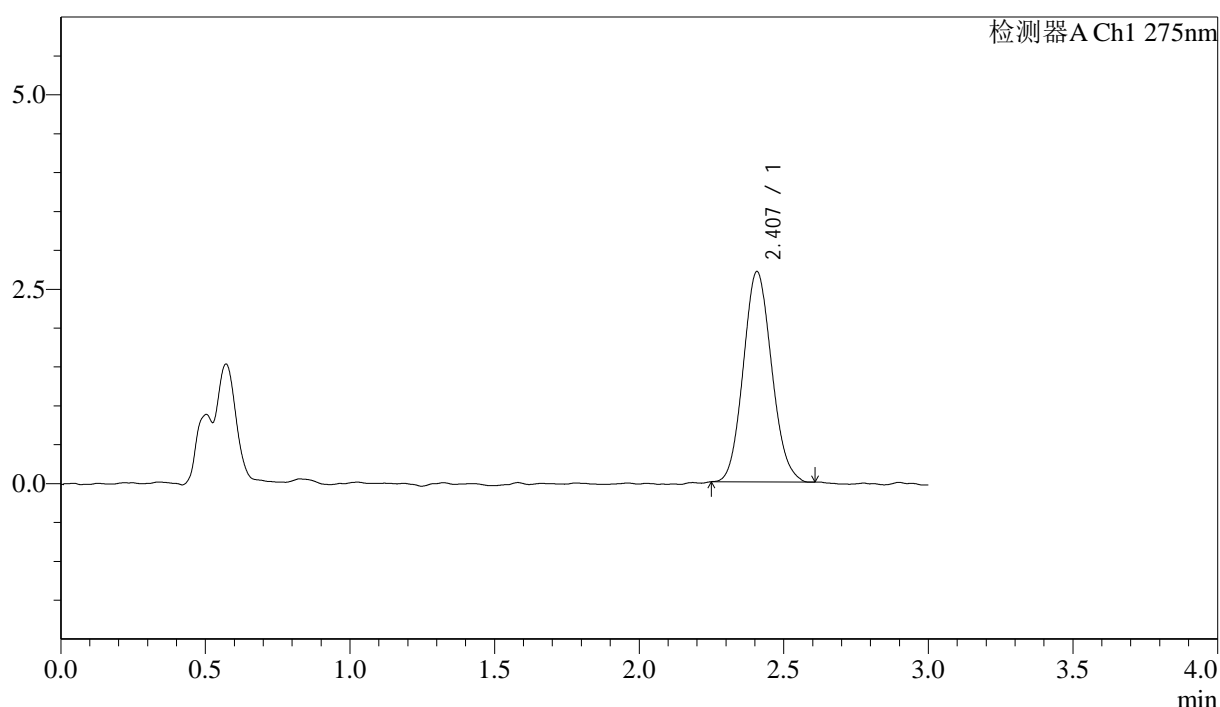
图163 多替诺雷片溶出曲线测定HPLC图谱
 自制品-25041902批(1mg规格)-pH4.5介质-桨法-50转-20min-片3
 供试品溶液-1

<样品信息>

色谱柱: LP-C18(50mm*4.6mm,5μm) 流速: 1.5ml/min
 柱温: 30°C 波长: 275nm
 数据文件名: RC\$QTL-4138 - 18-29/29-852-2 - zzp-25041902p-rcqx-1mg-jf50z-pH4.5jz-p4-20min.lcd
 方法文件名: RC\$QTL-4138 - QTL-4138-RCQX-FX278.lcm
 批处理文件名: RC\$QTL-4138 - QTL-4138-20250423-FX278.lcb
 样品瓶号: 3-31
 进样体积: 20μl 版本号: 6.115
 进样时间: 2025/04/23 20:47:55 实验者: jiangjinwei
 处理时间 (V2): 2025/04/24 10:06:51 处理者: jiangjinwei
 仪器型号: SHIMADZU LC-2050C(FX278)

<色谱图>

mV



<峰表>

检测器A Ch1 275nm

峰号	保留时间	面积	面积%	高度	理论塔板数(USP)	拖尾因子	分离度(USP)
1	2.407	18453	100.000	2702	2848	1.103	--
总计		18453	100.000	2702			

图164 多替诺雷片溶出曲线测定HPLC图谱
 自制品-25041902批(1mg规格)-pH4.5介质-桨法-50转-20min-片4
 供试品溶液-1



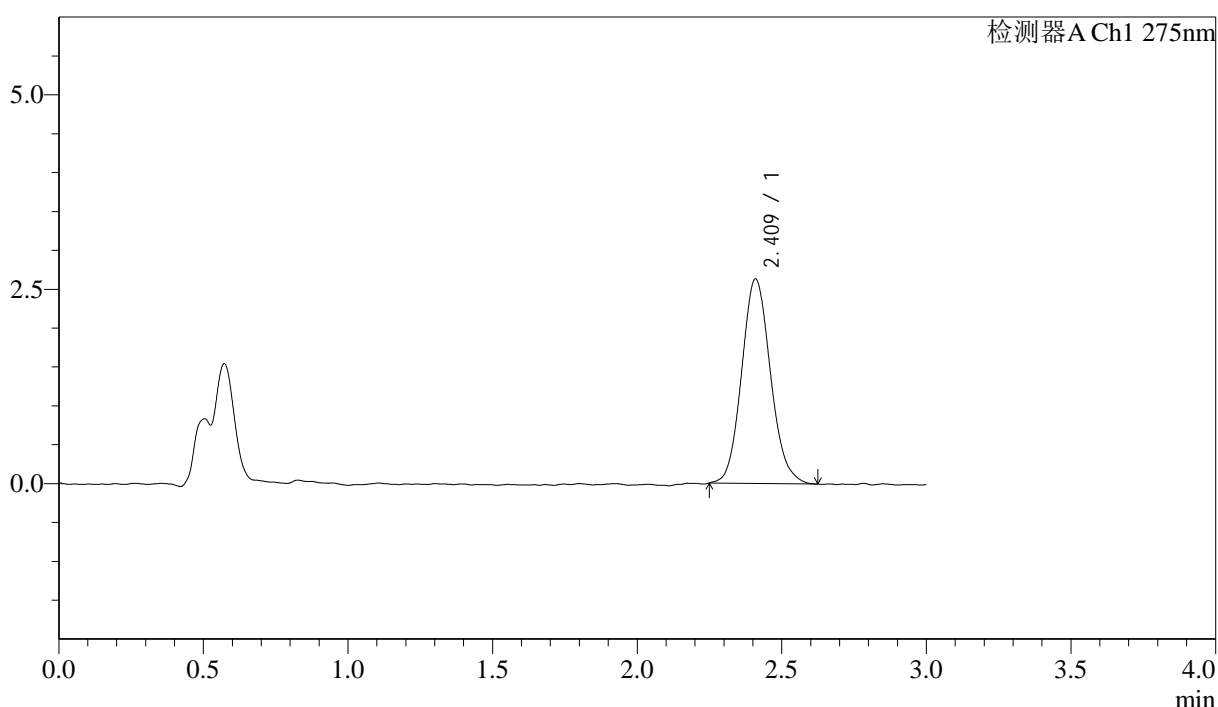
QTL-4138

<样品信息>

色谱柱: LP-C18(50mm*4.6mm,5μm) 流速: 1.5ml/min
 柱温: 30°C 波长: 275nm
 数据文件名: RC\$QTL-4138 - 18-29/29-853-2 - zzp-25041902p-rcqx-1mg-jf50z-pH4.5jz-p5-20min.lcd
 方法文件名: RC\$QTL-4138 - QTL-4138-RCQX-FX278.lcm
 批处理文件名: RC\$QTL-4138 - QTL-4138-20250423-FX278.lcb
 样品瓶号: 3-40
 进样体积: 20μl 版本号: 6.115
 进样时间: 2025/04/23 20:51:17 实验者: jiangjinwei
 处理时间 (V2): 2025/04/24 10:06:53 处理者: jiangjinwei
 仪器型号: SHIMADZU LC-2050C(FX278)

<色谱图>

mV



<峰表>

检测器A Ch1 275nm

峰号	保留时间	面积	面积%	高度	理论塔板数(USP)	拖尾因子	分离度(USP)
1	2.409	18255	100.000	2620	2845	1.118	--
总计		18255	100.000	2620			

图165 多替诺雷片溶出曲线测定HPLC图谱
 自制品-25041902批(1mg规格)-pH4.5介质-桨法-50转-20min-片5
 供试品溶液-1



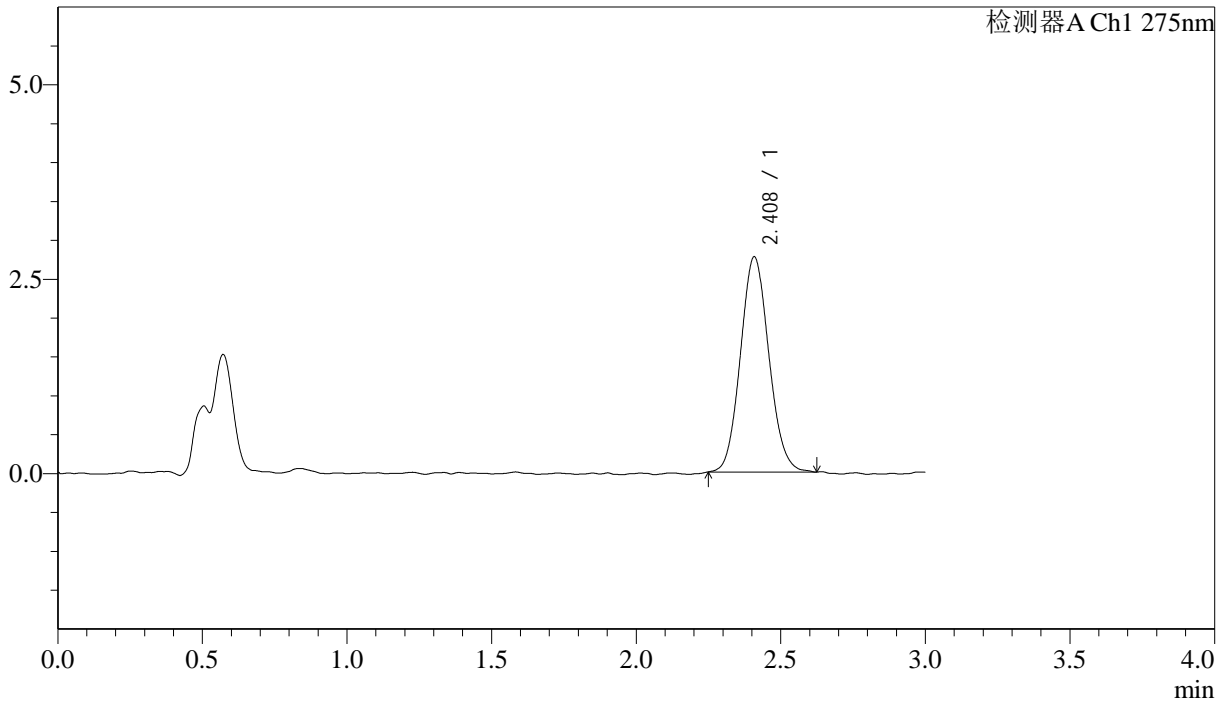
QTL-4138

<样品信息>

色谱柱: LP-C18(50mm*4.6mm,5 μ m) 流速: 1.5ml/min
 柱温: 30 $^{\circ}$ C 波长: 275nm
 数据文件名: RC\$QTL-4138 - 18-29/29-854-2 - zzp-25041902p-rcqx-1mg-jf50z-pH4.5jz-p6-20min.lcd
 方法文件名: RC\$QTL-4138 - QTL-4138-RCQX-FX278.lcm
 批处理文件名: RC\$QTL-4138 - QTL-4138-20250423-FX278.lcb
 样品瓶号: 3-49
 进样体积: 20 μ l 版本号: 6.115
 进样时间: 2025/04/23 20:54:39 实验者: jiangjinwei
 处理时间 (V2): 2025/04/24 10:06:56 处理者: jiangjinwei
 仪器型号: SHIMADZU LC-2050C(FX278)

<色谱图>

mV



<峰表>

检测器A Ch1 275nm

峰号	保留时间	面积	面积%	高度	理论塔板数(USP)	拖尾因子	分离度(USP)
1	2.408	18973	100.000	2761	2876	1.092	--
总计		18973	100.000	2761			

图166 多替诺雷片溶出曲线测定HPLC图谱
 自制品-25041902批(1mg规格)-pH4.5介质-桨法-50转-20min-片6
 供试品溶液-1



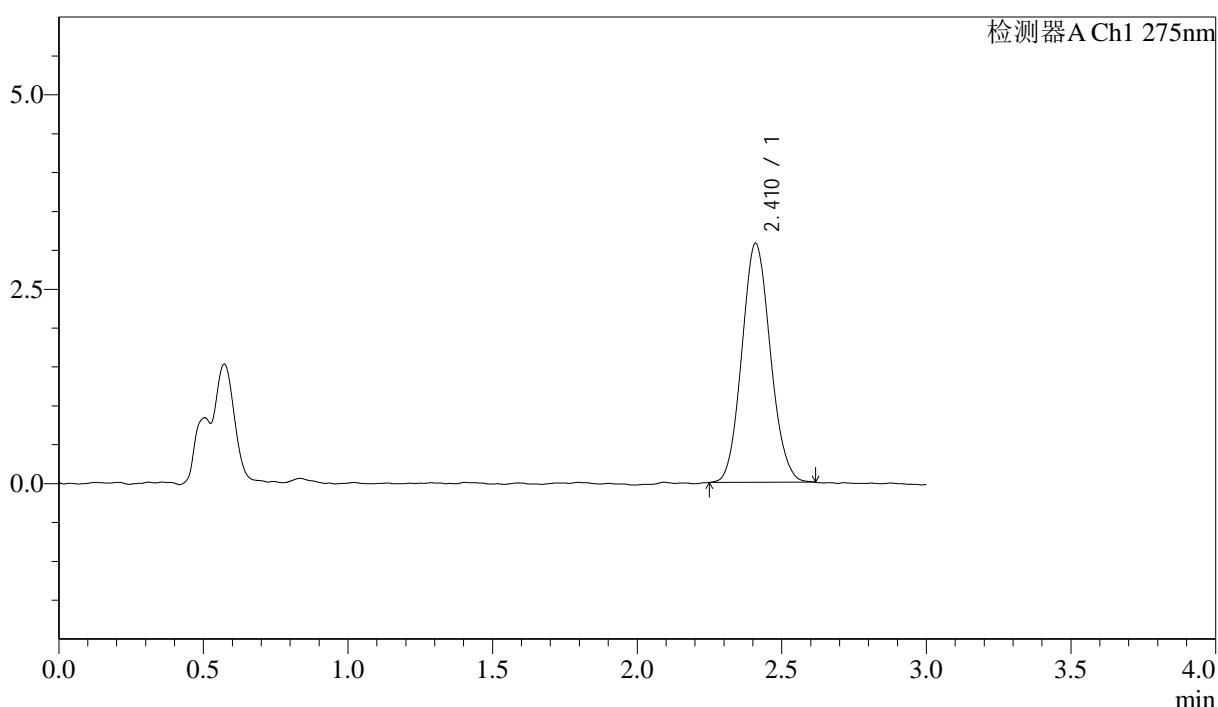
QTL-4138

<样品信息>

色谱柱: LP-C18(50mm*4.6mm,5μm) 流速: 1.5ml/min
 柱温: 30°C 波长: 275nm
 数据文件名: RC\$QTL-4138 - 18-29/29-855-2 - zzp-25041902p-rcqx-1mg-jf50z-pH4.5jz-p1-30min.lcd
 方法文件名: RC\$QTL-4138 - QTL-4138-RCQX-FX278.lcm
 批处理文件名: RC\$QTL-4138 - QTL-4138-20250423-FX278.lcb
 样品瓶号: 3-5
 进样体积: 20μl 版本号: 6.115
 进样时间: 2025/04/23 20:58:01 实验者: jiangjinwei
 处理时间(V2): 2025/04/24 10:06:59 处理者: jiangjinwei
 仪器型号: SHIMADZU LC-2050C(FX278)

<色谱图>

mV



<峰表>

检测器A Ch1 275nm

峰号	保留时间	面积	面积%	高度	理论塔板数(USP)	拖尾因子	分离度(USP)
1	2.410	21092	100.000	3064	2836	1.094	--
总计		21092	100.000	3064			

图167 多替诺雷片溶出曲线测定HPLC图谱
 自制品-25041902批(1mg规格)-pH4.5介质-桨法-50转-30min-片1
 供试品溶液-1



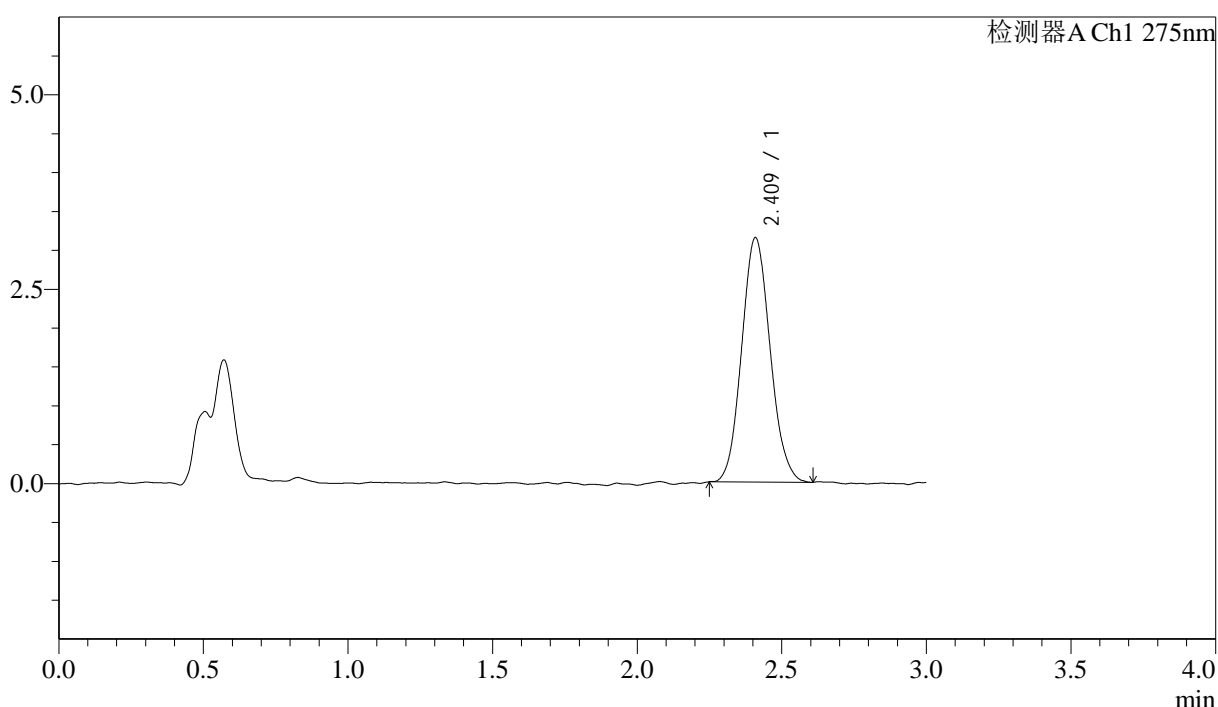
QTL-4138

<样品信息>

色谱柱: LP-C18(50mm*4.6mm,5μm) 流速: 1.5ml/min
 柱温: 30°C 波长: 275nm
 数据文件名: RC\$QTL-4138 - 18-29/29-856-2 - zzp-25041902p-rcqx-1mg-jf50z-pH4.5jz-p2-30min.lcd
 方法文件名: RC\$QTL-4138 - QTL-4138-RCQX-FX278.lcm
 批处理文件名: RC\$QTL-4138 - QTL-4138-20250423-FX278.lcb
 样品瓶号: 3-14
 进样体积: 20μl 版本号: 6.115
 进样时间: 2025/04/23 21:01:23 实验者: jiangjinwei
 处理时间 (V2): 2025/04/24 10:07:02 处理者: jiangjinwei
 仪器型号: SHIMADZU LC-2050C(FX278)

<色谱图>

mV



<峰表>

检测器A Ch1 275nm

峰号	保留时间	面积	面积%	高度	理论塔板数(USP)	拖尾因子	分离度(USP)
1	2.409	21505	100.000	3132	2855	1.099	--
总计		21505	100.000	3132			

图168 多替诺雷片溶出曲线测定HPLC图谱
 自制品-25041902批(1mg规格)-pH4.5介质-桨法-50转-30min-片2
 供试品溶液-1



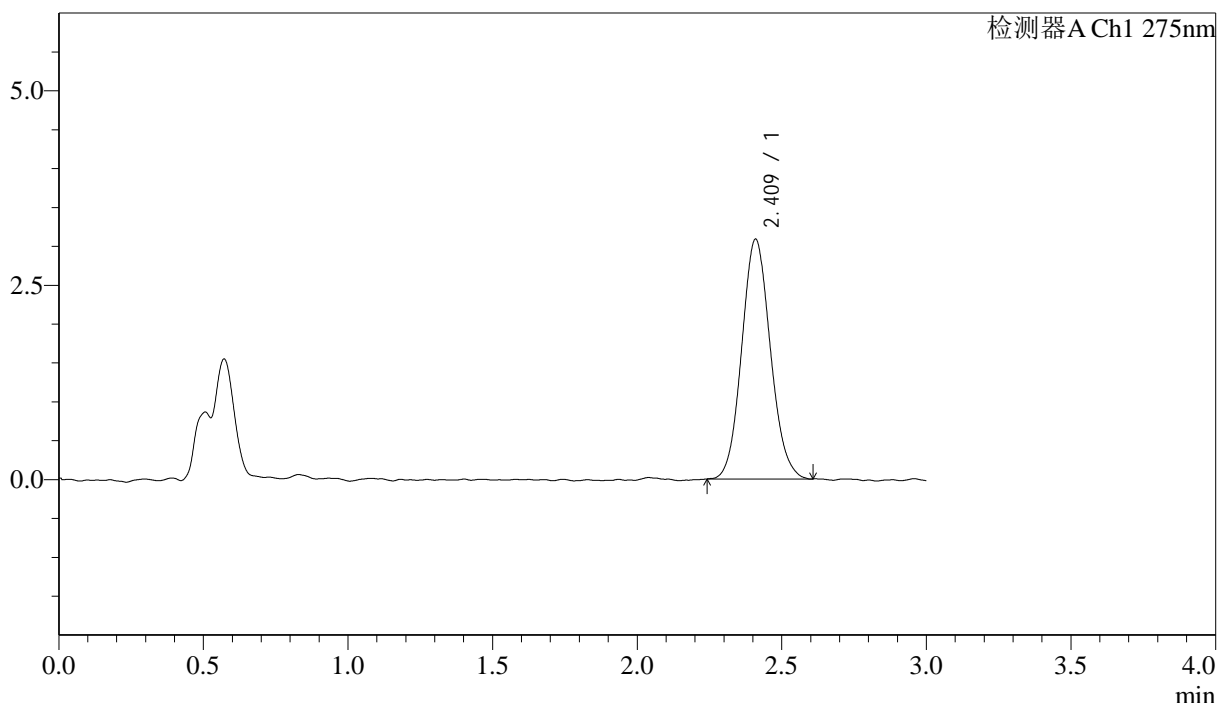
QTL-4138

<样品信息>

色谱柱: LP-C18(50mm*4.6mm,5μm) 流速: 1.5ml/min
 柱温: 30°C 波长: 275nm
 数据文件名: RC\$QTL-4138 - 18-29/29-857-2 - zzp-25041902p-rcqx-1mg-jf50z-pH4.5jz-p3-30min.lcd
 方法文件名: RC\$QTL-4138 - QTL-4138-RCQX-FX278.lcm
 批处理文件名: RC\$QTL-4138 - QTL-4138-20250423-FX278.lcb
 样品瓶号: 3-23
 进样体积: 20μl 版本号: 6.115
 进样时间: 2025/04/23 21:04:45 实验者: jiangjinwei
 处理时间 (V2): 2025/04/24 10:07:05 处理者: jiangjinwei
 仪器型号: SHIMADZU LC-2050C(FX278)

<色谱图>

mV



<峰表>

检测器A Ch1 275nm

峰号	保留时间	面积	面积%	高度	理论塔板数(USP)	拖尾因子	分离度(USP)
1	2.409	21297	100.000	3074	2835	1.094	--
总计		21297	100.000	3074			

图169 多替诺雷片溶出曲线测定HPLC图谱
 自制品-25041902批(1mg规格)-pH4.5介质-桨法-50转-30min-片3
 供试品溶液-1



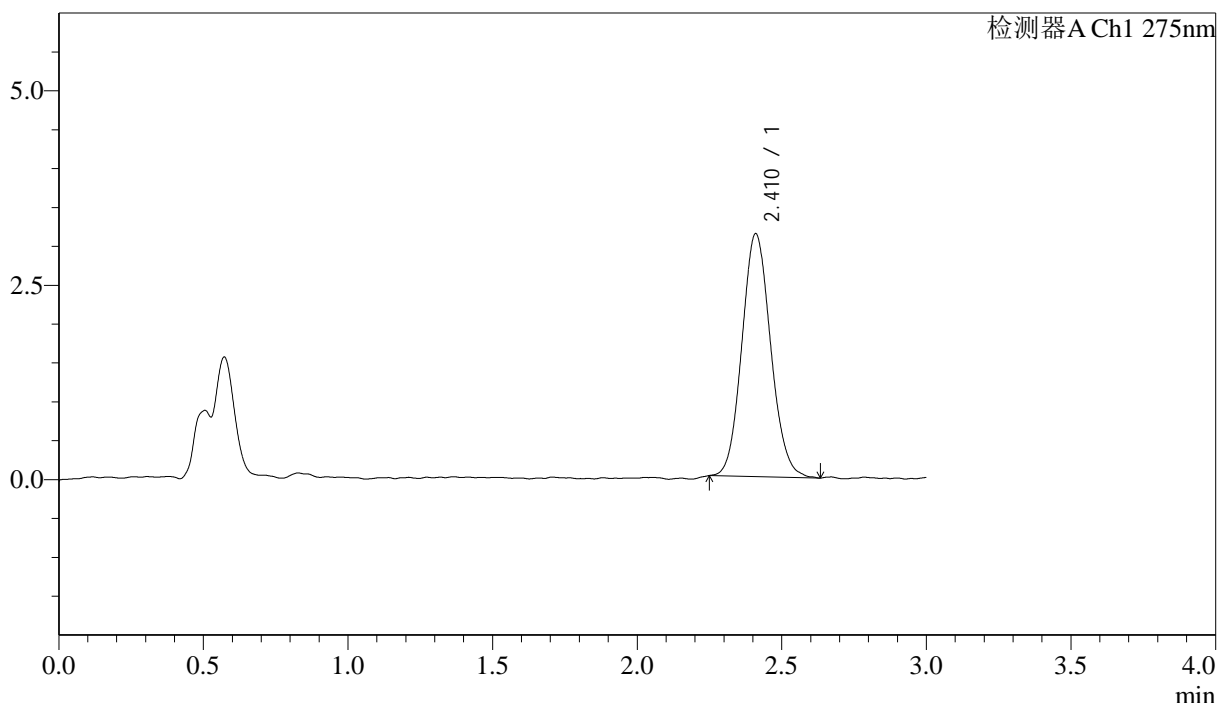
QTL-4138

<样品信息>

色谱柱: LP-C18(50mm*4.6mm,5μm) 流速: 1.5ml/min
 柱温: 30°C 波长: 275nm
 数据文件名: RC\$QTL-4138 - 18-29/29-858-2 - zzp-25041902p-rcqx-1mg-jf50z-pH4.5jz-p4-30min.lcd
 方法文件名: RC\$QTL-4138 - QTL-4138-RCQX-FX278.lcm
 批处理文件名: RC\$QTL-4138 - QTL-4138-20250423-FX278.lcb
 样品瓶号: 3-32
 进样体积: 20μl 版本号: 6.115
 进样时间: 2025/04/23 21:08:07 实验者: jiangjinwei
 处理时间 (V2): 2025/04/24 10:07:07 处理者: jiangjinwei
 仪器型号: SHIMADZU LC-2050C(FX278)

<色谱图>

mV



<峰表>

检测器A Ch1 275nm

峰号	保留时间	面积	面积%	高度	理论塔板数(USP)	拖尾因子	分离度(USP)
1	2.410	21644	100.000	3117	2813	1.099	--
总计		21644	100.000	3117			

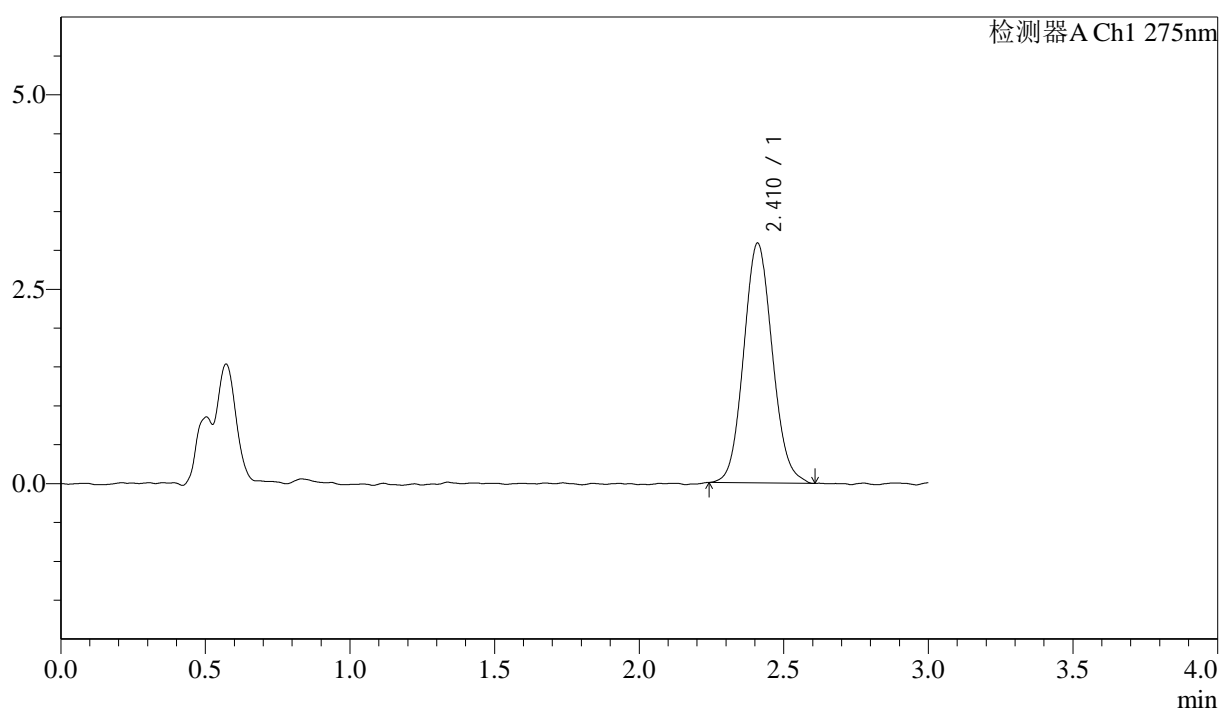
图170 多替诺雷片溶出曲线测定HPLC图谱
 自制品-25041902批(1mg规格)-pH4.5介质-桨法-50转-30min-片4
 供试品溶液-1

<样品信息>

色谱柱: LP-C18(50mm*4.6mm,5 μ m) 流速: 1.5ml/min
 柱温: 30 $^{\circ}$ C 波长: 275nm
 数据文件名: RC\$QTL-4138 - 18-29/29-859-2 - zzp-25041902p-rcqx-1mg-jf50z-pH4.5jz-p5-30min.lcd
 方法文件名: RC\$QTL-4138 - QTL-4138-RCQX-FX278.lcm
 批处理文件名: RC\$QTL-4138 - QTL-4138-20250423-FX278.lcb
 样品瓶号: 3-41
 进样体积: 20 μ l 版本号: 6.115
 进样时间: 2025/04/23 21:11:29 实验者: jiangjinwei
 处理时间(V2): 2025/04/24 10:07:10 处理者: jiangjinwei
 仪器型号: SHIMADZU LC-2050C(FX278)

<色谱图>

mV



<峰表>

检测器A Ch1 275nm

峰号	保留时间	面积	面积%	高度	理论塔板数(USP)	拖尾因子	分离度(USP)
1	2.410	21303	100.000	3075	2824	1.090	--
总计		21303	100.000	3075			

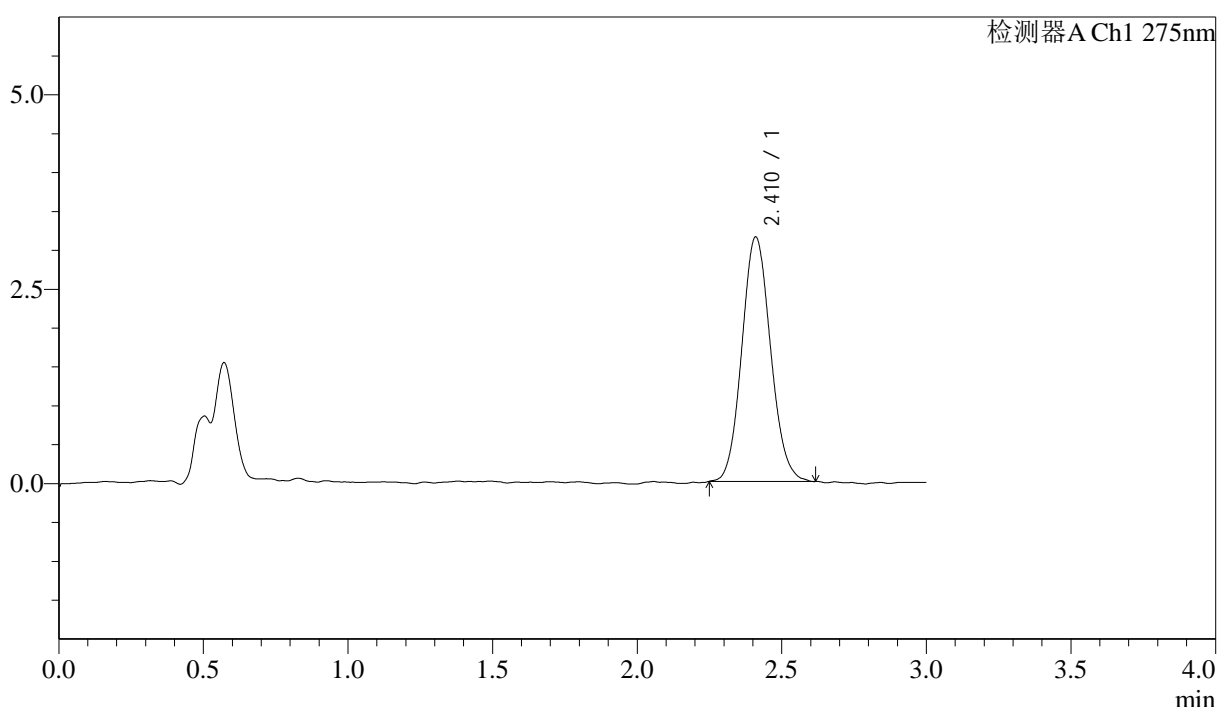
图171 多替诺雷片溶出曲线测定HPLC图谱
 自制品-25041902批(1mg规格)-pH4.5介质-桨法-50转-30min-片5
 供试品溶液-1

<样品信息>

色谱柱: LP-C18(50mm*4.6mm,5μm) 流速: 1.5ml/min
 柱温: 30°C 波长: 275nm
 数据文件名: RC\$QTL-4138 - 18-29/29-860-2 - zzp-25041902p-rcqx-1mg-jf50z-pH4.5jz-p6-30min.lcd
 方法文件名: RC\$QTL-4138 - QTL-4138-RCQX-FX278.lcm
 批处理文件名: RC\$QTL-4138 - QTL-4138-20250423-FX278.lcb
 样品瓶号: 3-50
 进样体积: 20μl 版本号: 6.115
 进样时间: 2025/04/23 21:14:50 实验者: jiangjinwei
 处理时间 (V2): 2025/04/24 10:07:13 处理者: jiangjinwei
 仪器型号: SHIMADZU LC-2050C(FX278)

<色谱图>

mV



<峰表>

检测器A Ch1 275nm

峰号	保留时间	面积	面积%	高度	理论塔板数(USP)	拖尾因子	分离度(USP)
1	2.410	21762	100.000	3138	2835	1.097	--
总计		21762	100.000	3138			

图172 多替诺雷片溶出曲线测定HPLC图谱
 自制品-25041902批(1mg规格)-pH4.5介质-桨法-50转-30min-片6
 供试品溶液-1



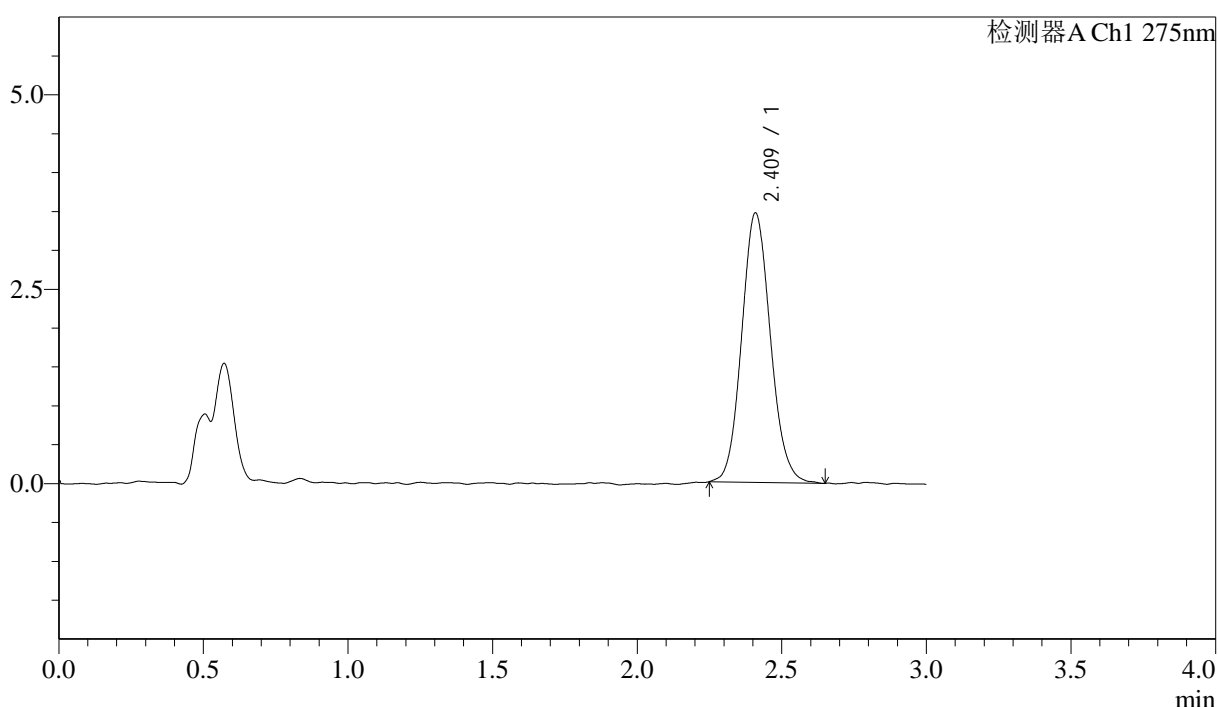
QTL-4138

<样品信息>

色谱柱: LP-C18(50mm*4.6mm,5μm) 流速: 1.5ml/min
 柱温: 30°C 波长: 275nm
 数据文件名: RC\$QTL-4138 - 18-29/29-861-2 - zzp-25041902p-rcqx-1mg-jf50z-pH4.5jz-p1-45min.lcd
 方法文件名: RC\$QTL-4138 - QTL-4138-RCQX-FX278.lcm
 批处理文件名: RC\$QTL-4138 - QTL-4138-20250423-FX278.lcb
 样品瓶号: 3-6
 进样体积: 20μl 版本号: 6.115
 进样时间: 2025/04/23 21:18:12 实验者: jiangjinwei
 处理时间 (V2): 2025/04/24 10:07:16 处理者: jiangjinwei
 仪器型号: SHIMADZU LC-2050C(FX278)

<色谱图>

mV



<峰表>

检测器A Ch1 275nm

峰号	保留时间	面积	面积%	高度	理论塔板数(USP)	拖尾因子	分离度(USP)
1	2.409	23995	100.000	3455	2839	1.104	--
总计		23995	100.000	3455			

图173 多替诺雷片溶出曲线测定HPLC图谱
 自制品-25041902批(1mg规格)-pH4.5介质-桨法-50转-45min-片1
 供试品溶液-1



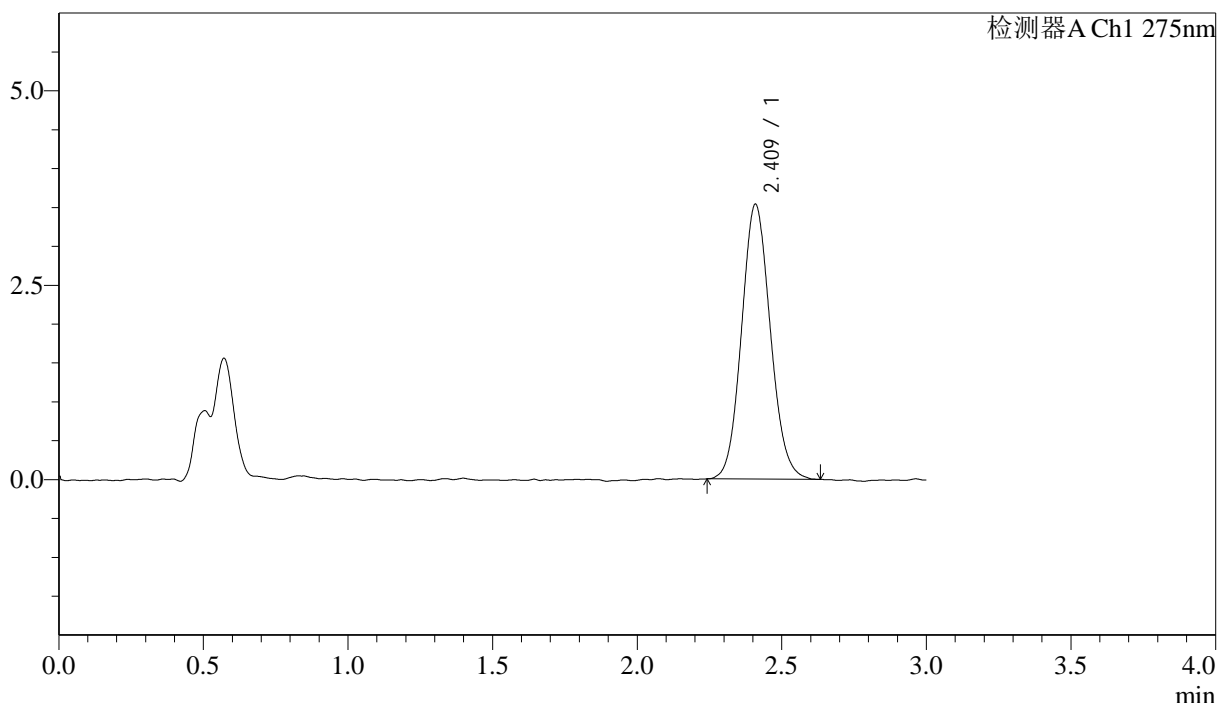
QTL-4138

<样品信息>

色谱柱: LP-C18(50mm*4.6mm,5μm) 流速: 1.5ml/min
 柱温: 30°C 波长: 275nm
 数据文件名: RC\$QTL-4138 - 18-29/29-862-2 - zzp-25041902p-rcqx-1mg-jf50z-pH4.5jz-p2-45min.lcd
 方法文件名: RC\$QTL-4138 - QTL-4138-RCQX-FX278.lcm
 批处理文件名: RC\$QTL-4138 - QTL-4138-20250423-FX278.lcb
 样品瓶号: 3-15
 进样体积: 20μl 版本号: 6.115
 进样时间: 2025/04/23 21:21:35 实验者: jiangjinwei
 处理时间(V2): 2025/04/24 10:07:18 处理者: jiangjinwei
 仪器型号: SHIMADZU LC-2050C(FX278)

<色谱图>

mV



<峰表>

检测器A Ch1 275nm

峰号	保留时间	面积	面积%	高度	理论塔板数(USP)	拖尾因子	分离度(USP)
1	2.409	24498	100.000	3523	2789	1.095	--
总计		24498	100.000	3523			

图174 多替诺雷片溶出曲线测定HPLC图谱
 自制品-25041902批(1mg规格)-pH4.5介质-桨法-50转-45min-片2
 供试品溶液-1



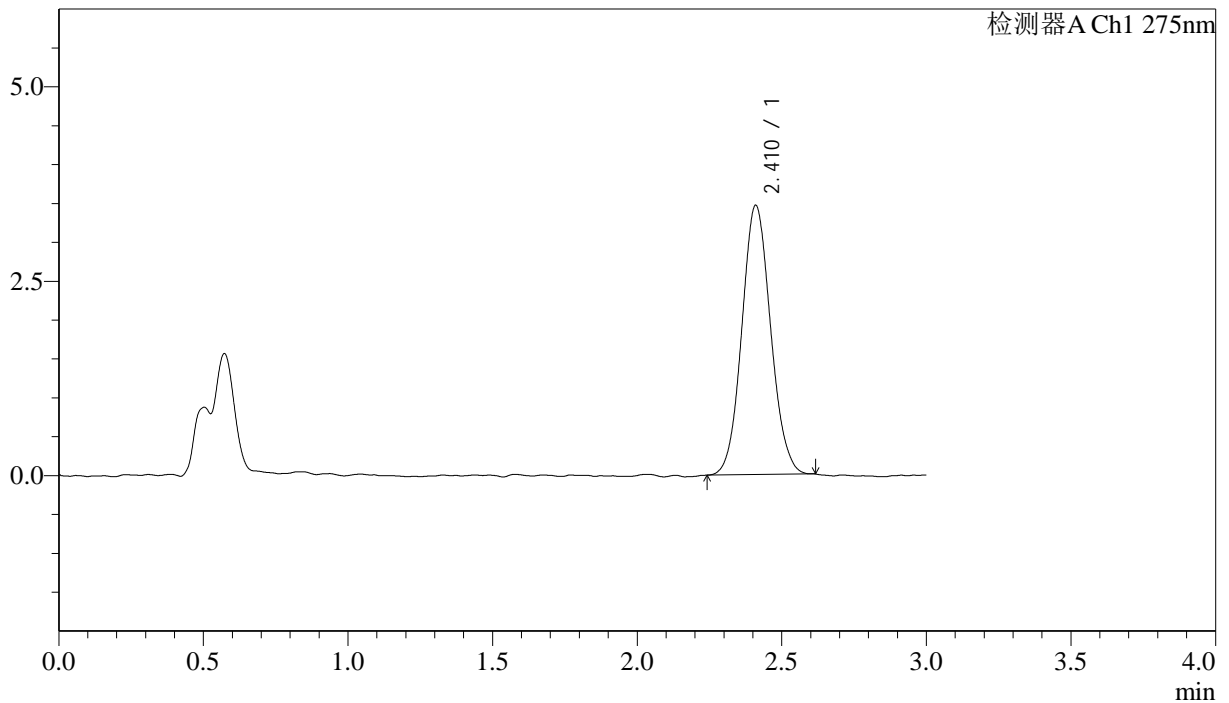
QTL-4138

<样品信息>

色谱柱: LP-C18(50mm*4.6mm,5μm) 流速: 1.5ml/min
 柱温: 30°C 波长: 275nm
 数据文件名: RC\$QTL-4138 - 18-29/29-863-2 - zzp-25041902p-rcqx-1mg-jf50z-pH4.5jz-p3-45min.lcd
 方法文件名: RC\$QTL-4138 - QTL-4138-RCQX-FX278.lcm
 批处理文件名: RC\$QTL-4138 - QTL-4138-20250423-FX278.lcb
 样品瓶号: 3-24
 进样体积: 20μl 版本号: 6.115
 进样时间: 2025/04/23 21:24:55 实验者: jiangjinwei
 处理时间 (V2): 2025/04/24 10:07:21 处理者: jiangjinwei
 仪器型号: SHIMADZU LC-2050C(FX278)

<色谱图>

mV



<峰表>

检测器A Ch1 275nm

峰号	保留时间	面积	面积%	高度	理论塔板数(USP)	拖尾因子	分离度(USP)
1	2.410	23977	100.000	3456	2826	1.080	--
总计		23977	100.000	3456			

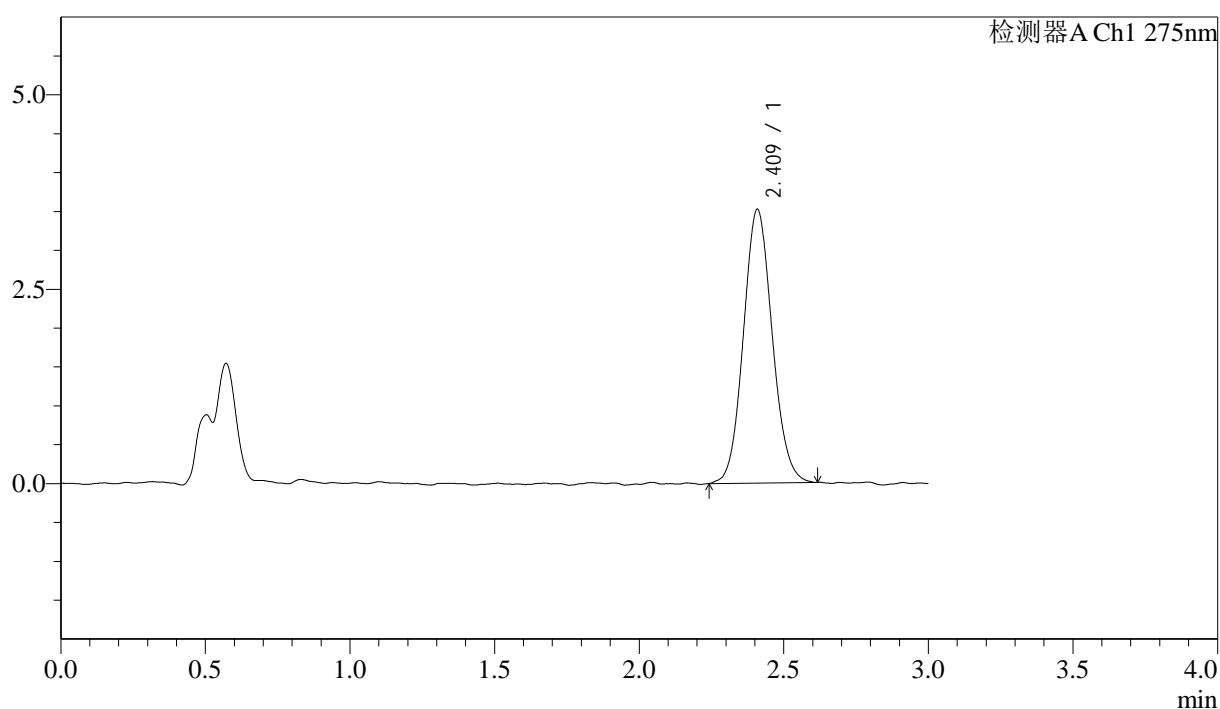
图175 多替诺雷片溶出曲线测定HPLC图谱
 自制品-25041902批(1mg规格)-pH4.5介质-桨法-50转-45min-片3
 供试品溶液-1

<样品信息>

色谱柱: LP-C18(50mm*4.6mm,5 μ m) 流速: 1.5ml/min
 柱温: 30 $^{\circ}$ C 波长: 275nm
 数据文件名: RC\$QTL-4138 - 18-29/29-864-2 - zzp-25041902p-rcqx-1mg-jf50z-pH4.5jz-p4-45min.lcd
 方法文件名: RC\$QTL-4138 - QTL-4138-RCQX-FX278.lcm
 批处理文件名: RC\$QTL-4138 - QTL-4138-20250423-FX278.lcb
 样品瓶号: 3-33
 进样体积: 20 μ l 版本号: 6.115
 进样时间: 2025/04/23 21:28:17 实验者: jiangjinwei
 处理时间(V2): 2025/04/24 10:07:24 处理者: jiangjinwei
 仪器型号: SHIMADZU LC-2050C(FX278)

<色谱图>

mV



<峰表>

检测器A Ch1 275nm

峰号	保留时间	面积	面积%	高度	理论塔板数(USP)	拖尾因子	分离度(USP)
1	2.409	24439	100.000	3510	2806	1.086	--
总计		24439	100.000	3510			

图176 多替诺雷片溶出曲线测定HPLC图谱
 自制品-25041902批(1mg规格)-pH4.5介质-桨法-50转-45min-片4
 供试品溶液-1



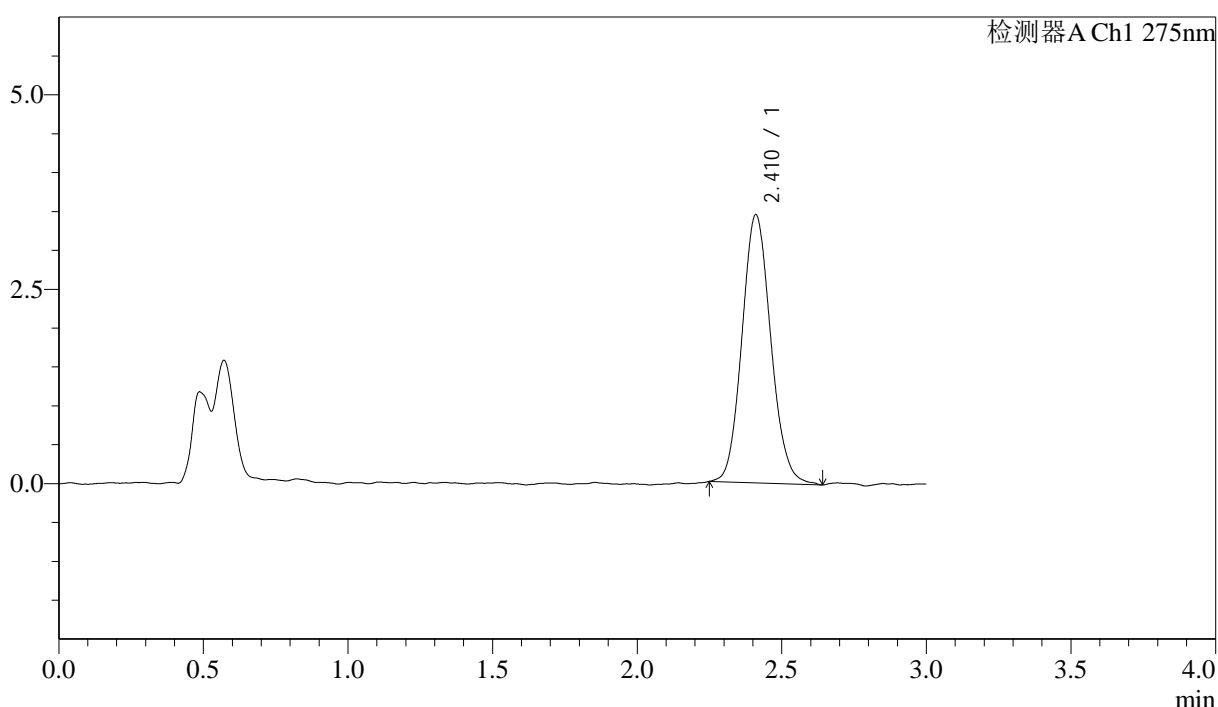
QTL-4138

<样品信息>

色谱柱: LP-C18(50mm*4.6mm,5μm) 流速: 1.5ml/min
 柱温: 30°C 波长: 275nm
 数据文件名: RC\$QTL-4138 - 18-29/29-865-2 - zzp-25041902p-rcqx-1mg-jf50z-pH4.5jz-p5-45min.lcd
 方法文件名: RC\$QTL-4138 - QTL-4138-RCQX-FX278.lcm
 批处理文件名: RC\$QTL-4138 - QTL-4138-20250423-FX278.lcb
 样品瓶号: 3-42
 进样体积: 20μl 版本号: 6.115
 进样时间: 2025/04/23 21:31:38 实验者: jiangjinwei
 处理时间 (V2): 2025/04/24 10:07:26 处理者: jiangjinwei
 仪器型号: SHIMADZU LC-2050C(FX278)

<色谱图>

mV



<峰表>

检测器A Ch1 275nm

峰号	保留时间	面积	面积%	高度	理论塔板数(USP)	拖尾因子	分离度(USP)
1	2.410	23941	100.000	3443	2823	1.105	--
总计		23941	100.000	3443			

图177 多替诺雷片溶出曲线测定HPLC图谱
 自制品-25041902批(1mg规格)-pH4.5介质-桨法-50转-45min-片5
 供试品溶液-1



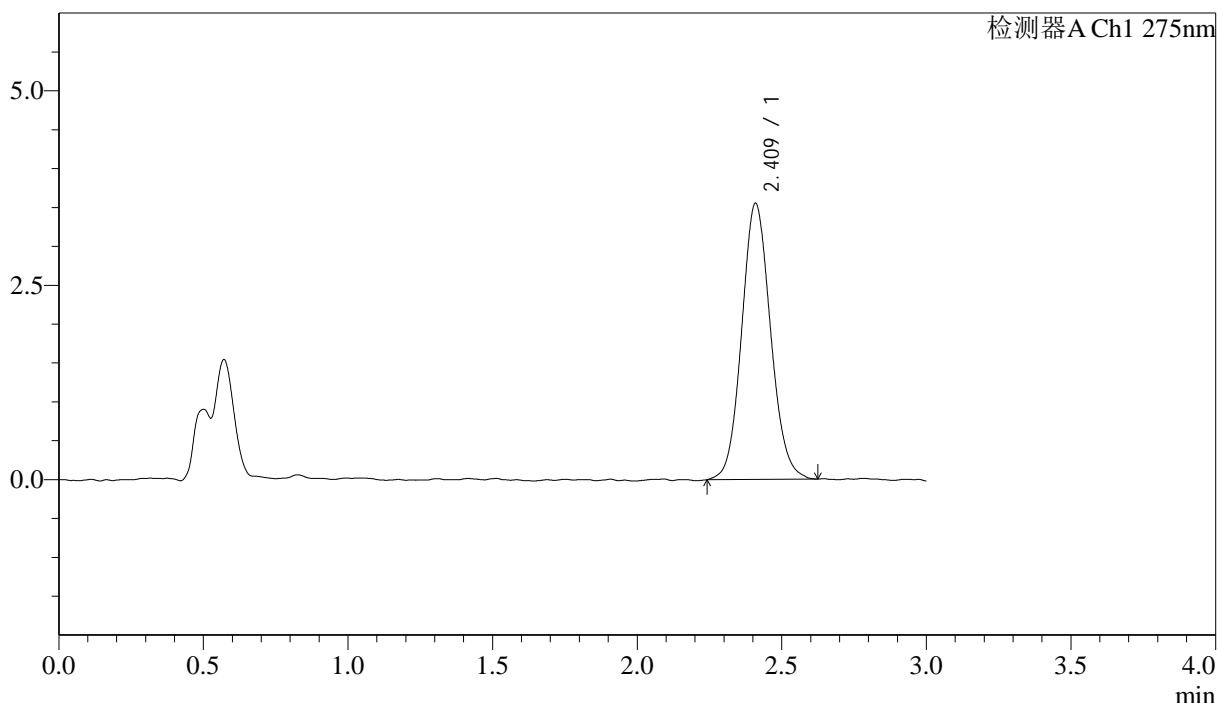
QTL-4138

<样品信息>

色谱柱: LP-C18(50mm*4.6mm,5μm) 流速: 1.5ml/min
 柱温: 30°C 波长: 275nm
 数据文件名: RC\$QTL-4138 - 18-29/29-866-2 - zzp-25041902p-rcqx-1mg-jf50z-pH4.5jz-p6-45min.lcd
 方法文件名: RC\$QTL-4138 - QTL-4138-RCQX-FX278.lcm
 批处理文件名: RC\$QTL-4138 - QTL-4138-20250423-FX278.lcb
 样品瓶号: 3-51
 进样体积: 20μl 版本号: 6.115
 进样时间: 2025/04/23 21:35:00 实验者: jiangjinwei
 处理时间 (V2): 2025/04/24 10:07:29 处理者: jiangjinwei
 仪器型号: SHIMADZU LC-2050C(FX278)

<色谱图>

mV



<峰表>

检测器A Ch1 275nm

峰号	保留时间	面积	面积%	高度	理论塔板数(USP)	拖尾因子	分离度(USP)
1	2.409	24681	100.000	3538	2808	1.096	--
总计		24681	100.000	3538			

图178 多替诺雷片溶出曲线测定HPLC图谱
 自制品-25041902批(1mg规格)-pH4.5介质-桨法-50转-45min-片6
 供试品溶液-1



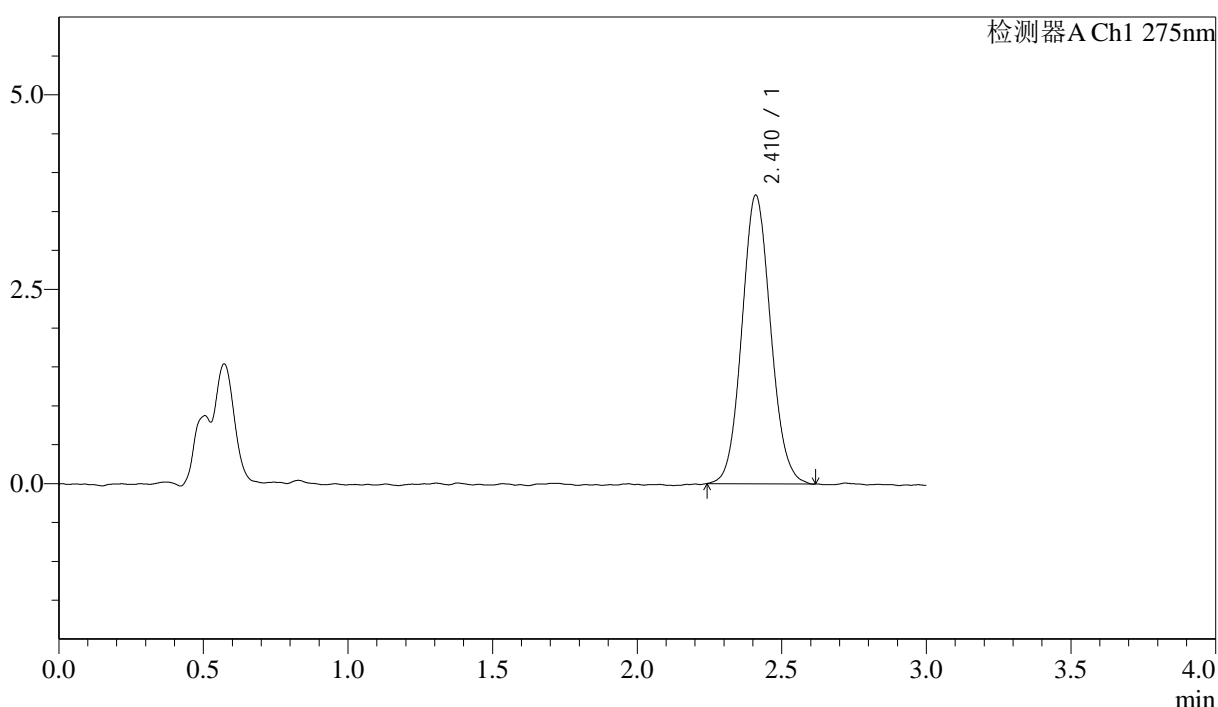
QTL-4138

<样品信息>

色谱柱: LP-C18(50mm*4.6mm,5μm) 流速: 1.5ml/min
 柱温: 30°C 波长: 275nm
 数据文件名: RC\$QTL-4138 - 18-29/29-867-2 - zzp-25041902p-rcqx-1mg-jf50z-pH4.5jz-p1-60min.lcd
 方法文件名: RC\$QTL-4138 - QTL-4138-RCQX-FX278.lcm
 批处理文件名: RC\$QTL-4138 - QTL-4138-20250423-FX278.lcb
 样品瓶号: 3-7
 进样体积: 20μl 版本号: 6.115
 进样时间: 2025/04/23 21:38:22 实验者: jiangjinwei
 处理时间 (V2): 2025/04/24 10:07:32 处理者: jiangjinwei
 仪器型号: SHIMADZU LC-2050C(FX278)

<色谱图>

mV



<峰表>

检测器A Ch1 275nm

峰号	保留时间	面积	面积%	高度	理论塔板数(USP)	拖尾因子	分离度(USP)
1	2.410	25696	100.000	3705	2816	1.085	--
总计		25696	100.000	3705			

图179 多替诺雷片溶出曲线测定HPLC图谱
 自制品-25041902批(1mg规格)-pH4.5介质-桨法-50转-60min-片1
 供试品溶液-1



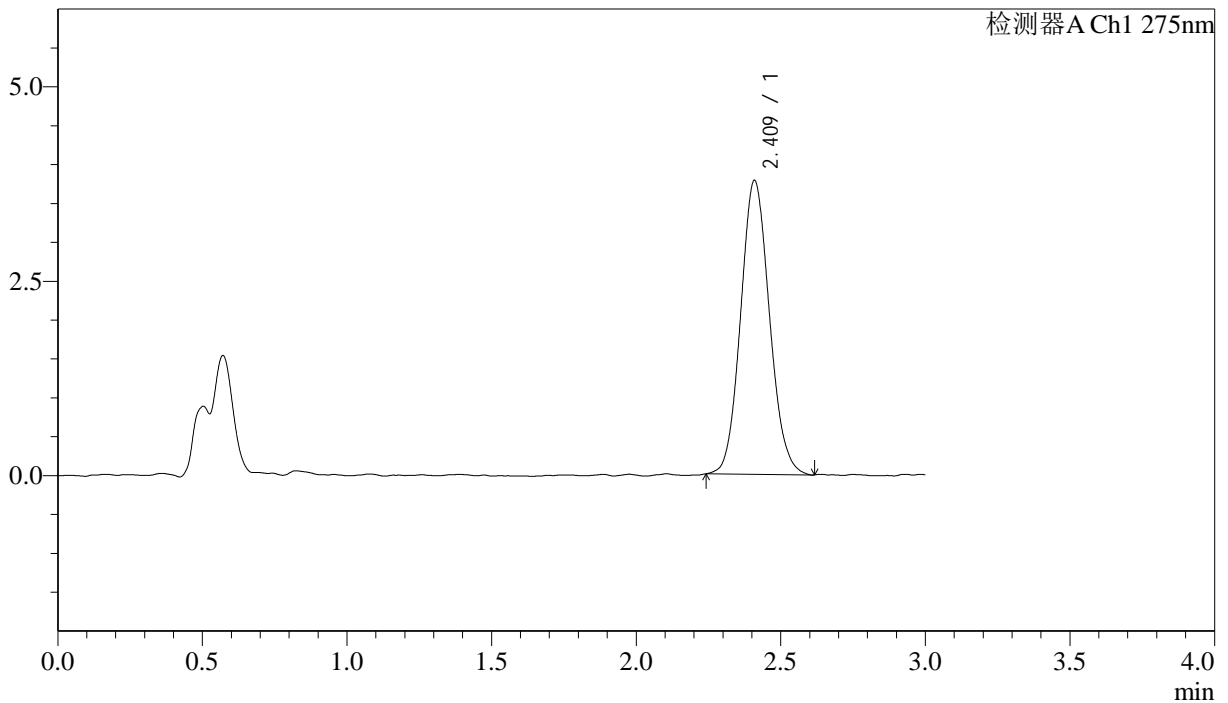
QTL-4138

<样品信息>

色谱柱: LP-C18(50mm*4.6mm,5μm) 流速: 1.5ml/min
 柱温: 30°C 波长: 275nm
 数据文件名: RC\$QTL-4138 - 18-29/29-868-2 - zzp-25041902p-rcqx-1mg-jf50z-pH4.5jz-p2-60min.lcd
 方法文件名: RC\$QTL-4138 - QTL-4138-RCQX-FX278.lcm
 批处理文件名: RC\$QTL-4138 - QTL-4138-20250423-FX278.lcb
 样品瓶号: 3-16
 进样体积: 20μl 版本号: 6.115
 进样时间: 2025/04/23 21:41:44 实验者: jiangjinwei
 处理时间 (V2): 2025/04/24 10:07:35 处理者: jiangjinwei
 仪器型号: SHIMADZU LC-2050C(FX278)

<色谱图>

mV



<峰表>

检测器A Ch1 275nm

峰号	保留时间	面积	面积%	高度	理论塔板数(USP)	拖尾因子	分离度(USP)
1	2.409	26212	100.000	3766	2801	1.098	--
总计		26212	100.000	3766			

图180 多替诺雷片溶出曲线测定HPLC图谱
 自制品-25041902批(1mg规格)-pH4.5介质-桨法-50转-60min-片2
 供试品溶液-1



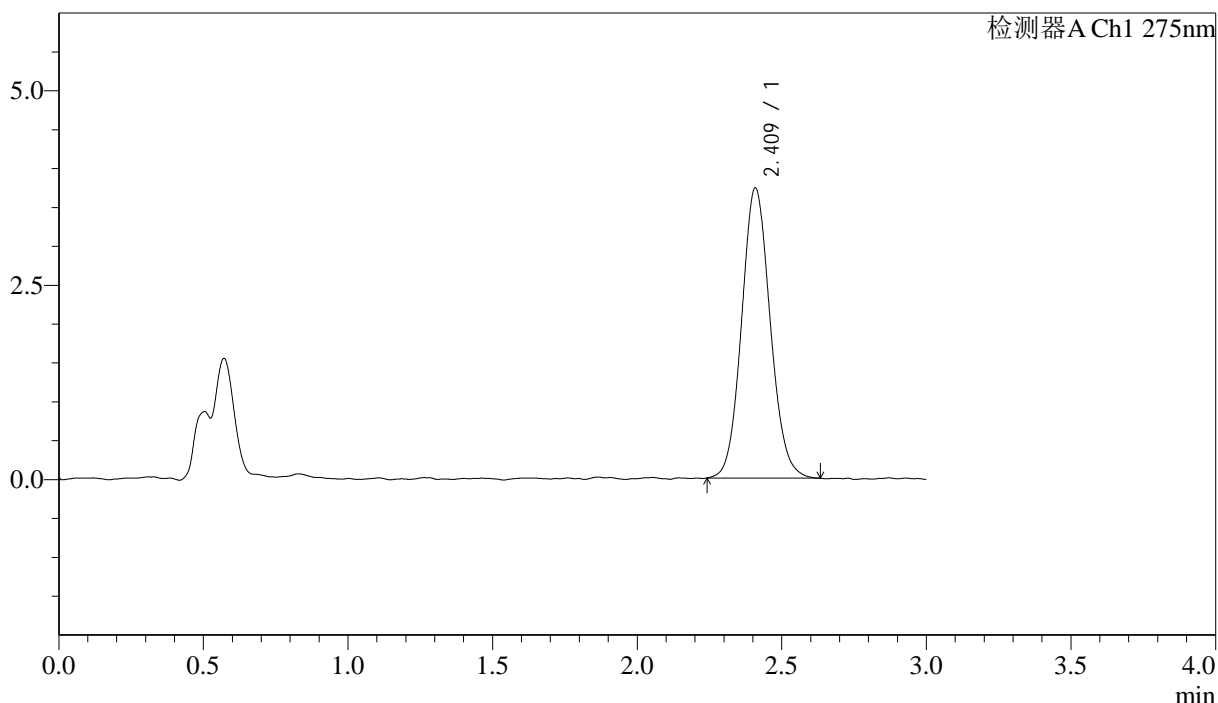
QTL-4138

<样品信息>

色谱柱: LP-C18(50mm*4.6mm,5μm) 流速: 1.5ml/min
 柱温: 30°C 波长: 275nm
 数据文件名: RC\$QTL-4138 - 18-29/29-869-2 - zzp-25041902p-rcqx-1mg-jf50z-pH4.5jz-p3-60min.lcd
 方法文件名: RC\$QTL-4138 - QTL-4138-RCQX-FX278.lcm
 批处理文件名: RC\$QTL-4138 - QTL-4138-20250423-FX278.lcb
 样品瓶号: 3-25
 进样体积: 20μl 版本号: 6.115
 进样时间: 2025/04/23 21:45:06 实验者: jiangjinwei
 处理时间 (V2): 2025/04/24 10:07:37 处理者: jiangjinwei
 仪器型号: SHIMADZU LC-2050C(FX278)

<色谱图>

mV



<峰表>

检测器A Ch1 275nm

峰号	保留时间	面积	面积%	高度	理论塔板数(USP)	拖尾因子	分离度(USP)
1	2.409	25732	100.000	3722	2882	1.094	--
总计		25732	100.000	3722			

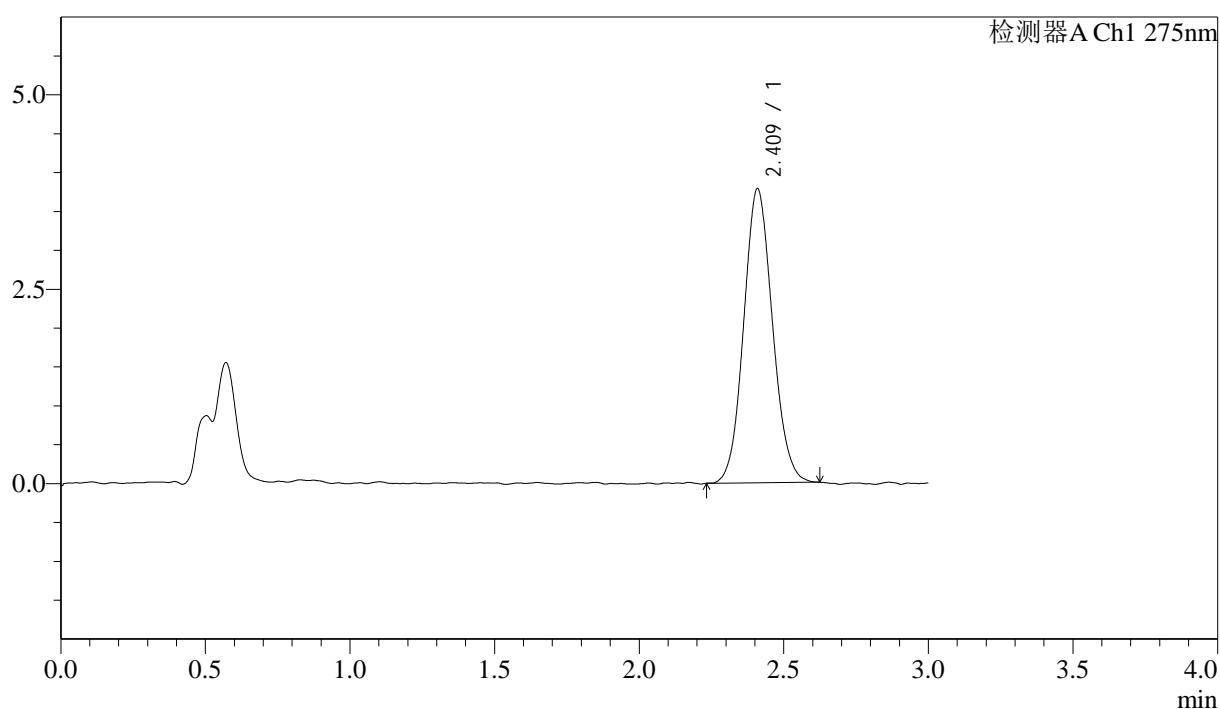
图181 多替诺雷片溶出曲线测定HPLC图谱
 自制品-25041902批(1mg规格)-pH4.5介质-桨法-50转-60min-片3
 供试品溶液-1

<样品信息>

色谱柱: LP-C18(50mm*4.6mm,5 μ m) 流速: 1.5ml/min
 柱温: 30 $^{\circ}$ C 波长: 275nm
 数据文件名: RC\$QTL-4138 - 18-29/29-870-2 - zzp-25041902p-rcqx-1mg-jf50z-pH4.5jz-p4-60min.lcd
 方法文件名: RC\$QTL-4138 - QTL-4138-RCQX-FX278.lcm
 批处理文件名: RC\$QTL-4138 - QTL-4138-20250423-FX278.lcb
 样品瓶号: 3-34
 进样体积: 20 μ l 版本号: 6.115
 进样时间: 2025/04/23 21:48:28 实验者: jiangjinwei
 处理时间(V2): 2025/04/24 10:07:40 处理者: jiangjinwei
 仪器型号: SHIMADZU LC-2050C(FX278)

<色谱图>

mV



<峰表>

检测器A Ch1 275nm

峰号	保留时间	面积	面积%	高度	理论塔板数(USP)	拖尾因子	分离度(USP)
1	2.409	26166	100.000	3768	2773	1.087	--
总计		26166	100.000	3768			

图182 多替诺雷片溶出曲线测定HPLC图谱
 自制品-25041902批(1mg规格)-pH4.5介质-桨法-50转-60min-片4
 供试品溶液-1



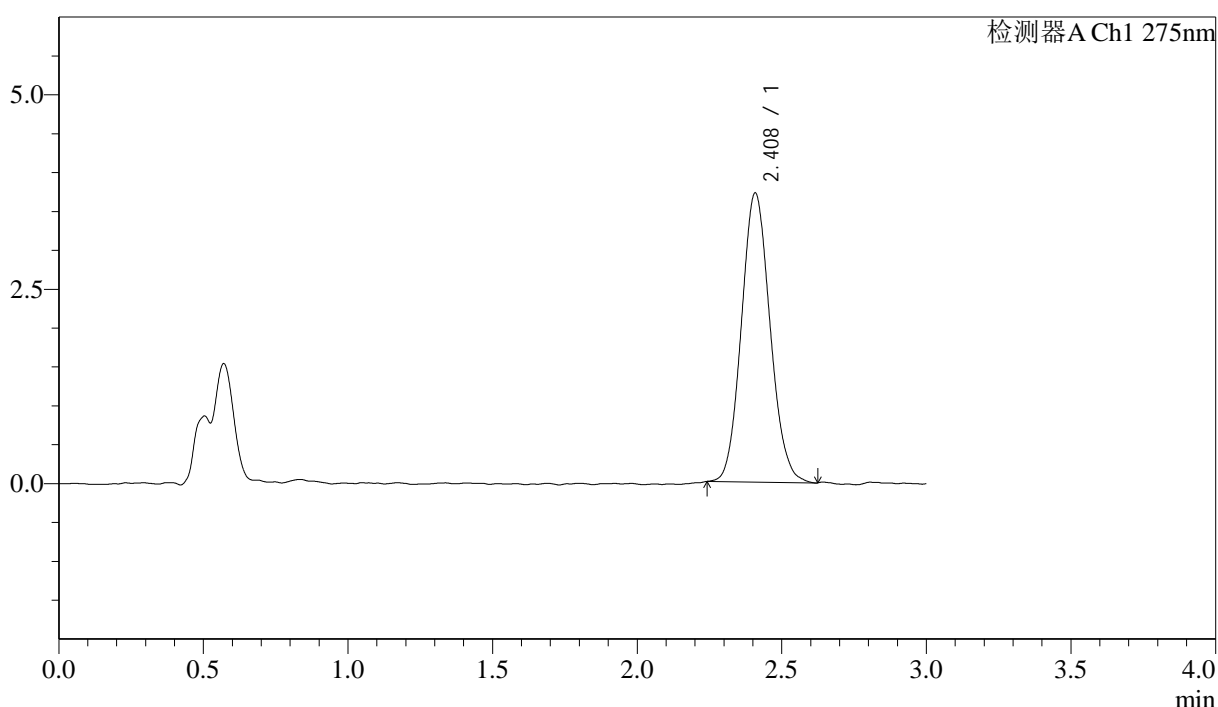
QTL-4138

<样品信息>

色谱柱: LP-C18(50mm*4.6mm,5μm) 流速: 1.5ml/min
 柱温: 30°C 波长: 275nm
 数据文件名: RC\$QTL-4138 - 18-29/29-871-2 - zzp-25041902p-rcqx-1mg-jf50z-pH4.5jz-p5-60min.lcd
 方法文件名: RC\$QTL-4138 - QTL-4138-RCQX-FX278.lcm
 批处理文件名: RC\$QTL-4138 - QTL-4138-20250423-FX278.lcb
 样品瓶号: 3-43
 进样体积: 20μl 版本号: 6.115
 进样时间: 2025/04/23 21:51:49 实验者: jiangjinwei
 处理时间 (V2): 2025/04/24 10:07:43 处理者: jiangjinwei
 仪器型号: SHIMADZU LC-2050C(FX278)

<色谱图>

mV



<峰表>

检测器A Ch1 275nm

峰号	保留时间	面积	面积%	高度	理论塔板数(USP)	拖尾因子	分离度(USP)
1	2.408	25662	100.000	3711	2806	1.100	--
总计		25662	100.000	3711			

图183 多替诺雷片溶出曲线测定HPLC图谱
 自制品-25041902批(1mg规格)-pH4.5介质-桨法-50转-60min-片5
 供试品溶液-1



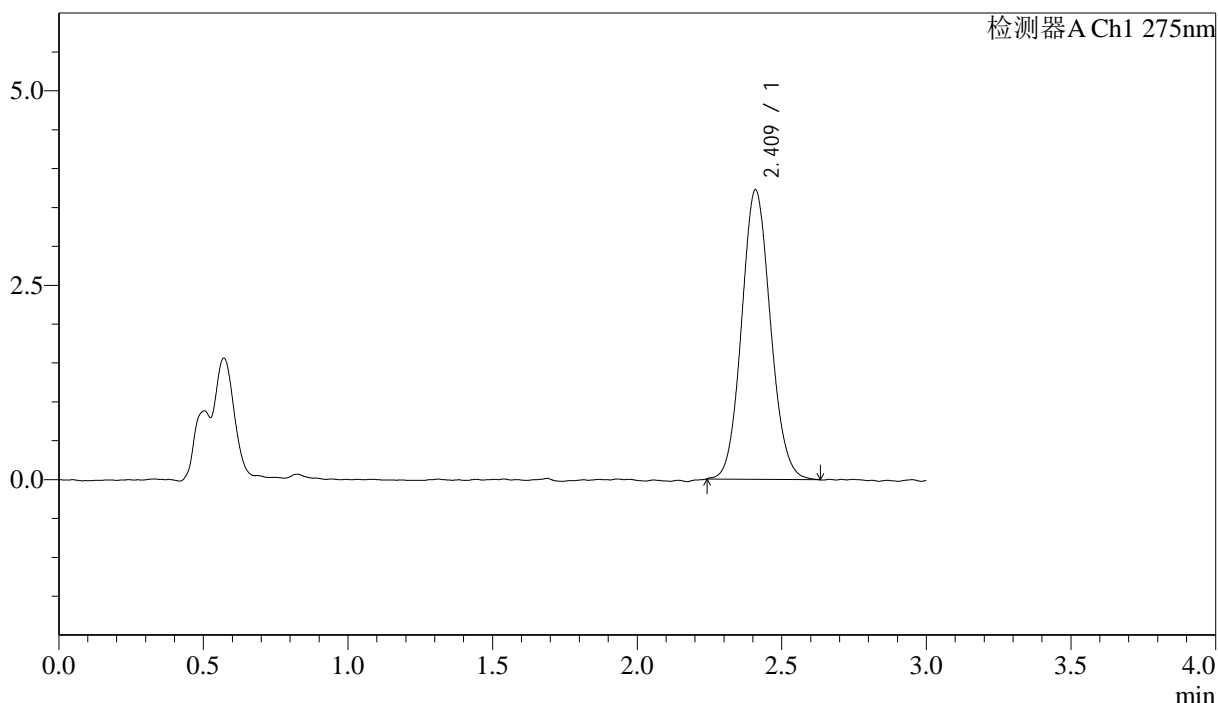
QTL-4138

<样品信息>

色谱柱: LP-C18(50mm*4.6mm,5μm) 流速: 1.5ml/min
 柱温: 30°C 波长: 275nm
 数据文件名: RC\$QTL-4138 - 18-29/29-872-2 - zzp-25041902p-rcqx-1mg-jf50z-pH4.5jz-p6-60min.lcd
 方法文件名: RC\$QTL-4138 - QTL-4138-RCQX-FX278.lcm
 批处理文件名: RC\$QTL-4138 - QTL-4138-20250423-FX278.lcb
 样品瓶号: 3-52
 进样体积: 20μl 版本号: 6.115
 进样时间: 2025/04/23 21:55:11 实验者: jiangjinwei
 处理时间 (V2): 2025/04/24 10:07:45 处理者: jiangjinwei
 仪器型号: SHIMADZU LC-2050C(FX278)

<色谱图>

mV



<峰表>

检测器A Ch1 275nm

峰号	保留时间	面积	面积%	高度	理论塔板数(USP)	拖尾因子	分离度(USP)
1	2.409	25845	100.000	3710	2829	1.090	--
总计		25845	100.000	3710			

图184 多替诺雷片溶出曲线测定HPLC图谱
 自制品-25041902批(1mg规格)-pH4.5介质-桨法-50转-60min-片6
 供试品溶液-1



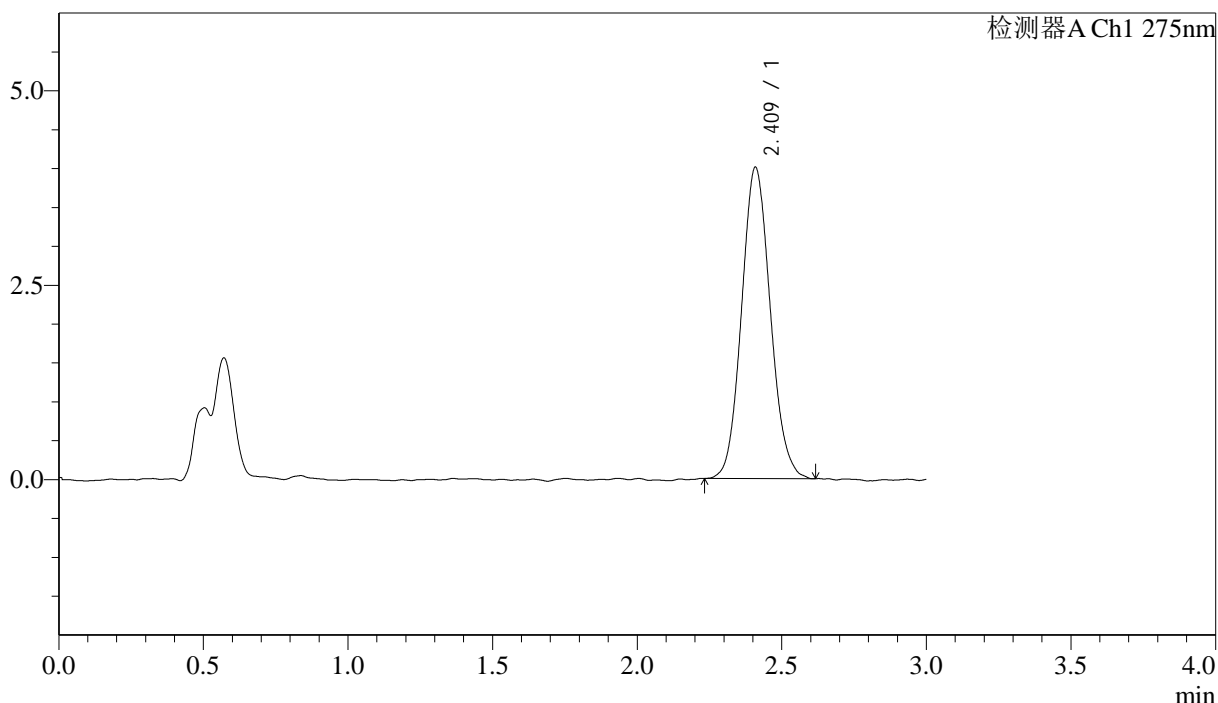
QTL-4138

<样品信息>

色谱柱: LP-C18(50mm*4.6mm,5 μ m) 流速: 1.5ml/min
 柱温: 30 $^{\circ}$ C 波长: 275nm
 数据文件名: RC\$QTL-4138 - 18-29/29-873-2 - zzp-25041902p-rcqx-1mg-jf50z-pH4.5jz-p1-90min.lcd
 方法文件名: RC\$QTL-4138 - QTL-4138-RCQX-FX278.lcm
 批处理文件名: RC\$QTL-4138 - QTL-4138-20250423-FX278.lcb
 样品瓶号: 3-8
 进样体积: 20 μ l 版本号: 6.115
 进样时间: 2025/04/23 21:58:34 实验者: jiangjinwei
 处理时间(V2): 2025/04/24 10:07:48 处理者: jiangjinwei
 仪器型号: SHIMADZU LC-2050C(FX278)

<色谱图>

mV



<峰表>

检测器A Ch1 275nm

峰号	保留时间	面积	面积%	高度	理论塔板数(USP)	拖尾因子	分离度(USP)
1	2.409	27684	100.000	3990	2819	1.101	--
总计		27684	100.000	3990			

图185 多替诺雷片溶出曲线测定HPLC图谱
 自制品-25041902批(1mg规格)-pH4.5介质-桨法-50转-90min-片1
 供试品溶液-1



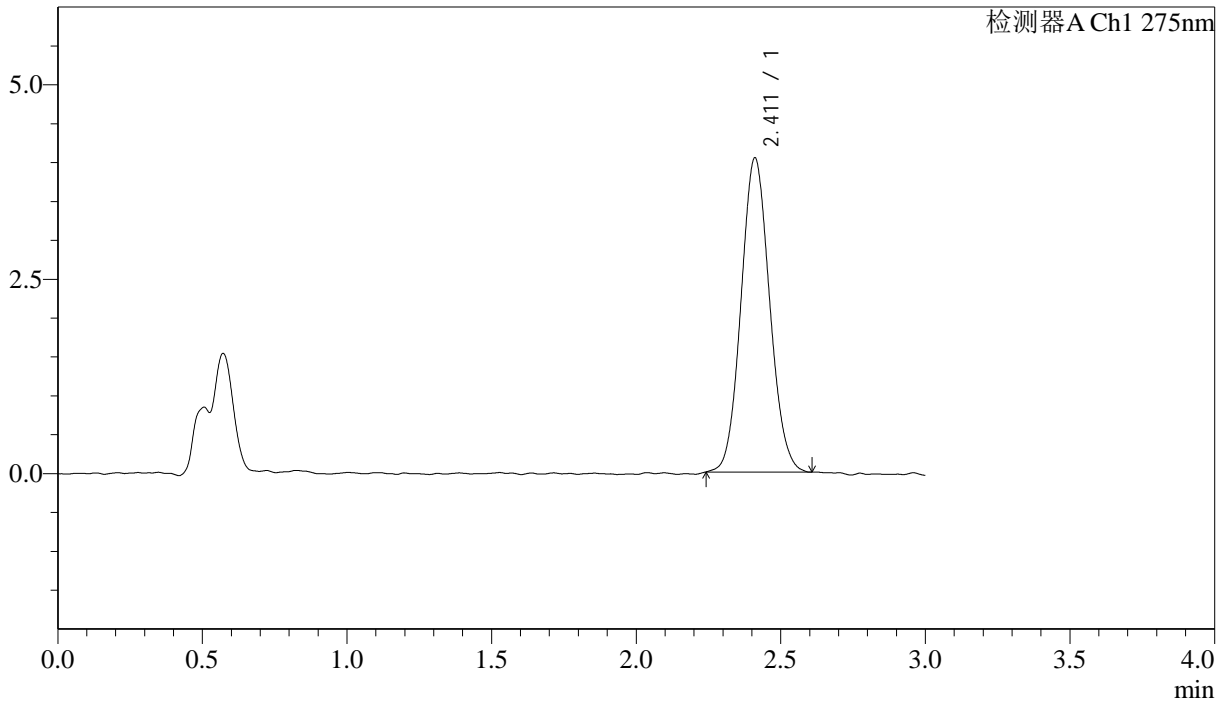
QTL-4138

<样品信息>

色谱柱: LP-C18(50mm*4.6mm,5μm) 流速: 1.5ml/min
 柱温: 30°C 波长: 275nm
 数据文件名: RC\$QTL-4138 - 18-29/29-874-2 - zzp-25041902p-rcqx-1mg-jf50z-pH4.5jz-p2-90min.lcd
 方法文件名: RC\$QTL-4138 - QTL-4138-RCQX-FX278.lcm
 批处理文件名: RC\$QTL-4138 - QTL-4138-20250423-FX278.lcb
 样品瓶号: 3-17
 进样体积: 20μl 版本号: 6.115
 进样时间: 2025/04/23 22:01:56 实验者: jiangjinwei
 处理时间 (V2): 2025/04/24 10:07:51 处理者: jiangjinwei
 仪器型号: SHIMADZU LC-2050C(FX278)

<色谱图>

mV



<峰表>

检测器A Ch1 275nm

峰号	保留时间	面积	面积%	高度	理论塔板数(USP)	拖尾因子	分离度(USP)
1	2.411	27823	100.000	4036	2819	1.080	--
总计		27823	100.000	4036			

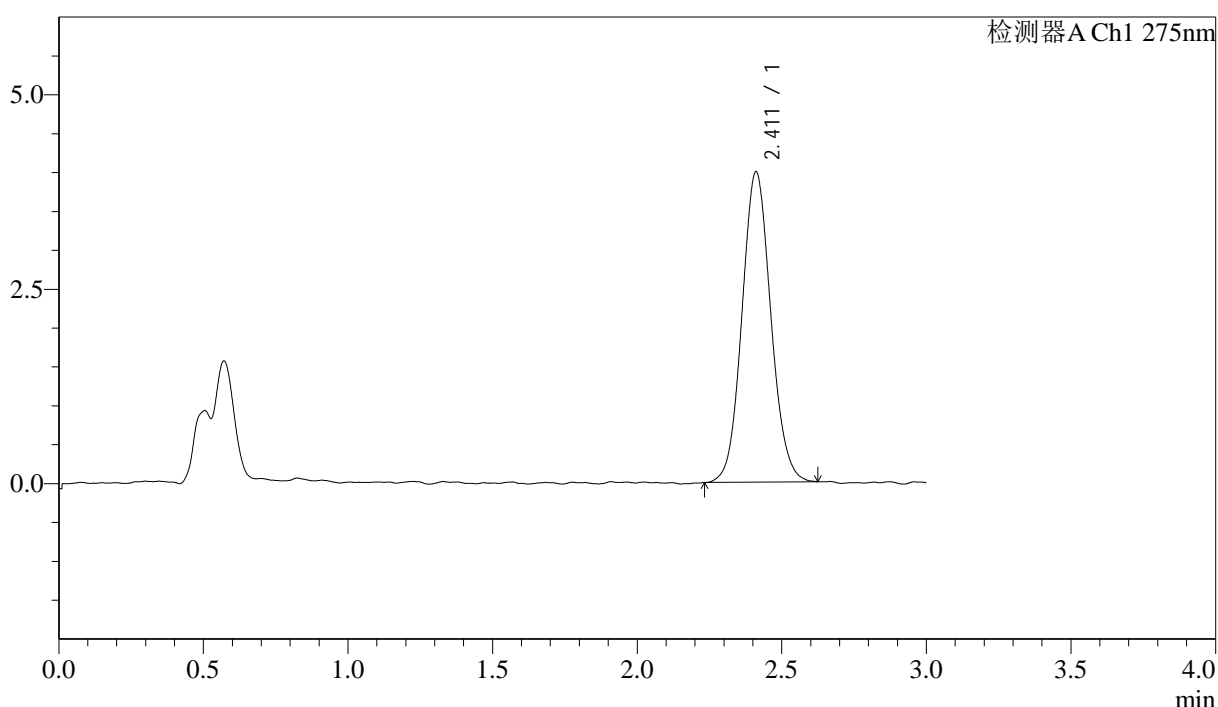
图186 多替诺雷片溶出曲线测定HPLC图谱
 自制品-25041902批(1mg规格)-pH4.5介质-桨法-50转-90min-片2
 供试品溶液-1

<样品信息>

色谱柱: LP-C18(50mm*4.6mm,5μm) 流速: 1.5ml/min
 柱温: 30°C 波长: 275nm
 数据文件名: RC\$QTL-4138 - 18-29/29-875-2 - zzp-25041902p-rcqx-1mg-jf50z-pH4.5jz-p3-90min.lcd
 方法文件名: RC\$QTL-4138 - QTL-4138-RCQX-FX278.lcm
 批处理文件名: RC\$QTL-4138 - QTL-4138-20250423-FX278.lcb
 样品瓶号: 3-26
 进样体积: 20μl 版本号: 6.115
 进样时间: 2025/04/23 22:05:19 实验者: jiangjinwei
 处理时间 (V2): 2025/04/24 10:07:53 处理者: jiangjinwei
 仪器型号: SHIMADZU LC-2050C(FX278)

<色谱图>

mV



<峰表>

检测器A Ch1 275nm

峰号	保留时间	面积	面积%	高度	理论塔板数(USP)	拖尾因子	分离度(USP)
1	2.411	27704	100.000	3989	2816	1.080	--
总计		27704	100.000	3989			

图187 多替诺雷片溶出曲线测定HPLC图谱
 自制品-25041902批(1mg规格)-pH4.5介质-桨法-50转-90min-片3
 供试品溶液-1



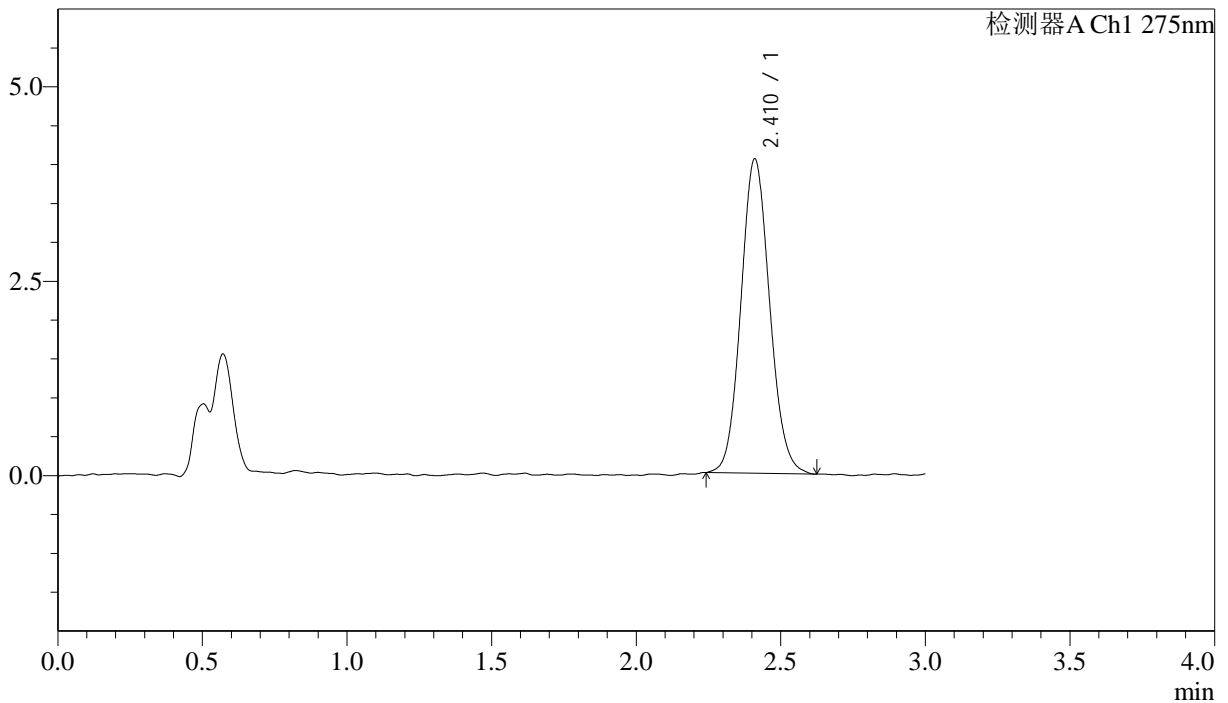
QTL-4138

<样品信息>

色谱柱: LP-C18(50mm*4.6mm,5μm) 流速: 1.5ml/min
 柱温: 30°C 波长: 275nm
 数据文件名: RC\$QTL-4138 - 18-29/29-876-2 - zzp-25041902p-rcqx-1mg-jf50z-pH4.5jz-p4-90min.lcd
 方法文件名: RC\$QTL-4138 - QTL-4138-RCQX-FX278.lcm
 批处理文件名: RC\$QTL-4138 - QTL-4138-20250423-FX278.lcb
 样品瓶号: 3-35
 进样体积: 20μl 版本号: 6.115
 进样时间: 2025/04/23 22:08:42 实验者: jiangjinwei
 处理时间 (V2): 2025/04/24 10:07:56 处理者: jiangjinwei
 仪器型号: SHIMADZU LC-2050C(FX278)

<色谱图>

mV



<峰表>

检测器A Ch1 275nm

峰号	保留时间	面积	面积%	高度	理论塔板数(USP)	拖尾因子	分离度(USP)
1	2.410	27976	100.000	4035	2837	1.093	--
总计		27976	100.000	4035			

图188 多替诺雷片溶出曲线测定HPLC图谱
 自制品-25041902批(1mg规格)-pH4.5介质-桨法-50转-90min-片4
 供试品溶液-1



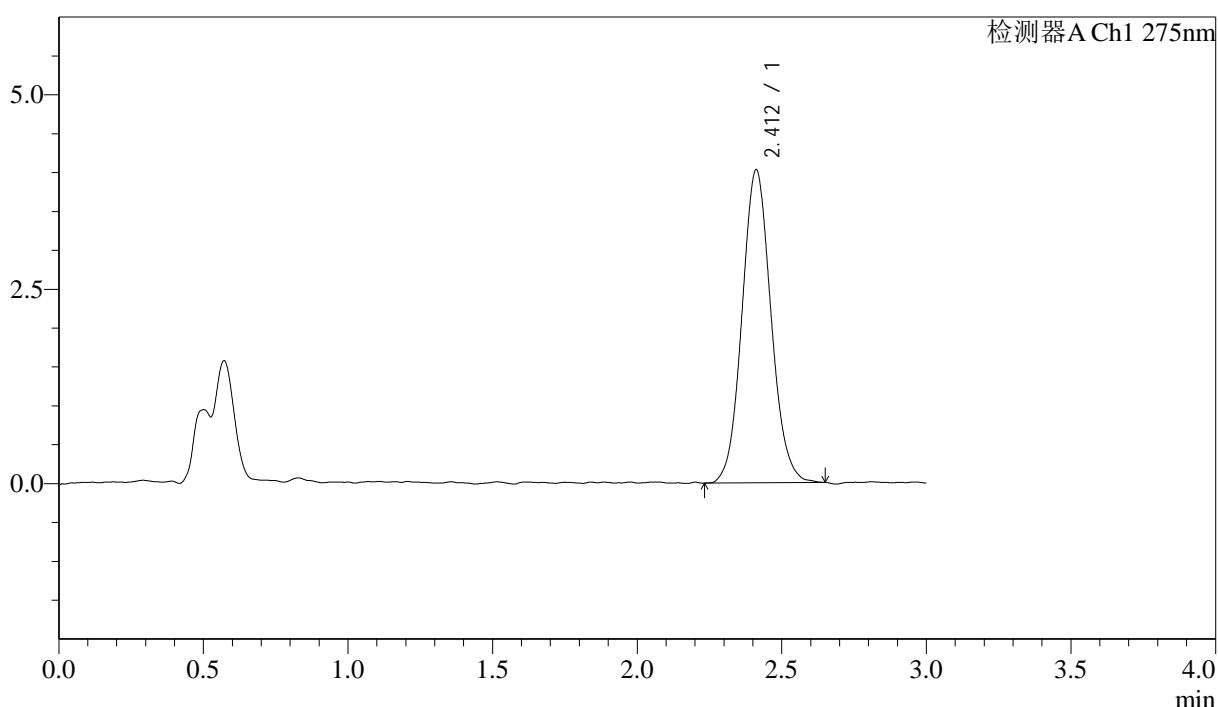
QTL-4138

<样品信息>

色谱柱: LP-C18(50mm*4.6mm,5μm) 流速: 1.5ml/min
 柱温: 30°C 波长: 275nm
 数据文件名: RC\$QTL-4138 - 18-29/29-877-2 - zzp-25041902p-rcqx-1mg-jf50z-pH4.5jz-p5-90min.lcd
 方法文件名: RC\$QTL-4138 - QTL-4138-RCQX-FX278.lcm
 批处理文件名: RC\$QTL-4138 - QTL-4138-20250423-FX278.lcb
 样品瓶号: 3-44
 进样体积: 20μl 版本号: 6.115
 进样时间: 2025/04/23 22:12:04 实验者: jiangjinwei
 处理时间 (V2): 2025/04/24 10:07:59 处理者: jiangjinwei
 仪器型号: SHIMADZU LC-2050C(FX278)

<色谱图>

mV



<峰表>

检测器A Ch1 275nm

峰号	保留时间	面积	面积%	高度	理论塔板数(USP)	拖尾因子	分离度(USP)
1	2.412	28078	100.000	4026	2794	1.077	--
总计		28078	100.000	4026			

图189 多替诺雷片溶出曲线测定HPLC图谱
 自制品-25041902批(1mg规格)-pH4.5介质-桨法-50转-90min-片5
 供试品溶液-1



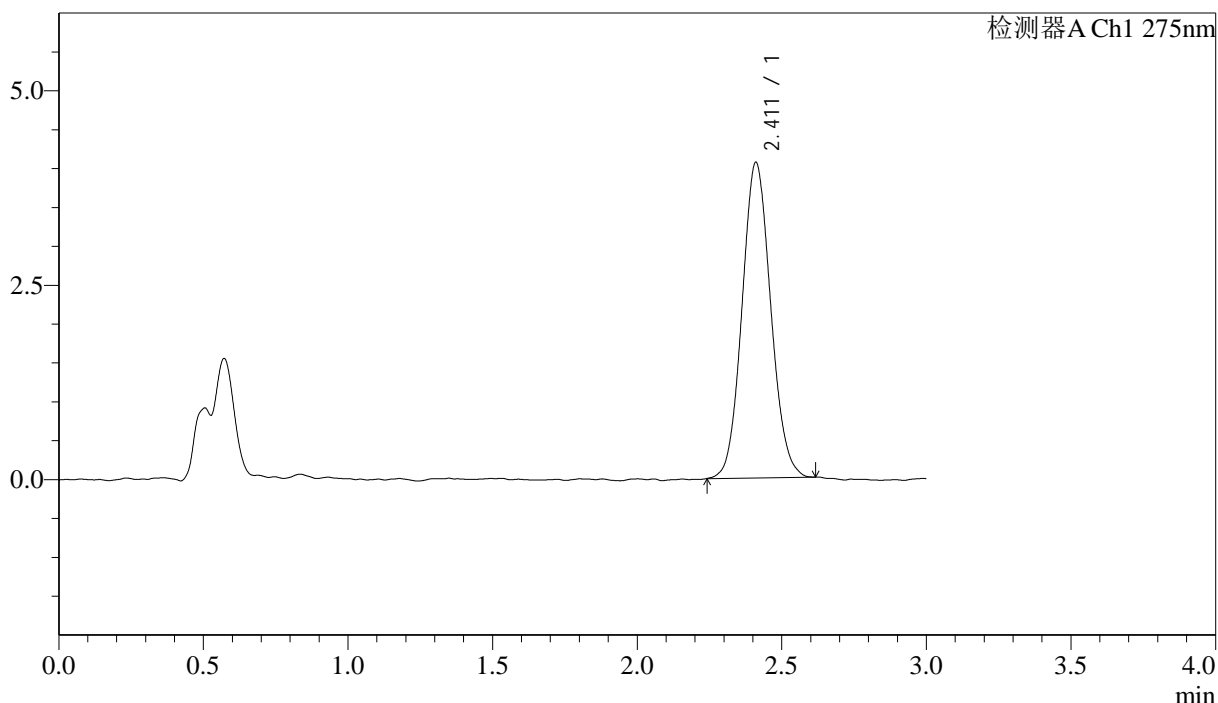
QTL-4138

<样品信息>

色谱柱: LP-C18(50mm*4.6mm,5μm) 流速: 1.5ml/min
 柱温: 30°C 波长: 275nm
 数据文件名: RC\$QTL-4138 - 18-29/29-878-2 - zzp-25041902p-rcqx-1mg-jf50z-pH4.5jz-p6-90min.lcd
 方法文件名: RC\$QTL-4138 - QTL-4138-RCQX-FX278.lcm
 批处理文件名: RC\$QTL-4138 - QTL-4138-20250423-FX278.lcb
 样品瓶号: 3-53
 进样体积: 20μl 版本号: 6.115
 进样时间: 2025/04/23 22:15:26 实验者: jiangjinwei
 处理时间 (V2): 2025/04/24 10:08:01 处理者: jiangjinwei
 仪器型号: SHIMADZU LC-2050C(FX278)

<色谱图>

mV



<峰表>

检测器A Ch1 275nm

峰号	保留时间	面积	面积%	高度	理论塔板数(USP)	拖尾因子	分离度(USP)
1	2.411	28010	100.000	4053	2820	1.085	--
总计		28010	100.000	4053			

图190 多替诺雷片溶出曲线测定HPLC图谱
 自制品-25041902批(1mg规格)-pH4.5介质-桨法-50转-90min-片6
 供试品溶液-1



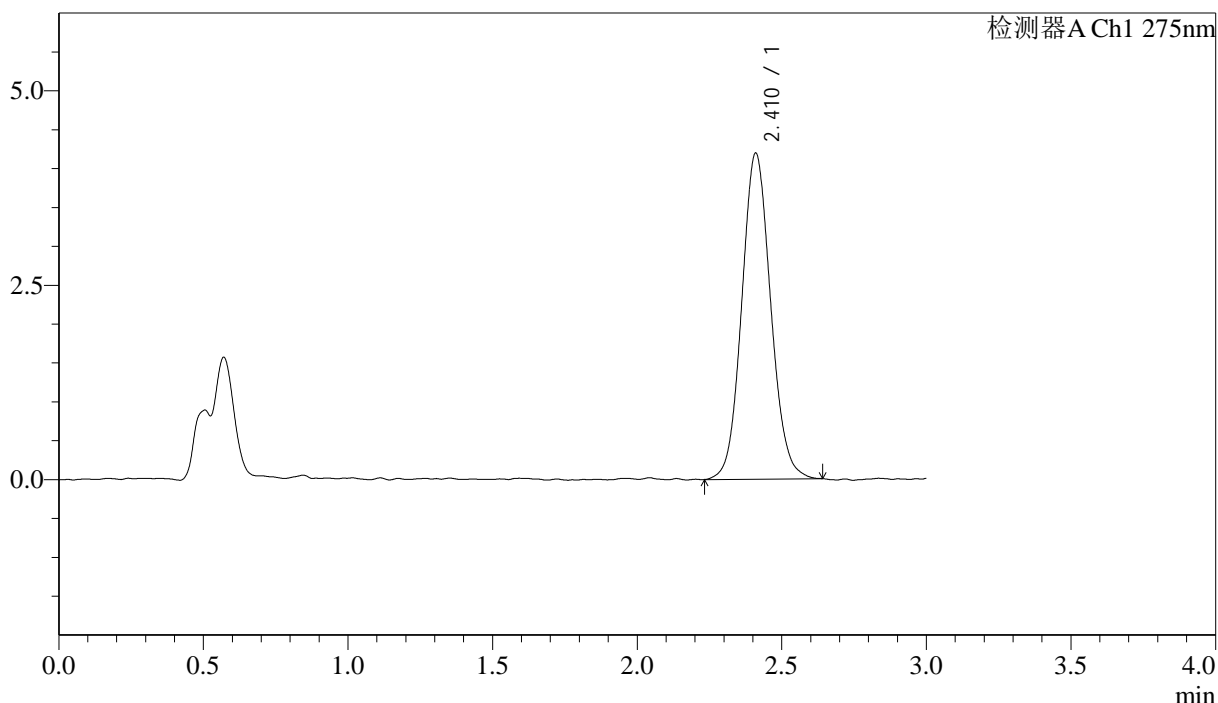
QTL-4138

<样品信息>

色谱柱: LP-C18(50mm*4.6mm,5μm) 流速: 1.5ml/min
 柱温: 30°C 波长: 275nm
 数据文件名: RC\$QTL-4138 - 18-29/29-879-2 - zzp-25041902p-rcqx-1mg-jf50z-pH4.5jz-p1-120min.lcd
 方法文件名: RC\$QTL-4138 - QTL-4138-RCQX-FX278.lcm
 批处理文件名: RC\$QTL-4138 - QTL-4138-20250423-FX278.lcb
 样品瓶号: 4-5
 进样体积: 20μl 版本号: 6.115
 进样时间: 2025/04/23 22:18:50 实验者: jiangjinwei
 处理时间 (V2): 2025/04/24 10:08:04 处理者: jiangjinwei
 仪器型号: SHIMADZU LC-2050C(FX278)

<色谱图>

mV



<峰表>

检测器A Ch1 275nm

峰号	保留时间	面积	面积%	高度	理论塔板数(USP)	拖尾因子	分离度(USP)
1	2.410	29206	100.000	4184	2801	1.085	--
总计		29206	100.000	4184			

图191 多替诺雷片溶出曲线测定HPLC图谱
 自制品-25041902批(1mg规格)-pH4.5介质-桨法-50转-120min-片1
 供试品溶液-1



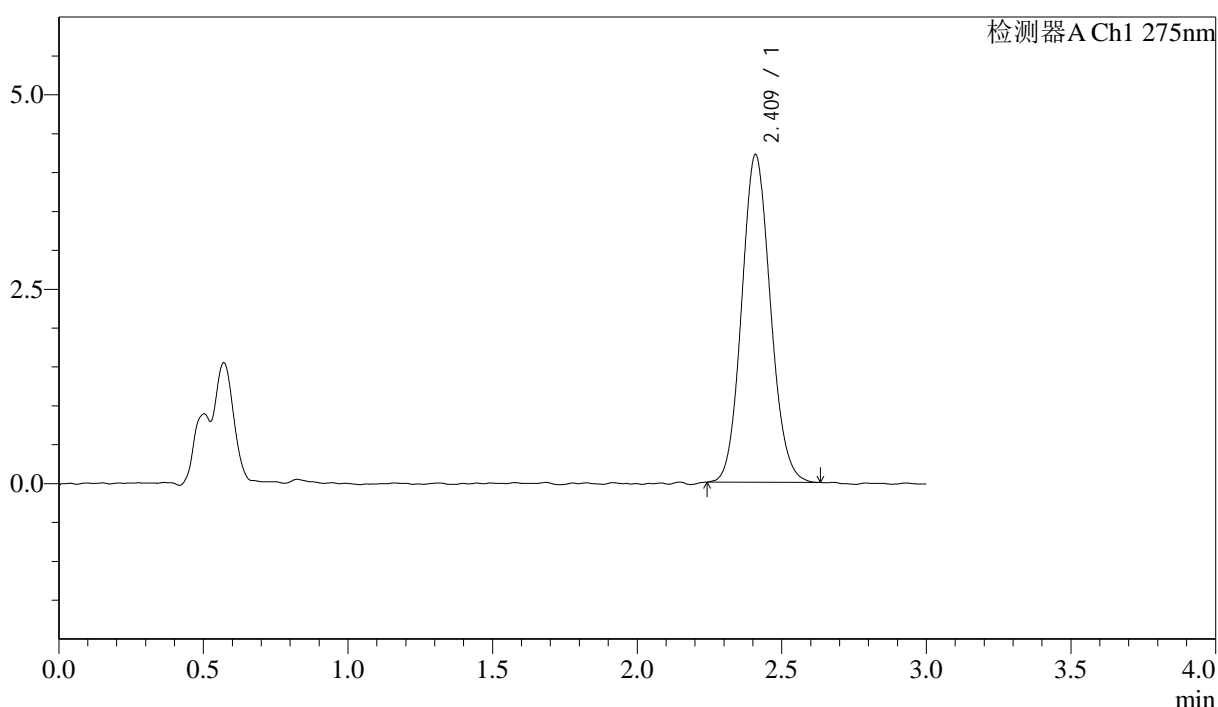
QTL-4138

<样品信息>

色谱柱: LP-C18(50mm*4.6mm,5μm) 流速: 1.5ml/min
 柱温: 30°C 波长: 275nm
 数据文件名: RC\$QTL-4138 - 18-29/29-880-2 - zzp-25041902p-rcqx-1mg-jf50z-pH4.5jz-p2-120min.lcd
 方法文件名: RC\$QTL-4138 - QTL-4138-RCQX-FX278.lcm
 批处理文件名: RC\$QTL-4138 - QTL-4138-20250423-FX278.lcb
 样品瓶号: 4-14
 进样体积: 20μl 版本号: 6.115
 进样时间: 2025/04/23 22:22:13 实验者: jiangjinwei
 处理时间 (V2): 2025/04/24 10:08:07 处理者: jiangjinwei
 仪器型号: SHIMADZU LC-2050C(FX278)

<色谱图>

mV



<峰表>

检测器A Ch1 275nm

峰号	保留时间	面积	面积%	高度	理论塔板数(USP)	拖尾因子	分离度(USP)
1	2.409	29209	100.000	4199	2810	1.099	--
总计		29209	100.000	4199			

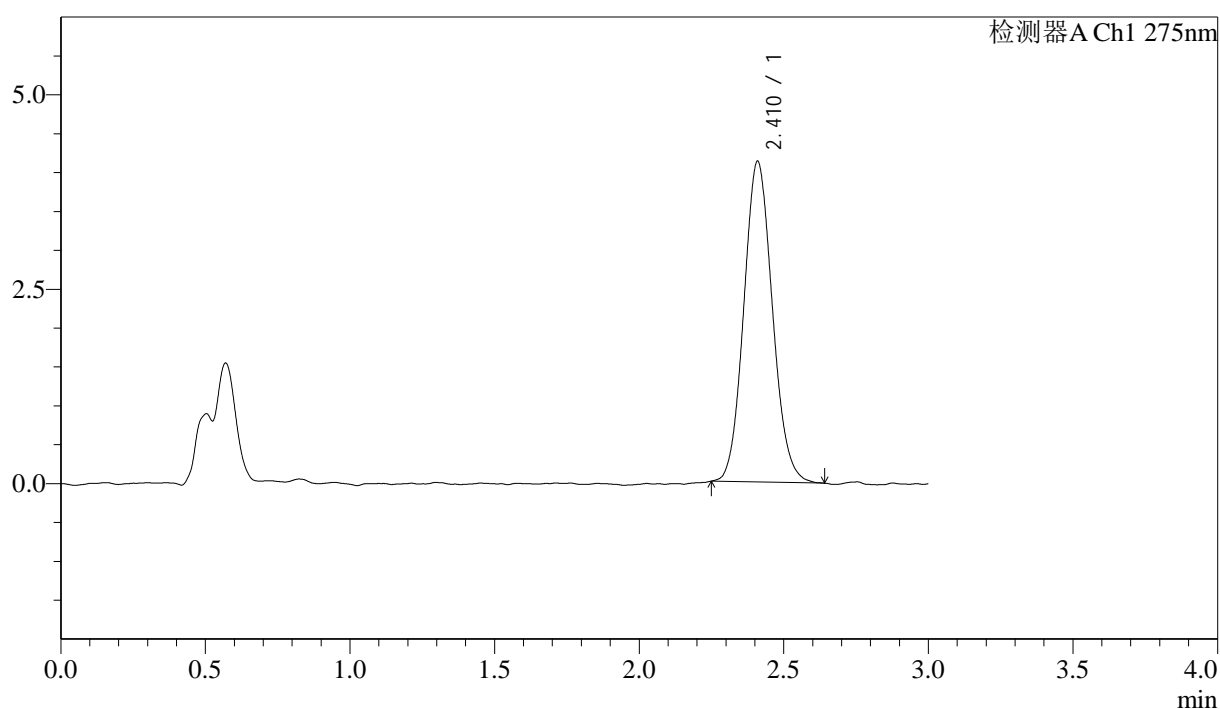
图192 多替诺雷片溶出曲线测定HPLC图谱
 自制品-25041902批(1mg规格)-pH4.5介质-桨法-50转-120min-片2
 供试品溶液-1

<样品信息>

色谱柱: LP-C18(50mm*4.6mm,5 μ m) 流速: 1.5ml/min
 柱温: 30 $^{\circ}$ C 波长: 275nm
 数据文件名: RC\$QTL-4138 - 18-29/29-881-2 - zzp-25041902p-rcqx-1mg-jf50z-pH4.5jz-p3-120min.lcd
 方法文件名: RC\$QTL-4138 - QTL-4138-RCQX-FX278.lcm
 批处理文件名: RC\$QTL-4138 - QTL-4138-20250423-FX278.lcb
 样品瓶号: 4-23
 进样体积: 20 μ l 版本号: 6.115
 进样时间: 2025/04/23 22:25:37 实验者: jiangjinwei
 处理时间(V2): 2025/04/24 10:08:10 处理者: jiangjinwei
 仪器型号: SHIMADZU LC-2050C(FX278)

<色谱图>

mV



<峰表>

检测器A Ch1 275nm

峰号	保留时间	面积	面积%	高度	理论塔板数(USP)	拖尾因子	分离度(USP)
1	2.410	28397	100.000	4112	2834	1.095	--
总计		28397	100.000	4112			

图193 多替诺雷片溶出曲线测定HPLC图谱
 自制品-25041902批(1mg规格)-pH4.5介质-桨法-50转-120min-片3
 供试品溶液-1



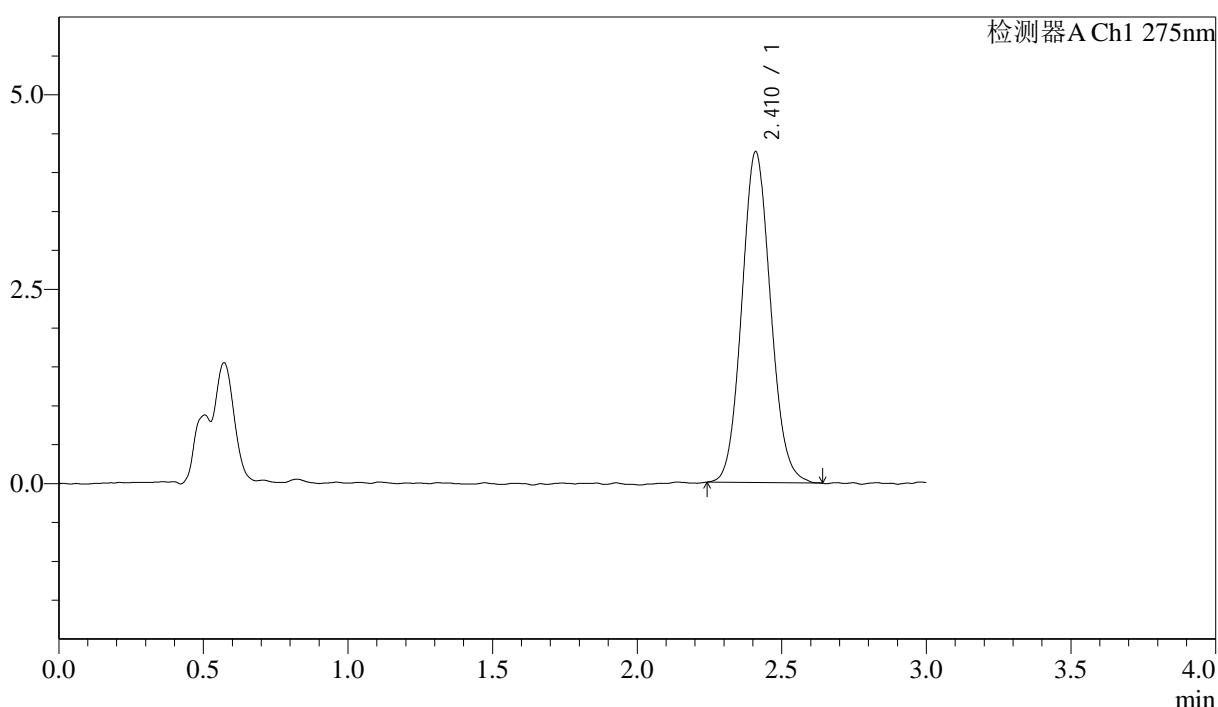
QTL-4138

<样品信息>

色谱柱: LP-C18(50mm*4.6mm,5μm) 流速: 1.5ml/min
 柱温: 30°C 波长: 275nm
 数据文件名: RC\$QTL-4138 - 18-29/29-882-2 - zzp-25041902p-rcqx-1mg-jf50z-pH4.5jz-p4-120min.lcd
 方法文件名: RC\$QTL-4138 - QTL-4138-RCQX-FX278.lcm
 批处理文件名: RC\$QTL-4138 - QTL-4138-20250423-FX278.lcb
 样品瓶号: 4-32
 进样体积: 20μl 版本号: 6.115
 进样时间: 2025/04/23 22:29:01 实验者: jiangjinwei
 处理时间 (V2): 2025/04/24 10:08:12 处理者: jiangjinwei
 仪器型号: SHIMADZU LC-2050C(FX278)

<色谱图>

mV



<峰表>

检测器A Ch1 275nm

峰号	保留时间	面积	面积%	高度	理论塔板数(USP)	拖尾因子	分离度(USP)
1	2.410	29465	100.000	4244	2802	1.091	--
总计		29465	100.000	4244			

图194 多替诺雷片溶出曲线测定HPLC图谱
 自制品-25041902批(1mg规格)-pH4.5介质-桨法-50转-120min-片4
 供试品溶液-1



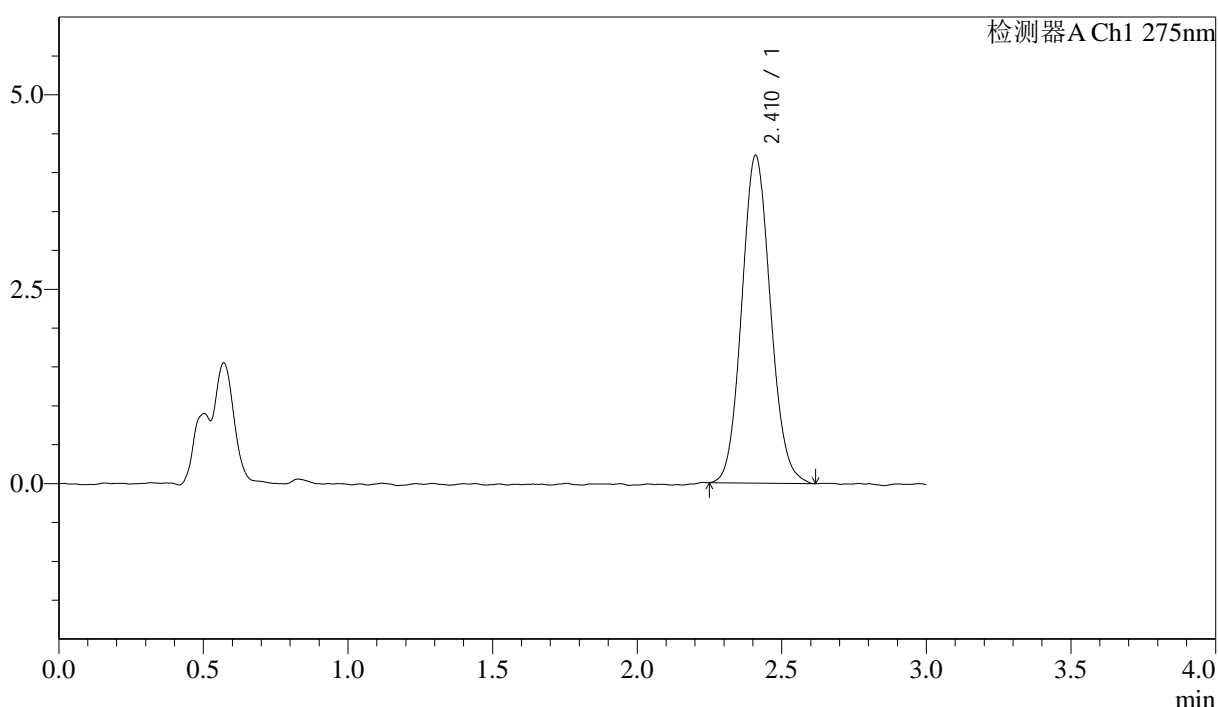
QTL-4138

<样品信息>

色谱柱: LP-C18(50mm*4.6mm,5 μ m) 流速: 1.5ml/min
 柱温: 30 $^{\circ}$ C 波长: 275nm
 数据文件名: RC\$QTL-4138 - 18-29/29-883-2 - zzp-25041902p-rcqx-1mg-jf50z-pH4.5jz-p5-120min.lcd
 方法文件名: RC\$QTL-4138 - QTL-4138-RCQX-FX278.lcm
 批处理文件名: RC\$QTL-4138 - QTL-4138-20250423-FX278.lcb
 样品瓶号: 4-41
 进样体积: 20 μ l 版本号: 6.115
 进样时间: 2025/04/23 22:32:25 实验者: jiangjinwei
 处理时间 (V2): 2025/04/24 10:08:15 处理者: jiangjinwei
 仪器型号: SHIMADZU LC-2050C(FX278)

<色谱图>

mV



<峰表>

检测器A Ch1 275nm

峰号	保留时间	面积	面积%	高度	理论塔板数(USP)	拖尾因子	分离度(USP)
1	2.410	29156	100.000	4202	2824	1.094	--
总计		29156	100.000	4202			

图195 多替诺雷片溶出曲线测定HPLC图谱
 自制品-25041902批(1mg规格)-pH4.5介质-桨法-50转-120min-片5
 供试品溶液-1



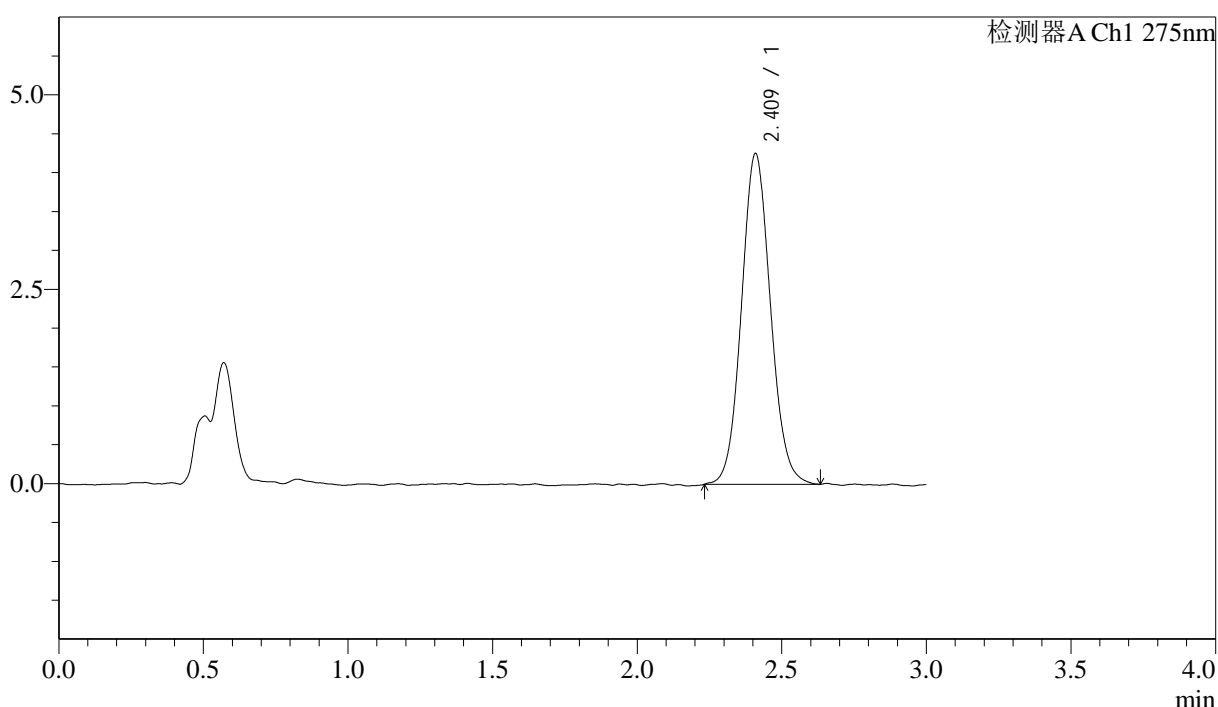
QTL-4138

<样品信息>

色谱柱: LP-C18(50mm*4.6mm,5μm) 流速: 1.5ml/min
 柱温: 30°C 波长: 275nm
 数据文件名: RC\$QTL-4138 - 18-29/29-884-2 - zzp-25041902p-rcqx-1mg-jf50z-pH4.5jz-p6-120min.lcd
 方法文件名: RC\$QTL-4138 - QTL-4138-RCQX-FX278.lcm
 批处理文件名: RC\$QTL-4138 - QTL-4138-20250423-FX278.lcb
 样品瓶号: 4-50
 进样体积: 20μl 版本号: 6.115
 进样时间: 2025/04/23 22:35:48 实验者: jiangjinwei
 处理时间 (V2): 2025/04/24 10:08:18 处理者: jiangjinwei
 仪器型号: SHIMADZU LC-2050C(FX278)

<色谱图>

mV



<峰表>

检测器A Ch1 275nm

峰号	保留时间	面积	面积%	高度	理论塔板数(USP)	拖尾因子	分离度(USP)
1	2.409	29675	100.000	4238	2782	1.080	--
总计		29675	100.000	4238			

图196 多替诺雷片溶出曲线测定HPLC图谱
 自制品-25041902批(1mg规格)-pH4.5介质-桨法-50转-120min-片6
 供试品溶液-1



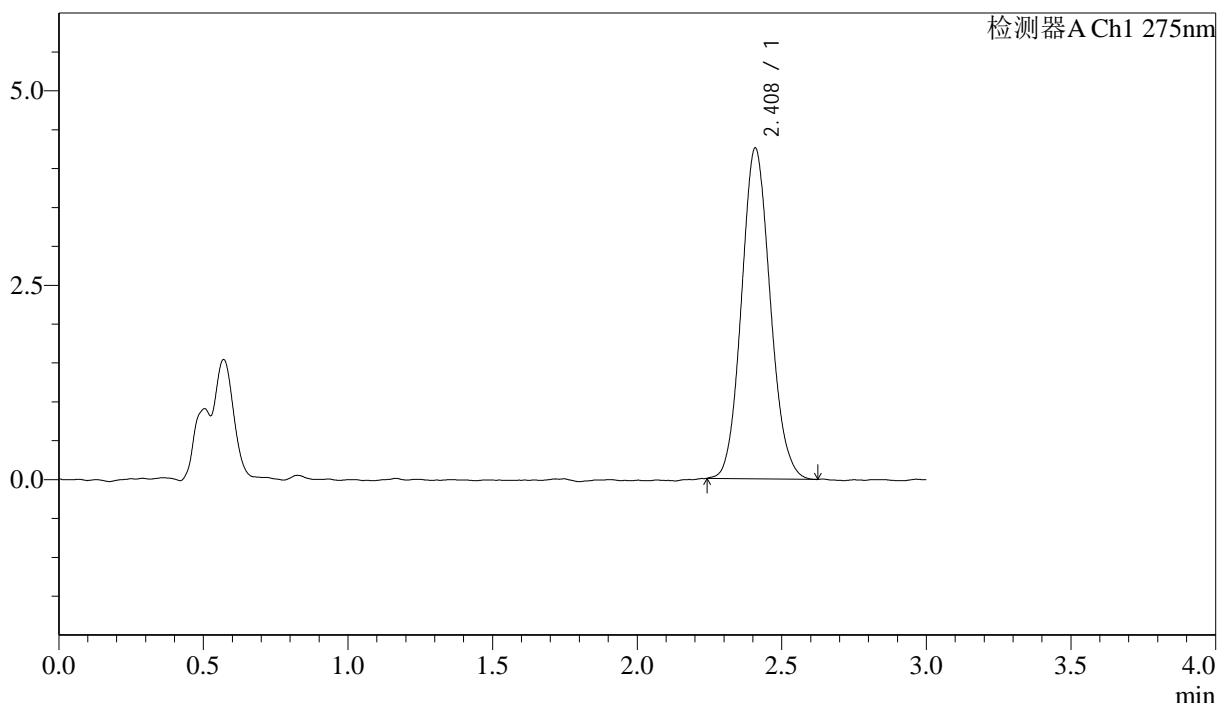
QTL-4138

<样品信息>

色谱柱: LP-C18(50mm*4.6mm,5μm) 流速: 1.5ml/min
 柱温: 30°C 波长: 275nm
 数据文件名: RC\$QTL-4138 - 18-29/29-885-2 - zzp-25041902p-rcqx-1mg-jf50z-pH4.5jz-p1-jx.lcd
 方法文件名: RC\$QTL-4138 - QTL-4138-RCQX-FX278.lcm
 批处理文件名: RC\$QTL-4138 - QTL-4138-20250423-FX278.lcb
 样品瓶号: 4-6
 进样体积: 20μl 版本号: 6.115
 进样时间: 2025/04/23 22:39:12 实验者: jiangjinwei
 处理时间 (V2): 2025/04/24 10:08:21 处理者: jiangjinwei
 仪器型号: SHIMADZU LC-2050C(FX278)

<色谱图>

mV



<峰表>

检测器A Ch1 275nm

峰号	保留时间	面积	面积%	高度	理论塔板数(USP)	拖尾因子	分离度(USP)
1	2.408	29458	100.000	4244	2813	1.101	--
总计		29458	100.000	4244			

图197 多替诺雷片溶出曲线测定HPLC图谱
 自制品-25041902批(1mg规格)-pH4.5介质-桨法-50转-极限转速-片1
 供试品溶液-1



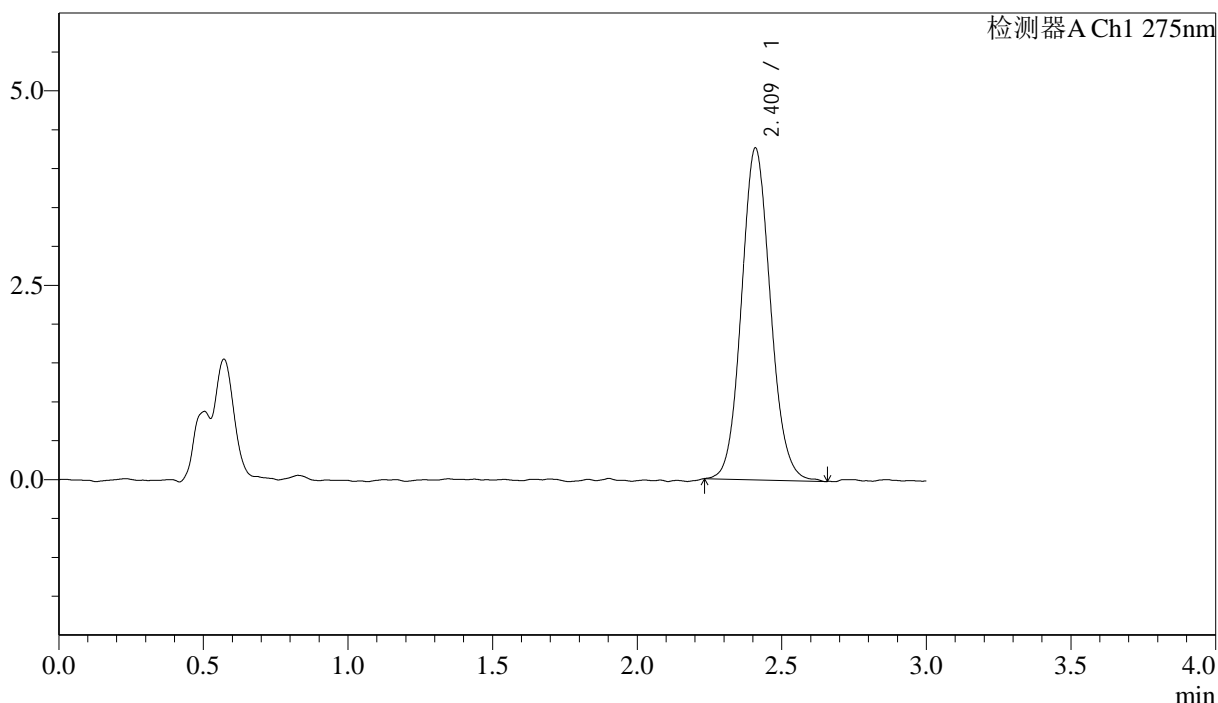
QTL-4138

<样品信息>

色谱柱: LP-C18(50mm*4.6mm,5μm) 流速: 1.5ml/min
 柱温: 30°C 波长: 275nm
 数据文件名: RC\$QTL-4138 - 18-29/29-886-2 - zzp-25041902p-rcqx-1mg-jf50z-pH4.5jz-p2-jx.lcd
 方法文件名: RC\$QTL-4138 - QTL-4138-RCQX-FX278.lcm
 批处理文件名: RC\$QTL-4138 - QTL-4138-20250423-FX278.lcb
 样品瓶号: 4-15
 进样体积: 20μl 版本号: 6.115
 进样时间: 2025/04/23 22:42:36 实验者: jiangjinwei
 处理时间 (V2): 2025/04/24 10:08:23 处理者: jiangjinwei
 仪器型号: SHIMADZU LC-2050C(FX278)

<色谱图>

mV



<峰表>

检测器A Ch1 275nm

峰号	保留时间	面积	面积%	高度	理论塔板数(USP)	拖尾因子	分离度(USP)
1	2.409	29700	100.000	4252	2803	1.093	--
总计		29700	100.000	4252			

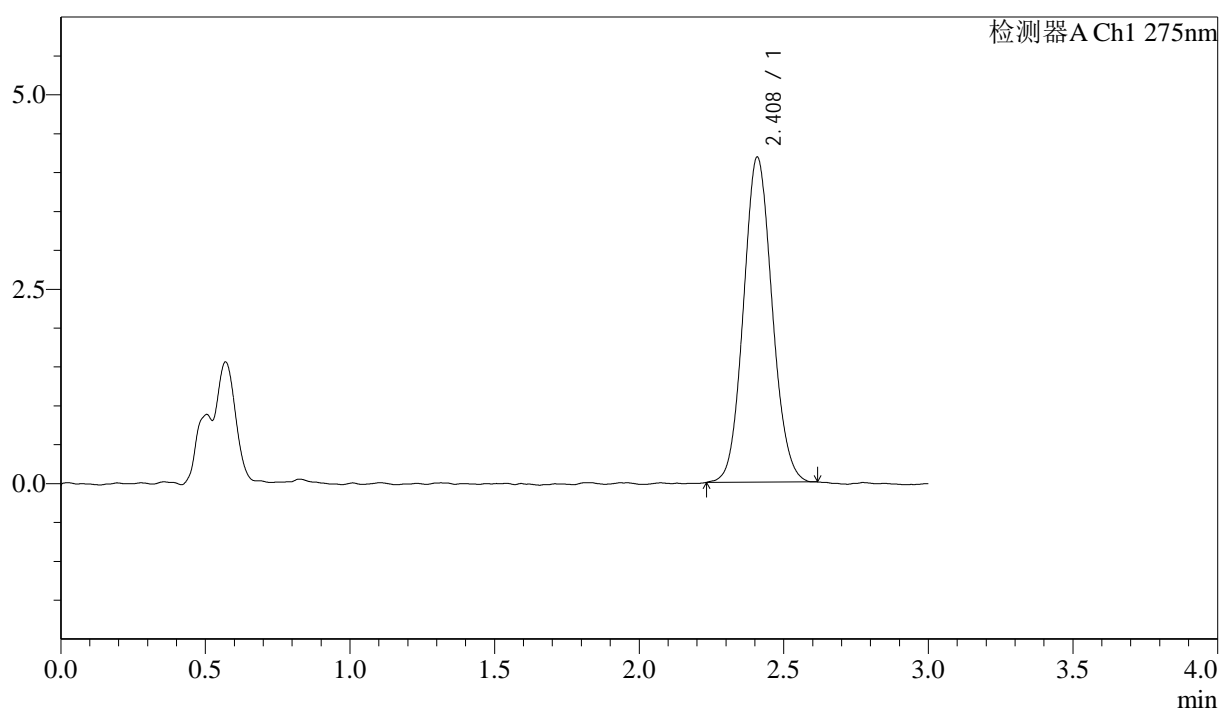
图198 多替诺雷片溶出曲线测定HPLC图谱
 自制品-25041902批(1mg规格)-pH4.5介质-桨法-50转-极限转速-片2
 供试品溶液-1

<样品信息>

色谱柱: LP-C18(50mm*4.6mm,5 μ m) 流速: 1.5ml/min
 柱温: 30 $^{\circ}$ C 波长: 275nm
 数据文件名: RC\$QTL-4138 - 18-29/29-887-2 - zzp-25041902p-rcqx-1mg-jf50z-pH4.5jz-p3-jx.lcd
 方法文件名: RC\$QTL-4138 - QTL-4138-RCQX-FX278.lcm
 批处理文件名: RC\$QTL-4138 - QTL-4138-20250423-FX278.lcb
 样品瓶号: 4-24
 进样体积: 20 μ l 版本号: 6.115
 进样时间: 2025/04/23 22:46:00 实验者: jiangjinwei
 处理时间(V2): 2025/04/24 10:08:26 处理者: jiangjinwei
 仪器型号: SHIMADZU LC-2050C(FX278)

<色谱图>

mV



<峰表>

检测器A Ch1 275nm

峰号	保留时间	面积	面积%	高度	理论塔板数(USP)	拖尾因子	分离度(USP)
1	2.408	28897	100.000	4172	2833	1.088	--
总计		28897	100.000	4172			

图199 多替诺雷片溶出曲线测定HPLC图谱
 自制品-25041902批(1mg规格)-pH4.5介质-桨法-50转-极限转速-片3
 供试品溶液-1



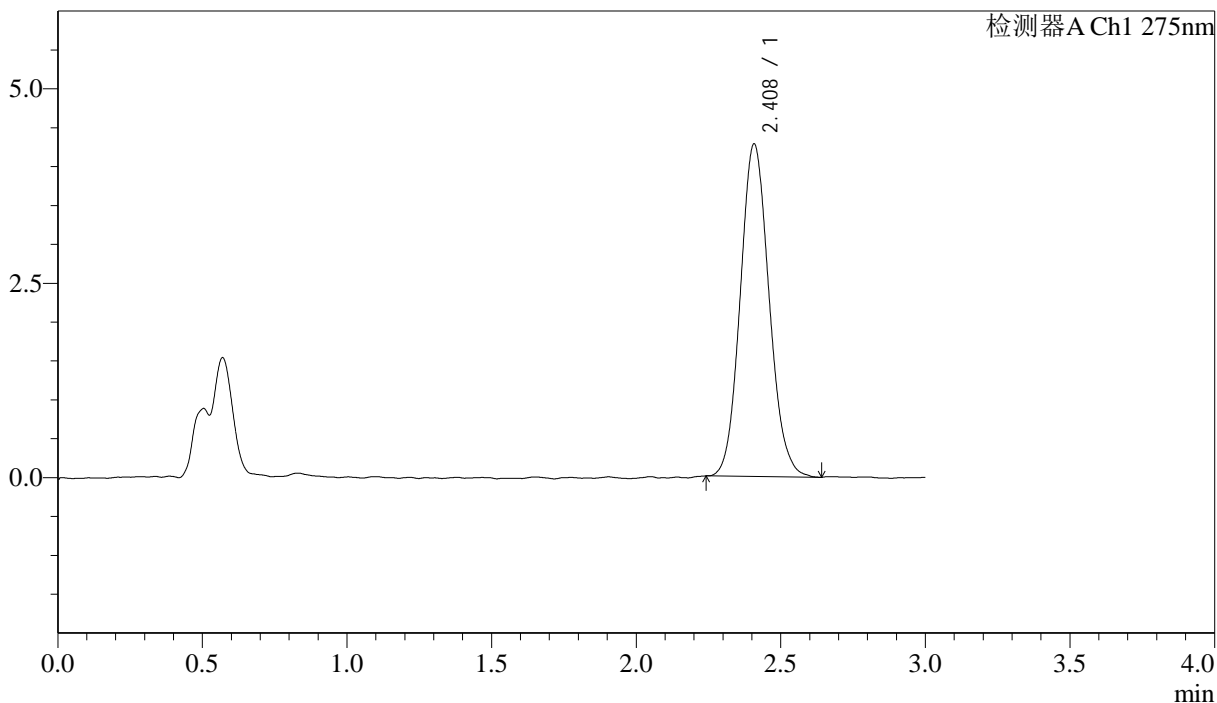
QTL-4138

<样品信息>

色谱柱: LP-C18(50mm*4.6mm,5μm) 流速: 1.5ml/min
 柱温: 30°C 波长: 275nm
 数据文件名: RC\$QTL-4138 - 18-29/29-888-2 - zzp-25041902p-rcqx-1mg-jf50z-pH4.5jz-p4-jx.lcd
 方法文件名: RC\$QTL-4138 - QTL-4138-RCQX-FX278.lcm
 批处理文件名: RC\$QTL-4138 - QTL-4138-20250423-FX278.lcb
 样品瓶号: 4-33
 进样体积: 20μl 版本号: 6.115
 进样时间: 2025/04/23 22:49:24 实验者: jiangjinwei
 处理时间 (V2): 2025/04/24 10:08:29 处理者: jiangjinwei
 仪器型号: SHIMADZU LC-2050C(FX278)

<色谱图>

mV



<峰表>

检测器A Ch1 275nm

峰号	保留时间	面积	面积%	高度	理论塔板数(USP)	拖尾因子	分离度(USP)
1	2.408	29684	100.000	4271	2824	1.106	--
总计		29684	100.000	4271			

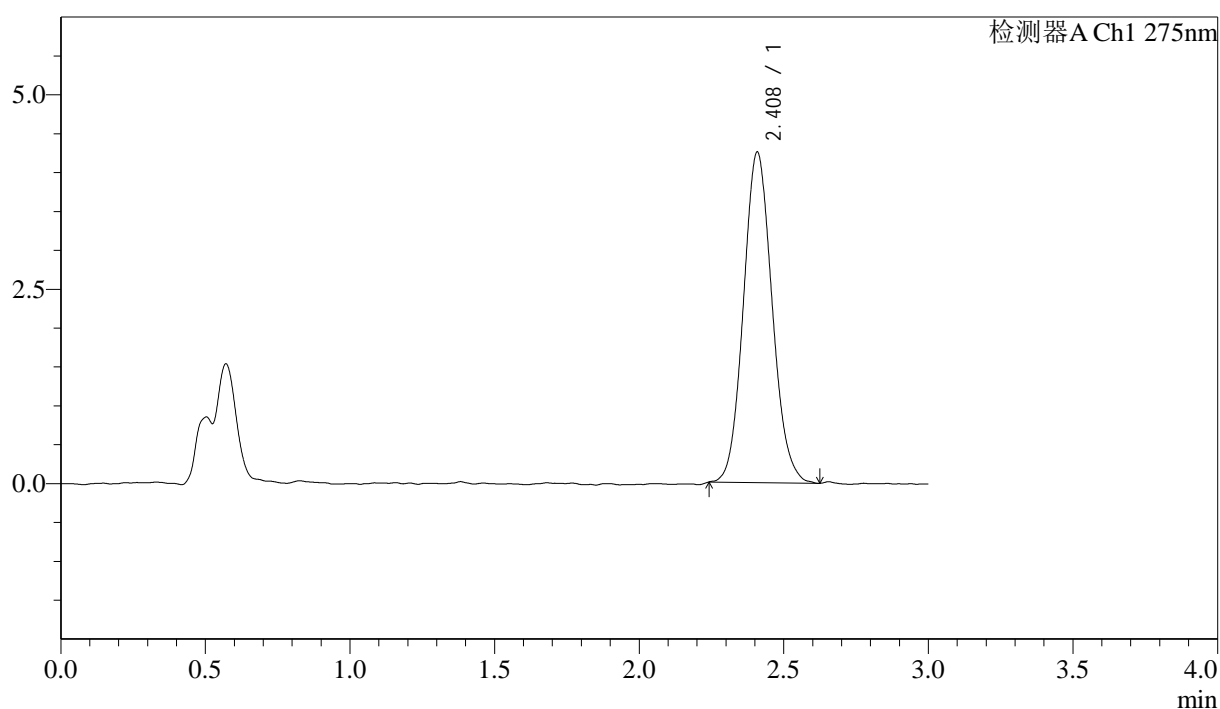
图200 多替诺雷片溶出曲线测定HPLC图谱
 自制品-25041902批(1mg规格)-pH4.5介质-桨法-50转-极限转速-片4
 供试品溶液-1

<样品信息>

色谱柱: LP-C18(50mm*4.6mm,5 μ m) 流速: 1.5ml/min
 柱温: 30 $^{\circ}$ C 波长: 275nm
 数据文件名: RC\$QTL-4138 - 18-29/29-889-2 - zzp-25041902p-rcqx-1mg-jf50z-pH4.5jz-p5-jx.lcd
 方法文件名: RC\$QTL-4138 - QTL-4138-RCQX-FX278.lcm
 批处理文件名: RC\$QTL-4138 - QTL-4138-20250423-FX278.lcb
 样品瓶号: 4-42
 进样体积: 20 μ l 版本号: 6.115
 进样时间: 2025/04/23 22:52:47 实验者: jiangjinwei
 处理时间(V2): 2025/04/24 10:08:32 处理者: jiangjinwei
 仪器型号: SHIMADZU LC-2050C(FX278)

<色谱图>

mV



<峰表>

检测器A Ch1 275nm

峰号	保留时间	面积	面积%	高度	理论塔板数(USP)	拖尾因子	分离度(USP)
1	2.408	29365	100.000	4240	2825	1.098	--
总计		29365	100.000	4240			



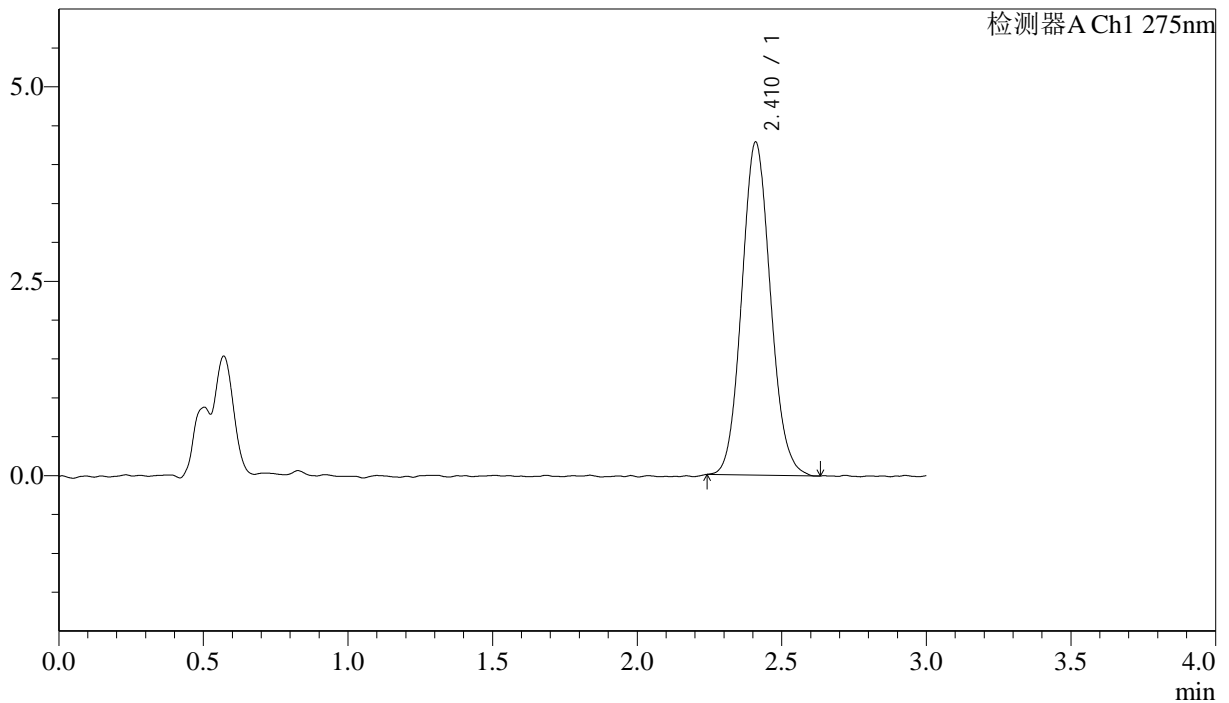
QTL-4138

<样品信息>

色谱柱: LP-C18(50mm*4.6mm,5μm) 流速: 1.5ml/min
 柱温: 30°C 波长: 275nm
 数据文件名: RC\$QTL-4138 - 18-29/29-890-2 - zzp-25041902p-rcqx-1mg-jf50z-pH4.5jz-p6-jx.lcd
 方法文件名: RC\$QTL-4138 - QTL-4138-RCQX-FX278.lcm
 批处理文件名: RC\$QTL-4138 - QTL-4138-20250423-FX278.lcb
 样品瓶号: 4-51
 进样体积: 20μl 版本号: 6.115
 进样时间: 2025/04/23 22:56:11 实验者: jiangjinwei
 处理时间 (V2): 2025/04/24 10:08:34 处理者: jiangjinwei
 仪器型号: SHIMADZU LC-2050C(FX278)

<色谱图>

mV



<峰表>

检测器A Ch1 275nm

峰号	保留时间	面积	面积%	高度	理论塔板数(USP)	拖尾因子	分离度(USP)
1	2.410	29624	100.000	4272	2828	1.097	--
总计		29624	100.000	4272			

图202 多替诺雷片溶出曲线测定HPLC图谱
 自制品-25041902批(1mg规格)-pH4.5介质-桨法-50转-极限转速-片6
 供试品溶液-1



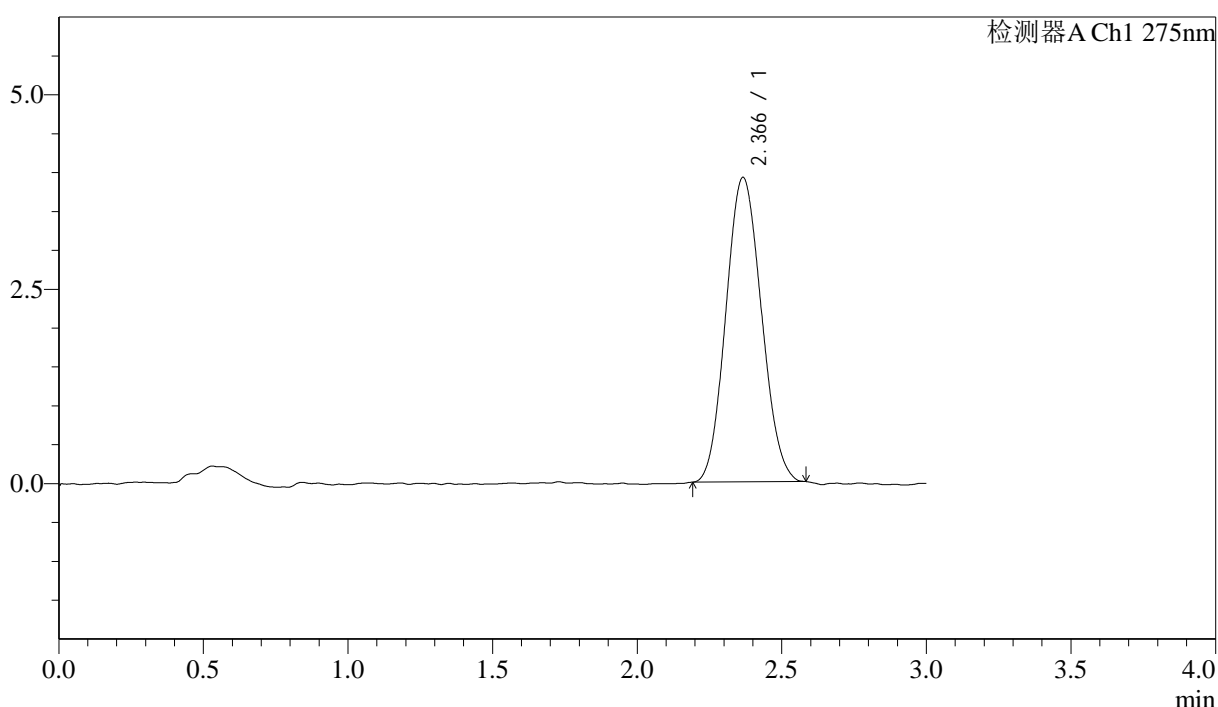
QTL-4138

<样品信息>

色谱柱: LP-C18(50mm*4.6mm,5μm) 流速: 1.5ml/min
 柱温: 30°C 波长: 275nm
 数据文件名: RC\$QTL-4138 - 18-30/29-891-2 - zzp-25041902p-rcqx-1mg-jf50z-pH4.5jz-dz2-1.lcd
 方法文件名: RC\$QTL-4138 - QTL-4138-RCQX-FX278.lcm
 批处理文件名: RC\$QTL-4138 - QTL-4138-20250423-FX278.lcb
 样品瓶号: 3-27
 进样体积: 20μl 版本号: 6.115
 进样时间: 2025/04/23 22:59:34 实验者: jiangjinwei
 处理时间(V2): 2025/04/24 10:30:13 处理者: jiangjinwei
 仪器型号: SHIMADZU LC-2050C(FX278)

<色谱图>

mV



<峰表>

检测器A Ch1 275nm

峰号	保留时间	面积	面积%	高度	理论塔板数(USP)	拖尾因子	分离度(USP)
1	2.366	33448	100.000	3914	1733	1.091	--
总计		33448	100.000	3914			

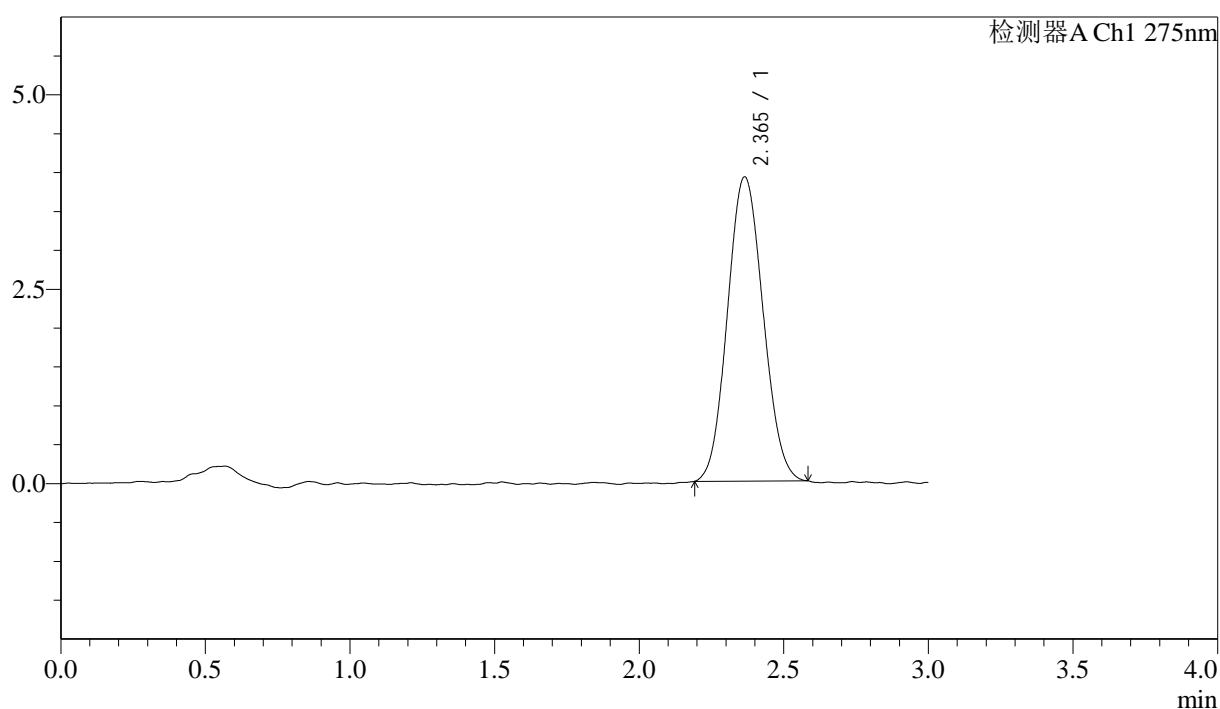
图203 多替诺雷片溶出曲线测定HPLC图谱
 自制品-25041902批(1mg规格)-pH4.5介质-桨法-50转
 对照品溶液-2-1

<样品信息>

色谱柱: LP-C18(50mm*4.6mm,5 μ m) 流速: 1.5ml/min
 柱温: 30 $^{\circ}$ C 波长: 275nm
 数据文件名: RC\$QTL-4138 - 18-30/29-892-2 - zzp-25041902p-rcqx-1mg-jf50z-pH4.5jz-dz2-2.lcd
 方法文件名: RC\$QTL-4138 - QTL-4138-RCQX-FX278.lcm
 批处理文件名: RC\$QTL-4138 - QTL-4138-20250423-FX278.lcb
 样品瓶号: 3-27
 进样体积: 20 μ l 版本号: 6.115
 进样时间: 2025/04/23 23:02:57 实验者: jiangjinwei
 处理时间(V2): 2025/04/24 10:30:17 处理者: jiangjinwei
 仪器型号: SHIMADZU LC-2050C(FX278)

<色谱图>

mV



<峰表>

检测器A Ch1 275nm

峰号	保留时间	面积	面积%	高度	理论塔板数(USP)	拖尾因子	分离度(USP)
1	2.365	33527	100.000	3914	1753	1.083	--
总计		33527	100.000	3914			

图204 多替诺雷片溶出曲线测定HPLC图谱
 自制品-25041902批(1mg规格)-pH4.5介质-桨法-50转
 对照品溶液-2-2