



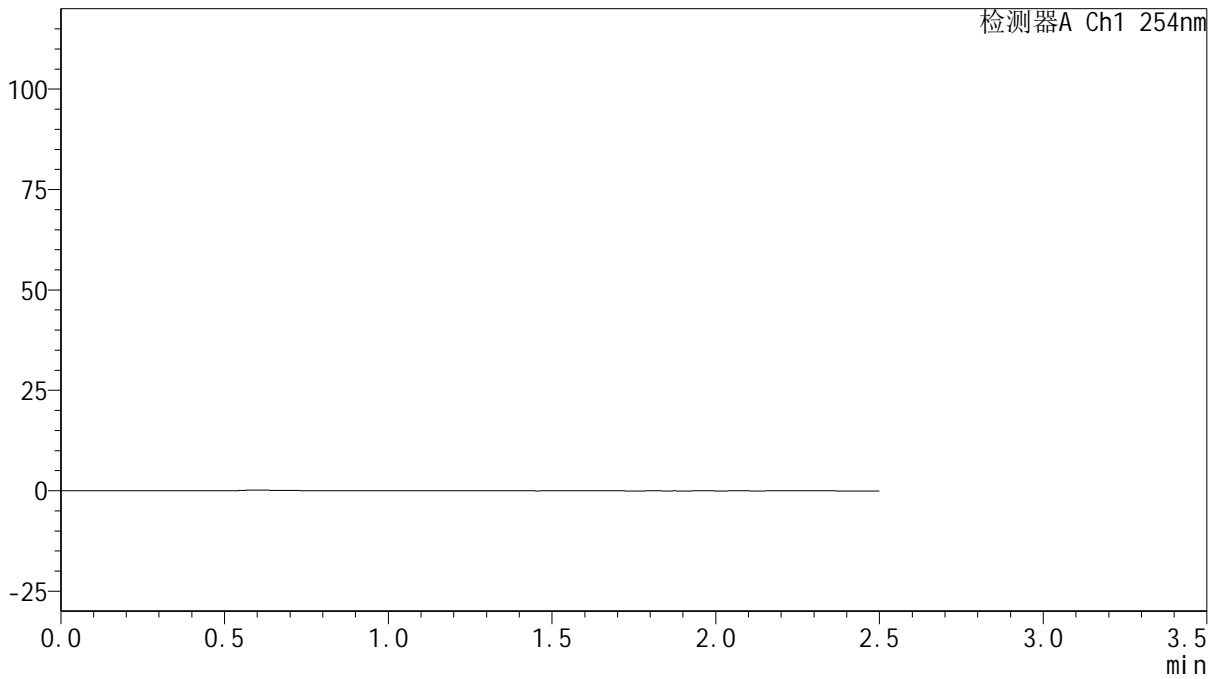
# QTL-359

## <样品信息>

色谱柱: XB-C18(50mm\*4.6mm,5μm)      流 速: 1.0ml/min  
 柱 温: 30°C      波 长: 254nm  
 数据文件名: RC\$QTL-359 - 27-22/30-1003-2 - cbzj-3A75SDB1p-rcqx-15mg-jf50z-pH6.8jz-jyx2-rj.lcd  
 方法文件名: RC\$QTL-359 - QTL-359-rcqx-FX279-新.lcm  
 批处理文件名: RC\$QTL-359 - 20250424-rcqx-FX279.lcb  
 样品瓶号: 1-9  
 进样体积: 10 μl      版本号: 6.115  
 进样时间: 2025/04/24 11:27:39      实验者: jiangjinwei  
 处理时间(V2): 2025/04/25 09:40:21      处理者: jiangjinwei  
 仪器型号: SHIMADZU LC-2050C (FX279)

## <色谱图>

mV



## <峰表>

检测器A Ch1 254nm

峰号	保留时间	面积	面积%	高度	理论塔板数(USP)	拖尾因子	分离度(USP)
总计							



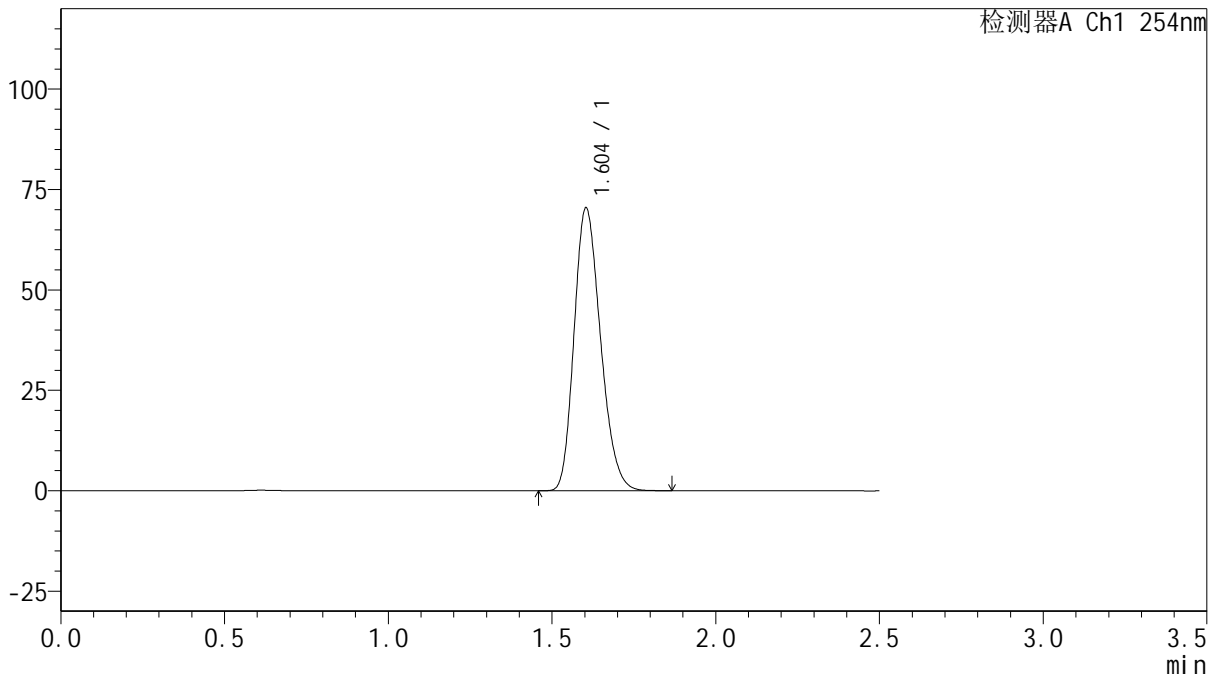
# QTL-359

## <样品信息>

色谱柱: XB-C18(50mm\*4.6mm,5μm) 流速: 1.0ml/min  
 柱温: 30°C 波长: 254nm  
 数据文件名: RC\$QTL-359 - 27-22/30-1004-2 - cbzj-3A75SDB1p-rcqx-15mg-jf50z-pH6.8jz-jyx2-dz1-1.lcd  
 方法文件名: RC\$QTL-359 - QTL-359-rcqx-FX279-新.lcm  
 批处理文件名: RC\$QTL-359 - 20250424-rcqx-FX279.lcb  
 样品瓶号: 1-18 版本号: 6.115  
 进样体积: 10 μl 实验者: jiangjinwei  
 进样时间: 2025/04/24 11:30:32 处理者: jiangjinwei  
 处理时间(V2): 2025/04/25 09:40:26  
 仪器型号: SHIMADZU LC-2050C (FX279)

## <色谱图>

mV



## <峰表>

检测器A Ch1 254nm

峰号	保留时间	面积	面积%	高度	理论塔板数(USP)	拖尾因子	分离度(USP)
1	1.604	396062	100.000	70425	1872	1.220	--
总计		396062	100.000	70425			



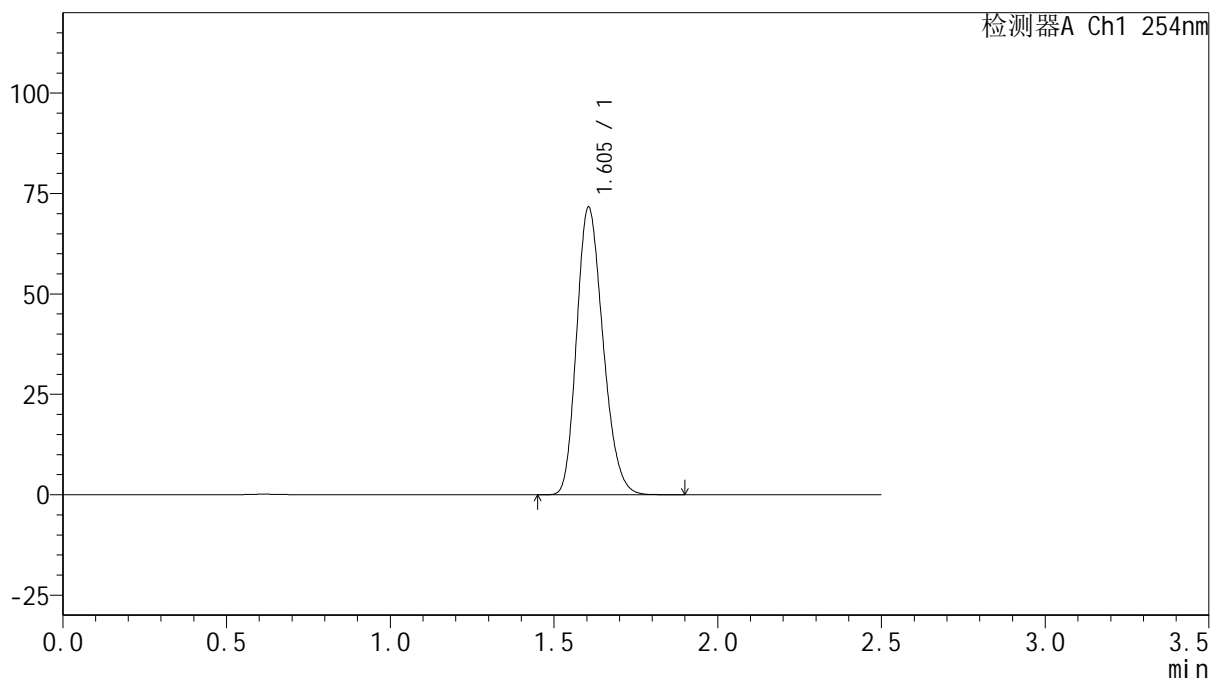
# QTL-359

## <样品信息>

色谱柱: XB-C18(50mm\*4.6mm,5μm)      流 速: 1.0ml/min  
 柱 温: 30°C      波 长: 254nm  
 数据文件名: RC\$QTL-359 - 27-22/30-1005-2 - cbzj-3A75SDB1p-rcqx-15mg-jf50z-pH6.8jz-jyx2-dz1-2.lcd  
 方法文件名: RC\$QTL-359 - QTL-359-rcqx-FX279-新.lcm  
 批处理文件名: RC\$QTL-359 - 20250424-rcqx-FX279.lcb  
 样品瓶号: 1-18  
 进样体积: 10 μl      版本号: 6.115  
 进样时间: 2025/04/24 11:33:26      实验者: jiangjinwei  
 处理时间(V2): 2025/04/25 09:40:30      处理者: jiangjinwei  
 仪器型号: SHIMADZU LC-2050C (FX279)

## <色谱图>

mV



## <峰表>

检测器A Ch1 254nm

峰号	保留时间	面积	面积%	高度	理论塔板数(USP)	拖尾因子	分离度(USP)
1	1.605	401262	100.000	71648	1893	1.215	--
总计		401262	100.000	71648			



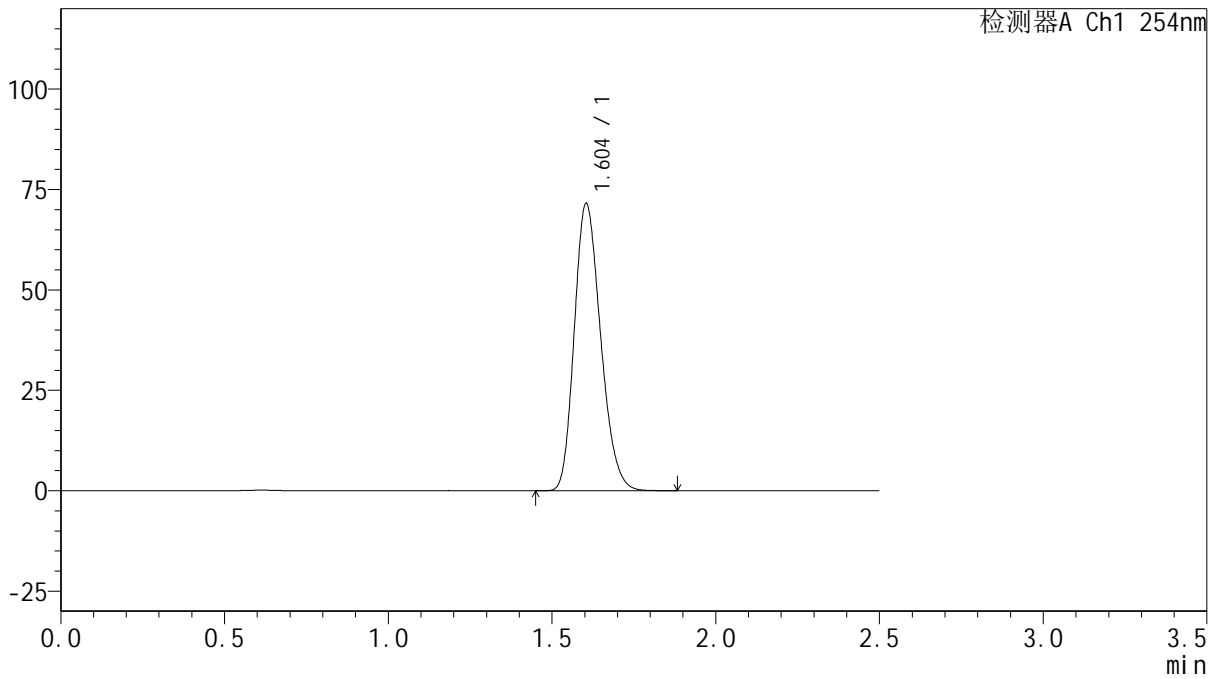
# QTL-359

## <样品信息>

色谱柱: XB-C18(50mm\*4.6mm,5μm) 流速: 1.0ml/min  
 柱温: 30°C 波长: 254nm  
 数据文件名: RC\$QTL-359 - 27-22/30-1006-2 - cbzj-3A75SDB1p-rcqx-15mg-jf50z-pH6.8jz-jyx2-dz1-3.lcd  
 方法文件名: RC\$QTL-359 - QTL-359-rcqx-FX279-新.lcm  
 批处理文件名: RC\$QTL-359 - 20250424-rcqx-FX279.lcb  
 样品瓶号: 1-18 版本号: 6.115  
 进样体积: 10 μl 实验者: jiangjinwei  
 进样时间: 2025/04/24 11:36:19 处理者: jiangjinwei  
 处理时间(V2): 2025/04/25 09:40:33  
 仪器型号: SHIMADZU LC-2050C (FX279)

## <色谱图>

mV



## <峰表>

检测器A Ch1 254nm

峰号	保留时间	面积	面积%	高度	理论塔板数(USP)	拖尾因子	分离度(USP)
1	1.604	400575	100.000	71551	1889	1.216	--
总计		400575	100.000	71551			



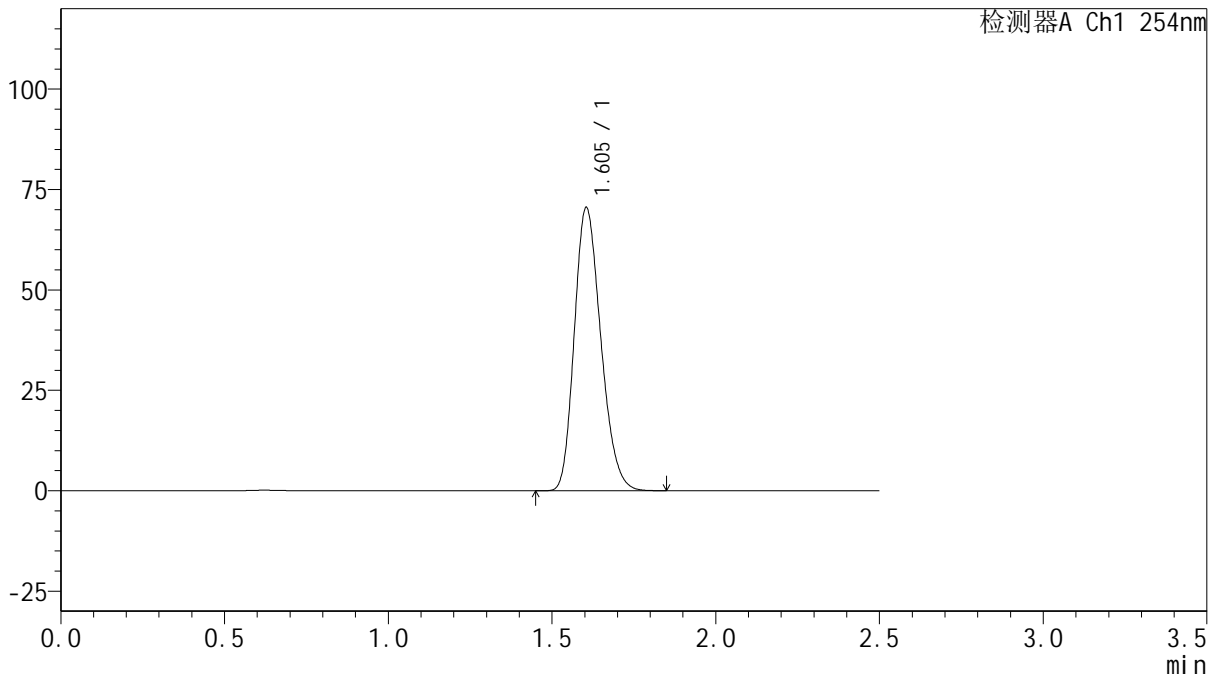
# QTL-359

## <样品信息>

色谱柱: XB-C18(50mm\*4.6mm,5μm) 流速: 1.0ml/min  
 柱温: 30°C 波长: 254nm  
 数据文件名: RC\$QTL-359 - 27-22/30-1007-2 - cbzj-3A75SDB1p-rcqx-15mg-jf50z-pH6.8jz-jyx2-dz1-4.lcd  
 方法文件名: RC\$QTL-359 - QTL-359-rcqx-FX279-新.lcm  
 批处理文件名: RC\$QTL-359 - 20250424-rcqx-FX279.lcb  
 样品瓶号: 1-18 版本号: 6.115  
 进样体积: 10 μl 实验者: jiangjinwei  
 进样时间: 2025/04/24 11:39:12 处理者: jiangjinwei  
 处理时间(V2): 2025/04/25 09:40:36  
 仪器型号: SHIMADZU LC-2050C (FX279)

## <色谱图>

mV



## <峰表>

检测器A Ch1 254nm

峰号	保留时间	面积	面积%	高度	理论塔板数(USP)	拖尾因子	分离度(USP)
1	1.605	397022	100.000	70547	1871	1.219	--
总计		397022	100.000	70547			



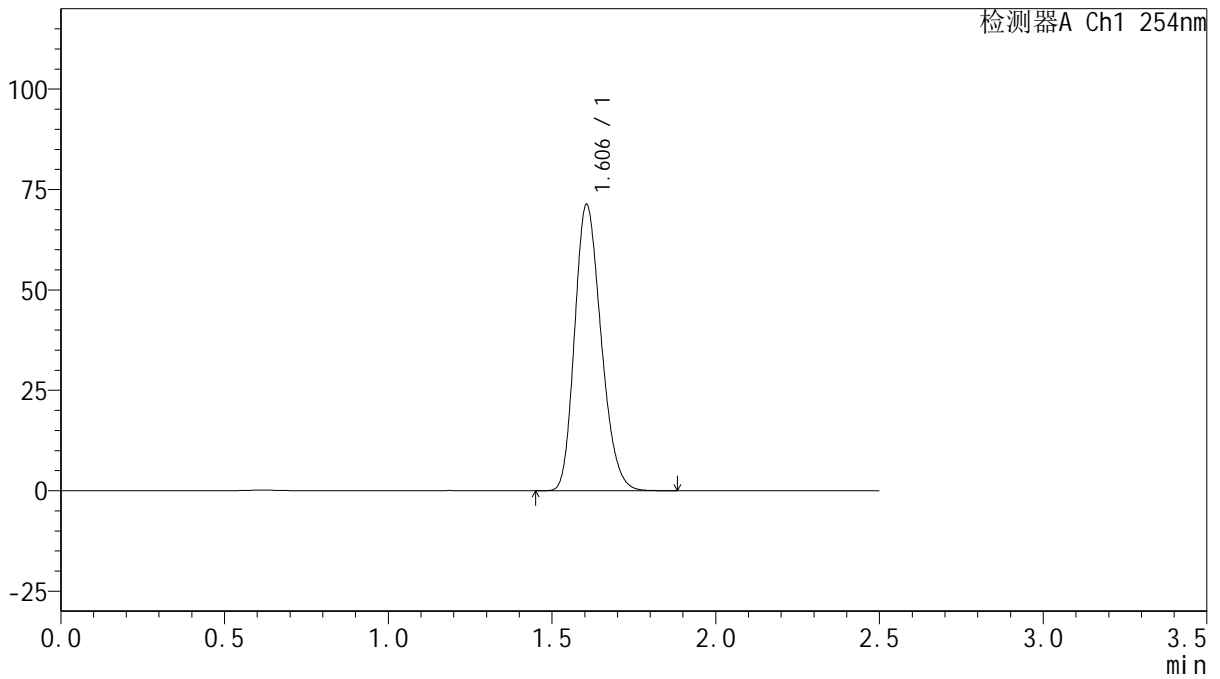
# QTL-359

## <样品信息>

色谱柱: XB-C18(50mm\*4.6mm,5μm)      流 速: 1.0ml/min  
 柱 温: 30°C      波 长: 254nm  
 数据文件名: RC\$QTL-359 - 27-22/30-1008-2 - cbzj-3A75SDB1p-rcqx-15mg-jf50z-pH6.8jz-jyx2-dz1-5.lcd  
 方法文件名: RC\$QTL-359 - QTL-359-rcqx-FX279-新.lcm  
 批处理文件名: RC\$QTL-359 - 20250424-rcqx-FX279.lcb  
 样品瓶号: 1-18      版本号: 6.115  
 进样体积: 10 μl      实验者: jiangjinwei  
 进样时间: 2025/04/24 11:42:05      处理者: jiangjinwei  
 处理时间(V2): 2025/04/25 09:40:38  
 仪器型号: SHIMADZU LC-2050C (FX279)

## <色谱图>

mV



## <峰表>

检测器A Ch1 254nm

峰号	保留时间	面积	面积%	高度	理论塔板数(USP)	拖尾因子	分离度(USP)
1	1.606	400455	100.000	71316	1881	1.218	--
总计		400455	100.000	71316			



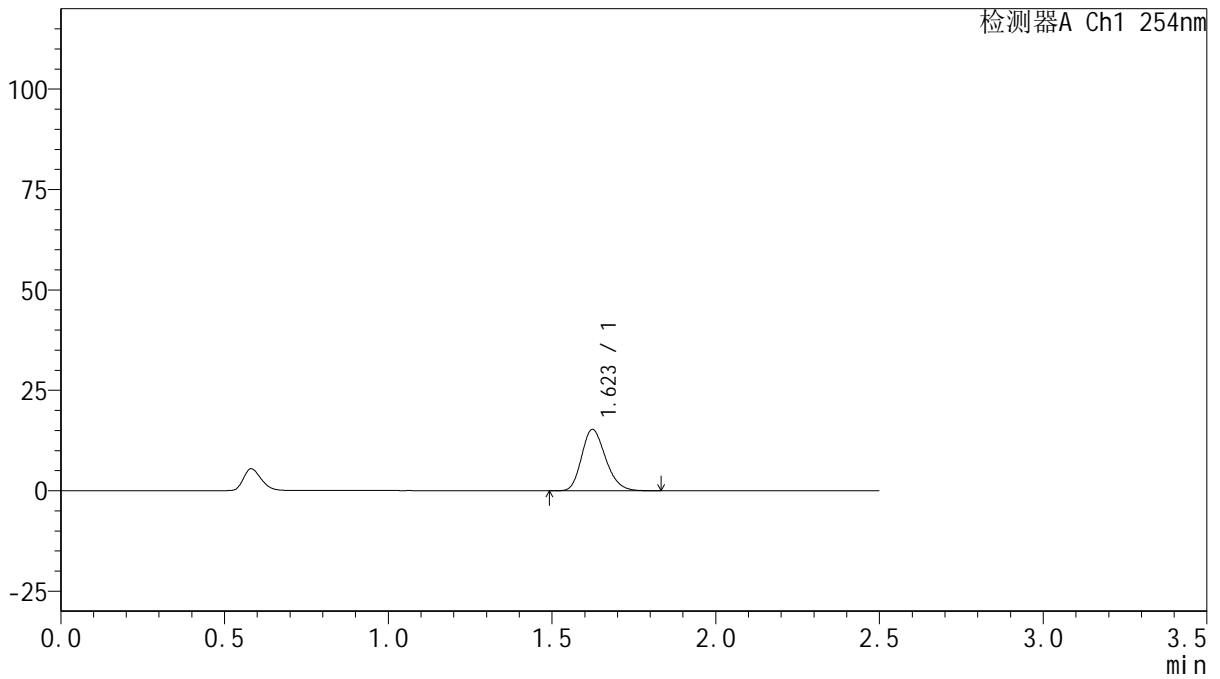
# QTL-359

## <样品信息>

色谱柱: XB-C18(50mm\*4.6mm,5μm) 流速: 1.0ml/min  
 柱温: 30°C 波长: 254nm  
 数据文件名: RC\$QTL-359 - 27-22/30-1009-2 - cbzj-3A75SDB1p-rcqx-15mg-jf50z-pH6.8jz-jyx2-p1-5min.lcd  
 方法文件名: RC\$QTL-359 - QTL-359-rcqx-FX279-新.lcm  
 批处理文件名: RC\$QTL-359 - 20250424-rcqx-FX279.lcb  
 样品瓶号: 1-1 版本号: 6.115  
 进样体积: 10 μl 实验者: jiangjinwei  
 进样时间: 2025/04/24 11:44:56 处理者: jiangjinwei  
 处理时间(V2): 2025/04/25 09:40:41  
 仪器型号: SHIMADZU LC-2050C (FX279)

## <色谱图>

mV



## <峰表>

检测器A Ch1 254nm

峰号	保留时间	面积	面积%	高度	理论塔板数(USP)	拖尾因子	分离度(USP)
1	1.623	77755	100.000	15272	2356	1.218	--
总计		77755	100.000	15272			



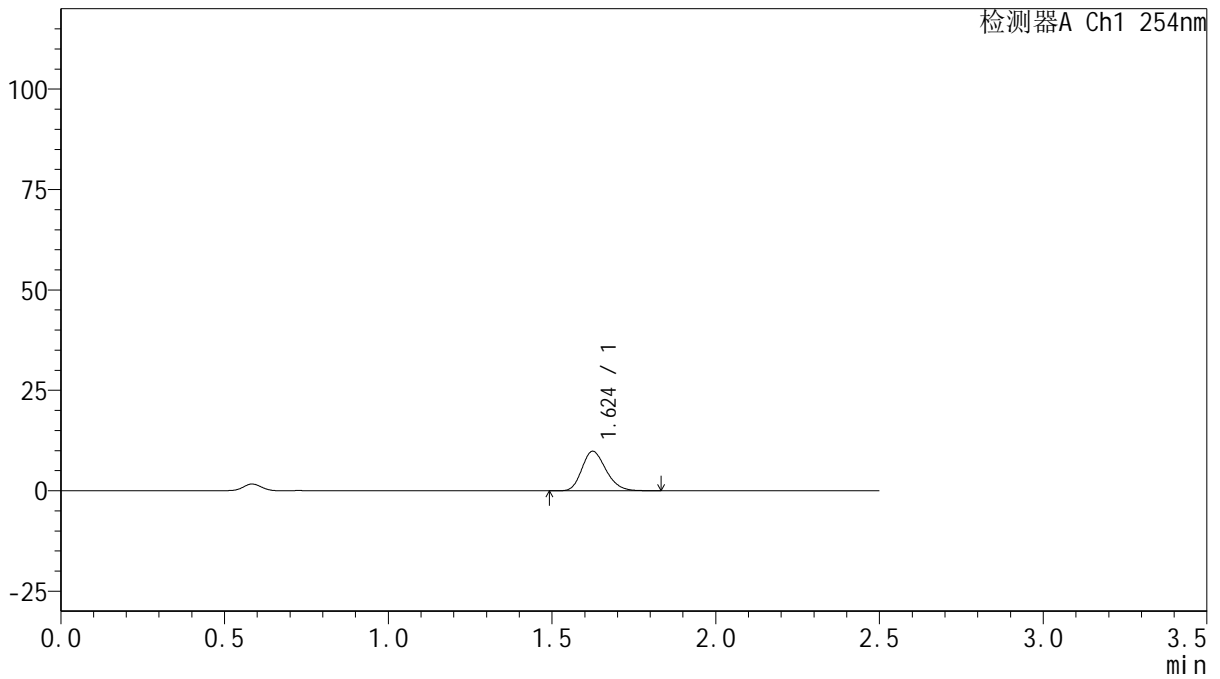
# QTL-359

## <样品信息>

色谱柱: XB-C18(50mm\*4.6mm,5μm)      流 速: 1.0ml/min  
 柱 温: 30°C      波 长: 254nm  
 数据文件名: RC\$QTL-359 - 27-22/30-1010-2 - cbzj-3A75SDB1p-rcqx-15mg-jf50z-pH6.8jz-jyx2-p2-5min.lcd  
 方法文件名: RC\$QTL-359 - QTL-359-rcqx-FX279-新.lcm  
 批处理文件名: RC\$QTL-359 - 20250424-rcqx-FX279.lcb  
 样品瓶号: 1-10  
 进样体积: 10 μl      版本号: 6.115  
 进样时间: 2025/04/24 11:47:48      实验者: jiangjinwei  
 处理时间(V2): 2025/04/25 09:40:44      处理者: jiangjinwei  
 仪器型号: SHIMADZU LC-2050C (FX279)

## <色谱图>

mV



## <峰表>

检测器A Ch1 254nm

峰号	保留时间	面积	面积%	高度	理论塔板数(USP)	拖尾因子	分离度(USP)
1	1.624	50433	100.000	9820	2334	1.219	--
总计		50433	100.000	9820			



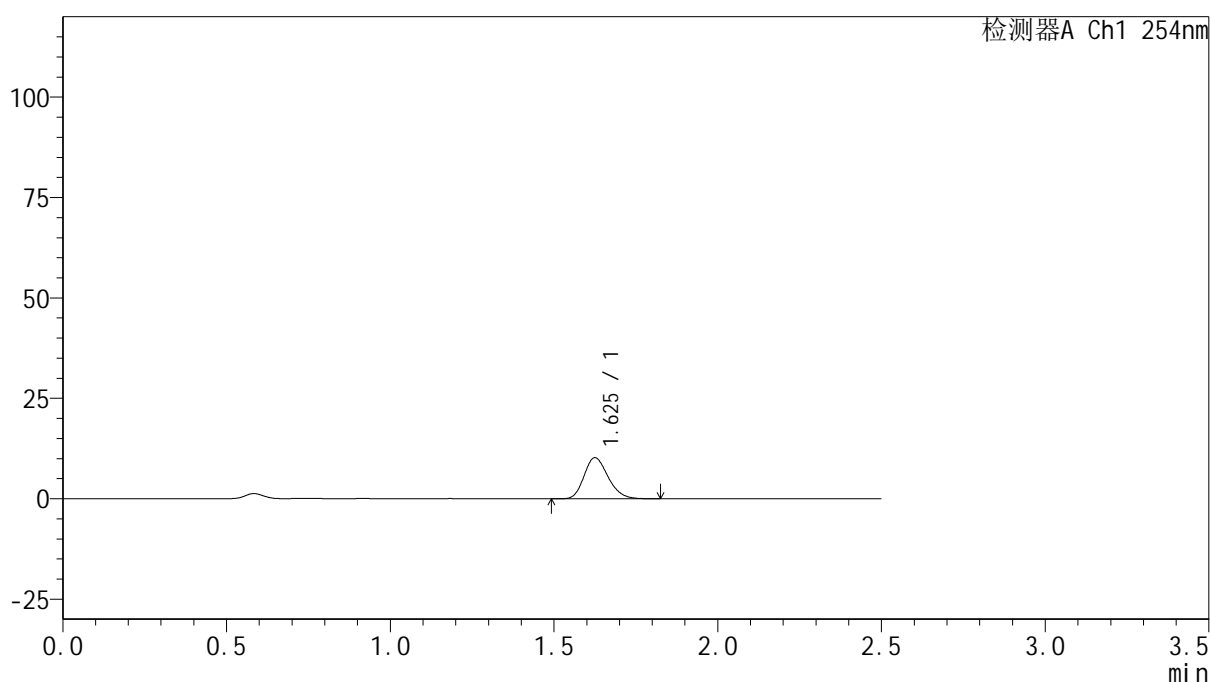
# QTL-359

## <样品信息>

色谱柱: XB-C18(50mm\*4.6mm,5μm)      流 速: 1.0ml/min  
 柱 温: 30°C      波 长: 254nm  
 数据文件名: RC\$QTL-359 - 27-22/30-1011-2 - cbzj-3A75SDB1p-rcqx-15mg-jf50z-pH6.8jz-jyx2-p3-5min.lcd  
 方法文件名: RC\$QTL-359 - QTL-359-rcqx-FX279-新.lcm  
 批处理文件名: RC\$QTL-359 - 20250424-rcqx-FX279.lcb  
 样品瓶号: 1-19  
 进样体积: 10 μl      版本号: 6.115  
 进样时间: 2025/04/24 11:50:41      实验者: jiangjinwei  
 处理时间(V2): 2025/04/25 09:40:46      处理者: jiangjinwei  
 仪器型号: SHIMADZU LC-2050C (FX279)

## <色谱图>

mV



## <峰表>

检测器A Ch1 254nm

峰号	保留时间	面积	面积%	高度	理论塔板数(USP)	拖尾因子	分离度(USP)
1	1.625	52347	100.000	10194	2335	1.214	--
总计		52347	100.000	10194			



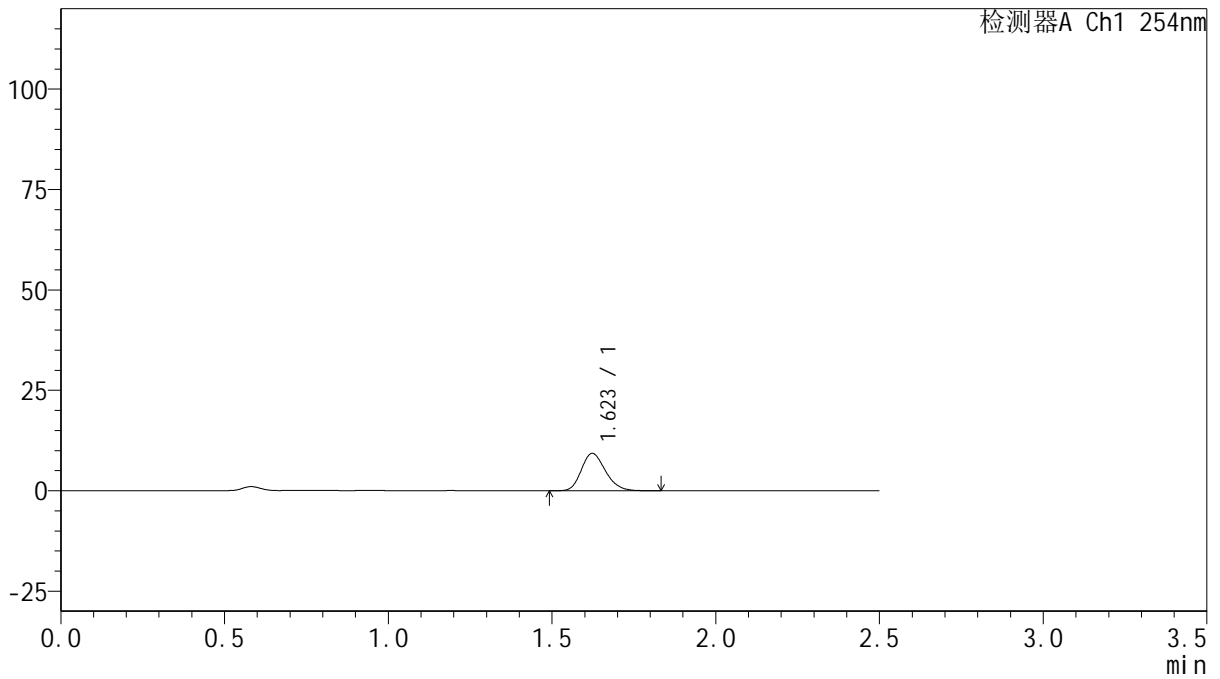
# QTL-359

## <样品信息>

色谱柱: XB-C18(50mm\*4.6mm,5μm)      流 速: 1.0ml/min  
 柱 温: 30°C      波 长: 254nm  
 数据文件名: RC\$QTL-359 - 27-22/30-1012-2 - cbzj-3A75SDB1p-rcqx-15mg-jf50z-pH6.8jz-jyx2-p4-5min.lcd  
 方法文件名: RC\$QTL-359 - QTL-359-rcqx-FX279-新.lcm  
 批处理文件名: RC\$QTL-359 - 20250424-rcqx-FX279.lcb  
 样品瓶号: 1-28  
 进样体积: 10 μl      版本号: 6.115  
 进样时间: 2025/04/24 11:53:32      实验者: jiangjinwei  
 处理时间(V2): 2025/04/25 09:40:49      处理者: jiangjinwei  
 仪器型号: SHIMADZU LC-2050C (FX279)

## <色谱图>

mV



## <峰表>

检测器A Ch1 254nm

峰号	保留时间	面积	面积%	高度	理论塔板数(USP)	拖尾因子	分离度(USP)
1	1.623	47720	100.000	9318	2323	1.213	--
总计		47720	100.000	9318			



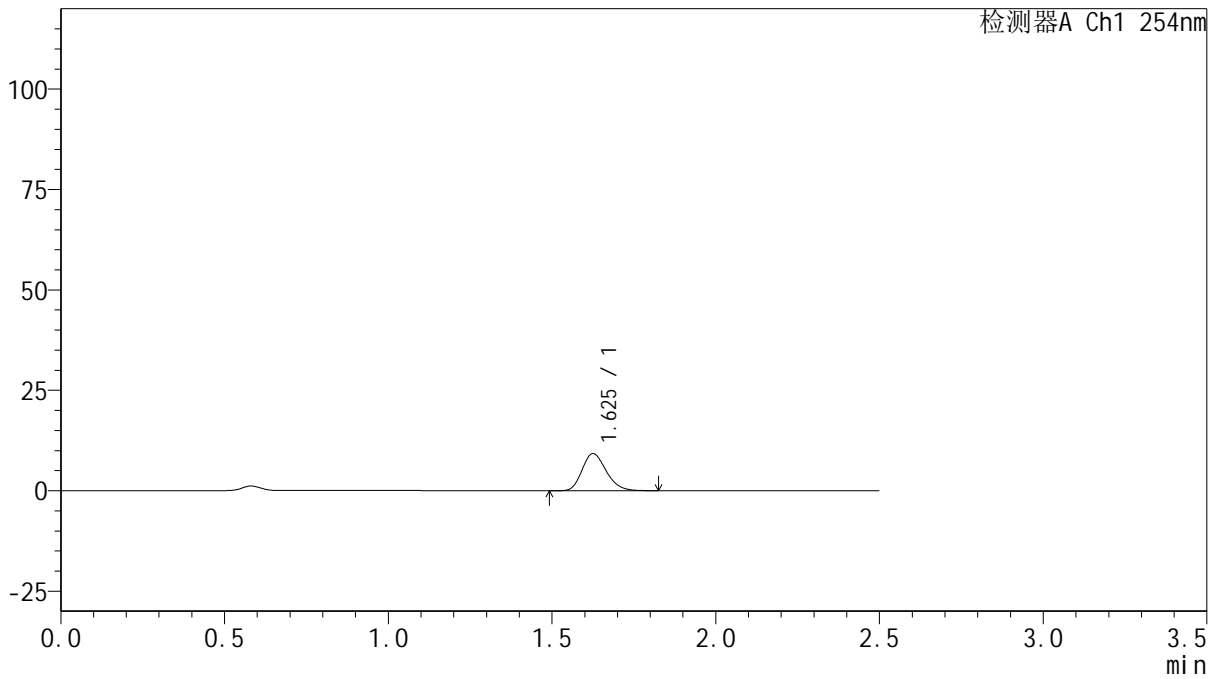
# QTL-359

## <样品信息>

色谱柱: XB-C18(50mm\*4.6mm,5μm)      流 速: 1.0ml/min  
 柱 温: 30°C      波 长: 254nm  
 数据文件名: RC\$QTL-359 - 27-22/30-1013-2 - cbzj-3A75SDB1p-rcqx-15mg-jf50z-pH6.8jz-jyx2-p5-5min.lcd  
 方法文件名: RC\$QTL-359 - QTL-359-rcqx-FX279-新.lcm  
 批处理文件名: RC\$QTL-359 - 20250424-rcqx-FX279.lcb  
 样品瓶号: 1-37  
 进样体积: 10 μl      版本号: 6.115  
 进样时间: 2025/04/24 11:56:25      实验者: jiangjinwei  
 处理时间(V2): 2025/04/25 09:40:52      处理者: jiangjinwei  
 仪器型号: SHIMADZU LC-2050C (FX279)

## <色谱图>

mV



## <峰表>

检测器A Ch1 254nm

峰号	保留时间	面积	面积%	高度	理论塔板数(USP)	拖尾因子	分离度(USP)
1	1.625	47508	100.000	9213	2324	1.217	--
总计		47508	100.000	9213			



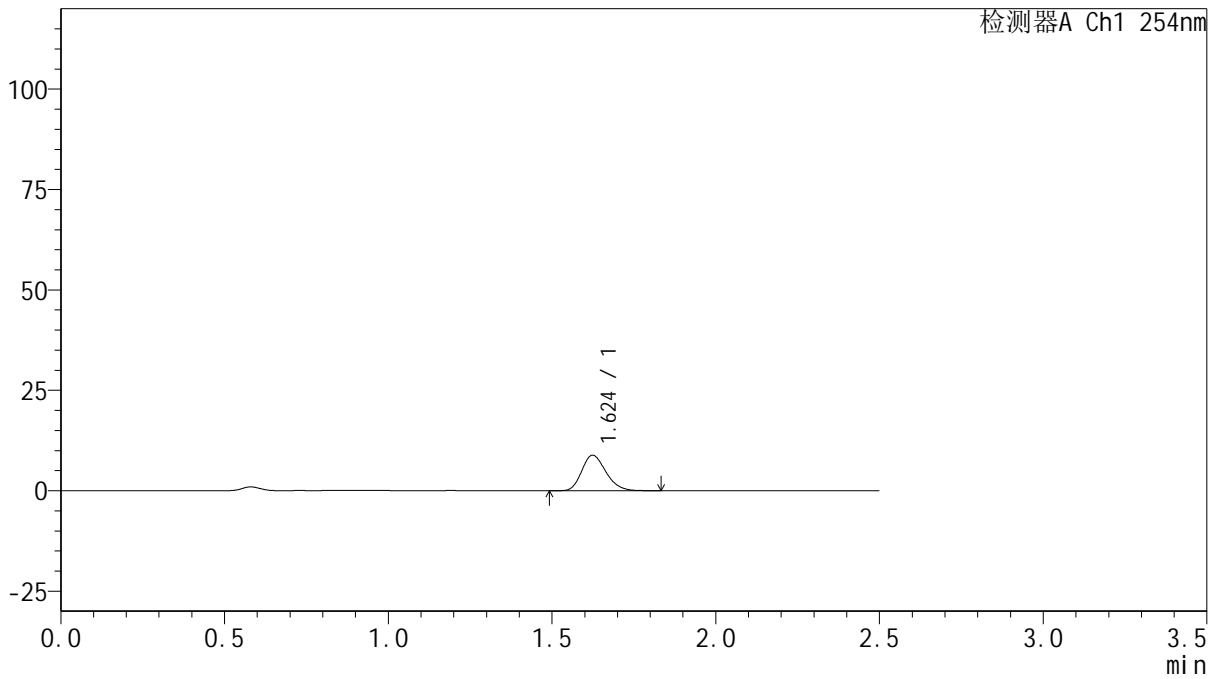
# QTL-359

## <样品信息>

色谱柱: XB-C18(50mm\*4.6mm,5μm)      流 速: 1.0ml/min  
 柱 温: 30°C      波 长: 254nm  
 数据文件名: RC\$QTL-359 - 27-22/30-1014-2 - cbzj-3A75SDB1p-rcqx-15mg-jf50z-pH6.8jz-jyx2-p6-5min.lcd  
 方法文件名: RC\$QTL-359 - QTL-359-rcqx-FX279-新.lcm  
 批处理文件名: RC\$QTL-359 - 20250424-rcqx-FX279.lcb  
 样品瓶号: 1-46  
 进样体积: 10 μl      版本号: 6.115  
 进样时间: 2025/04/24 11:59:17      实验者: jiangjinwei  
 处理时间(V2): 2025/04/25 09:40:54      处理者: jiangjinwei  
 仪器型号: SHIMADZU LC-2050C (FX279)

## <色谱图>

mV



## <峰表>

检测器A Ch1 254nm

峰号	保留时间	面积	面积%	高度	理论塔板数(USP)	拖尾因子	分离度(USP)
1	1.624	45423	100.000	8836	2323	1.217	--
总计		45423	100.000	8836			



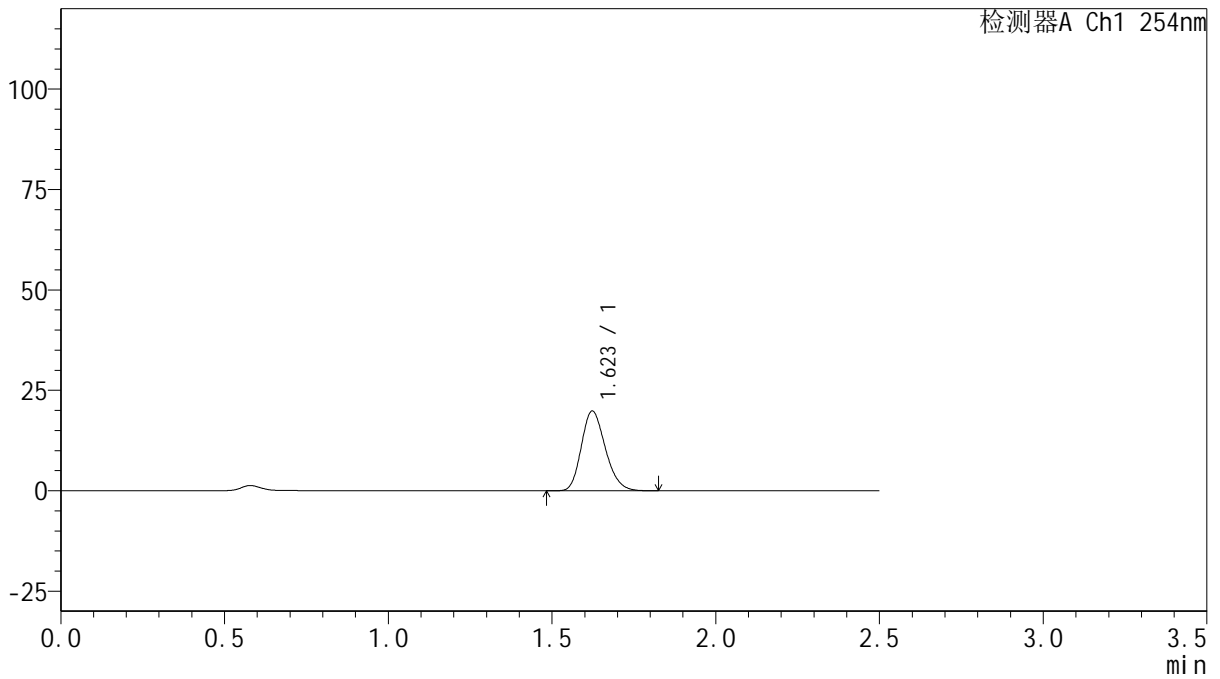
# QTL-359

## <样品信息>

色谱柱: XB-C18(50mm\*4.6mm,5μm)      流 速: 1.0ml/min  
 柱 温: 30°C      波 长: 254nm  
 数据文件名: RC\$QTL-359 - 27-22/30-1015-2 - cbzj-3A75SDB1p-rcqx-15mg-jf50z-pH6.8jz-jyx2-p1-10min.lcd  
 方法文件名: RC\$QTL-359 - QTL-359-rcqx-FX279-新.lcm  
 批处理文件名: RC\$QTL-359 - 20250424-rcqx-FX279.lcb  
 样品瓶号: 1-2  
 进样体积: 10 μl      版本号: 6.115  
 进样时间: 2025/04/24 12:02:09      实验者: jiangjinwei  
 处理时间(V2): 2025/04/25 09:40:57      处理者: jiangjinwei  
 仪器型号: SHIMADZU LC-2050C (FX279)

## <色谱图>

mV



## <峰表>

检测器A Ch1 254nm

峰号	保留时间	面积	面积%	高度	理论塔板数(USP)	拖尾因子	分离度(USP)
1	1.623	101369	100.000	19846	2336	1.205	--
总计		101369	100.000	19846			



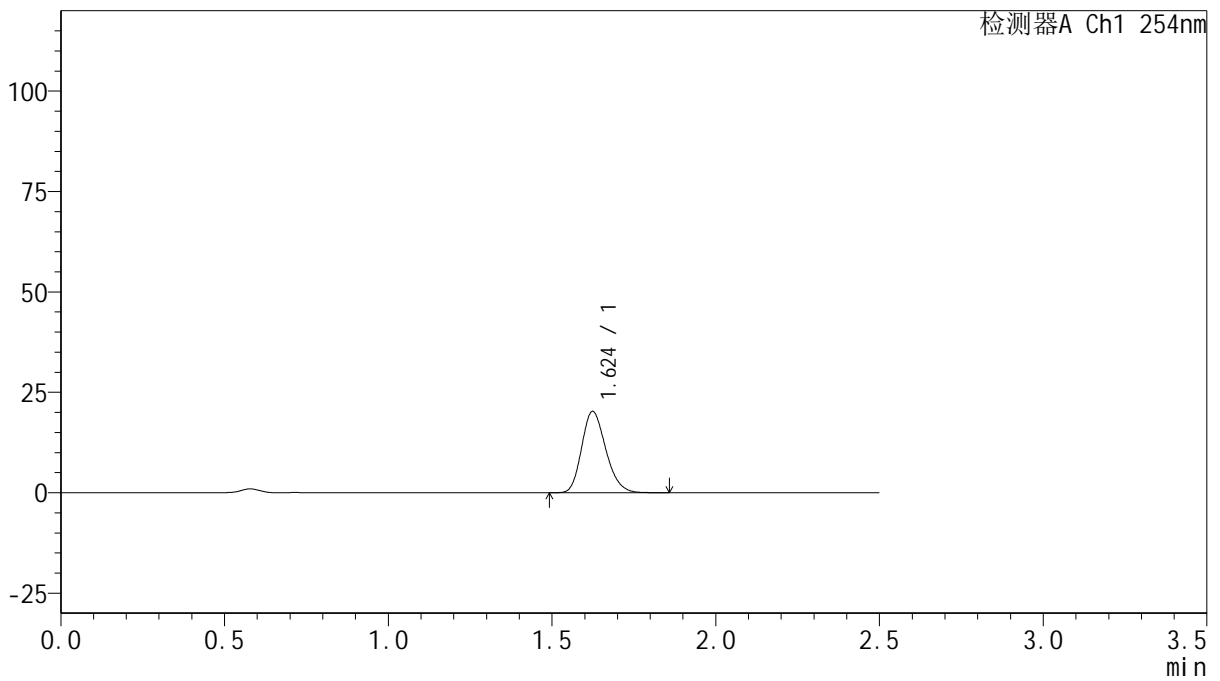
# QTL-359

## <样品信息>

色谱柱: XB-C18(50mm\*4.6mm,5μm)      流 速: 1.0ml/min  
 柱 温: 30°C      波 长: 254nm  
 数据文件名: RC\$QTL-359 - 27-22/30-1016-2 - cbzj-3A75SDB1p-rcqx-15mg-jf50z-pH6.8jz-jyx2-p2-10min.lcd  
 方法文件名: RC\$QTL-359 - QTL-359-rcqx-FX279-新.lcm  
 批处理文件名: RC\$QTL-359 - 20250424-rcqx-FX279.lcb  
 样品瓶号: 1-11  
 进样体积: 10 μl      版本号: 6.115  
 进样时间: 2025/04/24 12:05:01      实验者: jiangjinwei  
 处理时间(V2): 2025/04/25 09:41:00      处理者: jiangjinwei  
 仪器型号: SHIMADZU LC-2050C (FX279)

## <色谱图>

mV



## <峰表>

检测器A Ch1 254nm

峰号	保留时间	面积	面积%	高度	理论塔板数(USP)	拖尾因子	分离度(USP)
1	1.624	104090	100.000	20210	2314	1.208	--
总计		104090	100.000	20210			



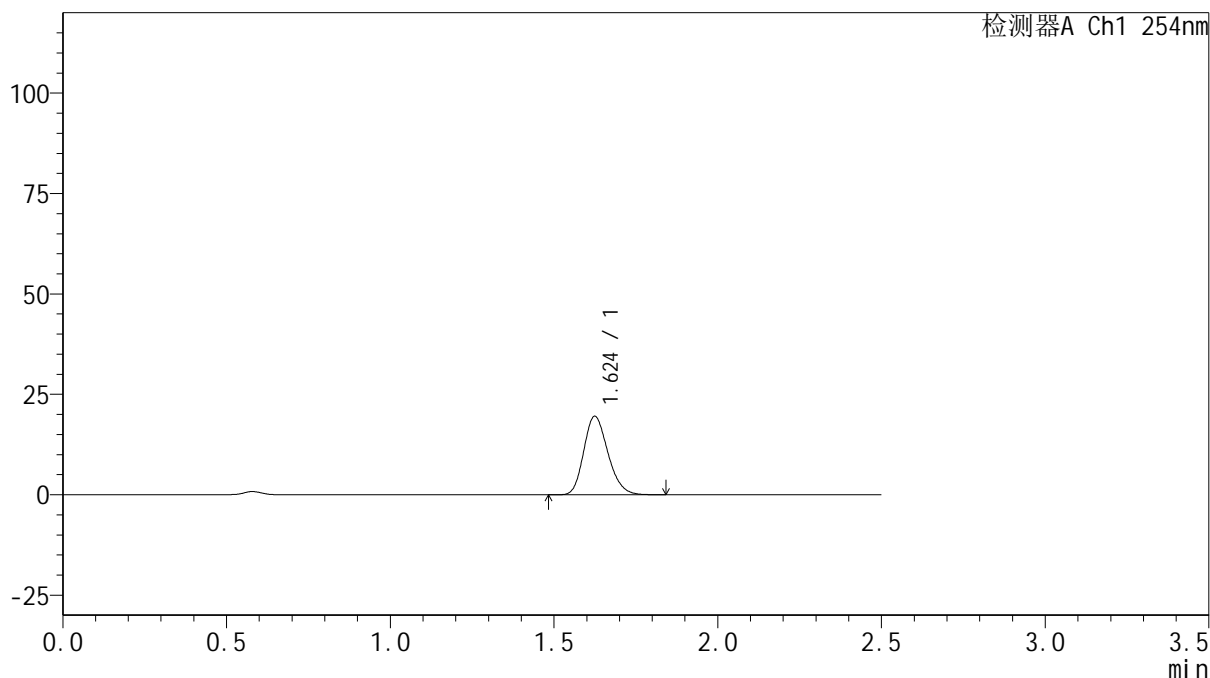
# QTL-359

## <样品信息>

色谱柱: XB-C18(50mm\*4.6mm,5μm)      流 速: 1.0ml/min  
 柱 温: 30°C      波 长: 254nm  
 数据文件名: RC\$QTL-359 - 27-22/30-1017-2 - cbzj-3A75SDB1p-rcqx-15mg-jf50z-pH6.8jz-jyx2-p3-10min.lcd  
 方法文件名: RC\$QTL-359 - QTL-359-rcqx-FX279-新.lcm  
 批处理文件名: RC\$QTL-359 - 20250424-rcqx-FX279.lcb  
 样品瓶号: 1-20  
 进样体积: 10 μl      版本号: 6.115  
 进样时间: 2025/04/24 12:07:53      实验者: jiangjinwei  
 处理时间(V2): 2025/04/25 09:41:02      处理者: jiangjinwei  
 仪器型号: SHIMADZU LC-2050C (FX279)

## <色谱图>

mV



## <峰表>

检测器A Ch1 254nm

峰号	保留时间	面积	面积%	高度	理论塔板数(USP)	拖尾因子	分离度(USP)
1	1.624	100439	100.000	19494	2313	1.208	--
总计		100439	100.000	19494			



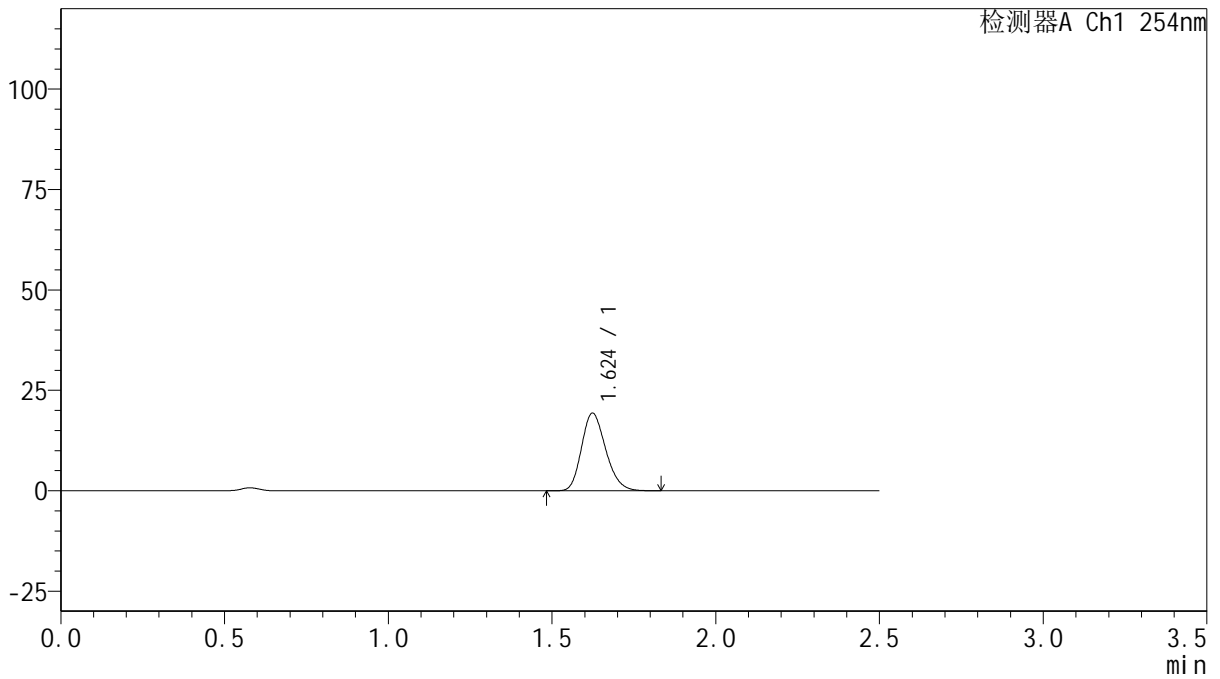
# QTL-359

## <样品信息>

色谱柱: XB-C18(50mm\*4.6mm,5μm)      流 速: 1.0ml/min  
 柱 温: 30°C      波 长: 254nm  
 数据文件名: RC\$QTL-359 - 27-22/30-1018-2 - cbzj-3A75SDB1p-rcqx-15mg-jf50z-pH6.8jz-jyx2-p4-10min.lcd  
 方法文件名: RC\$QTL-359 - QTL-359-rcqx-FX279-新.lcm  
 批处理文件名: RC\$QTL-359 - 20250424-rcqx-FX279.lcb  
 样品瓶号: 1-29  
 进样体积: 10 μl      版本号: 6.115  
 进样时间: 2025/04/24 12:10:45      实验者: jiangjinwei  
 处理时间(V2): 2025/04/25 09:41:05      处理者: jiangjinwei  
 仪器型号: SHIMADZU LC-2050C (FX279)

## <色谱图>

mV



## <峰表>

检测器A Ch1 254nm

峰号	保留时间	面积	面积%	高度	理论塔板数(USP)	拖尾因子	分离度(USP)
1	1.624	99384	100.000	19302	2307	1.209	--
总计		99384	100.000	19302			



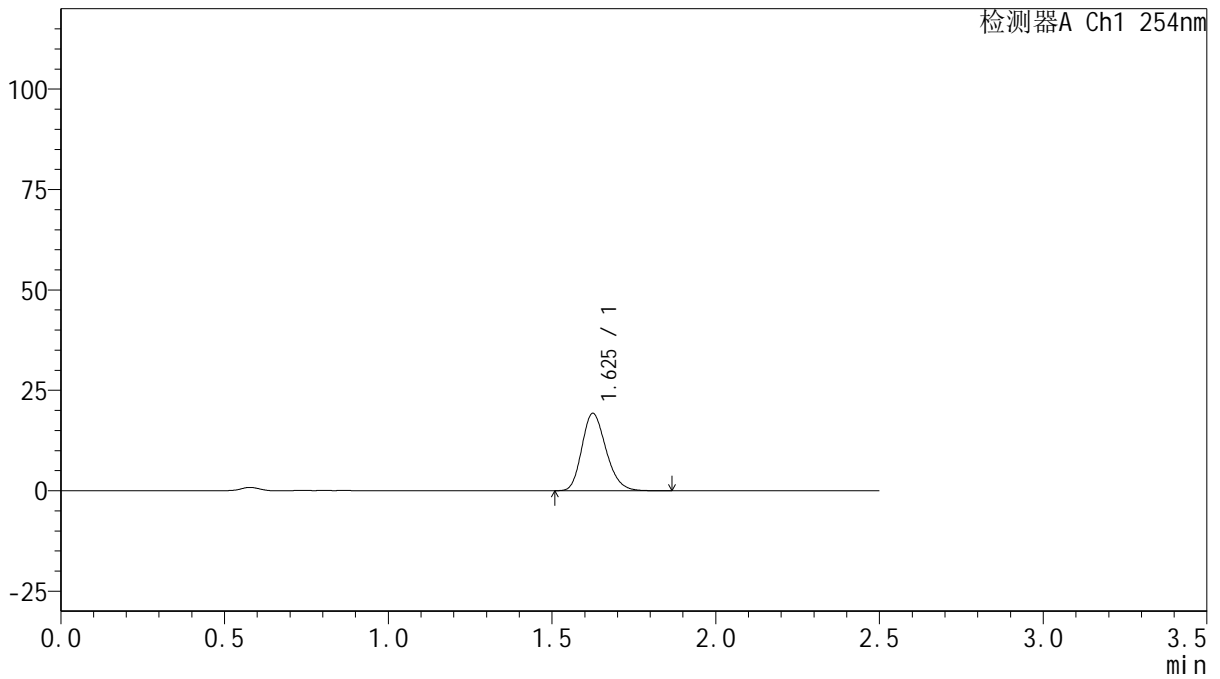
# QTL-359

## <样品信息>

色谱柱: XB-C18(50mm\*4.6mm,5μm)      流 速: 1.0ml/min  
 柱 温: 30°C      波 长: 254nm  
 数据文件名: RC\$QTL-359 - 27-22/30-1019-2 - cbzj-3A75SDB1p-rcqx-15mg-jf50z-pH6.8jz-jyx2-p5-10min.lcd  
 方法文件名: RC\$QTL-359 - QTL-359-rcqx-FX279-新.lcm  
 批处理文件名: RC\$QTL-359 - 20250424-rcqx-FX279.lcb  
 样品瓶号: 1-38  
 进样体积: 10 μl      版本号: 6.115  
 进样时间: 2025/04/24 12:13:37      实验者: jiangjinwei  
 处理时间(V2): 2025/04/25 09:41:08      处理者: jiangjinwei  
 仪器型号: SHIMADZU LC-2050C (FX279)

## <色谱图>

mV



## <峰表>

检测器A Ch1 254nm

峰号	保留时间	面积	面积%	高度	理论塔板数(USP)	拖尾因子	分离度(USP)
1	1.625	99092	100.000	19211	2317	1.213	--
总计		99092	100.000	19211			



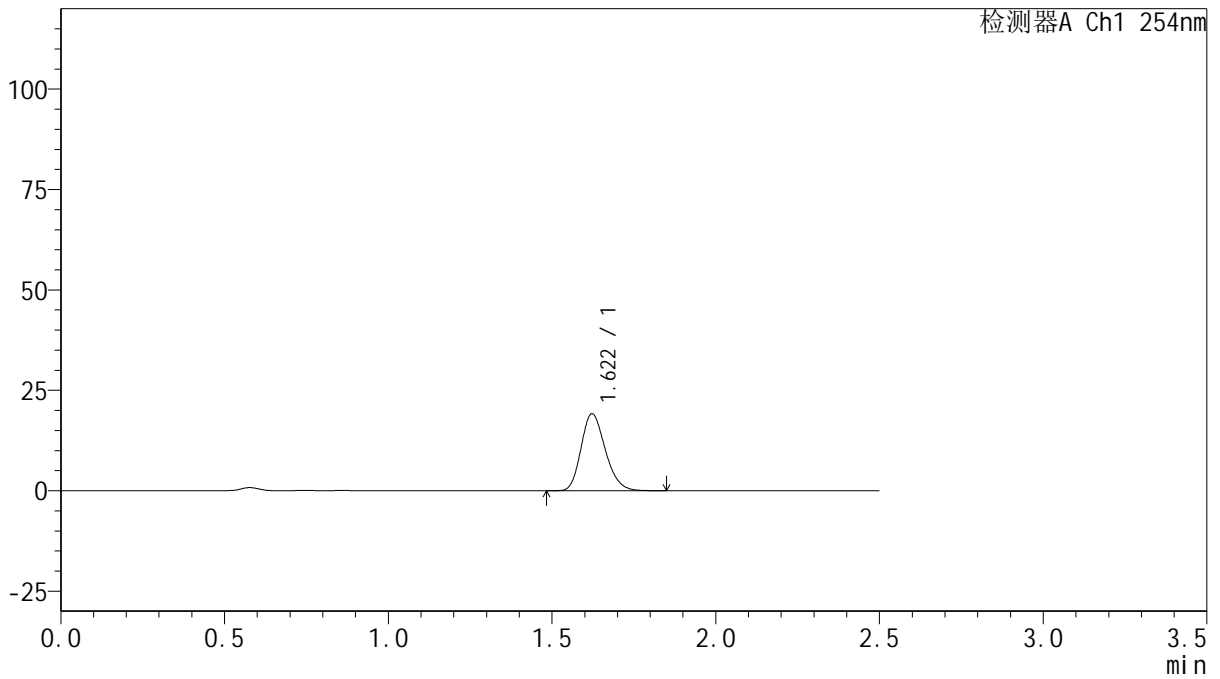
# QTL-359

## <样品信息>

色谱柱: XB-C18(50mm\*4.6mm,5μm)      流 速: 1.0ml/min  
 柱 温: 30°C      波 长: 254nm  
 数据文件名: RC\$QTL-359 - 27-22/30-1020-2 - cbzj-3A75SDB1p-rcqx-15mg-jf50z-pH6.8jz-jyx2-p6-10min.lcd  
 方法文件名: RC\$QTL-359 - QTL-359-rcqx-FX279-新.lcm  
 批处理文件名: RC\$QTL-359 - 20250424-rcqx-FX279.lcb  
 样品瓶号: 1-47  
 进样体积: 10 μl      版本号: 6.115  
 进样时间: 2025/04/24 12:16:29      实验者: jiangjinwei  
 处理时间(V2): 2025/04/25 09:41:11      处理者: jiangjinwei  
 仪器型号: SHIMADZU LC-2050C (FX279)

## <色谱图>

mV



## <峰表>

检测器A Ch1 254nm

峰号	保留时间	面积	面积%	高度	理论塔板数(USP)	拖尾因子	分离度(USP)
1	1.622	98787	100.000	19179	2302	1.210	--
总计		98787	100.000	19179			



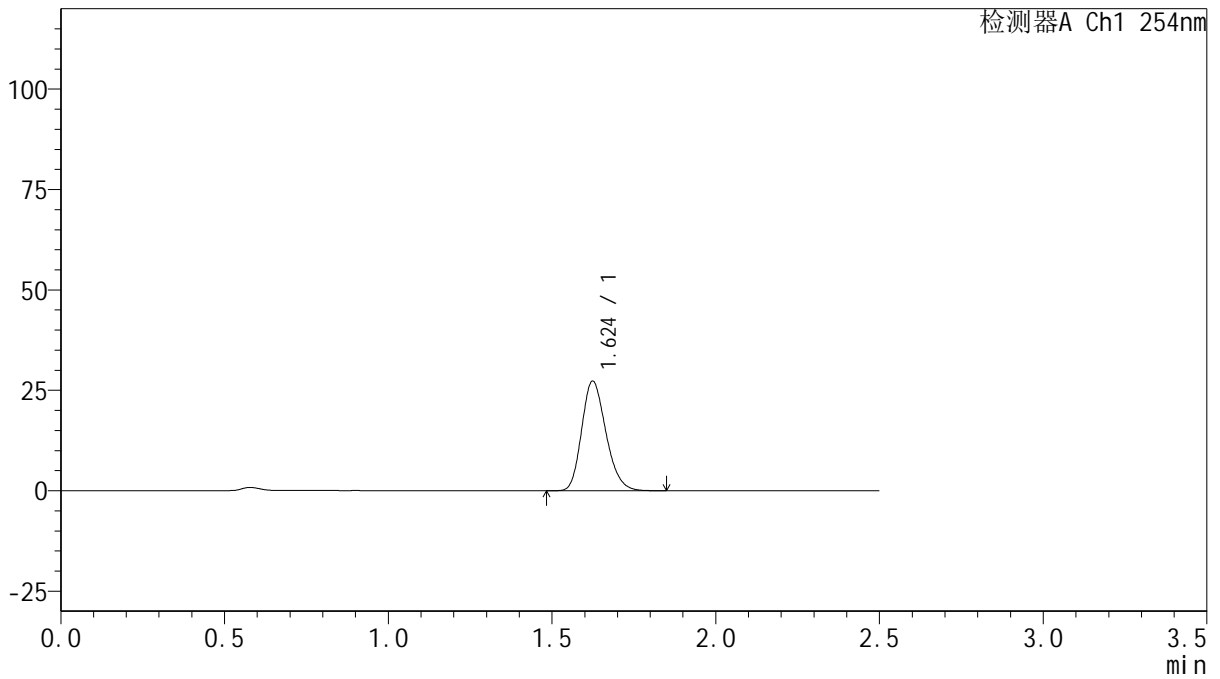
# QTL-359

## <样品信息>

色谱柱: XB-C18(50mm\*4.6mm,5μm)      流 速: 1.0ml/min  
 柱 温: 30°C      波 长: 254nm  
 数据文件名: RC\$QTL-359 - 27-22/30-1021-2 - cbzj-3A75SDB1p-rcqx-15mg-jf50z-pH6.8jz-jyx2-p1-15min.lcd  
 方法文件名: RC\$QTL-359 - QTL-359-rcqx-FX279-新.lcm  
 批处理文件名: RC\$QTL-359 - 20250424-rcqx-FX279.lcb  
 样品瓶号: 1-3  
 进样体积: 10 μl      版本号: 6.115  
 进样时间: 2025/04/24 12:19:21      实验者: jiangjinwei  
 处理时间(V2): 2025/04/25 09:41:14      处理者: jiangjinwei  
 仪器型号: SHIMADZU LC-2050C (FX279)

## <色谱图>

mV



## <峰表>

检测器A Ch1 254nm

峰号	保留时间	面积	面积%	高度	理论塔板数(USP)	拖尾因子	分离度(USP)
1	1.624	140630	100.000	27248	2304	1.212	--
总计		140630	100.000	27248			



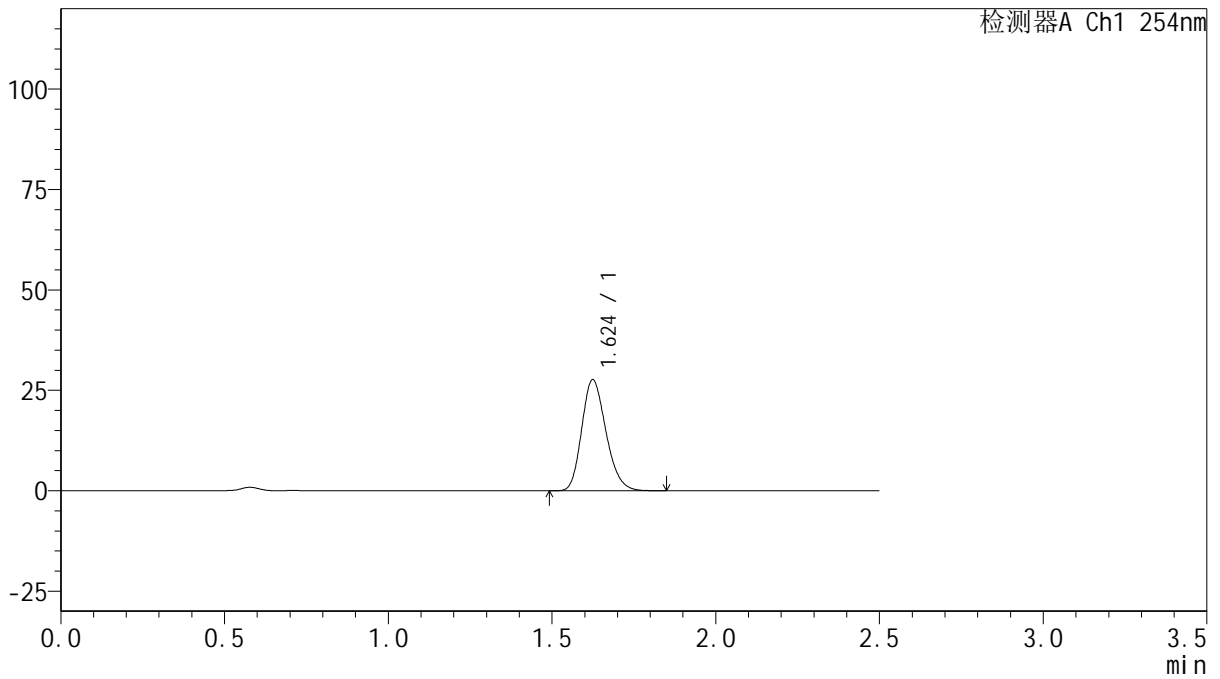
# QTL-359

## <样品信息>

色谱柱: XB-C18(50mm\*4.6mm,5μm)      流 速: 1.0ml/min  
 柱 温: 30°C      波 长: 254nm  
 数据文件名: RC\$QTL-359 - 27-22/30-1022-2 - cbzj-3A75SDB1p-rcqx-15mg-jf50z-pH6.8jz-jyx2-p2-15min.lcd  
 方法文件名: RC\$QTL-359 - QTL-359-rcqx-FX279-新.lcm  
 批处理文件名: RC\$QTL-359 - 20250424-rcqx-FX279.lcb  
 样品瓶号: 1-12  
 进样体积: 10 μl      版本号: 6.115  
 进样时间: 2025/04/24 12:22:13      实验者: jiangjinwei  
 处理时间(V2): 2025/04/25 09:41:16      处理者: jiangjinwei  
 仪器型号: SHIMADZU LC-2050C (FX279)

## <色谱图>

mV



## <峰表>

检测器A Ch1 254nm

峰号	保留时间	面积	面积%	高度	理论塔板数(USP)	拖尾因子	分离度(USP)
1	1.624	142327	100.000	27585	2301	1.211	--
总计		142327	100.000	27585			



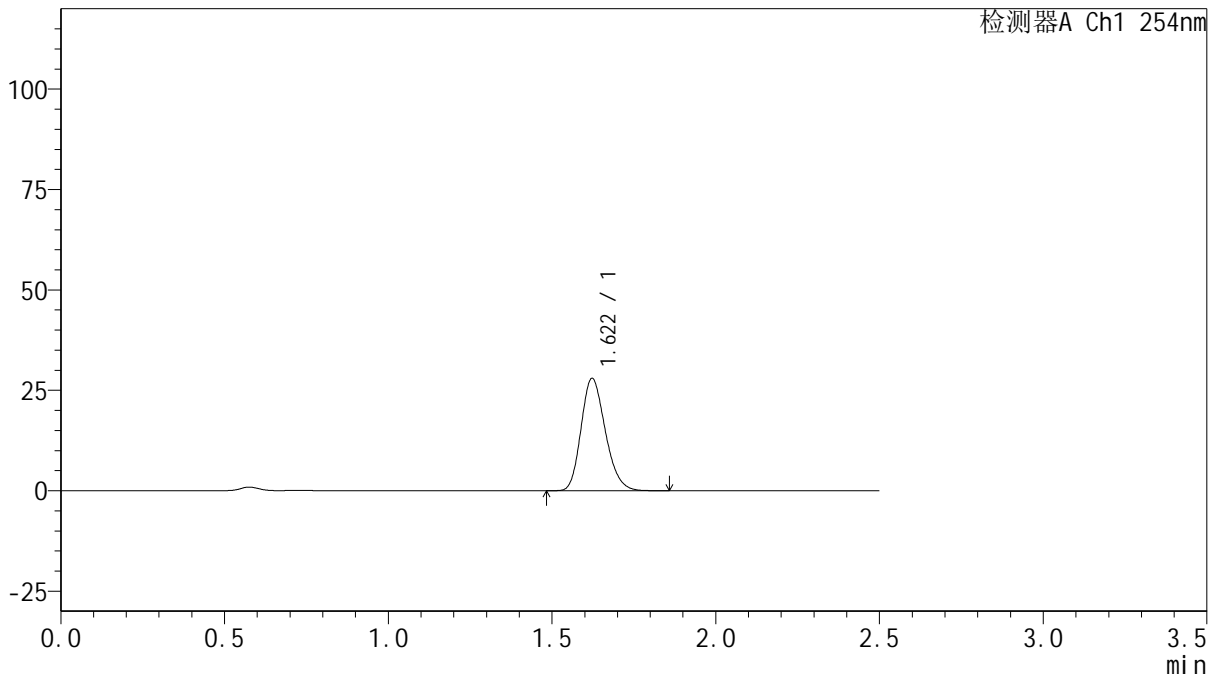
# QTL-359

## <样品信息>

色谱柱: XB-C18(50mm\*4.6mm,5μm)      流 速: 1.0ml/min  
 柱 温: 30°C      波 长: 254nm  
 数据文件名: RC\$QTL-359 - 27-22/30-1023-2 - cbzj-3A75SDB1p-rcqx-15mg-jf50z-pH6.8jz-jyx2-p3-15min.lcd  
 方法文件名: RC\$QTL-359 - QTL-359-rcqx-FX279-新.lcm  
 批处理文件名: RC\$QTL-359 - 20250424-rcqx-FX279.lcb  
 样品瓶号: 1-21      版本号: 6.115  
 进样体积: 10 μl      实验者: jiangjinwei  
 进样时间: 2025/04/24 12:25:05      处理者: jiangjinwei  
 处理时间(V2): 2025/04/25 09:41:19  
 仪器型号: SHIMADZU LC-2050C (FX279)

## <色谱图>

mV



## <峰表>

检测器A Ch1 254nm

峰号	保留时间	面积	面积%	高度	理论塔板数(USP)	拖尾因子	分离度(USP)
1	1.622	144069	100.000	27985	2298	1.210	--
总计		144069	100.000	27985			



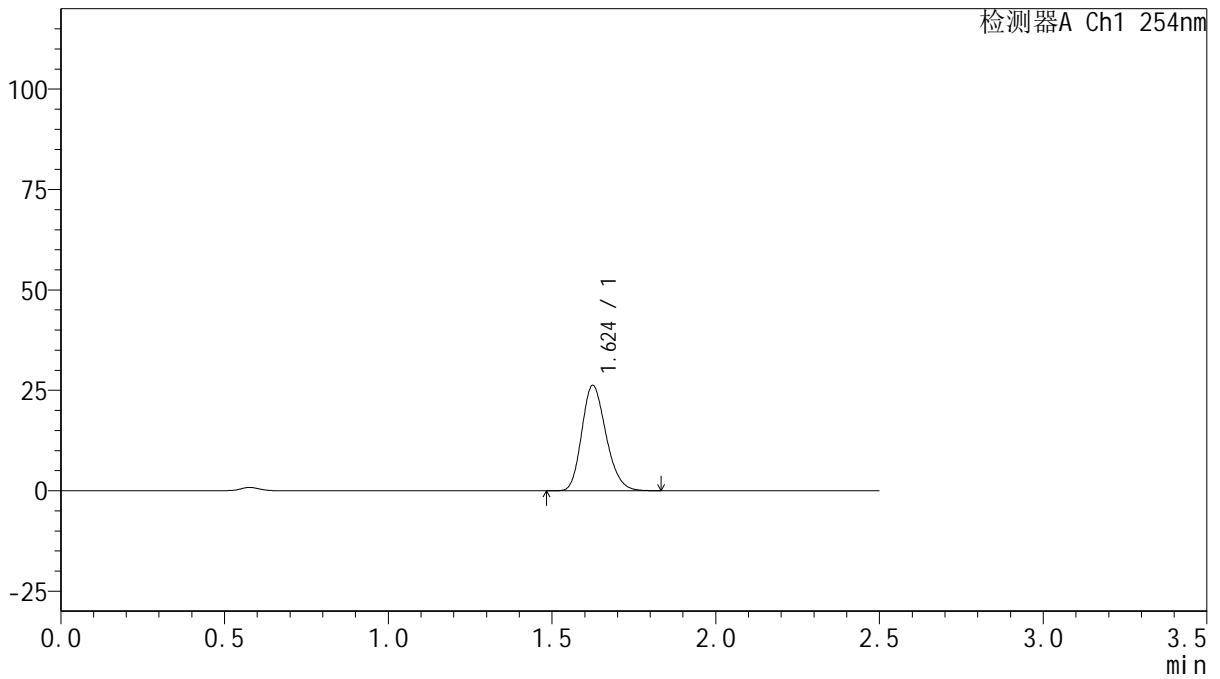
# QTL-359

## <样品信息>

色谱柱: XB-C18(50mm\*4.6mm,5μm)      流 速: 1.0ml/min  
 柱 温: 30°C      波 长: 254nm  
 数据文件名: RC\$QTL-359 - 27-22/30-1024-2 - cbzj-3A75SDB1p-rcqx-15mg-jf50z-pH6.8jz-jyx2-p4-15min.lcd  
 方法文件名: RC\$QTL-359 - QTL-359-rcqx-FX279-新.lcm  
 批处理文件名: RC\$QTL-359 - 20250424-rcqx-FX279.lcb  
 样品瓶号: 1-30  
 进样体积: 10 μl      版本号: 6.115  
 进样时间: 2025/04/24 12:27:57      实验者: jiangjinwei  
 处理时间(V2): 2025/04/25 09:41:22      处理者: jiangjinwei  
 仪器型号: SHIMADZU LC-2050C (FX279)

## <色谱图>

mV



## <峰表>

检测器A Ch1 254nm

峰号	保留时间	面积	面积%	高度	理论塔板数(USP)	拖尾因子	分离度(USP)
1	1.624	135266	100.000	26180	2298	1.210	--
总计		135266	100.000	26180			



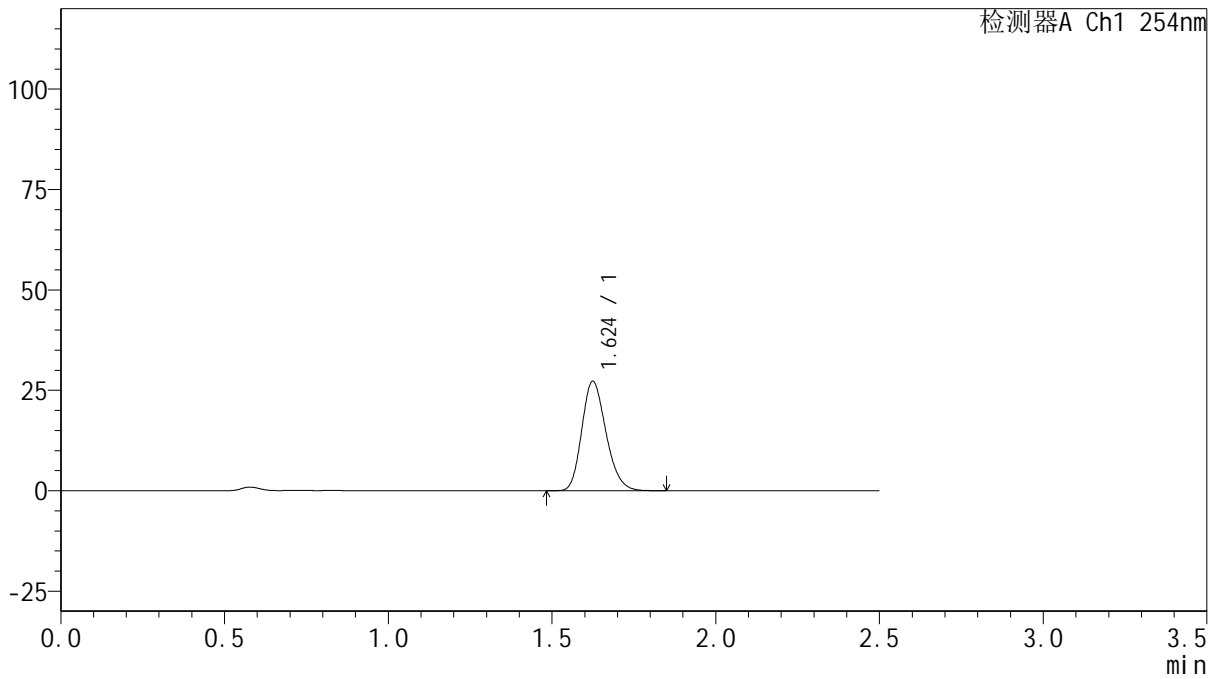
# QTL-359

## <样品信息>

色谱柱: XB-C18(50mm\*4.6mm,5μm)      流 速: 1.0ml/min  
 柱 温: 30°C      波 长: 254nm  
 数据文件名: RC\$QTL-359 - 27-22/30-1025-2 - cbzj-3A75SDB1p-rcqx-15mg-jf50z-pH6.8jz-jyx2-p5-15min.lcd  
 方法文件名: RC\$QTL-359 - QTL-359-rcqx-FX279-新.lcm  
 批处理文件名: RC\$QTL-359 - 20250424-rcqx-FX279.lcb  
 样品瓶号: 1-39  
 进样体积: 10 μl      版本号: 6.115  
 进样时间: 2025/04/24 12:30:50      实验者: jiangjinwei  
 处理时间(V2): 2025/04/25 09:41:25      处理者: jiangjinwei  
 仪器型号: SHIMADZU LC-2050C (FX279)

## <色谱图>

mV



## <峰表>

检测器A Ch1 254nm

峰号	保留时间	面积	面积%	高度	理论塔板数(USP)	拖尾因子	分离度(USP)
1	1.624	140296	100.000	27177	2305	1.209	--
总计		140296	100.000	27177			



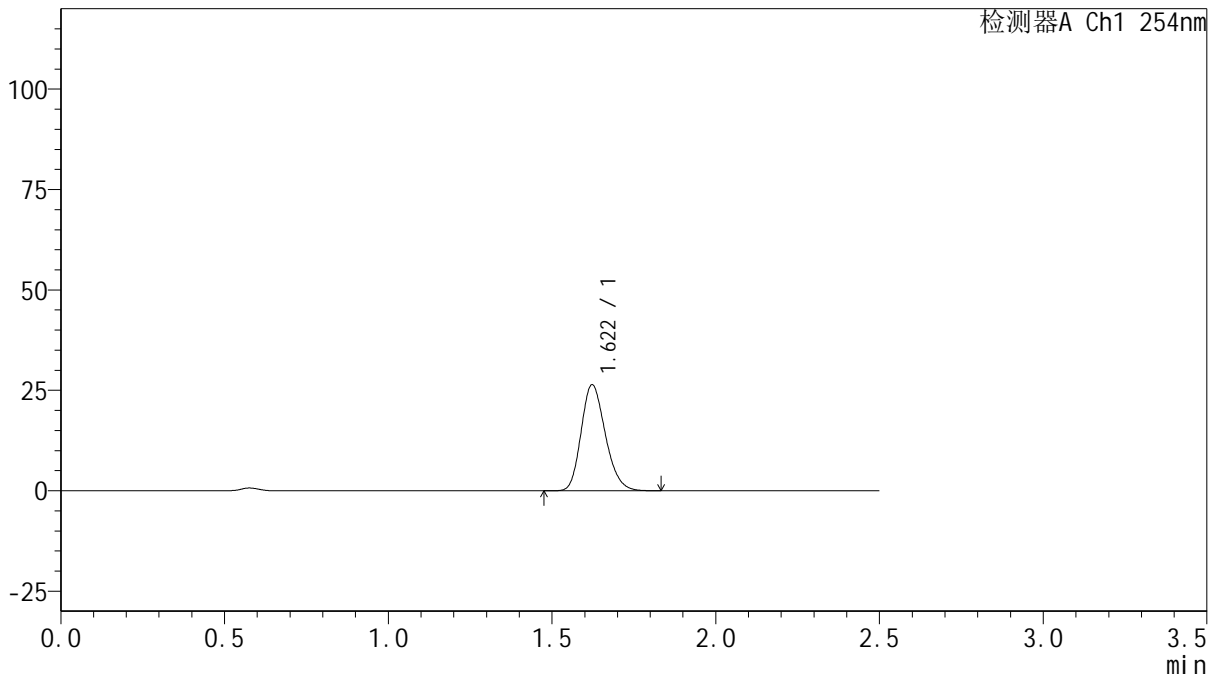
# QTL-359

## <样品信息>

色谱柱: XB-C18(50mm\*4.6mm,5μm)      流 速: 1.0ml/min  
 柱 温: 30°C      波 长: 254nm  
 数据文件名: RC\$QTL-359 - 27-22/30-1026-2 - cbzj-3A75SDB1p-rcqx-15mg-jf50z-pH6.8jz-jyx2-p6-15min.lcd  
 方法文件名: RC\$QTL-359 - QTL-359-rcqx-FX279-新.lcm  
 批处理文件名: RC\$QTL-359 - 20250424-rcqx-FX279.lcb  
 样品瓶号: 1-48  
 进样体积: 10 μl      版本号: 6.115  
 进样时间: 2025/04/24 12:33:41      实验者: jiangjinwei  
 处理时间(V2): 2025/04/25 09:41:27      处理者: jiangjinwei  
 仪器型号: SHIMADZU LC-2050C (FX279)

## <色谱图>

mV



## <峰表>

检测器A Ch1 254nm

峰号	保留时间	面积	面积%	高度	理论塔板数(USP)	拖尾因子	分离度(USP)
1	1.622	135910	100.000	26420	2301	1.206	--
总计		135910	100.000	26420			



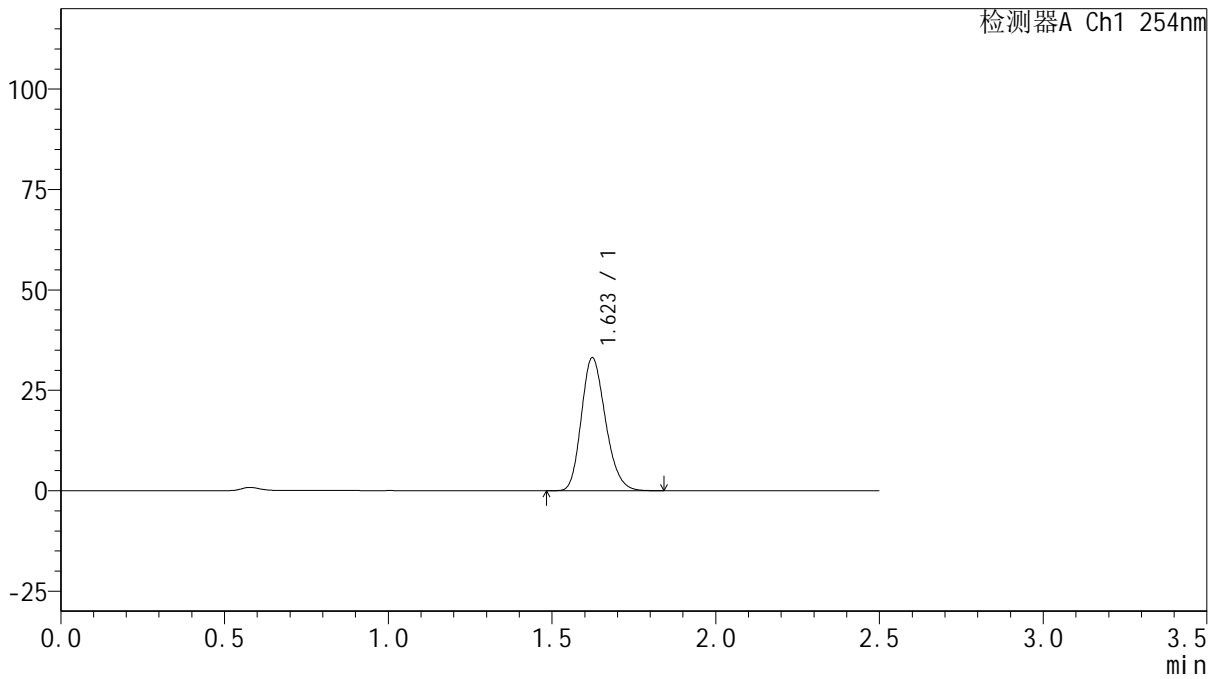
# QTL-359

## <样品信息>

色谱柱: XB-C18(50mm\*4.6mm,5μm)      流 速: 1.0ml/min  
 柱 温: 30°C      波 长: 254nm  
 数据文件名: RC\$QTL-359 - 27-22/30-1027-2 - cbzj-3A75SDB1p-rcqx-15mg-jf50z-pH6.8jz-jyx2-p1-20min.lcd  
 方法文件名: RC\$QTL-359 - QTL-359-rcqx-FX279-新.lcm  
 批处理文件名: RC\$QTL-359 - 20250424-rcqx-FX279.lcb  
 样品瓶号: 1-4  
 进样体积: 10 μl      版本号: 6.115  
 进样时间: 2025/04/24 12:36:34      实验者: jiangjinwei  
 处理时间(V2): 2025/04/25 09:41:30      处理者: jiangjinwei  
 仪器型号: SHIMADZU LC-2050C (FX279)

## <色谱图>

mV



## <峰表>

检测器A Ch1 254nm

峰号	保留时间	面积	面积%	高度	理论塔板数(USP)	拖尾因子	分离度(USP)
1	1.623	169684	100.000	33091	2320	1.206	--
总计		169684	100.000	33091			



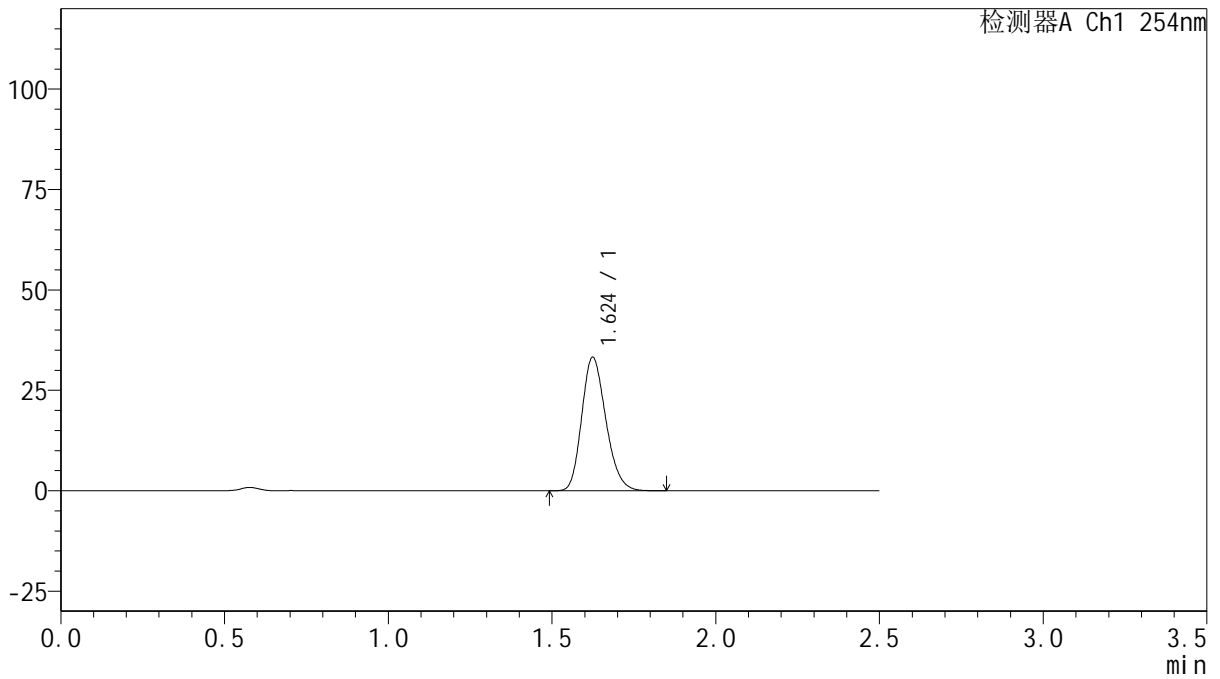
# QTL-359

## <样品信息>

色谱柱: XB-C18(50mm\*4.6mm,5μm)      流 速: 1.0ml/min  
 柱 温: 30°C      波 长: 254nm  
 数据文件名: RC\$QTL-359 - 27-22/30-1028-2 - cbzj-3A75SDB1p-rcqx-15mg-jf50z-pH6.8jz-jyx2-p2-20min.lcd  
 方法文件名: RC\$QTL-359 - QTL-359-rcqx-FX279-新.lcm  
 批处理文件名: RC\$QTL-359 - 20250424-rcqx-FX279.lcb  
 样品瓶号: 1-13  
 进样体积: 10 μl      版本号: 6.115  
 进样时间: 2025/04/24 12:39:26      实验者: jiangjinwei  
 处理时间(V2): 2025/04/25 09:41:33      处理者: jiangjinwei  
 仪器型号: SHIMADZU LC-2050C (FX279)

## <色谱图>

mV



## <峰表>

检测器A Ch1 254nm

峰号	保留时间	面积	面积%	高度	理论塔板数(USP)	拖尾因子	分离度(USP)
1	1.624	170423	100.000	33143	2317	1.205	--
总计		170423	100.000	33143			



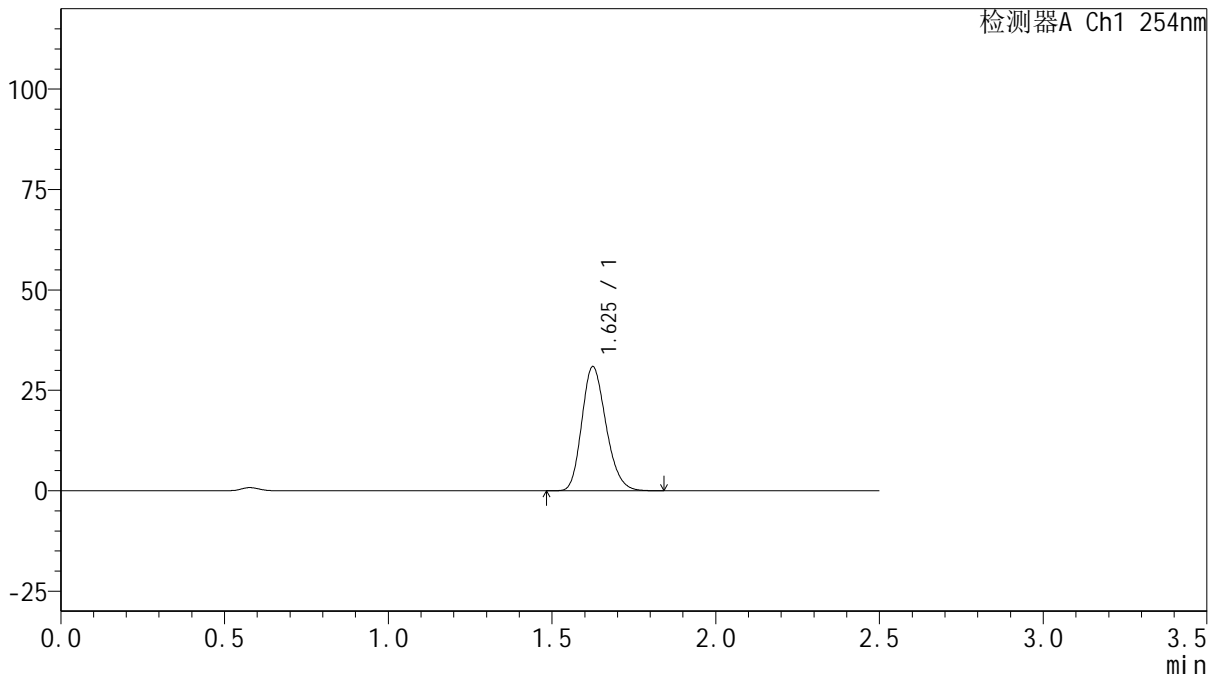
# QTL-359

## <样品信息>

色谱柱: XB-C18(50mm\*4.6mm,5μm)      流 速: 1.0ml/min  
 柱 温: 30°C      波 长: 254nm  
 数据文件名: RC\$QTL-359 - 27-22/30-1029-2 - cbzj-3A75SDB1p-rcqx-15mg-jf50z-pH6.8jz-jyx2-p3-20min.lcd  
 方法文件名: RC\$QTL-359 - QTL-359-rcqx-FX279-新.lcm  
 批处理文件名: RC\$QTL-359 - 20250424-rcqx-FX279.lcb  
 样品瓶号: 1-22  
 进样体积: 10 μl      版本号: 6.115  
 进样时间: 2025/04/24 12:42:18      实验者: jiangjinwei  
 处理时间(V2): 2025/04/25 09:41:36      处理者: jiangjinwei  
 仪器型号: SHIMADZU LC-2050C (FX279)

## <色谱图>

mV



## <峰表>

检测器A Ch1 254nm

峰号	保留时间	面积	面积%	高度	理论塔板数(USP)	拖尾因子	分离度(USP)
1	1.625	158836	100.000	30803	2310	1.207	--
总计		158836	100.000	30803			



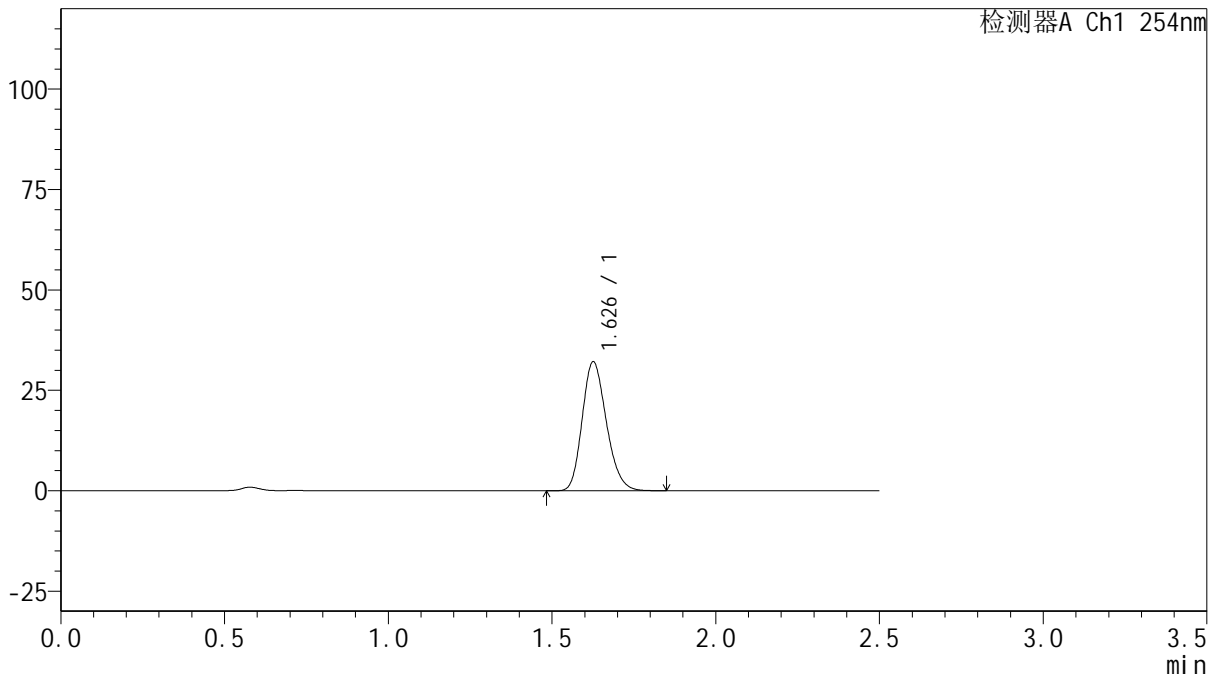
# QTL-359

## <样品信息>

色谱柱: XB-C18(50mm\*4.6mm,5μm)      流 速: 1.0ml/min  
 柱 温: 30°C      波 长: 254nm  
 数据文件名: RC\$QTL-359 - 27-22/30-1030-2 - cbzj-3A75SDB1p-rcqx-15mg-jf50z-pH6.8jz-jyx2-p4-20min.lcd  
 方法文件名: RC\$QTL-359 - QTL-359-rcqx-FX279-新.lcm  
 批处理文件名: RC\$QTL-359 - 20250424-rcqx-FX279.lcb  
 样品瓶号: 1-31  
 进样体积: 10 μl      版本号: 6.115  
 进样时间: 2025/04/24 12:45:09      实验者: jiangjinwei  
 处理时间(V2): 2025/04/25 09:41:39      处理者: jiangjinwei  
 仪器型号: SHIMADZU LC-2050C (FX279)

## <色谱图>

mV



## <峰表>

检测器A Ch1 254nm

峰号	保留时间	面积	面积%	高度	理论塔板数(USP)	拖尾因子	分离度(USP)
1	1.626	165154	100.000	31919	2314	1.205	--
总计		165154	100.000	31919			



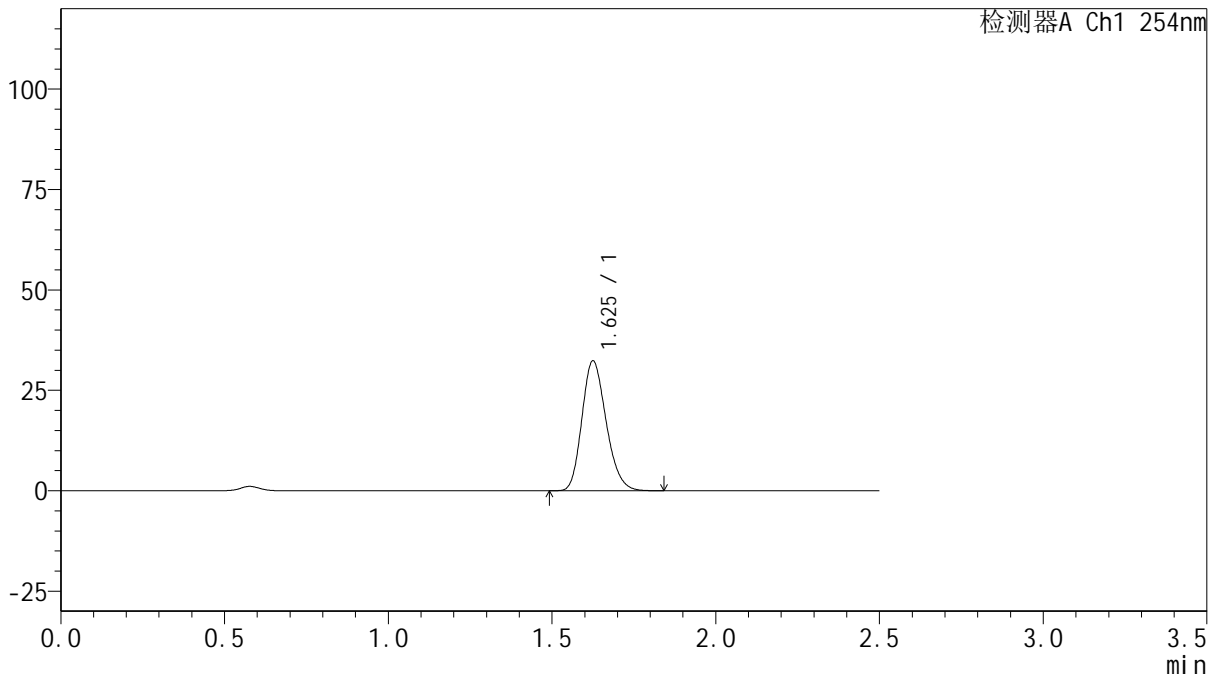
# QTL-359

## <样品信息>

色谱柱: XB-C18(50mm\*4.6mm,5μm)      流 速: 1.0ml/min  
 柱 温: 30°C      波 长: 254nm  
 数据文件名: RC\$QTL-359 - 27-22/30-1031-2 - cbzj-3A75SDB1p-rcqx-15mg-jf50z-pH6.8jz-jyx2-p5-20min.lcd  
 方法文件名: RC\$QTL-359 - QTL-359-rcqx-FX279-新.lcm  
 批处理文件名: RC\$QTL-359 - 20250424-rcqx-FX279.lcb  
 样品瓶号: 1-40  
 进样体积: 10 μl      版本号: 6.115  
 进样时间: 2025/04/24 12:48:01      实验者: jiangjinwei  
 处理时间(V2): 2025/04/25 09:41:41      处理者: jiangjinwei  
 仪器型号: SHIMADZU LC-2050C (FX279)

## <色谱图>

mV



## <峰表>

检测器A Ch1 254nm

峰号	保留时间	面积	面积%	高度	理论塔板数(USP)	拖尾因子	分离度(USP)
1	1.625	166430	100.000	32198	2303	1.204	--
总计		166430	100.000	32198			



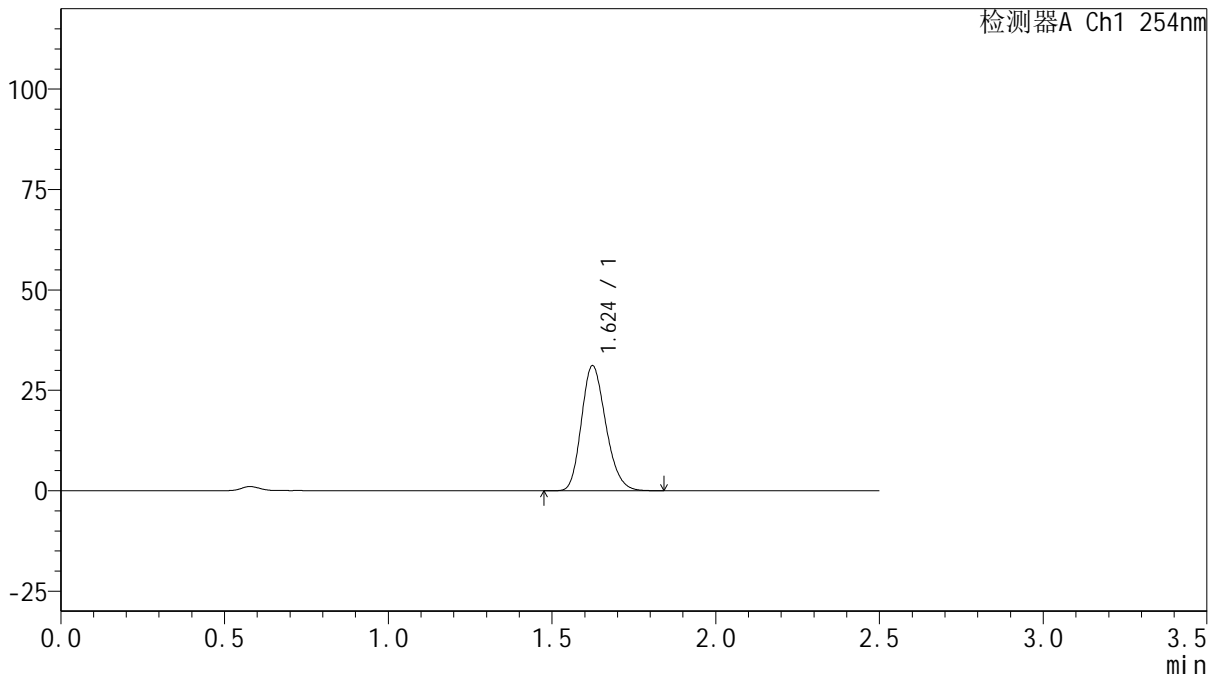
# QTL-359

## <样品信息>

色谱柱: XB-C18(50mm\*4.6mm,5 $\mu$ m)      流 速: 1.0ml/min  
 柱 温: 30 $^{\circ}$ C      波 长: 254nm  
 数据文件名: RC\$QTL-359 - 27-22/30-1032-2 - cbzj-3A75SDB1p-rcqx-15mg-jf50z-pH6.8jz-jyx2-p6-20min.lcd  
 方法文件名: RC\$QTL-359 - QTL-359-rcqx-FX279-新.lcm  
 批处理文件名: RC\$QTL-359 - 20250424-rcqx-FX279.lcb  
 样品瓶号: 1-49  
 进样体积: 10  $\mu$ l      版本号: 6.115  
 进样时间: 2025/04/24 12:50:53      实验者: jiangjinwei  
 处理时间(V2): 2025/04/25 09:41:44      处理者: jiangjinwei  
 仪器型号: SHIMADZU LC-2050C (FX279)

## <色谱图>

mV



## <峰表>

检测器A Ch1 254nm

峰号	保留时间	面积	面积%	高度	理论塔板数(USP)	拖尾因子	分离度(USP)
1	1.624	161400	100.000	31098	2269	1.205	--
总计		161400	100.000	31098			



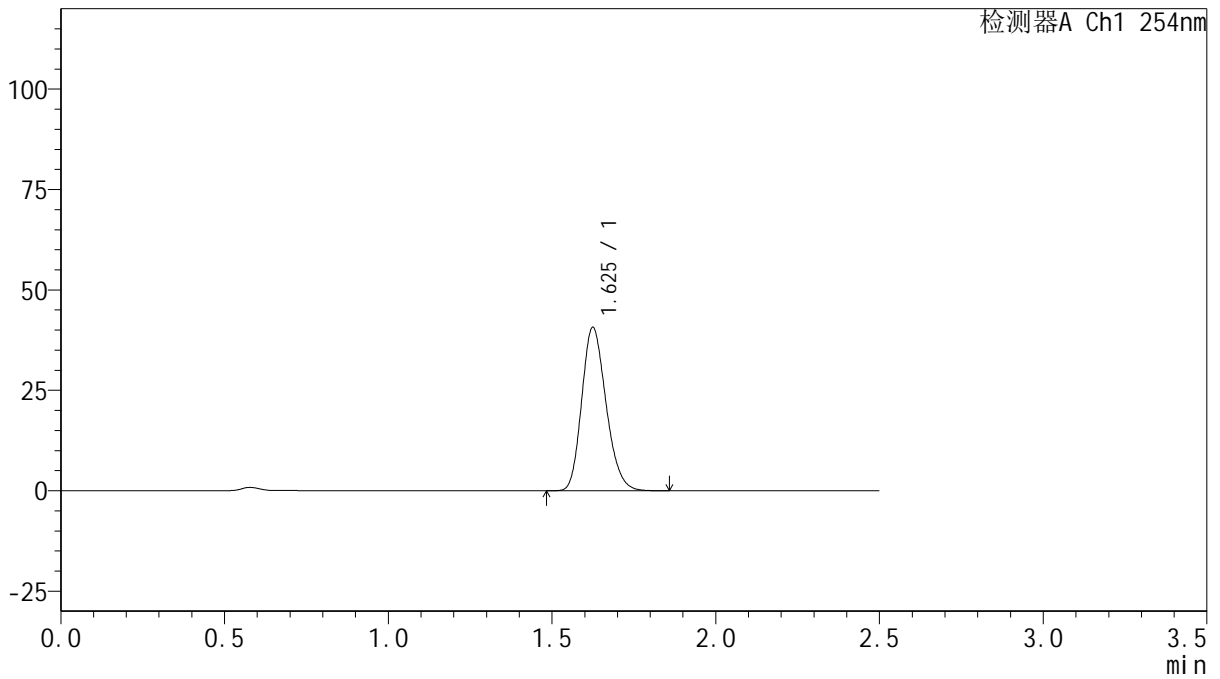
# QTL-359

## <样品信息>

色谱柱: XB-C18(50mm\*4.6mm,5μm)      流 速: 1.0ml/min  
 柱 温: 30°C      波 长: 254nm  
 数据文件名: RC\$QTL-359 - 27-22/30-1033-2 - cbzj-3A75SDB1p-rcqx-15mg-jf50z-pH6.8jz-jyx2-p1-30min.lcd  
 方法文件名: RC\$QTL-359 - QTL-359-rcqx-FX279-新.lcm  
 批处理文件名: RC\$QTL-359 - 20250424-rcqx-FX279.lcb  
 样品瓶号: 1-5  
 进样体积: 10 μl      版本号: 6.115  
 进样时间: 2025/04/24 12:53:46      实验者: jiangjinwei  
 处理时间(V2): 2025/04/25 09:41:47      处理者: jiangjinwei  
 仪器型号: SHIMADZU LC-2050C (FX279)

## <色谱图>

mV



## <峰表>

检测器A Ch1 254nm

峰号	保留时间	面积	面积%	高度	理论塔板数(USP)	拖尾因子	分离度(USP)
1	1.625	210201	100.000	40545	2285	1.202	--
总计		210201	100.000	40545			



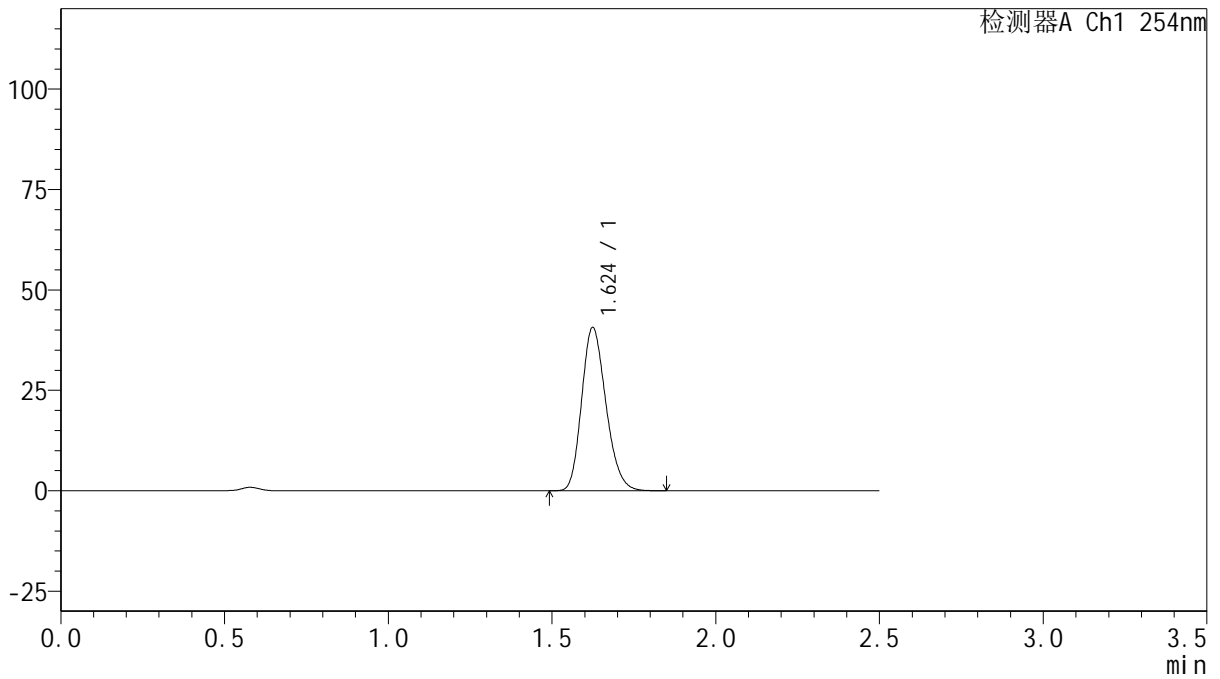
# QTL-359

## <样品信息>

色谱柱: XB-C18(50mm\*4.6mm,5μm)      流 速: 1.0ml/min  
 柱 温: 30°C      波 长: 254nm  
 数据文件名: RC\$QTL-359 - 27-22/30-1034-2 - cbzj-3A75SDB1p-rcqx-15mg-jf50z-pH6.8jz-jyx2-p2-30min.lcd  
 方法文件名: RC\$QTL-359 - QTL-359-rcqx-FX279-新.lcm  
 批处理文件名: RC\$QTL-359 - 20250424-rcqx-FX279.lcb  
 样品瓶号: 1-14  
 进样体积: 10 μl      版本号: 6.115  
 进样时间: 2025/04/24 12:56:37      实验者: jiangjinwei  
 处理时间(V2): 2025/04/25 09:41:50      处理者: jiangjinwei  
 仪器型号: SHIMADZU LC-2050C (FX279)

## <色谱图>

mV



## <峰表>

检测器A Ch1 254nm

峰号	保留时间	面积	面积%	高度	理论塔板数(USP)	拖尾因子	分离度(USP)
1	1.624	209606	100.000	40558	2290	1.203	--
总计		209606	100.000	40558			



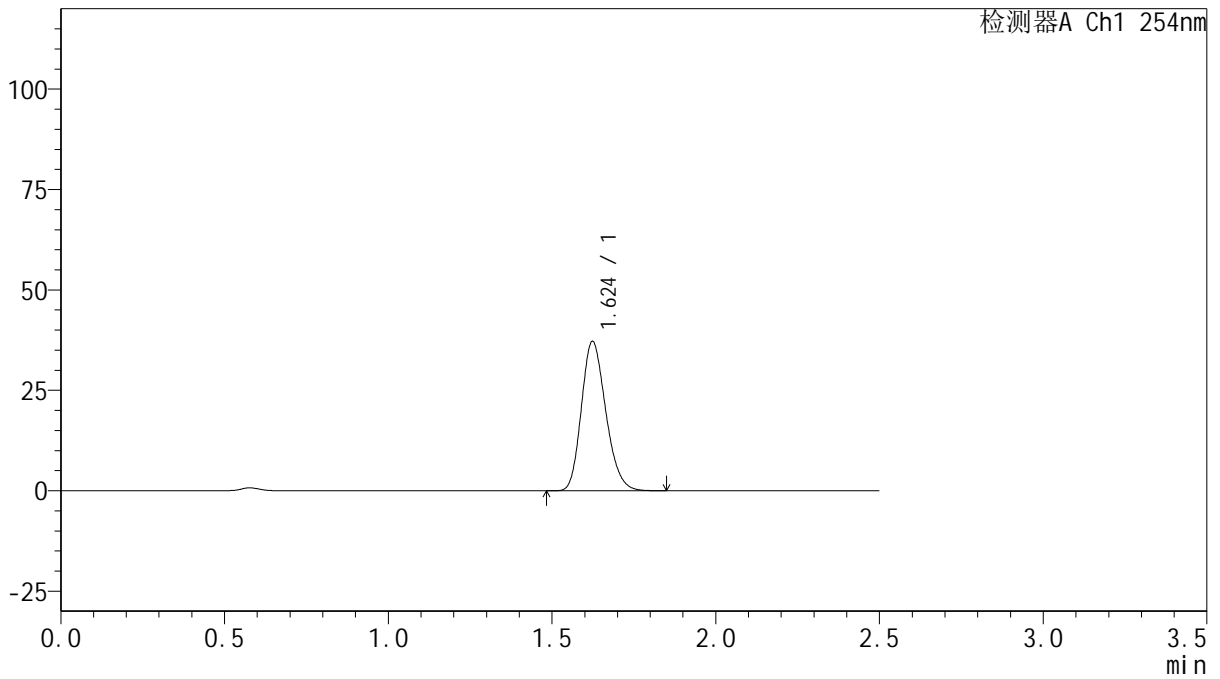
# QTL-359

## <样品信息>

色谱柱: XB-C18(50mm\*4.6mm,5μm)      流 速: 1.0ml/min  
 柱 温: 30°C      波 长: 254nm  
 数据文件名: RC\$QTL-359 - 27-22/30-1035-2 - cbzj-3A75SDB1p-rcqx-15mg-jf50z-pH6.8jz-jyx2-p3-30min.lcd  
 方法文件名: RC\$QTL-359 - QTL-359-rcqx-FX279-新.lcm  
 批处理文件名: RC\$QTL-359 - 20250424-rcqx-FX279.lcb  
 样品瓶号: 1-23  
 进样体积: 10 μl      版本号: 6.115  
 进样时间: 2025/04/24 12:59:30      实验者: jiangjinwei  
 处理时间(V2): 2025/04/25 09:41:53      处理者: jiangjinwei  
 仪器型号: SHIMADZU LC-2050C (FX279)

## <色谱图>

mV



## <峰表>

检测器A Ch1 254nm

峰号	保留时间	面积	面积%	高度	理论塔板数(USP)	拖尾因子	分离度(USP)
1	1.624	192547	100.000	37161	2277	1.205	--
总计		192547	100.000	37161			



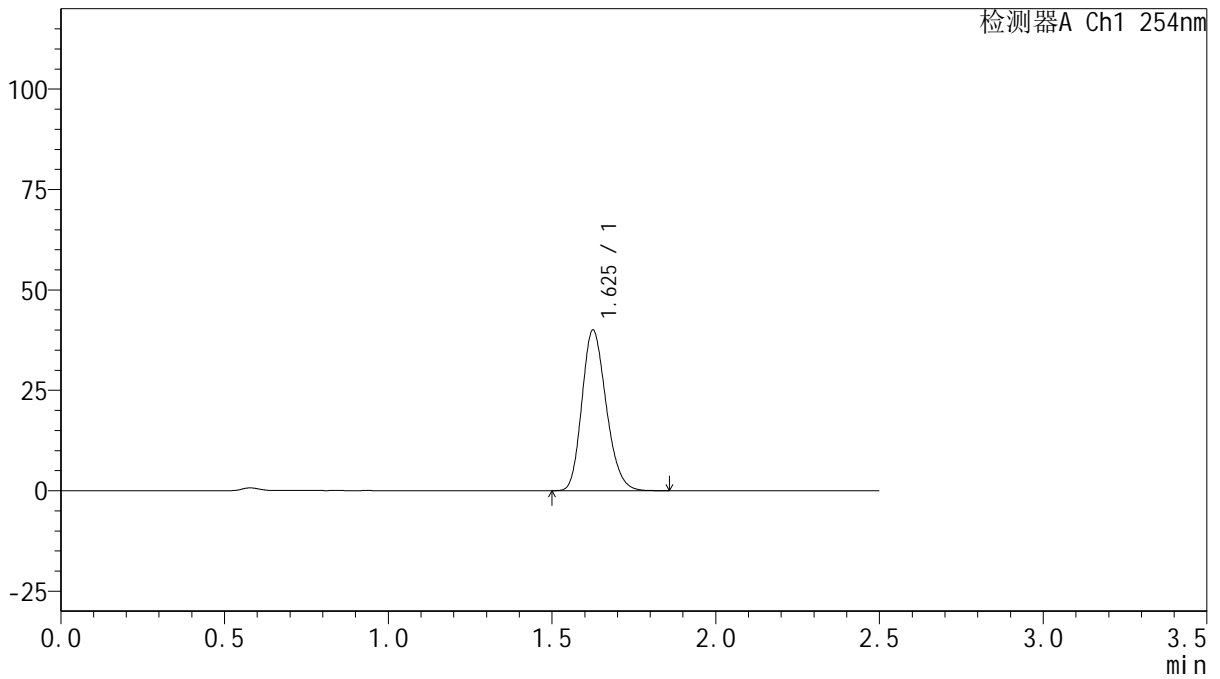
# QTL-359

## <样品信息>

色谱柱: XB-C18(50mm\*4.6mm,5μm)      流 速: 1.0ml/min  
 柱 温: 30°C      波 长: 254nm  
 数据文件名: RC\$QTL-359 - 27-22/30-1036-2 - cbzj-3A75SDB1p-rcqx-15mg-jf50z-pH6.8jz-jyx2-p4-30min.lcd  
 方法文件名: RC\$QTL-359 - QTL-359-rcqx-FX279-新.lcm  
 批处理文件名: RC\$QTL-359 - 20250424-rcqx-FX279.lcb  
 样品瓶号: 1-32      版本号: 6.115  
 进样体积: 10 μl      实验者: jiangjinwei  
 进样时间: 2025/04/24 13:02:22      处理者: jiangjinwei  
 处理时间(V2): 2025/04/25 09:41:56  
 仪器型号: SHIMADZU LC-2050C (FX279)

## <色谱图>

mV



## <峰表>

检测器A Ch1 254nm

峰号	保留时间	面积	面积%	高度	理论塔板数(USP)	拖尾因子	分离度(USP)
1	1.625	206170	100.000	39790	2297	1.204	--
总计		206170	100.000	39790			



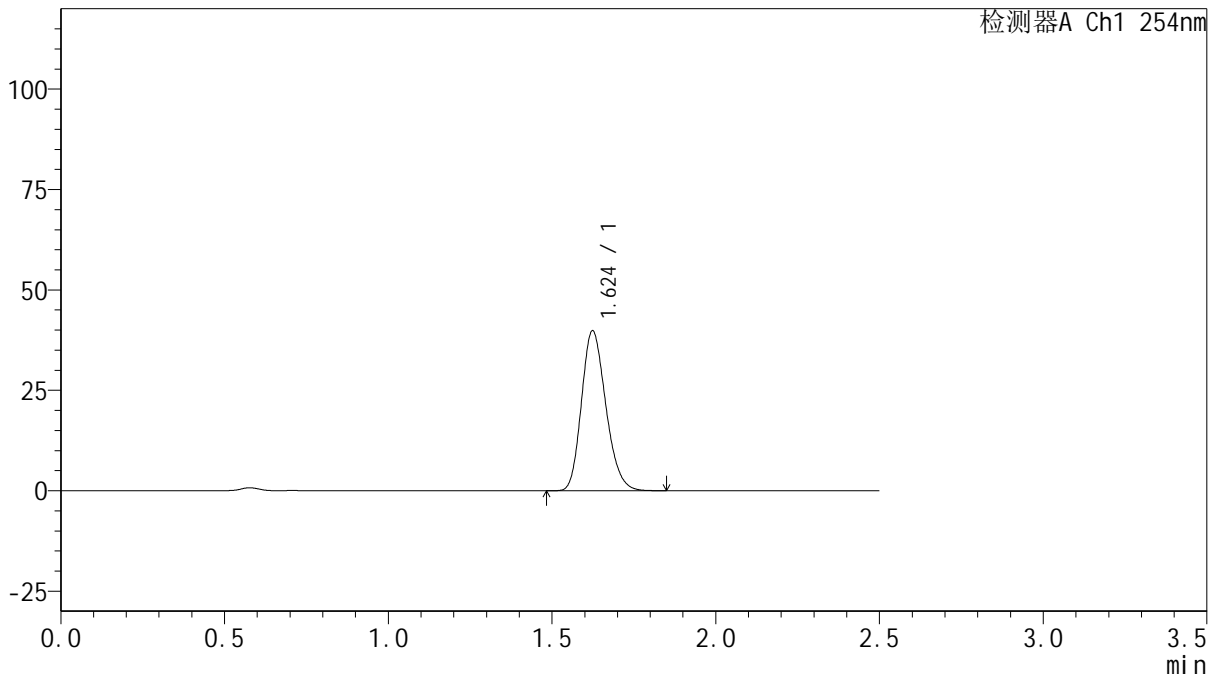
# QTL-359

## <样品信息>

色谱柱: XB-C18(50mm\*4.6mm,5μm)      流 速: 1.0ml/min  
 柱 温: 30°C      波 长: 254nm  
 数据文件名: RC\$QTL-359 - 27-22/30-1037-2 - cbzj-3A75SDB1p-rcqx-15mg-jf50z-pH6.8jz-jyx2-p5-30min.lcd  
 方法文件名: RC\$QTL-359 - QTL-359-rcqx-FX279-新.lcm  
 批处理文件名: RC\$QTL-359 - 20250424-rcqx-FX279.lcb  
 样品瓶号: 1-41  
 进样体积: 10 μl      版本号: 6.115  
 进样时间: 2025/04/24 13:05:14      实验者: jiangjinwei  
 处理时间(V2): 2025/04/25 09:41:58      处理者: jiangjinwei  
 仪器型号: SHIMADZU LC-2050C (FX279)

## <色谱图>

mV



## <峰表>

检测器A Ch1 254nm

峰号	保留时间	面积	面积%	高度	理论塔板数(USP)	拖尾因子	分离度(USP)
1	1.624	205732	100.000	39775	2286	1.205	--
总计		205732	100.000	39775			



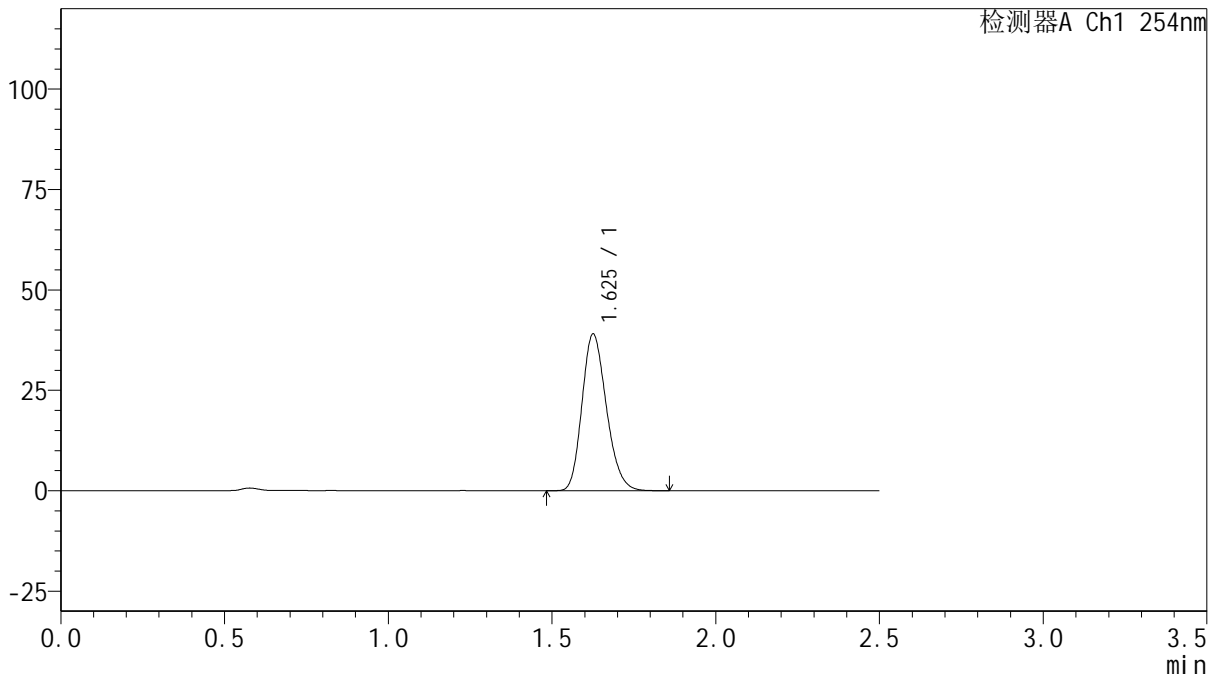
# QTL-359

## <样品信息>

色谱柱: XB-C18(50mm\*4.6mm,5 $\mu$ m)      流 速: 1.0ml/min  
 柱 温: 30 $^{\circ}$ C      波 长: 254nm  
 数据文件名: RC\$QTL-359 - 27-22/30-1038-2 - cbzj-3A75SDB1p-rcqx-15mg-jf50z-pH6.8jz-jyx2-p6-30min.lcd  
 方法文件名: RC\$QTL-359 - QTL-359-rcqx-FX279-新.lcm  
 批处理文件名: RC\$QTL-359 - 20250424-rcqx-FX279.lcb  
 样品瓶号: 1-50  
 进样体积: 10  $\mu$ l      版本号: 6.115  
 进样时间: 2025/04/24 13:08:06      实验者: jiangjinwei  
 处理时间(V2): 2025/04/25 09:42:01      处理者: jiangjinwei  
 仪器型号: SHIMADZU LC-2050C (FX279)

## <色谱图>

mV



## <峰表>

检测器A Ch1 254nm

峰号	保留时间	面积	面积%	高度	理论塔板数(USP)	拖尾因子	分离度(USP)
1	1.625	202331	100.000	38784	2273	1.206	--
总计		202331	100.000	38784			



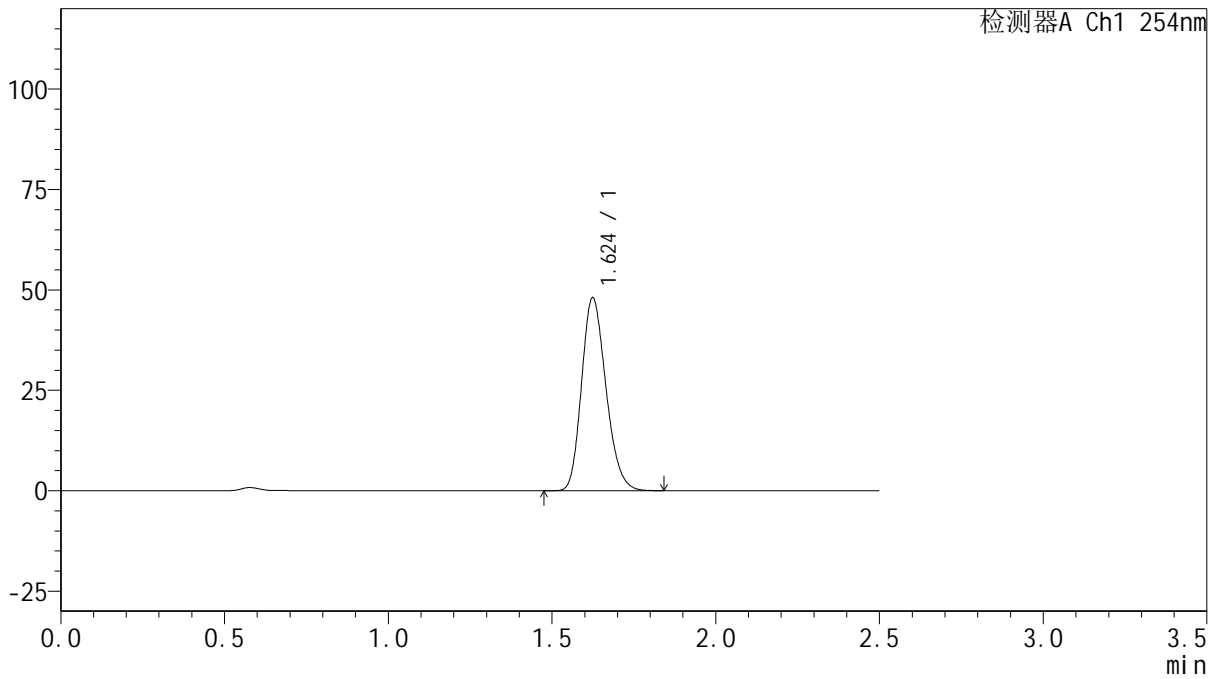
# QTL-359

## <样品信息>

色谱柱: XB-C18(50mm\*4.6mm,5 $\mu$ m)      流 速: 1.0ml/min  
 柱 温: 30 $^{\circ}$ C      波 长: 254nm  
 数据文件名: RC\$QTL-359 - 27-22/30-1039-2 - cbzj-3A75SDB1p-rcqx-15mg-jf50z-pH6.8jz-jyx2-p1-45min.lcd  
 方法文件名: RC\$QTL-359 - QTL-359-rcqx-FX279-新.lcm  
 批处理文件名: RC\$QTL-359 - 20250424-rcqx-FX279.lcb  
 样品瓶号: 1-6  
 进样体积: 10  $\mu$ l      版本号: 6.115  
 进样时间: 2025/04/24 13:10:58      实验者: jiangjinwei  
 处理时间(V2): 2025/04/25 09:42:04      处理者: jiangjinwei  
 仪器型号: SHIMADZU LC-2050C (FX279)

## <色谱图>

mV



## <峰表>

检测器A Ch1 254nm

峰号	保留时间	面积	面积%	高度	理论塔板数(USP)	拖尾因子	分离度(USP)
1	1.624	248844	100.000	47939	2272	1.205	--
总计		248844	100.000	47939			



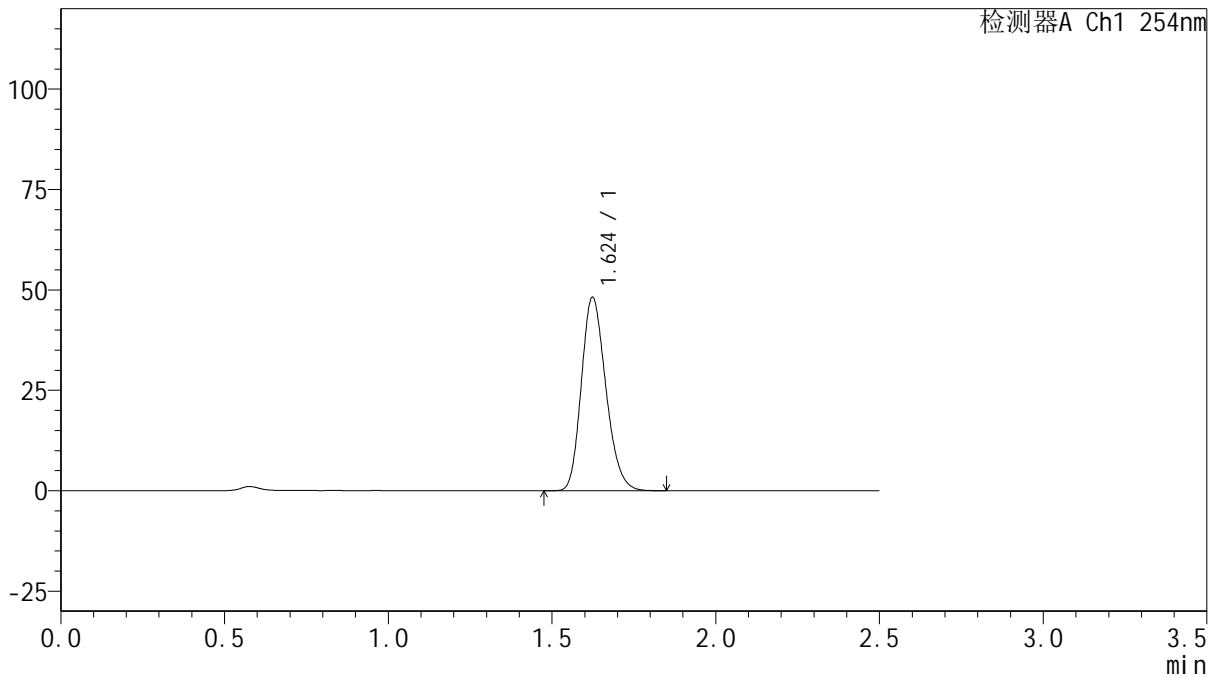
# QTL-359

## <样品信息>

色谱柱: XB-C18(50mm\*4.6mm,5 $\mu$ m)      流 速: 1.0ml/min  
 柱 温: 30 $^{\circ}$ C      波 长: 254nm  
 数据文件名: RC\$QTL-359 - 27-22/30-1040-2 - cbzj-3A75SDB1p-rcqx-15mg-jf50z-pH6.8jz-jyx2-p2-45min.lcd  
 方法文件名: RC\$QTL-359 - QTL-359-rcqx-FX279-新.lcm  
 批处理文件名: RC\$QTL-359 - 20250424-rcqx-FX279.lcb  
 样品瓶号: 1-15      版本号: 6.115  
 进样体积: 10  $\mu$ l      实验者: jiangjinwei  
 进样时间: 2025/04/24 13:13:51      处理者: jiangjinwei  
 处理时间(V2): 2025/04/25 09:42:06  
 仪器型号: SHIMADZU LC-2050C (FX279)

## <色谱图>

mV



## <峰表>

检测器A Ch1 254nm

峰号	保留时间	面积	面积%	高度	理论塔板数(USP)	拖尾因子	分离度(USP)
1	1.624	250613	100.000	48104	2253	1.205	--
总计		250613	100.000	48104			



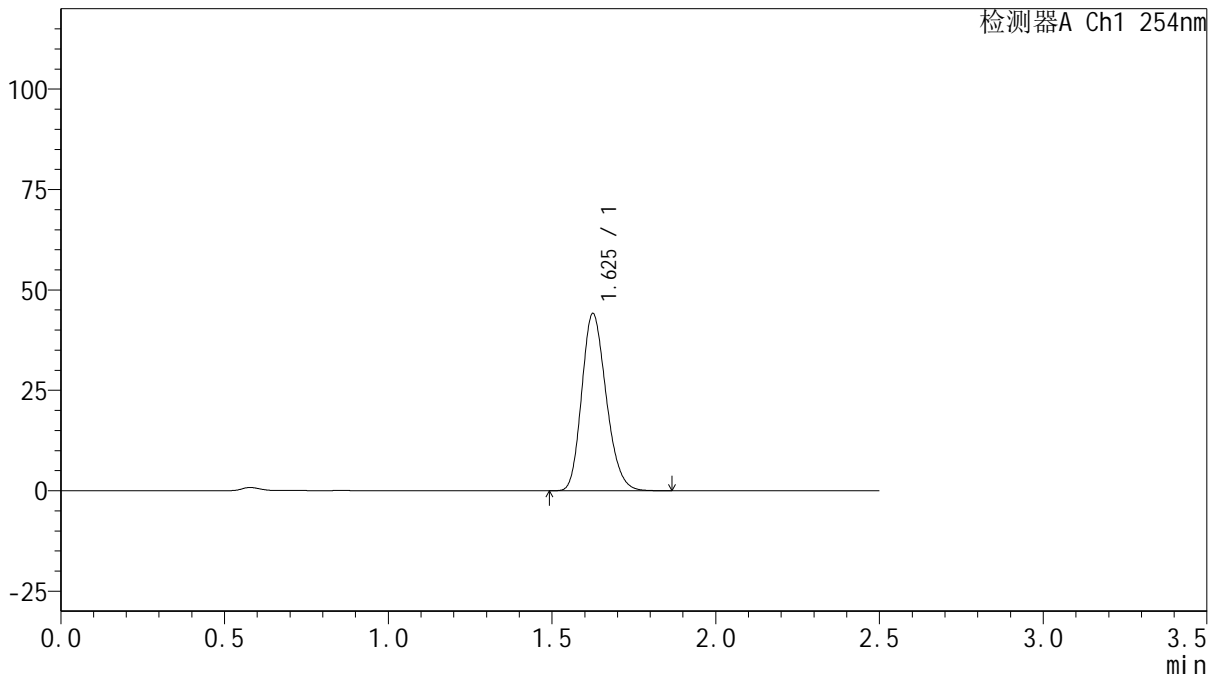
# QTL-359

## <样品信息>

色谱柱: XB-C18(50mm\*4.6mm,5μm)      流 速: 1.0ml/min  
 柱 温: 30°C      波 长: 254nm  
 数据文件名: RC\$QTL-359 - 27-22/30-1041-2 - cbzj-3A75SDB1p-rcqx-15mg-jf50z-pH6.8jz-jyx2-p3-45min.lcd  
 方法文件名: RC\$QTL-359 - QTL-359-rcqx-FX279-新.lcm  
 批处理文件名: RC\$QTL-359 - 20250424-rcqx-FX279.lcb  
 样品瓶号: 1-24      版本号: 6.115  
 进样体积: 10 μl      实验者: jiangjinwei  
 进样时间: 2025/04/24 13:16:43      处理者: jiangjinwei  
 处理时间(V2): 2025/04/25 09:42:09  
 仪器型号: SHIMADZU LC-2050C (FX279)

## <色谱图>

mV



## <峰表>

检测器A Ch1 254nm

峰号	保留时间	面积	面积%	高度	理论塔板数(USP)	拖尾因子	分离度(USP)
1	1.625	229329	100.000	43966	2260	1.205	--
总计		229329	100.000	43966			



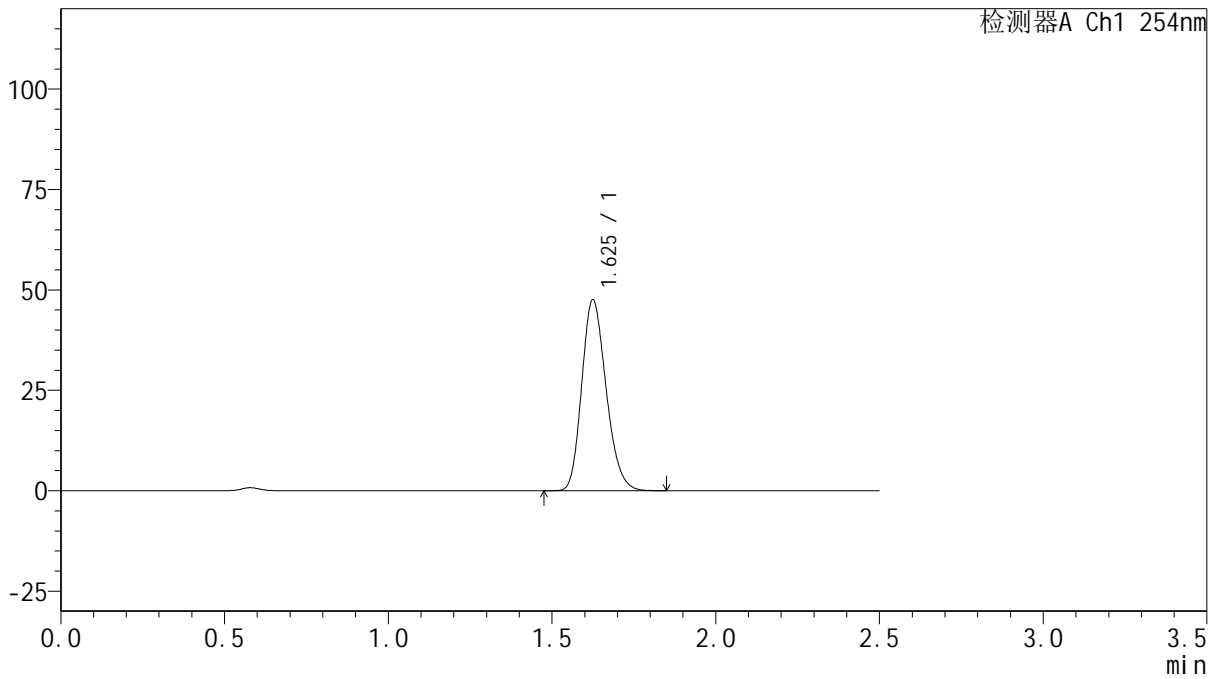
# QTL-359

## <样品信息>

色谱柱: XB-C18(50mm\*4.6mm,5 $\mu$ m)      流 速: 1.0ml/min  
 柱 温: 30 $^{\circ}$ C      波 长: 254nm  
 数据文件名: RC\$QTL-359 - 27-22/30-1042-2 - cbzj-3A75SDB1p-rcqx-15mg-jf50z-pH6.8jz-jyx2-p4-45min.lcd  
 方法文件名: RC\$QTL-359 - QTL-359-rcqx-FX279-新.lcm  
 批处理文件名: RC\$QTL-359 - 20250424-rcqx-FX279.lcb  
 样品瓶号: 1-33  
 进样体积: 10  $\mu$ l      版本号: 6.115  
 进样时间: 2025/04/24 13:19:35      实验者: jiangjinwei  
 处理时间(V2): 2025/04/25 09:42:12      处理者: jiangjinwei  
 仪器型号: SHIMADZU LC-2050C (FX279)

## <色谱图>

mV



## <峰表>

检测器A Ch1 254nm

峰号	保留时间	面积	面积%	高度	理论塔板数(USP)	拖尾因子	分离度(USP)
1	1.625	246050	100.000	47367	2274	1.203	--
总计		246050	100.000	47367			



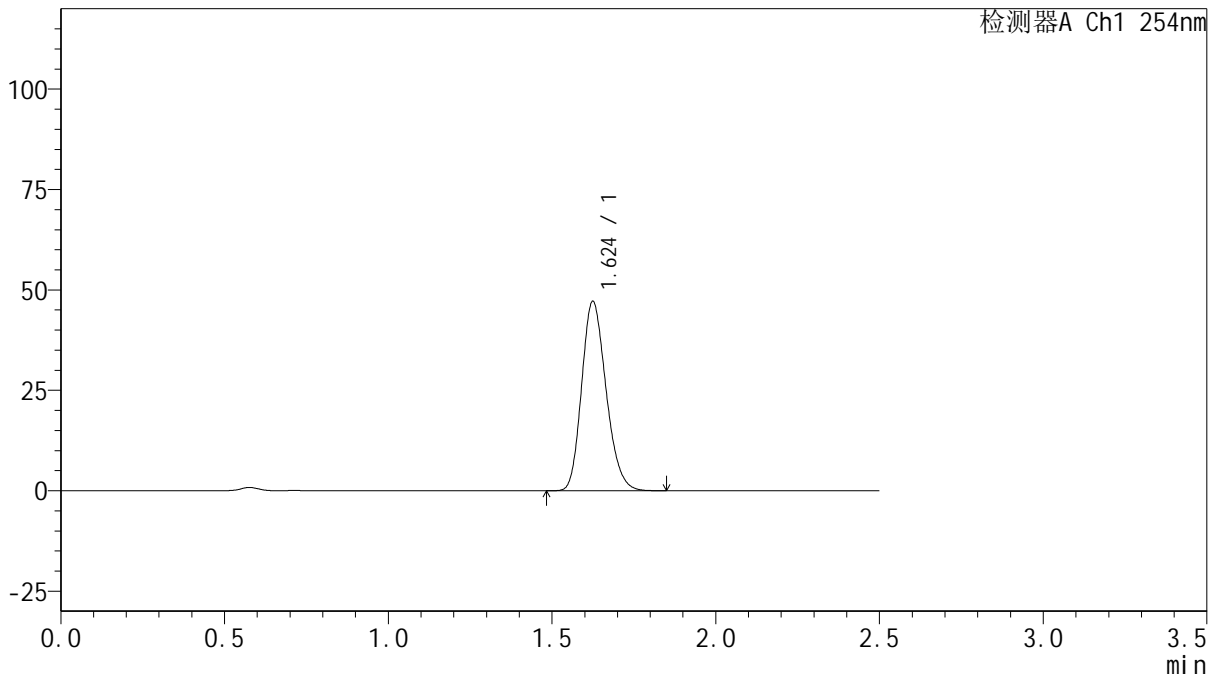
# QTL-359

## <样品信息>

色谱柱: XB-C18(50mm\*4.6mm,5μm)      流 速: 1.0ml/min  
 柱 温: 30°C      波 长: 254nm  
 数据文件名: RC\$QTL-359 - 27-22/30-1043-2 - cbzj-3A75SDB1p-rcqx-15mg-jf50z-pH6.8jz-jyx2-p5-45min.lcd  
 方法文件名: RC\$QTL-359 - QTL-359-rcqx-FX279-新.lcm  
 批处理文件名: RC\$QTL-359 - 20250424-rcqx-FX279.lcb  
 样品瓶号: 1-42  
 进样体积: 10 μl      版本号: 6.115  
 进样时间: 2025/04/24 13:22:27      实验者: jiangjinwei  
 处理时间(V2): 2025/04/25 09:42:14      处理者: jiangjinwei  
 仪器型号: SHIMADZU LC-2050C (FX279)

## <色谱图>

mV



## <峰表>

检测器A Ch1 254nm

峰号	保留时间	面积	面积%	高度	理论塔板数(USP)	拖尾因子	分离度(USP)
1	1.624	244398	100.000	47009	2269	1.202	--
总计		244398	100.000	47009			



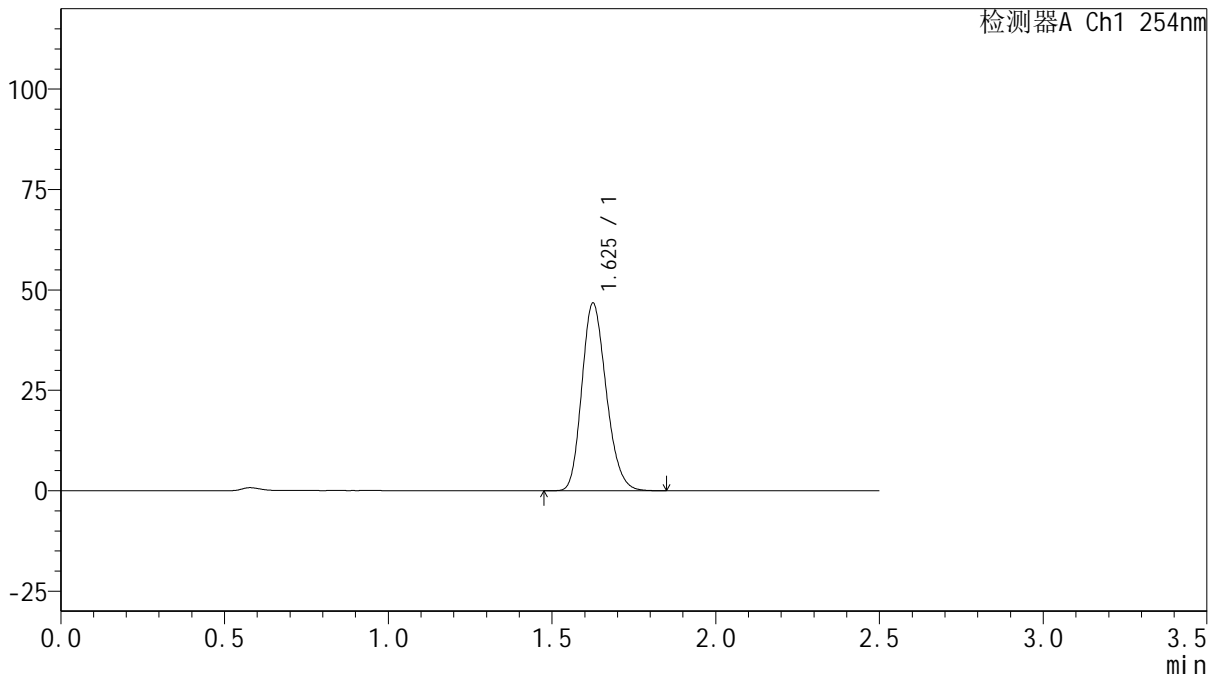
# QTL-359

## <样品信息>

色谱柱: XB-C18(50mm\*4.6mm,5μm)      流 速: 1.0ml/min  
 柱 温: 30°C      波 长: 254nm  
 数据文件名: RC\$QTL-359 - 27-22/30-1044-2 - cbzj-3A75SDB1p-rcqx-15mg-jf50z-pH6.8jz-jyx2-p6-45min.lcd  
 方法文件名: RC\$QTL-359 - QTL-359-rcqx-FX279-新.lcm  
 批处理文件名: RC\$QTL-359 - 20250424-rcqx-FX279.lcb  
 样品瓶号: 1-51  
 进样体积: 10 μl      版本号: 6.115  
 进样时间: 2025/04/24 13:25:19      实验者: jiangjinwei  
 处理时间(V2): 2025/04/25 09:42:17      处理者: jiangjinwei  
 仪器型号: SHIMADZU LC-2050C (FX279)

## <色谱图>

mV



## <峰表>

检测器A Ch1 254nm

峰号	保留时间	面积	面积%	高度	理论塔板数(USP)	拖尾因子	分离度(USP)
1	1.625	241957	100.000	46512	2276	1.199	--
总计		241957	100.000	46512			



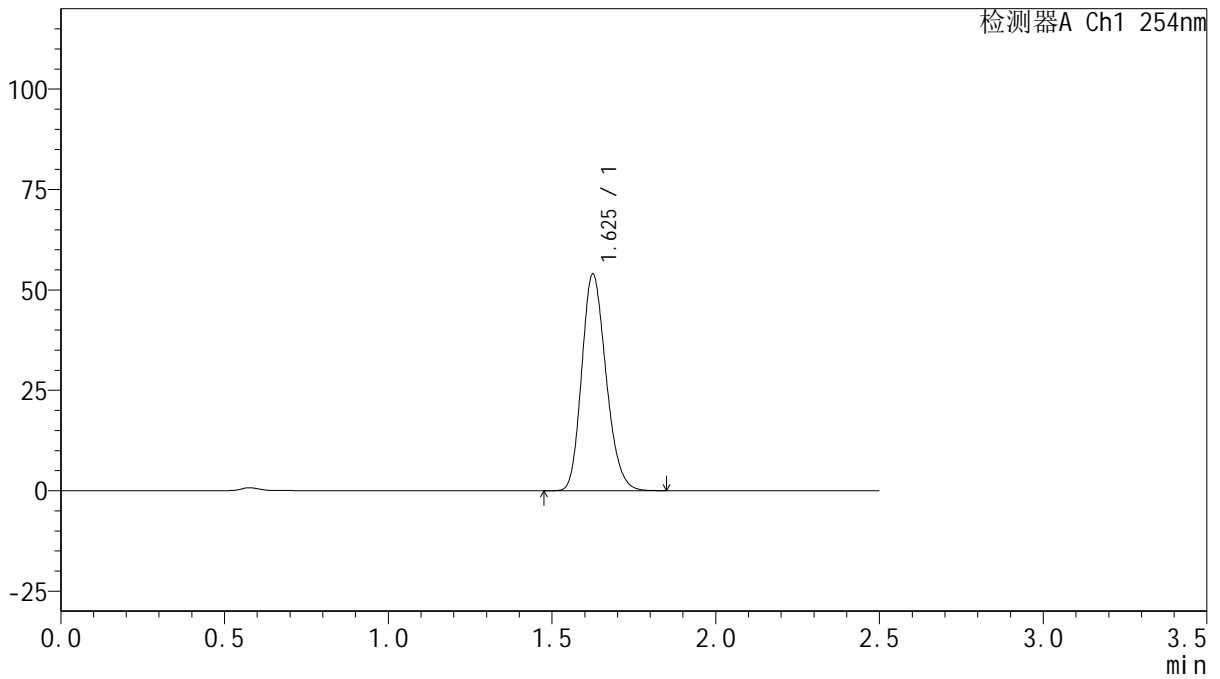
# QTL-359

## <样品信息>

色谱柱: XB-C18(50mm\*4.6mm,5 $\mu$ m)      流 速: 1.0ml/min  
 柱 温: 30 $^{\circ}$ C      波 长: 254nm  
 数据文件名: RC\$QTL-359 - 27-22/30-1045-2 - cbzj-3A75SDB1p-rcqx-15mg-jf50z-pH6.8jz-jyx2-p1-60min.lcd  
 方法文件名: RC\$QTL-359 - QTL-359-rcqx-FX279-新.lcm  
 批处理文件名: RC\$QTL-359 - 20250424-rcqx-FX279.lcb  
 样品瓶号: 1-7  
 进样体积: 10  $\mu$ l      版本号: 6.115  
 进样时间: 2025/04/24 13:28:12      实验者: jiangjinwei  
 处理时间(V2): 2025/04/25 09:42:20      处理者: jiangjinwei  
 仪器型号: SHIMADZU LC-2050C (FX279)

## <色谱图>

mV



## <峰表>

检测器A Ch1 254nm

峰号	保留时间	面积	面积%	高度	理论塔板数(USP)	拖尾因子	分离度(USP)
1	1.625	278724	100.000	53738	2283	1.198	--
总计		278724	100.000	53738			



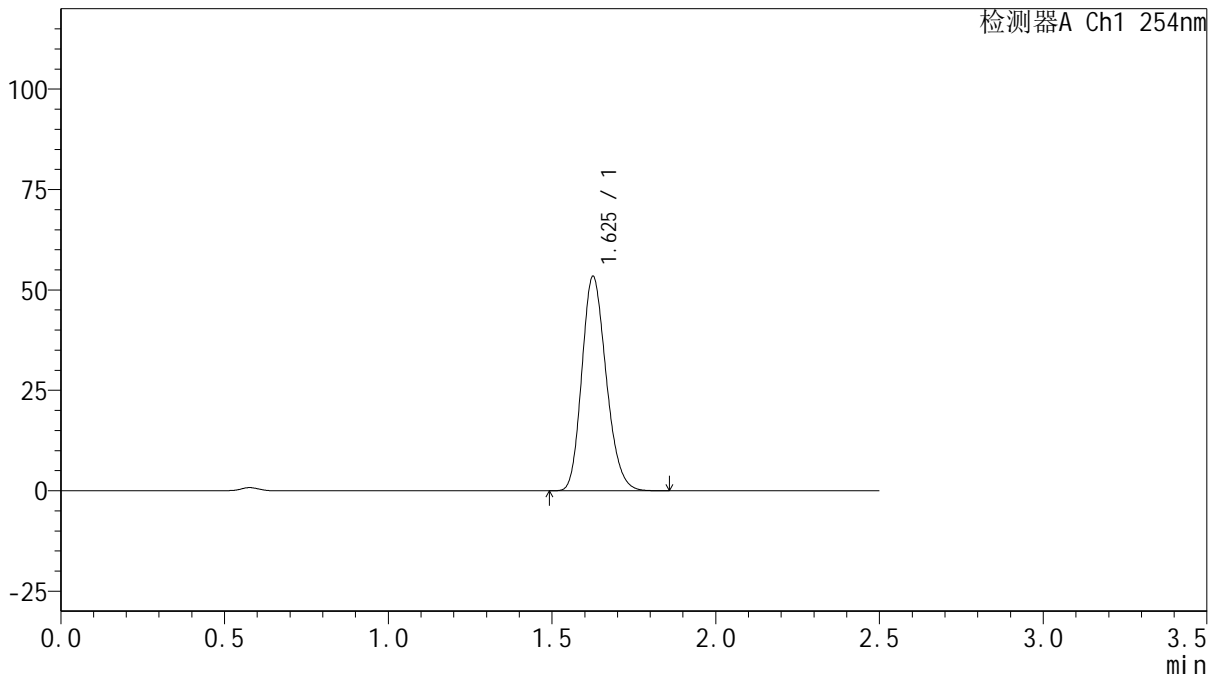
# QTL-359

## <样品信息>

色谱柱: XB-C18(50mm\*4.6mm,5 $\mu$ m)      流 速: 1.0ml/min  
 柱 温: 30 $^{\circ}$ C      波 长: 254nm  
 数据文件名: RC\$QTL-359 - 27-22/30-1046-2 - cbzj-3A75SDB1p-rcqx-15mg-jf50z-pH6.8jz-jyx2-p2-60min.lcd  
 方法文件名: RC\$QTL-359 - QTL-359-rcqx-FX279-新.lcm  
 批处理文件名: RC\$QTL-359 - 20250424-rcqx-FX279.lcb  
 样品瓶号: 1-16  
 进样体积: 10  $\mu$ l      版本号: 6.115  
 进样时间: 2025/04/24 13:31:04      实验者: jiangjinwei  
 处理时间(V2): 2025/04/25 09:42:23      处理者: jiangjinwei  
 仪器型号: SHIMADZU LC-2050C (FX279)

## <色谱图>

mV



## <峰表>

检测器A Ch1 254nm

峰号	保留时间	面积	面积%	高度	理论塔板数(USP)	拖尾因子	分离度(USP)
1	1.625	276148	100.000	53138	2282	1.197	--
总计		276148	100.000	53138			



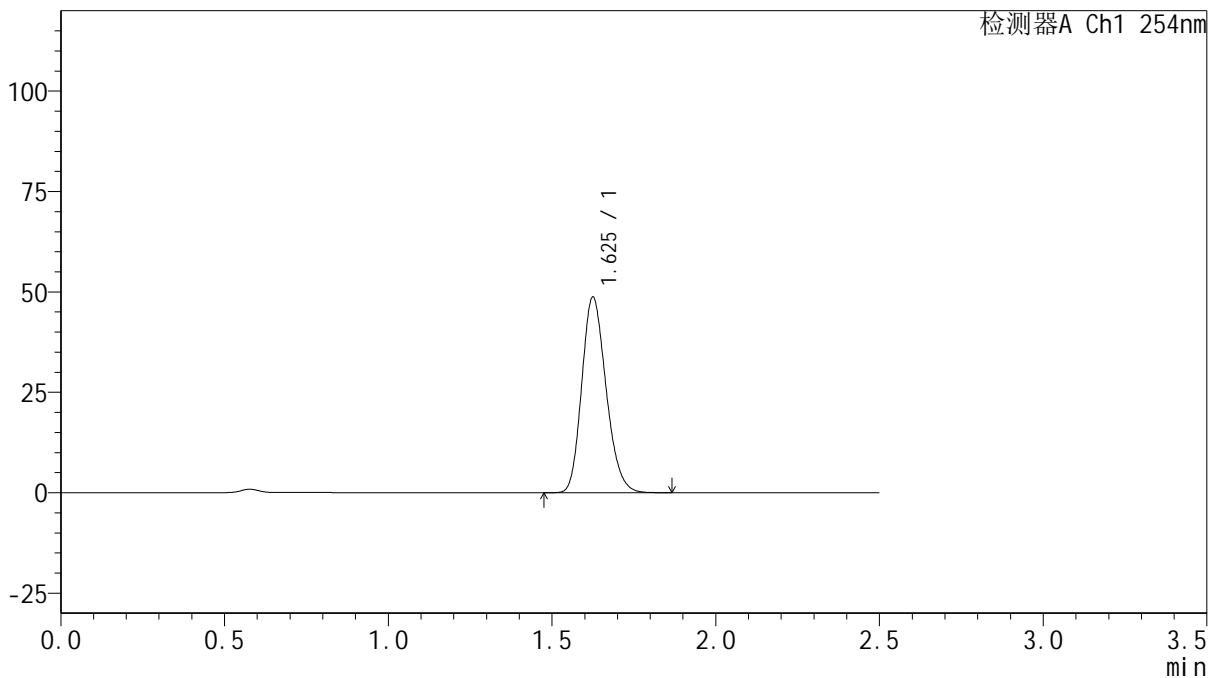
# QTL-359

## <样品信息>

色谱柱: XB-C18(50mm\*4.6mm,5μm)      流 速: 1.0ml/min  
 柱 温: 30°C      波 长: 254nm  
 数据文件名: RC\$QTL-359 - 27-22/30-1047-2 - cbzj-3A75SDB1p-rcqx-15mg-jf50z-pH6.8jz-jyx2-p3-60min.lcd  
 方法文件名: RC\$QTL-359 - QTL-359-rcqx-FX279-新.lcm  
 批处理文件名: RC\$QTL-359 - 20250424-rcqx-FX279.lcb  
 样品瓶号: 1-25      版本号: 6.115  
 进样体积: 10 μl      实验者: jiangjinwei  
 进样时间: 2025/04/24 13:33:56      处理者: jiangjinwei  
 处理时间(V2): 2025/04/25 09:42:25  
 仪器型号: SHIMADZU LC-2050C (FX279)

## <色谱图>

mV



## <峰表>

检测器A Ch1 254nm

峰号	保留时间	面积	面积%	高度	理论塔板数(USP)	拖尾因子	分离度(USP)
1	1.625	251817	100.000	48518	2284	1.196	--
总计		251817	100.000	48518			



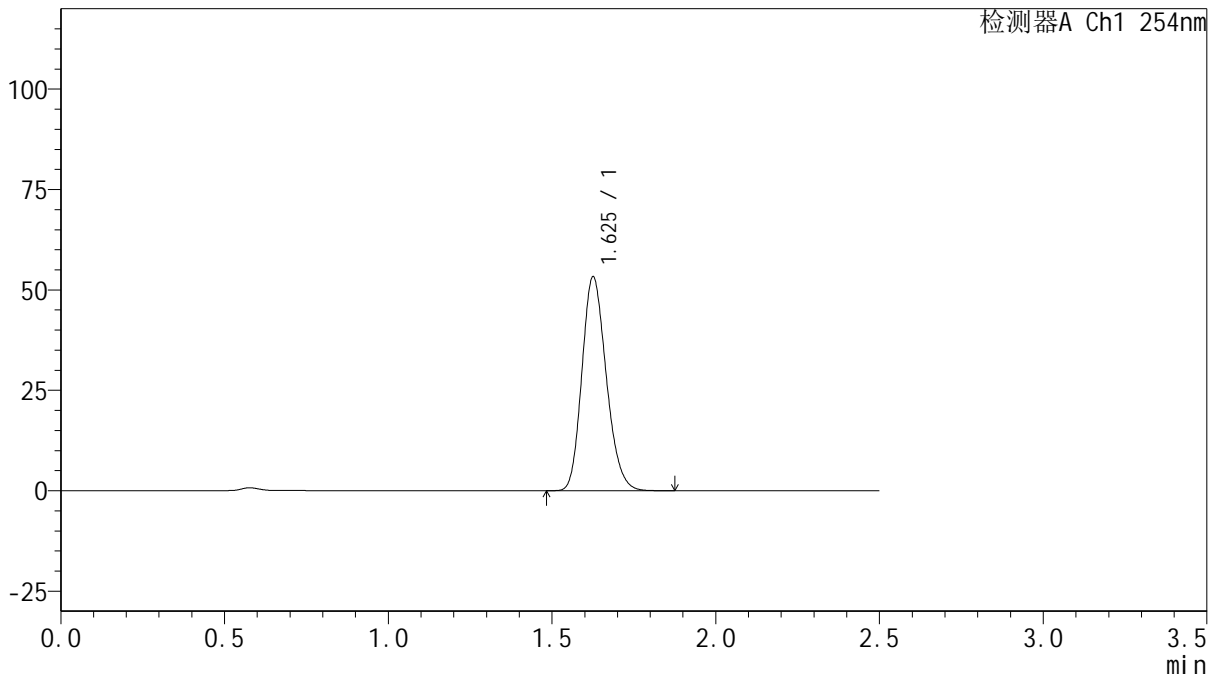
# QTL-359

## <样品信息>

色谱柱: XB-C18(50mm\*4.6mm,5 $\mu$ m)      流 速: 1.0ml/min  
 柱 温: 30 $^{\circ}$ C      波 长: 254nm  
 数据文件名: RC\$QTL-359 - 27-22/30-1048-2 - cbzj-3A75SDB1p-rcqx-15mg-jf50z-pH6.8jz-jyx2-p4-60min.lcd  
 方法文件名: RC\$QTL-359 - QTL-359-rcqx-FX279-新.lcm  
 批处理文件名: RC\$QTL-359 - 20250424-rcqx-FX279.lcb  
 样品瓶号: 1-34  
 进样体积: 10  $\mu$ l      版本号: 6.115  
 进样时间: 2025/04/24 13:36:47      实验者: jiangjinwei  
 处理时间(V2): 2025/04/25 09:42:28      处理者: jiangjinwei  
 仪器型号: SHIMADZU LC-2050C (FX279)

## <色谱图>

mV



## <峰表>

检测器A Ch1 254nm

峰号	保留时间	面积	面积%	高度	理论塔板数(USP)	拖尾因子	分离度(USP)
1	1.625	275747	100.000	52962	2280	1.193	--
总计		275747	100.000	52962			



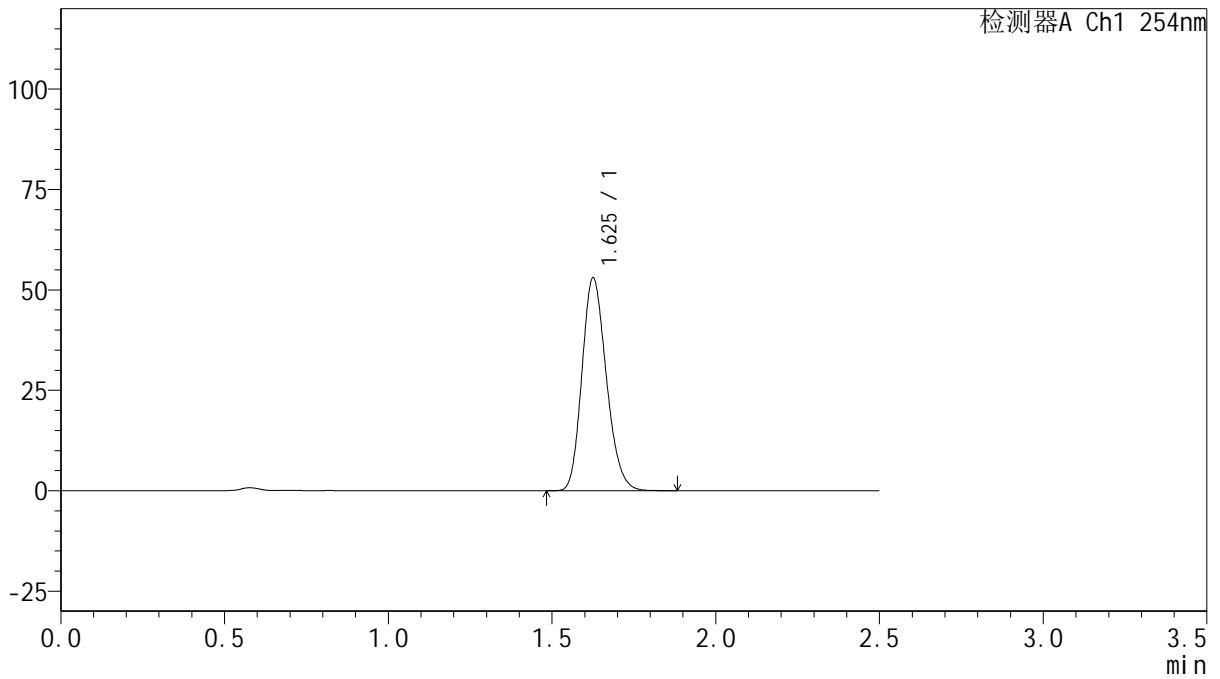
# QTL-359

## <样品信息>

色谱柱: XB-C18(50mm\*4.6mm,5 $\mu$ m)      流 速: 1.0ml/min  
 柱 温: 30 $^{\circ}$ C      波 长: 254nm  
 数据文件名: RC\$QTL-359 - 27-22/30-1049-2 - cbzj-3A75SDB1p-rcqx-15mg-jf50z-pH6.8jz-jyx2-p5-60min.lcd  
 方法文件名: RC\$QTL-359 - QTL-359-rcqx-FX279-新.lcm  
 批处理文件名: RC\$QTL-359 - 20250424-rcqx-FX279.lcb  
 样品瓶号: 1-43  
 进样体积: 10  $\mu$ l      版本号: 6.115  
 进样时间: 2025/04/24 13:39:39      实验者: jiangjinwei  
 处理时间(V2): 2025/04/25 09:42:31      处理者: jiangjinwei  
 仪器型号: SHIMADZU LC-2050C (FX279)

## <色谱图>

mV



## <峰表>

检测器A Ch1 254nm

峰号	保留时间	面积	面积%	高度	理论塔板数(USP)	拖尾因子	分离度(USP)
1	1.625	275020	100.000	52669	2266	1.195	--
总计		275020	100.000	52669			



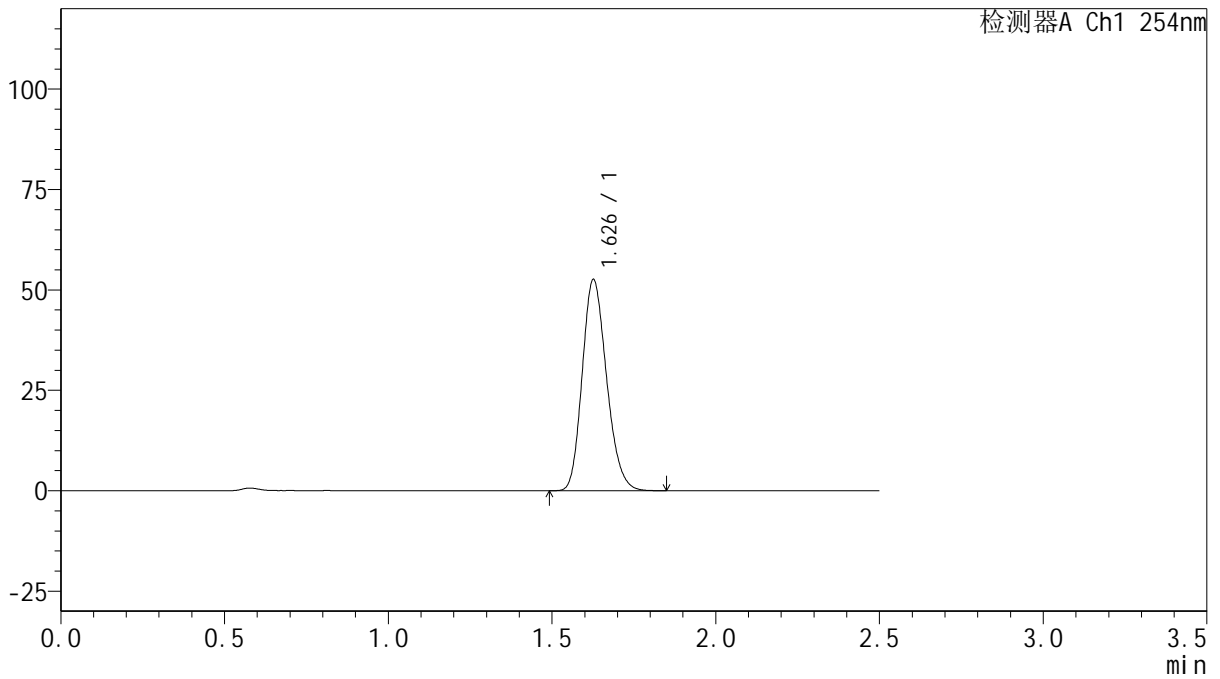
# QTL-359

## <样品信息>

色谱柱: XB-C18(50mm\*4.6mm,5μm)      流 速: 1.0ml/min  
 柱 温: 30°C      波 长: 254nm  
 数据文件名: RC\$QTL-359 - 27-22/30-1050-2 - cbzj-3A75SDB1p-rcqx-15mg-jf50z-pH6.8jz-jyx2-p6-60min.lcd  
 方法文件名: RC\$QTL-359 - QTL-359-rcqx-FX279-新.lcm  
 批处理文件名: RC\$QTL-359 - 20250424-rcqx-FX279.lcb  
 样品瓶号: 1-52      版本号: 6.115  
 进样体积: 10 μl      实验者: jiangjinwei  
 进样时间: 2025/04/24 13:42:32      处理者: jiangjinwei  
 处理时间(V2): 2025/04/25 09:42:34  
 仪器型号: SHIMADZU LC-2050C (FX279)

## <色谱图>

mV



## <峰表>

检测器A Ch1 254nm

峰号	保留时间	面积	面积%	高度	理论塔板数(USP)	拖尾因子	分离度(USP)
1	1.626	272181	100.000	52279	2279	1.192	--
总计		272181	100.000	52279			



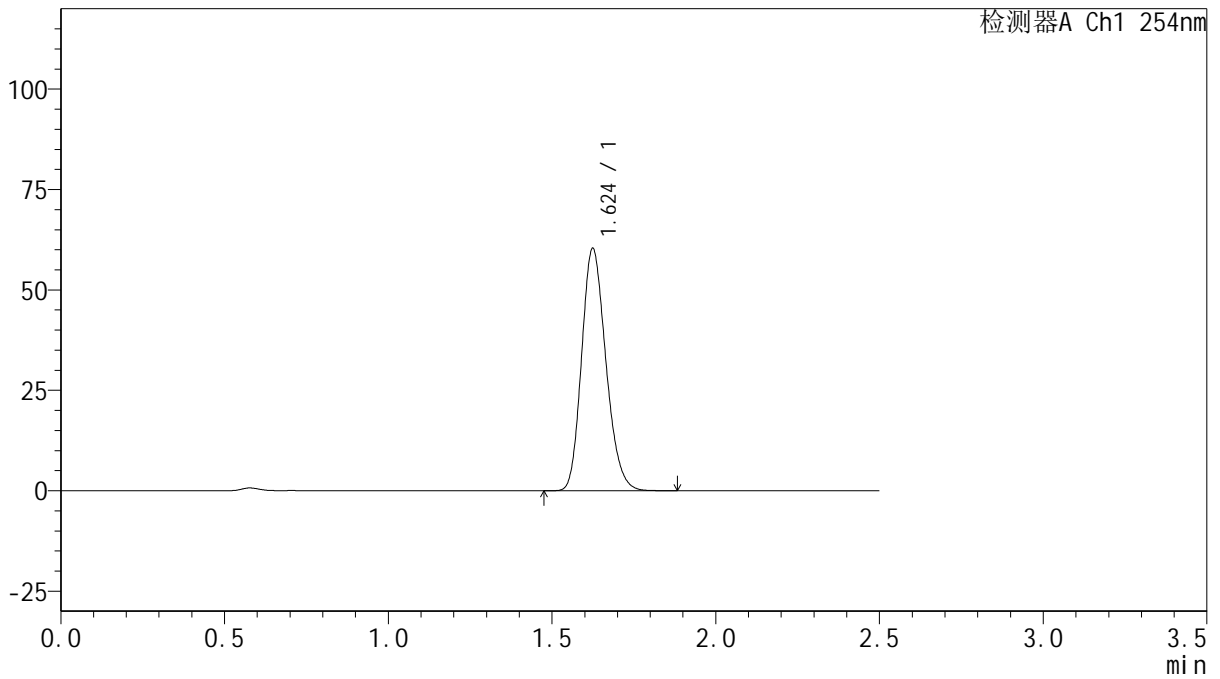
# QTL-359

## <样品信息>

色谱柱: XB-C18(50mm\*4.6mm,5 $\mu$ m)      流 速: 1.0ml/min  
 柱 温: 30 $^{\circ}$ C      波 长: 254nm  
 数据文件名: RC\$QTL-359 - 27-22/30-1051-2 - cbzj-3A75SDB1p-rcqx-15mg-jf50z-pH6.8jz-jyx2-p1-90min.lcd  
 方法文件名: RC\$QTL-359 - QTL-359-rcqx-FX279-新.lcm  
 批处理文件名: RC\$QTL-359 - 20250424-rcqx-FX279.lcb  
 样品瓶号: 1-8  
 进样体积: 10  $\mu$ l      版本号: 6.115  
 进样时间: 2025/04/24 13:45:25      实验者: jiangjinwei  
 处理时间(V2): 2025/04/25 09:42:37      处理者: jiangjinwei  
 仪器型号: SHIMADZU LC-2050C (FX279)

## <色谱图>

mV



## <峰表>

检测器A Ch1 254nm

峰号	保留时间	面积	面积%	高度	理论塔板数(USP)	拖尾因子	分离度(USP)
1	1.624	311419	100.000	60169	2288	1.197	--
总计		311419	100.000	60169			



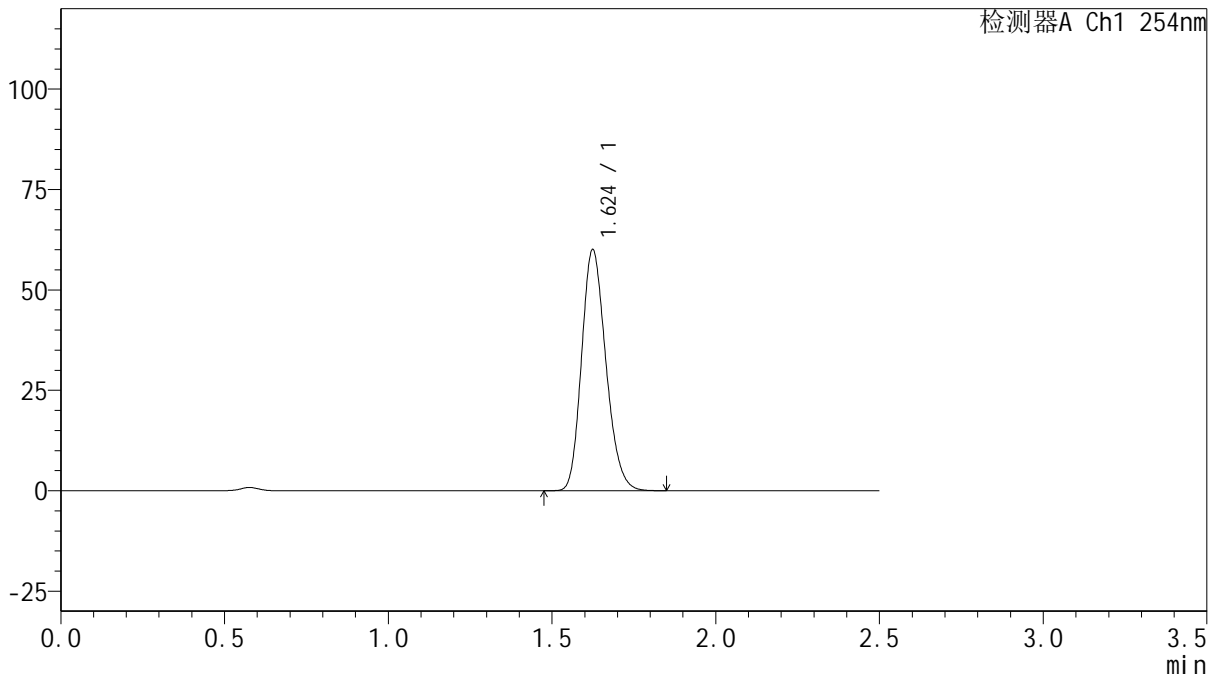
# QTL-359

## <样品信息>

色谱柱: XB-C18(50mm\*4.6mm,5μm)      流 速: 1.0ml/min  
 柱 温: 30°C      波 长: 254nm  
 数据文件名: RC\$QTL-359 - 27-22/30-1052-2 - cbzj-3A75SDB1p-rcqx-15mg-jf50z-pH6.8jz-jyx2-p2-90min.lcd  
 方法文件名: RC\$QTL-359 - QTL-359-rcqx-FX279-新.lcm  
 批处理文件名: RC\$QTL-359 - 20250424-rcqx-FX279.lcb  
 样品瓶号: 1-17  
 进样体积: 10 μl      版本号: 6.115  
 进样时间: 2025/04/24 13:48:17      实验者: jiangjinwei  
 处理时间(V2): 2025/04/25 09:42:39      处理者: jiangjinwei  
 仪器型号: SHIMADZU LC-2050C (FX279)

## <色谱图>

mV



## <峰表>

检测器A Ch1 254nm

峰号	保留时间	面积	面积%	高度	理论塔板数(USP)	拖尾因子	分离度(USP)
1	1.624	310015	100.000	59880	2284	1.197	--
总计		310015	100.000	59880			



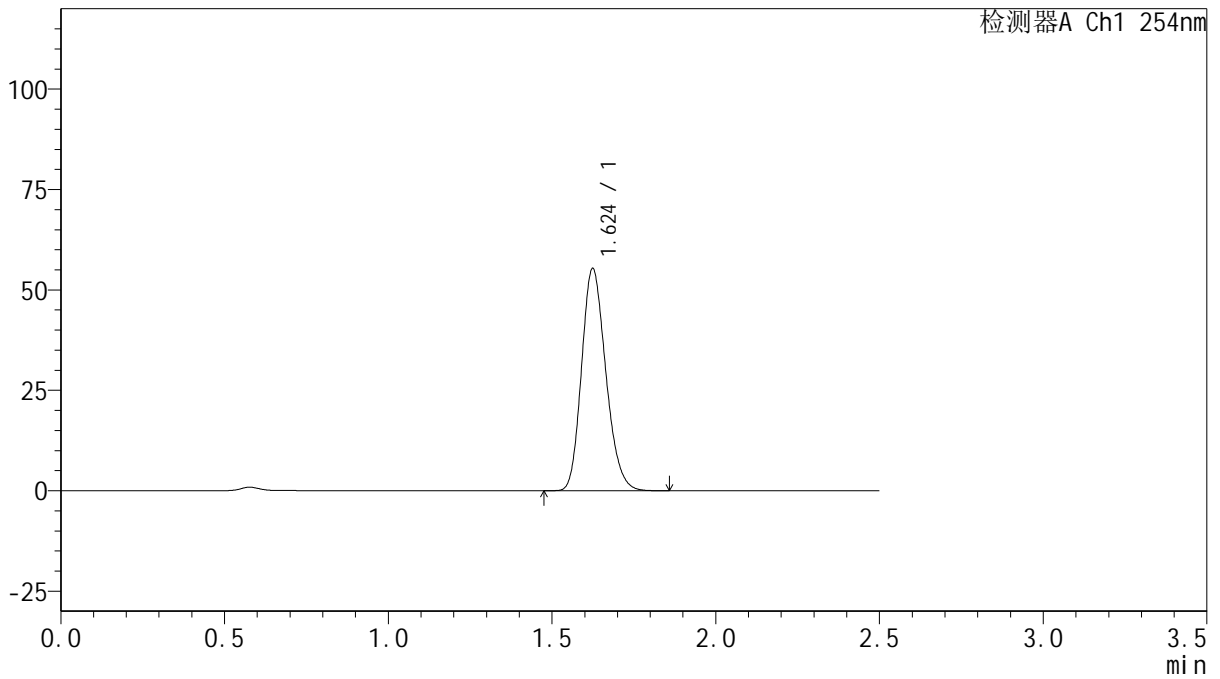
# QTL-359

## <样品信息>

色谱柱: XB-C18(50mm\*4.6mm,5μm)      流 速: 1.0ml/min  
 柱 温: 30°C      波 长: 254nm  
 数据文件名: RC\$QTL-359 - 27-22/30-1053-2 - cbzj-3A75SDB1p-rcqx-15mg-jf50z-pH6.8jz-jyx2-p3-90min.lcd  
 方法文件名: RC\$QTL-359 - QTL-359-rcqx-FX279-新.lcm  
 批处理文件名: RC\$QTL-359 - 20250424-rcqx-FX279.lcb  
 样品瓶号: 1-26  
 进样体积: 10 μl      版本号: 6.115  
 进样时间: 2025/04/24 13:51:11      实验者: jiangjinwei  
 处理时间(V2): 2025/04/25 09:42:42      处理者: jiangjinwei  
 仪器型号: SHIMADZU LC-2050C (FX279)

## <色谱图>

mV



## <峰表>

检测器A Ch1 254nm

峰号	保留时间	面积	面积%	高度	理论塔板数(USP)	拖尾因子	分离度(USP)
1	1.624	285280	100.000	55198	2295	1.196	--
总计		285280	100.000	55198			



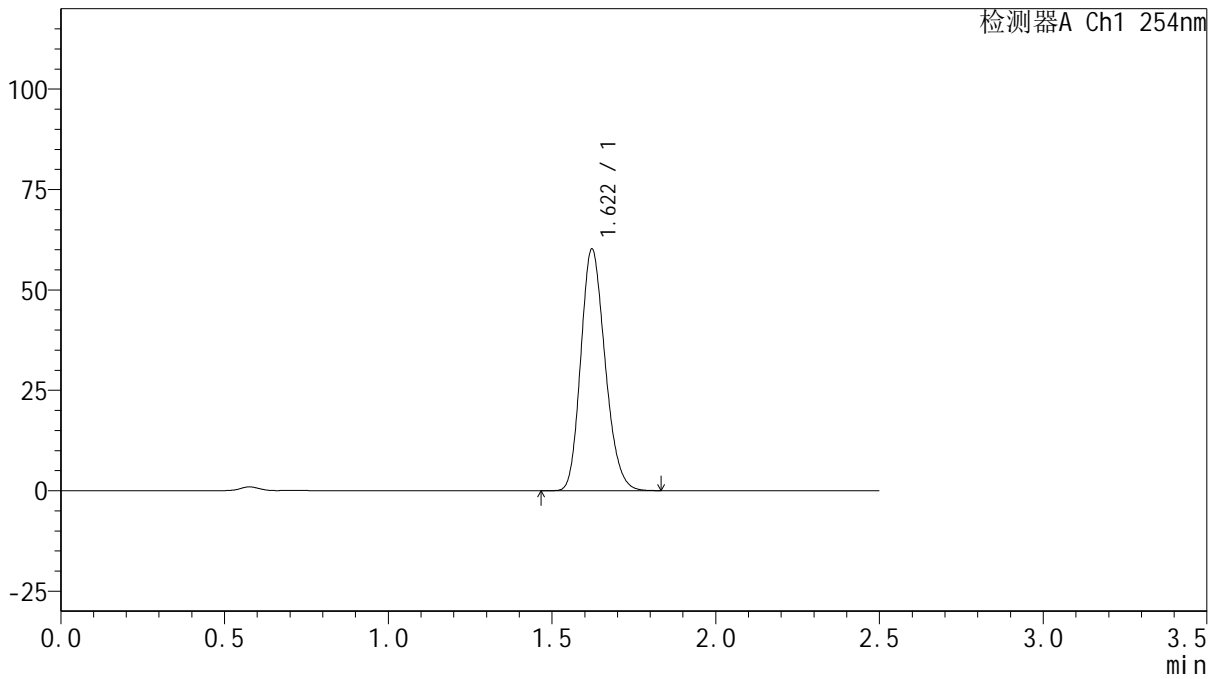
# QTL-359

## <样品信息>

色谱柱: XB-C18(50mm\*4.6mm,5μm)      流 速: 1.0ml/min  
 柱 温: 30°C      波 长: 254nm  
 数据文件名: RC\$QTL-359 - 27-22/30-1054-2 - cbzj-3A75SDB1p-rcqx-15mg-jf50z-pH6.8jz-jyx2-p4-90min.lcd  
 方法文件名: RC\$QTL-359 - QTL-359-rcqx-FX279-新.lcm  
 批处理文件名: RC\$QTL-359 - 20250424-rcqx-FX279.lcb  
 样品瓶号: 1-35  
 进样体积: 10 μl      版本号: 6.115  
 进样时间: 2025/04/24 13:54:04      实验者: jiangjinwei  
 处理时间(V2): 2025/04/25 09:42:45      处理者: jiangjinwei  
 仪器型号: SHIMADZU LC-2050C (FX279)

## <色谱图>

mV



## <峰表>

检测器A Ch1 254nm

峰号	保留时间	面积	面积%	高度	理论塔板数(USP)	拖尾因子	分离度(USP)
1	1.622	310428	100.000	60188	2284	1.193	--
总计		310428	100.000	60188			



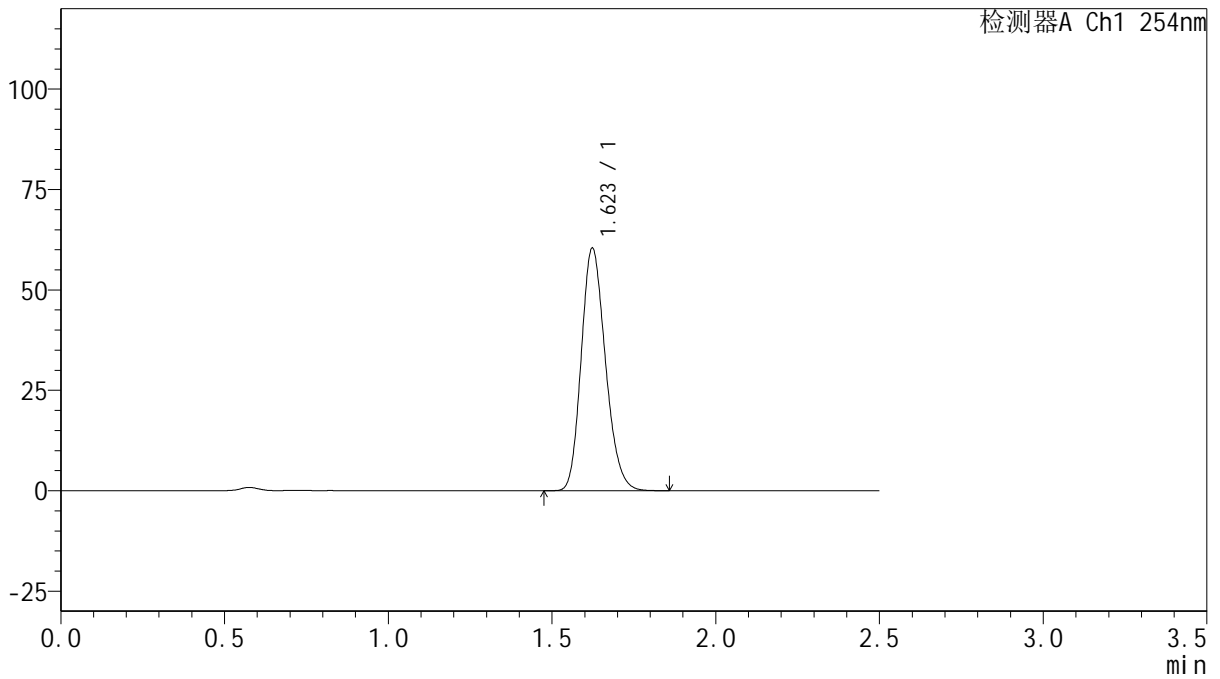
# QTL-359

## <样品信息>

色谱柱: XB-C18(50mm\*4.6mm,5 $\mu$ m)      流 速: 1.0ml/min  
 柱 温: 30 $^{\circ}$ C      波 长: 254nm  
 数据文件名: RC\$QTL-359 - 27-22/30-1055-2 - cbzj-3A75SDB1p-rcqx-15mg-jf50z-pH6.8jz-jyx2-p5-90min.lcd  
 方法文件名: RC\$QTL-359 - QTL-359-rcqx-FX279-新.lcm  
 批处理文件名: RC\$QTL-359 - 20250424-rcqx-FX279.lcb  
 样品瓶号: 1-44  
 进样体积: 10  $\mu$ l      版本号: 6.115  
 进样时间: 2025/04/24 13:56:57      实验者: jiangjinwei  
 处理时间(V2): 2025/04/25 09:42:48      处理者: jiangjinwei  
 仪器型号: SHIMADZU LC-2050C (FX279)

## <色谱图>

mV



## <峰表>

检测器A Ch1 254nm

峰号	保留时间	面积	面积%	高度	理论塔板数(USP)	拖尾因子	分离度(USP)
1	1.623	310596	100.000	60364	2303	1.192	--
总计		310596	100.000	60364			



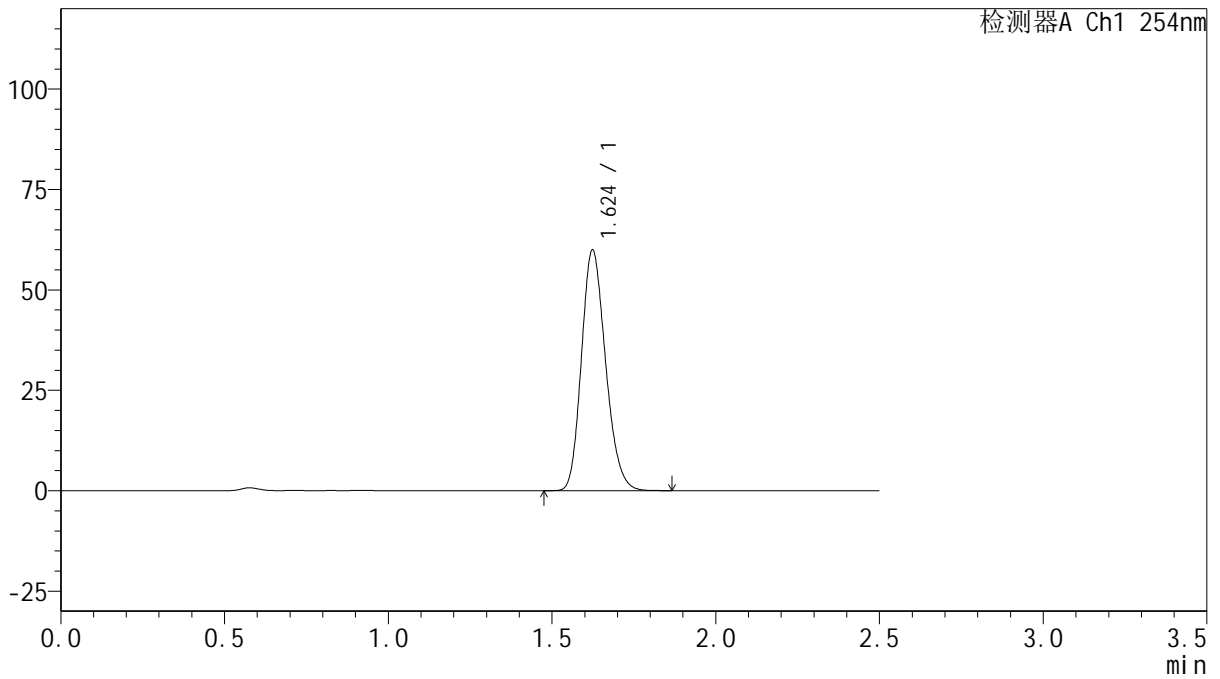
# QTL-359

## <样品信息>

色谱柱: XB-C18(50mm\*4.6mm,5μm)      流 速: 1.0ml/min  
 柱 温: 30°C      波 长: 254nm  
 数据文件名: RC\$QTL-359 - 27-22/30-1056-2 - cbzj-3A75SDB1p-rcqx-15mg-jf50z-pH6.8jz-jyx2-p6-90min.lcd  
 方法文件名: RC\$QTL-359 - QTL-359-rcqx-FX279-新.lcm  
 批处理文件名: RC\$QTL-359 - 20250424-rcqx-FX279.lcb  
 样品瓶号: 1-53  
 进样体积: 10 μl      版本号: 6.115  
 进样时间: 2025/04/24 13:59:49      实验者: jiangjinwei  
 处理时间(V2): 2025/04/25 09:42:50      处理者: jiangjinwei  
 仪器型号: SHIMADZU LC-2050C (FX279)

## <色谱图>

mV



## <峰表>

检测器A Ch1 254nm

峰号	保留时间	面积	面积%	高度	理论塔板数(USP)	拖尾因子	分离度(USP)
1	1.624	307285	100.000	59849	2319	1.194	--
总计		307285	100.000	59849			



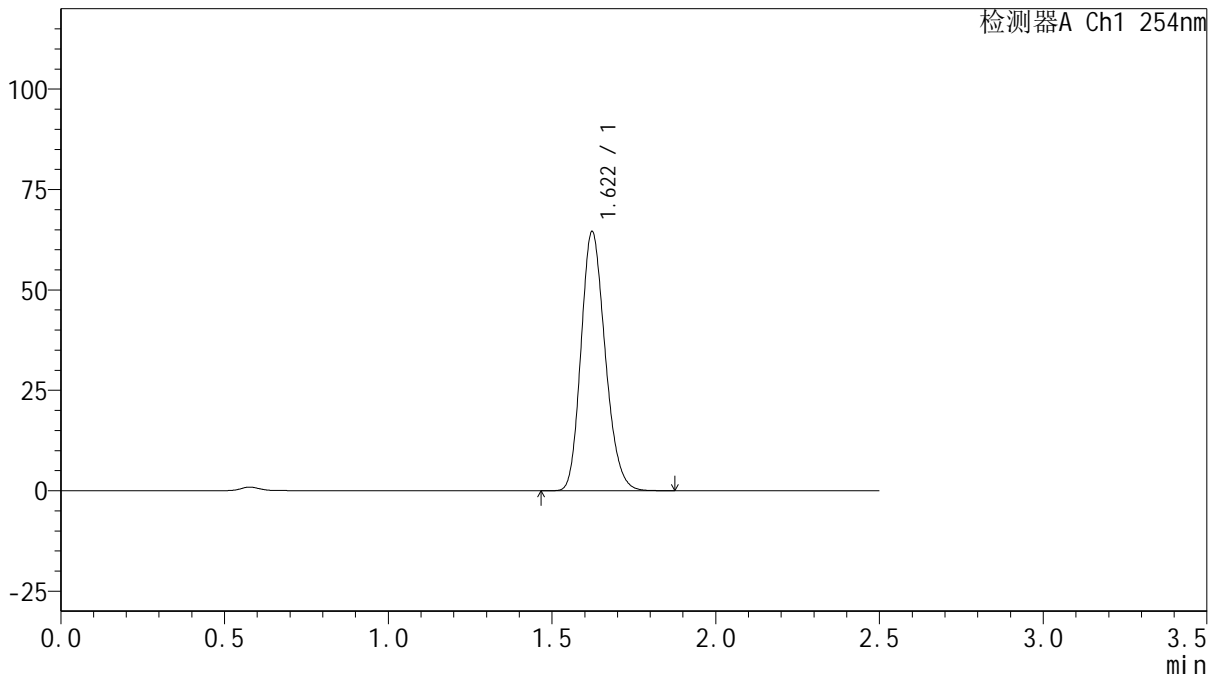
# QTL-359

## <样品信息>

色谱柱: XB-C18(50mm\*4.6mm,5μm)      流 速: 1.0ml/min  
 柱 温: 30°C      波 长: 254nm  
 数据文件名: RC\$QTL-359 - 27-22/30-1057-2 - cbzj-3A75SDB1p-rcqx-15mg-jf50z-pH6.8jz-jyx2-p1-120min.lcd  
 方法文件名: RC\$QTL-359 - QTL-359-rcqx-FX279-新.lcm  
 批处理文件名: RC\$QTL-359 - 20250424-rcqx-FX279.lcb  
 样品瓶号: 3-1  
 进样体积: 10 μl      版本号: 6.115  
 进样时间: 2025/04/24 14:02:41      实验者: jiangjinwei  
 处理时间(V2): 2025/04/25 09:42:53      处理者: jiangjinwei  
 仪器型号: SHIMADZU LC-2050C (FX279)

## <色谱图>

mV



## <峰表>

检测器A Ch1 254nm

峰号	保留时间	面积	面积%	高度	理论塔板数(USP)	拖尾因子	分离度(USP)
1	1.622	331095	100.000	64544	2315	1.193	--
总计		331095	100.000	64544			



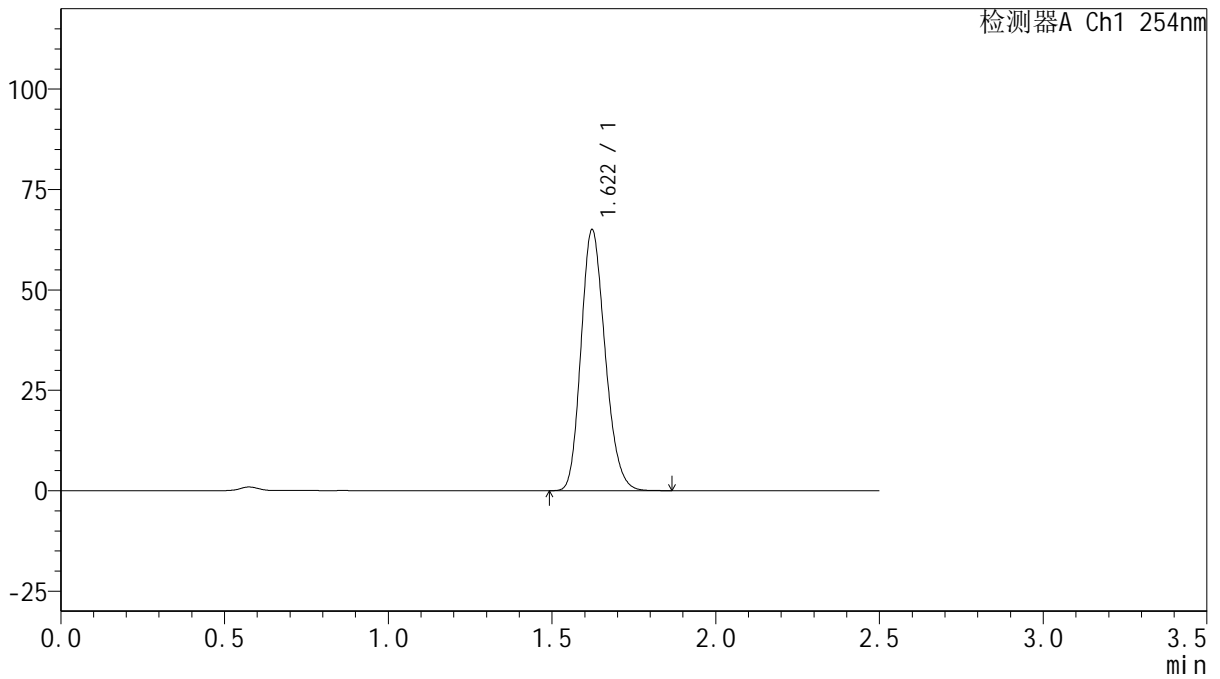
# QTL-359

## <样品信息>

色谱柱: XB-C18(50mm\*4.6mm,5 $\mu$ m) 流速: 1.0ml/min  
 柱温: 30 $^{\circ}$ C 波长: 254nm  
 数据文件名: RC\$QTL-359 - 27-22/30-1058-2 - cbzj-3A75SDB1p-rcqx-15mg-jf50z-pH6.8jz-jyx2-p2-120min.lcd  
 方法文件名: RC\$QTL-359 - QTL-359-rcqx-FX279-新.lcm  
 批处理文件名: RC\$QTL-359 - 20250424-rcqx-FX279.lcb  
 样品瓶号: 3-10 版本号: 6.115  
 进样体积: 10  $\mu$ l 实验者: jiangjinwei  
 进样时间: 2025/04/24 14:05:33 处理者: jiangjinwei  
 处理时间(V2): 2025/04/25 09:42:56  
 仪器型号: SHIMADZU LC-2050C (FX279)

## <色谱图>

mV



## <峰表>

检测器A Ch1 254nm

峰号	保留时间	面积	面积%	高度	理论塔板数(USP)	拖尾因子	分离度(USP)
1	1.622	332681	100.000	64993	2321	1.190	--
总计		332681	100.000	64993			



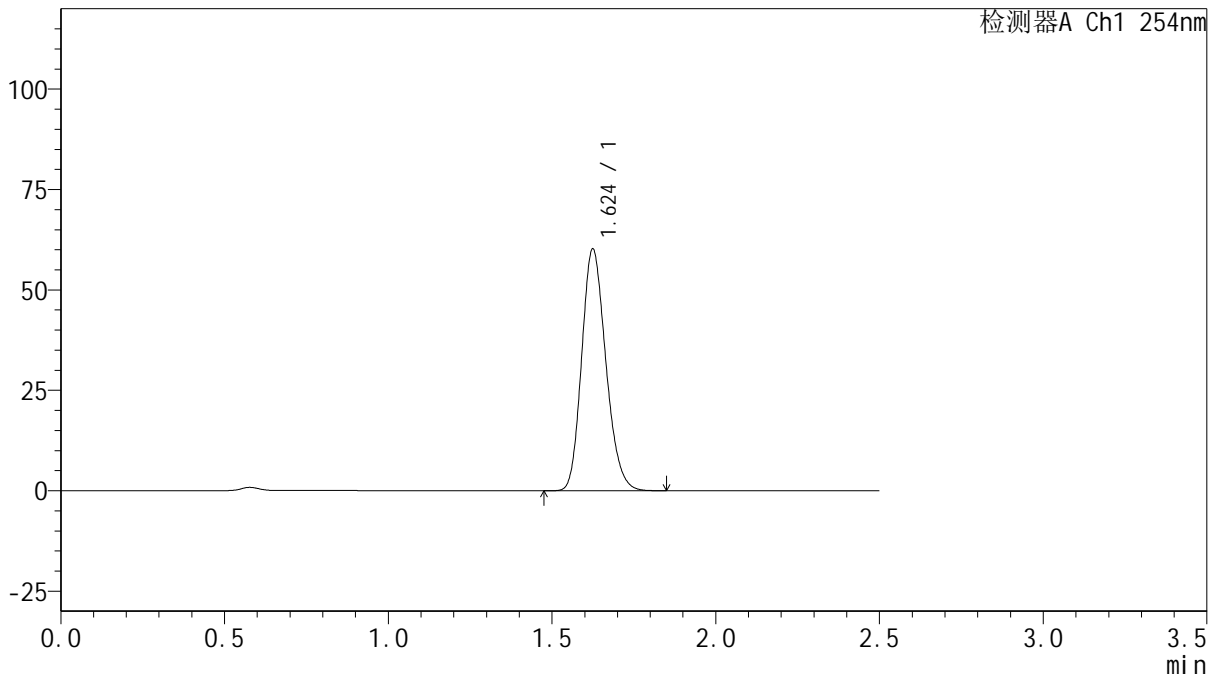
# QTL-359

## <样品信息>

色谱柱: XB-C18(50mm\*4.6mm,5μm)      流 速: 1.0ml/min  
 柱 温: 30°C      波 长: 254nm  
 数据文件名: RC\$QTL-359 - 27-22/30-1059-2 - cbzj-3A75SDB1p-rcqx-15mg-jf50z-pH6.8jz-jyx2-p3-120min.lcd  
 方法文件名: RC\$QTL-359 - QTL-359-rcqx-FX279-新.lcm  
 批处理文件名: RC\$QTL-359 - 20250424-rcqx-FX279.lcb  
 样品瓶号: 3-19      版本号: 6.115  
 进样体积: 10 μl      实验者: jiangjinwei  
 进样时间: 2025/04/24 14:08:25      处理者: jiangjinwei  
 处理时间(V2): 2025/04/25 09:42:59  
 仪器型号: SHIMADZU LC-2050C (FX279)

## <色谱图>

mV



## <峰表>

检测器A Ch1 254nm

峰号	保留时间	面积	面积%	高度	理论塔板数(USP)	拖尾因子	分离度(USP)
1	1.624	308707	100.000	59998	2314	1.191	--
总计		308707	100.000	59998			



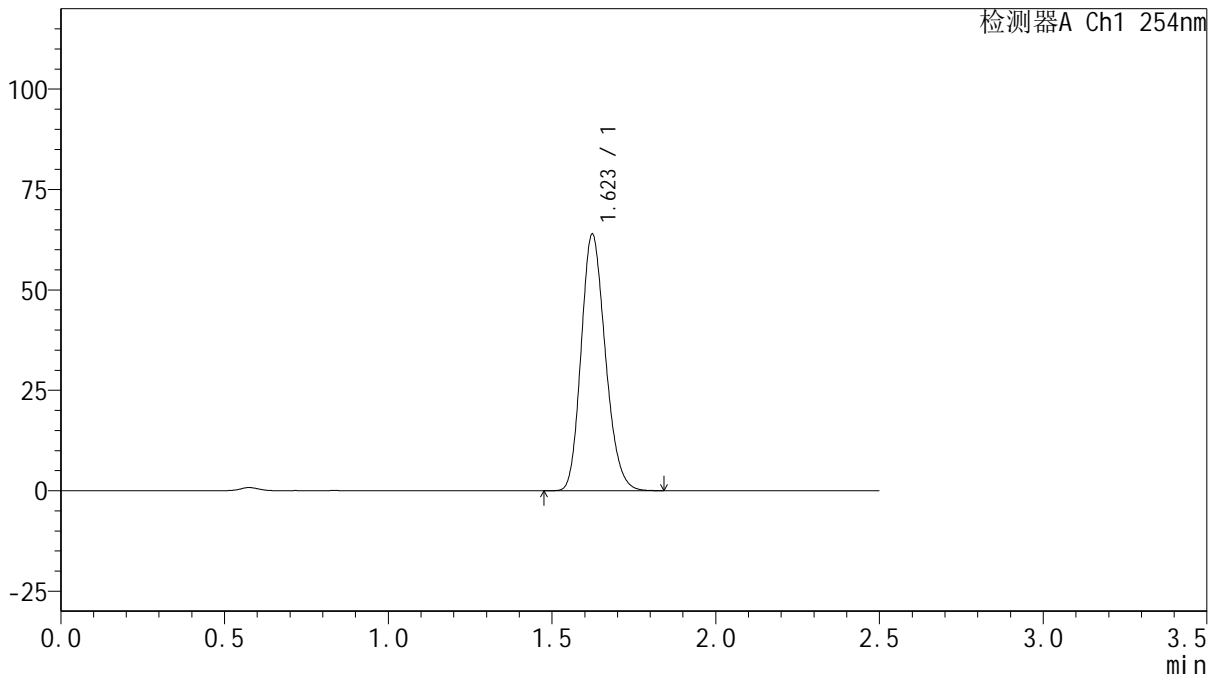
# QTL-359

## <样品信息>

色谱柱: XB-C18(50mm\*4.6mm,5μm) 流速: 1.0ml/min  
 柱温: 30°C 波长: 254nm  
 数据文件名: RC\$QTL-359 - 27-22/30-1060-2 - cbzj-3A75SDB1p-rcqx-15mg-jf50z-pH6.8jz-jyx2-p4-120min.lcd  
 方法文件名: RC\$QTL-359 - QTL-359-rcqx-FX279-新.lcm  
 批处理文件名: RC\$QTL-359 - 20250424-rcqx-FX279.lcb  
 样品瓶号: 3-28 版本号: 6.115  
 进样体积: 10 μl 实验者: jiangjinwei  
 进样时间: 2025/04/24 14:11:17 处理者: jiangjinwei  
 处理时间(V2): 2025/04/25 09:43:01  
 仪器型号: SHIMADZU LC-2050C (FX279)

## <色谱图>

mV



## <峰表>

检测器A Ch1 254nm

峰号	保留时间	面积	面积%	高度	理论塔板数(USP)	拖尾因子	分离度(USP)
1	1.623	328346	100.000	63847	2301	1.190	--
总计		328346	100.000	63847			



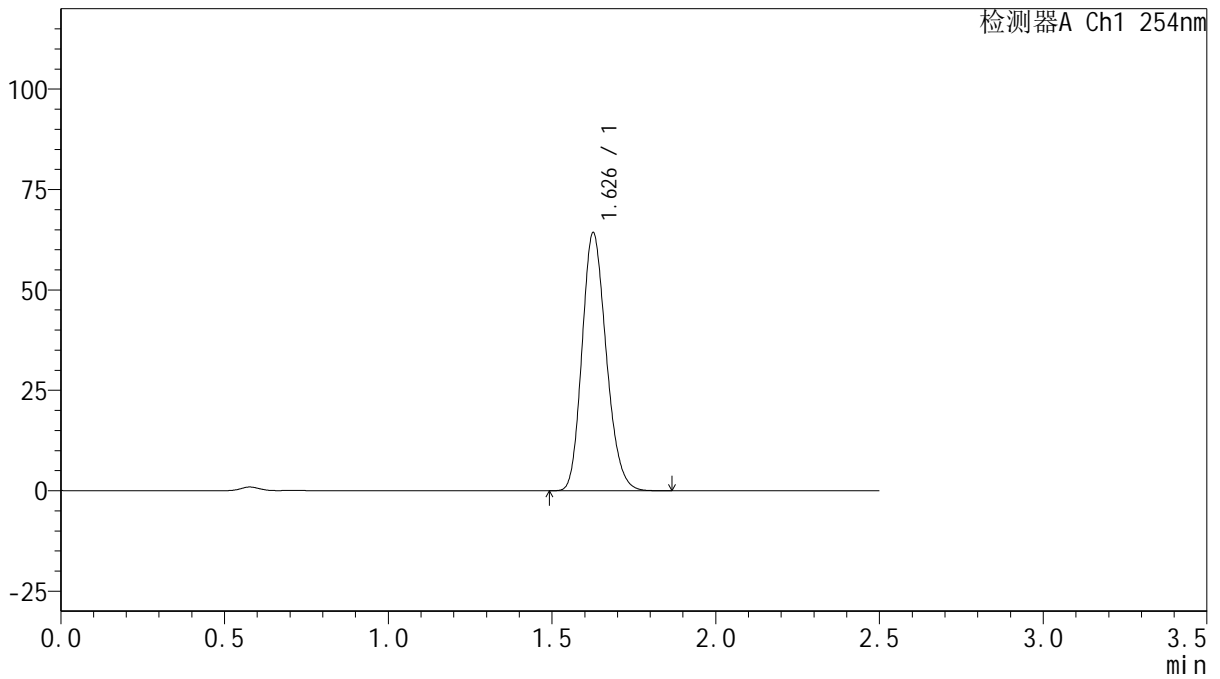
# QTL-359

## <样品信息>

色谱柱: XB-C18(50mm\*4.6mm,5μm)      流 速: 1.0ml/min  
 柱 温: 30°C      波 长: 254nm  
 数据文件名: RC\$QTL-359 - 27-22/30-1061-2 - cbzj-3A75SDB1p-rcqx-15mg-jf50z-pH6.8jz-jyx2-p5-120min.lcd  
 方法文件名: RC\$QTL-359 - QTL-359-rcqx-FX279-新.lcm  
 批处理文件名: RC\$QTL-359 - 20250424-rcqx-FX279.lcb  
 样品瓶号: 3-37  
 进样体积: 10 μl      版本号: 6.115  
 进样时间: 2025/04/24 14:14:09      实验者: jiangjinwei  
 处理时间(V2): 2025/04/25 09:43:04      处理者: jiangjinwei  
 仪器型号: SHIMADZU LC-2050C (FX279)

## <色谱图>

mV



## <峰表>

检测器A Ch1 254nm

峰号	保留时间	面积	面积%	高度	理论塔板数(USP)	拖尾因子	分离度(USP)
1	1.626	330150	100.000	63807	2312	1.191	--
总计		330150	100.000	63807			



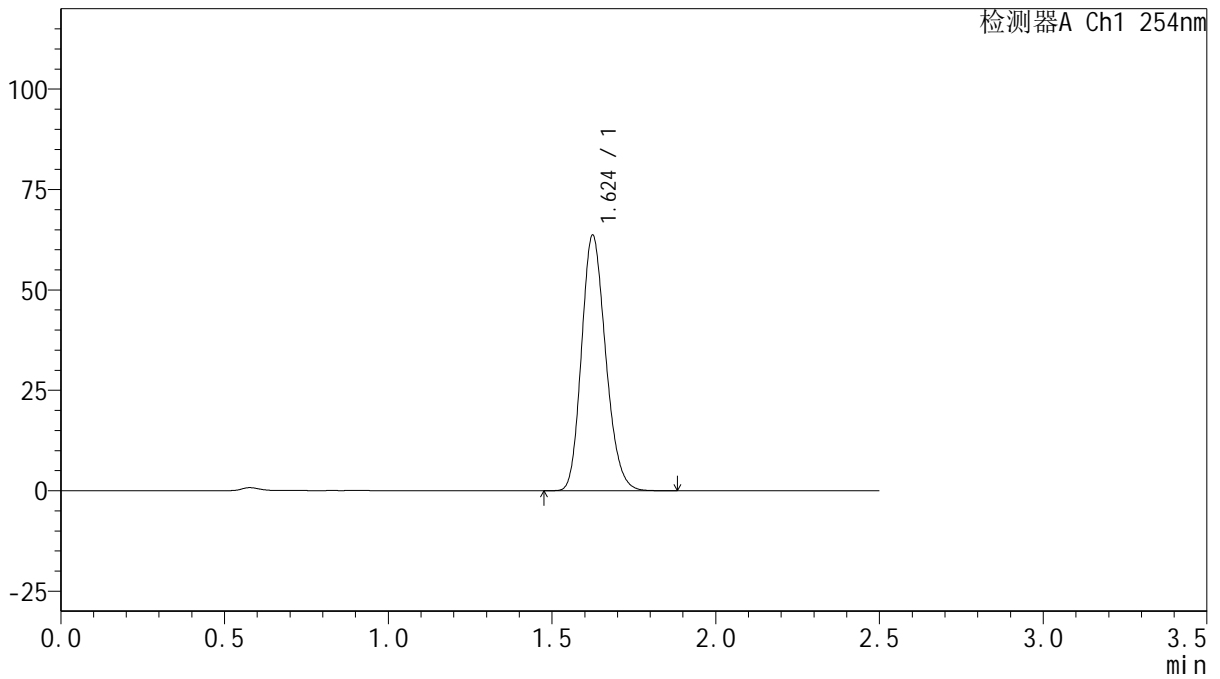
# QTL-359

## <样品信息>

色谱柱: XB-C18(50mm\*4.6mm,5μm) 流速: 1.0ml/min  
 柱温: 30°C 波长: 254nm  
 数据文件名: RC\$QTL-359 - 27-22/30-1062-2 - cbzj-3A75SDB1p-rcqx-15mg-jf50z-pH6.8jz-jyx2-p6-120min.lcd  
 方法文件名: RC\$QTL-359 - QTL-359-rcqx-FX279-新.lcm  
 批处理文件名: RC\$QTL-359 - 20250424-rcqx-FX279.lcb  
 样品瓶号: 3-46  
 进样体积: 10 μl 版本号: 6.115  
 进样时间: 2025/04/24 14:17:01 实验者: jiangjinwei  
 处理时间(V2): 2025/04/25 09:43:07 处理者: jiangjinwei  
 仪器型号: SHIMADZU LC-2050C (FX279)

## <色谱图>

mV



## <峰表>

检测器A Ch1 254nm

峰号	保留时间	面积	面积%	高度	理论塔板数(USP)	拖尾因子	分离度(USP)
1	1.624	326503	100.000	63495	2318	1.190	--
总计		326503	100.000	63495			



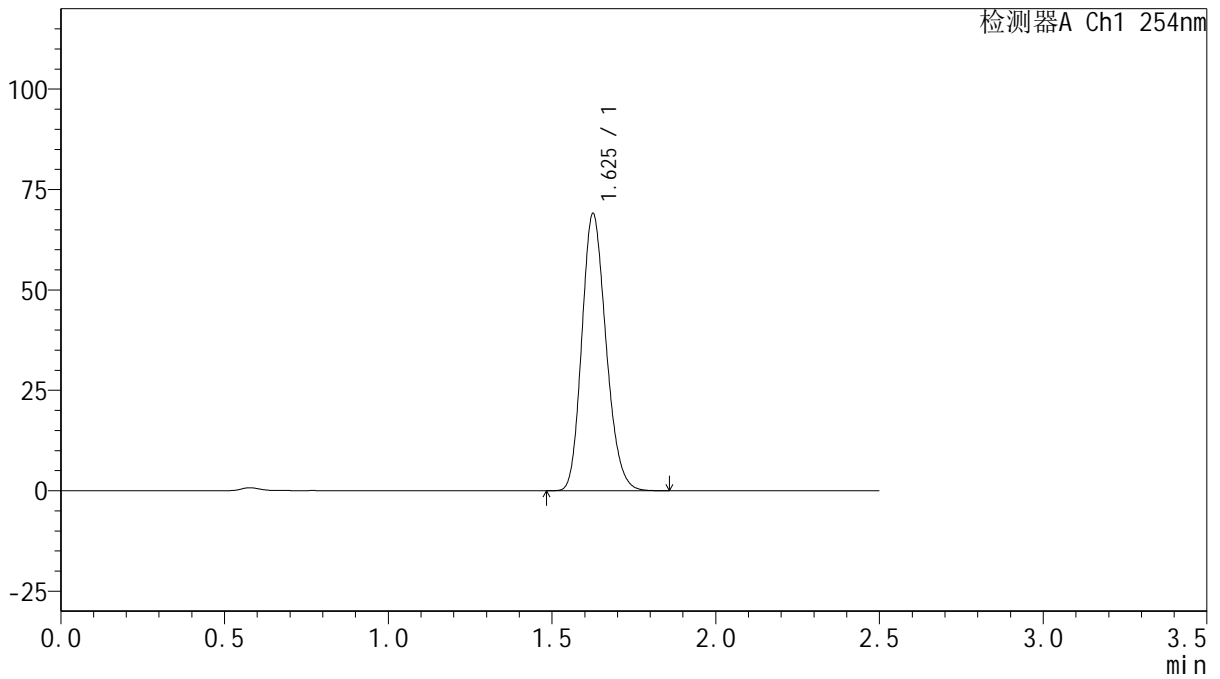
# QTL-359

## <样品信息>

色谱柱: XB-C18(50mm\*4.6mm,5μm) 流速: 1.0ml/min  
 柱温: 30°C 波长: 254nm  
 数据文件名: RC\$QTL-359 - 27-22/30-1063-2 - cbzj-3A75SDB1p-rcqx-15mg-jf50z-pH6.8jz-jyx2-p1-180min.lcd  
 方法文件名: RC\$QTL-359 - QTL-359-rcqx-FX279-新.lcm  
 批处理文件名: RC\$QTL-359 - 20250424-rcqx-FX279.lcb  
 样品瓶号: 3-2 版本号: 6.115  
 进样体积: 10 μl 实验者: jiangjinwei  
 进样时间: 2025/04/24 14:19:53 处理者: jiangjinwei  
 处理时间(V2): 2025/04/25 09:43:09  
 仪器型号: SHIMADZU LC-2050C (FX279)

## <色谱图>

mV



## <峰表>

检测器A Ch1 254nm

峰号	保留时间	面积	面积%	高度	理论塔板数(USP)	拖尾因子	分离度(USP)
1	1.625	354769	100.000	68676	2310	1.189	--
总计		354769	100.000	68676			



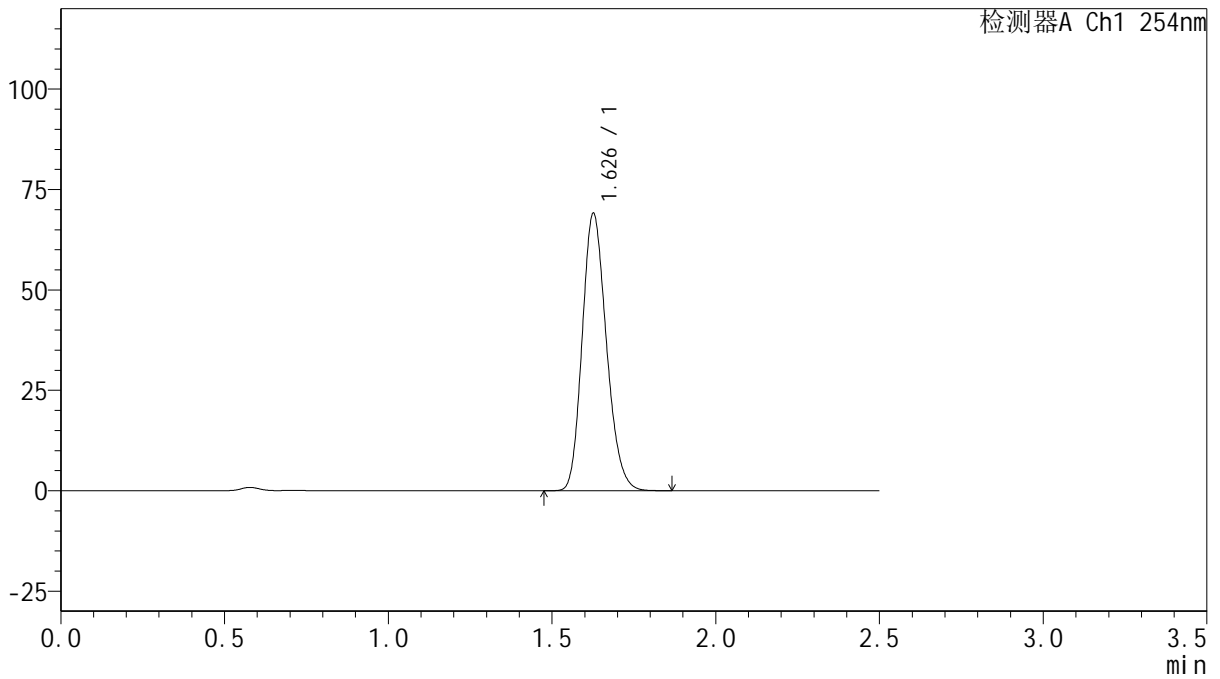
# QTL-359

## <样品信息>

色谱柱: XB-C18(50mm\*4.6mm,5 $\mu$ m) 流速: 1.0ml/min  
 柱温: 30 $^{\circ}$ C 波长: 254nm  
 数据文件名: RC\$QTL-359 - 27-22/30-1064-2 - cbzj-3A75SDB1p-rcqx-15mg-jf50z-pH6.8jz-jyx2-p2-180min.lcd  
 方法文件名: RC\$QTL-359 - QTL-359-rcqx-FX279-新.lcm  
 批处理文件名: RC\$QTL-359 - 20250424-rcqx-FX279.lcb  
 样品瓶号: 3-11  
 进样体积: 10  $\mu$ l 版本号: 6.115  
 进样时间: 2025/04/24 14:22:45 实验者: jiangjinwei  
 处理时间(V2): 2025/04/25 09:43:12 处理者: jiangjinwei  
 仪器型号: SHIMADZU LC-2050C (FX279)

## <色谱图>

mV



## <峰表>

检测器A Ch1 254nm

峰号	保留时间	面积	面积%	高度	理论塔板数(USP)	拖尾因子	分离度(USP)
1	1.626	355492	100.000	68602	2304	1.189	--
总计		355492	100.000	68602			



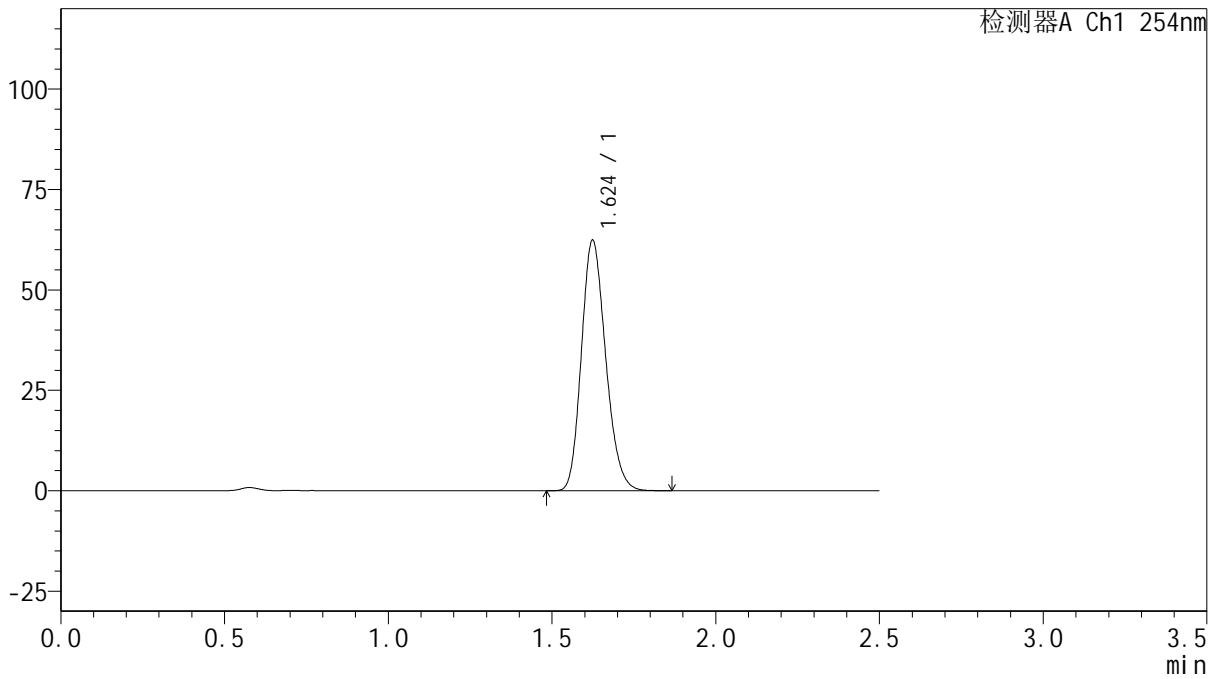
# QTL-359

## <样品信息>

色谱柱: XB-C18(50mm\*4.6mm,5μm) 流速: 1.0ml/min  
 柱温: 30°C 波长: 254nm  
 数据文件名: RC\$QTL-359 - 27-22/30-1065-2 - cbzj-3A75SDB1p-rcqx-15mg-jf50z-pH6.8jz-jyx2-p3-180min.lcd  
 方法文件名: RC\$QTL-359 - QTL-359-rcqx-FX279-新.lcm  
 批处理文件名: RC\$QTL-359 - 20250424-rcqx-FX279.lcb  
 样品瓶号: 3-20 版本号: 6.115  
 进样体积: 10 μl 实验者: jiangjinwei  
 进样时间: 2025/04/24 14:25:37 处理者: jiangjinwei  
 处理时间(V2): 2025/04/25 09:43:15  
 仪器型号: SHIMADZU LC-2050C (FX279)

## <色谱图>

mV



## <峰表>

检测器A Ch1 254nm

峰号	保留时间	面积	面积%	高度	理论塔板数(USP)	拖尾因子	分离度(USP)
1	1.624	321890	100.000	62280	2293	1.191	--
总计		321890	100.000	62280			



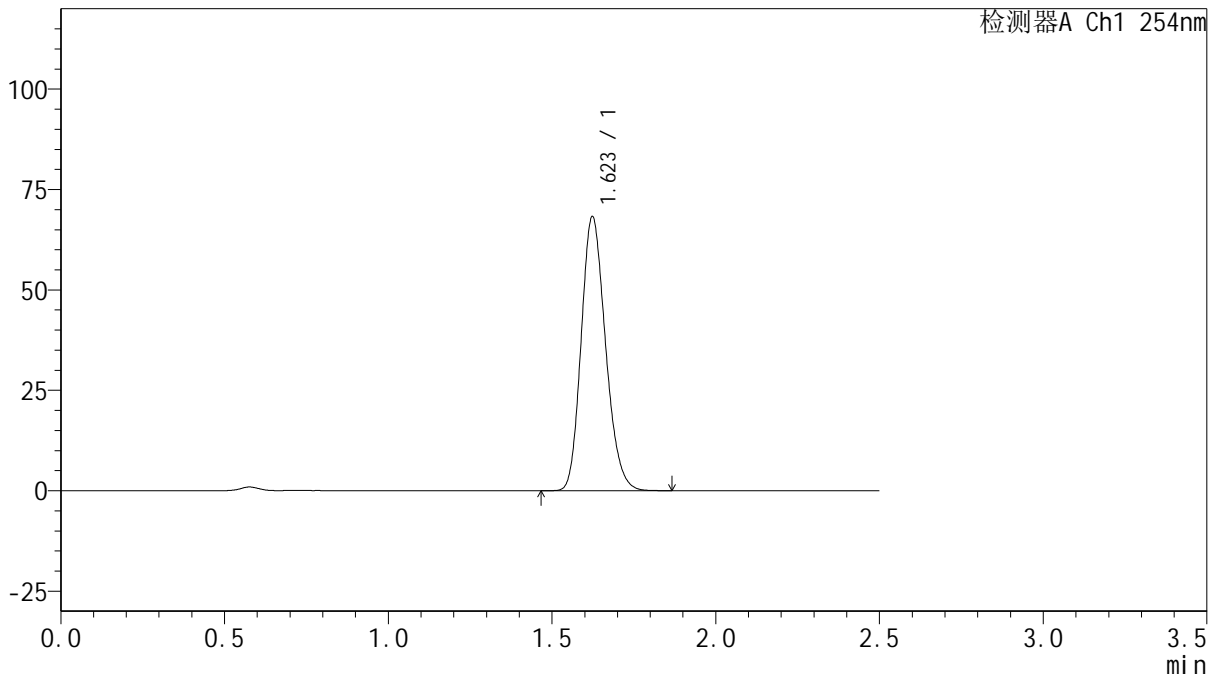
# QTL-359

## <样品信息>

色谱柱: XB-C18(50mm\*4.6mm,5 $\mu$ m) 流速: 1.0ml/min  
 柱温: 30 $^{\circ}$ C 波长: 254nm  
 数据文件名: RC\$QTL-359 - 27-22/30-1066-2 - cbzj-3A75SDB1p-rcqx-15mg-jf50z-pH6.8jz-jyx2-p4-180min.lcd  
 方法文件名: RC\$QTL-359 - QTL-359-rcqx-FX279-新.lcm  
 批处理文件名: RC\$QTL-359 - 20250424-rcqx-FX279.lcb  
 样品瓶号: 3-29 版本号: 6.115  
 进样体积: 10  $\mu$ l 实验者: jiangjinwei  
 进样时间: 2025/04/24 14:28:29 处理者: jiangjinwei  
 处理时间(V2): 2025/04/25 09:43:18  
 仪器型号: SHIMADZU LC-2050C (FX279)

## <色谱图>

mV



## <峰表>

检测器A Ch1 254nm

峰号	保留时间	面积	面积%	高度	理论塔板数(USP)	拖尾因子	分离度(USP)
1	1.623	352963	100.000	68176	2277	1.190	--
总计		352963	100.000	68176			



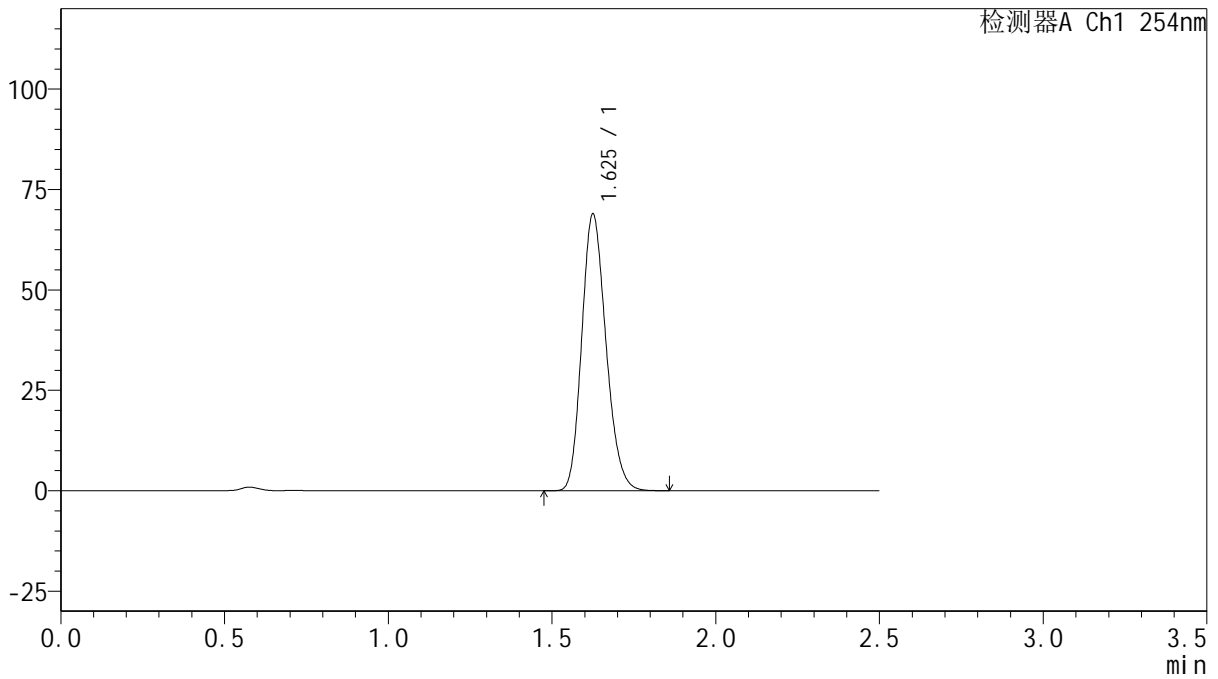
# QTL-359

## <样品信息>

色谱柱: XB-C18(50mm\*4.6mm,5 $\mu$ m) 流速: 1.0ml/min  
 柱温: 30 $^{\circ}$ C 波长: 254nm  
 数据文件名: RC\$QTL-359 - 27-22/30-1067-2 - cbzj-3A75SDB1p-rcqx-15mg-jf50z-pH6.8jz-jyx2-p5-180min.lcd  
 方法文件名: RC\$QTL-359 - QTL-359-rcqx-FX279-新.lcm  
 批处理文件名: RC\$QTL-359 - 20250424-rcqx-FX279.lcb  
 样品瓶号: 3-38  
 进样体积: 10  $\mu$ l 版本号: 6.115  
 进样时间: 2025/04/24 14:31:21 实验者: jiangjinwei  
 处理时间(V2): 2025/04/25 09:43:21 处理者: jiangjinwei  
 仪器型号: SHIMADZU LC-2050C (FX279)

## <色谱图>

mV



## <峰表>

检测器A Ch1 254nm

峰号	保留时间	面积	面积%	高度	理论塔板数(USP)	拖尾因子	分离度(USP)
1	1.625	354620	100.000	68598	2303	1.188	--
总计		354620	100.000	68598			



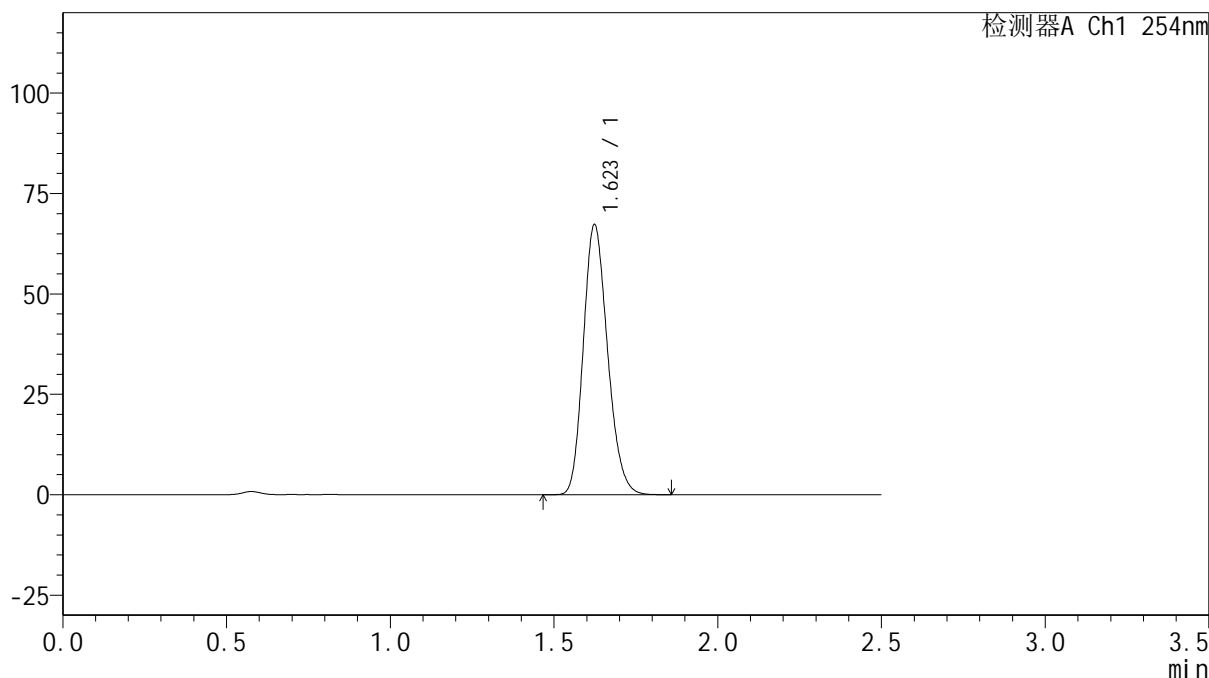
# QTL-359

## <样品信息>

色谱柱: XB-C18(50mm\*4.6mm,5 $\mu$ m)      流 速: 1.0ml/min  
 柱 温: 30 $^{\circ}$ C      波 长: 254nm  
 数据文件名: RC\$QTL-359 - 27-22/30-1068-2 - cbzj-3A75SDB1p-rcqx-15mg-jf50z-pH6.8jz-jyx2-p6-180min.lcd  
 方法文件名: RC\$QTL-359 - QTL-359-rcqx-FX279-新.lcm  
 批处理文件名: RC\$QTL-359 - 20250424-rcqx-FX279.lcb  
 样品瓶号: 3-47  
 进样体积: 10  $\mu$ l      版本号: 6.115  
 进样时间: 2025/04/24 14:34:13      实验者: jiangjinwei  
 处理时间(V2): 2025/04/25 09:43:23      处理者: jiangjinwei  
 仪器型号: SHIMADZU LC-2050C (FX279)

## <色谱图>

mV



## <峰表>

检测器A Ch1 254nm

峰号	保留时间	面积	面积%	高度	理论塔板数(USP)	拖尾因子	分离度(USP)
1	1.623	346775	100.000	67198	2295	1.188	--
总计		346775	100.000	67198			



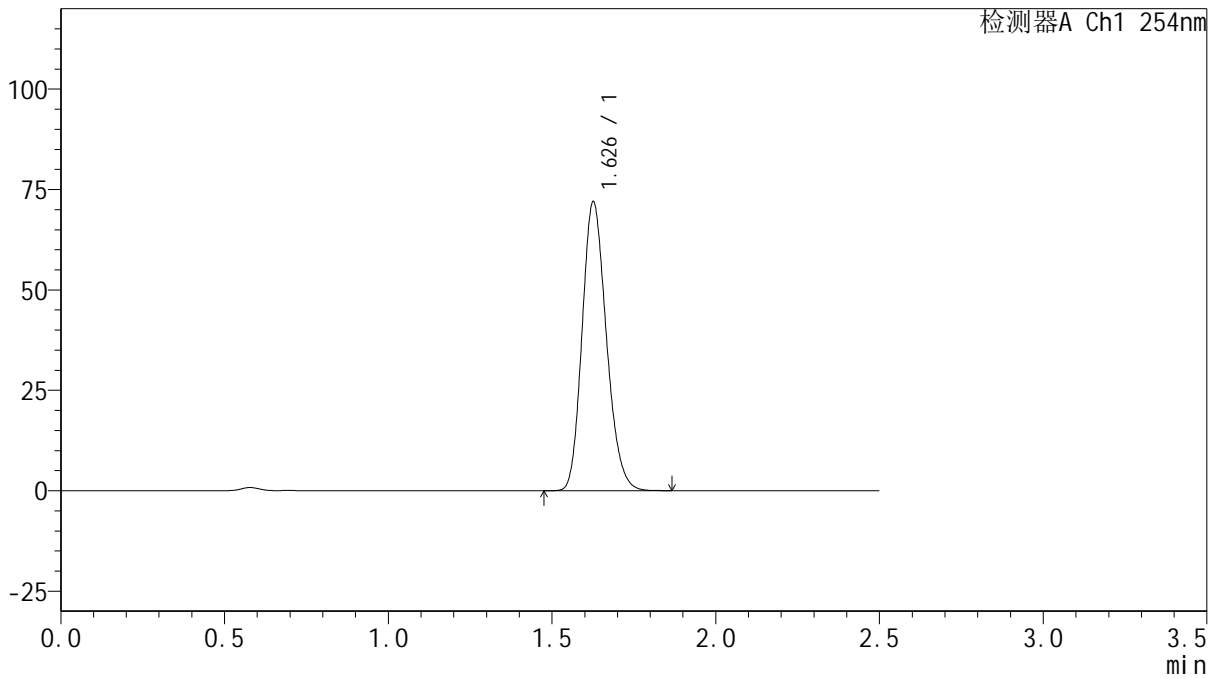
# QTL-359

## <样品信息>

色谱柱: XB-C18(50mm\*4.6mm,5μm) 流速: 1.0ml/min  
 柱温: 30°C 波长: 254nm  
 数据文件名: RC\$QTL-359 - 27-22/30-1069-2 - cbzj-3A75SDB1p-rcqx-15mg-jf50z-pH6.8jz-jyx2-p1-240min.lcd  
 方法文件名: RC\$QTL-359 - QTL-359-rcqx-FX279-新.lcm  
 批处理文件名: RC\$QTL-359 - 20250424-rcqx-FX279.lcb  
 样品瓶号: 3-3 版本号: 6.115  
 进样体积: 10 μl 实验者: jiangjinwei  
 进样时间: 2025/04/24 14:37:05 处理者: jiangjinwei  
 处理时间(V2): 2025/04/25 09:43:26  
 仪器型号: SHIMADZU LC-2050C (FX279)

## <色谱图>

mV



## <峰表>

检测器A Ch1 254nm

峰号	保留时间	面积	面积%	高度	理论塔板数(USP)	拖尾因子	分离度(USP)
1	1.626	370925	100.000	71380	2297	1.190	--
总计		370925	100.000	71380			



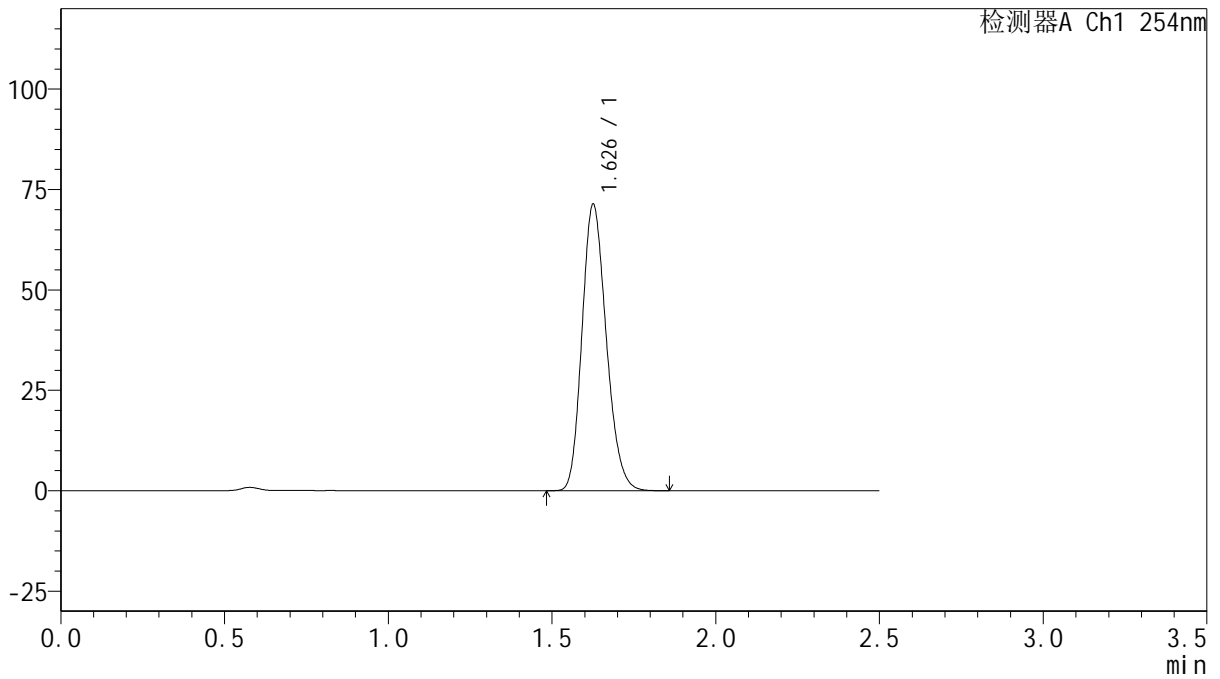
# QTL-359

## <样品信息>

色谱柱: XB-C18(50mm\*4.6mm,5 $\mu$ m) 流速: 1.0ml/min  
 柱温: 30 $^{\circ}$ C 波长: 254nm  
 数据文件名: RC\$QTL-359 - 27-22/30-1070-2 - cbzj-3A75SDB1p-rcqx-15mg-jf50z-pH6.8jz-jyx2-p2-240min.lcd  
 方法文件名: RC\$QTL-359 - QTL-359-rcqx-FX279-新.lcm  
 批处理文件名: RC\$QTL-359 - 20250424-rcqx-FX279.lcb  
 样品瓶号: 3-12 版本号: 6.115  
 进样体积: 10  $\mu$ l 实验者: jiangjinwei  
 进样时间: 2025/04/24 14:39:56 处理者: jiangjinwei  
 处理时间(V2): 2025/04/25 09:43:29  
 仪器型号: SHIMADZU LC-2050C (FX279)

## <色谱图>

mV



## <峰表>

检测器A Ch1 254nm

峰号	保留时间	面积	面积%	高度	理论塔板数(USP)	拖尾因子	分离度(USP)
1	1.626	368069	100.000	70863	2294	1.191	--
总计		368069	100.000	70863			



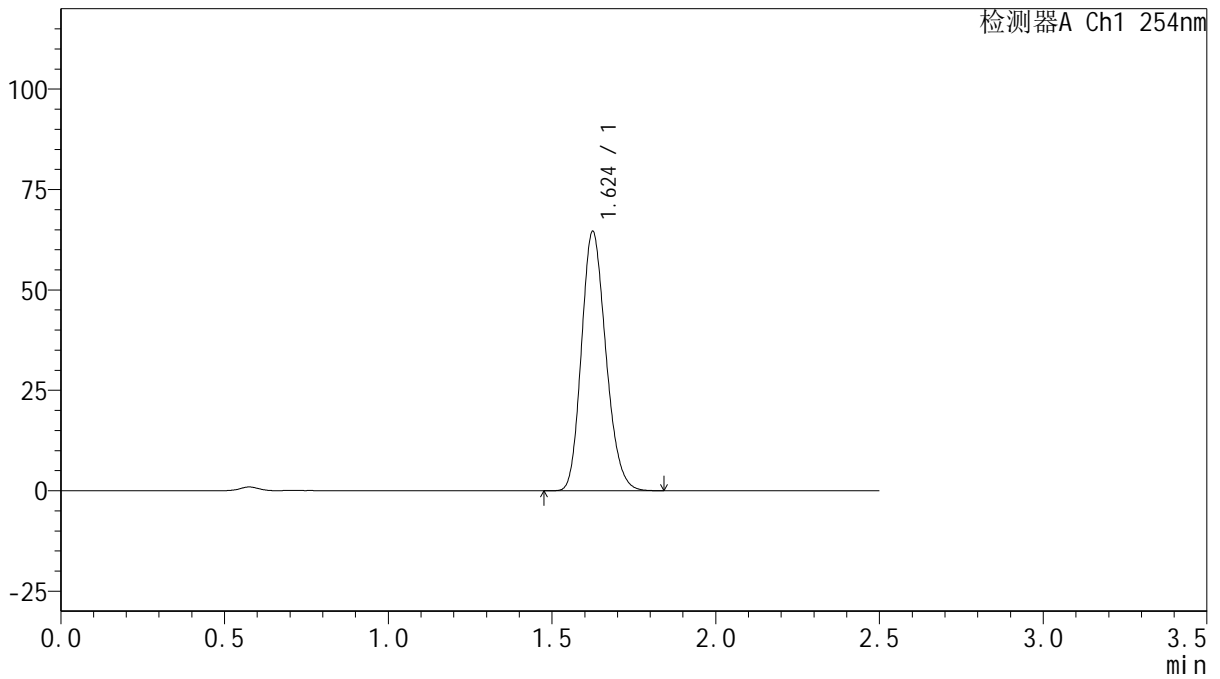
# QTL-359

## <样品信息>

色谱柱: XB-C18(50mm\*4.6mm,5 $\mu$ m) 流速: 1.0ml/min  
 柱温: 30 $^{\circ}$ C 波长: 254nm  
 数据文件名: RC\$QTL-359 - 27-22/30-1071-2 - cbzj-3A75SDB1p-rcqx-15mg-jf50z-pH6.8jz-jyx2-p3-240min.lcd  
 方法文件名: RC\$QTL-359 - QTL-359-rcqx-FX279-新.lcm  
 批处理文件名: RC\$QTL-359 - 20250424-rcqx-FX279.lcb  
 样品瓶号: 3-21 版本号: 6.115  
 进样体积: 10  $\mu$ l 实验者: jiangjinwei  
 进样时间: 2025/04/24 14:42:48 处理者: jiangjinwei  
 处理时间(V2): 2025/04/25 09:43:31  
 仪器型号: SHIMADZU LC-2050C (FX279)

## <色谱图>

mV



## <峰表>

检测器A Ch1 254nm

峰号	保留时间	面积	面积%	高度	理论塔板数(USP)	拖尾因子	分离度(USP)
1	1.624	334522	100.000	64390	2267	1.188	--
总计		334522	100.000	64390			



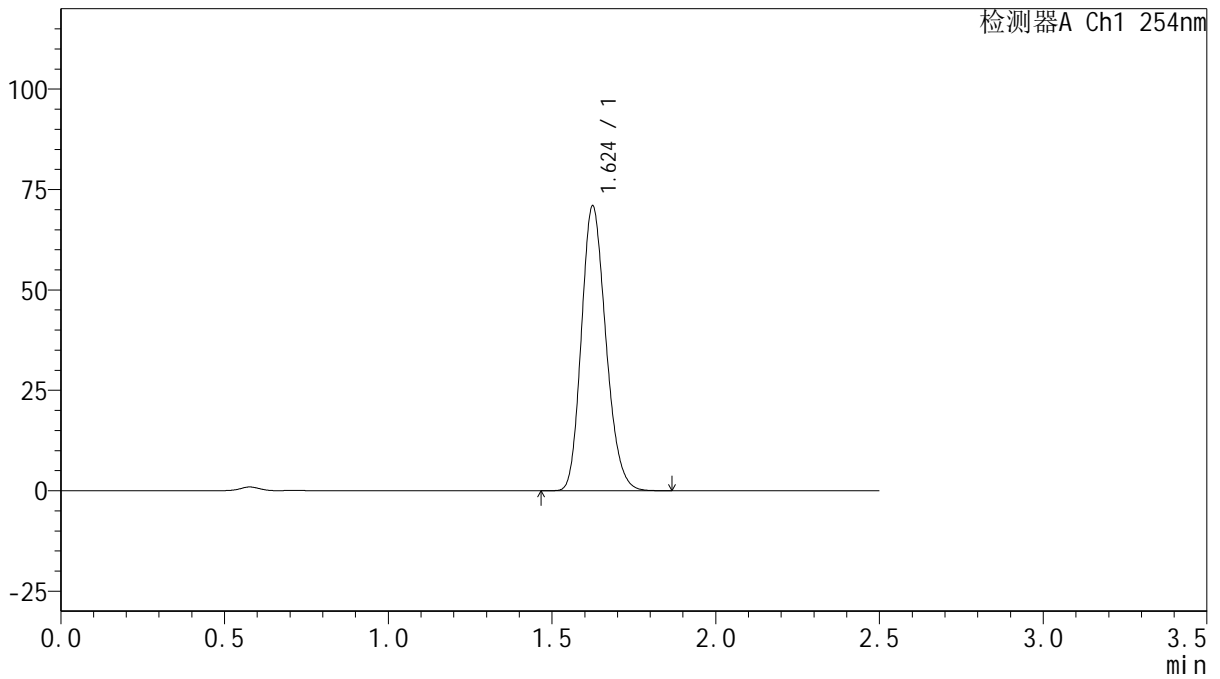
# QTL-359

## <样品信息>

色谱柱: XB-C18(50mm\*4.6mm,5 $\mu$ m)      流 速: 1.0ml/min  
 柱 温: 30 $^{\circ}$ C      波 长: 254nm  
 数据文件名: RC\$QTL-359 - 27-22/30-1072-2 - cbzj-3A75SDB1p-rcqx-15mg-jf50z-pH6.8jz-jyx2-p4-240min.lcd  
 方法文件名: RC\$QTL-359 - QTL-359-rcqx-FX279-新.lcm  
 批处理文件名: RC\$QTL-359 - 20250424-rcqx-FX279.lcb  
 样品瓶号: 3-30  
 进样体积: 10  $\mu$ l      版本号: 6.115  
 进样时间: 2025/04/24 14:45:40      实验者: jiangjinwei  
 处理时间(V2): 2025/04/25 09:43:34      处理者: jiangjinwei  
 仪器型号: SHIMADZU LC-2050C (FX279)

## <色谱图>

mV



## <峰表>

检测器A Ch1 254nm

峰号	保留时间	面积	面积%	高度	理论塔板数(USP)	拖尾因子	分离度(USP)
1	1.624	368546	100.000	70764	2257	1.191	--
总计		368546	100.000	70764			



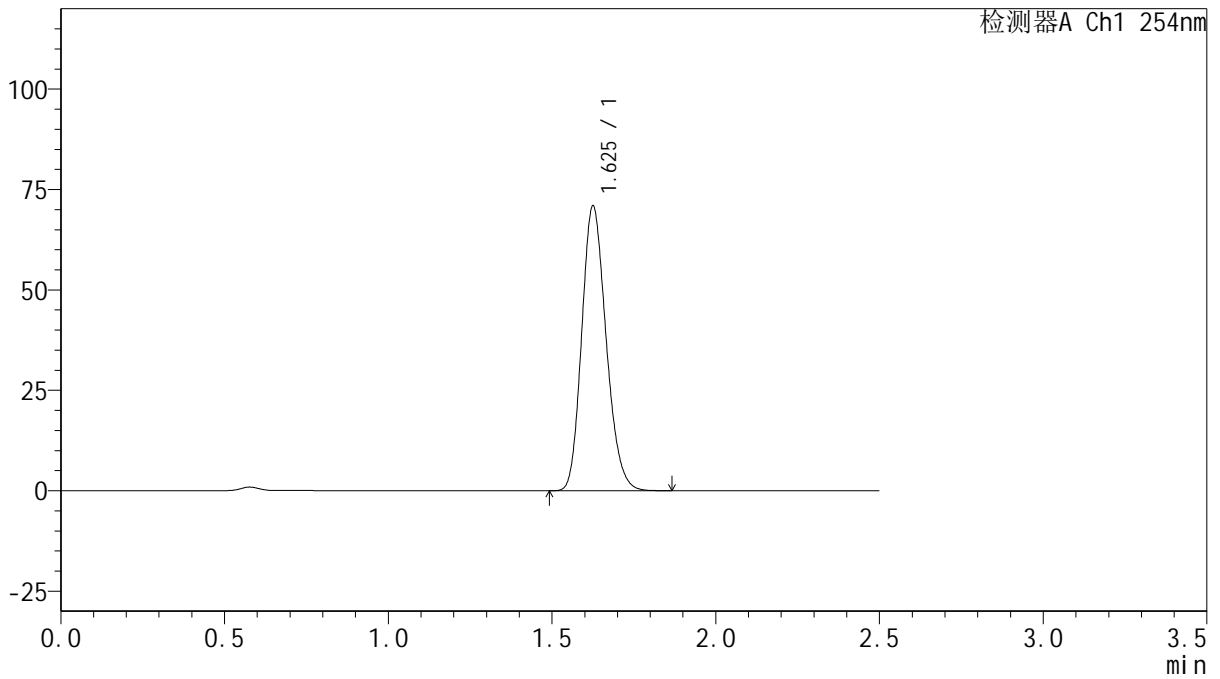
# QTL-359

## <样品信息>

色谱柱: XB-C18(50mm\*4.6mm,5 $\mu$ m) 流速: 1.0ml/min  
 柱温: 30 $^{\circ}$ C 波长: 254nm  
 数据文件名: RC\$QTL-359 - 27-22/30-1073-2 - cbzj-3A75SDB1p-rcqx-15mg-jf50z-pH6.8jz-jyx2-p5-240min.lcd  
 方法文件名: RC\$QTL-359 - QTL-359-rcqx-FX279-新.lcm  
 批处理文件名: RC\$QTL-359 - 20250424-rcqx-FX279.lcb  
 样品瓶号: 3-39  
 进样体积: 10  $\mu$ l 版本号: 6.115  
 进样时间: 2025/04/24 14:48:31 实验者: jiangjinwei  
 处理时间(V2): 2025/04/25 09:43:37 处理者: jiangjinwei  
 仪器型号: SHIMADZU LC-2050C (FX279)

## <色谱图>

mV



## <峰表>

检测器A Ch1 254nm

峰号	保留时间	面积	面积%	高度	理论塔板数(USP)	拖尾因子	分离度(USP)
1	1.625	367080	100.000	70577	2276	1.188	--
总计		367080	100.000	70577			



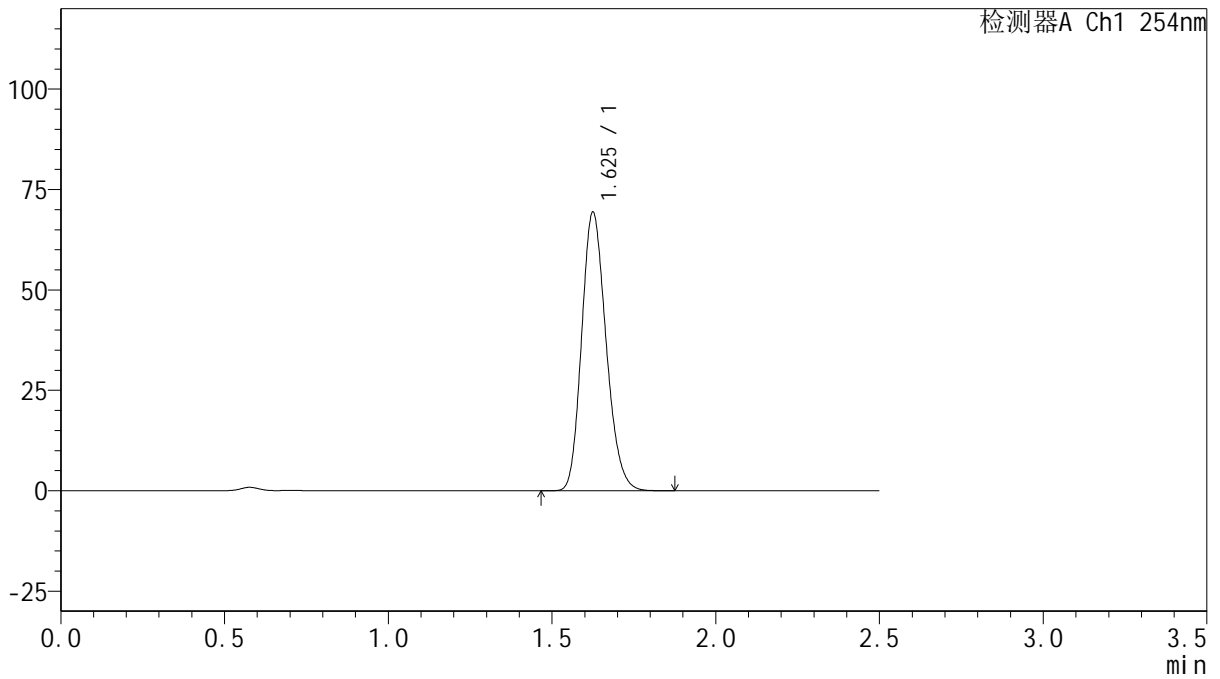
# QTL-359

## <样品信息>

色谱柱: XB-C18(50mm\*4.6mm,5μm) 流速: 1.0ml/min  
 柱温: 30°C 波长: 254nm  
 数据文件名: RC\$QTL-359 - 27-22/30-1074-2 - cbzj-3A75SDB1p-rcqx-15mg-jf50z-pH6.8jz-jyx2-p6-240min.lcd  
 方法文件名: RC\$QTL-359 - QTL-359-rcqx-FX279-新.lcm  
 批处理文件名: RC\$QTL-359 - 20250424-rcqx-FX279.lcb  
 样品瓶号: 3-48  
 进样体积: 10 μl 版本号: 6.115  
 进样时间: 2025/04/24 14:51:23 实验者: jiangjinwei  
 处理时间(V2): 2025/04/25 09:43:40 处理者: jiangjinwei  
 仪器型号: SHIMADZU LC-2050C (FX279)

## <色谱图>

mV



## <峰表>

检测器A Ch1 254nm

峰号	保留时间	面积	面积%	高度	理论塔板数(USP)	拖尾因子	分离度(USP)
1	1.625	360488	100.000	69093	2259	1.189	--
总计		360488	100.000	69093			



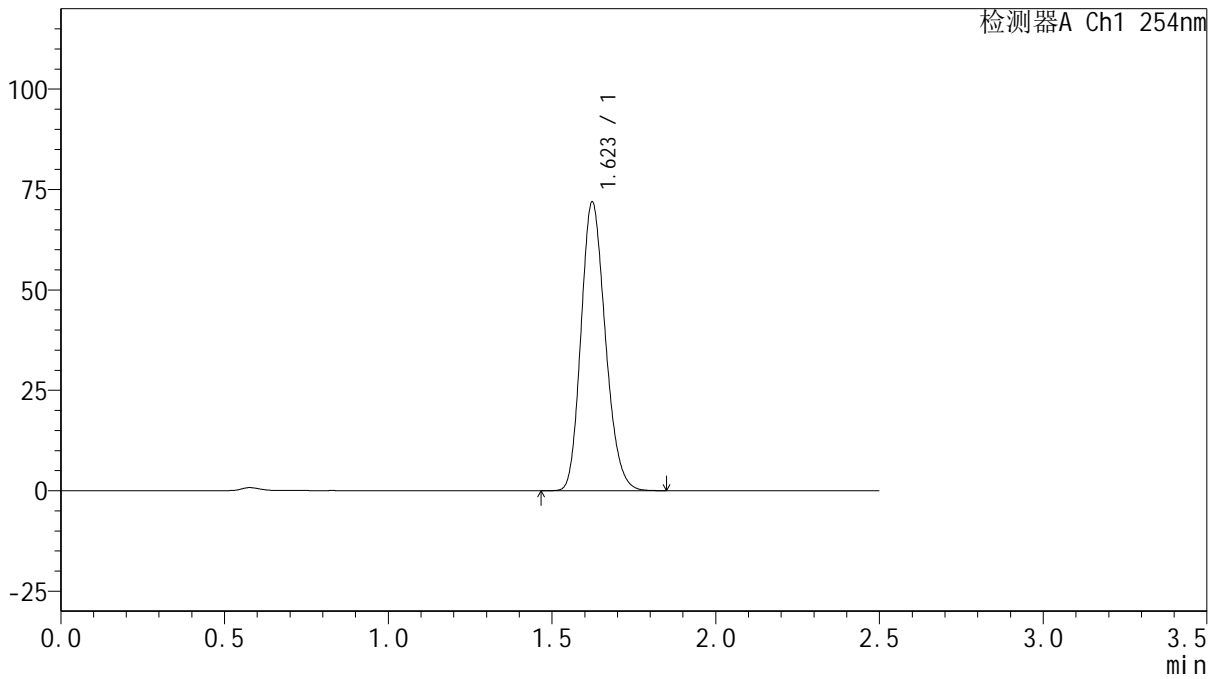
# QTL-359

## <样品信息>

色谱柱: XB-C18(50mm\*4.6mm,5μm) 流速: 1.0ml/min  
 柱温: 30°C 波长: 254nm  
 数据文件名: RC\$QTL-359 - 27-22/30-1075-2 - cbzj-3A75SDB1p-rcqx-15mg-jf50z-pH6.8jz-jyx2-p1-jx.lcd  
 方法文件名: RC\$QTL-359 - QTL-359-rcqx-FX279-新.lcm  
 批处理文件名: RC\$QTL-359 - 20250424-rcqx-FX279.lcb  
 样品瓶号: 3-4  
 进样体积: 10 μl 版本号: 6.115  
 进样时间: 2025/04/24 14:54:15 实验者: jiangjinwei  
 处理时间(V2): 2025/04/25 09:43:43 处理者: jiangjinwei  
 仪器型号: SHIMADZU LC-2050C (FX279)

## <色谱图>

mV



## <峰表>

检测器A Ch1 254nm

峰号	保留时间	面积	面积%	高度	理论塔板数(USP)	拖尾因子	分离度(USP)
1	1.623	371657	100.000	71858	2274	1.187	--
总计		371657	100.000	71858			



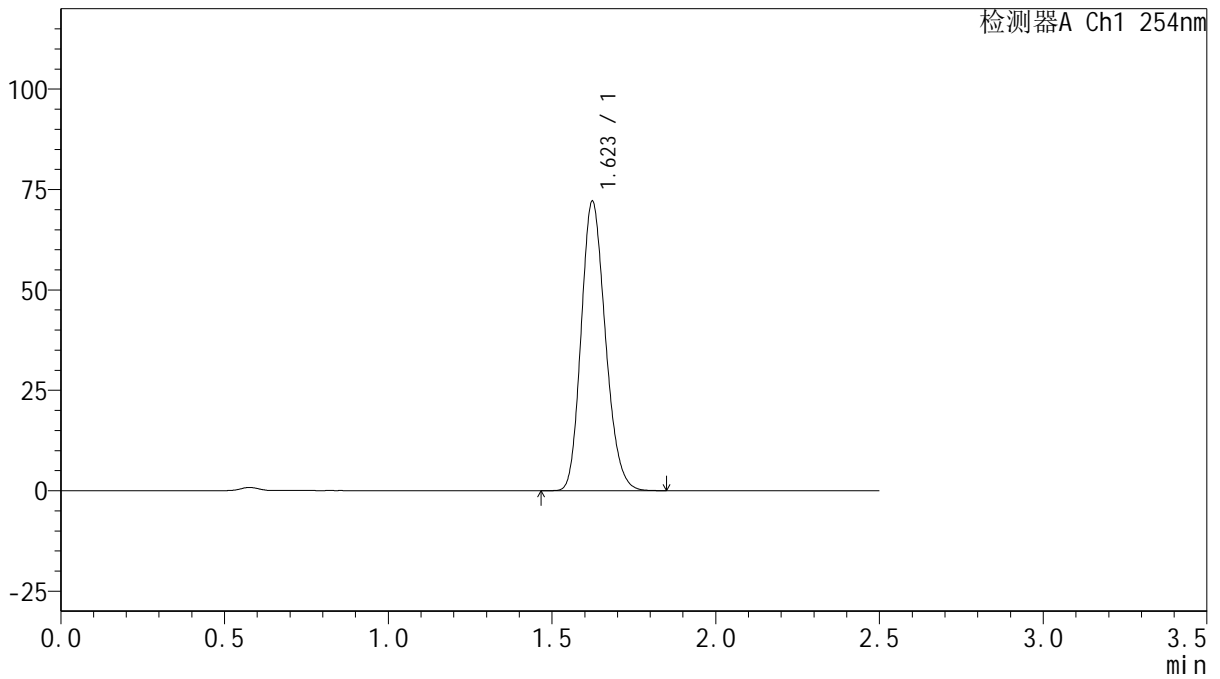
# QTL-359

## <样品信息>

色谱柱: XB-C18(50mm\*4.6mm,5 $\mu$ m) 流速: 1.0ml/min  
 柱温: 30 $^{\circ}$ C 波长: 254nm  
 数据文件名: RC\$QTL-359 - 27-22/30-1076-2 - cbzj-3A75SDB1p-rcqx-15mg-jf50z-pH6.8jz-jyx2-p2-jx.lcd  
 方法文件名: RC\$QTL-359 - QTL-359-rcqx-FX279-新.lcm  
 批处理文件名: RC\$QTL-359 - 20250424-rcqx-FX279.lcb  
 样品瓶号: 3-13 版本号: 6.115  
 进样体积: 10  $\mu$ l 实验者: jiangjinwei  
 进样时间: 2025/04/24 14:57:07 处理者: jiangjinwei  
 处理时间(V2): 2025/04/25 09:43:45  
 仪器型号: SHIMADZU LC-2050C (FX279)

## <色谱图>

mV



## <峰表>

检测器A Ch1 254nm

峰号	保留时间	面积	面积%	高度	理论塔板数(USP)	拖尾因子	分离度(USP)
1	1.623	371213	100.000	72013	2294	1.186	--
总计		371213	100.000	72013			



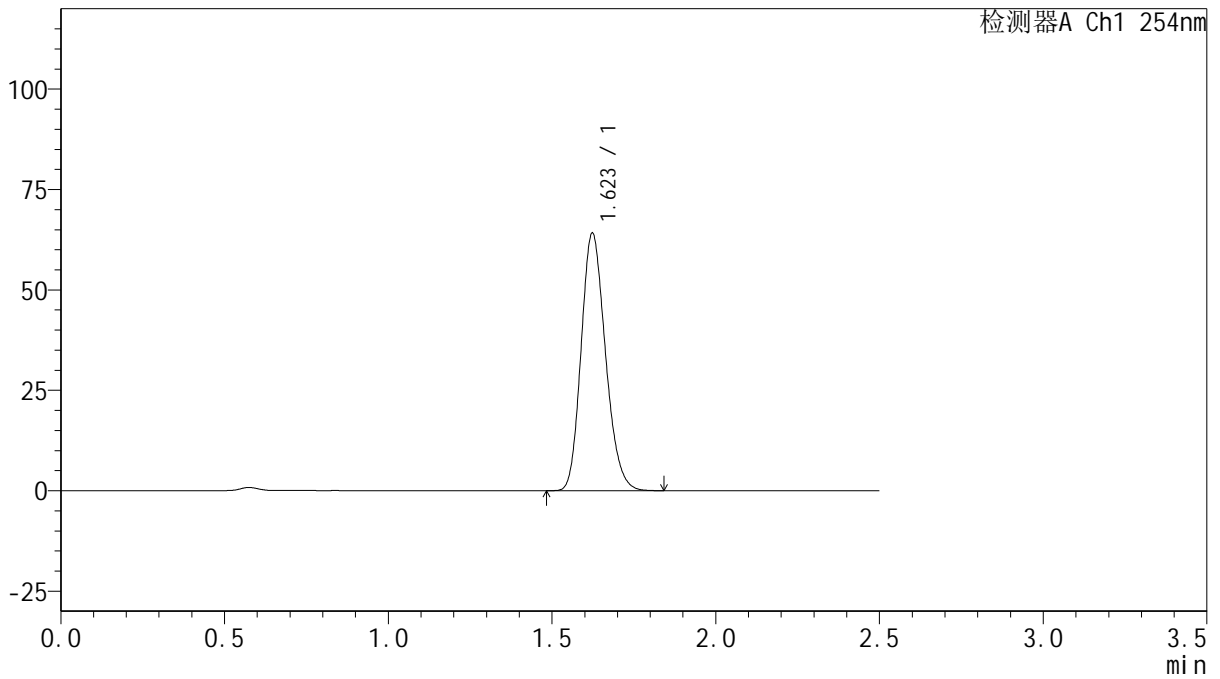
# QTL-359

## <样品信息>

色谱柱: XB-C18(50mm\*4.6mm,5μm) 流速: 1.0ml/min  
 柱温: 30°C 波长: 254nm  
 数据文件名: RC\$QTL-359 - 27-22/30-1077-2 - cbzj-3A75SDB1p-rcqx-15mg-jf50z-pH6.8jz-jyx2-p3-jx.lcd  
 方法文件名: RC\$QTL-359 - QTL-359-rcqx-FX279-新.lcm  
 批处理文件名: RC\$QTL-359 - 20250424-rcqx-FX279.lcb  
 样品瓶号: 3-22 版本号: 6.115  
 进样体积: 10 μl 实验者: jiangjinwei  
 进样时间: 2025/04/24 14:59:59 处理者: jiangjinwei  
 处理时间(V2): 2025/04/25 09:43:49  
 仪器型号: SHIMADZU LC-2050C (FX279)

## <色谱图>

mV



## <峰表>

检测器A Ch1 254nm

峰号	保留时间	面积	面积%	高度	理论塔板数(USP)	拖尾因子	分离度(USP)
1	1.623	331259	100.000	64086	2280	1.188	--
总计		331259	100.000	64086			



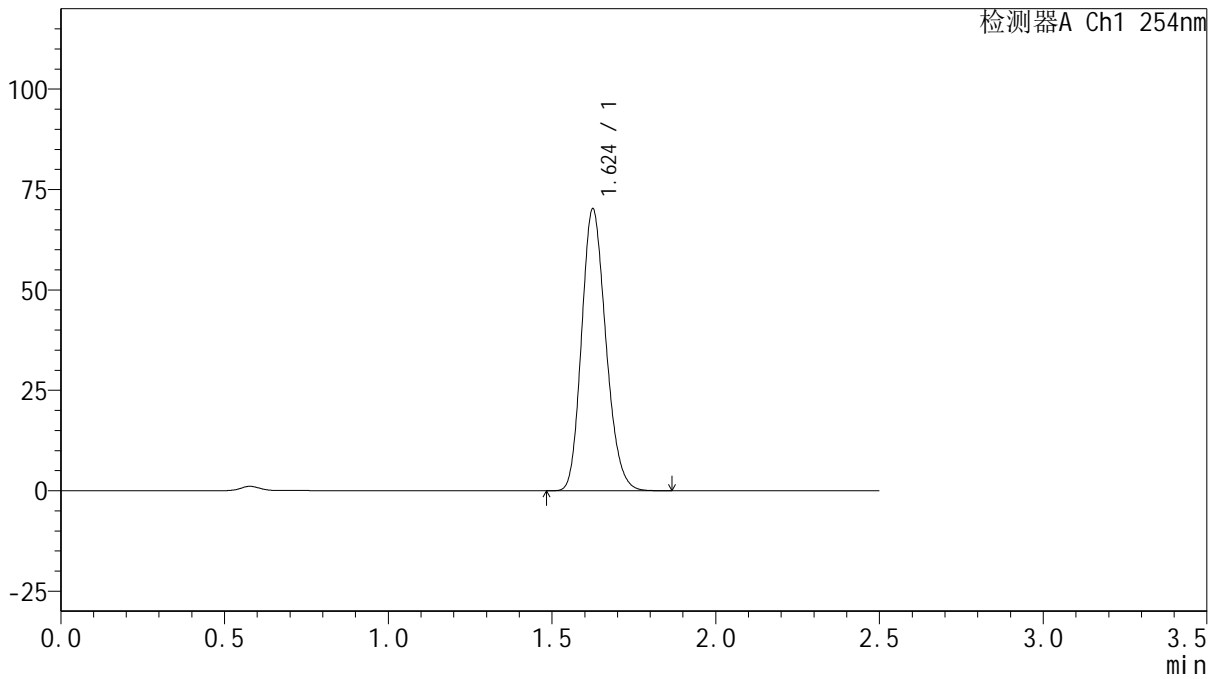
# QTL-359

## <样品信息>

色谱柱: XB-C18(50mm\*4.6mm,5μm) 流速: 1.0ml/min  
 柱温: 30°C 波长: 254nm  
 数据文件名: RC\$QTL-359 - 27-22/30-1078-2 - cbzj-3A75SDB1p-rcqx-15mg-jf50z-pH6.8jz-jyx2-p4-jx.lcd  
 方法文件名: RC\$QTL-359 - QTL-359-rcqx-FX279-新.lcm  
 批处理文件名: RC\$QTL-359 - 20250424-rcqx-FX279.lcb  
 样品瓶号: 3-31 版本号: 6.115  
 进样体积: 10 μl 实验者: jiangjinwei  
 进样时间: 2025/04/24 15:02:51 处理者: jiangjinwei  
 处理时间(V2): 2025/04/25 09:43:51  
 仪器型号: SHIMADZU LC-2050C (FX279)

## <色谱图>

mV



## <峰表>

检测器A Ch1 254nm

峰号	保留时间	面积	面积%	高度	理论塔板数(USP)	拖尾因子	分离度(USP)
1	1.624	361733	100.000	69950	2293	1.185	--
总计		361733	100.000	69950			



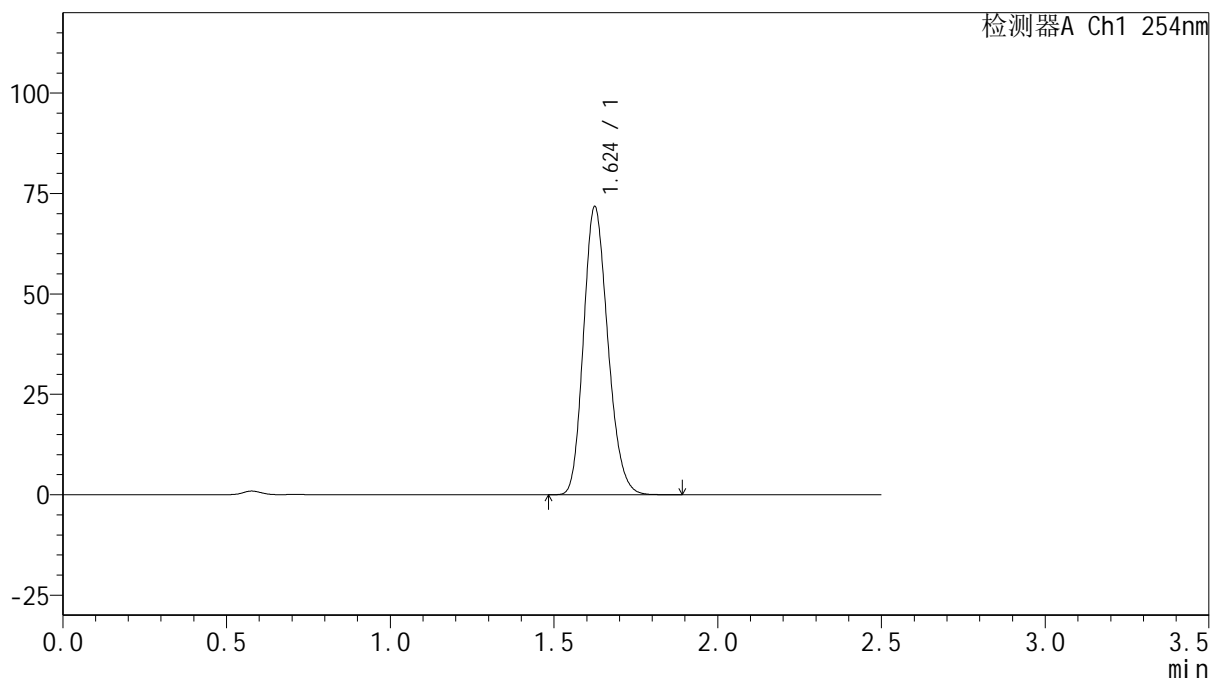
# QTL-359

## <样品信息>

色谱柱: XB-C18(50mm\*4.6mm,5μm) 流速: 1.0ml/min  
 柱温: 30°C 波长: 254nm  
 数据文件名: RC\$QTL-359 - 27-22/30-1079-2 - cbzj-3A75SDB1p-rcqx-15mg-jf50z-pH6.8jz-jyx2-p5-jx.lcd  
 方法文件名: RC\$QTL-359 - QTL-359-rcqx-FX279-新.lcm  
 批处理文件名: RC\$QTL-359 - 20250424-rcqx-FX279.lcb  
 样品瓶号: 3-40 版本号: 6.115  
 进样体积: 10 μl 实验者: jiangjinwei  
 进样时间: 2025/04/24 15:05:43 处理者: jiangjinwei  
 处理时间(V2): 2025/04/25 09:43:54  
 仪器型号: SHIMADZU LC-2050C (FX279)

## <色谱图>

mV



## <峰表>

检测器A Ch1 254nm

峰号	保留时间	面积	面积%	高度	理论塔板数(USP)	拖尾因子	分离度(USP)
1	1.624	371170	100.000	71543	2277	1.187	--
总计		371170	100.000	71543			



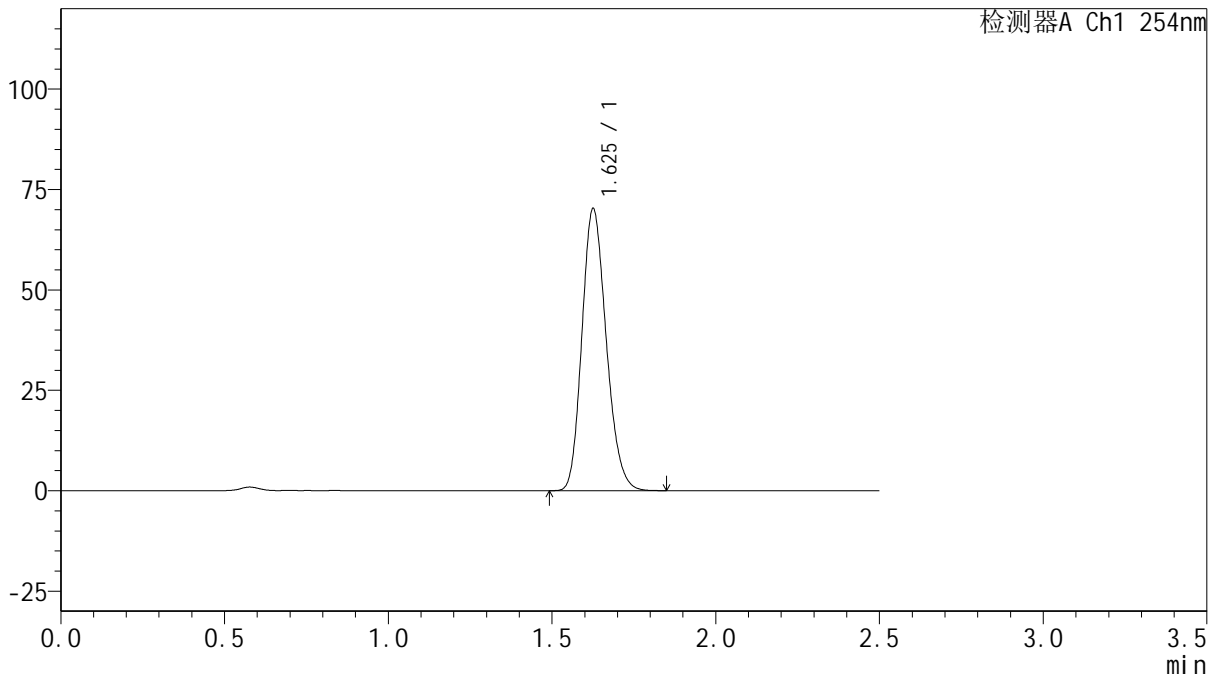
# QTL-359

## <样品信息>

色谱柱: XB-C18(50mm\*4.6mm,5μm) 流速: 1.0ml/min  
 柱温: 30°C 波长: 254nm  
 数据文件名: RC\$QTL-359 - 27-22/30-1080-2 - cbzj-3A75SDB1p-rcqx-15mg-jf50z-pH6.8jz-jyx2-p6-jx.lcd  
 方法文件名: RC\$QTL-359 - QTL-359-rcqx-FX279-新.lcm  
 批处理文件名: RC\$QTL-359 - 20250424-rcqx-FX279.lcb  
 样品瓶号: 3-49  
 进样体积: 10 μl 版本号: 6.115  
 进样时间: 2025/04/24 15:08:35 实验者: jiangjinwei  
 处理时间(V2): 2025/04/25 09:43:57 处理者: jiangjinwei  
 仪器型号: SHIMADZU LC-2050C (FX279)

## <色谱图>

mV



## <峰表>

检测器A Ch1 254nm

峰号	保留时间	面积	面积%	高度	理论塔板数(USP)	拖尾因子	分离度(USP)
1	1.625	362677	100.000	69789	2289	1.187	--
总计		362677	100.000	69789			



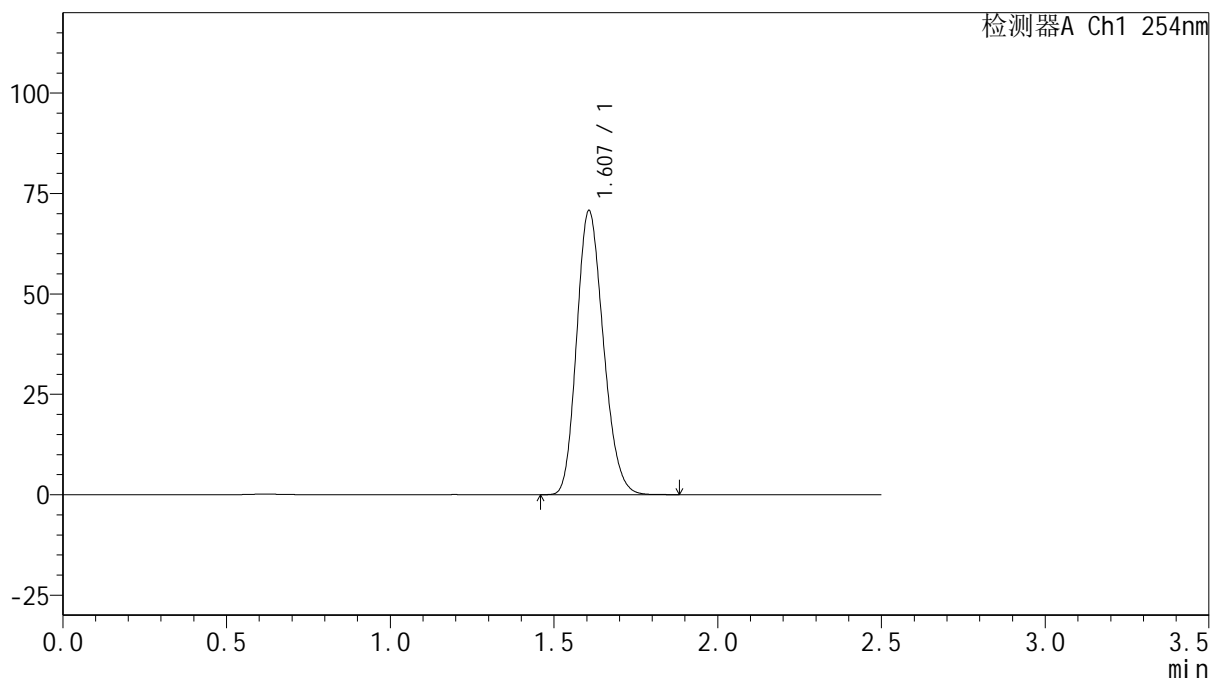
# QTL-359

## <样品信息>

色谱柱: XB-C18(50mm\*4.6mm,5μm)      流 速: 1.0ml/min  
 柱 温: 30°C      波 长: 254nm  
 数据文件名: RC\$QTL-359 - 27-22/30-1081-2 - cbzj-3A75SDB1p-rcqx-15mg-jf50z-pH6.8jz-jyx2-dz2-1.lcd  
 方法文件名: RC\$QTL-359 - QTL-359-rcqx-FX279-新.lcm  
 批处理文件名: RC\$QTL-359 - 20250424-rcqx-FX279.lcb  
 样品瓶号: 1-27  
 进样体积: 10 μl      版本号: 6.115  
 进样时间: 2025/04/24 15:11:28      实验者: jiangjinwei  
 处理时间(V2): 2025/04/25 09:44:00      处理者: jiangjinwei  
 仪器型号: SHIMADZU LC-2050C (FX279)

## <色谱图>

mV



## <峰表>

检测器A Ch1 254nm

峰号	保留时间	面积	面积%	高度	理论塔板数(USP)	拖尾因子	分离度(USP)
1	1.607	400689	100.000	70696	1851	1.187	--
总计		400689	100.000	70696			



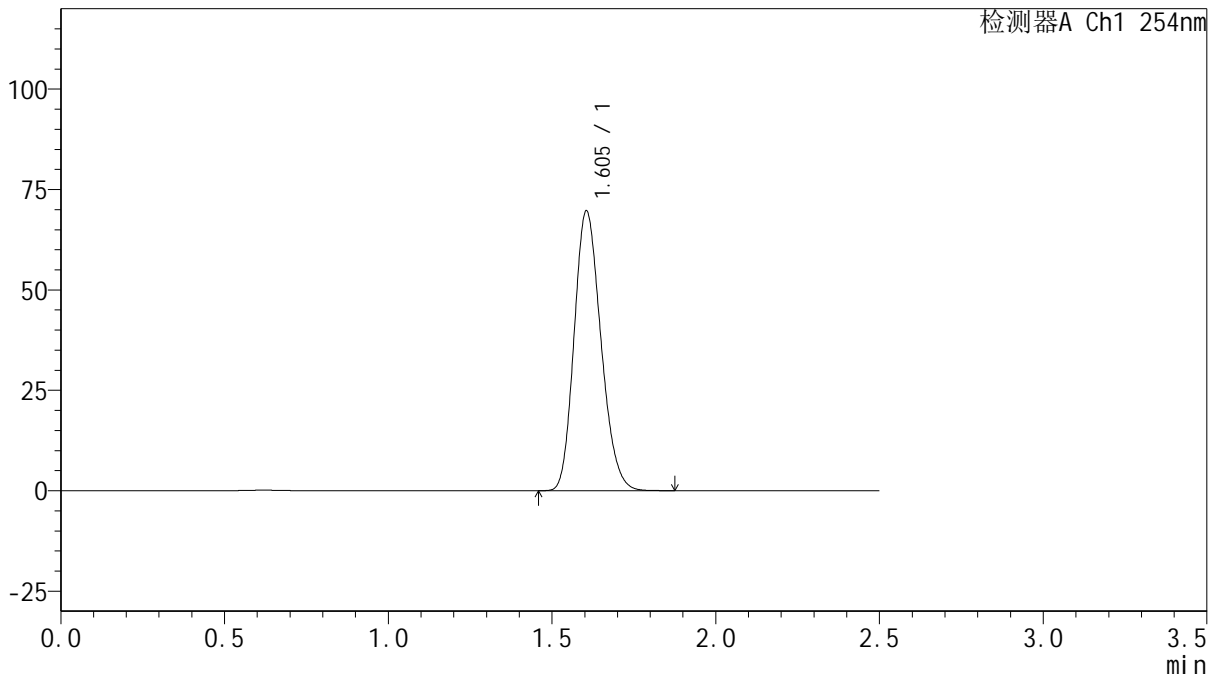
# QTL-359

## <样品信息>

色谱柱: XB-C18(50mm\*4.6mm,5μm) 流速: 1.0ml/min  
 柱温: 30°C 波长: 254nm  
 数据文件名: RC\$QTL-359 - 27-22/30-1082-2 - cbzj-3A75SDB1p-rcqx-15mg-jf50z-pH6.8jz-jyx2-dz2-2.lcd  
 方法文件名: RC\$QTL-359 - QTL-359-rcqx-FX279-新.lcm  
 批处理文件名: RC\$QTL-359 - 20250424-rcqx-FX279.lcb  
 样品瓶号: 1-27 版本号: 6.115  
 进样体积: 10 μl 实验者: jiangjinwei  
 进样时间: 2025/04/24 15:14:21 处理者: jiangjinwei  
 处理时间(V2): 2025/04/25 09:44:03  
 仪器型号: SHIMADZU LC-2050C (FX279)

## <色谱图>

mV



## <峰表>

检测器A Ch1 254nm

峰号	保留时间	面积	面积%	高度	理论塔板数(USP)	拖尾因子	分离度(USP)
1	1.605	396865	100.000	69705	1827	1.191	--
总计		396865	100.000	69705			



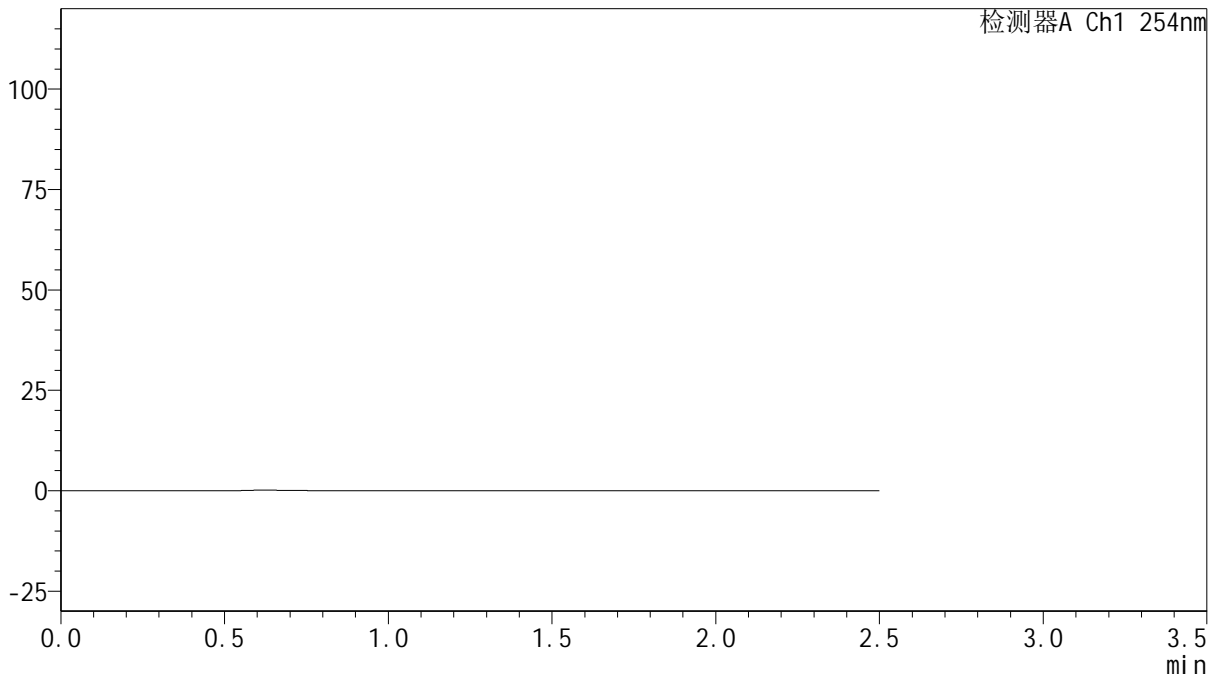
# QTL-359

## <样品信息>

色谱柱: XB-C18(50mm\*4.6mm,5μm)      流 速: 1.0ml/min  
 柱 温: 30°C      波 长: 254nm  
 数据文件名: RC\$QTL-359 - 27-22/30-1083-2 - cbzj-3A75SDB1p-rcqx-15mg-jf50z-pH1.0jz-jyx1-rj.lcd  
 方法文件名: RC\$QTL-359 - QTL-359-rcqx-FX279-新.lcm  
 批处理文件名: RC\$QTL-359 - 20250424-rcqx-FX279.lcb  
 样品瓶号: 2-9  
 进样体积: 10 μl      版本号: 6.115  
 进样时间: 2025/04/24 15:17:15      实验者: jiangjinwei  
 处理时间(V2): 2025/04/25 09:44:05      处理者: jiangjinwei  
 仪器型号: SHIMADZU LC-2050C (FX279)

## <色谱图>

mV



## <峰表>

检测器A Ch1 254nm

峰号	保留时间	面积	面积%	高度	理论塔板数(USP)	拖尾因子	分离度(USP)
总计							



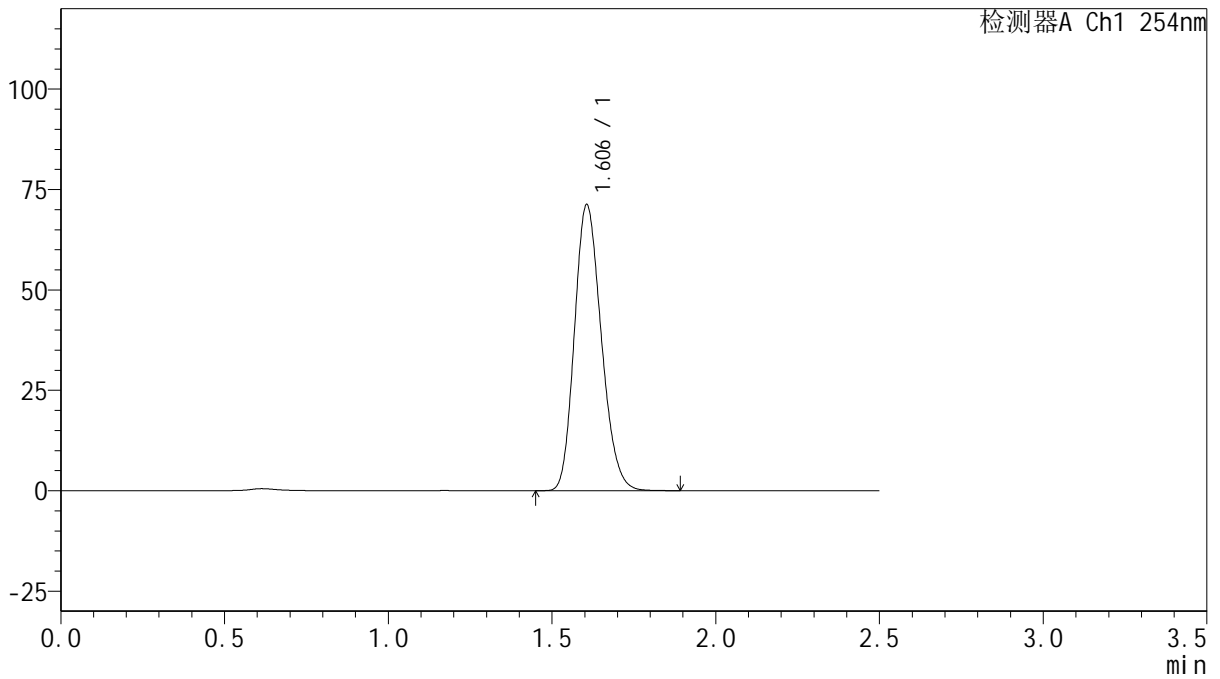
# QTL-359

## <样品信息>

色谱柱: XB-C18(50mm\*4.6mm,5μm) 流速: 1.0ml/min  
 柱温: 30°C 波长: 254nm  
 数据文件名: RC\$QTL-359 - 27-22/30-1084-2 - cbzj-3A75SDB1p-rcqx-15mg-jf50z-pH1.0jz-jyx1-dz1-1.lcd  
 方法文件名: RC\$QTL-359 - QTL-359-rcqx-FX279-新.lcm  
 批处理文件名: RC\$QTL-359 - 20250424-rcqx-FX279.lcb  
 样品瓶号: 2-18  
 进样体积: 10 μl 版本号: 6.115  
 进样时间: 2025/04/24 15:20:09 实验者: jiangjinwei  
 处理时间(V2): 2025/04/25 09:44:08 处理者: jiangjinwei  
 仪器型号: SHIMADZU LC-2050C (FX279)

## <色谱图>

mV



## <峰表>

检测器A Ch1 254nm

峰号	保留时间	面积	面积%	高度	理论塔板数(USP)	拖尾因子	分离度(USP)
1	1.606	406596	100.000	71224	1820	1.191	--
总计		406596	100.000	71224			



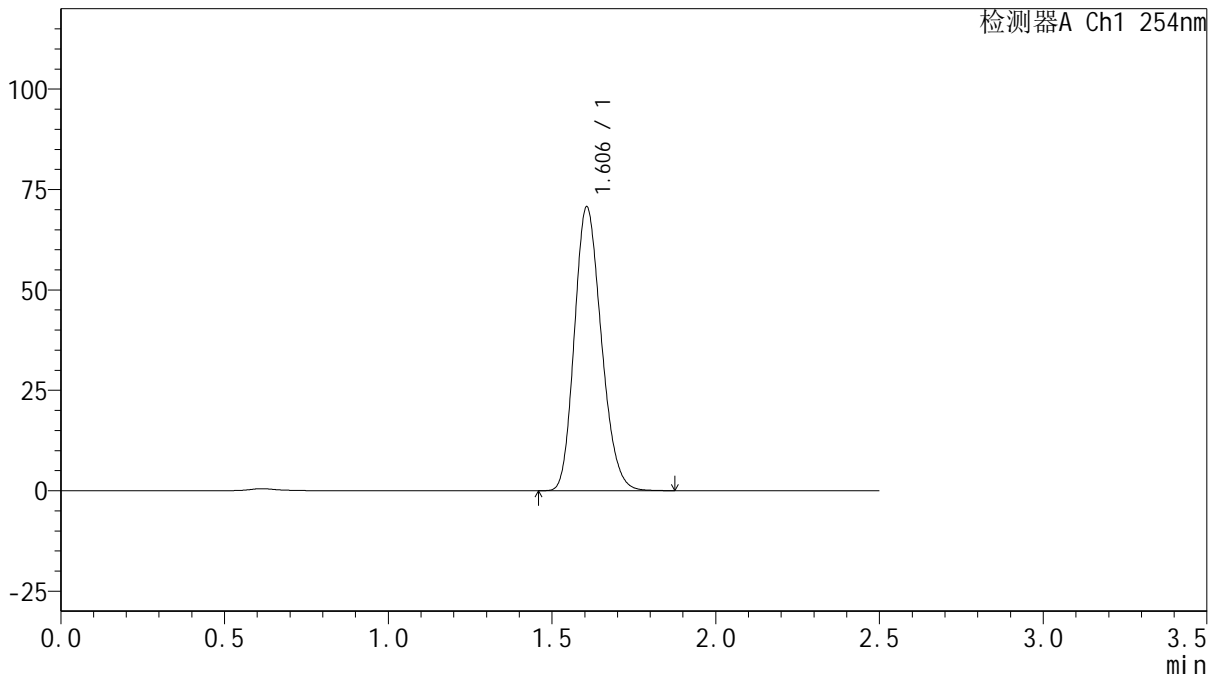
# QTL-359

## <样品信息>

色谱柱: XB-C18(50mm\*4.6mm,5 $\mu$ m) 流速: 1.0ml/min  
 柱温: 30 $^{\circ}$ C 波长: 254nm  
 数据文件名: RC\$QTL-359 - 27-22/30-1085-2 - cbzj-3A75SDB1p-rcqx-15mg-jf50z-pH1.0jz-jyx1-dz1-2.lcd  
 方法文件名: RC\$QTL-359 - QTL-359-rcqx-FX279-新.lcm  
 批处理文件名: RC\$QTL-359 - 20250424-rcqx-FX279.lcb  
 样品瓶号: 2-18  
 进样体积: 10  $\mu$ l 版本号: 6.115  
 进样时间: 2025/04/24 15:23:03 实验者: jiangjinwei  
 处理时间(V2): 2025/04/25 09:44:11 处理者: jiangjinwei  
 仪器型号: SHIMADZU LC-2050C (FX279)

## <色谱图>

mV



## <峰表>

检测器A Ch1 254nm

峰号	保留时间	面积	面积%	高度	理论塔板数(USP)	拖尾因子	分离度(USP)
1	1.606	403644	100.000	70684	1820	1.191	--
总计		403644	100.000	70684			



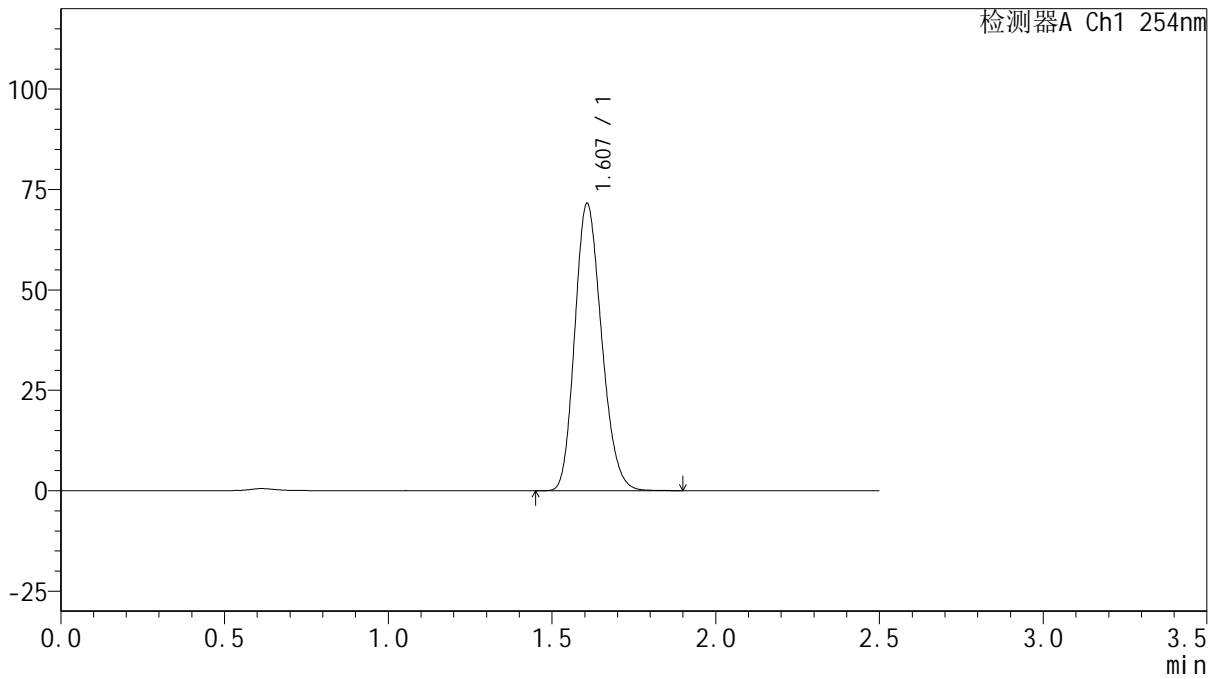
# QTL-359

## <样品信息>

色谱柱: XB-C18(50mm\*4.6mm,5 $\mu$ m)      流 速: 1.0ml/min  
 柱 温: 30 $^{\circ}$ C      波 长: 254nm  
 数据文件名: RC\$QTL-359 - 27-22/30-1086-2 - cbzj-3A75SDB1p-rcqx-15mg-jf50z-pH1.0jz-jyx1-dz1-3.lcd  
 方法文件名: RC\$QTL-359 - QTL-359-rcqx-FX279-新.lcm  
 批处理文件名: RC\$QTL-359 - 20250424-rcqx-FX279.lcb  
 样品瓶号: 2-18  
 进样体积: 10  $\mu$ l      版本号: 6.115  
 进样时间: 2025/04/24 15:25:57      实验者: jiangjinwei  
 处理时间(V2): 2025/04/25 09:44:13      处理者: jiangjinwei  
 仪器型号: SHIMADZU LC-2050C (FX279)

## <色谱图>

mV



## <峰表>

检测器A Ch1 254nm

峰号	保留时间	面积	面积%	高度	理论塔板数(USP)	拖尾因子	分离度(USP)
1	1.607	406721	100.000	71452	1838	1.188	--
总计		406721	100.000	71452			



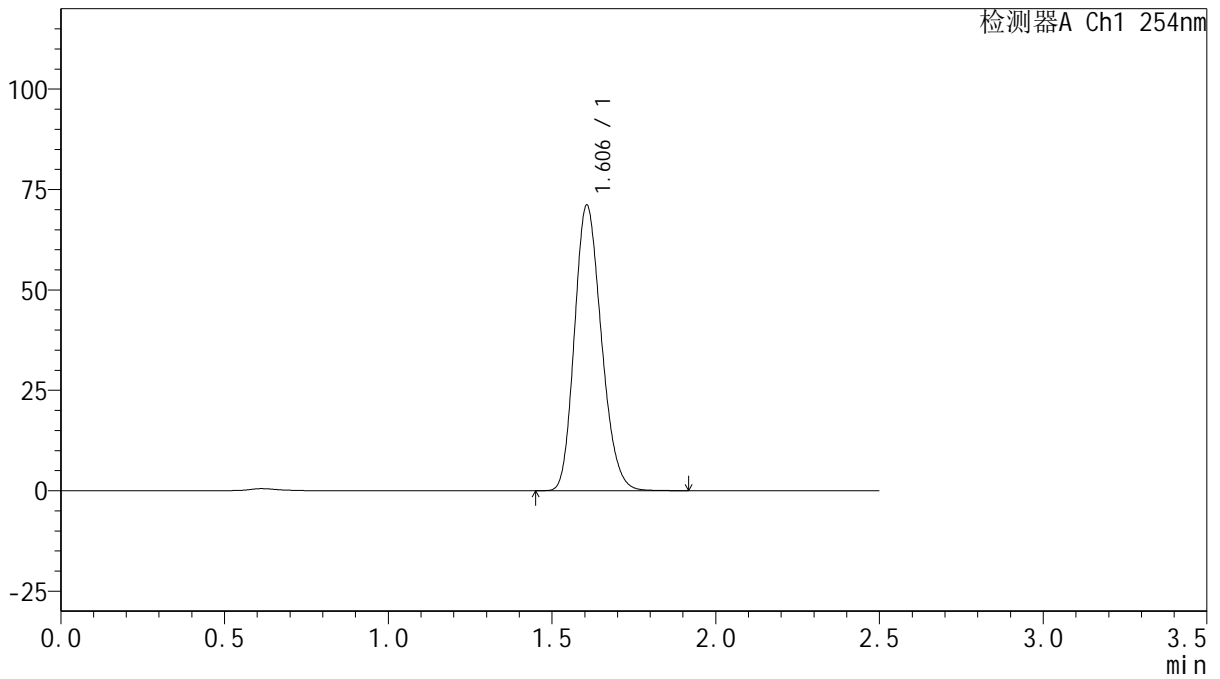
# QTL-359

## <样品信息>

色谱柱: XB-C18(50mm\*4.6mm,5 $\mu$ m)      流 速: 1.0ml/min  
 柱 温: 30 $^{\circ}$ C      波 长: 254nm  
 数据文件名: RC\$QTL-359 - 27-22/30-1087-2 - cbzj-3A75SDB1p-rcqx-15mg-jf50z-pH1.0jz-jyx1-dz1-4.lcd  
 方法文件名: RC\$QTL-359 - QTL-359-rcqx-FX279-新.lcm  
 批处理文件名: RC\$QTL-359 - 20250424-rcqx-FX279.lcb  
 样品瓶号: 2-18  
 进样体积: 10  $\mu$ l      版本号: 6.115  
 进样时间: 2025/04/24 15:28:52      实验者: jiangjinwei  
 处理时间(V2): 2025/04/25 09:44:16      处理者: jiangjinwei  
 仪器型号: SHIMADZU LC-2050C (FX279)

## <色谱图>

mV



## <峰表>

检测器A Ch1 254nm

峰号	保留时间	面积	面积%	高度	理论塔板数(USP)	拖尾因子	分离度(USP)
1	1.606	406160	100.000	71112	1822	1.192	--
总计		406160	100.000	71112			



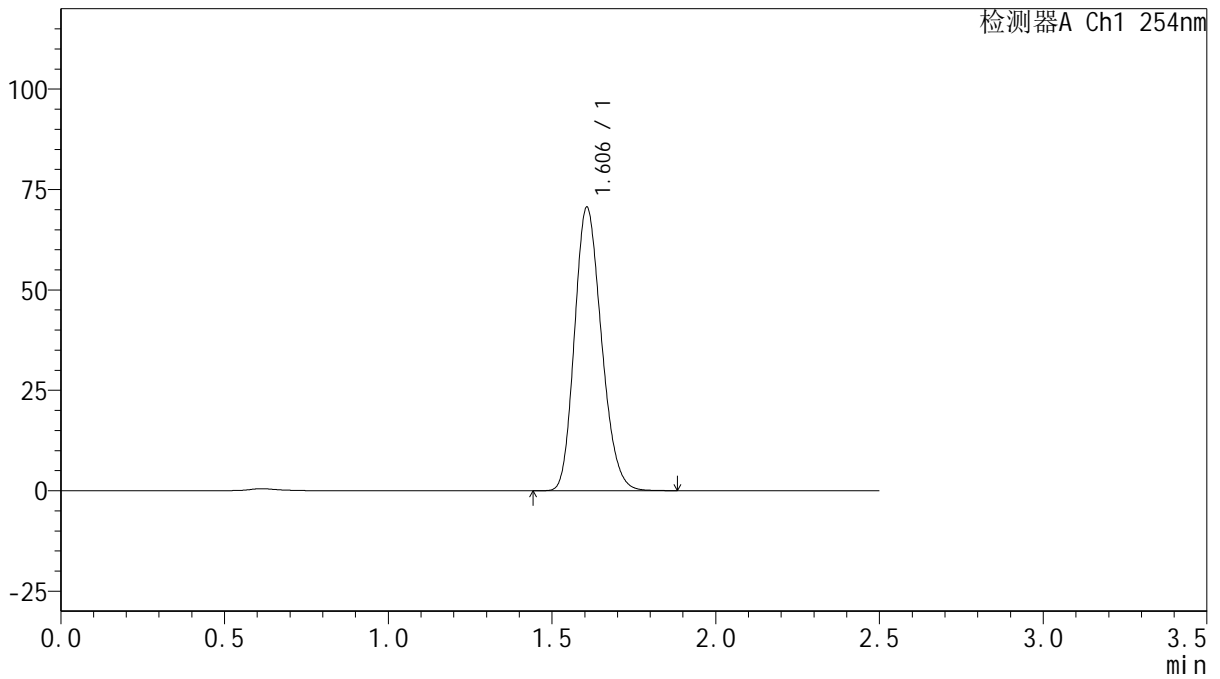
# QTL-359

## <样品信息>

色谱柱: XB-C18(50mm\*4.6mm,5μm) 流速: 1.0ml/min  
 柱温: 30°C 波长: 254nm  
 数据文件名: RC\$QTL-359 - 27-22/30-1088-2 - cbzj-3A75SDB1p-rcqx-15mg-jf50z-pH1.0jz-jyx1-dz1-5.lcd  
 方法文件名: RC\$QTL-359 - QTL-359-rcqx-FX279-新.lcm  
 批处理文件名: RC\$QTL-359 - 20250424-rcqx-FX279.lcb  
 样品瓶号: 2-18  
 进样体积: 10 μl 版本号: 6.115  
 进样时间: 2025/04/24 15:31:46 实验者: jiangjinwei  
 处理时间(V2): 2025/04/25 09:44:19 处理者: jiangjinwei  
 仪器型号: SHIMADZU LC-2050C (FX279)

## <色谱图>

mV



## <峰表>

检测器A Ch1 254nm

峰号	保留时间	面积	面积%	高度	理论塔板数(USP)	拖尾因子	分离度(USP)
1	1.606	403603	100.000	70580	1816	1.192	--
总计		403603	100.000	70580			



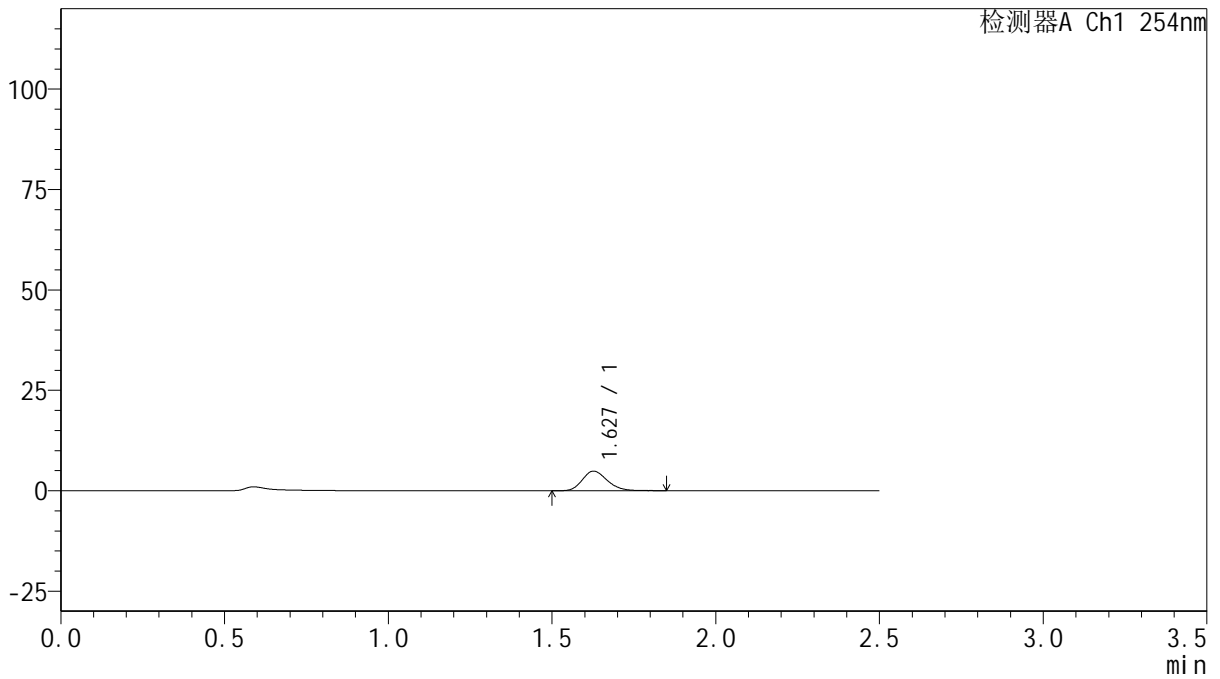
# QTL-359

## <样品信息>

色谱柱: XB-C18(50mm\*4.6mm,5μm)      流 速: 1.0ml/min  
 柱 温: 30°C      波 长: 254nm  
 数据文件名: RC\$QTL-359 - 27-22/30-1089-2 - cbzj-3A75SDB1p-rcqx-15mg-jf50z-pH1.0jz-jyx1-p1-5min.lcd  
 方法文件名: RC\$QTL-359 - QTL-359-rcqx-FX279-新.lcm  
 批处理文件名: RC\$QTL-359 - 20250424-rcqx-FX279.lcb  
 样品瓶号: 2-1  
 进样体积: 10 μl      版本号: 6.115  
 进样时间: 2025/04/24 15:34:40      实验者: jiangjinwei  
 处理时间(V2): 2025/04/25 09:44:22      处理者: jiangjinwei  
 仪器型号: SHIMADZU LC-2050C (FX279)

## <色谱图>

mV



## <峰表>

检测器A Ch1 254nm

峰号	保留时间	面积	面积%	高度	理论塔板数(USP)	拖尾因子	分离度(USP)
1	1.627	25995	100.000	4875	2197	1.203	--
总计		25995	100.000	4875			



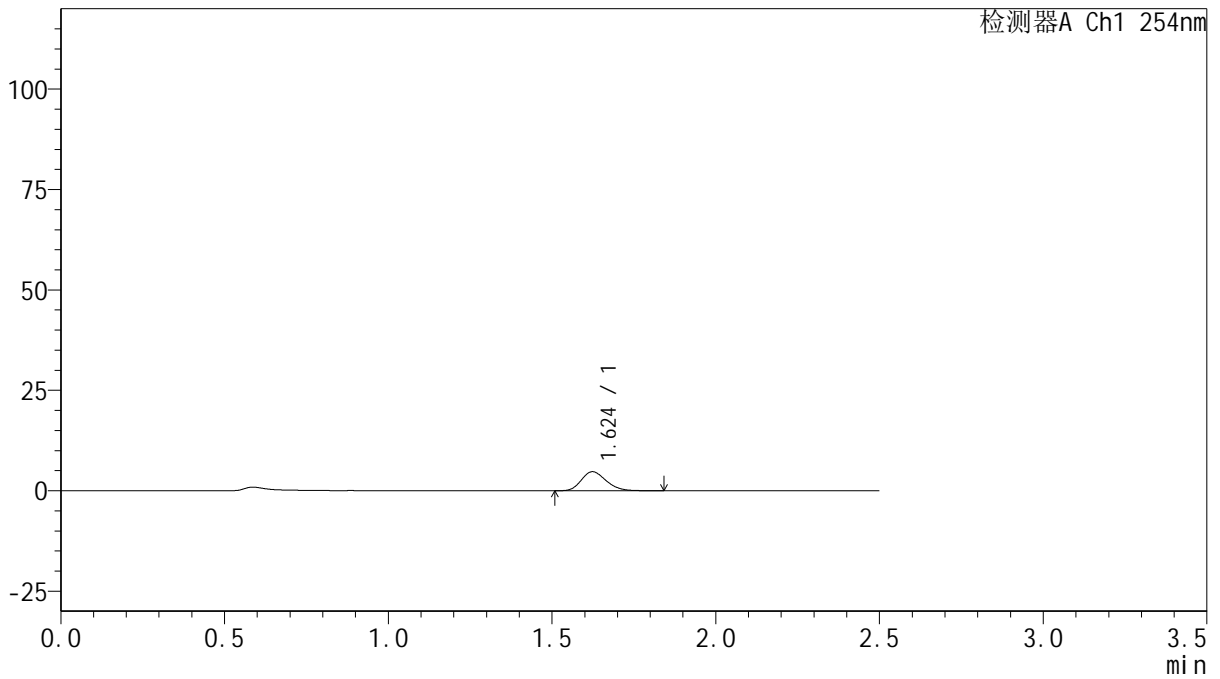
# QTL-359

## <样品信息>

色谱柱: XB-C18(50mm\*4.6mm,5μm)      流 速: 1.0ml/min  
 柱 温: 30°C      波 长: 254nm  
 数据文件名: RC\$QTL-359 - 27-22/30-1090-2 - cbzj-3A75SDB1p-rcqx-15mg-jf50z-pH1.0jz-jyx1-p2-5min.lcd  
 方法文件名: RC\$QTL-359 - QTL-359-rcqx-FX279-新.lcm  
 批处理文件名: RC\$QTL-359 - 20250424-rcqx-FX279.lcb  
 样品瓶号: 2-10  
 进样体积: 10 μl      版本号: 6.115  
 进样时间: 2025/04/24 15:37:34      实验者: jiangjinwei  
 处理时间(V2): 2025/04/25 09:44:25      处理者: jiangjinwei  
 仪器型号: SHIMADZU LC-2050C (FX279)

## <色谱图>

mV



## <峰表>

检测器A Ch1 254nm

峰号	保留时间	面积	面积%	高度	理论塔板数(USP)	拖尾因子	分离度(USP)
1	1.624	25240	100.000	4752	2170	1.206	--
总计		25240	100.000	4752			



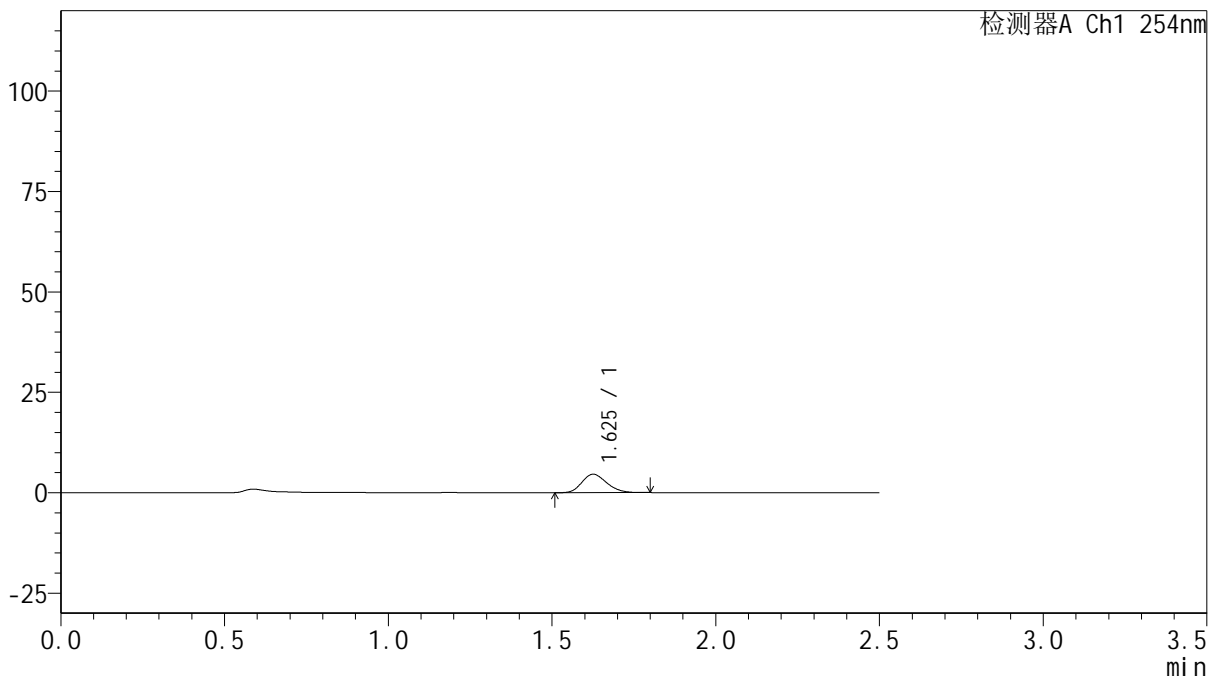
# QTL-359

## <样品信息>

色谱柱: XB-C18(50mm\*4.6mm,5μm)      流 速: 1.0ml/min  
 柱 温: 30°C      波 长: 254nm  
 数据文件名: RC\$QTL-359 - 27-22/30-1091-2 - cbzj-3A75SDB1p-rcqx-15mg-jf50z-pH1.0jz-jyx1-p3-5min.lcd  
 方法文件名: RC\$QTL-359 - QTL-359-rcqx-FX279-新.lcm  
 批处理文件名: RC\$QTL-359 - 20250424-rcqx-FX279.lcb  
 样品瓶号: 2-19  
 进样体积: 10 μl      版本号: 6.115  
 进样时间: 2025/04/24 15:40:28      实验者: jiangjinwei  
 处理时间(V2): 2025/04/25 09:44:27      处理者: jiangjinwei  
 仪器型号: SHIMADZU LC-2050C (FX279)

## <色谱图>

mV



## <峰表>

检测器A Ch1 254nm

峰号	保留时间	面积	面积%	高度	理论塔板数(USP)	拖尾因子	分离度(USP)
1	1.625	24207	100.000	4568	2168	1.195	--
总计		24207	100.000	4568			



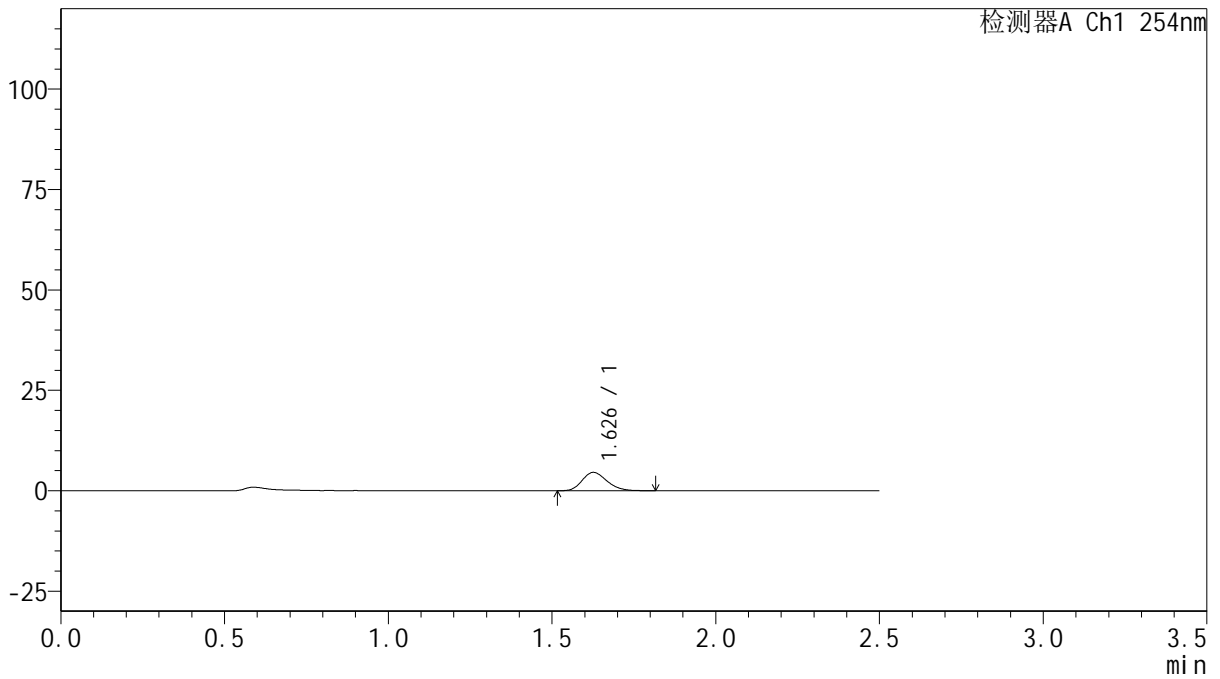
# QTL-359

## <样品信息>

色谱柱: XB-C18(50mm\*4.6mm,5μm)      流 速: 1.0ml/min  
 柱 温: 30°C      波 长: 254nm  
 数据文件名: RC\$QTL-359 - 27-22/30-1092-2 - cbzj-3A75SDB1p-rcqx-15mg-jf50z-pH1.0jz-jyx1-p4-5min.lcd  
 方法文件名: RC\$QTL-359 - QTL-359-rcqx-FX279-新.lcm  
 批处理文件名: RC\$QTL-359 - 20250424-rcqx-FX279.lcb  
 样品瓶号: 2-28  
 进样体积: 10 μl      版本号: 6.115  
 进样时间: 2025/04/24 15:43:21      实验者: jiangjinwei  
 处理时间(V2): 2025/04/25 09:44:31      处理者: jiangjinwei  
 仪器型号: SHIMADZU LC-2050C (FX279)

## <色谱图>

mV



## <峰表>

检测器A Ch1 254nm

峰号	保留时间	面积	面积%	高度	理论塔板数(USP)	拖尾因子	分离度(USP)
1	1.626	24208	100.000	4557	2189	1.204	--
总计		24208	100.000	4557			



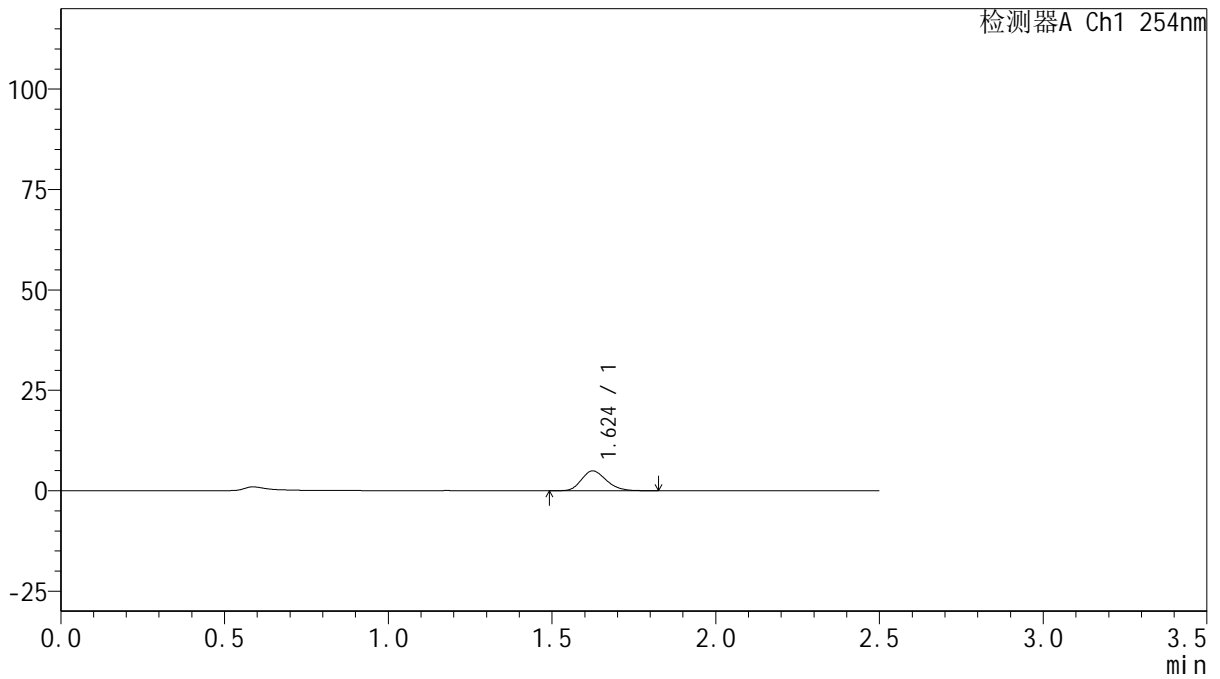
# QTL-359

## <样品信息>

色谱柱: XB-C18(50mm\*4.6mm,5μm)      流 速: 1.0ml/min  
 柱 温: 30°C      波 长: 254nm  
 数据文件名: RC\$QTL-359 - 27-22/30-1093-2 - cbzj-3A75SDB1p-rcqx-15mg-jf50z-pH1.0jz-jyx1-p5-5min.lcd  
 方法文件名: RC\$QTL-359 - QTL-359-rcqx-FX279-新.lcm  
 批处理文件名: RC\$QTL-359 - 20250424-rcqx-FX279.lcb  
 样品瓶号: 2-37  
 进样体积: 10 μl      版本号: 6.115  
 进样时间: 2025/04/24 15:46:14      实验者: jiangjinwei  
 处理时间(V2): 2025/04/25 09:44:33      处理者: jiangjinwei  
 仪器型号: SHIMADZU LC-2050C (FX279)

## <色谱图>

mV



## <峰表>

检测器A Ch1 254nm

峰号	保留时间	面积	面积%	高度	理论塔板数(USP)	拖尾因子	分离度(USP)
1	1.624	26143	100.000	4928	2176	1.211	--
总计		26143	100.000	4928			



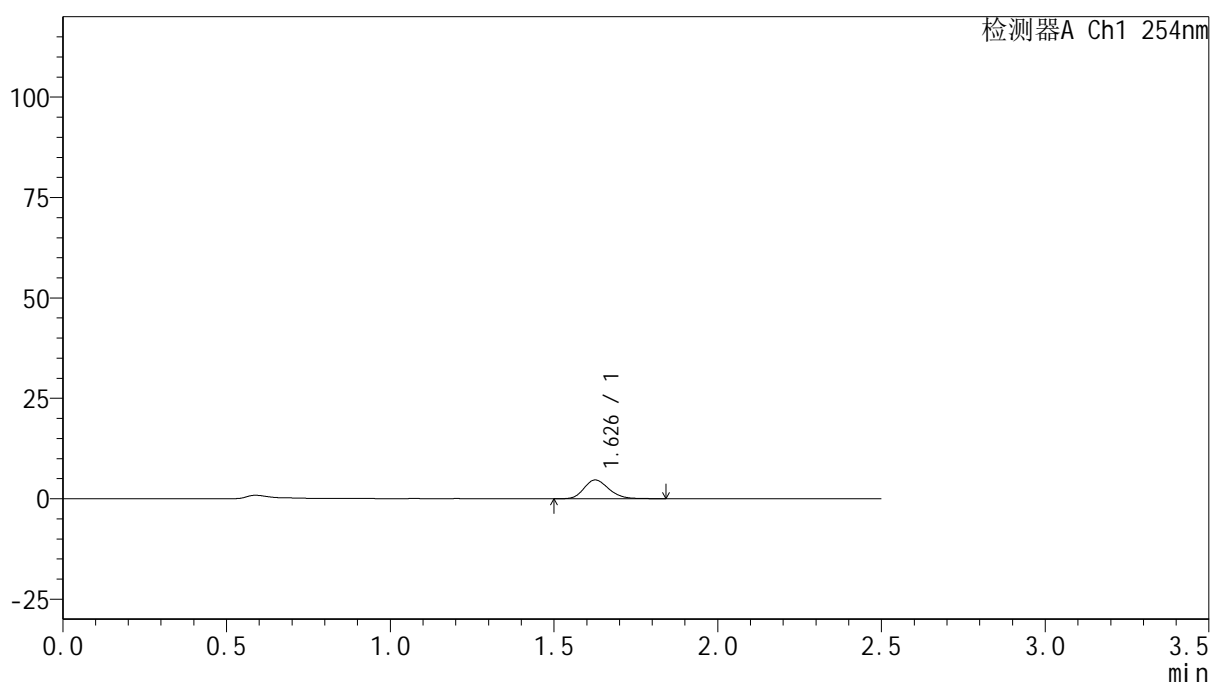
# QTL-359

## <样品信息>

色谱柱: XB-C18(50mm\*4.6mm,5μm)      流 速: 1.0ml/min  
 柱 温: 30°C      波 长: 254nm  
 数据文件名: RC\$QTL-359 - 27-22/30-1094-2 - cbzj-3A75SDB1p-rcqx-15mg-jf50z-pH1.0jz-jyx1-p6-5min.lcd  
 方法文件名: RC\$QTL-359 - QTL-359-rcqx-FX279-新.lcm  
 批处理文件名: RC\$QTL-359 - 20250424-rcqx-FX279.lcb  
 样品瓶号: 2-46  
 进样体积: 10 μl      版本号: 6.115  
 进样时间: 2025/04/24 15:49:08      实验者: jiangjinwei  
 处理时间(V2): 2025/04/25 09:44:36      处理者: jiangjinwei  
 仪器型号: SHIMADZU LC-2050C (FX279)

## <色谱图>

mV



## <峰表>

检测器A Ch1 254nm

峰号	保留时间	面积	面积%	高度	理论塔板数(USP)	拖尾因子	分离度(USP)
1	1.626	24553	100.000	4640	2230	1.206	--
总计		24553	100.000	4640			



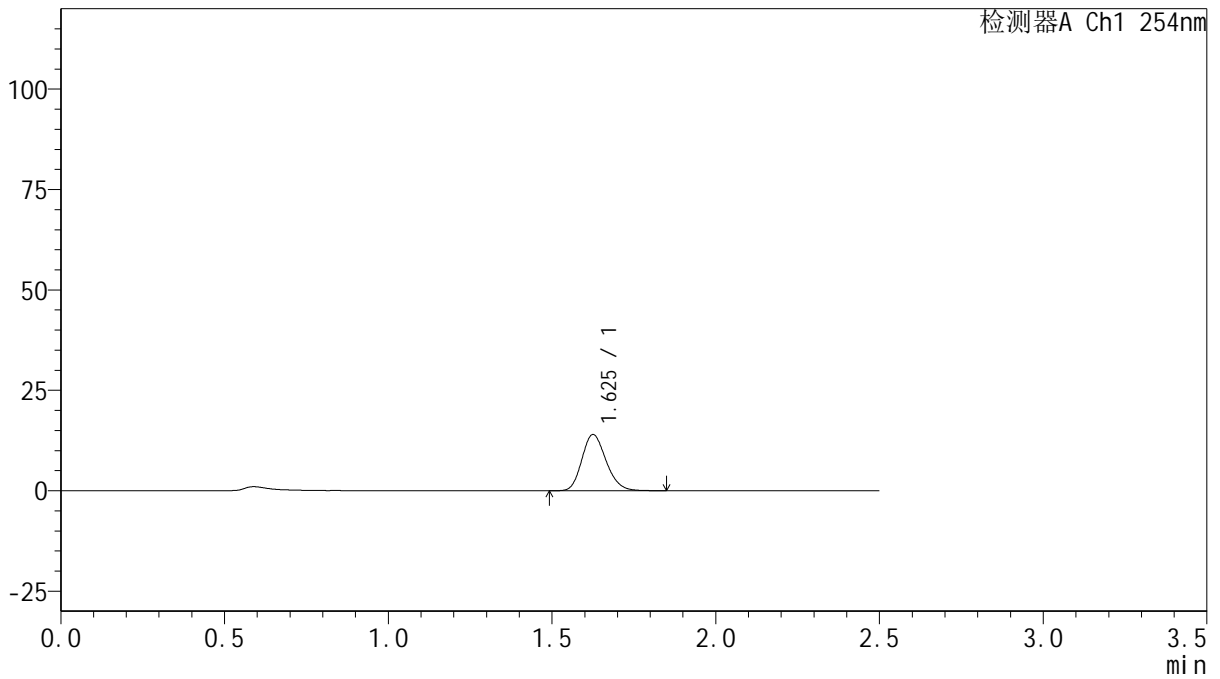
# QTL-359

## <样品信息>

色谱柱: XB-C18(50mm\*4.6mm,5μm)      流 速: 1.0ml/min  
 柱 温: 30°C      波 长: 254nm  
 数据文件名: RC\$QTL-359 - 27-22/30-1095-2 - cbzj-3A75SDB1p-rcqx-15mg-jf50z-pH1.0jz-jyx1-p1-10min.lcd  
 方法文件名: RC\$QTL-359 - QTL-359-rcqx-FX279-新.lcm  
 批处理文件名: RC\$QTL-359 - 20250424-rcqx-FX279.lcb  
 样品瓶号: 2-2  
 进样体积: 10 μl      版本号: 6.115  
 进样时间: 2025/04/24 15:52:02      实验者: jiangjinwei  
 处理时间(V2): 2025/04/25 09:44:39      处理者: jiangjinwei  
 仪器型号: SHIMADZU LC-2050C (FX279)

## <色谱图>

mV



## <峰表>

检测器A Ch1 254nm

峰号	保留时间	面积	面积%	高度	理论塔板数(USP)	拖尾因子	分离度(USP)
1	1.625	72190	100.000	13940	2309	1.190	--
总计		72190	100.000	13940			



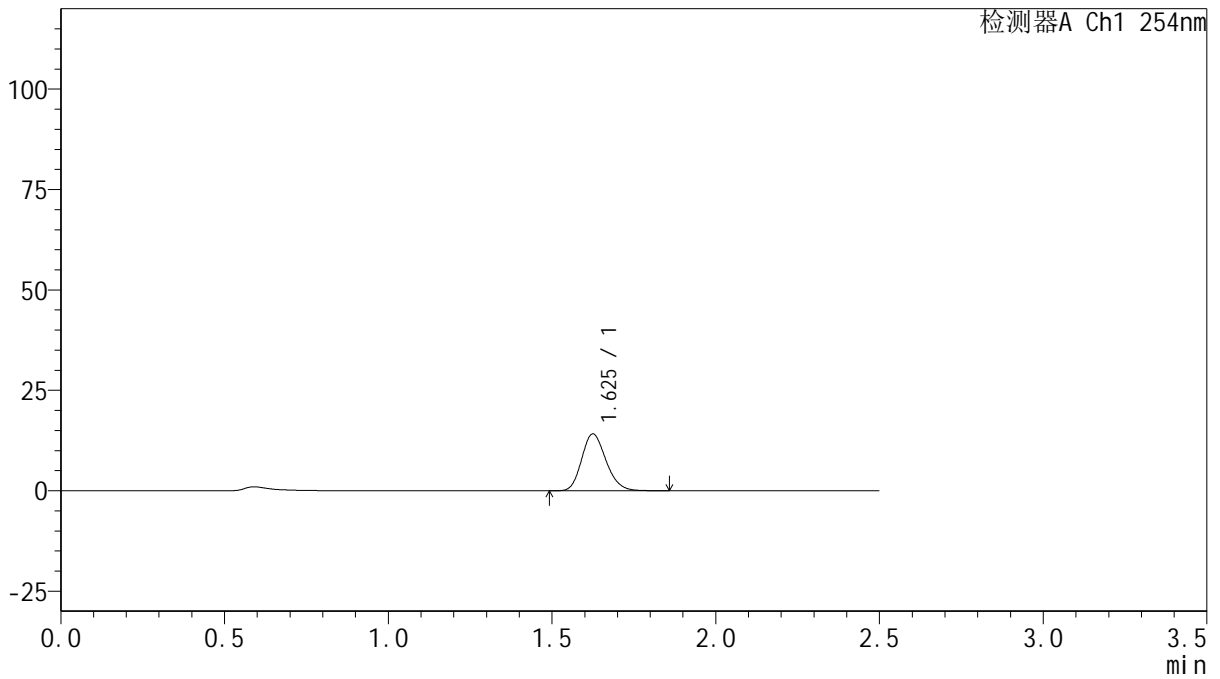
# QTL-359

## <样品信息>

色谱柱: XB-C18(50mm\*4.6mm,5μm)      流 速: 1.0ml/min  
 柱 温: 30°C      波 长: 254nm  
 数据文件名: RC\$QTL-359 - 27-22/30-1096-2 - cbzj-3A75SDB1p-rcqx-15mg-jf50z-pH1.0jz-jyx1-p2-10min.lcd  
 方法文件名: RC\$QTL-359 - QTL-359-rcqx-FX279-新.lcm  
 批处理文件名: RC\$QTL-359 - 20250424-rcqx-FX279.lcb  
 样品瓶号: 2-11  
 进样体积: 10 μl      版本号: 6.115  
 进样时间: 2025/04/24 15:54:56      实验者: jiangjinwei  
 处理时间(V2): 2025/04/25 09:44:42      处理者: jiangjinwei  
 仪器型号: SHIMADZU LC-2050C (FX279)

## <色谱图>

mV



## <峰表>

检测器A Ch1 254nm

峰号	保留时间	面积	面积%	高度	理论塔板数(USP)	拖尾因子	分离度(USP)
1	1.625	73324	100.000	14110	2282	1.191	--
总计		73324	100.000	14110			



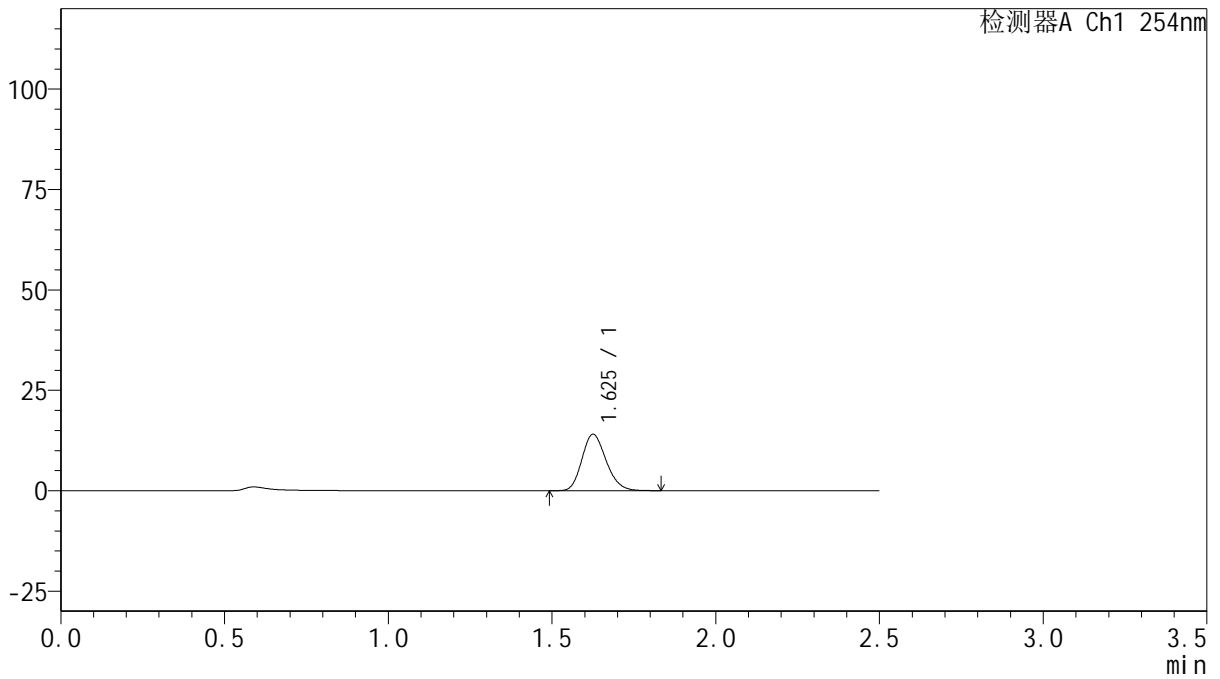
# QTL-359

## <样品信息>

色谱柱: XB-C18(50mm\*4.6mm,5 $\mu$ m)      流 速: 1.0ml/min  
 柱 温: 30 $^{\circ}$ C      波 长: 254nm  
 数据文件名: RC\$QTL-359 - 27-22/30-1097-2 - cbzj-3A75SDB1p-rcqx-15mg-jf50z-pH1.0jz-jyx1-p3-10min.lcd  
 方法文件名: RC\$QTL-359 - QTL-359-rcqx-FX279-新.lcm  
 批处理文件名: RC\$QTL-359 - 20250424-rcqx-FX279.lcb  
 样品瓶号: 2-20  
 进样体积: 10  $\mu$ l      版本号: 6.115  
 进样时间: 2025/04/24 15:57:50      实验者: jiangjinwei  
 处理时间(V2): 2025/04/25 09:44:44      处理者: jiangjinwei  
 仪器型号: SHIMADZU LC-2050C (FX279)

## <色谱图>

mV



## <峰表>

检测器A Ch1 254nm

峰号	保留时间	面积	面积%	高度	理论塔板数(USP)	拖尾因子	分离度(USP)
1	1.625	72296	100.000	13971	2306	1.190	--
总计		72296	100.000	13971			



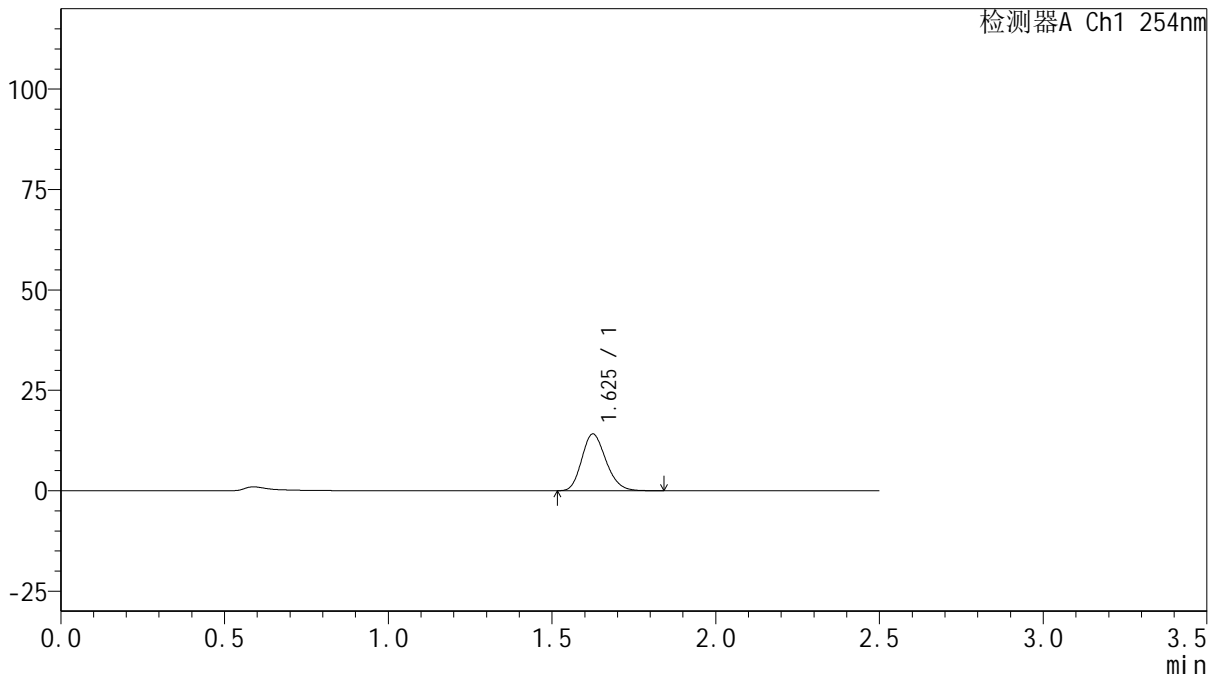
# QTL-359

## <样品信息>

色谱柱: XB-C18(50mm\*4.6mm,5μm)      流 速: 1.0ml/min  
 柱 温: 30°C      波 长: 254nm  
 数据文件名: RC\$QTL-359 - 27-22/30-1098-2 - cbzj-3A75SDB1p-rcqx-15mg-jf50z-pH1.0jz-jyx1-p4-10min.lcd  
 方法文件名: RC\$QTL-359 - QTL-359-rcqx-FX279-新.lcm  
 批处理文件名: RC\$QTL-359 - 20250424-rcqx-FX279.lcb  
 样品瓶号: 2-29  
 进样体积: 10 μl      版本号: 6.115  
 进样时间: 2025/04/24 16:00:43      实验者: jiangjinwei  
 处理时间(V2): 2025/04/25 09:44:47      处理者: jiangjinwei  
 仪器型号: SHIMADZU LC-2050C (FX279)

## <色谱图>

mV



## <峰表>

检测器A Ch1 254nm

峰号	保留时间	面积	面积%	高度	理论塔板数(USP)	拖尾因子	分离度(USP)
1	1.625	72603	100.000	14080	2310	1.192	--
总计		72603	100.000	14080			



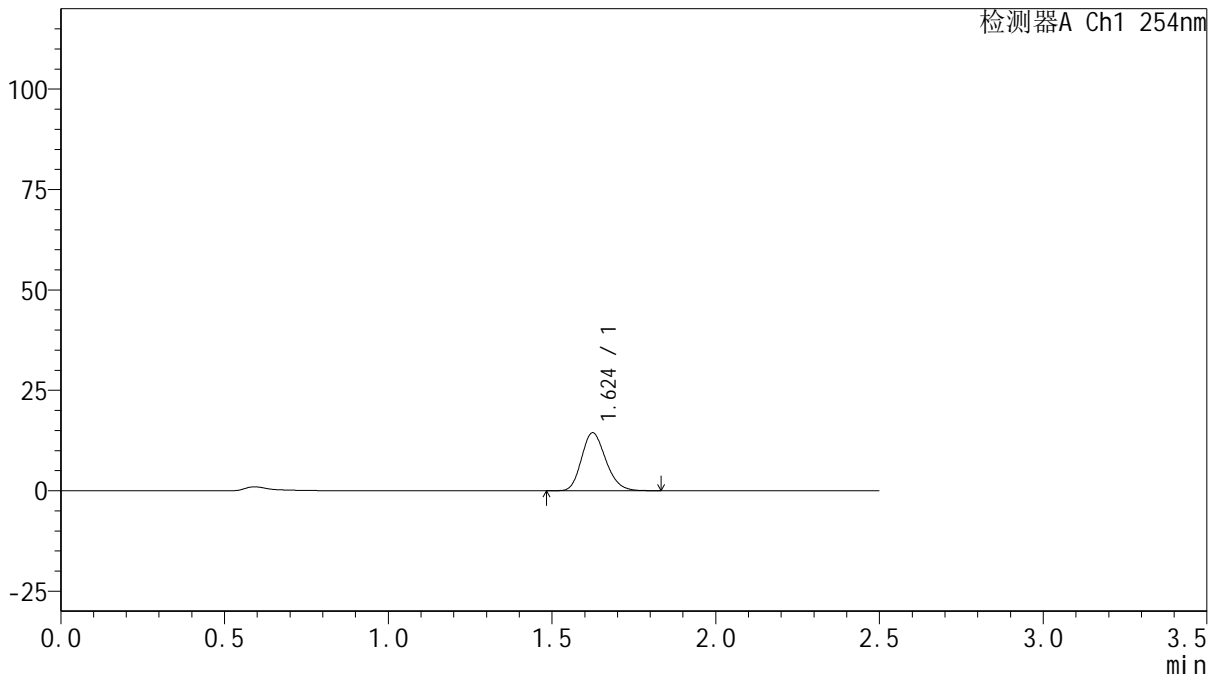
# QTL-359

## <样品信息>

色谱柱: XB-C18(50mm\*4.6mm,5μm)      流 速: 1.0ml/min  
 柱 温: 30°C      波 长: 254nm  
 数据文件名: RC\$QTL-359 - 27-22/30-1099-2 - cbzj-3A75SDB1p-rcqx-15mg-jf50z-pH1.0jz-jyx1-p5-10min.lcd  
 方法文件名: RC\$QTL-359 - QTL-359-rcqx-FX279-新.lcm  
 批处理文件名: RC\$QTL-359 - 20250424-rcqx-FX279.lcb  
 样品瓶号: 2-38  
 进样体积: 10 μl      版本号: 6.115  
 进样时间: 2025/04/24 16:03:37      实验者: jiangjinwei  
 处理时间(V2): 2025/04/25 09:44:50      处理者: jiangjinwei  
 仪器型号: SHIMADZU LC-2050C (FX279)

## <色谱图>

mV



## <峰表>

检测器A Ch1 254nm

峰号	保留时间	面积	面积%	高度	理论塔板数(USP)	拖尾因子	分离度(USP)
1	1.624	74305	100.000	14399	2299	1.193	--
总计		74305	100.000	14399			



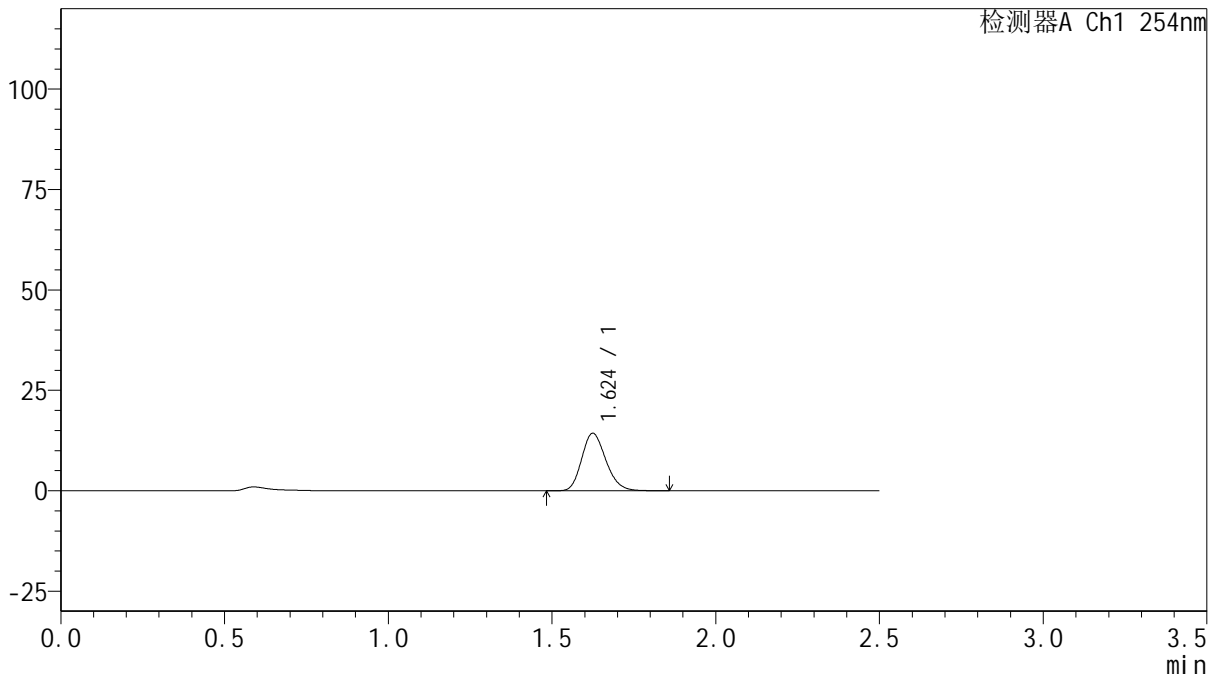
# QTL-359

## <样品信息>

色谱柱: XB-C18(50mm\*4.6mm,5μm)      流 速: 1.0ml/min  
 柱 温: 30°C      波 长: 254nm  
 数据文件名: RC\$QTL-359 - 27-22/30-1100-2 - cbzj-3A75SDB1p-rcqx-15mg-jf50z-pH1.0jz-jyx1-p6-10min.lcd  
 方法文件名: RC\$QTL-359 - QTL-359-rcqx-FX279-新.lcm  
 批处理文件名: RC\$QTL-359 - 20250424-rcqx-FX279.lcb  
 样品瓶号: 2-47  
 进样体积: 10 μl      版本号: 6.115  
 进样时间: 2025/04/24 16:06:30      实验者: jiangjinwei  
 处理时间(V2): 2025/04/25 09:44:53      处理者: jiangjinwei  
 仪器型号: SHIMADZU LC-2050C (FX279)

## <色谱图>

mV



## <峰表>

检测器A Ch1 254nm

峰号	保留时间	面积	面积%	高度	理论塔板数(USP)	拖尾因子	分离度(USP)
1	1.624	73820	100.000	14289	2310	1.190	--
总计		73820	100.000	14289			



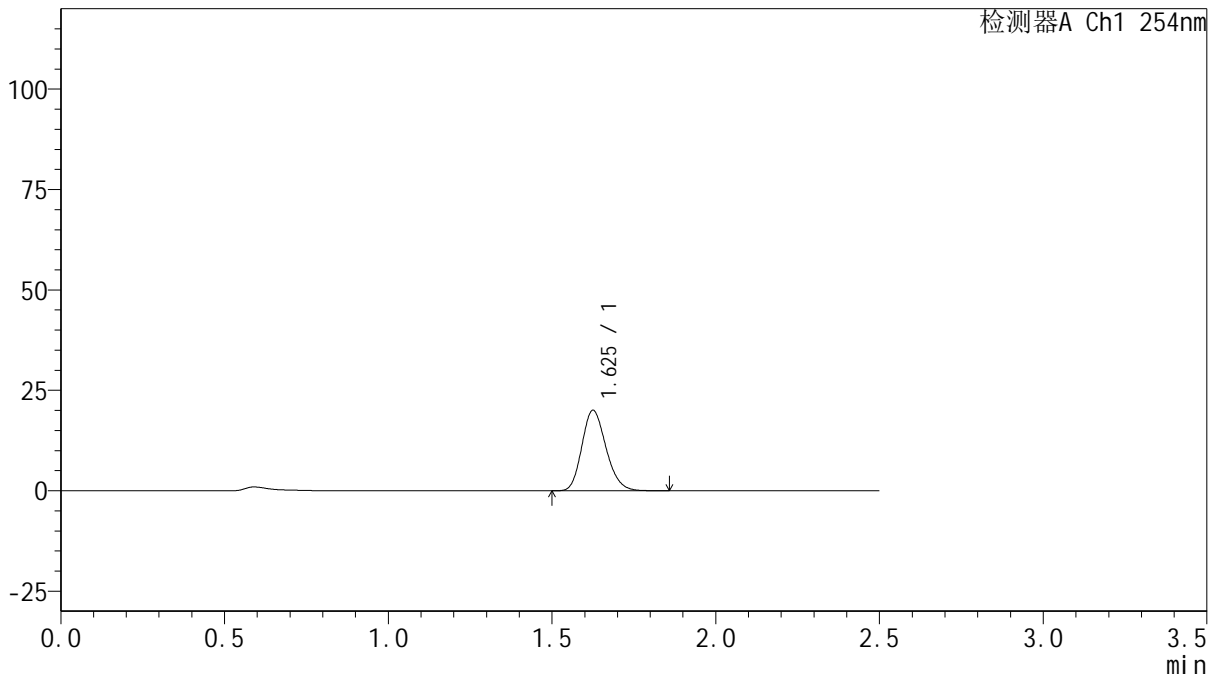
# QTL-359

## <样品信息>

色谱柱: XB-C18(50mm\*4.6mm,5μm)      流 速: 1.0ml/min  
 柱 温: 30°C      波 长: 254nm  
 数据文件名: RC\$QTL-359 - 27-22/30-1101-2 - cbzj-3A75SDB1p-rcqx-15mg-jf50z-pH1.0jz-jyx1-p1-15min.lcd  
 方法文件名: RC\$QTL-359 - QTL-359-rcqx-FX279-新.lcm  
 批处理文件名: RC\$QTL-359 - 20250424-rcqx-FX279.lcb  
 样品瓶号: 2-3  
 进样体积: 10 μl      版本号: 6.115  
 进样时间: 2025/04/24 16:09:25      实验者: jiangjinwei  
 处理时间(V2): 2025/04/25 09:44:55      处理者: jiangjinwei  
 仪器型号: SHIMADZU LC-2050C (FX279)

## <色谱图>

mV



## <峰表>

检测器A Ch1 254nm

峰号	保留时间	面积	面积%	高度	理论塔板数(USP)	拖尾因子	分离度(USP)
1	1.625	103074	100.000	19968	2321	1.190	--
总计		103074	100.000	19968			



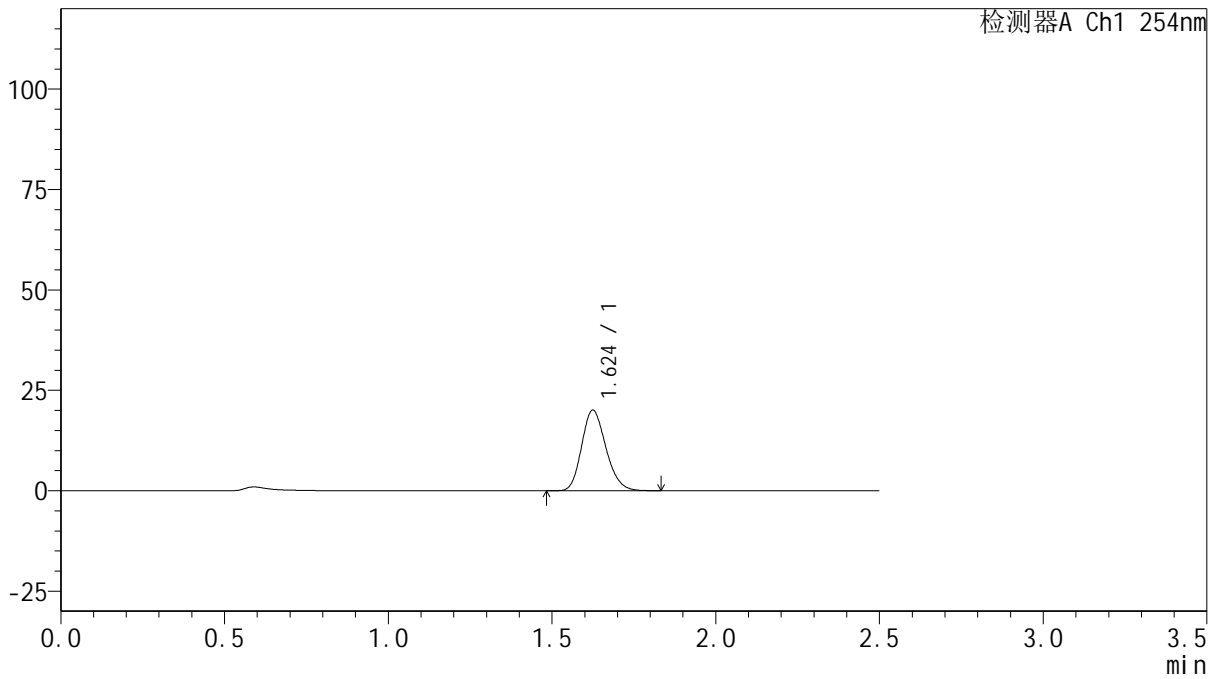
# QTL-359

## <样品信息>

色谱柱: XB-C18(50mm\*4.6mm,5μm)      流 速: 1.0ml/min  
 柱 温: 30°C      波 长: 254nm  
 数据文件名: RC\$QTL-359 - 27-22/30-1102-2 - cbzj-3A75SDB1p-rcqx-15mg-jf50z-pH1.0jz-jyx1-p2-15min.lcd  
 方法文件名: RC\$QTL-359 - QTL-359-rcqx-FX279-新.lcm  
 批处理文件名: RC\$QTL-359 - 20250424-rcqx-FX279.lcb  
 样品瓶号: 2-12  
 进样体积: 10 μl      版本号: 6.115  
 进样时间: 2025/04/24 16:12:19      实验者: jiangjinwei  
 处理时间(V2): 2025/04/25 09:44:58      处理者: jiangjinwei  
 仪器型号: SHIMADZU LC-2050C (FX279)

## <色谱图>

mV



## <峰表>

检测器A Ch1 254nm

峰号	保留时间	面积	面积%	高度	理论塔板数(USP)	拖尾因子	分离度(USP)
1	1.624	103663	100.000	20020	2291	1.189	--
总计		103663	100.000	20020			



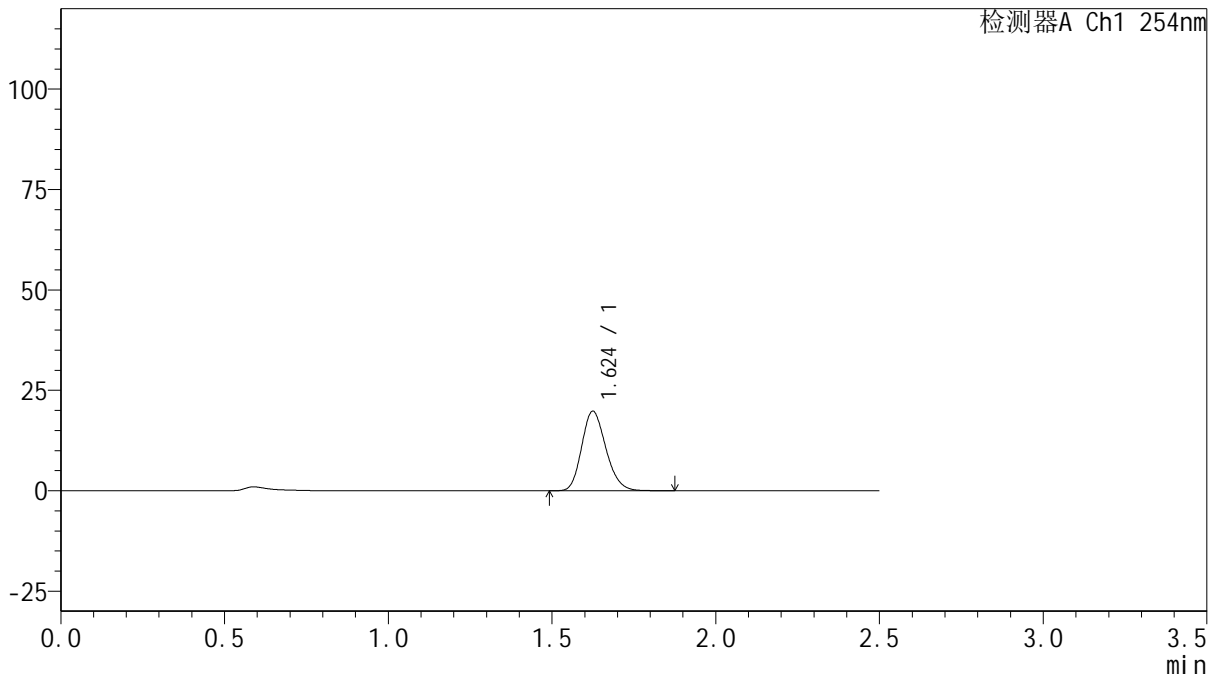
# QTL-359

## <样品信息>

色谱柱: XB-C18(50mm\*4.6mm,5μm)      流 速: 1.0ml/min  
 柱 温: 30°C      波 长: 254nm  
 数据文件名: RC\$QTL-359 - 27-22/30-1103-2 - cbzj-3A75SDB1p-rcqx-15mg-jf50z-pH1.0jz-jyx1-p3-15min.lcd  
 方法文件名: RC\$QTL-359 - QTL-359-rcqx-FX279-新.lcm  
 批处理文件名: RC\$QTL-359 - 20250424-rcqx-FX279.lcb  
 样品瓶号: 2-21      版本号: 6.115  
 进样体积: 10 μl      实验者: jiangjinwei  
 进样时间: 2025/04/24 16:15:12      处理者: jiangjinwei  
 处理时间(V2): 2025/04/25 09:45:01  
 仪器型号: SHIMADZU LC-2050C (FX279)

## <色谱图>

mV



## <峰表>

检测器A Ch1 254nm

峰号	保留时间	面积	面积%	高度	理论塔板数(USP)	拖尾因子	分离度(USP)
1	1.624	102003	100.000	19757	2310	1.190	--
总计		102003	100.000	19757			



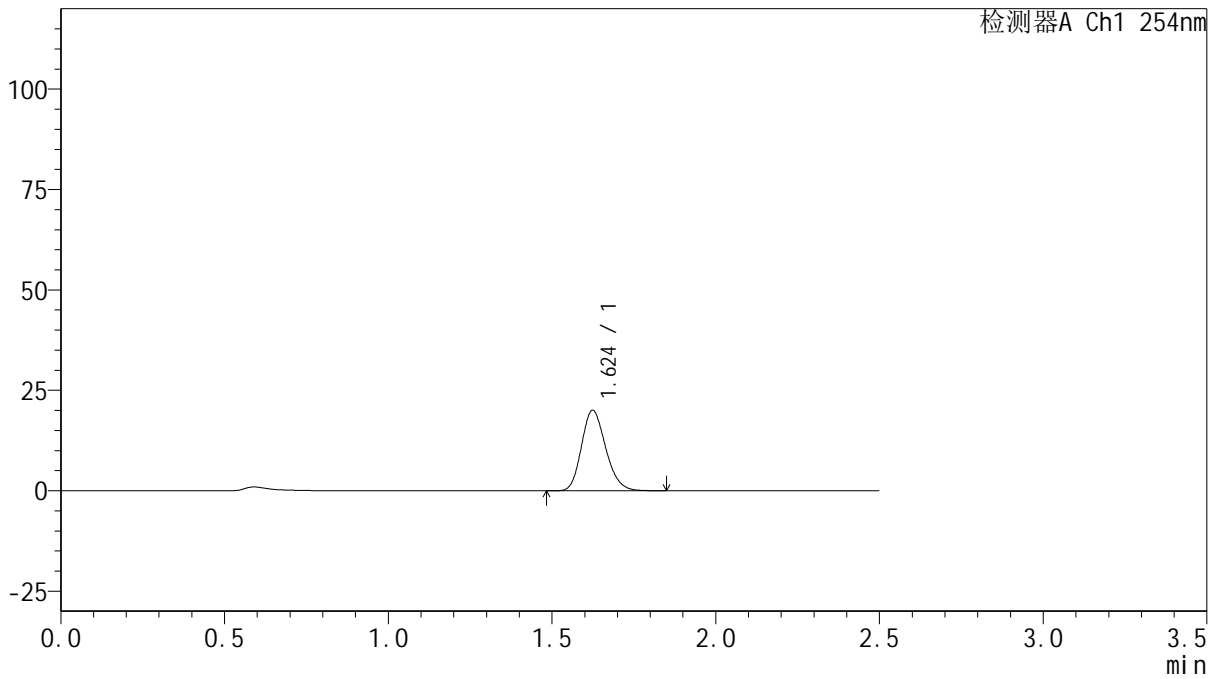
# QTL-359

## <样品信息>

色谱柱: XB-C18(50mm\*4.6mm,5μm)      流 速: 1.0ml/min  
 柱 温: 30°C      波 长: 254nm  
 数据文件名: RC\$QTL-359 - 27-22/30-1104-2 - cbzj-3A75SDB1p-rcqx-15mg-jf50z-pH1.0jz-jyx1-p4-15min.lcd  
 方法文件名: RC\$QTL-359 - QTL-359-rcqx-FX279-新.lcm  
 批处理文件名: RC\$QTL-359 - 20250424-rcqx-FX279.lcb  
 样品瓶号: 2-30  
 进样体积: 10 μl      版本号: 6.115  
 进样时间: 2025/04/24 16:18:06      实验者: jiangjinwei  
 处理时间(V2): 2025/04/25 09:45:03      处理者: jiangjinwei  
 仪器型号: SHIMADZU LC-2050C (FX279)

## <色谱图>

mV



## <峰表>

检测器A Ch1 254nm

峰号	保留时间	面积	面积%	高度	理论塔板数(USP)	拖尾因子	分离度(USP)
1	1.624	103059	100.000	20015	2313	1.190	--
总计		103059	100.000	20015			



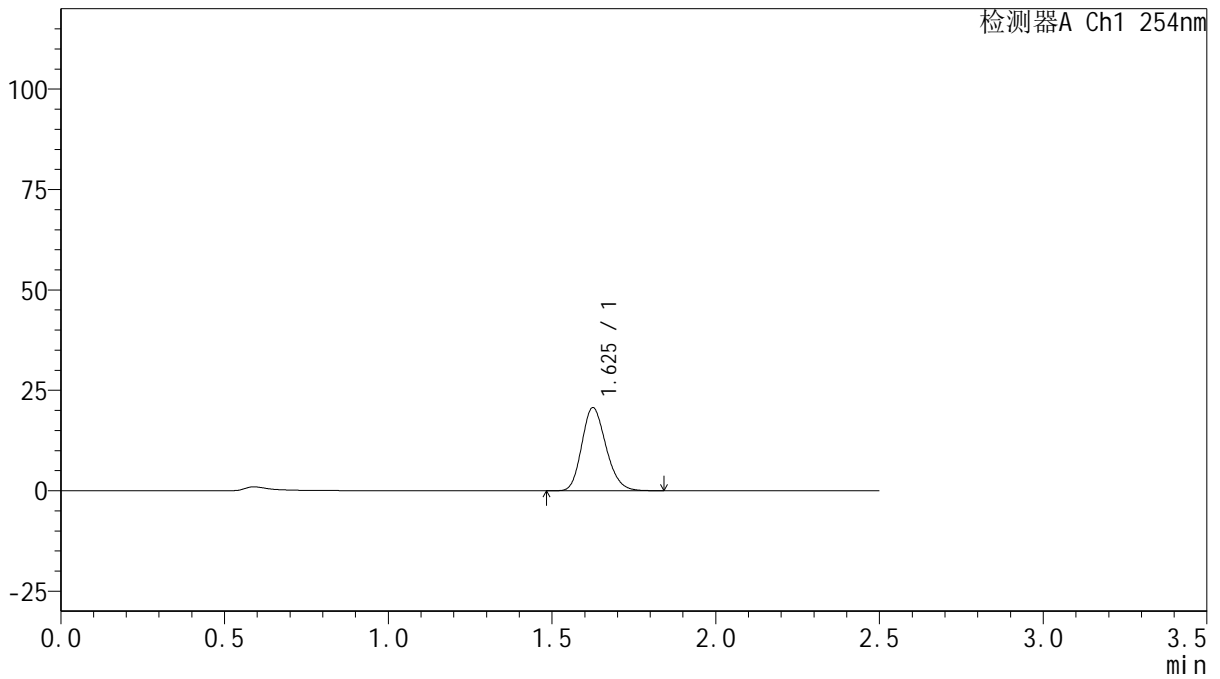
# QTL-359

## <样品信息>

色谱柱: XB-C18(50mm\*4.6mm,5μm)      流速: 1.0ml/min  
 柱温: 30°C      波长: 254nm  
 数据文件名: RC\$QTL-359 - 27-22/30-1105-2 - cbzj-3A75SDB1p-rcqx-15mg-jf50z-pH1.0jz-jyx1-p5-15min.lcd  
 方法文件名: RC\$QTL-359 - QTL-359-rcqx-FX279-新.lcm  
 批处理文件名: RC\$QTL-359 - 20250424-rcqx-FX279.lcb  
 样品瓶号: 2-39  
 进样体积: 10 μl      版本号: 6.115  
 进样时间: 2025/04/24 16:20:59      实验者: jiangjinwei  
 处理时间(V2): 2025/04/25 09:45:07      处理者: jiangjinwei  
 仪器型号: SHIMADZU LC-2050C (FX279)

## <色谱图>

mV



## <峰表>

检测器A Ch1 254nm

峰号	保留时间	面积	面积%	高度	理论塔板数(USP)	拖尾因子	分离度(USP)
1	1.625	106362	100.000	20622	2316	1.192	--
总计		106362	100.000	20622			



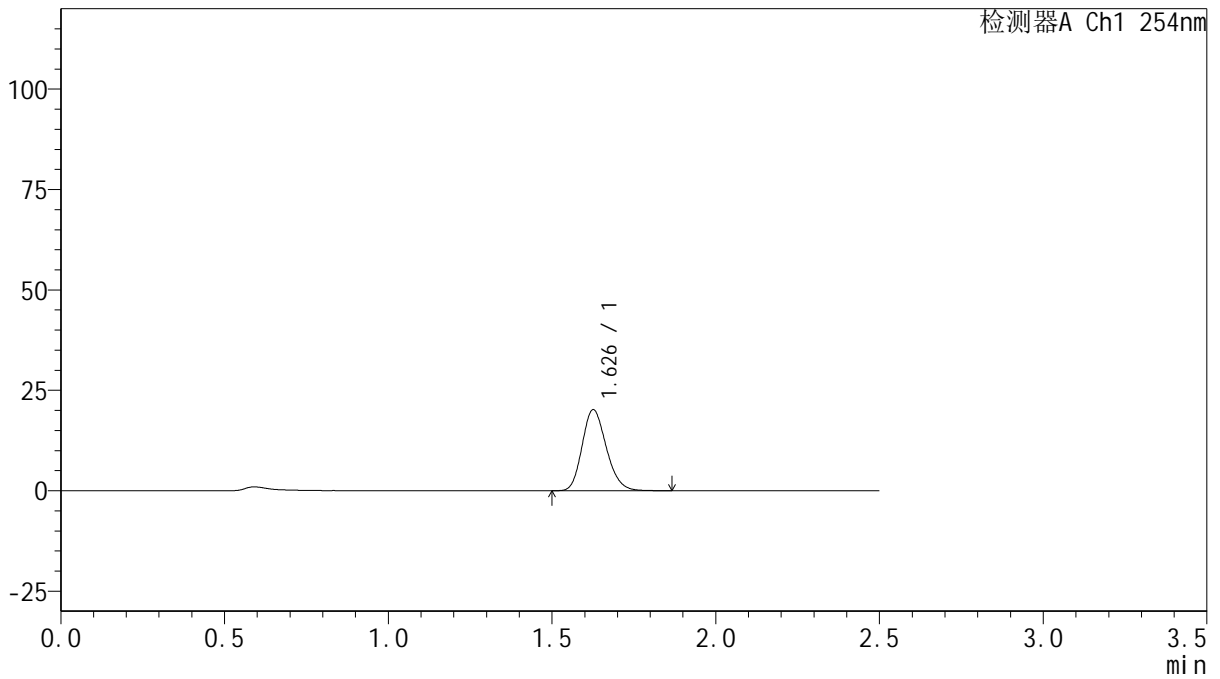
# QTL-359

## <样品信息>

色谱柱: XB-C18(50mm\*4.6mm,5μm)      流 速: 1.0ml/min  
 柱 温: 30°C      波 长: 254nm  
 数据文件名: RC\$QTL-359 - 27-22/30-1106-2 - cbzj-3A75SDB1p-rcqx-15mg-jf50z-pH1.0jz-jyx1-p6-15min.lcd  
 方法文件名: RC\$QTL-359 - QTL-359-rcqx-FX279-新.lcm  
 批处理文件名: RC\$QTL-359 - 20250424-rcqx-FX279.lcb  
 样品瓶号: 2-48  
 进样体积: 10 μl      版本号: 6.115  
 进样时间: 2025/04/24 16:23:52      实验者: jiangjinwei  
 处理时间(V2): 2025/04/25 09:45:09      处理者: jiangjinwei  
 仪器型号: SHIMADZU LC-2050C (FX279)

## <色谱图>

mV



## <峰表>

检测器A Ch1 254nm

峰号	保留时间	面积	面积%	高度	理论塔板数(USP)	拖尾因子	分离度(USP)
1	1.626	103815	100.000	20052	2320	1.192	--
总计		103815	100.000	20052			



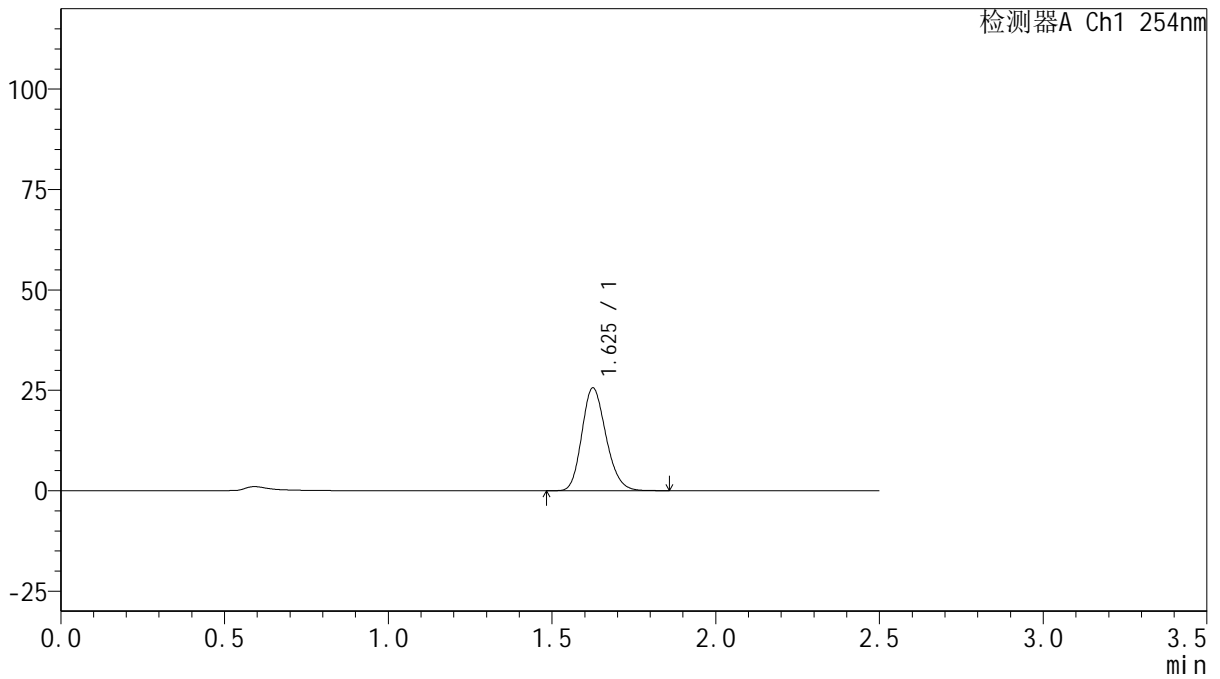
# QTL-359

## <样品信息>

色谱柱: XB-C18(50mm\*4.6mm,5μm)      流 速: 1.0ml/min  
 柱 温: 30°C      波 长: 254nm  
 数据文件名: RC\$QTL-359 - 27-22/30-1107-2 - cbzj-3A75SDB1p-rcqx-15mg-jf50z-pH1.0jz-jyx1-p1-20min.lcd  
 方法文件名: RC\$QTL-359 - QTL-359-rcqx-FX279-新.lcm  
 批处理文件名: RC\$QTL-359 - 20250424-rcqx-FX279.lcb  
 样品瓶号: 2-4  
 进样体积: 10 μl      版本号: 6.115  
 进样时间: 2025/04/24 16:26:46      实验者: jiangjinwei  
 处理时间(V2): 2025/04/25 09:45:12      处理者: jiangjinwei  
 仪器型号: SHIMADZU LC-2050C (FX279)

## <色谱图>

mV



## <峰表>

检测器A Ch1 254nm

峰号	保留时间	面积	面积%	高度	理论塔板数(USP)	拖尾因子	分离度(USP)
1	1.625	131422	100.000	25503	2322	1.191	--
总计		131422	100.000	25503			



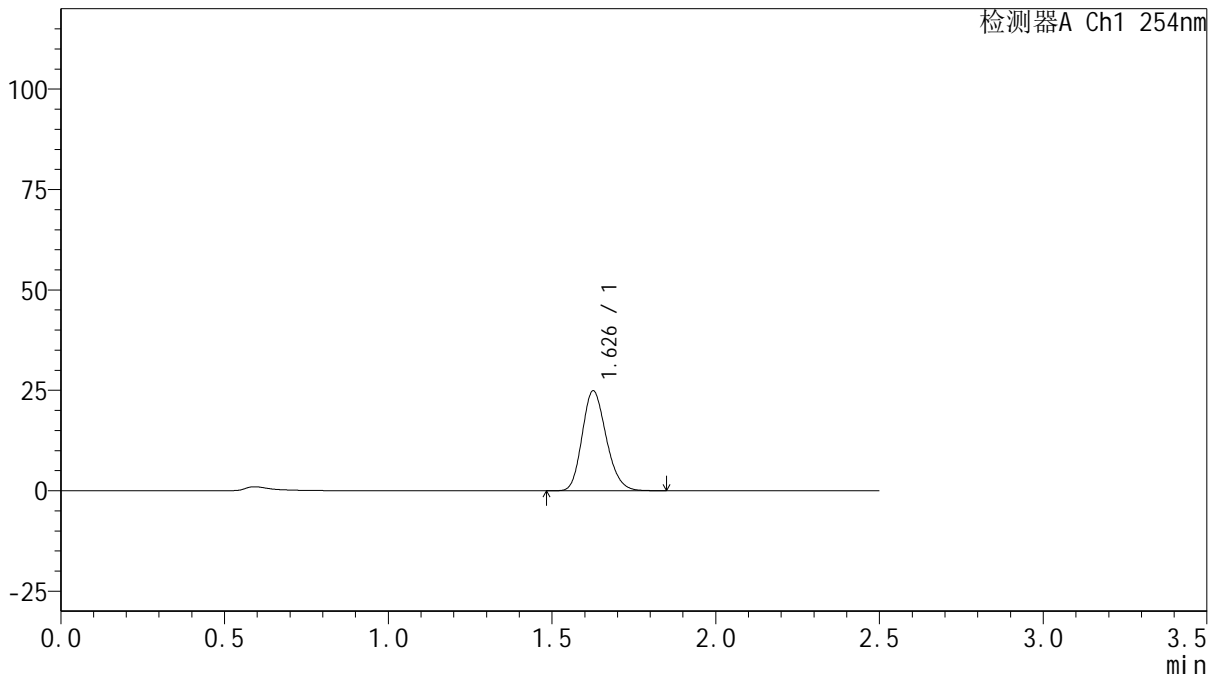
# QTL-359

## <样品信息>

色谱柱: XB-C18(50mm\*4.6mm,5μm)      流 速: 1.0ml/min  
 柱 温: 30°C      波 长: 254nm  
 数据文件名: RC\$QTL-359 - 27-22/30-1108-2 - cbzj-3A75SDB1p-rcqx-15mg-jf50z-pH1.0jz-jyx1-p2-20min.lcd  
 方法文件名: RC\$QTL-359 - QTL-359-rcqx-FX279-新.lcm  
 批处理文件名: RC\$QTL-359 - 20250424-rcqx-FX279.lcb  
 样品瓶号: 2-13  
 进样体积: 10 μl      版本号: 6.115  
 进样时间: 2025/04/24 16:29:39      实验者: jiangjinwei  
 处理时间(V2): 2025/04/25 09:45:15      处理者: jiangjinwei  
 仪器型号: SHIMADZU LC-2050C (FX279)

## <色谱图>

mV



## <峰表>

检测器A Ch1 254nm

峰号	保留时间	面积	面积%	高度	理论塔板数(USP)	拖尾因子	分离度(USP)
1	1.626	127310	100.000	24718	2338	1.191	--
总计		127310	100.000	24718			



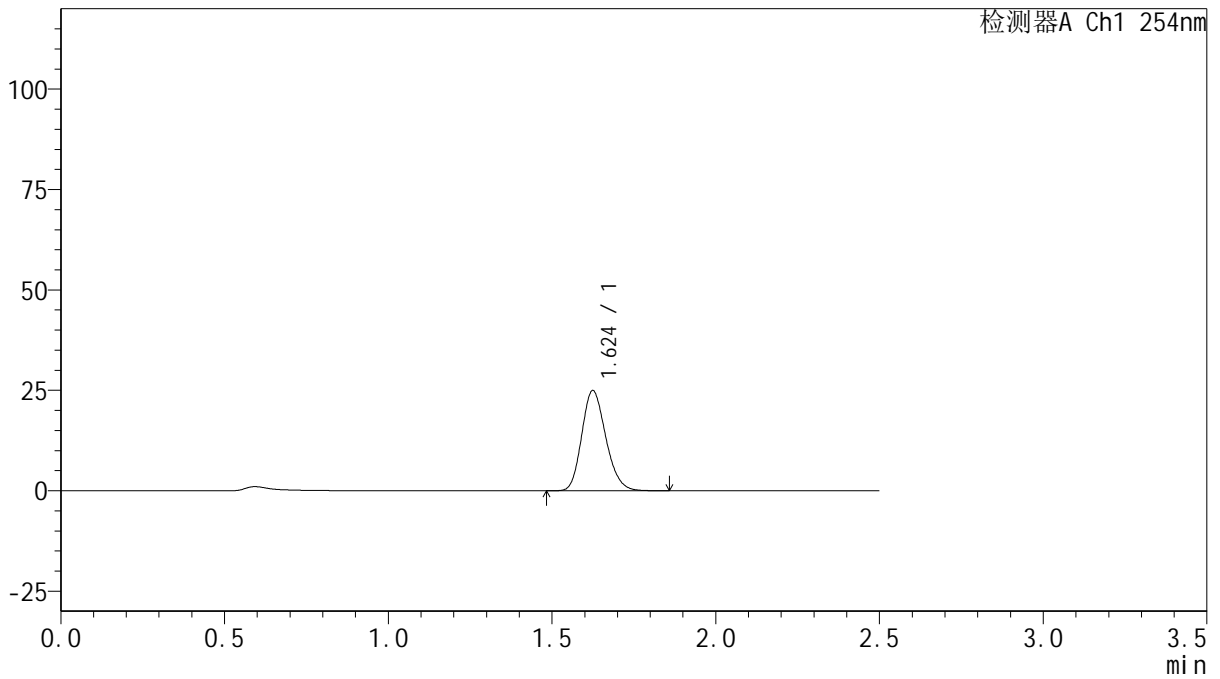
# QTL-359

## <样品信息>

色谱柱: XB-C18(50mm\*4.6mm,5μm)      流 速: 1.0ml/min  
 柱 温: 30°C      波 长: 254nm  
 数据文件名: RC\$QTL-359 - 27-22/30-1109-2 - cbzj-3A75SDB1p-rcqx-15mg-jf50z-pH1.0jz-jyx1-p3-20min.lcd  
 方法文件名: RC\$QTL-359 - QTL-359-rcqx-FX279-新.lcm  
 批处理文件名: RC\$QTL-359 - 20250424-rcqx-FX279.lcb  
 样品瓶号: 2-22  
 进样体积: 10 μl      版本号: 6.115  
 进样时间: 2025/04/24 16:32:34      实验者: jiangjinwei  
 处理时间(V2): 2025/04/25 09:45:18      处理者: jiangjinwei  
 仪器型号: SHIMADZU LC-2050C (FX279)

## <色谱图>

mV



## <峰表>

检测器A Ch1 254nm

峰号	保留时间	面积	面积%	高度	理论塔板数(USP)	拖尾因子	分离度(USP)
1	1.624	127646	100.000	24874	2334	1.190	--
总计		127646	100.000	24874			



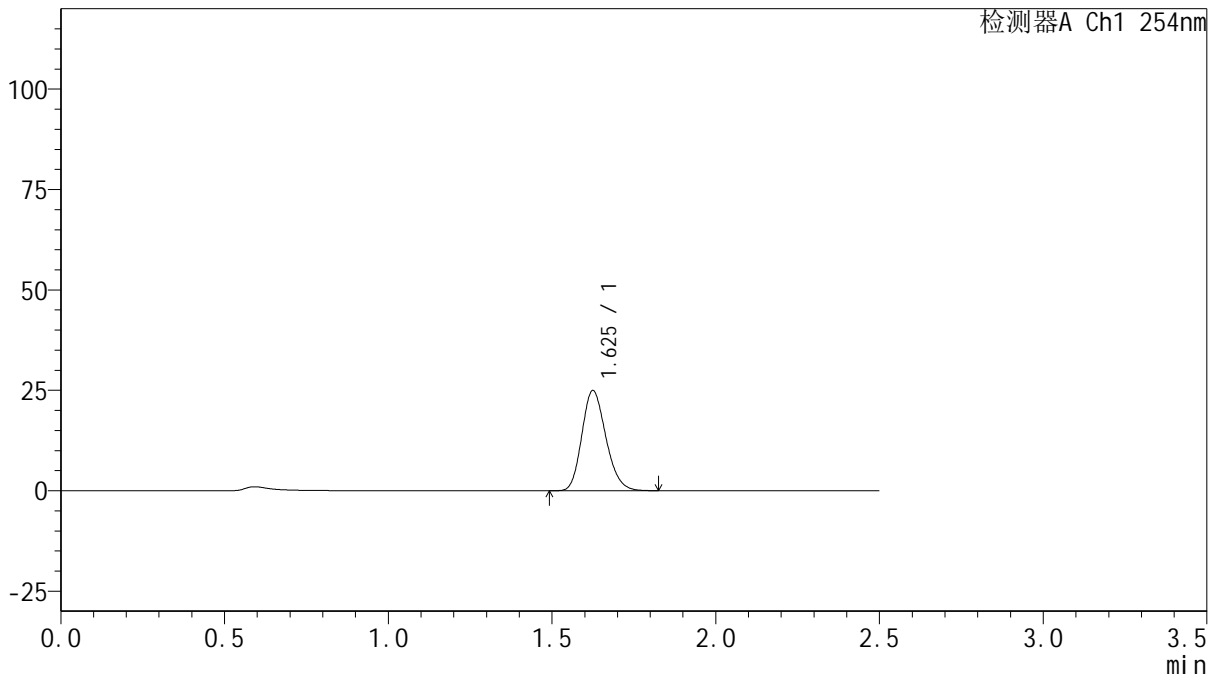
# QTL-359

## <样品信息>

色谱柱: XB-C18(50mm\*4.6mm,5μm)      流 速: 1.0ml/min  
 柱 温: 30°C      波 长: 254nm  
 数据文件名: RC\$QTL-359 - 27-22/30-1110-2 - cbzj-3A75SDB1p-rcqx-15mg-jf50z-pH1.0jz-jyx1-p4-20min.lcd  
 方法文件名: RC\$QTL-359 - QTL-359-rcqx-FX279-新.lcm  
 批处理文件名: RC\$QTL-359 - 20250424-rcqx-FX279.lcb  
 样品瓶号: 2-31      版本号: 6.115  
 进样体积: 10 μl      实验者: jiangjinwei  
 进样时间: 2025/04/24 16:35:29      处理者: jiangjinwei  
 处理时间(V2): 2025/04/25 09:45:20  
 仪器型号: SHIMADZU LC-2050C (FX279)

## <色谱图>

mV



## <峰表>

检测器A Ch1 254nm

峰号	保留时间	面积	面积%	高度	理论塔板数(USP)	拖尾因子	分离度(USP)
1	1.625	127474	100.000	24854	2337	1.189	--
总计		127474	100.000	24854			



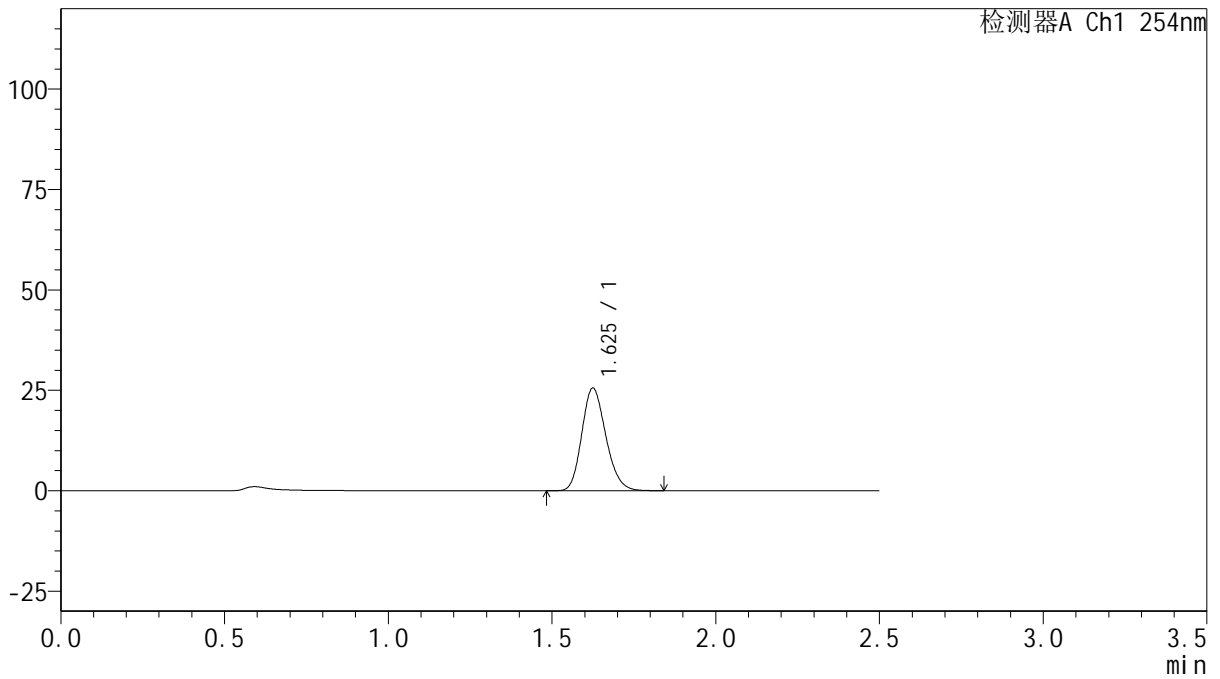
# QTL-359

## <样品信息>

色谱柱: XB-C18(50mm\*4.6mm,5μm) 流速: 1.0ml/min  
 柱温: 30°C 波长: 254nm  
 数据文件名: RC\$QTL-359 - 27-22/30-1111-2 - cbzj-3A75SDB1p-rcqx-15mg-jf50z-pH1.0jz-jyx1-p5-20min.lcd  
 方法文件名: RC\$QTL-359 - QTL-359-rcqx-FX279-新.lcm  
 批处理文件名: RC\$QTL-359 - 20250424-rcqx-FX279.lcb  
 样品瓶号: 2-40  
 进样体积: 10 μl 版本号: 6.115  
 进样时间: 2025/04/24 16:39:00 实验者: jiangjinwei  
 处理时间(V2): 2025/04/25 09:45:23 处理者: jiangjinwei  
 仪器型号: SHIMADZU LC-2050C (FX279)

## <色谱图>

mV



## <峰表>

检测器A Ch1 254nm

峰号	保留时间	面积	面积%	高度	理论塔板数(USP)	拖尾因子	分离度(USP)
1	1.625	130504	100.000	25469	2341	1.189	--
总计		130504	100.000	25469			



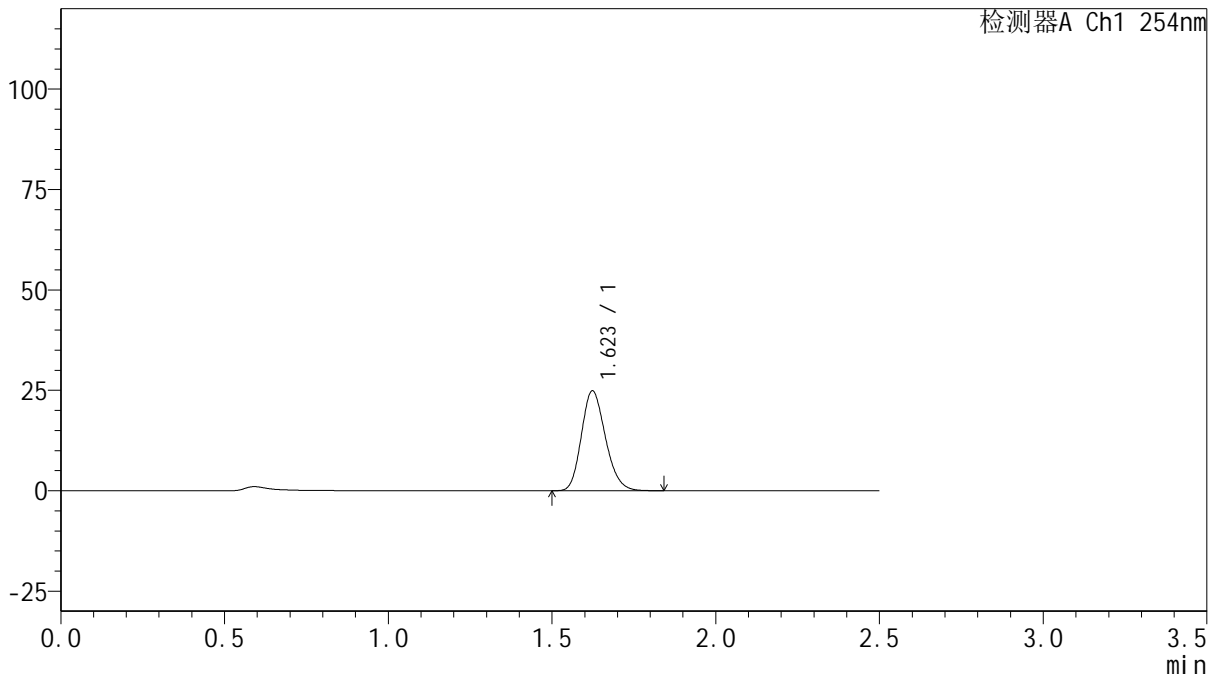
# QTL-359

## <样品信息>

色谱柱: XB-C18(50mm\*4.6mm,5μm)      流 速: 1.0ml/min  
 柱 温: 30°C      波 长: 254nm  
 数据文件名: RC\$QTL-359 - 27-22/30-1112-2 - cbzj-3A75SDB1p-rcqx-15mg-jf50z-pH1.0jz-jyx1-p6-20min.lcd  
 方法文件名: RC\$QTL-359 - QTL-359-rcqx-FX279-新.lcm  
 批处理文件名: RC\$QTL-359 - 20250424-rcqx-FX279.lcb  
 样品瓶号: 2-49  
 进样体积: 10 μl      版本号: 6.115  
 进样时间: 2025/04/24 16:41:53      实验者: jiangjinwei  
 处理时间(V2): 2025/04/25 09:45:26      处理者: jiangjinwei  
 仪器型号: SHIMADZU LC-2050C (FX279)

## <色谱图>

mV



## <峰表>

检测器A Ch1 254nm

峰号	保留时间	面积	面积%	高度	理论塔板数(USP)	拖尾因子	分离度(USP)
1	1.623	127142	100.000	24852	2335	1.189	--
总计		127142	100.000	24852			



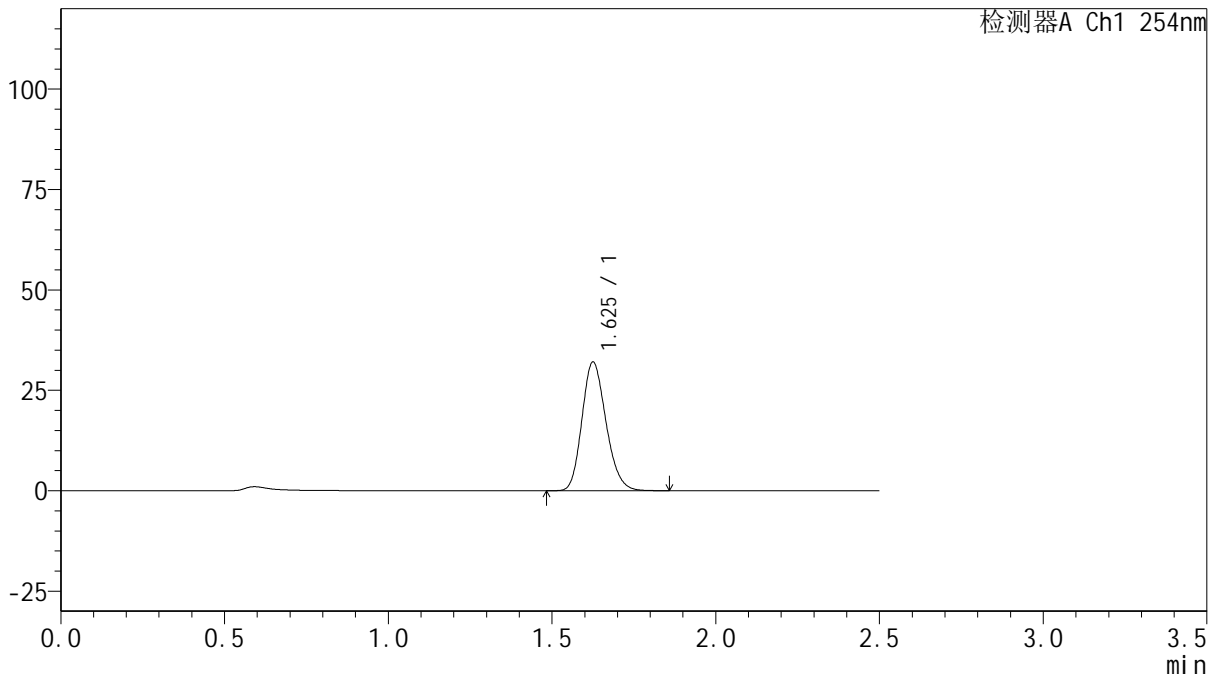
# QTL-359

## <样品信息>

色谱柱: XB-C18(50mm\*4.6mm,5μm)      流 速: 1.0ml/min  
 柱 温: 30°C      波 长: 254nm  
 数据文件名: RC\$QTL-359 - 27-22/30-1113-2 - cbzj-3A75SDB1p-rcqx-15mg-jf50z-pH1.0jz-jyx1-p1-30min.lcd  
 方法文件名: RC\$QTL-359 - QTL-359-rcqx-FX279-新.lcm  
 批处理文件名: RC\$QTL-359 - 20250424-rcqx-FX279.lcb  
 样品瓶号: 2-5  
 进样体积: 10 μl      版本号: 6.115  
 进样时间: 2025/04/24 16:44:47      实验者: jiangjinwei  
 处理时间(V2): 2025/04/25 09:45:29      处理者: jiangjinwei  
 仪器型号: SHIMADZU LC-2050C (FX279)

## <色谱图>

mV



## <峰表>

检测器A Ch1 254nm

峰号	保留时间	面积	面积%	高度	理论塔板数(USP)	拖尾因子	分离度(USP)
1	1.625	164050	100.000	31904	2337	1.188	--
总计		164050	100.000	31904			



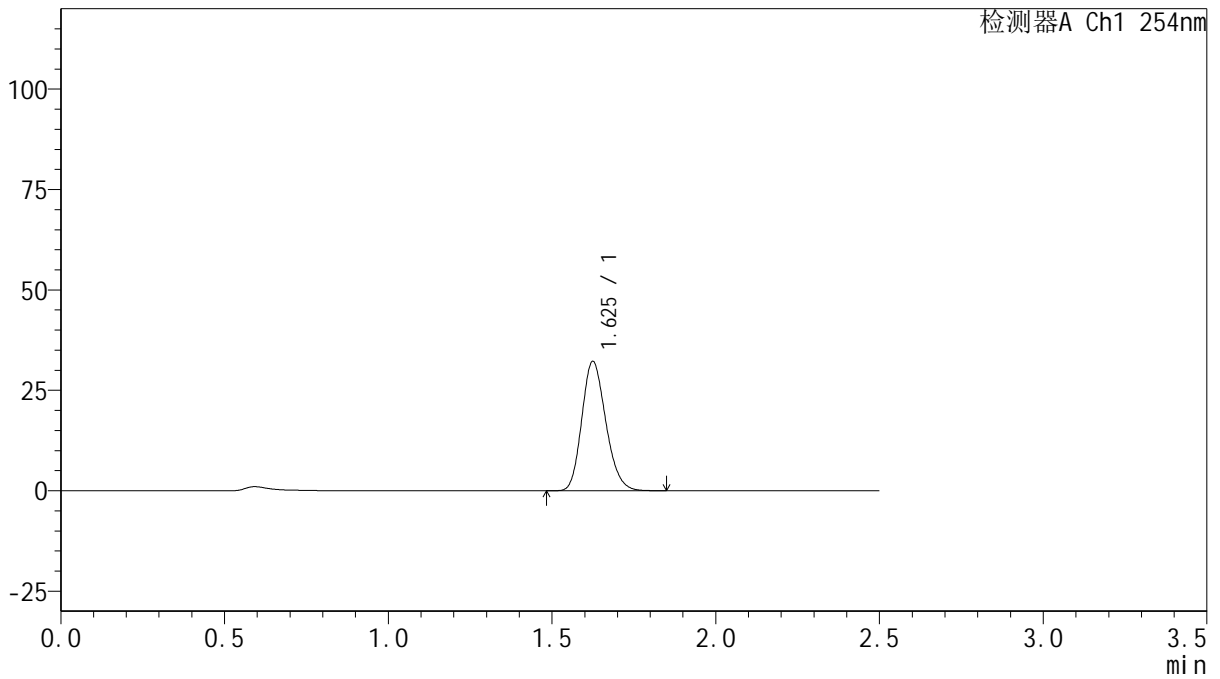
# QTL-359

## <样品信息>

色谱柱: XB-C18(50mm\*4.6mm,5μm)      流 速: 1.0ml/min  
 柱 温: 30°C      波 长: 254nm  
 数据文件名: RC\$QTL-359 - 27-22/30-1114-2 - cbzj-3A75SDB1p-rcqx-15mg-jf50z-pH1.0jz-jyx1-p2-30min.lcd  
 方法文件名: RC\$QTL-359 - QTL-359-rcqx-FX279-新.lcm  
 批处理文件名: RC\$QTL-359 - 20250424-rcqx-FX279.lcb  
 样品瓶号: 2-14  
 进样体积: 10 μl      版本号: 6.115  
 进样时间: 2025/04/24 16:47:41      实验者: jiangjinwei  
 处理时间(V2): 2025/04/25 09:45:31      处理者: jiangjinwei  
 仪器型号: SHIMADZU LC-2050C (FX279)

## <色谱图>

mV



## <峰表>

检测器A Ch1 254nm

峰号	保留时间	面积	面积%	高度	理论塔板数(USP)	拖尾因子	分离度(USP)
1	1.625	164421	100.000	32114	2341	1.189	--
总计		164421	100.000	32114			



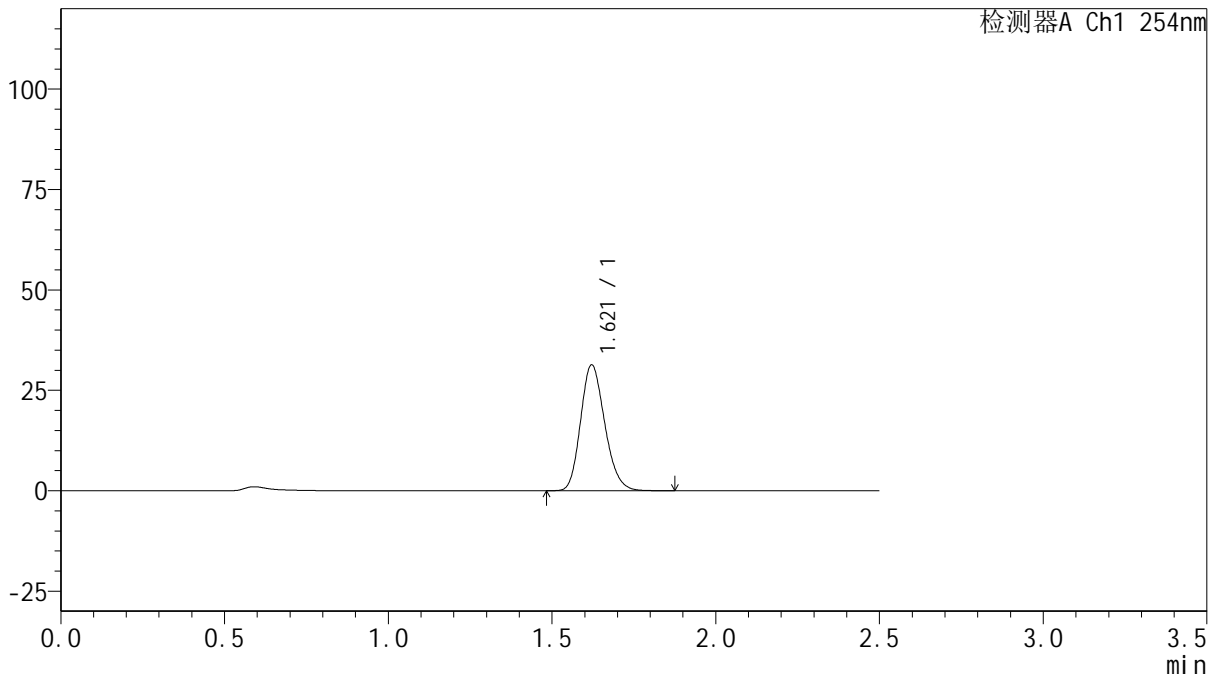
# QTL-359

## <样品信息>

色谱柱: XB-C18(50mm\*4.6mm,5μm)      流 速: 1.0ml/min  
 柱 温: 30°C      波 长: 254nm  
 数据文件名: RC\$QTL-359 - 27-22/30-1115-2 - cbzj-3A75SDB1p-rcqx-15mg-jf50z-pH1.0jz-jyx1-p3-30min.lcd  
 方法文件名: RC\$QTL-359 - QTL-359-rcqx-FX279-新.lcm  
 批处理文件名: RC\$QTL-359 - 20250424-rcqx-FX279.lcb  
 样品瓶号: 2-23      版本号: 6.115  
 进样体积: 10 μl      实验者: jiangjinwei  
 进样时间: 2025/04/24 16:50:34      处理者: jiangjinwei  
 处理时间(V2): 2025/04/25 09:45:34  
 仪器型号: SHIMADZU LC-2050C (FX279)

## <色谱图>

mV



## <峰表>

检测器A Ch1 254nm

峰号	保留时间	面积	面积%	高度	理论塔板数(USP)	拖尾因子	分离度(USP)
1	1.621	161019	100.000	31353	2307	1.189	--
总计		161019	100.000	31353			



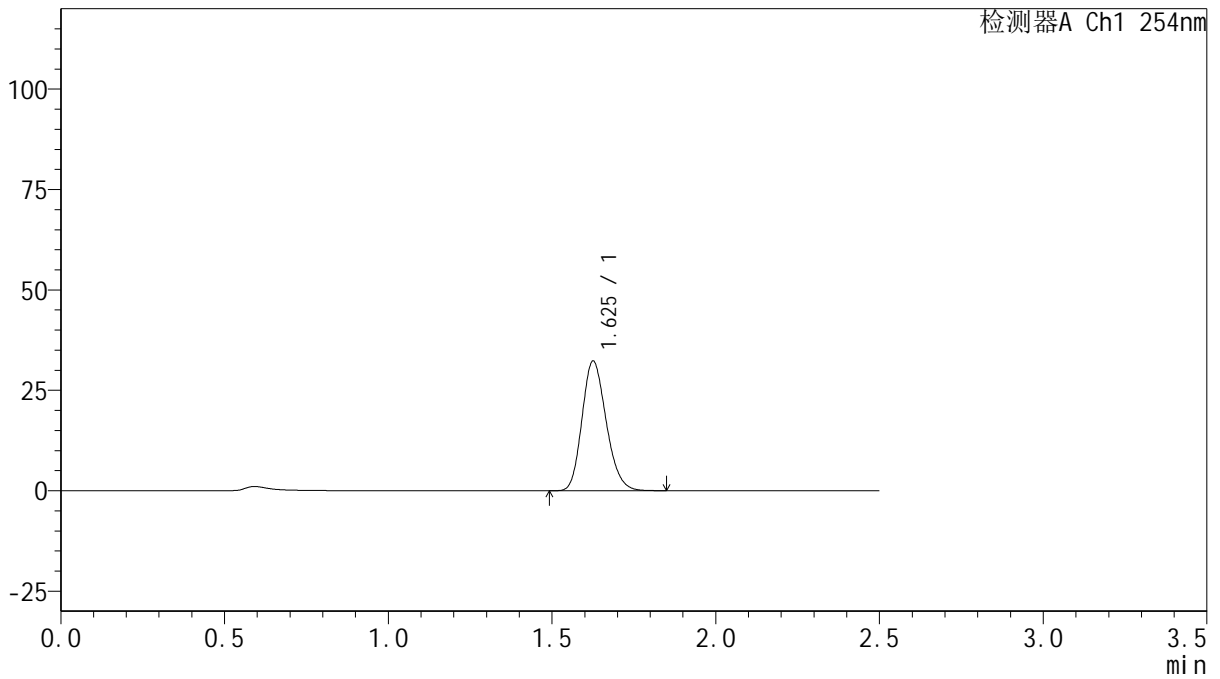
# QTL-359

## <样品信息>

色谱柱: XB-C18(50mm\*4.6mm,5μm)      流 速: 1.0ml/min  
 柱 温: 30°C      波 长: 254nm  
 数据文件名: RC\$QTL-359 - 27-22/30-1116-2 - cbzj-3A75SDB1p-rcqx-15mg-jf50z-pH1.0jz-jyx1-p4-30min.lcd  
 方法文件名: RC\$QTL-359 - QTL-359-rcqx-FX279-新.lcm  
 批处理文件名: RC\$QTL-359 - 20250424-rcqx-FX279.lcb  
 样品瓶号: 2-32      版本号: 6.115  
 进样体积: 10 μl      实验者: jiangjinwei  
 进样时间: 2025/04/24 16:53:28      处理者: jiangjinwei  
 处理时间(V2): 2025/04/25 09:45:37  
 仪器型号: SHIMADZU LC-2050C (FX279)

## <色谱图>

mV



## <峰表>

检测器A Ch1 254nm

峰号	保留时间	面积	面积%	高度	理论塔板数(USP)	拖尾因子	分离度(USP)
1	1.625	166008	100.000	32106	2312	1.190	--
总计		166008	100.000	32106			



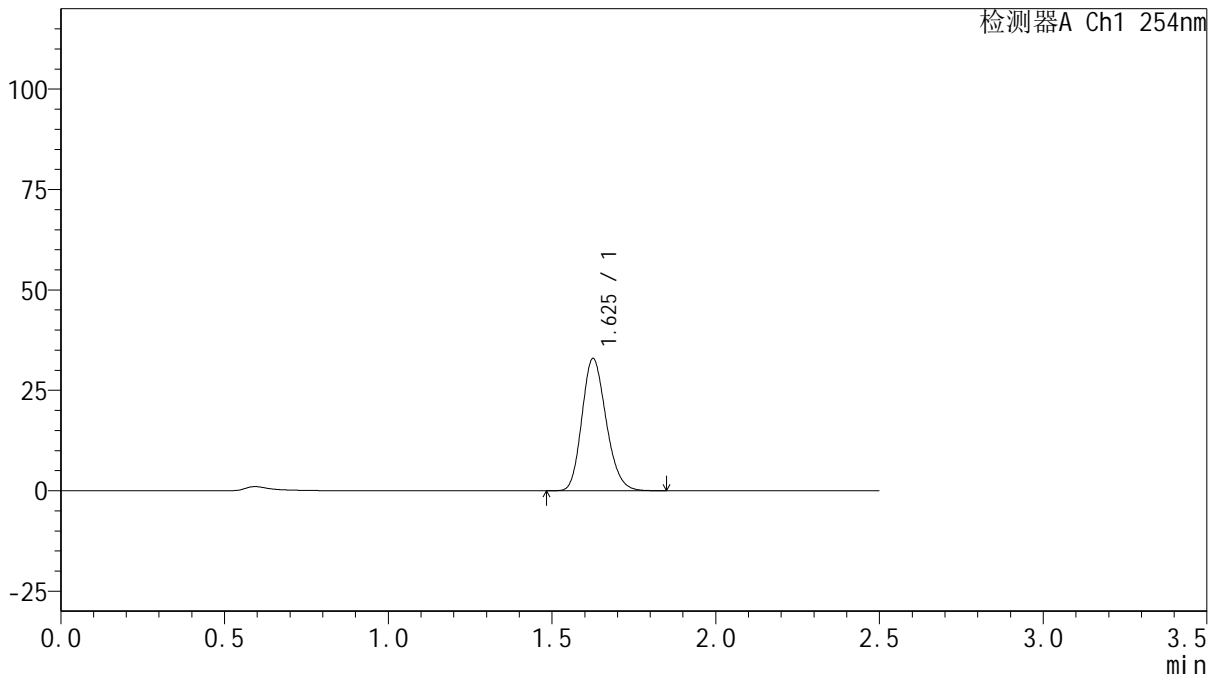
# QTL-359

## <样品信息>

色谱柱: XB-C18(50mm\*4.6mm,5μm)      流 速: 1.0ml/min  
 柱 温: 30°C      波 长: 254nm  
 数据文件名: RC\$QTL-359 - 27-22/30-1117-2 - cbzj-3A75SDB1p-rcqx-15mg-jf50z-pH1.0jz-jyx1-p5-30min.lcd  
 方法文件名: RC\$QTL-359 - QTL-359-rcqx-FX279-新.lcm  
 批处理文件名: RC\$QTL-359 - 20250424-rcqx-FX279.lcb  
 样品瓶号: 2-41  
 进样体积: 10 μl      版本号: 6.115  
 进样时间: 2025/04/24 16:56:22      实验者: jiangjinwei  
 处理时间(V2): 2025/04/25 09:45:40      处理者: jiangjinwei  
 仪器型号: SHIMADZU LC-2050C (FX279)

## <色谱图>

mV



## <峰表>

检测器A Ch1 254nm

峰号	保留时间	面积	面积%	高度	理论塔板数(USP)	拖尾因子	分离度(USP)
1	1.625	169164	100.000	32753	2315	1.189	--
总计		169164	100.000	32753			



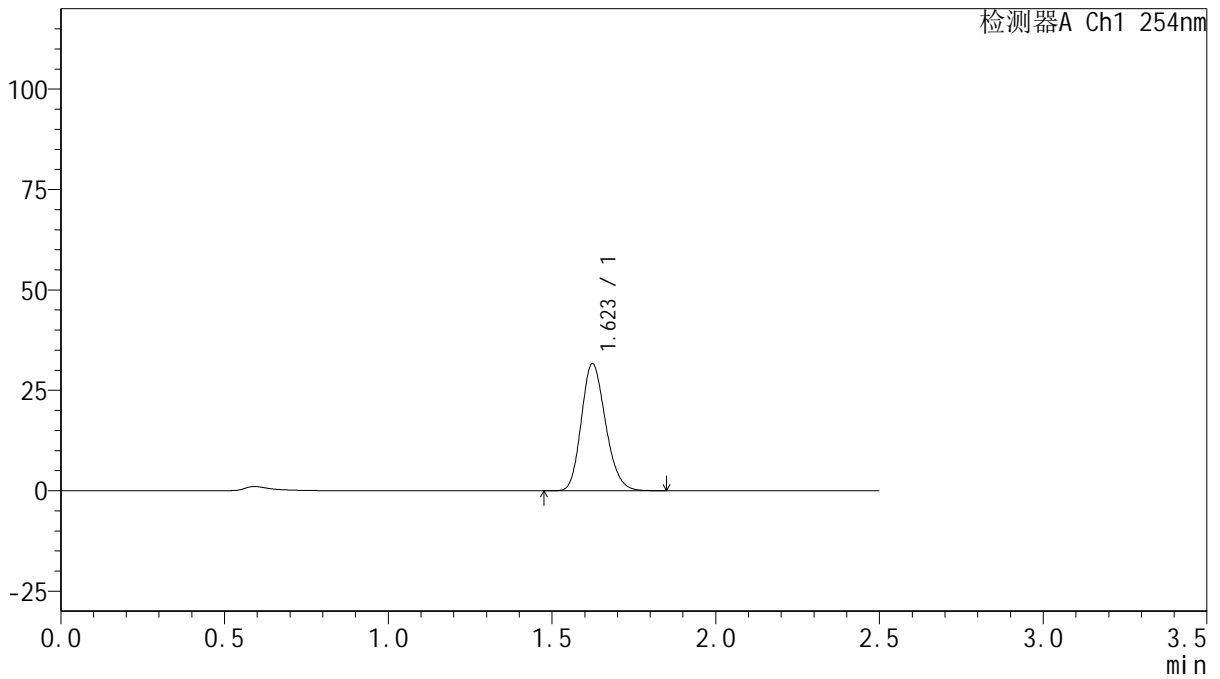
# QTL-359

## <样品信息>

色谱柱: XB-C18(50mm\*4.6mm,5μm) 流速: 1.0ml/min  
 柱温: 30°C 波长: 254nm  
 数据文件名: RC\$QTL-359 - 27-22/30-1118-2 - cbzj-3A75SDB1p-rcqx-15mg-jf50z-pH1.0jz-jyx1-p6-30min.lcd  
 方法文件名: RC\$QTL-359 - QTL-359-rcqx-FX279-新.lcm  
 批处理文件名: RC\$QTL-359 - 20250424-rcqx-FX279.lcb  
 样品瓶号: 2-50 版本号: 6.115  
 进样体积: 10 μl 实验者: jiangjinwei  
 进样时间: 2025/04/24 16:59:15 处理者: jiangjinwei  
 处理时间(V2): 2025/04/25 09:45:42  
 仪器型号: SHIMADZU LC-2050C (FX279)

## <色谱图>

mV



## <峰表>

检测器A Ch1 254nm

峰号	保留时间	面积	面积%	高度	理论塔板数(USP)	拖尾因子	分离度(USP)
1	1.623	162982	100.000	31626	2301	1.188	--
总计		162982	100.000	31626			



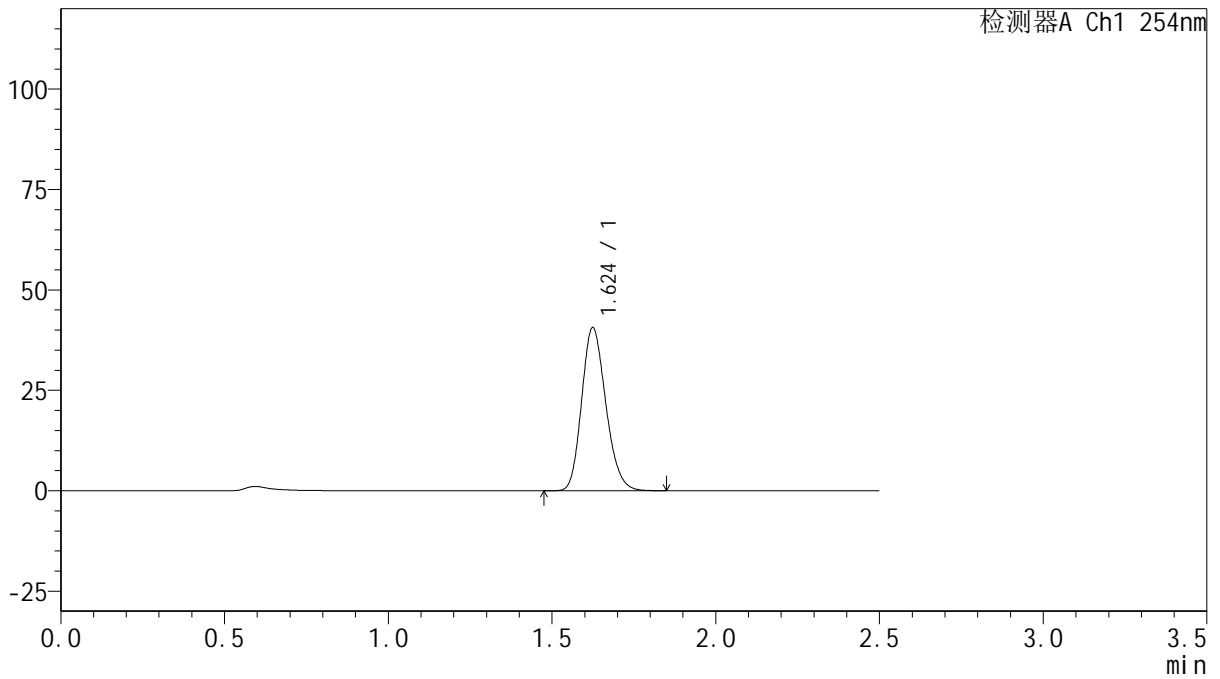
# QTL-359

## <样品信息>

色谱柱: XB-C18(50mm\*4.6mm,5μm)      流 速: 1.0ml/min  
 柱 温: 30°C      波 长: 254nm  
 数据文件名: RC\$QTL-359 - 27-22/30-1119-2 - cbzj-3A75SDB1p-rcqx-15mg-jf50z-pH1.0jz-jyx1-p1-45min.lcd  
 方法文件名: RC\$QTL-359 - QTL-359-rcqx-FX279-新.lcm  
 批处理文件名: RC\$QTL-359 - 20250424-rcqx-FX279.lcb  
 样品瓶号: 2-6  
 进样体积: 10 μl      版本号: 6.115  
 进样时间: 2025/04/24 17:02:09      实验者: jiangjinwei  
 处理时间(V2): 2025/04/25 09:45:45      处理者: jiangjinwei  
 仪器型号: SHIMADZU LC-2050C (FX279)

## <色谱图>

mV



## <峰表>

检测器A Ch1 254nm

峰号	保留时间	面积	面积%	高度	理论塔板数(USP)	拖尾因子	分离度(USP)
1	1.624	208183	100.000	40489	2318	1.188	--
总计		208183	100.000	40489			



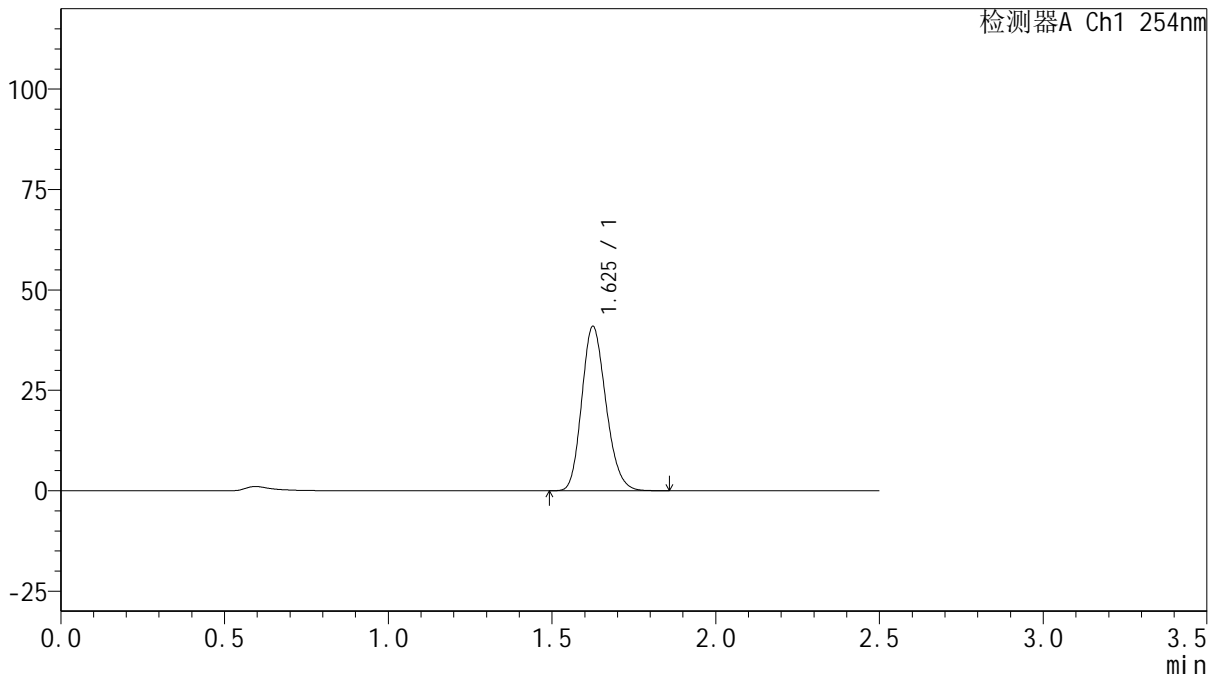
# QTL-359

## <样品信息>

色谱柱: XB-C18(50mm\*4.6mm,5μm)      流 速: 1.0ml/min  
 柱 温: 30°C      波 长: 254nm  
 数据文件名: RC\$QTL-359 - 27-22/30-1120-2 - cbzj-3A75SDB1p-rcqx-15mg-jf50z-pH1.0jz-jyx1-p2-45min.lcd  
 方法文件名: RC\$QTL-359 - QTL-359-rcqx-FX279-新.lcm  
 批处理文件名: RC\$QTL-359 - 20250424-rcqx-FX279.lcb  
 样品瓶号: 2-15  
 进样体积: 10 μl      版本号: 6.115  
 进样时间: 2025/04/24 17:05:03      实验者: jiangjinwei  
 处理时间(V2): 2025/04/25 09:45:48      处理者: jiangjinwei  
 仪器型号: SHIMADZU LC-2050C (FX279)

## <色谱图>

mV



## <峰表>

检测器A Ch1 254nm

峰号	保留时间	面积	面积%	高度	理论塔板数(USP)	拖尾因子	分离度(USP)
1	1.625	210144	100.000	40753	2311	1.187	--
总计		210144	100.000	40753			



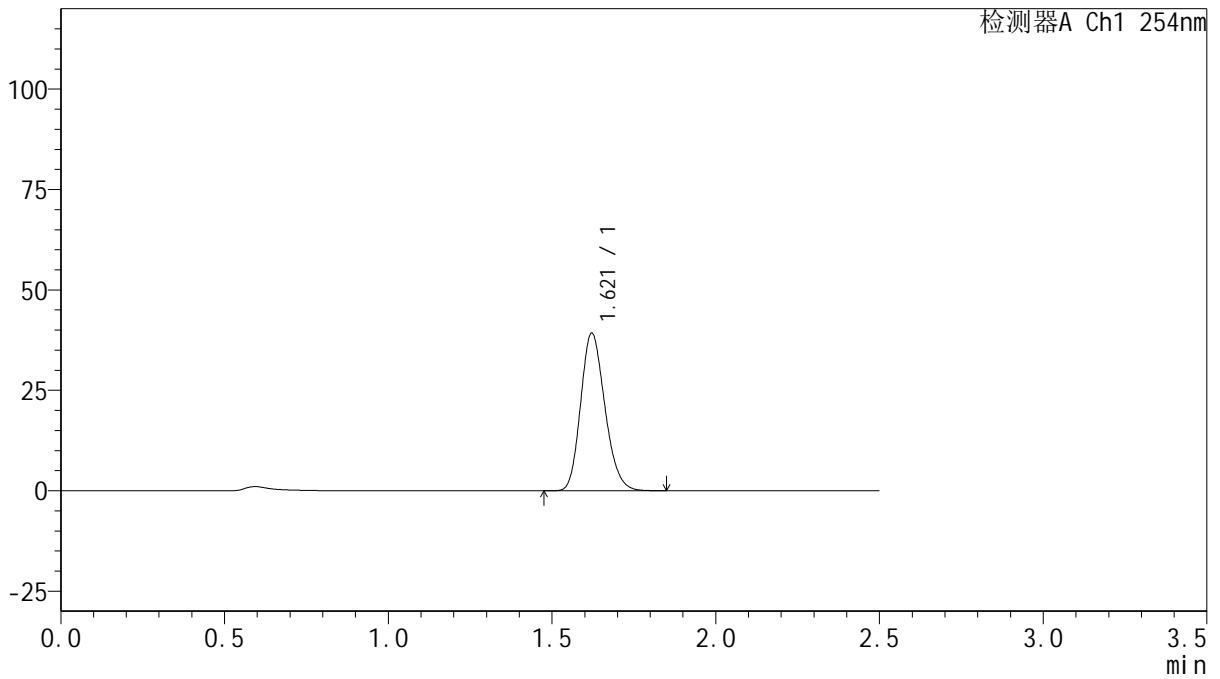
# QTL-359

## <样品信息>

色谱柱: XB-C18(50mm\*4.6mm,5μm)      流 速: 1.0ml/min  
 柱 温: 30°C      波 长: 254nm  
 数据文件名: RC\$QTL-359 - 27-22/30-1121-2 - cbzj-3A75SDB1p-rcqx-15mg-jf50z-pH1.0jz-jyx1-p3-45min.lcd  
 方法文件名: RC\$QTL-359 - QTL-359-rcqx-FX279-新.lcm  
 批处理文件名: RC\$QTL-359 - 20250424-rcqx-FX279.lcb  
 样品瓶号: 2-24  
 进样体积: 10 μl      版本号: 6.115  
 进样时间: 2025/04/24 17:07:56      实验者: jiangjinwei  
 处理时间(V2): 2025/04/25 09:45:51      处理者: jiangjinwei  
 仪器型号: SHIMADZU LC-2050C (FX279)

## <色谱图>

mV



## <峰表>

检测器A Ch1 254nm

峰号	保留时间	面积	面积%	高度	理论塔板数(USP)	拖尾因子	分离度(USP)
1	1.621	202186	100.000	39261	2293	1.188	--
总计		202186	100.000	39261			



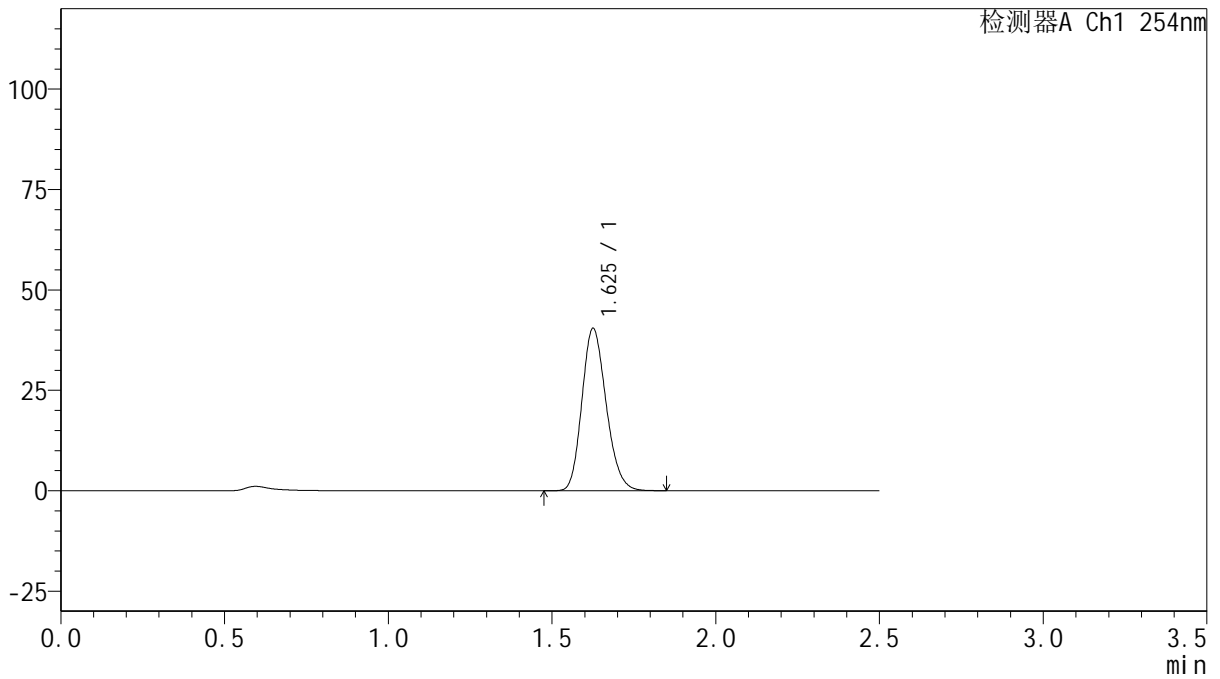
# QTL-359

## <样品信息>

色谱柱: XB-C18(50mm\*4.6mm,5μm)      流 速: 1.0ml/min  
 柱 温: 30°C      波 长: 254nm  
 数据文件名: RC\$QTL-359 - 27-22/30-1122-2 - cbzj-3A75SDB1p-rcqx-15mg-jf50z-pH1.0jz-jyx1-p4-45min.lcd  
 方法文件名: RC\$QTL-359 - QTL-359-rcqx-FX279-新.lcm  
 批处理文件名: RC\$QTL-359 - 20250424-rcqx-FX279.lcb  
 样品瓶号: 2-33  
 进样体积: 10 μl      版本号: 6.115  
 进样时间: 2025/04/24 17:10:50      实验者: jiangjinwei  
 处理时间(V2): 2025/04/25 09:45:54      处理者: jiangjinwei  
 仪器型号: SHIMADZU LC-2050C (FX279)

## <色谱图>

mV



## <峰表>

检测器A Ch1 254nm

峰号	保留时间	面积	面积%	高度	理论塔板数(USP)	拖尾因子	分离度(USP)
1	1.625	208144	100.000	40204	2305	1.186	--
总计		208144	100.000	40204			



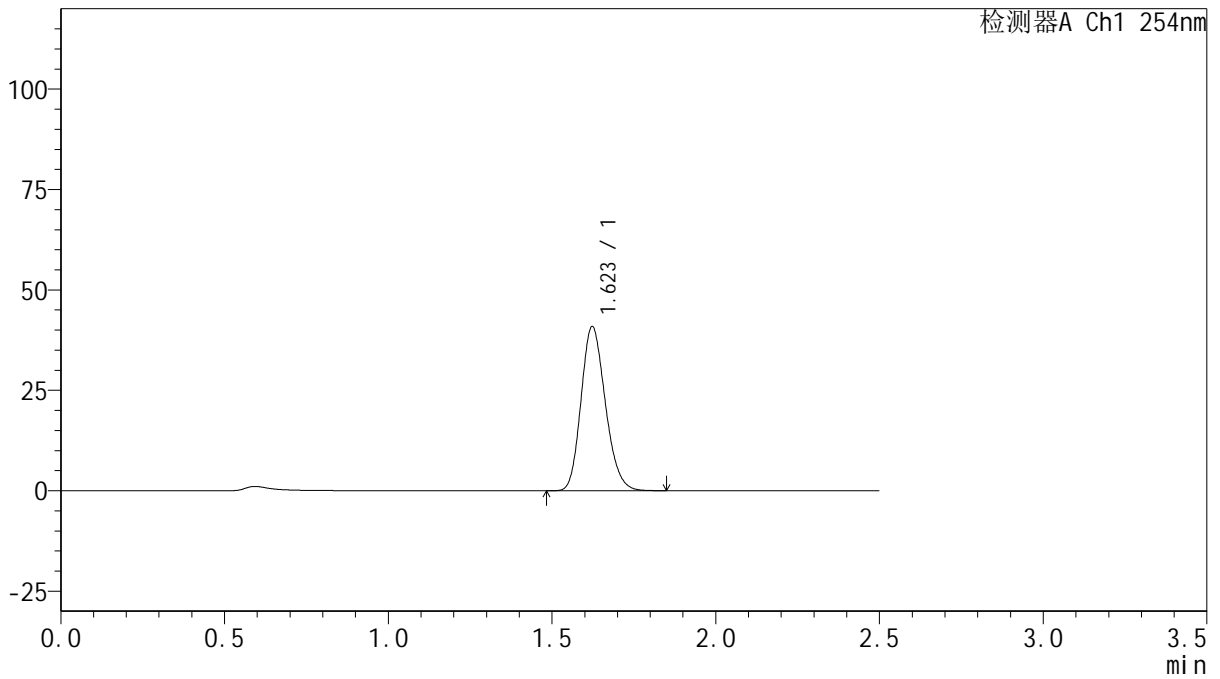
# QTL-359

## <样品信息>

色谱柱: XB-C18(50mm\*4.6mm,5μm)      流 速: 1.0ml/min  
 柱 温: 30°C      波 长: 254nm  
 数据文件名: RC\$QTL-359 - 27-22/30-1123-2 - cbzj-3A75SDB1p-rcqx-15mg-jf50z-pH1.0jz-jyx1-p5-45min.lcd  
 方法文件名: RC\$QTL-359 - QTL-359-rcqx-FX279-新.lcm  
 批处理文件名: RC\$QTL-359 - 20250424-rcqx-FX279.lcb  
 样品瓶号: 2-42  
 进样体积: 10 μl      版本号: 6.115  
 进样时间: 2025/04/24 17:13:44      实验者: jiangjinwei  
 处理时间(V2): 2025/04/25 09:45:56      处理者: jiangjinwei  
 仪器型号: SHIMADZU LC-2050C (FX279)

## <色谱图>

mV



## <峰表>

检测器A Ch1 254nm

峰号	保留时间	面积	面积%	高度	理论塔板数(USP)	拖尾因子	分离度(USP)
1	1.623	210597	100.000	40869	2291	1.185	--
总计		210597	100.000	40869			



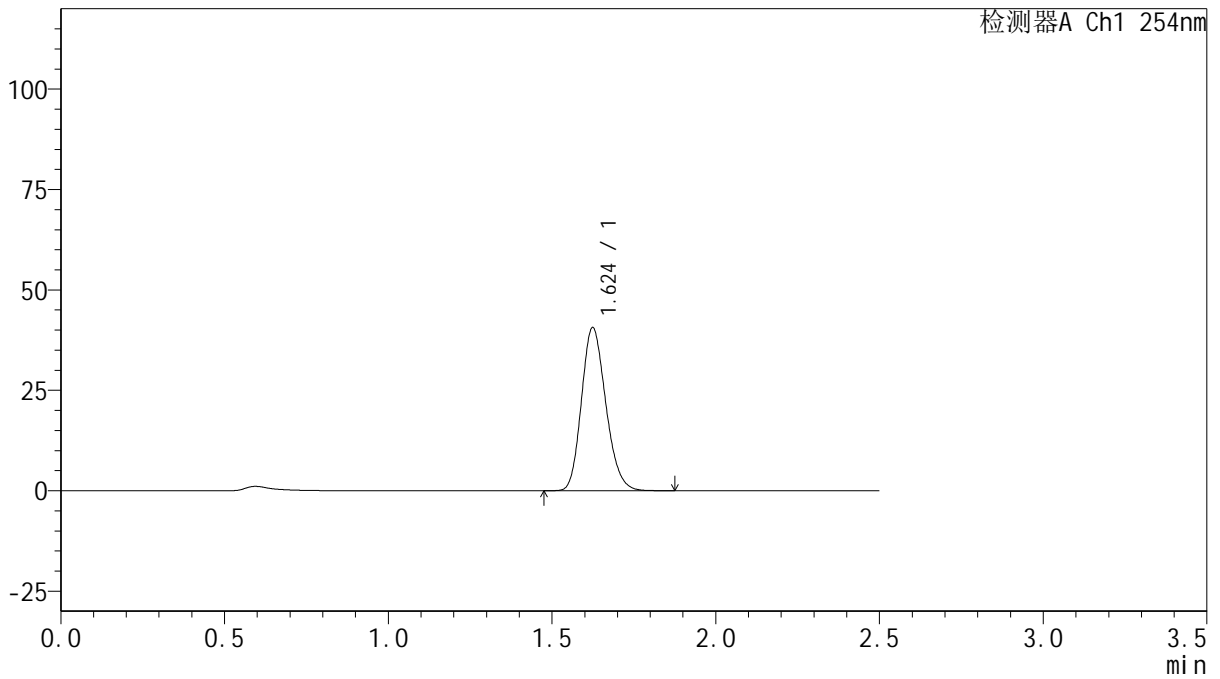
# QTL-359

## <样品信息>

色谱柱: XB-C18(50mm\*4.6mm,5μm)      流 速: 1.0ml/min  
 柱 温: 30°C      波 长: 254nm  
 数据文件名: RC\$QTL-359 - 27-22/30-1124-2 - cbzj-3A75SDB1p-rcqx-15mg-jf50z-pH1.0jz-jyx1-p6-45min.lcd  
 方法文件名: RC\$QTL-359 - QTL-359-rcqx-FX279-新.lcm  
 批处理文件名: RC\$QTL-359 - 20250424-rcqx-FX279.lcb  
 样品瓶号: 2-51  
 进样体积: 10 μl      版本号: 6.115  
 进样时间: 2025/04/24 17:16:37      实验者: jiangjinwei  
 处理时间(V2): 2025/04/25 09:45:59      处理者: jiangjinwei  
 仪器型号: SHIMADZU LC-2050C (FX279)

## <色谱图>

mV



## <峰表>

检测器A Ch1 254nm

峰号	保留时间	面积	面积%	高度	理论塔板数(USP)	拖尾因子	分离度(USP)
1	1.624	210108	100.000	40542	2280	1.186	--
总计		210108	100.000	40542			



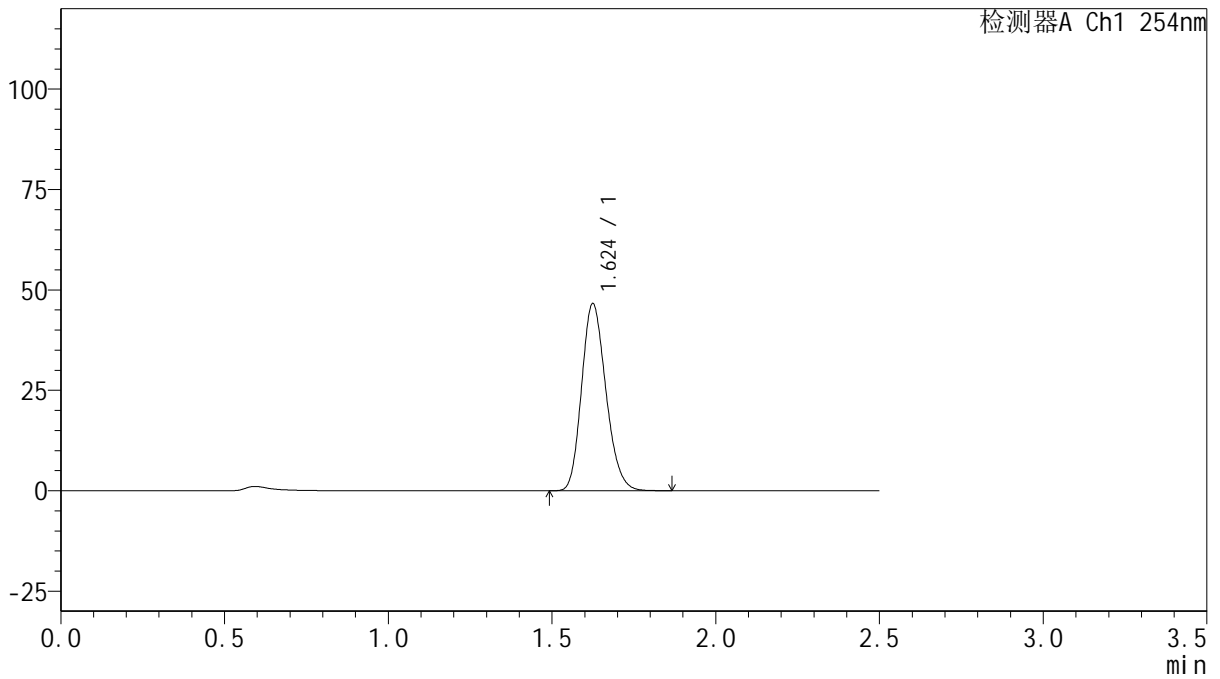
# QTL-359

## <样品信息>

色谱柱: XB-C18(50mm\*4.6mm,5μm) 流速: 1.0ml/min  
 柱温: 30°C 波长: 254nm  
 数据文件名: RC\$QTL-359 - 27-22/30-1125-2 - cbzj-3A75SDB1p-rcqx-15mg-jf50z-pH1.0jz-jyx1-p1-60min.lcd  
 方法文件名: RC\$QTL-359 - QTL-359-rcqx-FX279-新.lcm  
 批处理文件名: RC\$QTL-359 - 20250424-rcqx-FX279.lcb  
 样品瓶号: 2-7  
 进样体积: 10 μl 版本号: 6.115  
 进样时间: 2025/04/24 17:19:31 实验者: jiangjinwei  
 处理时间(V2): 2025/04/25 09:46:02 处理者: jiangjinwei  
 仪器型号: SHIMADZU LC-2050C (FX279)

## <色谱图>

mV



## <峰表>

检测器A Ch1 254nm

峰号	保留时间	面积	面积%	高度	理论塔板数(USP)	拖尾因子	分离度(USP)
1	1.624	240919	100.000	46472	2283	1.188	--
总计		240919	100.000	46472			



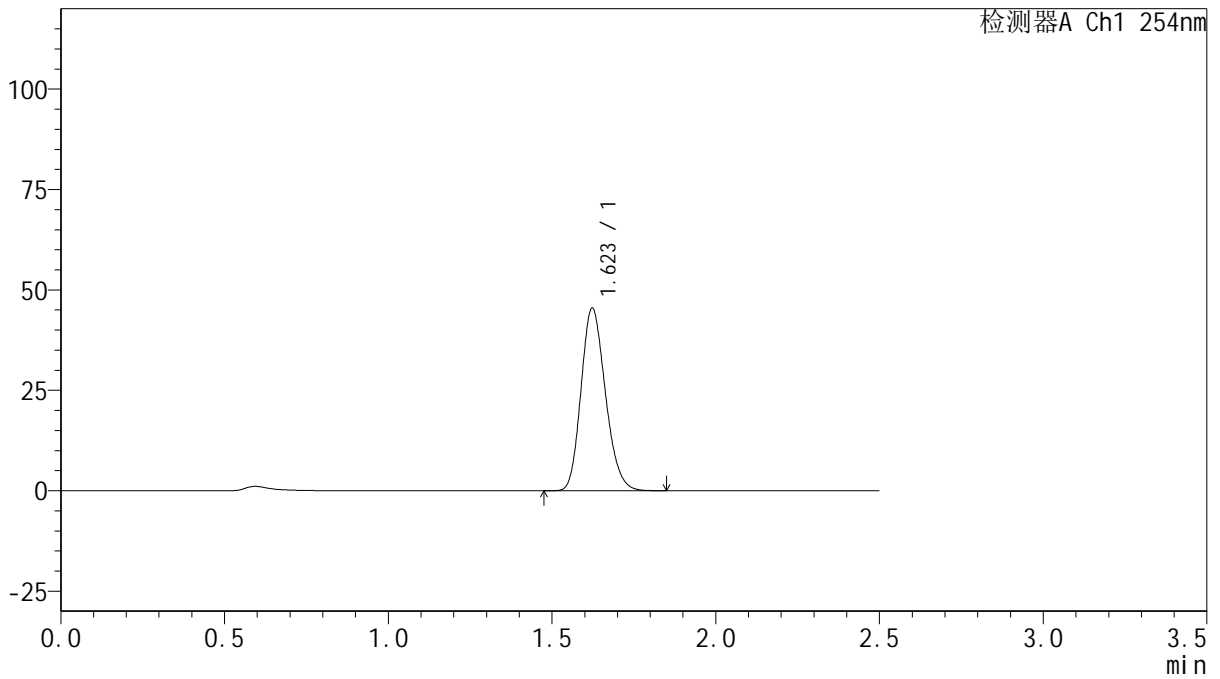
# QTL-359

## <样品信息>

色谱柱: XB-C18(50mm\*4.6mm,5μm)      流 速: 1.0ml/min  
 柱 温: 30°C      波 长: 254nm  
 数据文件名: RC\$QTL-359 - 27-22/30-1126-2 - cbzj-3A75SDB1p-rcqx-15mg-jf50z-pH1.0jz-jyx1-p2-60min.lcd  
 方法文件名: RC\$QTL-359 - QTL-359-rcqx-FX279-新.lcm  
 批处理文件名: RC\$QTL-359 - 20250424-rcqx-FX279.lcb  
 样品瓶号: 2-16      版本号: 6.115  
 进样体积: 10 μl      实验者: jiangjinwei  
 进样时间: 2025/04/24 17:22:25      处理者: jiangjinwei  
 处理时间(V2): 2025/04/25 09:46:05  
 仪器型号: SHIMADZU LC-2050C (FX279)

## <色谱图>

mV



## <峰表>

检测器A Ch1 254nm

峰号	保留时间	面积	面积%	高度	理论塔板数(USP)	拖尾因子	分离度(USP)
1	1.623	235419	100.000	45458	2268	1.187	--
总计		235419	100.000	45458			



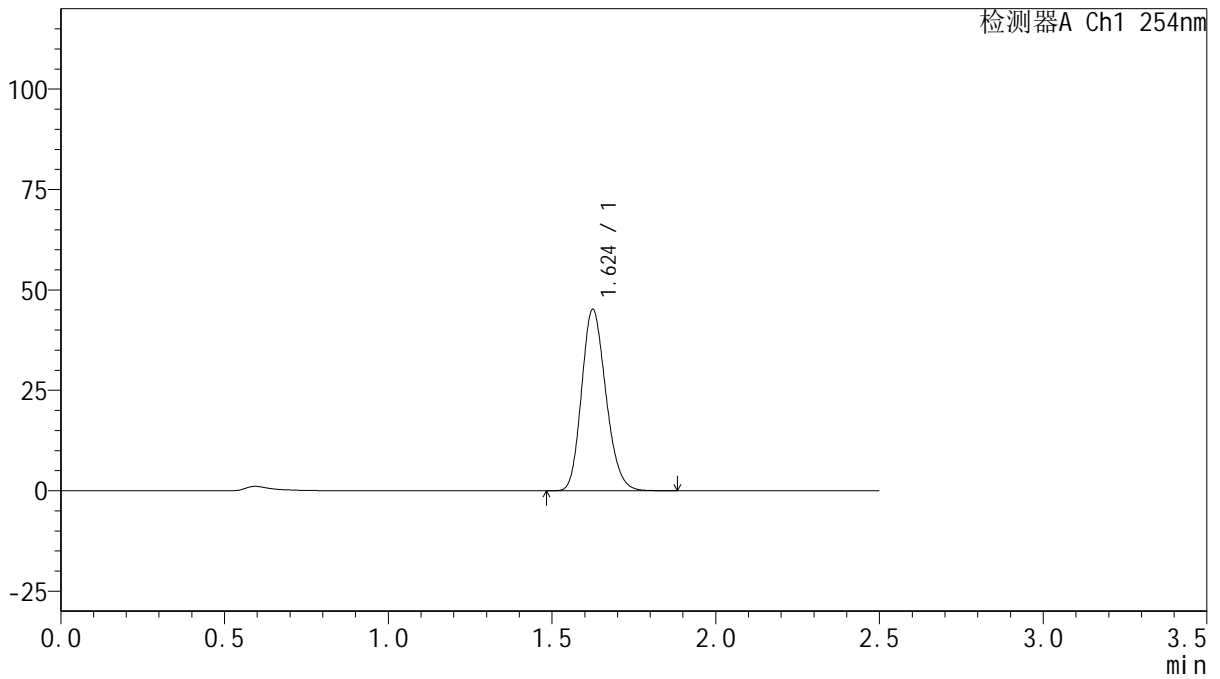
# QTL-359

## <样品信息>

色谱柱: XB-C18(50mm\*4.6mm,5μm)      流 速: 1.0ml/min  
 柱 温: 30°C      波 长: 254nm  
 数据文件名: RC\$QTL-359 - 27-22/30-1127-2 - cbzj-3A75SDB1p-rcqx-15mg-jf50z-pH1.0jz-jyx1-p3-60min.lcd  
 方法文件名: RC\$QTL-359 - QTL-359-rcqx-FX279-新.lcm  
 批处理文件名: RC\$QTL-359 - 20250424-rcqx-FX279.lcb  
 样品瓶号: 2-25      版本号: 6.115  
 进样体积: 10 μl      实验者: jiangjinwei  
 进样时间: 2025/04/24 17:25:19      处理者: jiangjinwei  
 处理时间(V2): 2025/04/25 09:46:08  
 仪器型号: SHIMADZU LC-2050C (FX279)

## <色谱图>

mV



## <峰表>

检测器A Ch1 254nm

峰号	保留时间	面积	面积%	高度	理论塔板数(USP)	拖尾因子	分离度(USP)
1	1.624	233269	100.000	45037	2290	1.187	--
总计		233269	100.000	45037			



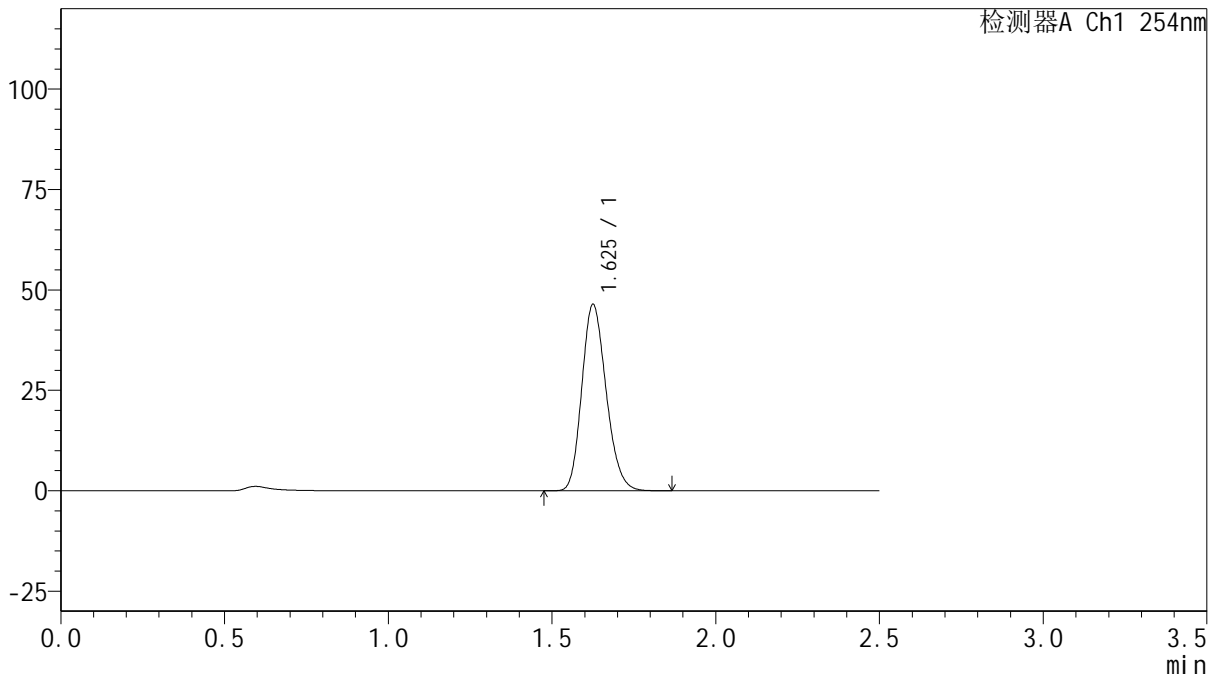
# QTL-359

## <样品信息>

色谱柱: XB-C18(50mm\*4.6mm,5μm)      流 速: 1.0ml/min  
 柱 温: 30°C      波 长: 254nm  
 数据文件名: RC\$QTL-359 - 27-22/30-1128-2 - cbzj-3A75SDB1p-rcqx-15mg-jf50z-pH1.0jz-jyx1-p4-60min.lcd  
 方法文件名: RC\$QTL-359 - QTL-359-rcqx-FX279-新.lcm  
 批处理文件名: RC\$QTL-359 - 20250424-rcqx-FX279.lcb  
 样品瓶号: 2-34  
 进样体积: 10 μl      版本号: 6.115  
 进样时间: 2025/04/24 17:28:13      实验者: jiangjinwei  
 处理时间(V2): 2025/04/25 09:46:10      处理者: jiangjinwei  
 仪器型号: SHIMADZU LC-2050C (FX279)

## <色谱图>

mV



## <峰表>

检测器A Ch1 254nm

峰号	保留时间	面积	面积%	高度	理论塔板数(USP)	拖尾因子	分离度(USP)
1	1.625	240153	100.000	46178	2279	1.187	--
总计		240153	100.000	46178			



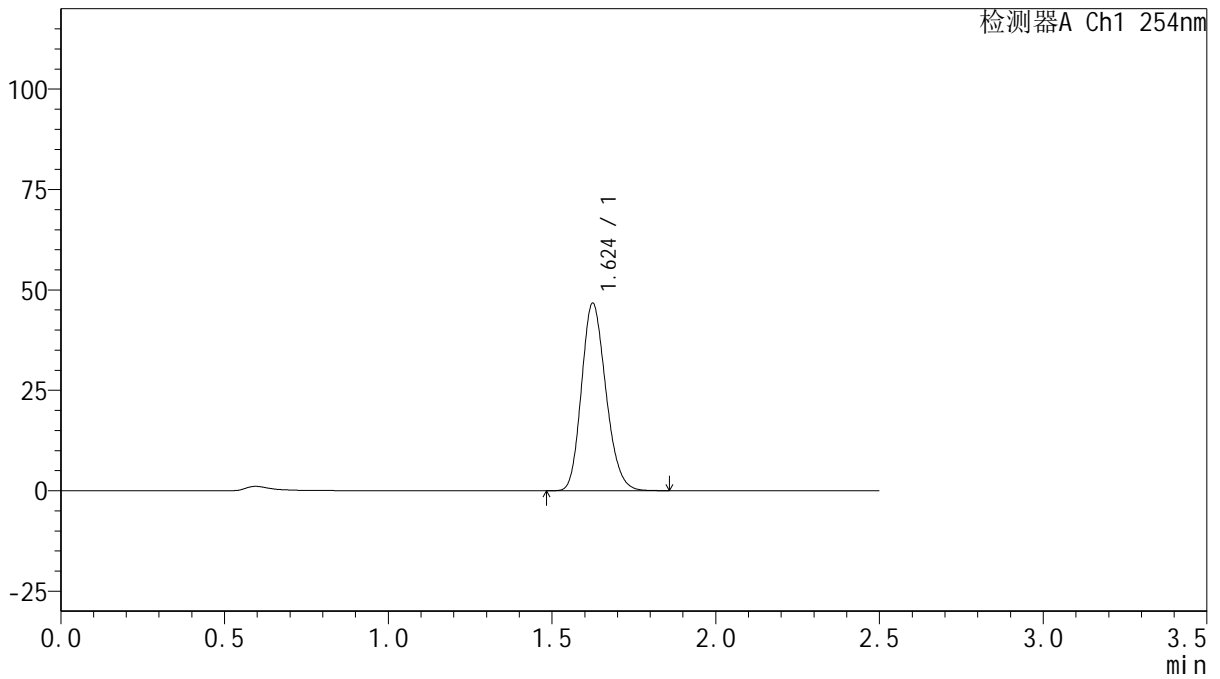
# QTL-359

## <样品信息>

色谱柱: XB-C18(50mm\*4.6mm,5μm) 流速: 1.0ml/min  
 柱温: 30°C 波长: 254nm  
 数据文件名: RC\$QTL-359 - 27-22/30-1129-2 - cbzj-3A75SDB1p-rcqx-15mg-jf50z-pH1.0jz-jyx1-p5-60min.lcd  
 方法文件名: RC\$QTL-359 - QTL-359-rcqx-FX279-新.lcm  
 批处理文件名: RC\$QTL-359 - 20250424-rcqx-FX279.lcb  
 样品瓶号: 2-43  
 进样体积: 10 μl 版本号: 6.115  
 进样时间: 2025/04/24 17:31:07 实验者: jiangjinwei  
 处理时间(V2): 2025/04/25 09:46:13 处理者: jiangjinwei  
 仪器型号: SHIMADZU LC-2050C (FX279)

## <色谱图>

mV



## <峰表>

检测器A Ch1 254nm

峰号	保留时间	面积	面积%	高度	理论塔板数(USP)	拖尾因子	分离度(USP)
1	1.624	241706	100.000	46574	2274	1.187	--
总计		241706	100.000	46574			



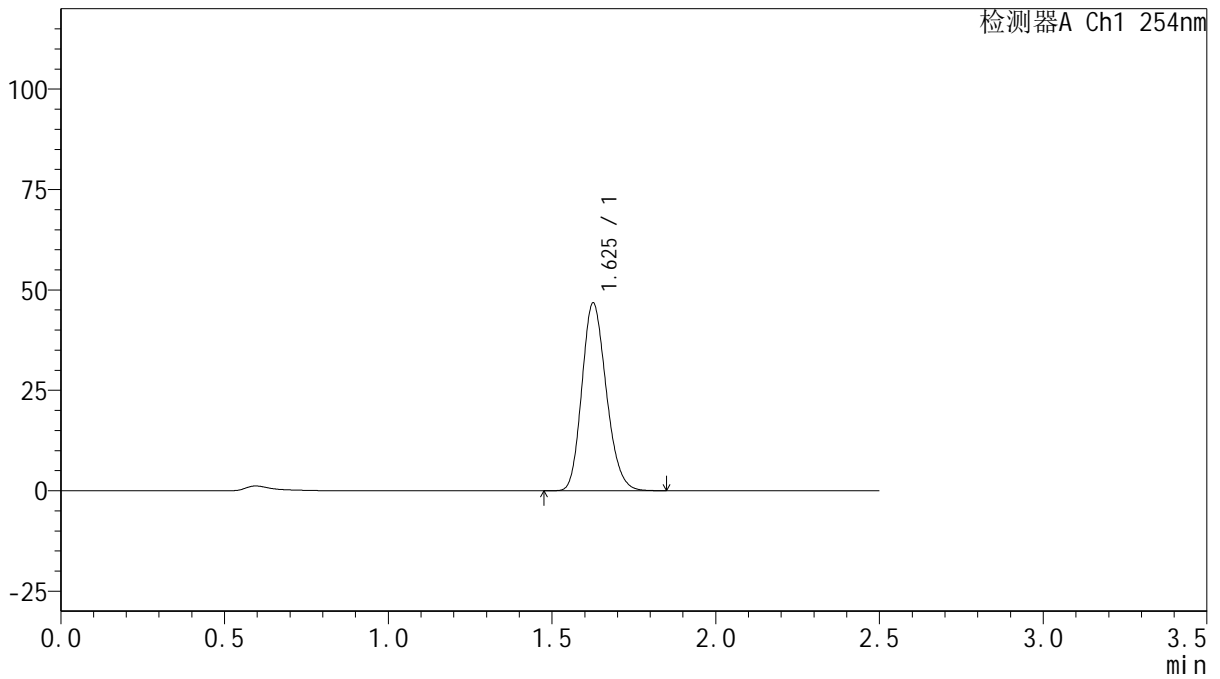
# QTL-359

## <样品信息>

色谱柱: XB-C18(50mm\*4.6mm,5μm)      流 速: 1.0ml/min  
 柱 温: 30°C      波 长: 254nm  
 数据文件名: RC\$QTL-359 - 27-22/30-1130-2 - cbzj-3A75SDB1p-rcqx-15mg-jf50z-pH1.0jz-jyx1-p6-60min.lcd  
 方法文件名: RC\$QTL-359 - QTL-359-rcqx-FX279-新.lcm  
 批处理文件名: RC\$QTL-359 - 20250424-rcqx-FX279.lcb  
 样品瓶号: 2-52  
 进样体积: 10 μl      版本号: 6.115  
 进样时间: 2025/04/24 17:34:00      实验者: jiangjinwei  
 处理时间(V2): 2025/04/25 09:46:16      处理者: jiangjinwei  
 仪器型号: SHIMADZU LC-2050C (FX279)

## <色谱图>

mV



## <峰表>

检测器A Ch1 254nm

峰号	保留时间	面积	面积%	高度	理论塔板数(USP)	拖尾因子	分离度(USP)
1	1.625	242098	100.000	46469	2274	1.188	--
总计		242098	100.000	46469			



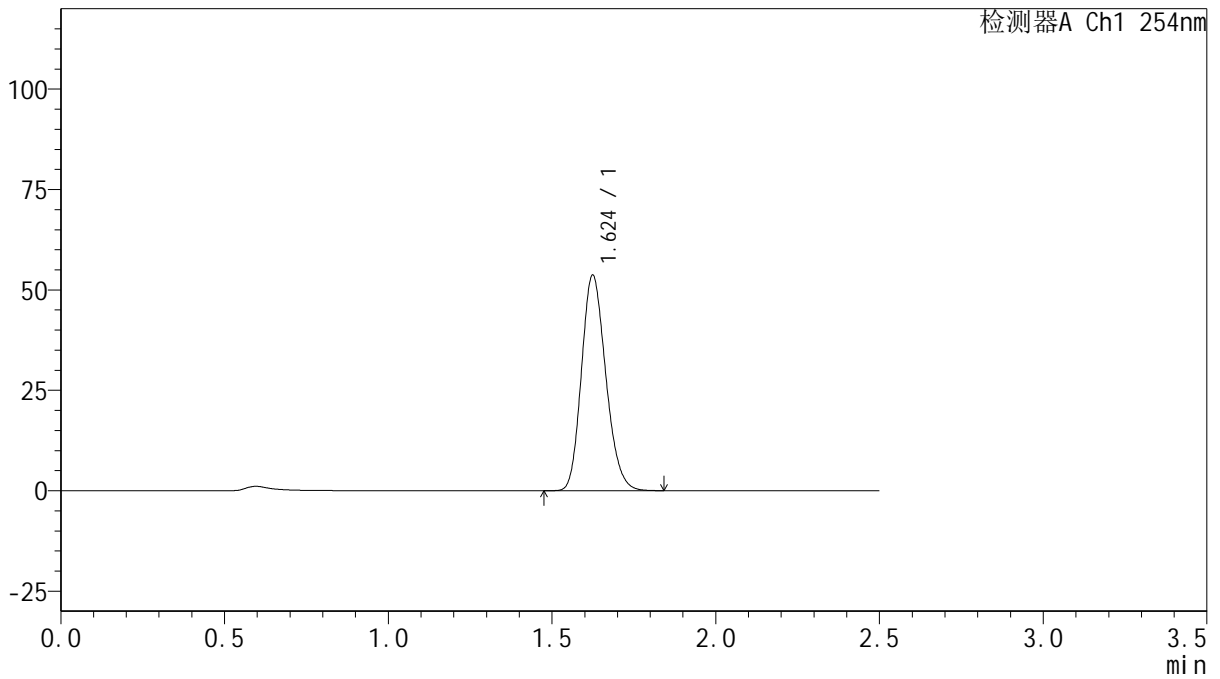
# QTL-359

## <样品信息>

色谱柱: XB-C18(50mm\*4.6mm,5μm)      流 速: 1.0ml/min  
 柱 温: 30°C      波 长: 254nm  
 数据文件名: RC\$QTL-359 - 27-22/30-1131-2 - cbzj-3A75SDB1p-rcqx-15mg-jf50z-pH1.0jz-jyx1-p1-90min.lcd  
 方法文件名: RC\$QTL-359 - QTL-359-rcqx-FX279-新.lcm  
 批处理文件名: RC\$QTL-359 - 20250424-rcqx-FX279.lcb  
 样品瓶号: 2-8  
 进样体积: 10 μl      版本号: 6.115  
 进样时间: 2025/04/24 17:36:55      实验者: jiangjinwei  
 处理时间(V2): 2025/04/25 09:46:18      处理者: jiangjinwei  
 仪器型号: SHIMADZU LC-2050C (FX279)

## <色谱图>

mV



## <峰表>

检测器A Ch1 254nm

峰号	保留时间	面积	面积%	高度	理论塔板数(USP)	拖尾因子	分离度(USP)
1	1.624	277621	100.000	53550	2276	1.186	--
总计		277621	100.000	53550			



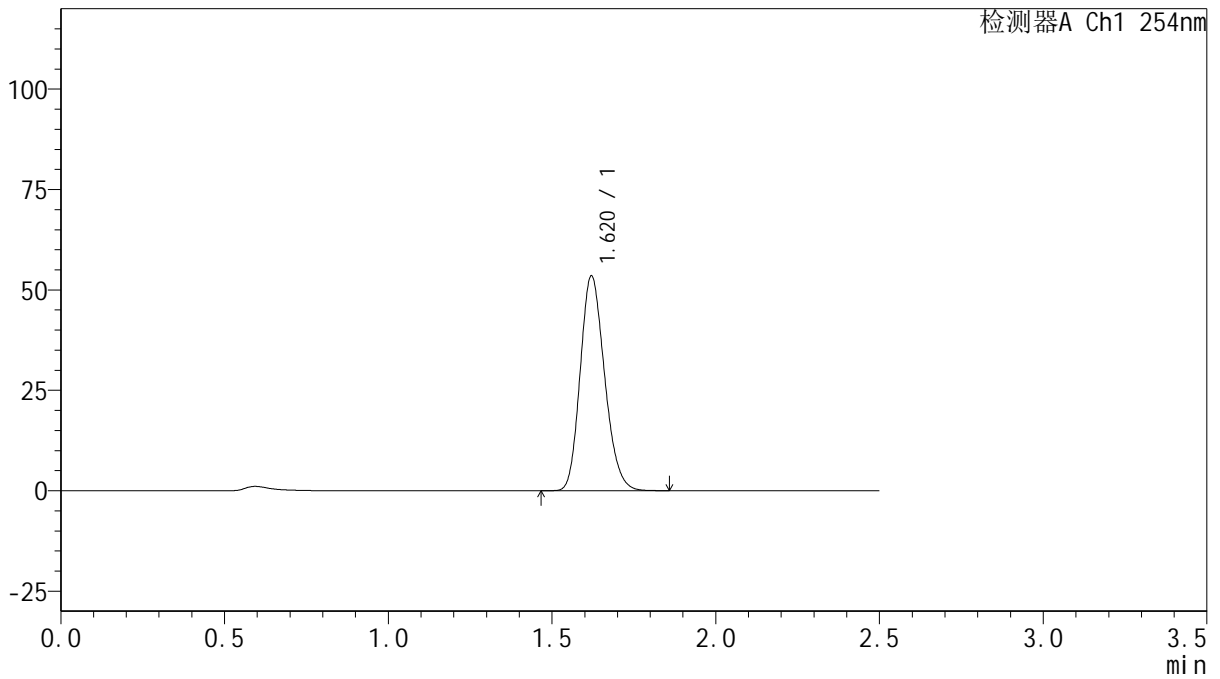
# QTL-359

## <样品信息>

色谱柱: XB-C18(50mm\*4.6mm,5μm)      流 速: 1.0ml/min  
 柱 温: 30°C      波 长: 254nm  
 数据文件名: RC\$QTL-359 - 27-22/30-1132-2 - cbzj-3A75SDB1p-rcqx-15mg-jf50z-pH1.0jz-jyx1-p2-90min.lcd  
 方法文件名: RC\$QTL-359 - QTL-359-rcqx-FX279-新.lcm  
 批处理文件名: RC\$QTL-359 - 20250424-rcqx-FX279.lcb  
 样品瓶号: 2-17  
 进样体积: 10 μl      版本号: 6.115  
 进样时间: 2025/04/24 17:39:49      实验者: jiangjinwei  
 处理时间(V2): 2025/04/25 09:46:21      处理者: jiangjinwei  
 仪器型号: SHIMADZU LC-2050C (FX279)

## <色谱图>

mV



## <峰表>

检测器A Ch1 254nm

峰号	保留时间	面积	面积%	高度	理论塔板数(USP)	拖尾因子	分离度(USP)
1	1.620	277499	100.000	53454	2259	1.187	--
总计		277499	100.000	53454			



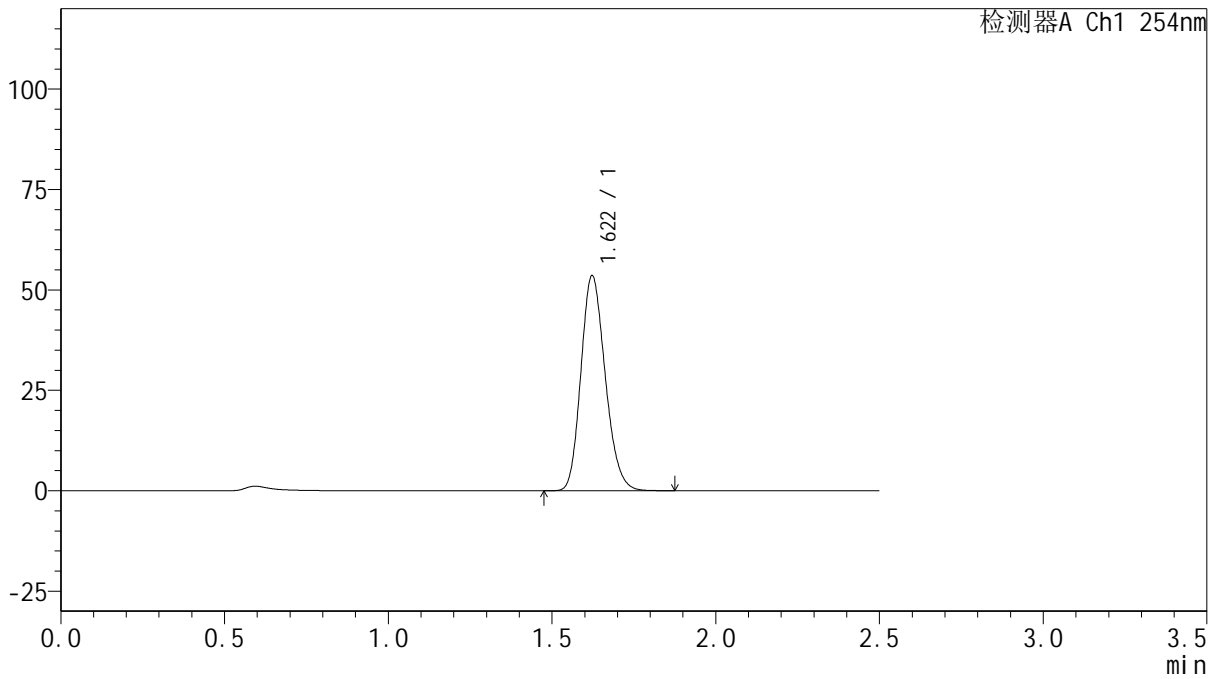
# QTL-359

## <样品信息>

色谱柱: XB-C18(50mm\*4.6mm,5μm)      流 速: 1.0ml/min  
 柱 温: 30°C      波 长: 254nm  
 数据文件名: RC\$QTL-359 - 27-22/30-1133-2 - cbzj-3A75SDB1p-rcqx-15mg-jf50z-pH1.0jz-jyx1-p3-90min.lcd  
 方法文件名: RC\$QTL-359 - QTL-359-rcqx-FX279-新.lcm  
 批处理文件名: RC\$QTL-359 - 20250424-rcqx-FX279.lcb  
 样品瓶号: 2-26  
 进样体积: 10 μl      版本号: 6.115  
 进样时间: 2025/04/24 17:42:43      实验者: jiangjinwei  
 处理时间(V2): 2025/04/25 09:46:24      处理者: jiangjinwei  
 仪器型号: SHIMADZU LC-2050C (FX279)

## <色谱图>

mV



## <峰表>

检测器A Ch1 254nm

峰号	保留时间	面积	面积%	高度	理论塔板数(USP)	拖尾因子	分离度(USP)
1	1.622	276446	100.000	53565	2283	1.185	--
总计		276446	100.000	53565			



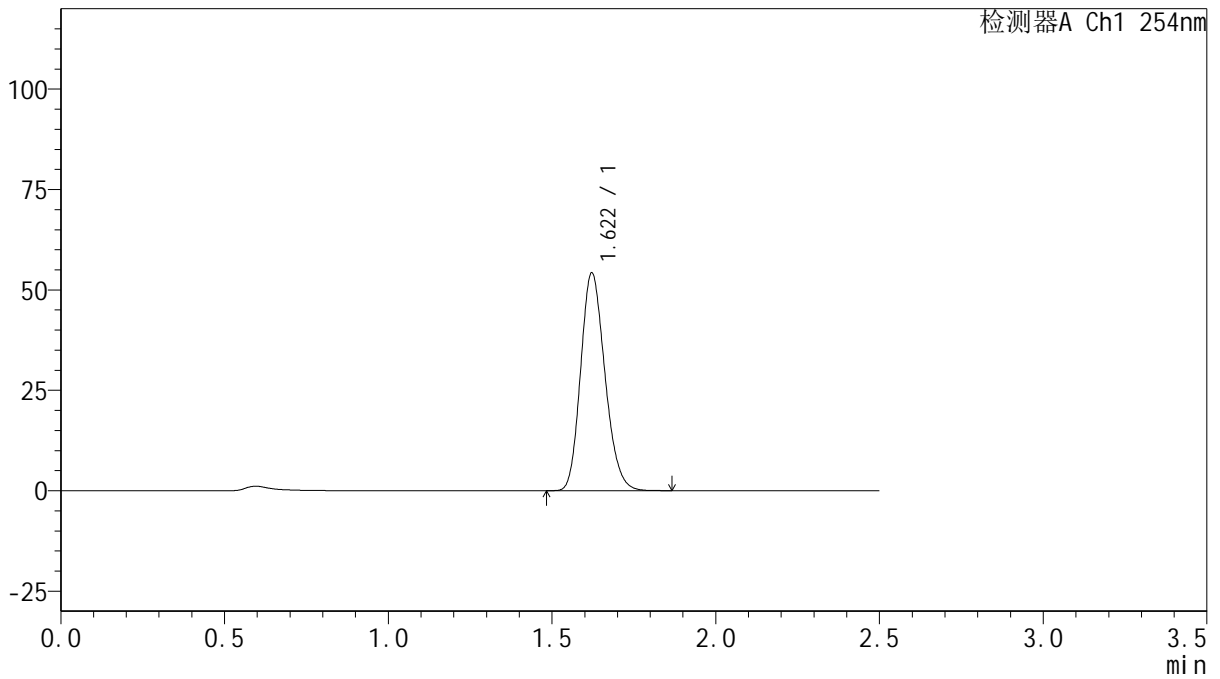
# QTL-359

## <样品信息>

色谱柱: XB-C18(50mm\*4.6mm,5μm)      流 速: 1.0ml/min  
 柱 温: 30°C      波 长: 254nm  
 数据文件名: RC\$QTL-359 - 27-22/30-1134-2 - cbzj-3A75SDB1p-rcqx-15mg-jf50z-pH1.0jz-jyx1-p4-90min.lcd  
 方法文件名: RC\$QTL-359 - QTL-359-rcqx-FX279-新.lcm  
 批处理文件名: RC\$QTL-359 - 20250424-rcqx-FX279.lcb  
 样品瓶号: 2-35  
 进样体积: 10 μl      版本号: 6.115  
 进样时间: 2025/04/24 17:45:37      实验者: jiangjinwei  
 处理时间(V2): 2025/04/25 09:46:26      处理者: jiangjinwei  
 仪器型号: SHIMADZU LC-2050C (FX279)

## <色谱图>

mV



## <峰表>

检测器A Ch1 254nm

峰号	保留时间	面积	面积%	高度	理论塔板数(USP)	拖尾因子	分离度(USP)
1	1.622	279990	100.000	54239	2278	1.186	--
总计		279990	100.000	54239			



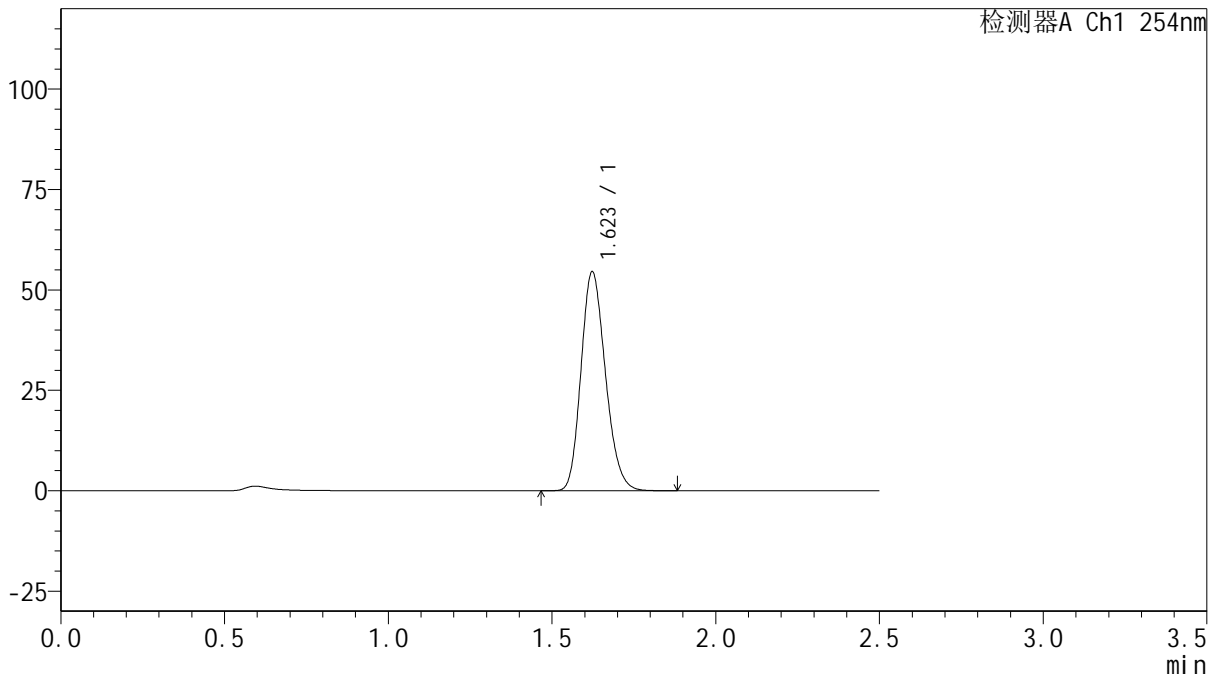
# QTL-359

## <样品信息>

色谱柱: XB-C18(50mm\*4.6mm,5μm)      流 速: 1.0ml/min  
 柱 温: 30°C      波 长: 254nm  
 数据文件名: RC\$QTL-359 - 27-22/30-1135-2 - cbzj-3A75SDB1p-rcqx-15mg-jf50z-pH1.0jz-jyx1-p5-90min.lcd  
 方法文件名: RC\$QTL-359 - QTL-359-rcqx-FX279-新.lcm  
 批处理文件名: RC\$QTL-359 - 20250424-rcqx-FX279.lcb  
 样品瓶号: 2-44  
 进样体积: 10 μl      版本号: 6.115  
 进样时间: 2025/04/24 17:48:31      实验者: jiangjinwei  
 处理时间(V2): 2025/04/25 09:46:29      处理者: jiangjinwei  
 仪器型号: SHIMADZU LC-2050C (FX279)

## <色谱图>

mV



## <峰表>

检测器A Ch1 254nm

峰号	保留时间	面积	面积%	高度	理论塔板数(USP)	拖尾因子	分离度(USP)
1	1.623	282835	100.000	54514	2261	1.189	--
总计		282835	100.000	54514			



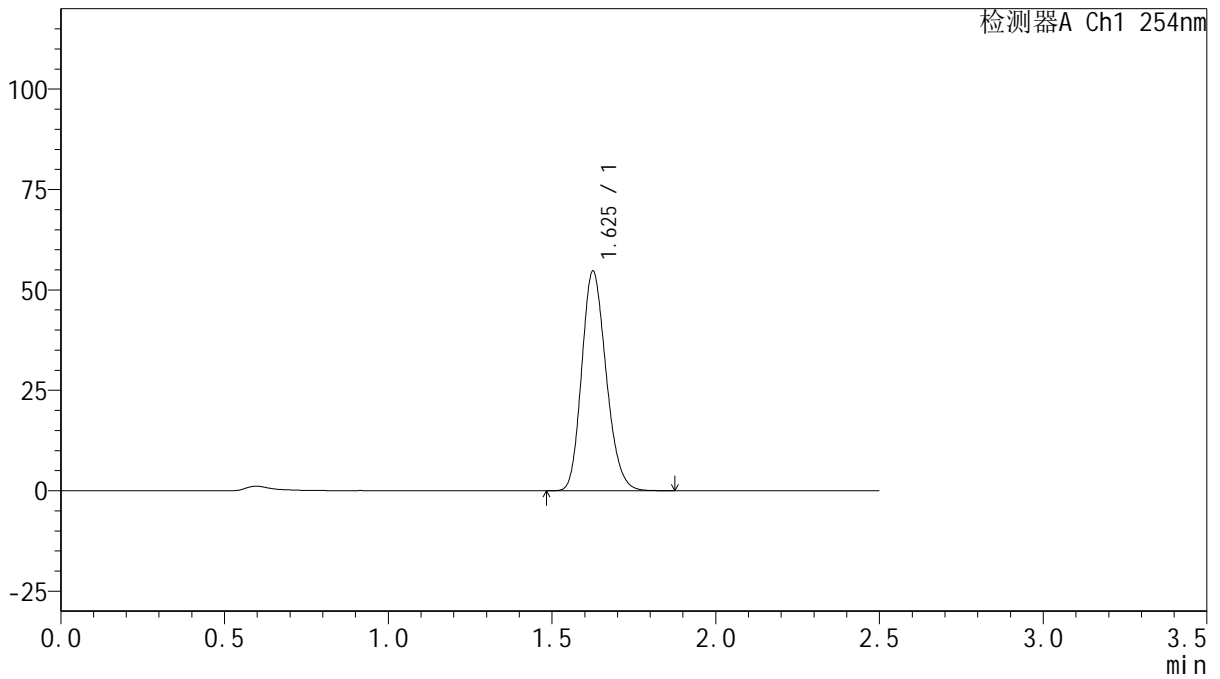
# QTL-359

## <样品信息>

色谱柱: XB-C18(50mm\*4.6mm,5μm)      流 速: 1.0ml/min  
 柱 温: 30°C      波 长: 254nm  
 数据文件名: RC\$QTL-359 - 27-22/30-1136-2 - cbzj-3A75SDB1p-rcqx-15mg-jf50z-pH1.0jz-jyx1-p6-90min.lcd  
 方法文件名: RC\$QTL-359 - QTL-359-rcqx-FX279-新.lcm  
 批处理文件名: RC\$QTL-359 - 20250424-rcqx-FX279.lcb  
 样品瓶号: 2-53  
 进样体积: 10 μl      版本号: 6.115  
 进样时间: 2025/04/24 17:51:25      实验者: jiangjinwei  
 处理时间(V2): 2025/04/25 09:46:32      处理者: jiangjinwei  
 仪器型号: SHIMADZU LC-2050C (FX279)

## <色谱图>

mV



## <峰表>

检测器A Ch1 254nm

峰号	保留时间	面积	面积%	高度	理论塔板数(USP)	拖尾因子	分离度(USP)
1	1.625	283869	100.000	54452	2264	1.190	--
总计		283869	100.000	54452			



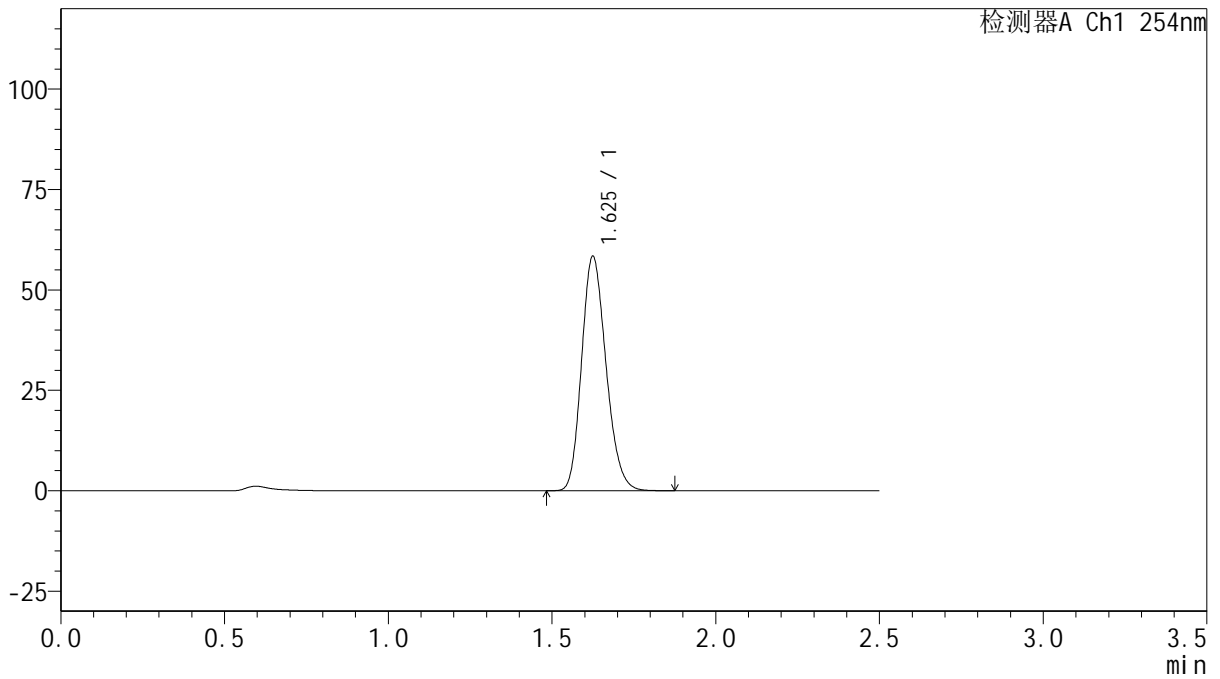
# QTL-359

## <样品信息>

色谱柱: XB-C18(50mm\*4.6mm,5μm)      流 速: 1.0ml/min  
 柱 温: 30°C      波 长: 254nm  
 数据文件名: RC\$QTL-359 - 27-22/30-1137-2 - cbzj-3A75SDB1p-rcqx-15mg-jf50z-pH1.0jz-jyx1-p1-120min.lcd  
 方法文件名: RC\$QTL-359 - QTL-359-rcqx-FX279-新.lcm  
 批处理文件名: RC\$QTL-359 - 20250424-rcqx-FX279.lcb  
 样品瓶号: 3-5  
 进样体积: 10 μl      版本号: 6.115  
 进样时间: 2025/04/24 17:54:17      实验者: jiangjinwei  
 处理时间(V2): 2025/04/25 09:46:35      处理者: jiangjinwei  
 仪器型号: SHIMADZU LC-2050C (FX279)

## <色谱图>

mV



## <峰表>

检测器A Ch1 254nm

峰号	保留时间	面积	面积%	高度	理论塔板数(USP)	拖尾因子	分离度(USP)
1	1.625	303139	100.000	58168	2262	1.190	--
总计		303139	100.000	58168			



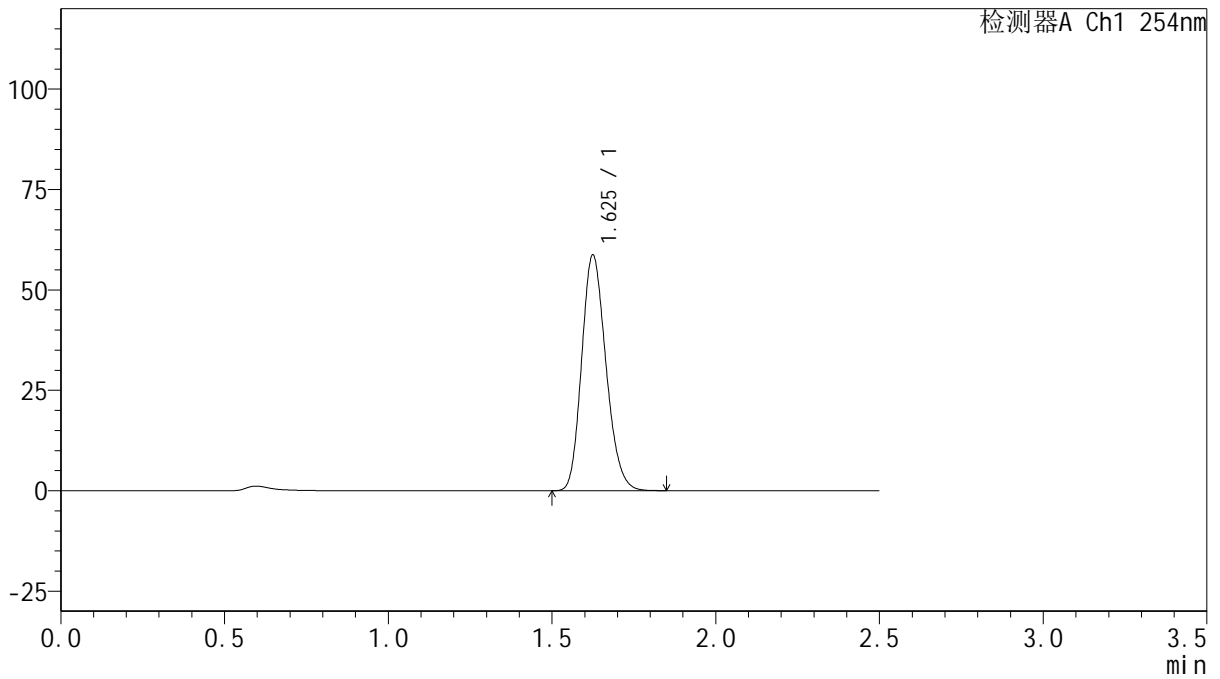
# QTL-359

## <样品信息>

色谱柱: XB-C18(50mm\*4.6mm,5μm) 流速: 1.0ml/min  
 柱温: 30°C 波长: 254nm  
 数据文件名: RC\$QTL-359 - 27-22/30-1138-2 - cbzj-3A75SDB1p-rcqx-15mg-jf50z-pH1.0jz-jyx1-p2-120min.lcd  
 方法文件名: RC\$QTL-359 - QTL-359-rcqx-FX279-新.lcm  
 批处理文件名: RC\$QTL-359 - 20250424-rcqx-FX279.lcb  
 样品瓶号: 3-14  
 进样体积: 10 μl 版本号: 6.115  
 进样时间: 2025/04/24 17:57:09 实验者: jiangjinwei  
 处理时间(V2): 2025/04/25 09:46:38 处理者: jiangjinwei  
 仪器型号: SHIMADZU LC-2050C (FX279)

## <色谱图>

mV



## <峰表>

检测器A Ch1 254nm

峰号	保留时间	面积	面积%	高度	理论塔板数(USP)	拖尾因子	分离度(USP)
1	1.625	303368	100.000	58491	2281	1.189	--
总计		303368	100.000	58491			



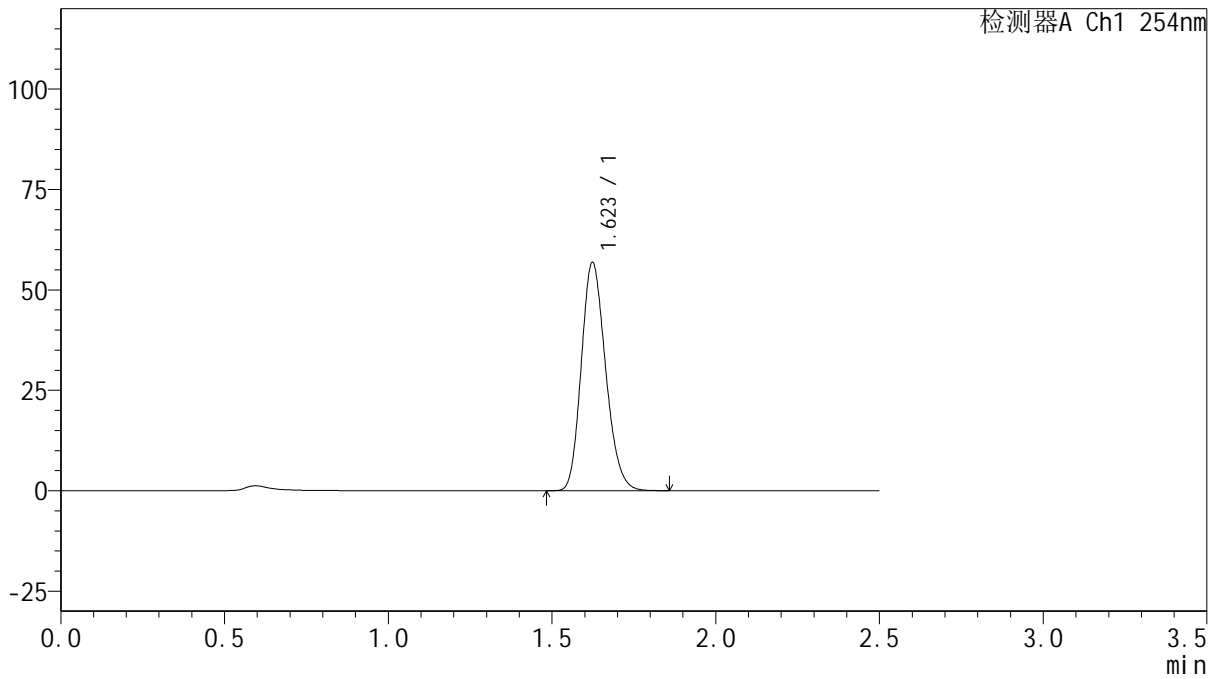
# QTL-359

## <样品信息>

色谱柱: XB-C18(50mm\*4.6mm,5μm) 流速: 1.0ml/min  
 柱温: 30°C 波长: 254nm  
 数据文件名: RC\$QTL-359 - 27-22/30-1139-2 - cbzj-3A75SDB1p-rcqx-15mg-jf50z-pH1.0jz-jyx1-p3-120min.lcd  
 方法文件名: RC\$QTL-359 - QTL-359-rcqx-FX279-新.lcm  
 批处理文件名: RC\$QTL-359 - 20250424-rcqx-FX279.lcb  
 样品瓶号: 3-23  
 进样体积: 10 μl 版本号: 6.115  
 进样时间: 2025/04/24 18:00:01 实验者: jiangjinwei  
 处理时间(V2): 2025/04/25 09:46:41 处理者: jiangjinwei  
 仪器型号: SHIMADZU LC-2050C (FX279)

## <色谱图>

mV



## <峰表>

检测器A Ch1 254nm

峰号	保留时间	面积	面积%	高度	理论塔板数(USP)	拖尾因子	分离度(USP)
1	1.623	293915	100.000	56779	2279	1.189	--
总计		293915	100.000	56779			



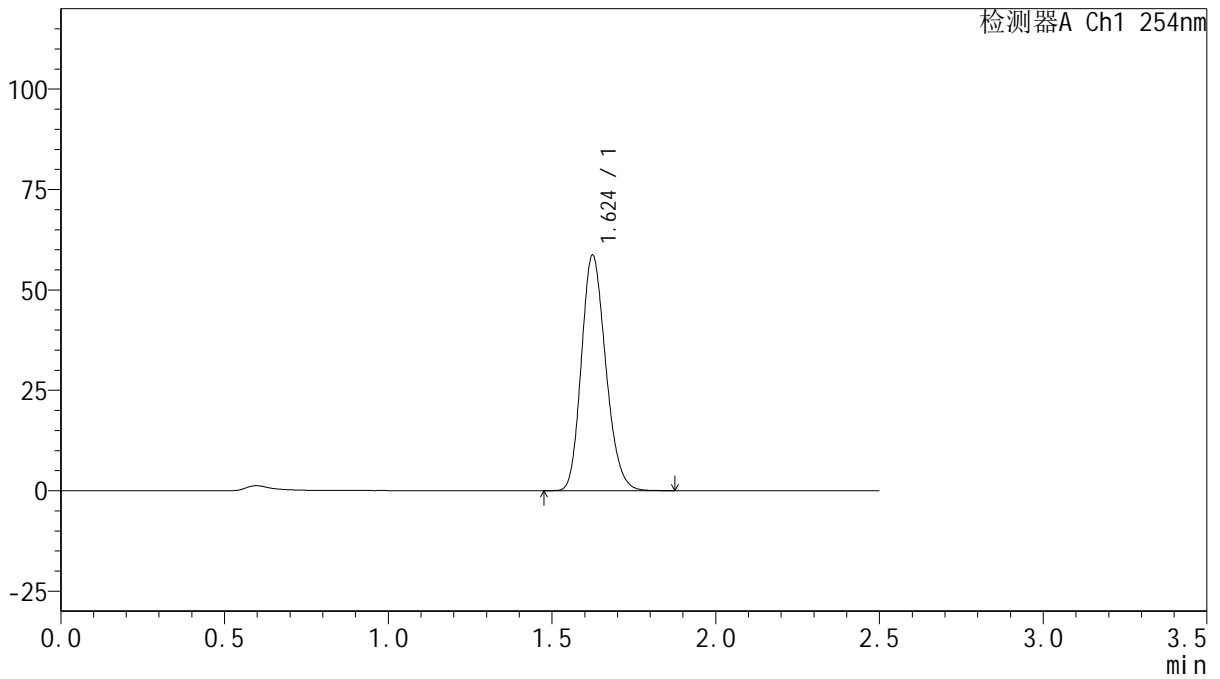
# QTL-359

## <样品信息>

色谱柱: XB-C18(50mm\*4.6mm,5μm) 流速: 1.0ml/min  
 柱温: 30°C 波长: 254nm  
 数据文件名: RC\$QTL-359 - 27-22/30-1140-2 - cbzj-3A75SDB1p-rcqx-15mg-jf50z-pH1.0jz-jyx1-p4-120min.lcd  
 方法文件名: RC\$QTL-359 - QTL-359-rcqx-FX279-新.lcm  
 批处理文件名: RC\$QTL-359 - 20250424-rcqx-FX279.lcb  
 样品瓶号: 3-32 版本号: 6.115  
 进样体积: 10 μl 实验者: jiangjinwei  
 进样时间: 2025/04/24 18:02:52 处理者: jiangjinwei  
 处理时间(V2): 2025/04/25 09:46:44  
 仪器型号: SHIMADZU LC-2050C (FX279)

## <色谱图>

mV



## <峰表>

检测器A Ch1 254nm

峰号	保留时间	面积	面积%	高度	理论塔板数(USP)	拖尾因子	分离度(USP)
1	1.624	303858	100.000	58557	2272	1.190	--
总计		303858	100.000	58557			



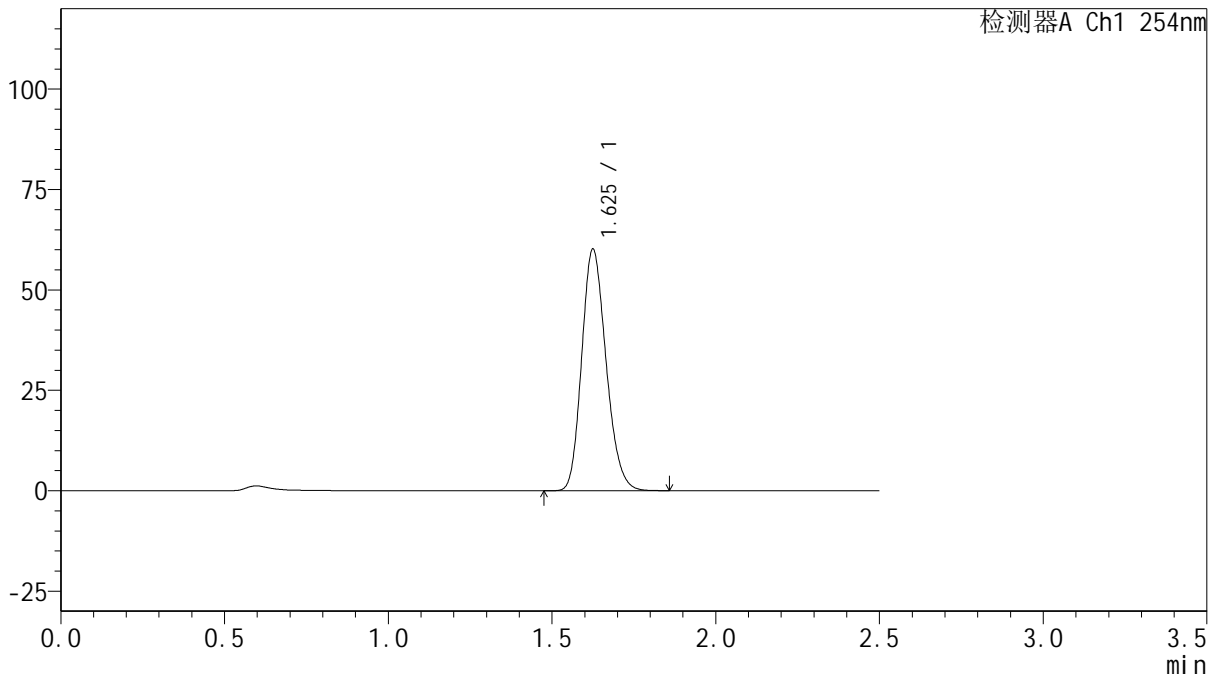
# QTL-359

## <样品信息>

色谱柱: XB-C18(50mm\*4.6mm,5μm)      流 速: 1.0ml/min  
 柱 温: 30°C      波 长: 254nm  
 数据文件名: RC\$QTL-359 - 27-22/30-1141-2 - cbzj-3A75SDB1p-rcqx-15mg-jf50z-pH1.0jz-jyx1-p5-120min.lcd  
 方法文件名: RC\$QTL-359 - QTL-359-rcqx-FX279-新.lcm  
 批处理文件名: RC\$QTL-359 - 20250424-rcqx-FX279.lcb  
 样品瓶号: 3-41  
 进样体积: 10 μl      版本号: 6.115  
 进样时间: 2025/04/24 18:05:44      实验者: jiangjinwei  
 处理时间(V2): 2025/04/25 09:46:47      处理者: jiangjinwei  
 仪器型号: SHIMADZU LC-2050C (FX279)

## <色谱图>

mV



## <峰表>

检测器A Ch1 254nm

峰号	保留时间	面积	面积%	高度	理论塔板数(USP)	拖尾因子	分离度(USP)
1	1.625	311090	100.000	59906	2281	1.190	--
总计		311090	100.000	59906			



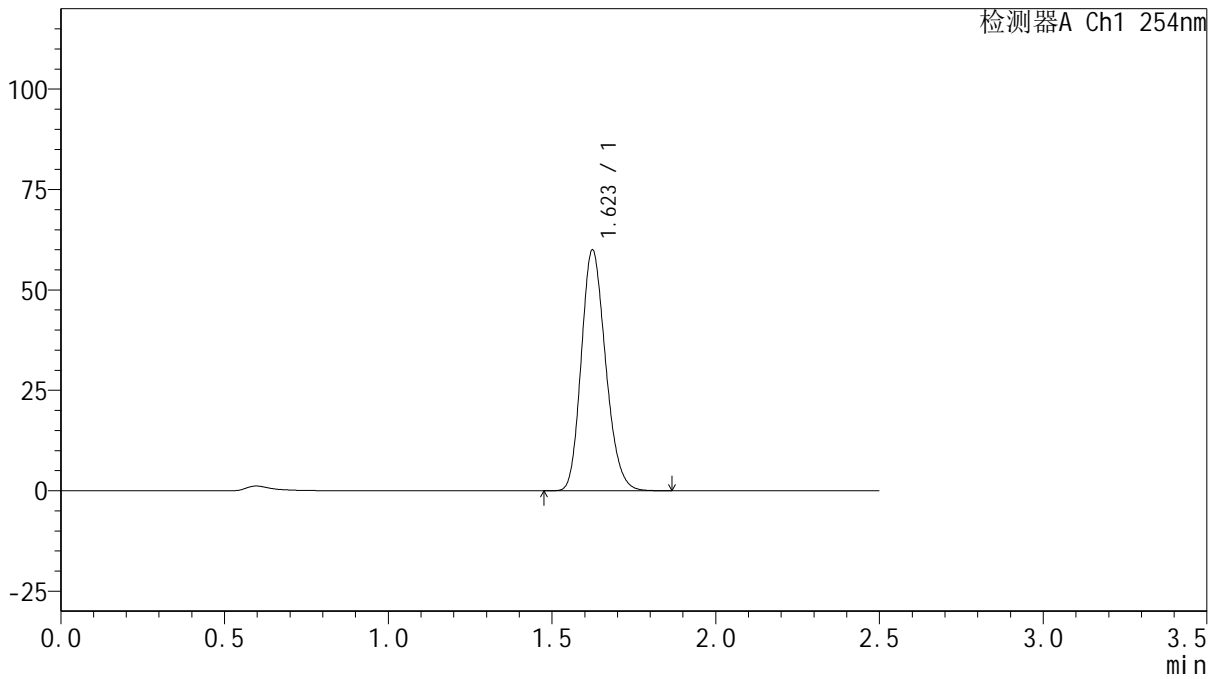
# QTL-359

## <样品信息>

色谱柱: XB-C18(50mm\*4.6mm,5 $\mu$ m)      流 速: 1.0ml/min  
 柱 温: 30 $^{\circ}$ C      波 长: 254nm  
 数据文件名: RC\$QTL-359 - 27-22/30-1142-2 - cbzj-3A75SDB1p-rcqx-15mg-jf50z-pH1.0jz-jyx1-p6-120min.lcd  
 方法文件名: RC\$QTL-359 - QTL-359-rcqx-FX279-新.lcm  
 批处理文件名: RC\$QTL-359 - 20250424-rcqx-FX279.lcb  
 样品瓶号: 3-50  
 进样体积: 10  $\mu$ l      版本号: 6.115  
 进样时间: 2025/04/24 18:08:36      实验者: jiangjinwei  
 处理时间(V2): 2025/04/25 09:46:49      处理者: jiangjinwei  
 仪器型号: SHIMADZU LC-2050C (FX279)

## <色谱图>

mV



## <峰表>

检测器A Ch1 254nm

峰号	保留时间	面积	面积%	高度	理论塔板数(USP)	拖尾因子	分离度(USP)
1	1.623	309634	100.000	59907	2284	1.190	--
总计		309634	100.000	59907			



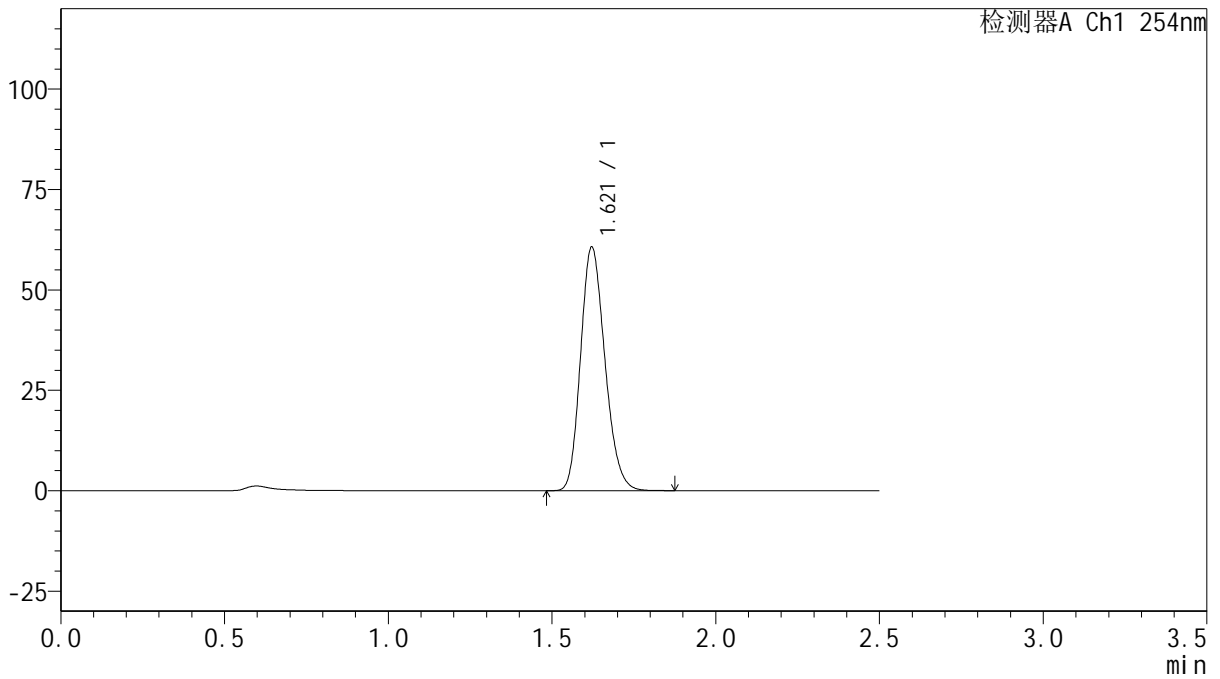
# QTL-359

## <样品信息>

色谱柱: XB-C18(50mm\*4.6mm,5μm)      流 速: 1.0ml/min  
 柱 温: 30°C      波 长: 254nm  
 数据文件名: RC\$QTL-359 - 27-22/30-1143-2 - cbzj-3A75SDB1p-rcqx-15mg-jf50z-pH1.0jz-jyx1-p1-jx.lcd  
 方法文件名: RC\$QTL-359 - QTL-359-rcqx-FX279-新.lcm  
 批处理文件名: RC\$QTL-359 - 20250424-rcqx-FX279.lcb  
 样品瓶号: 3-6  
 进样体积: 10 μl      版本号: 6.115  
 进样时间: 2025/04/24 18:11:28      实验者: jiangjinwei  
 处理时间(V2): 2025/04/25 09:46:52      处理者: jiangjinwei  
 仪器型号: SHIMADZU LC-2050C (FX279)

## <色谱图>

mV



## <峰表>

检测器A Ch1 254nm

峰号	保留时间	面积	面积%	高度	理论塔板数(USP)	拖尾因子	分离度(USP)
1	1.621	313983	100.000	60685	2270	1.190	--
总计		313983	100.000	60685			



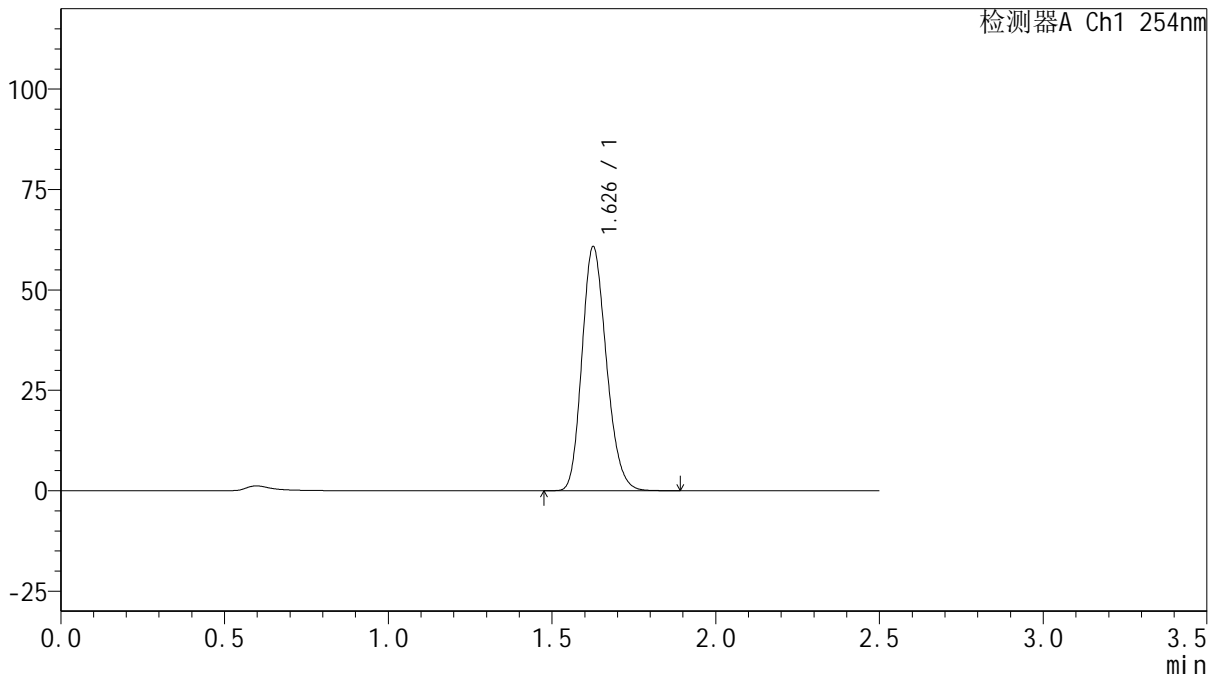
# QTL-359

## <样品信息>

色谱柱: XB-C18(50mm\*4.6mm,5μm) 流速: 1.0ml/min  
 柱温: 30°C 波长: 254nm  
 数据文件名: RC\$QTL-359 - 27-22/30-1144-2 - cbzj-3A75SDB1p-rcqx-15mg-jf50z-pH1.0jz-jyx1-p2-jx.lcd  
 方法文件名: RC\$QTL-359 - QTL-359-rcqx-FX279-新.lcm  
 批处理文件名: RC\$QTL-359 - 20250424-rcqx-FX279.lcb  
 样品瓶号: 3-15 版本号: 6.115  
 进样体积: 10 μl 实验者: jiangjinwei  
 进样时间: 2025/04/24 18:14:20 处理者: jiangjinwei  
 处理时间(V2): 2025/04/25 09:46:55  
 仪器型号: SHIMADZU LC-2050C (FX279)

## <色谱图>

mV



## <峰表>

检测器A Ch1 254nm

峰号	保留时间	面积	面积%	高度	理论塔板数(USP)	拖尾因子	分离度(USP)
1	1.626	315000	100.000	60378	2274	1.191	--
总计		315000	100.000	60378			



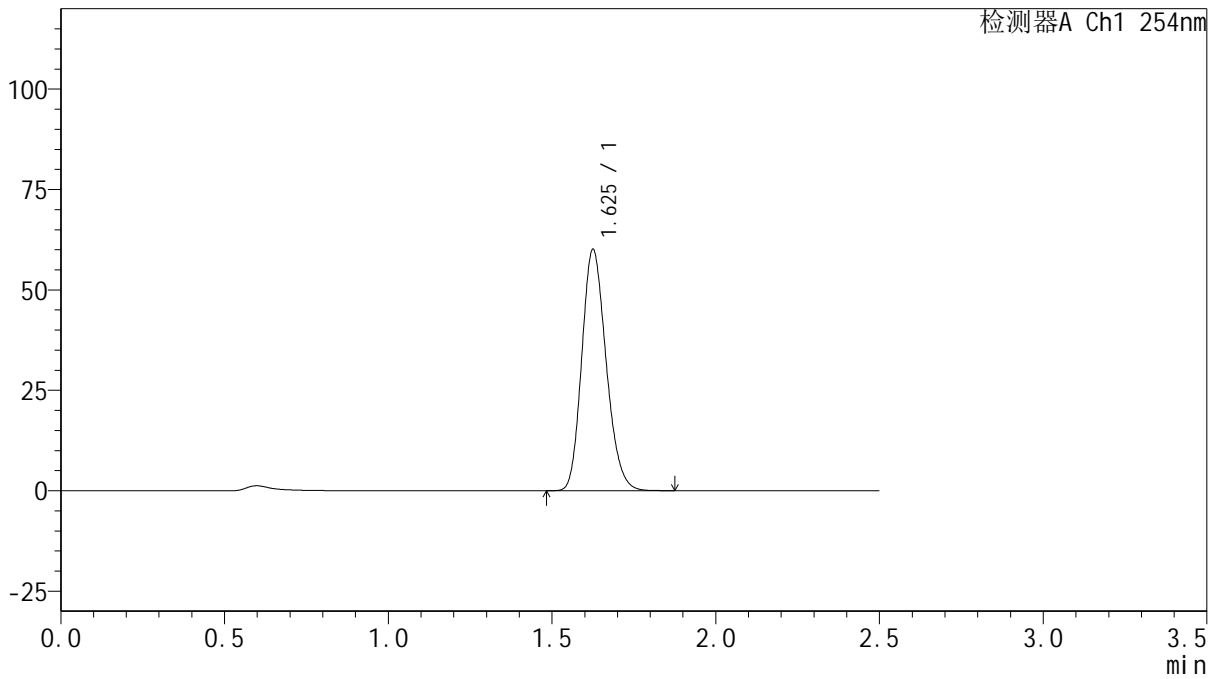
# QTL-359

## <样品信息>

色谱柱: XB-C18(50mm\*4.6mm,5μm)      流 速: 1.0ml/min  
 柱 温: 30°C      波 长: 254nm  
 数据文件名: RC\$QTL-359 - 27-22/30-1145-2 - cbzj-3A75SDB1p-rcqx-15mg-jf50z-pH1.0jz-jyx1-p3-jx.lcd  
 方法文件名: RC\$QTL-359 - QTL-359-rcqx-FX279-新.lcm  
 批处理文件名: RC\$QTL-359 - 20250424-rcqx-FX279.lcb  
 样品瓶号: 3-24  
 进样体积: 10 μl      版本号: 6.115  
 进样时间: 2025/04/24 18:17:12      实验者: jiangjinwei  
 处理时间(V2): 2025/04/25 09:46:57      处理者: jiangjinwei  
 仪器型号: SHIMADZU LC-2050C (FX279)

## <色谱图>

mV



## <峰表>

检测器A Ch1 254nm

峰号	保留时间	面积	面积%	高度	理论塔板数(USP)	拖尾因子	分离度(USP)
1	1.625	311173	100.000	59817	2279	1.190	--
总计		311173	100.000	59817			



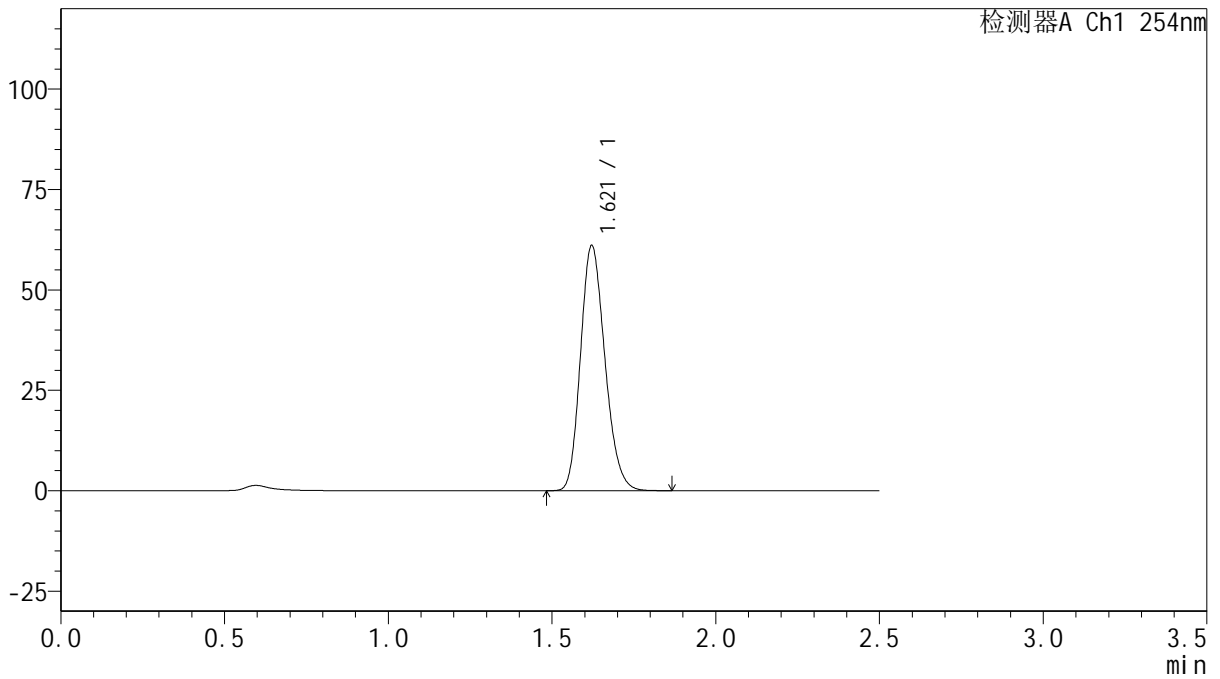
# QTL-359

## <样品信息>

色谱柱: XB-C18(50mm\*4.6mm,5μm)      流 速: 1.0ml/min  
 柱 温: 30°C      波 长: 254nm  
 数据文件名: RC\$QTL-359 - 27-22/30-1146-2 - cbzj-3A75SDB1p-rcqx-15mg-jf50z-pH1.0jz-jyx1-p4-jx.lcd  
 方法文件名: RC\$QTL-359 - QTL-359-rcqx-FX279-新.lcm  
 批处理文件名: RC\$QTL-359 - 20250424-rcqx-FX279.lcb  
 样品瓶号: 3-33  
 进样体积: 10 μl      版本号: 6.115  
 进样时间: 2025/04/24 18:20:04      实验者: jiangjinwei  
 处理时间(V2): 2025/04/25 09:47:00      处理者: jiangjinwei  
 仪器型号: SHIMADZU LC-2050C (FX279)

## <色谱图>

mV



## <峰表>

检测器A Ch1 254nm

峰号	保留时间	面积	面积%	高度	理论塔板数(USP)	拖尾因子	分离度(USP)
1	1.621	316877	100.000	61064	2255	1.191	--
总计		316877	100.000	61064			



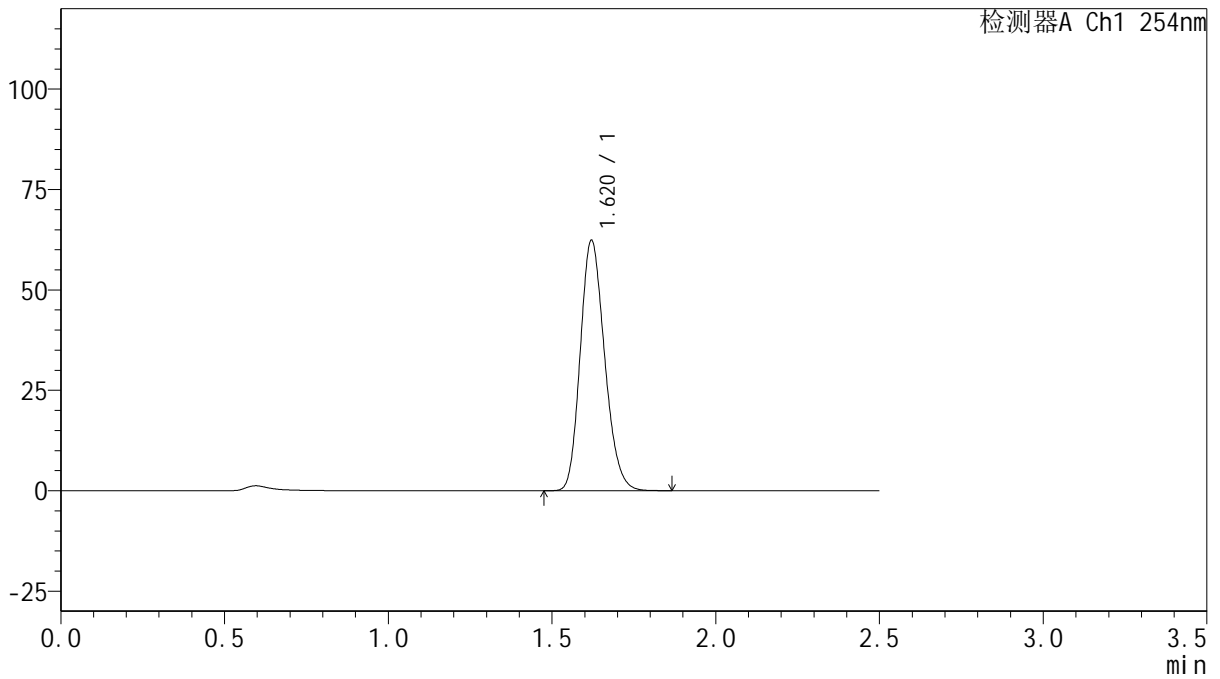
# QTL-359

## <样品信息>

色谱柱: XB-C18(50mm\*4.6mm,5 $\mu$ m)      流 速: 1.0ml/min  
 柱 温: 30 $^{\circ}$ C      波 长: 254nm  
 数据文件名: RC\$QTL-359 - 27-22/30-1147-2 - cbzj-3A75SDB1p-rcqx-15mg-jf50z-pH1.0jz-jyx1-p5-jx.lcd  
 方法文件名: RC\$QTL-359 - QTL-359-rcqx-FX279-新.lcm  
 批处理文件名: RC\$QTL-359 - 20250424-rcqx-FX279.lcb  
 样品瓶号: 3-42  
 进样体积: 10  $\mu$ l      版本号: 6.115  
 进样时间: 2025/04/24 18:22:56      实验者: jiangjinwei  
 处理时间(V2): 2025/04/25 09:47:03      处理者: jiangjinwei  
 仪器型号: SHIMADZU LC-2050C (FX279)

## <色谱图>

mV



## <峰表>

检测器A Ch1 254nm

峰号	保留时间	面积	面积%	高度	理论塔板数(USP)	拖尾因子	分离度(USP)
1	1.620	322773	100.000	62312	2264	1.188	--
总计		322773	100.000	62312			



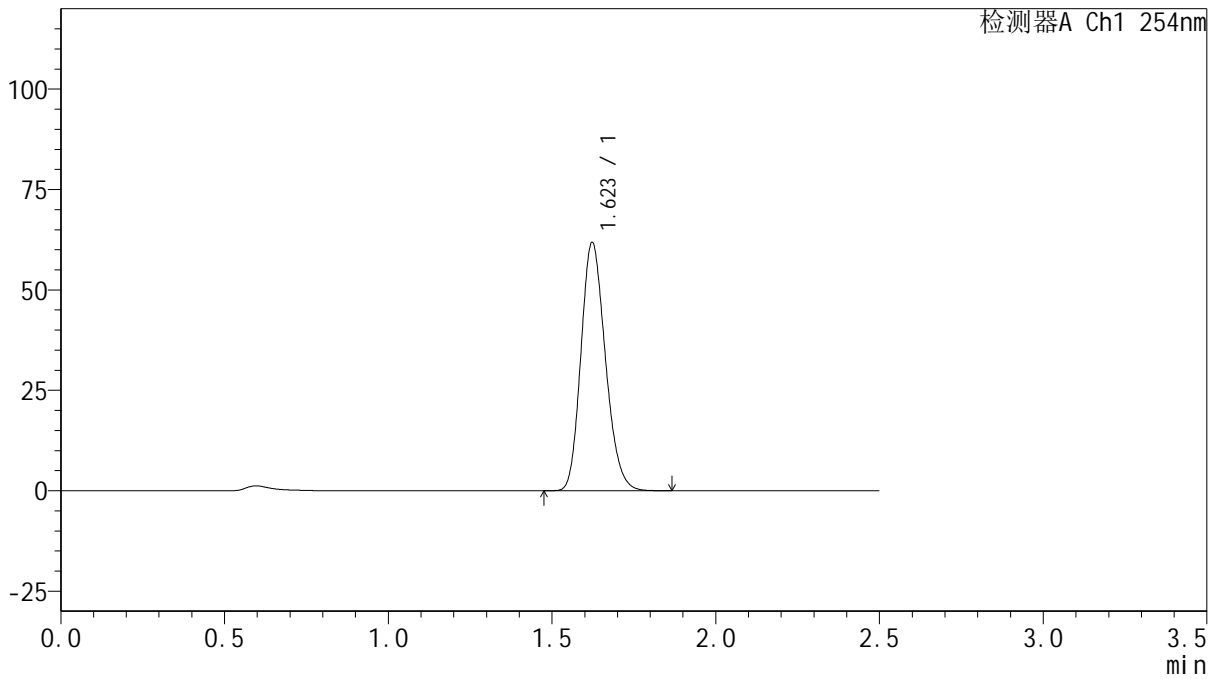
# QTL-359

## <样品信息>

色谱柱: XB-C18(50mm\*4.6mm,5 $\mu$ m) 流速: 1.0ml/min  
 柱温: 30 $^{\circ}$ C 波长: 254nm  
 数据文件名: RC\$QTL-359 - 27-22/30-1148-2 - cbzj-3A75SDB1p-rcqx-15mg-jf50z-pH1.0jz-jyx1-p6-jx.lcd  
 方法文件名: RC\$QTL-359 - QTL-359-rcqx-FX279-新.lcm  
 批处理文件名: RC\$QTL-359 - 20250424-rcqx-FX279.lcb  
 样品瓶号: 3-51  
 进样体积: 10  $\mu$ l 版本号: 6.115  
 进样时间: 2025/04/24 18:25:47 实验者: jiangjinwei  
 处理时间(V2): 2025/04/25 09:47:06 处理者: jiangjinwei  
 仪器型号: SHIMADZU LC-2050C (FX279)

## <色谱图>

mV



## <峰表>

检测器A Ch1 254nm

峰号	保留时间	面积	面积%	高度	理论塔板数(USP)	拖尾因子	分离度(USP)
1	1.623	321055	100.000	61820	2255	1.190	--
总计		321055	100.000	61820			



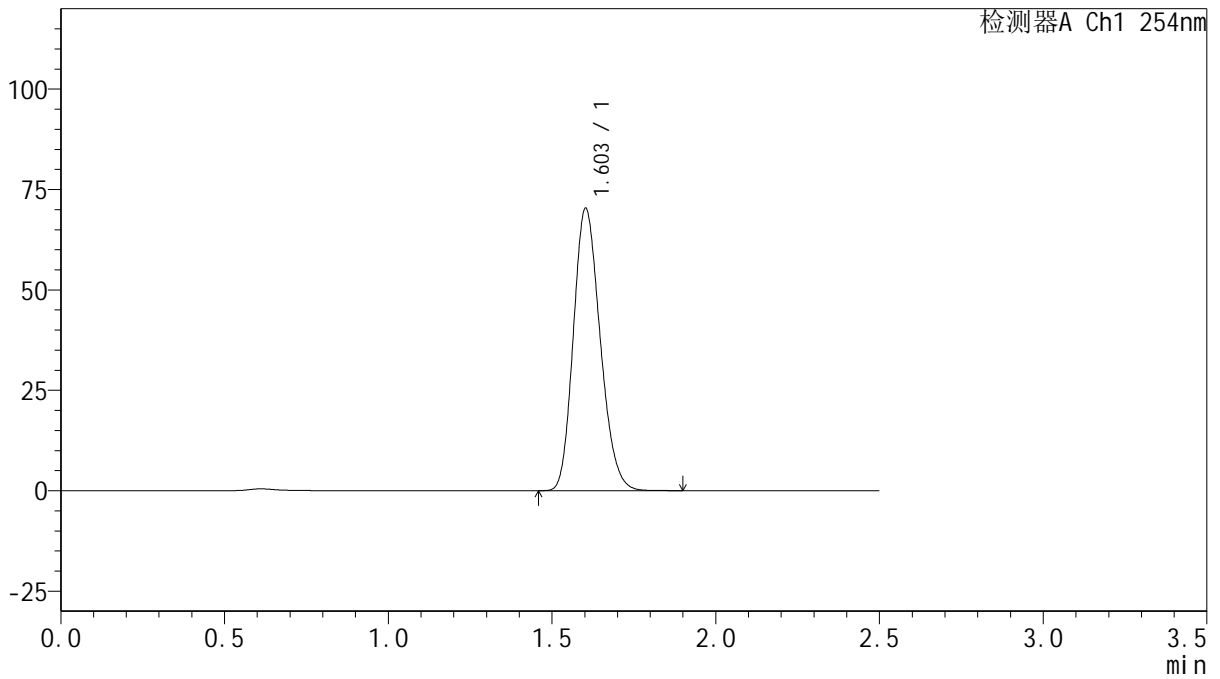
# QTL-359

## <样品信息>

色谱柱: XB-C18(50mm\*4.6mm,5μm) 流速: 1.0ml/min  
 柱温: 30°C 波长: 254nm  
 数据文件名: RC\$QTL-359 - 27-22/30-1149-2 - cbzj-3A75SDB1p-rcqx-15mg-jf50z-pH1.0jz-jyx1-dz2-1.lcd  
 方法文件名: RC\$QTL-359 - QTL-359-rcqx-FX279-新.lcm  
 批处理文件名: RC\$QTL-359 - 20250424-rcqx-FX279.lcb  
 样品瓶号: 2-27  
 进样体积: 10 μl 版本号: 6.115  
 进样时间: 2025/04/24 18:28:41 实验者: jiangjinwei  
 处理时间(V2): 2025/04/25 09:47:08 处理者: jiangjinwei  
 仪器型号: SHIMADZU LC-2050C (FX279)

## <色谱图>

mV



## <峰表>

检测器A Ch1 254nm

峰号	保留时间	面积	面积%	高度	理论塔板数(USP)	拖尾因子	分离度(USP)
1	1.603	400840	100.000	70201	1819	1.192	--
总计		400840	100.000	70201			



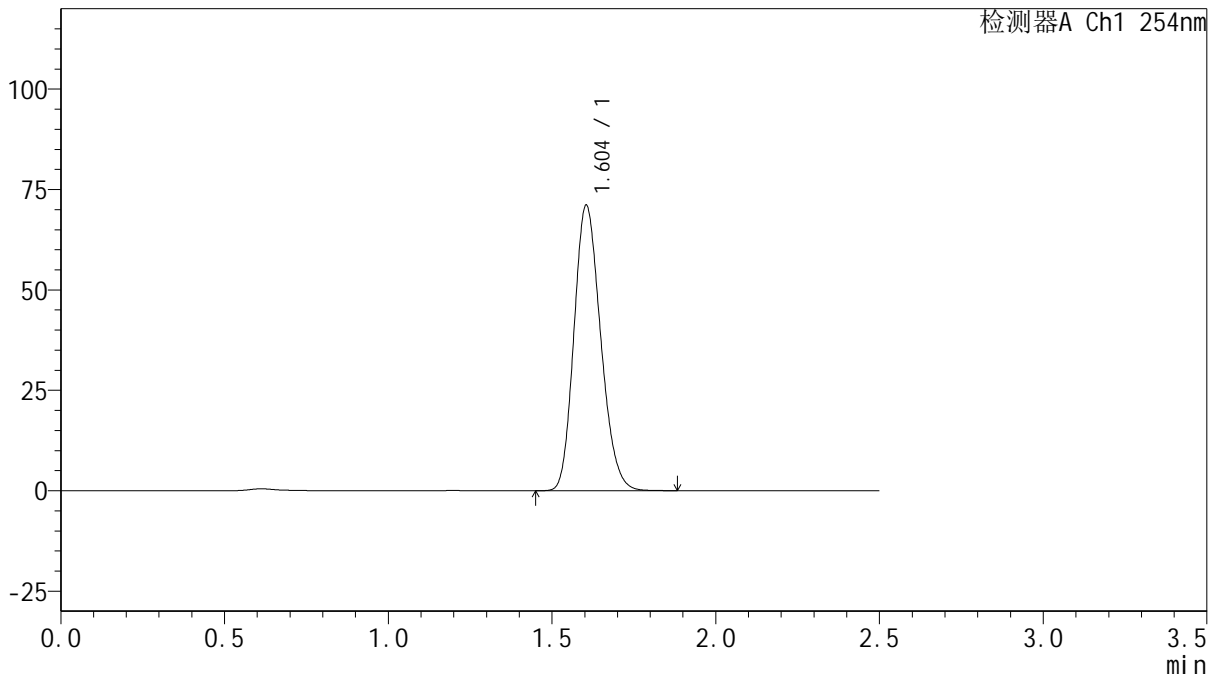
# QTL-359

## <样品信息>

色谱柱: XB-C18(50mm\*4.6mm,5μm) 流速: 1.0ml/min  
 柱温: 30°C 波长: 254nm  
 数据文件名: RC\$QTL-359 - 27-22/30-1150-2 - cbzj-3A75SDB1p-rcqx-15mg-jf50z-pH1.0jz-jyx1-dz2-2.lcd  
 方法文件名: RC\$QTL-359 - QTL-359-rcqx-FX279-新.lcm  
 批处理文件名: RC\$QTL-359 - 20250424-rcqx-FX279.lcb  
 样品瓶号: 2-27  
 进样体积: 10 μl 版本号: 6.115  
 进样时间: 2025/04/24 18:31:35 实验者: jiangjinwei  
 处理时间(V2): 2025/04/25 09:47:11 处理者: jiangjinwei  
 仪器型号: SHIMADZU LC-2050C (FX279)

## <色谱图>

mV



## <峰表>

检测器A Ch1 254nm

峰号	保留时间	面积	面积%	高度	理论塔板数(USP)	拖尾因子	分离度(USP)
1	1.604	403546	100.000	71093	1838	1.187	--
总计		403546	100.000	71093			