



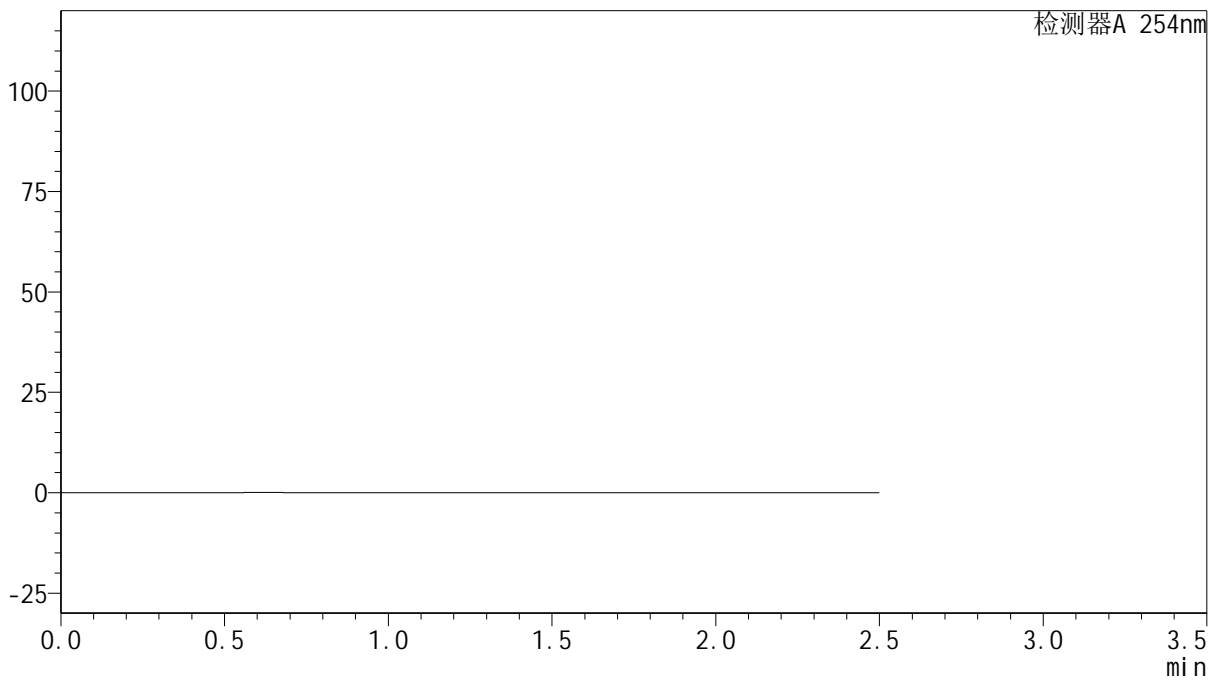
QTL-359

<样品信息>

色谱柱: XB-C18(50mm*4.6mm,5μm) 流 速: 1.0ml/min
 柱 温: 30°C 波 长: 254nm
 数据文件名: RC\$QTL-359 - 27-34/27-2089-2 - zzp-24102501p-rcqx-15mg-jf50z-pH1.0jz-rj.lcd
 方法文件名: RC\$QTL-359 - QTL-359-rcqx-FX276-新.lcm
 批处理文件名: RC\$QTL-359 - 20250427-rcqx-FX276.lcb
 样品瓶号: 1-9 版本号: 6.115
 进样体积: 10 μl 实验者: jiangjinwei
 进样时间: 2025/04/27 11:55:59 处理者: jiangjinwei
 处理时间(V2): 2025/04/28 08:56:53
 仪器型号: SHIMADZU LC-2050C (FX276)

<色谱图>

mV



<峰表>

检测器A 254nm

峰号	保留时间	面积	面积%	高度	理论塔板数(USP)	拖尾因子	分离度(USP)
总计							



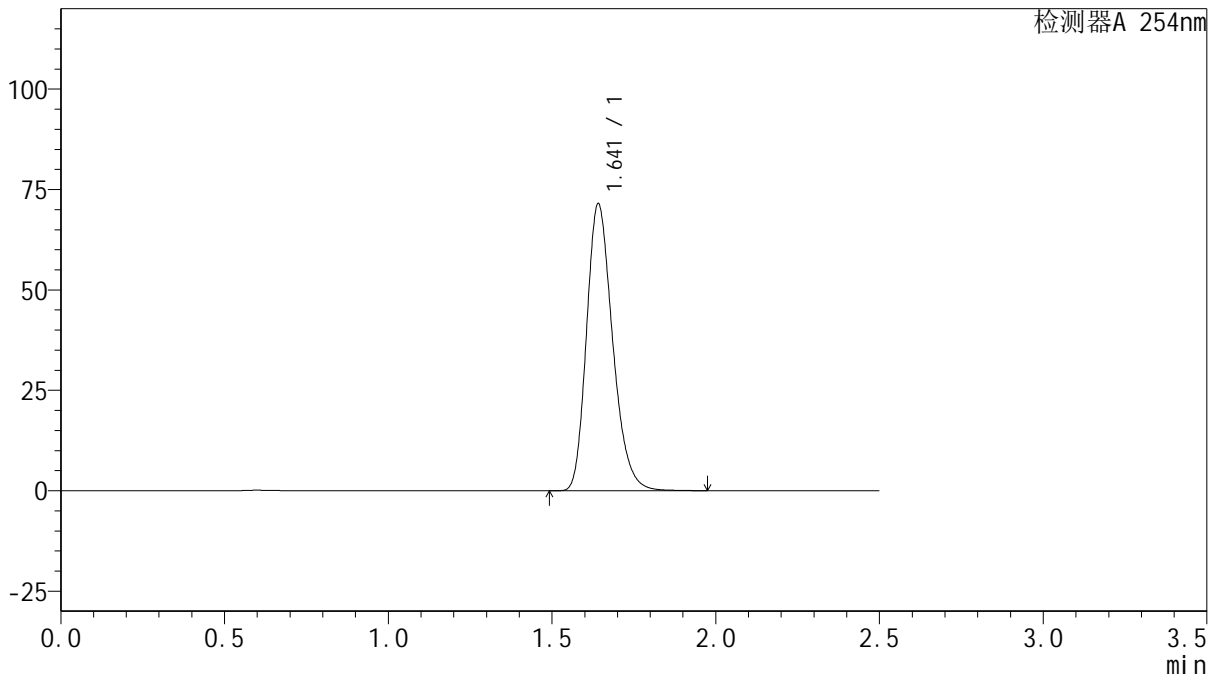
QTL-359

<样品信息>

色谱柱: XB-C18(50mm*4.6mm,5 μ m) 流 速: 1.0ml/min
 柱 温: 30 $^{\circ}$ C 波 长: 254nm
 数据文件名: RC\$QTL-359 - 27-34/27-2090-2 - zzp-24102501p-rcqx-15mg-jf50z-pH1.0jz-dz1-1.lcd
 方法文件名: RC\$QTL-359 - QTL-359-rcqx-FX276-新.lcm
 批处理文件名: RC\$QTL-359 - 20250427-rcqx-FX276.lcb
 样品瓶号: 1-18
 进样体积: 10 μ l 版本号: 6.115
 进样时间: 2025/04/27 11:58:52 实验者: jiangjinwei
 处理时间(V2): 2025/04/28 08:57:03 处理者: jiangjinwei
 仪器型号: SHIMADZU LC-2050C (FX276)

<色谱图>

mV



<峰表>

检测器A 254nm

峰号	保留时间	面积	面积%	高度	理论塔板数(USP)	拖尾因子	分离度(USP)
1	1.641	396402	100.000	71262	2058	1.246	--
总计		396402	100.000	71262			



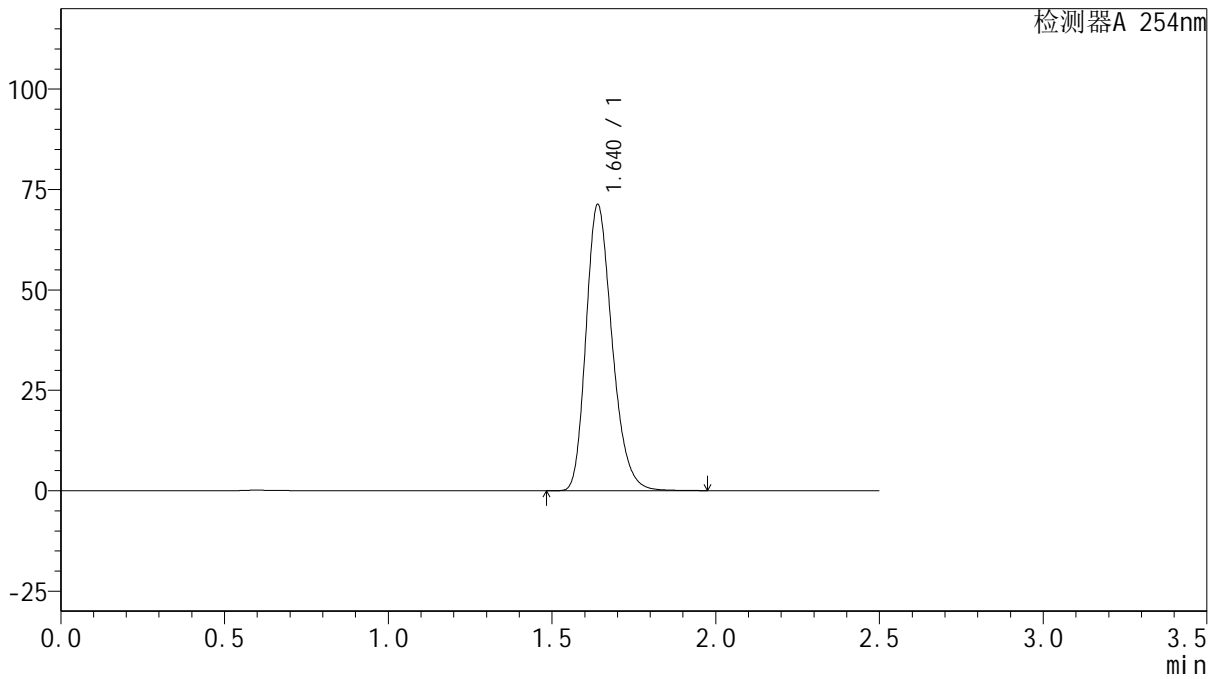
QTL-359

<样品信息>

色谱柱: XB-C18(50mm*4.6mm,5μm) 流 速: 1.0ml/min
 柱 温: 30°C 波 长: 254nm
 数据文件名: RC\$QTL-359 - 27-34/27-2091-2 - zzp-24102501p-rcqx-15mg-jf50z-pH1.0jz-dz1-2.lcd
 方法文件名: RC\$QTL-359 - QTL-359-rcqx-FX276-新.lcm
 批处理文件名: RC\$QTL-359 - 20250427-rcqx-FX276.lcb
 样品瓶号: 1-18
 进样体积: 10 μl 版本号: 6.115
 进样时间: 2025/04/27 12:01:44 实验者: jiangjinwei
 处理时间(V2): 2025/04/28 08:57:06 处理者: jiangjinwei
 仪器型号: SHIMADZU LC-2050C (FX276)

<色谱图>

mV



<峰表>

检测器A 254nm

峰号	保留时间	面积	面积%	高度	理论塔板数(USP)	拖尾因子	分离度(USP)
1	1.640	395072	100.000	71251	2057	1.245	--
总计		395072	100.000	71251			



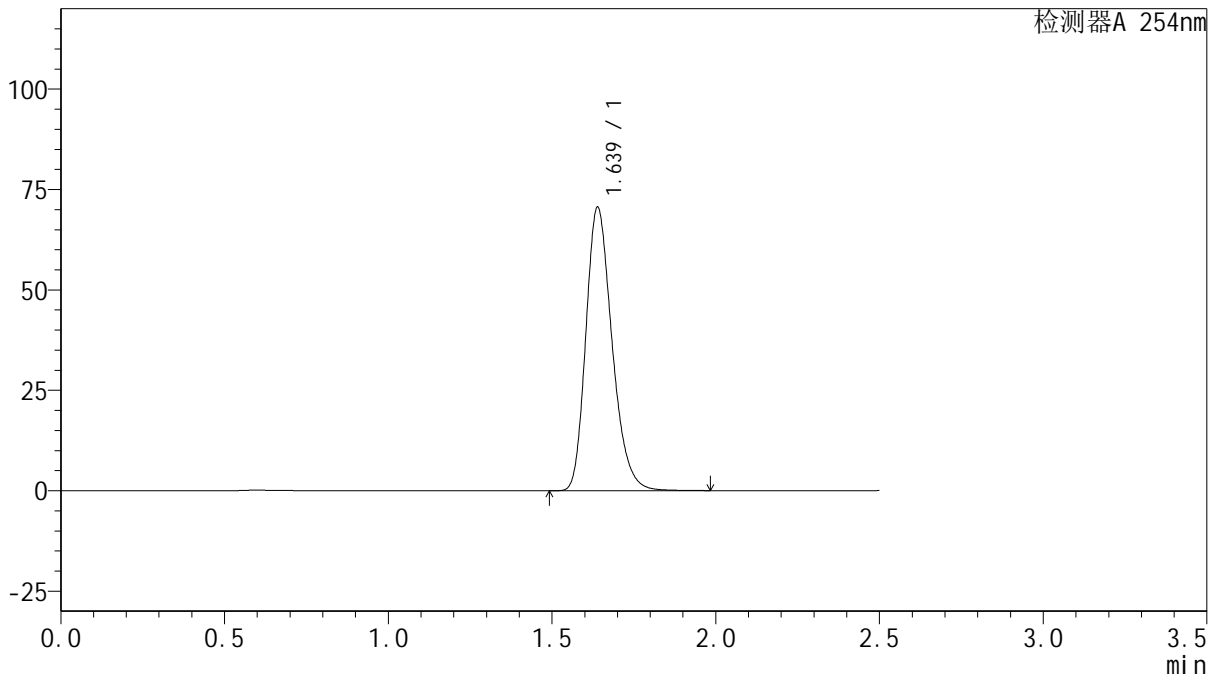
QTL-359

<样品信息>

色谱柱: XB-C18(50mm*4.6mm,5μm) 流 速: 1.0ml/min
 柱 温: 30°C 波 长: 254nm
 数据文件名: RC\$QTL-359 - 27-34/27-2092-2 - zzp-24102501p-rcqx-15mg-jf50z-pH1.0jz-dz1-3.lcd
 方法文件名: RC\$QTL-359 - QTL-359-rcqx-FX276-新.lcm
 批处理文件名: RC\$QTL-359 - 20250427-rcqx-FX276.lcb
 样品瓶号: 1-18
 进样体积: 10 μl 版本号: 6.115
 进样时间: 2025/04/27 12:04:37 实验者: jiangjinwei
 处理时间(V2): 2025/04/28 08:57:09 处理者: jiangjinwei
 仪器型号: SHIMADZU LC-2050C (FX276)

<色谱图>

mV



<峰表>

检测器A 254nm

峰号	保留时间	面积	面积%	高度	理论塔板数(USP)	拖尾因子	分离度(USP)
1	1.639	392893	100.000	70587	2040	1.250	--
总计		392893	100.000	70587			



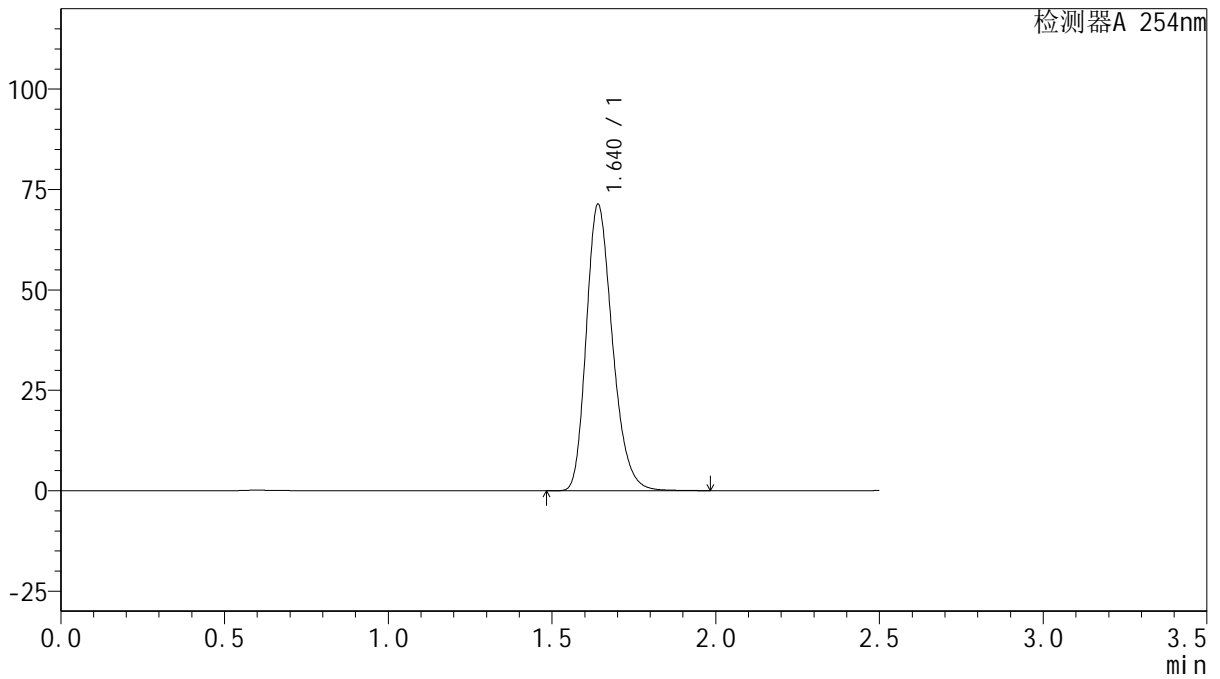
QTL-359

<样品信息>

色谱柱: XB-C18(50mm*4.6mm,5 μ m) 流 速: 1.0ml/min
 柱 温: 30 $^{\circ}$ C 波 长: 254nm
 数据文件名: RC\$QTL-359 - 27-34/27-2093-2 - zzp-24102501p-rcqx-15mg-jf50z-pH1.0jz-dz1-4.lcd
 方法文件名: RC\$QTL-359 - QTL-359-rcqx-FX276-新.lcm
 批处理文件名: RC\$QTL-359 - 20250427-rcqx-FX276.lcb
 样品瓶号: 1-18
 进样体积: 10 μ l 版本号: 6.115
 进样时间: 2025/04/27 12:07:29 实验者: jiangjinwei
 处理时间(V2): 2025/04/28 08:57:12 处理者: jiangjinwei
 仪器型号: SHIMADZU LC-2050C (FX276)

<色谱图>

mV



<峰表>

检测器A 254nm

峰号	保留时间	面积	面积%	高度	理论塔板数(USP)	拖尾因子	分离度(USP)
1	1.640	395951	100.000	71215	2055	1.247	--
总计		395951	100.000	71215			



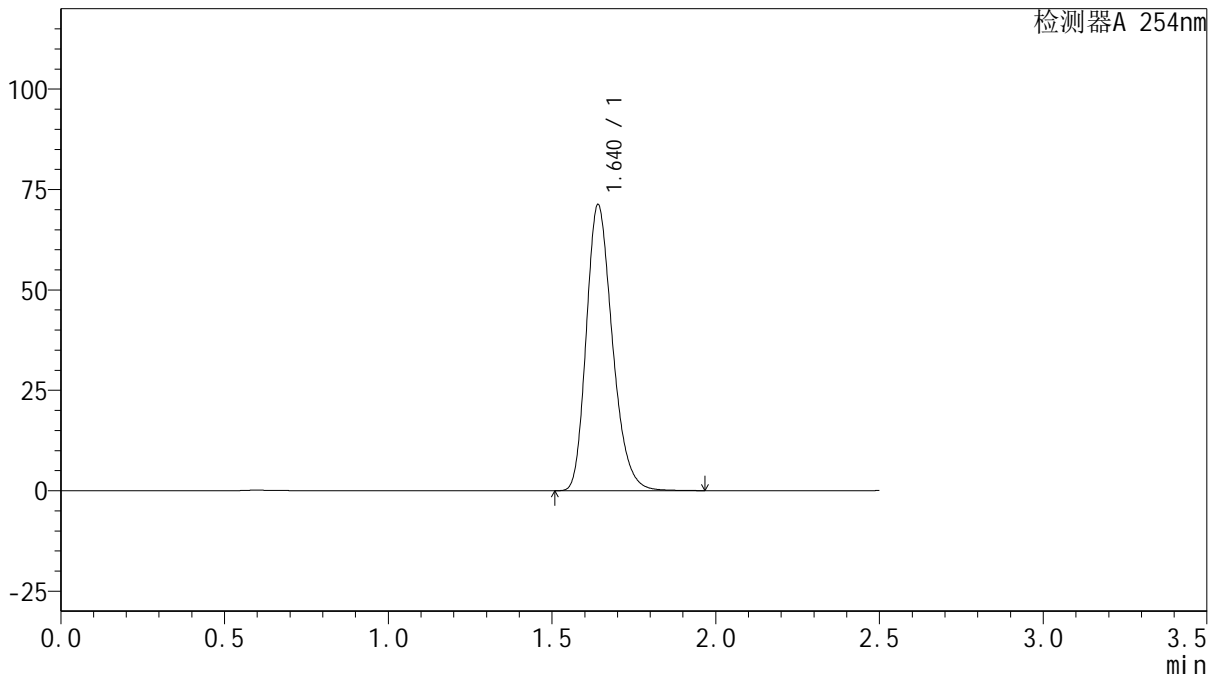
QTL-359

<样品信息>

色谱柱: XB-C18(50mm*4.6mm,5 μ m) 流 速: 1.0ml/min
 柱 温: 30 $^{\circ}$ C 波 长: 254nm
 数据文件名: RC\$QTL-359 - 27-34/27-2094-2 - zzp-24102501p-rcqx-15mg-jf50z-pH1.0jz-dz1-5.lcd
 方法文件名: RC\$QTL-359 - QTL-359-rcqx-FX276-新.lcm
 批处理文件名: RC\$QTL-359 - 20250427-rcqx-FX276.lcb
 样品瓶号: 1-18
 进样体积: 10 μ l 版本号: 6.115
 进样时间: 2025/04/27 12:10:22 实验者: jiangjinwei
 处理时间(V2): 2025/04/28 08:57:14 处理者: jiangjinwei
 仪器型号: SHIMADZU LC-2050C (FX276)

<色谱图>

mV



<峰表>

检测器A 254nm

峰号	保留时间	面积	面积%	高度	理论塔板数(USP)	拖尾因子	分离度(USP)
1	1.640	394963	100.000	71130	2059	1.246	--
总计		394963	100.000	71130			



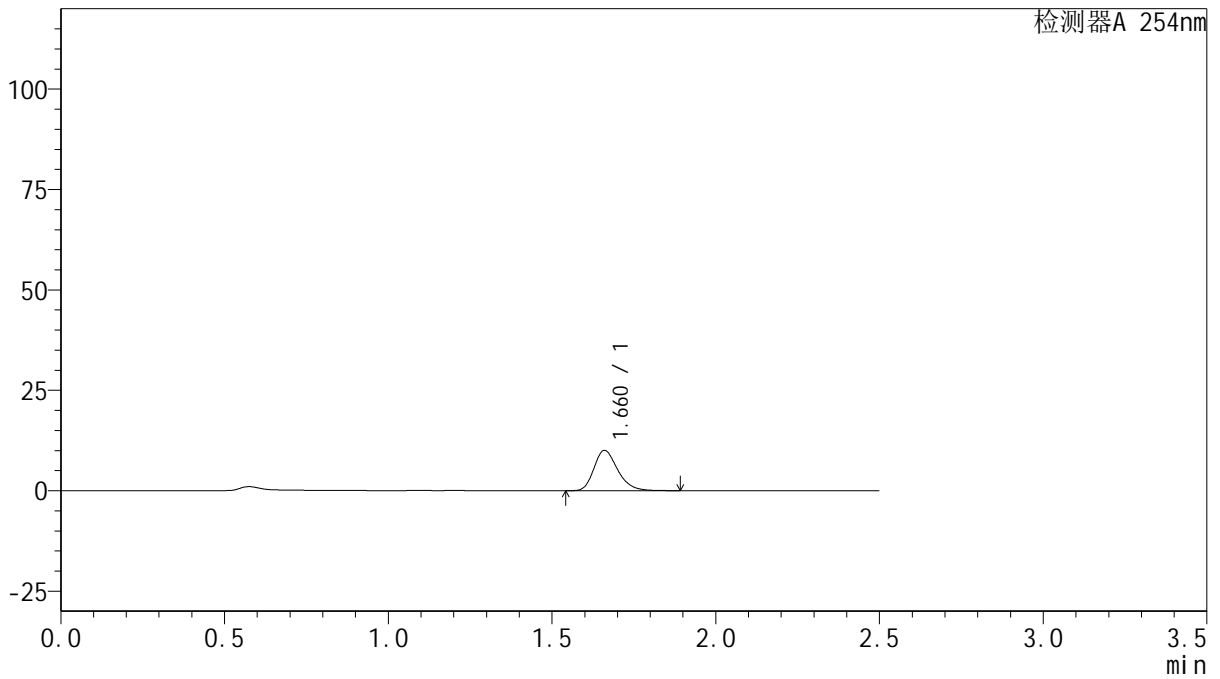
QTL-359

<样品信息>

色谱柱: XB-C18(50mm*4.6mm,5μm) 流 速: 1.0ml/min
 柱 温: 30°C 波 长: 254nm
 数据文件名: RC\$QTL-359 - 27-34/27-2095-2 - zzp-24102501p-rcqx-15mg-jf50z-pH1.0jz-p1-5min.lcd
 方法文件名: RC\$QTL-359 - QTL-359-rcqx-FX276-新.lcm
 批处理文件名: RC\$QTL-359 - 20250427-rcqx-FX276.lcb
 样品瓶号: 1-1 版本号: 6.115
 进样体积: 10 μl 实验者: jiangjinwei
 进样时间: 2025/04/27 12:13:14 处理者: jiangjinwei
 处理时间(V2): 2025/04/28 08:57:17
 仪器型号: SHIMADZU LC-2050C (FX276)

<色谱图>

mV



<峰表>

检测器A 254nm

峰号	保留时间	面积	面积%	高度	理论塔板数(USP)	拖尾因子	分离度(USP)
1	1.660	50663	100.000	9990	2560	1.259	--
总计		50663	100.000	9990			



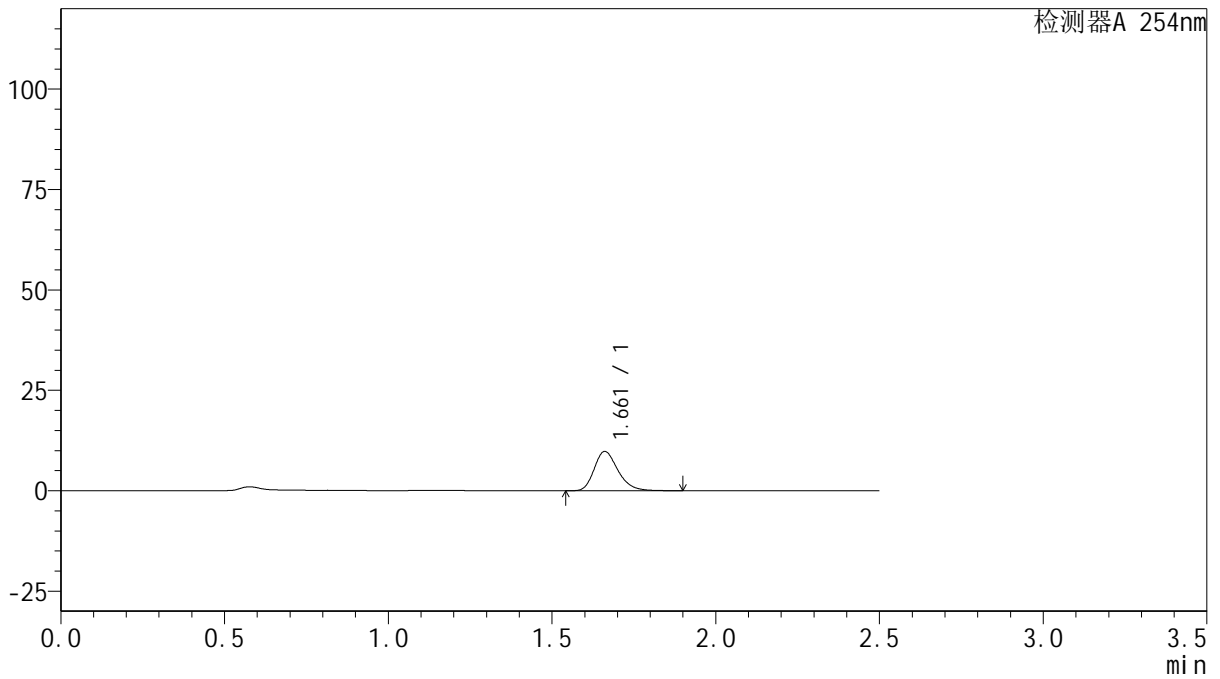
QTL-359

<样品信息>

色谱柱: XB-C18(50mm*4.6mm,5 μ m) 流 速: 1.0ml/min
 柱 温: 30 $^{\circ}$ C 波 长: 254nm
 数据文件名: RC\$QTL-359 - 27-34/27-2096-2 - zzp-24102501p-rcqx-15mg-jf50z-pH1.0jz-p2-5min.lcd
 方法文件名: RC\$QTL-359 - QTL-359-rcqx-FX276-新.lcm
 批处理文件名: RC\$QTL-359 - 20250427-rcqx-FX276.lcb
 样品瓶号: 1-10
 进样体积: 10 μ l 版本号: 6.115
 进样时间: 2025/04/27 12:16:06 实验者: jiangjinwei
 处理时间(V2): 2025/04/28 08:57:20 处理者: jiangjinwei
 仪器型号: SHIMADZU LC-2050C (FX276)

<色谱图>

mV



<峰表>

检测器A 254nm

峰号	保留时间	面积	面积%	高度	理论塔板数(USP)	拖尾因子	分离度(USP)
1	1.661	49534	100.000	9769	2552	1.260	--
总计		49534	100.000	9769			



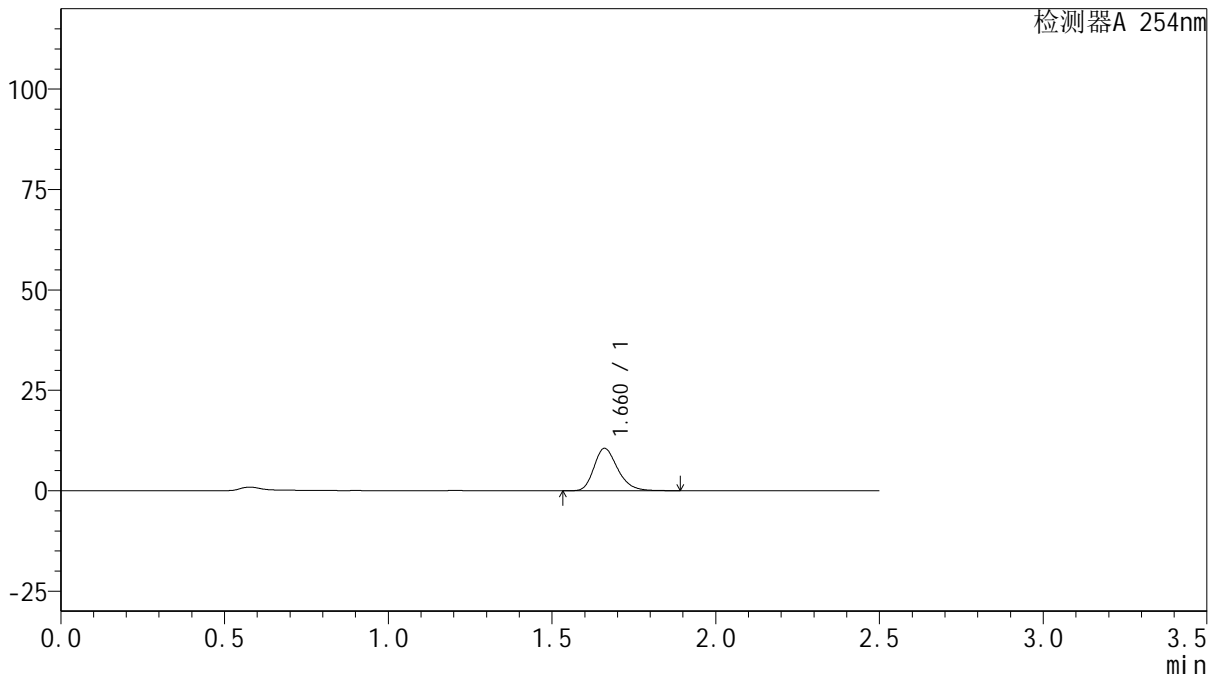
QTL-359

<样品信息>

色谱柱: XB-C18(50mm*4.6mm,5μm) 流 速: 1.0ml/min
 柱 温: 30°C 波 长: 254nm
 数据文件名: RC\$QTL-359 - 27-34/27-2097-2 - zzp-24102501p-rcqx-15mg-jf50z-pH1.0jz-p3-5min.lcd
 方法文件名: RC\$QTL-359 - QTL-359-rcqx-FX276-新.lcm
 批处理文件名: RC\$QTL-359 - 20250427-rcqx-FX276.lcb
 样品瓶号: 1-19 版本号: 6.115
 进样体积: 10 μl 实验者: jiangjinwei
 进样时间: 2025/04/27 12:18:57 处理者: jiangjinwei
 处理时间(V2): 2025/04/28 08:57:22
 仪器型号: SHIMADZU LC-2050C (FX276)

<色谱图>

mV



<峰表>

检测器A 254nm

峰号	保留时间	面积	面积%	高度	理论塔板数(USP)	拖尾因子	分离度(USP)
1	1.660	53078	100.000	10506	2578	1.258	--
总计		53078	100.000	10506			



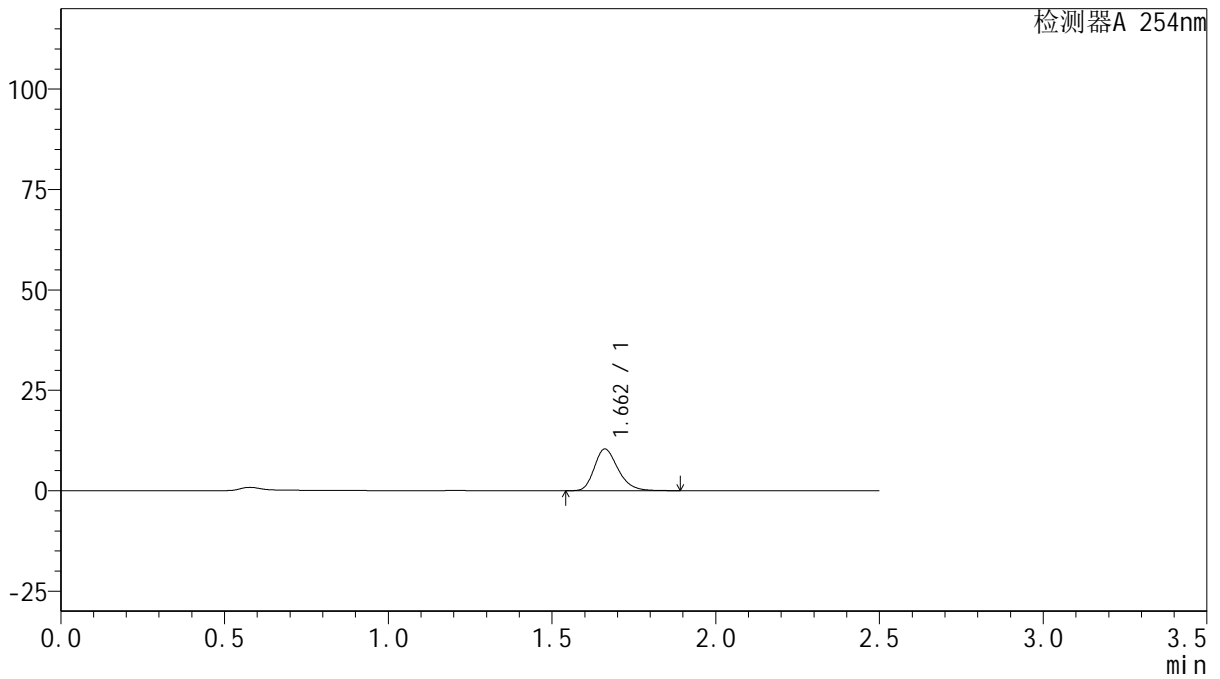
QTL-359

<样品信息>

色谱柱: XB-C18(50mm*4.6mm,5μm) 流速: 1.0ml/min
 柱温: 30°C 波长: 254nm
 数据文件名: RC\$QTL-359 - 27-34/27-2098-2 - zzp-24102501p-rcqx-15mg-jf50z-pH1.0jz-p4-5min.lcd
 方法文件名: RC\$QTL-359 - QTL-359-rcqx-FX276-新.lcm
 批处理文件名: RC\$QTL-359 - 20250427-rcqx-FX276.lcb
 样品瓶号: 1-28
 进样体积: 10 μl 版本号: 6.115
 进样时间: 2025/04/27 12:21:48 实验者: jiangjinwei
 处理时间(V2): 2025/04/28 08:57:25 处理者: jiangjinwei
 仪器型号: SHIMADZU LC-2050C (FX276)

<色谱图>

mV



<峰表>

检测器A 254nm

峰号	保留时间	面积	面积%	高度	理论塔板数(USP)	拖尾因子	分离度(USP)
1	1.662	52386	100.000	10375	2569	1.257	--
总计		52386	100.000	10375			



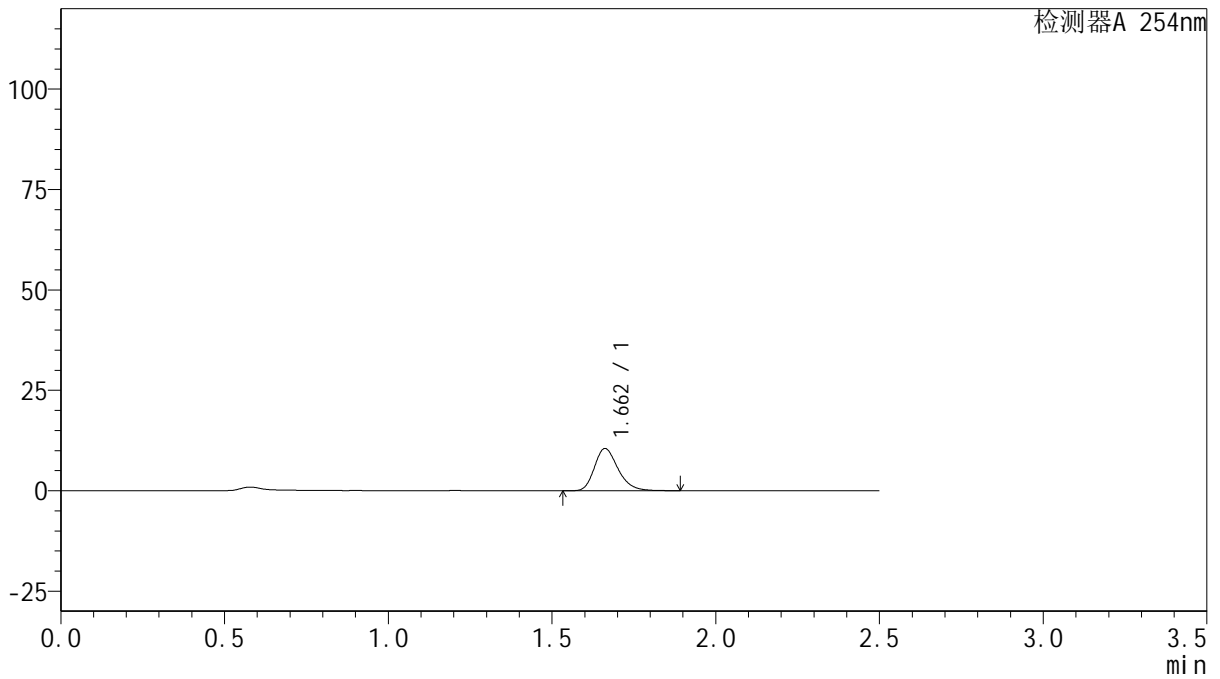
QTL-359

<样品信息>

色谱柱: XB-C18(50mm*4.6mm,5μm) 流 速: 1.0ml/min
 柱 温: 30°C 波 长: 254nm
 数据文件名: RC\$QTL-359 - 27-34/27-2099-2 - zzp-24102501p-rcqx-15mg-jf50z-pH1.0jz-p5-5min.lcd
 方法文件名: RC\$QTL-359 - QTL-359-rcqx-FX276-新.lcm
 批处理文件名: RC\$QTL-359 - 20250427-rcqx-FX276.lcb
 样品瓶号: 1-37
 进样体积: 10 μl 版本号: 6.115
 进样时间: 2025/04/27 12:24:39 实验者: jiangjinwei
 处理时间(V2): 2025/04/28 08:57:28 处理者: jiangjinwei
 仪器型号: SHIMADZU LC-2050C (FX276)

<色谱图>

mV



<峰表>

检测器A 254nm

峰号	保留时间	面积	面积%	高度	理论塔板数(USP)	拖尾因子	分离度(USP)
1	1.662	52836	100.000	10501	2589	1.255	--
总计		52836	100.000	10501			



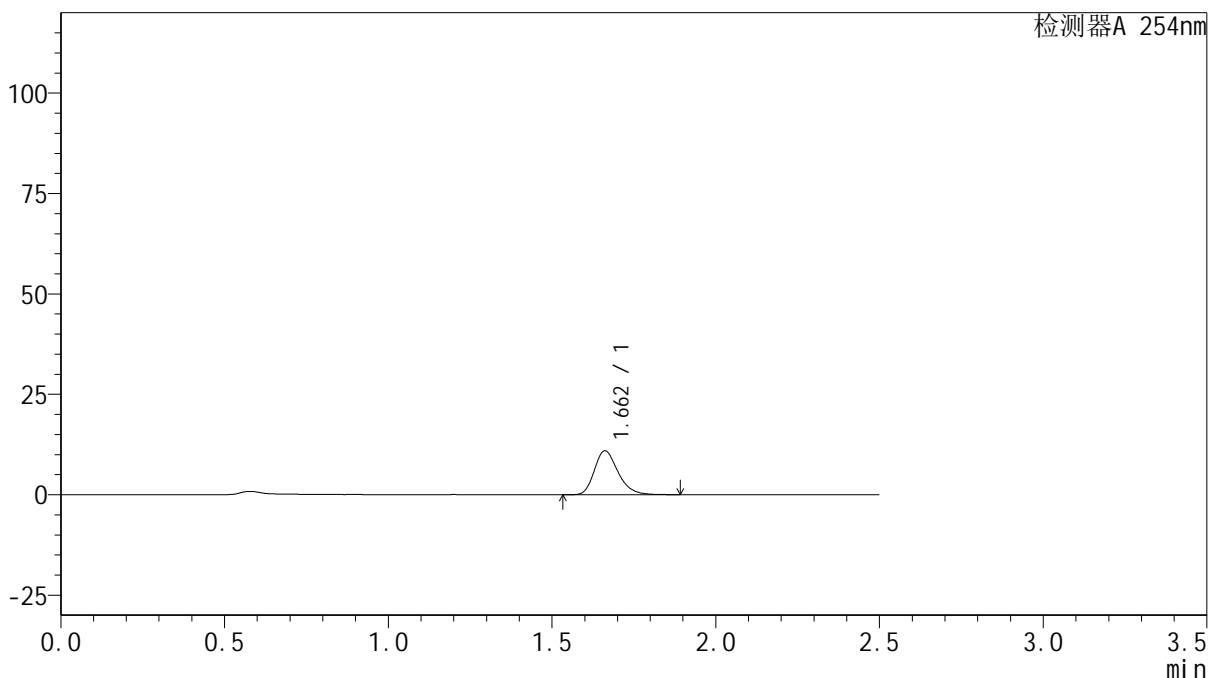
QTL-359

<样品信息>

色谱柱: XB-C18(50mm*4.6mm,5μm) 流 速: 1.0ml/min
 柱 温: 30°C 波 长: 254nm
 数据文件名: RC\$QTL-359 - 27-34/27-2100-2 - zzp-24102501p-rcqx-15mg-jf50z-pH1.0jz-p6-5min.lcd
 方法文件名: RC\$QTL-359 - QTL-359-rcqx-FX276-新.lcm
 批处理文件名: RC\$QTL-359 - 20250427-rcqx-FX276.lcb
 样品瓶号: 1-46
 进样体积: 10 μl 版本号: 6.115
 进样时间: 2025/04/27 12:27:30 实验者: jiangjinwei
 处理时间(V2): 2025/04/28 08:57:31 处理者: jiangjinwei
 仪器型号: SHIMADZU LC-2050C (FX276)

<色谱图>

mV



<峰表>

检测器A 254nm

峰号	保留时间	面积	面积%	高度	理论塔板数(USP)	拖尾因子	分离度(USP)
1	1.662	55052	100.000	10925	2585	1.255	--
总计		55052	100.000	10925			



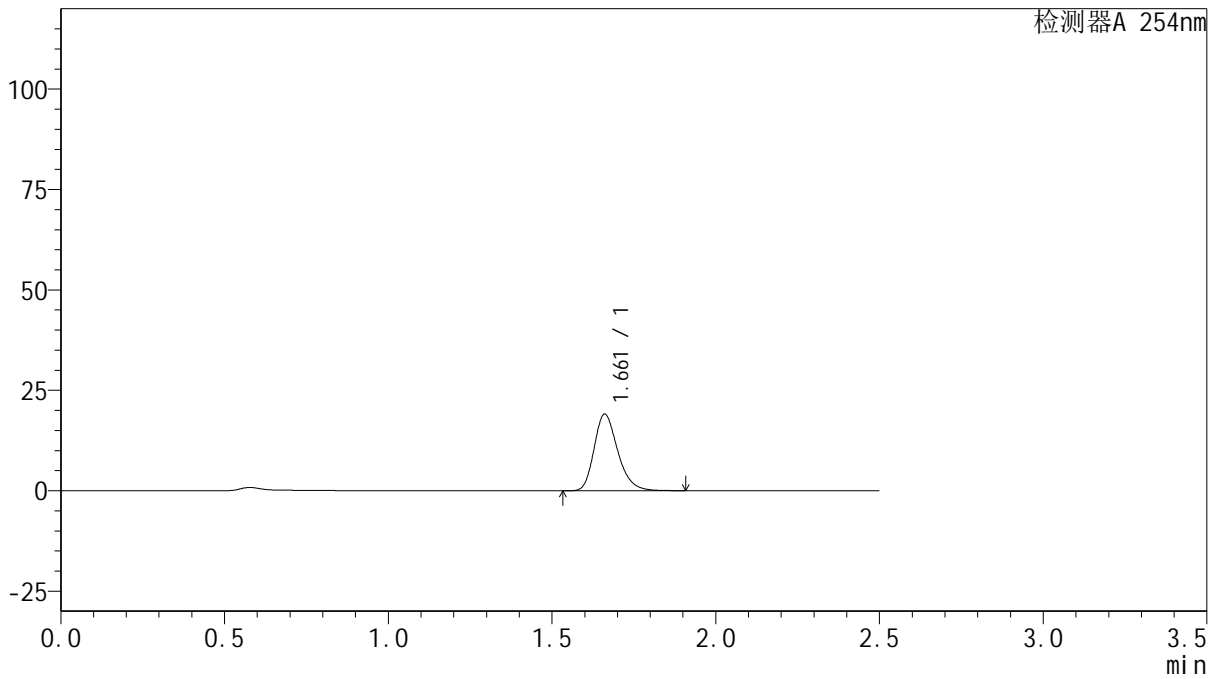
QTL-359

<样品信息>

色谱柱: XB-C18(50mm*4.6mm,5μm) 流 速: 1.0ml/min
 柱 温: 30°C 波 长: 254nm
 数据文件名: RC\$QTL-359 - 27-34/27-2101-2 - zzp-24102501p-rcqx-15mg-jf50z-pH1.0jz-p1-10min.lcd
 方法文件名: RC\$QTL-359 - QTL-359-rcqx-FX276-新.lcm
 批处理文件名: RC\$QTL-359 - 20250427-rcqx-FX276.lcb
 样品瓶号: 1-2 版本号: 6.115
 进样体积: 10 μl 实验者: jiangjinwei
 进样时间: 2025/04/27 12:30:22 处理者: jiangjinwei
 处理时间(V2): 2025/04/28 08:57:35
 仪器型号: SHIMADZU LC-2050C (FX276)

<色谱图>

mV



<峰表>

检测器A 254nm

峰号	保留时间	面积	面积%	高度	理论塔板数(USP)	拖尾因子	分离度(USP)
1	1.661	95742	100.000	19029	2598	1.255	--
总计		95742	100.000	19029			



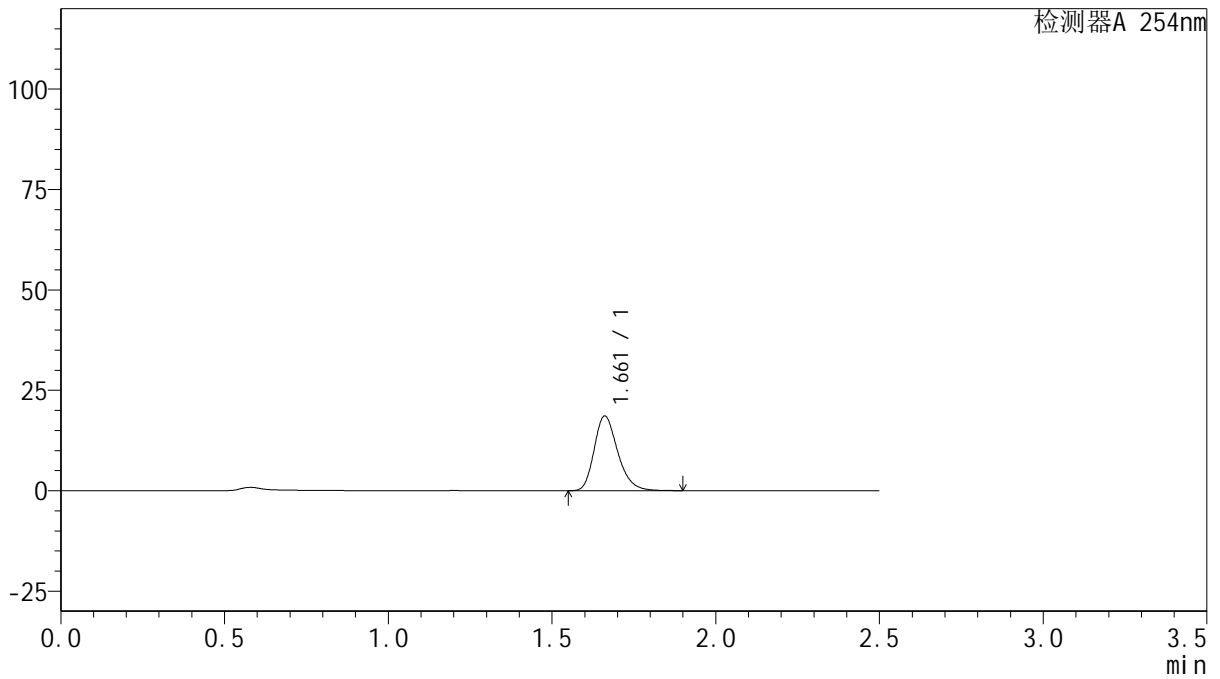
QTL-359

<样品信息>

色谱柱: XB-C18(50mm*4.6mm,5μm) 流速: 1.0ml/min
 柱温: 30°C 波长: 254nm
 数据文件名: RC\$QTL-359 - 27-34/27-2102-2 - zzp-24102501p-rcqx-15mg-jf50z-pH1.0jz-p2-10min.lcd
 方法文件名: RC\$QTL-359 - QTL-359-rcqx-FX276-新.lcm
 批处理文件名: RC\$QTL-359 - 20250427-rcqx-FX276.lcb
 样品瓶号: 1-11 版本号: 6.115
 进样体积: 10 μl 实验者: jiangjinwei
 进样时间: 2025/04/27 12:33:14 处理者: jiangjinwei
 处理时间(V2): 2025/04/28 08:57:37
 仪器型号: SHIMADZU LC-2050C (FX276)

<色谱图>

mV



<峰表>

检测器A 254nm

峰号	保留时间	面积	面积%	高度	理论塔板数(USP)	拖尾因子	分离度(USP)
1	1.661	93302	100.000	18561	2601	1.253	--
总计		93302	100.000	18561			



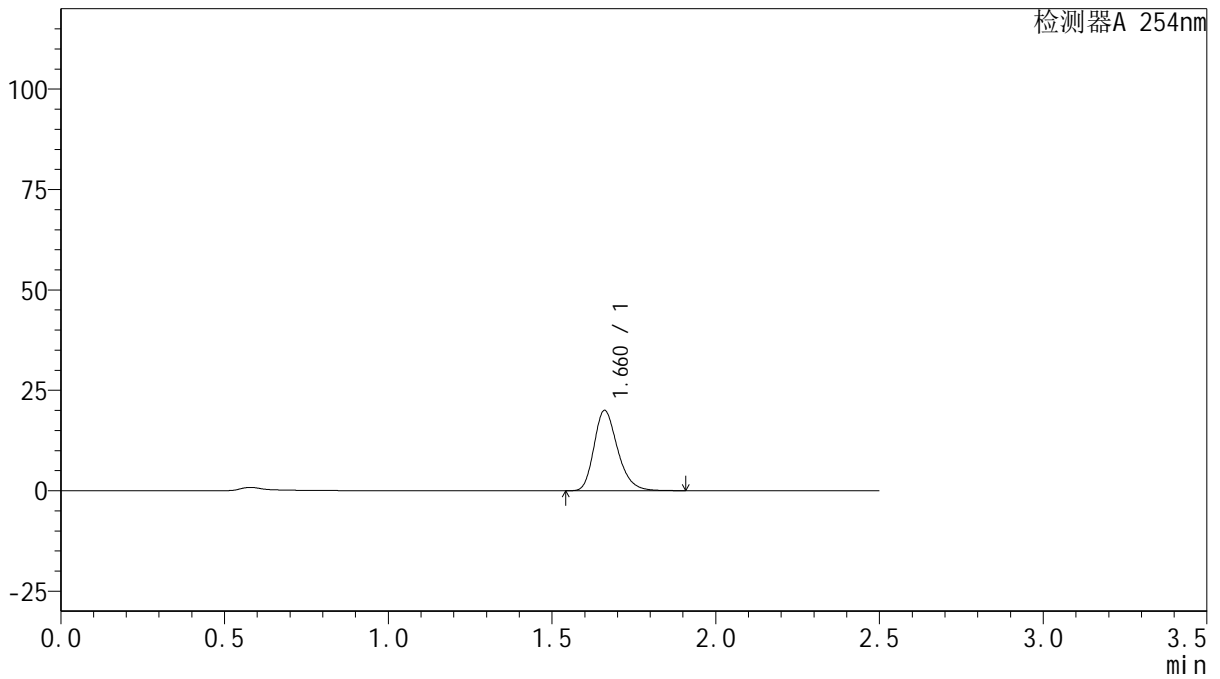
QTL-359

<样品信息>

色谱柱: XB-C18(50mm*4.6mm,5μm) 流 速: 1.0ml/min
 柱 温: 30°C 波 长: 254nm
 数据文件名: RC\$QTL-359 - 27-34/27-2103-2 - zzp-24102501p-rcqx-15mg-jf50z-pH1.0jz-p3-10min.lcd
 方法文件名: RC\$QTL-359 - QTL-359-rcqx-FX276-新.lcm
 批处理文件名: RC\$QTL-359 - 20250427-rcqx-FX276.lcb
 样品瓶号: 1-20 版本号: 6.115
 进样体积: 10 μl 实验者: jiangjinwei
 进样时间: 2025/04/27 12:36:06 处理者: jiangjinwei
 处理时间(V2): 2025/04/28 08:57:40
 仪器型号: SHIMADZU LC-2050C (FX276)

<色谱图>

mV



<峰表>

检测器A 254nm

峰号	保留时间	面积	面积%	高度	理论塔板数(USP)	拖尾因子	分离度(USP)
1	1.660	100242	100.000	19926	2602	1.254	--
总计		100242	100.000	19926			



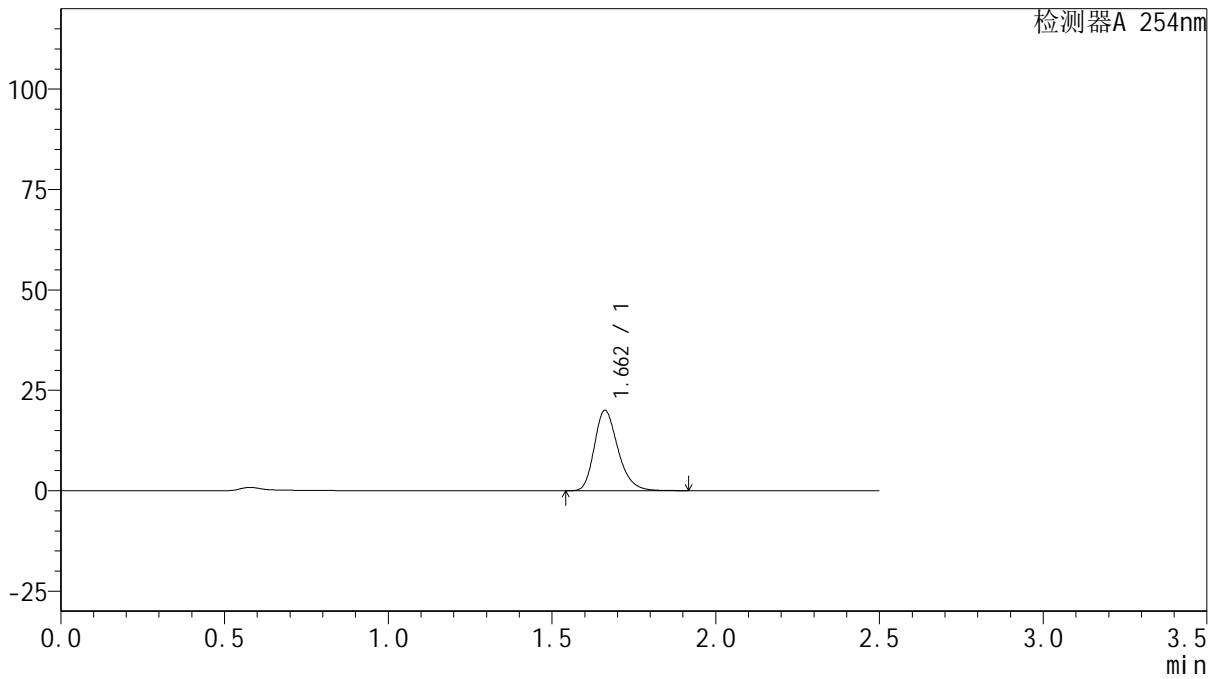
QTL-359

<样品信息>

色谱柱: XB-C18(50mm*4.6mm,5μm) 流 速: 1.0ml/min
 柱 温: 30°C 波 长: 254nm
 数据文件名: RC\$QTL-359 - 27-34/27-2104-2 - zzp-24102501p-rcqx-15mg-jf50z-pH1.0jz-p4-10min.lcd
 方法文件名: RC\$QTL-359 - QTL-359-rcqx-FX276-新.lcm
 批处理文件名: RC\$QTL-359 - 20250427-rcqx-FX276.lcb
 样品瓶号: 1-29
 进样体积: 10 μl 版本号: 6.115
 进样时间: 2025/04/27 12:38:58 实验者: jiangjinwei
 处理时间(V2): 2025/04/28 08:57:43 处理者: jiangjinwei
 仪器型号: SHIMADZU LC-2050C (FX276)

<色谱图>

mV



<峰表>

检测器A 254nm

峰号	保留时间	面积	面积%	高度	理论塔板数(USP)	拖尾因子	分离度(USP)
1	1.662	100435	100.000	19998	2602	1.253	--
总计		100435	100.000	19998			



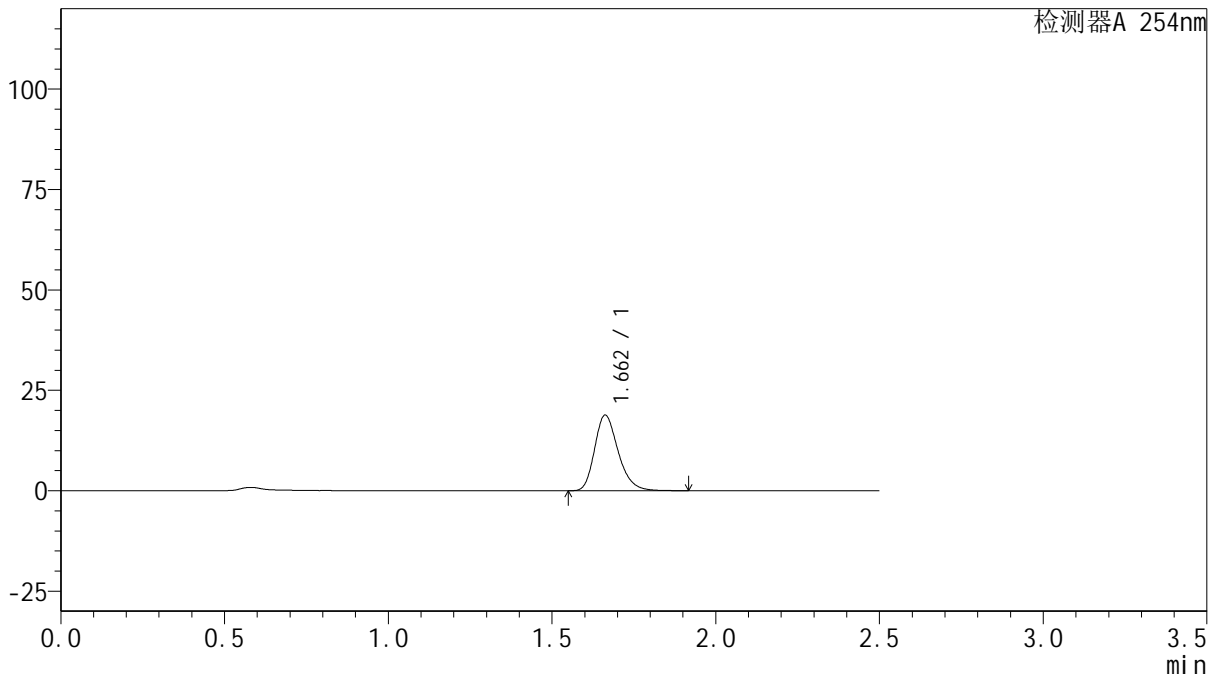
QTL-359

<样品信息>

色谱柱: XB-C18(50mm*4.6mm,5 μ m) 流 速: 1.0ml/min
 柱 温: 30°C 波 长: 254nm
 数据文件名: RC\$QTL-359 - 27-34/27-2105-2 - zzp-24102501p-rcqx-15mg-jf50z-pH1.0jz-p5-10min.lcd
 方法文件名: RC\$QTL-359 - QTL-359-rcqx-FX276-新.lcm
 批处理文件名: RC\$QTL-359 - 20250427-rcqx-FX276.lcb
 样品瓶号: 1-38
 进样体积: 10 μ l 版本号: 6.115
 进样时间: 2025/04/27 12:41:49 实验者: jiangjinwei
 处理时间(V2): 2025/04/28 08:57:45 处理者: jiangjinwei
 仪器型号: SHIMADZU LC-2050C (FX276)

<色谱图>

mV



<峰表>

检测器A 254nm

峰号	保留时间	面积	面积%	高度	理论塔板数(USP)	拖尾因子	分离度(USP)
1	1.662	94419	100.000	18835	2609	1.251	--
总计		94419	100.000	18835			



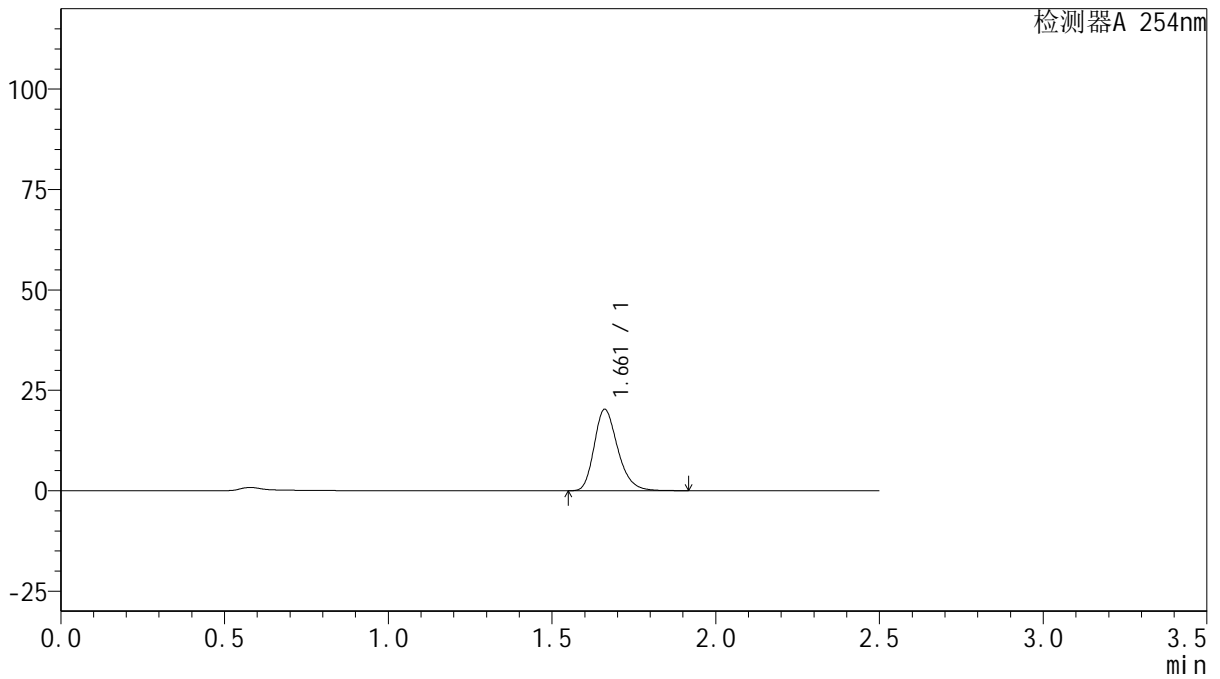
QTL-359

<样品信息>

色谱柱: XB-C18(50mm*4.6mm,5μm) 流速: 1.0ml/min
 柱温: 30°C 波长: 254nm
 数据文件名: RC\$QTL-359 - 27-34/27-2106-2 - zzp-24102501p-rcqx-15mg-jf50z-pH1.0jz-p6-10min.lcd
 方法文件名: RC\$QTL-359 - QTL-359-rcqx-FX276-新.lcm
 批处理文件名: RC\$QTL-359 - 20250427-rcqx-FX276.lcb
 样品瓶号: 1-47
 进样体积: 10 μl 版本号: 6.115
 进样时间: 2025/04/27 12:44:40 实验者: jiangjinwei
 处理时间(V2): 2025/04/28 08:57:48 处理者: jiangjinwei
 仪器型号: SHIMADZU LC-2050C (FX276)

<色谱图>

mV



<峰表>

检测器A 254nm

峰号	保留时间	面积	面积%	高度	理论塔板数(USP)	拖尾因子	分离度(USP)
1	1.661	101509	100.000	20230	2611	1.253	--
总计		101509	100.000	20230			



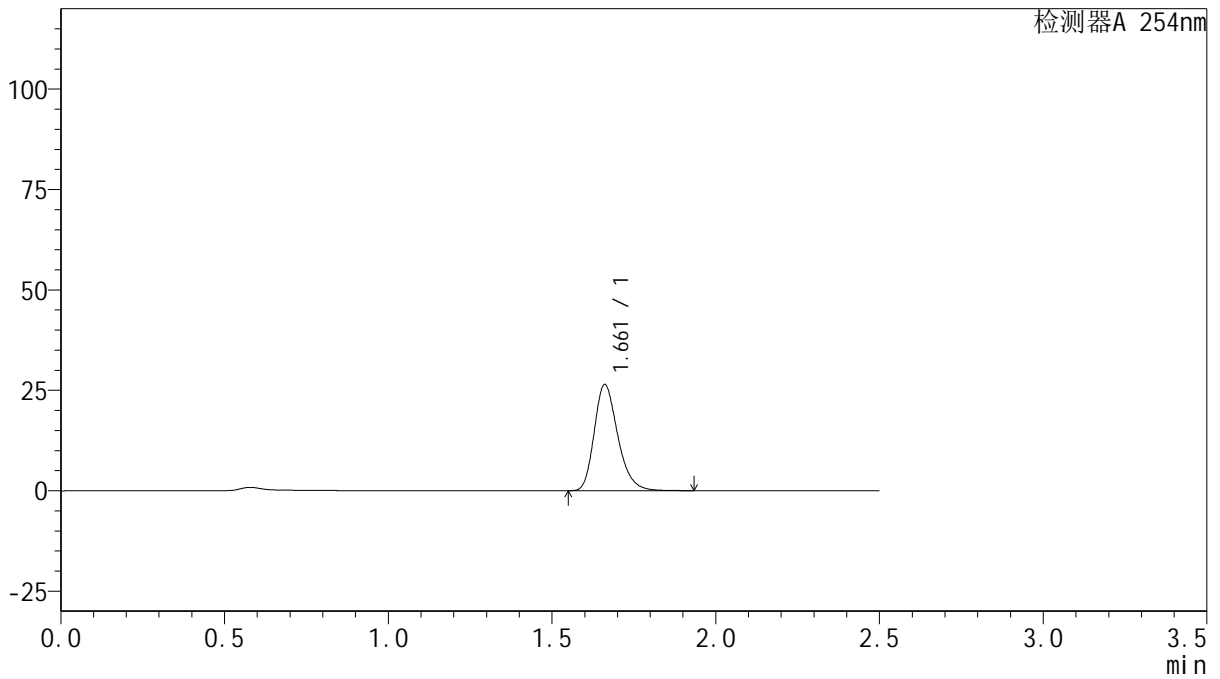
QTL-359

<样品信息>

色谱柱: XB-C18(50mm*4.6mm,5μm) 流速: 1.0ml/min
 柱温: 30°C 波长: 254nm
 数据文件名: RC\$QTL-359 - 27-34/27-2107-2 - zzp-24102501p-rcqx-15mg-jf50z-pH1.0jz-p1-15min.lcd
 方法文件名: RC\$QTL-359 - QTL-359-rcqx-FX276-新.lcm
 批处理文件名: RC\$QTL-359 - 20250427-rcqx-FX276.lcb
 样品瓶号: 1-3 版本号: 6.115
 进样体积: 10 μl 实验者: jiangjinwei
 进样时间: 2025/04/27 12:47:33 处理者: jiangjinwei
 处理时间(V2): 2025/04/28 08:57:51
 仪器型号: SHIMADZU LC-2050C (FX276)

<色谱图>

mV



<峰表>

检测器A 254nm

峰号	保留时间	面积	面积%	高度	理论塔板数(USP)	拖尾因子	分离度(USP)
1	1.661	132560	100.000	26391	2609	1.254	--
总计		132560	100.000	26391			



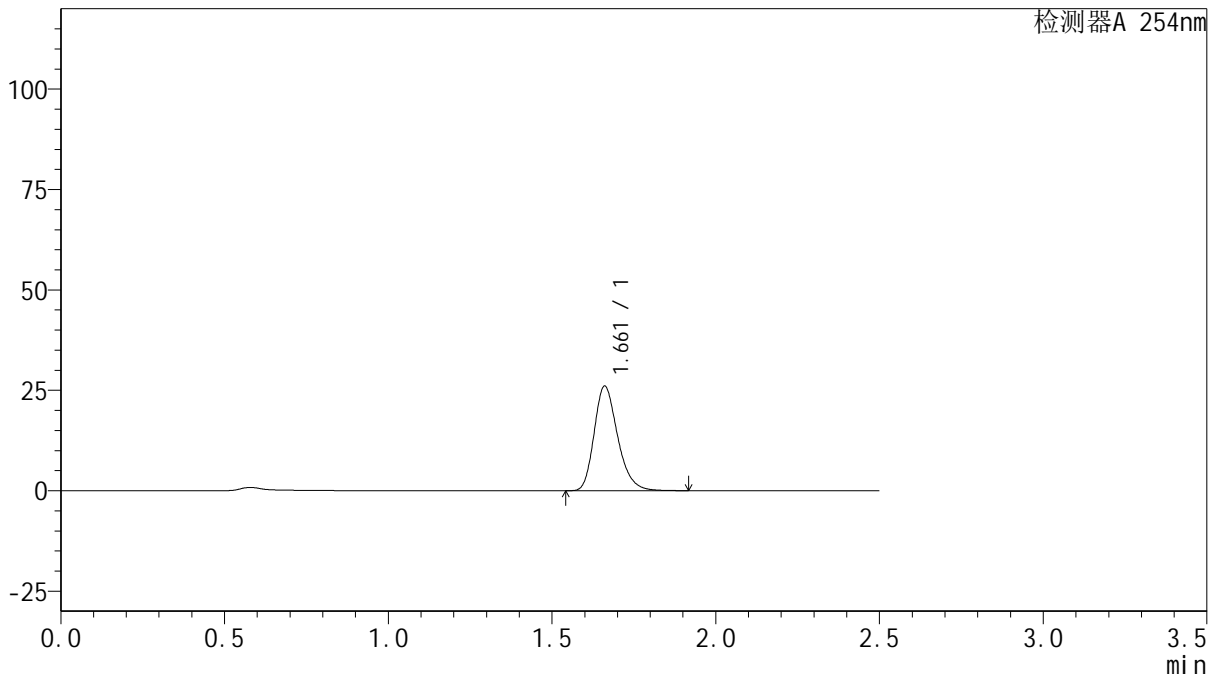
QTL-359

<样品信息>

色谱柱: XB-C18(50mm*4.6mm,5μm) 流 速: 1.0ml/min
 柱 温: 30°C 波 长: 254nm
 数据文件名: RC\$QTL-359 - 27-34/27-2108-2 - zzp-24102501p-rcqx-15mg-jf50z-pH1.0jz-p2-15min.lcd
 方法文件名: RC\$QTL-359 - QTL-359-rcqx-FX276-新.lcm
 批处理文件名: RC\$QTL-359 - 20250427-rcqx-FX276.lcb
 样品瓶号: 1-12 版本号: 6.115
 进样体积: 10 μl 实验者: jiangjinwei
 进样时间: 2025/04/27 12:50:24 处理者: jiangjinwei
 处理时间(V2): 2025/04/28 08:57:53
 仪器型号: SHIMADZU LC-2050C (FX276)

<色谱图>

mV



<峰表>

检测器A 254nm

峰号	保留时间	面积	面积%	高度	理论塔板数(USP)	拖尾因子	分离度(USP)
1	1.661	130312	100.000	25964	2613	1.252	--
总计		130312	100.000	25964			



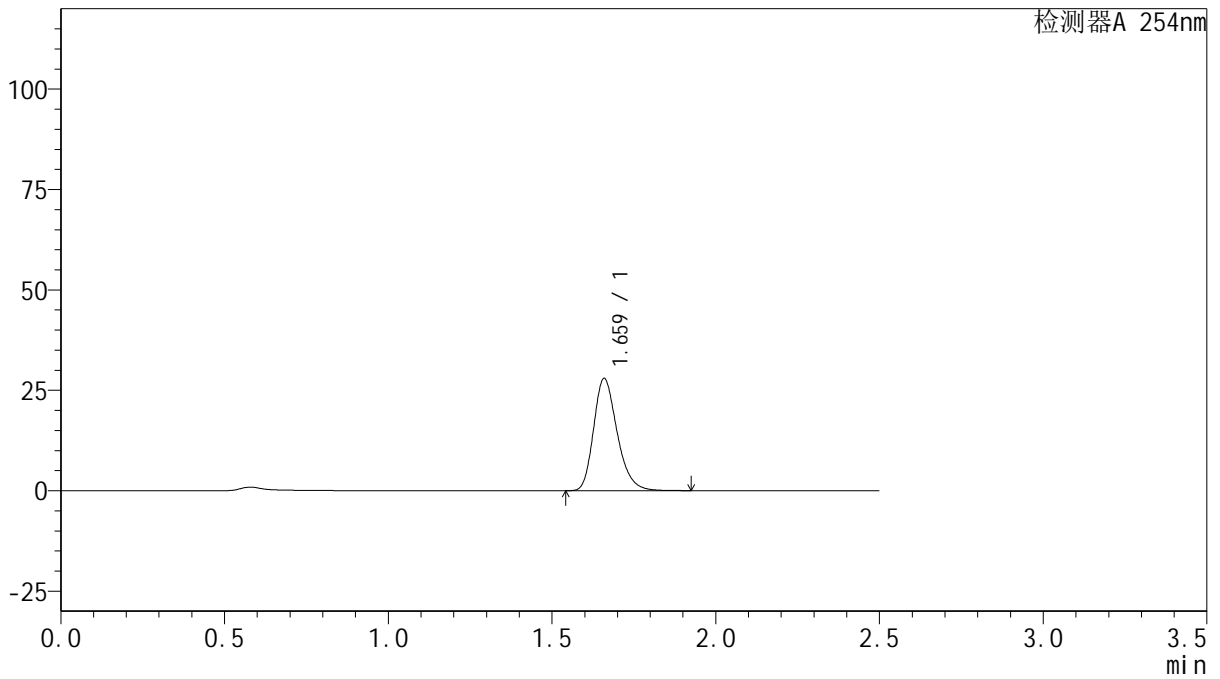
QTL-359

<样品信息>

色谱柱: XB-C18(50mm*4.6mm,5μm) 流速: 1.0ml/min
 柱温: 30°C 波长: 254nm
 数据文件名: RC\$QTL-359 - 27-34/27-2109-2 - zzp-24102501p-rcqx-15mg-jf50z-pH1.0jz-p3-15min.lcd
 方法文件名: RC\$QTL-359 - QTL-359-rcqx-FX276-新.lcm
 批处理文件名: RC\$QTL-359 - 20250427-rcqx-FX276.lcb
 样品瓶号: 1-21 版本号: 6.115
 进样体积: 10 μl 实验者: jiangjinwei
 进样时间: 2025/04/27 12:53:16 处理者: jiangjinwei
 处理时间(V2): 2025/04/28 08:57:56
 仪器型号: SHIMADZU LC-2050C (FX276)

<色谱图>

mV



<峰表>

检测器A 254nm

峰号	保留时间	面积	面积%	高度	理论塔板数(USP)	拖尾因子	分离度(USP)
1	1.659	139920	100.000	27748	2607	1.255	--
总计		139920	100.000	27748			



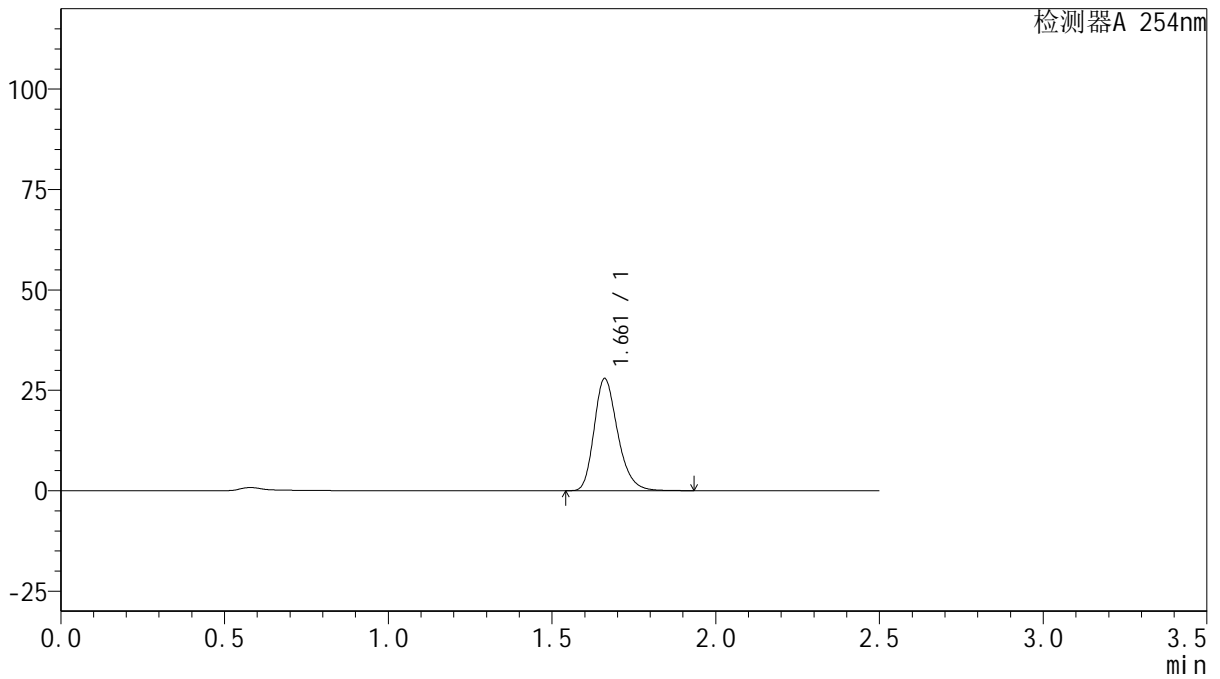
QTL-359

<样品信息>

色谱柱: XB-C18(50mm*4.6mm,5μm) 流速: 1.0ml/min
 柱温: 30°C 波长: 254nm
 数据文件名: RC\$QTL-359 - 27-34/27-2110-2 - zzp-24102501p-rcqx-15mg-jf50z-pH1.0jz-p4-15min.lcd
 方法文件名: RC\$QTL-359 - QTL-359-rcqx-FX276-新.lcm
 批处理文件名: RC\$QTL-359 - 20250427-rcqx-FX276.lcb
 样品瓶号: 1-30 版本号: 6.115
 进样体积: 10 μl 实验者: jiangjinwei
 进样时间: 2025/04/27 12:56:08 处理者: jiangjinwei
 处理时间(V2): 2025/04/28 08:57:59
 仪器型号: SHIMADZU LC-2050C (FX276)

<色谱图>

mV



<峰表>

检测器A 254nm

峰号	保留时间	面积	面积%	高度	理论塔板数(USP)	拖尾因子	分离度(USP)
1	1.661	139976	100.000	27848	2607	1.253	--
总计		139976	100.000	27848			



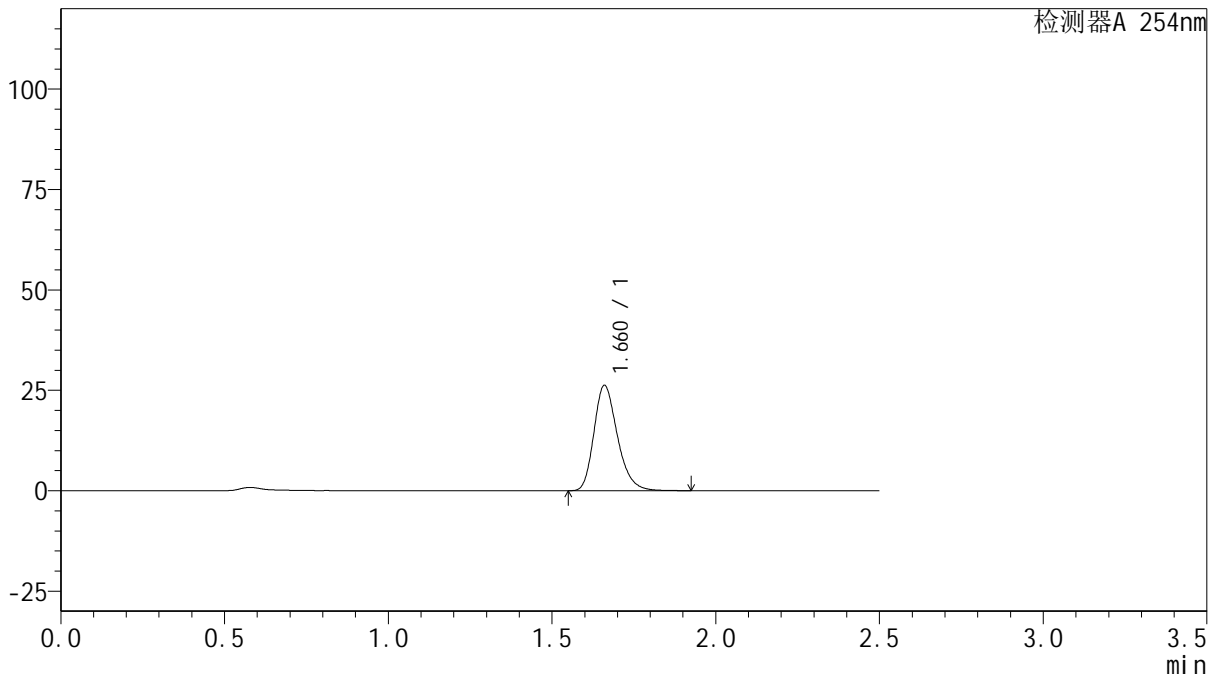
QTL-359

<样品信息>

色谱柱: XB-C18(50mm*4.6mm,5μm) 流 速: 1.0ml/min
 柱 温: 30°C 波 长: 254nm
 数据文件名: RC\$QTL-359 - 27-34/27-2111-2 - zzp-24102501p-rcqx-15mg-jf50z-pH1.0jz-p5-15min.lcd
 方法文件名: RC\$QTL-359 - QTL-359-rcqx-FX276-新.lcm
 批处理文件名: RC\$QTL-359 - 20250427-rcqx-FX276.lcb
 样品瓶号: 1-39
 进样体积: 10 μl 版本号: 6.115
 进样时间: 2025/04/27 12:59:00 实验者: jiangjinwei
 处理时间(V2): 2025/04/28 08:58:01 处理者: jiangjinwei
 仪器型号: SHIMADZU LC-2050C (FX276)

<色谱图>

mV



<峰表>

检测器A 254nm

峰号	保留时间	面积	面积%	高度	理论塔板数(USP)	拖尾因子	分离度(USP)
1	1.660	131232	100.000	26107	2613	1.253	--
总计		131232	100.000	26107			



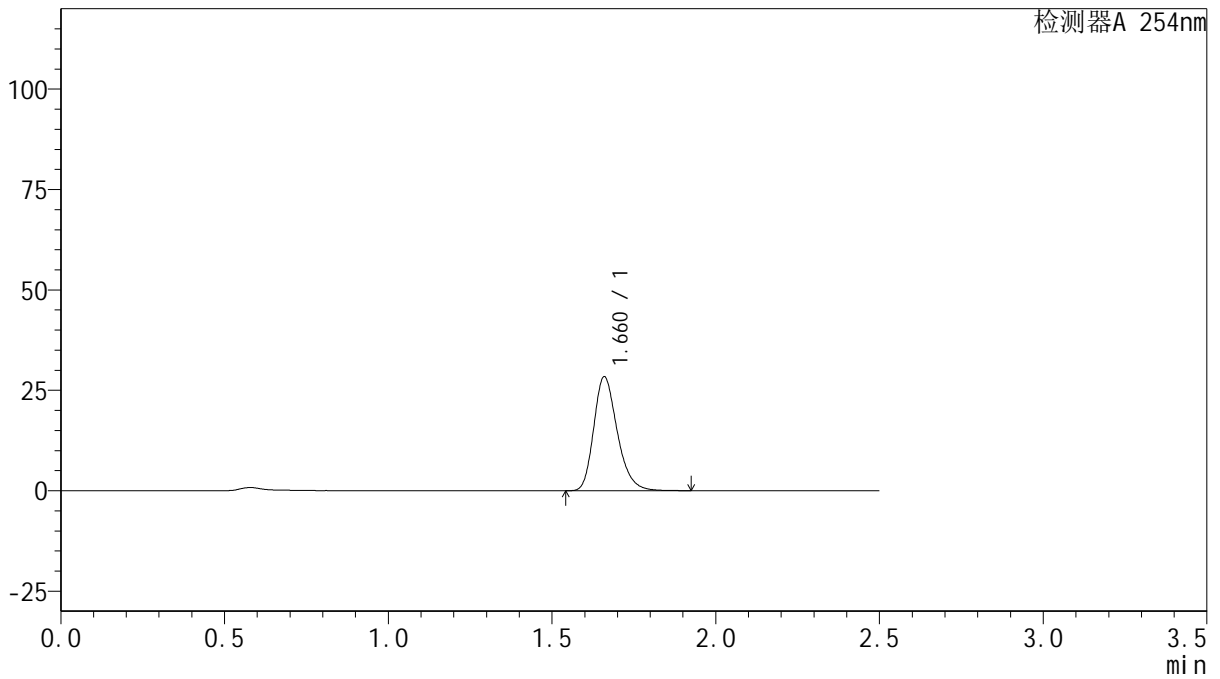
QTL-359

<样品信息>

色谱柱: XB-C18(50mm*4.6mm,5μm) 流 速: 1.0ml/min
 柱 温: 30°C 波 长: 254nm
 数据文件名: RC\$QTL-359 - 27-34/27-2112-2 - zzp-24102501p-rcqx-15mg-jf50z-pH1.0jz-p6-15min.lcd
 方法文件名: RC\$QTL-359 - QTL-359-rcqx-FX276-新.lcm
 批处理文件名: RC\$QTL-359 - 20250427-rcqx-FX276.lcb
 样品瓶号: 1-48
 进样体积: 10 μl 版本号: 6.115
 进样时间: 2025/04/27 13:01:52 实验者: jiangjinwei
 处理时间(V2): 2025/04/28 08:58:04 处理者: jiangjinwei
 仪器型号: SHIMADZU LC-2050C (FX276)

<色谱图>

mV



<峰表>

检测器A 254nm

峰号	保留时间	面积	面积%	高度	理论塔板数(USP)	拖尾因子	分离度(USP)
1	1.660	142012	100.000	28189	2611	1.254	--
总计		142012	100.000	28189			



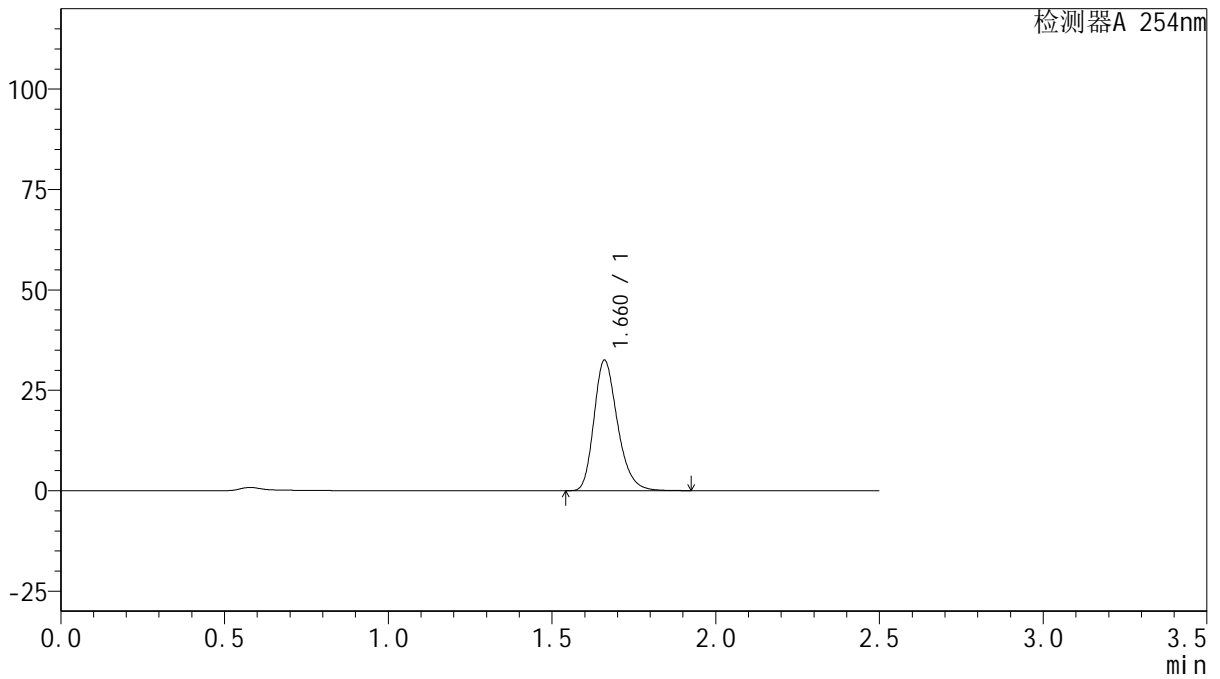
QTL-359

<样品信息>

色谱柱: XB-C18(50mm*4.6mm,5μm) 流 速: 1.0ml/min
 柱 温: 30°C 波 长: 254nm
 数据文件名: RC\$QTL-359 - 27-34/27-2113-2 - zzp-24102501p-rcqx-15mg-jf50z-pH1.0jz-p1-20min.lcd
 方法文件名: RC\$QTL-359 - QTL-359-rcqx-FX276-新.lcm
 批处理文件名: RC\$QTL-359 - 20250427-rcqx-FX276.lcb
 样品瓶号: 1-4
 进样体积: 10 μl 版本号: 6.115
 进样时间: 2025/04/27 13:04:44 实验者: jiangjinwei
 处理时间(V2): 2025/04/28 08:58:07 处理者: jiangjinwei
 仪器型号: SHIMADZU LC-2050C (FX276)

<色谱图>

mV



<峰表>

检测器A 254nm

峰号	保留时间	面积	面积%	高度	理论塔板数(USP)	拖尾因子	分离度(USP)
1	1.660	162695	100.000	32348	2610	1.254	--
总计		162695	100.000	32348			



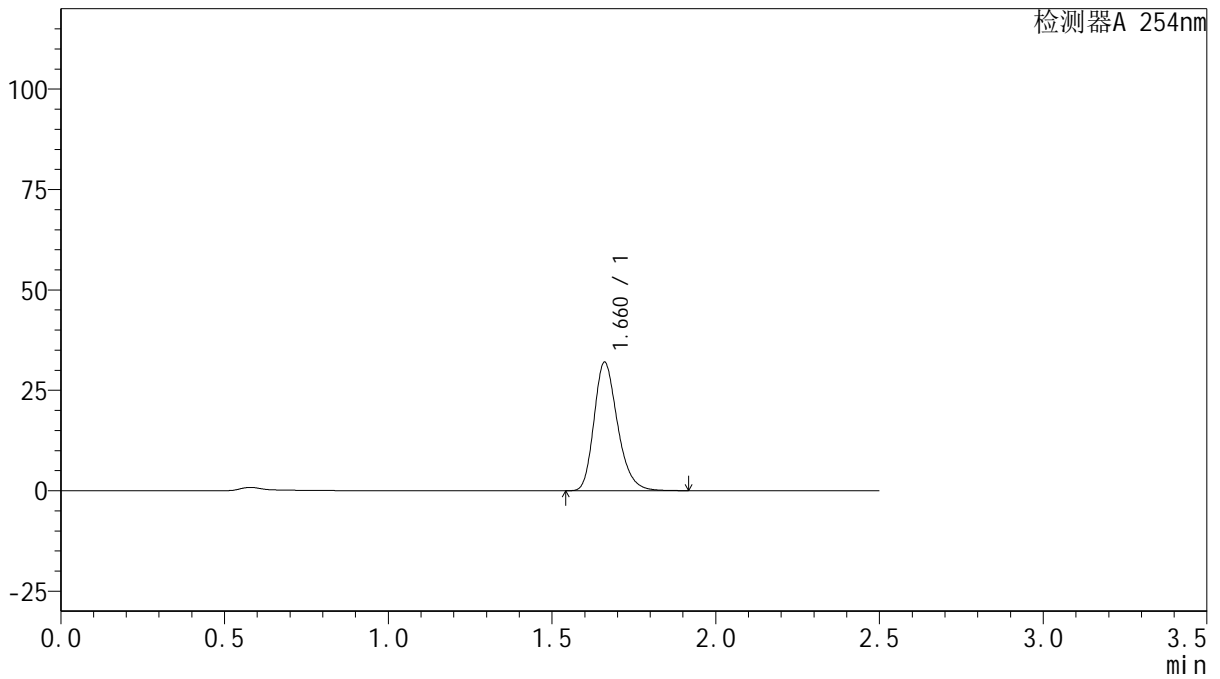
QTL-359

<样品信息>

色谱柱: XB-C18(50mm*4.6mm,5μm) 流 速: 1.0ml/min
 柱 温: 30°C 波 长: 254nm
 数据文件名: RC\$QTL-359 - 27-34/27-2114-2 - zzp-24102501p-rcqx-15mg-jf50z-pH1.0jz-p2-20min.lcd
 方法文件名: RC\$QTL-359 - QTL-359-rcqx-FX276-新.lcm
 批处理文件名: RC\$QTL-359 - 20250427-rcqx-FX276.lcb
 样品瓶号: 1-13
 进样体积: 10 μl 版本号: 6.115
 进样时间: 2025/04/27 13:07:37 实验者: jiangjinwei
 处理时间(V2): 2025/04/28 08:58:09 处理者: jiangjinwei
 仪器型号: SHIMADZU LC-2050C (FX276)

<色谱图>

mV



<峰表>

检测器A 254nm

峰号	保留时间	面积	面积%	高度	理论塔板数(USP)	拖尾因子	分离度(USP)
1	1.660	160038	100.000	31868	2612	1.253	--
总计		160038	100.000	31868			



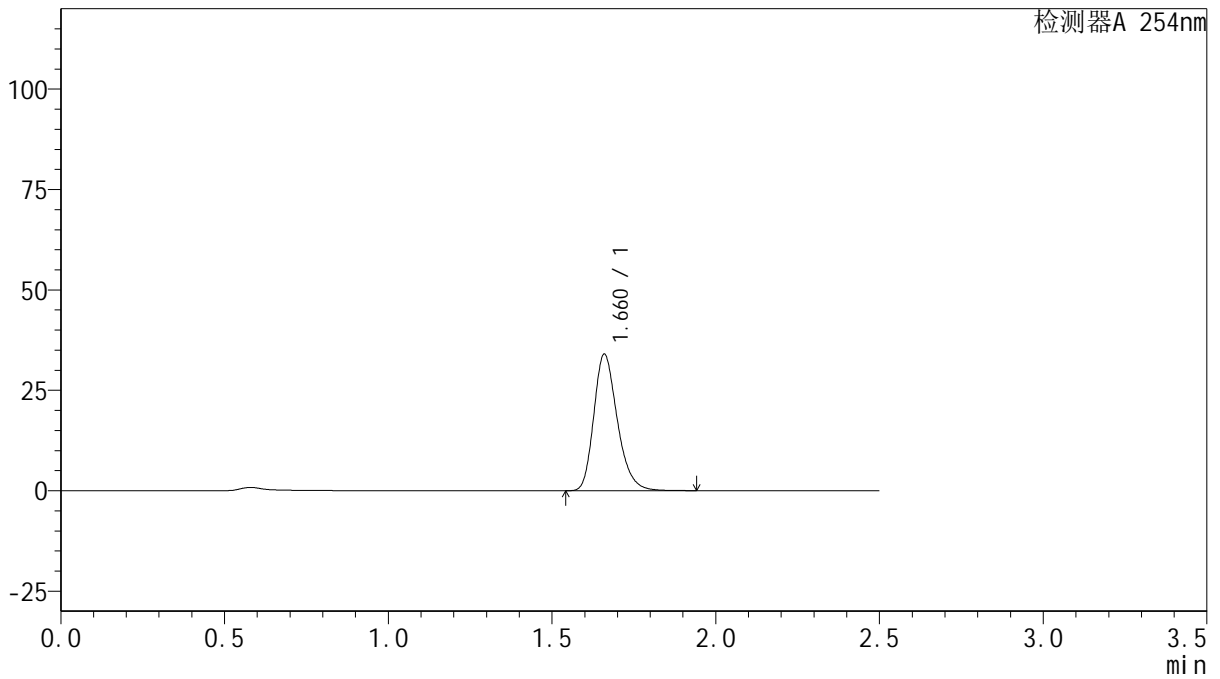
QTL-359

<样品信息>

色谱柱: XB-C18(50mm*4.6mm,5μm) 流 速: 1.0ml/min
 柱 温: 30°C 波 长: 254nm
 数据文件名: RC\$QTL-359 - 27-34/27-2115-2 - zzp-24102501p-rcqx-15mg-jf50z-pH1.0jz-p3-20min.lcd
 方法文件名: RC\$QTL-359 - QTL-359-rcqx-FX276-新.lcm
 批处理文件名: RC\$QTL-359 - 20250427-rcqx-FX276.lcb
 样品瓶号: 1-22 版本号: 6.115
 进样体积: 10 μl 实验者: jiangjinwei
 进样时间: 2025/04/27 13:10:29 处理者: jiangjinwei
 处理时间(V2): 2025/04/28 08:58:12
 仪器型号: SHIMADZU LC-2050C (FX276)

<色谱图>

mV



<峰表>

检测器A 254nm

峰号	保留时间	面积	面积%	高度	理论塔板数(USP)	拖尾因子	分离度(USP)
1	1.660	170106	100.000	33771	2614	1.255	--
总计		170106	100.000	33771			



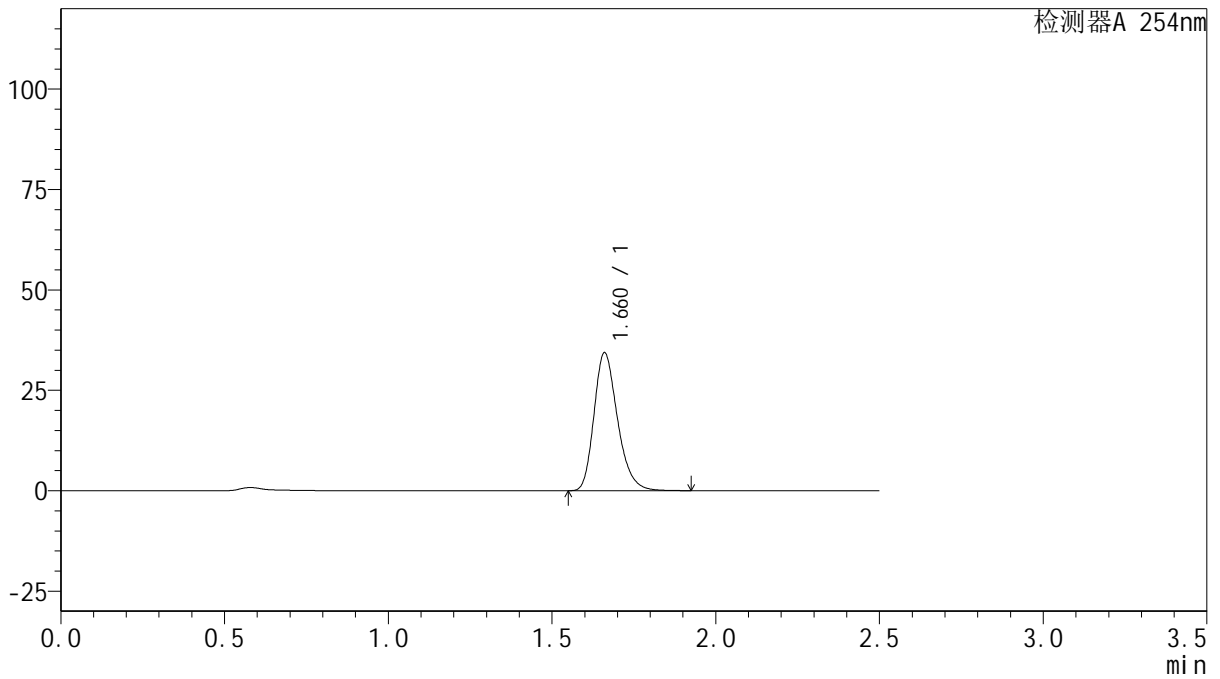
QTL-359

<样品信息>

色谱柱: XB-C18(50mm*4.6mm,5μm) 流 速: 1.0ml/min
 柱 温: 30°C 波 长: 254nm
 数据文件名: RC\$QTL-359 - 27-34/27-2116-2 - zzp-24102501p-rcqx-15mg-jf50z-pH1.0jz-p4-20min.lcd
 方法文件名: RC\$QTL-359 - QTL-359-rcqx-FX276-新.lcm
 批处理文件名: RC\$QTL-359 - 20250427-rcqx-FX276.lcb
 样品瓶号: 1-31 版本号: 6.115
 进样体积: 10 μl 实验者: jiangjinwei
 进样时间: 2025/04/27 13:13:21 处理者: jiangjinwei
 处理时间(V2): 2025/04/28 08:58:15
 仪器型号: SHIMADZU LC-2050C (FX276)

<色谱图>

mV



<峰表>

检测器A 254nm

峰号	保留时间	面积	面积%	高度	理论塔板数(USP)	拖尾因子	分离度(USP)
1	1.660	171983	100.000	34197	2609	1.254	--
总计		171983	100.000	34197			



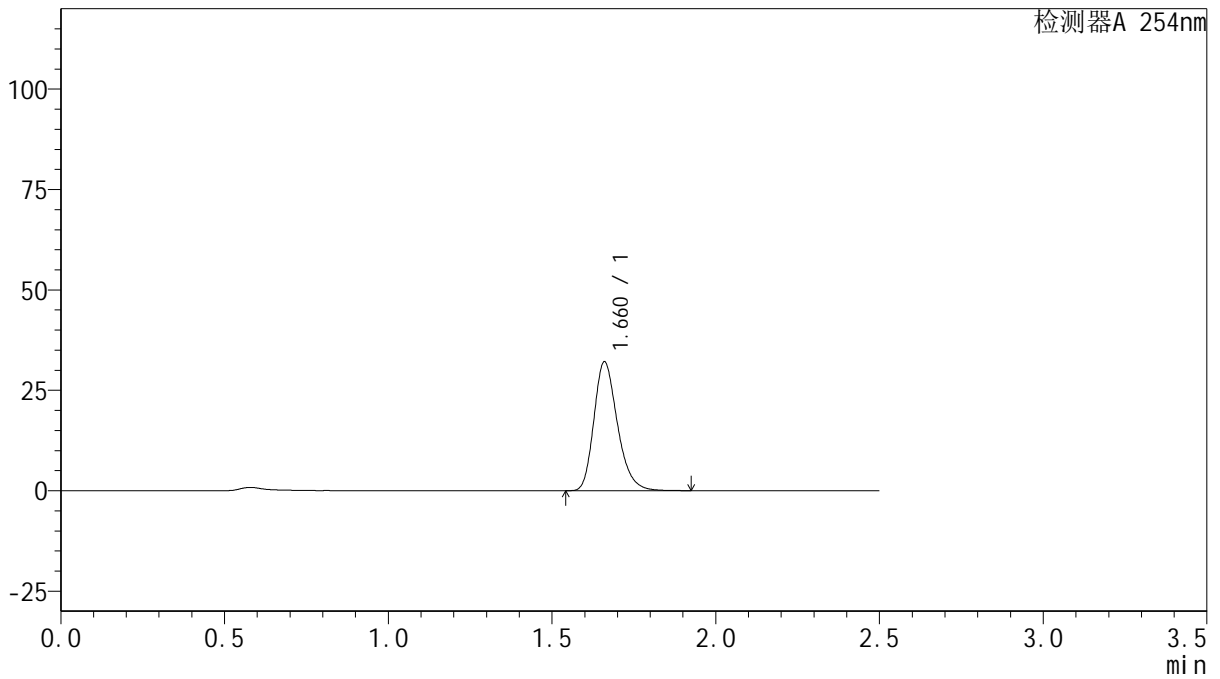
QTL-359

<样品信息>

色谱柱: XB-C18(50mm*4.6mm,5μm) 流 速: 1.0ml/min
 柱 温: 30°C 波 长: 254nm
 数据文件名: RC\$QTL-359 - 27-34/27-2117-2 - zzp-24102501p-rcqx-15mg-jf50z-pH1.0jz-p5-20min.lcd
 方法文件名: RC\$QTL-359 - QTL-359-rcqx-FX276-新.lcm
 批处理文件名: RC\$QTL-359 - 20250427-rcqx-FX276.lcb
 样品瓶号: 1-40
 进样体积: 10 μl 版本号: 6.115
 进样时间: 2025/04/27 13:16:13 实验者: jiangjinwei
 处理时间(V2): 2025/04/28 08:58:18 处理者: jiangjinwei
 仪器型号: SHIMADZU LC-2050C (FX276)

<色谱图>

mV



<峰表>

检测器A 254nm

峰号	保留时间	面积	面积%	高度	理论塔板数(USP)	拖尾因子	分离度(USP)
1	1.660	160598	100.000	31946	2614	1.253	--
总计		160598	100.000	31946			



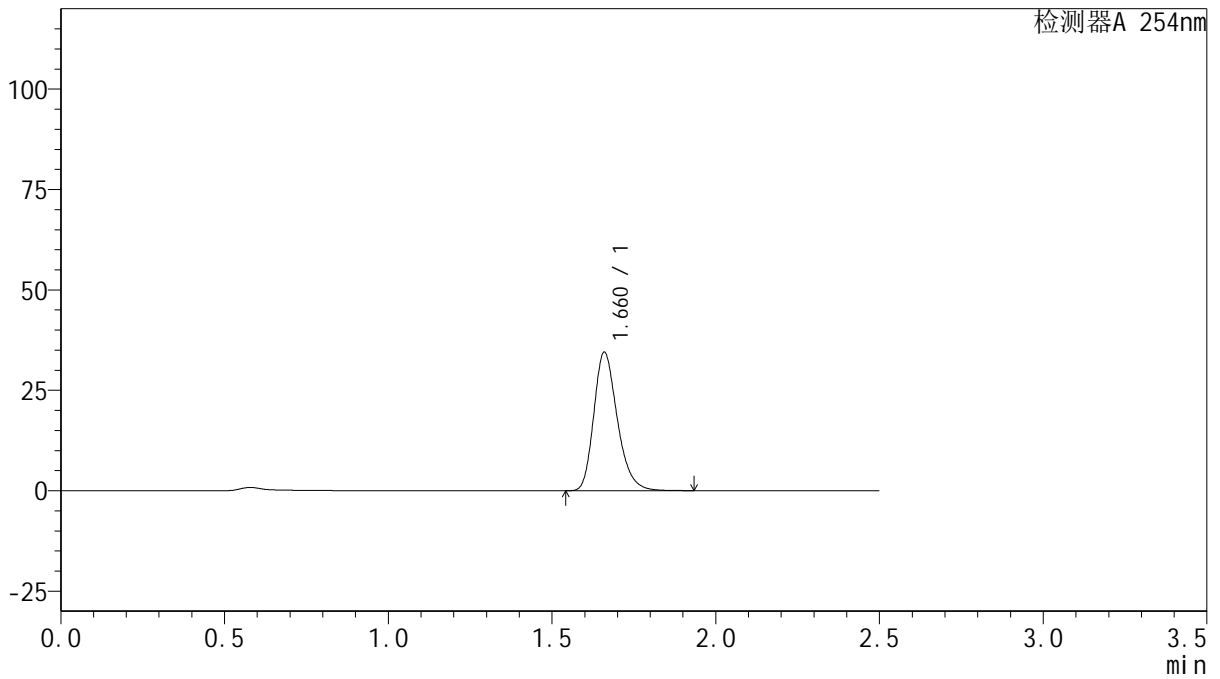
QTL-359

<样品信息>

色谱柱: XB-C18(50mm*4.6mm,5μm) 流 速: 1.0ml/min
 柱 温: 30°C 波 长: 254nm
 数据文件名: RC\$QTL-359 - 27-34/27-2118-2 - zzp-24102501p-rcqx-15mg-jf50z-pH1.0jz-p6-20min.lcd
 方法文件名: RC\$QTL-359 - QTL-359-rcqx-FX276-新.lcm
 批处理文件名: RC\$QTL-359 - 20250427-rcqx-FX276.lcb
 样品瓶号: 1-49 版本号: 6.115
 进样体积: 10 μl 实验者: jiangjinwei
 进样时间: 2025/04/27 13:19:05 处理者: jiangjinwei
 处理时间(V2): 2025/04/28 08:58:20
 仪器型号: SHIMADZU LC-2050C (FX276)

<色谱图>

mV



<峰表>

检测器A 254nm

峰号	保留时间	面积	面积%	高度	理论塔板数(USP)	拖尾因子	分离度(USP)
1	1.660	172499	100.000	34261	2615	1.255	--
总计		172499	100.000	34261			



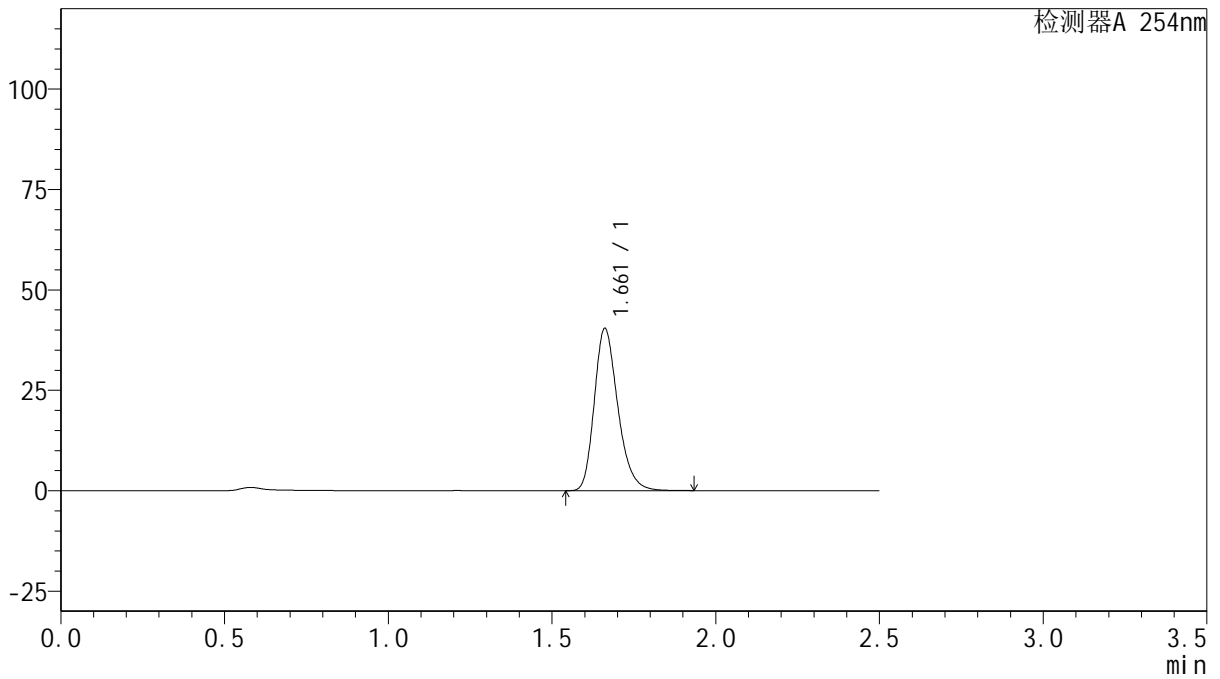
QTL-359

<样品信息>

色谱柱: XB-C18(50mm*4.6mm,5μm) 流 速: 1.0ml/min
 柱 温: 30°C 波 长: 254nm
 数据文件名: RC\$QTL-359 - 27-34/27-2119-2 - zzp-24102501p-rcqx-15mg-jf50z-pH1.0jz-p1-30min.lcd
 方法文件名: RC\$QTL-359 - QTL-359-rcqx-FX276-新.lcm
 批处理文件名: RC\$QTL-359 - 20250427-rcqx-FX276.lcb
 样品瓶号: 1-5
 进样体积: 10 μl 版本号: 6.115
 进样时间: 2025/04/27 13:21:57 实验者: jiangjinwei
 处理时间(V2): 2025/04/28 08:58:23 处理者: jiangjinwei
 仪器型号: SHIMADZU LC-2050C (FX276)

<色谱图>

mV



<峰表>

检测器A 254nm

峰号	保留时间	面积	面积%	高度	理论塔板数(USP)	拖尾因子	分离度(USP)
1	1.661	201974	100.000	40320	2622	1.252	--
总计		201974	100.000	40320			



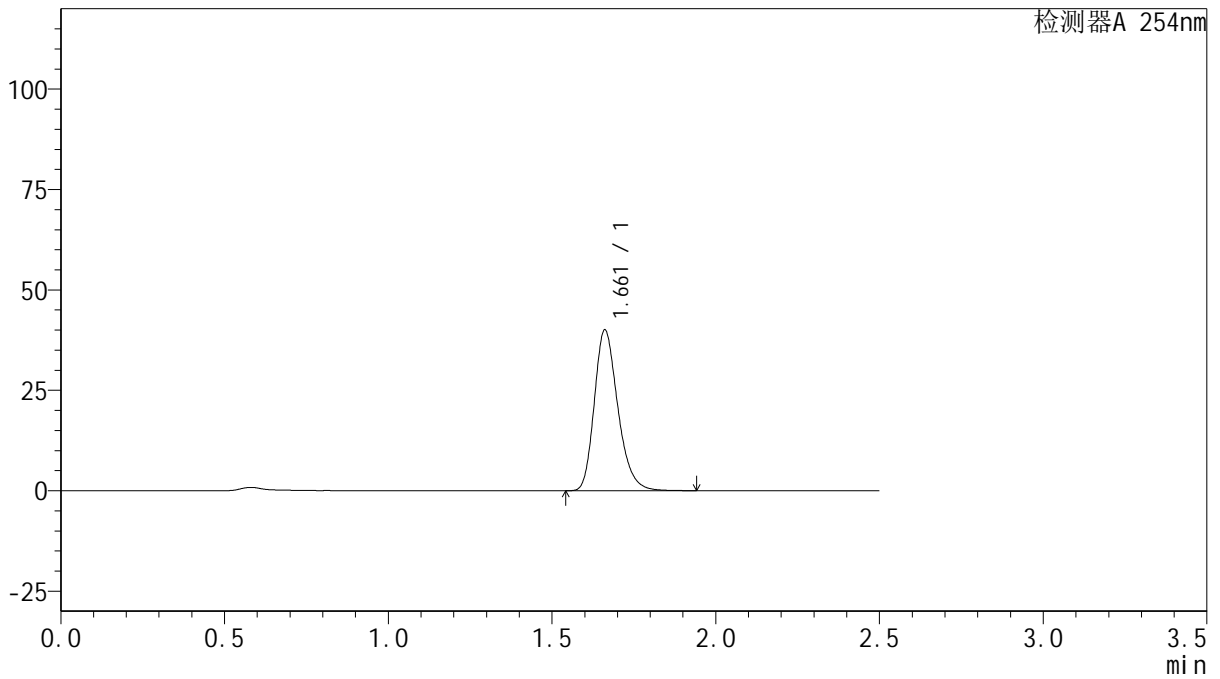
QTL-359

<样品信息>

色谱柱: XB-C18(50mm*4.6mm,5μm) 流 速: 1.0ml/min
 柱 温: 30°C 波 长: 254nm
 数据文件名: RC\$QTL-359 - 27-34/27-2120-2 - zzp-24102501p-rcqx-15mg-jf50z-pH1.0jz-p2-30min.lcd
 方法文件名: RC\$QTL-359 - QTL-359-rcqx-FX276-新.lcm
 批处理文件名: RC\$QTL-359 - 20250427-rcqx-FX276.lcb
 样品瓶号: 1-14
 进样体积: 10 μl 版本号: 6.115
 进样时间: 2025/04/27 13:24:49 实验者: jiangjinwei
 处理时间(V2): 2025/04/28 08:58:26 处理者: jiangjinwei
 仪器型号: SHIMADZU LC-2050C (FX276)

<色谱图>

mV



<峰表>

检测器A 254nm

峰号	保留时间	面积	面积%	高度	理论塔板数(USP)	拖尾因子	分离度(USP)
1	1.661	200312	100.000	39967	2620	1.252	--
总计		200312	100.000	39967			



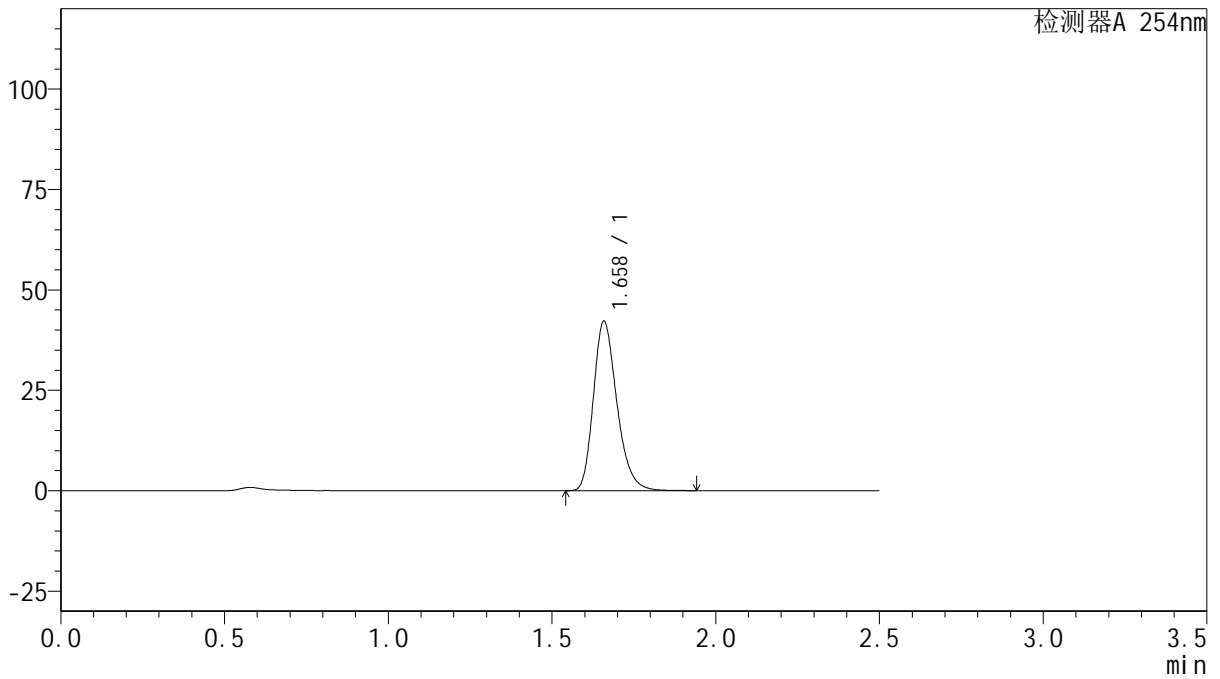
QTL-359

<样品信息>

色谱柱: XB-C18(50mm*4.6mm,5μm) 流 速: 1.0ml/min
 柱 温: 30°C 波 长: 254nm
 数据文件名: RC\$QTL-359 - 27-34/27-2121-2 - zzp-24102501p-rcqx-15mg-jf50z-pH1.0jz-p3-30min.lcd
 方法文件名: RC\$QTL-359 - QTL-359-rcqx-FX276-新.lcm
 批处理文件名: RC\$QTL-359 - 20250427-rcqx-FX276.lcb
 样品瓶号: 1-23
 进样体积: 10 μl 版本号: 6.115
 进样时间: 2025/04/27 13:27:41 实验者: jiangjinwei
 处理时间(V2): 2025/04/28 08:58:29 处理者: jiangjinwei
 仪器型号: SHIMADZU LC-2050C (FX276)

<色谱图>

mV



<峰表>

检测器A 254nm

峰号	保留时间	面积	面积%	高度	理论塔板数(USP)	拖尾因子	分离度(USP)
1	1.658	210905	100.000	41963	2614	1.255	--
总计		210905	100.000	41963			



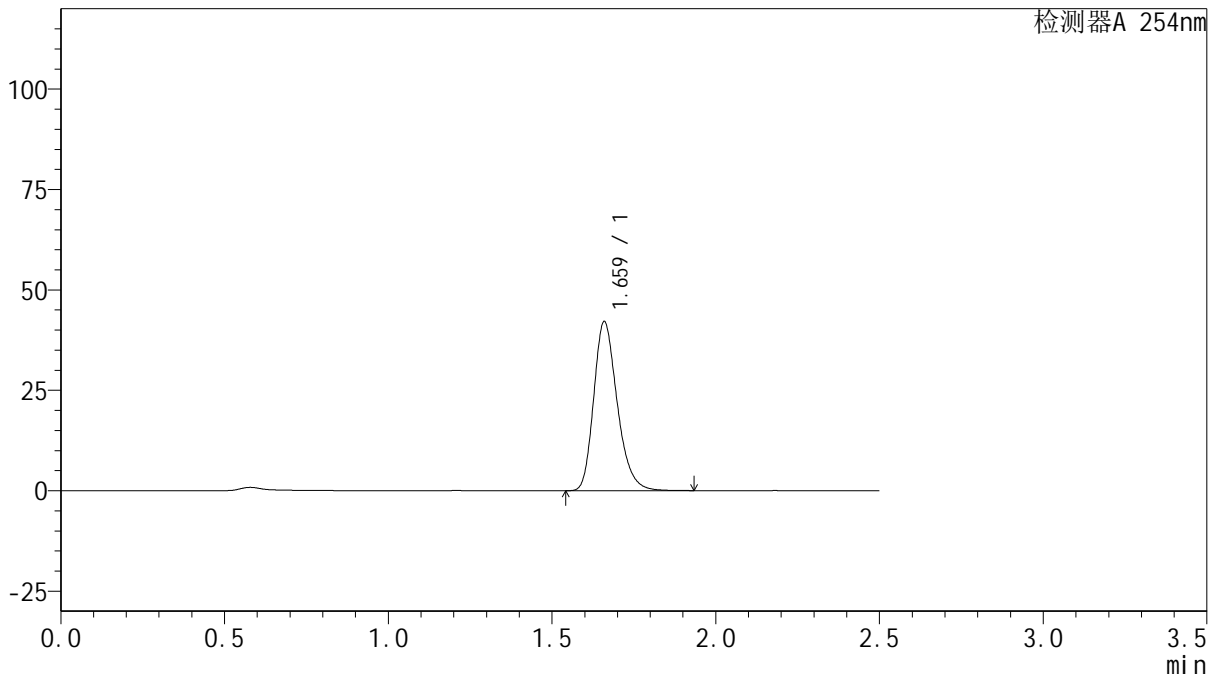
QTL-359

<样品信息>

色谱柱: XB-C18(50mm*4.6mm,5μm) 流速: 1.0ml/min
 柱温: 30°C 波长: 254nm
 数据文件名: RC\$QTL-359 - 27-34/27-2122-2 - zzp-24102501p-rcqx-15mg-jf50z-pH1.0jz-p4-30min.lcd
 方法文件名: RC\$QTL-359 - QTL-359-rcqx-FX276-新.lcm
 批处理文件名: RC\$QTL-359 - 20250427-rcqx-FX276.lcb
 样品瓶号: 1-32 版本号: 6.115
 进样体积: 10 μl 实验者: jiangjinwei
 进样时间: 2025/04/27 13:30:33 处理者: jiangjinwei
 处理时间(V2): 2025/04/28 08:58:31
 仪器型号: SHIMADZU LC-2050C (FX276)

<色谱图>

mV



<峰表>

检测器A 254nm

峰号	保留时间	面积	面积%	高度	理论塔板数(USP)	拖尾因子	分离度(USP)
1	1.659	210377	100.000	41796	2620	1.254	--
总计		210377	100.000	41796			



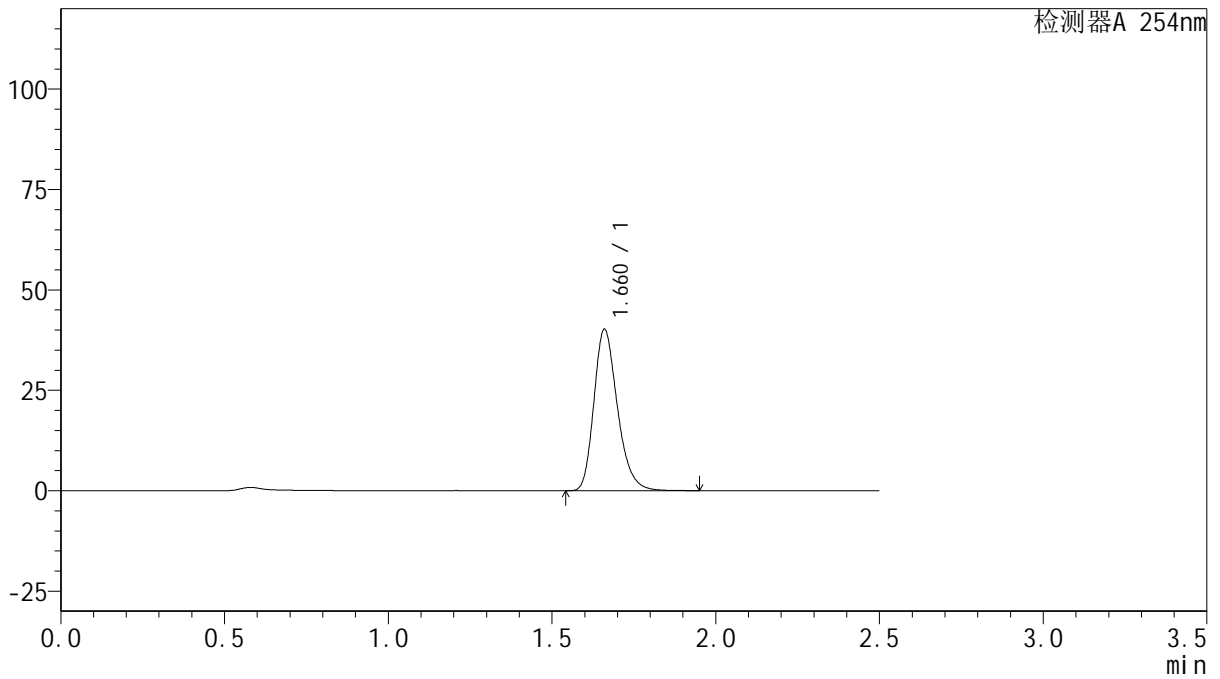
QTL-359

<样品信息>

色谱柱: XB-C18(50mm*4.6mm,5μm) 流速: 1.0ml/min
 柱温: 30°C 波长: 254nm
 数据文件名: RC\$QTL-359 - 27-34/27-2123-2 - zzp-24102501p-rcqx-15mg-jf50z-pH1.0jz-p5-30min.lcd
 方法文件名: RC\$QTL-359 - QTL-359-rcqx-FX276-新.lcm
 批处理文件名: RC\$QTL-359 - 20250427-rcqx-FX276.lcb
 样品瓶号: 1-41 版本号: 6.115
 进样体积: 10 μl 实验者: jiangjinwei
 进样时间: 2025/04/27 13:33:24 处理者: jiangjinwei
 处理时间(V2): 2025/04/28 08:58:34
 仪器型号: SHIMADZU LC-2050C (FX276)

<色谱图>

mV



<峰表>

检测器A 254nm

峰号	保留时间	面积	面积%	高度	理论塔板数(USP)	拖尾因子	分离度(USP)
1	1.660	200904	100.000	39990	2620	1.254	--
总计		200904	100.000	39990			



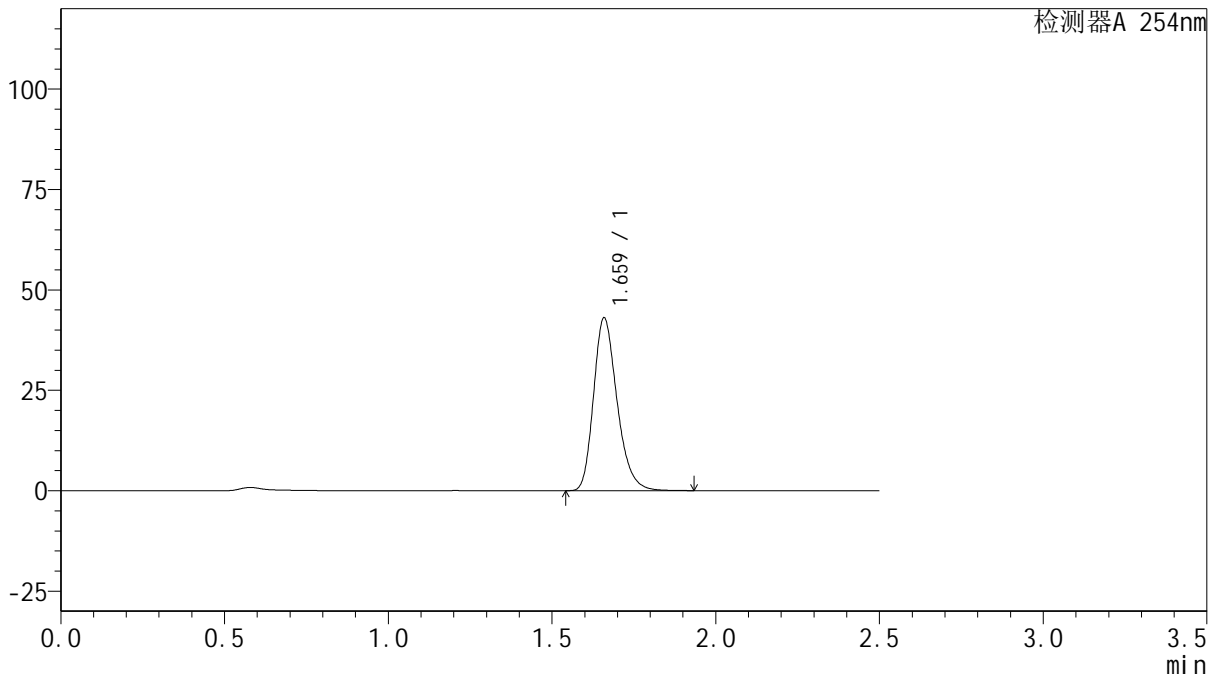
QTL-359

<样品信息>

色谱柱: XB-C18(50mm*4.6mm,5μm) 流 速: 1.0ml/min
 柱 温: 30°C 波 长: 254nm
 数据文件名: RC\$QTL-359 - 27-34/27-2124-2 - zzp-24102501p-rcqx-15mg-jf50z-pH1.0jz-p6-30min.lcd
 方法文件名: RC\$QTL-359 - QTL-359-rcqx-FX276-新.lcm
 批处理文件名: RC\$QTL-359 - 20250427-rcqx-FX276.lcb
 样品瓶号: 1-50
 进样体积: 10 μl 版本号: 6.115
 进样时间: 2025/04/27 13:36:15 实验者: jiangjinwei
 处理时间(V2): 2025/04/28 08:58:37 处理者: jiangjinwei
 仪器型号: SHIMADZU LC-2050C (FX276)

<色谱图>

mV



<峰表>

检测器A 254nm

峰号	保留时间	面积	面积%	高度	理论塔板数(USP)	拖尾因子	分离度(USP)
1	1.659	215073	100.000	42712	2615	1.255	--
总计		215073	100.000	42712			



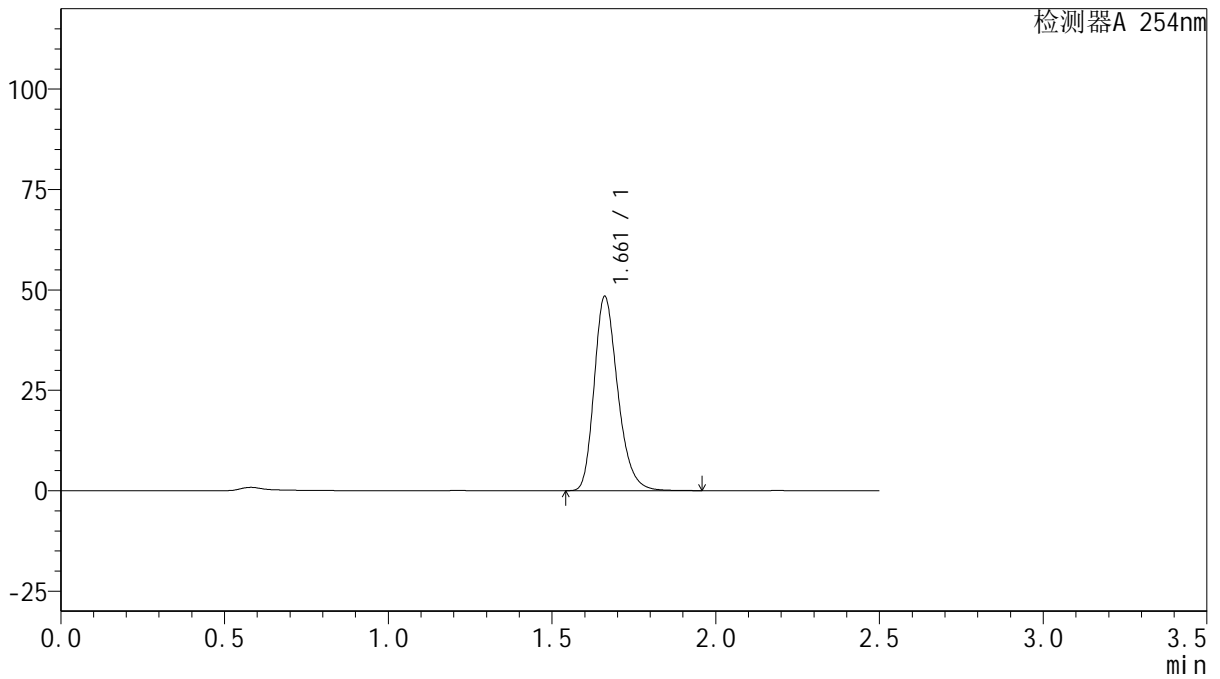
QTL-359

<样品信息>

色谱柱: XB-C18(50mm*4.6mm,5μm)	流速: 1.0ml/min
柱温: 30°C	波长: 254nm
数据文件名: RC\$QTL-359 - 27-34/27-2125-2 - zzp-24102501p-rcqx-15mg-jf50z-pH1.0jz-p1-45min.lcd	
方法文件名: RC\$QTL-359 - QTL-359-rcqx-FX276-新.lcm	
批处理文件名: RC\$QTL-359 - 20250427-rcqx-FX276.lcb	
样品瓶号: 1-6	版本号: 6.115
进样体积: 10 μl	实验者: jiangjinwei
进样时间: 2025/04/27 13:39:06	处理者: jiangjinwei
处理时间(V2): 2025/04/28 08:58:39	
仪器型号: SHIMADZU LC-2050C (FX276)	

<色谱图>

mV



<峰表>

检测器A 254nm

峰号	保留时间	面积	面积%	高度	理论塔板数(USP)	拖尾因子	分离度(USP)
1	1.661	242204	100.000	48262	2616	1.253	--
总计		242204	100.000	48262			



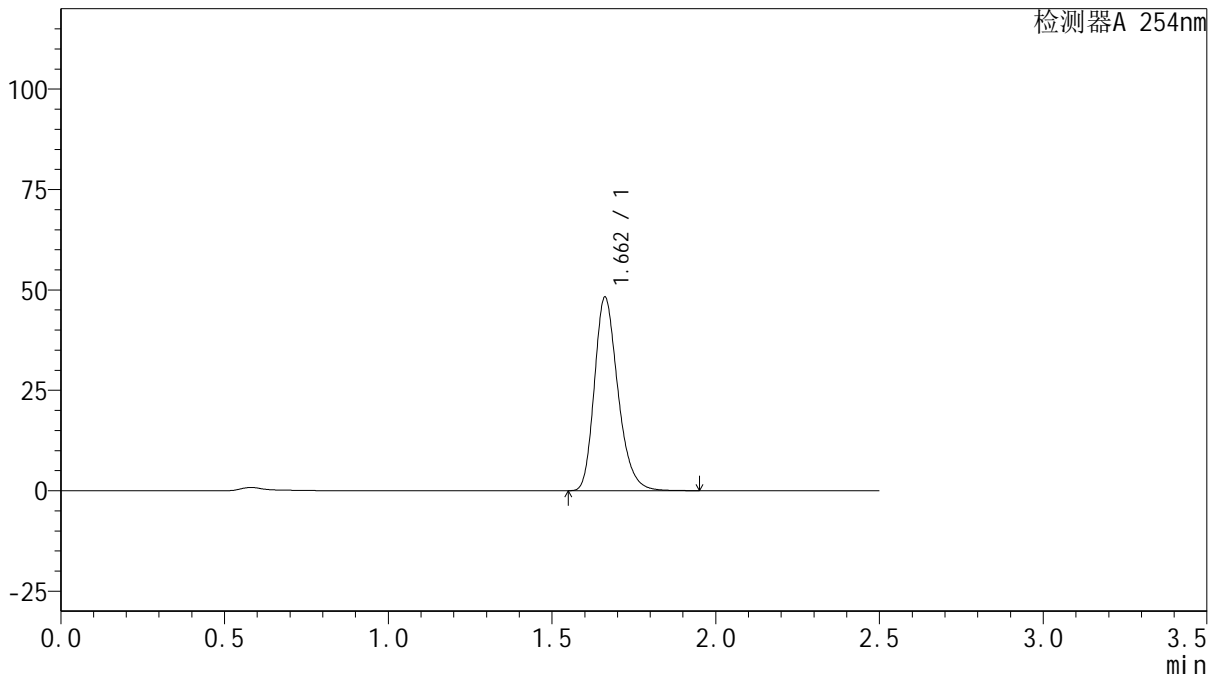
QTL-359

<样品信息>

色谱柱: XB-C18(50mm*4.6mm,5μm) 流 速: 1.0ml/min
 柱 温: 30°C 波 长: 254nm
 数据文件名: RC\$QTL-359 - 27-34/27-2126-2 - zzp-24102501p-rcqx-15mg-jf50z-pH1.0jz-p2-45min.lcd
 方法文件名: RC\$QTL-359 - QTL-359-rcqx-FX276-新.lcm
 批处理文件名: RC\$QTL-359 - 20250427-rcqx-FX276.lcb
 样品瓶号: 1-15 版本号: 6.115
 进样体积: 10 μl 实验者: jiangjinwei
 进样时间: 2025/04/27 13:41:58 处理者: jiangjinwei
 处理时间(V2): 2025/04/28 08:58:42
 仪器型号: SHIMADZU LC-2050C (FX276)

<色谱图>

mV



<峰表>

检测器A 254nm

峰号	保留时间	面积	面积%	高度	理论塔板数(USP)	拖尾因子	分离度(USP)
1	1.662	240921	100.000	48125	2622	1.252	--
总计		240921	100.000	48125			



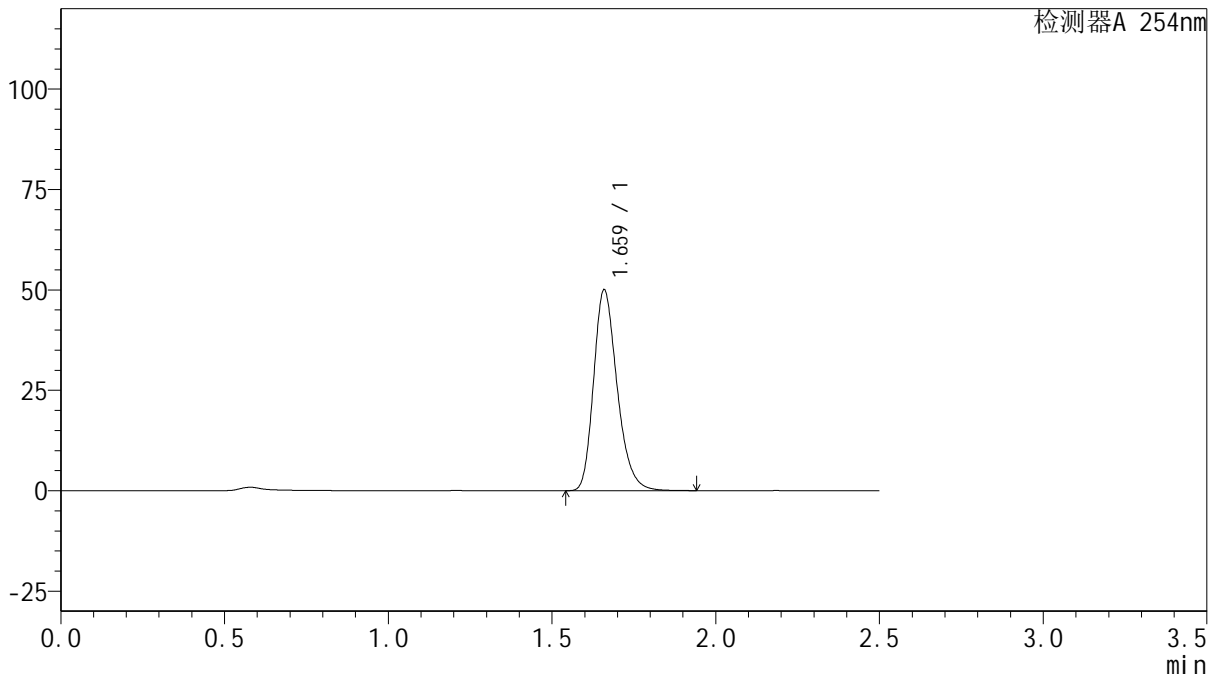
QTL-359

<样品信息>

色谱柱: XB-C18(50mm*4.6mm,5μm) 流 速: 1.0ml/min
 柱 温: 30°C 波 长: 254nm
 数据文件名: RC\$QTL-359 - 27-34/27-2127-2 - zzp-24102501p-rcqx-15mg-jf50z-pH1.0jz-p3-45min.lcd
 方法文件名: RC\$QTL-359 - QTL-359-rcqx-FX276-新.lcm
 批处理文件名: RC\$QTL-359 - 20250427-rcqx-FX276.lcb
 样品瓶号: 1-24
 进样体积: 10 μl 版本号: 6.115
 进样时间: 2025/04/27 13:44:50 实验者: jiangjinwei
 处理时间(V2): 2025/04/28 08:58:45 处理者: jiangjinwei
 仪器型号: SHIMADZU LC-2050C (FX276)

<色谱图>

mV



<峰表>

检测器A 254nm

峰号	保留时间	面积	面积%	高度	理论塔板数(USP)	拖尾因子	分离度(USP)
1	1.659	250001	100.000	49602	2615	1.255	--
总计		250001	100.000	49602			



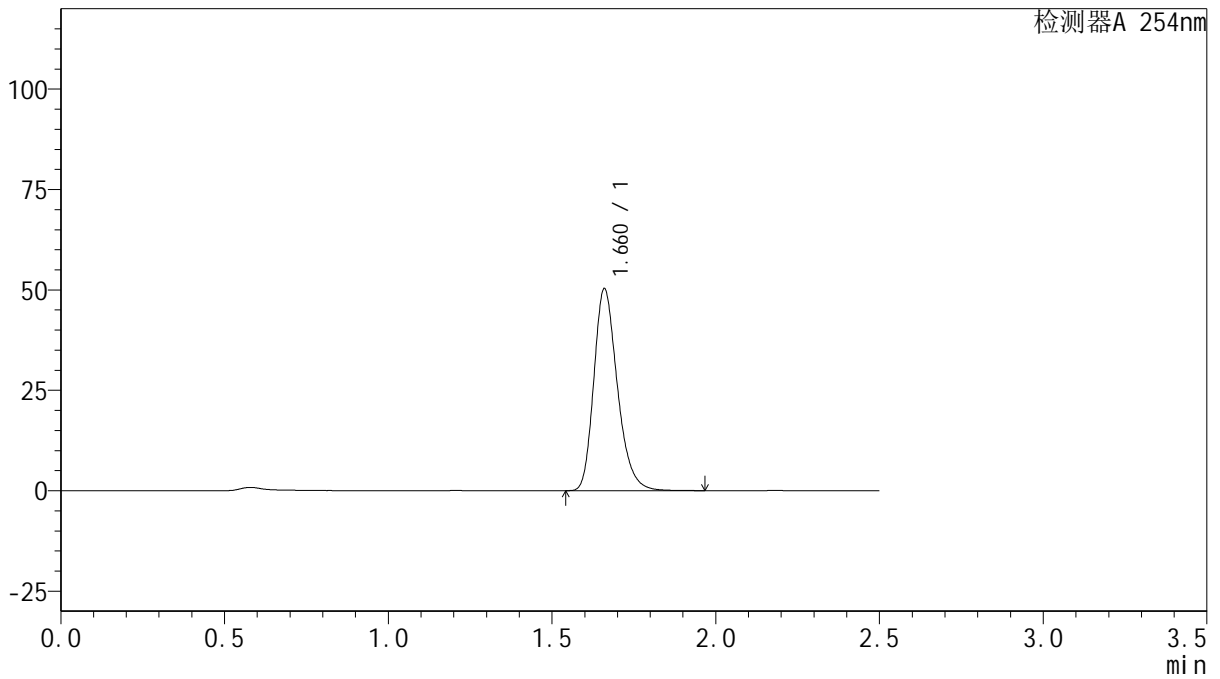
QTL-359

<样品信息>

色谱柱: XB-C18(50mm*4.6mm,5μm) 流 速: 1.0ml/min
 柱 温: 30°C 波 长: 254nm
 数据文件名: RC\$QTL-359 - 27-34/27-2128-2 - zzp-24102501p-rcqx-15mg-jf50z-pH1.0jz-p4-45min.lcd
 方法文件名: RC\$QTL-359 - QTL-359-rcqx-FX276-新.lcm
 批处理文件名: RC\$QTL-359 - 20250427-rcqx-FX276.lcb
 样品瓶号: 1-33
 进样体积: 10 μl 版本号: 6.115
 进样时间: 2025/04/27 13:47:42 实验者: jiangjinwei
 处理时间(V2): 2025/04/28 08:58:47 处理者: jiangjinwei
 仪器型号: SHIMADZU LC-2050C (FX276)

<色谱图>

mV



<峰表>

检测器A 254nm

峰号	保留时间	面积	面积%	高度	理论塔板数(USP)	拖尾因子	分离度(USP)
1	1.660	251732	100.000	49993	2612	1.255	--
总计		251732	100.000	49993			



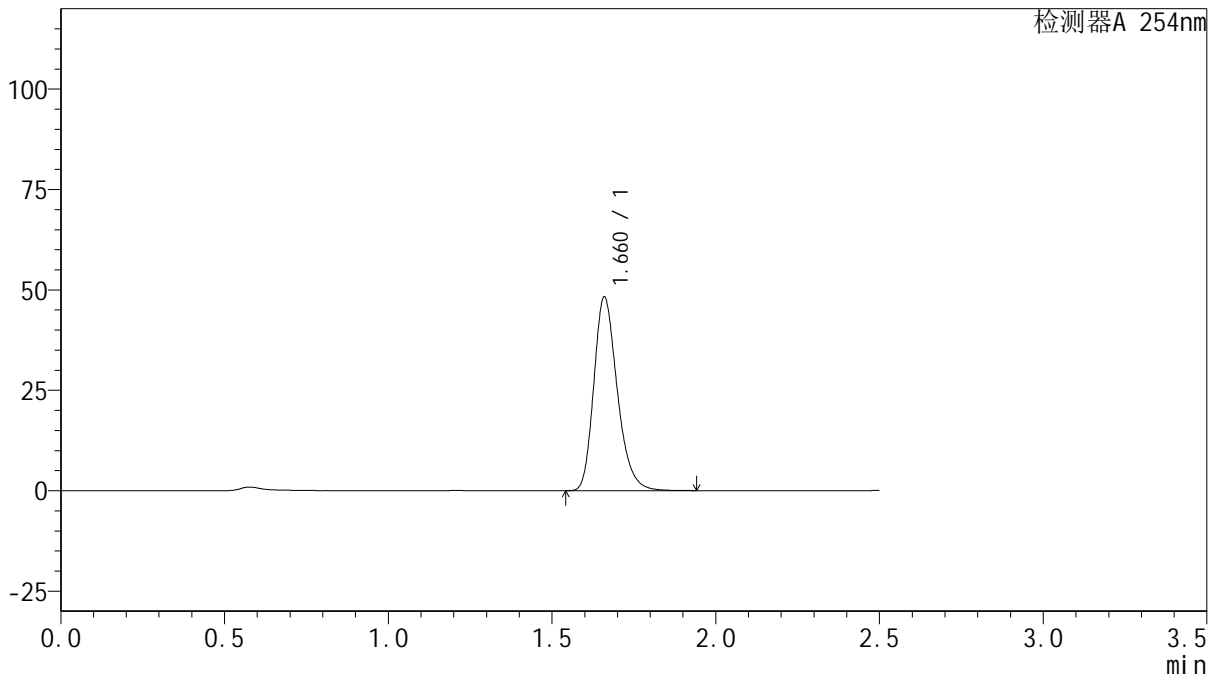
QTL-359

<样品信息>

色谱柱: XB-C18(50mm*4.6mm,5μm) 流 速: 1.0ml/min
 柱 温: 30°C 波 长: 254nm
 数据文件名: RC\$QTL-359 - 27-34/27-2129-2 - zzp-24102501p-rcqx-15mg-jf50z-pH1.0jz-p5-45min.lcd
 方法文件名: RC\$QTL-359 - QTL-359-rcqx-FX276-新.lcm
 批处理文件名: RC\$QTL-359 - 20250427-rcqx-FX276.lcb
 样品瓶号: 1-42
 进样体积: 10 μl 版本号: 6.115
 进样时间: 2025/04/27 13:50:34 实验者: jiangjinwei
 处理时间(V2): 2025/04/28 08:58:50 处理者: jiangjinwei
 仪器型号: SHIMADZU LC-2050C (FX276)

<色谱图>

mV



<峰表>

检测器A 254nm

峰号	保留时间	面积	面积%	高度	理论塔板数(USP)	拖尾因子	分离度(USP)
1	1.660	240650	100.000	47927	2630	1.253	--
总计		240650	100.000	47927			



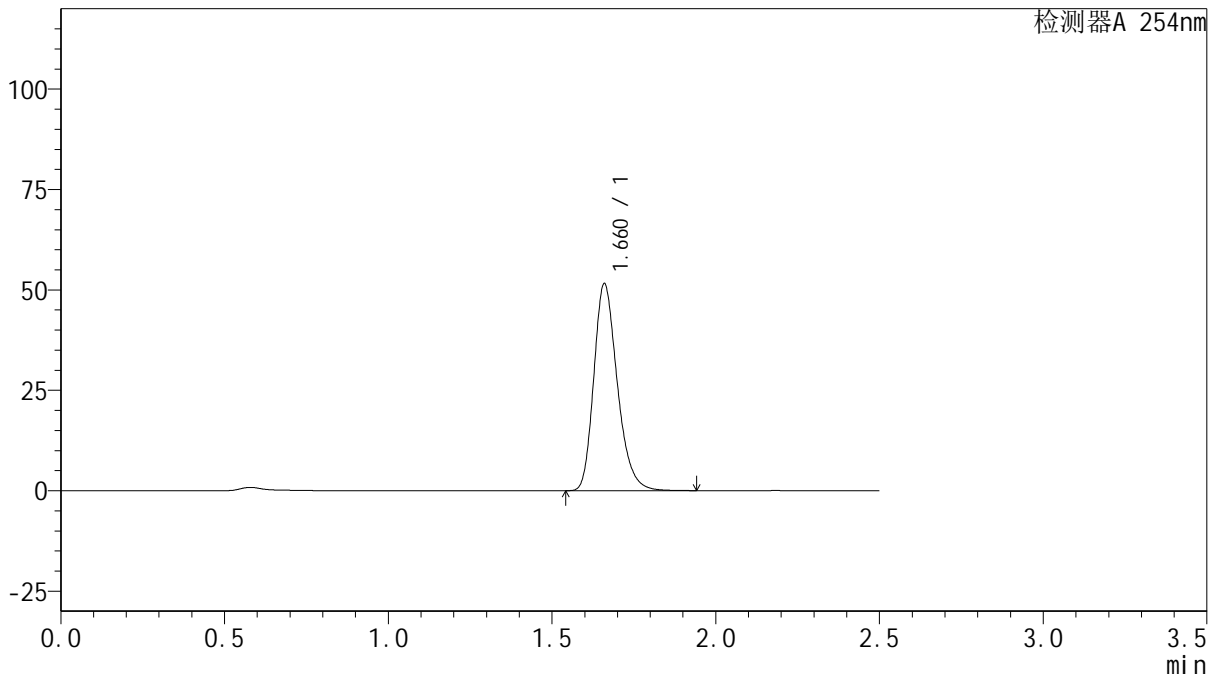
QTL-359

<样品信息>

色谱柱: XB-C18(50mm*4.6mm,5μm) 流 速: 1.0ml/min
 柱 温: 30°C 波 长: 254nm
 数据文件名: RC\$QTL-359 - 27-34/27-2130-2 - zzp-24102501p-rcqx-15mg-jf50z-pH1.0jz-p6-45min.lcd
 方法文件名: RC\$QTL-359 - QTL-359-rcqx-FX276-新.lcm
 批处理文件名: RC\$QTL-359 - 20250427-rcqx-FX276.lcb
 样品瓶号: 1-51
 进样体积: 10 μl 版本号: 6.115
 进样时间: 2025/04/27 13:53:26 实验者: jiangjinwei
 处理时间(V2): 2025/04/28 08:58:53 处理者: jiangjinwei
 仪器型号: SHIMADZU LC-2050C (FX276)

<色谱图>

mV



<峰表>

检测器A 254nm

峰号	保留时间	面积	面积%	高度	理论塔板数(USP)	拖尾因子	分离度(USP)
1	1.660	257503	100.000	51220	2621	1.254	--
总计		257503	100.000	51220			



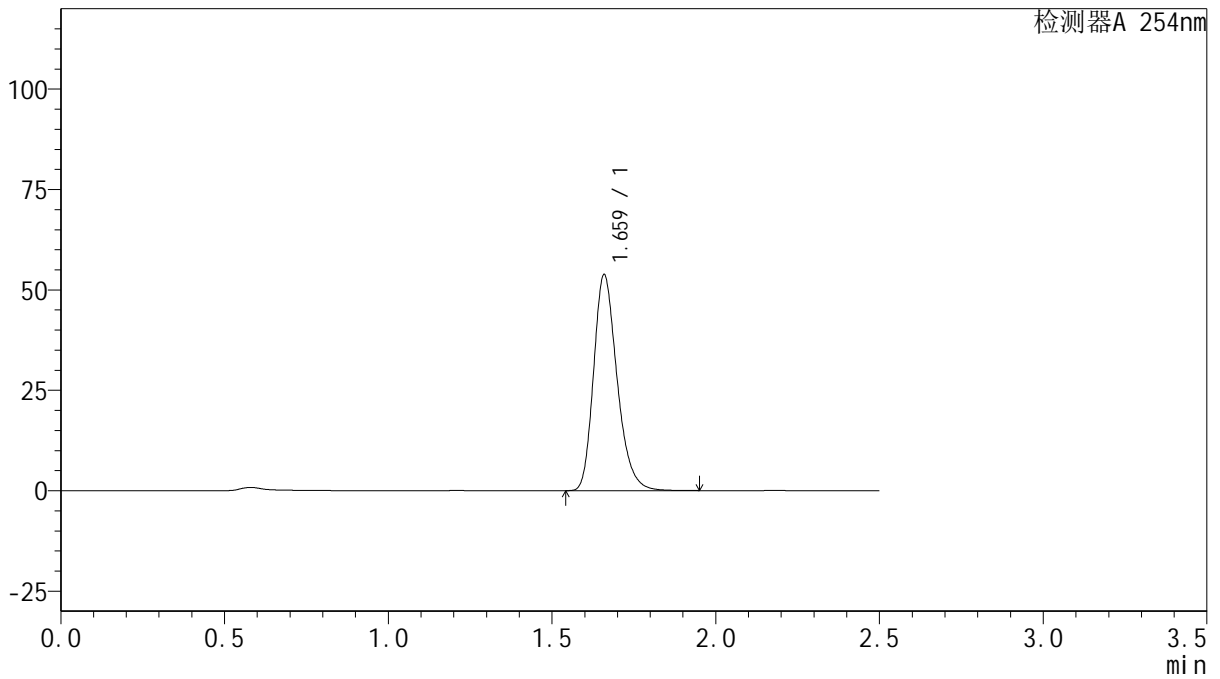
QTL-359

<样品信息>

色谱柱: XB-C18(50mm*4.6mm,5μm) 流速: 1.0ml/min
 柱温: 30°C 波长: 254nm
 数据文件名: RC\$QTL-359 - 27-34/27-2131-2 - zzp-24102501p-rcqx-15mg-jf50z-pH1.0jz-p1-60min.lcd
 方法文件名: RC\$QTL-359 - QTL-359-rcqx-FX276-新.lcm
 批处理文件名: RC\$QTL-359 - 20250427-rcqx-FX276.lcb
 样品瓶号: 1-7 版本号: 6.115
 进样体积: 10 μl 实验者: jiangjinwei
 进样时间: 2025/04/27 13:56:18 处理者: jiangjinwei
 处理时间(V2): 2025/04/28 08:58:55
 仪器型号: SHIMADZU LC-2050C (FX276)

<色谱图>

mV



<峰表>

检测器A 254nm

峰号	保留时间	面积	面积%	高度	理论塔板数(USP)	拖尾因子	分离度(USP)
1	1.659	268514	100.000	53347	2619	1.256	--
总计		268514	100.000	53347			



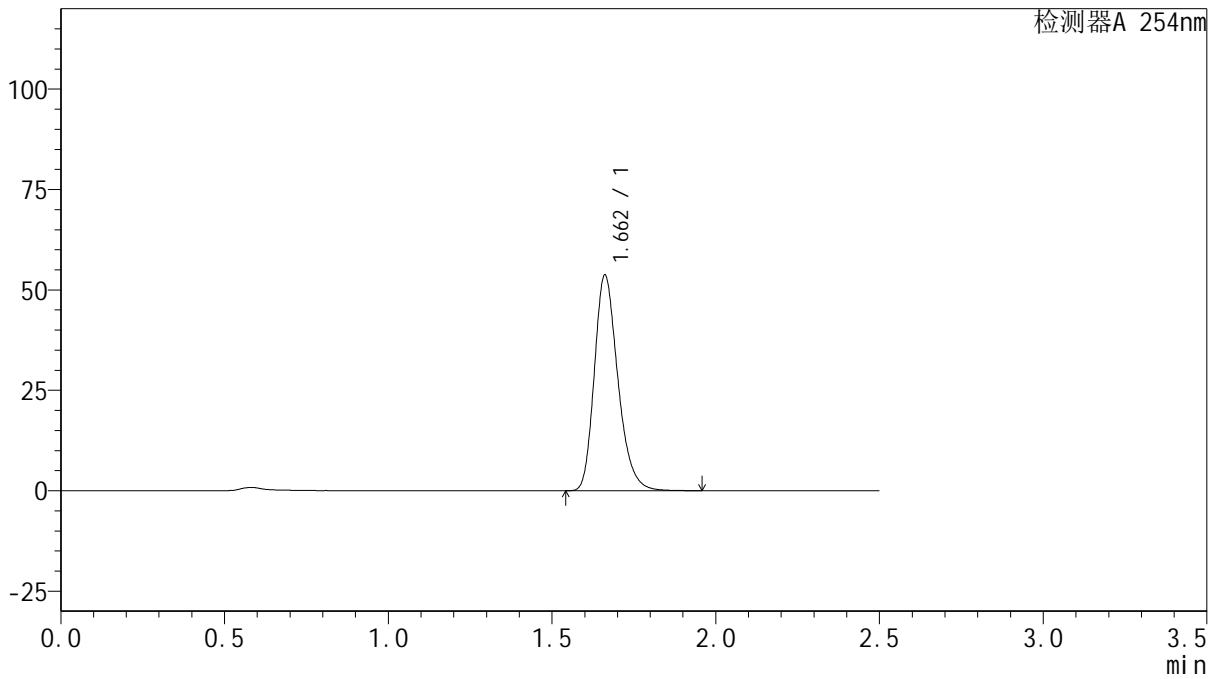
QTL-359

<样品信息>

色谱柱: XB-C18(50mm*4.6mm,5μm) 流 速: 1.0ml/min
 柱 温: 30°C 波 长: 254nm
 数据文件名: RC\$QTL-359 - 27-34/27-2132-2 - zzp-24102501p-rcqx-15mg-jf50z-pH1.0jz-p2-60min.lcd
 方法文件名: RC\$QTL-359 - QTL-359-rcqx-FX276-新.lcm
 批处理文件名: RC\$QTL-359 - 20250427-rcqx-FX276.lcb
 样品瓶号: 1-16
 进样体积: 10 μl 版本号: 6.115
 进样时间: 2025/04/27 13:59:09 实验者: jiangjinwei
 处理时间(V2): 2025/04/28 08:58:58 处理者: jiangjinwei
 仪器型号: SHIMADZU LC-2050C (FX276)

<色谱图>

mV



<峰表>

检测器A 254nm

峰号	保留时间	面积	面积%	高度	理论塔板数(USP)	拖尾因子	分离度(USP)
1	1.662	268677	100.000	53613	2620	1.252	--
总计		268677	100.000	53613			



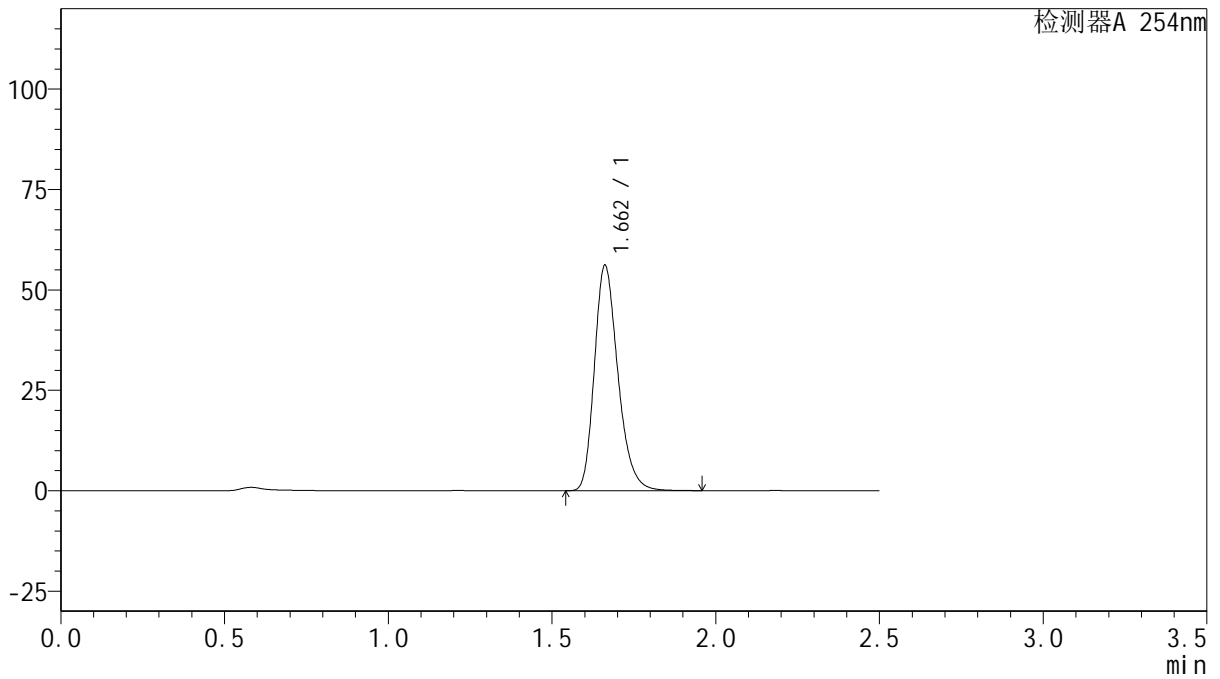
QTL-359

<样品信息>

色谱柱: XB-C18(50mm*4.6mm,5μm) 流 速: 1.0ml/min
 柱 温: 30°C 波 长: 254nm
 数据文件名: RC\$QTL-359 - 27-34/27-2133-2 - zzp-24102501p-rcqx-15mg-jf50z-pH1.0jz-p3-60min.lcd
 方法文件名: RC\$QTL-359 - QTL-359-rcqx-FX276-新.lcm
 批处理文件名: RC\$QTL-359 - 20250427-rcqx-FX276.lcb
 样品瓶号: 1-25
 进样体积: 10 μl 版本号: 6.115
 进样时间: 2025/04/27 14:02:01 实验者: jiangjinwei
 处理时间(V2): 2025/04/28 08:59:01 处理者: jiangjinwei
 仪器型号: SHIMADZU LC-2050C (FX276)

<色谱图>

mV



<峰表>

检测器A 254nm

峰号	保留时间	面积	面积%	高度	理论塔板数(USP)	拖尾因子	分离度(USP)
1	1.662	280531	100.000	56042	2622	1.252	--
总计		280531	100.000	56042			



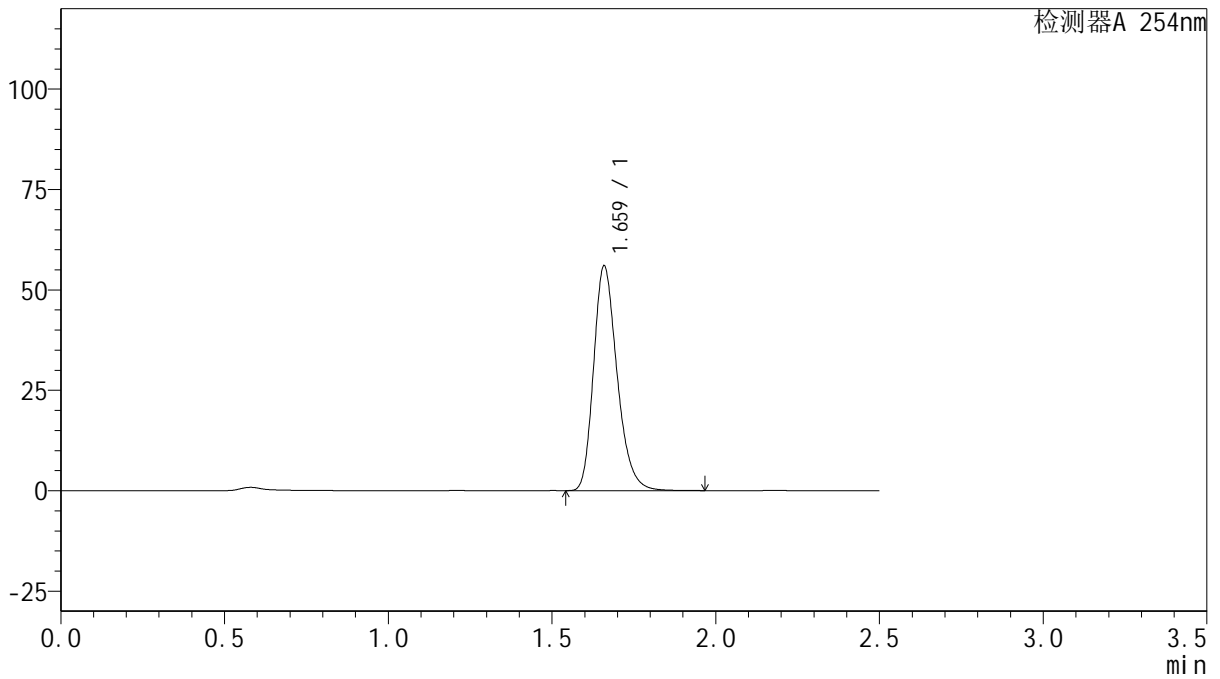
QTL-359

<样品信息>

色谱柱: XB-C18(50mm*4.6mm,5μm) 流 速: 1.0ml/min
 柱 温: 30°C 波 长: 254nm
 数据文件名: RC\$QTL-359 - 27-34/27-2134-2 - zzp-24102501p-rcqx-15mg-jf50z-pH1.0jz-p4-60min.lcd
 方法文件名: RC\$QTL-359 - QTL-359-rcqx-FX276-新.lcm
 批处理文件名: RC\$QTL-359 - 20250427-rcqx-FX276.lcb
 样品瓶号: 1-34
 进样体积: 10 μl 版本号: 6.115
 进样时间: 2025/04/27 14:04:53 实验者: jiangjinwei
 处理时间(V2): 2025/04/28 08:59:04 处理者: jiangjinwei
 仪器型号: SHIMADZU LC-2050C (FX276)

<色谱图>

mV



<峰表>

检测器A 254nm

峰号	保留时间	面积	面积%	高度	理论塔板数(USP)	拖尾因子	分离度(USP)
1	1.659	279796	100.000	55521	2616	1.256	--
总计		279796	100.000	55521			



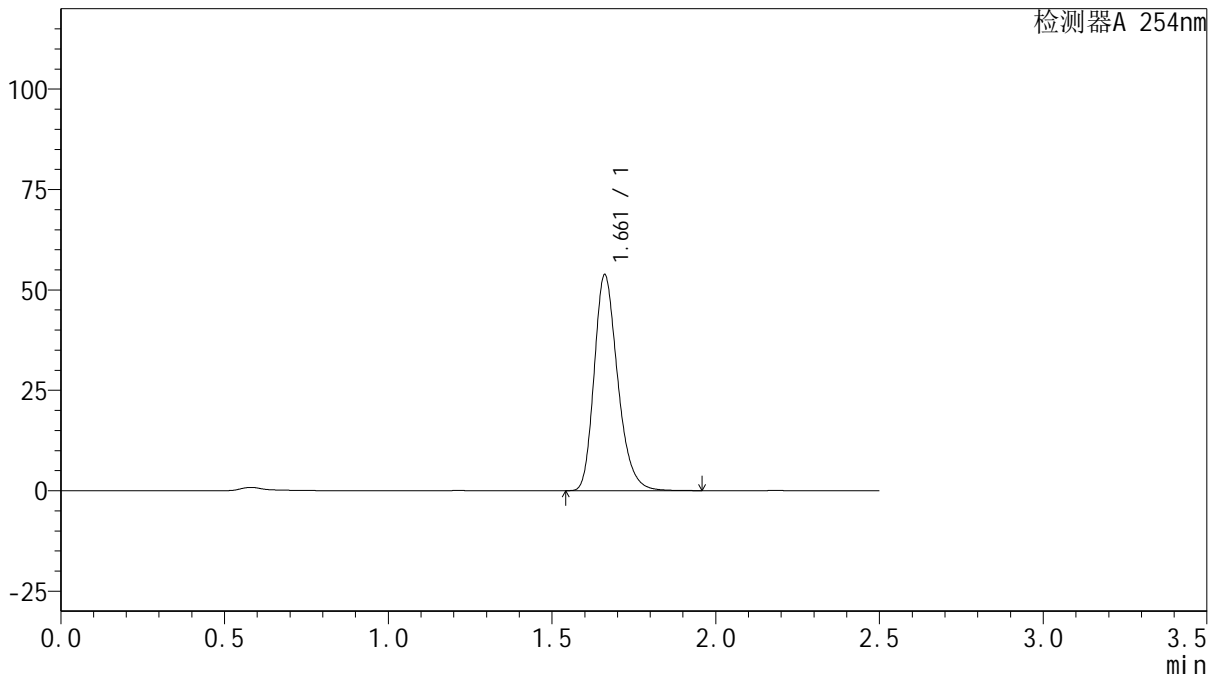
QTL-359

<样品信息>

色谱柱: XB-C18(50mm*4.6mm,5μm) 流 速: 1.0ml/min
 柱 温: 30°C 波 长: 254nm
 数据文件名: RC\$QTL-359 - 27-34/27-2135-2 - zzp-24102501p-rcqx-15mg-jf50z-pH1.0jz-p5-60min.lcd
 方法文件名: RC\$QTL-359 - QTL-359-rcqx-FX276-新.lcm
 批处理文件名: RC\$QTL-359 - 20250427-rcqx-FX276.lcb
 样品瓶号: 1-43
 进样体积: 10 μl 版本号: 6.115
 进样时间: 2025/04/27 14:07:43 实验者: jiangjinwei
 处理时间(V2): 2025/04/28 08:59:07 处理者: jiangjinwei
 仪器型号: SHIMADZU LC-2050C (FX276)

<色谱图>

mV



<峰表>

检测器A 254nm

峰号	保留时间	面积	面积%	高度	理论塔板数(USP)	拖尾因子	分离度(USP)
1	1.661	268729	100.000	53616	2622	1.253	--
总计		268729	100.000	53616			



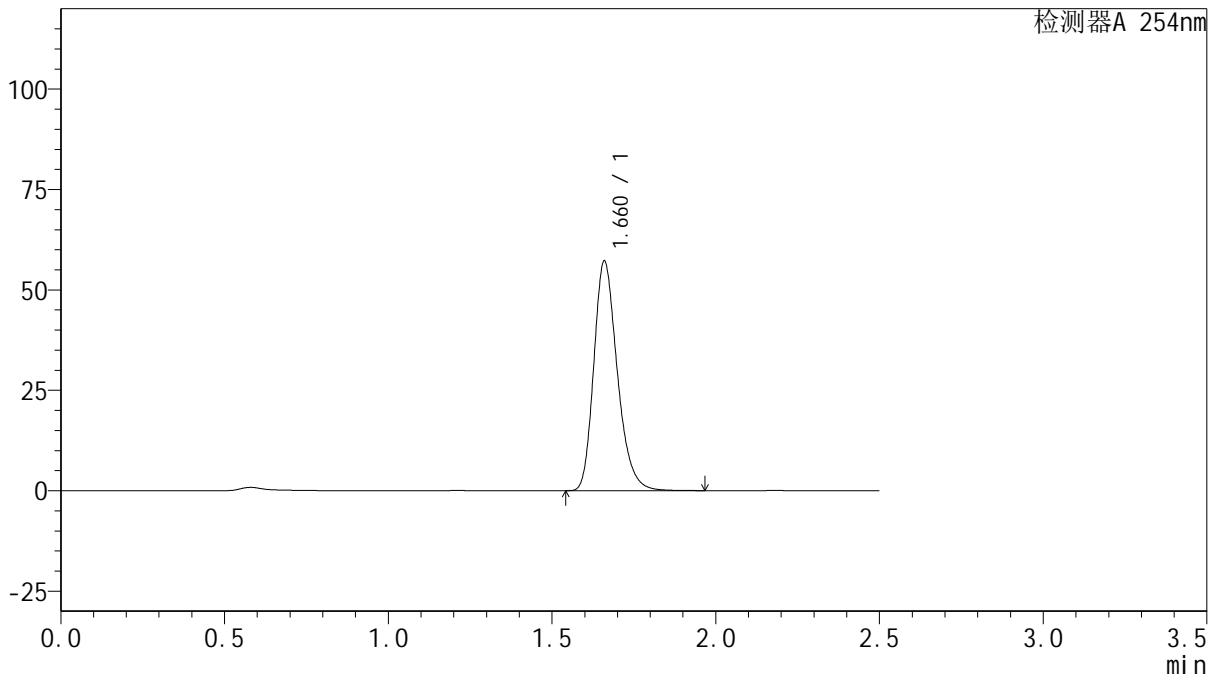
QTL-359

<样品信息>

色谱柱: XB-C18(50mm*4.6mm,5μm) 流 速: 1.0ml/min
 柱 温: 30°C 波 长: 254nm
 数据文件名: RC\$QTL-359 - 27-34/27-2136-2 - zzp-24102501p-rcqx-15mg-jf50z-pH1.0jz-p6-60min.lcd
 方法文件名: RC\$QTL-359 - QTL-359-rcqx-FX276-新.lcm
 批处理文件名: RC\$QTL-359 - 20250427-rcqx-FX276.lcb
 样品瓶号: 1-52 版本号: 6.115
 进样体积: 10 μl 实验者: jiangjinwei
 进样时间: 2025/04/27 14:10:35 处理者: jiangjinwei
 处理时间(V2): 2025/04/28 08:59:09
 仪器型号: SHIMADZU LC-2050C (FX276)

<色谱图>

mV



<峰表>

检测器A 254nm

峰号	保留时间	面积	面积%	高度	理论塔板数(USP)	拖尾因子	分离度(USP)
1	1.660	285589	100.000	56790	2623	1.254	--
总计		285589	100.000	56790			



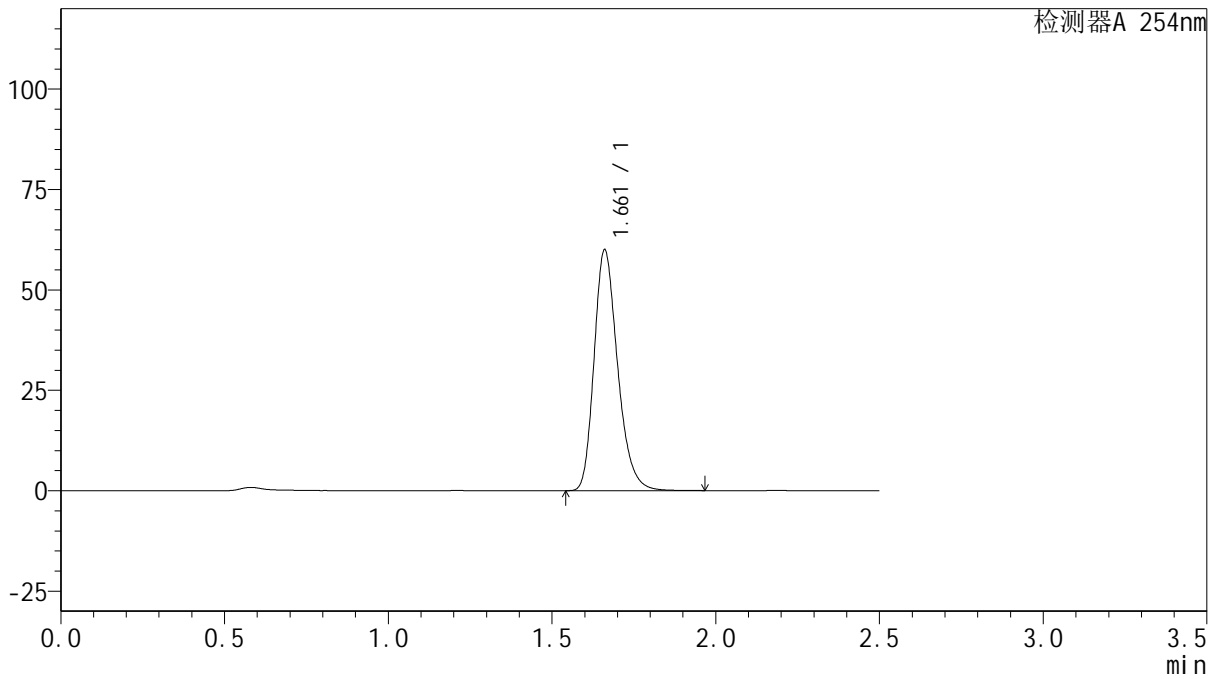
QTL-359

<样品信息>

色谱柱: XB-C18(50mm*4.6mm,5μm) 流 速: 1.0ml/min
 柱 温: 30°C 波 长: 254nm
 数据文件名: RC\$QTL-359 - 27-34/27-2137-2 - zzp-24102501p-rcqx-15mg-jf50z-pH1.0jz-p1-90min.lcd
 方法文件名: RC\$QTL-359 - QTL-359-rcqx-FX276-新.lcm
 批处理文件名: RC\$QTL-359 - 20250427-rcqx-FX276.lcb
 样品瓶号: 1-8
 进样体积: 10 μl 版本号: 6.115
 进样时间: 2025/04/27 14:13:29 实验者: jiangjinwei
 处理时间(V2): 2025/04/28 08:59:12 处理者: jiangjinwei
 仪器型号: SHIMADZU LC-2050C (FX276)

<色谱图>

mV



<峰表>

检测器A 254nm

峰号	保留时间	面积	面积%	高度	理论塔板数(USP)	拖尾因子	分离度(USP)
1	1.661	299798	100.000	59766	2621	1.252	--
总计		299798	100.000	59766			



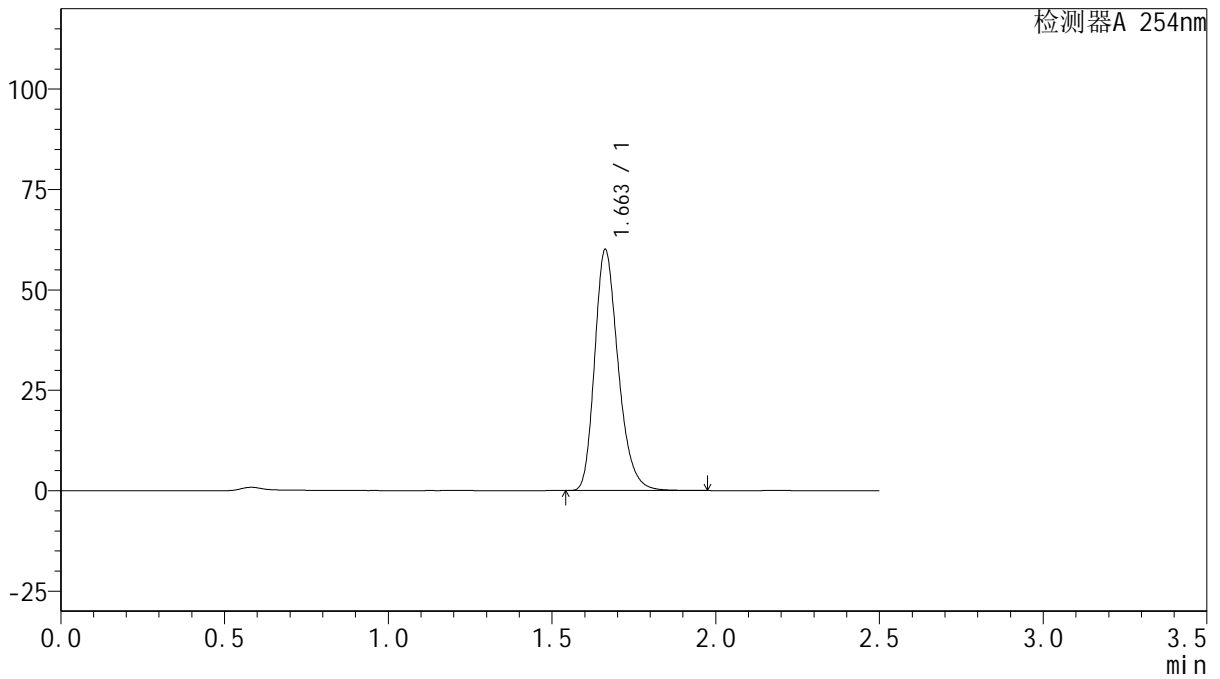
QTL-359

<样品信息>

色谱柱: XB-C18(50mm*4.6mm,5μm) 流 速: 1.0ml/min
 柱 温: 30°C 波 长: 254nm
 数据文件名: RC\$QTL-359 - 27-34/27-2138-2 - zzp-24102501p-rcqx-15mg-jf50z-pH1.0jz-p2-90min.lcd
 方法文件名: RC\$QTL-359 - QTL-359-rcqx-FX276-新.lcm
 批处理文件名: RC\$QTL-359 - 20250427-rcqx-FX276.lcb
 样品瓶号: 1-17
 进样体积: 10 μl 版本号: 6.115
 进样时间: 2025/04/27 14:16:21 实验者: jiangjinwei
 处理时间(V2): 2025/04/28 08:59:15 处理者: jiangjinwei
 仪器型号: SHIMADZU LC-2050C (FX276)

<色谱图>

mV



<峰表>

检测器A 254nm

峰号	保留时间	面积	面积%	高度	理论塔板数(USP)	拖尾因子	分离度(USP)
1	1.663	300272	100.000	60015	2624	1.252	--
总计		300272	100.000	60015			



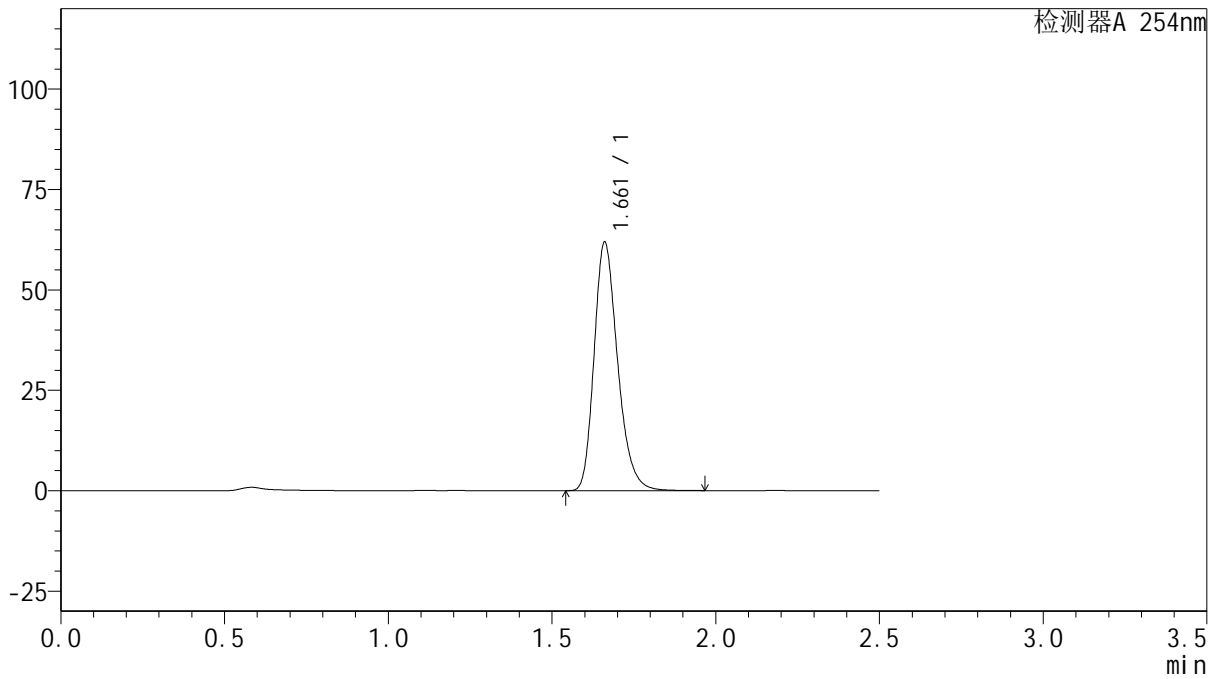
QTL-359

<样品信息>

色谱柱: XB-C18(50mm*4.6mm,5μm) 流 速: 1.0ml/min
 柱 温: 30°C 波 长: 254nm
 数据文件名: RC\$QTL-359 - 27-34/27-2139-2 - zzp-24102501p-rcqx-15mg-jf50z-pH1.0jz-p3-90min.lcd
 方法文件名: RC\$QTL-359 - QTL-359-rcqx-FX276-新.lcm
 批处理文件名: RC\$QTL-359 - 20250427-rcqx-FX276.lcb
 样品瓶号: 1-26
 进样体积: 10 μl 版本号: 6.115
 进样时间: 2025/04/27 14:19:13 实验者: jiangjinwei
 处理时间(V2): 2025/04/28 08:59:17 处理者: jiangjinwei
 仪器型号: SHIMADZU LC-2050C (FX276)

<色谱图>

mV



<峰表>

检测器A 254nm

峰号	保留时间	面积	面积%	高度	理论塔板数(USP)	拖尾因子	分离度(USP)
1	1.661	309408	100.000	61692	2622	1.253	--
总计		309408	100.000	61692			



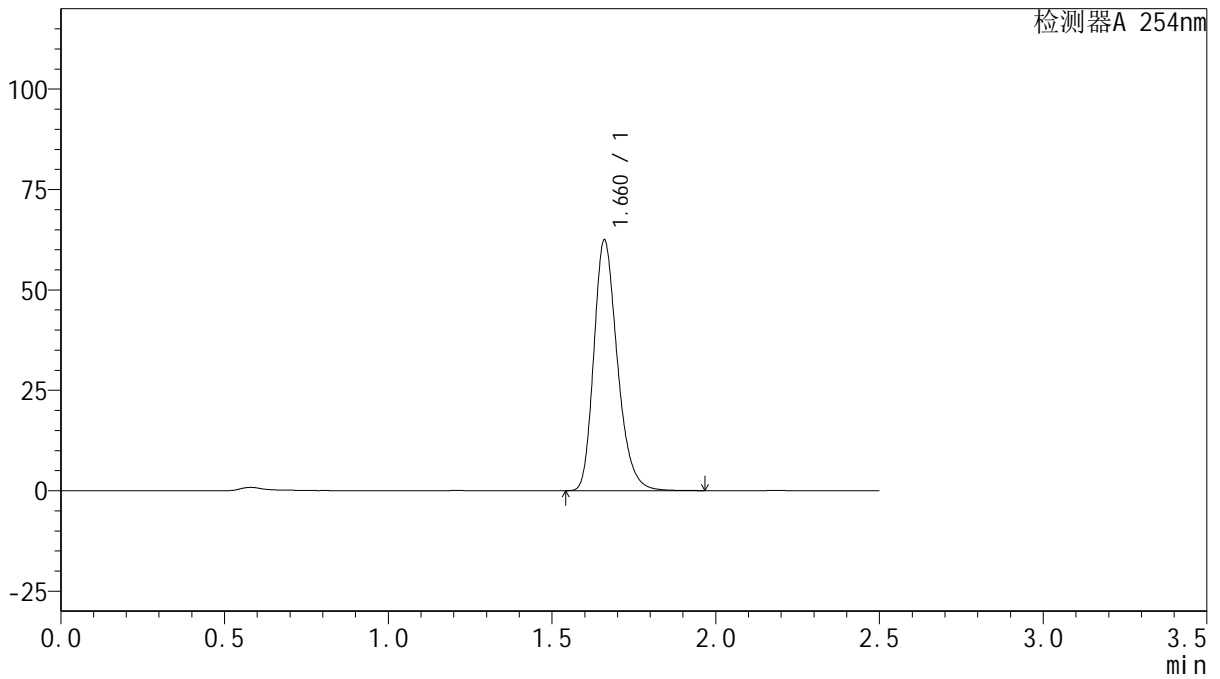
QTL-359

<样品信息>

色谱柱: XB-C18(50mm*4.6mm,5μm) 流 速: 1.0ml/min
 柱 温: 30°C 波 长: 254nm
 数据文件名: RC\$QTL-359 - 27-34/27-2140-2 - zzp-24102501p-rcqx-15mg-jf50z-pH1.0jz-p4-90min.lcd
 方法文件名: RC\$QTL-359 - QTL-359-rcqx-FX276-新.lcm
 批处理文件名: RC\$QTL-359 - 20250427-rcqx-FX276.lcb
 样品瓶号: 1-35
 进样体积: 10 μl 版本号: 6.115
 进样时间: 2025/04/27 14:22:06 实验者: jiangjinwei
 处理时间(V2): 2025/04/28 08:59:20 处理者: jiangjinwei
 仪器型号: SHIMADZU LC-2050C (FX276)

<色谱图>

mV



<峰表>

检测器A 254nm

峰号	保留时间	面积	面积%	高度	理论塔板数(USP)	拖尾因子	分离度(USP)
1	1.660	312441	100.000	62052	2612	1.255	--
总计		312441	100.000	62052			



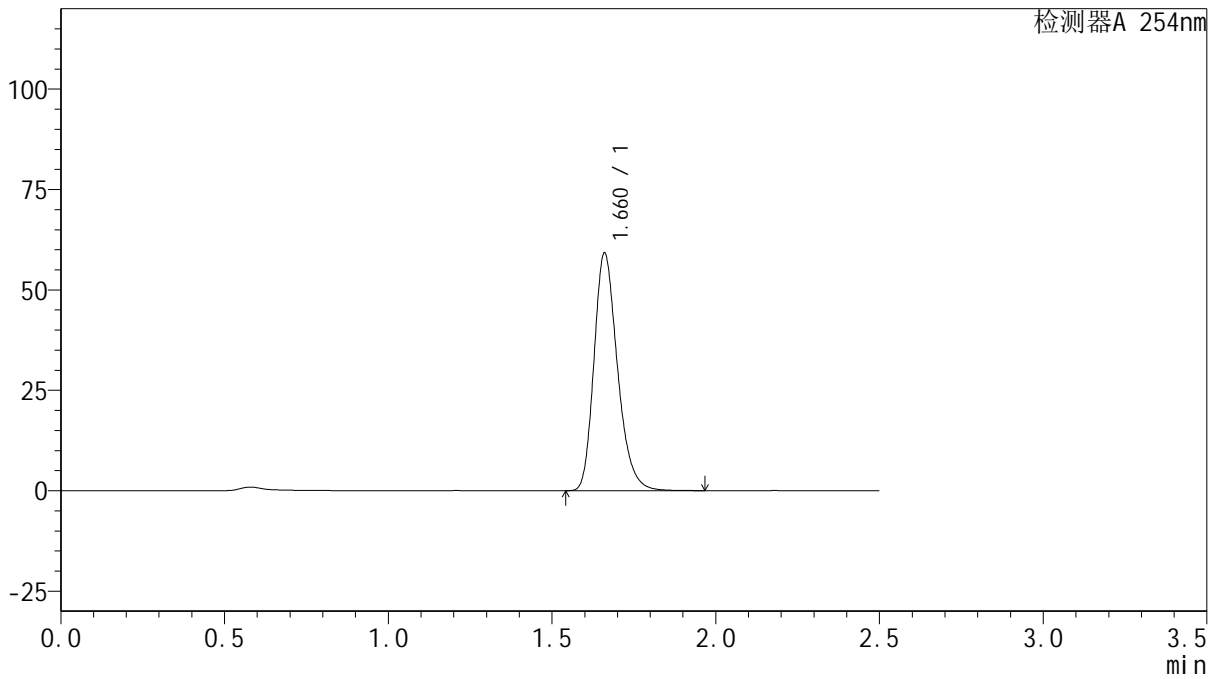
QTL-359

<样品信息>

色谱柱: XB-C18(50mm*4.6mm,5μm) 流 速: 1.0ml/min
 柱 温: 30°C 波 长: 254nm
 数据文件名: RC\$QTL-359 - 27-34/27-2141-2 - zzp-24102501p-rcqx-15mg-jf50z-pH1.0jz-p5-90min.lcd
 方法文件名: RC\$QTL-359 - QTL-359-rcqx-FX276-新.lcm
 批处理文件名: RC\$QTL-359 - 20250427-rcqx-FX276.lcb
 样品瓶号: 1-44
 进样体积: 10 μl 版本号: 6.115
 进样时间: 2025/04/27 14:24:59 实验者: jiangjinwei
 处理时间(V2): 2025/04/28 08:59:23 处理者: jiangjinwei
 仪器型号: SHIMADZU LC-2050C (FX276)

<色谱图>

mV



<峰表>

检测器A 254nm

峰号	保留时间	面积	面积%	高度	理论塔板数(USP)	拖尾因子	分离度(USP)
1	1.660	295510	100.000	58921	2626	1.252	--
总计		295510	100.000	58921			



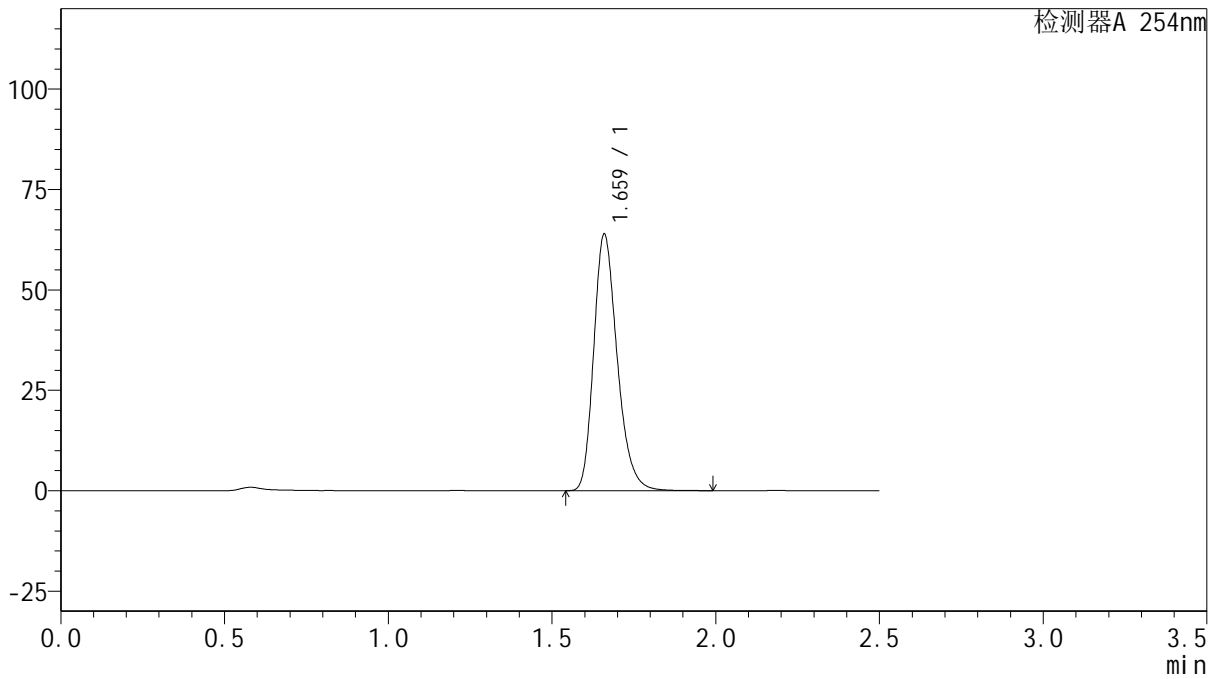
QTL-359

<样品信息>

色谱柱: XB-C18(50mm*4.6mm,5μm) 流 速: 1.0ml/min
 柱 温: 30°C 波 长: 254nm
 数据文件名: RC\$QTL-359 - 27-34/27-2142-2 - zzp-24102501p-rcqx-15mg-jf50z-pH1.0jz-p6-90min.lcd
 方法文件名: RC\$QTL-359 - QTL-359-rcqx-FX276-新.lcm
 批处理文件名: RC\$QTL-359 - 20250427-rcqx-FX276.lcb
 样品瓶号: 1-53
 进样体积: 10 μl 版本号: 6.115
 进样时间: 2025/04/27 14:27:50 实验者: jiangjinwei
 处理时间(V2): 2025/04/28 08:59:26 处理者: jiangjinwei
 仪器型号: SHIMADZU LC-2050C (FX276)

<色谱图>

mV



<峰表>

检测器A 254nm

峰号	保留时间	面积	面积%	高度	理论塔板数(USP)	拖尾因子	分离度(USP)
1	1.659	318770	100.000	63404	2631	1.254	--
总计		318770	100.000	63404			



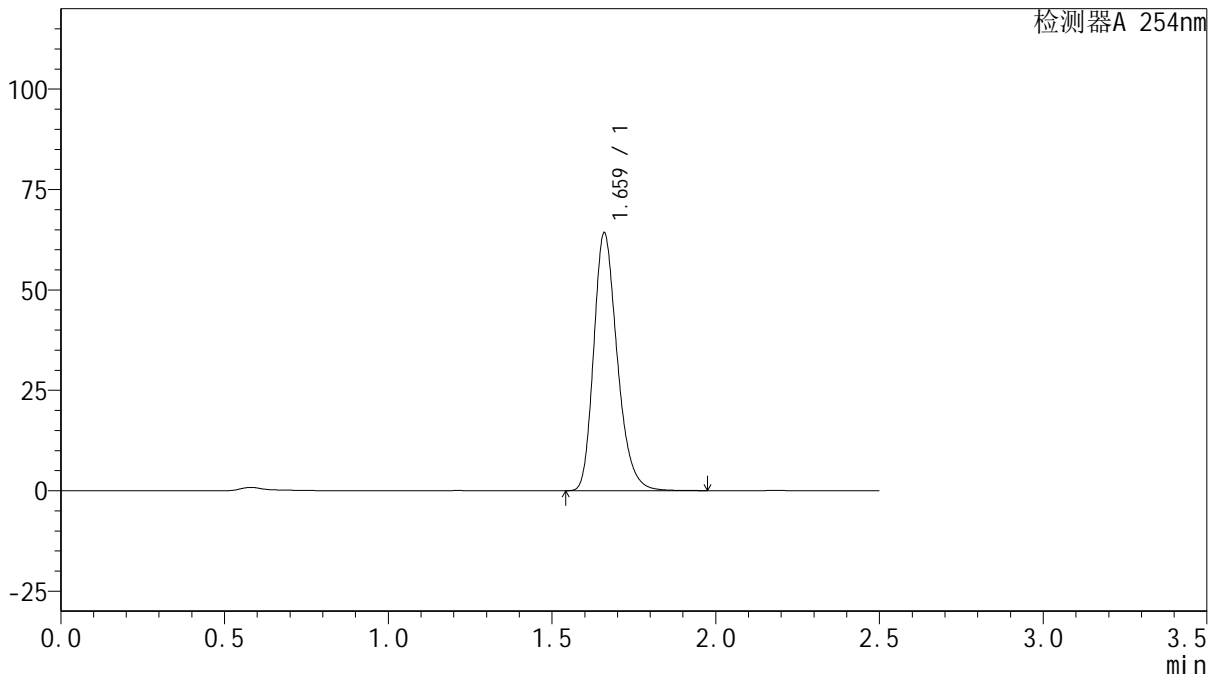
QTL-359

<样品信息>

色谱柱: XB-C18(50mm*4.6mm,5μm) 流速: 1.0ml/min
 柱温: 30°C 波长: 254nm
 数据文件名: RC\$QTL-359 - 27-34/27-2143-2 - zzp-24102501p-rcqx-15mg-jf50z-pH1.0jz-p1-120min.lcd
 方法文件名: RC\$QTL-359 - QTL-359-rcqx-FX276-新.lcm
 批处理文件名: RC\$QTL-359 - 20250427-rcqx-FX276.lcb
 样品瓶号: 4-1 版本号: 6.115
 进样体积: 10 μl 实验者: jiangjinwei
 进样时间: 2025/04/27 14:30:43 处理者: jiangjinwei
 处理时间(V2): 2025/04/28 08:59:28
 仪器型号: SHIMADZU LC-2050C (FX276)

<色谱图>

mV



<峰表>

检测器A 254nm

峰号	保留时间	面积	面积%	高度	理论塔板数(USP)	拖尾因子	分离度(USP)
1	1.659	321017	100.000	63736	2619	1.255	--
总计		321017	100.000	63736			



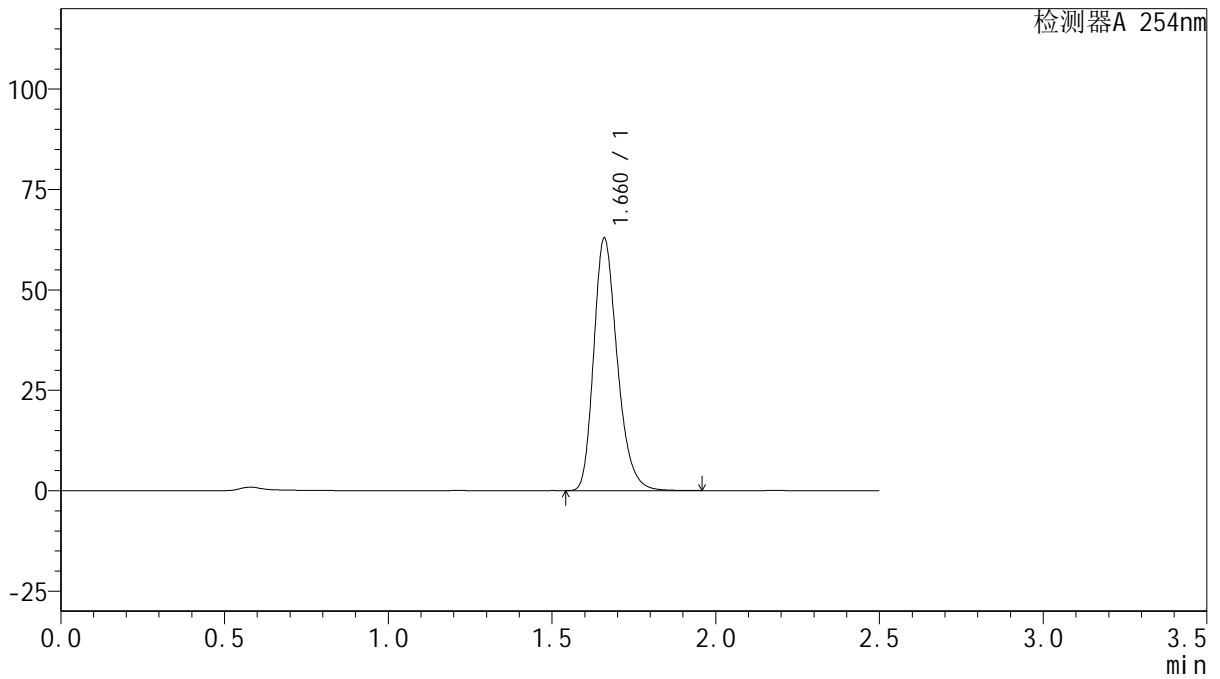
QTL-359

<样品信息>

色谱柱: XB-C18(50mm*4.6mm,5μm) 流 速: 1.0ml/min
 柱 温: 30°C 波 长: 254nm
 数据文件名: RC\$QTL-359 - 27-34/27-2144-2 - zzp-24102501p-rcqx-15mg-jf50z-pH1.0jz-p2-120min.lcd
 方法文件名: RC\$QTL-359 - QTL-359-rcqx-FX276-新.lcm
 批处理文件名: RC\$QTL-359 - 20250427-rcqx-FX276.lcb
 样品瓶号: 4-10 版本号: 6.115
 进样体积: 10 μl 实验者: jiangjinwei
 进样时间: 2025/04/27 14:33:35 处理者: jiangjinwei
 处理时间(V2): 2025/04/28 08:59:31
 仪器型号: SHIMADZU LC-2050C (FX276)

<色谱图>

mV



<峰表>

检测器A 254nm

峰号	保留时间	面积	面积%	高度	理论塔板数(USP)	拖尾因子	分离度(USP)
1	1.660	314278	100.000	62440	2619	1.255	--
总计		314278	100.000	62440			



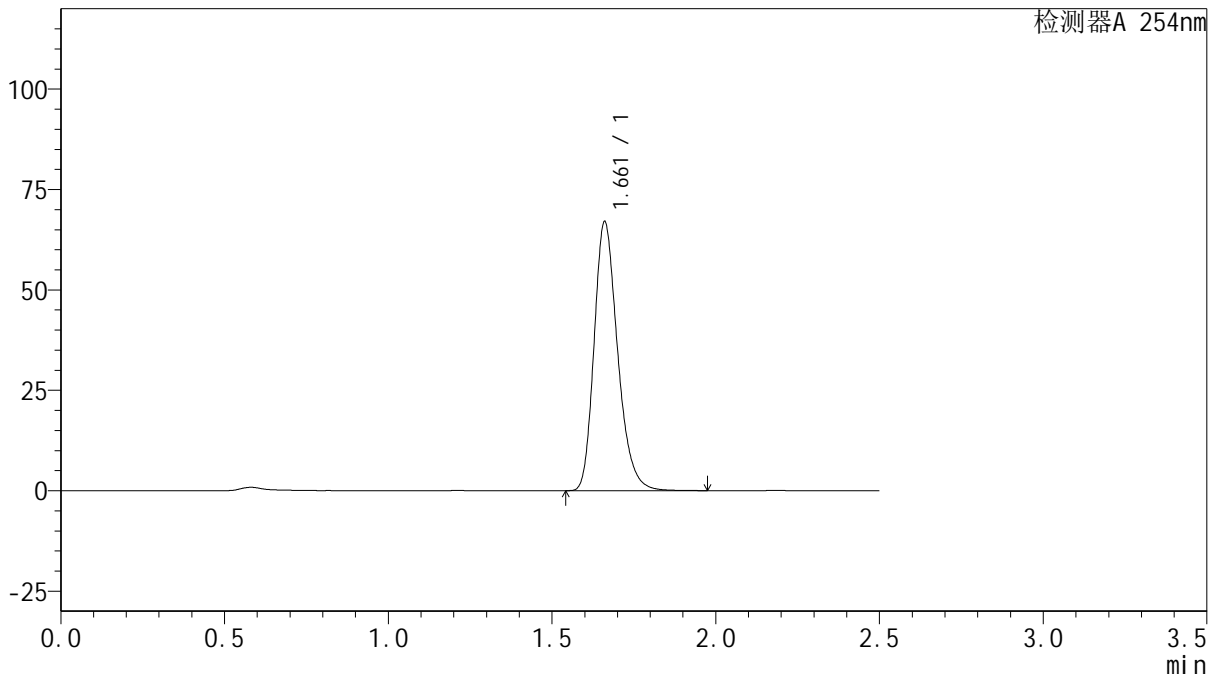
QTL-359

<样品信息>

色谱柱: XB-C18(50mm*4.6mm,5μm) 流速: 1.0ml/min
 柱温: 30°C 波长: 254nm
 数据文件名: RC\$QTL-359 - 27-34/27-2145-2 - zzp-24102501p-rcqx-15mg-jf50z-pH1.0jz-p3-120min.lcd
 方法文件名: RC\$QTL-359 - QTL-359-rcqx-FX276-新.lcm
 批处理文件名: RC\$QTL-359 - 20250427-rcqx-FX276.lcb
 样品瓶号: 4-19 版本号: 6.115
 进样体积: 10 μl 实验者: jiangjinwei
 进样时间: 2025/04/27 14:36:28 处理者: jiangjinwei
 处理时间(V2): 2025/04/28 08:59:33
 仪器型号: SHIMADZU LC-2050C (FX276)

<色谱图>

mV



<峰表>

检测器A 254nm

峰号	保留时间	面积	面积%	高度	理论塔板数(USP)	拖尾因子	分离度(USP)
1	1.661	334729	100.000	66753	2625	1.253	--
总计		334729	100.000	66753			



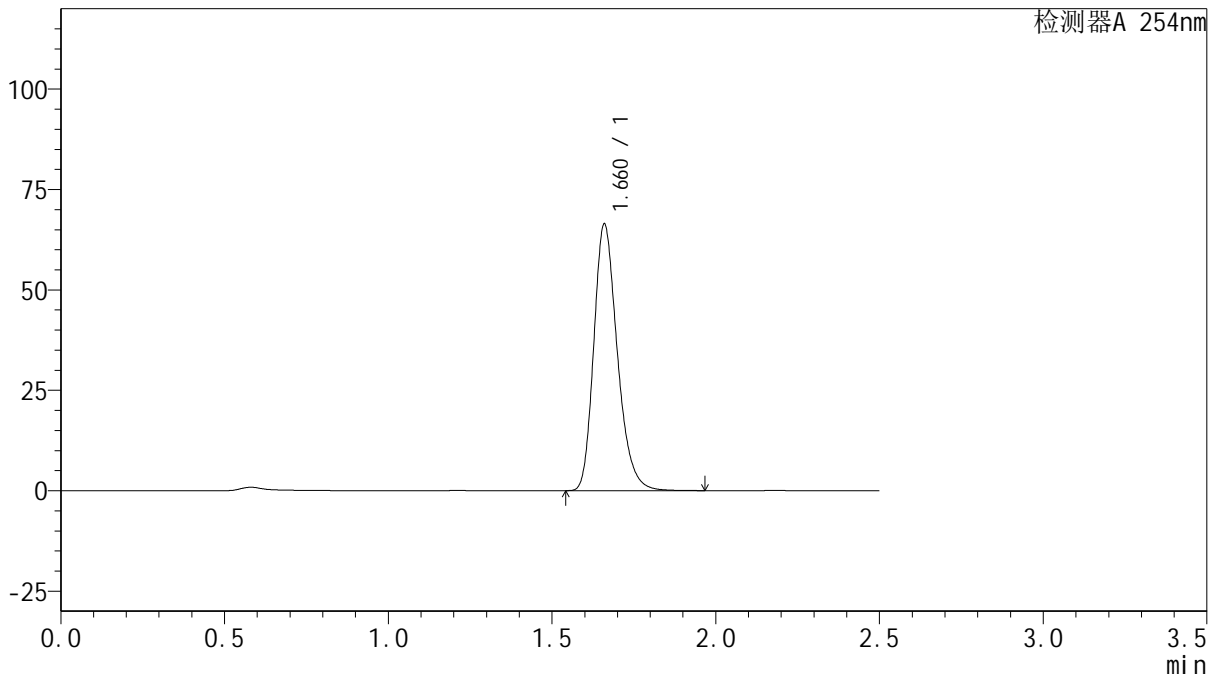
QTL-359

<样品信息>

色谱柱: XB-C18(50mm*4.6mm,5μm) 流速: 1.0ml/min
 柱温: 30°C 波长: 254nm
 数据文件名: RC\$QTL-359 - 27-34/27-2146-2 - zzp-24102501p-rcqx-15mg-jf50z-pH1.0jz-p4-120min.lcd
 方法文件名: RC\$QTL-359 - QTL-359-rcqx-FX276-新.lcm
 批处理文件名: RC\$QTL-359 - 20250427-rcqx-FX276.lcb
 样品瓶号: 4-28
 进样体积: 10 μl 版本号: 6.115
 进样时间: 2025/04/27 14:39:20 实验者: jiangjinwei
 处理时间(V2): 2025/04/28 08:59:36 处理者: jiangjinwei
 仪器型号: SHIMADZU LC-2050C (FX276)

<色谱图>

mV



<峰表>

检测器A 254nm

峰号	保留时间	面积	面积%	高度	理论塔板数(USP)	拖尾因子	分离度(USP)
1	1.660	331912	100.000	65961	2619	1.254	--
总计		331912	100.000	65961			



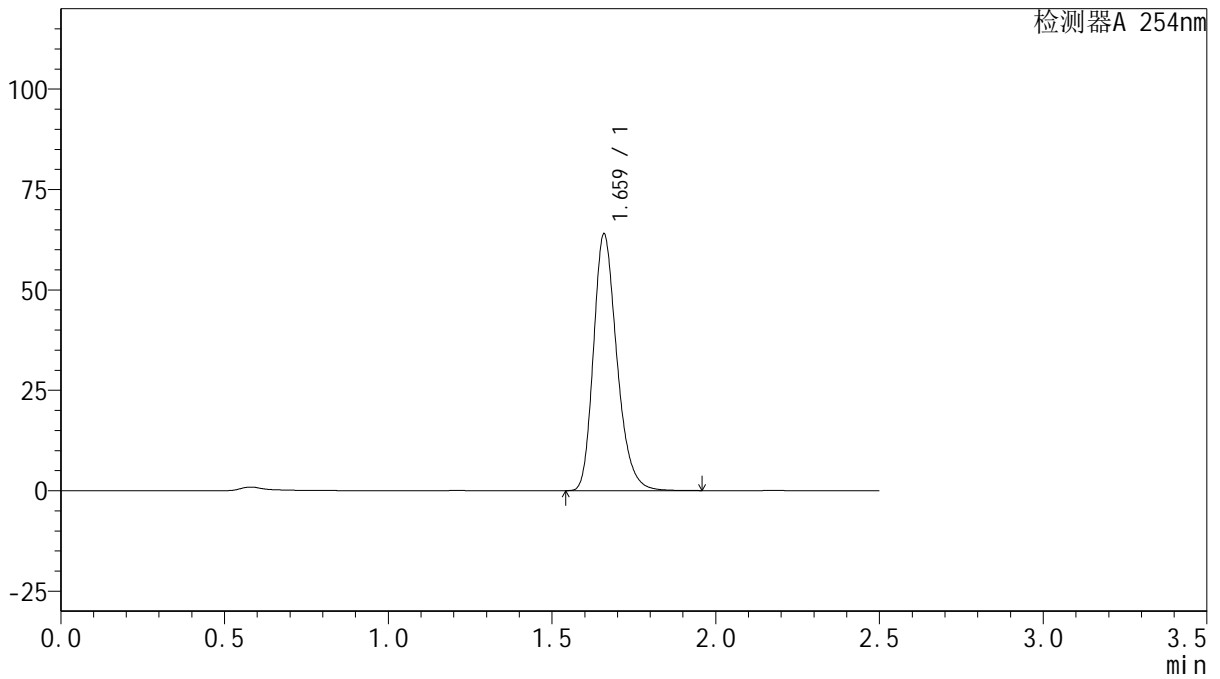
QTL-359

<样品信息>

色谱柱: XB-C18(50mm*4.6mm,5μm) 流 速: 1.0ml/min
 柱 温: 30°C 波 长: 254nm
 数据文件名: RC\$QTL-359 - 27-34/27-2147-2 - zzp-24102501p-rcqx-15mg-jf50z-pH1.0jz-p5-120min.lcd
 方法文件名: RC\$QTL-359 - QTL-359-rcqx-FX276-新.lcm
 批处理文件名: RC\$QTL-359 - 20250427-rcqx-FX276.lcb
 样品瓶号: 4-37
 进样体积: 10 μl 版本号: 6.115
 进样时间: 2025/04/27 14:42:13 实验者: jiangjinwei
 处理时间(V2): 2025/04/28 08:59:39 处理者: jiangjinwei
 仪器型号: SHIMADZU LC-2050C (FX276)

<色谱图>

mV



<峰表>

检测器A 254nm

峰号	保留时间	面积	面积%	高度	理论塔板数(USP)	拖尾因子	分离度(USP)
1	1.659	318000	100.000	63509	2640	1.252	--
总计		318000	100.000	63509			



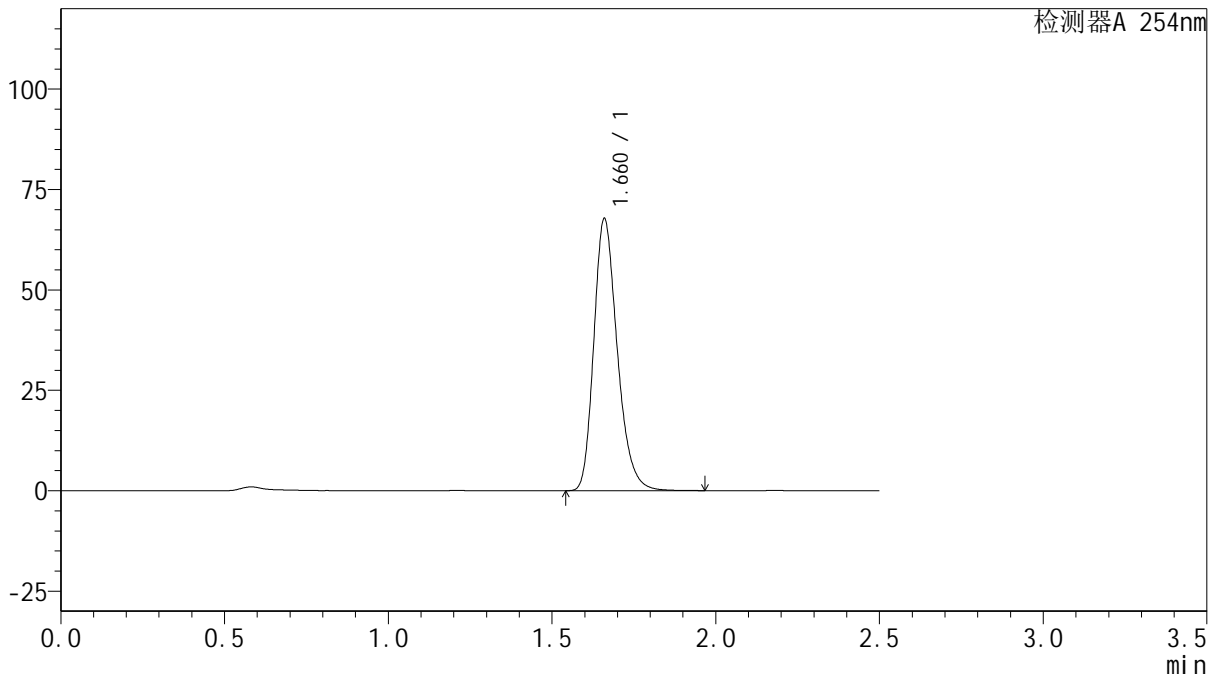
QTL-359

<样品信息>

色谱柱: XB-C18(50mm*4.6mm,5μm) 流速: 1.0ml/min
 柱温: 30°C 波长: 254nm
 数据文件名: RC\$QTL-359 - 27-34/27-2148-2 - zzp-24102501p-rcqx-15mg-jf50z-pH1.0jz-p6-120min.lcd
 方法文件名: RC\$QTL-359 - QTL-359-rcqx-FX276-新.lcm
 批处理文件名: RC\$QTL-359 - 20250427-rcqx-FX276.lcb
 样品瓶号: 4-46
 进样体积: 10 μl 版本号: 6.115
 进样时间: 2025/04/27 14:45:03 实验者: jiangjinwei
 处理时间(V2): 2025/04/28 08:59:42 处理者: jiangjinwei
 仪器型号: SHIMADZU LC-2050C (FX276)

<色谱图>

mV



<峰表>

检测器A 254nm

峰号	保留时间	面积	面积%	高度	理论塔板数(USP)	拖尾因子	分离度(USP)
1	1.660	337708	100.000	67308	2635	1.254	--
总计		337708	100.000	67308			



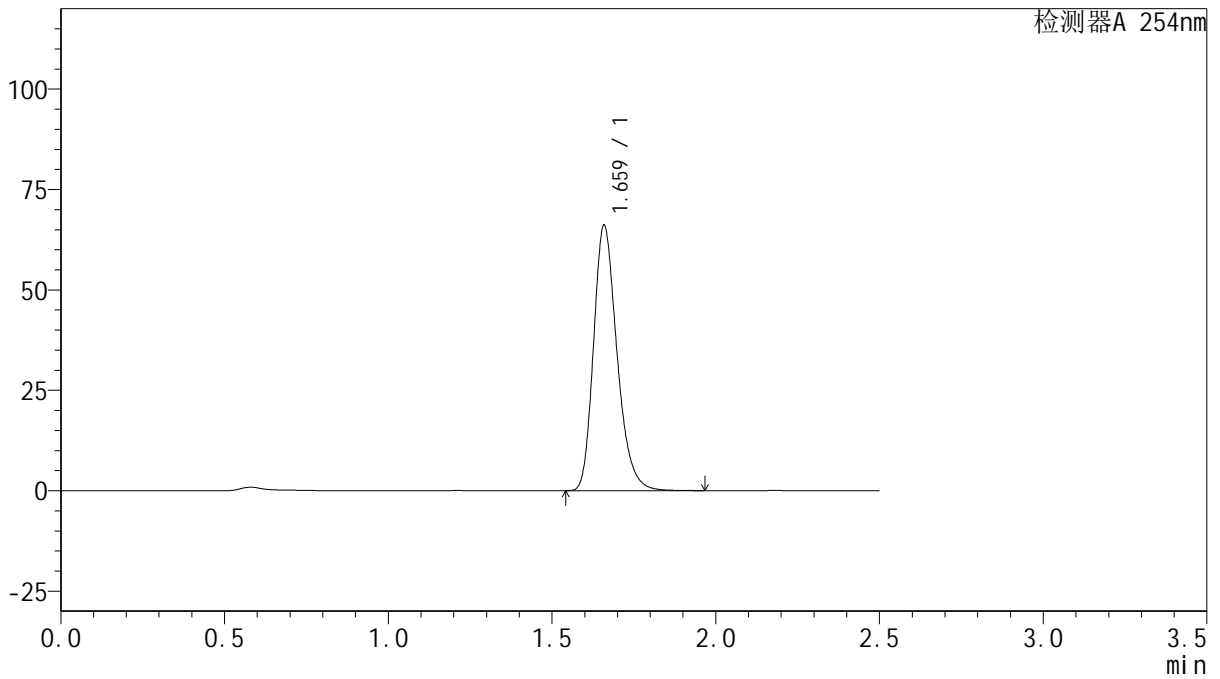
QTL-359

<样品信息>

色谱柱: XB-C18(50mm*4.6mm,5μm) 流速: 1.0ml/min
 柱温: 30°C 波长: 254nm
 数据文件名: RC\$QTL-359 - 27-34/27-2149-2 - zzp-24102501p-rcqx-15mg-jf50z-pH1.0jz-p1-jx.lcd
 方法文件名: RC\$QTL-359 - QTL-359-rcqx-FX276-新.lcm
 批处理文件名: RC\$QTL-359 - 20250427-rcqx-FX276.lcb
 样品瓶号: 4-2 版本号: 6.115
 进样体积: 10 μl 实验者: jiangjinwei
 进样时间: 2025/04/27 14:47:56 处理者: jiangjinwei
 处理时间(V2): 2025/04/28 08:59:45
 仪器型号: SHIMADZU LC-2050C (FX276)

<色谱图>

mV



<峰表>

检测器A 254nm

峰号	保留时间	面积	面积%	高度	理论塔板数(USP)	拖尾因子	分离度(USP)
1	1.659	329821	100.000	65577	2622	1.254	--
总计		329821	100.000	65577			



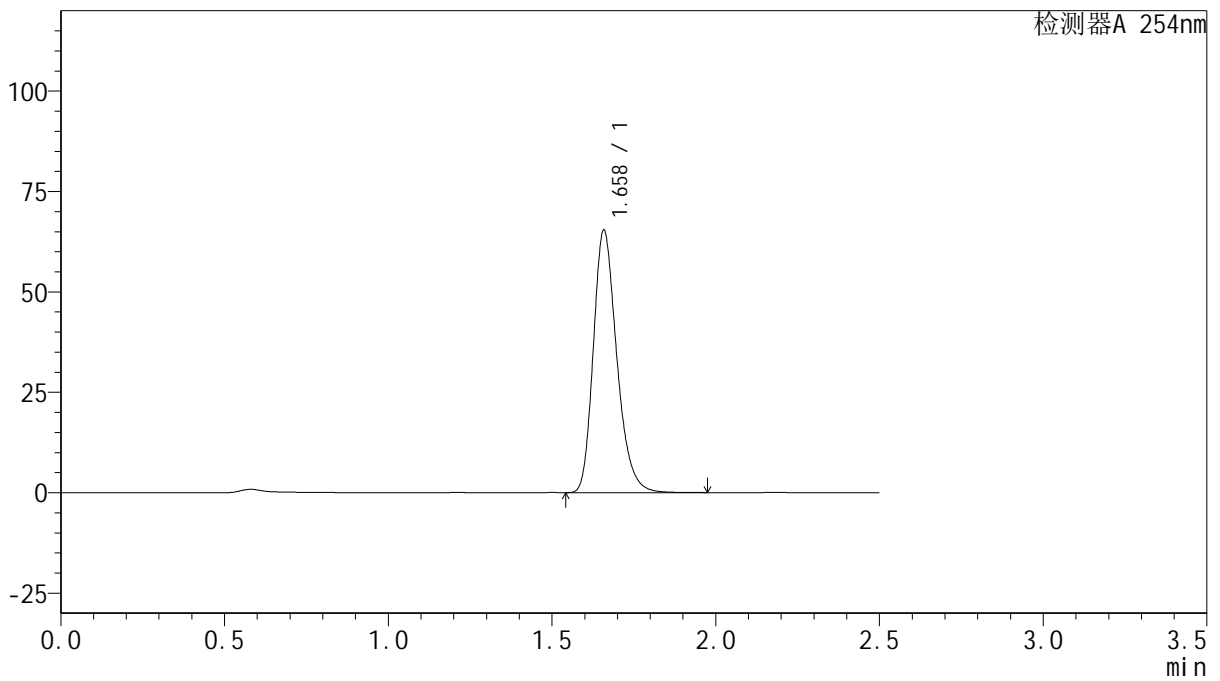
QTL-359

<样品信息>

色谱柱: XB-C18(50mm*4.6mm,5μm) 流速: 1.0ml/min
 柱温: 30°C 波长: 254nm
 数据文件名: RC\$QTL-359 - 27-34/27-2150-2 - zzp-24102501p-rcqx-15mg-jf50z-pH1.0jz-p2-jx.lcd
 方法文件名: RC\$QTL-359 - QTL-359-rcqx-FX276-新.lcm
 批处理文件名: RC\$QTL-359 - 20250427-rcqx-FX276.lcb
 样品瓶号: 4-11 版本号: 6.115
 进样体积: 10 μl 实验者: jiangjinwei
 进样时间: 2025/04/27 14:50:49 处理者: jiangjinwei
 处理时间(V2): 2025/04/28 08:59:48
 仪器型号: SHIMADZU LC-2050C (FX276)

<色谱图>

mV



<峰表>

检测器A 254nm

峰号	保留时间	面积	面积%	高度	理论塔板数(USP)	拖尾因子	分离度(USP)
1	1.658	326121	100.000	65048	2627	1.256	--
总计		326121	100.000	65048			



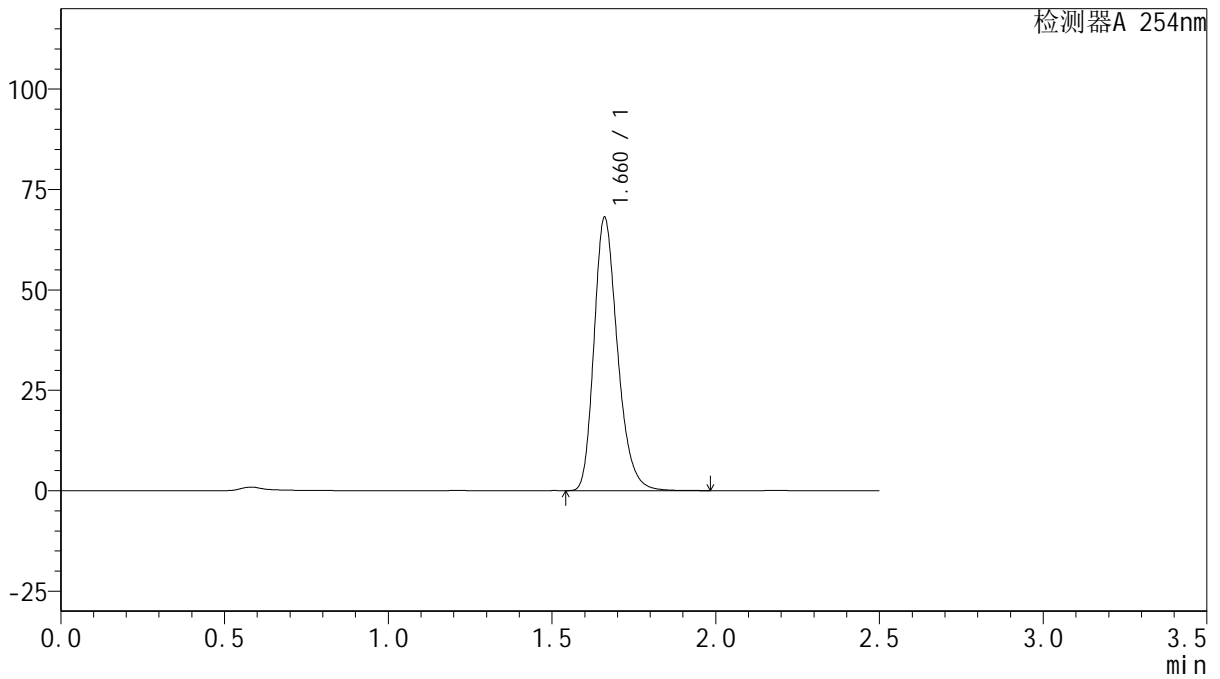
QTL-359

<样品信息>

色谱柱: XB-C18(50mm*4.6mm,5μm) 流 速: 1.0ml/min
 柱 温: 30°C 波 长: 254nm
 数据文件名: RC\$QTL-359 - 27-34/27-2151-2 - zzp-24102501p-rcqx-15mg-jf50z-pH1.0jz-p3-jx.lcd
 方法文件名: RC\$QTL-359 - QTL-359-rcqx-FX276-新.lcm
 批处理文件名: RC\$QTL-359 - 20250427-rcqx-FX276.lcb
 样品瓶号: 4-20 版本号: 6.115
 进样体积: 10 μl 实验者: jiangjinwei
 进样时间: 2025/04/27 14:53:40 处理者: jiangjinwei
 处理时间(V2): 2025/04/28 08:59:50
 仪器型号: SHIMADZU LC-2050C (FX276)

<色谱图>

mV



<峰表>

检测器A 254nm

峰号	保留时间	面积	面积%	高度	理论塔板数(USP)	拖尾因子	分离度(USP)
1	1.660	339131	100.000	67767	2640	1.253	--
总计		339131	100.000	67767			



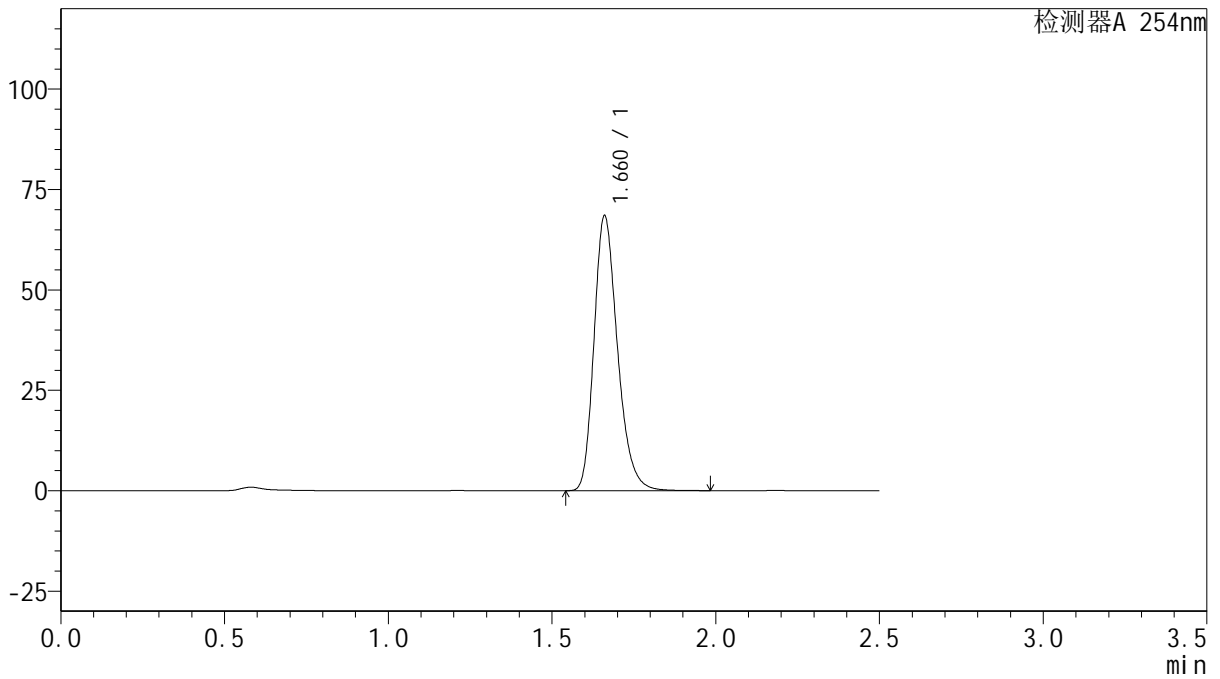
QTL-359

<样品信息>

色谱柱: XB-C18(50mm*4.6mm,5μm) 流速: 1.0ml/min
 柱温: 30°C 波长: 254nm
 数据文件名: RC\$QTL-359 - 27-34/27-2152-2 - zzp-24102501p-rcqx-15mg-jf50z-pH1.0jz-p4-jx.lcd
 方法文件名: RC\$QTL-359 - QTL-359-rcqx-FX276-新.lcm
 批处理文件名: RC\$QTL-359 - 20250427-rcqx-FX276.lcb
 样品瓶号: 4-29 版本号: 6.115
 进样体积: 10 μl 实验者: jiangjinwei
 进样时间: 2025/04/27 14:56:32 处理者: jiangjinwei
 处理时间(V2): 2025/04/28 08:59:53
 仪器型号: SHIMADZU LC-2050C (FX276)

<色谱图>

mV



<峰表>

检测器A 254nm

峰号	保留时间	面积	面积%	高度	理论塔板数(USP)	拖尾因子	分离度(USP)
1	1.660	341539	100.000	68177	2634	1.253	--
总计		341539	100.000	68177			



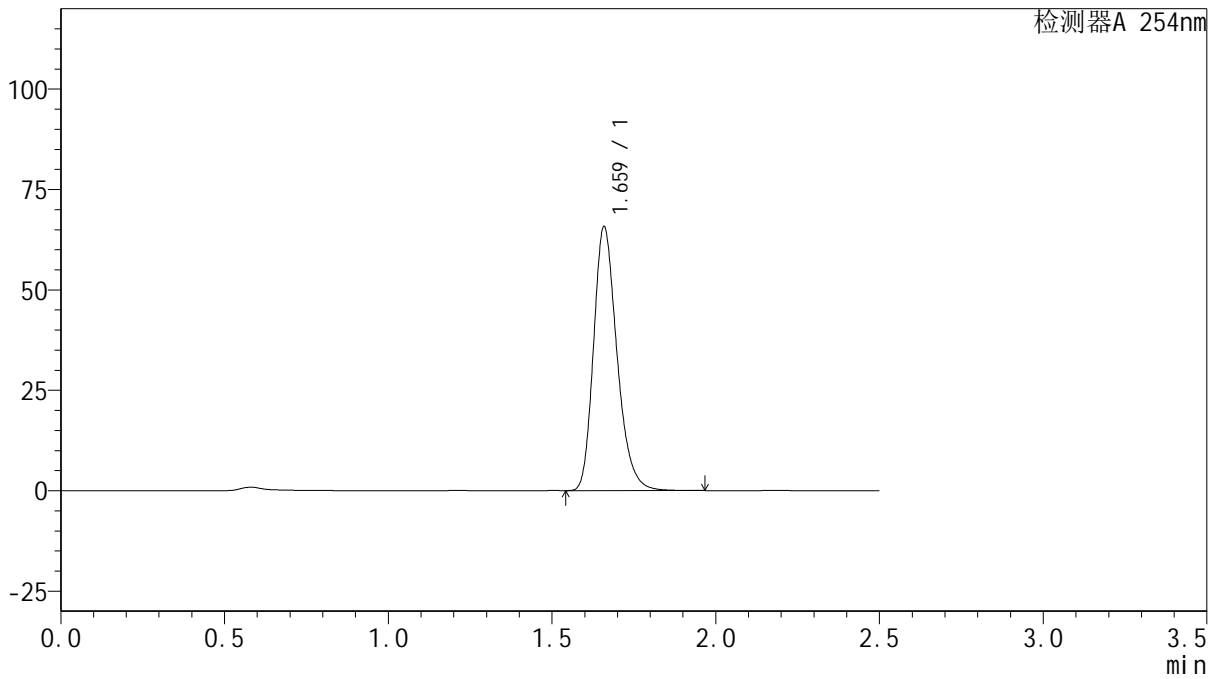
QTL-359

<样品信息>

色谱柱: XB-C18(50mm*4.6mm,5μm) 流 速: 1.0ml/min
 柱 温: 30°C 波 长: 254nm
 数据文件名: RC\$QTL-359 - 27-34/27-2153-2 - zzp-24102501p-rcqx-15mg-jf50z-pH1.0jz-p5-jx.lcd
 方法文件名: RC\$QTL-359 - QTL-359-rcqx-FX276-新.lcm
 批处理文件名: RC\$QTL-359 - 20250427-rcqx-FX276.lcb
 样品瓶号: 4-38
 进样体积: 10 μl 版本号: 6.115
 进样时间: 2025/04/27 14:59:23 实验者: jiangjinwei
 处理时间(V2): 2025/04/28 08:59:56 处理者: jiangjinwei
 仪器型号: SHIMADZU LC-2050C (FX276)

<色谱图>

mV



<峰表>

检测器A 254nm

峰号	保留时间	面积	面积%	高度	理论塔板数(USP)	拖尾因子	分离度(USP)
1	1.659	327513	100.000	65239	2631	1.254	--
总计		327513	100.000	65239			



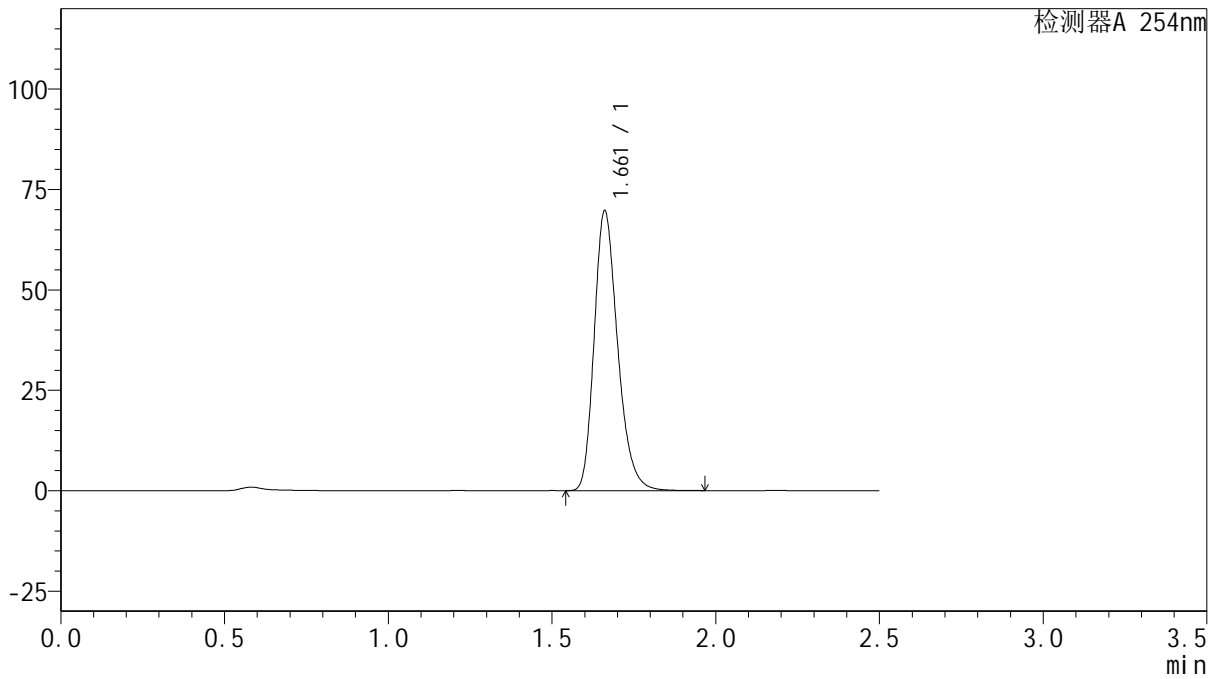
QTL-359

<样品信息>

色谱柱: XB-C18(50mm*4.6mm,5μm) 流速: 1.0ml/min
 柱温: 30°C 波长: 254nm
 数据文件名: RC\$QTL-359 - 27-34/27-2154-2 - zzp-24102501p-rcqx-15mg-jf50z-pH1.0jz-p6-jx.lcd
 方法文件名: RC\$QTL-359 - QTL-359-rcqx-FX276-新.lcm
 批处理文件名: RC\$QTL-359 - 20250427-rcqx-FX276.lcb
 样品瓶号: 4-47
 进样体积: 10 μl 版本号: 6.115
 进样时间: 2025/04/27 15:02:15 实验者: jiangjinwei
 处理时间(V2): 2025/04/28 08:59:58 处理者: jiangjinwei
 仪器型号: SHIMADZU LC-2050C (FX276)

<色谱图>

mV



<峰表>

检测器A 254nm

峰号	保留时间	面积	面积%	高度	理论塔板数(USP)	拖尾因子	分离度(USP)
1	1.661	347689	100.000	69496	2634	1.252	--
总计		347689	100.000	69496			



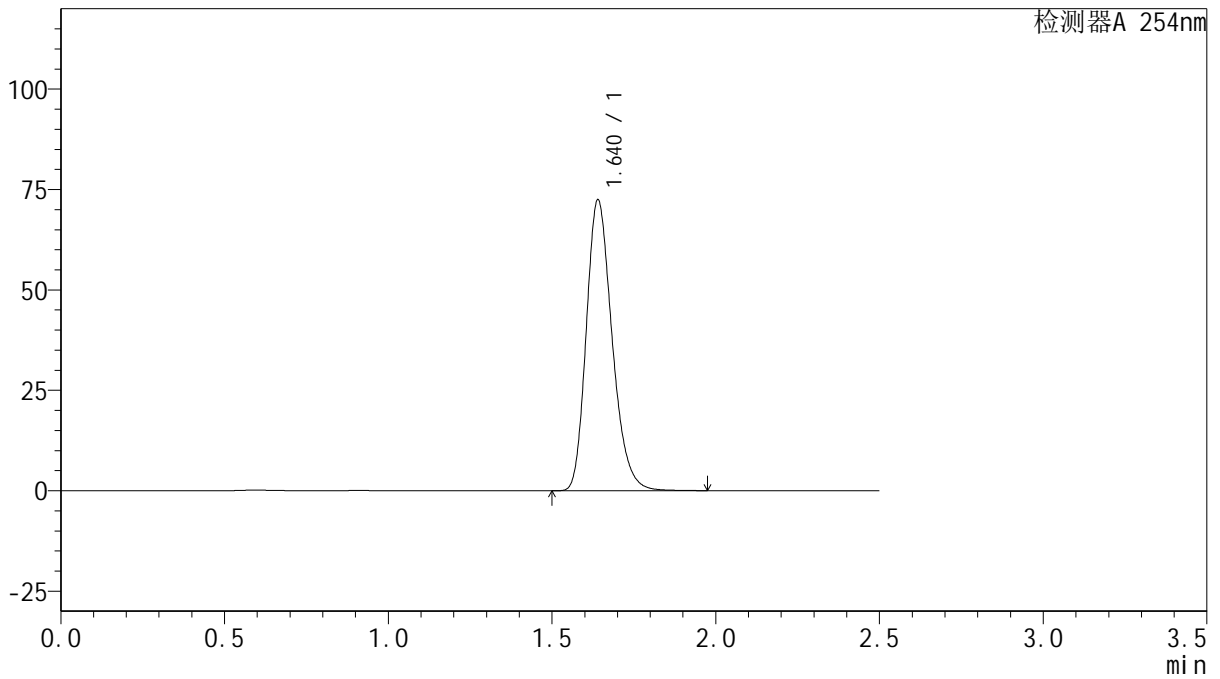
QTL-359

<样品信息>

色谱柱: XB-C18(50mm*4.6mm,5μm) 流速: 1.0ml/min
 柱温: 30°C 波长: 254nm
 数据文件名: RC\$QTL-359 - 27-34/27-2155-2 - zzp-24102501p-rcqx-15mg-jf50z-pH1.0jz-dz2-1.lcd
 方法文件名: RC\$QTL-359 - QTL-359-rcqx-FX276-新.lcm
 批处理文件名: RC\$QTL-359 - 20250427-rcqx-FX276.lcb
 样品瓶号: 1-27
 进样体积: 10 μl 版本号: 6.115
 进样时间: 2025/04/27 15:05:07 实验者: jiangjinwei
 处理时间(V2): 2025/04/28 09:00:01 处理者: jiangjinwei
 仪器型号: SHIMADZU LC-2050C (FX276)

<色谱图>

mV



<峰表>

检测器A 254nm

峰号	保留时间	面积	面积%	高度	理论塔板数(USP)	拖尾因子	分离度(USP)
1	1.640	397935	100.000	72382	2100	1.241	--
总计		397935	100.000	72382			



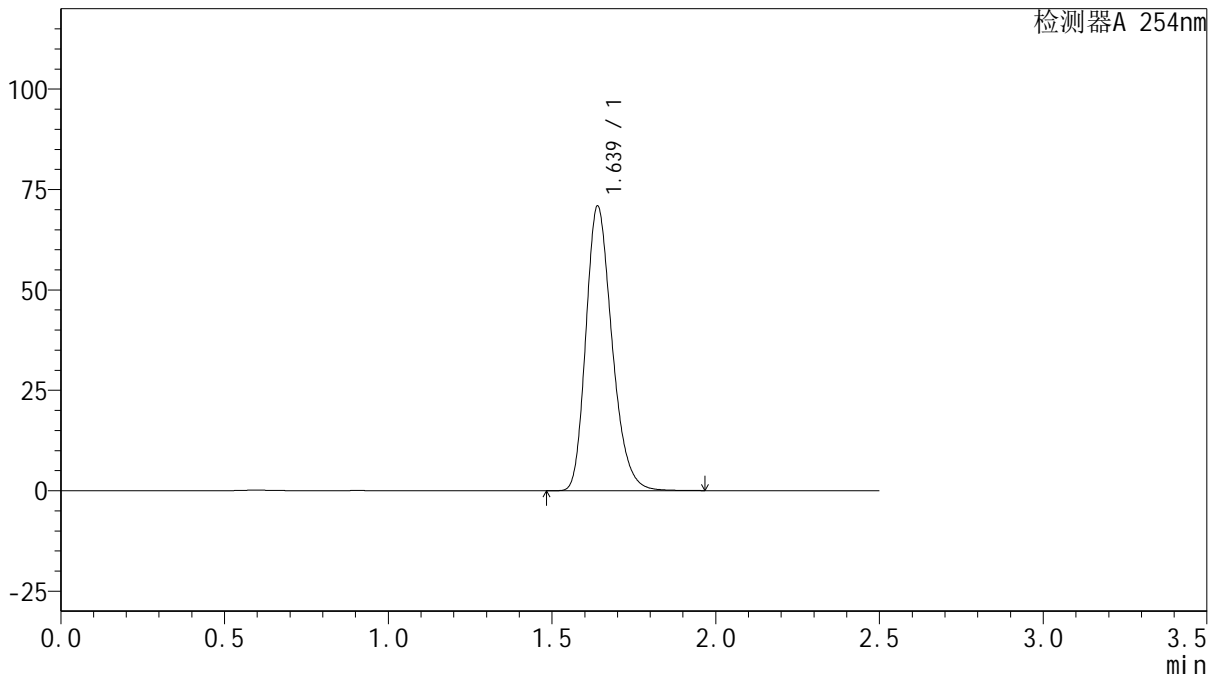
QTL-359

<样品信息>

色谱柱: XB-C18(50mm*4.6mm,5 μ m) 流 速: 1.0ml/min
 柱 温: 30 $^{\circ}$ C 波 长: 254nm
 数据文件名: RC\$QTL-359 - 27-34/27-2156-2 - zzp-24102501p-rcqx-15mg-jf50z-pH1.0jz-dz2-2.lcd
 方法文件名: RC\$QTL-359 - QTL-359-rcqx-FX276-新.lcm
 批处理文件名: RC\$QTL-359 - 20250427-rcqx-FX276.lcb
 样品瓶号: 1-27
 进样体积: 10 μ l 版本号: 6.115
 进样时间: 2025/04/27 15:08:00 实验者: jiangjinwei
 处理时间(V2): 2025/04/28 09:00:04 处理者: jiangjinwei
 仪器型号: SHIMADZU LC-2050C (FX276)

<色谱图>

mV



<峰表>

检测器A 254nm

峰号	保留时间	面积	面积%	高度	理论塔板数(USP)	拖尾因子	分离度(USP)
1	1.639	393811	100.000	70879	2048	1.249	--
总计		393811	100.000	70879			



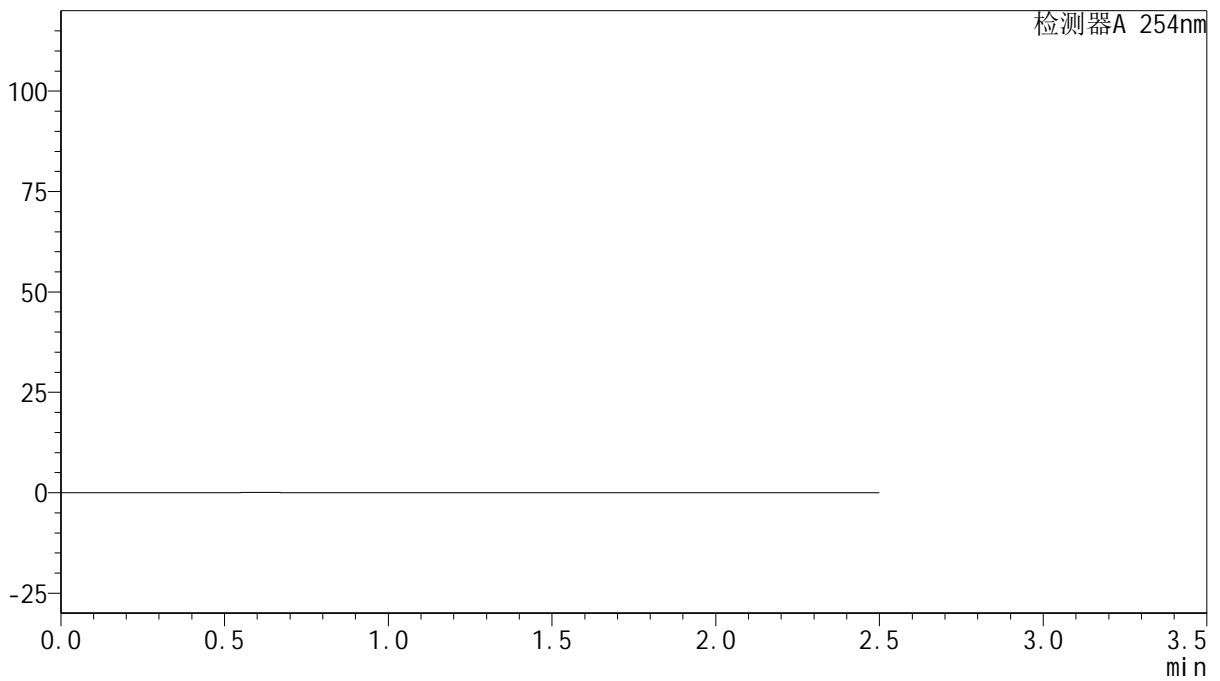
QTL-359

<样品信息>

色谱柱: XB-C18(50mm*4.6mm,5 μ m) 流 速: 1.0ml/min
 柱 温: 30 $^{\circ}$ C 波 长: 254nm
 数据文件名: RC\$QTL-359 - 27-34/27-2157-2 - zzp-25011302-1p-rcqx-15mg-jf50z-pH1.0jz-rj.lcd
 方法文件名: RC\$QTL-359 - QTL-359-rcqx-FX276-新.lcm
 批处理文件名: RC\$QTL-359 - 20250427-rcqx-FX276.lcb
 样品瓶号: 2-9
 进样体积: 10 μ l 版本号: 6.115
 进样时间: 2025/04/27 15:10:53 实验者: jiangjinwei
 处理时间(V2): 2025/04/28 09:00:06 处理者: jiangjinwei
 仪器型号: SHIMADZU LC-2050C (FX276)

<色谱图>

mV



<峰表>

检测器A 254nm

峰号	保留时间	面积	面积%	高度	理论塔板数(USP)	拖尾因子	分离度(USP)
总计							



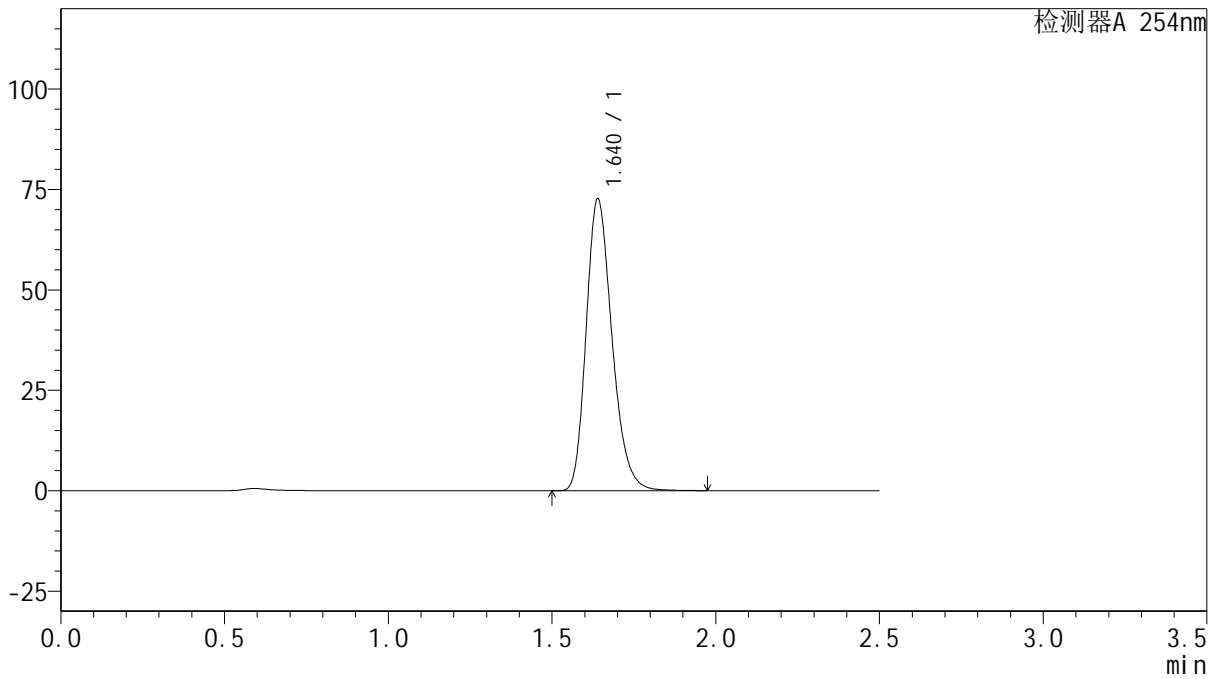
QTL-359

<样品信息>

色谱柱: XB-C18(50mm*4.6mm,5μm) 流速: 1.0ml/min
 柱温: 30°C 波长: 254nm
 数据文件名: RC\$QTL-359 - 27-34/27-2158-2 - zzp-25011302-1p-rcqx-15mg-jf50z-pH1.0jz-dz1-1.lcd
 方法文件名: RC\$QTL-359 - QTL-359-rcqx-FX276-新.lcm
 批处理文件名: RC\$QTL-359 - 20250427-rcqx-FX276.lcb
 样品瓶号: 2-18
 进样体积: 10 μl 版本号: 6.115
 进样时间: 2025/04/27 15:13:48 实验者: jiangjinwei
 处理时间(V2): 2025/04/28 09:00:09 处理者: jiangjinwei
 仪器型号: SHIMADZU LC-2050C (FX276)

<色谱图>

mV



<峰表>

检测器A 254nm

峰号	保留时间	面积	面积%	高度	理论塔板数(USP)	拖尾因子	分离度(USP)
1	1.640	399058	100.000	72632	2101	1.242	--
总计		399058	100.000	72632			



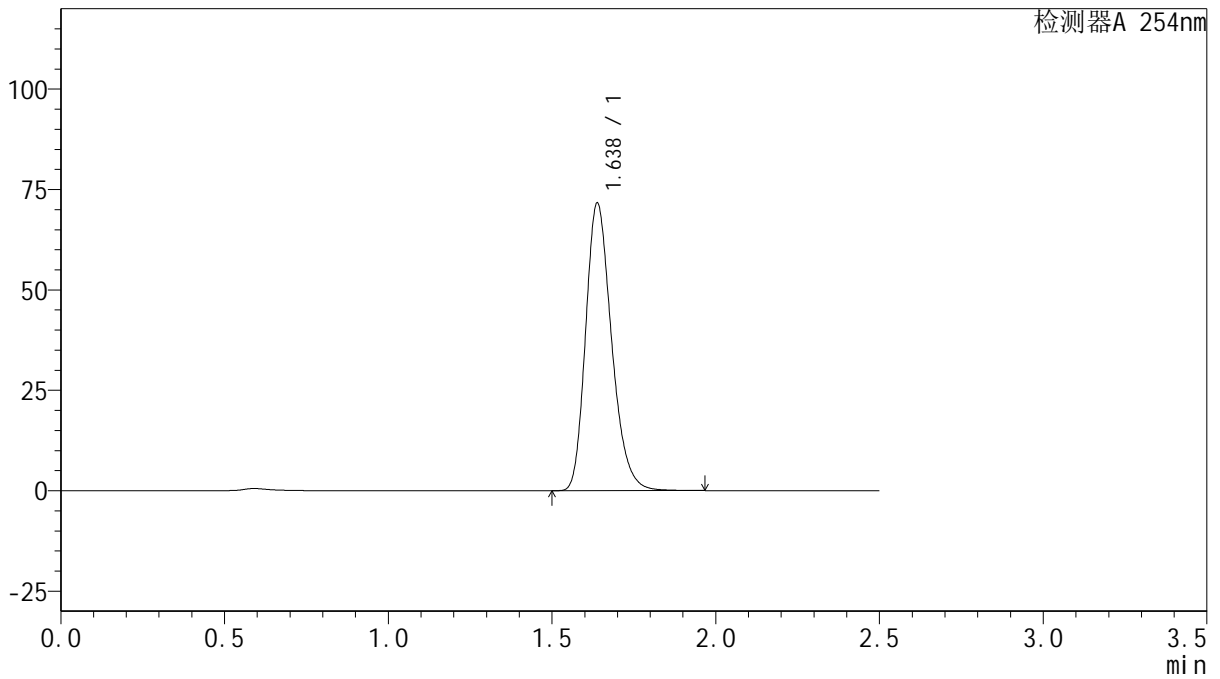
QTL-359

<样品信息>

色谱柱: XB-C18(50mm*4.6mm,5μm) 流 速: 1.0ml/min
 柱 温: 30°C 波 长: 254nm
 数据文件名: RC\$QTL-359 - 27-34/27-2159-2 - zzp-25011302-1p-rcqx-15mg-jf50z-pH1.0jz-dz1-2.lcd
 方法文件名: RC\$QTL-359 - QTL-359-rcqx-FX276-新.lcm
 批处理文件名: RC\$QTL-359 - 20250427-rcqx-FX276.lcb
 样品瓶号: 2-18
 进样体积: 10 μl 版本号: 6.115
 进样时间: 2025/04/27 15:16:42 实验者: jiangjinwei
 处理时间(V2): 2025/04/28 09:00:12 处理者: jiangjinwei
 仪器型号: SHIMADZU LC-2050C (FX276)

<色谱图>

mV



<峰表>

检测器A 254nm

峰号	保留时间	面积	面积%	高度	理论塔板数(USP)	拖尾因子	分离度(USP)
1	1.638	395172	100.000	71639	2077	1.248	--
总计		395172	100.000	71639			



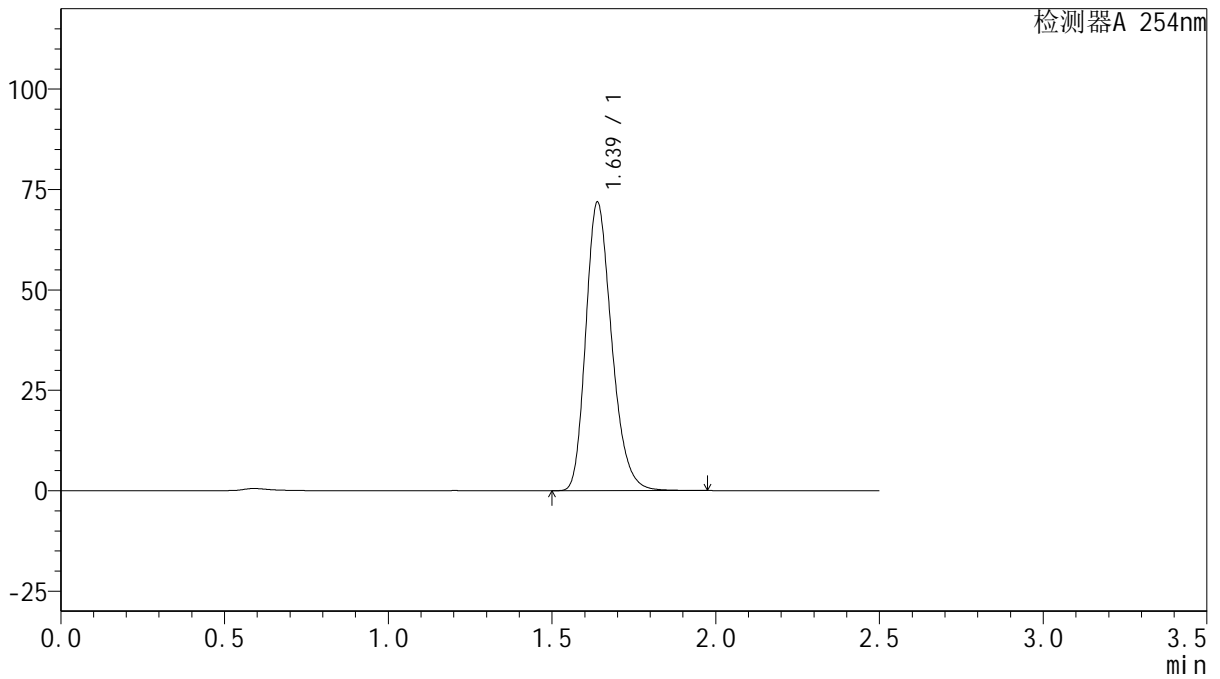
QTL-359

<样品信息>

色谱柱: XB-C18(50mm*4.6mm,5μm) 流 速: 1.0ml/min
 柱 温: 30°C 波 长: 254nm
 数据文件名: RC\$QTL-359 - 27-34/27-2160-2 - zzp-25011302-1p-rcqx-15mg-jf50z-pH1.0jz-dz1-3.lcd
 方法文件名: RC\$QTL-359 - QTL-359-rcqx-FX276-新.lcm
 批处理文件名: RC\$QTL-359 - 20250427-rcqx-FX276.lcb
 样品瓶号: 2-18
 进样体积: 10 μl 版本号: 6.115
 进样时间: 2025/04/27 15:19:35 实验者: jiangjinwei
 处理时间(V2): 2025/04/28 09:00:15 处理者: jiangjinwei
 仪器型号: SHIMADZU LC-2050C (FX276)

<色谱图>

mV



<峰表>

检测器A 254nm

峰号	保留时间	面积	面积%	高度	理论塔板数(USP)	拖尾因子	分离度(USP)
1	1.639	395362	100.000	71854	2089	1.245	--
总计		395362	100.000	71854			



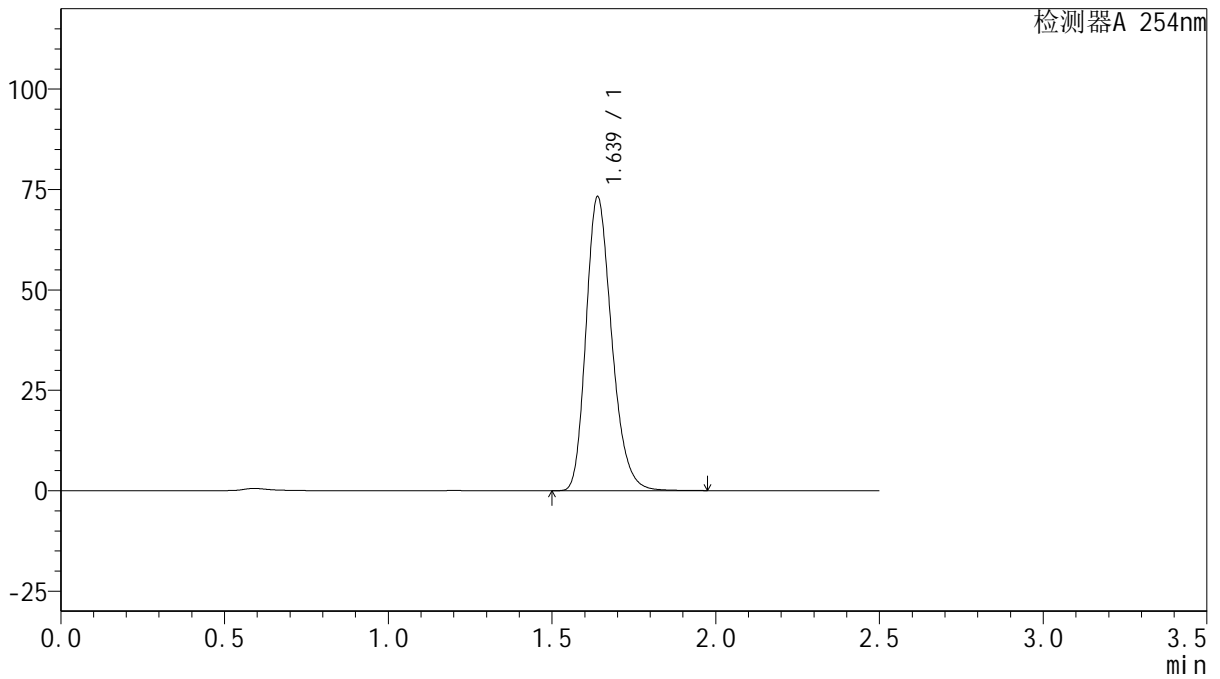
QTL-359

<样品信息>

色谱柱: XB-C18(50mm*4.6mm,5μm) 流 速: 1.0ml/min
 柱 温: 30°C 波 长: 254nm
 数据文件名: RC\$QTL-359 - 27-34/27-2161-2 - zzp-25011302-1p-rcqx-15mg-jf50z-pH1.0jz-dz1-4.lcd
 方法文件名: RC\$QTL-359 - QTL-359-rcqx-FX276-新.lcm
 批处理文件名: RC\$QTL-359 - 20250427-rcqx-FX276.lcb
 样品瓶号: 2-18
 进样体积: 10 μl 版本号: 6.115
 进样时间: 2025/04/27 15:22:29 实验者: jiangjinwei
 处理时间(V2): 2025/04/28 09:00:18 处理者: jiangjinwei
 仪器型号: SHIMADZU LC-2050C (FX276)

<色谱图>

mV



<峰表>

检测器A 254nm

峰号	保留时间	面积	面积%	高度	理论塔板数(USP)	拖尾因子	分离度(USP)
1	1.639	399580	100.000	73197	2125	1.239	--
总计		399580	100.000	73197			



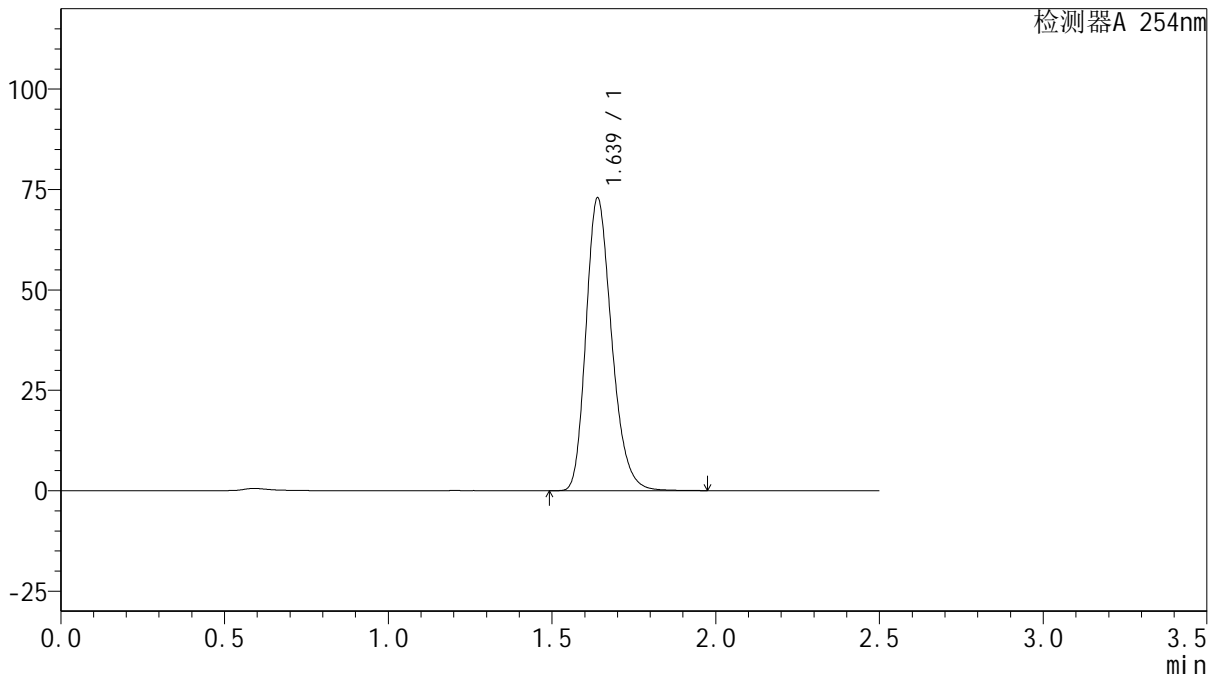
QTL-359

<样品信息>

色谱柱: XB-C18(50mm*4.6mm,5μm) 流 速: 1.0ml/min
 柱 温: 30°C 波 长: 254nm
 数据文件名: RC\$QTL-359 - 27-34/27-2162-2 - zzp-25011302-1p-rcqx-15mg-jf50z-pH1.0jz-dz1-5.lcd
 方法文件名: RC\$QTL-359 - QTL-359-rcqx-FX276-新.lcm
 批处理文件名: RC\$QTL-359 - 20250427-rcqx-FX276.lcb
 样品瓶号: 2-18
 进样体积: 10 μl 版本号: 6.115
 进样时间: 2025/04/27 15:25:23 实验者: jiangjinwei
 处理时间(V2): 2025/04/28 09:00:21 处理者: jiangjinwei
 仪器型号: SHIMADZU LC-2050C (FX276)

<色谱图>

mV



<峰表>

检测器A 254nm

峰号	保留时间	面积	面积%	高度	理论塔板数(USP)	拖尾因子	分离度(USP)
1	1.639	397517	100.000	72911	2129	1.239	--
总计		397517	100.000	72911			



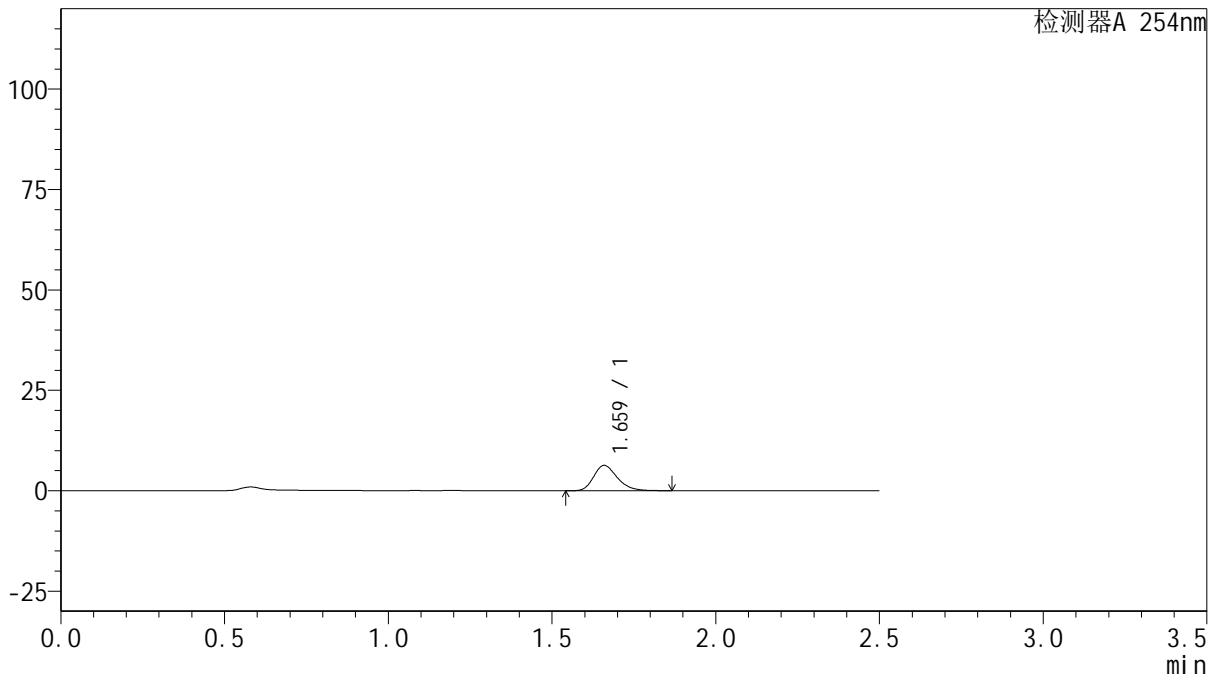
QTL-359

<样品信息>

色谱柱: XB-C18(50mm*4.6mm,5μm) 流 速: 1.0ml/min
 柱 温: 30°C 波 长: 254nm
 数据文件名: RC\$QTL-359 - 27-34/27-2163-2 - zzp-25011302-1p-rcqx-15mg-jf50z-pH1.0jz-p1-5min.lcd
 方法文件名: RC\$QTL-359 - QTL-359-rcqx-FX276-新.lcm
 批处理文件名: RC\$QTL-359 - 20250427-rcqx-FX276.lcb
 样品瓶号: 2-1
 进样体积: 10 μl 版本号: 6.115
 进样时间: 2025/04/27 15:28:16 实验者: jiangjinwei
 处理时间(V2): 2025/04/28 09:00:23 处理者: jiangjinwei
 仪器型号: SHIMADZU LC-2050C (FX276)

<色谱图>

mV



<峰表>

检测器A 254nm

峰号	保留时间	面积	面积%	高度	理论塔板数(USP)	拖尾因子	分离度(USP)
1	1.659	31726	100.000	6266	2578	1.259	--
总计		31726	100.000	6266			



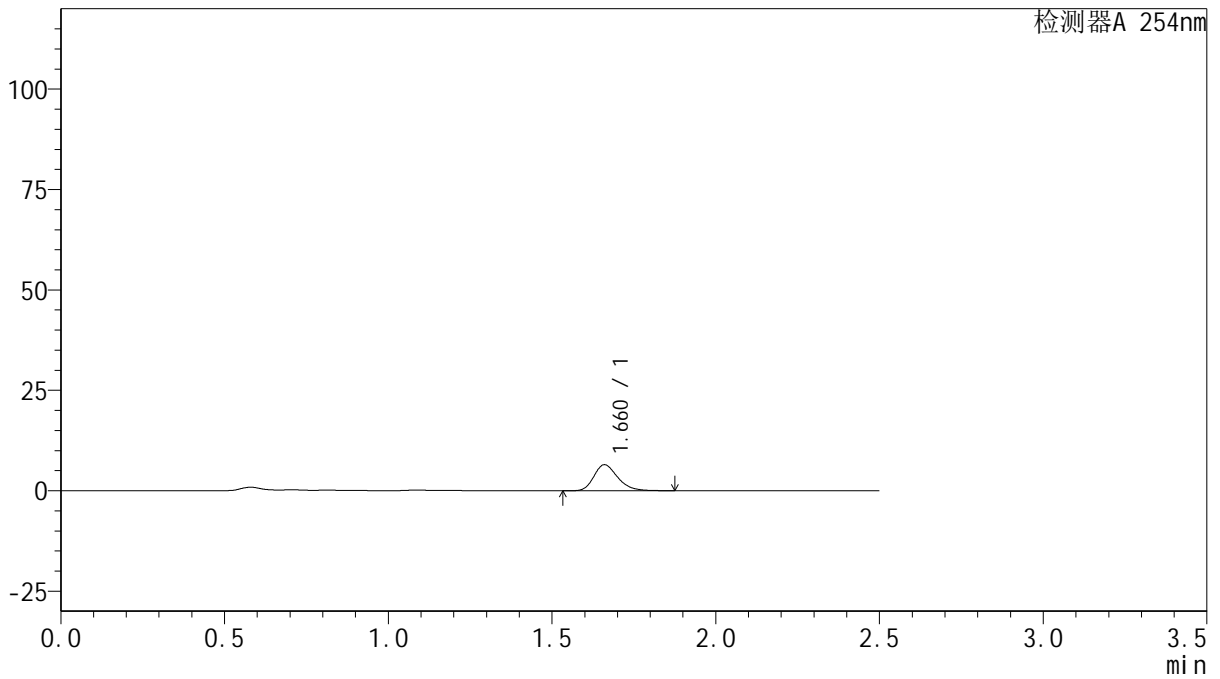
QTL-359

<样品信息>

色谱柱: XB-C18(50mm*4.6mm,5μm) 流 速: 1.0ml/min
 柱 温: 30°C 波 长: 254nm
 数据文件名: RC\$QTL-359 - 27-34/27-2164-2 - zzp-25011302-1p-rcqx-15mg-jf50z-pH1.0jz-p2-5min.lcd
 方法文件名: RC\$QTL-359 - QTL-359-rcqx-FX276-新.lcm
 批处理文件名: RC\$QTL-359 - 20250427-rcqx-FX276.lcb
 样品瓶号: 2-10
 进样体积: 10 μl 版本号: 6.115
 进样时间: 2025/04/27 15:31:09 实验者: jiangjinwei
 处理时间(V2): 2025/04/28 09:00:26 处理者: jiangjinwei
 仪器型号: SHIMADZU LC-2050C (FX276)

<色谱图>

mV



<峰表>

检测器A 254nm

峰号	保留时间	面积	面积%	高度	理论塔板数(USP)	拖尾因子	分离度(USP)
1	1.660	32642	100.000	6442	2564	1.258	--
总计		32642	100.000	6442			



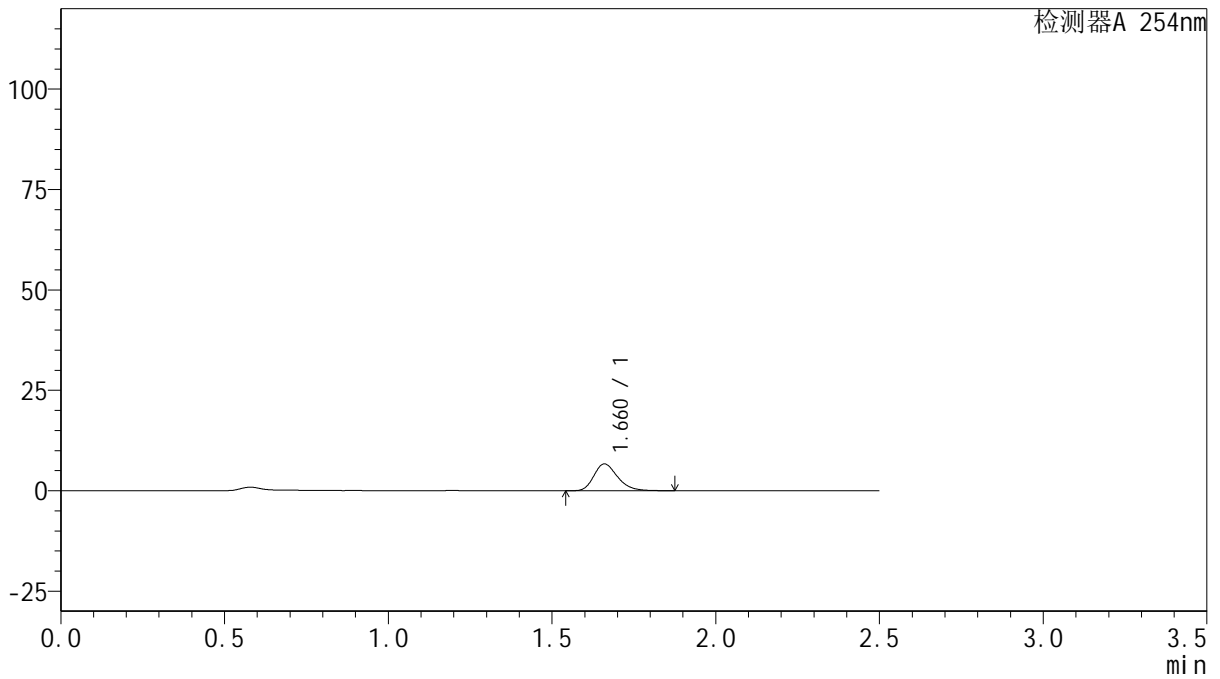
QTL-359

<样品信息>

色谱柱: XB-C18(50mm*4.6mm,5μm) 流 速: 1.0ml/min
 柱 温: 30°C 波 长: 254nm
 数据文件名: RC\$QTL-359 - 27-34/27-2165-2 - zzp-25011302-1p-rcqx-15mg-jf50z-pH1.0jz-p3-5min.lcd
 方法文件名: RC\$QTL-359 - QTL-359-rcqx-FX276-新.lcm
 批处理文件名: RC\$QTL-359 - 20250427-rcqx-FX276.lcb
 样品瓶号: 2-19 版本号: 6.115
 进样体积: 10 μl 实验者: jiangjinwei
 进样时间: 2025/04/27 15:34:02 处理者: jiangjinwei
 处理时间(V2): 2025/04/28 09:00:30
 仪器型号: SHIMADZU LC-2050C (FX276)

<色谱图>

mV



<峰表>

检测器A 254nm

峰号	保留时间	面积	面积%	高度	理论塔板数(USP)	拖尾因子	分离度(USP)
1	1.660	33674	100.000	6658	2581	1.261	--
总计		33674	100.000	6658			



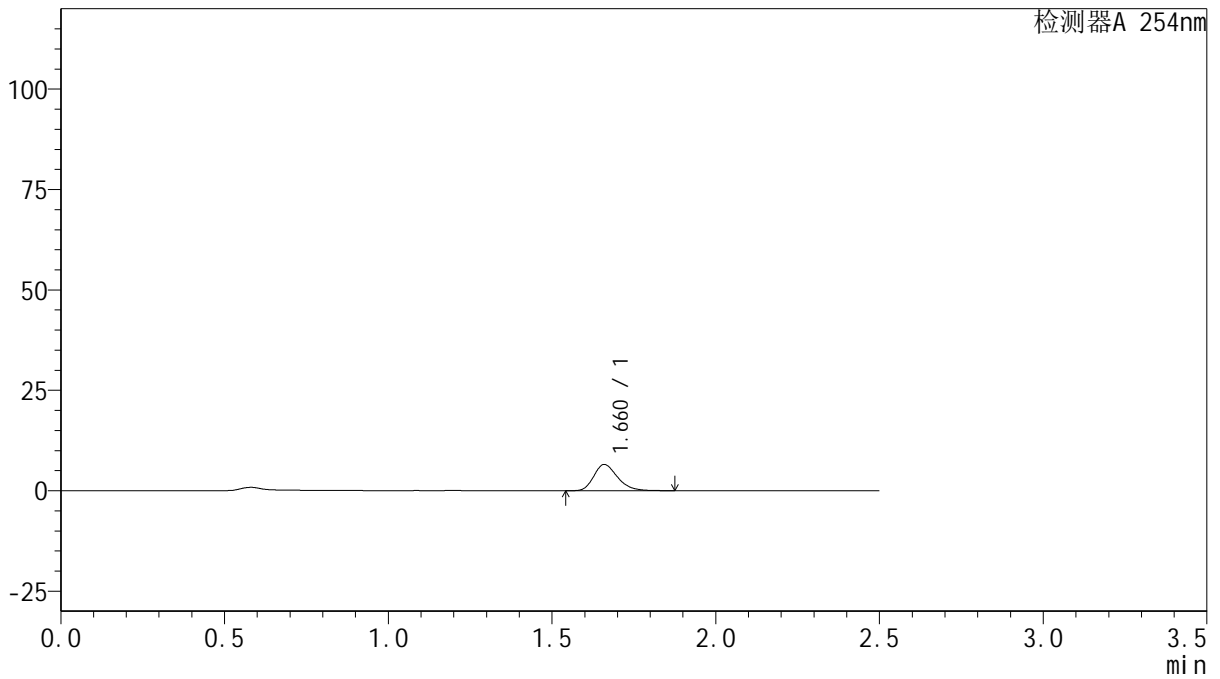
QTL-359

<样品信息>

色谱柱: XB-C18(50mm*4.6mm,5μm) 流 速: 1.0ml/min
 柱 温: 30°C 波 长: 254nm
 数据文件名: RC\$QTL-359 - 27-34/27-2166-2 - zzp-25011302-1p-rcqx-15mg-jf50z-pH1.0jz-p4-5min.lcd
 方法文件名: RC\$QTL-359 - QTL-359-rcqx-FX276-新.lcm
 批处理文件名: RC\$QTL-359 - 20250427-rcqx-FX276.lcb
 样品瓶号: 2-28
 进样体积: 10 μl 版本号: 6.115
 进样时间: 2025/04/27 15:36:55 实验者: jiangjinwei
 处理时间(V2): 2025/04/28 09:00:32 处理者: jiangjinwei
 仪器型号: SHIMADZU LC-2050C (FX276)

<色谱图>

mV



<峰表>

检测器A 254nm

峰号	保留时间	面积	面积%	高度	理论塔板数(USP)	拖尾因子	分离度(USP)
1	1.660	32928	100.000	6497	2568	1.262	--
总计		32928	100.000	6497			



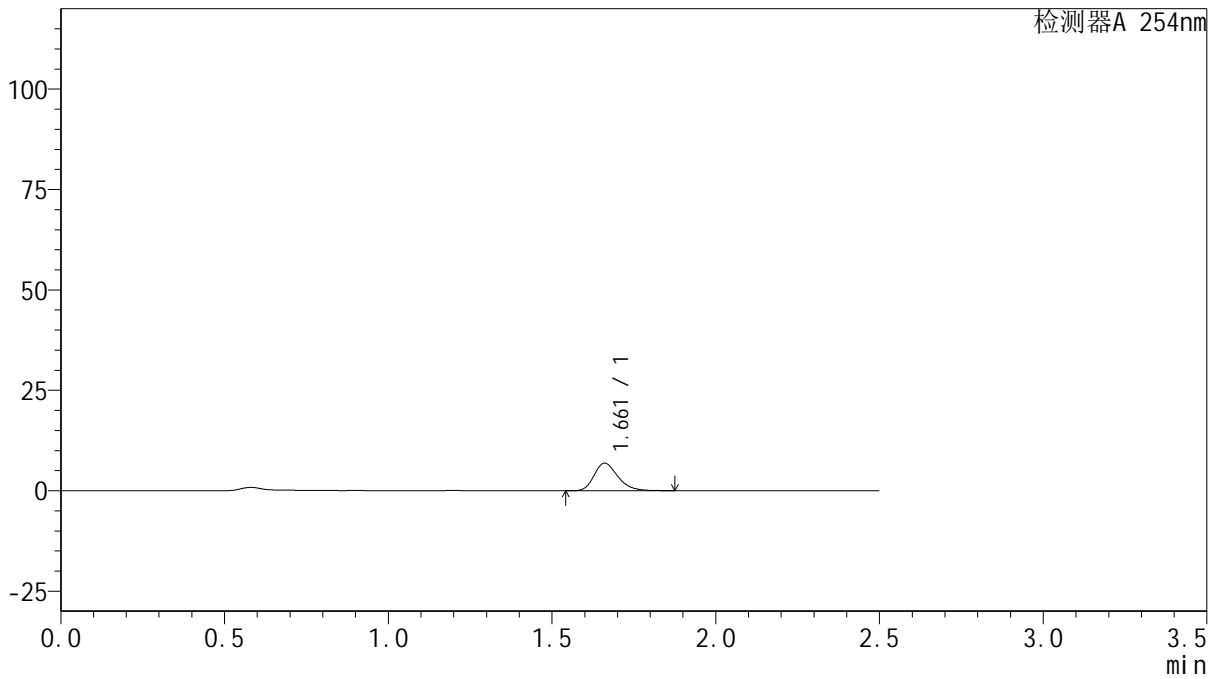
QTL-359

<样品信息>

色谱柱: XB-C18(50mm*4.6mm,5μm) 流 速: 1.0ml/min
 柱 温: 30°C 波 长: 254nm
 数据文件名: RC\$QTL-359 - 27-34/27-2167-2 - zzp-25011302-1p-rcqx-15mg-jf50z-pH1.0jz-p5-5min.lcd
 方法文件名: RC\$QTL-359 - QTL-359-rcqx-FX276-新.lcm
 批处理文件名: RC\$QTL-359 - 20250427-rcqx-FX276.lcb
 样品瓶号: 2-37
 进样体积: 10 μl 版本号: 6.115
 进样时间: 2025/04/27 15:39:49 实验者: jiangjinwei
 处理时间(V2): 2025/04/28 09:00:35 处理者: jiangjinwei
 仪器型号: SHIMADZU LC-2050C (FX276)

<色谱图>

mV



<峰表>

检测器A 254nm

峰号	保留时间	面积	面积%	高度	理论塔板数(USP)	拖尾因子	分离度(USP)
1	1.661	34582	100.000	6846	2573	1.261	--
总计		34582	100.000	6846			



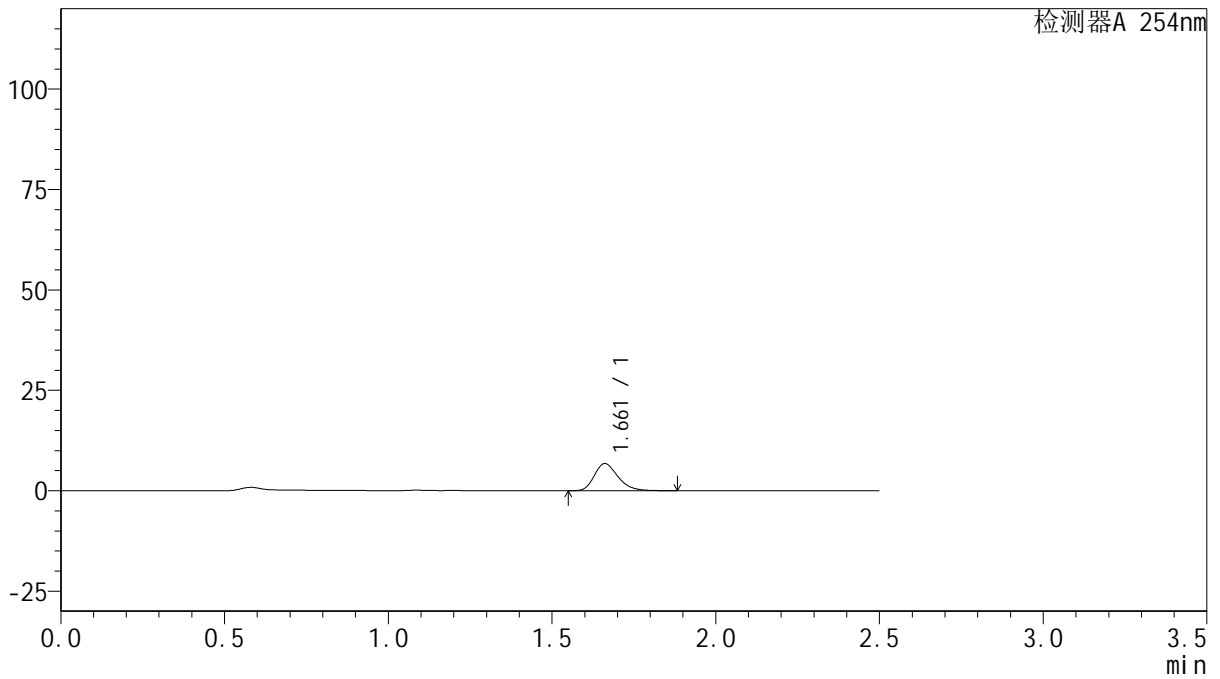
QTL-359

<样品信息>

色谱柱: XB-C18(50mm*4.6mm,5μm) 流 速: 1.0ml/min
 柱 温: 30°C 波 长: 254nm
 数据文件名: RC\$QTL-359 - 27-34/27-2168-2 - zzp-25011302-1p-rcqx-15mg-jf50z-pH1.0jz-p6-5min.lcd
 方法文件名: RC\$QTL-359 - QTL-359-rcqx-FX276-新.lcm
 批处理文件名: RC\$QTL-359 - 20250427-rcqx-FX276.lcb
 样品瓶号: 2-46
 进样体积: 10 μl 版本号: 6.115
 进样时间: 2025/04/27 15:42:42 实验者: jiangjinwei
 处理时间(V2): 2025/04/28 09:00:38 处理者: jiangjinwei
 仪器型号: SHIMADZU LC-2050C (FX276)

<色谱图>

mV



<峰表>

检测器A 254nm

峰号	保留时间	面积	面积%	高度	理论塔板数(USP)	拖尾因子	分离度(USP)
1	1.661	34153	100.000	6762	2574	1.263	--
总计		34153	100.000	6762			



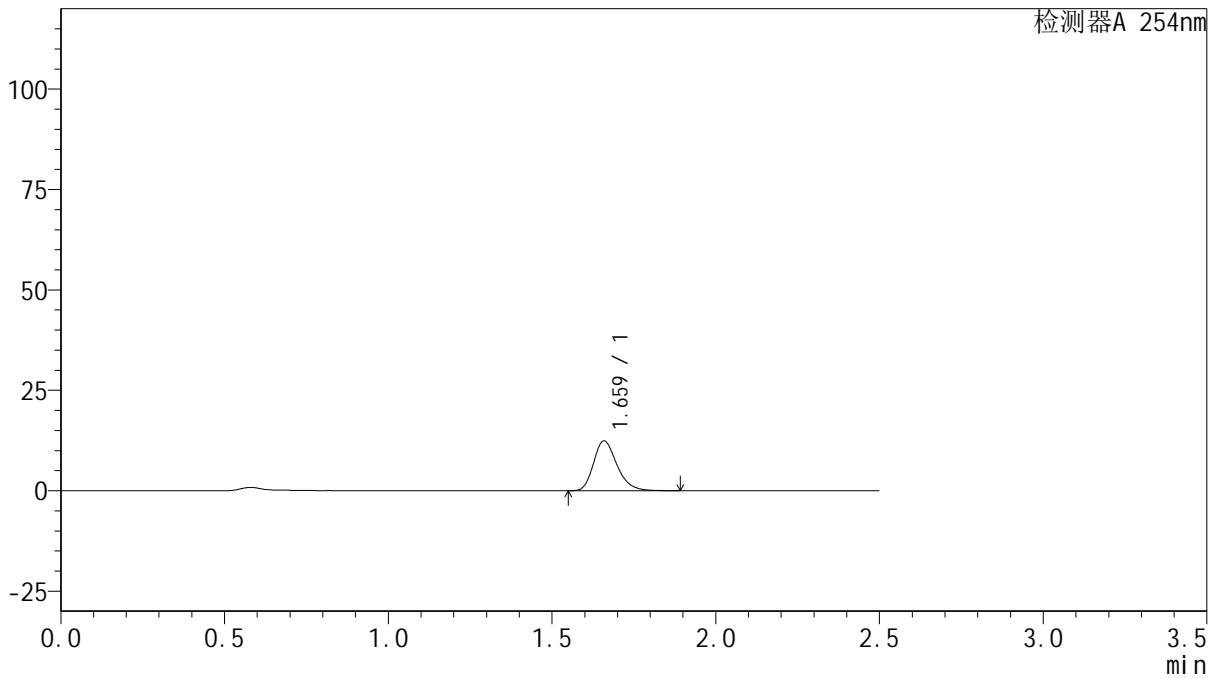
QTL-359

<样品信息>

色谱柱: XB-C18(50mm*4.6mm,5μm) 流 速: 1.0ml/min
 柱 温: 30°C 波 长: 254nm
 数据文件名: RC\$QTL-359 - 27-34/27-2169-2 - zzp-25011302-1p-rcqx-15mg-jf50z-pH1.0jz-p1-10min.lcd
 方法文件名: RC\$QTL-359 - QTL-359-rcqx-FX276-新.lcm
 批处理文件名: RC\$QTL-359 - 20250427-rcqx-FX276.lcb
 样品瓶号: 2-2 版本号: 6.115
 进样体积: 10 μl 实验者: jiangjinwei
 进样时间: 2025/04/27 15:45:34 处理者: jiangjinwei
 处理时间(V2): 2025/04/28 09:00:41
 仪器型号: SHIMADZU LC-2050C (FX276)

<色谱图>

mV



<峰表>

检测器A 254nm

峰号	保留时间	面积	面积%	高度	理论塔板数(USP)	拖尾因子	分离度(USP)
1	1.659	61952	100.000	12353	2624	1.254	--
总计		61952	100.000	12353			



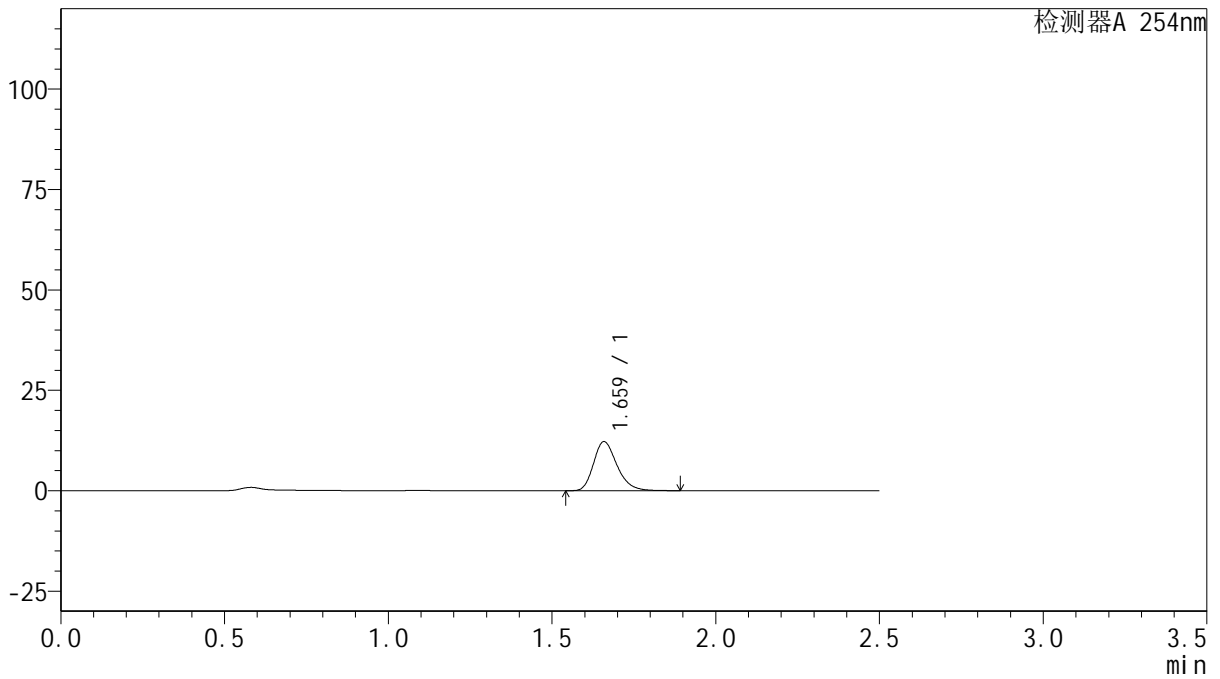
QTL-359

<样品信息>

色谱柱: XB-C18(50mm*4.6mm,5μm) 流 速: 1.0ml/min
 柱 温: 30°C 波 长: 254nm
 数据文件名: RC\$QTL-359 - 27-34/27-2170-2 - zzp-25011302-1p-rcqx-15mg-jf50z-pH1.0jz-p2-10min.lcd
 方法文件名: RC\$QTL-359 - QTL-359-rcqx-FX276-新.lcm
 批处理文件名: RC\$QTL-359 - 20250427-rcqx-FX276.lcb
 样品瓶号: 2-11
 进样体积: 10 μl 版本号: 6.115
 进样时间: 2025/04/27 15:48:27 实验者: jiangjinwei
 处理时间(V2): 2025/04/28 09:00:43 处理者: jiangjinwei
 仪器型号: SHIMADZU LC-2050C (FX276)

<色谱图>

mV



<峰表>

检测器A 254nm

峰号	保留时间	面积	面积%	高度	理论塔板数(USP)	拖尾因子	分离度(USP)
1	1.659	61034	100.000	12149	2617	1.256	--
总计		61034	100.000	12149			



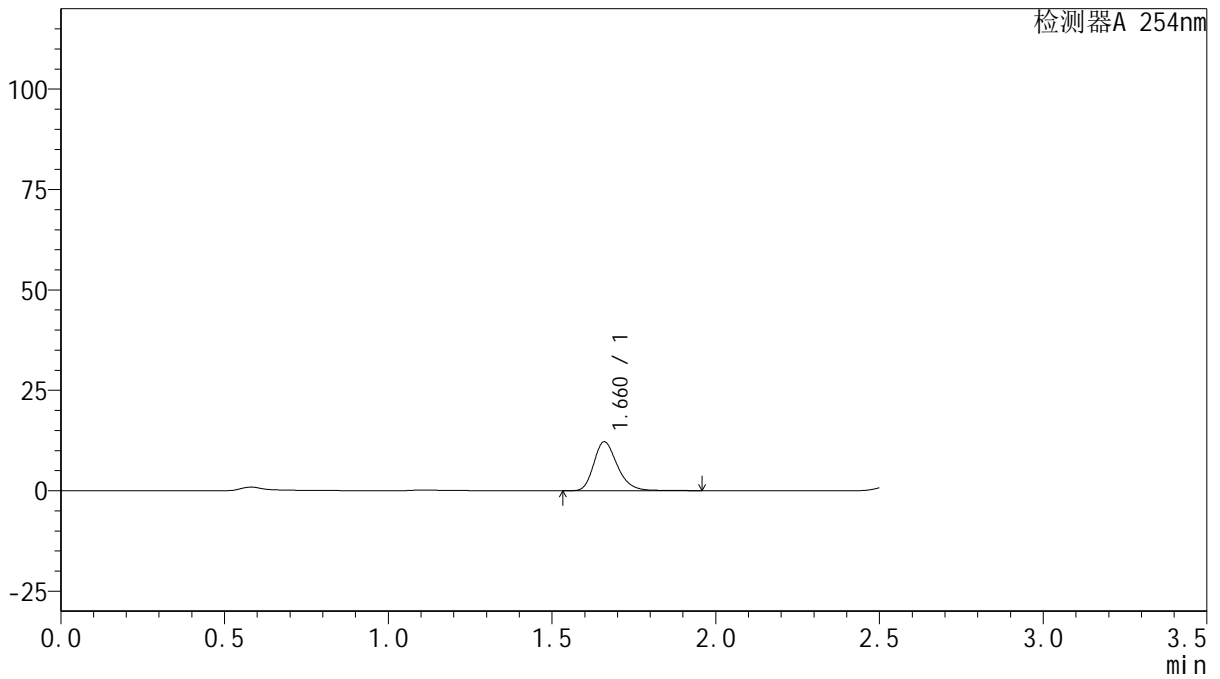
QTL-359

<样品信息>

色谱柱: XB-C18(50mm*4.6mm,5μm) 流 速: 1.0ml/min
 柱 温: 30°C 波 长: 254nm
 数据文件名: RC\$QTL-359 - 27-34/27-2171-2 - zzp-25011302-1p-rcqx-15mg-jf50z-pH1.0jz-p3-10min.lcd
 方法文件名: RC\$QTL-359 - QTL-359-rcqx-FX276-新.lcm
 批处理文件名: RC\$QTL-359 - 20250427-rcqx-FX276.lcb
 样品瓶号: 2-20 版本号: 6.115
 进样体积: 10 μl 实验者: jiangjinwei
 进样时间: 2025/04/27 15:51:20 处理者: jiangjinwei
 处理时间(V2): 2025/04/28 09:00:46
 仪器型号: SHIMADZU LC-2050C (FX276)

<色谱图>

mV



<峰表>

检测器A 254nm

峰号	保留时间	面积	面积%	高度	理论塔板数(USP)	拖尾因子	分离度(USP)
1	1.660	61101	100.000	12099	2623	1.254	--
总计		61101	100.000	12099			



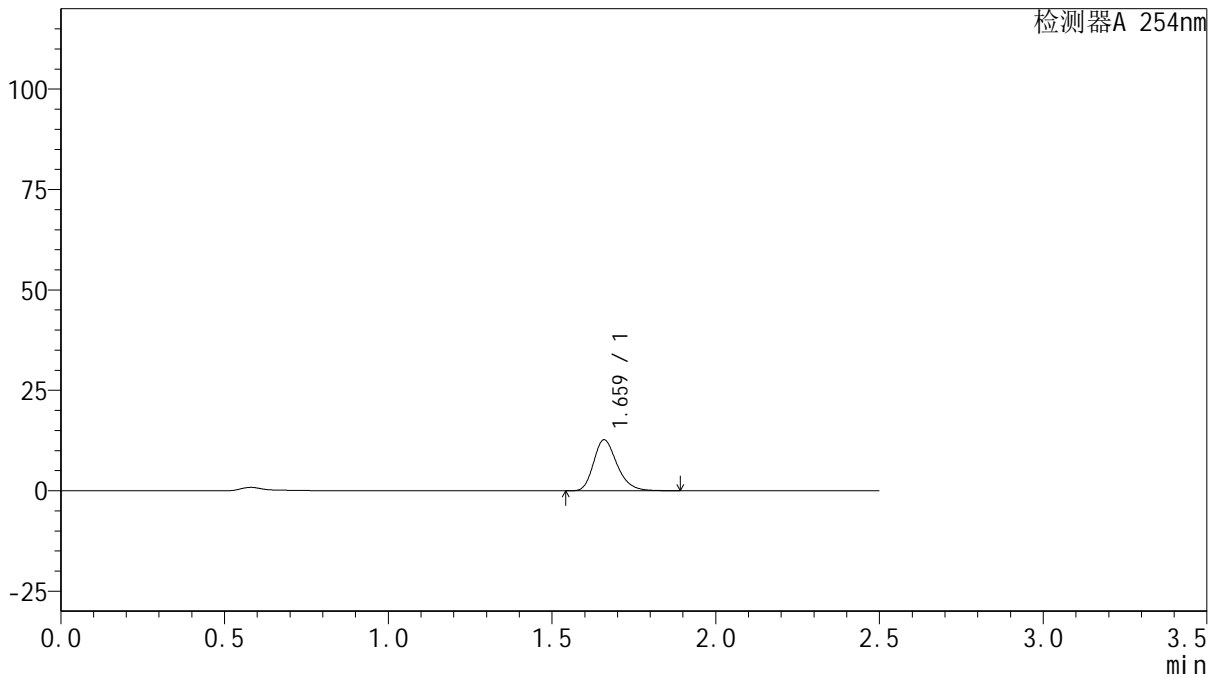
QTL-359

<样品信息>

色谱柱: XB-C18(50mm*4.6mm,5μm) 流 速: 1.0ml/min
 柱 温: 30°C 波 长: 254nm
 数据文件名: RC\$QTL-359 - 27-34/27-2172-2 - zzp-25011302-1p-rcqx-15mg-jf50z-pH1.0jz-p4-10min.lcd
 方法文件名: RC\$QTL-359 - QTL-359-rcqx-FX276-新.lcm
 批处理文件名: RC\$QTL-359 - 20250427-rcqx-FX276.lcb
 样品瓶号: 2-29
 进样体积: 10 μl 版本号: 6.115
 进样时间: 2025/04/27 15:54:13 实验者: jiangjinwei
 处理时间(V2): 2025/04/28 09:00:49 处理者: jiangjinwei
 仪器型号: SHIMADZU LC-2050C (FX276)

<色谱图>

mV



<峰表>

检测器A 254nm

峰号	保留时间	面积	面积%	高度	理论塔板数(USP)	拖尾因子	分离度(USP)
1	1.659	63412	100.000	12612	2617	1.256	--
总计		63412	100.000	12612			



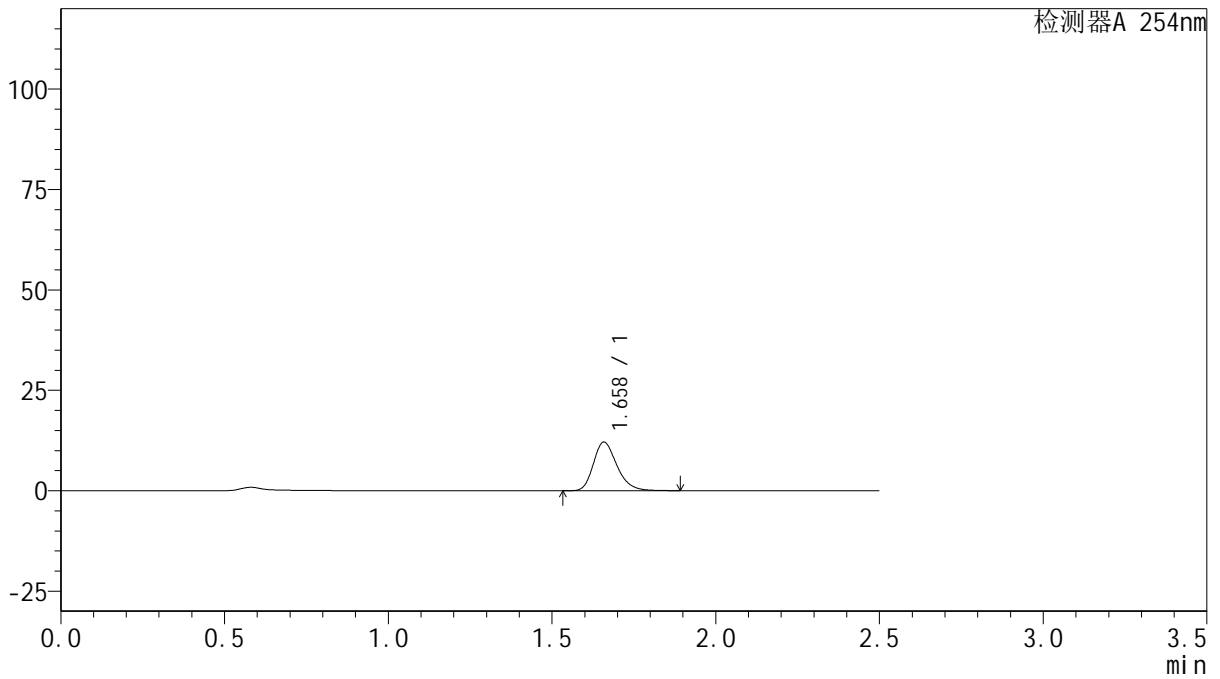
QTL-359

<样品信息>

色谱柱: XB-C18(50mm*4.6mm,5μm) 流速: 1.0ml/min
 柱温: 30°C 波长: 254nm
 数据文件名: RC\$QTL-359 - 27-34/27-2173-2 - zzp-25011302-1p-rcqx-15mg-jf50z-pH1.0jz-p5-10min.lcd
 方法文件名: RC\$QTL-359 - QTL-359-rcqx-FX276-新.lcm
 批处理文件名: RC\$QTL-359 - 20250427-rcqx-FX276.lcb
 样品瓶号: 2-38
 进样体积: 10 μl 版本号: 6.115
 进样时间: 2025/04/27 15:57:06 实验者: jiangjinwei
 处理时间(V2): 2025/04/28 09:00:51 处理者: jiangjinwei
 仪器型号: SHIMADZU LC-2050C (FX276)

<色谱图>

mV



<峰表>

检测器A 254nm

峰号	保留时间	面积	面积%	高度	理论塔板数(USP)	拖尾因子	分离度(USP)
1	1.658	60538	100.000	12045	2607	1.257	--
总计		60538	100.000	12045			



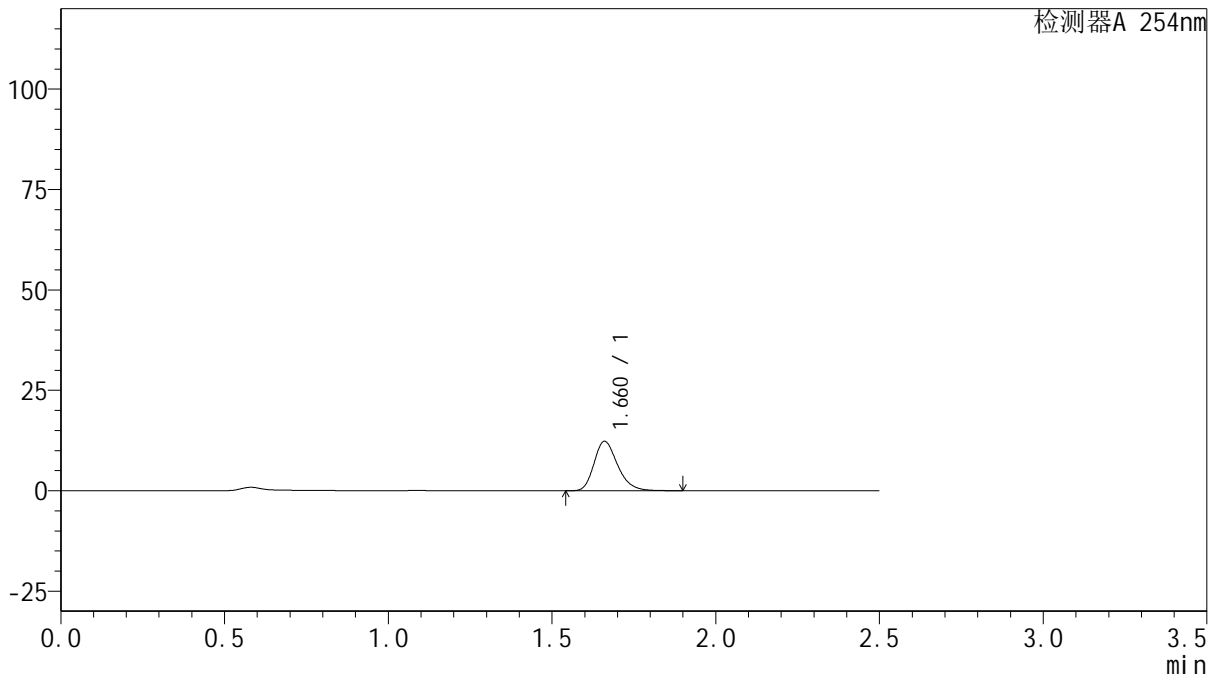
QTL-359

<样品信息>

色谱柱: XB-C18(50mm*4.6mm,5μm) 流 速: 1.0ml/min
 柱 温: 30°C 波 长: 254nm
 数据文件名: RC\$QTL-359 - 27-34/27-2174-2 - zzp-25011302-1p-rcqx-15mg-jf50z-pH1.0jz-p6-10min.lcd
 方法文件名: RC\$QTL-359 - QTL-359-rcqx-FX276-新.lcm
 批处理文件名: RC\$QTL-359 - 20250427-rcqx-FX276.lcb
 样品瓶号: 2-47
 进样体积: 10 μl 版本号: 6.115
 进样时间: 2025/04/27 15:59:59 实验者: jiangjinwei
 处理时间(V2): 2025/04/28 09:00:54 处理者: jiangjinwei
 仪器型号: SHIMADZU LC-2050C (FX276)

<色谱图>

mV



<峰表>

检测器A 254nm

峰号	保留时间	面积	面积%	高度	理论塔板数(USP)	拖尾因子	分离度(USP)
1	1.660	61883	100.000	12267	2589	1.255	--
总计		61883	100.000	12267			



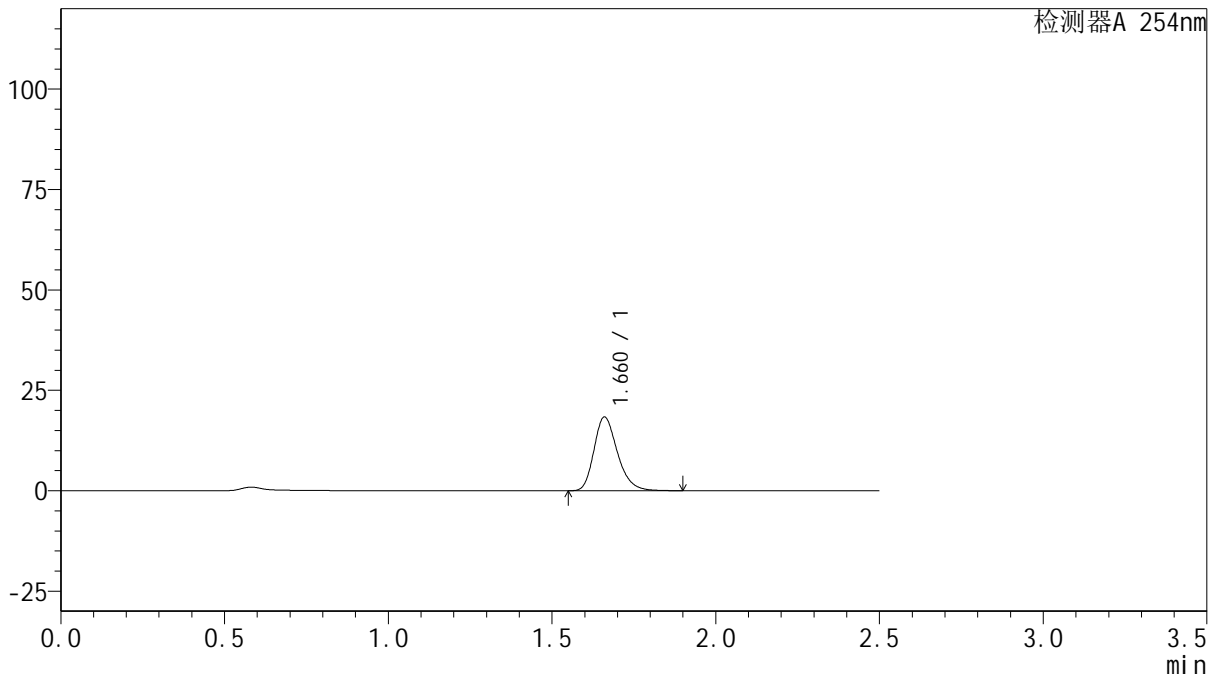
QTL-359

<样品信息>

色谱柱: XB-C18(50mm*4.6mm,5μm) 流 速: 1.0ml/min
 柱 温: 30°C 波 长: 254nm
 数据文件名: RC\$QTL-359 - 27-34/27-2175-2 - zzp-25011302-1p-rcqx-15mg-jf50z-pH1.0jz-p1-15min.lcd
 方法文件名: RC\$QTL-359 - QTL-359-rcqx-FX276-新.lcm
 批处理文件名: RC\$QTL-359 - 20250427-rcqx-FX276.lcb
 样品瓶号: 2-3
 进样体积: 10 μl 版本号: 6.115
 进样时间: 2025/04/27 16:02:53 实验者: jiangjinwei
 处理时间(V2): 2025/04/28 09:00:57 处理者: jiangjinwei
 仪器型号: SHIMADZU LC-2050C (FX276)

<色谱图>

mV



<峰表>

检测器A 254nm

峰号	保留时间	面积	面积%	高度	理论塔板数(USP)	拖尾因子	分离度(USP)
1	1.660	91609	100.000	18275	2625	1.255	--
总计		91609	100.000	18275			



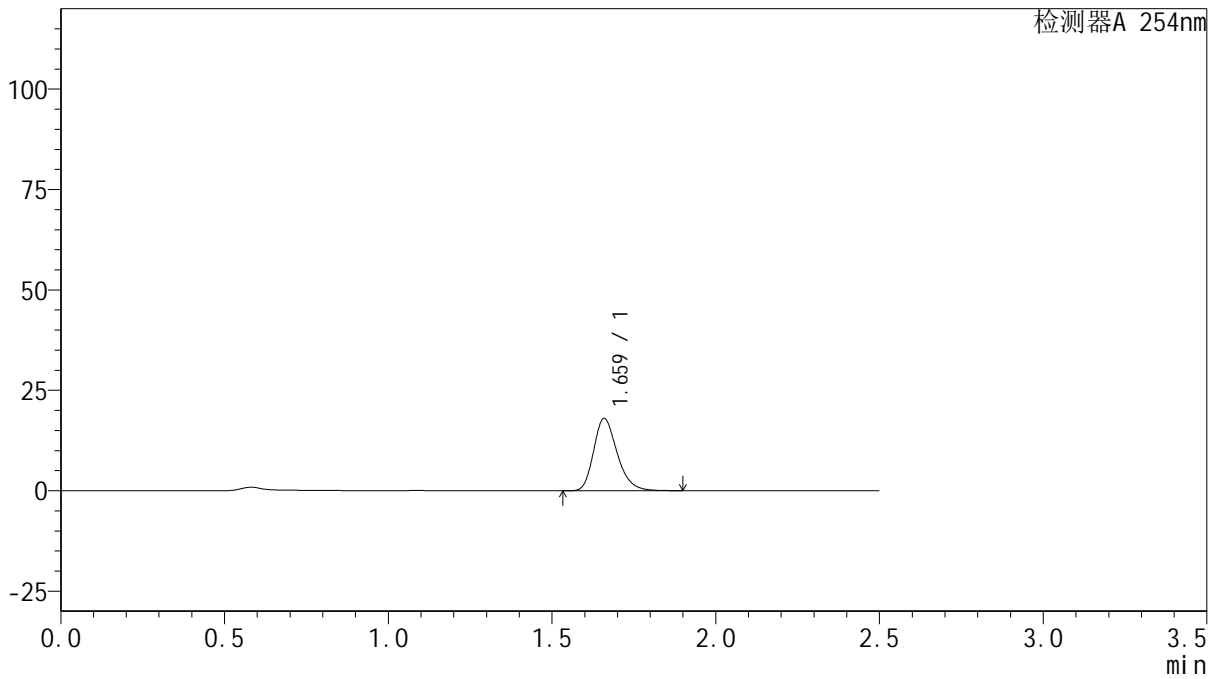
QTL-359

<样品信息>

色谱柱: XB-C18(50mm*4.6mm,5μm) 流 速: 1.0ml/min
 柱 温: 30°C 波 长: 254nm
 数据文件名: RC\$QTL-359 - 27-34/27-2176-2 - zzp-25011302-1p-rcqx-15mg-jf50z-pH1.0jz-p2-15min.lcd
 方法文件名: RC\$QTL-359 - QTL-359-rcqx-FX276-新.lcm
 批处理文件名: RC\$QTL-359 - 20250427-rcqx-FX276.lcb
 样品瓶号: 2-12
 进样体积: 10 μl 版本号: 6.115
 进样时间: 2025/04/27 16:05:46 实验者: jiangjinwei
 处理时间(V2): 2025/04/28 09:00:59 处理者: jiangjinwei
 仪器型号: SHIMADZU LC-2050C (FX276)

<色谱图>

mV



<峰表>

检测器A 254nm

峰号	保留时间	面积	面积%	高度	理论塔板数(USP)	拖尾因子	分离度(USP)
1	1.659	90126	100.000	17857	2602	1.256	--
总计		90126	100.000	17857			



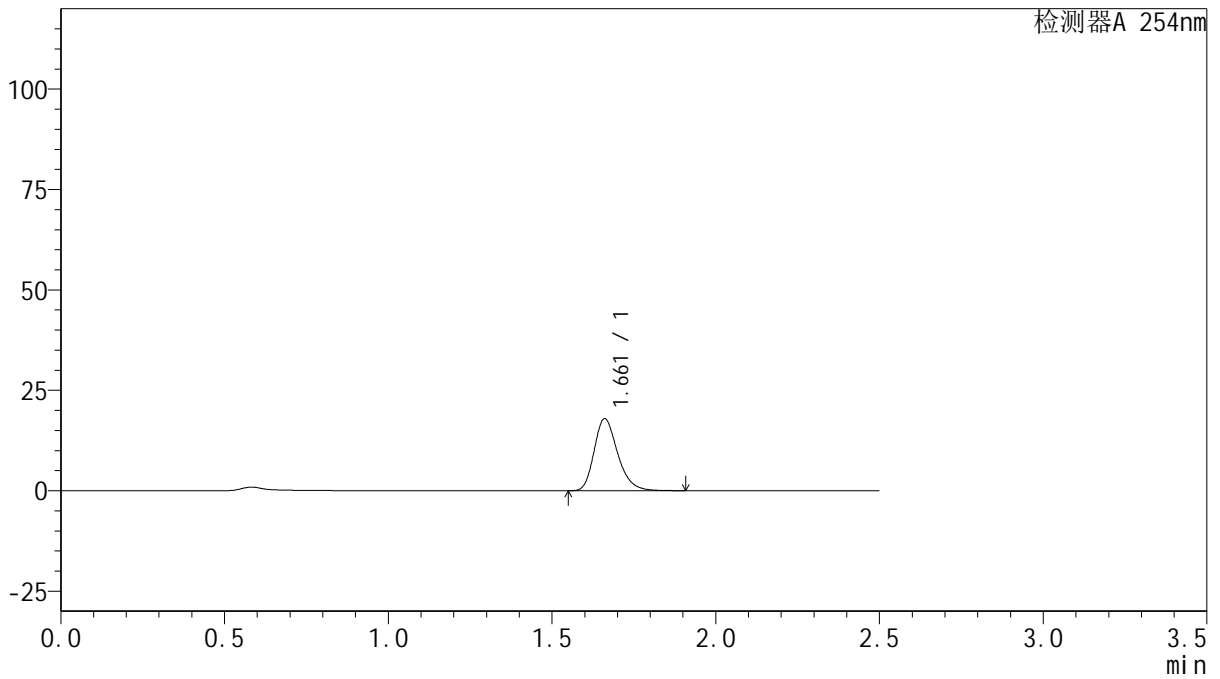
QTL-359

<样品信息>

色谱柱: XB-C18(50mm*4.6mm,5μm) 流 速: 1.0ml/min
 柱 温: 30°C 波 长: 254nm
 数据文件名: RC\$QTL-359 - 27-34/27-2177-2 - zzp-25011302-1p-rcqx-15mg-jf50z-pH1.0jz-p3-15min.lcd
 方法文件名: RC\$QTL-359 - QTL-359-rcqx-FX276-新.lcm
 批处理文件名: RC\$QTL-359 - 20250427-rcqx-FX276.lcb
 样品瓶号: 2-21 版本号: 6.115
 进样体积: 10 μl 实验者: jiangjinwei
 进样时间: 2025/04/27 16:08:39 处理者: jiangjinwei
 处理时间(V2): 2025/04/28 09:01:02
 仪器型号: SHIMADZU LC-2050C (FX276)

<色谱图>

mV



<峰表>

检测器A 254nm

峰号	保留时间	面积	面积%	高度	理论塔板数(USP)	拖尾因子	分离度(USP)
1	1.661	89824	100.000	17891	2613	1.255	--
总计		89824	100.000	17891			



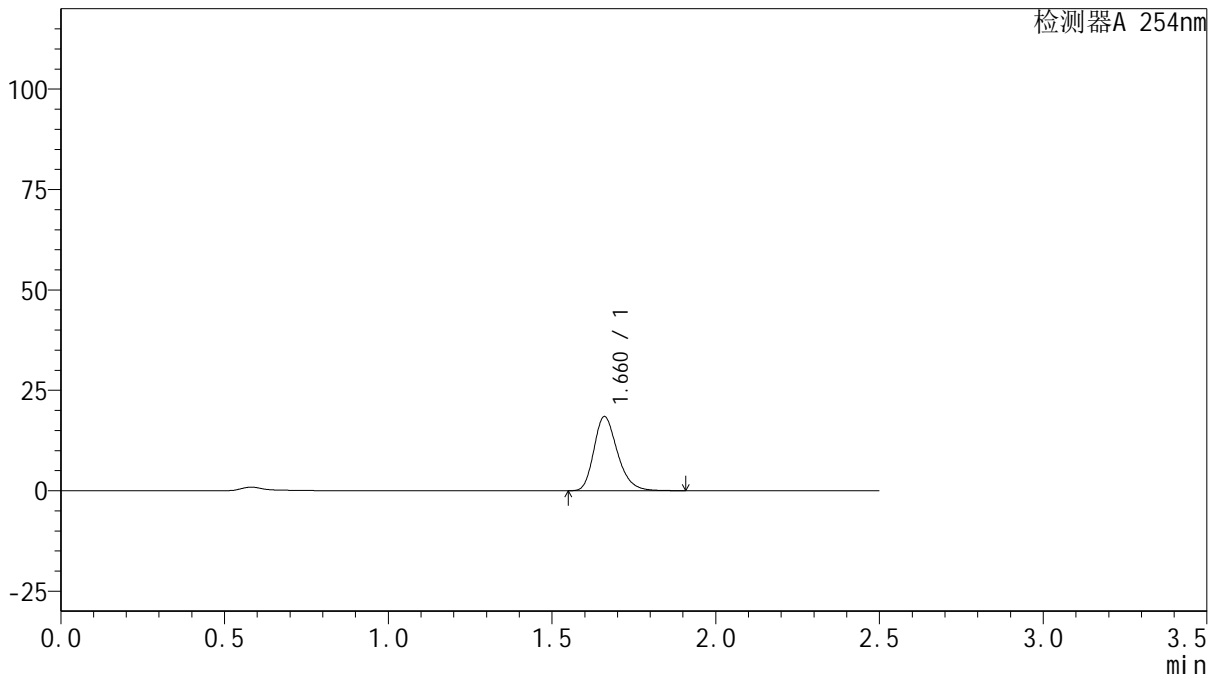
QTL-359

<样品信息>

色谱柱: XB-C18(50mm*4.6mm,5μm) 流 速: 1.0ml/min
 柱 温: 30°C 波 长: 254nm
 数据文件名: RC\$QTL-359 - 27-34/27-2178-2 - zzp-25011302-1p-rcqx-15mg-jf50z-pH1.0jz-p4-15min.lcd
 方法文件名: RC\$QTL-359 - QTL-359-rcqx-FX276-新.lcm
 批处理文件名: RC\$QTL-359 - 20250427-rcqx-FX276.lcb
 样品瓶号: 2-30 版本号: 6.115
 进样体积: 10 μl 实验者: jiangjinwei
 进样时间: 2025/04/27 16:11:33 处理者: jiangjinwei
 处理时间(V2): 2025/04/28 09:01:05
 仪器型号: SHIMADZU LC-2050C (FX276)

<色谱图>

mV



<峰表>

检测器A 254nm

峰号	保留时间	面积	面积%	高度	理论塔板数(USP)	拖尾因子	分离度(USP)
1	1.660	92426	100.000	18372	2609	1.255	--
总计		92426	100.000	18372			



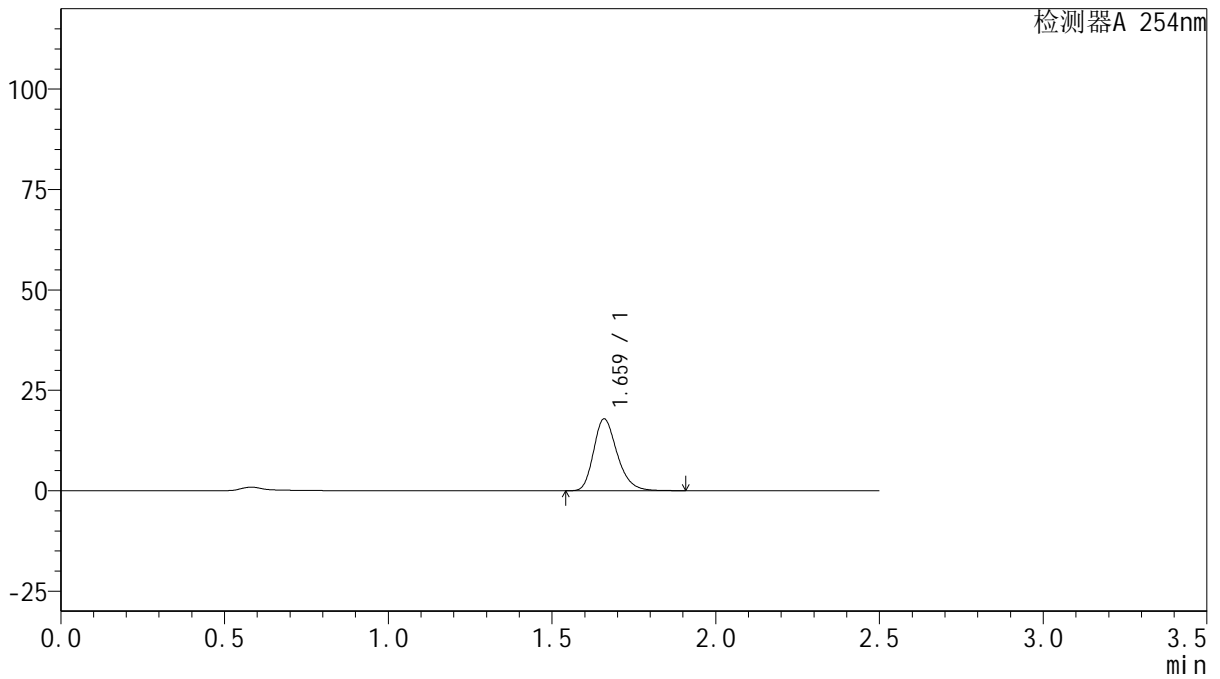
QTL-359

<样品信息>

色谱柱: XB-C18(50mm*4.6mm,5μm) 流 速: 1.0ml/min
 柱 温: 30°C 波 长: 254nm
 数据文件名: RC\$QTL-359 - 27-34/27-2179-2 - zzp-25011302-1p-rcqx-15mg-jf50z-pH1.0jz-p5-15min.lcd
 方法文件名: RC\$QTL-359 - QTL-359-rcqx-FX276-新.lcm
 批处理文件名: RC\$QTL-359 - 20250427-rcqx-FX276.lcb
 样品瓶号: 2-39
 进样体积: 10 μl 版本号: 6.115
 进样时间: 2025/04/27 16:14:26 实验者: jiangjinwei
 处理时间(V2): 2025/04/28 09:01:08 处理者: jiangjinwei
 仪器型号: SHIMADZU LC-2050C (FX276)

<色谱图>

mV



<峰表>

检测器A 254nm

峰号	保留时间	面积	面积%	高度	理论塔板数(USP)	拖尾因子	分离度(USP)
1	1.659	89450	100.000	17748	2612	1.257	--
总计		89450	100.000	17748			



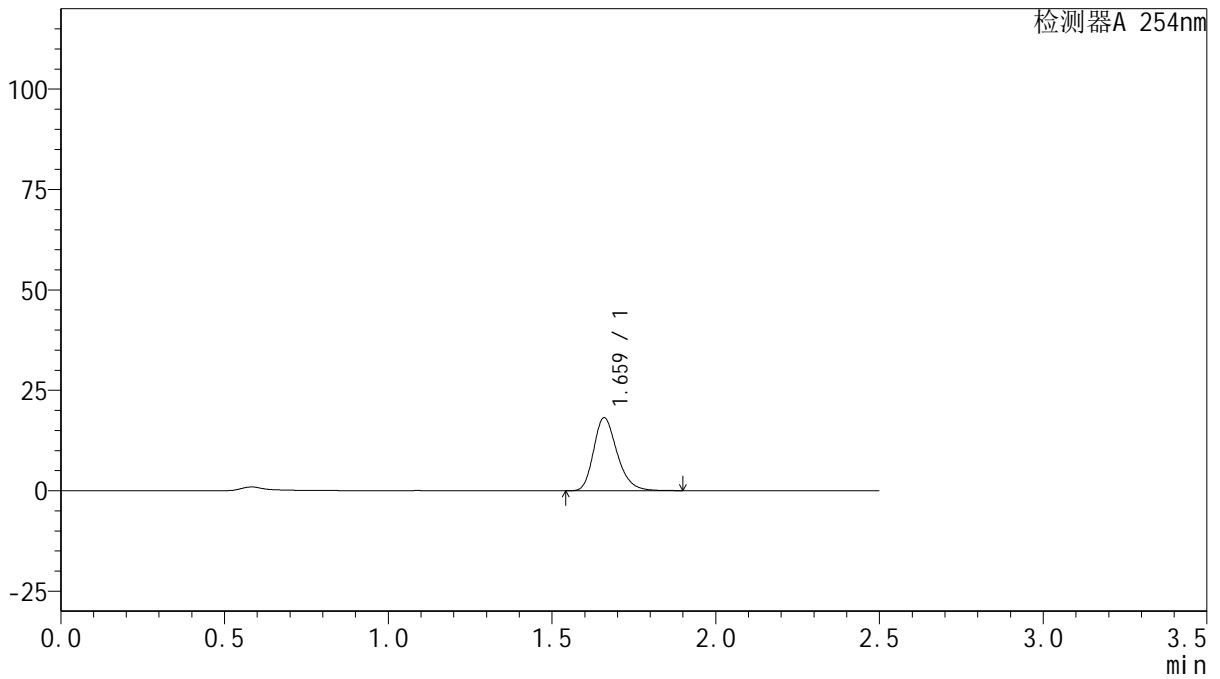
QTL-359

<样品信息>

色谱柱: XB-C18(50mm*4.6mm,5μm) 流 速: 1.0ml/min
 柱 温: 30°C 波 长: 254nm
 数据文件名: RC\$QTL-359 - 27-34/27-2180-2 - zzp-25011302-1p-rcqx-15mg-jf50z-pH1.0jz-p6-15min.lcd
 方法文件名: RC\$QTL-359 - QTL-359-rcqx-FX276-新.lcm
 批处理文件名: RC\$QTL-359 - 20250427-rcqx-FX276.lcb
 样品瓶号: 2-48
 进样体积: 10 μl 版本号: 6.115
 进样时间: 2025/04/27 16:17:20 实验者: jiangjinwei
 处理时间(V2): 2025/04/28 09:01:10 处理者: jiangjinwei
 仪器型号: SHIMADZU LC-2050C (FX276)

<色谱图>

mV



<峰表>

检测器A 254nm

峰号	保留时间	面积	面积%	高度	理论塔板数(USP)	拖尾因子	分离度(USP)
1	1.659	90794	100.000	18047	2618	1.255	--
总计		90794	100.000	18047			



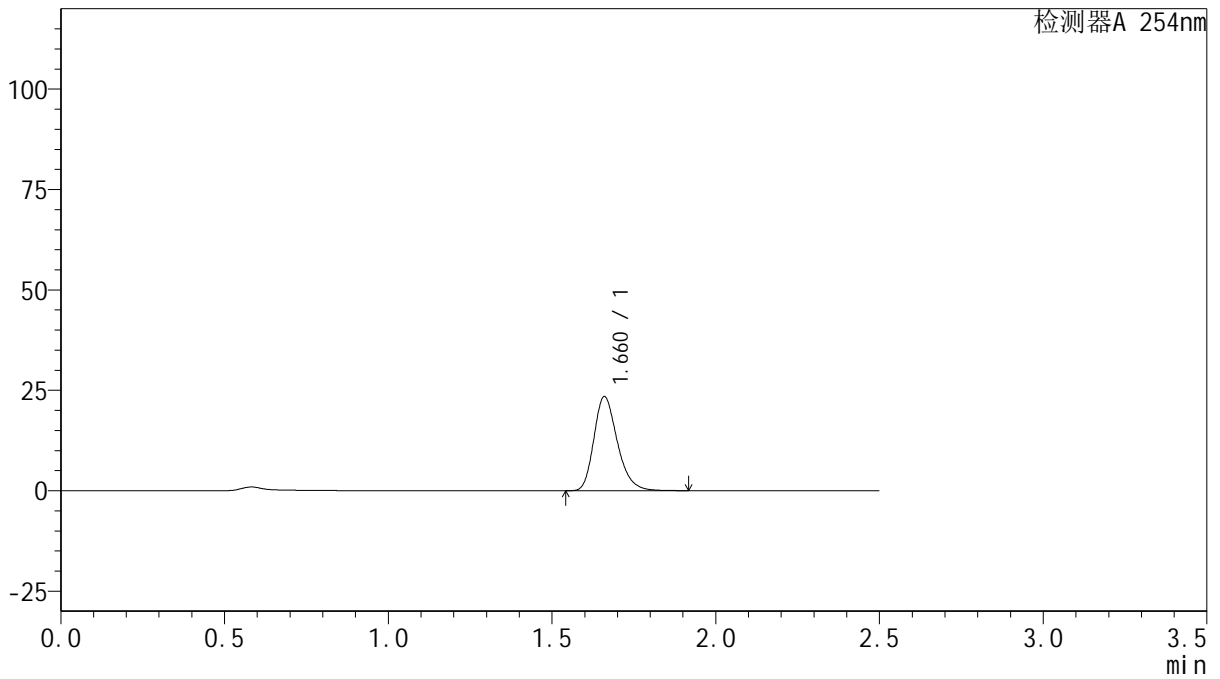
QTL-359

<样品信息>

色谱柱: XB-C18(50mm*4.6mm,5μm) 流 速: 1.0ml/min
 柱 温: 30°C 波 长: 254nm
 数据文件名: RC\$QTL-359 - 27-34/27-2181-2 - zzp-25011302-1p-rcqx-15mg-jf50z-pH1.0jz-p1-20min.lcd
 方法文件名: RC\$QTL-359 - QTL-359-rcqx-FX276-新.lcm
 批处理文件名: RC\$QTL-359 - 20250427-rcqx-FX276.lcb
 样品瓶号: 2-4
 进样体积: 10 μl 版本号: 6.115
 进样时间: 2025/04/27 16:20:13 实验者: jiangjinwei
 处理时间(V2): 2025/04/28 09:01:13 处理者: jiangjinwei
 仪器型号: SHIMADZU LC-2050C (FX276)

<色谱图>

mV



<峰表>

检测器A 254nm

峰号	保留时间	面积	面积%	高度	理论塔板数(USP)	拖尾因子	分离度(USP)
1	1.660	117083	100.000	23317	2622	1.254	--
总计		117083	100.000	23317			



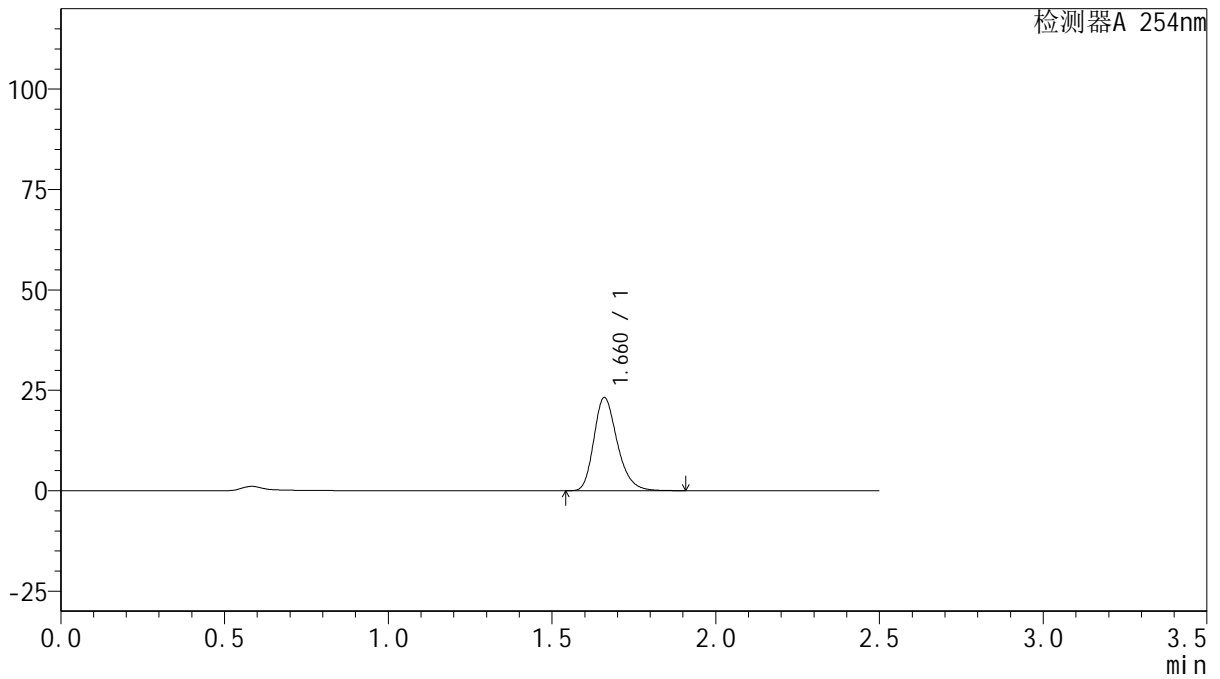
QTL-359

<样品信息>

色谱柱: XB-C18(50mm*4.6mm,5μm) 流 速: 1.0ml/min
 柱 温: 30°C 波 长: 254nm
 数据文件名: RC\$QTL-359 - 27-34/27-2182-2 - zzp-25011302-1p-rcqx-15mg-jf50z-pH1.0jz-p2-20min.lcd
 方法文件名: RC\$QTL-359 - QTL-359-rcqx-FX276-新.lcm
 批处理文件名: RC\$QTL-359 - 20250427-rcqx-FX276.lcb
 样品瓶号: 2-13
 进样体积: 10 μl 版本号: 6.115
 进样时间: 2025/04/27 16:23:07 实验者: jiangjinwei
 处理时间(V2): 2025/04/28 09:01:16 处理者: jiangjinwei
 仪器型号: SHIMADZU LC-2050C (FX276)

<色谱图>

mV



<峰表>

检测器A 254nm

峰号	保留时间	面积	面积%	高度	理论塔板数(USP)	拖尾因子	分离度(USP)
1	1.660	115682	100.000	23081	2636	1.255	--
总计		115682	100.000	23081			



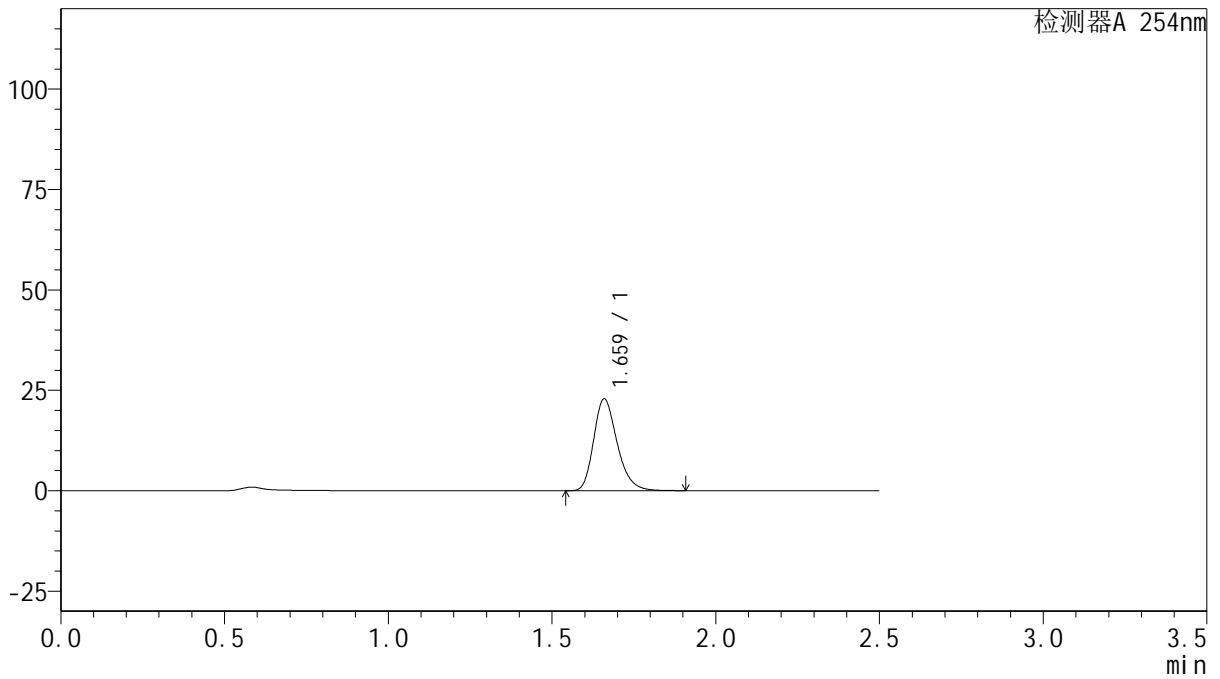
QTL-359

<样品信息>

色谱柱: XB-C18(50mm*4.6mm,5μm) 流 速: 1.0ml/min
 柱 温: 30°C 波 长: 254nm
 数据文件名: RC\$QTL-359 - 27-34/27-2183-2 - zzp-25011302-1p-rcqx-15mg-jf50z-pH1.0jz-p3-20min.lcd
 方法文件名: RC\$QTL-359 - QTL-359-rcqx-FX276-新.lcm
 批处理文件名: RC\$QTL-359 - 20250427-rcqx-FX276.lcb
 样品瓶号: 2-22
 进样体积: 10 μl 版本号: 6.115
 进样时间: 2025/04/27 16:26:00 实验者: jiangjinwei
 处理时间(V2): 2025/04/28 09:01:19 处理者: jiangjinwei
 仪器型号: SHIMADZU LC-2050C (FX276)

<色谱图>

mV



<峰表>

检测器A 254nm

峰号	保留时间	面积	面积%	高度	理论塔板数(USP)	拖尾因子	分离度(USP)
1	1.659	114416	100.000	22701	2611	1.255	--
总计		114416	100.000	22701			



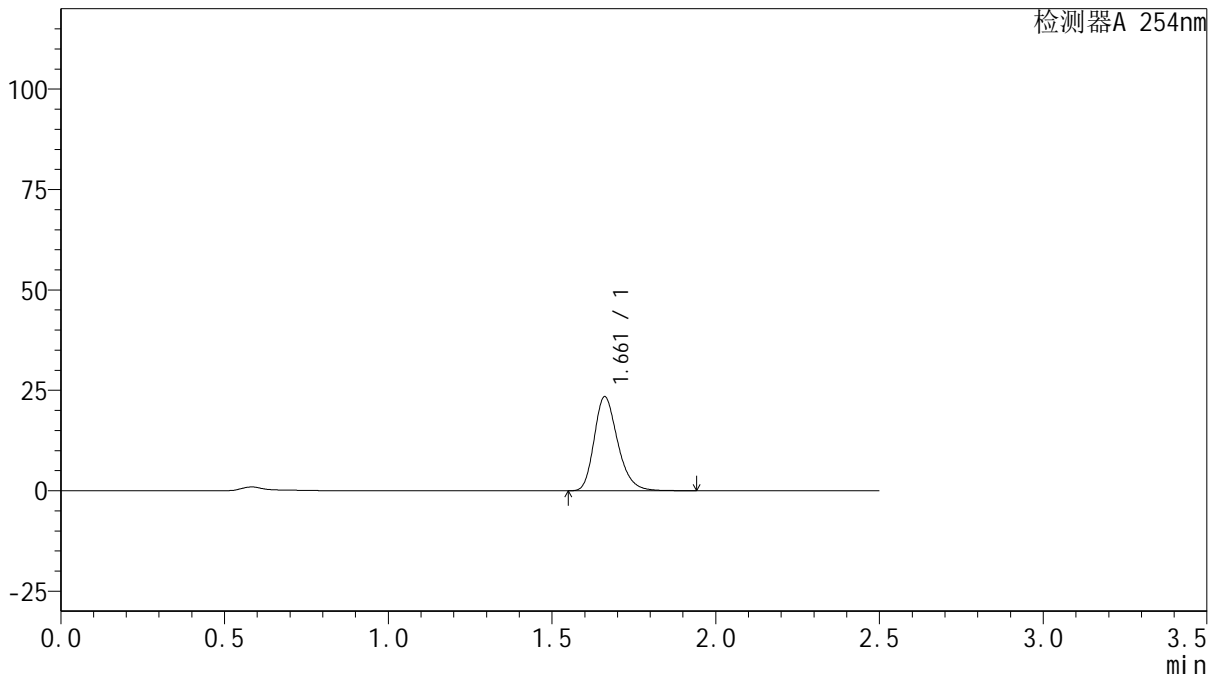
QTL-359

<样品信息>

色谱柱: XB-C18(50mm*4.6mm,5μm) 流 速: 1.0ml/min
 柱 温: 30°C 波 长: 254nm
 数据文件名: RC\$QTL-359 - 27-34/27-2184-2 - zzp-25011302-1p-rcqx-15mg-jf50z-pH1.0jz-p4-20min.lcd
 方法文件名: RC\$QTL-359 - QTL-359-rcqx-FX276-新.lcm
 批处理文件名: RC\$QTL-359 - 20250427-rcqx-FX276.lcb
 样品瓶号: 2-31
 进样体积: 10 μl 版本号: 6.115
 进样时间: 2025/04/27 16:28:54 实验者: jiangjinwei
 处理时间(V2): 2025/04/28 09:01:21 处理者: jiangjinwei
 仪器型号: SHIMADZU LC-2050C (FX276)

<色谱图>

mV



<峰表>

检测器A 254nm

峰号	保留时间	面积	面积%	高度	理论塔板数(USP)	拖尾因子	分离度(USP)
1	1.661	117207	100.000	23366	2619	1.253	--
总计		117207	100.000	23366			



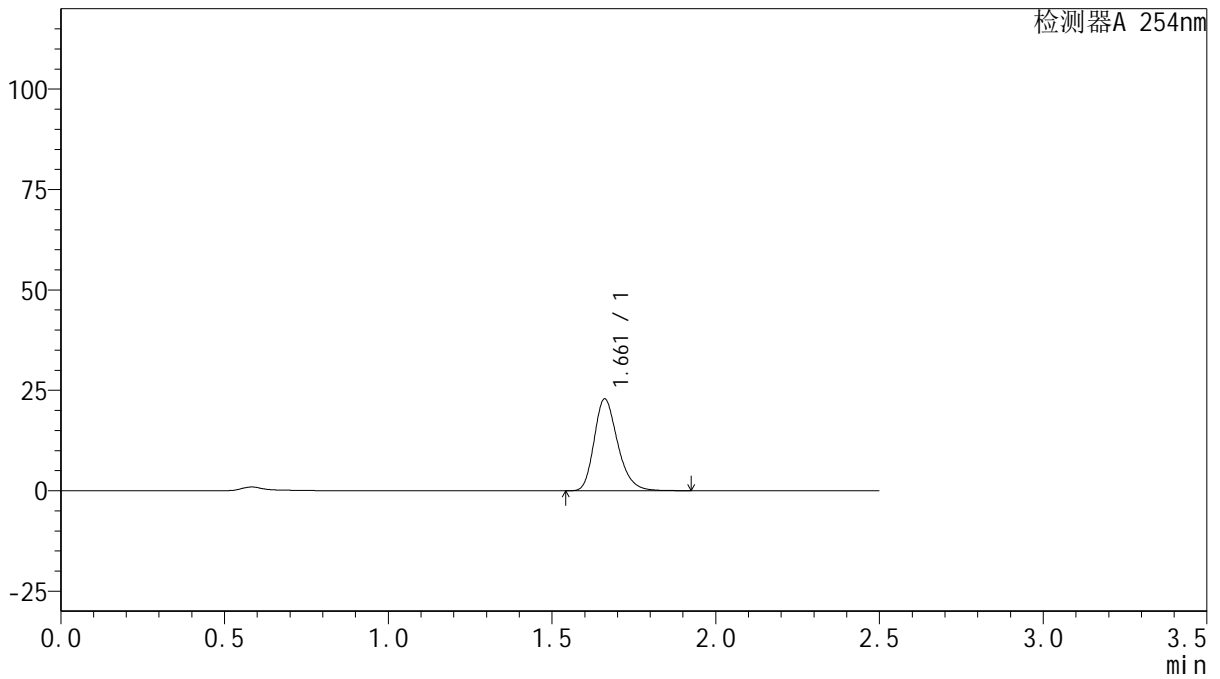
QTL-359

<样品信息>

色谱柱: XB-C18(50mm*4.6mm,5μm) 流速: 1.0ml/min
 柱温: 30°C 波长: 254nm
 数据文件名: RC\$QTL-359 - 27-34/27-2185-2 - zzp-25011302-1p-rcqx-15mg-jf50z-pH1.0jz-p5-20min.lcd
 方法文件名: RC\$QTL-359 - QTL-359-rcqx-FX276-新.lcm
 批处理文件名: RC\$QTL-359 - 20250427-rcqx-FX276.lcb
 样品瓶号: 2-40
 进样体积: 10 μl 版本号: 6.115
 进样时间: 2025/04/27 16:31:54 实验者: jiangjinwei
 处理时间(V2): 2025/04/28 09:01:24 处理者: jiangjinwei
 仪器型号: SHIMADZU LC-2050C (FX276)

<色谱图>

mV



<峰表>

检测器A 254nm

峰号	保留时间	面积	面积%	高度	理论塔板数(USP)	拖尾因子	分离度(USP)
1	1.661	114366	100.000	22787	2612	1.253	--
总计		114366	100.000	22787			



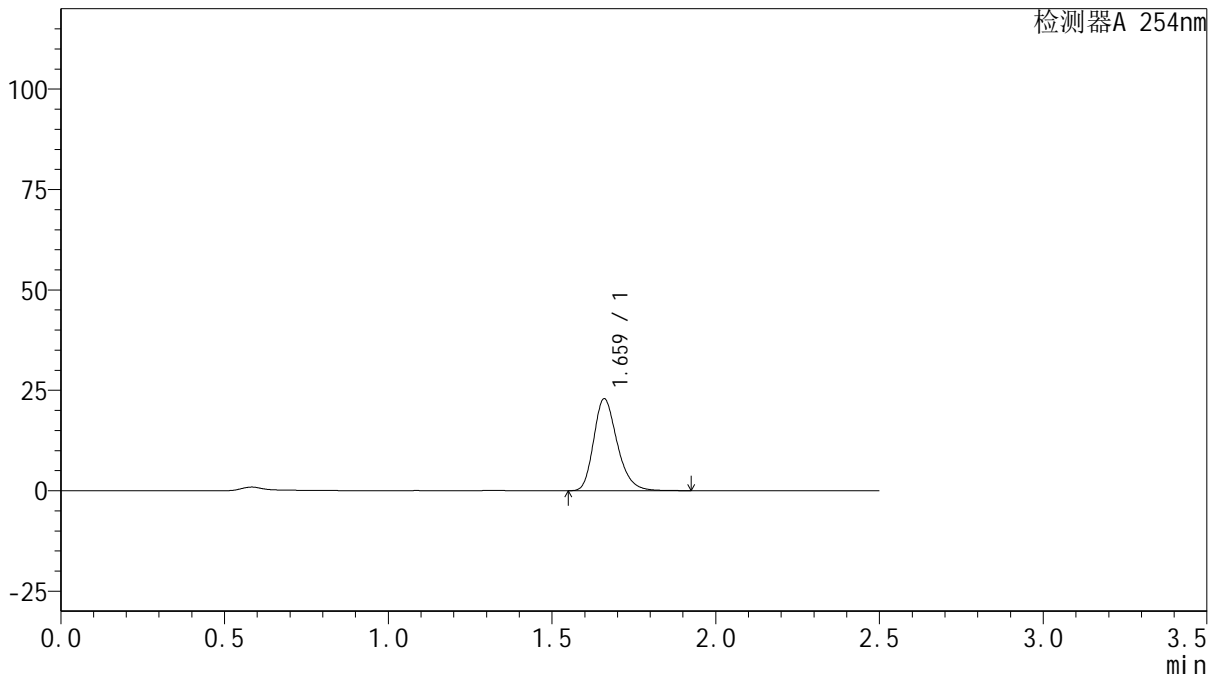
QTL-359

<样品信息>

色谱柱: XB-C18(50mm*4.6mm,5μm) 流 速: 1.0ml/min
 柱 温: 30°C 波 长: 254nm
 数据文件名: RC\$QTL-359 - 27-34/27-2186-2 - zzp-25011302-1p-rcqx-15mg-jf50z-pH1.0jz-p6-20min.lcd
 方法文件名: RC\$QTL-359 - QTL-359-rcqx-FX276-新.lcm
 批处理文件名: RC\$QTL-359 - 20250427-rcqx-FX276.lcb
 样品瓶号: 2-49
 进样体积: 10 μl 版本号: 6.115
 进样时间: 2025/04/27 16:34:47 实验者: jiangjinwei
 处理时间(V2): 2025/04/28 09:01:27 处理者: jiangjinwei
 仪器型号: SHIMADZU LC-2050C (FX276)

<色谱图>

mV



<峰表>

检测器A 254nm

峰号	保留时间	面积	面积%	高度	理论塔板数(USP)	拖尾因子	分离度(USP)
1	1.659	114546	100.000	22722	2612	1.256	--
总计		114546	100.000	22722			



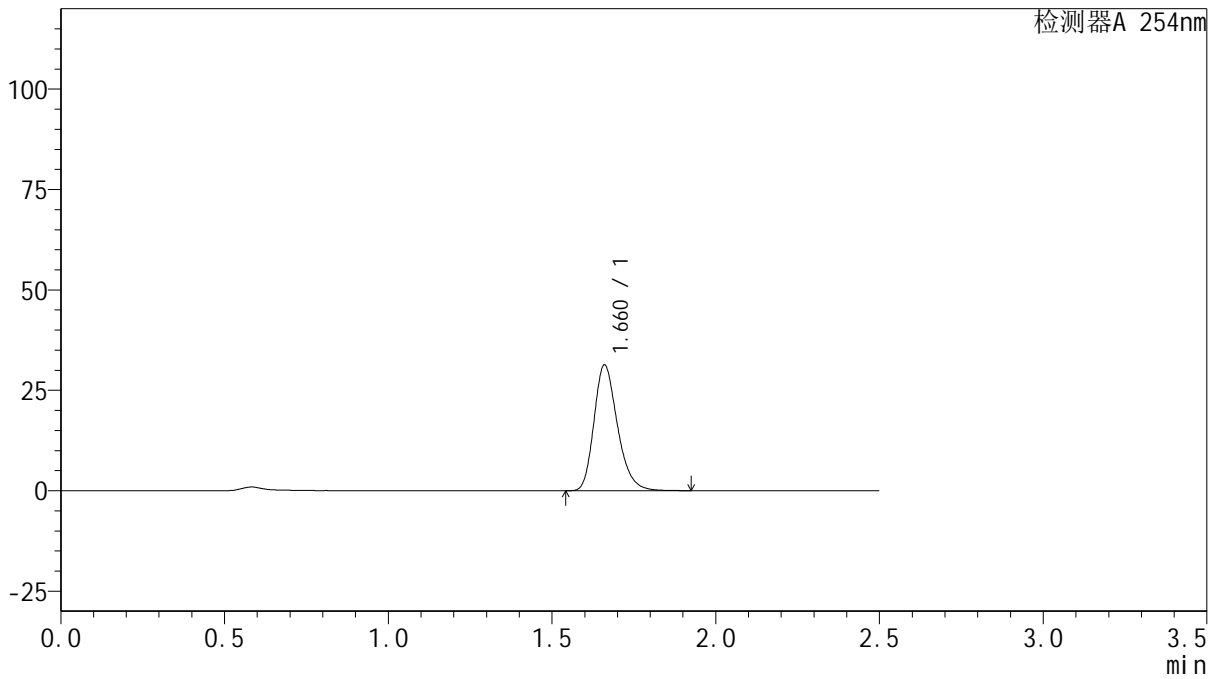
QTL-359

<样品信息>

色谱柱: XB-C18(50mm*4.6mm,5μm) 流 速: 1.0ml/min
 柱 温: 30°C 波 长: 254nm
 数据文件名: RC\$QTL-359 - 27-34/27-2187-2 - zzp-25011302-1p-rcqx-15mg-jf50z-pH1.0jz-p1-30min.lcd
 方法文件名: RC\$QTL-359 - QTL-359-rcqx-FX276-新.lcm
 批处理文件名: RC\$QTL-359 - 20250427-rcqx-FX276.lcb
 样品瓶号: 2-5
 进样体积: 10 μl 版本号: 6.115
 进样时间: 2025/04/27 16:37:41 实验者: jiangjinwei
 处理时间(V2): 2025/04/28 09:01:29 处理者: jiangjinwei
 仪器型号: SHIMADZU LC-2050C (FX276)

<色谱图>

mV



<峰表>

检测器A 254nm

峰号	保留时间	面积	面积%	高度	理论塔板数(USP)	拖尾因子	分离度(USP)
1	1.660	156391	100.000	31160	2620	1.253	--
总计		156391	100.000	31160			



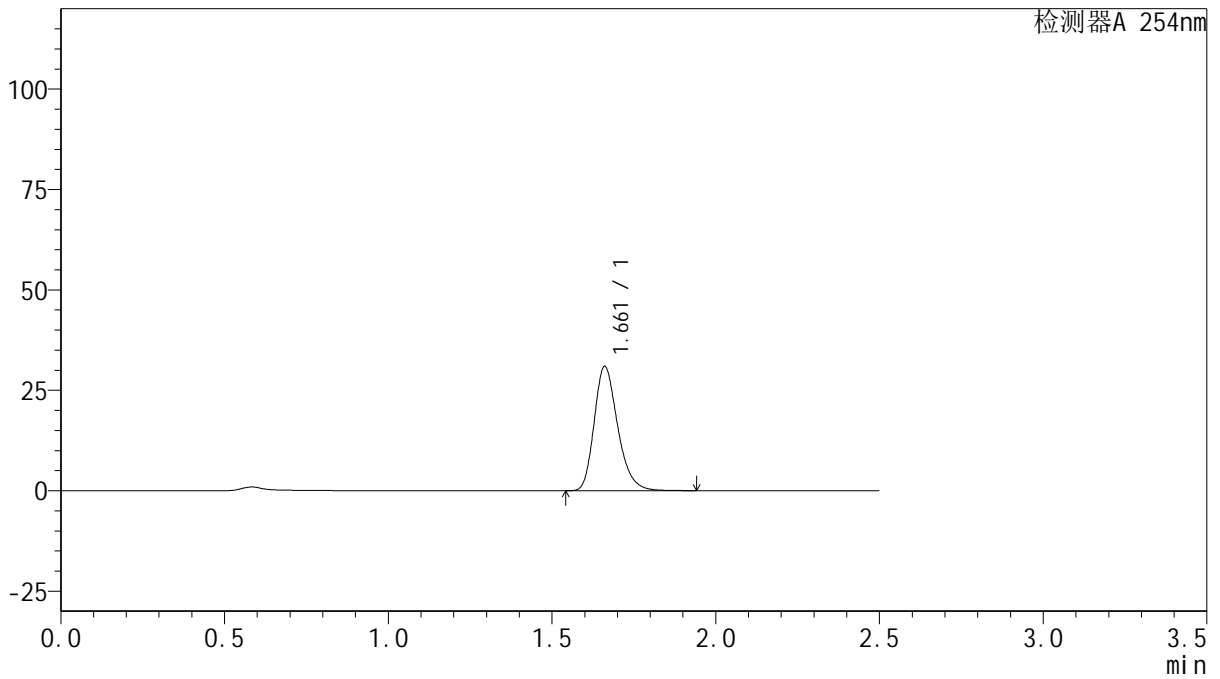
QTL-359

<样品信息>

色谱柱: XB-C18(50mm*4.6mm,5μm) 流 速: 1.0ml/min
 柱 温: 30°C 波 长: 254nm
 数据文件名: RC\$QTL-359 - 27-34/27-2188-2 - zzp-25011302-1p-rcqx-15mg-jf50z-pH1.0jz-p2-30min.lcd
 方法文件名: RC\$QTL-359 - QTL-359-rcqx-FX276-新.lcm
 批处理文件名: RC\$QTL-359 - 20250427-rcqx-FX276.lcb
 样品瓶号: 2-14
 进样体积: 10 μl 版本号: 6.115
 进样时间: 2025/04/27 16:40:34 实验者: jiangjinwei
 处理时间(V2): 2025/04/28 09:01:32 处理者: jiangjinwei
 仪器型号: SHIMADZU LC-2050C (FX276)

<色谱图>

mV



<峰表>

检测器A 254nm

峰号	保留时间	面积	面积%	高度	理论塔板数(USP)	拖尾因子	分离度(USP)
1	1.661	154836	100.000	30865	2618	1.253	--
总计		154836	100.000	30865			



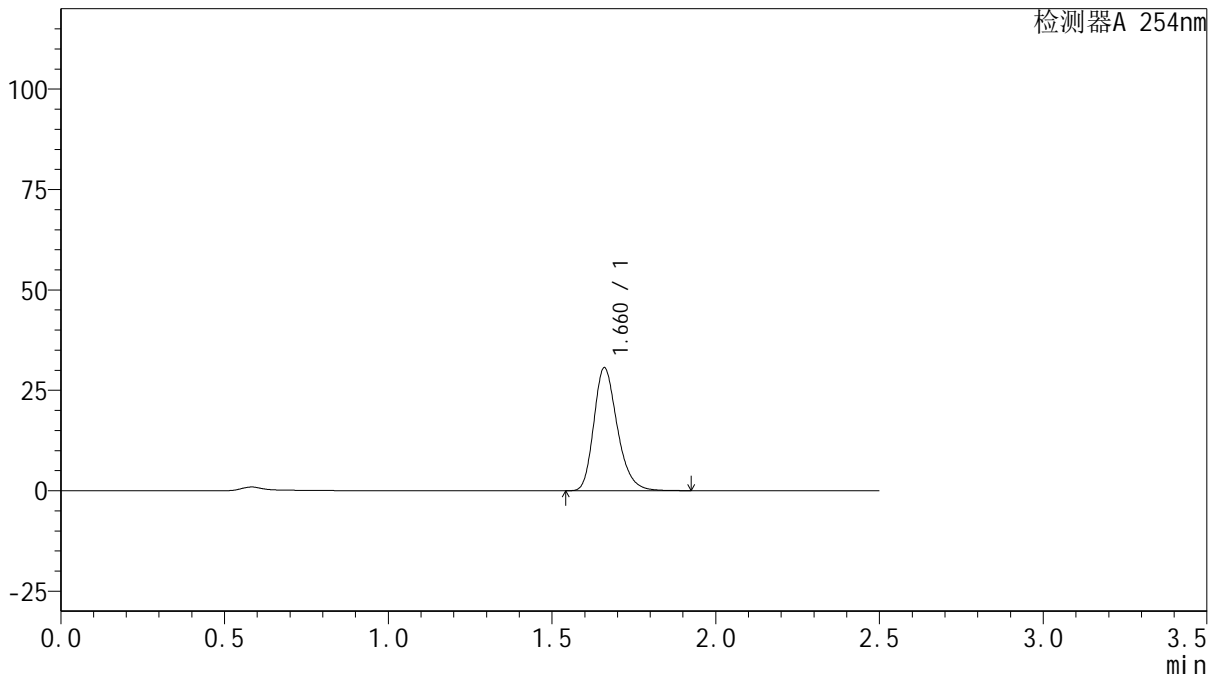
QTL-359

<样品信息>

色谱柱: XB-C18(50mm*4.6mm,5μm) 流 速: 1.0ml/min
 柱 温: 30°C 波 长: 254nm
 数据文件名: RC\$QTL-359 - 27-34/27-2189-2 - zzp-25011302-1p-rcqx-15mg-jf50z-pH1.0jz-p3-30min.lcd
 方法文件名: RC\$QTL-359 - QTL-359-rcqx-FX276-新.lcm
 批处理文件名: RC\$QTL-359 - 20250427-rcqx-FX276.lcb
 样品瓶号: 2-23 版本号: 6.115
 进样体积: 10 μl 实验者: jiangjinwei
 进样时间: 2025/04/27 16:43:29 处理者: jiangjinwei
 处理时间(V2): 2025/04/28 09:01:35
 仪器型号: SHIMADZU LC-2050C (FX276)

<色谱图>

mV



<峰表>

检测器A 254nm

峰号	保留时间	面积	面积%	高度	理论塔板数(USP)	拖尾因子	分离度(USP)
1	1.660	152924	100.000	30435	2623	1.254	--
总计		152924	100.000	30435			



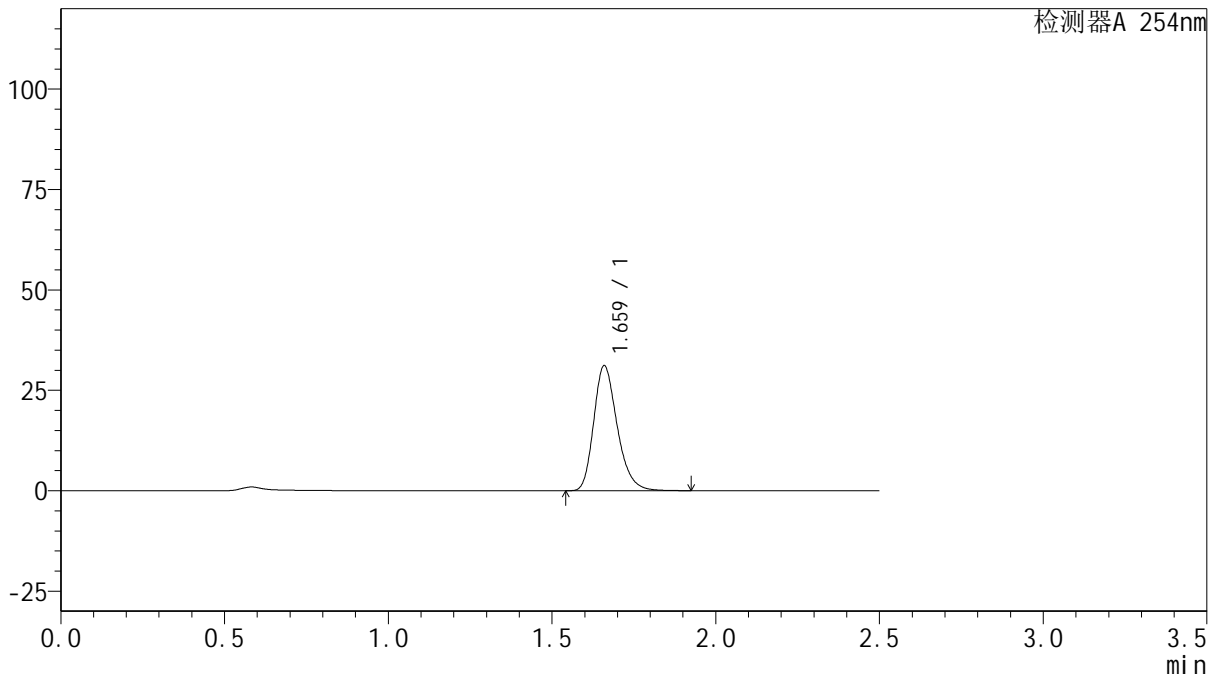
QTL-359

<样品信息>

色谱柱: XB-C18(50mm*4.6mm,5μm) 流 速: 1.0ml/min
 柱 温: 30°C 波 长: 254nm
 数据文件名: RC\$QTL-359 - 27-34/27-2190-2 - zzp-25011302-1p-rcqx-15mg-jf50z-pH1.0jz-p4-30min.lcd
 方法文件名: RC\$QTL-359 - QTL-359-rcqx-FX276-新.lcm
 批处理文件名: RC\$QTL-359 - 20250427-rcqx-FX276.lcb
 样品瓶号: 2-32 版本号: 6.115
 进样体积: 10 μl 实验者: jiangjinwei
 进样时间: 2025/04/27 16:46:21 处理者: jiangjinwei
 处理时间(V2): 2025/04/28 09:01:37
 仪器型号: SHIMADZU LC-2050C (FX276)

<色谱图>

mV



<峰表>

检测器A 254nm

峰号	保留时间	面积	面积%	高度	理论塔板数(USP)	拖尾因子	分离度(USP)
1	1.659	155516	100.000	30887	2620	1.255	--
总计		155516	100.000	30887			



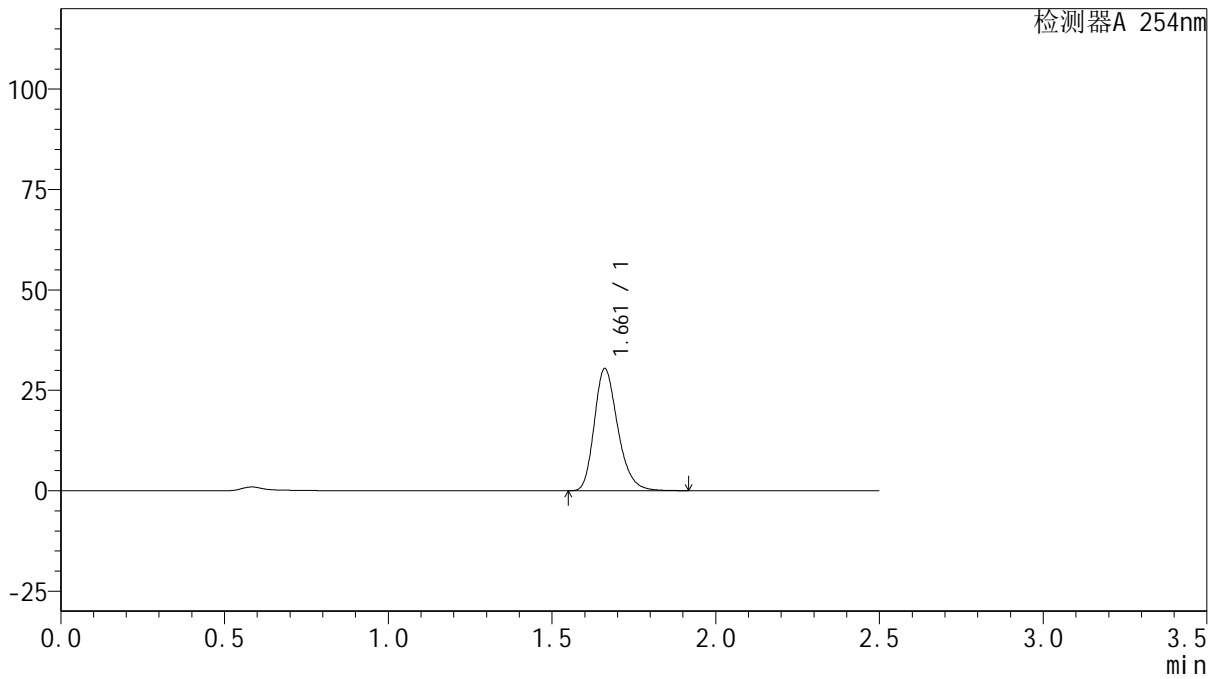
QTL-359

<样品信息>

色谱柱: XB-C18(50mm*4.6mm,5μm) 流 速: 1.0ml/min
 柱 温: 30°C 波 长: 254nm
 数据文件名: RC\$QTL-359 - 27-34/27-2191-2 - zzp-25011302-1p-rcqx-15mg-jf50z-pH1.0jz-p5-30min.lcd
 方法文件名: RC\$QTL-359 - QTL-359-rcqx-FX276-新.lcm
 批处理文件名: RC\$QTL-359 - 20250427-rcqx-FX276.lcb
 样品瓶号: 2-41
 进样体积: 10 μl 版本号: 6.115
 进样时间: 2025/04/27 16:49:14 实验者: jiangjinwei
 处理时间(V2): 2025/04/28 09:01:40 处理者: jiangjinwei
 仪器型号: SHIMADZU LC-2050C (FX276)

<色谱图>

mV



<峰表>

检测器A 254nm

峰号	保留时间	面积	面积%	高度	理论塔板数(USP)	拖尾因子	分离度(USP)
1	1.661	151855	100.000	30362	2629	1.250	--
总计		151855	100.000	30362			



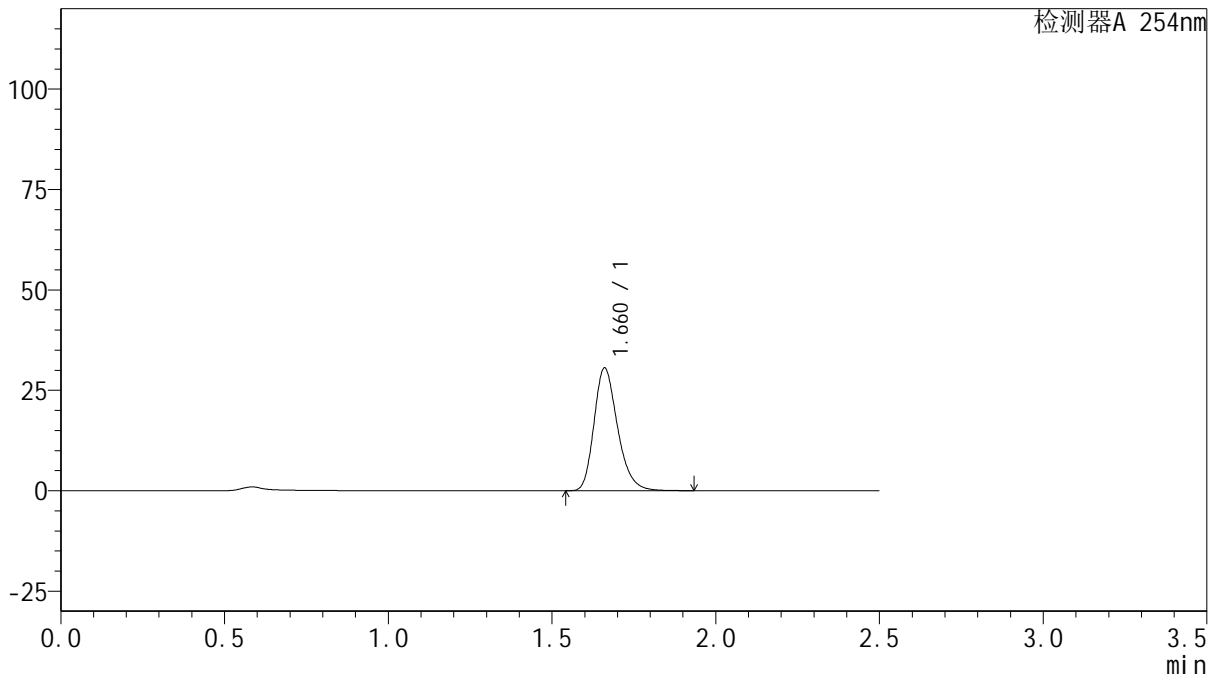
QTL-359

<样品信息>

色谱柱: XB-C18(50mm*4.6mm,5μm) 流 速: 1.0ml/min
 柱 温: 30°C 波 长: 254nm
 数据文件名: RC\$QTL-359 - 27-34/27-2192-2 - zzp-25011302-1p-rcqx-15mg-jf50z-pH1.0jz-p6-30min.lcd
 方法文件名: RC\$QTL-359 - QTL-359-rcqx-FX276-新.lcm
 批处理文件名: RC\$QTL-359 - 20250427-rcqx-FX276.lcb
 样品瓶号: 2-50 版本号: 6.115
 进样体积: 10 μl 实验者: jiangjinwei
 进样时间: 2025/04/27 16:52:08 处理者: jiangjinwei
 处理时间(V2): 2025/04/28 09:01:43
 仪器型号: SHIMADZU LC-2050C (FX276)

<色谱图>

mV



<峰表>

检测器A 254nm

峰号	保留时间	面积	面积%	高度	理论塔板数(USP)	拖尾因子	分离度(USP)
1	1.660	152935	100.000	30452	2616	1.253	--
总计		152935	100.000	30452			



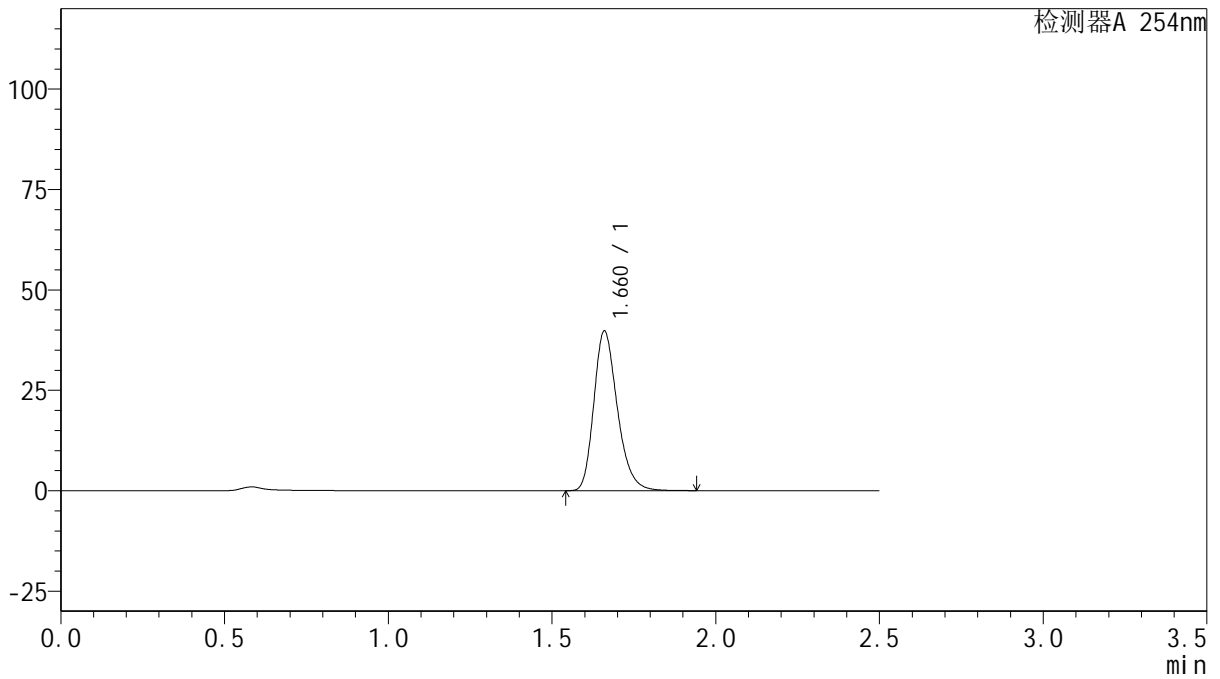
QTL-359

<样品信息>

色谱柱: XB-C18(50mm*4.6mm,5μm) 流 速: 1.0ml/min
 柱 温: 30°C 波 长: 254nm
 数据文件名: RC\$QTL-359 - 27-34/27-2193-2 - zzp-25011302-1p-rcqx-15mg-jf50z-pH1.0jz-p1-45min.lcd
 方法文件名: RC\$QTL-359 - QTL-359-rcqx-FX276-新.lcm
 批处理文件名: RC\$QTL-359 - 20250427-rcqx-FX276.lcb
 样品瓶号: 2-6
 进样体积: 10 μl 版本号: 6.115
 进样时间: 2025/04/27 16:55:00 实验者: jiangjinwei
 处理时间(V2): 2025/04/28 09:01:46 处理者: jiangjinwei
 仪器型号: SHIMADZU LC-2050C (FX276)

<色谱图>

mV



<峰表>

检测器A 254nm

峰号	保留时间	面积	面积%	高度	理论塔板数(USP)	拖尾因子	分离度(USP)
1	1.660	198651	100.000	39514	2622	1.254	--
总计		198651	100.000	39514			



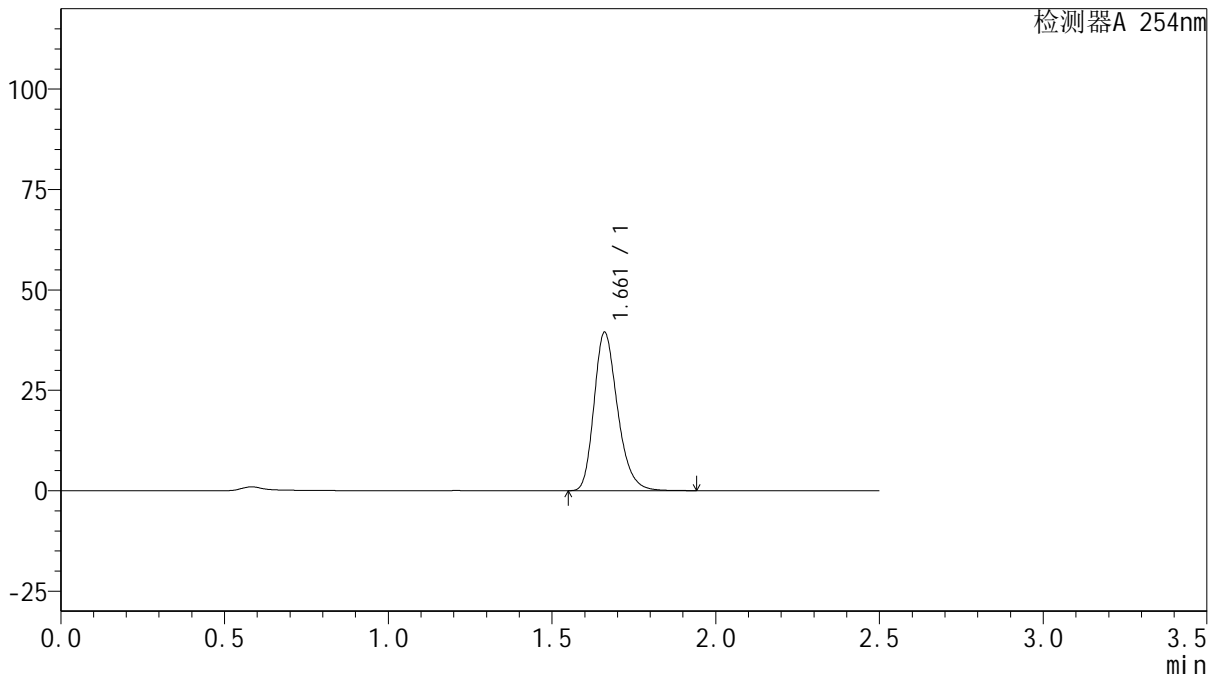
QTL-359

<样品信息>

色谱柱: XB-C18(50mm*4.6mm,5μm) 流 速: 1.0ml/min
 柱 温: 30°C 波 长: 254nm
 数据文件名: RC\$QTL-359 - 27-34/27-2194-2 - zzp-25011302-1p-rcqx-15mg-jf50z-pH1.0jz-p2-45min.lcd
 方法文件名: RC\$QTL-359 - QTL-359-rcqx-FX276-新.lcm
 批处理文件名: RC\$QTL-359 - 20250427-rcqx-FX276.lcb
 样品瓶号: 2-15
 进样体积: 10 μl 版本号: 6.115
 进样时间: 2025/04/27 16:57:54 实验者: jiangjinwei
 处理时间(V2): 2025/04/28 09:01:48 处理者: jiangjinwei
 仪器型号: SHIMADZU LC-2050C (FX276)

<色谱图>

mV



<峰表>

检测器A 254nm

峰号	保留时间	面积	面积%	高度	理论塔板数(USP)	拖尾因子	分离度(USP)
1	1.661	197132	100.000	39292	2621	1.251	--
总计		197132	100.000	39292			



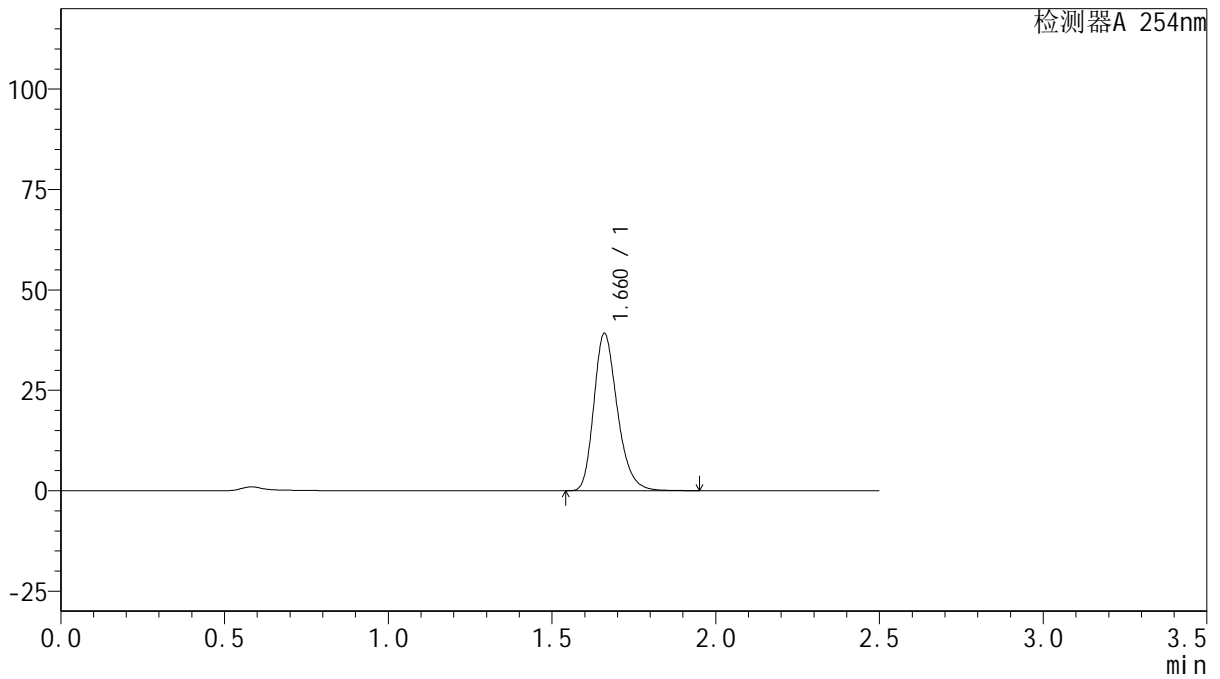
QTL-359

<样品信息>

色谱柱: XB-C18(50mm*4.6mm,5μm) 流 速: 1.0ml/min
 柱 温: 30°C 波 长: 254nm
 数据文件名: RC\$QTL-359 - 27-34/27-2195-2 - zzp-25011302-1p-rcqx-15mg-jf50z-pH1.0jz-p3-45min.lcd
 方法文件名: RC\$QTL-359 - QTL-359-rcqx-FX276-新.lcm
 批处理文件名: RC\$QTL-359 - 20250427-rcqx-FX276.lcb
 样品瓶号: 2-24 版本号: 6.115
 进样体积: 10 μl 实验者: jiangjinwei
 进样时间: 2025/04/27 17:00:49 处理者: jiangjinwei
 处理时间(V2): 2025/04/28 09:01:51
 仪器型号: SHIMADZU LC-2050C (FX276)

<色谱图>

mV



<峰表>

检测器A 254nm

峰号	保留时间	面积	面积%	高度	理论塔板数(USP)	拖尾因子	分离度(USP)
1	1.660	195812	100.000	38945	2619	1.254	--
总计		195812	100.000	38945			



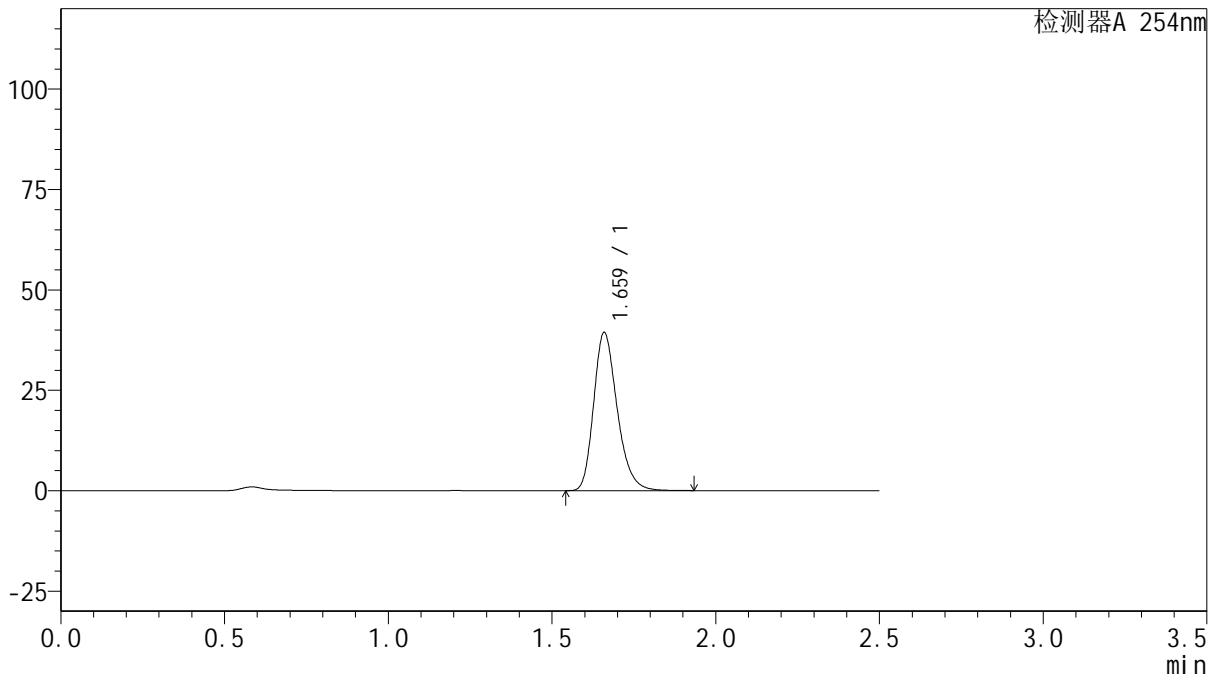
QTL-359

<样品信息>

色谱柱: XB-C18(50mm*4.6mm,5μm) 流 速: 1.0ml/min
 柱 温: 30°C 波 长: 254nm
 数据文件名: RC\$QTL-359 - 27-34/27-2196-2 - zzp-25011302-1p-rcqx-15mg-jf50z-pH1.0jz-p4-45min.lcd
 方法文件名: RC\$QTL-359 - QTL-359-rcqx-FX276-新.lcm
 批处理文件名: RC\$QTL-359 - 20250427-rcqx-FX276.lcb
 样品瓶号: 2-33
 进样体积: 10 μl 版本号: 6.115
 进样时间: 2025/04/27 17:03:42 实验者: jiangjinwei
 处理时间(V2): 2025/04/28 09:01:54 处理者: jiangjinwei
 仪器型号: SHIMADZU LC-2050C (FX276)

<色谱图>

mV



<峰表>

检测器A 254nm

峰号	保留时间	面积	面积%	高度	理论塔板数(USP)	拖尾因子	分离度(USP)
1	1.659	196909	100.000	39065	2613	1.254	--
总计		196909	100.000	39065			



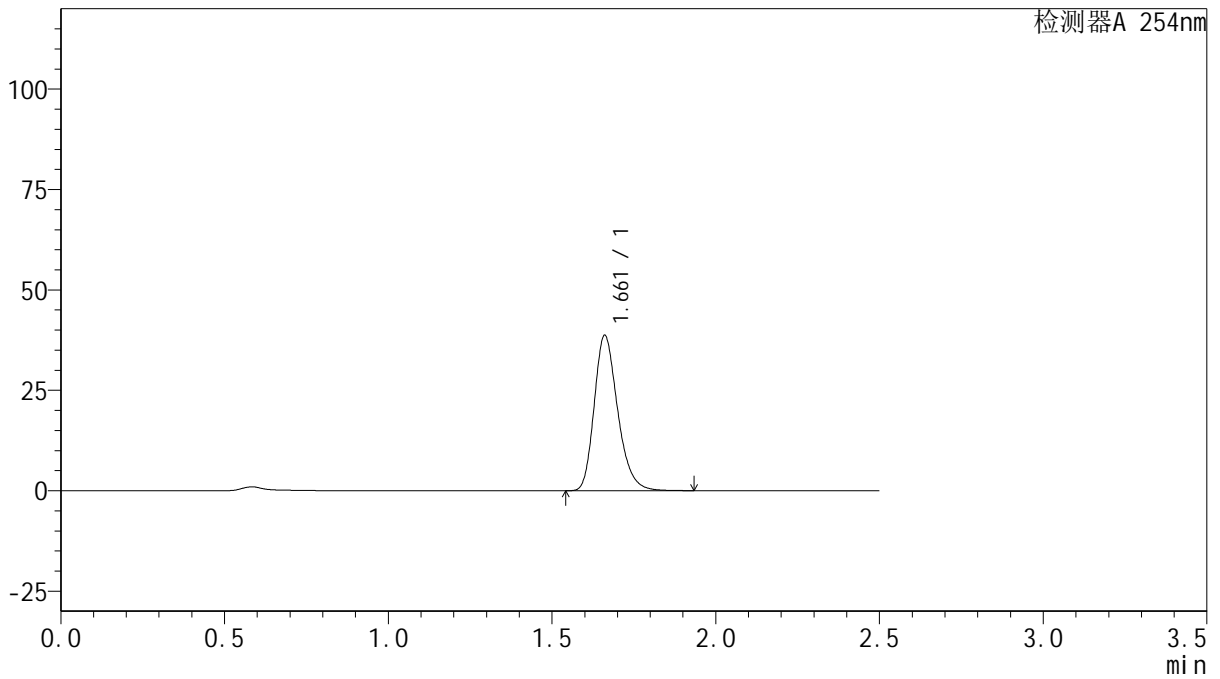
QTL-359

<样品信息>

色谱柱: XB-C18(50mm*4.6mm,5μm) 流 速: 1.0ml/min
 柱 温: 30°C 波 长: 254nm
 数据文件名: RC\$QTL-359 - 27-34/27-2197-2 - zzp-25011302-1p-rcqx-15mg-jf50z-pH1.0jz-p5-45min.lcd
 方法文件名: RC\$QTL-359 - QTL-359-rcqx-FX276-新.lcm
 批处理文件名: RC\$QTL-359 - 20250427-rcqx-FX276.lcb
 样品瓶号: 2-42
 进样体积: 10 μl 版本号: 6.115
 进样时间: 2025/04/27 17:06:35 实验者: jiangjinwei
 处理时间(V2): 2025/04/28 09:01:57 处理者: jiangjinwei
 仪器型号: SHIMADZU LC-2050C (FX276)

<色谱图>

mV



<峰表>

检测器A 254nm

峰号	保留时间	面积	面积%	高度	理论塔板数(USP)	拖尾因子	分离度(USP)
1	1.661	193091	100.000	38577	2628	1.252	--
总计		193091	100.000	38577			



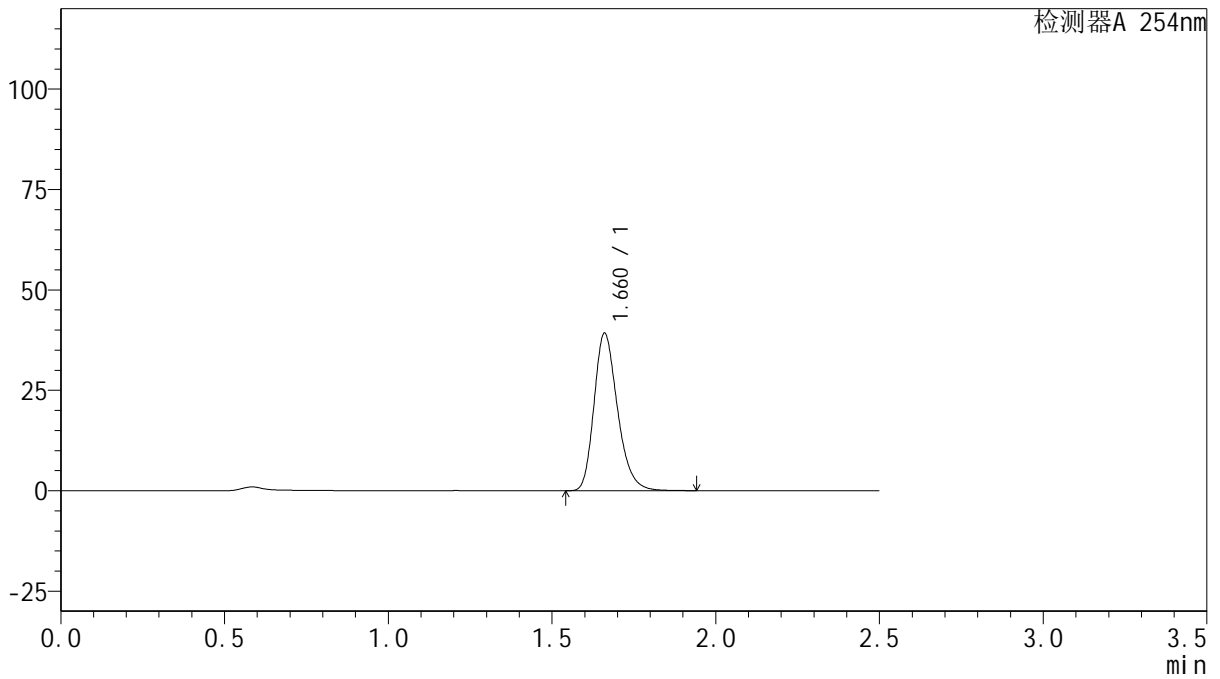
QTL-359

<样品信息>

色谱柱: XB-C18(50mm*4.6mm,5μm) 流 速: 1.0ml/min
 柱 温: 30°C 波 长: 254nm
 数据文件名: RC\$QTL-359 - 27-34/27-2198-2 - zzp-25011302-1p-rcqx-15mg-jf50z-pH1.0jz-p6-45min.lcd
 方法文件名: RC\$QTL-359 - QTL-359-rcqx-FX276-新.lcm
 批处理文件名: RC\$QTL-359 - 20250427-rcqx-FX276.lcb
 样品瓶号: 2-51 版本号: 6.115
 进样体积: 10 μl 实验者: jiangjinwei
 进样时间: 2025/04/27 17:09:28 处理者: jiangjinwei
 处理时间(V2): 2025/04/28 09:01:59
 仪器型号: SHIMADZU LC-2050C (FX276)

<色谱图>

mV



<峰表>

检测器A 254nm

峰号	保留时间	面积	面积%	高度	理论塔板数(USP)	拖尾因子	分离度(USP)
1	1.660	195828	100.000	39053	2625	1.251	--
总计		195828	100.000	39053			



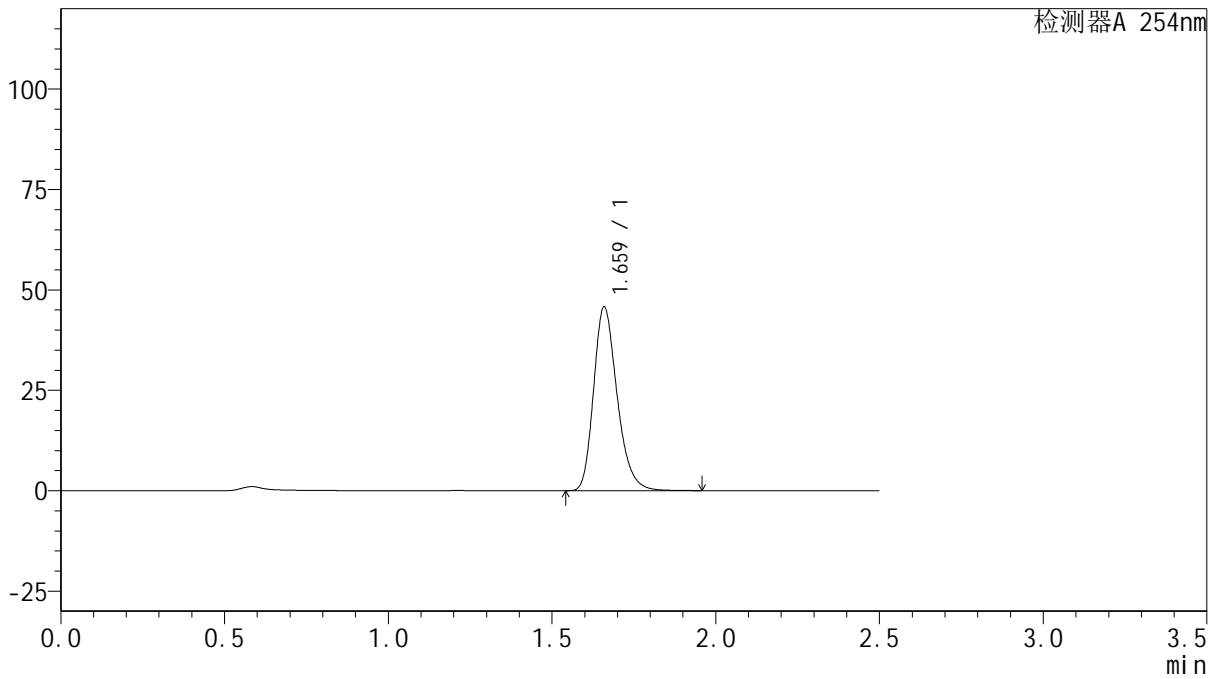
QTL-359

<样品信息>

色谱柱: XB-C18(50mm*4.6mm,5μm) 流 速: 1.0ml/min
 柱 温: 30°C 波 长: 254nm
 数据文件名: RC\$QTL-359 - 27-34/27-2199-2 - zzp-25011302-1p-rcqx-15mg-jf50z-pH1.0jz-p1-60min.lcd
 方法文件名: RC\$QTL-359 - QTL-359-rcqx-FX276-新.lcm
 批处理文件名: RC\$QTL-359 - 20250427-rcqx-FX276.lcb
 样品瓶号: 2-7
 进样体积: 10 μl 版本号: 6.115
 进样时间: 2025/04/27 17:12:21 实验者: jiangjinwei
 处理时间(V2): 2025/04/28 09:02:02 处理者: jiangjinwei
 仪器型号: SHIMADZU LC-2050C (FX276)

<色谱图>

mV



<峰表>

检测器A 254nm

峰号	保留时间	面积	面积%	高度	理论塔板数(USP)	拖尾因子	分离度(USP)
1	1.659	228567	100.000	45403	2622	1.254	--
总计		228567	100.000	45403			



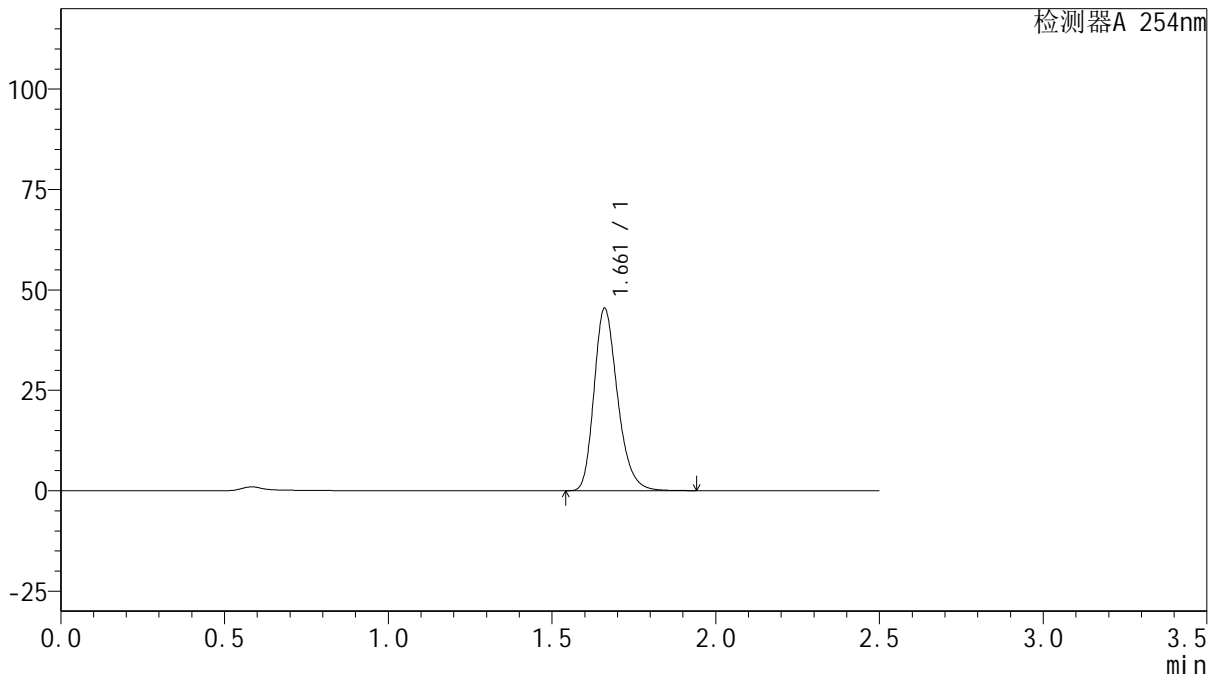
QTL-359

<样品信息>

色谱柱: XB-C18(50mm*4.6mm,5μm) 流 速: 1.0ml/min
 柱 温: 30°C 波 长: 254nm
 数据文件名: RC\$QTL-359 - 27-34/27-2200-2 - zzp-25011302-1p-rcqx-15mg-jf50z-pH1.0jz-p2-60min.lcd
 方法文件名: RC\$QTL-359 - QTL-359-rcqx-FX276-新.lcm
 批处理文件名: RC\$QTL-359 - 20250427-rcqx-FX276.lcb
 样品瓶号: 2-16
 进样体积: 10 μl 版本号: 6.115
 进样时间: 2025/04/27 17:15:14 实验者: jiangjinwei
 处理时间(V2): 2025/04/28 09:02:05 处理者: jiangjinwei
 仪器型号: SHIMADZU LC-2050C (FX276)

<色谱图>

mV



<峰表>

检测器A 254nm

峰号	保留时间	面积	面积%	高度	理论塔板数(USP)	拖尾因子	分离度(USP)
1	1.661	226863	100.000	45246	2623	1.251	--
总计		226863	100.000	45246			



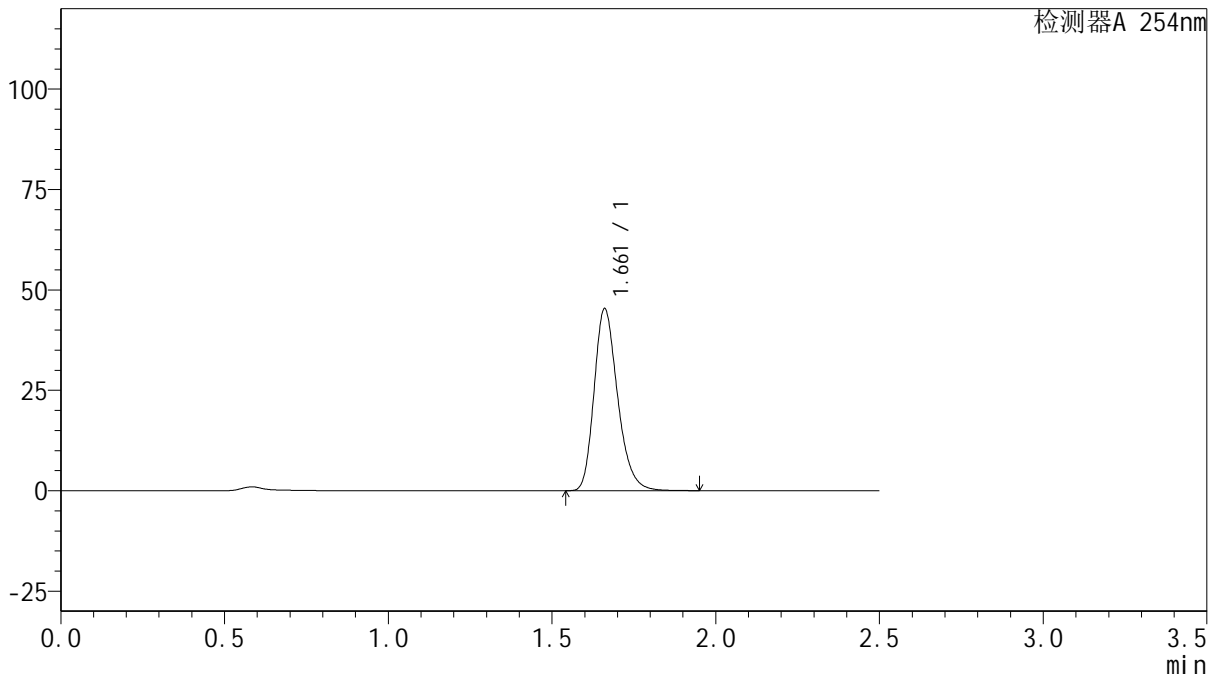
QTL-359

<样品信息>

色谱柱: XB-C18(50mm*4.6mm,5μm) 流 速: 1.0ml/min
 柱 温: 30°C 波 长: 254nm
 数据文件名: RC\$QTL-359 - 27-34/27-2201-2 - zzp-25011302-1p-rcqx-15mg-jf50z-pH1.0jz-p3-60min.lcd
 方法文件名: RC\$QTL-359 - QTL-359-rcqx-FX276-新.lcm
 批处理文件名: RC\$QTL-359 - 20250427-rcqx-FX276.lcb
 样品瓶号: 2-25 版本号: 6.115
 进样体积: 10 μl 实验者: jiangjinwei
 进样时间: 2025/04/27 17:18:07 处理者: jiangjinwei
 处理时间(V2): 2025/04/28 09:02:08
 仪器型号: SHIMADZU LC-2050C (FX276)

<色谱图>

mV



<峰表>

检测器A 254nm

峰号	保留时间	面积	面积%	高度	理论塔板数(USP)	拖尾因子	分离度(USP)
1	1.661	226512	100.000	45173	2622	1.251	--
总计		226512	100.000	45173			



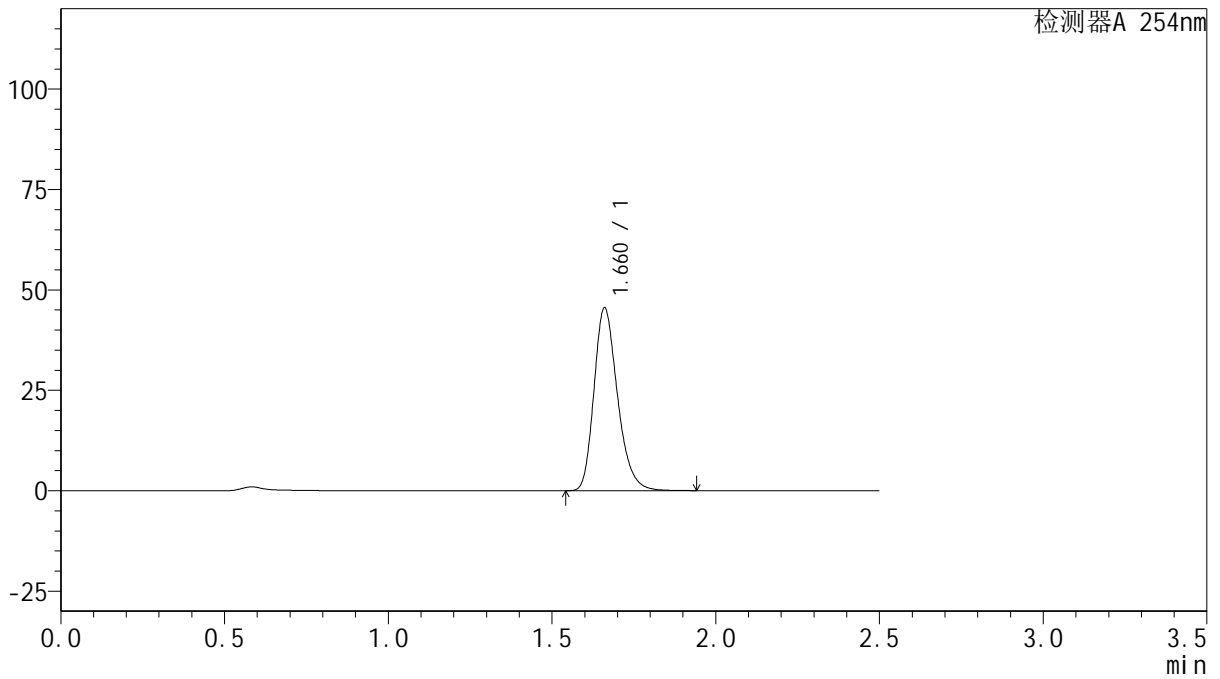
QTL-359

<样品信息>

色谱柱: XB-C18(50mm*4.6mm,5μm) 流 速: 1.0ml/min
 柱 温: 30°C 波 长: 254nm
 数据文件名: RC\$QTL-359 - 27-34/27-2202-2 - zzp-25011302-1p-rcqx-15mg-jf50z-pH1.0jz-p4-60min.lcd
 方法文件名: RC\$QTL-359 - QTL-359-rcqx-FX276-新.lcm
 批处理文件名: RC\$QTL-359 - 20250427-rcqx-FX276.lcb
 样品瓶号: 2-34
 进样体积: 10 μl 版本号: 6.115
 进样时间: 2025/04/27 17:20:59 实验者: jiangjinwei
 处理时间(V2): 2025/04/28 09:02:11 处理者: jiangjinwei
 仪器型号: SHIMADZU LC-2050C (FX276)

<色谱图>

mV



<峰表>

检测器A 254nm

峰号	保留时间	面积	面积%	高度	理论塔板数(USP)	拖尾因子	分离度(USP)
1	1.660	227640	100.000	45333	2618	1.253	--
总计		227640	100.000	45333			



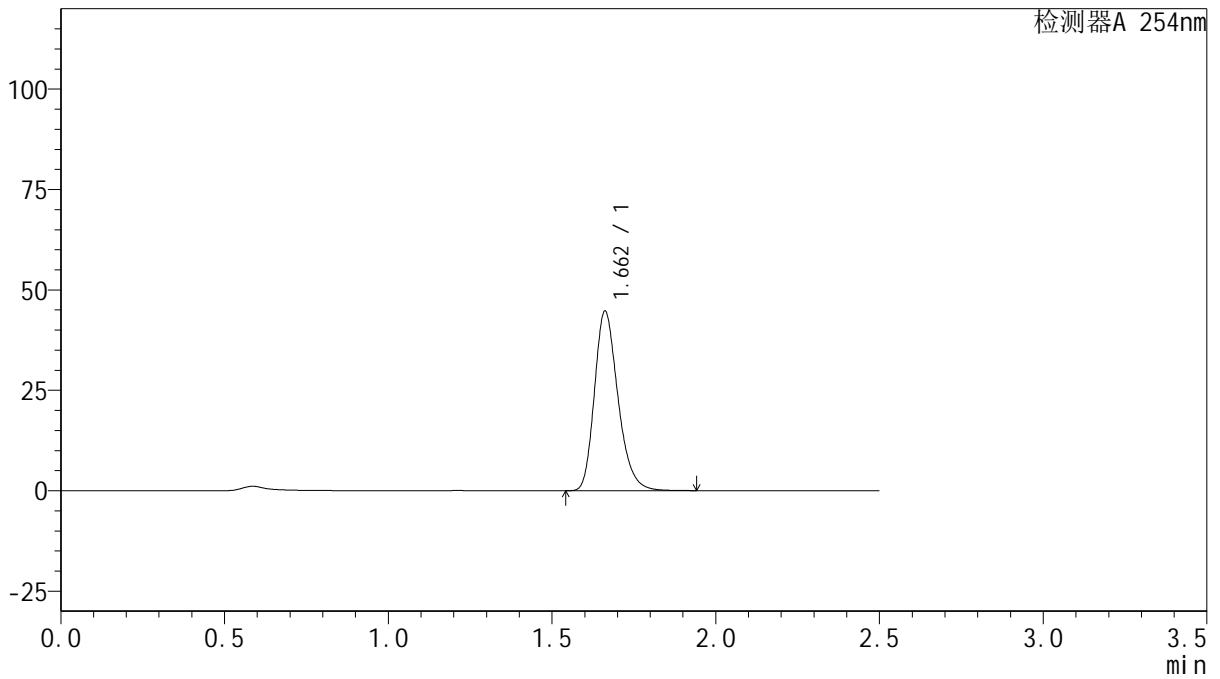
QTL-359

<样品信息>

色谱柱: XB-C18(50mm*4.6mm,5μm) 流 速: 1.0ml/min
 柱 温: 30°C 波 长: 254nm
 数据文件名: RC\$QTL-359 - 27-34/27-2203-2 - zzp-25011302-1p-rcqx-15mg-jf50z-pH1.0jz-p5-60min.lcd
 方法文件名: RC\$QTL-359 - QTL-359-rcqx-FX276-新.lcm
 批处理文件名: RC\$QTL-359 - 20250427-rcqx-FX276.lcb
 样品瓶号: 2-43
 进样体积: 10 μl 版本号: 6.115
 进样时间: 2025/04/27 17:23:52 实验者: jiangjinwei
 处理时间(V2): 2025/04/28 09:02:13 处理者: jiangjinwei
 仪器型号: SHIMADZU LC-2050C (FX276)

<色谱图>

mV



<峰表>

检测器A 254nm

峰号	保留时间	面积	面积%	高度	理论塔板数(USP)	拖尾因子	分离度(USP)
1	1.662	223669	100.000	44661	2617	1.251	--
总计		223669	100.000	44661			



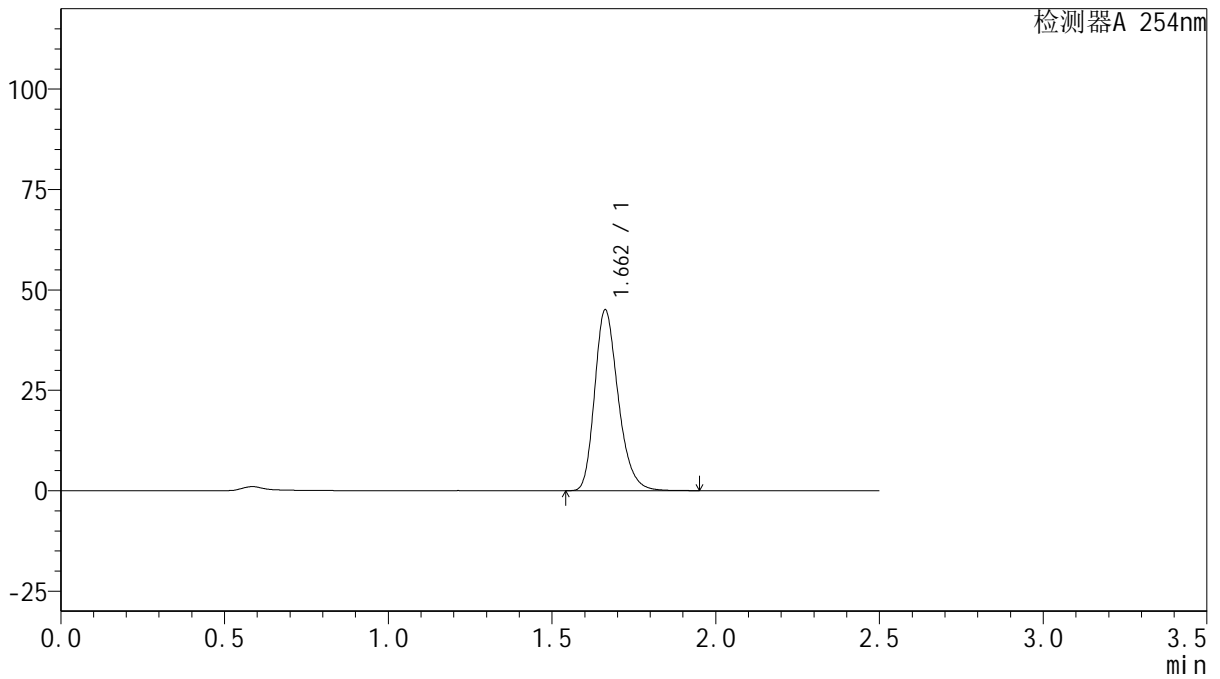
QTL-359

<样品信息>

色谱柱: XB-C18(50mm*4.6mm,5 μ m) 流 速: 1.0ml/min
 柱 温: 30 $^{\circ}$ C 波 长: 254nm
 数据文件名: RC\$QTL-359 - 27-34/27-2204-2 - zzp-25011302-1p-rcqx-15mg-jf50z-pH1.0jz-p6-60min.lcd
 方法文件名: RC\$QTL-359 - QTL-359-rcqx-FX276-新.lcm
 批处理文件名: RC\$QTL-359 - 20250427-rcqx-FX276.lcb
 样品瓶号: 2-52 版本号: 6.115
 进样体积: 10 μ l 实验者: jiangjinwei
 进样时间: 2025/04/27 17:26:50 处理者: jiangjinwei
 处理时间(V2): 2025/04/28 09:02:16
 仪器型号: SHIMADZU LC-2050C (FX276)

<色谱图>

mV



<峰表>

检测器A 254nm

峰号	保留时间	面积	面积%	高度	理论塔板数(USP)	拖尾因子	分离度(USP)
1	1.662	225389	100.000	45024	2618	1.252	--
总计		225389	100.000	45024			



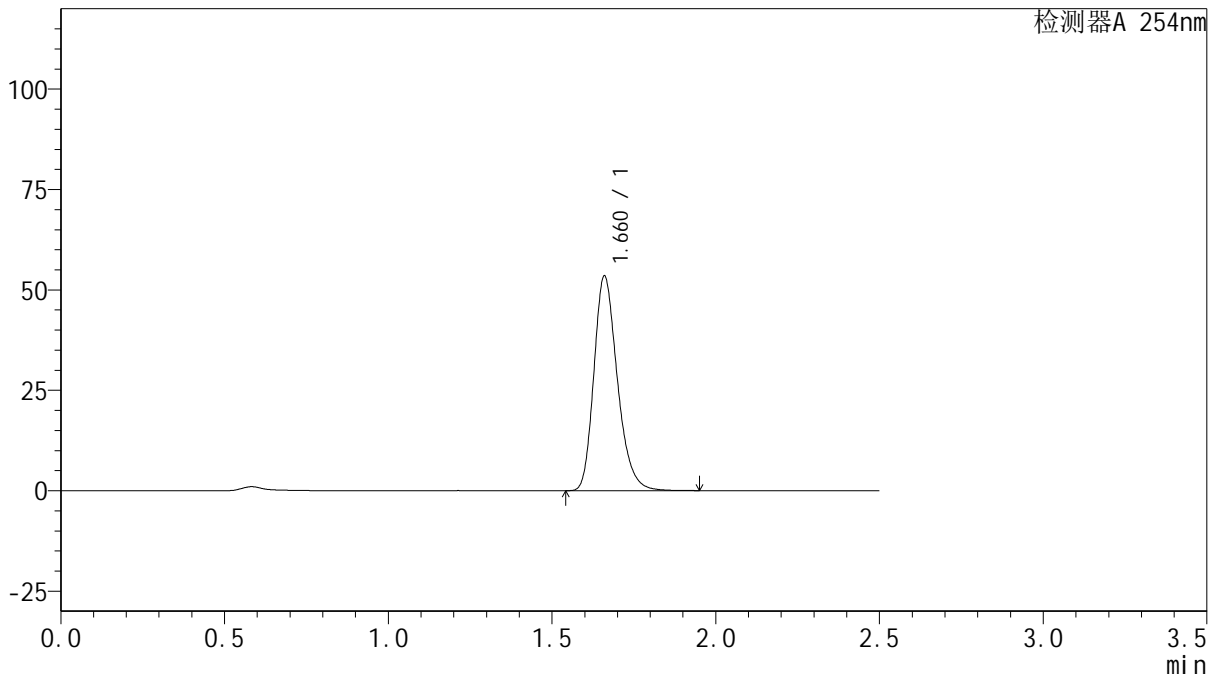
QTL-359

<样品信息>

色谱柱: XB-C18(50mm*4.6mm,5μm) 流 速: 1.0ml/min
 柱 温: 30°C 波 长: 254nm
 数据文件名: RC\$QTL-359 - 27-34/27-2205-2 - zzp-25011302-1p-rcqx-15mg-jf50z-pH1.0jz-p1-90min.lcd
 方法文件名: RC\$QTL-359 - QTL-359-rcqx-FX276-新.lcm
 批处理文件名: RC\$QTL-359 - 20250427-rcqx-FX276.lcb
 样品瓶号: 2-8
 进样体积: 10 μl 版本号: 6.115
 进样时间: 2025/04/27 17:30:09 实验者: jiangjinwei
 处理时间(V2): 2025/04/28 09:02:19 处理者: jiangjinwei
 仪器型号: SHIMADZU LC-2050C (FX276)

<色谱图>

mV



<峰表>

检测器A 254nm

峰号	保留时间	面积	面积%	高度	理论塔板数(USP)	拖尾因子	分离度(USP)
1	1.660	266690	100.000	53165	2628	1.252	--
总计		266690	100.000	53165			



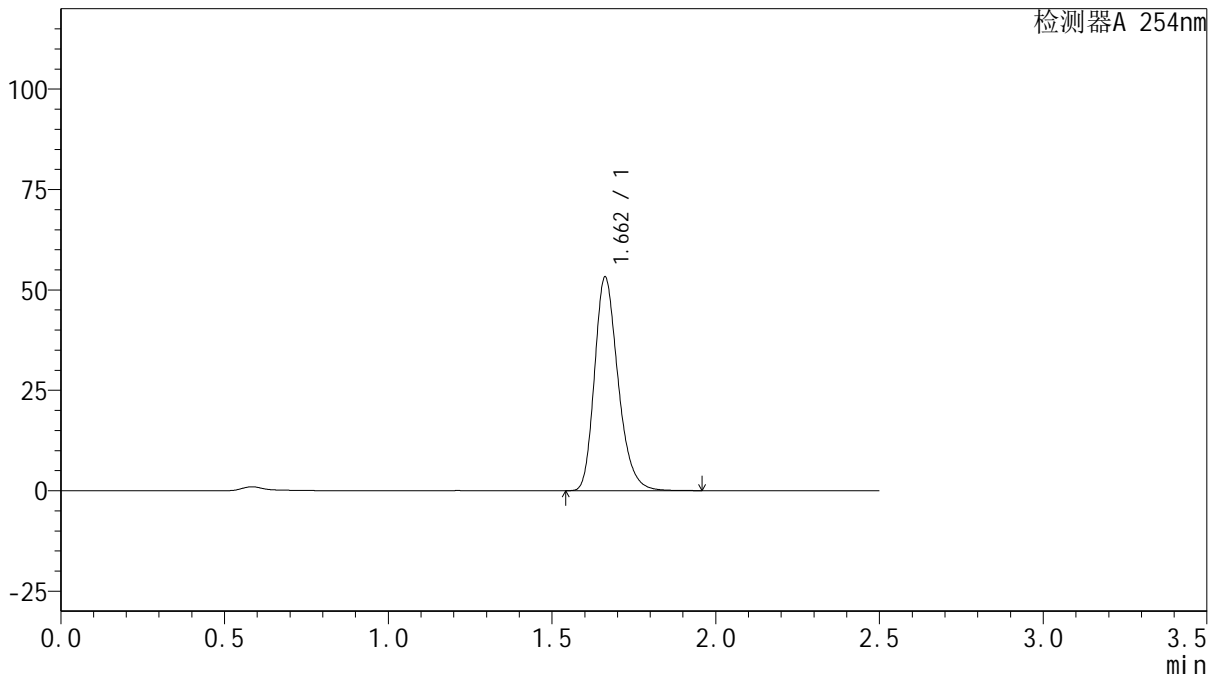
QTL-359

<样品信息>

色谱柱: XB-C18(50mm*4.6mm,5μm) 流 速: 1.0ml/min
 柱 温: 30°C 波 长: 254nm
 数据文件名: RC\$QTL-359 - 27-34/27-2206-2 - zzp-25011302-1p-rcqx-15mg-jf50z-pH1.0jz-p2-90min.lcd
 方法文件名: RC\$QTL-359 - QTL-359-rcqx-FX276-新.lcm
 批处理文件名: RC\$QTL-359 - 20250427-rcqx-FX276.lcb
 样品瓶号: 2-17
 进样体积: 10 μl 版本号: 6.115
 进样时间: 2025/04/27 17:33:03 实验者: jiangjinwei
 处理时间(V2): 2025/04/28 09:02:22 处理者: jiangjinwei
 仪器型号: SHIMADZU LC-2050C (FX276)

<色谱图>

mV



<峰表>

检测器A 254nm

峰号	保留时间	面积	面积%	高度	理论塔板数(USP)	拖尾因子	分离度(USP)
1	1.662	266044	100.000	53163	2621	1.251	--
总计		266044	100.000	53163			



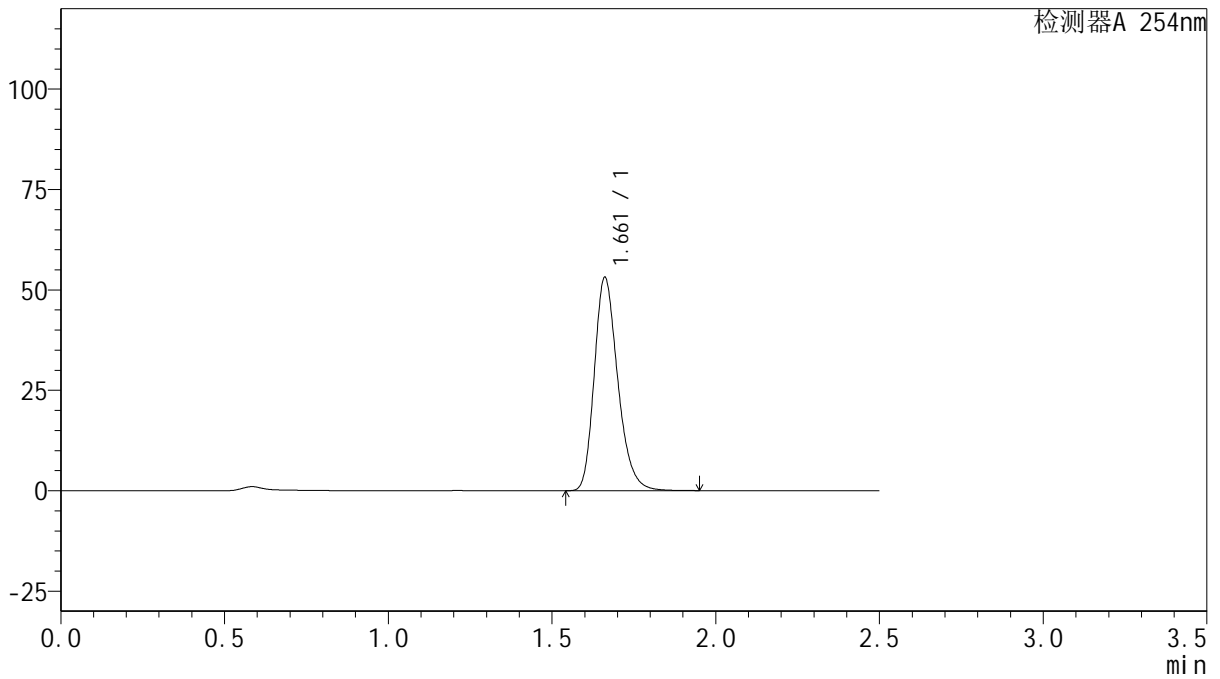
QTL-359

<样品信息>

色谱柱: XB-C18(50mm*4.6mm,5 μ m) 流 速: 1.0ml/min
 柱 温: 30 $^{\circ}$ C 波 长: 254nm
 数据文件名: RC\$QTL-359 - 27-34/27-2207-2 - zzp-25011302-1p-rcqx-15mg-jf50z-pH1.0jz-p3-90min.lcd
 方法文件名: RC\$QTL-359 - QTL-359-rcqx-FX276-新.lcm
 批处理文件名: RC\$QTL-359 - 20250427-rcqx-FX276.lcb
 样品瓶号: 2-26
 进样体积: 10 μ l 版本号: 6.115
 进样时间: 2025/04/27 17:35:56 实验者: jiangjinwei
 处理时间(V2): 2025/04/28 09:02:25 处理者: jiangjinwei
 仪器型号: SHIMADZU LC-2050C (FX276)

<色谱图>

mV



<峰表>

检测器A 254nm

峰号	保留时间	面积	面积%	高度	理论塔板数(USP)	拖尾因子	分离度(USP)
1	1.661	265255	100.000	52998	2628	1.250	--
总计		265255	100.000	52998			



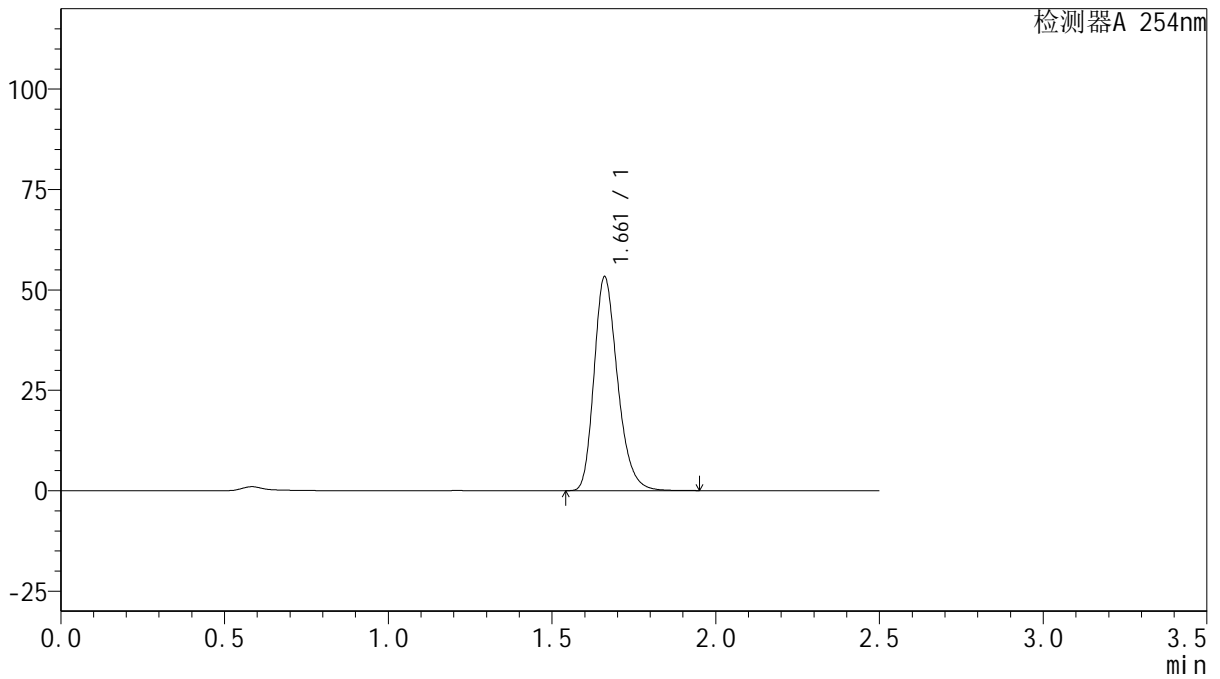
QTL-359

<样品信息>

色谱柱: XB-C18(50mm*4.6mm,5μm) 流 速: 1.0ml/min
 柱 温: 30°C 波 长: 254nm
 数据文件名: RC\$QTL-359 - 27-34/27-2208-2 - zzp-25011302-1p-rcqx-15mg-jf50z-pH1.0jz-p4-90min.lcd
 方法文件名: RC\$QTL-359 - QTL-359-rcqx-FX276-新.lcm
 批处理文件名: RC\$QTL-359 - 20250427-rcqx-FX276.lcb
 样品瓶号: 2-35
 进样体积: 10 μl 版本号: 6.115
 进样时间: 2025/04/27 17:38:51 实验者: jiangjinwei
 处理时间(V2): 2025/04/28 09:02:28 处理者: jiangjinwei
 仪器型号: SHIMADZU LC-2050C (FX276)

<色谱图>

mV



<峰表>

检测器A 254nm

峰号	保留时间	面积	面积%	高度	理论塔板数(USP)	拖尾因子	分离度(USP)
1	1.661	265902	100.000	53060	2625	1.252	--
总计		265902	100.000	53060			



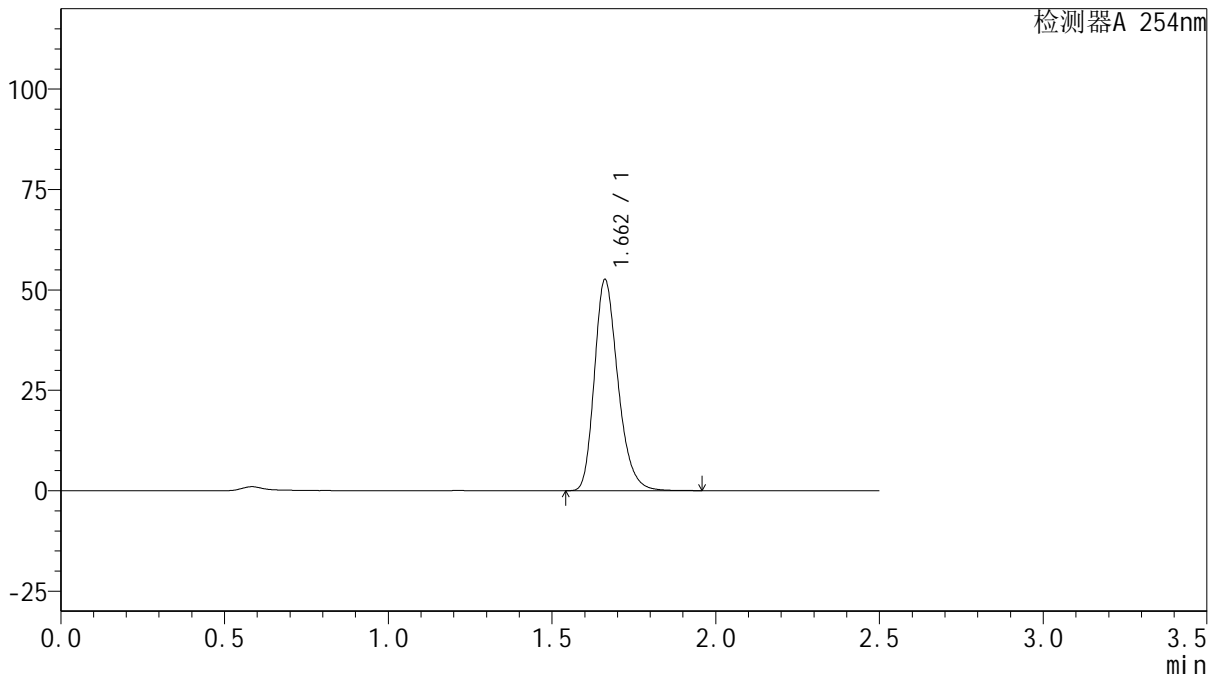
QTL-359

<样品信息>

色谱柱: XB-C18(50mm*4.6mm,5 μ m) 流 速: 1.0ml/min
 柱 温: 30 $^{\circ}$ C 波 长: 254nm
 数据文件名: RC\$QTL-359 - 27-34/27-2209-2 - zzp-25011302-1p-rcqx-15mg-jf50z-pH1.0jz-p5-90min.lcd
 方法文件名: RC\$QTL-359 - QTL-359-rcqx-FX276-新.lcm
 批处理文件名: RC\$QTL-359 - 20250427-rcqx-FX276.lcb
 样品瓶号: 2-44
 进样体积: 10 μ l 版本号: 6.115
 进样时间: 2025/04/27 17:41:44 实验者: jiangjinwei
 处理时间(V2): 2025/04/28 09:02:31 处理者: jiangjinwei
 仪器型号: SHIMADZU LC-2050C (FX276)

<色谱图>

mV



<峰表>

检测器A 254nm

峰号	保留时间	面积	面积%	高度	理论塔板数(USP)	拖尾因子	分离度(USP)
1	1.662	262805	100.000	52526	2623	1.250	--
总计		262805	100.000	52526			



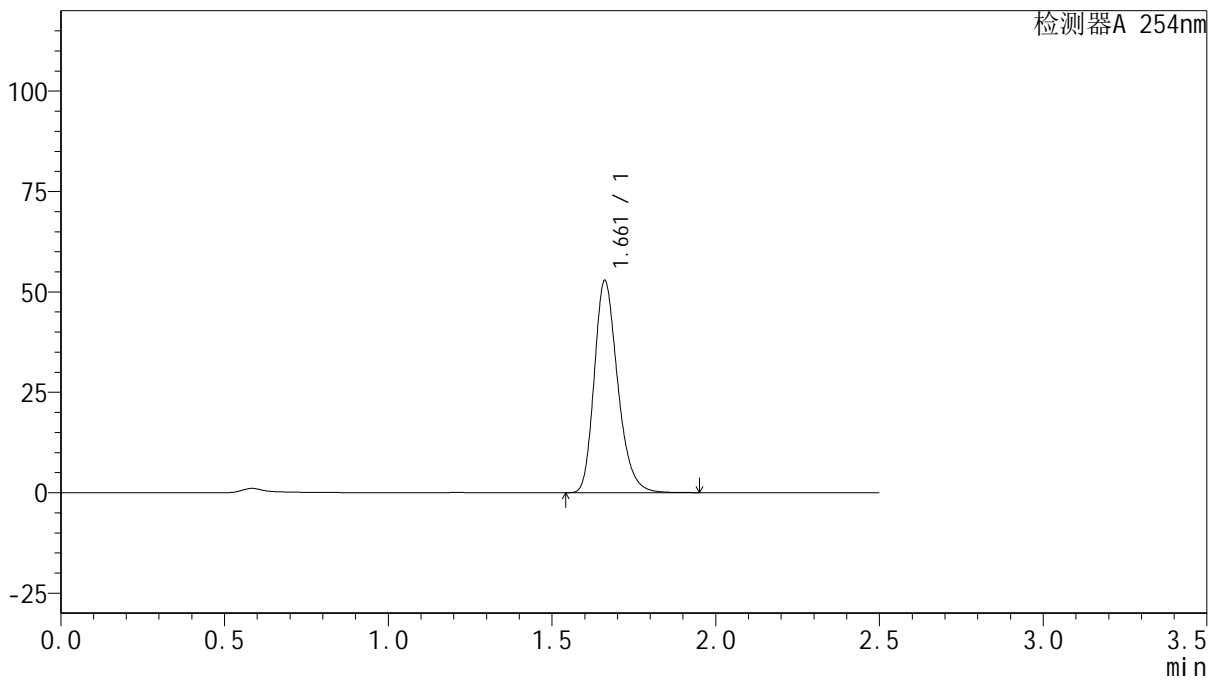
QTL-359

<样品信息>

色谱柱: XB-C18(50mm*4.6mm,5 μ m) 流 速: 1.0ml/min
 柱 温: 30 $^{\circ}$ C 波 长: 254nm
 数据文件名: RC\$QTL-359 - 27-34/27-2210-2 - zzp-25011302-1p-rcqx-15mg-jf50z-pH1.0jz-p6-90min.lcd
 方法文件名: RC\$QTL-359 - QTL-359-rcqx-FX276-新.lcm
 批处理文件名: RC\$QTL-359 - 20250427-rcqx-FX276.lcb
 样品瓶号: 2-53
 进样体积: 10 μ l 版本号: 6.115
 进样时间: 2025/04/27 17:44:38 实验者: jiangjinwei
 处理时间(V2): 2025/04/28 09:02:34 处理者: jiangjinwei
 仪器型号: SHIMADZU LC-2050C (FX276)

<色谱图>

mV



<峰表>

检测器A 254nm

峰号	保留时间	面积	面积%	高度	理论塔板数(USP)	拖尾因子	分离度(USP)
1	1.661	263464	100.000	52701	2635	1.250	--
总计		263464	100.000	52701			



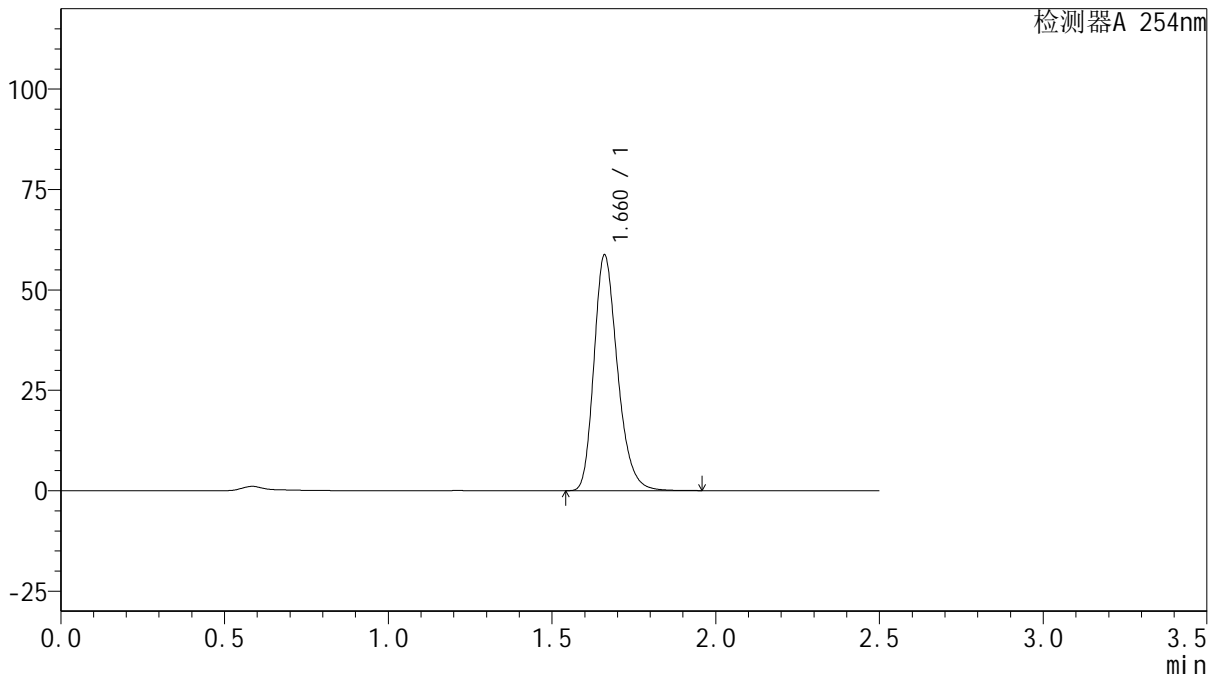
QTL-359

<样品信息>

色谱柱: XB-C18(50mm*4.6mm,5μm) 流 速: 1.0ml/min
 柱 温: 30°C 波 长: 254nm
 数据文件名: RCSQTL-359 - 27-34/27-2211-2 - zzp-25011302-1p-rcqx-15mg-jf50z-pH1.0jz-p1-120min.lcd
 方法文件名: RCSQTL-359 - QTL-359-rcqx-FX276-新.lcm
 批处理文件名: RCSQTL-359 - 20250427-rcqx-FX276.lcb
 样品瓶号: 4-3 版本号: 6.115
 进样体积: 10 μl 实验者: jiangjinwei
 进样时间: 2025/04/27 17:47:29 处理者: jiangjinwei
 处理时间(V2): 2025/04/28 09:02:37
 仪器型号: SHIMADZU LC-2050C (FX276)

<色谱图>

mV



<峰表>

检测器A 254nm

峰号	保留时间	面积	面积%	高度	理论塔板数(USP)	拖尾因子	分离度(USP)
1	1.660	293061	100.000	58438	2626	1.251	--
总计		293061	100.000	58438			



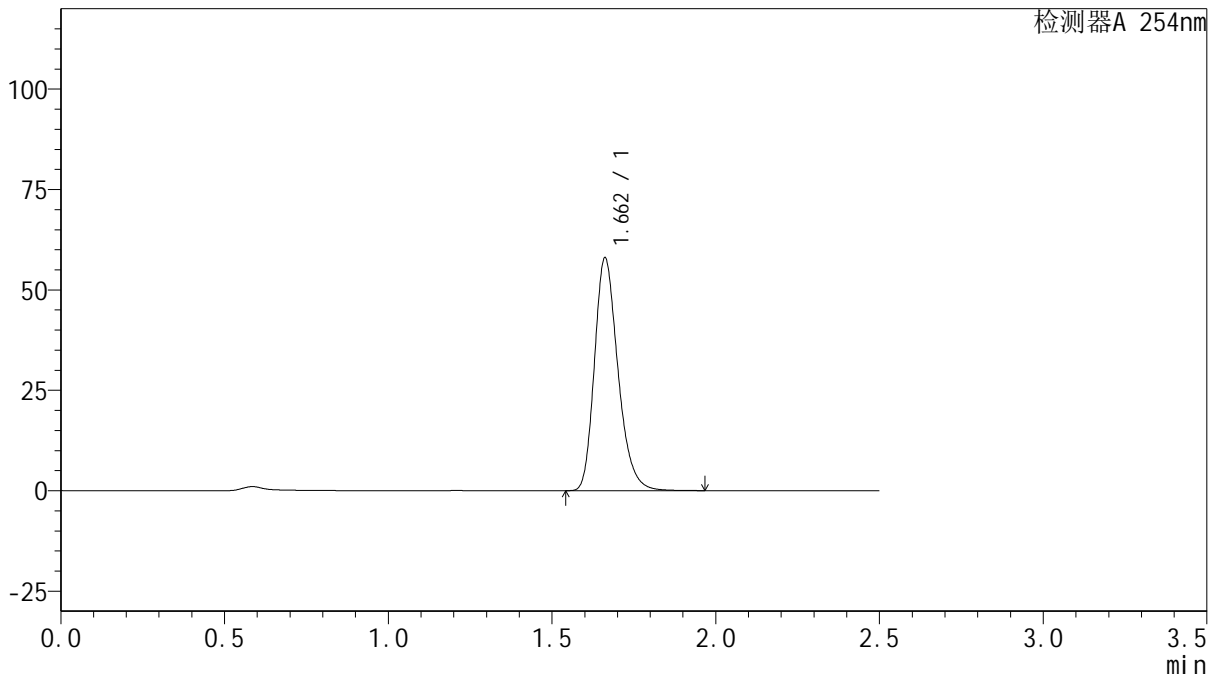
QTL-359

<样品信息>

色谱柱: XB-C18(50mm*4.6mm,5μm) 流 速: 1.0ml/min
 柱 温: 30°C 波 长: 254nm
 数据文件名: RC\$QTL-359 - 27-34/27-2212-2 - zzp-25011302-1p-rcqx-15mg-jf50z-pH1.0jz-p2-120min.lcd
 方法文件名: RC\$QTL-359 - QTL-359-rcqx-FX276-新.lcm
 批处理文件名: RC\$QTL-359 - 20250427-rcqx-FX276.lcb
 样品瓶号: 4-12 版本号: 6.115
 进样体积: 10 μl 实验者: jiangjinwei
 进样时间: 2025/04/27 17:50:22 处理者: jiangjinwei
 处理时间(V2): 2025/04/28 09:02:39
 仪器型号: SHIMADZU LC-2050C (FX276)

<色谱图>

mV



<峰表>

检测器A 254nm

峰号	保留时间	面积	面积%	高度	理论塔板数(USP)	拖尾因子	分离度(USP)
1	1.662	289718	100.000	57916	2627	1.252	--
总计		289718	100.000	57916			



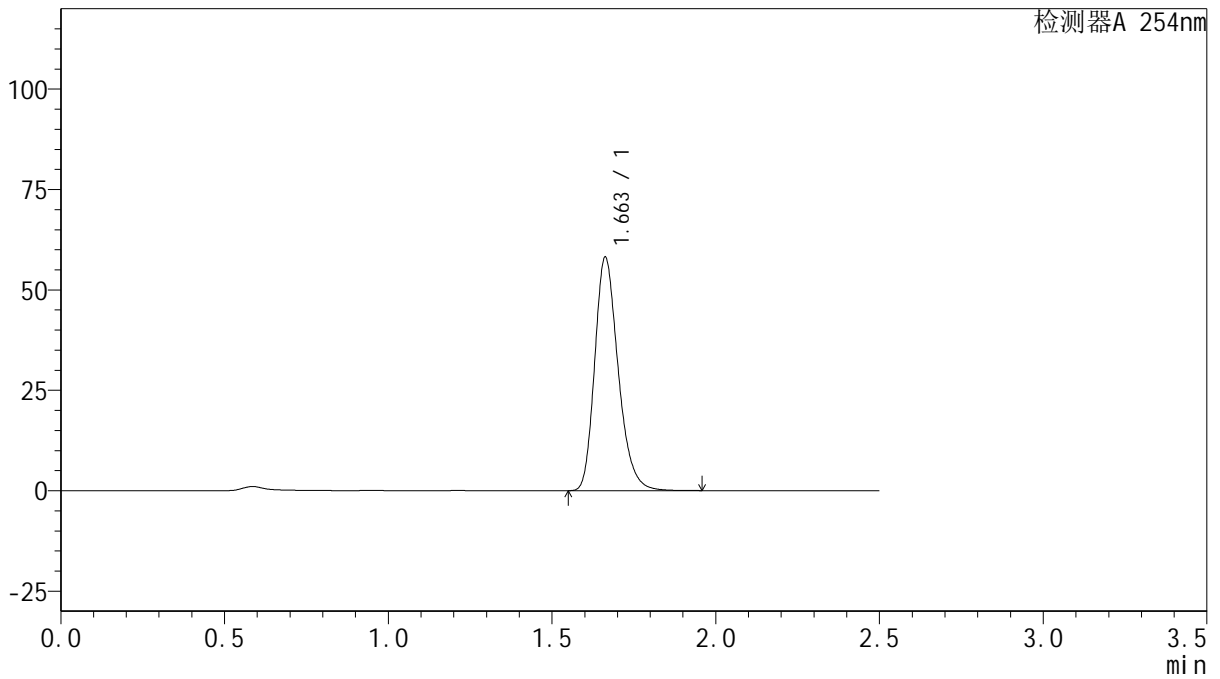
QTL-359

<样品信息>

色谱柱: XB-C18(50mm*4.6mm,5μm) 流 速: 1.0ml/min
 柱 温: 30°C 波 长: 254nm
 数据文件名: RC\$QTL-359 - 27-34/27-2213-2 - zzp-25011302-1p-rcqx-15mg-jf50z-pH1.0jz-p3-120min.lcd
 方法文件名: RC\$QTL-359 - QTL-359-rcqx-FX276-新.lcm
 批处理文件名: RC\$QTL-359 - 20250427-rcqx-FX276.lcb
 样品瓶号: 4-21 版本号: 6.115
 进样体积: 10 μl 实验者: jiangjinwei
 进样时间: 2025/04/27 17:53:14 处理者: jiangjinwei
 处理时间(V2): 2025/04/28 09:02:43
 仪器型号: SHIMADZU LC-2050C (FX276)

<色谱图>

mV



<峰表>

检测器A 254nm

峰号	保留时间	面积	面积%	高度	理论塔板数(USP)	拖尾因子	分离度(USP)
1	1.663	290213	100.000	58125	2631	1.248	--
总计		290213	100.000	58125			



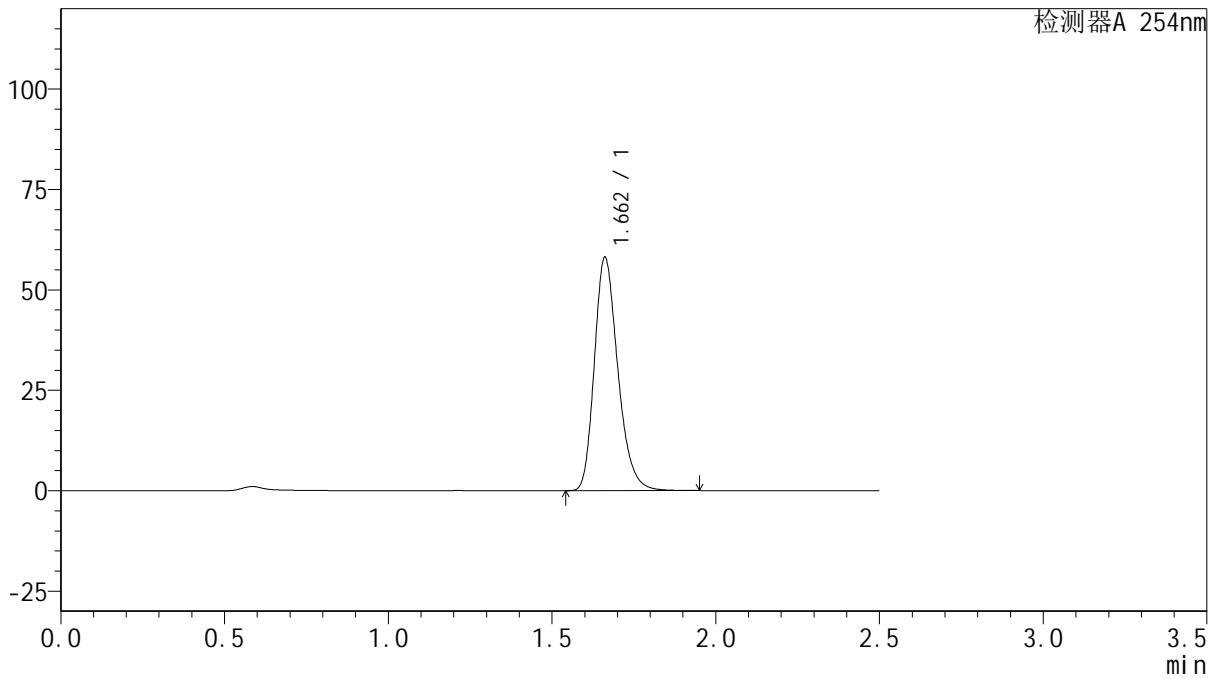
QTL-359

<样品信息>

色谱柱: XB-C18(50mm*4.6mm,5 μ m) 流 速: 1.0ml/min
 柱 温: 30 $^{\circ}$ C 波 长: 254nm
 数据文件名: RC\$QTL-359 - 27-34/27-2214-2 - zzp-25011302-1p-rcqx-15mg-jf50z-pH1.0jz-p4-120min.lcd
 方法文件名: RC\$QTL-359 - QTL-359-rcqx-FX276-新.lcm
 批处理文件名: RC\$QTL-359 - 20250427-rcqx-FX276.lcb
 样品瓶号: 4-30
 进样体积: 10 μ l 版本号: 6.115
 进样时间: 2025/04/27 17:56:06 实验者: jiangjinwei
 处理时间(V2): 2025/04/28 09:02:46 处理者: jiangjinwei
 仪器型号: SHIMADZU LC-2050C (FX276)

<色谱图>

mV



<峰表>

检测器A 254nm

峰号	保留时间	面积	面积%	高度	理论塔板数(USP)	拖尾因子	分离度(USP)
1	1.662	289951	100.000	58014	2632	1.249	--
总计		289951	100.000	58014			



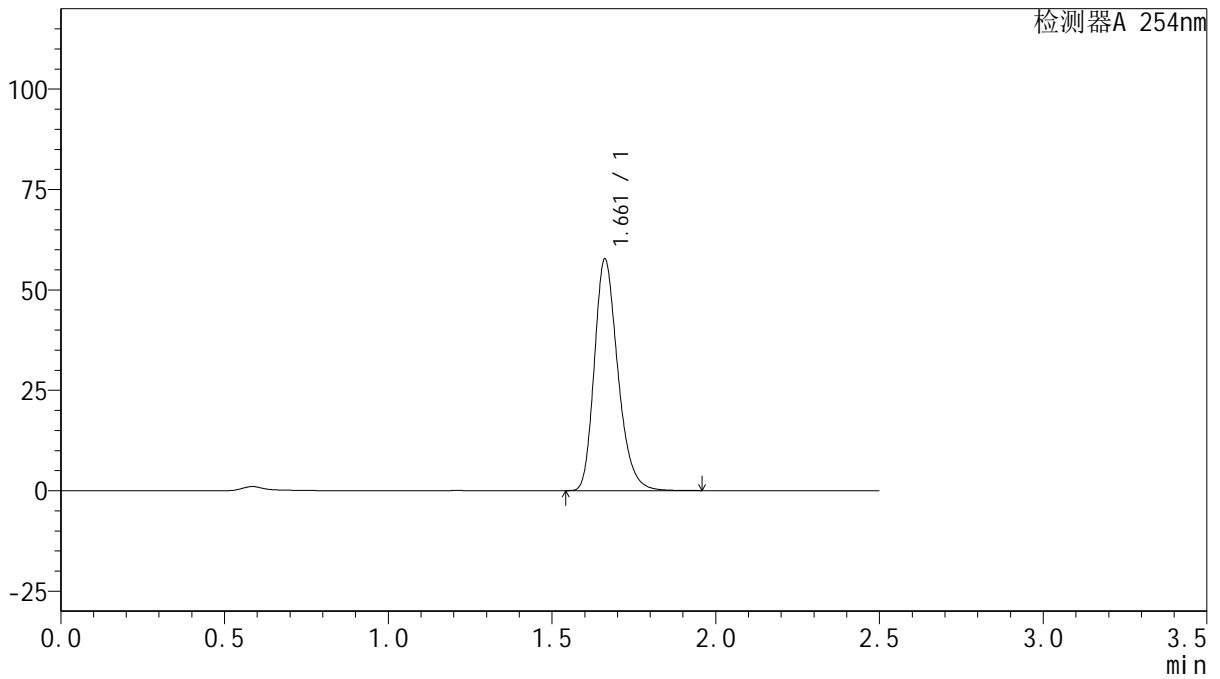
QTL-359

<样品信息>

色谱柱: XB-C18(50mm*4.6mm,5μm) 流 速: 1.0ml/min
 柱 温: 30°C 波 长: 254nm
 数据文件名: RC\$QTL-359 - 27-34/27-2215-2 - zzp-25011302-1p-rcqx-15mg-jf50z-pH1.0jz-p5-120min.lcd
 方法文件名: RC\$QTL-359 - QTL-359-rcqx-FX276-新.lcm
 批处理文件名: RC\$QTL-359 - 20250427-rcqx-FX276.lcb
 样品瓶号: 4-39
 进样体积: 10 μl 版本号: 6.115
 进样时间: 2025/04/27 17:58:58 实验者: jiangjinwei
 处理时间(V2): 2025/04/28 09:02:48 处理者: jiangjinwei
 仪器型号: SHIMADZU LC-2050C (FX276)

<色谱图>

mV



<峰表>

检测器A 254nm

峰号	保留时间	面积	面积%	高度	理论塔板数(USP)	拖尾因子	分离度(USP)
1	1.661	287872	100.000	57565	2631	1.250	--
总计		287872	100.000	57565			



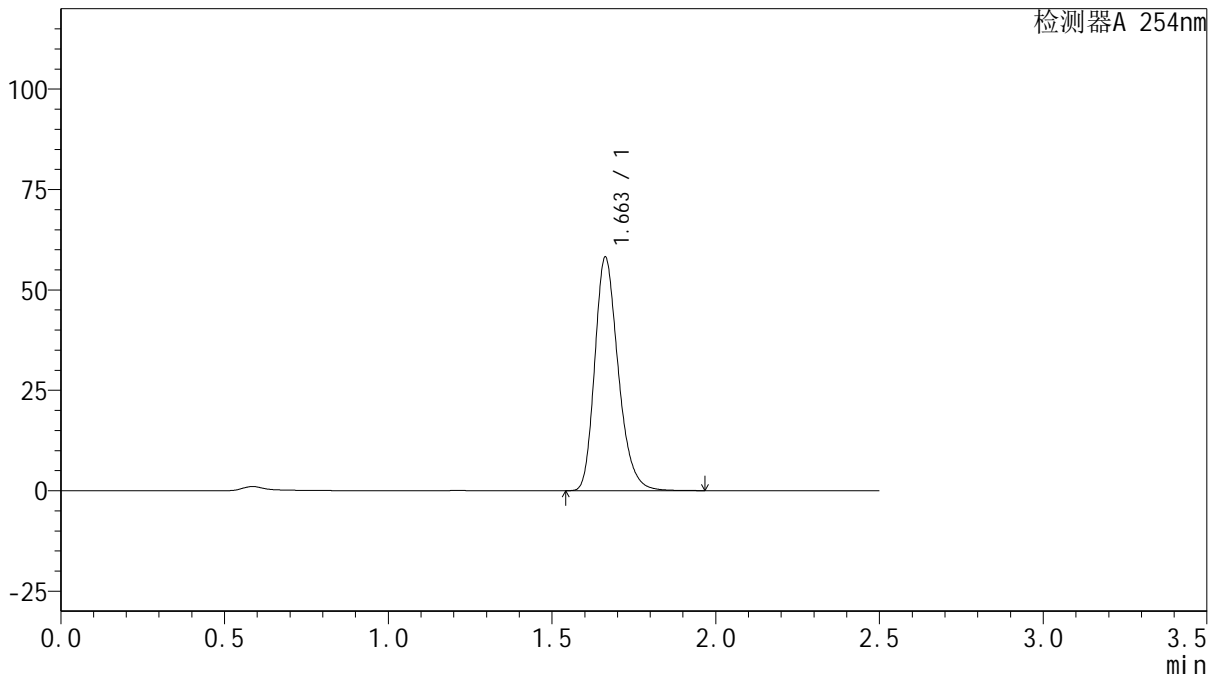
QTL-359

<样品信息>

色谱柱: XB-C18(50mm*4.6mm,5μm) 流 速: 1.0ml/min
 柱 温: 30°C 波 长: 254nm
 数据文件名: RC\$QTL-359 - 27-34/27-2216-2 - zzp-25011302-1p-rcqx-15mg-jf50z-pH1.0jz-p6-120min.lcd
 方法文件名: RC\$QTL-359 - QTL-359-rcqx-FX276-新.lcm
 批处理文件名: RC\$QTL-359 - 20250427-rcqx-FX276.lcb
 样品瓶号: 4-48
 进样体积: 10 μl 版本号: 6.115
 进样时间: 2025/04/27 18:01:50 实验者: jiangjinwei
 处理时间(V2): 2025/04/28 09:02:51 处理者: jiangjinwei
 仪器型号: SHIMADZU LC-2050C (FX276)

<色谱图>

mV



<峰表>

检测器A 254nm

峰号	保留时间	面积	面积%	高度	理论塔板数(USP)	拖尾因子	分离度(USP)
1	1.663	290220	100.000	58132	2637	1.250	--
总计		290220	100.000	58132			



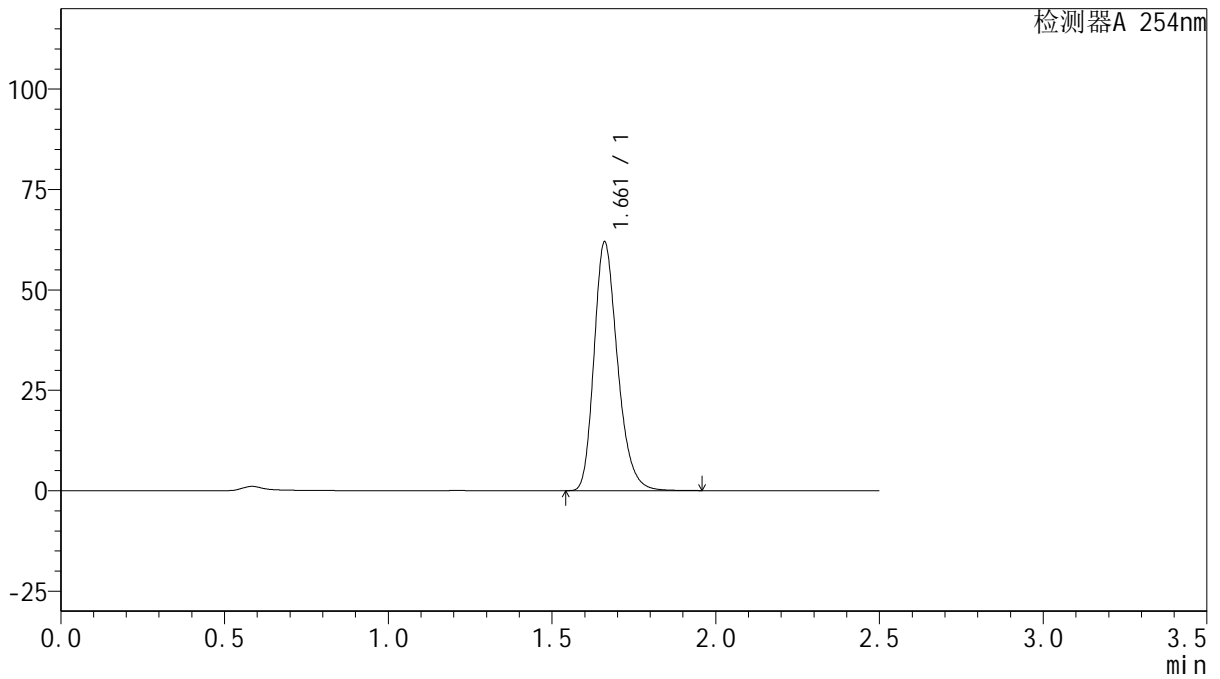
QTL-359

<样品信息>

色谱柱: XB-C18(50mm*4.6mm,5μm) 流 速: 1.0ml/min
 柱 温: 30°C 波 长: 254nm
 数据文件名: RC\$QTL-359 - 27-34/27-2217-2 - zzp-25011302-1p-rcqx-15mg-jf50z-pH1.0jz-p1-jx.lcd
 方法文件名: RC\$QTL-359 - QTL-359-rcqx-FX276-新.lcm
 批处理文件名: RC\$QTL-359 - 20250427-rcqx-FX276.lcb
 样品瓶号: 4-4
 进样体积: 10 μl 版本号: 6.115
 进样时间: 2025/04/27 18:04:43 实验者: jiangjinwei
 处理时间(V2): 2025/04/28 09:02:54 处理者: jiangjinwei
 仪器型号: SHIMADZU LC-2050C (FX276)

<色谱图>

mV



<峰表>

检测器A 254nm

峰号	保留时间	面积	面积%	高度	理论塔板数(USP)	拖尾因子	分离度(USP)
1	1.661	308848	100.000	61716	2634	1.250	--
总计		308848	100.000	61716			



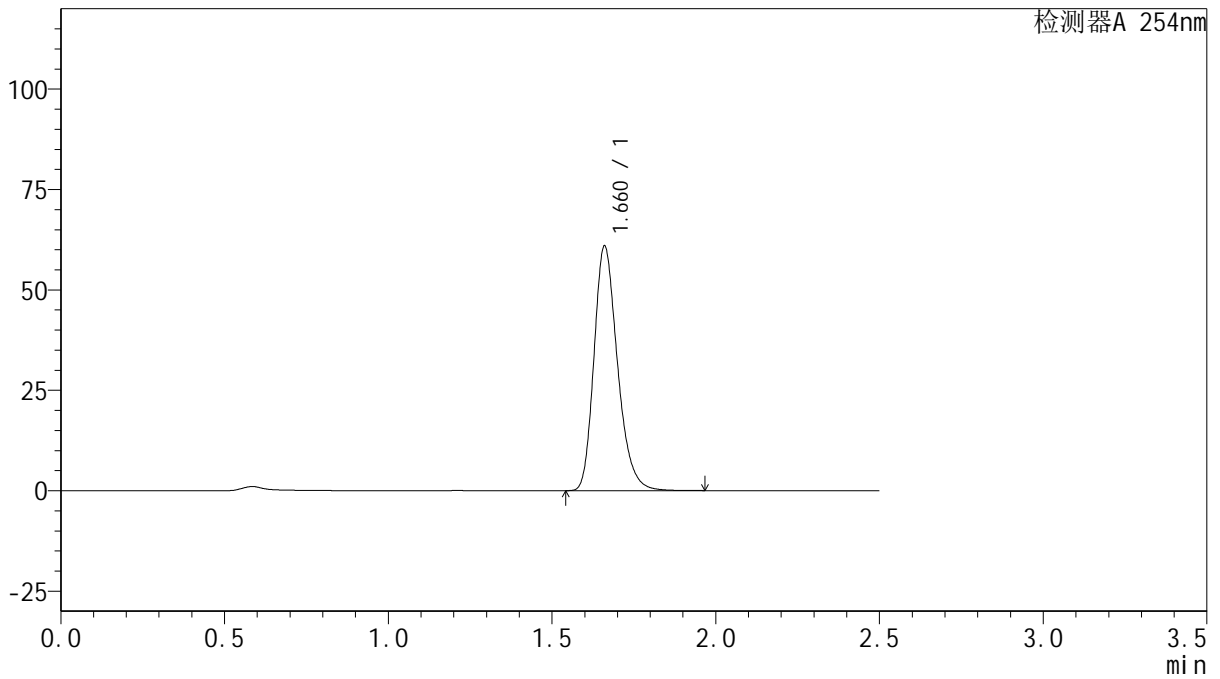
QTL-359

<样品信息>

色谱柱: XB-C18(50mm*4.6mm,5μm) 流 速: 1.0ml/min
 柱 温: 30°C 波 长: 254nm
 数据文件名: RC\$QTL-359 - 27-34/27-2218-2 - zzp-25011302-1p-rcqx-15mg-jf50z-pH1.0jz-p2-jx.lcd
 方法文件名: RC\$QTL-359 - QTL-359-rcqx-FX276-新.lcm
 批处理文件名: RC\$QTL-359 - 20250427-rcqx-FX276.lcb
 样品瓶号: 4-13
 进样体积: 10 μl 版本号: 6.115
 进样时间: 2025/04/27 18:07:35 实验者: jiangjinwei
 处理时间(V2): 2025/04/28 09:02:57 处理者: jiangjinwei
 仪器型号: SHIMADZU LC-2050C (FX276)

<色谱图>

mV



<峰表>

检测器A 254nm

峰号	保留时间	面积	面积%	高度	理论塔板数(USP)	拖尾因子	分离度(USP)
1	1.660	304208	100.000	60655	2625	1.251	--
总计		304208	100.000	60655			



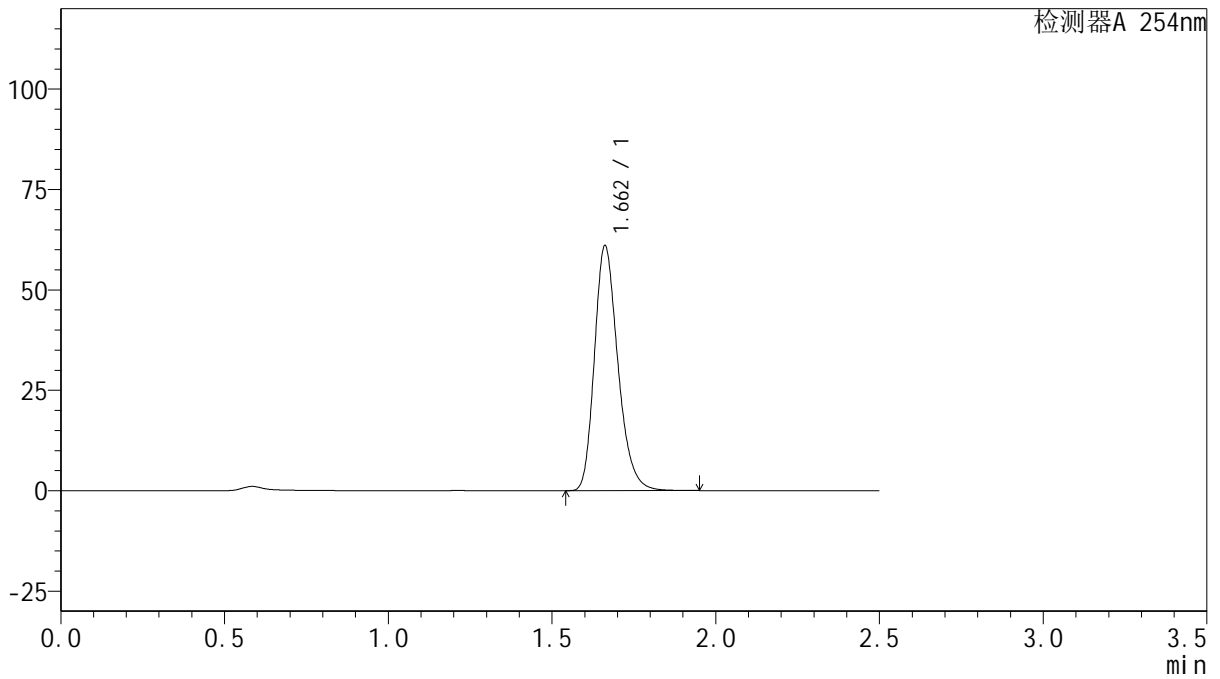
QTL-359

<样品信息>

色谱柱: XB-C18(50mm*4.6mm,5μm) 流 速: 1.0ml/min
 柱 温: 30°C 波 长: 254nm
 数据文件名: RC\$QTL-359 - 27-34/27-2219-2 - zzp-25011302-1p-rcqx-15mg-jf50z-pH1.0jz-p3-jx.lcd
 方法文件名: RC\$QTL-359 - QTL-359-rcqx-FX276-新.lcm
 批处理文件名: RC\$QTL-359 - 20250427-rcqx-FX276.lcb
 样品瓶号: 4-22 版本号: 6.115
 进样体积: 10 μl 实验者: jiangjinwei
 进样时间: 2025/04/27 18:10:27 处理者: jiangjinwei
 处理时间(V2): 2025/04/28 09:02:59
 仪器型号: SHIMADZU LC-2050C (FX276)

<色谱图>

mV



<峰表>

检测器A 254nm

峰号	保留时间	面积	面积%	高度	理论塔板数(USP)	拖尾因子	分离度(USP)
1	1.662	304310	100.000	60931	2632	1.249	--
总计		304310	100.000	60931			



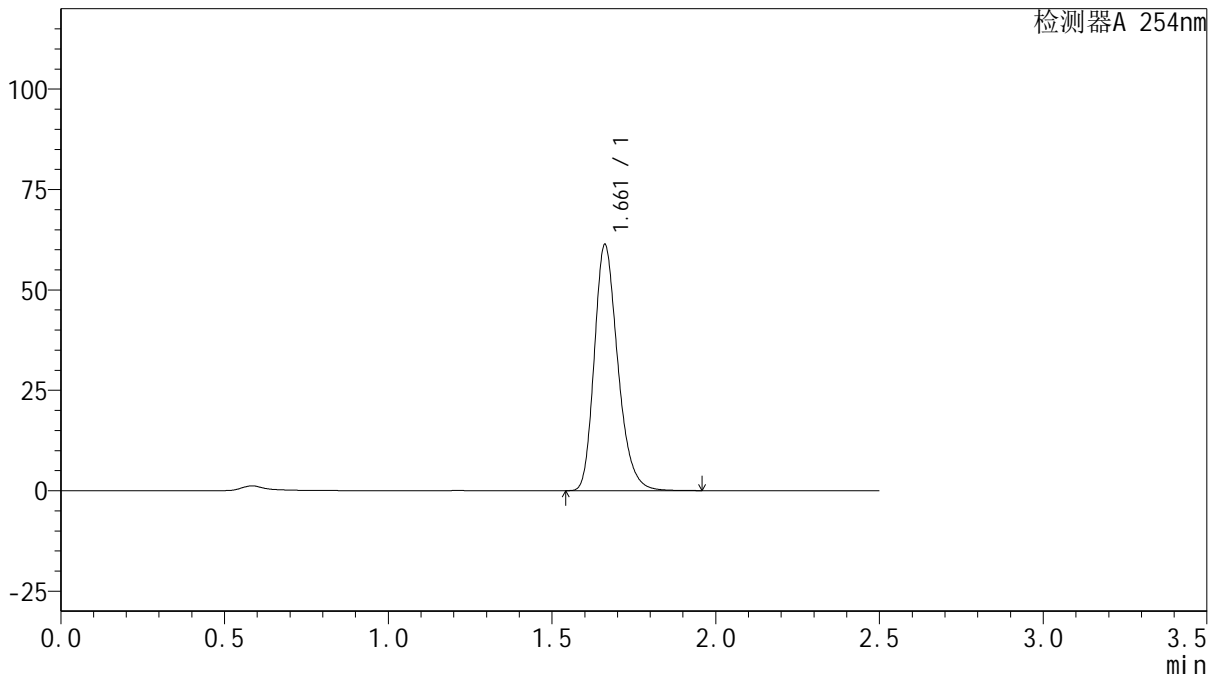
QTL-359

<样品信息>

色谱柱: XB-C18(50mm*4.6mm,5μm) 流 速: 1.0ml/min
 柱 温: 30°C 波 长: 254nm
 数据文件名: RC\$QTL-359 - 27-34/27-2220-2 - zzp-25011302-1p-rcqx-15mg-jf50z-pH1.0jz-p4-jx.lcd
 方法文件名: RC\$QTL-359 - QTL-359-rcqx-FX276-新.lcm
 批处理文件名: RC\$QTL-359 - 20250427-rcqx-FX276.lcb
 样品瓶号: 4-31
 进样体积: 10 μl 版本号: 6.115
 进样时间: 2025/04/27 18:13:18 实验者: jiangjinwei
 处理时间(V2): 2025/04/28 09:03:02 处理者: jiangjinwei
 仪器型号: SHIMADZU LC-2050C (FX276)

<色谱图>

mV



<峰表>

检测器A 254nm

峰号	保留时间	面积	面积%	高度	理论塔板数(USP)	拖尾因子	分离度(USP)
1	1.661	305885	100.000	61169	2631	1.250	--
总计		305885	100.000	61169			



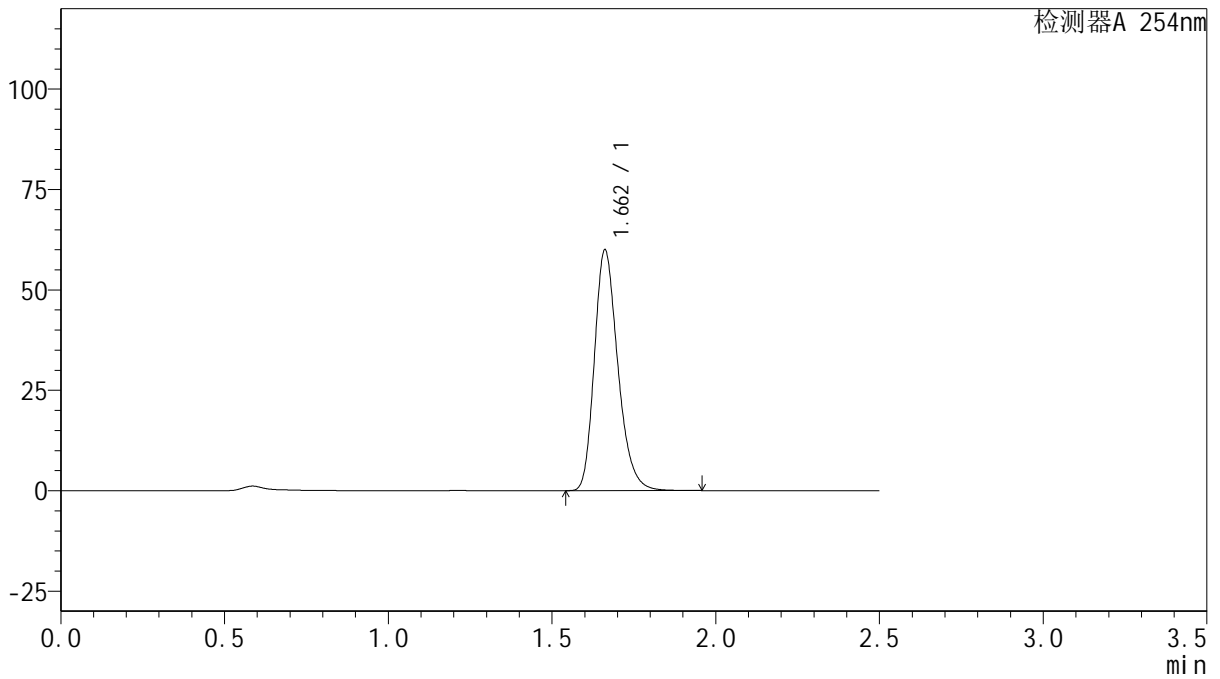
QTL-359

<样品信息>

色谱柱: XB-C18(50mm*4.6mm,5μm) 流 速: 1.0ml/min
 柱 温: 30°C 波 长: 254nm
 数据文件名: RC\$QTL-359 - 27-34/27-2221-2 - zzp-25011302-1p-rcqx-15mg-jf50z-pH1.0jz-p5-jx.lcd
 方法文件名: RC\$QTL-359 - QTL-359-rcqx-FX276-新.lcm
 批处理文件名: RC\$QTL-359 - 20250427-rcqx-FX276.lcb
 样品瓶号: 4-40
 进样体积: 10 μl 版本号: 6.115
 进样时间: 2025/04/27 18:16:10 实验者: jiangjinwei
 处理时间(V2): 2025/04/28 09:03:05 处理者: jiangjinwei
 仪器型号: SHIMADZU LC-2050C (FX276)

<色谱图>

mV



<峰表>

检测器A 254nm

峰号	保留时间	面积	面积%	高度	理论塔板数(USP)	拖尾因子	分离度(USP)
1	1.662	299364	100.000	59863	2625	1.250	--
总计		299364	100.000	59863			



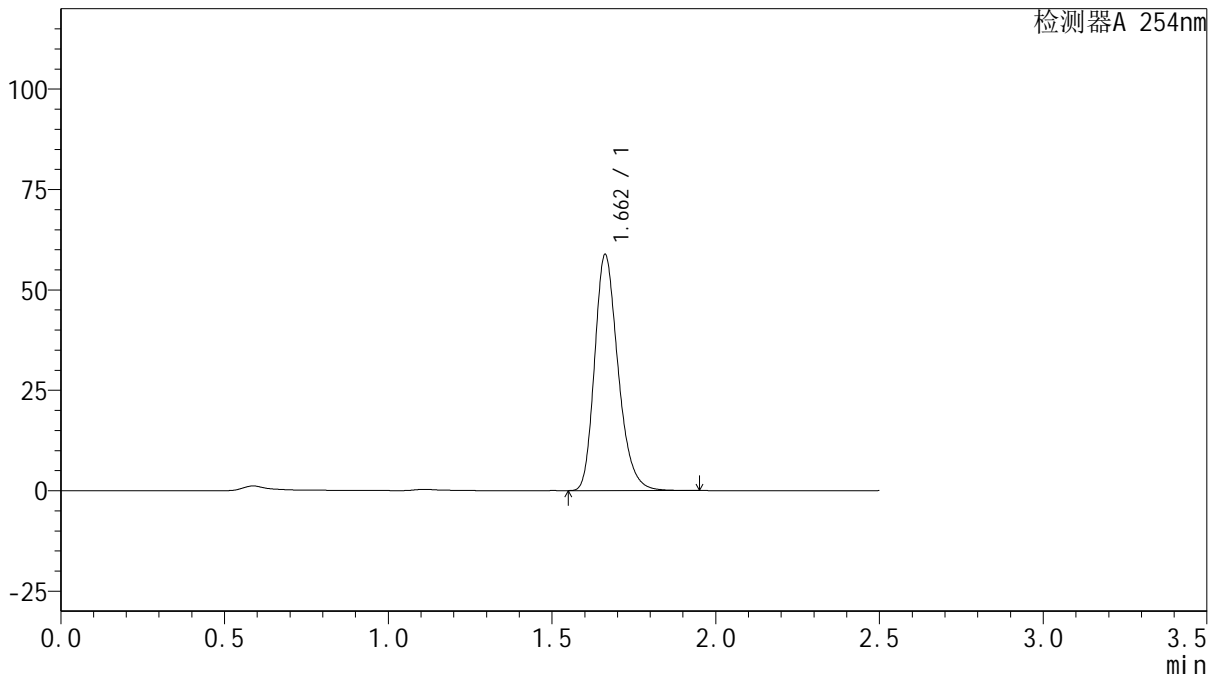
QTL-359

<样品信息>

色谱柱: XB-C18(50mm*4.6mm,5μm) 流 速: 1.0ml/min
 柱 温: 30°C 波 长: 254nm
 数据文件名: RC\$QTL-359 - 27-34/27-2222-2 - zzp-25011302-1p-rcqx-15mg-jf50z-pH1.0jz-p6-jx.lcd
 方法文件名: RC\$QTL-359 - QTL-359-rcqx-FX276-新.lcm
 批处理文件名: RC\$QTL-359 - 20250427-rcqx-FX276.lcb
 样品瓶号: 4-49
 进样体积: 10 μl 版本号: 6.115
 进样时间: 2025/04/27 18:19:03 实验者: jiangjinwei
 处理时间(V2): 2025/04/28 09:03:08 处理者: jiangjinwei
 仪器型号: SHIMADZU LC-2050C (FX276)

<色谱图>

mV



<峰表>

检测器A 254nm

峰号	保留时间	面积	面积%	高度	理论塔板数(USP)	拖尾因子	分离度(USP)
1	1.662	292994	100.000	58747	2637	1.249	--
总计		292994	100.000	58747			



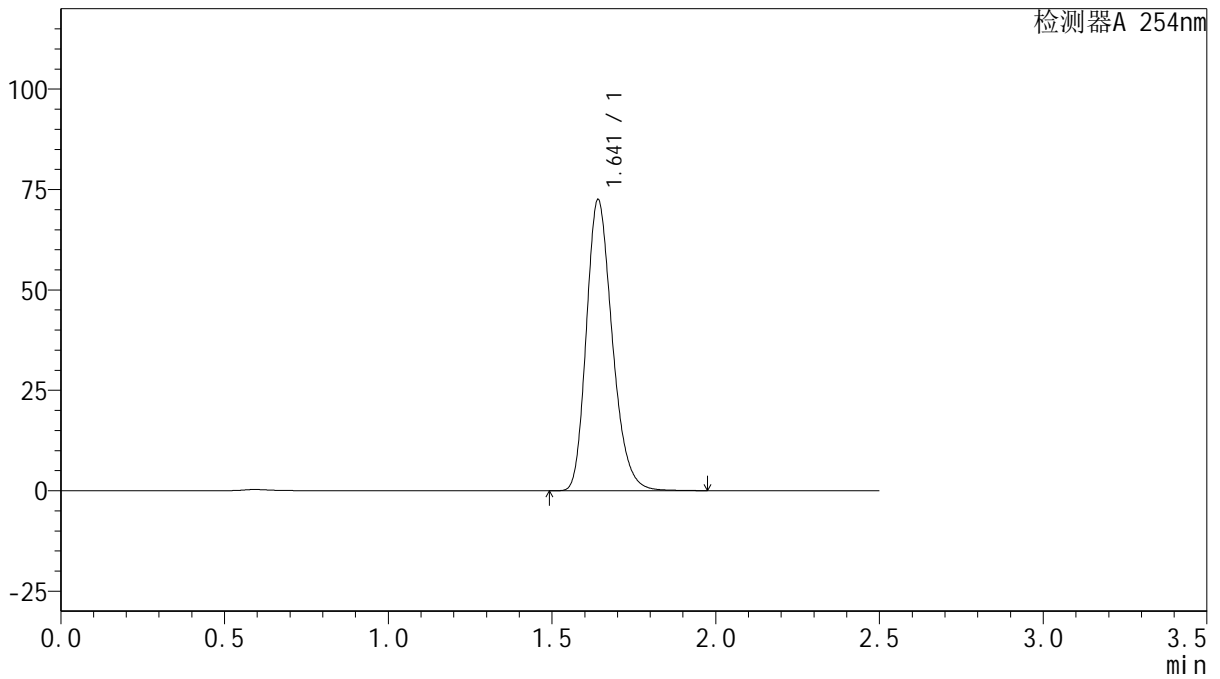
QTL-359

<样品信息>

色谱柱: XB-C18(50mm*4.6mm,5μm) 流 速: 1.0ml/min
 柱 温: 30°C 波 长: 254nm
 数据文件名: RC\$QTL-359 - 27-34/27-2223-2 - zzp-25011302-1p-rcqx-15mg-jf50z-pH1.0jz-dz2-1.lcd
 方法文件名: RC\$QTL-359 - QTL-359-rcqx-FX276-新.lcm
 批处理文件名: RC\$QTL-359 - 20250427-rcqx-FX276.lcb
 样品瓶号: 2-27
 进样体积: 10 μl 版本号: 6.115
 进样时间: 2025/04/27 18:21:56 实验者: jiangjinwei
 处理时间(V2): 2025/04/28 09:03:10 处理者: jiangjinwei
 仪器型号: SHIMADZU LC-2050C (FX276)

<色谱图>

mV



<峰表>

检测器A 254nm

峰号	保留时间	面积	面积%	高度	理论塔板数(USP)	拖尾因子	分离度(USP)
1	1.641	399158	100.000	72364	2090	1.240	--
总计		399158	100.000	72364			



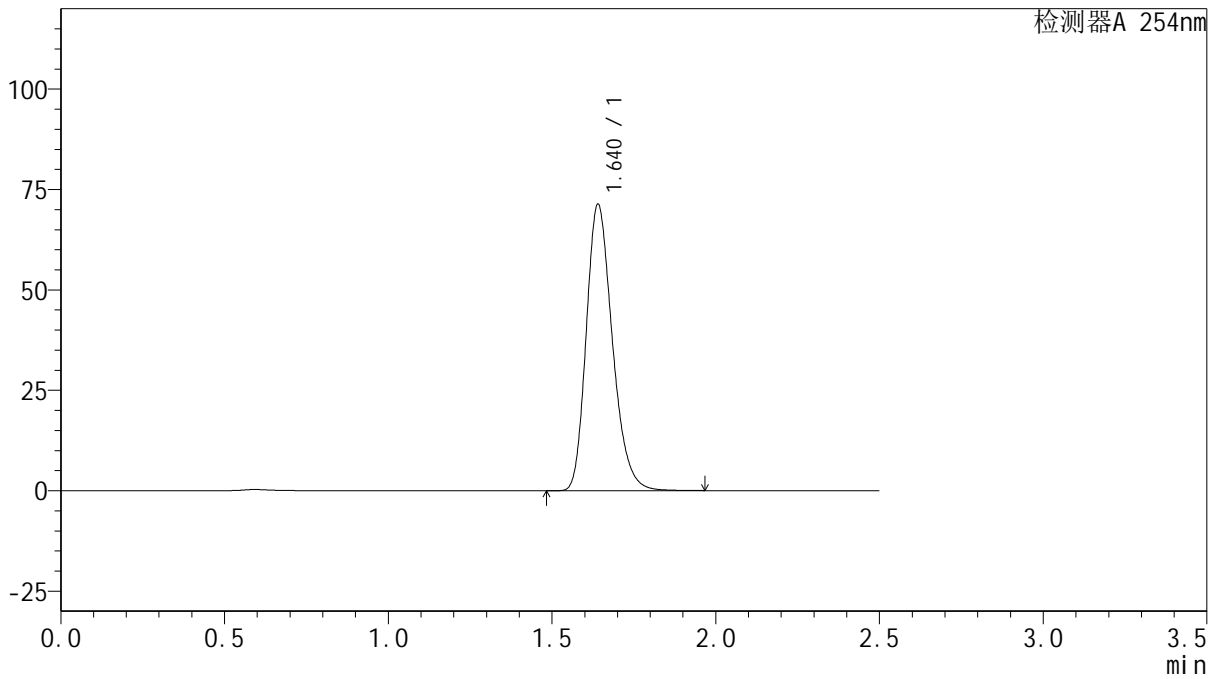
QTL-359

<样品信息>

色谱柱: XB-C18(50mm*4.6mm,5μm) 流速: 1.0ml/min
 柱温: 30°C 波长: 254nm
 数据文件名: RC\$QTL-359 - 27-34/27-2224-2 - zzp-25011302-1p-rcqx-15mg-jf50z-pH1.0jz-dz2-2.lcd
 方法文件名: RC\$QTL-359 - QTL-359-rcqx-FX276-新.lcm
 批处理文件名: RC\$QTL-359 - 20250427-rcqx-FX276.lcb
 样品瓶号: 2-27 版本号: 6.115
 进样体积: 10 μl 实验者: jiangjinwei
 进样时间: 2025/04/27 18:24:50 处理者: jiangjinwei
 处理时间(V2): 2025/04/28 09:03:13
 仪器型号: SHIMADZU LC-2050C (FX276)

<色谱图>

mV



<峰表>

检测器A 254nm

峰号	保留时间	面积	面积%	高度	理论塔板数(USP)	拖尾因子	分离度(USP)
1	1.640	395937	100.000	71237	2055	1.246	--
总计		395937	100.000	71237			



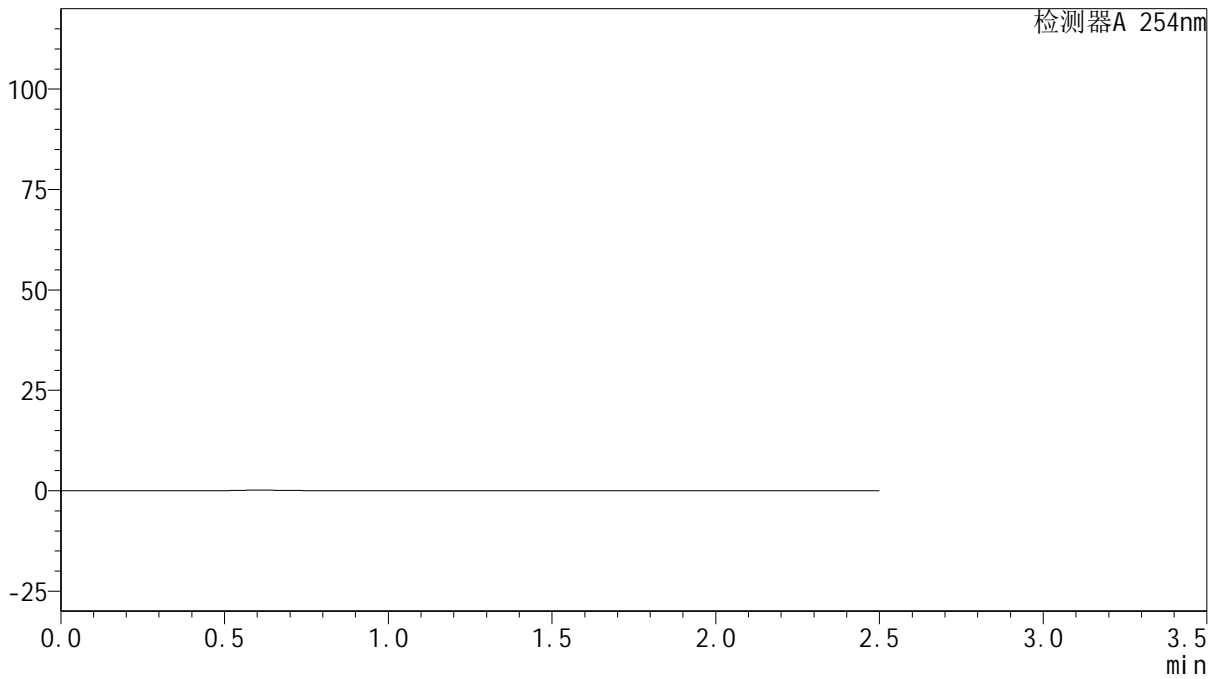
QTL-359

<样品信息>

色谱柱: XB-C18(50mm*4.6mm,5μm) 流 速: 1.0ml/min
 柱 温: 30°C 波 长: 254nm
 数据文件名: RC\$QTL-359 - 27-34/27-2225-2 - zzp-25011302-1p-gzj-rcqx-15mg-jf50z-pH1.0jz-rj.lcd
 方法文件名: RC\$QTL-359 - QTL-359-rcqx-FX276-新.lcm
 批处理文件名: RC\$QTL-359 - 20250427-rcqx-FX276.lcb
 样品瓶号: 3-9
 进样体积: 10 μl 版本号: 6.115
 进样时间: 2025/04/27 18:27:41 实验者: jiangjinwei
 处理时间(V2): 2025/04/28 09:03:16 处理者: jiangjinwei
 仪器型号: SHIMADZU LC-2050C (FX276)

<色谱图>

mV



<峰表>

检测器A 254nm

峰号	保留时间	面积	面积%	高度	理论塔板数(USP)	拖尾因子	分离度(USP)
总计							



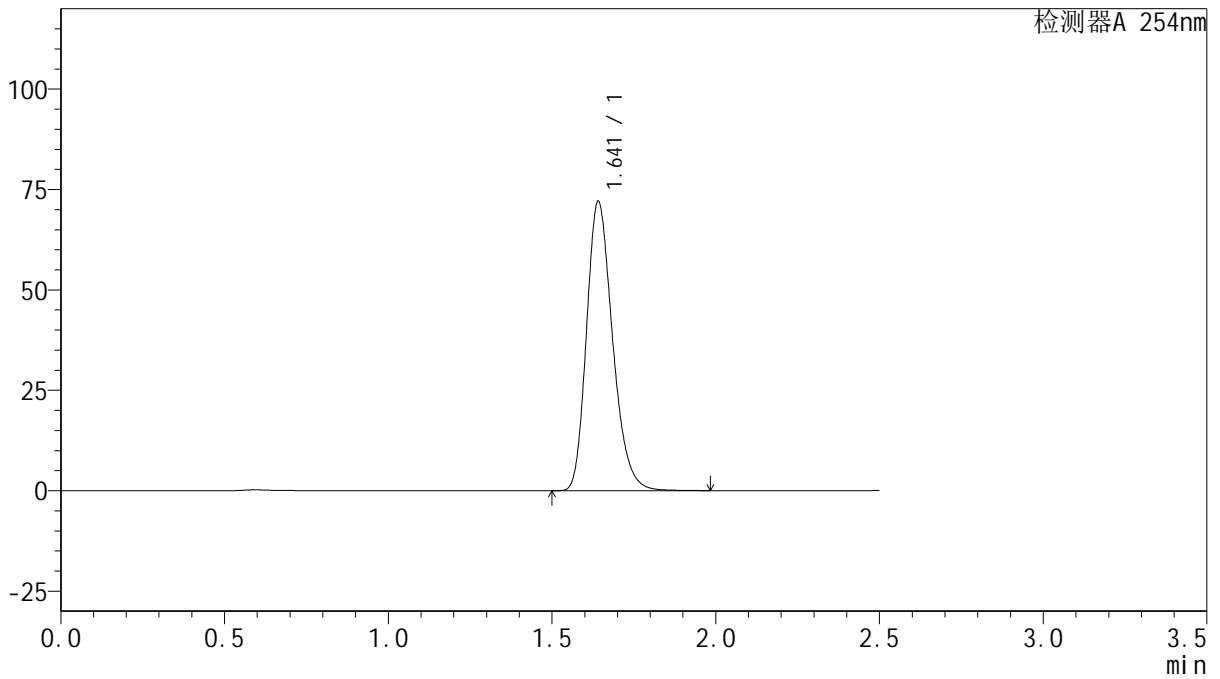
QTL-359

<样品信息>

色谱柱: XB-C18(50mm*4.6mm,5μm) 流 速: 1.0ml/min
 柱 温: 30°C 波 长: 254nm
 数据文件名: RC\$QTL-359 - 27-34/27-2226-2 - zzp-25011302-1p-gzj-rcqx-15mg-jf50z-pH1.0jz-dz1-1.lcd
 方法文件名: RC\$QTL-359 - QTL-359-rcqx-FX276-新.lcm
 批处理文件名: RC\$QTL-359 - 20250427-rcqx-FX276.lcb
 样品瓶号: 3-18
 进样体积: 10 μl 版本号: 6.115
 进样时间: 2025/04/27 18:30:34 实验者: jiangjinwei
 处理时间(V2): 2025/04/28 09:03:19 处理者: jiangjinwei
 仪器型号: SHIMADZU LC-2050C (FX276)

<色谱图>

mV



<峰表>

检测器A 254nm

峰号	保留时间	面积	面积%	高度	理论塔板数(USP)	拖尾因子	分离度(USP)
1	1.641	399061	100.000	71822	2063	1.245	--
总计		399061	100.000	71822			



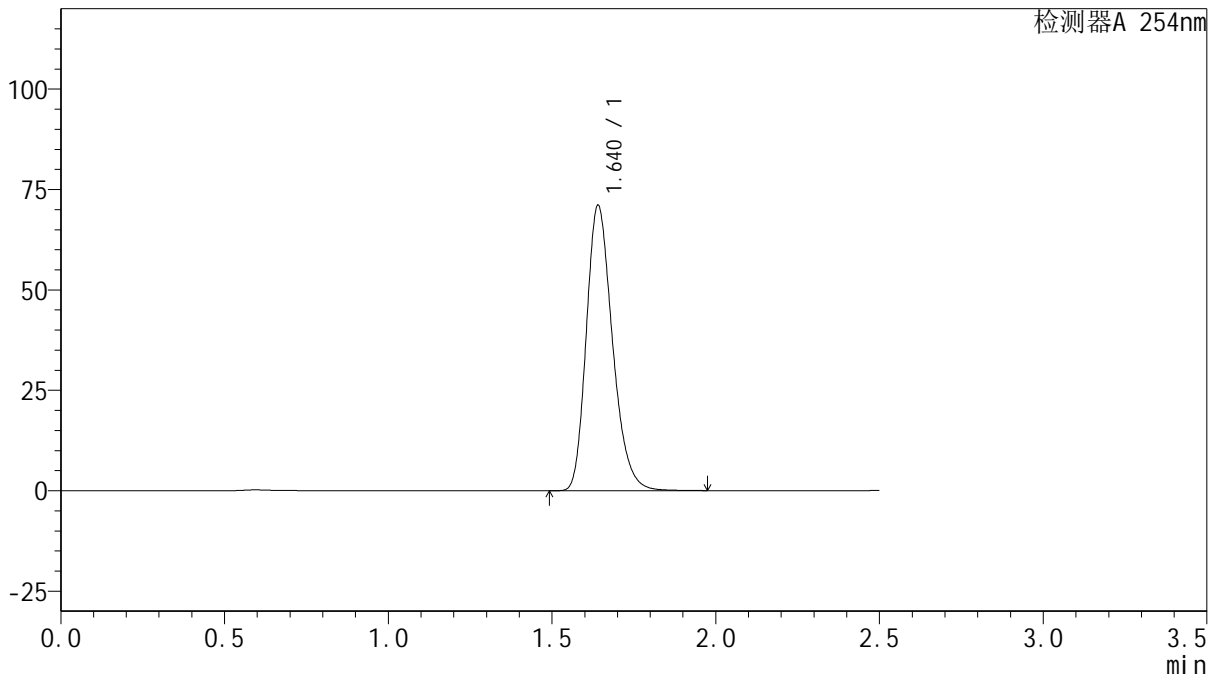
QTL-359

<样品信息>

色谱柱: XB-C18(50mm*4.6mm,5μm) 流 速: 1.0ml/min
 柱 温: 30°C 波 长: 254nm
 数据文件名: RC\$QTL-359 - 27-34/27-2227-2 - zzp-25011302-1p-gzj-rcqx-15mg-jf50z-pH1.0jz-dz1-2.lcd
 方法文件名: RC\$QTL-359 - QTL-359-rcqx-FX276-新.lcm
 批处理文件名: RC\$QTL-359 - 20250427-rcqx-FX276.lcb
 样品瓶号: 3-18
 进样体积: 10 μl 版本号: 6.115
 进样时间: 2025/04/27 18:33:27 实验者: jiangjinwei
 处理时间(V2): 2025/04/28 09:03:21 处理者: jiangjinwei
 仪器型号: SHIMADZU LC-2050C (FX276)

<色谱图>

mV



<峰表>

检测器A 254nm

峰号	保留时间	面积	面积%	高度	理论塔板数(USP)	拖尾因子	分离度(USP)
1	1.640	395138	100.000	70950	2049	1.250	--
总计		395138	100.000	70950			



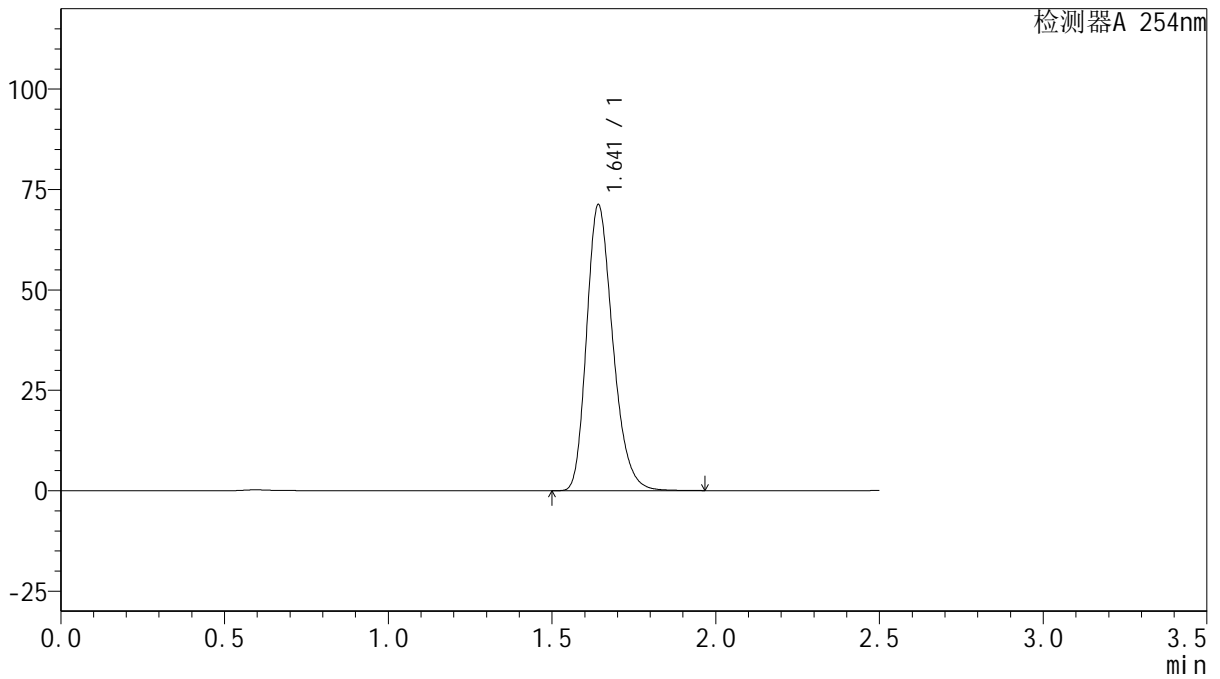
QTL-359

<样品信息>

色谱柱: XB-C18(50mm*4.6mm,5 μ m) 流 速: 1.0ml/min
 柱 温: 30 $^{\circ}$ C 波 长: 254nm
 数据文件名: RC\$QTL-359 - 27-34/27-2228-2 - zzp-25011302-1p-gzj-rcqx-15mg-jf50z-pH1.0jz-dz1-3.lcd
 方法文件名: RC\$QTL-359 - QTL-359-rcqx-FX276-新.lcm
 批处理文件名: RC\$QTL-359 - 20250427-rcqx-FX276.lcb
 样品瓶号: 3-18
 进样体积: 10 μ l 版本号: 6.115
 进样时间: 2025/04/27 18:36:18 实验者: jiangjinwei
 处理时间(V2): 2025/04/28 09:03:24 处理者: jiangjinwei
 仪器型号: SHIMADZU LC-2050C (FX276)

<色谱图>

mV



<峰表>

检测器A 254nm

峰号	保留时间	面积	面积%	高度	理论塔板数(USP)	拖尾因子	分离度(USP)
1	1.641	396078	100.000	70958	2049	1.250	--
总计		396078	100.000	70958			



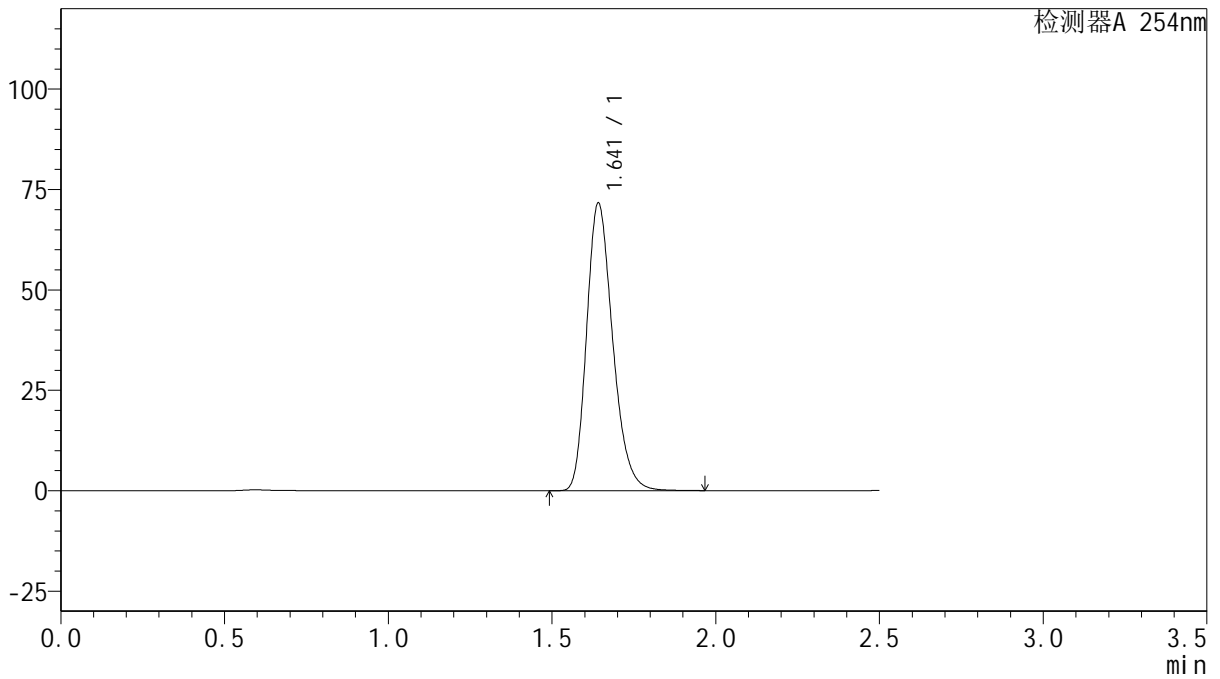
QTL-359

<样品信息>

色谱柱: XB-C18(50mm*4.6mm,5μm) 流 速: 1.0ml/min
 柱 温: 30°C 波 长: 254nm
 数据文件名: RC\$QTL-359 - 27-34/27-2229-2 - zzp-25011302-1p-gzj-rcqx-15mg-jf50z-pH1.0jz-dz1-4.lcd
 方法文件名: RC\$QTL-359 - QTL-359-rcqx-FX276-新.lcm
 批处理文件名: RC\$QTL-359 - 20250427-rcqx-FX276.lcb
 样品瓶号: 3-18
 进样体积: 10 μl 版本号: 6.115
 进样时间: 2025/04/27 18:39:10 实验者: jiangjinwei
 处理时间(V2): 2025/04/28 09:03:27 处理者: jiangjinwei
 仪器型号: SHIMADZU LC-2050C (FX276)

<色谱图>

mV



<峰表>

检测器A 254nm

峰号	保留时间	面积	面积%	高度	理论塔板数(USP)	拖尾因子	分离度(USP)
1	1.641	397059	100.000	71388	2061	1.245	--
总计		397059	100.000	71388			



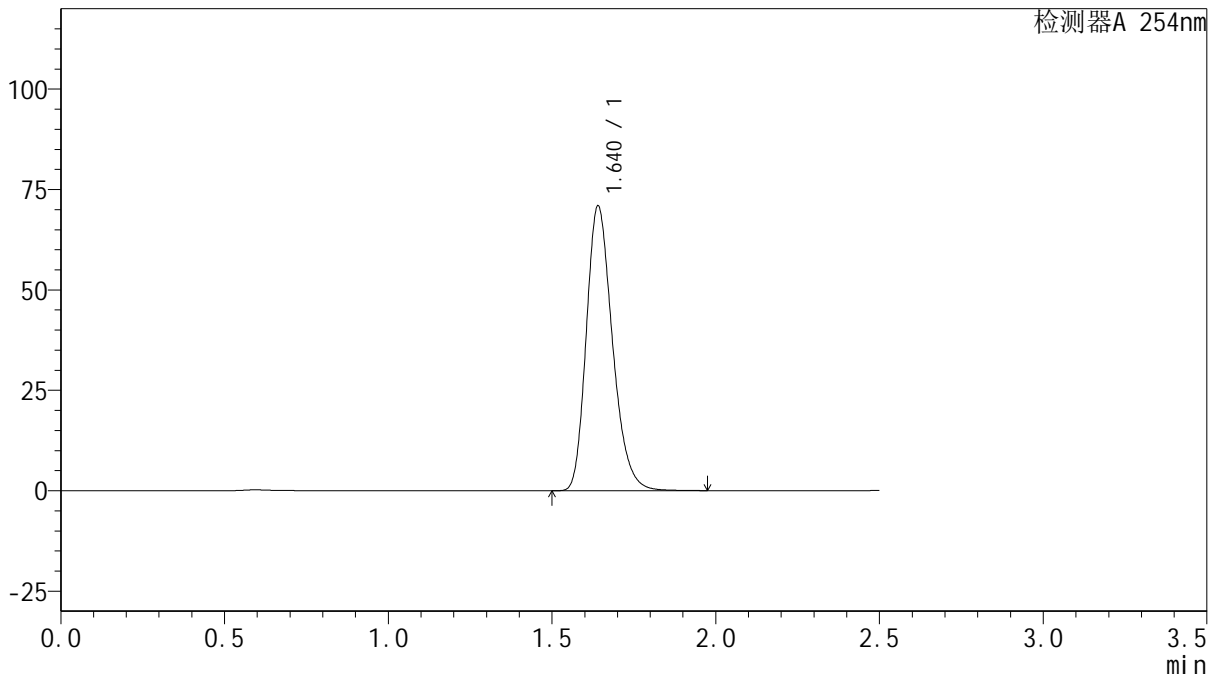
QTL-359

<样品信息>

色谱柱: XB-C18(50mm*4.6mm,5μm) 流速: 1.0ml/min
 柱温: 30°C 波长: 254nm
 数据文件名: RC\$QTL-359 - 27-34/27-2230-2 - zzp-25011302-1p-gzj-rcqx-15mg-jf50z-pH1.0jz-dz1-5.lcd
 方法文件名: RC\$QTL-359 - QTL-359-rcqx-FX276-新.lcm
 批处理文件名: RC\$QTL-359 - 20250427-rcqx-FX276.lcb
 样品瓶号: 3-18 版本号: 6.115
 进样体积: 10 μl 实验者: jiangjinwei
 进样时间: 2025/04/27 18:42:01 处理者: jiangjinwei
 处理时间(V2): 2025/04/28 09:03:29
 仪器型号: SHIMADZU LC-2050C (FX276)

<色谱图>

mV



<峰表>

检测器A 254nm

峰号	保留时间	面积	面积%	高度	理论塔板数(USP)	拖尾因子	分离度(USP)
1	1.640	394528	100.000	70820	2048	1.250	--
总计		394528	100.000	70820			



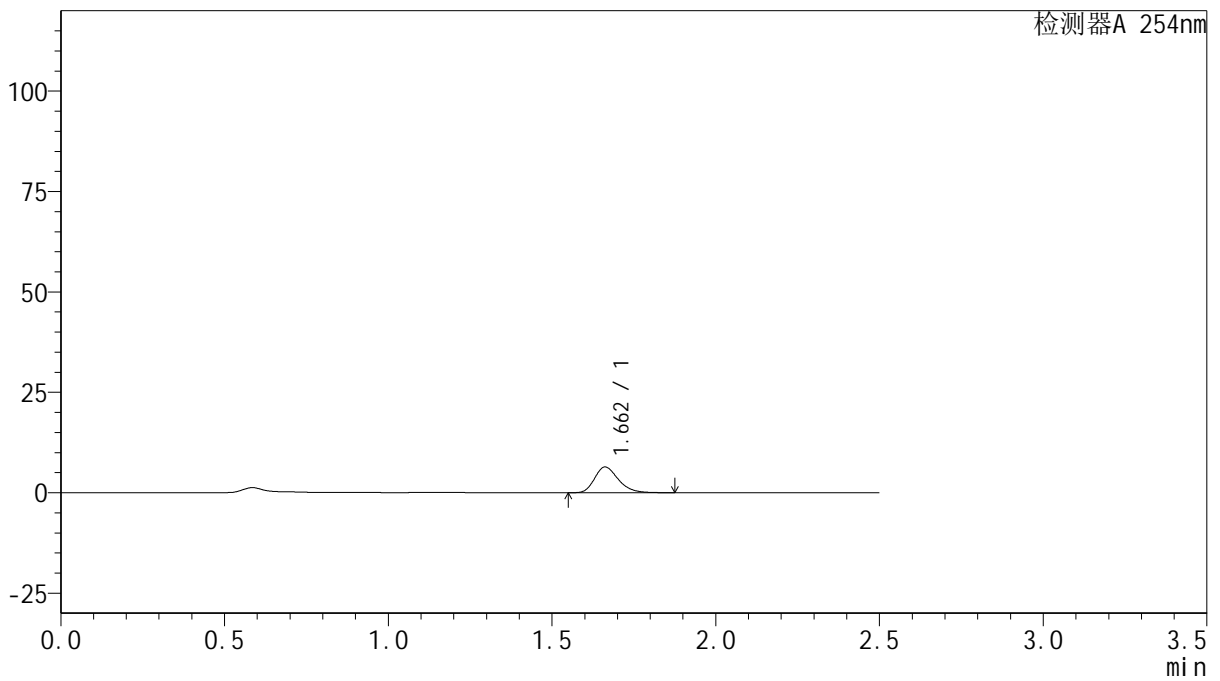
QTL-359

<样品信息>

色谱柱: XB-C18(50mm*4.6mm,5μm) 流 速: 1.0ml/min
 柱 温: 30°C 波 长: 254nm
 数据文件名: RC\$QTL-359 - 27-34/27-2231-2 - zzp-25011302-1p-gzj-rcqx-15mg-jf50z-pH1.0jz-p1-5min.lcd
 方法文件名: RC\$QTL-359 - QTL-359-rcqx-FX276-新.lcm
 批处理文件名: RC\$QTL-359 - 20250427-rcqx-FX276.lcb
 样品瓶号: 3-1
 进样体积: 10 μl 版本号: 6.115
 进样时间: 2025/04/27 18:44:54 实验者: jiangjinwei
 处理时间(V2): 2025/04/28 09:03:32 处理者: jiangjinwei
 仪器型号: SHIMADZU LC-2050C (FX276)

<色谱图>

mV



<峰表>

检测器A 254nm

峰号	保留时间	面积	面积%	高度	理论塔板数(USP)	拖尾因子	分离度(USP)
1	1.662	32393	100.000	6404	2553	1.259	--
总计		32393	100.000	6404			



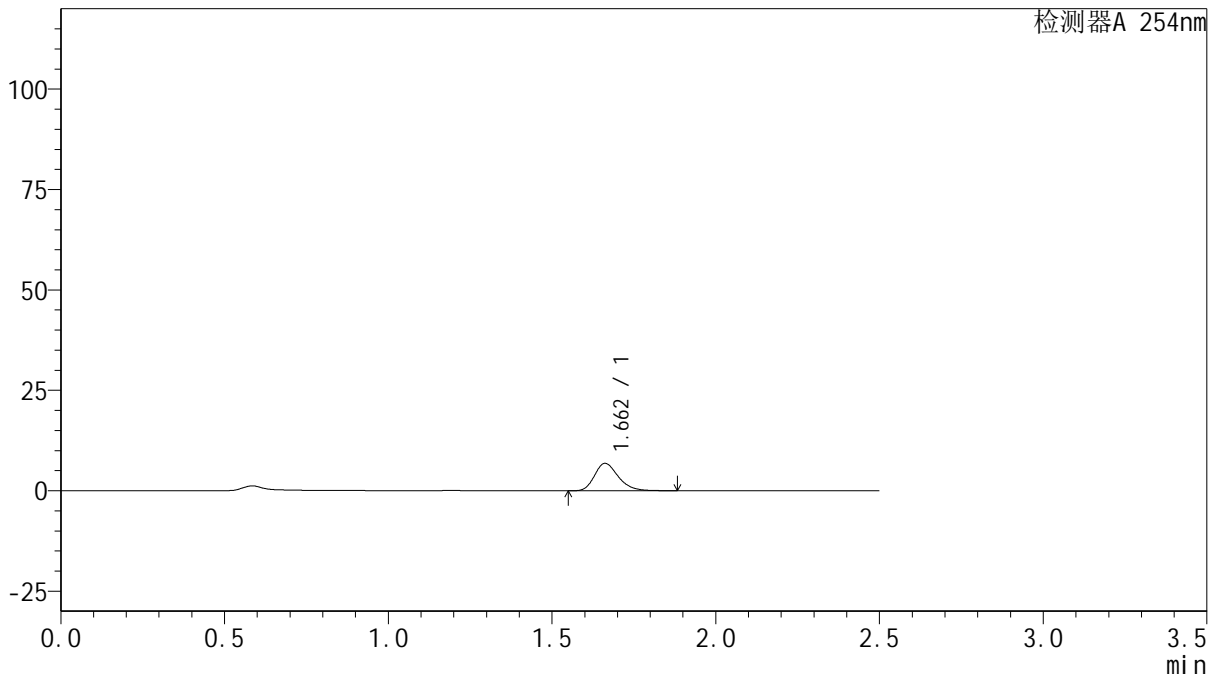
QTL-359

<样品信息>

色谱柱: XB-C18(50mm*4.6mm,5μm) 流 速: 1.0ml/min
 柱 温: 30°C 波 长: 254nm
 数据文件名: RC\$QTL-359 - 27-34/27-2232-2 - zzp-25011302-1p-gzj-rcqx-15mg-jf50z-pH1.0jz-p2-5min.lcd
 方法文件名: RC\$QTL-359 - QTL-359-rcqx-FX276-新.lcm
 批处理文件名: RC\$QTL-359 - 20250427-rcqx-FX276.lcb
 样品瓶号: 3-10 版本号: 6.115
 进样体积: 10 μl 实验者: jiangjinwei
 进样时间: 2025/04/27 18:47:46 处理者: jiangjinwei
 处理时间(V2): 2025/04/28 09:03:35
 仪器型号: SHIMADZU LC-2050C (FX276)

<色谱图>

mV



<峰表>

检测器A 254nm

峰号	保留时间	面积	面积%	高度	理论塔板数(USP)	拖尾因子	分离度(USP)
1	1.662	34488	100.000	6812	2550	1.255	--
总计		34488	100.000	6812			



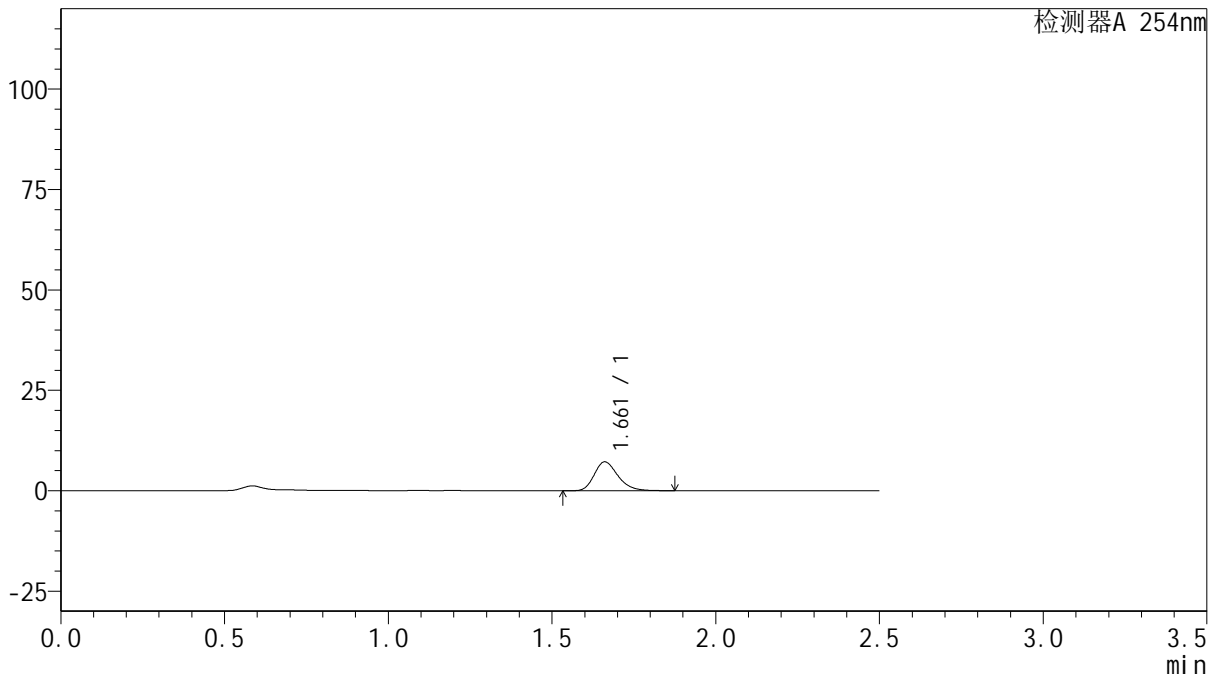
QTL-359

<样品信息>

色谱柱: XB-C18(50mm*4.6mm,5μm) 流 速: 1.0ml/min
 柱 温: 30°C 波 长: 254nm
 数据文件名: RC\$QTL-359 - 27-34/27-2233-2 - zzp-25011302-1p-gzj-rcqx-15mg-jf50z-pH1.0jz-p3-5min.lcd
 方法文件名: RC\$QTL-359 - QTL-359-rcqx-FX276-新.lcm
 批处理文件名: RC\$QTL-359 - 20250427-rcqx-FX276.lcb
 样品瓶号: 3-19 版本号: 6.115
 进样体积: 10 μl 实验者: jiangjinwei
 进样时间: 2025/04/27 18:50:38 处理者: jiangjinwei
 处理时间(V2): 2025/04/28 09:03:37
 仪器型号: SHIMADZU LC-2050C (FX276)

<色谱图>

mV



<峰表>

检测器A 254nm

峰号	保留时间	面积	面积%	高度	理论塔板数(USP)	拖尾因子	分离度(USP)
1	1.661	36287	100.000	7187	2566	1.256	--
总计		36287	100.000	7187			



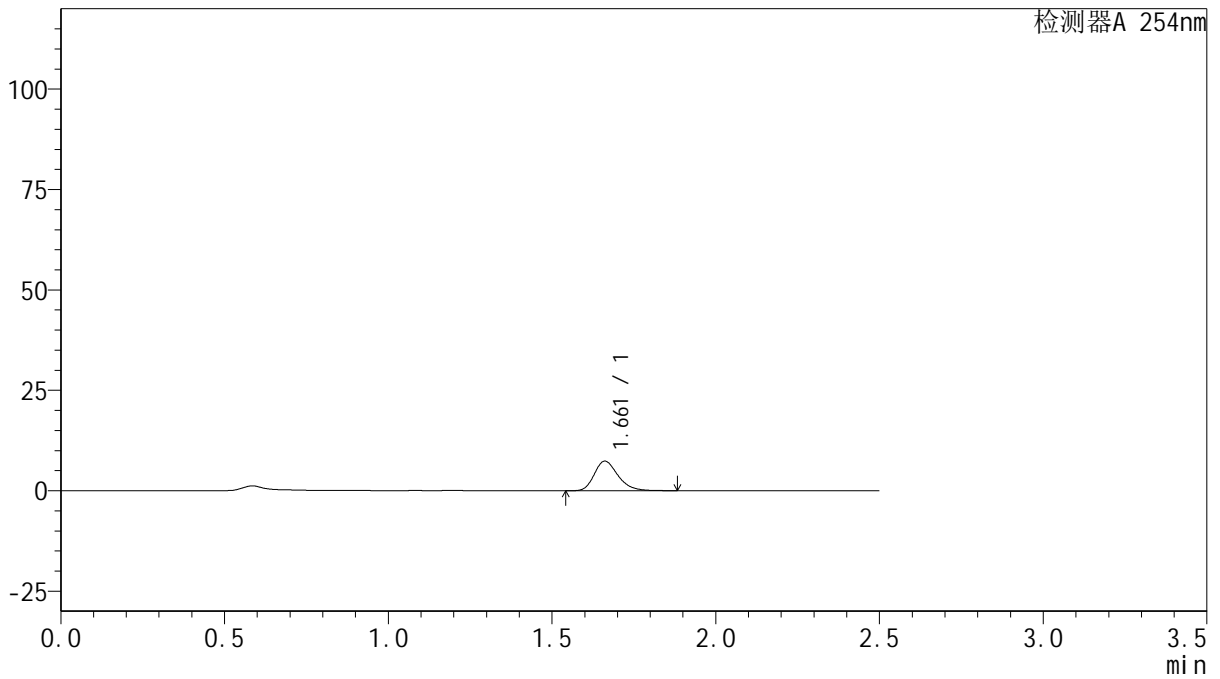
QTL-359

<样品信息>

色谱柱: XB-C18(50mm*4.6mm,5μm) 流 速: 1.0ml/min
 柱 温: 30°C 波 长: 254nm
 数据文件名: RC\$QTL-359 - 27-34/27-2234-2 - zzp-25011302-1p-gzj-rcqx-15mg-jf50z-pH1.0jz-p4-5min.lcd
 方法文件名: RC\$QTL-359 - QTL-359-rcqx-FX276-新.lcm
 批处理文件名: RC\$QTL-359 - 20250427-rcqx-FX276.lcb
 样品瓶号: 3-28
 进样体积: 10 μl 版本号: 6.115
 进样时间: 2025/04/27 18:53:29 实验者: jiangjinwei
 处理时间(V2): 2025/04/28 09:03:40 处理者: jiangjinwei
 仪器型号: SHIMADZU LC-2050C (FX276)

<色谱图>

mV



<峰表>

检测器A 254nm

峰号	保留时间	面积	面积%	高度	理论塔板数(USP)	拖尾因子	分离度(USP)
1	1.661	37120	100.000	7357	2577	1.256	--
总计		37120	100.000	7357			



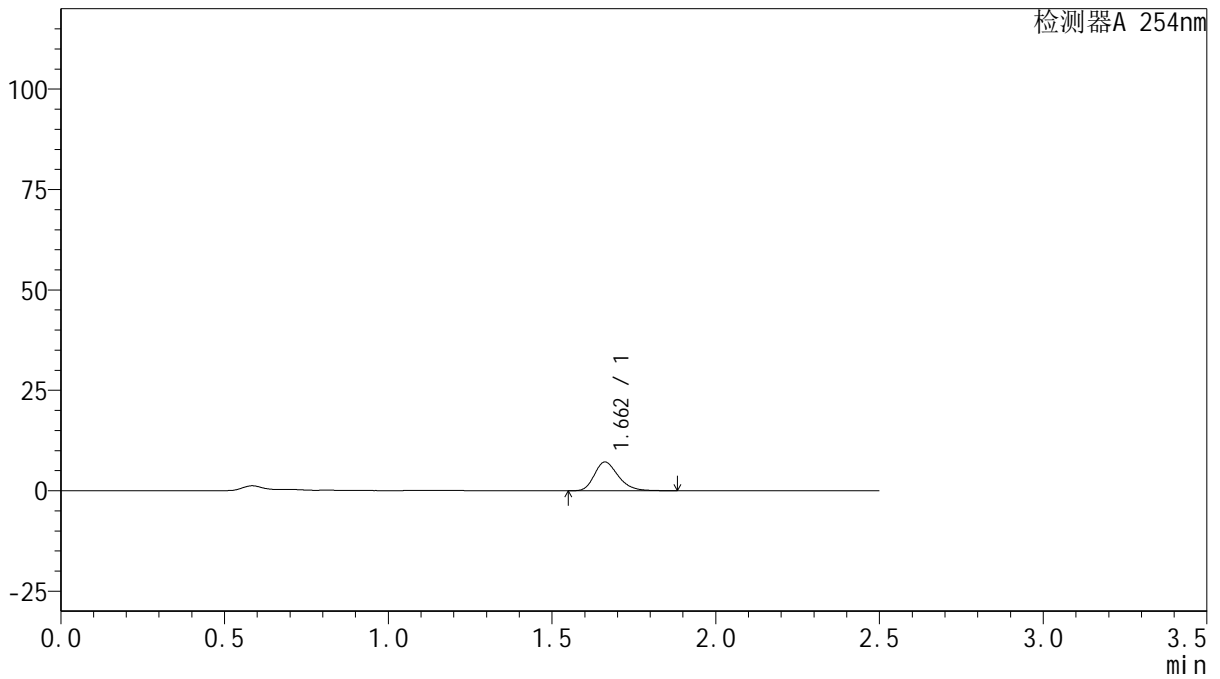
QTL-359

<样品信息>

色谱柱: XB-C18(50mm*4.6mm,5μm) 流 速: 1.0ml/min
 柱 温: 30°C 波 长: 254nm
 数据文件名: RC\$QTL-359 - 27-34/27-2235-2 - zzp-25011302-1p-gzj-rcqx-15mg-jf50z-pH1.0jz-p5-5min.lcd
 方法文件名: RC\$QTL-359 - QTL-359-rcqx-FX276-新.lcm
 批处理文件名: RC\$QTL-359 - 20250427-rcqx-FX276.lcb
 样品瓶号: 3-37
 进样体积: 10 μl 版本号: 6.115
 进样时间: 2025/04/27 18:56:20 实验者: jiangjinwei
 处理时间(V2): 2025/04/28 09:03:43 处理者: jiangjinwei
 仪器型号: SHIMADZU LC-2050C (FX276)

<色谱图>

mV



<峰表>

检测器A 254nm

峰号	保留时间	面积	面积%	高度	理论塔板数(USP)	拖尾因子	分离度(USP)
1	1.662	36195	100.000	7143	2545	1.256	--
总计		36195	100.000	7143			



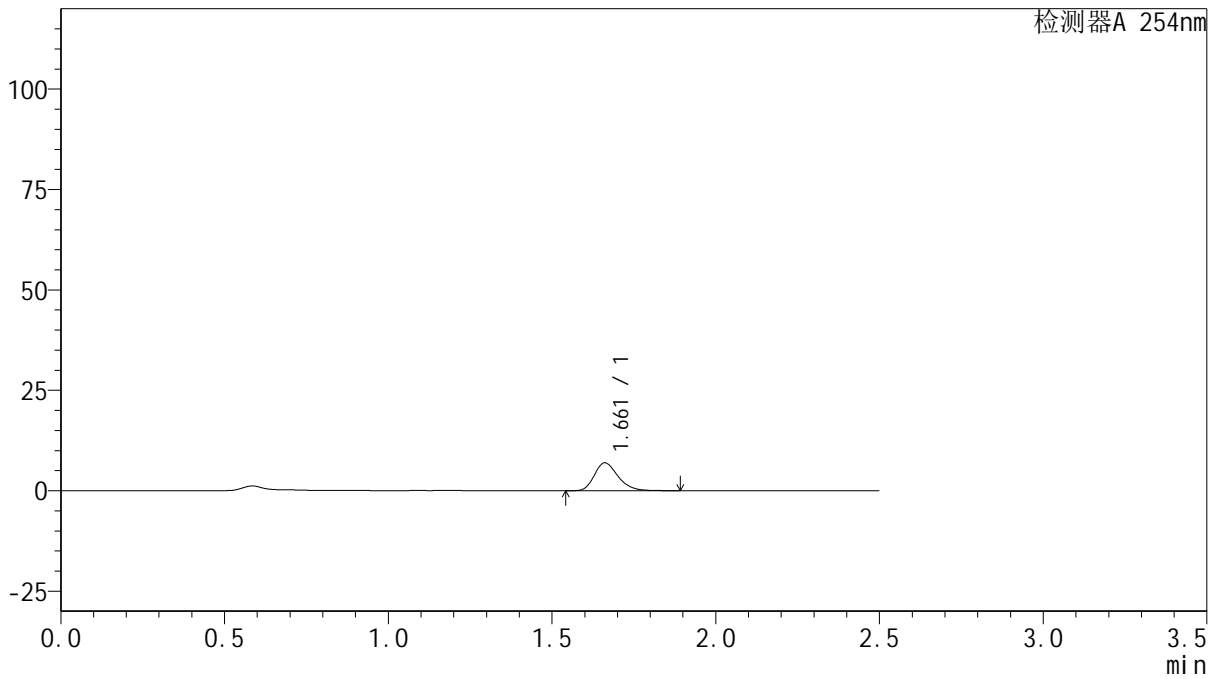
QTL-359

<样品信息>

色谱柱: XB-C18(50mm*4.6mm,5μm) 流 速: 1.0ml/min
 柱 温: 30°C 波 长: 254nm
 数据文件名: RC\$QTL-359 - 27-34/27-2236-2 - zzp-25011302-1p-gzj-rcqx-15mg-jf50z-pH1.0jz-p6-5min.lcd
 方法文件名: RC\$QTL-359 - QTL-359-rcqx-FX276-新.lcm
 批处理文件名: RC\$QTL-359 - 20250427-rcqx-FX276.lcb
 样品瓶号: 3-46
 进样体积: 10 μl 版本号: 6.115
 进样时间: 2025/04/27 18:59:10 实验者: jiangjinwei
 处理时间(V2): 2025/04/28 09:03:46 处理者: jiangjinwei
 仪器型号: SHIMADZU LC-2050C (FX276)

<色谱图>

mV



<峰表>

检测器A 254nm

峰号	保留时间	面积	面积%	高度	理论塔板数(USP)	拖尾因子	分离度(USP)
1	1.661	35106	100.000	6947	2568	1.254	--
总计		35106	100.000	6947			



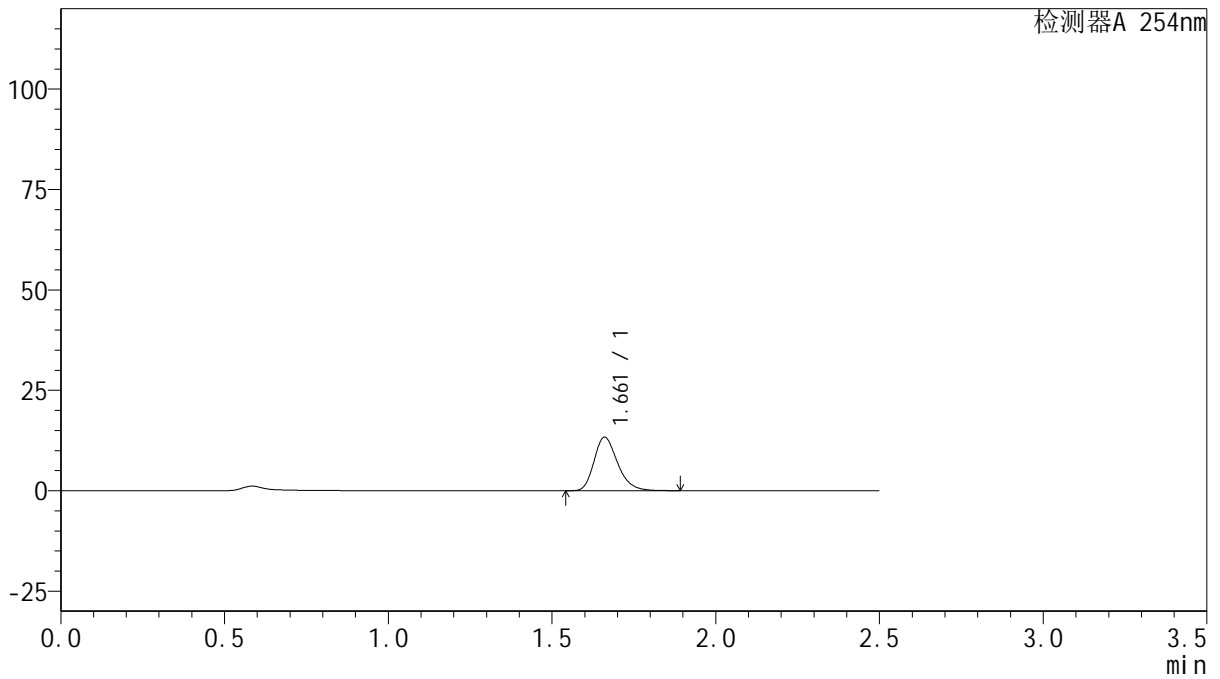
QTL-359

<样品信息>

色谱柱: XB-C18(50mm*4.6mm,5μm) 流 速: 1.0ml/min
 柱 温: 30°C 波 长: 254nm
 数据文件名: RC\$QTL-359 - 27-34/27-2237-2 - zzp-25011302-1p-gzj-rcqx-15mg-jf50z-pH1.0jz-p1-10min.lcd
 方法文件名: RC\$QTL-359 - QTL-359-rcqx-FX276-新.lcm
 批处理文件名: RC\$QTL-359 - 20250427-rcqx-FX276.lcb
 样品瓶号: 3-2 版本号: 6.115
 进样体积: 10 μl 实验者: jiangjinwei
 进样时间: 2025/04/27 19:02:02 处理者: jiangjinwei
 处理时间(V2): 2025/04/28 09:03:49
 仪器型号: SHIMADZU LC-2050C (FX276)

<色谱图>

mV



<峰表>

检测器A 254nm

峰号	保留时间	面积	面积%	高度	理论塔板数(USP)	拖尾因子	分离度(USP)
1	1.661	66615	100.000	13274	2612	1.252	--
总计		66615	100.000	13274			



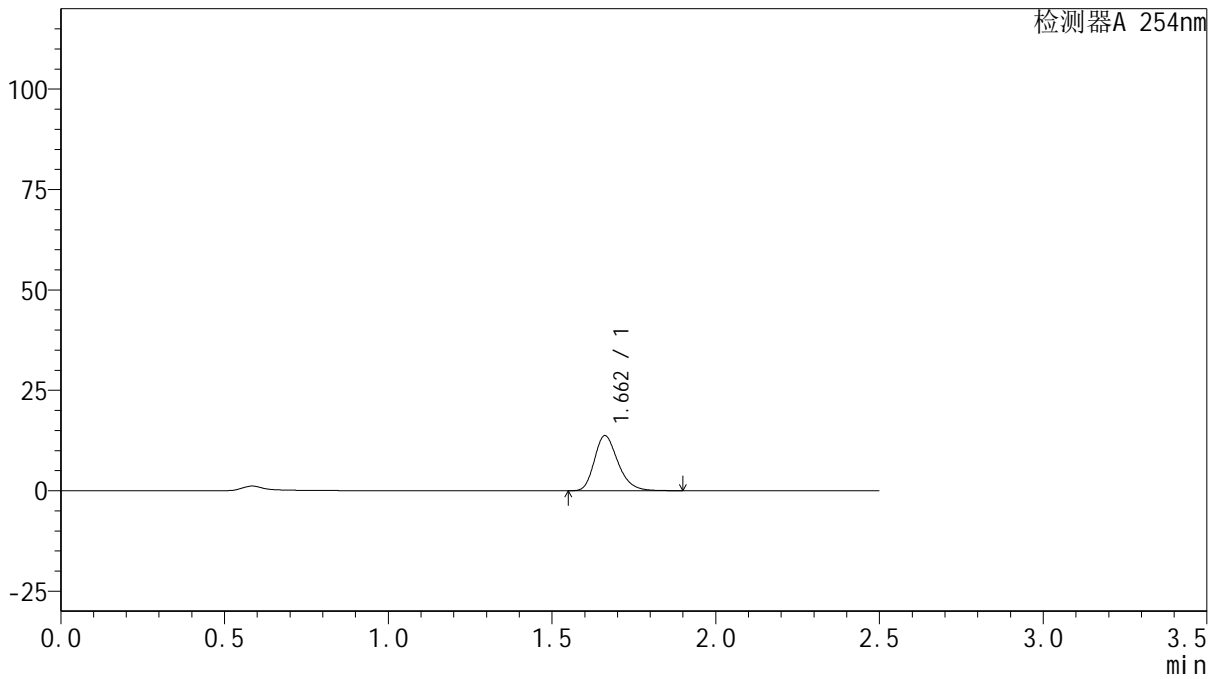
QTL-359

<样品信息>

色谱柱: XB-C18(50mm*4.6mm,5μm) 流 速: 1.0ml/min
 柱 温: 30°C 波 长: 254nm
 数据文件名: RC\$QTL-359 - 27-34/27-2238-2 - zzp-25011302-1p-gzj-rcqx-15mg-jf50z-pH1.0jz-p2-10min.lcd
 方法文件名: RC\$QTL-359 - QTL-359-rcqx-FX276-新.lcm
 批处理文件名: RC\$QTL-359 - 20250427-rcqx-FX276.lcb
 样品瓶号: 3-11
 进样体积: 10 μl 版本号: 6.115
 进样时间: 2025/04/27 19:04:53 实验者: jiangjinwei
 处理时间(V2): 2025/04/28 09:03:51 处理者: jiangjinwei
 仪器型号: SHIMADZU LC-2050C (FX276)

<色谱图>

mV



<峰表>

检测器A 254nm

峰号	保留时间	面积	面积%	高度	理论塔板数(USP)	拖尾因子	分离度(USP)
1	1.662	68666	100.000	13695	2605	1.253	--
总计		68666	100.000	13695			



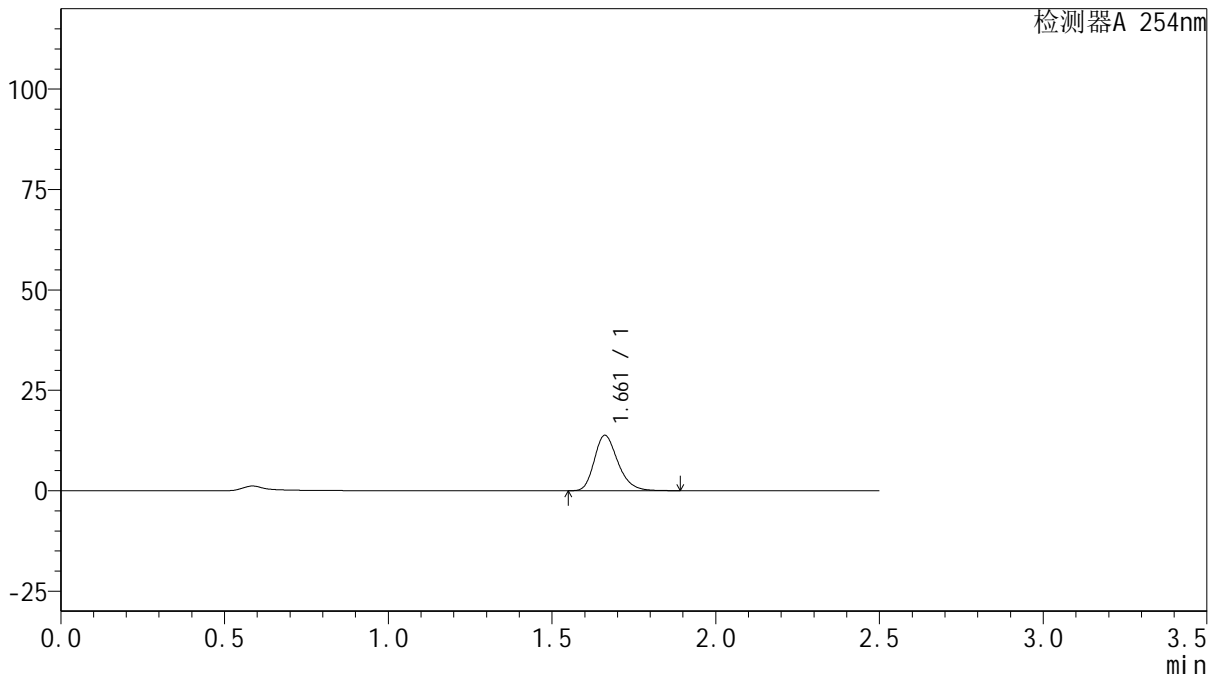
QTL-359

<样品信息>

色谱柱: XB-C18(50mm*4.6mm,5μm) 流 速: 1.0ml/min
 柱 温: 30°C 波 长: 254nm
 数据文件名: RC\$QTL-359 - 27-34/27-2239-2 - zzp-25011302-1p-gzj-rcqx-15mg-jf50z-pH1.0jz-p3-10min.lcd
 方法文件名: RC\$QTL-359 - QTL-359-rcqx-FX276-新.lcm
 批处理文件名: RC\$QTL-359 - 20250427-rcqx-FX276.lcb
 样品瓶号: 3-20
 进样体积: 10 μl 版本号: 6.115
 进样时间: 2025/04/27 19:07:45 实验者: jiangjinwei
 处理时间(V2): 2025/04/28 09:03:54 处理者: jiangjinwei
 仪器型号: SHIMADZU LC-2050C (FX276)

<色谱图>

mV



<峰表>

检测器A 254nm

峰号	保留时间	面积	面积%	高度	理论塔板数(USP)	拖尾因子	分离度(USP)
1	1.661	68983	100.000	13775	2612	1.250	--
总计		68983	100.000	13775			



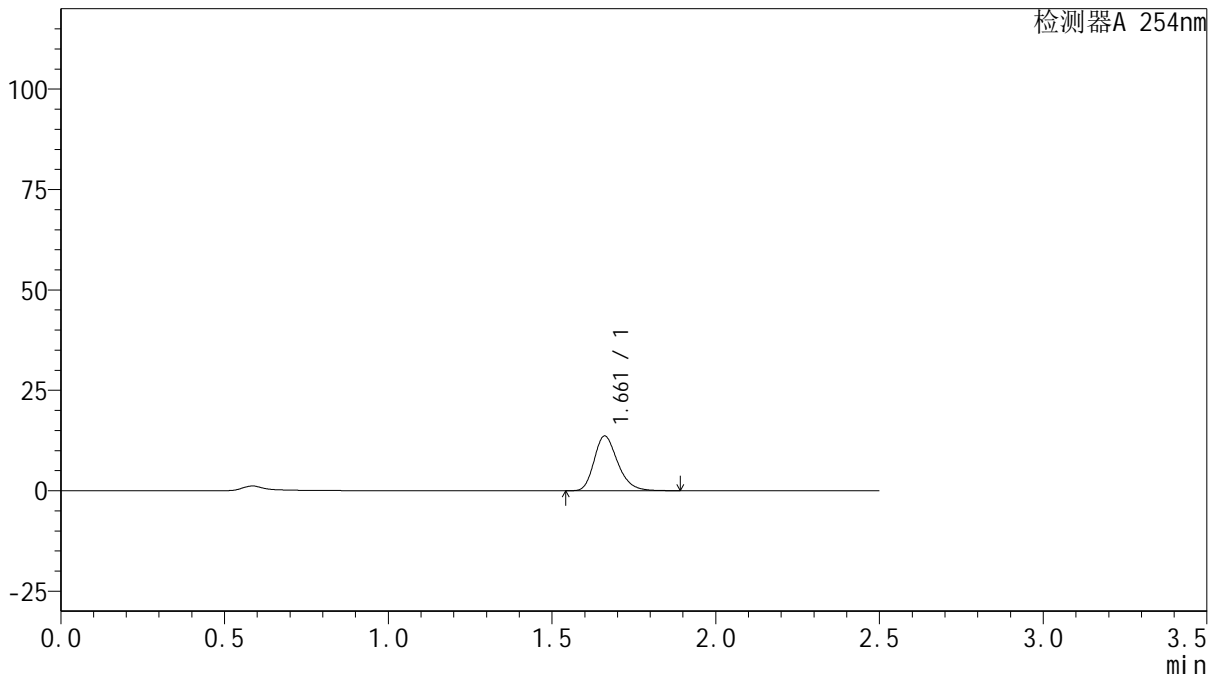
QTL-359

<样品信息>

色谱柱: XB-C18(50mm*4.6mm,5μm) 流 速: 1.0ml/min
 柱 温: 30°C 波 长: 254nm
 数据文件名: RC\$QTL-359 - 27-34/27-2240-2 - zzp-25011302-1p-gzj-rcqx-15mg-jf50z-pH1.0jz-p4-10min.lcd
 方法文件名: RC\$QTL-359 - QTL-359-rcqx-FX276-新.lcm
 批处理文件名: RC\$QTL-359 - 20250427-rcqx-FX276.lcb
 样品瓶号: 3-29
 进样体积: 10 μl 版本号: 6.115
 进样时间: 2025/04/27 19:10:36 实验者: jiangjinwei
 处理时间(V2): 2025/04/28 09:03:57 处理者: jiangjinwei
 仪器型号: SHIMADZU LC-2050C (FX276)

<色谱图>

mV



<峰表>

检测器A 254nm

峰号	保留时间	面积	面积%	高度	理论塔板数(USP)	拖尾因子	分离度(USP)
1	1.661	68201	100.000	13590	2605	1.251	--
总计		68201	100.000	13590			



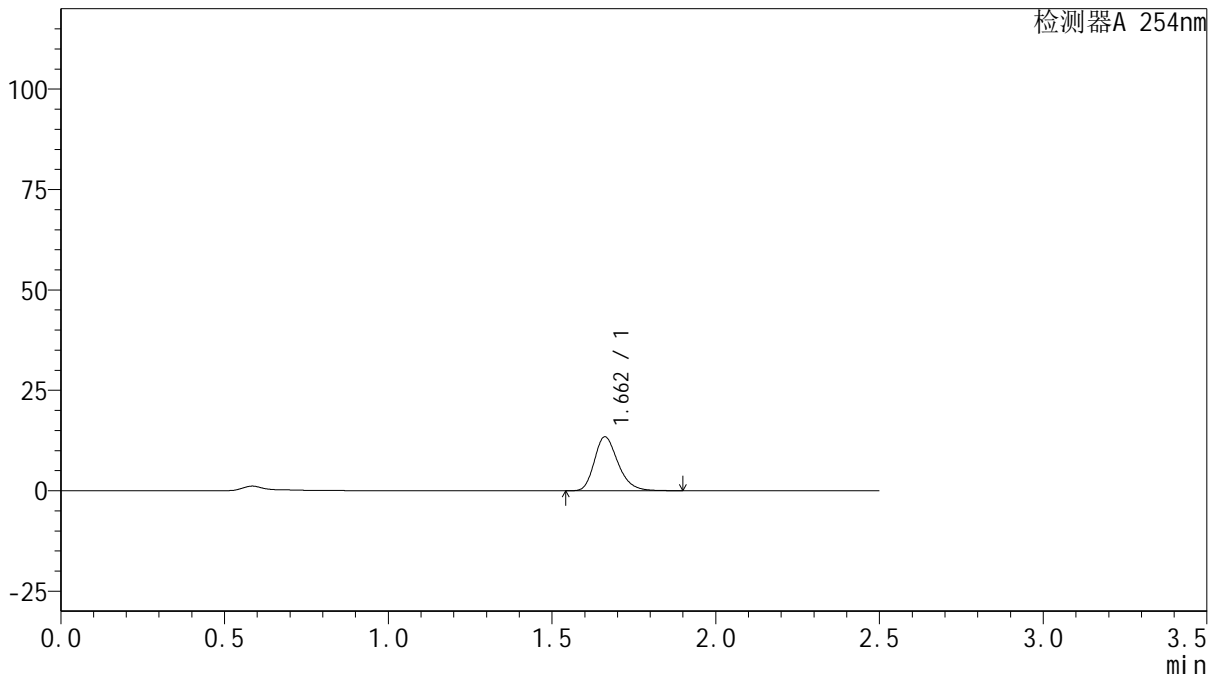
QTL-359

<样品信息>

色谱柱: XB-C18(50mm*4.6mm,5μm) 流 速: 1.0ml/min
 柱 温: 30°C 波 长: 254nm
 数据文件名: RC\$QTL-359 - 27-34/27-2241-2 - zzp-25011302-1p-gzj-rcqx-15mg-jf50z-pH1.0jz-p5-10min.lcd
 方法文件名: RC\$QTL-359 - QTL-359-rcqx-FX276-新.lcm
 批处理文件名: RC\$QTL-359 - 20250427-rcqx-FX276.lcb
 样品瓶号: 3-38
 进样体积: 10 μl 版本号: 6.115
 进样时间: 2025/04/27 19:13:27 实验者: jiangjinwei
 处理时间(V2): 2025/04/28 09:04:00 处理者: jiangjinwei
 仪器型号: SHIMADZU LC-2050C (FX276)

<色谱图>

mV



<峰表>

检测器A 254nm

峰号	保留时间	面积	面积%	高度	理论塔板数(USP)	拖尾因子	分离度(USP)
1	1.662	67410	100.000	13424	2600	1.252	--
总计		67410	100.000	13424			



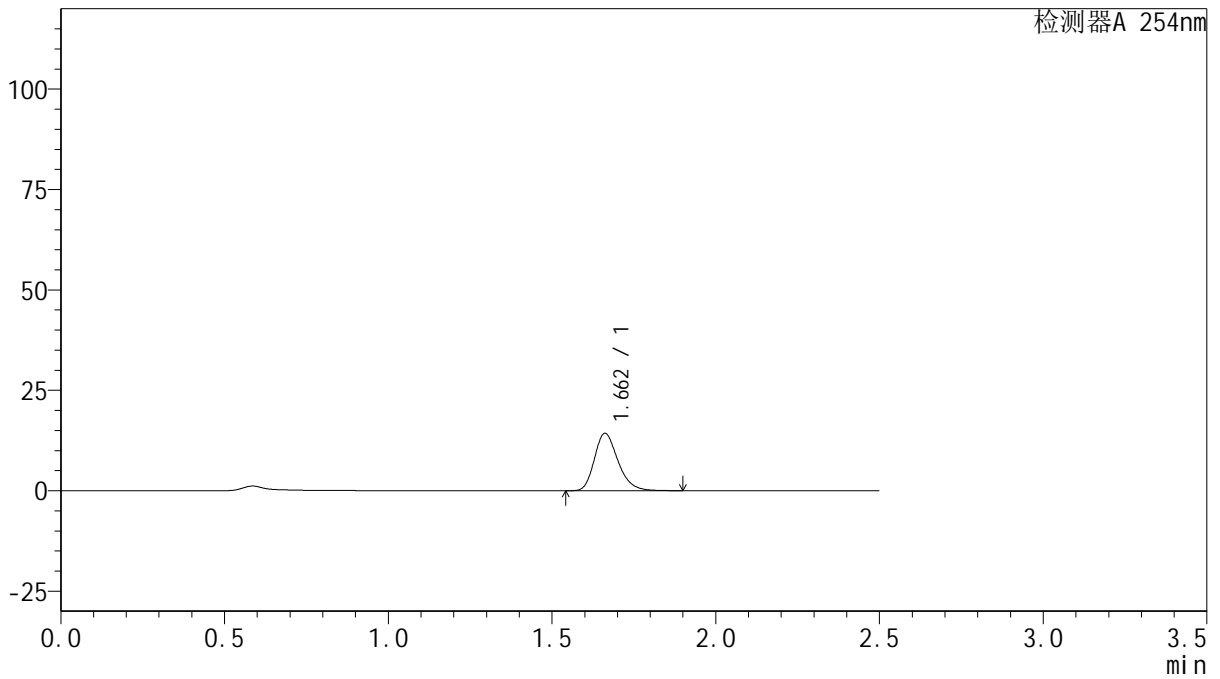
QTL-359

<样品信息>

色谱柱: XB-C18(50mm*4.6mm,5μm) 流 速: 1.0ml/min
 柱 温: 30°C 波 长: 254nm
 数据文件名: RC\$QTL-359 - 27-34/27-2242-2 - zzp-25011302-1p-gzj-rcqx-15mg-jf50z-pH1.0jz-p6-10min.lcd
 方法文件名: RC\$QTL-359 - QTL-359-rcqx-FX276-新.lcm
 批处理文件名: RC\$QTL-359 - 20250427-rcqx-FX276.lcb
 样品瓶号: 3-47
 进样体积: 10 μl 版本号: 6.115
 进样时间: 2025/04/27 19:16:19 实验者: jiangjinwei
 处理时间(V2): 2025/04/28 09:04:02 处理者: jiangjinwei
 仪器型号: SHIMADZU LC-2050C (FX276)

<色谱图>

mV



<峰表>

检测器A 254nm

峰号	保留时间	面积	面积%	高度	理论塔板数(USP)	拖尾因子	分离度(USP)
1	1.662	71600	100.000	14290	2610	1.251	--
总计		71600	100.000	14290			



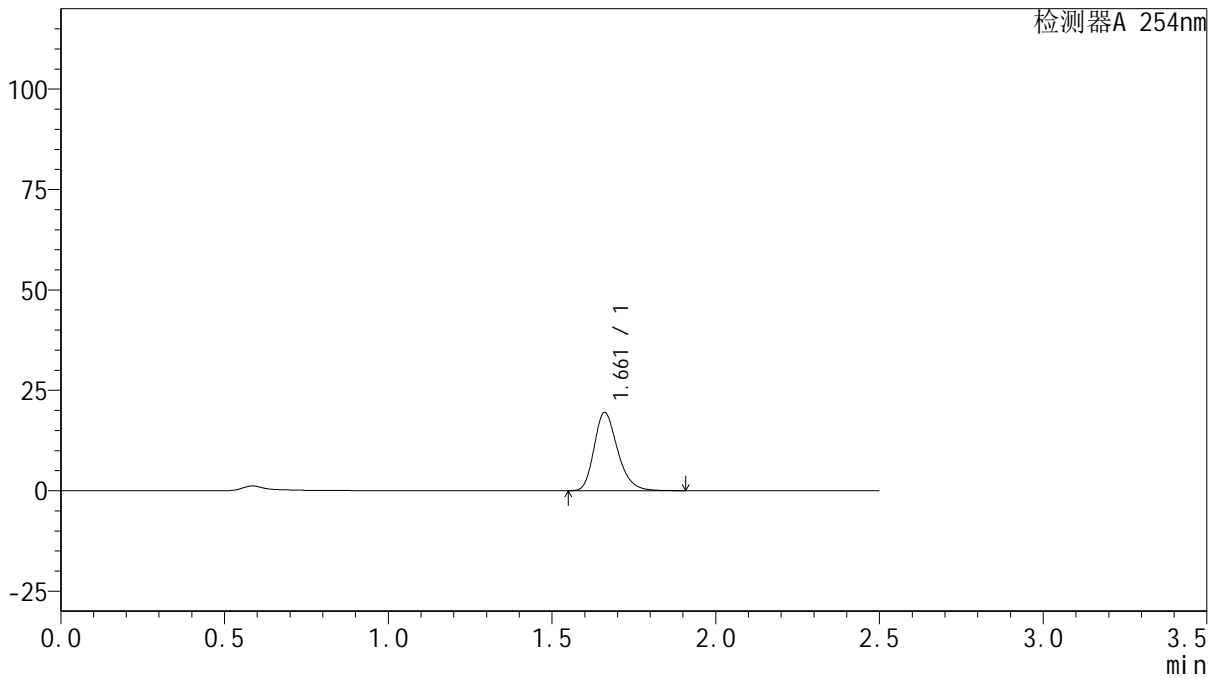
QTL-359

<样品信息>

色谱柱: XB-C18(50mm*4.6mm,5μm) 流 速: 1.0ml/min
 柱 温: 30°C 波 长: 254nm
 数据文件名: RC\$QTL-359 - 27-34/27-2243-2 - zzp-25011302-1p-gzj-rcqx-15mg-jf50z-pH1.0jz-p1-15min.lcd
 方法文件名: RC\$QTL-359 - QTL-359-rcqx-FX276-新.lcm
 批处理文件名: RC\$QTL-359 - 20250427-rcqx-FX276.lcb
 样品瓶号: 3-3
 进样体积: 10 μl 版本号: 6.115
 进样时间: 2025/04/27 19:19:09 实验者: jiangjinwei
 处理时间(V2): 2025/04/28 09:04:05 处理者: jiangjinwei
 仪器型号: SHIMADZU LC-2050C (FX276)

<色谱图>

mV



<峰表>

检测器A 254nm

峰号	保留时间	面积	面积%	高度	理论塔板数(USP)	拖尾因子	分离度(USP)
1	1.661	97396	100.000	19424	2617	1.252	--
总计		97396	100.000	19424			



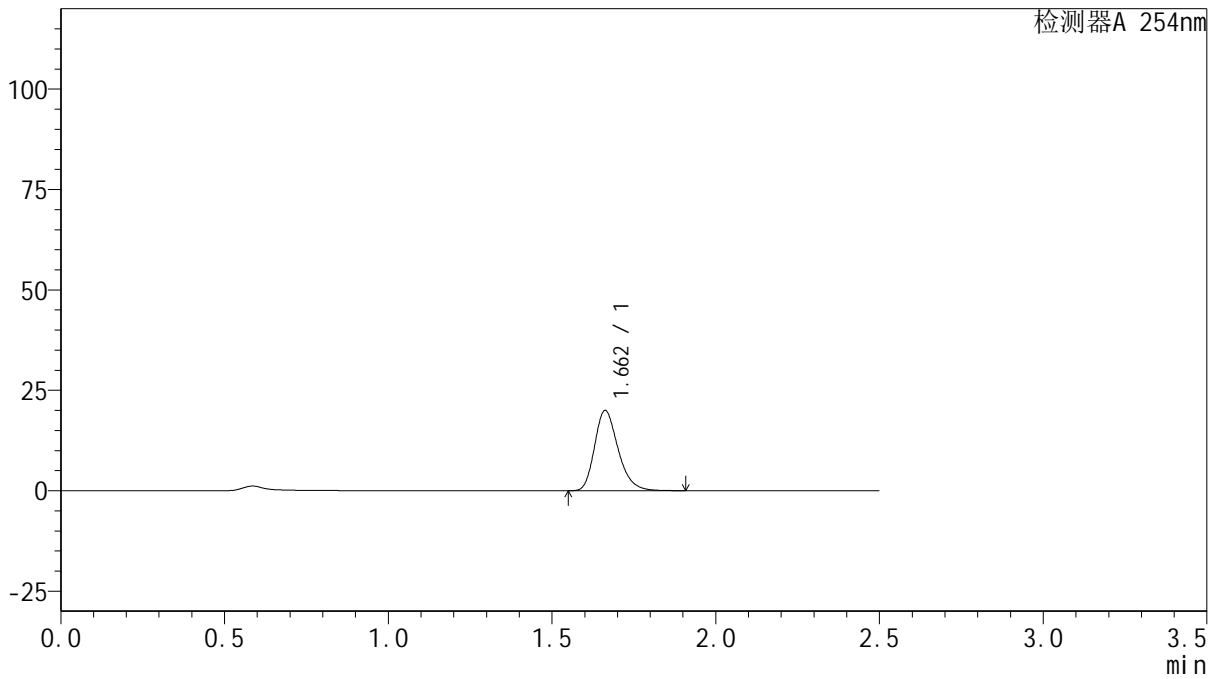
QTL-359

<样品信息>

色谱柱: XB-C18(50mm*4.6mm,5μm) 流速: 1.0ml/min
 柱温: 30°C 波长: 254nm
 数据文件名: RC\$QTL-359 - 27-34/27-2244-2 - zzp-25011302-1p-gzj-rcqx-15mg-jf50z-pH1.0jz-p2-15min.lcd
 方法文件名: RC\$QTL-359 - QTL-359-rcqx-FX276-新.lcm
 批处理文件名: RC\$QTL-359 - 20250427-rcqx-FX276.lcb
 样品瓶号: 3-12 版本号: 6.115
 进样体积: 10 μl 实验者: jiangjinwei
 进样时间: 2025/04/27 19:22:01 处理者: jiangjinwei
 处理时间(V2): 2025/04/28 09:04:08
 仪器型号: SHIMADZU LC-2050C (FX276)

<色谱图>

mV



<峰表>

检测器A 254nm

峰号	保留时间	面积	面积%	高度	理论塔板数(USP)	拖尾因子	分离度(USP)
1	1.662	100046	100.000	19980	2612	1.252	--
总计		100046	100.000	19980			



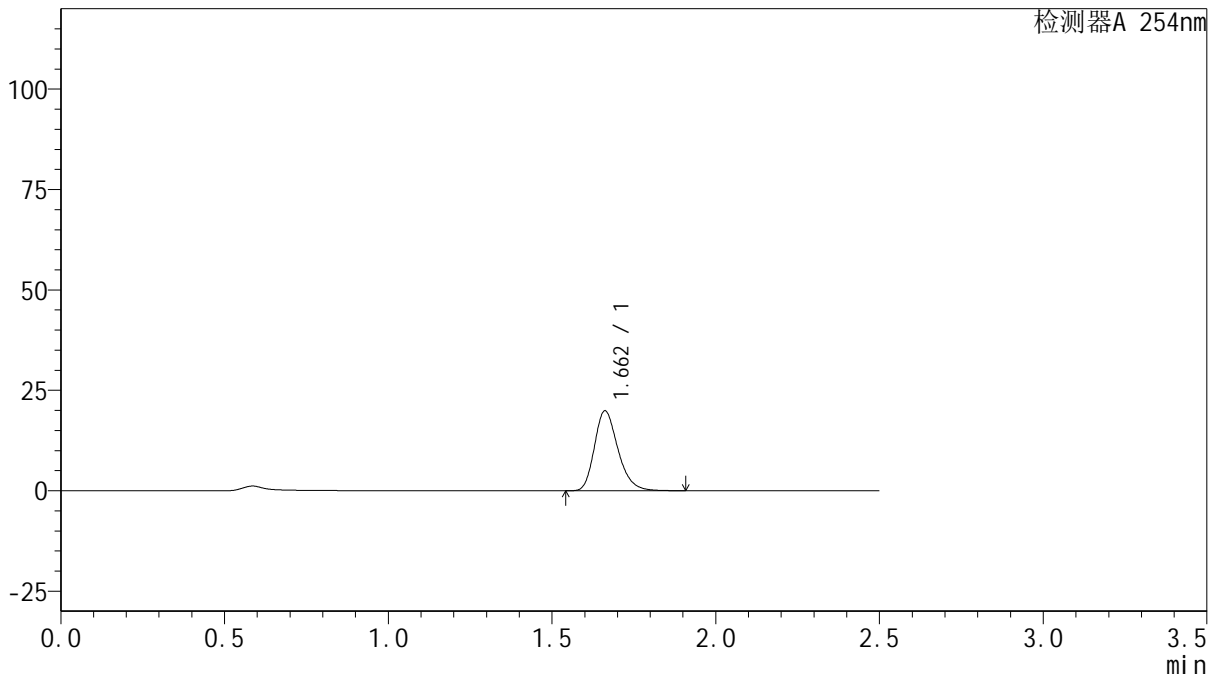
QTL-359

<样品信息>

色谱柱: XB-C18(50mm*4.6mm,5μm) 流 速: 1.0ml/min
 柱 温: 30°C 波 长: 254nm
 数据文件名: RC\$QTL-359 - 27-34/27-2245-2 - zzp-25011302-1p-gzj-rcqx-15mg-jf50z-pH1.0jz-p3-15min.lcd
 方法文件名: RC\$QTL-359 - QTL-359-rcqx-FX276-新.lcm
 批处理文件名: RC\$QTL-359 - 20250427-rcqx-FX276.lcb
 样品瓶号: 3-21 版本号: 6.115
 进样体积: 10 μl 实验者: jiangjinwei
 进样时间: 2025/04/27 19:24:53 处理者: jiangjinwei
 处理时间(V2): 2025/04/28 09:04:11
 仪器型号: SHIMADZU LC-2050C (FX276)

<色谱图>

mV



<峰表>

检测器A 254nm

峰号	保留时间	面积	面积%	高度	理论塔板数(USP)	拖尾因子	分离度(USP)
1	1.662	99567	100.000	19888	2615	1.251	--
总计		99567	100.000	19888			



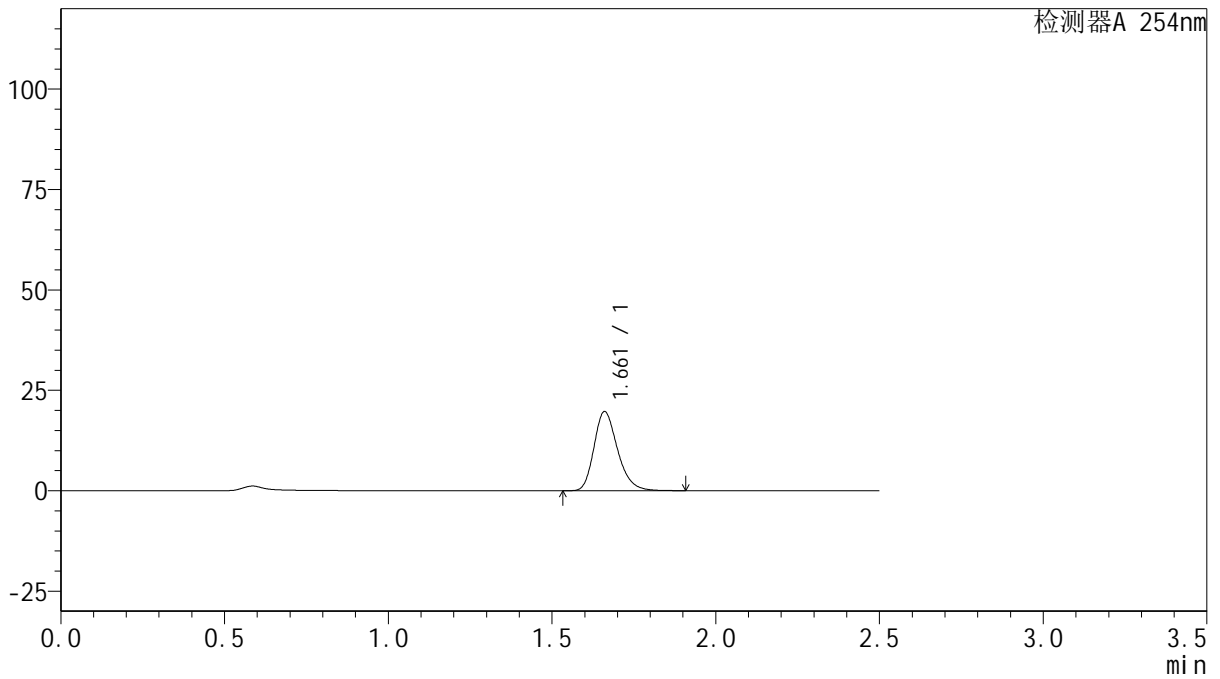
QTL-359

<样品信息>

色谱柱: XB-C18(50mm*4.6mm,5μm) 流 速: 1.0ml/min
 柱 温: 30°C 波 长: 254nm
 数据文件名: RC\$QTL-359 - 27-34/27-2246-2 - zzp-25011302-1p-gzj-rcqx-15mg-jf50z-pH1.0jz-p4-15min.lcd
 方法文件名: RC\$QTL-359 - QTL-359-rcqx-FX276-新.lcm
 批处理文件名: RC\$QTL-359 - 20250427-rcqx-FX276.lcb
 样品瓶号: 3-30 版本号: 6.115
 进样体积: 10 μl 实验者: jiangjinwei
 进样时间: 2025/04/27 19:27:45 处理者: jiangjinwei
 处理时间(V2): 2025/04/28 09:04:13
 仪器型号: SHIMADZU LC-2050C (FX276)

<色谱图>

mV



<峰表>

检测器A 254nm

峰号	保留时间	面积	面积%	高度	理论塔板数(USP)	拖尾因子	分离度(USP)
1	1.661	98713	100.000	19636	2607	1.248	--
总计		98713	100.000	19636			



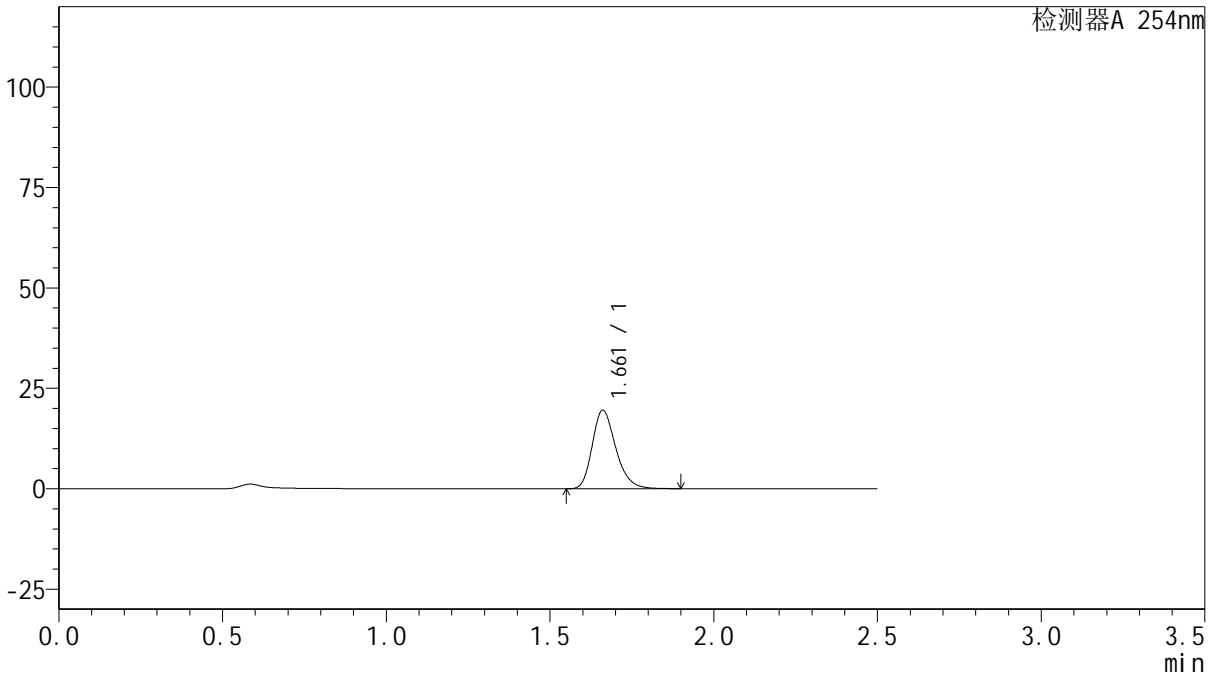
QTL-359

<样品信息>

色谱柱: XB-C18(50mm*4.6mm,5μm) 流 速: 1.0ml/min
 柱 温: 30°C 波 长: 254nm
 数据文件名: RC\$QTL-359 - 27-34/27-2247-2 - zzp-25011302-1p-gzj-rcqx-15mg-jf50z-pH1.0jz-p5-15min.lcd
 方法文件名: RC\$QTL-359 - QTL-359-rcqx-FX276-新.lcm
 批处理文件名: RC\$QTL-359 - 20250427-rcqx-FX276.lcb
 样品瓶号: 3-39
 进样体积: 10 μl 版本号: 6.115
 进样时间: 2025/04/27 19:30:35 实验者: jiangjinwei
 处理时间(V2): 2025/04/28 09:04:16 处理者: jiangjinwei
 仪器型号: SHIMADZU LC-2050C (FX276)

<色谱图>

mV



<峰表>

检测器A 254nm

峰号	保留时间	面积	面积%	高度	理论塔板数(USP)	拖尾因子	分离度(USP)
1	1.661	97862	100.000	19505	2610	1.252	--
总计		97862	100.000	19505			



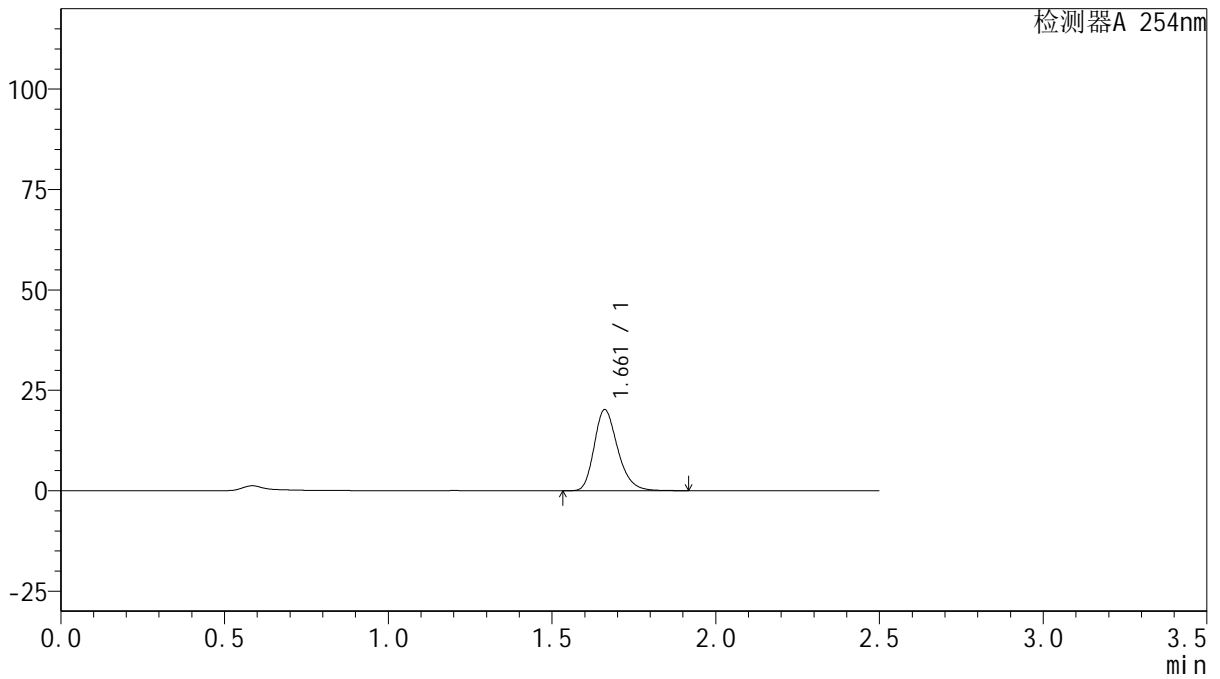
QTL-359

<样品信息>

色谱柱: XB-C18(50mm*4.6mm,5μm) 流速: 1.0ml/min
 柱温: 30°C 波长: 254nm
 数据文件名: RC\$QTL-359 - 27-34/27-2248-2 - zzp-25011302-1p-gzj-rcqx-15mg-jf50z-pH1.0jz-p6-15min.lcd
 方法文件名: RC\$QTL-359 - QTL-359-rcqx-FX276-新.lcm
 批处理文件名: RC\$QTL-359 - 20250427-rcqx-FX276.lcb
 样品瓶号: 3-48
 进样体积: 10 μl 版本号: 6.115
 进样时间: 2025/04/27 19:33:27 实验者: jiangjinwei
 处理时间(V2): 2025/04/28 09:04:19 处理者: jiangjinwei
 仪器型号: SHIMADZU LC-2050C (FX276)

<色谱图>

mV



<峰表>

检测器A 254nm

峰号	保留时间	面积	面积%	高度	理论塔板数(USP)	拖尾因子	分离度(USP)
1	1.661	100866	100.000	20152	2625	1.252	--
总计		100866	100.000	20152			



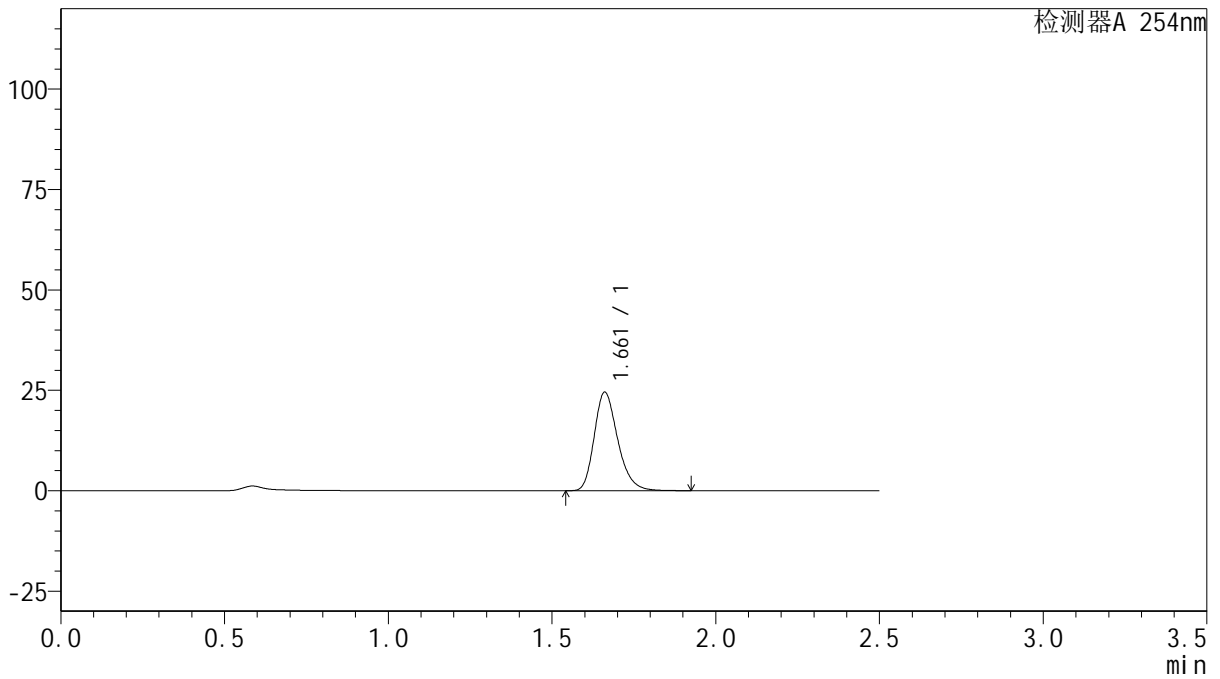
QTL-359

<样品信息>

色谱柱: XB-C18(50mm*4.6mm,5μm) 流 速: 1.0ml/min
 柱 温: 30°C 波 长: 254nm
 数据文件名: RC\$QTL-359 - 27-34/27-2249-2 - zzp-25011302-1p-gzj-rcqx-15mg-jf50z-pH1.0jz-p1-20min.lcd
 方法文件名: RC\$QTL-359 - QTL-359-rcqx-FX276-新.lcm
 批处理文件名: RC\$QTL-359 - 20250427-rcqx-FX276.lcb
 样品瓶号: 3-4
 进样体积: 10 μl 版本号: 6.115
 进样时间: 2025/04/27 19:36:18 实验者: jiangjinwei
 处理时间(V2): 2025/04/28 09:04:22 处理者: jiangjinwei
 仪器型号: SHIMADZU LC-2050C (FX276)

<色谱图>

mV



<峰表>

检测器A 254nm

峰号	保留时间	面积	面积%	高度	理论塔板数(USP)	拖尾因子	分离度(USP)
1	1.661	122733	100.000	24483	2618	1.252	--
总计		122733	100.000	24483			



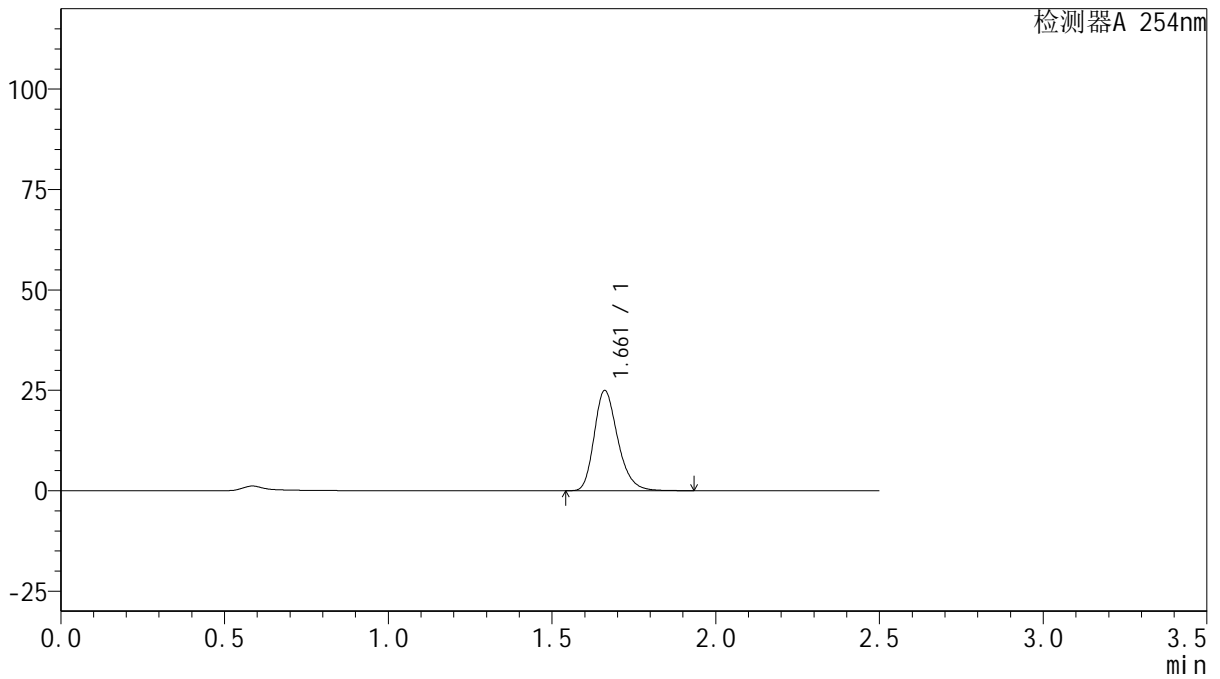
QTL-359

<样品信息>

色谱柱: XB-C18(50mm*4.6mm,5μm) 流 速: 1.0ml/min
 柱 温: 30°C 波 长: 254nm
 数据文件名: RC\$QTL-359 - 27-34/27-2250-2 - zzp-25011302-1p-gzj-rcqx-15mg-jf50z-pH1.0jz-p2-20min.lcd
 方法文件名: RC\$QTL-359 - QTL-359-rcqx-FX276-新.lcm
 批处理文件名: RC\$QTL-359 - 20250427-rcqx-FX276.lcb
 样品瓶号: 3-13
 进样体积: 10 μl 版本号: 6.115
 进样时间: 2025/04/27 19:39:10 实验者: jiangjinwei
 处理时间(V2): 2025/04/28 09:04:24 处理者: jiangjinwei
 仪器型号: SHIMADZU LC-2050C (FX276)

<色谱图>

mV



<峰表>

检测器A 254nm

峰号	保留时间	面积	面积%	高度	理论塔板数(USP)	拖尾因子	分离度(USP)
1	1.661	125051	100.000	24904	2611	1.253	--
总计		125051	100.000	24904			



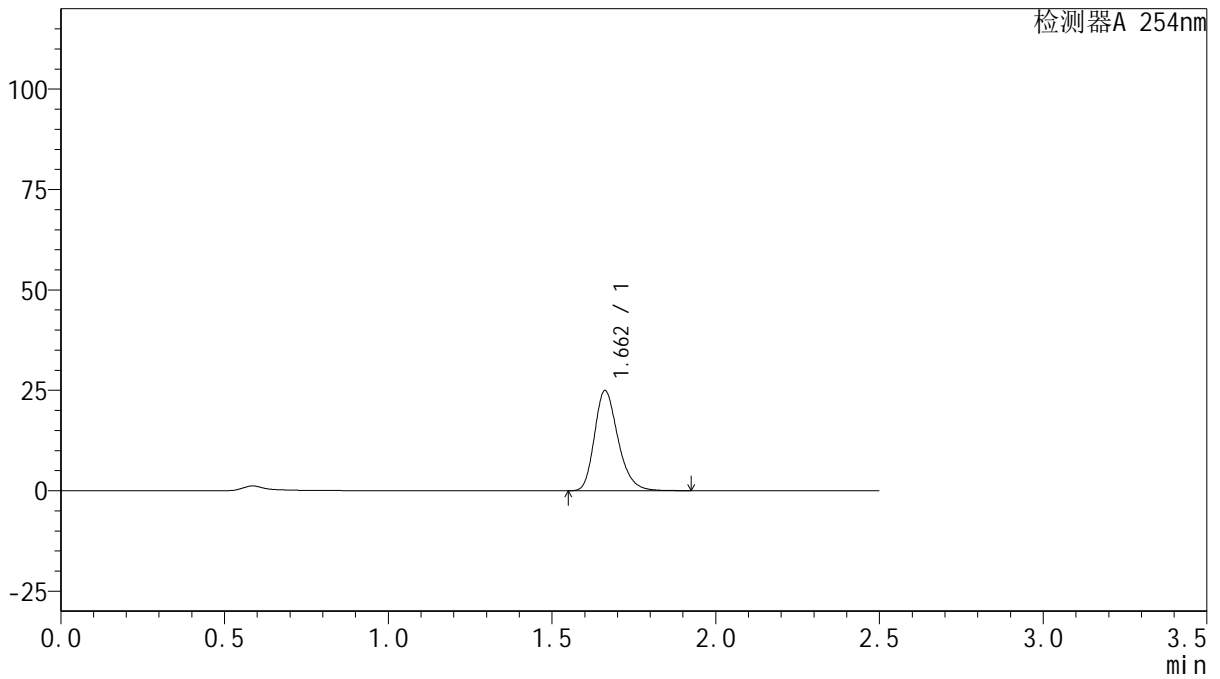
QTL-359

<样品信息>

色谱柱: XB-C18(50mm*4.6mm,5μm) 流 速: 1.0ml/min
 柱 温: 30°C 波 长: 254nm
 数据文件名: RC\$QTL-359 - 27-34/27-2251-2 - zzp-25011302-1p-gzj-rcqx-15mg-jf50z-pH1.0jz-p3-20min.lcd
 方法文件名: RC\$QTL-359 - QTL-359-rcqx-FX276-新.lcm
 批处理文件名: RC\$QTL-359 - 20250427-rcqx-FX276.lcb
 样品瓶号: 3-22
 进样体积: 10 μl 版本号: 6.115
 进样时间: 2025/04/27 19:42:00 实验者: jiangjinwei
 处理时间(V2): 2025/04/28 09:04:27 处理者: jiangjinwei
 仪器型号: SHIMADZU LC-2050C (FX276)

<色谱图>

mV



<峰表>

检测器A 254nm

峰号	保留时间	面积	面积%	高度	理论塔板数(USP)	拖尾因子	分离度(USP)
1	1.662	124744	100.000	24924	2618	1.251	--
总计		124744	100.000	24924			



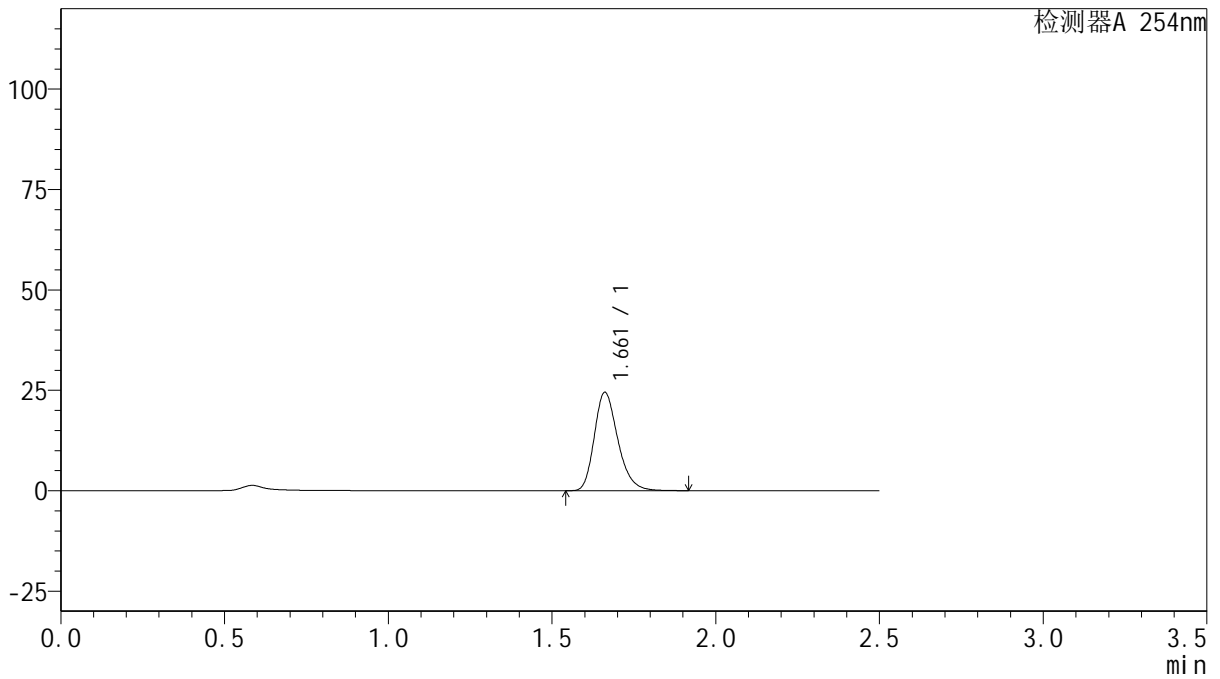
QTL-359

<样品信息>

色谱柱: XB-C18(50mm*4.6mm,5μm) 流 速: 1.0ml/min
 柱 温: 30°C 波 长: 254nm
 数据文件名: RC\$QTL-359 - 27-34/27-2252-2 - zzp-25011302-1p-gzj-rcqx-15mg-jf50z-pH1.0jz-p4-20min.lcd
 方法文件名: RC\$QTL-359 - QTL-359-rcqx-FX276-新.lcm
 批处理文件名: RC\$QTL-359 - 20250427-rcqx-FX276.lcb
 样品瓶号: 3-31
 进样体积: 10 μl 版本号: 6.115
 进样时间: 2025/04/27 19:44:52 实验者: jiangjinwei
 处理时间(V2): 2025/04/28 09:04:30 处理者: jiangjinwei
 仪器型号: SHIMADZU LC-2050C (FX276)

<色谱图>

mV



<峰表>

检测器A 254nm

峰号	保留时间	面积	面积%	高度	理论塔板数(USP)	拖尾因子	分离度(USP)
1	1.661	122630	100.000	24469	2617	1.251	--
总计		122630	100.000	24469			



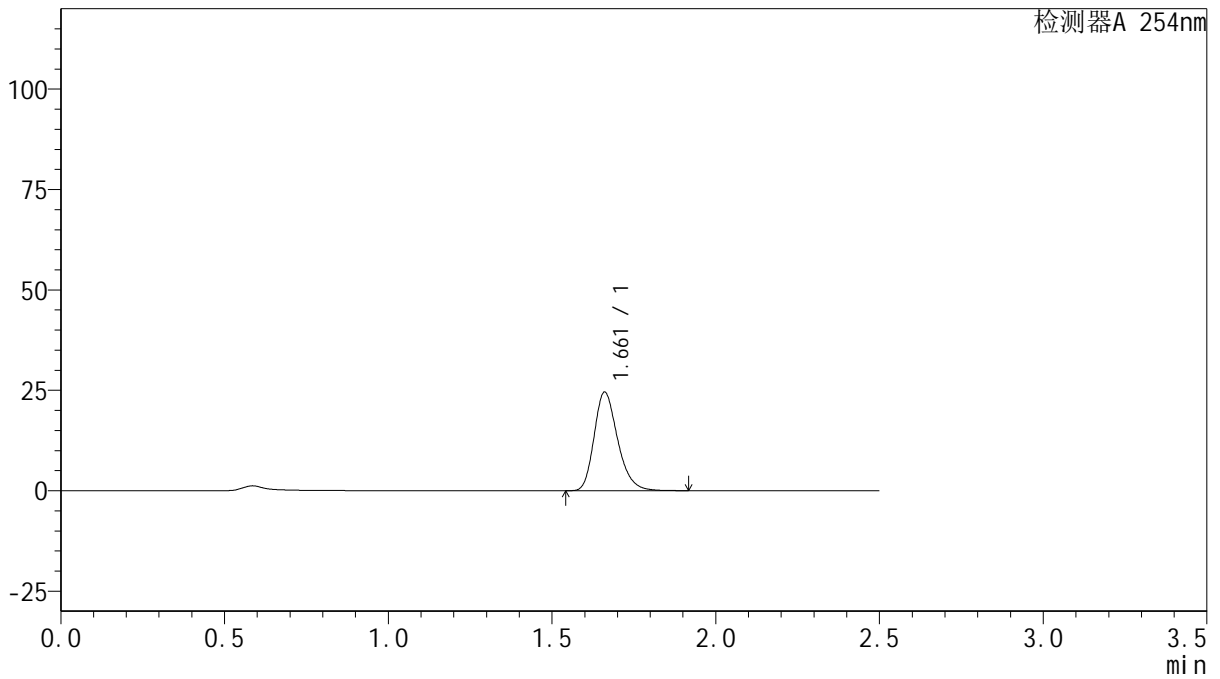
QTL-359

<样品信息>

色谱柱: XB-C18(50mm*4.6mm,5μm) 流 速: 1.0ml/min
 柱 温: 30°C 波 长: 254nm
 数据文件名: RC\$QTL-359 - 27-34/27-2253-2 - zzp-25011302-1p-gzj-rcqx-15mg-jf50z-pH1.0jz-p5-20min.lcd
 方法文件名: RC\$QTL-359 - QTL-359-rcqx-FX276-新.lcm
 批处理文件名: RC\$QTL-359 - 20250427-rcqx-FX276.lcb
 样品瓶号: 3-40
 进样体积: 10 μl 版本号: 6.115
 进样时间: 2025/04/27 19:47:43 实验者: jiangjinwei
 处理时间(V2): 2025/04/28 09:04:33 处理者: jiangjinwei
 仪器型号: SHIMADZU LC-2050C (FX276)

<色谱图>

mV



<峰表>

检测器A 254nm

峰号	保留时间	面积	面积%	高度	理论塔板数(USP)	拖尾因子	分离度(USP)
1	1.661	122935	100.000	24482	2610	1.253	--
总计		122935	100.000	24482			



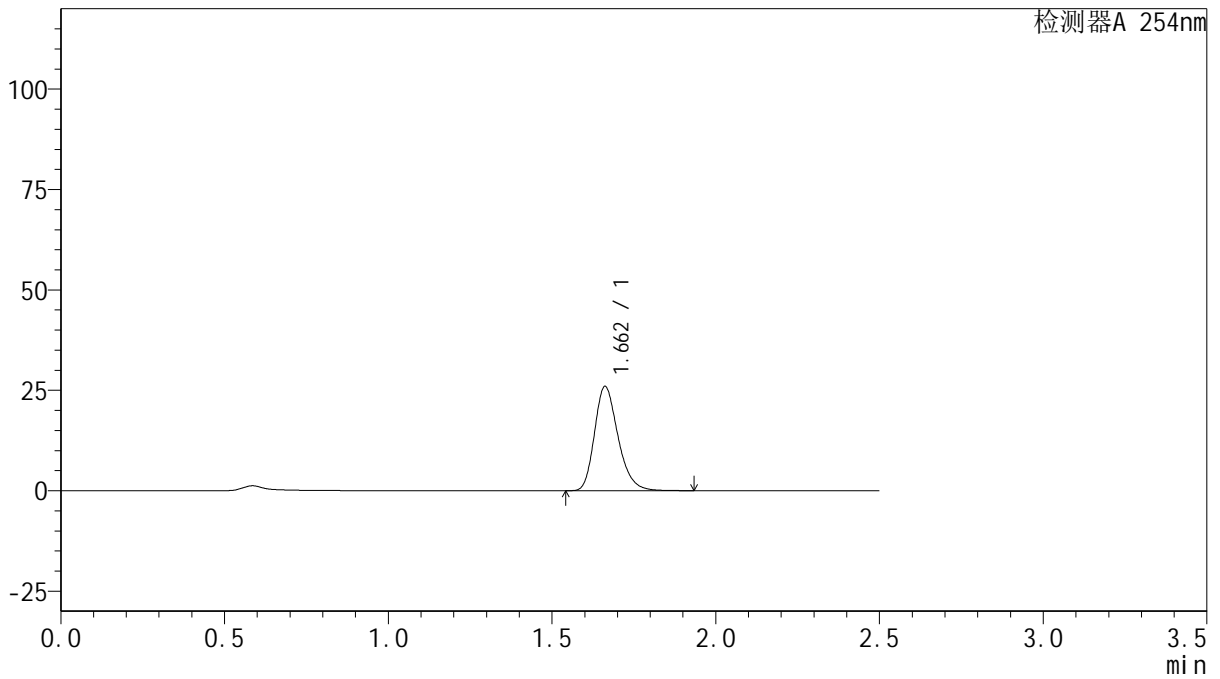
QTL-359

<样品信息>

色谱柱: XB-C18(50mm*4.6mm,5μm) 流 速: 1.0ml/min
 柱 温: 30°C 波 长: 254nm
 数据文件名: RC\$QTL-359 - 27-34/27-2254-2 - zzp-25011302-1p-gzj-rcqx-15mg-jf50z-pH1.0jz-p6-20min.lcd
 方法文件名: RC\$QTL-359 - QTL-359-rcqx-FX276-新.lcm
 批处理文件名: RC\$QTL-359 - 20250427-rcqx-FX276.lcb
 样品瓶号: 3-49
 进样体积: 10 μl 版本号: 6.115
 进样时间: 2025/04/27 19:50:34 实验者: jiangjinwei
 处理时间(V2): 2025/04/28 09:04:36 处理者: jiangjinwei
 仪器型号: SHIMADZU LC-2050C (FX276)

<色谱图>

mV



<峰表>

检测器A 254nm

峰号	保留时间	面积	面积%	高度	理论塔板数(USP)	拖尾因子	分离度(USP)
1	1.662	130006	100.000	25956	2616	1.250	--
总计		130006	100.000	25956			



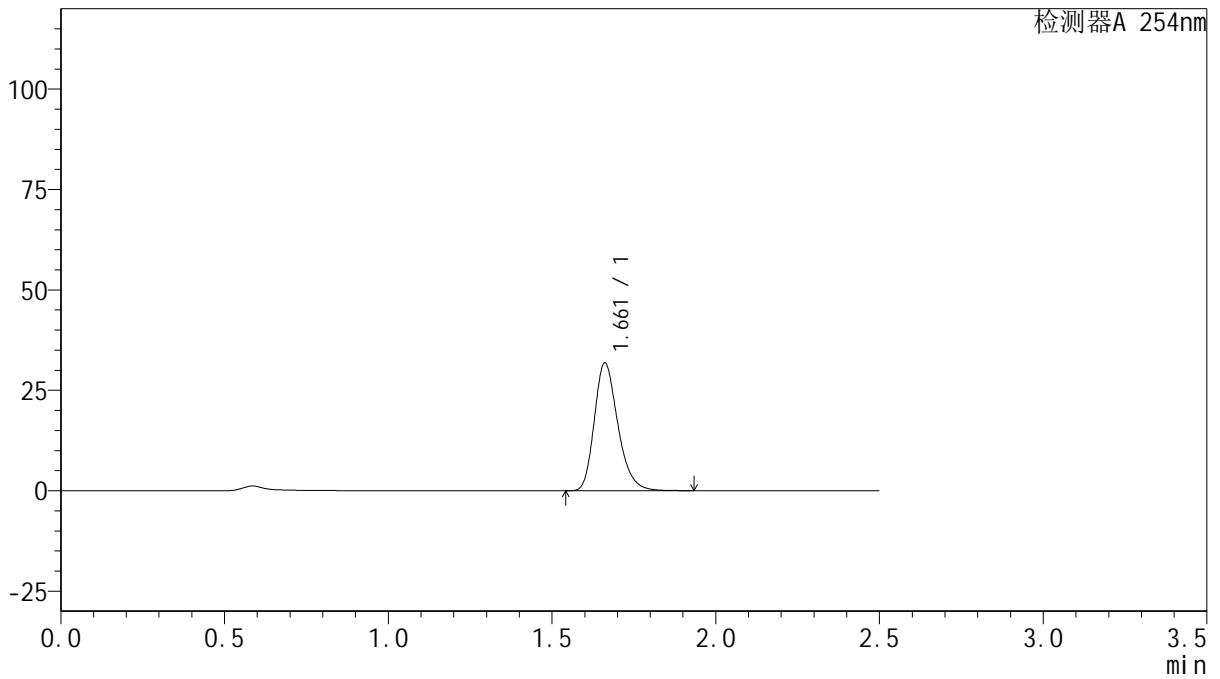
QTL-359

<样品信息>

色谱柱: XB-C18(50mm*4.6mm,5μm) 流 速: 1.0ml/min
 柱 温: 30°C 波 长: 254nm
 数据文件名: RC\$QTL-359 - 27-34/27-2255-2 - zzp-25011302-1p-gzj-rcqx-15mg-jf50z-pH1.0jz-p1-30min.lcd
 方法文件名: RC\$QTL-359 - QTL-359-rcqx-FX276-新.lcm
 批处理文件名: RC\$QTL-359 - 20250427-rcqx-FX276.lcb
 样品瓶号: 3-5
 进样体积: 10 μl 版本号: 6.115
 进样时间: 2025/04/27 19:53:25 实验者: jiangjinwei
 处理时间(V2): 2025/04/28 09:04:39 处理者: jiangjinwei
 仪器型号: SHIMADZU LC-2050C (FX276)

<色谱图>

mV



<峰表>

检测器A 254nm

峰号	保留时间	面积	面积%	高度	理论塔板数(USP)	拖尾因子	分离度(USP)
1	1.661	159272	100.000	31750	2614	1.253	--
总计		159272	100.000	31750			



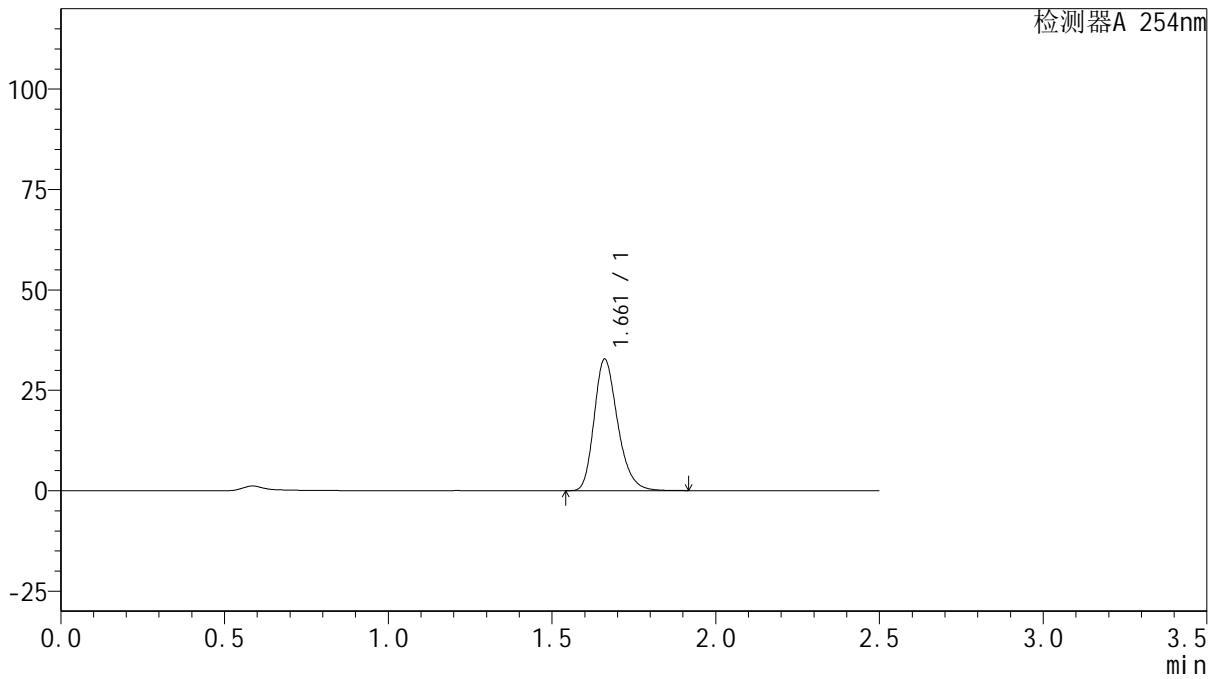
QTL-359

<样品信息>

色谱柱: XB-C18(50mm*4.6mm,5 μ m) 流 速: 1.0ml/min
 柱 温: 30 $^{\circ}$ C 波 长: 254nm
 数据文件名: RC\$QTL-359 - 27-34/27-2256-2 - zzp-25011302-1p-gzj-rcqx-15mg-jf50z-pH1.0jz-p2-30min.lcd
 方法文件名: RC\$QTL-359 - QTL-359-rcqx-FX276-新.lcm
 批处理文件名: RC\$QTL-359 - 20250427-rcqx-FX276.lcb
 样品瓶号: 3-14
 进样体积: 10 μ l 版本号: 6.115
 进样时间: 2025/04/27 19:56:15 实验者: jiangjinwei
 处理时间(V2): 2025/04/28 09:04:42 处理者: jiangjinwei
 仪器型号: SHIMADZU LC-2050C (FX276)

<色谱图>

mV



<峰表>

检测器A 254nm

峰号	保留时间	面积	面积%	高度	理论塔板数(USP)	拖尾因子	分离度(USP)
1	1.661	163777	100.000	32661	2616	1.253	--
总计		163777	100.000	32661			



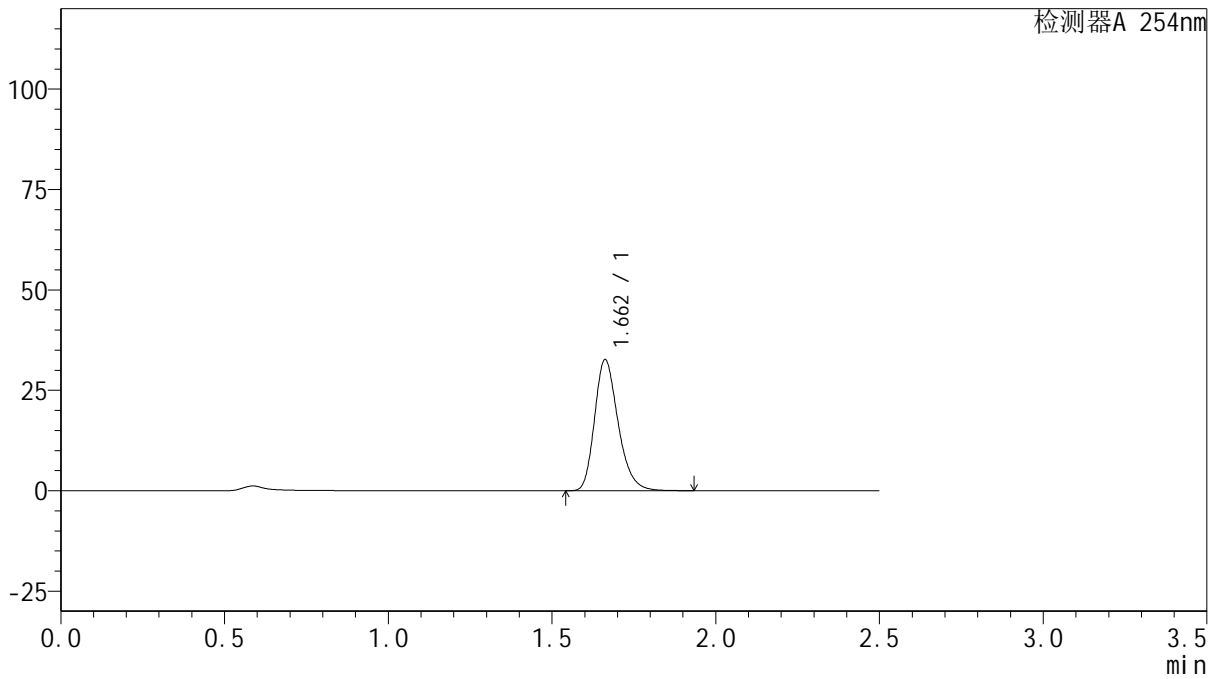
QTL-359

<样品信息>

色谱柱: XB-C18(50mm*4.6mm,5μm) 流 速: 1.0ml/min
 柱 温: 30°C 波 长: 254nm
 数据文件名: RC\$QTL-359 - 27-34/27-2257-2 - zzp-25011302-1p-gzj-rcqx-15mg-jf50z-pH1.0jz-p3-30min.lcd
 方法文件名: RC\$QTL-359 - QTL-359-rcqx-FX276-新.lcm
 批处理文件名: RC\$QTL-359 - 20250427-rcqx-FX276.lcb
 样品瓶号: 3-23
 进样体积: 10 μl 版本号: 6.115
 进样时间: 2025/04/27 19:59:06 实验者: jiangjinwei
 处理时间(V2): 2025/04/28 09:04:45 处理者: jiangjinwei
 仪器型号: SHIMADZU LC-2050C (FX276)

<色谱图>

mV



<峰表>

检测器A 254nm

峰号	保留时间	面积	面积%	高度	理论塔板数(USP)	拖尾因子	分离度(USP)
1	1.662	163429	100.000	32649	2618	1.253	--
总计		163429	100.000	32649			



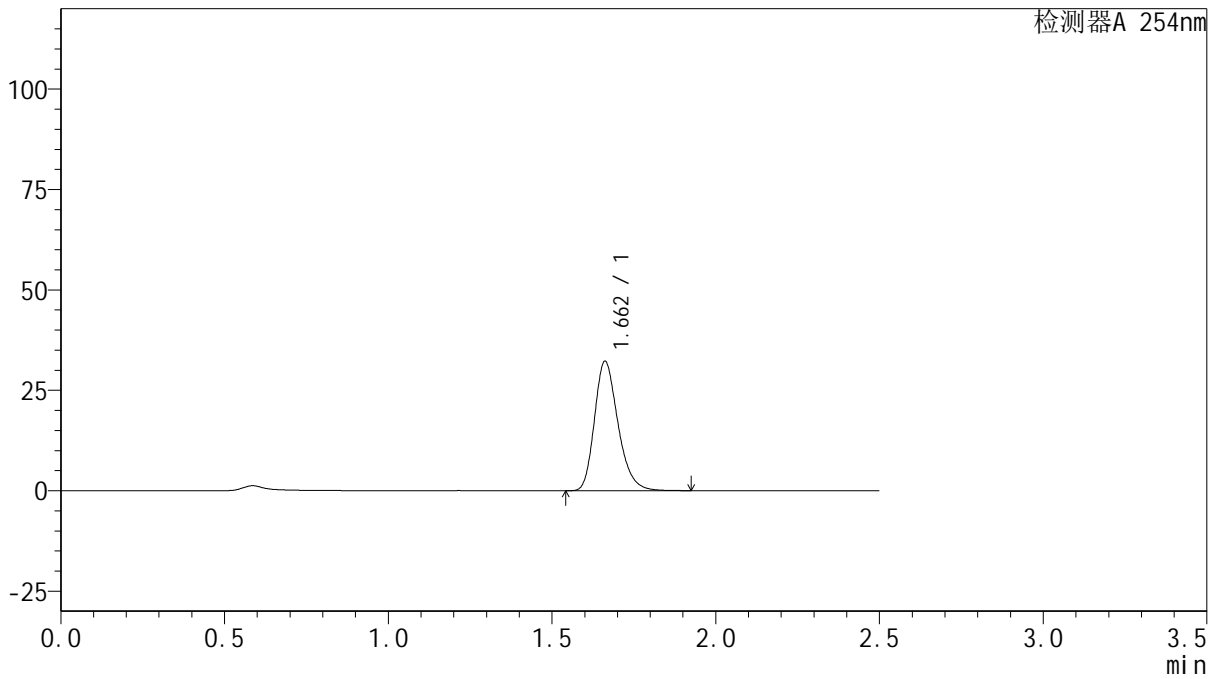
QTL-359

<样品信息>

色谱柱: XB-C18(50mm*4.6mm,5μm) 流 速: 1.0ml/min
 柱 温: 30°C 波 长: 254nm
 数据文件名: RC\$QTL-359 - 27-34/27-2258-2 - zzp-25011302-1p-gzj-rcqx-15mg-jf50z-pH1.0jz-p4-30min.lcd
 方法文件名: RC\$QTL-359 - QTL-359-rcqx-FX276-新.lcm
 批处理文件名: RC\$QTL-359 - 20250427-rcqx-FX276.lcb
 样品瓶号: 3-32
 进样体积: 10 μl 版本号: 6.115
 进样时间: 2025/04/27 20:01:57 实验者: jiangjinwei
 处理时间(V2): 2025/04/28 09:04:47 处理者: jiangjinwei
 仪器型号: SHIMADZU LC-2050C (FX276)

<色谱图>

mV



<峰表>

检测器A 254nm

峰号	保留时间	面积	面积%	高度	理论塔板数(USP)	拖尾因子	分离度(USP)
1	1.662	161120	100.000	32201	2620	1.253	--
总计		161120	100.000	32201			



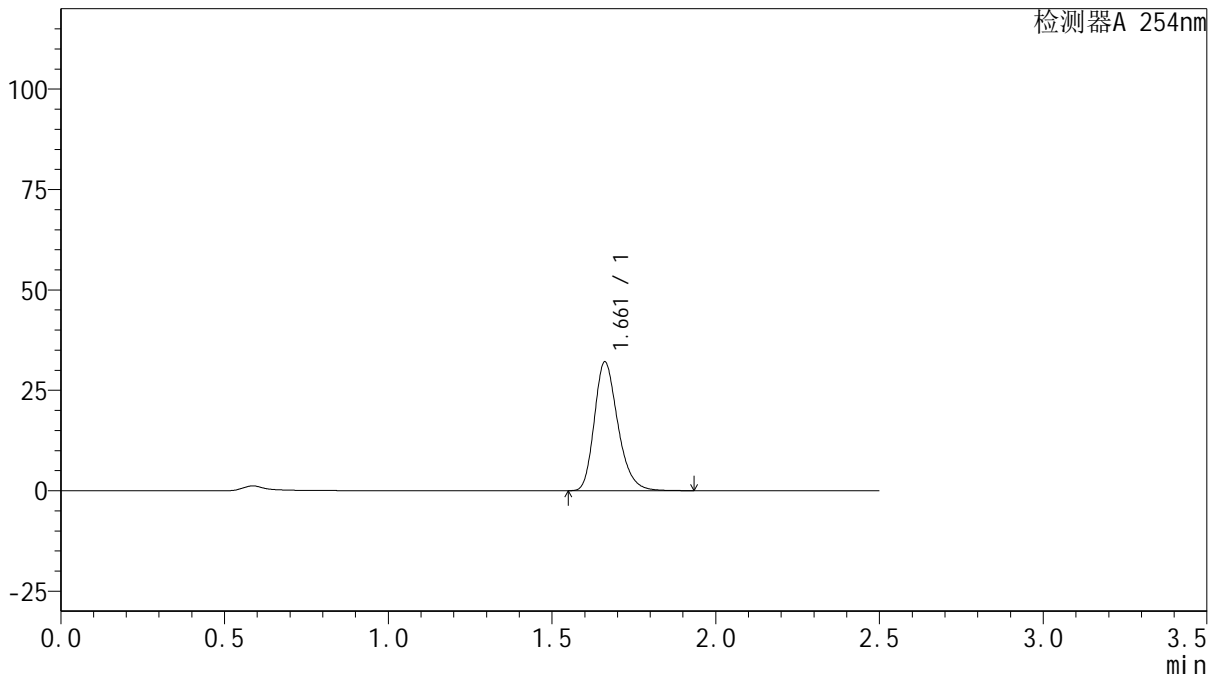
QTL-359

<样品信息>

色谱柱: XB-C18(50mm*4.6mm,5μm) 流 速: 1.0ml/min
 柱 温: 30°C 波 长: 254nm
 数据文件名: RC\$QTL-359 - 27-34/27-2259-2 - zzp-25011302-1p-gzj-rcqx-15mg-jf50z-pH1.0jz-p5-30min.lcd
 方法文件名: RC\$QTL-359 - QTL-359-rcqx-FX276-新.lcm
 批处理文件名: RC\$QTL-359 - 20250427-rcqx-FX276.lcb
 样品瓶号: 3-41
 进样体积: 10 μl 版本号: 6.115
 进样时间: 2025/04/27 20:04:48 实验者: jiangjinwei
 处理时间(V2): 2025/04/28 09:04:50 处理者: jiangjinwei
 仪器型号: SHIMADZU LC-2050C (FX276)

<色谱图>

mV



<峰表>

检测器A 254nm

峰号	保留时间	面积	面积%	高度	理论塔板数(USP)	拖尾因子	分离度(USP)
1	1.661	160385	100.000	32028	2623	1.253	--
总计		160385	100.000	32028			



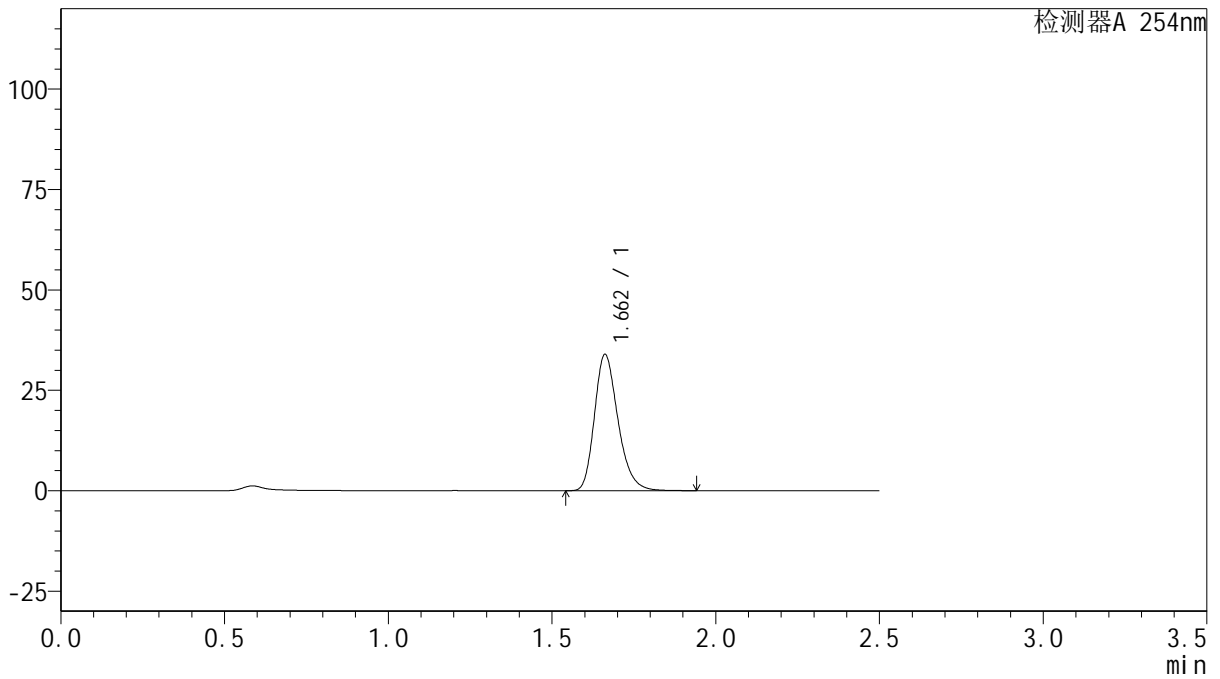
QTL-359

<样品信息>

色谱柱: XB-C18(50mm*4.6mm,5μm) 流 速: 1.0ml/min
 柱 温: 30°C 波 长: 254nm
 数据文件名: RC\$QTL-359 - 27-34/27-2260-2 - zzp-25011302-1p-gzj-rcqx-15mg-jf50z-pH1.0jz-p6-30min.lcd
 方法文件名: RC\$QTL-359 - QTL-359-rcqx-FX276-新.lcm
 批处理文件名: RC\$QTL-359 - 20250427-rcqx-FX276.lcb
 样品瓶号: 3-50 版本号: 6.115
 进样体积: 10 μl 实验者: jiangjinwei
 进样时间: 2025/04/27 20:07:38 处理者: jiangjinwei
 处理时间(V2): 2025/04/28 09:04:53
 仪器型号: SHIMADZU LC-2050C (FX276)

<色谱图>

mV



<峰表>

检测器A 254nm

峰号	保留时间	面积	面积%	高度	理论塔板数(USP)	拖尾因子	分离度(USP)
1	1.662	169818	100.000	33913	2619	1.254	--
总计		169818	100.000	33913			



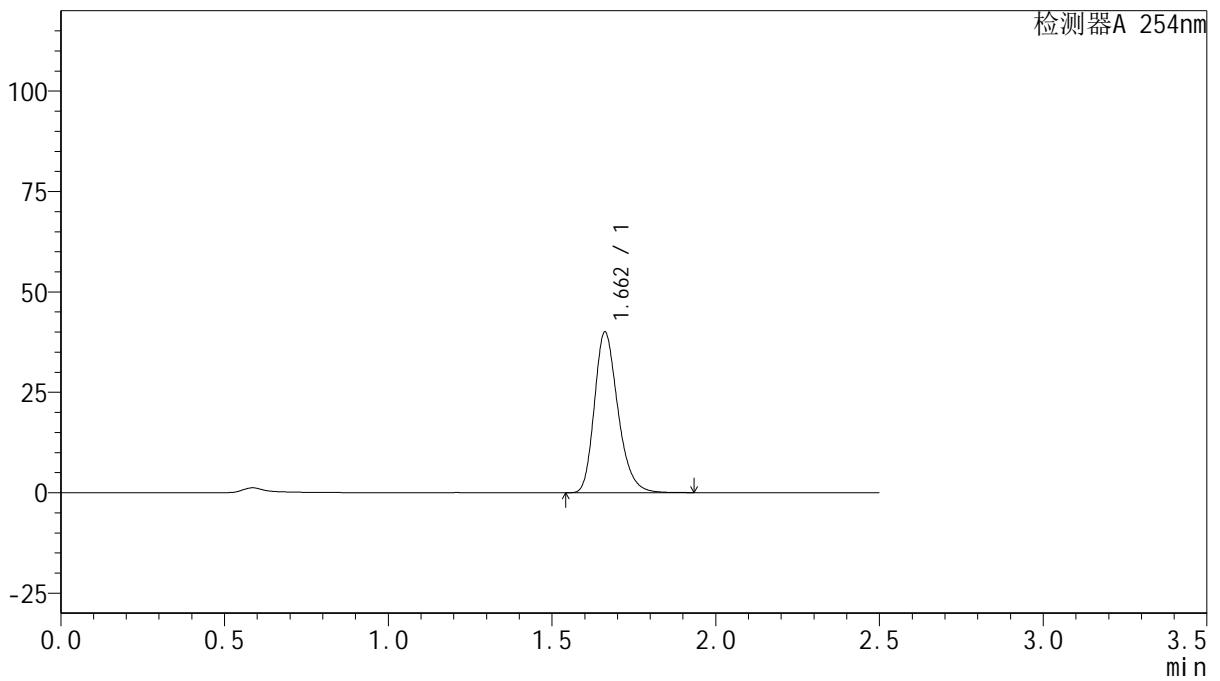
QTL-359

<样品信息>

色谱柱: XB-C18(50mm*4.6mm,5μm) 流 速: 1.0ml/min
 柱 温: 30°C 波 长: 254nm
 数据文件名: RC\$QTL-359 - 27-34/27-2261-2 - zzp-25011302-1p-gzj-rcqx-15mg-jf50z-pH1.0jz-p1-45min.lcd
 方法文件名: RC\$QTL-359 - QTL-359-rcqx-FX276-新.lcm
 批处理文件名: RC\$QTL-359 - 20250427-rcqx-FX276.lcb
 样品瓶号: 3-6
 进样体积: 10 μl 版本号: 6.115
 进样时间: 2025/04/27 20:10:30 实验者: jiangjinwei
 处理时间(V2): 2025/04/28 09:04:56 处理者: jiangjinwei
 仪器型号: SHIMADZU LC-2050C (FX276)

<色谱图>

mV



<峰表>

检测器A 254nm

峰号	保留时间	面积	面积%	高度	理论塔板数(USP)	拖尾因子	分离度(USP)
1	1.662	200018	100.000	39974	2622	1.252	--
总计		200018	100.000	39974			



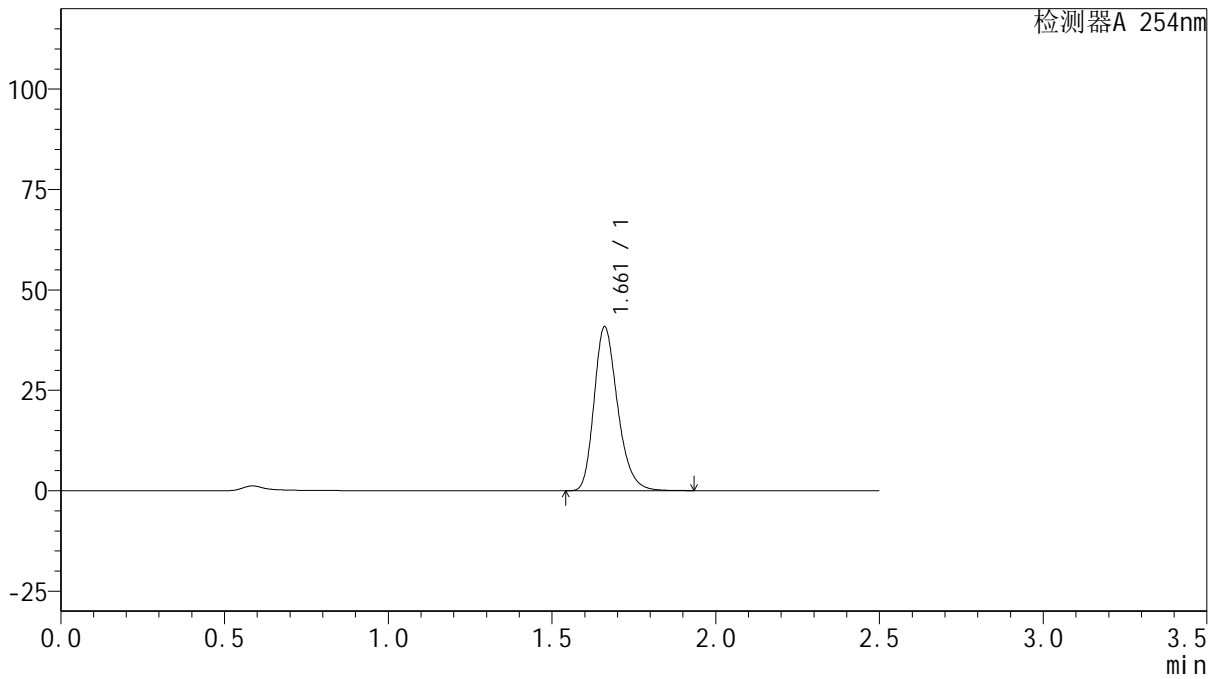
QTL-359

<样品信息>

色谱柱: XB-C18(50mm*4.6mm,5μm) 流 速: 1.0ml/min
 柱 温: 30°C 波 长: 254nm
 数据文件名: RC\$QTL-359 - 27-34/27-2262-2 - zzp-25011302-1p-gzj-rcqx-15mg-jf50z-pH1.0jz-p2-45min.lcd
 方法文件名: RC\$QTL-359 - QTL-359-rcqx-FX276-新.lcm
 批处理文件名: RC\$QTL-359 - 20250427-rcqx-FX276.lcb
 样品瓶号: 3-15 版本号: 6.115
 进样体积: 10 μl 实验者: jiangjinwei
 进样时间: 2025/04/27 20:13:21 处理者: jiangjinwei
 处理时间(V2): 2025/04/28 09:04:58
 仪器型号: SHIMADZU LC-2050C (FX276)

<色谱图>

mV



<峰表>

检测器A 254nm

峰号	保留时间	面积	面积%	高度	理论塔板数(USP)	拖尾因子	分离度(USP)
1	1.661	204048	100.000	40679	2618	1.254	--
总计		204048	100.000	40679			



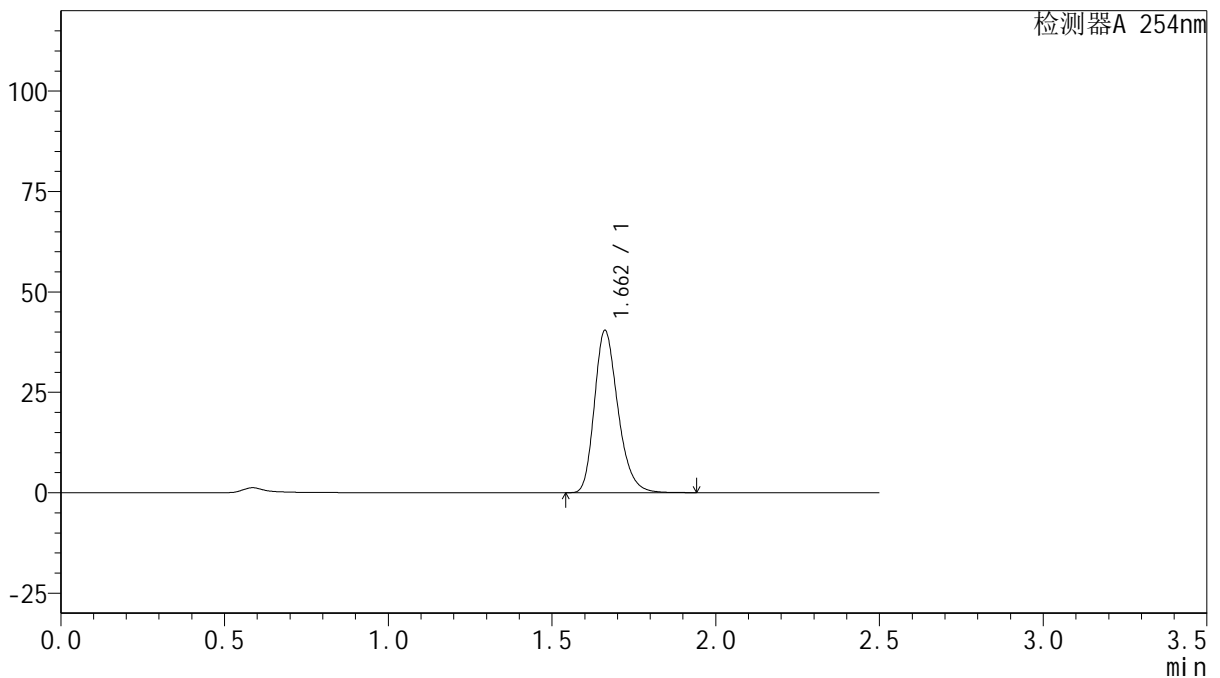
QTL-359

<样品信息>

色谱柱: XB-C18(50mm*4.6mm,5μm) 流 速: 1.0ml/min
 柱 温: 30°C 波 长: 254nm
 数据文件名: RC\$QTL-359 - 27-34/27-2263-2 - zzp-25011302-1p-gzj-rcqx-15mg-jf50z-pH1.0jz-p3-45min.lcd
 方法文件名: RC\$QTL-359 - QTL-359-rcqx-FX276-新.lcm
 批处理文件名: RC\$QTL-359 - 20250427-rcqx-FX276.lcb
 样品瓶号: 3-24
 进样体积: 10 μl 版本号: 6.115
 进样时间: 2025/04/27 20:16:13 实验者: jiangjinwei
 处理时间(V2): 2025/04/28 09:05:01 处理者: jiangjinwei
 仪器型号: SHIMADZU LC-2050C (FX276)

<色谱图>

mV



<峰表>

检测器A 254nm

峰号	保留时间	面积	面积%	高度	理论塔板数(USP)	拖尾因子	分离度(USP)
1	1.662	202120	100.000	40357	2619	1.254	--
总计		202120	100.000	40357			



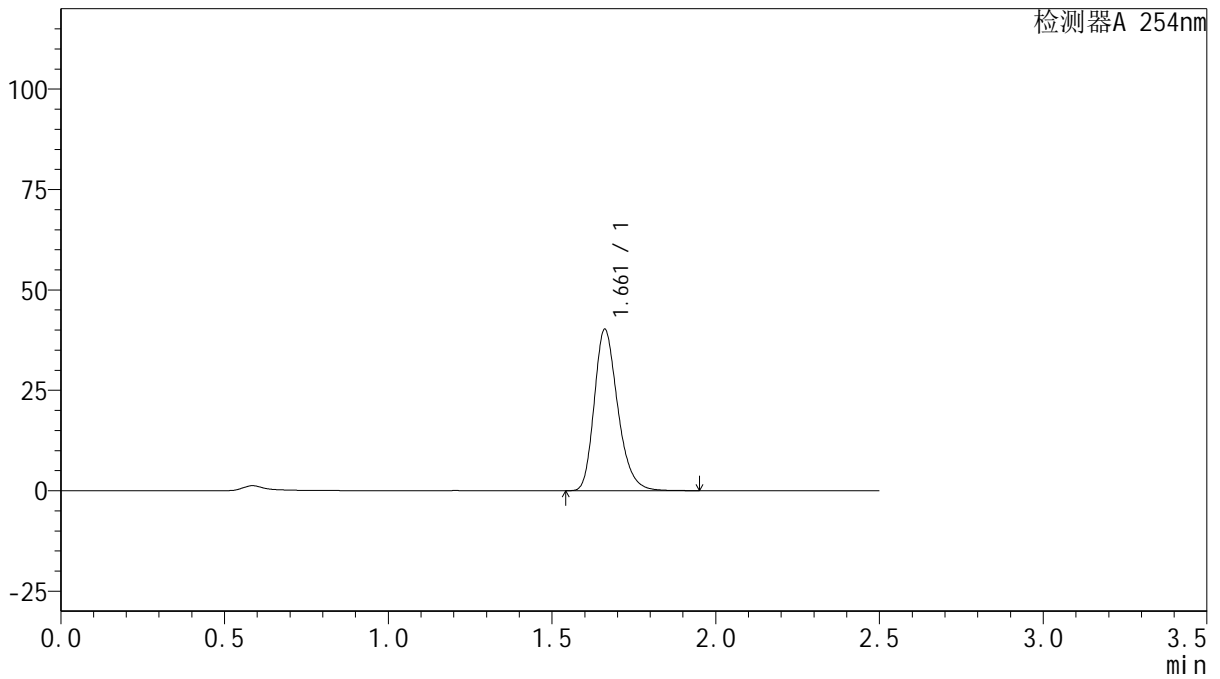
QTL-359

<样品信息>

色谱柱: XB-C18(50mm*4.6mm,5μm) 流 速: 1.0ml/min
 柱 温: 30°C 波 长: 254nm
 数据文件名: RC\$QTL-359 - 27-34/27-2264-2 - zzp-25011302-1p-gzj-rcqx-15mg-jf50z-pH1.0jz-p4-45min.lcd
 方法文件名: RC\$QTL-359 - QTL-359-rcqx-FX276-新.lcm
 批处理文件名: RC\$QTL-359 - 20250427-rcqx-FX276.lcb
 样品瓶号: 3-33
 进样体积: 10 μl 版本号: 6.115
 进样时间: 2025/04/27 20:19:03 实验者: jiangjinwei
 处理时间(V2): 2025/04/28 09:05:04 处理者: jiangjinwei
 仪器型号: SHIMADZU LC-2050C (FX276)

<色谱图>

mV



<峰表>

检测器A 254nm

峰号	保留时间	面积	面积%	高度	理论塔板数(USP)	拖尾因子	分离度(USP)
1	1.661	200834	100.000	40102	2627	1.253	--
总计		200834	100.000	40102			



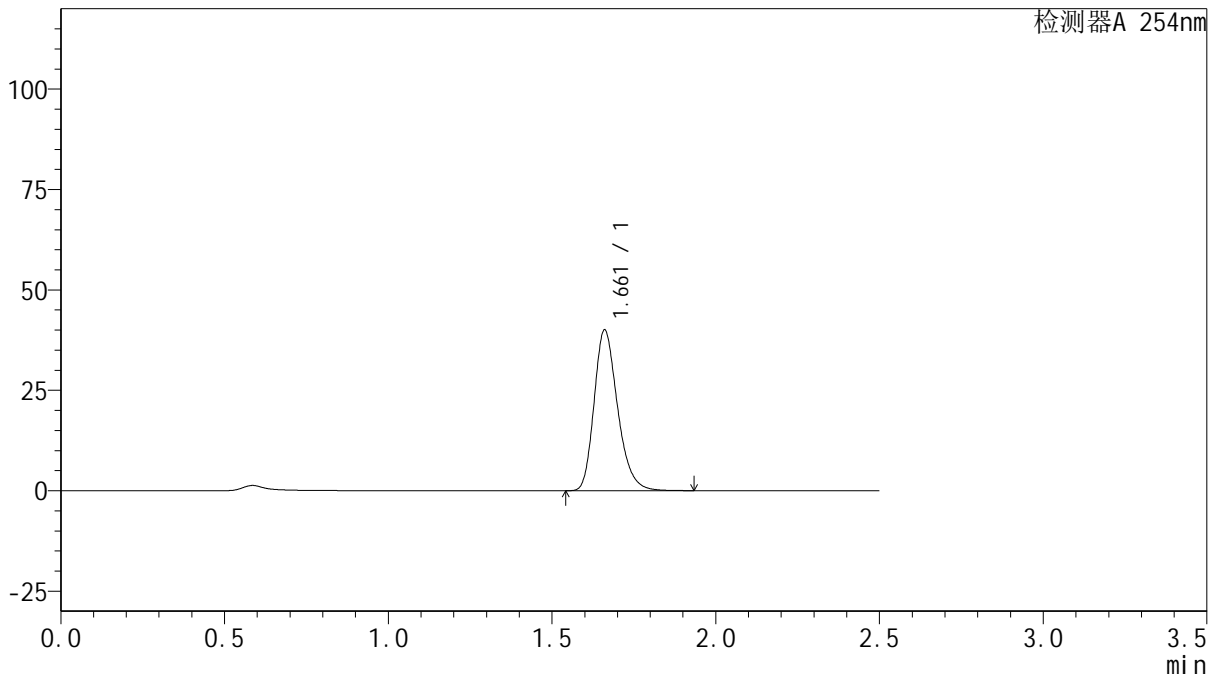
QTL-359

<样品信息>

色谱柱: XB-C18(50mm*4.6mm,5μm) 流 速: 1.0ml/min
 柱 温: 30°C 波 长: 254nm
 数据文件名: RC\$QTL-359 - 27-34/27-2265-2 - zzp-25011302-1p-gzj-rcqx-15mg-jf50z-pH1.0jz-p5-45min.lcd
 方法文件名: RC\$QTL-359 - QTL-359-rcqx-FX276-新.lcm
 批处理文件名: RC\$QTL-359 - 20250427-rcqx-FX276.lcb
 样品瓶号: 3-42
 进样体积: 10 μl 版本号: 6.115
 进样时间: 2025/04/27 20:21:54 实验者: jiangjinwei
 处理时间(V2): 2025/04/28 09:05:06 处理者: jiangjinwei
 仪器型号: SHIMADZU LC-2050C (FX276)

<色谱图>

mV



<峰表>

检测器A 254nm

峰号	保留时间	面积	面积%	高度	理论塔板数(USP)	拖尾因子	分离度(USP)
1	1.661	199853	100.000	39873	2623	1.254	--
总计		199853	100.000	39873			



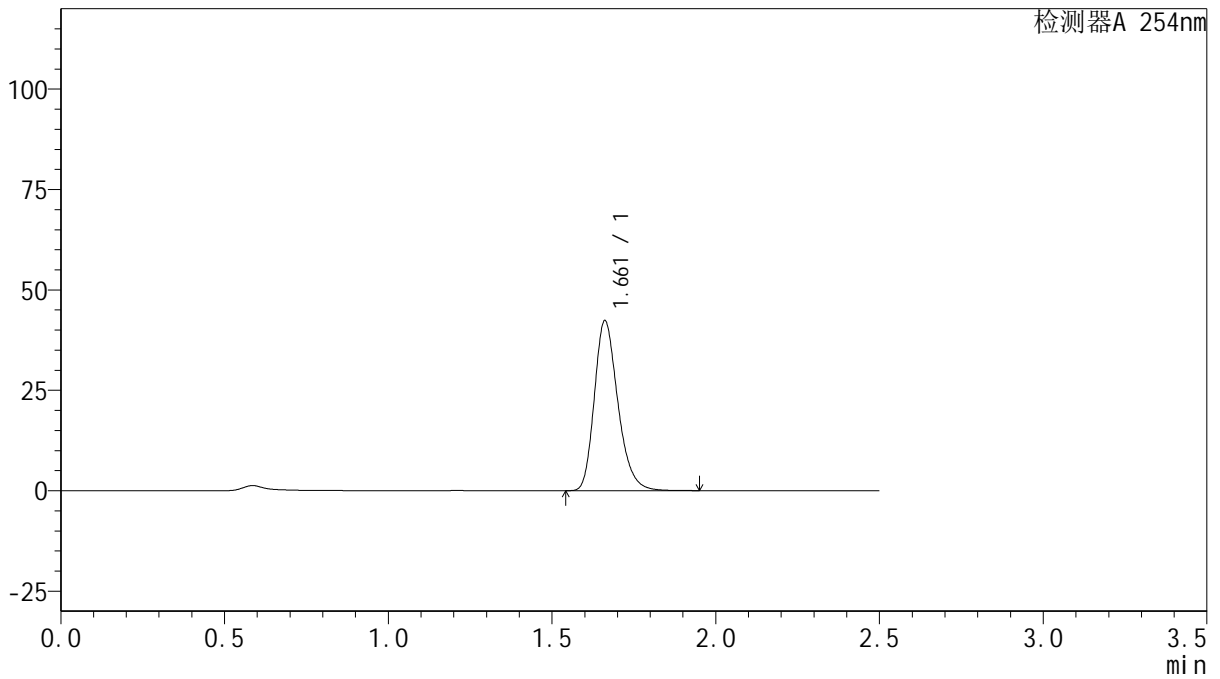
QTL-359

<样品信息>

色谱柱: XB-C18(50mm*4.6mm,5μm) 流 速: 1.0ml/min
 柱 温: 30°C 波 长: 254nm
 数据文件名: RC\$QTL-359 - 27-34/27-2266-2 - zzp-25011302-1p-gzj-rcqx-15mg-jf50z-pH1.0jz-p6-45min.lcd
 方法文件名: RC\$QTL-359 - QTL-359-rcqx-FX276-新.lcm
 批处理文件名: RC\$QTL-359 - 20250427-rcqx-FX276.lcb
 样品瓶号: 3-51
 进样体积: 10 μl 版本号: 6.115
 进样时间: 2025/04/27 20:24:44 实验者: jiangjinwei
 处理时间(V2): 2025/04/28 09:05:10 处理者: jiangjinwei
 仪器型号: SHIMADZU LC-2050C (FX276)

<色谱图>

mV



<峰表>

检测器A 254nm

峰号	保留时间	面积	面积%	高度	理论塔板数(USP)	拖尾因子	分离度(USP)
1	1.661	211867	100.000	42266	2620	1.253	--
总计		211867	100.000	42266			



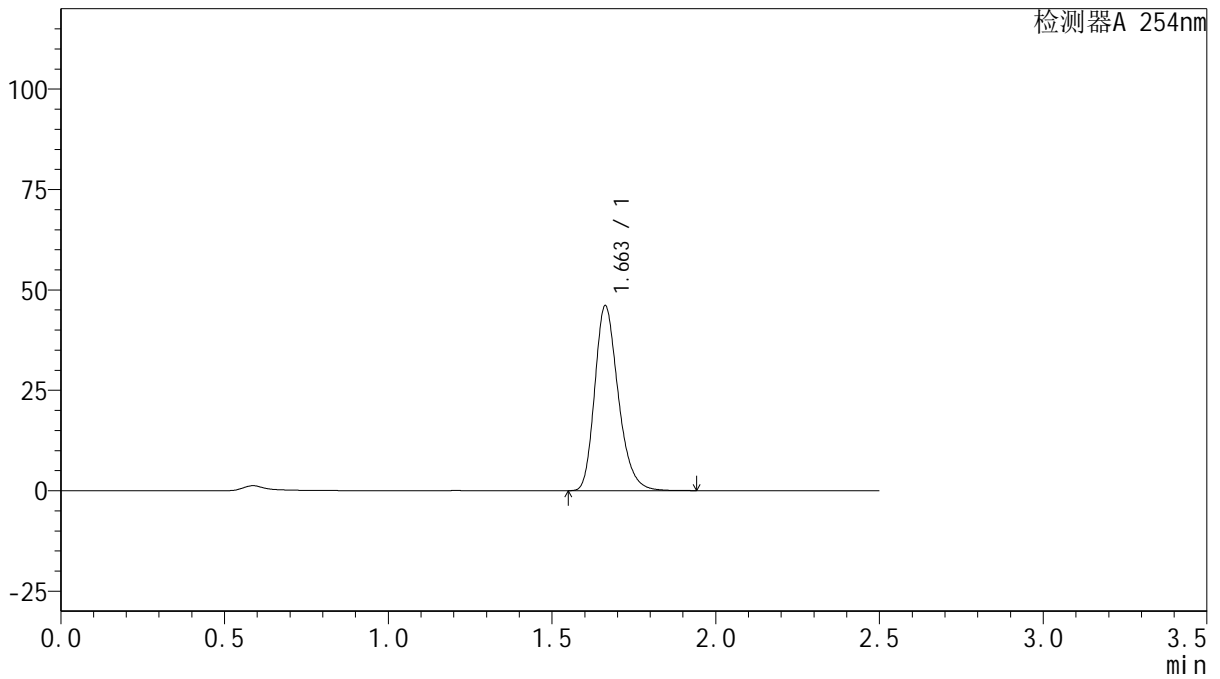
QTL-359

<样品信息>

色谱柱: XB-C18(50mm*4.6mm,5μm) 流 速: 1.0ml/min
 柱 温: 30°C 波 长: 254nm
 数据文件名: RC\$QTL-359 - 27-34/27-2267-2 - zzp-25011302-1p-gzj-rcqx-15mg-jf50z-pH1.0jz-p1-60min.lcd
 方法文件名: RC\$QTL-359 - QTL-359-rcqx-FX276-新.lcm
 批处理文件名: RC\$QTL-359 - 20250427-rcqx-FX276.lcb
 样品瓶号: 3-7
 进样体积: 10 μl 版本号: 6.115
 进样时间: 2025/04/27 20:27:34 实验者: jiangjinwei
 处理时间(V2): 2025/04/28 09:05:13 处理者: jiangjinwei
 仪器型号: SHIMADZU LC-2050C (FX276)

<色谱图>

mV



<峰表>

检测器A 254nm

峰号	保留时间	面积	面积%	高度	理论塔板数(USP)	拖尾因子	分离度(USP)
1	1.663	230137	100.000	46047	2625	1.252	--
总计		230137	100.000	46047			



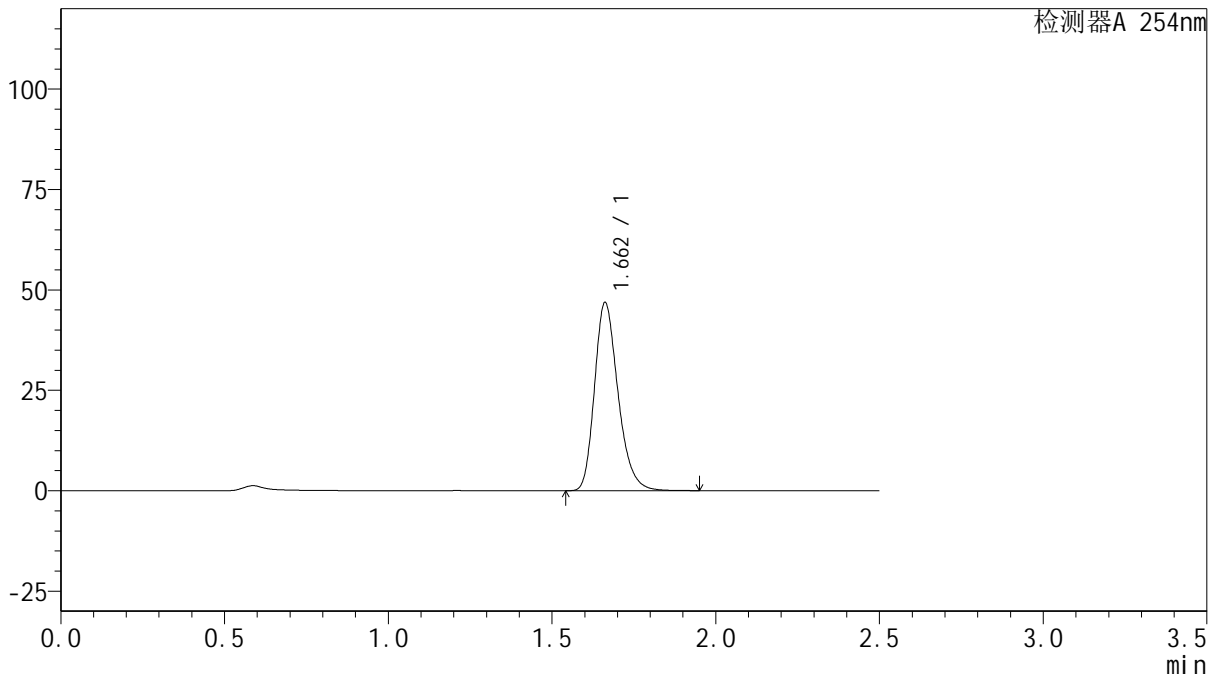
QTL-359

<样品信息>

色谱柱: XB-C18(50mm*4.6mm,5μm) 流 速: 1.0ml/min
 柱 温: 30°C 波 长: 254nm
 数据文件名: RC\$QTL-359 - 27-34/27-2268-2 - zzp-25011302-1p-gzj-rcqx-15mg-jf50z-pH1.0jz-p2-60min.lcd
 方法文件名: RC\$QTL-359 - QTL-359-rcqx-FX276-新.lcm
 批处理文件名: RC\$QTL-359 - 20250427-rcqx-FX276.lcb
 样品瓶号: 3-16 版本号: 6.115
 进样体积: 10 μl 实验者: jiangjinwei
 进样时间: 2025/04/27 20:30:26 处理者: jiangjinwei
 处理时间(V2): 2025/04/28 09:05:16
 仪器型号: SHIMADZU LC-2050C (FX276)

<色谱图>

mV



<峰表>

检测器A 254nm

峰号	保留时间	面积	面积%	高度	理论塔板数(USP)	拖尾因子	分离度(USP)
1	1.662	234118	100.000	46836	2628	1.253	--
总计		234118	100.000	46836			



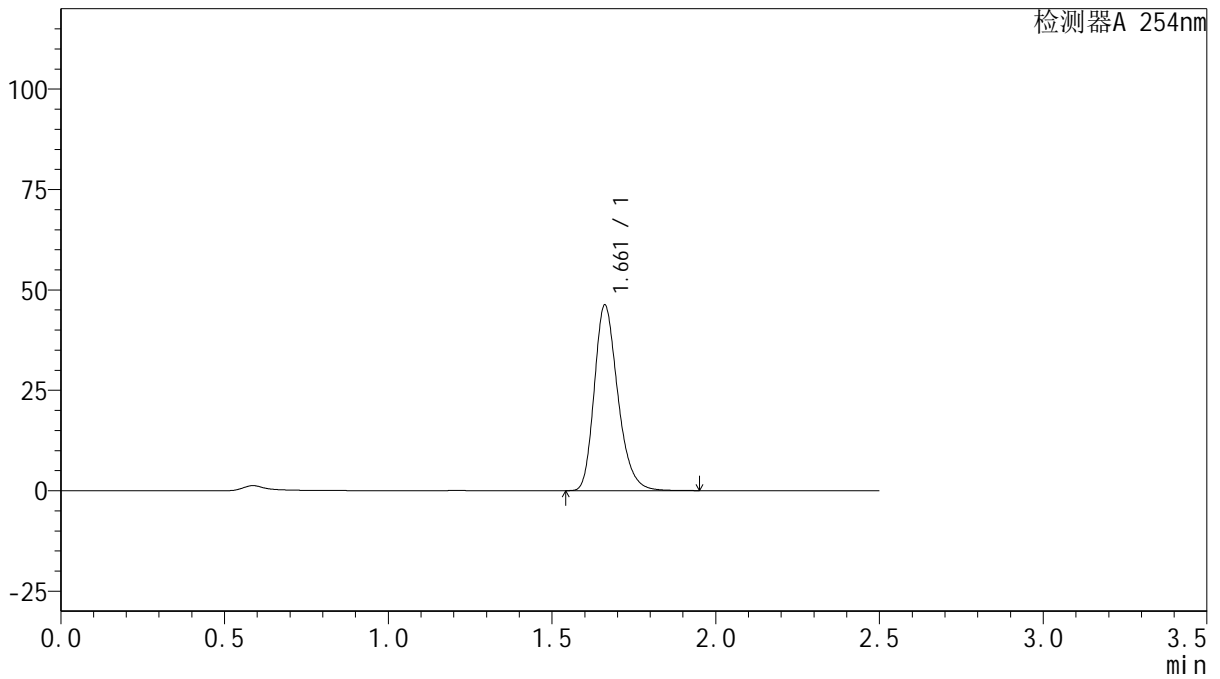
QTL-359

<样品信息>

色谱柱: XB-C18(50mm*4.6mm,5μm) 流 速: 1.0ml/min
 柱 温: 30°C 波 长: 254nm
 数据文件名: RC\$QTL-359 - 27-34/27-2269-2 - zzp-25011302-1p-gzj-rcqx-15mg-jf50z-pH1.0jz-p3-60min.lcd
 方法文件名: RC\$QTL-359 - QTL-359-rcqx-FX276-新.lcm
 批处理文件名: RC\$QTL-359 - 20250427-rcqx-FX276.lcb
 样品瓶号: 3-25 版本号: 6.115
 进样体积: 10 μl 实验者: jiangjinwei
 进样时间: 2025/04/27 20:33:16 处理者: jiangjinwei
 处理时间(V2): 2025/04/28 09:05:18
 仪器型号: SHIMADZU LC-2050C (FX276)

<色谱图>

mV



<峰表>

检测器A 254nm

峰号	保留时间	面积	面积%	高度	理论塔板数(USP)	拖尾因子	分离度(USP)
1	1.661	231118	100.000	46140	2624	1.254	--
总计		231118	100.000	46140			



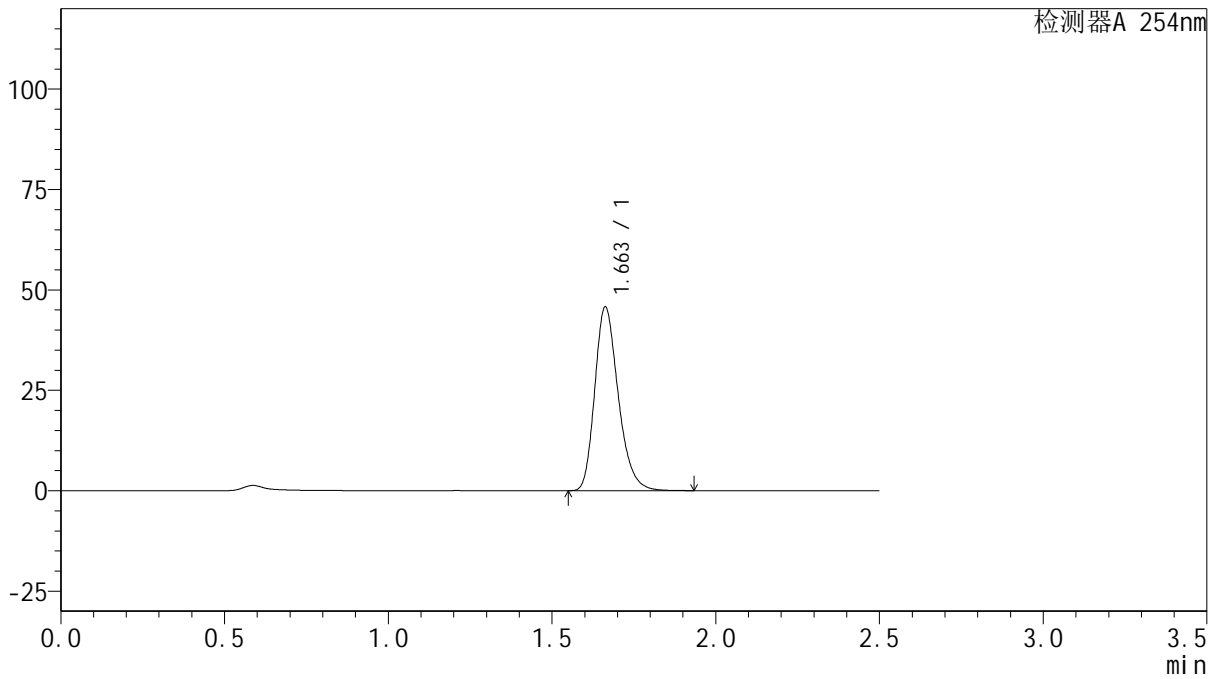
QTL-359

<样品信息>

色谱柱: XB-C18(50mm*4.6mm,5μm) 流速: 1.0ml/min
 柱温: 30°C 波长: 254nm
 数据文件名: RC\$QTL-359 - 27-34/27-2270-2 - zzp-25011302-1p-gzj-rcqx-15mg-jf50z-pH1.0jz-p4-60min.lcd
 方法文件名: RC\$QTL-359 - QTL-359-rcqx-FX276-新.lcm
 批处理文件名: RC\$QTL-359 - 20250427-rcqx-FX276.lcb
 样品瓶号: 3-34
 进样体积: 10 μl 版本号: 6.115
 进样时间: 2025/04/27 20:36:07 实验者: jiangjinwei
 处理时间(V2): 2025/04/28 09:05:21 处理者: jiangjinwei
 仪器型号: SHIMADZU LC-2050C (FX276)

<色谱图>

mV



<峰表>

检测器A 254nm

峰号	保留时间	面积	面积%	高度	理论塔板数(USP)	拖尾因子	分离度(USP)
1	1.663	228630	100.000	45769	2627	1.253	--
总计		228630	100.000	45769			



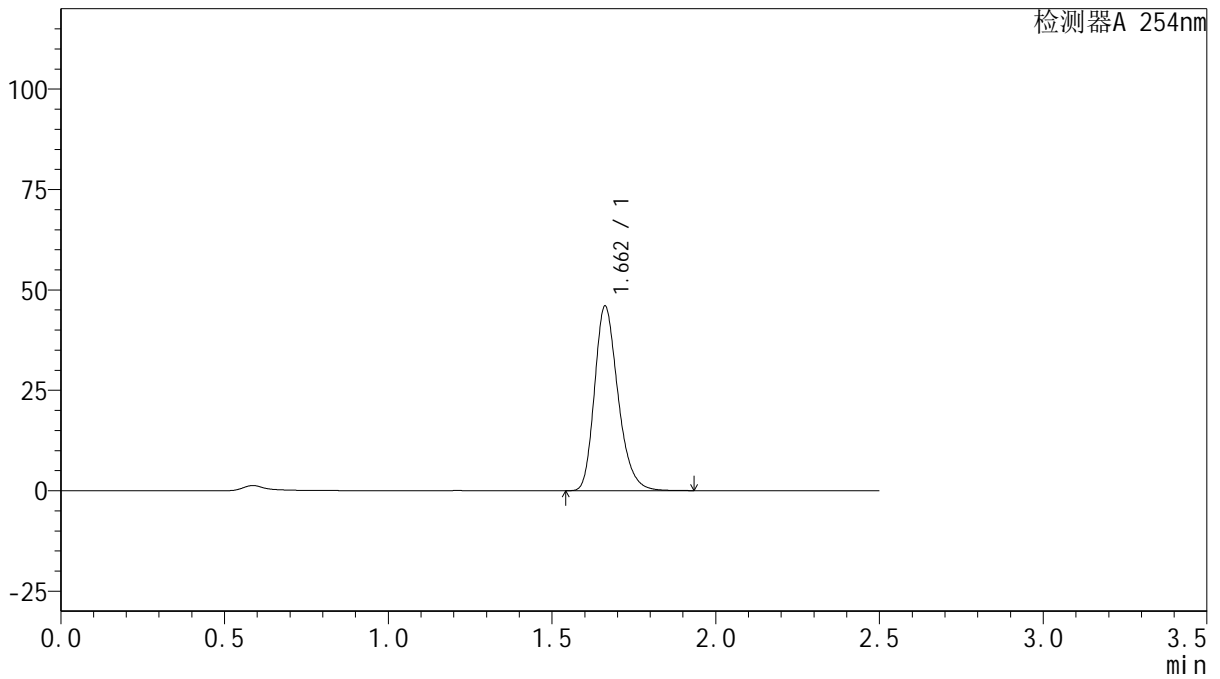
QTL-359

<样品信息>

色谱柱: XB-C18(50mm*4.6mm,5μm) 流速: 1.0ml/min
 柱温: 30°C 波长: 254nm
 数据文件名: RC\$QTL-359 - 27-34/27-2271-2 - zzp-25011302-1p-gzj-rcqx-15mg-jf50z-pH1.0jz-p5-60min.lcd
 方法文件名: RC\$QTL-359 - QTL-359-rcqx-FX276-新.lcm
 批处理文件名: RC\$QTL-359 - 20250427-rcqx-FX276.lcb
 样品瓶号: 3-43
 进样体积: 10 μl 版本号: 6.115
 进样时间: 2025/04/27 20:38:59 实验者: jiangjinwei
 处理时间(V2): 2025/04/28 09:05:24 处理者: jiangjinwei
 仪器型号: SHIMADZU LC-2050C (FX276)

<色谱图>

mV



<峰表>

检测器A 254nm

峰号	保留时间	面积	面积%	高度	理论塔板数(USP)	拖尾因子	分离度(USP)
1	1.662	229380	100.000	45926	2629	1.253	--
总计		229380	100.000	45926			



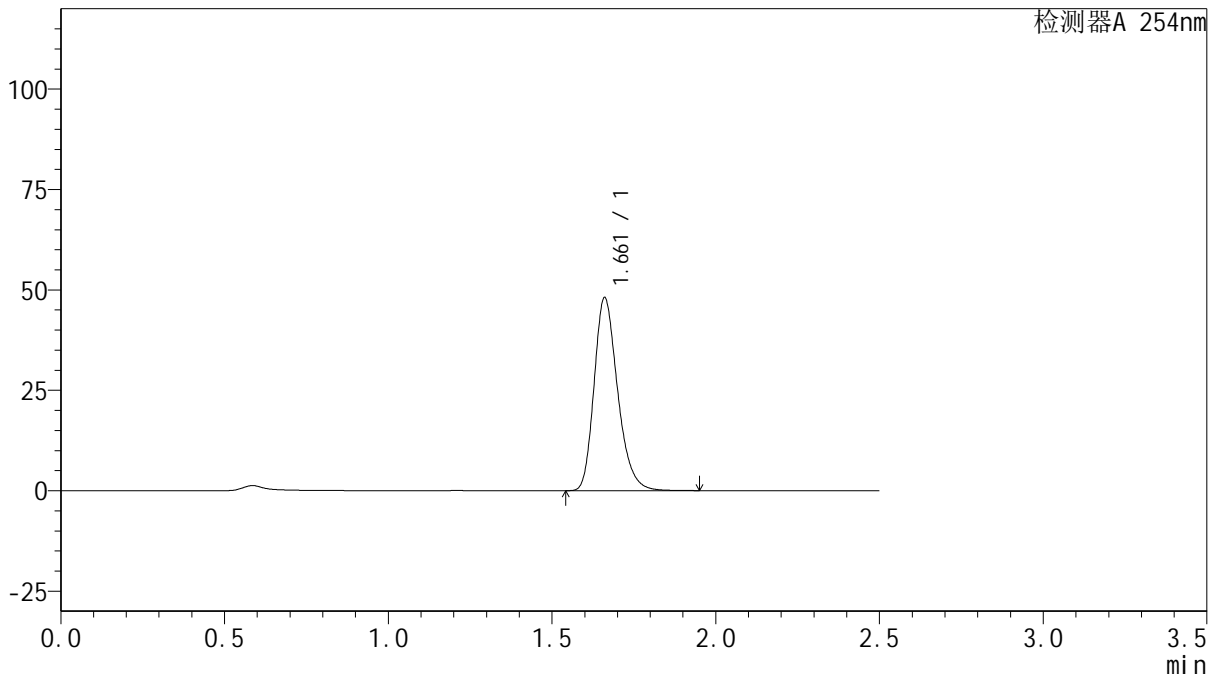
QTL-359

<样品信息>

色谱柱: XB-C18(50mm*4.6mm,5μm) 流 速: 1.0ml/min
 柱 温: 30°C 波 长: 254nm
 数据文件名: RC\$QTL-359 - 27-34/27-2272-2 - zzp-25011302-1p-gzj-rcqx-15mg-jf50z-pH1.0jz-p6-60min.lcd
 方法文件名: RC\$QTL-359 - QTL-359-rcqx-FX276-新.lcm
 批处理文件名: RC\$QTL-359 - 20250427-rcqx-FX276.lcb
 样品瓶号: 3-52 版本号: 6.115
 进样体积: 10 μl 实验者: jiangjinwei
 进样时间: 2025/04/27 20:41:50 处理者: jiangjinwei
 处理时间(V2): 2025/04/28 09:05:27
 仪器型号: SHIMADZU LC-2050C (FX276)

<色谱图>

mV



<峰表>

检测器A 254nm

峰号	保留时间	面积	面积%	高度	理论塔板数(USP)	拖尾因子	分离度(USP)
1	1.661	240258	100.000	47896	2619	1.254	--
总计		240258	100.000	47896			



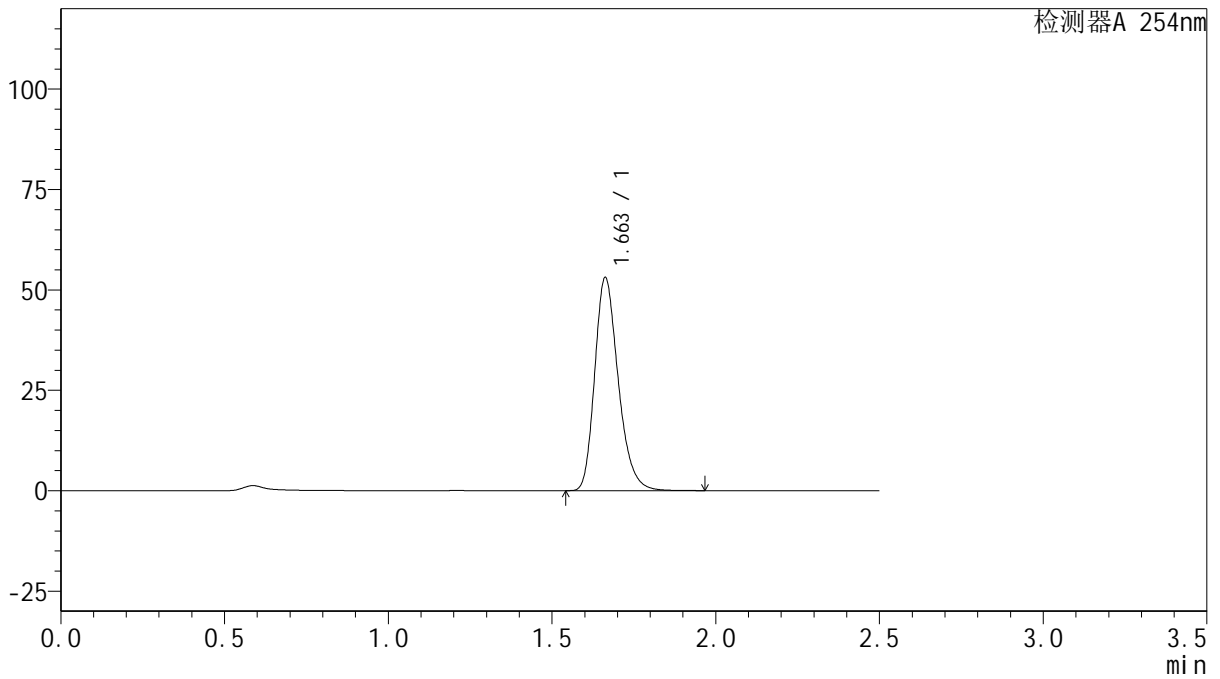
QTL-359

<样品信息>

色谱柱: XB-C18(50mm*4.6mm,5μm) 流 速: 1.0ml/min
 柱 温: 30°C 波 长: 254nm
 数据文件名: RC\$QTL-359 - 27-34/27-2273-2 - zzp-25011302-1p-gzj-rcqx-15mg-jf50z-pH1.0jz-p1-90min.lcd
 方法文件名: RC\$QTL-359 - QTL-359-rcqx-FX276-新.lcm
 批处理文件名: RC\$QTL-359 - 20250427-rcqx-FX276.lcb
 样品瓶号: 3-8
 进样体积: 10 μl 版本号: 6.115
 进样时间: 2025/04/27 20:44:42 实验者: jiangjinwei
 处理时间(V2): 2025/04/28 09:05:29 处理者: jiangjinwei
 仪器型号: SHIMADZU LC-2050C (FX276)

<色谱图>

mV



<峰表>

检测器A 254nm

峰号	保留时间	面积	面积%	高度	理论塔板数(USP)	拖尾因子	分离度(USP)
1	1.663	265350	100.000	53074	2626	1.253	--
总计		265350	100.000	53074			



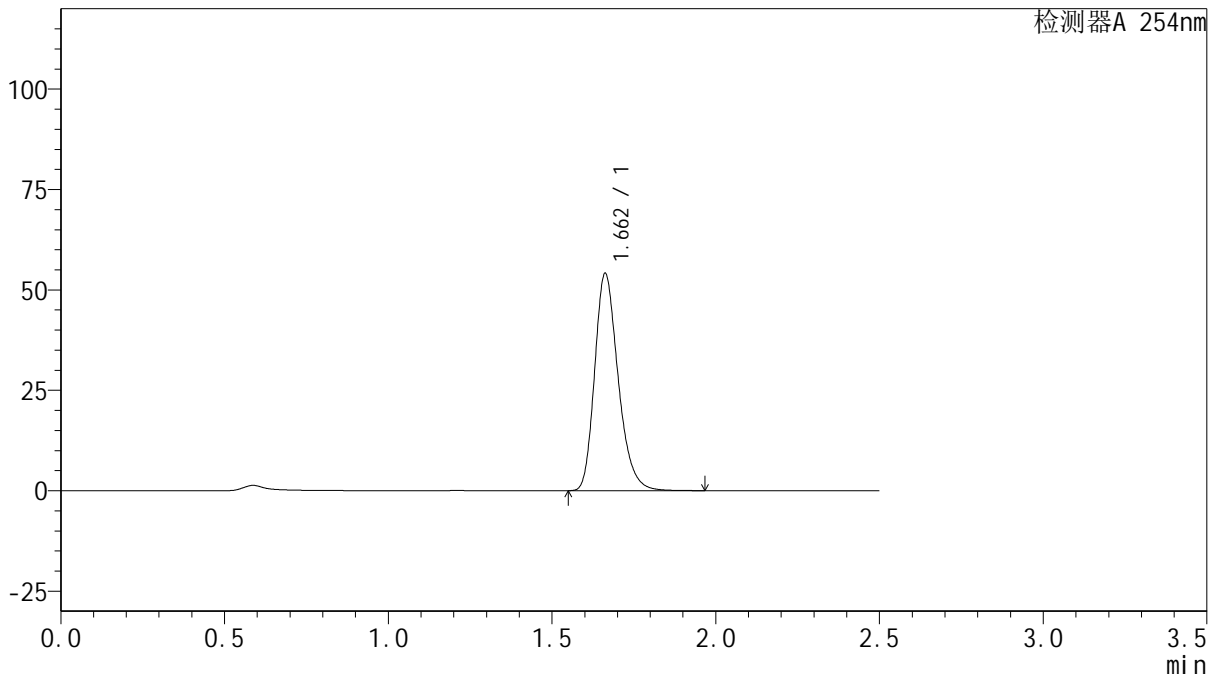
QTL-359

<样品信息>

色谱柱: XB-C18(50mm*4.6mm,5μm) 流 速: 1.0ml/min
 柱 温: 30°C 波 长: 254nm
 数据文件名: RC\$QTL-359 - 27-34/27-2274-2 - zzp-25011302-1p-gzj-rcqx-15mg-jf50z-pH1.0jz-p2-90min.lcd
 方法文件名: RC\$QTL-359 - QTL-359-rcqx-FX276-新.lcm
 批处理文件名: RC\$QTL-359 - 20250427-rcqx-FX276.lcb
 样品瓶号: 3-17
 进样体积: 10 μl 版本号: 6.115
 进样时间: 2025/04/27 20:47:34 实验者: jiangjinwei
 处理时间(V2): 2025/04/28 09:05:32 处理者: jiangjinwei
 仪器型号: SHIMADZU LC-2050C (FX276)

<色谱图>

mV



<峰表>

检测器A 254nm

峰号	保留时间	面积	面积%	高度	理论塔板数(USP)	拖尾因子	分离度(USP)
1	1.662	270394	100.000	54084	2626	1.252	--
总计		270394	100.000	54084			



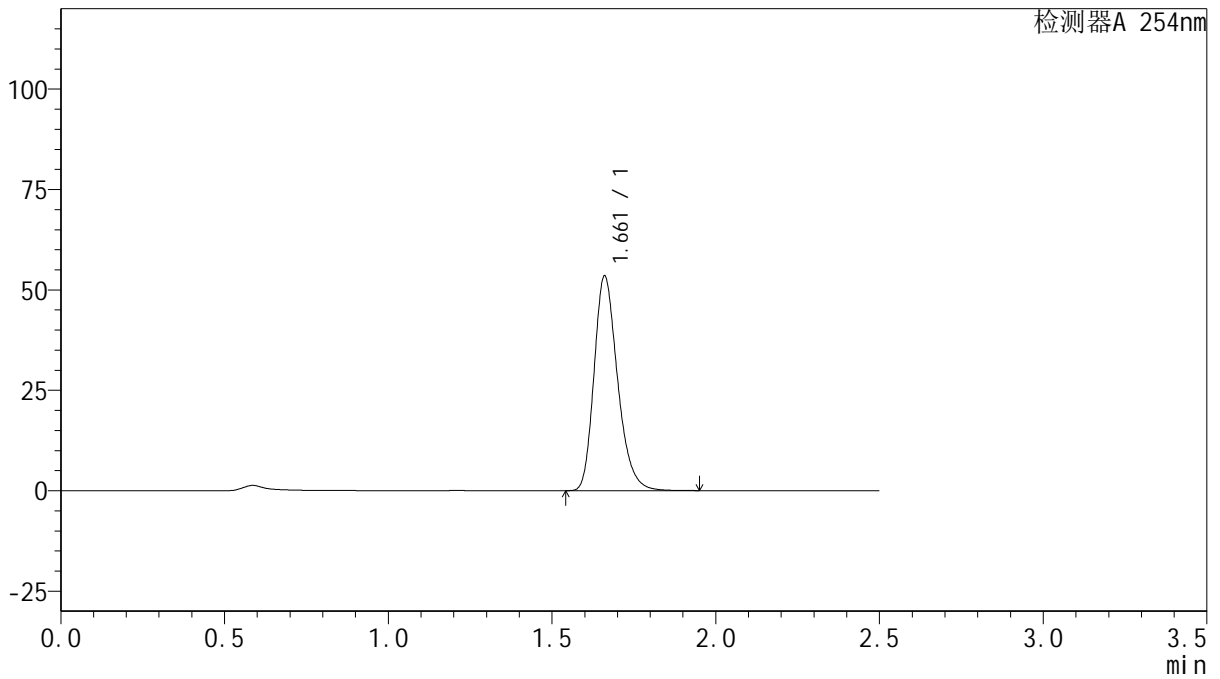
QTL-359

<样品信息>

色谱柱: XB-C18(50mm*4.6mm,5μm) 流速: 1.0ml/min
 柱温: 30°C 波长: 254nm
 数据文件名: RC\$QTL-359 - 27-34/27-2275-2 - zzp-25011302-1p-gzj-rcqx-15mg-jf50z-pH1.0jz-p3-90min.lcd
 方法文件名: RC\$QTL-359 - QTL-359-rcqx-FX276-新.lcm
 批处理文件名: RC\$QTL-359 - 20250427-rcqx-FX276.lcb
 样品瓶号: 3-26 版本号: 6.115
 进样体积: 10 μl 实验者: jiangjinwei
 进样时间: 2025/04/27 20:50:25 处理者: jiangjinwei
 处理时间(V2): 2025/04/28 09:05:35
 仪器型号: SHIMADZU LC-2050C (FX276)

<色谱图>

mV



<峰表>

检测器A 254nm

峰号	保留时间	面积	面积%	高度	理论塔板数(USP)	拖尾因子	分离度(USP)
1	1.661	267172	100.000	53252	2621	1.255	--
总计		267172	100.000	53252			



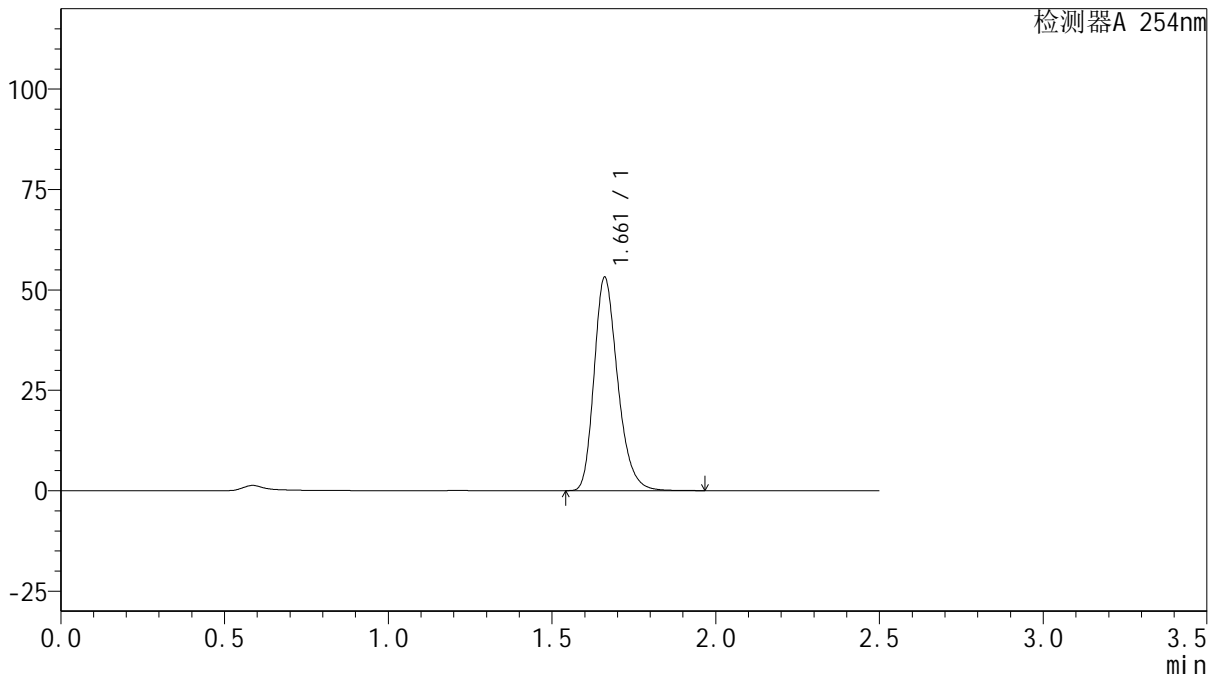
QTL-359

<样品信息>

色谱柱: XB-C18(50mm*4.6mm,5μm) 流 速: 1.0ml/min
 柱 温: 30°C 波 长: 254nm
 数据文件名: RC\$QTL-359 - 27-34/27-2276-2 - zzp-25011302-1p-gzj-rcqx-15mg-jf50z-pH1.0jz-p4-90min.lcd
 方法文件名: RC\$QTL-359 - QTL-359-rcqx-FX276-新.lcm
 批处理文件名: RC\$QTL-359 - 20250427-rcqx-FX276.lcb
 样品瓶号: 3-35
 进样体积: 10 μl 版本号: 6.115
 进样时间: 2025/04/27 20:53:17 实验者: jiangjinwei
 处理时间(V2): 2025/04/28 09:05:38 处理者: jiangjinwei
 仪器型号: SHIMADZU LC-2050C (FX276)

<色谱图>

mV



<峰表>

检测器A 254nm

峰号	保留时间	面积	面积%	高度	理论塔板数(USP)	拖尾因子	分离度(USP)
1	1.661	265944	100.000	52954	2615	1.255	--
总计		265944	100.000	52954			



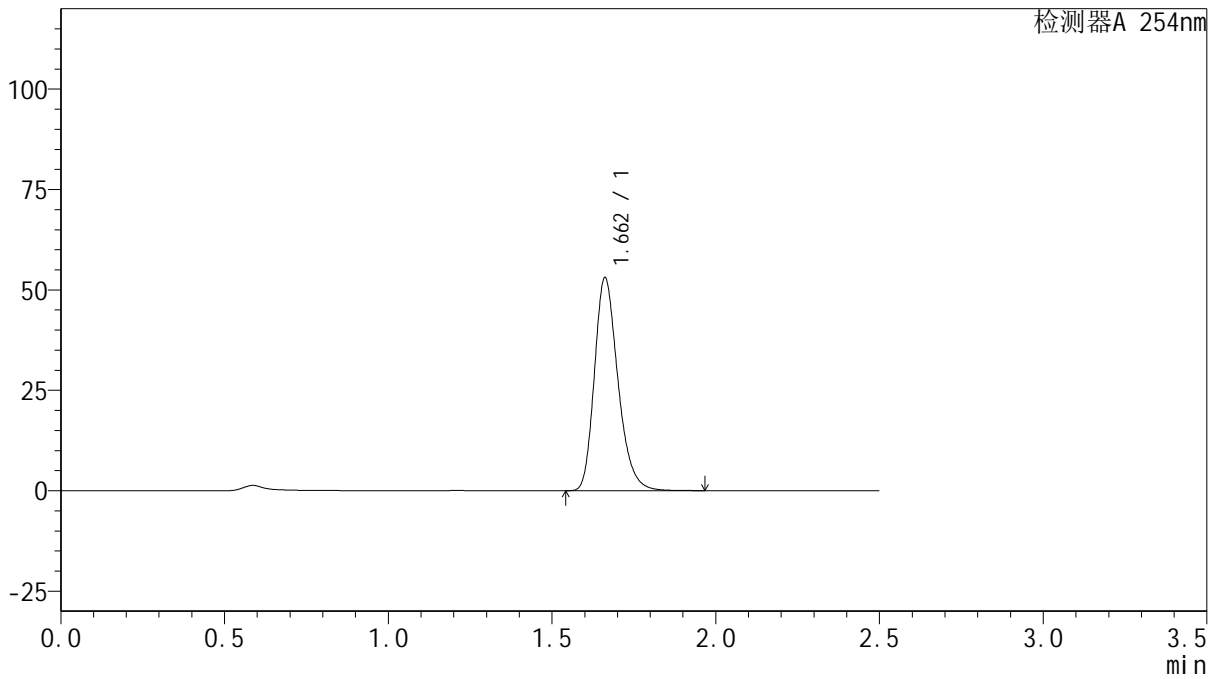
QTL-359

<样品信息>

色谱柱: XB-C18(50mm*4.6mm,5μm) 流 速: 1.0ml/min
 柱 温: 30°C 波 长: 254nm
 数据文件名: RC\$QTL-359 - 27-34/27-2277-2 - zzp-25011302-1p-gzj-rcqx-15mg-jf50z-pH1.0jz-p5-90min.lcd
 方法文件名: RC\$QTL-359 - QTL-359-rcqx-FX276-新.lcm
 批处理文件名: RC\$QTL-359 - 20250427-rcqx-FX276.lcb
 样品瓶号: 3-44
 进样体积: 10 μl 版本号: 6.115
 进样时间: 2025/04/27 20:56:09 实验者: jiangjinwei
 处理时间(V2): 2025/04/28 09:05:40 处理者: jiangjinwei
 仪器型号: SHIMADZU LC-2050C (FX276)

<色谱图>

mV



<峰表>

检测器A 254nm

峰号	保留时间	面积	面积%	高度	理论塔板数(USP)	拖尾因子	分离度(USP)
1	1.662	265230	100.000	52982	2623	1.254	--
总计		265230	100.000	52982			



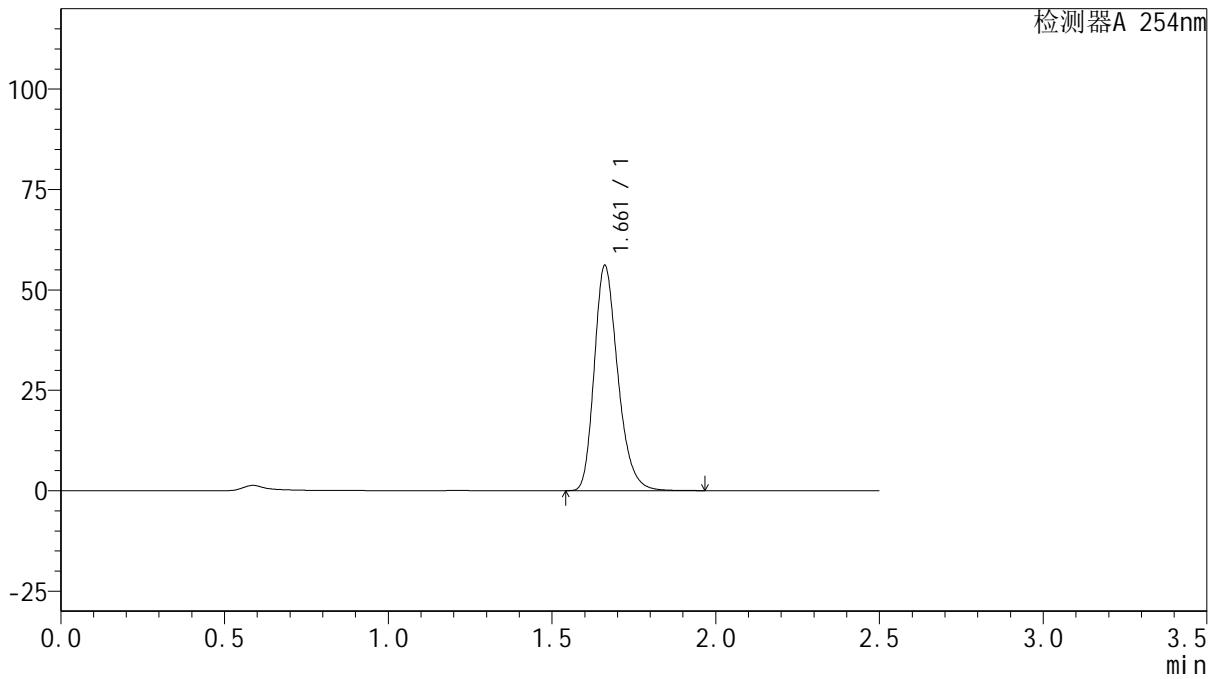
QTL-359

<样品信息>

色谱柱: XB-C18(50mm*4.6mm,5μm) 流 速: 1.0ml/min
 柱 温: 30°C 波 长: 254nm
 数据文件名: RC\$QTL-359 - 27-34/27-2278-2 - zzp-25011302-1p-gzj-rcqx-15mg-jf50z-pH1.0jz-p6-90min.lcd
 方法文件名: RC\$QTL-359 - QTL-359-rcqx-FX276-新.lcm
 批处理文件名: RC\$QTL-359 - 20250427-rcqx-FX276.lcb
 样品瓶号: 3-53
 进样体积: 10 μl 版本号: 6.115
 进样时间: 2025/04/27 20:59:00 实验者: jiangjinwei
 处理时间(V2): 2025/04/28 09:05:43 处理者: jiangjinwei
 仪器型号: SHIMADZU LC-2050C (FX276)

<色谱图>

mV



<峰表>

检测器A 254nm

峰号	保留时间	面积	面积%	高度	理论塔板数(USP)	拖尾因子	分离度(USP)
1	1.661	280518	100.000	55955	2622	1.254	--
总计		280518	100.000	55955			



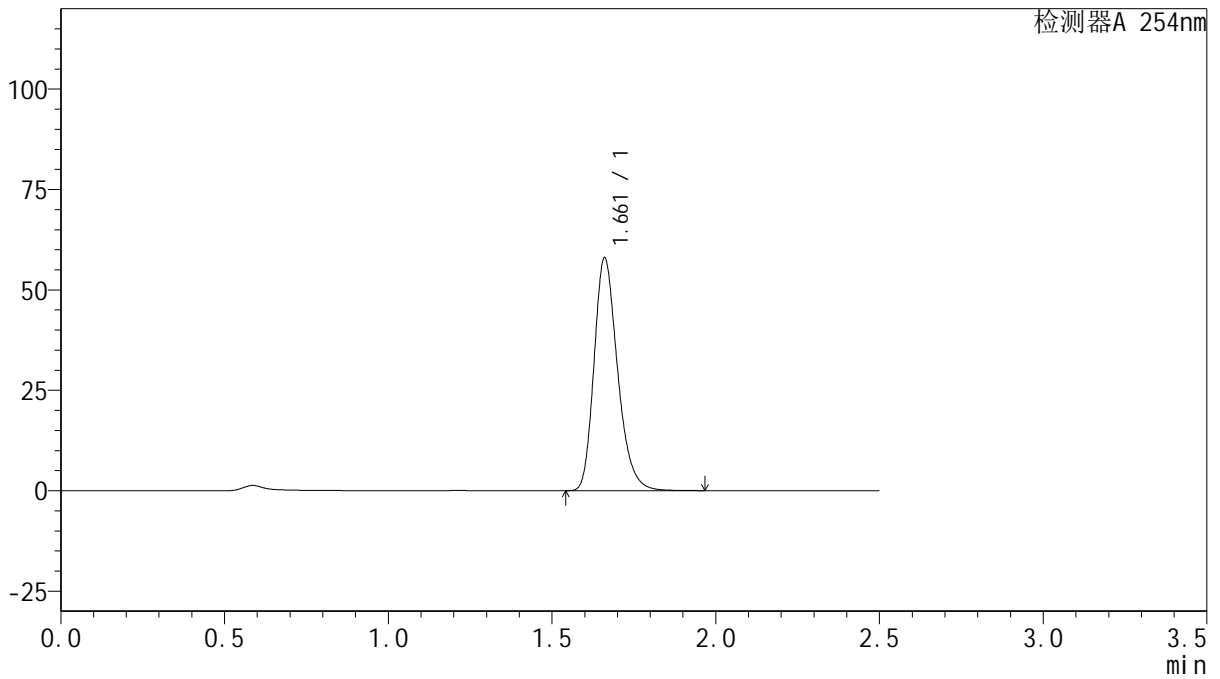
QTL-359

<样品信息>

色谱柱: XB-C18(50mm*4.6mm,5μm) 流 速: 1.0ml/min
 柱 温: 30°C 波 长: 254nm
 数据文件名: RC\$QTL-359 - 27-34/27-2279-2 - zzp-25011302-1p-gzj-rcqx-15mg-jf50z-pH1.0jz-p1-120min.lcd
 方法文件名: RC\$QTL-359 - QTL-359-rcqx-FX276-新.lcm
 批处理文件名: RC\$QTL-359 - 20250427-rcqx-FX276.lcb
 样品瓶号: 4-5 版本号: 6.115
 进样体积: 10 μl 实验者: jiangjinwei
 进样时间: 2025/04/27 21:01:54 处理者: jiangjinwei
 处理时间(V2): 2025/04/28 09:05:46
 仪器型号: SHIMADZU LC-2050C (FX276)

<色谱图>

mV



<峰表>

检测器A 254nm

峰号	保留时间	面积	面积%	高度	理论塔板数(USP)	拖尾因子	分离度(USP)
1	1.661	289953	100.000	57743	2617	1.254	--
总计		289953	100.000	57743			



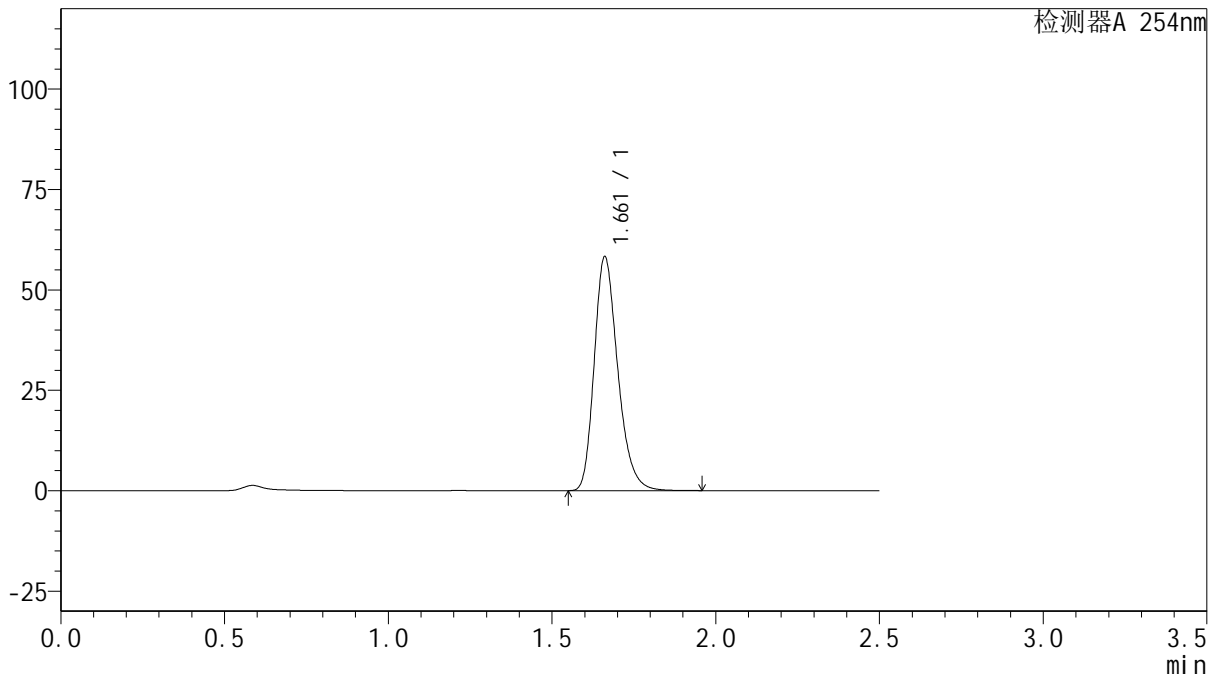
QTL-359

<样品信息>

色谱柱: XB-C18(50mm*4.6mm,5μm) 流 速: 1.0ml/min
 柱 温: 30°C 波 长: 254nm
 数据文件名: RC\$QTL-359 - 27-34/27-2280-2 - zzp-25011302-1p-gzj-rcqx-15mg-jf50z-pH1.0jz-p2-120min.lcd
 方法文件名: RC\$QTL-359 - QTL-359-rcqx-FX276-新.lcm
 批处理文件名: RC\$QTL-359 - 20250427-rcqx-FX276.lcb
 样品瓶号: 4-14
 进样体积: 10 μl 版本号: 6.115
 进样时间: 2025/04/27 21:04:47 实验者: jiangjinwei
 处理时间(V2): 2025/04/28 09:05:48 处理者: jiangjinwei
 仪器型号: SHIMADZU LC-2050C (FX276)

<色谱图>

mV



<峰表>

检测器A 254nm

峰号	保留时间	面积	面积%	高度	理论塔板数(USP)	拖尾因子	分离度(USP)
1	1.661	291553	100.000	58118	2618	1.255	--
总计		291553	100.000	58118			



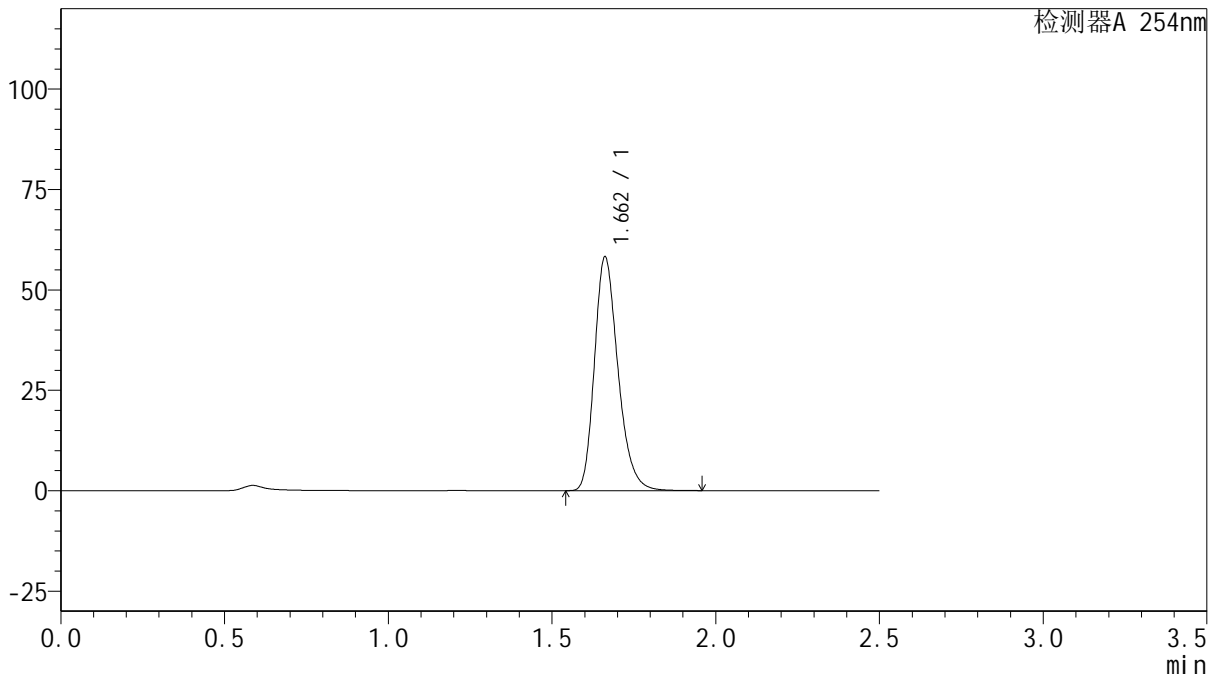
QTL-359

<样品信息>

色谱柱: XB-C18(50mm*4.6mm,5μm) 流 速: 1.0ml/min
 柱 温: 30°C 波 长: 254nm
 数据文件名: RC\$QTL-359 - 27-34/27-2281-2 - zzp-25011302-1p-gzj-rcqx-15mg-jf50z-pH1.0jz-p3-120min.lcd
 方法文件名: RC\$QTL-359 - QTL-359-rcqx-FX276-新.lcm
 批处理文件名: RC\$QTL-359 - 20250427-rcqx-FX276.lcb
 样品瓶号: 4-23
 进样体积: 10 μl 版本号: 6.115
 进样时间: 2025/04/27 21:07:40 实验者: jiangjinwei
 处理时间(V2): 2025/04/28 09:05:51 处理者: jiangjinwei
 仪器型号: SHIMADZU LC-2050C (FX276)

<色谱图>

mV



<峰表>

检测器A 254nm

峰号	保留时间	面积	面积%	高度	理论塔板数(USP)	拖尾因子	分离度(USP)
1	1.662	291132	100.000	58146	2620	1.254	--
总计		291132	100.000	58146			



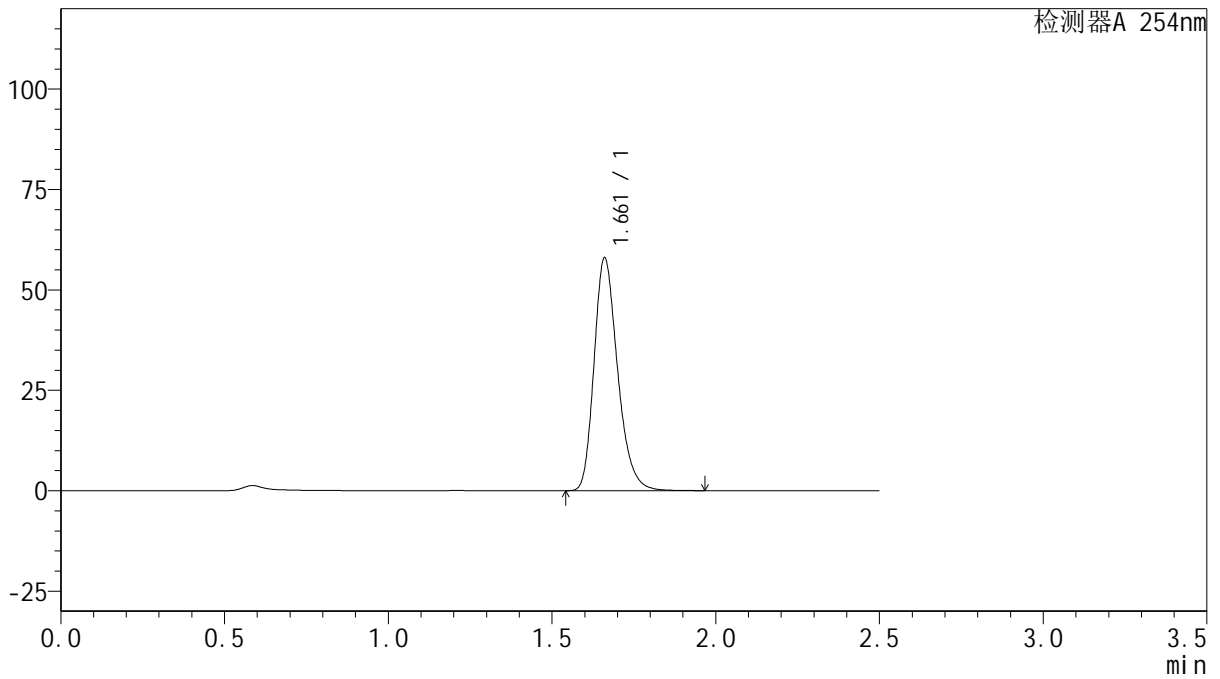
QTL-359

<样品信息>

色谱柱: XB-C18(50mm*4.6mm,5μm) 流 速: 1.0ml/min
 柱 温: 30°C 波 长: 254nm
 数据文件名: RCSQTL-359 - 27-34/27-2282-2 - zzp-25011302-1p-gzj-rcqx-15mg-jf50z-pH1.0jz-p4-120min.lcd
 方法文件名: RCSQTL-359 - QTL-359-rcqx-FX276-新.lcm
 批处理文件名: RCSQTL-359 - 20250427-rcqx-FX276.lcb
 样品瓶号: 4-32 版本号: 6.115
 进样体积: 10 μl 实验者: jiangjinwei
 进样时间: 2025/04/27 21:10:33 处理者: jiangjinwei
 处理时间(V2): 2025/04/28 09:05:54
 仪器型号: SHIMADZU LC-2050C (FX276)

<色谱图>

mV



<峰表>

检测器A 254nm

峰号	保留时间	面积	面积%	高度	理论塔板数(USP)	拖尾因子	分离度(USP)
1	1.661	290141	100.000	57758	2616	1.255	--
总计		290141	100.000	57758			



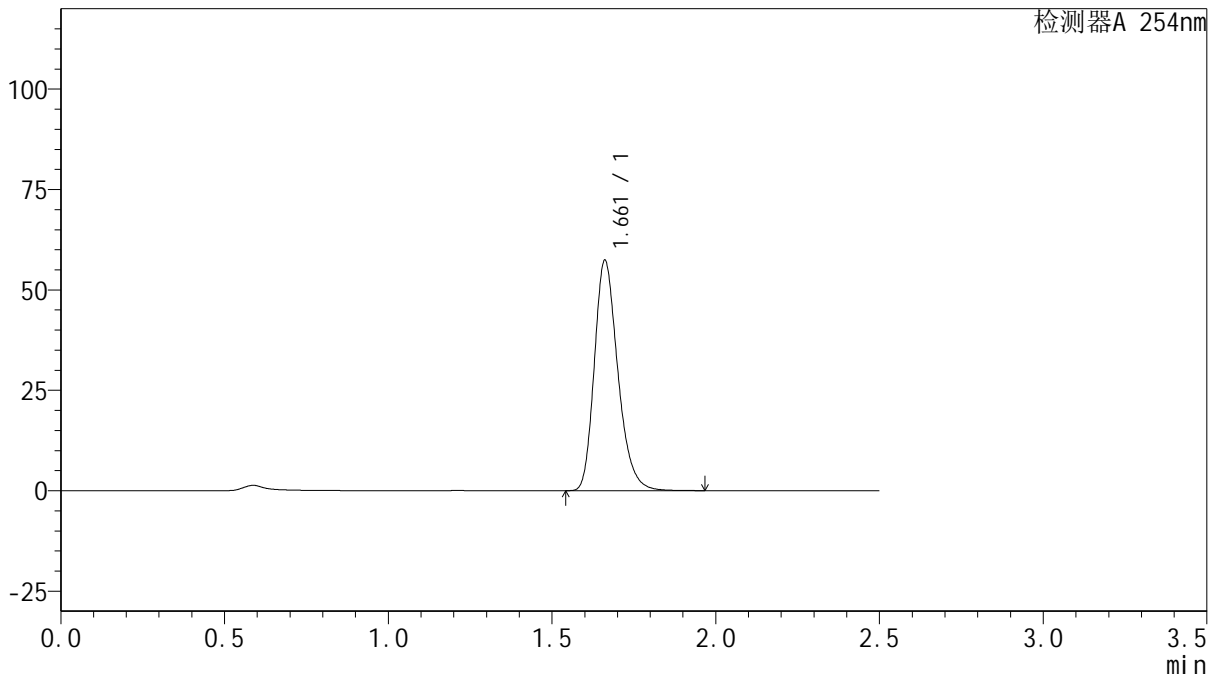
QTL-359

<样品信息>

色谱柱: XB-C18(50mm*4.6mm,5μm) 流 速: 1.0ml/min
 柱 温: 30°C 波 长: 254nm
 数据文件名: RC\$QTL-359 - 27-34/27-2283-2 - zzp-25011302-1p-gzj-rcqx-15mg-jf50z-pH1.0jz-p5-120min.lcd
 方法文件名: RC\$QTL-359 - QTL-359-rcqx-FX276-新.lcm
 批处理文件名: RC\$QTL-359 - 20250427-rcqx-FX276.lcb
 样品瓶号: 4-41
 进样体积: 10 μl 版本号: 6.115
 进样时间: 2025/04/27 21:13:26 实验者: jiangjinwei
 处理时间(V2): 2025/04/28 09:05:57 处理者: jiangjinwei
 仪器型号: SHIMADZU LC-2050C (FX276)

<色谱图>

mV



<峰表>

检测器A 254nm

峰号	保留时间	面积	面积%	高度	理论塔板数(USP)	拖尾因子	分离度(USP)
1	1.661	286772	100.000	57249	2625	1.254	--
总计		286772	100.000	57249			



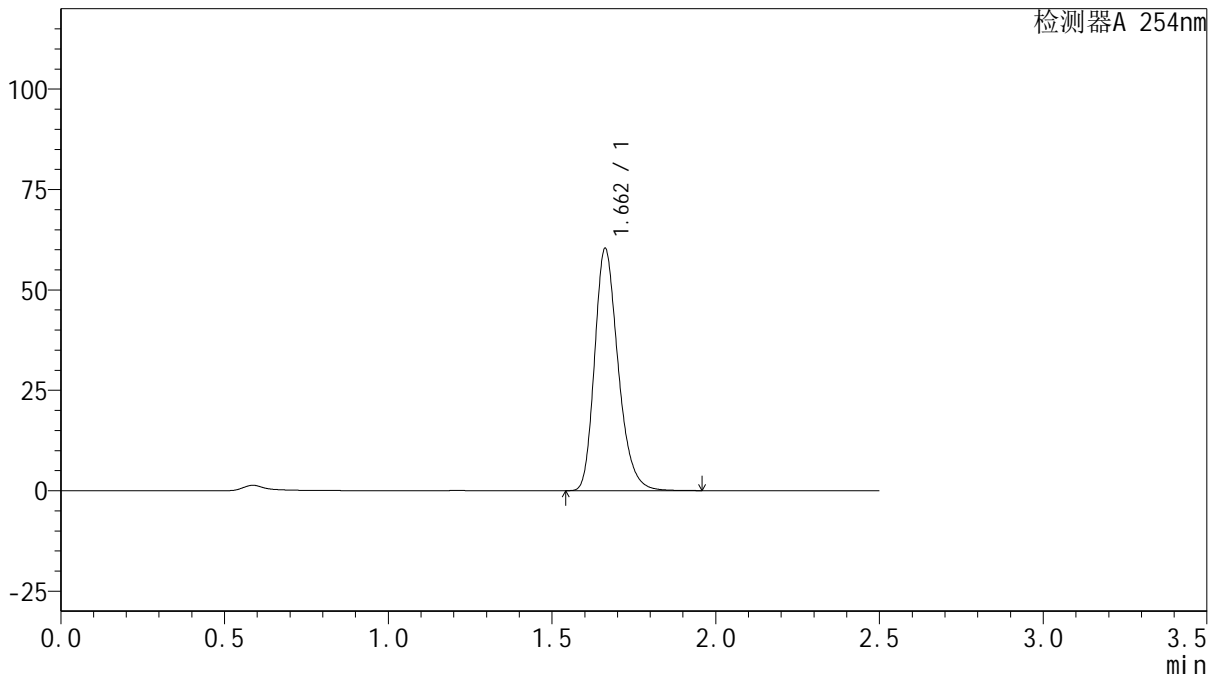
QTL-359

<样品信息>

色谱柱: XB-C18(50mm*4.6mm,5μm) 流 速: 1.0ml/min
 柱 温: 30°C 波 长: 254nm
 数据文件名: RC\$QTL-359 - 27-34/27-2284-2 - zzp-25011302-1p-gzj-rcqx-15mg-jf50z-pH1.0jz-p6-120min.lcd
 方法文件名: RC\$QTL-359 - QTL-359-rcqx-FX276-新.lcm
 批处理文件名: RC\$QTL-359 - 20250427-rcqx-FX276.lcb
 样品瓶号: 4-50
 进样体积: 10 μl 版本号: 6.115
 进样时间: 2025/04/27 21:16:18 实验者: jiangjinwei
 处理时间(V2): 2025/04/28 09:05:59 处理者: jiangjinwei
 仪器型号: SHIMADZU LC-2050C (FX276)

<色谱图>

mV



<峰表>

检测器A 254nm

峰号	保留时间	面积	面积%	高度	理论塔板数(USP)	拖尾因子	分离度(USP)
1	1.662	301117	100.000	60295	2634	1.254	--
总计		301117	100.000	60295			



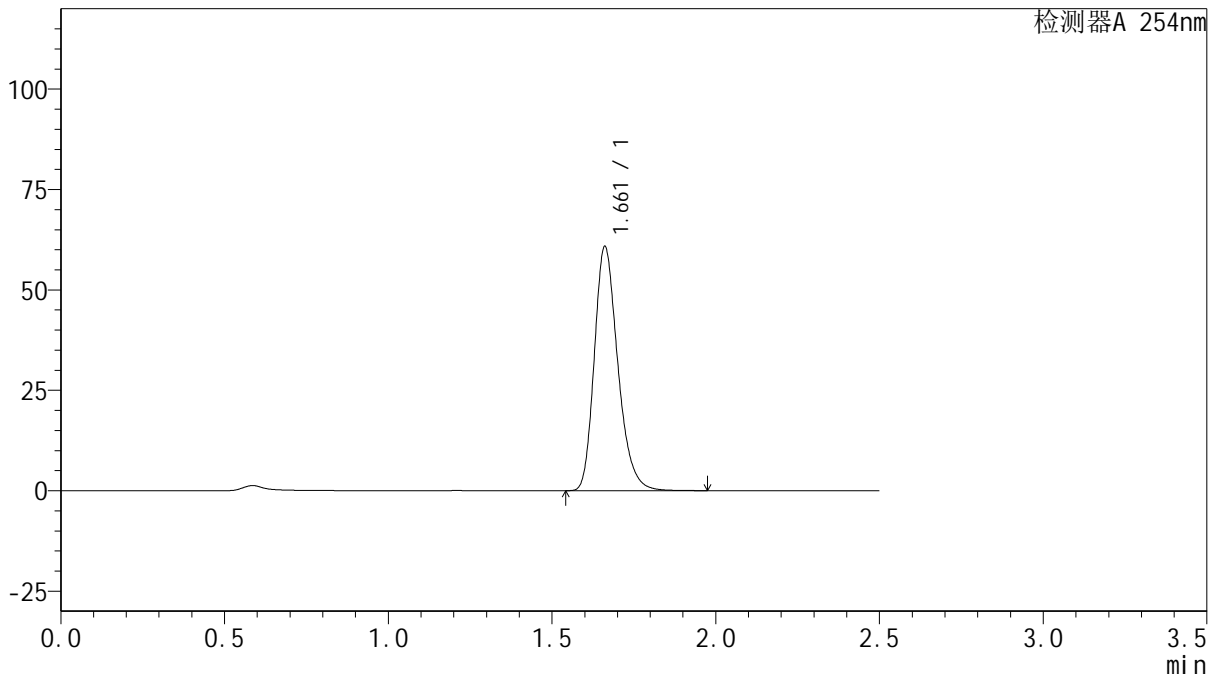
QTL-359

<样品信息>

色谱柱: XB-C18(50mm*4.6mm,5μm) 流 速: 1.0ml/min
 柱 温: 30°C 波 长: 254nm
 数据文件名: RC\$QTL-359 - 27-34/27-2285-2 - zzp-25011302-1p-gzj-rcqx-15mg-jf50z-pH1.0jz-p1-jx.lcd
 方法文件名: RC\$QTL-359 - QTL-359-rcqx-FX276-新.lcm
 批处理文件名: RC\$QTL-359 - 20250427-rcqx-FX276.lcb
 样品瓶号: 4-6 版本号: 6.115
 进样体积: 10 μl 实验者: jiangjinwei
 进样时间: 2025/04/27 21:19:10 处理者: jiangjinwei
 处理时间(V2): 2025/04/28 09:06:02
 仪器型号: SHIMADZU LC-2050C (FX276)

<色谱图>

mV



<峰表>

检测器A 254nm

峰号	保留时间	面积	面积%	高度	理论塔板数(USP)	拖尾因子	分离度(USP)
1	1.661	303916	100.000	60686	2627	1.254	--
总计		303916	100.000	60686			



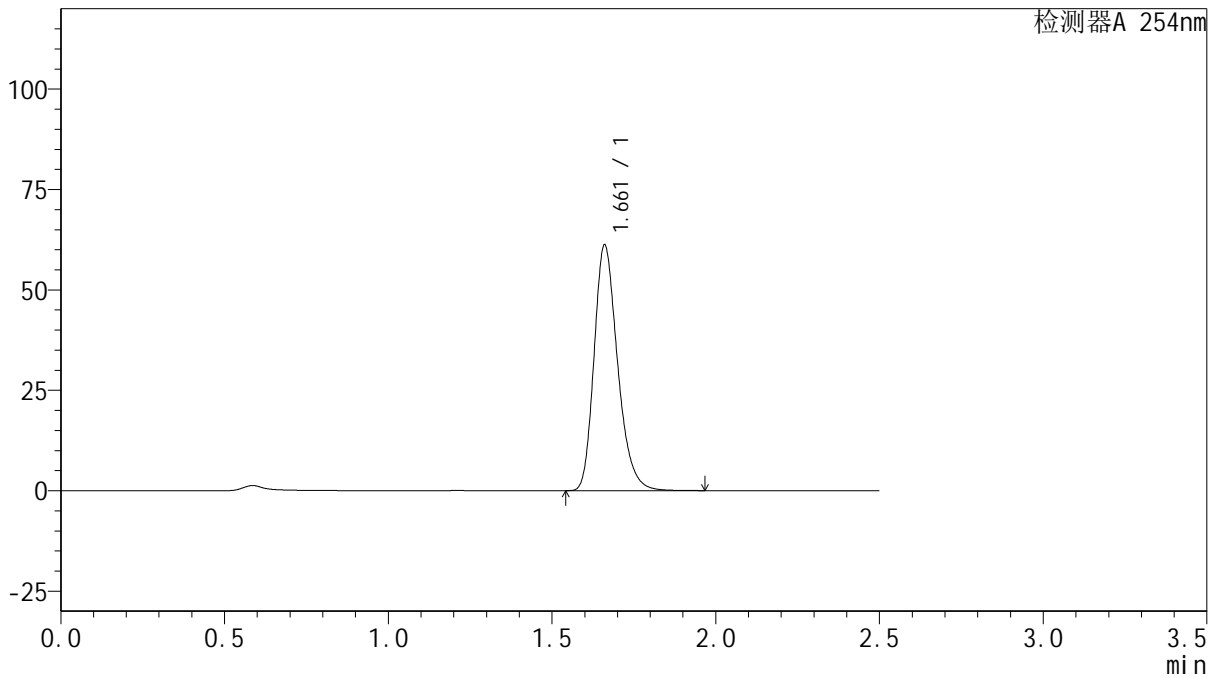
QTL-359

<样品信息>

色谱柱: XB-C18(50mm*4.6mm,5μm) 流 速: 1.0ml/min
 柱 温: 30°C 波 长: 254nm
 数据文件名: RC\$QTL-359 - 27-34/27-2286-2 - zzp-25011302-1p-gzj-rcqx-15mg-jf50z-pH1.0jz-p2-jx.lcd
 方法文件名: RC\$QTL-359 - QTL-359-rcqx-FX276-新.lcm
 批处理文件名: RC\$QTL-359 - 20250427-rcqx-FX276.lcb
 样品瓶号: 4-15 版本号: 6.115
 进样体积: 10 μl 实验者: jiangjinwei
 进样时间: 2025/04/27 21:22:04 处理者: jiangjinwei
 处理时间(V2): 2025/04/28 09:06:05
 仪器型号: SHIMADZU LC-2050C (FX276)

<色谱图>

mV



<峰表>

检测器A 254nm

峰号	保留时间	面积	面积%	高度	理论塔板数(USP)	拖尾因子	分离度(USP)
1	1.661	306005	100.000	60954	2617	1.255	--
总计		306005	100.000	60954			



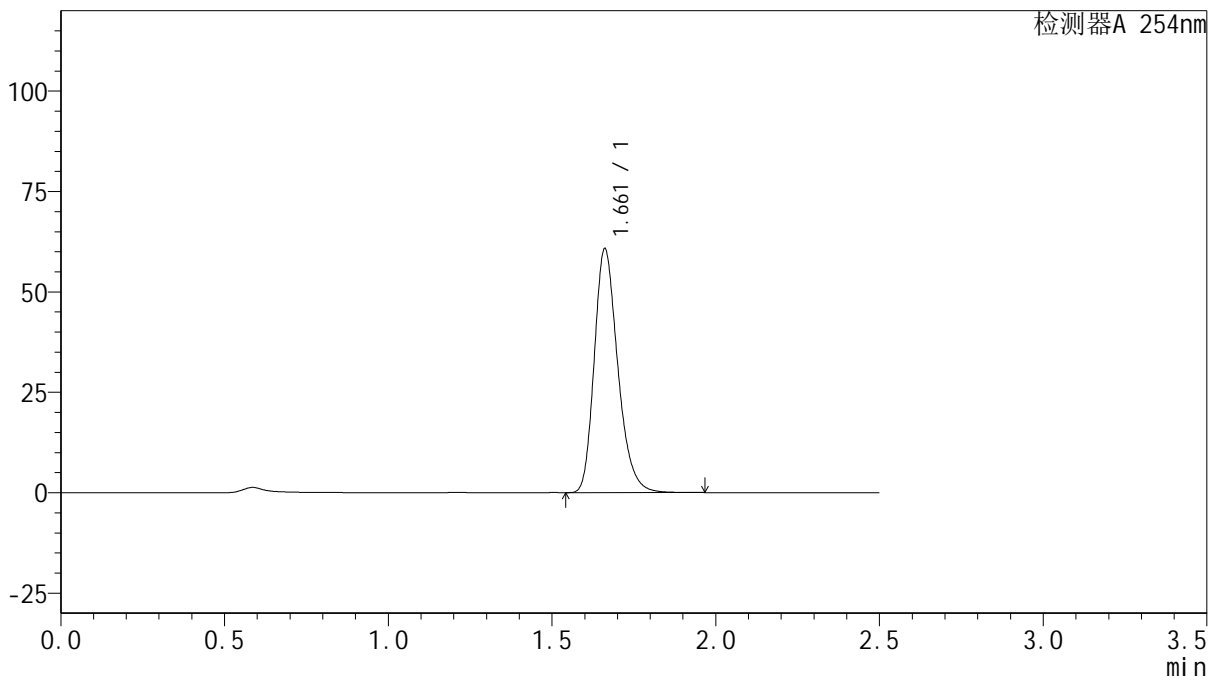
QTL-359

<样品信息>

色谱柱: XB-C18(50mm*4.6mm,5μm) 流 速: 1.0ml/min
 柱 温: 30°C 波 长: 254nm
 数据文件名: RC\$QTL-359 - 27-34/27-2287-2 - zzp-25011302-1p-gzj-rcqx-15mg-jf50z-pH1.0jz-p3-jx.lcd
 方法文件名: RC\$QTL-359 - QTL-359-rcqx-FX276-新.lcm
 批处理文件名: RC\$QTL-359 - 20250427-rcqx-FX276.lcb
 样品瓶号: 4-24
 进样体积: 10 μl 版本号: 6.115
 进样时间: 2025/04/27 21:24:57 实验者: jiangjinwei
 处理时间(V2): 2025/04/28 09:06:08 处理者: jiangjinwei
 仪器型号: SHIMADZU LC-2050C (FX276)

<色谱图>

mV



<峰表>

检测器A 254nm

峰号	保留时间	面积	面积%	高度	理论塔板数(USP)	拖尾因子	分离度(USP)
1	1.661	303727	100.000	60606	2623	1.254	--
总计		303727	100.000	60606			



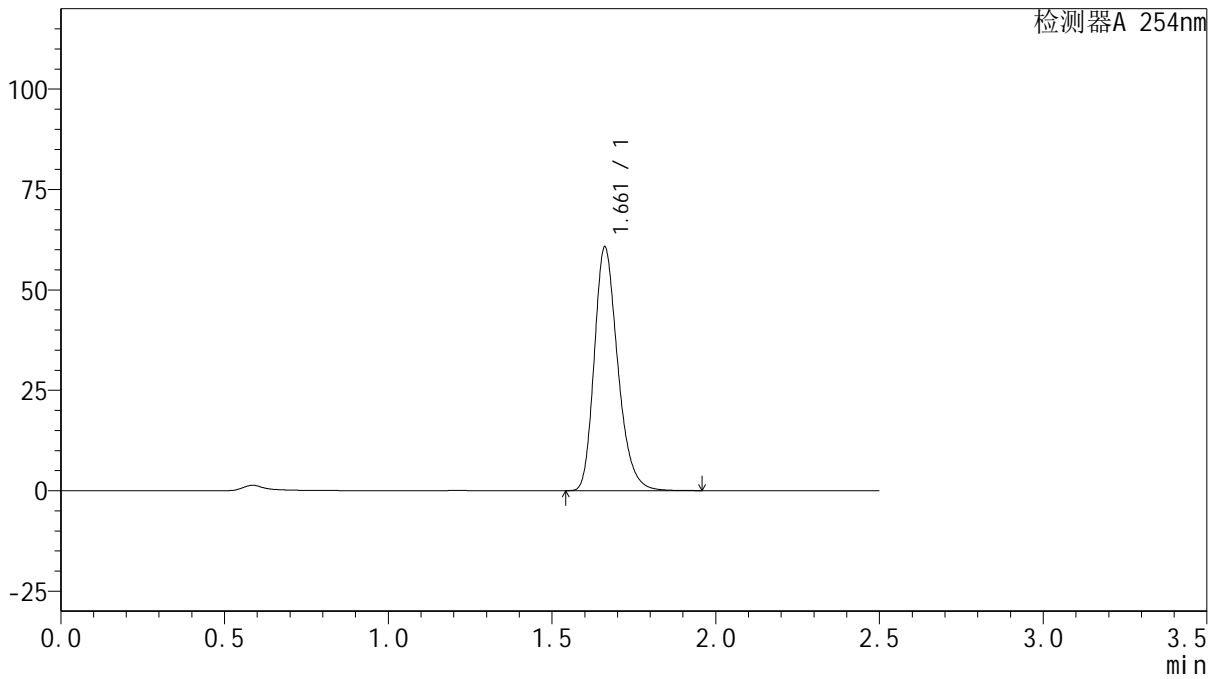
QTL-359

<样品信息>

色谱柱: XB-C18(50mm*4.6mm,5μm) 流 速: 1.0ml/min
 柱 温: 30°C 波 长: 254nm
 数据文件名: RC\$QTL-359 - 27-34/27-2288-2 - zzp-25011302-1p-gzj-rcqx-15mg-jf50z-pH1.0jz-p4-jx.lcd
 方法文件名: RC\$QTL-359 - QTL-359-rcqx-FX276-新.lcm
 批处理文件名: RC\$QTL-359 - 20250427-rcqx-FX276.lcb
 样品瓶号: 4-33
 进样体积: 10 μl 版本号: 6.115
 进样时间: 2025/04/27 21:27:49 实验者: jiangjinwei
 处理时间(V2): 2025/04/28 09:06:10 处理者: jiangjinwei
 仪器型号: SHIMADZU LC-2050C (FX276)

<色谱图>

mV



<峰表>

检测器A 254nm

峰号	保留时间	面积	面积%	高度	理论塔板数(USP)	拖尾因子	分离度(USP)
1	1.661	302835	100.000	60542	2633	1.254	--
总计		302835	100.000	60542			



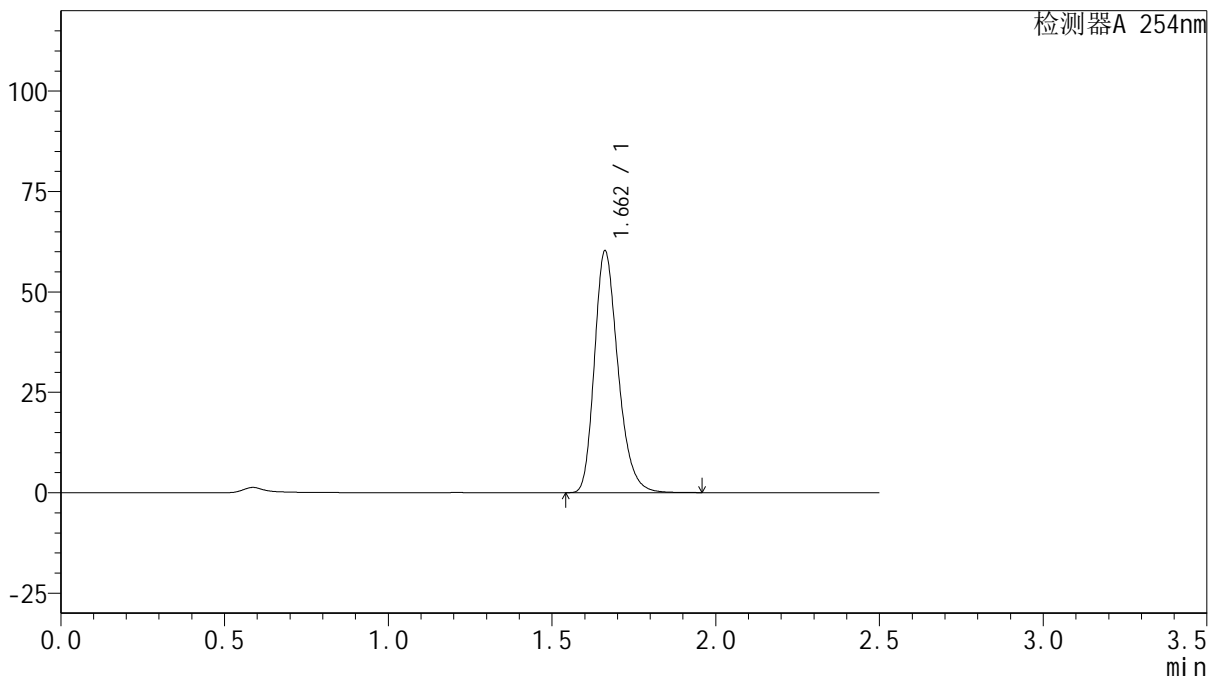
QTL-359

<样品信息>

色谱柱: XB-C18(50mm*4.6mm,5μm) 流 速: 1.0ml/min
 柱 温: 30°C 波 长: 254nm
 数据文件名: RC\$QTL-359 - 27-34/27-2289-2 - zzp-25011302-1p-gzj-rcqx-15mg-jf50z-pH1.0jz-p5-jx.lcd
 方法文件名: RC\$QTL-359 - QTL-359-rcqx-FX276-新.lcm
 批处理文件名: RC\$QTL-359 - 20250427-rcqx-FX276.lcb
 样品瓶号: 4-42
 进样体积: 10 μl 版本号: 6.115
 进样时间: 2025/04/27 21:30:41 实验者: jiangjinwei
 处理时间(V2): 2025/04/28 09:06:13 处理者: jiangjinwei
 仪器型号: SHIMADZU LC-2050C (FX276)

<色谱图>

mV



<峰表>

检测器A 254nm

峰号	保留时间	面积	面积%	高度	理论塔板数(USP)	拖尾因子	分离度(USP)
1	1.662	301152	100.000	60171	2623	1.254	--
总计		301152	100.000	60171			



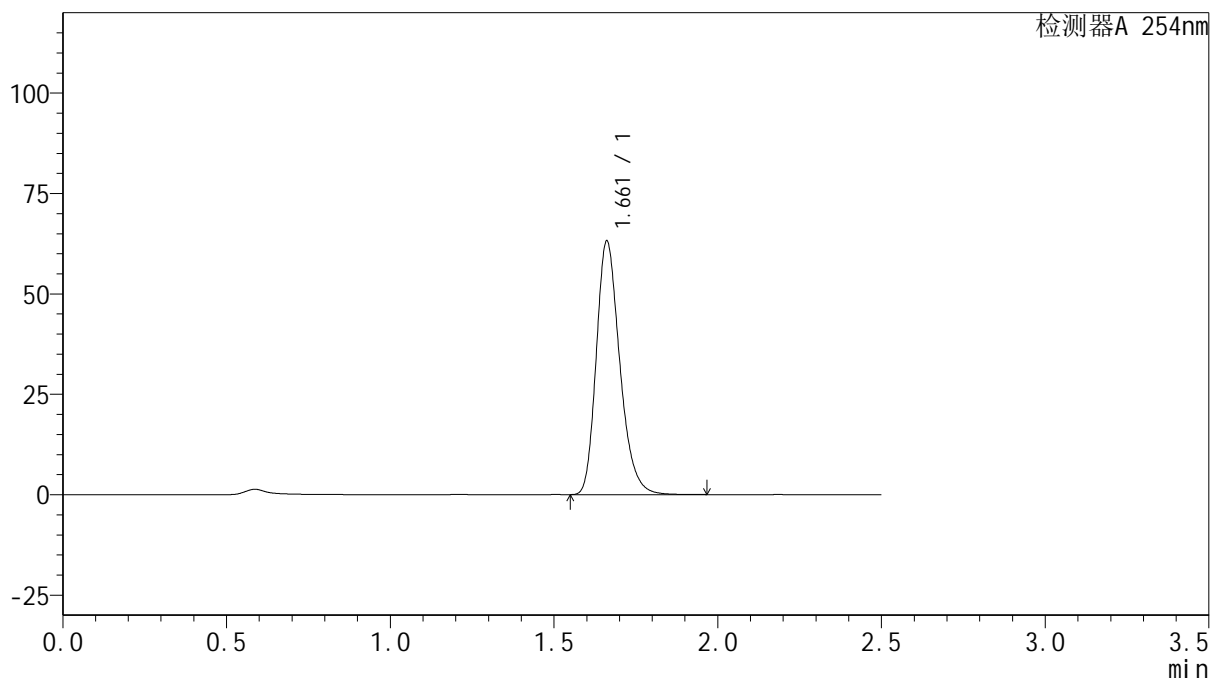
QTL-359

<样品信息>

色谱柱: XB-C18(50mm*4.6mm,5μm) 流 速: 1.0ml/min
 柱 温: 30°C 波 长: 254nm
 数据文件名: RC\$QTL-359 - 27-34/27-2290-2 - zzp-25011302-1p-gzj-rcqx-15mg-jf50z-pH1.0jz-p6-jx.lcd
 方法文件名: RC\$QTL-359 - QTL-359-rcqx-FX276-新.lcm
 批处理文件名: RC\$QTL-359 - 20250427-rcqx-FX276.lcb
 样品瓶号: 4-51
 进样体积: 10 μl 版本号: 6.115
 进样时间: 2025/04/27 21:33:33 实验者: jiangjinwei
 处理时间(V2): 2025/04/28 09:06:16 处理者: jiangjinwei
 仪器型号: SHIMADZU LC-2050C (FX276)

<色谱图>

mV



<峰表>

检测器A 254nm

峰号	保留时间	面积	面积%	高度	理论塔板数(USP)	拖尾因子	分离度(USP)
1	1.661	315768	100.000	63032	2625	1.254	--
总计		315768	100.000	63032			



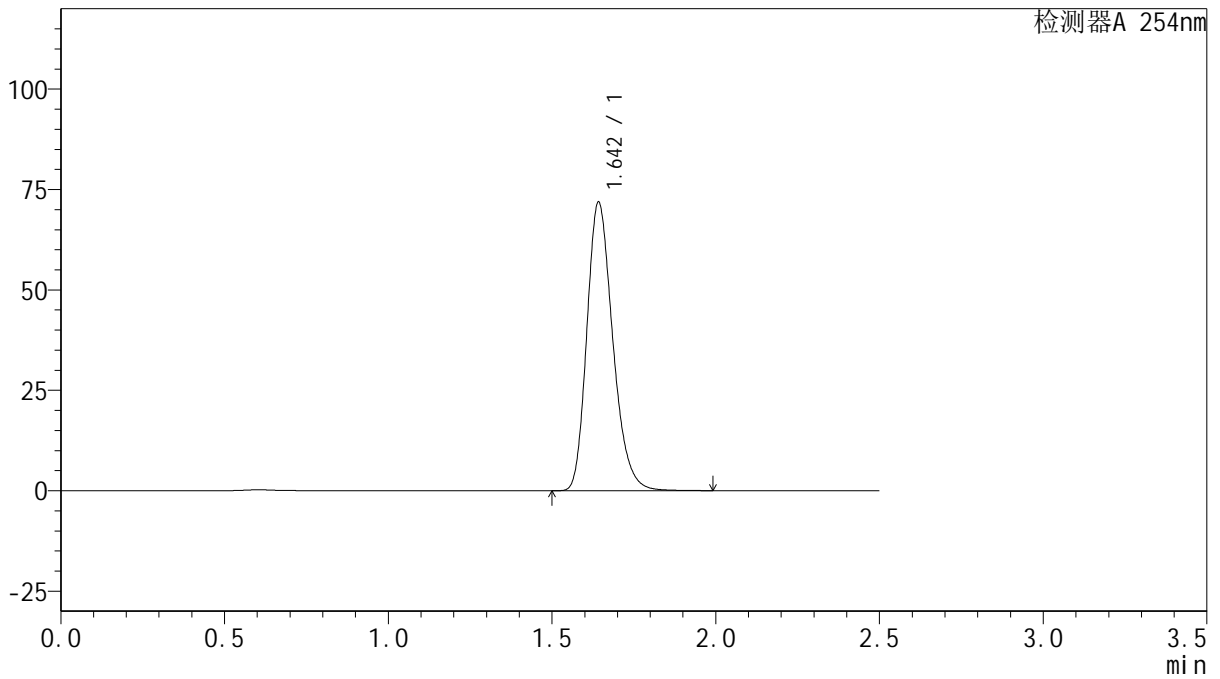
QTL-359

<样品信息>

色谱柱: XB-C18(50mm*4.6mm,5μm) 流 速: 1.0ml/min
 柱 温: 30°C 波 长: 254nm
 数据文件名: RC\$QTL-359 - 27-34/27-2291-2 - zzp-25011302-1p-gzj-rcqx-15mg-jf50z-pH1.0jz-dz2-1.lcd
 方法文件名: RC\$QTL-359 - QTL-359-rcqx-FX276-新.lcm
 批处理文件名: RC\$QTL-359 - 20250427-rcqx-FX276.lcb
 样品瓶号: 3-27
 进样体积: 10 μl 版本号: 6.115
 进样时间: 2025/04/27 21:36:24 实验者: jiangjinwei
 处理时间(V2): 2025/04/28 09:06:19 处理者: jiangjinwei
 仪器型号: SHIMADZU LC-2050C (FX276)

<色谱图>

mV



<峰表>

检测器A 254nm

峰号	保留时间	面积	面积%	高度	理论塔板数(USP)	拖尾因子	分离度(USP)
1	1.642	395880	100.000	71484	2092	1.243	--
总计		395880	100.000	71484			



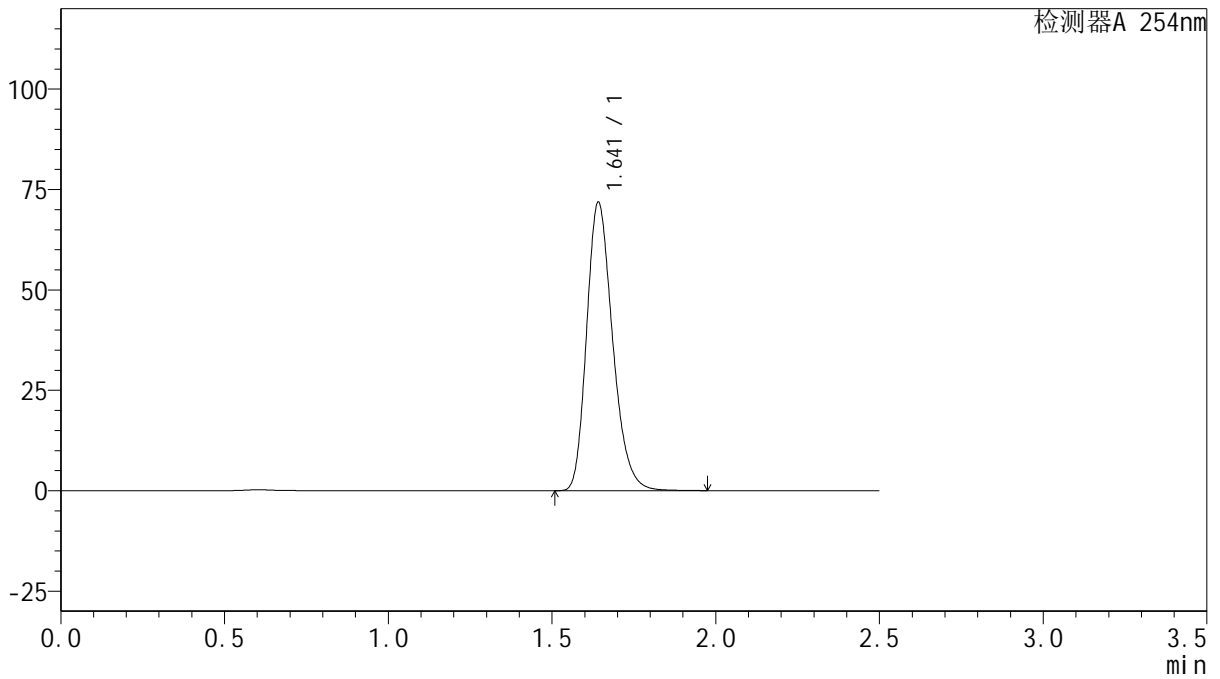
QTL-359

<样品信息>

色谱柱: XB-C18(50mm*4.6mm,5μm) 流 速: 1.0ml/min
 柱 温: 30°C 波 长: 254nm
 数据文件名: RC\$QTL-359 - 27-34/27-2292-2 - zzp-25011302-1p-gzj-rcqx-15mg-jf50z-pH1.0jz-dz2-2.lcd
 方法文件名: RC\$QTL-359 - QTL-359-rcqx-FX276-新.lcm
 批处理文件名: RC\$QTL-359 - 20250427-rcqx-FX276.lcb
 样品瓶号: 3-27
 进样体积: 10 μl 版本号: 6.115
 进样时间: 2025/04/27 21:39:16 实验者: jiangjinwei
 处理时间(V2): 2025/04/28 09:06:21 处理者: jiangjinwei
 仪器型号: SHIMADZU LC-2050C (FX276)

<色谱图>

mV



<峰表>

检测器A 254nm

峰号	保留时间	面积	面积%	高度	理论塔板数(USP)	拖尾因子	分离度(USP)
1	1.641	396953	100.000	71565	2073	1.245	--
总计		396953	100.000	71565			