

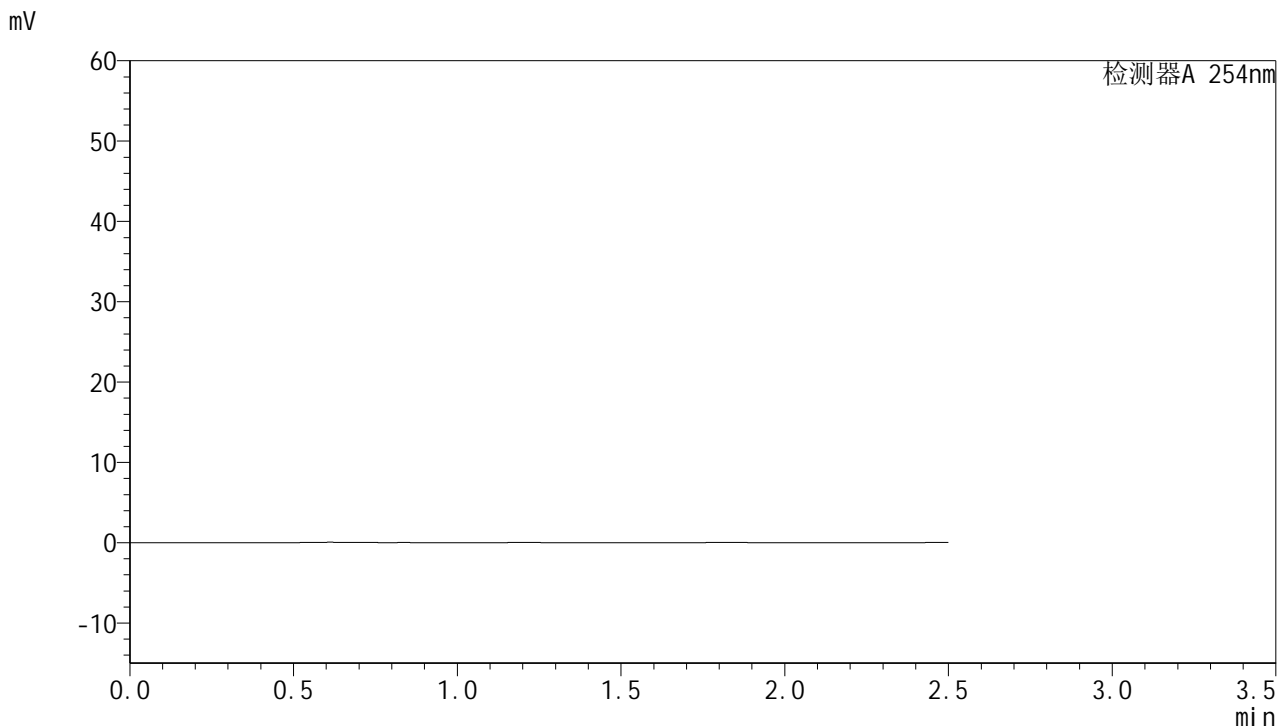


QTL-359

<样品信息>

色谱柱:XB-C18(50mm*4.6mm,5µm) 流速:1.0ml/min
柱温:30°C 波长:254nm
数据文件名:RC\$QTL-359-27-40/27-2295-2-cbj-3E99SDC1p-rcqx-7.5mg-jf50z-pH6.8jz-jyx2-rj.lcd
方法文件名:RC\$QTL-359-QTL-359-rcqx-FX276-新.lcm
批处理文件名:RC\$QTL-359-20250428-rcqx-FX276.lcb
样品瓶号:1-9 版本号:6.115
进样体积:10 µl 实验者:jiangjinwei
进样时间:2025/04/28 11:10:54 处理者:jiangjinwei
处理时间(V2):2025/04/29 10:30:37
仪器型号:SHIMADZU LC-2050C (FX276)

<色谱图>



<峰表>

检测器A 254nm

峰号	保留时间	面积	面积%	高度	理论塔板数(USP)	拖尾因子	分离度(USP)
总计							

图1 托伐普坦口崩片溶出曲线测定HPLC图谱
参比制剂-3E99SDC1批-均一性2-pH6.8介质-桨法-50转
溶剂

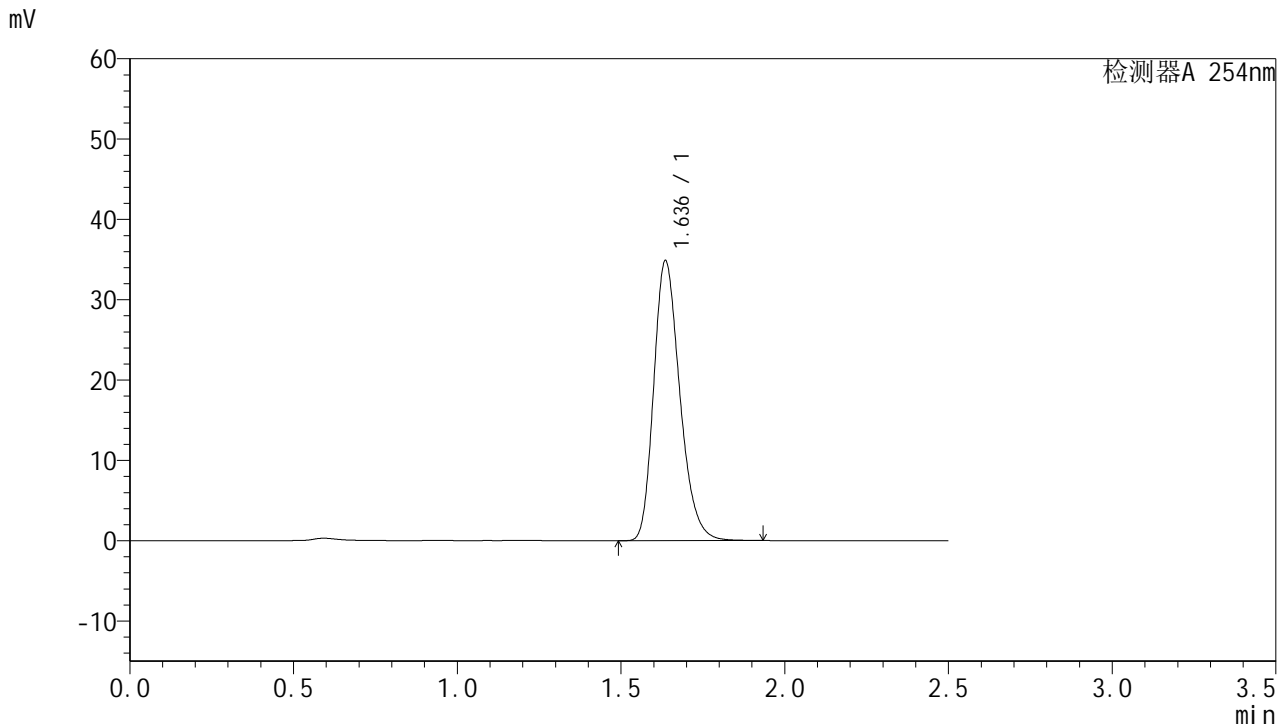


QTL-359

<样品信息>

色谱柱:XB-C18(50mm*4.6mm,5μm) 流速: 1.0ml/min
 柱温: 30°C 波长: 254nm
 数据文件名: RC\$QTL-359 - 27-40/27-2296-2 - cbzj-3E99SDC1p-rcqx-7.5mg-jf50z-pH6.8jz-jyx2-dz1-1.lcd
 方法文件名: RC\$QTL-359 - QTL-359-rcqx-FX276-新.lcm
 批处理文件名: RC\$QTL-359 - 20250428-rcqx-FX276.lcb
 样品瓶号: 1-18 版本号: 6.115
 进样体积: 10 μl 实验者: jiangjinwei
 进样时间: 2025/04/28 11:13:47 处理者: jiangjinwei
 处理时间(V2): 2025/04/29 10:30:41
 仪器型号: SHIMADZU LC-2050C (FX276)

<色谱图>



<峰表>

检测器A 254nm

峰号	保留时间	面积	面积%	高度	理论塔板数(USP)	拖尾因子	分离度(USP)
1	1.636	193838	100.000	34766	2037	1.251	--
总计		193838	100.000	34766			

图2 托伐普坦口崩片溶出曲线测定HPLC图谱
 参比制剂-3E99SDC1批-均一性2-pH6.8介质-桨法-50转
 对照品溶液-1-1

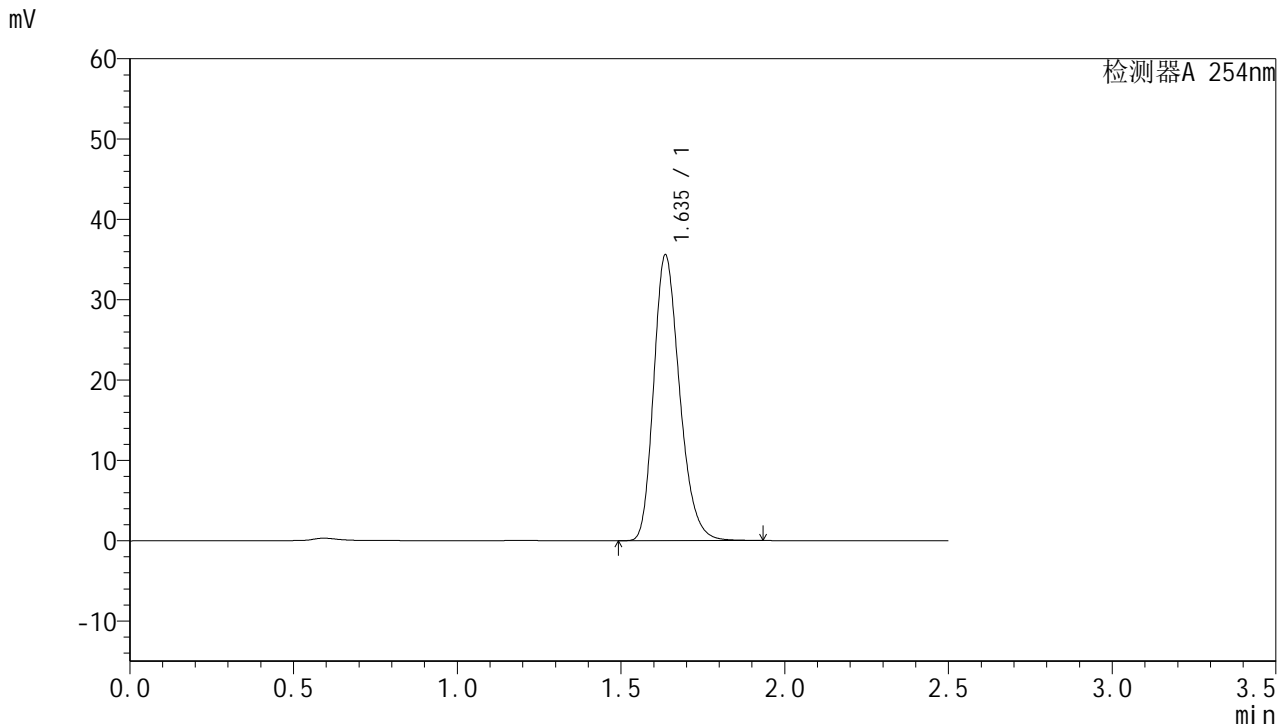


QTL-359

<样品信息>

色谱柱:XB-C18(50mm*4.6mm,5µm) 流速: 1.0ml/min
 柱温: 30°C 波长: 254nm
 数据文件名: RC\$QTL-359 - 27-40/27-2297-2 - cbzj-3E99SDC1p-rcqx-7.5mg-jf50z-pH6.8jz-jyx2-dz1-2.lcd
 方法文件名: RC\$QTL-359 - QTL-359-rcqx-FX276-新.lcm
 批处理文件名: RC\$QTL-359 - 20250428-rcqx-FX276.lcb
 样品瓶号: 1-18 版本号: 6.115
 进样体积: 10 µl 实验者: jiangjinwei
 进样时间: 2025/04/28 11:16:40 处理者: jiangjinwei
 处理时间(V2): 2025/04/29 10:30:44
 仪器型号: SHIMADZU LC-2050C (FX276)

<色谱图>



<峰表>

检测器A 254nm

峰号	保留时间	面积	面积%	高度	理论塔板数(USP)	拖尾因子	分离度(USP)
1	1.635	195591	100.000	35461	2082	1.243	--
总计		195591	100.000	35461			

图3 托伐普坦口崩片溶出曲线测定HPLC图谱
 参比制剂-3E99SDC1批-均一性2-pH6.8介质-桨法-50转
 对照品溶液-1-2



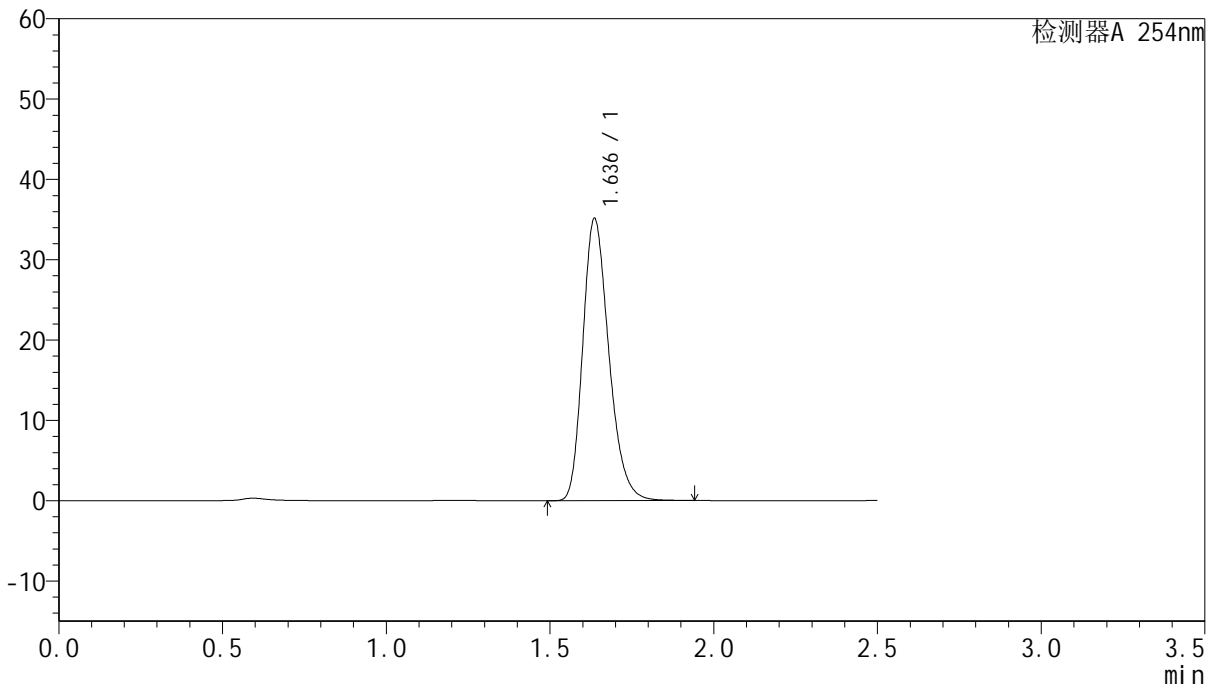
QTL-359

<样品信息>

色谱柱:XB-C18(50mm*4.6mm,5μm) 流速: 1.0ml/min
 柱温: 30°C 波长: 254nm
 数据文件名: RC\$QTL-359 - 27-40/27-2298-2 - cbzj-3E99SDC1p-rcqx-7.5mg-jf50z-pH6.8jz-jyx2-dz1-3.lcd
 方法文件名: RC\$QTL-359 - QTL-359-rcqx-FX276-新.lcm
 批处理文件名: RC\$QTL-359 - 20250428-rcqx-FX276.lcb
 样品瓶号: 1-18 版本号: 6.115
 进样体积: 10 μl 实验者: jiangjinwei
 进样时间: 2025/04/28 11:19:32 处理者: jiangjinwei
 处理时间(V2): 2025/04/29 10:30:47
 仪器型号: SHIMADZU LC-2050C (FX276)

<色谱图>

mV



<峰表>

检测器A 254nm

峰号	保留时间	面积	面积%	高度	理论塔板数(USP)	拖尾因子	分离度(USP)
1	1.636	194776	100.000	35043	2049	1.248	--
总计		194776	100.000	35043			

图4 托伐普坦口崩片溶出曲线测定HPLC图谱
 参比制剂-3E99SDC1批-均一性2-pH6.8介质-桨法-50转
 对照品溶液-1-3

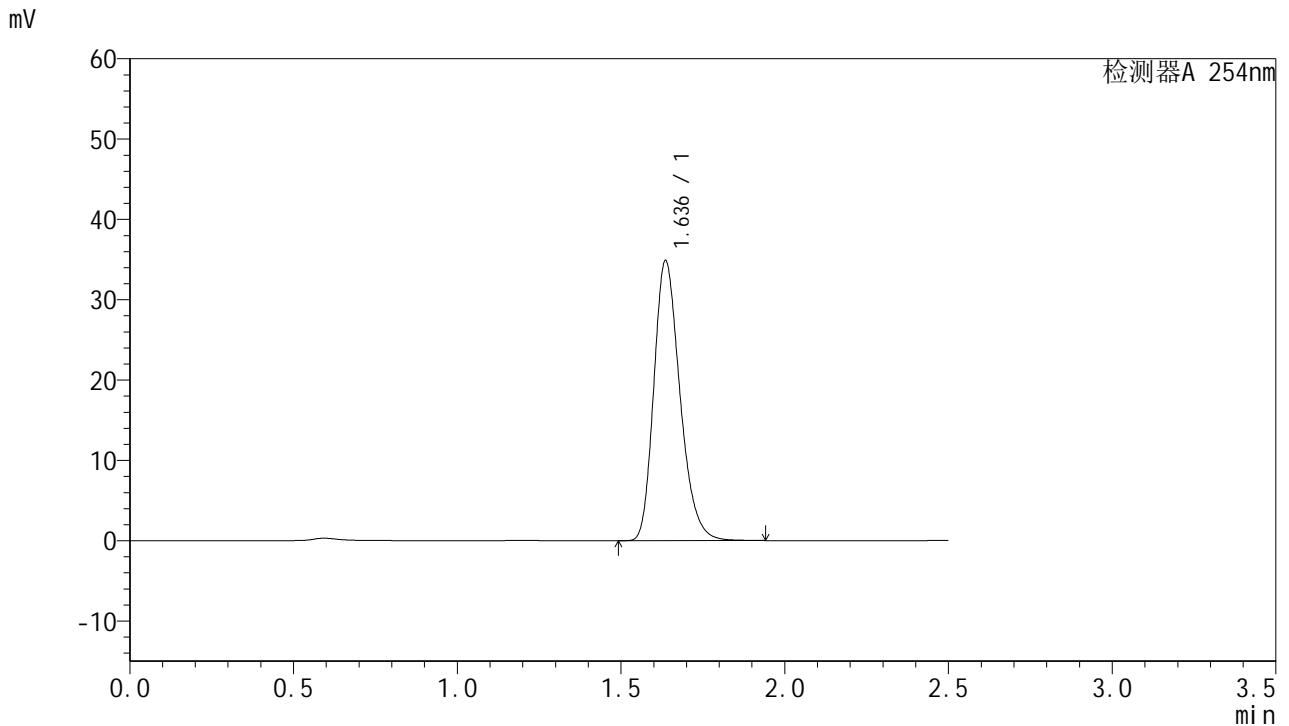


QTL-359

<样品信息>

色谱柱:XB-C18(50mm*4.6mm,5μm) 流 速: 1.0ml/min
 柱 温: 30°C 波 长: 254nm
 数据文件名: RC\$QTL-359 - 27-40/27-2299-2 - cbzj-3E99SDC1p-rcqx-7.5mg-jf50z-pH6.8jz-jyx2-dz1-4.lcd
 方法文件名: RC\$QTL-359 - QTL-359-rcqx-FX276-新.lcm
 批处理文件名: RC\$QTL-359 - 20250428-rcqx-FX276.lcb
 样品瓶号: 1-18 版本号: 6.115
 进样体积: 10 μl 实验者: jiangjinwei
 进样时间: 2025/04/28 11:22:25 处理者: jiangjinwei
 处理时间(V2): 2025/04/29 10:30:50
 仪器型号: SHIMADZU LC-2050C (FX276)

<色谱图>



<峰表>

检测器A 254nm

峰号	保留时间	面积	面积%	高度	理论塔板数(USP)	拖尾因子	分离度(USP)
1	1.636	193801	100.000	34791	2038	1.252	--
总计		193801	100.000	34791			

图5 托伐普坦口崩片溶出曲线测定HPLC图谱
 参比制剂-3E99SDC1批-均一性2-pH6.8介质-桨法-50转
 对照品溶液-1-4



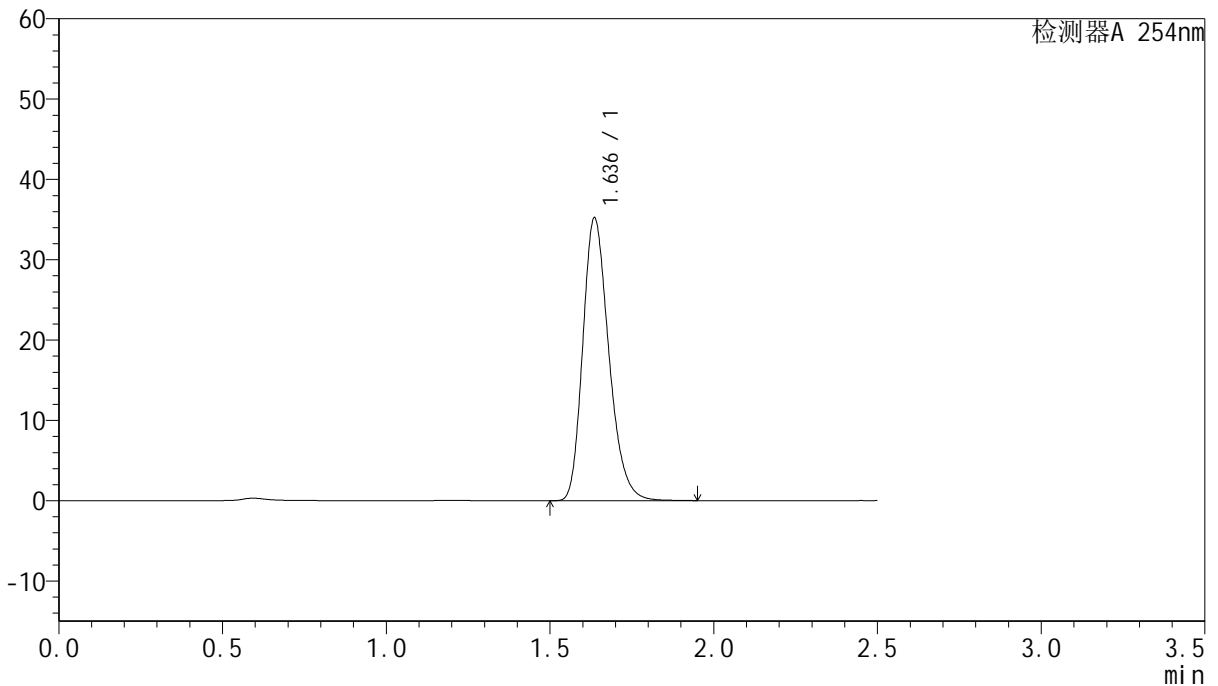
QTL-359

<样品信息>

色谱柱:XB-C18(50mm*4.6mm,5µm) 流 速: 1.0ml/min
 柱 温: 30°C 波 长: 254nm
 数据文件名: RC\$QTL-359 - 27-40/27-2300-2 - cbzj-3E99SDC1p-rcqx-7.5mg-jf50z-pH6.8jz-jyx2-dz1-5.lcd
 方法文件名: RC\$QTL-359 - QTL-359-rcqx-FX276-新.lcm
 批处理文件名: RC\$QTL-359 - 20250428-rcqx-FX276.lcb
 样品瓶号: 1-18
 进样体积: 10 µl 版本号: 6.115
 进样时间: 2025/04/28 11:25:17 实验者: jiangjinwei
 处理时间(V2): 2025/04/29 10:30:52 处理者: jiangjinwei
 仪器型号: SHIMADZU LC-2050C (FX276)

<色谱图>

mV



<峰表>

检测器A 254nm

峰号	保留时间	面积	面积%	高度	理论塔板数(USP)	拖尾因子	分离度(USP)
1	1.636	195110	100.000	35122	2053	1.248	--
总计		195110	100.000	35122			

图6 托伐普坦口崩片溶出曲线测定HPLC图谱
 参比制剂-3E99SDC1批-均一性2-pH6.8介质-桨法-50转
 对照品溶液-1-5

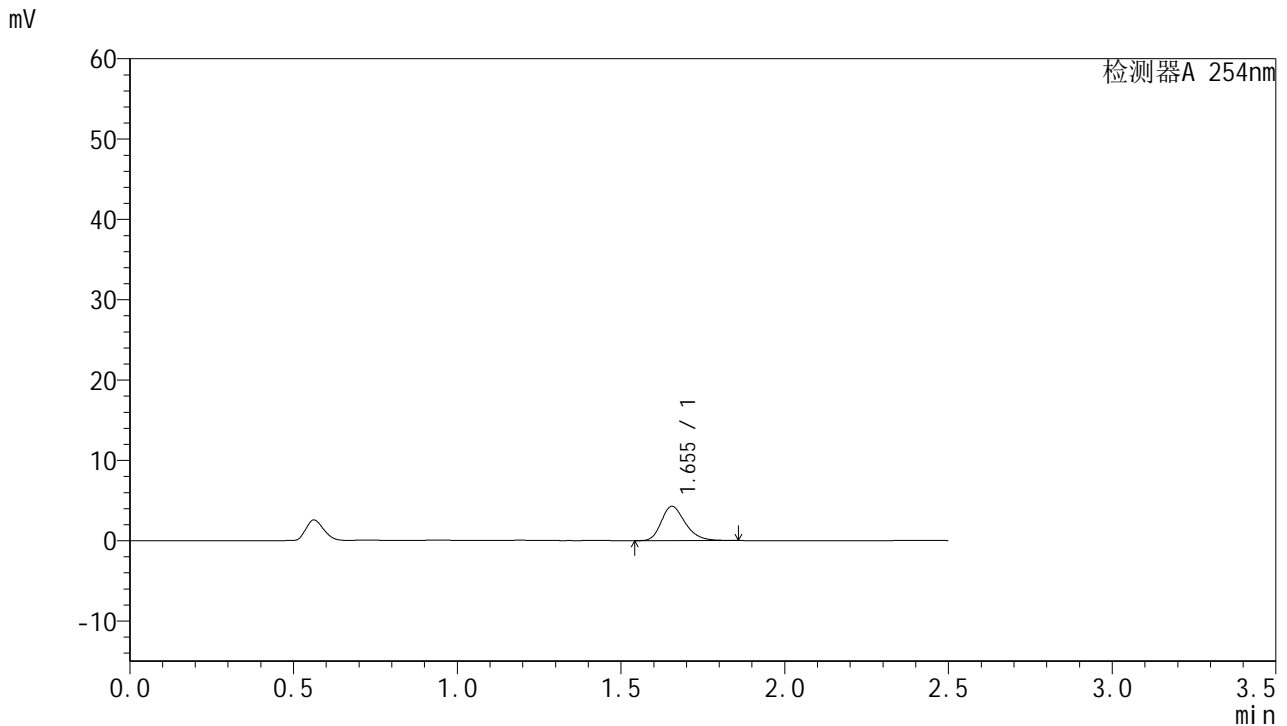


QTL-359

<样品信息>

色谱柱:XB-C18(50mm*4.6mm,5μm) 流 速: 1.0ml/min
 柱 温: 30°C 波 长: 254nm
 数据文件名: RC\$QTL-359 - 27-40/27-2301-2 - cbzj-3E99SDC1p-rcqx-7.5mg-jf50z-pH6.8jz-jyx2-p1-5min.lcd
 方法文件名: RC\$QTL-359 - QTL-359-rcqx-FX276-新.lcm
 批处理文件名: RC\$QTL-359 - 20250428-rcqx-FX276.lcb
 样品瓶号: 1-1 版本号: 6.115
 进样体积: 10 μl 实验者: jiangjinwei
 进样时间: 2025/04/28 11:28:09 处理者: jiangjinwei
 处理时间(V2): 2025/04/29 10:30:55
 仪器型号: SHIMADZU LC-2050C (FX276)

<色谱图>



<峰表>

检测器A 254nm

峰号	保留时间	面积	面积%	高度	理论塔板数(USP)	拖尾因子	分离度(USP)
1	1.655	21722	100.000	4274	2504	1.270	--
总计		21722	100.000	4274			

图7 托伐普坦口崩片溶出曲线测定HPLC图谱
 参比制剂-3E99SDC1批-均一性2-pH6.8介质-浆法-50转-5min-片1
 供试品溶液-1

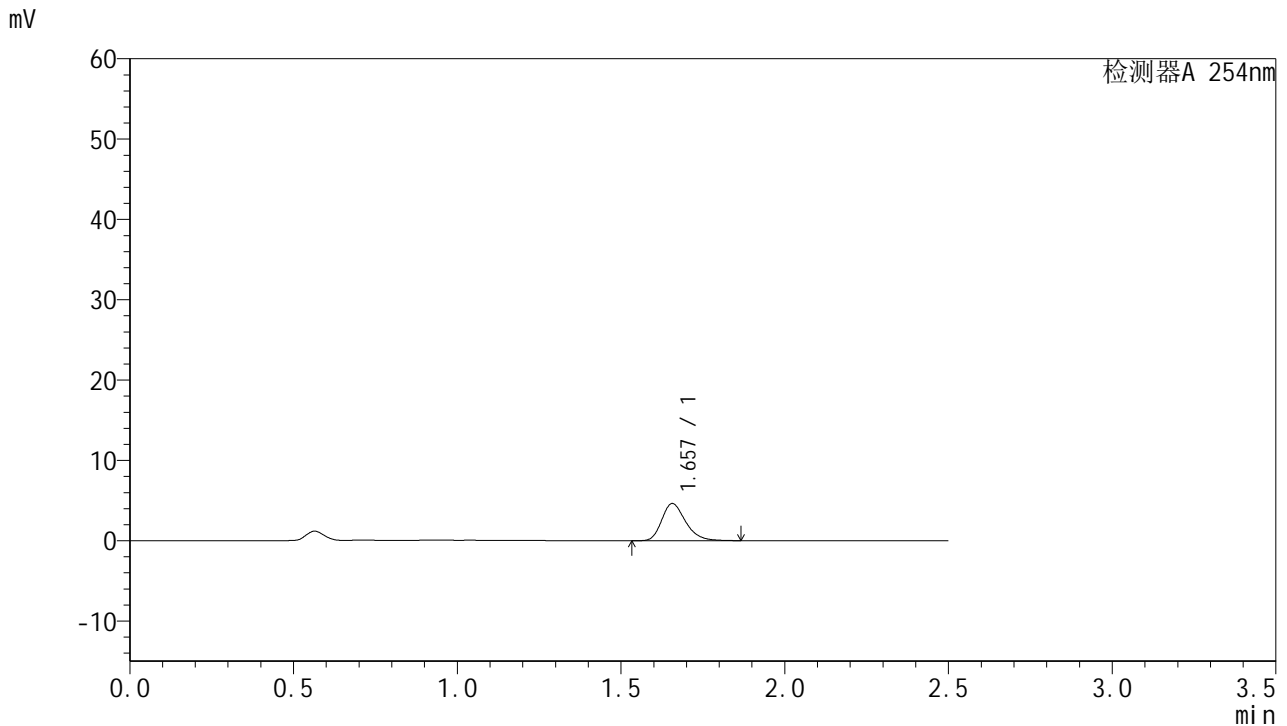


QTL-359

<样品信息>

色谱柱:XB-C18(50mm*4.6mm,5μm) 流 速: 1.0ml/min
 柱 温: 30°C 波 长: 254nm
 数据文件名: RC\$QTL-359 - 27-40/27-2302-2 - cbzj-3E99SDC1p-rcqx-7.5mg-jf50z-pH6.8jz-jyx2-p2-5min.lcd
 方法文件名: RC\$QTL-359 - QTL-359-rcqx-FX276-新.lcm
 批处理文件名: RC\$QTL-359 - 20250428-rcqx-FX276.lcb
 样品瓶号: 1-10 版本号: 6.115
 进样体积: 10 μl 实验者: jiangjinwei
 进样时间: 2025/04/28 11:31:01 处理者: jiangjinwei
 处理时间(V2): 2025/04/29 10:30:57
 仪器型号: SHIMADZU LC-2050C (FX276)

<色谱图>



<峰表>

检测器A 254nm

峰号	保留时间	面积	面积%	高度	理论塔板数(USP)	拖尾因子	分离度(USP)
1	1.657	23435	100.000	4623	2538	1.264	--
总计		23435	100.000	4623			

图8 托伐普坦口崩片溶出曲线测定HPLC图谱
 参比制剂-3E99SDC1批-均一性2-pH6.8介质-桨法-50转-5min-片2
 供试品溶液-1

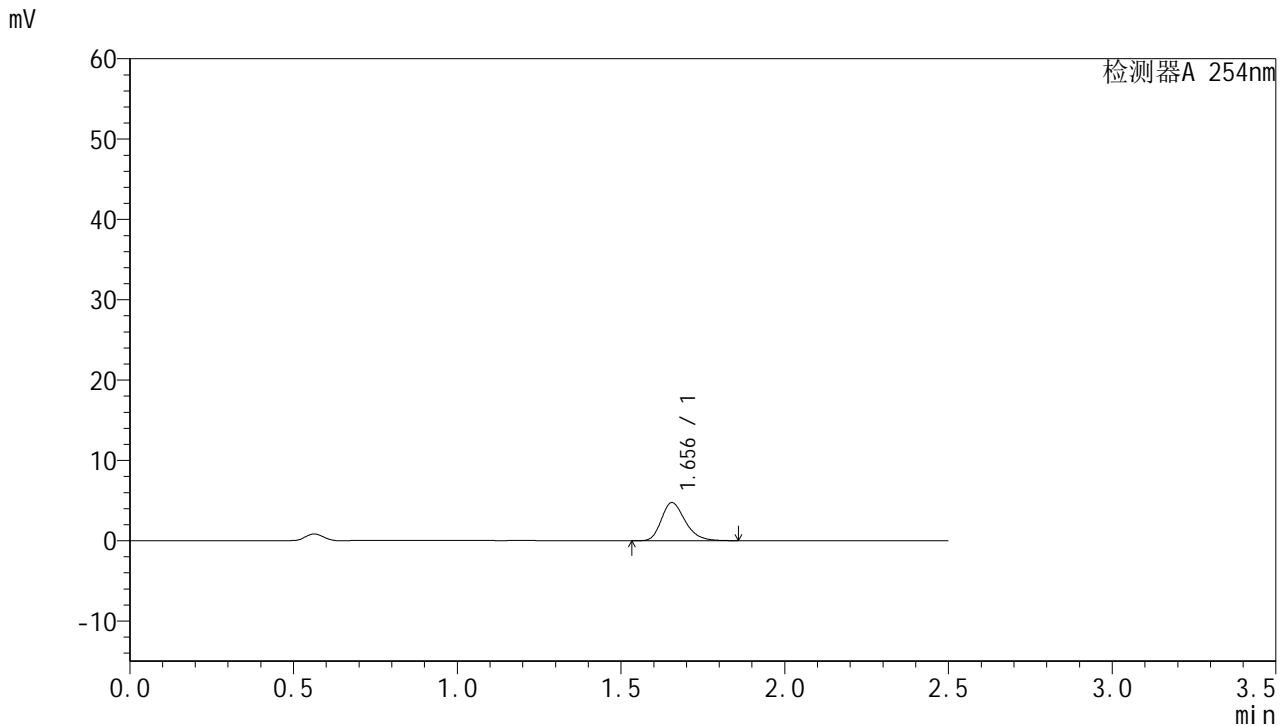


QTL-359

<样品信息>

色谱柱:XB-C18(50mm*4.6mm,5μm) 流 速: 1.0ml/min
 柱 温: 30°C 波 长: 254nm
 数据文件名: RC\$QTL-359 - 27-40/27-2303-2 - cbzj-3E99SDC1p-rcqx-7.5mg-jf50z-pH6.8jz-jyx2-p3-5min.lcd
 方法文件名: RC\$QTL-359 - QTL-359-rcqx-FX276-新.lcm
 批处理文件名: RC\$QTL-359 - 20250428-rcqx-FX276.lcb
 样品瓶号: 1-19 版本号: 6.115
 进样体积: 10 μl 实验者: jiangjinwei
 进样时间: 2025/04/28 11:33:52 处理者: jiangjinwei
 处理时间(V2): 2025/04/29 10:31:00
 仪器型号: SHIMADZU LC-2050C (FX276)

<色谱图>



<峰表>

检测器A 254nm

峰号	保留时间	面积	面积%	高度	理论塔板数(USP)	拖尾因子	分离度(USP)
1	1.656	24002	100.000	4753	2542	1.262	--
总计		24002	100.000	4753			

图9 托伐普坦口崩片溶出曲线测定HPLC图谱
 参比制剂-3E99SDC1批-均一性2-pH6.8介质-浆法-50转-5min-片3
 供试品溶液-1

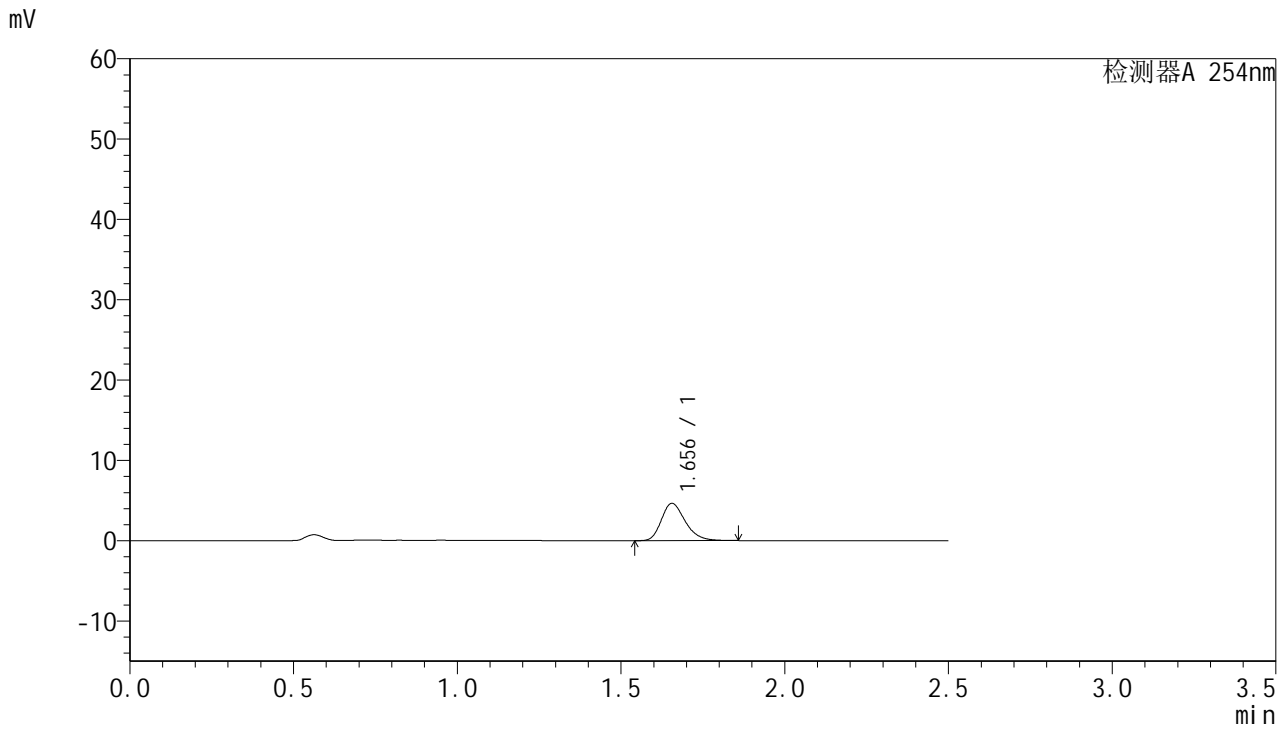


QTL-359

<样品信息>

色谱柱:XB-C18(50mm*4.6mm,5μm) 流 速: 1.0ml/min
 柱 温: 30°C 波 长: 254nm
 数据文件名: RC\$QTL-359 - 27-40/27-2304-2 - cbzj-3E99SDC1p-rcqx-7.5mg-jf50z-pH6.8jz-jyx2-p4-5min.lcd
 方法文件名: RC\$QTL-359 - QTL-359-rcqx-FX276-新.lcm
 批处理文件名: RC\$QTL-359 - 20250428-rcqx-FX276.lcb
 样品瓶号: 1-28
 进样体积: 10 μl 版本号: 6.115
 进样时间: 2025/04/28 11:36:43 实验者: jiangjinwei
 处理时间(V2): 2025/04/29 10:31:03 处理者: jiangjinwei
 仪器型号: SHIMADZU LC-2050C (FX276)

<色谱图>



<峰表>

检测器A 254nm

峰号	保留时间	面积	面积%	高度	理论塔板数(USP)	拖尾因子	分离度(USP)
1	1.656	23551	100.000	4649	2531	1.265	--
总计		23551	100.000	4649			

图10 托伐普坦口崩片溶出曲线测定HPLC图谱
 参比制剂-3E99SDC1批-均一性2-pH6.8介质-桨法-50转-5min-片4
 供试品溶液-1

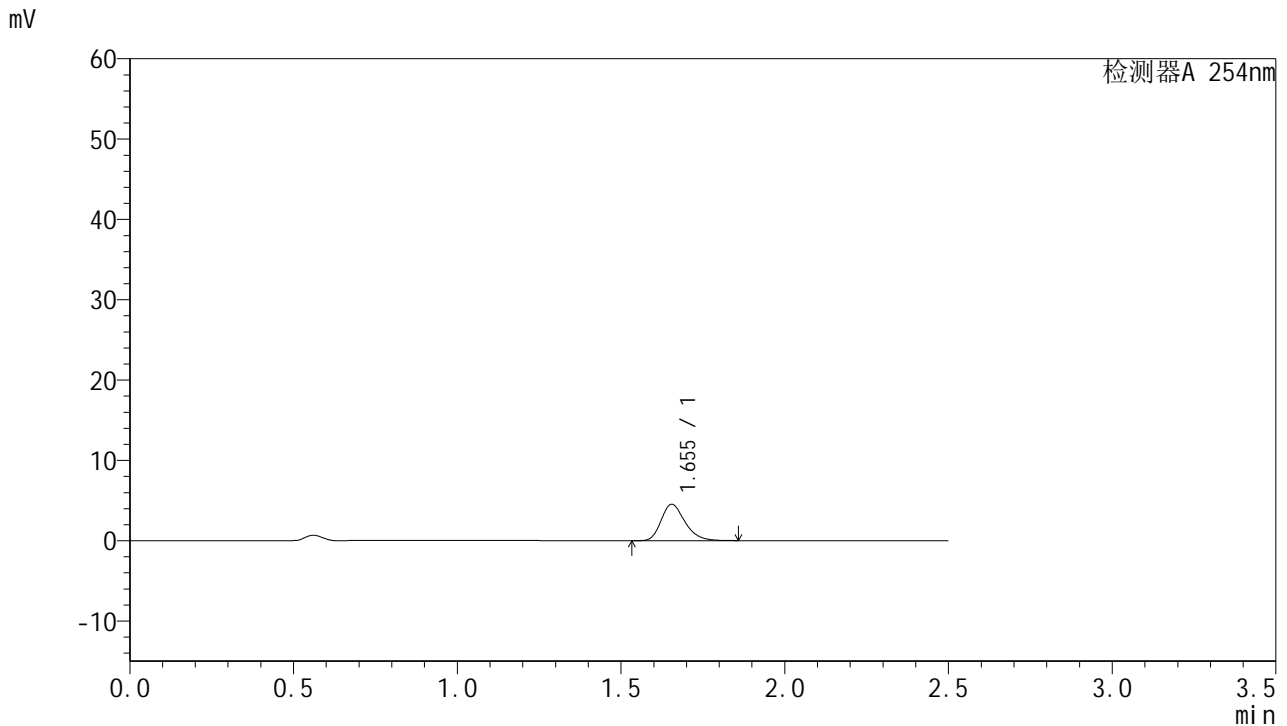


QTL-359

<样品信息>

色谱柱:XB-C18(50mm*4.6mm,5µm) 流 速: 1.0ml/min
 柱 温: 30°C 波 长: 254nm
 数据文件名: RC\$QTL-359 - 27-40/27-2305-2 - cbzj-3E99SDC1p-rcqx-7.5mg-jf50z-pH6.8jz-jyx2-p5-5min.lcd
 方法文件名: RC\$QTL-359 - QTL-359-rcqx-FX276-新.lcm
 批处理文件名: RC\$QTL-359 - 20250428-rcqx-FX276.lcb
 样品瓶号: 1-37
 进样体积: 10 µl 版本号: 6.115
 进样时间: 2025/04/28 11:39:35 实验者: jiangjinwei
 处理时间(V2): 2025/04/29 10:31:06 处理者: jiangjinwei
 仪器型号: SHIMADZU LC-2050C (FX276)

<色谱图>



<峰表>

检测器A 254nm

峰号	保留时间	面积	面积%	高度	理论塔板数(USP)	拖尾因子	分离度(USP)
1	1.655	22967	100.000	4536	2522	1.263	--
总计		22967	100.000	4536			

图11 托伐普坦口崩片溶出曲线测定HPLC图谱
 参比制剂-3E99SDC1批-均一性2-pH6.8介质-浆法-50转-5min-片5
 供试品溶液-1

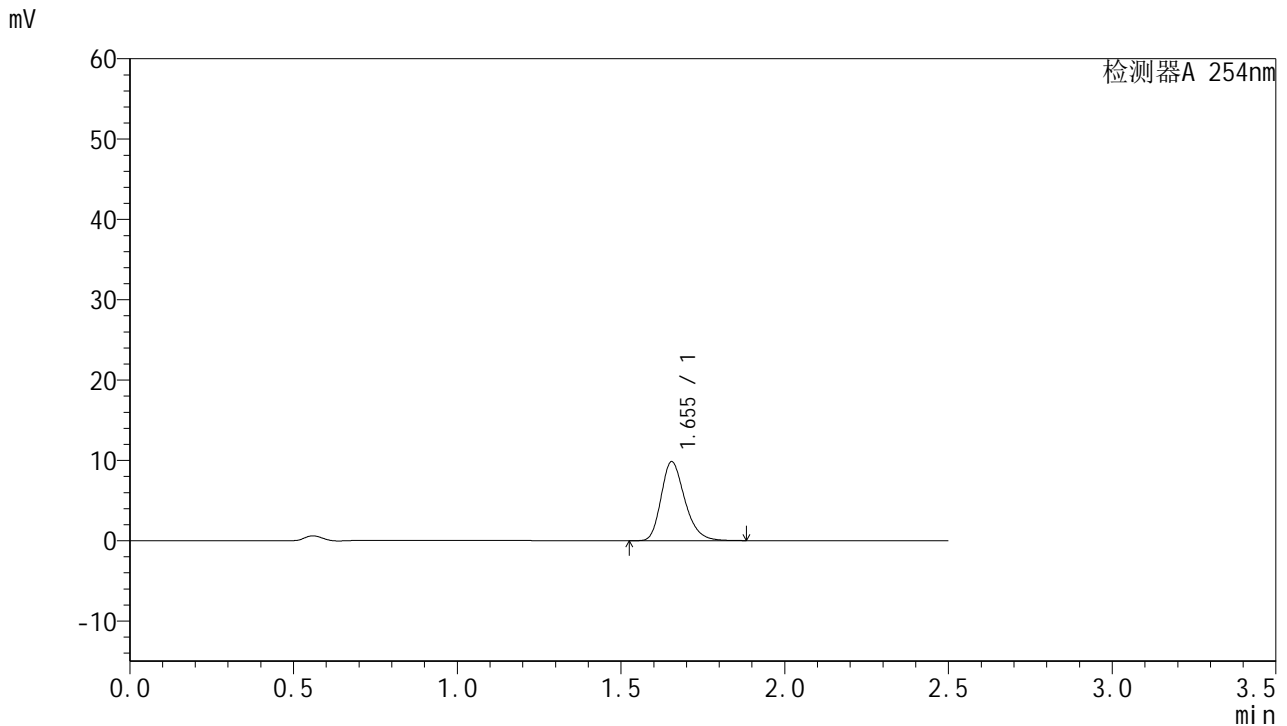


QTL-359

<样品信息>

色谱柱:XB-C18(50mm*4.6mm,5μm) 流 速: 1.0ml/min
 柱 温: 30°C 波 长: 254nm
 数据文件名: RC\$QTL-359 - 27-40/27-2307-2 - cbzj-3E99SDC1p-rcqx-7.5mg-jf50z-pH6.8jz-jyx2-p1-10min.lcd
 方法文件名: RC\$QTL-359 - QTL-359-rcqx-FX276-新.lcm
 批处理文件名: RC\$QTL-359 - 20250428-rcqx-FX276.lcb
 样品瓶号: 1-2
 进样体积: 10 μl 版本号: 6.115
 进样时间: 2025/04/28 11:45:19 实验者: jiangjinwei
 处理时间(V2): 2025/04/29 10:31:11 处理者: jiangjinwei
 仪器型号: SHIMADZU LC-2050C (FX276)

<色谱图>



<峰表>

检测器A 254nm

峰号	保留时间	面积	面积%	高度	理论塔板数(USP)	拖尾因子	分离度(USP)
1	1.655	49553	100.000	9843	2560	1.258	--
总计		49553	100.000	9843			

图13 托伐普坦口崩片溶出曲线测定HPLC图谱
 参比制剂-3E99SDC1批-均一性2-pH6.8介质-桨法-50转-10min-片1
 供试品溶液-1

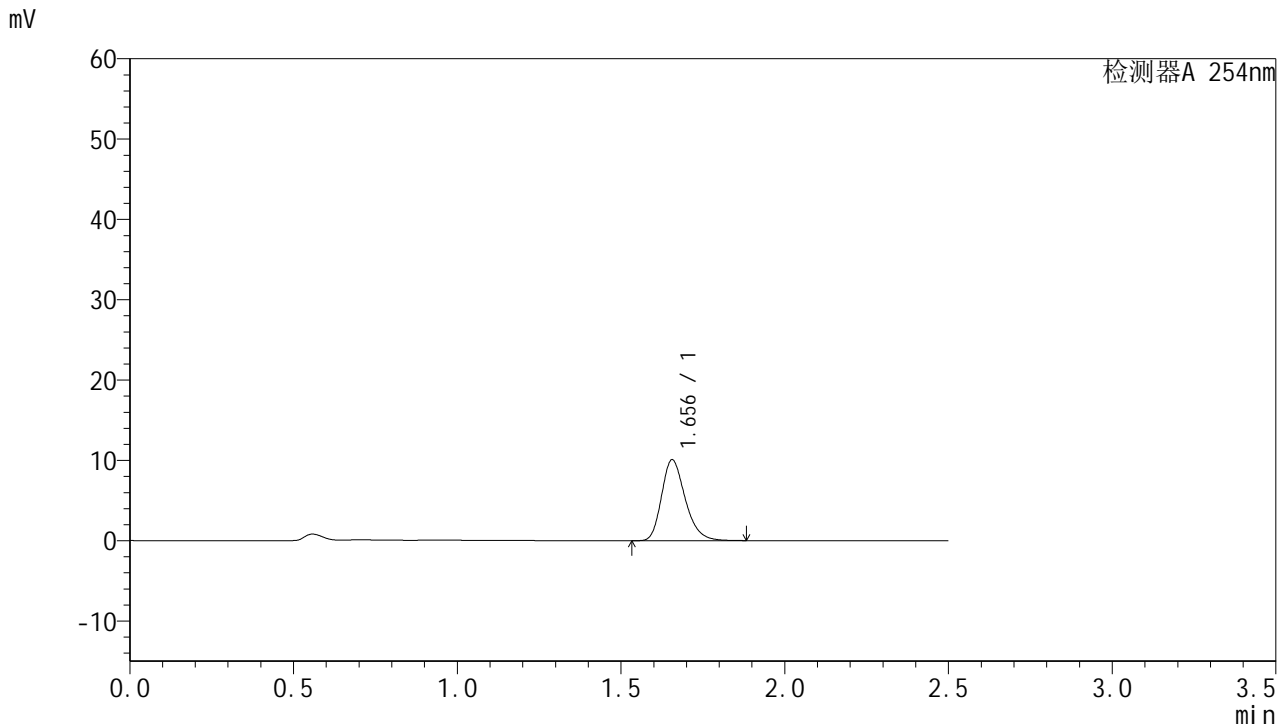


QTL-359

<样品信息>

色谱柱:XB-C18(50mm*4.6mm,5μm) 流 速: 1.0ml/min
 柱 温: 30°C 波 长: 254nm
 数据文件名: RC\$QTL-359 - 27-40/27-2308-2 - cbzj-3E99SDC1p-rcqx-7.5mg-jf50z-pH6.8jz-jyx2-p2-10min.lcd
 方法文件名: RC\$QTL-359 - QTL-359-rcqx-FX276-新.lcm
 批处理文件名: RC\$QTL-359 - 20250428-rcqx-FX276.lcb
 样品瓶号: 1-11 版本号: 6.115
 进样体积: 10 μl 实验者: jiangjinwei
 进样时间: 2025/04/28 11:48:11 处理者: jiangjinwei
 处理时间(V2): 2025/04/29 10:31:14
 仪器型号: SHIMADZU LC-2050C (FX276)

<色谱图>



<峰表>

检测器A 254nm

峰号	保留时间	面积	面积%	高度	理论塔板数(USP)	拖尾因子	分离度(USP)
1	1.656	50650	100.000	10078	2571	1.256	--
总计		50650	100.000	10078			

图14 托伐普坦口崩片溶出曲线测定HPLC图谱
 参比制剂-3E99SDC1批-均一性2-pH6.8介质-桨法-50转-10min-片2
 供试品溶液-1

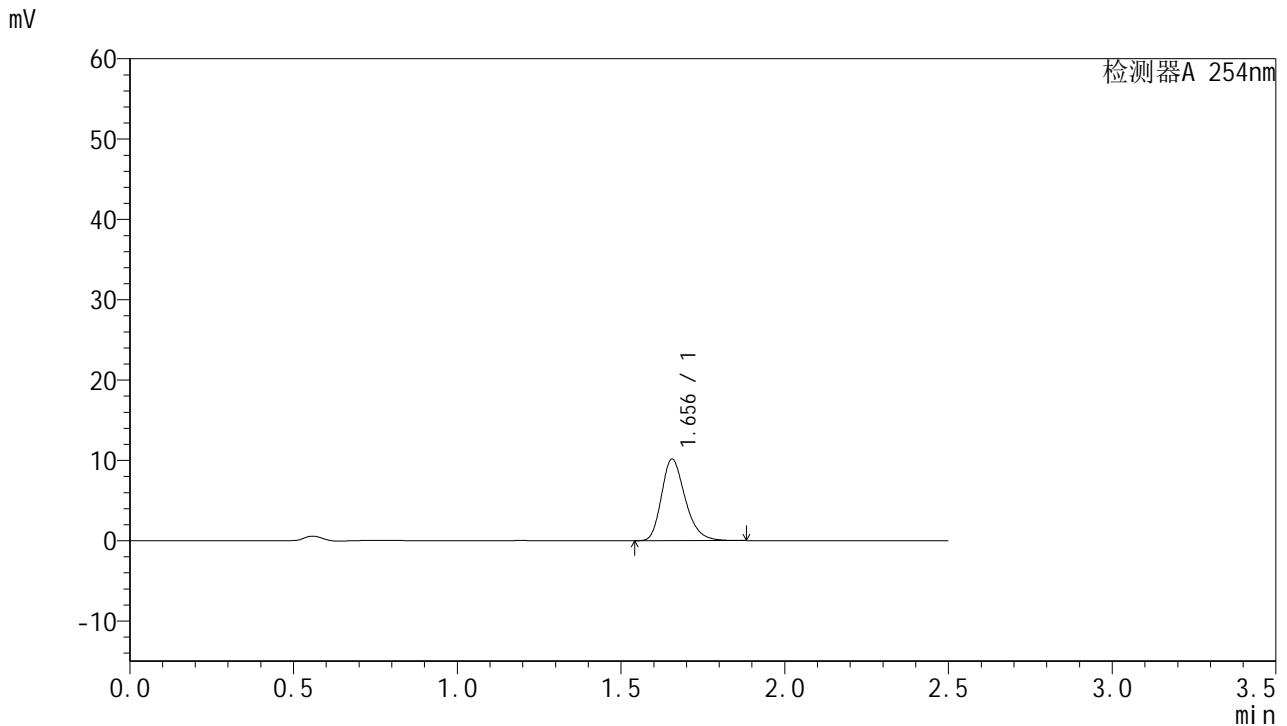


QTL-359

<样品信息>

色谱柱:XB-C18(50mm*4.6mm,5μm) 流 速: 1.0ml/min
 柱 温: 30°C 波 长: 254nm
 数据文件名: RC\$QTL-359 - 27-40/27-2309-2 - cbzj-3E99SDC1p-rcqx-7.5mg-jf50z-pH6.8jz-jyx2-p3-10min.lcd
 方法文件名: RC\$QTL-359 - QTL-359-rcqx-FX276-新.lcm
 批处理文件名: RC\$QTL-359 - 20250428-rcqx-FX276.lcb
 样品瓶号: 1-20 版本号: 6.115
 进样体积: 10 μl 实验者: jiangjinwei
 进样时间: 2025/04/28 11:51:03 处理者: jiangjinwei
 处理时间(V2): 2025/04/29 10:31:16
 仪器型号: SHIMADZU LC-2050C (FX276)

<色谱图>



<峰表>

检测器A 254nm

峰号	保留时间	面积	面积%	高度	理论塔板数(USP)	拖尾因子	分离度(USP)
1	1.656	51093	100.000	10161	2569	1.259	--
总计		51093	100.000	10161			

图15 托伐普坦口崩片溶出曲线测定HPLC图谱
 参比制剂-3E99SDC1批-均一性2-pH6.8介质-桨法-50转-10min-片3
 供试品溶液-1

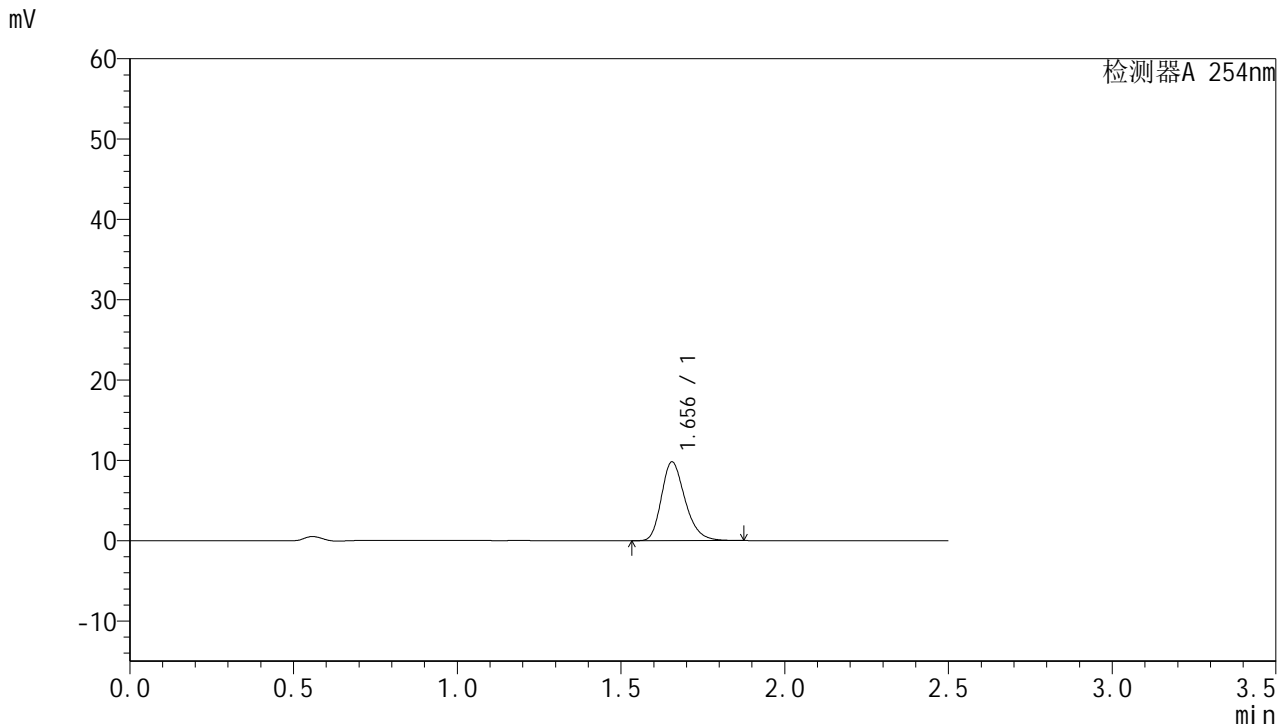


QTL-359

<样品信息>

色谱柱:XB-C18(50mm*4.6mm,5μm) 流 速: 1.0ml/min
 柱 温: 30°C 波 长: 254nm
 数据文件名: RC\$QTL-359 - 27-40/27-2310-2 - cbzj-3E99SDC1p-rcqx-7.5mg-jf50z-pH6.8jz-jyx2-p4-10min.lcd
 方法文件名: RC\$QTL-359 - QTL-359-rcqx-FX276-新.lcm
 批处理文件名: RC\$QTL-359 - 20250428-rcqx-FX276.lcb
 样品瓶号: 1-29
 进样体积: 10 μl 版本号: 6.115
 进样时间: 2025/04/28 11:53:55 实验者: jiangjinwei
 处理时间(V2): 2025/04/29 10:31:19 处理者: jiangjinwei
 仪器型号: SHIMADZU LC-2050C (FX276)

<色谱图>



<峰表>

检测器A 254nm

峰号	保留时间	面积	面积%	高度	理论塔板数(USP)	拖尾因子	分离度(USP)
1	1.656	49335	100.000	9813	2564	1.257	--
总计		49335	100.000	9813			

图16 托伐普坦口崩片溶出曲线测定HPLC图谱
 参比制剂-3E99SDC1批-均一性2-pH6.8介质-桨法-50转-10min-片4
 供试品溶液-1

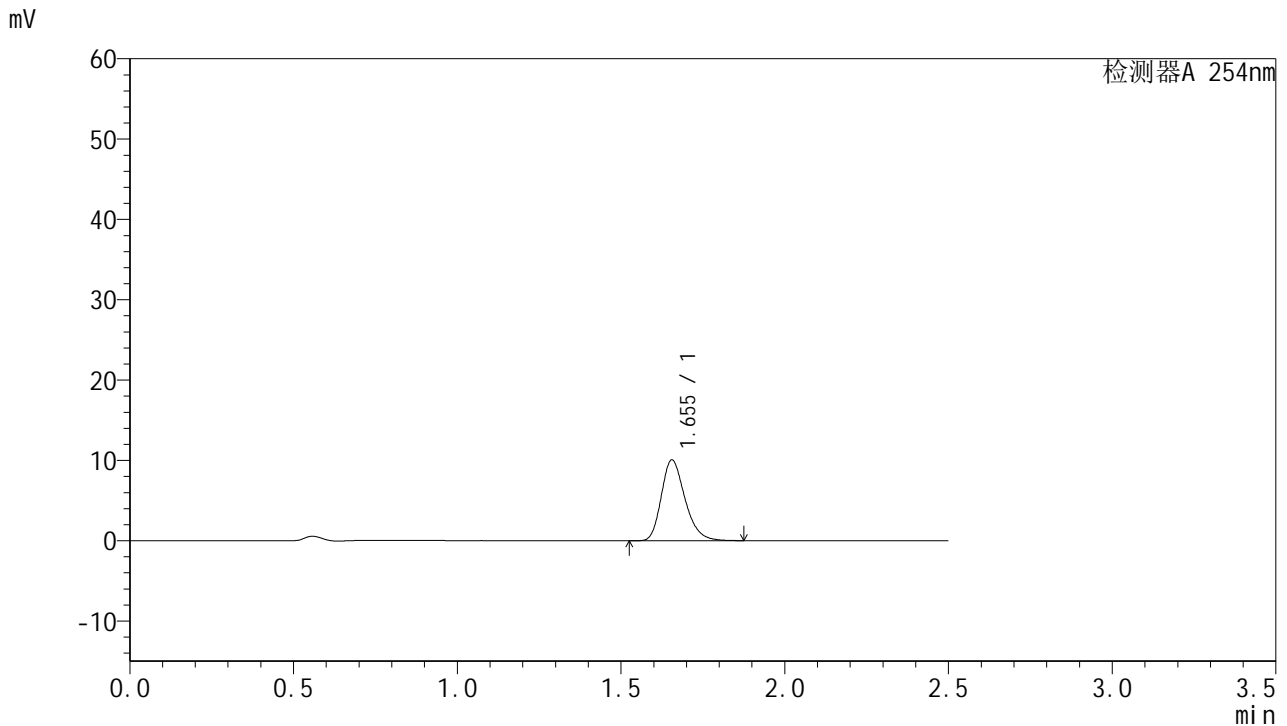


QTL-359

<样品信息>

色谱柱:XB-C18(50mm*4.6mm,5µm) 流 速: 1.0ml/min
 柱 温: 30°C 波 长: 254nm
 数据文件名: RC\$QTL-359 - 27-40/27-2311-2 - cbzj-3E99SDC1p-rcqx-7.5mg-jf50z-pH6.8jz-jyx2-p5-10min.lcd
 方法文件名: RC\$QTL-359 - QTL-359-rcqx-FX276-新.lcm
 批处理文件名: RC\$QTL-359 - 20250428-rcqx-FX276.lcb
 样品瓶号: 1-38
 进样体积: 10 µl 版本号: 6.115
 进样时间: 2025/04/28 11:56:47 实验者: jiangjinwei
 处理时间(V2): 2025/04/29 10:31:21 处理者: jiangjinwei
 仪器型号: SHIMADZU LC-2050C (FX276)

<色谱图>



<峰表>

检测器A 254nm

峰号	保留时间	面积	面积%	高度	理论塔板数(USP)	拖尾因子	分离度(USP)
1	1.655	50574	100.000	10065	2565	1.257	--
总计		50574	100.000	10065			

图17 托伐普坦口崩片溶出曲线测定HPLC图谱
 参比制剂-3E99SDC1批-均一性2-pH6.8介质-桨法-50转-10min-片5
 供试品溶液-1

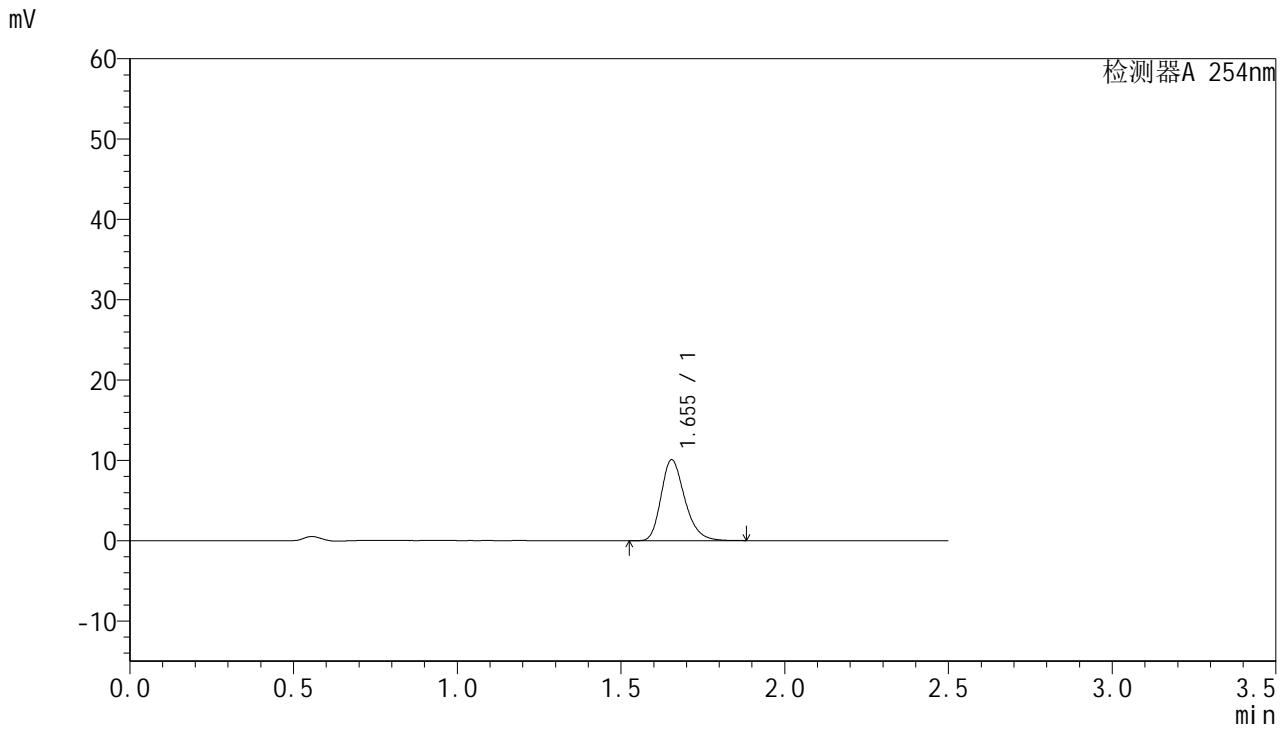


QTL-359

<样品信息>

色谱柱:XB-C18(50mm*4.6mm,5μm) 流 速: 1.0ml/min
 柱 温: 30°C 波 长: 254nm
 数据文件名: RC\$QTL-359 - 27-40/27-2312-2 - cbzj-3E99SDC1p-rcqx-7.5mg-jf50z-pH6.8jz-jyx2-p6-10min.lcd
 方法文件名: RC\$QTL-359 - QTL-359-rcqx-FX276-新.lcm
 批处理文件名: RC\$QTL-359 - 20250428-rcqx-FX276.lcb
 样品瓶号: 1-47
 进样体积: 10 μl 版本号: 6.115
 进样时间: 2025/04/28 11:59:37 实验者: jiangjinwei
 处理时间(V2): 2025/04/29 10:31:24 处理者: jiangjinwei
 仪器型号: SHIMADZU LC-2050C (FX276)

<色谱图>



<峰表>

检测器A 254nm

峰号	保留时间	面积	面积%	高度	理论塔板数(USP)	拖尾因子	分离度(USP)
1	1.655	50696	100.000	10086	2563	1.257	--
总计		50696	100.000	10086			

图18 托伐普坦口崩片溶出曲线测定HPLC图谱
 参比制剂-3E99SDC1批-均一性2-pH6.8介质-桨法-50转-10min-片6
 供试品溶液-1

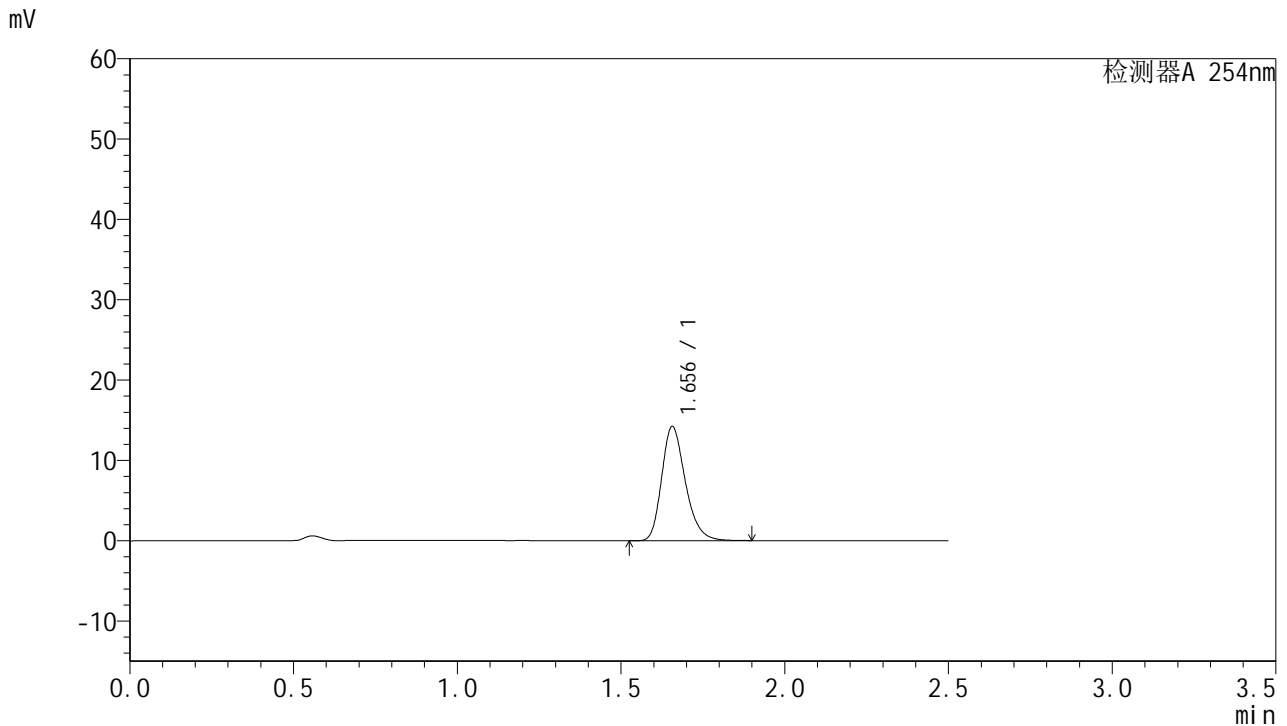


QTL-359

<样品信息>

色谱柱:XB-C18(50mm*4.6mm,5μm) 流 速: 1.0ml/min
 柱 温: 30°C 波 长: 254nm
 数据文件名: RC\$QTL-359 - 27-40/27-2313-2 - cbzj-3E99SDC1p-rcqx-7.5mg-jf50z-pH6.8jz-jyx2-p1-15min.lcd
 方法文件名: RC\$QTL-359 - QTL-359-rcqx-FX276-新.lcm
 批处理文件名: RC\$QTL-359 - 20250428-rcqx-FX276.lcb
 样品瓶号: 1-3 版本号: 6.115
 进样体积: 10 μl 实验者: jiangjinwei
 进样时间: 2025/04/28 12:02:29 处理者: jiangjinwei
 处理时间(V2): 2025/04/29 10:31:27
 仪器型号: SHIMADZU LC-2050C (FX276)

<色谱图>



<峰表>

检测器A 254nm

峰号	保留时间	面积	面积%	高度	理论塔板数(USP)	拖尾因子	分离度(USP)
1	1.656	71530	100.000	14222	2576	1.257	--
总计		71530	100.000	14222			

图19 托伐普坦口崩片溶出曲线测定HPLC图谱
 参比制剂-3E99SDC1批-均一性2-pH6.8介质-桨法-50转-15min-片1
 供试品溶液-1

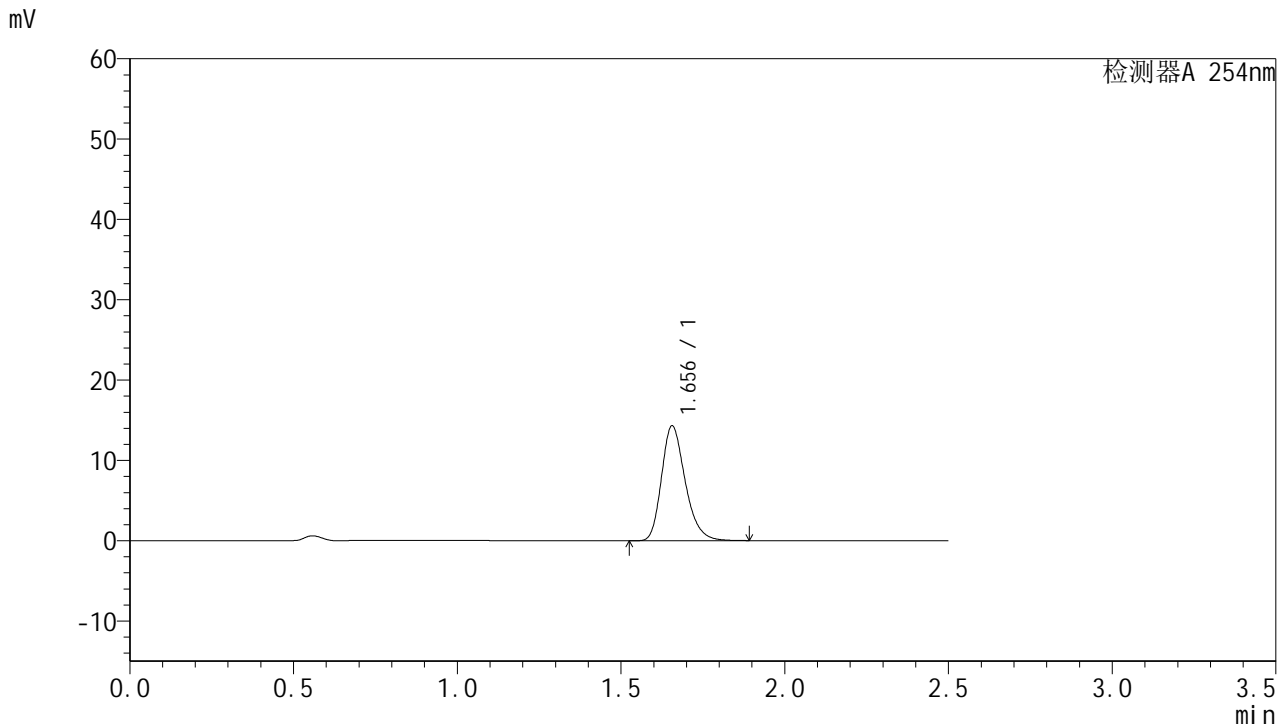


QTL-359

<样品信息>

色谱柱:XB-C18(50mm*4.6mm,5μm) 流 速: 1.0ml/min
 柱 温: 30°C 波 长: 254nm
 数据文件名: RC\$QTL-359 - 27-40/27-2314-2 - cbzj-3E99SDC1p-rcqx-7.5mg-jf50z-pH6.8jz-jyx2-p2-15min.lcd
 方法文件名: RC\$QTL-359 - QTL-359-rcqx-FX276-新.lcm
 批处理文件名: RC\$QTL-359 - 20250428-rcqx-FX276.lcb
 样品瓶号: 1-12 版本号: 6.115
 进样体积: 10 μl 实验者: jiangjinwei
 进样时间: 2025/04/28 12:05:21 处理者: jiangjinwei
 处理时间(V2): 2025/04/29 10:31:29
 仪器型号: SHIMADZU LC-2050C (FX276)

<色谱图>



<峰表>

检测器A 254nm

峰号	保留时间	面积	面积%	高度	理论塔板数(USP)	拖尾因子	分离度(USP)
1	1.656	71926	100.000	14307	2572	1.257	--
总计		71926	100.000	14307			

图20 托伐普坦口崩片溶出曲线测定HPLC图谱
 参比制剂-3E99SDC1批-均一性2-pH6.8介质-桨法-50转-15min-片2
 供试品溶液-1

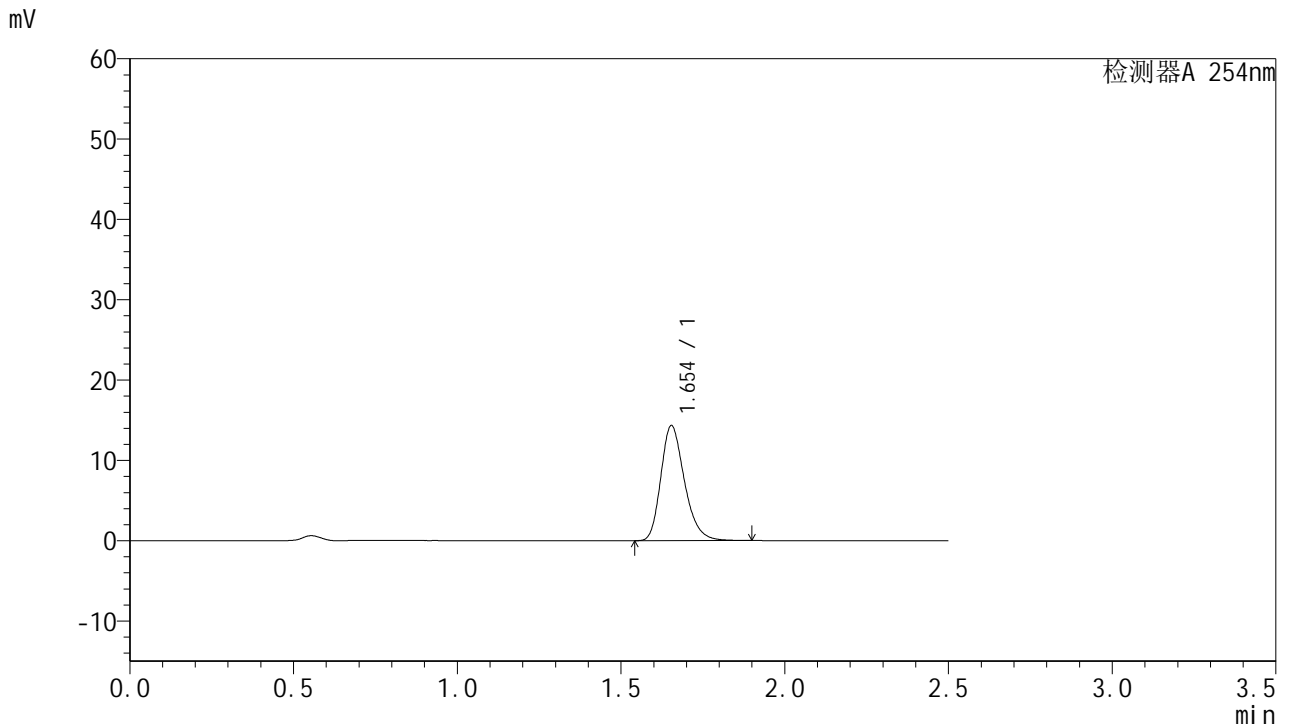


QTL-359

<样品信息>

色谱柱:XB-C18(50mm*4.6mm,5μm) 流 速: 1.0ml/min
 柱 温: 30°C 波 长: 254nm
 数据文件名: RC\$QTL-359 - 27-40/27-2315-2 - cbzj-3E99SDC1p-rcqx-7.5mg-jf50z-pH6.8jz-jyx2-p3-15min.lcd
 方法文件名: RC\$QTL-359 - QTL-359-rcqx-FX276-新.lcm
 批处理文件名: RC\$QTL-359 - 20250428-rcqx-FX276.lcb
 样品瓶号: 1-21 版本号: 6.115
 进样体积: 10 μl 实验者: jiangjinwei
 进样时间: 2025/04/28 12:08:12 处理者: jiangjinwei
 处理时间(V2): 2025/04/29 10:31:32
 仪器型号: SHIMADZU LC-2050C (FX276)

<色谱图>



<峰表>

检测器A 254nm

峰号	保留时间	面积	面积%	高度	理论塔板数(USP)	拖尾因子	分离度(USP)
1	1.654	71966	100.000	14318	2571	1.255	--
总计		71966	100.000	14318			

图21 托伐普坦口崩片溶出曲线测定HPLC图谱
 参比制剂-3E99SDC1批-均一性2-pH6.8介质-桨法-50转-15min-片3
 供试品溶液-1

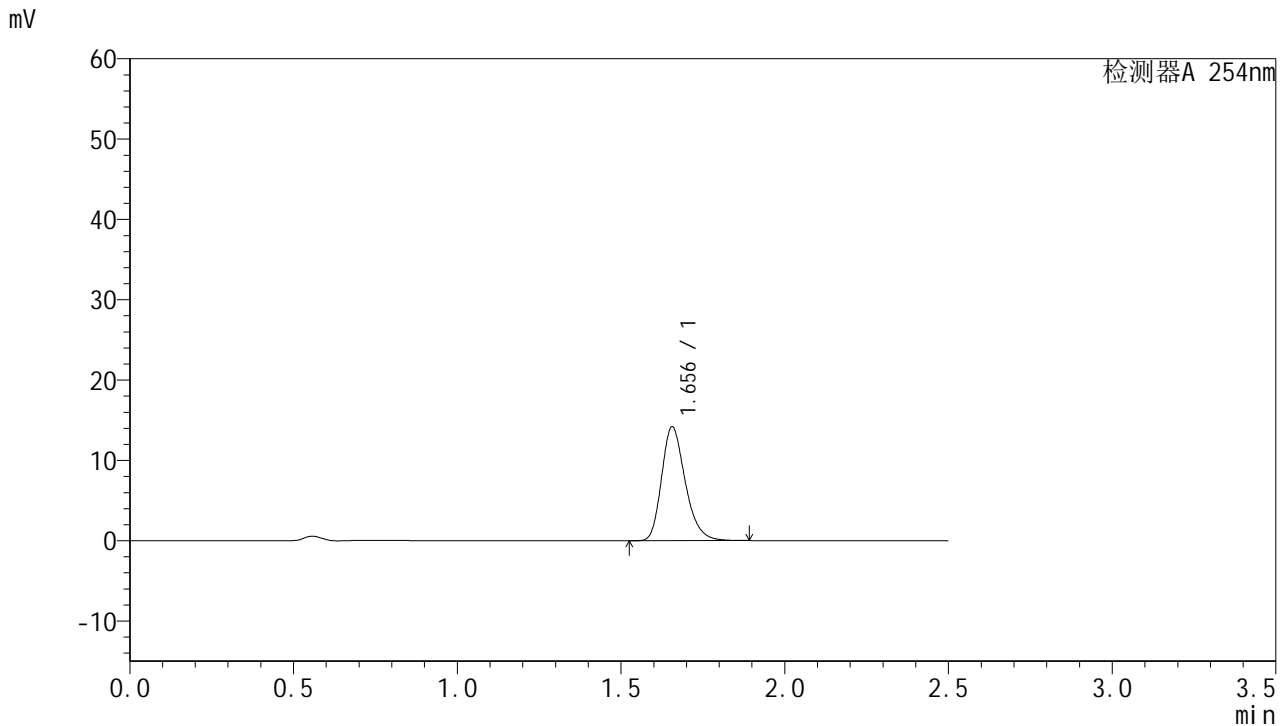


QTL-359

<样品信息>

色谱柱:XB-C18(50mm*4.6mm,5μm) 流 速: 1.0ml/min
 柱 温: 30°C 波 长: 254nm
 数据文件名: RC\$QTL-359 - 27-40/27-2316-2 - cbzj-3E99SDC1p-rcqx-7.5mg-jf50z-pH6.8jz-jyx2-p4-15min.lcd
 方法文件名: RC\$QTL-359 - QTL-359-rcqx-FX276-新.lcm
 批处理文件名: RC\$QTL-359 - 20250428-rcqx-FX276.lcb
 样品瓶号: 1-30 版本号: 6.115
 进样体积: 10 μl 实验者: jiangjinwei
 进样时间: 2025/04/28 12:11:04 处理者: jiangjinwei
 处理时间(V2): 2025/04/29 10:31:35
 仪器型号: SHIMADZU LC-2050C (FX276)

<色谱图>



<峰表>

检测器A 254nm

峰号	保留时间	面积	面积%	高度	理论塔板数(USP)	拖尾因子	分离度(USP)
1	1.656	71299	100.000	14186	2573	1.258	--
总计		71299	100.000	14186			

图22 托伐普坦口崩片溶出曲线测定HPLC图谱
 参比制剂-3E99SDC1批-均一性2-pH6.8介质-桨法-50转-15min-片4
 供试品溶液-1

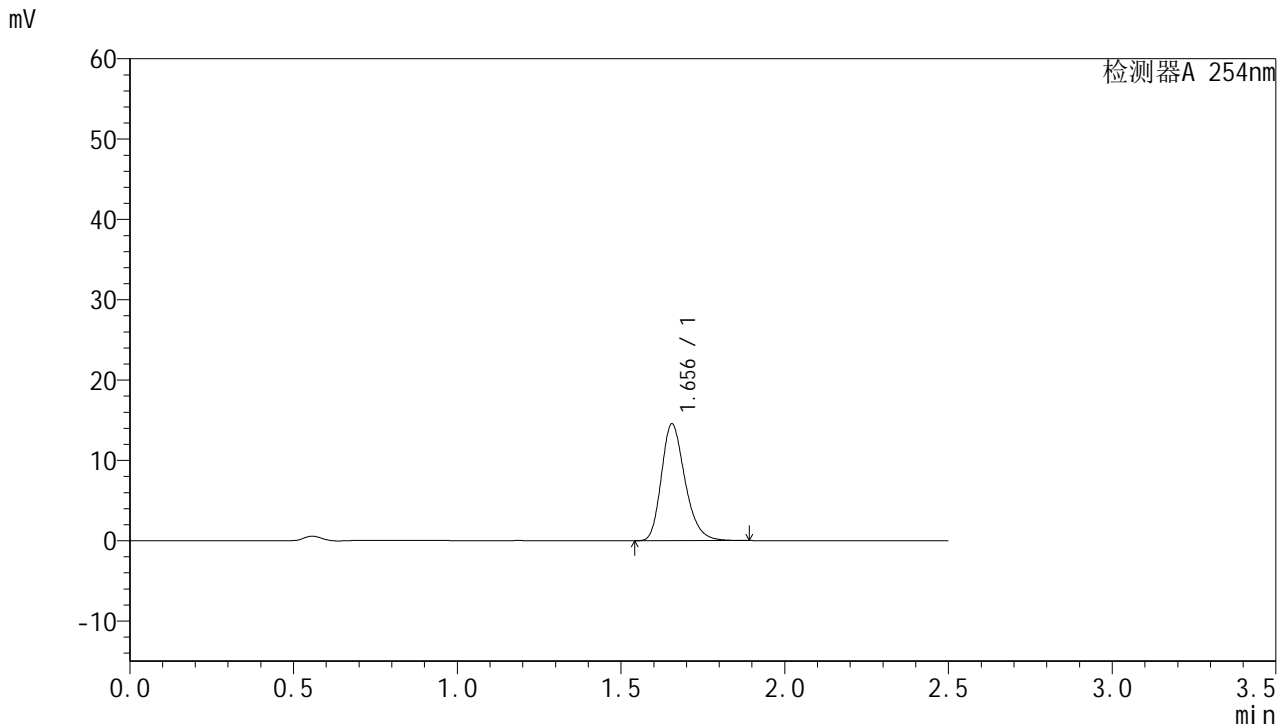


QTL-359

<样品信息>

色谱柱:XB-C18(50mm*4.6mm,5μm) 流 速: 1.0ml/min
 柱 温: 30°C 波 长: 254nm
 数据文件名: RC\$QTL-359 - 27-40/27-2317-2 - cbzj-3E99SDC1p-rcqx-7.5mg-jf50z-pH6.8jz-jyx2-p5-15min.lcd
 方法文件名: RC\$QTL-359 - QTL-359-rcqx-FX276-新.lcm
 批处理文件名: RC\$QTL-359 - 20250428-rcqx-FX276.lcb
 样品瓶号: 1-39
 进样体积: 10 μl 版本号: 6.115
 进样时间: 2025/04/28 12:13:56 实验者: jiangjinwei
 处理时间(V2): 2025/04/29 10:31:37 处理者: jiangjinwei
 仪器型号: SHIMADZU LC-2050C (FX276)

<色谱图>



<峰表>

检测器A 254nm

峰号	保留时间	面积	面积%	高度	理论塔板数(USP)	拖尾因子	分离度(USP)
1	1.656	73024	100.000	14554	2578	1.256	--
总计		73024	100.000	14554			

图23 托伐普坦口崩片溶出曲线测定HPLC图谱
 参比制剂-3E99SDC1批-均一性2-pH6.8介质-桨法-50转-15min-片5
 供试品溶液-1

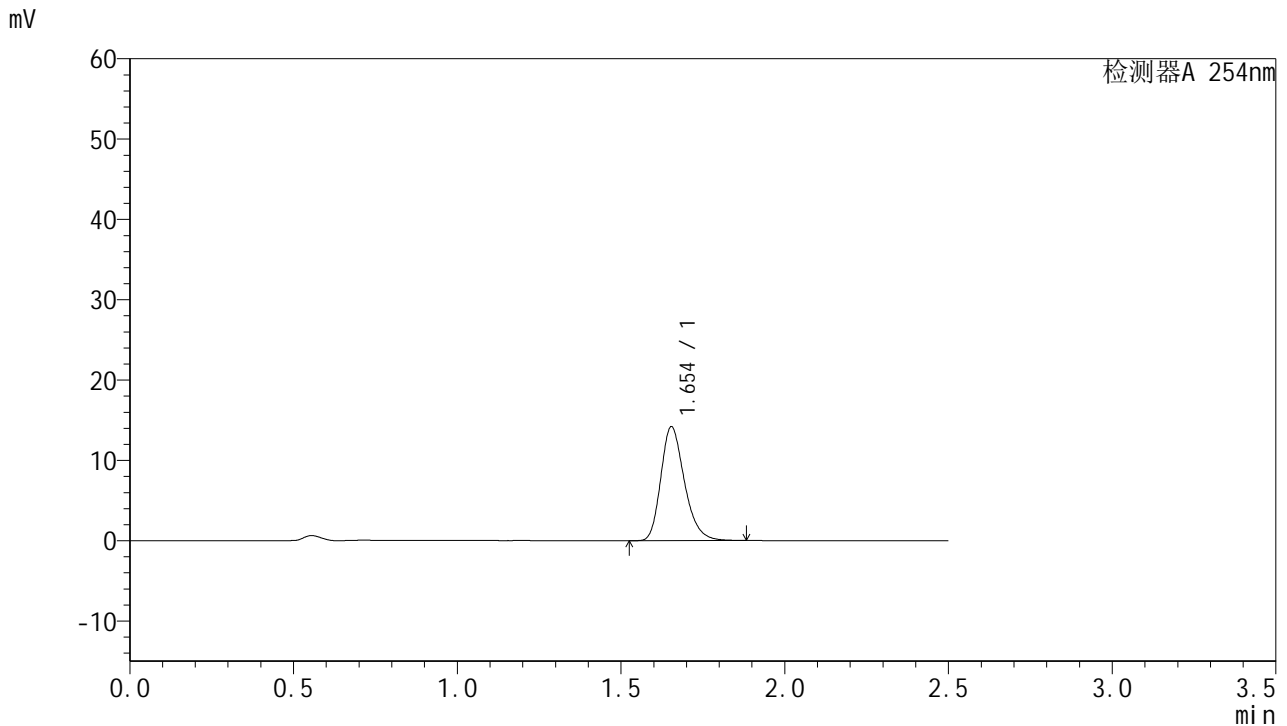


QTL-359

<样品信息>

色谱柱:XB-C18(50mm*4.6mm,5µm) 流 速: 1.0ml/min
 柱 温: 30°C 波 长: 254nm
 数据文件名: RC\$QTL-359 - 27-40/27-2318-2 - cbzj-3E99SDC1p-rcqx-7.5mg-jf50z-pH6.8jz-jyx2-p6-15min.lcd
 方法文件名: RC\$QTL-359 - QTL-359-rcqx-FX276-新.lcm
 批处理文件名: RC\$QTL-359 - 20250428-rcqx-FX276.lcb
 样品瓶号: 1-48
 进样体积: 10 µl 版本号: 6.115
 进样时间: 2025/04/28 12:16:47 实验者: jiangjinwei
 处理时间(V2): 2025/04/29 10:31:40 处理者: jiangjinwei
 仪器型号: SHIMADZU LC-2050C (FX276)

<色谱图>



<峰表>

检测器A 254nm

峰号	保留时间	面积	面积%	高度	理论塔板数(USP)	拖尾因子	分离度(USP)
1	1.654	71139	100.000	14177	2573	1.256	--
总计		71139	100.000	14177			

图24 托伐普坦口崩片溶出曲线测定HPLC图谱
 参比制剂-3E99SDC1批-均一性2-pH6.8介质-桨法-50转-15min-片6
 供试品溶液-1

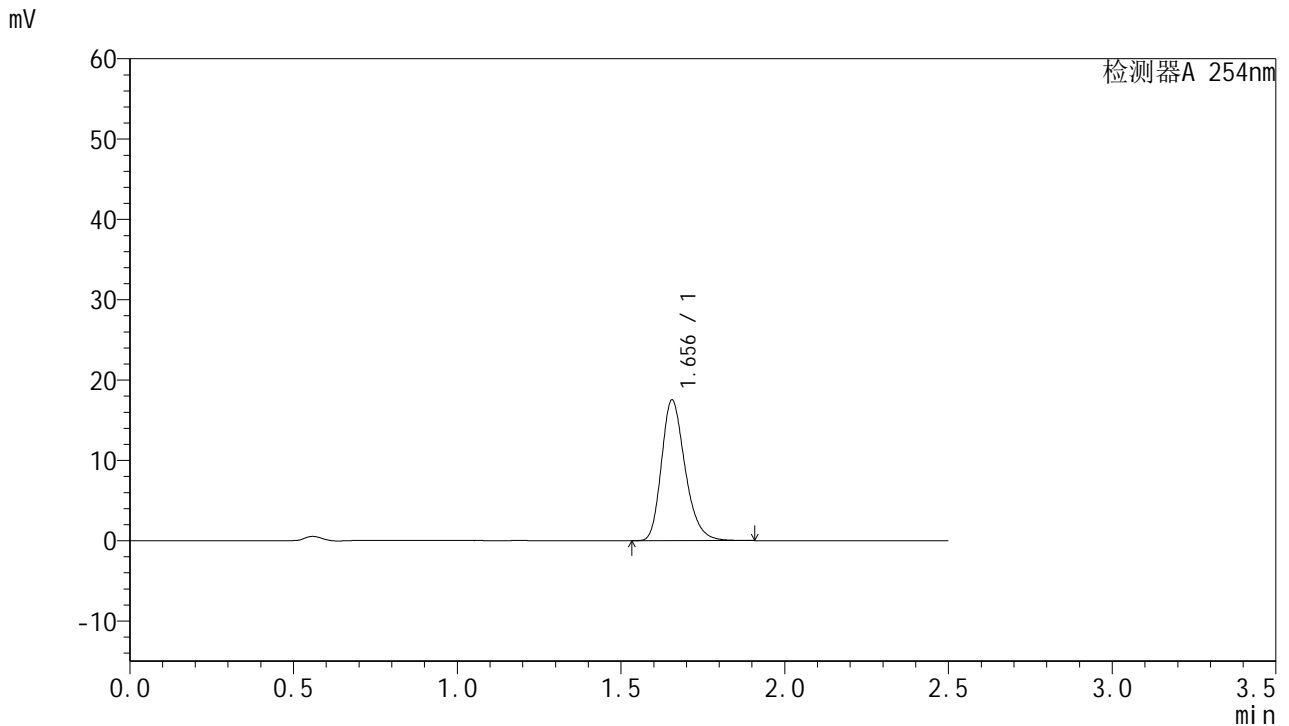


QTL-359

<样品信息>

色谱柱:XB-C18(50mm*4.6mm,5µm) 流速: 1.0ml/min
 柱温: 30°C 波长: 254nm
 数据文件名: RC\$QTL-359 - 27-40/27-2319-2 - cbzj-3E99SDC1p-rcqx-7.5mg-jf50z-pH6.8jz-jyx2-p1-20min.lcd
 方法文件名: RC\$QTL-359 - QTL-359-rcqx-FX276-新.lcm
 批处理文件名: RC\$QTL-359 - 20250428-rcqx-FX276.lcb
 样品瓶号: 1-4 版本号: 6.115
 进样体积: 10 µl 实验者: jiangjinwei
 进样时间: 2025/04/28 12:19:38 处理者: jiangjinwei
 处理时间(V2): 2025/04/29 10:31:42
 仪器型号: SHIMADZU LC-2050C (FX276)

<色谱图>



<峰表>

检测器A 254nm

峰号	保留时间	面积	面积%	高度	理论塔板数(USP)	拖尾因子	分离度(USP)
1	1.656	88032	100.000	17526	2580	1.257	--
总计		88032	100.000	17526			

图25 托伐普坦口崩片溶出曲线测定HPLC图谱
 参比制剂-3E99SDC1批-均一性2-pH6.8介质-桨法-50转-20min-片1
 供试品溶液-1

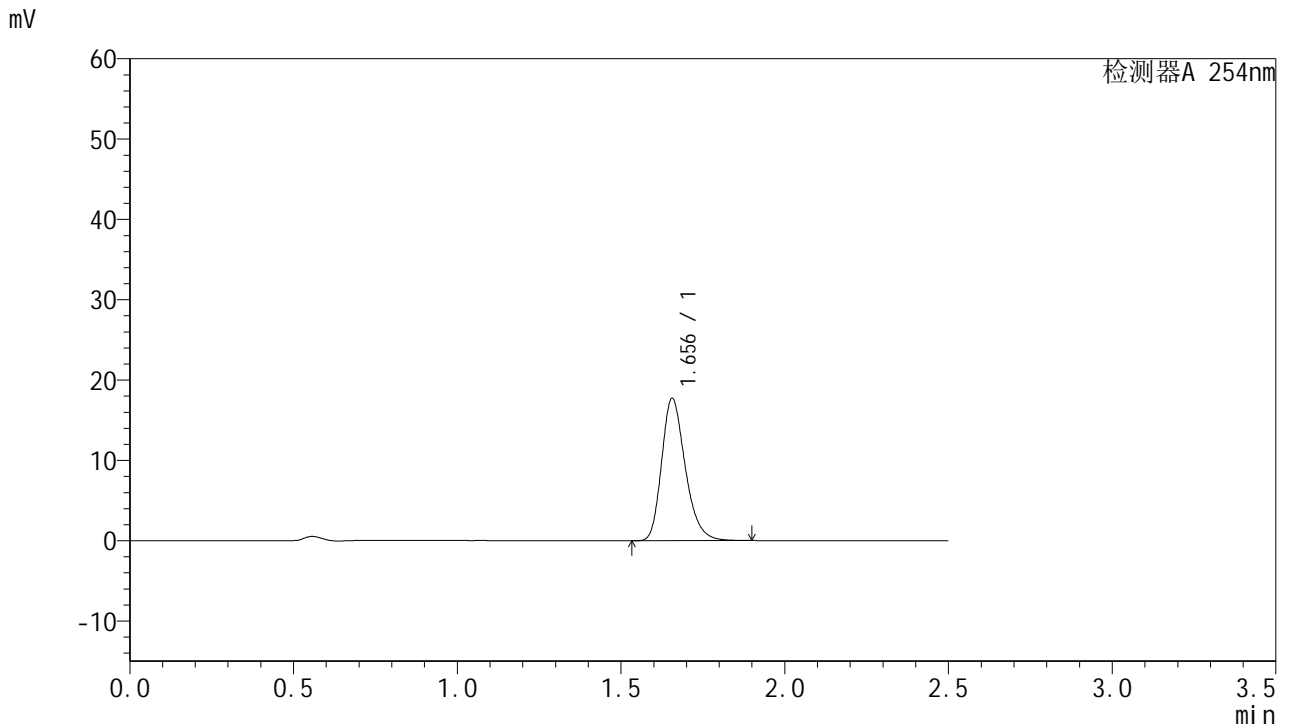


QTL-359

<样品信息>

色谱柱:XB-C18(50mm*4.6mm,5μm) 流 速: 1.0ml/min
 柱 温: 30°C 波 长: 254nm
 数据文件名: RC\$QTL-359 - 27-40/27-2320-2 - cbzj-3E99SDC1p-rcqx-7.5mg-jf50z-pH6.8jz-jyx2-p2-20min.lcd
 方法文件名: RC\$QTL-359 - QTL-359-rcqx-FX276-新.lcm
 批处理文件名: RC\$QTL-359 - 20250428-rcqx-FX276.lcb
 样品瓶号: 1-13
 进样体积: 10 μl 版本号: 6.115
 进样时间: 2025/04/28 12:22:31 实验者: jiangjinwei
 处理时间(V2): 2025/04/29 10:31:45 处理者: jiangjinwei
 仪器型号: SHIMADZU LC-2050C (FX276)

<色谱图>



<峰表>

检测器A 254nm

峰号	保留时间	面积	面积%	高度	理论塔板数(USP)	拖尾因子	分离度(USP)
1	1.656	89063	100.000	17721	2578	1.256	--
总计		89063	100.000	17721			

图26 托伐普坦口崩片溶出曲线测定HPLC图谱
 参比制剂-3E99SDC1批-均一性2-pH6.8介质-桨法-50转-20min-片2
 供试品溶液-1

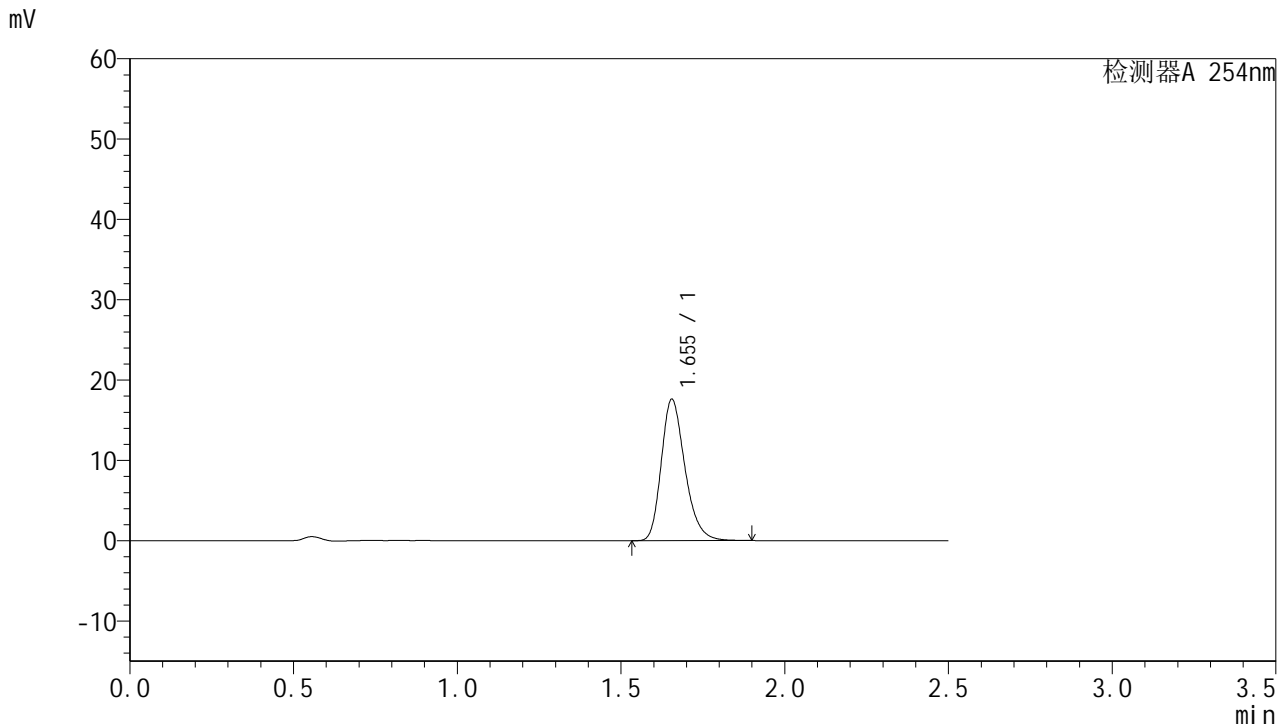


QTL-359

<样品信息>

色谱柱:XB-C18(50mm*4.6mm,5µm) 流速: 1.0ml/min
 柱温: 30°C 波长: 254nm
 数据文件名: RC\$QTL-359 - 27-40/27-2321-2 - cbzj-3E99SDC1p-rcqx-7.5mg-jf50z-pH6.8jz-jyx2-p3-20min.lcd
 方法文件名: RC\$QTL-359 - QTL-359-rcqx-FX276-新.lcm
 批处理文件名: RC\$QTL-359 - 20250428-rcqx-FX276.lcb
 样品瓶号: 1-22 版本号: 6.115
 进样体积: 10 µl 实验者: jiangjinwei
 进样时间: 2025/04/28 12:25:23 处理者: jiangjinwei
 处理时间(V2): 2025/04/29 10:31:48
 仪器型号: SHIMADZU LC-2050C (FX276)

<色谱图>



<峰表>

检测器A 254nm

峰号	保留时间	面积	面积%	高度	理论塔板数(USP)	拖尾因子	分离度(USP)
1	1.655	88538	100.000	17606	2569	1.259	--
总计		88538	100.000	17606			

图27 托伐普坦口崩片溶出曲线测定HPLC图谱
 参比制剂-3E99SDC1批-均一性2-pH6.8介质-桨法-50转-20min-片3
 供试品溶液-1

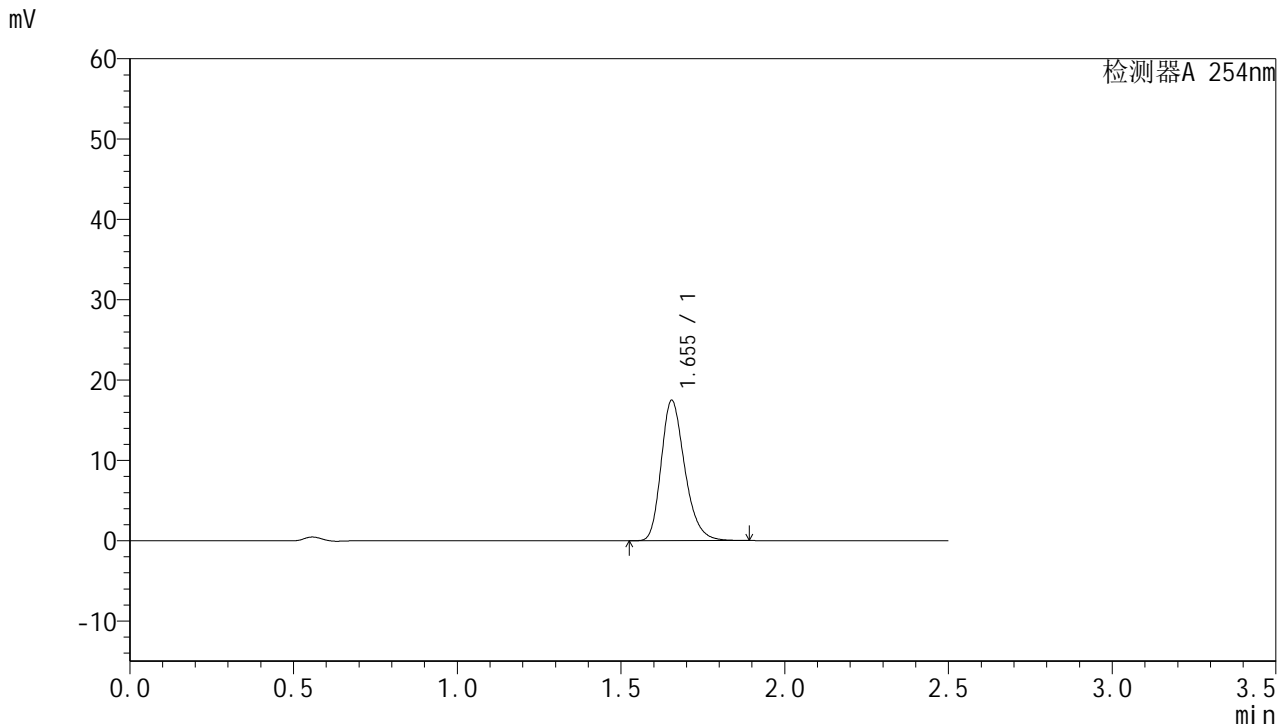


QTL-359

<样品信息>

色谱柱:XB-C18(50mm*4.6mm,5µm) 流速: 1.0ml/min
 柱温: 30°C 波长: 254nm
 数据文件名: RC\$QTL-359 - 27-40/27-2322-2 - cbzj-3E99SDC1p-rcqx-7.5mg-jf50z-pH6.8jz-jyx2-p4-20min.lcd
 方法文件名: RC\$QTL-359 - QTL-359-rcqx-FX276-新.lcm
 批处理文件名: RC\$QTL-359 - 20250428-rcqx-FX276.lcb
 样品瓶号: 1-31 版本号: 6.115
 进样体积: 10 µl 实验者: jiangjinwei
 进样时间: 2025/04/28 12:28:15 处理者: jiangjinwei
 处理时间(V2): 2025/04/29 10:31:50
 仪器型号: SHIMADZU LC-2050C (FX276)

<色谱图>



<峰表>

检测器A 254nm

峰号	保留时间	面积	面积%	高度	理论塔板数(USP)	拖尾因子	分离度(USP)
1	1.655	87740	100.000	17481	2575	1.255	--
总计		87740	100.000	17481			

图28 托伐普坦口崩片溶出曲线测定HPLC图谱
 参比制剂-3E99SDC1批-均一性2-pH6.8介质-桨法-50转-20min-片4
 供试品溶液-1

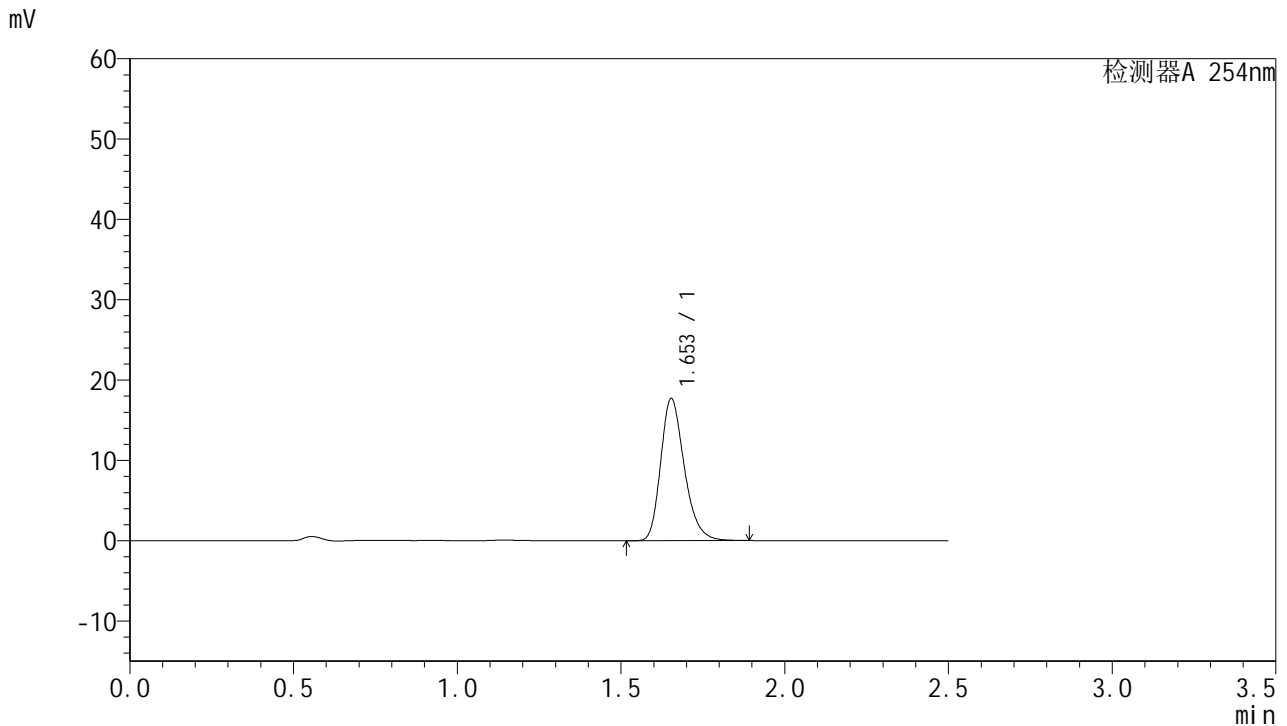


QTL-359

<样品信息>

色谱柱:XB-C18(50mm*4.6mm,5μm) 流 速: 1.0ml/min
 柱 温: 30°C 波 长: 254nm
 数据文件名: RC\$QTL-359 - 27-40/27-2323-2 - cbzj-3E99SDC1p-rcqx-7.5mg-jf50z-pH6.8jz-jyx2-p5-20min.lcd
 方法文件名: RC\$QTL-359 - QTL-359-rcqx-FX276-新.lcm
 批处理文件名: RC\$QTL-359 - 20250428-rcqx-FX276.lcb
 样品瓶号: 1-40 版本号: 6.115
 进样体积: 10 μl 实验者: jiangjinwei
 进样时间: 2025/04/28 12:31:07 处理者: jiangjinwei
 处理时间(V2): 2025/04/29 10:31:53
 仪器型号: SHIMADZU LC-2050C (FX276)

<色谱图>



<峰表>

检测器A 254nm

峰号	保留时间	面积	面积%	高度	理论塔板数(USP)	拖尾因子	分离度(USP)
1	1.653	88836	100.000	17676	2572	1.255	--
总计		88836	100.000	17676			

图29 托伐普坦口崩片溶出曲线测定HPLC图谱
 参比制剂-3E99SDC1批-均一性2-pH6.8介质-桨法-50转-20min-片5
 供试品溶液-1

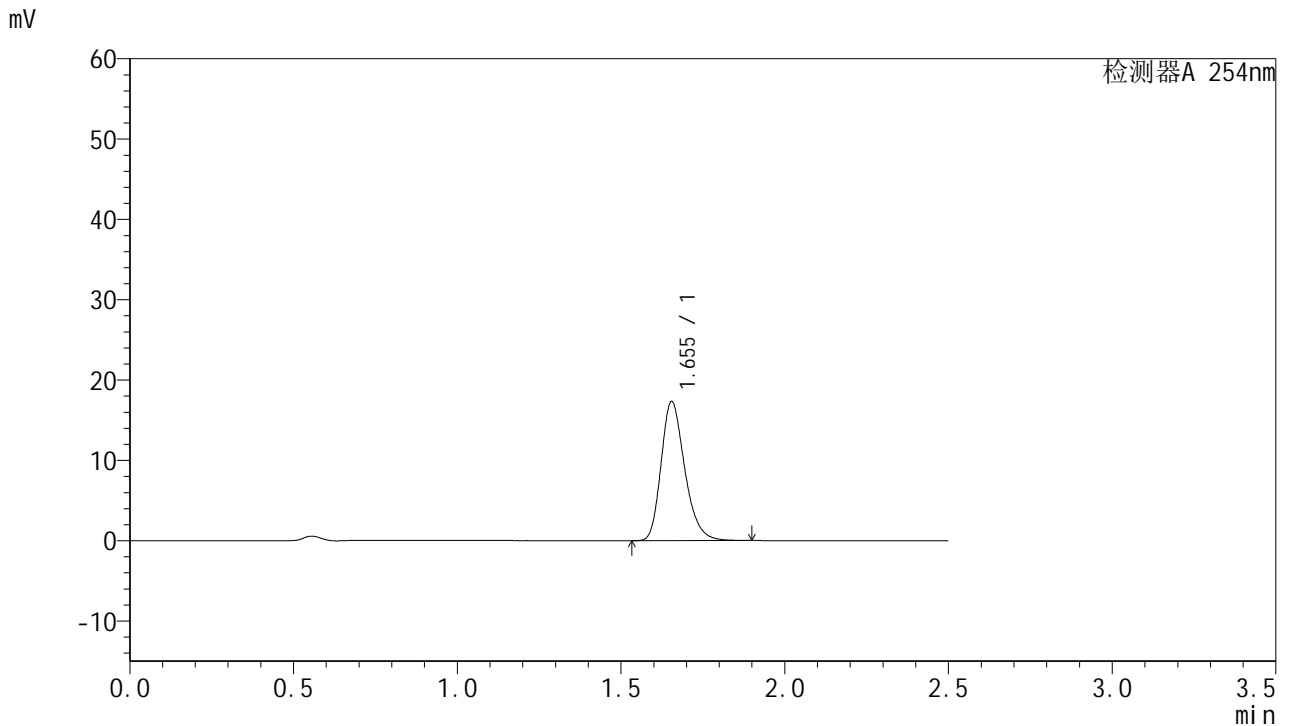


QTL-359

<样品信息>

色谱柱:XB-C18(50mm*4.6mm,5µm) 流速: 1.0ml/min
 柱温: 30°C 波长: 254nm
 数据文件名: RC\$QTL-359 - 27-40/27-2324-2 - cbzj-3E99SDC1p-rcqx-7.5mg-jf50z-pH6.8jz-jyx2-p6-20min.lcd
 方法文件名: RC\$QTL-359 - QTL-359-rcqx-FX276-新.lcm
 批处理文件名: RC\$QTL-359 - 20250428-rcqx-FX276.lcb
 样品瓶号: 1-49 版本号: 6.115
 进样体积: 10 µl 实验者: jiangjinwei
 进样时间: 2025/04/28 12:33:59 处理者: jiangjinwei
 处理时间(V2): 2025/04/29 10:31:56
 仪器型号: SHIMADZU LC-2050C (FX276)

<色谱图>



<峰表>

检测器A 254nm

峰号	保留时间	面积	面积%	高度	理论塔板数(USP)	拖尾因子	分离度(USP)
1	1.655	87043	100.000	17332	2575	1.257	--
总计		87043	100.000	17332			

图30 托伐普坦口崩片溶出曲线测定HPLC图谱
 参比制剂-3E99SDC1批-均一性2-pH6.8介质-桨法-50转-20min-片6
 供试品溶液-1

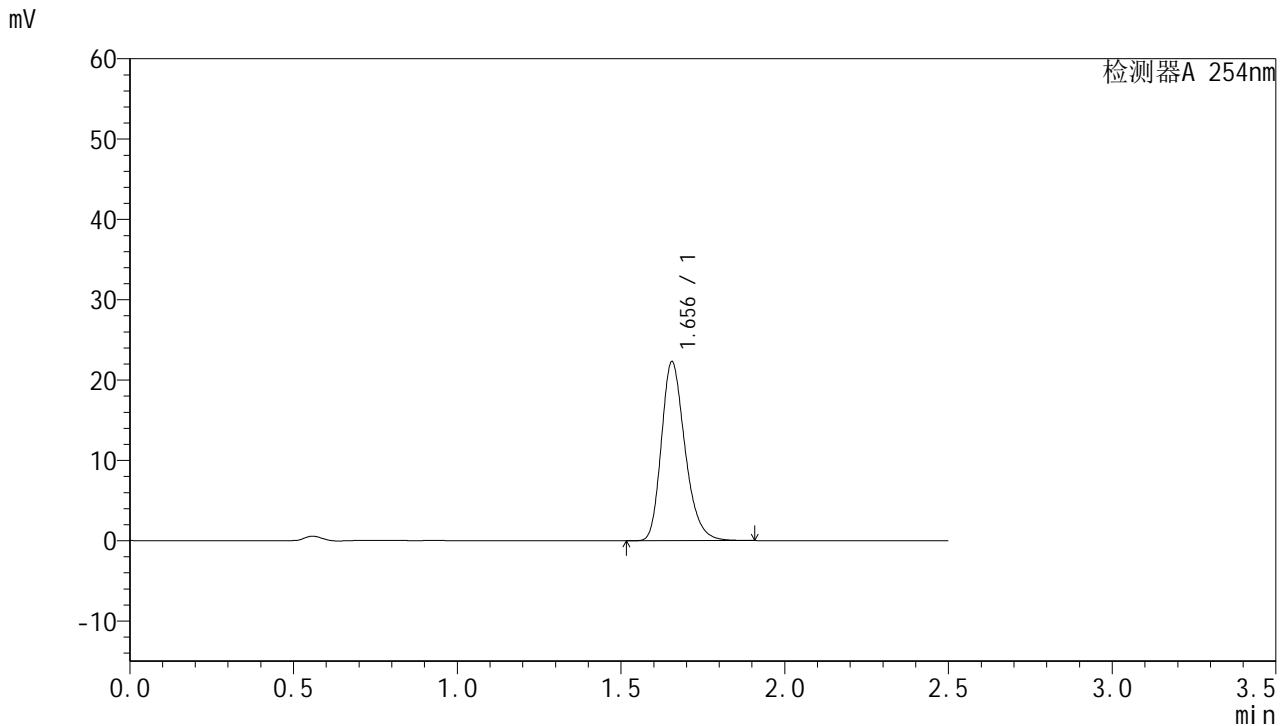


QTL-359

<样品信息>

色谱柱:XB-C18(50mm*4.6mm,5μm) 流 速: 1.0ml/min
 柱 温: 30°C 波 长: 254nm
 数据文件名: RC\$QTL-359 - 27-40/27-2325-2 - cbzj-3E99SDC1p-rcqx-7.5mg-jf50z-pH6.8jz-jyx2-p1-30min.lcd
 方法文件名: RC\$QTL-359 - QTL-359-rcqx-FX276-新.lcm
 批处理文件名: RC\$QTL-359 - 20250428-rcqx-FX276.lcb
 样品瓶号: 1-5 版本号: 6.115
 进样体积: 10 μl 实验者: jiangjinwei
 进样时间: 2025/04/28 12:36:50 处理者: jiangjinwei
 处理时间(V2): 2025/04/29 10:31:59
 仪器型号: SHIMADZU LC-2050C (FX276)

<色谱图>



<峰表>

检测器A 254nm

峰号	保留时间	面积	面积%	高度	理论塔板数(USP)	拖尾因子	分离度(USP)
1	1.656	111940	100.000	22286	2575	1.256	--
总计		111940	100.000	22286			

图31 托伐普坦口崩片溶出曲线测定HPLC图谱
 参比制剂-3E99SDC1批-均一性2-pH6.8介质-桨法-50转-30min-片1
 供试品溶液-1

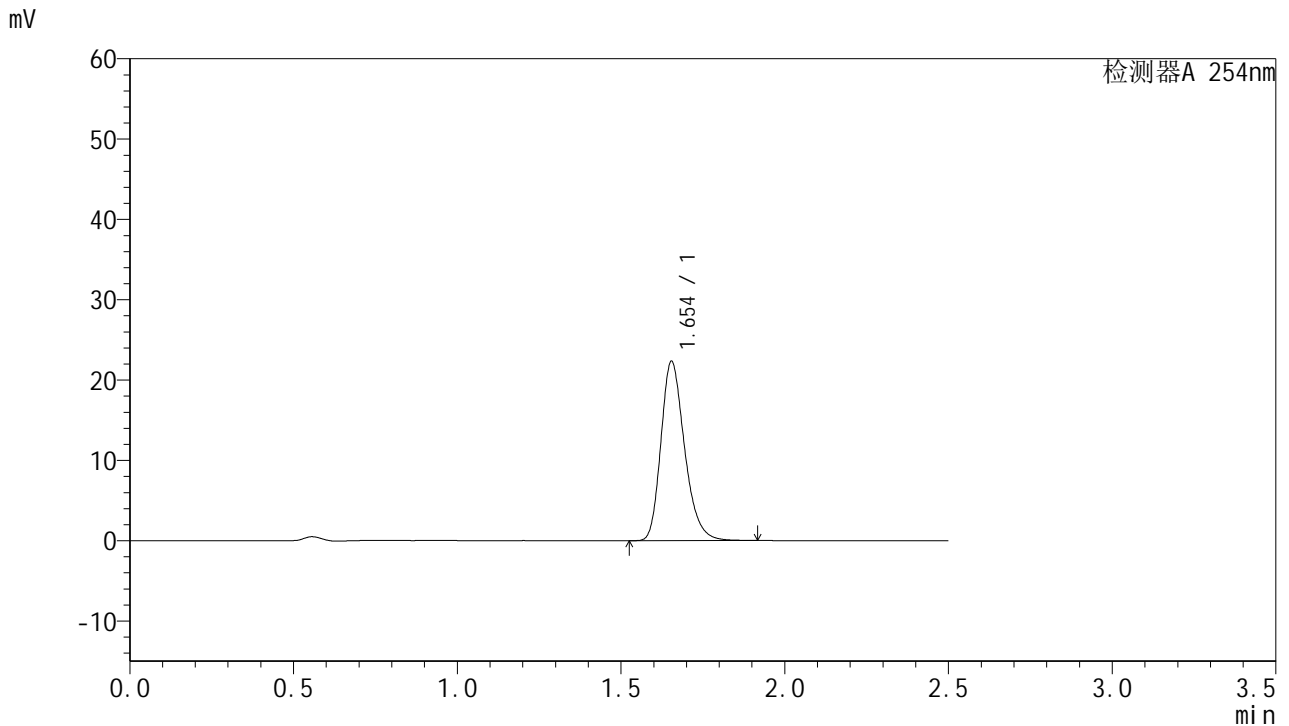


QTL-359

<样品信息>

色谱柱:XB-C18(50mm*4.6mm,5μm) 流 速: 1.0ml/min
 柱 温: 30°C 波 长: 254nm
 数据文件名: RC\$QTL-359 - 27-40/27-2326-2 - cbzj-3E99SDC1p-rcqx-7.5mg-jf50z-pH6.8jz-jyx2-p2-30min.lcd
 方法文件名: RC\$QTL-359 - QTL-359-rcqx-FX276-新.lcm
 批处理文件名: RC\$QTL-359 - 20250428-rcqx-FX276.lcb
 样品瓶号: 1-14
 进样体积: 10 μl 版本号: 6.115
 进样时间: 2025/04/28 12:39:42 实验者: jiangjinwei
 处理时间(V2): 2025/04/29 10:32:01 处理者: jiangjinwei
 仪器型号: SHIMADZU LC-2050C (FX276)

<色谱图>



<峰表>

检测器A 254nm

峰号	保留时间	面积	面积%	高度	理论塔板数(USP)	拖尾因子	分离度(USP)
1	1.654	112112	100.000	22319	2575	1.256	--
总计		112112	100.000	22319			

图32 托伐普坦口崩片溶出曲线测定HPLC图谱
 参比制剂-3E99SDC1批-均一性2-pH6.8介质-桨法-50转-30min-片2
 供试品溶液-1

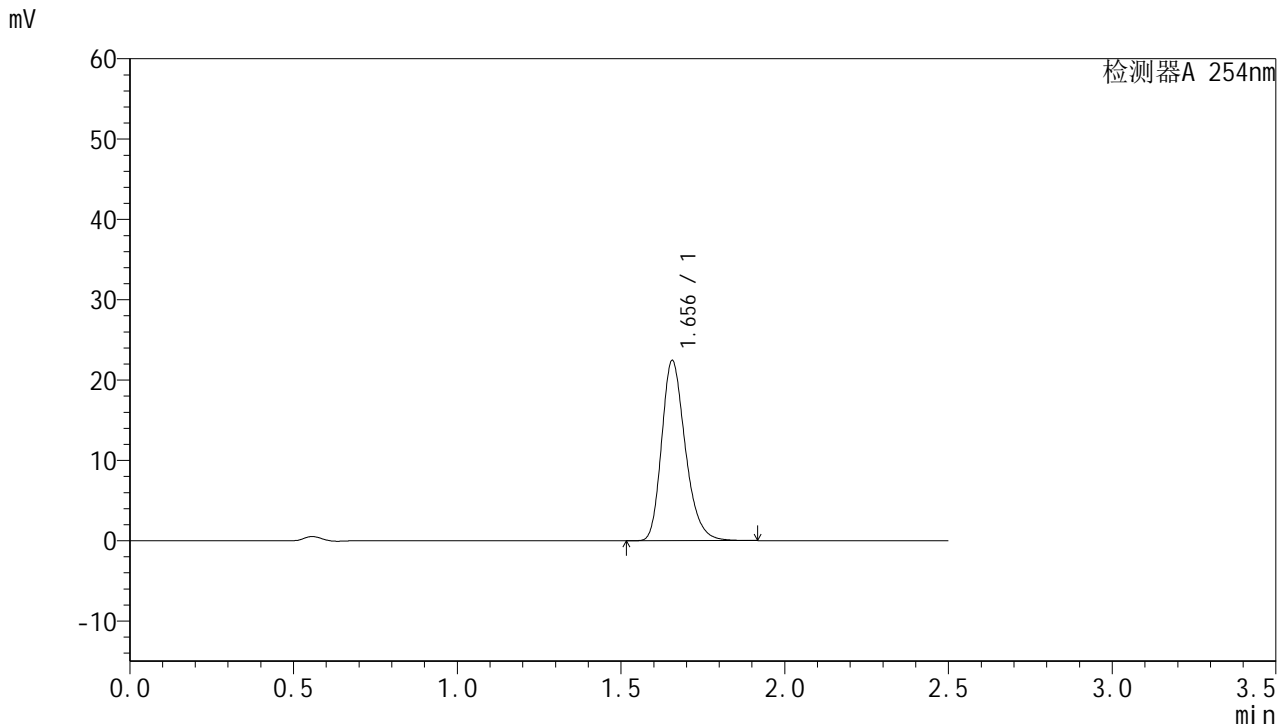


QTL-359

<样品信息>

色谱柱:XB-C18(50mm*4.6mm,5μm) 流 速: 1.0ml/min
 柱 温: 30°C 波 长: 254nm
 数据文件名: RC\$QTL-359 - 27-40/27-2327-2 - cbzj-3E99SDC1p-rcqx-7.5mg-jf50z-pH6.8jz-jyx2-p3-30min.lcd
 方法文件名: RC\$QTL-359 - QTL-359-rcqx-FX276-新.lcm
 批处理文件名: RC\$QTL-359 - 20250428-rcqx-FX276.lcb
 样品瓶号: 1-23
 进样体积: 10 μl 版本号: 6.115
 进样时间: 2025/04/28 12:42:34 实验者: jiangjinwei
 处理时间(V2): 2025/04/29 10:32:05 处理者: jiangjinwei
 仪器型号: SHIMADZU LC-2050C (FX276)

<色谱图>



<峰表>

检测器A 254nm

峰号	保留时间	面积	面积%	高度	理论塔板数(USP)	拖尾因子	分离度(USP)
1	1.656	112871	100.000	22425	2574	1.257	--
总计		112871	100.000	22425			

图33 托伐普坦口崩片溶出曲线测定HPLC图谱
 参比制剂-3E99SDC1批-均一性2-pH6.8介质-桨法-50转-30min-片3
 供试品溶液-1

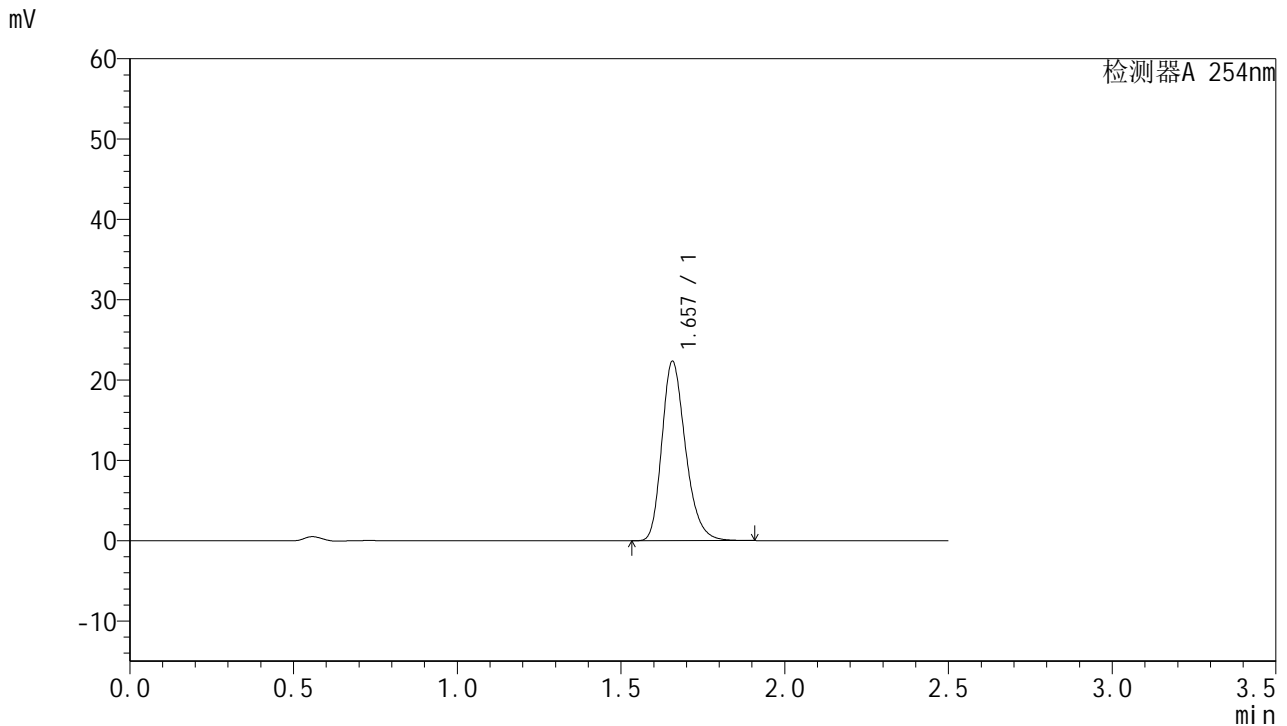


QTL-359

<样品信息>

色谱柱:XB-C18(50mm*4.6mm,5μm) 流 速: 1.0ml/min
 柱 温: 30°C 波 长: 254nm
 数据文件名: RC\$QTL-359 - 27-40/27-2328-2 - cbzj-3E99SDC1p-rcqx-7.5mg-jf50z-pH6.8jz-jyx2-p4-30min.lcd
 方法文件名: RC\$QTL-359 - QTL-359-rcqx-FX276-新.lcm
 批处理文件名: RC\$QTL-359 - 20250428-rcqx-FX276.lcb
 样品瓶号: 1-32 版本号: 6.115
 进样体积: 10 μl 实验者: jiangjinwei
 进样时间: 2025/04/28 12:45:26 处理者: jiangjinwei
 处理时间(V2): 2025/04/29 10:32:07
 仪器型号: SHIMADZU LC-2050C (FX276)

<色谱图>



<峰表>

检测器A 254nm

峰号	保留时间	面积	面积%	高度	理论塔板数(USP)	拖尾因子	分离度(USP)
1	1.657	112200	100.000	22297	2580	1.257	--
总计		112200	100.000	22297			

图34 托伐普坦口崩片溶出曲线测定HPLC图谱
 参比制剂-3E99SDC1批-均一性2-pH6.8介质-桨法-50转-30min-片4
 供试品溶液-1

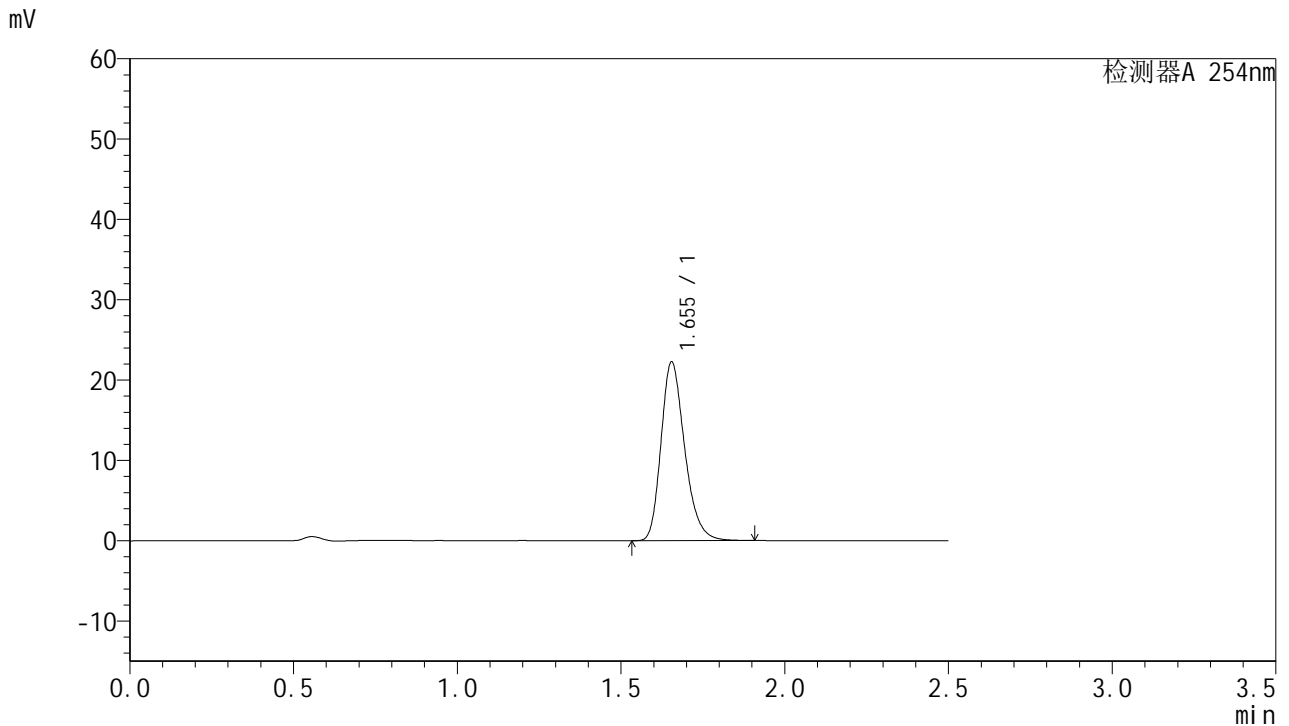


QTL-359

<样品信息>

色谱柱:XB-C18(50mm*4.6mm,5μm) 流 速: 1.0ml/min
 柱 温: 30°C 波 长: 254nm
 数据文件名: RC\$QTL-359 - 27-40/27-2329-2 - cbzj-3E99SDC1p-rcqx-7.5mg-jf50z-pH6.8jz-jyx2-p5-30min.lcd
 方法文件名: RC\$QTL-359 - QTL-359-rcqx-FX276-新.lcm
 批处理文件名: RC\$QTL-359 - 20250428-rcqx-FX276.lcb
 样品瓶号: 1-41 版本号: 6.115
 进样体积: 10 μl 实验者: jiangjinwei
 进样时间: 2025/04/28 12:48:18 处理者: jiangjinwei
 处理时间(V2): 2025/04/29 10:32:10
 仪器型号: SHIMADZU LC-2050C (FX276)

<色谱图>



<峰表>

检测器A 254nm

峰号	保留时间	面积	面积%	高度	理论塔板数(USP)	拖尾因子	分离度(USP)
1	1.655	111789	100.000	22253	2571	1.256	--
总计		111789	100.000	22253			

图35 托伐普坦口崩片溶出曲线测定HPLC图谱
 参比制剂-3E99SDC1批-均一性2-pH6.8介质-桨法-50转-30min-片5
 供试品溶液-1

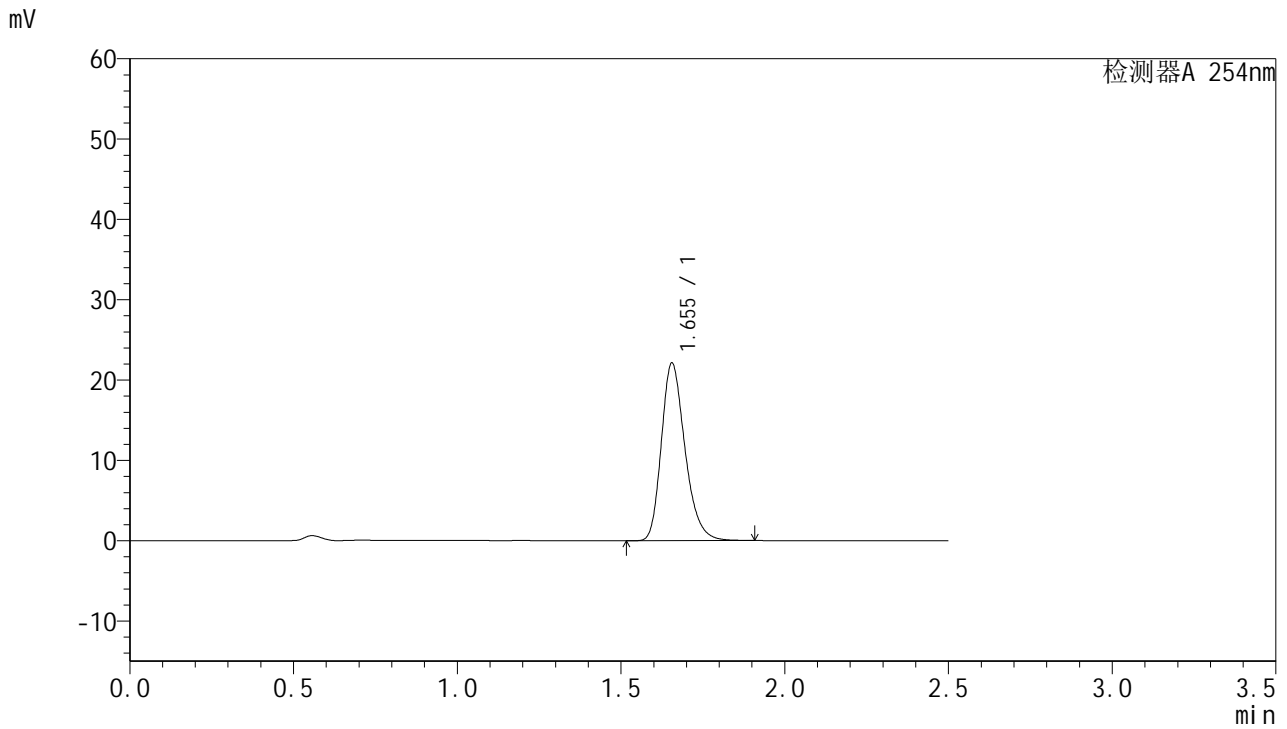


QTL-359

<样品信息>

色谱柱:XB-C18(50mm*4.6mm,5μm) 流 速: 1.0ml/min
 柱 温: 30°C 波 长: 254nm
 数据文件名: RC\$QTL-359 - 27-40/27-2330-2 - cbzj-3E99SDC1p-rcqx-7.5mg-jf50z-pH6.8jz-jyx2-p6-30min.lcd
 方法文件名: RC\$QTL-359 - QTL-359-rcqx-FX276-新.lcm
 批处理文件名: RC\$QTL-359 - 20250428-rcqx-FX276.lcb
 样品瓶号: 1-50 版本号: 6.115
 进样体积: 10 μl 实验者: jiangjinwei
 进样时间: 2025/04/28 12:51:10 处理者: jiangjinwei
 处理时间(V2): 2025/04/29 10:32:13
 仪器型号: SHIMADZU LC-2050C (FX276)

<色谱图>



<峰表>

检测器A 254nm

峰号	保留时间	面积	面积%	高度	理论塔板数(USP)	拖尾因子	分离度(USP)
1	1.655	111071	100.000	22110	2577	1.257	--
总计		111071	100.000	22110			

图36 托伐普坦口崩片溶出曲线测定HPLC图谱
 参比制剂-3E99SDC1批-均一性2-pH6.8介质-桨法-50转-30min-片6
 供试品溶液-1



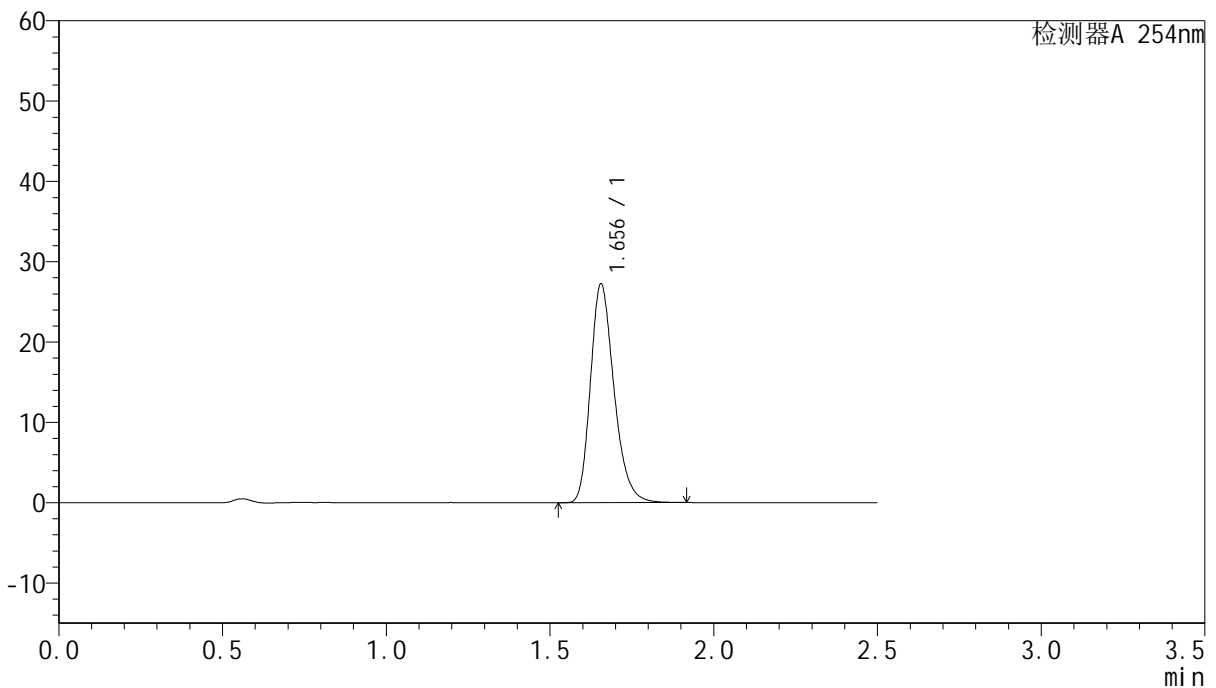
QTL-359

<样品信息>

色谱柱:XB-C18(50mm*4.6mm,5μm) 流 速: 1.0ml/min
 柱 温: 30°C 波 长: 254nm
 数据文件名: RC\$QTL-359 - 27-40/27-2331-2 - cbzj-3E99SDC1p-rcqx-7.5mg-jf50z-pH6.8jz-jyx2-p1-45min.lcd
 方法文件名: RC\$QTL-359 - QTL-359-rcqx-FX276-新.lcm
 批处理文件名: RC\$QTL-359 - 20250428-rcqx-FX276.lcb
 样品瓶号: 1-6 版本号: 6.115
 进样体积: 10 μl 实验者: jiangjinwei
 进样时间: 2025/04/28 12:54:02 处理者: jiangjinwei
 处理时间(V2): 2025/04/29 10:32:15
 仪器型号: SHIMADZU LC-2050C (FX276)

<色谱图>

mV



<峰表>

检测器A 254nm

峰号	保留时间	面积	面积%	高度	理论塔板数(USP)	拖尾因子	分离度(USP)
1	1.656	136537	100.000	27224	2585	1.255	--
总计		136537	100.000	27224			

图37 托伐普坦口崩片溶出曲线测定HPLC图谱
 参比制剂-3E99SDC1批-均一性2-pH6.8介质-桨法-50转-45min-片1
 供试品溶液-1

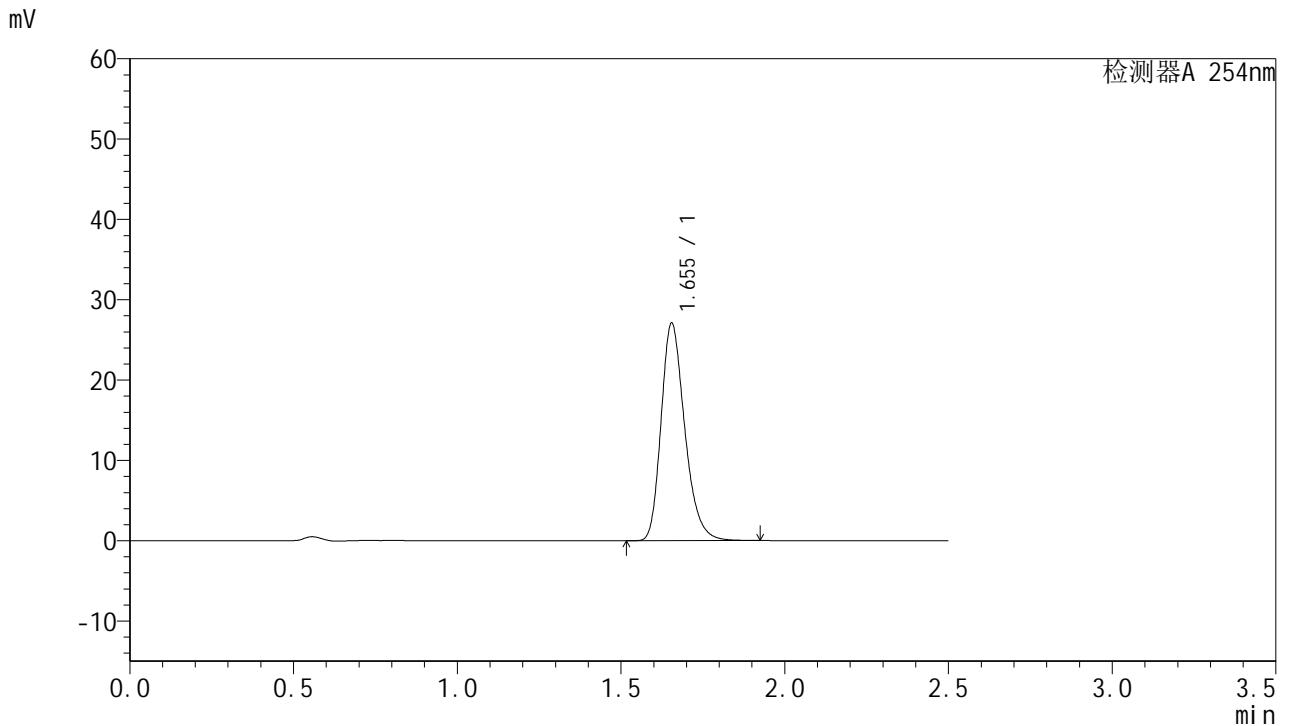


QTL-359

<样品信息>

色谱柱:XB-C18(50mm*4.6mm,5μm) 流速: 1.0ml/min
 柱温: 30°C 波长: 254nm
 数据文件名: RC\$QTL-359 - 27-40/27-2332-2 - cbzj-3E99SDC1p-rcqx-7.5mg-jf50z-pH6.8jz-jyx2-p2-45min.lcd
 方法文件名: RC\$QTL-359 - QTL-359-rcqx-FX276-新.lcm
 批处理文件名: RC\$QTL-359 - 20250428-rcqx-FX276.lcb
 样品瓶号: 1-15 版本号: 6.115
 进样体积: 10 μl 实验者: jiangjinwei
 进样时间: 2025/04/28 12:56:53 处理者: jiangjinwei
 处理时间(V2): 2025/04/29 10:32:18
 仪器型号: SHIMADZU LC-2050C (FX276)

<色谱图>



<峰表>

检测器A 254nm

峰号	保留时间	面积	面积%	高度	理论塔板数(USP)	拖尾因子	分离度(USP)
1	1.655	136024	100.000	27073	2578	1.257	--
总计		136024	100.000	27073			

图38 托伐普坦口崩片溶出曲线测定HPLC图谱
 参比制剂-3E99SDC1批-均一性2-pH6.8介质-桨法-50转-45min-片2
 供试品溶液-1

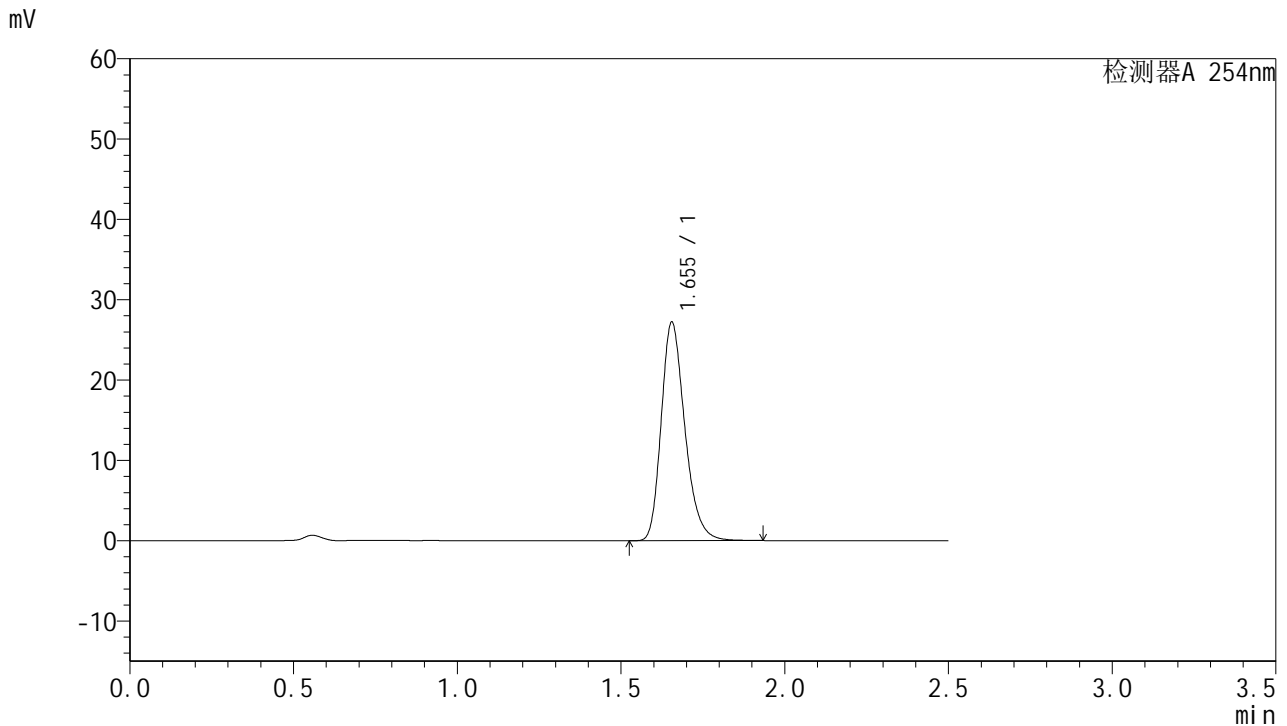


QTL-359

<样品信息>

色谱柱:XB-C18(50mm*4.6mm,5µm) 流 速: 1.0ml/min
 柱 温: 30°C 波 长: 254nm
 数据文件名: RC\$QTL-359 - 27-40/27-2333-2 - cbzj-3E99SDC1p-rcqx-7.5mg-jf50z-pH6.8jz-jyx2-p3-45min.lcd
 方法文件名: RC\$QTL-359 - QTL-359-rcqx-FX276-新.lcm
 批处理文件名: RC\$QTL-359 - 20250428-rcqx-FX276.lcb
 样品瓶号: 1-24 版本号: 6.115
 进样体积: 10 µl 实验者: jiangjinwei
 进样时间: 2025/04/28 12:59:45 处理者: jiangjinwei
 处理时间(V2): 2025/04/29 10:32:21
 仪器型号: SHIMADZU LC-2050C (FX276)

<色谱图>



<峰表>

检测器A 254nm

峰号	保留时间	面积	面积%	高度	理论塔板数(USP)	拖尾因子	分离度(USP)
1	1.655	136537	100.000	27203	2584	1.256	--
总计		136537	100.000	27203			

图39 托伐普坦口崩片溶出曲线测定HPLC图谱
 参比制剂-3E99SDC1批-均一性2-pH6.8介质-桨法-50转-45min-片3
 供试品溶液-1

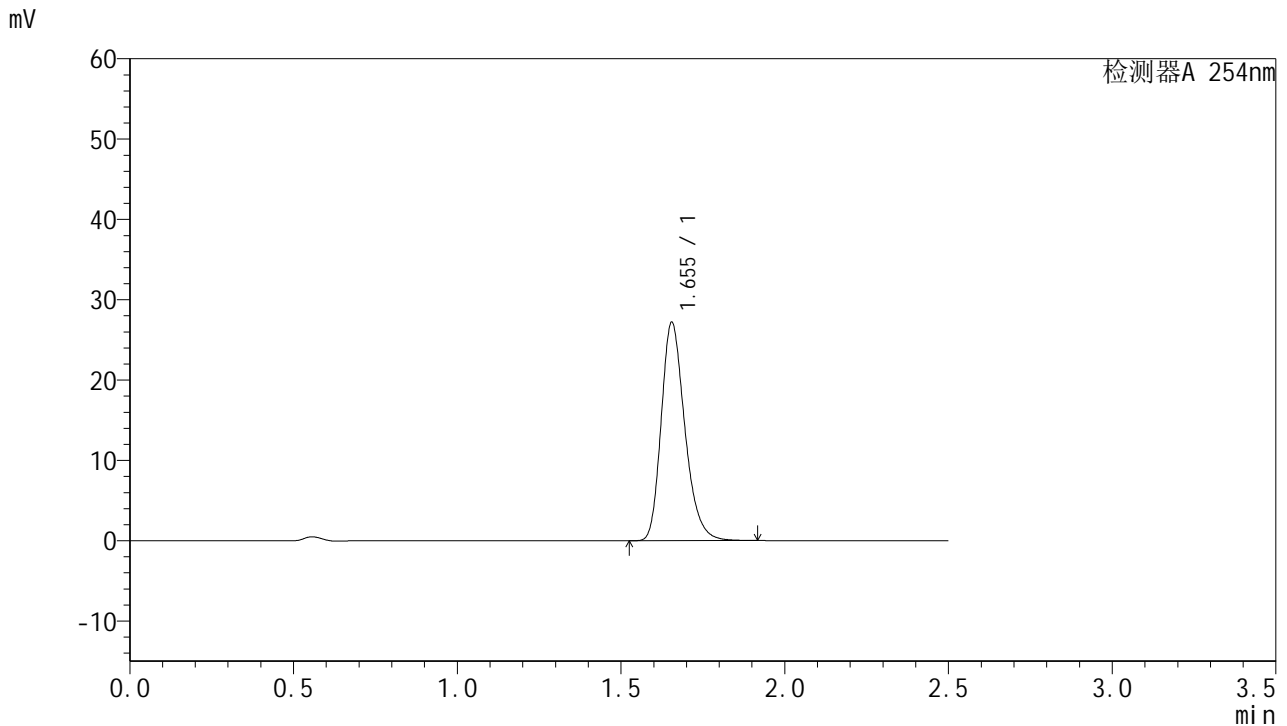


QTL-359

<样品信息>

色谱柱:XB-C18(50mm*4.6mm,5μm) 流 速: 1.0ml/min
 柱 温: 30°C 波 长: 254nm
 数据文件名: RC\$QTL-359 - 27-40/27-2334-2 - cbzj-3E99SDC1p-rcqx-7.5mg-jf50z-pH6.8jz-jyx2-p4-45min.lcd
 方法文件名: RC\$QTL-359 - QTL-359-rcqx-FX276-新.lcm
 批处理文件名: RC\$QTL-359 - 20250428-rcqx-FX276.lcb
 样品瓶号: 1-33
 进样体积: 10 μl 版本号: 6.115
 进样时间: 2025/04/28 13:02:37 实验者: jiangjinwei
 处理时间(V2): 2025/04/29 10:32:23 处理者: jiangjinwei
 仪器型号: SHIMADZU LC-2050C (FX276)

<色谱图>



<峰表>

检测器A 254nm

峰号	保留时间	面积	面积%	高度	理论塔板数(USP)	拖尾因子	分离度(USP)
1	1.655	136515	100.000	27194	2579	1.256	--
总计		136515	100.000	27194			

图40 托伐普坦口崩片溶出曲线测定HPLC图谱
 参比制剂-3E99SDC1批-均一性2-pH6.8介质-桨法-50转-45min-片4
 供试品溶液-1

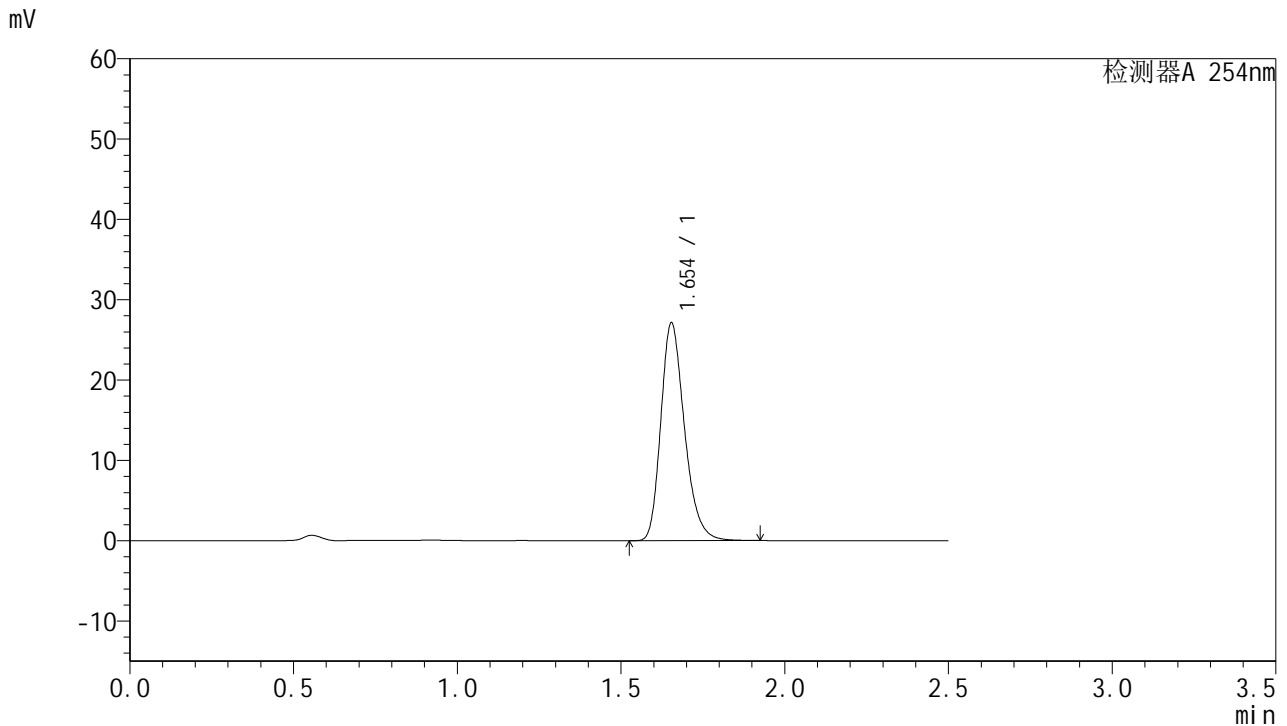


QTL-359

<样品信息>

色谱柱:XB-C18(50mm*4.6mm,5μm) 流速: 1.0ml/min
 柱温: 30°C 波长: 254nm
 数据文件名: RC\$QTL-359 - 27-40/27-2335-2 - cbzj-3E99SDC1p-rcqx-7.5mg-jf50z-pH6.8jz-jyx2-p5-45min.lcd
 方法文件名: RC\$QTL-359 - QTL-359-rcqx-FX276-新.lcm
 批处理文件名: RC\$QTL-359 - 20250428-rcqx-FX276.lcb
 样品瓶号: 1-42
 进样体积: 10 μl 版本号: 6.115
 进样时间: 2025/04/28 13:05:29 实验者: jiangjinwei
 处理时间(V2): 2025/04/29 10:32:26 处理者: jiangjinwei
 仪器型号: SHIMADZU LC-2050C (FX276)

<色谱图>



<峰表>

检测器A 254nm

峰号	保留时间	面积	面积%	高度	理论塔板数(USP)	拖尾因子	分离度(USP)
1	1.654	136248	100.000	27095	2574	1.256	--
总计		136248	100.000	27095			

图41 托伐普坦口崩片溶出曲线测定HPLC图谱
 参比制剂-3E99SDC1批-均一性2-pH6.8介质-桨法-50转-45min-片5
 供试品溶液-1

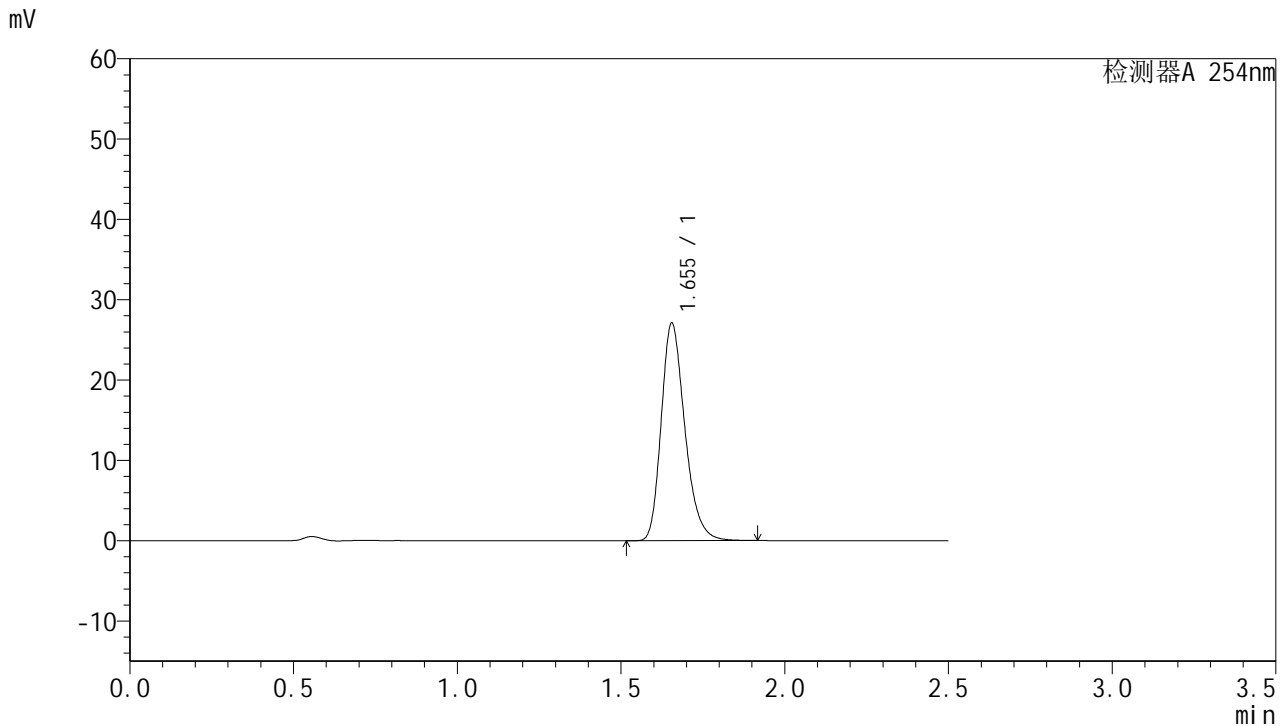


QTL-359

<样品信息>

色谱柱:XB-C18(50mm*4.6mm,5μm) 流 速: 1.0ml/min
 柱 温: 30°C 波 长: 254nm
 数据文件名: RC\$QTL-359 - 27-40/27-2336-2 - cbzj-3E99SDC1p-rcqx-7.5mg-jf50z-pH6.8jz-jyx2-p6-45min.lcd
 方法文件名: RC\$QTL-359 - QTL-359-rcqx-FX276-新.lcm
 批处理文件名: RC\$QTL-359 - 20250428-rcqx-FX276.lcb
 样品瓶号: 1-51
 进样体积: 10 μl 版本号: 6.115
 进样时间: 2025/04/28 13:08:21 实验者: jiangjinwei
 处理时间(V2): 2025/04/29 10:32:29 处理者: jiangjinwei
 仪器型号: SHIMADZU LC-2050C (FX276)

<色谱图>



<峰表>

检测器A 254nm

峰号	保留时间	面积	面积%	高度	理论塔板数(USP)	拖尾因子	分离度(USP)
1	1.655	136007	100.000	27092	2579	1.257	--
总计		136007	100.000	27092			

图42 托伐普坦口崩片溶出曲线测定HPLC图谱
 参比制剂-3E99SDC1批-均一性2-pH6.8介质-桨法-50转-45min-片6
 供试品溶液-1

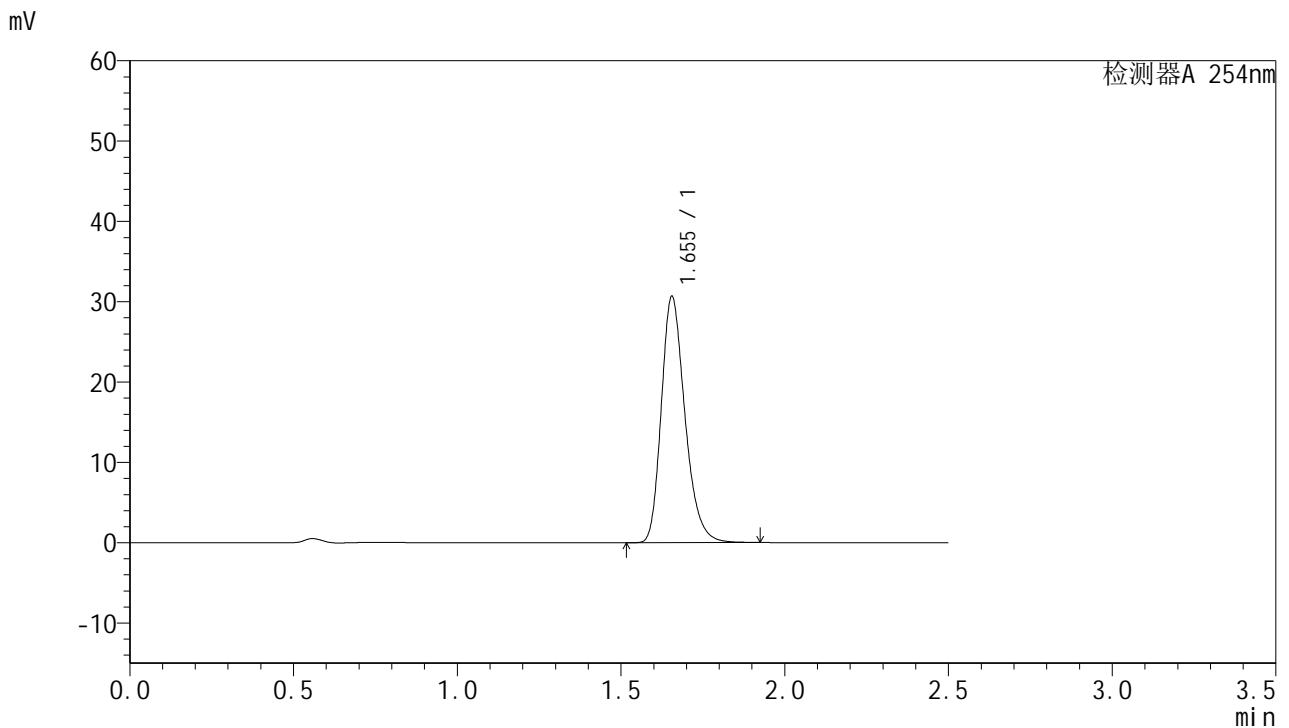


QTL-359

<样品信息>

色谱柱:XB-C18(50mm*4.6mm,5µm) 流速: 1.0ml/min
 柱温: 30°C 波长: 254nm
 数据文件名: RC\$QTL-359 - 27-40/27-2337-2 - cbzj-3E99SDC1p-rcqx-7.5mg-jf50z-pH6.8jz-jyx2-p1-60min.lcd
 方法文件名: RC\$QTL-359 - QTL-359-rcqx-FX276-新.lcm
 批处理文件名: RC\$QTL-359 - 20250428-rcqx-FX276.lcb
 样品瓶号: 1-7 版本号: 6.115
 进样体积: 10 µl 实验者: jiangjinwei
 进样时间: 2025/04/28 13:11:13 处理者: jiangjinwei
 处理时间(V2): 2025/04/29 10:32:32
 仪器型号: SHIMADZU LC-2050C (FX276)

<色谱图>



<峰表>

检测器A 254nm

峰号	保留时间	面积	面积%	高度	理论塔板数(USP)	拖尾因子	分离度(USP)
1	1.655	153890	100.000	30649	2580	1.256	--
总计		153890	100.000	30649			

图43 托伐普坦口崩片溶出曲线测定HPLC图谱
 参比制剂-3E99SDC1批-均一性2-pH6.8介质-桨法-50转-60min-片1
 供试品溶液-1

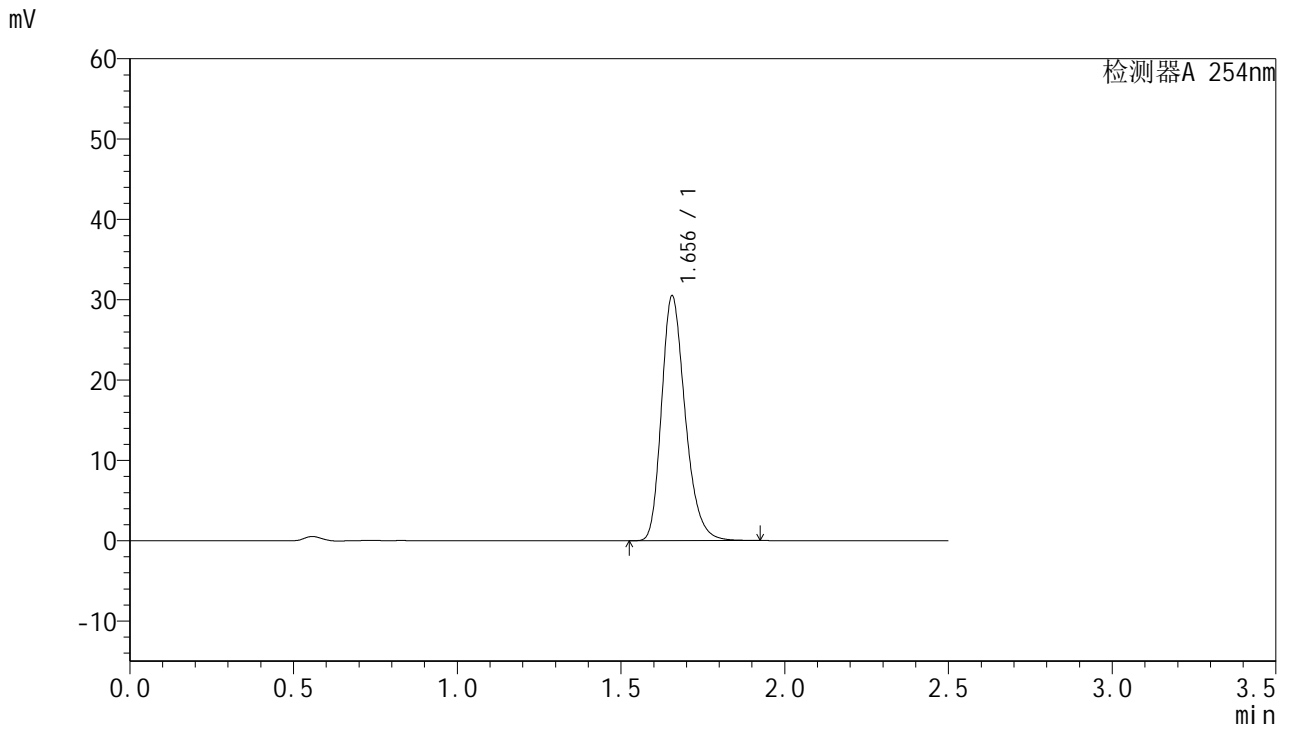


QTL-359

<样品信息>

色谱柱:XB-C18(50mm*4.6mm,5μm) 流 速: 1.0ml/min
 柱 温: 30°C 波 长: 254nm
 数据文件名: RC\$QTL-359 - 27-40/27-2338-2 - cbzj-3E99SDC1p-rcqx-7.5mg-jf50z-pH6.8jz-jyx2-p2-60min.lcd
 方法文件名: RC\$QTL-359 - QTL-359-rcqx-FX276-新.lcm
 批处理文件名: RC\$QTL-359 - 20250428-rcqx-FX276.lcb
 样品瓶号: 1-16 版本号: 6.115
 进样体积: 10 μl 实验者: jiangjinwei
 进样时间: 2025/04/28 13:14:05 处理者: jiangjinwei
 处理时间(V2): 2025/04/29 10:32:34
 仪器型号: SHIMADZU LC-2050C (FX276)

<色谱图>



<峰表>

检测器A 254nm

峰号	保留时间	面积	面积%	高度	理论塔板数(USP)	拖尾因子	分离度(USP)
1	1.656	153222	100.000	30477	2577	1.257	--
总计		153222	100.000	30477			

图44 托伐普坦口崩片溶出曲线测定HPLC图谱
 参比制剂-3E99SDC1批-均一性2-pH6.8介质-桨法-50转-60min-片2
 供试品溶液-1



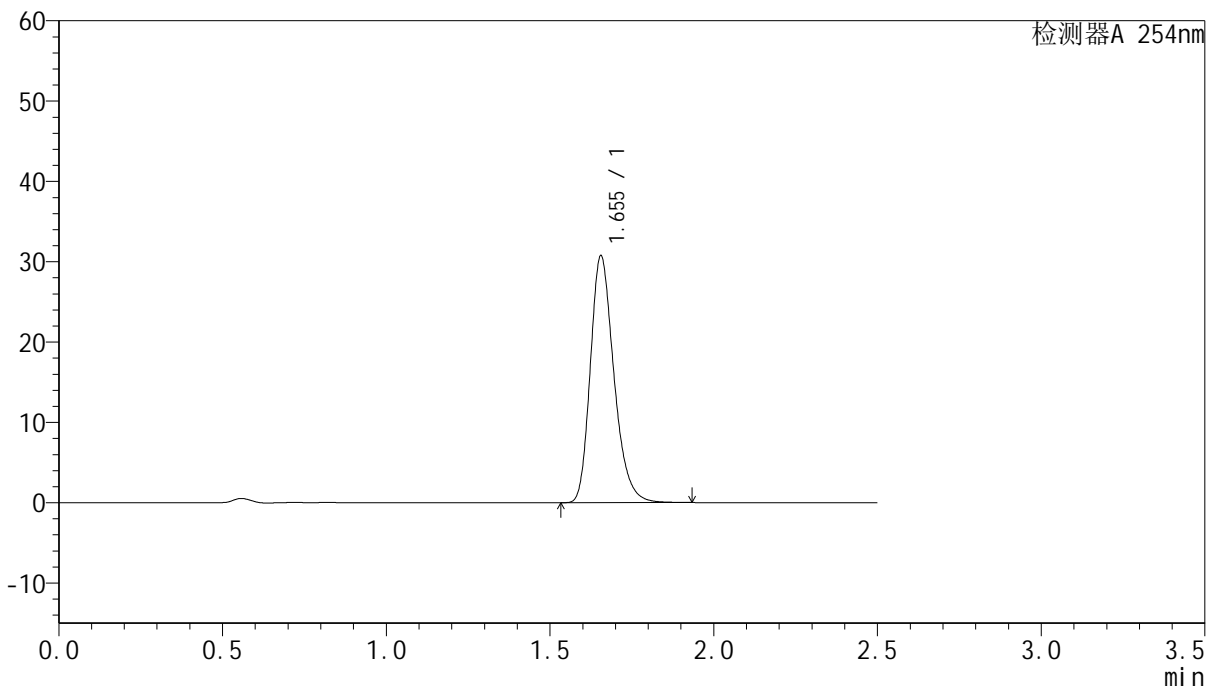
QTL-359

<样品信息>

色谱柱:XB-C18(50mm*4.6mm,5μm) 流 速: 1.0ml/min
 柱 温: 30°C 波 长: 254nm
 数据文件名: RC\$QTL-359 - 27-40/27-2339-2 - cbzj-3E99SDC1p-rcqx-7.5mg-jf50z-pH6.8jz-jyx2-p3-60min.lcd
 方法文件名: RC\$QTL-359 - QTL-359-rcqx-FX276-新.lcm
 批处理文件名: RC\$QTL-359 - 20250428-rcqx-FX276.lcb
 样品瓶号: 1-25 版本号: 6.115
 进样体积: 10 μl 实验者: jiangjinwei
 进样时间: 2025/04/28 13:16:57 处理者: jiangjinwei
 处理时间(V2): 2025/04/29 10:32:37
 仪器型号: SHIMADZU LC-2050C (FX276)

<色谱图>

mV



<峰表>

检测器A 254nm

峰号	保留时间	面积	面积%	高度	理论塔板数(USP)	拖尾因子	分离度(USP)
1	1.655	154233	100.000	30735	2587	1.257	--
总计		154233	100.000	30735			

图45 托伐普坦口崩片溶出曲线测定HPLC图谱
 参比制剂-3E99SDC1批-均一性2-pH6.8介质-桨法-50转-60min-片3
 供试品溶液-1

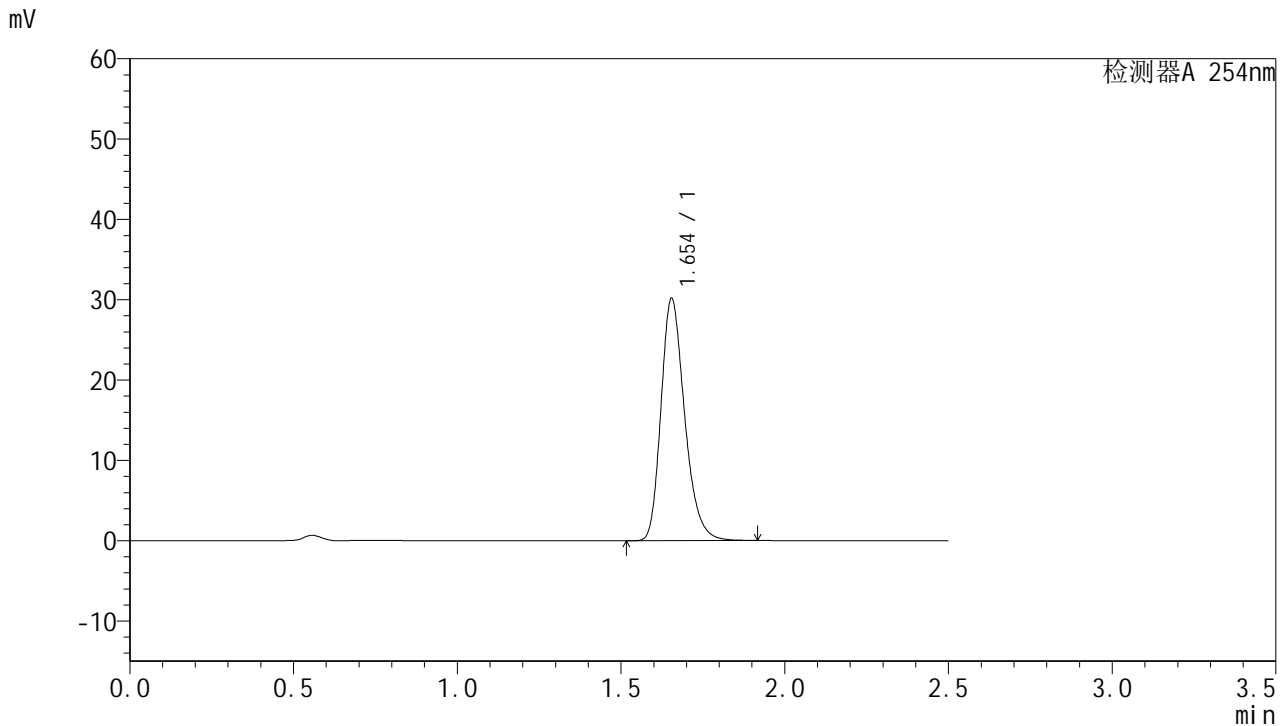


QTL-359

<样品信息>

色谱柱:XB-C18(50mm*4.6mm,5µm) 流速: 1.0ml/min
 柱温: 30°C 波长: 254nm
 数据文件名: RC\$QTL-359 - 27-40/27-2340-2 - cbzj-3E99SDC1p-rcqx-7.5mg-jf50z-pH6.8jz-jyx2-p4-60min.lcd
 方法文件名: RC\$QTL-359 - QTL-359-rcqx-FX276-新.lcm
 批处理文件名: RC\$QTL-359 - 20250428-rcqx-FX276.lcb
 样品瓶号: 1-34 版本号: 6.115
 进样体积: 10 µl 实验者: jiangjinwei
 进样时间: 2025/04/28 13:19:50 处理者: jiangjinwei
 处理时间(V2): 2025/04/29 10:32:40
 仪器型号: SHIMADZU LC-2050C (FX276)

<色谱图>



<峰表>

检测器A 254nm

峰号	保留时间	面积	面积%	高度	理论塔板数(USP)	拖尾因子	分离度(USP)
1	1.654	151406	100.000	30162	2578	1.254	--
总计		151406	100.000	30162			

图46 托伐普坦口崩片溶出曲线测定HPLC图谱
 参比制剂-3E99SDC1批-均一性2-pH6.8介质-桨法-50转-60min-片4
 供试品溶液-1

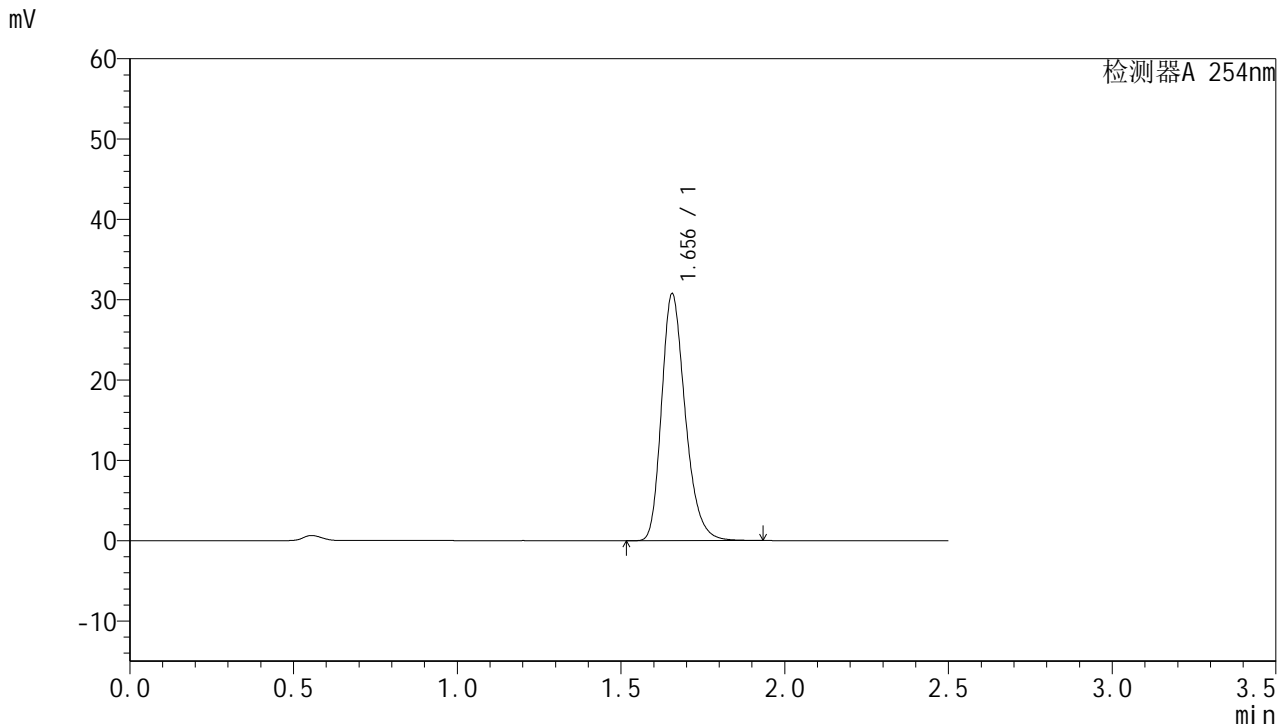


QTL-359

<样品信息>

色谱柱:XB-C18(50mm*4.6mm,5µm) 流速: 1.0ml/min
 柱温: 30°C 波长: 254nm
 数据文件名: RC\$QTL-359 - 27-40/27-2341-2 - cbzj-3E99SDC1p-rcqx-7.5mg-jf50z-pH6.8jz-jyx2-p5-60min.lcd
 方法文件名: RC\$QTL-359 - QTL-359-rcqx-FX276-新.lcm
 批处理文件名: RC\$QTL-359 - 20250428-rcqx-FX276.lcb
 样品瓶号: 1-43
 进样体积: 10 µl 版本号: 6.115
 进样时间: 2025/04/28 13:22:42 实验者: jiangjinwei
 处理时间(V2): 2025/04/29 10:32:42 处理者: jiangjinwei
 仪器型号: SHIMADZU LC-2050C (FX276)

<色谱图>



<峰表>

检测器A 254nm

峰号	保留时间	面积	面积%	高度	理论塔板数(USP)	拖尾因子	分离度(USP)
1	1.656	154663	100.000	30729	2575	1.258	--
总计		154663	100.000	30729			

图47 托伐普坦口崩片溶出曲线测定HPLC图谱
 参比制剂-3E99SDC1批-均一性2-pH6.8介质-桨法-50转-60min-片5
 供试品溶液-1

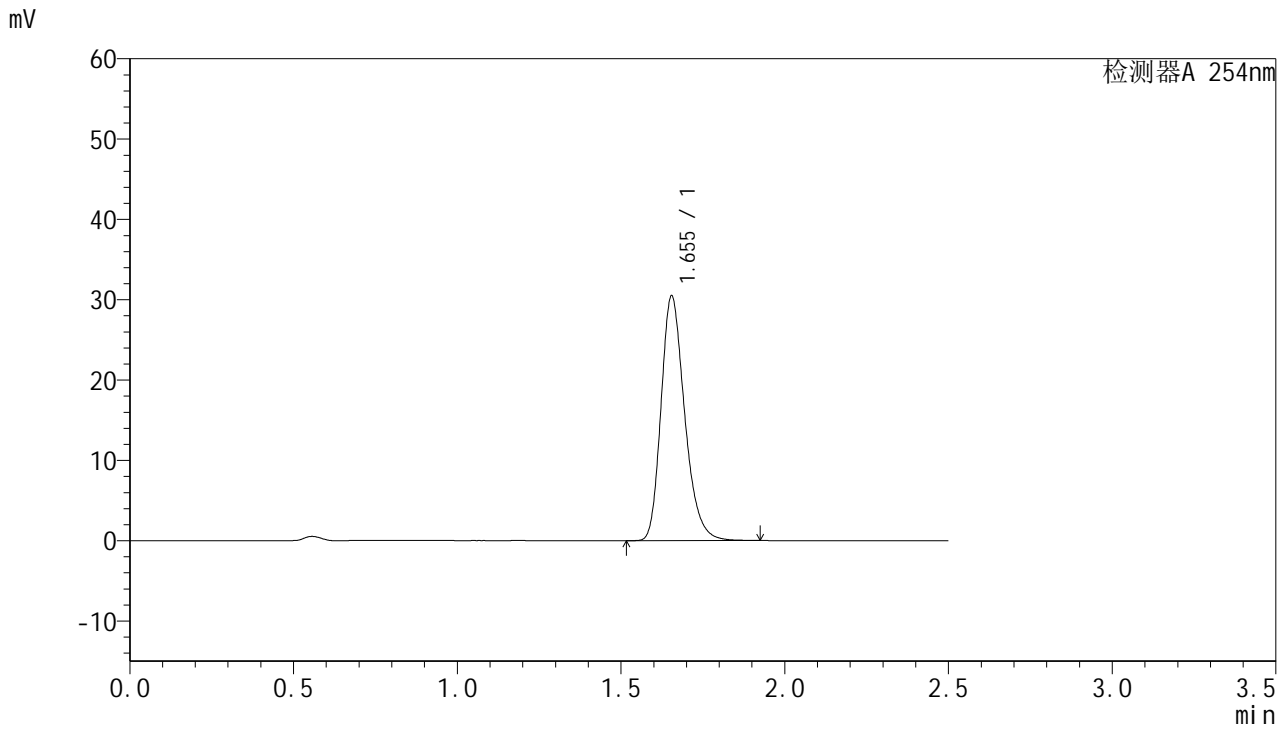


QTL-359

<样品信息>

色谱柱:XB-C18(50mm*4.6mm,5µm) 流速: 1.0ml/min
 柱温: 30°C 波长: 254nm
 数据文件名: RC\$QTL-359 - 27-40/27-2342-2 - cbzj-3E99SDC1p-rcqx-7.5mg-jf50z-pH6.8jz-jyx2-p6-60min.lcd
 方法文件名: RC\$QTL-359 - QTL-359-rcqx-FX276-新.lcm
 批处理文件名: RC\$QTL-359 - 20250428-rcqx-FX276.lcb
 样品瓶号: 1-52 版本号: 6.115
 进样体积: 10 µl 实验者: jiangjinwei
 进样时间: 2025/04/28 13:25:32 处理者: jiangjinwei
 处理时间(V2): 2025/04/29 10:32:45
 仪器型号: SHIMADZU LC-2050C (FX276)

<色谱图>



<峰表>

检测器A 254nm

峰号	保留时间	面积	面积%	高度	理论塔板数(USP)	拖尾因子	分离度(USP)
1	1.655	152961	100.000	30459	2579	1.256	--
总计		152961	100.000	30459			

图48 托伐普坦口崩片溶出曲线测定HPLC图谱
 参比制剂-3E99SDC1批-均一性2-pH6.8介质-桨法-50转-60min-片6
 供试品溶液-1



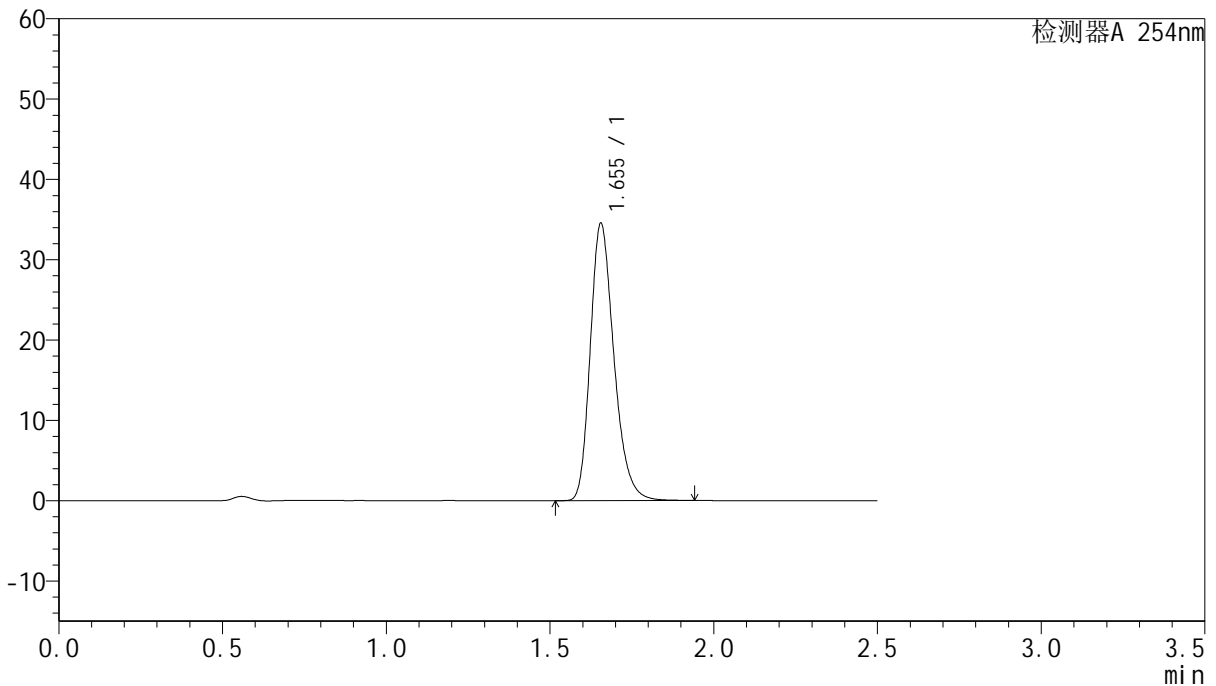
QTL-359

<样品信息>

色谱柱:XB-C18(50mm*4.6mm,5μm) 流速: 1.0ml/min
 柱温: 30°C 波长: 254nm
 数据文件名: RC\$QTL-359 - 27-40/27-2343-2 - cbzj-3E99SDC1p-rcqx-7.5mg-jf50z-pH6.8jz-jyx2-p1-90min.lcd
 方法文件名: RC\$QTL-359 - QTL-359-rcqx-FX276-新.lcm
 批处理文件名: RC\$QTL-359 - 20250428-rcqx-FX276.lcb
 样品瓶号: 1-8 版本号: 6.115
 进样体积: 10 μl 实验者: jiangjinwei
 进样时间: 2025/04/28 13:28:24 处理者: jiangjinwei
 处理时间(V2): 2025/04/29 10:32:48
 仪器型号: SHIMADZU LC-2050C (FX276)

<色谱图>

mV



<峰表>

检测器A 254nm

峰号	保留时间	面积	面积%	高度	理论塔板数(USP)	拖尾因子	分离度(USP)
1	1.655	173625	100.000	34526	2575	1.257	--
总计		173625	100.000	34526			

图49 托伐普坦口崩片溶出曲线测定HPLC图谱
 参比制剂-3E99SDC1批-均一性2-pH6.8介质-桨法-50转-90min-片1
 供试品溶液-1

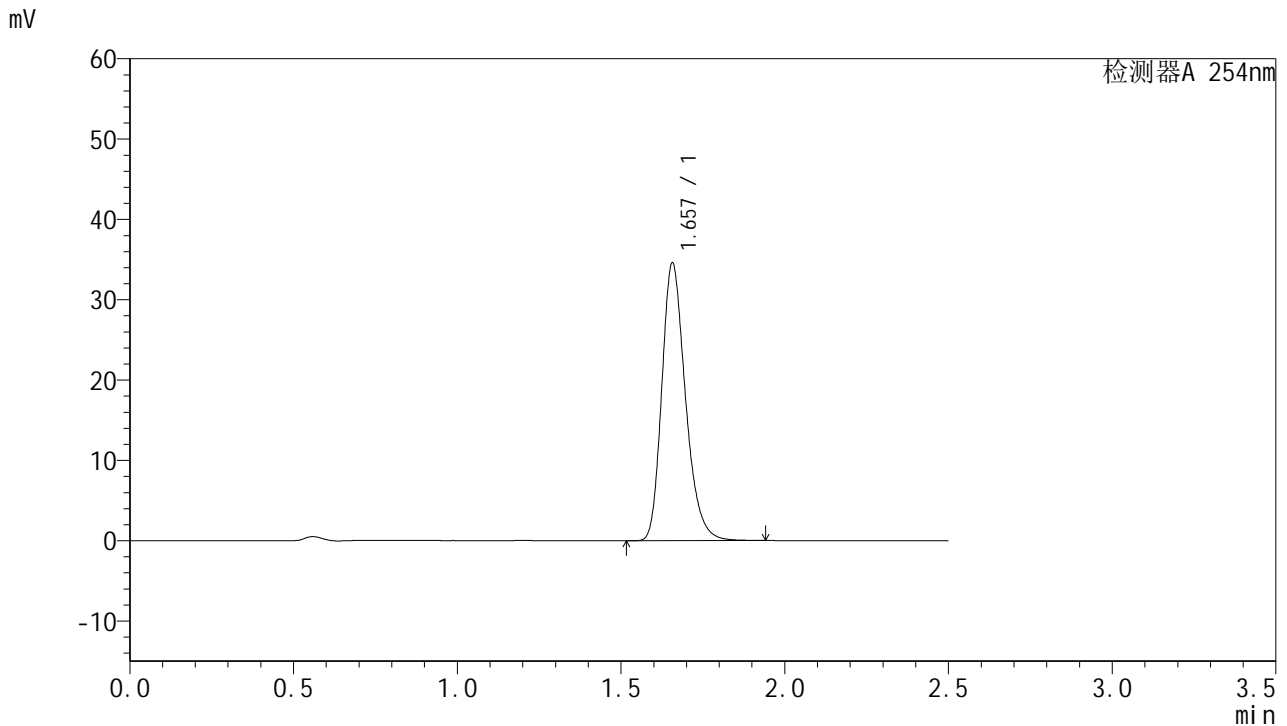


QTL-359

<样品信息>

色谱柱:XB-C18(50mm*4.6mm,5μm) 流 速: 1.0ml/min
 柱 温: 30°C 波 长: 254nm
 数据文件名: RC\$QTL-359 - 27-40/27-2344-2 - cbzj-3E99SDC1p-rcqx-7.5mg-jf50z-pH6.8jz-jyx2-p2-90min.lcd
 方法文件名: RC\$QTL-359 - QTL-359-rcqx-FX276-新.lcm
 批处理文件名: RC\$QTL-359 - 20250428-rcqx-FX276.lcb
 样品瓶号: 1-17 版本号: 6.115
 进样体积: 10 μl 实验者: jiangjinwei
 进样时间: 2025/04/28 13:31:16 处理者: jiangjinwei
 处理时间(V2): 2025/04/29 10:32:51
 仪器型号: SHIMADZU LC-2050C (FX276)

<色谱图>



<峰表>

检测器A 254nm

峰号	保留时间	面积	面积%	高度	理论塔板数(USP)	拖尾因子	分离度(USP)
1	1.657	173809	100.000	34516	2580	1.258	--
总计		173809	100.000	34516			

图50 托伐普坦口崩片溶出曲线测定HPLC图谱
 参比制剂-3E99SDC1批-均一性2-pH6.8介质-桨法-50转-90min-片2
 供试品溶液-1

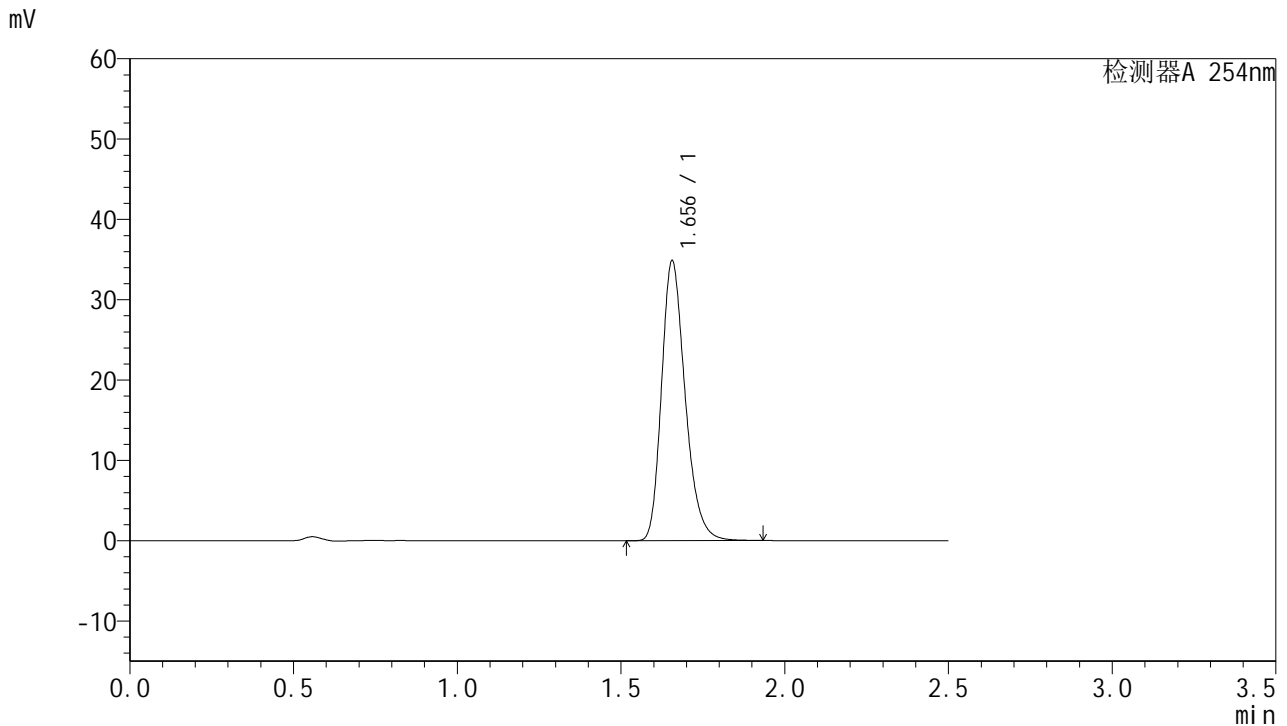


QTL-359

<样品信息>

色谱柱:XB-C18(50mm*4.6mm,5μm) 流速: 1.0ml/min
 柱温: 30°C 波长: 254nm
 数据文件名: RC\$QTL-359 - 27-40/27-2345-2 - cbzj-3E99SDC1p-rcqx-7.5mg-jf50z-pH6.8jz-jyx2-p3-90min.lcd
 方法文件名: RC\$QTL-359 - QTL-359-rcqx-FX276-新.lcm
 批处理文件名: RC\$QTL-359 - 20250428-rcqx-FX276.lcb
 样品瓶号: 1-26 版本号: 6.115
 进样体积: 10 μl 实验者: jiangjinwei
 进样时间: 2025/04/28 13:34:08 处理者: jiangjinwei
 处理时间(V2): 2025/04/29 10:32:53
 仪器型号: SHIMADZU LC-2050C (FX276)

<色谱图>



<峰表>

检测器A 254nm

峰号	保留时间	面积	面积%	高度	理论塔板数(USP)	拖尾因子	分离度(USP)
1	1.656	175196	100.000	34837	2577	1.257	--
总计		175196	100.000	34837			

图51 托伐普坦口崩片溶出曲线测定HPLC图谱
 参比制剂-3E99SDC1批-均一性2-pH6.8介质-桨法-50转-90min-片3
 供试品溶液-1

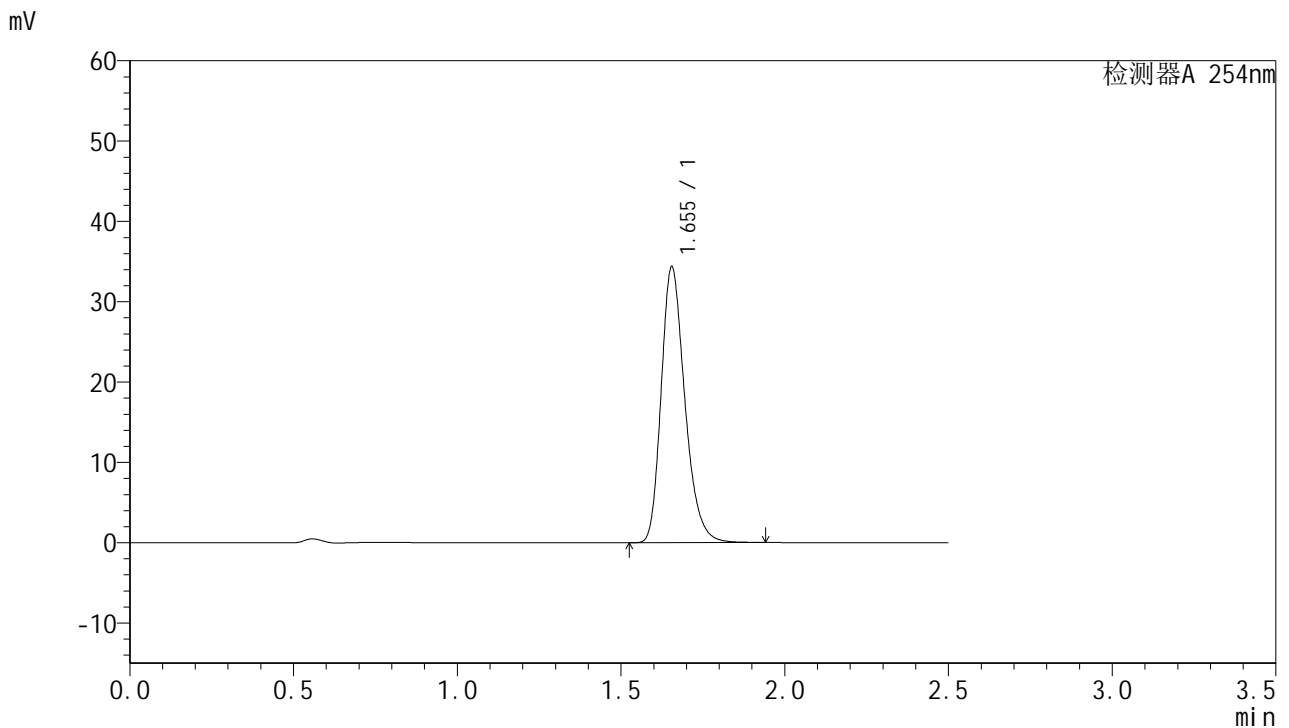


QTL-359

<样品信息>

色谱柱:XB-C18(50mm*4.6mm,5µm) 流 速: 1.0ml/min
 柱 温: 30°C 波 长: 254nm
 数据文件名: RC\$QTL-359 - 27-40/27-2346-2 - cbzj-3E99SDC1p-rcqx-7.5mg-jf50z-pH6.8jz-jyx2-p4-90min.lcd
 方法文件名: RC\$QTL-359 - QTL-359-rcqx-FX276-新.lcm
 批处理文件名: RC\$QTL-359 - 20250428-rcqx-FX276.lcb
 样品瓶号: 1-35
 进样体积: 10 µl 版本号: 6.115
 进样时间: 2025/04/28 13:37:00 实验者: jiangjinwei
 处理时间(V2): 2025/04/29 10:32:56 处理者: jiangjinwei
 仪器型号: SHIMADZU LC-2050C (FX276)

<色谱图>



<峰表>

检测器A 254nm

峰号	保留时间	面积	面积%	高度	理论塔板数(USP)	拖尾因子	分离度(USP)
1	1.655	172680	100.000	34352	2575	1.257	--
总计		172680	100.000	34352			

图52 托伐普坦口崩片溶出曲线测定HPLC图谱
 参比制剂-3E99SDC1批-均一性2-pH6.8介质-桨法-50转-90min-片4
 供试品溶液-1

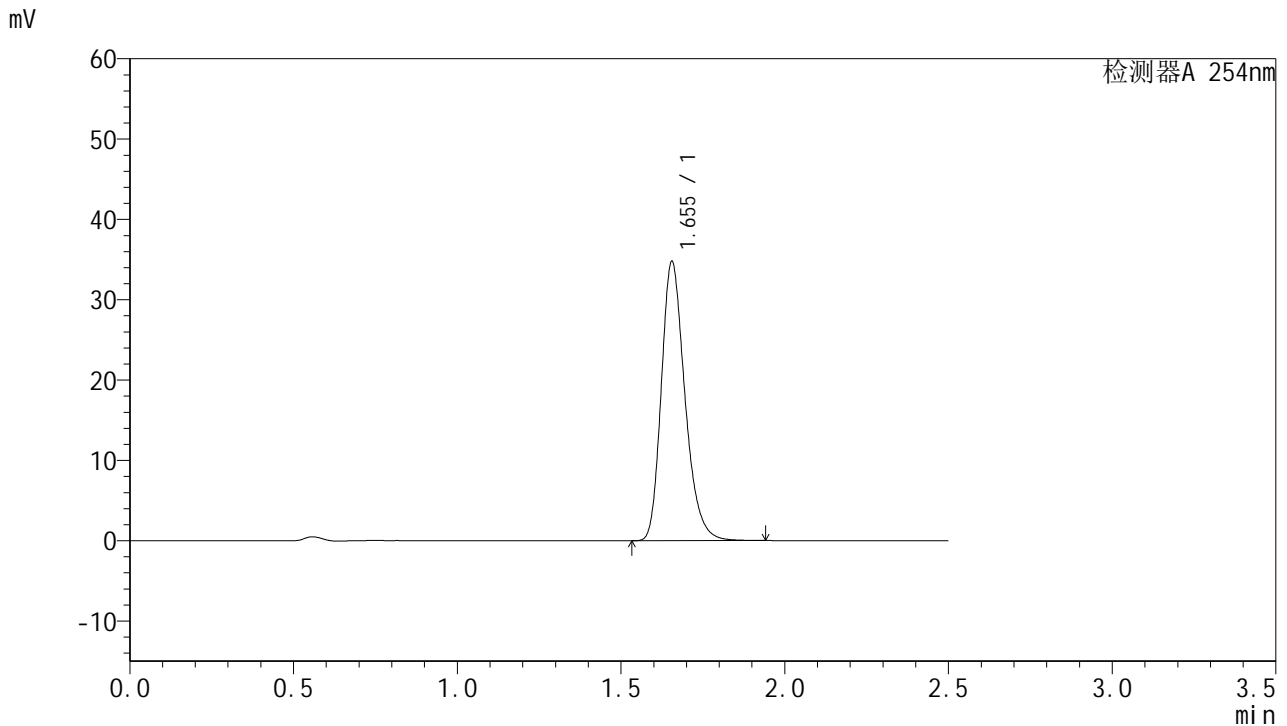


QTL-359

<样品信息>

色谱柱:XB-C18(50mm*4.6mm,5μm) 流速: 1.0ml/min
 柱温: 30°C 波长: 254nm
 数据文件名: RC\$QTL-359 - 27-40/27-2347-2 - cbzj-3E99SDC1p-rcqx-7.5mg-jf50z-pH6.8jz-jyx2-p5-90min.lcd
 方法文件名: RC\$QTL-359 - QTL-359-rcqx-FX276-新.lcm
 批处理文件名: RC\$QTL-359 - 20250428-rcqx-FX276.lcb
 样品瓶号: 1-44
 进样体积: 10 μl 版本号: 6.115
 进样时间: 2025/04/28 13:39:53 实验者: jiangjinwei
 处理时间(V2): 2025/04/29 10:32:59 处理者: jiangjinwei
 仪器型号: SHIMADZU LC-2050C (FX276)

<色谱图>



<峰表>

检测器A 254nm

峰号	保留时间	面积	面积%	高度	理论塔板数(USP)	拖尾因子	分离度(USP)
1	1.655	174571	100.000	34762	2582	1.257	--
总计		174571	100.000	34762			

图53 托伐普坦口崩片溶出曲线测定HPLC图谱
 参比制剂-3E99SDC1批-均一性2-pH6.8介质-桨法-50转-90min-片5
 供试品溶液-1

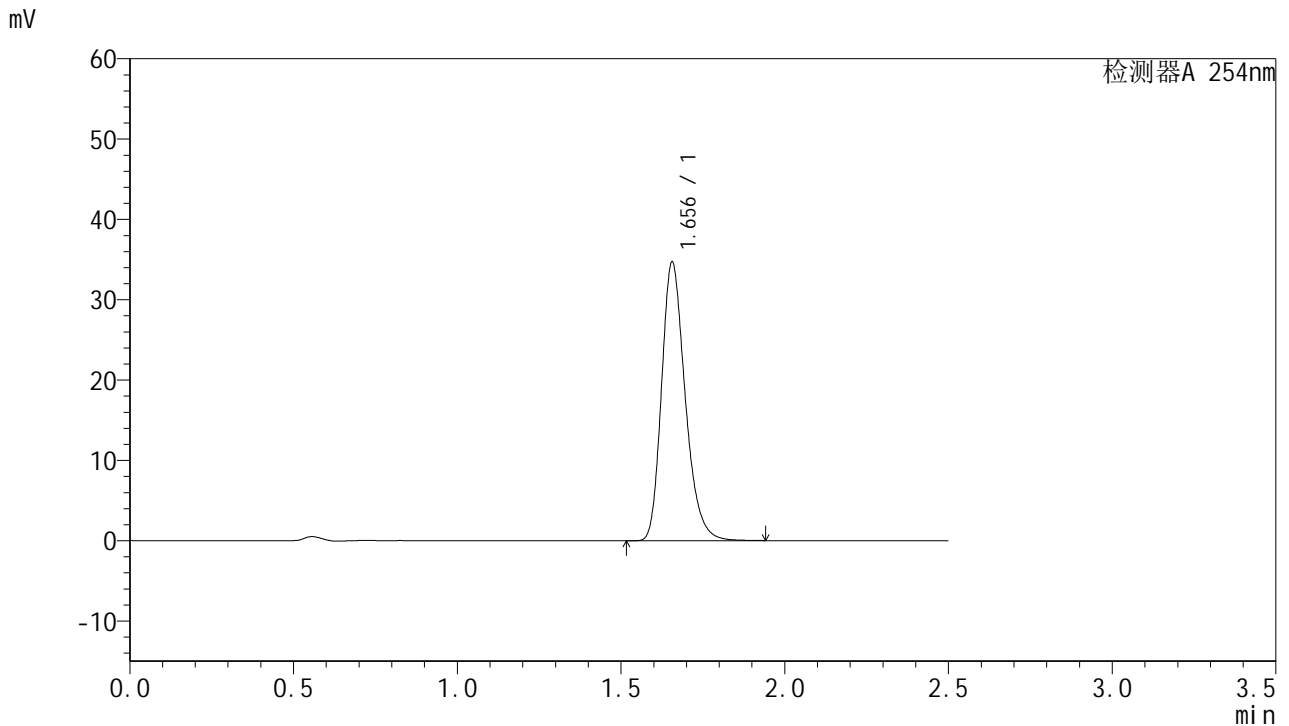


QTL-359

<样品信息>

色谱柱:XB-C18(50mm*4.6mm,5μm) 流 速: 1.0ml/min
 柱 温: 30°C 波 长: 254nm
 数据文件名: RC\$QTL-359 - 27-40/27-2348-2 - cbzj-3E99SDC1p-rcqx-7.5mg-jf50z-pH6.8jz-jyx2-p6-90min.lcd
 方法文件名: RC\$QTL-359 - QTL-359-rcqx-FX276-新.lcm
 批处理文件名: RC\$QTL-359 - 20250428-rcqx-FX276.lcb
 样品瓶号: 1-53
 进样体积: 10 μl 版本号: 6.115
 进样时间: 2025/04/28 13:42:46 实验者: jiangjinwei
 处理时间(V2): 2025/04/29 10:33:02 处理者: jiangjinwei
 仪器型号: SHIMADZU LC-2050C (FX276)

<色谱图>



<峰表>

检测器A 254nm

峰号	保留时间	面积	面积%	高度	理论塔板数(USP)	拖尾因子	分离度(USP)
1	1.656	174359	100.000	34671	2579	1.257	--
总计		174359	100.000	34671			

图54 托伐普坦口崩片溶出曲线测定HPLC图谱
 参比制剂-3E99SDC1批-均一性2-pH6.8介质-桨法-50转-90min-片6
 供试品溶液-1

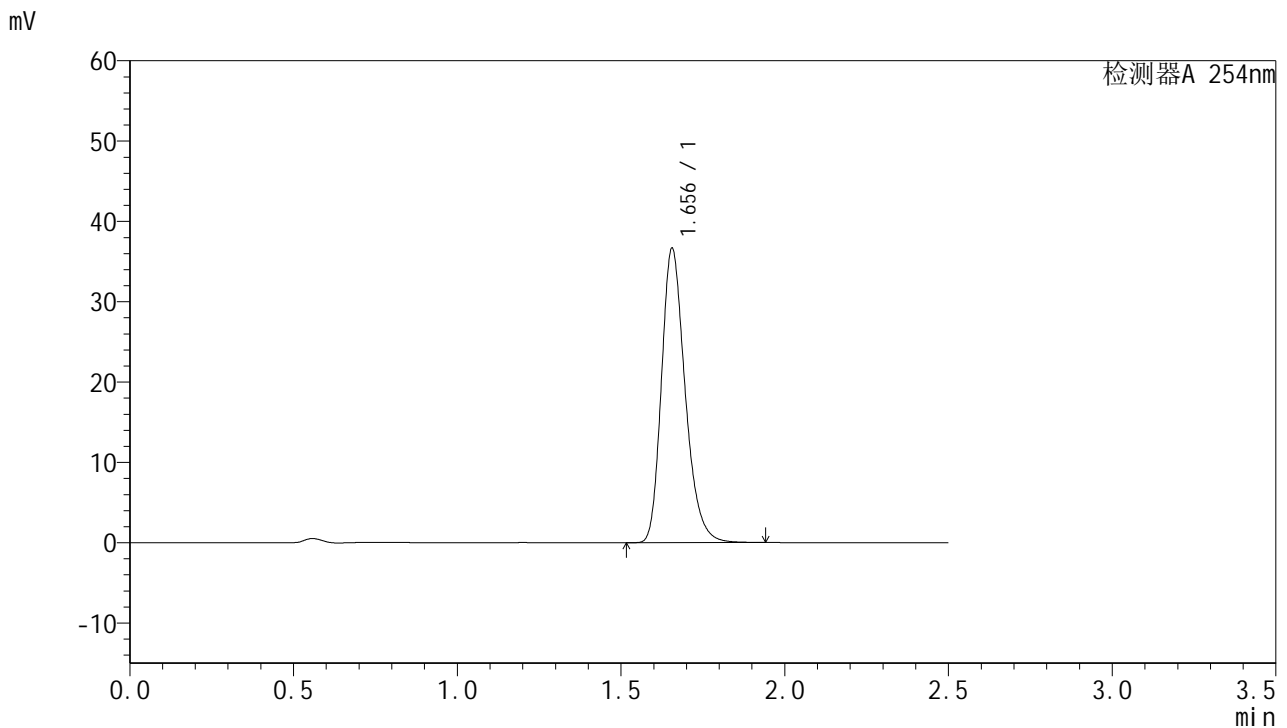


QTL-359

<样品信息>

色谱柱:XB-C18(50mm*4.6mm,5μm) 流速: 1.0ml/min
 柱温: 30°C 波长: 254nm
 数据文件名: RC\$QTL-359 - 27-40/27-2349-2 - cbzj-3E99SDC1p-rcqx-7.5mg-jf50z-pH6.8jz-jyx2-p1-120min.lcd
 方法文件名: RC\$QTL-359 - QTL-359-rcqx-FX276-新.lcm
 批处理文件名: RC\$QTL-359 - 20250428-rcqx-FX276.lcb
 样品瓶号: 3-1 版本号: 6.115
 进样体积: 10 μl 实验者: jiangjinwei
 进样时间: 2025/04/28 13:45:36 处理者: jiangjinwei
 处理时间(V2): 2025/04/29 10:33:04
 仪器型号: SHIMADZU LC-2050C (FX276)

<色谱图>



<峰表>

检测器A 254nm

峰号	保留时间	面积	面积%	高度	理论塔板数(USP)	拖尾因子	分离度(USP)
1	1.656	184419	100.000	36643	2573	1.258	--
总计		184419	100.000	36643			

图55 托伐普坦口崩片溶出曲线测定HPLC图谱
 参比制剂-3E99SDC1批-均一性2-pH6.8介质-桨法-50转-120min-片1
 供试品溶液-1

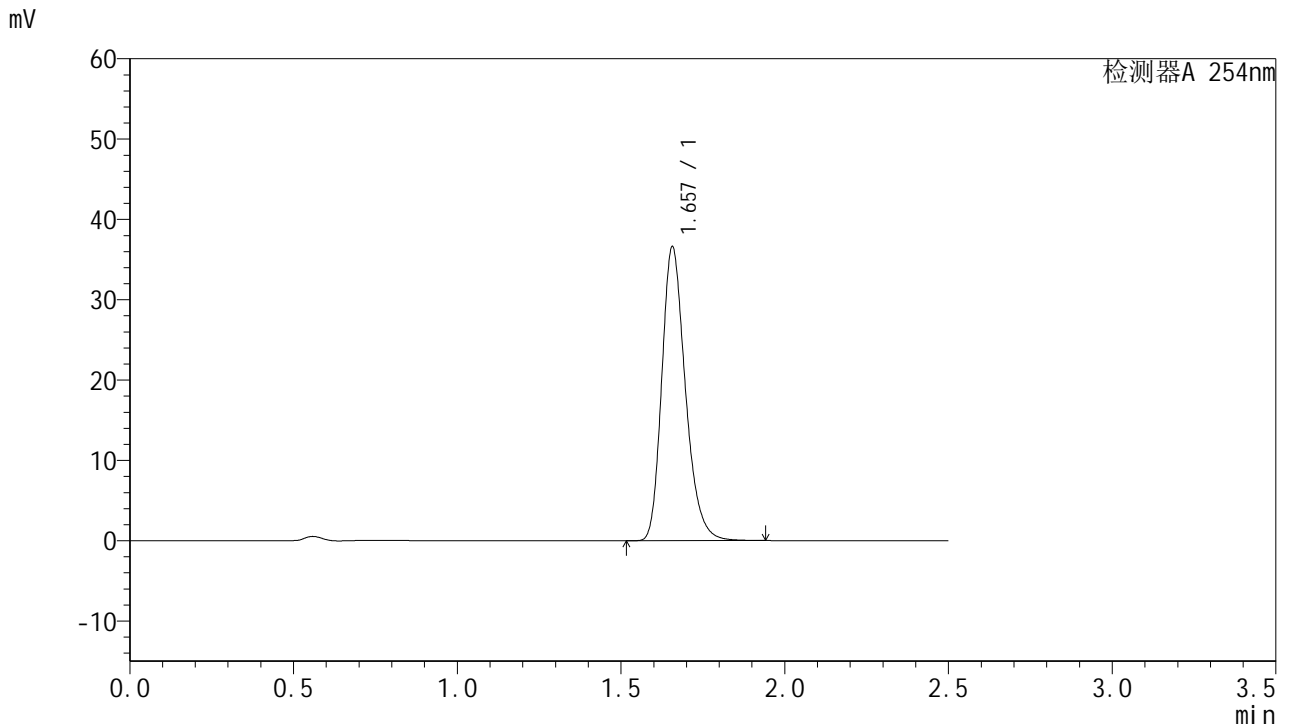


QTL-359

<样品信息>

色谱柱:XB-C18(50mm*4.6mm,5µm) 流速: 1.0ml/min
 柱温: 30°C 波长: 254nm
 数据文件名: RC\$QTL-359 - 27-40/27-2350-2 - cbzj-3E99SDC1p-rcqx-7.5mg-jf50z-pH6.8jz-jyx2-p2-120min.lcd
 方法文件名: RC\$QTL-359 - QTL-359-rcqx-FX276-新.lcm
 批处理文件名: RC\$QTL-359 - 20250428-rcqx-FX276.lcb
 样品瓶号: 3-10 版本号: 6.115
 进样体积: 10 µl 实验者: jiangjinwei
 进样时间: 2025/04/28 13:48:27 处理者: jiangjinwei
 处理时间(V2): 2025/04/29 10:33:07
 仪器型号: SHIMADZU LC-2050C (FX276)

<色谱图>



<峰表>

检测器A 254nm

峰号	保留时间	面积	面积%	高度	理论塔板数(USP)	拖尾因子	分离度(USP)
1	1.657	183687	100.000	36540	2588	1.257	--
总计		183687	100.000	36540			

图56 托伐普坦口崩片溶出曲线测定HPLC图谱
 参比制剂-3E99SDC1批-均一性2-pH6.8介质-桨法-50转-120min-片2
 供试品溶液-1

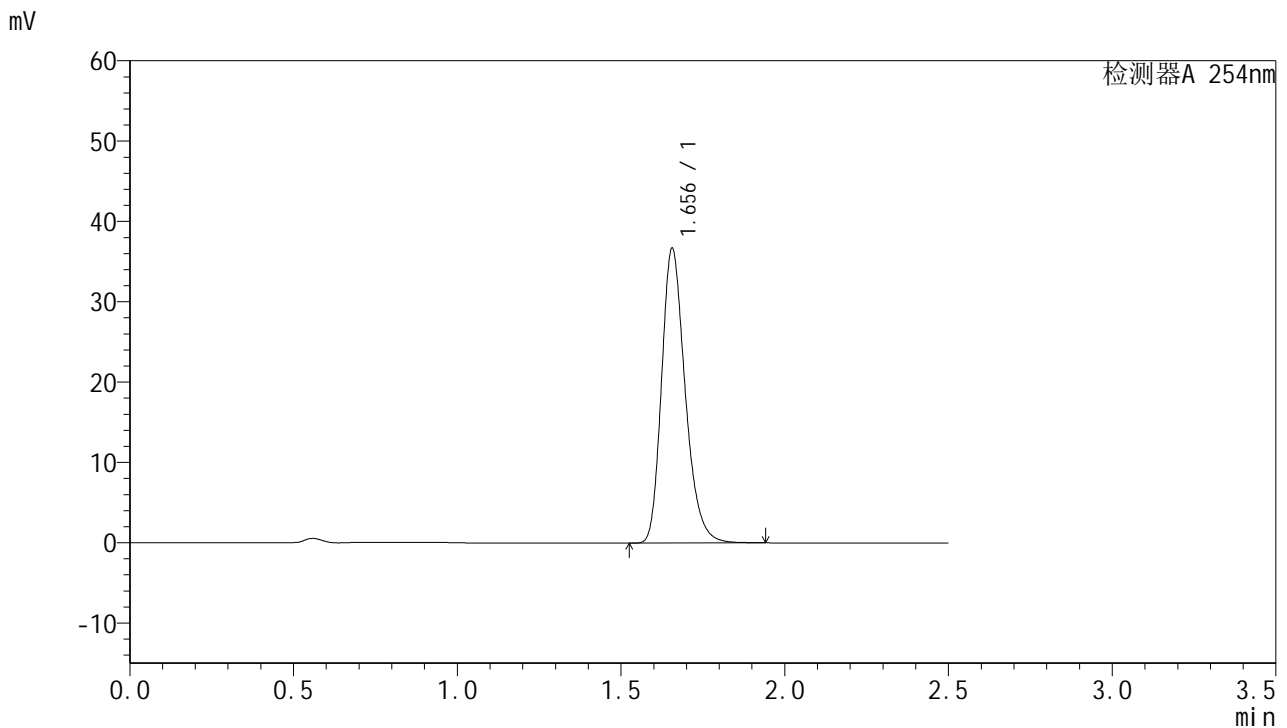


QTL-359

<样品信息>

色谱柱:XB-C18(50mm*4.6mm,5μm) 流速: 1.0ml/min
 柱温: 30°C 波长: 254nm
 数据文件名: RC\$QTL-359 - 27-40/27-2351-2 - cbzj-3E99SDC1p-rcqx-7.5mg-jf50z-pH6.8jz-jyx2-p3-120min.lcd
 方法文件名: RC\$QTL-359 - QTL-359-rcqx-FX276-新.lcm
 批处理文件名: RC\$QTL-359 - 20250428-rcqx-FX276.lcb
 样品瓶号: 3-19 版本号: 6.115
 进样体积: 10 μl 实验者: jiangjinwei
 进样时间: 2025/04/28 13:51:18 处理者: jiangjinwei
 处理时间(V2): 2025/04/29 10:33:10
 仪器型号: SHIMADZU LC-2050C (FX276)

<色谱图>



<峰表>

检测器A 254nm

峰号	保留时间	面积	面积%	高度	理论塔板数(USP)	拖尾因子	分离度(USP)
1	1.656	184249	100.000	36678	2587	1.256	--
总计		184249	100.000	36678			

图57 托伐普坦口崩片溶出曲线测定HPLC图谱
 参比制剂-3E99SDC1批-均一性2-pH6.8介质-桨法-50转-120min-片3
 供试品溶液-1

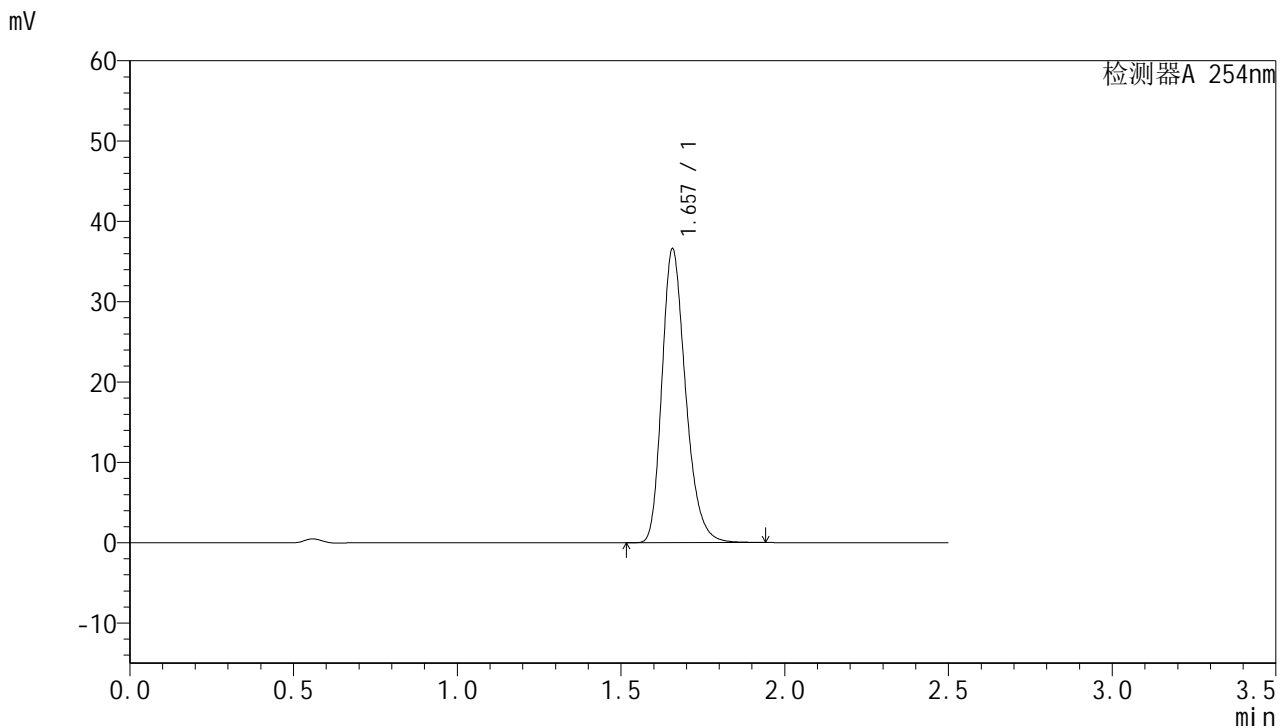


QTL-359

<样品信息>

色谱柱:XB-C18(50mm*4.6mm,5μm) 流速: 1.0ml/min
 柱温: 30°C 波长: 254nm
 数据文件名: RC\$QTL-359 - 27-40/27-2352-2 - cbzj-3E99SDC1p-rcqx-7.5mg-jf50z-pH6.8jz-jyx2-p4-120min.lcd
 方法文件名: RC\$QTL-359 - QTL-359-rcqx-FX276-新.lcm
 批处理文件名: RC\$QTL-359 - 20250428-rcqx-FX276.lcb
 样品瓶号: 3-28
 进样体积: 10 μl 版本号: 6.115
 进样时间: 2025/04/28 13:54:09 实验者: jiangjinwei
 处理时间(V2): 2025/04/29 10:33:12 处理者: jiangjinwei
 仪器型号: SHIMADZU LC-2050C (FX276)

<色谱图>



<峰表>

检测器A 254nm

峰号	保留时间	面积	面积%	高度	理论塔板数(USP)	拖尾因子	分离度(USP)
1	1.657	184070	100.000	36494	2576	1.258	--
总计		184070	100.000	36494			

图58 托伐普坦口崩片溶出曲线测定HPLC图谱
 参比制剂-3E99SDC1批-均一性2-pH6.8介质-桨法-50转-120min-片4
 供试品溶液-1

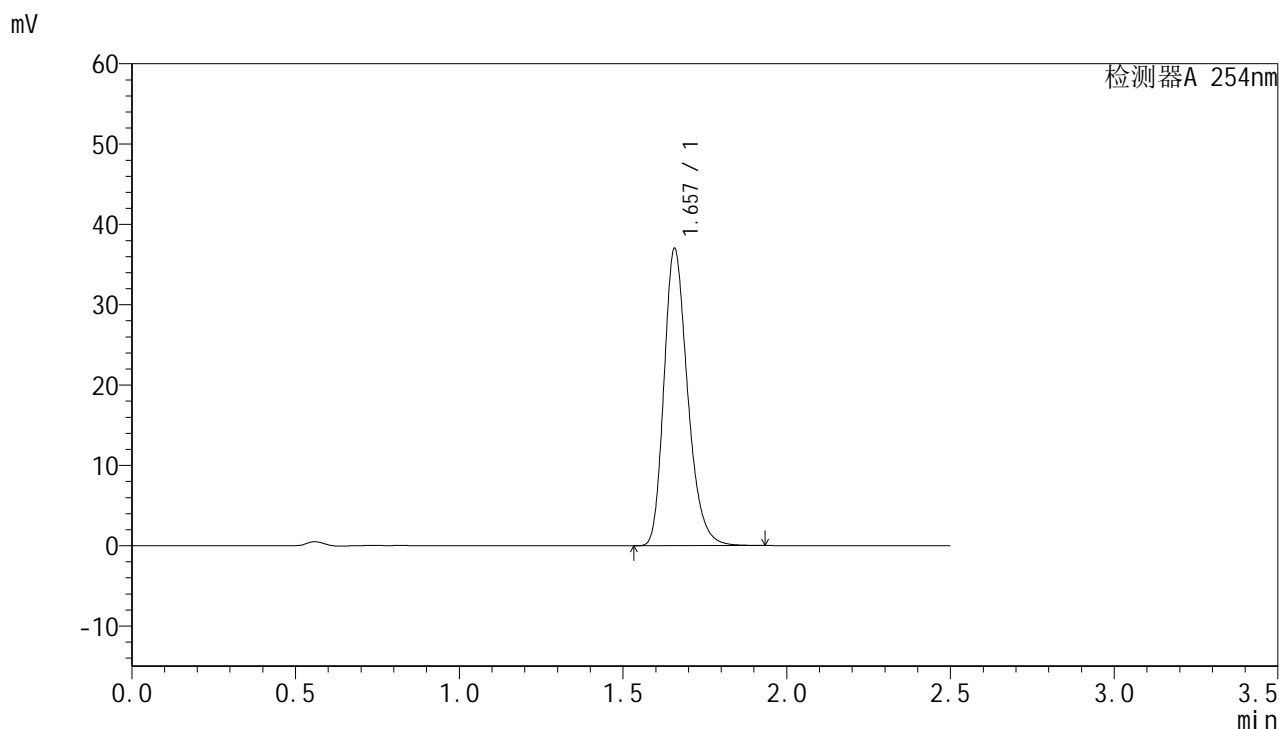


QTL-359

<样品信息>

色谱柱:XB-C18(50mm*4.6mm,5μm) 流 速: 1.0ml/min
 柱 温: 30°C 波 长: 254nm
 数据文件名: RC\$QTL-359 - 27-40/27-2353-2 - cbzj-3E99SDC1p-rcqx-7.5mg-jf50z-pH6.8jz-jyx2-p5-120min.lcd
 方法文件名: RC\$QTL-359 - QTL-359-rcqx-FX276-新.lcm
 批处理文件名: RC\$QTL-359 - 20250428-rcqx-FX276.lcb
 样品瓶号: 3-37
 进样体积: 10 μl 版本号: 6.115
 进样时间: 2025/04/28 13:57:00 实验者: jiangjinwei
 处理时间(V2): 2025/04/29 10:33:15 处理者: jiangjinwei
 仪器型号: SHIMADZU LC-2050C (FX276)

<色谱图>



<峰表>

检测器A 254nm

峰号	保留时间	面积	面积%	高度	理论塔板数(USP)	拖尾因子	分离度(USP)
1	1.657	185932	100.000	36913	2585	1.258	--
总计		185932	100.000	36913			

图59 托伐普坦口崩片溶出曲线测定HPLC图谱
 参比制剂-3E99SDC1批-均一性2-pH6.8介质-桨法-50转-120min-片5
 供试品溶液-1

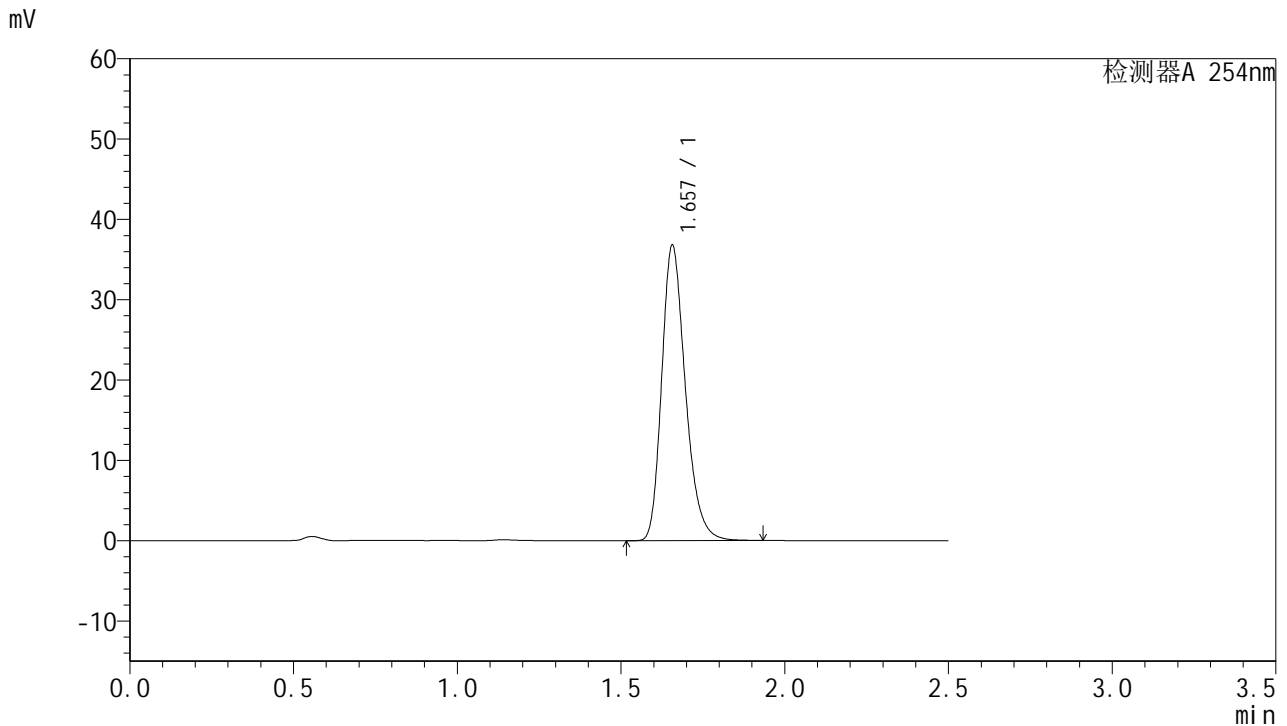


QTL-359

<样品信息>

色谱柱:XB-C18(50mm*4.6mm,5μm) 流速: 1.0ml/min
 柱温: 30°C 波长: 254nm
 数据文件名: RC\$QTL-359 - 27-40/27-2354-2 - cbzj-3E99SDC1p-rcqx-7.5mg-jf50z-pH6.8jz-jyx2-p6-120min.lcd
 方法文件名: RC\$QTL-359 - QTL-359-rcqx-FX276-新.lcm
 批处理文件名: RC\$QTL-359 - 20250428-rcqx-FX276.lcb
 样品瓶号: 3-46
 进样体积: 10 μl 版本号: 6.115
 进样时间: 2025/04/28 13:59:51 实验者: jiangjinwei
 处理时间(V2): 2025/04/29 10:33:18 处理者: jiangjinwei
 仪器型号: SHIMADZU LC-2050C (FX276)

<色谱图>



<峰表>

检测器A 254nm

峰号	保留时间	面积	面积%	高度	理论塔板数(USP)	拖尾因子	分离度(USP)
1	1.657	184926	100.000	36743	2580	1.258	--
总计		184926	100.000	36743			

图60 托伐普坦口崩片溶出曲线测定HPLC图谱
 参比制剂-3E99SDC1批-均一性2-pH6.8介质-桨法-50转-120min-片6
 供试品溶液-1

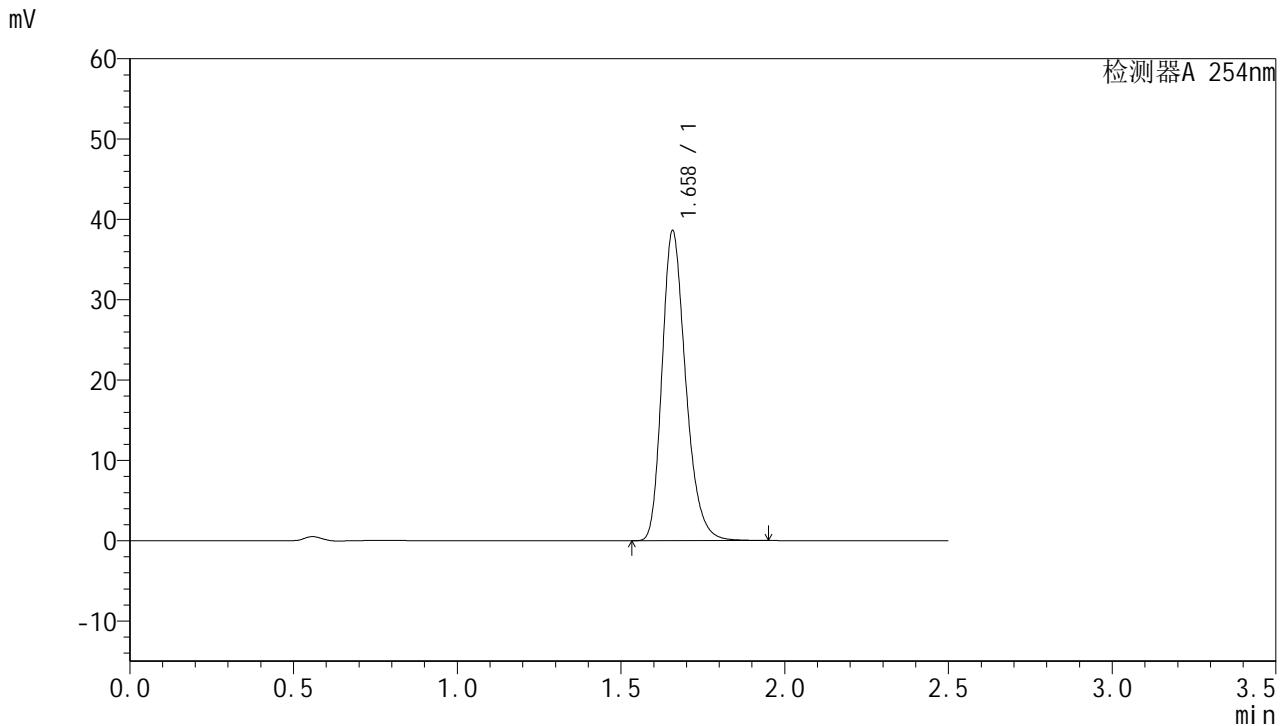


QTL-359

<样品信息>

色谱柱:XB-C18(50mm*4.6mm,5μm) 流速: 1.0ml/min
 柱温: 30°C 波长: 254nm
 数据文件名: RC\$QTL-359 - 27-40/27-2355-2 - cbzj-3E99SDC1p-rcqx-7.5mg-jf50z-pH6.8jz-jyx2-p1-180min.lcd
 方法文件名: RC\$QTL-359 - QTL-359-rcqx-FX276-新.lcm
 批处理文件名: RC\$QTL-359 - 20250428-rcqx-FX276.lcb
 样品瓶号: 3-2 版本号: 6.115
 进样体积: 10 μl 实验者: jiangjinwei
 进样时间: 2025/04/28 14:02:42 处理者: jiangjinwei
 处理时间(V2): 2025/04/29 10:33:20
 仪器型号: SHIMADZU LC-2050C (FX276)

<色谱图>



<峰表>

检测器A 254nm

峰号	保留时间	面积	面积%	高度	理论塔板数(USP)	拖尾因子	分离度(USP)
1	1.658	194355	100.000	38485	2577	1.259	--
总计		194355	100.000	38485			

图61 托伐普坦口崩片溶出曲线测定HPLC图谱
 参比制剂-3E99SDC1批-均一性2-pH6.8介质-桨法-50转-180min-片1
 供试品溶液-1

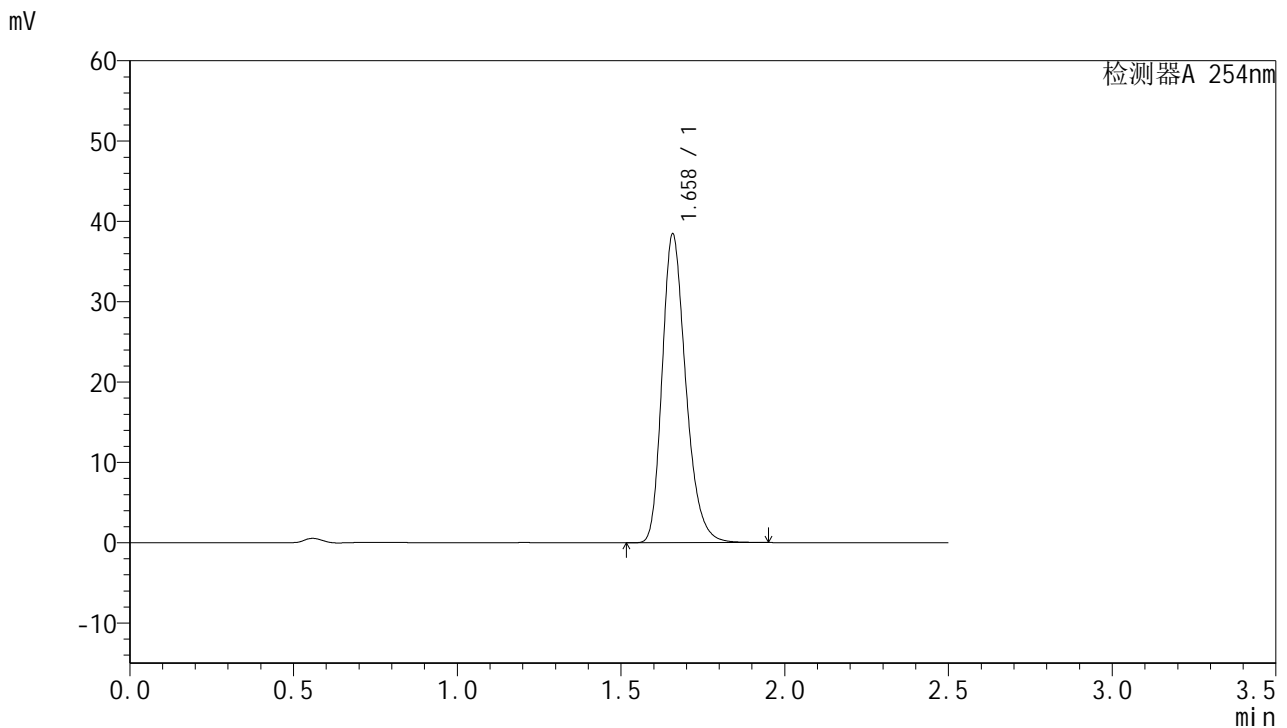


QTL-359

<样品信息>

色谱柱:XB-C18(50mm*4.6mm,5μm) 流速: 1.0ml/min
 柱温: 30°C 波长: 254nm
 数据文件名: RC\$QTL-359 - 27-40/27-2356-2 - cbzj-3E99SDC1p-rcqx-7.5mg-jf50z-pH6.8jz-jyx2-p2-180min.lcd
 方法文件名: RC\$QTL-359 - QTL-359-rcqx-FX276-新.lcm
 批处理文件名: RC\$QTL-359 - 20250428-rcqx-FX276.lcb
 样品瓶号: 3-11 版本号: 6.115
 进样体积: 10 μl 实验者: jiangjinwei
 进样时间: 2025/04/28 14:05:33 处理者: jiangjinwei
 处理时间(V2): 2025/04/29 10:33:23
 仪器型号: SHIMADZU LC-2050C (FX276)

<色谱图>



<峰表>

检测器A 254nm

峰号	保留时间	面积	面积%	高度	理论塔板数(USP)	拖尾因子	分离度(USP)
1	1.658	193418	100.000	38290	2582	1.259	--
总计		193418	100.000	38290			

图62 托伐普坦口崩片溶出曲线测定HPLC图谱
 参比制剂-3E99SDC1批-均一性2-pH6.8介质-桨法-50转-180min-片2
 供试品溶液-1

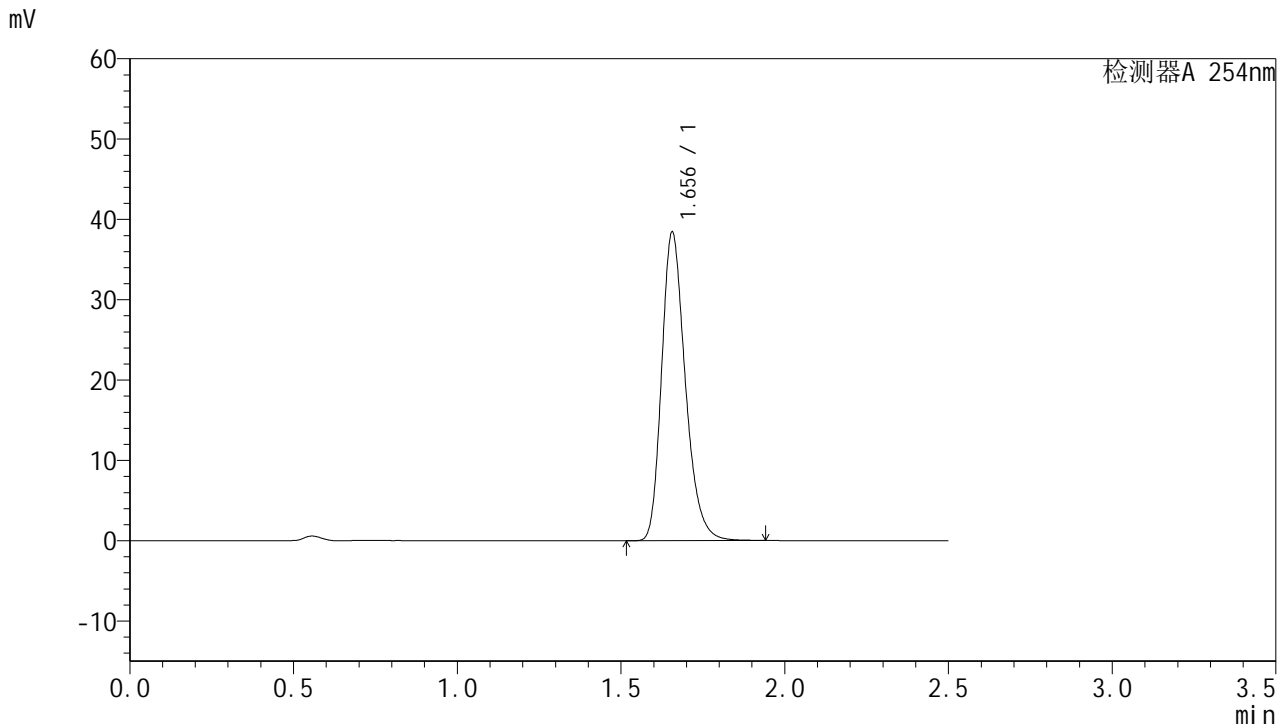


QTL-359

<样品信息>

色谱柱:XB-C18(50mm*4.6mm,5μm) 流速: 1.0ml/min
 柱温: 30°C 波长: 254nm
 数据文件名: RC\$QTL-359 - 27-40/27-2357-2 - cbzj-3E99SDC1p-rcqx-7.5mg-jf50z-pH6.8jz-jyx2-p3-180min.lcd
 方法文件名: RC\$QTL-359 - QTL-359-rcqx-FX276-新.lcm
 批处理文件名: RC\$QTL-359 - 20250428-rcqx-FX276.lcb
 样品瓶号: 3-20 版本号: 6.115
 进样体积: 10 μl 实验者: jiangjinwei
 进样时间: 2025/04/28 14:08:24 处理者: jiangjinwei
 处理时间(V2): 2025/04/29 10:33:26
 仪器型号: SHIMADZU LC-2050C (FX276)

<色谱图>



<峰表>

检测器A 254nm

峰号	保留时间	面积	面积%	高度	理论塔板数(USP)	拖尾因子	分离度(USP)
1	1.656	193333	100.000	38386	2575	1.258	--
总计		193333	100.000	38386			

图63 托伐普坦口崩片溶出曲线测定HPLC图谱
 参比制剂-3E99SDC1批-均一性2-pH6.8介质-桨法-50转-180min-片3
 供试品溶液-1

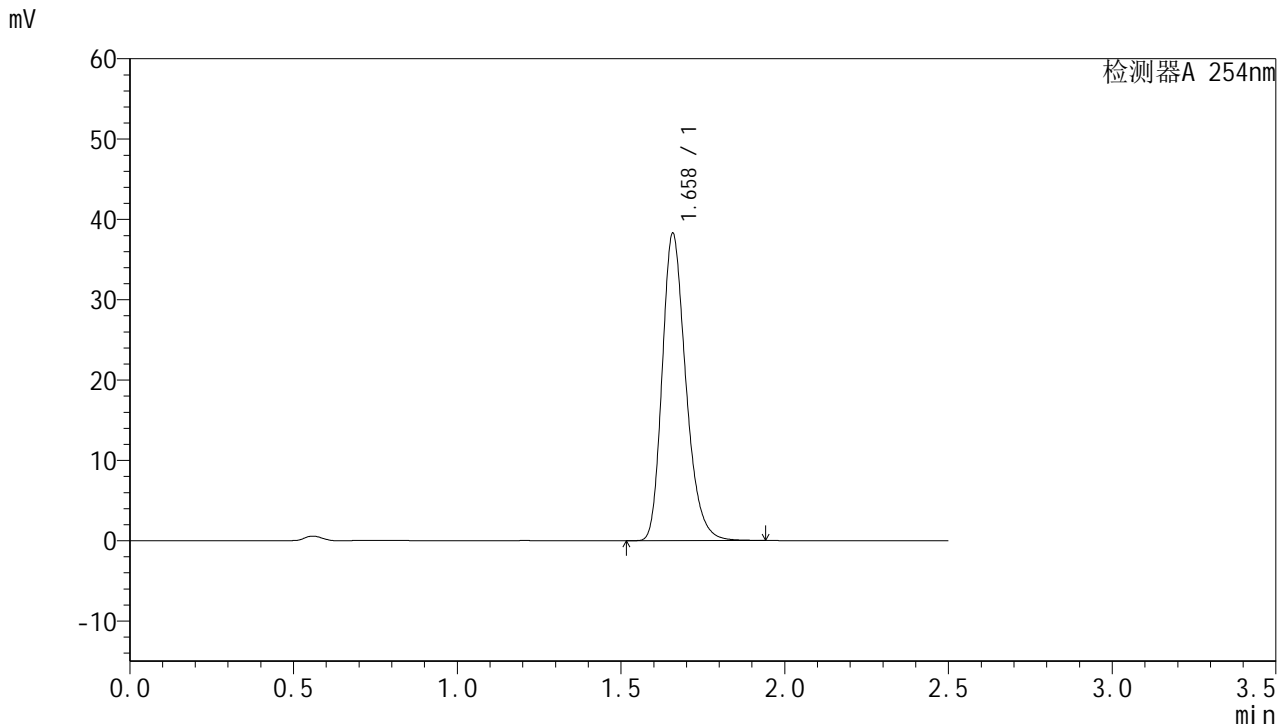


QTL-359

<样品信息>

色谱柱:XB-C18(50mm*4.6mm,5μm) 流速: 1.0ml/min
 柱温: 30°C 波长: 254nm
 数据文件名: RC\$QTL-359 - 27-40/27-2358-2 - cbzj-3E99SDC1p-rcqx-7.5mg-jf50z-pH6.8jz-jyx2-p4-180min.lcd
 方法文件名: RC\$QTL-359 - QTL-359-rcqx-FX276-新.lcm
 批处理文件名: RC\$QTL-359 - 20250428-rcqx-FX276.lcb
 样品瓶号: 3-29 版本号: 6.115
 进样体积: 10 μl 实验者: jiangjinwei
 进样时间: 2025/04/28 14:11:16 处理者: jiangjinwei
 处理时间(V2): 2025/04/29 10:33:28
 仪器型号: SHIMADZU LC-2050C (FX276)

<色谱图>



<峰表>

检测器A 254nm

峰号	保留时间	面积	面积%	高度	理论塔板数(USP)	拖尾因子	分离度(USP)
1	1.658	192561	100.000	38102	2576	1.258	--
总计		192561	100.000	38102			

图64 托伐普坦口崩片溶出曲线测定HPLC图谱
 参比制剂-3E99SDC1批-均一性2-pH6.8介质-桨法-50转-180min-片4
 供试品溶液-1



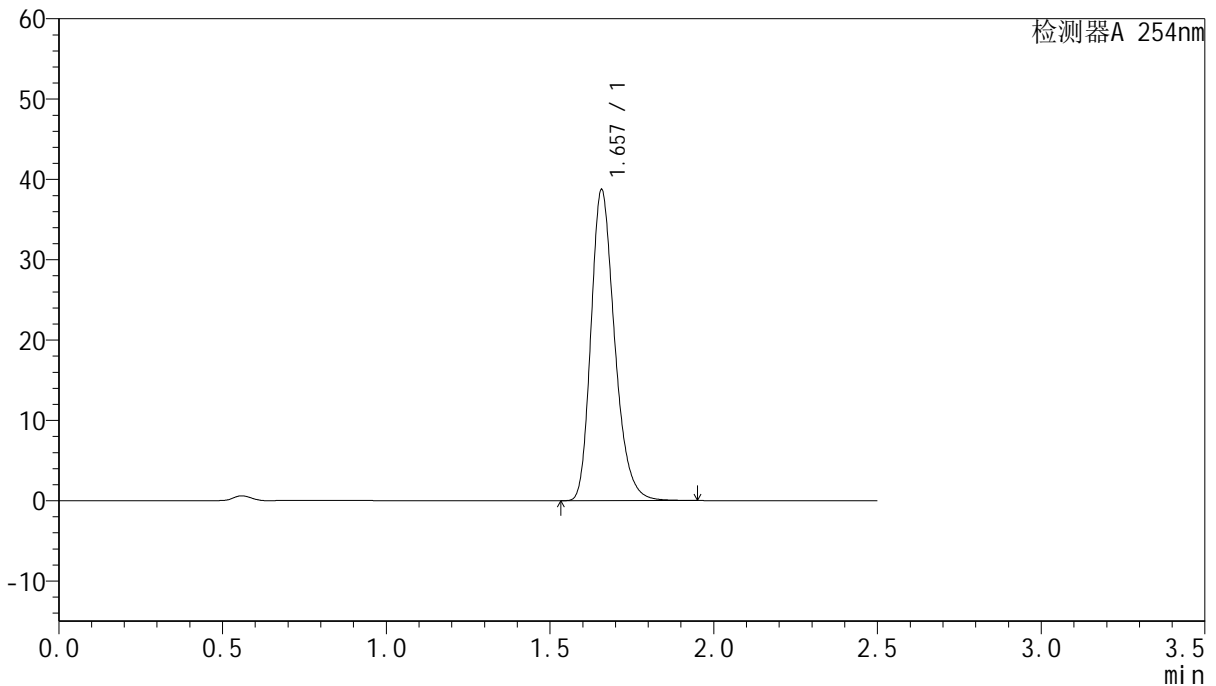
QTL-359

<样品信息>

色谱柱:XB-C18(50mm*4.6mm,5μm) 流速: 1.0ml/min
 柱温: 30°C 波长: 254nm
 数据文件名: RC\$QTL-359 - 27-40/27-2359-2 - cbzj-3E99SDC1p-rcqx-7.5mg-jf50z-pH6.8jz-jyx2-p5-180min.lcd
 方法文件名: RC\$QTL-359 - QTL-359-rcqx-FX276-新.lcm
 批处理文件名: RC\$QTL-359 - 20250428-rcqx-FX276.lcb
 样品瓶号: 3-38
 进样体积: 10 μl 版本号: 6.115
 进样时间: 2025/04/28 14:14:08 实验者: jiangjinwei
 处理时间(V2): 2025/04/29 10:33:31 处理者: jiangjinwei
 仪器型号: SHIMADZU LC-2050C (FX276)

<色谱图>

mV



<峰表>

检测器A 254nm

峰号	保留时间	面积	面积%	高度	理论塔板数(USP)	拖尾因子	分离度(USP)
1	1.657	194708	100.000	38626	2582	1.258	--
总计		194708	100.000	38626			

图65 托伐普坦口崩片溶出曲线测定HPLC图谱
 参比制剂-3E99SDC1批-均一性2-pH6.8介质-桨法-50转-180min-片5
 供试品溶液-1

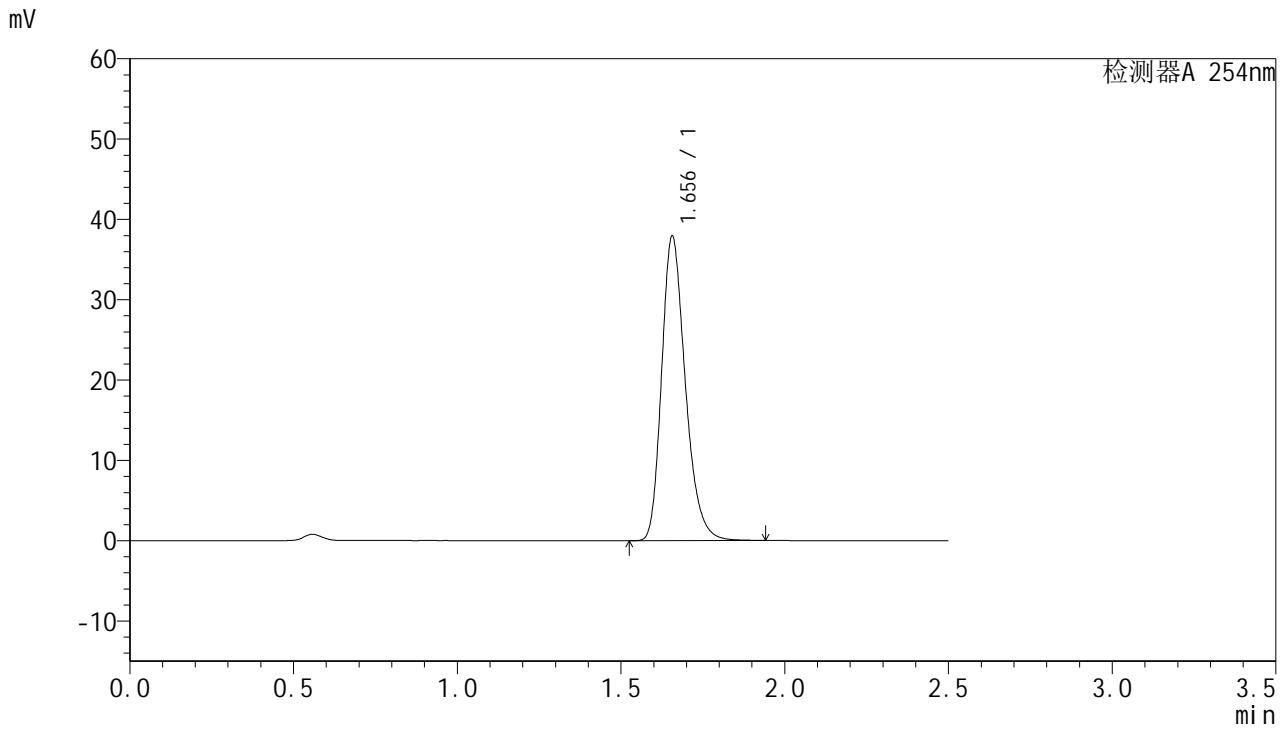


QTL-359

<样品信息>

色谱柱:XB-C18(50mm*4.6mm,5μm) 流速: 1.0ml/min
 柱温: 30°C 波长: 254nm
 数据文件名: RC\$QTL-359 - 27-40/27-2360-2 - cbzj-3E99SDC1p-rcqx-7.5mg-jf50z-pH6.8jz-jyx2-p6-180min.lcd
 方法文件名: RC\$QTL-359 - QTL-359-rcqx-FX276-新.lcm
 批处理文件名: RC\$QTL-359 - 20250428-rcqx-FX276.lcb
 样品瓶号: 3-47 版本号: 6.115
 进样体积: 10 μl 实验者: jiangjinwei
 进样时间: 2025/04/28 14:16:58 处理者: jiangjinwei
 处理时间(V2): 2025/04/29 10:33:34
 仪器型号: SHIMADZU LC-2050C (FX276)

<色谱图>



<峰表>

检测器A 254nm

峰号	保留时间	面积	面积%	高度	理论塔板数(USP)	拖尾因子	分离度(USP)
1	1.656	190829	100.000	37882	2572	1.258	--
总计		190829	100.000	37882			

图66 托伐普坦口崩片溶出曲线测定HPLC图谱
 参比制剂-3E99SDC1批-均一性2-pH6.8介质-桨法-50转-180min-片6
 供试品溶液-1

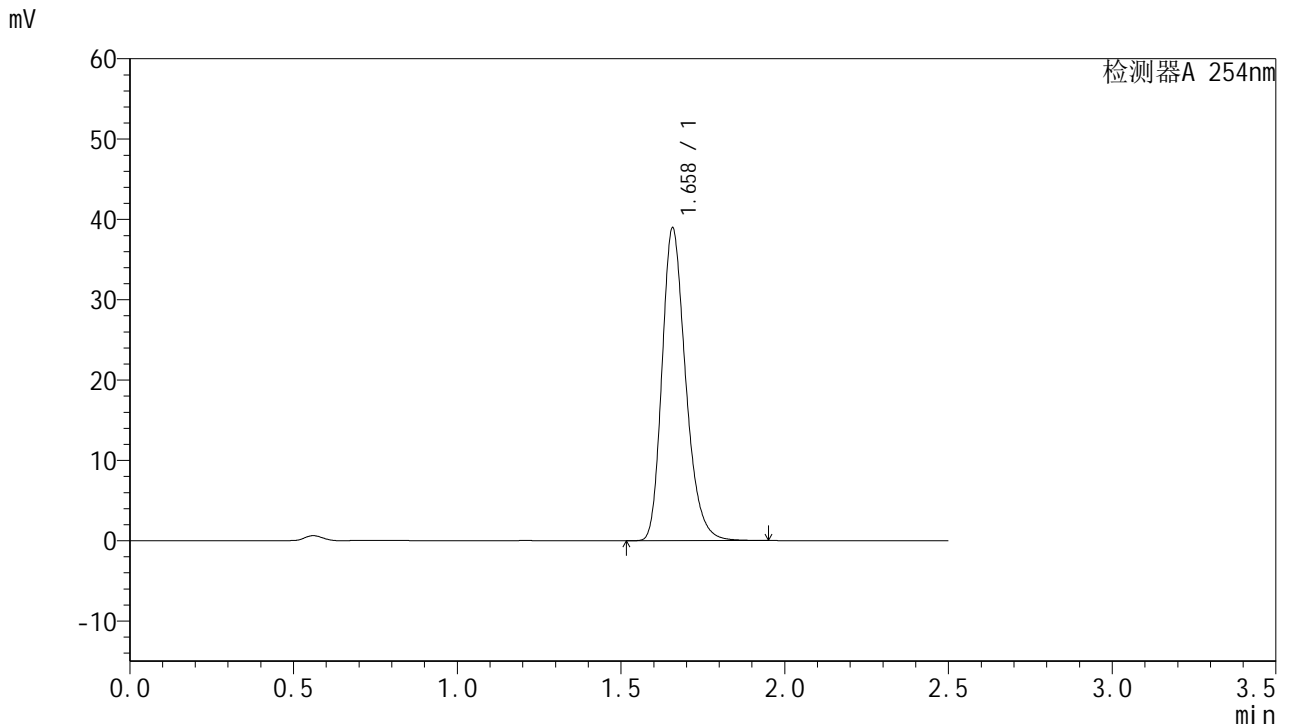


QTL-359

<样品信息>

色谱柱:XB-C18(50mm*4.6mm,5µm) 流速: 1.0ml/min
 柱温: 30°C 波长: 254nm
 数据文件名: RC\$QTL-359 - 27-40/27-2361-2 - cbzj-3E99SDC1p-rcqx-7.5mg-jf50z-pH6.8jz-jyx2-p1-240min.lcd
 方法文件名: RC\$QTL-359 - QTL-359-rcqx-FX276-新.lcm
 批处理文件名: RC\$QTL-359 - 20250428-rcqx-FX276.lcb
 样品瓶号: 3-3 版本号: 6.115
 进样体积: 10 µl 实验者: jiangjinwei
 进样时间: 2025/04/28 14:19:49 处理者: jiangjinwei
 处理时间(V2): 2025/04/29 10:33:36
 仪器型号: SHIMADZU LC-2050C (FX276)

<色谱图>



<峰表>

检测器A 254nm

峰号	保留时间	面积	面积%	高度	理论塔板数(USP)	拖尾因子	分离度(USP)
1	1.658	195793	100.000	38829	2583	1.258	--
总计		195793	100.000	38829			

图67 托伐普坦口崩片溶出曲线测定HPLC图谱
 参比制剂-3E99SDC1批-均一性2-pH6.8介质-桨法-50转-240min-片1
 供试品溶液-1

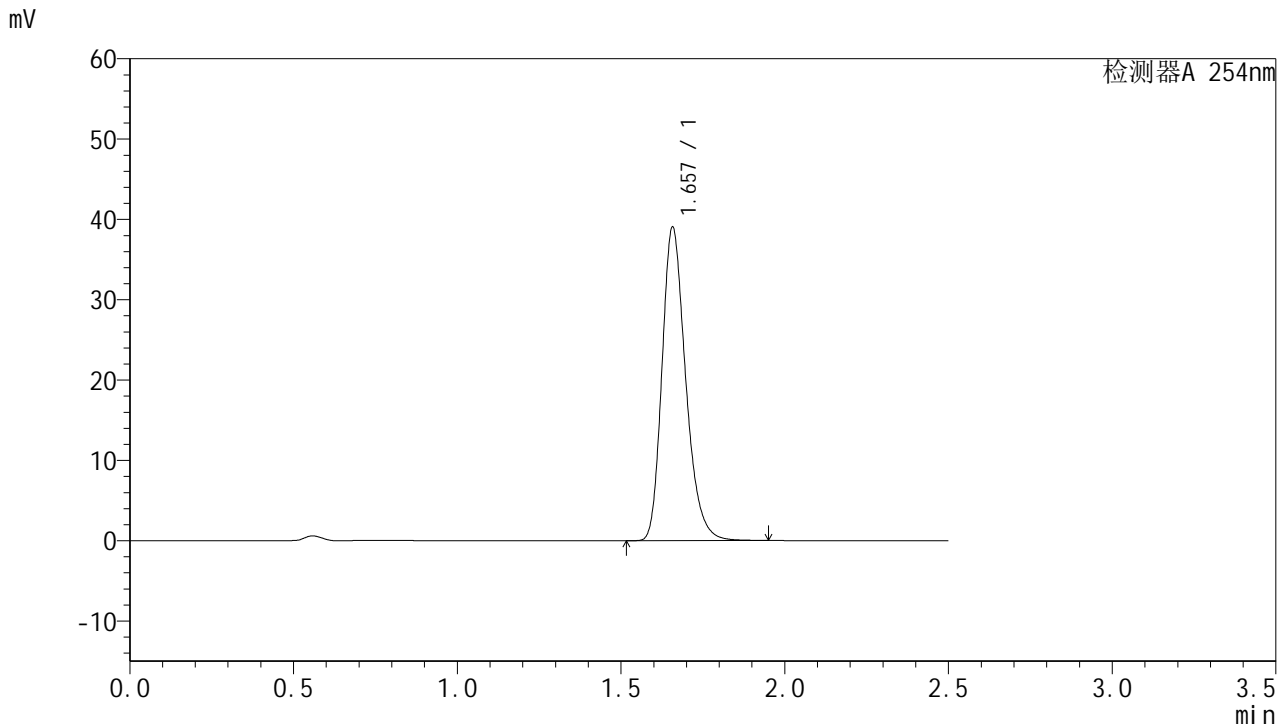


QTL-359

<样品信息>

色谱柱:XB-C18(50mm*4.6mm,5μm) 流速: 1.0ml/min
 柱温: 30°C 波长: 254nm
 数据文件名: RC\$QTL-359 - 27-40/27-2362-2 - cbzj-3E99SDC1p-rcqx-7.5mg-jf50z-pH6.8jz-jyx2-p2-240min.lcd
 方法文件名: RC\$QTL-359 - QTL-359-rcqx-FX276-新.lcm
 批处理文件名: RC\$QTL-359 - 20250428-rcqx-FX276.lcb
 样品瓶号: 3-12 版本号: 6.115
 进样体积: 10 μl 实验者: jiangjinwei
 进样时间: 2025/04/28 14:22:41 处理者: jiangjinwei
 处理时间(V2): 2025/04/29 10:33:39
 仪器型号: SHIMADZU LC-2050C (FX276)

<色谱图>



<峰表>

检测器A 254nm

峰号	保留时间	面积	面积%	高度	理论塔板数(USP)	拖尾因子	分离度(USP)
1	1.657	196434	100.000	38931	2578	1.258	--
总计		196434	100.000	38931			

图68 托伐普坦口崩片溶出曲线测定HPLC图谱
 参比制剂-3E99SDC1批-均一性2-pH6.8介质-桨法-50转-240min-片2
 供试品溶液-1

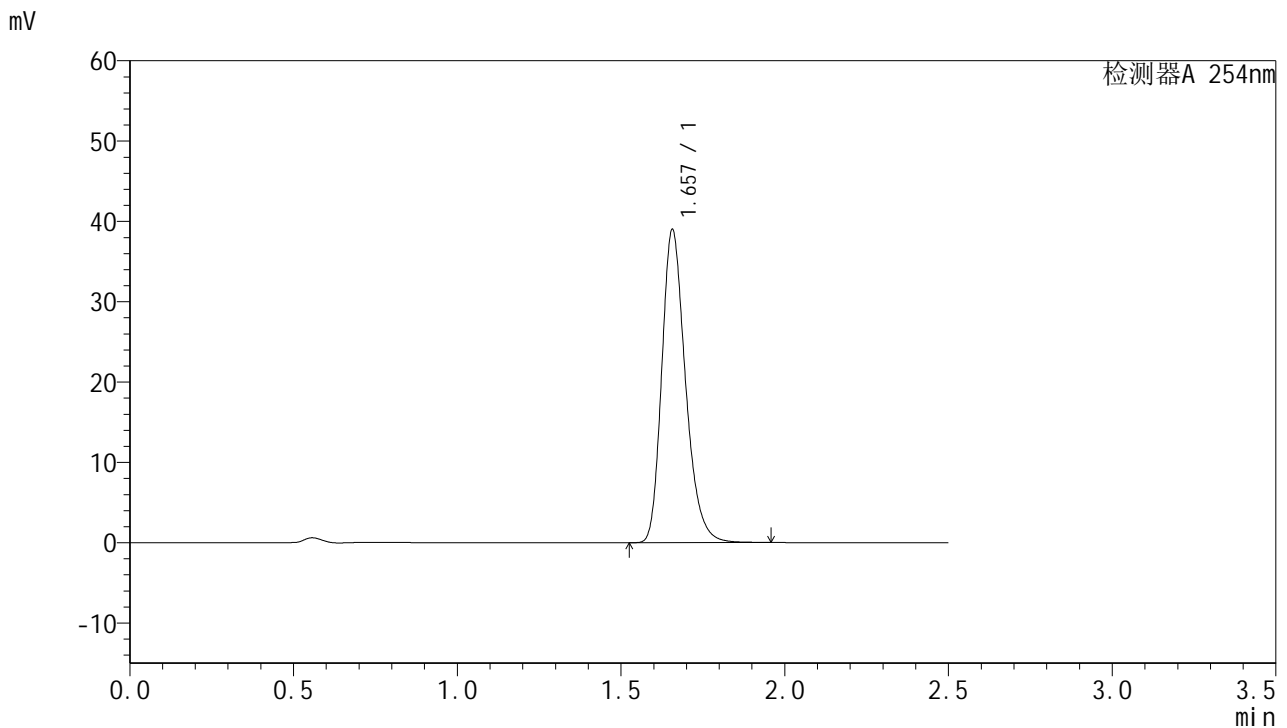


QTL-359

<样品信息>

色谱柱:XB-C18(50mm*4.6mm,5μm) 流速: 1.0ml/min
 柱温: 30°C 波长: 254nm
 数据文件名: RC\$QTL-359 - 27-40/27-2363-2 - cbzj-3E99SDC1p-rcqx-7.5mg-jf50z-pH6.8jz-jyx2-p3-240min.lcd
 方法文件名: RC\$QTL-359 - QTL-359-rcqx-FX276-新.lcm
 批处理文件名: RC\$QTL-359 - 20250428-rcqx-FX276.lcb
 样品瓶号: 3-21 版本号: 6.115
 进样体积: 10 μl 实验者: jiangjinwei
 进样时间: 2025/04/28 14:25:32 处理者: jiangjinwei
 处理时间(V2): 2025/04/29 10:33:41
 仪器型号: SHIMADZU LC-2050C (FX276)

<色谱图>



<峰表>

检测器A 254nm

峰号	保留时间	面积	面积%	高度	理论塔板数(USP)	拖尾因子	分离度(USP)
1	1.657	196516	100.000	38933	2570	1.260	--
总计		196516	100.000	38933			

图69 托伐普坦口崩片溶出曲线测定HPLC图谱
 参比制剂-3E99SDC1批-均一性2-pH6.8介质-桨法-50转-240min-片3
 供试品溶液-1

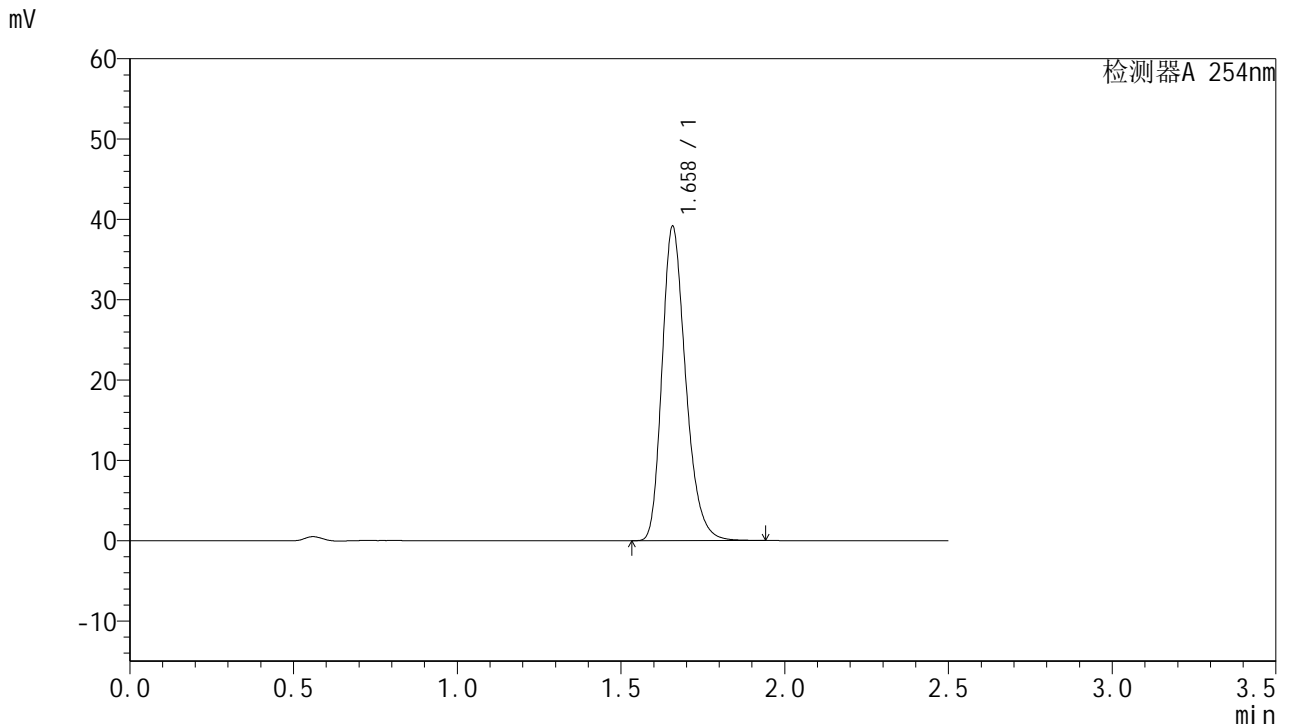


QTL-359

<样品信息>

色谱柱:XB-C18(50mm*4.6mm,5µm) 流速: 1.0ml/min
 柱温: 30°C 波长: 254nm
 数据文件名: RC\$QTL-359 - 27-40/27-2364-2 - cbzj-3E99SDC1p-rcqx-7.5mg-jf50z-pH6.8jz-jyx2-p4-240min.lcd
 方法文件名: RC\$QTL-359 - QTL-359-rcqx-FX276-新.lcm
 批处理文件名: RC\$QTL-359 - 20250428-rcqx-FX276.lcb
 样品瓶号: 3-30 版本号: 6.115
 进样体积: 10 µl 实验者: jiangjinwei
 进样时间: 2025/04/28 14:28:24 处理者: jiangjinwei
 处理时间(V2): 2025/04/29 10:33:44
 仪器型号: SHIMADZU LC-2050C (FX276)

<色谱图>



<峰表>

检测器A 254nm

峰号	保留时间	面积	面积%	高度	理论塔板数(USP)	拖尾因子	分离度(USP)
1	1.658	196712	100.000	39016	2583	1.258	--
总计		196712	100.000	39016			

图70 托伐普坦口崩片溶出曲线测定HPLC图谱
 参比制剂-3E99SDC1批-均一性2-pH6.8介质-桨法-50转-240min-片4
 供试品溶液-1

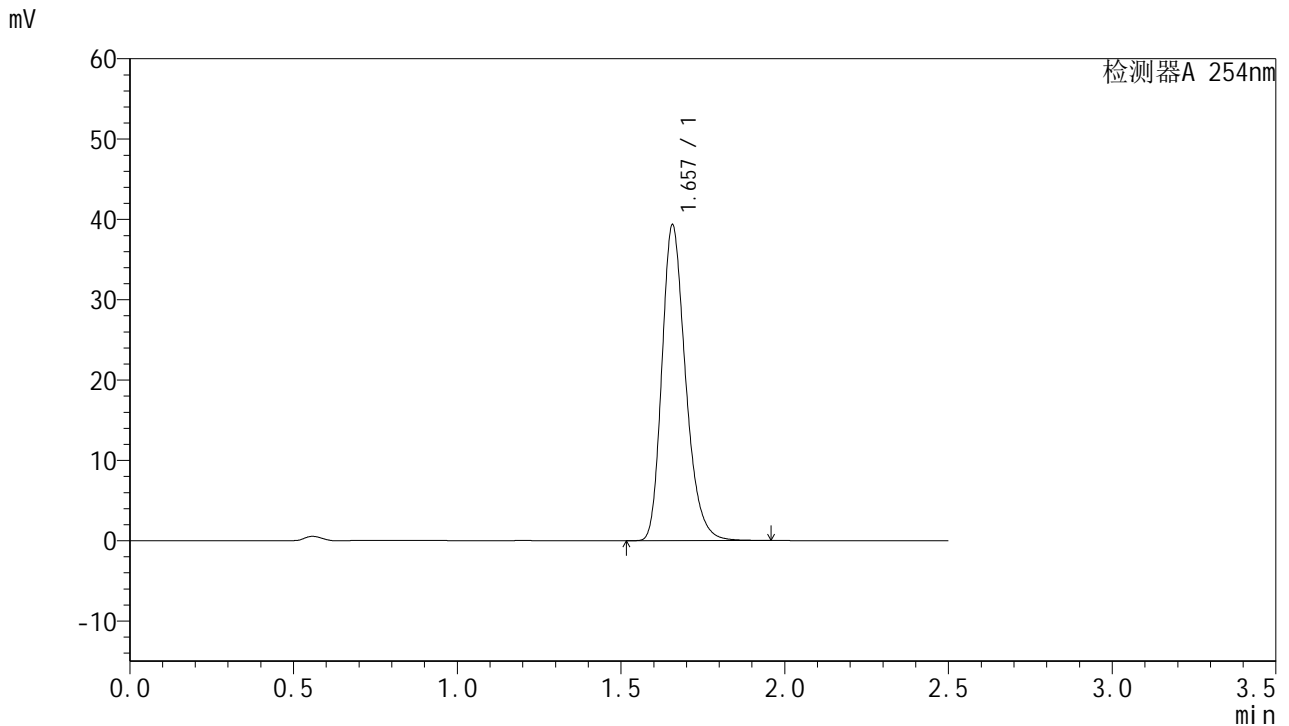


QTL-359

<样品信息>

色谱柱:XB-C18(50mm*4.6mm,5μm) 流速: 1.0ml/min
 柱温: 30°C 波长: 254nm
 数据文件名: RC\$QTL-359 - 27-40/27-2365-2 - cbzj-3E99SDC1p-rcqx-7.5mg-jf50z-pH6.8jz-jyx2-p5-240min.lcd
 方法文件名: RC\$QTL-359 - QTL-359-rcqx-FX276-新.lcm
 批处理文件名: RC\$QTL-359 - 20250428-rcqx-FX276.lcb
 样品瓶号: 3-39 版本号: 6.115
 进样体积: 10 μl 实验者: jiangjinwei
 进样时间: 2025/04/28 14:31:16 处理者: jiangjinwei
 处理时间(V2): 2025/04/29 10:33:47
 仪器型号: SHIMADZU LC-2050C (FX276)

<色谱图>



<峰表>

检测器A 254nm

峰号	保留时间	面积	面积%	高度	理论塔板数(USP)	拖尾因子	分离度(USP)
1	1.657	197991	100.000	39239	2576	1.259	--
总计		197991	100.000	39239			

图71 托伐普坦口崩片溶出曲线测定HPLC图谱
 参比制剂-3E99SDC1批-均一性2-pH6.8介质-桨法-50转-240min-片5
 供试品溶液-1

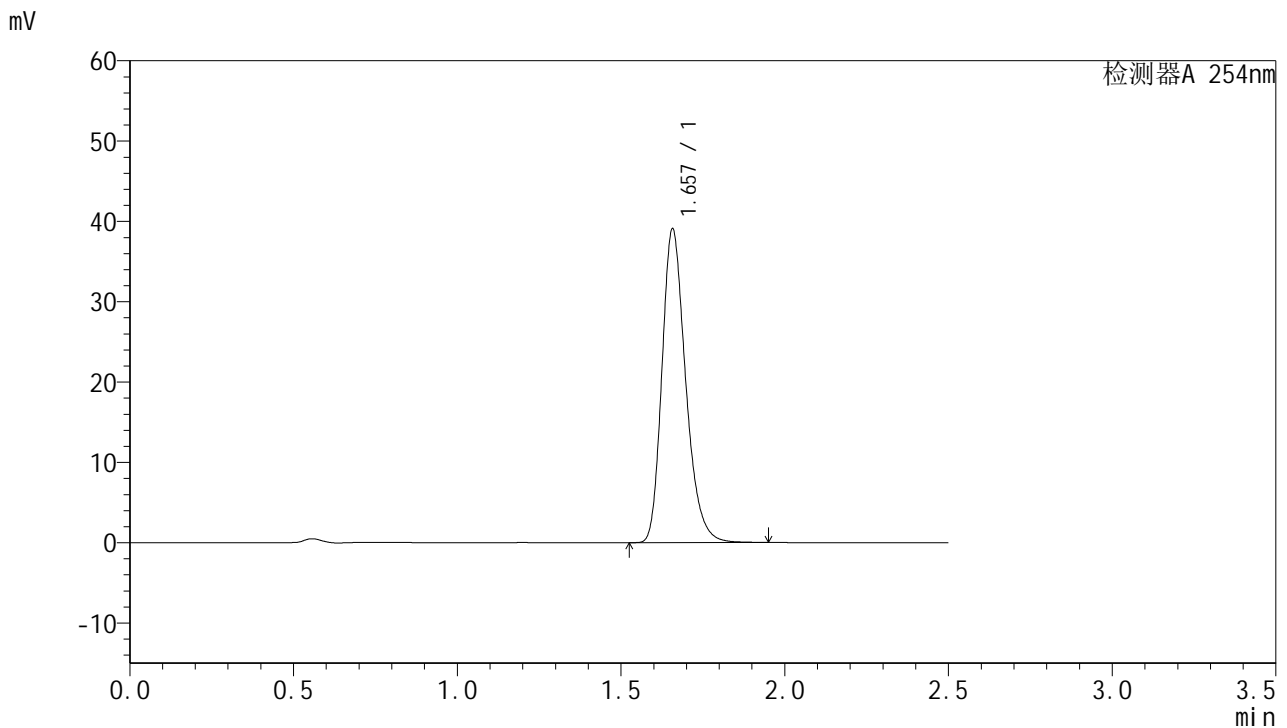


QTL-359

<样品信息>

色谱柱:XB-C18(50mm*4.6mm,5μm) 流速: 1.0ml/min
 柱温: 30°C 波长: 254nm
 数据文件名: RC\$QTL-359 - 27-40/27-2366-2 - cbzj-3E99SDC1p-rcqx-7.5mg-jf50z-pH6.8jz-jyx2-p6-240min.lcd
 方法文件名: RC\$QTL-359 - QTL-359-rcqx-FX276-新.lcm
 批处理文件名: RC\$QTL-359 - 20250428-rcqx-FX276.lcb
 样品瓶号: 3-48
 进样体积: 10 μl 版本号: 6.115
 进样时间: 2025/04/28 14:34:07 实验者: jiangjinwei
 处理时间(V2): 2025/04/29 10:33:49 处理者: jiangjinwei
 仪器型号: SHIMADZU LC-2050C (FX276)

<色谱图>



<峰表>

检测器A 254nm

峰号	保留时间	面积	面积%	高度	理论塔板数(USP)	拖尾因子	分离度(USP)
1	1.657	196826	100.000	38976	2573	1.260	--
总计		196826	100.000	38976			

图72 托伐普坦口崩片溶出曲线测定HPLC图谱
 参比制剂-3E99SDC1批-均一性2-pH6.8介质-桨法-50转-240min-片6
 供试品溶液-1

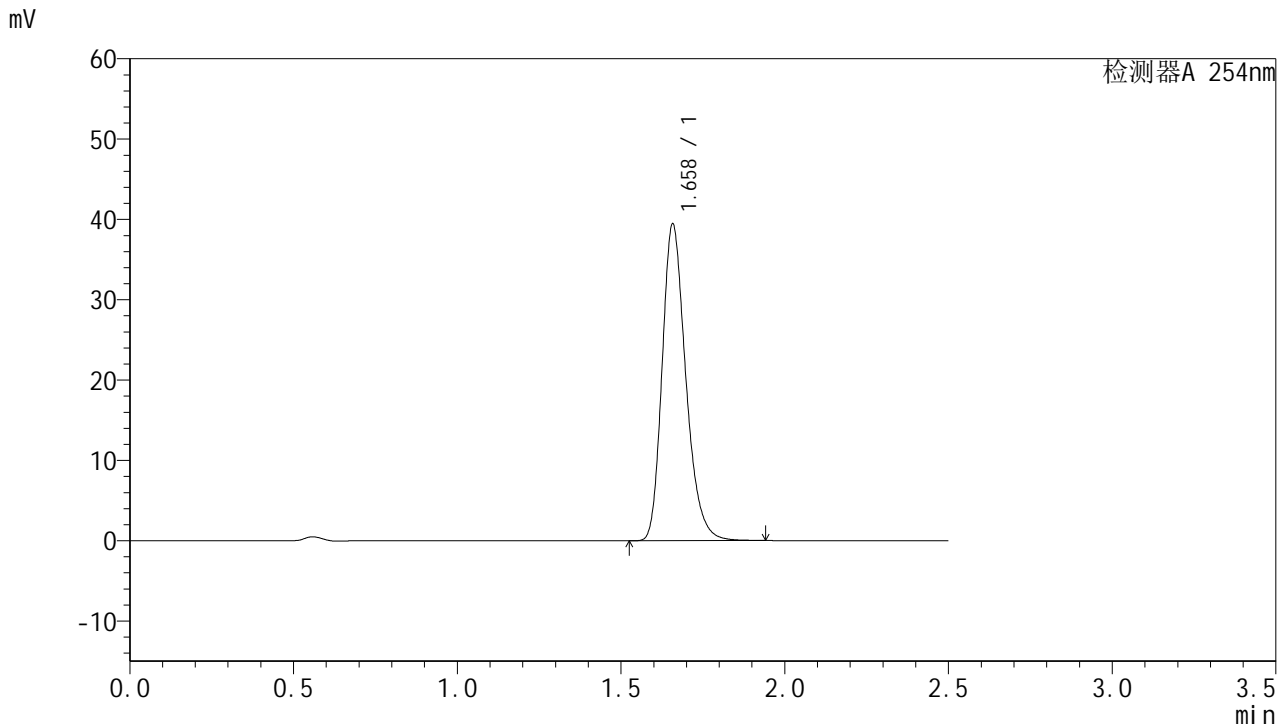


QTL-359

<样品信息>

色谱柱:XB-C18(50mm*4.6mm,5µm) 流速: 1.0ml/min
 柱温: 30°C 波长: 254nm
 数据文件名: RC\$QTL-359 - 27-40/27-2367-2 - cbzj-3E99SDC1p-rcqx-7.5mg-jf50z-pH6.8jz-jyx2-p1-jx.lcd
 方法文件名: RC\$QTL-359 - QTL-359-rcqx-FX276-新.lcm
 批处理文件名: RC\$QTL-359 - 20250428-rcqx-FX276.lcb
 样品瓶号: 3-4 版本号: 6.115
 进样体积: 10 µl 实验者: jiangjinwei
 进样时间: 2025/04/28 14:36:59 处理者: jiangjinwei
 处理时间(V2): 2025/04/29 10:33:52
 仪器型号: SHIMADZU LC-2050C (FX276)

<色谱图>



<峰表>

检测器A 254nm

峰号	保留时间	面积	面积%	高度	理论塔板数(USP)	拖尾因子	分离度(USP)
1	1.658	198282	100.000	39277	2583	1.257	--
总计		198282	100.000	39277			

图73 托伐普坦口崩片溶出曲线测定HPLC图谱
 参比制剂-3E99SDC1批-均一性2-pH6.8介质-浆法-50转-极限转速-片1
 供试品溶液-1



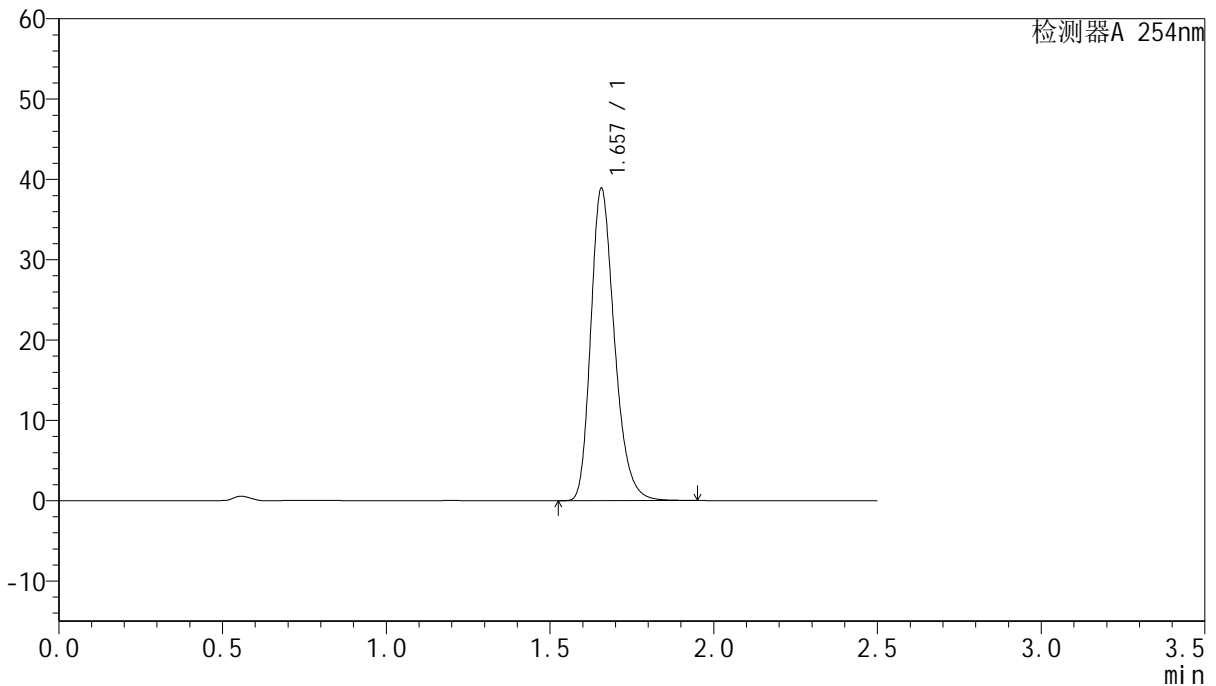
QTL-359

<样品信息>

色谱柱:XB-C18(50mm*4.6mm,5μm) 流速: 1.0ml/min
 柱温: 30°C 波长: 254nm
 数据文件名: RC\$QTL-359 - 27-40/27-2368-2 - cbzj-3E99SDC1p-rcqx-7.5mg-jf50z-pH6.8jz-jyx2-p2-jx.lcd
 方法文件名: RC\$QTL-359 - QTL-359-rcqx-FX276-新.lcm
 批处理文件名: RC\$QTL-359 - 20250428-rcqx-FX276.lcb
 样品瓶号: 3-13 版本号: 6.115
 进样体积: 10 μl 实验者: jiangjinwei
 进样时间: 2025/04/28 14:39:49 处理者: jiangjinwei
 处理时间(V2): 2025/04/29 10:33:55
 仪器型号: SHIMADZU LC-2050C (FX276)

<色谱图>

mV



<峰表>

检测器A 254nm

峰号	保留时间	面积	面积%	高度	理论塔板数(USP)	拖尾因子	分离度(USP)
1	1.657	195766	100.000	38832	2577	1.259	--
总计		195766	100.000	38832			

图74 托伐普坦口崩片溶出曲线测定HPLC图谱
 参比制剂-3E99SDC1批-均一性2-pH6.8介质-浆法-50转-极限转速-片2
 供试品溶液-1



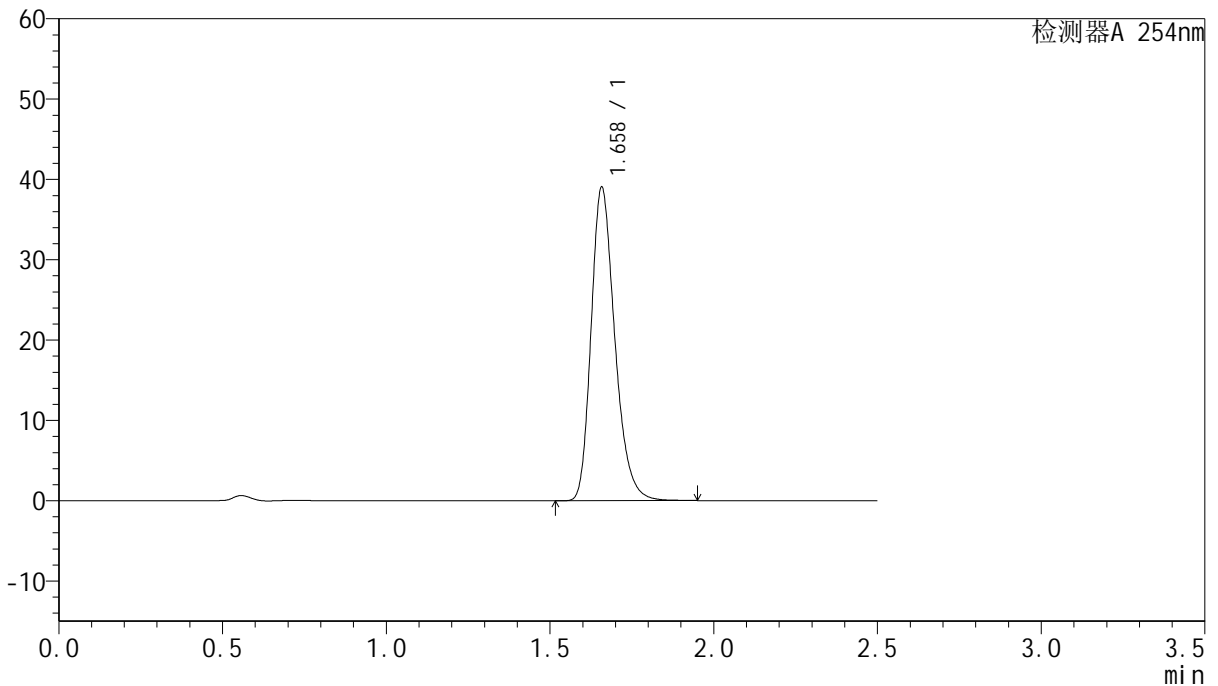
QTL-359

<样品信息>

色谱柱:XB-C18(50mm*4.6mm,5μm) 流速: 1.0ml/min
 柱温: 30°C 波长: 254nm
 数据文件名: RC\$QTL-359 - 27-40/27-2369-2 - cbzj-3E99SDC1p-rcqx-7.5mg-jf50z-pH6.8jz-jyx2-p3-jx.lcd
 方法文件名: RC\$QTL-359 - QTL-359-rcqx-FX276-新.lcm
 批处理文件名: RC\$QTL-359 - 20250428-rcqx-FX276.lcb
 样品瓶号: 3-22 版本号: 6.115
 进样体积: 10 μl 实验者: jiangjinwei
 进样时间: 2025/04/28 14:42:41 处理者: jiangjinwei
 处理时间(V2): 2025/04/29 10:33:57
 仪器型号: SHIMADZU LC-2050C (FX276)

<色谱图>

mV



<峰表>

检测器A 254nm

峰号	保留时间	面积	面积%	高度	理论塔板数(USP)	拖尾因子	分离度(USP)
1	1.658	196694	100.000	38878	2576	1.261	--
总计		196694	100.000	38878			

图75 托伐普坦口崩片溶出曲线测定HPLC图谱
 参比制剂-3E99SDC1批-均一性2-pH6.8介质-浆法-50转-极限转速-片3
 供试品溶液-1

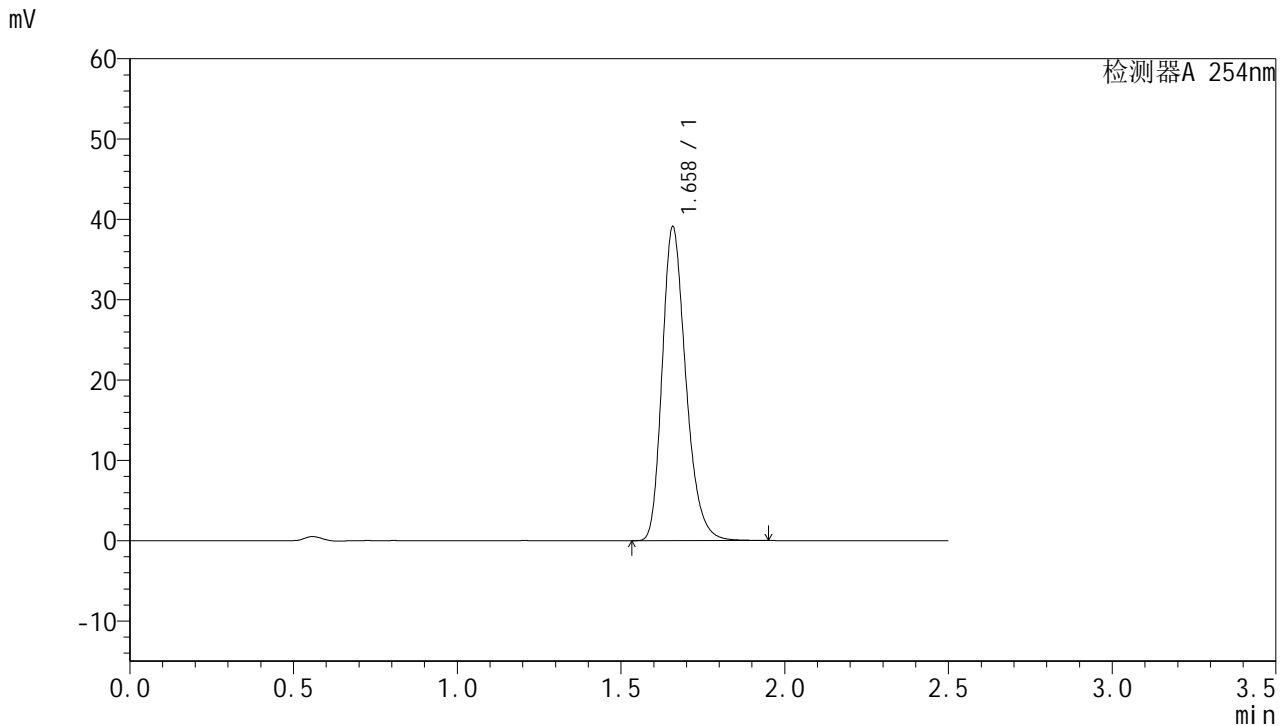


QTL-359

<样品信息>

色谱柱:XB-C18(50mm*4.6mm,5μm) 流速: 1.0ml/min
 柱温: 30°C 波长: 254nm
 数据文件名: RC\$QTL-359 - 27-40/27-2370-2 - cbzj-3E99SDC1p-rcqx-7.5mg-jf50z-pH6.8jz-jyx2-p4-jx.lcd
 方法文件名: RC\$QTL-359 - QTL-359-rcqx-FX276-新.lcm
 批处理文件名: RC\$QTL-359 - 20250428-rcqx-FX276.lcb
 样品瓶号: 3-31 版本号: 6.115
 进样体积: 10 μl 实验者: jiangjinwei
 进样时间: 2025/04/28 14:45:32 处理者: jiangjinwei
 处理时间(V2): 2025/04/29 10:34:00
 仪器型号: SHIMADZU LC-2050C (FX276)

<色谱图>



<峰表>

检测器A 254nm

峰号	保留时间	面积	面积%	高度	理论塔板数(USP)	拖尾因子	分离度(USP)
1	1.658	196751	100.000	38924	2579	1.259	--
总计		196751	100.000	38924			

图76 托伐普坦口崩片溶出曲线测定HPLC图谱
 参比制剂-3E99SDC1批-均一性2-pH6.8介质-浆法-50转-极限转速-片4
 供试品溶液-1

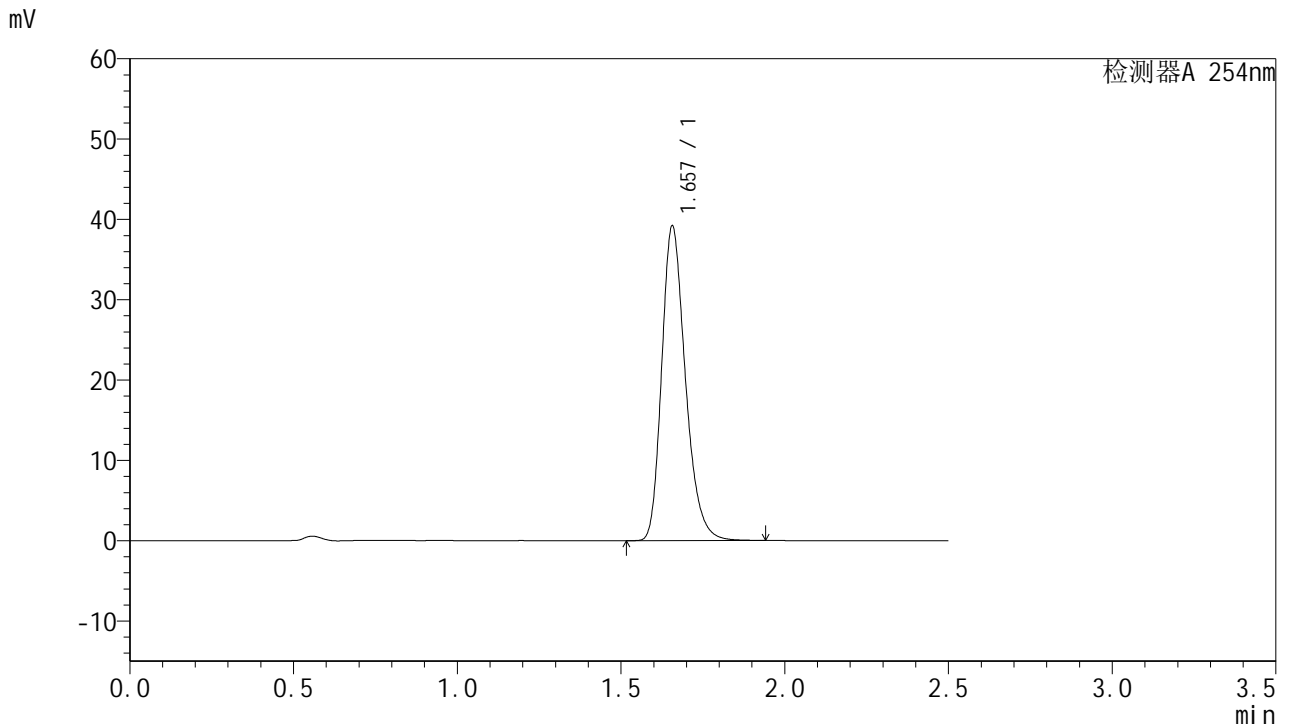


QTL-359

<样品信息>

色谱柱:XB-C18(50mm*4.6mm,5μm) 流速: 1.0ml/min
 柱温: 30°C 波长: 254nm
 数据文件名: RC\$QTL-359 - 27-40/27-2371-2 - cbzj-3E99SDC1p-rcqx-7.5mg-jf50z-pH6.8jz-jyx2-p5-jx.lcd
 方法文件名: RC\$QTL-359 - QTL-359-rcqx-FX276-新.lcm
 批处理文件名: RC\$QTL-359 - 20250428-rcqx-FX276.lcb
 样品瓶号: 3-40 版本号: 6.115
 进样体积: 10 μl 实验者: jiangjinwei
 进样时间: 2025/04/28 14:48:23 处理者: jiangjinwei
 处理时间(V2): 2025/04/29 10:34:03
 仪器型号: SHIMADZU LC-2050C (FX276)

<色谱图>



<峰表>

检测器A 254nm

峰号	保留时间	面积	面积%	高度	理论塔板数(USP)	拖尾因子	分离度(USP)
1	1.657	197339	100.000	39145	2571	1.259	--
总计		197339	100.000	39145			

图77 托伐普坦口崩片溶出曲线测定HPLC图谱
 参比制剂-3E99SDC1批-均一性2-pH6.8介质-浆法-50转-极限转速-片5
 供试品溶液-1



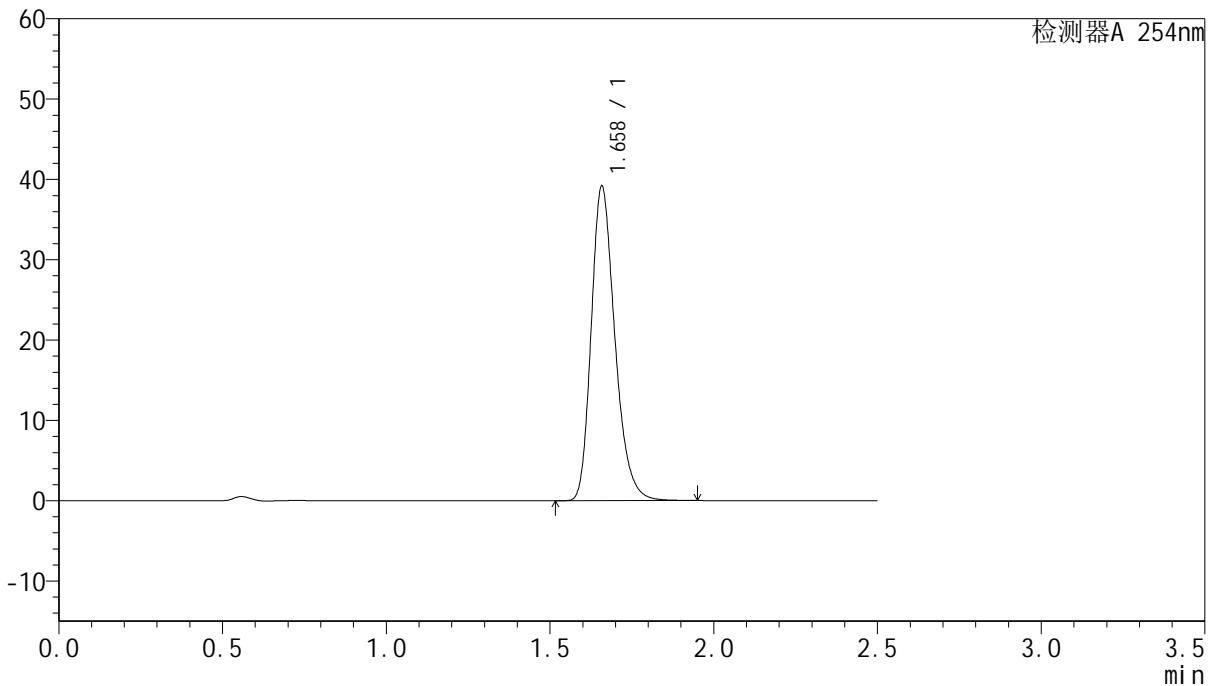
QTL-359

<样品信息>

色谱柱:XB-C18(50mm*4.6mm,5μm) 流速: 1.0ml/min
 柱温: 30°C 波长: 254nm
 数据文件名: RC\$QTL-359 - 27-40/27-2372-2 - cbzj-3E99SDC1p-rcqx-7.5mg-jf50z-pH6.8jz-jyx2-p6-jx.lcd
 方法文件名: RC\$QTL-359 - QTL-359-rcqx-FX276-新.lcm
 批处理文件名: RC\$QTL-359 - 20250428-rcqx-FX276.lcb
 样品瓶号: 3-49
 进样体积: 10 μl 版本号: 6.115
 进样时间: 2025/04/28 14:51:15 实验者: jiangjinwei
 处理时间(V2): 2025/04/29 10:34:06 处理者: jiangjinwei
 仪器型号: SHIMADZU LC-2050C (FX276)

<色谱图>

mV



<峰表>

检测器A 254nm

峰号	保留时间	面积	面积%	高度	理论塔板数(USP)	拖尾因子	分离度(USP)
1	1.658	196978	100.000	38969	2580	1.259	--
总计		196978	100.000	38969			

图78 托伐普坦口崩片溶出曲线测定HPLC图谱
 参比制剂-3E99SDC1批-均一性2-pH6.8介质-浆法-50转-极限转速-片6
 供试品溶液-1

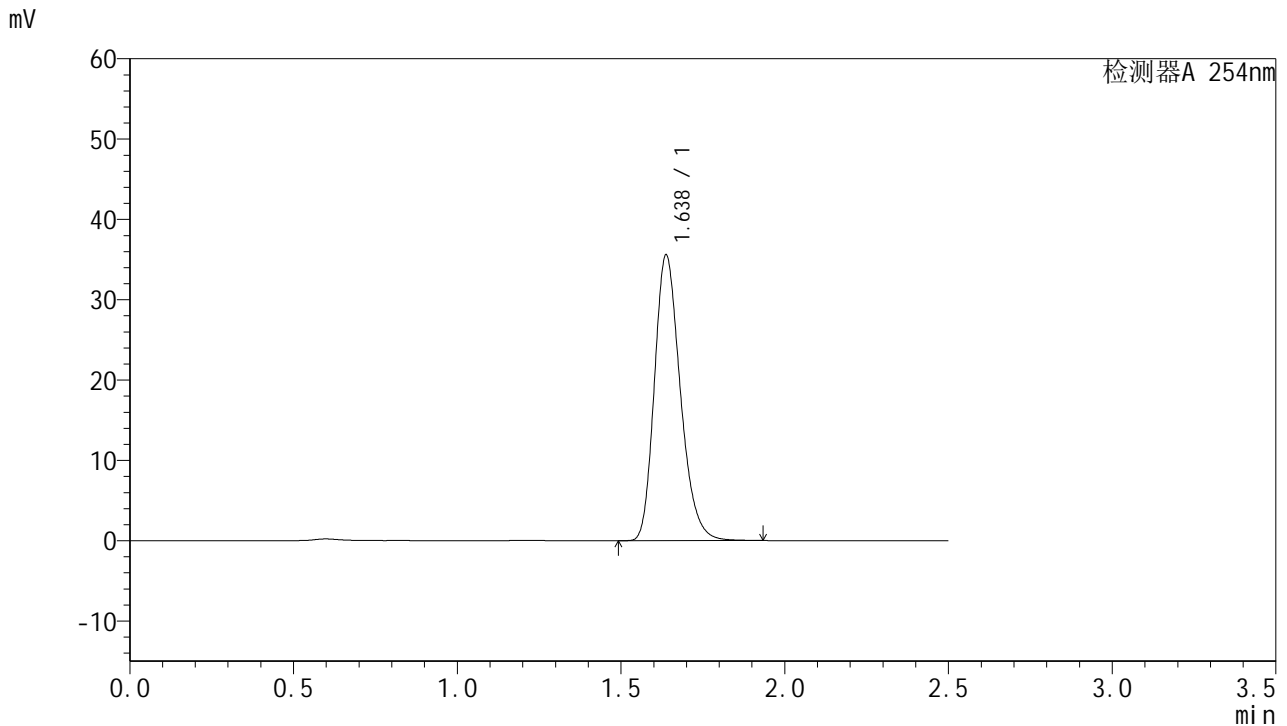


QTL-359

<样品信息>

色谱柱:XB-C18(50mm*4.6mm,5µm) 流速: 1.0ml/min
 柱温: 30°C 波长: 254nm
 数据文件名: RC\$QTL-359 - 27-40/27-2373-2 - cbzj-3E99SDC1p-rcqx-7.5mg-jf50z-pH6.8jz-jyx2-dz2-1.lcd
 方法文件名: RC\$QTL-359 - QTL-359-rcqx-FX276-新.lcm
 批处理文件名: RC\$QTL-359 - 20250428-rcqx-FX276.lcb
 样品瓶号: 1-27 版本号: 6.115
 进样体积: 10 µl 实验者: jiangjinwei
 进样时间: 2025/04/28 14:54:06 处理者: jiangjinwei
 处理时间(V2): 2025/04/29 10:34:09
 仪器型号: SHIMADZU LC-2050C (FX276)

<色谱图>



<峰表>

检测器A 254nm

峰号	保留时间	面积	面积%	高度	理论塔板数(USP)	拖尾因子	分离度(USP)
1	1.638	196047	100.000	35563	2074	1.241	--
总计		196047	100.000	35563			

图79 托伐普坦口崩片溶出曲线测定HPLC图谱
 参比制剂-3E99SDC1批-均一性2-pH6.8介质-桨法-50转
 对照品溶液-2-1



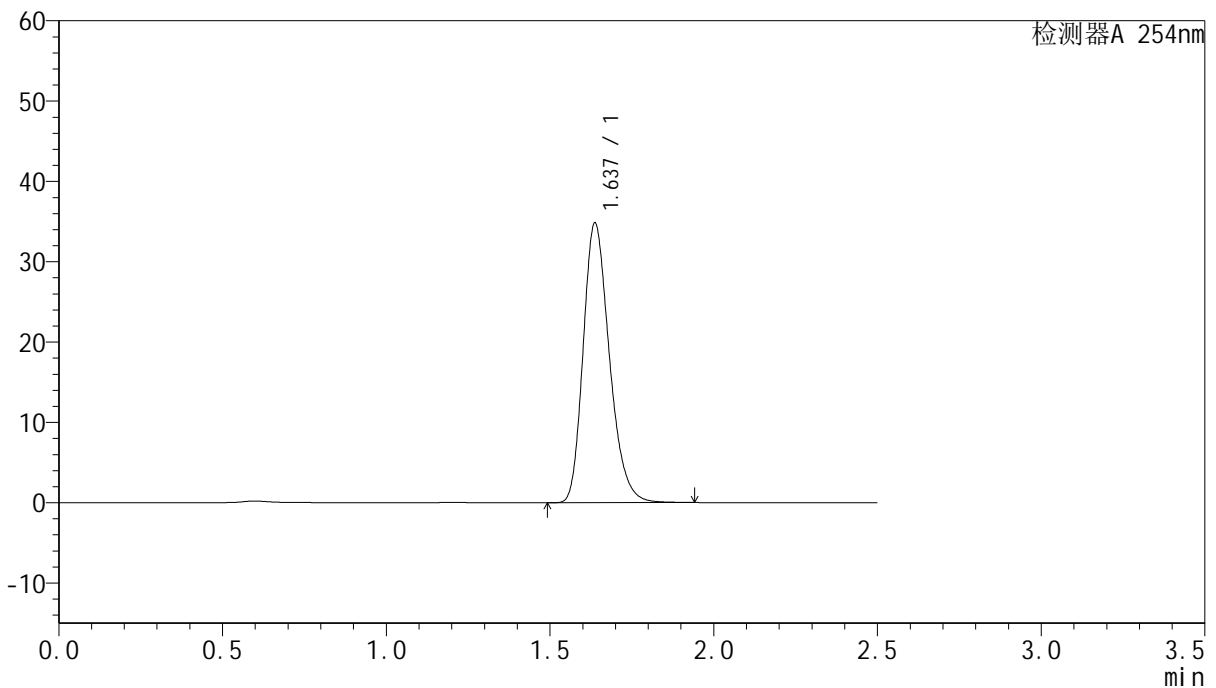
QTL-359

<样品信息>

色谱柱:XB-C18(50mm*4.6mm,5µm) 流 速: 1.0ml/min
 柱 温: 30°C 波 长: 254nm
 数据文件名: RC\$QTL-359 - 27-40/27-2374-2 - cbzj-3E99SDC1p-rcqx-7.5mg-jf50z-pH6.8jz-jyx2-dz2-2.lcd
 方法文件名: RC\$QTL-359 - QTL-359-rcqx-FX276-新.lcm
 批处理文件名: RC\$QTL-359 - 20250428-rcqx-FX276.lcb
 样品瓶号: 1-27
 进样体积: 10 µl 版本号: 6.115
 进样时间: 2025/04/28 14:56:58 实验者: jiangjinwei
 处理时间(V2): 2025/04/29 10:34:12 处理者: jiangjinwei
 仪器型号: SHIMADZU LC-2050C (FX276)

<色谱图>

mV



<峰表>

检测器A 254nm

峰号	保留时间	面积	面积%	高度	理论塔板数(USP)	拖尾因子	分离度(USP)
1	1.637	194079	100.000	34812	2032	1.251	--
总计		194079	100.000	34812			

图80 托伐普坦口崩片溶出曲线测定HPLC图谱
 参比制剂-3E99SDC1批-均一性2-pH6.8介质-桨法-50转
 对照品溶液-2-2



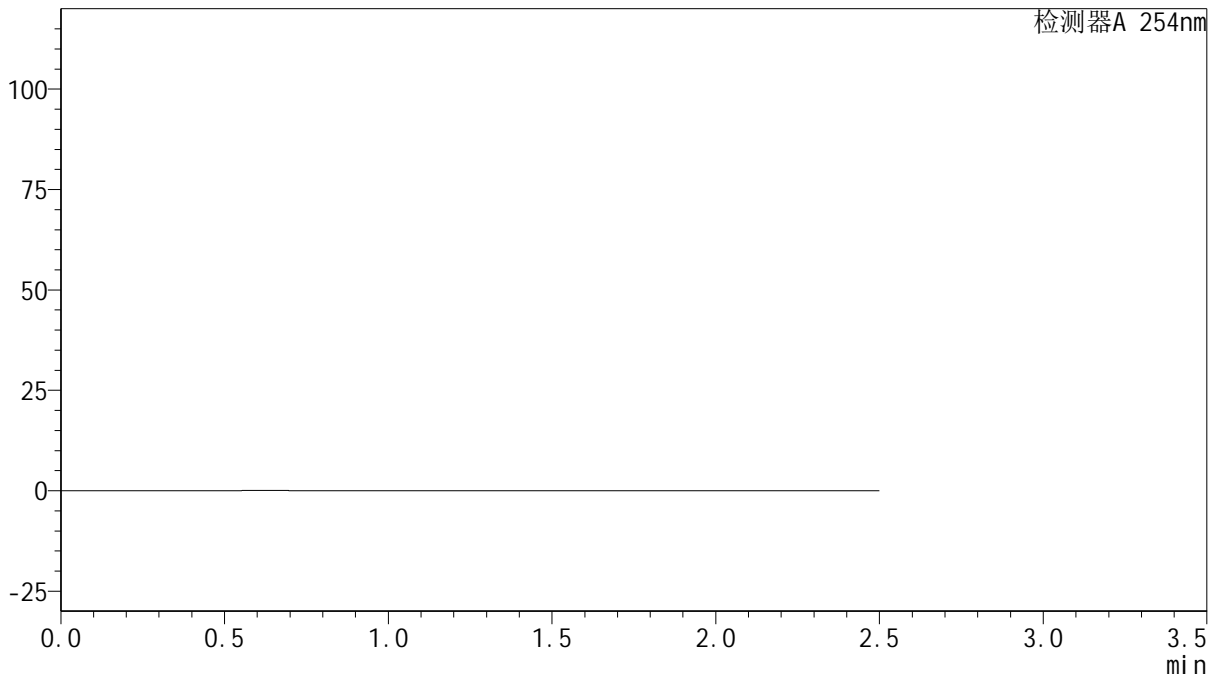
QTL-359

<样品信息>

色谱柱: XB-C18(50mm*4.6mm,5µm) 流 速: 1.0ml/min
 柱 温: 30°C 波 长: 254nm
 数据文件名: RC\$QTL-359 - 27-40/27-2375-2 - cbzj-3F70SDB1p-rcqx-15mg-jf50z-pH6.8jz-jyx2-rj.lcd
 方法文件名: RC\$QTL-359 - QTL-359-rcqx-FX276-新.lcm
 批处理文件名: RC\$QTL-359 - 20250428-rcqx-FX276.lcb
 样品瓶号: 2-9
 进样体积: 10 µl 版本号: 6.115
 进样时间: 2025/04/28 14:59:51 实验者: jiangjinwei
 处理时间(V2): 2025/04/29 10:34:15 处理者: jiangjinwei
 仪器型号: SHIMADZU LC-2050C (FX276)

<色谱图>

mV



<峰表>

检测器A 254nm

峰号	保留时间	面积	面积%	高度	理论塔板数(USP)	拖尾因子	分离度(USP)
总计							

图81 托伐普坦口崩片溶出曲线测定HPLC图谱
参比制剂-3F70SDB1批(15mg规格)-均一性2-pH6.8介质-桨法-50转
溶剂



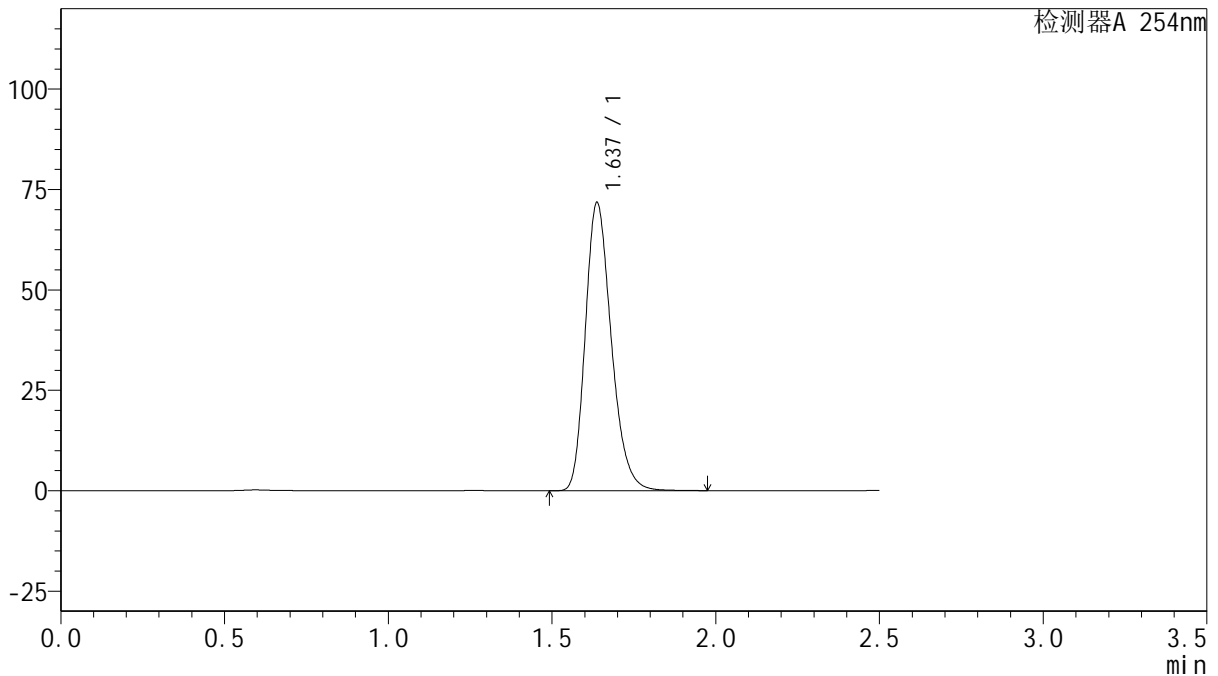
QTL-359

<样品信息>

色谱柱: XB-C18(50mm*4.6mm,5μm) 流 速: 1.0ml/min
 柱 温: 30°C 波 长: 254nm
 数据文件名: RC\$QTL-359 - 27-40/27-2376-2 - cbzj-3F70SDB1p-rcqx-15mg-jf50z-pH6.8jz-jyx2-dz1-1.lcd
 方法文件名: RC\$QTL-359 - QTL-359-rcqx-FX276-新.lcm
 批处理文件名: RC\$QTL-359 - 20250428-rcqx-FX276.lcb
 样品瓶号: 2-18
 进样体积: 10 μl 版本号: 6.115
 进样时间: 2025/04/28 15:02:45 实验者: jiangjinwei
 处理时间(V2): 2025/04/29 10:34:17 处理者: jiangjinwei
 仪器型号: SHIMADZU LC-2050C (FX276)

<色谱图>

mV



<峰表>

检测器A 254nm

峰号	保留时间	面积	面积%	高度	理论塔板数(USP)	拖尾因子	分离度(USP)
1	1.637	396429	100.000	71732	2069	1.242	--
总计		396429	100.000	71732			

图82 托伐普坦口崩片溶出曲线测定HPLC图谱
 参比制剂-3F70SDB1批(15mg规格)-均一性2-pH6.8介质-桨法-50转
 对照品溶液-1-1



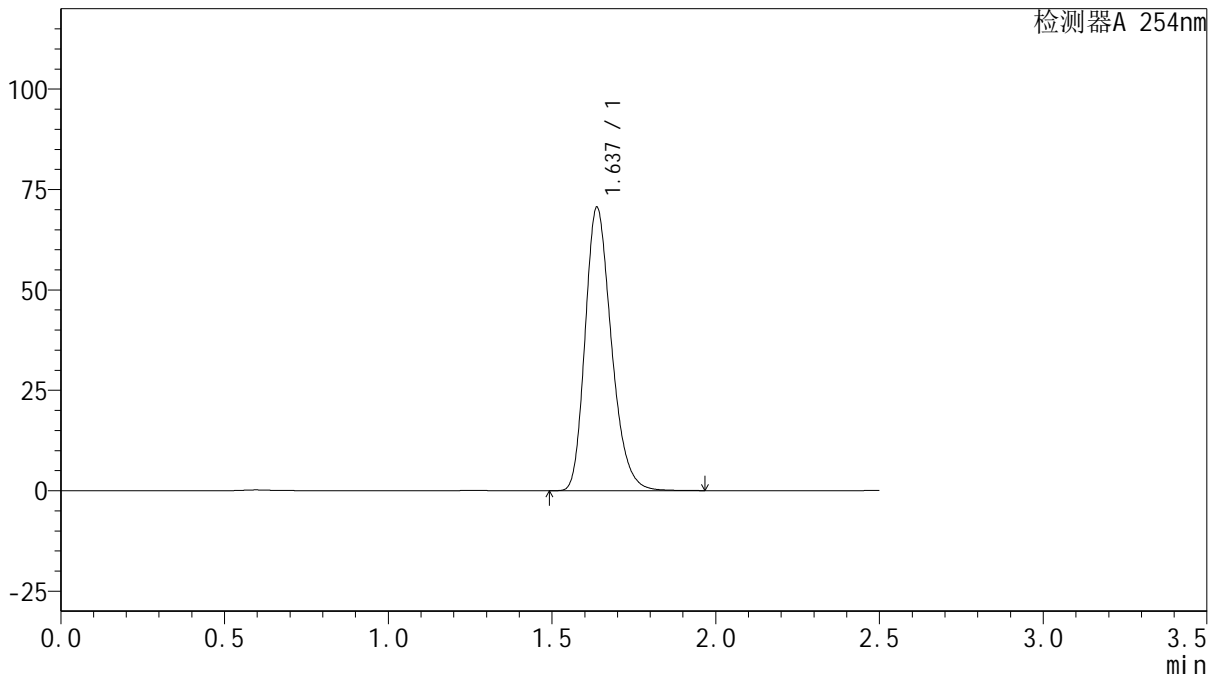
QTL-359

<样品信息>

色谱柱: XB-C18(50mm*4.6mm,5μm) 流 速: 1.0ml/min
 柱 温: 30°C 波 长: 254nm
 数据文件名: RC\$QTL-359 - 27-40/27-2377-2 - cbzj-3F70SDB1p-rcqx-15mg-jf50z-pH6.8jz-jyx2-dz1-2.lcd
 方法文件名: RC\$QTL-359 - QTL-359-rcqx-FX276-新.lcm
 批处理文件名: RC\$QTL-359 - 20250428-rcqx-FX276.lcb
 样品瓶号: 2-18
 进样体积: 10 μl 版本号: 6.115
 进样时间: 2025/04/28 15:05:39 实验者: jiangjinwei
 处理时间(V2): 2025/04/29 10:34:20 处理者: jiangjinwei
 仪器型号: SHIMADZU LC-2050C (FX276)

<色谱图>

mV



<峰表>

检测器A 254nm

峰号	保留时间	面积	面积%	高度	理论塔板数(USP)	拖尾因子	分离度(USP)
1	1.637	393790	100.000	70539	2028	1.250	--
总计		393790	100.000	70539			

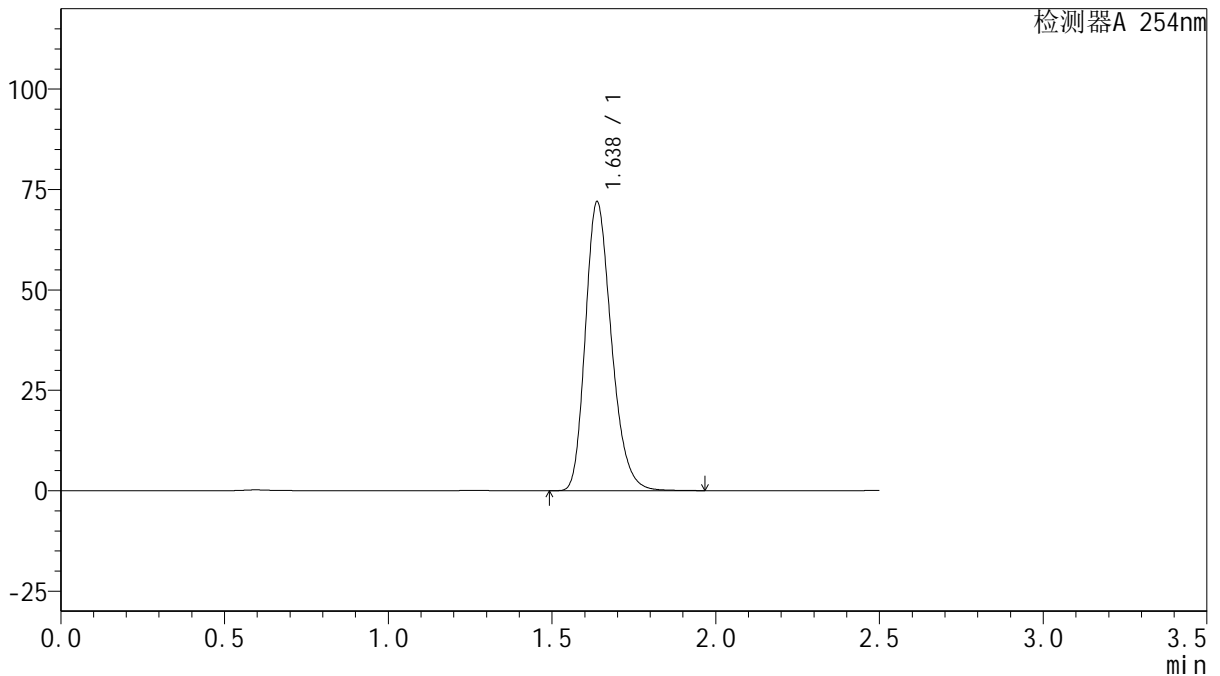
图83 托伐普坦口崩片溶出曲线测定HPLC图谱
 参比制剂-3F70SDB1批(15mg规格)-均一性2-pH6.8介质-桨法-50转
 对照品溶液-1-2

<样品信息>

色谱柱: XB-C18(50mm*4.6mm,5μm)	流速: 1.0ml/min
柱温: 30°C	波长: 254nm
数据文件名: RC\$QTL-359 - 27-40/27-2378-2 - cbzj-3F70SDB1p-rcqx-15mg-jf50z-pH6.8jz-jyx2-dz1-3.lcd	
方法文件名: RC\$QTL-359 - QTL-359-rcqx-FX276-新.lcm	
批处理文件名: RC\$QTL-359 - 20250428-rcqx-FX276.lcb	
样品瓶号: 2-18	版本号: 6.115
进样体积: 10 μl	实验者: jiangjinwei
进样时间: 2025/04/28 15:08:33	处理者: jiangjinwei
处理时间(V2): 2025/04/29 10:34:23	
仪器型号: SHIMADZU LC-2050C (FX276)	

<色谱图>

mV



<峰表>

检测器A 254nm

峰号	保留时间	面积	面积%	高度	理论塔板数(USP)	拖尾因子	分离度(USP)
1	1.638	398305	100.000	71949	2059	1.242	--
总计		398305	100.000	71949			

图84 托伐普坦口崩片溶出曲线测定HPLC图谱
参比制剂-3F70SDB1批(15mg规格)-均一性2-pH6.8介质-桨法-50转
对照品溶液-1-3



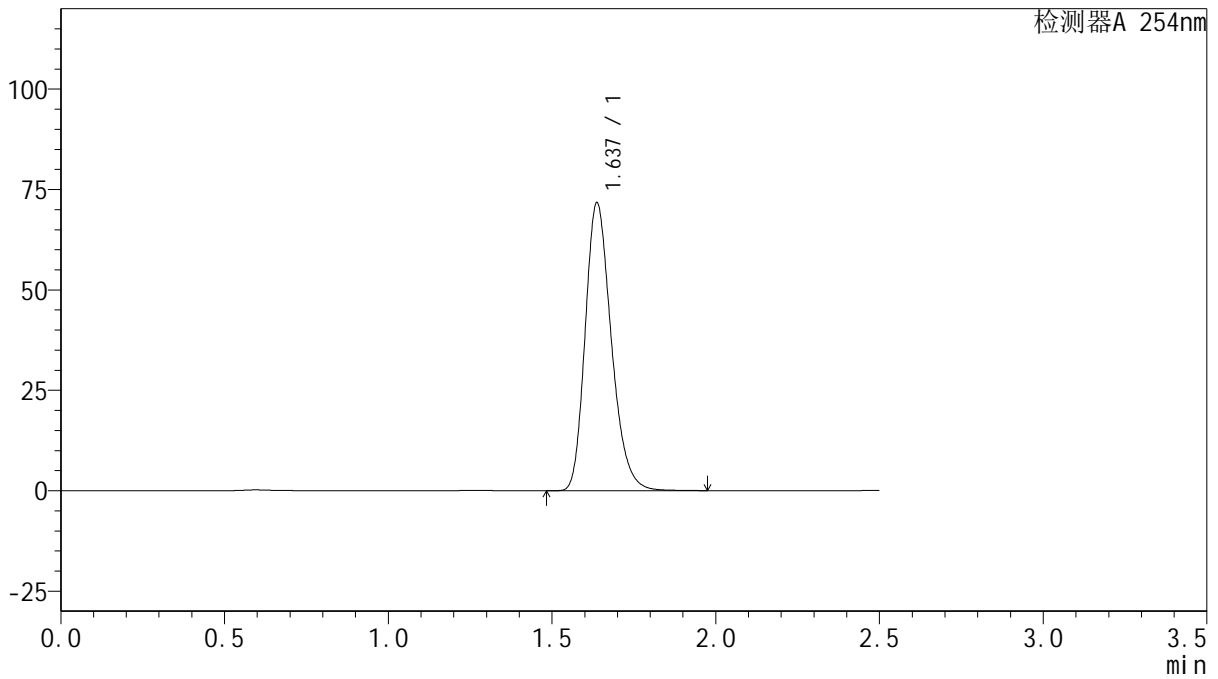
QTL-359

<样品信息>

色谱柱: XB-C18(50mm*4.6mm,5 μ m) 流 速: 1.0ml/min
 柱 温: 30 $^{\circ}$ C 波 长: 254nm
 数据文件名: RC\$QTL-359 - 27-40/27-2379-2 - cbzj-3F70SDB1p-rcqx-15mg-jf50z-pH6.8jz-jyx2-dz1-4.lcd
 方法文件名: RC\$QTL-359 - QTL-359-rcqx-FX276-新.lcm
 批处理文件名: RC\$QTL-359 - 20250428-rcqx-FX276.lcb
 样品瓶号: 2-18
 进样体积: 10 μ l 版本号: 6.115
 进样时间: 2025/04/28 15:11:28 实验者: jiangjinwei
 处理时间(V2): 2025/04/29 10:34:25 处理者: jiangjinwei
 仪器型号: SHIMADZU LC-2050C (FX276)

<色谱图>

mV



<峰表>

检测器A 254nm

峰号	保留时间	面积	面积%	高度	理论塔板数(USP)	拖尾因子	分离度(USP)
1	1.637	398319	100.000	71675	2047	1.245	--
总计		398319	100.000	71675			

图85 托伐普坦口崩片溶出曲线测定HPLC图谱
 参比制剂-3F70SDB1批(15mg规格)-均一性2-pH6.8介质-桨法-50转
 对照品溶液-1-4



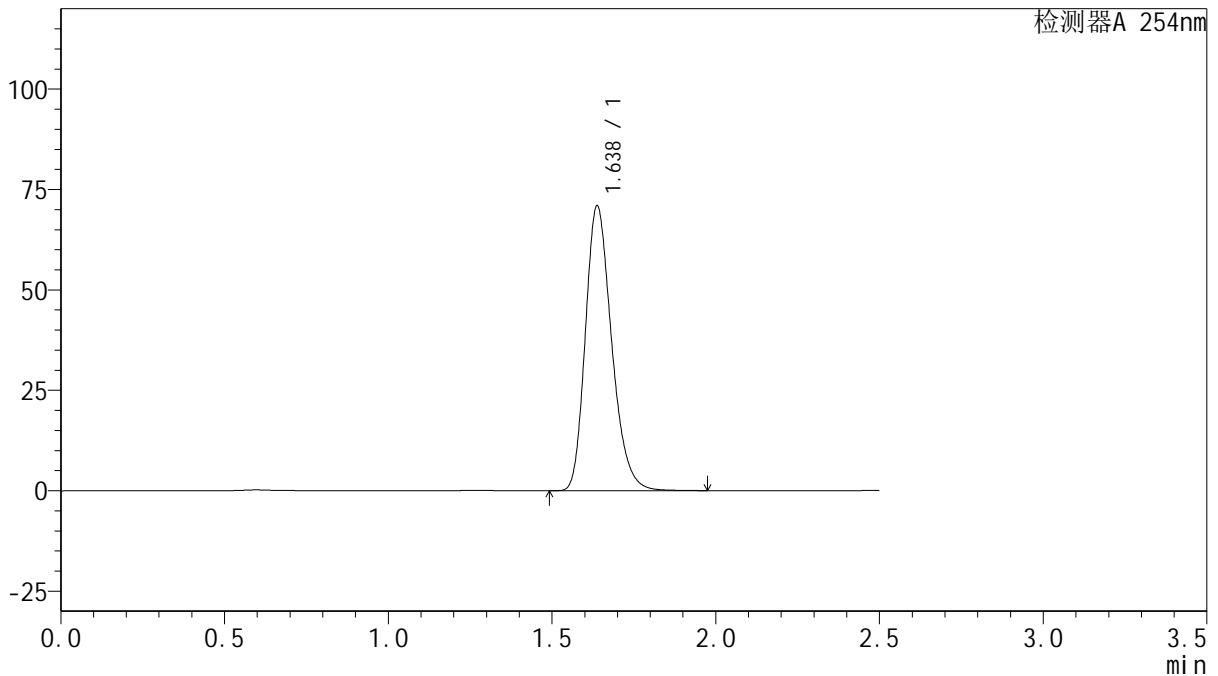
QTL-359

<样品信息>

色谱柱: XB-C18(50mm*4.6mm,5μm) 流 速: 1.0ml/min
 柱 温: 30°C 波 长: 254nm
 数据文件名: RC\$QTL-359 - 27-40/27-2380-2 - cbzj-3F70SDB1p-rcqx-15mg-jf50z-pH6.8jz-jyx2-dz1-5.lcd
 方法文件名: RC\$QTL-359 - QTL-359-rcqx-FX276-新.lcm
 批处理文件名: RC\$QTL-359 - 20250428-rcqx-FX276.lcb
 样品瓶号: 2-18 版本号: 6.115
 进样体积: 10 μl 实验者: jiangjinwei
 进样时间: 2025/04/28 15:14:21 处理者: jiangjinwei
 处理时间(V2): 2025/04/29 10:34:28
 仪器型号: SHIMADZU LC-2050C (FX276)

<色谱图>

mV



<峰表>

检测器A 254nm

峰号	保留时间	面积	面积%	高度	理论塔板数(USP)	拖尾因子	分离度(USP)
1	1.638	395898	100.000	70937	2028	1.249	--
总计		395898	100.000	70937			

图86 托伐普坦口崩片溶出曲线测定HPLC图谱
 参比制剂-3F70SDB1批(15mg规格)-均一性2-pH6.8介质-桨法-50转
 对照品溶液-1-5



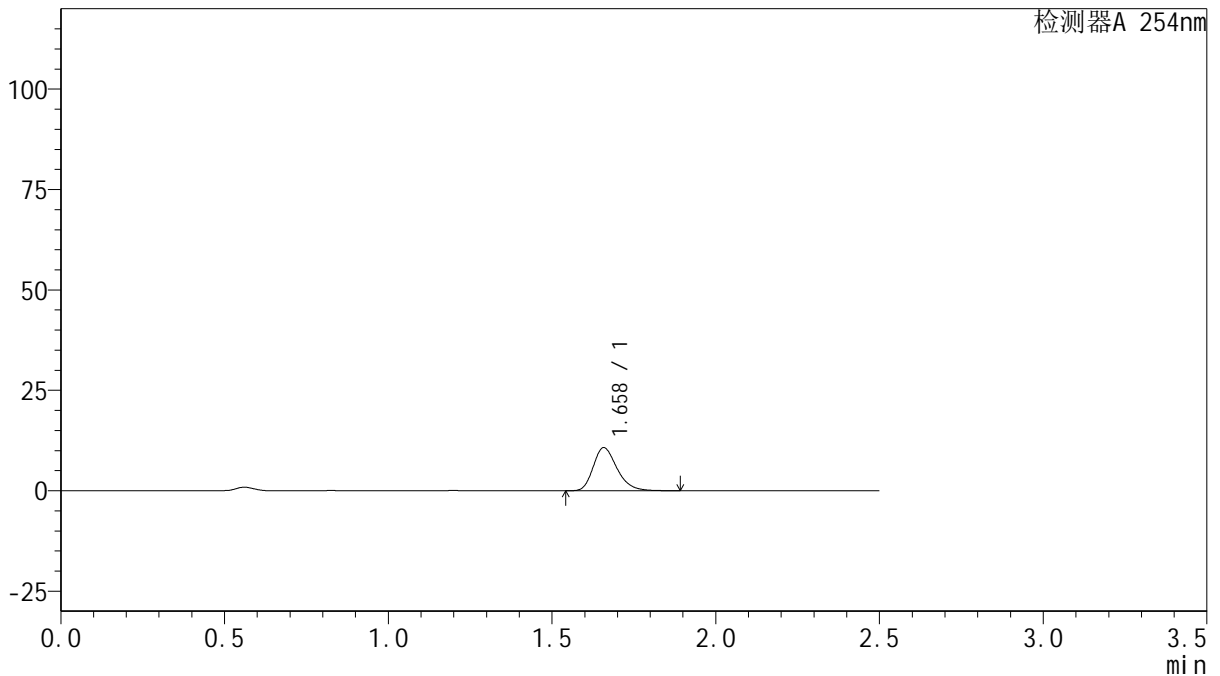
QTL-359

<样品信息>

色谱柱: XB-C18(50mm*4.6mm,5μm) 流 速: 1.0ml/min
 柱 温: 30°C 波 长: 254nm
 数据文件名: RC\$QTL-359 - 27-40/27-2381-2 - cbzj-3F70SDB1p-rcqx-15mg-jf50z-pH6.8jz-jyx2-p1-5min.lcd
 方法文件名: RC\$QTL-359 - QTL-359-rcqx-FX276-新.lcm
 批处理文件名: RC\$QTL-359 - 20250428-rcqx-FX276.lcb
 样品瓶号: 2-1 版本号: 6.115
 进样体积: 10 μl 实验者: jiangjinwei
 进样时间: 2025/04/28 15:17:14 处理者: jiangjinwei
 处理时间(V2): 2025/04/29 10:34:31
 仪器型号: SHIMADZU LC-2050C (FX276)

<色谱图>

mV



<峰表>

检测器A 254nm

峰号	保留时间	面积	面积%	高度	理论塔板数(USP)	拖尾因子	分离度(USP)
1	1.658	54475	100.000	10700	2539	1.268	--
总计		54475	100.000	10700			

图87 托伐普坦口崩片溶出曲线测定HPLC图谱
 参比制剂-3F70SDB1批(15mg规格)-均一性2-pH6.8介质-浆法-50转-5min-片1
 供试品溶液-1



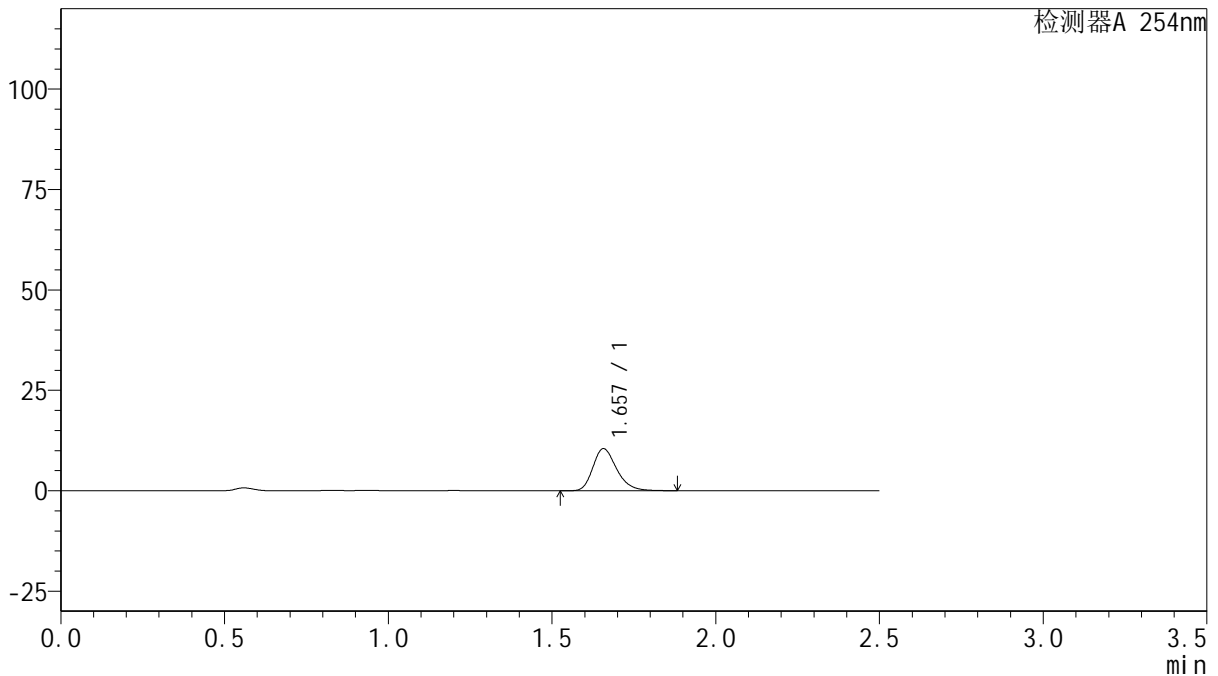
QTL-359

<样品信息>

色谱柱: XB-C18(50mm*4.6mm,5μm) 流 速: 1.0ml/min
 柱 温: 30°C 波 长: 254nm
 数据文件名: RC\$QTL-359 - 27-40/27-2382-2 - cbzj-3F70SDB1p-rcqx-15mg-jf50z-pH6.8jz-jyx2-p2-5min.lcd
 方法文件名: RC\$QTL-359 - QTL-359-rcqx-FX276-新.lcm
 批处理文件名: RC\$QTL-359 - 20250428-rcqx-FX276.lcb
 样品瓶号: 2-10 版本号: 6.115
 进样体积: 10 μl 实验者: jiangjinwei
 进样时间: 2025/04/28 15:20:07 处理者: jiangjinwei
 处理时间(V2): 2025/04/29 10:34:33
 仪器型号: SHIMADZU LC-2050C (FX276)

<色谱图>

mV



<峰表>

检测器A 254nm

峰号	保留时间	面积	面积%	高度	理论塔板数(USP)	拖尾因子	分离度(USP)
1	1.657	53045	100.000	10465	2543	1.265	--
总计		53045	100.000	10465			

图88 托伐普坦口崩片溶出曲线测定HPLC图谱
 参比制剂-3F70SDB1批(15mg规格)-均一性2-pH6.8介质-浆法-50转-5min-片2
 供试品溶液-1



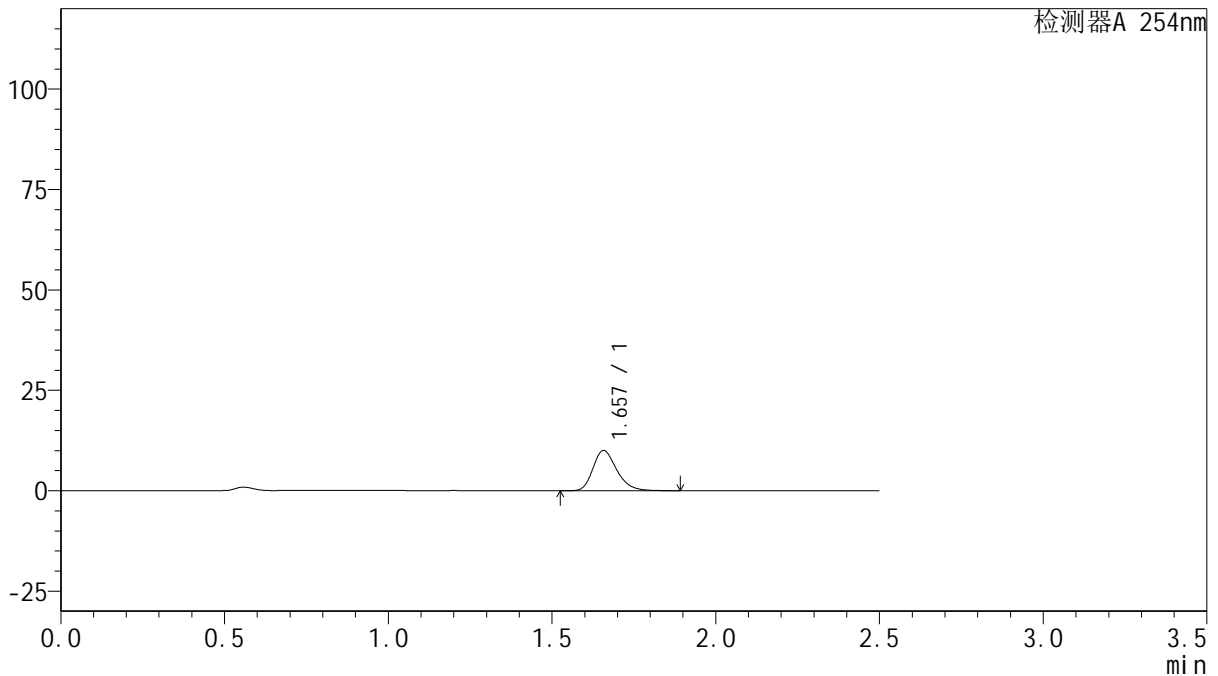
QTL-359

<样品信息>

色谱柱: XB-C18(50mm*4.6mm,5μm) 流 速: 1.0ml/min
 柱 温: 30°C 波 长: 254nm
 数据文件名: RC\$QTL-359 - 27-40/27-2383-2 - cbzj-3F70SDB1p-rcqx-15mg-jf50z-pH6.8jz-jyx2-p3-5min.lcd
 方法文件名: RC\$QTL-359 - QTL-359-rcqx-FX276-新.lcm
 批处理文件名: RC\$QTL-359 - 20250428-rcqx-FX276.lcb
 样品瓶号: 2-19 版本号: 6.115
 进样体积: 10 μl 实验者: jiangjinwei
 进样时间: 2025/04/28 15:22:59 处理者: jiangjinwei
 处理时间(V2): 2025/04/29 10:34:36
 仪器型号: SHIMADZU LC-2050C (FX276)

<色谱图>

mV



<峰表>

检测器A 254nm

峰号	保留时间	面积	面积%	高度	理论塔板数(USP)	拖尾因子	分离度(USP)
1	1.657	50880	100.000	10021	2542	1.264	--
总计		50880	100.000	10021			

图89 托伐普坦口崩片溶出曲线测定HPLC图谱
 参比制剂-3F70SDB1批(15mg规格)-均一性2-pH6.8介质-浆法-50转-5min-片3
 供试品溶液-1



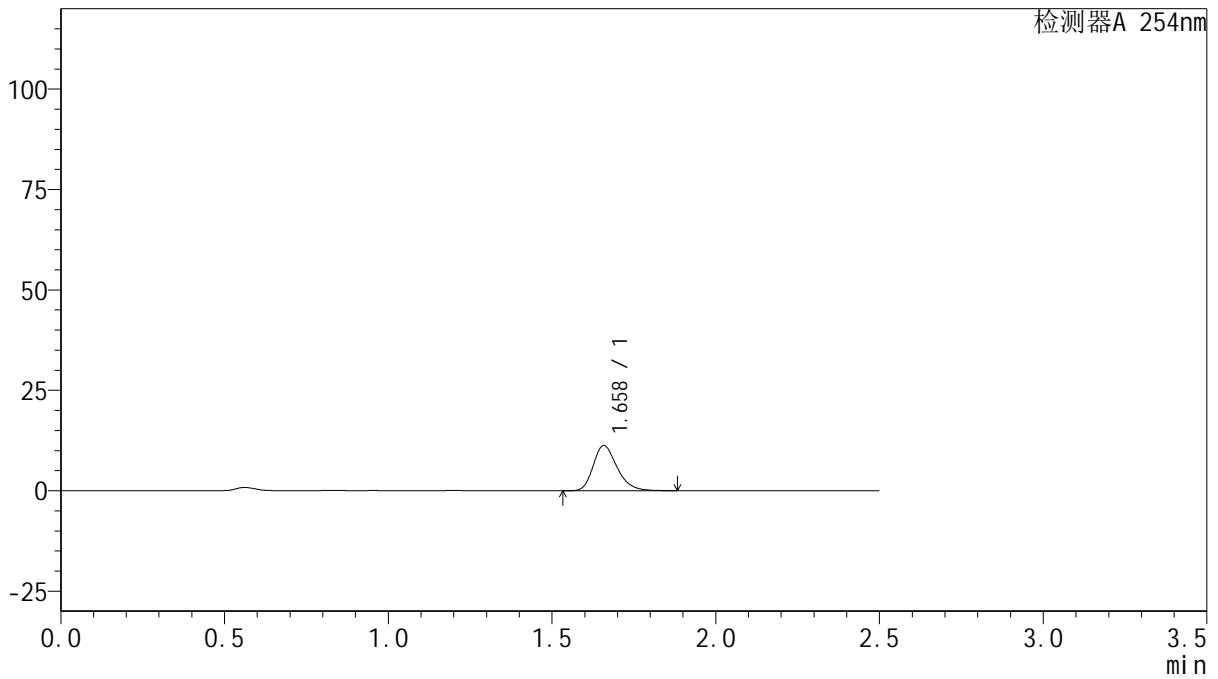
QTL-359

<样品信息>

色谱柱: XB-C18(50mm*4.6mm,5μm) 流 速: 1.0ml/min
 柱 温: 30°C 波 长: 254nm
 数据文件名: RC\$QTL-359 - 27-40/27-2384-2 - cbzj-3F70SDB1p-rcqx-15mg-jf50z-pH6.8jz-jyx2-p4-5min.lcd
 方法文件名: RC\$QTL-359 - QTL-359-rcqx-FX276-新.lcm
 批处理文件名: RC\$QTL-359 - 20250428-rcqx-FX276.lcb
 样品瓶号: 2-28
 进样体积: 10 μl 版本号: 6.115
 进样时间: 2025/04/28 15:25:52 实验者: jiangjinwei
 处理时间(V2): 2025/04/29 10:34:39 处理者: jiangjinwei
 仪器型号: SHIMADZU LC-2050C (FX276)

<色谱图>

mV



<峰表>

检测器A 254nm

峰号	保留时间	面积	面积%	高度	理论塔板数(USP)	拖尾因子	分离度(USP)
1	1.658	57151	100.000	11218	2535	1.266	--
总计		57151	100.000	11218			

图90 托伐普坦口崩片溶出曲线测定HPLC图谱
 参比制剂-3F70SDB1批(15mg规格)-均一性2-pH6.8介质-浆法-50转-5min-片4
 供试品溶液-1



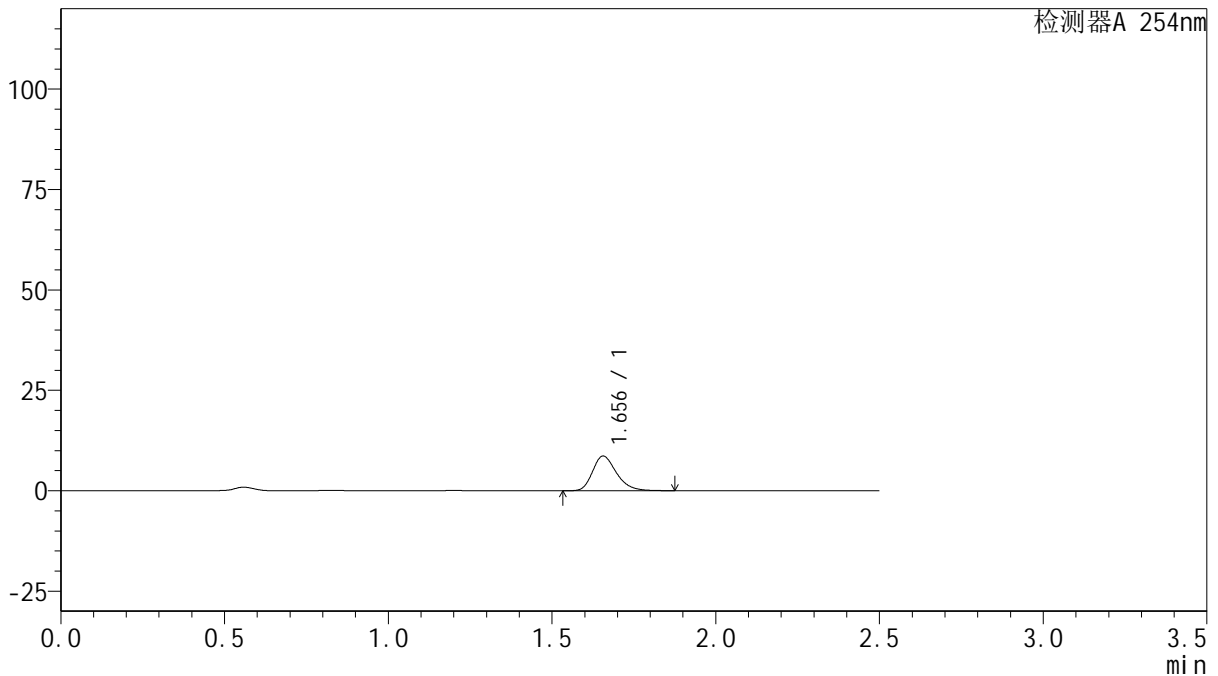
QTL-359

<样品信息>

色谱柱: XB-C18(50mm*4.6mm,5μm) 流 速: 1.0ml/min
 柱 温: 30°C 波 长: 254nm
 数据文件名: RC\$QTL-359 - 27-40/27-2385-2 - cbzj-3F70SDB1p-rcqx-15mg-jf50z-pH6.8jz-jyx2-p5-5min.lcd
 方法文件名: RC\$QTL-359 - QTL-359-rcqx-FX276-新.lcm
 批处理文件名: RC\$QTL-359 - 20250428-rcqx-FX276.lcb
 样品瓶号: 2-37
 进样体积: 10 μl 版本号: 6.115
 进样时间: 2025/04/28 15:28:45 实验者: jiangjinwei
 处理时间(V2): 2025/04/29 10:34:41 处理者: jiangjinwei
 仪器型号: SHIMADZU LC-2050C (FX276)

<色谱图>

mV



<峰表>

检测器A 254nm

峰号	保留时间	面积	面积%	高度	理论塔板数(USP)	拖尾因子	分离度(USP)
1	1.656	43835	100.000	8634	2524	1.268	--
总计		43835	100.000	8634			

图91 托伐普坦口崩片溶出曲线测定HPLC图谱
 参比制剂-3F70SDB1批(15mg规格)-均一性2-pH6.8介质-浆法-50转-5min-片5
 供试品溶液-1



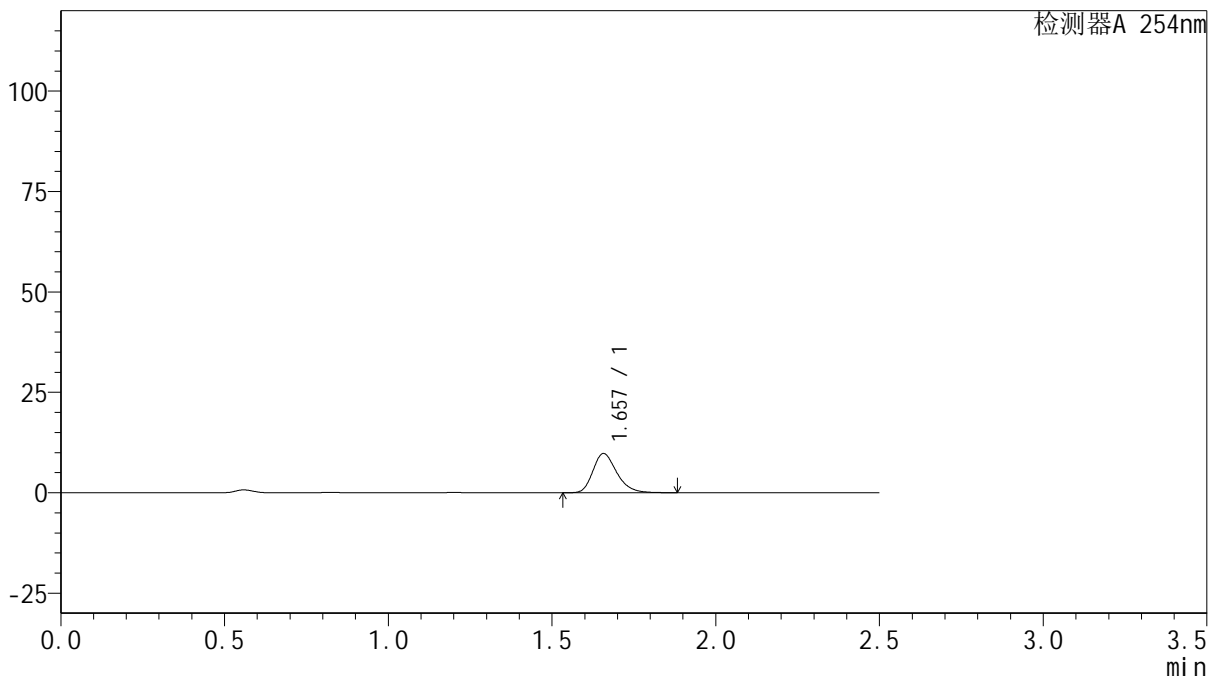
QTL-359

<样品信息>

色谱柱: XB-C18(50mm*4.6mm,5μm) 流 速: 1.0ml/min
 柱 温: 30°C 波 长: 254nm
 数据文件名: RC\$QTL-359 - 27-40/27-2386-2 - cbzj-3F70SDB1p-rcqx-15mg-jf50z-pH6.8jz-jyx2-p6-5min.lcd
 方法文件名: RC\$QTL-359 - QTL-359-rcqx-FX276-新.lcm
 批处理文件名: RC\$QTL-359 - 20250428-rcqx-FX276.lcb
 样品瓶号: 2-46
 进样体积: 10 μl 版本号: 6.115
 进样时间: 2025/04/28 15:31:38 实验者: jiangjinwei
 处理时间(V2): 2025/04/29 10:34:44 处理者: jiangjinwei
 仪器型号: SHIMADZU LC-2050C (FX276)

<色谱图>

mV



<峰表>

检测器A 254nm

峰号	保留时间	面积	面积%	高度	理论塔板数(USP)	拖尾因子	分离度(USP)
1	1.657	49553	100.000	9749	2531	1.265	--
总计		49553	100.000	9749			

图92 托伐普坦口崩片溶出曲线测定HPLC图谱
 参比制剂-3F70SDB1批(15mg规格)-均一性2-pH6.8介质-浆法-50转-5min-片6
 供试品溶液-1



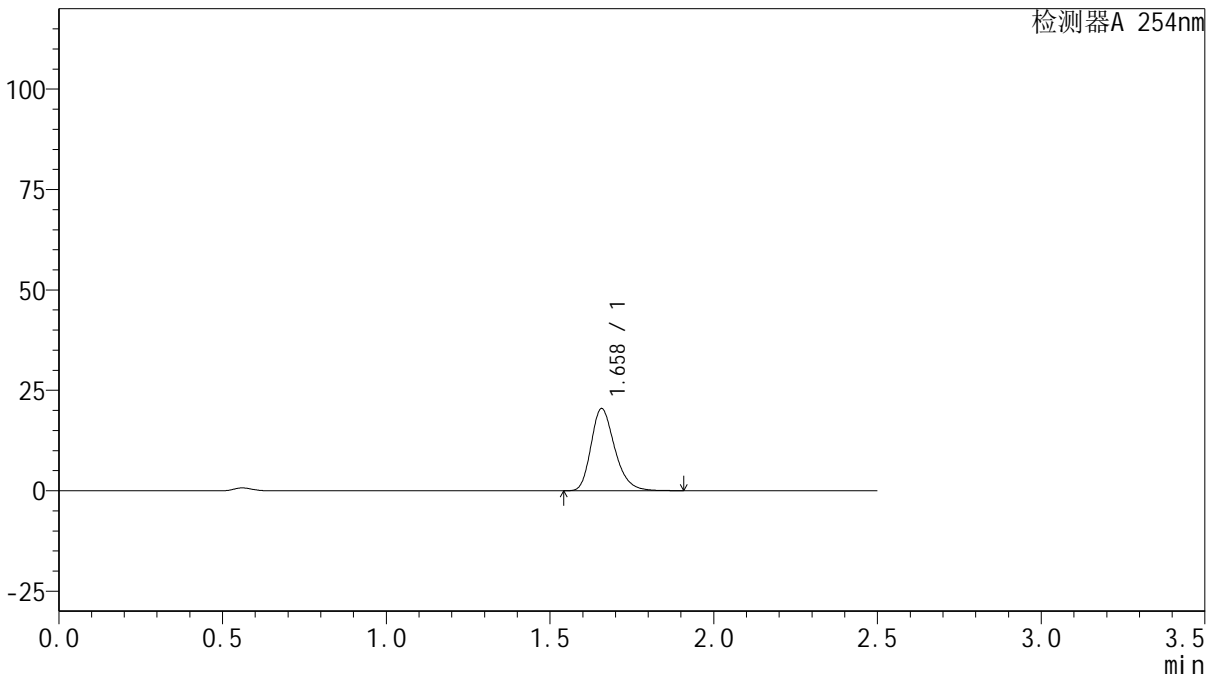
QTL-359

<样品信息>

色谱柱: XB-C18(50mm*4.6mm,5μm) 流 速: 1.0ml/min
 柱 温: 30°C 波 长: 254nm
 数据文件名: RC\$QTL-359 - 27-40/27-2387-2 - cbzj-3F70SDB1p-rcqx-15mg-jf50z-pH6.8jz-jyx2-p1-10min.lcd
 方法文件名: RC\$QTL-359 - QTL-359-rcqx-FX276-新.lcm
 批处理文件名: RC\$QTL-359 - 20250428-rcqx-FX276.lcb
 样品瓶号: 2-2
 进样体积: 10 μl 版本号: 6.115
 进样时间: 2025/04/28 15:34:31 实验者: jiangjinwei
 处理时间(V2): 2025/04/29 10:34:47 处理者: jiangjinwei
 仪器型号: SHIMADZU LC-2050C (FX276)

<色谱图>

mV



<峰表>

检测器A 254nm

峰号	保留时间	面积	面积%	高度	理论塔板数(USP)	拖尾因子	分离度(USP)
1	1.658	103181	100.000	20408	2566	1.262	--
总计		103181	100.000	20408			

图93 托伐普坦口崩片溶出曲线测定HPLC图谱
 参比制剂-3F70SDB1批(15mg规格)-均一性2-pH6.8介质-桨法-50转-10min-片1
 供试品溶液-1



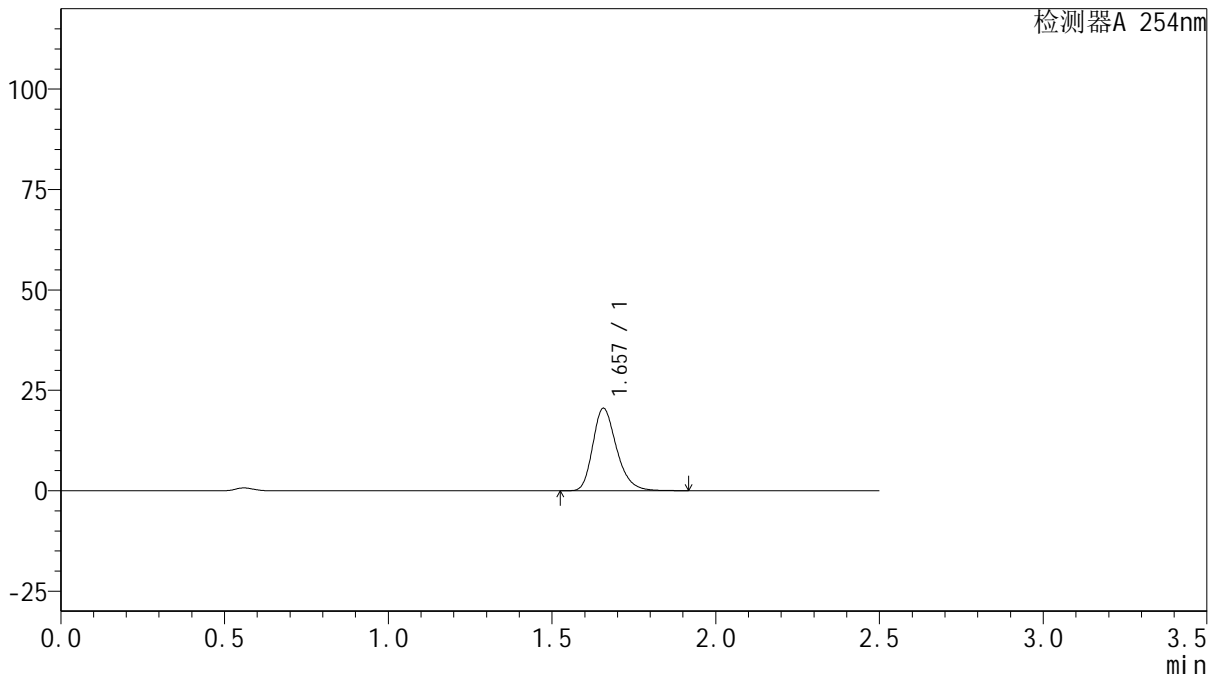
QTL-359

<样品信息>

色谱柱: XB-C18(50mm*4.6mm,5 μ m) 流 速: 1.0ml/min
 柱 温: 30 $^{\circ}$ C 波 长: 254nm
 数据文件名: RC\$QTL-359 - 27-40/27-2388-2 - cbzj-3F70SDB1p-rcqx-15mg-jf50z-pH6.8jz-jyx2-p2-10min.lcd
 方法文件名: RC\$QTL-359 - QTL-359-rcqx-FX276-新.lcm
 批处理文件名: RC\$QTL-359 - 20250428-rcqx-FX276.lcb
 样品瓶号: 2-11
 进样体积: 10 μ l 版本号: 6.115
 进样时间: 2025/04/28 15:37:25 实验者: jiangjinwei
 处理时间(V2): 2025/04/29 10:34:49 处理者: jiangjinwei
 仪器型号: SHIMADZU LC-2050C (FX276)

<色谱图>

mV



<峰表>

检测器A 254nm

峰号	保留时间	面积	面积%	高度	理论塔板数(USP)	拖尾因子	分离度(USP)
1	1.657	103720	100.000	20518	2559	1.262	--
总计		103720	100.000	20518			

图94 托伐普坦口崩片溶出曲线测定HPLC图谱
 参比制剂-3F70SDB1批(15mg规格)-均一性2-pH6.8介质-桨法-50转-10min-片2
 供试品溶液-1



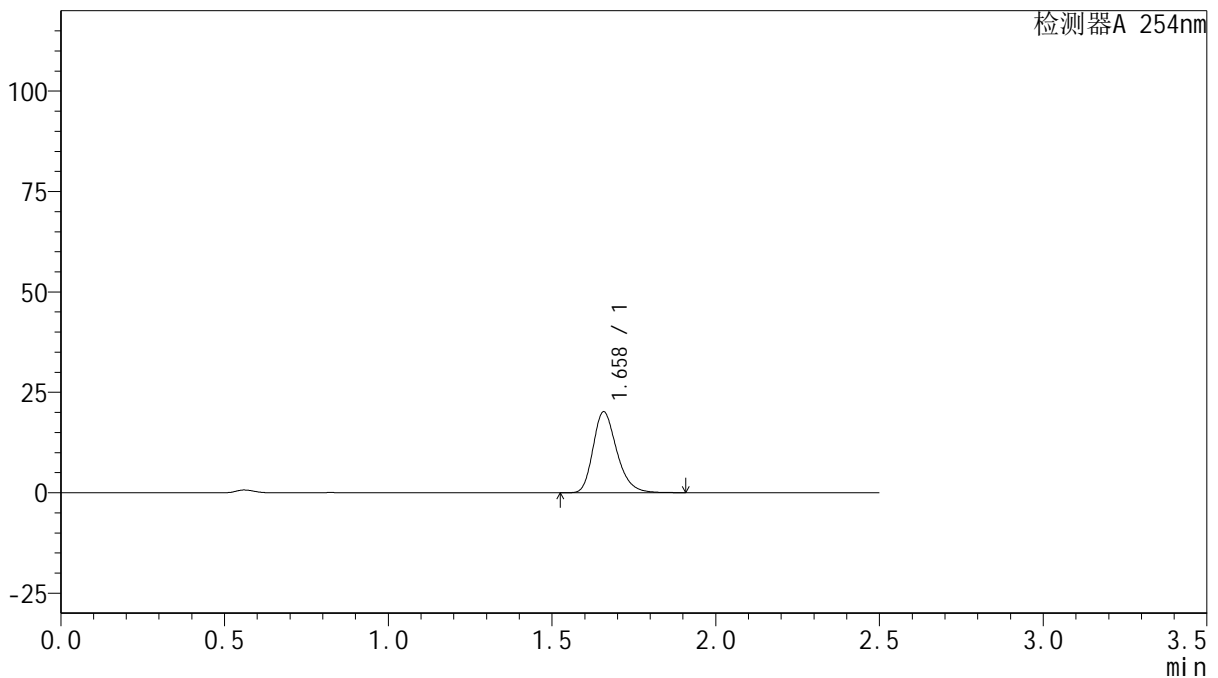
QTL-359

<样品信息>

色谱柱: XB-C18(50mm*4.6mm,5μm) 流 速: 1.0ml/min
 柱 温: 30°C 波 长: 254nm
 数据文件名: RC\$QTL-359 - 27-40/27-2389-2 - cbzj-3F70SDB1p-rcqx-15mg-jf50z-pH6.8jz-jyx2-p3-10min.lcd
 方法文件名: RC\$QTL-359 - QTL-359-rcqx-FX276-新.lcm
 批处理文件名: RC\$QTL-359 - 20250428-rcqx-FX276.lcb
 样品瓶号: 2-20 版本号: 6.115
 进样体积: 10 μl 实验者: jiangjinwei
 进样时间: 2025/04/28 15:40:19 处理者: jiangjinwei
 处理时间(V2): 2025/04/29 10:34:52
 仪器型号: SHIMADZU LC-2050C (FX276)

<色谱图>

mV



<峰表>

检测器A 254nm

峰号	保留时间	面积	面积%	高度	理论塔板数(USP)	拖尾因子	分离度(USP)
1	1.658	101605	100.000	20090	2567	1.262	--
总计		101605	100.000	20090			

图95 托伐普坦口崩片溶出曲线测定HPLC图谱
 参比制剂-3F70SDB1批(15mg规格)-均一性2-pH6.8介质-桨法-50转-10min-片3
 供试品溶液-1



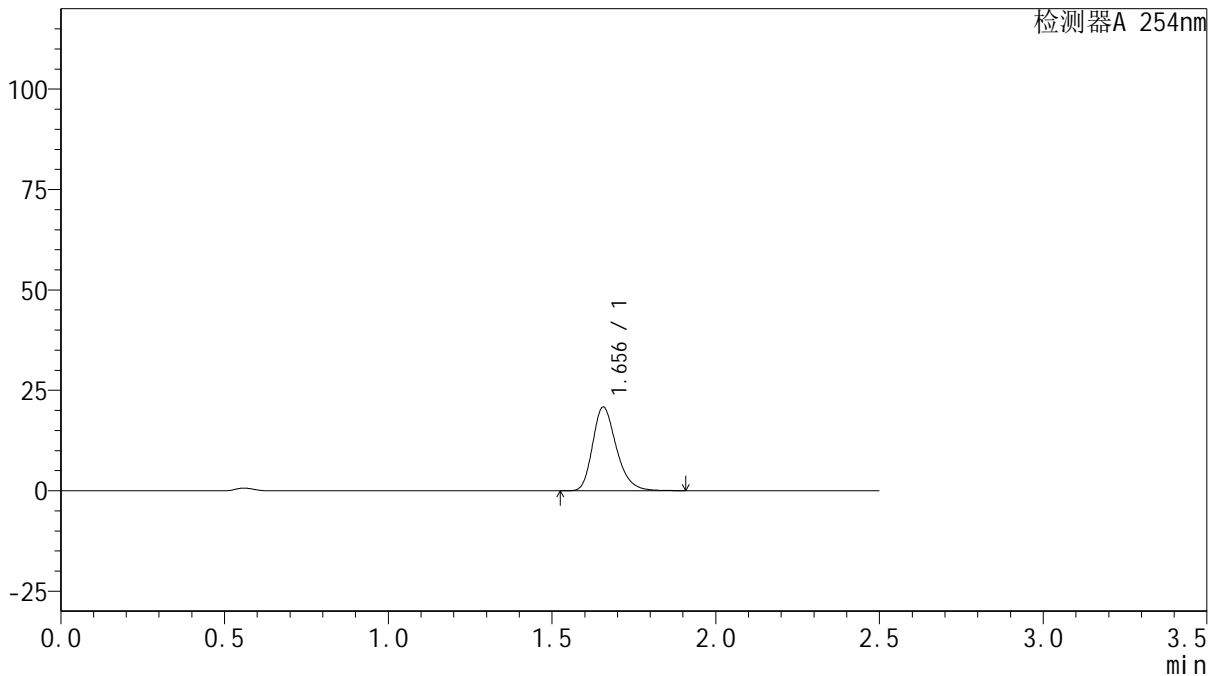
QTL-359

<样品信息>

色谱柱: XB-C18(50mm*4.6mm,5μm) 流 速: 1.0ml/min
 柱 温: 30°C 波 长: 254nm
 数据文件名: RC\$QTL-359 - 27-40/27-2390-2 - cbzj-3F70SDB1p-rcqx-15mg-jf50z-pH6.8jz-jyx2-p4-10min.lcd
 方法文件名: RC\$QTL-359 - QTL-359-rcqx-FX276-新.lcm
 批处理文件名: RC\$QTL-359 - 20250428-rcqx-FX276.lcb
 样品瓶号: 2-29
 进样体积: 10 μl 版本号: 6.115
 进样时间: 2025/04/28 15:43:11 实验者: jiangjinwei
 处理时间(V2): 2025/04/29 10:34:55 处理者: jiangjinwei
 仪器型号: SHIMADZU LC-2050C (FX276)

<色谱图>

mV



<峰表>

检测器A 254nm

峰号	保留时间	面积	面积%	高度	理论塔板数(USP)	拖尾因子	分离度(USP)
1	1.656	105141	100.000	20840	2562	1.261	--
总计		105141	100.000	20840			

图96 托伐普坦口崩片溶出曲线测定HPLC图谱
 参比制剂-3F70SDB1批(15mg规格)-均一性2-pH6.8介质-桨法-50转-10min-片4
 供试品溶液-1



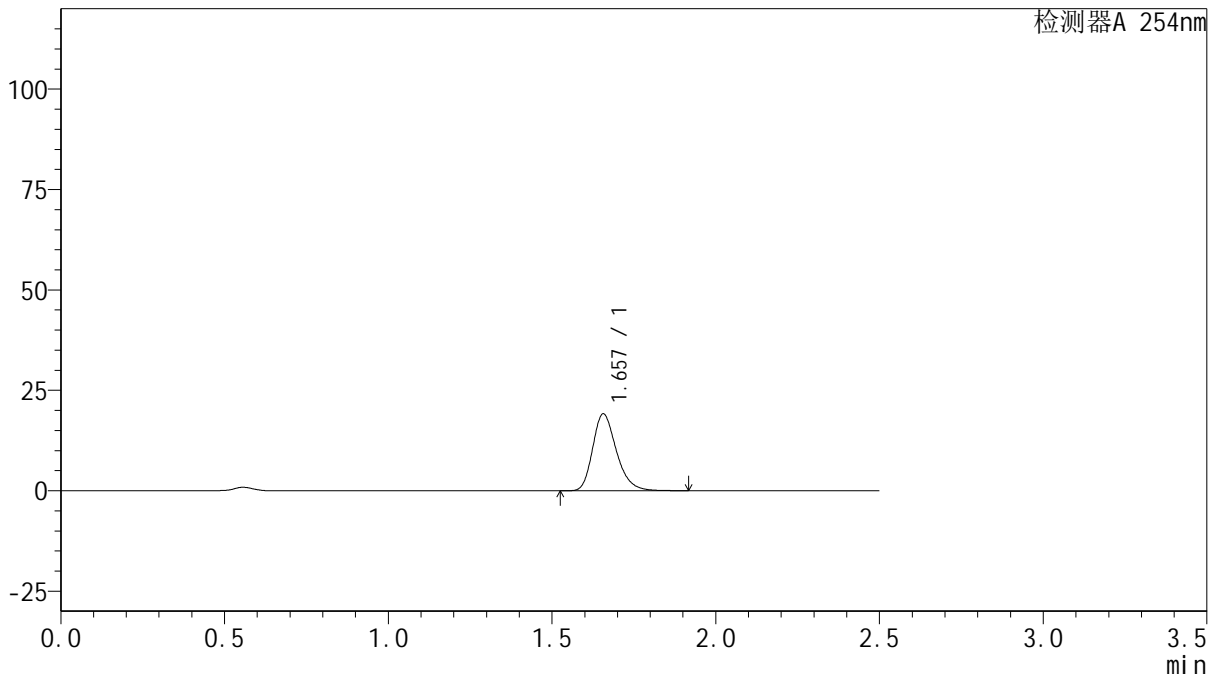
QTL-359

<样品信息>

色谱柱: XB-C18(50mm*4.6mm,5μm) 流 速: 1.0ml/min
 柱 温: 30°C 波 长: 254nm
 数据文件名: RC\$QTL-359 - 27-40/27-2391-2 - cbzj-3F70SDB1p-rcqx-15mg-jf50z-pH6.8jz-jyx2-p5-10min.lcd
 方法文件名: RC\$QTL-359 - QTL-359-rcqx-FX276-新.lcm
 批处理文件名: RC\$QTL-359 - 20250428-rcqx-FX276.lcb
 样品瓶号: 2-38
 进样体积: 10 μl 版本号: 6.115
 进样时间: 2025/04/28 15:46:04 实验者: jiangjinwei
 处理时间(V2): 2025/04/29 10:34:57 处理者: jiangjinwei
 仪器型号: SHIMADZU LC-2050C (FX276)

<色谱图>

mV



<峰表>

检测器A 254nm

峰号	保留时间	面积	面积%	高度	理论塔板数(USP)	拖尾因子	分离度(USP)
1	1.657	96721	100.000	19137	2558	1.262	--
总计		96721	100.000	19137			

图97 托伐普坦口崩片溶出曲线测定HPLC图谱
 参比制剂-3F70SDB1批(15mg规格)-均一性2-pH6.8介质-桨法-50转-10min-片5
 供试品溶液-1



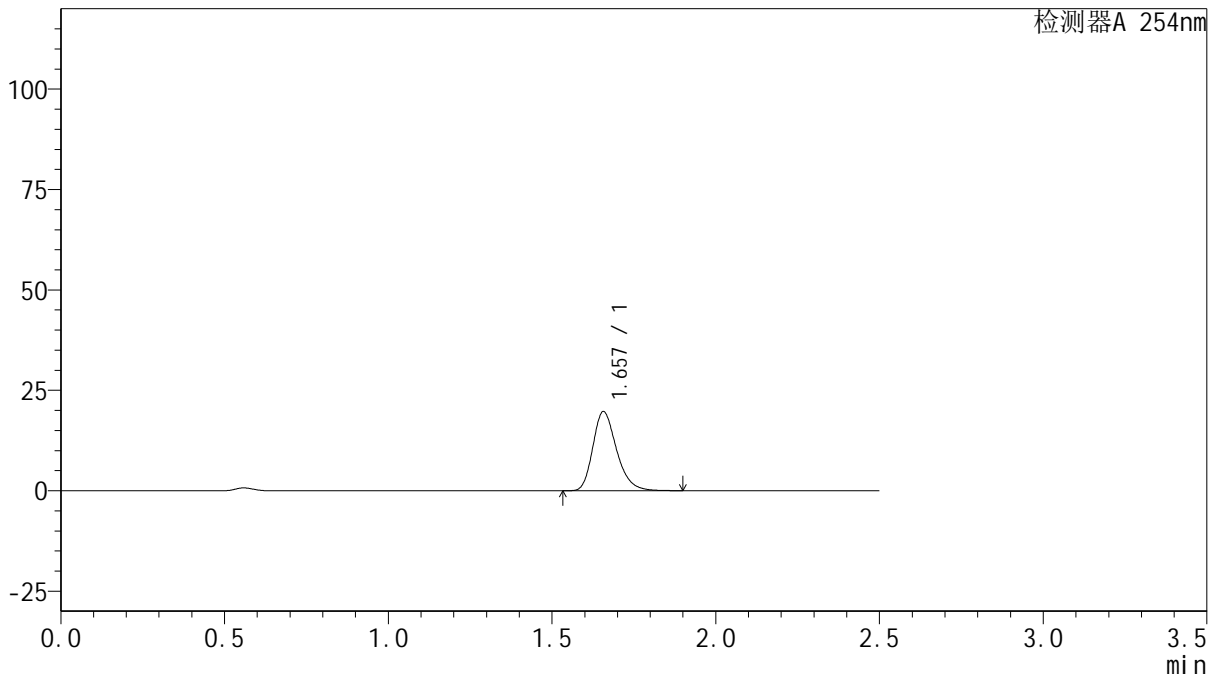
QTL-359

<样品信息>

色谱柱: XB-C18(50mm*4.6mm,5 μ m) 流 速: 1.0ml/min
 柱 温: 30 $^{\circ}$ C 波 长: 254nm
 数据文件名: RC\$QTL-359 - 27-40/27-2392-2 - cbzj-3F70SDB1p-rcqx-15mg-jf50z-pH6.8jz-jyx2-p6-10min.lcd
 方法文件名: RC\$QTL-359 - QTL-359-rcqx-FX276-新.lcm
 批处理文件名: RC\$QTL-359 - 20250428-rcqx-FX276.lcb
 样品瓶号: 2-47
 进样体积: 10 μ l 版本号: 6.115
 进样时间: 2025/04/28 15:48:57 实验者: jiangjinwei
 处理时间(V2): 2025/04/29 10:35:00 处理者: jiangjinwei
 仪器型号: SHIMADZU LC-2050C (FX276)

<色谱图>

mV



<峰表>

检测器A 254nm

峰号	保留时间	面积	面积%	高度	理论塔板数(USP)	拖尾因子	分离度(USP)
1	1.657	99482	100.000	19688	2562	1.262	--
总计		99482	100.000	19688			

图98 托伐普坦口崩片溶出曲线测定HPLC图谱
 参比制剂-3F70SDB1批(15mg规格)-均一性2-pH6.8介质-桨法-50转-10min-片6
 供试品溶液-1



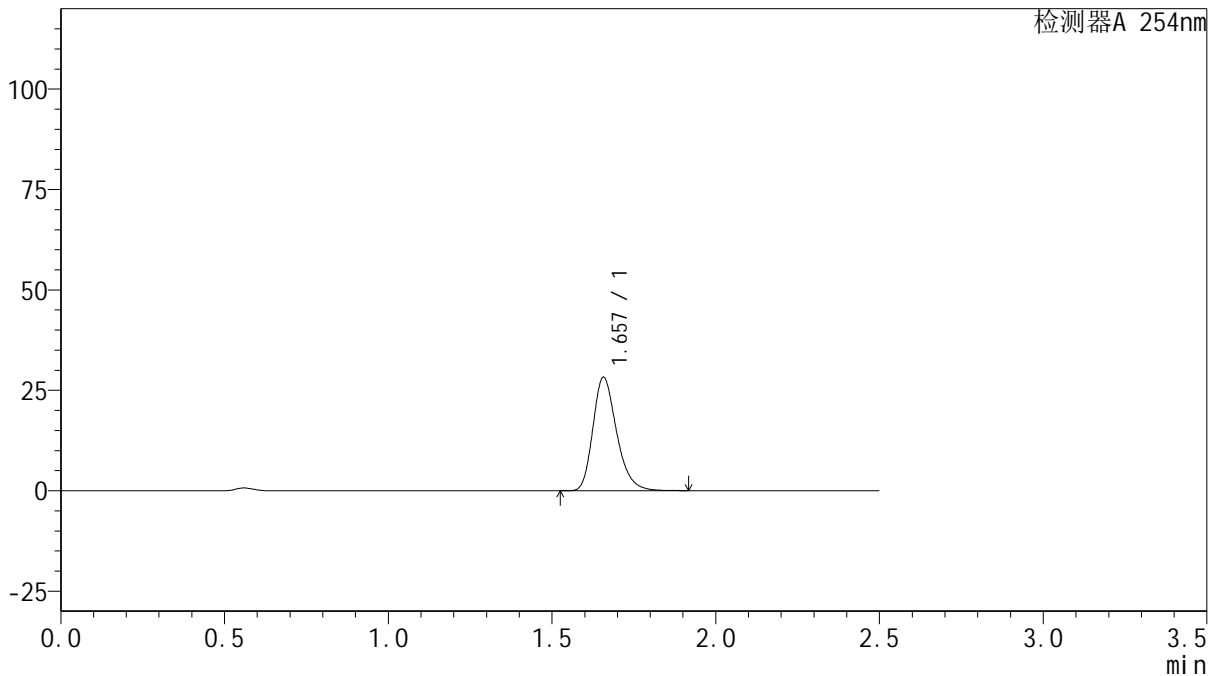
QTL-359

<样品信息>

色谱柱: XB-C18(50mm*4.6mm,5µm) 流 速: 1.0ml/min
 柱 温: 30°C 波 长: 254nm
 数据文件名: RC\$QTL-359 - 27-40/27-2393-2 - cbzj-3F70SDB1p-rcqx-15mg-jf50z-pH6.8jz-jyx2-p1-15min.lcd
 方法文件名: RC\$QTL-359 - QTL-359-rcqx-FX276-新.lcm
 批处理文件名: RC\$QTL-359 - 20250428-rcqx-FX276.lcb
 样品瓶号: 2-3
 进样体积: 10 µl 版本号: 6.115
 进样时间: 2025/04/28 15:51:51 实验者: jiangjinwei
 处理时间(V2): 2025/04/29 10:35:03 处理者: jiangjinwei
 仪器型号: SHIMADZU LC-2050C (FX276)

<色谱图>

mV



<峰表>

检测器A 254nm

峰号	保留时间	面积	面积%	高度	理论塔板数(USP)	拖尾因子	分离度(USP)
1	1.657	142435	100.000	28205	2568	1.261	--
总计		142435	100.000	28205			

图99 托伐普坦口崩片溶出曲线测定HPLC图谱
 参比制剂-3F70SDB1批(15mg规格)-均一性2-pH6.8介质-桨法-50转-15min-片1
 供试品溶液-1



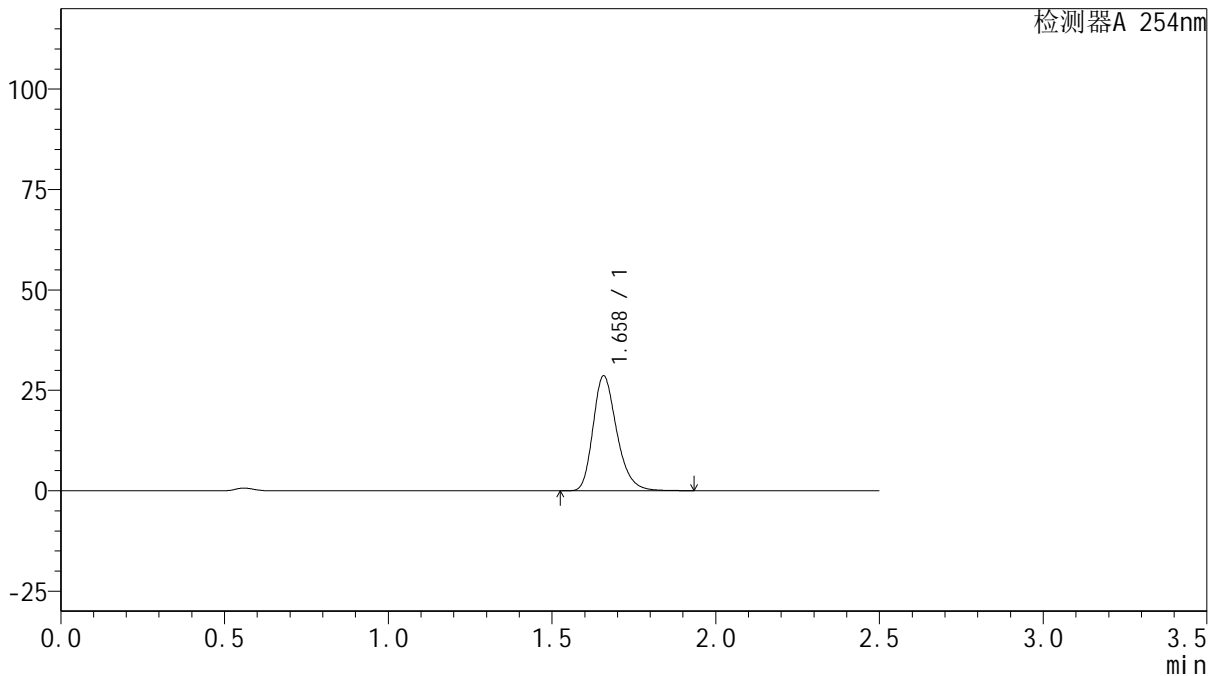
QTL-359

<样品信息>

色谱柱: XB-C18(50mm*4.6mm,5μm) 流 速: 1.0ml/min
 柱 温: 30°C 波 长: 254nm
 数据文件名: RC\$QTL-359 - 27-40/27-2394-2 - cbzj-3F70SDB1p-rcqx-15mg-jf50z-pH6.8jz-jyx2-p2-15min.lcd
 方法文件名: RC\$QTL-359 - QTL-359-rcqx-FX276-新.lcm
 批处理文件名: RC\$QTL-359 - 20250428-rcqx-FX276.lcb
 样品瓶号: 2-12 版本号: 6.115
 进样体积: 10 μl 实验者: jiangjinwei
 进样时间: 2025/04/28 15:54:44 处理者: jiangjinwei
 处理时间(V2): 2025/04/29 10:35:06
 仪器型号: SHIMADZU LC-2050C (FX276)

<色谱图>

mV



<峰表>

检测器A 254nm

峰号	保留时间	面积	面积%	高度	理论塔板数(USP)	拖尾因子	分离度(USP)
1	1.658	144454	100.000	28559	2569	1.261	--
总计		144454	100.000	28559			



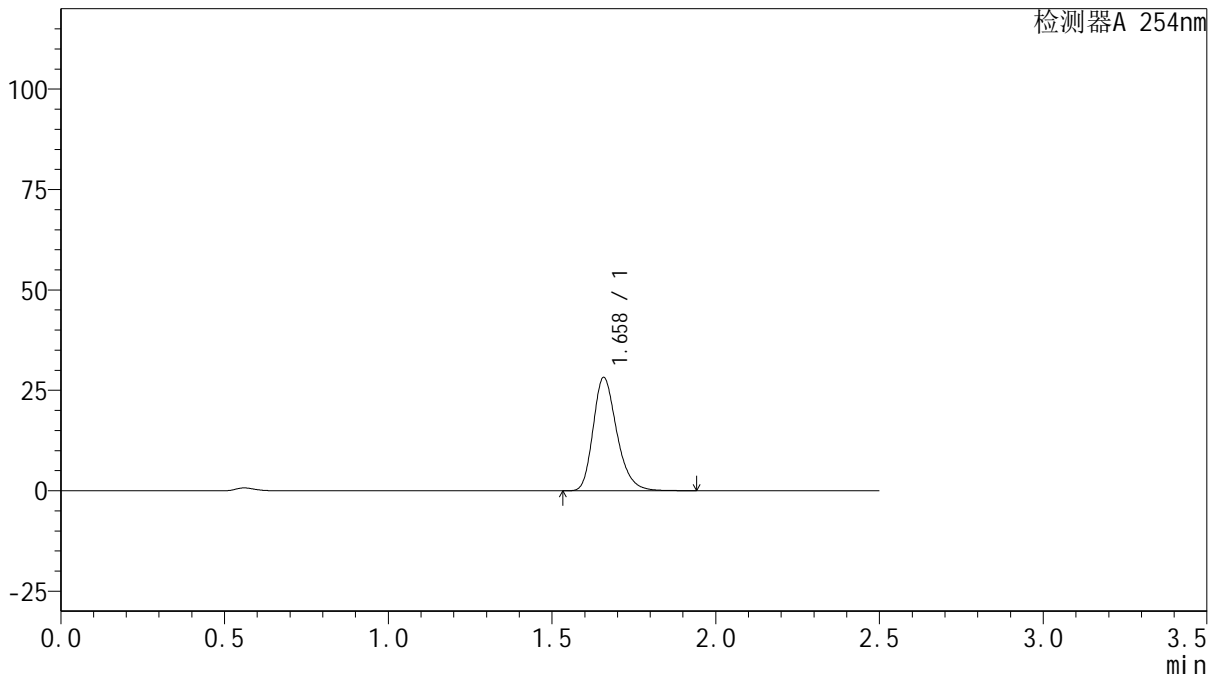
QTL-359

<样品信息>

色谱柱: XB-C18(50mm*4.6mm,5μm) 流 速: 1.0ml/min
 柱 温: 30°C 波 长: 254nm
 数据文件名: RC\$QTL-359 - 27-40/27-2395-2 - cbzj-3F70SDB1p-rcqx-15mg-jf50z-pH6.8jz-jyx2-p3-15min.lcd
 方法文件名: RC\$QTL-359 - QTL-359-rcqx-FX276-新.lcm
 批处理文件名: RC\$QTL-359 - 20250428-rcqx-FX276.lcb
 样品瓶号: 2-21 版本号: 6.115
 进样体积: 10 μl 实验者: jiangjinwei
 进样时间: 2025/04/28 15:57:37 处理者: jiangjinwei
 处理时间(V2): 2025/04/29 10:35:08
 仪器型号: SHIMADZU LC-2050C (FX276)

<色谱图>

mV



<峰表>

检测器A 254nm

峰号	保留时间	面积	面积%	高度	理论塔板数(USP)	拖尾因子	分离度(USP)
1	1.658	142318	100.000	28129	2576	1.262	--
总计		142318	100.000	28129			

图101 托伐普坦口崩片溶出曲线测定HPLC图谱
 参比制剂-3F70SDB1批(15mg规格)-均一性2-pH6.8介质-桨法-50转-15min-片3
 供试品溶液-1



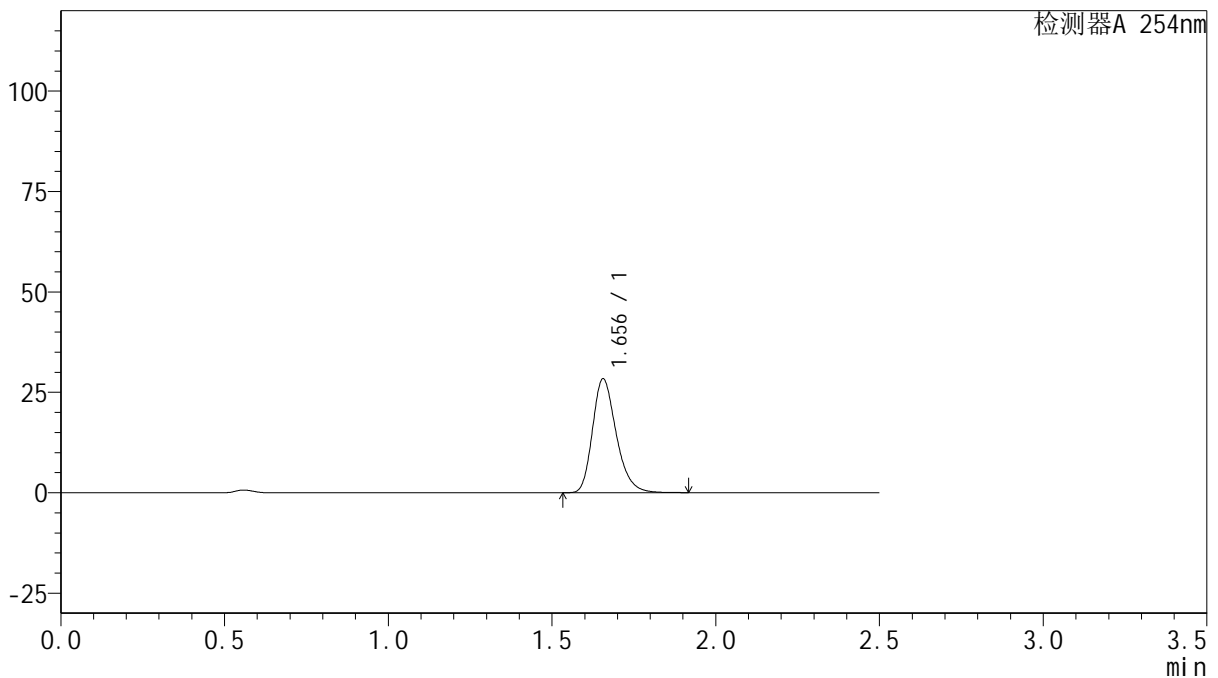
QTL-359

<样品信息>

色谱柱: XB-C18(50mm*4.6mm,5 μ m) 流 速: 1.0ml/min
 柱 温: 30 $^{\circ}$ C 波 长: 254nm
 数据文件名: RC\$QTL-359 - 27-40/27-2396-2 - cbzj-3F70SDB1p-rcqx-15mg-jf50z-pH6.8jz-jyx2-p4-15min.lcd
 方法文件名: RC\$QTL-359 - QTL-359-rcqx-FX276-新.lcm
 批处理文件名: RC\$QTL-359 - 20250428-rcqx-FX276.lcb
 样品瓶号: 2-30 版本号: 6.115
 进样体积: 10 μ l 实验者: jiangjinwei
 进样时间: 2025/04/28 16:00:30 处理者: jiangjinwei
 处理时间(V2): 2025/04/29 10:35:11
 仪器型号: SHIMADZU LC-2050C (FX276)

<色谱图>

mV



<峰表>

检测器A 254nm

峰号	保留时间	面积	面积%	高度	理论塔板数(USP)	拖尾因子	分离度(USP)
1	1.656	143099	100.000	28373	2562	1.261	--
总计		143099	100.000	28373			



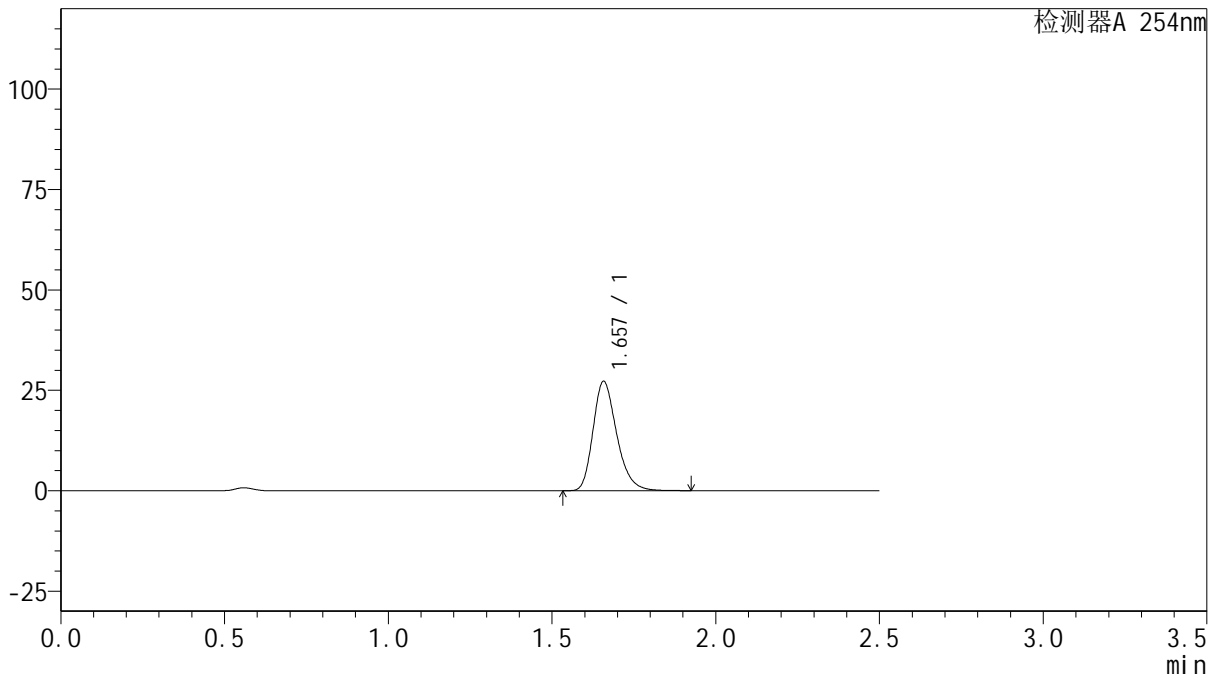
QTL-359

<样品信息>

色谱柱: XB-C18(50mm*4.6mm,5μm) 流 速: 1.0ml/min
 柱 温: 30°C 波 长: 254nm
 数据文件名: RC\$QTL-359 - 27-40/27-2397-2 - cbzj-3F70SDB1p-rcqx-15mg-jf50z-pH6.8jz-jyx2-p5-15min.lcd
 方法文件名: RC\$QTL-359 - QTL-359-rcqx-FX276-新.lcm
 批处理文件名: RC\$QTL-359 - 20250428-rcqx-FX276.lcb
 样品瓶号: 2-39
 进样体积: 10 μl 版本号: 6.115
 进样时间: 2025/04/28 16:03:23 实验者: jiangjinwei
 处理时间(V2): 2025/04/29 10:35:14 处理者: jiangjinwei
 仪器型号: SHIMADZU LC-2050C (FX276)

<色谱图>

mV



<峰表>

检测器A 254nm

峰号	保留时间	面积	面积%	高度	理论塔板数(USP)	拖尾因子	分离度(USP)
1	1.657	137231	100.000	27153	2567	1.261	--
总计		137231	100.000	27153			



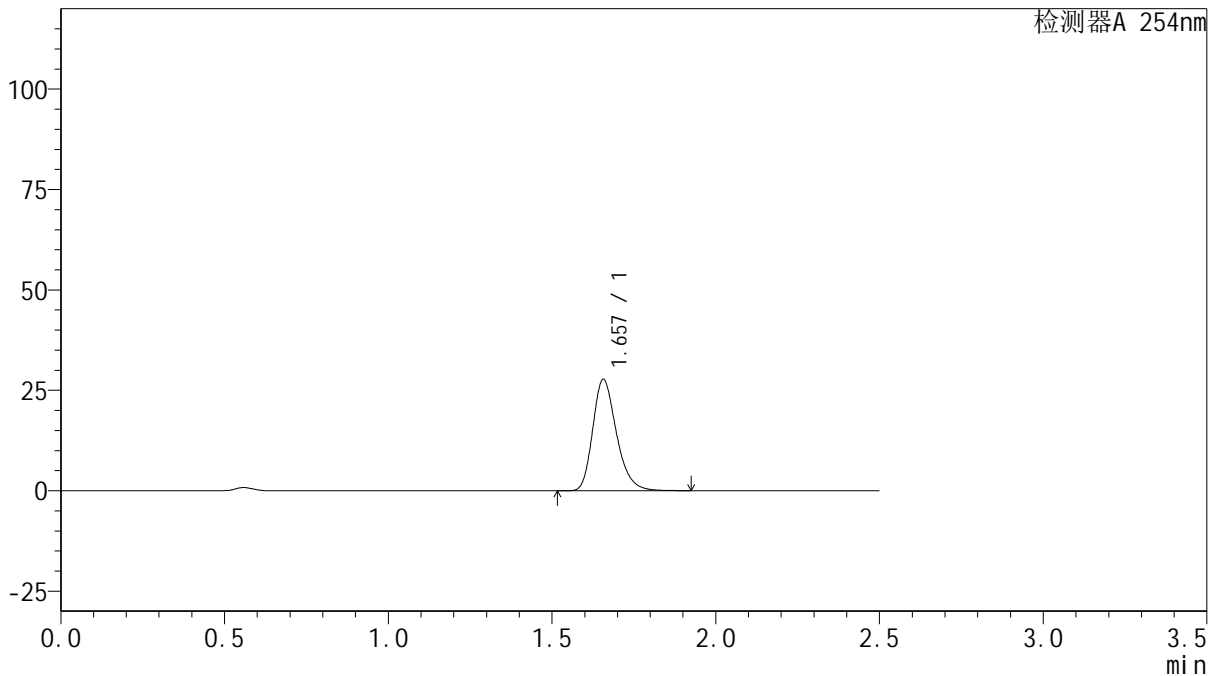
QTL-359

<样品信息>

色谱柱: XB-C18(50mm*4.6mm,5μm) 流 速: 1.0ml/min
 柱 温: 30°C 波 长: 254nm
 数据文件名: RC\$QTL-359 - 27-40/27-2398-2 - cbzj-3F70SDB1p-rcqx-15mg-jf50z-pH6.8jz-jyx2-p6-15min.lcd
 方法文件名: RC\$QTL-359 - QTL-359-rcqx-FX276-新.lcm
 批处理文件名: RC\$QTL-359 - 20250428-rcqx-FX276.lcb
 样品瓶号: 2-48
 进样体积: 10 μl 版本号: 6.115
 进样时间: 2025/04/28 16:06:15 实验者: jiangjinwei
 处理时间(V2): 2025/04/29 10:35:17 处理者: jiangjinwei
 仪器型号: SHIMADZU LC-2050C (FX276)

<色谱图>

mV



<峰表>

检测器A 254nm

峰号	保留时间	面积	面积%	高度	理论塔板数(USP)	拖尾因子	分离度(USP)
1	1.657	139828	100.000	27716	2569	1.261	--
总计		139828	100.000	27716			



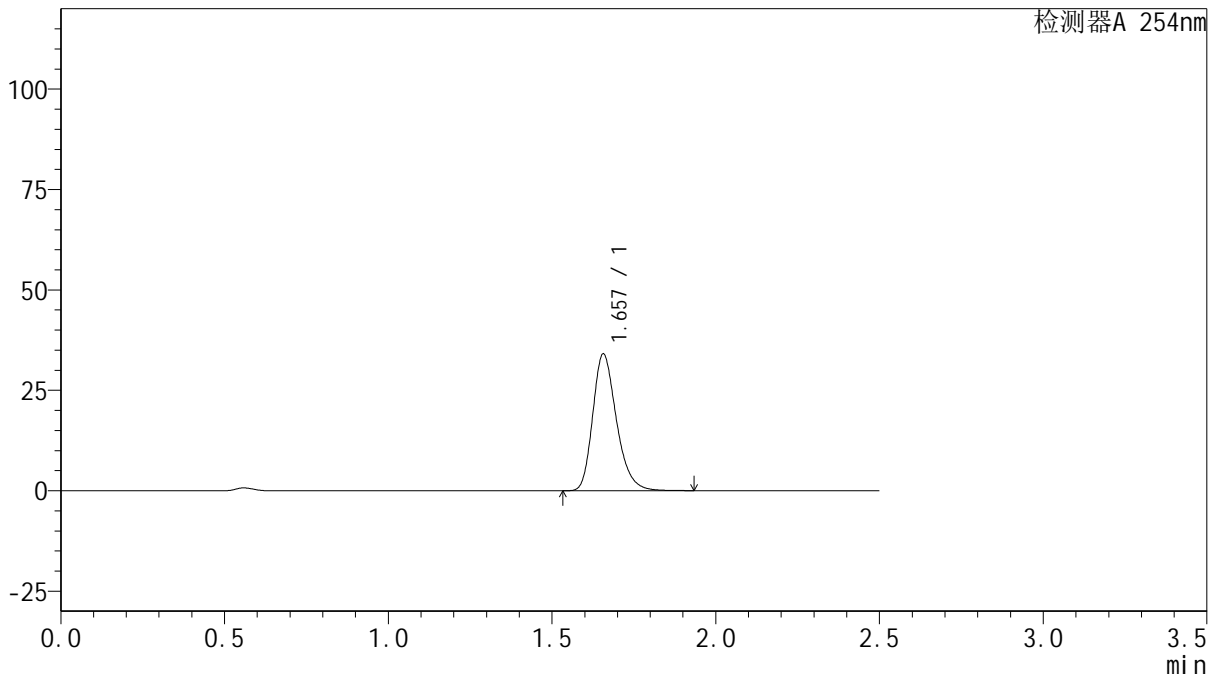
QTL-359

<样品信息>

色谱柱: XB-C18(50mm*4.6mm,5μm) 流 速: 1.0ml/min
 柱 温: 30°C 波 长: 254nm
 数据文件名: RC\$QTL-359 - 27-40/27-2399-2 - cbzj-3F70SDB1p-rcqx-15mg-jf50z-pH6.8jz-jyx2-p1-20min.lcd
 方法文件名: RC\$QTL-359 - QTL-359-rcqx-FX276-新.lcm
 批处理文件名: RC\$QTL-359 - 20250428-rcqx-FX276.lcb
 样品瓶号: 2-4
 进样体积: 10 μl 版本号: 6.115
 进样时间: 2025/04/28 16:09:09 实验者: jiangjinwei
 处理时间(V2): 2025/04/29 10:35:19 处理者: jiangjinwei
 仪器型号: SHIMADZU LC-2050C (FX276)

<色谱图>

mV



<峰表>

检测器A 254nm

峰号	保留时间	面积	面积%	高度	理论塔板数(USP)	拖尾因子	分离度(USP)
1	1.657	171710	100.000	34027	2567	1.261	--
总计		171710	100.000	34027			



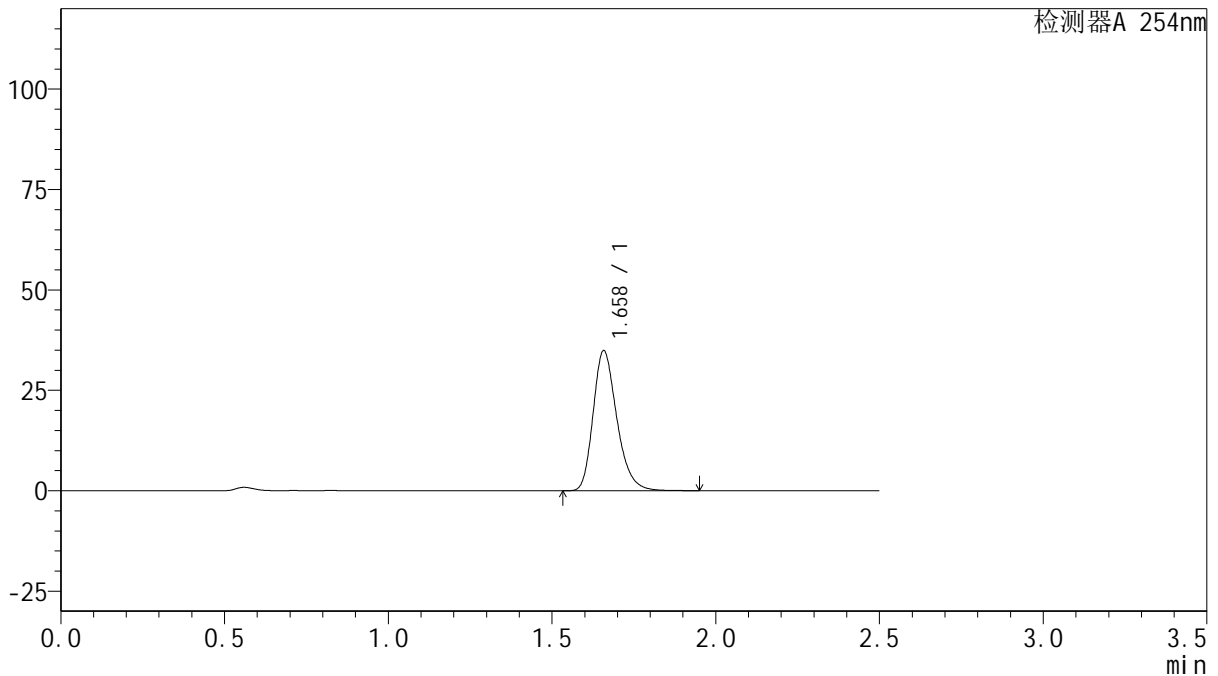
QTL-359

<样品信息>

色谱柱: XB-C18(50mm*4.6mm,5 μ m) 流 速: 1.0ml/min
 柱 温: 30 $^{\circ}$ C 波 长: 254nm
 数据文件名: RC\$QTL-359 - 27-40/27-2400-2 - cbzj-3F70SDB1p-rcqx-15mg-jf50z-pH6.8jz-jyx2-p2-20min.lcd
 方法文件名: RC\$QTL-359 - QTL-359-rcqx-FX276-新.lcm
 批处理文件名: RC\$QTL-359 - 20250428-rcqx-FX276.lcb
 样品瓶号: 2-13
 进样体积: 10 μ l 版本号: 6.115
 进样时间: 2025/04/28 16:12:03 实验者: jiangjinwei
 处理时间(V2): 2025/04/29 10:35:22 处理者: jiangjinwei
 仪器型号: SHIMADZU LC-2050C (FX276)

<色谱图>

mV



<峰表>

检测器A 254nm

峰号	保留时间	面积	面积%	高度	理论塔板数(USP)	拖尾因子	分离度(USP)
1	1.658	175874	100.000	34763	2573	1.261	--
总计		175874	100.000	34763			



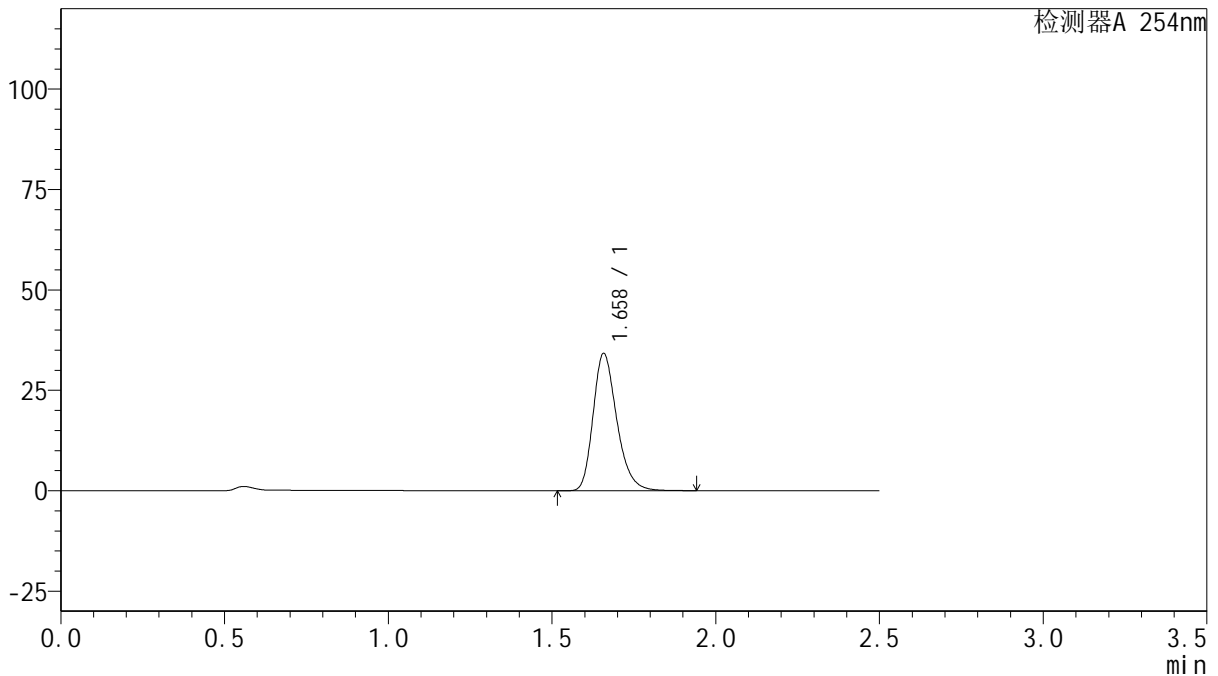
QTL-359

<样品信息>

色谱柱: XB-C18(50mm*4.6mm,5μm) 流 速: 1.0ml/min
 柱 温: 30°C 波 长: 254nm
 数据文件名: RC\$QTL-359 - 27-40/27-2401-2 - cbzj-3F70SDB1p-rcqx-15mg-jf50z-pH6.8jz-jyx2-p3-20min.lcd
 方法文件名: RC\$QTL-359 - QTL-359-rcqx-FX276-新.lcm
 批处理文件名: RC\$QTL-359 - 20250428-rcqx-FX276.lcb
 样品瓶号: 2-22
 进样体积: 10 μl 版本号: 6.115
 进样时间: 2025/04/28 16:14:55 实验者: jiangjinwei
 处理时间(V2): 2025/04/29 10:35:25 处理者: jiangjinwei
 仪器型号: SHIMADZU LC-2050C (FX276)

<色谱图>

mV



<峰表>

检测器A 254nm

峰号	保留时间	面积	面积%	高度	理论塔板数(USP)	拖尾因子	分离度(USP)
1	1.658	172411	100.000	34104	2574	1.262	--
总计		172411	100.000	34104			



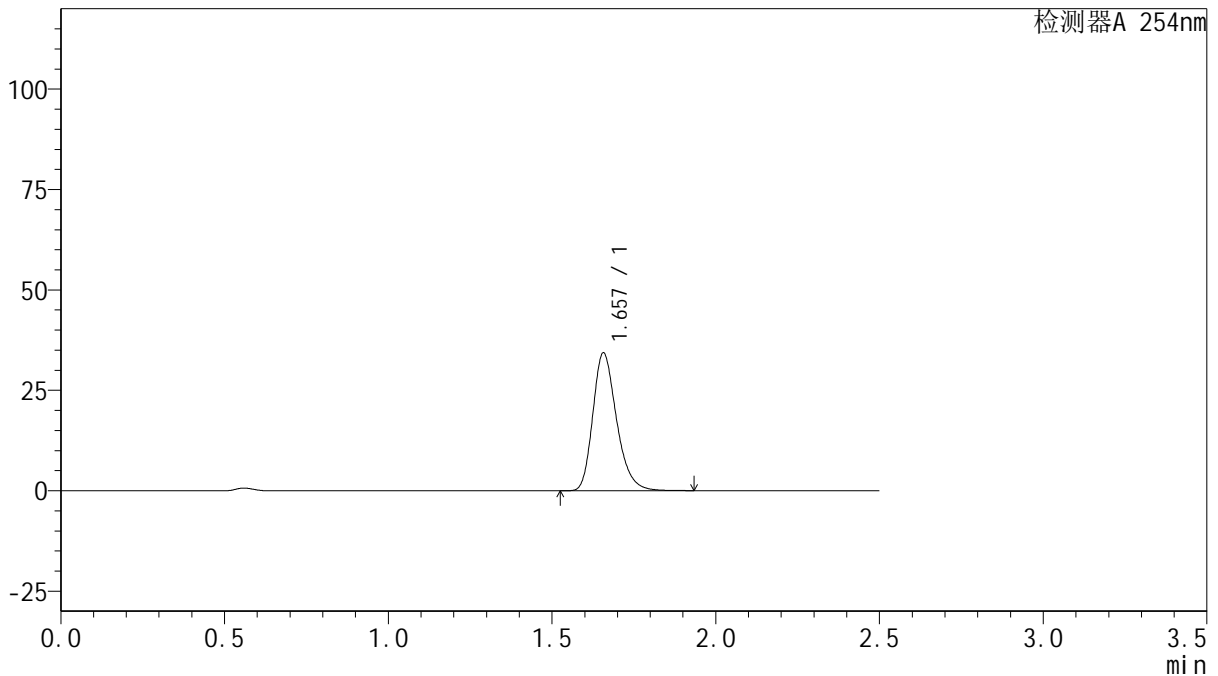
QTL-359

<样品信息>

色谱柱: XB-C18(50mm*4.6mm,5μm) 流 速: 1.0ml/min
 柱 温: 30°C 波 长: 254nm
 数据文件名: RC\$QTL-359 - 27-40/27-2402-2 - cbzj-3F70SDB1p-rcqx-15mg-jf50z-pH6.8jz-jyx2-p4-20min.lcd
 方法文件名: RC\$QTL-359 - QTL-359-rcqx-FX276-新.lcm
 批处理文件名: RC\$QTL-359 - 20250428-rcqx-FX276.lcb
 样品瓶号: 2-31
 进样体积: 10 μl 版本号: 6.115
 进样时间: 2025/04/28 16:17:48 实验者: jiangjinwei
 处理时间(V2): 2025/04/29 10:35:27 处理者: jiangjinwei
 仪器型号: SHIMADZU LC-2050C (FX276)

<色谱图>

mV



<峰表>

检测器A 254nm

峰号	保留时间	面积	面积%	高度	理论塔板数(USP)	拖尾因子	分离度(USP)
1	1.657	173169	100.000	34279	2566	1.262	--
总计		173169	100.000	34279			



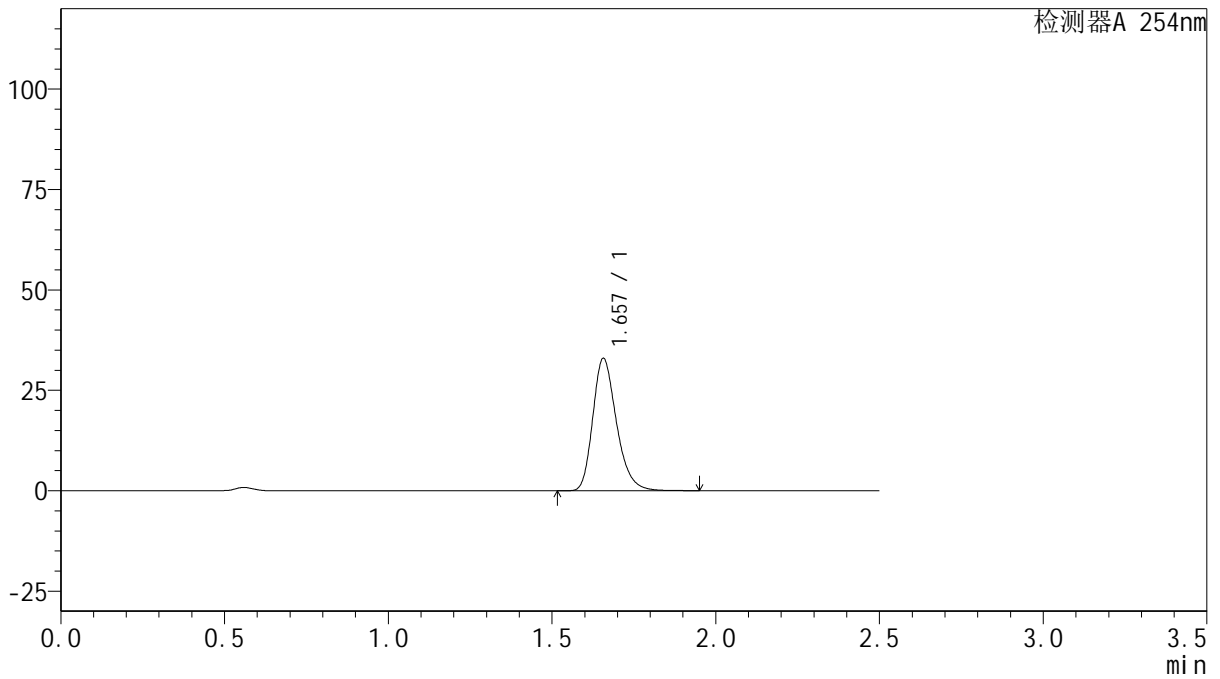
QTL-359

<样品信息>

色谱柱: XB-C18(50mm*4.6mm,5 μ m) 流 速: 1.0ml/min
 柱 温: 30 $^{\circ}$ C 波 长: 254nm
 数据文件名: RC\$QTL-359 - 27-40/27-2403-2 - cbzj-3F70SDB1p-rcqx-15mg-jf50z-pH6.8jz-jyx2-p5-20min.lcd
 方法文件名: RC\$QTL-359 - QTL-359-rcqx-FX276-新.lcm
 批处理文件名: RC\$QTL-359 - 20250428-rcqx-FX276.lcb
 样品瓶号: 2-40
 进样体积: 10 μ l 版本号: 6.115
 进样时间: 2025/04/28 16:20:42 实验者: jiangjinwei
 处理时间(V2): 2025/04/29 10:35:30 处理者: jiangjinwei
 仪器型号: SHIMADZU LC-2050C (FX276)

<色谱图>

mV



<峰表>

检测器A 254nm

峰号	保留时间	面积	面积%	高度	理论塔板数(USP)	拖尾因子	分离度(USP)
1	1.657	166043	100.000	32931	2576	1.260	--
总计		166043	100.000	32931			



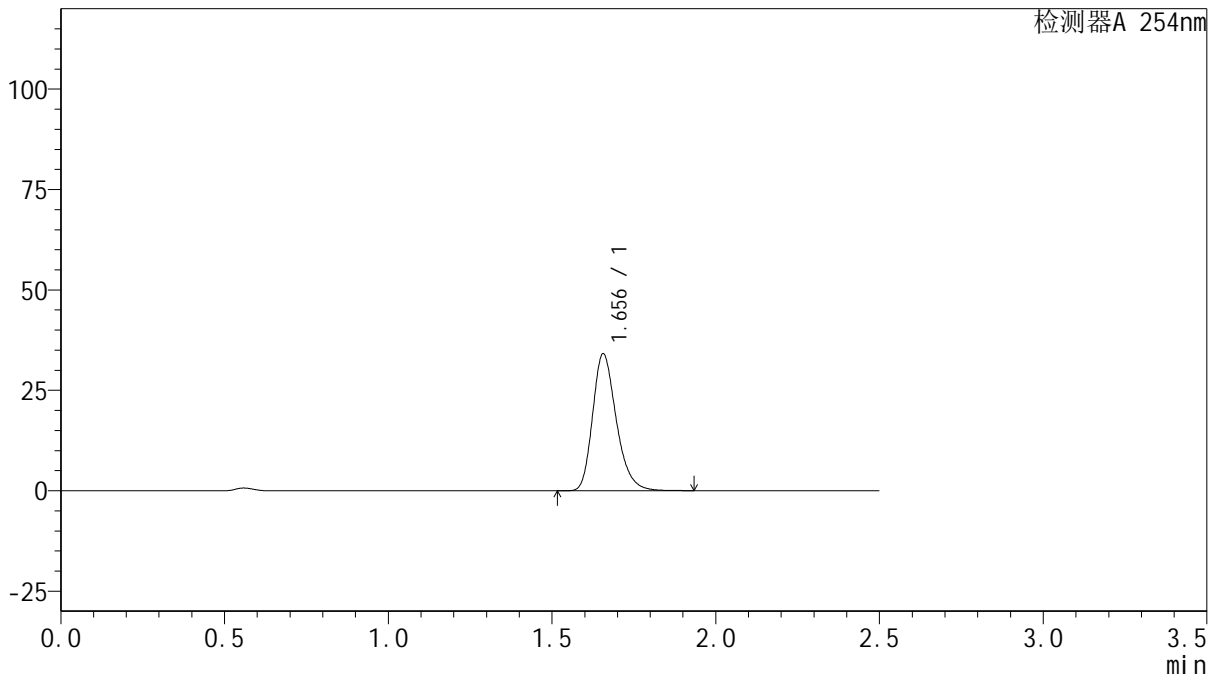
QTL-359

<样品信息>

色谱柱: XB-C18(50mm*4.6mm,5μm) 流 速: 1.0ml/min
 柱 温: 30°C 波 长: 254nm
 数据文件名: RC\$QTL-359 - 27-40/27-2404-2 - cbzj-3F70SDB1p-rcqx-15mg-jf50z-pH6.8jz-jyx2-p6-20min.lcd
 方法文件名: RC\$QTL-359 - QTL-359-rcqx-FX276-新.lcm
 批处理文件名: RC\$QTL-359 - 20250428-rcqx-FX276.lcb
 样品瓶号: 2-49
 进样体积: 10 μl 版本号: 6.115
 进样时间: 2025/04/28 16:23:35 实验者: jiangjinwei
 处理时间(V2): 2025/04/29 10:35:33 处理者: jiangjinwei
 仪器型号: SHIMADZU LC-2050C (FX276)

<色谱图>

mV



<峰表>

检测器A 254nm

峰号	保留时间	面积	面积%	高度	理论塔板数(USP)	拖尾因子	分离度(USP)
1	1.656	171822	100.000	34106	2575	1.260	--
总计		171822	100.000	34106			

图110 托伐普坦口崩片溶出曲线测定HPLC图谱
 参比制剂-3F70SDB1批(15mg规格)-均一性2-pH6.8介质-桨法-50转-20min-片6
 供试品溶液-1



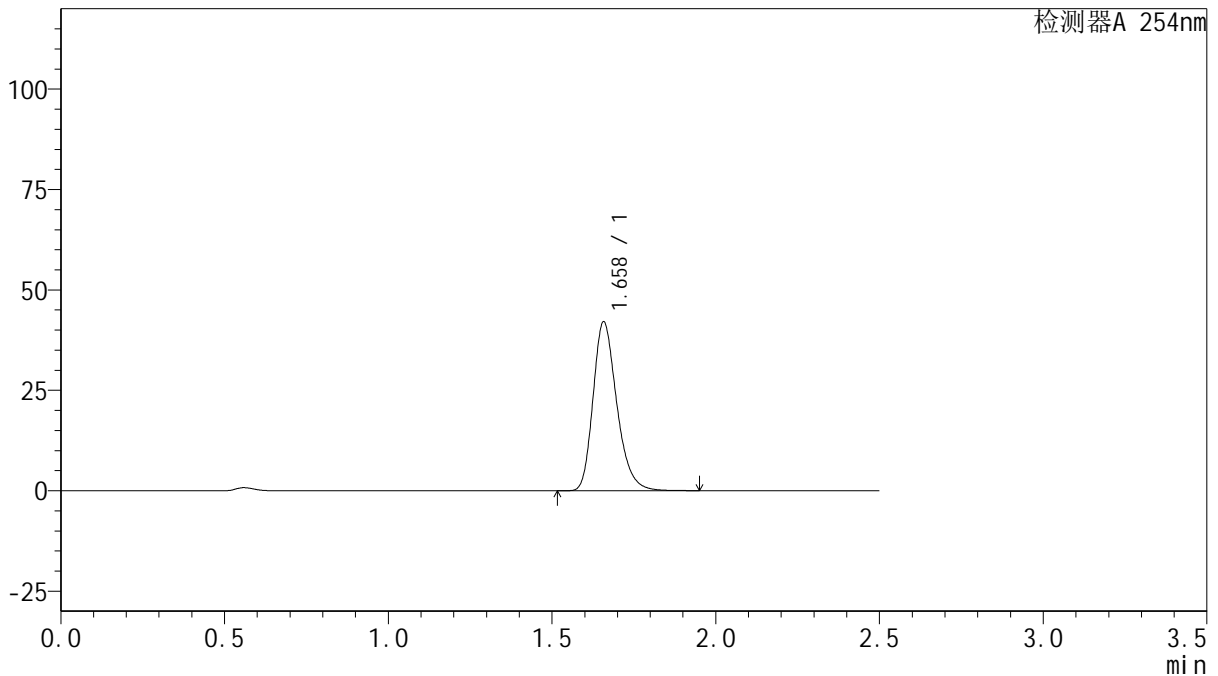
QTL-359

<样品信息>

色谱柱: XB-C18(50mm*4.6mm,5μm) 流 速: 1.0ml/min
 柱 温: 30°C 波 长: 254nm
 数据文件名: RC\$QTL-359 - 27-40/27-2405-2 - cbzj-3F70SDB1p-rcqx-15mg-jf50z-pH6.8jz-jyx2-p1-30min.lcd
 方法文件名: RC\$QTL-359 - QTL-359-rcqx-FX276-新.lcm
 批处理文件名: RC\$QTL-359 - 20250428-rcqx-FX276.lcb
 样品瓶号: 2-5
 进样体积: 10 μl 版本号: 6.115
 进样时间: 2025/04/28 16:26:29 实验者: jiangjinwei
 处理时间(V2): 2025/04/29 10:35:35 处理者: jiangjinwei
 仪器型号: SHIMADZU LC-2050C (FX276)

<色谱图>

mV



<峰表>

检测器A 254nm

峰号	保留时间	面积	面积%	高度	理论塔板数(USP)	拖尾因子	分离度(USP)
1	1.658	212001	100.000	41934	2574	1.262	--
总计		212001	100.000	41934			

图111 托伐普坦口崩片溶出曲线测定HPLC图谱
 参比制剂-3F70SDB1批(15mg规格)-均一性2-pH6.8介质-桨法-50转-30min-片1
 供试品溶液-1



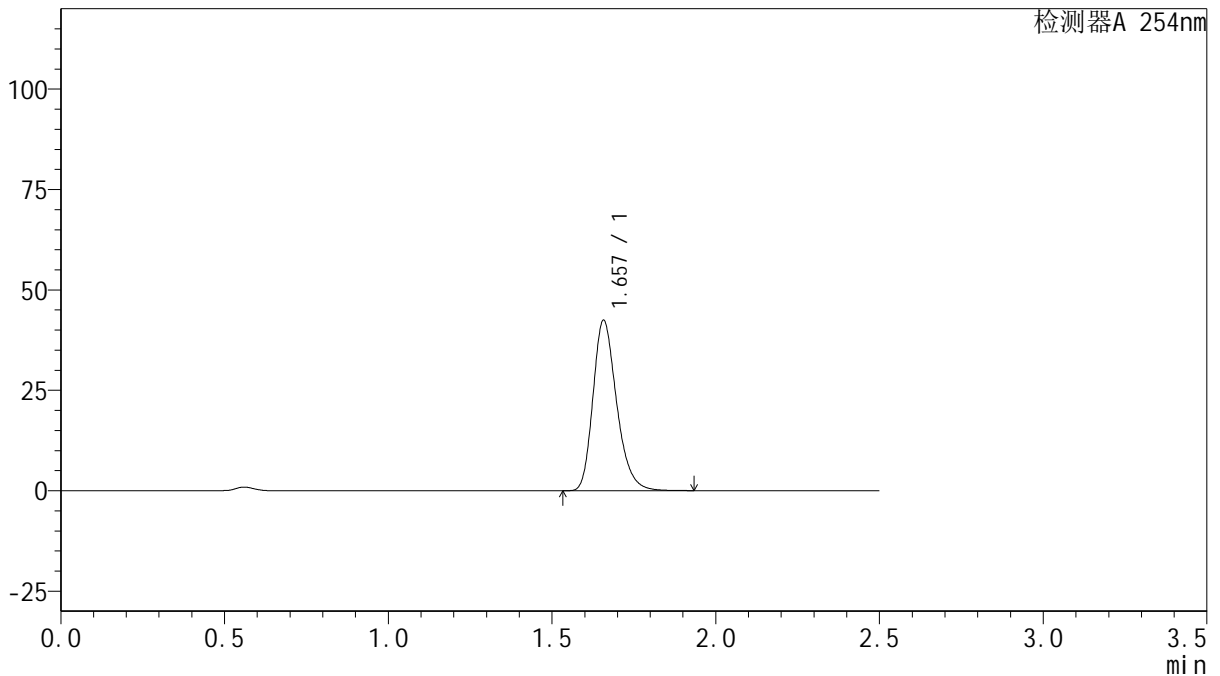
QTL-359

<样品信息>

色谱柱: XB-C18(50mm*4.6mm,5 μ m) 流 速: 1.0ml/min
 柱 温: 30 $^{\circ}$ C 波 长: 254nm
 数据文件名: RC\$QTL-359 - 27-40/27-2406-2 - cbzj-3F70SDB1p-rcqx-15mg-jf50z-pH6.8jz-jyx2-p2-30min.lcd
 方法文件名: RC\$QTL-359 - QTL-359-rcqx-FX276-新.lcm
 批处理文件名: RC\$QTL-359 - 20250428-rcqx-FX276.lcb
 样品瓶号: 2-14
 进样体积: 10 μ l 版本号: 6.115
 进样时间: 2025/04/28 16:29:23 实验者: jiangjinwei
 处理时间(V2): 2025/04/29 10:35:38 处理者: jiangjinwei
 仪器型号: SHIMADZU LC-2050C (FX276)

<色谱图>

mV



<峰表>

检测器A 254nm

峰号	保留时间	面积	面积%	高度	理论塔板数(USP)	拖尾因子	分离度(USP)
1	1.657	213517	100.000	42369	2583	1.258	--
总计		213517	100.000	42369			

图112 托伐普坦口崩片溶出曲线测定HPLC图谱
 参比制剂-3F70SDB1批(15mg规格)-均一性2-pH6.8介质-桨法-50转-30min-片2
 供试品溶液-1



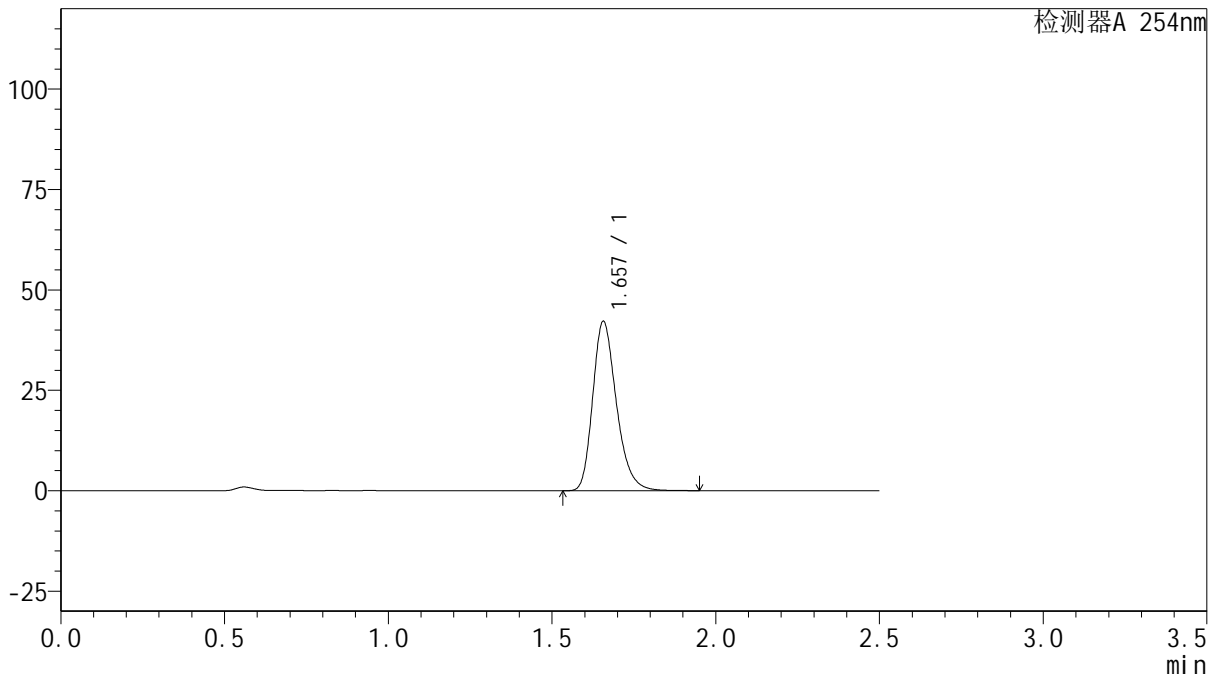
QTL-359

<样品信息>

色谱柱: XB-C18(50mm*4.6mm,5 μ m) 流 速: 1.0ml/min
 柱 温: 30 $^{\circ}$ C 波 长: 254nm
 数据文件名: RC\$QTL-359 - 27-40/27-2407-2 - cbzj-3F70SDB1p-rcqx-15mg-jf50z-pH6.8jz-jyx2-p3-30min.lcd
 方法文件名: RC\$QTL-359 - QTL-359-rcqx-FX276-新.lcm
 批处理文件名: RC\$QTL-359 - 20250428-rcqx-FX276.lcb
 样品瓶号: 2-23 版本号: 6.115
 进样体积: 10 μ l 实验者: jiangjinwei
 进样时间: 2025/04/28 16:32:15 处理者: jiangjinwei
 处理时间(V2): 2025/04/29 10:35:41
 仪器型号: SHIMADZU LC-2050C (FX276)

<色谱图>

mV



<峰表>

检测器A 254nm

峰号	保留时间	面积	面积%	高度	理论塔板数(USP)	拖尾因子	分离度(USP)
1	1.657	212464	100.000	42153	2575	1.261	--
总计		212464	100.000	42153			

图113 托伐普坦口崩片溶出曲线测定HPLC图谱
 参比制剂-3F70SDB1批(15mg规格)-均一性2-pH6.8介质-桨法-50转-30min-片3
 供试品溶液-1



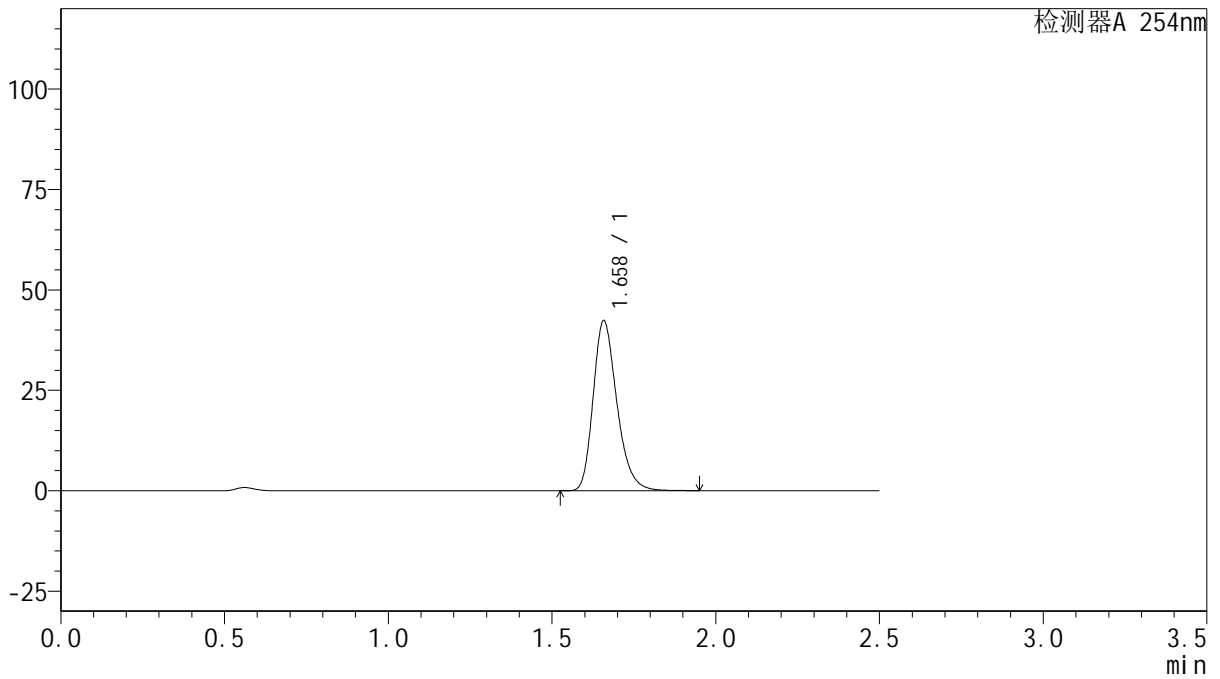
QTL-359

<样品信息>

色谱柱: XB-C18(50mm*4.6mm,5μm) 流 速: 1.0ml/min
 柱 温: 30°C 波 长: 254nm
 数据文件名: RC\$QTL-359 - 27-40/27-2408-2 - cbzj-3F70SDB1p-rcqx-15mg-jf50z-pH6.8jz-jyx2-p4-30min.lcd
 方法文件名: RC\$QTL-359 - QTL-359-rcqx-FX276-新.lcm
 批处理文件名: RC\$QTL-359 - 20250428-rcqx-FX276.lcb
 样品瓶号: 2-32
 进样体积: 10 μl 版本号: 6.115
 进样时间: 2025/04/28 16:35:08 实验者: jiangjinwei
 处理时间(V2): 2025/04/29 10:35:43 处理者: jiangjinwei
 仪器型号: SHIMADZU LC-2050C (FX276)

<色谱图>

mV



<峰表>

检测器A 254nm

峰号	保留时间	面积	面积%	高度	理论塔板数(USP)	拖尾因子	分离度(USP)
1	1.658	213619	100.000	42198	2573	1.262	--
总计		213619	100.000	42198			

图114 托伐普坦口崩片溶出曲线测定HPLC图谱
 参比制剂-3F70SDB1批(15mg规格)-均一性2-pH6.8介质-桨法-50转-30min-片4
 供试品溶液-1



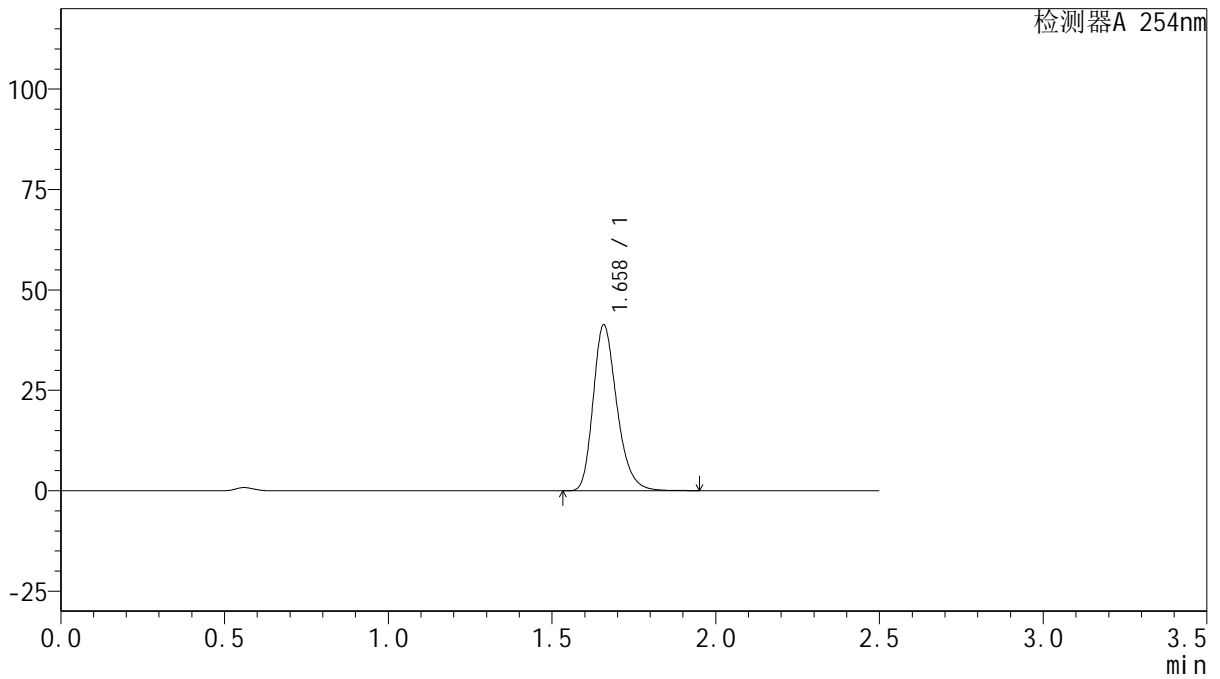
QTL-359

<样品信息>

色谱柱: XB-C18(50mm*4.6mm,5μm) 流 速: 1.0ml/min
 柱 温: 30°C 波 长: 254nm
 数据文件名: RC\$QTL-359 - 27-40/27-2409-2 - cbzj-3F70SDB1p-rcqx-15mg-jf50z-pH6.8jz-jyx2-p5-30min.lcd
 方法文件名: RC\$QTL-359 - QTL-359-rcqx-FX276-新.lcm
 批处理文件名: RC\$QTL-359 - 20250428-rcqx-FX276.lcb
 样品瓶号: 2-41
 进样体积: 10 μl 版本号: 6.115
 进样时间: 2025/04/28 16:38:02 实验者: jiangjinwei
 处理时间(V2): 2025/04/29 10:35:46 处理者: jiangjinwei
 仪器型号: SHIMADZU LC-2050C (FX276)

<色谱图>

mV



<峰表>

检测器A 254nm

峰号	保留时间	面积	面积%	高度	理论塔板数(USP)	拖尾因子	分离度(USP)
1	1.658	208096	100.000	41131	2575	1.262	--
总计		208096	100.000	41131			

图115 托伐普坦口崩片溶出曲线测定HPLC图谱
 参比制剂-3F70SDB1批(15mg规格)-均一性2-pH6.8介质-桨法-50转-30min-片5
 供试品溶液-1



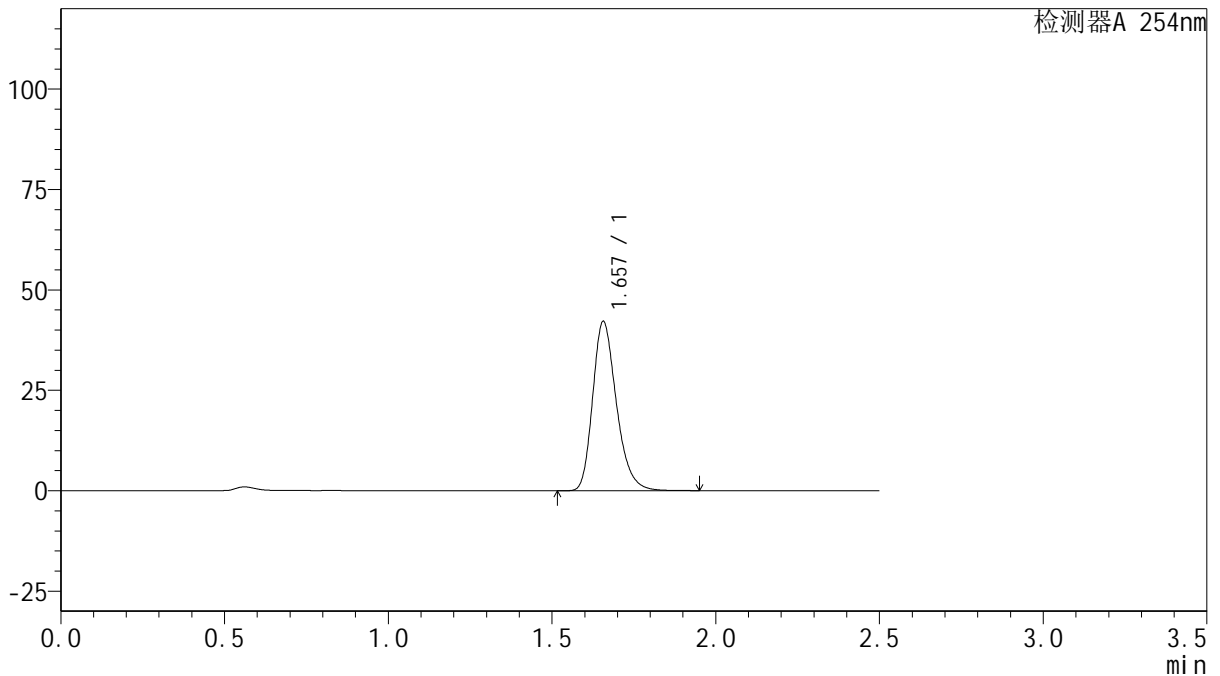
QTL-359

<样品信息>

色谱柱: XB-C18(50mm*4.6mm,5 μ m) 流 速: 1.0ml/min
 柱 温: 30 $^{\circ}$ C 波 长: 254nm
 数据文件名: RC\$QTL-359 - 27-40/27-2410-2 - cbzj-3F70SDB1p-rcqx-15mg-jf50z-pH6.8jz-jyx2-p6-30min.lcd
 方法文件名: RC\$QTL-359 - QTL-359-rcqx-FX276-新.lcm
 批处理文件名: RC\$QTL-359 - 20250428-rcqx-FX276.lcb
 样品瓶号: 2-50 版本号: 6.115
 进样体积: 10 μ l 实验者: jiangjinwei
 进样时间: 2025/04/28 16:40:54 处理者: jiangjinwei
 处理时间(V2): 2025/04/29 10:35:49
 仪器型号: SHIMADZU LC-2050C (FX276)

<色谱图>

mV



<峰表>

检测器A 254nm

峰号	保留时间	面积	面积%	高度	理论塔板数(USP)	拖尾因子	分离度(USP)
1	1.657	212442	100.000	42128	2569	1.261	--
总计		212442	100.000	42128			

图116 托伐普坦口崩片溶出曲线测定HPLC图谱
 参比制剂-3F70SDB1批(15mg规格)-均一性2-pH6.8介质-桨法-50转-30min-片6
 供试品溶液-1



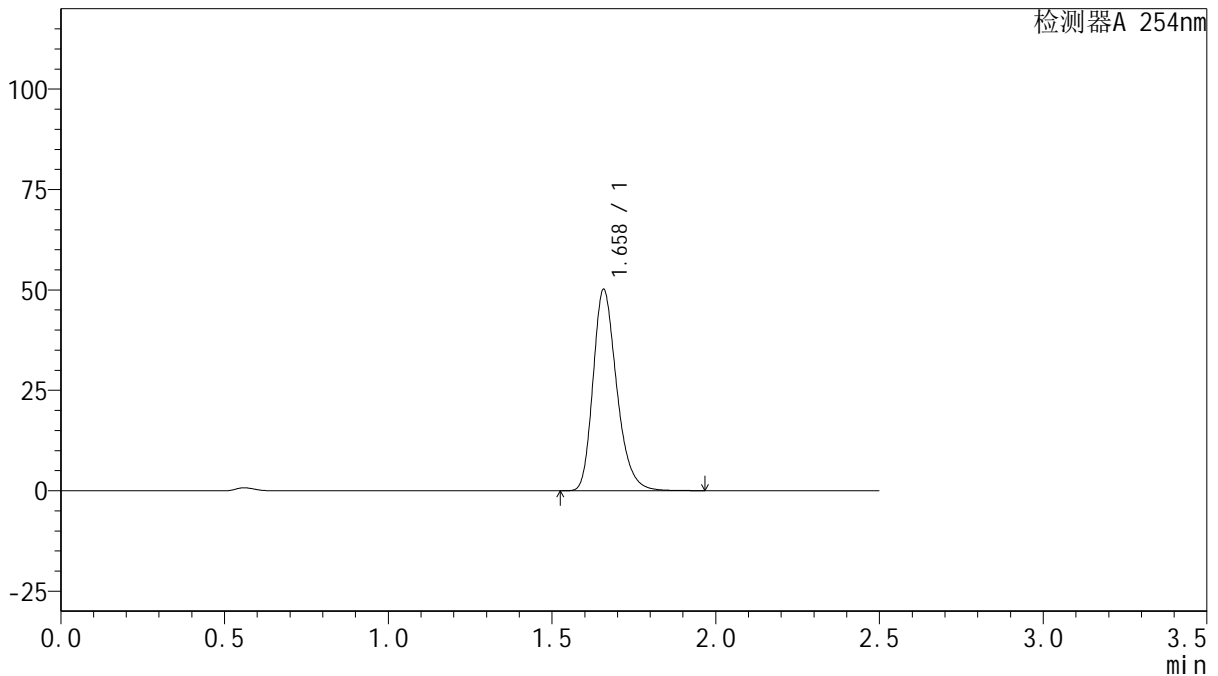
QTL-359

<样品信息>

色谱柱: XB-C18(50mm*4.6mm,5μm) 流 速: 1.0ml/min
 柱 温: 30°C 波 长: 254nm
 数据文件名: RC\$QTL-359 - 27-40/27-2411-2 - cbzj-3F70SDB1p-rcqx-15mg-jf50z-pH6.8jz-jyx2-p1-45min.lcd
 方法文件名: RC\$QTL-359 - QTL-359-rcqx-FX276-新.lcm
 批处理文件名: RC\$QTL-359 - 20250428-rcqx-FX276.lcb
 样品瓶号: 2-6
 进样体积: 10 μl 版本号: 6.115
 进样时间: 2025/04/28 16:43:48 实验者: jiangjinwei
 处理时间(V2): 2025/04/29 10:35:51 处理者: jiangjinwei
 仪器型号: SHIMADZU LC-2050C (FX276)

<色谱图>

mV



<峰表>

检测器A 254nm

峰号	保留时间	面积	面积%	高度	理论塔板数(USP)	拖尾因子	分离度(USP)
1	1.658	252160	100.000	49993	2586	1.260	--
总计		252160	100.000	49993			



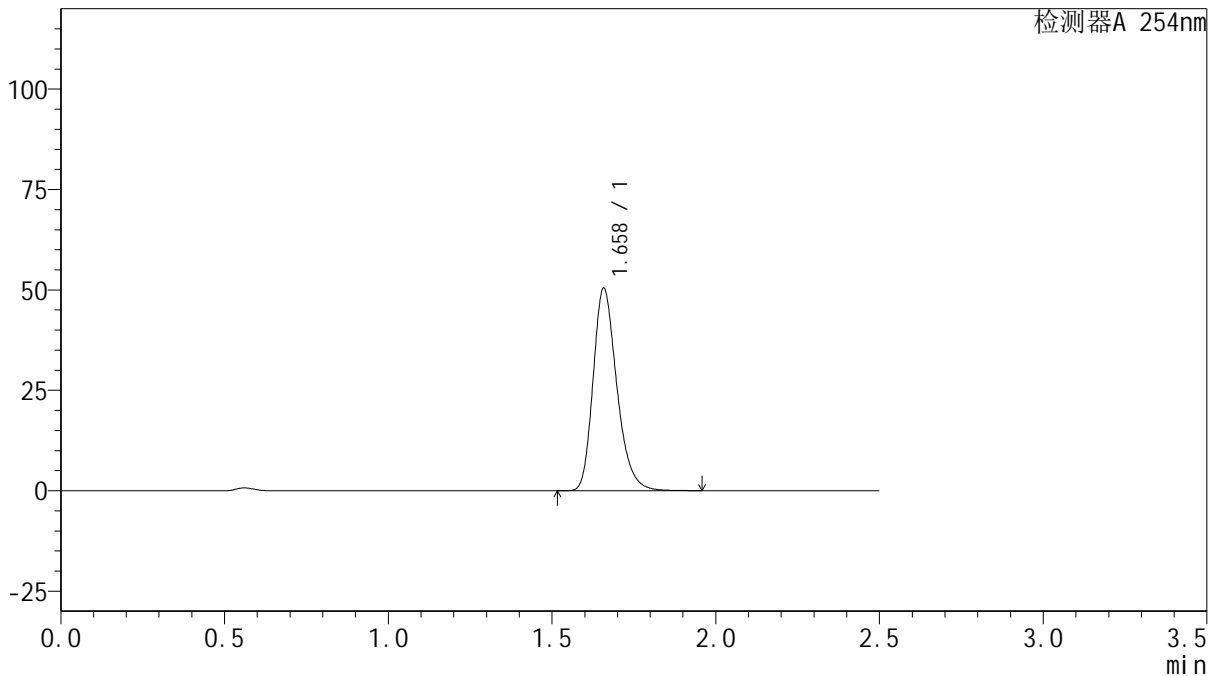
QTL-359

<样品信息>

色谱柱: XB-C18(50mm*4.6mm,5 μ m) 流 速: 1.0ml/min
 柱 温: 30 $^{\circ}$ C 波 长: 254nm
 数据文件名: RC\$QTL-359 - 27-40/27-2412-2 - cbzj-3F70SDB1p-rcqx-15mg-jf50z-pH6.8jz-jyx2-p2-45min.lcd
 方法文件名: RC\$QTL-359 - QTL-359-rcqx-FX276-新.lcm
 批处理文件名: RC\$QTL-359 - 20250428-rcqx-FX276.lcb
 样品瓶号: 2-15 版本号: 6.115
 进样体积: 10 μ l 实验者: jiangjinwei
 进样时间: 2025/04/28 16:46:40 处理者: jiangjinwei
 处理时间(V2): 2025/04/29 10:35:54
 仪器型号: SHIMADZU LC-2050C (FX276)

<色谱图>

mV



<峰表>

检测器A 254nm

峰号	保留时间	面积	面积%	高度	理论塔板数(USP)	拖尾因子	分离度(USP)
1	1.658	254387	100.000	50274	2576	1.260	--
总计		254387	100.000	50274			

图118 托伐普坦口崩片溶出曲线测定HPLC图谱
 参比制剂-3F70SDB1批(15mg规格)-均一性2-pH6.8介质-桨法-50转-45min-片2
 供试品溶液-1



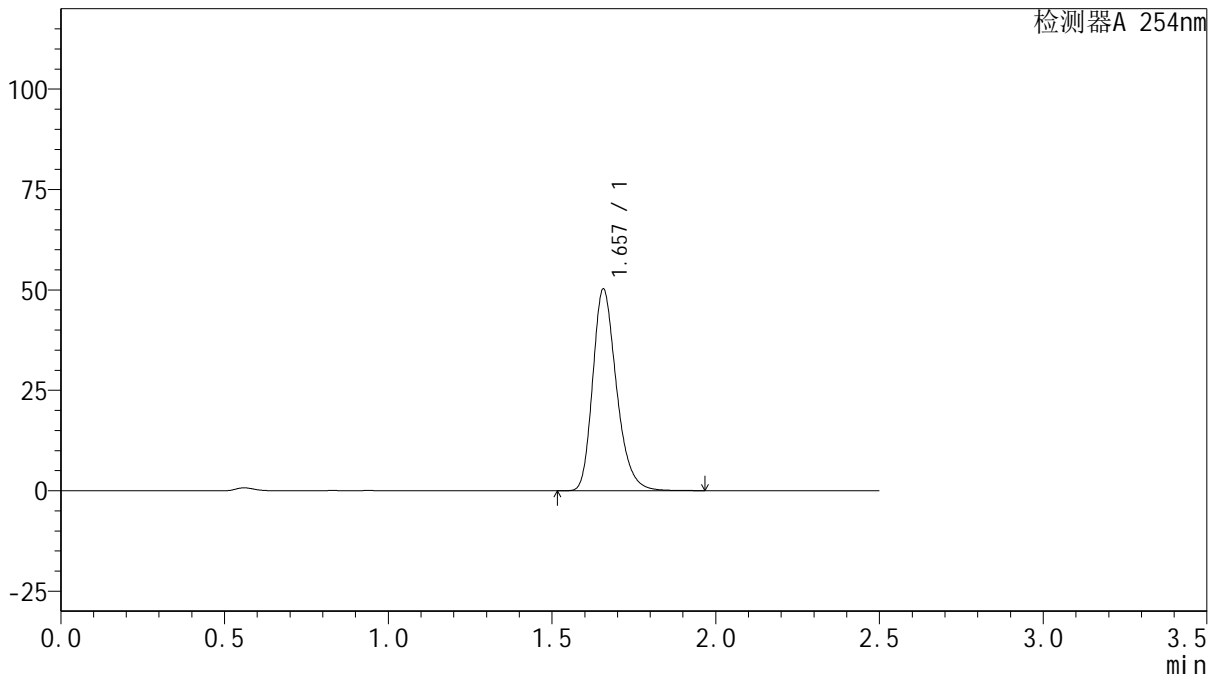
QTL-359

<样品信息>

色谱柱: XB-C18(50mm*4.6mm,5 μ m) 流 速: 1.0ml/min
 柱 温: 30 $^{\circ}$ C 波 长: 254nm
 数据文件名: RC\$QTL-359 - 27-40/27-2413-2 - cbzj-3F70SDB1p-rcqx-15mg-jf50z-pH6.8jz-jyx2-p3-45min.lcd
 方法文件名: RC\$QTL-359 - QTL-359-rcqx-FX276-新.lcm
 批处理文件名: RC\$QTL-359 - 20250428-rcqx-FX276.lcb
 样品瓶号: 2-24
 进样体积: 10 μ l 版本号: 6.115
 进样时间: 2025/04/28 16:49:33 实验者: jiangjinwei
 处理时间(V2): 2025/04/29 10:35:57 处理者: jiangjinwei
 仪器型号: SHIMADZU LC-2050C (FX276)

<色谱图>

mV



<峰表>

检测器A 254nm

峰号	保留时间	面积	面积%	高度	理论塔板数(USP)	拖尾因子	分离度(USP)
1	1.657	253393	100.000	50175	2568	1.262	--
总计		253393	100.000	50175			

图119 托伐普坦口崩片溶出曲线测定HPLC图谱
 参比制剂-3F70SDB1批(15mg规格)-均一性2-pH6.8介质-桨法-50转-45min-片3
 供试品溶液-1



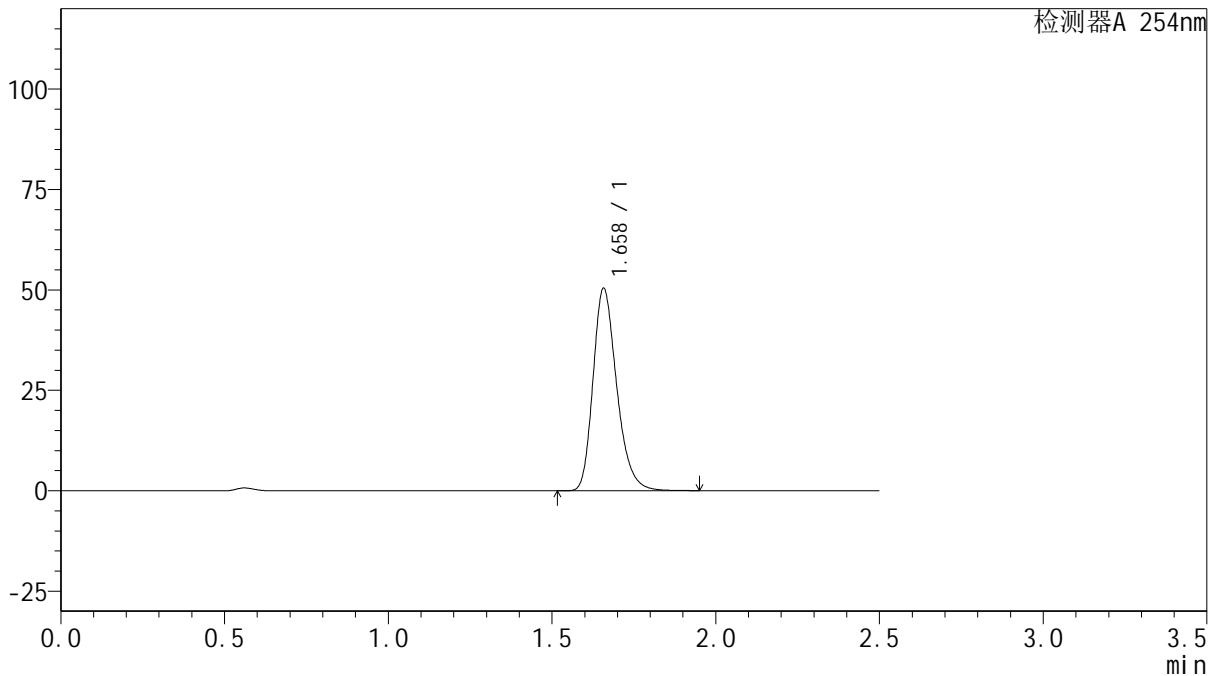
QTL-359

<样品信息>

色谱柱: XB-C18(50mm*4.6mm,5μm) 流 速: 1.0ml/min
 柱 温: 30°C 波 长: 254nm
 数据文件名: RC\$QTL-359 - 27-40/27-2414-2 - cbzj-3F70SDB1p-rcqx-15mg-jf50z-pH6.8jz-jyx2-p4-45min.lcd
 方法文件名: RC\$QTL-359 - QTL-359-rcqx-FX276-新.lcm
 批处理文件名: RC\$QTL-359 - 20250428-rcqx-FX276.lcb
 样品瓶号: 2-33
 进样体积: 10 μl 版本号: 6.115
 进样时间: 2025/04/28 16:52:27 实验者: jiangjinwei
 处理时间(V2): 2025/04/29 10:35:59 处理者: jiangjinwei
 仪器型号: SHIMADZU LC-2050C (FX276)

<色谱图>

mV



<峰表>

检测器A 254nm

峰号	保留时间	面积	面积%	高度	理论塔板数(USP)	拖尾因子	分离度(USP)
1	1.658	253728	100.000	50277	2583	1.260	--
总计		253728	100.000	50277			

图120 托伐普坦口崩片溶出曲线测定HPLC图谱
 参比制剂-3F70SDB1批(15mg规格)-均一性2-pH6.8介质-桨法-50转-45min-片4
 供试品溶液-1



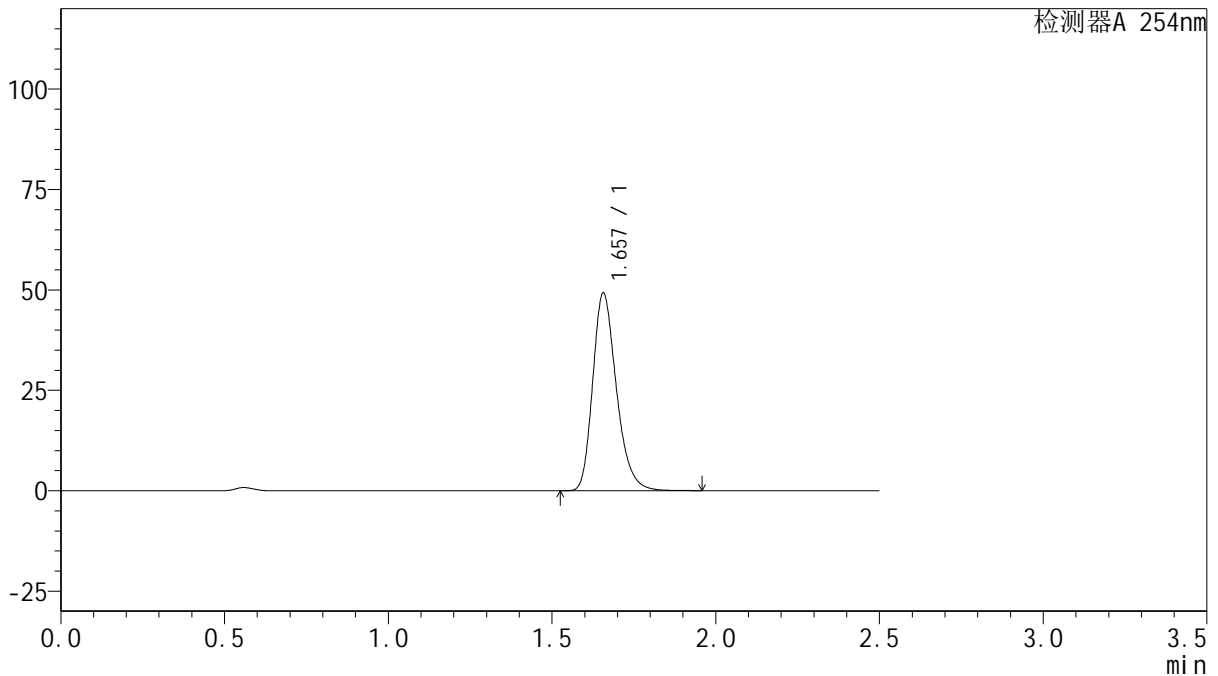
QTL-359

<样品信息>

色谱柱: XB-C18(50mm*4.6mm,5μm) 流 速: 1.0ml/min
 柱 温: 30°C 波 长: 254nm
 数据文件名: RC\$QTL-359 - 27-40/27-2415-2 - cbzj-3F70SDB1p-rcqx-15mg-jf50z-pH6.8jz-jyx2-p5-45min.lcd
 方法文件名: RC\$QTL-359 - QTL-359-rcqx-FX276-新.lcm
 批处理文件名: RC\$QTL-359 - 20250428-rcqx-FX276.lcb
 样品瓶号: 2-42
 进样体积: 10 μl 版本号: 6.115
 进样时间: 2025/04/28 16:55:21 实验者: jiangjinwei
 处理时间(V2): 2025/04/29 10:36:02 处理者: jiangjinwei
 仪器型号: SHIMADZU LC-2050C (FX276)

<色谱图>

mV



<峰表>

检测器A 254nm

峰号	保留时间	面积	面积%	高度	理论塔板数(USP)	拖尾因子	分离度(USP)
1	1.657	247952	100.000	49179	2574	1.260	--
总计		247952	100.000	49179			

图121 托伐普坦口崩片溶出曲线测定HPLC图谱
 参比制剂-3F70SDB1批(15mg规格)-均一性2-pH6.8介质-桨法-50转-45min-片5
 供试品溶液-1



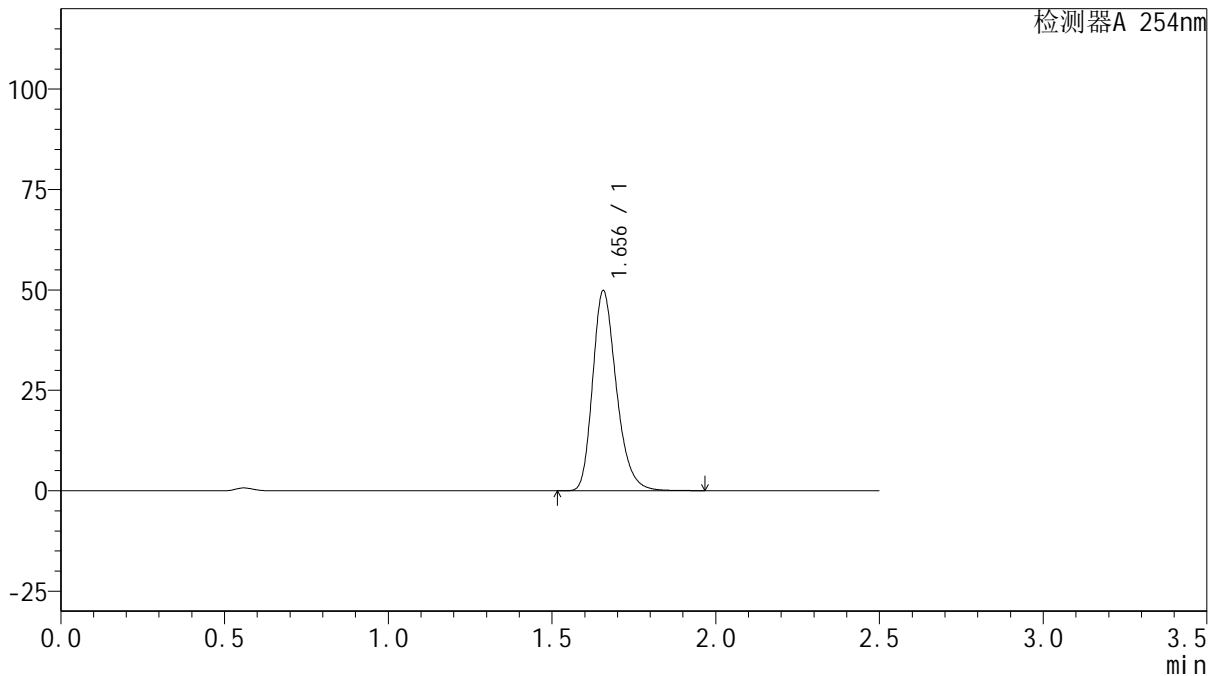
QTL-359

<样品信息>

色谱柱: XB-C18(50mm*4.6mm,5μm) 流 速: 1.0ml/min
 柱 温: 30°C 波 长: 254nm
 数据文件名: RC\$QTL-359 - 27-40/27-2416-2 - cbzj-3F70SDB1p-rcqx-15mg-jf50z-pH6.8jz-jyx2-p6-45min.lcd
 方法文件名: RC\$QTL-359 - QTL-359-rcqx-FX276-新.lcm
 批处理文件名: RC\$QTL-359 - 20250428-rcqx-FX276.lcb
 样品瓶号: 2-51
 进样体积: 10 μl 版本号: 6.115
 进样时间: 2025/04/28 16:58:14 实验者: jiangjinwei
 处理时间(V2): 2025/04/29 10:36:05 处理者: jiangjinwei
 仪器型号: SHIMADZU LC-2050C (FX276)

<色谱图>

mV



<峰表>

检测器A 254nm

峰号	保留时间	面积	面积%	高度	理论塔板数(USP)	拖尾因子	分离度(USP)
1	1.656	251299	100.000	49771	2565	1.260	--
总计		251299	100.000	49771			

图122 托伐普坦口崩片溶出曲线测定HPLC图谱
 参比制剂-3F70SDB1批(15mg规格)-均一性2-pH6.8介质-桨法-50转-45min-片6
 供试品溶液-1



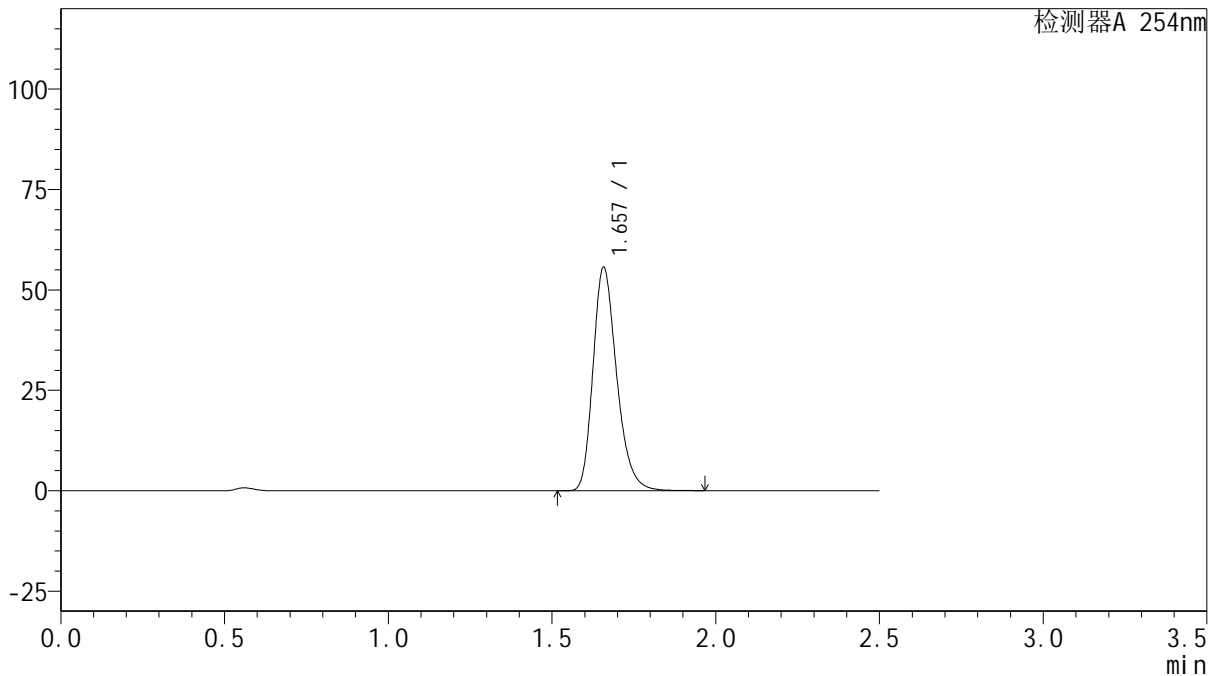
QTL-359

<样品信息>

色谱柱: XB-C18(50mm*4.6mm,5μm) 流 速: 1.0ml/min
 柱 温: 30°C 波 长: 254nm
 数据文件名: RC\$QTL-359 - 27-40/27-2417-2 - cbzj-3F70SDB1p-rcqx-15mg-jf50z-pH6.8jz-jyx2-p1-60min.lcd
 方法文件名: RC\$QTL-359 - QTL-359-rcqx-FX276-新.lcm
 批处理文件名: RC\$QTL-359 - 20250428-rcqx-FX276.lcb
 样品瓶号: 2-7
 进样体积: 10 μl 版本号: 6.115
 进样时间: 2025/04/28 17:01:07 实验者: jiangjinwei
 处理时间(V2): 2025/04/29 10:36:08 处理者: jiangjinwei
 仪器型号: SHIMADZU LC-2050C (FX276)

<色谱图>

mV



<峰表>

检测器A 254nm

峰号	保留时间	面积	面积%	高度	理论塔板数(USP)	拖尾因子	分离度(USP)
1	1.657	280006	100.000	55499	2583	1.260	--
总计		280006	100.000	55499			



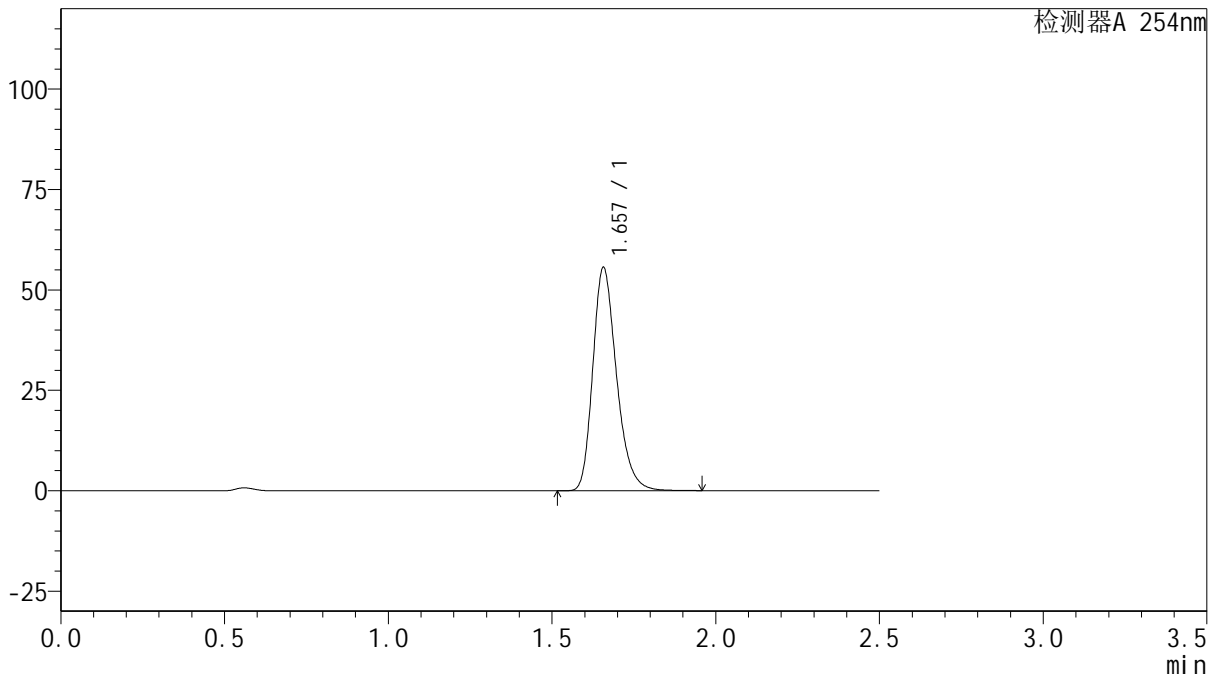
QTL-359

<样品信息>

色谱柱: XB-C18(50mm*4.6mm,5μm) 流 速: 1.0ml/min
 柱 温: 30°C 波 长: 254nm
 数据文件名: RC\$QTL-359 - 27-40/27-2418-2 - cbzj-3F70SDB1p-rcqx-15mg-jf50z-pH6.8jz-jyx2-p2-60min.lcd
 方法文件名: RC\$QTL-359 - QTL-359-rcqx-FX276-新.lcm
 批处理文件名: RC\$QTL-359 - 20250428-rcqx-FX276.lcb
 样品瓶号: 2-16
 进样体积: 10 μl 版本号: 6.115
 进样时间: 2025/04/28 17:04:01 实验者: jiangjinwei
 处理时间(V2): 2025/04/29 10:36:10 处理者: jiangjinwei
 仪器型号: SHIMADZU LC-2050C (FX276)

<色谱图>

mV



<峰表>

检测器A 254nm

峰号	保留时间	面积	面积%	高度	理论塔板数(USP)	拖尾因子	分离度(USP)
1	1.657	280057	100.000	55511	2575	1.260	--
总计		280057	100.000	55511			

图124 托伐普坦口崩片溶出曲线测定HPLC图谱
 参比制剂-3F70SDB1批(15mg规格)-均一性2-pH6.8介质-桨法-50转-60min-片2
 供试品溶液-1



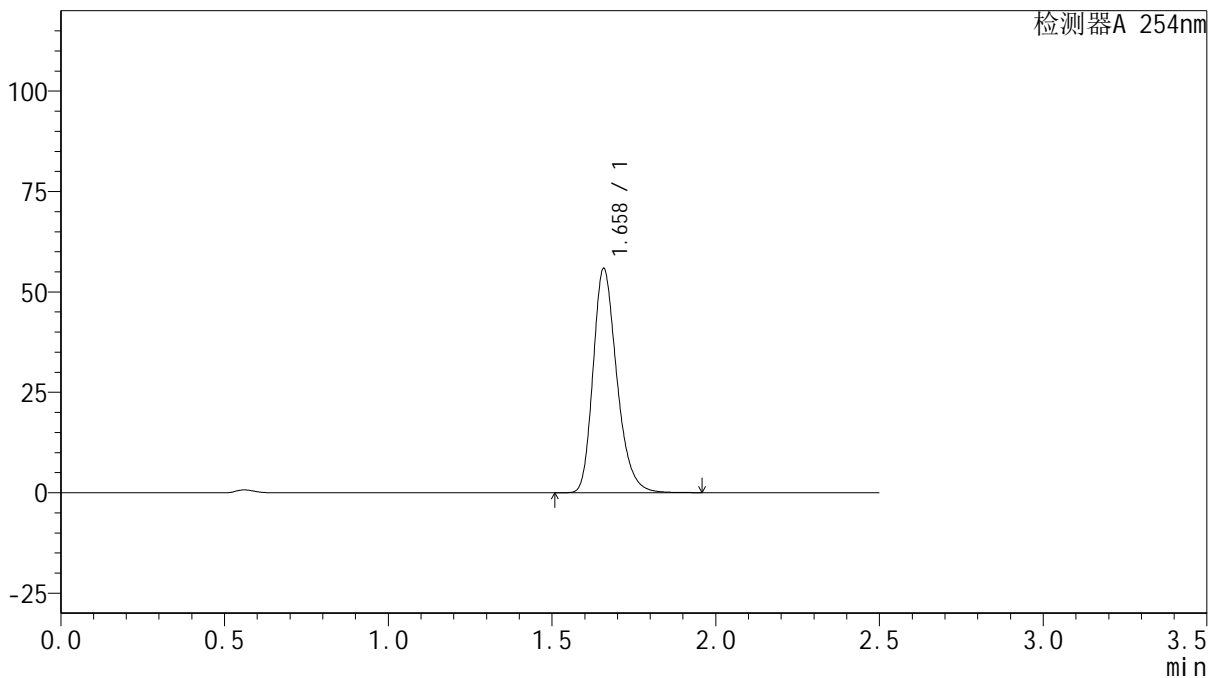
QTL-359

<样品信息>

色谱柱: XB-C18(50mm*4.6mm,5μm) 流 速: 1.0ml/min
 柱 温: 30°C 波 长: 254nm
 数据文件名: RC\$QTL-359 - 27-40/27-2419-2 - cbzj-3F70SDB1p-rcqx-15mg-jf50z-pH6.8jz-jyx2-p3-60min.lcd
 方法文件名: RC\$QTL-359 - QTL-359-rcqx-FX276-新.lcm
 批处理文件名: RC\$QTL-359 - 20250428-rcqx-FX276.lcb
 样品瓶号: 2-25
 进样体积: 10 μl 版本号: 6.115
 进样时间: 2025/04/28 17:06:55 实验者: jiangjinwei
 处理时间(V2): 2025/04/29 10:36:13 处理者: jiangjinwei
 仪器型号: SHIMADZU LC-2050C (FX276)

<色谱图>

mV



<峰表>

检测器A 254nm

峰号	保留时间	面积	面积%	高度	理论塔板数(USP)	拖尾因子	分离度(USP)
1	1.658	281731	100.000	55648	2570	1.260	--
总计		281731	100.000	55648			



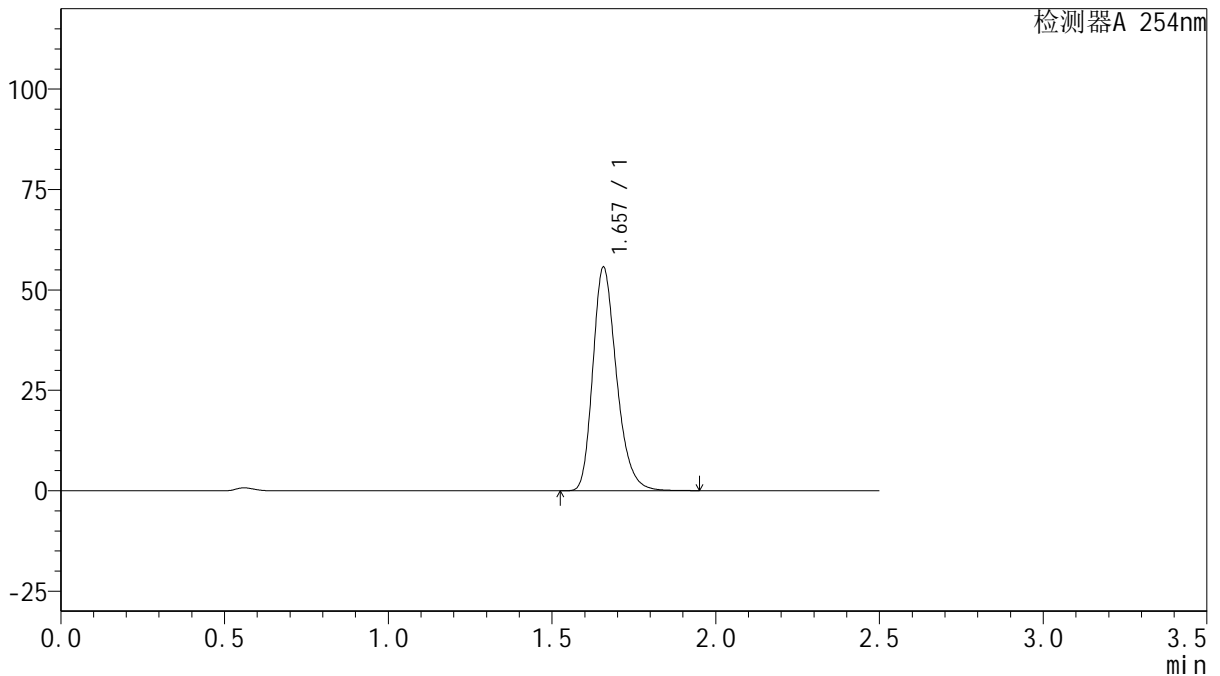
QTL-359

<样品信息>

色谱柱: XB-C18(50mm*4.6mm,5μm) 流 速: 1.0ml/min
 柱 温: 30°C 波 长: 254nm
 数据文件名: RC\$QTL-359 - 27-40/27-2420-2 - cbzj-3F70SDB1p-rcqx-15mg-jf50z-pH6.8jz-jyx2-p4-60min.lcd
 方法文件名: RC\$QTL-359 - QTL-359-rcqx-FX276-新.lcm
 批处理文件名: RC\$QTL-359 - 20250428-rcqx-FX276.lcb
 样品瓶号: 2-34
 进样体积: 10 μl 版本号: 6.115
 进样时间: 2025/04/28 17:09:49 实验者: jiangjinwei
 处理时间(V2): 2025/04/29 10:36:16 处理者: jiangjinwei
 仪器型号: SHIMADZU LC-2050C (FX276)

<色谱图>

mV



<峰表>

检测器A 254nm

峰号	保留时间	面积	面积%	高度	理论塔板数(USP)	拖尾因子	分离度(USP)
1	1.657	279790	100.000	55574	2586	1.260	--
总计		279790	100.000	55574			

图126 托伐普坦口崩片溶出曲线测定HPLC图谱
 参比制剂-3F70SDB1批(15mg规格)-均一性2-pH6.8介质-桨法-50转-60min-片4
 供试品溶液-1



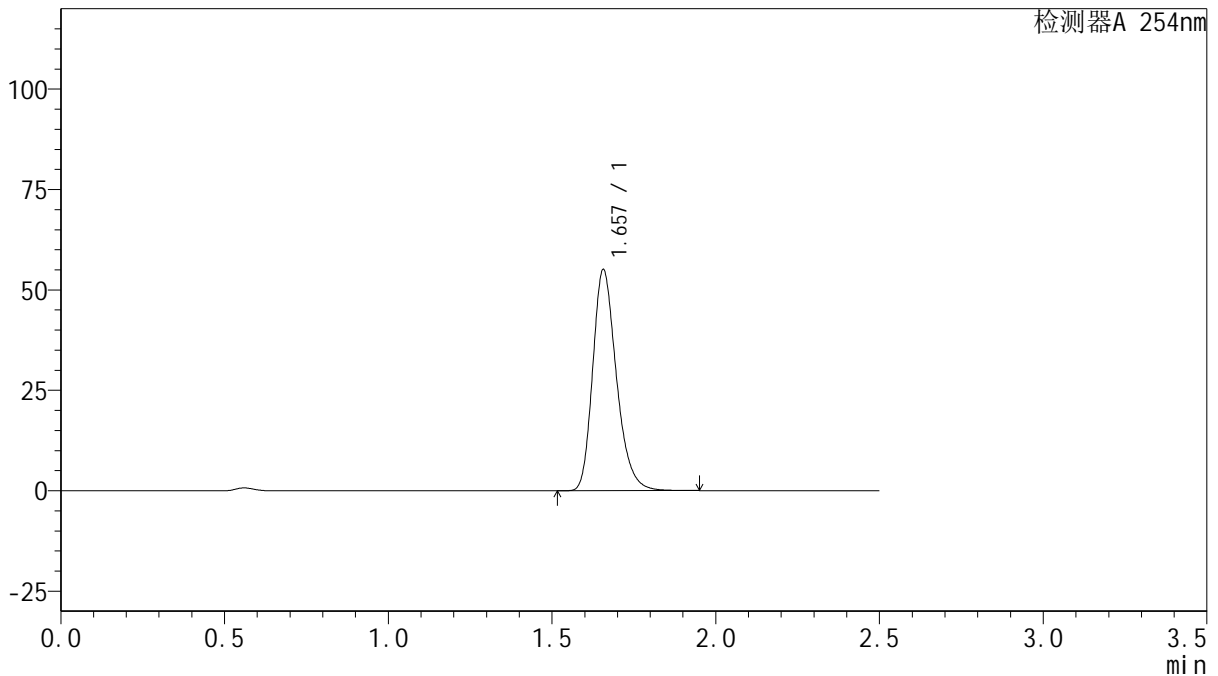
QTL-359

<样品信息>

色谱柱: XB-C18(50mm*4.6mm,5μm) 流 速: 1.0ml/min
 柱 温: 30°C 波 长: 254nm
 数据文件名: RC\$QTL-359 - 27-40/27-2421-2 - cbzj-3F70SDB1p-rcqx-15mg-jf50z-pH6.8jz-jyx2-p5-60min.lcd
 方法文件名: RC\$QTL-359 - QTL-359-rcqx-FX276-新.lcm
 批处理文件名: RC\$QTL-359 - 20250428-rcqx-FX276.lcb
 样品瓶号: 2-43
 进样体积: 10 μl 版本号: 6.115
 进样时间: 2025/04/28 17:12:41 实验者: jiangjinwei
 处理时间(V2): 2025/04/29 10:36:19 处理者: jiangjinwei
 仪器型号: SHIMADZU LC-2050C (FX276)

<色谱图>

mV



<峰表>

检测器A 254nm

峰号	保留时间	面积	面积%	高度	理论塔板数(USP)	拖尾因子	分离度(USP)
1	1.657	277334	100.000	55003	2573	1.261	--
总计		277334	100.000	55003			



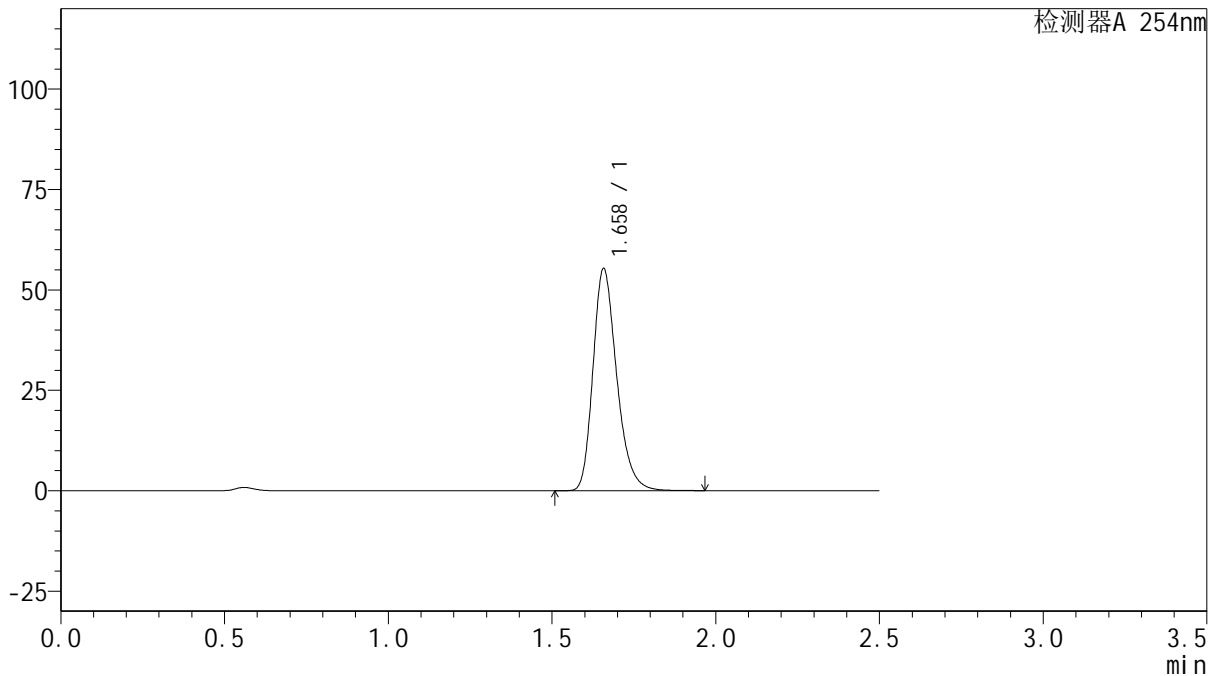
QTL-359

<样品信息>

色谱柱: XB-C18(50mm*4.6mm,5μm) 流 速: 1.0ml/min
 柱 温: 30°C 波 长: 254nm
 数据文件名: RC\$QTL-359 - 27-40/27-2422-2 - cbzj-3F70SDB1p-rcqx-15mg-jf50z-pH6.8jz-jyx2-p6-60min.lcd
 方法文件名: RC\$QTL-359 - QTL-359-rcqx-FX276-新.lcm
 批处理文件名: RC\$QTL-359 - 20250428-rcqx-FX276.lcb
 样品瓶号: 2-52 版本号: 6.115
 进样体积: 10 μl 实验者: jiangjinwei
 进样时间: 2025/04/28 17:15:34 处理者: jiangjinwei
 处理时间(V2): 2025/04/29 10:36:22
 仪器型号: SHIMADZU LC-2050C (FX276)

<色谱图>

mV



<峰表>

检测器A 254nm

峰号	保留时间	面积	面积%	高度	理论塔板数(USP)	拖尾因子	分离度(USP)
1	1.658	278931	100.000	55164	2574	1.260	--
总计		278931	100.000	55164			



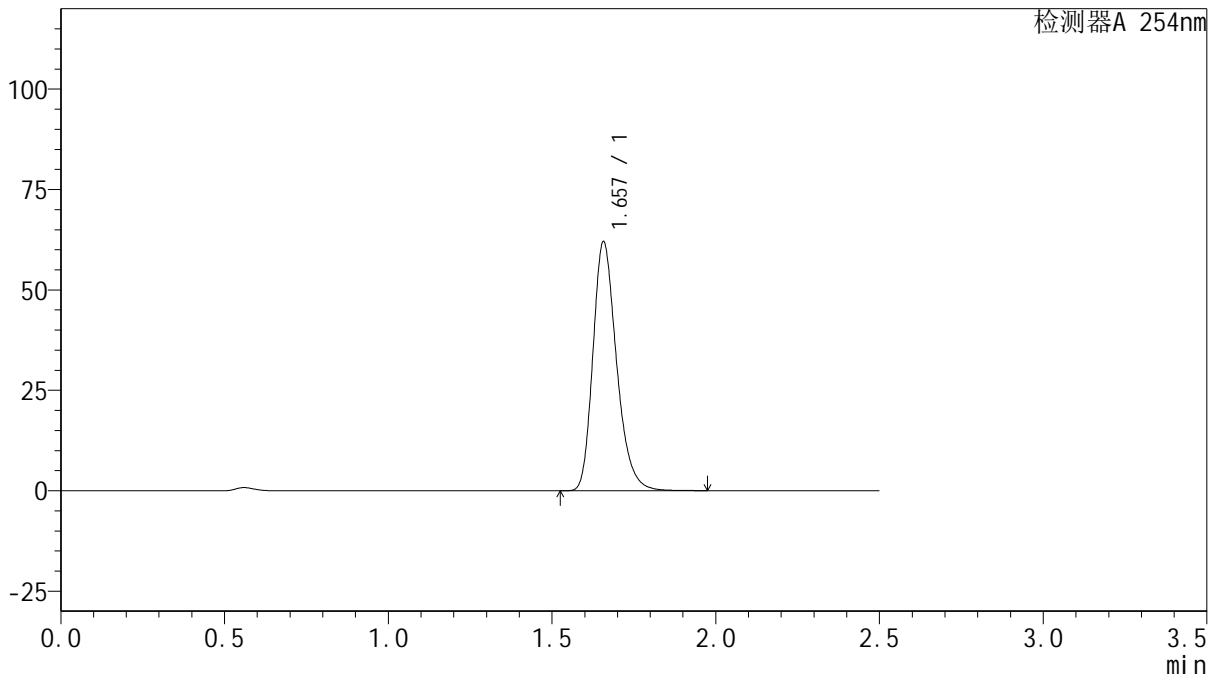
QTL-359

<样品信息>

色谱柱: XB-C18(50mm*4.6mm,5μm) 流 速: 1.0ml/min
 柱 温: 30°C 波 长: 254nm
 数据文件名: RC\$QTL-359 - 27-40/27-2423-2 - cbzj-3F70SDB1p-rcqx-15mg-jf50z-pH6.8jz-jyx2-p1-90min.lcd
 方法文件名: RC\$QTL-359 - QTL-359-rcqx-FX276-新.lcm
 批处理文件名: RC\$QTL-359 - 20250428-rcqx-FX276.lcb
 样品瓶号: 2-8
 进样体积: 10 μl 版本号: 6.115
 进样时间: 2025/04/28 17:18:28 实验者: jiangjinwei
 处理时间(V2): 2025/04/29 10:36:25 处理者: jiangjinwei
 仪器型号: SHIMADZU LC-2050C (FX276)

<色谱图>

mV



<峰表>

检测器A 254nm

峰号	保留时间	面积	面积%	高度	理论塔板数(USP)	拖尾因子	分离度(USP)
1	1.657	311695	100.000	61895	2589	1.260	--
总计		311695	100.000	61895			

图129 托伐普坦口崩片溶出曲线测定HPLC图谱
 参比制剂-3F70SDB1批(15mg规格)-均一性2-pH6.8介质-桨法-50转-90min-片1
 供试品溶液-1



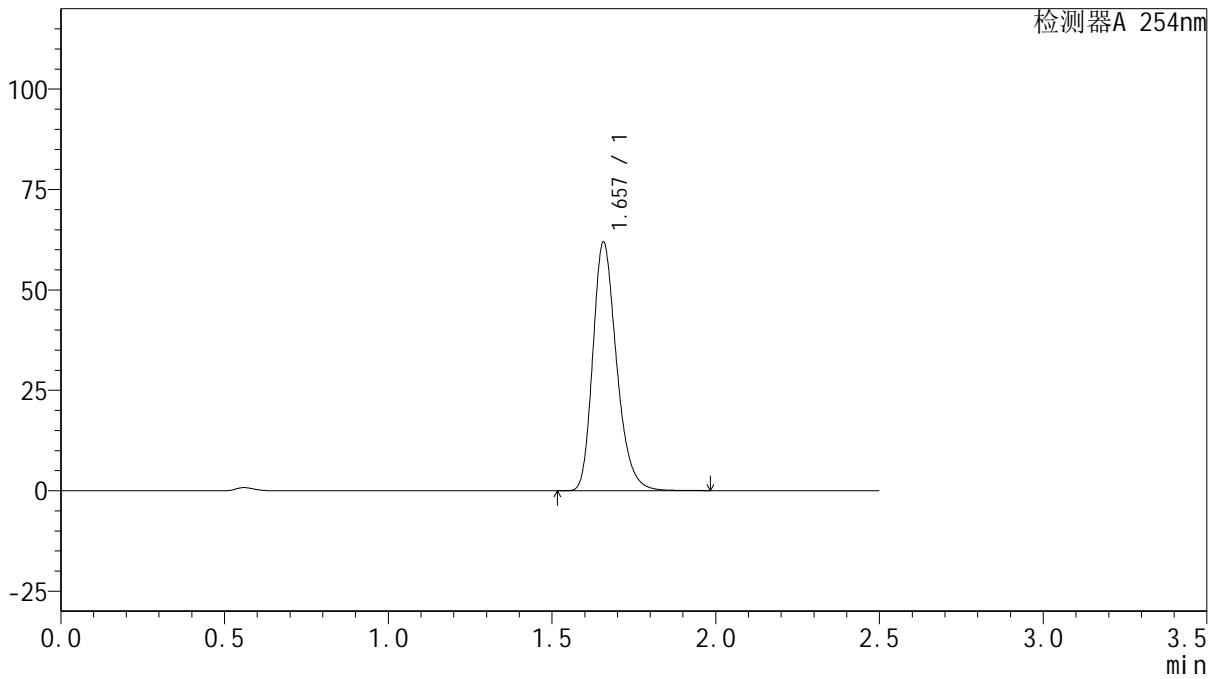
QTL-359

<样品信息>

色谱柱: XB-C18(50mm*4.6mm,5μm) 流 速: 1.0ml/min
 柱 温: 30°C 波 长: 254nm
 数据文件名: RC\$QTL-359 - 27-40/27-2424-2 - cbzj-3F70SDB1p-rcqx-15mg-jf50z-pH6.8jz-jyx2-p2-90min.lcd
 方法文件名: RC\$QTL-359 - QTL-359-rcqx-FX276-新.lcm
 批处理文件名: RC\$QTL-359 - 20250428-rcqx-FX276.lcb
 样品瓶号: 2-17
 进样体积: 10 μl 版本号: 6.115
 进样时间: 2025/04/28 17:21:21 实验者: jiangjinwei
 处理时间(V2): 2025/04/29 10:36:28 处理者: jiangjinwei
 仪器型号: SHIMADZU LC-2050C (FX276)

<色谱图>

mV



<峰表>

检测器A 254nm

峰号	保留时间	面积	面积%	高度	理论塔板数(USP)	拖尾因子	分离度(USP)
1	1.657	312232	100.000	61815	2569	1.257	--
总计		312232	100.000	61815			

图130 托伐普坦口崩片溶出曲线测定HPLC图谱
 参比制剂-3F70SDB1批(15mg规格)-均一性2-pH6.8介质-桨法-50转-90min-片2
 供试品溶液-1



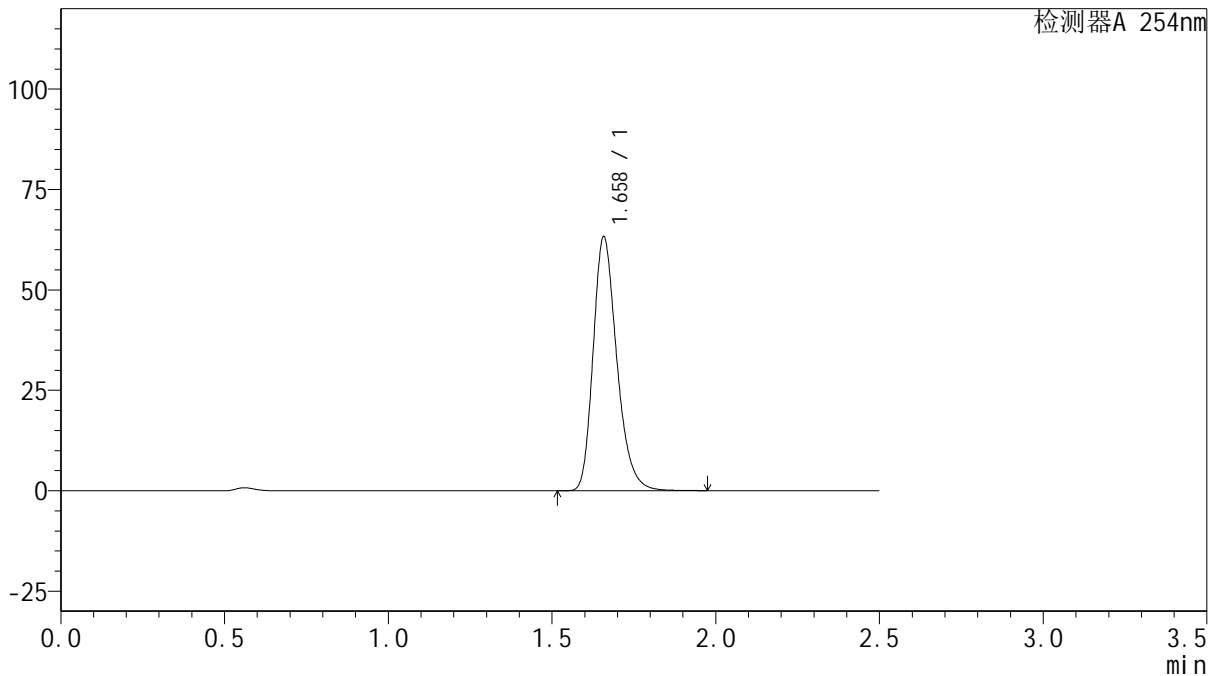
QTL-359

<样品信息>

色谱柱: XB-C18(50mm*4.6mm,5μm) 流 速: 1.0ml/min
 柱 温: 30°C 波 长: 254nm
 数据文件名: RC\$QTL-359 - 27-40/27-2425-2 - cbzj-3F70SDB1p-rcqx-15mg-jf50z-pH6.8jz-jyx2-p3-90min.lcd
 方法文件名: RC\$QTL-359 - QTL-359-rcqx-FX276-新.lcm
 批处理文件名: RC\$QTL-359 - 20250428-rcqx-FX276.lcb
 样品瓶号: 2-26
 进样体积: 10 μl 版本号: 6.115
 进样时间: 2025/04/28 17:24:14 实验者: jiangjinwei
 处理时间(V2): 2025/04/29 10:36:31 处理者: jiangjinwei
 仪器型号: SHIMADZU LC-2050C (FX276)

<色谱图>

mV



<峰表>

检测器A 254nm

峰号	保留时间	面积	面积%	高度	理论塔板数(USP)	拖尾因子	分离度(USP)
1	1.658	318200	100.000	62978	2585	1.261	--
总计		318200	100.000	62978			

图131 托伐普坦口崩片溶出曲线测定HPLC图谱
 参比制剂-3F70SDB1批(15mg规格)-均一性2-pH6.8介质-桨法-50转-90min-片3
 供试品溶液-1



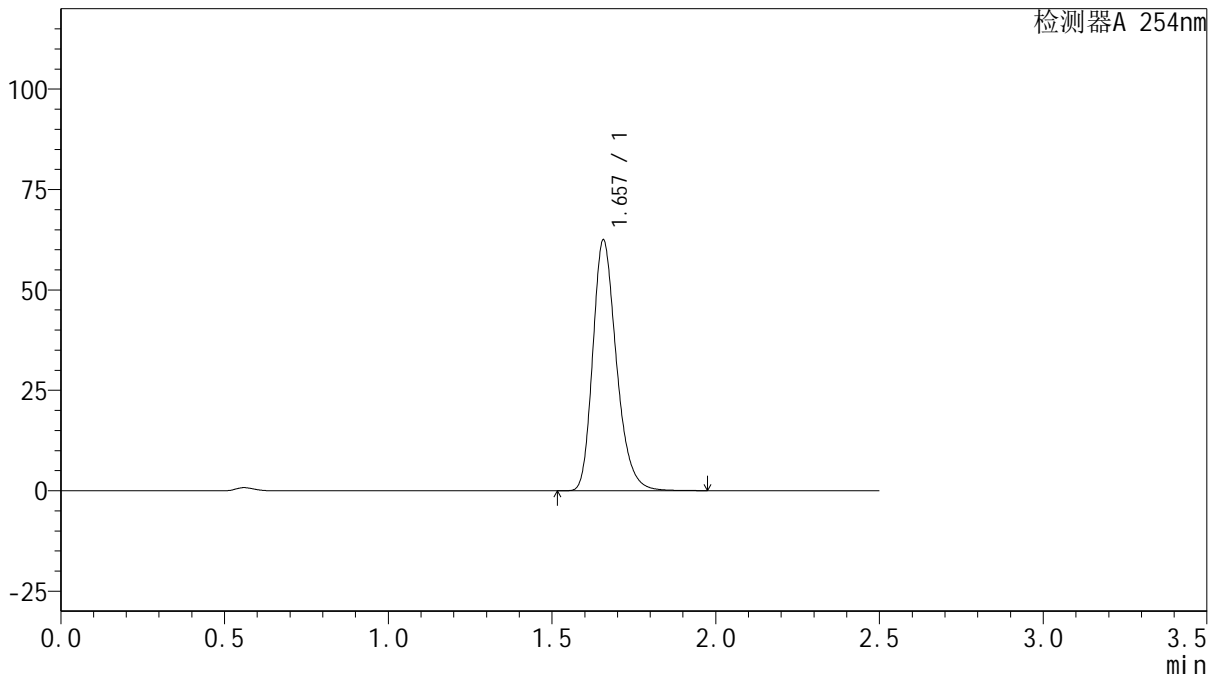
QTL-359

<样品信息>

色谱柱: XB-C18(50mm*4.6mm,5µm) 流 速: 1.0ml/min
 柱 温: 30°C 波 长: 254nm
 数据文件名: RC\$QTL-359 - 27-40/27-2426-2 - cbzj-3F70SDB1p-rcqx-15mg-jf50z-pH6.8jz-jyx2-p4-90min.lcd
 方法文件名: RC\$QTL-359 - QTL-359-rcqx-FX276-新.lcm
 批处理文件名: RC\$QTL-359 - 20250428-rcqx-FX276.lcb
 样品瓶号: 2-35
 进样体积: 10 µl 版本号: 6.115
 进样时间: 2025/04/28 17:27:08 实验者: jiangjinwei
 处理时间(V2): 2025/04/29 10:36:33 处理者: jiangjinwei
 仪器型号: SHIMADZU LC-2050C (FX276)

<色谱图>

mV



<峰表>

检测器A 254nm

峰号	保留时间	面积	面积%	高度	理论塔板数(USP)	拖尾因子	分离度(USP)
1	1.657	313737	100.000	62363	2589	1.259	--
总计		313737	100.000	62363			

图132 托伐普坦口崩片溶出曲线测定HPLC图谱
 参比制剂-3F70SDB1批(15mg规格)-均一性2-pH6.8介质-桨法-50转-90min-片4
 供试品溶液-1



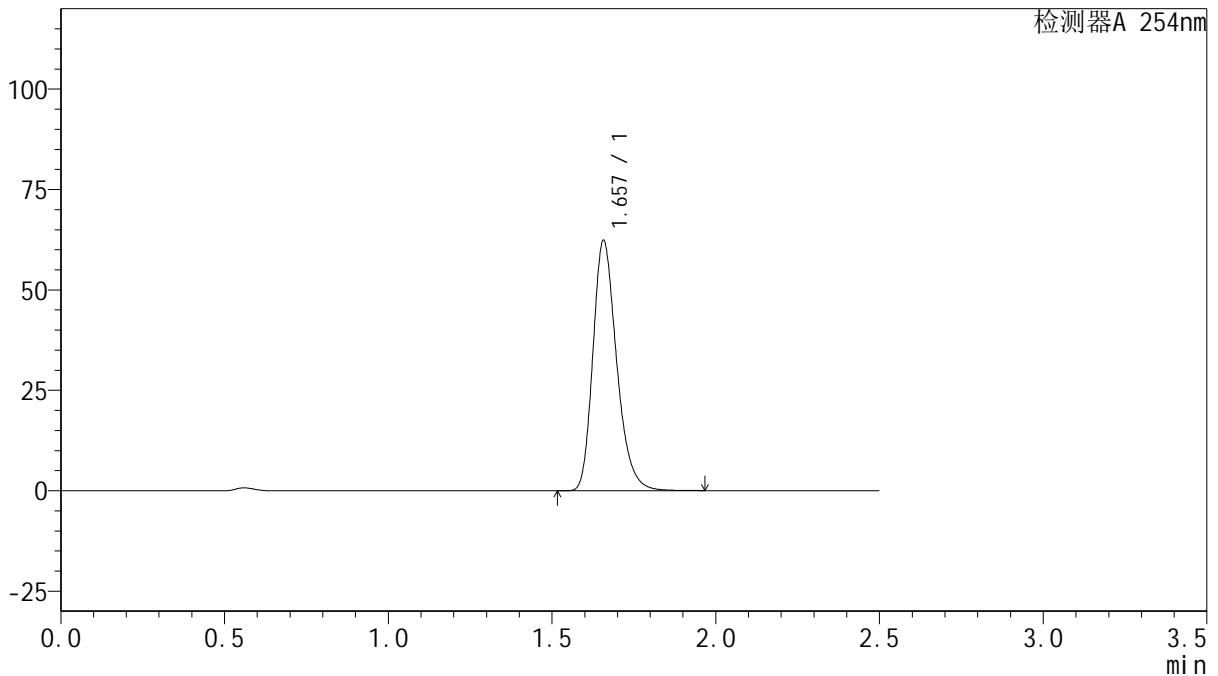
QTL-359

<样品信息>

色谱柱: XB-C18(50mm*4.6mm,5 μ m) 流 速: 1.0ml/min
 柱 温: 30 $^{\circ}$ C 波 长: 254nm
 数据文件名: RC\$QTL-359 - 27-40/27-2427-2 - cbzj-3F70SDB1p-rcqx-15mg-jf50z-pH6.8jz-jyx2-p5-90min.lcd
 方法文件名: RC\$QTL-359 - QTL-359-rcqx-FX276-新.lcm
 批处理文件名: RC\$QTL-359 - 20250428-rcqx-FX276.lcb
 样品瓶号: 2-44
 进样体积: 10 μ l 版本号: 6.115
 进样时间: 2025/04/28 17:30:01 实验者: jiangjinwei
 处理时间(V2): 2025/04/29 10:36:36 处理者: jiangjinwei
 仪器型号: SHIMADZU LC-2050C (FX276)

<色谱图>

mV



<峰表>

检测器A 254nm

峰号	保留时间	面积	面积%	高度	理论塔板数(USP)	拖尾因子	分离度(USP)
1	1.657	314337	100.000	62203	2572	1.261	--
总计		314337	100.000	62203			

图133 托伐普坦口崩片溶出曲线测定HPLC图谱
 参比制剂-3F70SDB1批(15mg规格)-均一性2-pH6.8介质-桨法-50转-90min-片5
 供试品溶液-1



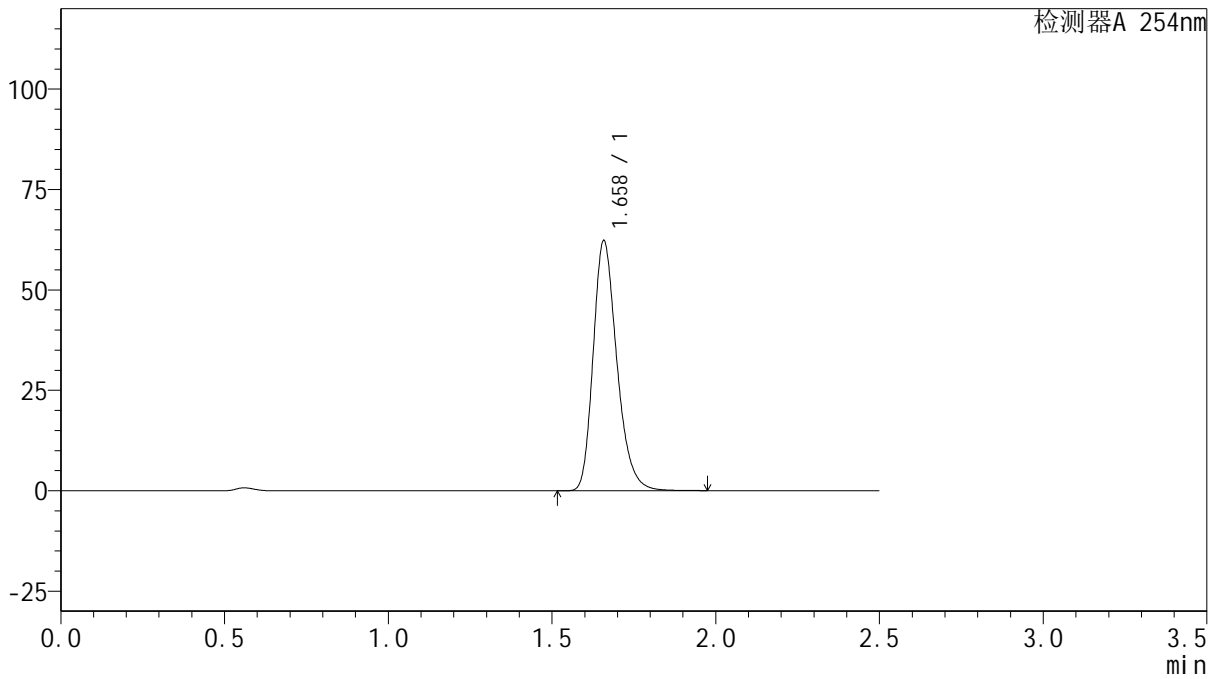
QTL-359

<样品信息>

色谱柱: XB-C18(50mm*4.6mm,5μm) 流 速: 1.0ml/min
 柱 温: 30°C 波 长: 254nm
 数据文件名: RC\$QTL-359 - 27-40/27-2428-2 - cbzj-3F70SDB1p-rcqx-15mg-jf50z-pH6.8jz-jyx2-p6-90min.lcd
 方法文件名: RC\$QTL-359 - QTL-359-rcqx-FX276-新.lcm
 批处理文件名: RC\$QTL-359 - 20250428-rcqx-FX276.lcb
 样品瓶号: 2-53
 进样体积: 10 μl 版本号: 6.115
 进样时间: 2025/04/28 17:32:54 实验者: jiangjinwei
 处理时间(V2): 2025/04/29 10:36:38 处理者: jiangjinwei
 仪器型号: SHIMADZU LC-2050C (FX276)

<色谱图>

mV



<峰表>

检测器A 254nm

峰号	保留时间	面积	面积%	高度	理论塔板数(USP)	拖尾因子	分离度(USP)
1	1.658	313591	100.000	62013	2579	1.260	--
总计		313591	100.000	62013			

图134 托伐普坦口崩片溶出曲线测定HPLC图谱
 参比制剂-3F70SDB1批(15mg规格)-均一性2-pH6.8介质-桨法-50转-90min-片6
 供试品溶液-1



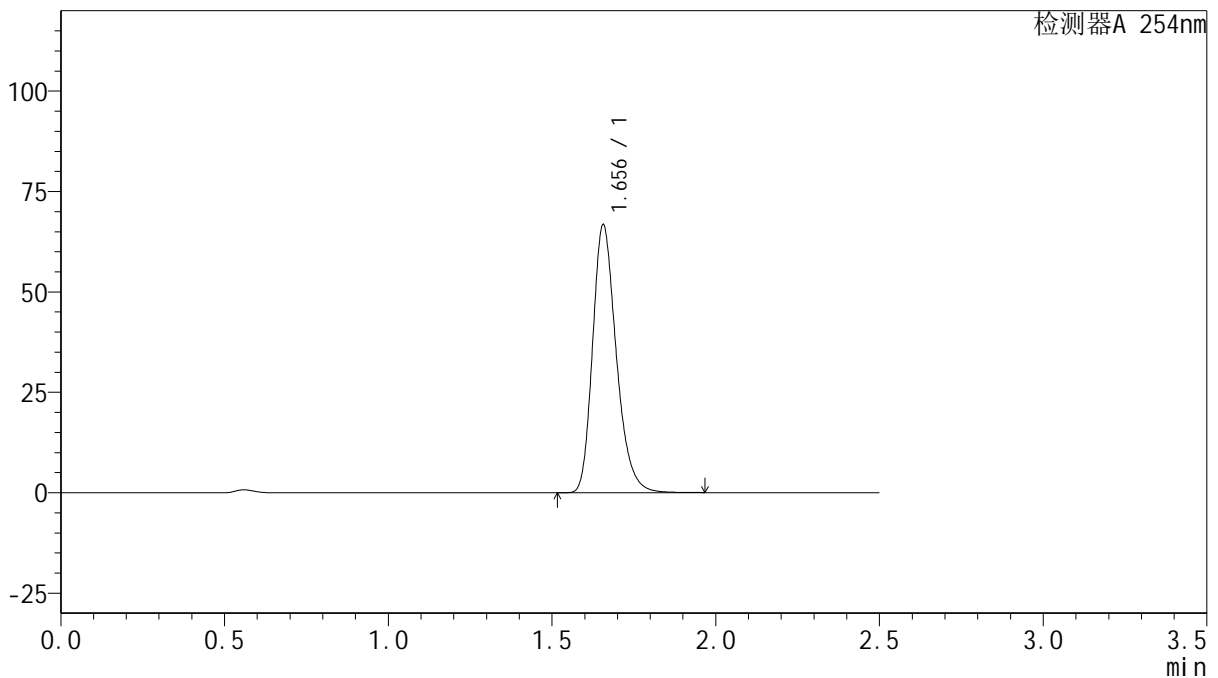
QTL-359

<样品信息>

色谱柱: XB-C18(50mm*4.6mm,5μm) 流 速: 1.0ml/min
 柱 温: 30°C 波 长: 254nm
 数据文件名: RC\$QTL-359 - 27-40/27-2429-2 - cbzj-3F70SDB1p-rcqx-15mg-jf50z-pH6.8jz-jyx2-p1-120min.lcd
 方法文件名: RC\$QTL-359 - QTL-359-rcqx-FX276-新.lcm
 批处理文件名: RC\$QTL-359 - 20250428-rcqx-FX276.lcb
 样品瓶号: 3-5
 进样体积: 10 μl 版本号: 6.115
 进样时间: 2025/04/28 17:35:45 实验者: jiangjinwei
 处理时间(V2): 2025/04/29 10:36:41 处理者: jiangjinwei
 仪器型号: SHIMADZU LC-2050C (FX276)

<色谱图>

mV



<峰表>

检测器A 254nm

峰号	保留时间	面积	面积%	高度	理论塔板数(USP)	拖尾因子	分离度(USP)
1	1.656	335965	100.000	66685	2576	1.259	--
总计		335965	100.000	66685			



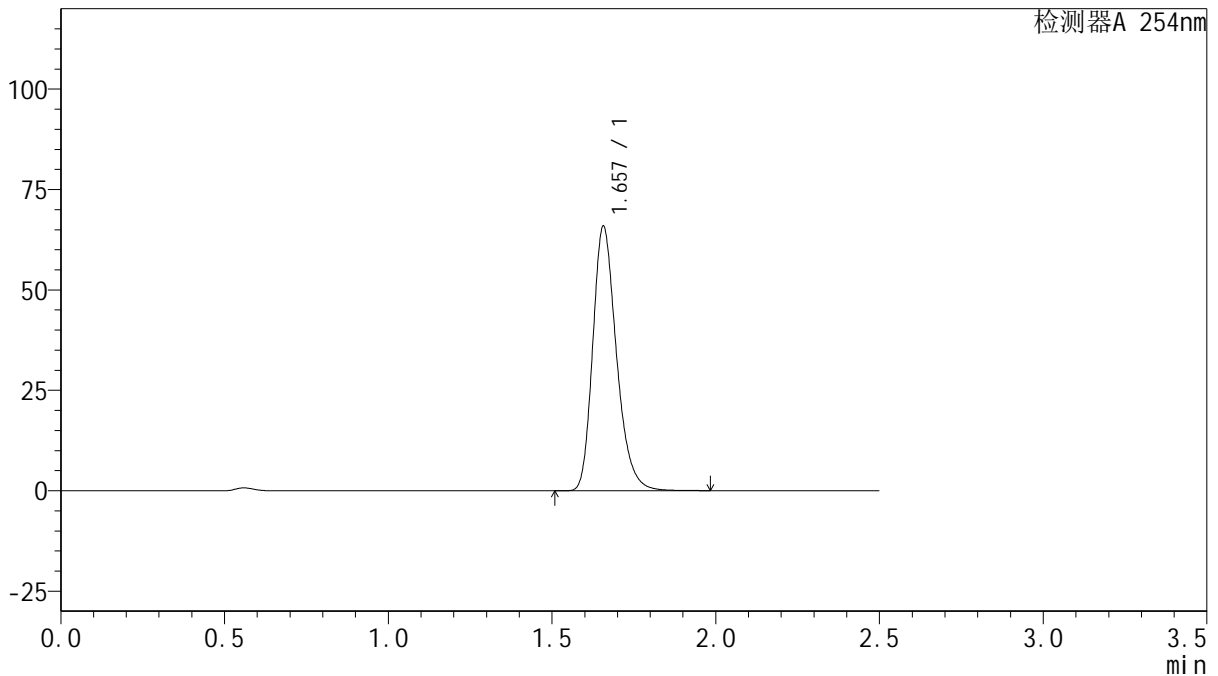
QTL-359

<样品信息>

色谱柱: XB-C18(50mm*4.6mm,5μm) 流 速: 1.0ml/min
 柱 温: 30°C 波 长: 254nm
 数据文件名: RC\$QTL-359 - 27-40/27-2430-2 - cbzj-3F70SDB1p-rcqx-15mg-jf50z-pH6.8jz-jyx2-p2-120min.lcd
 方法文件名: RC\$QTL-359 - QTL-359-rcqx-FX276-新.lcm
 批处理文件名: RC\$QTL-359 - 20250428-rcqx-FX276.lcb
 样品瓶号: 3-14
 进样体积: 10 μl 版本号: 6.115
 进样时间: 2025/04/28 17:38:36 实验者: jiangjinwei
 处理时间(V2): 2025/04/29 10:36:44 处理者: jiangjinwei
 仪器型号: SHIMADZU LC-2050C (FX276)

<色谱图>

mV



<峰表>

检测器A 254nm

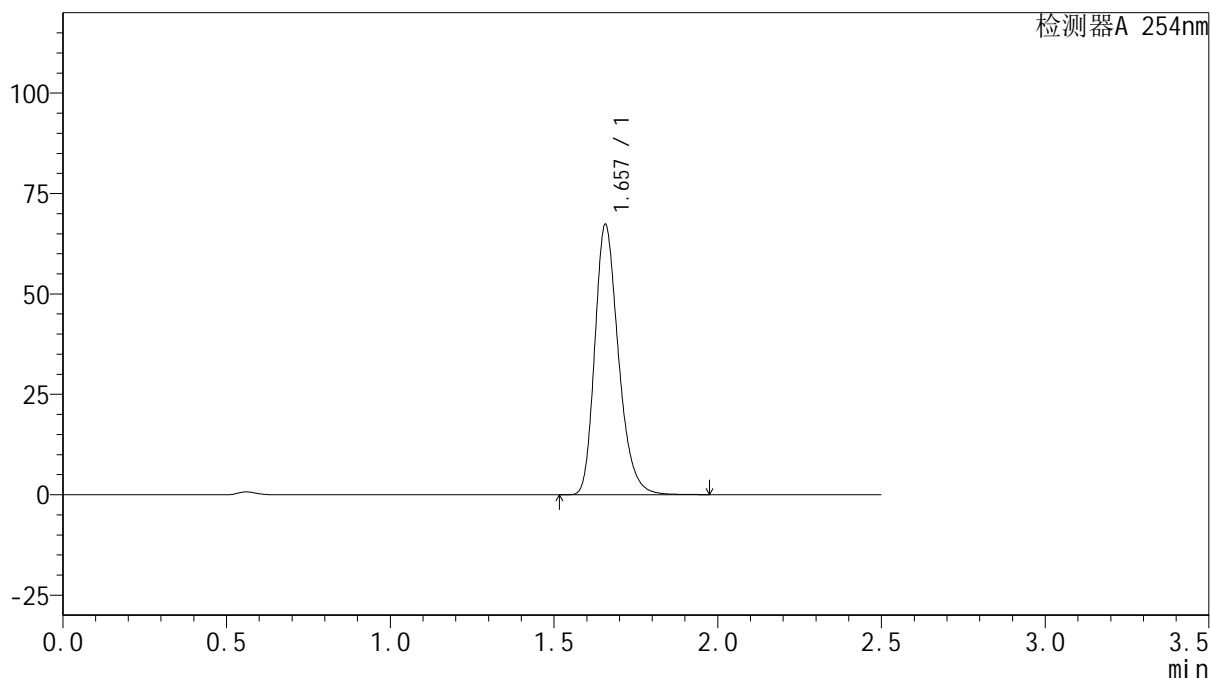
峰号	保留时间	面积	面积%	高度	理论塔板数(USP)	拖尾因子	分离度(USP)
1	1.657	331984	100.000	65780	2573	1.261	--
总计		331984	100.000	65780			

<样品信息>

色谱柱: XB-C18(50mm*4.6mm,5μm) 流 速: 1.0ml/min
 柱 温: 30°C 波 长: 254nm
 数据文件名: RC\$QTL-359 - 27-40/27-2431-2 - cbzj-3F70SDB1p-rcqx-15mg-jf50z-pH6.8jz-jyx2-p3-120min.lcd
 方法文件名: RC\$QTL-359 - QTL-359-rcqx-FX276-新.lcm
 批处理文件名: RC\$QTL-359 - 20250428-rcqx-FX276.lcb
 样品瓶号: 3-23
 进样体积: 10 μl 版本号: 6.115
 进样时间: 2025/04/28 17:41:28 实验者: jiangjinwei
 处理时间(V2): 2025/04/29 10:36:47 处理者: jiangjinwei
 仪器型号: SHIMADZU LC-2050C (FX276)

<色谱图>

mV



<峰表>

检测器A 254nm

峰号	保留时间	面积	面积%	高度	理论塔板数(USP)	拖尾因子	分离度(USP)
1	1.657	338359	100.000	67191	2586	1.260	--
总计		338359	100.000	67191			



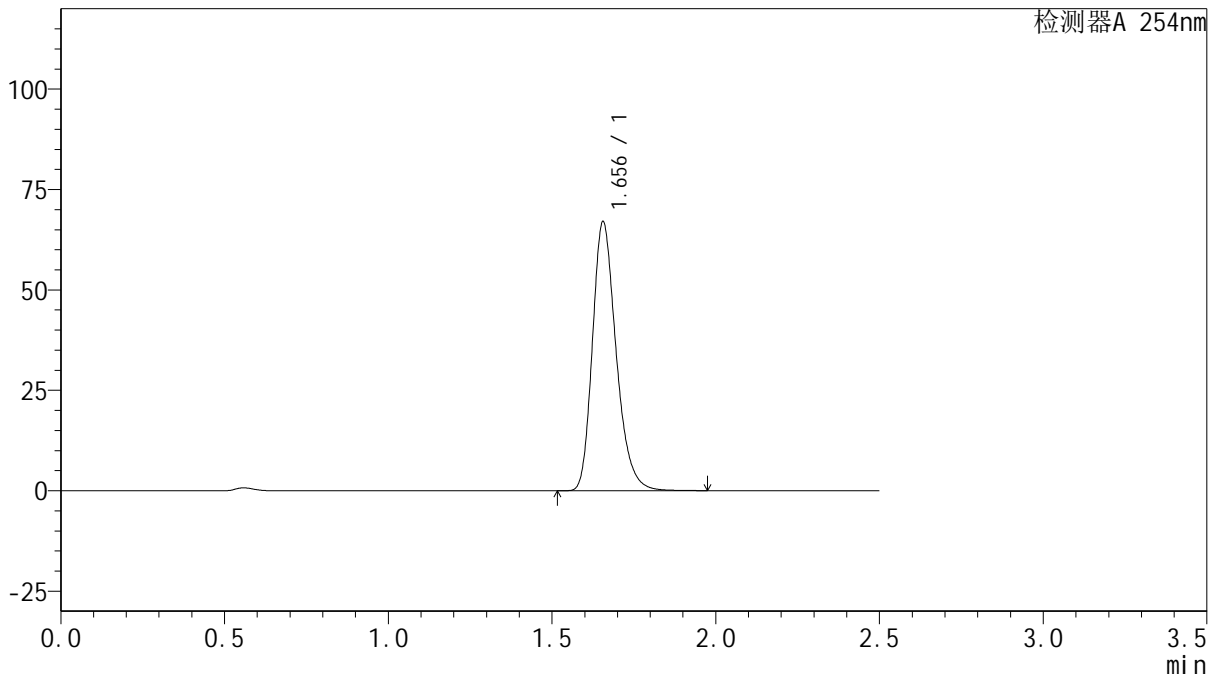
QTL-359

<样品信息>

色谱柱: XB-C18(50mm*4.6mm,5μm) 流 速: 1.0ml/min
 柱 温: 30°C 波 长: 254nm
 数据文件名: RC\$QTL-359 - 27-40/27-2432-2 - cbzj-3F70SDB1p-rcqx-15mg-jf50z-pH6.8jz-jyx2-p4-120min.lcd
 方法文件名: RC\$QTL-359 - QTL-359-rcqx-FX276-新.lcm
 批处理文件名: RC\$QTL-359 - 20250428-rcqx-FX276.lcb
 样品瓶号: 3-32
 进样体积: 10 μl 版本号: 6.115
 进样时间: 2025/04/28 17:44:18 实验者: jiangjinwei
 处理时间(V2): 2025/04/29 10:36:49 处理者: jiangjinwei
 仪器型号: SHIMADZU LC-2050C (FX276)

<色谱图>

mV



<峰表>

检测器A 254nm

峰号	保留时间	面积	面积%	高度	理论塔板数(USP)	拖尾因子	分离度(USP)
1	1.656	337401	100.000	66970	2573	1.260	--
总计		337401	100.000	66970			

图138 托伐普坦口崩片溶出曲线测定HPLC图谱
 参比制剂-3F70SDB1批(15mg规格)-均一性2-pH6.8介质-桨法-50转-120min-片4

供试品溶液-1



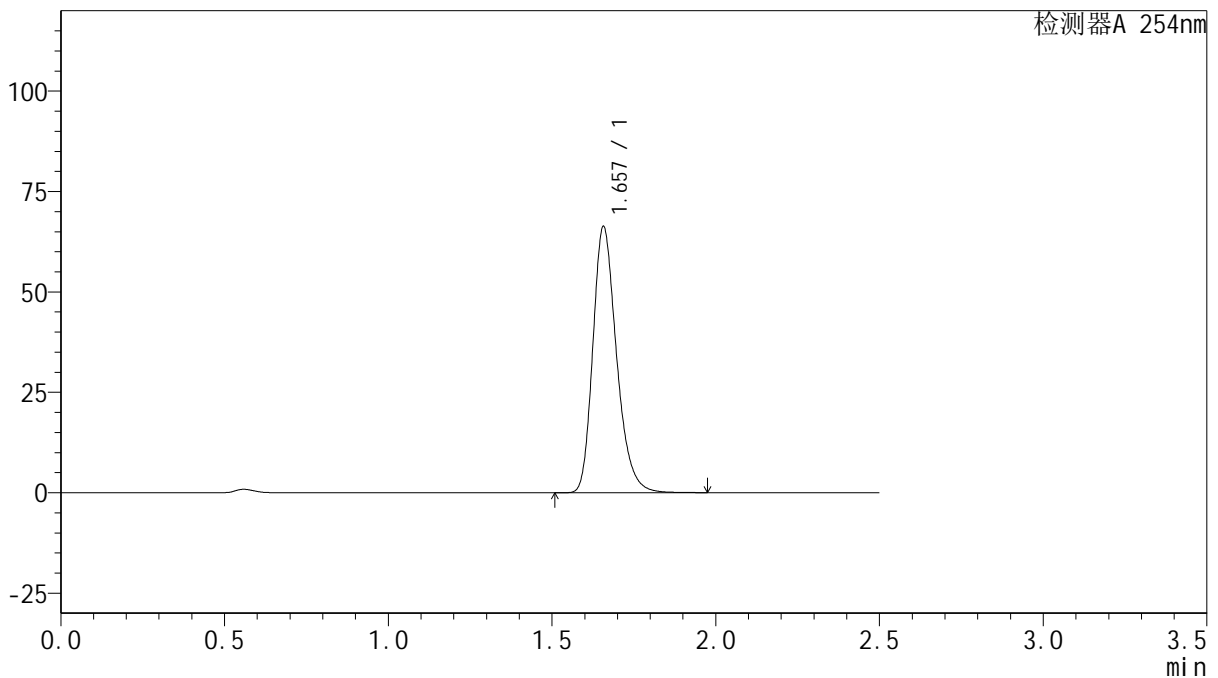
QTL-359

<样品信息>

色谱柱: XB-C18(50mm*4.6mm,5 μ m) 流 速: 1.0ml/min
 柱 温: 30 $^{\circ}$ C 波 长: 254nm
 数据文件名: RC\$QTL-359 - 27-40/27-2433-2 - cbzj-3F70SDB1p-rcqx-15mg-jf50z-pH6.8jz-jyx2-p5-120min.lcd
 方法文件名: RC\$QTL-359 - QTL-359-rcqx-FX276-新.lcm
 批处理文件名: RC\$QTL-359 - 20250428-rcqx-FX276.lcb
 样品瓶号: 3-41
 进样体积: 10 μ l 版本号: 6.115
 进样时间: 2025/04/28 17:47:10 实验者: jiangjinwei
 处理时间(V2): 2025/04/29 10:36:52 处理者: jiangjinwei
 仪器型号: SHIMADZU LC-2050C (FX276)

<色谱图>

mV



<峰表>

检测器A 254nm

峰号	保留时间	面积	面积%	高度	理论塔板数(USP)	拖尾因子	分离度(USP)
1	1.657	333820	100.000	66167	2578	1.260	--
总计		333820	100.000	66167			



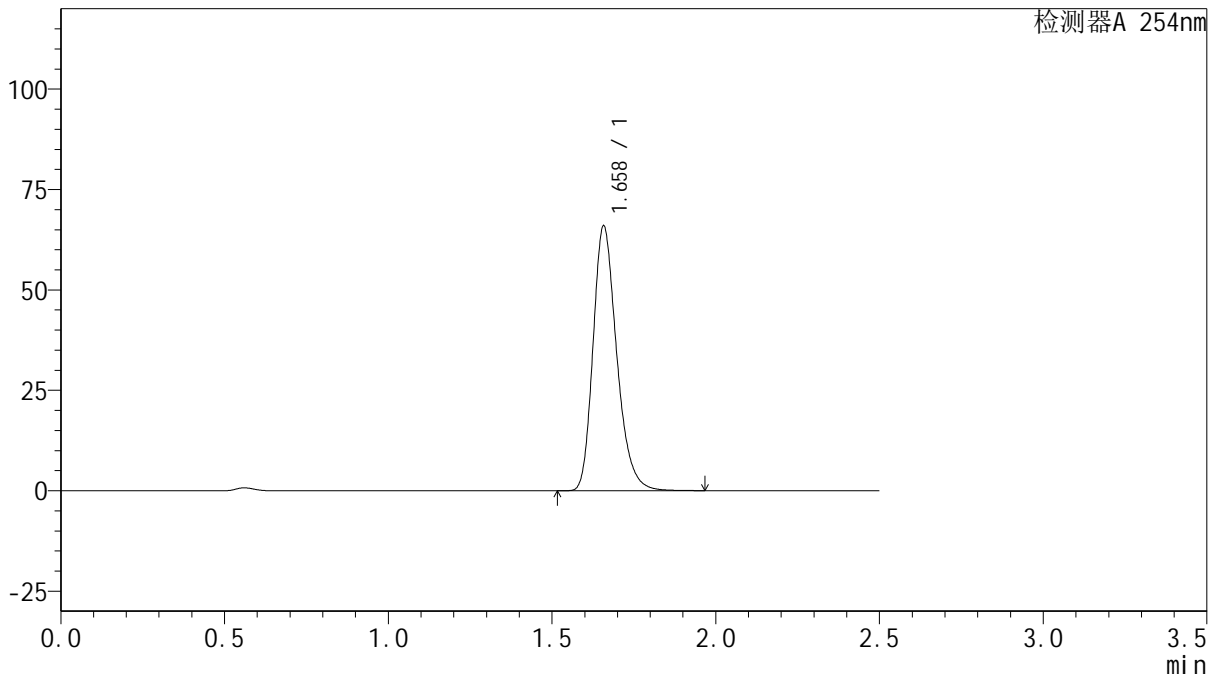
QTL-359

<样品信息>

色谱柱: XB-C18(50mm*4.6mm,5μm) 流 速: 1.0ml/min
 柱 温: 30°C 波 长: 254nm
 数据文件名: RC\$QTL-359 - 27-40/27-2434-2 - cbzj-3F70SDB1p-rcqx-15mg-jf50z-pH6.8jz-jyx2-p6-120min.lcd
 方法文件名: RC\$QTL-359 - QTL-359-rcqx-FX276-新.lcm
 批处理文件名: RC\$QTL-359 - 20250428-rcqx-FX276.lcb
 样品瓶号: 3-50
 进样体积: 10 μl 版本号: 6.115
 进样时间: 2025/04/28 17:50:01 实验者: jiangjinwei
 处理时间(V2): 2025/04/29 10:36:55 处理者: jiangjinwei
 仪器型号: SHIMADZU LC-2050C (FX276)

<色谱图>

mV



<峰表>

检测器A 254nm

峰号	保留时间	面积	面积%	高度	理论塔板数(USP)	拖尾因子	分离度(USP)
1	1.658	331709	100.000	65735	2584	1.260	--
总计		331709	100.000	65735			



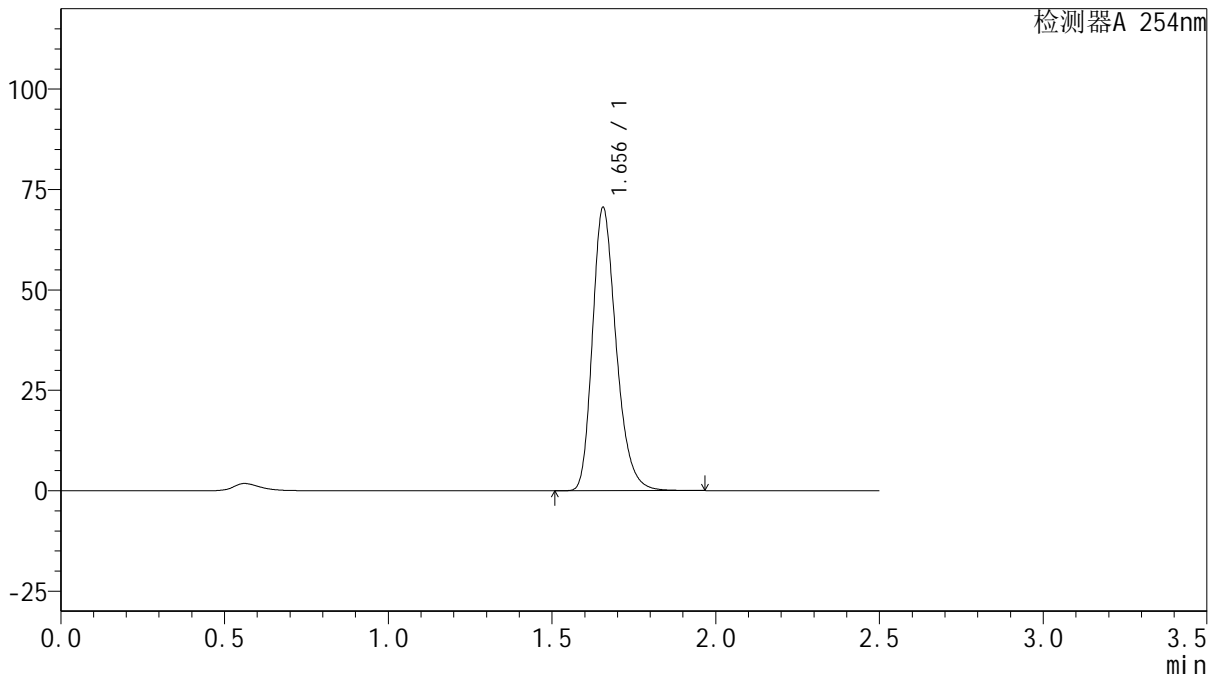
QTL-359

<样品信息>

色谱柱: XB-C18(50mm*4.6mm,5μm) 流速: 1.0ml/min
 柱温: 30°C 波长: 254nm
 数据文件名: RC\$QTL-359 - 27-40/27-2435-2 - cbzj-3F70SDB1p-rcqx-15mg-jf50z-pH6.8jz-jyx2-p1-180min.lcd
 方法文件名: RC\$QTL-359 - QTL-359-rcqx-FX276-新.lcm
 批处理文件名: RC\$QTL-359 - 20250428-rcqx-FX276.lcb
 样品瓶号: 3-6
 进样体积: 10 μl 版本号: 6.115
 进样时间: 2025/04/28 17:52:53 实验者: jiangjinwei
 处理时间(V2): 2025/04/29 10:36:57 处理者: jiangjinwei
 仪器型号: SHIMADZU LC-2050C (FX276)

<色谱图>

mV



<峰表>

检测器A 254nm

峰号	保留时间	面积	面积%	高度	理论塔板数(USP)	拖尾因子	分离度(USP)
1	1.656	355117	100.000	70513	2573	1.260	--
总计		355117	100.000	70513			

图141 托伐普坦口崩片溶出曲线测定HPLC图谱
 参比制剂-3F70SDB1批(15mg规格)-均一性2-pH6.8介质-桨法-50转-180min-片1

供试品溶液-1



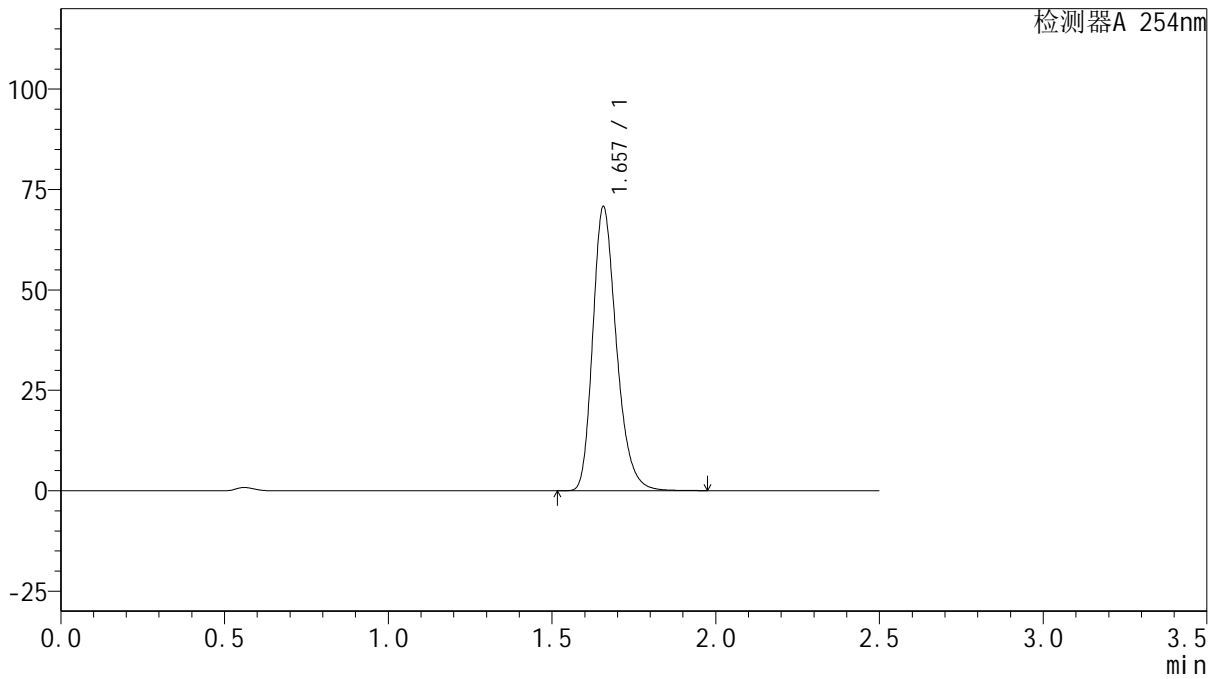
QTL-359

<样品信息>

色谱柱: XB-C18(50mm*4.6mm,5 μ m) 流速: 1.0ml/min
 柱温: 30 $^{\circ}$ C 波长: 254nm
 数据文件名: RCSQTL-359 - 27-40/27-2436-2 - cbzj-3F70SDB1p-rcqx-15mg-jf50z-pH6.8jz-jyx2-p2-180min.lcd
 方法文件名: RCSQTL-359 - QTL-359-rcqx-FX276-新.lcm
 批处理文件名: RCSQTL-359 - 20250428-rcqx-FX276.lcb
 样品瓶号: 3-15 版本号: 6.115
 进样体积: 10 μ l 实验者: jiangjinwei
 进样时间: 2025/04/28 17:55:45 处理者: jiangjinwei
 处理时间(V2): 2025/04/29 10:37:00
 仪器型号: SHIMADZU LC-2050C (FX276)

<色谱图>

mV



<峰表>

检测器A 254nm

峰号	保留时间	面积	面积%	高度	理论塔板数(USP)	拖尾因子	分离度(USP)
1	1.657	355576	100.000	70645	2587	1.260	--
总计		355576	100.000	70645			

图142 托伐普坦口崩片溶出曲线测定HPLC图谱
 参比制剂-3F70SDB1批(15mg规格)-均一性2-pH6.8介质-桨法-50转-180min-片2

供试品溶液-1



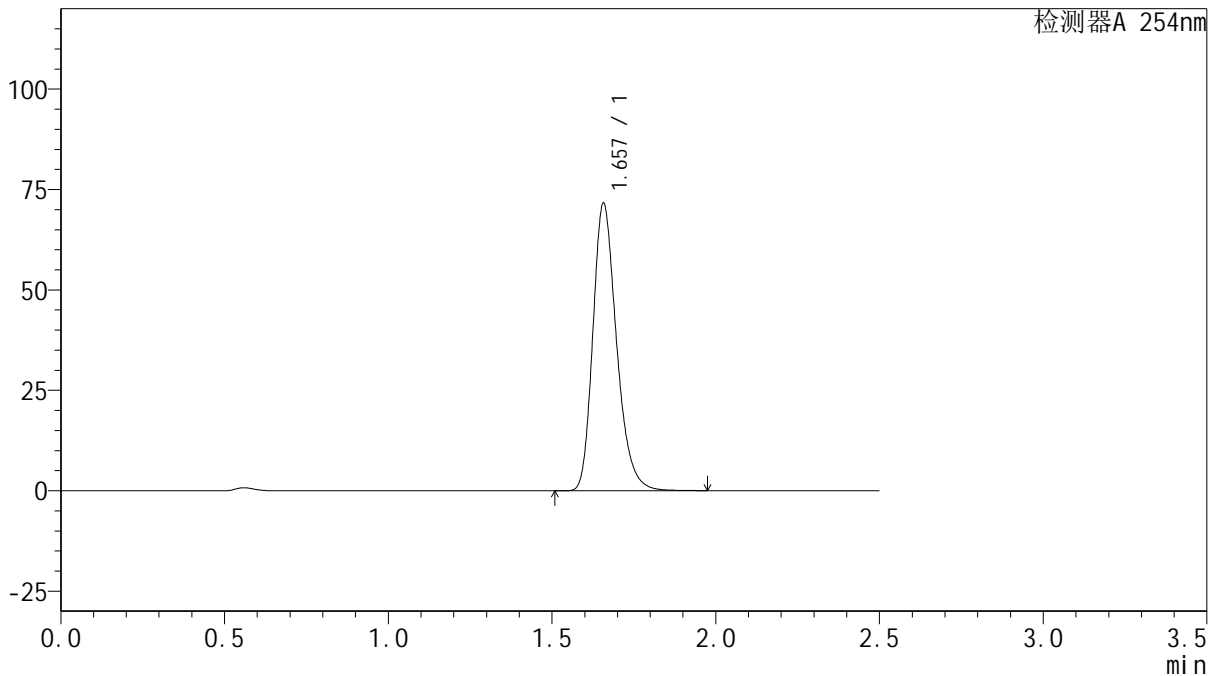
QTL-359

<样品信息>

色谱柱: XB-C18(50mm*4.6mm,5μm) 流速: 1.0ml/min
 柱温: 30°C 波长: 254nm
 数据文件名: RC\$QTL-359 - 27-40/27-2437-2 - cbzj-3F70SDB1p-rcqx-15mg-jf50z-pH6.8jz-jyx2-p3-180min.lcd
 方法文件名: RC\$QTL-359 - QTL-359-rcqx-FX276-新.lcm
 批处理文件名: RC\$QTL-359 - 20250428-rcqx-FX276.lcb
 样品瓶号: 3-24
 进样体积: 10 μl 版本号: 6.115
 进样时间: 2025/04/28 17:58:35 实验者: jiangjinwei
 处理时间(V2): 2025/04/29 10:37:03 处理者: jiangjinwei
 仪器型号: SHIMADZU LC-2050C (FX276)

<色谱图>

mV



<峰表>

检测器A 254nm

峰号	保留时间	面积	面积%	高度	理论塔板数(USP)	拖尾因子	分离度(USP)
1	1.657	360571	100.000	71449	2578	1.260	--
总计		360571	100.000	71449			



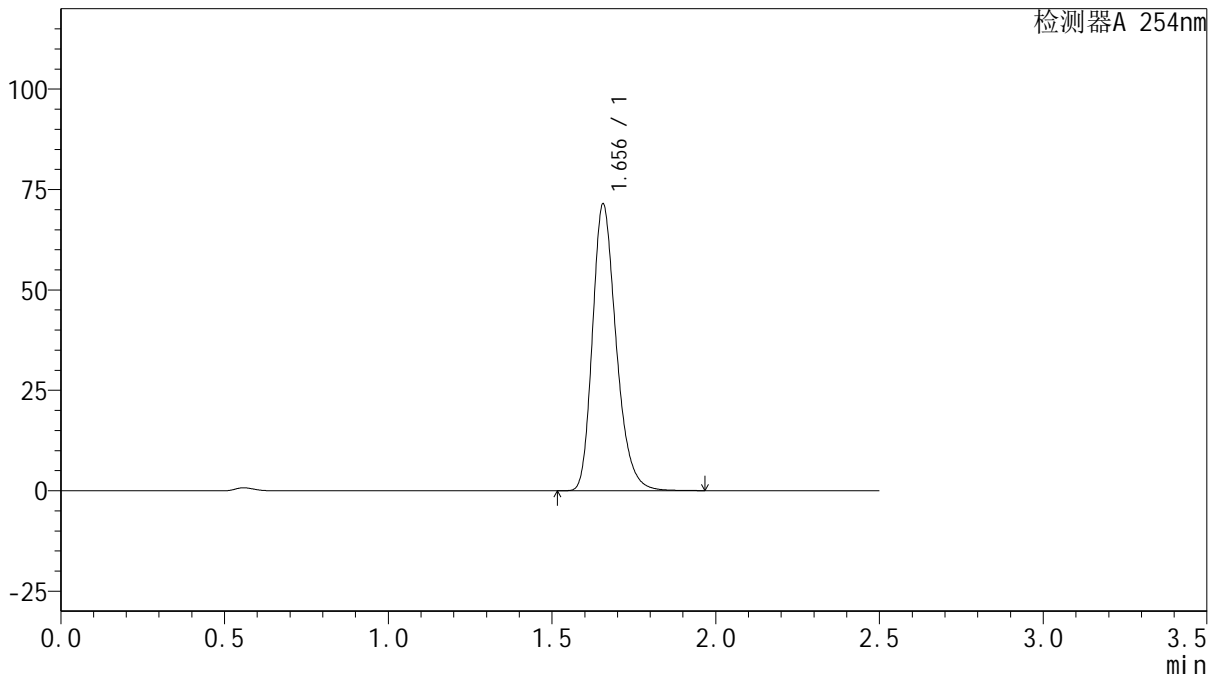
QTL-359

<样品信息>

色谱柱: XB-C18(50mm*4.6mm,5μm) 流 速: 1.0ml/min
 柱 温: 30°C 波 长: 254nm
 数据文件名: RC\$QTL-359 - 27-40/27-2438-2 - cbzj-3F70SDB1p-rcqx-15mg-jf50z-pH6.8jz-jyx2-p4-180min.lcd
 方法文件名: RC\$QTL-359 - QTL-359-rcqx-FX276-新.lcm
 批处理文件名: RC\$QTL-359 - 20250428-rcqx-FX276.lcb
 样品瓶号: 3-33
 进样体积: 10 μl 版本号: 6.115
 进样时间: 2025/04/28 18:01:26 实验者: jiangjinwei
 处理时间(V2): 2025/04/29 10:37:06 处理者: jiangjinwei
 仪器型号: SHIMADZU LC-2050C (FX276)

<色谱图>

mV



<峰表>

检测器A 254nm

峰号	保留时间	面积	面积%	高度	理论塔板数(USP)	拖尾因子	分离度(USP)
1	1.656	359667	100.000	71374	2572	1.260	--
总计		359667	100.000	71374			

图144 托伐普坦口崩片溶出曲线测定HPLC图谱
 参比制剂-3F70SDB1批(15mg规格)-均一性2-pH6.8介质-桨法-50转-180min-片4
 供试品溶液-1



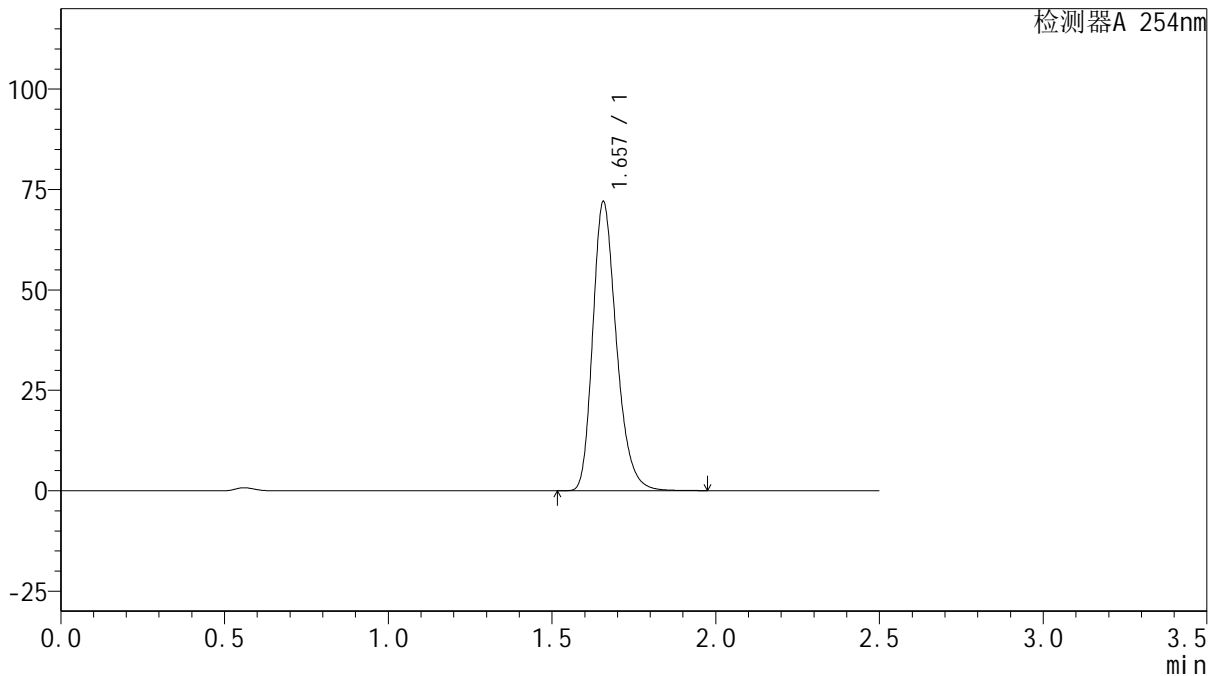
QTL-359

<样品信息>

色谱柱: XB-C18(50mm*4.6mm,5 μ m) 流速: 1.0ml/min
 柱温: 30 $^{\circ}$ C 波长: 254nm
 数据文件名: RC\$QTL-359 - 27-40/27-2439-2 - cbzj-3F70SDB1p-rcqx-15mg-jf50z-pH6.8jz-jyx2-p5-180min.lcd
 方法文件名: RC\$QTL-359 - QTL-359-rcqx-FX276-新.lcm
 批处理文件名: RC\$QTL-359 - 20250428-rcqx-FX276.lcb
 样品瓶号: 3-42
 进样体积: 10 μ l 版本号: 6.115
 进样时间: 2025/04/28 18:04:17 实验者: jiangjinwei
 处理时间(V2): 2025/04/29 10:37:08 处理者: jiangjinwei
 仪器型号: SHIMADZU LC-2050C (FX276)

<色谱图>

mV



<峰表>

检测器A 254nm

峰号	保留时间	面积	面积%	高度	理论塔板数(USP)	拖尾因子	分离度(USP)
1	1.657	361898	100.000	71884	2585	1.260	--
总计		361898	100.000	71884			



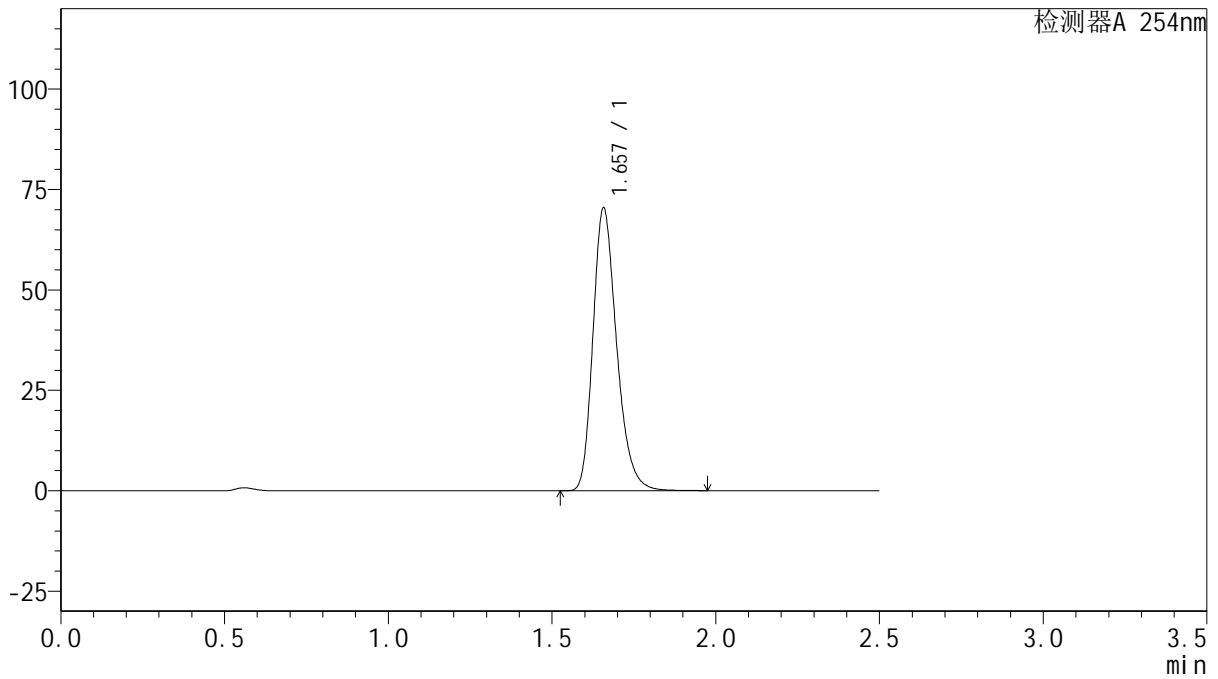
QTL-359

<样品信息>

色谱柱: XB-C18(50mm*4.6mm,5 μ m) 流 速: 1.0ml/min
 柱 温: 30 $^{\circ}$ C 波 长: 254nm
 数据文件名: RC\$QTL-359 - 27-40/27-2440-2 - cbzj-3F70SDB1p-rcqx-15mg-jf50z-pH6.8jz-jyx2-p6-180min.lcd
 方法文件名: RC\$QTL-359 - QTL-359-rcqx-FX276-新.lcm
 批处理文件名: RC\$QTL-359 - 20250428-rcqx-FX276.lcb
 样品瓶号: 3-51
 进样体积: 10 μ l 版本号: 6.115
 进样时间: 2025/04/28 18:07:09 实验者: jiangjinwei
 处理时间(V2): 2025/04/29 10:37:11 处理者: jiangjinwei
 仪器型号: SHIMADZU LC-2050C (FX276)

<色谱图>

mV



<峰表>

检测器A 254nm

峰号	保留时间	面积	面积%	高度	理论塔板数(USP)	拖尾因子	分离度(USP)
1	1.657	354490	100.000	70245	2581	1.260	--
总计		354490	100.000	70245			

图146 托伐普坦口崩片溶出曲线测定HPLC图谱
 参比制剂-3F70SDB1批(15mg规格)-均一性2-pH6.8介质-桨法-50转-180min-片6

供试品溶液-1



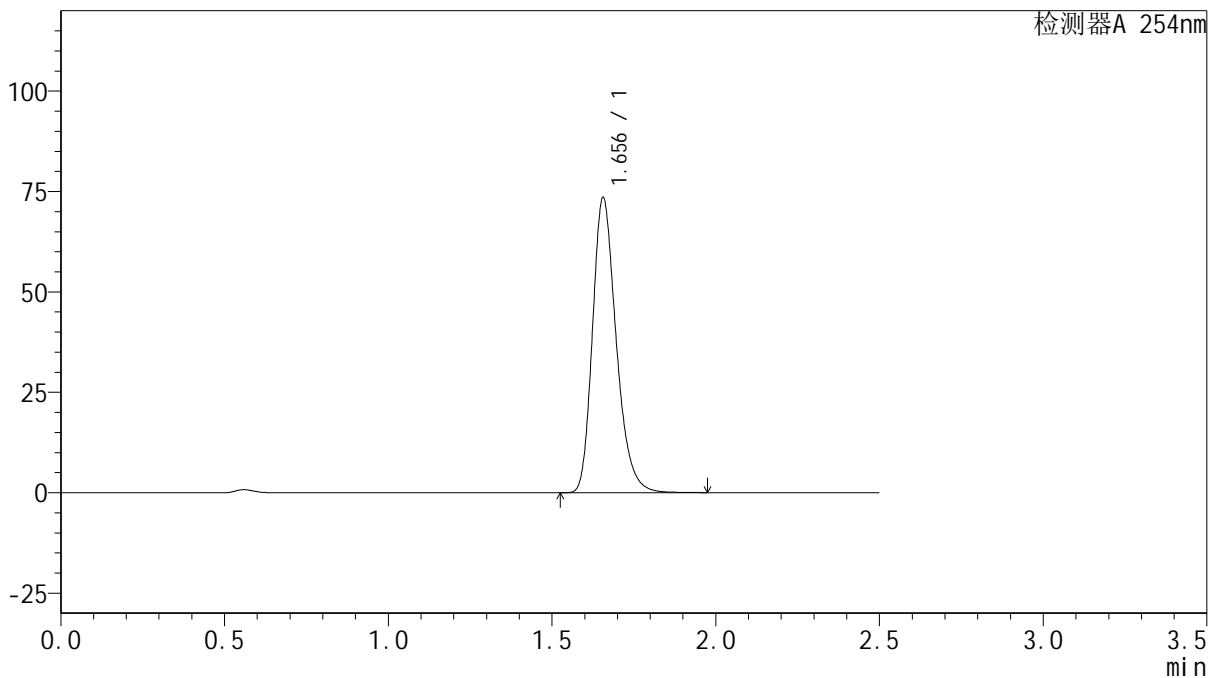
QTL-359

<样品信息>

色谱柱: XB-C18(50mm*4.6mm,5μm) 流 速: 1.0ml/min
 柱 温: 30°C 波 长: 254nm
 数据文件名: RC\$QTL-359 - 27-40/27-2441-2 - cbzj-3F70SDB1p-rcqx-15mg-jf50z-pH6.8jz-jyx2-p1-240min.lcd
 方法文件名: RC\$QTL-359 - QTL-359-rcqx-FX276-新.lcm
 批处理文件名: RC\$QTL-359 - 20250428-rcqx-FX276.lcb
 样品瓶号: 3-7
 进样体积: 10 μl 版本号: 6.115
 进样时间: 2025/04/28 18:09:59 实验者: jiangjinwei
 处理时间(V2): 2025/04/29 10:37:14 处理者: jiangjinwei
 仪器型号: SHIMADZU LC-2050C (FX276)

<色谱图>

mV



<峰表>

检测器A 254nm

峰号	保留时间	面积	面积%	高度	理论塔板数(USP)	拖尾因子	分离度(USP)
1	1.656	370321	100.000	73463	2571	1.260	--
总计		370321	100.000	73463			

图147 托伐普坦口崩片溶出曲线测定HPLC图谱
 参比制剂-3F70SDB1批(15mg规格)-均一性2-pH6.8介质-桨法-50转-240min-片1

供试品溶液-1



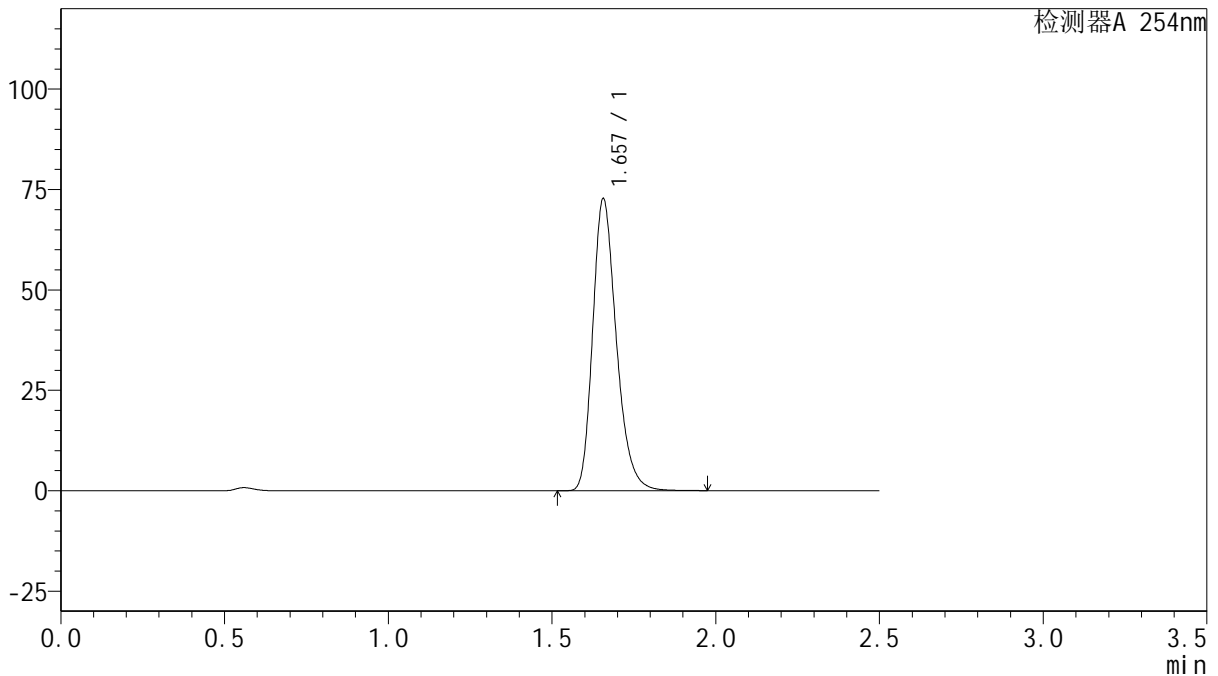
QTL-359

<样品信息>

色谱柱: XB-C18(50mm*4.6mm,5μm) 流速: 1.0ml/min
 柱温: 30°C 波长: 254nm
 数据文件名: RC\$QTL-359 - 27-40/27-2442-2 - cbzj-3F70SDB1p-rcqx-15mg-jf50z-pH6.8jz-jyx2-p2-240min.lcd
 方法文件名: RC\$QTL-359 - QTL-359-rcqx-FX276-新.lcm
 批处理文件名: RC\$QTL-359 - 20250428-rcqx-FX276.lcb
 样品瓶号: 3-16
 进样体积: 10 μl 版本号: 6.115
 进样时间: 2025/04/28 18:12:50 实验者: jiangjinwei
 处理时间(V2): 2025/04/29 10:37:16 处理者: jiangjinwei
 仪器型号: SHIMADZU LC-2050C (FX276)

<色谱图>

mV



<峰表>

检测器A 254nm

峰号	保留时间	面积	面积%	高度	理论塔板数(USP)	拖尾因子	分离度(USP)
1	1.657	365669	100.000	72661	2584	1.260	--
总计		365669	100.000	72661			



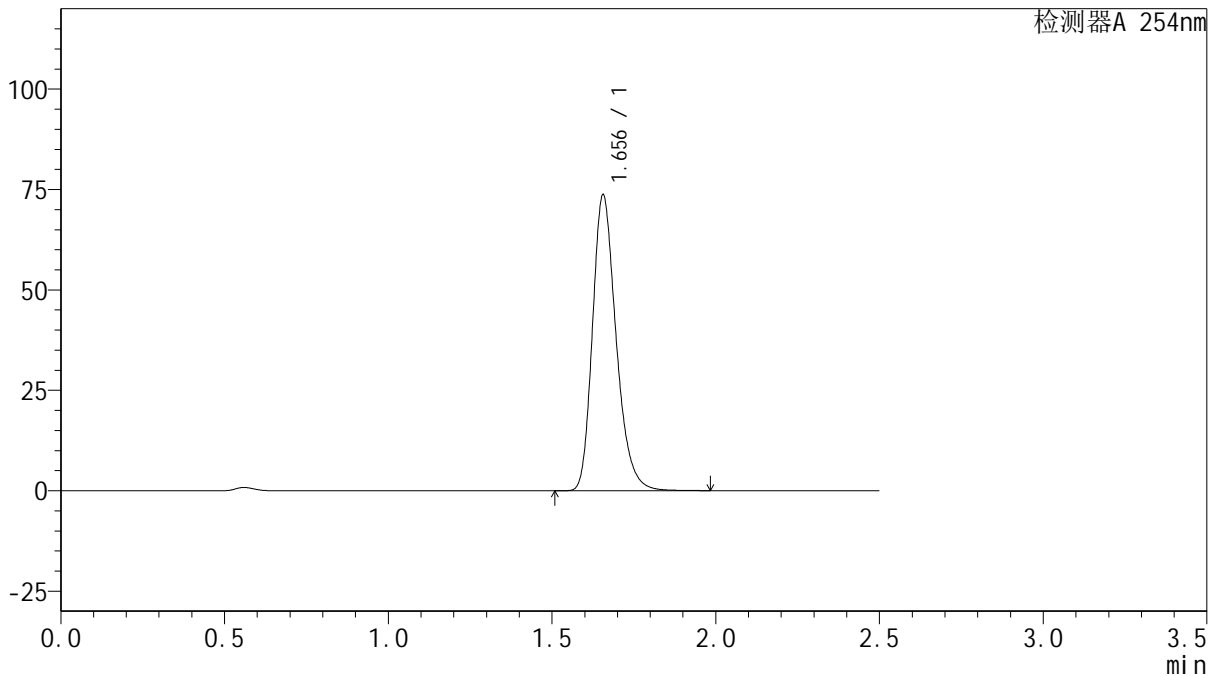
QTL-359

<样品信息>

色谱柱: XB-C18(50mm*4.6mm,5μm) 流速: 1.0ml/min
 柱温: 30°C 波长: 254nm
 数据文件名: RC\$QTL-359 - 27-40/27-2443-2 - cbzj-3F70SDB1p-rcqx-15mg-jf50z-pH6.8jz-jyx2-p3-240min.lcd
 方法文件名: RC\$QTL-359 - QTL-359-rcqx-FX276-新.lcm
 批处理文件名: RC\$QTL-359 - 20250428-rcqx-FX276.lcb
 样品瓶号: 3-25
 进样体积: 10 μl 版本号: 6.115
 进样时间: 2025/04/28 18:15:41 实验者: jiangjinwei
 处理时间(V2): 2025/04/29 10:37:19 处理者: jiangjinwei
 仪器型号: SHIMADZU LC-2050C (FX276)

<色谱图>

mV



<峰表>

检测器A 254nm

峰号	保留时间	面积	面积%	高度	理论塔板数(USP)	拖尾因子	分离度(USP)
1	1.656	370219	100.000	73647	2585	1.259	--
总计		370219	100.000	73647			

图149 托伐普坦口崩片溶出曲线测定HPLC图谱
 参比制剂-3F70SDB1批(15mg规格)-均一性2-pH6.8介质-桨法-50转-240min-片3

供试品溶液-1



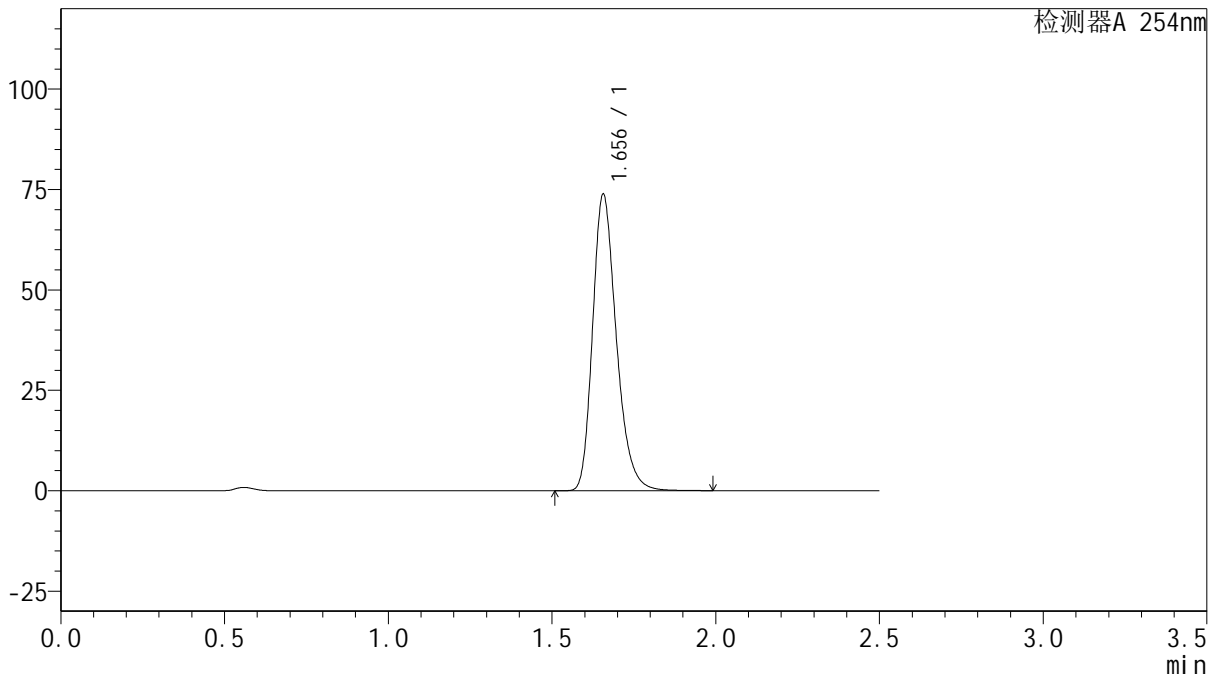
QTL-359

<样品信息>

色谱柱: XB-C18(50mm*4.6mm,5μm) 流 速: 1.0ml/min
 柱 温: 30°C 波 长: 254nm
 数据文件名: RC\$QTL-359 - 27-40/27-2444-2 - cbzj-3F70SDB1p-rcqx-15mg-jf50z-pH6.8jz-jyx2-p4-240min.lcd
 方法文件名: RC\$QTL-359 - QTL-359-rcqx-FX276-新.lcm
 批处理文件名: RC\$QTL-359 - 20250428-rcqx-FX276.lcb
 样品瓶号: 3-34
 进样体积: 10 μl 版本号: 6.115
 进样时间: 2025/04/28 18:18:32 实验者: jiangjinwei
 处理时间(V2): 2025/04/29 10:37:22 处理者: jiangjinwei
 仪器型号: SHIMADZU LC-2050C (FX276)

<色谱图>

mV



<峰表>

检测器A 254nm

峰号	保留时间	面积	面积%	高度	理论塔板数(USP)	拖尾因子	分离度(USP)
1	1.656	372093	100.000	73785	2576	1.262	--
总计		372093	100.000	73785			



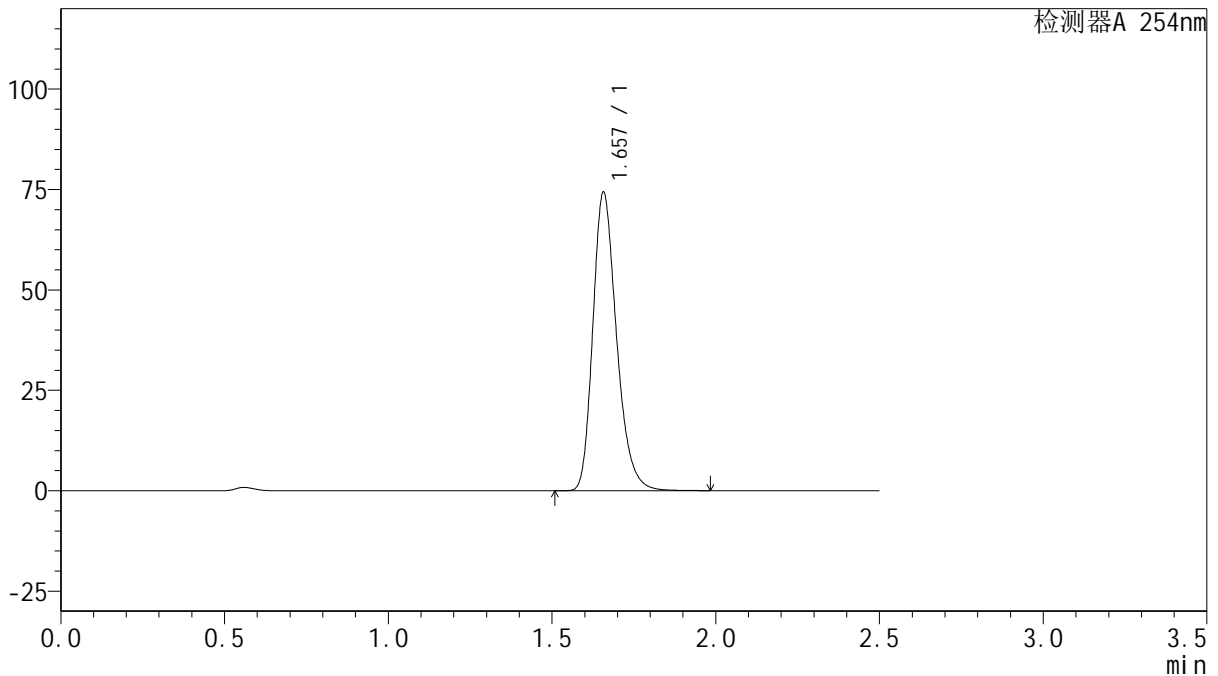
QTL-359

<样品信息>

色谱柱: XB-C18(50mm*4.6mm,5 μ m) 流速: 1.0ml/min
 柱温: 30 $^{\circ}$ C 波长: 254nm
 数据文件名: RC\$QTL-359 - 27-40/27-2445-2 - cbzj-3F70SDB1p-rcqx-15mg-jf50z-pH6.8jz-jyx2-p5-240min.lcd
 方法文件名: RC\$QTL-359 - QTL-359-rcqx-FX276-新.lcm
 批处理文件名: RC\$QTL-359 - 20250428-rcqx-FX276.lcb
 样品瓶号: 3-43
 进样体积: 10 μ l 版本号: 6.115
 进样时间: 2025/04/28 18:21:23 实验者: jiangjinwei
 处理时间(V2): 2025/04/29 10:37:25 处理者: jiangjinwei
 仪器型号: SHIMADZU LC-2050C (FX276)

<色谱图>

mV



<峰表>

检测器A 254nm

峰号	保留时间	面积	面积%	高度	理论塔板数(USP)	拖尾因子	分离度(USP)
1	1.657	374377	100.000	74196	2579	1.260	--
总计		374377	100.000	74196			



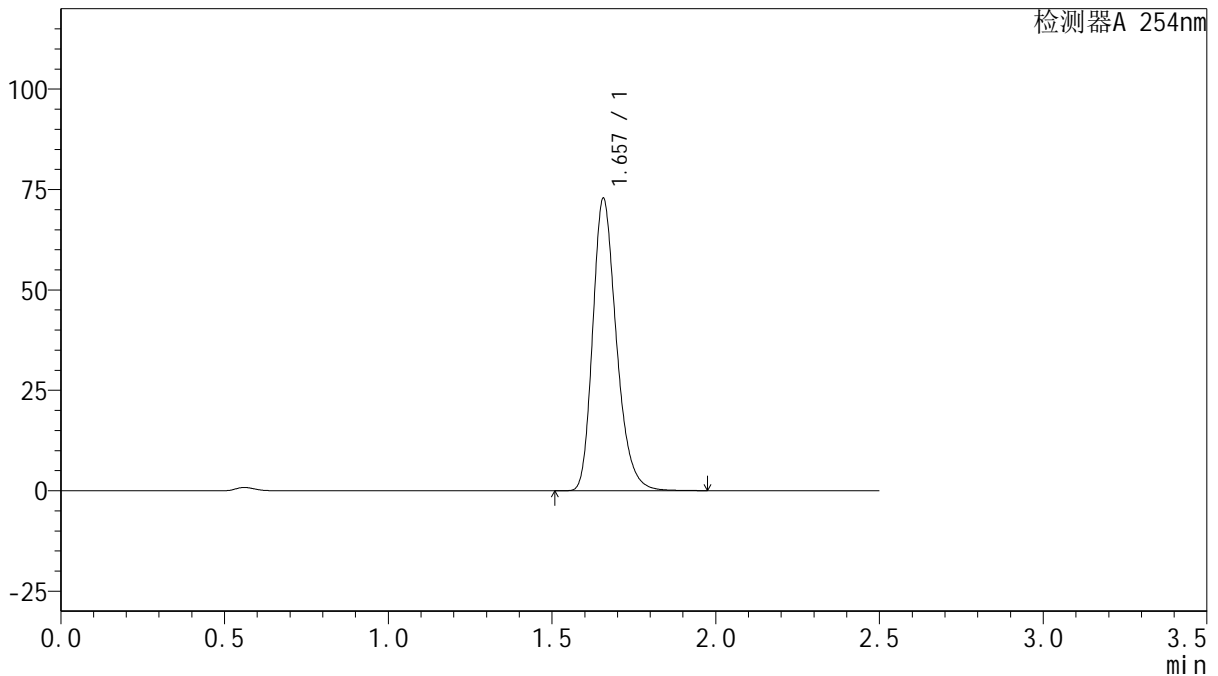
QTL-359

<样品信息>

色谱柱: XB-C18(50mm*4.6mm,5μm) 流速: 1.0ml/min
 柱温: 30°C 波长: 254nm
 数据文件名: RC\$QTL-359 - 27-40/27-2446-2 - cbzj-3F70SDB1p-rcqx-15mg-jf50z-pH6.8jz-jyx2-p6-240min.lcd
 方法文件名: RC\$QTL-359 - QTL-359-rcqx-FX276-新.lcm
 批处理文件名: RC\$QTL-359 - 20250428-rcqx-FX276.lcb
 样品瓶号: 3-52 版本号: 6.115
 进样体积: 10 μl 实验者: jiangjinwei
 进样时间: 2025/04/28 18:24:13 处理者: jiangjinwei
 处理时间(V2): 2025/04/29 10:37:27
 仪器型号: SHIMADZU LC-2050C (FX276)

<色谱图>

mV



<峰表>

检测器A 254nm

峰号	保留时间	面积	面积%	高度	理论塔板数(USP)	拖尾因子	分离度(USP)
1	1.657	366308	100.000	72710	2580	1.260	--
总计		366308	100.000	72710			



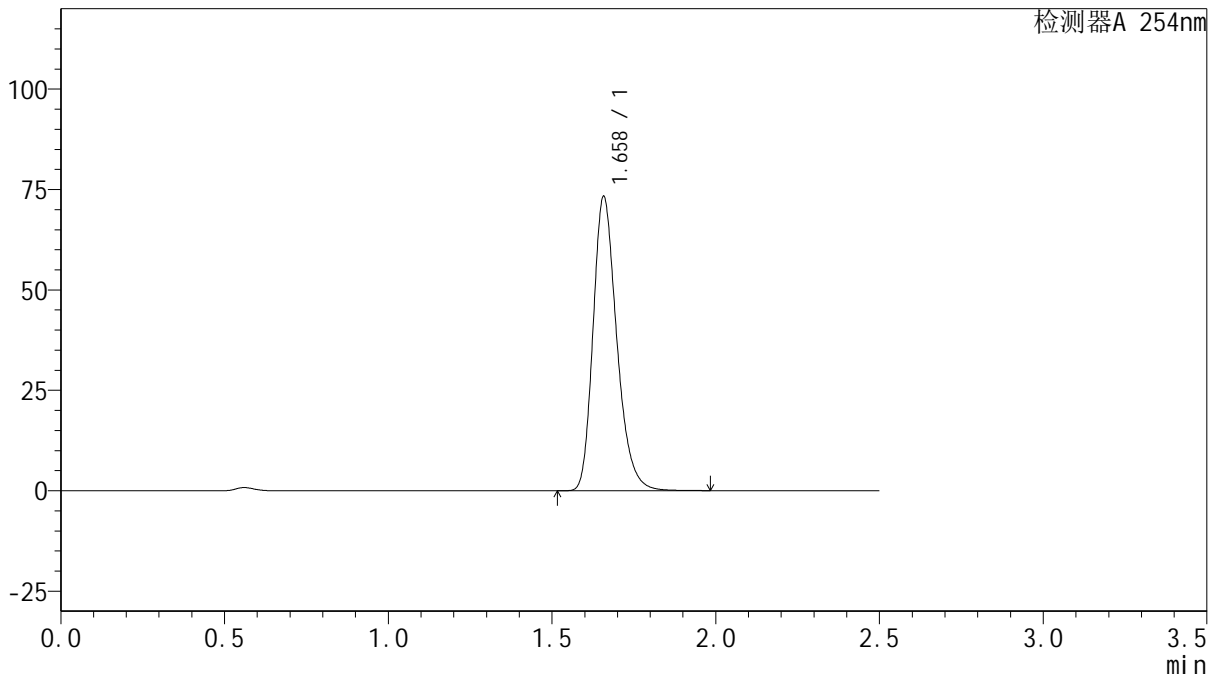
QTL-359

<样品信息>

色谱柱: XB-C18(50mm*4.6mm,5μm) 流 速: 1.0ml/min
 柱 温: 30°C 波 长: 254nm
 数据文件名: RC\$QTL-359 - 27-40/27-2447-2 - cbzj-3F70SDB1p-rcqx-15mg-jf50z-pH6.8jz-jyx2-p1-jx.lcd
 方法文件名: RC\$QTL-359 - QTL-359-rcqx-FX276-新.lcm
 批处理文件名: RC\$QTL-359 - 20250428-rcqx-FX276.lcb
 样品瓶号: 3-8
 进样体积: 10 μl 版本号: 6.115
 进样时间: 2025/04/28 18:27:05 实验者: jiangjinwei
 处理时间(V2): 2025/04/29 10:37:30 处理者: jiangjinwei
 仪器型号: SHIMADZU LC-2050C (FX276)

<色谱图>

mV



<峰表>

检测器A 254nm

峰号	保留时间	面积	面积%	高度	理论塔板数(USP)	拖尾因子	分离度(USP)
1	1.658	369452	100.000	73036	2572	1.262	--
总计		369452	100.000	73036			

图153 托伐普坦口崩片溶出曲线测定HPLC图谱

参比制剂-3F70SDB1批(15mg规格)-均一性2-pH6.8介质-桨法-50转-极限转速-片1

供试品溶液-1



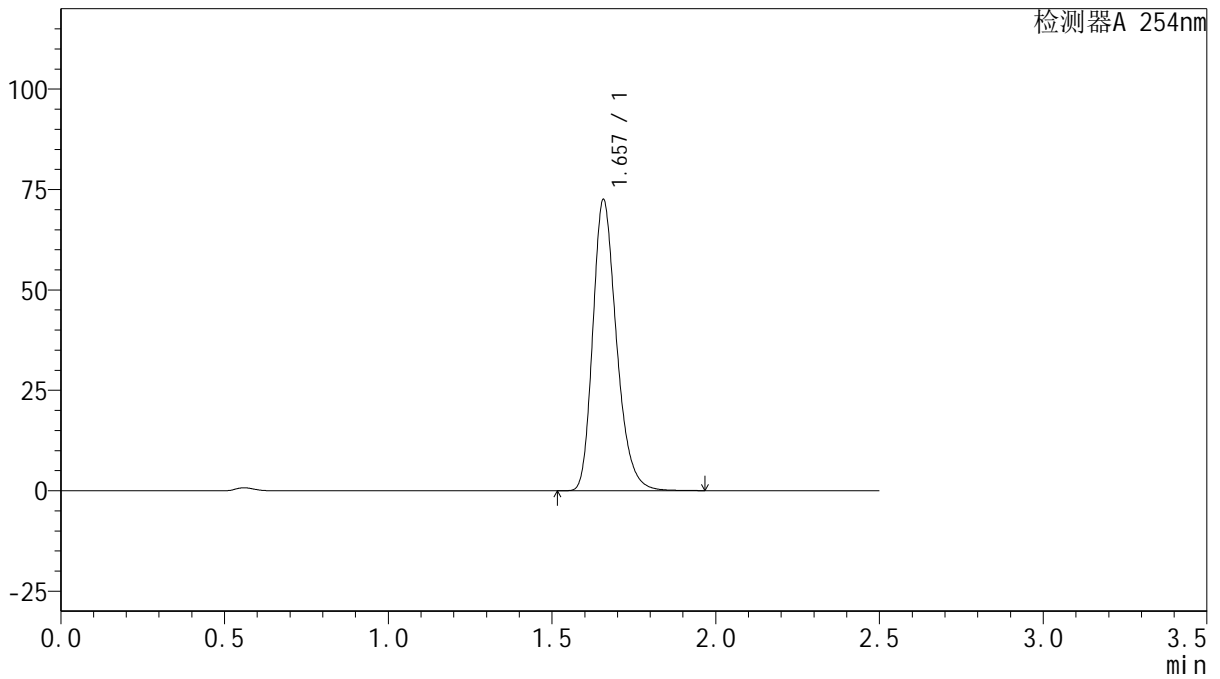
QTL-359

<样品信息>

色谱柱: XB-C18(50mm*4.6mm,5 μ m) 流 速: 1.0ml/min
 柱 温: 30 $^{\circ}$ C 波 长: 254nm
 数据文件名: RC\$QTL-359 - 27-40/27-2448-2 - cbzj-3F70SDB1p-rcqx-15mg-jf50z-pH6.8jz-jyx2-p2-jx.lcd
 方法文件名: RC\$QTL-359 - QTL-359-rcqx-FX276-新.lcm
 批处理文件名: RC\$QTL-359 - 20250428-rcqx-FX276.lcb
 样品瓶号: 3-17
 进样体积: 10 μ l 版本号: 6.115
 进样时间: 2025/04/28 18:29:56 实验者: jiangjinwei
 处理时间(V2): 2025/04/29 10:37:33 处理者: jiangjinwei
 仪器型号: SHIMADZU LC-2050C (FX276)

<色谱图>

mV



<峰表>

检测器A 254nm

峰号	保留时间	面积	面积%	高度	理论塔板数(USP)	拖尾因子	分离度(USP)
1	1.657	365070	100.000	72381	2577	1.261	--
总计		365070	100.000	72381			



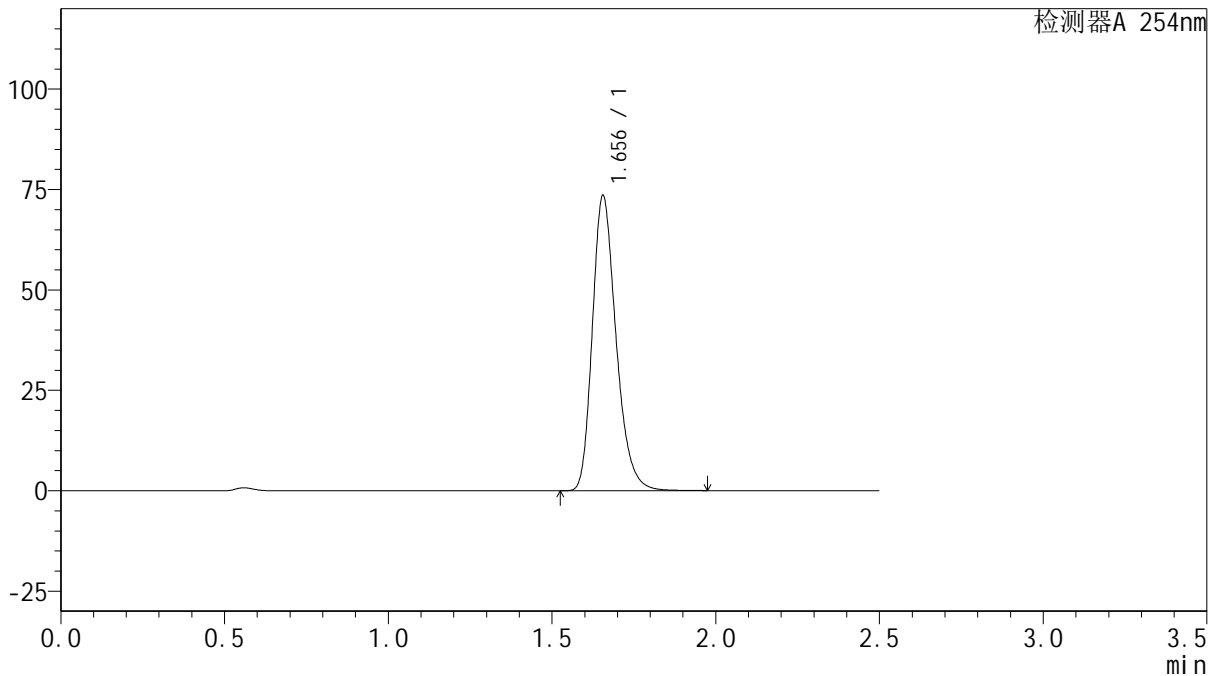
QTL-359

<样品信息>

色谱柱: XB-C18(50mm*4.6mm,5μm) 流 速: 1.0ml/min
 柱 温: 30°C 波 长: 254nm
 数据文件名: RC\$QTL-359 - 27-40/27-2449-2 - cbzj-3F70SDB1p-rcqx-15mg-jf50z-pH6.8jz-jyx2-p3-jx.lcd
 方法文件名: RC\$QTL-359 - QTL-359-rcqx-FX276-新.lcm
 批处理文件名: RC\$QTL-359 - 20250428-rcqx-FX276.lcb
 样品瓶号: 3-26
 进样体积: 10 μl 版本号: 6.115
 进样时间: 2025/04/28 18:32:49 实验者: jiangjinwei
 处理时间(V2): 2025/04/29 10:37:36 处理者: jiangjinwei
 仪器型号: SHIMADZU LC-2050C (FX276)

<色谱图>

mV



<峰表>

检测器A 254nm

峰号	保留时间	面积	面积%	高度	理论塔板数(USP)	拖尾因子	分离度(USP)
1	1.656	370277	100.000	73473	2570	1.261	--
总计		370277	100.000	73473			

图155 托伐普坦口崩片溶出曲线测定HPLC图谱

参比制剂-3F70SDB1批(15mg规格)-均一性2-pH6.8介质-桨法-50转-极限转速-片3

供试品溶液-1



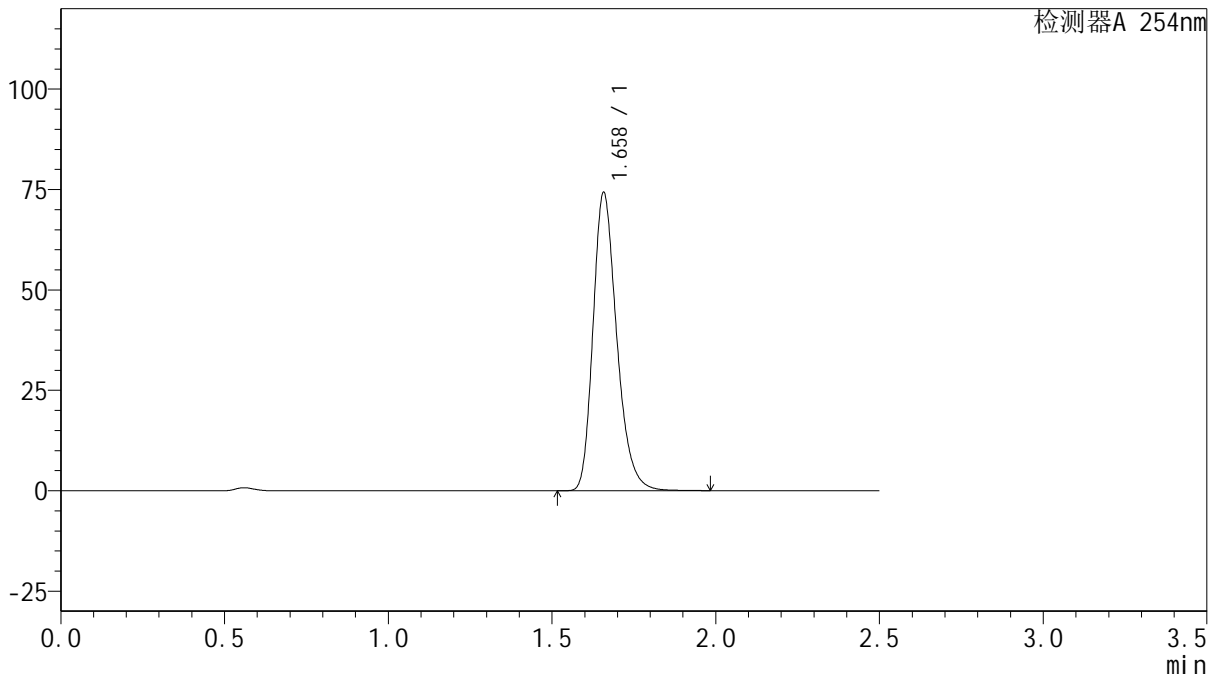
QTL-359

<样品信息>

色谱柱: XB-C18(50mm*4.6mm,5μm) 流速: 1.0ml/min
 柱温: 30°C 波长: 254nm
 数据文件名: RC\$QTL-359 - 27-40/27-2450-2 - cbzj-3F70SDB1p-rcqx-15mg-jf50z-pH6.8jz-jyx2-p4-jx.lcd
 方法文件名: RC\$QTL-359 - QTL-359-rcqx-FX276-新.lcm
 批处理文件名: RC\$QTL-359 - 20250428-rcqx-FX276.lcb
 样品瓶号: 3-35
 进样体积: 10 μl 版本号: 6.115
 进样时间: 2025/04/28 18:35:41 实验者: jiangjinwei
 处理时间(V2): 2025/04/29 10:37:38 处理者: jiangjinwei
 仪器型号: SHIMADZU LC-2050C (FX276)

<色谱图>

mV



<峰表>

检测器A 254nm

峰号	保留时间	面积	面积%	高度	理论塔板数(USP)	拖尾因子	分离度(USP)
1	1.658	374253	100.000	74034	2577	1.261	--
总计		374253	100.000	74034			



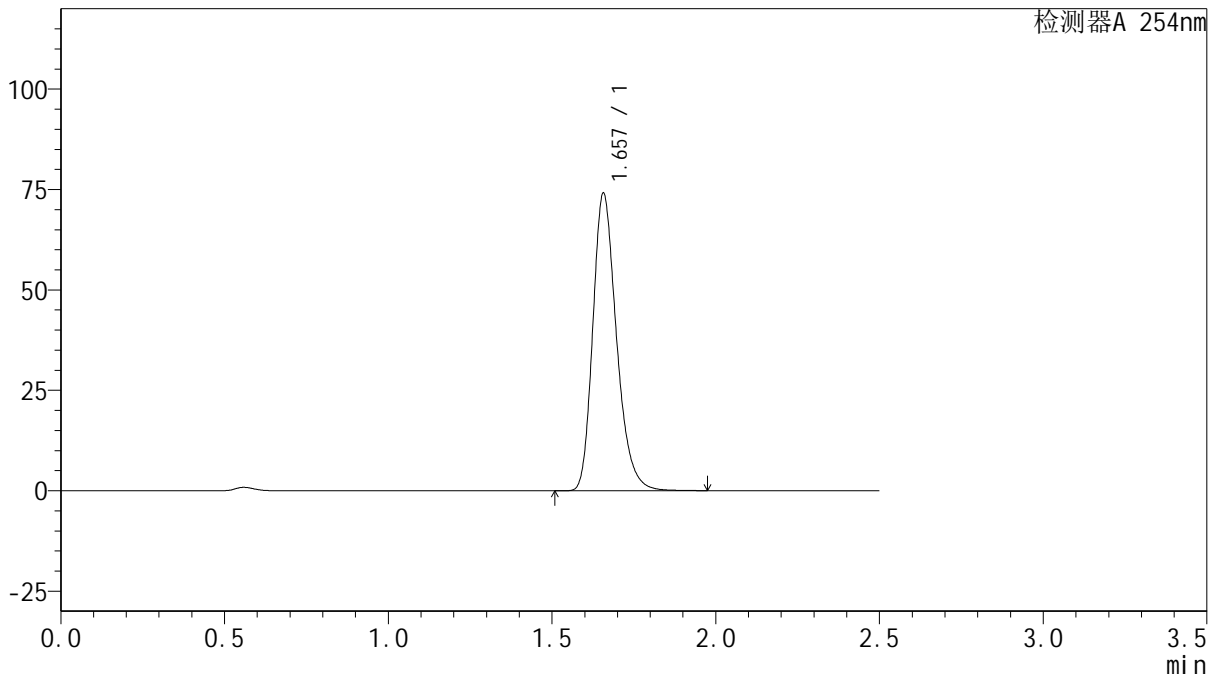
QTL-359

<样品信息>

色谱柱: XB-C18(50mm*4.6mm,5μm) 流 速: 1.0ml/min
 柱 温: 30°C 波 长: 254nm
 数据文件名: RC\$QTL-359 - 27-40/27-2451-2 - cbzj-3F70SDB1p-rcqx-15mg-jf50z-pH6.8jz-jyx2-p5-jx.lcd
 方法文件名: RC\$QTL-359 - QTL-359-rcqx-FX276-新.lcm
 批处理文件名: RC\$QTL-359 - 20250428-rcqx-FX276.lcb
 样品瓶号: 3-44
 进样体积: 10 μl 版本号: 6.115
 进样时间: 2025/04/28 18:38:32 实验者: jiangjinwei
 处理时间(V2): 2025/04/29 10:37:41 处理者: jiangjinwei
 仪器型号: SHIMADZU LC-2050C (FX276)

<色谱图>

mV



<峰表>

检测器A 254nm

峰号	保留时间	面积	面积%	高度	理论塔板数(USP)	拖尾因子	分离度(USP)
1	1.657	372917	100.000	73966	2580	1.261	--
总计		372917	100.000	73966			

图157 托伐普坦口崩片溶出曲线测定HPLC图谱

参比制剂-3F70SDB1批(15mg规格)-均一性2-pH6.8介质-桨法-50转-极限转速-片5

供试品溶液-1



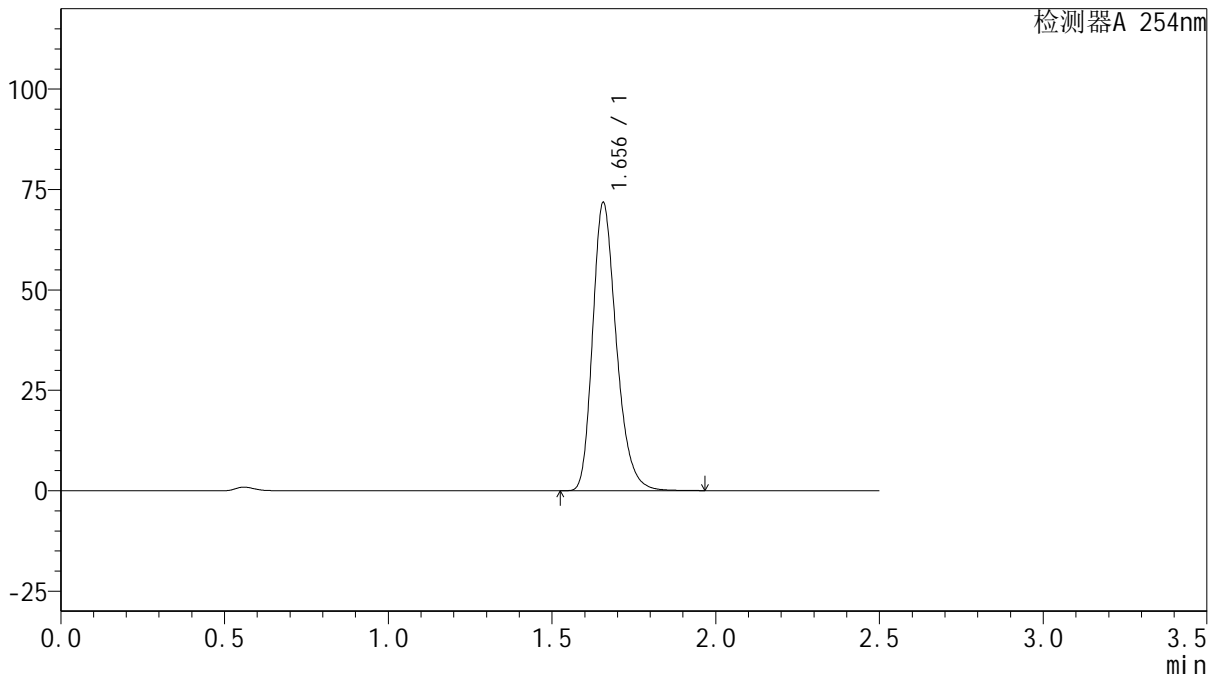
QTL-359

<样品信息>

色谱柱: XB-C18(50mm*4.6mm,5μm) 流 速: 1.0ml/min
 柱 温: 30°C 波 长: 254nm
 数据文件名: RC\$QTL-359 - 27-40/27-2452-2 - cbzj-3F70SDB1p-rcqx-15mg-jf50z-pH6.8jz-jyx2-p6-jx.lcd
 方法文件名: RC\$QTL-359 - QTL-359-rcqx-FX276-新.lcm
 批处理文件名: RC\$QTL-359 - 20250428-rcqx-FX276.lcb
 样品瓶号: 3-53
 进样体积: 10 μl 版本号: 6.115
 进样时间: 2025/04/28 18:41:24 实验者: jiangjinwei
 处理时间(V2): 2025/04/29 10:37:44 处理者: jiangjinwei
 仪器型号: SHIMADZU LC-2050C (FX276)

<色谱图>

mV



<峰表>

检测器A 254nm

峰号	保留时间	面积	面积%	高度	理论塔板数(USP)	拖尾因子	分离度(USP)
1	1.656	361429	100.000	71693	2573	1.261	--
总计		361429	100.000	71693			

图158 托伐普坦口崩片溶出曲线测定HPLC图谱

参比制剂-3F70SDB1批(15mg规格)-均一性2-pH6.8介质-桨法-50转-极限转速-片6

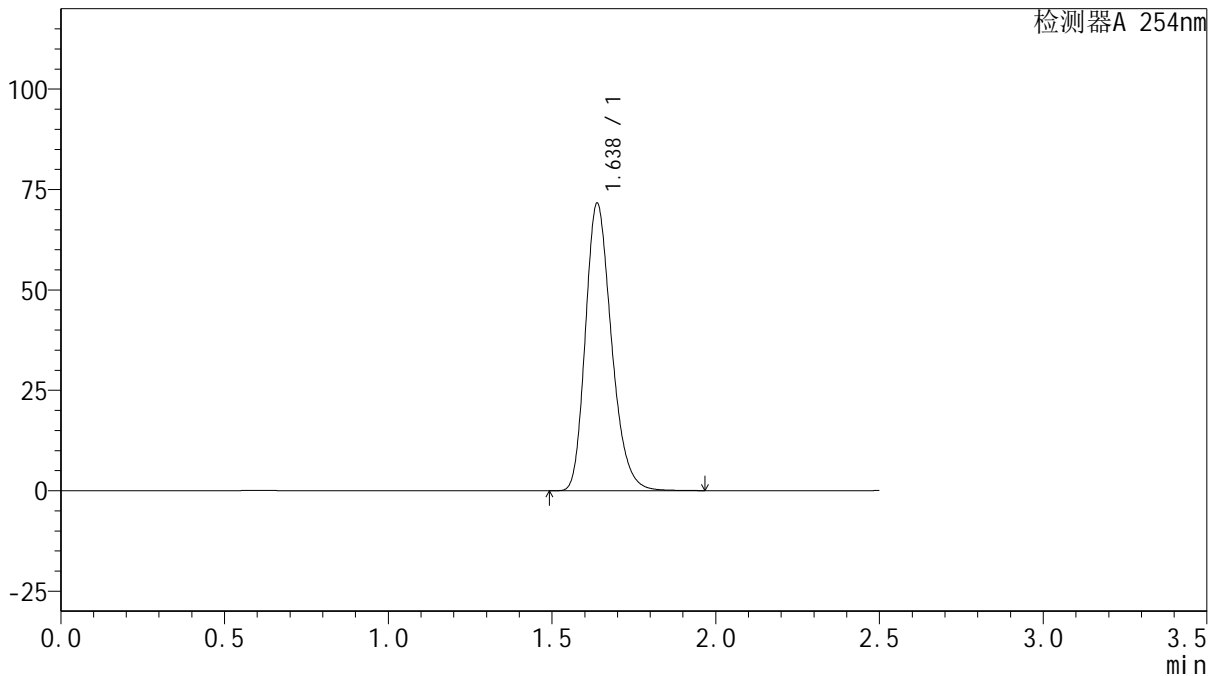
供试品溶液-1

<样品信息>

色谱柱: XB-C18(50mm*4.6mm,5µm)	流速: 1.0ml/min
柱温: 30°C	波长: 254nm
数据文件名: RC\$QTL-359 - 27-40/27-2453-2 - cbzj-3F70SDB1p-rcqx-15mg-jf50z-pH6.8jz-jyx2-dz2-1.lcd	
方法文件名: RC\$QTL-359 - QTL-359-rcqx-FX276-新.lcm	
批处理文件名: RC\$QTL-359 - 20250428-rcqx-FX276.lcb	
样品瓶号: 2-27	版本号: 6.115
进样体积: 10 µl	实验者: jiangjinwei
进样时间: 2025/04/28 18:44:17	处理者: jiangjinwei
处理时间(V2): 2025/04/29 10:37:47	
仪器型号: SHIMADZU LC-2050C (FX276)	

<色谱图>

mV



<峰表>

检测器A 254nm

峰号	保留时间	面积	面积%	高度	理论塔板数(USP)	拖尾因子	分离度(USP)
1	1.638	396206	100.000	71598	2060	1.243	--
总计		396206	100.000	71598			

图159 托伐普坦口崩片溶出曲线测定HPLC图谱
参比制剂-3F70SDB1批(15mg规格)-均一性2-pH6.8介质-桨法-50转
对照品溶液-2-1



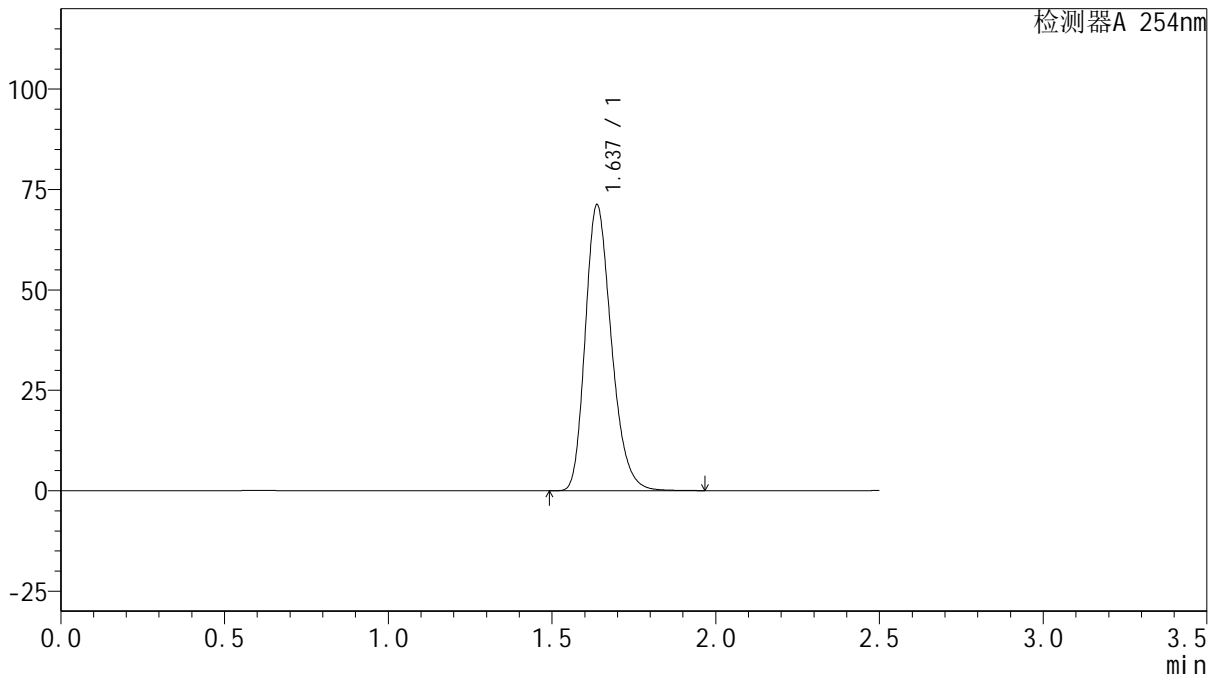
QTL-359

<样品信息>

色谱柱: XB-C18(50mm*4.6mm,5 μ m) 流 速: 1.0ml/min
 柱 温: 30 $^{\circ}$ C 波 长: 254nm
 数据文件名: RC\$QTL-359 - 27-40/27-2454-2 - cbzj-3F70SDB1p-rcqx-15mg-jf50z-pH6.8jz-jyx2-dz2-2.lcd
 方法文件名: RC\$QTL-359 - QTL-359-rcqx-FX276-新.lcm
 批处理文件名: RC\$QTL-359 - 20250428-rcqx-FX276.lcb
 样品瓶号: 2-27
 进样体积: 10 μ l 版本号: 6.115
 进样时间: 2025/04/28 18:47:10 实验者: jiangjinwei
 处理时间(V2): 2025/04/29 10:37:50 处理者: jiangjinwei
 仪器型号: SHIMADZU LC-2050C (FX276)

<色谱图>

mV



<峰表>

检测器A 254nm

峰号	保留时间	面积	面积%	高度	理论塔板数(USP)	拖尾因子	分离度(USP)
1	1.637	395005	100.000	71185	2051	1.245	--
总计		395005	100.000	71185			

图160 托伐普坦口崩片溶出曲线测定HPLC图谱
 参比制剂-3F70SDB1批(15mg规格)-均一性2-pH6.8介质-桨法-50转
 对照品溶液-2-2