



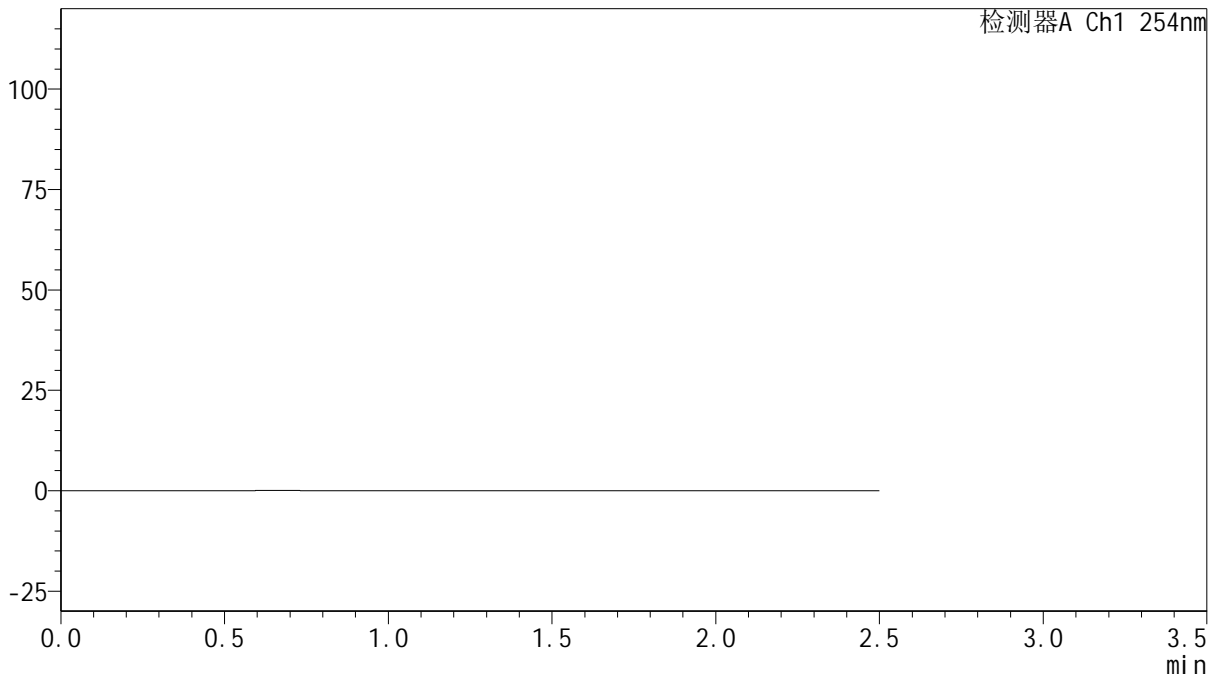
QTL-359

<样品信息>

色谱柱: XB-C18(50mm*4.6mm,5µm) 流 速: 1.0ml/min
 柱 温: 30°C 波 长: 254nm
 数据文件名: RC\$QTL-359 - 27-39/29-2145-2 - cbzj-3F70SDB1p-rcqx-15mg-jf50z-pH4.5jz-jyx1-rj.lcd
 方法文件名: RC\$QTL-359 - QTL-359-rcqx-FX278-新.lcm
 批处理文件名: RC\$QTL-359 - 20250428-rcqx-FX278.lcb
 样品瓶号: 1-9
 进样体积: 10 µl 版本号: 6.115
 进样时间: 2025/04/28 11:10:48 实验者: jiangjinwei
 处理时间(V2): 2025/04/29 10:16:54 处理者: jiangjinwei
 仪器型号: SHIMADZU LC-2050C (FX278)

<色谱图>

mV



<峰表>

检测器A Ch1 254nm

峰号	保留时间	面积	面积%	高度	理论塔板数(USP)	拖尾因子	分离度(USP)
总计							

图1 托伐普坦口崩片溶出曲线测定HPLC图谱
 参比制剂-3F70SDB1批(15mg规格)-均一性1-pH4.5介质-桨法-50转
 溶剂



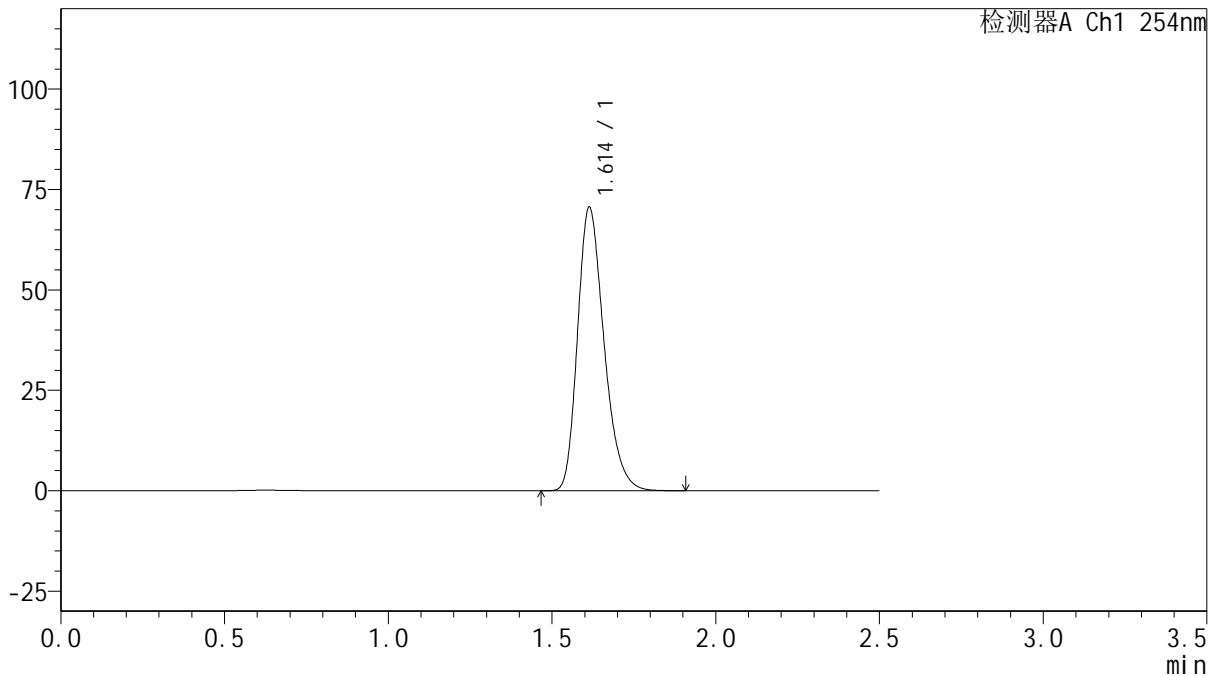
QTL-359

<样品信息>

色谱柱: XB-C18(50mm*4.6mm,5μm) 流 速: 1.0ml/min
 柱 温: 30°C 波 长: 254nm
 数据文件名: RC\$QTL-359 - 27-39/29-2146-2 - cbzj-3F70SDB1p-rcqx-15mg-jf50z-pH4.5jz-jyx1-dz1-1.lcd
 方法文件名: RC\$QTL-359 - QTL-359-rcqx-FX278-新.lcm
 批处理文件名: RC\$QTL-359 - 20250428-rcqx-FX278.lcb
 样品瓶号: 1-18
 进样体积: 10 μl 版本号: 6.115
 进样时间: 2025/04/28 11:13:41 实验者: jiangjinwei
 处理时间(V2): 2025/04/29 10:16:59 处理者: jiangjinwei
 仪器型号: SHIMADZU LC-2050C (FX278)

<色谱图>

mV



<峰表>

检测器A Ch1 254nm

峰号	保留时间	面积	面积%	高度	理论塔板数(USP)	拖尾因子	分离度(USP)
1	1.614	397225	100.000	70598	1941	1.273	--
总计		397225	100.000	70598			

图2 托伐普坦口崩片溶出曲线测定HPLC图谱
 参比制剂-3F70SDB1批(15mg规格)-均一性1-pH4.5介质-桨法-50转
 对照品溶液-1-1



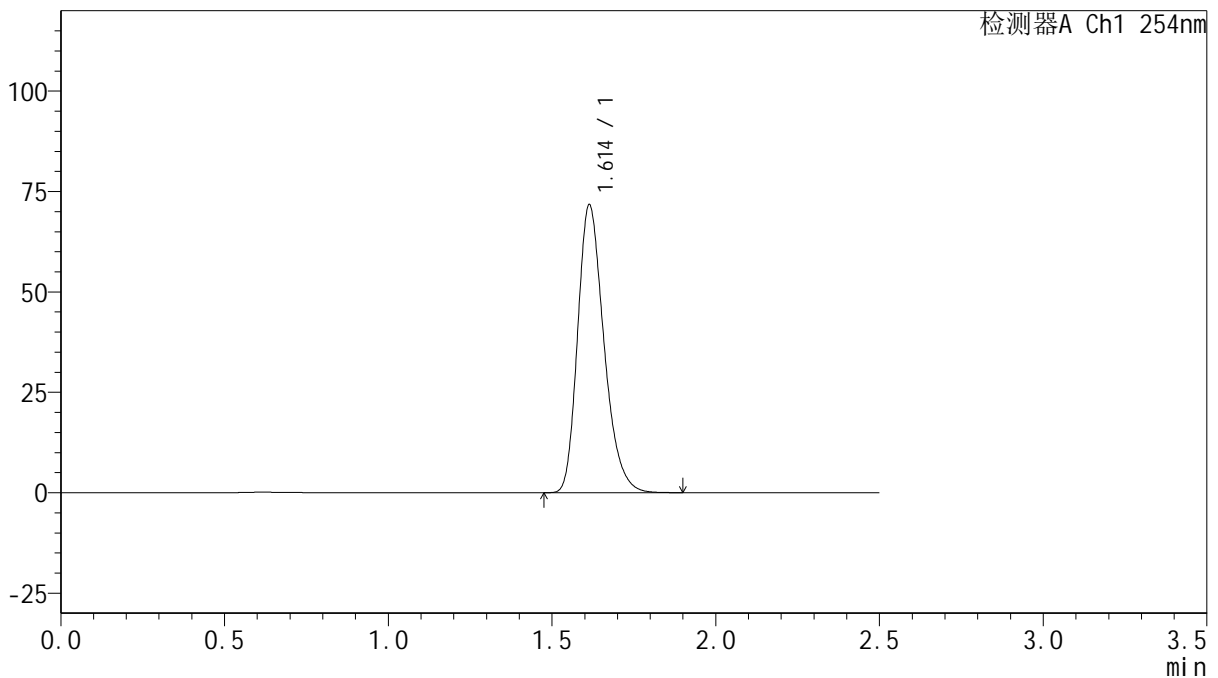
QTL-359

<样品信息>

色谱柱: XB-C18(50mm*4.6mm,5 μ m) 流 速: 1.0ml/min
 柱 温: 30 $^{\circ}$ C 波 长: 254nm
 数据文件名: RC\$QTL-359 - 27-39/29-2147-2 - cbzj-3F70SDB1p-rcqx-15mg-jf50z-pH4.5jz-jyx1-dz1-2.lcd
 方法文件名: RC\$QTL-359 - QTL-359-rcqx-FX278-新.lcm
 批处理文件名: RC\$QTL-359 - 20250428-rcqx-FX278.lcb
 样品瓶号: 1-18
 进样体积: 10 μ l 版本号: 6.115
 进样时间: 2025/04/28 11:16:34 实验者: jiangjinwei
 处理时间(V2): 2025/04/29 10:17:02 处理者: jiangjinwei
 仪器型号: SHIMADZU LC-2050C (FX278)

<色谱图>

mV



<峰表>

检测器A Ch1 254nm

峰号	保留时间	面积	面积%	高度	理论塔板数(USP)	拖尾因子	分离度(USP)
1	1.614	400812	100.000	71709	1969	1.270	--
总计		400812	100.000	71709			

图3 托伐普坦口崩片溶出曲线测定HPLC图谱
 参比制剂-3F70SDB1批(15mg规格)-均一性1-pH4.5介质-桨法-50转
 对照品溶液-1-2



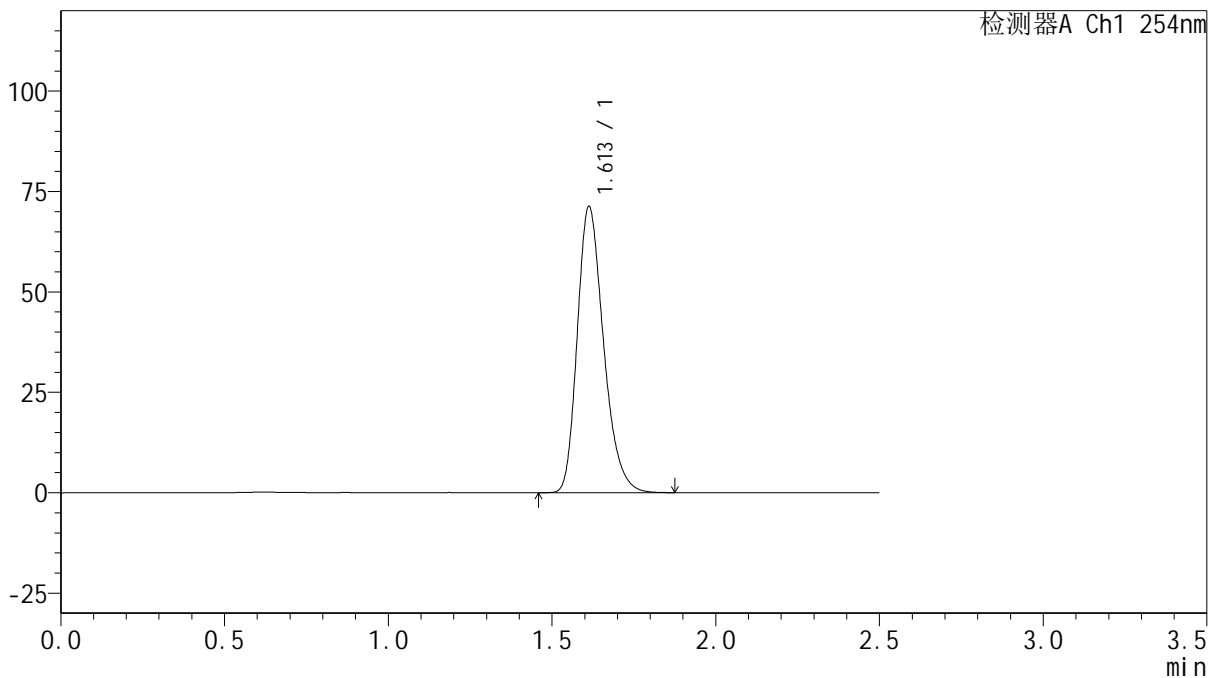
QTL-359

<样品信息>

色谱柱: XB-C18(50mm*4.6mm,5μm) 流 速: 1.0ml/min
 柱 温: 30°C 波 长: 254nm
 数据文件名: RC\$QTL-359 - 27-39/29-2148-2 - cbzj-3F70SDB1p-rcqx-15mg-jf50z-pH4.5jz-jyx1-dz1-3.lcd
 方法文件名: RC\$QTL-359 - QTL-359-rcqx-FX278-新.lcm
 批处理文件名: RC\$QTL-359 - 20250428-rcqx-FX278.lcb
 样品瓶号: 1-18
 进样体积: 10 μl 版本号: 6.115
 进样时间: 2025/04/28 11:19:27 实验者: jiangjinwei
 处理时间(V2): 2025/04/29 10:17:05 处理者: jiangjinwei
 仪器型号: SHIMADZU LC-2050C (FX278)

<色谱图>

mV



<峰表>

检测器A Ch1 254nm

峰号	保留时间	面积	面积%	高度	理论塔板数(USP)	拖尾因子	分离度(USP)
1	1.613	397663	100.000	71261	1970	1.268	--
总计		397663	100.000	71261			

图4 托伐普坦口崩片溶出曲线测定HPLC图谱
 参比制剂-3F70SDB1批(15mg规格)-均一性1-pH4.5介质-桨法-50转
 对照品溶液-1-3



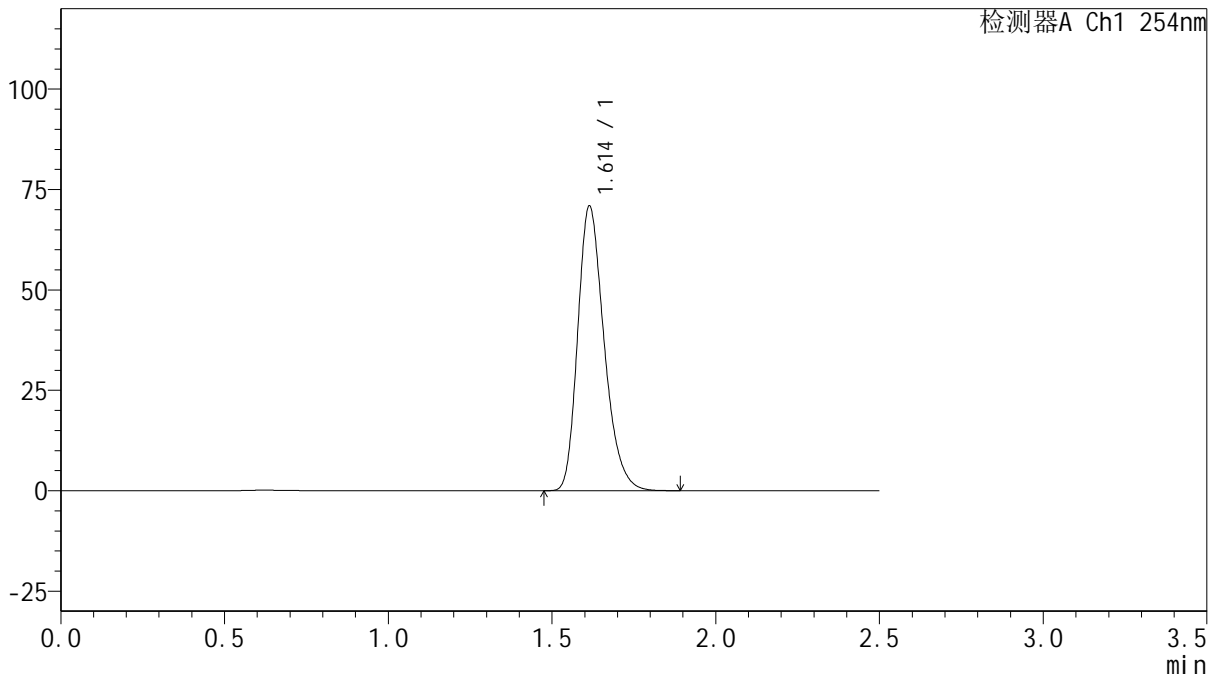
QTL-359

<样品信息>

色谱柱: XB-C18(50mm*4.6mm,5μm) 流 速: 1.0ml/min
 柱 温: 30°C 波 长: 254nm
 数据文件名: RC\$QTL-359 - 27-39/29-2149-2 - cbzj-3F70SDB1p-rcqx-15mg-jf50z-pH4.5jz-jyx1-dz1-4.lcd
 方法文件名: RC\$QTL-359 - QTL-359-rcqx-FX278-新.lcm
 批处理文件名: RC\$QTL-359 - 20250428-rcqx-FX278.lcb
 样品瓶号: 1-18 版本号: 6.115
 进样体积: 10 μl 实验者: jiangjinwei
 进样时间: 2025/04/28 11:22:21 处理者: jiangjinwei
 处理时间(V2): 2025/04/29 10:17:08
 仪器型号: SHIMADZU LC-2050C (FX278)

<色谱图>

mV



<峰表>

检测器A Ch1 254nm

峰号	保留时间	面积	面积%	高度	理论塔板数(USP)	拖尾因子	分离度(USP)
1	1.614	397783	100.000	70898	1953	1.271	--
总计		397783	100.000	70898			

图5 托伐普坦口崩片溶出曲线测定HPLC图谱
 参比制剂-3F70SDB1批(15mg规格)-均一性1-pH4.5介质-桨法-50转
 对照品溶液-1-4



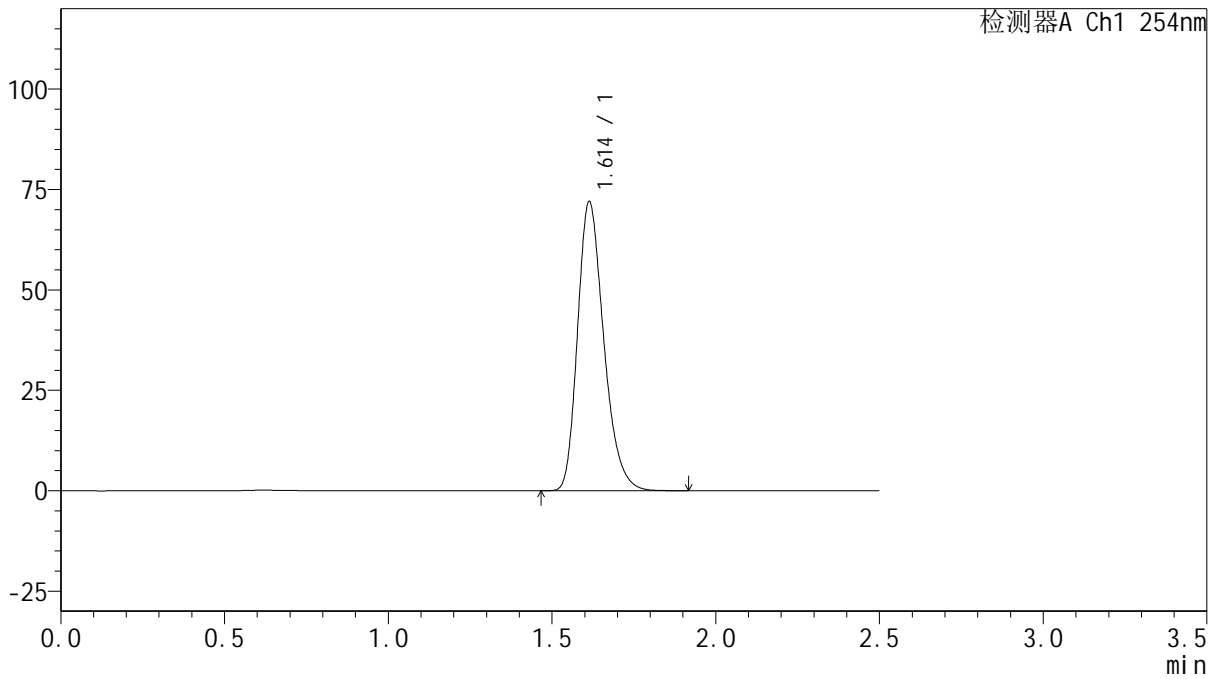
QTL-359

<样品信息>

色谱柱: XB-C18(50mm*4.6mm,5μm) 流 速: 1.0ml/min
 柱 温: 30°C 波 长: 254nm
 数据文件名: RC\$QTL-359 - 27-39/29-2150-2 - cbzj-3F70SDB1p-rcqx-15mg-jf50z-pH4.5jz-jyx1-dz1-5.lcd
 方法文件名: RC\$QTL-359 - QTL-359-rcqx-FX278-新.lcm
 批处理文件名: RC\$QTL-359 - 20250428-rcqx-FX278.lcb
 样品瓶号: 1-18
 进样体积: 10 μl 版本号: 6.115
 进样时间: 2025/04/28 11:25:12 实验者: jiangjinwei
 处理时间(V2): 2025/04/29 10:17:11 处理者: jiangjinwei
 仪器型号: SHIMADZU LC-2050C (FX278)

<色谱图>

mV



<峰表>

检测器A Ch1 254nm

峰号	保留时间	面积	面积%	高度	理论塔板数(USP)	拖尾因子	分离度(USP)
1	1.614	400386	100.000	72010	1990	1.267	--
总计		400386	100.000	72010			

图6 托伐普坦口崩片溶出曲线测定HPLC图谱
 参比制剂-3F70SDB1批(15mg规格)-均一性1-pH4.5介质-桨法-50转
 对照品溶液-1-5



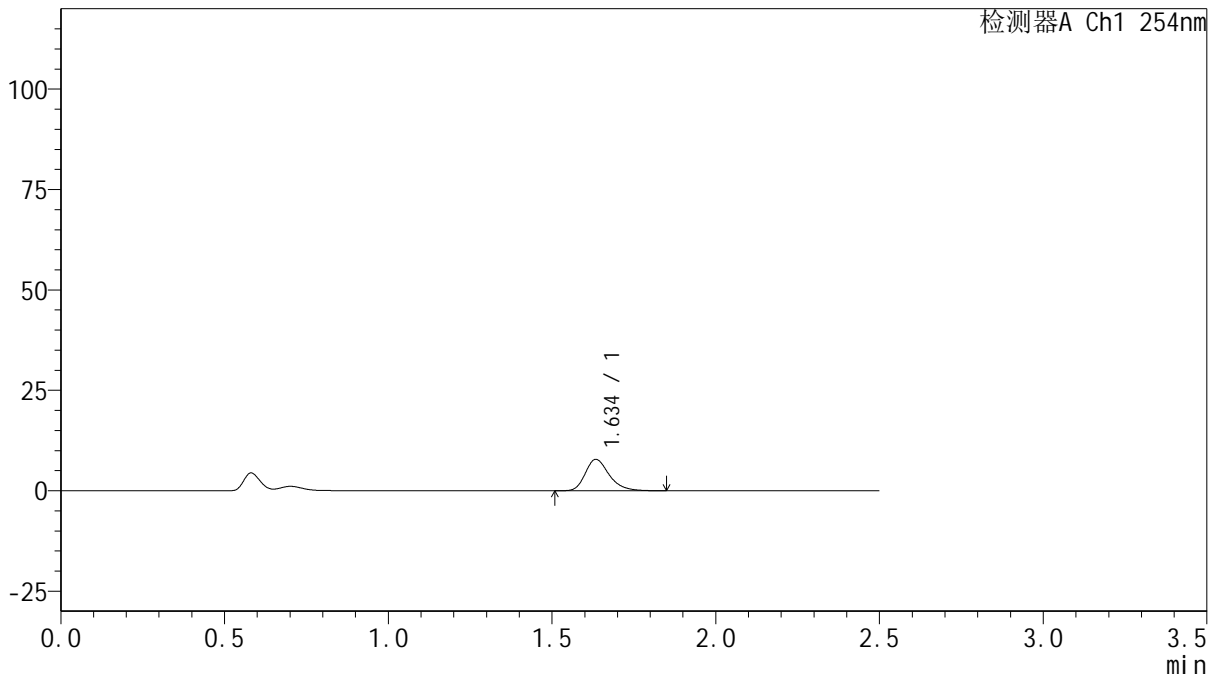
QTL-359

<样品信息>

色谱柱: XB-C18(50mm*4.6mm,5µm) 流 速: 1.0ml/min
 柱 温: 30°C 波 长: 254nm
 数据文件名: RC\$QTL-359 - 27-39/29-2151-2 - cbzj-3F70SDB1p-rcqx-15mg-jf50z-pH4.5jz-jyx1-p1-5min.lcd
 方法文件名: RC\$QTL-359 - QTL-359-rcqx-FX278-新.lcm
 批处理文件名: RC\$QTL-359 - 20250428-rcqx-FX278.lcb
 样品瓶号: 1-1 版本号: 6.115
 进样体积: 10 µl 实验者: jiangjinwei
 进样时间: 2025/04/28 11:28:05 处理者: jiangjinwei
 处理时间(V2): 2025/04/29 10:17:13
 仪器型号: SHIMADZU LC-2050C (FX278)

<色谱图>

mV



<峰表>

检测器A Ch1 254nm

峰号	保留时间	面积	面积%	高度	理论塔板数(USP)	拖尾因子	分离度(USP)
1	1.634	39699	100.000	7772	2493	1.288	--
总计		39699	100.000	7772			

图7 托伐普坦口崩片溶出曲线测定HPLC图谱
 参比制剂-3F70SDB1批(15mg规格)-均一性1-pH4.5介质-浆法-50转-5min-片1
 供试品溶液-1



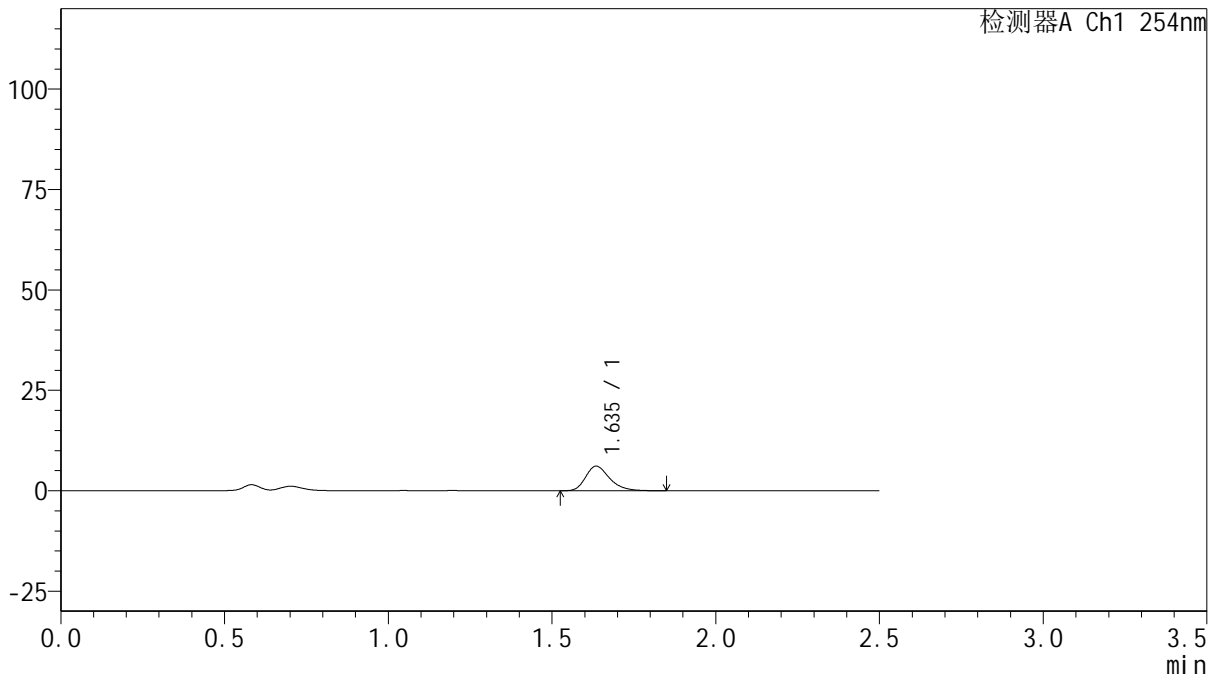
QTL-359

<样品信息>

色谱柱: XB-C18(50mm*4.6mm,5 μ m) 流 速: 1.0ml/min
 柱 温: 30 $^{\circ}$ C 波 长: 254nm
 数据文件名: RC\$QTL-359 - 27-39/29-2152-2 - cbzj-3F70SDB1p-rcqx-15mg-jf50z-pH4.5jz-jyx1-p2-5min.lcd
 方法文件名: RC\$QTL-359 - QTL-359-rcqx-FX278-新.lcm
 批处理文件名: RC\$QTL-359 - 20250428-rcqx-FX278.lcb
 样品瓶号: 1-10 版本号: 6.115
 进样体积: 10 μ l 实验者: jiangjinwei
 进样时间: 2025/04/28 11:30:57 处理者: jiangjinwei
 处理时间(V2): 2025/04/29 10:17:16
 仪器型号: SHIMADZU LC-2050C (FX278)

<色谱图>

mV



<峰表>

检测器A Ch1 254nm

峰号	保留时间	面积	面积%	高度	理论塔板数(USP)	拖尾因子	分离度(USP)
1	1.635	31335	100.000	6094	2460	1.292	--
总计		31335	100.000	6094			

图8 托伐普坦口崩片溶出曲线测定HPLC图谱
 参比制剂-3F70SDB1批(15mg规格)-均一性1-pH4.5介质-浆法-50转-5min-片2
 供试品溶液-1



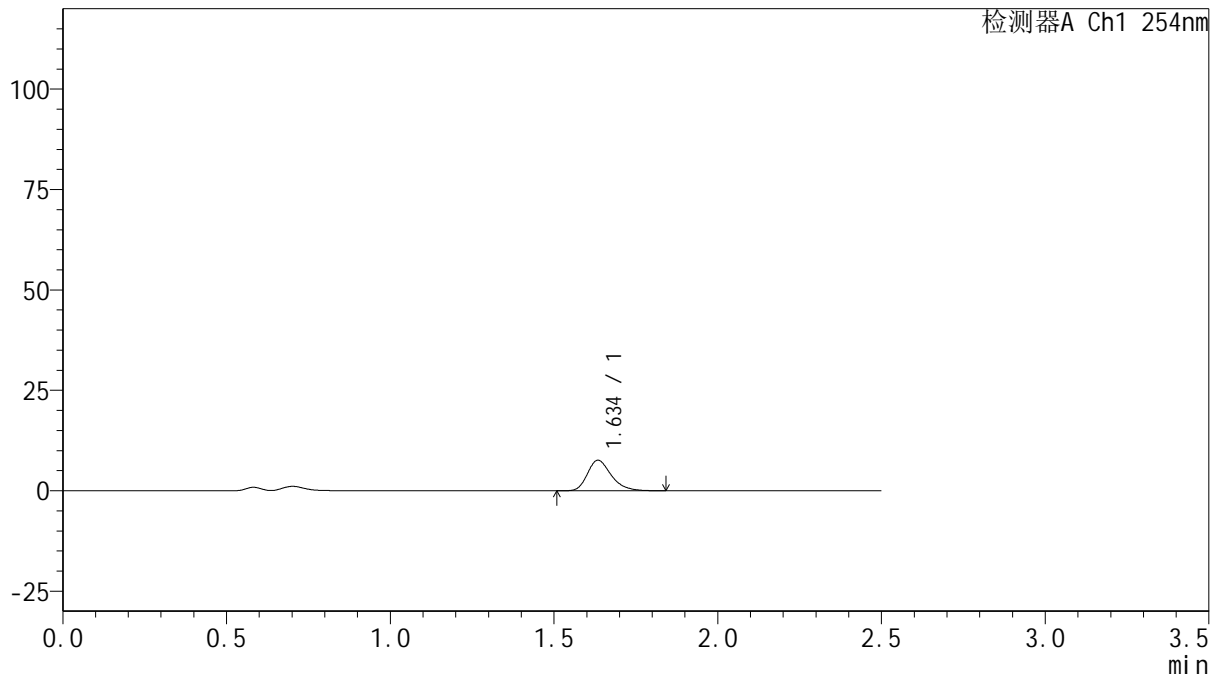
QTL-359

<样品信息>

色谱柱: XB-C18(50mm*4.6mm,5 μ m) 流 速: 1.0ml/min
 柱 温: 30 $^{\circ}$ C 波 长: 254nm
 数据文件名: RC\$QTL-359 - 27-39/29-2153-2 - cbzj-3F70SDB1p-rcqx-15mg-jf50z-pH4.5jz-jyx1-p3-5min.lcd
 方法文件名: RC\$QTL-359 - QTL-359-rcqx-FX278-新.lcm
 批处理文件名: RC\$QTL-359 - 20250428-rcqx-FX278.lcb
 样品瓶号: 1-19
 进样体积: 10 μ l 版本号: 6.115
 进样时间: 2025/04/28 11:33:50 实验者: jiangjinwei
 处理时间(V2): 2025/04/29 10:17:19 处理者: jiangjinwei
 仪器型号: SHIMADZU LC-2050C (FX278)

<色谱图>

mV



<峰表>

检测器A Ch1 254nm

峰号	保留时间	面积	面积%	高度	理论塔板数(USP)	拖尾因子	分离度(USP)
1	1.634	38593	100.000	7550	2486	1.290	--
总计		38593	100.000	7550			

图9 托伐普坦口崩片溶出曲线测定HPLC图谱
 参比制剂-3F70SDB1批(15mg规格)-均一性1-pH4.5介质-浆法-50转-5min-片3
 供试品溶液-1



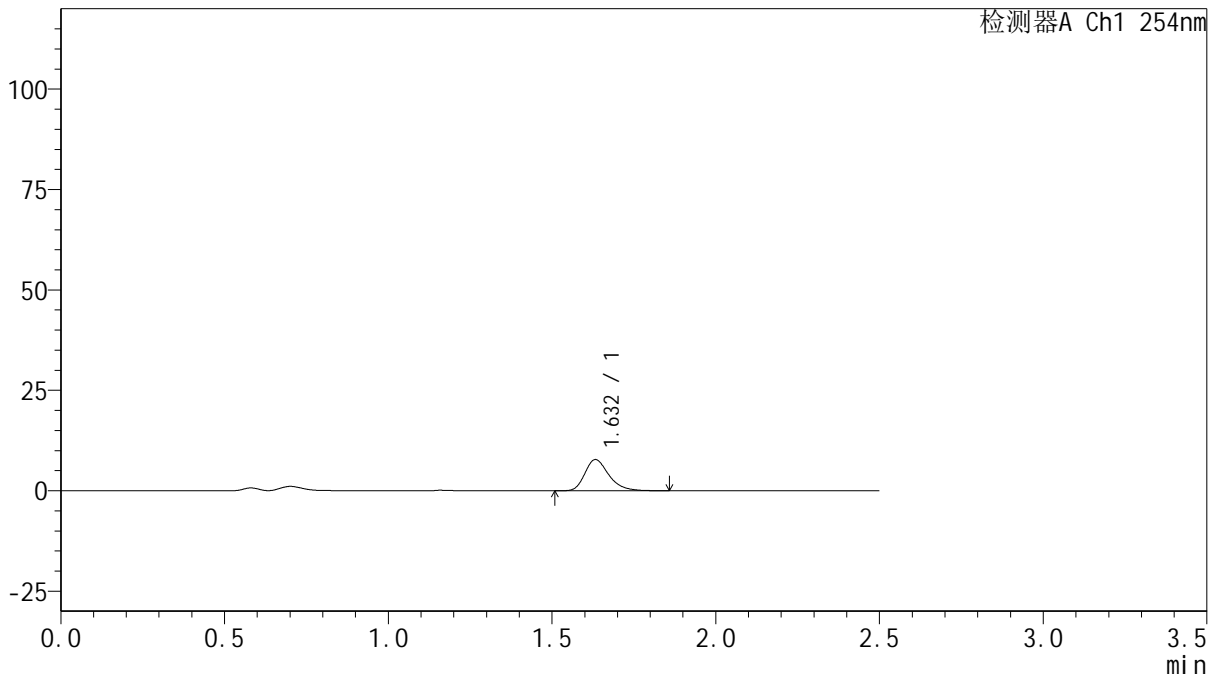
QTL-359

<样品信息>

色谱柱: XB-C18(50mm*4.6mm,5µm) 流 速: 1.0ml/min
 柱 温: 30°C 波 长: 254nm
 数据文件名: RC\$QTL-359 - 27-39/29-2154-2 - cbzj-3F70SDB1p-rcqx-15mg-jf50z-pH4.5jz-jyx1-p4-5min.lcd
 方法文件名: RC\$QTL-359 - QTL-359-rcqx-FX278-新.lcm
 批处理文件名: RC\$QTL-359 - 20250428-rcqx-FX278.lcb
 样品瓶号: 1-28
 进样体积: 10 µl 版本号: 6.115
 进样时间: 2025/04/28 11:36:41 实验者: jiangjinwei
 处理时间(V2): 2025/04/29 10:17:22 处理者: jiangjinwei
 仪器型号: SHIMADZU LC-2050C (FX278)

<色谱图>

mV



<峰表>

检测器A Ch1 254nm

峰号	保留时间	面积	面积%	高度	理论塔板数(USP)	拖尾因子	分离度(USP)
1	1.632	39552	100.000	7746	2462	1.295	--
总计		39552	100.000	7746			

图10 托伐普坦口崩片溶出曲线测定HPLC图谱
 参比制剂-3F70SDB1批(15mg规格)-均一性1-pH4.5介质-浆法-50转-5min-片4
 供试品溶液-1



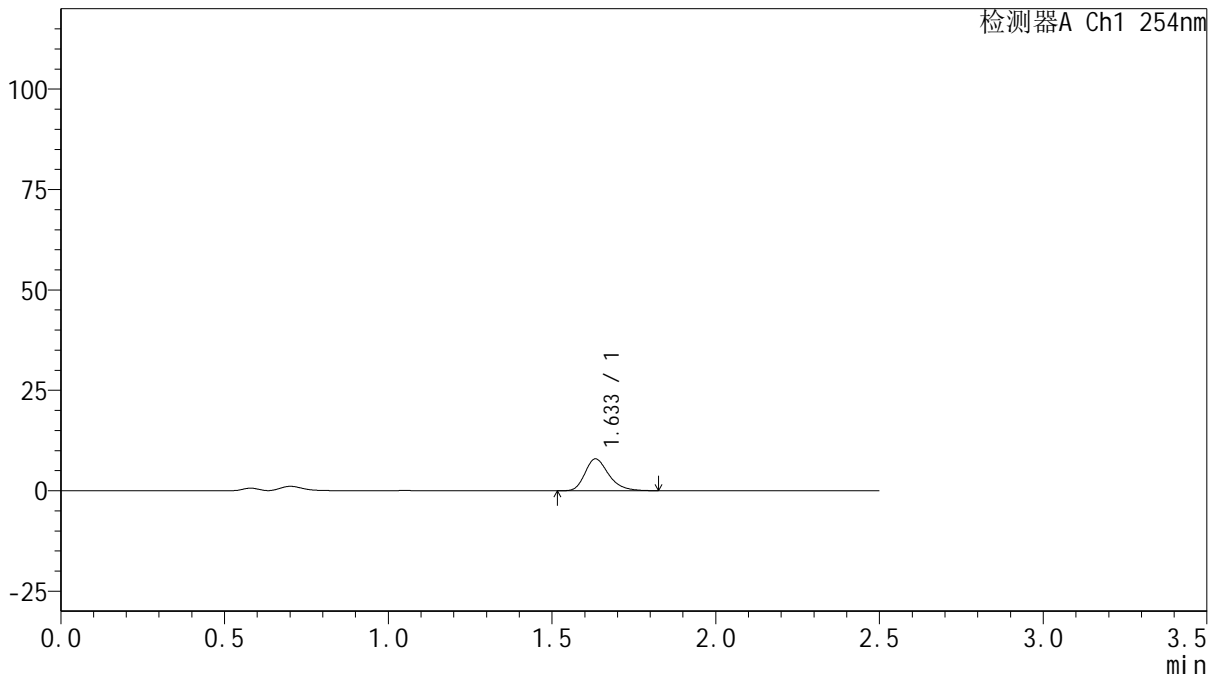
QTL-359

<样品信息>

色谱柱: XB-C18(50mm*4.6mm,5μm) 流 速: 1.0ml/min
 柱 温: 30°C 波 长: 254nm
 数据文件名: RC\$QTL-359 - 27-39/29-2155-2 - cbzj-3F70SDB1p-rcqx-15mg-jf50z-pH4.5jz-jyx1-p5-5min.lcd
 方法文件名: RC\$QTL-359 - QTL-359-rcqx-FX278-新.lcm
 批处理文件名: RC\$QTL-359 - 20250428-rcqx-FX278.lcb
 样品瓶号: 1-37
 进样体积: 10 μl 版本号: 6.115
 进样时间: 2025/04/28 11:39:34 实验者: jiangjinwei
 处理时间(V2): 2025/04/29 10:17:25 处理者: jiangjinwei
 仪器型号: SHIMADZU LC-2050C (FX278)

<色谱图>

mV



<峰表>

检测器A Ch1 254nm

峰号	保留时间	面积	面积%	高度	理论塔板数(USP)	拖尾因子	分离度(USP)
1	1.633	39977	100.000	7909	2512	1.286	--
总计		39977	100.000	7909			

图11 托伐普坦口崩片溶出曲线测定HPLC图谱
 参比制剂-3F70SDB1批(15mg规格)-均一性1-pH4.5介质-浆法-50转-5min-片5
 供试品溶液-1



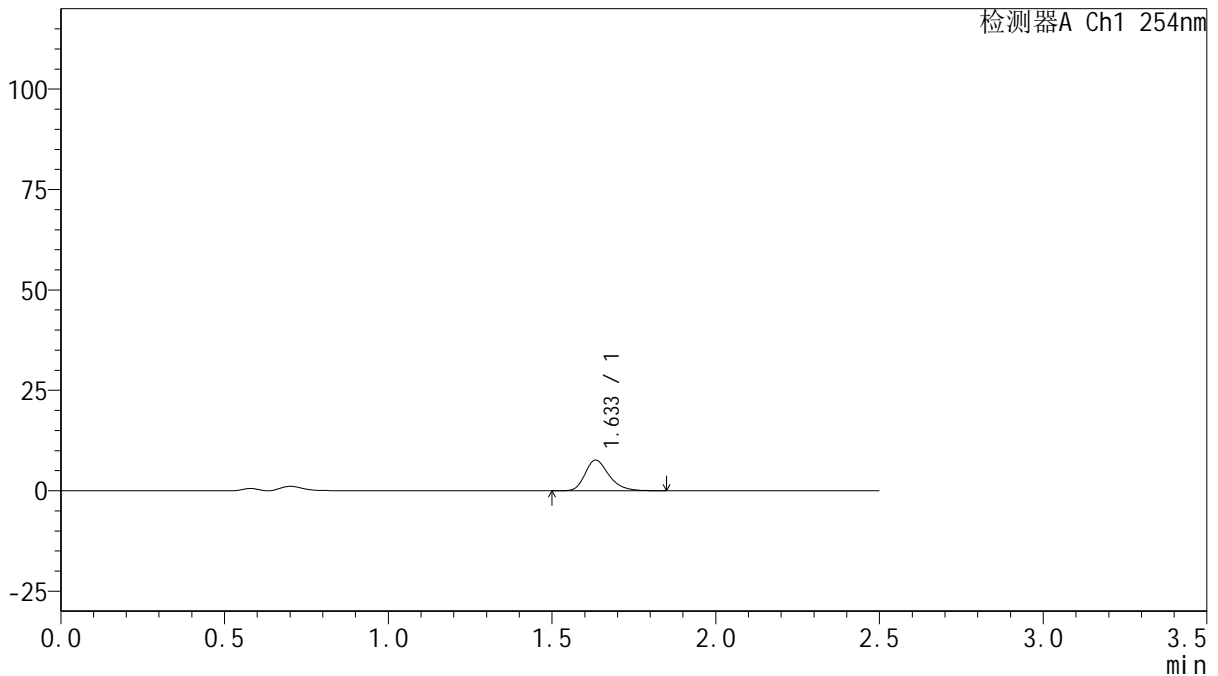
QTL-359

<样品信息>

色谱柱: XB-C18(50mm*4.6mm,5μm) 流 速: 1.0ml/min
 柱 温: 30°C 波 长: 254nm
 数据文件名: RC\$QTL-359 - 27-39/29-2156-2 - cbzj-3F70SDB1p-rcqx-15mg-jf50z-pH4.5jz-jyx1-p6-5min.lcd
 方法文件名: RC\$QTL-359 - QTL-359-rcqx-FX278-新.lcm
 批处理文件名: RC\$QTL-359 - 20250428-rcqx-FX278.lcb
 样品瓶号: 1-46
 进样体积: 10 μl 版本号: 6.115
 进样时间: 2025/04/28 11:42:24 实验者: jiangjinwei
 处理时间(V2): 2025/04/29 10:17:28 处理者: jiangjinwei
 仪器型号: SHIMADZU LC-2050C (FX278)

<色谱图>

mV



<峰表>

检测器A Ch1 254nm

峰号	保留时间	面积	面积%	高度	理论塔板数(USP)	拖尾因子	分离度(USP)
1	1.633	38729	100.000	7603	2489	1.286	--
总计		38729	100.000	7603			

图12 托伐普坦口崩片溶出曲线测定HPLC图谱
 参比制剂-3F70SDB1批(15mg规格)-均一性1-pH4.5介质-浆法-50转-5min-片6
 供试品溶液-1



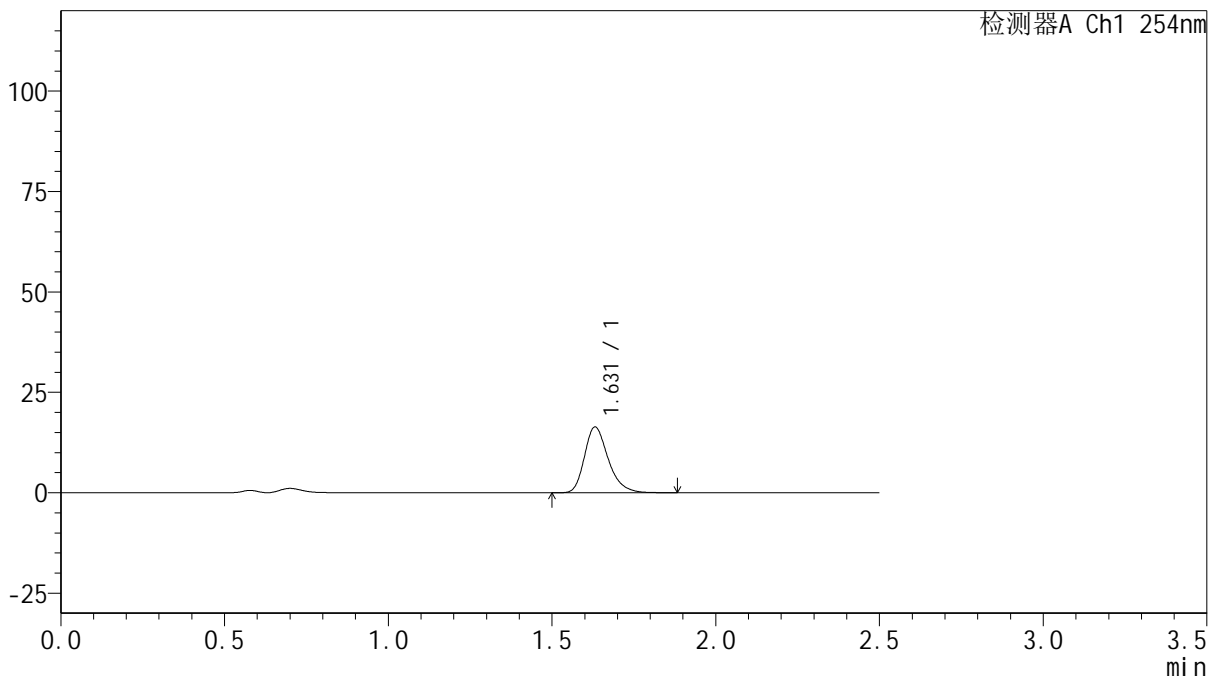
QTL-359

<样品信息>

色谱柱: XB-C18(50mm*4.6mm,5μm) 流 速: 1.0ml/min
 柱 温: 30°C 波 长: 254nm
 数据文件名: RC\$QTL-359 - 27-39/29-2157-2 - cbzj-3F70SDB1p-rcqx-15mg-jf50z-pH4.5jz-jyx1-p1-10min.lcd
 方法文件名: RC\$QTL-359 - QTL-359-rcqx-FX278-新.lcm
 批处理文件名: RC\$QTL-359 - 20250428-rcqx-FX278.lcb
 样品瓶号: 1-2 版本号: 6.115
 进样体积: 10 μl 实验者: jiangjinwei
 进样时间: 2025/04/28 11:45:15 处理者: jiangjinwei
 处理时间(V2): 2025/04/29 10:17:30
 仪器型号: SHIMADZU LC-2050C (FX278)

<色谱图>

mV



<峰表>

检测器A Ch1 254nm

峰号	保留时间	面积	面积%	高度	理论塔板数(USP)	拖尾因子	分离度(USP)
1	1.631	83122	100.000	16405	2506	1.285	--
总计		83122	100.000	16405			

图13 托伐普坦口崩片溶出曲线测定HPLC图谱
 参比制剂-3F70SDB1批(15mg规格)-均一性1-pH4.5介质-桨法-50转-10min-片1
 供试品溶液-1



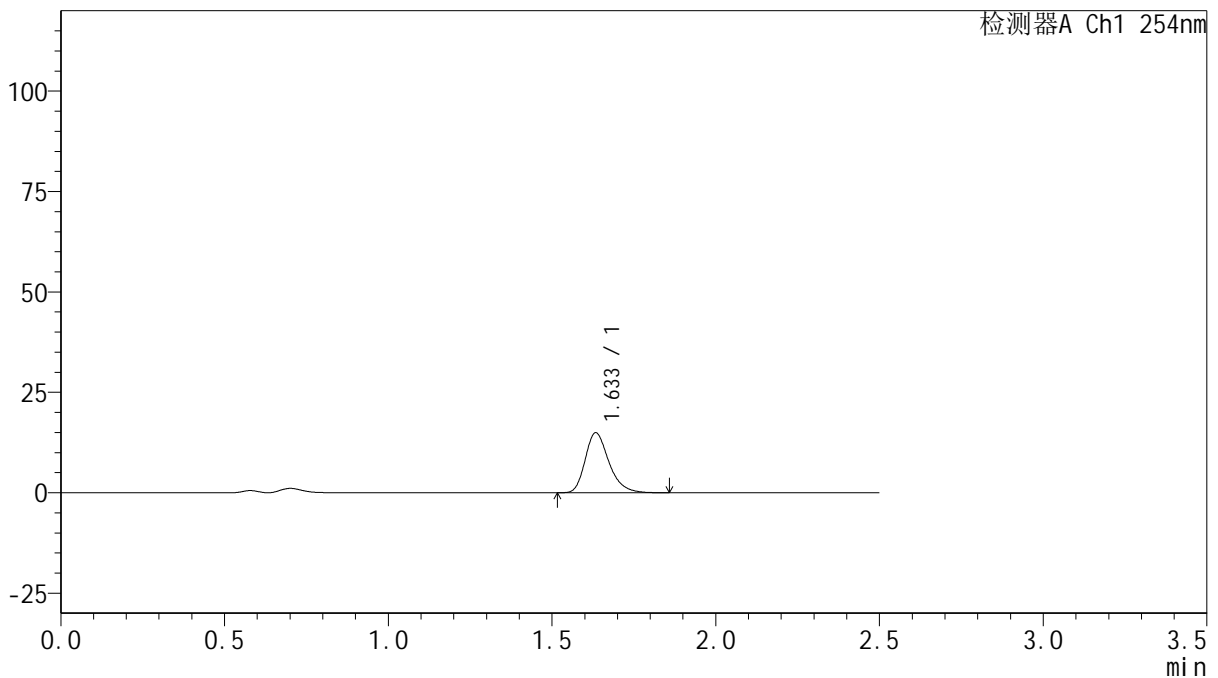
QTL-359

<样品信息>

色谱柱: XB-C18(50mm*4.6mm,5μm) 流 速: 1.0ml/min
 柱 温: 30°C 波 长: 254nm
 数据文件名: RC\$QTL-359 - 27-39/29-2158-2 - cbzj-3F70SDB1p-rcqx-15mg-jf50z-pH4.5jz-jyx1-p2-10min.lcd
 方法文件名: RC\$QTL-359 - QTL-359-rcqx-FX278-新.lcm
 批处理文件名: RC\$QTL-359 - 20250428-rcqx-FX278.lcb
 样品瓶号: 1-11
 进样体积: 10 μl 版本号: 6.115
 进样时间: 2025/04/28 11:48:07 实验者: jiangjinwei
 处理时间(V2): 2025/04/29 10:17:33 处理者: jiangjinwei
 仪器型号: SHIMADZU LC-2050C (FX278)

<色谱图>

mV



<峰表>

检测器A Ch1 254nm

峰号	保留时间	面积	面积%	高度	理论塔板数(USP)	拖尾因子	分离度(USP)
1	1.633	75592	100.000	14869	2511	1.285	--
总计		75592	100.000	14869			

图14 托伐普坦口崩片溶出曲线测定HPLC图谱
 参比制剂-3F70SDB1批(15mg规格)-均一性1-pH4.5介质-桨法-50转-10min-片2
 供试品溶液-1



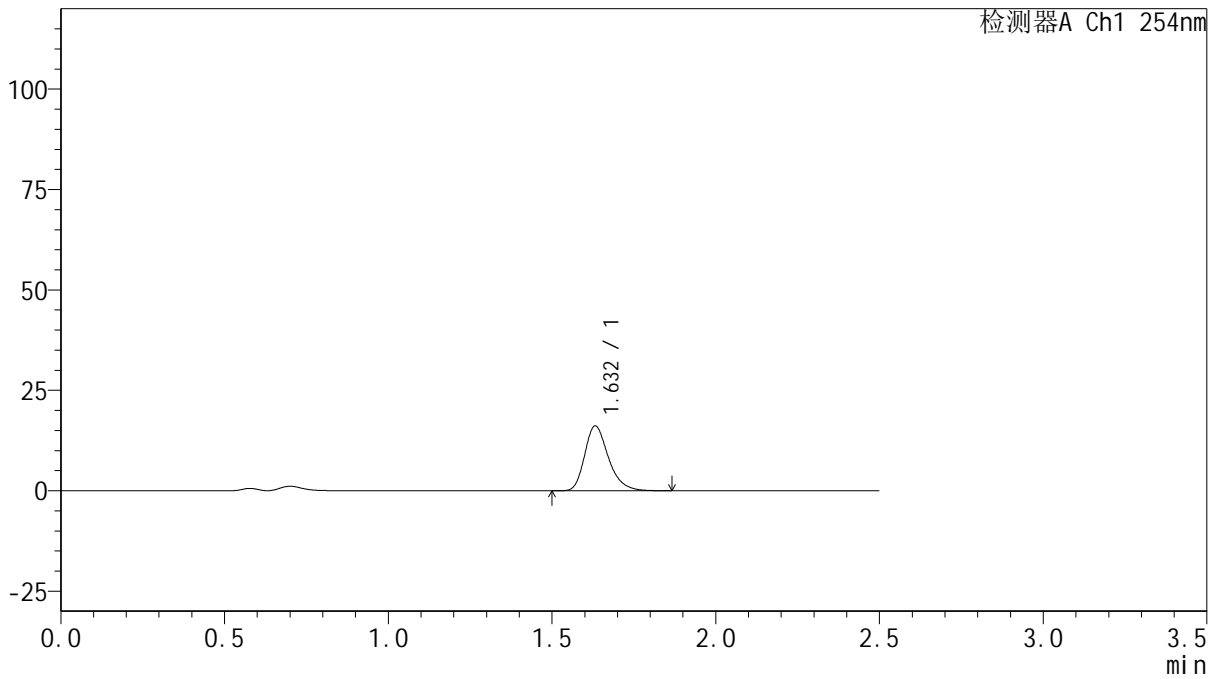
QTL-359

<样品信息>

色谱柱: XB-C18(50mm*4.6mm,5μm) 流 速: 1.0ml/min
 柱 温: 30°C 波 长: 254nm
 数据文件名: RC\$QTL-359 - 27-39/29-2159-2 - cbzj-3F70SDB1p-rcqx-15mg-jf50z-pH4.5jz-jyx1-p3-10min.lcd
 方法文件名: RC\$QTL-359 - QTL-359-rcqx-FX278-新.lcm
 批处理文件名: RC\$QTL-359 - 20250428-rcqx-FX278.lcb
 样品瓶号: 1-20 版本号: 6.115
 进样体积: 10 μl 实验者: jiangjinwei
 进样时间: 2025/04/28 11:50:59 处理者: jiangjinwei
 处理时间(V2): 2025/04/29 10:17:36
 仪器型号: SHIMADZU LC-2050C (FX278)

<色谱图>

mV



<峰表>

检测器A Ch1 254nm

峰号	保留时间	面积	面积%	高度	理论塔板数(USP)	拖尾因子	分离度(USP)
1	1.632	81538	100.000	16133	2505	1.283	--
总计		81538	100.000	16133			

图15 托伐普坦口崩片溶出曲线测定HPLC图谱
 参比制剂-3F70SDB1批(15mg规格)-均一性1-pH4.5介质-桨法-50转-10min-片3
 供试品溶液-1



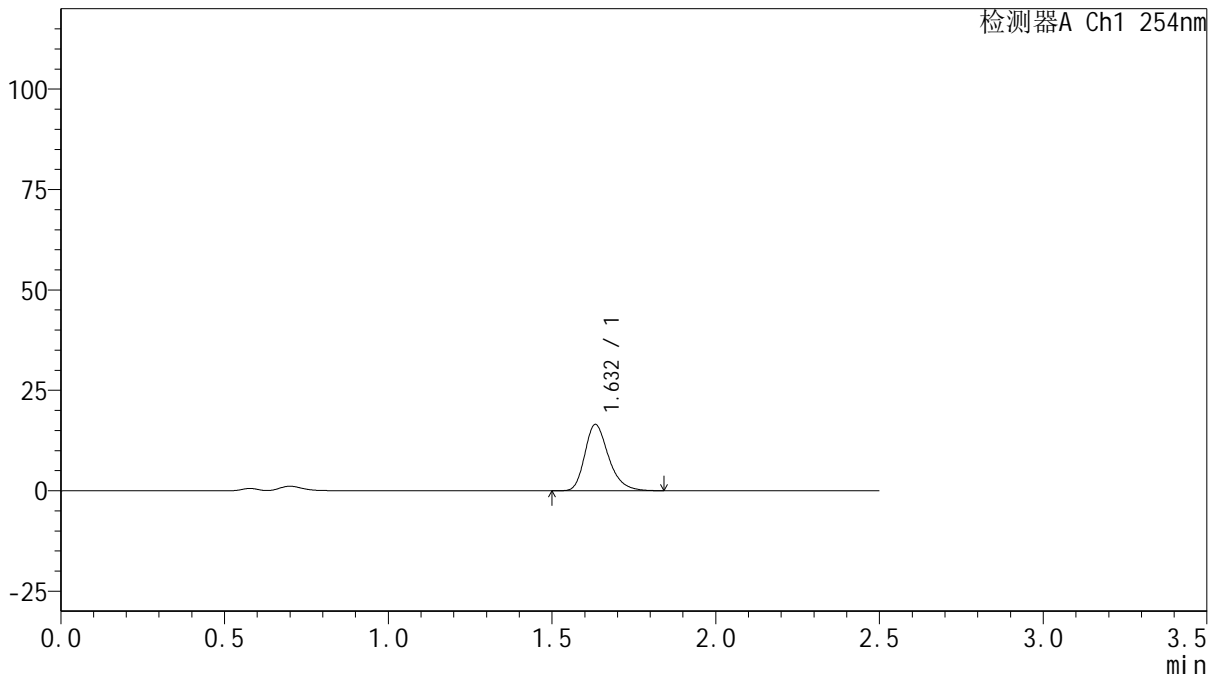
QTL-359

<样品信息>

色谱柱: XB-C18(50mm*4.6mm,5μm) 流 速: 1.0ml/min
 柱 温: 30°C 波 长: 254nm
 数据文件名: RC\$QTL-359 - 27-39/29-2160-2 - cbzj-3F70SDB1p-rcqx-15mg-jf50z-pH4.5jz-jyx1-p4-10min.lcd
 方法文件名: RC\$QTL-359 - QTL-359-rcqx-FX278-新.lcm
 批处理文件名: RC\$QTL-359 - 20250428-rcqx-FX278.lcb
 样品瓶号: 1-29 版本号: 6.115
 进样体积: 10 μl 实验者: jiangjinwei
 进样时间: 2025/04/28 11:53:51 处理者: jiangjinwei
 处理时间(V2): 2025/04/29 10:17:39
 仪器型号: SHIMADZU LC-2050C (FX278)

<色谱图>

mV



<峰表>

检测器A Ch1 254nm

峰号	保留时间	面积	面积%	高度	理论塔板数(USP)	拖尾因子	分离度(USP)
1	1.632	83277	100.000	16479	2507	1.283	--
总计		83277	100.000	16479			

图16 托伐普坦口崩片溶出曲线测定HPLC图谱
 参比制剂-3F70SDB1批(15mg规格)-均一性1-pH4.5介质-桨法-50转-10min-片4
 供试品溶液-1



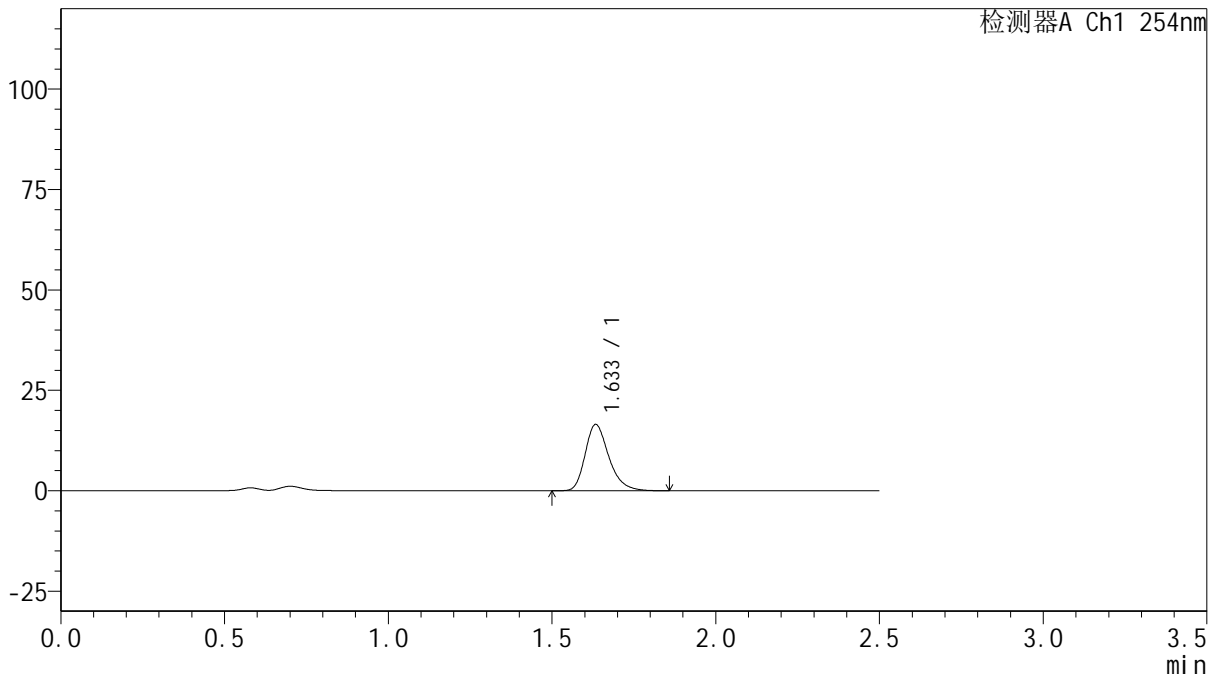
QTL-359

<样品信息>

色谱柱: XB-C18(50mm*4.6mm,5μm) 流 速: 1.0ml/min
 柱 温: 30°C 波 长: 254nm
 数据文件名: RC\$QTL-359 - 27-39/29-2161-2 - cbzj-3F70SDB1p-rcqx-15mg-jf50z-pH4.5jz-jyx1-p5-10min.lcd
 方法文件名: RC\$QTL-359 - QTL-359-rcqx-FX278-新.lcm
 批处理文件名: RC\$QTL-359 - 20250428-rcqx-FX278.lcb
 样品瓶号: 1-38
 进样体积: 10 μl 版本号: 6.115
 进样时间: 2025/04/28 11:56:43 实验者: jiangjinwei
 处理时间(V2): 2025/04/29 10:17:42 处理者: jiangjinwei
 仪器型号: SHIMADZU LC-2050C (FX278)

<色谱图>

mV



<峰表>

检测器A Ch1 254nm

峰号	保留时间	面积	面积%	高度	理论塔板数(USP)	拖尾因子	分离度(USP)
1	1.633	83148	100.000	16431	2525	1.286	--
总计		83148	100.000	16431			

图17 托伐普坦口崩片溶出曲线测定HPLC图谱
 参比制剂-3F70SDB1批(15mg规格)-均一性1-pH4.5介质-桨法-50转-10min-片5
 供试品溶液-1



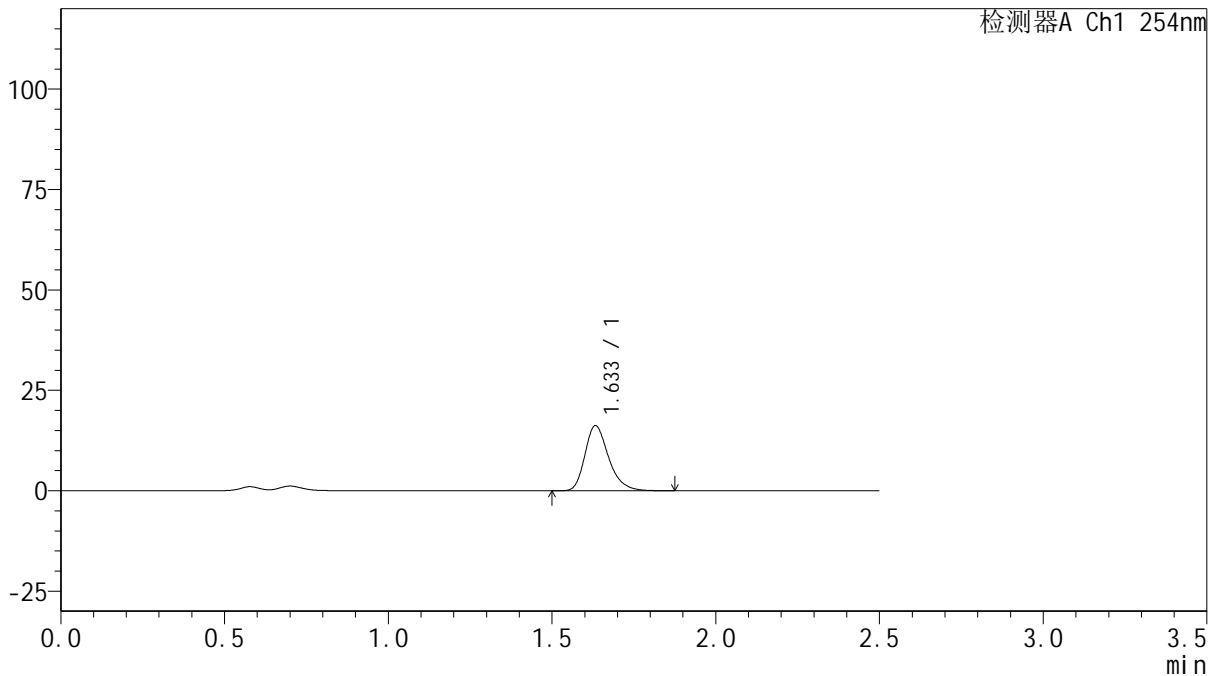
QTL-359

<样品信息>

色谱柱: XB-C18(50mm*4.6mm,5μm) 流 速: 1.0ml/min
 柱 温: 30°C 波 长: 254nm
 数据文件名: RC\$QTL-359 - 27-39/29-2162-2 - cbzj-3F70SDB1p-rcqx-15mg-jf50z-pH4.5jz-jyx1-p6-10min.lcd
 方法文件名: RC\$QTL-359 - QTL-359-rcqx-FX278-新.lcm
 批处理文件名: RC\$QTL-359 - 20250428-rcqx-FX278.lcb
 样品瓶号: 1-47
 进样体积: 10 μl 版本号: 6.115
 进样时间: 2025/04/28 11:59:35 实验者: jiangjinwei
 处理时间(V2): 2025/04/29 10:17:44 处理者: jiangjinwei
 仪器型号: SHIMADZU LC-2050C (FX278)

<色谱图>

mV



<峰表>

检测器A Ch1 254nm

峰号	保留时间	面积	面积%	高度	理论塔板数(USP)	拖尾因子	分离度(USP)
1	1.633	81739	100.000	16186	2527	1.284	--
总计		81739	100.000	16186			

图18 托伐普坦口崩片溶出曲线测定HPLC图谱
 参比制剂-3F70SDB1批(15mg规格)-均一性1-pH4.5介质-桨法-50转-10min-片6
 供试品溶液-1



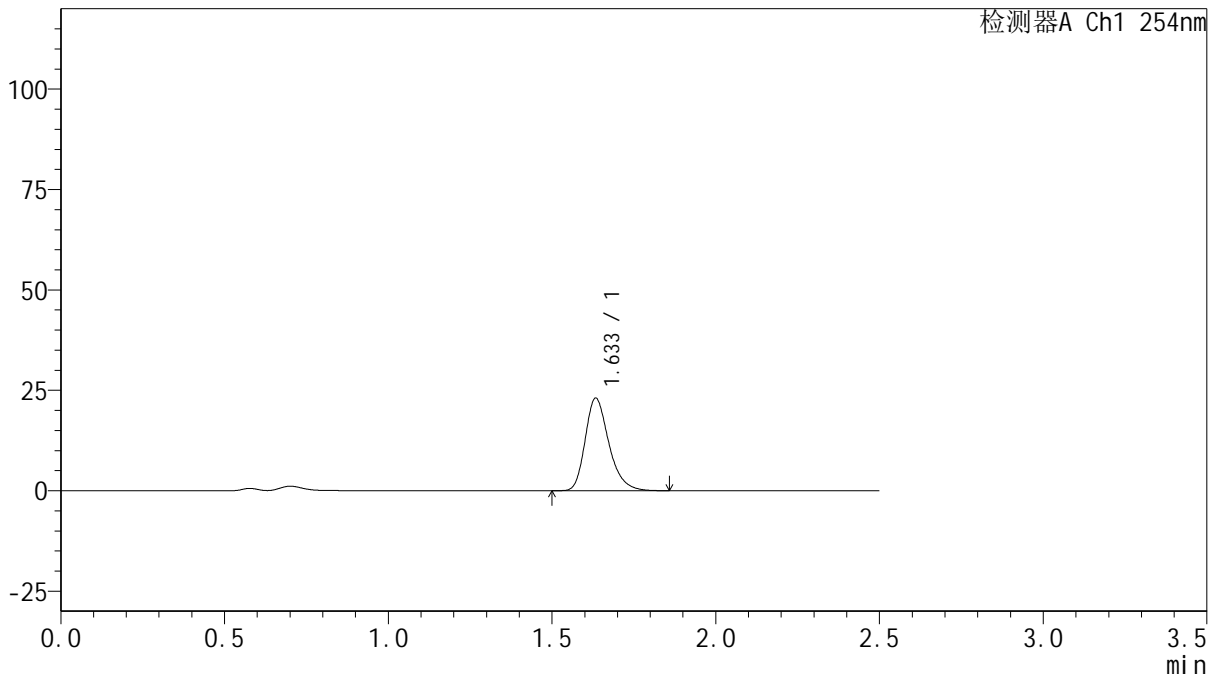
QTL-359

<样品信息>

色谱柱: XB-C18(50mm*4.6mm,5μm) 流 速: 1.0ml/min
 柱 温: 30°C 波 长: 254nm
 数据文件名: RC\$QTL-359 - 27-39/29-2163-2 - cbzj-3F70SDB1p-rcqx-15mg-jf50z-pH4.5jz-jyx1-p1-15min.lcd
 方法文件名: RC\$QTL-359 - QTL-359-rcqx-FX278-新.lcm
 批处理文件名: RC\$QTL-359 - 20250428-rcqx-FX278.lcb
 样品瓶号: 1-3
 进样体积: 10 μl 版本号: 6.115
 进样时间: 2025/04/28 12:02:27 实验者: jiangjinwei
 处理时间(V2): 2025/04/29 10:17:47 处理者: jiangjinwei
 仪器型号: SHIMADZU LC-2050C (FX278)

<色谱图>

mV



<峰表>

检测器A Ch1 254nm

峰号	保留时间	面积	面积%	高度	理论塔板数(USP)	拖尾因子	分离度(USP)
1	1.633	116154	100.000	22932	2523	1.282	--
总计		116154	100.000	22932			

图19 托伐普坦口崩片溶出曲线测定HPLC图谱
 参比制剂-3F70SDB1批(15mg规格)-均一性1-pH4.5介质-桨法-50转-15min-片1
 供试品溶液-1



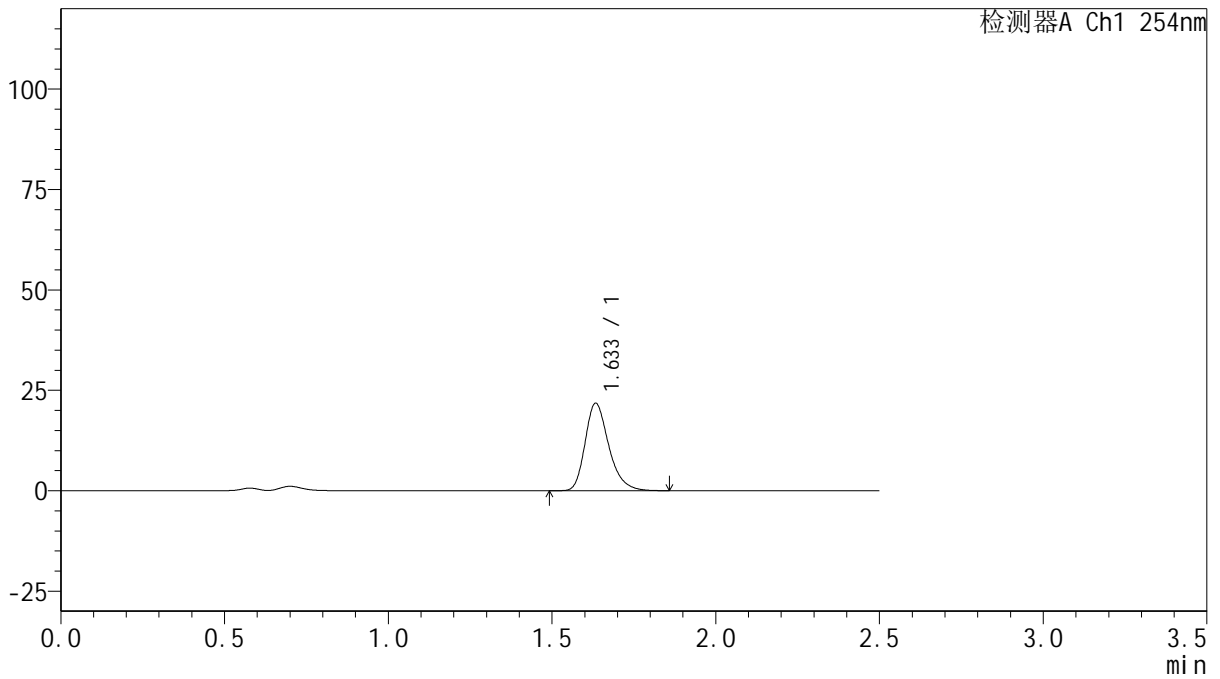
QTL-359

<样品信息>

色谱柱: XB-C18(50mm*4.6mm,5μm) 流 速: 1.0ml/min
 柱 温: 30°C 波 长: 254nm
 数据文件名: RC\$QTL-359 - 27-39/29-2164-2 - cbzj-3F70SDB1p-rcqx-15mg-jf50z-pH4.5jz-jyx1-p2-15min.lcd
 方法文件名: RC\$QTL-359 - QTL-359-rcqx-FX278-新.lcm
 批处理文件名: RC\$QTL-359 - 20250428-rcqx-FX278.lcb
 样品瓶号: 1-12
 进样体积: 10 μl 版本号: 6.115
 进样时间: 2025/04/28 12:05:19 实验者: jiangjinwei
 处理时间(V2): 2025/04/29 10:17:50 处理者: jiangjinwei
 仪器型号: SHIMADZU LC-2050C (FX278)

<色谱图>

mV



<峰表>

检测器A Ch1 254nm

峰号	保留时间	面积	面积%	高度	理论塔板数(USP)	拖尾因子	分离度(USP)
1	1.633	109814	100.000	21702	2526	1.278	--
总计		109814	100.000	21702			

图20 托伐普坦口崩片溶出曲线测定HPLC图谱
 参比制剂-3F70SDB1批(15mg规格)-均一性1-pH4.5介质-桨法-50转-15min-片2
 供试品溶液-1



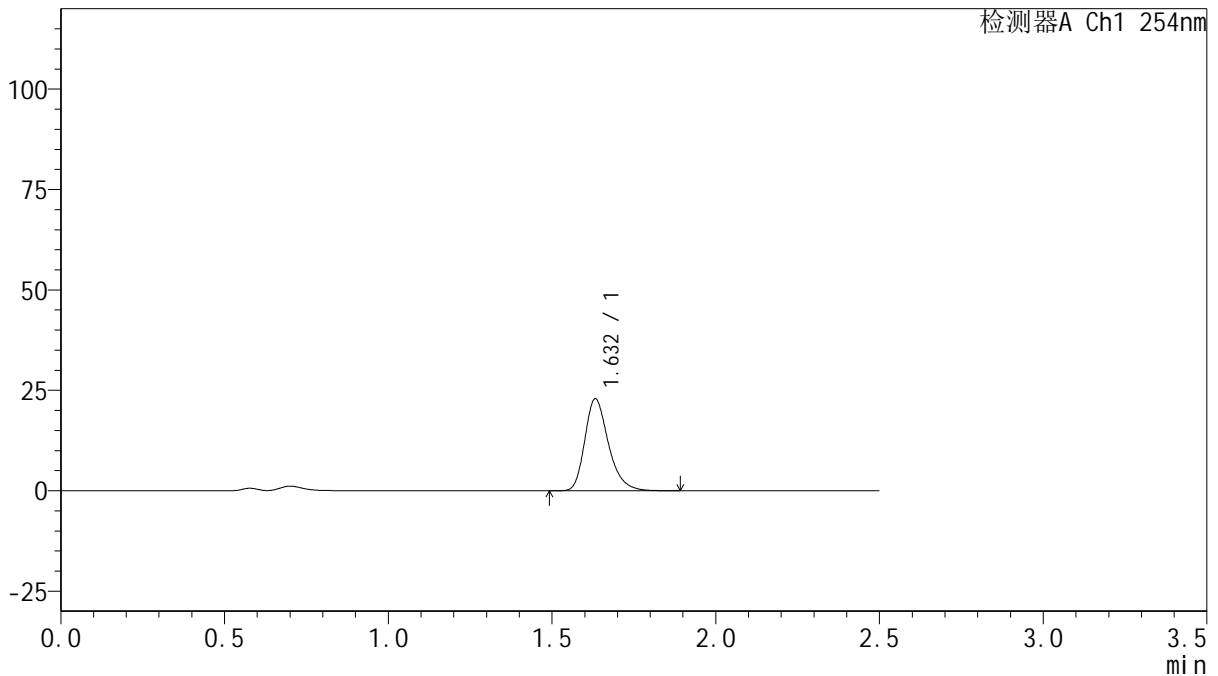
QTL-359

<样品信息>

色谱柱: XB-C18(50mm*4.6mm,5μm) 流 速: 1.0ml/min
 柱 温: 30°C 波 长: 254nm
 数据文件名: RC\$QTL-359 - 27-39/29-2165-2 - cbzj-3F70SDB1p-rcqx-15mg-jf50z-pH4.5jz-jyx1-p3-15min.lcd
 方法文件名: RC\$QTL-359 - QTL-359-rcqx-FX278-新.lcm
 批处理文件名: RC\$QTL-359 - 20250428-rcqx-FX278.lcb
 样品瓶号: 1-21 版本号: 6.115
 进样体积: 10 μl 实验者: jiangjinwei
 进样时间: 2025/04/28 12:08:12 处理者: jiangjinwei
 处理时间(V2): 2025/04/29 10:17:53
 仪器型号: SHIMADZU LC-2050C (FX278)

<色谱图>

mV



<峰表>

检测器A Ch1 254nm

峰号	保留时间	面积	面积%	高度	理论塔板数(USP)	拖尾因子	分离度(USP)
1	1.632	115397	100.000	22860	2528	1.282	--
总计		115397	100.000	22860			

图21 托伐普坦口崩片溶出曲线测定HPLC图谱
 参比制剂-3F70SDB1批(15mg规格)-均一性1-pH4.5介质-桨法-50转-15min-片3
 供试品溶液-1



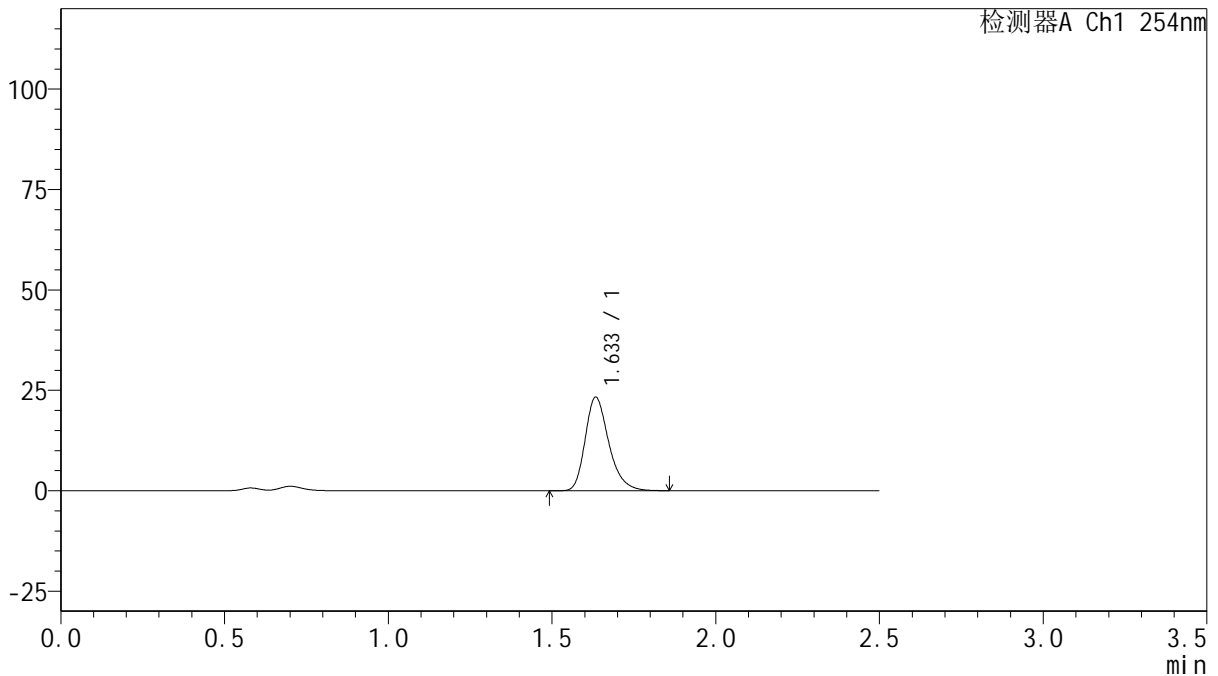
QTL-359

<样品信息>

色谱柱: XB-C18(50mm*4.6mm,5µm) 流 速: 1.0ml/min
 柱 温: 30°C 波 长: 254nm
 数据文件名: RC\$QTL-359 - 27-39/29-2166-2 - cbzj-3F70SDB1p-rcqx-15mg-jf50z-pH4.5jz-jyx1-p4-15min.lcd
 方法文件名: RC\$QTL-359 - QTL-359-rcqx-FX278-新.lcm
 批处理文件名: RC\$QTL-359 - 20250428-rcqx-FX278.lcb
 样品瓶号: 1-30 版本号: 6.115
 进样体积: 10 µl 实验者: jiangjinwei
 进样时间: 2025/04/28 12:11:02 处理者: jiangjinwei
 处理时间(V2): 2025/04/29 10:17:55
 仪器型号: SHIMADZU LC-2050C (FX278)

<色谱图>

mV



<峰表>

检测器A Ch1 254nm

峰号	保留时间	面积	面积%	高度	理论塔板数(USP)	拖尾因子	分离度(USP)
1	1.633	117278	100.000	23192	2535	1.282	--
总计		117278	100.000	23192			

图22 托伐普坦口崩片溶出曲线测定HPLC图谱
 参比制剂-3F70SDB1批(15mg规格)-均一性1-pH4.5介质-桨法-50转-15min-片4
 供试品溶液-1



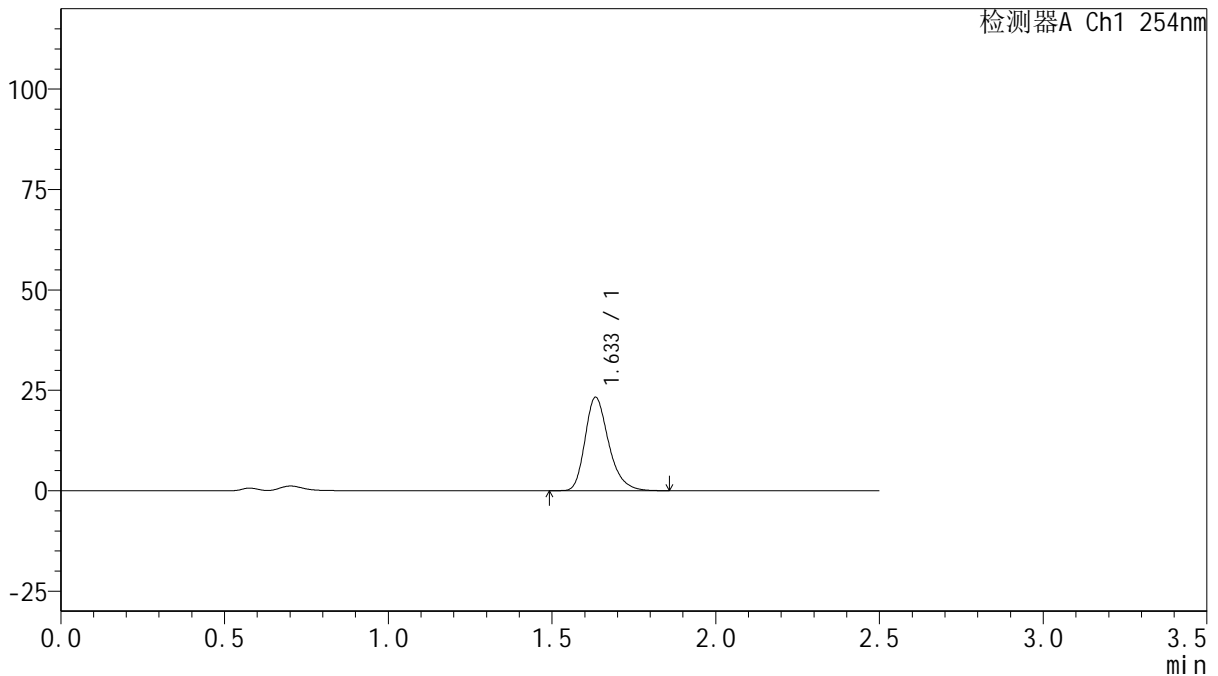
QTL-359

<样品信息>

色谱柱: XB-C18(50mm*4.6mm,5μm) 流 速: 1.0ml/min
 柱 温: 30°C 波 长: 254nm
 数据文件名: RC\$QTL-359 - 27-39/29-2167-2 - cbzj-3F70SDB1p-rcqx-15mg-jf50z-pH4.5jz-jyx1-p5-15min.lcd
 方法文件名: RC\$QTL-359 - QTL-359-rcqx-FX278-新.lcm
 批处理文件名: RC\$QTL-359 - 20250428-rcqx-FX278.lcb
 样品瓶号: 1-39
 进样体积: 10 μl 版本号: 6.115
 进样时间: 2025/04/28 12:13:54 实验者: jiangjinwei
 处理时间(V2): 2025/04/29 10:17:58 处理者: jiangjinwei
 仪器型号: SHIMADZU LC-2050C (FX278)

<色谱图>

mV



<峰表>

检测器A Ch1 254nm

峰号	保留时间	面积	面积%	高度	理论塔板数(USP)	拖尾因子	分离度(USP)
1	1.633	117095	100.000	23198	2536	1.281	--
总计		117095	100.000	23198			

图23 托伐普坦口崩片溶出曲线测定HPLC图谱
 参比制剂-3F70SDB1批(15mg规格)-均一性1-pH4.5介质-桨法-50转-15min-片5
 供试品溶液-1



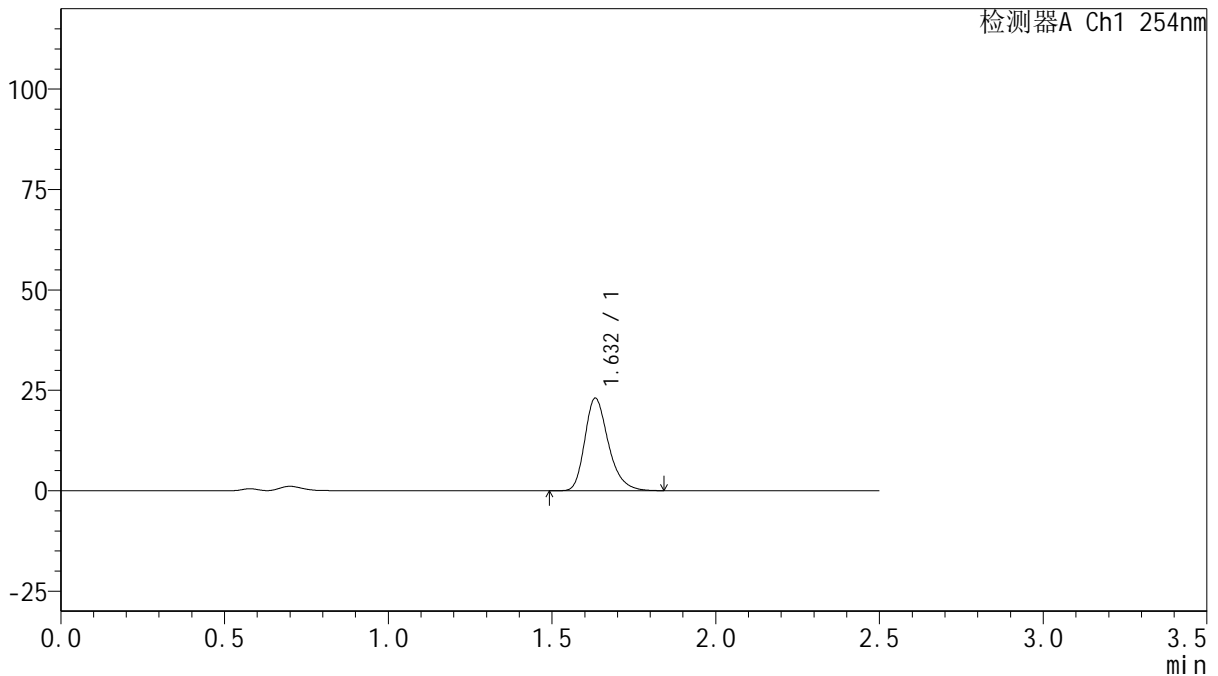
QTL-359

<样品信息>

色谱柱: XB-C18(50mm*4.6mm,5μm) 流 速: 1.0ml/min
 柱 温: 30°C 波 长: 254nm
 数据文件名: RC\$QTL-359 - 27-39/29-2168-2 - cbzj-3F70SDB1p-rcqx-15mg-jf50z-pH4.5jz-jyx1-p6-15min.lcd
 方法文件名: RC\$QTL-359 - QTL-359-rcqx-FX278-新.lcm
 批处理文件名: RC\$QTL-359 - 20250428-rcqx-FX278.lcb
 样品瓶号: 1-48
 进样体积: 10 μl 版本号: 6.115
 进样时间: 2025/04/28 12:16:45 实验者: jiangjinwei
 处理时间(V2): 2025/04/29 10:18:01 处理者: jiangjinwei
 仪器型号: SHIMADZU LC-2050C (FX278)

<色谱图>

mV



<峰表>

检测器A Ch1 254nm

峰号	保留时间	面积	面积%	高度	理论塔板数(USP)	拖尾因子	分离度(USP)
1	1.632	115809	100.000	23023	2536	1.283	--
总计		115809	100.000	23023			

图24 托伐普坦口崩片溶出曲线测定HPLC图谱
 参比制剂-3F70SDB1批(15mg规格)-均一性1-pH4.5介质-桨法-50转-15min-片6
 供试品溶液-1



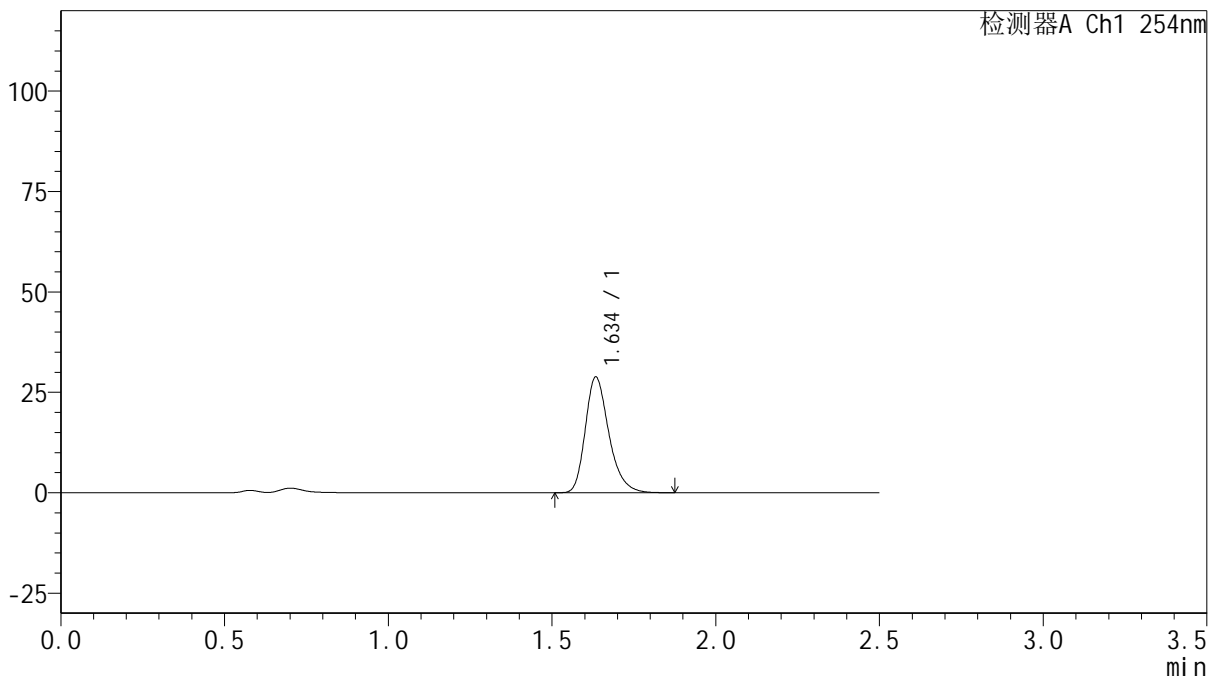
QTL-359

<样品信息>

色谱柱: XB-C18(50mm*4.6mm,5µm) 流 速: 1.0ml/min
 柱 温: 30°C 波 长: 254nm
 数据文件名: RC\$QTL-359 - 27-39/29-2169-2 - cbzj-3F70SDB1p-rcqx-15mg-jf50z-pH4.5jz-jyx1-p1-20min.lcd
 方法文件名: RC\$QTL-359 - QTL-359-rcqx-FX278-新.lcm
 批处理文件名: RC\$QTL-359 - 20250428-rcqx-FX278.lcb
 样品瓶号: 1-4
 进样体积: 10 µl 版本号: 6.115
 进样时间: 2025/04/28 12:19:37 实验者: jiangjinwei
 处理时间(V2): 2025/04/29 10:18:04 处理者: jiangjinwei
 仪器型号: SHIMADZU LC-2050C (FX278)

<色谱图>

mV



<峰表>

检测器A Ch1 254nm

峰号	保留时间	面积	面积%	高度	理论塔板数(USP)	拖尾因子	分离度(USP)
1	1.634	144671	100.000	28663	2545	1.283	--
总计		144671	100.000	28663			

图25 托伐普坦口崩片溶出曲线测定HPLC图谱
 参比制剂-3F70SDB1批(15mg规格)-均一性1-pH4.5介质-桨法-50转-20min-片1
 供试品溶液-1



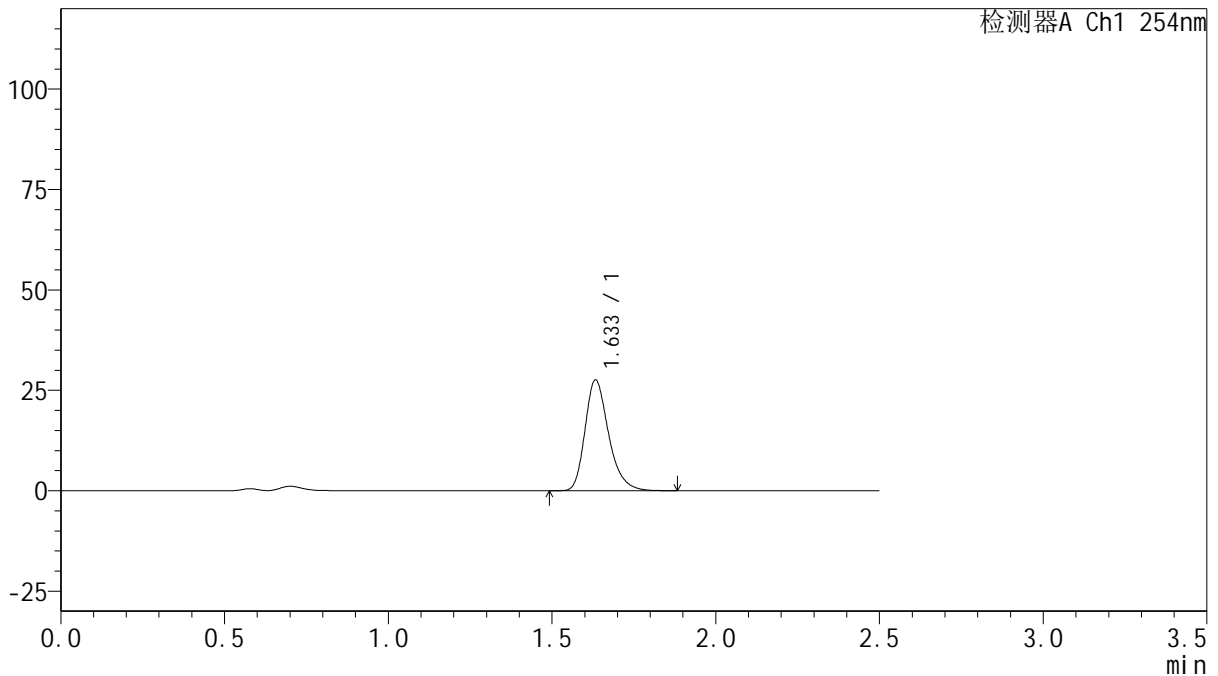
QTL-359

<样品信息>

色谱柱: XB-C18(50mm*4.6mm,5μm) 流 速: 1.0ml/min
 柱 温: 30°C 波 长: 254nm
 数据文件名: RC\$QTL-359 - 27-39/29-2170-2 - cbzj-3F70SDB1p-rcqx-15mg-jf50z-pH4.5jz-jyx1-p2-20min.lcd
 方法文件名: RC\$QTL-359 - QTL-359-rcqx-FX278-新.lcm
 批处理文件名: RC\$QTL-359 - 20250428-rcqx-FX278.lcb
 样品瓶号: 1-13
 进样体积: 10 μl 版本号: 6.115
 进样时间: 2025/04/28 12:22:29 实验者: jiangjinwei
 处理时间(V2): 2025/04/29 10:18:08 处理者: jiangjinwei
 仪器型号: SHIMADZU LC-2050C (FX278)

<色谱图>

mV



<峰表>

检测器A Ch1 254nm

峰号	保留时间	面积	面积%	高度	理论塔板数(USP)	拖尾因子	分离度(USP)
1	1.633	138486	100.000	27514	2550	1.285	--
总计		138486	100.000	27514			

图26 托伐普坦口崩片溶出曲线测定HPLC图谱
 参比制剂-3F70SDB1批(15mg规格)-均一性1-pH4.5介质-桨法-50转-20min-片2
 供试品溶液-1



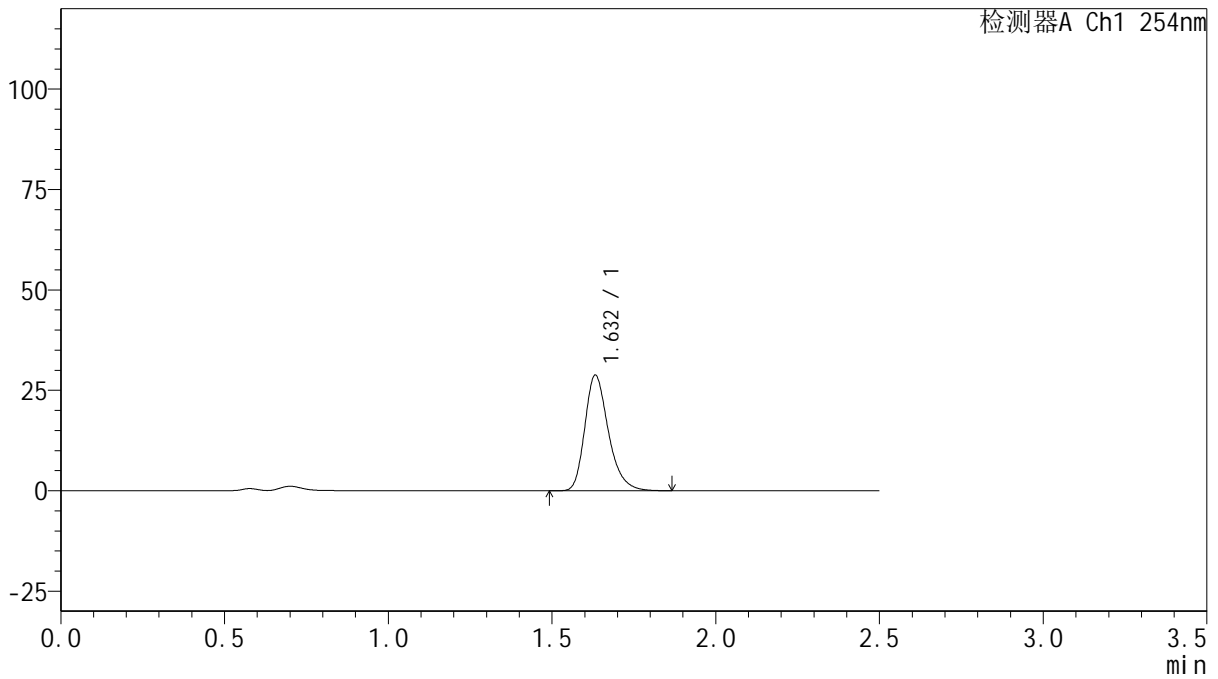
QTL-359

<样品信息>

色谱柱: XB-C18(50mm*4.6mm,5μm) 流 速: 1.0ml/min
 柱 温: 30°C 波 长: 254nm
 数据文件名: RC\$QTL-359 - 27-39/29-2171-2 - cbzj-3F70SDB1p-rcqx-15mg-jf50z-pH4.5jz-jyx1-p3-20min.lcd
 方法文件名: RC\$QTL-359 - QTL-359-rcqx-FX278-新.lcm
 批处理文件名: RC\$QTL-359 - 20250428-rcqx-FX278.lcb
 样品瓶号: 1-22
 进样体积: 10 μl 版本号: 6.115
 进样时间: 2025/04/28 12:25:21 实验者: jiangjinwei
 处理时间(V2): 2025/04/29 10:18:10 处理者: jiangjinwei
 仪器型号: SHIMADZU LC-2050C (FX278)

<色谱图>

mV



<峰表>

检测器A Ch1 254nm

峰号	保留时间	面积	面积%	高度	理论塔板数(USP)	拖尾因子	分离度(USP)
1	1.632	144476	100.000	28742	2538	1.280	--
总计		144476	100.000	28742			

图27 托伐普坦口崩片溶出曲线测定HPLC图谱
 参比制剂-3F70SDB1批(15mg规格)-均一性1-pH4.5介质-桨法-50转-20min-片3
 供试品溶液-1



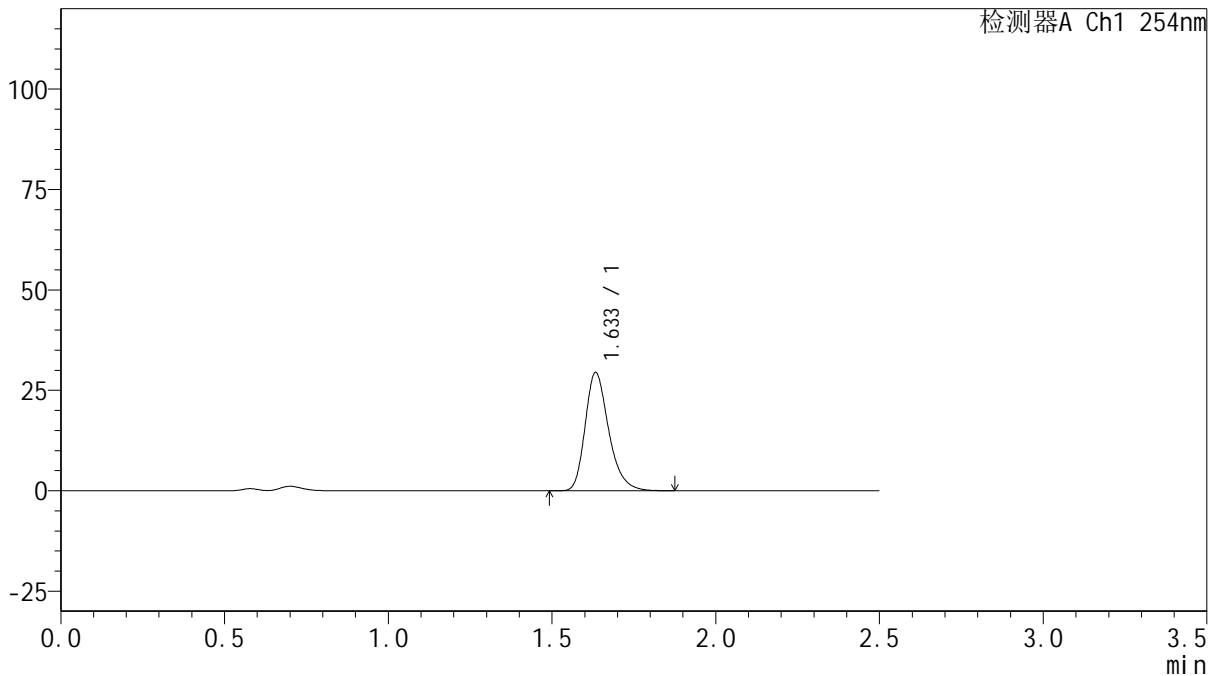
QTL-359

<样品信息>

色谱柱: XB-C18(50mm*4.6mm,5μm) 流 速: 1.0ml/min
 柱 温: 30°C 波 长: 254nm
 数据文件名: RC\$QTL-359 - 27-39/29-2172-2 - cbzj-3F70SDB1p-rcqx-15mg-jf50z-pH4.5jz-jyx1-p4-20min.lcd
 方法文件名: RC\$QTL-359 - QTL-359-rcqx-FX278-新.lcm
 批处理文件名: RC\$QTL-359 - 20250428-rcqx-FX278.lcb
 样品瓶号: 1-31 版本号: 6.115
 进样体积: 10 μl 实验者: jiangjinwei
 进样时间: 2025/04/28 12:28:13 处理者: jiangjinwei
 处理时间(V2): 2025/04/29 10:18:14
 仪器型号: SHIMADZU LC-2050C (FX278)

<色谱图>

mV



<峰表>

检测器A Ch1 254nm

峰号	保留时间	面积	面积%	高度	理论塔板数(USP)	拖尾因子	分离度(USP)
1	1.633	147603	100.000	29335	2554	1.282	--
总计		147603	100.000	29335			

图28 托伐普坦口崩片溶出曲线测定HPLC图谱
 参比制剂-3F70SDB1批(15mg规格)-均一性1-pH4.5介质-桨法-50转-20min-片4
 供试品溶液-1



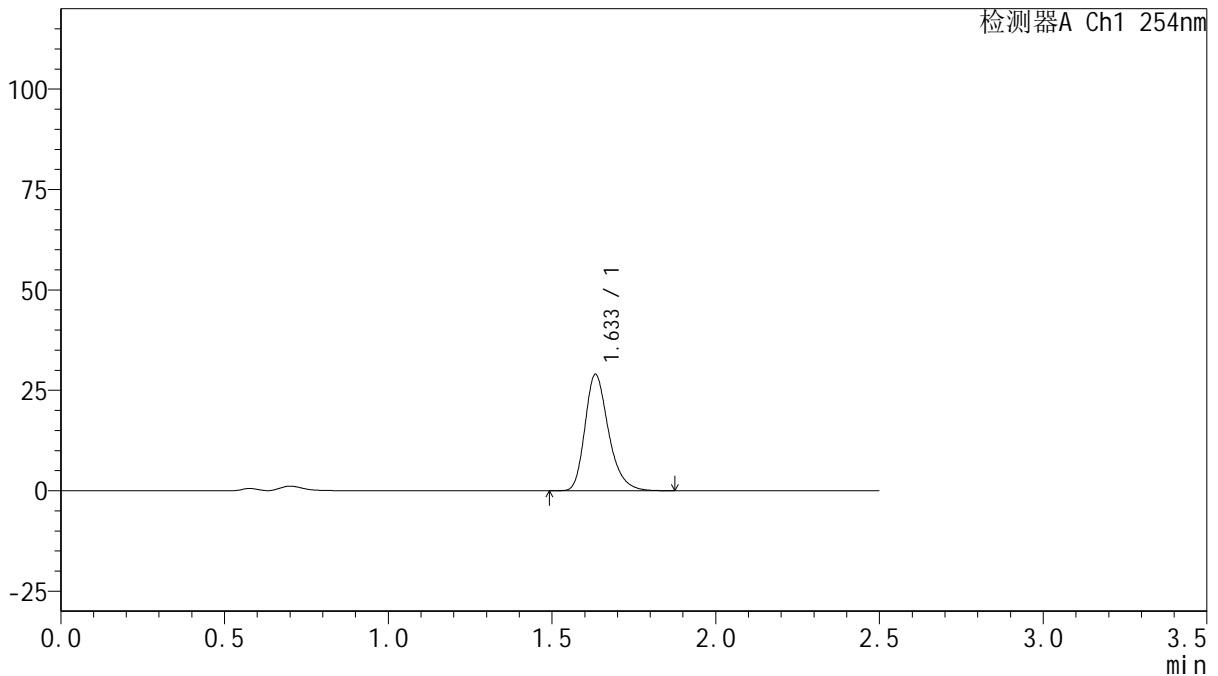
QTL-359

<样品信息>

色谱柱: XB-C18(50mm*4.6mm,5 μ m) 流 速: 1.0ml/min
 柱 温: 30 $^{\circ}$ C 波 长: 254nm
 数据文件名: RC\$QTL-359 - 27-39/29-2173-2 - cbzj-3F70SDB1p-rcqx-15mg-jf50z-pH4.5jz-jyx1-p5-20min.lcd
 方法文件名: RC\$QTL-359 - QTL-359-rcqx-FX278-新.lcm
 批处理文件名: RC\$QTL-359 - 20250428-rcqx-FX278.lcb
 样品瓶号: 1-40
 进样体积: 10 μ l 版本号: 6.115
 进样时间: 2025/04/28 12:31:05 实验者: jiangjinwei
 处理时间(V2): 2025/04/29 10:18:16 处理者: jiangjinwei
 仪器型号: SHIMADZU LC-2050C (FX278)

<色谱图>

mV



<峰表>

检测器A Ch1 254nm

峰号	保留时间	面积	面积%	高度	理论塔板数(USP)	拖尾因子	分离度(USP)
1	1.633	145228	100.000	28894	2551	1.281	--
总计		145228	100.000	28894			

图29 托伐普坦口崩片溶出曲线测定HPLC图谱
 参比制剂-3F70SDB1批(15mg规格)-均一性1-pH4.5介质-桨法-50转-20min-片5
 供试品溶液-1



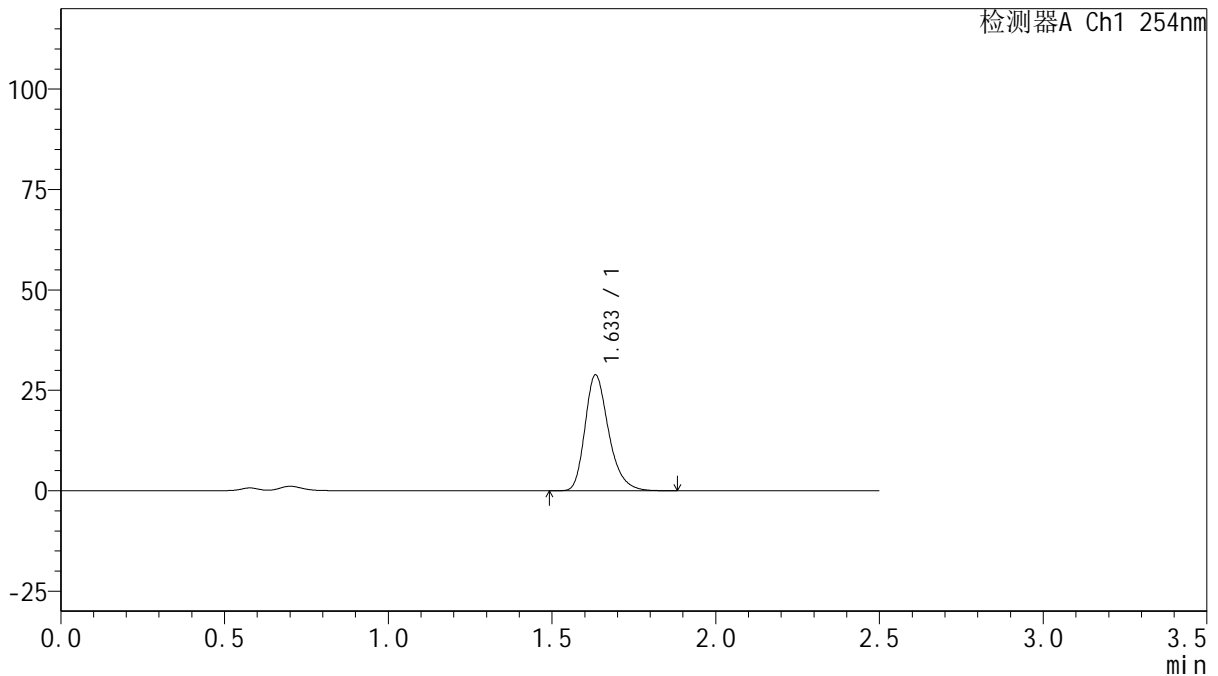
QTL-359

<样品信息>

色谱柱: XB-C18(50mm*4.6mm,5μm) 流 速: 1.0ml/min
 柱 温: 30°C 波 长: 254nm
 数据文件名: RC\$QTL-359 - 27-39/29-2174-2 - cbzj-3F70SDB1p-rcqx-15mg-jf50z-pH4.5jz-jyx1-p6-20min.lcd
 方法文件名: RC\$QTL-359 - QTL-359-rcqx-FX278-新.lcm
 批处理文件名: RC\$QTL-359 - 20250428-rcqx-FX278.lcb
 样品瓶号: 1-49
 进样体积: 10 μl 版本号: 6.115
 进样时间: 2025/04/28 12:33:55 实验者: jiangjinwei
 处理时间(V2): 2025/04/29 10:18:19 处理者: jiangjinwei
 仪器型号: SHIMADZU LC-2050C (FX278)

<色谱图>

mV



<峰表>

检测器A Ch1 254nm

峰号	保留时间	面积	面积%	高度	理论塔板数(USP)	拖尾因子	分离度(USP)
1	1.633	145070	100.000	28769	2538	1.282	--
总计		145070	100.000	28769			

图30 托伐普坦口崩片溶出曲线测定HPLC图谱
 参比制剂-3F70SDB1批(15mg规格)-均一性1-pH4.5介质-桨法-50转-20min-片6
 供试品溶液-1



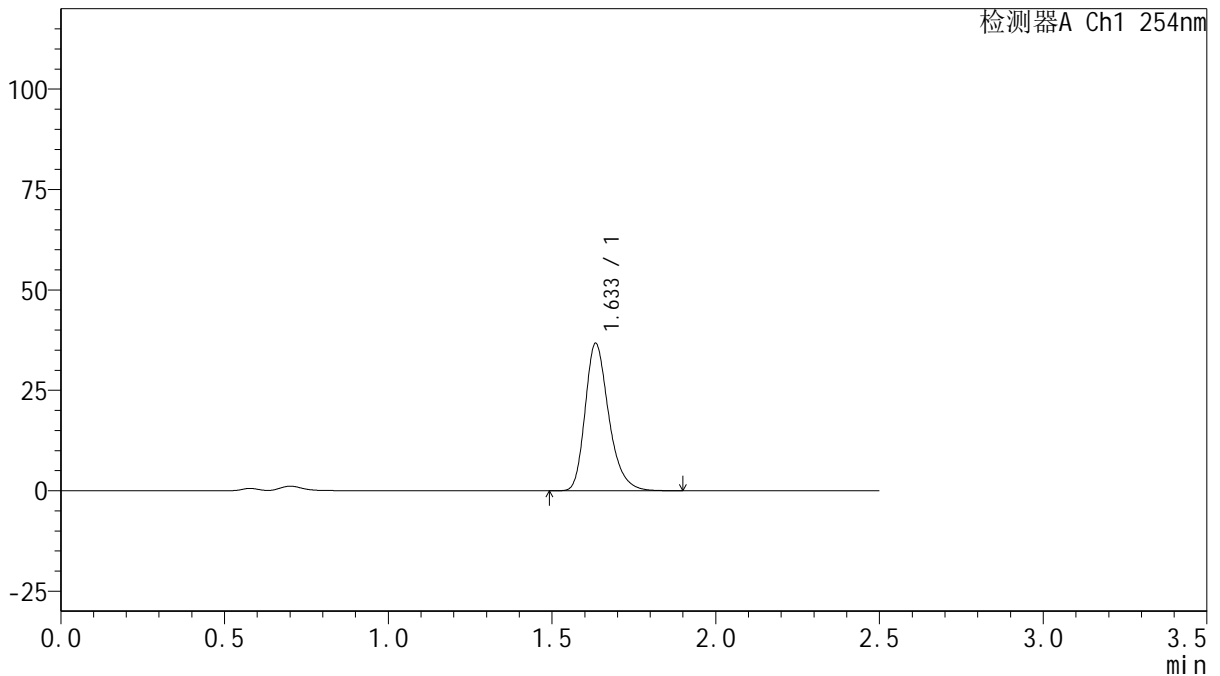
QTL-359

<样品信息>

色谱柱: XB-C18(50mm*4.6mm,5μm) 流 速: 1.0ml/min
 柱 温: 30°C 波 长: 254nm
 数据文件名: RC\$QTL-359 - 27-39/29-2175-2 - cbzj-3F70SDB1p-rcqx-15mg-jf50z-pH4.5jz-jyx1-p1-30min.lcd
 方法文件名: RC\$QTL-359 - QTL-359-rcqx-FX278-新.lcm
 批处理文件名: RC\$QTL-359 - 20250428-rcqx-FX278.lcb
 样品瓶号: 1-5
 进样体积: 10 μl 版本号: 6.115
 进样时间: 2025/04/28 12:36:48 实验者: jiangjinwei
 处理时间(V2): 2025/04/29 10:18:22 处理者: jiangjinwei
 仪器型号: SHIMADZU LC-2050C (FX278)

<色谱图>

mV



<峰表>

检测器A Ch1 254nm

峰号	保留时间	面积	面积%	高度	理论塔板数(USP)	拖尾因子	分离度(USP)
1	1.633	184443	100.000	36567	2548	1.282	--
总计		184443	100.000	36567			

图31 托伐普坦口崩片溶出曲线测定HPLC图谱
 参比制剂-3F70SDB1批(15mg规格)-均一性1-pH4.5介质-桨法-50转-30min-片1
 供试品溶液-1



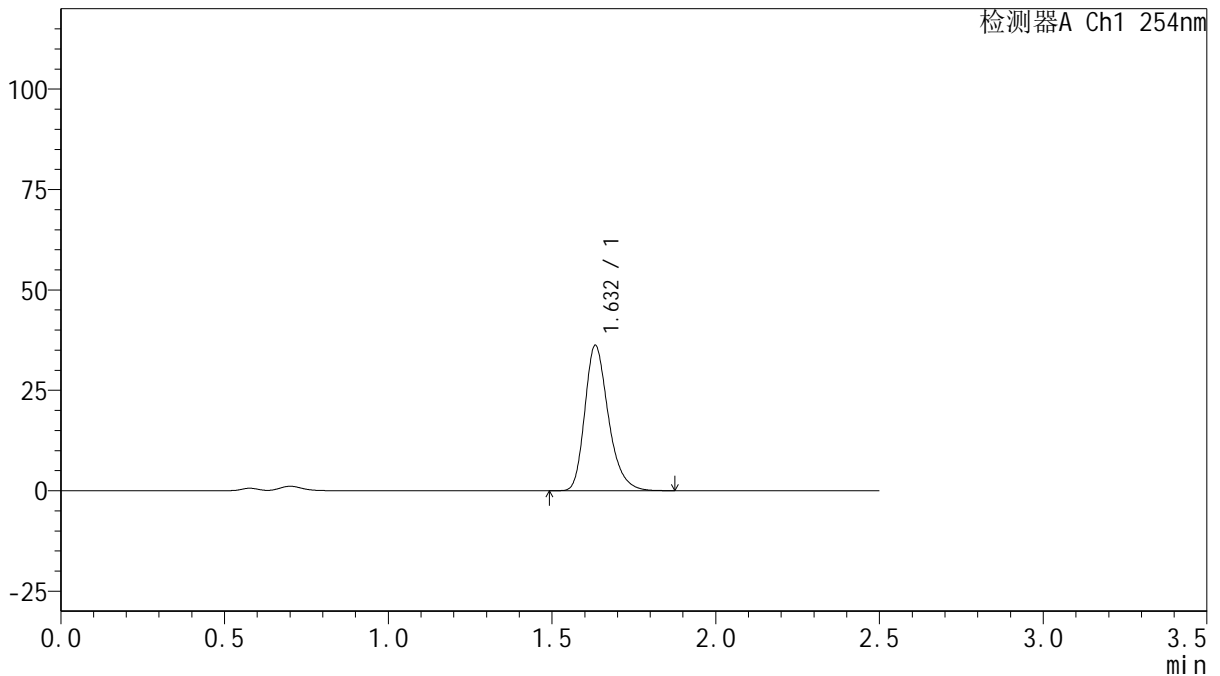
QTL-359

<样品信息>

色谱柱: XB-C18(50mm*4.6mm,5μm) 流 速: 1.0ml/min
 柱 温: 30°C 波 长: 254nm
 数据文件名: RC\$QTL-359 - 27-39/29-2176-2 - cbzj-3F70SDB1p-rcqx-15mg-jf50z-pH4.5jz-jyx1-p2-30min.lcd
 方法文件名: RC\$QTL-359 - QTL-359-rcqx-FX278-新.lcm
 批处理文件名: RC\$QTL-359 - 20250428-rcqx-FX278.lcb
 样品瓶号: 1-14
 进样体积: 10 μl 版本号: 6.115
 进样时间: 2025/04/28 12:39:40 实验者: jiangjinwei
 处理时间(V2): 2025/04/29 10:18:25 处理者: jiangjinwei
 仪器型号: SHIMADZU LC-2050C (FX278)

<色谱图>

mV



<峰表>

检测器A Ch1 254nm

峰号	保留时间	面积	面积%	高度	理论塔板数(USP)	拖尾因子	分离度(USP)
1	1.632	181239	100.000	36133	2546	1.278	--
总计		181239	100.000	36133			

图32 托伐普坦口崩片溶出曲线测定HPLC图谱
 参比制剂-3F70SDB1批(15mg规格)-均一性1-pH4.5介质-桨法-50转-30min-片2
 供试品溶液-1



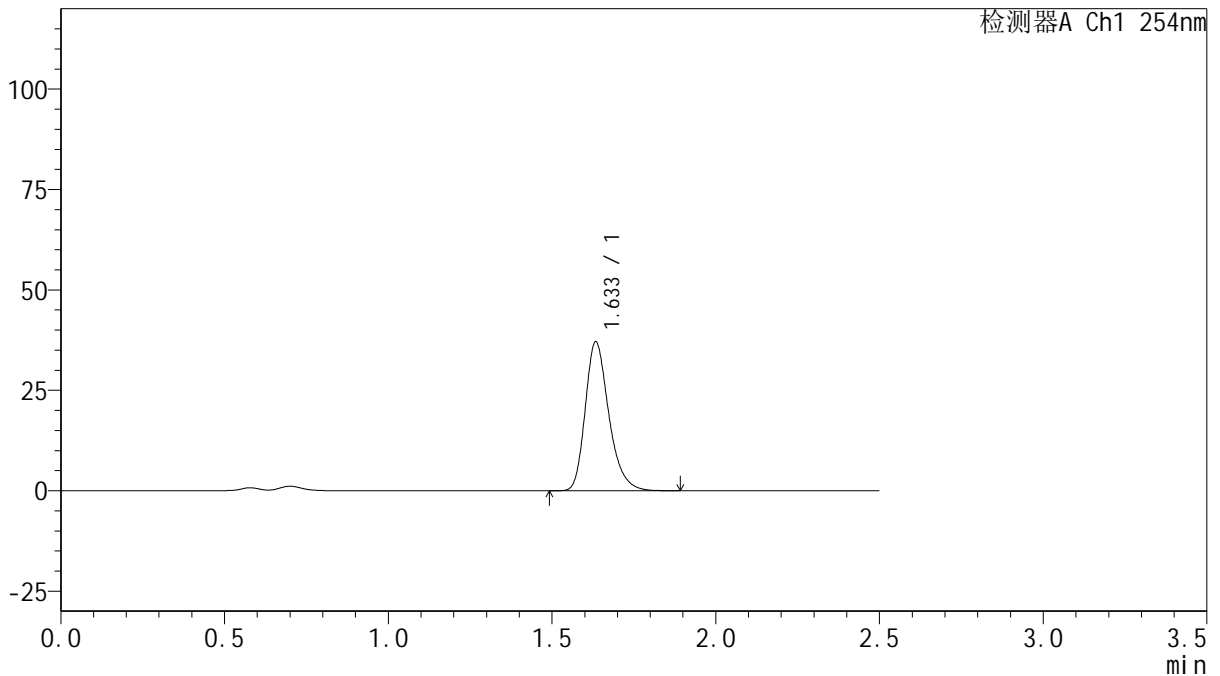
QTL-359

<样品信息>

色谱柱: XB-C18(50mm*4.6mm,5μm) 流 速: 1.0ml/min
 柱 温: 30°C 波 长: 254nm
 数据文件名: RC\$QTL-359 - 27-39/29-2177-2 - cbzj-3F70SDB1p-rcqx-15mg-jf50z-pH4.5jz-jyx1-p3-30min.lcd
 方法文件名: RC\$QTL-359 - QTL-359-rcqx-FX278-新.lcm
 批处理文件名: RC\$QTL-359 - 20250428-rcqx-FX278.lcb
 样品瓶号: 1-23
 进样体积: 10 μl 版本号: 6.115
 进样时间: 2025/04/28 12:42:32 实验者: jiangjinwei
 处理时间(V2): 2025/04/29 10:18:27 处理者: jiangjinwei
 仪器型号: SHIMADZU LC-2050C (FX278)

<色谱图>

mV



<峰表>

检测器A Ch1 254nm

峰号	保留时间	面积	面积%	高度	理论塔板数(USP)	拖尾因子	分离度(USP)
1	1.633	186074	100.000	36892	2550	1.276	--
总计		186074	100.000	36892			

图33 托伐普坦口崩片溶出曲线测定HPLC图谱
 参比制剂-3F70SDB1批(15mg规格)-均一性1-pH4.5介质-桨法-50转-30min-片3
 供试品溶液-1



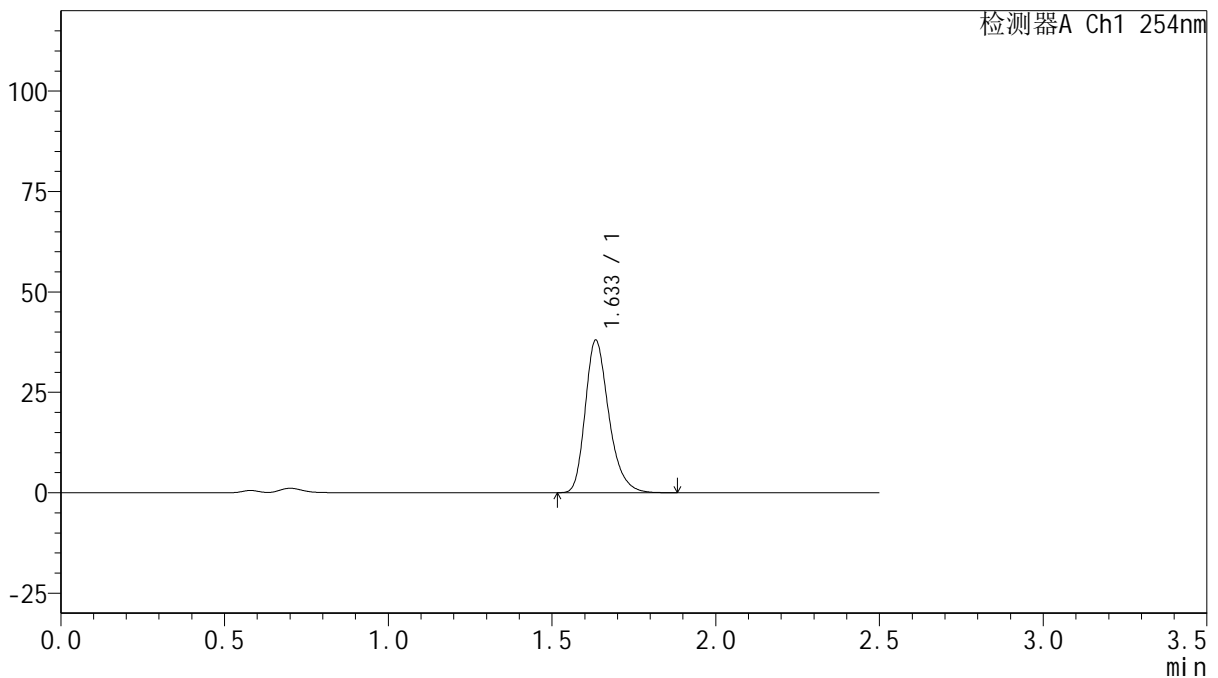
QTL-359

<样品信息>

色谱柱: XB-C18(50mm*4.6mm,5μm) 流 速: 1.0ml/min
 柱 温: 30°C 波 长: 254nm
 数据文件名: RC\$QTL-359 - 27-39/29-2178-2 - cbzj-3F70SDB1p-rcqx-15mg-jf50z-pH4.5jz-jyx1-p4-30min.lcd
 方法文件名: RC\$QTL-359 - QTL-359-rcqx-FX278-新.lcm
 批处理文件名: RC\$QTL-359 - 20250428-rcqx-FX278.lcb
 样品瓶号: 1-32 版本号: 6.115
 进样体积: 10 μl 实验者: jiangjinwei
 进样时间: 2025/04/28 12:45:24 处理者: jiangjinwei
 处理时间(V2): 2025/04/29 10:18:30
 仪器型号: SHIMADZU LC-2050C (FX278)

<色谱图>

mV



<峰表>

检测器A Ch1 254nm

峰号	保留时间	面积	面积%	高度	理论塔板数(USP)	拖尾因子	分离度(USP)
1	1.633	190468	100.000	37775	2549	1.278	--
总计		190468	100.000	37775			

图34 托伐普坦口崩片溶出曲线测定HPLC图谱
 参比制剂-3F70SDB1批(15mg规格)-均一性1-pH4.5介质-桨法-50转-30min-片4
 供试品溶液-1



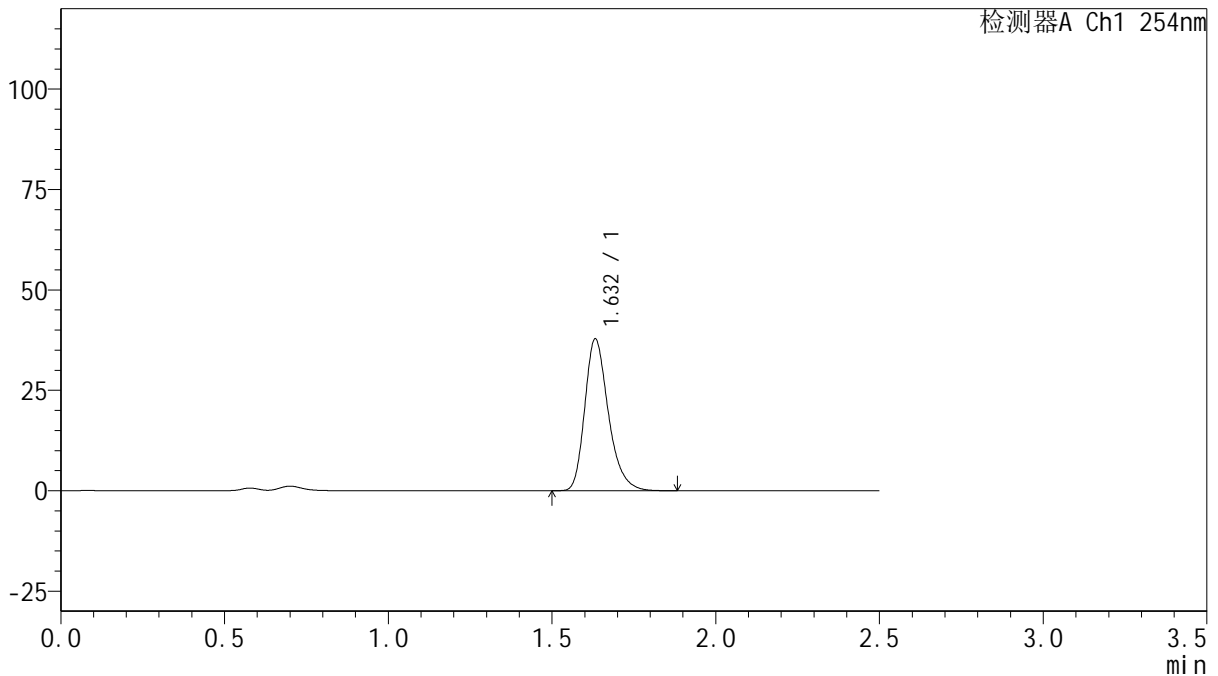
QTL-359

<样品信息>

色谱柱: XB-C18(50mm*4.6mm,5µm) 流 速: 1.0ml/min
 柱 温: 30°C 波 长: 254nm
 数据文件名: RC\$QTL-359 - 27-39/29-2179-2 - cbzj-3F70SDB1p-rcqx-15mg-jf50z-pH4.5jz-jyx1-p5-30min.lcd
 方法文件名: RC\$QTL-359 - QTL-359-rcqx-FX278-新.lcm
 批处理文件名: RC\$QTL-359 - 20250428-rcqx-FX278.lcb
 样品瓶号: 1-41
 进样体积: 10 µl 版本号: 6.115
 进样时间: 2025/04/28 12:48:16 实验者: jiangjinwei
 处理时间(V2): 2025/04/29 10:18:33 处理者: jiangjinwei
 仪器型号: SHIMADZU LC-2050C (FX278)

<色谱图>

mV



<峰表>

检测器A Ch1 254nm

峰号	保留时间	面积	面积%	高度	理论塔板数(USP)	拖尾因子	分离度(USP)
1	1.632	189697	100.000	37754	2541	1.281	--
总计		189697	100.000	37754			

图35 托伐普坦口崩片溶出曲线测定HPLC图谱
 参比制剂-3F70SDB1批(15mg规格)-均一性1-pH4.5介质-桨法-50转-30min-片5
 供试品溶液-1



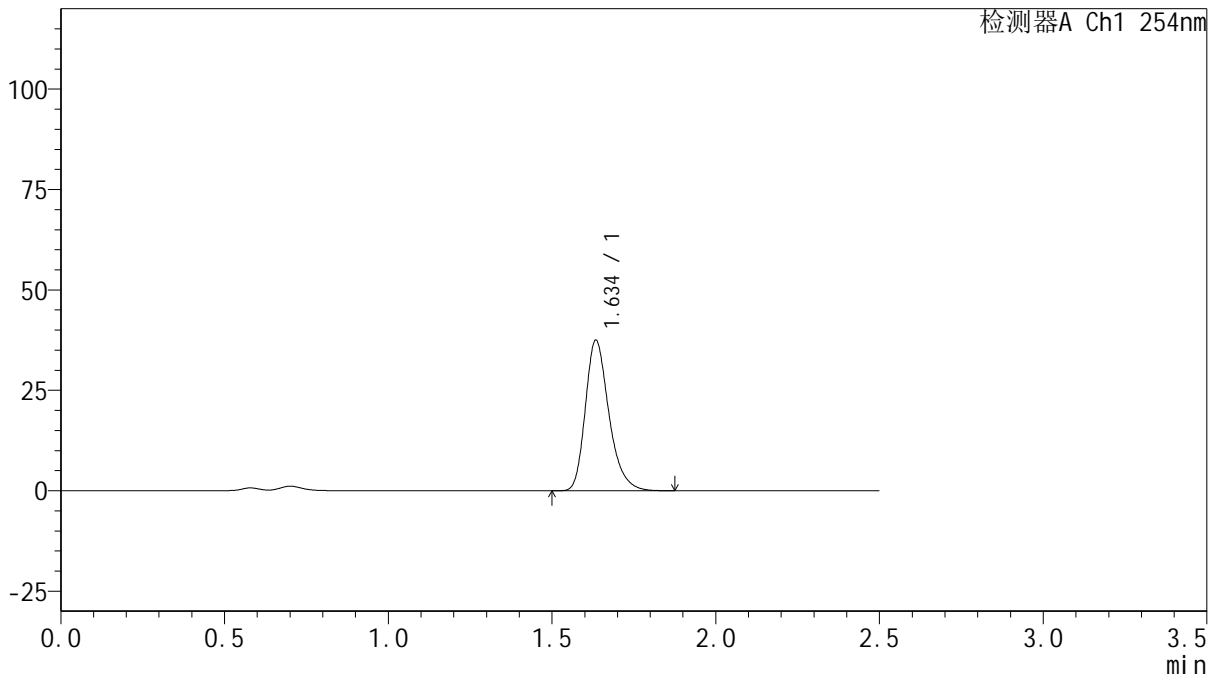
QTL-359

<样品信息>

色谱柱: XB-C18(50mm*4.6mm,5μm) 流 速: 1.0ml/min
 柱 温: 30°C 波 长: 254nm
 数据文件名: RC\$QTL-359 - 27-39/29-2180-2 - cbzj-3F70SDB1p-rcqx-15mg-jf50z-pH4.5jz-jyx1-p6-30min.lcd
 方法文件名: RC\$QTL-359 - QTL-359-rcqx-FX278-新.lcm
 批处理文件名: RC\$QTL-359 - 20250428-rcqx-FX278.lcb
 样品瓶号: 1-50 版本号: 6.115
 进样体积: 10 μl 实验者: jiangjinwei
 进样时间: 2025/04/28 12:51:08 处理者: jiangjinwei
 处理时间(V2): 2025/04/29 10:18:36
 仪器型号: SHIMADZU LC-2050C (FX278)

<色谱图>

mV



<峰表>

检测器A Ch1 254nm

峰号	保留时间	面积	面积%	高度	理论塔板数(USP)	拖尾因子	分离度(USP)
1	1.634	188141	100.000	37256	2549	1.282	--
总计		188141	100.000	37256			

图36 托伐普坦口崩片溶出曲线测定HPLC图谱
 参比制剂-3F70SDB1批(15mg规格)-均一性1-pH4.5介质-桨法-50转-30min-片6
 供试品溶液-1



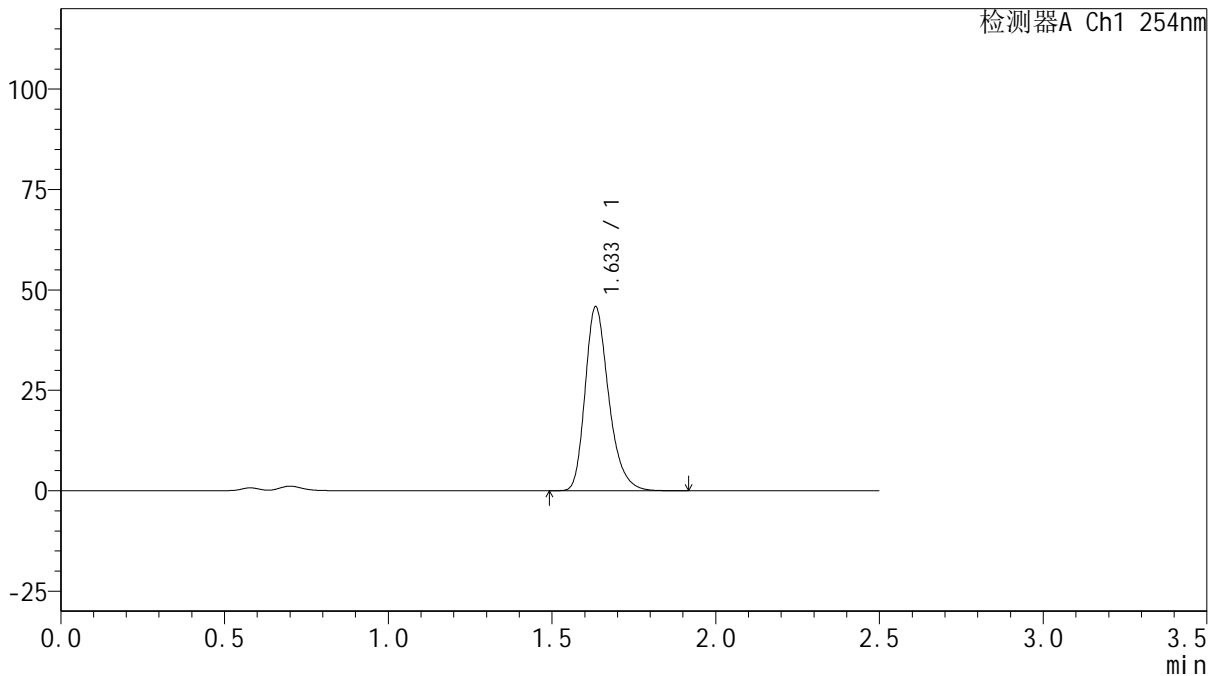
QTL-359

<样品信息>

色谱柱: XB-C18(50mm*4.6mm,5 μ m) 流 速: 1.0ml/min
 柱 温: 30 $^{\circ}$ C 波 长: 254nm
 数据文件名: RC\$QTL-359 - 27-39/29-2181-2 - cbzj-3F70SDB1p-rcqx-15mg-jf50z-pH4.5jz-jyx1-p1-45min.lcd
 方法文件名: RC\$QTL-359 - QTL-359-rcqx-FX278-新.lcm
 批处理文件名: RC\$QTL-359 - 20250428-rcqx-FX278.lcb
 样品瓶号: 1-6
 进样体积: 10 μ l 版本号: 6.115
 进样时间: 2025/04/28 12:54:00 实验者: jiangjinwei
 处理时间(V2): 2025/04/29 10:18:38 处理者: jiangjinwei
 仪器型号: SHIMADZU LC-2050C (FX278)

<色谱图>

mV



<峰表>

检测器A Ch1 254nm

峰号	保留时间	面积	面积%	高度	理论塔板数(USP)	拖尾因子	分离度(USP)
1	1.633	229804	100.000	45621	2553	1.281	--
总计		229804	100.000	45621			

图37 托伐普坦口崩片溶出曲线测定HPLC图谱
 参比制剂-3F70SDB1批(15mg规格)-均一性1-pH4.5介质-桨法-50转-45min-片1
 供试品溶液-1



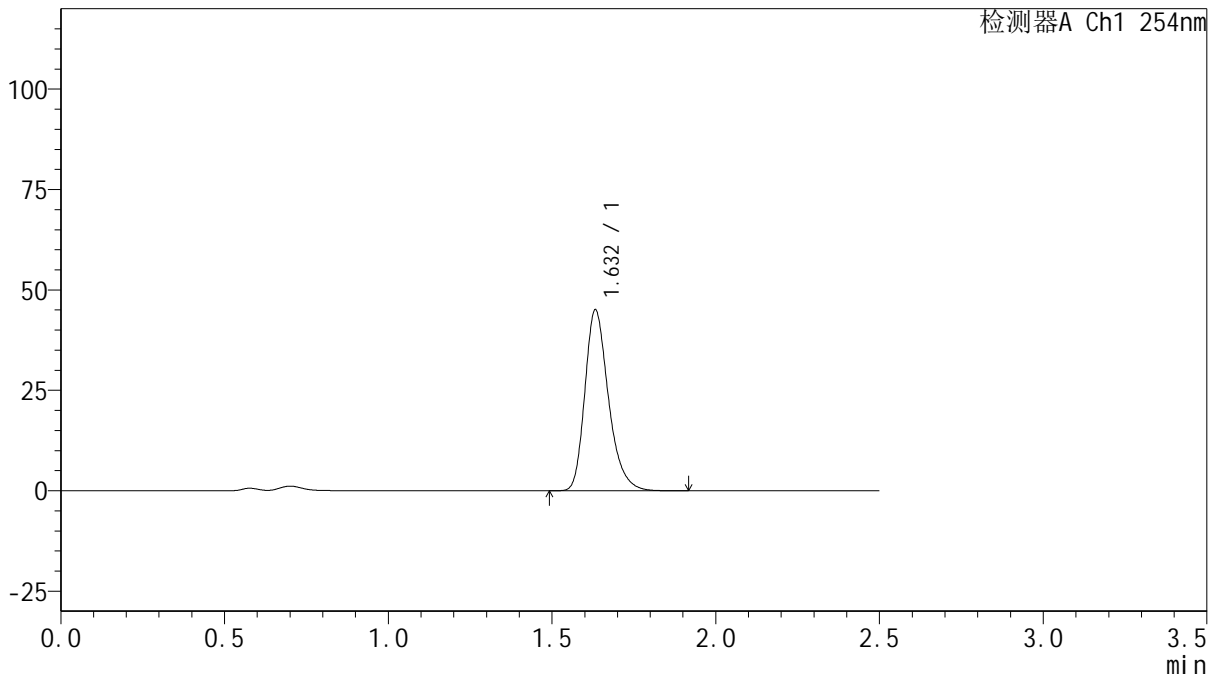
QTL-359

<样品信息>

色谱柱: XB-C18(50mm*4.6mm,5μm) 流 速: 1.0ml/min
 柱 温: 30°C 波 长: 254nm
 数据文件名: RC\$QTL-359 - 27-39/29-2182-2 - cbzj-3F70SDB1p-rcqx-15mg-jf50z-pH4.5jz-jyx1-p2-45min.lcd
 方法文件名: RC\$QTL-359 - QTL-359-rcqx-FX278-新.lcm
 批处理文件名: RC\$QTL-359 - 20250428-rcqx-FX278.lcb
 样品瓶号: 1-15 版本号: 6.115
 进样体积: 10 μl 实验者: jiangjinwei
 进样时间: 2025/04/28 12:56:53 处理者: jiangjinwei
 处理时间(V2): 2025/04/29 10:18:41
 仪器型号: SHIMADZU LC-2050C (FX278)

<色谱图>

mV



<峰表>

检测器A Ch1 254nm

峰号	保留时间	面积	面积%	高度	理论塔板数(USP)	拖尾因子	分离度(USP)
1	1.632	226128	100.000	44953	2541	1.281	--
总计		226128	100.000	44953			

图38 托伐普坦口崩片溶出曲线测定HPLC图谱
 参比制剂-3F70SDB1批(15mg规格)-均一性1-pH4.5介质-桨法-50转-45min-片2
 供试品溶液-1



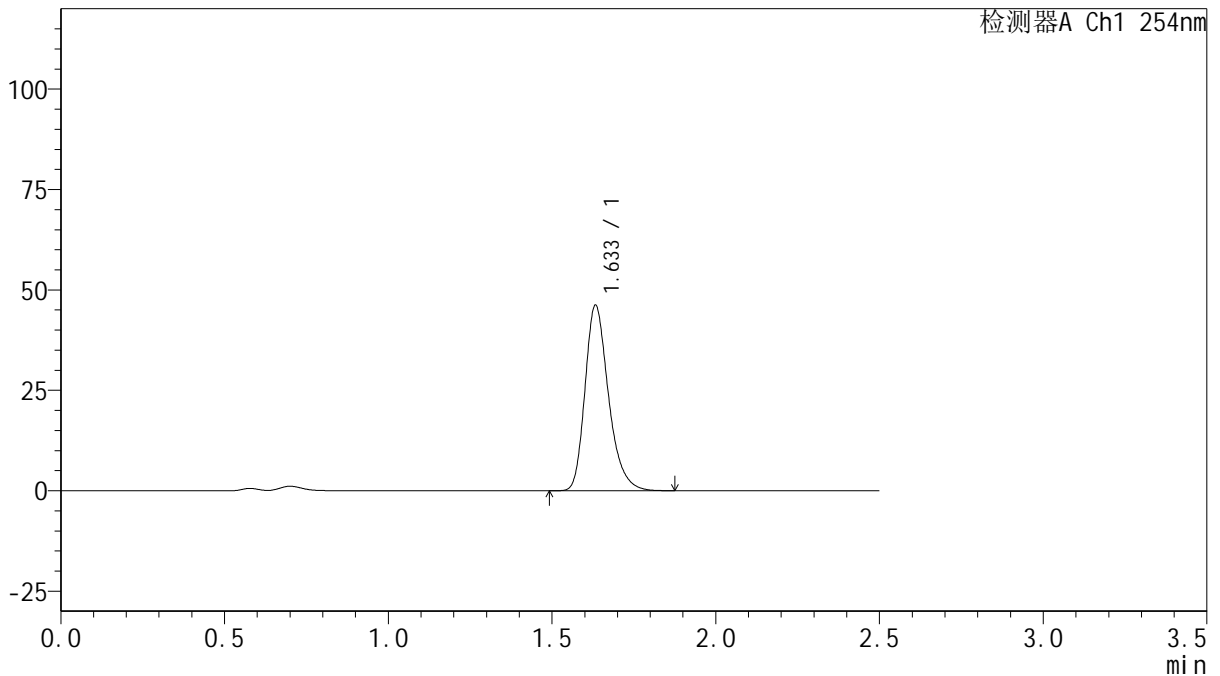
QTL-359

<样品信息>

色谱柱: XB-C18(50mm*4.6mm,5μm) 流 速: 1.0ml/min
 柱 温: 30°C 波 长: 254nm
 数据文件名: RC\$QTL-359 - 27-39/29-2183-2 - cbzj-3F70SDB1p-rcqx-15mg-jf50z-pH4.5jz-jyx1-p3-45min.lcd
 方法文件名: RC\$QTL-359 - QTL-359-rcqx-FX278-新.lcm
 批处理文件名: RC\$QTL-359 - 20250428-rcqx-FX278.lcb
 样品瓶号: 1-24
 进样体积: 10 μl 版本号: 6.115
 进样时间: 2025/04/28 12:59:45 实验者: jiangjinwei
 处理时间(V2): 2025/04/29 10:18:44 处理者: jiangjinwei
 仪器型号: SHIMADZU LC-2050C (FX278)

<色谱图>

mV



<峰表>

检测器A Ch1 254nm

峰号	保留时间	面积	面积%	高度	理论塔板数(USP)	拖尾因子	分离度(USP)
1	1.633	230945	100.000	46066	2566	1.279	--
总计		230945	100.000	46066			

图39 托伐普坦口崩片溶出曲线测定HPLC图谱
 参比制剂-3F70SDB1批(15mg规格)-均一性1-pH4.5介质-桨法-50转-45min-片3
 供试品溶液-1



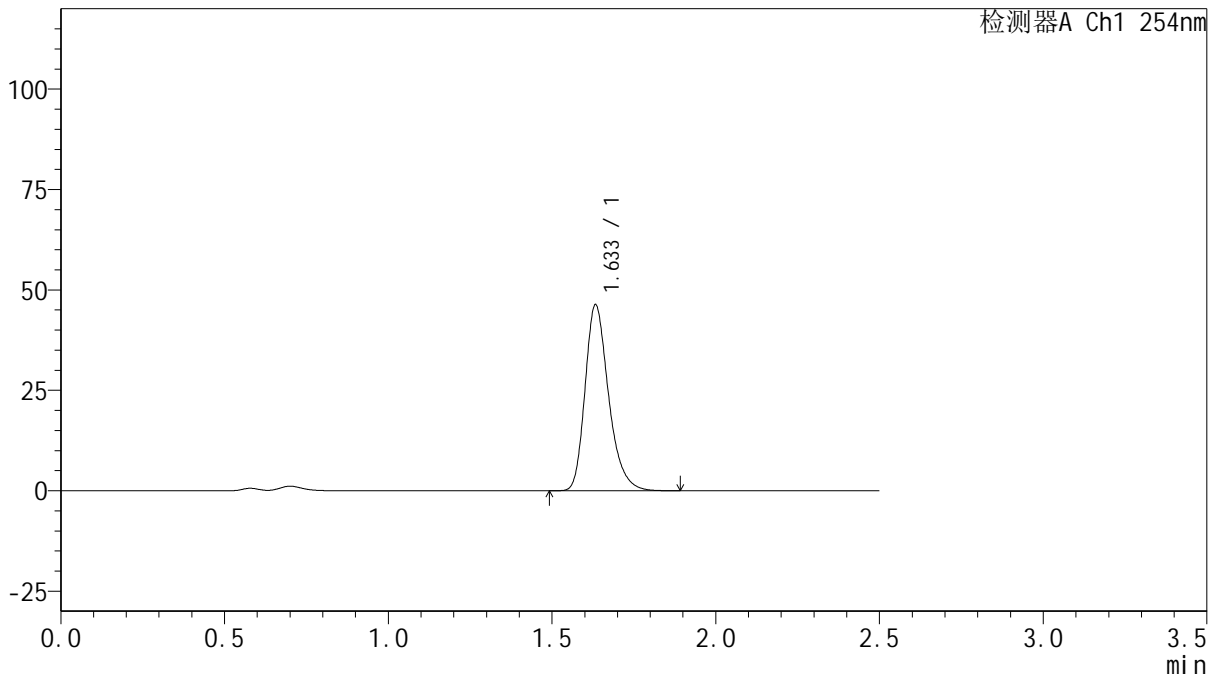
QTL-359

<样品信息>

色谱柱: XB-C18(50mm*4.6mm,5μm) 流 速: 1.0ml/min
 柱 温: 30°C 波 长: 254nm
 数据文件名: RC\$QTL-359 - 27-39/29-2184-2 - cbzj-3F70SDB1p-rcqx-15mg-jf50z-pH4.5jz-jyx1-p4-45min.lcd
 方法文件名: RC\$QTL-359 - QTL-359-rcqx-FX278-新.lcm
 批处理文件名: RC\$QTL-359 - 20250428-rcqx-FX278.lcb
 样品瓶号: 1-33
 进样体积: 10 μl 版本号: 6.115
 进样时间: 2025/04/28 13:02:37 实验者: jiangjinwei
 处理时间(V2): 2025/04/29 10:18:47 处理者: jiangjinwei
 仪器型号: SHIMADZU LC-2050C (FX278)

<色谱图>

mV



<峰表>

检测器A Ch1 254nm

峰号	保留时间	面积	面积%	高度	理论塔板数(USP)	拖尾因子	分离度(USP)
1	1.633	231708	100.000	46149	2563	1.280	--
总计		231708	100.000	46149			

图40 托伐普坦口崩片溶出曲线测定HPLC图谱
 参比制剂-3F70SDB1批(15mg规格)-均一性1-pH4.5介质-桨法-50转-45min-片4
 供试品溶液-1



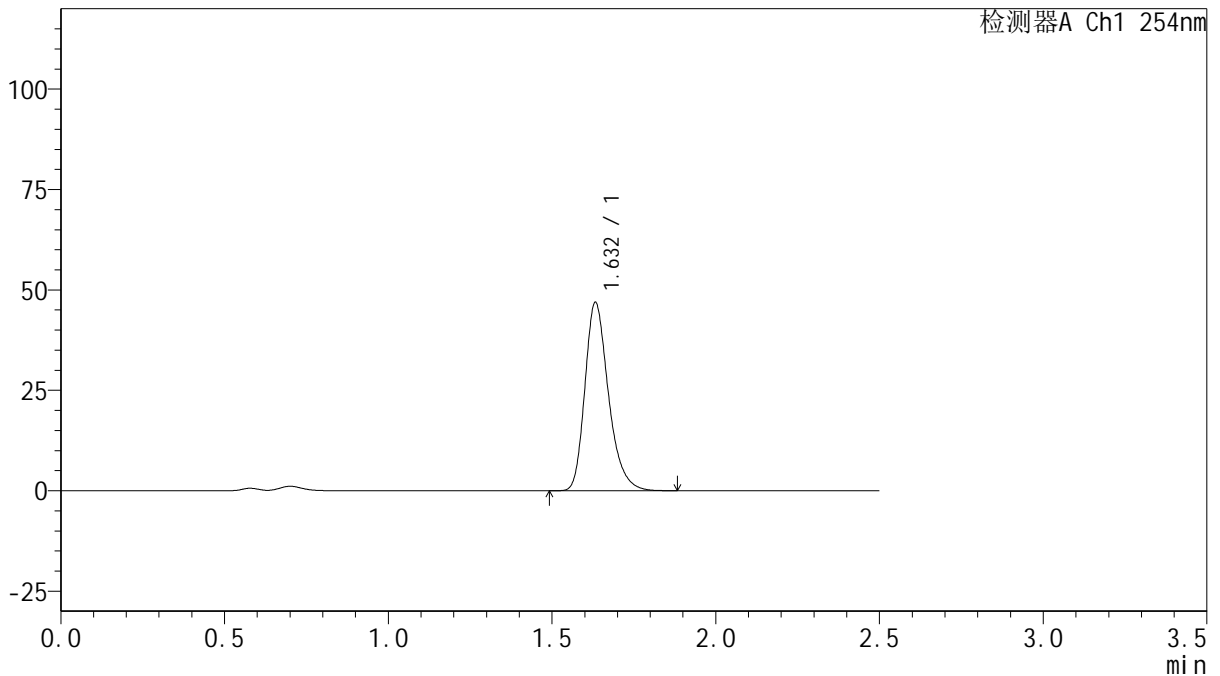
QTL-359

<样品信息>

色谱柱: XB-C18(50mm*4.6mm,5μm) 流 速: 1.0ml/min
 柱 温: 30°C 波 长: 254nm
 数据文件名: RC\$QTL-359 - 27-39/29-2185-2 - cbzj-3F70SDB1p-rcqx-15mg-jf50z-pH4.5jz-jyx1-p5-45min.lcd
 方法文件名: RC\$QTL-359 - QTL-359-rcqx-FX278-新.lcm
 批处理文件名: RC\$QTL-359 - 20250428-rcqx-FX278.lcb
 样品瓶号: 1-42
 进样体积: 10 μl 版本号: 6.115
 进样时间: 2025/04/28 13:05:29 实验者: jiangjinwei
 处理时间(V2): 2025/04/29 10:18:49 处理者: jiangjinwei
 仪器型号: SHIMADZU LC-2050C (FX278)

<色谱图>

mV



<峰表>

检测器A Ch1 254nm

峰号	保留时间	面积	面积%	高度	理论塔板数(USP)	拖尾因子	分离度(USP)
1	1.632	234996	100.000	46797	2554	1.280	--
总计		234996	100.000	46797			

图41 托伐普坦口崩片溶出曲线测定HPLC图谱
 参比制剂-3F70SDB1批(15mg规格)-均一性1-pH4.5介质-桨法-50转-45min-片5
 供试品溶液-1



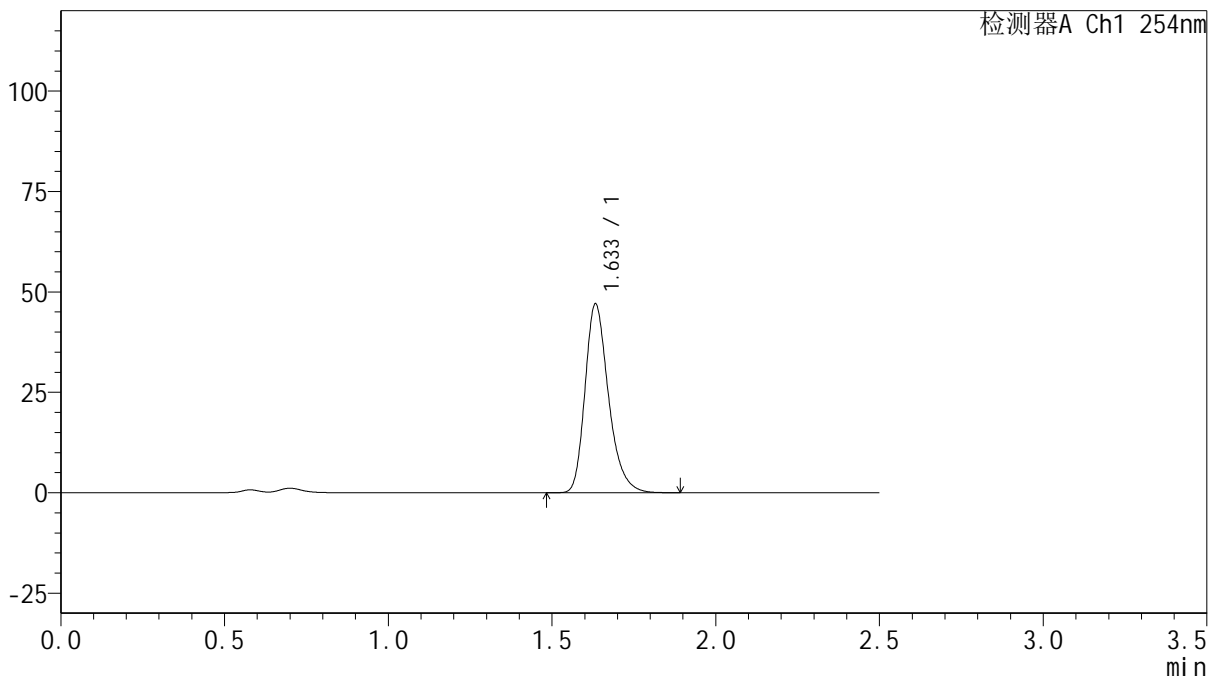
QTL-359

<样品信息>

色谱柱: XB-C18(50mm*4.6mm,5μm) 流 速: 1.0ml/min
 柱 温: 30°C 波 长: 254nm
 数据文件名: RC\$QTL-359 - 27-39/29-2186-2 - cbzj-3F70SDB1p-rcqx-15mg-jf50z-pH4.5jz-jyx1-p6-45min.lcd
 方法文件名: RC\$QTL-359 - QTL-359-rcqx-FX278-新.lcm
 批处理文件名: RC\$QTL-359 - 20250428-rcqx-FX278.lcb
 样品瓶号: 1-51
 进样体积: 10 μl 版本号: 6.115
 进样时间: 2025/04/28 13:08:21 实验者: jiangjinwei
 处理时间(V2): 2025/04/29 10:18:52 处理者: jiangjinwei
 仪器型号: SHIMADZU LC-2050C (FX278)

<色谱图>

mV



<峰表>

检测器A Ch1 254nm

峰号	保留时间	面积	面积%	高度	理论塔板数(USP)	拖尾因子	分离度(USP)
1	1.633	234768	100.000	46864	2572	1.280	--
总计		234768	100.000	46864			

图42 托伐普坦口崩片溶出曲线测定HPLC图谱
 参比制剂-3F70SDB1批(15mg规格)-均一性1-pH4.5介质-桨法-50转-45min-片6
 供试品溶液-1



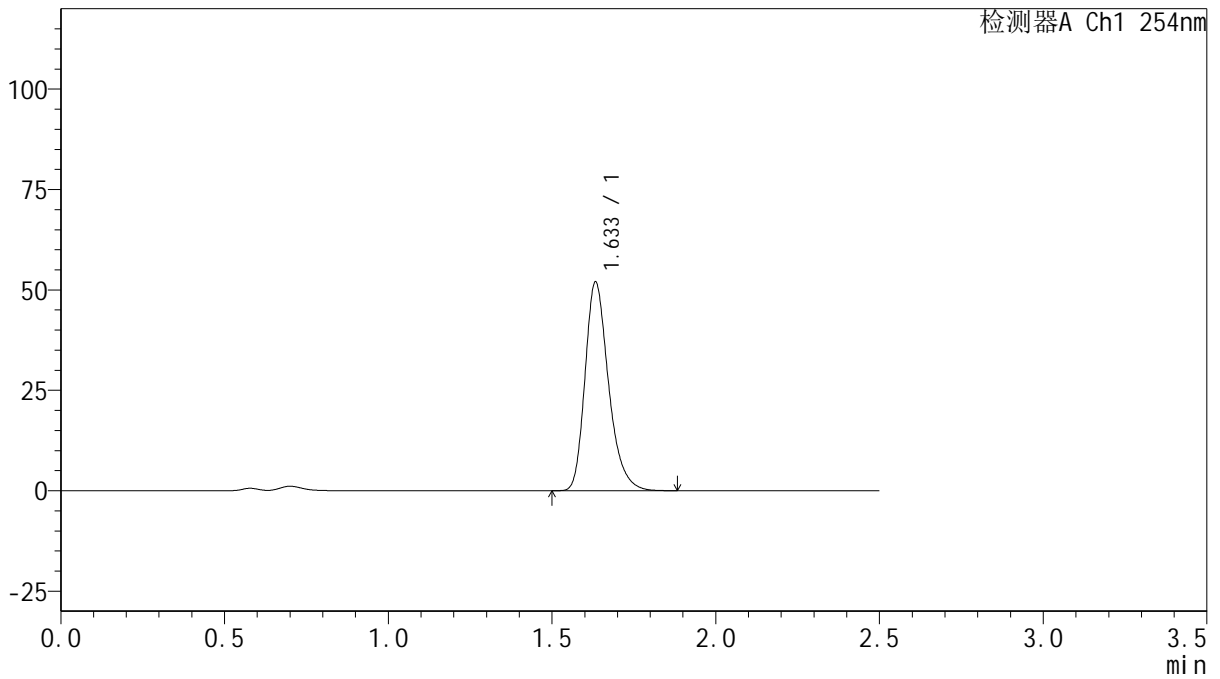
QTL-359

<样品信息>

色谱柱: XB-C18(50mm*4.6mm,5μm) 流 速: 1.0ml/min
 柱 温: 30°C 波 长: 254nm
 数据文件名: RC\$QTL-359 - 27-39/29-2187-2 - cbzj-3F70SDB1p-rcqx-15mg-jf50z-pH4.5jz-jyx1-p1-60min.lcd
 方法文件名: RC\$QTL-359 - QTL-359-rcqx-FX278-新.lcm
 批处理文件名: RC\$QTL-359 - 20250428-rcqx-FX278.lcb
 样品瓶号: 1-7
 进样体积: 10 μl 版本号: 6.115
 进样时间: 2025/04/28 13:11:13 实验者: jiangjinwei
 处理时间(V2): 2025/04/29 10:18:55 处理者: jiangjinwei
 仪器型号: SHIMADZU LC-2050C (FX278)

<色谱图>

mV



<峰表>

检测器A Ch1 254nm

峰号	保留时间	面积	面积%	高度	理论塔板数(USP)	拖尾因子	分离度(USP)
1	1.633	259916	100.000	51824	2564	1.280	--
总计		259916	100.000	51824			

图43 托伐普坦口崩片溶出曲线测定HPLC图谱
 参比制剂-3F70SDB1批(15mg规格)-均一性1-pH4.5介质-桨法-50转-60min-片1
 供试品溶液-1



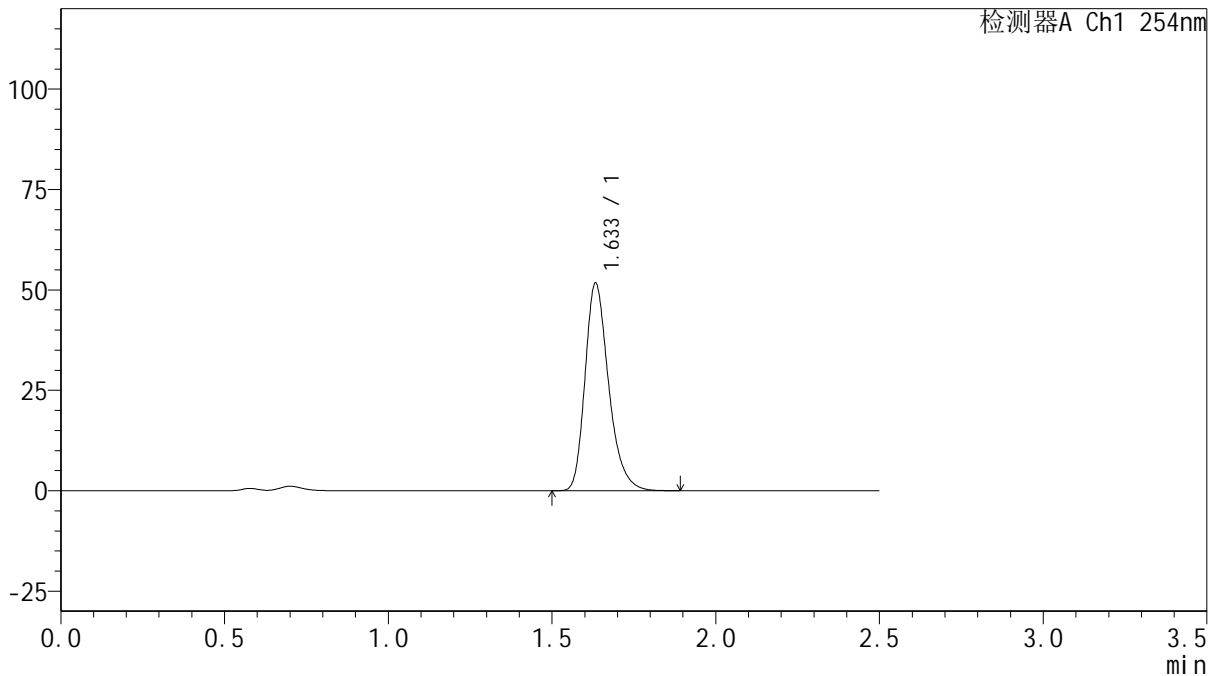
QTL-359

<样品信息>

色谱柱: XB-C18(50mm*4.6mm,5 μ m) 流 速: 1.0ml/min
 柱 温: 30 $^{\circ}$ C 波 长: 254nm
 数据文件名: RC\$QTL-359 - 27-39/29-2188-2 - cbzj-3F70SDB1p-rcqx-15mg-jf50z-pH4.5jz-jyx1-p2-60min.lcd
 方法文件名: RC\$QTL-359 - QTL-359-rcqx-FX278-新.lcm
 批处理文件名: RC\$QTL-359 - 20250428-rcqx-FX278.lcb
 样品瓶号: 1-16
 进样体积: 10 μ l 版本号: 6.115
 进样时间: 2025/04/28 13:14:05 实验者: jiangjinwei
 处理时间(V2): 2025/04/29 10:18:58 处理者: jiangjinwei
 仪器型号: SHIMADZU LC-2050C (FX278)

<色谱图>

mV



<峰表>

检测器A Ch1 254nm

峰号	保留时间	面积	面积%	高度	理论塔板数(USP)	拖尾因子	分离度(USP)
1	1.633	259350	100.000	51535	2550	1.281	--
总计		259350	100.000	51535			

图44 托伐普坦口崩片溶出曲线测定HPLC图谱
 参比制剂-3F70SDB1批(15mg规格)-均一性1-pH4.5介质-桨法-50转-60min-片2
 供试品溶液-1



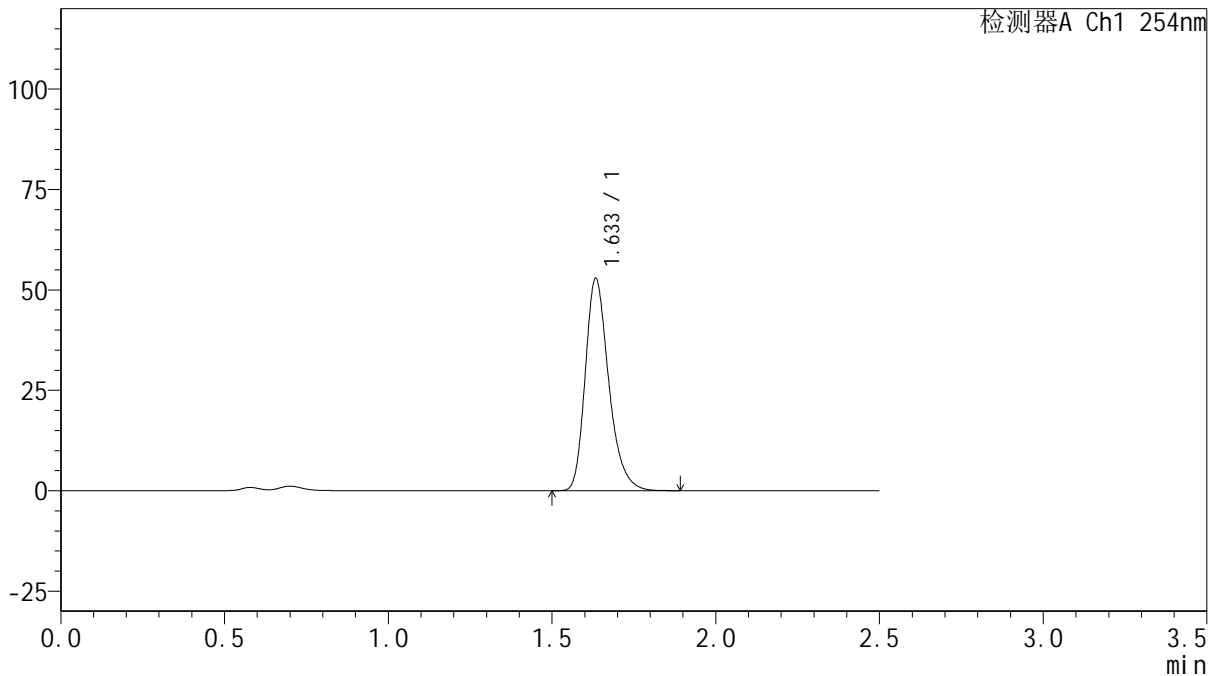
QTL-359

<样品信息>

色谱柱: XB-C18(50mm*4.6mm,5 μ m) 流 速: 1.0ml/min
 柱 温: 30 $^{\circ}$ C 波 长: 254nm
 数据文件名: RC\$QTL-359 - 27-39/29-2189-2 - cbzj-3F70SDB1p-rcqx-15mg-jf50z-pH4.5jz-jyx1-p3-60min.lcd
 方法文件名: RC\$QTL-359 - QTL-359-rcqx-FX278-新.lcm
 批处理文件名: RC\$QTL-359 - 20250428-rcqx-FX278.lcb
 样品瓶号: 1-25
 进样体积: 10 μ l 版本号: 6.115
 进样时间: 2025/04/28 13:16:57 实验者: jiangjinwei
 处理时间(V2): 2025/04/29 10:19:01 处理者: jiangjinwei
 仪器型号: SHIMADZU LC-2050C (FX278)

<色谱图>

mV



<峰表>

检测器A Ch1 254nm

峰号	保留时间	面积	面积%	高度	理论塔板数(USP)	拖尾因子	分离度(USP)
1	1.633	264454	100.000	52582	2563	1.280	--
总计		264454	100.000	52582			

图45 托伐普坦口崩片溶出曲线测定HPLC图谱
 参比制剂-3F70SDB1批(15mg规格)-均一性1-pH4.5介质-桨法-50转-60min-片3
 供试品溶液-1



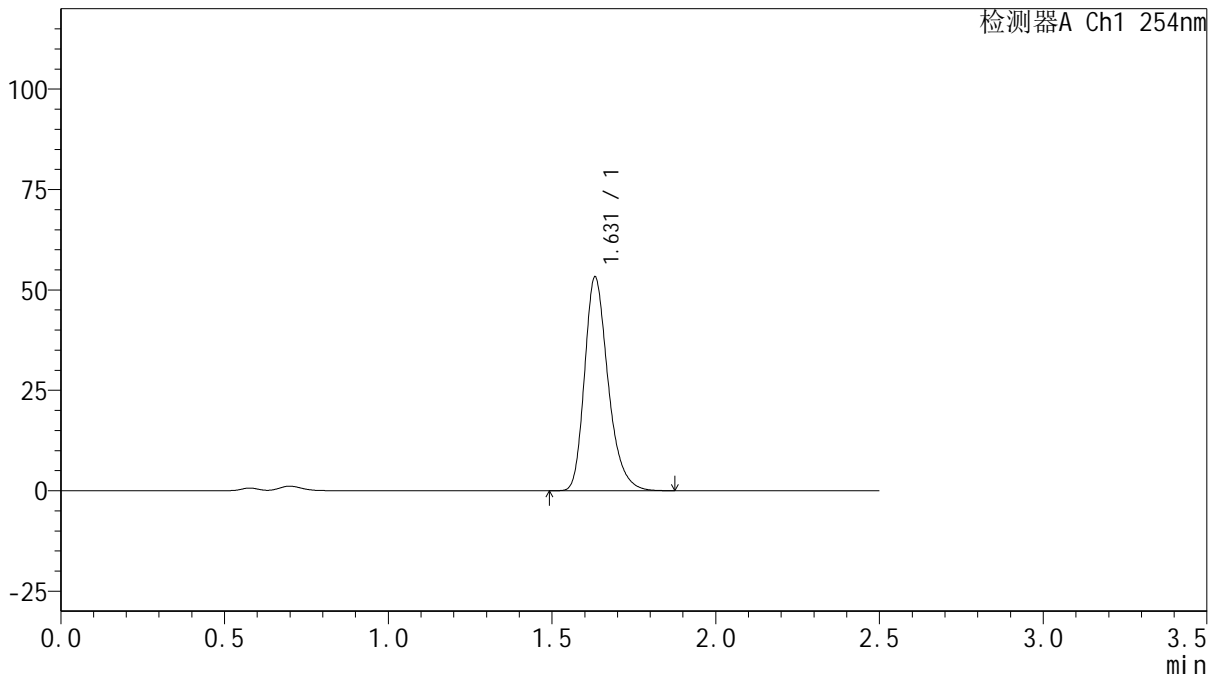
QTL-359

<样品信息>

色谱柱: XB-C18(50mm*4.6mm,5µm) 流 速: 1.0ml/min
 柱 温: 30°C 波 长: 254nm
 数据文件名: RC\$QTL-359 - 27-39/29-2190-2 - cbzj-3F70SDB1p-rcqx-15mg-jf50z-pH4.5jz-jyx1-p4-60min.lcd
 方法文件名: RC\$QTL-359 - QTL-359-rcqx-FX278-新.lcm
 批处理文件名: RC\$QTL-359 - 20250428-rcqx-FX278.lcb
 样品瓶号: 1-34
 进样体积: 10 µl 版本号: 6.115
 进样时间: 2025/04/28 13:19:49 实验者: jiangjinwei
 处理时间(V2): 2025/04/29 10:19:03 处理者: jiangjinwei
 仪器型号: SHIMADZU LC-2050C (FX278)

<色谱图>

mV



<峰表>

检测器A Ch1 254nm

峰号	保留时间	面积	面积%	高度	理论塔板数(USP)	拖尾因子	分离度(USP)
1	1.631	265911	100.000	53199	2562	1.279	--
总计		265911	100.000	53199			

图46 托伐普坦口崩片溶出曲线测定HPLC图谱
 参比制剂-3F70SDB1批(15mg规格)-均一性1-pH4.5介质-桨法-50转-60min-片4
 供试品溶液-1



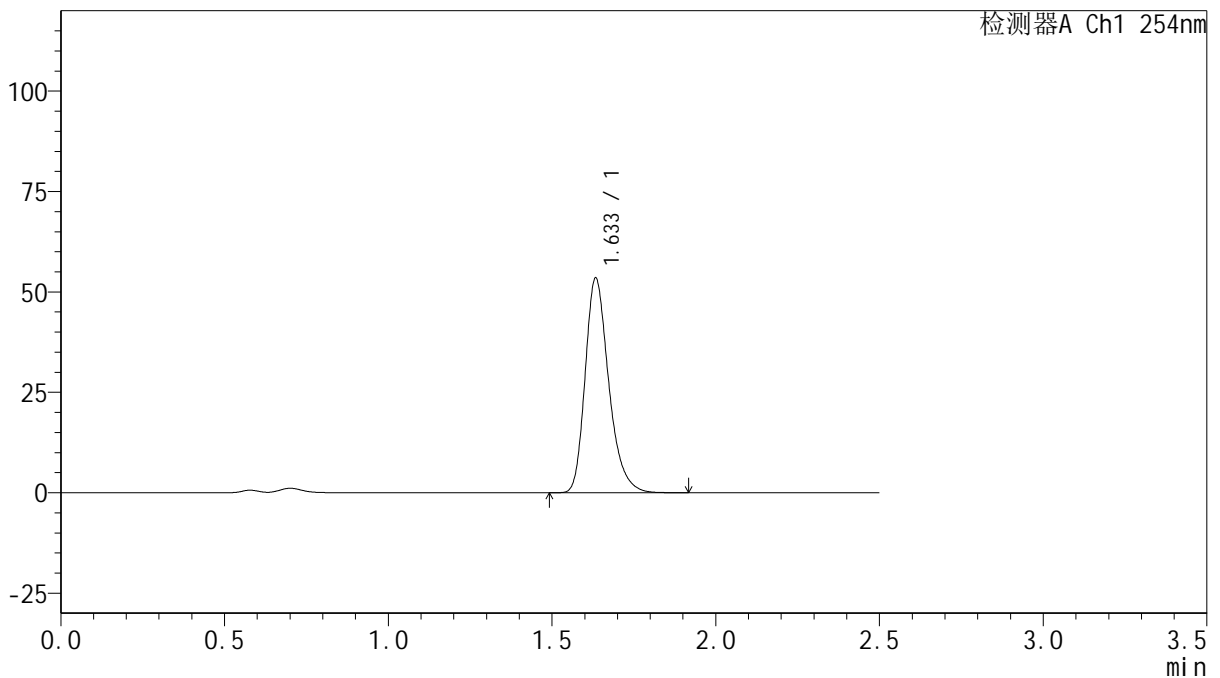
QTL-359

<样品信息>

色谱柱: XB-C18(50mm*4.6mm,5μm) 流 速: 1.0ml/min
 柱 温: 30°C 波 长: 254nm
 数据文件名: RC\$QTL-359 - 27-39/29-2191-2 - cbzj-3F70SDB1p-rcqx-15mg-jf50z-pH4.5jz-jyx1-p5-60min.lcd
 方法文件名: RC\$QTL-359 - QTL-359-rcqx-FX278-新.lcm
 批处理文件名: RC\$QTL-359 - 20250428-rcqx-FX278.lcb
 样品瓶号: 1-43
 进样体积: 10 μl 版本号: 6.115
 进样时间: 2025/04/28 13:22:41 实验者: jiangjinwei
 处理时间(V2): 2025/04/29 10:19:06 处理者: jiangjinwei
 仪器型号: SHIMADZU LC-2050C (FX278)

<色谱图>

mV



<峰表>

检测器A Ch1 254nm

峰号	保留时间	面积	面积%	高度	理论塔板数(USP)	拖尾因子	分离度(USP)
1	1.633	268245	100.000	53229	2553	1.281	--
总计		268245	100.000	53229			

图47 托伐普坦口崩片溶出曲线测定HPLC图谱
 参比制剂-3F70SDB1批(15mg规格)-均一性1-pH4.5介质-桨法-50转-60min-片5
 供试品溶液-1



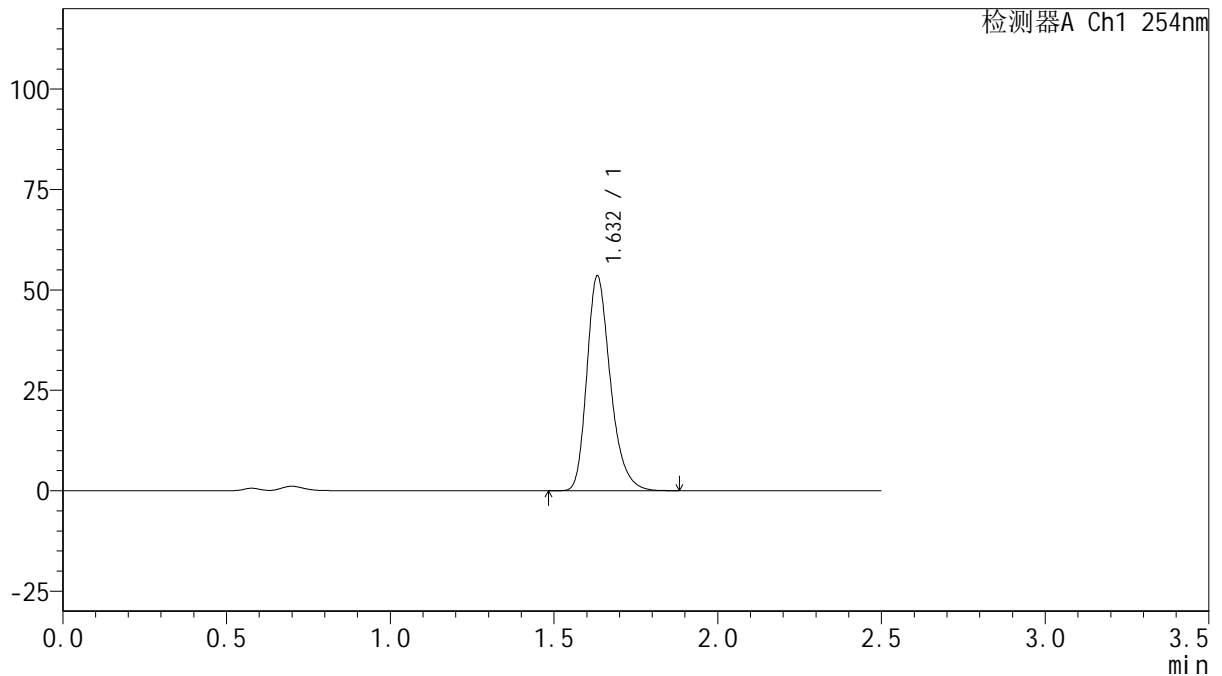
QTL-359

<样品信息>

色谱柱: XB-C18(50mm*4.6mm,5μm) 流 速: 1.0ml/min
 柱 温: 30°C 波 长: 254nm
 数据文件名: RC\$QTL-359 - 27-39/29-2192-2 - cbzj-3F70SDB1p-rcqx-15mg-jf50z-pH4.5jz-jyx1-p6-60min.lcd
 方法文件名: RC\$QTL-359 - QTL-359-rcqx-FX278-新.lcm
 批处理文件名: RC\$QTL-359 - 20250428-rcqx-FX278.lcb
 样品瓶号: 1-52 版本号: 6.115
 进样体积: 10 μl 实验者: jiangjinwei
 进样时间: 2025/04/28 13:25:33 处理者: jiangjinwei
 处理时间(V2): 2025/04/29 10:19:09
 仪器型号: SHIMADZU LC-2050C (FX278)

<色谱图>

mV



<峰表>

检测器A Ch1 254nm

峰号	保留时间	面积	面积%	高度	理论塔板数(USP)	拖尾因子	分离度(USP)
1	1.632	267562	100.000	53368	2556	1.279	--
总计		267562	100.000	53368			

图48 托伐普坦口崩片溶出曲线测定HPLC图谱
 参比制剂-3F70SDB1批(15mg规格)-均一性1-pH4.5介质-桨法-50转-60min-片6
 供试品溶液-1



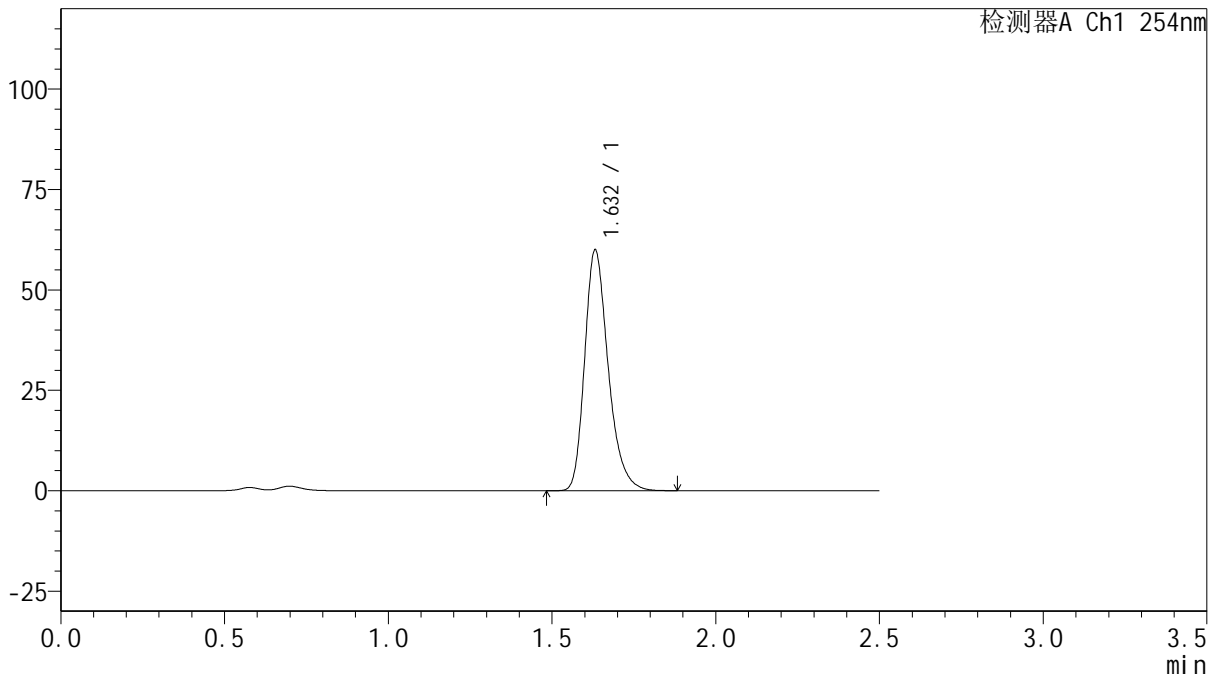
QTL-359

<样品信息>

色谱柱: XB-C18(50mm*4.6mm,5µm) 流 速: 1.0ml/min
 柱 温: 30°C 波 长: 254nm
 数据文件名: RC\$QTL-359 - 27-39/29-2193-2 - cbzj-3F70SDB1p-rcqx-15mg-jf50z-pH4.5jz-jyx1-p1-90min.lcd
 方法文件名: RC\$QTL-359 - QTL-359-rcqx-FX278-新.lcm
 批处理文件名: RC\$QTL-359 - 20250428-rcqx-FX278.lcb
 样品瓶号: 1-8
 进样体积: 10 µl 版本号: 6.115
 进样时间: 2025/04/28 13:28:25 实验者: jiangjinwei
 处理时间(V2): 2025/04/29 10:19:12 处理者: jiangjinwei
 仪器型号: SHIMADZU LC-2050C (FX278)

<色谱图>

mV



<峰表>

检测器A Ch1 254nm

峰号	保留时间	面积	面积%	高度	理论塔板数(USP)	拖尾因子	分离度(USP)
1	1.632	300330	100.000	59899	2553	1.280	--
总计		300330	100.000	59899			

图49 托伐普坦口崩片溶出曲线测定HPLC图谱
 参比制剂-3F70SDB1批(15mg规格)-均一性1-pH4.5介质-桨法-50转-90min-片1
 供试品溶液-1



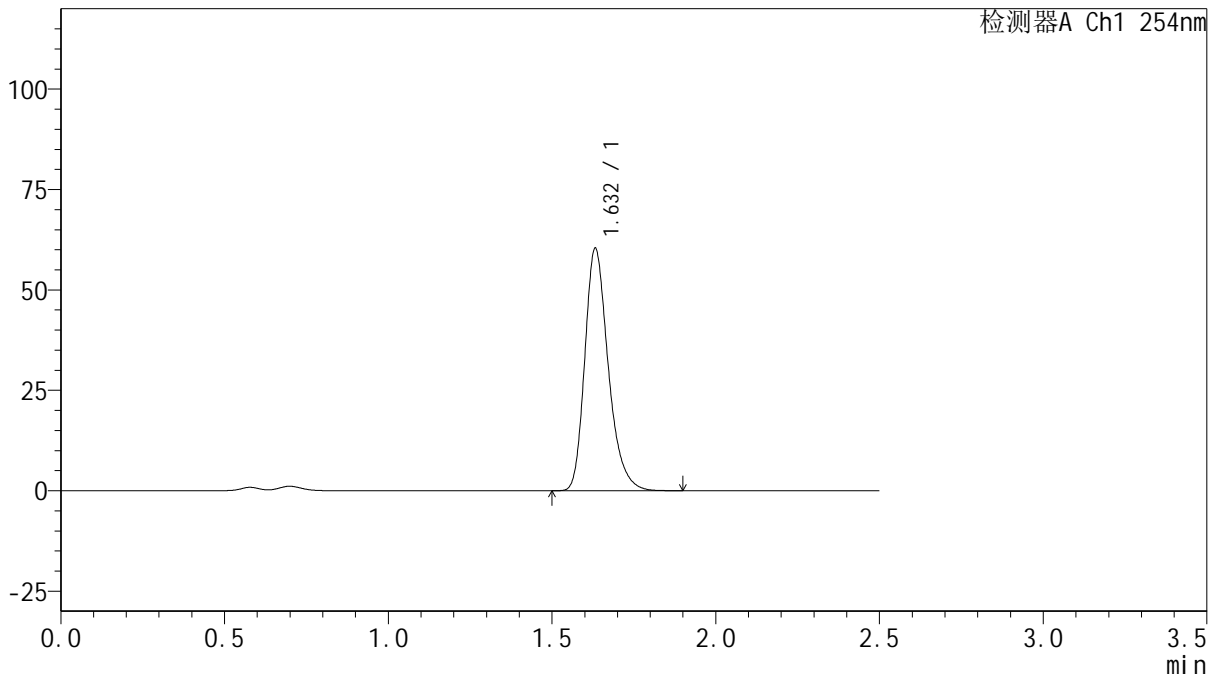
QTL-359

<样品信息>

色谱柱: XB-C18(50mm*4.6mm,5μm) 流 速: 1.0ml/min
 柱 温: 30°C 波 长: 254nm
 数据文件名: RC\$QTL-359 - 27-39/29-2194-2 - cbzj-3F70SDB1p-rcqx-15mg-jf50z-pH4.5jz-jyx1-p2-90min.lcd
 方法文件名: RC\$QTL-359 - QTL-359-rcqx-FX278-新.lcm
 批处理文件名: RC\$QTL-359 - 20250428-rcqx-FX278.lcb
 样品瓶号: 1-17
 进样体积: 10 μl 版本号: 6.115
 进样时间: 2025/04/28 13:31:17 实验者: jiangjinwei
 处理时间(V2): 2025/04/29 10:19:14 处理者: jiangjinwei
 仪器型号: SHIMADZU LC-2050C (FX278)

<色谱图>

mV



<峰表>

检测器A Ch1 254nm

峰号	保留时间	面积	面积%	高度	理论塔板数(USP)	拖尾因子	分离度(USP)
1	1.632	301265	100.000	60290	2574	1.278	--
总计		301265	100.000	60290			

图50 托伐普坦口崩片溶出曲线测定HPLC图谱
 参比制剂-3F70SDB1批(15mg规格)-均一性1-pH4.5介质-桨法-50转-90min-片2
 供试品溶液-1



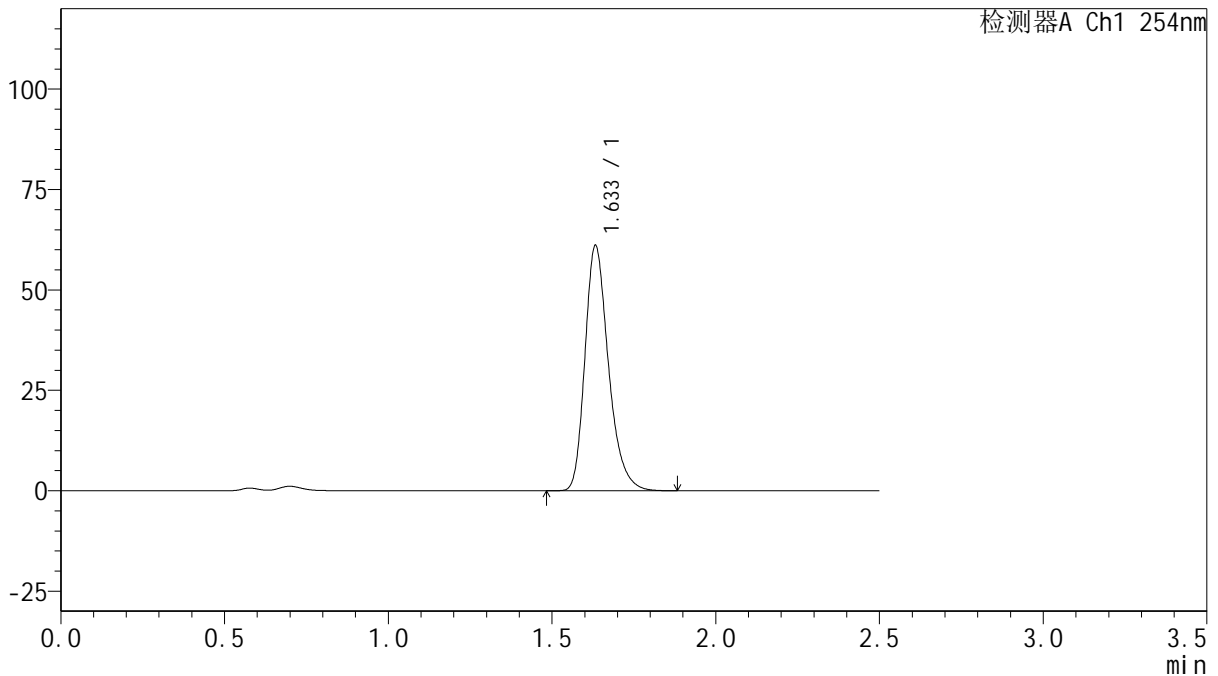
QTL-359

<样品信息>

色谱柱: XB-C18(50mm*4.6mm,5μm) 流 速: 1.0ml/min
 柱 温: 30°C 波 长: 254nm
 数据文件名: RC\$QTL-359 - 27-39/29-2195-2 - cbzj-3F70SDB1p-rcqx-15mg-jf50z-pH4.5jz-jyx1-p3-90min.lcd
 方法文件名: RC\$QTL-359 - QTL-359-rcqx-FX278-新.lcm
 批处理文件名: RC\$QTL-359 - 20250428-rcqx-FX278.lcb
 样品瓶号: 1-26
 进样体积: 10 μl 版本号: 6.115
 进样时间: 2025/04/28 13:34:11 实验者: jiangjinwei
 处理时间(V2): 2025/04/29 10:19:17 处理者: jiangjinwei
 仪器型号: SHIMADZU LC-2050C (FX278)

<色谱图>

mV



<峰表>

检测器A Ch1 254nm

峰号	保留时间	面积	面积%	高度	理论塔板数(USP)	拖尾因子	分离度(USP)
1	1.633	305656	100.000	60921	2561	1.279	--
总计		305656	100.000	60921			

图51 托伐普坦口崩片溶出曲线测定HPLC图谱
 参比制剂-3F70SDB1批(15mg规格)-均一性1-pH4.5介质-桨法-50转-90min-片3
 供试品溶液-1



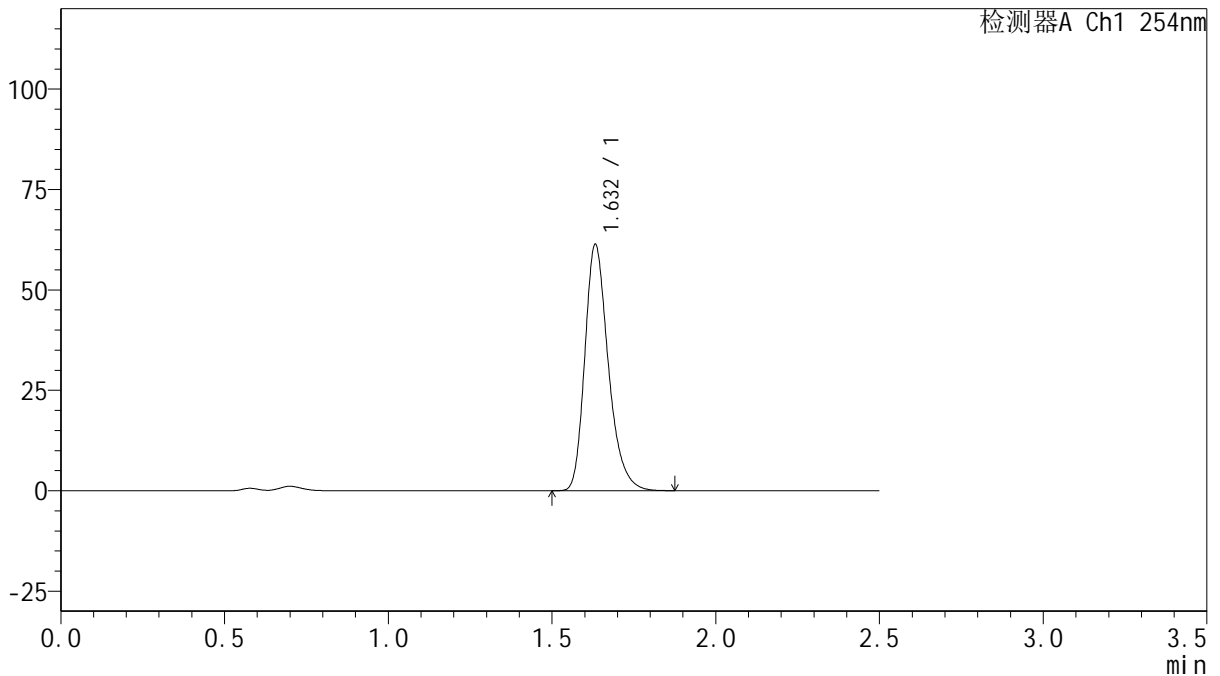
QTL-359

<样品信息>

色谱柱: XB-C18(50mm*4.6mm,5µm) 流 速: 1.0ml/min
 柱 温: 30°C 波 长: 254nm
 数据文件名: RC\$QTL-359 - 27-39/29-2196-2 - cbzj-3F70SDB1p-rcqx-15mg-jf50z-pH4.5jz-jyx1-p4-90min.lcd
 方法文件名: RC\$QTL-359 - QTL-359-rcqx-FX278-新.lcm
 批处理文件名: RC\$QTL-359 - 20250428-rcqx-FX278.lcb
 样品瓶号: 1-35
 进样体积: 10 µl 版本号: 6.115
 进样时间: 2025/04/28 13:37:03 实验者: jiangjinwei
 处理时间(V2): 2025/04/29 10:19:20 处理者: jiangjinwei
 仪器型号: SHIMADZU LC-2050C (FX278)

<色谱图>

mV



<峰表>

检测器A Ch1 254nm

峰号	保留时间	面积	面积%	高度	理论塔板数(USP)	拖尾因子	分离度(USP)
1	1.632	306631	100.000	61221	2558	1.279	--
总计		306631	100.000	61221			

图52 托伐普坦口崩片溶出曲线测定HPLC图谱
 参比制剂-3F70SDB1批(15mg规格)-均一性1-pH4.5介质-桨法-50转-90min-片4
 供试品溶液-1



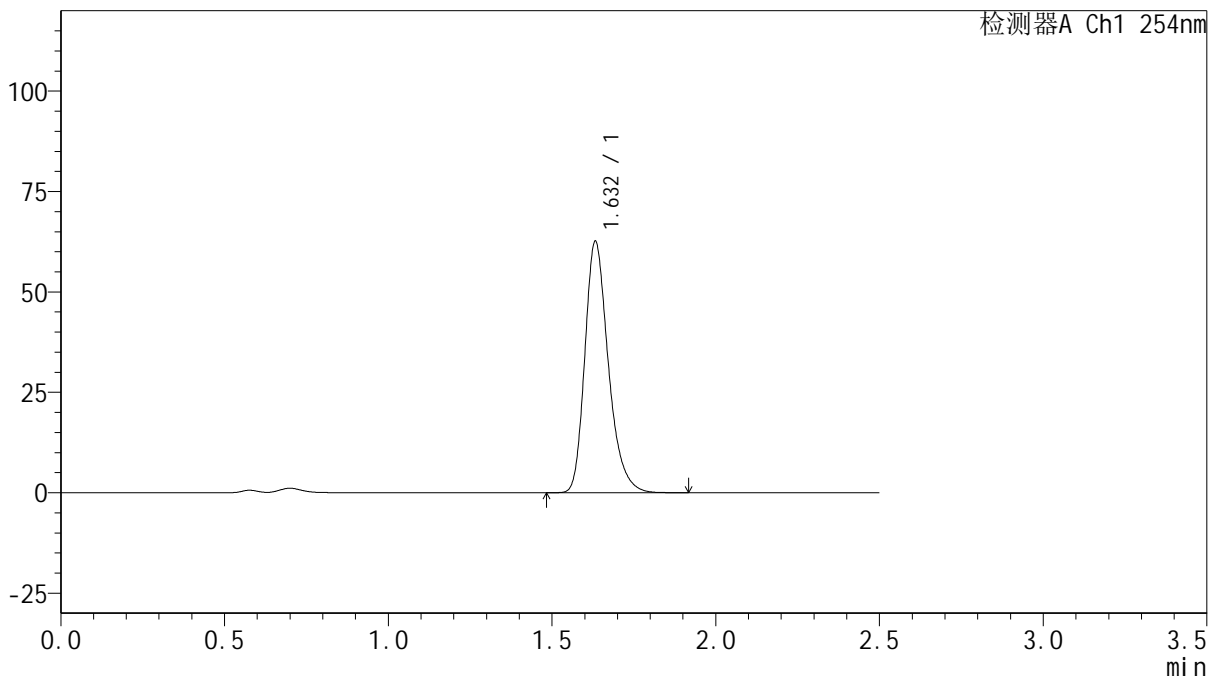
QTL-359

<样品信息>

色谱柱: XB-C18(50mm*4.6mm,5 μ m) 流 速: 1.0ml/min
 柱 温: 30 $^{\circ}$ C 波 长: 254nm
 数据文件名: RC\$QTL-359 - 27-39/29-2197-2 - cbzj-3F70SDB1p-rcqx-15mg-jf50z-pH4.5jz-jyx1-p5-90min.lcd
 方法文件名: RC\$QTL-359 - QTL-359-rcqx-FX278-新.lcm
 批处理文件名: RC\$QTL-359 - 20250428-rcqx-FX278.lcb
 样品瓶号: 1-44
 进样体积: 10 μ l 版本号: 6.115
 进样时间: 2025/04/28 13:39:57 实验者: jiangjinwei
 处理时间(V2): 2025/04/29 10:19:23 处理者: jiangjinwei
 仪器型号: SHIMADZU LC-2050C (FX278)

<色谱图>

mV



<峰表>

检测器A Ch1 254nm

峰号	保留时间	面积	面积%	高度	理论塔板数(USP)	拖尾因子	分离度(USP)
1	1.632	312722	100.000	62489	2566	1.279	--
总计		312722	100.000	62489			

图53 托伐普坦口崩片溶出曲线测定HPLC图谱
 参比制剂-3F70SDB1批(15mg规格)-均一性1-pH4.5介质-桨法-50转-90min-片5
 供试品溶液-1



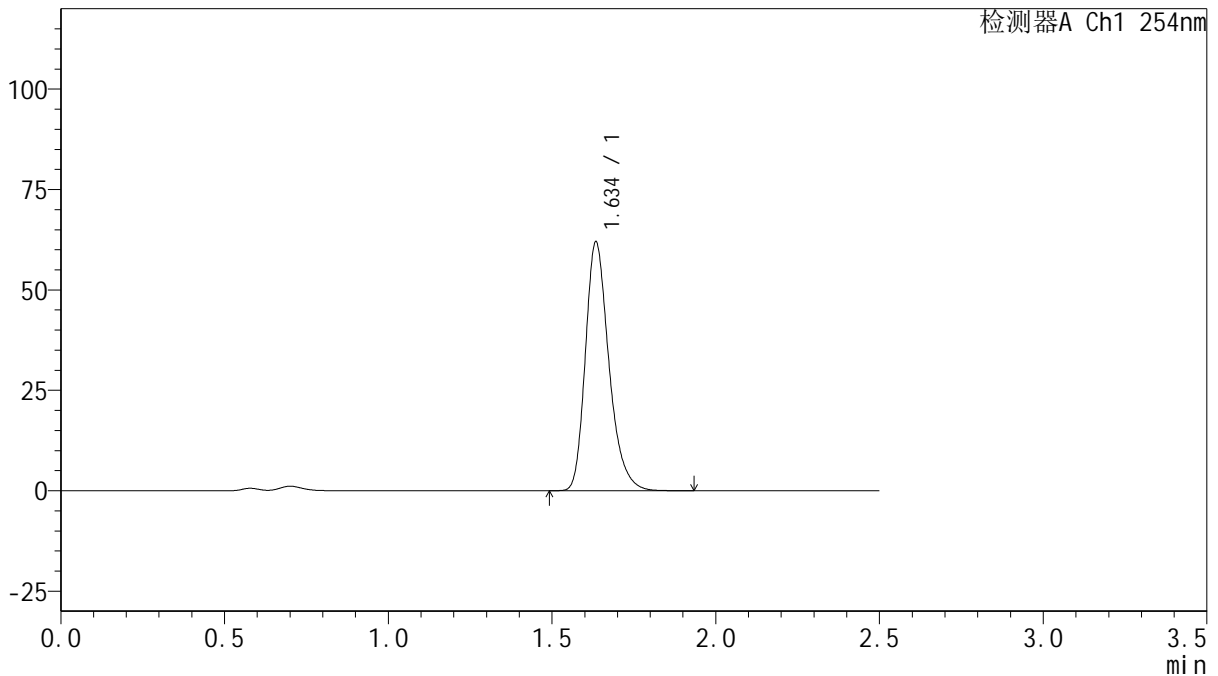
QTL-359

<样品信息>

色谱柱: XB-C18(50mm*4.6mm,5µm) 流 速: 1.0ml/min
 柱 温: 30°C 波 长: 254nm
 数据文件名: RC\$QTL-359 - 27-39/29-2198-2 - cbzj-3F70SDB1p-rcqx-15mg-jf50z-pH4.5jz-jyx1-p6-90min.lcd
 方法文件名: RC\$QTL-359 - QTL-359-rcqx-FX278-新.lcm
 批处理文件名: RC\$QTL-359 - 20250428-rcqx-FX278.lcb
 样品瓶号: 1-53
 进样体积: 10 µl 版本号: 6.115
 进样时间: 2025/04/28 13:42:50 实验者: jiangjinwei
 处理时间(V2): 2025/04/29 10:19:25 处理者: jiangjinwei
 仪器型号: SHIMADZU LC-2050C (FX278)

<色谱图>

mV



<峰表>

检测器A Ch1 254nm

峰号	保留时间	面积	面积%	高度	理论塔板数(USP)	拖尾因子	分离度(USP)
1	1.634	310441	100.000	61525	2559	1.281	--
总计		310441	100.000	61525			

图54 托伐普坦口崩片溶出曲线测定HPLC图谱
 参比制剂-3F70SDB1批(15mg规格)-均一性1-pH4.5介质-桨法-50转-90min-片6
 供试品溶液-1



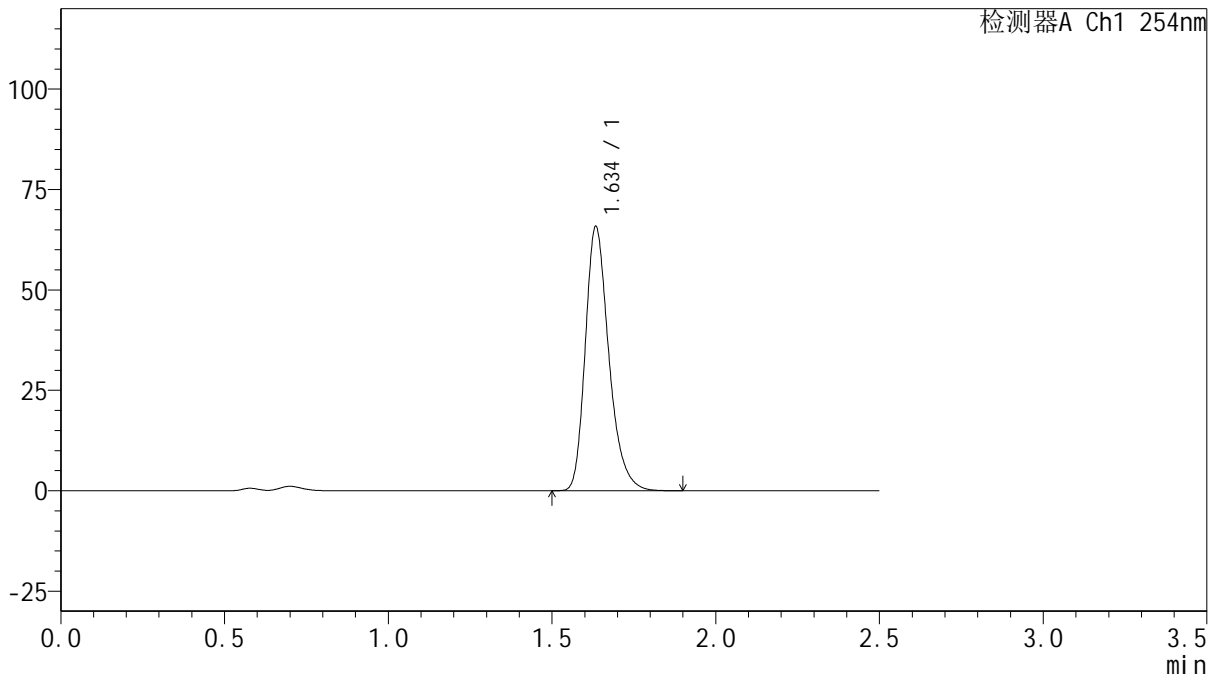
QTL-359

<样品信息>

色谱柱: XB-C18(50mm*4.6mm,5µm) 流速: 1.0ml/min
 柱温: 30°C 波长: 254nm
 数据文件名: RC\$QTL-359 - 27-39/29-2199-2 - cbzj-3F70SDB1p-rcqx-15mg-jf50z-pH4.5jz-jyx1-p1-120min.lcd
 方法文件名: RC\$QTL-359 - QTL-359-rcqx-FX278-新.lcm
 批处理文件名: RC\$QTL-359 - 20250428-rcqx-FX278.lcb
 样品瓶号: 3-1 版本号: 6.115
 进样体积: 10 µl 实验者: jiangjinwei
 进样时间: 2025/04/28 13:45:41 处理者: jiangjinwei
 处理时间(V2): 2025/04/29 10:19:28
 仪器型号: SHIMADZU LC-2050C (FX278)

<色谱图>

mV



<峰表>

检测器A Ch1 254nm

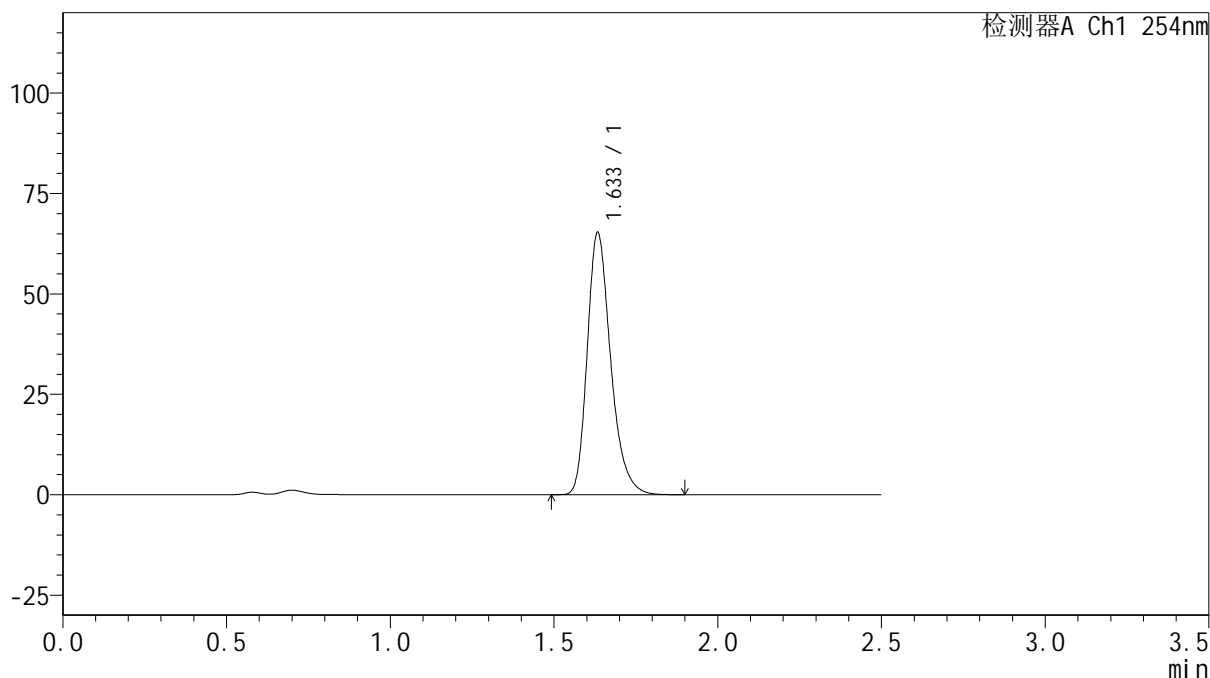
峰号	保留时间	面积	面积%	高度	理论塔板数(USP)	拖尾因子	分离度(USP)
1	1.634	329713	100.000	65394	2553	1.281	--
总计		329713	100.000	65394			

<样品信息>

色谱柱: XB-C18(50mm*4.6mm,5μm)	流速: 1.0ml/min
柱温: 30°C	波长: 254nm
数据文件名: RC\$QTL-359 - 27-39/29-2200-2 - cbzj-3F70SDB1p-rcqx-15mg-jf50z-pH4.5jz-jyx1-p2-120min.lcd	
方法文件名: RC\$QTL-359 - QTL-359-rcqx-FX278-新.lcm	
批处理文件名: RC\$QTL-359 - 20250428-rcqx-FX278.lcb	
样品瓶号: 3-10	版本号: 6.115
进样体积: 10 μl	实验者: jiangjinwei
进样时间: 2025/04/28 13:48:33	处理者: jiangjinwei
处理时间(V2): 2025/04/29 10:19:31	
仪器型号: SHIMADZU LC-2050C (FX278)	

<色谱图>

mV



<峰表>

检测器A Ch1 254nm

峰号	保留时间	面积	面积%	高度	理论塔板数(USP)	拖尾因子	分离度(USP)
1	1.633	325597	100.000	64958	2582	1.280	--
总计		325597	100.000	64958			

图56 托伐普坦口崩片溶出曲线测定HPLC图谱
参比制剂-3F70SDB1批(15mg规格)-均一性1-pH4.5介质-桨法-50转-120min-片2
供试品溶液-1



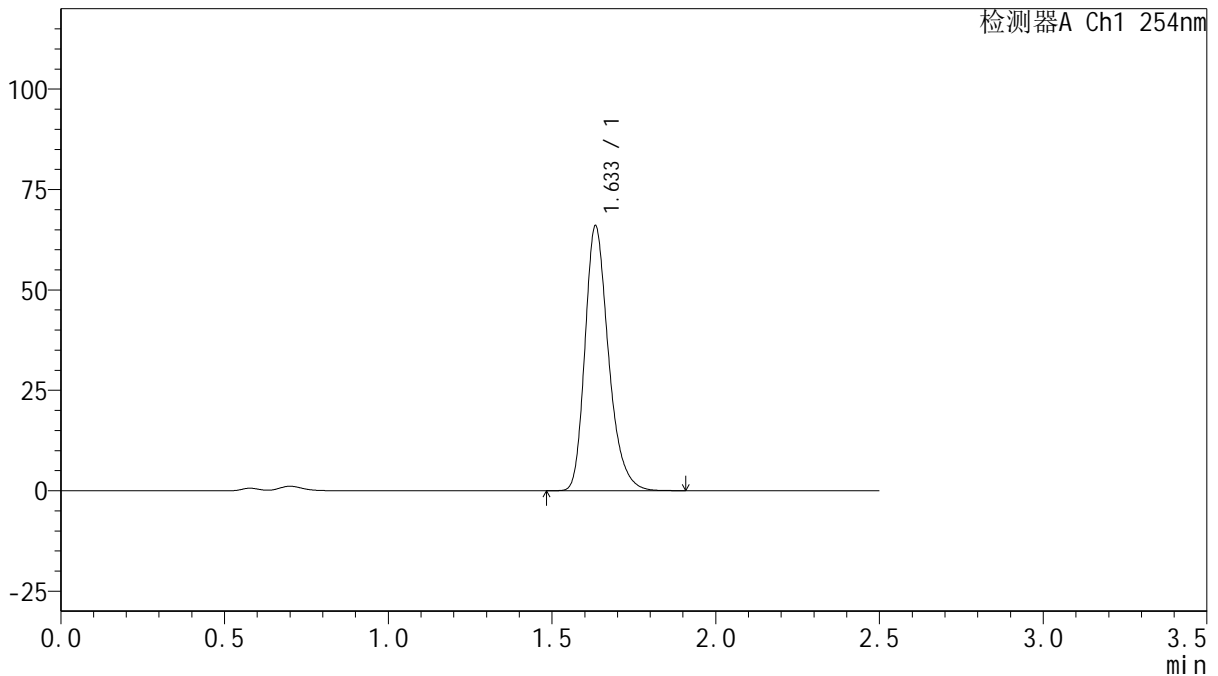
QTL-359

<样品信息>

色谱柱: XB-C18(50mm*4.6mm,5 μ m) 流速: 1.0ml/min
 柱温: 30 $^{\circ}$ C 波长: 254nm
 数据文件名: RC\$QTL-359 - 27-39/29-2201-2 - cbzj-3F70SDB1p-rcqx-15mg-jf50z-pH4.5jz-jyx1-p3-120min.lcd
 方法文件名: RC\$QTL-359 - QTL-359-rcqx-FX278-新.lcm
 批处理文件名: RC\$QTL-359 - 20250428-rcqx-FX278.lcb
 样品瓶号: 3-19 版本号: 6.115
 进样体积: 10 μ l 实验者: jiangjinwei
 进样时间: 2025/04/28 13:51:25 处理者: jiangjinwei
 处理时间(V2): 2025/04/29 10:19:34
 仪器型号: SHIMADZU LC-2050C (FX278)

<色谱图>

mV



<峰表>

检测器A Ch1 254nm

峰号	保留时间	面积	面积%	高度	理论塔板数(USP)	拖尾因子	分离度(USP)
1	1.633	329928	100.000	65757	2564	1.279	--
总计		329928	100.000	65757			

图57 托伐普坦口崩片溶出曲线测定HPLC图谱
 参比制剂-3F70SDB1批(15mg规格)-均一性1-pH4.5介质-桨法-50转-120min-片3
 供试品溶液-1



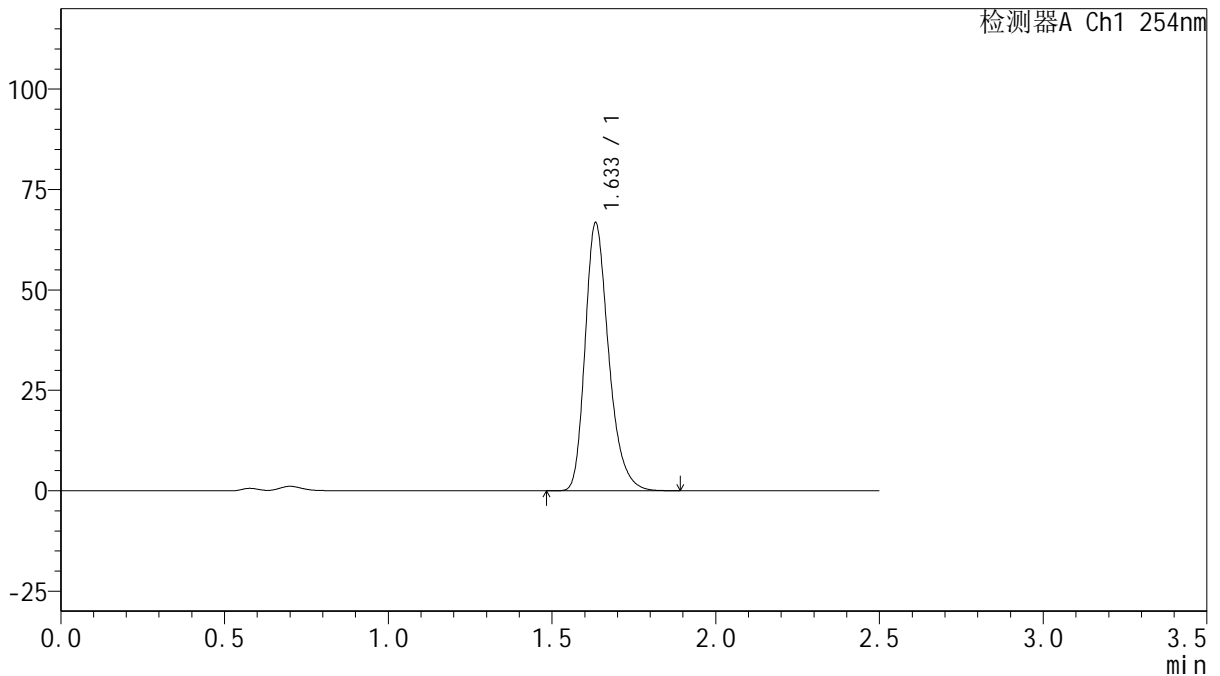
QTL-359

<样品信息>

色谱柱: XB-C18(50mm*4.6mm,5 μ m) 流速: 1.0ml/min
 柱温: 30 $^{\circ}$ C 波长: 254nm
 数据文件名: RC\$QTL-359 - 27-39/29-2202-2 - cbzj-3F70SDB1p-rcqx-15mg-jf50z-pH4.5jz-jyx1-p4-120min.lcd
 方法文件名: RC\$QTL-359 - QTL-359-rcqx-FX278-新.lcm
 批处理文件名: RC\$QTL-359 - 20250428-rcqx-FX278.lcb
 样品瓶号: 3-28
 进样体积: 10 μ l 版本号: 6.115
 进样时间: 2025/04/28 13:54:17 实验者: jiangjinwei
 处理时间(V2): 2025/04/29 10:19:37 处理者: jiangjinwei
 仪器型号: SHIMADZU LC-2050C (FX278)

<色谱图>

mV



<峰表>

检测器A Ch1 254nm

峰号	保留时间	面积	面积%	高度	理论塔板数(USP)	拖尾因子	分离度(USP)
1	1.633	334342	100.000	66462	2556	1.280	--
总计		334342	100.000	66462			

图58 托伐普坦口崩片溶出曲线测定HPLC图谱
 参比制剂-3F70SDB1批(15mg规格)-均一性1-pH4.5介质-桨法-50转-120min-片4
 供试品溶液-1



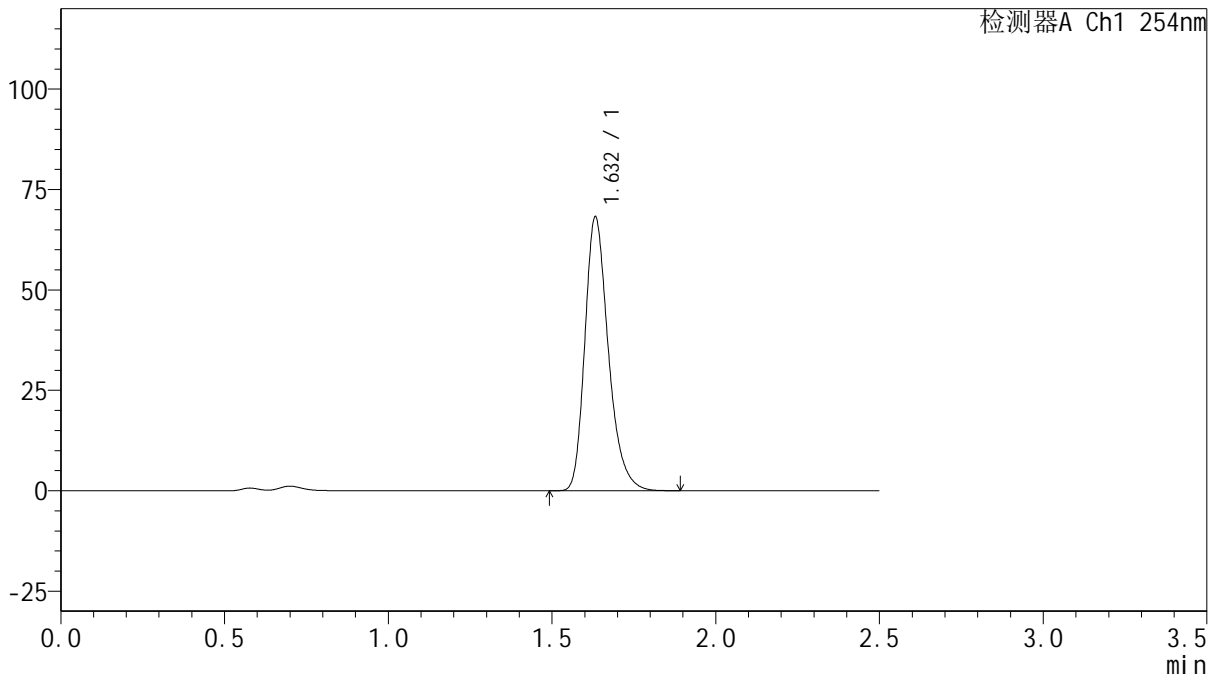
QTL-359

<样品信息>

色谱柱: XB-C18(50mm*4.6mm,5μm) 流速: 1.0ml/min
 柱温: 30°C 波长: 254nm
 数据文件名: RC\$QTL-359 - 27-39/29-2203-2 - cbzj-3F70SDB1p-rcqx-15mg-jf50z-pH4.5jz-jyx1-p5-120min.lcd
 方法文件名: RC\$QTL-359 - QTL-359-rcqx-FX278-新.lcm
 批处理文件名: RC\$QTL-359 - 20250428-rcqx-FX278.lcb
 样品瓶号: 3-37
 进样体积: 10 μl 版本号: 6.115
 进样时间: 2025/04/28 13:57:09 实验者: jiangjinwei
 处理时间(V2): 2025/04/29 10:19:39 处理者: jiangjinwei
 仪器型号: SHIMADZU LC-2050C (FX278)

<色谱图>

mV



<峰表>

检测器A Ch1 254nm

峰号	保留时间	面积	面积%	高度	理论塔板数(USP)	拖尾因子	分离度(USP)
1	1.632	340707	100.000	68071	2566	1.279	--
总计		340707	100.000	68071			

图59 托伐普坦口崩片溶出曲线测定HPLC图谱
 参比制剂-3F70SDB1批(15mg规格)-均一性1-pH4.5介质-桨法-50转-120min-片5
 供试品溶液-1



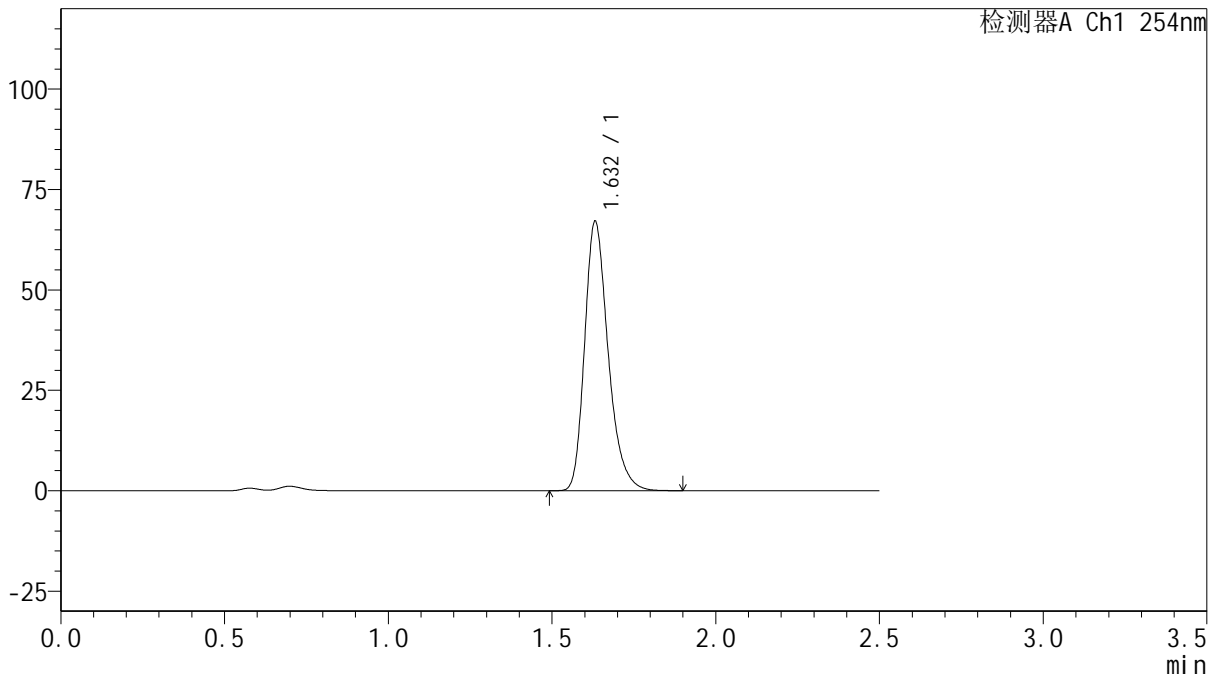
QTL-359

<样品信息>

色谱柱: XB-C18(50mm*4.6mm,5µm) 流速: 1.0ml/min
 柱温: 30°C 波长: 254nm
 数据文件名: RC\$QTL-359 - 27-39/29-2204-2 - cbzj-3F70SDB1p-rcqx-15mg-jf50z-pH4.5jz-jyx1-p6-120min.lcd
 方法文件名: RC\$QTL-359 - QTL-359-rcqx-FX278-新.lcm
 批处理文件名: RC\$QTL-359 - 20250428-rcqx-FX278.lcb
 样品瓶号: 3-46
 进样体积: 10 µl 版本号: 6.115
 进样时间: 2025/04/28 14:00:01 实验者: jiangjinwei
 处理时间(V2): 2025/04/29 10:19:42 处理者: jiangjinwei
 仪器型号: SHIMADZU LC-2050C (FX278)

<色谱图>

mV



<峰表>

检测器A Ch1 254nm

峰号	保留时间	面积	面积%	高度	理论塔板数(USP)	拖尾因子	分离度(USP)
1	1.632	335843	100.000	67028	2556	1.280	--
总计		335843	100.000	67028			

图60 托伐普坦口崩片溶出曲线测定HPLC图谱
 参比制剂-3F70SDB1批(15mg规格)-均一性1-pH4.5介质-桨法-50转-120min-片6
 供试品溶液-1



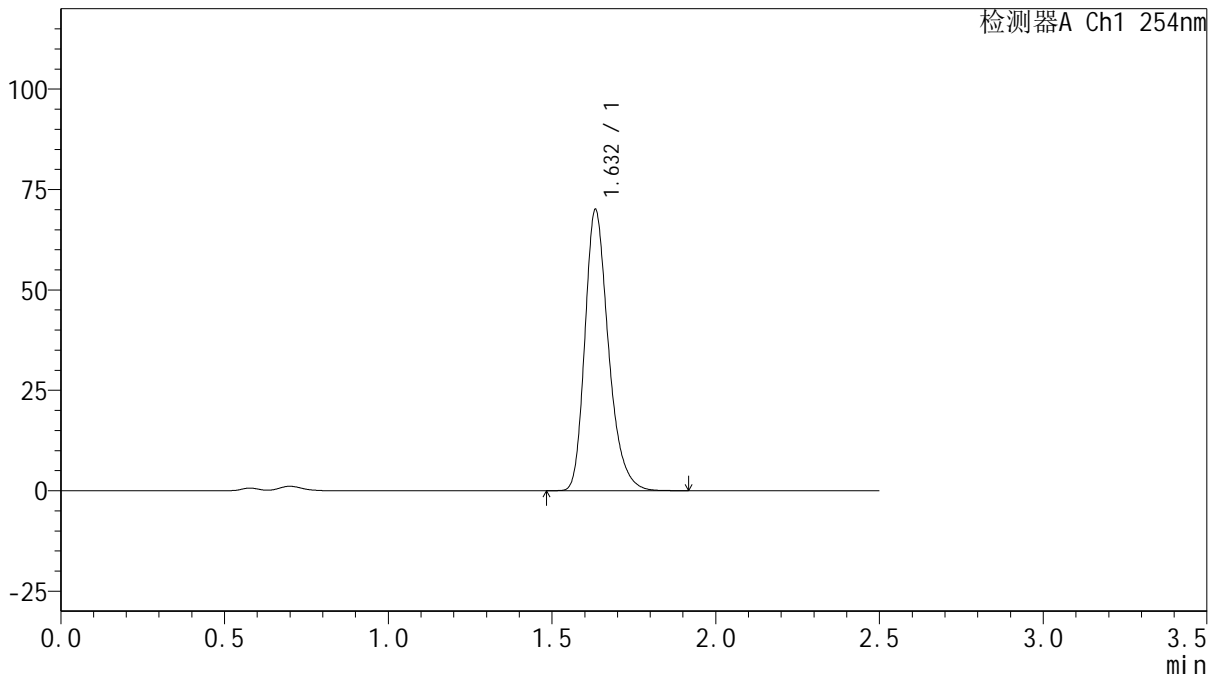
QTL-359

<样品信息>

色谱柱: XB-C18(50mm*4.6mm,5μm) 流 速: 1.0ml/min
 柱 温: 30°C 波 长: 254nm
 数据文件名: RC\$QTL-359 - 27-39/29-2205-2 - cbzj-3F70SDB1p-rcqx-15mg-jf50z-pH4.5jz-jyx1-p1-180min.lcd
 方法文件名: RC\$QTL-359 - QTL-359-rcqx-FX278-新.lcm
 批处理文件名: RC\$QTL-359 - 20250428-rcqx-FX278.lcb
 样品瓶号: 3-2
 进样体积: 10 μl 版本号: 6.115
 进样时间: 2025/04/28 14:02:54 实验者: jiangjinwei
 处理时间(V2): 2025/04/29 10:19:45 处理者: jiangjinwei
 仪器型号: SHIMADZU LC-2050C (FX278)

<色谱图>

mV



<峰表>

检测器A Ch1 254nm

峰号	保留时间	面积	面积%	高度	理论塔板数(USP)	拖尾因子	分离度(USP)
1	1.632	350698	100.000	69831	2556	1.281	--
总计		350698	100.000	69831			

图61 托伐普坦口崩片溶出曲线测定HPLC图谱
 参比制剂-3F70SDB1批(15mg规格)-均一性1-pH4.5介质-桨法-50转-180min-片1
 供试品溶液-1



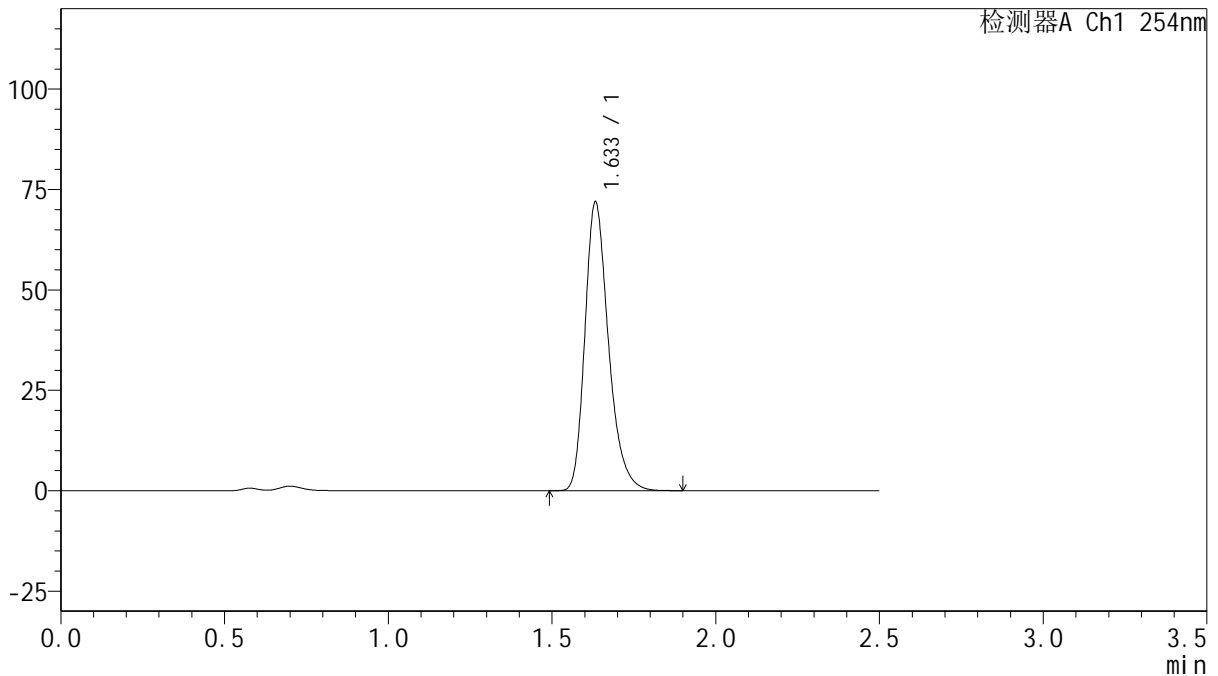
QTL-359

<样品信息>

色谱柱: XB-C18(50mm*4.6mm,5 μ m) 流 速: 1.0ml/min
 柱 温: 30 $^{\circ}$ C 波 长: 254nm
 数据文件名: RC\$QTL-359 - 27-39/29-2206-2 - cbzj-3F70SDB1p-rcqx-15mg-jf50z-pH4.5jz-jyx1-p2-180min.lcd
 方法文件名: RC\$QTL-359 - QTL-359-rcqx-FX278-新.lcm
 批处理文件名: RC\$QTL-359 - 20250428-rcqx-FX278.lcb
 样品瓶号: 3-11
 进样体积: 10 μ l 版本号: 6.115
 进样时间: 2025/04/28 14:05:45 实验者: jiangjinwei
 处理时间(V2): 2025/04/29 10:19:48 处理者: jiangjinwei
 仪器型号: SHIMADZU LC-2050C (FX278)

<色谱图>

mV



<峰表>

检测器A Ch1 254nm

峰号	保留时间	面积	面积%	高度	理论塔板数(USP)	拖尾因子	分离度(USP)
1	1.633	359968	100.000	71711	2558	1.280	--
总计		359968	100.000	71711			

图62 托伐普坦口崩片溶出曲线测定HPLC图谱
 参比制剂-3F70SDB1批(15mg规格)-均一性1-pH4.5介质-桨法-50转-180min-片2
 供试品溶液-1



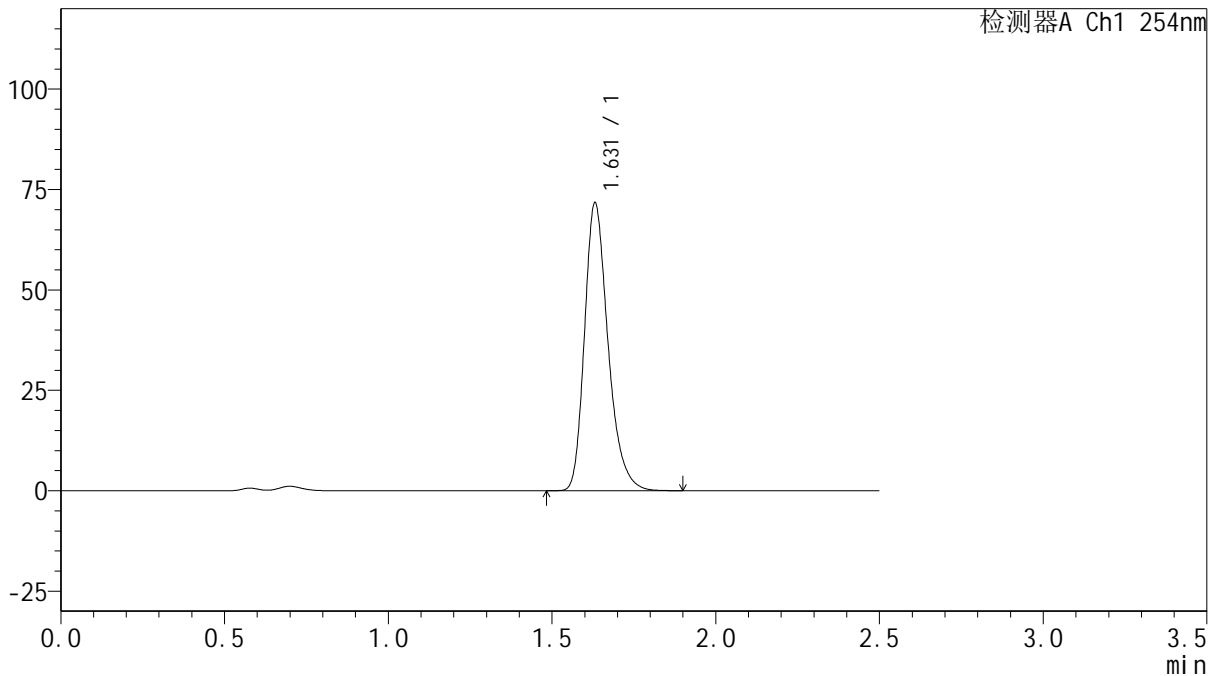
QTL-359

<样品信息>

色谱柱: XB-C18(50mm*4.6mm,5μm) 流 速: 1.0ml/min
 柱 温: 30°C 波 长: 254nm
 数据文件名: RC\$QTL-359 - 27-39/29-2207-2 - cbzj-3F70SDB1p-rcqx-15mg-jf50z-pH4.5jz-jyx1-p3-180min.lcd
 方法文件名: RC\$QTL-359 - QTL-359-rcqx-FX278-新.lcm
 批处理文件名: RC\$QTL-359 - 20250428-rcqx-FX278.lcb
 样品瓶号: 3-20
 进样体积: 10 μl 版本号: 6.115
 进样时间: 2025/04/28 14:08:36 实验者: jiangjinwei
 处理时间(V2): 2025/04/29 10:19:51 处理者: jiangjinwei
 仪器型号: SHIMADZU LC-2050C (FX278)

<色谱图>

mV



<峰表>

检测器A Ch1 254nm

峰号	保留时间	面积	面积%	高度	理论塔板数(USP)	拖尾因子	分离度(USP)
1	1.631	358237	100.000	71670	2563	1.280	--
总计		358237	100.000	71670			

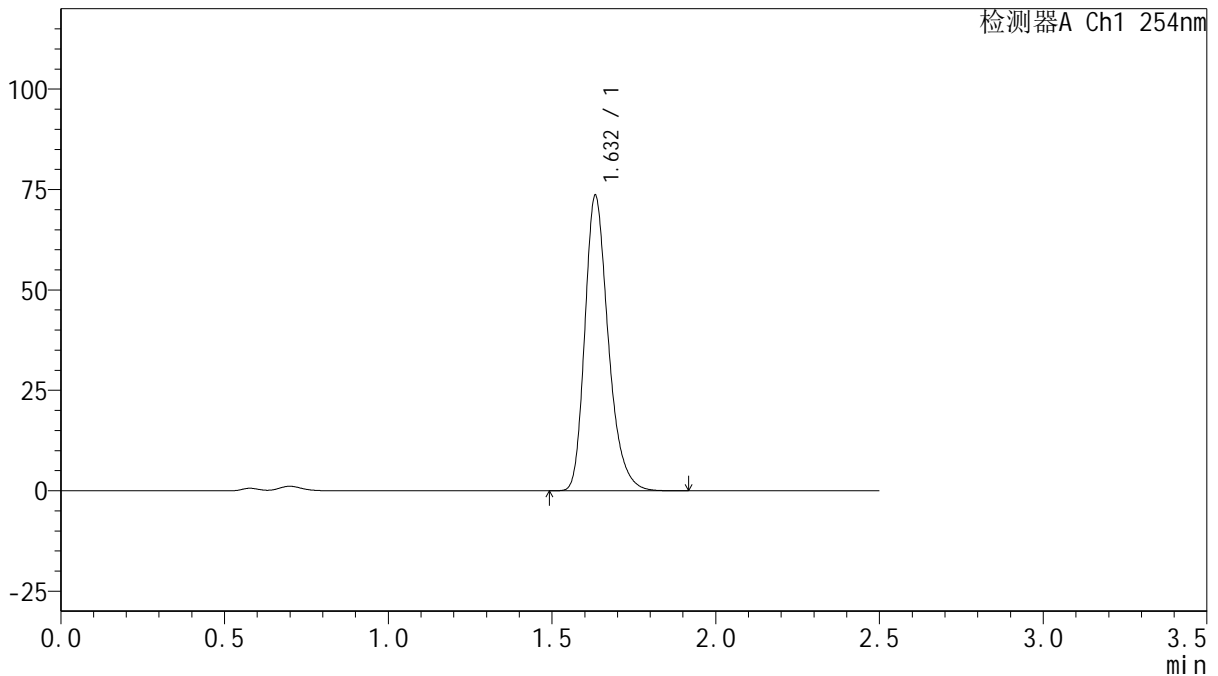
图63 托伐普坦口崩片溶出曲线测定HPLC图谱
 参比制剂-3F70SDB1批(15mg规格)-均一性1-pH4.5介质-桨法-50转-180min-片3
 供试品溶液-1

<样品信息>

色谱柱: XB-C18(50mm*4.6mm,5μm)	流速: 1.0ml/min
柱温: 30°C	波长: 254nm
数据文件名: RC\$QTL-359 - 27-39/29-2208-2 - cbzj-3F70SDB1p-rcqx-15mg-jf50z-pH4.5jz-jyx1-p4-180min.lcd	
方法文件名: RC\$QTL-359 - QTL-359-rcqx-FX278-新.lcm	
批处理文件名: RC\$QTL-359 - 20250428-rcqx-FX278.lcb	
样品瓶号: 3-29	版本号: 6.115
进样体积: 10 μl	实验者: jiangjinwei
进样时间: 2025/04/28 14:11:28	处理者: jiangjinwei
处理时间(V2): 2025/04/29 10:19:54	
仪器型号: SHIMADZU LC-2050C (FX278)	

<色谱图>

mV



<峰表>

检测器A Ch1 254nm

峰号	保留时间	面积	面积%	高度	理论塔板数(USP)	拖尾因子	分离度(USP)
1	1.632	366559	100.000	73401	2576	1.279	--
总计		366559	100.000	73401			

图64 托伐普坦口崩片溶出曲线测定HPLC图谱
参比制剂-3F70SDB1批(15mg规格)-均一性1-pH4.5介质-桨法-50转-180min-片4
供试品溶液-1



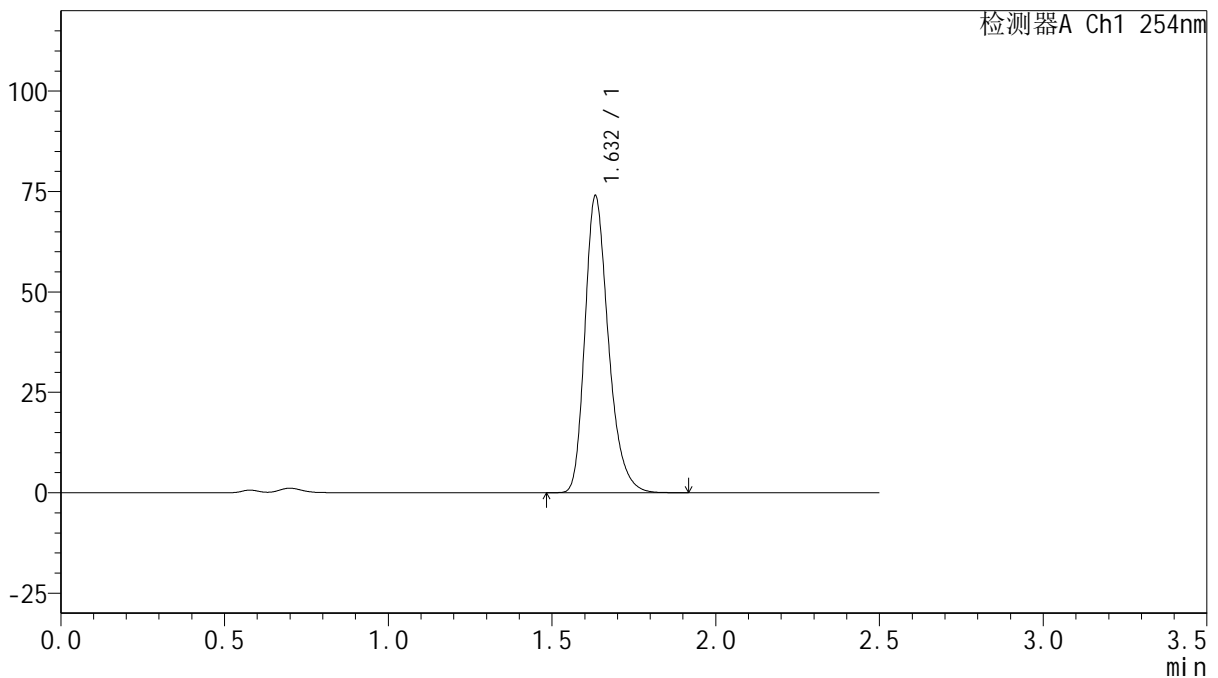
QTL-359

<样品信息>

色谱柱: XB-C18(50mm*4.6mm,5μm) 流速: 1.0ml/min
 柱温: 30°C 波长: 254nm
 数据文件名: RC\$QTL-359 - 27-39/29-2209-2 - cbzj-3F70SDB1p-rcqx-15mg-jf50z-pH4.5jz-jyx1-p5-180min.lcd
 方法文件名: RC\$QTL-359 - QTL-359-rcqx-FX278-新.lcm
 批处理文件名: RC\$QTL-359 - 20250428-rcqx-FX278.lcb
 样品瓶号: 3-38
 进样体积: 10 μl 版本号: 6.115
 进样时间: 2025/04/28 14:14:20 实验者: jiangjinwei
 处理时间(V2): 2025/04/29 10:19:57 处理者: jiangjinwei
 仪器型号: SHIMADZU LC-2050C (FX278)

<色谱图>

mV



<峰表>

检测器A Ch1 254nm

峰号	保留时间	面积	面积%	高度	理论塔板数(USP)	拖尾因子	分离度(USP)
1	1.632	369524	100.000	73760	2566	1.280	--
总计		369524	100.000	73760			

图65 托伐普坦口崩片溶出曲线测定HPLC图谱
 参比制剂-3F70SDB1批(15mg规格)-均一性1-pH4.5介质-桨法-50转-180min-片5
 供试品溶液-1



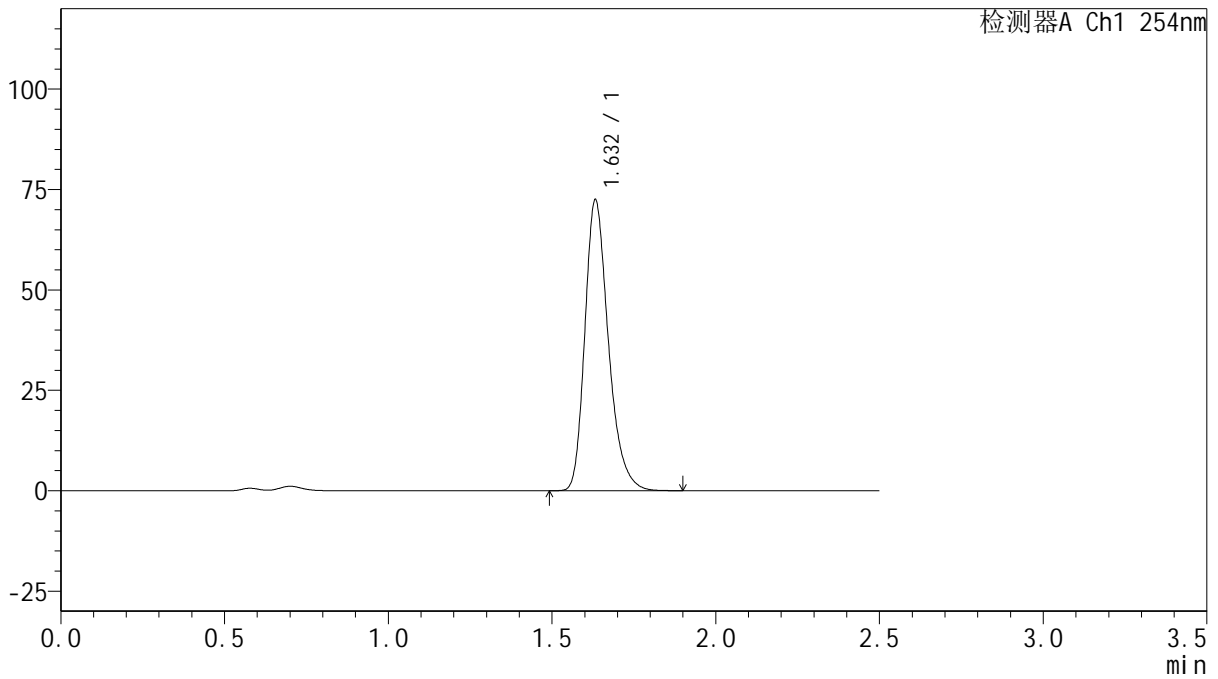
QTL-359

<样品信息>

色谱柱: XB-C18(50mm*4.6mm,5μm) 流速: 1.0ml/min
 柱温: 30°C 波长: 254nm
 数据文件名: RC\$QTL-359 - 27-39/29-2210-2 - cbzj-3F70SDB1p-rcqx-15mg-jf50z-pH4.5jz-jyx1-p6-180min.lcd
 方法文件名: RC\$QTL-359 - QTL-359-rcqx-FX278-新.lcm
 批处理文件名: RC\$QTL-359 - 20250428-rcqx-FX278.lcb
 样品瓶号: 3-47
 进样体积: 10 μl 版本号: 6.115
 进样时间: 2025/04/28 14:17:11 实验者: jiangjinwei
 处理时间(V2): 2025/04/29 10:19:59 处理者: jiangjinwei
 仪器型号: SHIMADZU LC-2050C (FX278)

<色谱图>

mV



<峰表>

检测器A Ch1 254nm

峰号	保留时间	面积	面积%	高度	理论塔板数(USP)	拖尾因子	分离度(USP)
1	1.632	362359	100.000	72297	2558	1.280	--
总计		362359	100.000	72297			

图66 托伐普坦口崩片溶出曲线测定HPLC图谱
 参比制剂-3F70SDB1批(15mg规格)-均一性1-pH4.5介质-桨法-50转-180min-片6
 供试品溶液-1



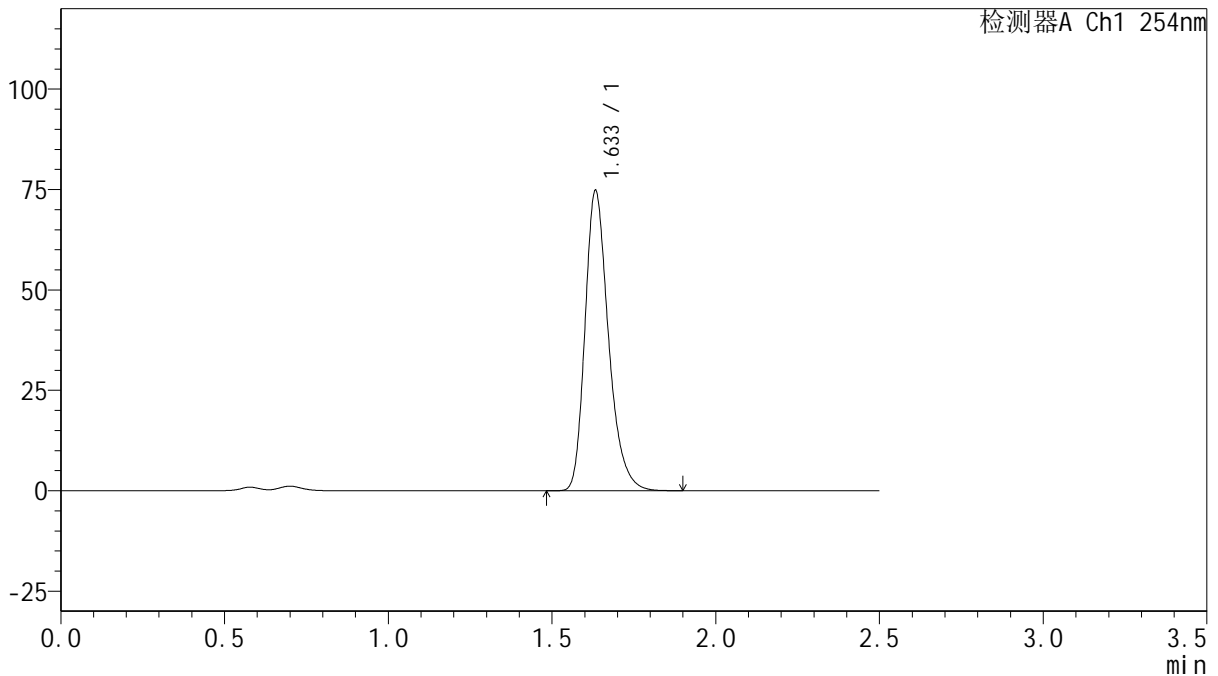
QTL-359

<样品信息>

色谱柱: XB-C18(50mm*4.6mm,5μm) 流速: 1.0ml/min
 柱温: 30°C 波长: 254nm
 数据文件名: RC\$QTL-359 - 27-39/29-2211-2 - cbzj-3F70SDB1p-rcqx-15mg-jf50z-pH4.5jz-jyx1-p1-240min.lcd
 方法文件名: RC\$QTL-359 - QTL-359-rcqx-FX278-新.lcm
 批处理文件名: RC\$QTL-359 - 20250428-rcqx-FX278.lcb
 样品瓶号: 3-3
 进样体积: 10 μl 版本号: 6.115
 进样时间: 2025/04/28 14:20:03 实验者: jiangjinwei
 处理时间(V2): 2025/04/29 10:20:02 处理者: jiangjinwei
 仪器型号: SHIMADZU LC-2050C (FX278)

<色谱图>

mV



<峰表>

检测器A Ch1 254nm

峰号	保留时间	面积	面积%	高度	理论塔板数(USP)	拖尾因子	分离度(USP)
1	1.633	373106	100.000	74510	2572	1.279	--
总计		373106	100.000	74510			

图67 托伐普坦口崩片溶出曲线测定HPLC图谱
 参比制剂-3F70SDB1批(15mg规格)-均一性1-pH4.5介质-桨法-50转-240min-片1
 供试品溶液-1



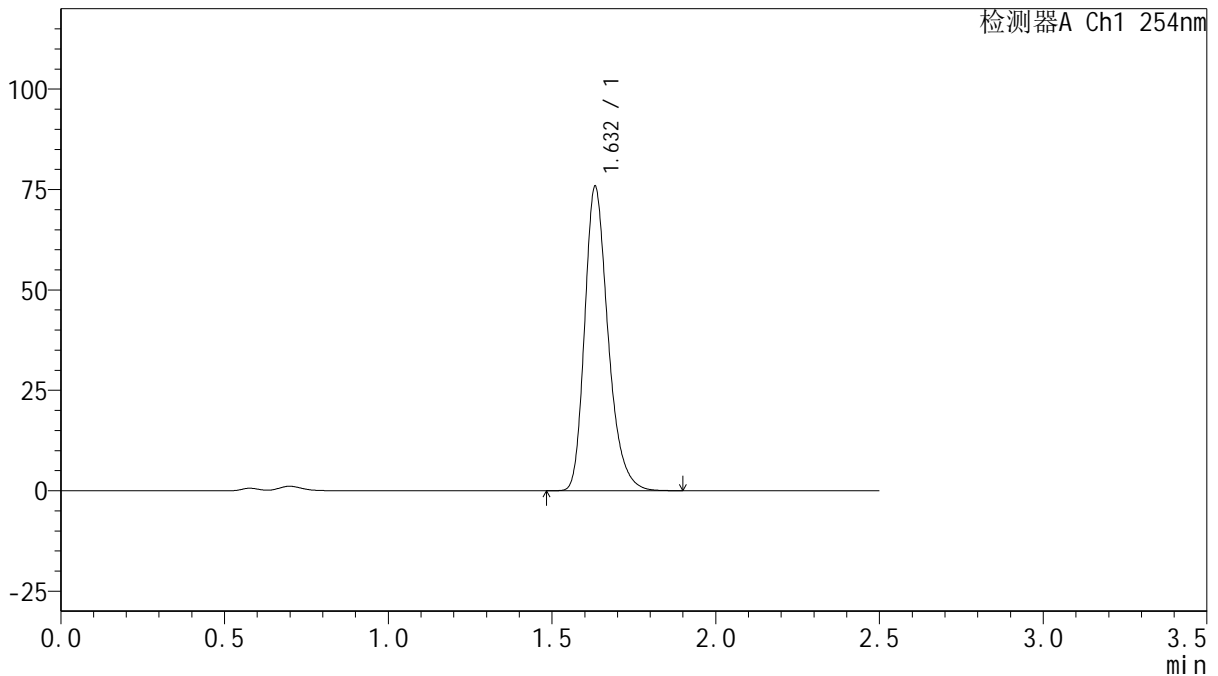
QTL-359

<样品信息>

色谱柱: XB-C18(50mm*4.6mm,5μm) 流速: 1.0ml/min
 柱温: 30°C 波长: 254nm
 数据文件名: RC\$QTL-359 - 27-39/29-2212-2 - cbzj-3F70SDB1p-rcqx-15mg-jf50z-pH4.5jz-jyx1-p2-240min.lcd
 方法文件名: RC\$QTL-359 - QTL-359-rcqx-FX278-新.lcm
 批处理文件名: RC\$QTL-359 - 20250428-rcqx-FX278.lcb
 样品瓶号: 3-12 版本号: 6.115
 进样体积: 10 μl 实验者: jiangjinwei
 进样时间: 2025/04/28 14:22:54 处理者: jiangjinwei
 处理时间(V2): 2025/04/29 10:20:05
 仪器型号: SHIMADZU LC-2050C (FX278)

<色谱图>

mV



<峰表>

检测器A Ch1 254nm

峰号	保留时间	面积	面积%	高度	理论塔板数(USP)	拖尾因子	分离度(USP)
1	1.632	377096	100.000	75684	2586	1.279	--
总计		377096	100.000	75684			

图68 托伐普坦口崩片溶出曲线测定HPLC图谱
 参比制剂-3F70SDB1批(15mg规格)-均一性1-pH4.5介质-桨法-50转-240min-片2
 供试品溶液-1



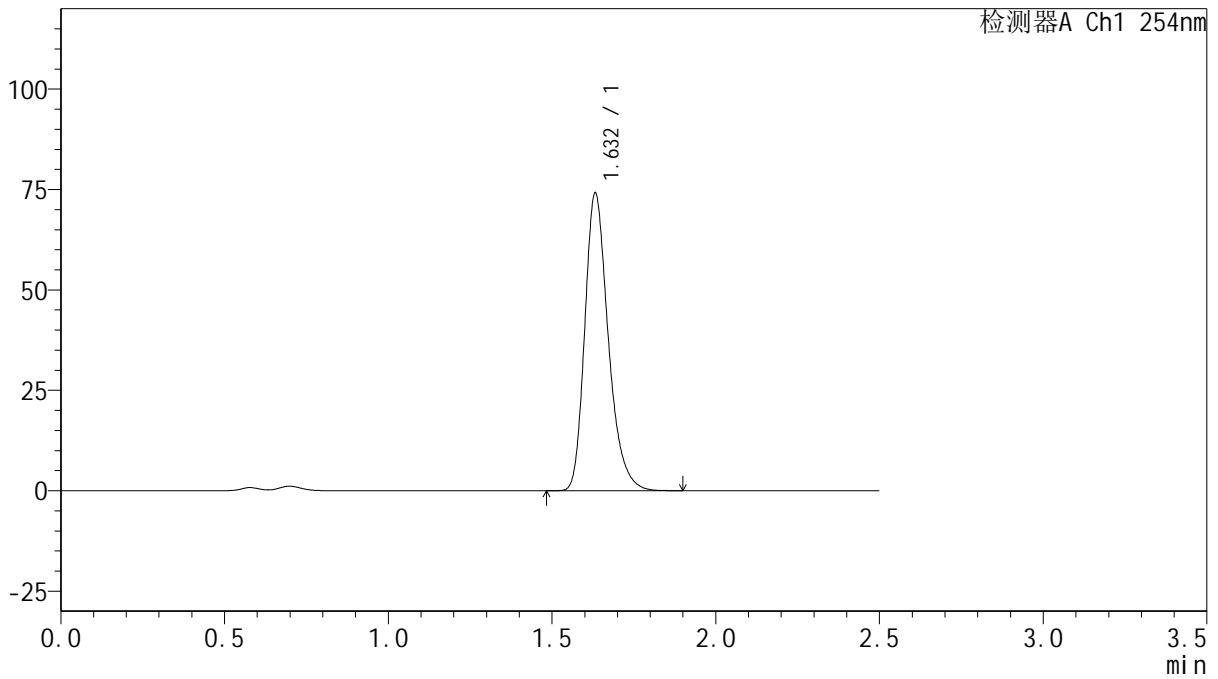
QTL-359

<样品信息>

色谱柱: XB-C18(50mm*4.6mm,5μm) 流速: 1.0ml/min
 柱温: 30°C 波长: 254nm
 数据文件名: RC\$QTL-359 - 27-39/29-2213-2 - cbzj-3F70SDB1p-rcqx-15mg-jf50z-pH4.5jz-jyx1-p3-240min.lcd
 方法文件名: RC\$QTL-359 - QTL-359-rcqx-FX278-新.lcm
 批处理文件名: RC\$QTL-359 - 20250428-rcqx-FX278.lcb
 样品瓶号: 3-21 版本号: 6.115
 进样体积: 10 μl 实验者: jiangjinwei
 进样时间: 2025/04/28 14:25:46 处理者: jiangjinwei
 处理时间(V2): 2025/04/29 10:20:08
 仪器型号: SHIMADZU LC-2050C (FX278)

<色谱图>

mV



<峰表>

检测器A Ch1 254nm

峰号	保留时间	面积	面积%	高度	理论塔板数(USP)	拖尾因子	分离度(USP)
1	1.632	370639	100.000	74020	2561	1.281	--
总计		370639	100.000	74020			

图69 托伐普坦口崩片溶出曲线测定HPLC图谱
 参比制剂-3F70SDB1批(15mg规格)-均一性1-pH4.5介质-桨法-50转-240min-片3
 供试品溶液-1



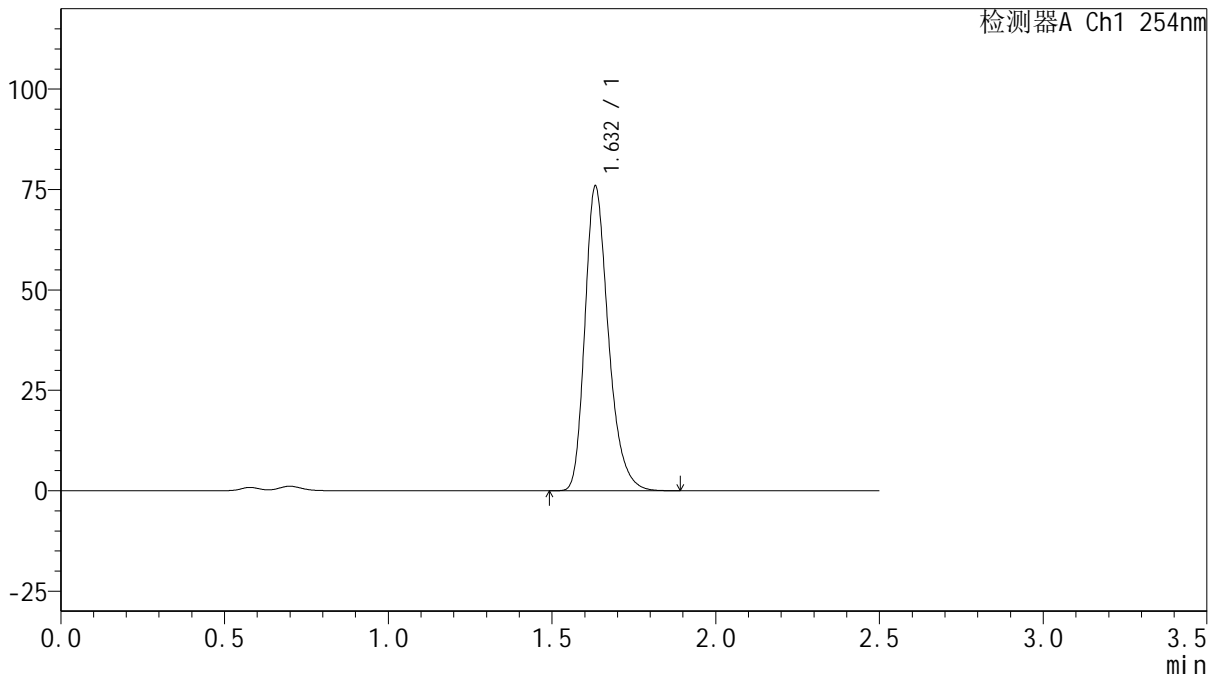
QTL-359

<样品信息>

色谱柱: XB-C18(50mm*4.6mm,5μm) 流 速: 1.0ml/min
 柱 温: 30°C 波 长: 254nm
 数据文件名: RC\$QTL-359 - 27-39/29-2214-2 - cbzj-3F70SDB1p-rcqx-15mg-jf50z-pH4.5jz-jyx1-p4-240min.lcd
 方法文件名: RC\$QTL-359 - QTL-359-rcqx-FX278-新.lcm
 批处理文件名: RC\$QTL-359 - 20250428-rcqx-FX278.lcb
 样品瓶号: 3-30
 进样体积: 10 μl 版本号: 6.115
 进样时间: 2025/04/28 14:28:37 实验者: jiangjinwei
 处理时间(V2): 2025/04/29 10:20:11 处理者: jiangjinwei
 仪器型号: SHIMADZU LC-2050C (FX278)

<色谱图>

mV



<峰表>

检测器A Ch1 254nm

峰号	保留时间	面积	面积%	高度	理论塔板数(USP)	拖尾因子	分离度(USP)
1	1.632	379073	100.000	75685	2565	1.280	--
总计		379073	100.000	75685			

图70 托伐普坦口崩片溶出曲线测定HPLC图谱
 参比制剂-3F70SDB1批(15mg规格)-均一性1-pH4.5介质-桨法-50转-240min-片4
 供试品溶液-1



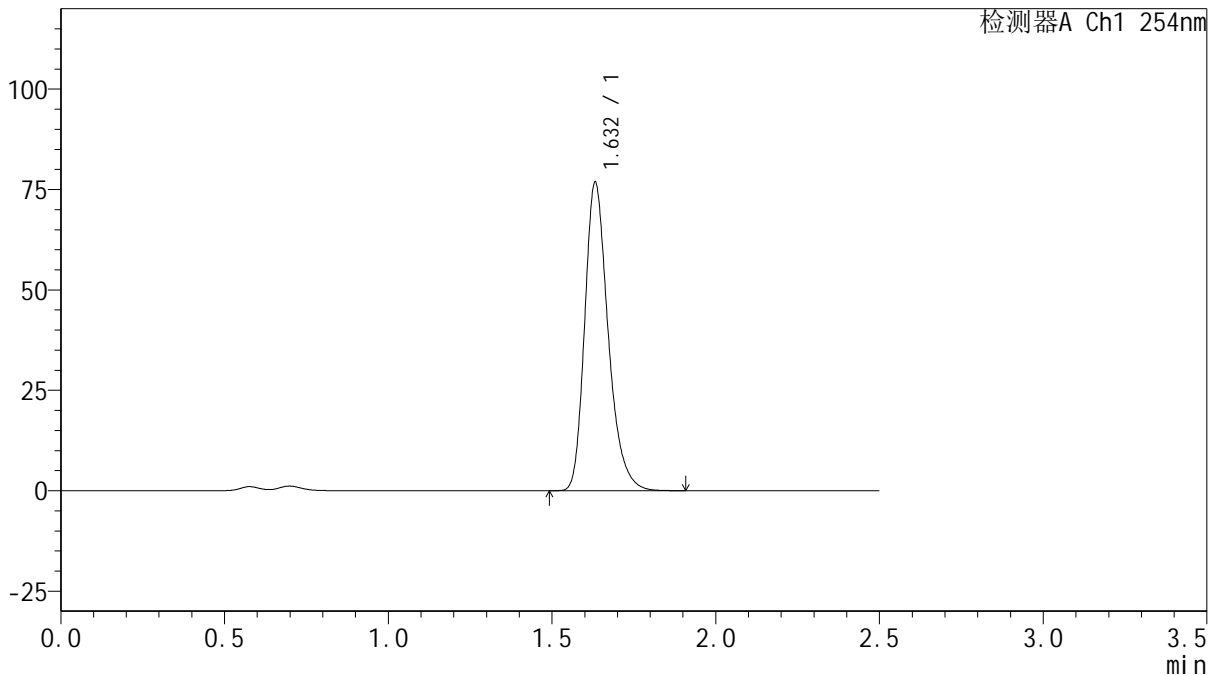
QTL-359

<样品信息>

色谱柱: XB-C18(50mm*4.6mm,5μm) 流 速: 1.0ml/min
 柱 温: 30°C 波 长: 254nm
 数据文件名: RC\$QTL-359 - 27-39/29-2215-2 - cbzj-3F70SDB1p-rcqx-15mg-jf50z-pH4.5jz-jyx1-p5-240min.lcd
 方法文件名: RC\$QTL-359 - QTL-359-rcqx-FX278-新.lcm
 批处理文件名: RC\$QTL-359 - 20250428-rcqx-FX278.lcb
 样品瓶号: 3-39
 进样体积: 10 μl 版本号: 6.115
 进样时间: 2025/04/28 14:31:29 实验者: jiangjinwei
 处理时间(V2): 2025/04/29 10:20:14 处理者: jiangjinwei
 仪器型号: SHIMADZU LC-2050C (FX278)

<色谱图>

mV



<峰表>

检测器A Ch1 254nm

峰号	保留时间	面积	面积%	高度	理论塔板数(USP)	拖尾因子	分离度(USP)
1	1.632	383160	100.000	76729	2575	1.278	--
总计		383160	100.000	76729			

图71 托伐普坦口崩片溶出曲线测定HPLC图谱
 参比制剂-3F70SDB1批(15mg规格)-均一性1-pH4.5介质-桨法-50转-240min-片5
 供试品溶液-1



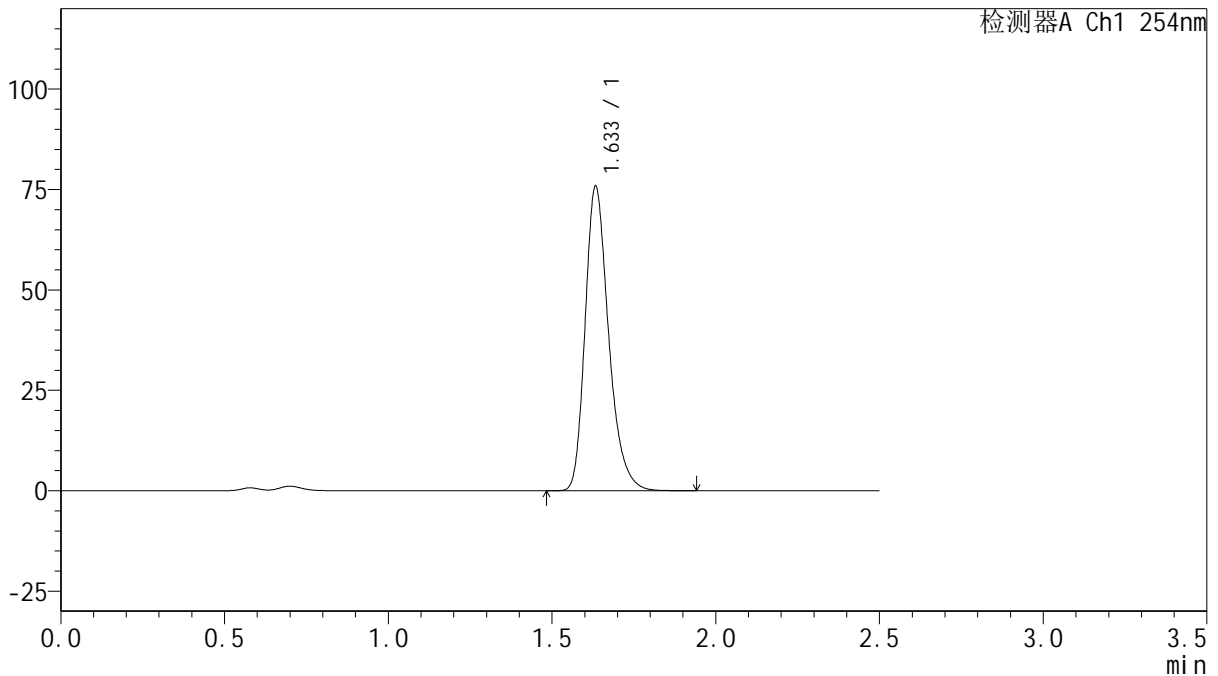
QTL-359

<样品信息>

色谱柱: XB-C18(50mm*4.6mm,5 μ m) 流 速: 1.0ml/min
 柱 温: 30 $^{\circ}$ C 波 长: 254nm
 数据文件名: RC\$QTL-359 - 27-39/29-2216-2 - cbzj-3F70SDB1p-rcqx-15mg-jf50z-pH4.5jz-jyx1-p6-240min.lcd
 方法文件名: RC\$QTL-359 - QTL-359-rcqx-FX278-新.lcm
 批处理文件名: RC\$QTL-359 - 20250428-rcqx-FX278.lcb
 样品瓶号: 3-48
 进样体积: 10 μ l 版本号: 6.115
 进样时间: 2025/04/28 14:34:20 实验者: jiangjinwei
 处理时间(V2): 2025/04/29 10:20:17 处理者: jiangjinwei
 仪器型号: SHIMADZU LC-2050C (FX278)

<色谱图>

mV



<峰表>

检测器A Ch1 254nm

峰号	保留时间	面积	面积%	高度	理论塔板数(USP)	拖尾因子	分离度(USP)
1	1.633	379249	100.000	75520	2569	1.281	--
总计		379249	100.000	75520			

图72 托伐普坦口崩片溶出曲线测定HPLC图谱
 参比制剂-3F70SDB1批(15mg规格)-均一性1-pH4.5介质-桨法-50转-240min-片6
 供试品溶液-1



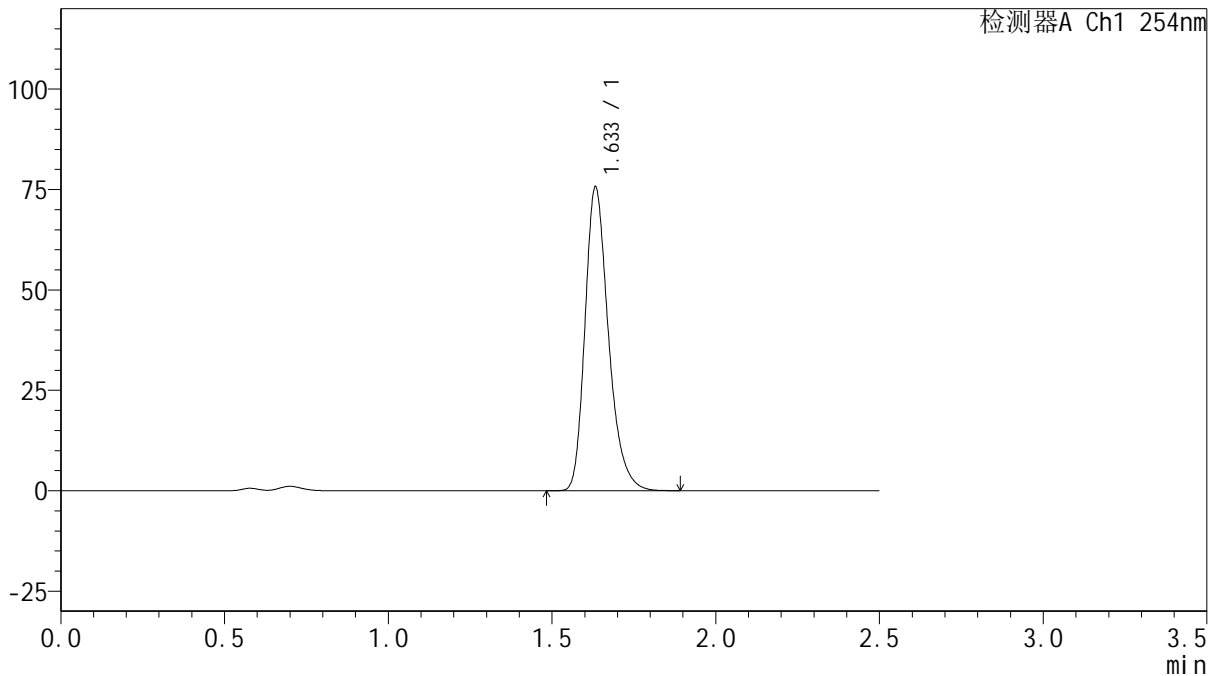
QTL-359

<样品信息>

色谱柱: XB-C18(50mm*4.6mm,5μm) 流 速: 1.0ml/min
 柱 温: 30°C 波 长: 254nm
 数据文件名: RC\$QTL-359 - 27-39/29-2217-2 - cbzj-3F70SDB1p-rcqx-15mg-jf50z-pH4.5jz-jyx1-p1-jx.lcd
 方法文件名: RC\$QTL-359 - QTL-359-rcqx-FX278-新.lcm
 批处理文件名: RC\$QTL-359 - 20250428-rcqx-FX278.lcb
 样品瓶号: 3-4
 进样体积: 10 μl 版本号: 6.115
 进样时间: 2025/04/28 14:37:12 实验者: jiangjinwei
 处理时间(V2): 2025/04/29 10:20:20 处理者: jiangjinwei
 仪器型号: SHIMADZU LC-2050C (FX278)

<色谱图>

mV



<峰表>

检测器A Ch1 254nm

峰号	保留时间	面积	面积%	高度	理论塔板数(USP)	拖尾因子	分离度(USP)
1	1.633	377832	100.000	75415	2568	1.280	--
总计		377832	100.000	75415			



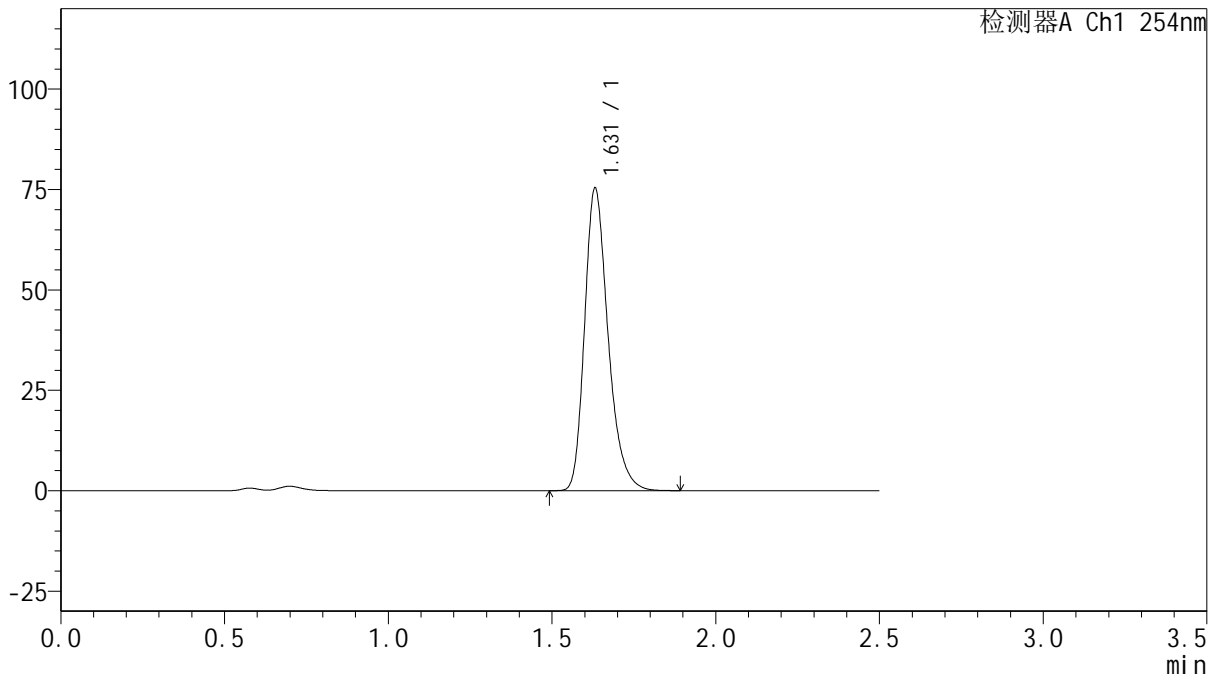
QTL-359

<样品信息>

色谱柱: XB-C18(50mm*4.6mm,5μm) 流 速: 1.0ml/min
 柱 温: 30°C 波 长: 254nm
 数据文件名: RC\$QTL-359 - 27-39/29-2218-2 - cbzj-3F70SDB1p-rcqx-15mg-jf50z-pH4.5jz-jyx1-p2-jx.lcd
 方法文件名: RC\$QTL-359 - QTL-359-rcqx-FX278-新.lcm
 批处理文件名: RC\$QTL-359 - 20250428-rcqx-FX278.lcb
 样品瓶号: 3-13
 进样体积: 10 μl 版本号: 6.115
 进样时间: 2025/04/28 14:40:03 实验者: jiangjinwei
 处理时间(V2): 2025/04/29 10:20:22 处理者: jiangjinwei
 仪器型号: SHIMADZU LC-2050C (FX278)

<色谱图>

mV



<峰表>

检测器A Ch1 254nm

峰号	保留时间	面积	面积%	高度	理论塔板数(USP)	拖尾因子	分离度(USP)
1	1.631	376213	100.000	75296	2567	1.279	--
总计		376213	100.000	75296			

图74 托伐普坦口崩片溶出曲线测定HPLC图谱
 参比制剂-3F70SDB1批(15mg规格)-均一性1-pH4.5介质-桨法-50转-极限转速-片2
 供试品溶液-1



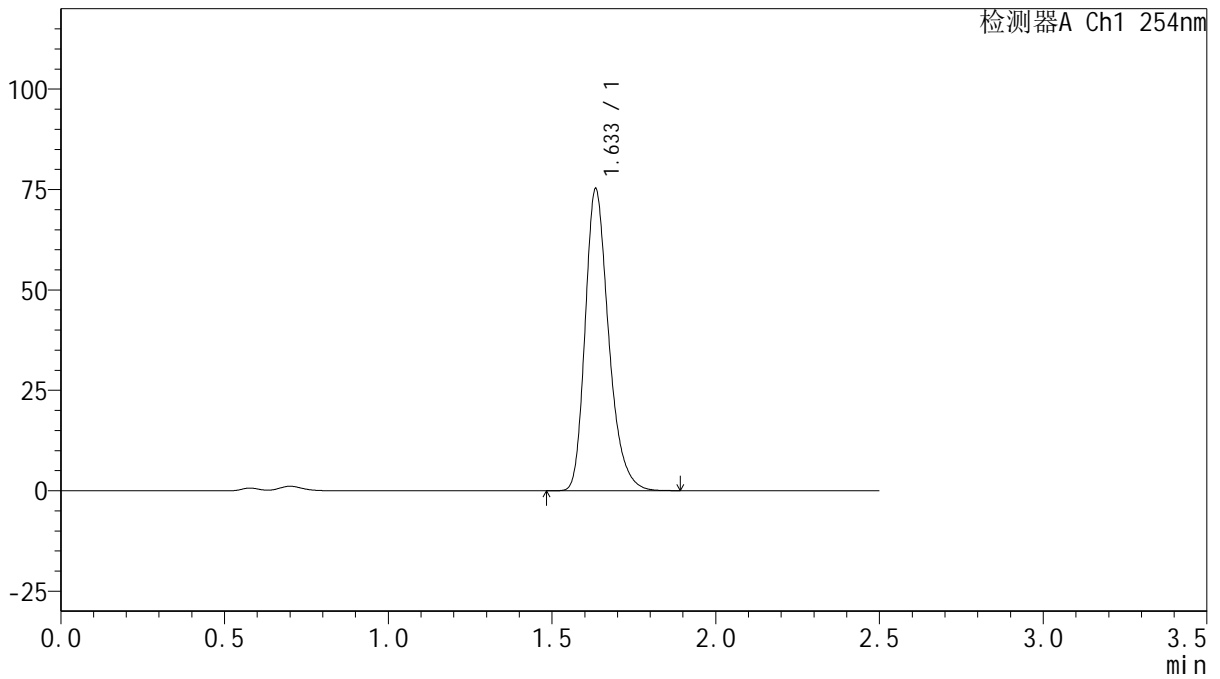
QTL-359

<样品信息>

色谱柱: XB-C18(50mm*4.6mm,5μm) 流 速: 1.0ml/min
 柱 温: 30°C 波 长: 254nm
 数据文件名: RC\$QTL-359 - 27-39/29-2219-2 - cbzj-3F70SDB1p-rcqx-15mg-jf50z-pH4.5jz-jyx1-p3-jx.lcd
 方法文件名: RC\$QTL-359 - QTL-359-rcqx-FX278-新.lcm
 批处理文件名: RC\$QTL-359 - 20250428-rcqx-FX278.lcb
 样品瓶号: 3-22
 进样体积: 10 μl 版本号: 6.115
 进样时间: 2025/04/28 14:42:54 实验者: jiangjinwei
 处理时间(V2): 2025/04/29 10:20:25 处理者: jiangjinwei
 仪器型号: SHIMADZU LC-2050C (FX278)

<色谱图>

mV



<峰表>

检测器A Ch1 254nm

峰号	保留时间	面积	面积%	高度	理论塔板数(USP)	拖尾因子	分离度(USP)
1	1.633	375788	100.000	74838	2570	1.281	--
总计		375788	100.000	74838			



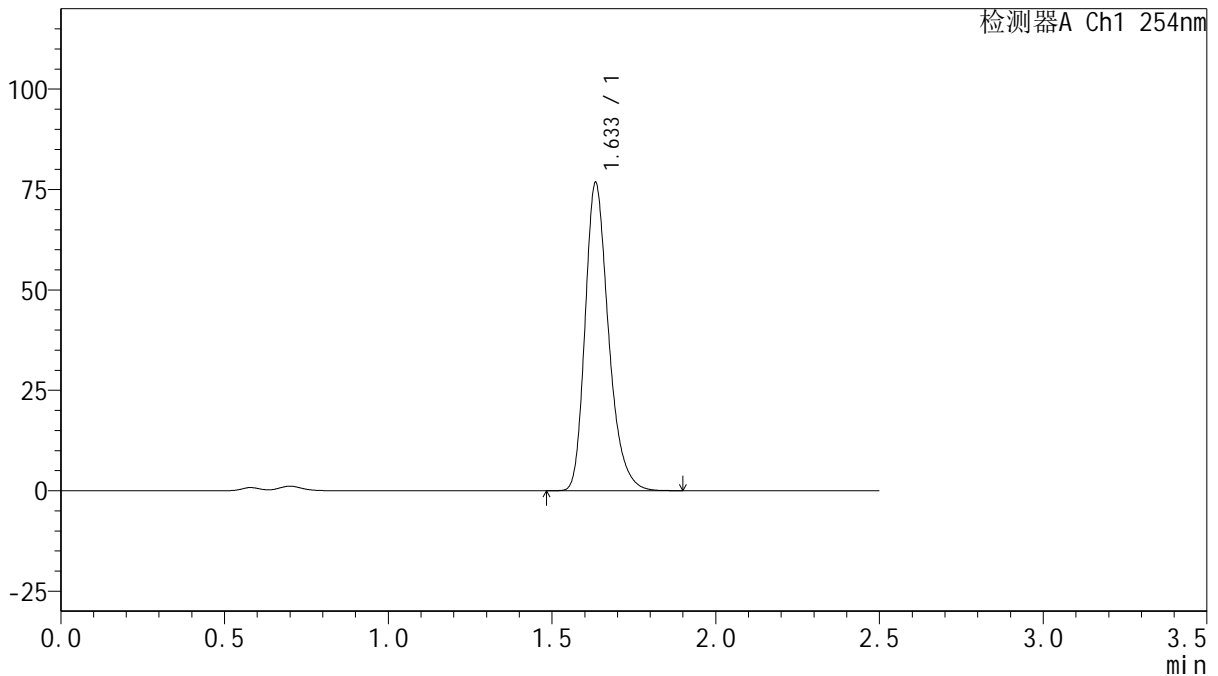
QTL-359

<样品信息>

色谱柱: XB-C18(50mm*4.6mm,5 μ m) 流 速: 1.0ml/min
 柱 温: 30 $^{\circ}$ C 波 长: 254nm
 数据文件名: RC\$QTL-359 - 27-39/29-2220-2 - cbzj-3F70SDB1p-rcqx-15mg-jf50z-pH4.5jz-jyx1-p4-jx.lcd
 方法文件名: RC\$QTL-359 - QTL-359-rcqx-FX278-新.lcm
 批处理文件名: RC\$QTL-359 - 20250428-rcqx-FX278.lcb
 样品瓶号: 3-31
 进样体积: 10 μ l 版本号: 6.115
 进样时间: 2025/04/28 14:45:45 实验者: jiangjinwei
 处理时间(V2): 2025/04/29 10:20:28 处理者: jiangjinwei
 仪器型号: SHIMADZU LC-2050C (FX278)

<色谱图>

mV



<峰表>

检测器A Ch1 254nm

峰号	保留时间	面积	面积%	高度	理论塔板数(USP)	拖尾因子	分离度(USP)
1	1.633	382120	100.000	76411	2585	1.279	--
总计		382120	100.000	76411			



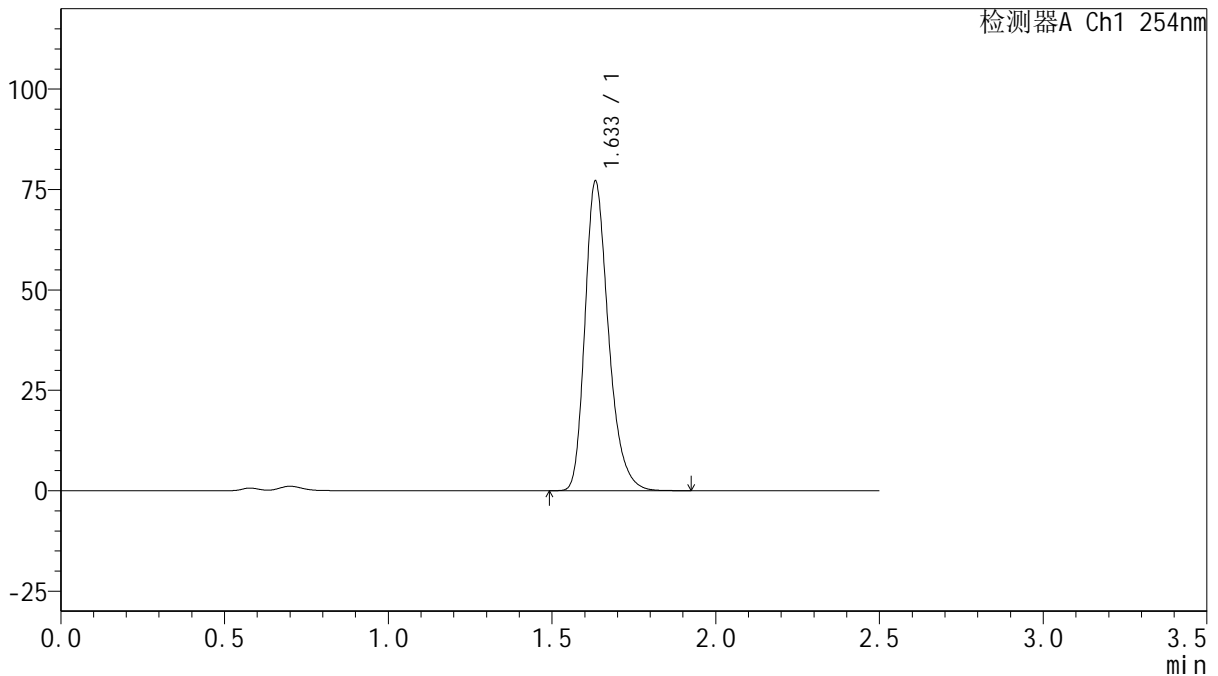
QTL-359

<样品信息>

色谱柱: XB-C18(50mm*4.6mm,5μm) 流 速: 1.0ml/min
 柱 温: 30°C 波 长: 254nm
 数据文件名: RC\$QTL-359 - 27-39/29-2221-2 - cbzj-3F70SDB1p-rcqx-15mg-jf50z-pH4.5jz-jyx1-p5-jx.lcd
 方法文件名: RC\$QTL-359 - QTL-359-rcqx-FX278-新.lcm
 批处理文件名: RC\$QTL-359 - 20250428-rcqx-FX278.lcb
 样品瓶号: 3-40
 进样体积: 10 μl 版本号: 6.115
 进样时间: 2025/04/28 14:48:36 实验者: jiangjinwei
 处理时间(V2): 2025/04/29 10:20:31 处理者: jiangjinwei
 仪器型号: SHIMADZU LC-2050C (FX278)

<色谱图>

mV



<峰表>

检测器A Ch1 254nm

峰号	保留时间	面积	面积%	高度	理论塔板数(USP)	拖尾因子	分离度(USP)
1	1.633	385307	100.000	76873	2568	1.281	--
总计		385307	100.000	76873			

图77 托伐普坦口崩片溶出曲线测定HPLC图谱
 参比制剂-3F70SDB1批(15mg规格)-均一性1-pH4.5介质-桨法-50转-极限转速-片5
 供试品溶液-1



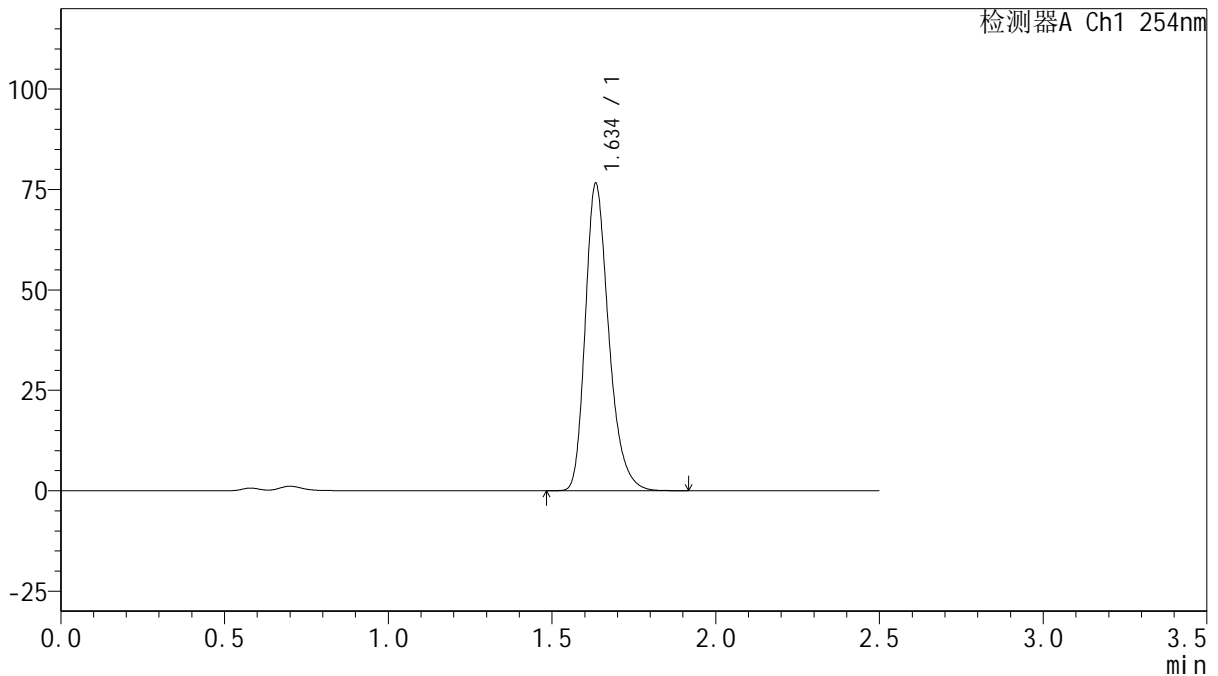
QTL-359

<样品信息>

色谱柱: XB-C18(50mm*4.6mm,5 μ m) 流 速: 1.0ml/min
 柱 温: 30 $^{\circ}$ C 波 长: 254nm
 数据文件名: RC\$QTL-359 - 27-39/29-2222-2 - cbzj-3F70SDB1p-rcqx-15mg-jf50z-pH4.5jz-jyx1-p6-jx.lcd
 方法文件名: RC\$QTL-359 - QTL-359-rcqx-FX278-新.lcm
 批处理文件名: RC\$QTL-359 - 20250428-rcqx-FX278.lcb
 样品瓶号: 3-49
 进样体积: 10 μ l 版本号: 6.115
 进样时间: 2025/04/28 14:51:28 实验者: jiangjinwei
 处理时间(V2): 2025/04/29 10:20:34 处理者: jiangjinwei
 仪器型号: SHIMADZU LC-2050C (FX278)

<色谱图>

mV



<峰表>

检测器A Ch1 254nm

峰号	保留时间	面积	面积%	高度	理论塔板数(USP)	拖尾因子	分离度(USP)
1	1.634	382132	100.000	76062	2573	1.281	--
总计		382132	100.000	76062			

图78 托伐普坦口崩片溶出曲线测定HPLC图谱
 参比制剂-3F70SDB1批(15mg规格)-均一性1-pH4.5介质-桨法-50转-极限转速-片6
 供试品溶液-1



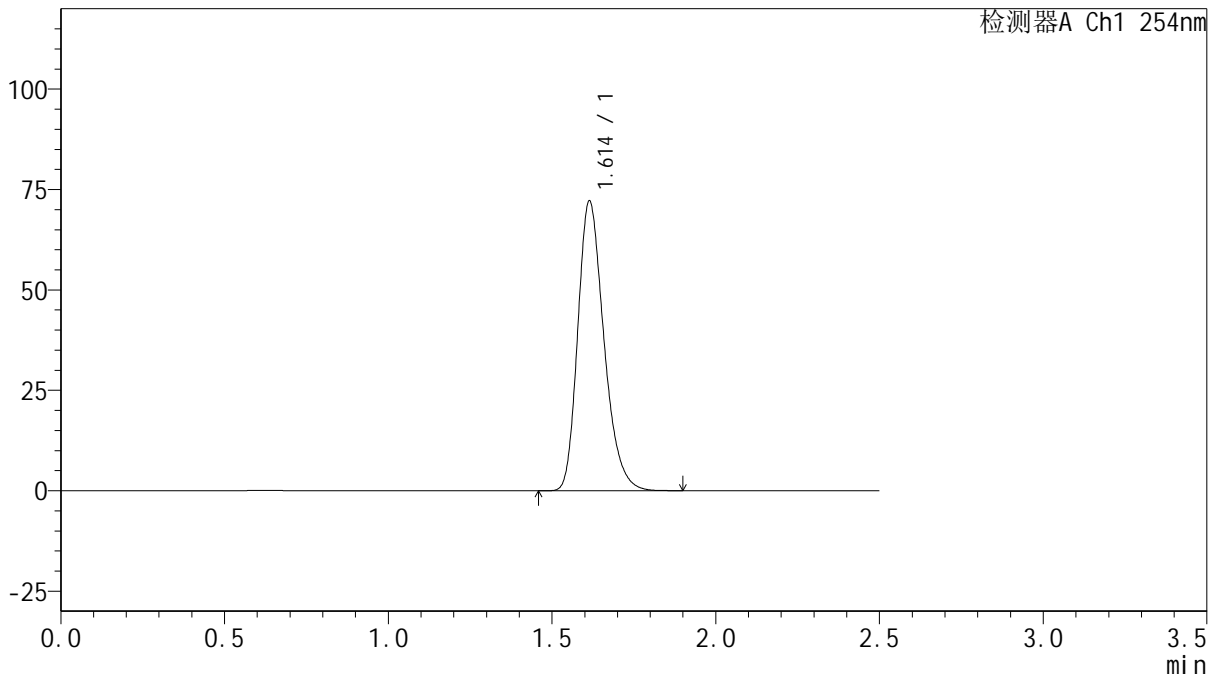
QTL-359

<样品信息>

色谱柱: XB-C18(50mm*4.6mm,5 μ m) 流 速: 1.0ml/min
 柱 温: 30 $^{\circ}$ C 波 长: 254nm
 数据文件名: RC\$QTL-359 - 27-39/29-2223-2 - cbzj-3F70SDB1p-rcqx-15mg-jf50z-pH4.5jz-jyx1-dz2-1.lcd
 方法文件名: RC\$QTL-359 - QTL-359-rcqx-FX278-新.lcm
 批处理文件名: RC\$QTL-359 - 20250428-rcqx-FX278.lcb
 样品瓶号: 1-27
 进样体积: 10 μ l 版本号: 6.115
 进样时间: 2025/04/28 14:54:21 实验者: jiangjinwei
 处理时间(V2): 2025/04/29 10:20:36 处理者: jiangjinwei
 仪器型号: SHIMADZU LC-2050C (FX278)

<色谱图>

mV



<峰表>

检测器A Ch1 254nm

峰号	保留时间	面积	面积%	高度	理论塔板数(USP)	拖尾因子	分离度(USP)
1	1.614	400926	100.000	72156	1993	1.267	--
总计		400926	100.000	72156			

图79 托伐普坦口崩片溶出曲线测定HPLC图谱
 参比制剂-3F70SDB1批(15mg规格)-均一性1-pH4.5介质-桨法-50转
 对照品溶液-2-1



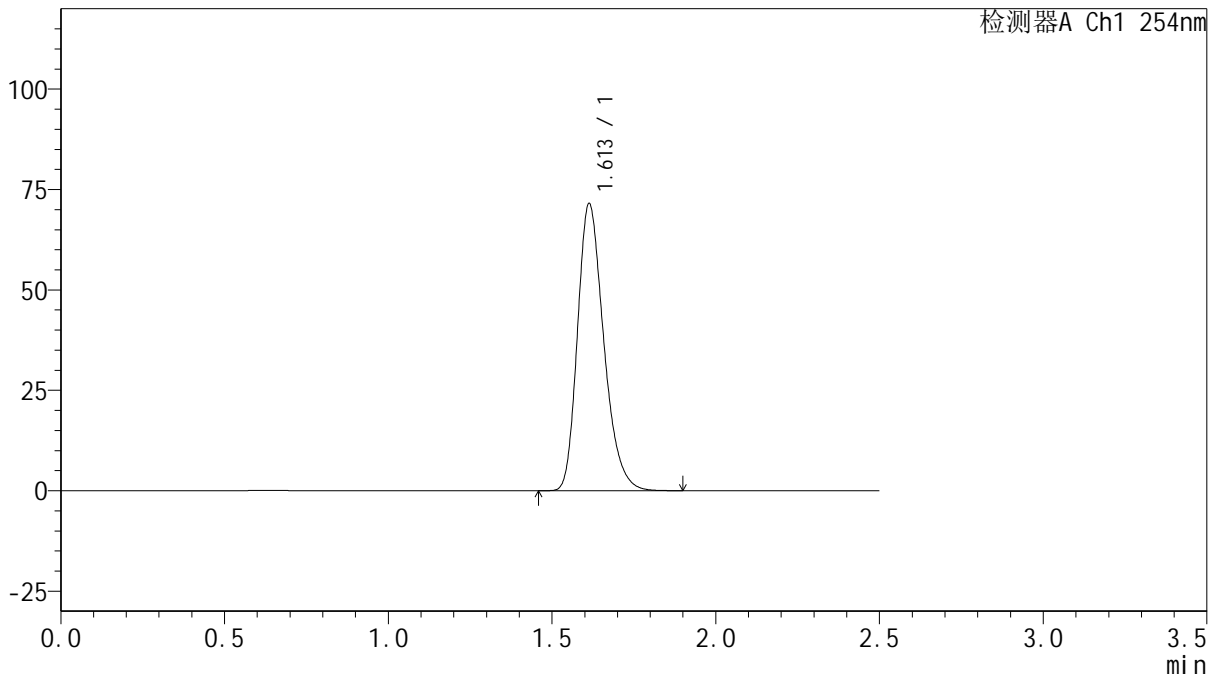
QTL-359

<样品信息>

色谱柱: XB-C18(50mm*4.6mm,5μm) 流速: 1.0ml/min
 柱温: 30°C 波长: 254nm
 数据文件名: RC\$QTL-359 - 27-39/29-2224-2 - cbzj-3F70SDB1p-rcqx-15mg-jf50z-pH4.5jz-jyx1-dz2-2.lcd
 方法文件名: RC\$QTL-359 - QTL-359-rcqx-FX278-新.lcm
 批处理文件名: RC\$QTL-359 - 20250428-rcqx-FX278.lcb
 样品瓶号: 1-27 版本号: 6.115
 进样体积: 10 μl 实验者: jiangjinwei
 进样时间: 2025/04/28 14:57:15 处理者: jiangjinwei
 处理时间(V2): 2025/04/29 10:20:39
 仪器型号: SHIMADZU LC-2050C (FX278)

<色谱图>

mV



<峰表>

检测器A Ch1 254nm

峰号	保留时间	面积	面积%	高度	理论塔板数(USP)	拖尾因子	分离度(USP)
1	1.613	398625	100.000	71509	1976	1.269	--
总计		398625	100.000	71509			

图80 托伐普坦口崩片溶出曲线测定HPLC图谱
 参比制剂-3F70SDB1批(15mg规格)-均一性1-pH4.5介质-桨法-50转
 对照品溶液-2-2



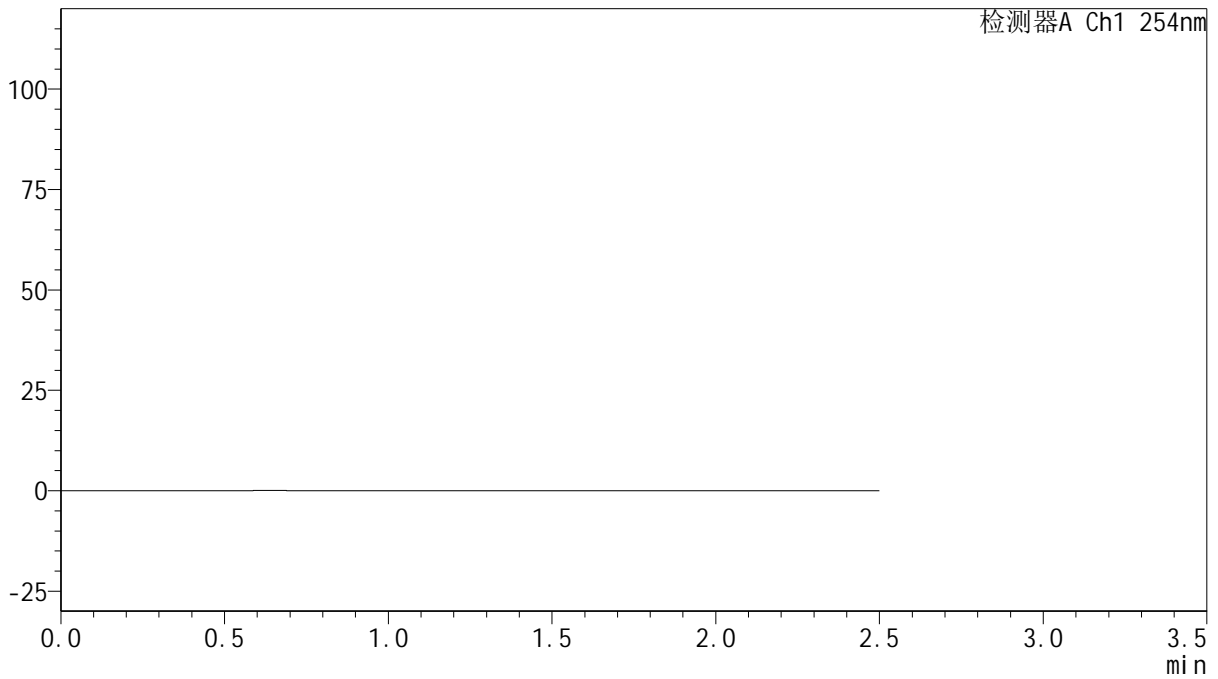
QTL-359

<样品信息>

色谱柱: XB-C18(50mm*4.6mm,5μm) 流 速: 1.0ml/min
 柱 温: 30°C 波 长: 254nm
 数据文件名: RC\$QTL-359 - 27-39/29-2225-2 - cbzj-3F70SDB1p-rcqx-15mg-jf50z-pH4.5jz-jyx2-rj.lcd
 方法文件名: RC\$QTL-359 - QTL-359-rcqx-FX278-新.lcm
 批处理文件名: RC\$QTL-359 - 20250428-rcqx-FX278.lcb
 样品瓶号: 2-9
 进样体积: 10 μl 版本号: 6.115
 进样时间: 2025/04/28 15:00:08 实验者: jiangjinwei
 处理时间(V2): 2025/04/29 10:20:42 处理者: jiangjinwei
 仪器型号: SHIMADZU LC-2050C (FX278)

<色谱图>

mV



<峰表>

检测器A Ch1 254nm

峰号	保留时间	面积	面积%	高度	理论塔板数(USP)	拖尾因子	分离度(USP)
总计							

图81 托伐普坦口崩片溶出曲线测定HPLC图谱
参比制剂-3F70SDB1批(15mg规格)-均一性2-pH4.5介质-桨法-50转
溶剂



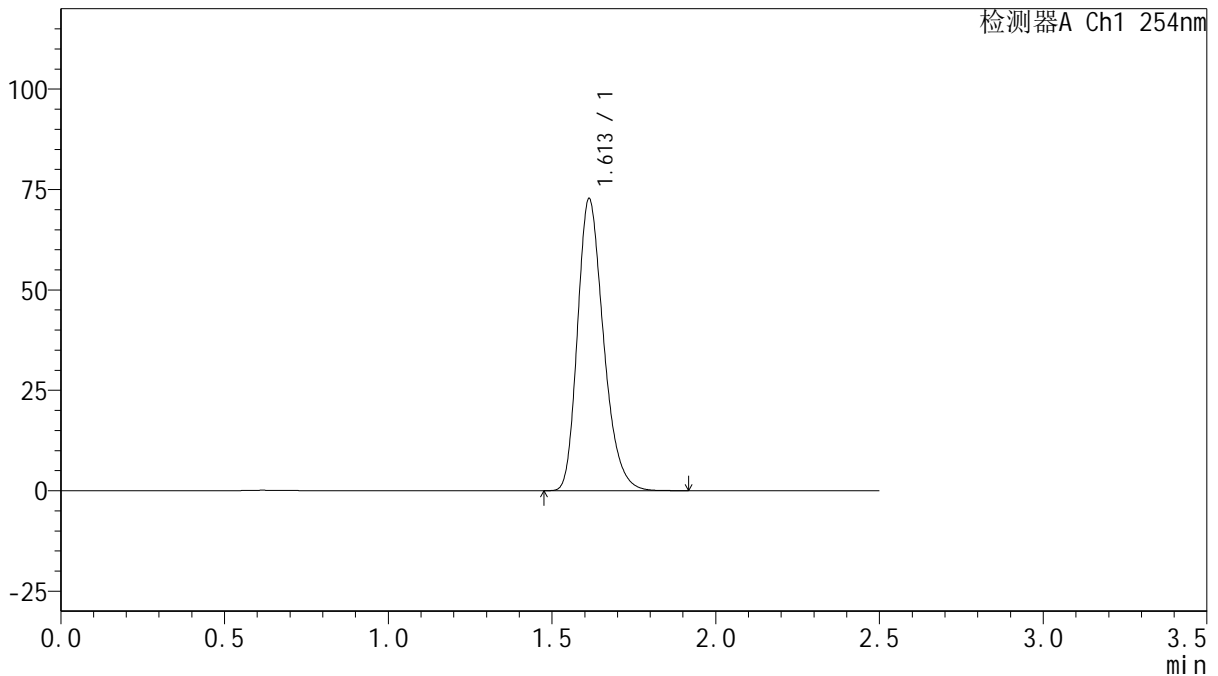
QTL-359

<样品信息>

色谱柱: XB-C18(50mm*4.6mm,5μm) 流 速: 1.0ml/min
 柱 温: 30°C 波 长: 254nm
 数据文件名: RC\$QTL-359 - 27-39/29-2226-2 - cbzj-3F70SDB1p-rcqx-15mg-jf50z-pH4.5jz-jyx2-dz1-1.lcd
 方法文件名: RC\$QTL-359 - QTL-359-rcqx-FX278-新.lcm
 批处理文件名: RC\$QTL-359 - 20250428-rcqx-FX278.lcb
 样品瓶号: 2-18
 进样体积: 10 μl 版本号: 6.115
 进样时间: 2025/04/28 15:03:02 实验者: jiangjinwei
 处理时间(V2): 2025/04/29 10:20:45 处理者: jiangjinwei
 仪器型号: SHIMADZU LC-2050C (FX278)

<色谱图>

mV



<峰表>

检测器A Ch1 254nm

峰号	保留时间	面积	面积%	高度	理论塔板数(USP)	拖尾因子	分离度(USP)
1	1.613	401576	100.000	72732	2017	1.263	--
总计		401576	100.000	72732			

图82 托伐普坦口崩片溶出曲线测定HPLC图谱
 参比制剂-3F70SDB1批(15mg规格)-均一性2-pH4.5介质-桨法-50转
 对照品溶液-1-1



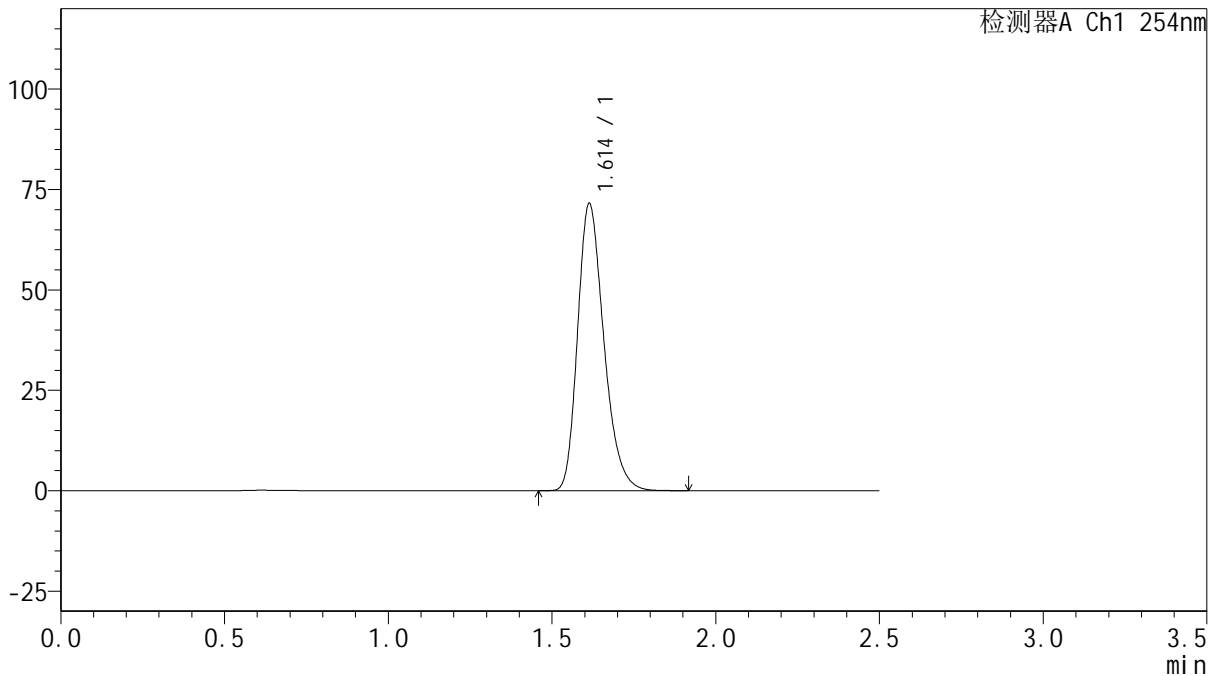
QTL-359

<样品信息>

色谱柱: XB-C18(50mm*4.6mm,5 μ m) 流 速: 1.0ml/min
 柱 温: 30 $^{\circ}$ C 波 长: 254nm
 数据文件名: RC\$QTL-359 - 27-39/29-2227-2 - cbzj-3F70SDB1p-rcqx-15mg-jf50z-pH4.5jz-jyx2-dz1-2.lcd
 方法文件名: RC\$QTL-359 - QTL-359-rcqx-FX278-新.lcm
 批处理文件名: RC\$QTL-359 - 20250428-rcqx-FX278.lcb
 样品瓶号: 2-18
 进样体积: 10 μ l 版本号: 6.115
 进样时间: 2025/04/28 15:05:56 实验者: jiangjinwei
 处理时间(V2): 2025/04/29 10:20:48 处理者: jiangjinwei
 仪器型号: SHIMADZU LC-2050C (FX278)

<色谱图>

mV



<峰表>

检测器A Ch1 254nm

峰号	保留时间	面积	面积%	高度	理论塔板数(USP)	拖尾因子	分离度(USP)
1	1.614	399115	100.000	71532	1976	1.270	--
总计		399115	100.000	71532			

图83 托伐普坦口崩片溶出曲线测定HPLC图谱
 参比制剂-3F70SDB1批(15mg规格)-均一性2-pH4.5介质-桨法-50转
 对照品溶液-1-2



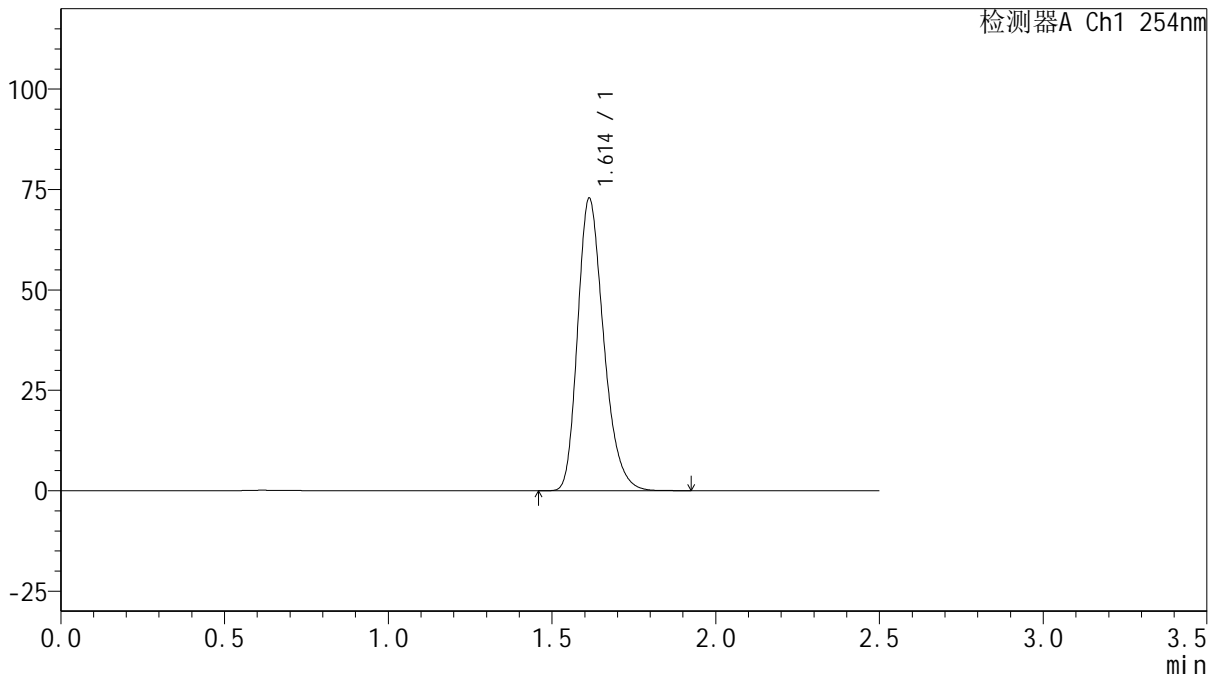
QTL-359

<样品信息>

色谱柱: XB-C18(50mm*4.6mm,5μm) 流 速: 1.0ml/min
 柱 温: 30°C 波 长: 254nm
 数据文件名: RC\$QTL-359 - 27-39/29-2228-2 - cbzj-3F70SDB1p-rcqx-15mg-jf50z-pH4.5jz-jyx2-dz1-3.lcd
 方法文件名: RC\$QTL-359 - QTL-359-rcqx-FX278-新.lcm
 批处理文件名: RC\$QTL-359 - 20250428-rcqx-FX278.lcb
 样品瓶号: 2-18
 进样体积: 10 μl 版本号: 6.115
 进样时间: 2025/04/28 15:08:50 实验者: jiangjinwei
 处理时间(V2): 2025/04/29 10:20:50 处理者: jiangjinwei
 仪器型号: SHIMADZU LC-2050C (FX278)

<色谱图>

mV



<峰表>

检测器A Ch1 254nm

峰号	保留时间	面积	面积%	高度	理论塔板数(USP)	拖尾因子	分离度(USP)
1	1.614	402014	100.000	72836	2020	1.263	--
总计		402014	100.000	72836			

图84 托伐普坦口崩片溶出曲线测定HPLC图谱
 参比制剂-3F70SDB1批(15mg规格)-均一性2-pH4.5介质-桨法-50转
 对照品溶液-1-3



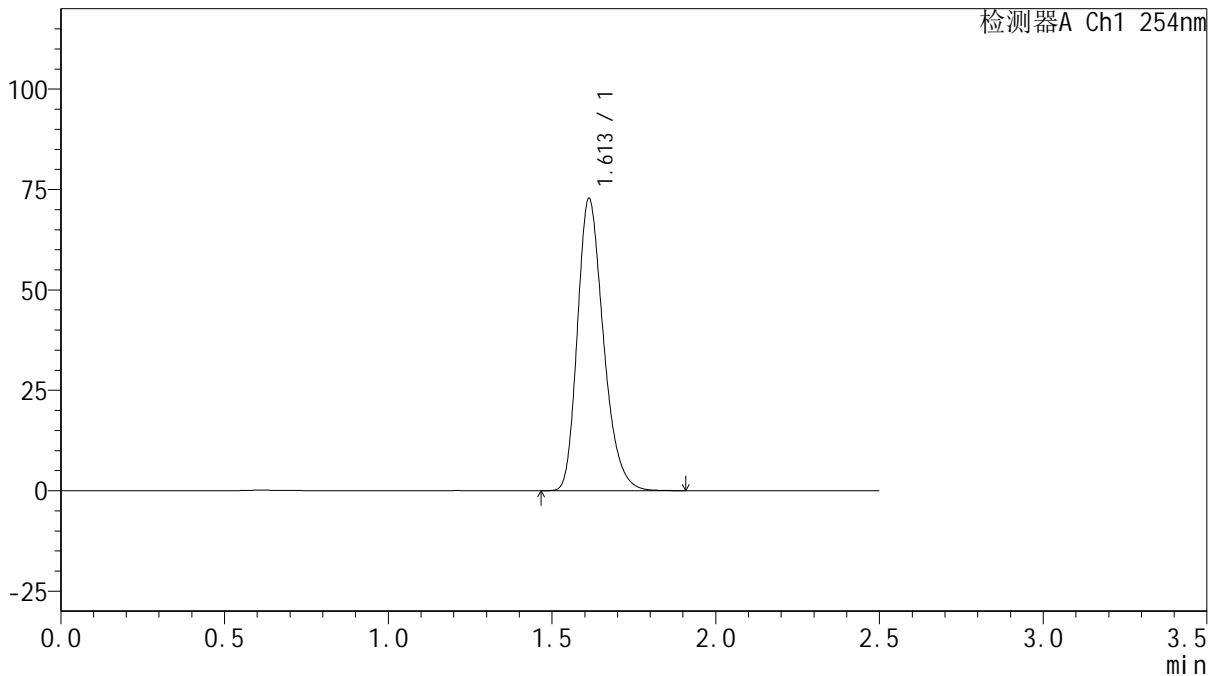
QTL-359

<样品信息>

色谱柱: XB-C18(50mm*4.6mm,5 μ m) 流 速: 1.0ml/min
 柱 温: 30 $^{\circ}$ C 波 长: 254nm
 数据文件名: RC\$QTL-359 - 27-39/29-2229-2 - cbzj-3F70SDB1p-rcqx-15mg-jf50z-pH4.5jz-jyx2-dz1-4.lcd
 方法文件名: RC\$QTL-359 - QTL-359-rcqx-FX278-新.lcm
 批处理文件名: RC\$QTL-359 - 20250428-rcqx-FX278.lcb
 样品瓶号: 2-18
 进样体积: 10 μ l 版本号: 6.115
 进样时间: 2025/04/28 15:11:44 实验者: jiangjinwei
 处理时间(V2): 2025/04/29 10:20:53 处理者: jiangjinwei
 仪器型号: SHIMADZU LC-2050C (FX278)

<色谱图>

mV



<峰表>

检测器A Ch1 254nm

峰号	保留时间	面积	面积%	高度	理论塔板数(USP)	拖尾因子	分离度(USP)
1	1.613	401747	100.000	72767	2015	1.264	--
总计		401747	100.000	72767			

图85 托伐普坦口崩片溶出曲线测定HPLC图谱
 参比制剂-3F70SDB1批(15mg规格)-均一性2-pH4.5介质-桨法-50转
 对照品溶液-1-4



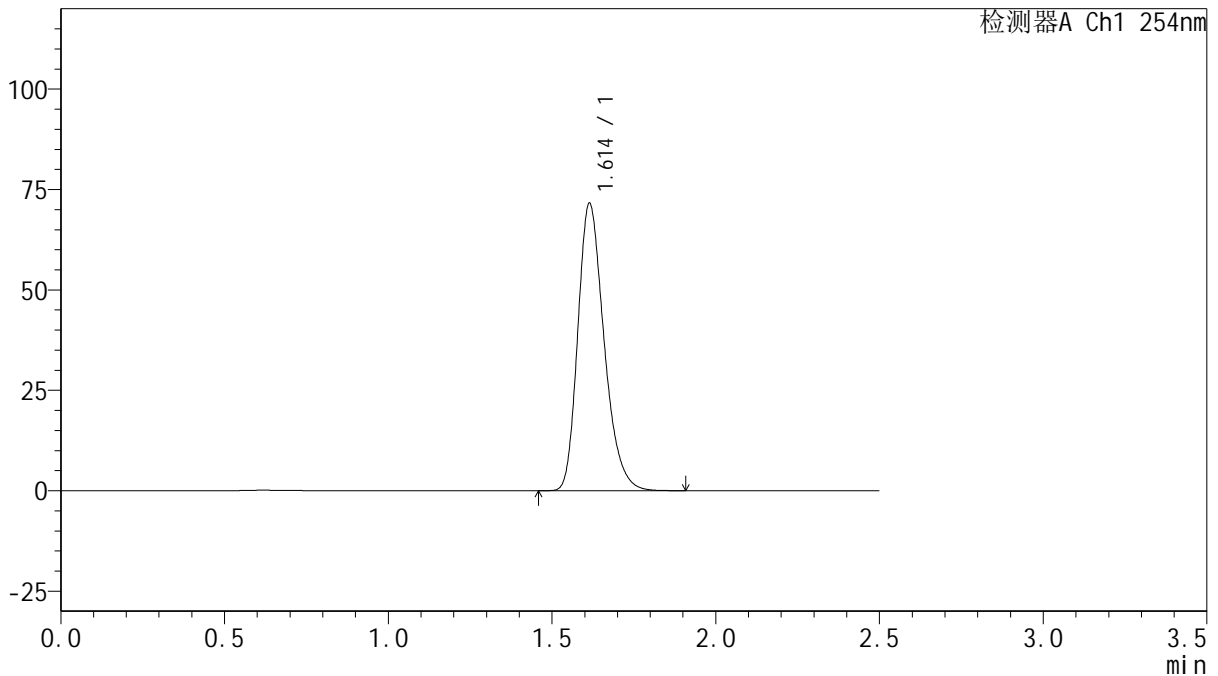
QTL-359

<样品信息>

色谱柱: XB-C18(50mm*4.6mm,5μm) 流 速: 1.0ml/min
 柱 温: 30°C 波 长: 254nm
 数据文件名: RC\$QTL-359 - 27-39/29-2230-2 - cbzj-3F70SDB1p-rcqx-15mg-jf50z-pH4.5jz-jyx2-dz1-5.lcd
 方法文件名: RC\$QTL-359 - QTL-359-rcqx-FX278-新.lcm
 批处理文件名: RC\$QTL-359 - 20250428-rcqx-FX278.lcb
 样品瓶号: 2-18
 进样体积: 10 μl 版本号: 6.115
 进样时间: 2025/04/28 15:14:38 实验者: jiangjinwei
 处理时间(V2): 2025/04/29 10:20:56 处理者: jiangjinwei
 仪器型号: SHIMADZU LC-2050C (FX278)

<色谱图>

mV



<峰表>

检测器A Ch1 254nm

峰号	保留时间	面积	面积%	高度	理论塔板数(USP)	拖尾因子	分离度(USP)
1	1.614	399024	100.000	71544	1977	1.269	--
总计		399024	100.000	71544			

图86 托伐普坦口崩片溶出曲线测定HPLC图谱
 参比制剂-3F70SDB1批(15mg规格)-均一性2-pH4.5介质-桨法-50转
 对照品溶液-1-5



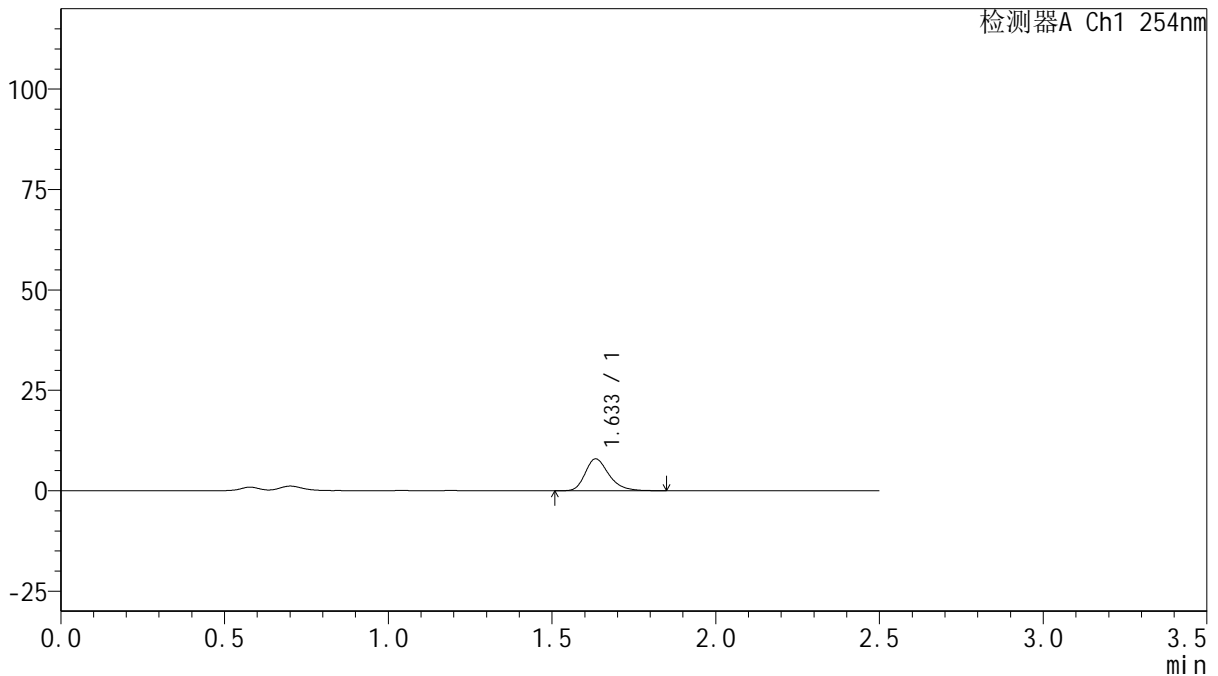
QTL-359

<样品信息>

色谱柱: XB-C18(50mm*4.6mm,5μm) 流 速: 1.0ml/min
 柱 温: 30°C 波 长: 254nm
 数据文件名: RC\$QTL-359 - 27-39/29-2231-2 - cbzj-3F70SDB1p-rcqx-15mg-jf50z-pH4.5jz-jyx2-p1-5min.lcd
 方法文件名: RC\$QTL-359 - QTL-359-rcqx-FX278-新.lcm
 批处理文件名: RC\$QTL-359 - 20250428-rcqx-FX278.lcb
 样品瓶号: 2-1
 进样体积: 10 μl 版本号: 6.115
 进样时间: 2025/04/28 15:17:30 实验者: jiangjinwei
 处理时间(V2): 2025/04/29 10:20:59 处理者: jiangjinwei
 仪器型号: SHIMADZU LC-2050C (FX278)

<色谱图>

mV



<峰表>

检测器A Ch1 254nm

峰号	保留时间	面积	面积%	高度	理论塔板数(USP)	拖尾因子	分离度(USP)
1	1.633	40029	100.000	7905	2532	1.290	--
总计		40029	100.000	7905			

图87 托伐普坦口崩片溶出曲线测定HPLC图谱
 参比制剂-3F70SDB1批(15mg规格)-均一性2-pH4.5介质-浆法-50转-5min-片1
 供试品溶液-1



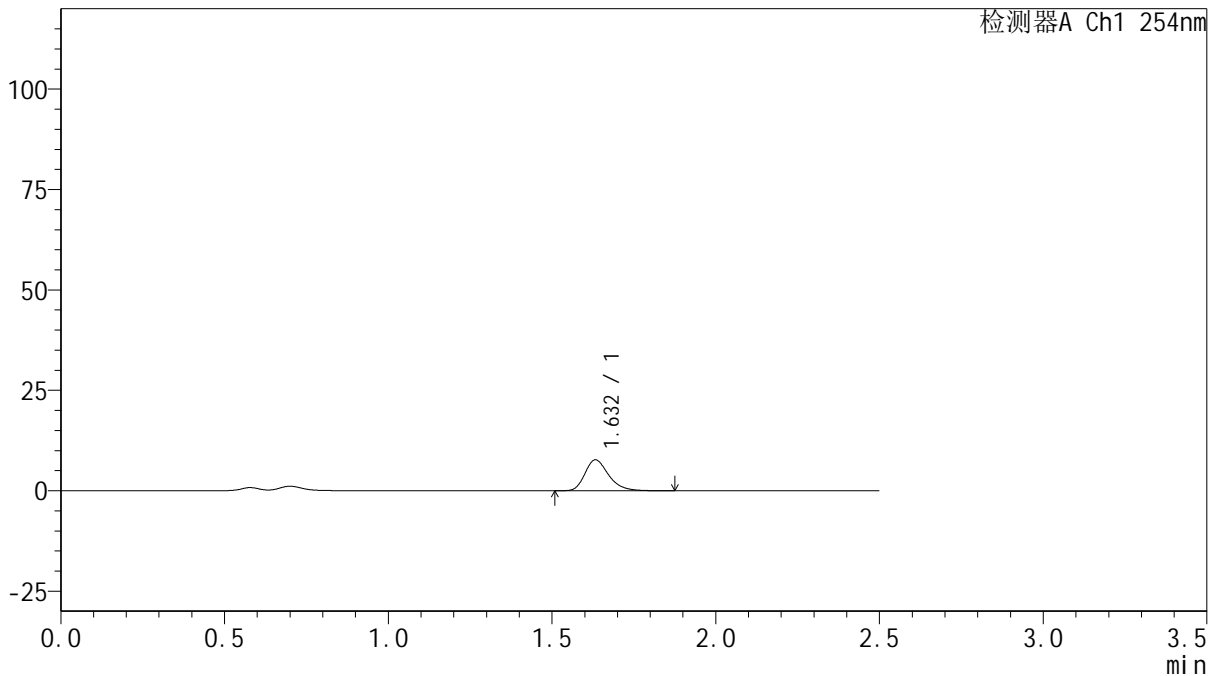
QTL-359

<样品信息>

色谱柱: XB-C18(50mm*4.6mm,5μm) 流 速: 1.0ml/min
 柱 温: 30°C 波 长: 254nm
 数据文件名: RC\$QTL-359 - 27-39/29-2232-2 - cbzj-3F70SDB1p-rcqx-15mg-jf50z-pH4.5jz-jyx2-p2-5min.lcd
 方法文件名: RC\$QTL-359 - QTL-359-rcqx-FX278-新.lcm
 批处理文件名: RC\$QTL-359 - 20250428-rcqx-FX278.lcb
 样品瓶号: 2-10 版本号: 6.115
 进样体积: 10 μl 实验者: jiangjinwei
 进样时间: 2025/04/28 15:20:23 处理者: jiangjinwei
 处理时间(V2): 2025/04/29 10:21:02
 仪器型号: SHIMADZU LC-2050C (FX278)

<色谱图>

mV



<峰表>

检测器A Ch1 254nm

峰号	保留时间	面积	面积%	高度	理论塔板数(USP)	拖尾因子	分离度(USP)
1	1.632	38904	100.000	7695	2524	1.285	--
总计		38904	100.000	7695			

图88 托伐普坦口崩片溶出曲线测定HPLC图谱
 参比制剂-3F70SDB1批(15mg规格)-均一性2-pH4.5介质-浆法-50转-5min-片2
 供试品溶液-1



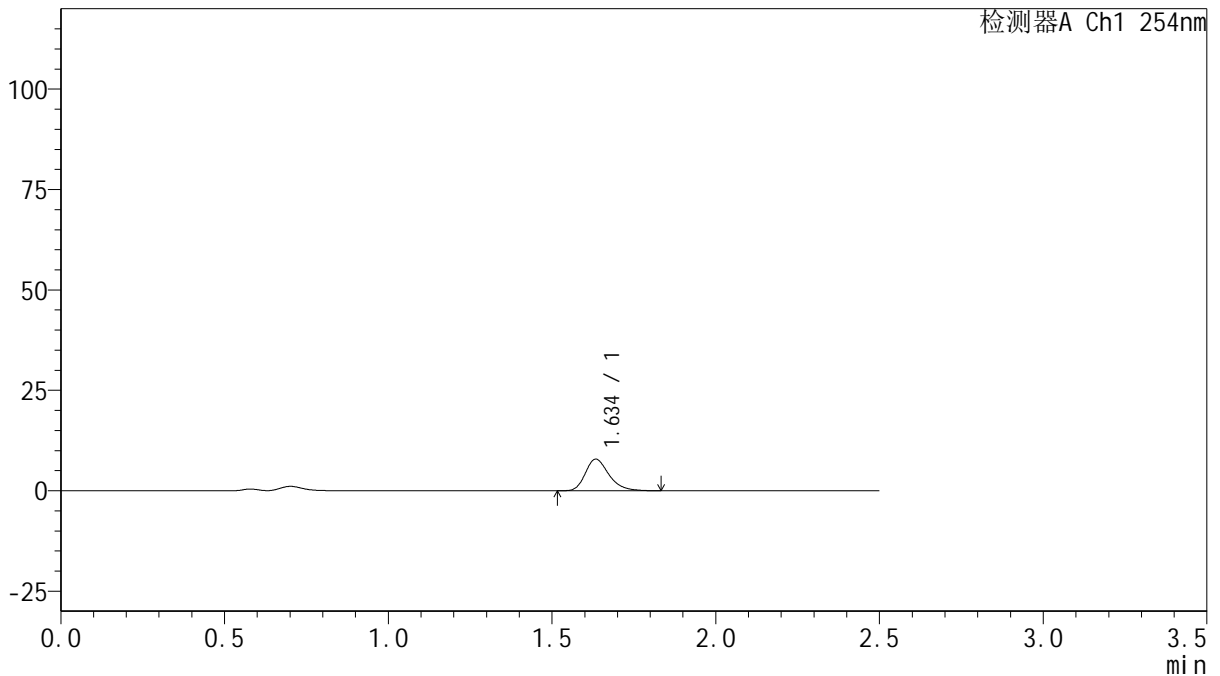
QTL-359

<样品信息>

色谱柱: XB-C18(50mm*4.6mm,5μm) 流 速: 1.0ml/min
 柱 温: 30°C 波 长: 254nm
 数据文件名: RC\$QTL-359 - 27-39/29-2233-2 - cbzj-3F70SDB1p-rcqx-15mg-jf50z-pH4.5jz-jyx2-p3-5min.lcd
 方法文件名: RC\$QTL-359 - QTL-359-rcqx-FX278-新.lcm
 批处理文件名: RC\$QTL-359 - 20250428-rcqx-FX278.lcb
 样品瓶号: 2-19 版本号: 6.115
 进样体积: 10 μl 实验者: jiangjinwei
 进样时间: 2025/04/28 15:23:16 处理者: jiangjinwei
 处理时间(V2): 2025/04/29 10:21:04
 仪器型号: SHIMADZU LC-2050C (FX278)

<色谱图>

mV



<峰表>

检测器A Ch1 254nm

峰号	保留时间	面积	面积%	高度	理论塔板数(USP)	拖尾因子	分离度(USP)
1	1.634	39468	100.000	7831	2541	1.278	--
总计		39468	100.000	7831			

图89 托伐普坦口崩片溶出曲线测定HPLC图谱
 参比制剂-3F70SDB1批(15mg规格)-均一性2-pH4.5介质-浆法-50转-5min-片3
 供试品溶液-1



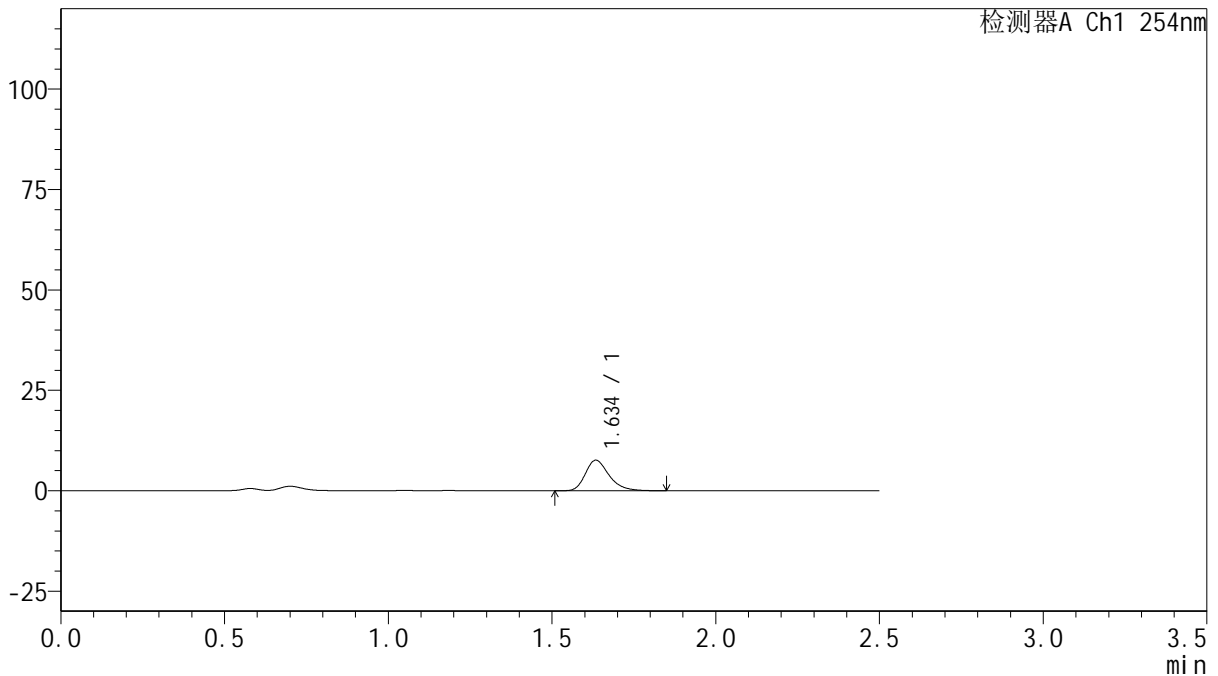
QTL-359

<样品信息>

色谱柱: XB-C18(50mm*4.6mm,5μm) 流 速: 1.0ml/min
 柱 温: 30°C 波 长: 254nm
 数据文件名: RC\$QTL-359 - 27-39/29-2234-2 - cbzj-3F70SDB1p-rcqx-15mg-jf50z-pH4.5jz-jyx2-p4-5min.lcd
 方法文件名: RC\$QTL-359 - QTL-359-rcqx-FX278-新.lcm
 批处理文件名: RC\$QTL-359 - 20250428-rcqx-FX278.lcb
 样品瓶号: 2-28
 进样体积: 10 μl 版本号: 6.115
 进样时间: 2025/04/28 15:26:09 实验者: jiangjinwei
 处理时间(V2): 2025/04/29 10:21:07 处理者: jiangjinwei
 仪器型号: SHIMADZU LC-2050C (FX278)

<色谱图>

mV



<峰表>

检测器A Ch1 254nm

峰号	保留时间	面积	面积%	高度	理论塔板数(USP)	拖尾因子	分离度(USP)
1	1.634	38424	100.000	7567	2518	1.291	--
总计		38424	100.000	7567			

图90 托伐普坦口崩片溶出曲线测定HPLC图谱
 参比制剂-3F70SDB1批(15mg规格)-均一性2-pH4.5介质-浆法-50转-5min-片4
 供试品溶液-1



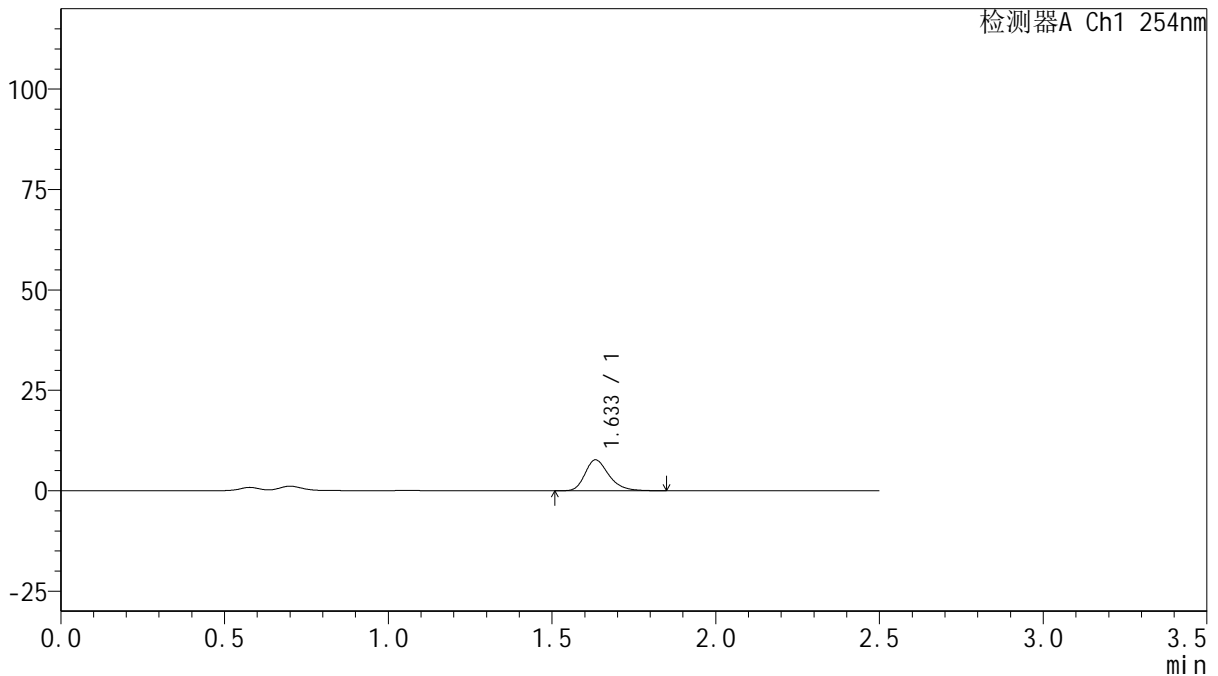
QTL-359

<样品信息>

色谱柱: XB-C18(50mm*4.6mm,5μm) 流 速: 1.0ml/min
 柱 温: 30°C 波 长: 254nm
 数据文件名: RC\$QTL-359 - 27-39/29-2235-2 - cbzj-3F70SDB1p-rcqx-15mg-jf50z-pH4.5jz-jyx2-p5-5min.lcd
 方法文件名: RC\$QTL-359 - QTL-359-rcqx-FX278-新.lcm
 批处理文件名: RC\$QTL-359 - 20250428-rcqx-FX278.lcb
 样品瓶号: 2-37
 进样体积: 10 μl 版本号: 6.115
 进样时间: 2025/04/28 15:29:02 实验者: jiangjinwei
 处理时间(V2): 2025/04/29 10:21:10 处理者: jiangjinwei
 仪器型号: SHIMADZU LC-2050C (FX278)

<色谱图>

mV



<峰表>

检测器A Ch1 254nm

峰号	保留时间	面积	面积%	高度	理论塔板数(USP)	拖尾因子	分离度(USP)
1	1.633	38874	100.000	7669	2515	1.282	--
总计		38874	100.000	7669			

图91 托伐普坦口崩片溶出曲线测定HPLC图谱
 参比制剂-3F70SDB1批(15mg规格)-均一性2-pH4.5介质-浆法-50转-5min-片5
 供试品溶液-1



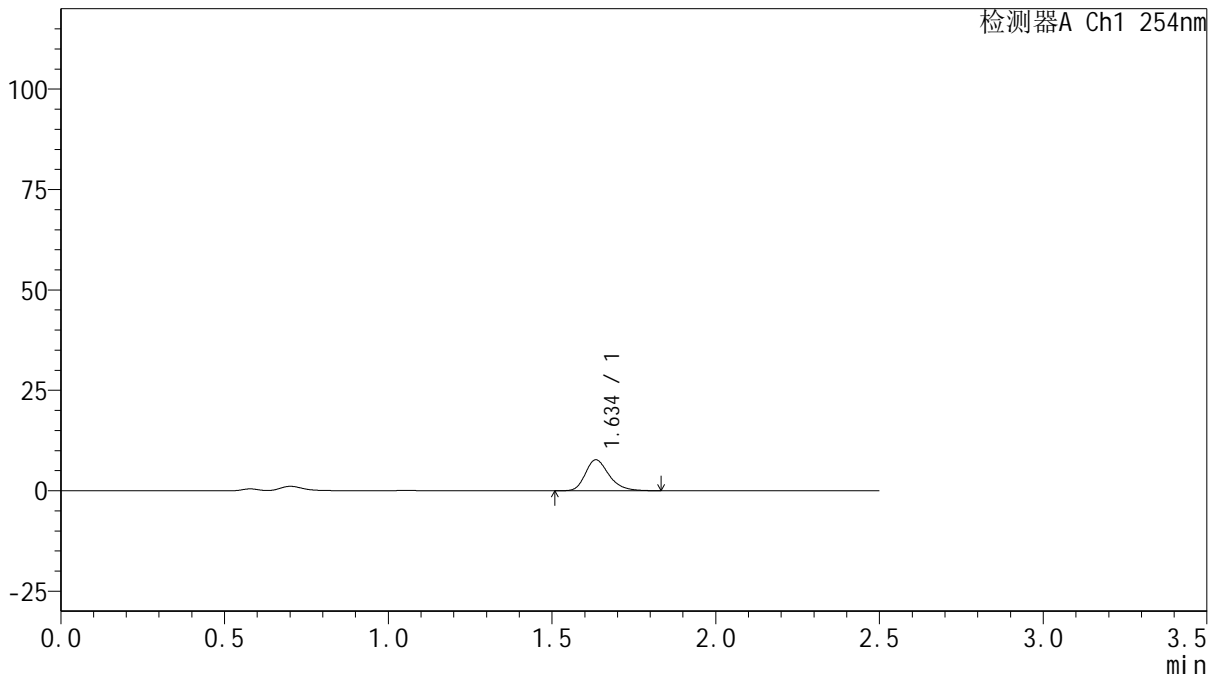
QTL-359

<样品信息>

色谱柱: XB-C18(50mm*4.6mm,5 μ m) 流 速: 1.0ml/min
 柱 温: 30 $^{\circ}$ C 波 长: 254nm
 数据文件名: RC\$QTL-359 - 27-39/29-2236-2 - cbzj-3F70SDB1p-rcqx-15mg-jf50z-pH4.5jz-jyx2-p6-5min.lcd
 方法文件名: RC\$QTL-359 - QTL-359-rcqx-FX278-新.lcm
 批处理文件名: RC\$QTL-359 - 20250428-rcqx-FX278.lcb
 样品瓶号: 2-46
 进样体积: 10 μ l 版本号: 6.115
 进样时间: 2025/04/28 15:31:55 实验者: jiangjinwei
 处理时间(V2): 2025/04/29 10:21:13 处理者: jiangjinwei
 仪器型号: SHIMADZU LC-2050C (FX278)

<色谱图>

mV



<峰表>

检测器A Ch1 254nm

峰号	保留时间	面积	面积%	高度	理论塔板数(USP)	拖尾因子	分离度(USP)
1	1.634	38666	100.000	7645	2533	1.281	--
总计		38666	100.000	7645			

图92 托伐普坦口崩片溶出曲线测定HPLC图谱
 参比制剂-3F70SDB1批(15mg规格)-均一性2-pH4.5介质-浆法-50转-5min-片6
 供试品溶液-1



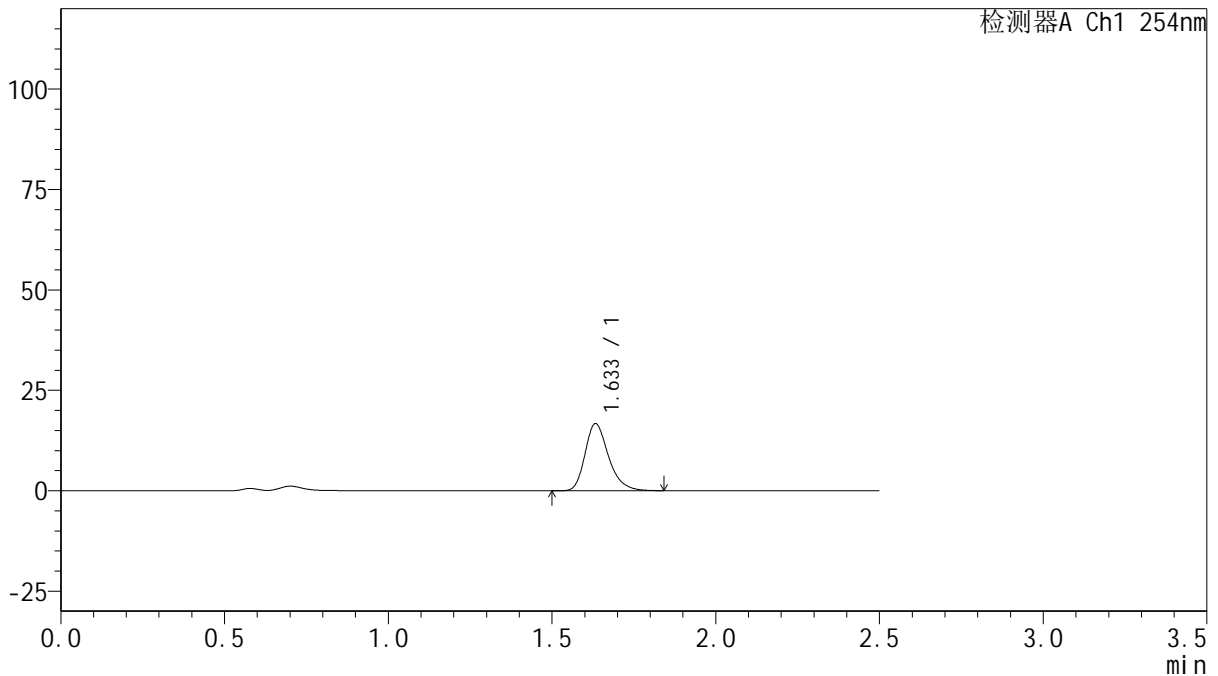
QTL-359

<样品信息>

色谱柱: XB-C18(50mm*4.6mm,5μm) 流 速: 1.0ml/min
 柱 温: 30°C 波 长: 254nm
 数据文件名: RC\$QTL-359 - 27-39/29-2237-2 - cbzj-3F70SDB1p-rcqx-15mg-jf50z-pH4.5jz-jyx2-p1-10min.lcd
 方法文件名: RC\$QTL-359 - QTL-359-rcqx-FX278-新.lcm
 批处理文件名: RC\$QTL-359 - 20250428-rcqx-FX278.lcb
 样品瓶号: 2-2
 进样体积: 10 μl 版本号: 6.115
 进样时间: 2025/04/28 15:34:49 实验者: jiangjinwei
 处理时间(V2): 2025/04/29 10:21:16 处理者: jiangjinwei
 仪器型号: SHIMADZU LC-2050C (FX278)

<色谱图>

mV



<峰表>

检测器A Ch1 254nm

峰号	保留时间	面积	面积%	高度	理论塔板数(USP)	拖尾因子	分离度(USP)
1	1.633	83437	100.000	16653	2573	1.278	--
总计		83437	100.000	16653			

图93 托伐普坦口崩片溶出曲线测定HPLC图谱
 参比制剂-3F70SDB1批(15mg规格)-均一性2-pH4.5介质-桨法-50转-10min-片1
 供试品溶液-1



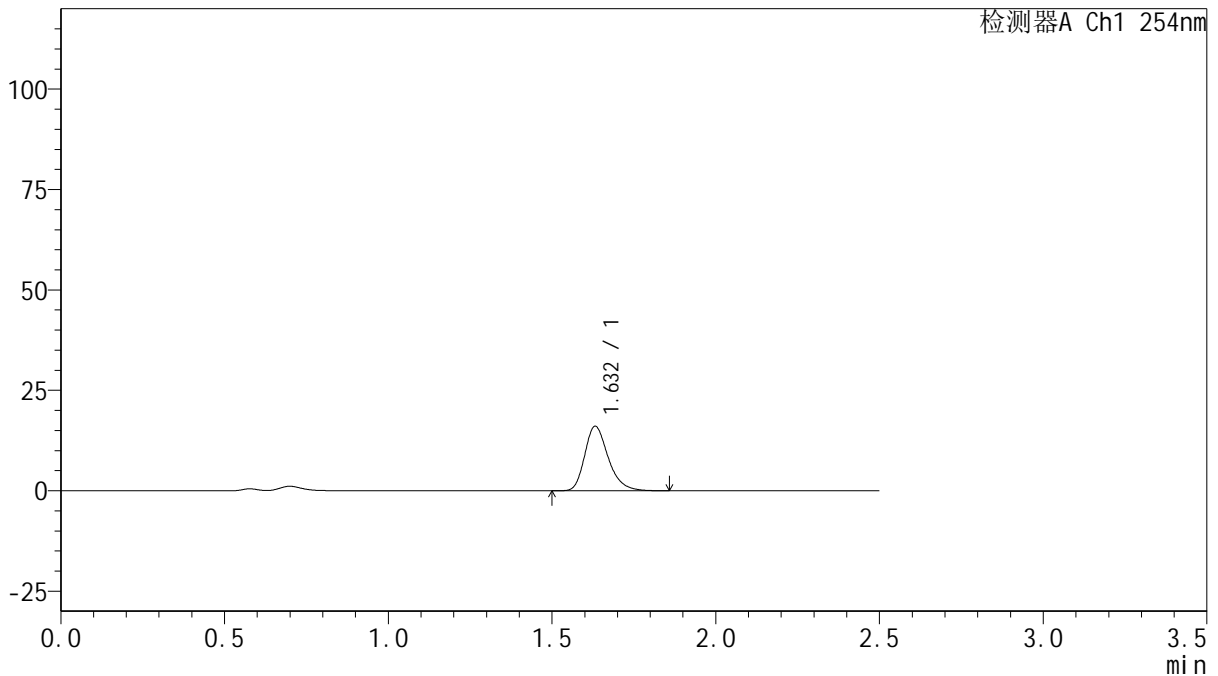
QTL-359

<样品信息>

色谱柱: XB-C18(50mm*4.6mm,5μm) 流 速: 1.0ml/min
 柱 温: 30°C 波 长: 254nm
 数据文件名: RC\$QTL-359 - 27-39/29-2238-2 - cbzj-3F70SDB1p-rcqx-15mg-jf50z-pH4.5jz-jyx2-p2-10min.lcd
 方法文件名: RC\$QTL-359 - QTL-359-rcqx-FX278-新.lcm
 批处理文件名: RC\$QTL-359 - 20250428-rcqx-FX278.lcb
 样品瓶号: 2-11
 进样体积: 10 μl 版本号: 6.115
 进样时间: 2025/04/28 15:37:41 实验者: jiangjinwei
 处理时间(V2): 2025/04/29 10:21:18 处理者: jiangjinwei
 仪器型号: SHIMADZU LC-2050C (FX278)

<色谱图>

mV



<峰表>

检测器A Ch1 254nm

峰号	保留时间	面积	面积%	高度	理论塔板数(USP)	拖尾因子	分离度(USP)
1	1.632	80502	100.000	16058	2548	1.279	--
总计		80502	100.000	16058			

图94 托伐普坦口崩片溶出曲线测定HPLC图谱
 参比制剂-3F70SDB1批(15mg规格)-均一性2-pH4.5介质-桨法-50转-10min-片2
 供试品溶液-1



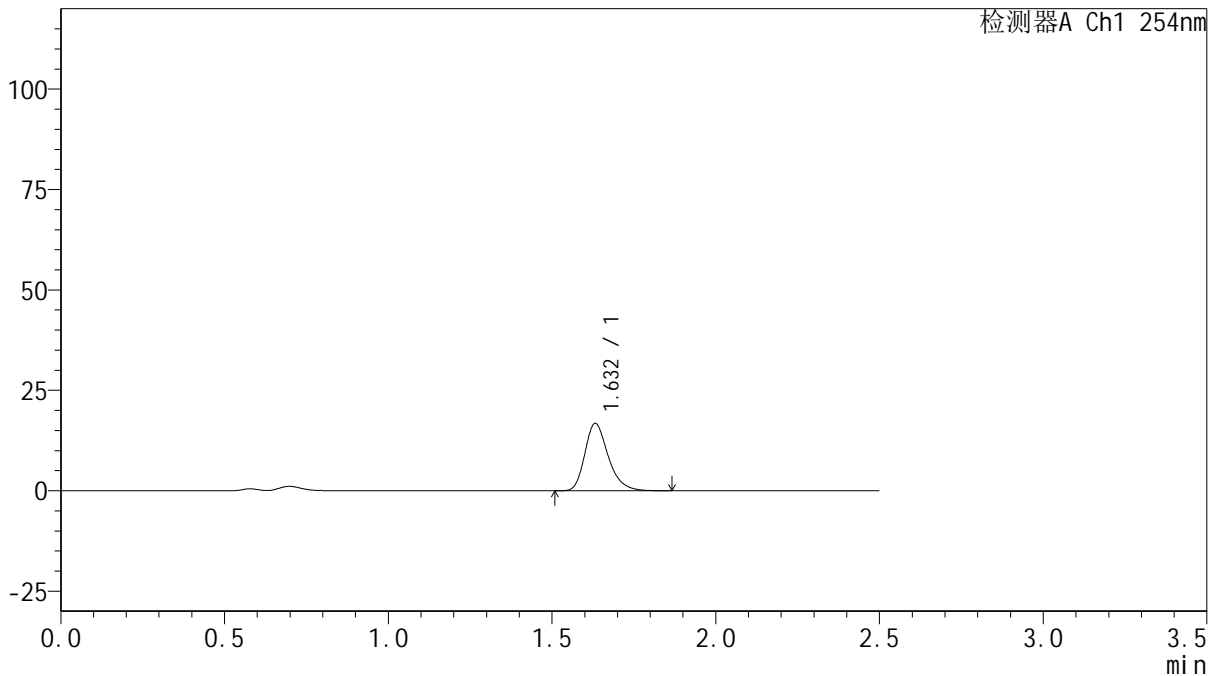
QTL-359

<样品信息>

色谱柱: XB-C18(50mm*4.6mm,5μm) 流 速: 1.0ml/min
 柱 温: 30°C 波 长: 254nm
 数据文件名: RC\$QTL-359 - 27-39/29-2239-2 - cbzj-3F70SDB1p-rcqx-15mg-jf50z-pH4.5jz-jyx2-p3-10min.lcd
 方法文件名: RC\$QTL-359 - QTL-359-rcqx-FX278-新.lcm
 批处理文件名: RC\$QTL-359 - 20250428-rcqx-FX278.lcb
 样品瓶号: 2-20
 进样体积: 10 μl 版本号: 6.115
 进样时间: 2025/04/28 15:40:34 实验者: jiangjinwei
 处理时间(V2): 2025/04/29 10:21:21 处理者: jiangjinwei
 仪器型号: SHIMADZU LC-2050C (FX278)

<色谱图>

mV



<峰表>

检测器A Ch1 254nm

峰号	保留时间	面积	面积%	高度	理论塔板数(USP)	拖尾因子	分离度(USP)
1	1.632	83555	100.000	16745	2580	1.278	--
总计		83555	100.000	16745			

图95 托伐普坦口崩片溶出曲线测定HPLC图谱
 参比制剂-3F70SDB1批(15mg规格)-均一性2-pH4.5介质-桨法-50转-10min-片3
 供试品溶液-1



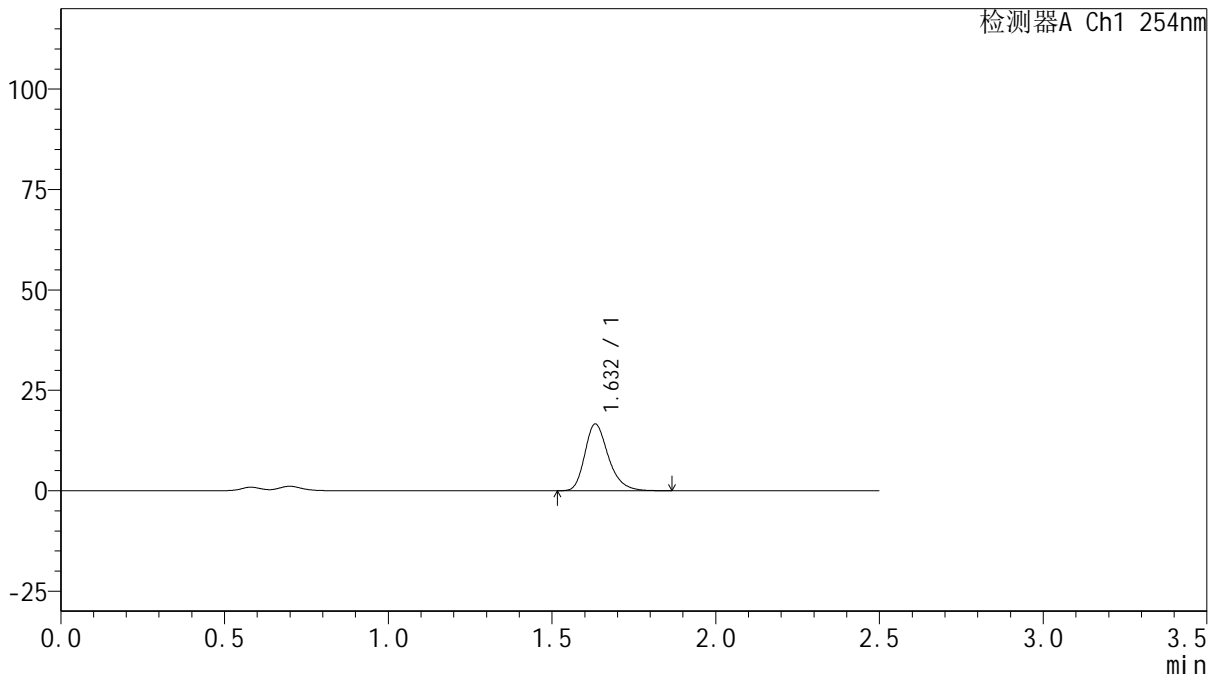
QTL-359

<样品信息>

色谱柱: XB-C18(50mm*4.6mm,5μm) 流 速: 1.0ml/min
 柱 温: 30°C 波 长: 254nm
 数据文件名: RC\$QTL-359 - 27-39/29-2240-2 - cbzj-3F70SDB1p-rcqx-15mg-jf50z-pH4.5jz-jyx2-p4-10min.lcd
 方法文件名: RC\$QTL-359 - QTL-359-rcqx-FX278-新.lcm
 批处理文件名: RC\$QTL-359 - 20250428-rcqx-FX278.lcb
 样品瓶号: 2-29
 进样体积: 10 μl 版本号: 6.115
 进样时间: 2025/04/28 15:43:27 实验者: jiangjinwei
 处理时间(V2): 2025/04/29 10:21:24 处理者: jiangjinwei
 仪器型号: SHIMADZU LC-2050C (FX278)

<色谱图>

mV



<峰表>

检测器A Ch1 254nm

峰号	保留时间	面积	面积%	高度	理论塔板数(USP)	拖尾因子	分离度(USP)
1	1.632	83359	100.000	16615	2549	1.280	--
总计		83359	100.000	16615			

图96 托伐普坦口崩片溶出曲线测定HPLC图谱
 参比制剂-3F70SDB1批(15mg规格)-均一性2-pH4.5介质-桨法-50转-10min-片4
 供试品溶液-1



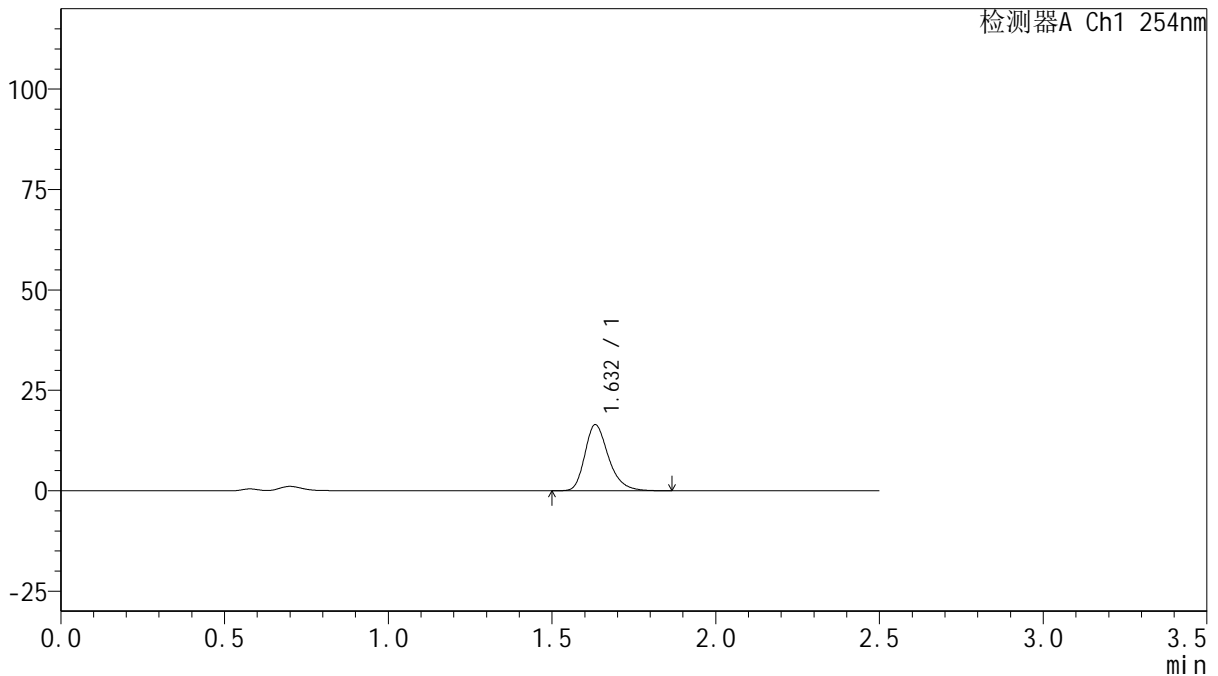
QTL-359

<样品信息>

色谱柱: XB-C18(50mm*4.6mm,5μm) 流 速: 1.0ml/min
 柱 温: 30°C 波 长: 254nm
 数据文件名: RC\$QTL-359 - 27-39/29-2241-2 - cbzj-3F70SDB1p-rcqx-15mg-jf50z-pH4.5jz-jyx2-p5-10min.lcd
 方法文件名: RC\$QTL-359 - QTL-359-rcqx-FX278-新.lcm
 批处理文件名: RC\$QTL-359 - 20250428-rcqx-FX278.lcb
 样品瓶号: 2-38
 进样体积: 10 μl 版本号: 6.115
 进样时间: 2025/04/28 15:46:19 实验者: jiangjinwei
 处理时间(V2): 2025/04/29 10:21:27 处理者: jiangjinwei
 仪器型号: SHIMADZU LC-2050C (FX278)

<色谱图>

mV



<峰表>

检测器A Ch1 254nm

峰号	保留时间	面积	面积%	高度	理论塔板数(USP)	拖尾因子	分离度(USP)
1	1.632	82851	100.000	16436	2537	1.284	--
总计		82851	100.000	16436			

图97 托伐普坦口崩片溶出曲线测定HPLC图谱
 参比制剂-3F70SDB1批(15mg规格)-均一性2-pH4.5介质-桨法-50转-10min-片5
 供试品溶液-1



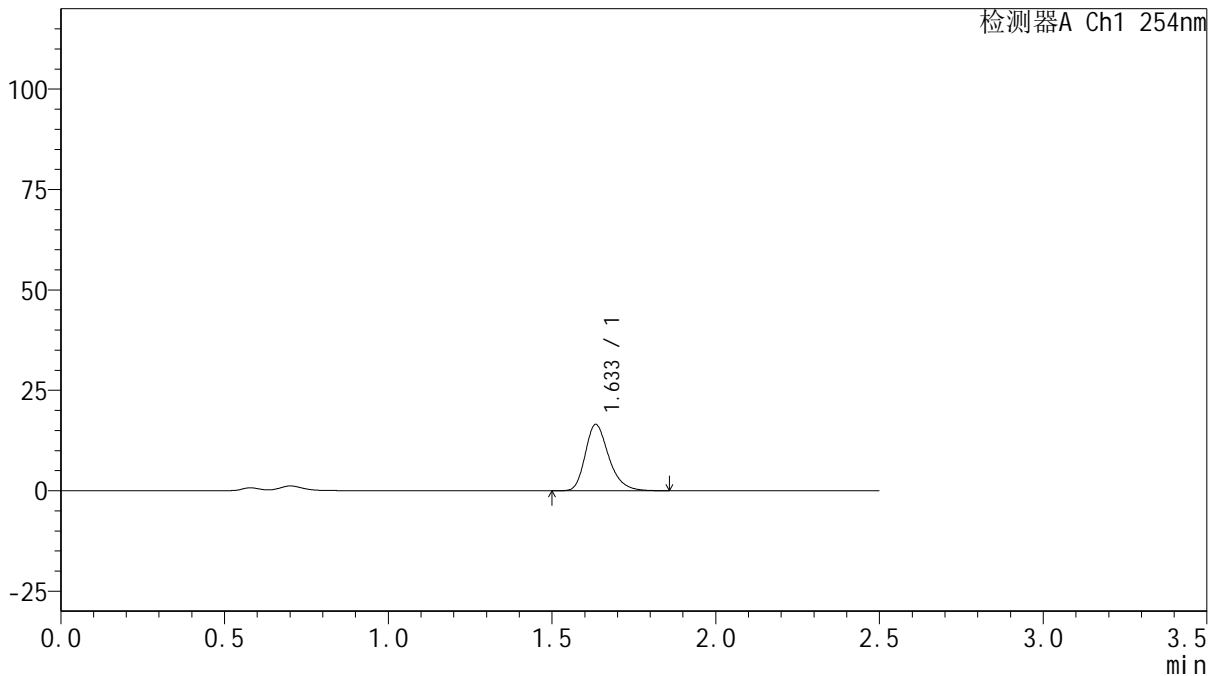
QTL-359

<样品信息>

色谱柱: XB-C18(50mm*4.6mm,5µm) 流 速: 1.0ml/min
 柱 温: 30°C 波 长: 254nm
 数据文件名: RC\$QTL-359 - 27-39/29-2242-2 - cbzj-3F70SDB1p-rcqx-15mg-jf50z-pH4.5jz-jyx2-p6-10min.lcd
 方法文件名: RC\$QTL-359 - QTL-359-rcqx-FX278-新.lcm
 批处理文件名: RC\$QTL-359 - 20250428-rcqx-FX278.lcb
 样品瓶号: 2-47
 进样体积: 10 µl 版本号: 6.115
 进样时间: 2025/04/28 15:49:13 实验者: jiangjinwei
 处理时间(V2): 2025/04/29 10:21:29 处理者: jiangjinwei
 仪器型号: SHIMADZU LC-2050C (FX278)

<色谱图>

mV



<峰表>

检测器A Ch1 254nm

峰号	保留时间	面积	面积%	高度	理论塔板数(USP)	拖尾因子	分离度(USP)
1	1.633	82567	100.000	16422	2559	1.276	--
总计		82567	100.000	16422			

图98 托伐普坦口崩片溶出曲线测定HPLC图谱
 参比制剂-3F70SDB1批(15mg规格)-均一性2-pH4.5介质-桨法-50转-10min-片6
 供试品溶液-1



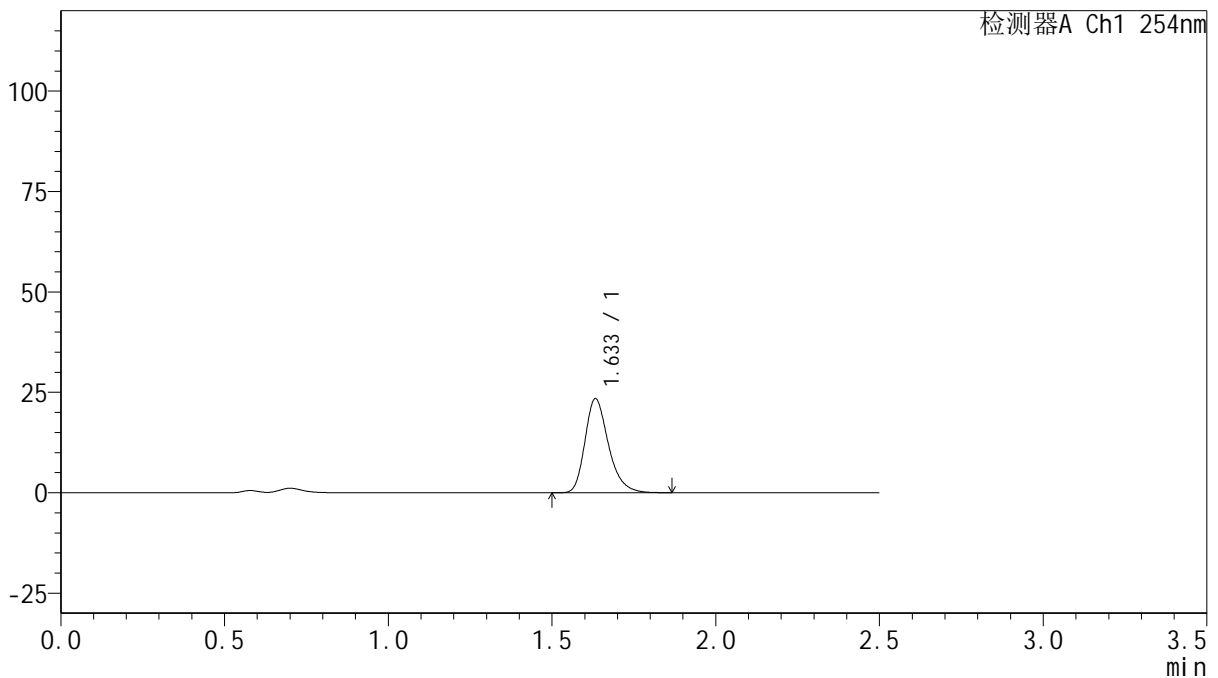
QTL-359

<样品信息>

色谱柱: XB-C18(50mm*4.6mm,5 μ m) 流 速: 1.0ml/min
 柱 温: 30 $^{\circ}$ C 波 长: 254nm
 数据文件名: RC\$QTL-359 - 27-39/29-2243-2 - cbzj-3F70SDB1p-rcqx-15mg-jf50z-pH4.5jz-jyx2-p1-15min.lcd
 方法文件名: RC\$QTL-359 - QTL-359-rcqx-FX278-新.lcm
 批处理文件名: RC\$QTL-359 - 20250428-rcqx-FX278.lcb
 样品瓶号: 2-3 版本号: 6.115
 进样体积: 10 μ l 实验者: jiangjinwei
 进样时间: 2025/04/28 15:52:05 处理者: jiangjinwei
 处理时间(V2): 2025/04/29 10:21:32
 仪器型号: SHIMADZU LC-2050C (FX278)

<色谱图>

mV



<峰表>

检测器A Ch1 254nm

峰号	保留时间	面积	面积%	高度	理论塔板数(USP)	拖尾因子	分离度(USP)
1	1.633	116967	100.000	23357	2567	1.279	--
总计		116967	100.000	23357			

图99 托伐普坦口崩片溶出曲线测定HPLC图谱
 参比制剂-3F70SDB1批(15mg规格)-均一性2-pH4.5介质-桨法-50转-15min-片1
 供试品溶液-1



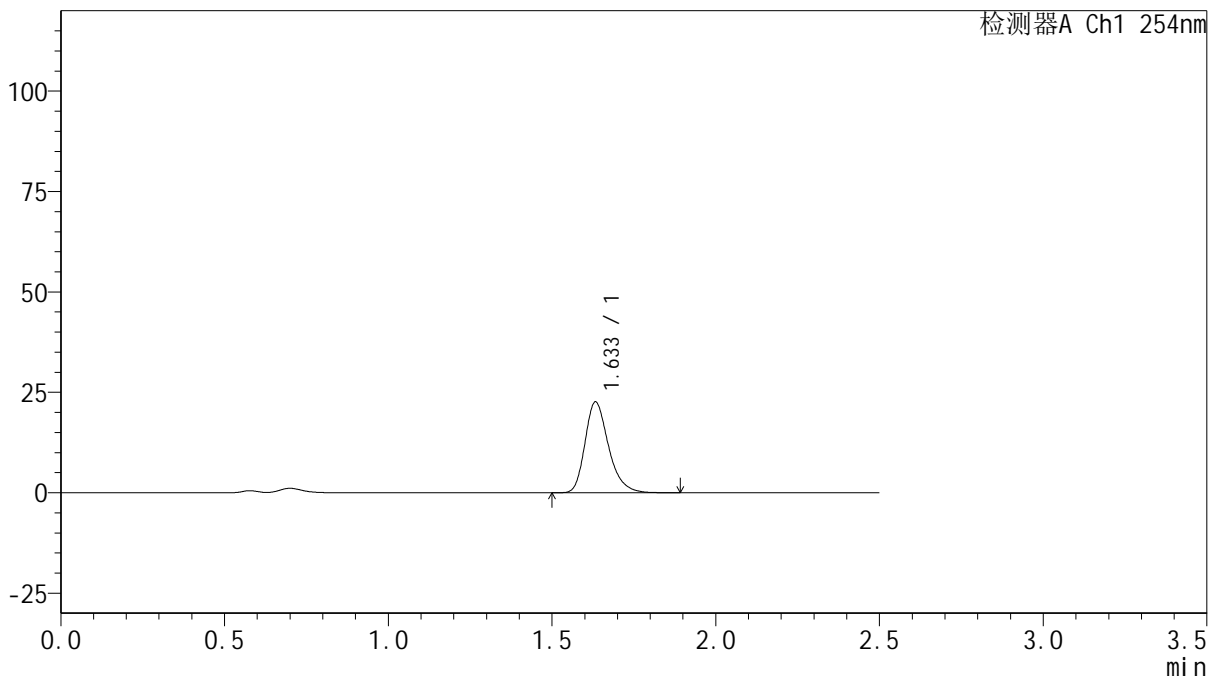
QTL-359

<样品信息>

色谱柱: XB-C18(50mm*4.6mm,5μm) 流 速: 1.0ml/min
 柱 温: 30°C 波 长: 254nm
 数据文件名: RC\$QTL-359 - 27-39/29-2244-2 - cbzj-3F70SDB1p-rcqx-15mg-jf50z-pH4.5jz-jyx2-p2-15min.lcd
 方法文件名: RC\$QTL-359 - QTL-359-rcqx-FX278-新.lcm
 批处理文件名: RC\$QTL-359 - 20250428-rcqx-FX278.lcb
 样品瓶号: 2-12 版本号: 6.115
 进样体积: 10 μl 实验者: jiangjinwei
 进样时间: 2025/04/28 15:54:58 处理者: jiangjinwei
 处理时间(V2): 2025/04/29 10:21:35
 仪器型号: SHIMADZU LC-2050C (FX278)

<色谱图>

mV



<峰表>

检测器A Ch1 254nm

峰号	保留时间	面积	面积%	高度	理论塔板数(USP)	拖尾因子	分离度(USP)
1	1.633	113259	100.000	22546	2555	1.282	--
总计		113259	100.000	22546			



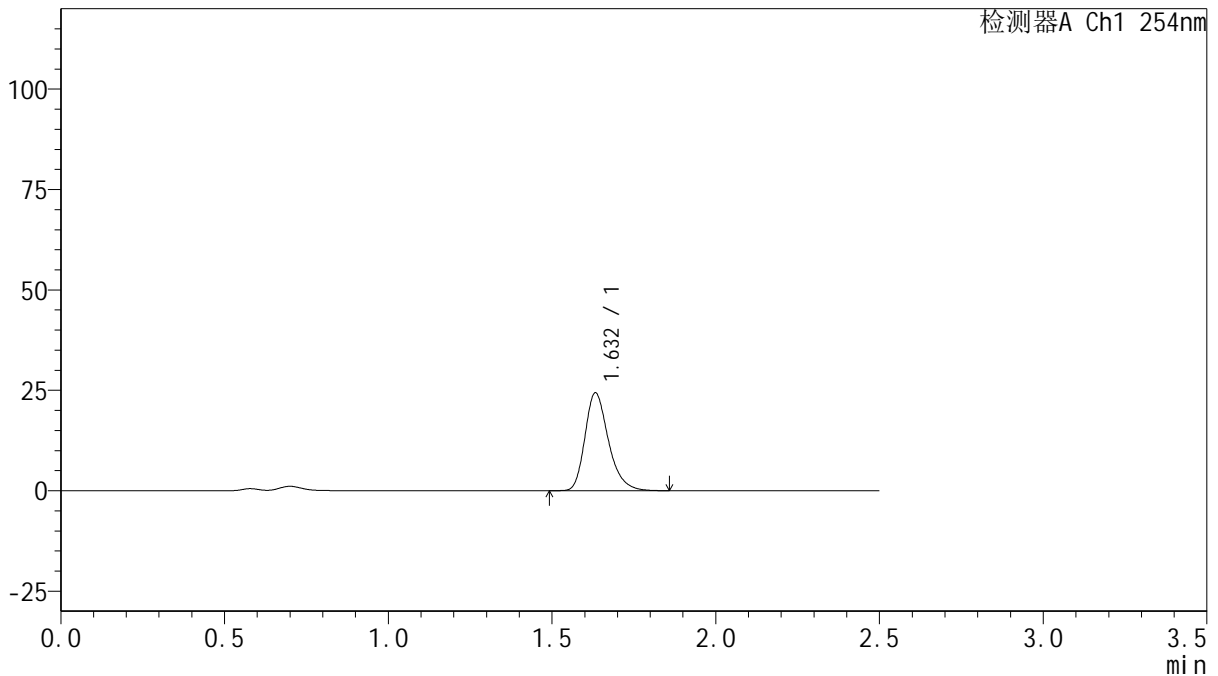
QTL-359

<样品信息>

色谱柱: XB-C18(50mm*4.6mm,5μm) 流 速: 1.0ml/min
 柱 温: 30°C 波 长: 254nm
 数据文件名: RC\$QTL-359 - 27-39/29-2245-2 - cbzj-3F70SDB1p-rcqx-15mg-jf50z-pH4.5jz-jyx2-p3-15min.lcd
 方法文件名: RC\$QTL-359 - QTL-359-rcqx-FX278-新.lcm
 批处理文件名: RC\$QTL-359 - 20250428-rcqx-FX278.lcb
 样品瓶号: 2-21 版本号: 6.115
 进样体积: 10 μl 实验者: jiangjinwei
 进样时间: 2025/04/28 15:57:52 处理者: jiangjinwei
 处理时间(V2): 2025/04/29 10:21:38
 仪器型号: SHIMADZU LC-2050C (FX278)

<色谱图>

mV



<峰表>

检测器A Ch1 254nm

峰号	保留时间	面积	面积%	高度	理论塔板数(USP)	拖尾因子	分离度(USP)
1	1.632	121897	100.000	24317	2562	1.280	--
总计		121897	100.000	24317			

图101 托伐普坦口崩片溶出曲线测定HPLC图谱
 参比制剂-3F70SDB1批(15mg规格)-均一性2-pH4.5介质-桨法-50转-15min-片3
 供试品溶液-1



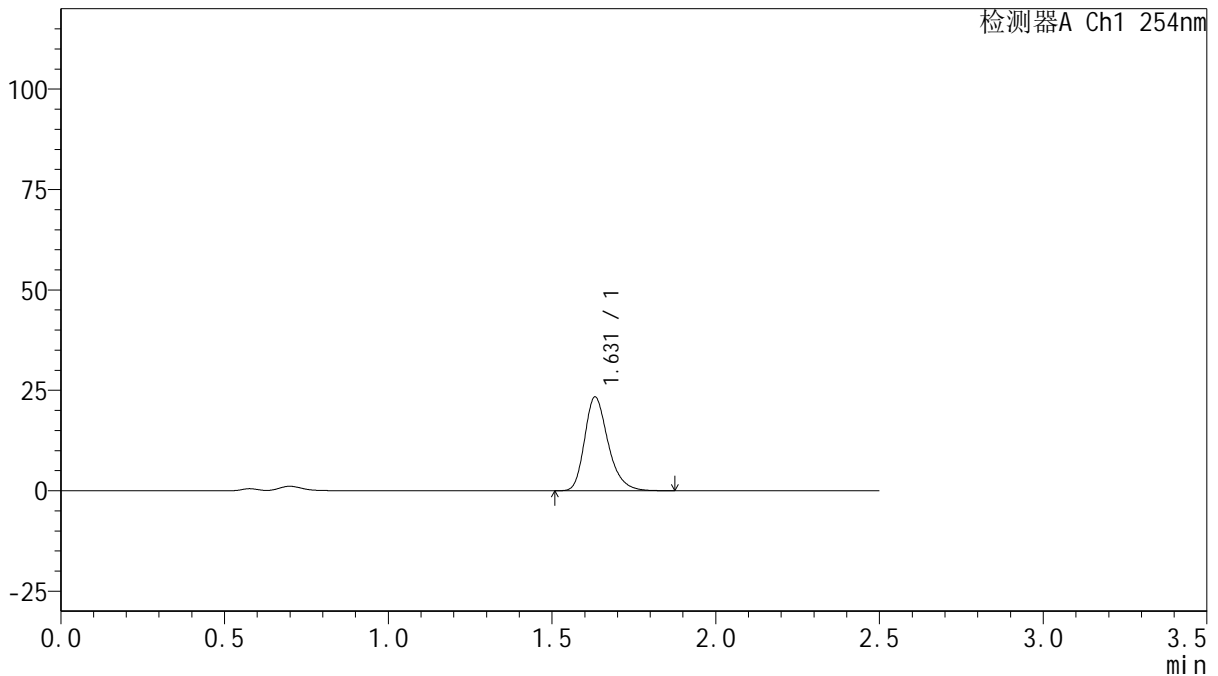
QTL-359

<样品信息>

色谱柱: XB-C18(50mm*4.6mm,5μm) 流 速: 1.0ml/min
 柱 温: 30°C 波 长: 254nm
 数据文件名: RC\$QTL-359 - 27-39/29-2246-2 - cbzj-3F70SDB1p-rcqx-15mg-jf50z-pH4.5jz-jyx2-p4-15min.lcd
 方法文件名: RC\$QTL-359 - QTL-359-rcqx-FX278-新.lcm
 批处理文件名: RC\$QTL-359 - 20250428-rcqx-FX278.lcb
 样品瓶号: 2-30
 进样体积: 10 μl 版本号: 6.115
 进样时间: 2025/04/28 16:00:44 实验者: jiangjinwei
 处理时间(V2): 2025/04/29 10:21:41 处理者: jiangjinwei
 仪器型号: SHIMADZU LC-2050C (FX278)

<色谱图>

mV



<峰表>

检测器A Ch1 254nm

峰号	保留时间	面积	面积%	高度	理论塔板数(USP)	拖尾因子	分离度(USP)
1	1.631	116767	100.000	23336	2560	1.278	--
总计		116767	100.000	23336			



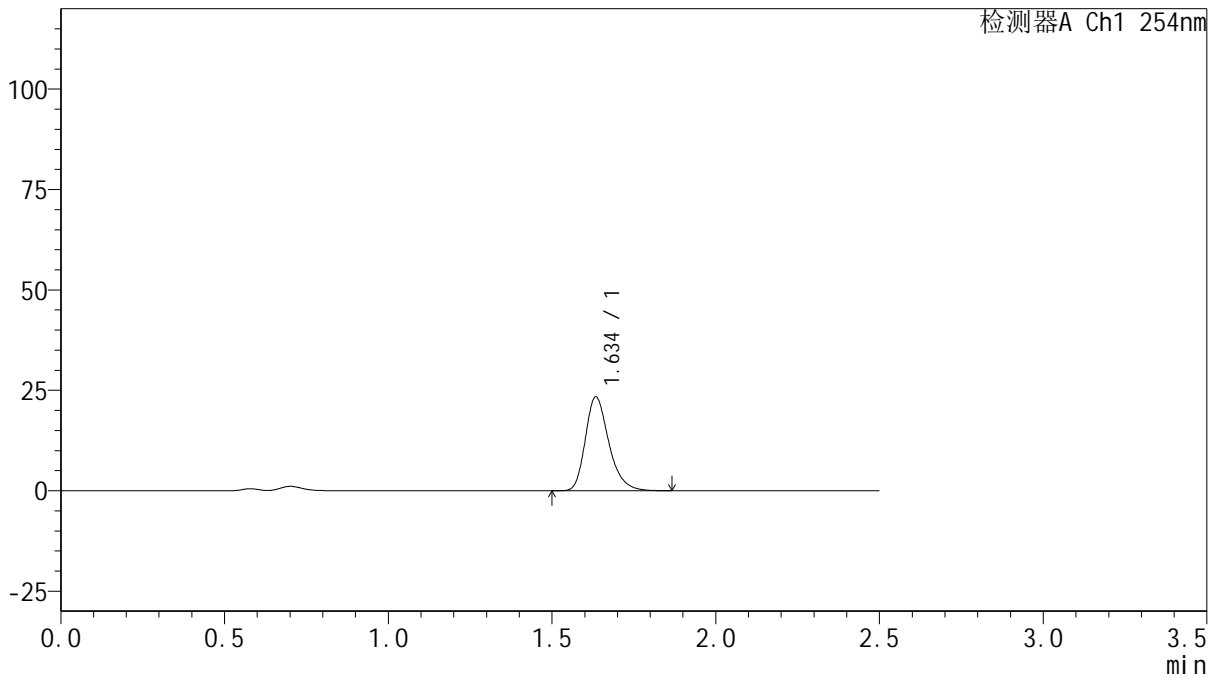
QTL-359

<样品信息>

色谱柱: XB-C18(50mm*4.6mm,5 μ m) 流 速: 1.0ml/min
 柱 温: 30 $^{\circ}$ C 波 长: 254nm
 数据文件名: RC\$QTL-359 - 27-39/29-2247-2 - cbzj-3F70SDB1p-rcqx-15mg-jf50z-pH4.5jz-jyx2-p5-15min.lcd
 方法文件名: RC\$QTL-359 - QTL-359-rcqx-FX278-新.lcm
 批处理文件名: RC\$QTL-359 - 20250428-rcqx-FX278.lcb
 样品瓶号: 2-39
 进样体积: 10 μ l 版本号: 6.115
 进样时间: 2025/04/28 16:03:37 实验者: jiangjinwei
 处理时间(V2): 2025/04/29 10:21:43 处理者: jiangjinwei
 仪器型号: SHIMADZU LC-2050C (FX278)

<色谱图>

mV



<峰表>

检测器A Ch1 254nm

峰号	保留时间	面积	面积%	高度	理论塔板数(USP)	拖尾因子	分离度(USP)
1	1.634	117174	100.000	23256	2565	1.281	--
总计		117174	100.000	23256			



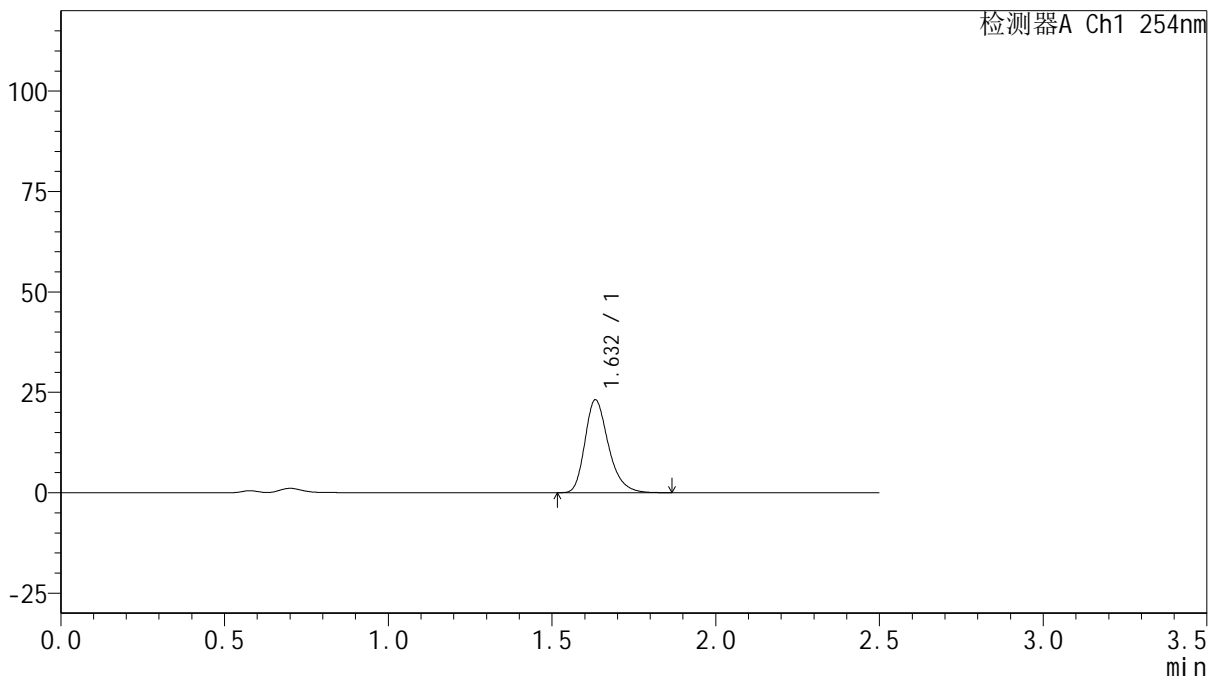
QTL-359

<样品信息>

色谱柱: XB-C18(50mm*4.6mm,5 μ m) 流 速: 1.0ml/min
 柱 温: 30 $^{\circ}$ C 波 长: 254nm
 数据文件名: RC\$QTL-359 - 27-39/29-2248-2 - cbzj-3F70SDB1p-rcqx-15mg-jf50z-pH4.5jz-jyx2-p6-15min.lcd
 方法文件名: RC\$QTL-359 - QTL-359-rcqx-FX278-新.lcm
 批处理文件名: RC\$QTL-359 - 20250428-rcqx-FX278.lcb
 样品瓶号: 2-48
 进样体积: 10 μ l 版本号: 6.115
 进样时间: 2025/04/28 16:06:29 实验者: jiangjinwei
 处理时间(V2): 2025/04/29 10:21:46 处理者: jiangjinwei
 仪器型号: SHIMADZU LC-2050C (FX278)

<色谱图>

mV



<峰表>

检测器A Ch1 254nm

峰号	保留时间	面积	面积%	高度	理论塔板数(USP)	拖尾因子	分离度(USP)
1	1.632	115720	100.000	23091	2560	1.280	--
总计		115720	100.000	23091			



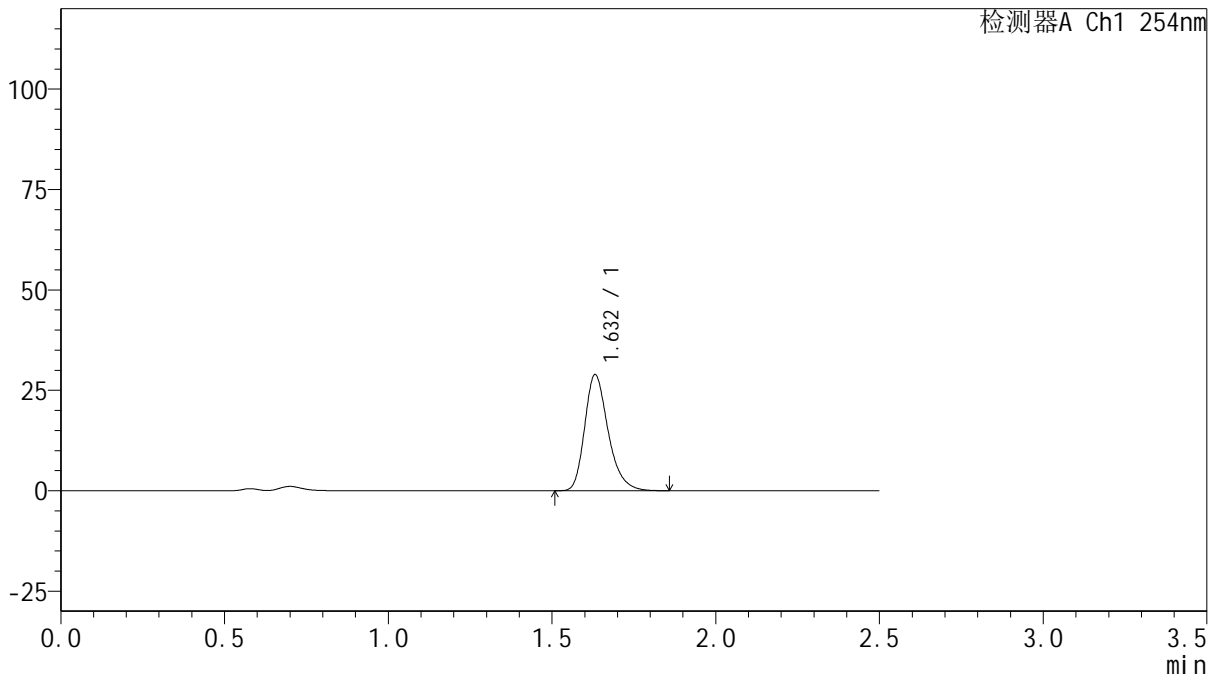
QTL-359

<样品信息>

色谱柱: XB-C18(50mm*4.6mm,5µm) 流 速: 1.0ml/min
 柱 温: 30°C 波 长: 254nm
 数据文件名: RC\$QTL-359 - 27-39/29-2249-2 - cbzj-3F70SDB1p-rcqx-15mg-jf50z-pH4.5jz-jyx2-p1-20min.lcd
 方法文件名: RC\$QTL-359 - QTL-359-rcqx-FX278-新.lcm
 批处理文件名: RC\$QTL-359 - 20250428-rcqx-FX278.lcb
 样品瓶号: 2-4
 进样体积: 10 µl 版本号: 6.115
 进样时间: 2025/04/28 16:09:23 实验者: jiangjinwei
 处理时间(V2): 2025/04/29 10:21:49 处理者: jiangjinwei
 仪器型号: SHIMADZU LC-2050C (FX278)

<色谱图>

mV



<峰表>

检测器A Ch1 254nm

峰号	保留时间	面积	面积%	高度	理论塔板数(USP)	拖尾因子	分离度(USP)
1	1.632	144733	100.000	28902	2558	1.280	--
总计		144733	100.000	28902			



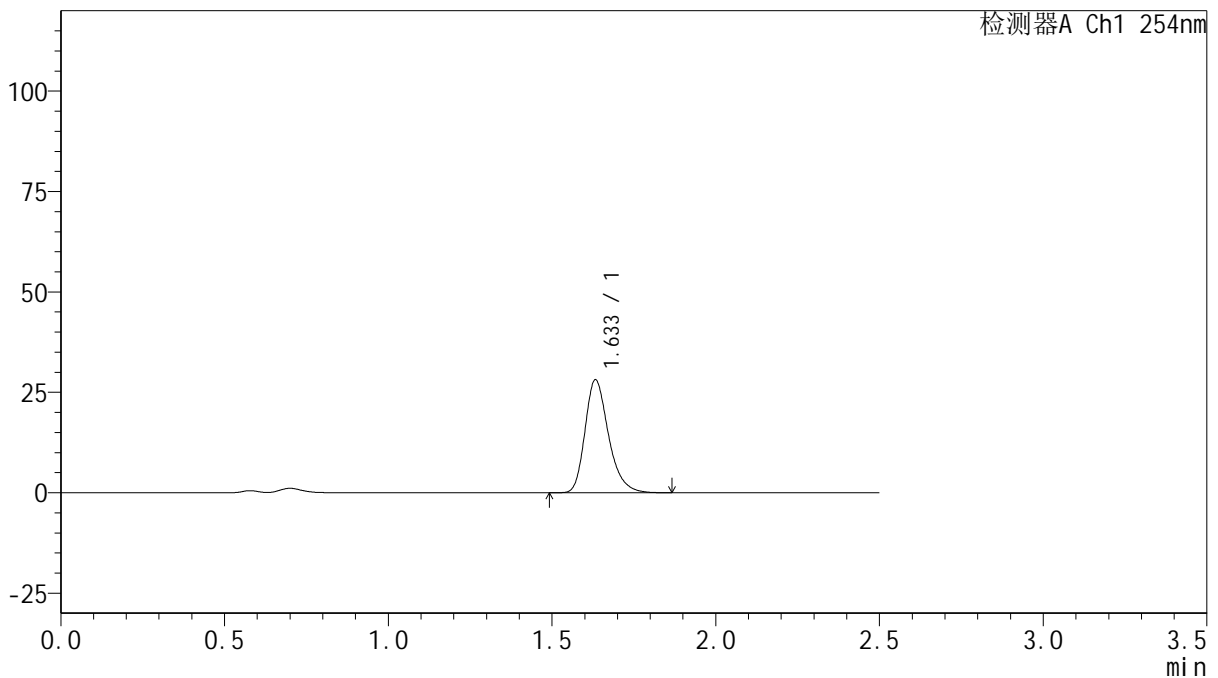
QTL-359

<样品信息>

色谱柱: XB-C18(50mm*4.6mm,5μm) 流 速: 1.0ml/min
 柱 温: 30°C 波 长: 254nm
 数据文件名: RC\$QTL-359 - 27-39/29-2250-2 - cbzj-3F70SDB1p-rcqx-15mg-jf50z-pH4.5jz-jyx2-p2-20min.lcd
 方法文件名: RC\$QTL-359 - QTL-359-rcqx-FX278-新.lcm
 批处理文件名: RC\$QTL-359 - 20250428-rcqx-FX278.lcb
 样品瓶号: 2-13
 进样体积: 10 μl 版本号: 6.115
 进样时间: 2025/04/28 16:12:16 实验者: jiangjinwei
 处理时间(V2): 2025/04/29 10:21:52 处理者: jiangjinwei
 仪器型号: SHIMADZU LC-2050C (FX278)

<色谱图>

mV



<峰表>

检测器A Ch1 254nm

峰号	保留时间	面积	面积%	高度	理论塔板数(USP)	拖尾因子	分离度(USP)
1	1.633	140627	100.000	28067	2569	1.280	--
总计		140627	100.000	28067			



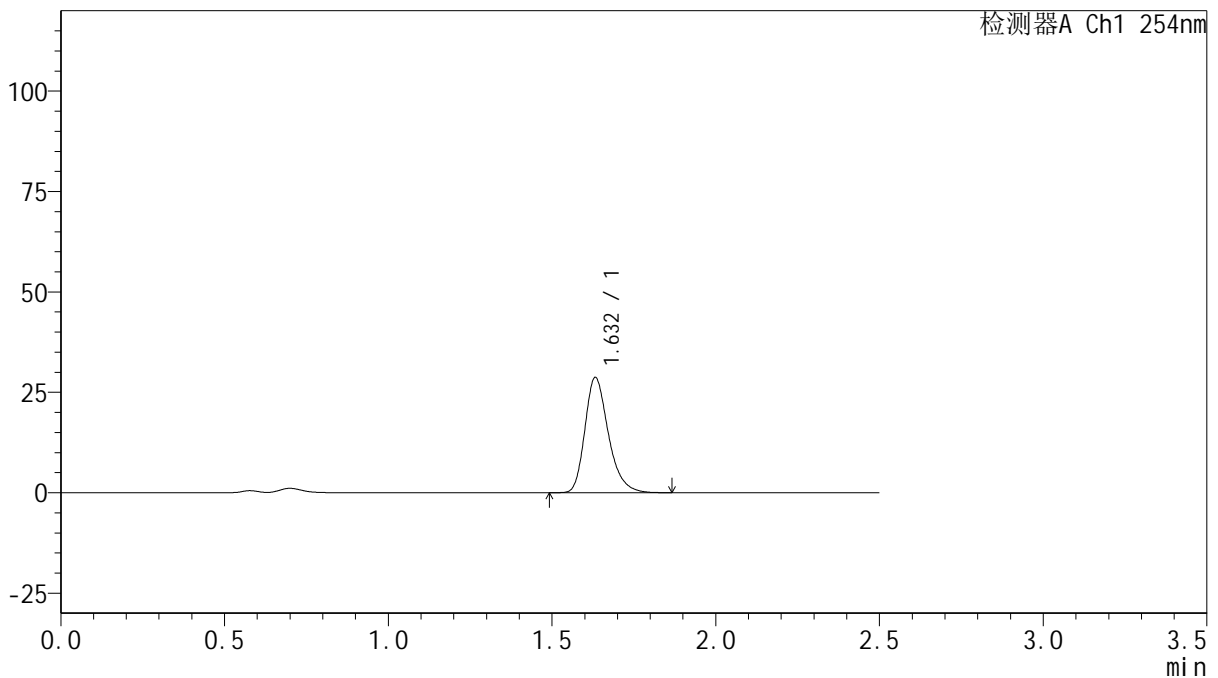
QTL-359

<样品信息>

色谱柱: XB-C18(50mm*4.6mm,5μm) 流 速: 1.0ml/min
 柱 温: 30°C 波 长: 254nm
 数据文件名: RC\$QTL-359 - 27-39/29-2251-2 - cbzj-3F70SDB1p-rcqx-15mg-jf50z-pH4.5jz-jyx2-p3-20min.lcd
 方法文件名: RC\$QTL-359 - QTL-359-rcqx-FX278-新.lcm
 批处理文件名: RC\$QTL-359 - 20250428-rcqx-FX278.lcb
 样品瓶号: 2-22
 进样体积: 10 μl 版本号: 6.115
 进样时间: 2025/04/28 16:15:09 实验者: jiangjinwei
 处理时间(V2): 2025/04/29 10:21:55 处理者: jiangjinwei
 仪器型号: SHIMADZU LC-2050C (FX278)

<色谱图>

mV



<峰表>

检测器A Ch1 254nm

峰号	保留时间	面积	面积%	高度	理论塔板数(USP)	拖尾因子	分离度(USP)
1	1.632	143235	100.000	28651	2570	1.280	--
总计		143235	100.000	28651			



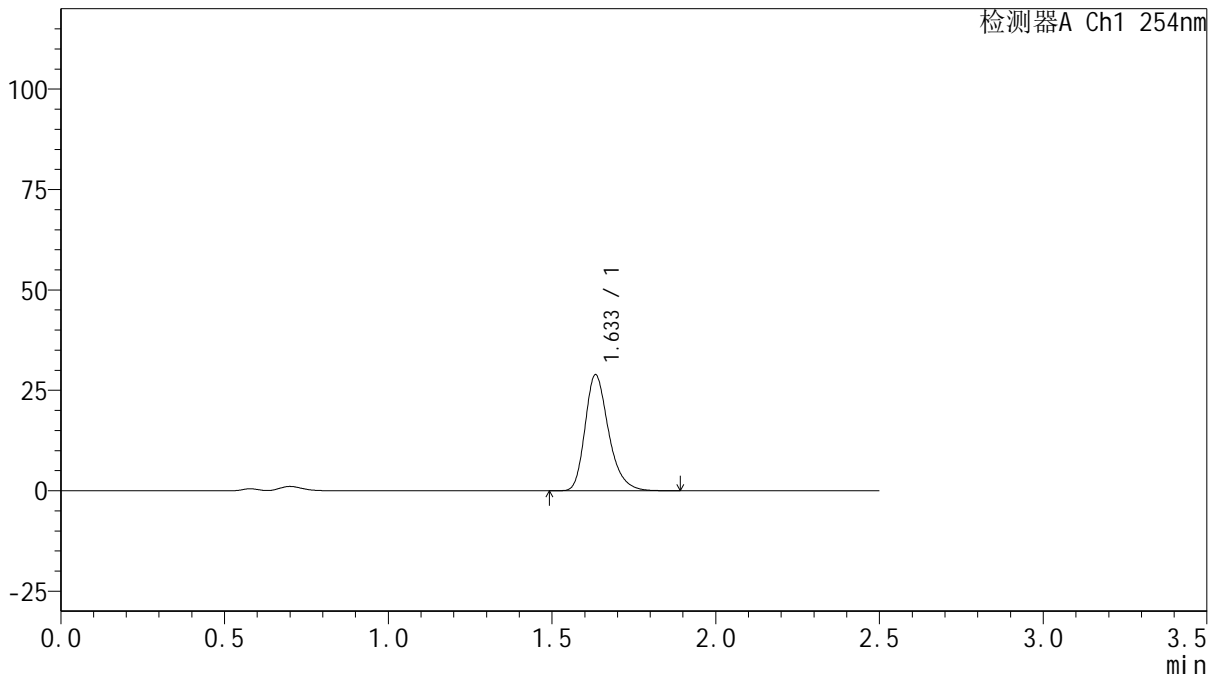
QTL-359

<样品信息>

色谱柱: XB-C18(50mm*4.6mm,5 μ m) 流 速: 1.0ml/min
 柱 温: 30 $^{\circ}$ C 波 长: 254nm
 数据文件名: RC\$QTL-359 - 27-39/29-2252-2 - cbzj-3F70SDB1p-rcqx-15mg-jf50z-pH4.5jz-jyx2-p4-20min.lcd
 方法文件名: RC\$QTL-359 - QTL-359-rcqx-FX278-新.lcm
 批处理文件名: RC\$QTL-359 - 20250428-rcqx-FX278.lcb
 样品瓶号: 2-31
 进样体积: 10 μ l 版本号: 6.115
 进样时间: 2025/04/28 16:18:03 实验者: jiangjinwei
 处理时间(V2): 2025/04/29 10:21:58 处理者: jiangjinwei
 仪器型号: SHIMADZU LC-2050C (FX278)

<色谱图>

mV



<峰表>

检测器A Ch1 254nm

峰号	保留时间	面积	面积%	高度	理论塔板数(USP)	拖尾因子	分离度(USP)
1	1.633	144785	100.000	28811	2560	1.283	--
总计		144785	100.000	28811			



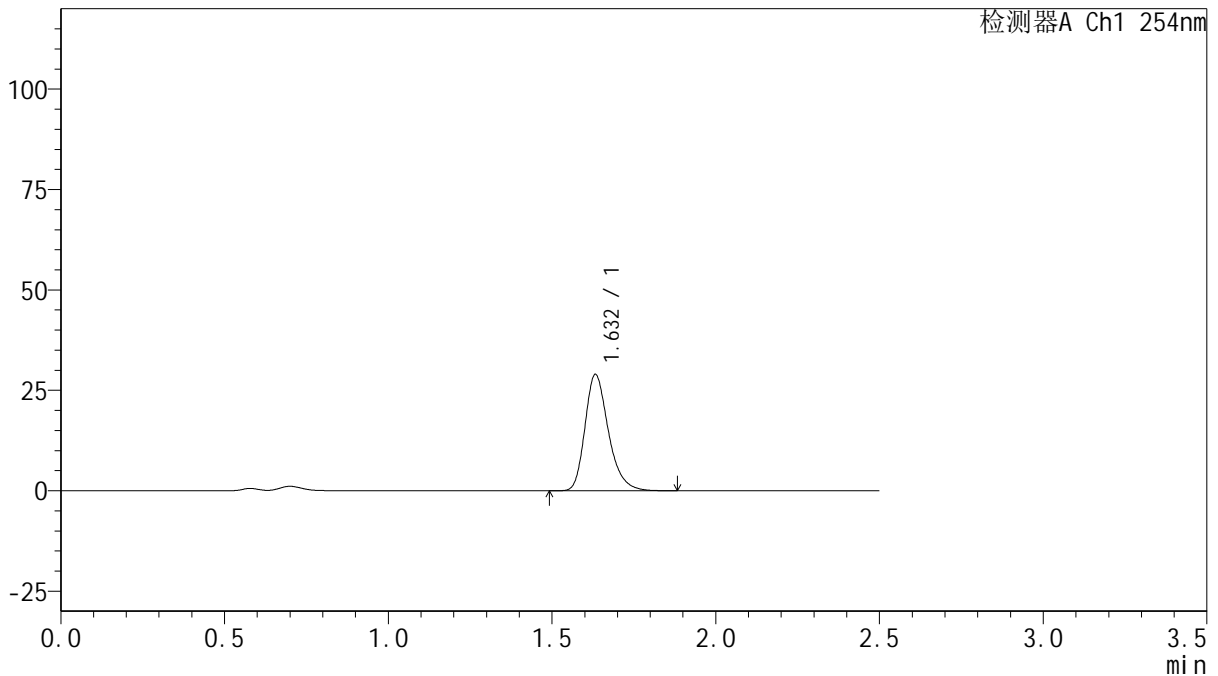
QTL-359

<样品信息>

色谱柱: XB-C18(50mm*4.6mm,5 μ m) 流 速: 1.0ml/min
 柱 温: 30 $^{\circ}$ C 波 长: 254nm
 数据文件名: RC\$QTL-359 - 27-39/29-2253-2 - cbzj-3F70SDB1p-rcqx-15mg-jf50z-pH4.5jz-jyx2-p5-20min.lcd
 方法文件名: RC\$QTL-359 - QTL-359-rcqx-FX278-新.lcm
 批处理文件名: RC\$QTL-359 - 20250428-rcqx-FX278.lcb
 样品瓶号: 2-40
 进样体积: 10 μ l 版本号: 6.115
 进样时间: 2025/04/28 16:20:56 实验者: jiangjinwei
 处理时间(V2): 2025/04/29 10:22:01 处理者: jiangjinwei
 仪器型号: SHIMADZU LC-2050C (FX278)

<色谱图>

mV



<峰表>

检测器A Ch1 254nm

峰号	保留时间	面积	面积%	高度	理论塔板数(USP)	拖尾因子	分离度(USP)
1	1.632	144406	100.000	28903	2582	1.278	--
总计		144406	100.000	28903			



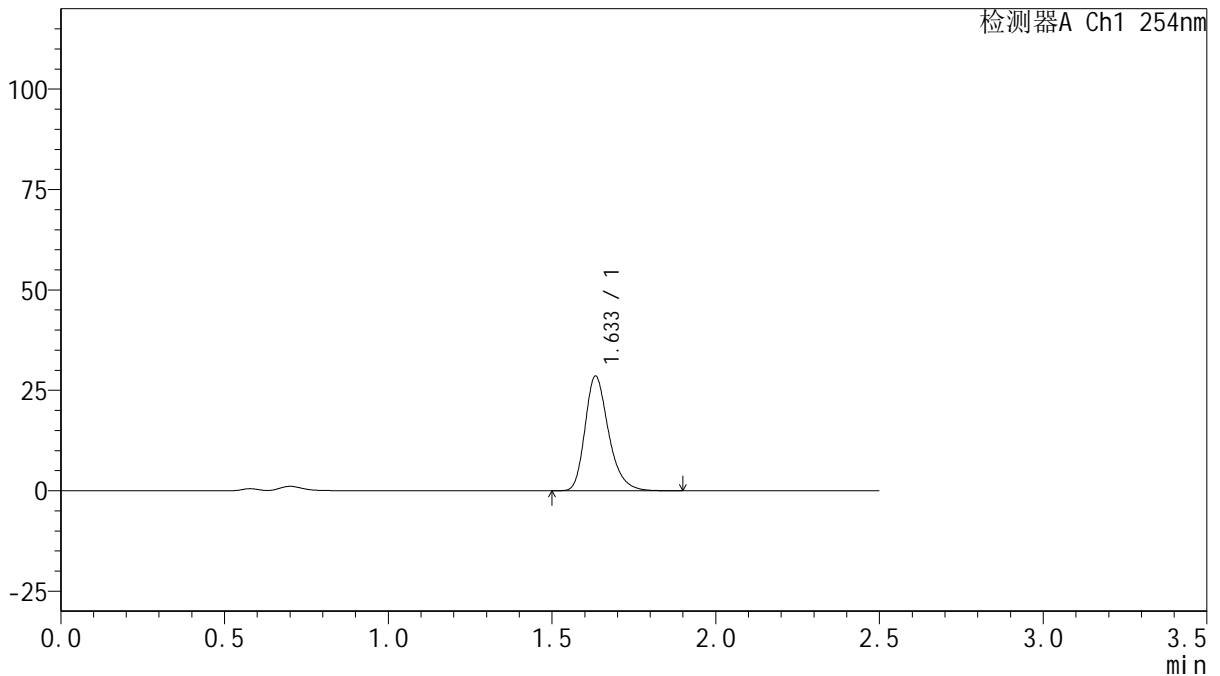
QTL-359

<样品信息>

色谱柱: XB-C18(50mm*4.6mm,5μm) 流 速: 1.0ml/min
 柱 温: 30°C 波 长: 254nm
 数据文件名: RC\$QTL-359 - 27-39/29-2254-2 - cbzj-3F70SDB1p-rcqx-15mg-jf50z-pH4.5jz-jyx2-p6-20min.lcd
 方法文件名: RC\$QTL-359 - QTL-359-rcqx-FX278-新.lcm
 批处理文件名: RC\$QTL-359 - 20250428-rcqx-FX278.lcb
 样品瓶号: 2-49
 进样体积: 10 μl 版本号: 6.115
 进样时间: 2025/04/28 16:23:50 实验者: jiangjinwei
 处理时间(V2): 2025/04/29 10:22:03 处理者: jiangjinwei
 仪器型号: SHIMADZU LC-2050C (FX278)

<色谱图>

mV



<峰表>

检测器A Ch1 254nm

峰号	保留时间	面积	面积%	高度	理论塔板数(USP)	拖尾因子	分离度(USP)
1	1.633	142980	100.000	28466	2564	1.280	--
总计		142980	100.000	28466			

图110 托伐普坦口崩片溶出曲线测定HPLC图谱
 参比制剂-3F70SDB1批(15mg规格)-均一性2-pH4.5介质-桨法-50转-20min-片6
 供试品溶液-1



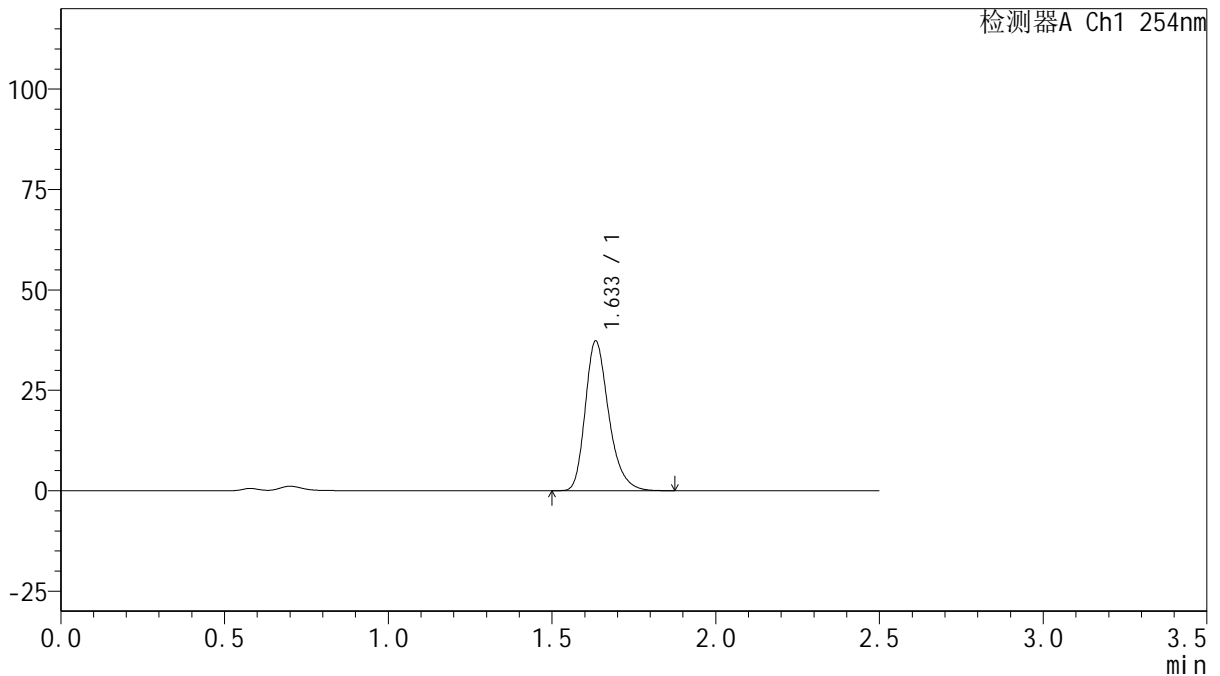
QTL-359

<样品信息>

色谱柱: XB-C18(50mm*4.6mm,5μm) 流 速: 1.0ml/min
 柱 温: 30°C 波 长: 254nm
 数据文件名: RC\$QTL-359 - 27-39/29-2255-2 - cbzj-3F70SDB1p-rcqx-15mg-jf50z-pH4.5jz-jyx2-p1-30min.lcd
 方法文件名: RC\$QTL-359 - QTL-359-rcqx-FX278-新.lcm
 批处理文件名: RC\$QTL-359 - 20250428-rcqx-FX278.lcb
 样品瓶号: 2-5 版本号: 6.115
 进样体积: 10 μl 实验者: jiangjinwei
 进样时间: 2025/04/28 16:26:43 处理者: jiangjinwei
 处理时间(V2): 2025/04/29 10:22:06
 仪器型号: SHIMADZU LC-2050C (FX278)

<色谱图>

mV



<峰表>

检测器A Ch1 254nm

峰号	保留时间	面积	面积%	高度	理论塔板数(USP)	拖尾因子	分离度(USP)
1	1.633	186476	100.000	37102	2566	1.281	--
总计		186476	100.000	37102			

图111 托伐普坦口崩片溶出曲线测定HPLC图谱
 参比制剂-3F70SDB1批(15mg规格)-均一性2-pH4.5介质-桨法-50转-30min-片1
 供试品溶液-1



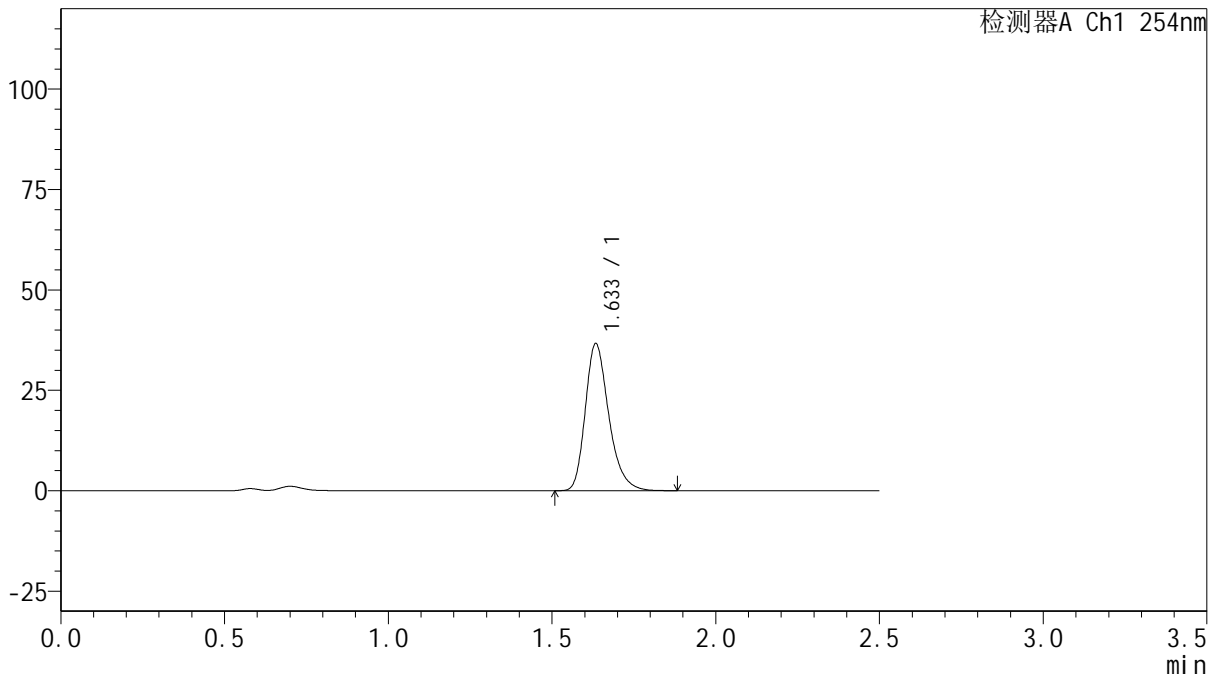
QTL-359

<样品信息>

色谱柱: XB-C18(50mm*4.6mm,5μm) 流 速: 1.0ml/min
 柱 温: 30°C 波 长: 254nm
 数据文件名: RC\$QTL-359 - 27-39/29-2256-2 - cbzj-3F70SDB1p-rcqx-15mg-jf50z-pH4.5jz-jyx2-p2-30min.lcd
 方法文件名: RC\$QTL-359 - QTL-359-rcqx-FX278-新.lcm
 批处理文件名: RC\$QTL-359 - 20250428-rcqx-FX278.lcb
 样品瓶号: 2-14
 进样体积: 10 μl 版本号: 6.115
 进样时间: 2025/04/28 16:29:36 实验者: jiangjinwei
 处理时间(V2): 2025/04/29 10:22:09 处理者: jiangjinwei
 仪器型号: SHIMADZU LC-2050C (FX278)

<色谱图>

mV



<峰表>

检测器A Ch1 254nm

峰号	保留时间	面积	面积%	高度	理论塔板数(USP)	拖尾因子	分离度(USP)
1	1.633	183223	100.000	36432	2566	1.281	--
总计		183223	100.000	36432			

图112 托伐普坦口崩片溶出曲线测定HPLC图谱
 参比制剂-3F70SDB1批(15mg规格)-均一性2-pH4.5介质-桨法-50转-30min-片2
 供试品溶液-1



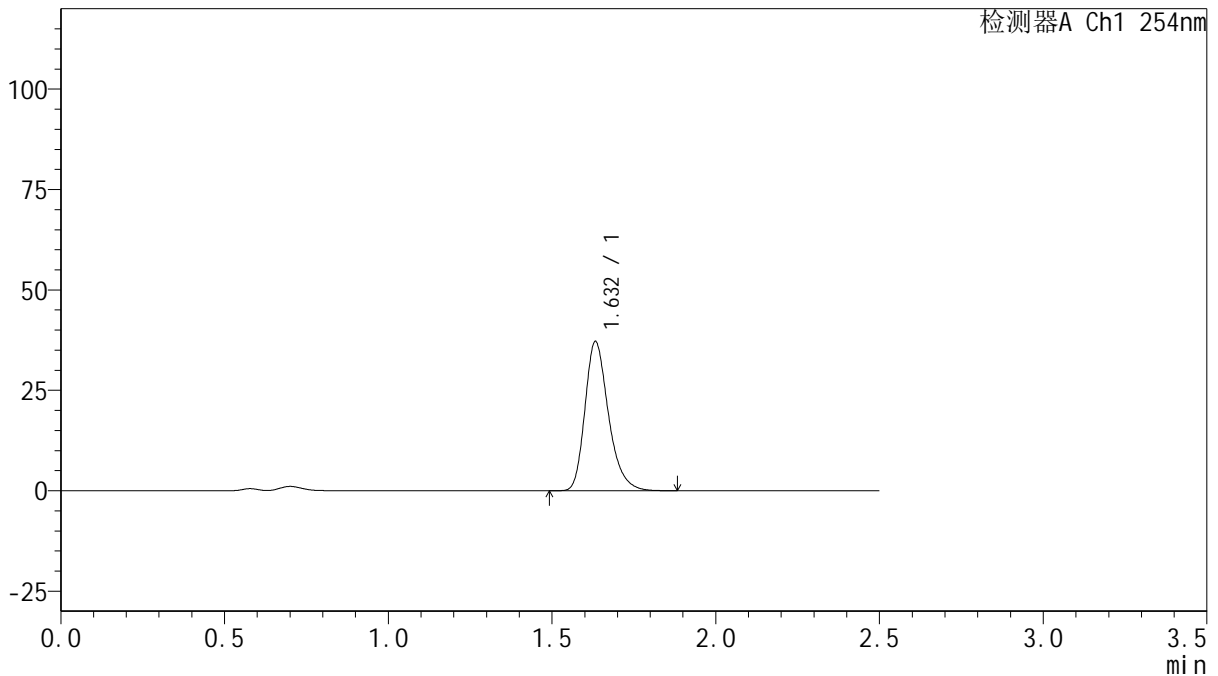
QTL-359

<样品信息>

色谱柱: XB-C18(50mm*4.6mm,5 μ m) 流 速: 1.0ml/min
 柱 温: 30 $^{\circ}$ C 波 长: 254nm
 数据文件名: RC\$QTL-359 - 27-39/29-2257-2 - cbzj-3F70SDB1p-rcqx-15mg-jf50z-pH4.5jz-jyx2-p3-30min.lcd
 方法文件名: RC\$QTL-359 - QTL-359-rcqx-FX278-新.lcm
 批处理文件名: RC\$QTL-359 - 20250428-rcqx-FX278.lcb
 样品瓶号: 2-23
 进样体积: 10 μ l 版本号: 6.115
 进样时间: 2025/04/28 16:32:30 实验者: jiangjinwei
 处理时间(V2): 2025/04/29 10:22:12 处理者: jiangjinwei
 仪器型号: SHIMADZU LC-2050C (FX278)

<色谱图>

mV



<峰表>

检测器A Ch1 254nm

峰号	保留时间	面积	面积%	高度	理论塔板数(USP)	拖尾因子	分离度(USP)
1	1.632	185919	100.000	37071	2560	1.280	--
总计		185919	100.000	37071			

图113 托伐普坦口崩片溶出曲线测定HPLC图谱
 参比制剂-3F70SDB1批(15mg规格)-均一性2-pH4.5介质-桨法-50转-30min-片3
 供试品溶液-1



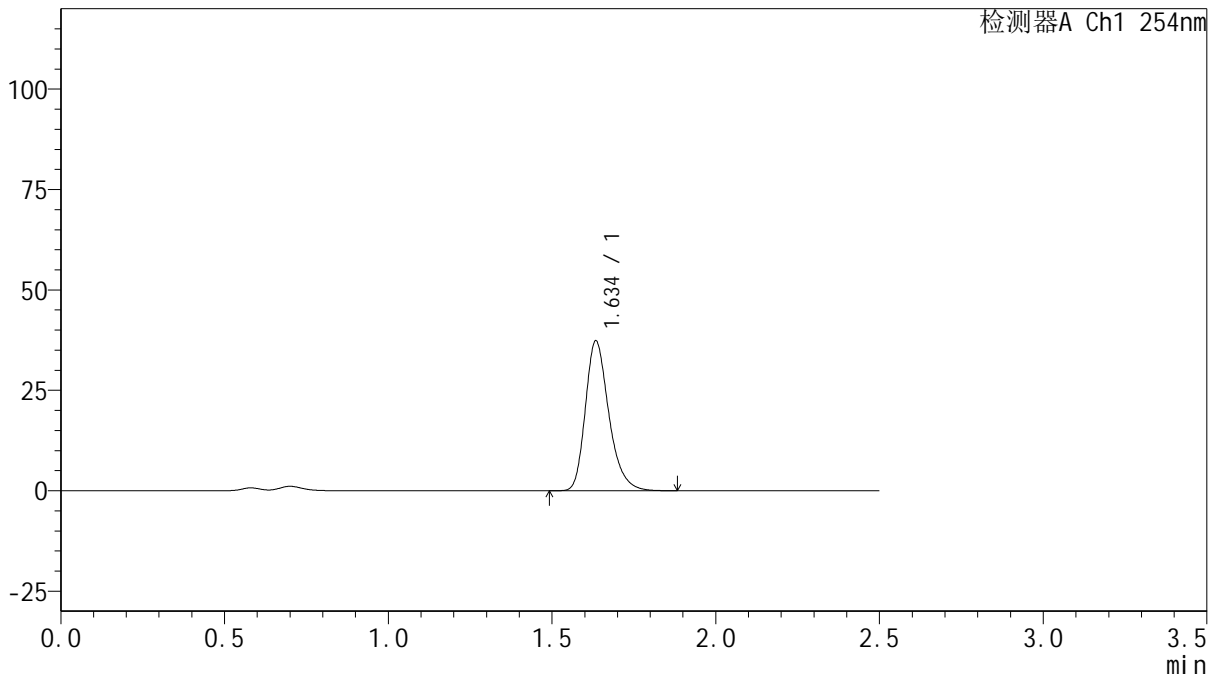
QTL-359

<样品信息>

色谱柱: XB-C18(50mm*4.6mm,5μm) 流 速: 1.0ml/min
 柱 温: 30°C 波 长: 254nm
 数据文件名: RC\$QTL-359 - 27-39/29-2258-2 - cbzj-3F70SDB1p-rcqx-15mg-jf50z-pH4.5jz-jyx2-p4-30min.lcd
 方法文件名: RC\$QTL-359 - QTL-359-rcqx-FX278-新.lcm
 批处理文件名: RC\$QTL-359 - 20250428-rcqx-FX278.lcb
 样品瓶号: 2-32
 进样体积: 10 μl 版本号: 6.115
 进样时间: 2025/04/28 16:35:24 实验者: jiangjinwei
 处理时间(V2): 2025/04/29 10:22:15 处理者: jiangjinwei
 仪器型号: SHIMADZU LC-2050C (FX278)

<色谱图>

mV



<峰表>

检测器A Ch1 254nm

峰号	保留时间	面积	面积%	高度	理论塔板数(USP)	拖尾因子	分离度(USP)
1	1.634	186446	100.000	37073	2569	1.278	--
总计		186446	100.000	37073			

图114 托伐普坦口崩片溶出曲线测定HPLC图谱
 参比制剂-3F70SDB1批(15mg规格)-均一性2-pH4.5介质-桨法-50转-30min-片4
 供试品溶液-1



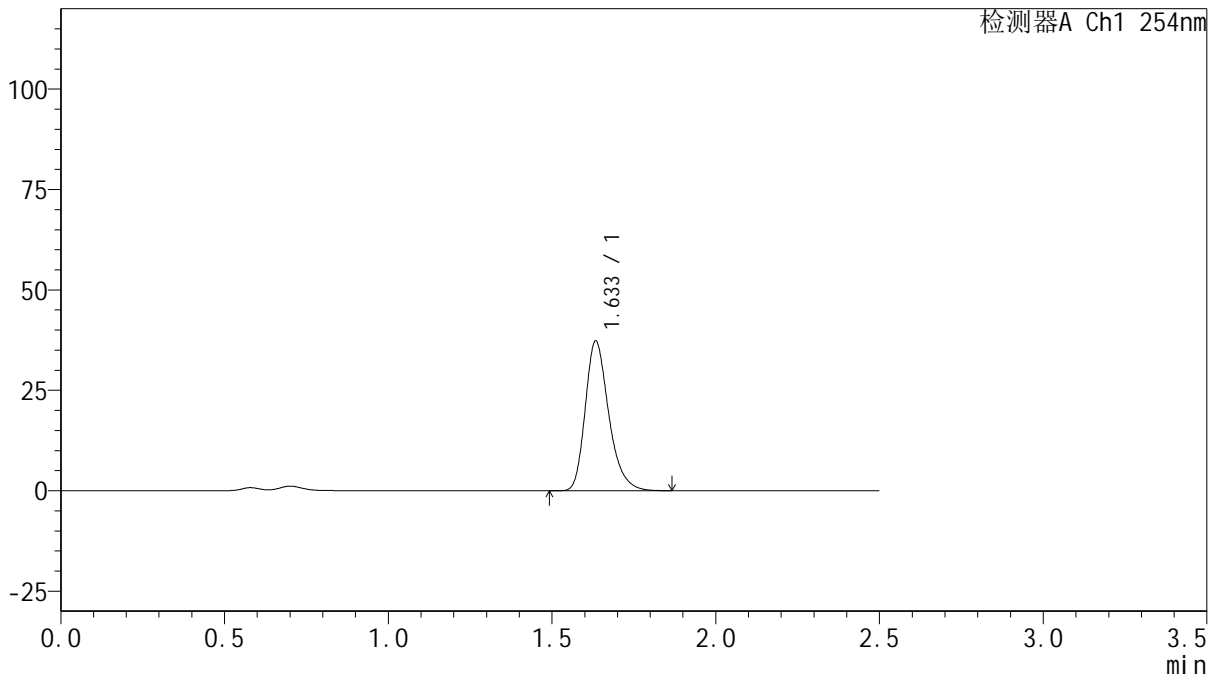
QTL-359

<样品信息>

色谱柱: XB-C18(50mm*4.6mm,5μm) 流 速: 1.0ml/min
 柱 温: 30°C 波 长: 254nm
 数据文件名: RC\$QTL-359 - 27-39/29-2259-2 - cbzj-3F70SDB1p-rcqx-15mg-jf50z-pH4.5jz-jyx2-p5-30min.lcd
 方法文件名: RC\$QTL-359 - QTL-359-rcqx-FX278-新.lcm
 批处理文件名: RC\$QTL-359 - 20250428-rcqx-FX278.lcb
 样品瓶号: 2-41
 进样体积: 10 μl 版本号: 6.115
 进样时间: 2025/04/28 16:38:17 实验者: jiangjinwei
 处理时间(V2): 2025/04/29 10:22:18 处理者: jiangjinwei
 仪器型号: SHIMADZU LC-2050C (FX278)

<色谱图>

mV



<峰表>

检测器A Ch1 254nm

峰号	保留时间	面积	面积%	高度	理论塔板数(USP)	拖尾因子	分离度(USP)
1	1.633	186452	100.000	37093	2563	1.280	--
总计		186452	100.000	37093			

图115 托伐普坦口崩片溶出曲线测定HPLC图谱
 参比制剂-3F70SDB1批(15mg规格)-均一性2-pH4.5介质-桨法-50转-30min-片5
 供试品溶液-1



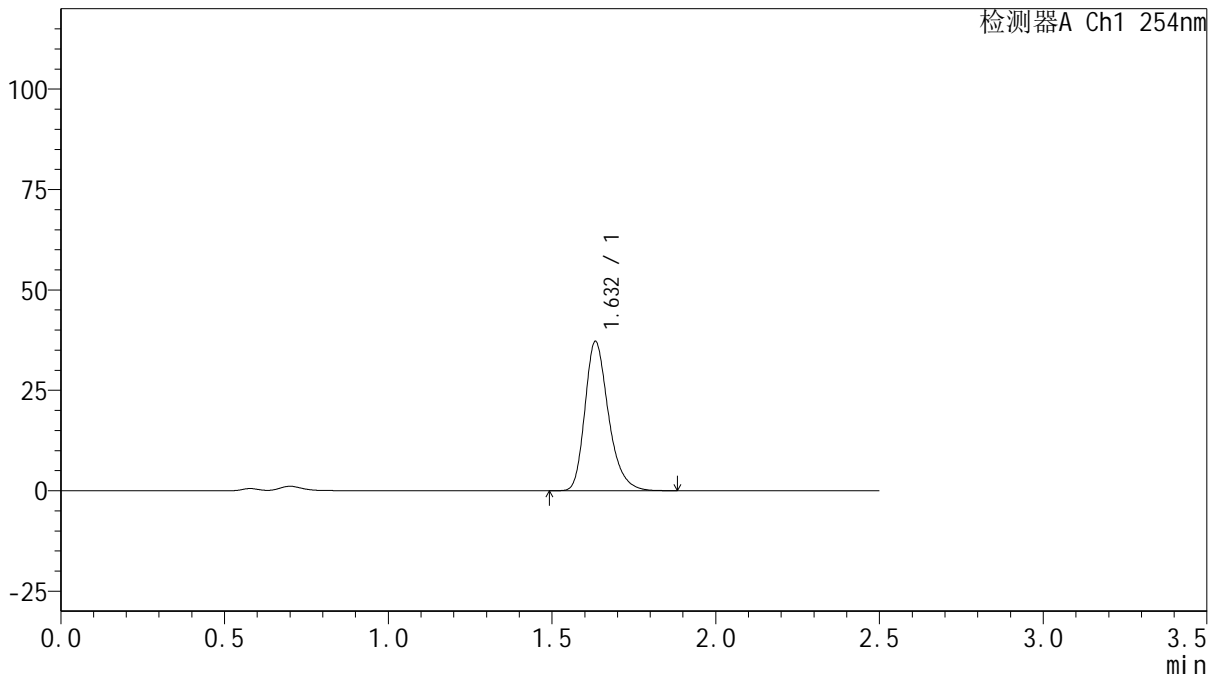
QTL-359

<样品信息>

色谱柱: XB-C18(50mm*4.6mm,5μm) 流 速: 1.0ml/min
 柱 温: 30°C 波 长: 254nm
 数据文件名: RC\$QTL-359 - 27-39/29-2260-2 - cbzj-3F70SDB1p-rcqx-15mg-jf50z-pH4.5jz-jyx2-p6-30min.lcd
 方法文件名: RC\$QTL-359 - QTL-359-rcqx-FX278-新.lcm
 批处理文件名: RC\$QTL-359 - 20250428-rcqx-FX278.lcb
 样品瓶号: 2-50 版本号: 6.115
 进样体积: 10 μl 实验者: jiangjinwei
 进样时间: 2025/04/28 16:41:10 处理者: jiangjinwei
 处理时间(V2): 2025/04/29 10:22:21
 仪器型号: SHIMADZU LC-2050C (FX278)

<色谱图>

mV



<峰表>

检测器A Ch1 254nm

峰号	保留时间	面积	面积%	高度	理论塔板数(USP)	拖尾因子	分离度(USP)
1	1.632	185963	100.000	37082	2562	1.279	--
总计		185963	100.000	37082			

图116 托伐普坦口崩片溶出曲线测定HPLC图谱
 参比制剂-3F70SDB1批(15mg规格)-均一性2-pH4.5介质-桨法-50转-30min-片6
 供试品溶液-1



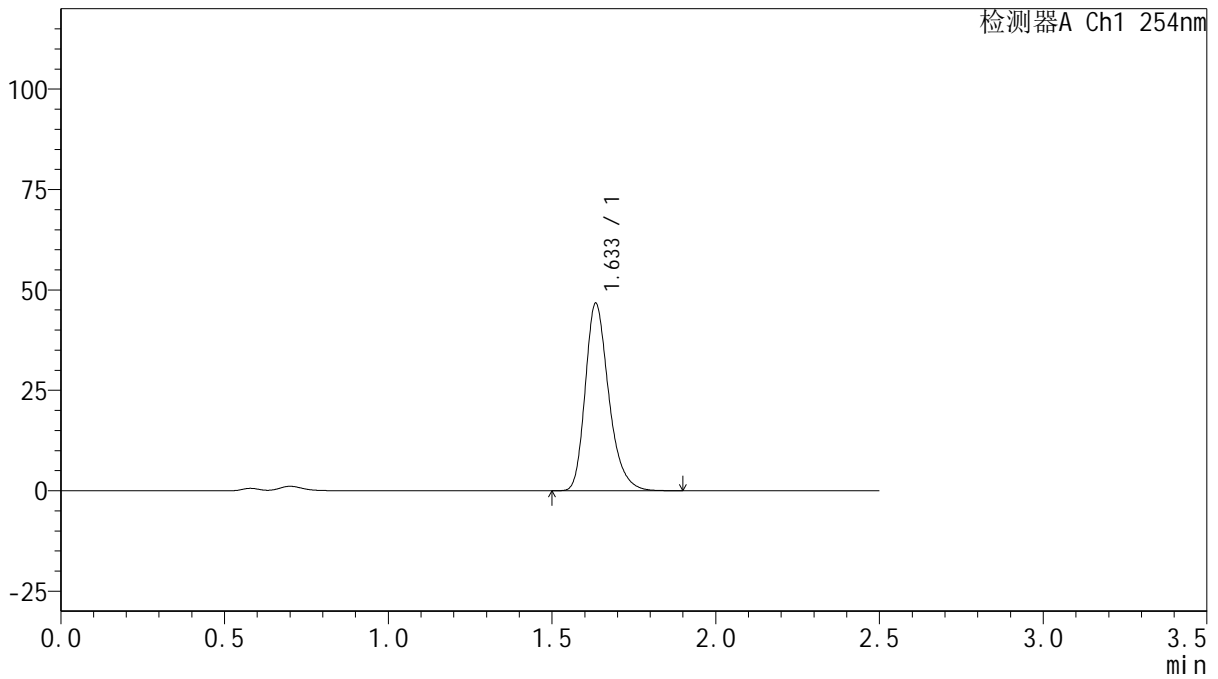
QTL-359

<样品信息>

色谱柱: XB-C18(50mm*4.6mm,5μm) 流 速: 1.0ml/min
 柱 温: 30°C 波 长: 254nm
 数据文件名: RC\$QTL-359 - 27-39/29-2261-2 - cbzj-3F70SDB1p-rcqx-15mg-jf50z-pH4.5jz-jyx2-p1-45min.lcd
 方法文件名: RC\$QTL-359 - QTL-359-rcqx-FX278-新.lcm
 批处理文件名: RC\$QTL-359 - 20250428-rcqx-FX278.lcb
 样品瓶号: 2-6
 进样体积: 10 μl 版本号: 6.115
 进样时间: 2025/04/28 16:44:04 实验者: jiangjinwei
 处理时间(V2): 2025/04/29 10:22:24 处理者: jiangjinwei
 仪器型号: SHIMADZU LC-2050C (FX278)

<色谱图>

mV



<峰表>

检测器A Ch1 254nm

峰号	保留时间	面积	面积%	高度	理论塔板数(USP)	拖尾因子	分离度(USP)
1	1.633	233328	100.000	46436	2573	1.281	--
总计		233328	100.000	46436			

图117 托伐普坦口崩片溶出曲线测定HPLC图谱
 参比制剂-3F70SDB1批(15mg规格)-均一性2-pH4.5介质-桨法-50转-45min-片1
 供试品溶液-1



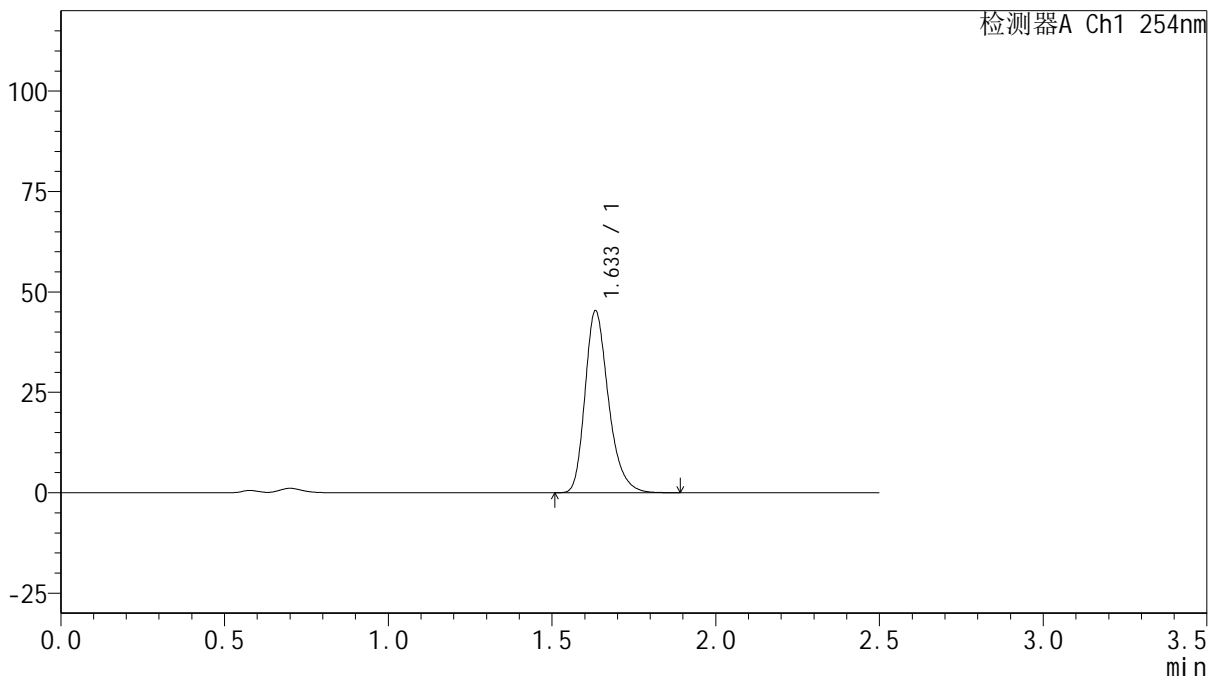
QTL-359

<样品信息>

色谱柱: XB-C18(50mm*4.6mm,5μm) 流 速: 1.0ml/min
 柱 温: 30°C 波 长: 254nm
 数据文件名: RC\$QTL-359 - 27-39/29-2262-2 - cbzj-3F70SDB1p-rcqx-15mg-jf50z-pH4.5jz-jyx2-p2-45min.lcd
 方法文件名: RC\$QTL-359 - QTL-359-rcqx-FX278-新.lcm
 批处理文件名: RC\$QTL-359 - 20250428-rcqx-FX278.lcb
 样品瓶号: 2-15 版本号: 6.115
 进样体积: 10 μl 实验者: jiangjinwei
 进样时间: 2025/04/28 16:46:58 处理者: jiangjinwei
 处理时间(V2): 2025/04/29 10:22:27
 仪器型号: SHIMADZU LC-2050C (FX278)

<色谱图>

mV



<峰表>

检测器A Ch1 254nm

峰号	保留时间	面积	面积%	高度	理论塔板数(USP)	拖尾因子	分离度(USP)
1	1.633	225825	100.000	45187	2584	1.279	--
总计		225825	100.000	45187			



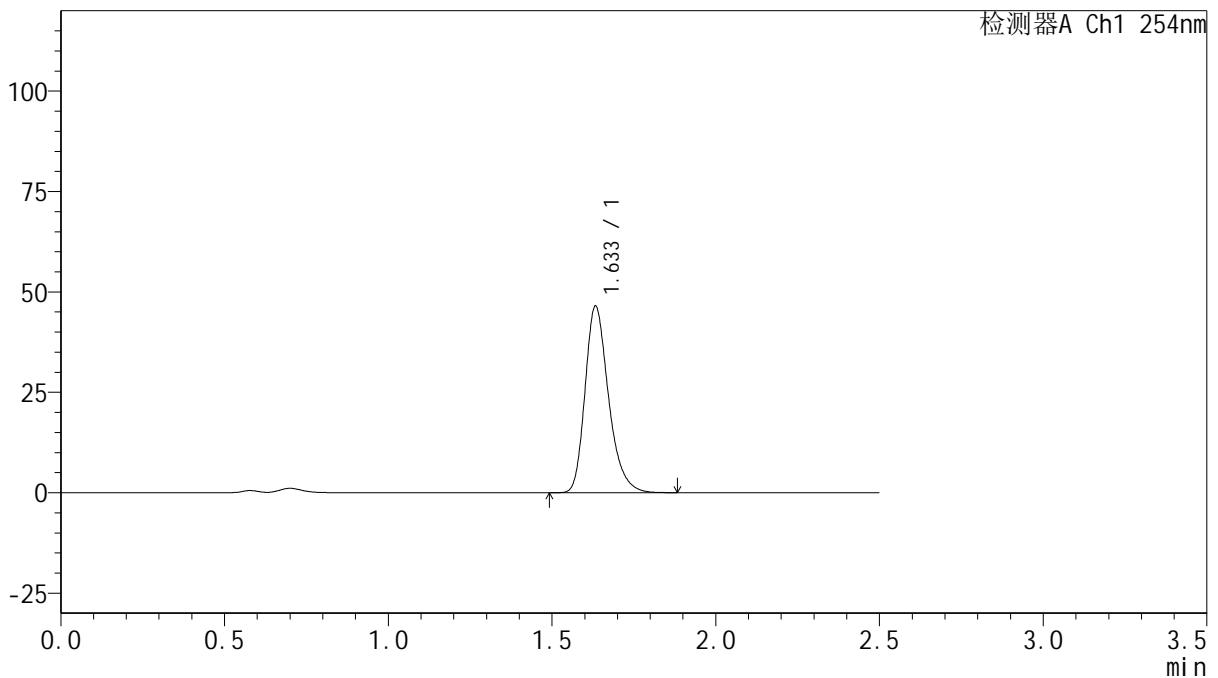
QTL-359

<样品信息>

色谱柱: XB-C18(50mm*4.6mm,5μm) 流 速: 1.0ml/min
 柱 温: 30°C 波 长: 254nm
 数据文件名: RC\$QTL-359 - 27-39/29-2263-2 - cbzj-3F70SDB1p-rcqx-15mg-jf50z-pH4.5jz-jyx2-p3-45min.lcd
 方法文件名: RC\$QTL-359 - QTL-359-rcqx-FX278-新.lcm
 批处理文件名: RC\$QTL-359 - 20250428-rcqx-FX278.lcb
 样品瓶号: 2-24
 进样体积: 10 μl 版本号: 6.115
 进样时间: 2025/04/28 16:49:52 实验者: jiangjinwei
 处理时间(V2): 2025/04/29 10:22:30 处理者: jiangjinwei
 仪器型号: SHIMADZU LC-2050C (FX278)

<色谱图>

mV



<峰表>

检测器A Ch1 254nm

峰号	保留时间	面积	面积%	高度	理论塔板数(USP)	拖尾因子	分离度(USP)
1	1.633	232162	100.000	46302	2567	1.280	--
总计		232162	100.000	46302			

图119 托伐普坦口崩片溶出曲线测定HPLC图谱
 参比制剂-3F70SDB1批(15mg规格)-均一性2-pH4.5介质-桨法-50转-45min-片3
 供试品溶液-1



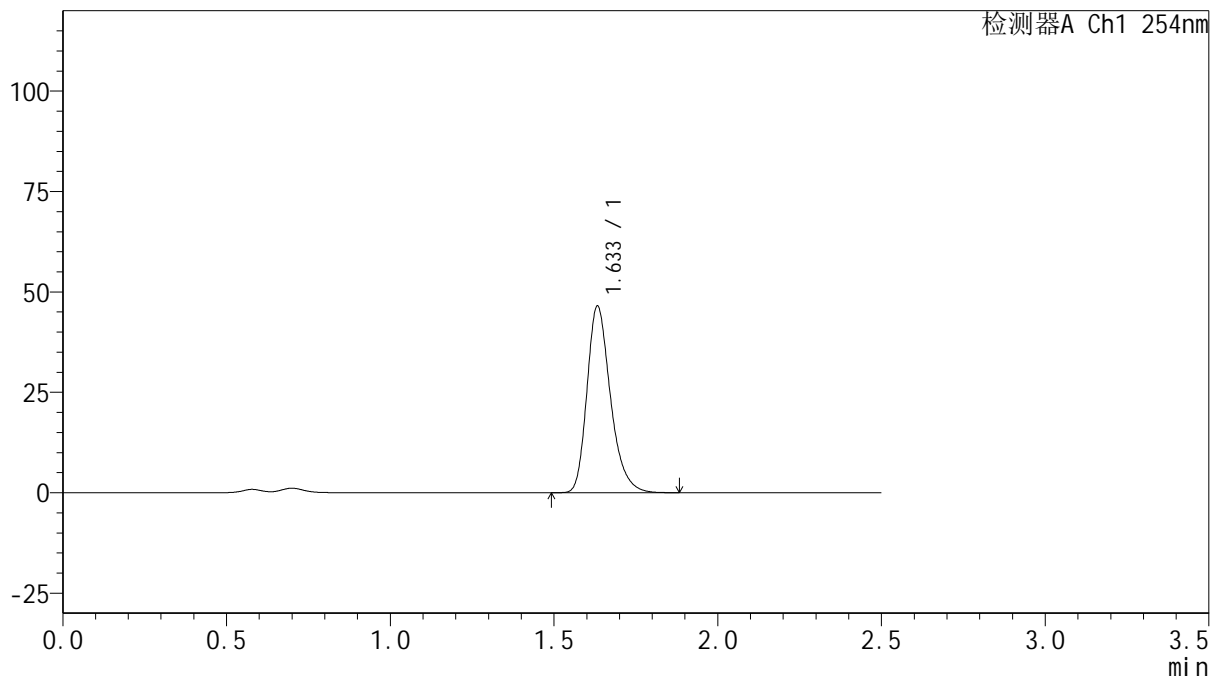
QTL-359

<样品信息>

色谱柱: XB-C18(50mm*4.6mm,5 μ m) 流 速: 1.0ml/min
 柱 温: 30 $^{\circ}$ C 波 长: 254nm
 数据文件名: RC\$QTL-359 - 27-39/29-2264-2 - cbzj-3F70SDB1p-rcqx-15mg-jf50z-pH4.5jz-jyx2-p4-45min.lcd
 方法文件名: RC\$QTL-359 - QTL-359-rcqx-FX278-新.lcm
 批处理文件名: RC\$QTL-359 - 20250428-rcqx-FX278.lcb
 样品瓶号: 2-33
 进样体积: 10 μ l 版本号: 6.115
 进样时间: 2025/04/28 16:52:46 实验者: jiangjinwei
 处理时间(V2): 2025/04/29 10:22:32 处理者: jiangjinwei
 仪器型号: SHIMADZU LC-2050C (FX278)

<色谱图>

mV



<峰表>

检测器A Ch1 254nm

峰号	保留时间	面积	面积%	高度	理论塔板数(USP)	拖尾因子	分离度(USP)
1	1.633	232241	100.000	46347	2565	1.279	--
总计		232241	100.000	46347			



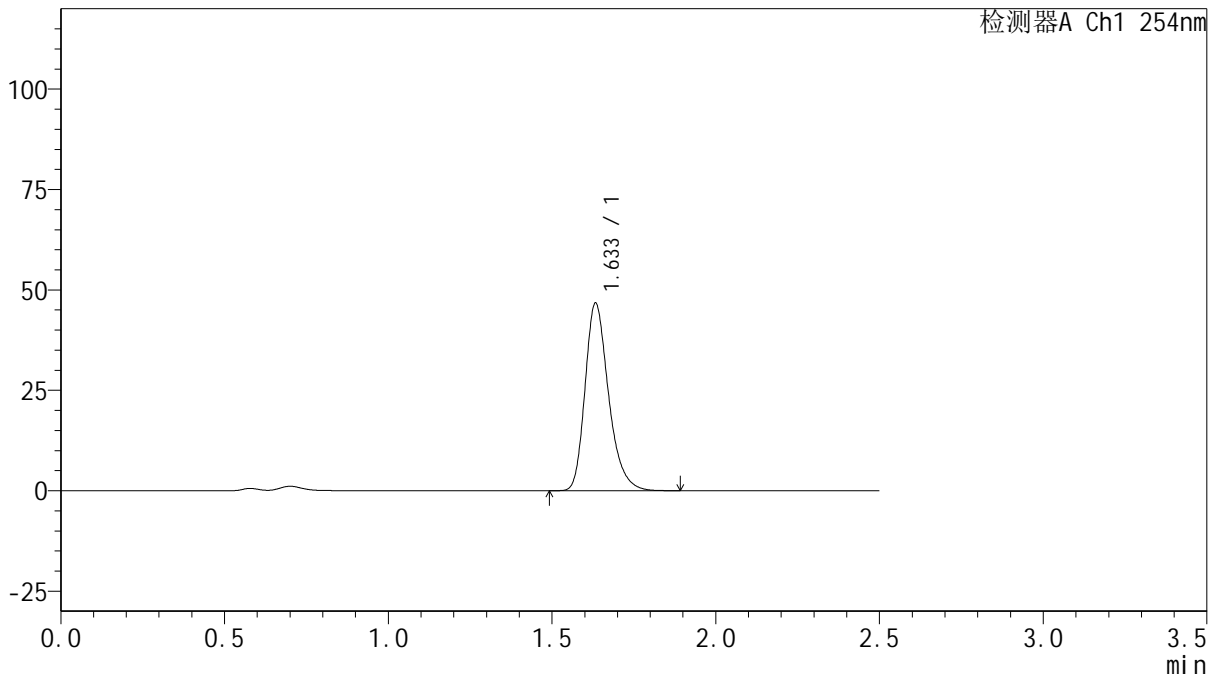
QTL-359

<样品信息>

色谱柱: XB-C18(50mm*4.6mm,5μm) 流 速: 1.0ml/min
 柱 温: 30°C 波 长: 254nm
 数据文件名: RC\$QTL-359 - 27-39/29-2265-2 - cbzj-3F70SDB1p-rcqx-15mg-jf50z-pH4.5jz-jyx2-p5-45min.lcd
 方法文件名: RC\$QTL-359 - QTL-359-rcqx-FX278-新.lcm
 批处理文件名: RC\$QTL-359 - 20250428-rcqx-FX278.lcb
 样品瓶号: 2-42
 进样体积: 10 μl 版本号: 6.115
 进样时间: 2025/04/28 16:55:39 实验者: jiangjinwei
 处理时间(V2): 2025/04/29 10:22:35 处理者: jiangjinwei
 仪器型号: SHIMADZU LC-2050C (FX278)

<色谱图>

mV



<峰表>

检测器A Ch1 254nm

峰号	保留时间	面积	面积%	高度	理论塔板数(USP)	拖尾因子	分离度(USP)
1	1.633	233493	100.000	46571	2568	1.280	--
总计		233493	100.000	46571			

图121 托伐普坦口崩片溶出曲线测定HPLC图谱
 参比制剂-3F70SDB1批(15mg规格)-均一性2-pH4.5介质-桨法-50转-45min-片5
 供试品溶液-1



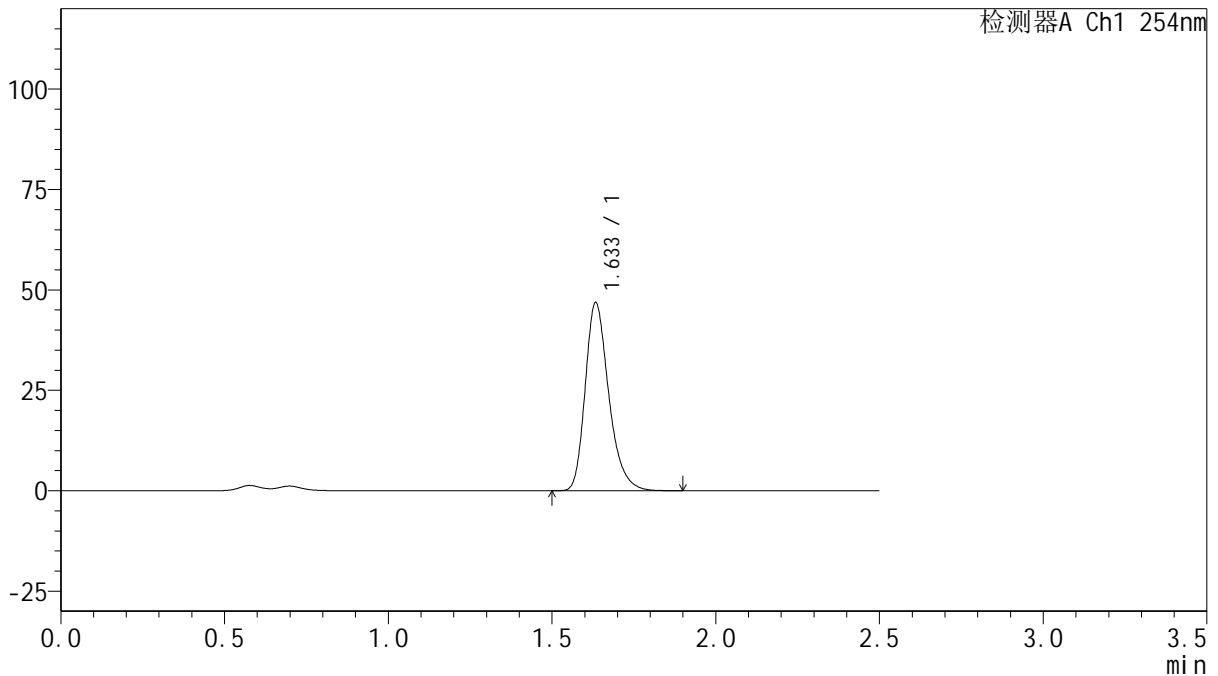
QTL-359

<样品信息>

色谱柱: XB-C18(50mm*4.6mm,5μm) 流 速: 1.0ml/min
 柱 温: 30°C 波 长: 254nm
 数据文件名: RC\$QTL-359 - 27-39/29-2266-2 - cbzj-3F70SDB1p-rcqx-15mg-jf50z-pH4.5jz-jyx2-p6-45min.lcd
 方法文件名: RC\$QTL-359 - QTL-359-rcqx-FX278-新.lcm
 批处理文件名: RC\$QTL-359 - 20250428-rcqx-FX278.lcb
 样品瓶号: 2-51 版本号: 6.115
 进样体积: 10 μl 实验者: jiangjinwei
 进样时间: 2025/04/28 16:58:32 处理者: jiangjinwei
 处理时间(V2): 2025/04/29 10:22:38
 仪器型号: SHIMADZU LC-2050C (FX278)

<色谱图>

mV



<峰表>

检测器A Ch1 254nm

峰号	保留时间	面积	面积%	高度	理论塔板数(USP)	拖尾因子	分离度(USP)
1	1.633	234673	100.000	46634	2562	1.282	--
总计		234673	100.000	46634			



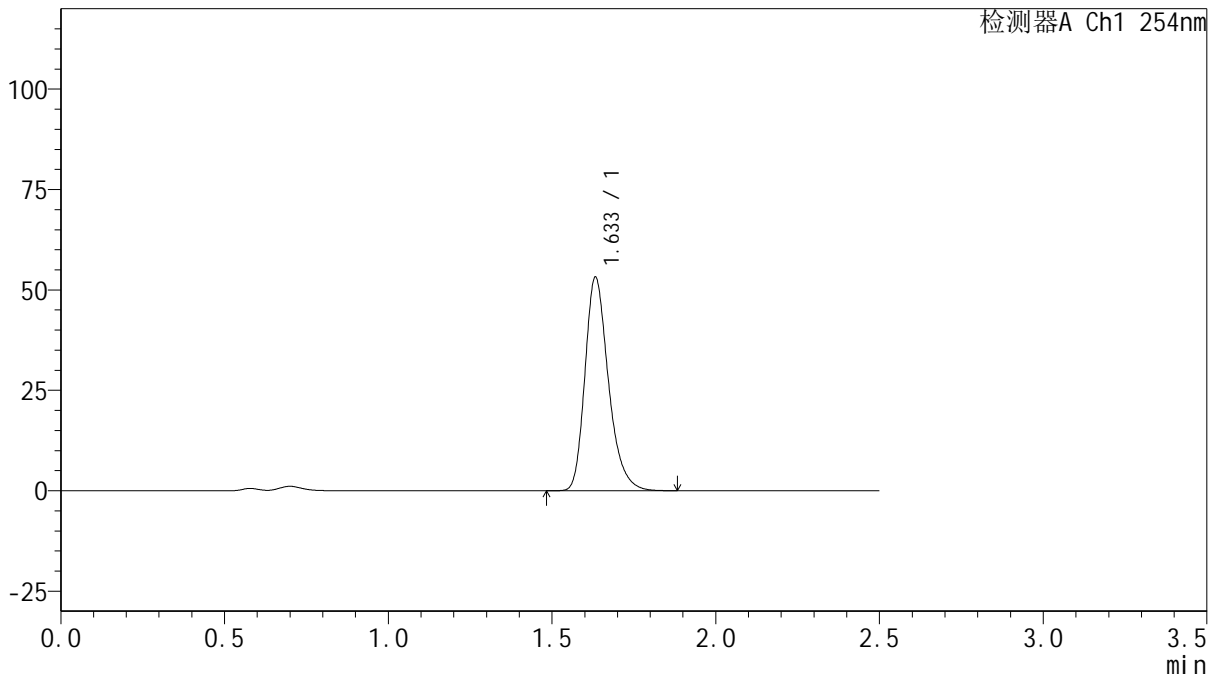
QTL-359

<样品信息>

色谱柱: XB-C18(50mm*4.6mm,5 μ m) 流 速: 1.0ml/min
 柱 温: 30 $^{\circ}$ C 波 长: 254nm
 数据文件名: RC\$QTL-359 - 27-39/29-2267-2 - cbzj-3F70SDB1p-rcqx-15mg-jf50z-pH4.5jz-jyx2-p1-60min.lcd
 方法文件名: RC\$QTL-359 - QTL-359-rcqx-FX278-新.lcm
 批处理文件名: RC\$QTL-359 - 20250428-rcqx-FX278.lcb
 样品瓶号: 2-7
 进样体积: 10 μ l 版本号: 6.115
 进样时间: 2025/04/28 17:01:26 实验者: jiangjinwei
 处理时间(V2): 2025/04/29 10:22:41 处理者: jiangjinwei
 仪器型号: SHIMADZU LC-2050C (FX278)

<色谱图>

mV



<峰表>

检测器A Ch1 254nm

峰号	保留时间	面积	面积%	高度	理论塔板数(USP)	拖尾因子	分离度(USP)
1	1.633	265490	100.000	53050	2572	1.278	--
总计		265490	100.000	53050			

图123 托伐普坦口崩片溶出曲线测定HPLC图谱
 参比制剂-3F70SDB1批(15mg规格)-均一性2-pH4.5介质-桨法-50转-60min-片1
 供试品溶液-1



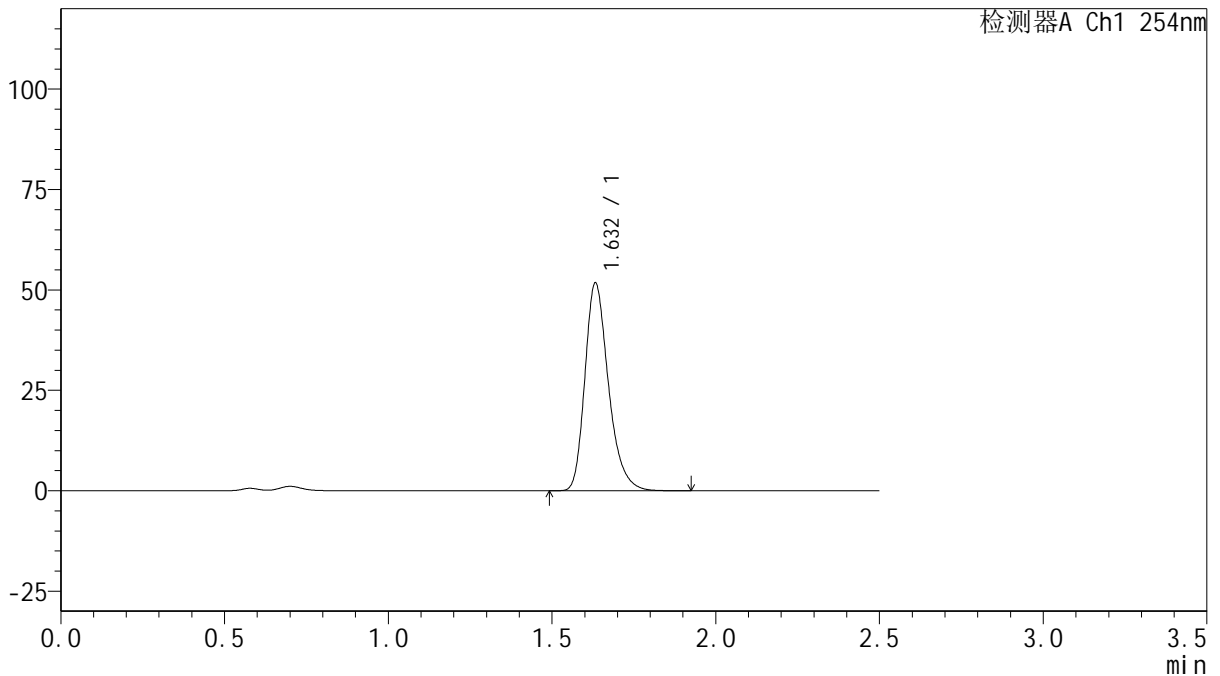
QTL-359

<样品信息>

色谱柱: XB-C18(50mm*4.6mm,5μm) 流 速: 1.0ml/min
 柱 温: 30°C 波 长: 254nm
 数据文件名: RC\$QTL-359 - 27-39/29-2268-2 - cbzj-3F70SDB1p-rcqx-15mg-jf50z-pH4.5jz-jyx2-p2-60min.lcd
 方法文件名: RC\$QTL-359 - QTL-359-rcqx-FX278-新.lcm
 批处理文件名: RC\$QTL-359 - 20250428-rcqx-FX278.lcb
 样品瓶号: 2-16
 进样体积: 10 μl 版本号: 6.115
 进样时间: 2025/04/28 17:04:20 实验者: jiangjinwei
 处理时间(V2): 2025/04/29 10:22:44 处理者: jiangjinwei
 仪器型号: SHIMADZU LC-2050C (FX278)

<色谱图>

mV



<峰表>

检测器A Ch1 254nm

峰号	保留时间	面积	面积%	高度	理论塔板数(USP)	拖尾因子	分离度(USP)
1	1.632	259178	100.000	51656	2561	1.281	--
总计		259178	100.000	51656			

图124 托伐普坦口崩片溶出曲线测定HPLC图谱
 参比制剂-3F70SDB1批(15mg规格)-均一性2-pH4.5介质-桨法-50转-60min-片2
 供试品溶液-1



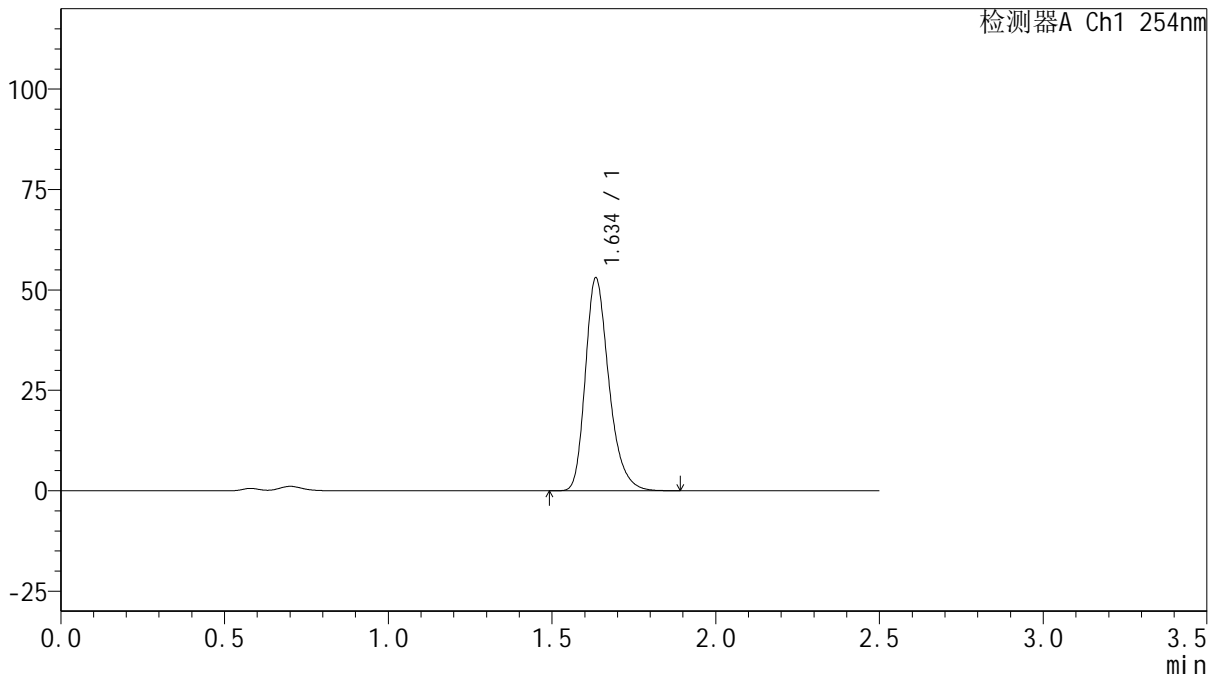
QTL-359

<样品信息>

色谱柱: XB-C18(50mm*4.6mm,5 μ m) 流 速: 1.0ml/min
 柱 温: 30 $^{\circ}$ C 波 长: 254nm
 数据文件名: RC\$QTL-359 - 27-39/29-2269-2 - cbzj-3F70SDB1p-rcqx-15mg-jf50z-pH4.5jz-jyx2-p3-60min.lcd
 方法文件名: RC\$QTL-359 - QTL-359-rcqx-FX278-新.lcm
 批处理文件名: RC\$QTL-359 - 20250428-rcqx-FX278.lcb
 样品瓶号: 2-25 版本号: 6.115
 进样体积: 10 μ l 实验者: jiangjinwei
 进样时间: 2025/04/28 17:07:14 处理者: jiangjinwei
 处理时间(V2): 2025/04/29 10:22:47
 仪器型号: SHIMADZU LC-2050C (FX278)

<色谱图>

mV



<峰表>

检测器A Ch1 254nm

峰号	保留时间	面积	面积%	高度	理论塔板数(USP)	拖尾因子	分离度(USP)
1	1.634	265460	100.000	52680	2560	1.282	--
总计		265460	100.000	52680			



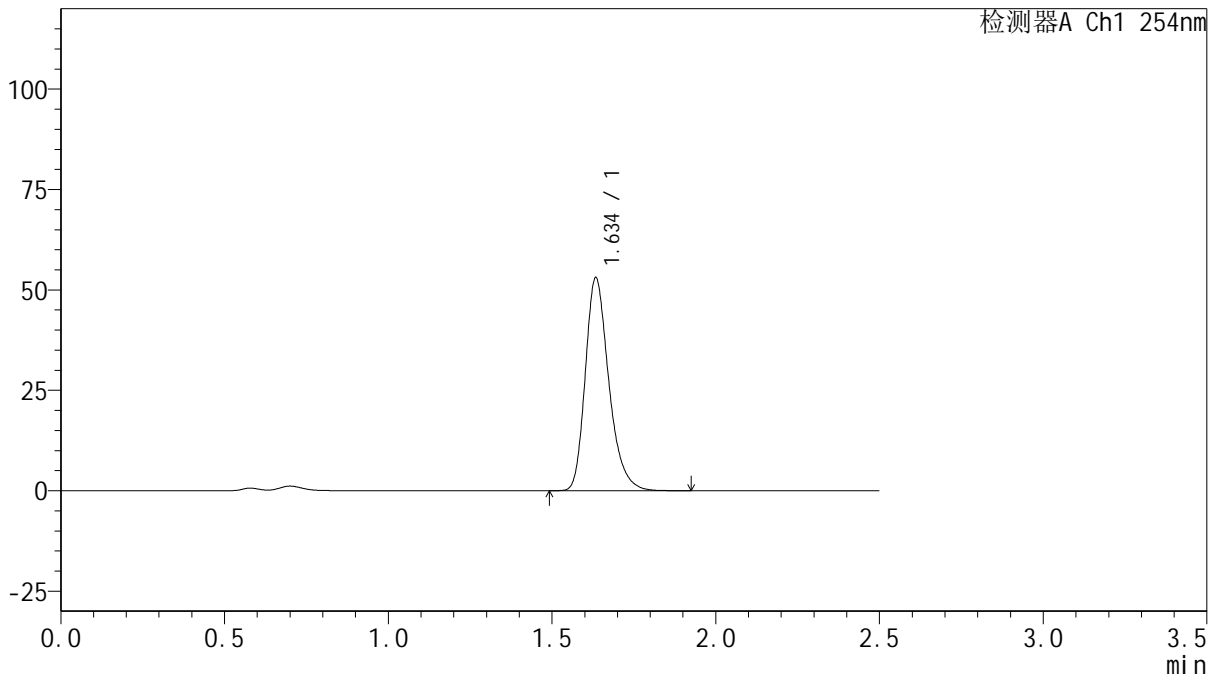
QTL-359

<样品信息>

色谱柱: XB-C18(50mm*4.6mm,5μm) 流 速: 1.0ml/min
 柱 温: 30°C 波 长: 254nm
 数据文件名: RC\$QTL-359 - 27-39/29-2270-2 - cbzj-3F70SDB1p-rcqx-15mg-jf50z-pH4.5jz-jyx2-p4-60min.lcd
 方法文件名: RC\$QTL-359 - QTL-359-rcqx-FX278-新.lcm
 批处理文件名: RC\$QTL-359 - 20250428-rcqx-FX278.lcb
 样品瓶号: 2-34
 进样体积: 10 μl 版本号: 6.115
 进样时间: 2025/04/28 17:10:08 实验者: jiangjinwei
 处理时间(V2): 2025/04/29 10:22:49 处理者: jiangjinwei
 仪器型号: SHIMADZU LC-2050C (FX278)

<色谱图>

mV



<峰表>

检测器A Ch1 254nm

峰号	保留时间	面积	面积%	高度	理论塔板数(USP)	拖尾因子	分离度(USP)
1	1.634	265289	100.000	52721	2567	1.281	--
总计		265289	100.000	52721			

图126 托伐普坦口崩片溶出曲线测定HPLC图谱
 参比制剂-3F70SDB1批(15mg规格)-均一性2-pH4.5介质-桨法-50转-60min-片4
 供试品溶液-1



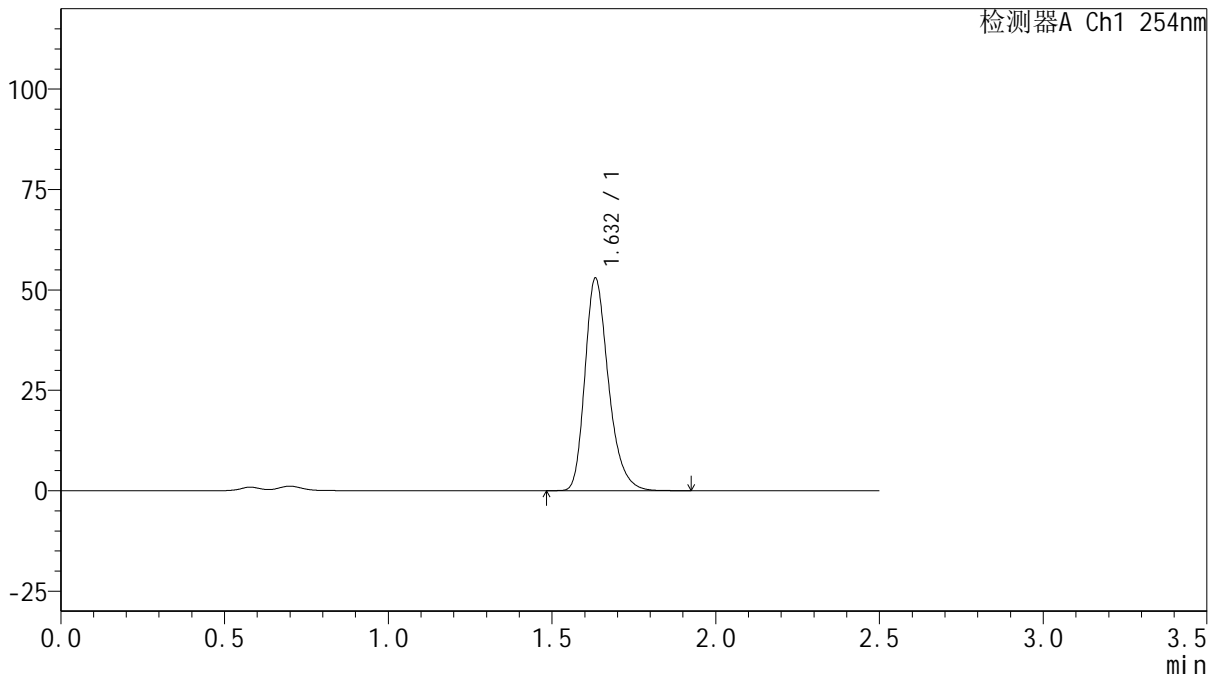
QTL-359

<样品信息>

色谱柱: XB-C18(50mm*4.6mm,5μm) 流 速: 1.0ml/min
 柱 温: 30°C 波 长: 254nm
 数据文件名: RC\$QTL-359 - 27-39/29-2271-2 - cbzj-3F70SDB1p-rcqx-15mg-jf50z-pH4.5jz-jyx2-p5-60min.lcd
 方法文件名: RC\$QTL-359 - QTL-359-rcqx-FX278-新.lcm
 批处理文件名: RC\$QTL-359 - 20250428-rcqx-FX278.lcb
 样品瓶号: 2-43
 进样体积: 10 μl 版本号: 6.115
 进样时间: 2025/04/28 17:13:02 实验者: jiangjinwei
 处理时间(V2): 2025/04/29 10:22:52 处理者: jiangjinwei
 仪器型号: SHIMADZU LC-2050C (FX278)

<色谱图>

mV



<峰表>

检测器A Ch1 254nm

峰号	保留时间	面积	面积%	高度	理论塔板数(USP)	拖尾因子	分离度(USP)
1	1.632	265072	100.000	52816	2560	1.280	--
总计		265072	100.000	52816			



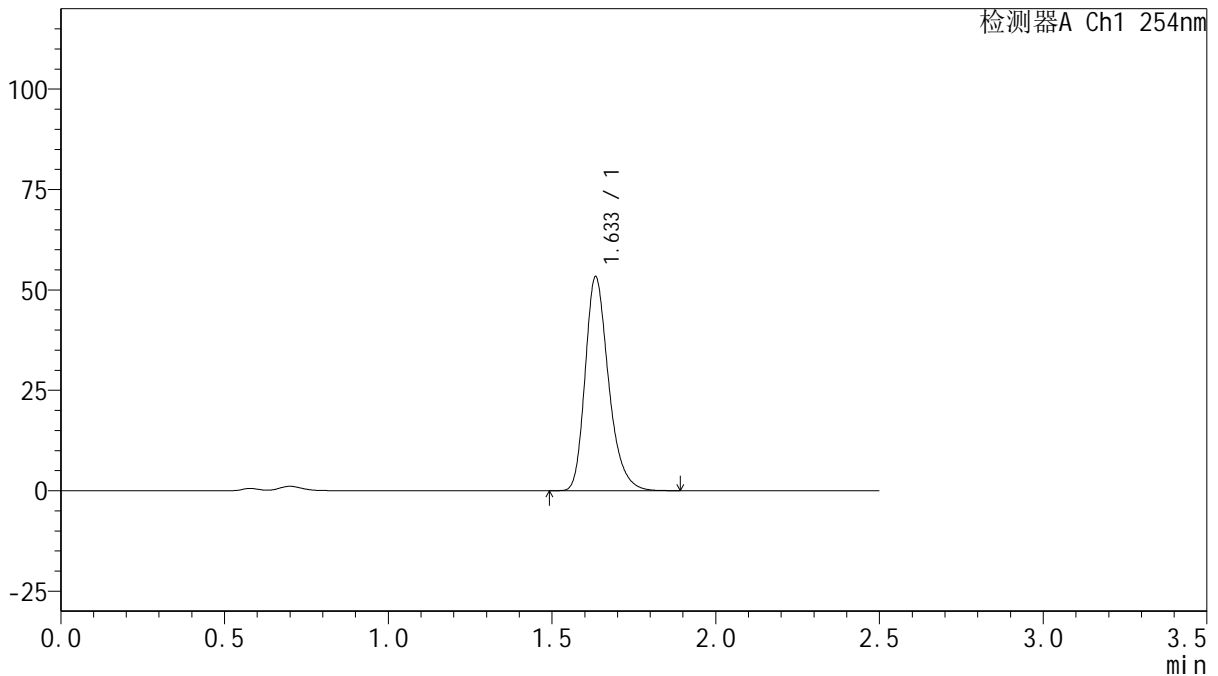
QTL-359

<样品信息>

色谱柱: XB-C18(50mm*4.6mm,5 μ m) 流 速: 1.0ml/min
 柱 温: 30 $^{\circ}$ C 波 长: 254nm
 数据文件名: RC\$QTL-359 - 27-39/29-2272-2 - cbzj-3F70SDB1p-rcqx-15mg-jf50z-pH4.5jz-jyx2-p6-60min.lcd
 方法文件名: RC\$QTL-359 - QTL-359-rcqx-FX278-新.lcm
 批处理文件名: RC\$QTL-359 - 20250428-rcqx-FX278.lcb
 样品瓶号: 2-52 版本号: 6.115
 进样体积: 10 μ l 实验者: jiangjinwei
 进样时间: 2025/04/28 17:15:56 处理者: jiangjinwei
 处理时间(V2): 2025/04/29 10:22:55
 仪器型号: SHIMADZU LC-2050C (FX278)

<色谱图>

mV



<峰表>

检测器A Ch1 254nm

峰号	保留时间	面积	面积%	高度	理论塔板数(USP)	拖尾因子	分离度(USP)
1	1.633	265479	100.000	53069	2586	1.278	--
总计		265479	100.000	53069			



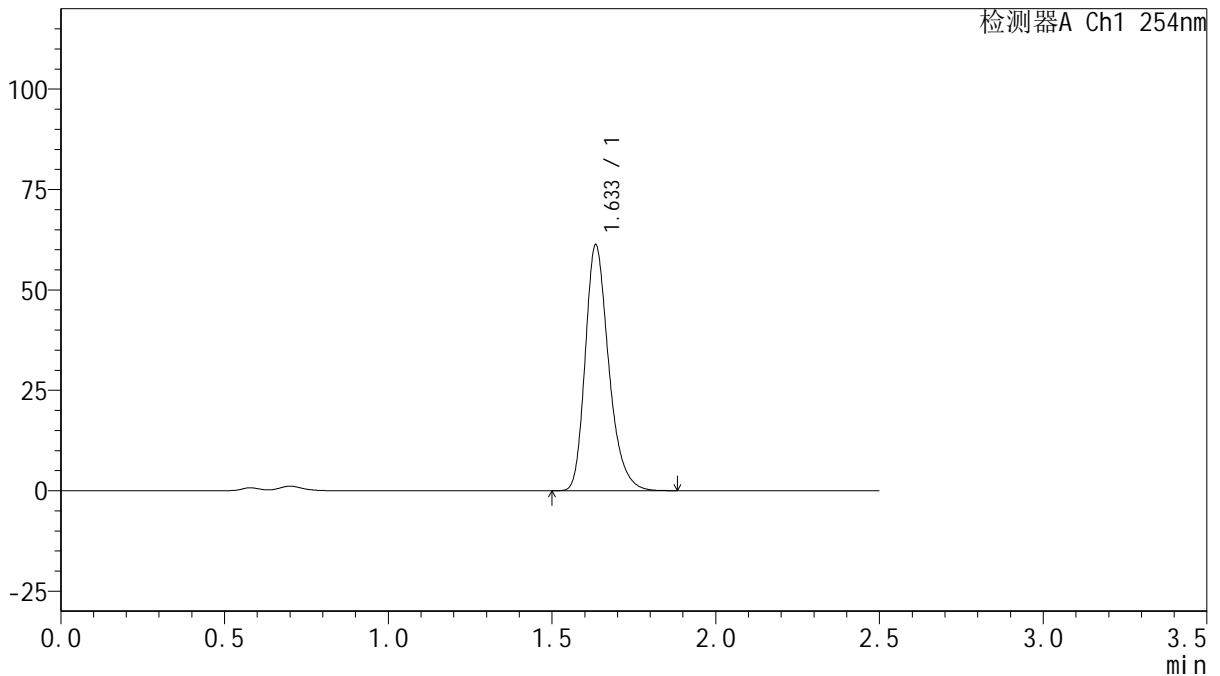
QTL-359

<样品信息>

色谱柱: XB-C18(50mm*4.6mm,5 μ m) 流 速: 1.0ml/min
 柱 温: 30 $^{\circ}$ C 波 长: 254nm
 数据文件名: RC\$QTL-359 - 27-39/29-2273-2 - cbzj-3F70SDB1p-rcqx-15mg-jf50z-pH4.5jz-jyx2-p1-90min.lcd
 方法文件名: RC\$QTL-359 - QTL-359-rcqx-FX278-新.lcm
 批处理文件名: RC\$QTL-359 - 20250428-rcqx-FX278.lcb
 样品瓶号: 2-8
 进样体积: 10 μ l 版本号: 6.115
 进样时间: 2025/04/28 17:18:49 实验者: jiangjinwei
 处理时间(V2): 2025/04/29 10:22:58 处理者: jiangjinwei
 仪器型号: SHIMADZU LC-2050C (FX278)

<色谱图>

mV



<峰表>

检测器A Ch1 254nm

峰号	保留时间	面积	面积%	高度	理论塔板数(USP)	拖尾因子	分离度(USP)
1	1.633	305788	100.000	60889	2571	1.279	--
总计		305788	100.000	60889			



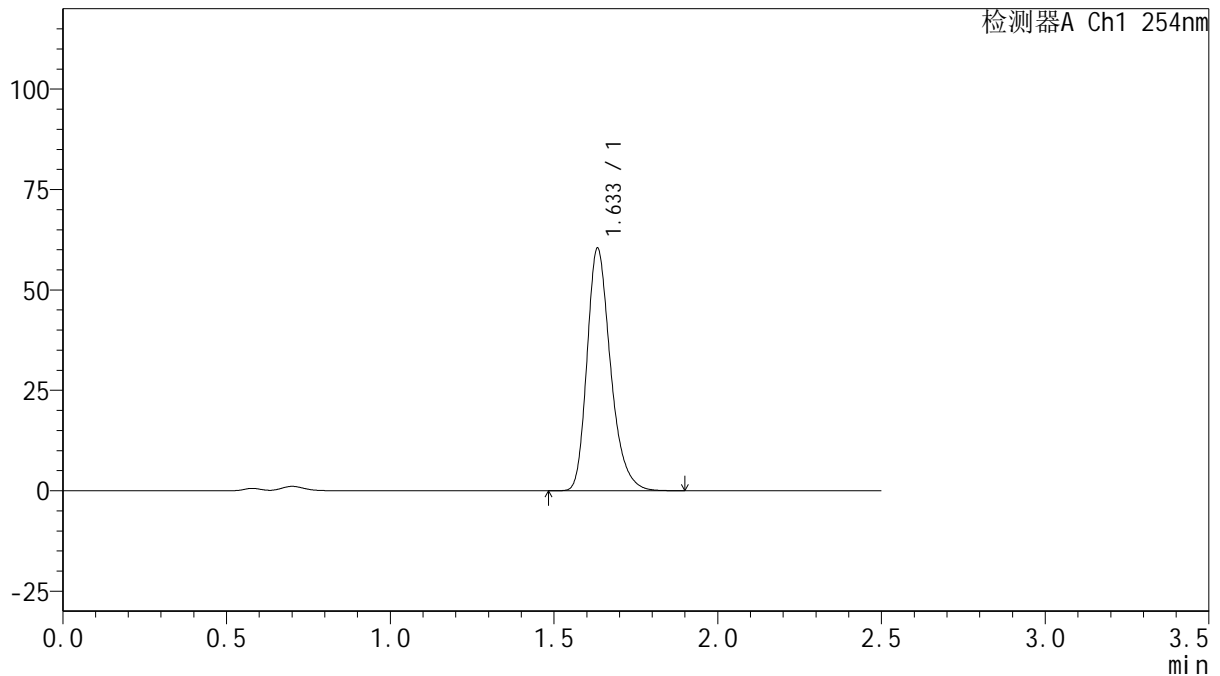
QTL-359

<样品信息>

色谱柱: XB-C18(50mm*4.6mm,5μm) 流 速: 1.0ml/min
 柱 温: 30°C 波 长: 254nm
 数据文件名: RC\$QTL-359 - 27-39/29-2274-2 - cbzj-3F70SDB1p-rcqx-15mg-jf50z-pH4.5jz-jyx2-p2-90min.lcd
 方法文件名: RC\$QTL-359 - QTL-359-rcqx-FX278-新.lcm
 批处理文件名: RC\$QTL-359 - 20250428-rcqx-FX278.lcb
 样品瓶号: 2-17 版本号: 6.115
 进样体积: 10 μl 实验者: jiangjinwei
 进样时间: 2025/04/28 17:21:42 处理者: jiangjinwei
 处理时间(V2): 2025/04/29 10:23:01
 仪器型号: SHIMADZU LC-2050C (FX278)

<色谱图>

mV



<峰表>

检测器A Ch1 254nm

峰号	保留时间	面积	面积%	高度	理论塔板数(USP)	拖尾因子	分离度(USP)
1	1.633	302532	100.000	60213	2561	1.280	--
总计		302532	100.000	60213			

图130 托伐普坦口崩片溶出曲线测定HPLC图谱
 参比制剂-3F70SDB1批(15mg规格)-均一性2-pH4.5介质-桨法-50转-90min-片2
 供试品溶液-1



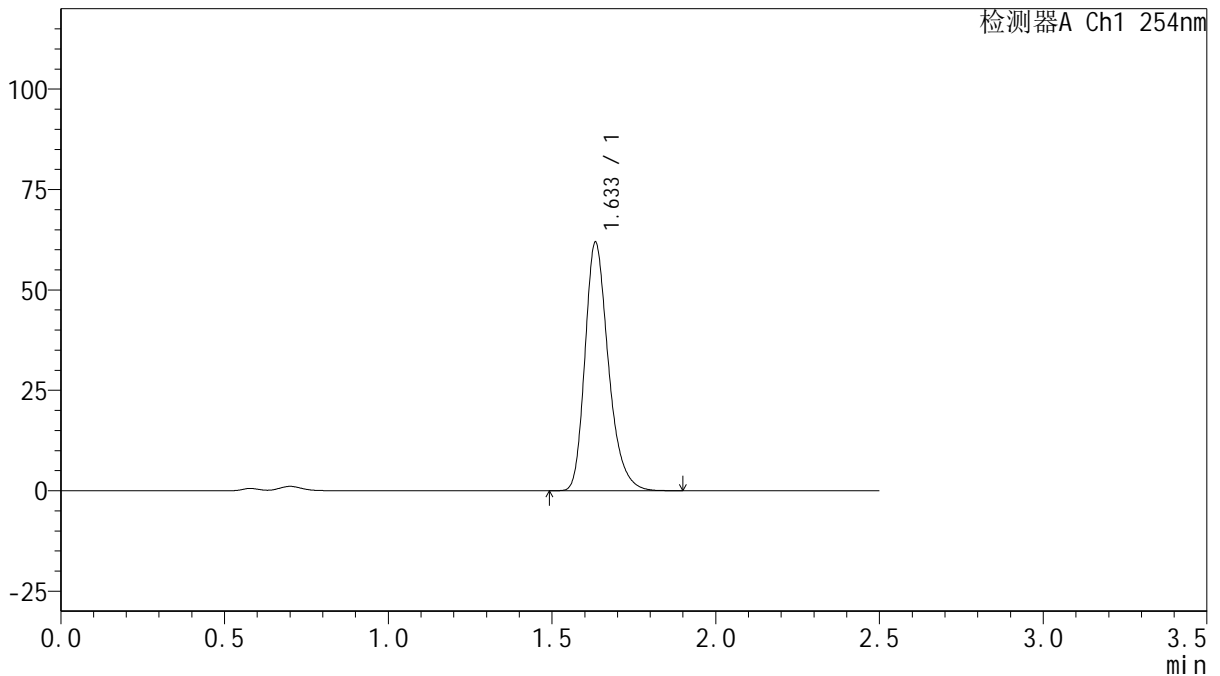
QTL-359

<样品信息>

色谱柱: XB-C18(50mm*4.6mm,5µm) 流速: 1.0ml/min
 柱温: 30°C 波长: 254nm
 数据文件名: RC\$QTL-359 - 27-39/29-2275-2 - cbzj-3F70SDB1p-rcqx-15mg-jf50z-pH4.5jz-jyx2-p3-90min.lcd
 方法文件名: RC\$QTL-359 - QTL-359-rcqx-FX278-新.lcm
 批处理文件名: RC\$QTL-359 - 20250428-rcqx-FX278.lcb
 样品瓶号: 2-26 版本号: 6.115
 进样体积: 10 µl 实验者: jiangjinwei
 进样时间: 2025/04/28 17:24:35 处理者: jiangjinwei
 处理时间(V2): 2025/04/29 10:23:04
 仪器型号: SHIMADZU LC-2050C (FX278)

<色谱图>

mV



<峰表>

检测器A Ch1 254nm

峰号	保留时间	面积	面积%	高度	理论塔板数(USP)	拖尾因子	分离度(USP)
1	1.633	308143	100.000	61704	2585	1.278	--
总计		308143	100.000	61704			

图131 托伐普坦口崩片溶出曲线测定HPLC图谱
 参比制剂-3F70SDB1批(15mg规格)-均一性2-pH4.5介质-桨法-50转-90min-片3
 供试品溶液-1



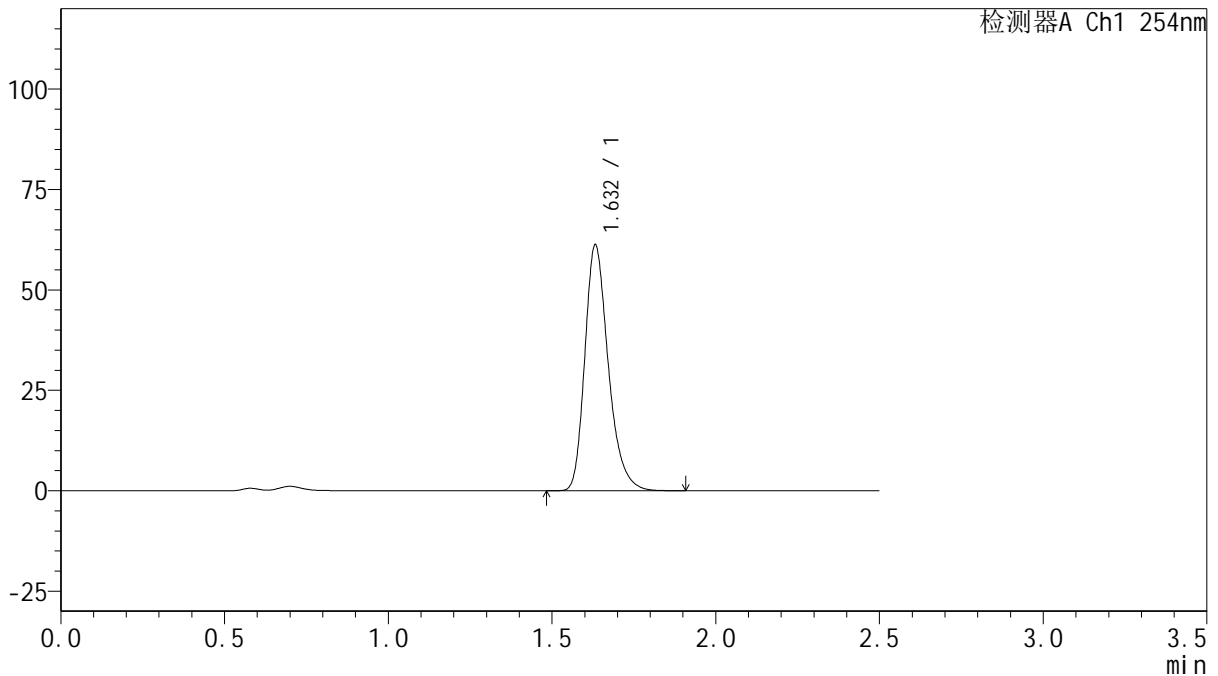
QTL-359

<样品信息>

色谱柱: XB-C18(50mm*4.6mm,5μm) 流 速: 1.0ml/min
 柱 温: 30°C 波 长: 254nm
 数据文件名: RC\$QTL-359 - 27-39/29-2276-2 - cbzj-3F70SDB1p-rcqx-15mg-jf50z-pH4.5jz-jyx2-p4-90min.lcd
 方法文件名: RC\$QTL-359 - QTL-359-rcqx-FX278-新.lcm
 批处理文件名: RC\$QTL-359 - 20250428-rcqx-FX278.lcb
 样品瓶号: 2-35
 进样体积: 10 μl 版本号: 6.115
 进样时间: 2025/04/28 17:27:27 实验者: jiangjinwei
 处理时间(V2): 2025/04/29 10:23:07 处理者: jiangjinwei
 仪器型号: SHIMADZU LC-2050C (FX278)

<色谱图>

mV



<峰表>

检测器A Ch1 254nm

峰号	保留时间	面积	面积%	高度	理论塔板数(USP)	拖尾因子	分离度(USP)
1	1.632	305421	100.000	61111	2574	1.279	--
总计		305421	100.000	61111			



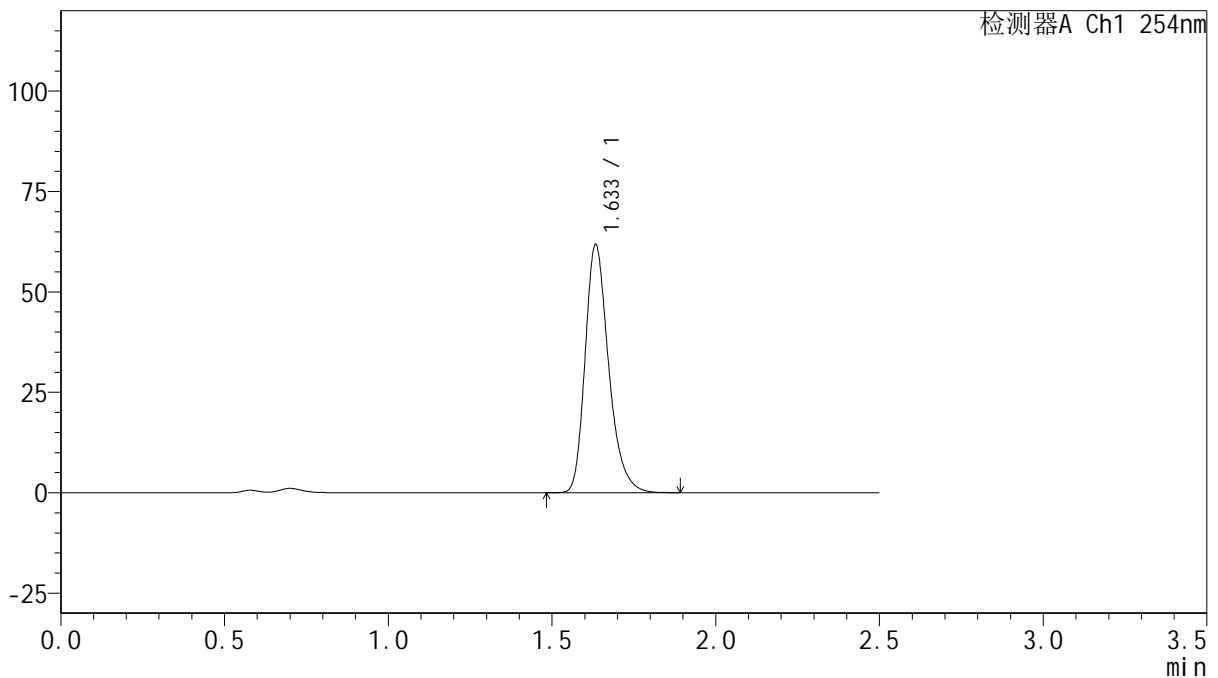
QTL-359

<样品信息>

色谱柱: XB-C18(50mm*4.6mm,5 μ m) 流 速: 1.0ml/min
 柱 温: 30 $^{\circ}$ C 波 长: 254nm
 数据文件名: RC\$QTL-359 - 27-39/29-2277-2 - cbzj-3F70SDB1p-rcqx-15mg-jf50z-pH4.5jz-jyx2-p5-90min.lcd
 方法文件名: RC\$QTL-359 - QTL-359-rcqx-FX278-新.lcm
 批处理文件名: RC\$QTL-359 - 20250428-rcqx-FX278.lcb
 样品瓶号: 2-44
 进样体积: 10 μ l 版本号: 6.115
 进样时间: 2025/04/28 17:30:20 实验者: jiangjinwei
 处理时间(V2): 2025/04/29 10:23:10 处理者: jiangjinwei
 仪器型号: SHIMADZU LC-2050C (FX278)

<色谱图>

mV



<峰表>

检测器A Ch1 254nm

峰号	保留时间	面积	面积%	高度	理论塔板数(USP)	拖尾因子	分离度(USP)
1	1.633	309219	100.000	61548	2565	1.280	--
总计		309219	100.000	61548			



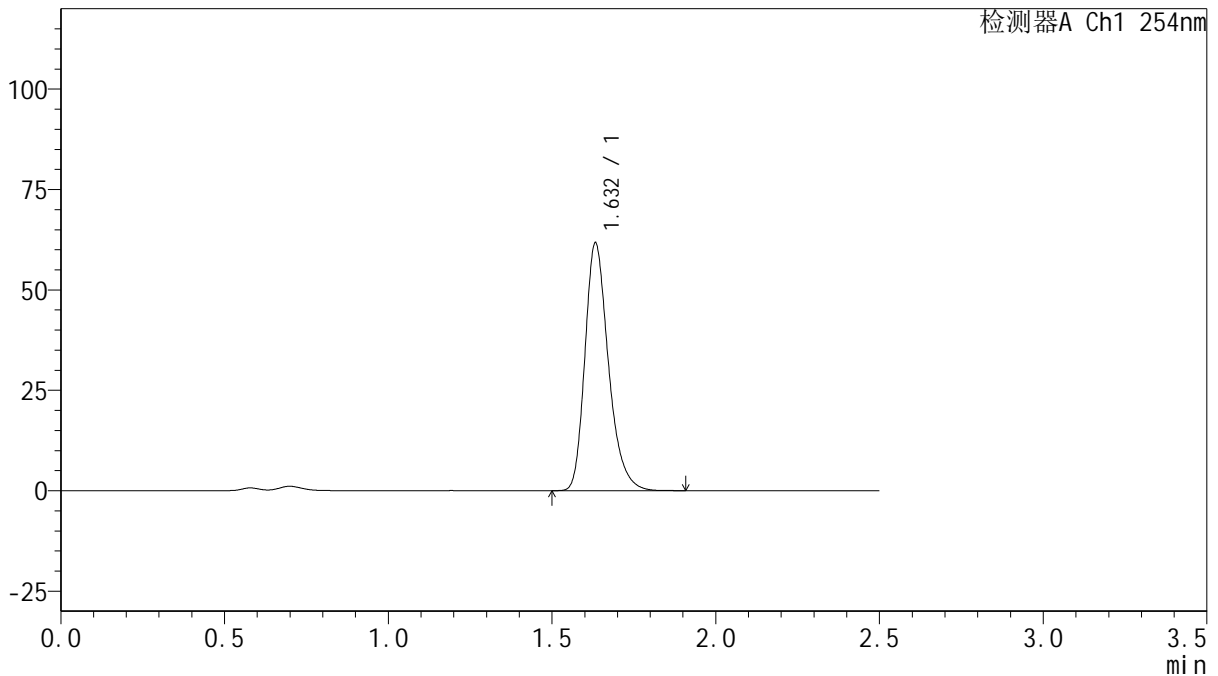
QTL-359

<样品信息>

色谱柱: XB-C18(50mm*4.6mm,5μm) 流 速: 1.0ml/min
 柱 温: 30°C 波 长: 254nm
 数据文件名: RC\$QTL-359 - 27-39/29-2278-2 - cbzj-3F70SDB1p-rcqx-15mg-jf50z-pH4.5jz-jyx2-p6-90min.lcd
 方法文件名: RC\$QTL-359 - QTL-359-rcqx-FX278-新.lcm
 批处理文件名: RC\$QTL-359 - 20250428-rcqx-FX278.lcb
 样品瓶号: 2-53
 进样体积: 10 μl 版本号: 6.115
 进样时间: 2025/04/28 17:33:13 实验者: jiangjinwei
 处理时间(V2): 2025/04/29 10:23:13 处理者: jiangjinwei
 仪器型号: SHIMADZU LC-2050C (FX278)

<色谱图>

mV



<峰表>

检测器A Ch1 254nm

峰号	保留时间	面积	面积%	高度	理论塔板数(USP)	拖尾因子	分离度(USP)
1	1.632	308604	100.000	61539	2562	1.279	--
总计		308604	100.000	61539			

图134 托伐普坦口崩片溶出曲线测定HPLC图谱
 参比制剂-3F70SDB1批(15mg规格)-均一性2-pH4.5介质-桨法-50转-90min-片6
 供试品溶液-1



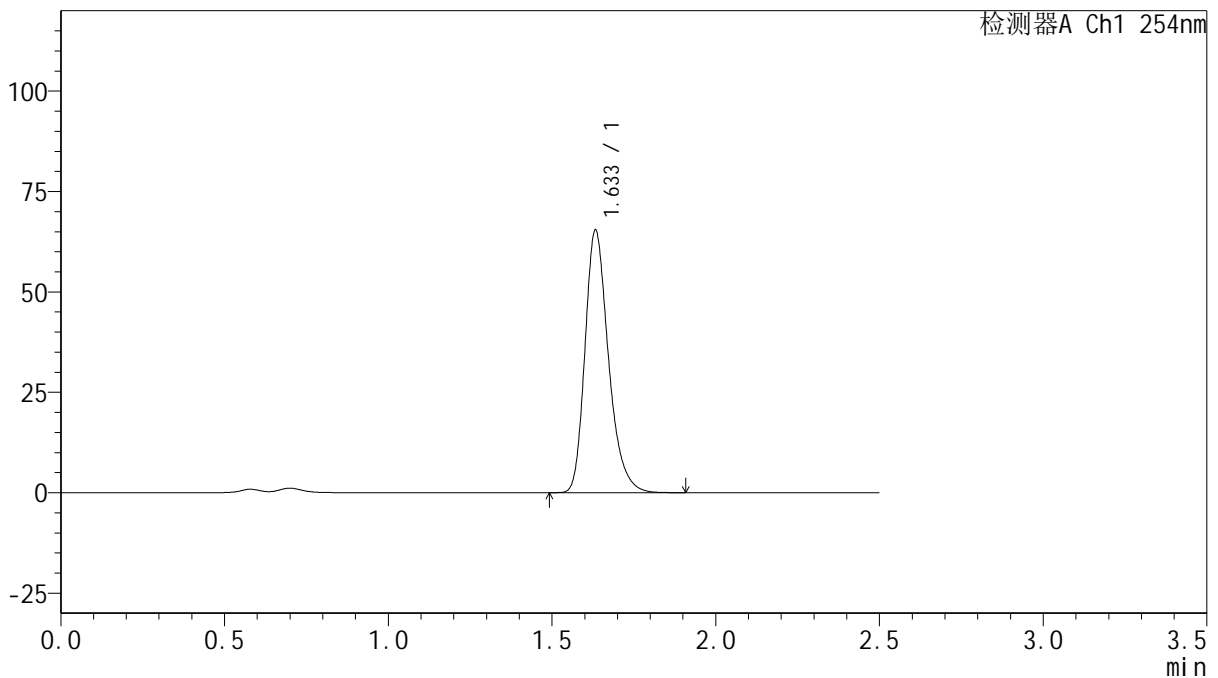
QTL-359

<样品信息>

色谱柱: XB-C18(50mm*4.6mm,5 μ m) 流速: 1.0ml/min
 柱温: 30 $^{\circ}$ C 波长: 254nm
 数据文件名: RC\$QTL-359 - 27-39/29-2279-2 - cbzj-3F70SDB1p-rcqx-15mg-jf50z-pH4.5jz-jyx2-p1-120min.lcd
 方法文件名: RC\$QTL-359 - QTL-359-rcqx-FX278-新.lcm
 批处理文件名: RC\$QTL-359 - 20250428-rcqx-FX278.lcb
 样品瓶号: 3-5
 进样体积: 10 μ l 版本号: 6.115
 进样时间: 2025/04/28 17:36:05 实验者: jiangjinwei
 处理时间(V2): 2025/04/29 10:23:16 处理者: jiangjinwei
 仪器型号: SHIMADZU LC-2050C (FX278)

<色谱图>

mV



<峰表>

检测器A Ch1 254nm

峰号	保留时间	面积	面积%	高度	理论塔板数(USP)	拖尾因子	分离度(USP)
1	1.633	326827	100.000	65191	2566	1.278	--
总计		326827	100.000	65191			

图135 托伐普坦口崩片溶出曲线测定HPLC图谱
 参比制剂-3F70SDB1批(15mg规格)-均一性2-pH4.5介质-桨法-50转-120min-片1

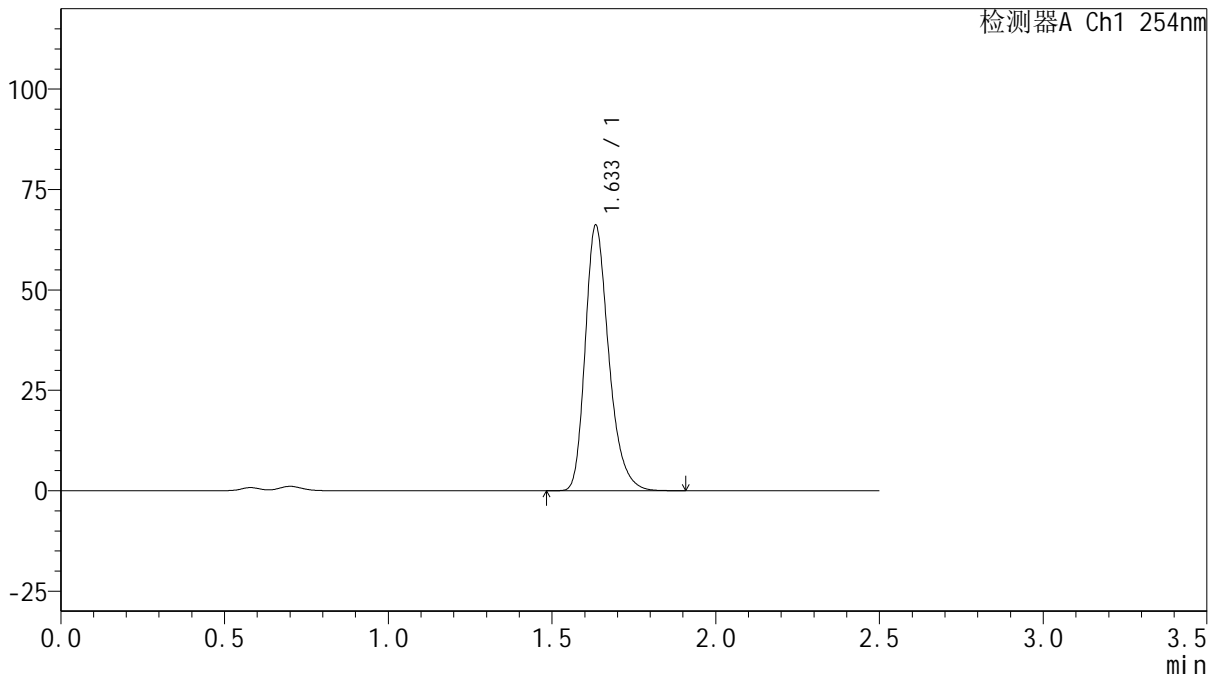
供试品溶液-1

<样品信息>

色谱柱: XB-C18(50mm*4.6mm,5μm) 流 速: 1.0ml/min
 柱 温: 30°C 波 长: 254nm
 数据文件名: RC\$QTL-359 - 27-39/29-2280-2 - cbzj-3F70SDB1p-rcqx-15mg-jf50z-pH4.5jz-jyx2-p2-120min.lcd
 方法文件名: RC\$QTL-359 - QTL-359-rcqx-FX278-新.lcm
 批处理文件名: RC\$QTL-359 - 20250428-rcqx-FX278.lcb
 样品瓶号: 3-14
 进样体积: 10 μl 版本号: 6.115
 进样时间: 2025/04/28 17:38:56 实验者: jiangjinwei
 处理时间(V2): 2025/04/29 10:23:19 处理者: jiangjinwei
 仪器型号: SHIMADZU LC-2050C (FX278)

<色谱图>

mV



<峰表>

检测器A Ch1 254nm

峰号	保留时间	面积	面积%	高度	理论塔板数(USP)	拖尾因子	分离度(USP)
1	1.633	331221	100.000	65786	2561	1.281	--
总计		331221	100.000	65786			



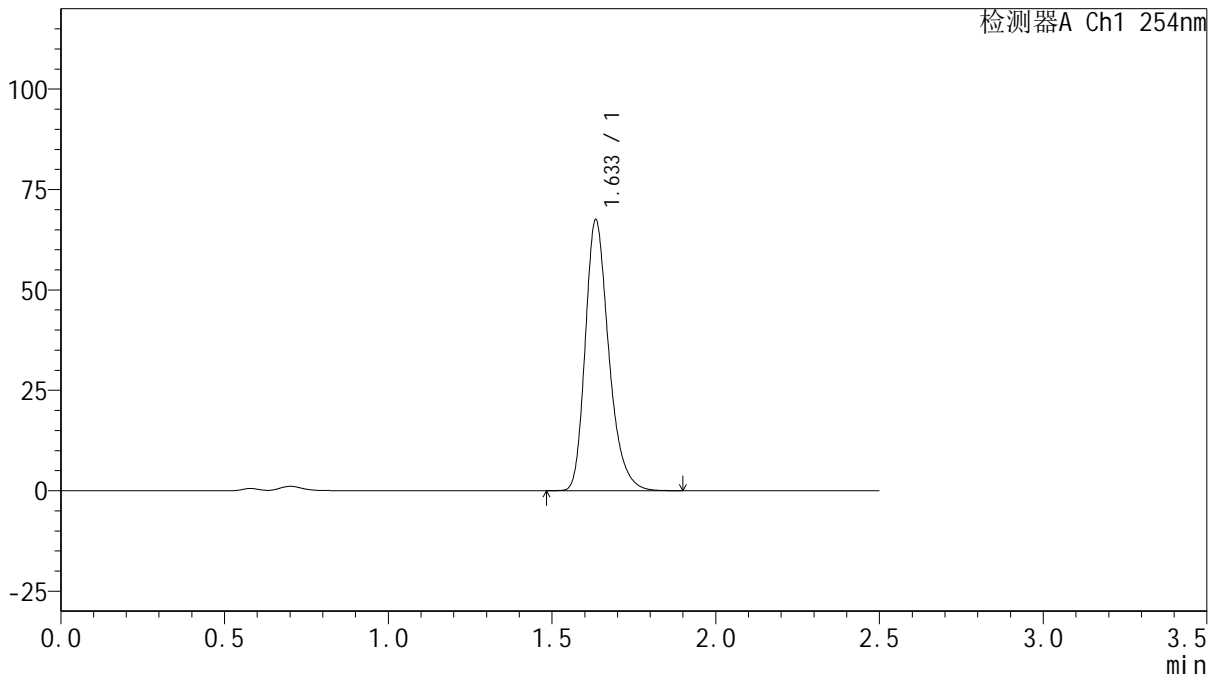
QTL-359

<样品信息>

色谱柱: XB-C18(50mm*4.6mm,5μm) 流 速: 1.0ml/min
 柱 温: 30°C 波 长: 254nm
 数据文件名: RC\$QTL-359 - 27-39/29-2281-2 - cbzj-3F70SDB1p-rcqx-15mg-jf50z-pH4.5jz-jyx2-p3-120min.lcd
 方法文件名: RC\$QTL-359 - QTL-359-rcqx-FX278-新.lcm
 批处理文件名: RC\$QTL-359 - 20250428-rcqx-FX278.lcb
 样品瓶号: 3-23
 进样体积: 10 μl 版本号: 6.115
 进样时间: 2025/04/28 17:41:47 实验者: jiangjinwei
 处理时间(V2): 2025/04/29 10:23:21 处理者: jiangjinwei
 仪器型号: SHIMADZU LC-2050C (FX278)

<色谱图>

mV



<峰表>

检测器A Ch1 254nm

峰号	保留时间	面积	面积%	高度	理论塔板数(USP)	拖尾因子	分离度(USP)
1	1.633	337238	100.000	67090	2569	1.281	--
总计		337238	100.000	67090			

图137 托伐普坦口崩片溶出曲线测定HPLC图谱
 参比制剂-3F70SDB1批(15mg规格)-均一性2-pH4.5介质-桨法-50转-120min-片3

供试品溶液-1



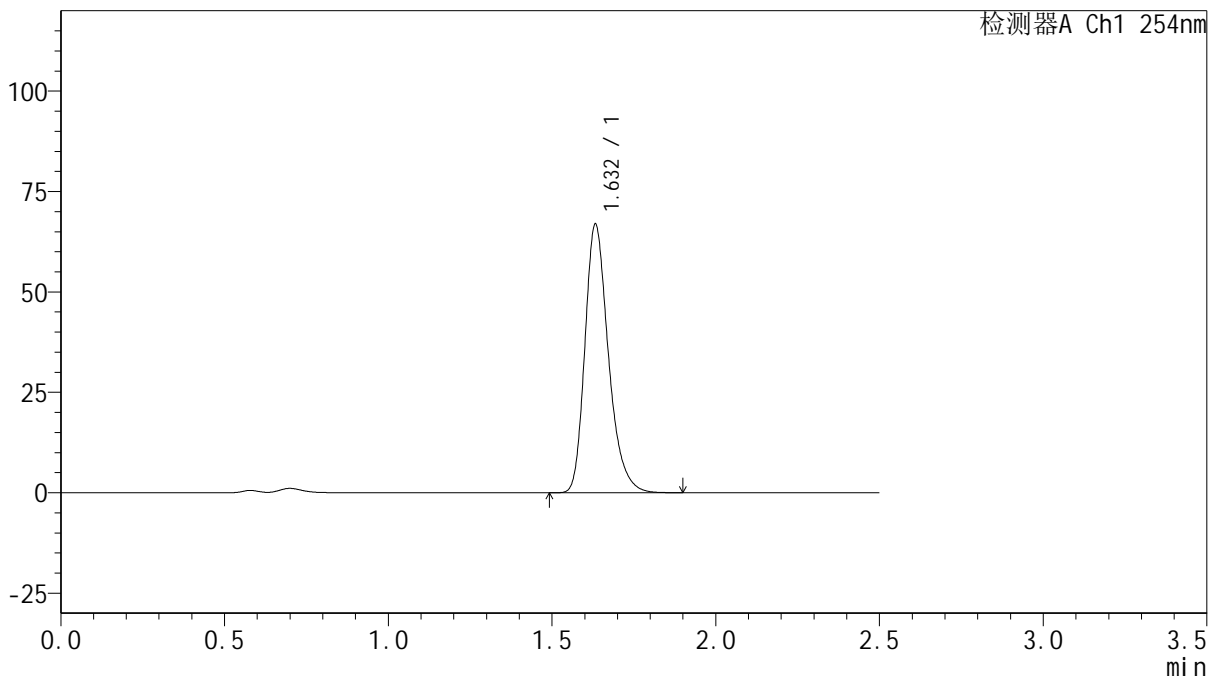
QTL-359

<样品信息>

色谱柱: XB-C18(50mm*4.6mm,5 μ m) 流速: 1.0ml/min
 柱温: 30 $^{\circ}$ C 波长: 254nm
 数据文件名: RC\$QTL-359 - 27-39/29-2282-2 - cbzj-3F70SDB1p-rcqx-15mg-jf50z-pH4.5jz-jyx2-p4-120min.lcd
 方法文件名: RC\$QTL-359 - QTL-359-rcqx-FX278-新.lcm
 批处理文件名: RC\$QTL-359 - 20250428-rcqx-FX278.lcb
 样品瓶号: 3-32 版本号: 6.115
 进样体积: 10 μ l 实验者: jiangjinwei
 进样时间: 2025/04/28 17:44:38 处理者: jiangjinwei
 处理时间(V2): 2025/04/29 10:23:24
 仪器型号: SHIMADZU LC-2050C (FX278)

<色谱图>

mV



<峰表>

检测器A Ch1 254nm

峰号	保留时间	面积	面积%	高度	理论塔板数(USP)	拖尾因子	分离度(USP)
1	1.632	334519	100.000	66722	2561	1.280	--
总计		334519	100.000	66722			

图138 托伐普坦口崩片溶出曲线测定HPLC图谱
 参比制剂-3F70SDB1批(15mg规格)-均一性2-pH4.5介质-桨法-50转-120min-片4

供试品溶液-1



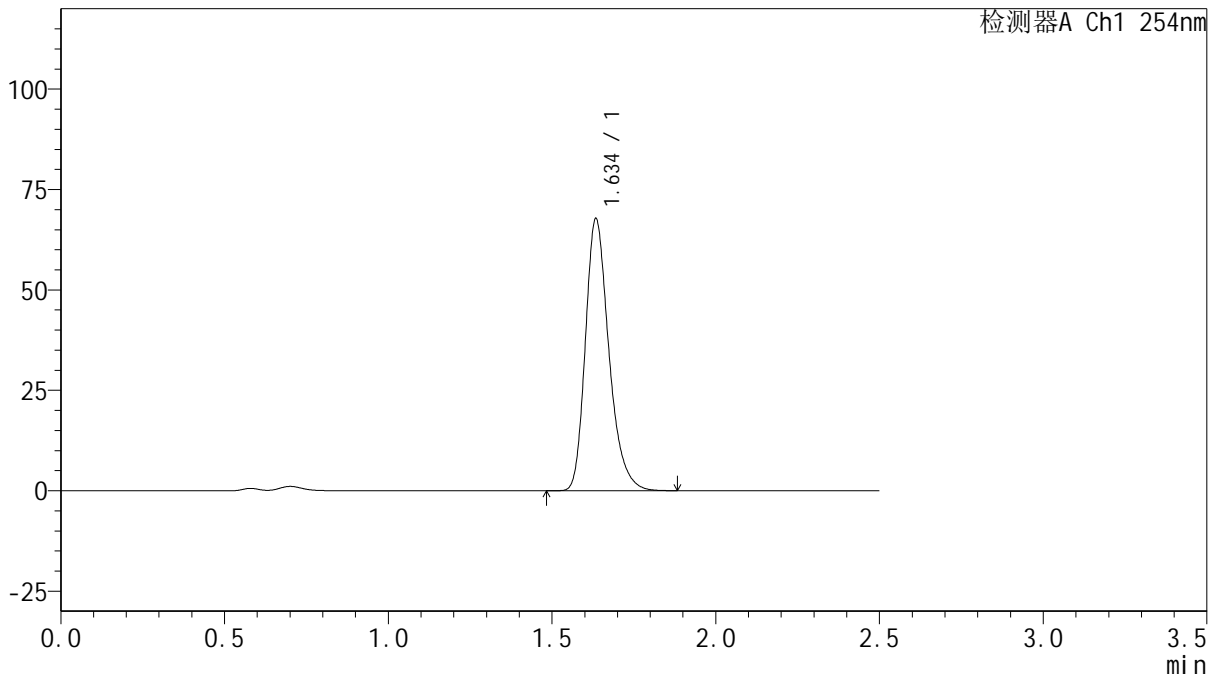
QTL-359

<样品信息>

色谱柱: XB-C18(50mm*4.6mm,5 μ m) 流速: 1.0ml/min
 柱温: 30 $^{\circ}$ C 波长: 254nm
 数据文件名: RC\$QTL-359 - 27-39/29-2283-2 - cbzj-3F70SDB1p-rcqx-15mg-jf50z-pH4.5jz-jyx2-p5-120min.lcd
 方法文件名: RC\$QTL-359 - QTL-359-rcqx-FX278-新.lcm
 批处理文件名: RC\$QTL-359 - 20250428-rcqx-FX278.lcb
 样品瓶号: 3-41
 进样体积: 10 μ l 版本号: 6.115
 进样时间: 2025/04/28 17:47:29 实验者: jiangjinwei
 处理时间(V2): 2025/04/29 10:23:27 处理者: jiangjinwei
 仪器型号: SHIMADZU LC-2050C (FX278)

<色谱图>

mV



<峰表>

检测器A Ch1 254nm

峰号	保留时间	面积	面积%	高度	理论塔板数(USP)	拖尾因子	分离度(USP)
1	1.634	338733	100.000	67269	2566	1.280	--
总计		338733	100.000	67269			

图139 托伐普坦口崩片溶出曲线测定HPLC图谱
 参比制剂-3F70SDB1批(15mg规格)-均一性2-pH4.5介质-桨法-50转-120min-片5

供试品溶液-1



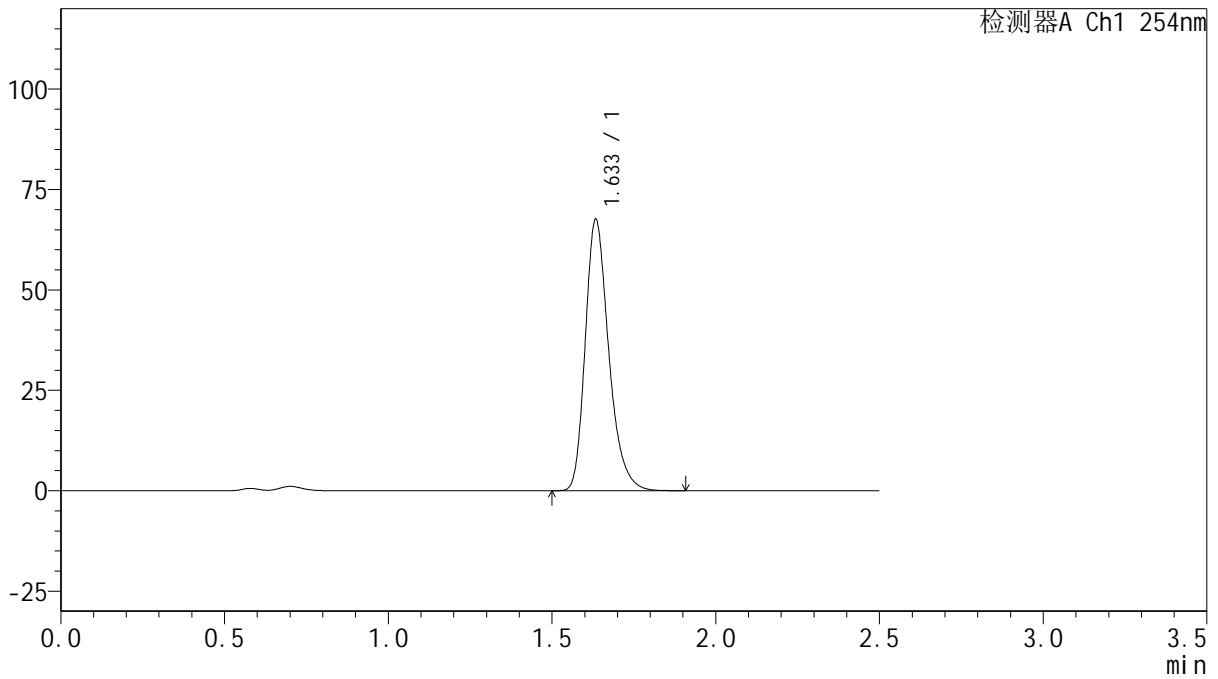
QTL-359

<样品信息>

色谱柱: XB-C18(50mm*4.6mm,5μm) 流速: 1.0ml/min
 柱温: 30°C 波长: 254nm
 数据文件名: RC\$QTL-359 - 27-39/29-2284-2 - cbzj-3F70SDB1p-rcqx-15mg-jf50z-pH4.5jz-jyx2-p6-120min.lcd
 方法文件名: RC\$QTL-359 - QTL-359-rcqx-FX278-新.lcm
 批处理文件名: RC\$QTL-359 - 20250428-rcqx-FX278.lcb
 样品瓶号: 3-50
 进样体积: 10 μl 版本号: 6.115
 进样时间: 2025/04/28 17:50:21 实验者: jiangjinwei
 处理时间(V2): 2025/04/29 10:23:30 处理者: jiangjinwei
 仪器型号: SHIMADZU LC-2050C (FX278)

<色谱图>

mV



<峰表>

检测器A Ch1 254nm

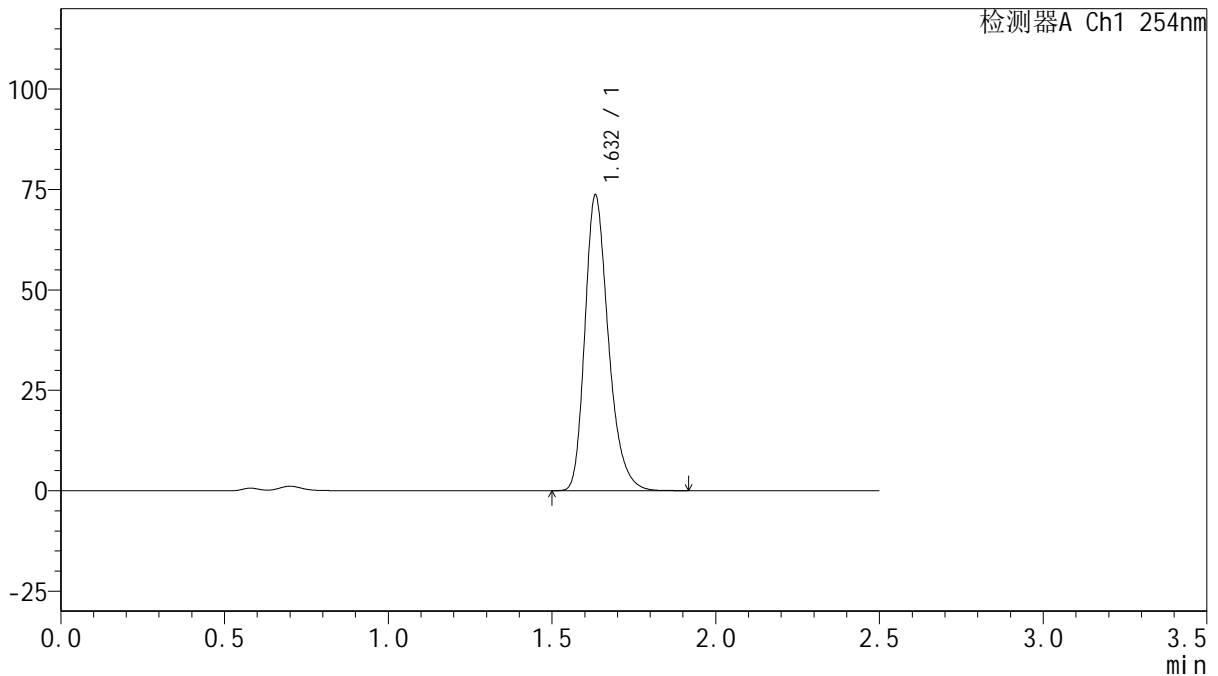
峰号	保留时间	面积	面积%	高度	理论塔板数(USP)	拖尾因子	分离度(USP)
1	1.633	337808	100.000	67192	2568	1.280	--
总计		337808	100.000	67192			

<样品信息>

色谱柱: XB-C18(50mm*4.6mm,5μm)	流速: 1.0ml/min
柱温: 30°C	波长: 254nm
数据文件名: RC\$QTL-359 - 27-39/29-2285-2 - cbzj-3F70SDB1p-rcqx-15mg-jf50z-pH4.5jz-jyx2-p1-180min.lcd	
方法文件名: RC\$QTL-359 - QTL-359-rcqx-FX278-新.lcm	
批处理文件名: RC\$QTL-359 - 20250428-rcqx-FX278.lcb	
样品瓶号: 3-6	版本号: 6.115
进样体积: 10 μl	实验者: jiangjinwei
进样时间: 2025/04/28 17:53:11	处理者: jiangjinwei
处理时间(V2): 2025/04/29 10:23:33	
仪器型号: SHIMADZU LC-2050C (FX278)	

<色谱图>

mV



<峰表>

检测器A Ch1 254nm

峰号	保留时间	面积	面积%	高度	理论塔板数(USP)	拖尾因子	分离度(USP)
1	1.632	367840	100.000	73430	2569	1.279	--
总计		367840	100.000	73430			

图141 托伐普坦口崩片溶出曲线测定HPLC图谱
参比制剂-3F70SDB1批(15mg规格)-均一性2-pH4.5介质-桨法-50转-180min-片1



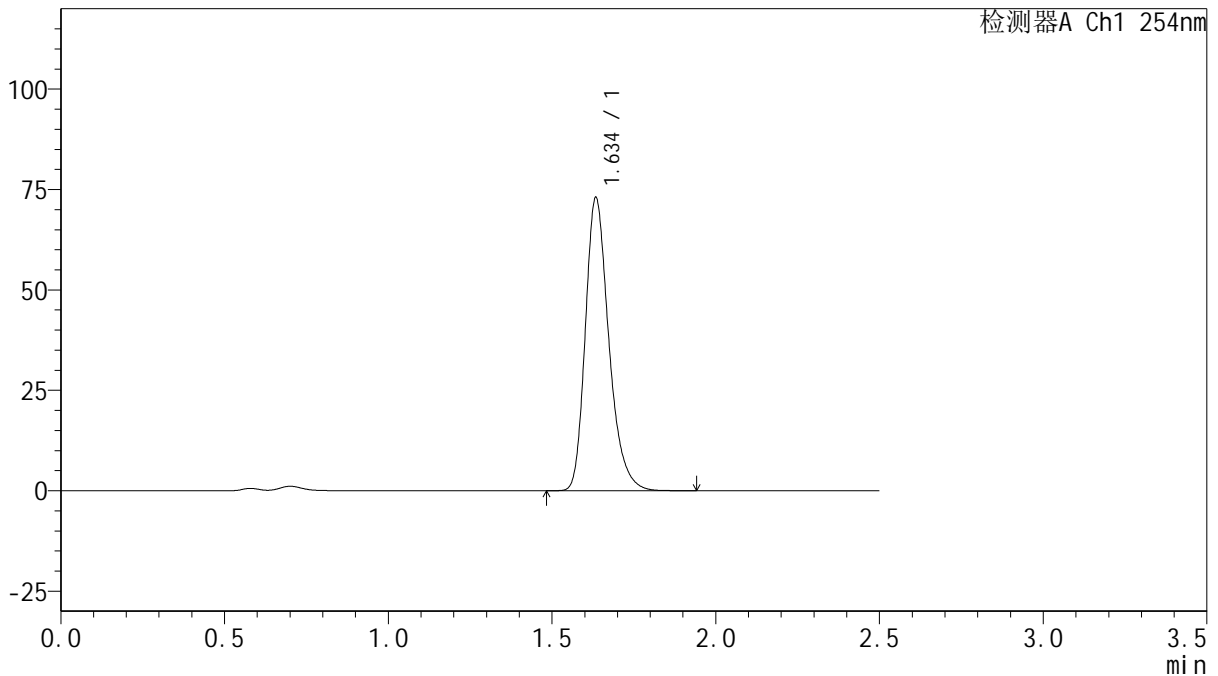
QTL-359

<样品信息>

色谱柱: XB-C18(50mm*4.6mm,5 μ m) 流速: 1.0ml/min
 柱温: 30 $^{\circ}$ C 波长: 254nm
 数据文件名: RC\$QTL-359 - 27-39/29-2286-2 - cbzj-3F70SDB1p-rcqx-15mg-jf50z-pH4.5jz-jyx2-p2-180min.lcd
 方法文件名: RC\$QTL-359 - QTL-359-rcqx-FX278-新.lcm
 批处理文件名: RC\$QTL-359 - 20250428-rcqx-FX278.lcb
 样品瓶号: 3-15
 进样体积: 10 μ l 版本号: 6.115
 进样时间: 2025/04/28 17:56:03 实验者: jiangjinwei
 处理时间(V2): 2025/04/29 10:23:35 处理者: jiangjinwei
 仪器型号: SHIMADZU LC-2050C (FX278)

<色谱图>

mV



<峰表>

检测器A Ch1 254nm

峰号	保留时间	面积	面积%	高度	理论塔板数(USP)	拖尾因子	分离度(USP)
1	1.634	365018	100.000	72521	2569	1.280	--
总计		365018	100.000	72521			

图142 托伐普坦口崩片溶出曲线测定HPLC图谱
 参比制剂-3F70SDB1批(15mg规格)-均一性2-pH4.5介质-桨法-50转-180min-片2

供试品溶液-1



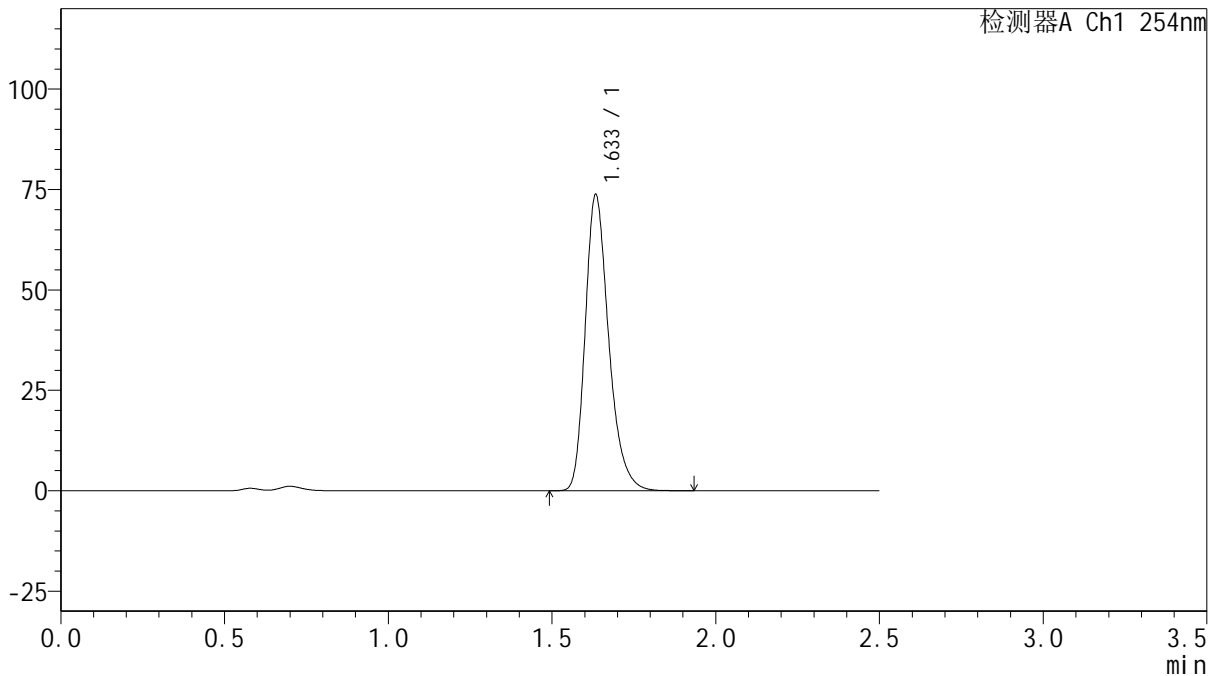
QTL-359

<样品信息>

色谱柱: XB-C18(50mm*4.6mm,5μm) 流速: 1.0ml/min
 柱温: 30°C 波长: 254nm
 数据文件名: RC\$QTL-359 - 27-39/29-2287-2 - cbzj-3F70SDB1p-rcqx-15mg-jf50z-pH4.5jz-jyx2-p3-180min.lcd
 方法文件名: RC\$QTL-359 - QTL-359-rcqx-FX278-新.lcm
 批处理文件名: RC\$QTL-359 - 20250428-rcqx-FX278.lcb
 样品瓶号: 3-24
 进样体积: 10 μl 版本号: 6.115
 进样时间: 2025/04/28 17:58:54 实验者: jiangjinwei
 处理时间(V2): 2025/04/29 10:23:38 处理者: jiangjinwei
 仪器型号: SHIMADZU LC-2050C (FX278)

<色谱图>

mV



<峰表>

检测器A Ch1 254nm

峰号	保留时间	面积	面积%	高度	理论塔板数(USP)	拖尾因子	分离度(USP)
1	1.633	368634	100.000	73359	2570	1.280	--
总计		368634	100.000	73359			



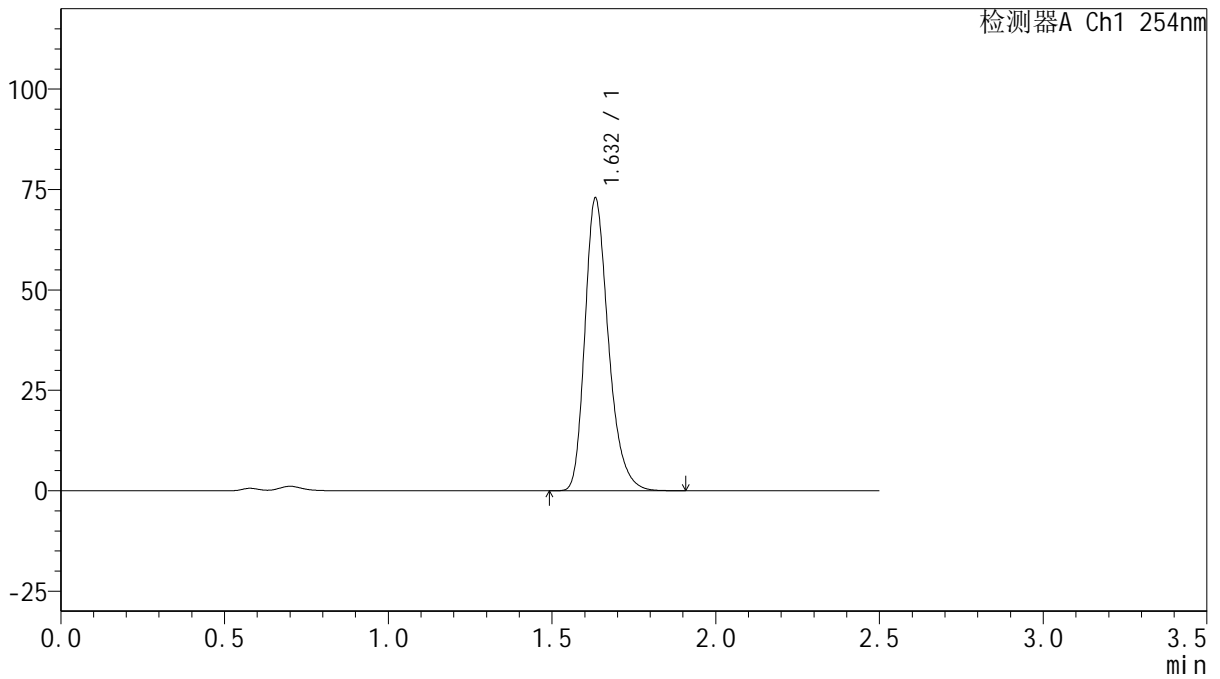
QTL-359

<样品信息>

色谱柱: XB-C18(50mm*4.6mm,5 μ m) 流速: 1.0ml/min
 柱温: 30 $^{\circ}$ C 波长: 254nm
 数据文件名: RC\$QTL-359 - 27-39/29-2288-2 - cbzj-3F70SDB1p-rcqx-15mg-jf50z-pH4.5jz-jyx2-p4-180min.lcd
 方法文件名: RC\$QTL-359 - QTL-359-rcqx-FX278-新.lcm
 批处理文件名: RC\$QTL-359 - 20250428-rcqx-FX278.lcb
 样品瓶号: 3-33
 进样体积: 10 μ l 版本号: 6.115
 进样时间: 2025/04/28 18:01:45 实验者: jiangjinwei
 处理时间(V2): 2025/04/29 10:23:41 处理者: jiangjinwei
 仪器型号: SHIMADZU LC-2050C (FX278)

<色谱图>

mV



<峰表>

检测器A Ch1 254nm

峰号	保留时间	面积	面积%	高度	理论塔板数(USP)	拖尾因子	分离度(USP)
1	1.632	364800	100.000	72690	2560	1.280	--
总计		364800	100.000	72690			

图144 托伐普坦口崩片溶出曲线测定HPLC图谱
 参比制剂-3F70SDB1批(15mg规格)-均一性2-pH4.5介质-桨法-50转-180min-片4



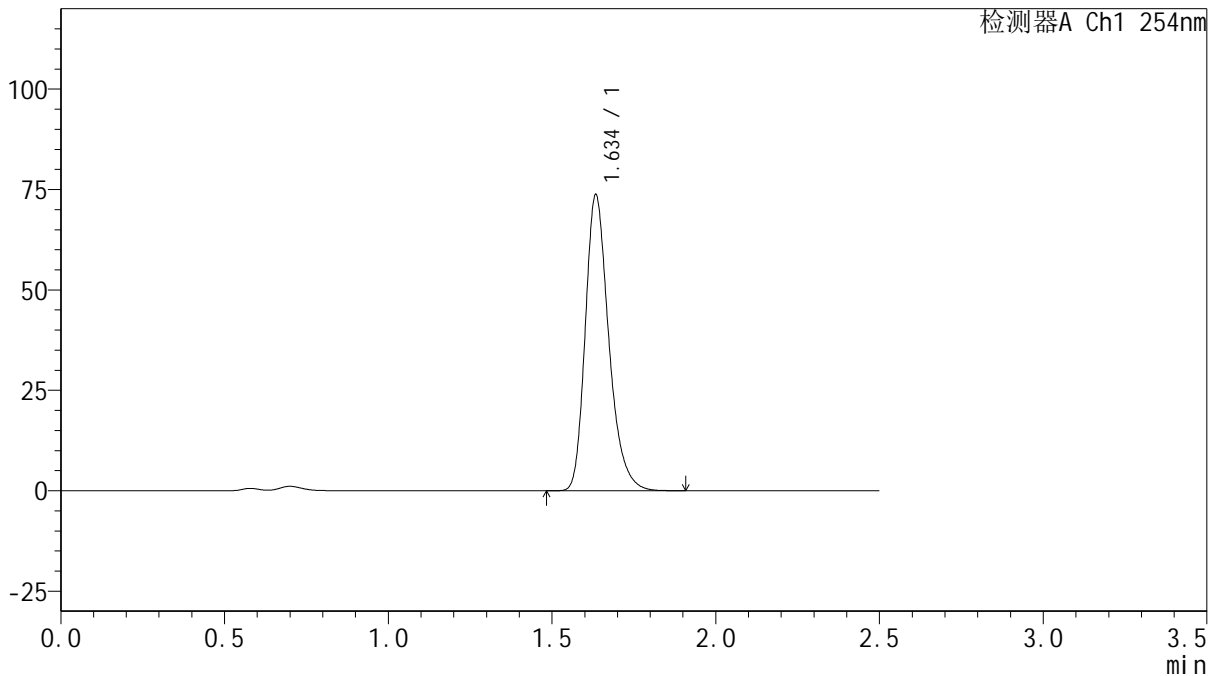
QTL-359

<样品信息>

色谱柱: XB-C18(50mm*4.6mm,5 μ m) 流速: 1.0ml/min
 柱温: 30 $^{\circ}$ C 波长: 254nm
 数据文件名: RC\$QTL-359 - 27-39/29-2289-2 - cbzj-3F70SDB1p-rcqx-15mg-jf50z-pH4.5jz-jyx2-p5-180min.lcd
 方法文件名: RC\$QTL-359 - QTL-359-rcqx-FX278-新.lcm
 批处理文件名: RC\$QTL-359 - 20250428-rcqx-FX278.lcb
 样品瓶号: 3-42
 进样体积: 10 μ l 版本号: 6.115
 进样时间: 2025/04/28 18:04:36 实验者: jiangjinwei
 处理时间(V2): 2025/04/29 10:23:44 处理者: jiangjinwei
 仪器型号: SHIMADZU LC-2050C (FX278)

<色谱图>

mV



<峰表>

检测器A Ch1 254nm

峰号	保留时间	面积	面积%	高度	理论塔板数(USP)	拖尾因子	分离度(USP)
1	1.634	368378	100.000	73270	2569	1.280	--
总计		368378	100.000	73270			



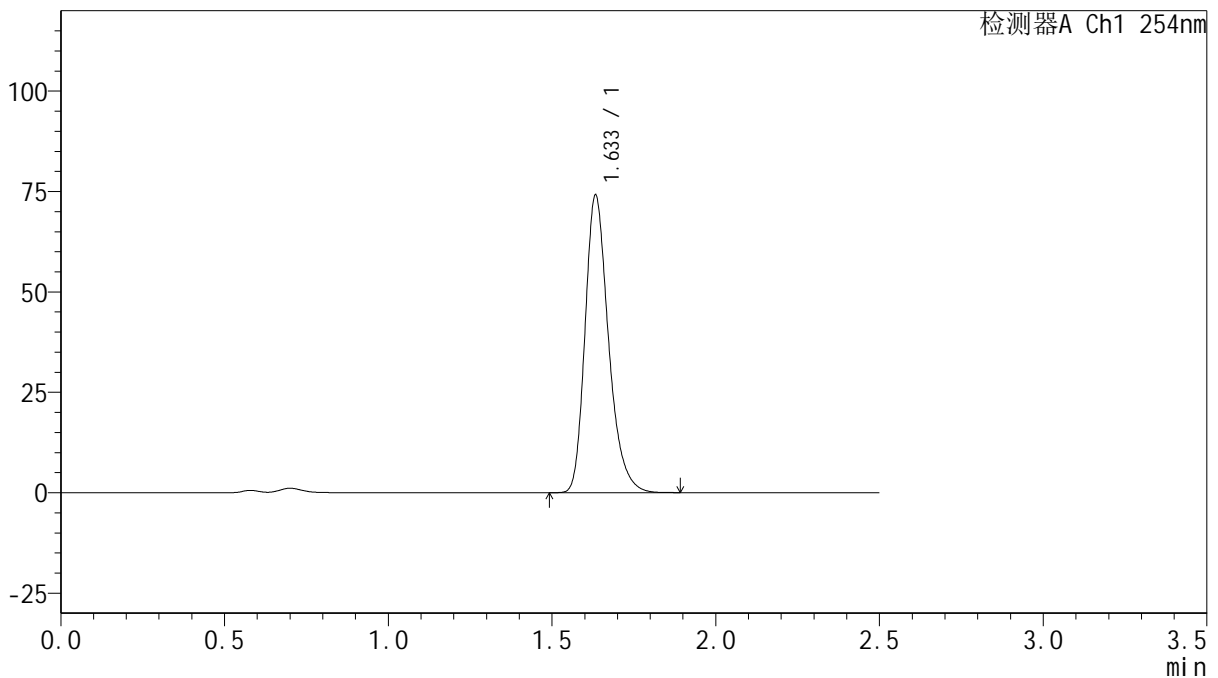
QTL-359

<样品信息>

色谱柱: XB-C18(50mm*4.6mm,5μm) 流 速: 1.0ml/min
 柱 温: 30°C 波 长: 254nm
 数据文件名: RC\$QTL-359 - 27-39/29-2290-2 - cbzj-3F70SDB1p-rcqx-15mg-jf50z-pH4.5jz-jyx2-p6-180min.lcd
 方法文件名: RC\$QTL-359 - QTL-359-rcqx-FX278-新.lcm
 批处理文件名: RC\$QTL-359 - 20250428-rcqx-FX278.lcb
 样品瓶号: 3-51
 进样体积: 10 μl 版本号: 6.115
 进样时间: 2025/04/28 18:07:25 实验者: jiangjinwei
 处理时间(V2): 2025/04/29 10:23:46 处理者: jiangjinwei
 仪器型号: SHIMADZU LC-2050C (FX278)

<色谱图>

mV



<峰表>

检测器A Ch1 254nm

峰号	保留时间	面积	面积%	高度	理论塔板数(USP)	拖尾因子	分离度(USP)
1	1.633	369822	100.000	73842	2573	1.278	--
总计		369822	100.000	73842			

图146 托伐普坦口崩片溶出曲线测定HPLC图谱
 参比制剂-3F70SDB1批(15mg规格)-均一性2-pH4.5介质-桨法-50转-180min-片6

供试品溶液-1



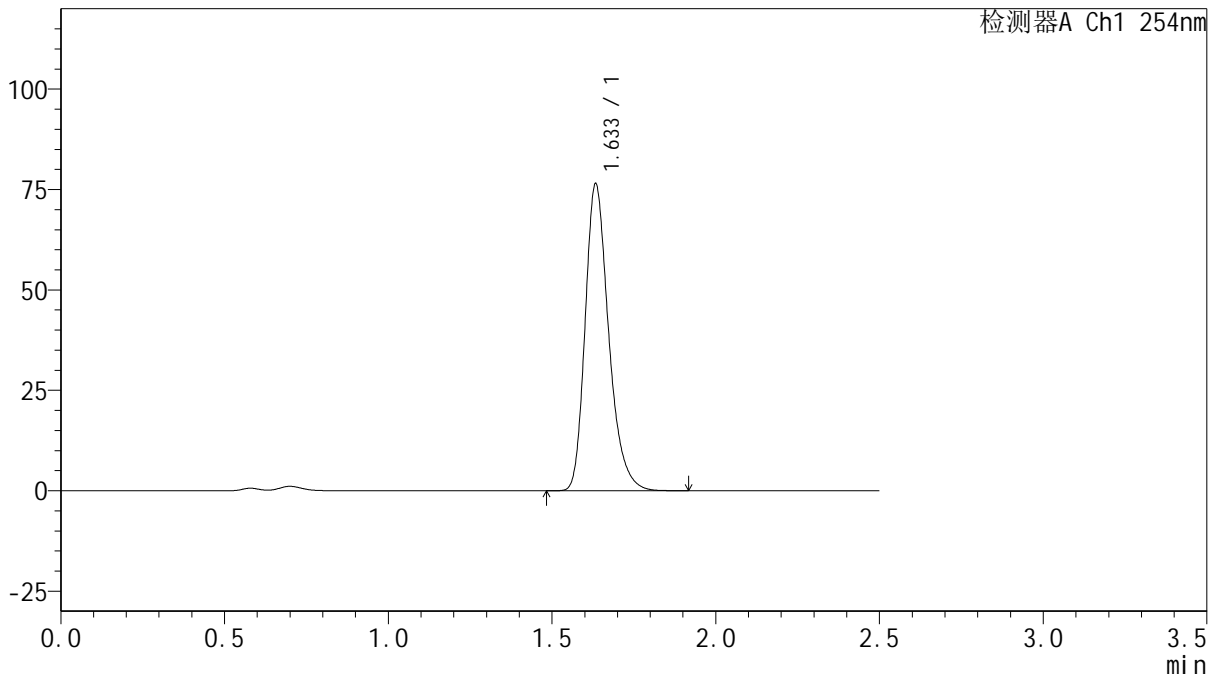
QTL-359

<样品信息>

色谱柱: XB-C18(50mm*4.6mm,5 μ m) 流 速: 1.0ml/min
 柱 温: 30 $^{\circ}$ C 波 长: 254nm
 数据文件名: RC\$QTL-359 - 27-39/29-2291-2 - cbzj-3F70SDB1p-rcqx-15mg-jf50z-pH4.5jz-jyx2-p1-240min.lcd
 方法文件名: RC\$QTL-359 - QTL-359-rcqx-FX278-新.lcm
 批处理文件名: RC\$QTL-359 - 20250428-rcqx-FX278.lcb
 样品瓶号: 3-7
 进样体积: 10 μ l 版本号: 6.115
 进样时间: 2025/04/28 18:10:16 实验者: jiangjinwei
 处理时间(V2): 2025/04/29 10:23:49 处理者: jiangjinwei
 仪器型号: SHIMADZU LC-2050C (FX278)

<色谱图>

mV



<峰表>

检测器A Ch1 254nm

峰号	保留时间	面积	面积%	高度	理论塔板数(USP)	拖尾因子	分离度(USP)
1	1.633	382464	100.000	76106	2566	1.280	--
总计		382464	100.000	76106			

图147 托伐普坦口崩片溶出曲线测定HPLC图谱
 参比制剂-3F70SDB1批(15mg规格)-均一性2-pH4.5介质-桨法-50转-240min-片1

供试品溶液-1



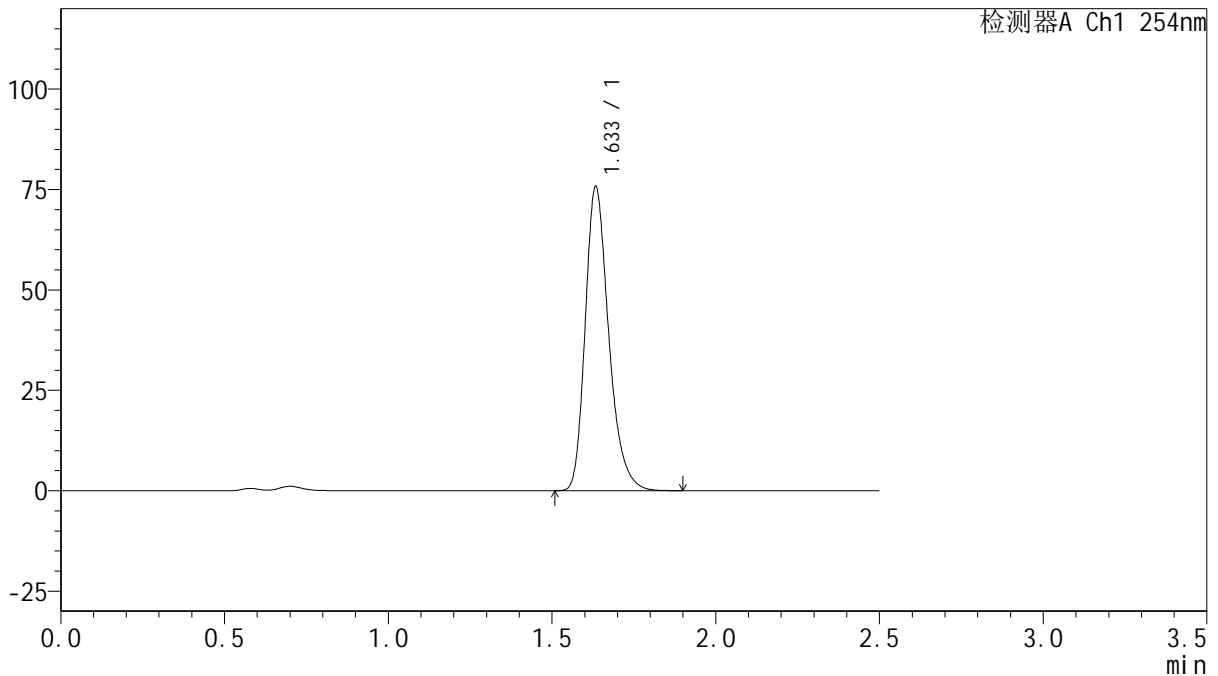
QTL-359

<样品信息>

色谱柱: XB-C18(50mm*4.6mm,5 μ m) 流 速: 1.0ml/min
 柱 温: 30 $^{\circ}$ C 波 长: 254nm
 数据文件名: RC\$QTL-359 - 27-39/29-2292-2 - cbzj-3F70SDB1p-rcqx-15mg-jf50z-pH4.5jz-jyx2-p2-240min.lcd
 方法文件名: RC\$QTL-359 - QTL-359-rcqx-FX278-新.lcm
 批处理文件名: RC\$QTL-359 - 20250428-rcqx-FX278.lcb
 样品瓶号: 3-16
 进样体积: 10 μ l 版本号: 6.115
 进样时间: 2025/04/28 18:13:07 实验者: jiangjinwei
 处理时间(V2): 2025/04/29 10:23:52 处理者: jiangjinwei
 仪器型号: SHIMADZU LC-2050C (FX278)

<色谱图>

mV



<峰表>

检测器A Ch1 254nm

峰号	保留时间	面积	面积%	高度	理论塔板数(USP)	拖尾因子	分离度(USP)
1	1.633	378637	100.000	75340	2568	1.280	--
总计		378637	100.000	75340			

图148 托伐普坦口崩片溶出曲线测定HPLC图谱
 参比制剂-3F70SDB1批(15mg规格)-均一性2-pH4.5介质-桨法-50转-240min-片2

供试品溶液-1



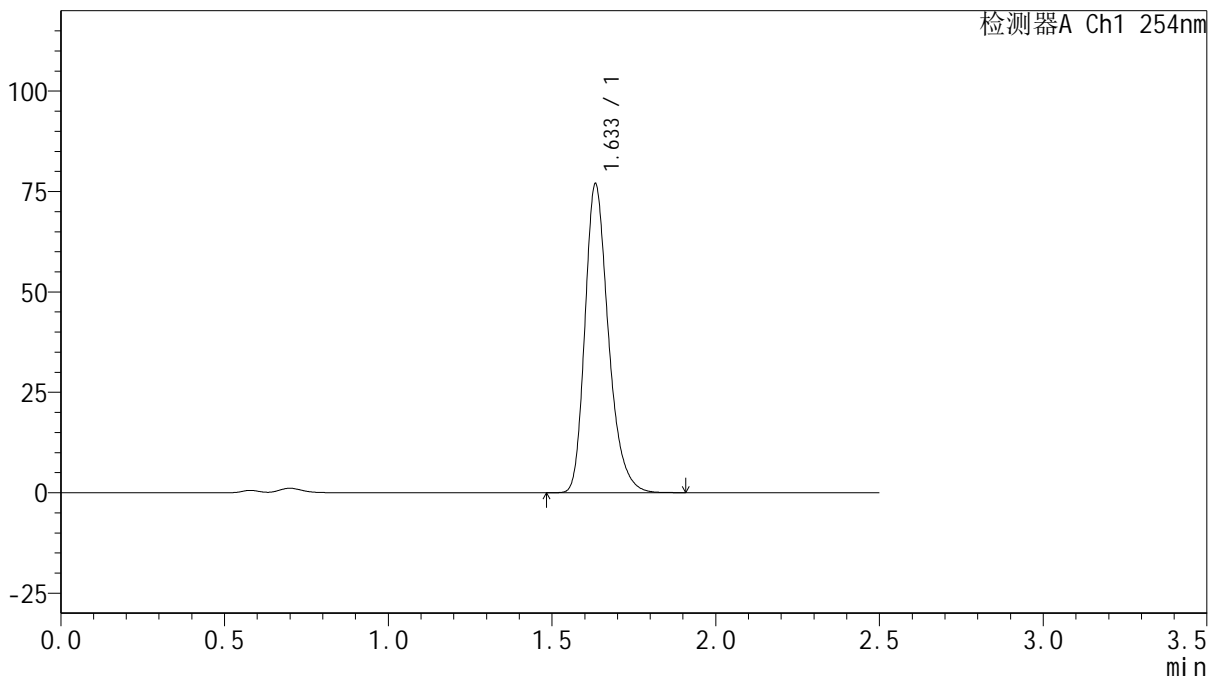
QTL-359

<样品信息>

色谱柱: XB-C18(50mm*4.6mm,5 μ m) 流速: 1.0ml/min
 柱温: 30 $^{\circ}$ C 波长: 254nm
 数据文件名: RC\$QTL-359 - 27-39/29-2293-2 - cbzj-3F70SDB1p-rcqx-15mg-jf50z-pH4.5jz-jyx2-p3-240min.lcd
 方法文件名: RC\$QTL-359 - QTL-359-rcqx-FX278-新.lcm
 批处理文件名: RC\$QTL-359 - 20250428-rcqx-FX278.lcb
 样品瓶号: 3-25
 进样体积: 10 μ l 版本号: 6.115
 进样时间: 2025/04/28 18:15:59 实验者: jiangjinwei
 处理时间(V2): 2025/04/29 10:23:55 处理者: jiangjinwei
 仪器型号: SHIMADZU LC-2050C (FX278)

<色谱图>

mV



<峰表>

检测器A Ch1 254nm

峰号	保留时间	面积	面积%	高度	理论塔板数(USP)	拖尾因子	分离度(USP)
1	1.633	383760	100.000	76709	2575	1.278	--
总计		383760	100.000	76709			

图149 托伐普坦口崩片溶出曲线测定HPLC图谱
 参比制剂-3F70SDB1批(15mg规格)-均一性2-pH4.5介质-桨法-50转-240min-片3

供试品溶液-1



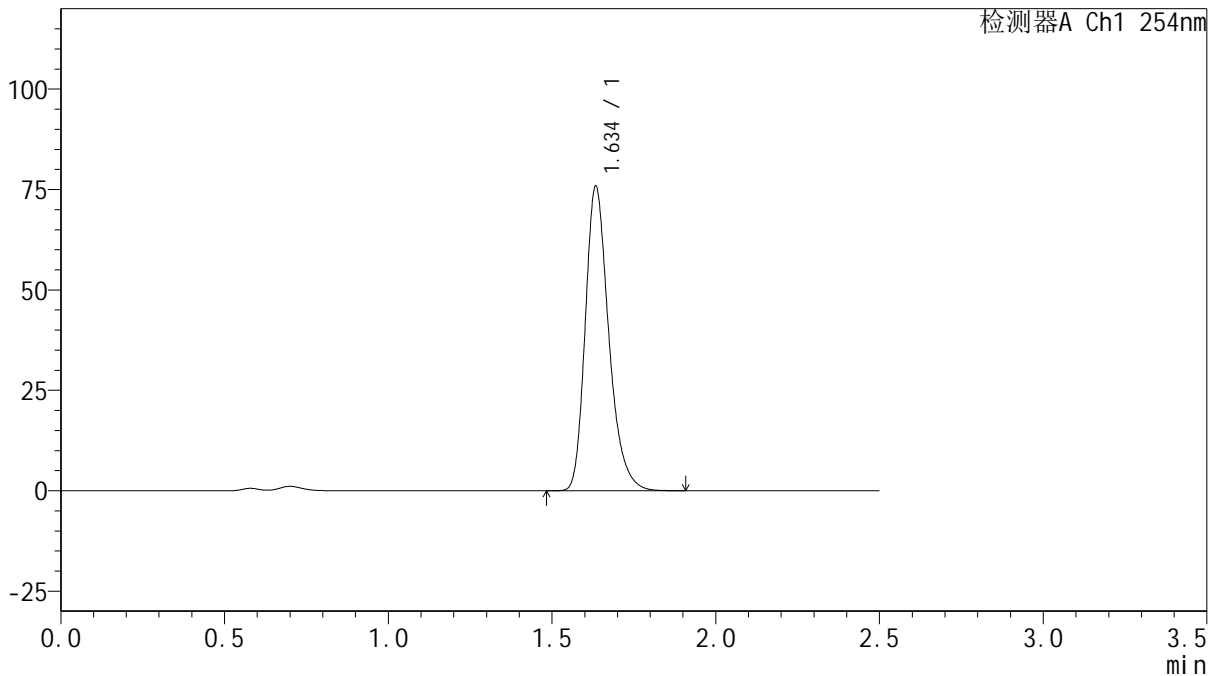
QTL-359

<样品信息>

色谱柱: XB-C18(50mm*4.6mm,5 μ m) 流 速: 1.0ml/min
 柱 温: 30 $^{\circ}$ C 波 长: 254nm
 数据文件名: RC\$QTL-359 - 27-39/29-2294-2 - cbzj-3F70SDB1p-rcqx-15mg-jf50z-pH4.5jz-jyx2-p4-240min.lcd
 方法文件名: RC\$QTL-359 - QTL-359-rcqx-FX278-新.lcm
 批处理文件名: RC\$QTL-359 - 20250428-rcqx-FX278.lcb
 样品瓶号: 3-34
 进样体积: 10 μ l 版本号: 6.115
 进样时间: 2025/04/28 18:18:49 实验者: jiangjinwei
 处理时间(V2): 2025/04/29 10:23:57 处理者: jiangjinwei
 仪器型号: SHIMADZU LC-2050C (FX278)

<色谱图>

mV



<峰表>

检测器A Ch1 254nm

峰号	保留时间	面积	面积%	高度	理论塔板数(USP)	拖尾因子	分离度(USP)
1	1.634	379269	100.000	75387	2566	1.280	--
总计		379269	100.000	75387			



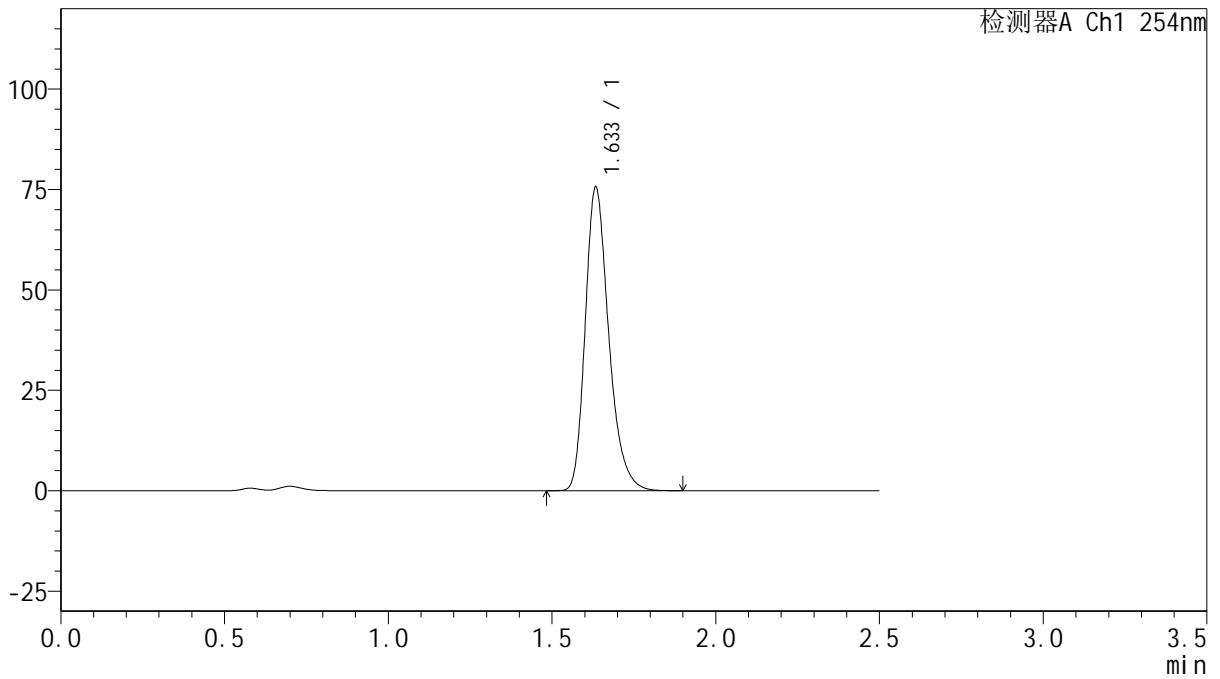
QTL-359

<样品信息>

色谱柱: XB-C18(50mm*4.6mm,5 μ m) 流 速: 1.0ml/min
 柱 温: 30 $^{\circ}$ C 波 长: 254nm
 数据文件名: RC\$QTL-359 - 27-39/29-2295-2 - cbzj-3F70SDB1p-rcqx-15mg-jf50z-pH4.5jz-jyx2-p5-240min.lcd
 方法文件名: RC\$QTL-359 - QTL-359-rcqx-FX278-新.lcm
 批处理文件名: RC\$QTL-359 - 20250428-rcqx-FX278.lcb
 样品瓶号: 3-43
 进样体积: 10 μ l 版本号: 6.115
 进样时间: 2025/04/28 18:21:40 实验者: jiangjinwei
 处理时间(V2): 2025/04/29 10:24:00 处理者: jiangjinwei
 仪器型号: SHIMADZU LC-2050C (FX278)

<色谱图>

mV



<峰表>

检测器A Ch1 254nm

峰号	保留时间	面积	面积%	高度	理论塔板数(USP)	拖尾因子	分离度(USP)
1	1.633	377820	100.000	75174	2566	1.279	--
总计		377820	100.000	75174			



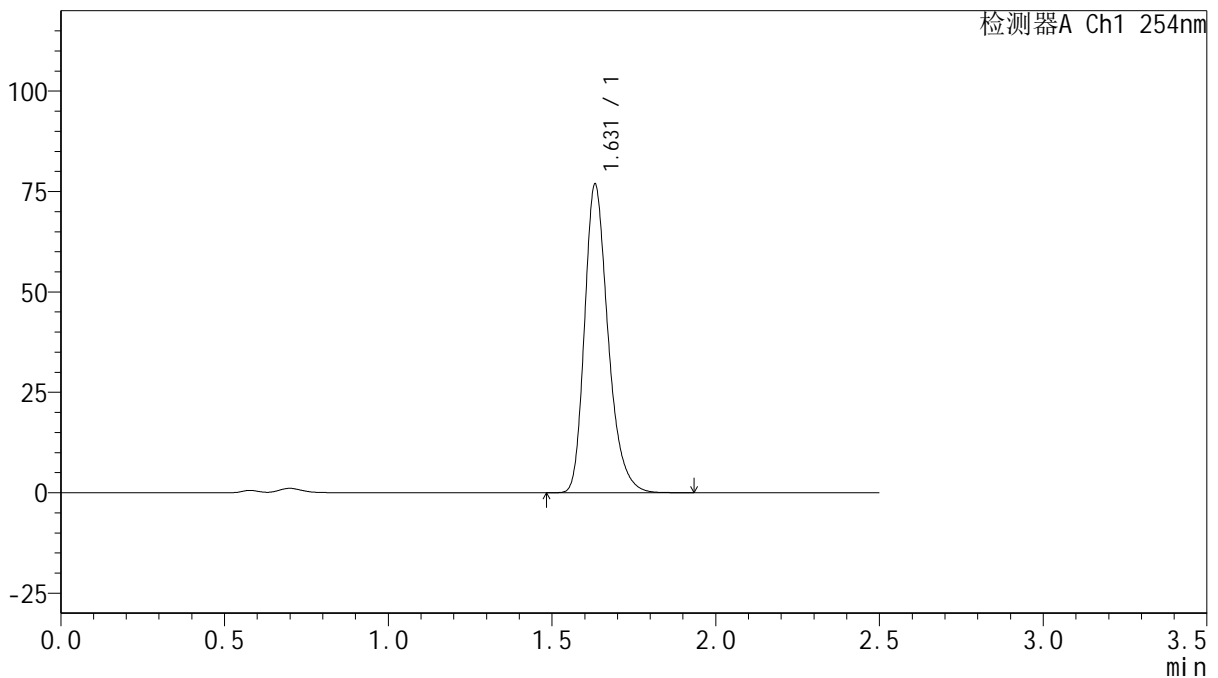
QTL-359

<样品信息>

色谱柱: XB-C18(50mm*4.6mm,5 μ m) 流 速: 1.0ml/min
 柱 温: 30 $^{\circ}$ C 波 长: 254nm
 数据文件名: RC\$QTL-359 - 27-39/29-2296-2 - cbzj-3F70SDB1p-rcqx-15mg-jf50z-pH4.5jz-jyx2-p6-240min.lcd
 方法文件名: RC\$QTL-359 - QTL-359-rcqx-FX278-新.lcm
 批处理文件名: RC\$QTL-359 - 20250428-rcqx-FX278.lcb
 样品瓶号: 3-52
 进样体积: 10 μ l 版本号: 6.115
 进样时间: 2025/04/28 18:24:32 实验者: jiangjinwei
 处理时间(V2): 2025/04/29 10:24:03 处理者: jiangjinwei
 仪器型号: SHIMADZU LC-2050C (FX278)

<色谱图>

mV



<峰表>

检测器A Ch1 254nm

峰号	保留时间	面积	面积%	高度	理论塔板数(USP)	拖尾因子	分离度(USP)
1	1.631	384071	100.000	76802	2566	1.279	--
总计		384071	100.000	76802			



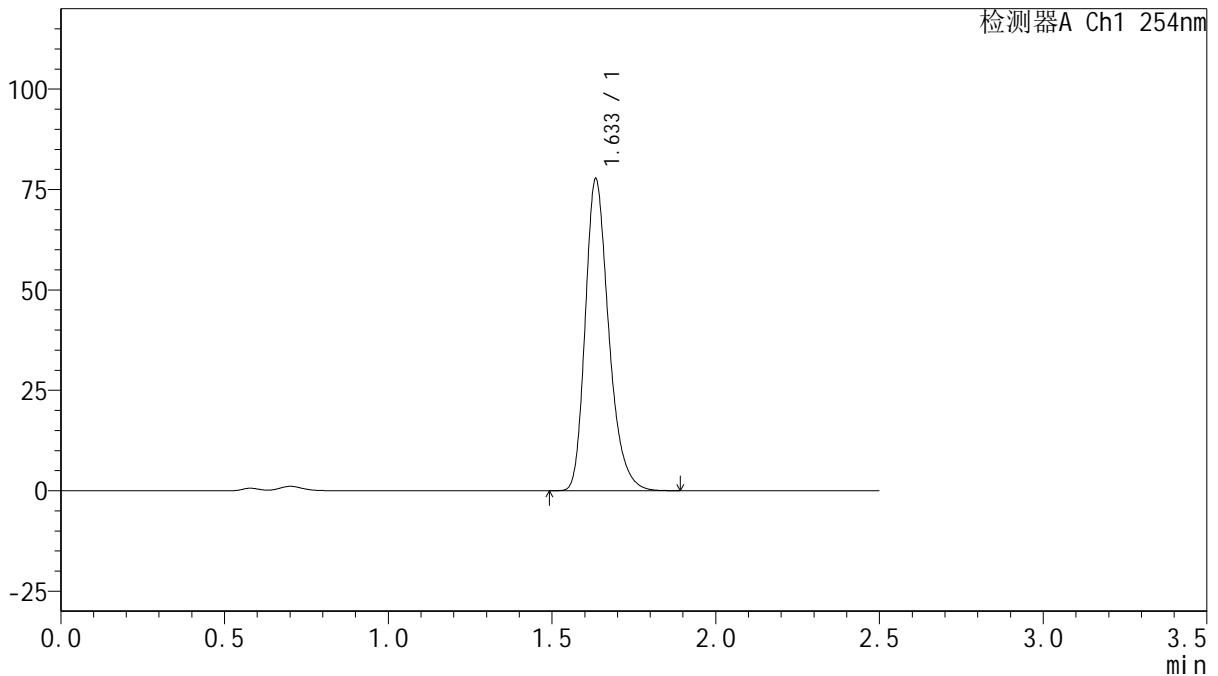
QTL-359

<样品信息>

色谱柱: XB-C18(50mm*4.6mm,5μm) 流 速: 1.0ml/min
 柱 温: 30°C 波 长: 254nm
 数据文件名: RC\$QTL-359 - 27-39/29-2297-2 - cbzj-3F70SDB1p-rcqx-15mg-jf50z-pH4.5jz-jyx2-p1-jx.lcd
 方法文件名: RC\$QTL-359 - QTL-359-rcqx-FX278-新.lcm
 批处理文件名: RC\$QTL-359 - 20250428-rcqx-FX278.lcb
 样品瓶号: 3-8
 进样体积: 10 μl 版本号: 6.115
 进样时间: 2025/04/28 18:27:23 实验者: jiangjinwei
 处理时间(V2): 2025/04/29 10:24:06 处理者: jiangjinwei
 仪器型号: SHIMADZU LC-2050C (FX278)

<色谱图>

mV



<峰表>

检测器A Ch1 254nm

峰号	保留时间	面积	面积%	高度	理论塔板数(USP)	拖尾因子	分离度(USP)
1	1.633	388203	100.000	77233	2571	1.280	--
总计		388203	100.000	77233			

图153 托伐普坦口崩片溶出曲线测定HPLC图谱

参比制剂-3F70SDB1批(15mg规格)-均一性2-pH4.5介质-桨法-50转-极限转速-片1

供试品溶液-1



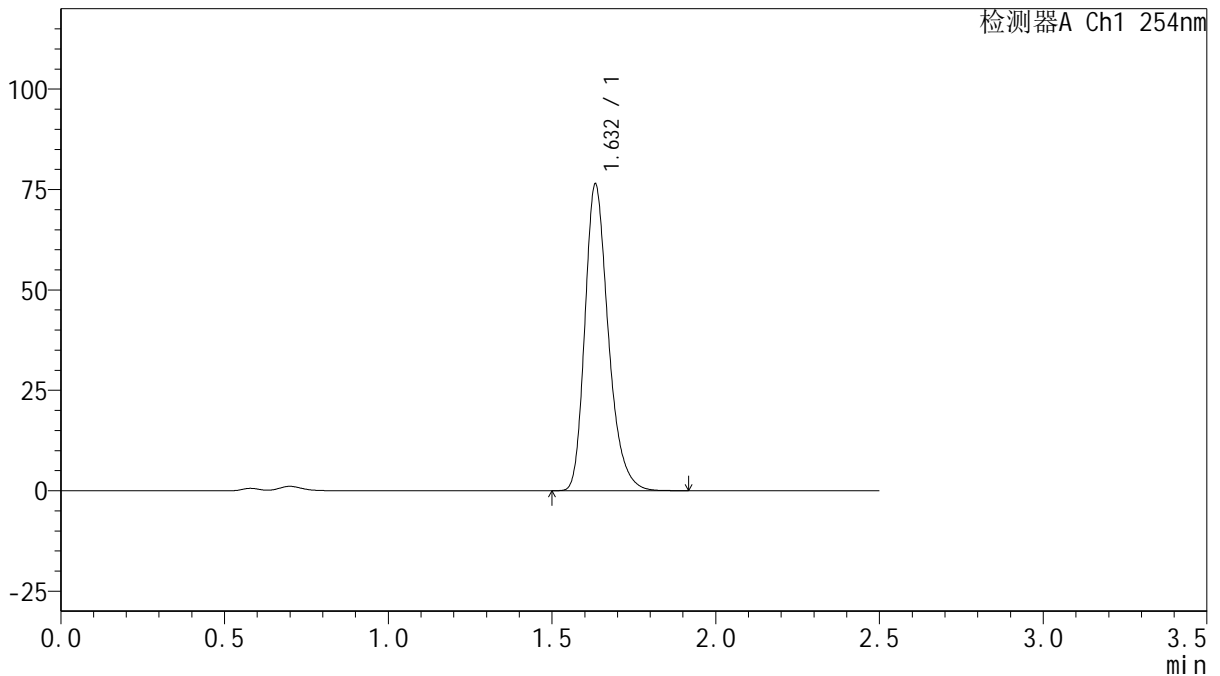
QTL-359

<样品信息>

色谱柱: XB-C18(50mm*4.6mm,5 μ m) 流 速: 1.0ml/min
 柱 温: 30 $^{\circ}$ C 波 长: 254nm
 数据文件名: RC\$QTL-359 - 27-39/29-2298-2 - cbzj-3F70SDB1p-rcqx-15mg-jf50z-pH4.5jz-jyx2-p2-jx.lcd
 方法文件名: RC\$QTL-359 - QTL-359-rcqx-FX278-新.lcm
 批处理文件名: RC\$QTL-359 - 20250428-rcqx-FX278.lcb
 样品瓶号: 3-17
 进样体积: 10 μ l 版本号: 6.115
 进样时间: 2025/04/28 18:30:15 实验者: jiangjinwei
 处理时间(V2): 2025/04/29 10:24:09 处理者: jiangjinwei
 仪器型号: SHIMADZU LC-2050C (FX278)

<色谱图>

mV



<峰表>

检测器A Ch1 254nm

峰号	保留时间	面积	面积%	高度	理论塔板数(USP)	拖尾因子	分离度(USP)
1	1.632	380304	100.000	76190	2585	1.278	--
总计		380304	100.000	76190			

图154 托伐普坦口崩片溶出曲线测定HPLC图谱

参比制剂-3F70SDB1批(15mg规格)-均一性2-pH4.5介质-桨法-50转-极限转速-片2

供试品溶液-1



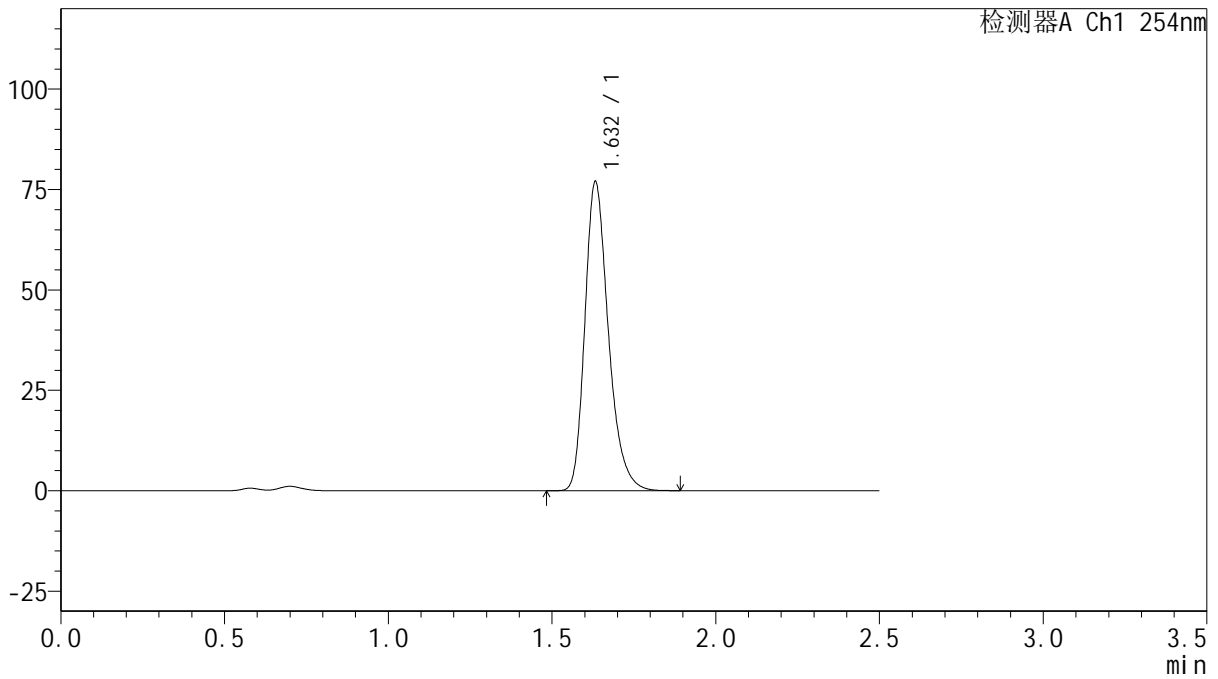
QTL-359

<样品信息>

色谱柱: XB-C18(50mm*4.6mm,5μm) 流 速: 1.0ml/min
 柱 温: 30°C 波 长: 254nm
 数据文件名: RC\$QTL-359 - 27-39/29-2299-2 - cbzj-3F70SDB1p-rcqx-15mg-jf50z-pH4.5jz-jyx2-p3-jx.lcd
 方法文件名: RC\$QTL-359 - QTL-359-rcqx-FX278-新.lcm
 批处理文件名: RC\$QTL-359 - 20250428-rcqx-FX278.lcb
 样品瓶号: 3-26
 进样体积: 10 μl 版本号: 6.115
 进样时间: 2025/04/28 18:33:09 实验者: jiangjinwei
 处理时间(V2): 2025/04/29 10:24:11 处理者: jiangjinwei
 仪器型号: SHIMADZU LC-2050C (FX278)

<色谱图>

mV



<峰表>

检测器A Ch1 254nm

峰号	保留时间	面积	面积%	高度	理论塔板数(USP)	拖尾因子	分离度(USP)
1	1.632	384499	100.000	76778	2565	1.279	--
总计		384499	100.000	76778			

图155 托伐普坦口崩片溶出曲线测定HPLC图谱

参比制剂-3F70SDB1批(15mg规格)-均一性2-pH4.5介质-桨法-50转-极限转速-片3

供试品溶液-1



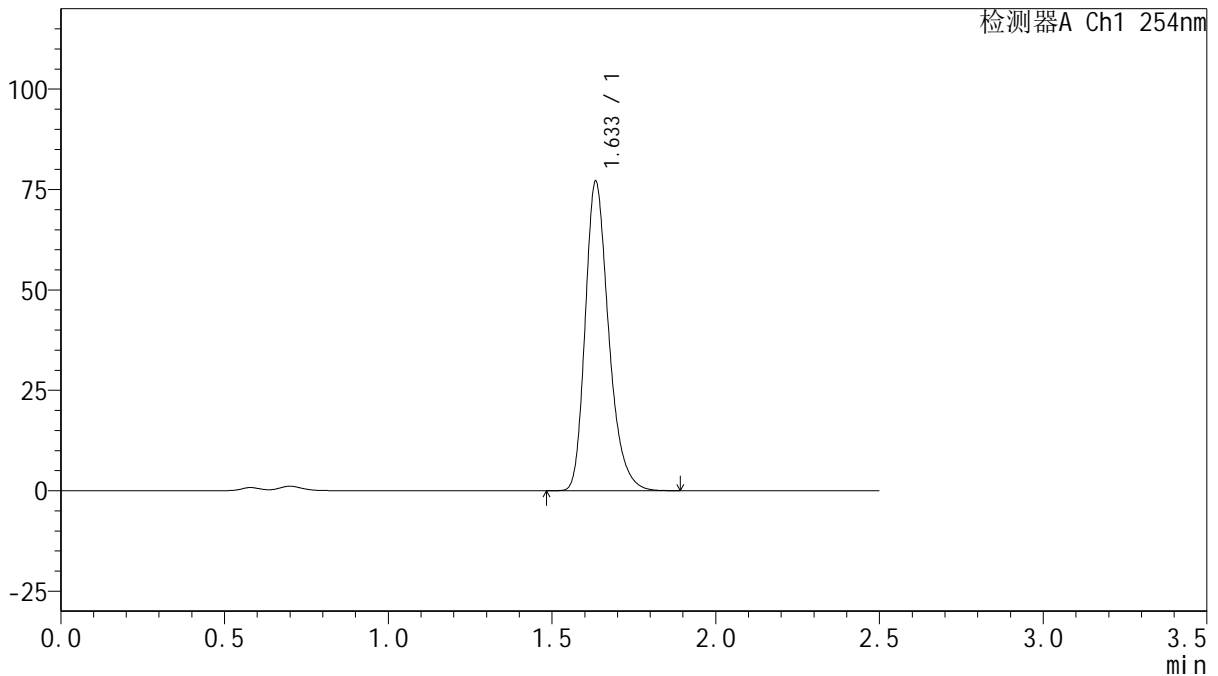
QTL-359

<样品信息>

色谱柱: XB-C18(50mm*4.6mm,5μm) 流 速: 1.0ml/min
 柱 温: 30°C 波 长: 254nm
 数据文件名: RC\$QTL-359 - 27-39/29-2300-2 - cbzj-3F70SDB1p-rcqx-15mg-jf50z-pH4.5jz-jyx2-p4-jx.lcd
 方法文件名: RC\$QTL-359 - QTL-359-rcqx-FX278-新.lcm
 批处理文件名: RC\$QTL-359 - 20250428-rcqx-FX278.lcb
 样品瓶号: 3-35
 进样体积: 10 μl 版本号: 6.115
 进样时间: 2025/04/28 18:36:01 实验者: jiangjinwei
 处理时间(V2): 2025/04/29 10:24:14 处理者: jiangjinwei
 仪器型号: SHIMADZU LC-2050C (FX278)

<色谱图>

mV



<峰表>

检测器A Ch1 254nm

峰号	保留时间	面积	面积%	高度	理论塔板数(USP)	拖尾因子	分离度(USP)
1	1.633	384399	100.000	76653	2577	1.278	--
总计		384399	100.000	76653			

图156 托伐普坦口崩片溶出曲线测定HPLC图谱

参比制剂-3F70SDB1批(15mg规格)-均一性2-pH4.5介质-桨法-50转-极限转速-片4

供试品溶液-1



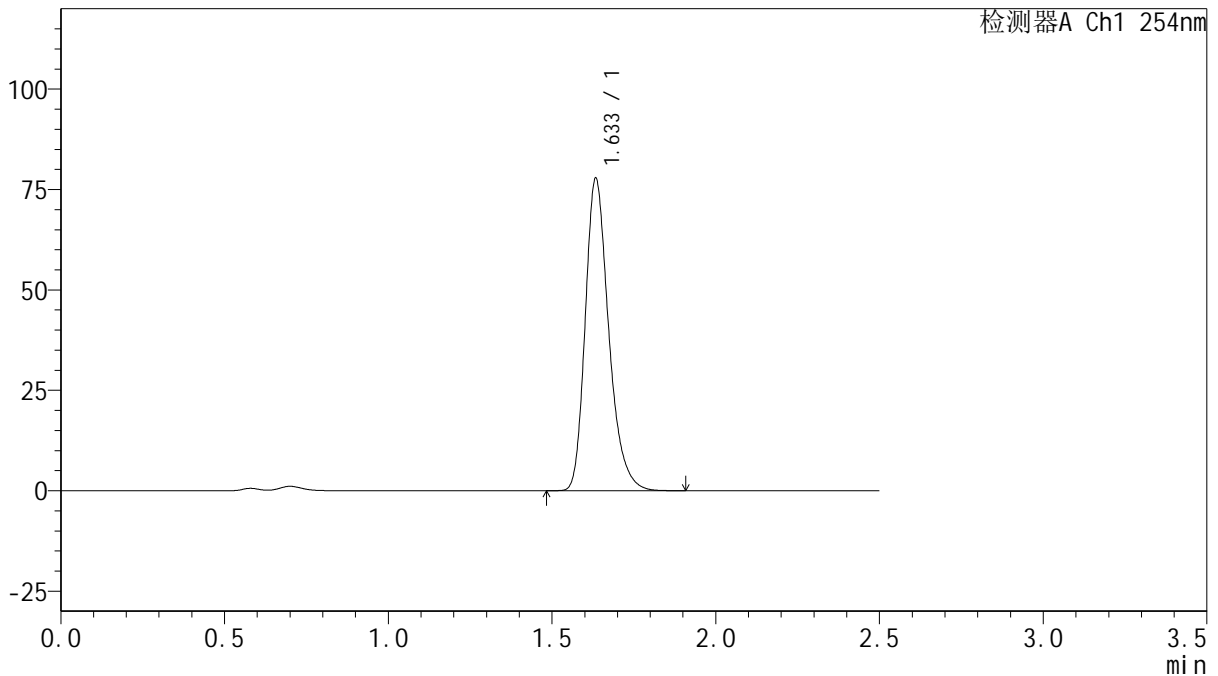
QTL-359

<样品信息>

色谱柱: XB-C18(50mm*4.6mm,5μm) 流 速: 1.0ml/min
 柱 温: 30°C 波 长: 254nm
 数据文件名: RC\$QTL-359 - 27-39/29-2301-2 - cbzj-3F70SDB1p-rcqx-15mg-jf50z-pH4.5jz-jyx2-p5-jx.lcd
 方法文件名: RC\$QTL-359 - QTL-359-rcqx-FX278-新.lcm
 批处理文件名: RC\$QTL-359 - 20250428-rcqx-FX278.lcb
 样品瓶号: 3-44
 进样体积: 10 μl 版本号: 6.115
 进样时间: 2025/04/28 18:38:53 实验者: jiangjinwei
 处理时间(V2): 2025/04/29 10:24:17 处理者: jiangjinwei
 仪器型号: SHIMADZU LC-2050C (FX278)

<色谱图>

mV



<峰表>

检测器A Ch1 254nm

峰号	保留时间	面积	面积%	高度	理论塔板数(USP)	拖尾因子	分离度(USP)
1	1.633	388383	100.000	77372	2577	1.279	--
总计		388383	100.000	77372			



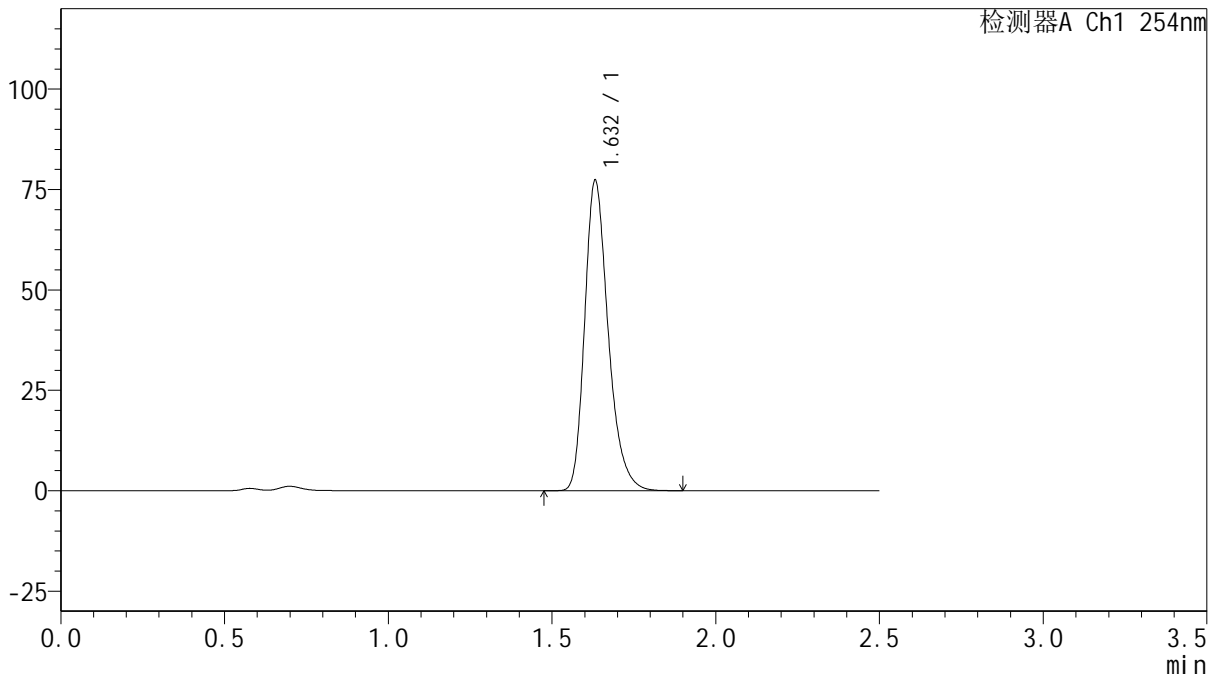
QTL-359

<样品信息>

色谱柱: XB-C18(50mm*4.6mm,5μm) 流 速: 1.0ml/min
 柱 温: 30°C 波 长: 254nm
 数据文件名: RC\$QTL-359 - 27-39/29-2302-2 - cbzj-3F70SDB1p-rcqx-15mg-jf50z-pH4.5jz-jyx2-p6-jx.lcd
 方法文件名: RC\$QTL-359 - QTL-359-rcqx-FX278-新.lcm
 批处理文件名: RC\$QTL-359 - 20250428-rcqx-FX278.lcb
 样品瓶号: 3-53
 进样体积: 10 μl 版本号: 6.115
 进样时间: 2025/04/28 18:41:46 实验者: jiangjinwei
 处理时间(V2): 2025/04/29 10:24:20 处理者: jiangjinwei
 仪器型号: SHIMADZU LC-2050C (FX278)

<色谱图>

mV



<峰表>

检测器A Ch1 254nm

峰号	保留时间	面积	面积%	高度	理论塔板数(USP)	拖尾因子	分离度(USP)
1	1.632	386294	100.000	77195	2562	1.279	--
总计		386294	100.000	77195			

图158 托伐普坦口崩片溶出曲线测定HPLC图谱

参比制剂-3F70SDB1批(15mg规格)-均一性2-pH4.5介质-桨法-50转-极限转速-片6

供试品溶液-1



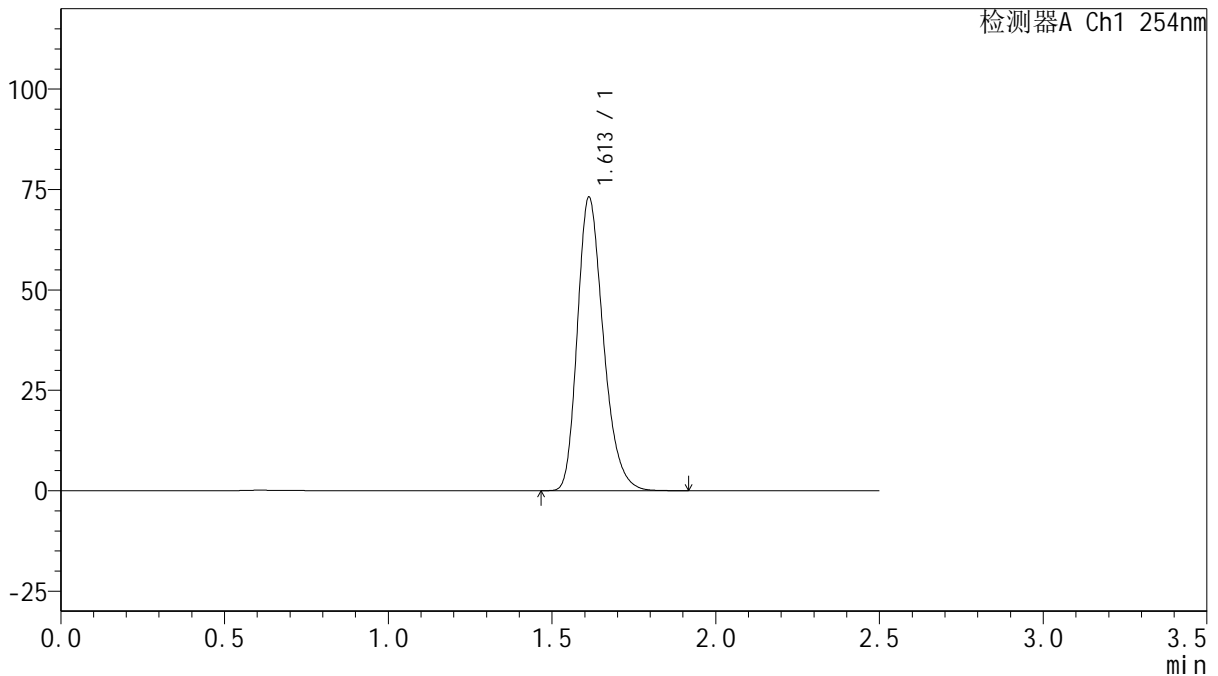
QTL-359

<样品信息>

色谱柱: XB-C18(50mm*4.6mm,5μm) 流 速: 1.0ml/min
 柱 温: 30°C 波 长: 254nm
 数据文件名: RC\$QTL-359 - 27-39/29-2303-2 - cbzj-3F70SDB1p-rcqx-15mg-jf50z-pH4.5jz-jyx2-dz2-1.lcd
 方法文件名: RC\$QTL-359 - QTL-359-rcqx-FX278-新.lcm
 批处理文件名: RC\$QTL-359 - 20250428-rcqx-FX278.lcb
 样品瓶号: 2-27
 进样体积: 10 μl 版本号: 6.115
 进样时间: 2025/04/28 18:44:39 实验者: jiangjinwei
 处理时间(V2): 2025/04/29 10:24:23 处理者: jiangjinwei
 仪器型号: SHIMADZU LC-2050C (FX278)

<色谱图>

mV



<峰表>

检测器A Ch1 254nm

峰号	保留时间	面积	面积%	高度	理论塔板数(USP)	拖尾因子	分离度(USP)
1	1.613	402950	100.000	73108	2027	1.262	--
总计		402950	100.000	73108			

图159 托伐普坦口崩片溶出曲线测定HPLC图谱
 参比制剂-3F70SDB1批(15mg规格)-均一性2-pH4.5介质-桨法-50转
 对照品溶液-2-1



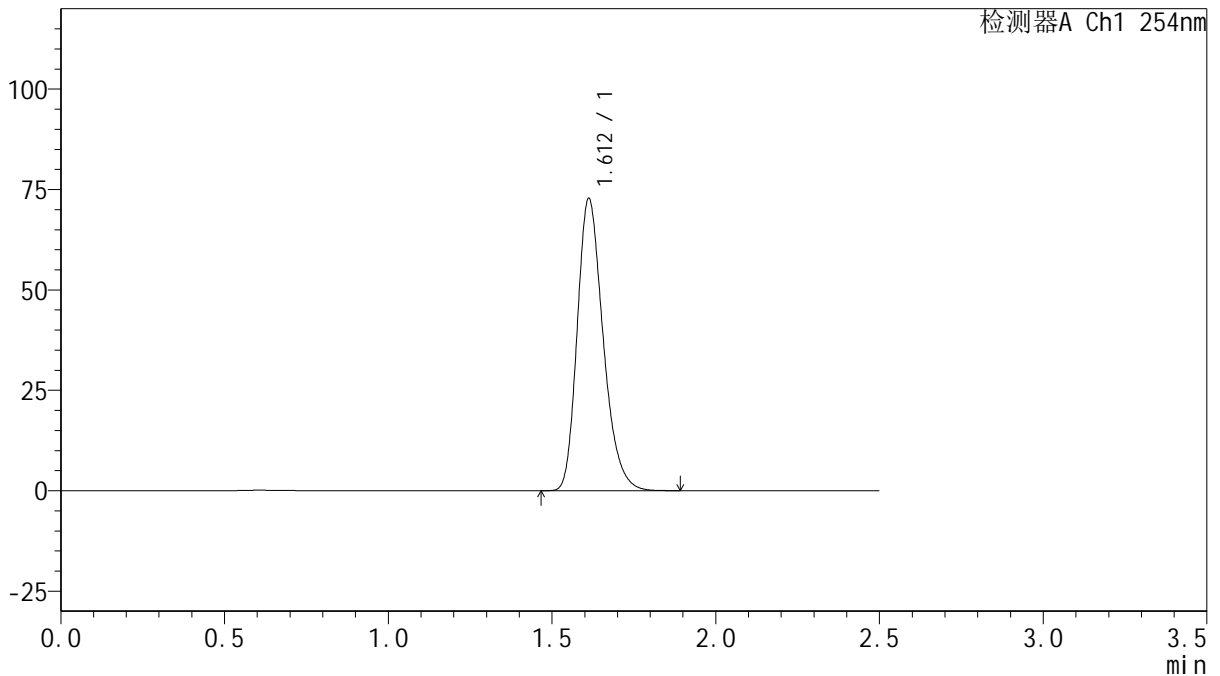
QTL-359

<样品信息>

色谱柱: XB-C18(50mm*4.6mm,5 μ m) 流 速: 1.0ml/min
 柱 温: 30 $^{\circ}$ C 波 长: 254nm
 数据文件名: RC\$QTL-359 - 27-39/29-2304-2 - cbzj-3F70SDB1p-rcqx-15mg-jf50z-pH4.5jz-jyx2-dz2-2.lcd
 方法文件名: RC\$QTL-359 - QTL-359-rcqx-FX278-新.lcm
 批处理文件名: RC\$QTL-359 - 20250428-rcqx-FX278.lcb
 样品瓶号: 2-27
 进样体积: 10 μ l 版本号: 6.115
 进样时间: 2025/04/28 18:47:33 实验者: jiangjinwei
 处理时间(V2): 2025/04/29 10:24:26 处理者: jiangjinwei
 仪器型号: SHIMADZU LC-2050C (FX278)

<色谱图>

mV



<峰表>

检测器A Ch1 254nm

峰号	保留时间	面积	面积%	高度	理论塔板数(USP)	拖尾因子	分离度(USP)
1	1.612	401351	100.000	72759	2019	1.262	--
总计		401351	100.000	72759			

图160 托伐普坦口崩片溶出曲线测定HPLC图谱
 参比制剂-3F70SDB1批(15mg规格)-均一性2-pH4.5介质-桨法-50转
 对照品溶液-2-2



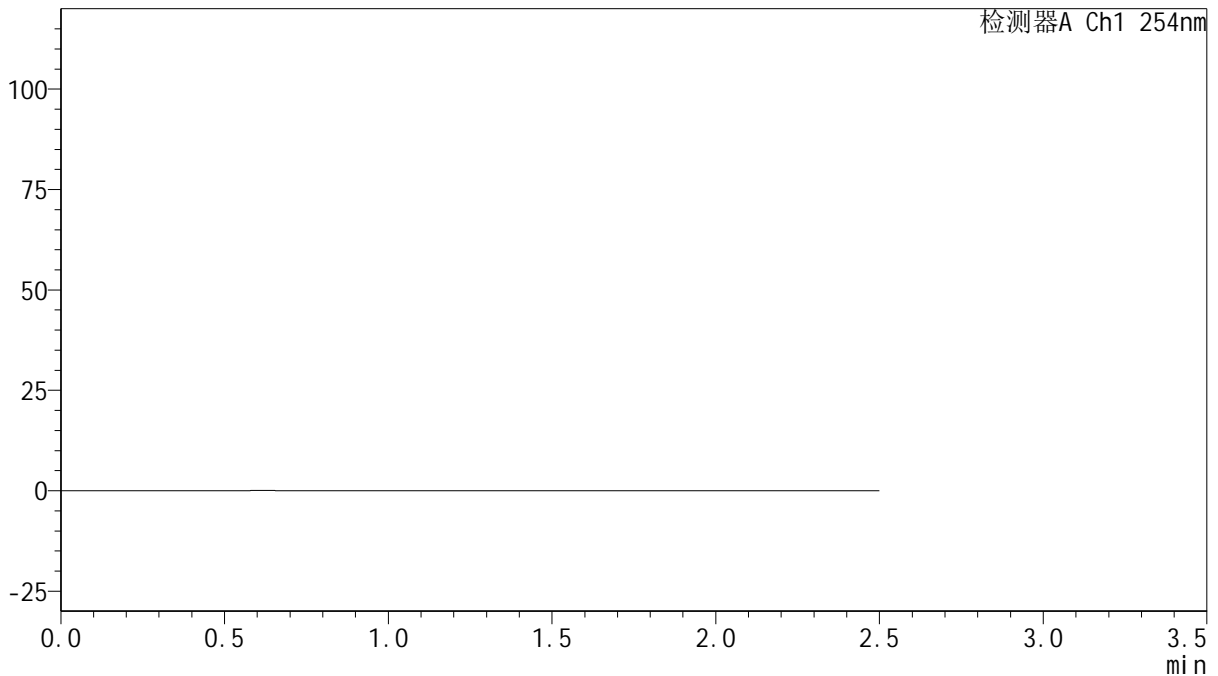
QTL-359

<样品信息>

色谱柱: XB-C18(50mm*4.6mm,5µm) 流 速: 1.0ml/min
 柱 温: 30°C 波 长: 254nm
 数据文件名: RC\$QTL-359 - 27-39/29-2305-2 - cbzj-3F70SDB1p-rcqx-15mg-jf50z-pH6.8jz-jyx1-rj.lcd
 方法文件名: RC\$QTL-359 - QTL-359-rcqx-FX278-新.lcm
 批处理文件名: RC\$QTL-359 - 20250428-rcqx-FX278.lcb
 样品瓶号: 1-9 版本号: 6.115
 进样体积: 10 µl 实验者: jiangjinwei
 进样时间: 2025/04/28 18:50:27 处理者: jiangjinwei
 处理时间(V2): 2025/04/29 10:24:29
 仪器型号: SHIMADZU LC-2050C (FX278)

<色谱图>

mV



<峰表>

检测器A Ch1 254nm

峰号	保留时间	面积	面积%	高度	理论塔板数(USP)	拖尾因子	分离度(USP)
总计							

图161 托伐普坦口崩片溶出曲线测定HPLC图谱
 参比制剂-3F70SDB1批(15mg规格)-均一性1-pH6.8介质-桨法-50转
 溶剂



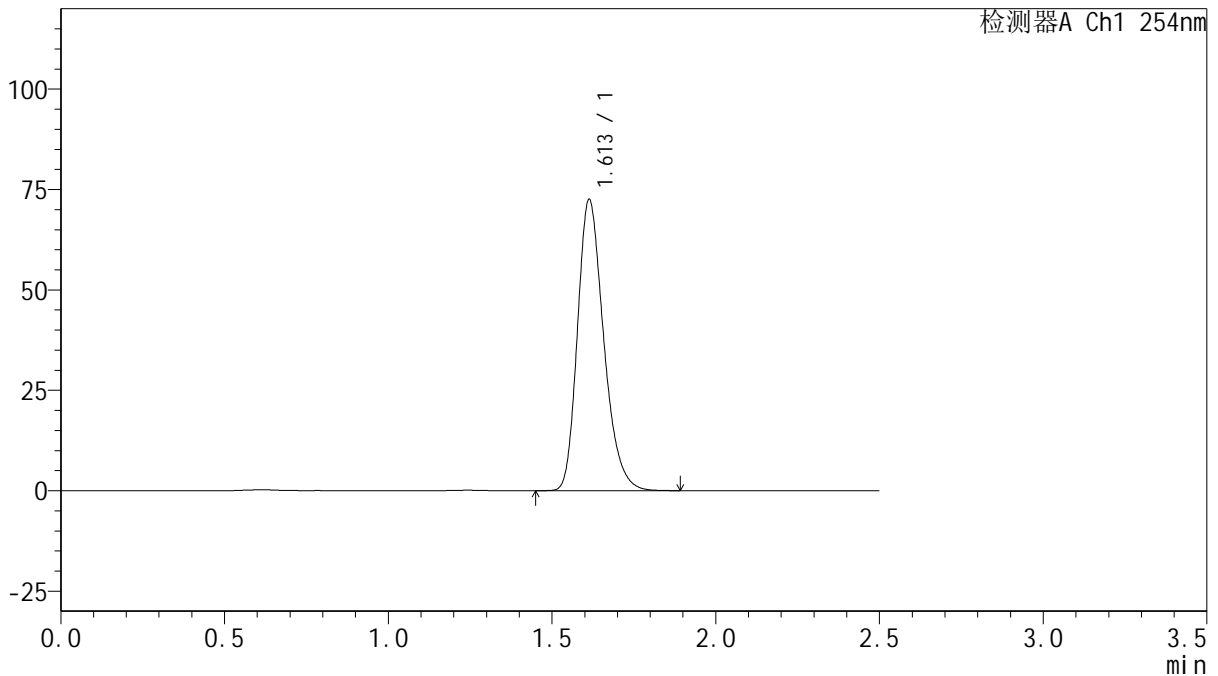
QTL-359

<样品信息>

色谱柱: XB-C18(50mm*4.6mm,5 μ m) 流 速: 1.0ml/min
 柱 温: 30 $^{\circ}$ C 波 长: 254nm
 数据文件名: RC\$QTL-359 - 27-39/29-2306-2 - cbzj-3F70SDB1p-rcqx-15mg-jf50z-pH6.8jz-jyx1-dz1-1.lcd
 方法文件名: RC\$QTL-359 - QTL-359-rcqx-FX278-新.lcm
 批处理文件名: RC\$QTL-359 - 20250428-rcqx-FX278.lcb
 样品瓶号: 1-18
 进样体积: 10 μ l 版本号: 6.115
 进样时间: 2025/04/28 18:53:19 实验者: jiangjinwei
 处理时间(V2): 2025/04/29 10:24:31 处理者: jiangjinwei
 仪器型号: SHIMADZU LC-2050C (FX278)

<色谱图>

mV



<峰表>

检测器A Ch1 254nm

峰号	保留时间	面积	面积%	高度	理论塔板数(USP)	拖尾因子	分离度(USP)
1	1.613	403597	100.000	72534	1987	1.261	--
总计		403597	100.000	72534			

图162 托伐普坦口崩片溶出曲线测定HPLC图谱
 参比制剂-3F70SDB1批(15mg规格)-均一性1-pH6.8介质-桨法-50转
 对照品溶液-1-1



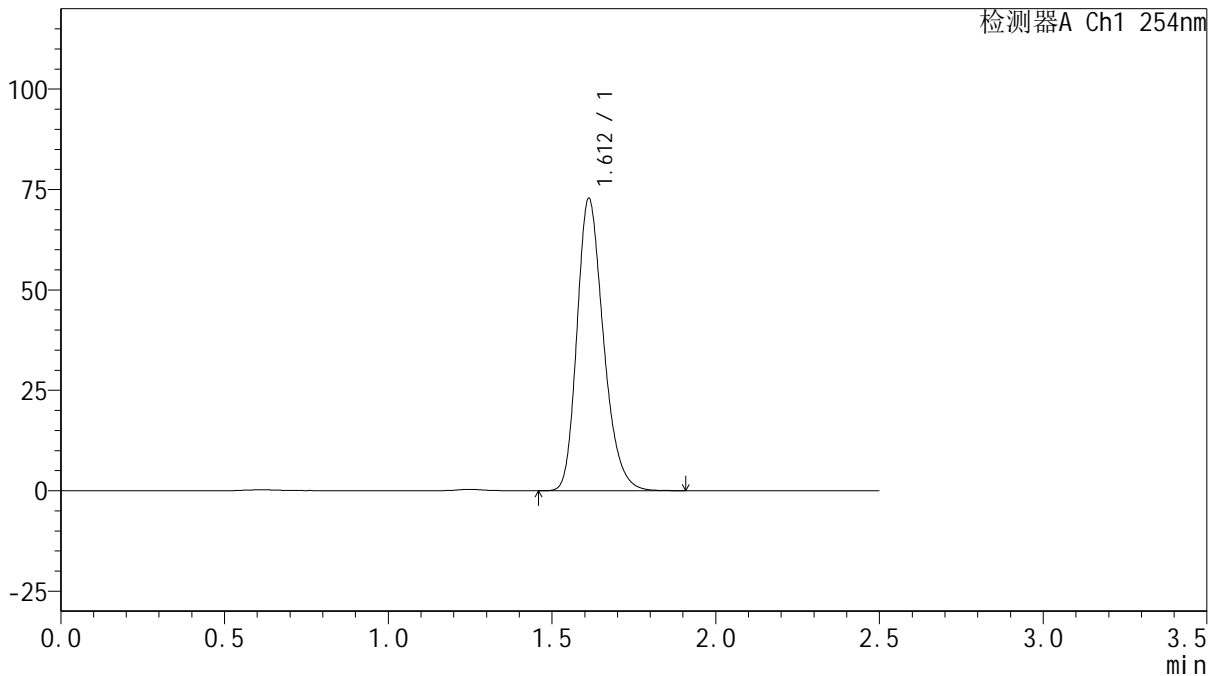
QTL-359

<样品信息>

色谱柱: XB-C18(50mm*4.6mm,5μm) 流 速: 1.0ml/min
 柱 温: 30°C 波 长: 254nm
 数据文件名: RC\$QTL-359 - 27-39/29-2307-2 - cbzj-3F70SDB1p-rcqx-15mg-jf50z-pH6.8jz-jyx1-dz1-2.lcd
 方法文件名: RC\$QTL-359 - QTL-359-rcqx-FX278-新.lcm
 批处理文件名: RC\$QTL-359 - 20250428-rcqx-FX278.lcb
 样品瓶号: 1-18
 进样体积: 10 μl 版本号: 6.115
 进样时间: 2025/04/28 18:56:12 实验者: jiangjinwei
 处理时间(V2): 2025/04/29 10:24:34 处理者: jiangjinwei
 仪器型号: SHIMADZU LC-2050C (FX278)

<色谱图>

mV



<峰表>

检测器A Ch1 254nm

峰号	保留时间	面积	面积%	高度	理论塔板数(USP)	拖尾因子	分离度(USP)
1	1.612	408707	100.000	72769	1953	1.250	--
总计		408707	100.000	72769			

图163 托伐普坦口崩片溶出曲线测定HPLC图谱
 参比制剂-3F70SDB1批(15mg规格)-均一性1-pH6.8介质-桨法-50转
 对照品溶液-1-2



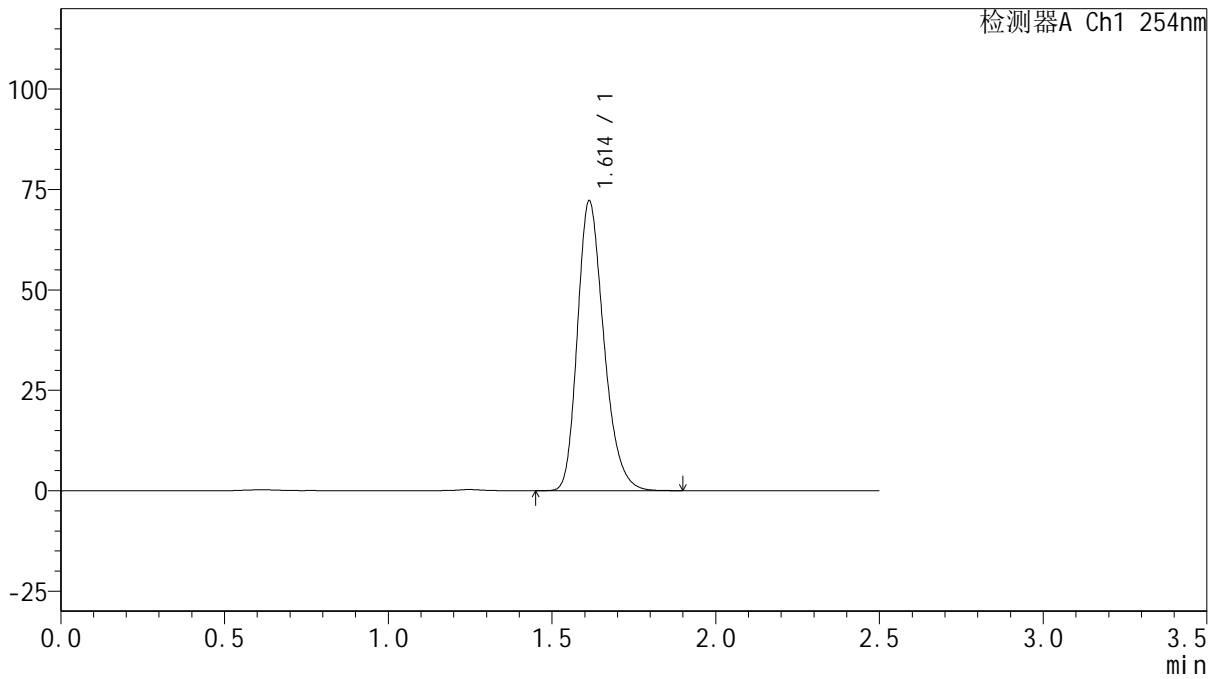
QTL-359

<样品信息>

色谱柱: XB-C18(50mm*4.6mm,5μm) 流 速: 1.0ml/min
 柱 温: 30°C 波 长: 254nm
 数据文件名: RC\$QTL-359 - 27-39/29-2308-2 - cbzj-3F70SDB1p-rcqx-15mg-jf50z-pH6.8jz-jyx1-dz1-3.lcd
 方法文件名: RC\$QTL-359 - QTL-359-rcqx-FX278-新.lcm
 批处理文件名: RC\$QTL-359 - 20250428-rcqx-FX278.lcb
 样品瓶号: 1-18
 进样体积: 10 μl 版本号: 6.115
 进样时间: 2025/04/28 18:59:06 实验者: jiangjinwei
 处理时间(V2): 2025/04/29 10:24:37 处理者: jiangjinwei
 仪器型号: SHIMADZU LC-2050C (FX278)

<色谱图>

mV



<峰表>

检测器A Ch1 254nm

峰号	保留时间	面积	面积%	高度	理论塔板数(USP)	拖尾因子	分离度(USP)
1	1.614	404885	100.000	72180	1957	1.255	--
总计		404885	100.000	72180			

图164 托伐普坦口崩片溶出曲线测定HPLC图谱
 参比制剂-3F70SDB1批(15mg规格)-均一性1-pH6.8介质-桨法-50转
 对照品溶液-1-3



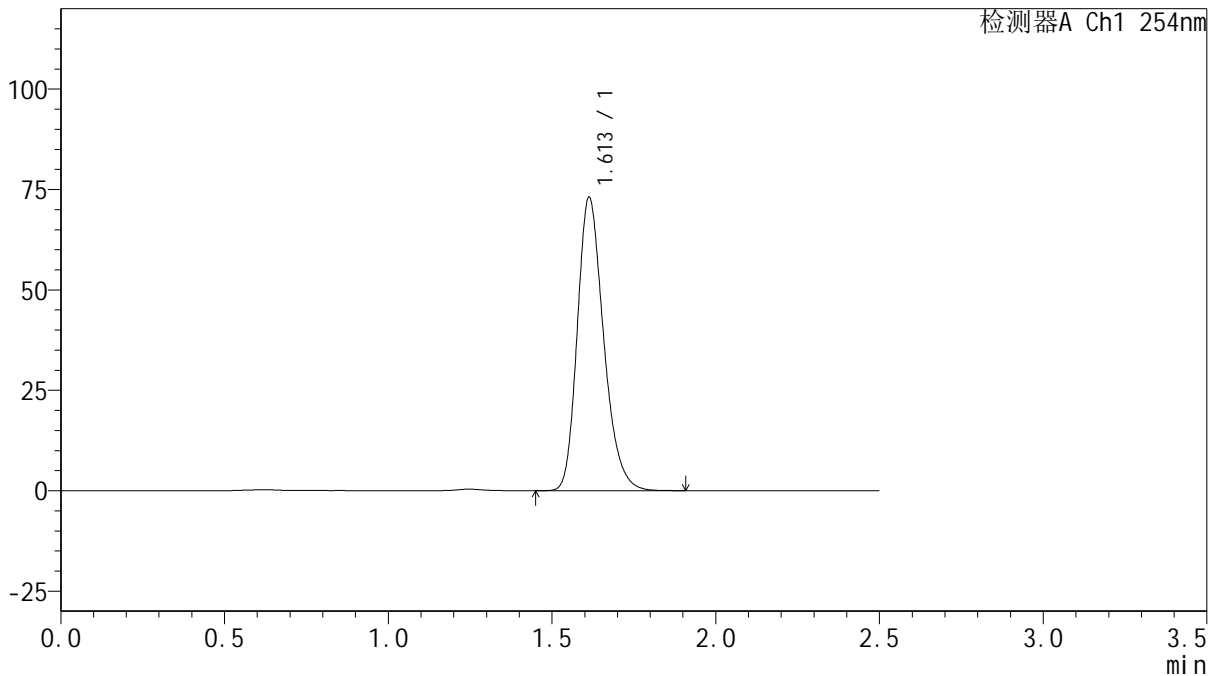
QTL-359

<样品信息>

色谱柱: XB-C18(50mm*4.6mm,5μm) 流 速: 1.0ml/min
 柱 温: 30°C 波 长: 254nm
 数据文件名: RC\$QTL-359 - 27-39/29-2309-2 - cbzj-3F70SDB1p-rcqx-15mg-jf50z-pH6.8jz-jyx1-dz1-4.lcd
 方法文件名: RC\$QTL-359 - QTL-359-rcqx-FX278-新.lcm
 批处理文件名: RC\$QTL-359 - 20250428-rcqx-FX278.lcb
 样品瓶号: 1-18
 进样体积: 10 μl 版本号: 6.115
 进样时间: 2025/04/28 19:01:58 实验者: jiangjinwei
 处理时间(V2): 2025/04/29 10:24:40 处理者: jiangjinwei
 仪器型号: SHIMADZU LC-2050C (FX278)

<色谱图>

mV



<峰表>

检测器A Ch1 254nm

峰号	保留时间	面积	面积%	高度	理论塔板数(USP)	拖尾因子	分离度(USP)
1	1.613	408597	100.000	73052	1969	1.247	--
总计		408597	100.000	73052			

图165 托伐普坦口崩片溶出曲线测定HPLC图谱
 参比制剂-3F70SDB1批(15mg规格)-均一性1-pH6.8介质-桨法-50转
 对照品溶液-1-4



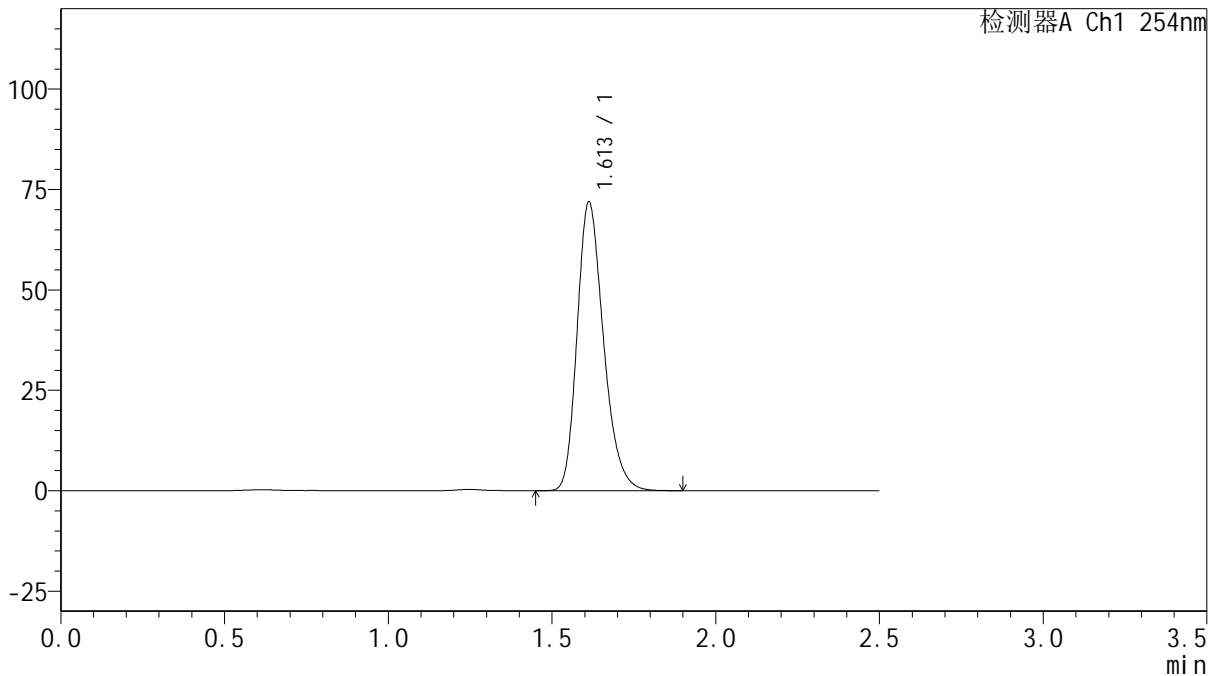
QTL-359

<样品信息>

色谱柱: XB-C18(50mm*4.6mm,5 μ m) 流 速: 1.0ml/min
 柱 温: 30 $^{\circ}$ C 波 长: 254nm
 数据文件名: RC\$QTL-359 - 27-39/29-2310-2 - cbzj-3F70SDB1p-rcqx-15mg-jf50z-pH6.8jz-jyx1-dz1-5.lcd
 方法文件名: RC\$QTL-359 - QTL-359-rcqx-FX278-新.lcm
 批处理文件名: RC\$QTL-359 - 20250428-rcqx-FX278.lcb
 样品瓶号: 1-18
 进样体积: 10 μ l 版本号: 6.115
 进样时间: 2025/04/28 19:04:52 实验者: jiangjinwei
 处理时间(V2): 2025/04/29 10:24:43 处理者: jiangjinwei
 仪器型号: SHIMADZU LC-2050C (FX278)

<色谱图>

mV



<峰表>

检测器A Ch1 254nm

峰号	保留时间	面积	面积%	高度	理论塔板数(USP)	拖尾因子	分离度(USP)
1	1.613	402889	100.000	71861	1957	1.254	--
总计		402889	100.000	71861			

图166 托伐普坦口崩片溶出曲线测定HPLC图谱
 参比制剂-3F70SDB1批(15mg规格)-均一性1-pH6.8介质-桨法-50转
 对照品溶液-1-5



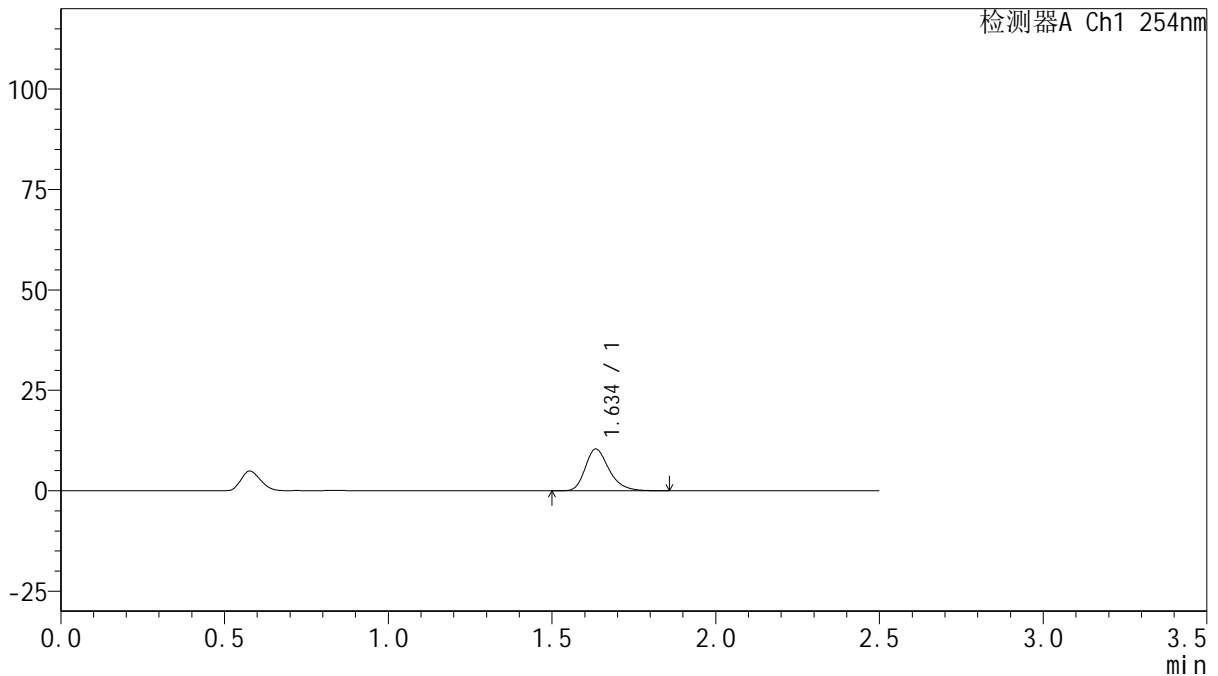
QTL-359

<样品信息>

色谱柱: XB-C18(50mm*4.6mm,5μm) 流 速: 1.0ml/min
 柱 温: 30°C 波 长: 254nm
 数据文件名: RC\$QTL-359 - 27-39/29-2311-2 - cbzj-3F70SDB1p-rcqx-15mg-jf50z-pH6.8jz-jyx1-p1-5min.lcd
 方法文件名: RC\$QTL-359 - QTL-359-rcqx-FX278-新.lcm
 批处理文件名: RC\$QTL-359 - 20250428-rcqx-FX278.lcb
 样品瓶号: 1-1
 进样体积: 10 μl 版本号: 6.115
 进样时间: 2025/04/28 19:07:43 实验者: jiangjinwei
 处理时间(V2): 2025/04/29 10:24:46 处理者: jiangjinwei
 仪器型号: SHIMADZU LC-2050C (FX278)

<色谱图>

mV



<峰表>

检测器A Ch1 254nm

峰号	保留时间	面积	面积%	高度	理论塔板数(USP)	拖尾因子	分离度(USP)
1	1.634	52667	100.000	10331	2500	1.285	--
总计		52667	100.000	10331			



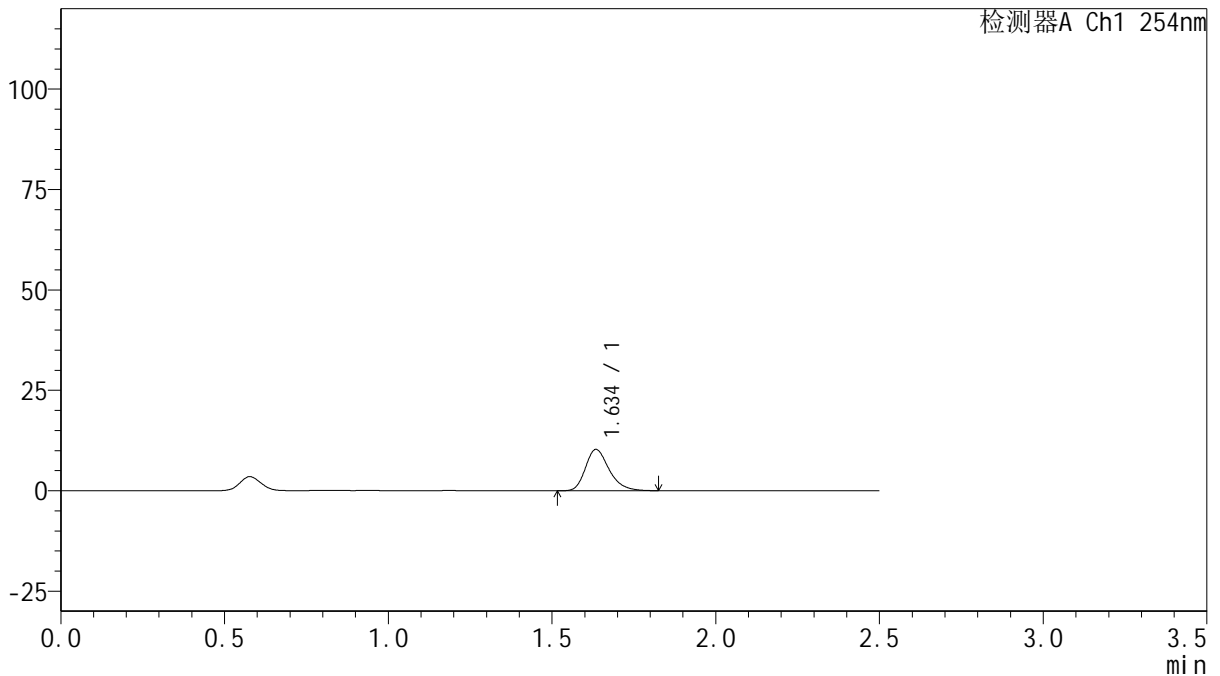
QTL-359

<样品信息>

色谱柱: XB-C18(50mm*4.6mm,5μm) 流 速: 1.0ml/min
 柱 温: 30°C 波 长: 254nm
 数据文件名: RC\$QTL-359 - 27-39/29-2312-2 - cbzj-3F70SDB1p-rcqx-15mg-jf50z-pH6.8jz-jyx1-p2-5min.lcd
 方法文件名: RC\$QTL-359 - QTL-359-rcqx-FX278-新.lcm
 批处理文件名: RC\$QTL-359 - 20250428-rcqx-FX278.lcb
 样品瓶号: 1-10
 进样体积: 10 μl 版本号: 6.115
 进样时间: 2025/04/28 19:10:35 实验者: jiangjinwei
 处理时间(V2): 2025/04/29 10:24:48 处理者: jiangjinwei
 仪器型号: SHIMADZU LC-2050C (FX278)

<色谱图>

mV



<峰表>

检测器A Ch1 254nm

峰号	保留时间	面积	面积%	高度	理论塔板数(USP)	拖尾因子	分离度(USP)
1	1.634	51896	100.000	10212	2514	1.282	--
总计		51896	100.000	10212			



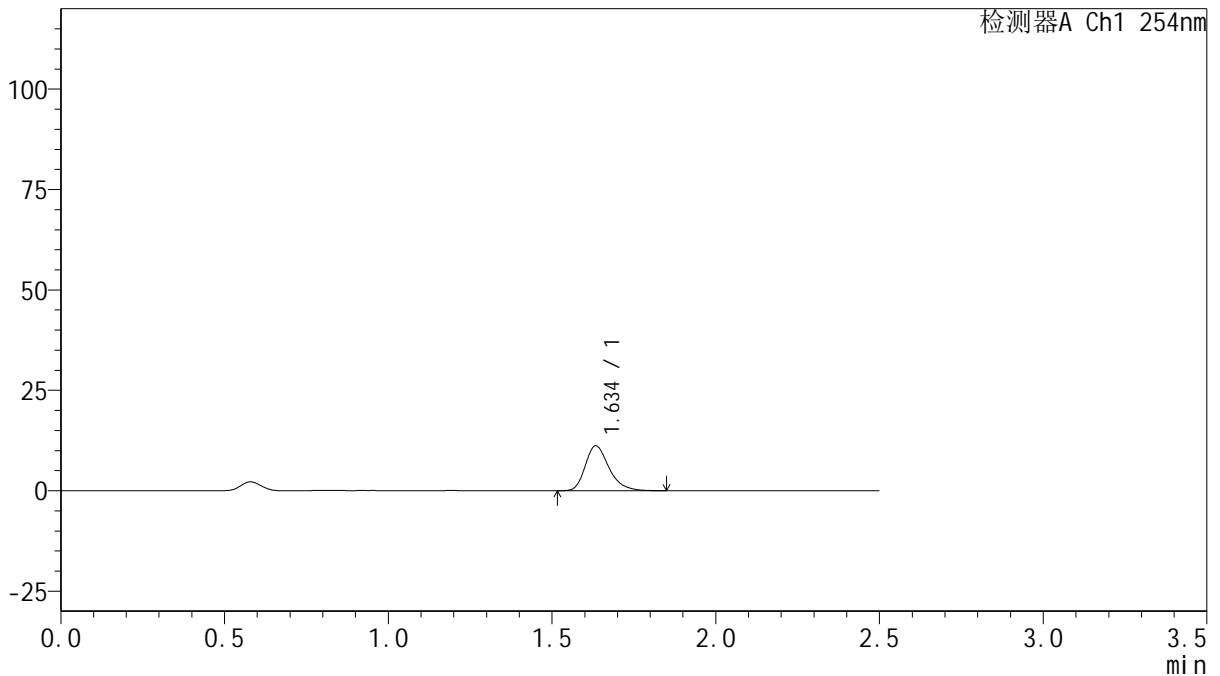
QTL-359

<样品信息>

色谱柱: XB-C18(50mm*4.6mm,5μm) 流 速: 1.0ml/min
 柱 温: 30°C 波 长: 254nm
 数据文件名: RC\$QTL-359 - 27-39/29-2313-2 - cbzj-3F70SDB1p-rcqx-15mg-jf50z-pH6.8jz-jyx1-p3-5min.lcd
 方法文件名: RC\$QTL-359 - QTL-359-rcqx-FX278-新.lcm
 批处理文件名: RC\$QTL-359 - 20250428-rcqx-FX278.lcb
 样品瓶号: 1-19 版本号: 6.115
 进样体积: 10 μl 实验者: jiangjinwei
 进样时间: 2025/04/28 19:13:28 处理者: jiangjinwei
 处理时间(V2): 2025/04/29 10:24:51
 仪器型号: SHIMADZU LC-2050C (FX278)

<色谱图>

mV



<峰表>

检测器A Ch1 254nm

峰号	保留时间	面积	面积%	高度	理论塔板数(USP)	拖尾因子	分离度(USP)
1	1.634	56565	100.000	11133	2508	1.286	--
总计		56565	100.000	11133			



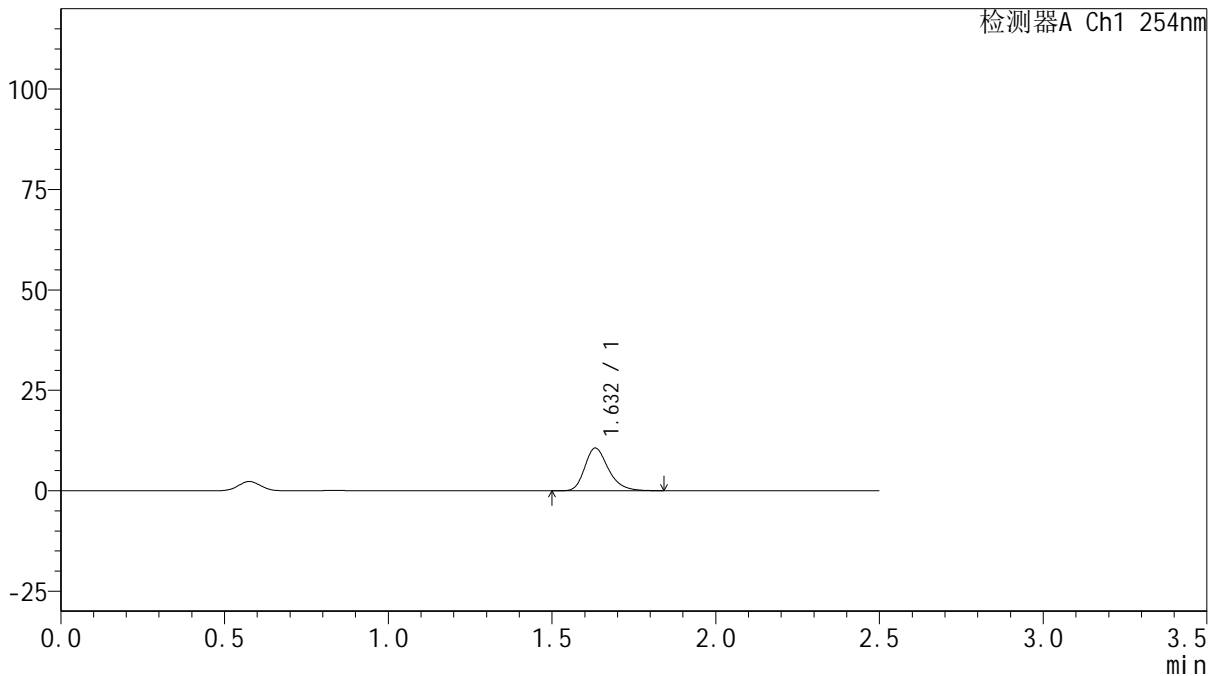
QTL-359

<样品信息>

色谱柱: XB-C18(50mm*4.6mm,5μm) 流 速: 1.0ml/min
 柱 温: 30°C 波 长: 254nm
 数据文件名: RC\$QTL-359 - 27-39/29-2314-2 - cbzj-3F70SDB1p-rcqx-15mg-jf50z-pH6.8jz-jyx1-p4-5min.lcd
 方法文件名: RC\$QTL-359 - QTL-359-rcqx-FX278-新.lcm
 批处理文件名: RC\$QTL-359 - 20250428-rcqx-FX278.lcb
 样品瓶号: 1-28
 进样体积: 10 μl 版本号: 6.115
 进样时间: 2025/04/28 19:16:21 实验者: jiangjinwei
 处理时间(V2): 2025/04/29 10:24:54 处理者: jiangjinwei
 仪器型号: SHIMADZU LC-2050C (FX278)

<色谱图>

mV



<峰表>

检测器A Ch1 254nm

峰号	保留时间	面积	面积%	高度	理论塔板数(USP)	拖尾因子	分离度(USP)
1	1.632	53330	100.000	10615	2535	1.280	--
总计		53330	100.000	10615			



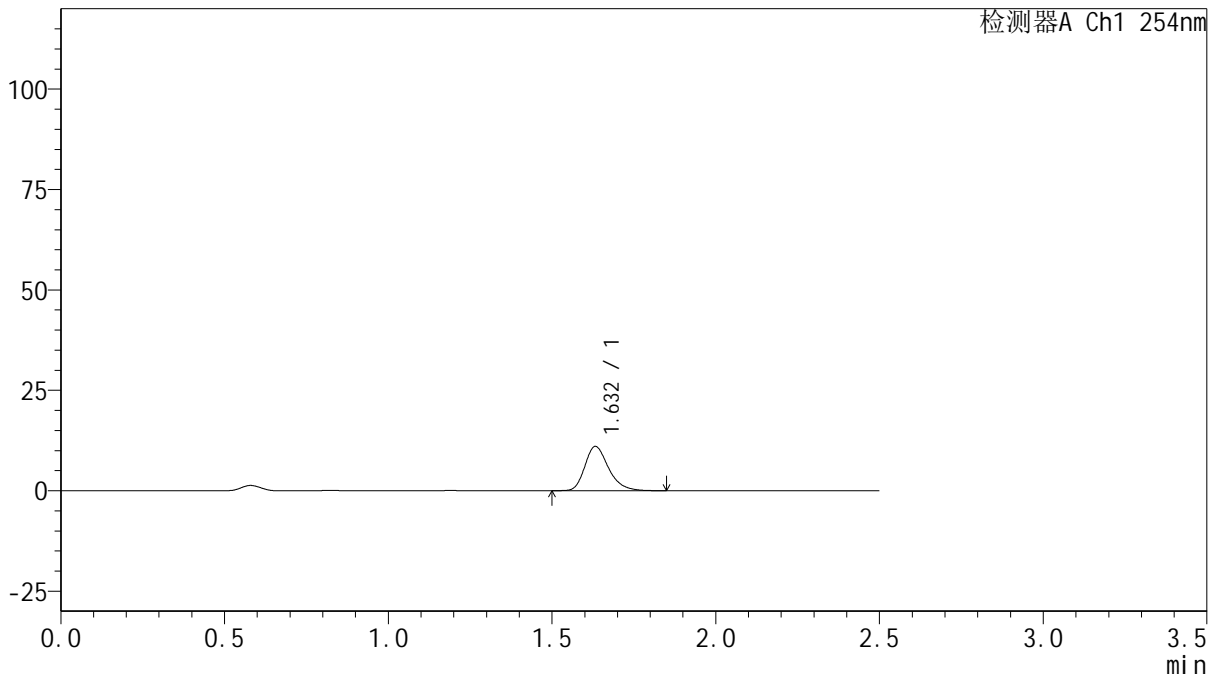
QTL-359

<样品信息>

色谱柱: XB-C18(50mm*4.6mm,5μm) 流 速: 1.0ml/min
 柱 温: 30°C 波 长: 254nm
 数据文件名: RC\$QTL-359 - 27-39/29-2315-2 - cbzj-3F70SDB1p-rcqx-15mg-jf50z-pH6.8jz-jyx1-p5-5min.lcd
 方法文件名: RC\$QTL-359 - QTL-359-rcqx-FX278-新.lcm
 批处理文件名: RC\$QTL-359 - 20250428-rcqx-FX278.lcb
 样品瓶号: 1-37
 进样体积: 10 μl 版本号: 6.115
 进样时间: 2025/04/28 19:19:12 实验者: jiangjinwei
 处理时间(V2): 2025/04/29 10:24:57 处理者: jiangjinwei
 仪器型号: SHIMADZU LC-2050C (FX278)

<色谱图>

mV



<峰表>

检测器A Ch1 254nm

峰号	保留时间	面积	面积%	高度	理论塔板数(USP)	拖尾因子	分离度(USP)
1	1.632	55696	100.000	11003	2505	1.277	--
总计		55696	100.000	11003			

图171 托伐普坦口崩片溶出曲线测定HPLC图谱

参比制剂-3F70SDB1批(15mg规格)-均一性1-pH6.8介质-浆法-50转-5min-片5
供试品溶液-1



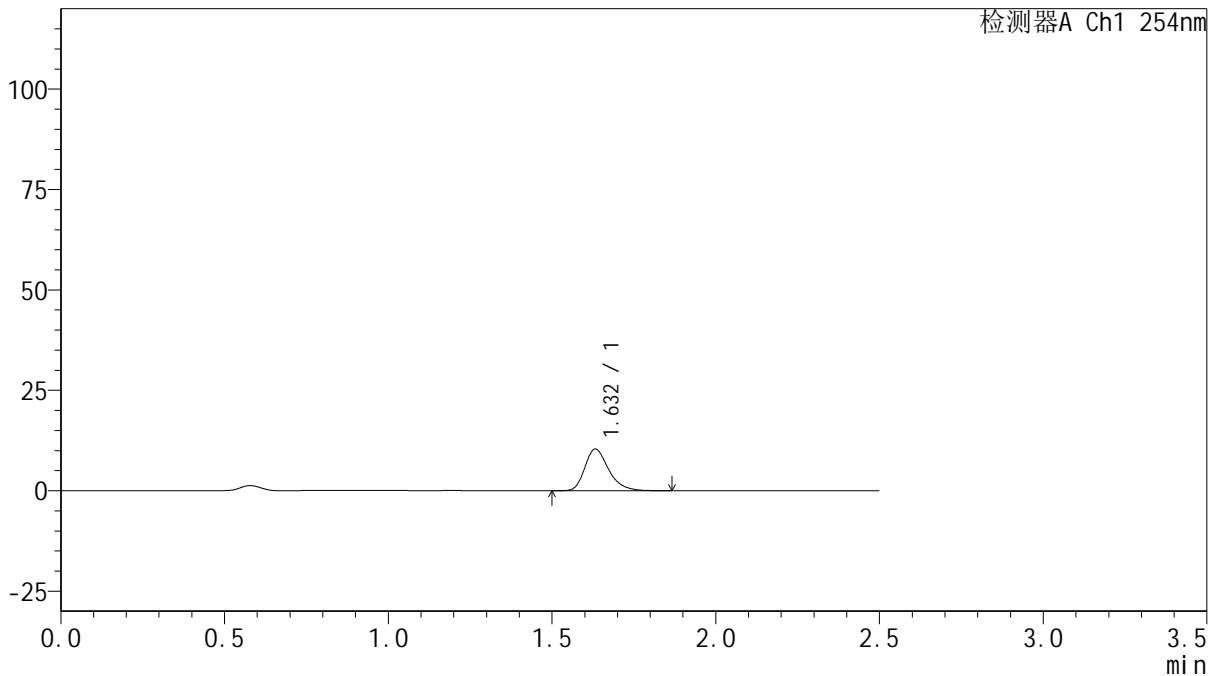
QTL-359

<样品信息>

色谱柱: XB-C18(50mm*4.6mm,5μm) 流 速: 1.0ml/min
 柱 温: 30°C 波 长: 254nm
 数据文件名: RC\$QTL-359 - 27-39/29-2316-2 - cbzj-3F70SDB1p-rcqx-15mg-jf50z-pH6.8jz-jyx1-p6-5min.lcd
 方法文件名: RC\$QTL-359 - QTL-359-rcqx-FX278-新.lcm
 批处理文件名: RC\$QTL-359 - 20250428-rcqx-FX278.lcb
 样品瓶号: 1-46
 进样体积: 10 μl 版本号: 6.115
 进样时间: 2025/04/28 19:22:04 实验者: jiangjinwei
 处理时间(V2): 2025/04/29 10:25:00 处理者: jiangjinwei
 仪器型号: SHIMADZU LC-2050C (FX278)

<色谱图>

mV



<峰表>

检测器A Ch1 254nm

峰号	保留时间	面积	面积%	高度	理论塔板数(USP)	拖尾因子	分离度(USP)
1	1.632	52665	100.000	10373	2495	1.293	--
总计		52665	100.000	10373			



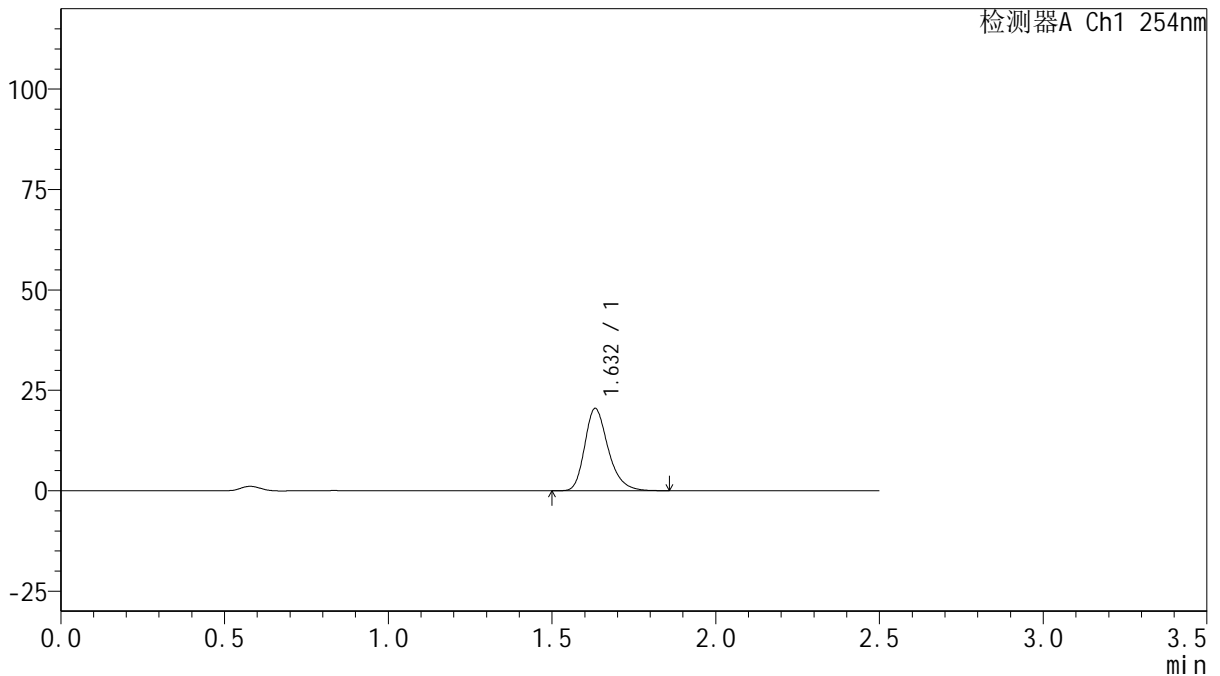
QTL-359

<样品信息>

色谱柱: XB-C18(50mm*4.6mm,5μm) 流 速: 1.0ml/min
 柱 温: 30°C 波 长: 254nm
 数据文件名: RC\$QTL-359 - 27-39/29-2317-2 - cbzj-3F70SDB1p-rcqx-15mg-jf50z-pH6.8jz-jyx1-p1-10min.lcd
 方法文件名: RC\$QTL-359 - QTL-359-rcqx-FX278-新.lcm
 批处理文件名: RC\$QTL-359 - 20250428-rcqx-FX278.lcb
 样品瓶号: 1-2
 进样体积: 10 μl 版本号: 6.115
 进样时间: 2025/04/28 19:24:56 实验者: jiangjinwei
 处理时间(V2): 2025/04/29 10:25:02 处理者: jiangjinwei
 仪器型号: SHIMADZU LC-2050C (FX278)

<色谱图>

mV



<峰表>

检测器A Ch1 254nm

峰号	保留时间	面积	面积%	高度	理论塔板数(USP)	拖尾因子	分离度(USP)
1	1.632	102316	100.000	20475	2575	1.278	--
总计		102316	100.000	20475			



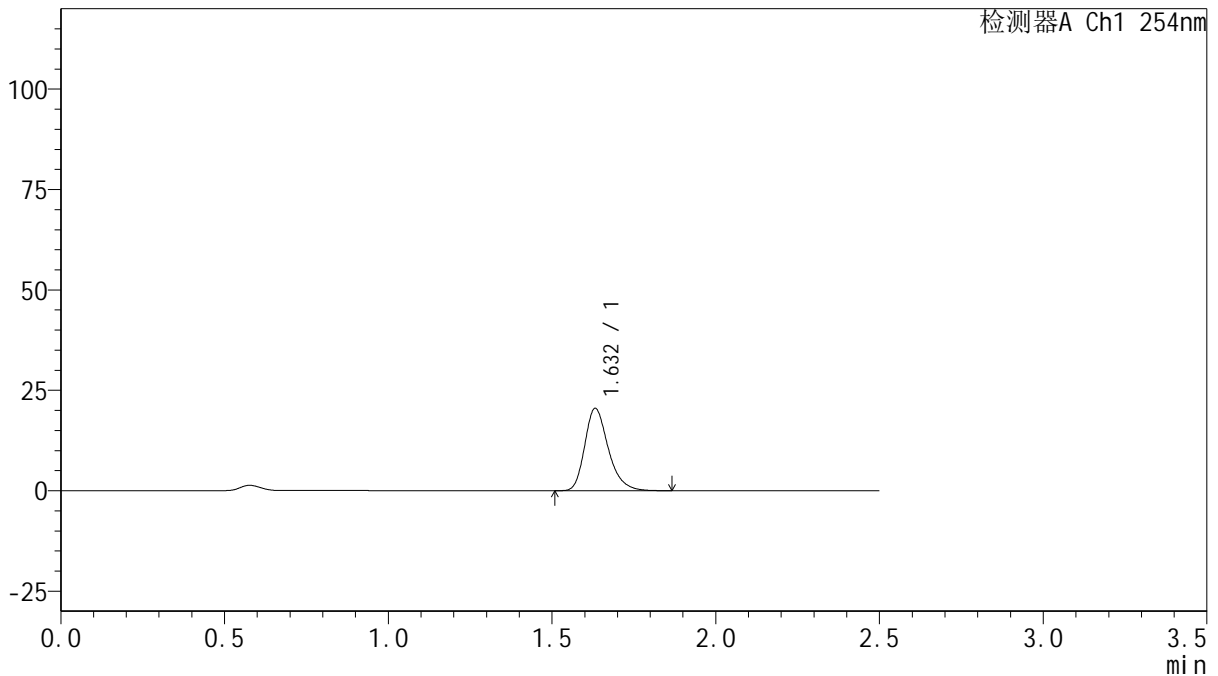
QTL-359

<样品信息>

色谱柱: XB-C18(50mm*4.6mm,5μm) 流 速: 1.0ml/min
 柱 温: 30°C 波 长: 254nm
 数据文件名: RC\$QTL-359 - 27-39/29-2318-2 - cbzj-3F70SDB1p-rcqx-15mg-jf50z-pH6.8jz-jyx1-p2-10min.lcd
 方法文件名: RC\$QTL-359 - QTL-359-rcqx-FX278-新.lcm
 批处理文件名: RC\$QTL-359 - 20250428-rcqx-FX278.lcb
 样品瓶号: 1-11
 进样体积: 10 μl 版本号: 6.115
 进样时间: 2025/04/28 19:27:49 实验者: jiangjinwei
 处理时间(V2): 2025/04/29 10:25:05 处理者: jiangjinwei
 仪器型号: SHIMADZU LC-2050C (FX278)

<色谱图>

mV



<峰表>

检测器A Ch1 254nm

峰号	保留时间	面积	面积%	高度	理论塔板数(USP)	拖尾因子	分离度(USP)
1	1.632	103005	100.000	20510	2550	1.282	--
总计		103005	100.000	20510			



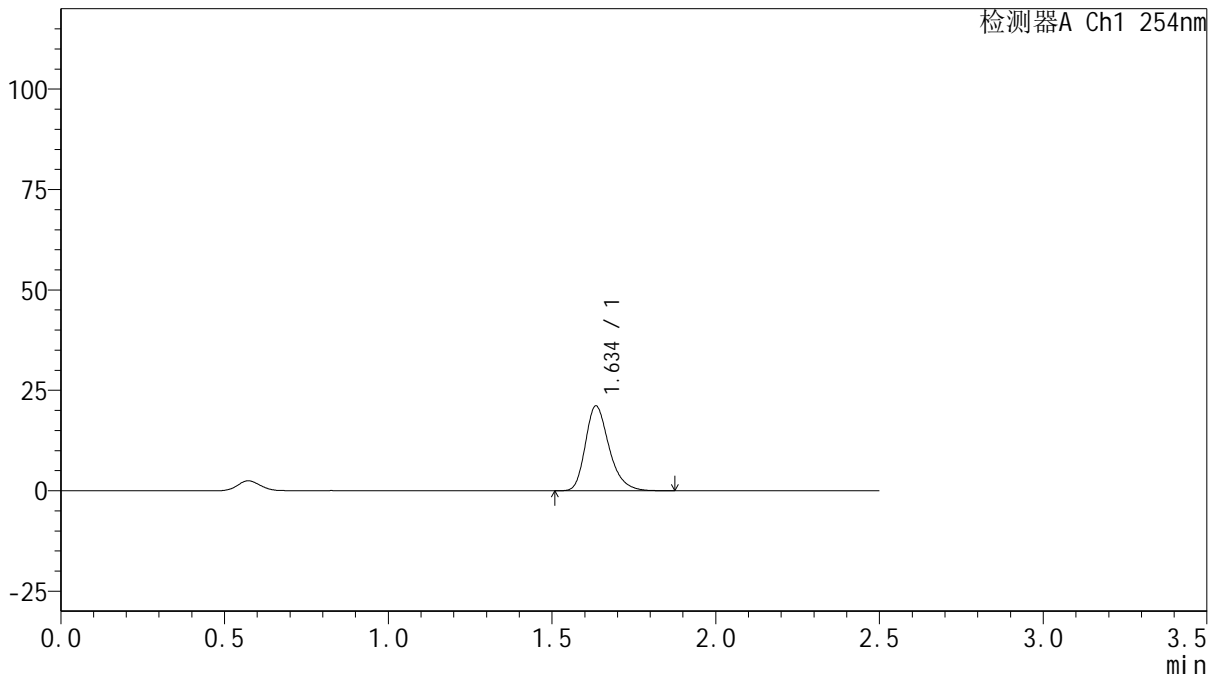
QTL-359

<样品信息>

色谱柱: XB-C18(50mm*4.6mm,5μm) 流 速: 1.0ml/min
 柱 温: 30°C 波 长: 254nm
 数据文件名: RC\$QTL-359 - 27-39/29-2319-2 - cbzj-3F70SDB1p-rcqx-15mg-jf50z-pH6.8jz-jyx1-p3-10min.lcd
 方法文件名: RC\$QTL-359 - QTL-359-rcqx-FX278-新.lcm
 批处理文件名: RC\$QTL-359 - 20250428-rcqx-FX278.lcb
 样品瓶号: 1-20 版本号: 6.115
 进样体积: 10 μl 实验者: jiangjinwei
 进样时间: 2025/04/28 19:30:42 处理者: jiangjinwei
 处理时间(V2): 2025/04/29 10:25:08
 仪器型号: SHIMADZU LC-2050C (FX278)

<色谱图>

mV



<峰表>

检测器A Ch1 254nm

峰号	保留时间	面积	面积%	高度	理论塔板数(USP)	拖尾因子	分离度(USP)
1	1.634	106557	100.000	20971	2521	1.281	--
总计		106557	100.000	20971			



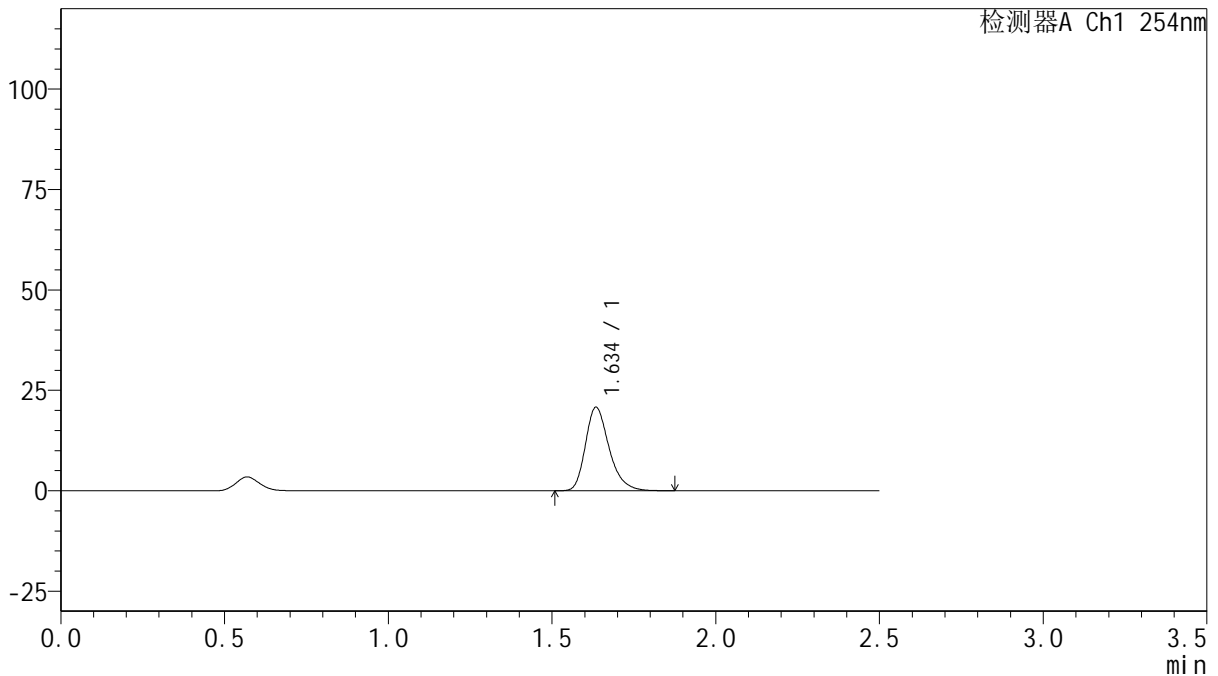
QTL-359

<样品信息>

色谱柱: XB-C18(50mm*4.6mm,5µm) 流 速: 1.0ml/min
 柱 温: 30°C 波 长: 254nm
 数据文件名: RC\$QTL-359 - 27-39/29-2320-2 - cbzj-3F70SDB1p-rcqx-15mg-jf50z-pH6.8jz-jyx1-p4-10min.lcd
 方法文件名: RC\$QTL-359 - QTL-359-rcqx-FX278-新.lcm
 批处理文件名: RC\$QTL-359 - 20250428-rcqx-FX278.lcb
 样品瓶号: 1-29 版本号: 6.115
 进样体积: 10 µl 实验者: jiangjinwei
 进样时间: 2025/04/28 19:33:33 处理者: jiangjinwei
 处理时间(V2): 2025/04/29 10:25:11
 仪器型号: SHIMADZU LC-2050C (FX278)

<色谱图>

mV



<峰表>

检测器A Ch1 254nm

峰号	保留时间	面积	面积%	高度	理论塔板数(USP)	拖尾因子	分离度(USP)
1	1.634	104763	100.000	20637	2529	1.284	--
总计		104763	100.000	20637			



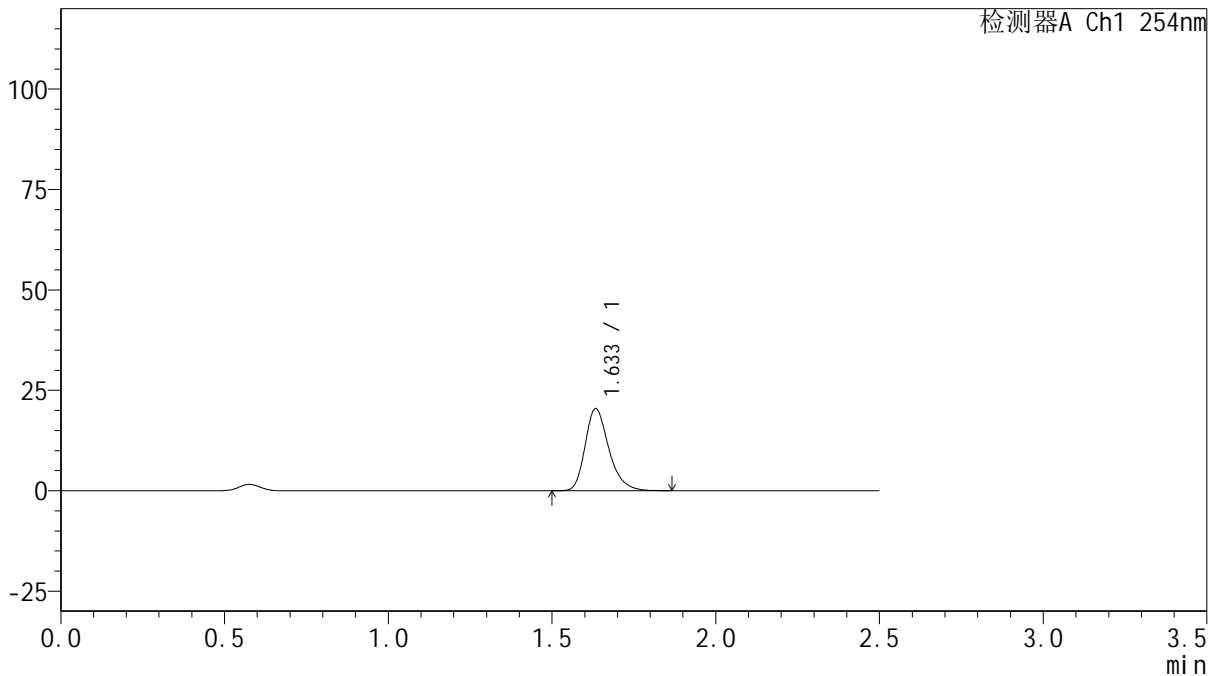
QTL-359

<样品信息>

色谱柱: XB-C18(50mm*4.6mm,5μm) 流 速: 1.0ml/min
 柱 温: 30°C 波 长: 254nm
 数据文件名: RC\$QTL-359 - 27-39/29-2321-2 - cbzj-3F70SDB1p-rcqx-15mg-jf50z-pH6.8jz-jyx1-p5-10min.lcd
 方法文件名: RC\$QTL-359 - QTL-359-rcqx-FX278-新.lcm
 批处理文件名: RC\$QTL-359 - 20250428-rcqx-FX278.lcb
 样品瓶号: 1-38
 进样体积: 10 μl 版本号: 6.115
 进样时间: 2025/04/28 19:36:24 实验者: jiangjinwei
 处理时间(V2): 2025/04/29 10:25:14 处理者: jiangjinwei
 仪器型号: SHIMADZU LC-2050C (FX278)

<色谱图>

mV



<峰表>

检测器A Ch1 254nm

峰号	保留时间	面积	面积%	高度	理论塔板数(USP)	拖尾因子	分离度(USP)
1	1.633	103074	100.000	20352	2520	1.281	--
总计		103074	100.000	20352			

图177 托伐普坦口崩片溶出曲线测定HPLC图谱
 参比制剂-3F70SDB1批(15mg规格)-均一性1-pH6.8介质-桨法-50转-10min-片5
 供试品溶液-1



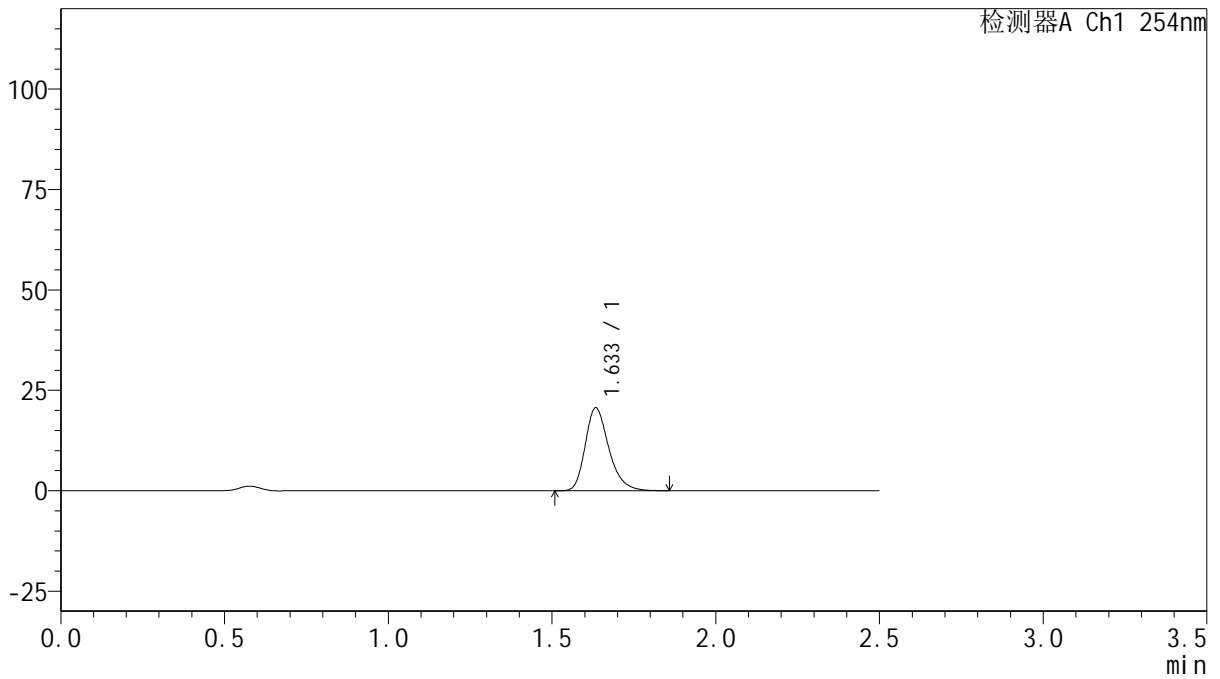
QTL-359

<样品信息>

色谱柱: XB-C18(50mm*4.6mm,5μm) 流 速: 1.0ml/min
 柱 温: 30°C 波 长: 254nm
 数据文件名: RC\$QTL-359 - 27-39/29-2322-2 - cbzj-3F70SDB1p-rcqx-15mg-jf50z-pH6.8jz-jyx1-p6-10min.lcd
 方法文件名: RC\$QTL-359 - QTL-359-rcqx-FX278-新.lcm
 批处理文件名: RC\$QTL-359 - 20250428-rcqx-FX278.lcb
 样品瓶号: 1-47
 进样体积: 10 μl 版本号: 6.115
 进样时间: 2025/04/28 19:39:14 实验者: jiangjinwei
 处理时间(V2): 2025/04/29 10:25:17 处理者: jiangjinwei
 仪器型号: SHIMADZU LC-2050C (FX278)

<色谱图>

mV



<峰表>

检测器A Ch1 254nm

峰号	保留时间	面积	面积%	高度	理论塔板数(USP)	拖尾因子	分离度(USP)
1	1.633	103847	100.000	20540	2539	1.279	--
总计		103847	100.000	20540			

图178 托伐普坦口崩片溶出曲线测定HPLC图谱
 参比制剂-3F70SDB1批(15mg规格)-均一性1-pH6.8介质-桨法-50转-10min-片6
 供试品溶液-1



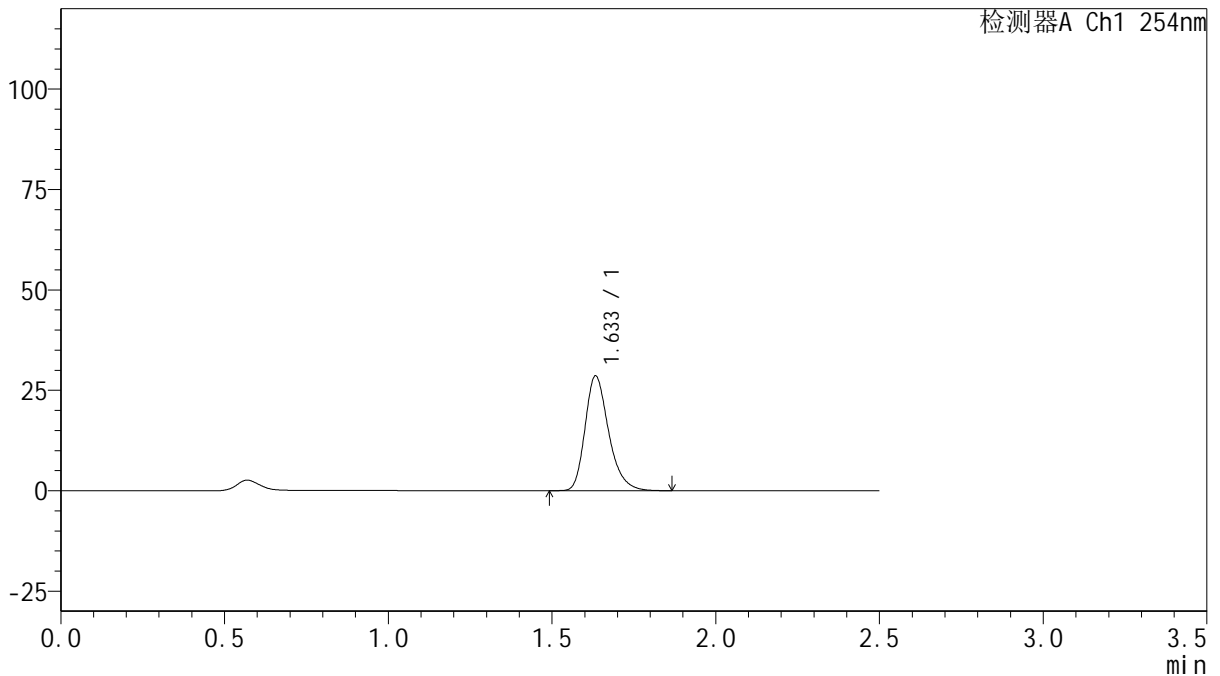
QTL-359

<样品信息>

色谱柱: XB-C18(50mm*4.6mm,5μm) 流 速: 1.0ml/min
 柱 温: 30°C 波 长: 254nm
 数据文件名: RC\$QTL-359 - 27-39/29-2323-2 - cbzj-3F70SDB1p-rcqx-15mg-jf50z-pH6.8jz-jyx1-p1-15min.lcd
 方法文件名: RC\$QTL-359 - QTL-359-rcqx-FX278-新.lcm
 批处理文件名: RC\$QTL-359 - 20250428-rcqx-FX278.lcb
 样品瓶号: 1-3
 进样体积: 10 μl 版本号: 6.115
 进样时间: 2025/04/28 19:42:06 实验者: jiangjinwei
 处理时间(V2): 2025/04/29 10:25:20 处理者: jiangjinwei
 仪器型号: SHIMADZU LC-2050C (FX278)

<色谱图>

mV



<峰表>

检测器A Ch1 254nm

峰号	保留时间	面积	面积%	高度	理论塔板数(USP)	拖尾因子	分离度(USP)
1	1.633	143608	100.000	28488	2540	1.280	--
总计		143608	100.000	28488			



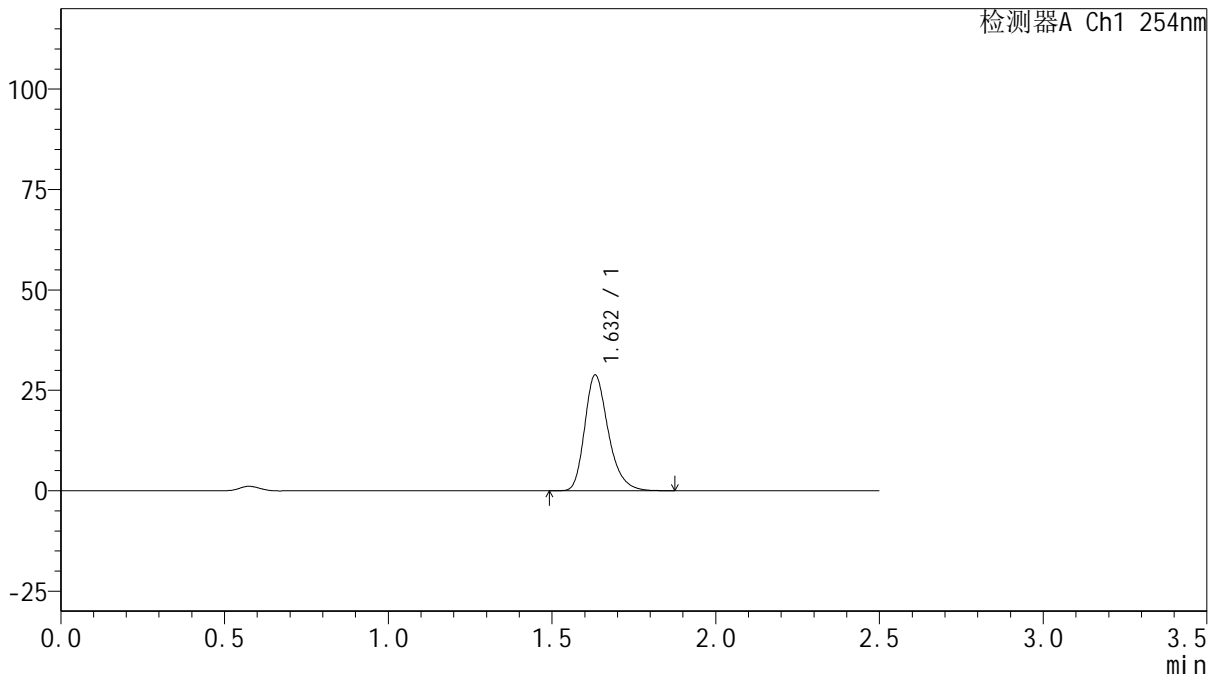
QTL-359

<样品信息>

色谱柱: XB-C18(50mm*4.6mm,5μm) 流 速: 1.0ml/min
 柱 温: 30°C 波 长: 254nm
 数据文件名: RC\$QTL-359 - 27-39/29-2324-2 - cbzj-3F70SDB1p-rcqx-15mg-jf50z-pH6.8jz-jyx1-p2-15min.lcd
 方法文件名: RC\$QTL-359 - QTL-359-rcqx-FX278-新.lcm
 批处理文件名: RC\$QTL-359 - 20250428-rcqx-FX278.lcb
 样品瓶号: 1-12
 进样体积: 10 μl 版本号: 6.115
 进样时间: 2025/04/28 19:44:59 实验者: jiangjinwei
 处理时间(V2): 2025/04/29 10:25:22 处理者: jiangjinwei
 仪器型号: SHIMADZU LC-2050C (FX278)

<色谱图>

mV



<峰表>

检测器A Ch1 254nm

峰号	保留时间	面积	面积%	高度	理论塔板数(USP)	拖尾因子	分离度(USP)
1	1.632	144739	100.000	28791	2536	1.280	--
总计		144739	100.000	28791			

图180 托伐普坦口崩片溶出曲线测定HPLC图谱
 参比制剂-3F70SDB1批(15mg规格)-均一性1-pH6.8介质-桨法-50转-15min-片2
 供试品溶液-1



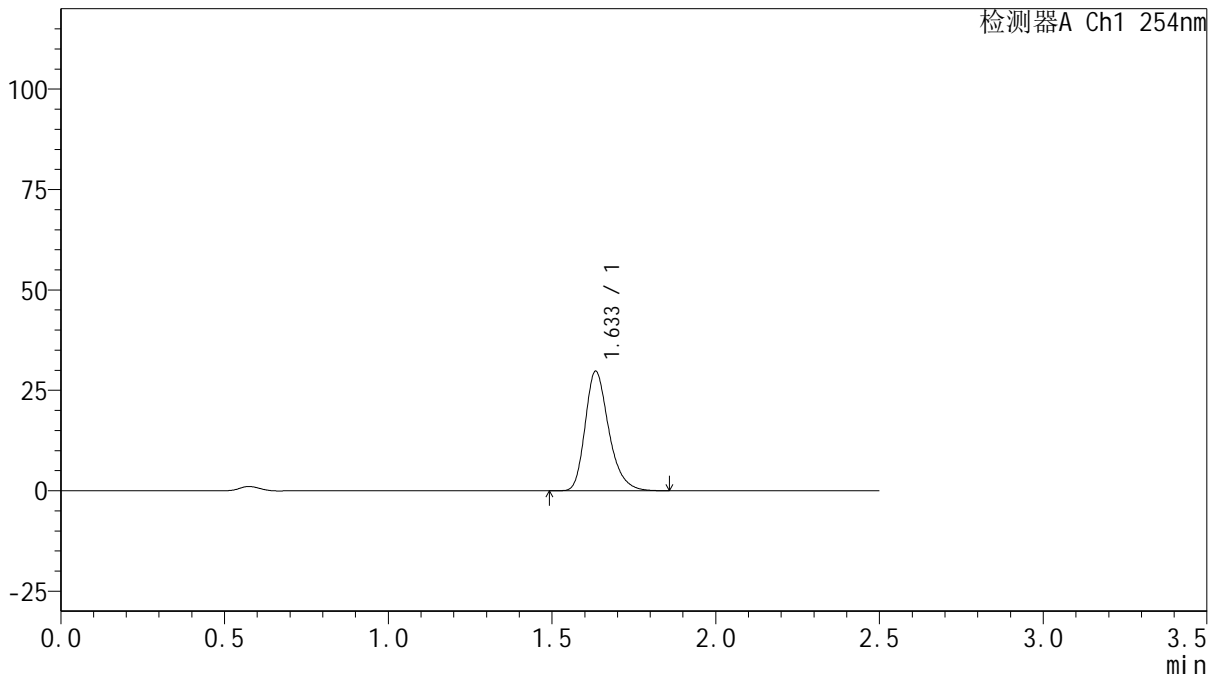
QTL-359

<样品信息>

色谱柱: XB-C18(50mm*4.6mm,5μm) 流 速: 1.0ml/min
 柱 温: 30°C 波 长: 254nm
 数据文件名: RC\$QTL-359 - 27-39/29-2325-2 - cbzj-3F70SDB1p-rcqx-15mg-jf50z-pH6.8jz-jyx1-p3-15min.lcd
 方法文件名: RC\$QTL-359 - QTL-359-rcqx-FX278-新.lcm
 批处理文件名: RC\$QTL-359 - 20250428-rcqx-FX278.lcb
 样品瓶号: 1-21 版本号: 6.115
 进样体积: 10 μl 实验者: jiangjinwei
 进样时间: 2025/04/28 19:47:50 处理者: jiangjinwei
 处理时间(V2): 2025/04/29 10:25:25
 仪器型号: SHIMADZU LC-2050C (FX278)

<色谱图>

mV



<峰表>

检测器A Ch1 254nm

峰号	保留时间	面积	面积%	高度	理论塔板数(USP)	拖尾因子	分离度(USP)
1	1.633	149543	100.000	29645	2544	1.281	--
总计		149543	100.000	29645			

图181 托伐普坦口崩片溶出曲线测定HPLC图谱
 参比制剂-3F70SDB1批(15mg规格)-均一性1-pH6.8介质-桨法-50转-15min-片3
 供试品溶液-1



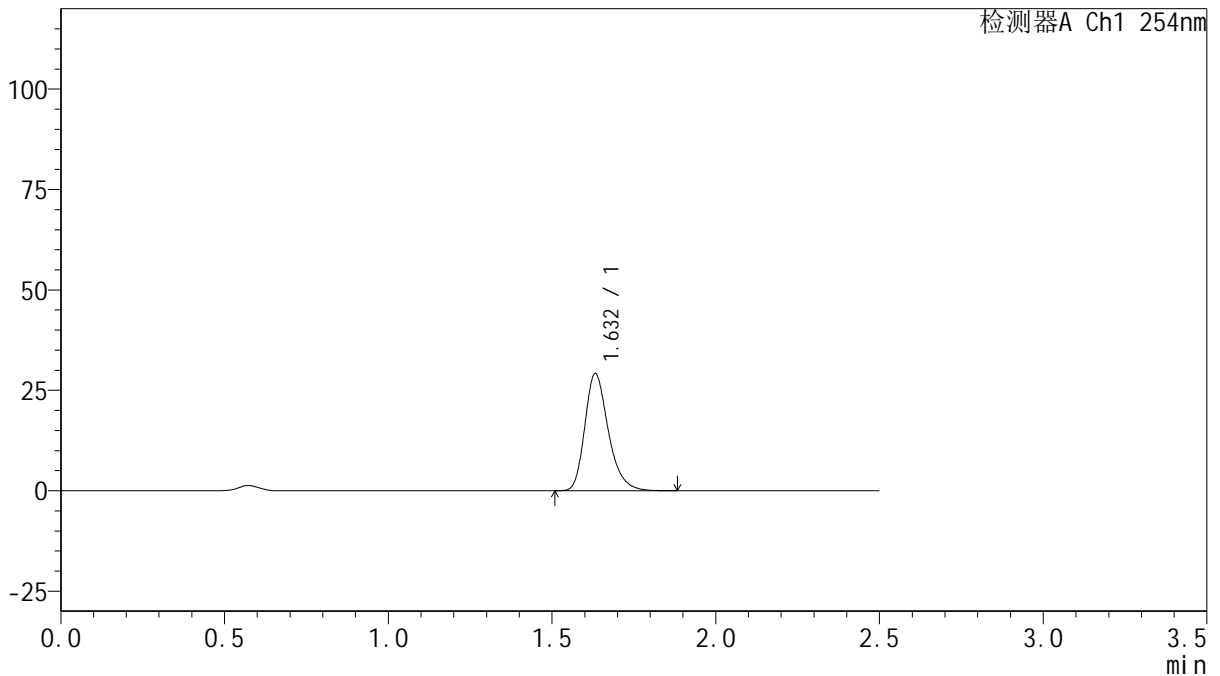
QTL-359

<样品信息>

色谱柱: XB-C18(50mm*4.6mm,5μm) 流 速: 1.0ml/min
 柱 温: 30°C 波 长: 254nm
 数据文件名: RC\$QTL-359 - 27-39/29-2326-2 - cbzj-3F70SDB1p-rcqx-15mg-jf50z-pH6.8jz-jyx1-p4-15min.lcd
 方法文件名: RC\$QTL-359 - QTL-359-rcqx-FX278-新.lcm
 批处理文件名: RC\$QTL-359 - 20250428-rcqx-FX278.lcb
 样品瓶号: 1-30 版本号: 6.115
 进样体积: 10 μl 实验者: jiangjinwei
 进样时间: 2025/04/28 19:50:42 处理者: jiangjinwei
 处理时间(V2): 2025/04/29 10:25:28
 仪器型号: SHIMADZU LC-2050C (FX278)

<色谱图>

mV



<峰表>

检测器A Ch1 254nm

峰号	保留时间	面积	面积%	高度	理论塔板数(USP)	拖尾因子	分离度(USP)
1	1.632	145965	100.000	29121	2557	1.278	--
总计		145965	100.000	29121			

图182 托伐普坦口崩片溶出曲线测定HPLC图谱
 参比制剂-3F70SDB1批(15mg规格)-均一性1-pH6.8介质-桨法-50转-15min-片4
 供试品溶液-1



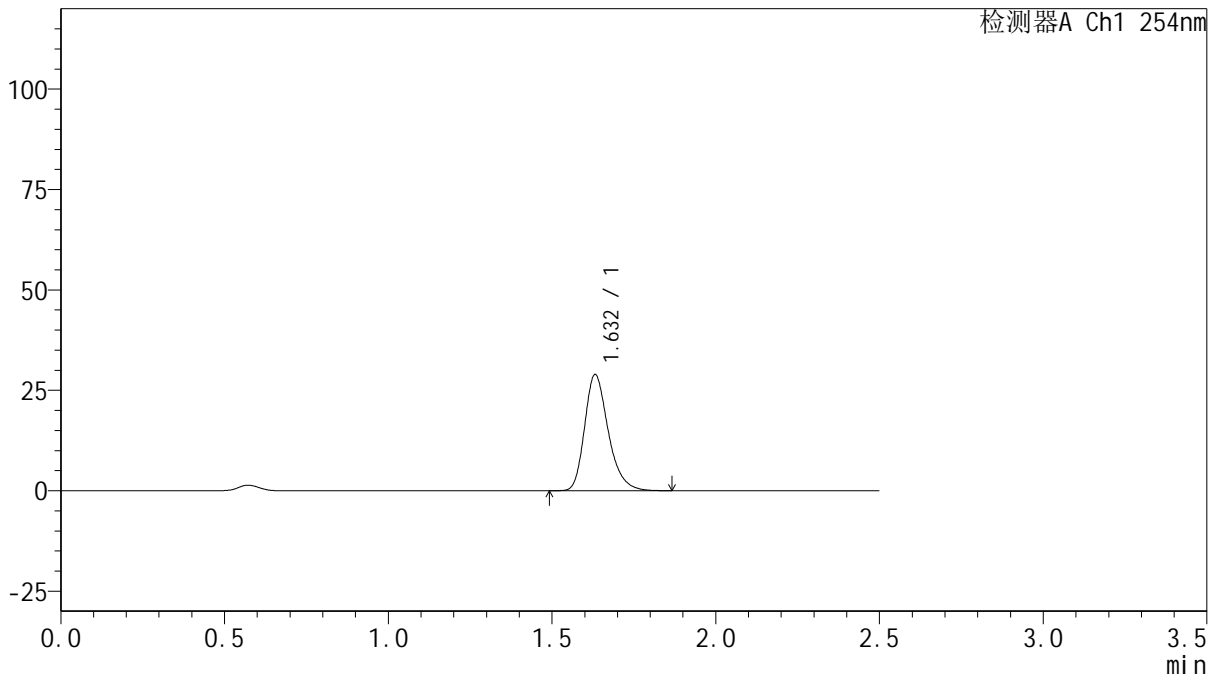
QTL-359

<样品信息>

色谱柱: XB-C18(50mm*4.6mm,5μm) 流 速: 1.0ml/min
 柱 温: 30°C 波 长: 254nm
 数据文件名: RC\$QTL-359 - 27-39/29-2327-2 - cbzj-3F70SDB1p-rcqx-15mg-jf50z-pH6.8jz-jyx1-p5-15min.lcd
 方法文件名: RC\$QTL-359 - QTL-359-rcqx-FX278-新.lcm
 批处理文件名: RC\$QTL-359 - 20250428-rcqx-FX278.lcb
 样品瓶号: 1-39
 进样体积: 10 μl 版本号: 6.115
 进样时间: 2025/04/28 19:53:34 实验者: jiangjinwei
 处理时间(V2): 2025/04/29 10:25:31 处理者: jiangjinwei
 仪器型号: SHIMADZU LC-2050C (FX278)

<色谱图>

mV



<峰表>

检测器A Ch1 254nm

峰号	保留时间	面积	面积%	高度	理论塔板数(USP)	拖尾因子	分离度(USP)
1	1.632	145588	100.000	28918	2529	1.279	--
总计		145588	100.000	28918			

图183 托伐普坦口崩片溶出曲线测定HPLC图谱
 参比制剂-3F70SDB1批(15mg规格)-均一性1-pH6.8介质-桨法-50转-15min-片5
 供试品溶液-1



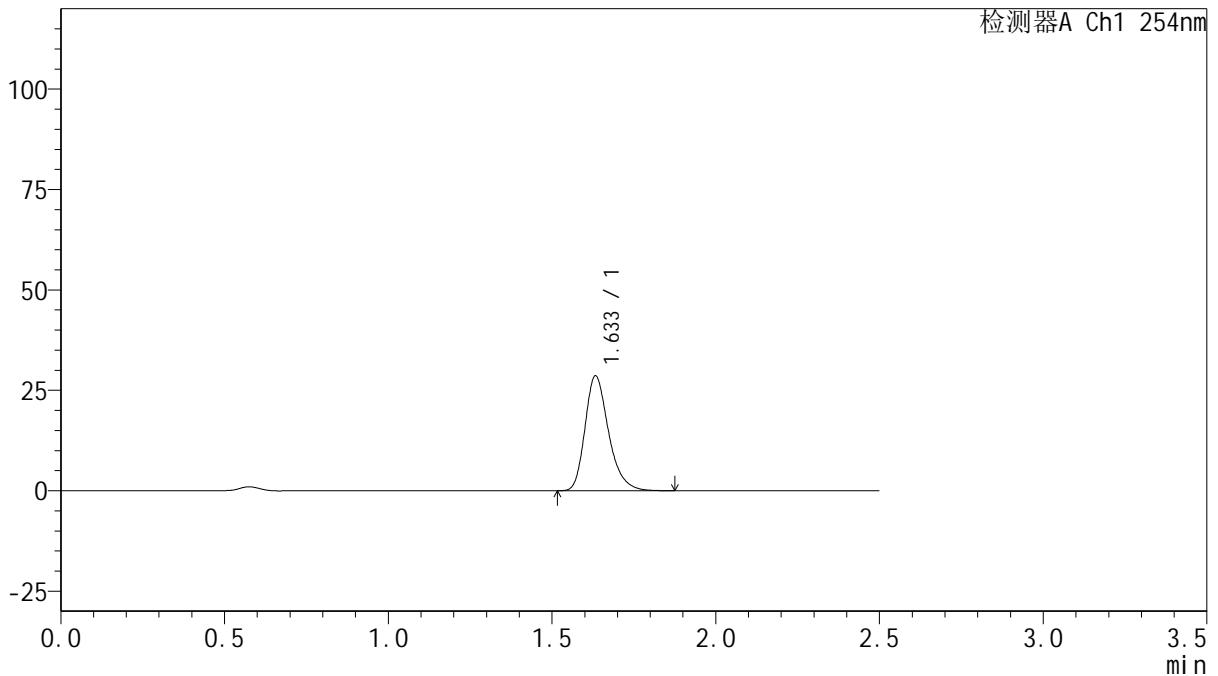
QTL-359

<样品信息>

色谱柱: XB-C18(50mm*4.6mm,5μm) 流 速: 1.0ml/min
 柱 温: 30°C 波 长: 254nm
 数据文件名: RC\$QTL-359 - 27-39/29-2328-2 - cbzj-3F70SDB1p-rcqx-15mg-jf50z-pH6.8jz-jyx1-p6-15min.lcd
 方法文件名: RC\$QTL-359 - QTL-359-rcqx-FX278-新.lcm
 批处理文件名: RC\$QTL-359 - 20250428-rcqx-FX278.lcb
 样品瓶号: 1-48
 进样体积: 10 μl 版本号: 6.115
 进样时间: 2025/04/28 19:56:26 实验者: jiangjinwei
 处理时间(V2): 2025/04/29 10:25:34 处理者: jiangjinwei
 仪器型号: SHIMADZU LC-2050C (FX278)

<色谱图>

mV



<峰表>

检测器A Ch1 254nm

峰号	保留时间	面积	面积%	高度	理论塔板数(USP)	拖尾因子	分离度(USP)
1	1.633	143544	100.000	28531	2552	1.281	--
总计		143544	100.000	28531			

图184 托伐普坦口崩片溶出曲线测定HPLC图谱
 参比制剂-3F70SDB1批(15mg规格)-均一性1-pH6.8介质-桨法-50转-15min-片6
 供试品溶液-1



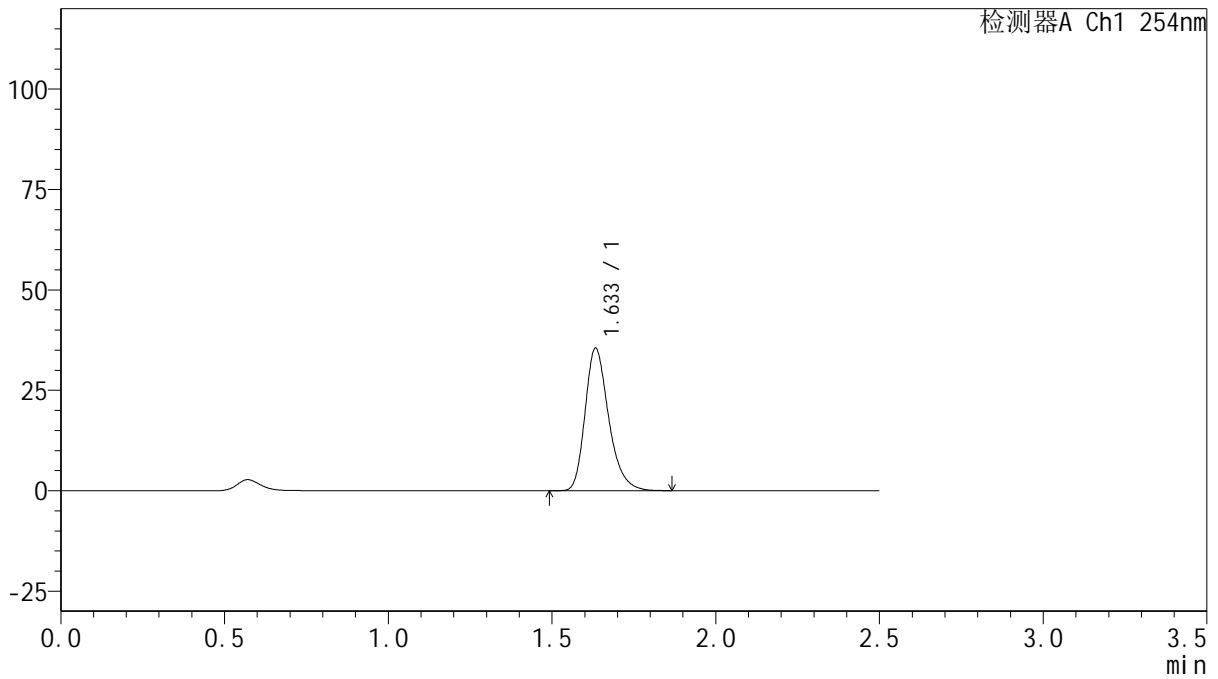
QTL-359

<样品信息>

色谱柱: XB-C18(50mm*4.6mm,5μm) 流 速: 1.0ml/min
 柱 温: 30°C 波 长: 254nm
 数据文件名: RC\$QTL-359 - 27-39/29-2329-2 - cbzj-3F70SDB1p-rcqx-15mg-jf50z-pH6.8jz-jyx1-p1-20min.lcd
 方法文件名: RC\$QTL-359 - QTL-359-rcqx-FX278-新.lcm
 批处理文件名: RC\$QTL-359 - 20250428-rcqx-FX278.lcb
 样品瓶号: 1-4
 进样体积: 10 μl 版本号: 6.115
 进样时间: 2025/04/28 19:59:18 实验者: jiangjinwei
 处理时间(V2): 2025/04/29 10:25:37 处理者: jiangjinwei
 仪器型号: SHIMADZU LC-2050C (FX278)

<色谱图>

mV



<峰表>

检测器A Ch1 254nm

峰号	保留时间	面积	面积%	高度	理论塔板数(USP)	拖尾因子	分离度(USP)
1	1.633	178036	100.000	35351	2545	1.281	--
总计		178036	100.000	35351			



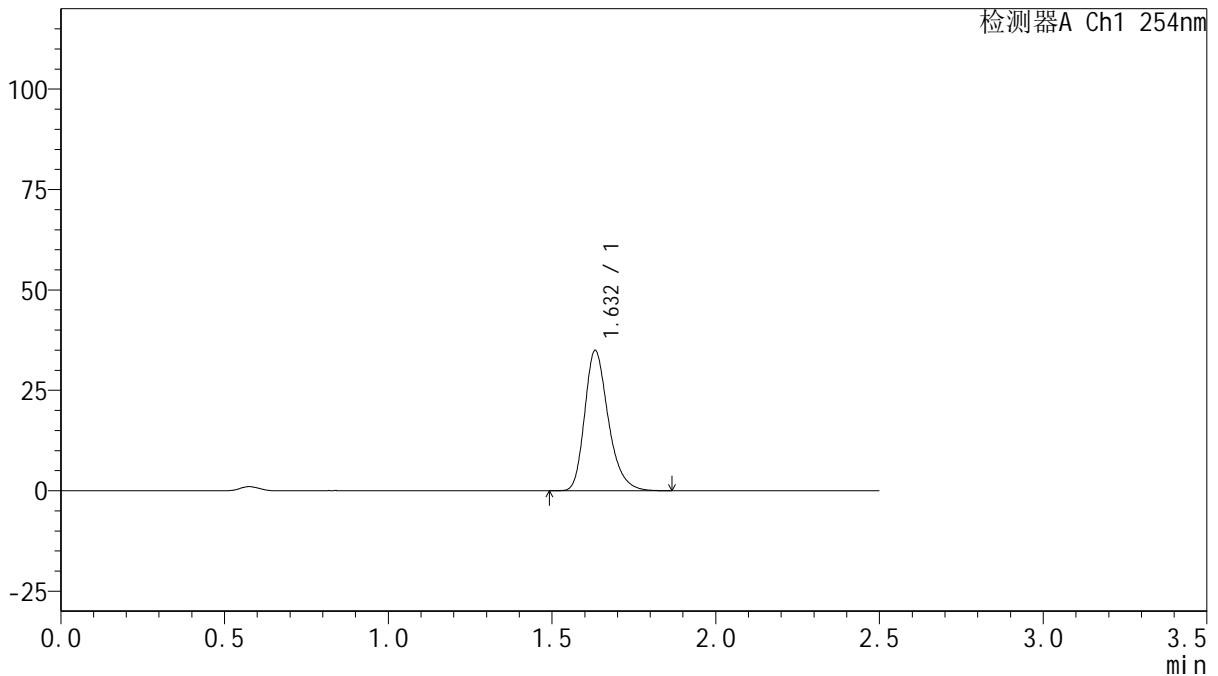
QTL-359

<样品信息>

色谱柱: XB-C18(50mm*4.6mm,5μm) 流 速: 1.0ml/min
 柱 温: 30°C 波 长: 254nm
 数据文件名: RC\$QTL-359 - 27-39/29-2330-2 - cbzj-3F70SDB1p-rcqx-15mg-jf50z-pH6.8jz-jyx1-p2-20min.lcd
 方法文件名: RC\$QTL-359 - QTL-359-rcqx-FX278-新.lcm
 批处理文件名: RC\$QTL-359 - 20250428-rcqx-FX278.lcb
 样品瓶号: 1-13
 进样体积: 10 μl 版本号: 6.115
 进样时间: 2025/04/28 20:02:10 实验者: jiangjinwei
 处理时间(V2): 2025/04/29 10:25:39 处理者: jiangjinwei
 仪器型号: SHIMADZU LC-2050C (FX278)

<色谱图>

mV



<峰表>

检测器A Ch1 254nm

峰号	保留时间	面积	面积%	高度	理论塔板数(USP)	拖尾因子	分离度(USP)
1	1.632	175270	100.000	34876	2538	1.279	--
总计		175270	100.000	34876			

图186 托伐普坦口崩片溶出曲线测定HPLC图谱
 参比制剂-3F70SDB1批(15mg规格)-均一性1-pH6.8介质-桨法-50转-20min-片2
 供试品溶液-1



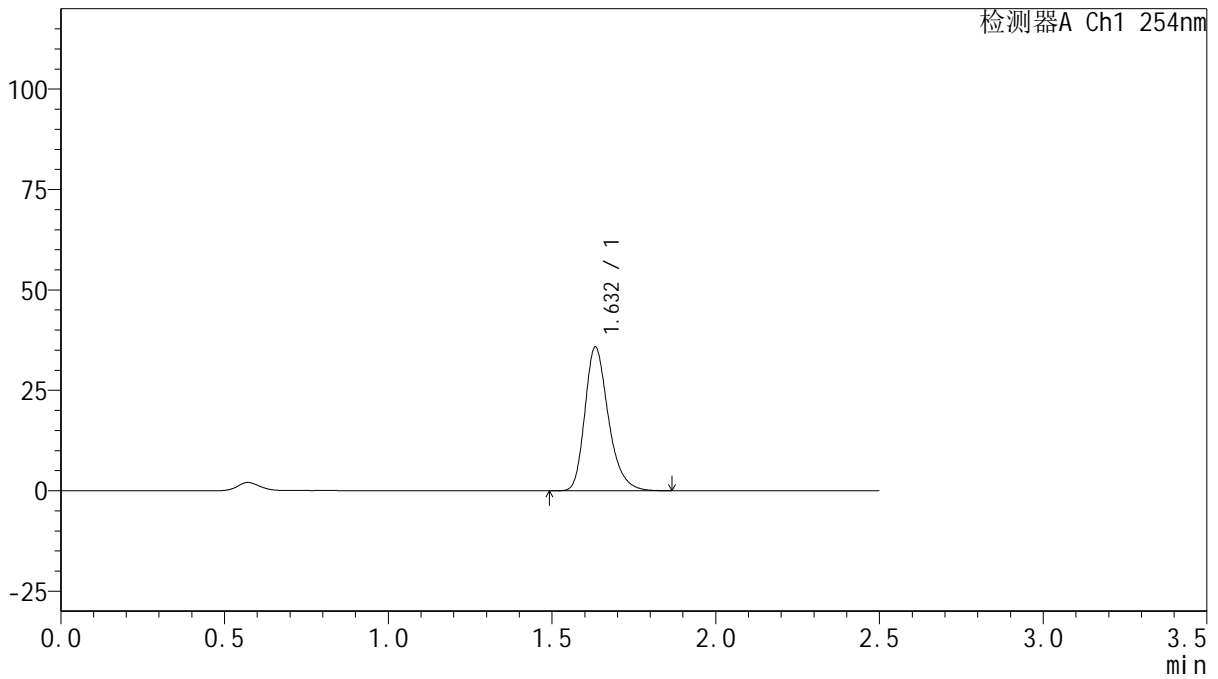
QTL-359

<样品信息>

色谱柱: XB-C18(50mm*4.6mm,5μm) 流 速: 1.0ml/min
 柱 温: 30°C 波 长: 254nm
 数据文件名: RC\$QTL-359 - 27-39/29-2331-2 - cbzj-3F70SDB1p-rcqx-15mg-jf50z-pH6.8jz-jyx1-p3-20min.lcd
 方法文件名: RC\$QTL-359 - QTL-359-rcqx-FX278-新.lcm
 批处理文件名: RC\$QTL-359 - 20250428-rcqx-FX278.lcb
 样品瓶号: 1-22 版本号: 6.115
 进样体积: 10 μl 实验者: jiangjinwei
 进样时间: 2025/04/28 20:05:02 处理者: jiangjinwei
 处理时间(V2): 2025/04/29 10:25:42
 仪器型号: SHIMADZU LC-2050C (FX278)

<色谱图>

mV



<峰表>

检测器A Ch1 254nm

峰号	保留时间	面积	面积%	高度	理论塔板数(USP)	拖尾因子	分离度(USP)
1	1.632	178824	100.000	35720	2565	1.278	--
总计		178824	100.000	35720			



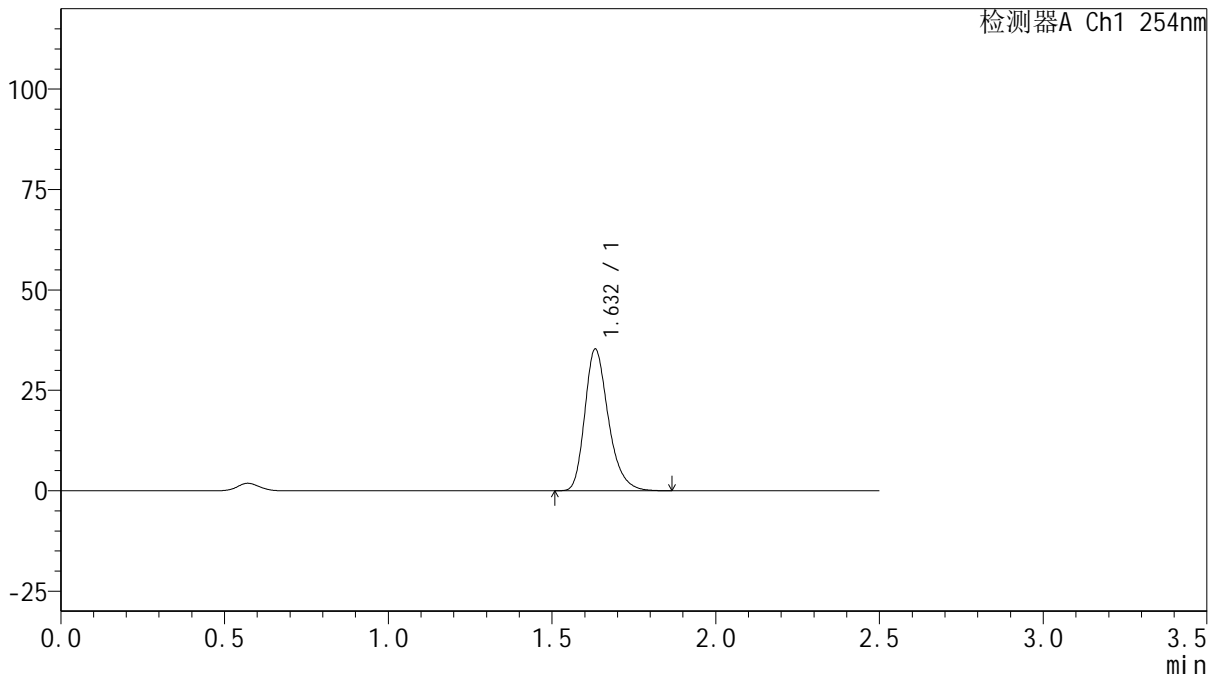
QTL-359

<样品信息>

色谱柱: XB-C18(50mm*4.6mm,5μm) 流 速: 1.0ml/min
 柱 温: 30°C 波 长: 254nm
 数据文件名: RC\$QTL-359 - 27-39/29-2332-2 - cbzj-3F70SDB1p-rcqx-15mg-jf50z-pH6.8jz-jyx1-p4-20min.lcd
 方法文件名: RC\$QTL-359 - QTL-359-rcqx-FX278-新.lcm
 批处理文件名: RC\$QTL-359 - 20250428-rcqx-FX278.lcb
 样品瓶号: 1-31 版本号: 6.115
 进样体积: 10 μl 实验者: jiangjinwei
 进样时间: 2025/04/28 20:07:54 处理者: jiangjinwei
 处理时间(V2): 2025/04/29 10:25:45
 仪器型号: SHIMADZU LC-2050C (FX278)

<色谱图>

mV



<峰表>

检测器A Ch1 254nm

峰号	保留时间	面积	面积%	高度	理论塔板数(USP)	拖尾因子	分离度(USP)
1	1.632	176526	100.000	35235	2553	1.279	--
总计		176526	100.000	35235			

图188 托伐普坦口崩片溶出曲线测定HPLC图谱
 参比制剂-3F70SDB1批(15mg规格)-均一性1-pH6.8介质-桨法-50转-20min-片4
 供试品溶液-1



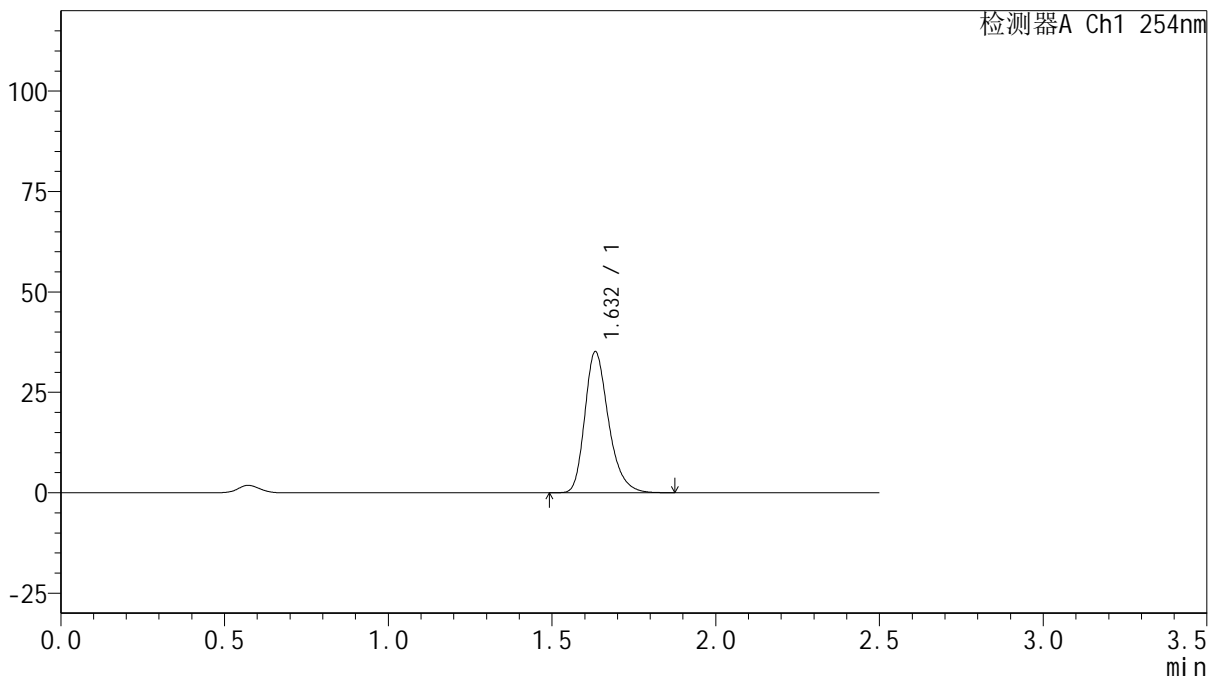
QTL-359

<样品信息>

色谱柱: XB-C18(50mm*4.6mm,5μm) 流 速: 1.0ml/min
 柱 温: 30°C 波 长: 254nm
 数据文件名: RC\$QTL-359 - 27-39/29-2333-2 - cbzj-3F70SDB1p-rcqx-15mg-jf50z-pH6.8jz-jyx1-p5-20min.lcd
 方法文件名: RC\$QTL-359 - QTL-359-rcqx-FX278-新.lcm
 批处理文件名: RC\$QTL-359 - 20250428-rcqx-FX278.lcb
 样品瓶号: 1-40 版本号: 6.115
 进样体积: 10 μl 实验者: jiangjinwei
 进样时间: 2025/04/28 20:10:47 处理者: jiangjinwei
 处理时间(V2): 2025/04/29 10:25:48
 仪器型号: SHIMADZU LC-2050C (FX278)

<色谱图>

mV



<峰表>

检测器A Ch1 254nm

峰号	保留时间	面积	面积%	高度	理论塔板数(USP)	拖尾因子	分离度(USP)
1	1.632	177038	100.000	35072	2521	1.280	--
总计		177038	100.000	35072			

图189 托伐普坦口崩片溶出曲线测定HPLC图谱
 参比制剂-3F70SDB1批(15mg规格)-均一性1-pH6.8介质-桨法-50转-20min-片5
 供试品溶液-1



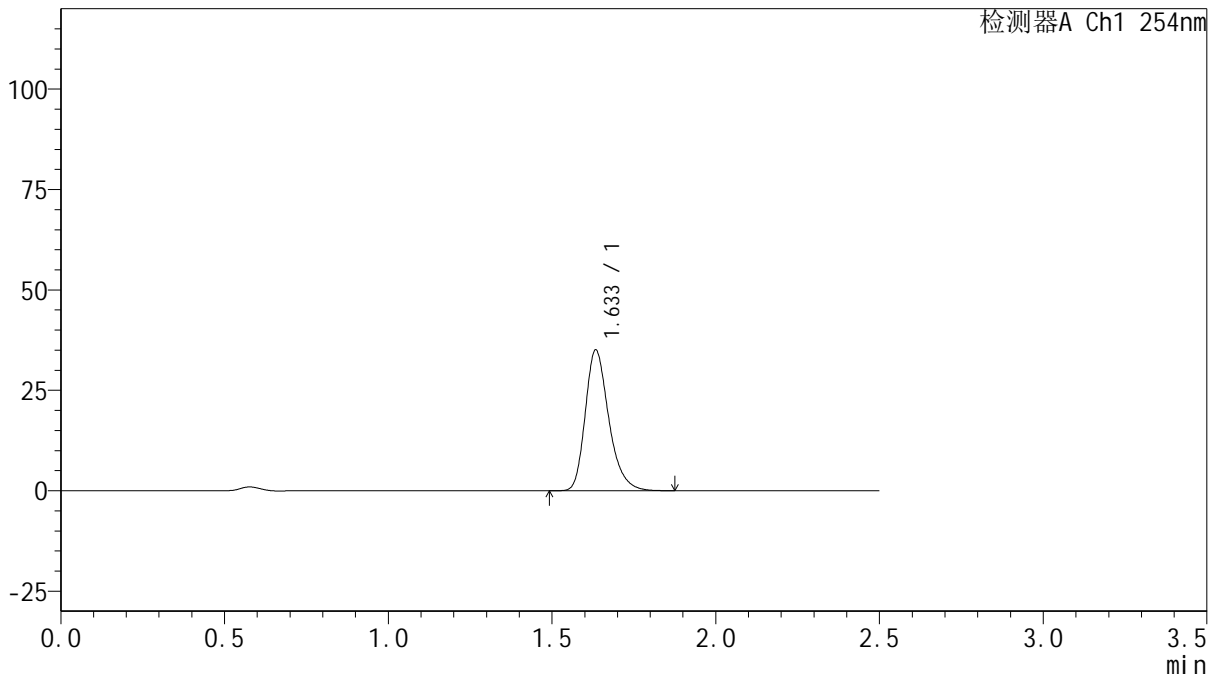
QTL-359

<样品信息>

色谱柱: XB-C18(50mm*4.6mm,5μm) 流 速: 1.0ml/min
 柱 温: 30°C 波 长: 254nm
 数据文件名: RC\$QTL-359 - 27-39/29-2334-2 - cbzj-3F70SDB1p-rcqx-15mg-jf50z-pH6.8jz-jyx1-p6-20min.lcd
 方法文件名: RC\$QTL-359 - QTL-359-rcqx-FX278-新.lcm
 批处理文件名: RC\$QTL-359 - 20250428-rcqx-FX278.lcb
 样品瓶号: 1-49
 进样体积: 10 μl 版本号: 6.115
 进样时间: 2025/04/28 20:13:39 实验者: jiangjinwei
 处理时间(V2): 2025/04/29 10:25:51 处理者: jiangjinwei
 仪器型号: SHIMADZU LC-2050C (FX278)

<色谱图>

mV



<峰表>

检测器A Ch1 254nm

峰号	保留时间	面积	面积%	高度	理论塔板数(USP)	拖尾因子	分离度(USP)
1	1.633	175497	100.000	34866	2562	1.281	--
总计		175497	100.000	34866			



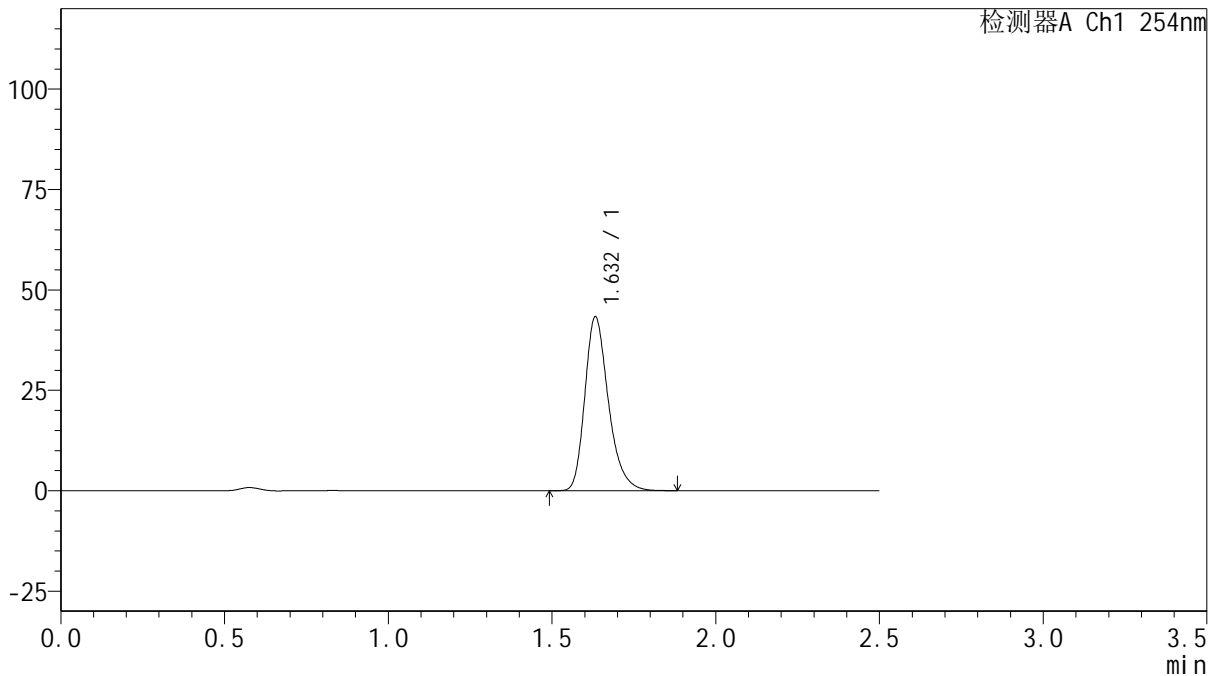
QTL-359

<样品信息>

色谱柱: XB-C18(50mm*4.6mm,5μm) 流 速: 1.0ml/min
 柱 温: 30°C 波 长: 254nm
 数据文件名: RC\$QTL-359 - 27-39/29-2335-2 - cbzj-3F70SDB1p-rcqx-15mg-jf50z-pH6.8jz-jyx1-p1-30min.lcd
 方法文件名: RC\$QTL-359 - QTL-359-rcqx-FX278-新.lcm
 批处理文件名: RC\$QTL-359 - 20250428-rcqx-FX278.lcb
 样品瓶号: 1-5
 进样体积: 10 μl 版本号: 6.115
 进样时间: 2025/04/28 20:16:30 实验者: jiangjinwei
 处理时间(V2): 2025/04/29 10:25:53 处理者: jiangjinwei
 仪器型号: SHIMADZU LC-2050C (FX278)

<色谱图>

mV



<峰表>

检测器A Ch1 254nm

峰号	保留时间	面积	面积%	高度	理论塔板数(USP)	拖尾因子	分离度(USP)
1	1.632	216960	100.000	43209	2548	1.279	--
总计		216960	100.000	43209			



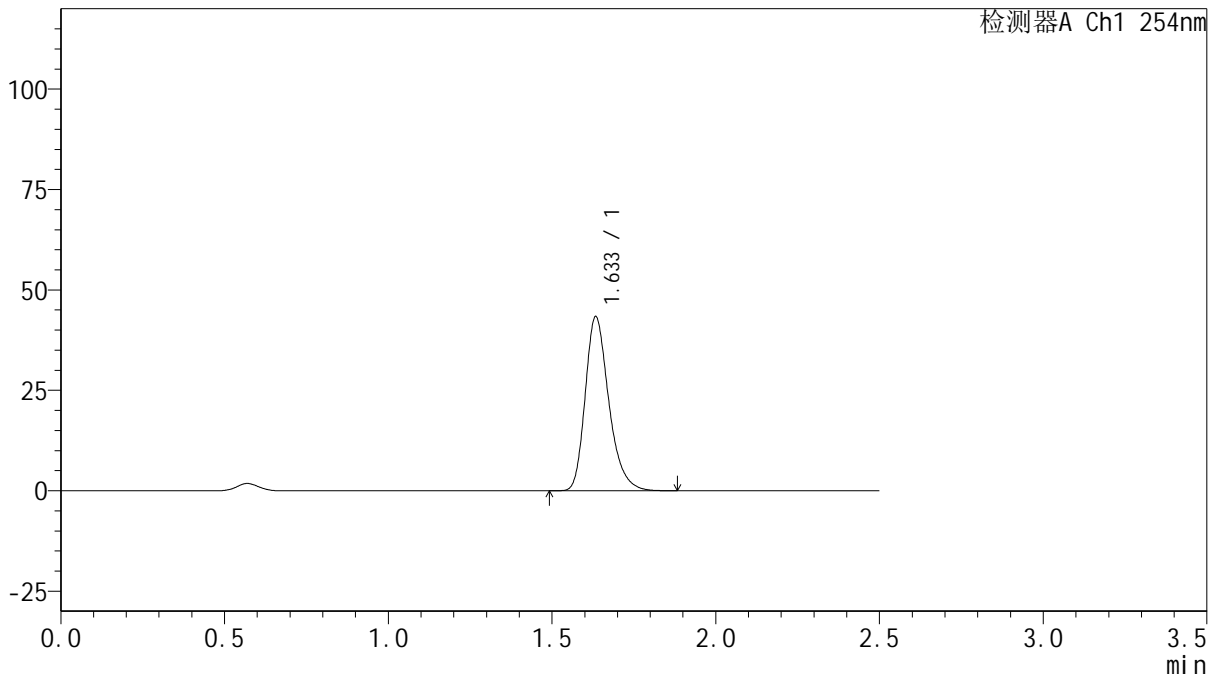
QTL-359

<样品信息>

色谱柱: XB-C18(50mm*4.6mm,5µm) 流 速: 1.0ml/min
 柱 温: 30°C 波 长: 254nm
 数据文件名: RC\$QTL-359 - 27-39/29-2336-2 - cbzj-3F70SDB1p-rcqx-15mg-jf50z-pH6.8jz-jyx1-p2-30min.lcd
 方法文件名: RC\$QTL-359 - QTL-359-rcqx-FX278-新.lcm
 批处理文件名: RC\$QTL-359 - 20250428-rcqx-FX278.lcb
 样品瓶号: 1-14
 进样体积: 10 µl 版本号: 6.115
 进样时间: 2025/04/28 20:19:23 实验者: jiangjinwei
 处理时间(V2): 2025/04/29 10:25:56 处理者: jiangjinwei
 仪器型号: SHIMADZU LC-2050C (FX278)

<色谱图>

mV



<峰表>

检测器A Ch1 254nm

峰号	保留时间	面积	面积%	高度	理论塔板数(USP)	拖尾因子	分离度(USP)
1	1.633	217856	100.000	43136	2543	1.281	--
总计		217856	100.000	43136			



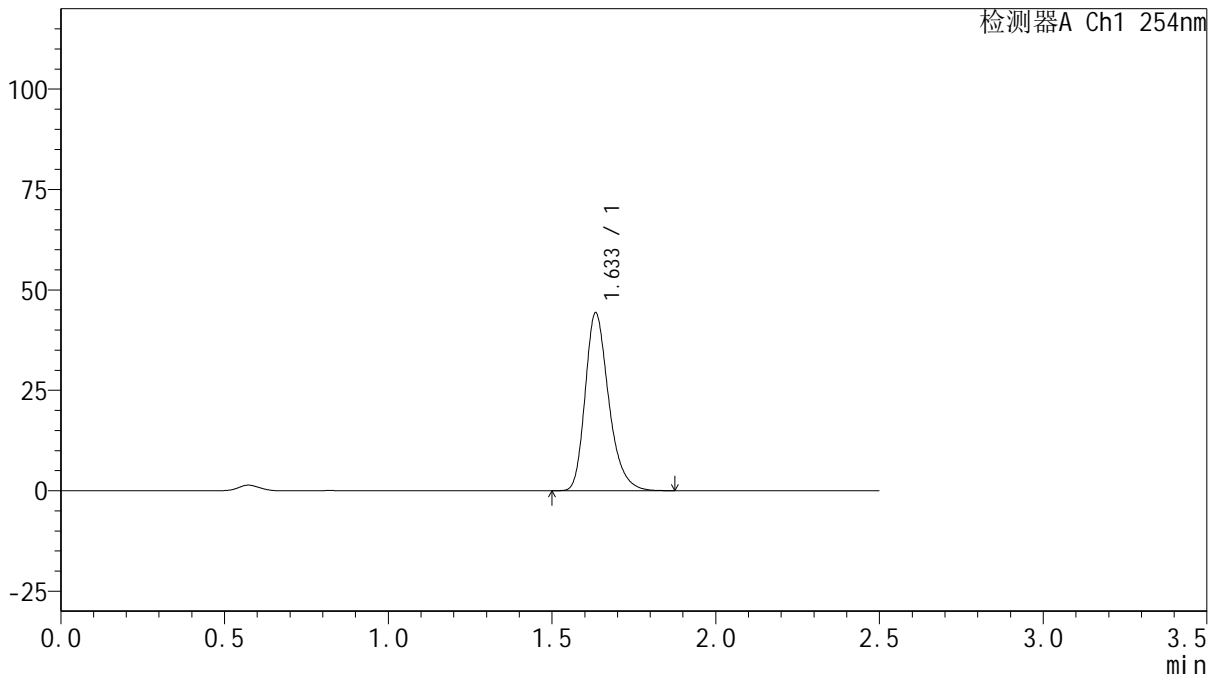
QTL-359

<样品信息>

色谱柱: XB-C18(50mm*4.6mm,5µm) 流 速: 1.0ml/min
 柱 温: 30°C 波 长: 254nm
 数据文件名: RC\$QTL-359 - 27-39/29-2337-2 - cbzj-3F70SDB1p-rcqx-15mg-jf50z-pH6.8jz-jyx1-p3-30min.lcd
 方法文件名: RC\$QTL-359 - QTL-359-rcqx-FX278-新.lcm
 批处理文件名: RC\$QTL-359 - 20250428-rcqx-FX278.lcb
 样品瓶号: 1-23
 进样体积: 10 µl 版本号: 6.115
 进样时间: 2025/04/28 20:22:14 实验者: jiangjinwei
 处理时间(V2): 2025/04/29 10:25:59 处理者: jiangjinwei
 仪器型号: SHIMADZU LC-2050C (FX278)

<色谱图>

mV



<峰表>

检测器A Ch1 254nm

峰号	保留时间	面积	面积%	高度	理论塔板数(USP)	拖尾因子	分离度(USP)
1	1.633	221604	100.000	44103	2565	1.280	--
总计		221604	100.000	44103			



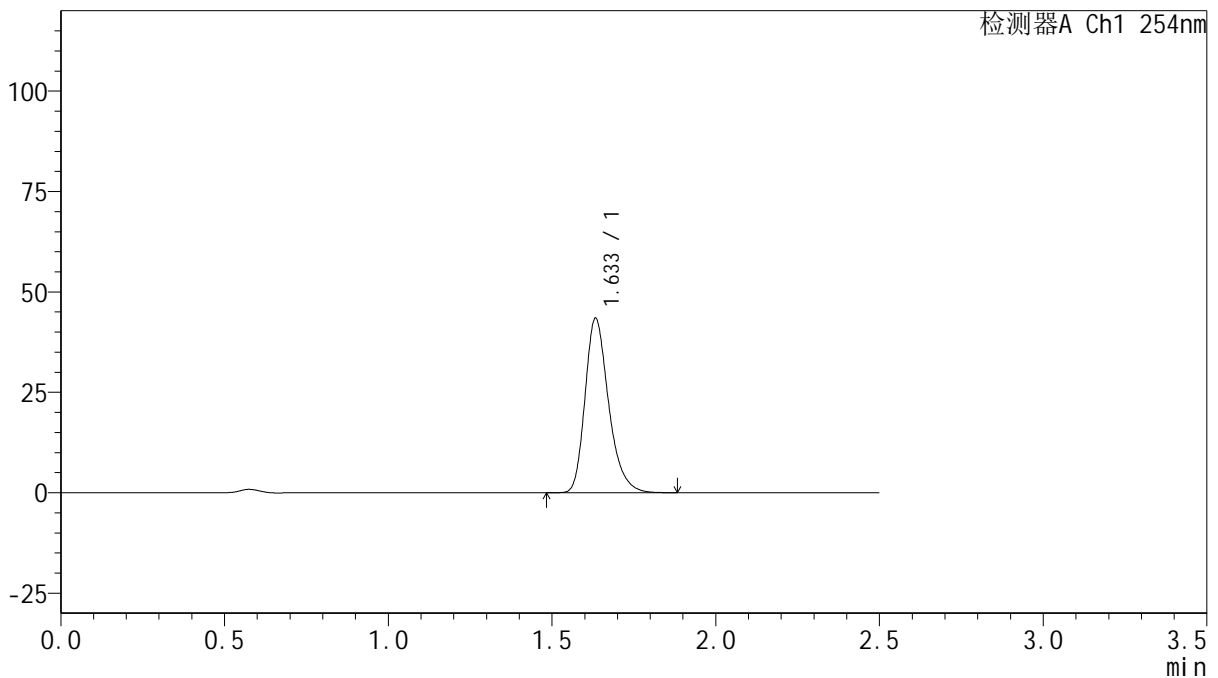
QTL-359

<样品信息>

色谱柱: XB-C18(50mm*4.6mm,5μm) 流 速: 1.0ml/min
 柱 温: 30°C 波 长: 254nm
 数据文件名: RC\$QTL-359 - 27-39/29-2338-2 - cbzj-3F70SDB1p-rcqx-15mg-jf50z-pH6.8jz-jyx1-p4-30min.lcd
 方法文件名: RC\$QTL-359 - QTL-359-rcqx-FX278-新.lcm
 批处理文件名: RC\$QTL-359 - 20250428-rcqx-FX278.lcb
 样品瓶号: 1-32 版本号: 6.115
 进样体积: 10 μl 实验者: jiangjinwei
 进样时间: 2025/04/28 20:25:08 处理者: jiangjinwei
 处理时间(V2): 2025/04/29 10:26:02
 仪器型号: SHIMADZU LC-2050C (FX278)

<色谱图>

mV



<峰表>

检测器A Ch1 254nm

峰号	保留时间	面积	面积%	高度	理论塔板数(USP)	拖尾因子	分离度(USP)
1	1.633	218066	100.000	43288	2545	1.281	--
总计		218066	100.000	43288			

图194 托伐普坦口崩片溶出曲线测定HPLC图谱
 参比制剂-3F70SDB1批(15mg规格)-均一性1-pH6.8介质-桨法-50转-30min-片4
 供试品溶液-1



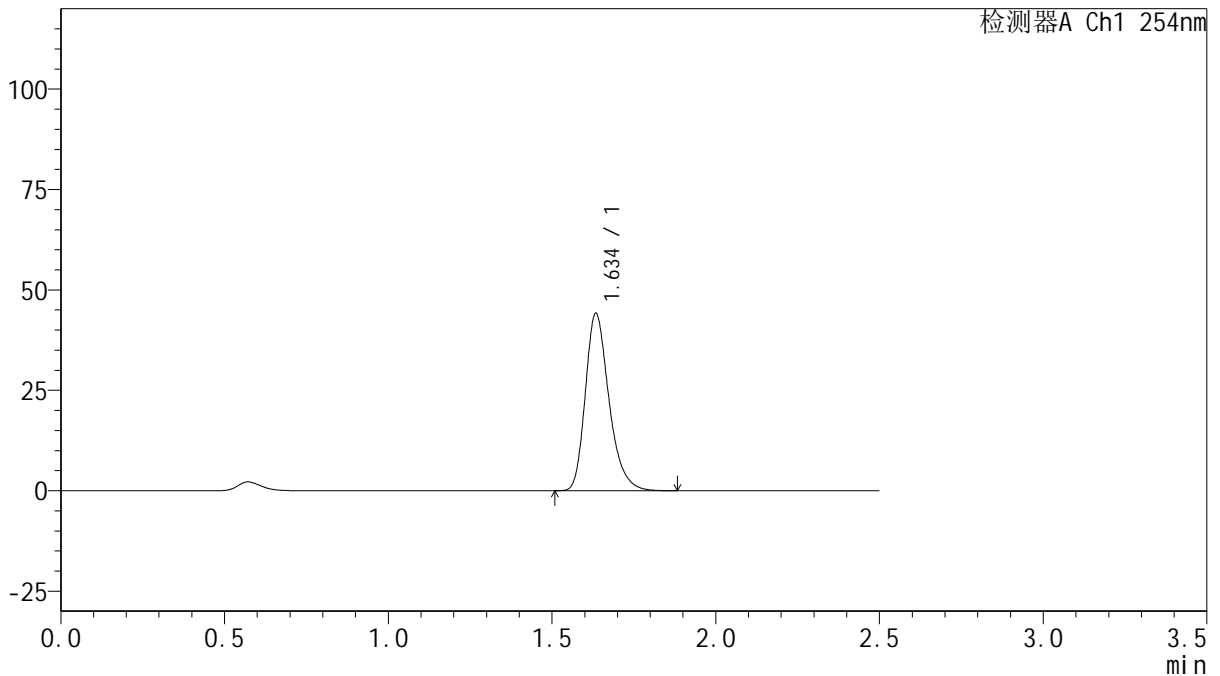
QTL-359

<样品信息>

色谱柱: XB-C18(50mm*4.6mm,5µm) 流 速: 1.0ml/min
 柱 温: 30°C 波 长: 254nm
 数据文件名: RC\$QTL-359 - 27-39/29-2339-2 - cbzj-3F70SDB1p-rcqx-15mg-jf50z-pH6.8jz-jyx1-p5-30min.lcd
 方法文件名: RC\$QTL-359 - QTL-359-rcqx-FX278-新.lcm
 批处理文件名: RC\$QTL-359 - 20250428-rcqx-FX278.lcb
 样品瓶号: 1-41
 进样体积: 10 µl 版本号: 6.115
 进样时间: 2025/04/28 20:27:59 实验者: jiangjinwei
 处理时间(V2): 2025/04/29 10:26:04 处理者: jiangjinwei
 仪器型号: SHIMADZU LC-2050C (FX278)

<色谱图>

mV



<峰表>

检测器A Ch1 254nm

峰号	保留时间	面积	面积%	高度	理论塔板数(USP)	拖尾因子	分离度(USP)
1	1.634	222177	100.000	43878	2535	1.283	--
总计		222177	100.000	43878			



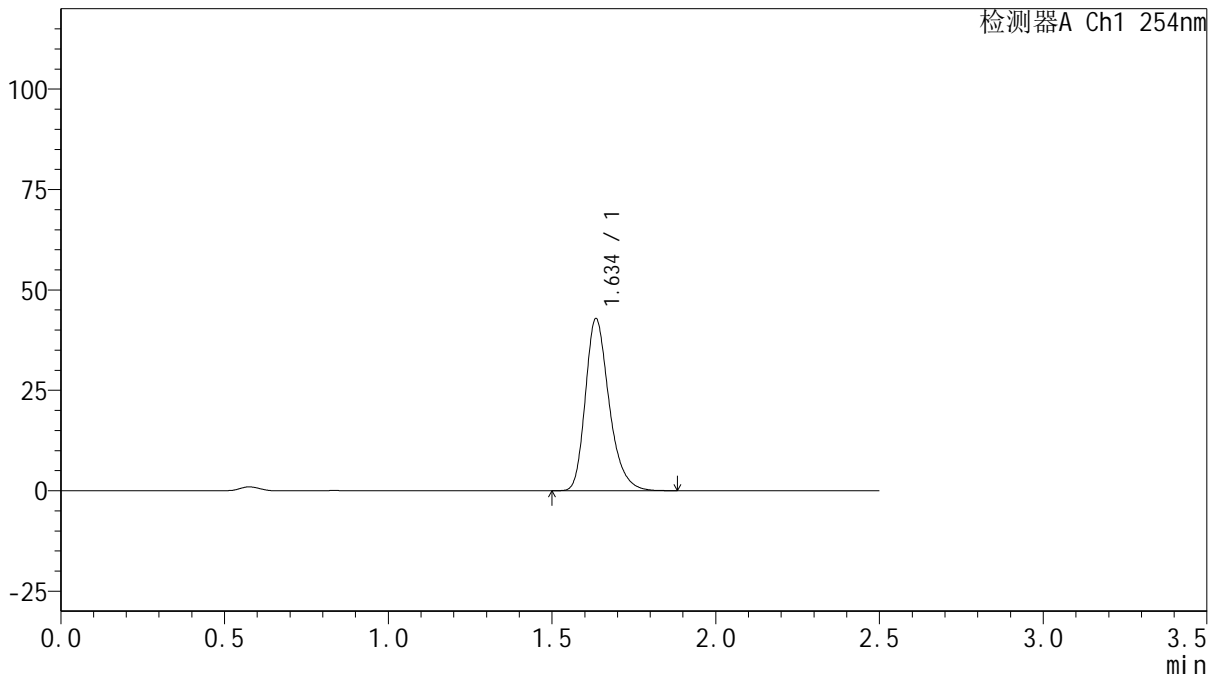
QTL-359

<样品信息>

色谱柱: XB-C18(50mm*4.6mm,5μm) 流 速: 1.0ml/min
 柱 温: 30°C 波 长: 254nm
 数据文件名: RC\$QTL-359 - 27-39/29-2340-2 - cbzj-3F70SDB1p-rcqx-15mg-jf50z-pH6.8jz-jyx1-p6-30min.lcd
 方法文件名: RC\$QTL-359 - QTL-359-rcqx-FX278-新.lcm
 批处理文件名: RC\$QTL-359 - 20250428-rcqx-FX278.lcb
 样品瓶号: 1-50 版本号: 6.115
 进样体积: 10 μl 实验者: jiangjinwei
 进样时间: 2025/04/28 20:30:52 处理者: jiangjinwei
 处理时间(V2): 2025/04/29 10:26:07
 仪器型号: SHIMADZU LC-2050C (FX278)

<色谱图>

mV



<峰表>

检测器A Ch1 254nm

峰号	保留时间	面积	面积%	高度	理论塔板数(USP)	拖尾因子	分离度(USP)
1	1.634	216175	100.000	42528	2520	1.282	--
总计		216175	100.000	42528			

图196 托伐普坦口崩片溶出曲线测定HPLC图谱
 参比制剂-3F70SDB1批(15mg规格)-均一性1-pH6.8介质-桨法-50转-30min-片6
 供试品溶液-1



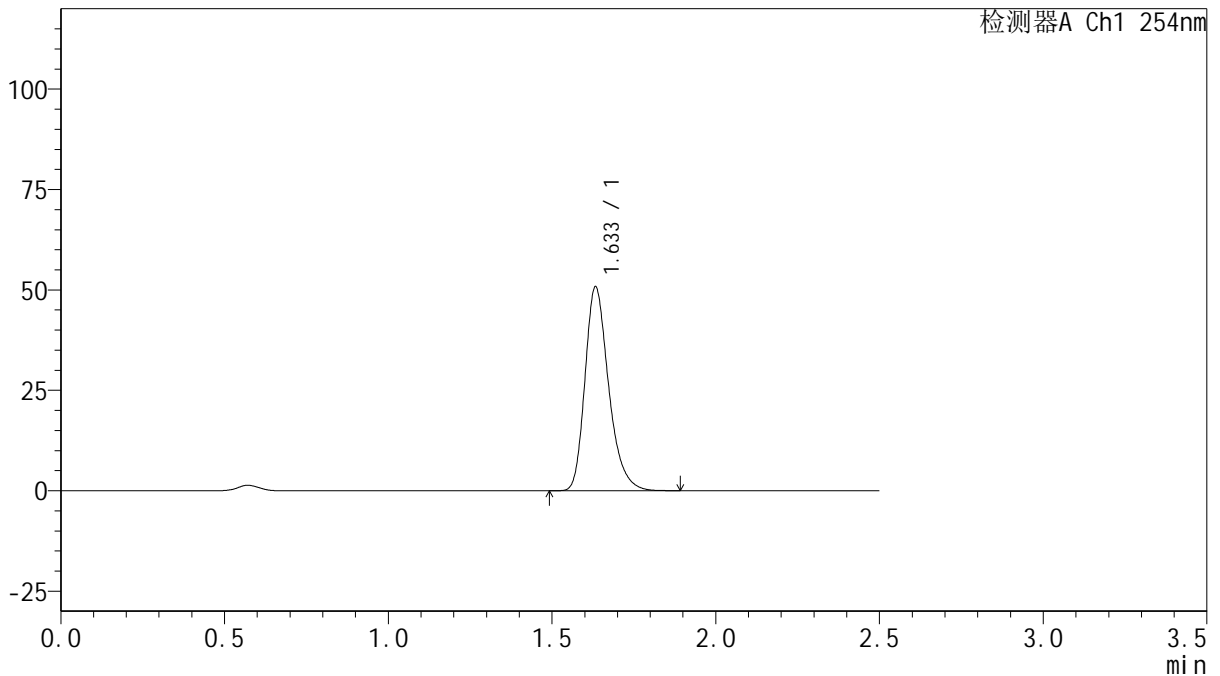
QTL-359

<样品信息>

色谱柱: XB-C18(50mm*4.6mm,5μm) 流 速: 1.0ml/min
 柱 温: 30°C 波 长: 254nm
 数据文件名: RC\$QTL-359 - 27-39/29-2341-2 - cbzj-3F70SDB1p-rcqx-15mg-jf50z-pH6.8jz-jyx1-p1-45min.lcd
 方法文件名: RC\$QTL-359 - QTL-359-rcqx-FX278-新.lcm
 批处理文件名: RC\$QTL-359 - 20250428-rcqx-FX278.lcb
 样品瓶号: 1-6
 进样体积: 10 μl 版本号: 6.115
 进样时间: 2025/04/28 20:33:45 实验者: jiangjinwei
 处理时间(V2): 2025/04/29 10:26:10 处理者: jiangjinwei
 仪器型号: SHIMADZU LC-2050C (FX278)

<色谱图>

mV



<峰表>

检测器A Ch1 254nm

峰号	保留时间	面积	面积%	高度	理论塔板数(USP)	拖尾因子	分离度(USP)
1	1.633	255513	100.000	50623	2532	1.281	--
总计		255513	100.000	50623			



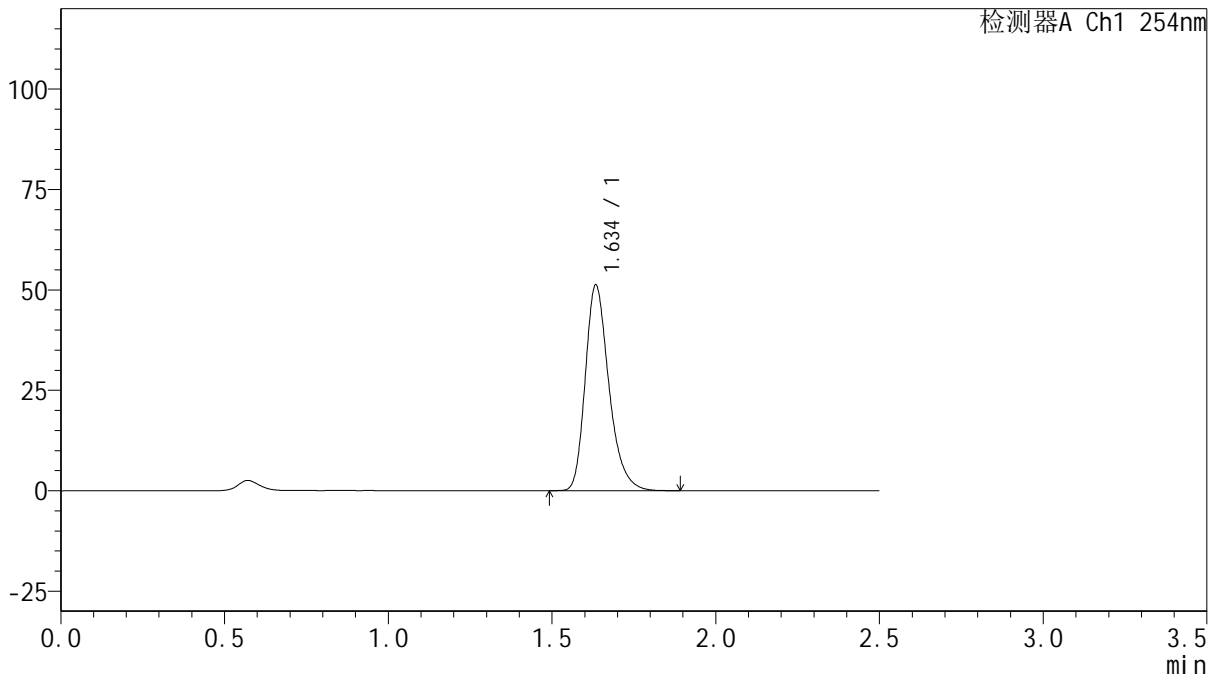
QTL-359

<样品信息>

色谱柱: XB-C18(50mm*4.6mm,5µm) 流 速: 1.0ml/min
 柱 温: 30°C 波 长: 254nm
 数据文件名: RC\$QTL-359 - 27-39/29-2342-2 - cbzj-3F70SDB1p-rcqx-15mg-jf50z-pH6.8jz-jyx1-p2-45min.lcd
 方法文件名: RC\$QTL-359 - QTL-359-rcqx-FX278-新.lcm
 批处理文件名: RC\$QTL-359 - 20250428-rcqx-FX278.lcb
 样品瓶号: 1-15
 进样体积: 10 µl 版本号: 6.115
 进样时间: 2025/04/28 20:36:37 实验者: jiangjinwei
 处理时间(V2): 2025/04/29 10:26:13 处理者: jiangjinwei
 仪器型号: SHIMADZU LC-2050C (FX278)

<色谱图>

mV



<峰表>

检测器A Ch1 254nm

峰号	保留时间	面积	面积%	高度	理论塔板数(USP)	拖尾因子	分离度(USP)
1	1.634	257614	100.000	50897	2534	1.282	--
总计		257614	100.000	50897			



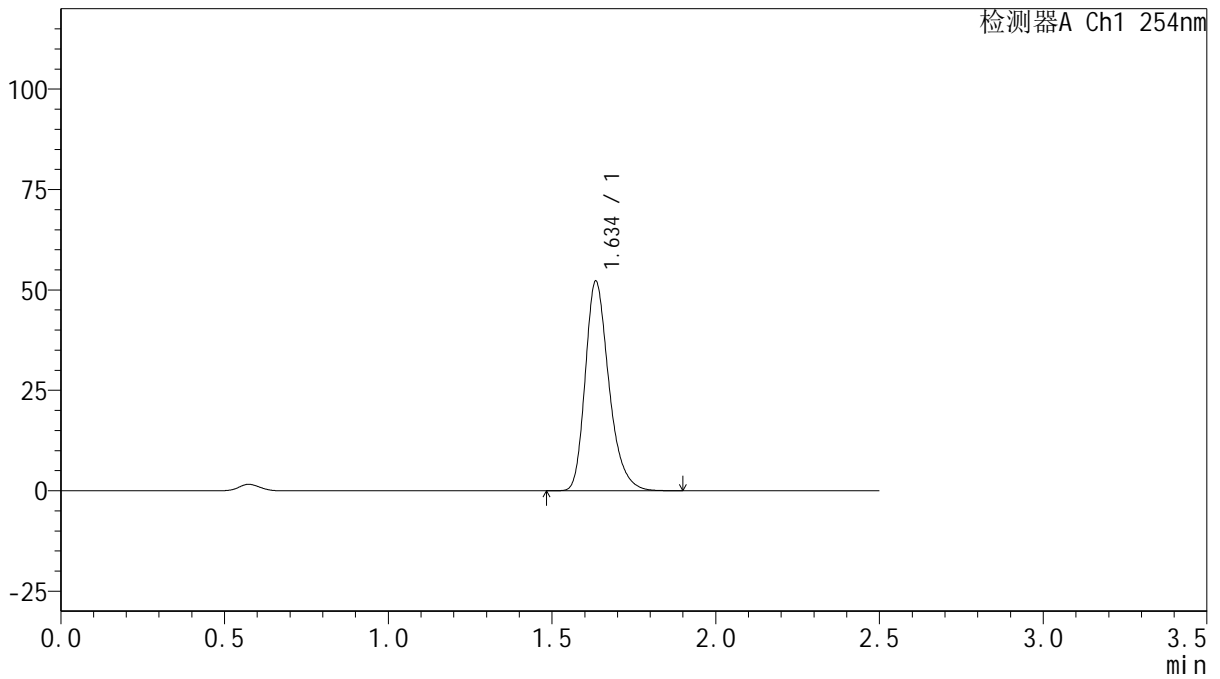
QTL-359

<样品信息>

色谱柱: XB-C18(50mm*4.6mm,5μm) 流 速: 1.0ml/min
 柱 温: 30°C 波 长: 254nm
 数据文件名: RC\$QTL-359 - 27-39/29-2343-2 - cbzj-3F70SDB1p-rcqx-15mg-jf50z-pH6.8jz-jyx1-p3-45min.lcd
 方法文件名: RC\$QTL-359 - QTL-359-rcqx-FX278-新.lcm
 批处理文件名: RC\$QTL-359 - 20250428-rcqx-FX278.lcb
 样品瓶号: 1-24
 进样体积: 10 μl 版本号: 6.115
 进样时间: 2025/04/28 20:39:28 实验者: jiangjinwei
 处理时间(V2): 2025/04/29 10:26:16 处理者: jiangjinwei
 仪器型号: SHIMADZU LC-2050C (FX278)

<色谱图>

mV



<峰表>

检测器A Ch1 254nm

峰号	保留时间	面积	面积%	高度	理论塔板数(USP)	拖尾因子	分离度(USP)
1	1.634	262520	100.000	51883	2536	1.281	--
总计		262520	100.000	51883			

图199 托伐普坦口崩片溶出曲线测定HPLC图谱
 参比制剂-3F70SDB1批(15mg规格)-均一性1-pH6.8介质-桨法-50转-45min-片3
 供试品溶液-1



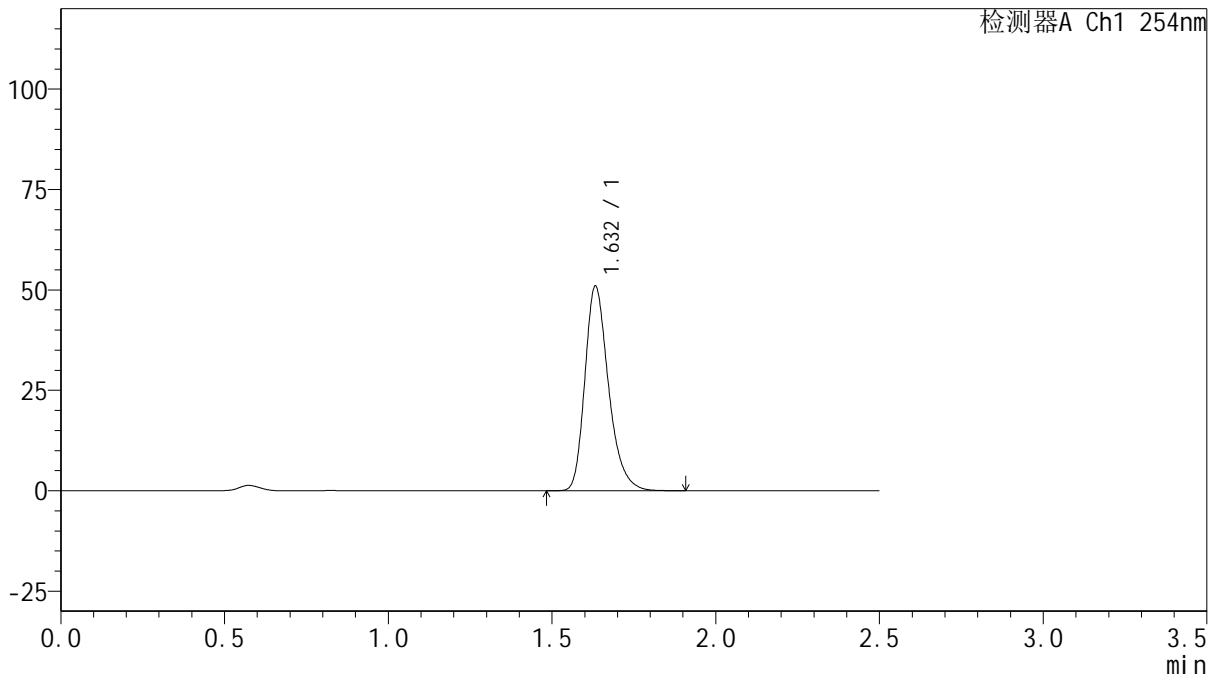
QTL-359

<样品信息>

色谱柱: XB-C18(50mm*4.6mm,5µm) 流 速: 1.0ml/min
 柱 温: 30°C 波 长: 254nm
 数据文件名: RC\$QTL-359 - 27-39/29-2344-2 - cbzj-3F70SDB1p-rcqx-15mg-jf50z-pH6.8jz-jyx1-p4-45min.lcd
 方法文件名: RC\$QTL-359 - QTL-359-rcqx-FX278-新.lcm
 批处理文件名: RC\$QTL-359 - 20250428-rcqx-FX278.lcb
 样品瓶号: 1-33
 进样体积: 10 µl 版本号: 6.115
 进样时间: 2025/04/28 20:42:21 实验者: jiangjinwei
 处理时间(V2): 2025/04/29 10:26:19 处理者: jiangjinwei
 仪器型号: SHIMADZU LC-2050C (FX278)

<色谱图>

mV



<峰表>

检测器A Ch1 254nm

峰号	保留时间	面积	面积%	高度	理论塔板数(USP)	拖尾因子	分离度(USP)
1	1.632	256448	100.000	50840	2533	1.281	--
总计		256448	100.000	50840			



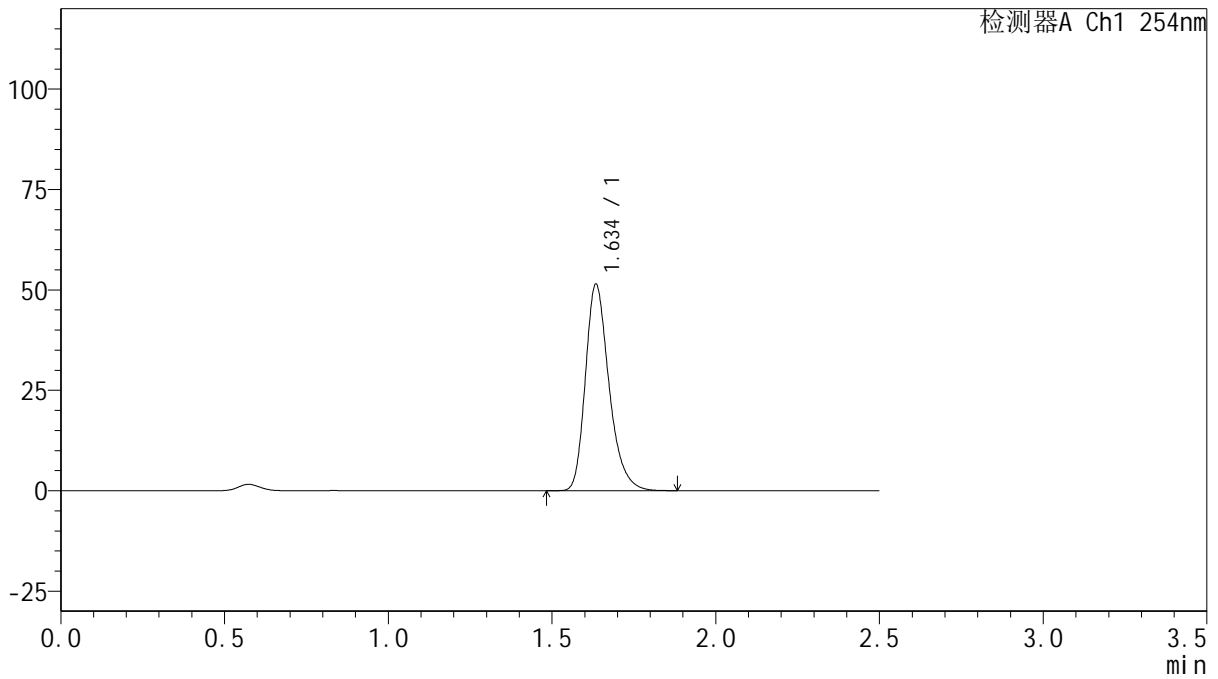
QTL-359

<样品信息>

色谱柱: XB-C18(50mm*4.6mm,5µm) 流 速: 1.0ml/min
 柱 温: 30°C 波 长: 254nm
 数据文件名: RC\$QTL-359 - 27-39/29-2345-2 - cbzj-3F70SDB1p-rcqx-15mg-jf50z-pH6.8jz-jyx1-p5-45min.lcd
 方法文件名: RC\$QTL-359 - QTL-359-rcqx-FX278-新.lcm
 批处理文件名: RC\$QTL-359 - 20250428-rcqx-FX278.lcb
 样品瓶号: 1-42
 进样体积: 10 µl 版本号: 6.115
 进样时间: 2025/04/28 20:45:14 实验者: jiangjinwei
 处理时间(V2): 2025/04/29 10:26:21 处理者: jiangjinwei
 仪器型号: SHIMADZU LC-2050C (FX278)

<色谱图>

mV



<峰表>

检测器A Ch1 254nm

峰号	保留时间	面积	面积%	高度	理论塔板数(USP)	拖尾因子	分离度(USP)
1	1.634	258566	100.000	51043	2539	1.282	--
总计		258566	100.000	51043			



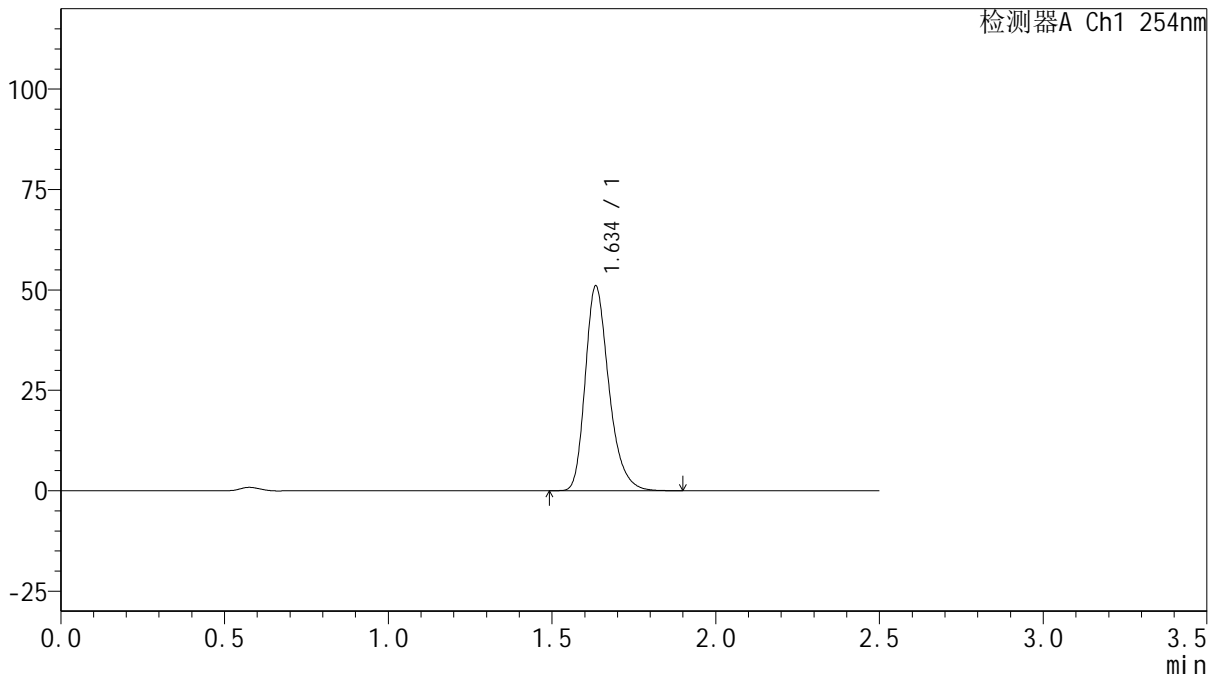
QTL-359

<样品信息>

色谱柱: XB-C18(50mm*4.6mm,5μm) 流 速: 1.0ml/min
 柱 温: 30°C 波 长: 254nm
 数据文件名: RC\$QTL-359 - 27-39/29-2346-2 - cbzj-3F70SDB1p-rcqx-15mg-jf50z-pH6.8jz-jyx1-p6-45min.lcd
 方法文件名: RC\$QTL-359 - QTL-359-rcqx-FX278-新.lcm
 批处理文件名: RC\$QTL-359 - 20250428-rcqx-FX278.lcb
 样品瓶号: 1-51
 进样体积: 10 μl 版本号: 6.115
 进样时间: 2025/04/28 20:48:06 实验者: jiangjinwei
 处理时间(V2): 2025/04/29 10:26:24 处理者: jiangjinwei
 仪器型号: SHIMADZU LC-2050C (FX278)

<色谱图>

mV



<峰表>

检测器A Ch1 254nm

峰号	保留时间	面积	面积%	高度	理论塔板数(USP)	拖尾因子	分离度(USP)
1	1.634	256608	100.000	50710	2538	1.282	--
总计		256608	100.000	50710			



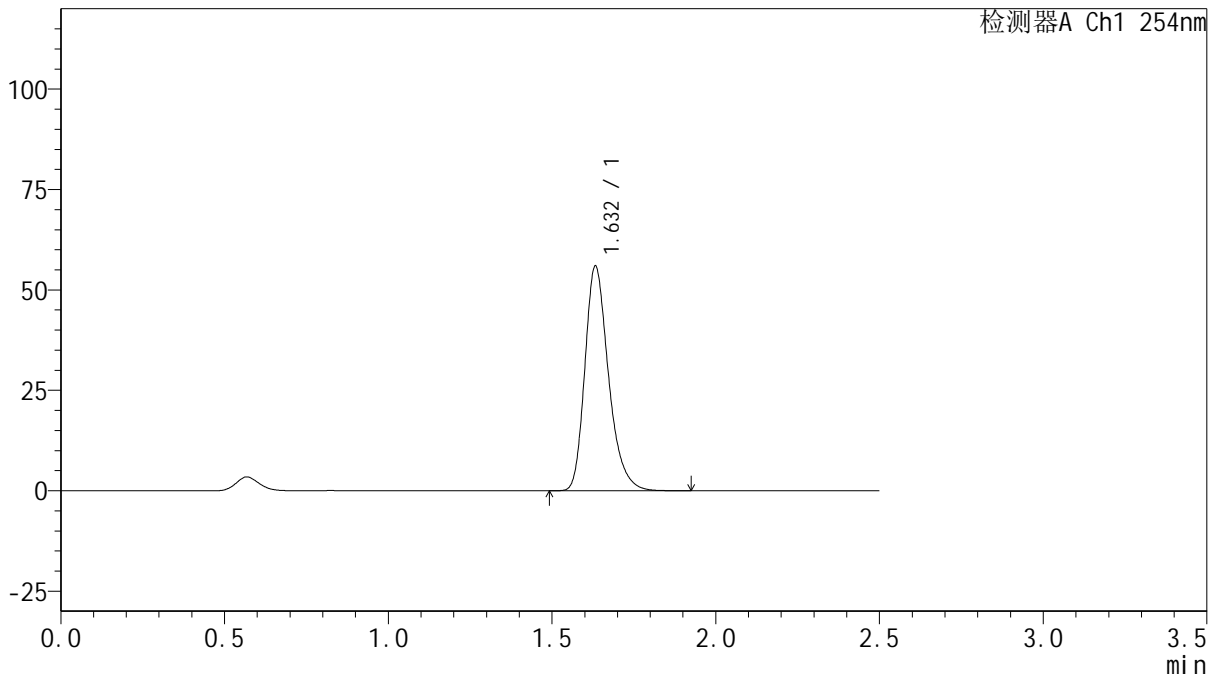
QTL-359

<样品信息>

色谱柱: XB-C18(50mm*4.6mm,5μm) 流 速: 1.0ml/min
 柱 温: 30°C 波 长: 254nm
 数据文件名: RC\$QTL-359 - 27-39/29-2347-2 - cbzj-3F70SDB1p-rcqx-15mg-jf50z-pH6.8jz-jyx1-p1-60min.lcd
 方法文件名: RC\$QTL-359 - QTL-359-rcqx-FX278-新.lcm
 批处理文件名: RC\$QTL-359 - 20250428-rcqx-FX278.lcb
 样品瓶号: 1-7
 进样体积: 10 μl 版本号: 6.115
 进样时间: 2025/04/28 20:50:58 实验者: jiangjinwei
 处理时间(V2): 2025/04/29 10:26:27 处理者: jiangjinwei
 仪器型号: SHIMADZU LC-2050C (FX278)

<色谱图>

mV



<峰表>

检测器A Ch1 254nm

峰号	保留时间	面积	面积%	高度	理论塔板数(USP)	拖尾因子	分离度(USP)
1	1.632	281653	100.000	55816	2527	1.282	--
总计		281653	100.000	55816			



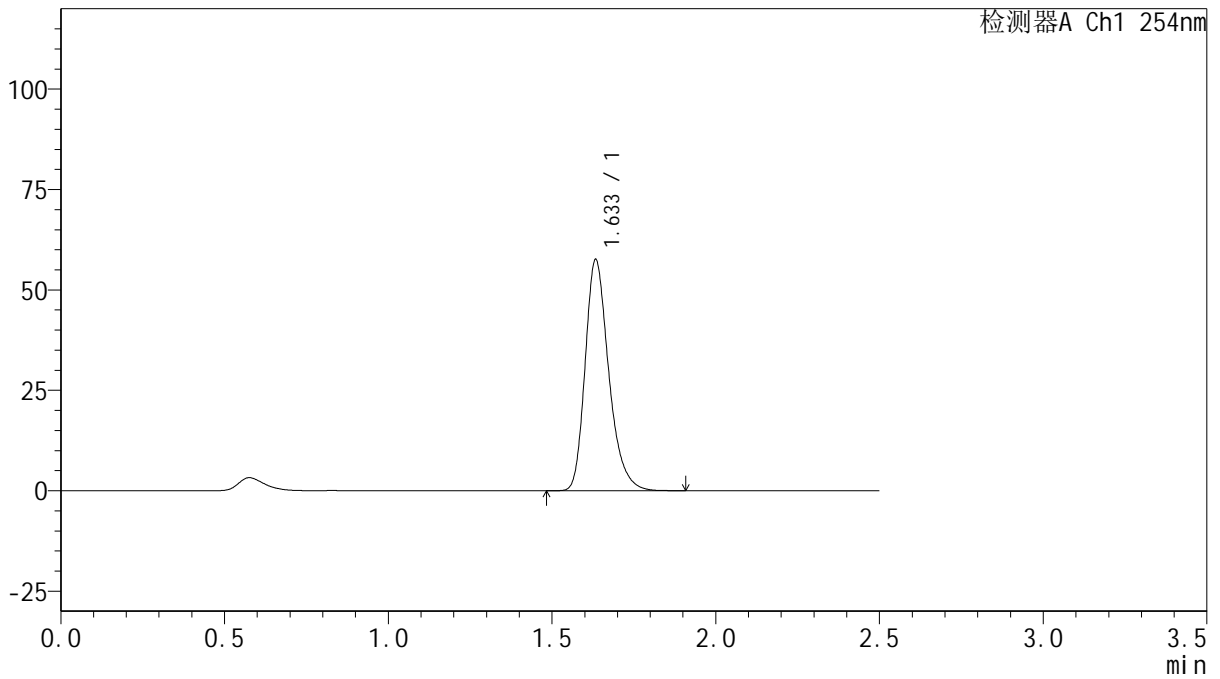
QTL-359

<样品信息>

色谱柱: XB-C18(50mm*4.6mm,5μm) 流 速: 1.0ml/min
 柱 温: 30°C 波 长: 254nm
 数据文件名: RC\$QTL-359 - 27-39/29-2348-2 - cbzj-3F70SDB1p-rcqx-15mg-jf50z-pH6.8jz-jyx1-p2-60min.lcd
 方法文件名: RC\$QTL-359 - QTL-359-rcqx-FX278-新.lcm
 批处理文件名: RC\$QTL-359 - 20250428-rcqx-FX278.lcb
 样品瓶号: 1-16 版本号: 6.115
 进样体积: 10 μl 实验者: jiangjinwei
 进样时间: 2025/04/28 20:53:49 处理者: jiangjinwei
 处理时间(V2): 2025/04/29 10:26:30
 仪器型号: SHIMADZU LC-2050C (FX278)

<色谱图>

mV



<峰表>

检测器A Ch1 254nm

峰号	保留时间	面积	面积%	高度	理论塔板数(USP)	拖尾因子	分离度(USP)
1	1.633	288826	100.000	57280	2551	1.282	--
总计		288826	100.000	57280			



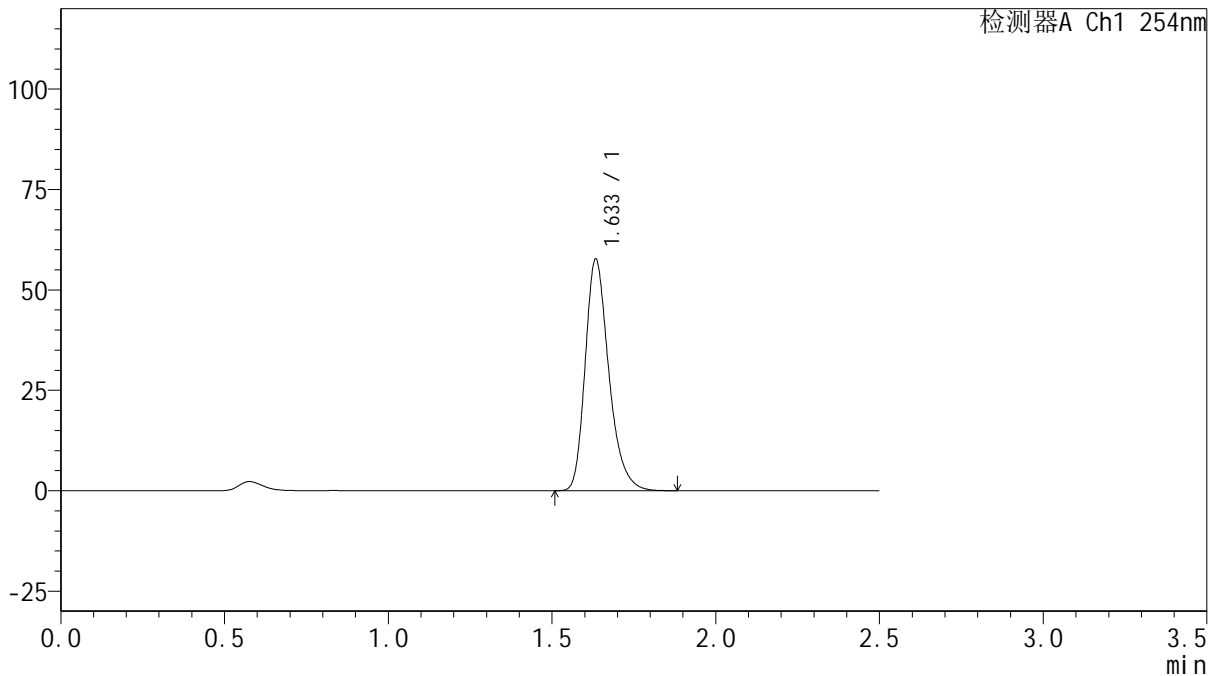
QTL-359

<样品信息>

色谱柱: XB-C18(50mm*4.6mm,5μm) 流 速: 1.0ml/min
 柱 温: 30°C 波 长: 254nm
 数据文件名: RC\$QTL-359 - 27-39/29-2349-2 - cbzj-3F70SDB1p-rcqx-15mg-jf50z-pH6.8jz-jyx1-p3-60min.lcd
 方法文件名: RC\$QTL-359 - QTL-359-rcqx-FX278-新.lcm
 批处理文件名: RC\$QTL-359 - 20250428-rcqx-FX278.lcb
 样品瓶号: 1-25 版本号: 6.115
 进样体积: 10 μl 实验者: jiangjinwei
 进样时间: 2025/04/28 20:56:42 处理者: jiangjinwei
 处理时间(V2): 2025/04/29 10:26:33
 仪器型号: SHIMADZU LC-2050C (FX278)

<色谱图>

mV



<峰表>

检测器A Ch1 254nm

峰号	保留时间	面积	面积%	高度	理论塔板数(USP)	拖尾因子	分离度(USP)
1	1.633	289951	100.000	57343	2536	1.282	--
总计		289951	100.000	57343			



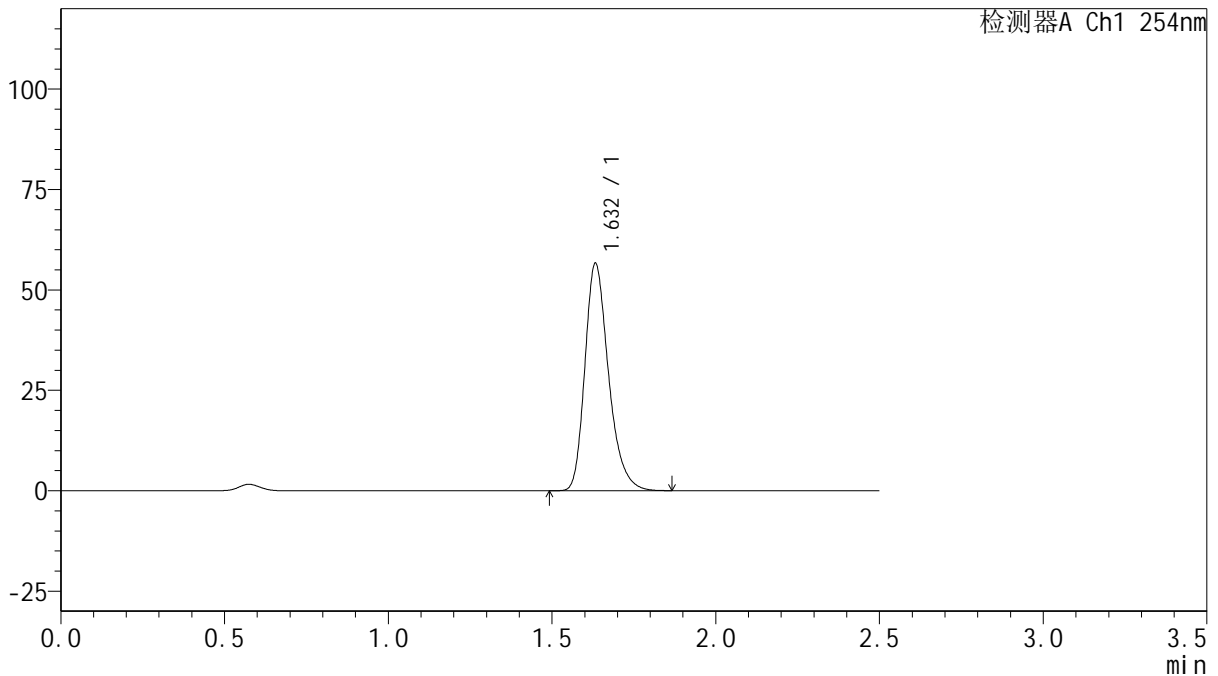
QTL-359

<样品信息>

色谱柱: XB-C18(50mm*4.6mm,5µm) 流 速: 1.0ml/min
 柱 温: 30°C 波 长: 254nm
 数据文件名: RC\$QTL-359 - 27-39/29-2350-2 - cbzj-3F70SDB1p-rcqx-15mg-jf50z-pH6.8jz-jyx1-p4-60min.lcd
 方法文件名: RC\$QTL-359 - QTL-359-rcqx-FX278-新.lcm
 批处理文件名: RC\$QTL-359 - 20250428-rcqx-FX278.lcb
 样品瓶号: 1-34
 进样体积: 10 µl 版本号: 6.115
 进样时间: 2025/04/28 20:59:33 实验者: jiangjinwei
 处理时间(V2): 2025/04/29 10:26:35 处理者: jiangjinwei
 仪器型号: SHIMADZU LC-2050C (FX278)

<色谱图>

mV



<峰表>

检测器A Ch1 254nm

峰号	保留时间	面积	面积%	高度	理论塔板数(USP)	拖尾因子	分离度(USP)
1	1.632	284782	100.000	56484	2530	1.281	--
总计		284782	100.000	56484			



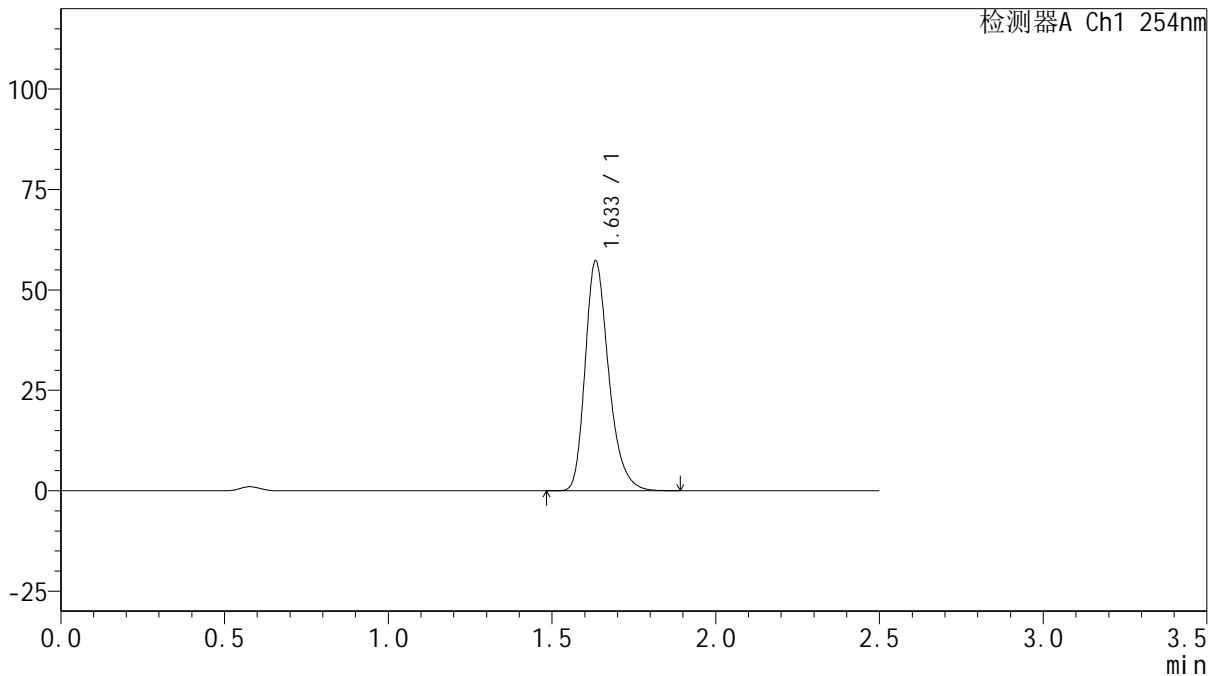
QTL-359

<样品信息>

色谱柱: XB-C18(50mm*4.6mm,5μm) 流 速: 1.0ml/min
 柱 温: 30°C 波 长: 254nm
 数据文件名: RC\$QTL-359 - 27-39/29-2351-2 - cbzj-3F70SDB1p-rcqx-15mg-jf50z-pH6.8jz-jyx1-p5-60min.lcd
 方法文件名: RC\$QTL-359 - QTL-359-rcqx-FX278-新.lcm
 批处理文件名: RC\$QTL-359 - 20250428-rcqx-FX278.lcb
 样品瓶号: 1-43
 进样体积: 10 μl 版本号: 6.115
 进样时间: 2025/04/28 21:02:26 实验者: jiangjinwei
 处理时间(V2): 2025/04/29 10:26:38 处理者: jiangjinwei
 仪器型号: SHIMADZU LC-2050C (FX278)

<色谱图>

mV



<峰表>

检测器A Ch1 254nm

峰号	保留时间	面积	面积%	高度	理论塔板数(USP)	拖尾因子	分离度(USP)
1	1.633	286801	100.000	56977	2557	1.281	--
总计		286801	100.000	56977			



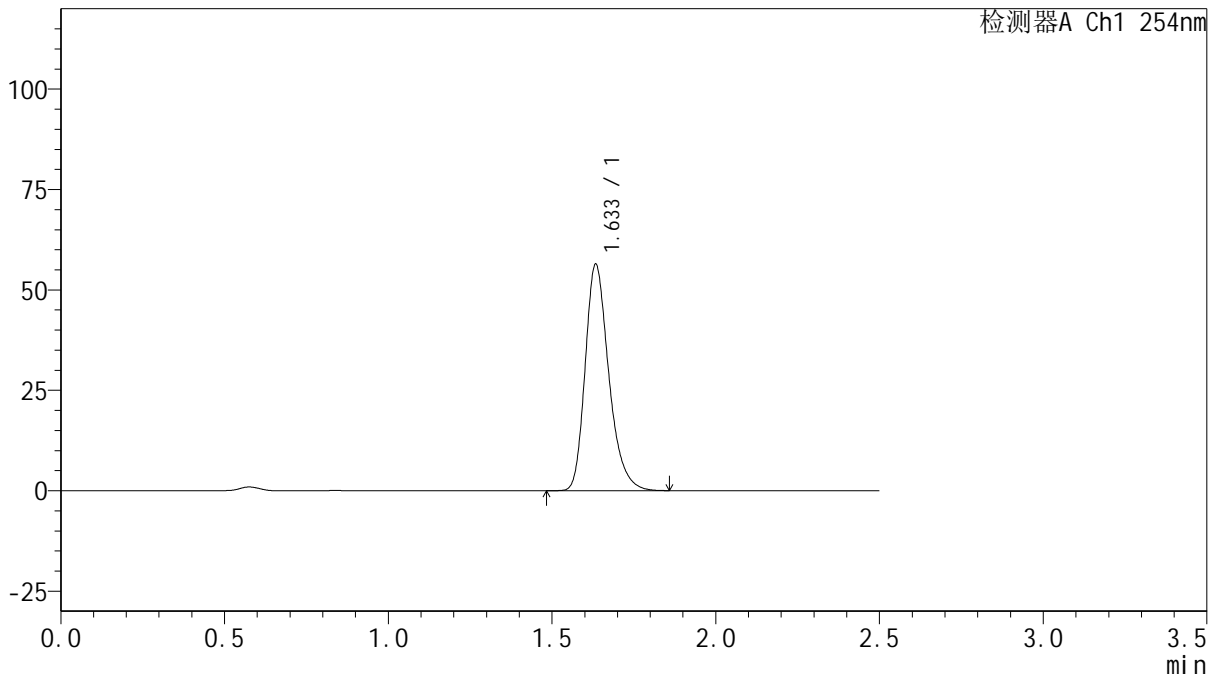
QTL-359

<样品信息>

色谱柱: XB-C18(50mm*4.6mm,5μm) 流 速: 1.0ml/min
 柱 温: 30°C 波 长: 254nm
 数据文件名: RC\$QTL-359 - 27-39/29-2352-2 - cbzj-3F70SDB1p-rcqx-15mg-jf50z-pH6.8jz-jyx1-p6-60min.lcd
 方法文件名: RC\$QTL-359 - QTL-359-rcqx-FX278-新.lcm
 批处理文件名: RC\$QTL-359 - 20250428-rcqx-FX278.lcb
 样品瓶号: 1-52
 进样体积: 10 μl 版本号: 6.115
 进样时间: 2025/04/28 21:05:18 实验者: jiangjinwei
 处理时间(V2): 2025/04/29 10:26:42 处理者: jiangjinwei
 仪器型号: SHIMADZU LC-2050C (FX278)

<色谱图>

mV



<峰表>

检测器A Ch1 254nm

峰号	保留时间	面积	面积%	高度	理论塔板数(USP)	拖尾因子	分离度(USP)
1	1.633	283249	100.000	56104	2539	1.280	--
总计		283249	100.000	56104			



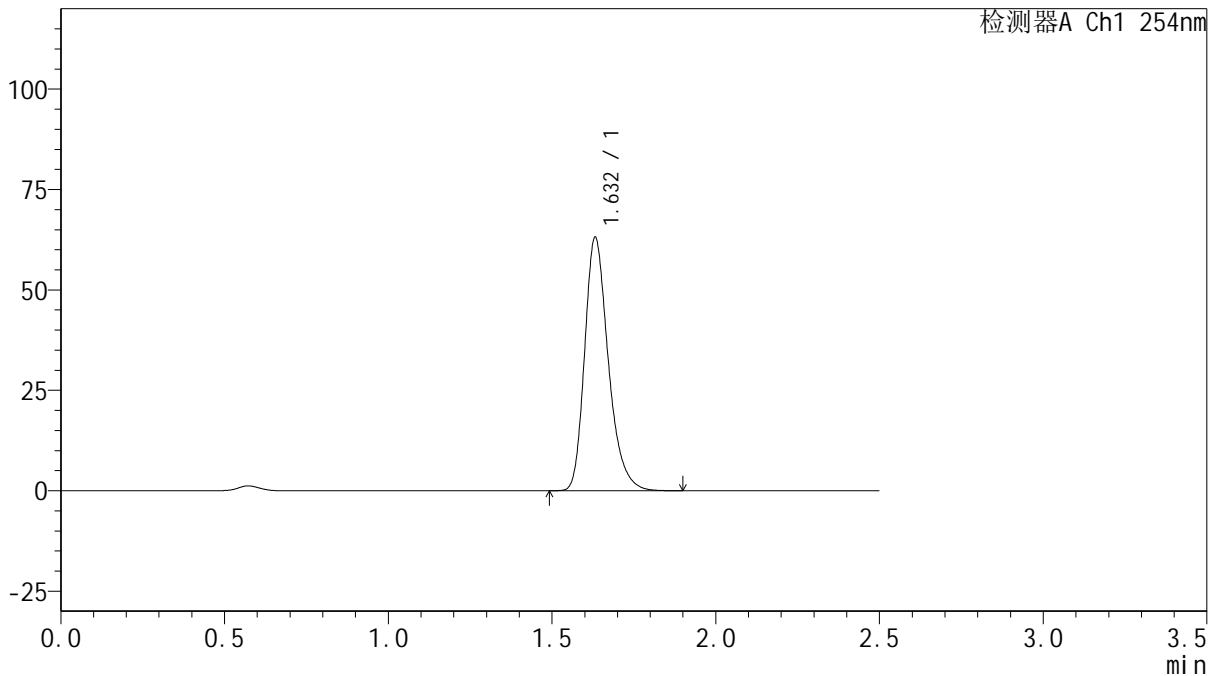
QTL-359

<样品信息>

色谱柱: XB-C18(50mm*4.6mm,5µm) 流 速: 1.0ml/min
 柱 温: 30°C 波 长: 254nm
 数据文件名: RC\$QTL-359 - 27-39/29-2353-2 - cbzj-3F70SDB1p-rcqx-15mg-jf50z-pH6.8jz-jyx1-p1-90min.lcd
 方法文件名: RC\$QTL-359 - QTL-359-rcqx-FX278-新.lcm
 批处理文件名: RC\$QTL-359 - 20250428-rcqx-FX278.lcb
 样品瓶号: 1-8
 进样体积: 10 µl 版本号: 6.115
 进样时间: 2025/04/28 21:08:10 实验者: jiangjinwei
 处理时间(V2): 2025/04/29 10:26:45 处理者: jiangjinwei
 仪器型号: SHIMADZU LC-2050C (FX278)

<色谱图>

mV



<峰表>

检测器A Ch1 254nm

峰号	保留时间	面积	面积%	高度	理论塔板数(USP)	拖尾因子	分离度(USP)
1	1.632	317464	100.000	63028	2533	1.283	--
总计		317464	100.000	63028			



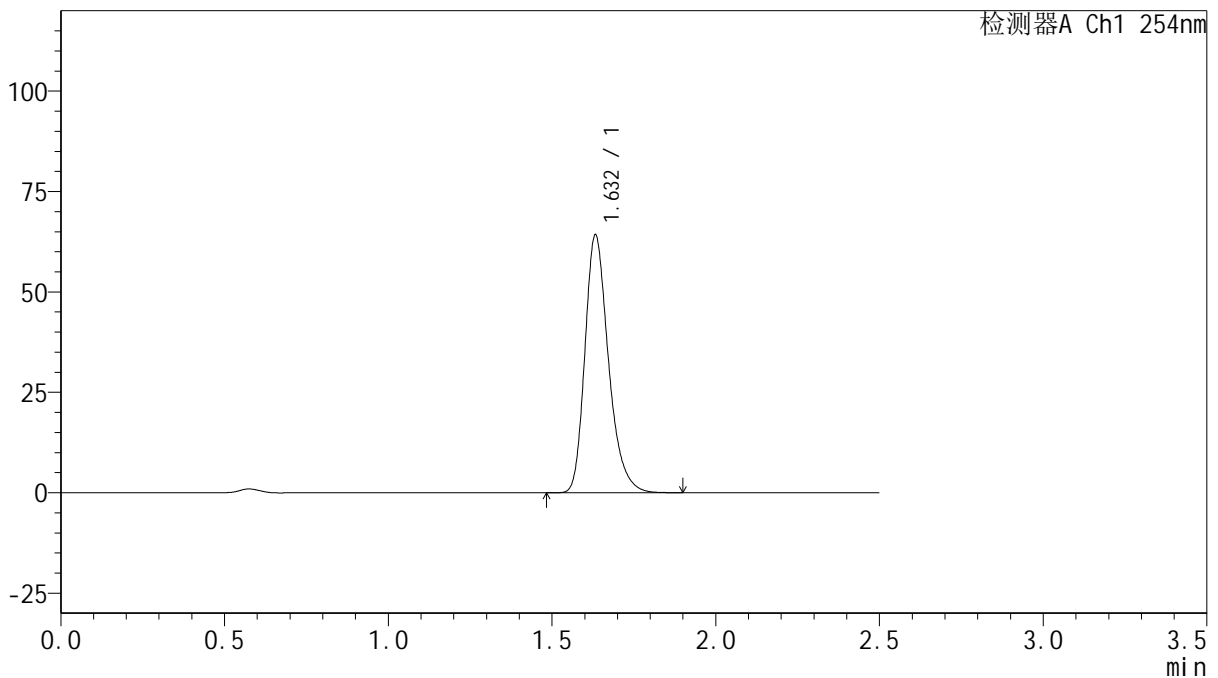
QTL-359

<样品信息>

色谱柱: XB-C18(50mm*4.6mm,5μm) 流 速: 1.0ml/min
 柱 温: 30°C 波 长: 254nm
 数据文件名: RC\$QTL-359 - 27-39/29-2354-2 - cbzj-3F70SDB1p-rcqx-15mg-jf50z-pH6.8jz-jyx1-p2-90min.lcd
 方法文件名: RC\$QTL-359 - QTL-359-rcqx-FX278-新.lcm
 批处理文件名: RC\$QTL-359 - 20250428-rcqx-FX278.lcb
 样品瓶号: 1-17
 进样体积: 10 μl 版本号: 6.115
 进样时间: 2025/04/28 21:11:02 实验者: jiangjinwei
 处理时间(V2): 2025/04/29 10:26:48 处理者: jiangjinwei
 仪器型号: SHIMADZU LC-2050C (FX278)

<色谱图>

mV



<峰表>

检测器A Ch1 254nm

峰号	保留时间	面积	面积%	高度	理论塔板数(USP)	拖尾因子	分离度(USP)
1	1.632	321695	100.000	64039	2552	1.281	--
总计		321695	100.000	64039			



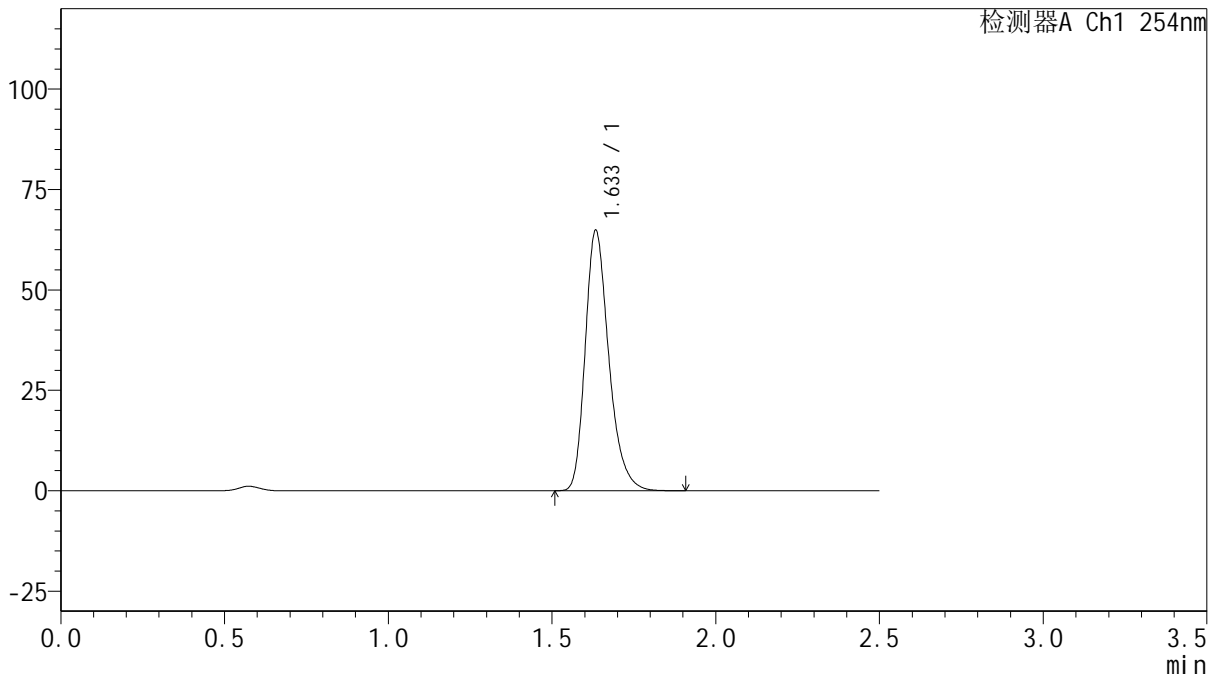
QTL-359

<样品信息>

色谱柱: XB-C18(50mm*4.6mm,5μm) 流 速: 1.0ml/min
 柱 温: 30°C 波 长: 254nm
 数据文件名: RC\$QTL-359 - 27-39/29-2355-2 - cbzj-3F70SDB1p-rcqx-15mg-jf50z-pH6.8jz-jyx1-p3-90min.lcd
 方法文件名: RC\$QTL-359 - QTL-359-rcqx-FX278-新.lcm
 批处理文件名: RC\$QTL-359 - 20250428-rcqx-FX278.lcb
 样品瓶号: 1-26
 进样体积: 10 μl 版本号: 6.115
 进样时间: 2025/04/28 21:13:55 实验者: jiangjinwei
 处理时间(V2): 2025/04/29 10:26:50 处理者: jiangjinwei
 仪器型号: SHIMADZU LC-2050C (FX278)

<色谱图>

mV



<峰表>

检测器A Ch1 254nm

峰号	保留时间	面积	面积%	高度	理论塔板数(USP)	拖尾因子	分离度(USP)
1	1.633	325515	100.000	64505	2549	1.282	--
总计		325515	100.000	64505			

图211 托伐普坦口崩片溶出曲线测定HPLC图谱
 参比制剂-3F70SDB1批(15mg规格)-均一性1-pH6.8介质-桨法-50转-90min-片3
 供试品溶液-1



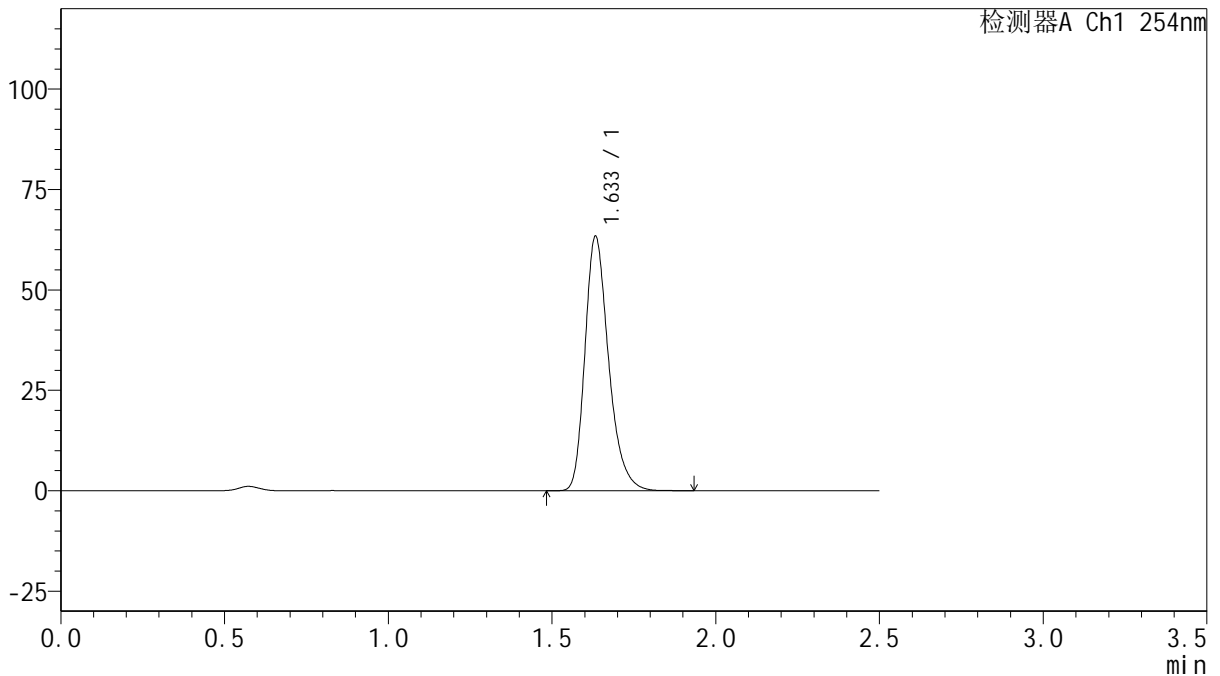
QTL-359

<样品信息>

色谱柱: XB-C18(50mm*4.6mm,5μm) 流 速: 1.0ml/min
 柱 温: 30°C 波 长: 254nm
 数据文件名: RC\$QTL-359 - 27-39/29-2356-2 - cbzj-3F70SDB1p-rcqx-15mg-jf50z-pH6.8jz-jyx1-p4-90min.lcd
 方法文件名: RC\$QTL-359 - QTL-359-rcqx-FX278-新.lcm
 批处理文件名: RC\$QTL-359 - 20250428-rcqx-FX278.lcb
 样品瓶号: 1-35
 进样体积: 10 μl 版本号: 6.115
 进样时间: 2025/04/28 21:16:48 实验者: jiangjinwei
 处理时间(V2): 2025/04/29 10:26:53 处理者: jiangjinwei
 仪器型号: SHIMADZU LC-2050C (FX278)

<色谱图>

mV



<峰表>

检测器A Ch1 254nm

峰号	保留时间	面积	面积%	高度	理论塔板数(USP)	拖尾因子	分离度(USP)
1	1.633	318786	100.000	63177	2536	1.282	--
总计		318786	100.000	63177			



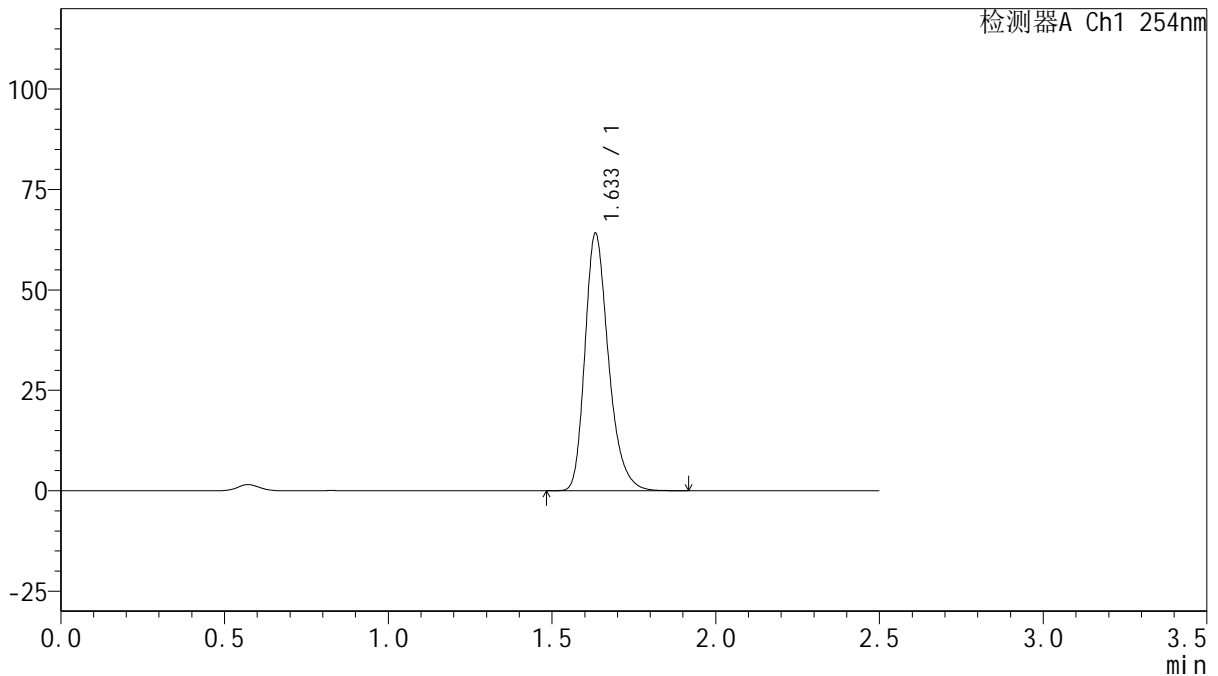
QTL-359

<样品信息>

色谱柱: XB-C18(50mm*4.6mm,5µm) 流 速: 1.0ml/min
 柱 温: 30°C 波 长: 254nm
 数据文件名: RC\$QTL-359 - 27-39/29-2357-2 - cbzj-3F70SDB1p-rcqx-15mg-jf50z-pH6.8jz-jyx1-p5-90min.lcd
 方法文件名: RC\$QTL-359 - QTL-359-rcqx-FX278-新.lcm
 批处理文件名: RC\$QTL-359 - 20250428-rcqx-FX278.lcb
 样品瓶号: 1-44
 进样体积: 10 µl 版本号: 6.115
 进样时间: 2025/04/28 21:19:42 实验者: jiangjinwei
 处理时间(V2): 2025/04/29 10:26:56 处理者: jiangjinwei
 仪器型号: SHIMADZU LC-2050C (FX278)

<色谱图>

mV



<峰表>

检测器A Ch1 254nm

峰号	保留时间	面积	面积%	高度	理论塔板数(USP)	拖尾因子	分离度(USP)
1	1.633	320822	100.000	63902	2561	1.281	--
总计		320822	100.000	63902			



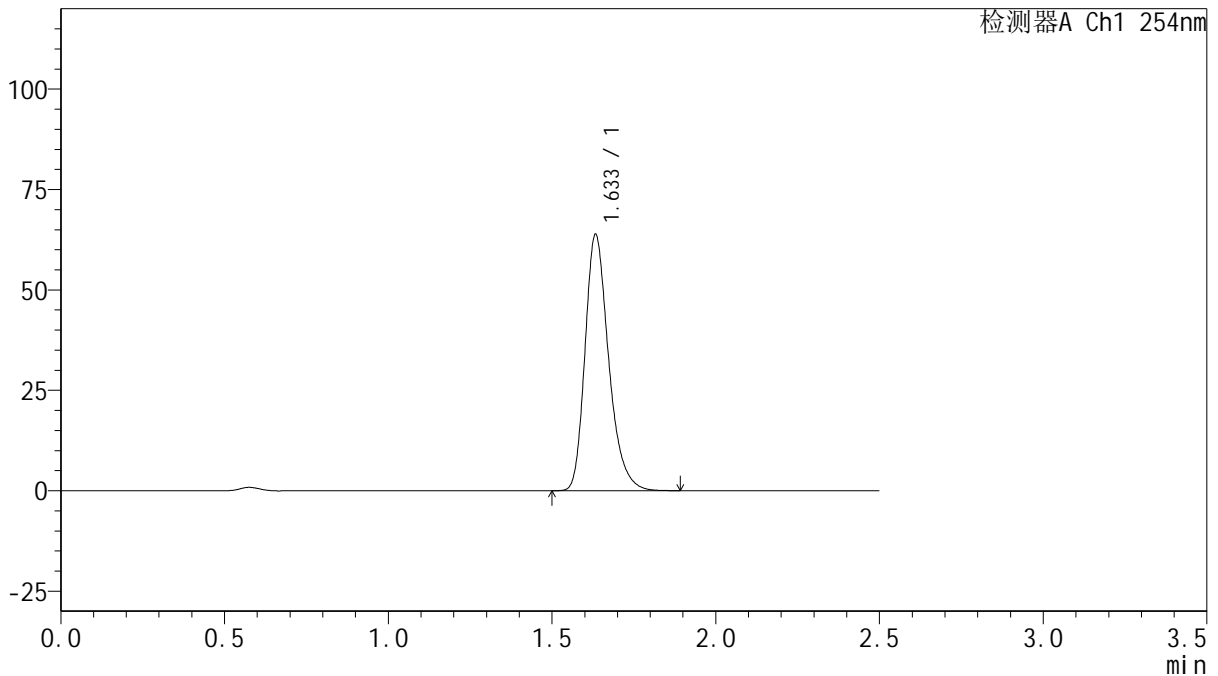
QTL-359

<样品信息>

色谱柱: XB-C18(50mm*4.6mm,5μm) 流 速: 1.0ml/min
 柱 温: 30°C 波 长: 254nm
 数据文件名: RC\$QTL-359 - 27-39/29-2358-2 - cbzj-3F70SDB1p-rcqx-15mg-jf50z-pH6.8jz-jyx1-p6-90min.lcd
 方法文件名: RC\$QTL-359 - QTL-359-rcqx-FX278-新.lcm
 批处理文件名: RC\$QTL-359 - 20250428-rcqx-FX278.lcb
 样品瓶号: 1-53
 进样体积: 10 μl 版本号: 6.115
 进样时间: 2025/04/28 21:22:34 实验者: jiangjinwei
 处理时间(V2): 2025/04/29 10:26:59 处理者: jiangjinwei
 仪器型号: SHIMADZU LC-2050C (FX278)

<色谱图>

mV



<峰表>

检测器A Ch1 254nm

峰号	保留时间	面积	面积%	高度	理论塔板数(USP)	拖尾因子	分离度(USP)
1	1.633	320517	100.000	63591	2543	1.280	--
总计		320517	100.000	63591			



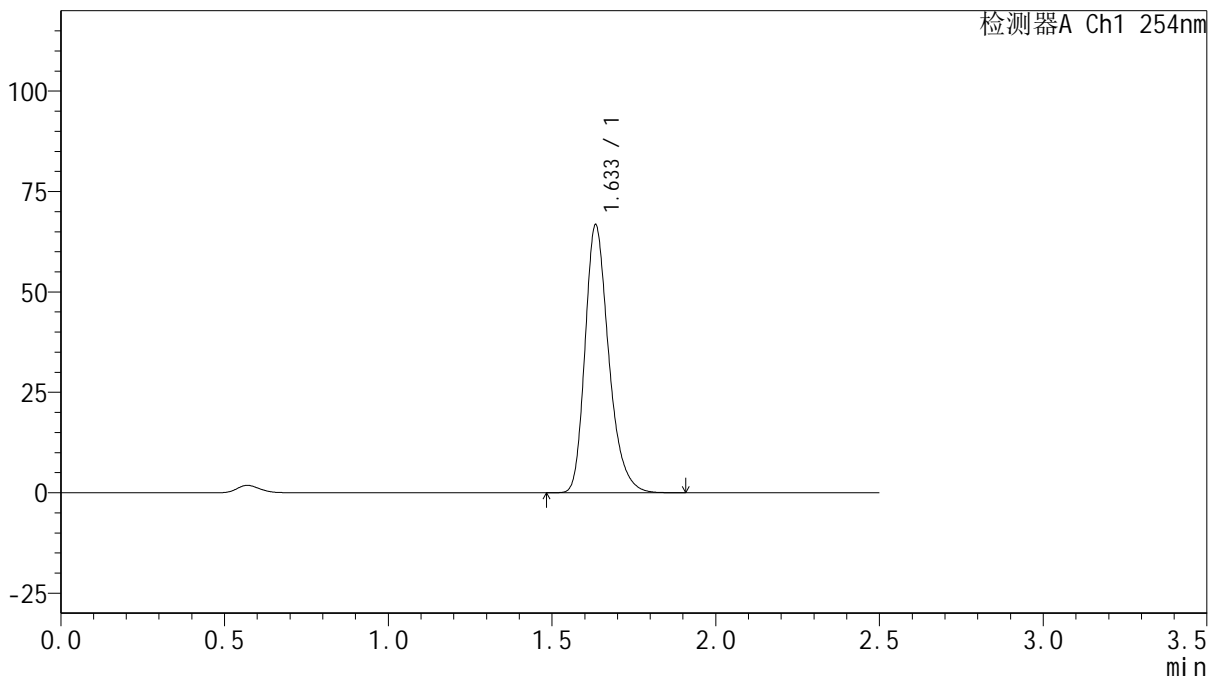
QTL-359

<样品信息>

色谱柱: XB-C18(50mm*4.6mm,5μm) 流速: 1.0ml/min
 柱温: 30°C 波长: 254nm
 数据文件名: RC\$QTL-359 - 27-39/29-2359-2 - cbzj-3F70SDB1p-rcqx-15mg-jf50z-pH6.8jz-jyx1-p1-120min.lcd
 方法文件名: RC\$QTL-359 - QTL-359-rcqx-FX278-新.lcm
 批处理文件名: RC\$QTL-359 - 20250428-rcqx-FX278.lcb
 样品瓶号: 4-1
 进样体积: 10 μl 版本号: 6.115
 进样时间: 2025/04/28 21:25:27 实验者: jiangjinwei
 处理时间(V2): 2025/04/29 10:27:01 处理者: jiangjinwei
 仪器型号: SHIMADZU LC-2050C (FX278)

<色谱图>

mV



<峰表>

检测器A Ch1 254nm

峰号	保留时间	面积	面积%	高度	理论塔板数(USP)	拖尾因子	分离度(USP)
1	1.633	335884	100.000	66440	2534	1.282	--
总计		335884	100.000	66440			

图215 托伐普坦口崩片溶出曲线测定HPLC图谱
 参比制剂-3F70SDB1批(15mg规格)-均一性1-pH6.8介质-桨法-50转-120min-片1

供试品溶液-1



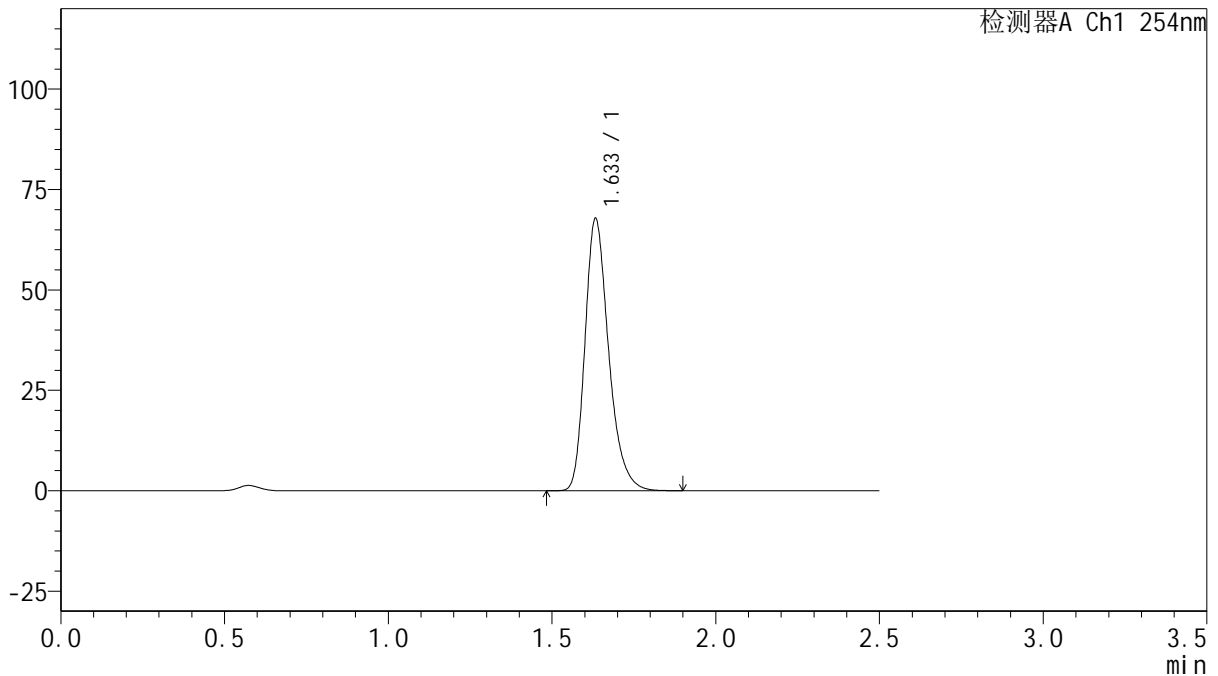
QTL-359

<样品信息>

色谱柱: XB-C18(50mm*4.6mm,5 μ m) 流速: 1.0ml/min
 柱温: 30 $^{\circ}$ C 波长: 254nm
 数据文件名: RC\$QTL-359 - 27-39/29-2360-2 - cbzj-3F70SDB1p-rcqx-15mg-jf50z-pH6.8jz-jyx1-p2-120min.lcd
 方法文件名: RC\$QTL-359 - QTL-359-rcqx-FX278-新.lcm
 批处理文件名: RC\$QTL-359 - 20250428-rcqx-FX278.lcb
 样品瓶号: 4-10 版本号: 6.115
 进样体积: 10 μ l 实验者: jiangjinwei
 进样时间: 2025/04/28 21:28:19 处理者: jiangjinwei
 处理时间(V2): 2025/04/29 10:27:05
 仪器型号: SHIMADZU LC-2050C (FX278)

<色谱图>

mV



<峰表>

检测器A Ch1 254nm

峰号	保留时间	面积	面积%	高度	理论塔板数(USP)	拖尾因子	分离度(USP)
1	1.633	340887	100.000	67550	2539	1.281	--
总计		340887	100.000	67550			



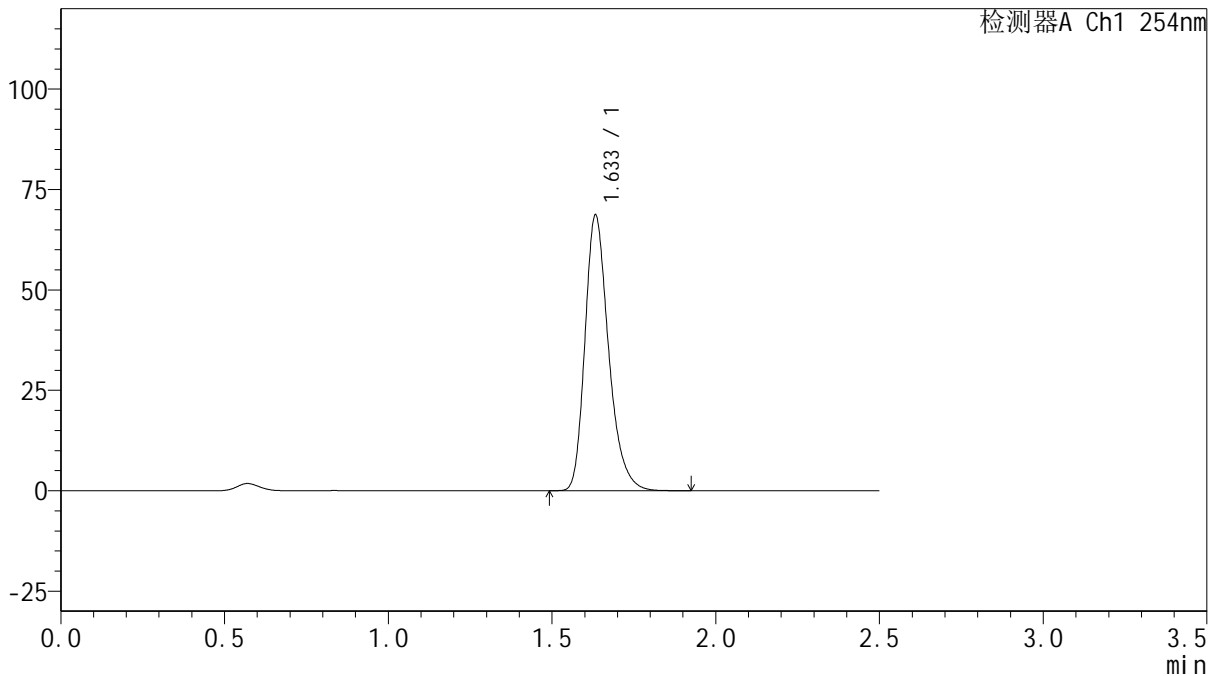
QTL-359

<样品信息>

色谱柱: XB-C18(50mm*4.6mm,5μm) 流速: 1.0ml/min
 柱温: 30°C 波长: 254nm
 数据文件名: RC\$QTL-359 - 27-39/29-2361-2 - cbzj-3F70SDB1p-rcqx-15mg-jf50z-pH6.8jz-jyx1-p3-120min.lcd
 方法文件名: RC\$QTL-359 - QTL-359-rcqx-FX278-新.lcm
 批处理文件名: RC\$QTL-359 - 20250428-rcqx-FX278.lcb
 样品瓶号: 4-19 版本号: 6.115
 进样体积: 10 μl 实验者: jiangjinwei
 进样时间: 2025/04/28 21:31:10 处理者: jiangjinwei
 处理时间(V2): 2025/04/29 10:27:08
 仪器型号: SHIMADZU LC-2050C (FX278)

<色谱图>

mV



<峰表>

检测器A Ch1 254nm

峰号	保留时间	面积	面积%	高度	理论塔板数(USP)	拖尾因子	分离度(USP)
1	1.633	345277	100.000	68437	2537	1.282	--
总计		345277	100.000	68437			



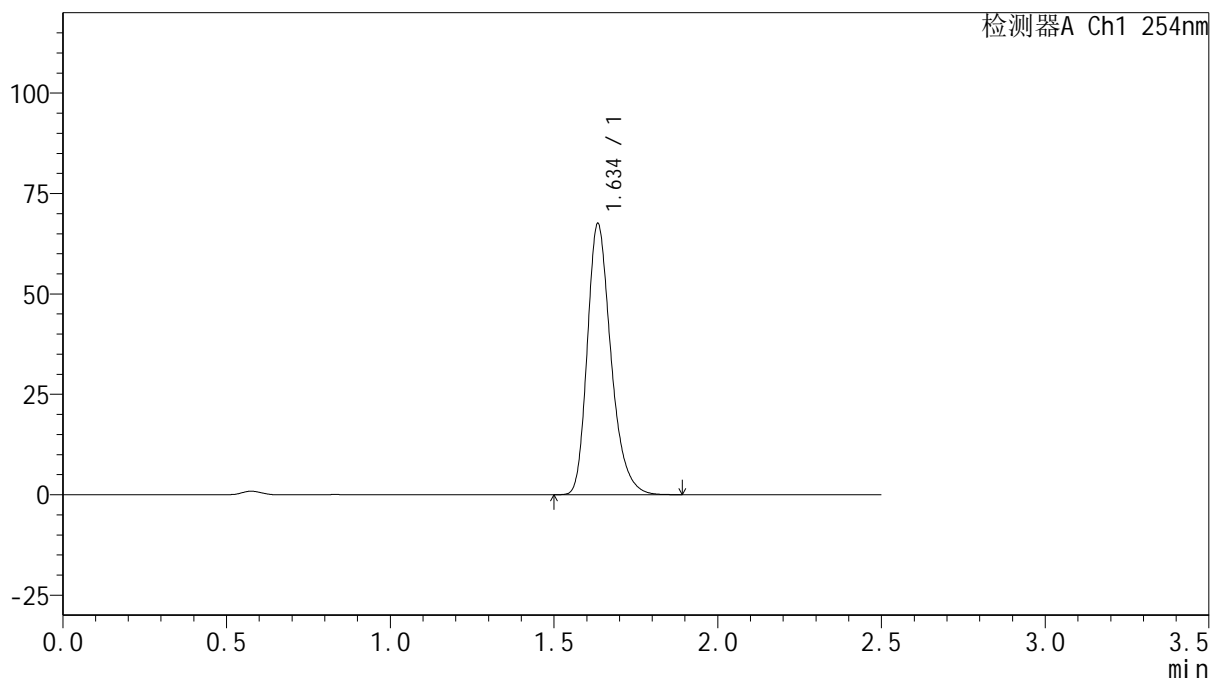
QTL-359

<样品信息>

色谱柱: XB-C18(50mm*4.6mm,5 μ m) 流 速: 1.0ml/min
 柱 温: 30 $^{\circ}$ C 波 长: 254nm
 数据文件名: RC\$QTL-359 - 27-39/29-2362-2 - cbzj-3F70SDB1p-rcqx-15mg-jf50z-pH6.8jz-jyx1-p4-120min.lcd
 方法文件名: RC\$QTL-359 - QTL-359-rcqx-FX278-新.lcm
 批处理文件名: RC\$QTL-359 - 20250428-rcqx-FX278.lcb
 样品瓶号: 4-28
 进样体积: 10 μ l 版本号: 6.115
 进样时间: 2025/04/28 21:34:04 实验者: jiangjinwei
 处理时间(V2): 2025/04/29 10:27:10 处理者: jiangjinwei
 仪器型号: SHIMADZU LC-2050C (FX278)

<色谱图>

mV



<峰表>

检测器A Ch1 254nm

峰号	保留时间	面积	面积%	高度	理论塔板数(USP)	拖尾因子	分离度(USP)
1	1.634	340051	100.000	67054	2527	1.284	--
总计		340051	100.000	67054			



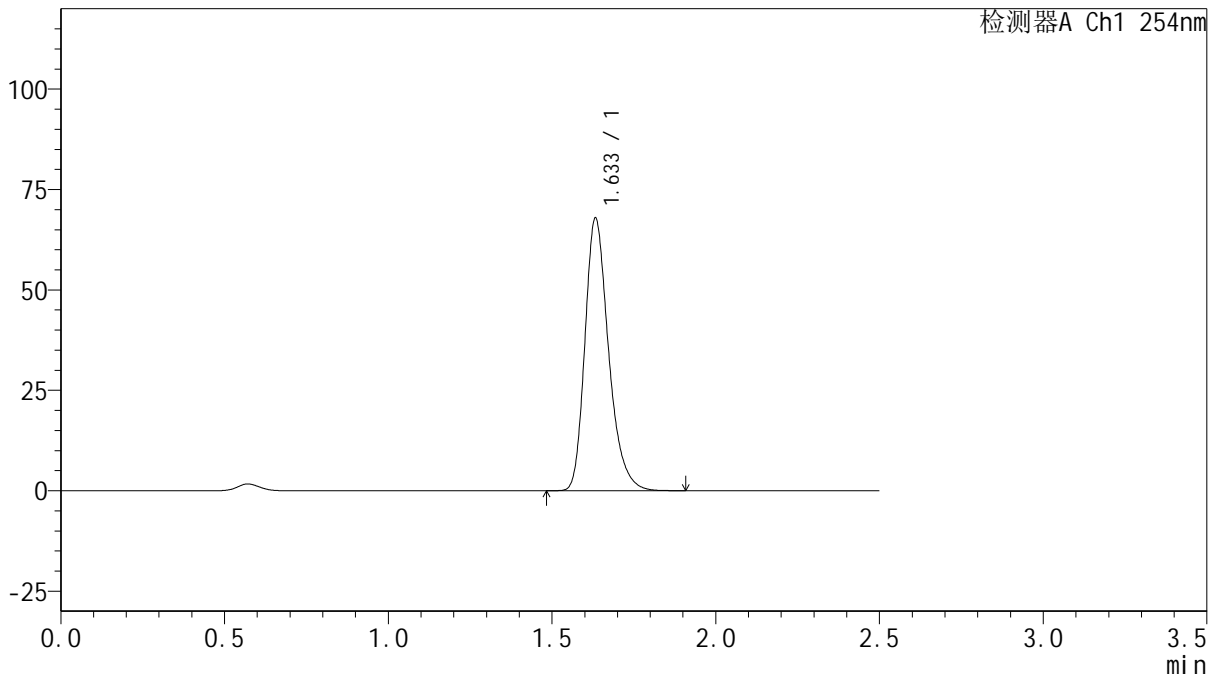
QTL-359

<样品信息>

色谱柱: XB-C18(50mm*4.6mm,5μm) 流速: 1.0ml/min
 柱温: 30°C 波长: 254nm
 数据文件名: RC\$QTL-359 - 27-39/29-2363-2 - cbzj-3F70SDB1p-rcqx-15mg-jf50z-pH6.8jz-jyx1-p5-120min.lcd
 方法文件名: RC\$QTL-359 - QTL-359-rcqx-FX278-新.lcm
 批处理文件名: RC\$QTL-359 - 20250428-rcqx-FX278.lcb
 样品瓶号: 4-37
 进样体积: 10 μl 版本号: 6.115
 进样时间: 2025/04/28 21:36:55 实验者: jiangjinwei
 处理时间(V2): 2025/04/29 10:27:13 处理者: jiangjinwei
 仪器型号: SHIMADZU LC-2050C (FX278)

<色谱图>

mV



<峰表>

检测器A Ch1 254nm

峰号	保留时间	面积	面积%	高度	理论塔板数(USP)	拖尾因子	分离度(USP)
1	1.633	341505	100.000	67686	2533	1.282	--
总计		341505	100.000	67686			



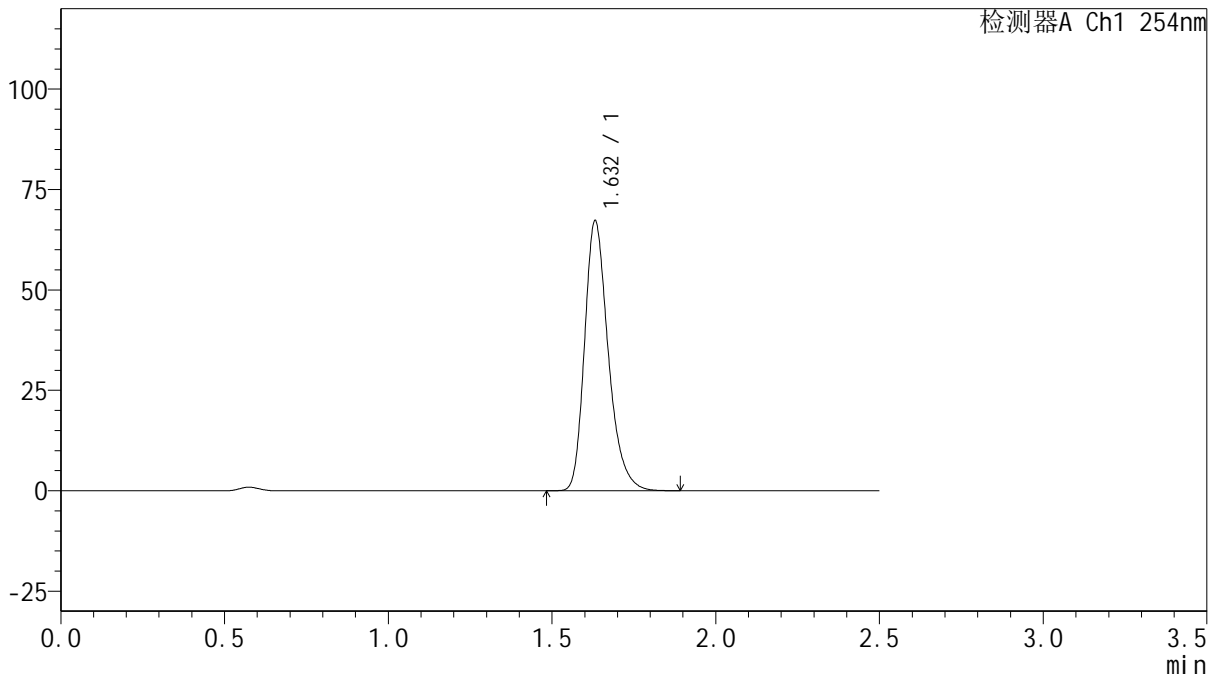
QTL-359

<样品信息>

色谱柱: XB-C18(50mm*4.6mm,5μm) 流速: 1.0ml/min
 柱温: 30°C 波长: 254nm
 数据文件名: RC\$QTL-359 - 27-39/29-2364-2 - cbzj-3F70SDB1p-rcqx-15mg-jf50z-pH6.8jz-jyx1-p6-120min.lcd
 方法文件名: RC\$QTL-359 - QTL-359-rcqx-FX278-新.lcm
 批处理文件名: RC\$QTL-359 - 20250428-rcqx-FX278.lcb
 样品瓶号: 4-46
 进样体积: 10 μl 版本号: 6.115
 进样时间: 2025/04/28 21:39:47 实验者: jiangjinwei
 处理时间(V2): 2025/04/29 10:27:16 处理者: jiangjinwei
 仪器型号: SHIMADZU LC-2050C (FX278)

<色谱图>

mV



<峰表>

检测器A Ch1 254nm

峰号	保留时间	面积	面积%	高度	理论塔板数(USP)	拖尾因子	分离度(USP)
1	1.632	338522	100.000	67182	2528	1.282	--
总计		338522	100.000	67182			



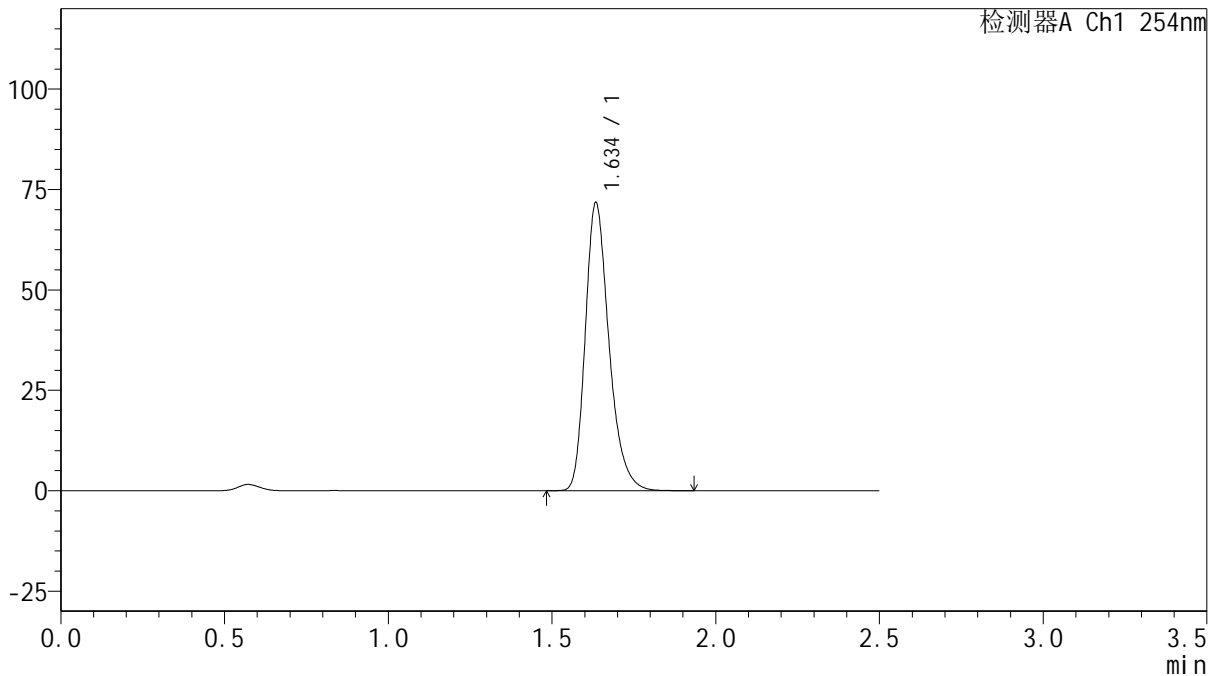
QTL-359

<样品信息>

色谱柱: XB-C18(50mm*4.6mm,5μm) 流速: 1.0ml/min
 柱温: 30°C 波长: 254nm
 数据文件名: RC\$QTL-359 - 27-39/29-2365-2 - cbzj-3F70SDB1p-rcqx-15mg-jf50z-pH6.8jz-jyx1-p1-180min.lcd
 方法文件名: RC\$QTL-359 - QTL-359-rcqx-FX278-新.lcm
 批处理文件名: RC\$QTL-359 - 20250428-rcqx-FX278.lcb
 样品瓶号: 4-2
 进样体积: 10 μl 版本号: 6.115
 进样时间: 2025/04/28 21:42:40 实验者: jiangjinwei
 处理时间(V2): 2025/04/29 10:27:18 处理者: jiangjinwei
 仪器型号: SHIMADZU LC-2050C (FX278)

<色谱图>

mV



<峰表>

检测器A Ch1 254nm

峰号	保留时间	面积	面积%	高度	理论塔板数(USP)	拖尾因子	分离度(USP)
1	1.634	361605	100.000	71238	2527	1.284	--
总计		361605	100.000	71238			



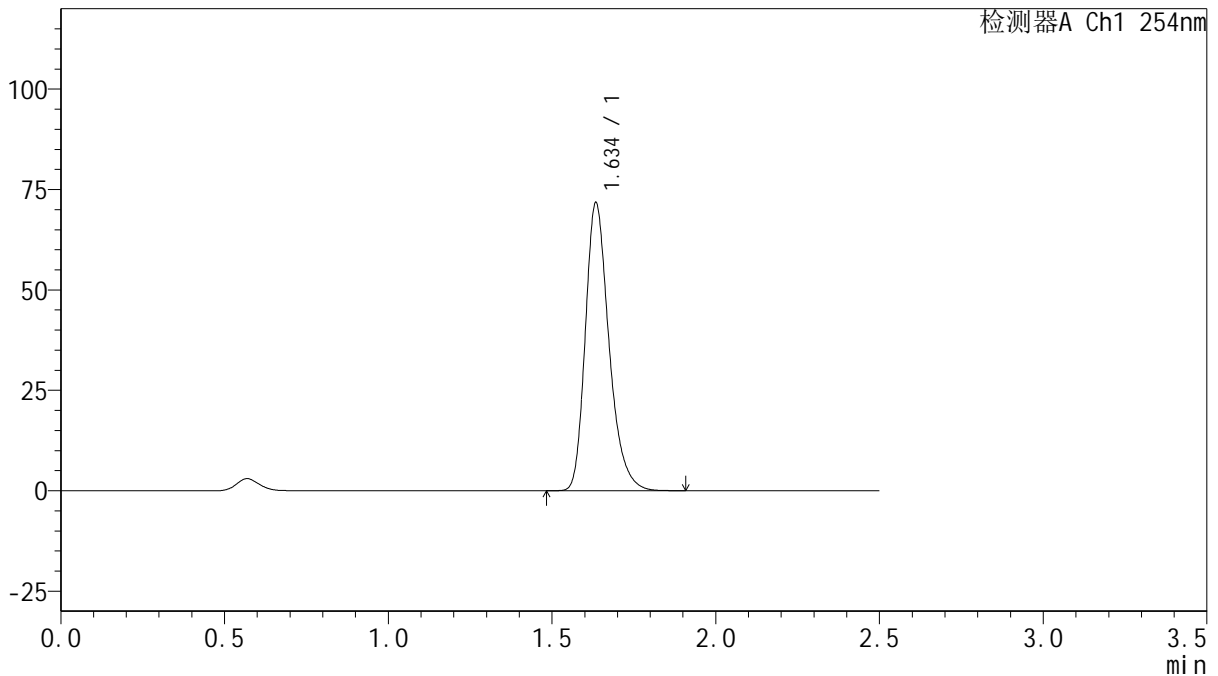
QTL-359

<样品信息>

色谱柱: XB-C18(50mm*4.6mm,5 μ m) 流速: 1.0ml/min
 柱温: 30 $^{\circ}$ C 波长: 254nm
 数据文件名: RC\$QTL-359 - 27-39/29-2366-2 - cbzj-3F70SDB1p-rcqx-15mg-jf50z-pH6.8jz-jyx1-p2-180min.lcd
 方法文件名: RC\$QTL-359 - QTL-359-rcqx-FX278-新.lcm
 批处理文件名: RC\$QTL-359 - 20250428-rcqx-FX278.lcb
 样品瓶号: 4-11
 进样体积: 10 μ l 版本号: 6.115
 进样时间: 2025/04/28 21:45:34 实验者: jiangjinwei
 处理时间(V2): 2025/04/29 10:27:21 处理者: jiangjinwei
 仪器型号: SHIMADZU LC-2050C (FX278)

<色谱图>

mV



<峰表>

检测器A Ch1 254nm

峰号	保留时间	面积	面积%	高度	理论塔板数(USP)	拖尾因子	分离度(USP)
1	1.634	360893	100.000	71209	2533	1.283	--
总计		360893	100.000	71209			



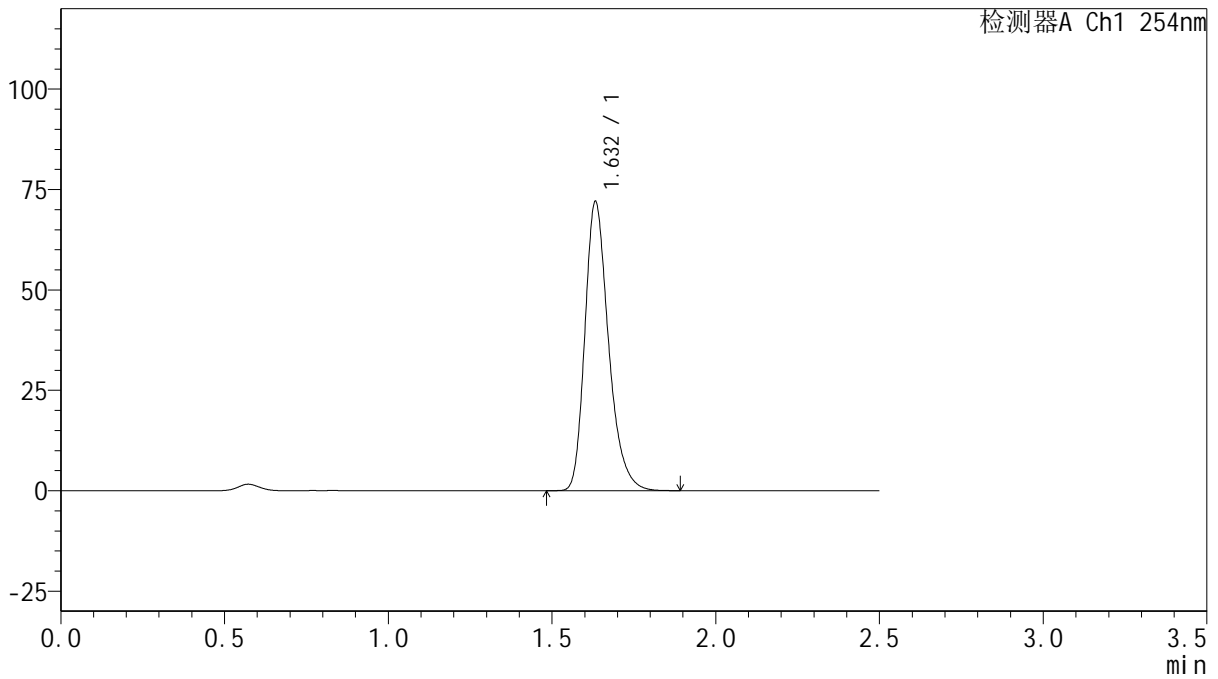
QTL-359

<样品信息>

色谱柱: XB-C18(50mm*4.6mm,5 μ m) 流速: 1.0ml/min
 柱温: 30 $^{\circ}$ C 波长: 254nm
 数据文件名: RC\$QTL-359 - 27-39/29-2367-2 - cbzj-3F70SDB1p-rcqx-15mg-jf50z-pH6.8jz-jyx1-p3-180min.lcd
 方法文件名: RC\$QTL-359 - QTL-359-rcqx-FX278-新.lcm
 批处理文件名: RC\$QTL-359 - 20250428-rcqx-FX278.lcb
 样品瓶号: 4-20 版本号: 6.115
 进样体积: 10 μ l 实验者: jiangjinwei
 进样时间: 2025/04/28 21:48:26 处理者: jiangjinwei
 处理时间(V2): 2025/04/29 10:27:24
 仪器型号: SHIMADZU LC-2050C (FX278)

<色谱图>

mV



<峰表>

检测器A Ch1 254nm

峰号	保留时间	面积	面积%	高度	理论塔板数(USP)	拖尾因子	分离度(USP)
1	1.632	362105	100.000	71796	2530	1.283	--
总计		362105	100.000	71796			



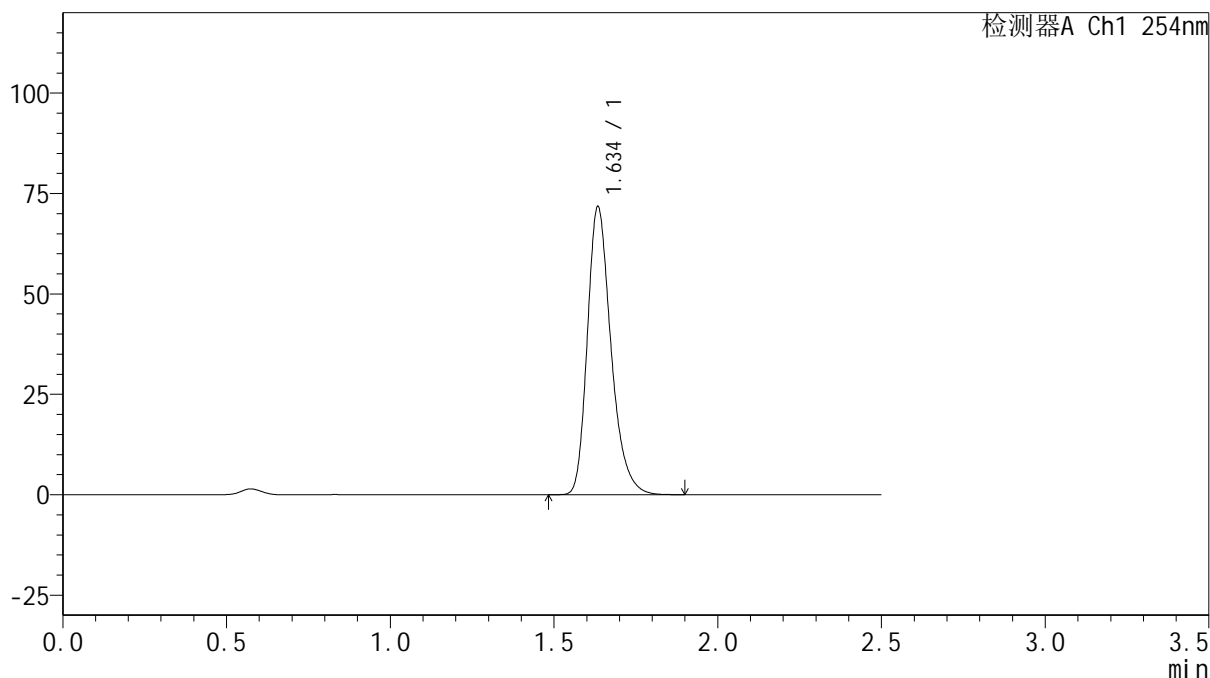
QTL-359

<样品信息>

色谱柱: XB-C18(50mm*4.6mm,5μm) 流 速: 1.0ml/min
 柱 温: 30°C 波 长: 254nm
 数据文件名: RC\$QTL-359 - 27-39/29-2368-2 - cbzj-3F70SDB1p-rcqx-15mg-jf50z-pH6.8jz-jyx1-p4-180min.lcd
 方法文件名: RC\$QTL-359 - QTL-359-rcqx-FX278-新.lcm
 批处理文件名: RC\$QTL-359 - 20250428-rcqx-FX278.lcb
 样品瓶号: 4-29
 进样体积: 10 μl 版本号: 6.115
 进样时间: 2025/04/28 21:51:18 实验者: jiangjinwei
 处理时间(V2): 2025/04/29 10:27:27 处理者: jiangjinwei
 仪器型号: SHIMADZU LC-2050C (FX278)

<色谱图>

mV



<峰表>

检测器A Ch1 254nm

峰号	保留时间	面积	面积%	高度	理论塔板数(USP)	拖尾因子	分离度(USP)
1	1.634	361020	100.000	71213	2535	1.284	--
总计		361020	100.000	71213			



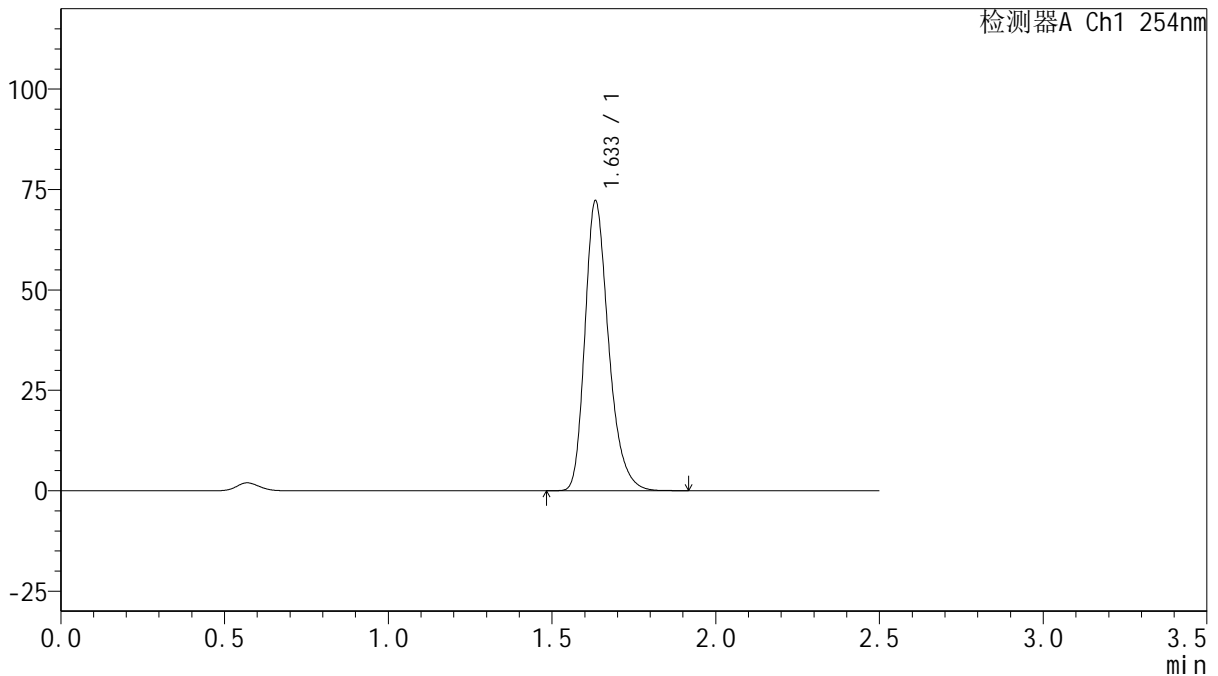
QTL-359

<样品信息>

色谱柱: XB-C18(50mm*4.6mm,5μm) 流速: 1.0ml/min
 柱温: 30°C 波长: 254nm
 数据文件名: RC\$QTL-359 - 27-39/29-2369-2 - cbzj-3F70SDB1p-rcqx-15mg-jf50z-pH6.8jz-jyx1-p5-180min.lcd
 方法文件名: RC\$QTL-359 - QTL-359-rcqx-FX278-新.lcm
 批处理文件名: RC\$QTL-359 - 20250428-rcqx-FX278.lcb
 样品瓶号: 4-38
 进样体积: 10 μl 版本号: 6.115
 进样时间: 2025/04/28 21:54:12 实验者: jiangjinwei
 处理时间(V2): 2025/04/29 10:27:30 处理者: jiangjinwei
 仪器型号: SHIMADZU LC-2050C (FX278)

<色谱图>

mV



<峰表>

检测器A Ch1 254nm

峰号	保留时间	面积	面积%	高度	理论塔板数(USP)	拖尾因子	分离度(USP)
1	1.633	362855	100.000	71983	2539	1.282	--
总计		362855	100.000	71983			



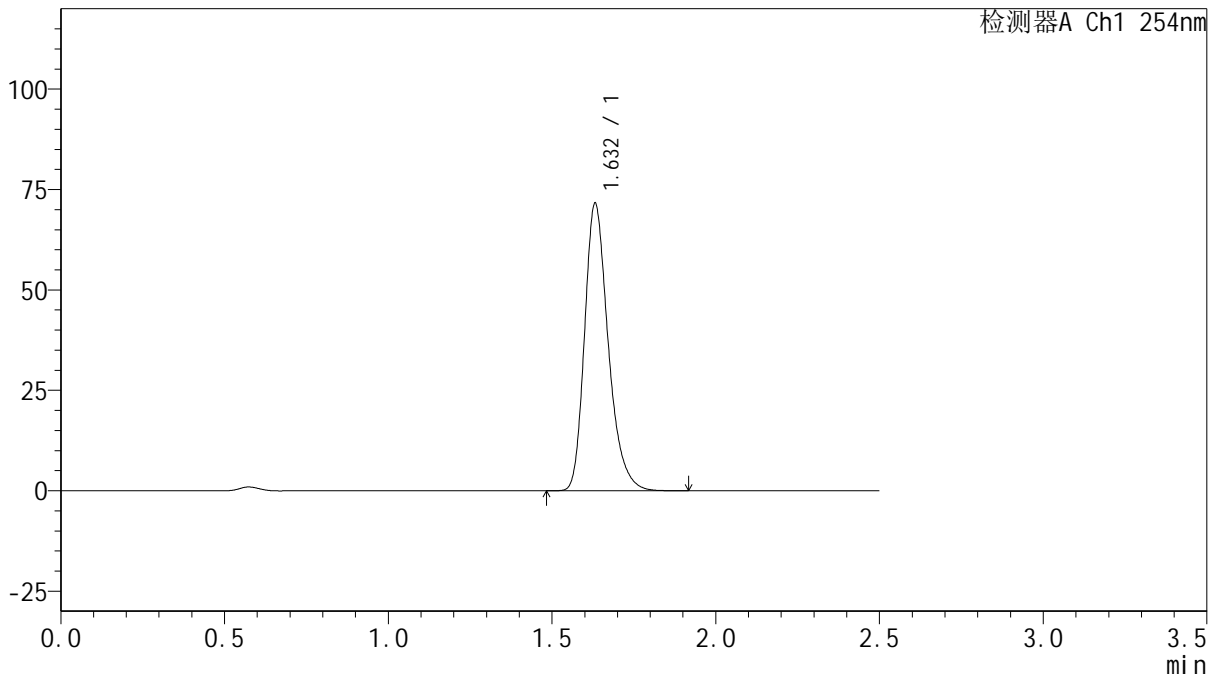
QTL-359

<样品信息>

色谱柱: XB-C18(50mm*4.6mm,5 μ m) 流 速: 1.0ml/min
 柱 温: 30 $^{\circ}$ C 波 长: 254nm
 数据文件名: RC\$QTL-359 - 27-39/29-2370-2 - cbzj-3F70SDB1p-rcqx-15mg-jf50z-pH6.8jz-jyx1-p6-180min.lcd
 方法文件名: RC\$QTL-359 - QTL-359-rcqx-FX278-新.lcm
 批处理文件名: RC\$QTL-359 - 20250428-rcqx-FX278.lcb
 样品瓶号: 4-47
 进样体积: 10 μ l 版本号: 6.115
 进样时间: 2025/04/28 21:57:03 实验者: jiangjinwei
 处理时间(V2): 2025/04/29 10:27:32 处理者: jiangjinwei
 仪器型号: SHIMADZU LC-2050C (FX278)

<色谱图>

mV



<峰表>

检测器A Ch1 254nm

峰号	保留时间	面积	面积%	高度	理论塔板数(USP)	拖尾因子	分离度(USP)
1	1.632	360035	100.000	71511	2532	1.282	--
总计		360035	100.000	71511			



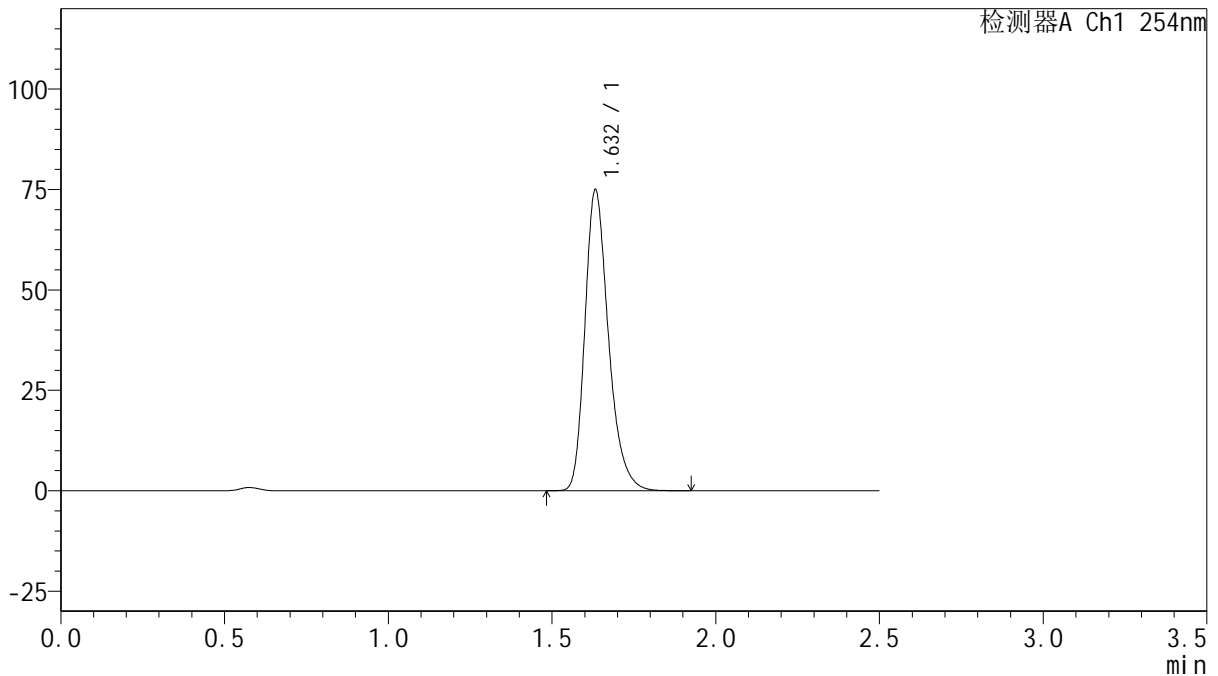
QTL-359

<样品信息>

色谱柱: XB-C18(50mm*4.6mm,5μm) 流速: 1.0ml/min
 柱温: 30°C 波长: 254nm
 数据文件名: RC\$QTL-359 - 27-39/29-2371-2 - cbzj-3F70SDB1p-rcqx-15mg-jf50z-pH6.8jz-jyx1-p1-240min.lcd
 方法文件名: RC\$QTL-359 - QTL-359-rcqx-FX278-新.lcm
 批处理文件名: RC\$QTL-359 - 20250428-rcqx-FX278.lcb
 样品瓶号: 4-3 版本号: 6.115
 进样体积: 10 μl 实验者: jiangjinwei
 进样时间: 2025/04/28 21:59:56 处理者: jiangjinwei
 处理时间(V2): 2025/04/29 10:27:35
 仪器型号: SHIMADZU LC-2050C (FX278)

<色谱图>

mV



<峰表>

检测器A Ch1 254nm

峰号	保留时间	面积	面积%	高度	理论塔板数(USP)	拖尾因子	分离度(USP)
1	1.632	375435	100.000	74736	2556	1.282	--
总计		375435	100.000	74736			



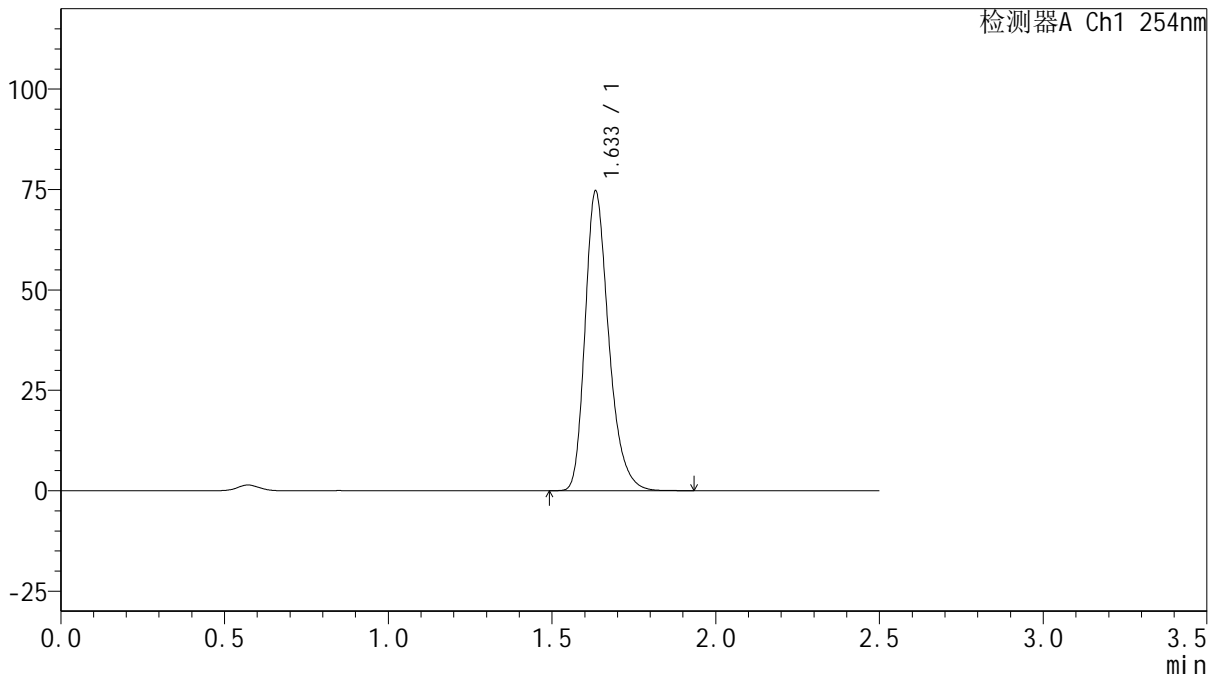
QTL-359

<样品信息>

色谱柱: XB-C18(50mm*4.6mm,5 μ m) 流速: 1.0ml/min
 柱温: 30 $^{\circ}$ C 波长: 254nm
 数据文件名: RC\$QTL-359 - 27-39/29-2372-2 - cbzj-3F70SDB1p-rcqx-15mg-jf50z-pH6.8jz-jyx1-p2-240min.lcd
 方法文件名: RC\$QTL-359 - QTL-359-rcqx-FX278-新.lcm
 批处理文件名: RC\$QTL-359 - 20250428-rcqx-FX278.lcb
 样品瓶号: 4-12
 进样体积: 10 μ l 版本号: 6.115
 进样时间: 2025/04/28 22:02:49 实验者: jiangjinwei
 处理时间(V2): 2025/04/29 10:27:38 处理者: jiangjinwei
 仪器型号: SHIMADZU LC-2050C (FX278)

<色谱图>

mV



<峰表>

检测器A Ch1 254nm

峰号	保留时间	面积	面积%	高度	理论塔板数(USP)	拖尾因子	分离度(USP)
1	1.633	375168	100.000	74297	2541	1.284	--
总计		375168	100.000	74297			



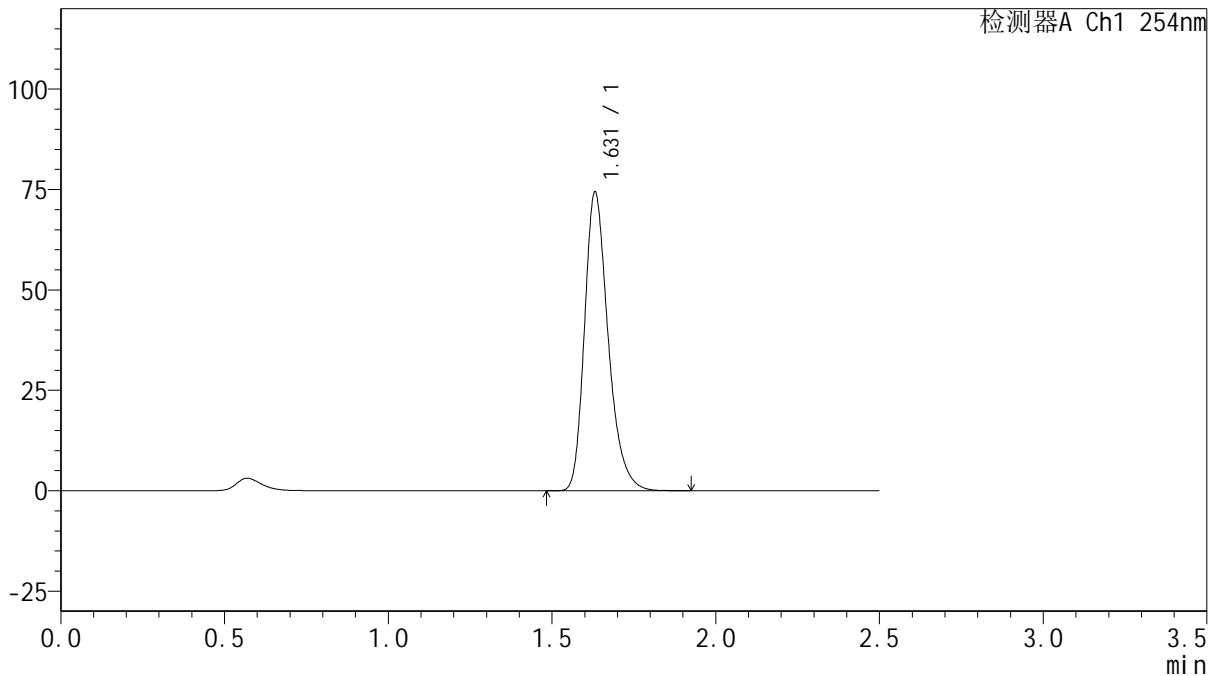
QTL-359

<样品信息>

色谱柱: XB-C18(50mm*4.6mm,5μm) 流速: 1.0ml/min
 柱温: 30°C 波长: 254nm
 数据文件名: RC\$QTL-359 - 27-39/29-2373-2 - cbzj-3F70SDB1p-rcqx-15mg-jf50z-pH6.8jz-jyx1-p3-240min.lcd
 方法文件名: RC\$QTL-359 - QTL-359-rcqx-FX278-新.lcm
 批处理文件名: RC\$QTL-359 - 20250428-rcqx-FX278.lcb
 样品瓶号: 4-21 版本号: 6.115
 进样体积: 10 μl 实验者: jiangjinwei
 进样时间: 2025/04/28 22:05:42 处理者: jiangjinwei
 处理时间(V2): 2025/04/29 10:27:41
 仪器型号: SHIMADZU LC-2050C (FX278)

<色谱图>

mV



<峰表>

检测器A Ch1 254nm

峰号	保留时间	面积	面积%	高度	理论塔板数(USP)	拖尾因子	分离度(USP)
1	1.631	374428	100.000	74331	2528	1.283	--
总计		374428	100.000	74331			



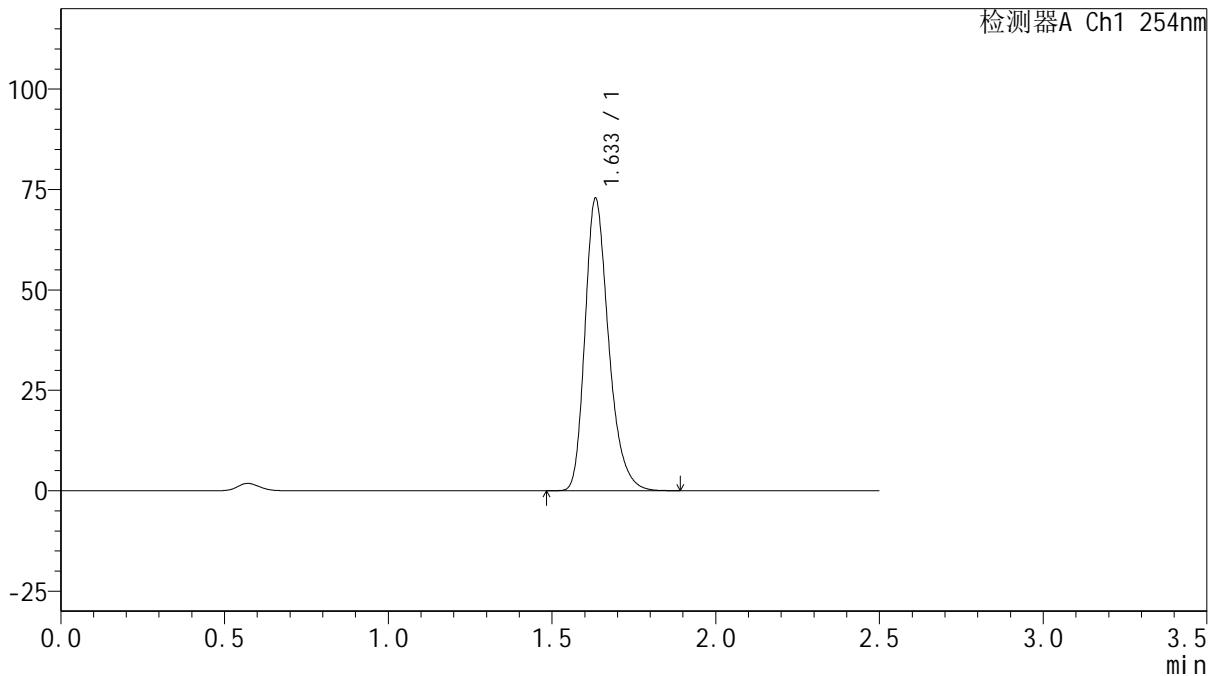
QTL-359

<样品信息>

色谱柱: XB-C18(50mm*4.6mm,5μm) 流速: 1.0ml/min
 柱温: 30°C 波长: 254nm
 数据文件名: RC\$QTL-359 - 27-39/29-2374-2 - cbzj-3F70SDB1p-rcqx-15mg-jf50z-pH6.8jz-jyx1-p4-240min.lcd
 方法文件名: RC\$QTL-359 - QTL-359-rcqx-FX278-新.lcm
 批处理文件名: RC\$QTL-359 - 20250428-rcqx-FX278.lcb
 样品瓶号: 4-30 版本号: 6.115
 进样体积: 10 μl 实验者: jiangjinwei
 进样时间: 2025/04/28 22:08:33 处理者: jiangjinwei
 处理时间(V2): 2025/04/29 10:27:44
 仪器型号: SHIMADZU LC-2050C (FX278)

<色谱图>

mV



<峰表>

检测器A Ch1 254nm

峰号	保留时间	面积	面积%	高度	理论塔板数(USP)	拖尾因子	分离度(USP)
1	1.633	366046	100.000	72560	2537	1.283	--
总计		366046	100.000	72560			



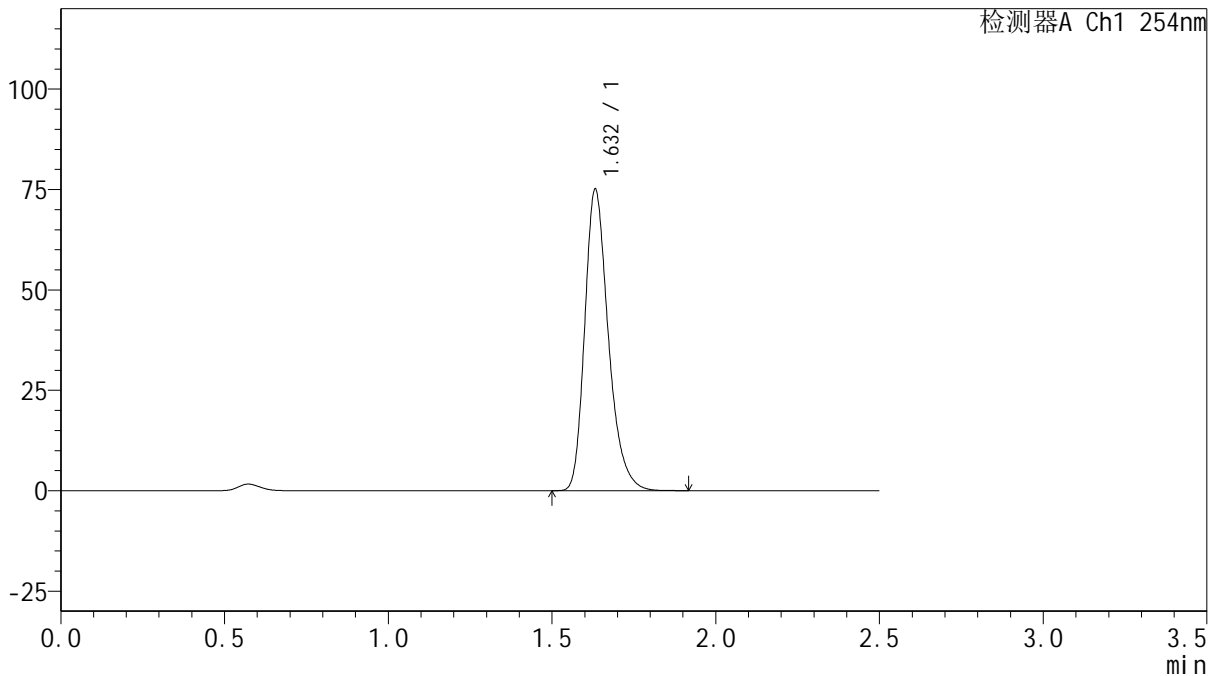
QTL-359

<样品信息>

色谱柱: XB-C18(50mm*4.6mm,5μm) 流 速: 1.0ml/min
 柱 温: 30°C 波 长: 254nm
 数据文件名: RC\$QTL-359 - 27-39/29-2375-2 - cbzj-3F70SDB1p-rcqx-15mg-jf50z-pH6.8jz-jyx1-p5-240min.lcd
 方法文件名: RC\$QTL-359 - QTL-359-rcqx-FX278-新.lcm
 批处理文件名: RC\$QTL-359 - 20250428-rcqx-FX278.lcb
 样品瓶号: 4-39 版本号: 6.115
 进样体积: 10 μl 实验者: jiangjinwei
 进样时间: 2025/04/28 22:11:26 处理者: jiangjinwei
 处理时间(V2): 2025/04/29 10:27:47
 仪器型号: SHIMADZU LC-2050C (FX278)

<色谱图>

mV



<峰表>

检测器A Ch1 254nm

峰号	保留时间	面积	面积%	高度	理论塔板数(USP)	拖尾因子	分离度(USP)
1	1.632	377218	100.000	74950	2535	1.283	--
总计		377218	100.000	74950			



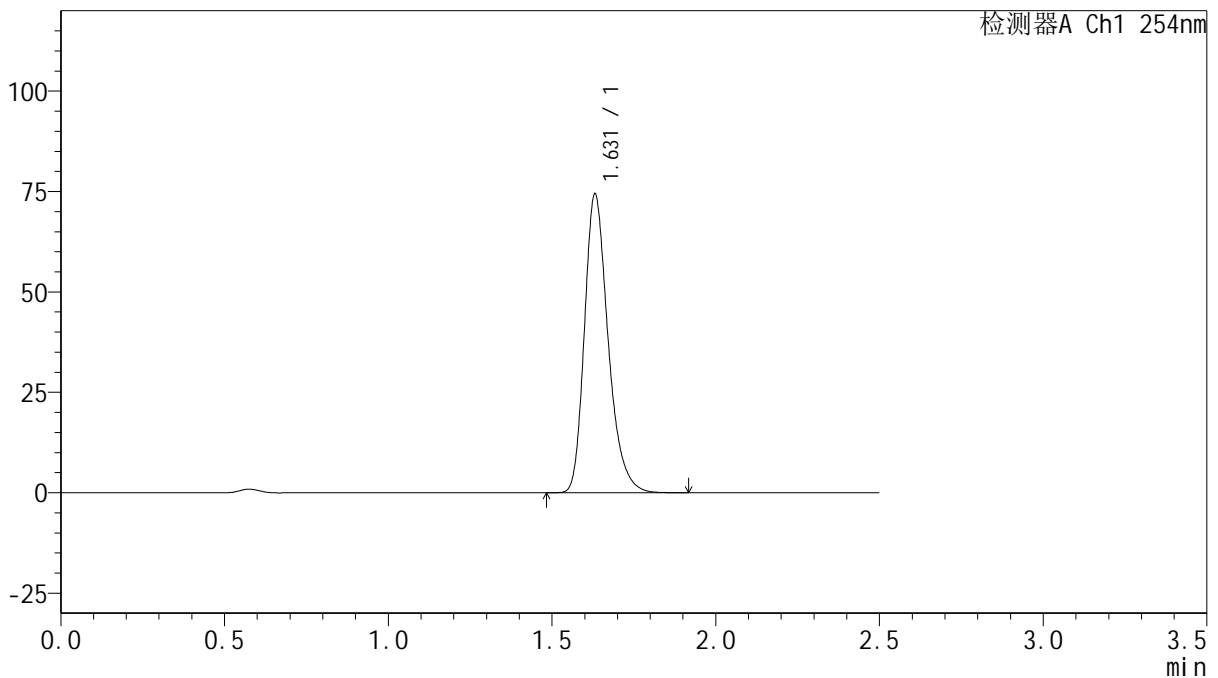
QTL-359

<样品信息>

色谱柱: XB-C18(50mm*4.6mm,5 μ m) 流 速: 1.0ml/min
 柱 温: 30 $^{\circ}$ C 波 长: 254nm
 数据文件名: RC\$QTL-359 - 27-39/29-2376-2 - cbzj-3F70SDB1p-rcqx-15mg-jf50z-pH6.8jz-jyx1-p6-240min.lcd
 方法文件名: RC\$QTL-359 - QTL-359-rcqx-FX278-新.lcm
 批处理文件名: RC\$QTL-359 - 20250428-rcqx-FX278.lcb
 样品瓶号: 4-48
 进样体积: 10 μ l 版本号: 6.115
 进样时间: 2025/04/28 22:14:17 实验者: jiangjinwei
 处理时间(V2): 2025/04/29 10:27:49 处理者: jiangjinwei
 仪器型号: SHIMADZU LC-2050C (FX278)

<色谱图>

mV



<峰表>

检测器A Ch1 254nm

峰号	保留时间	面积	面积%	高度	理论塔板数(USP)	拖尾因子	分离度(USP)
1	1.631	374609	100.000	74377	2528	1.282	--
总计		374609	100.000	74377			



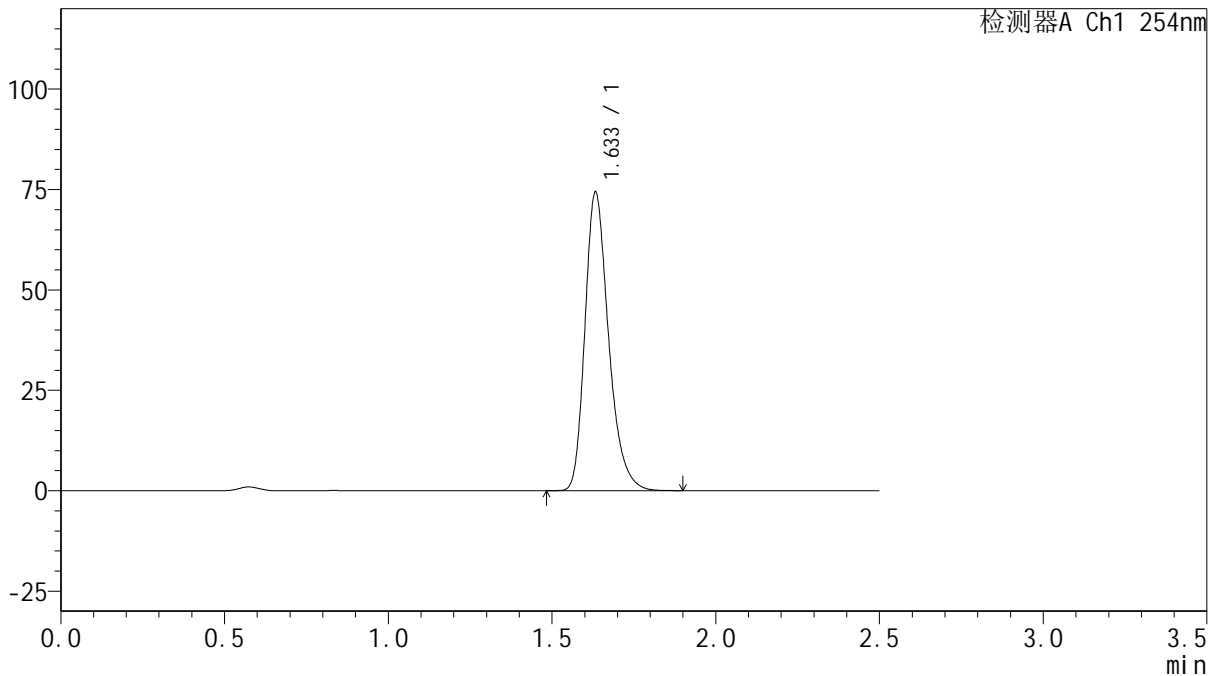
QTL-359

<样品信息>

色谱柱: XB-C18(50mm*4.6mm,5μm) 流 速: 1.0ml/min
 柱 温: 30°C 波 长: 254nm
 数据文件名: RC\$QTL-359 - 27-39/29-2377-2 - cbzj-3F70SDB1p-rcqx-15mg-jf50z-pH6.8jz-jyx1-p1-jx.lcd
 方法文件名: RC\$QTL-359 - QTL-359-rcqx-FX278-新.lcm
 批处理文件名: RC\$QTL-359 - 20250428-rcqx-FX278.lcb
 样品瓶号: 4-4
 进样体积: 10 μl 版本号: 6.115
 进样时间: 2025/04/28 22:17:10 实验者: jiangjinwei
 处理时间(V2): 2025/04/29 10:27:52 处理者: jiangjinwei
 仪器型号: SHIMADZU LC-2050C (FX278)

<色谱图>

mV



<峰表>

检测器A Ch1 254nm

峰号	保留时间	面积	面积%	高度	理论塔板数(USP)	拖尾因子	分离度(USP)
1	1.633	374116	100.000	74138	2535	1.282	--
总计		374116	100.000	74138			

图233 托伐普坦口崩片溶出曲线测定HPLC图谱

参比制剂-3F70SDB1批(15mg规格)-均一性1-pH6.8介质-桨法-50转-极限转速-片1

供试品溶液-1



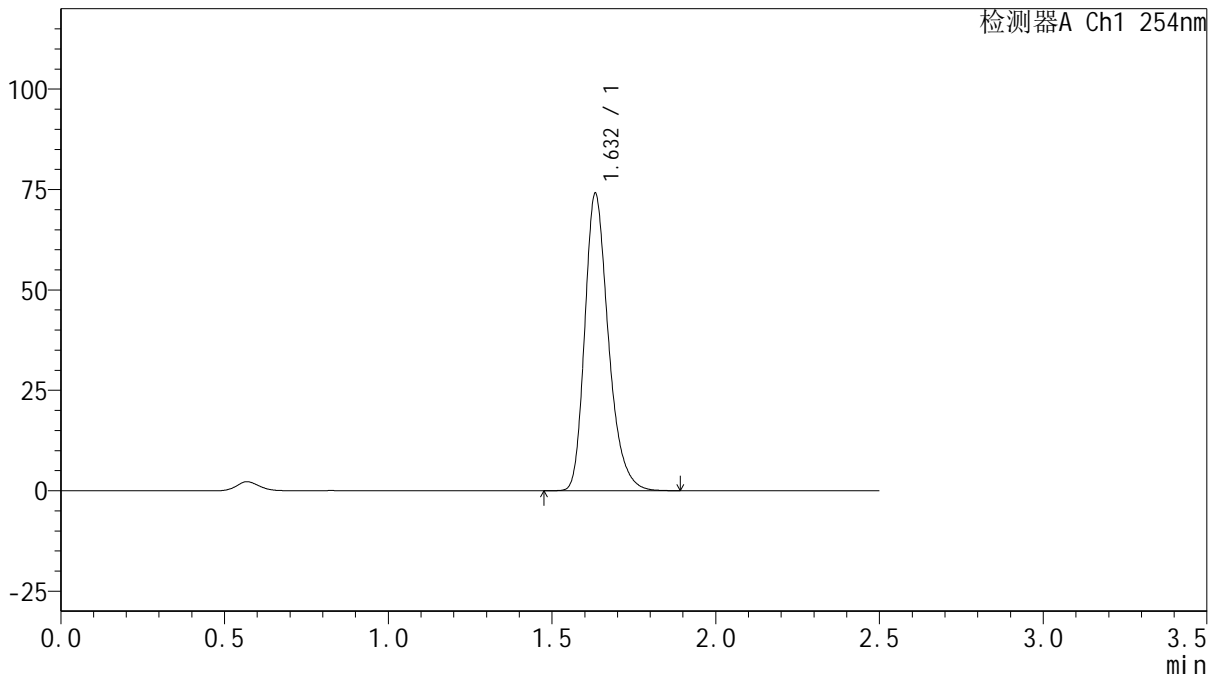
QTL-359

<样品信息>

色谱柱: XB-C18(50mm*4.6mm,5μm) 流 速: 1.0ml/min
 柱 温: 30°C 波 长: 254nm
 数据文件名: RC\$QTL-359 - 27-39/29-2378-2 - cbzj-3F70SDB1p-rcqx-15mg-jf50z-pH6.8jz-jyx1-p2-jx.lcd
 方法文件名: RC\$QTL-359 - QTL-359-rcqx-FX278-新.lcm
 批处理文件名: RC\$QTL-359 - 20250428-rcqx-FX278.lcb
 样品瓶号: 4-13
 进样体积: 10 μl 版本号: 6.115
 进样时间: 2025/04/28 22:20:03 实验者: jiangjinwei
 处理时间(V2): 2025/04/29 10:27:55 处理者: jiangjinwei
 仪器型号: SHIMADZU LC-2050C (FX278)

<色谱图>

mV



<峰表>

检测器A Ch1 254nm

峰号	保留时间	面积	面积%	高度	理论塔板数(USP)	拖尾因子	分离度(USP)
1	1.632	371975	100.000	73876	2535	1.282	--
总计		371975	100.000	73876			

图234 托伐普坦口崩片溶出曲线测定HPLC图谱

参比制剂-3F70SDB1批(15mg规格)-均一性1-pH6.8介质-桨法-50转-极限转速-片2

供试品溶液-1



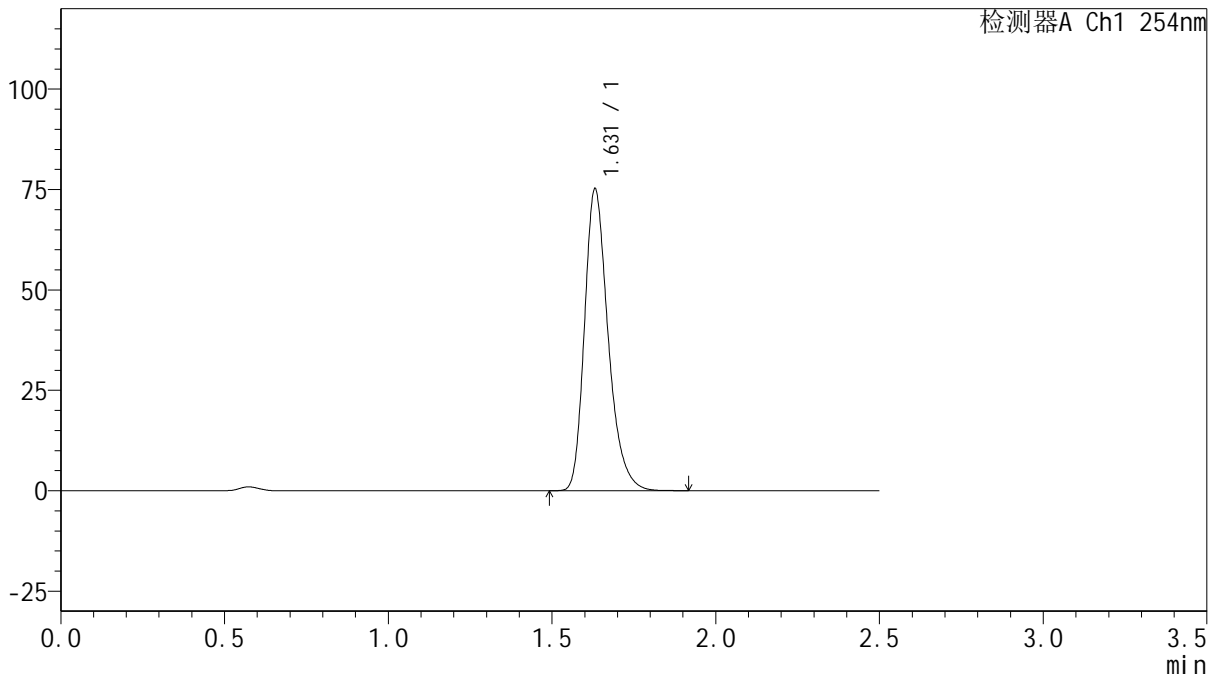
QTL-359

<样品信息>

色谱柱: XB-C18(50mm*4.6mm,5 μ m) 流 速: 1.0ml/min
 柱 温: 30 $^{\circ}$ C 波 长: 254nm
 数据文件名: RC\$QTL-359 - 27-39/29-2379-2 - cbzj-3F70SDB1p-rcqx-15mg-jf50z-pH6.8jz-jyx1-p3-jx.lcd
 方法文件名: RC\$QTL-359 - QTL-359-rcqx-FX278-新.lcm
 批处理文件名: RC\$QTL-359 - 20250428-rcqx-FX278.lcb
 样品瓶号: 4-22
 进样体积: 10 μ l 版本号: 6.115
 进样时间: 2025/04/28 22:22:55 实验者: jiangjinwei
 处理时间(V2): 2025/04/29 10:27:58 处理者: jiangjinwei
 仪器型号: SHIMADZU LC-2050C (FX278)

<色谱图>

mV



<峰表>

检测器A Ch1 254nm

峰号	保留时间	面积	面积%	高度	理论塔板数(USP)	拖尾因子	分离度(USP)
1	1.631	378153	100.000	75138	2531	1.283	--
总计		378153	100.000	75138			

图235 托伐普坦口崩片溶出曲线测定HPLC图谱

参比制剂-3F70SDB1批(15mg规格)-均一性1-pH6.8介质-桨法-50转-极限转速-片3

供试品溶液-1



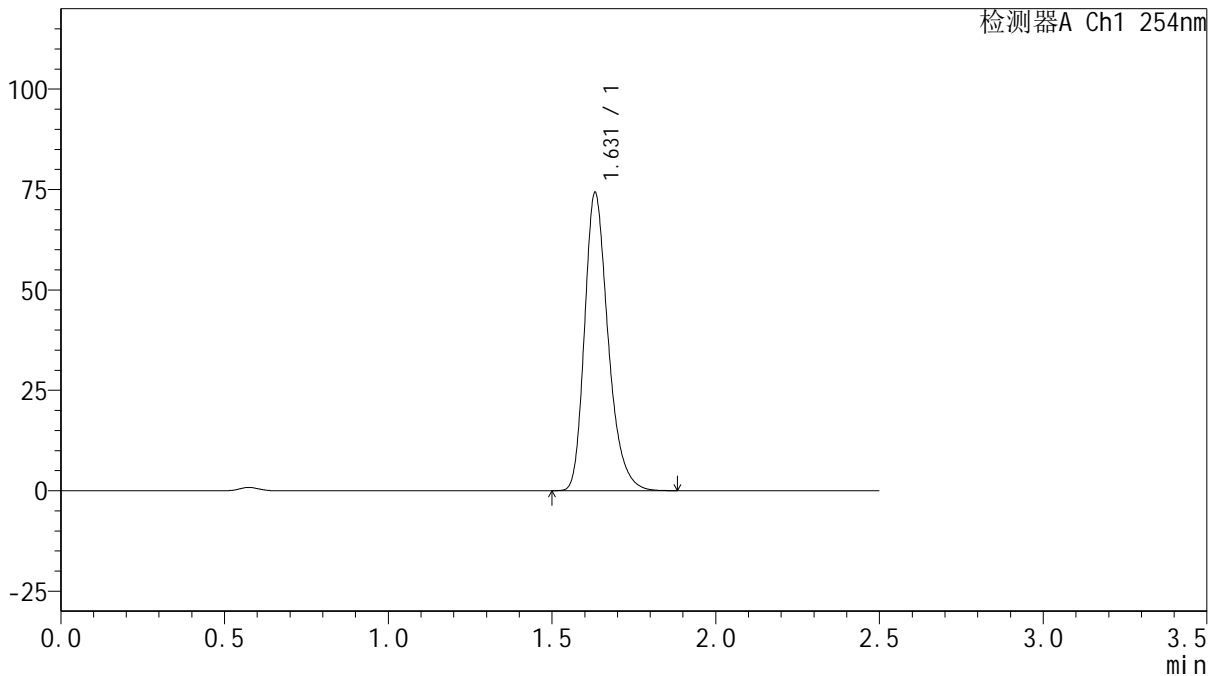
QTL-359

<样品信息>

色谱柱: XB-C18(50mm*4.6mm,5 μ m) 流 速: 1.0ml/min
 柱 温: 30 $^{\circ}$ C 波 长: 254nm
 数据文件名: RC\$QTL-359 - 27-39/29-2380-2 - cbzj-3F70SDB1p-rcqx-15mg-jf50z-pH6.8jz-jyx1-p4-jx.lcd
 方法文件名: RC\$QTL-359 - QTL-359-rcqx-FX278-新.lcm
 批处理文件名: RC\$QTL-359 - 20250428-rcqx-FX278.lcb
 样品瓶号: 4-31
 进样体积: 10 μ l 版本号: 6.115
 进样时间: 2025/04/28 22:25:48 实验者: jiangjinwei
 处理时间(V2): 2025/04/29 10:28:00 处理者: jiangjinwei
 仪器型号: SHIMADZU LC-2050C (FX278)

<色谱图>

mV



<峰表>

检测器A Ch1 254nm

峰号	保留时间	面积	面积%	高度	理论塔板数(USP)	拖尾因子	分离度(USP)
1	1.631	371707	100.000	74197	2556	1.280	--
总计		371707	100.000	74197			

图236 托伐普坦口崩片溶出曲线测定HPLC图谱

参比制剂-3F70SDB1批(15mg规格)-均一性1-pH6.8介质-桨法-50转-极限转速-片4

供试品溶液-1



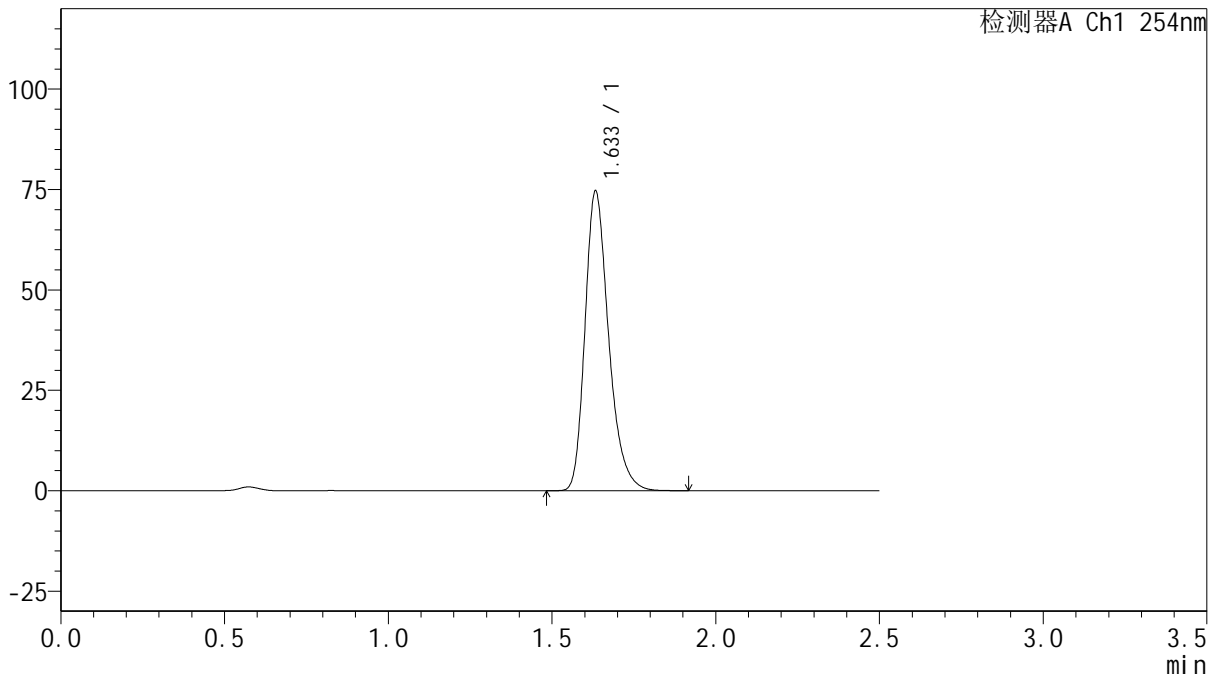
QTL-359

<样品信息>

色谱柱: XB-C18(50mm*4.6mm,5μm) 流速: 1.0ml/min
 柱温: 30°C 波长: 254nm
 数据文件名: RC\$QTL-359 - 27-39/29-2381-2 - cbzj-3F70SDB1p-rcqx-15mg-jf50z-pH6.8jz-jyx1-p5-jx.lcd
 方法文件名: RC\$QTL-359 - QTL-359-rcqx-FX278-新.lcm
 批处理文件名: RC\$QTL-359 - 20250428-rcqx-FX278.lcb
 样品瓶号: 4-40 版本号: 6.115
 进样体积: 10 μl 实验者: jiangjinwei
 进样时间: 2025/04/28 22:28:41 处理者: jiangjinwei
 处理时间(V2): 2025/04/29 10:28:03
 仪器型号: SHIMADZU LC-2050C (FX278)

<色谱图>

mV



<峰表>

检测器A Ch1 254nm

峰号	保留时间	面积	面积%	高度	理论塔板数(USP)	拖尾因子	分离度(USP)
1	1.633	375268	100.000	74352	2539	1.282	--
总计		375268	100.000	74352			

图237 托伐普坦口崩片溶出曲线测定HPLC图谱

参比制剂-3F70SDB1批(15mg规格)-均一性1-pH6.8介质-桨法-50转-极限转速-片5

供试品溶液-1



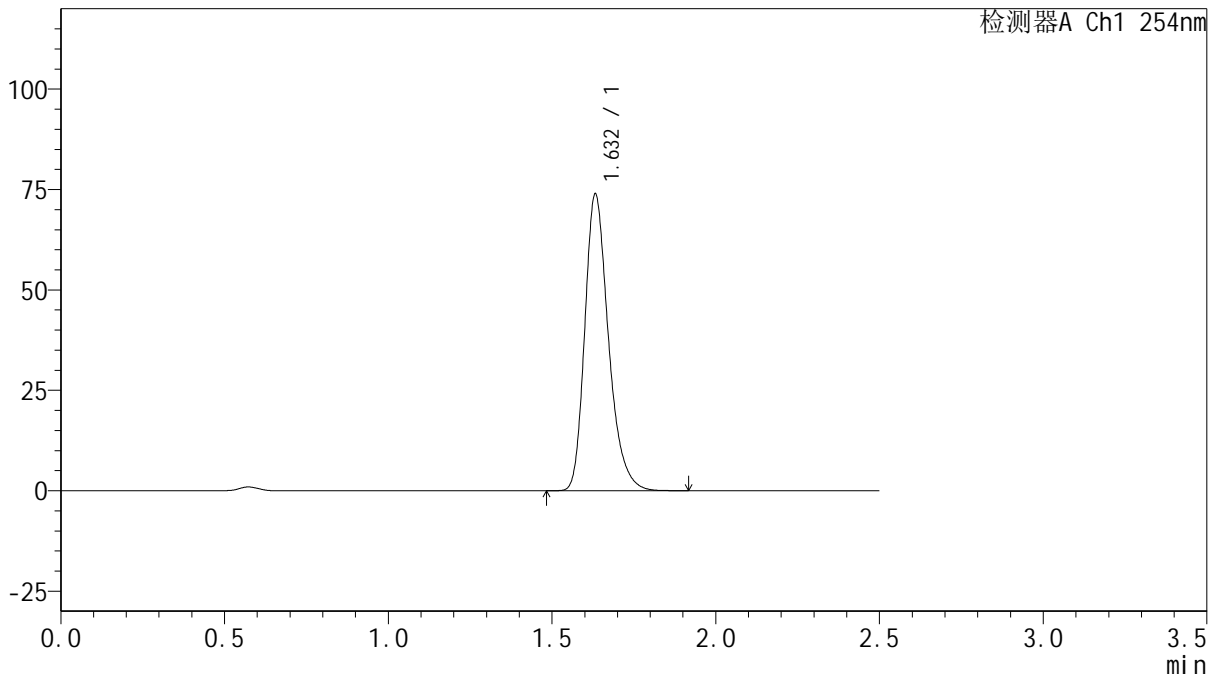
QTL-359

<样品信息>

色谱柱: XB-C18(50mm*4.6mm,5μm) 流 速: 1.0ml/min
 柱 温: 30°C 波 长: 254nm
 数据文件名: RC\$QTL-359 - 27-39/29-2382-2 - cbzj-3F70SDB1p-rcqx-15mg-jf50z-pH6.8jz-jyx1-p6-jx.lcd
 方法文件名: RC\$QTL-359 - QTL-359-rcqx-FX278-新.lcm
 批处理文件名: RC\$QTL-359 - 20250428-rcqx-FX278.lcb
 样品瓶号: 4-49
 进样体积: 10 μl 版本号: 6.115
 进样时间: 2025/04/28 22:31:33 实验者: jiangjinwei
 处理时间(V2): 2025/04/29 10:28:06 处理者: jiangjinwei
 仪器型号: SHIMADZU LC-2050C (FX278)

<色谱图>

mV



<峰表>

检测器A Ch1 254nm

峰号	保留时间	面积	面积%	高度	理论塔板数(USP)	拖尾因子	分离度(USP)
1	1.632	372054	100.000	73748	2527	1.283	--
总计		372054	100.000	73748			

图238 托伐普坦口崩片溶出曲线测定HPLC图谱

参比制剂-3F70SDB1批(15mg规格)-均一性1-pH6.8介质-桨法-50转-极限转速-片6

供试品溶液-1



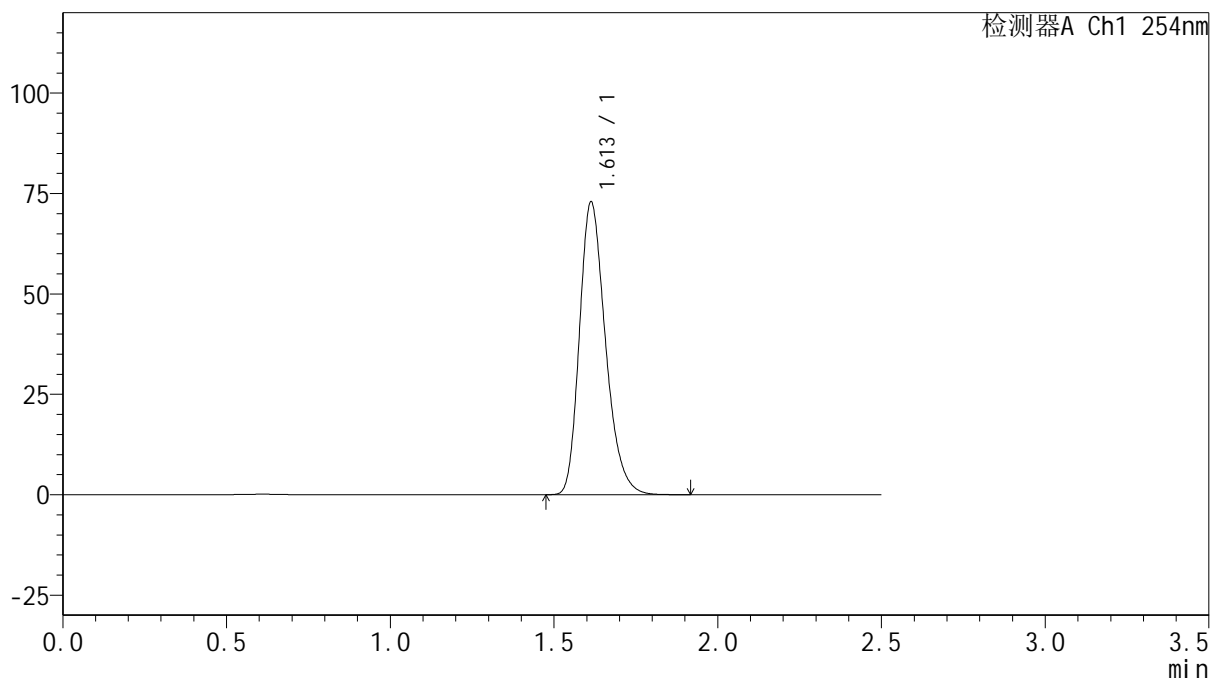
QTL-359

<样品信息>

色谱柱: XB-C18(50mm*4.6mm,5μm) 流 速: 1.0ml/min
 柱 温: 30°C 波 长: 254nm
 数据文件名: RC\$QTL-359 - 27-39/29-2383-2 - cbzj-3F70SDB1p-rcqx-15mg-jf50z-pH6.8jz-jyx1-dz2-1.lcd
 方法文件名: RC\$QTL-359 - QTL-359-rcqx-FX278-新.lcm
 批处理文件名: RC\$QTL-359 - 20250428-rcqx-FX278.lcb
 样品瓶号: 1-27
 进样体积: 10 μl 版本号: 6.115
 进样时间: 2025/04/28 22:34:26 实验者: jiangjinwei
 处理时间(V2): 2025/04/29 10:28:08 处理者: jiangjinwei
 仪器型号: SHIMADZU LC-2050C (FX278)

<色谱图>

mV



<峰表>

检测器A Ch1 254nm

峰号	保留时间	面积	面积%	高度	理论塔板数(USP)	拖尾因子	分离度(USP)
1	1.613	403606	100.000	72924	2006	1.263	--
总计		403606	100.000	72924			

图239 托伐普坦口崩片溶出曲线测定HPLC图谱
 参比制剂-3F70SDB1批(15mg规格)-均一性1-pH6.8介质-桨法-50转
 对照品溶液-2-1



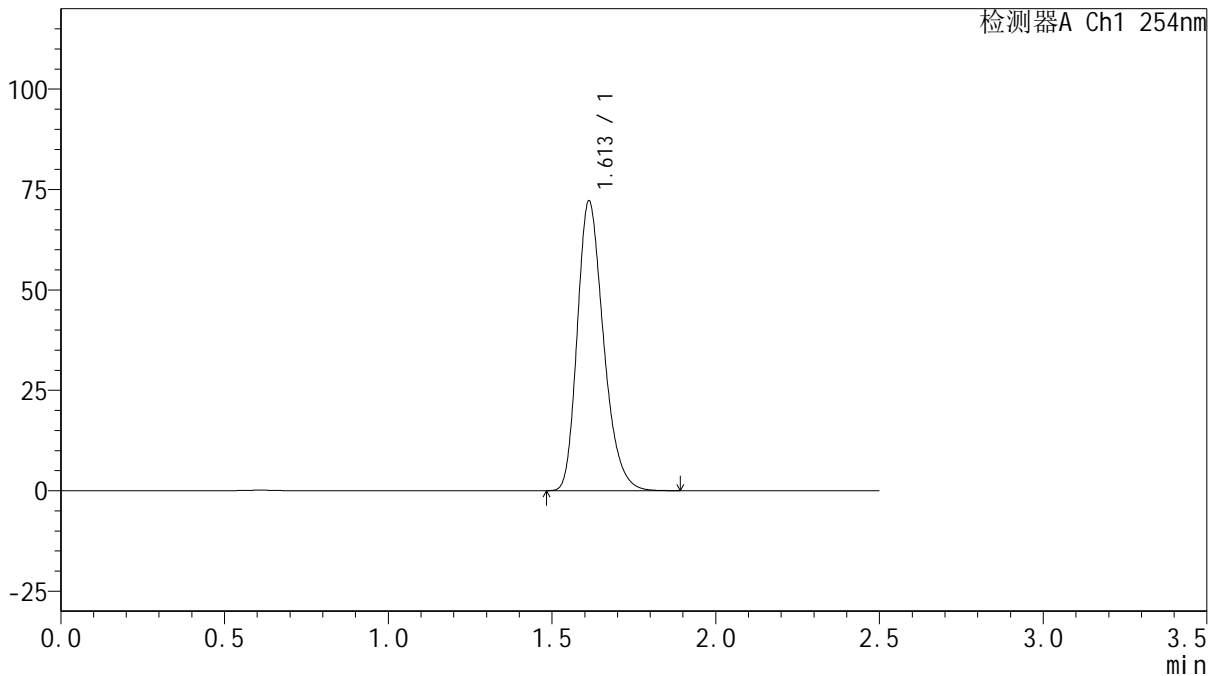
QTL-359

<样品信息>

色谱柱: XB-C18(50mm*4.6mm,5 μ m) 流 速: 1.0ml/min
 柱 温: 30 $^{\circ}$ C 波 长: 254nm
 数据文件名: RC\$QTL-359 - 27-39/29-2384-2 - cbzj-3F70SDB1p-rcqx-15mg-jf50z-pH6.8jz-jyx1-dz2-2.lcd
 方法文件名: RC\$QTL-359 - QTL-359-rcqx-FX278-新.lcm
 批处理文件名: RC\$QTL-359 - 20250428-rcqx-FX278.lcb
 样品瓶号: 1-27
 进样体积: 10 μ l 版本号: 6.115
 进样时间: 2025/04/28 22:37:20 实验者: jiangjinwei
 处理时间(V2): 2025/04/29 10:28:11 处理者: jiangjinwei
 仪器型号: SHIMADZU LC-2050C (FX278)

<色谱图>

mV



<峰表>

检测器A Ch1 254nm

峰号	保留时间	面积	面积%	高度	理论塔板数(USP)	拖尾因子	分离度(USP)
1	1.613	401587	100.000	72143	1979	1.265	--
总计		401587	100.000	72143			

图240 托伐普坦口崩片溶出曲线测定HPLC图谱
 参比制剂-3F70SDB1批(15mg规格)-均一性1-pH6.8介质-桨法-50转
 对照品溶液-2-2