



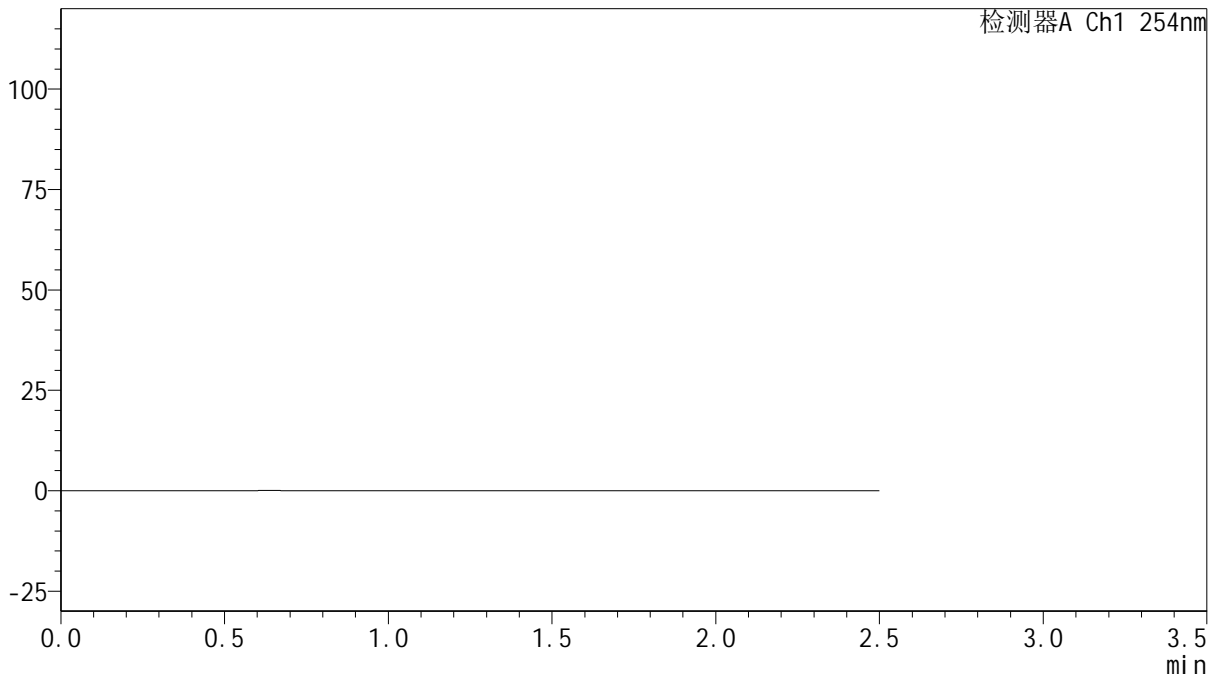
QTL-359

<样品信息>

色谱柱: XB-C18(50mm*4.6mm,5μm) 流 速: 1.0ml/min
 柱 温: 30°C 波 长: 254nm
 数据文件名: RC\$QTL-359 - 27-41/30-1701-2 - cbzj-3F70SDB1p-rcqx-15mg-jf50z-pH1.0jz-jyx1-rj.lcd
 方法文件名: RC\$QTL-359 - QTL-359-rcqx-FX279-新.lcm
 批处理文件名: RC\$QTL-359 - 20250428-rcqx-FX279.lcb
 样品瓶号: 1-9
 进样体积: 10 μl 版本号: 6.115
 进样时间: 2025/04/28 11:20:09 实验者: jiangjinwei
 处理时间(V2): 2025/04/29 11:12:59 处理者: jiangjinwei
 仪器型号: SHIMADZU LC-2050C (FX279)

<色谱图>

mV



<峰表>

检测器A Ch1 254nm

峰号	保留时间	面积	面积%	高度	理论塔板数(USP)	拖尾因子	分离度(USP)
总计							



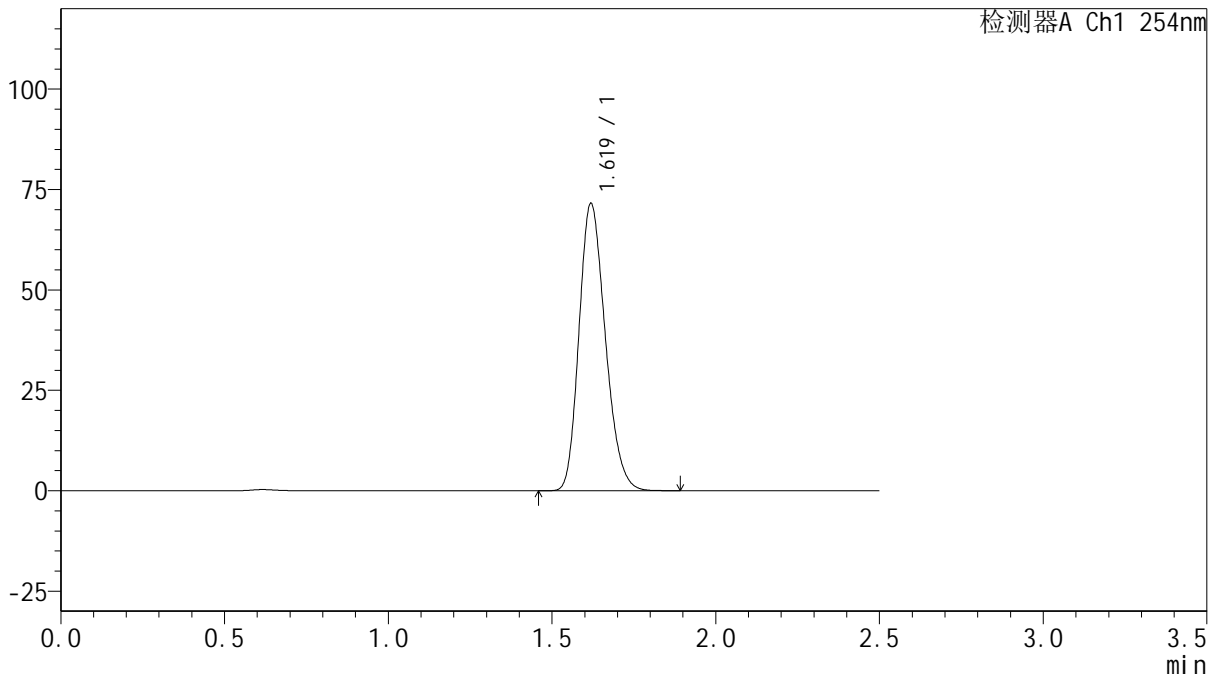
QTL-359

<样品信息>

色谱柱: XB-C18(50mm*4.6mm,5μm) 流速: 1.0ml/min
 柱温: 30°C 波长: 254nm
 数据文件名: RC\$QTL-359 - 27-41/30-1702-2 - cbzj-3F70SDB1p-rcqx-15mg-jf50z-pH1.0jz-jyx1-dz1-1.lcd
 方法文件名: RC\$QTL-359 - QTL-359-rcqx-FX279-新.lcm
 批处理文件名: RC\$QTL-359 - 20250428-rcqx-FX279.lcb
 样品瓶号: 1-18 版本号: 6.115
 进样体积: 10 μl 实验者: jiangjinwei
 进样时间: 2025/04/28 11:23:03 处理者: jiangjinwei
 处理时间(V2): 2025/04/29 11:13:03
 仪器型号: SHIMADZU LC-2050C (FX279)

<色谱图>

mV



<峰表>

检测器A Ch1 254nm

峰号	保留时间	面积	面积%	高度	理论塔板数(USP)	拖尾因子	分离度(USP)
1	1.619	399781	100.000	71316	1934	1.215	--
总计		399781	100.000	71316			



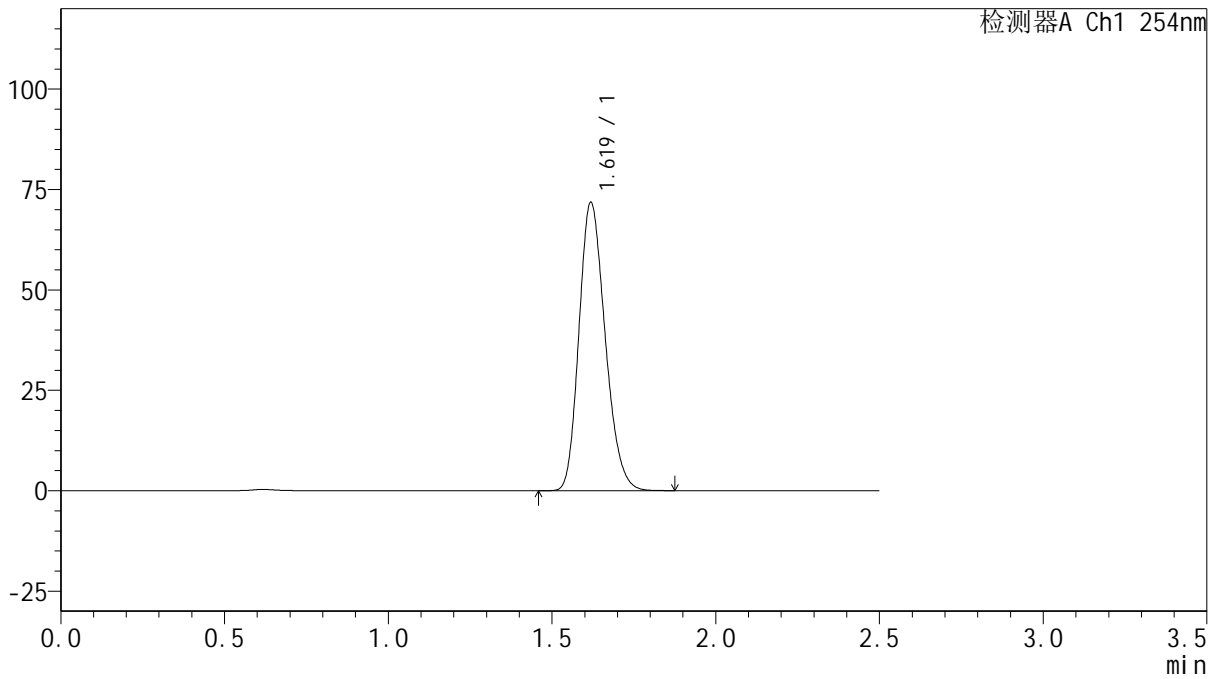
QTL-359

<样品信息>

色谱柱: XB-C18(50mm*4.6mm,5μm) 流速: 1.0ml/min
 柱温: 30°C 波长: 254nm
 数据文件名: RC\$QTL-359 - 27-41/30-1703-2 - cbzj-3F70SDB1p-rcqx-15mg-jf50z-pH1.0jz-jyx1-dz1-2.lcd
 方法文件名: RC\$QTL-359 - QTL-359-rcqx-FX279-新.lcm
 批处理文件名: RC\$QTL-359 - 20250428-rcqx-FX279.lcb
 样品瓶号: 1-18 版本号: 6.115
 进样体积: 10 μl 实验者: jiangjinwei
 进样时间: 2025/04/28 11:25:57 处理者: jiangjinwei
 处理时间(V2): 2025/04/29 11:13:06
 仪器型号: SHIMADZU LC-2050C (FX279)

<色谱图>

mV



<峰表>

检测器A Ch1 254nm

峰号	保留时间	面积	面积%	高度	理论塔板数(USP)	拖尾因子	分离度(USP)
1	1.619	398896	100.000	71533	1955	1.210	--
总计		398896	100.000	71533			



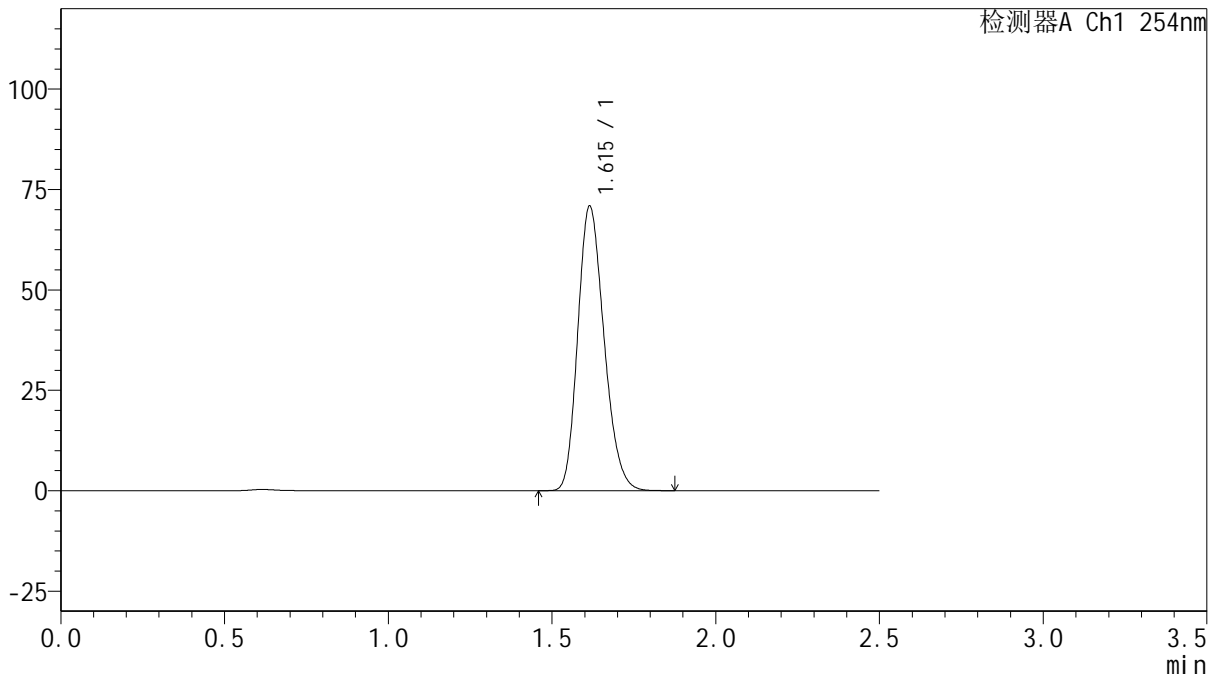
QTL-359

<样品信息>

色谱柱: XB-C18(50mm*4.6mm,5μm) 流速: 1.0ml/min
 柱温: 30°C 波长: 254nm
 数据文件名: RC\$QTL-359 - 27-41/30-1704-2 - cbzj-3F70SDB1p-rcqx-15mg-jf50z-pH1.0jz-jyx1-dz1-3.lcd
 方法文件名: RC\$QTL-359 - QTL-359-rcqx-FX279-新.lcm
 批处理文件名: RC\$QTL-359 - 20250428-rcqx-FX279.lcb
 样品瓶号: 1-18 版本号: 6.115
 进样体积: 10 μl 实验者: jiangjinwei
 进样时间: 2025/04/28 11:28:50 处理者: jiangjinwei
 处理时间(V2): 2025/04/29 11:13:10
 仪器型号: SHIMADZU LC-2050C (FX279)

<色谱图>

mV



<峰表>

检测器A Ch1 254nm

峰号	保留时间	面积	面积%	高度	理论塔板数(USP)	拖尾因子	分离度(USP)
1	1.615	395519	100.000	70824	1930	1.211	--
总计		395519	100.000	70824			



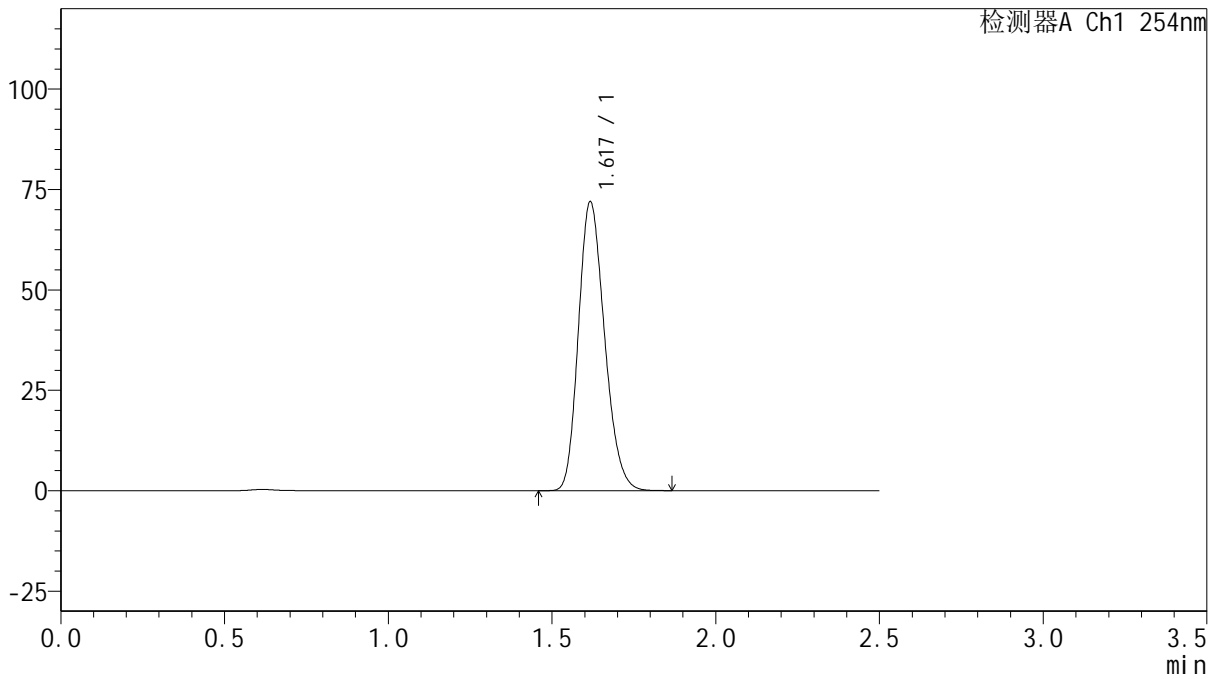
QTL-359

<样品信息>

色谱柱: XB-C18(50mm*4.6mm,5μm) 流速: 1.0ml/min
 柱温: 30°C 波长: 254nm
 数据文件名: RC\$QTL-359 - 27-41/30-1705-2 - cbzj-3F70SDB1p-rcqx-15mg-jf50z-pH1.0jz-jyx1-dz1-4.lcd
 方法文件名: RC\$QTL-359 - QTL-359-rcqx-FX279-新.lcm
 批处理文件名: RC\$QTL-359 - 20250428-rcqx-FX279.lcb
 样品瓶号: 1-18 版本号: 6.115
 进样体积: 10 μl 实验者: jiangjinwei
 进样时间: 2025/04/28 11:31:43 处理者: jiangjinwei
 处理时间(V2): 2025/04/29 11:13:13
 仪器型号: SHIMADZU LC-2050C (FX279)

<色谱图>

mV



<峰表>

检测器A Ch1 254nm

峰号	保留时间	面积	面积%	高度	理论塔板数(USP)	拖尾因子	分离度(USP)
1	1.617	399316	100.000	71640	1955	1.206	--
总计		399316	100.000	71640			



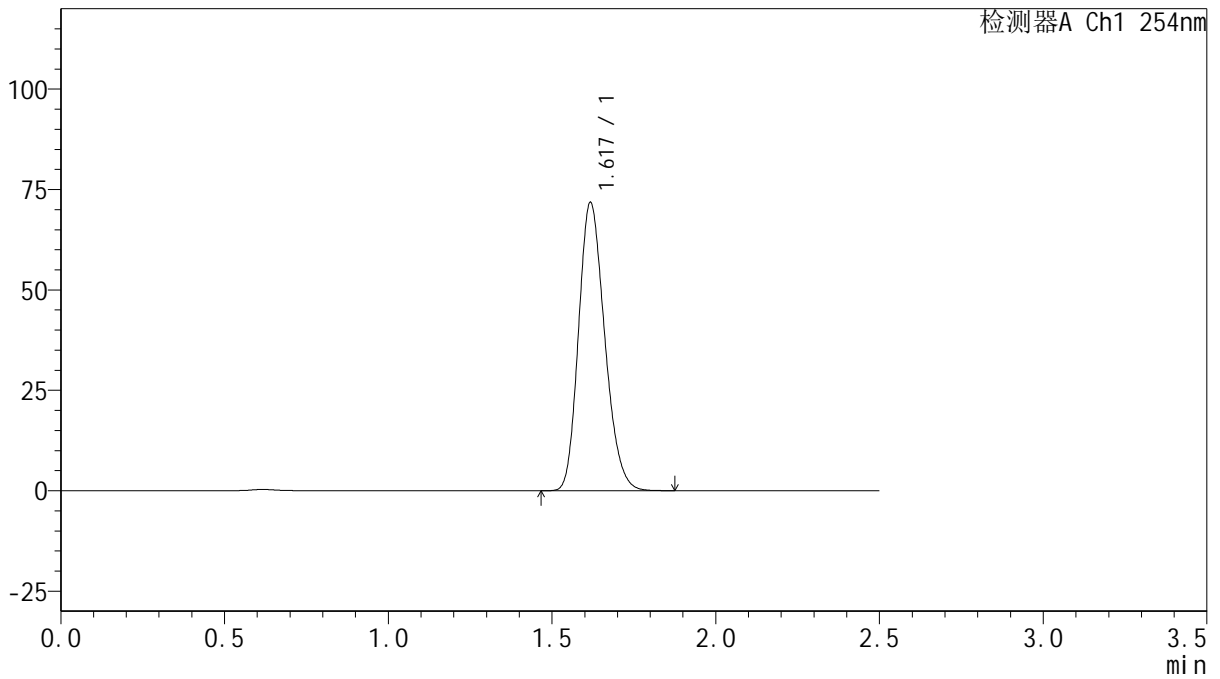
QTL-359

<样品信息>

色谱柱: XB-C18(50mm*4.6mm,5μm) 流速: 1.0ml/min
 柱温: 30°C 波长: 254nm
 数据文件名: RC\$QTL-359 - 27-41/30-1706-2 - cbzj-3F70SDB1p-rcqx-15mg-jf50z-pH1.0jz-jyx1-dz1-5.lcd
 方法文件名: RC\$QTL-359 - QTL-359-rcqx-FX279-新.lcm
 批处理文件名: RC\$QTL-359 - 20250428-rcqx-FX279.lcb
 样品瓶号: 1-18 版本号: 6.115
 进样体积: 10 μl 实验者: jiangjinwei
 进样时间: 2025/04/28 11:34:37 处理者: jiangjinwei
 处理时间(V2): 2025/04/29 11:13:16
 仪器型号: SHIMADZU LC-2050C (FX279)

<色谱图>

mV



<峰表>

检测器A Ch1 254nm

峰号	保留时间	面积	面积%	高度	理论塔板数(USP)	拖尾因子	分离度(USP)
1	1.617	398444	100.000	71373	1956	1.207	--
总计		398444	100.000	71373			



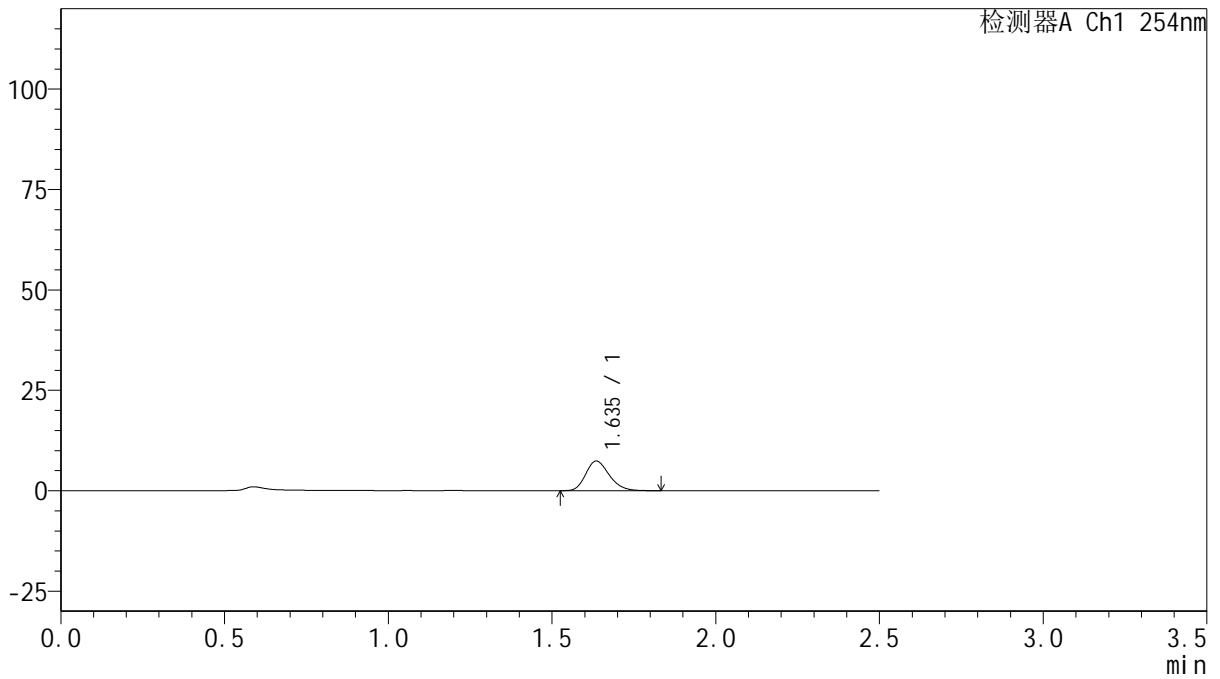
QTL-359

<样品信息>

色谱柱: XB-C18(50mm*4.6mm,5μm) 流 速: 1.0ml/min
 柱 温: 30°C 波 长: 254nm
 数据文件名: RC\$QTL-359 - 27-41/30-1707-2 - cbzj-3F70SDB1p-rcqx-15mg-jf50z-pH1.0jz-jyx1-p1-5min.lcd
 方法文件名: RC\$QTL-359 - QTL-359-rcqx-FX279-新.lcm
 批处理文件名: RC\$QTL-359 - 20250428-rcqx-FX279.lcb
 样品瓶号: 1-1 版本号: 6.115
 进样体积: 10 μl 实验者: jiangjinwei
 进样时间: 2025/04/28 11:37:29 处理者: jiangjinwei
 处理时间(V2): 2025/04/29 11:13:18
 仪器型号: SHIMADZU LC-2050C (FX279)

<色谱图>

mV



<峰表>

检测器A Ch1 254nm

峰号	保留时间	面积	面积%	高度	理论塔板数(USP)	拖尾因子	分离度(USP)
1	1.635	37063	100.000	7357	2472	1.219	--
总计		37063	100.000	7357			



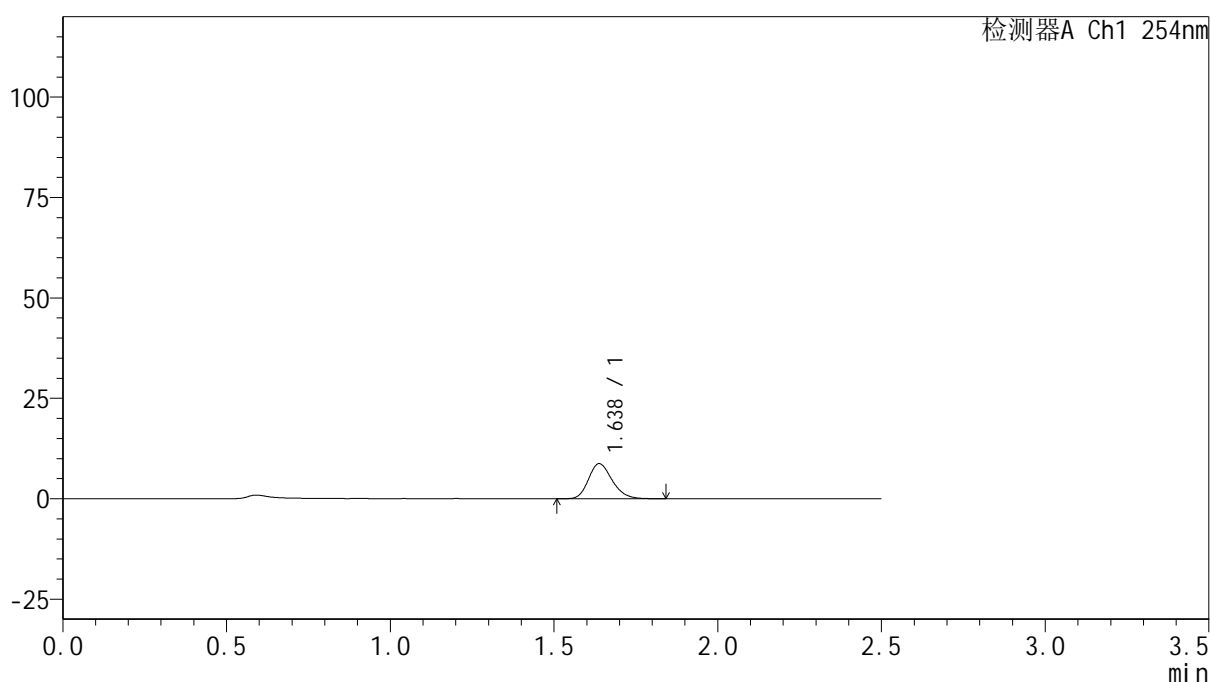
QTL-359

<样品信息>

色谱柱: XB-C18(50mm*4.6mm,5μm) 流 速: 1.0ml/min
 柱 温: 30°C 波 长: 254nm
 数据文件名: RC\$QTL-359 - 27-41/30-1708-2 - cbzj-3F70SDB1p-rcqx-15mg-jf50z-pH1.0jz-jyx1-p2-5min.lcd
 方法文件名: RC\$QTL-359 - QTL-359-rcqx-FX279-新.lcm
 批处理文件名: RC\$QTL-359 - 20250428-rcqx-FX279.lcb
 样品瓶号: 1-10 版本号: 6.115
 进样体积: 10 μl 实验者: jiangjinwei
 进样时间: 2025/04/28 11:40:21 处理者: jiangjinwei
 处理时间(V2): 2025/04/29 11:13:21
 仪器型号: SHIMADZU LC-2050C (FX279)

<色谱图>

mV



<峰表>

检测器A Ch1 254nm

峰号	保留时间	面积	面积%	高度	理论塔板数(USP)	拖尾因子	分离度(USP)
1	1.638	43930	100.000	8737	2472	1.213	--
总计		43930	100.000	8737			



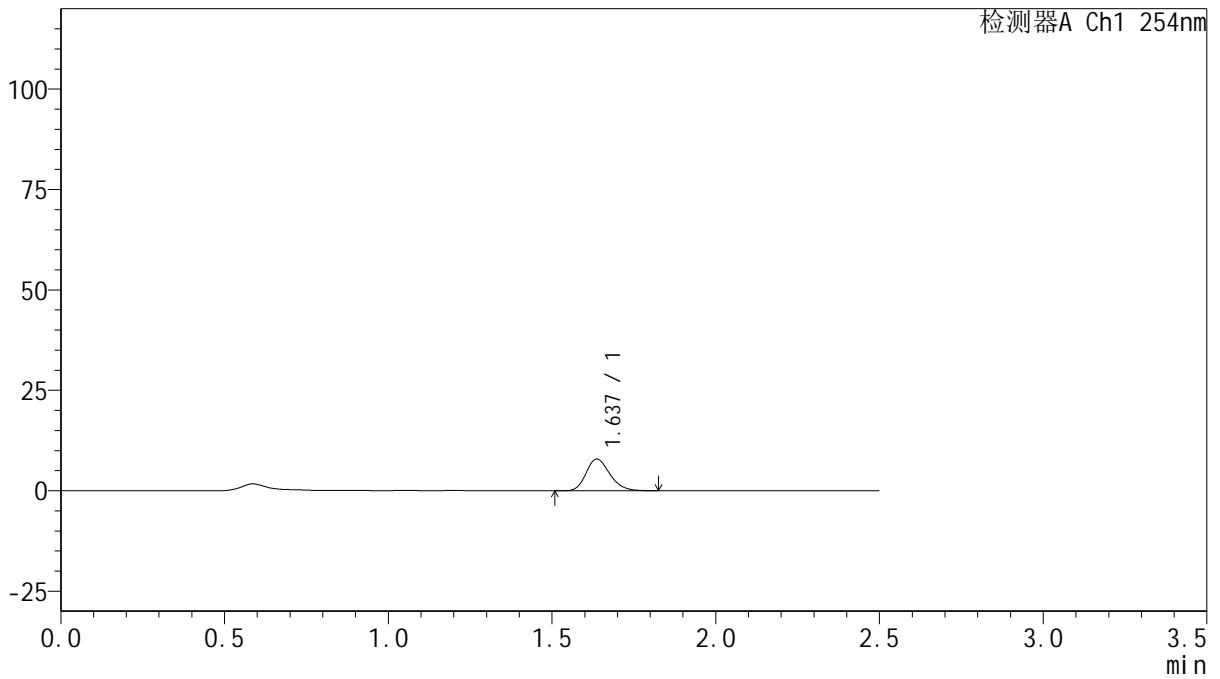
QTL-359

<样品信息>

色谱柱: XB-C18(50mm*4.6mm,5 μ m) 流 速: 1.0ml/min
 柱 温: 30 $^{\circ}$ C 波 长: 254nm
 数据文件名: RC\$QTL-359 - 27-41/30-1709-2 - cbzj-3F70SDB1p-rcqx-15mg-jf50z-pH1.0jz-jyx1-p3-5min.lcd
 方法文件名: RC\$QTL-359 - QTL-359-rcqx-FX279-新.lcm
 批处理文件名: RC\$QTL-359 - 20250428-rcqx-FX279.lcb
 样品瓶号: 1-19
 进样体积: 10 μ l 版本号: 6.115
 进样时间: 2025/04/28 11:43:13 实验者: jiangjinwei
 处理时间(V2): 2025/04/29 11:13:24 处理者: jiangjinwei
 仪器型号: SHIMADZU LC-2050C (FX279)

<色谱图>

mV



<峰表>

检测器A Ch1 254nm

峰号	保留时间	面积	面积%	高度	理论塔板数(USP)	拖尾因子	分离度(USP)
1	1.637	39718	100.000	7899	2458	1.217	--
总计		39718	100.000	7899			



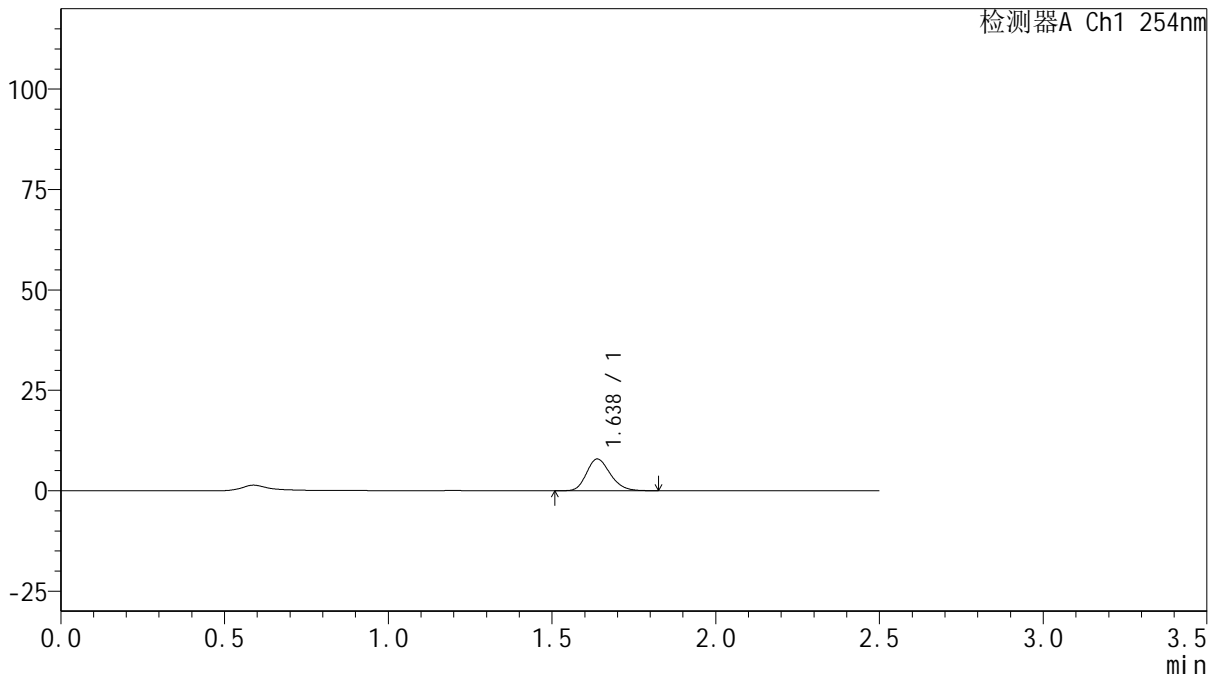
QTL-359

<样品信息>

色谱柱: XB-C18(50mm*4.6mm,5μm) 流 速: 1.0ml/min
 柱 温: 30°C 波 长: 254nm
 数据文件名: RC\$QTL-359 - 27-41/30-1710-2 - cbzj-3F70SDB1p-rcqx-15mg-jf50z-pH1.0jz-jyx1-p4-5min.lcd
 方法文件名: RC\$QTL-359 - QTL-359-rcqx-FX279-新.lcm
 批处理文件名: RC\$QTL-359 - 20250428-rcqx-FX279.lcb
 样品瓶号: 1-28
 进样体积: 10 μl 版本号: 6.115
 进样时间: 2025/04/28 11:46:05 实验者: jiangjinwei
 处理时间(V2): 2025/04/29 11:13:26 处理者: jiangjinwei
 仪器型号: SHIMADZU LC-2050C (FX279)

<色谱图>

mV



<峰表>

检测器A Ch1 254nm

峰号	保留时间	面积	面积%	高度	理论塔板数(USP)	拖尾因子	分离度(USP)
1	1.638	39922	100.000	7917	2451	1.201	--
总计		39922	100.000	7917			



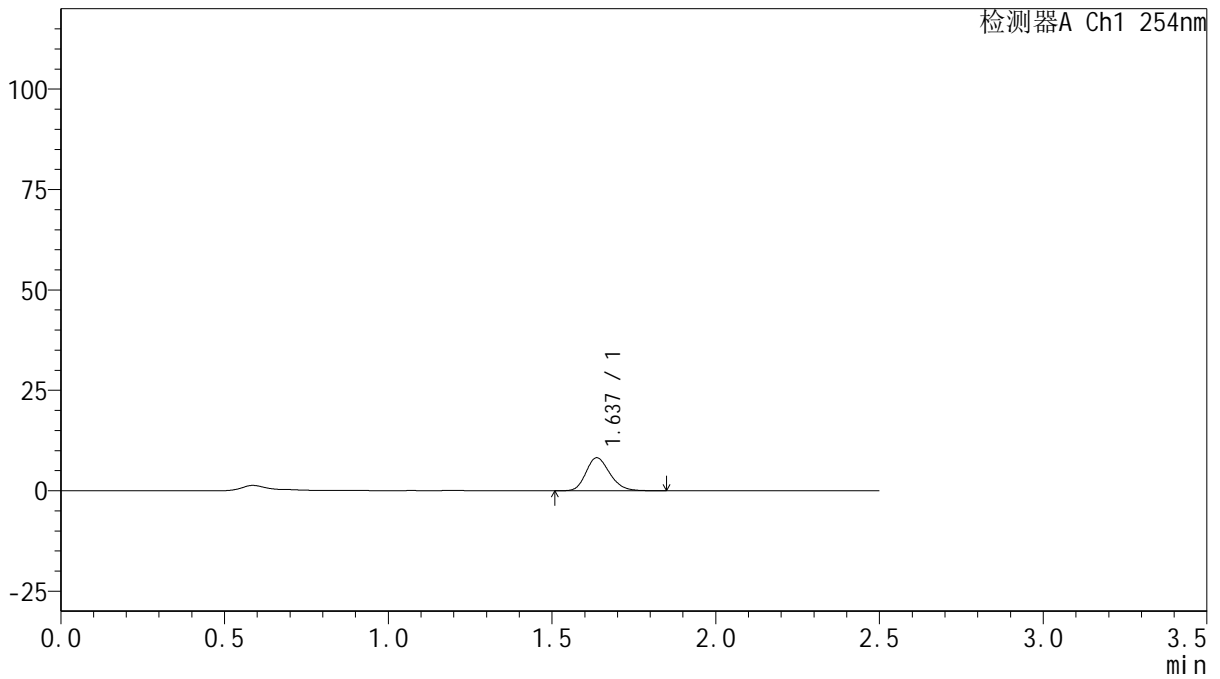
QTL-359

<样品信息>

色谱柱: XB-C18(50mm*4.6mm,5μm) 流 速: 1.0ml/min
 柱 温: 30°C 波 长: 254nm
 数据文件名: RC\$QTL-359 - 27-41/30-1711-2 - cbzj-3F70SDB1p-rcqx-15mg-jf50z-pH1.0jz-jyx1-p5-5min.lcd
 方法文件名: RC\$QTL-359 - QTL-359-rcqx-FX279-新.lcm
 批处理文件名: RC\$QTL-359 - 20250428-rcqx-FX279.lcb
 样品瓶号: 1-37
 进样体积: 10 μl 版本号: 6.115
 进样时间: 2025/04/28 11:48:57 实验者: jiangjinwei
 处理时间(V2): 2025/04/29 11:13:29 处理者: jiangjinwei
 仪器型号: SHIMADZU LC-2050C (FX279)

<色谱图>

mV



<峰表>

检测器A Ch1 254nm

峰号	保留时间	面积	面积%	高度	理论塔板数(USP)	拖尾因子	分离度(USP)
1	1.637	41631	100.000	8220	2436	1.206	--
总计		41631	100.000	8220			



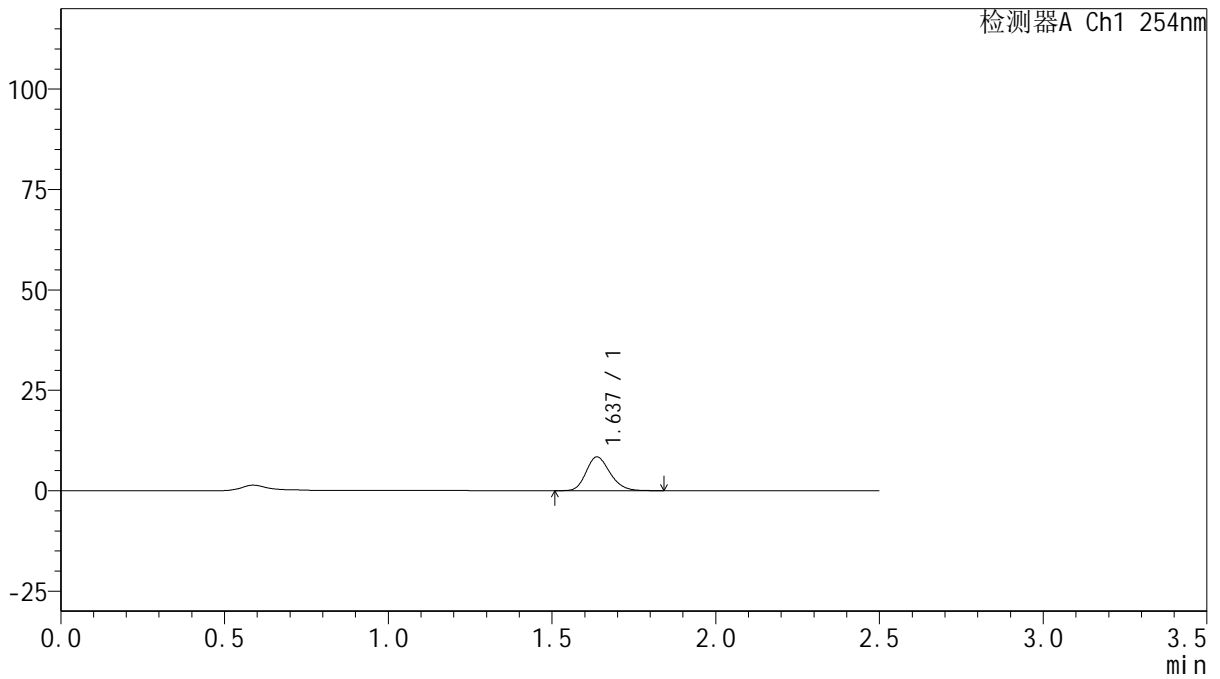
QTL-359

<样品信息>

色谱柱: XB-C18(50mm*4.6mm,5μm) 流 速: 1.0ml/min
 柱 温: 30°C 波 长: 254nm
 数据文件名: RC\$QTL-359 - 27-41/30-1712-2 - cbzj-3F70SDB1p-rcqx-15mg-jf50z-pH1.0jz-jyx1-p6-5min.lcd
 方法文件名: RC\$QTL-359 - QTL-359-rcqx-FX279-新.lcm
 批处理文件名: RC\$QTL-359 - 20250428-rcqx-FX279.lcb
 样品瓶号: 1-46
 进样体积: 10 μl 版本号: 6.115
 进样时间: 2025/04/28 11:51:49 实验者: jiangjinwei
 处理时间(V2): 2025/04/29 11:13:32 处理者: jiangjinwei
 仪器型号: SHIMADZU LC-2050C (FX279)

<色谱图>

mV



<峰表>

检测器A Ch1 254nm

峰号	保留时间	面积	面积%	高度	理论塔板数(USP)	拖尾因子	分离度(USP)
1	1.637	42786	100.000	8413	2415	1.200	--
总计		42786	100.000	8413			



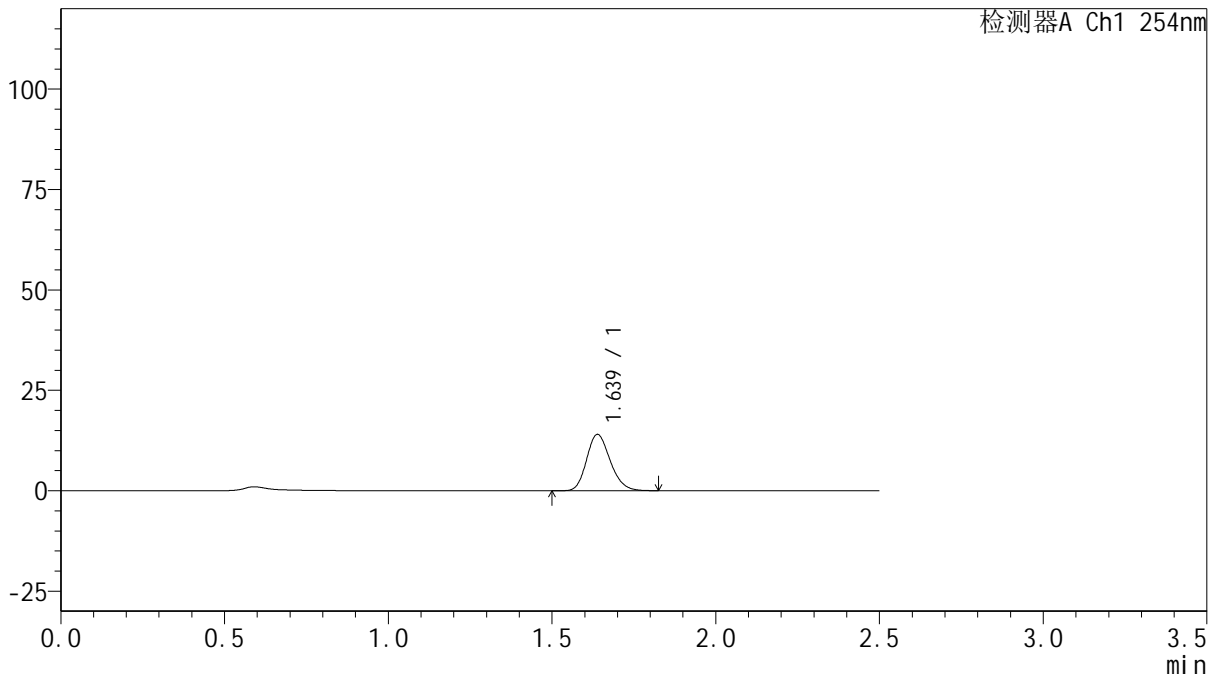
QTL-359

<样品信息>

色谱柱: XB-C18(50mm*4.6mm,5μm) 流 速: 1.0ml/min
 柱 温: 30°C 波 长: 254nm
 数据文件名: RC\$QTL-359 - 27-41/30-1713-2 - cbzj-3F70SDB1p-rcqx-15mg-jf50z-pH1.0jz-jyx1-p1-10min.lcd
 方法文件名: RC\$QTL-359 - QTL-359-rcqx-FX279-新.lcm
 批处理文件名: RC\$QTL-359 - 20250428-rcqx-FX279.lcb
 样品瓶号: 1-2
 进样体积: 10 μl 版本号: 6.115
 进样时间: 2025/04/28 11:54:42 实验者: jiangjinwei
 处理时间(V2): 2025/04/29 11:13:34 处理者: jiangjinwei
 仪器型号: SHIMADZU LC-2050C (FX279)

<色谱图>

mV



<峰表>

检测器A Ch1 254nm

峰号	保留时间	面积	面积%	高度	理论塔板数(USP)	拖尾因子	分离度(USP)
1	1.639	70394	100.000	14032	2476	1.193	--
总计		70394	100.000	14032			



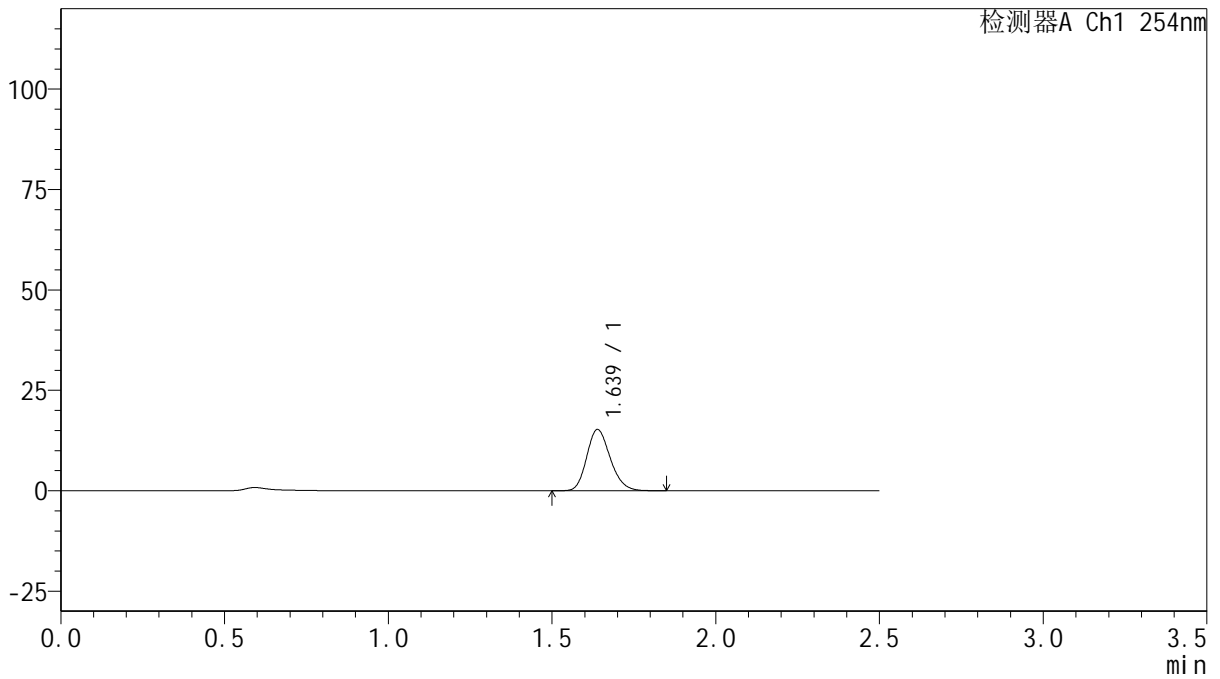
QTL-359

<样品信息>

色谱柱: XB-C18(50mm*4.6mm,5μm) 流 速: 1.0ml/min
 柱 温: 30°C 波 长: 254nm
 数据文件名: RC\$QTL-359 - 27-41/30-1714-2 - cbzj-3F70SDB1p-rcqx-15mg-jf50z-pH1.0jz-jyx1-p2-10min.lcd
 方法文件名: RC\$QTL-359 - QTL-359-rcqx-FX279-新.lcm
 批处理文件名: RC\$QTL-359 - 20250428-rcqx-FX279.lcb
 样品瓶号: 1-11
 进样体积: 10 μl 版本号: 6.115
 进样时间: 2025/04/28 11:57:34 实验者: jiangjinwei
 处理时间(V2): 2025/04/29 11:13:37 处理者: jiangjinwei
 仪器型号: SHIMADZU LC-2050C (FX279)

<色谱图>

mV



<峰表>

检测器A Ch1 254nm

峰号	保留时间	面积	面积%	高度	理论塔板数(USP)	拖尾因子	分离度(USP)
1	1.639	76286	100.000	15271	2493	1.193	--
总计		76286	100.000	15271			



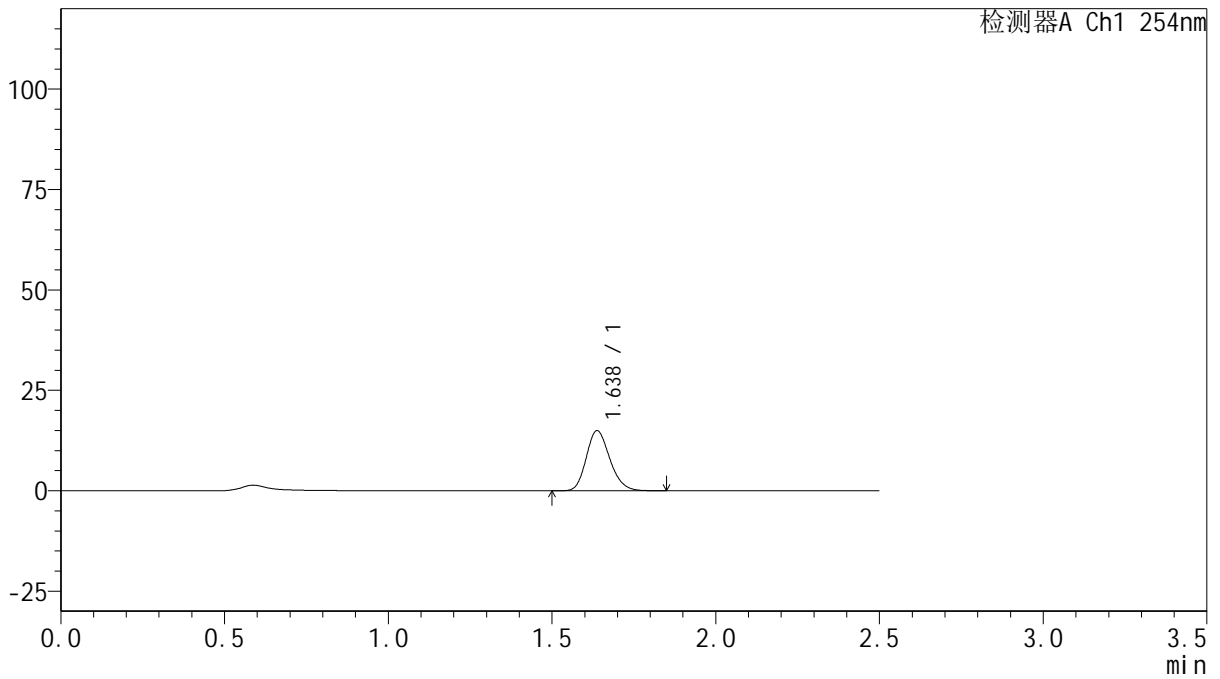
QTL-359

<样品信息>

色谱柱: XB-C18(50mm*4.6mm,5μm) 流 速: 1.0ml/min
 柱 温: 30°C 波 长: 254nm
 数据文件名: RC\$QTL-359 - 27-41/30-1715-2 - cbzj-3F70SDB1p-rcqx-15mg-jf50z-pH1.0jz-jyx1-p3-10min.lcd
 方法文件名: RC\$QTL-359 - QTL-359-rcqx-FX279-新.lcm
 批处理文件名: RC\$QTL-359 - 20250428-rcqx-FX279.lcb
 样品瓶号: 1-20 版本号: 6.115
 进样体积: 10 μl 实验者: jiangjinwei
 进样时间: 2025/04/28 12:00:26 处理者: jiangjinwei
 处理时间(V2): 2025/04/29 11:13:40
 仪器型号: SHIMADZU LC-2050C (FX279)

<色谱图>

mV



<峰表>

检测器A Ch1 254nm

峰号	保留时间	面积	面积%	高度	理论塔板数(USP)	拖尾因子	分离度(USP)
1	1.638	74884	100.000	14983	2491	1.193	--
总计		74884	100.000	14983			



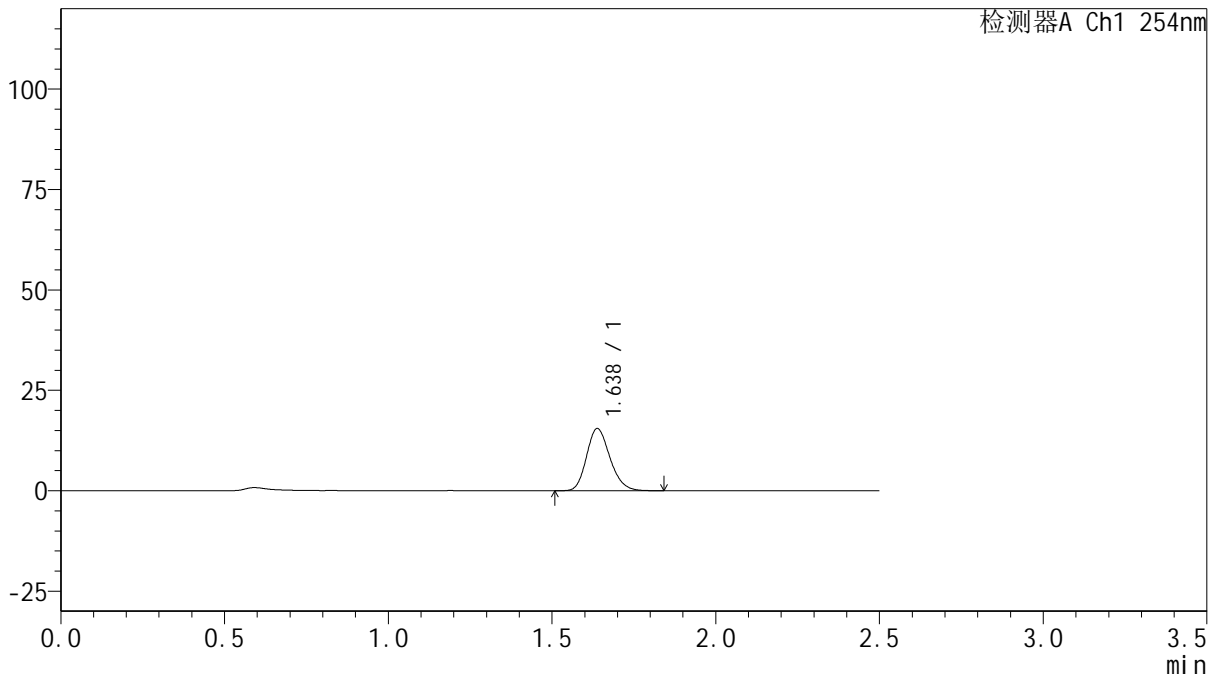
QTL-359

<样品信息>

色谱柱: XB-C18(50mm*4.6mm,5μm) 流 速: 1.0ml/min
 柱 温: 30°C 波 长: 254nm
 数据文件名: RC\$QTL-359 - 27-41/30-1716-2 - cbzj-3F70SDB1p-rcqx-15mg-jf50z-pH1.0jz-jyx1-p4-10min.lcd
 方法文件名: RC\$QTL-359 - QTL-359-rcqx-FX279-新.lcm
 批处理文件名: RC\$QTL-359 - 20250428-rcqx-FX279.lcb
 样品瓶号: 1-29
 进样体积: 10 μl 版本号: 6.115
 进样时间: 2025/04/28 12:03:19 实验者: jiangjinwei
 处理时间(V2): 2025/04/29 11:13:43 处理者: jiangjinwei
 仪器型号: SHIMADZU LC-2050C (FX279)

<色谱图>

mV



<峰表>

检测器A Ch1 254nm

峰号	保留时间	面积	面积%	高度	理论塔板数(USP)	拖尾因子	分离度(USP)
1	1.638	77066	100.000	15497	2519	1.192	--
总计		77066	100.000	15497			



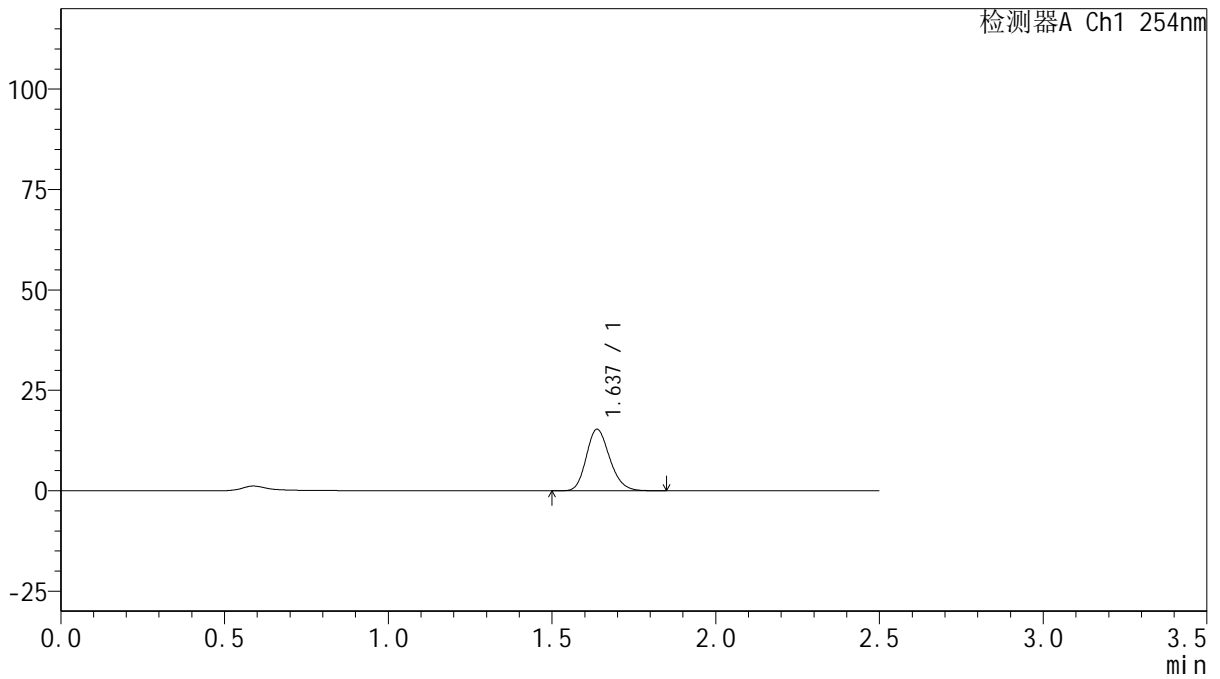
QTL-359

<样品信息>

色谱柱: XB-C18(50mm*4.6mm,5μm) 流 速: 1.0ml/min
 柱 温: 30°C 波 长: 254nm
 数据文件名: RC\$QTL-359 - 27-41/30-1717-2 - cbzj-3F70SDB1p-rcqx-15mg-jf50z-pH1.0jz-jyx1-p5-10min.lcd
 方法文件名: RC\$QTL-359 - QTL-359-rcqx-FX279-新.lcm
 批处理文件名: RC\$QTL-359 - 20250428-rcqx-FX279.lcb
 样品瓶号: 1-38
 进样体积: 10 μl 版本号: 6.115
 进样时间: 2025/04/28 12:06:11 实验者: jiangjinwei
 处理时间(V2): 2025/04/29 11:13:45 处理者: jiangjinwei
 仪器型号: SHIMADZU LC-2050C (FX279)

<色谱图>

mV



<峰表>

检测器A Ch1 254nm

峰号	保留时间	面积	面积%	高度	理论塔板数(USP)	拖尾因子	分离度(USP)
1	1.637	76357	100.000	15337	2517	1.192	--
总计		76357	100.000	15337			



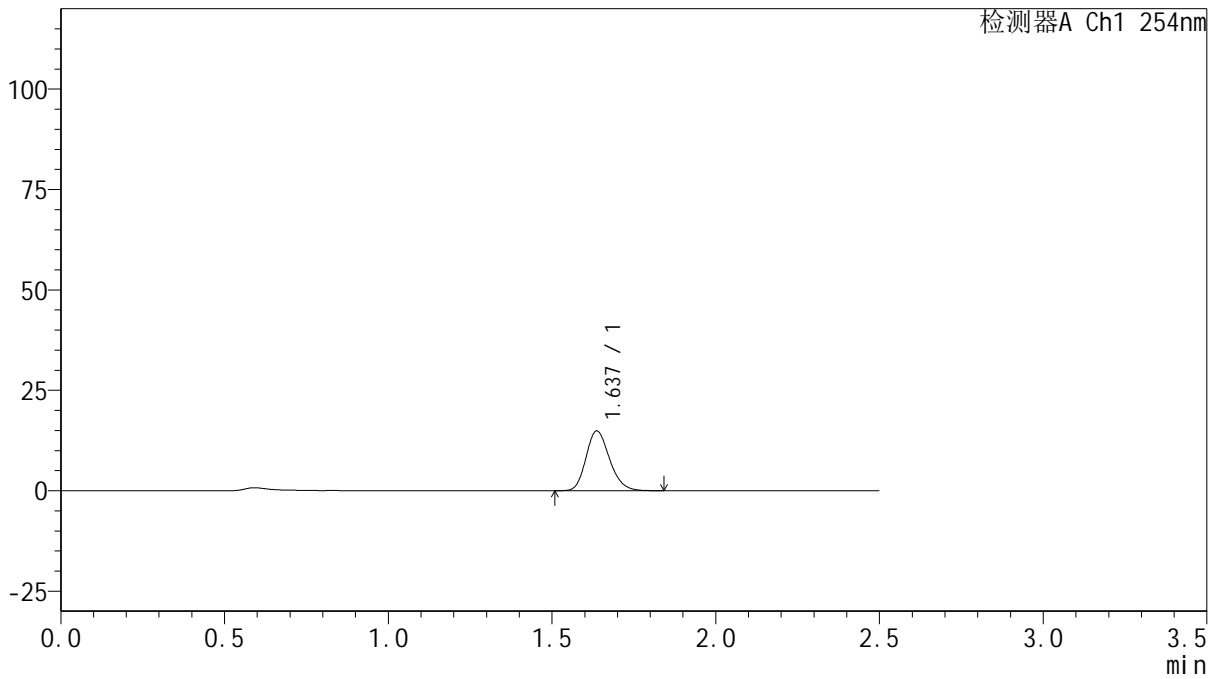
QTL-359

<样品信息>

色谱柱: XB-C18(50mm*4.6mm,5μm) 流 速: 1.0ml/min
 柱 温: 30°C 波 长: 254nm
 数据文件名: RC\$QTL-359 - 27-41/30-1718-2 - cbzj-3F70SDB1p-rcqx-15mg-jf50z-pH1.0jz-jyx1-p6-10min.lcd
 方法文件名: RC\$QTL-359 - QTL-359-rcqx-FX279-新.lcm
 批处理文件名: RC\$QTL-359 - 20250428-rcqx-FX279.lcb
 样品瓶号: 1-47
 进样体积: 10 μl 版本号: 6.115
 进样时间: 2025/04/28 12:09:03 实验者: jiangjinwei
 处理时间(V2): 2025/04/29 11:13:48 处理者: jiangjinwei
 仪器型号: SHIMADZU LC-2050C (FX279)

<色谱图>

mV



<峰表>

检测器A Ch1 254nm

峰号	保留时间	面积	面积%	高度	理论塔板数(USP)	拖尾因子	分离度(USP)
1	1.637	74533	100.000	14876	2489	1.197	--
总计		74533	100.000	14876			



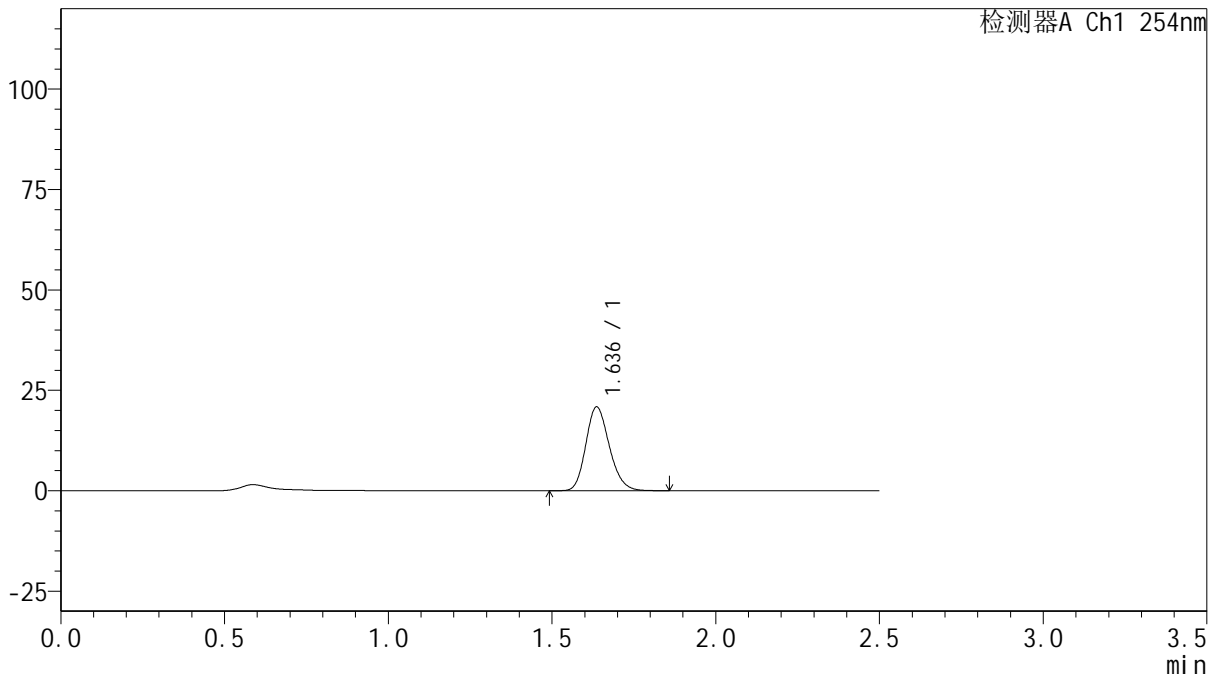
QTL-359

<样品信息>

色谱柱: XB-C18(50mm*4.6mm,5μm) 流 速: 1.0ml/min
 柱 温: 30°C 波 长: 254nm
 数据文件名: RC\$QTL-359 - 27-41/30-1719-2 - cbzj-3F70SDB1p-rcqx-15mg-jf50z-pH1.0jz-jyx1-p1-15min.lcd
 方法文件名: RC\$QTL-359 - QTL-359-rcqx-FX279-新.lcm
 批处理文件名: RC\$QTL-359 - 20250428-rcqx-FX279.lcb
 样品瓶号: 1-3
 进样体积: 10 μl 版本号: 6.115
 进样时间: 2025/04/28 12:11:55 实验者: jiangjinwei
 处理时间(V2): 2025/04/29 11:13:51 处理者: jiangjinwei
 仪器型号: SHIMADZU LC-2050C (FX279)

<色谱图>

mV



<峰表>

检测器A Ch1 254nm

峰号	保留时间	面积	面积%	高度	理论塔板数(USP)	拖尾因子	分离度(USP)
1	1.636	104441	100.000	20842	2488	1.186	--
总计		104441	100.000	20842			



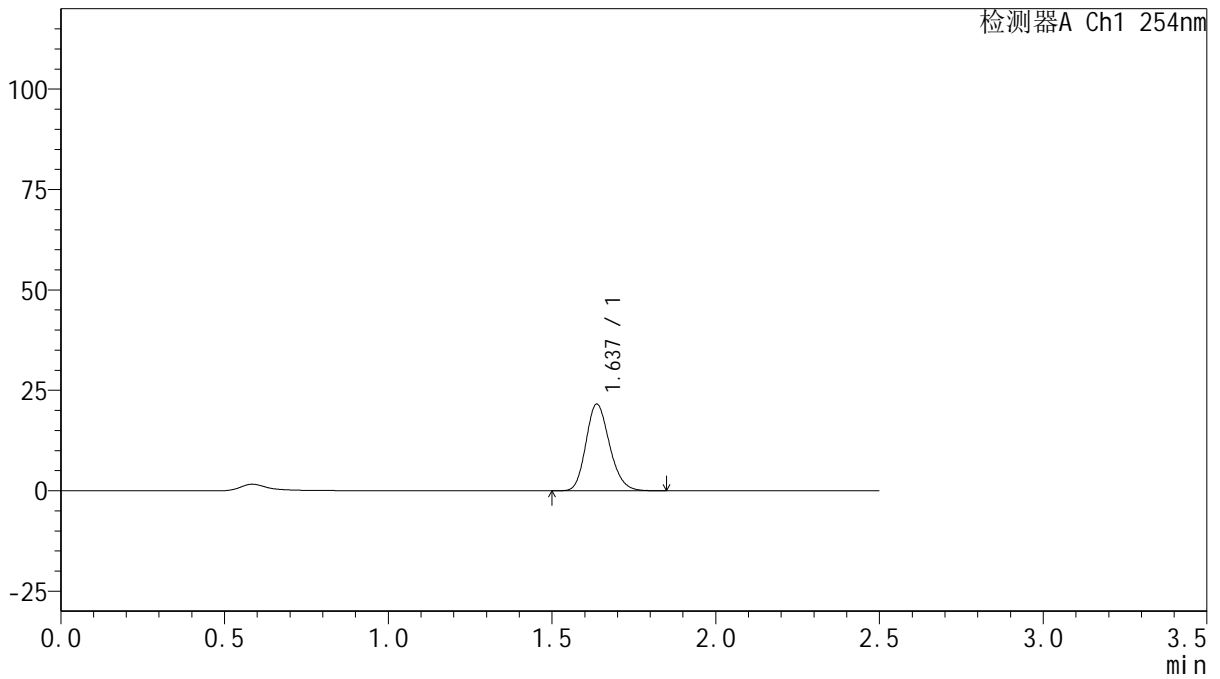
QTL-359

<样品信息>

色谱柱: XB-C18(50mm*4.6mm,5μm) 流速: 1.0ml/min
 柱温: 30°C 波长: 254nm
 数据文件名: RC\$QTL-359 - 27-41/30-1720-2 - cbzj-3F70SDB1p-rcqx-15mg-jf50z-pH1.0jz-jyx1-p2-15min.lcd
 方法文件名: RC\$QTL-359 - QTL-359-rcqx-FX279-新.lcm
 批处理文件名: RC\$QTL-359 - 20250428-rcqx-FX279.lcb
 样品瓶号: 1-12 版本号: 6.115
 进样体积: 10 μl 实验者: jiangjinwei
 进样时间: 2025/04/28 12:14:48 处理者: jiangjinwei
 处理时间(V2): 2025/04/29 11:13:54
 仪器型号: SHIMADZU LC-2050C (FX279)

<色谱图>

mV



<峰表>

检测器A Ch1 254nm

峰号	保留时间	面积	面积%	高度	理论塔板数(USP)	拖尾因子	分离度(USP)
1	1.637	108406	100.000	21578	2473	1.187	--
总计		108406	100.000	21578			



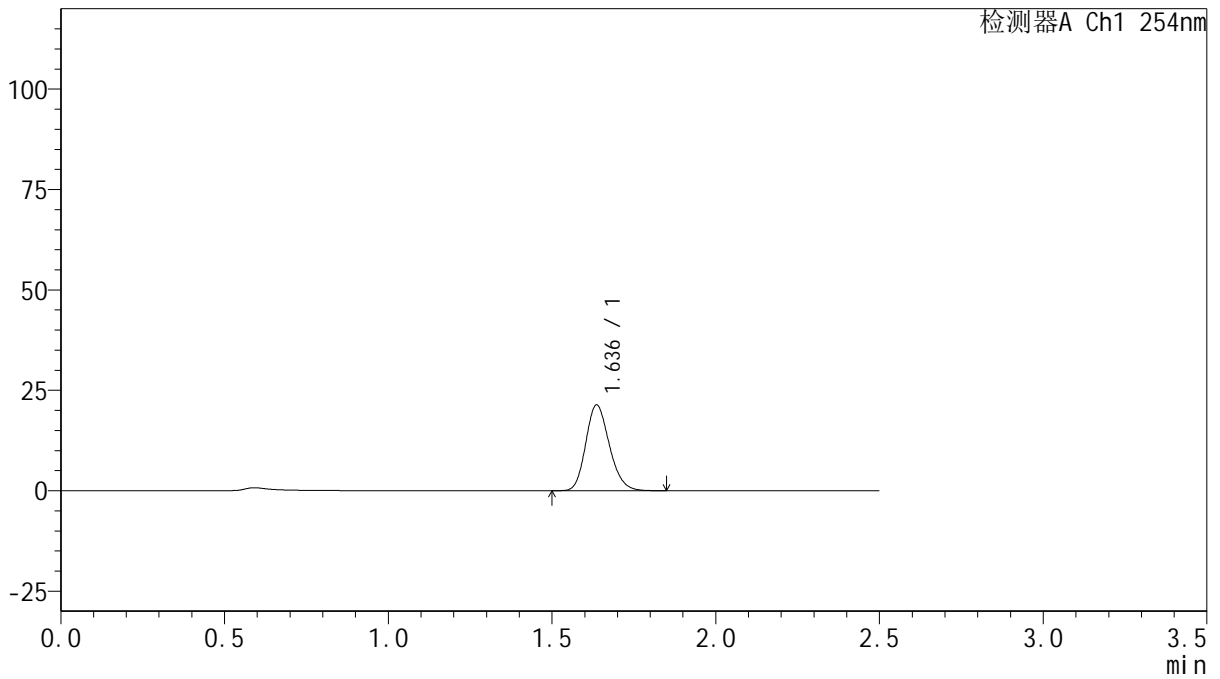
QTL-359

<样品信息>

色谱柱: XB-C18(50mm*4.6mm,5μm) 流速: 1.0ml/min
 柱温: 30°C 波长: 254nm
 数据文件名: RC\$QTL-359 - 27-41/30-1721-2 - cbzj-3F70SDB1p-rcqx-15mg-jf50z-pH1.0jz-jyx1-p3-15min.lcd
 方法文件名: RC\$QTL-359 - QTL-359-rcqx-FX279-新.lcm
 批处理文件名: RC\$QTL-359 - 20250428-rcqx-FX279.lcb
 样品瓶号: 1-21 版本号: 6.115
 进样体积: 10 μl 实验者: jiangjinwei
 进样时间: 2025/04/28 12:17:40 处理者: jiangjinwei
 处理时间(V2): 2025/04/29 11:13:56
 仪器型号: SHIMADZU LC-2050C (FX279)

<色谱图>

mV



<峰表>

检测器A Ch1 254nm

峰号	保留时间	面积	面积%	高度	理论塔板数(USP)	拖尾因子	分离度(USP)
1	1.636	107271	100.000	21309	2464	1.184	--
总计		107271	100.000	21309			



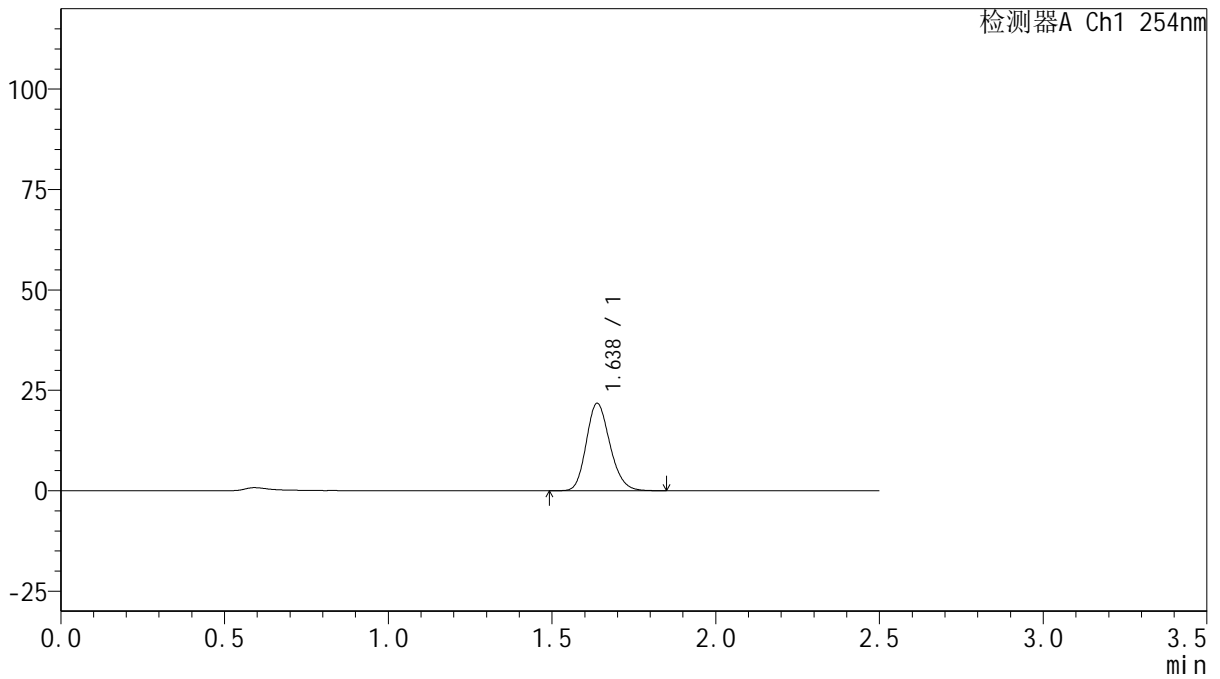
QTL-359

<样品信息>

色谱柱: XB-C18(50mm*4.6mm,5μm) 流速: 1.0ml/min
 柱温: 30°C 波长: 254nm
 数据文件名: RC\$QTL-359 - 27-41/30-1722-2 - cbzj-3F70SDB1p-rcqx-15mg-jf50z-pH1.0jz-jyx1-p4-15min.lcd
 方法文件名: RC\$QTL-359 - QTL-359-rcqx-FX279-新.lcm
 批处理文件名: RC\$QTL-359 - 20250428-rcqx-FX279.lcb
 样品瓶号: 1-30 版本号: 6.115
 进样体积: 10 μl 实验者: jiangjinwei
 进样时间: 2025/04/28 12:20:32 处理者: jiangjinwei
 处理时间(V2): 2025/04/29 11:13:59
 仪器型号: SHIMADZU LC-2050C (FX279)

<色谱图>

mV



<峰表>

检测器A Ch1 254nm

峰号	保留时间	面积	面积%	高度	理论塔板数(USP)	拖尾因子	分离度(USP)
1	1.638	109380	100.000	21780	2468	1.184	--
总计		109380	100.000	21780			



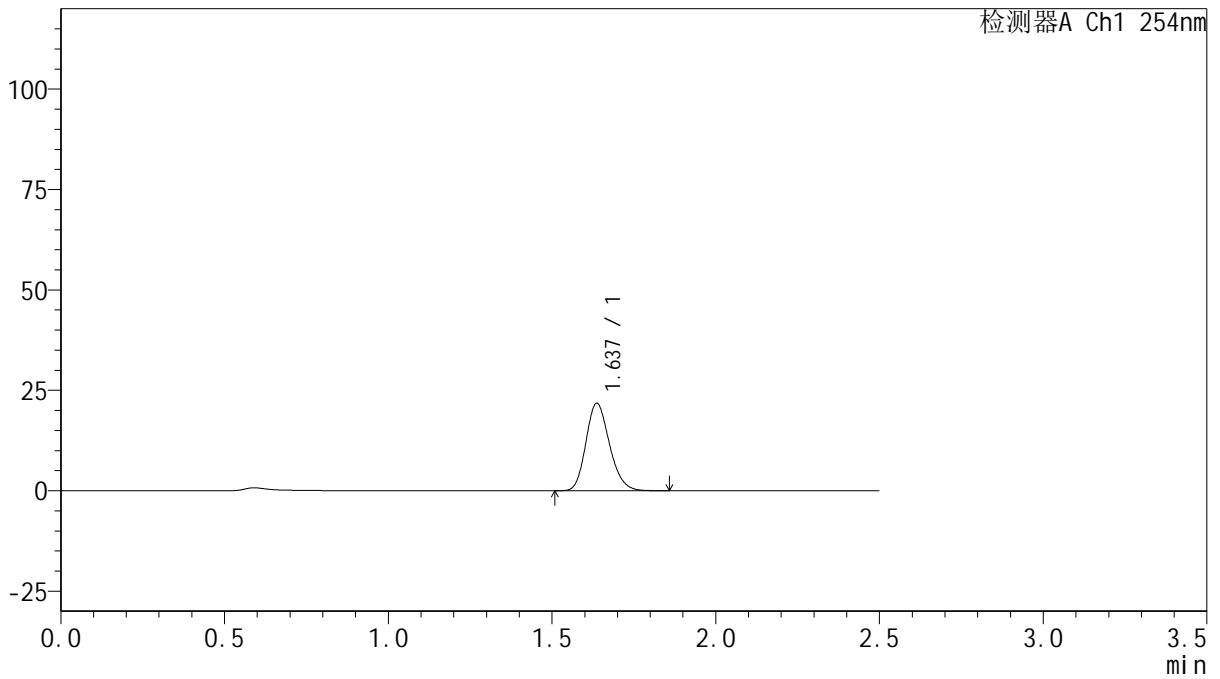
QTL-359

<样品信息>

色谱柱: XB-C18(50mm*4.6mm,5μm) 流速: 1.0ml/min
 柱温: 30°C 波长: 254nm
 数据文件名: RC\$QTL-359 - 27-41/30-1723-2 - cbzj-3F70SDB1p-rcqx-15mg-jf50z-pH1.0jz-jyx1-p5-15min.lcd
 方法文件名: RC\$QTL-359 - QTL-359-rcqx-FX279-新.lcm
 批处理文件名: RC\$QTL-359 - 20250428-rcqx-FX279.lcb
 样品瓶号: 1-39
 进样体积: 10 μl 版本号: 6.115
 进样时间: 2025/04/28 12:23:24 实验者: jiangjinwei
 处理时间(V2): 2025/04/29 11:14:02 处理者: jiangjinwei
 仪器型号: SHIMADZU LC-2050C (FX279)

<色谱图>

mV



<峰表>

检测器A Ch1 254nm

峰号	保留时间	面积	面积%	高度	理论塔板数(USP)	拖尾因子	分离度(USP)
1	1.637	109204	100.000	21761	2476	1.189	--
总计		109204	100.000	21761			



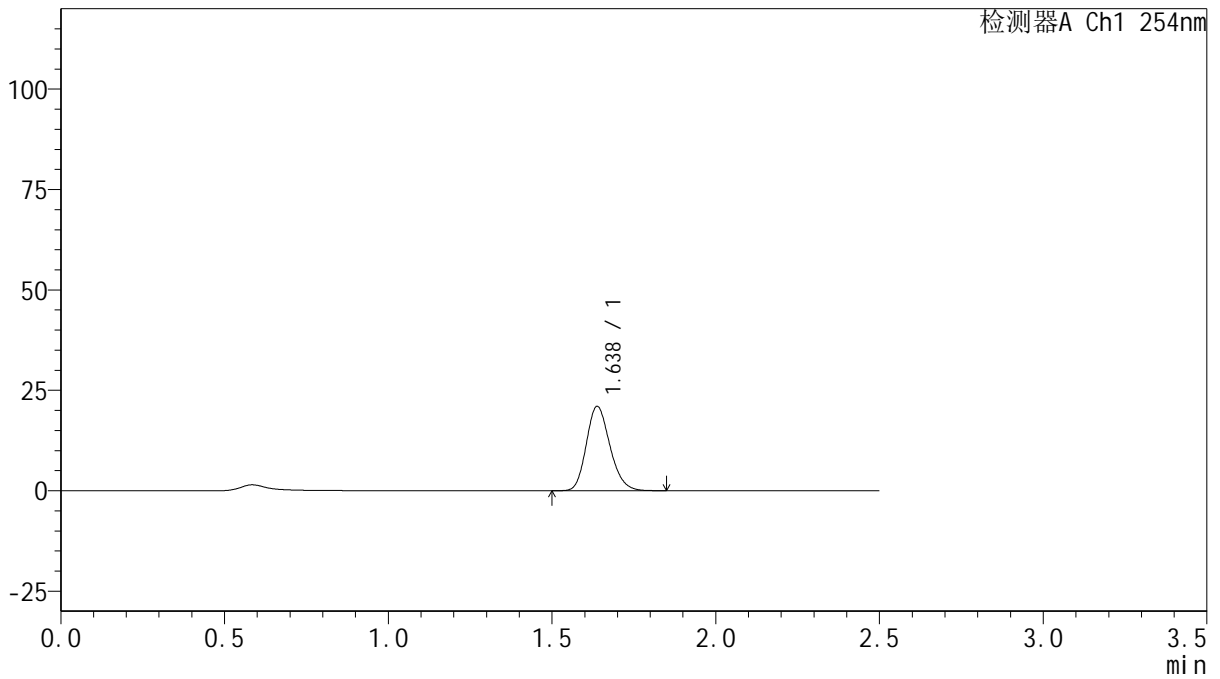
QTL-359

<样品信息>

色谱柱: XB-C18(50mm*4.6mm,5μm) 流 速: 1.0ml/min
 柱 温: 30°C 波 长: 254nm
 数据文件名: RC\$QTL-359 - 27-41/30-1724-2 - cbzj-3F70SDB1p-rcqx-15mg-jf50z-pH1.0jz-jyx1-p6-15min.lcd
 方法文件名: RC\$QTL-359 - QTL-359-rcqx-FX279-新.lcm
 批处理文件名: RC\$QTL-359 - 20250428-rcqx-FX279.lcb
 样品瓶号: 1-48
 进样体积: 10 μl 版本号: 6.115
 进样时间: 2025/04/28 12:26:16 实验者: jiangjinwei
 处理时间(V2): 2025/04/29 11:14:05 处理者: jiangjinwei
 仪器型号: SHIMADZU LC-2050C (FX279)

<色谱图>

mV



<峰表>

检测器A Ch1 254nm

峰号	保留时间	面积	面积%	高度	理论塔板数(USP)	拖尾因子	分离度(USP)
1	1.638	105642	100.000	21023	2468	1.189	--
总计		105642	100.000	21023			



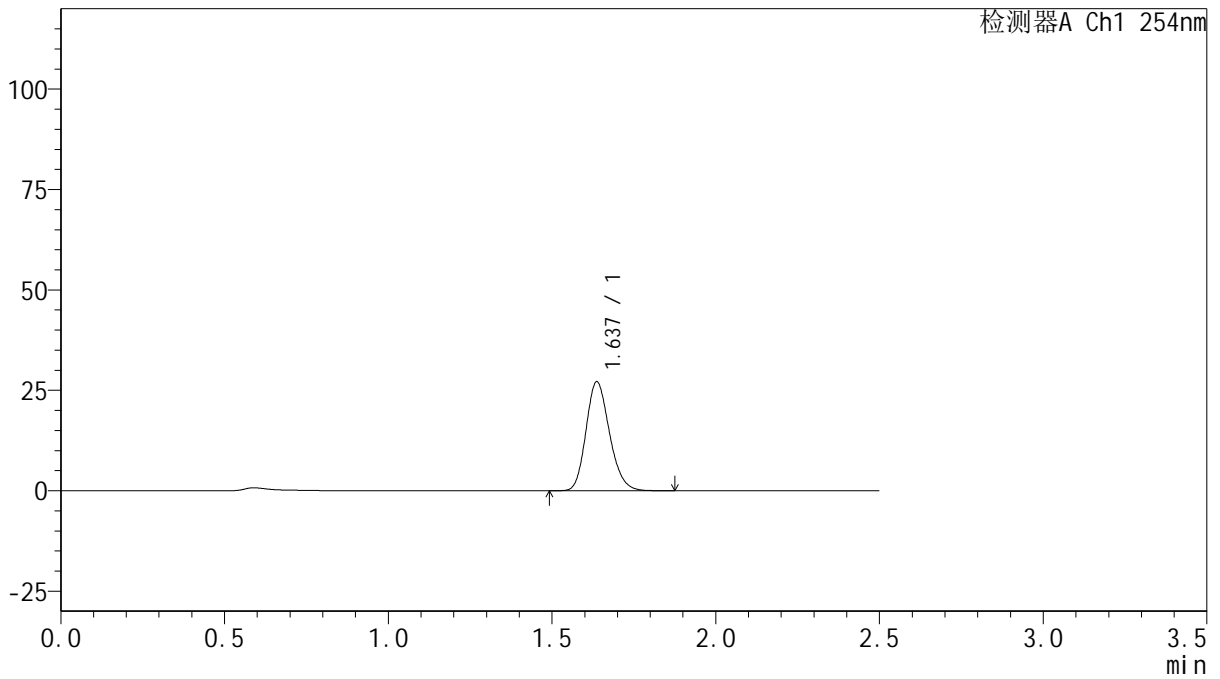
QTL-359

<样品信息>

色谱柱: XB-C18(50mm*4.6mm,5μm) 流速: 1.0ml/min
 柱温: 30°C 波长: 254nm
 数据文件名: RC\$QTL-359 - 27-41/30-1725-2 - cbzj-3F70SDB1p-rcqx-15mg-jf50z-pH1.0jz-jyx1-p1-20min.lcd
 方法文件名: RC\$QTL-359 - QTL-359-rcqx-FX279-新.lcm
 批处理文件名: RC\$QTL-359 - 20250428-rcqx-FX279.lcb
 样品瓶号: 1-4
 进样体积: 10 μl 版本号: 6.115
 进样时间: 2025/04/28 12:29:08 实验者: jiangjinwei
 处理时间(V2): 2025/04/29 11:14:08 处理者: jiangjinwei
 仪器型号: SHIMADZU LC-2050C (FX279)

<色谱图>

mV



<峰表>

检测器A Ch1 254nm

峰号	保留时间	面积	面积%	高度	理论塔板数(USP)	拖尾因子	分离度(USP)
1	1.637	135731	100.000	27121	2498	1.188	--
总计		135731	100.000	27121			



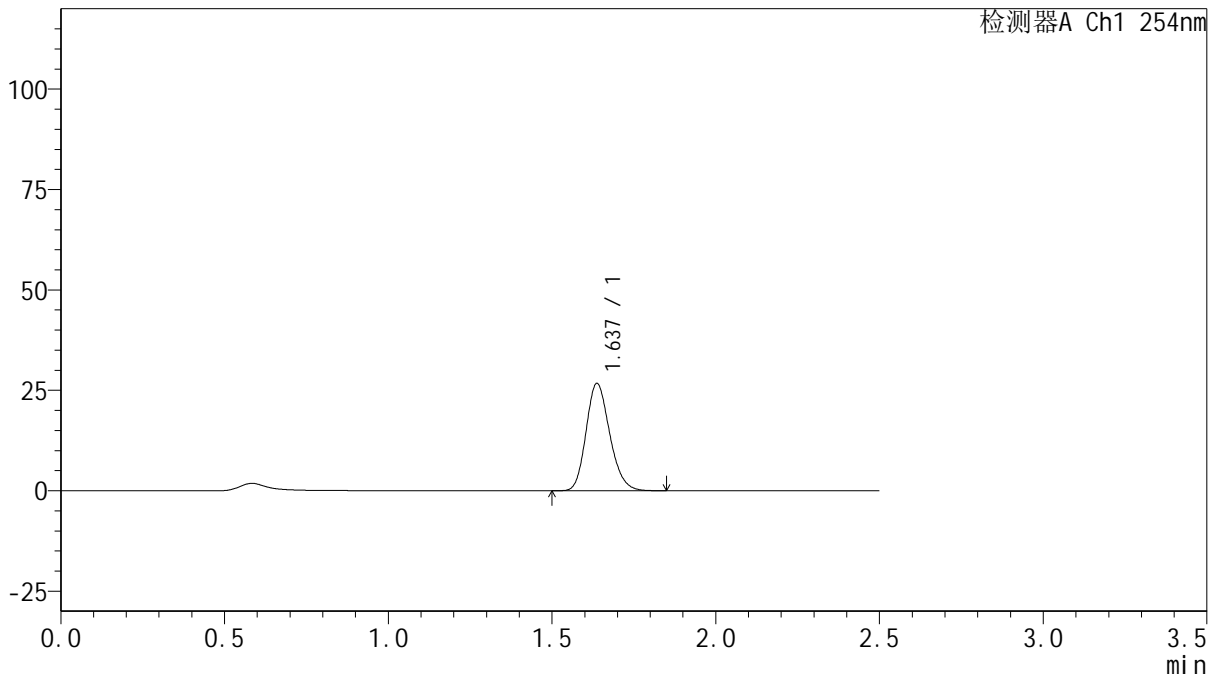
QTL-359

<样品信息>

色谱柱: XB-C18(50mm*4.6mm,5μm) 流速: 1.0ml/min
 柱温: 30°C 波长: 254nm
 数据文件名: RC\$QTL-359 - 27-41/30-1726-2 - cbzj-3F70SDB1p-rcqx-15mg-jf50z-pH1.0jz-jyx1-p2-20min.lcd
 方法文件名: RC\$QTL-359 - QTL-359-rcqx-FX279-新.lcm
 批处理文件名: RC\$QTL-359 - 20250428-rcqx-FX279.lcb
 样品瓶号: 1-13 版本号: 6.115
 进样体积: 10 μl 实验者: jiangjinwei
 进样时间: 2025/04/28 12:32:01 处理者: jiangjinwei
 处理时间(V2): 2025/04/29 11:14:11
 仪器型号: SHIMADZU LC-2050C (FX279)

<色谱图>

mV



<峰表>

检测器A Ch1 254nm

峰号	保留时间	面积	面积%	高度	理论塔板数(USP)	拖尾因子	分离度(USP)
1	1.637	134345	100.000	26723	2464	1.189	--
总计		134345	100.000	26723			



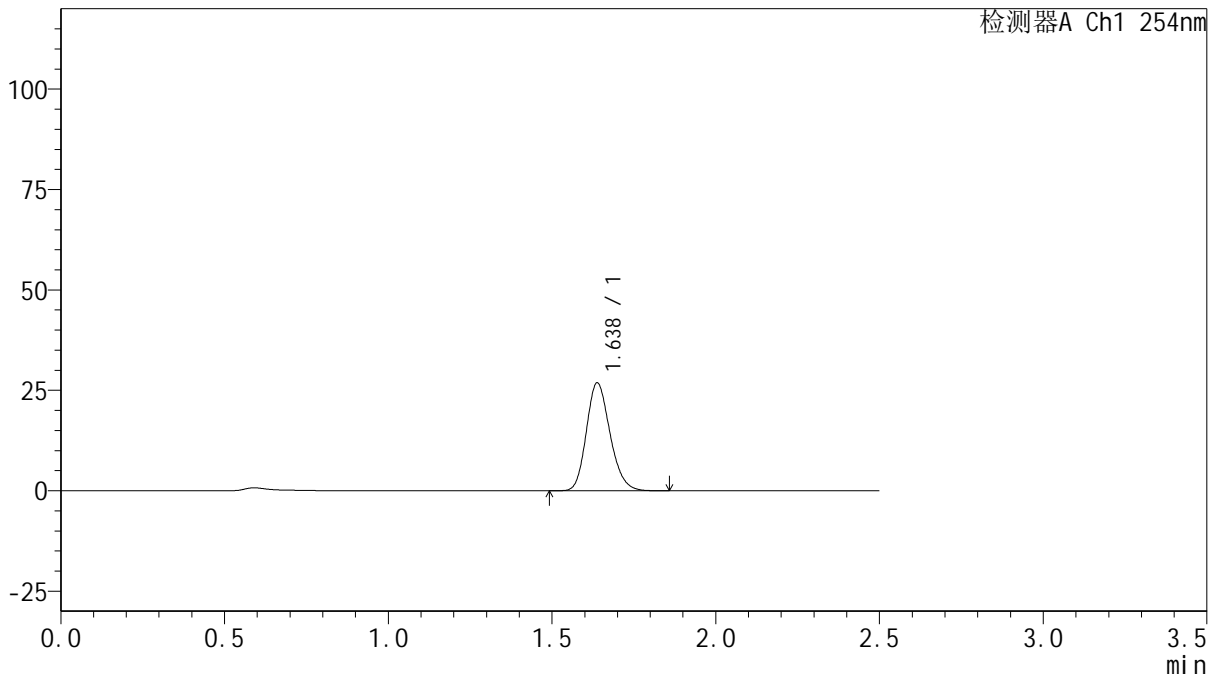
QTL-359

<样品信息>

色谱柱: XB-C18(50mm*4.6mm,5 μ m) 流速: 1.0ml/min
 柱温: 30 $^{\circ}$ C 波长: 254nm
 数据文件名: RC\$QTL-359 - 27-41/30-1727-2 - cbzj-3F70SDB1p-rcqx-15mg-jf50z-pH1.0jz-jyx1-p3-20min.lcd
 方法文件名: RC\$QTL-359 - QTL-359-rcqx-FX279-新.lcm
 批处理文件名: RC\$QTL-359 - 20250428-rcqx-FX279.lcb
 样品瓶号: 1-22 版本号: 6.115
 进样体积: 10 μ l 实验者: jiangjinwei
 进样时间: 2025/04/28 12:34:53 处理者: jiangjinwei
 处理时间(V2): 2025/04/29 11:14:14
 仪器型号: SHIMADZU LC-2050C (FX279)

<色谱图>

mV



<峰表>

检测器A Ch1 254nm

峰号	保留时间	面积	面积%	高度	理论塔板数(USP)	拖尾因子	分离度(USP)
1	1.638	135057	100.000	26879	2472	1.191	--
总计		135057	100.000	26879			



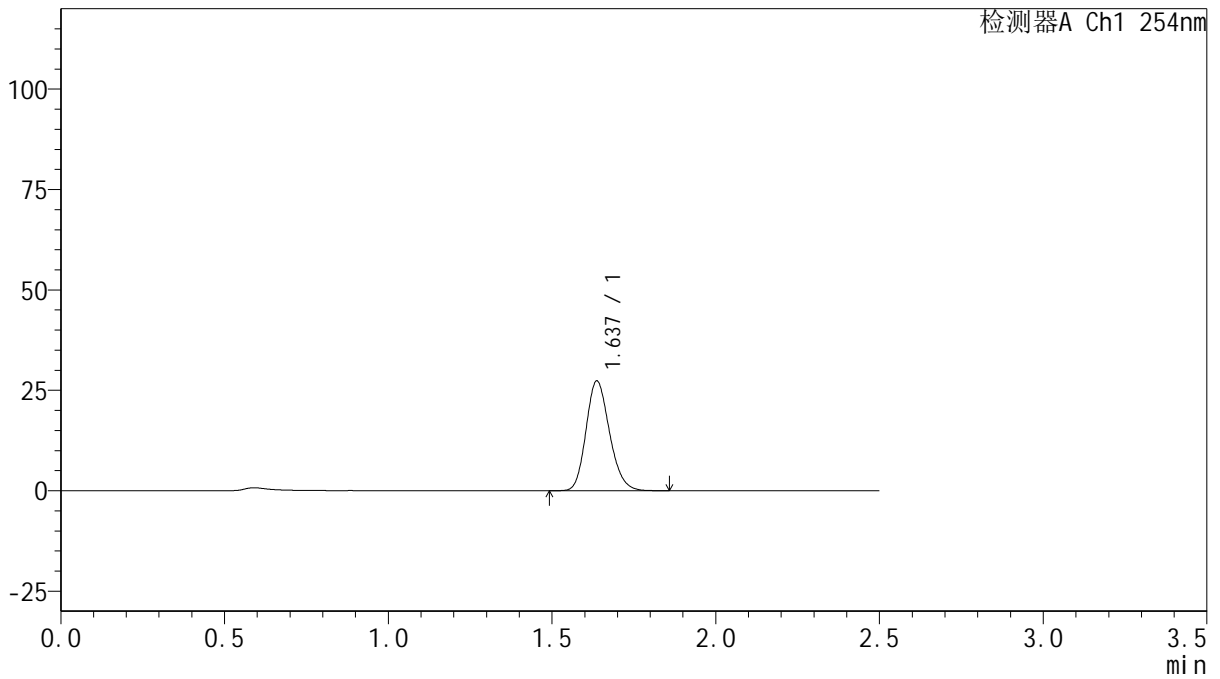
QTL-359

<样品信息>

色谱柱: XB-C18(50mm*4.6mm,5μm) 流速: 1.0ml/min
 柱温: 30°C 波长: 254nm
 数据文件名: RC\$QTL-359 - 27-41/30-1728-2 - cbzj-3F70SDB1p-rcqx-15mg-jf50z-pH1.0jz-jyx1-p4-20min.lcd
 方法文件名: RC\$QTL-359 - QTL-359-rcqx-FX279-新.lcm
 批处理文件名: RC\$QTL-359 - 20250428-rcqx-FX279.lcb
 样品瓶号: 1-31 版本号: 6.115
 进样体积: 10 μl 实验者: jiangjinwei
 进样时间: 2025/04/28 12:37:45 处理者: jiangjinwei
 处理时间(V2): 2025/04/29 11:14:17
 仪器型号: SHIMADZU LC-2050C (FX279)

<色谱图>

mV



<峰表>

检测器A Ch1 254nm

峰号	保留时间	面积	面积%	高度	理论塔板数(USP)	拖尾因子	分离度(USP)
1	1.637	136520	100.000	27328	2499	1.182	--
总计		136520	100.000	27328			



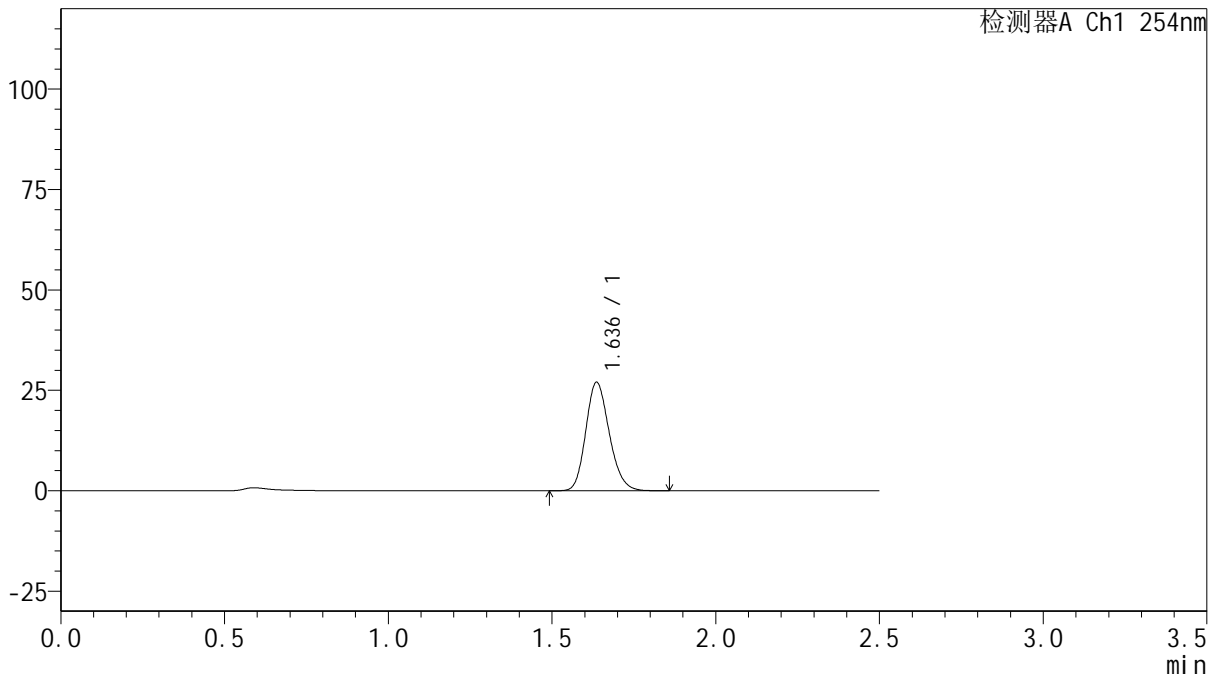
QTL-359

<样品信息>

色谱柱: XB-C18(50mm*4.6mm,5μm) 流速: 1.0ml/min
 柱温: 30°C 波长: 254nm
 数据文件名: RC\$QTL-359 - 27-41/30-1729-2 - cbzj-3F70SDB1p-rcqx-15mg-jf50z-pH1.0jz-jyx1-p5-20min.lcd
 方法文件名: RC\$QTL-359 - QTL-359-rcqx-FX279-新.lcm
 批处理文件名: RC\$QTL-359 - 20250428-rcqx-FX279.lcb
 样品瓶号: 1-40
 进样体积: 10 μl 版本号: 6.115
 进样时间: 2025/04/28 12:40:37 实验者: jiangjinwei
 处理时间(V2): 2025/04/29 11:14:20 处理者: jiangjinwei
 仪器型号: SHIMADZU LC-2050C (FX279)

<色谱图>

mV



<峰表>

检测器A Ch1 254nm

峰号	保留时间	面积	面积%	高度	理论塔板数(USP)	拖尾因子	分离度(USP)
1	1.636	135020	100.000	26960	2492	1.182	--
总计		135020	100.000	26960			



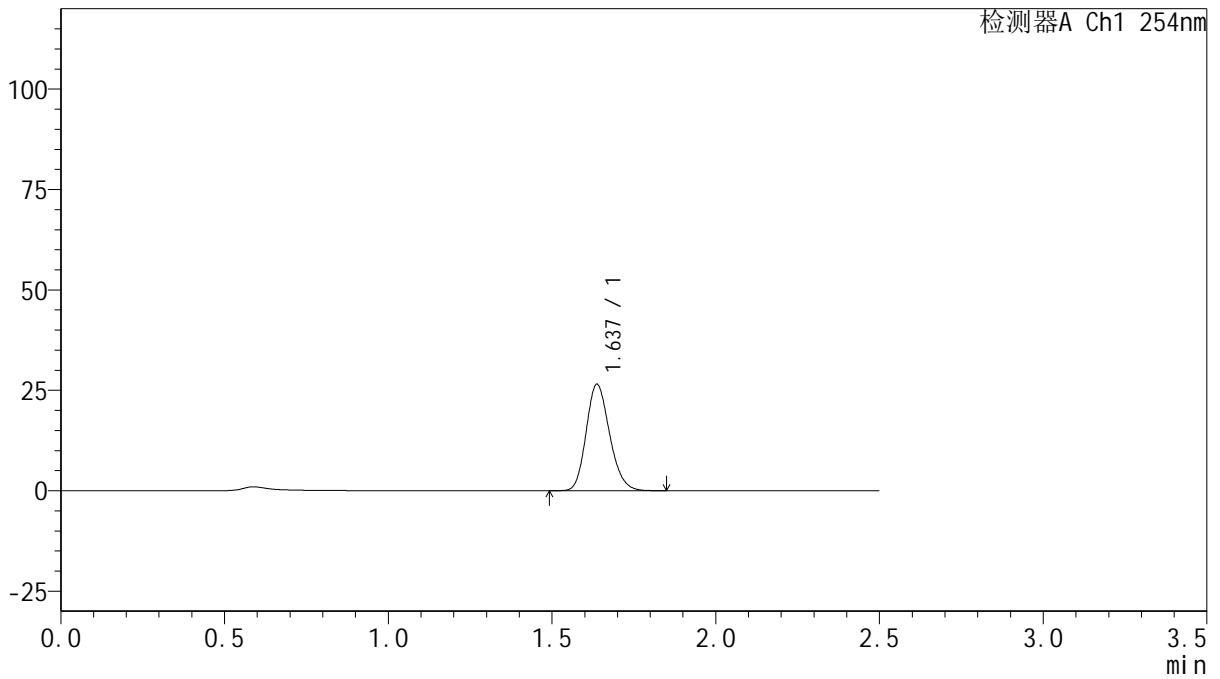
QTL-359

<样品信息>

色谱柱: XB-C18(50mm*4.6mm,5μm) 流 速: 1.0ml/min
 柱 温: 30°C 波 长: 254nm
 数据文件名: RC\$QTL-359 - 27-41/30-1730-2 - cbzj-3F70SDB1p-rcqx-15mg-jf50z-pH1.0jz-jyx1-p6-20min.lcd
 方法文件名: RC\$QTL-359 - QTL-359-rcqx-FX279-新.lcm
 批处理文件名: RC\$QTL-359 - 20250428-rcqx-FX279.lcb
 样品瓶号: 1-49
 进样体积: 10 μl 版本号: 6.115
 进样时间: 2025/04/28 12:43:29 实验者: jiangjinwei
 处理时间(V2): 2025/04/29 11:14:23 处理者: jiangjinwei
 仪器型号: SHIMADZU LC-2050C (FX279)

<色谱图>

mV



<峰表>

检测器A Ch1 254nm

峰号	保留时间	面积	面积%	高度	理论塔板数(USP)	拖尾因子	分离度(USP)
1	1.637	132294	100.000	26513	2502	1.182	--
总计		132294	100.000	26513			



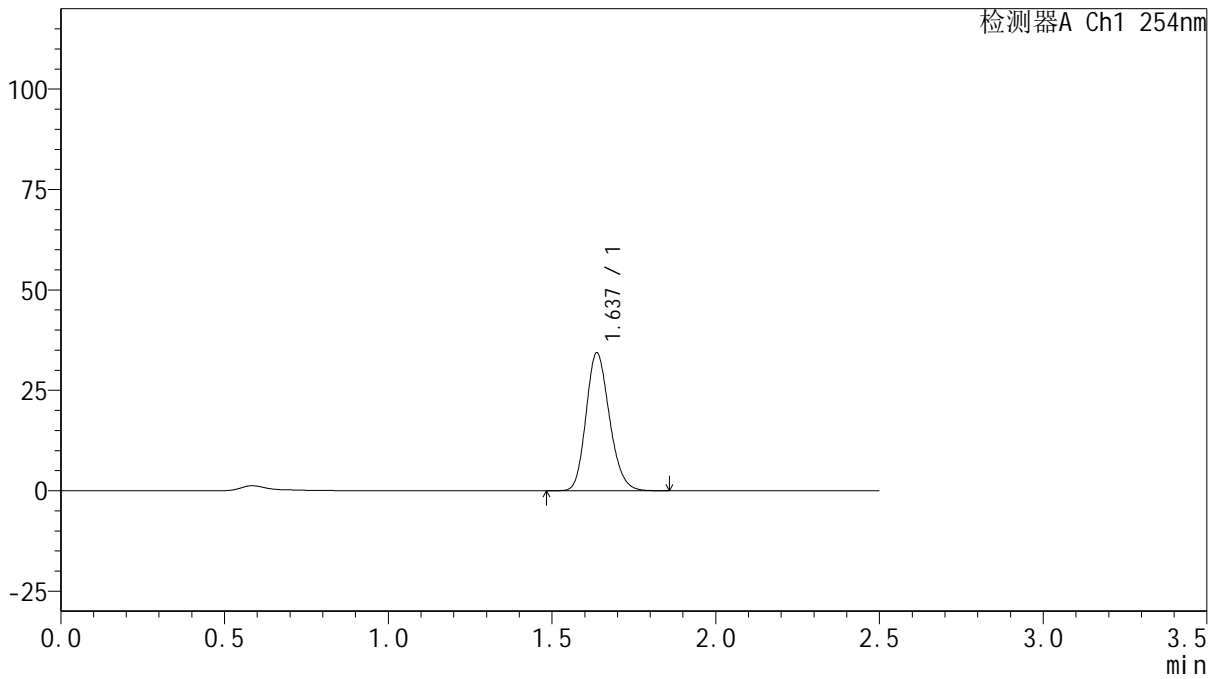
QTL-359

<样品信息>

色谱柱: XB-C18(50mm*4.6mm,5μm) 流 速: 1.0ml/min
 柱 温: 30°C 波 长: 254nm
 数据文件名: RC\$QTL-359 - 27-41/30-1731-2 - cbzj-3F70SDB1p-rcqx-15mg-jf50z-pH1.0jz-jyx1-p1-30min.lcd
 方法文件名: RC\$QTL-359 - QTL-359-rcqx-FX279-新.lcm
 批处理文件名: RC\$QTL-359 - 20250428-rcqx-FX279.lcb
 样品瓶号: 1-5
 进样体积: 10 μl 版本号: 6.115
 进样时间: 2025/04/28 12:46:21 实验者: jiangjinwei
 处理时间(V2): 2025/04/29 11:14:25 处理者: jiangjinwei
 仪器型号: SHIMADZU LC-2050C (FX279)

<色谱图>

mV



<峰表>

检测器A Ch1 254nm

峰号	保留时间	面积	面积%	高度	理论塔板数(USP)	拖尾因子	分离度(USP)
1	1.637	171220	100.000	34320	2505	1.182	--
总计		171220	100.000	34320			



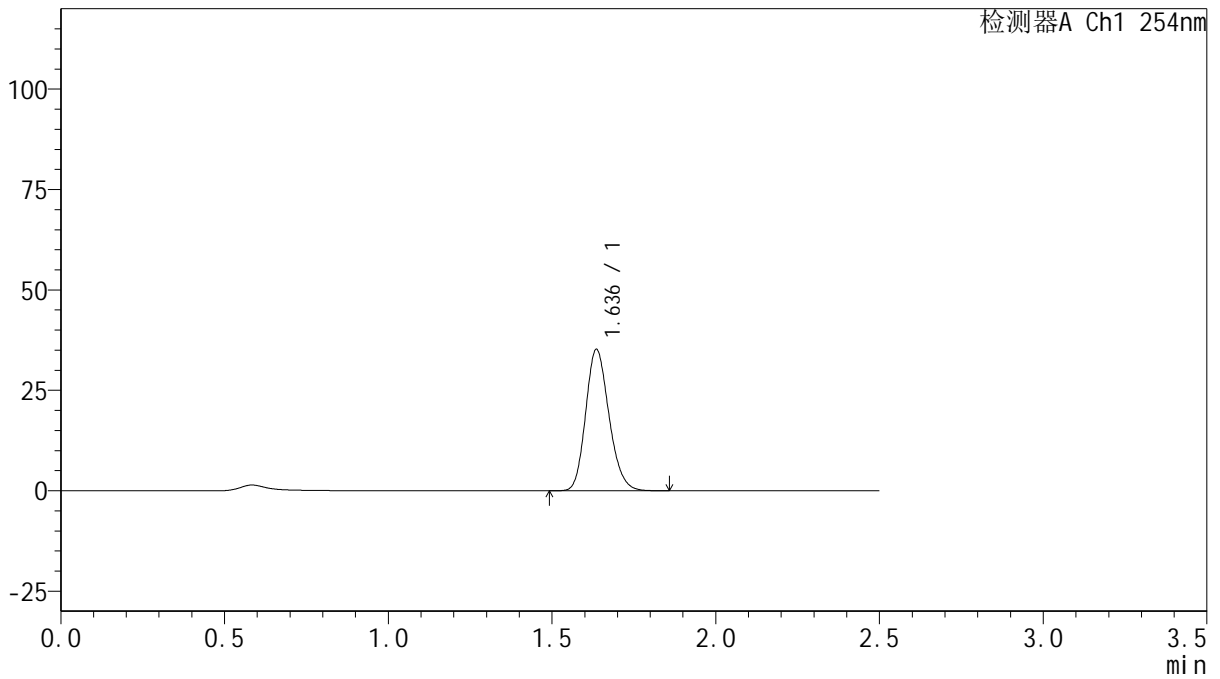
QTL-359

<样品信息>

色谱柱: XB-C18(50mm*4.6mm,5μm) 流 速: 1.0ml/min
 柱 温: 30°C 波 长: 254nm
 数据文件名: RC\$QTL-359 - 27-41/30-1732-2 - cbzj-3F70SDB1p-rcqx-15mg-jf50z-pH1.0jz-jyx1-p2-30min.lcd
 方法文件名: RC\$QTL-359 - QTL-359-rcqx-FX279-新.lcm
 批处理文件名: RC\$QTL-359 - 20250428-rcqx-FX279.lcb
 样品瓶号: 1-14
 进样体积: 10 μl 版本号: 6.115
 进样时间: 2025/04/28 12:49:13 实验者: jiangjinwei
 处理时间(V2): 2025/04/29 11:14:28 处理者: jiangjinwei
 仪器型号: SHIMADZU LC-2050C (FX279)

<色谱图>

mV



<峰表>

检测器A Ch1 254nm

峰号	保留时间	面积	面积%	高度	理论塔板数(USP)	拖尾因子	分离度(USP)
1	1.636	174694	100.000	35083	2528	1.182	--
总计		174694	100.000	35083			



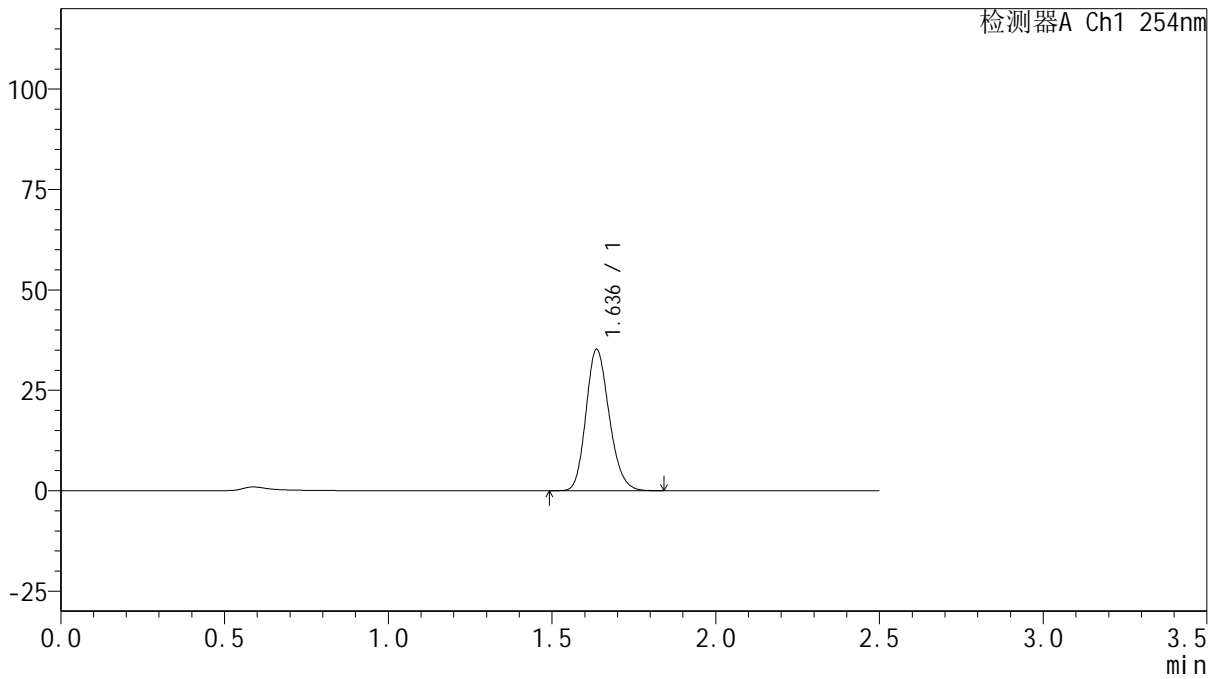
QTL-359

<样品信息>

色谱柱: XB-C18(50mm*4.6mm,5µm) 流 速: 1.0ml/min
 柱 温: 30°C 波 长: 254nm
 数据文件名: RC\$QTL-359 - 27-41/30-1733-2 - cbzj-3F70SDB1p-rcqx-15mg-jf50z-pH1.0jz-jyx1-p3-30min.lcd
 方法文件名: RC\$QTL-359 - QTL-359-rcqx-FX279-新.lcm
 批处理文件名: RC\$QTL-359 - 20250428-rcqx-FX279.lcb
 样品瓶号: 1-23
 进样体积: 10 µl 版本号: 6.115
 进样时间: 2025/04/28 12:52:05 实验者: jiangjinwei
 处理时间(V2): 2025/04/29 11:14:31 处理者: jiangjinwei
 仪器型号: SHIMADZU LC-2050C (FX279)

<色谱图>

mV



<峰表>

检测器A Ch1 254nm

峰号	保留时间	面积	面积%	高度	理论塔板数(USP)	拖尾因子	分离度(USP)
1	1.636	173884	100.000	35154	2547	1.181	--
总计		173884	100.000	35154			



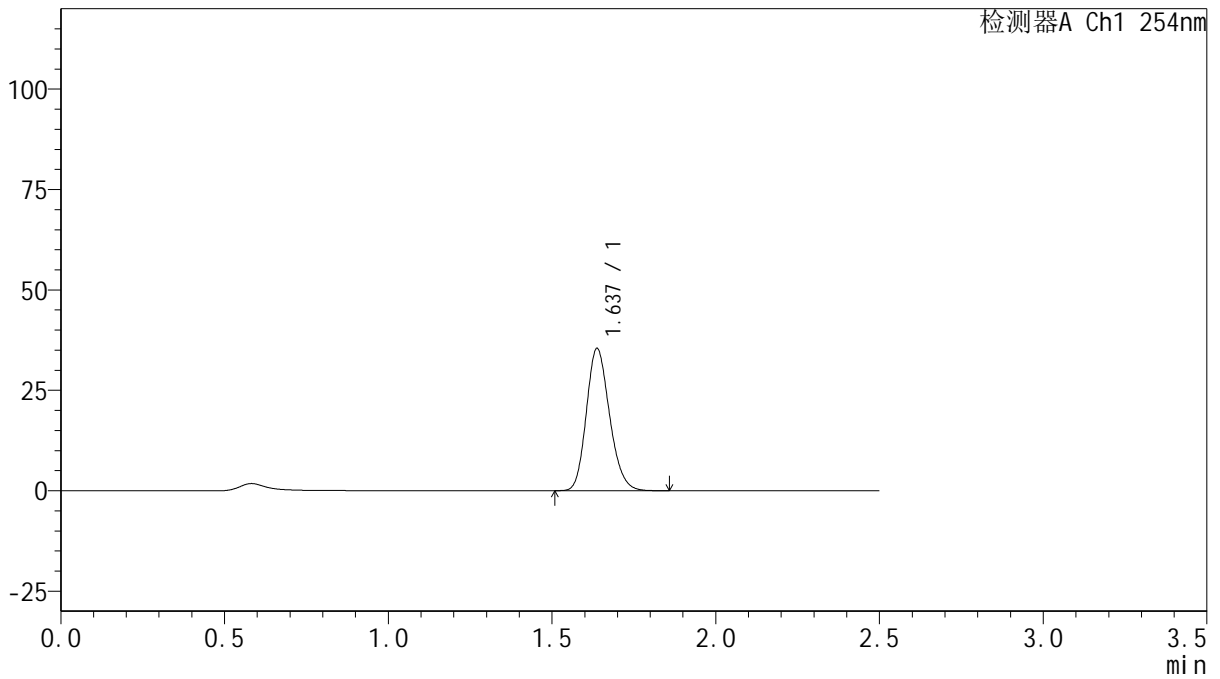
QTL-359

<样品信息>

色谱柱: XB-C18(50mm*4.6mm,5μm) 流速: 1.0ml/min
 柱温: 30°C 波长: 254nm
 数据文件名: RC\$QTL-359 - 27-41/30-1734-2 - cbzj-3F70SDB1p-rcqx-15mg-jf50z-pH1.0jz-jyx1-p4-30min.lcd
 方法文件名: RC\$QTL-359 - QTL-359-rcqx-FX279-新.lcm
 批处理文件名: RC\$QTL-359 - 20250428-rcqx-FX279.lcb
 样品瓶号: 1-32 版本号: 6.115
 进样体积: 10 μl 实验者: jiangjinwei
 进样时间: 2025/04/28 12:54:58 处理者: jiangjinwei
 处理时间(V2): 2025/04/29 11:14:34
 仪器型号: SHIMADZU LC-2050C (FX279)

<色谱图>

mV



<峰表>

检测器A Ch1 254nm

峰号	保留时间	面积	面积%	高度	理论塔板数(USP)	拖尾因子	分离度(USP)
1	1.637	174715	100.000	35414	2558	1.181	--
总计		174715	100.000	35414			



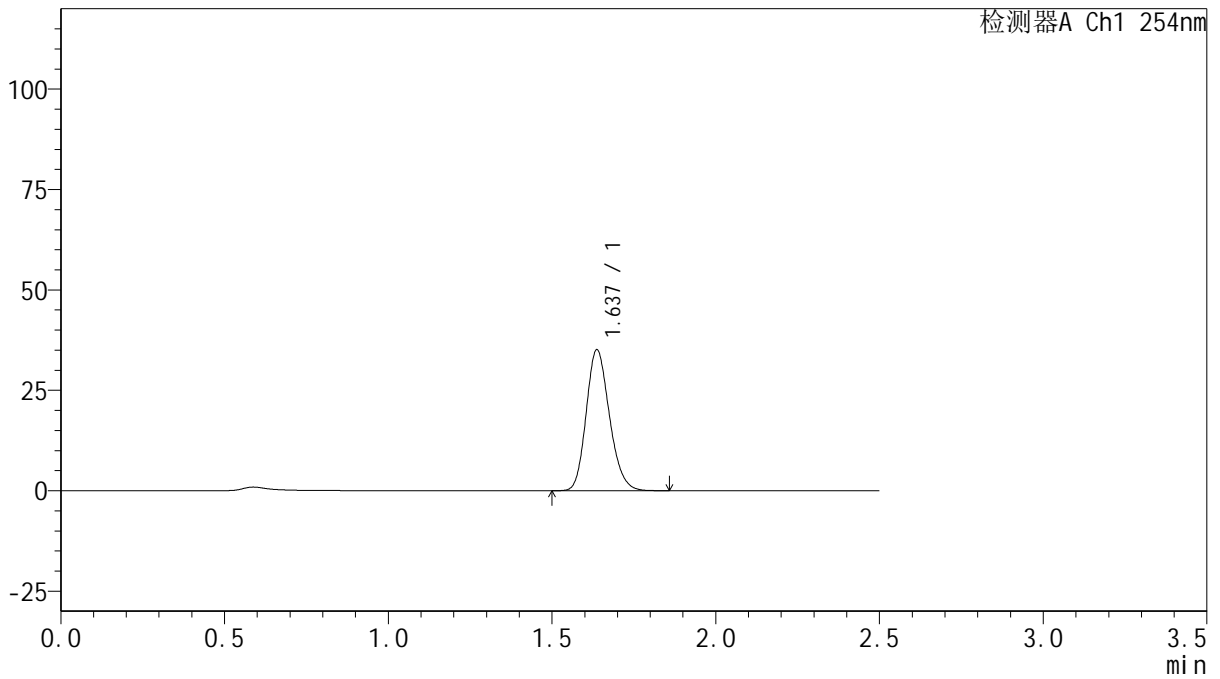
QTL-359

<样品信息>

色谱柱: XB-C18(50mm*4.6mm,5μm) 流 速: 1.0ml/min
 柱 温: 30°C 波 长: 254nm
 数据文件名: RC\$QTL-359 - 27-41/30-1735-2 - cbzj-3F70SDB1p-rcqx-15mg-jf50z-pH1.0jz-jyx1-p5-30min.lcd
 方法文件名: RC\$QTL-359 - QTL-359-rcqx-FX279-新.lcm
 批处理文件名: RC\$QTL-359 - 20250428-rcqx-FX279.lcb
 样品瓶号: 1-41
 进样体积: 10 μl 版本号: 6.115
 进样时间: 2025/04/28 12:57:50 实验者: jiangjinwei
 处理时间(V2): 2025/04/29 11:14:36 处理者: jiangjinwei
 仪器型号: SHIMADZU LC-2050C (FX279)

<色谱图>

mV



<峰表>

检测器A Ch1 254nm

峰号	保留时间	面积	面积%	高度	理论塔板数(USP)	拖尾因子	分离度(USP)
1	1.637	173591	100.000	35084	2547	1.184	--
总计		173591	100.000	35084			



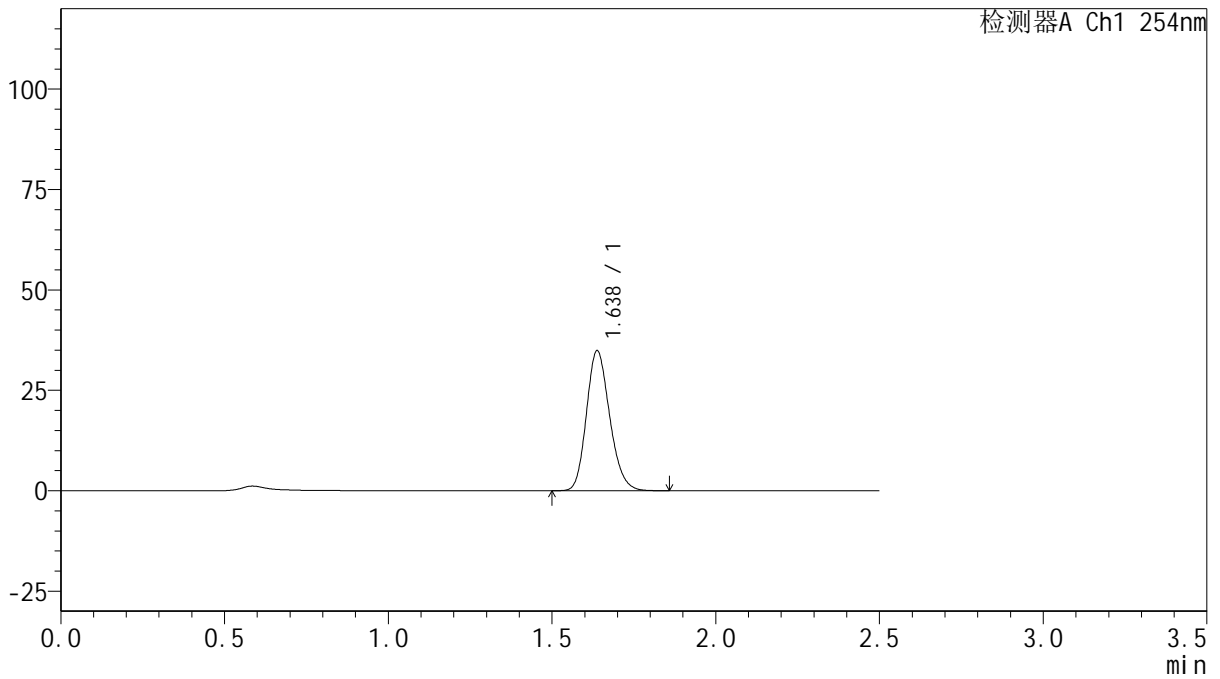
QTL-359

<样品信息>

色谱柱: XB-C18(50mm*4.6mm,5μm) 流 速: 1.0ml/min
 柱 温: 30°C 波 长: 254nm
 数据文件名: RC\$QTL-359 - 27-41/30-1736-2 - cbzj-3F70SDB1p-rcqx-15mg-jf50z-pH1.0jz-jyx1-p6-30min.lcd
 方法文件名: RC\$QTL-359 - QTL-359-rcqx-FX279-新.lcm
 批处理文件名: RC\$QTL-359 - 20250428-rcqx-FX279.lcb
 样品瓶号: 1-50
 进样体积: 10 μl 版本号: 6.115
 进样时间: 2025/04/28 13:00:42 实验者: jiangjinwei
 处理时间(V2): 2025/04/29 11:14:39 处理者: jiangjinwei
 仪器型号: SHIMADZU LC-2050C (FX279)

<色谱图>

mV



<峰表>

检测器A Ch1 254nm

峰号	保留时间	面积	面积%	高度	理论塔板数(USP)	拖尾因子	分离度(USP)
1	1.638	172406	100.000	34878	2548	1.183	--
总计		172406	100.000	34878			



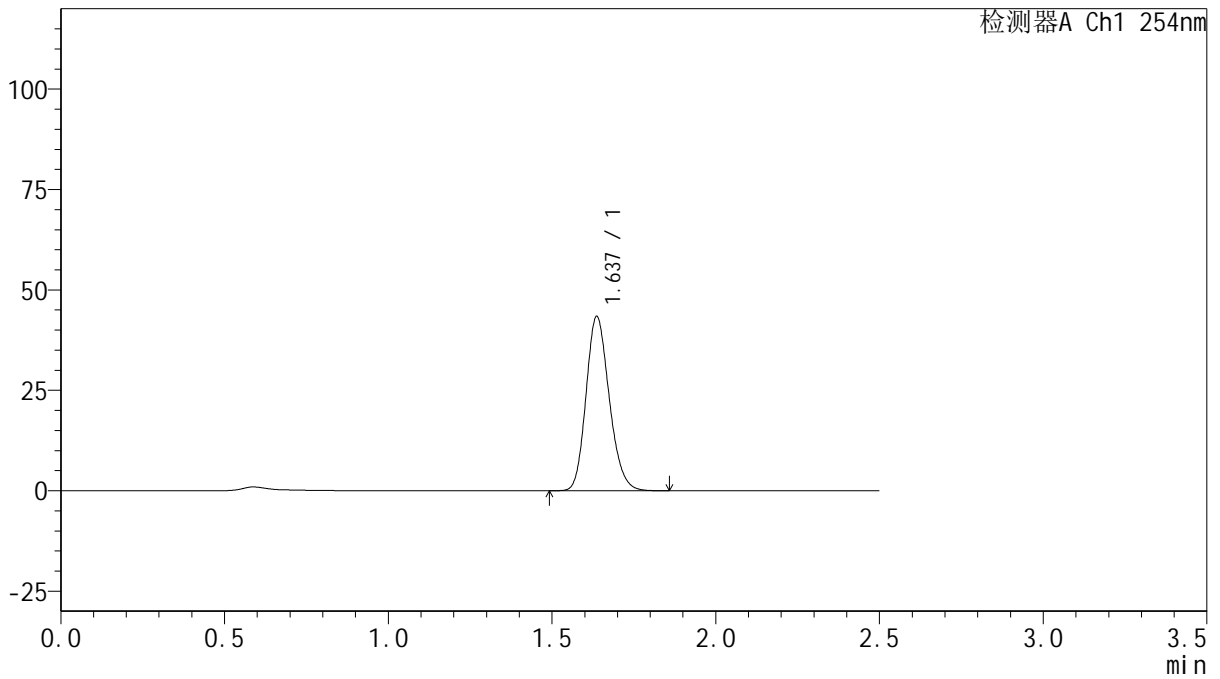
QTL-359

<样品信息>

色谱柱: XB-C18(50mm*4.6mm,5μm) 流速: 1.0ml/min
 柱温: 30°C 波长: 254nm
 数据文件名: RC\$QTL-359 - 27-41/30-1737-2 - cbzj-3F70SDB1p-rcqx-15mg-jf50z-pH1.0jz-jyx1-p1-45min.lcd
 方法文件名: RC\$QTL-359 - QTL-359-rcqx-FX279-新.lcm
 批处理文件名: RC\$QTL-359 - 20250428-rcqx-FX279.lcb
 样品瓶号: 1-6 版本号: 6.115
 进样体积: 10 μl 实验者: jiangjinwei
 进样时间: 2025/04/28 13:03:34 处理者: jiangjinwei
 处理时间(V2): 2025/04/29 11:14:42
 仪器型号: SHIMADZU LC-2050C (FX279)

<色谱图>

mV



<峰表>

检测器A Ch1 254nm

峰号	保留时间	面积	面积%	高度	理论塔板数(USP)	拖尾因子	分离度(USP)
1	1.637	214328	100.000	43339	2555	1.180	--
总计		214328	100.000	43339			



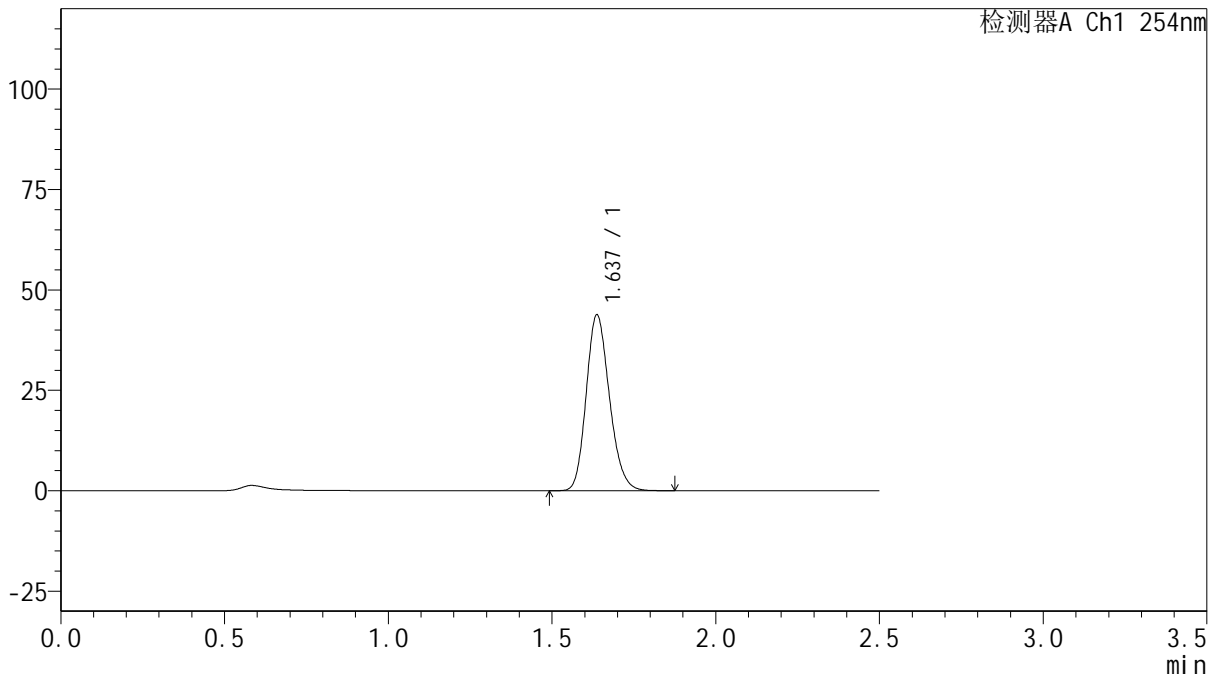
QTL-359

<样品信息>

色谱柱: XB-C18(50mm*4.6mm,5μm) 流 速: 1.0ml/min
 柱 温: 30°C 波 长: 254nm
 数据文件名: RC\$QTL-359 - 27-41/30-1738-2 - cbzj-3F70SDB1p-rcqx-15mg-jf50z-pH1.0jz-jyx1-p2-45min.lcd
 方法文件名: RC\$QTL-359 - QTL-359-rcqx-FX279-新.lcm
 批处理文件名: RC\$QTL-359 - 20250428-rcqx-FX279.lcb
 样品瓶号: 1-15
 进样体积: 10 μl 版本号: 6.115
 进样时间: 2025/04/28 13:06:26 实验者: jiangjinwei
 处理时间(V2): 2025/04/29 11:14:45 处理者: jiangjinwei
 仪器型号: SHIMADZU LC-2050C (FX279)

<色谱图>

mV



<峰表>

检测器A Ch1 254nm

峰号	保留时间	面积	面积%	高度	理论塔板数(USP)	拖尾因子	分离度(USP)
1	1.637	216496	100.000	43774	2551	1.183	--
总计		216496	100.000	43774			



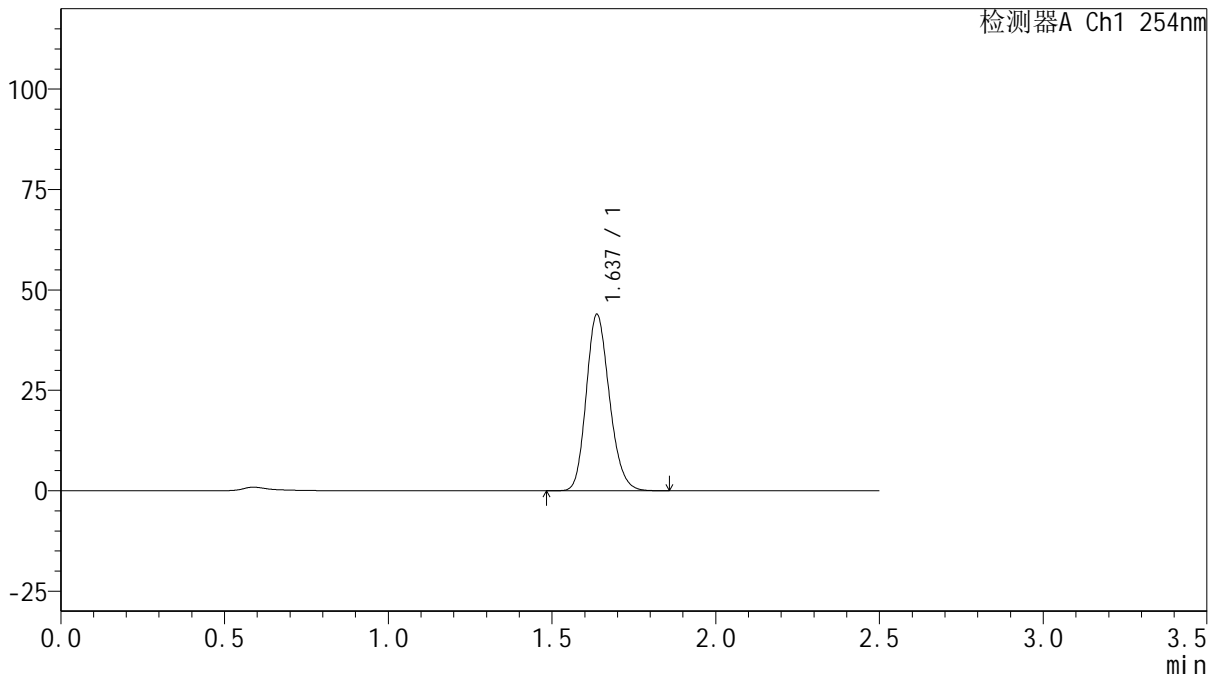
QTL-359

<样品信息>

色谱柱: XB-C18(50mm*4.6mm,5 μ m) 流 速: 1.0ml/min
 柱 温: 30 $^{\circ}$ C 波 长: 254nm
 数据文件名: RC\$QTL-359 - 27-41/30-1739-2 - cbzj-3F70SDB1p-rcqx-15mg-jf50z-pH1.0jz-jyx1-p3-45min.lcd
 方法文件名: RC\$QTL-359 - QTL-359-rcqx-FX279-新.lcm
 批处理文件名: RC\$QTL-359 - 20250428-rcqx-FX279.lcb
 样品瓶号: 1-24
 进样体积: 10 μ l 版本号: 6.115
 进样时间: 2025/04/28 13:09:18 实验者: jiangjinwei
 处理时间(V2): 2025/04/29 11:14:47 处理者: jiangjinwei
 仪器型号: SHIMADZU LC-2050C (FX279)

<色谱图>

mV



<峰表>

检测器A Ch1 254nm

峰号	保留时间	面积	面积%	高度	理论塔板数(USP)	拖尾因子	分离度(USP)
1	1.637	216663	100.000	43916	2564	1.182	--
总计		216663	100.000	43916			



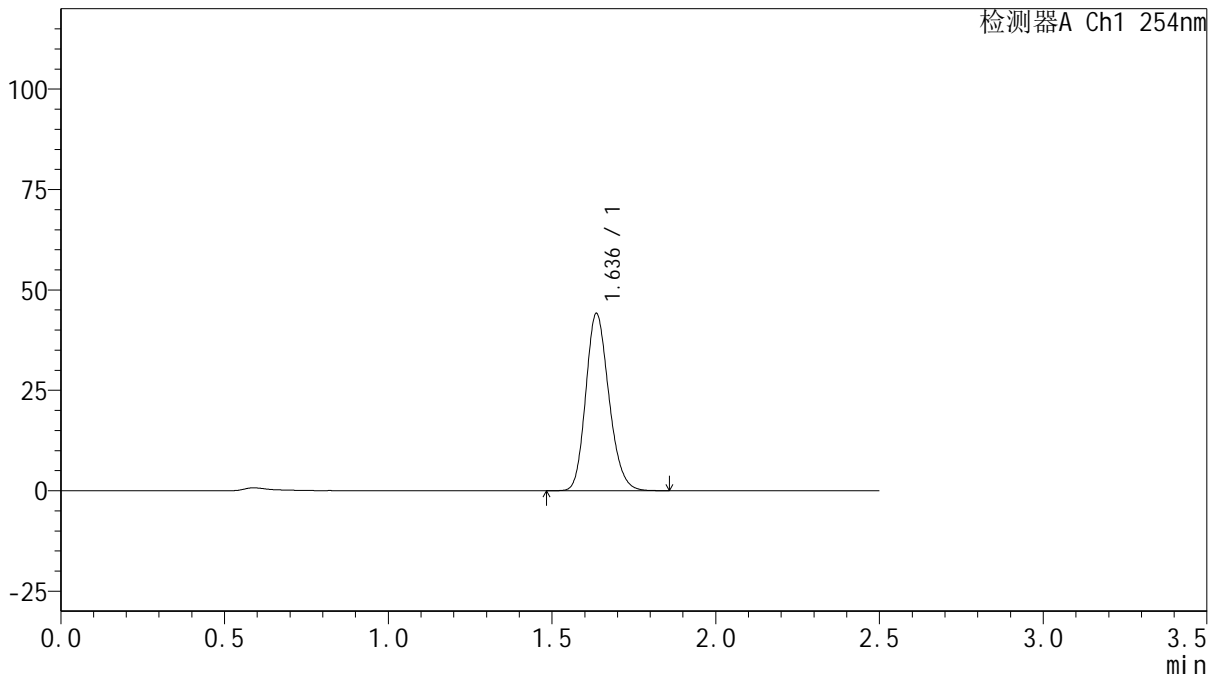
QTL-359

<样品信息>

色谱柱: XB-C18(50mm*4.6mm,5μm) 流 速: 1.0ml/min
 柱 温: 30°C 波 长: 254nm
 数据文件名: RC\$QTL-359 - 27-41/30-1740-2 - cbzj-3F70SDB1p-rcqx-15mg-jf50z-pH1.0jz-jyx1-p4-45min.lcd
 方法文件名: RC\$QTL-359 - QTL-359-rcqx-FX279-新.lcm
 批处理文件名: RC\$QTL-359 - 20250428-rcqx-FX279.lcb
 样品瓶号: 1-33
 进样体积: 10 μl 版本号: 6.115
 进样时间: 2025/04/28 13:12:10 实验者: jiangjinwei
 处理时间(V2): 2025/04/29 11:14:50 处理者: jiangjinwei
 仪器型号: SHIMADZU LC-2050C (FX279)

<色谱图>

mV



<峰表>

检测器A Ch1 254nm

峰号	保留时间	面积	面积%	高度	理论塔板数(USP)	拖尾因子	分离度(USP)
1	1.636	217184	100.000	43962	2568	1.185	--
总计		217184	100.000	43962			



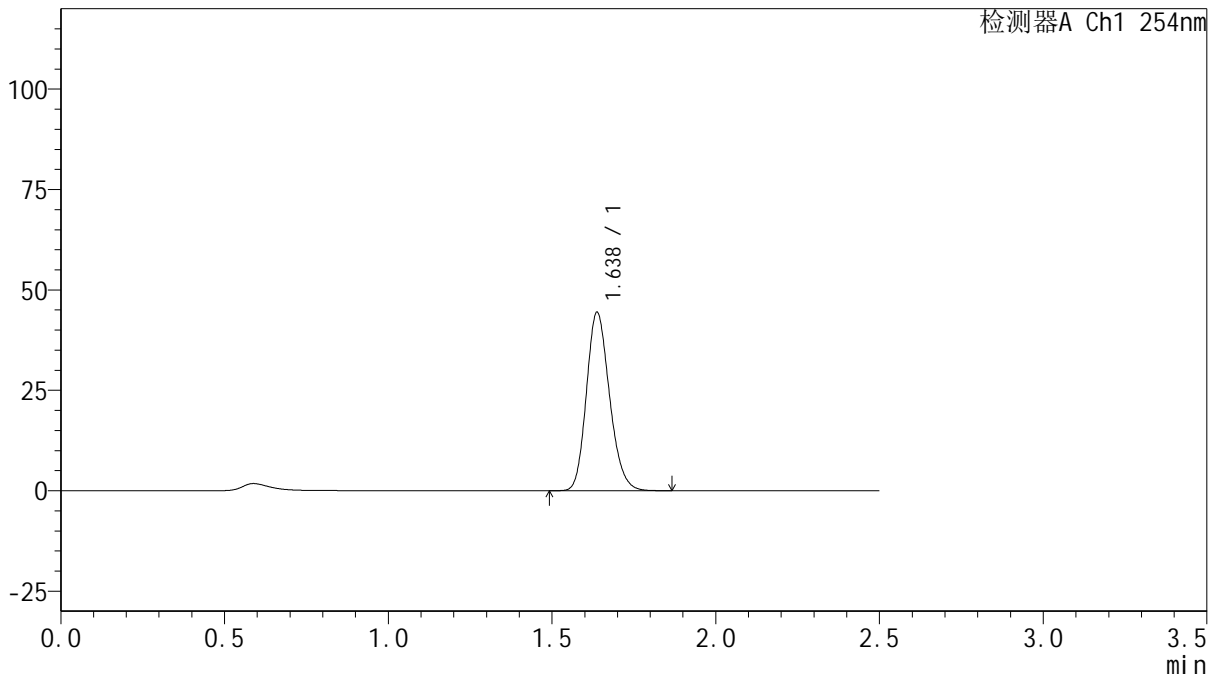
QTL-359

<样品信息>

色谱柱: XB-C18(50mm*4.6mm,5μm) 流速: 1.0ml/min
 柱温: 30°C 波长: 254nm
 数据文件名: RC\$QTL-359 - 27-41/30-1741-2 - cbzj-3F70SDB1p-rcqx-15mg-jf50z-pH1.0jz-jyx1-p5-45min.lcd
 方法文件名: RC\$QTL-359 - QTL-359-rcqx-FX279-新.lcm
 批处理文件名: RC\$QTL-359 - 20250428-rcqx-FX279.lcb
 样品瓶号: 1-42
 进样体积: 10 μl 版本号: 6.115
 进样时间: 2025/04/28 13:15:01 实验者: jiangjinwei
 处理时间(V2): 2025/04/29 11:14:53 处理者: jiangjinwei
 仪器型号: SHIMADZU LC-2050C (FX279)

<色谱图>

mV



<峰表>

检测器A Ch1 254nm

峰号	保留时间	面积	面积%	高度	理论塔板数(USP)	拖尾因子	分离度(USP)
1	1.638	218480	100.000	44435	2578	1.184	--
总计		218480	100.000	44435			



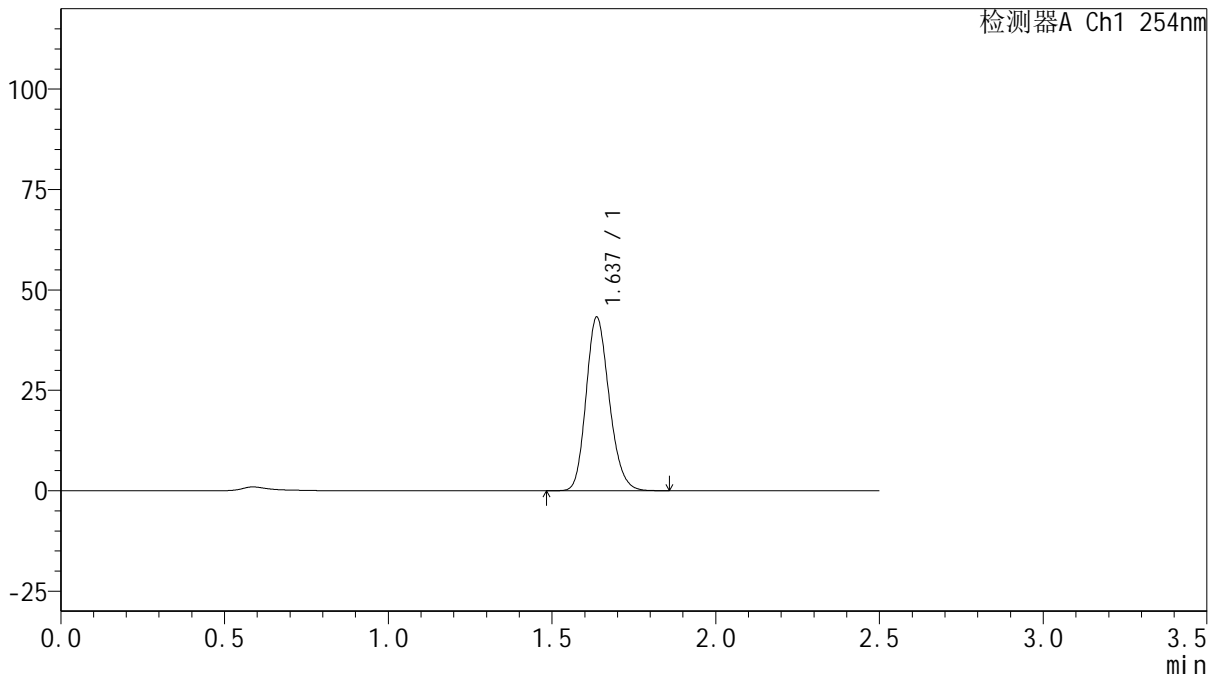
QTL-359

<样品信息>

色谱柱: XB-C18(50mm*4.6mm,5μm) 流速: 1.0ml/min
 柱温: 30°C 波长: 254nm
 数据文件名: RC\$QTL-359 - 27-41/30-1742-2 - cbzj-3F70SDB1p-rcqx-15mg-jf50z-pH1.0jz-jyx1-p6-45min.lcd
 方法文件名: RC\$QTL-359 - QTL-359-rcqx-FX279-新.lcm
 批处理文件名: RC\$QTL-359 - 20250428-rcqx-FX279.lcb
 样品瓶号: 1-51 版本号: 6.115
 进样体积: 10 μl 实验者: jiangjinwei
 进样时间: 2025/04/28 13:17:53 处理者: jiangjinwei
 处理时间(V2): 2025/04/29 11:14:56
 仪器型号: SHIMADZU LC-2050C (FX279)

<色谱图>

mV



<峰表>

检测器A Ch1 254nm

峰号	保留时间	面积	面积%	高度	理论塔板数(USP)	拖尾因子	分离度(USP)
1	1.637	212506	100.000	43175	2578	1.185	--
总计		212506	100.000	43175			



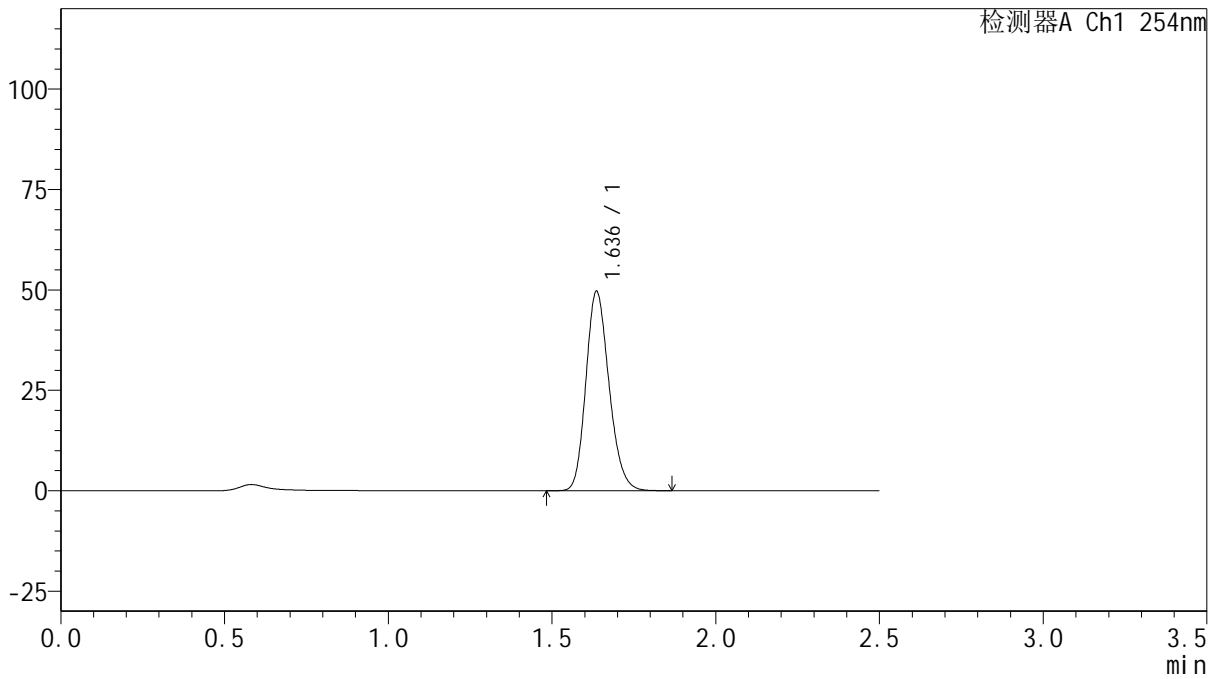
QTL-359

<样品信息>

色谱柱: XB-C18(50mm*4.6mm,5μm) 流 速: 1.0ml/min
 柱 温: 30°C 波 长: 254nm
 数据文件名: RC\$QTL-359 - 27-41/30-1743-2 - cbzj-3F70SDB1p-rcqx-15mg-jf50z-pH1.0jz-jyx1-p1-60min.lcd
 方法文件名: RC\$QTL-359 - QTL-359-rcqx-FX279-新.lcm
 批处理文件名: RC\$QTL-359 - 20250428-rcqx-FX279.lcb
 样品瓶号: 1-7
 进样体积: 10 μl 版本号: 6.115
 进样时间: 2025/04/28 13:20:46 实验者: jiangjinwei
 处理时间(V2): 2025/04/29 11:14:59 处理者: jiangjinwei
 仪器型号: SHIMADZU LC-2050C (FX279)

<色谱图>

mV



<峰表>

检测器A Ch1 254nm

峰号	保留时间	面积	面积%	高度	理论塔板数(USP)	拖尾因子	分离度(USP)
1	1.636	244342	100.000	49504	2566	1.186	--
总计		244342	100.000	49504			



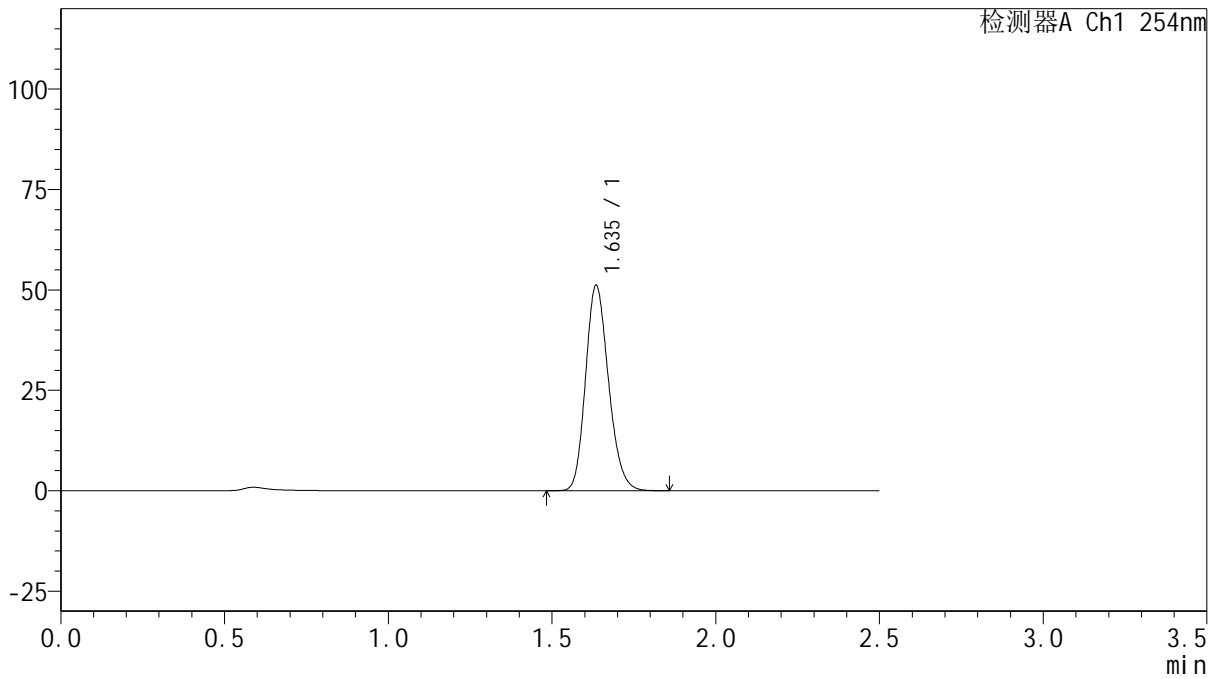
QTL-359

<样品信息>

色谱柱: XB-C18(50mm*4.6mm,5μm) 流速: 1.0ml/min
 柱温: 30°C 波长: 254nm
 数据文件名: RCSQTL-359 - 27-41/30-1744-2 - cbzj-3F70SDB1p-rcqx-15mg-jf50z-pH1.0jz-jyx1-p2-60min.lcd
 方法文件名: RCSQTL-359 - QTL-359-rcqx-FX279-新.lcm
 批处理文件名: RCSQTL-359 - 20250428-rcqx-FX279.lcb
 样品瓶号: 1-16 版本号: 6.115
 进样体积: 10 μl 实验者: jiangjinwei
 进样时间: 2025/04/28 13:23:38 处理者: jiangjinwei
 处理时间(V2): 2025/04/29 11:15:02
 仪器型号: SHIMADZU LC-2050C (FX279)

<色谱图>

mV



<峰表>

检测器A Ch1 254nm

峰号	保留时间	面积	面积%	高度	理论塔板数(USP)	拖尾因子	分离度(USP)
1	1.635	249954	100.000	50781	2596	1.185	--
总计		249954	100.000	50781			



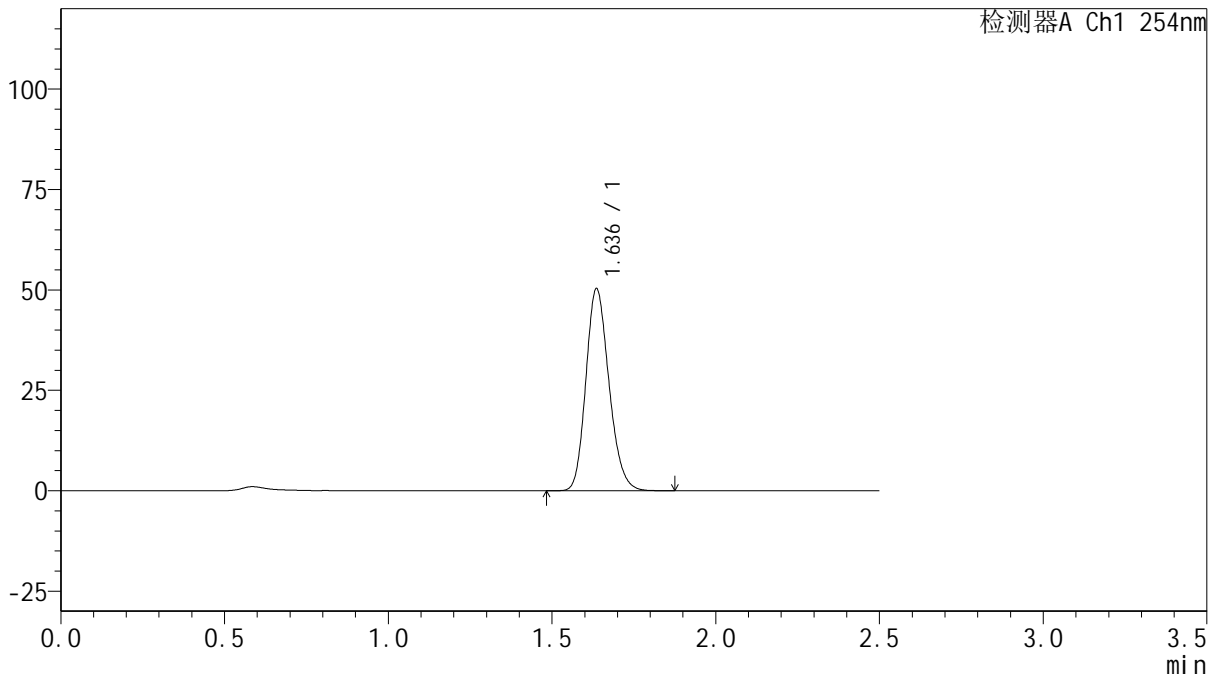
QTL-359

<样品信息>

色谱柱: XB-C18(50mm*4.6mm,5μm) 流速: 1.0ml/min
 柱温: 30°C 波长: 254nm
 数据文件名: RC\$QTL-359 - 27-41/30-1745-2 - cbzj-3F70SDB1p-rcqx-15mg-jf50z-pH1.0jz-jyx1-p3-60min.lcd
 方法文件名: RC\$QTL-359 - QTL-359-rcqx-FX279-新.lcm
 批处理文件名: RC\$QTL-359 - 20250428-rcqx-FX279.lcb
 样品瓶号: 1-25 版本号: 6.115
 进样体积: 10 μl 实验者: jiangjinwei
 进样时间: 2025/04/28 13:26:30 处理者: jiangjinwei
 处理时间(V2): 2025/04/29 11:15:04
 仪器型号: SHIMADZU LC-2050C (FX279)

<色谱图>

mV



<峰表>

检测器A Ch1 254nm

峰号	保留时间	面积	面积%	高度	理论塔板数(USP)	拖尾因子	分离度(USP)
1	1.636	247421	100.000	50179	2575	1.186	--
总计		247421	100.000	50179			



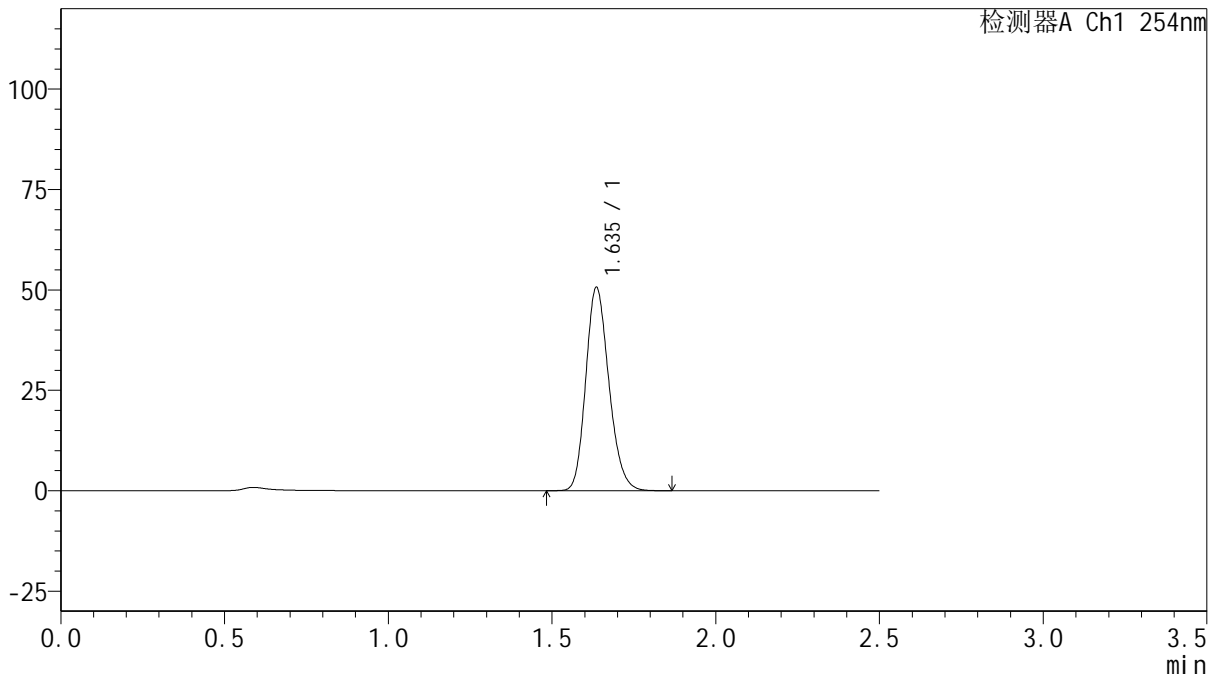
QTL-359

<样品信息>

色谱柱: XB-C18(50mm*4.6mm,5µm) 流 速: 1.0ml/min
 柱 温: 30°C 波 长: 254nm
 数据文件名: RC\$QTL-359 - 27-41/30-1746-2 - cbzj-3F70SDB1p-rcqx-15mg-jf50z-pH1.0jz-jyx1-p4-60min.lcd
 方法文件名: RC\$QTL-359 - QTL-359-rcqx-FX279-新.lcm
 批处理文件名: RC\$QTL-359 - 20250428-rcqx-FX279.lcb
 样品瓶号: 1-34 版本号: 6.115
 进样体积: 10 µl 实验者: jiangjinwei
 进样时间: 2025/04/28 13:29:22 处理者: jiangjinwei
 处理时间(V2): 2025/04/29 11:15:07
 仪器型号: SHIMADZU LC-2050C (FX279)

<色谱图>

mV



<峰表>

检测器A Ch1 254nm

峰号	保留时间	面积	面积%	高度	理论塔板数(USP)	拖尾因子	分离度(USP)
1	1.635	248924	100.000	50428	2572	1.189	--
总计		248924	100.000	50428			



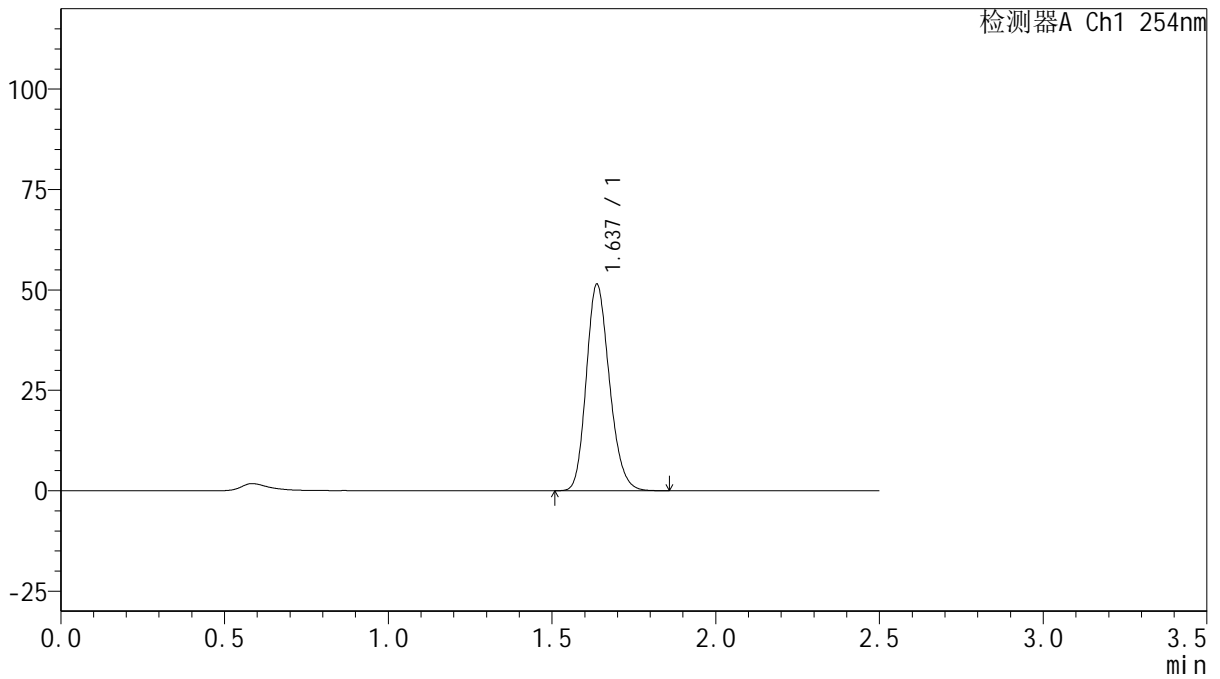
QTL-359

<样品信息>

色谱柱: XB-C18(50mm*4.6mm,5μm) 流 速: 1.0ml/min
 柱 温: 30°C 波 长: 254nm
 数据文件名: RC\$QTL-359 - 27-41/30-1747-2 - cbzj-3F70SDB1p-rcqx-15mg-jf50z-pH1.0jz-jyx1-p5-60min.lcd
 方法文件名: RC\$QTL-359 - QTL-359-rcqx-FX279-新.lcm
 批处理文件名: RC\$QTL-359 - 20250428-rcqx-FX279.lcb
 样品瓶号: 1-43
 进样体积: 10 μl 版本号: 6.115
 进样时间: 2025/04/28 13:32:14 实验者: jiangjinwei
 处理时间(V2): 2025/04/29 11:15:10 处理者: jiangjinwei
 仪器型号: SHIMADZU LC-2050C (FX279)

<色谱图>

mV



<峰表>

检测器A Ch1 254nm

峰号	保留时间	面积	面积%	高度	理论塔板数(USP)	拖尾因子	分离度(USP)
1	1.637	252757	100.000	51407	2578	1.188	--
总计		252757	100.000	51407			



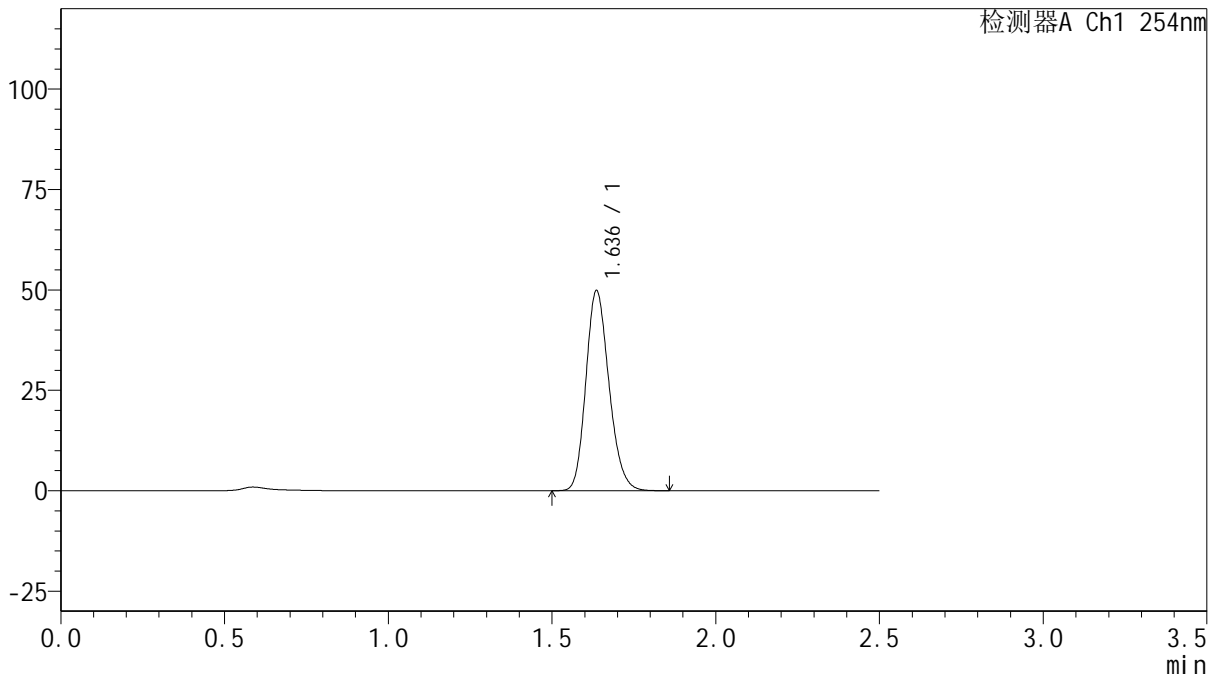
QTL-359

<样品信息>

色谱柱: XB-C18(50mm*4.6mm,5 μ m) 流 速: 1.0ml/min
 柱 温: 30 $^{\circ}$ C 波 长: 254nm
 数据文件名: RCSQTL-359 - 27-41/30-1748-2 - cbzj-3F70SDB1p-rcqx-15mg-jf50z-pH1.0jz-jyx1-p6-60min.lcd
 方法文件名: RCSQTL-359 - QTL-359-rcqx-FX279-新.lcm
 批处理文件名: RCSQTL-359 - 20250428-rcqx-FX279.lcb
 样品瓶号: 1-52
 进样体积: 10 μ l 版本号: 6.115
 进样时间: 2025/04/28 13:35:06 实验者: jiangjinwei
 处理时间(V2): 2025/04/29 11:15:13 处理者: jiangjinwei
 仪器型号: SHIMADZU LC-2050C (FX279)

<色谱图>

mV



<峰表>

检测器A Ch1 254nm

峰号	保留时间	面积	面积%	高度	理论塔板数(USP)	拖尾因子	分离度(USP)
1	1.636	245083	100.000	49687	2570	1.185	--
总计		245083	100.000	49687			



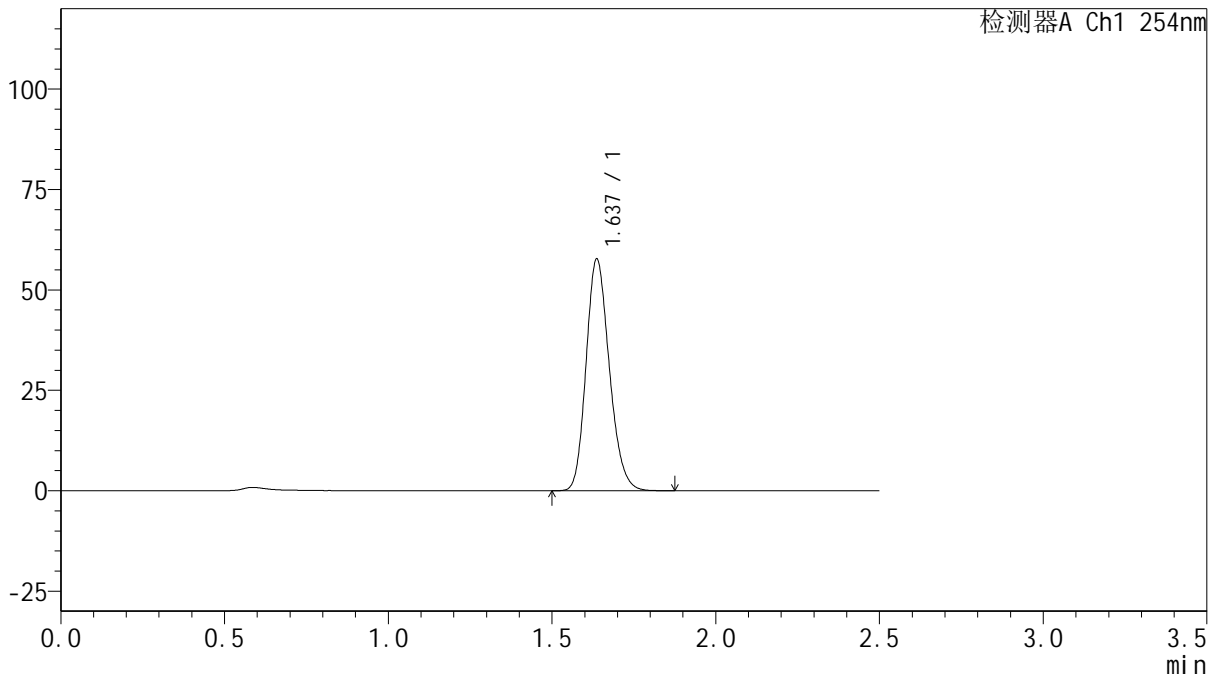
QTL-359

<样品信息>

色谱柱: XB-C18(50mm*4.6mm,5 μ m) 流 速: 1.0ml/min
 柱 温: 30 $^{\circ}$ C 波 长: 254nm
 数据文件名: RC\$QTL-359 - 27-41/30-1749-2 - cbzj-3F70SDB1p-rcqx-15mg-jf50z-pH1.0jz-jyx1-p1-90min.lcd
 方法文件名: RC\$QTL-359 - QTL-359-rcqx-FX279-新.lcm
 批处理文件名: RC\$QTL-359 - 20250428-rcqx-FX279.lcb
 样品瓶号: 1-8
 进样体积: 10 μ l 版本号: 6.115
 进样时间: 2025/04/28 13:37:59 实验者: jiangjinwei
 处理时间(V2): 2025/04/29 11:15:16 处理者: jiangjinwei
 仪器型号: SHIMADZU LC-2050C (FX279)

<色谱图>

mV



<峰表>

检测器A Ch1 254nm

峰号	保留时间	面积	面积%	高度	理论塔板数(USP)	拖尾因子	分离度(USP)
1	1.637	285200	100.000	57633	2550	1.187	--
总计		285200	100.000	57633			



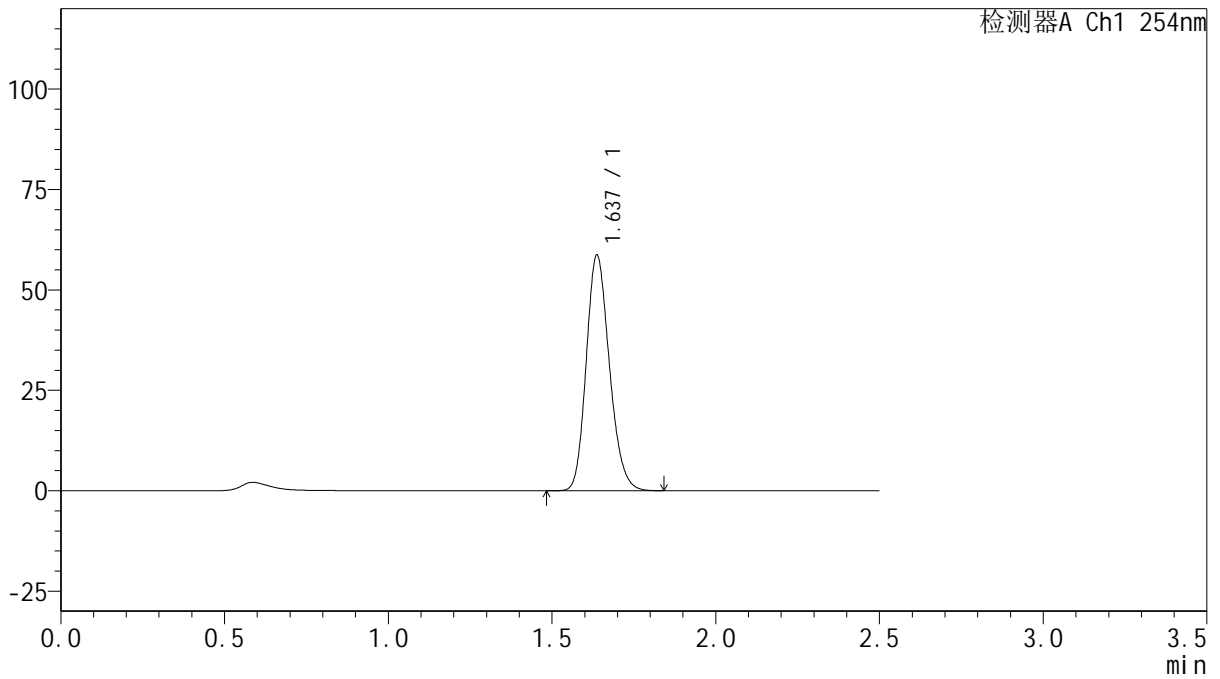
QTL-359

<样品信息>

色谱柱: XB-C18(50mm*4.6mm,5μm) 流 速: 1.0ml/min
 柱 温: 30°C 波 长: 254nm
 数据文件名: RC\$QTL-359 - 27-41/30-1750-2 - cbzj-3F70SDB1p-rcqx-15mg-jf50z-pH1.0jz-jyx1-p2-90min.lcd
 方法文件名: RC\$QTL-359 - QTL-359-rcqx-FX279-新.lcm
 批处理文件名: RC\$QTL-359 - 20250428-rcqx-FX279.lcb
 样品瓶号: 1-17
 进样体积: 10 μl 版本号: 6.115
 进样时间: 2025/04/28 13:40:52 实验者: jiangjinwei
 处理时间(V2): 2025/04/29 11:15:19 处理者: jiangjinwei
 仪器型号: SHIMADZU LC-2050C (FX279)

<色谱图>

mV



<峰表>

检测器A Ch1 254nm

峰号	保留时间	面积	面积%	高度	理论塔板数(USP)	拖尾因子	分离度(USP)
1	1.637	288815	100.000	58610	2567	1.185	--
总计		288815	100.000	58610			



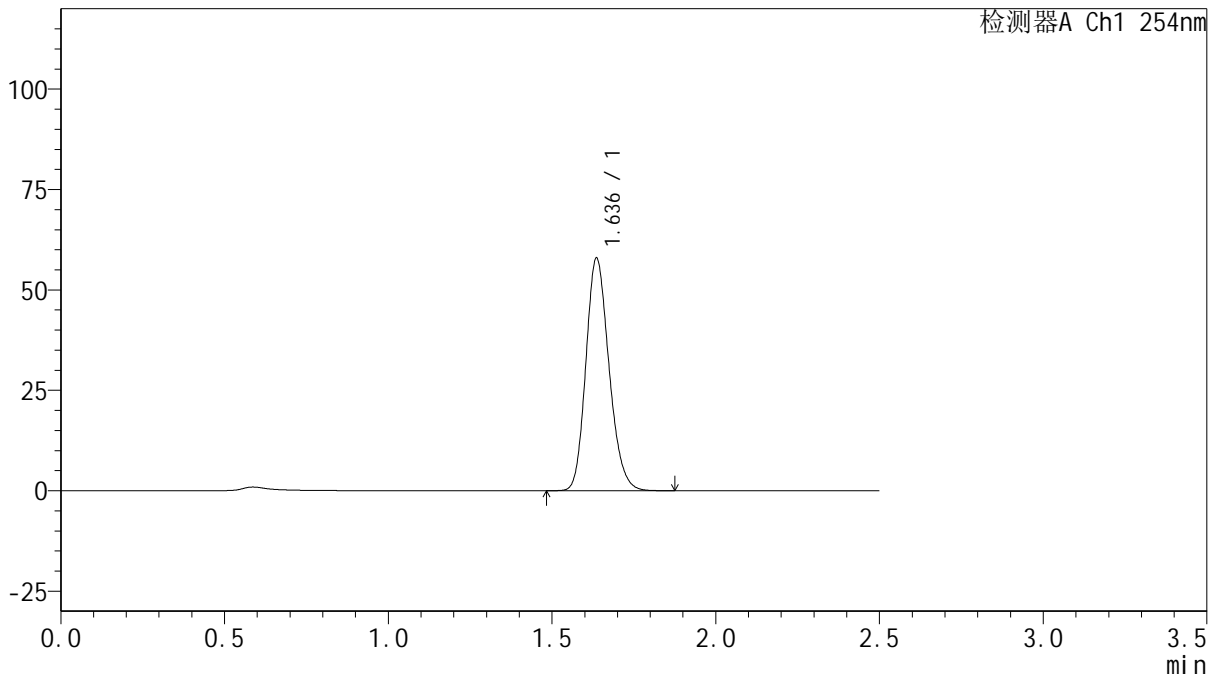
QTL-359

<样品信息>

色谱柱: XB-C18(50mm*4.6mm,5μm) 流 速: 1.0ml/min
 柱 温: 30°C 波 长: 254nm
 数据文件名: RC\$QTL-359 - 27-41/30-1751-2 - cbzj-3F70SDB1p-rcqx-15mg-jf50z-pH1.0jz-jyx1-p3-90min.lcd
 方法文件名: RC\$QTL-359 - QTL-359-rcqx-FX279-新.lcm
 批处理文件名: RC\$QTL-359 - 20250428-rcqx-FX279.lcb
 样品瓶号: 1-26
 进样体积: 10 μl 版本号: 6.115
 进样时间: 2025/04/28 13:43:45 实验者: jiangjinwei
 处理时间(V2): 2025/04/29 11:15:22 处理者: jiangjinwei
 仪器型号: SHIMADZU LC-2050C (FX279)

<色谱图>

mV



<峰表>

检测器A Ch1 254nm

峰号	保留时间	面积	面积%	高度	理论塔板数(USP)	拖尾因子	分离度(USP)
1	1.636	285009	100.000	57732	2568	1.186	--
总计		285009	100.000	57732			



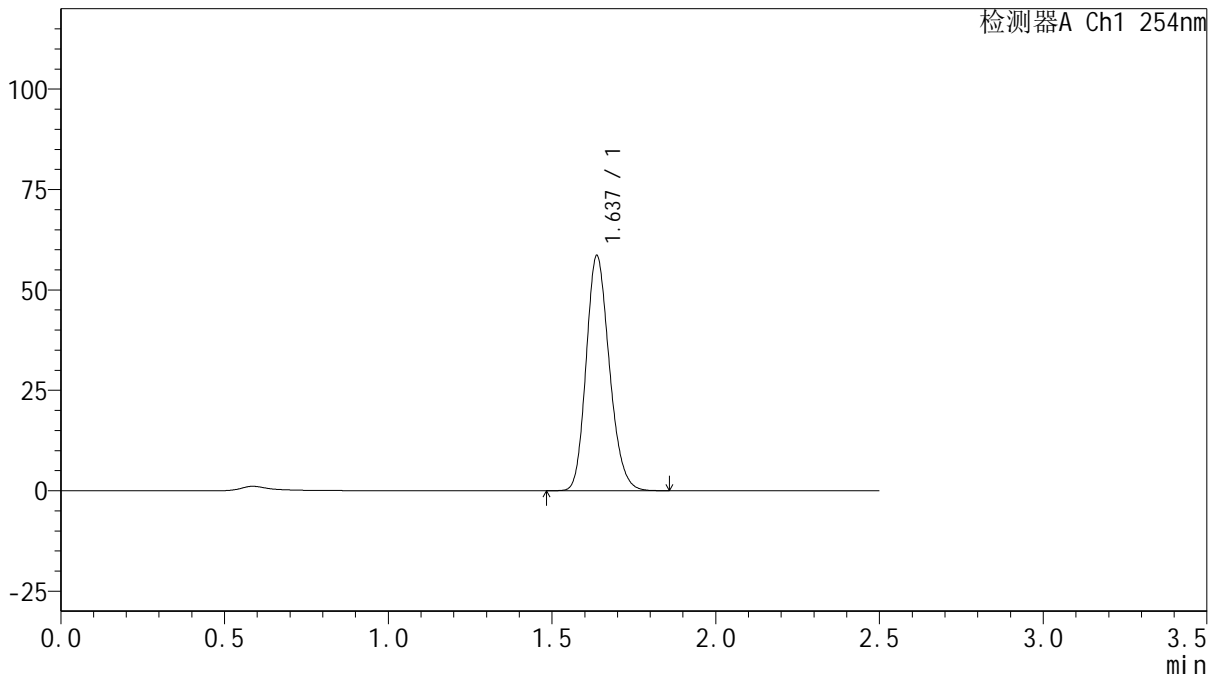
QTL-359

<样品信息>

色谱柱: XB-C18(50mm*4.6mm,5 μ m) 流 速: 1.0ml/min
 柱 温: 30 $^{\circ}$ C 波 长: 254nm
 数据文件名: RC\$QTL-359 - 27-41/30-1752-2 - cbzj-3F70SDB1p-rcqx-15mg-jf50z-pH1.0jz-jyx1-p4-90min.lcd
 方法文件名: RC\$QTL-359 - QTL-359-rcqx-FX279-新.lcm
 批处理文件名: RC\$QTL-359 - 20250428-rcqx-FX279.lcb
 样品瓶号: 1-35
 进样体积: 10 μ l 版本号: 6.115
 进样时间: 2025/04/28 13:46:38 实验者: jiangjinwei
 处理时间(V2): 2025/04/29 11:15:25 处理者: jiangjinwei
 仪器型号: SHIMADZU LC-2050C (FX279)

<色谱图>

mV



<峰表>

检测器A Ch1 254nm

峰号	保留时间	面积	面积%	高度	理论塔板数(USP)	拖尾因子	分离度(USP)
1	1.637	289037	100.000	58459	2550	1.187	--
总计		289037	100.000	58459			



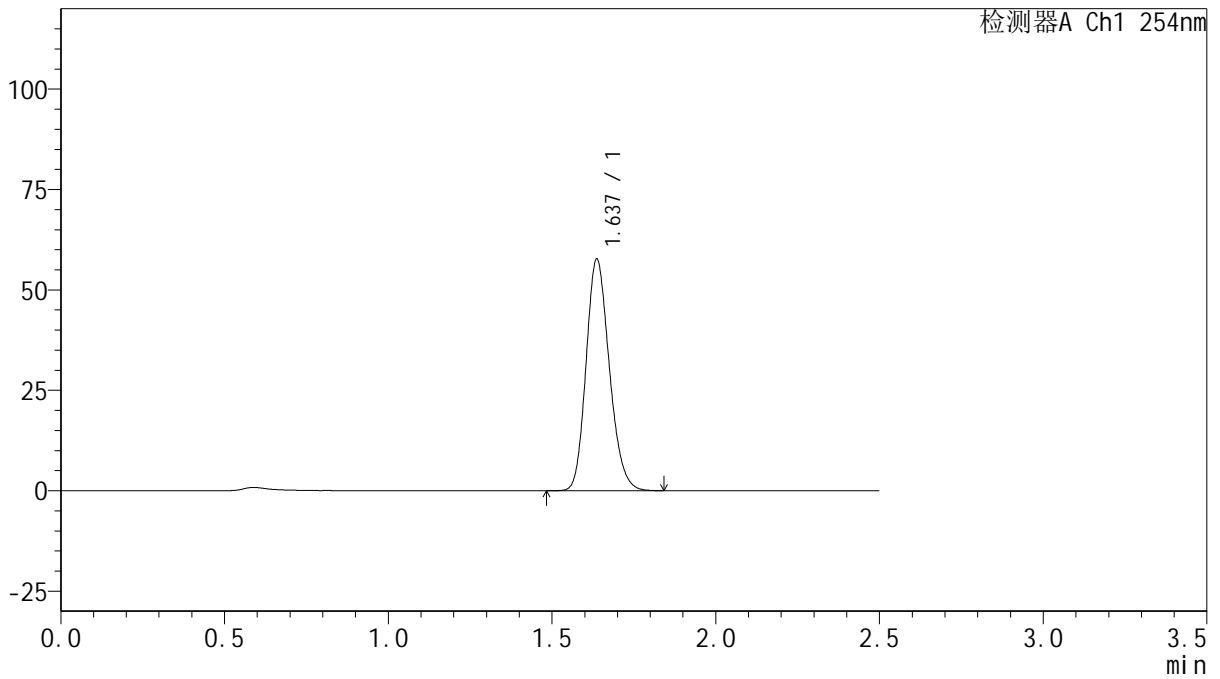
QTL-359

<样品信息>

色谱柱: XB-C18(50mm*4.6mm,5μm) 流 速: 1.0ml/min
 柱 温: 30°C 波 长: 254nm
 数据文件名: RC\$QTL-359 - 27-41/30-1753-2 - cbzj-3F70SDB1p-rcqx-15mg-jf50z-pH1.0jz-jyx1-p5-90min.lcd
 方法文件名: RC\$QTL-359 - QTL-359-rcqx-FX279-新.lcm
 批处理文件名: RC\$QTL-359 - 20250428-rcqx-FX279.lcb
 样品瓶号: 1-44
 进样体积: 10 μl 版本号: 6.115
 进样时间: 2025/04/28 13:49:30 实验者: jiangjinwei
 处理时间(V2): 2025/04/29 11:15:28 处理者: jiangjinwei
 仪器型号: SHIMADZU LC-2050C (FX279)

<色谱图>

mV



<峰表>

检测器A Ch1 254nm

峰号	保留时间	面积	面积%	高度	理论塔板数(USP)	拖尾因子	分离度(USP)
1	1.637	285525	100.000	57611	2539	1.185	--
总计		285525	100.000	57611			



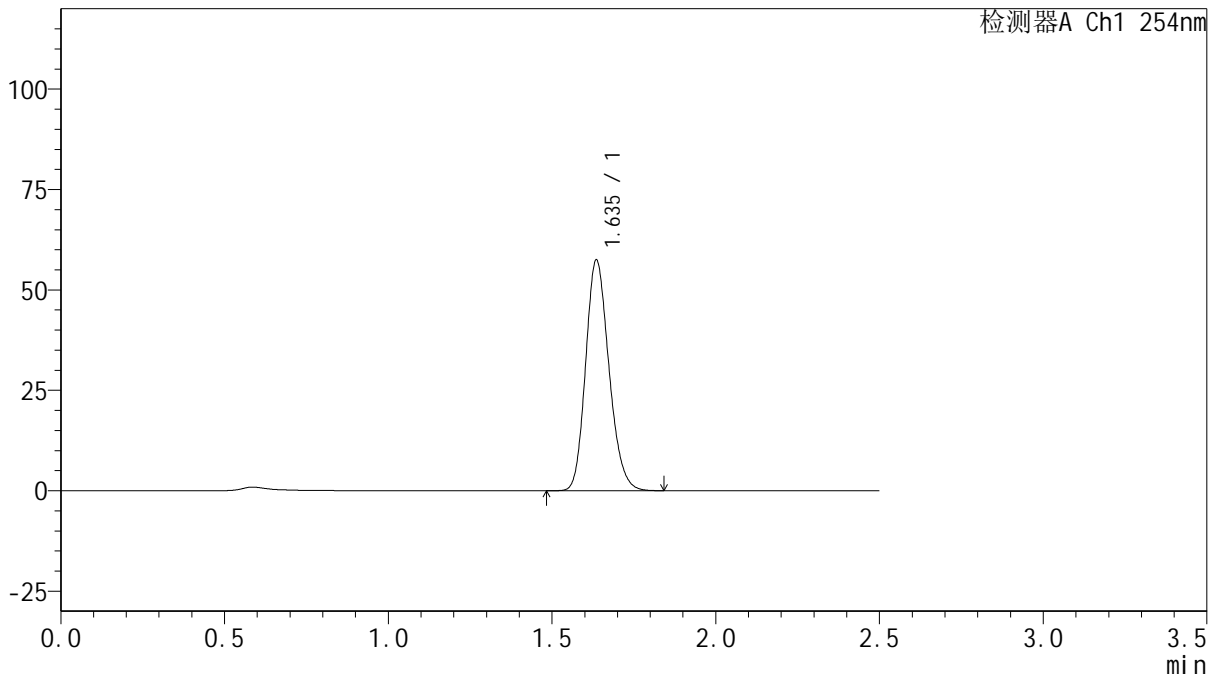
QTL-359

<样品信息>

色谱柱: XB-C18(50mm*4.6mm,5μm) 流 速: 1.0ml/min
 柱 温: 30°C 波 长: 254nm
 数据文件名: RC\$QTL-359 - 27-41/30-1754-2 - cbzj-3F70SDB1p-rcqx-15mg-jf50z-pH1.0jz-jyx1-p6-90min.lcd
 方法文件名: RC\$QTL-359 - QTL-359-rcqx-FX279-新.lcm
 批处理文件名: RC\$QTL-359 - 20250428-rcqx-FX279.lcb
 样品瓶号: 1-53 版本号: 6.115
 进样体积: 10 μl 实验者: jiangjinwei
 进样时间: 2025/04/28 13:52:23 处理者: jiangjinwei
 处理时间(V2): 2025/04/29 11:15:31
 仪器型号: SHIMADZU LC-2050C (FX279)

<色谱图>

mV



<峰表>

检测器A Ch1 254nm

峰号	保留时间	面积	面积%	高度	理论塔板数(USP)	拖尾因子	分离度(USP)
1	1.635	284728	100.000	57212	2529	1.186	--
总计		284728	100.000	57212			



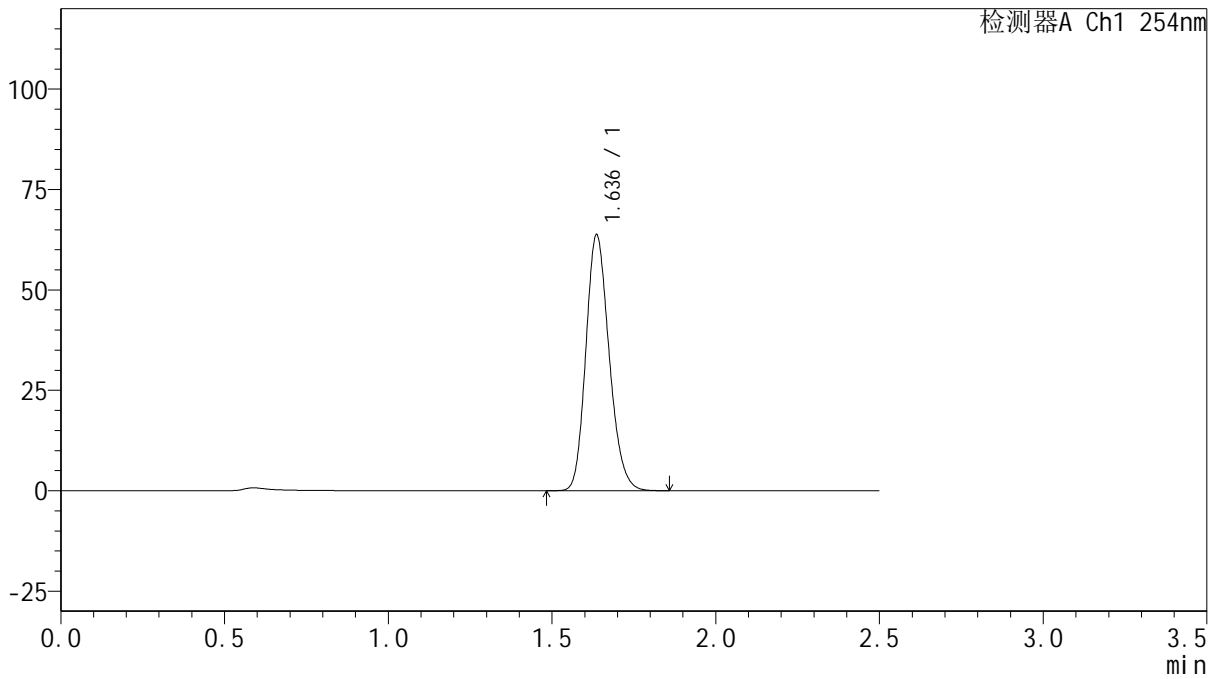
QTL-359

<样品信息>

色谱柱: XB-C18(50mm*4.6mm,5μm) 流速: 1.0ml/min
 柱温: 30°C 波长: 254nm
 数据文件名: RC\$QTL-359 - 27-41/30-1755-2 - cbzj-3F70SDB1p-rcqx-15mg-jf50z-pH1.0jz-jyx1-p1-120min.lcd
 方法文件名: RC\$QTL-359 - QTL-359-rcqx-FX279-新.lcm
 批处理文件名: RC\$QTL-359 - 20250428-rcqx-FX279.lcb
 样品瓶号: 4-1 版本号: 6.115
 进样体积: 10 μl 实验者: jiangjinwei
 进样时间: 2025/04/28 13:55:15 处理者: jiangjinwei
 处理时间(V2): 2025/04/29 11:15:34
 仪器型号: SHIMADZU LC-2050C (FX279)

<色谱图>

mV



<峰表>

检测器A Ch1 254nm

峰号	保留时间	面积	面积%	高度	理论塔板数(USP)	拖尾因子	分离度(USP)
1	1.636	315580	100.000	63547	2530	1.185	--
总计		315580	100.000	63547			



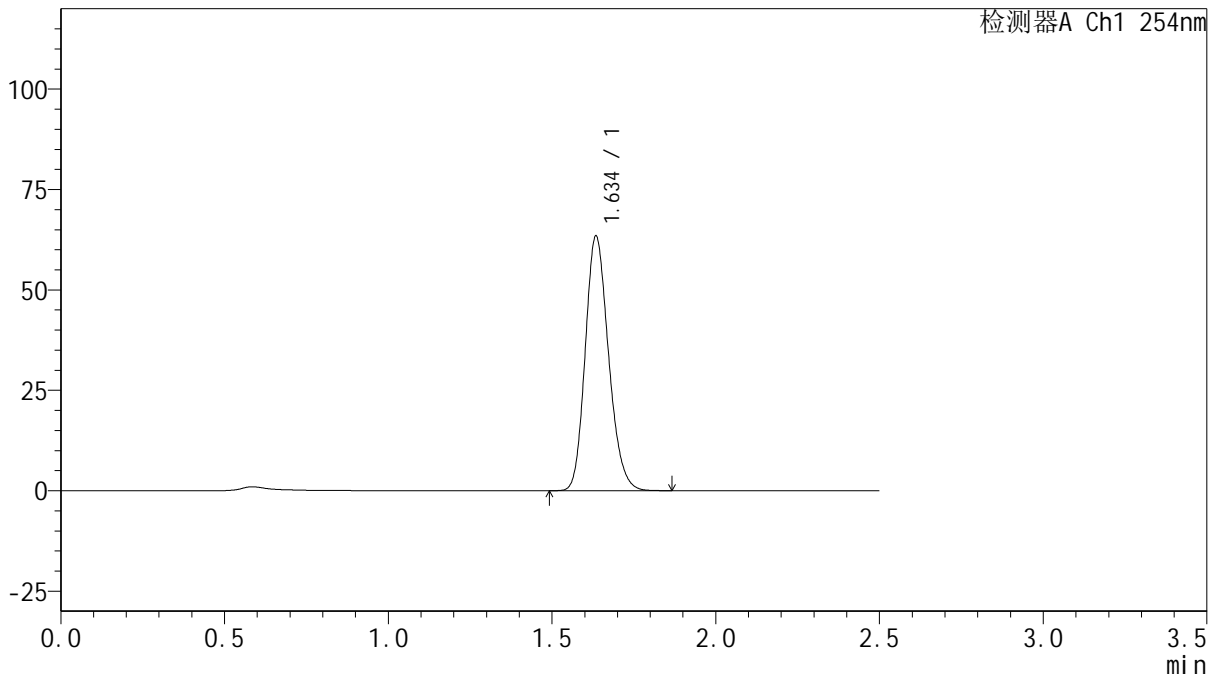
QTL-359

<样品信息>

色谱柱: XB-C18(50mm*4.6mm,5 μ m) 流 速: 1.0ml/min
 柱 温: 30 $^{\circ}$ C 波 长: 254nm
 数据文件名: RC\$QTL-359 - 27-41/30-1756-2 - cbzj-3F70SDB1p-rcqx-15mg-jf50z-pH1.0jz-jyx1-p2-120min.lcd
 方法文件名: RC\$QTL-359 - QTL-359-rcqx-FX279-新.lcm
 批处理文件名: RC\$QTL-359 - 20250428-rcqx-FX279.lcb
 样品瓶号: 4-10 版本号: 6.115
 进样体积: 10 μ l 实验者: jiangjinwei
 进样时间: 2025/04/28 13:58:08 处理者: jiangjinwei
 处理时间(V2): 2025/04/29 11:15:36
 仪器型号: SHIMADZU LC-2050C (FX279)

<色谱图>

mV



<峰表>

检测器A Ch1 254nm

峰号	保留时间	面积	面积%	高度	理论塔板数(USP)	拖尾因子	分离度(USP)
1	1.634	314395	100.000	62924	2520	1.189	--
总计		314395	100.000	62924			



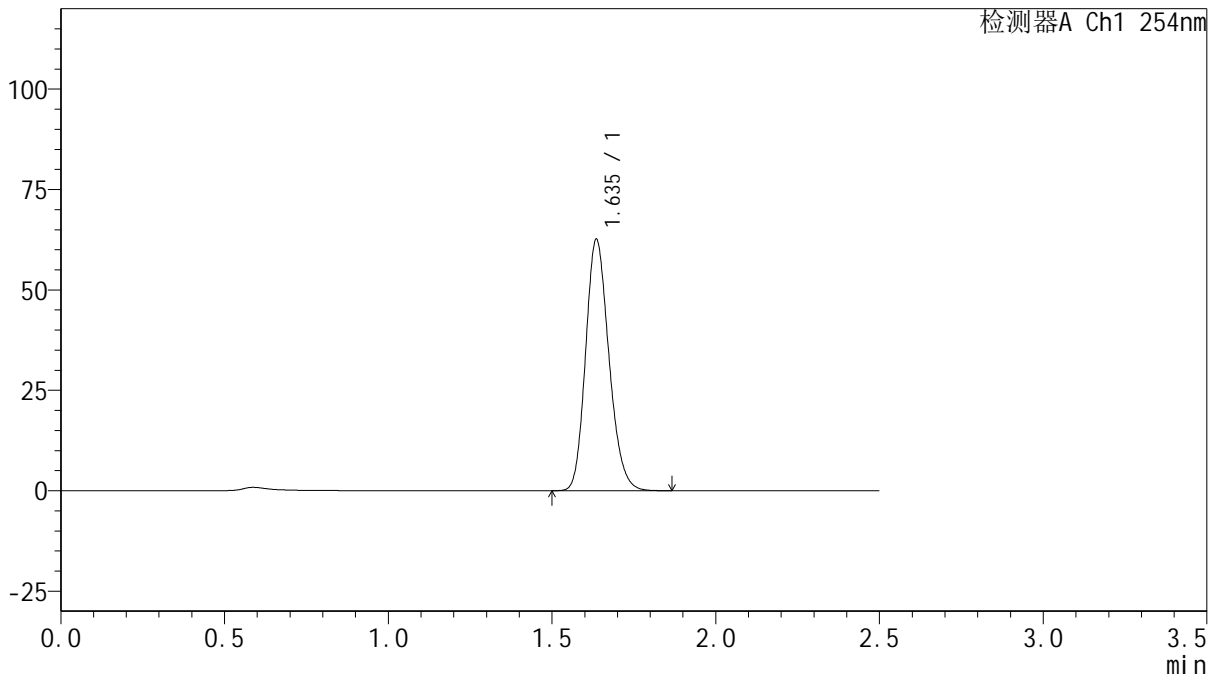
QTL-359

<样品信息>

色谱柱: XB-C18(50mm*4.6mm,5 μ m) 流 速: 1.0ml/min
 柱 温: 30 $^{\circ}$ C 波 长: 254nm
 数据文件名: RC\$QTL-359 - 27-41/30-1757-2 - cbzj-3F70SDB1p-rcqx-15mg-jf50z-pH1.0jz-jyx1-p3-120min.lcd
 方法文件名: RC\$QTL-359 - QTL-359-rcqx-FX279-新.lcm
 批处理文件名: RC\$QTL-359 - 20250428-rcqx-FX279.lcb
 样品瓶号: 4-19
 进样体积: 10 μ l 版本号: 6.115
 进样时间: 2025/04/28 14:01:00 实验者: jiangjinwei
 处理时间(V2): 2025/04/29 11:15:39 处理者: jiangjinwei
 仪器型号: SHIMADZU LC-2050C (FX279)

<色谱图>

mV



<峰表>

检测器A Ch1 254nm

峰号	保留时间	面积	面积%	高度	理论塔板数(USP)	拖尾因子	分离度(USP)
1	1.635	310439	100.000	62313	2527	1.188	--
总计		310439	100.000	62313			



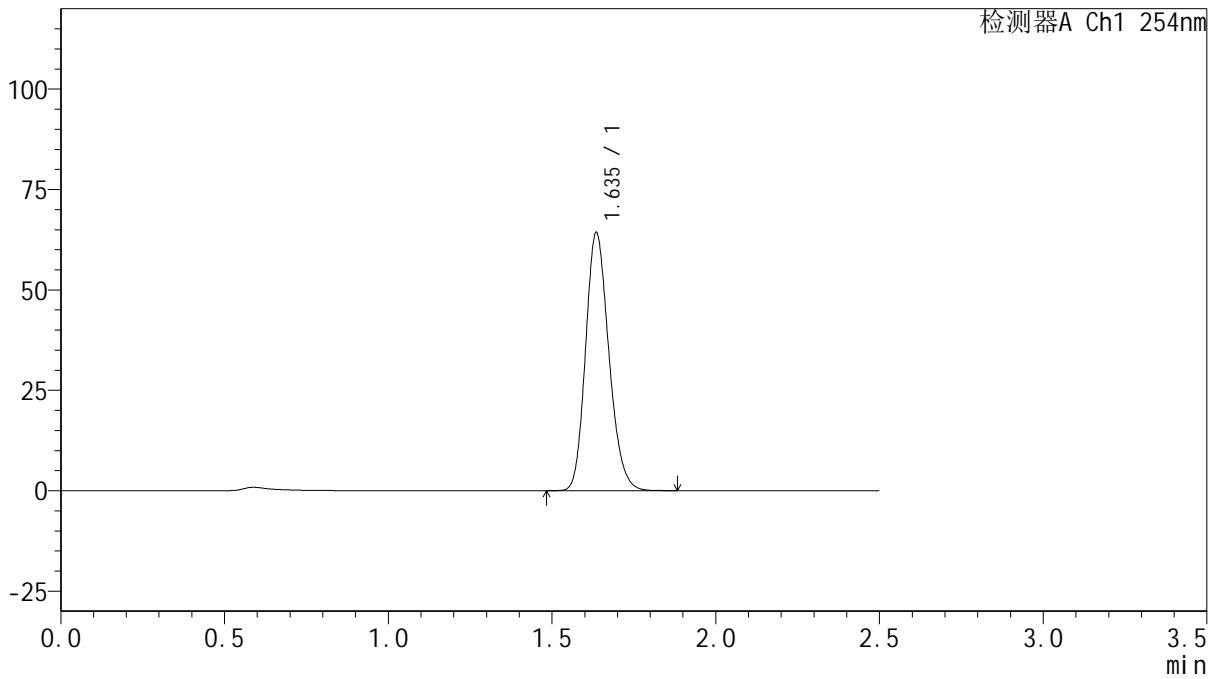
QTL-359

<样品信息>

色谱柱: XB-C18(50mm*4.6mm,5μm) 流 速: 1.0ml/min
 柱 温: 30°C 波 长: 254nm
 数据文件名: RC\$QTL-359 - 27-41/30-1758-2 - cbzj-3F70SDB1p-rcqx-15mg-jf50z-pH1.0jz-jyx1-p4-120min.lcd
 方法文件名: RC\$QTL-359 - QTL-359-rcqx-FX279-新.lcm
 批处理文件名: RC\$QTL-359 - 20250428-rcqx-FX279.lcb
 样品瓶号: 4-28
 进样体积: 10 μl 版本号: 6.115
 进样时间: 2025/04/28 14:03:52 实验者: jiangjinwei
 处理时间(V2): 2025/04/29 11:15:42 处理者: jiangjinwei
 仪器型号: SHIMADZU LC-2050C (FX279)

<色谱图>

mV



<峰表>

检测器A Ch1 254nm

峰号	保留时间	面积	面积%	高度	理论塔板数(USP)	拖尾因子	分离度(USP)
1	1.635	318558	100.000	63961	2532	1.188	--
总计		318558	100.000	63961			



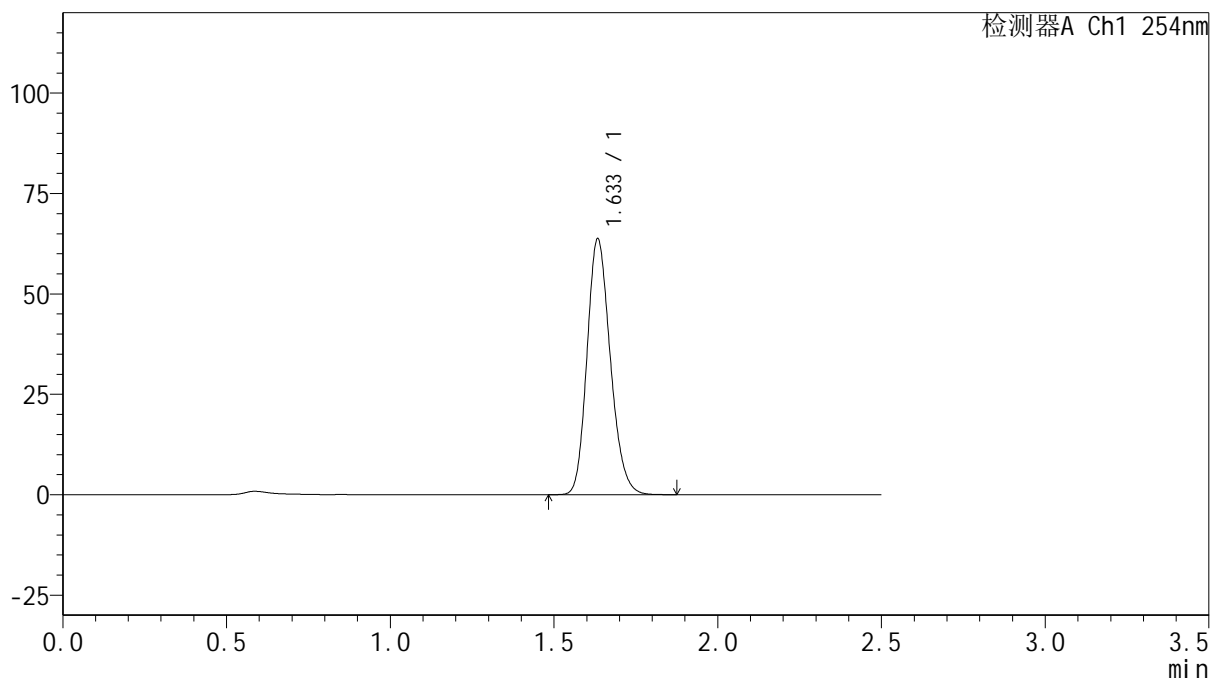
QTL-359

<样品信息>

色谱柱: XB-C18(50mm*4.6mm,5μm) 流 速: 1.0ml/min
 柱 温: 30°C 波 长: 254nm
 数据文件名: RC\$QTL-359 - 27-41/30-1759-2 - cbzj-3F70SDB1p-rcqx-15mg-jf50z-pH1.0jz-jyx1-p5-120min.lcd
 方法文件名: RC\$QTL-359 - QTL-359-rcqx-FX279-新.lcm
 批处理文件名: RC\$QTL-359 - 20250428-rcqx-FX279.lcb
 样品瓶号: 4-37
 进样体积: 10 μl 版本号: 6.115
 进样时间: 2025/04/28 14:06:44 实验者: jiangjinwei
 处理时间(V2): 2025/04/29 11:15:45 处理者: jiangjinwei
 仪器型号: SHIMADZU LC-2050C (FX279)

<色谱图>

mV



<峰表>

检测器A Ch1 254nm

峰号	保留时间	面积	面积%	高度	理论塔板数(USP)	拖尾因子	分离度(USP)
1	1.633	315708	100.000	63380	2525	1.188	--
总计		315708	100.000	63380			



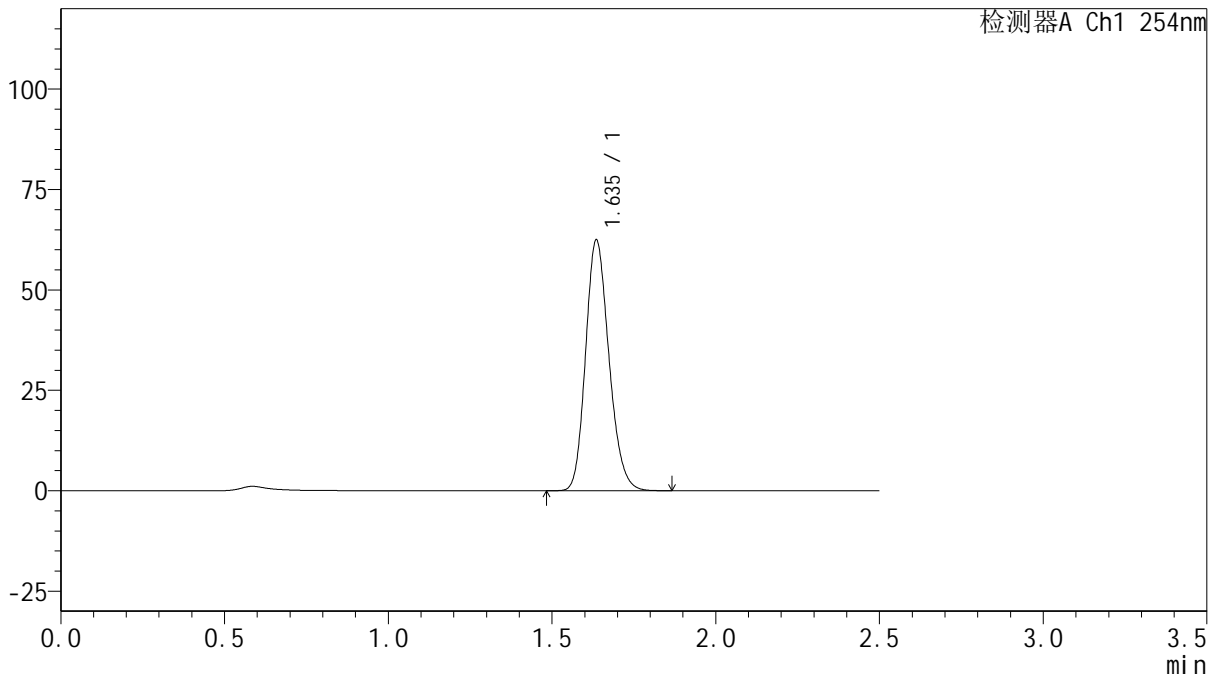
QTL-359

<样品信息>

色谱柱: XB-C18(50mm*4.6mm,5 μ m) 流 速: 1.0ml/min
 柱 温: 30 $^{\circ}$ C 波 长: 254nm
 数据文件名: RC\$QTL-359 - 27-41/30-1760-2 - cbzj-3F70SDB1p-rcqx-15mg-jf50z-pH1.0jz-jyx1-p6-120min.lcd
 方法文件名: RC\$QTL-359 - QTL-359-rcqx-FX279-新.lcm
 批处理文件名: RC\$QTL-359 - 20250428-rcqx-FX279.lcb
 样品瓶号: 4-46
 进样体积: 10 μ l 版本号: 6.115
 进样时间: 2025/04/28 14:09:36 实验者: jiangjinwei
 处理时间(V2): 2025/04/29 11:15:47 处理者: jiangjinwei
 仪器型号: SHIMADZU LC-2050C (FX279)

<色谱图>

mV



<峰表>

检测器A Ch1 254nm

峰号	保留时间	面积	面积%	高度	理论塔板数(USP)	拖尾因子	分离度(USP)
1	1.635	310104	100.000	62166	2521	1.187	--
总计		310104	100.000	62166			



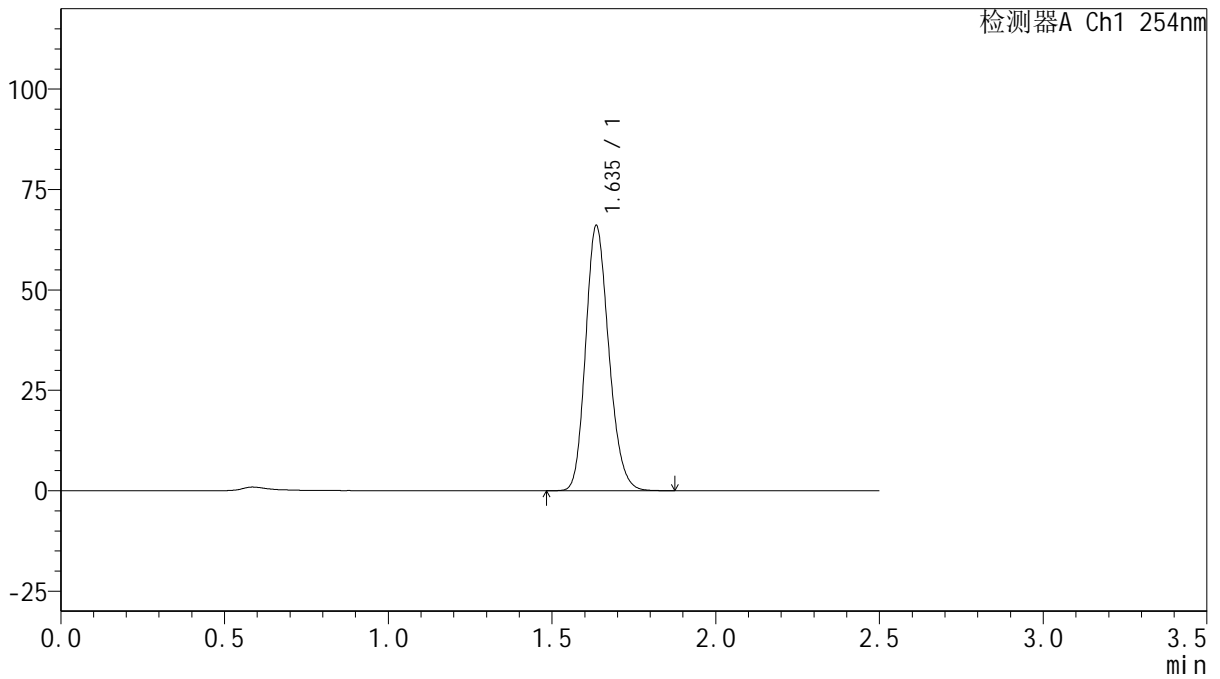
QTL-359

<样品信息>

色谱柱: XB-C18(50mm*4.6mm,5μm) 流速: 1.0ml/min
 柱温: 30°C 波长: 254nm
 数据文件名: RC\$QTL-359 - 27-41/30-1761-2 - cbzj-3F70SDB1p-rcqx-15mg-jf50z-pH1.0jz-jyx1-p1-jx.lcd
 方法文件名: RC\$QTL-359 - QTL-359-rcqx-FX279-新.lcm
 批处理文件名: RC\$QTL-359 - 20250428-rcqx-FX279.lcb
 样品瓶号: 4-2 版本号: 6.115
 进样体积: 10 μl 实验者: jiangjinwei
 进样时间: 2025/04/28 14:12:29 处理者: jiangjinwei
 处理时间(V2): 2025/04/29 11:15:50
 仪器型号: SHIMADZU LC-2050C (FX279)

<色谱图>

mV



<峰表>

检测器A Ch1 254nm

峰号	保留时间	面积	面积%	高度	理论塔板数(USP)	拖尾因子	分离度(USP)
1	1.635	325315	100.000	65684	2560	1.184	--
总计		325315	100.000	65684			



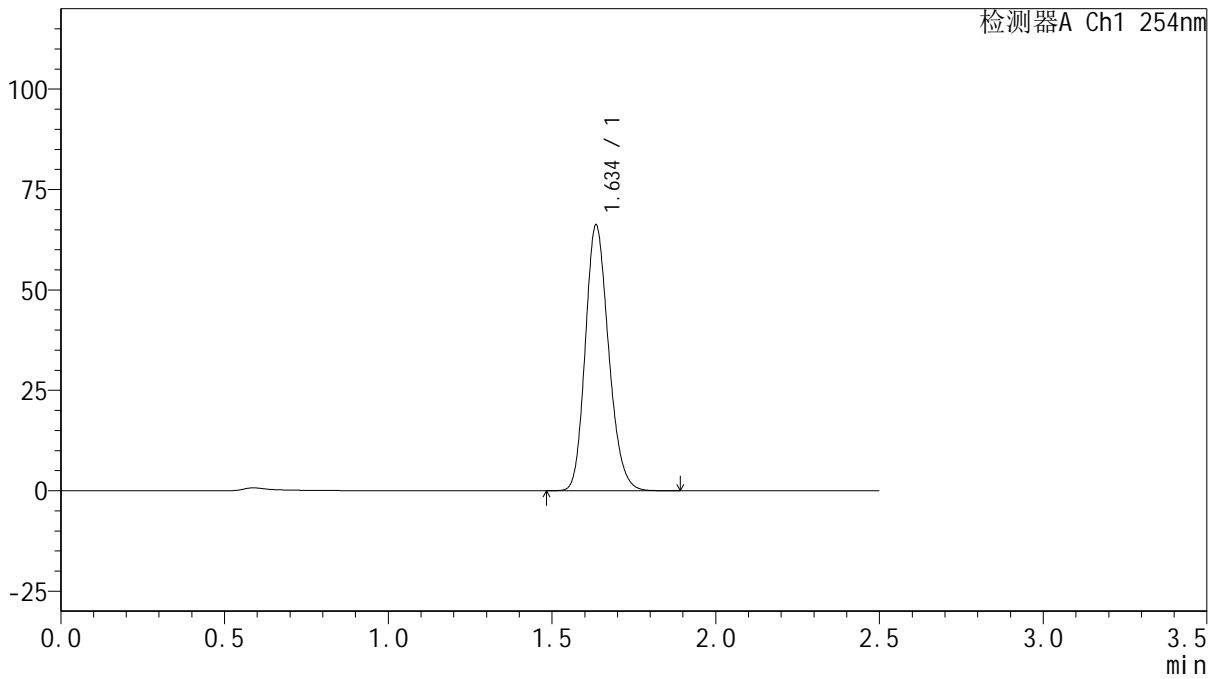
QTL-359

<样品信息>

色谱柱: XB-C18(50mm*4.6mm,5μm) 流速: 1.0ml/min
 柱温: 30°C 波长: 254nm
 数据文件名: RC\$QTL-359 - 27-41/30-1762-2 - cbzj-3F70SDB1p-rcqx-15mg-jf50z-pH1.0jz-jyx1-p2-jx.lcd
 方法文件名: RC\$QTL-359 - QTL-359-rcqx-FX279-新.lcm
 批处理文件名: RC\$QTL-359 - 20250428-rcqx-FX279.lcb
 样品瓶号: 4-11 版本号: 6.115
 进样体积: 10 μl 实验者: jiangjinwei
 进样时间: 2025/04/28 14:15:22 处理者: jiangjinwei
 处理时间(V2): 2025/04/29 11:15:53
 仪器型号: SHIMADZU LC-2050C (FX279)

<色谱图>

mV



<峰表>

检测器A Ch1 254nm

峰号	保留时间	面积	面积%	高度	理论塔板数(USP)	拖尾因子	分离度(USP)
1	1.634	327889	100.000	65674	2527	1.188	--
总计		327889	100.000	65674			



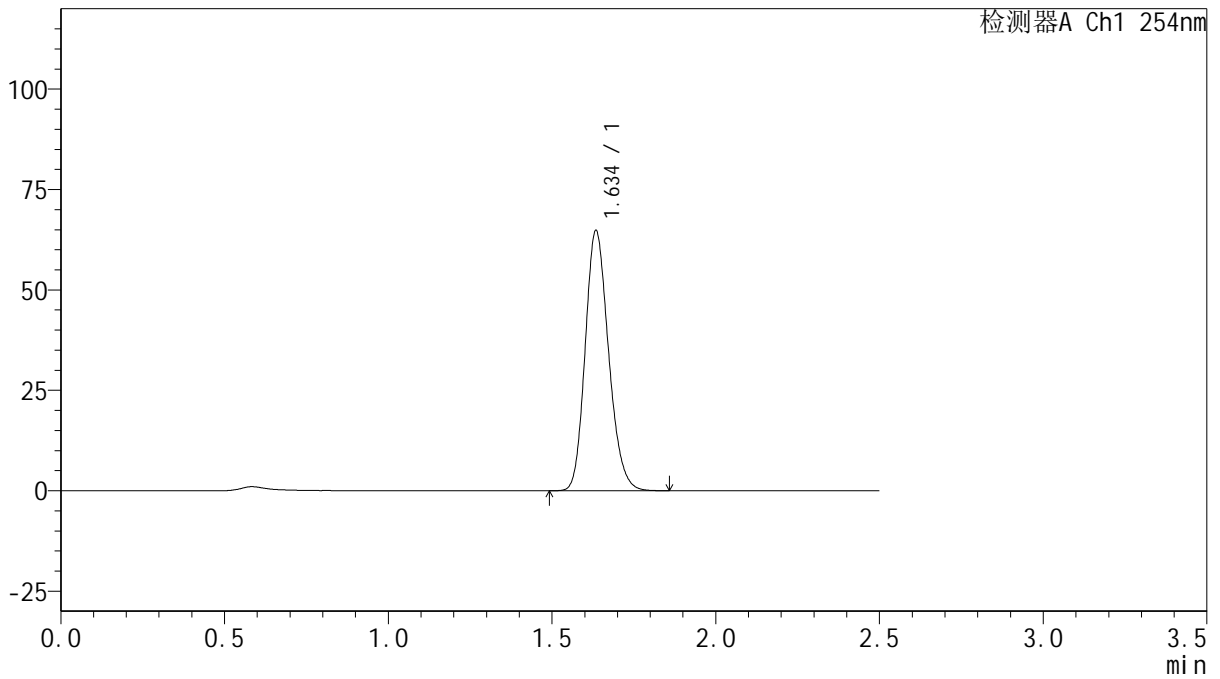
QTL-359

<样品信息>

色谱柱: XB-C18(50mm*4.6mm,5μm) 流 速: 1.0ml/min
 柱 温: 30°C 波 长: 254nm
 数据文件名: RC\$QTL-359 - 27-41/30-1763-2 - cbzj-3F70SDB1p-rcqx-15mg-jf50z-pH1.0jz-jyx1-p3-jx.lcd
 方法文件名: RC\$QTL-359 - QTL-359-rcqx-FX279-新.lcm
 批处理文件名: RC\$QTL-359 - 20250428-rcqx-FX279.lcb
 样品瓶号: 4-20 版本号: 6.115
 进样体积: 10 μl 实验者: jiangjinwei
 进样时间: 2025/04/28 14:18:14 处理者: jiangjinwei
 处理时间(V2): 2025/04/29 11:15:56
 仪器型号: SHIMADZU LC-2050C (FX279)

<色谱图>

mV



<峰表>

检测器A Ch1 254nm

峰号	保留时间	面积	面积%	高度	理论塔板数(USP)	拖尾因子	分离度(USP)
1	1.634	321894	100.000	64305	2514	1.188	--
总计		321894	100.000	64305			



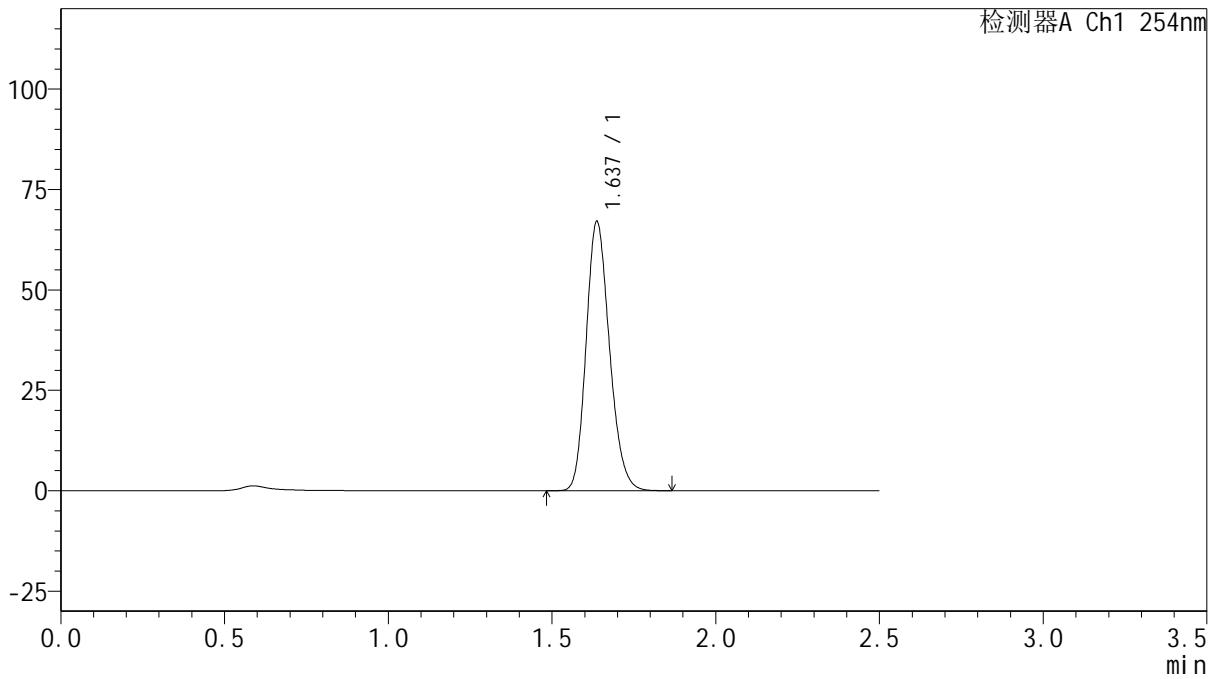
QTL-359

<样品信息>

色谱柱: XB-C18(50mm*4.6mm,5μm) 流速: 1.0ml/min
 柱温: 30°C 波长: 254nm
 数据文件名: RC\$QTL-359 - 27-41/30-1764-2 - cbzj-3F70SDB1p-rcqx-15mg-jf50z-pH1.0jz-jyx1-p4-jx.lcd
 方法文件名: RC\$QTL-359 - QTL-359-rcqx-FX279-新.lcm
 批处理文件名: RC\$QTL-359 - 20250428-rcqx-FX279.lcb
 样品瓶号: 4-29
 进样体积: 10 μl 版本号: 6.115
 进样时间: 2025/04/28 14:21:07 实验者: jiangjinwei
 处理时间(V2): 2025/04/29 11:15:59 处理者: jiangjinwei
 仪器型号: SHIMADZU LC-2050C (FX279)

<色谱图>

mV



<峰表>

检测器A Ch1 254nm

峰号	保留时间	面积	面积%	高度	理论塔板数(USP)	拖尾因子	分离度(USP)
1	1.637	333066	100.000	66978	2522	1.186	--
总计		333066	100.000	66978			



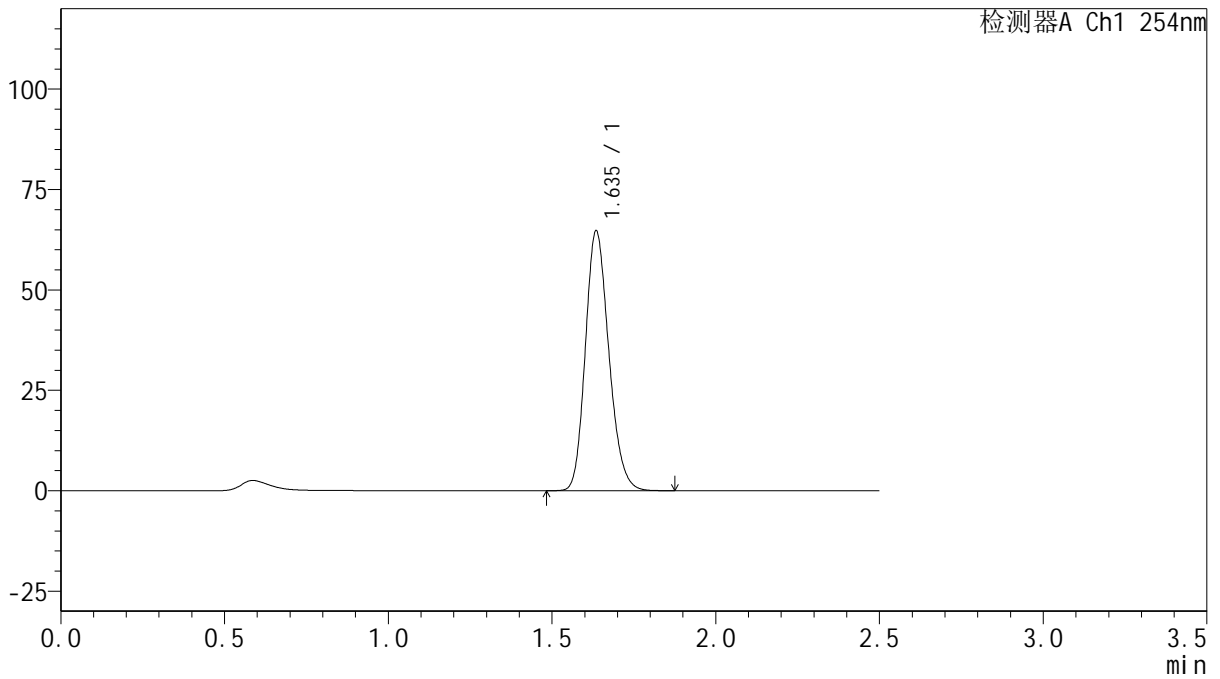
QTL-359

<样品信息>

色谱柱: XB-C18(50mm*4.6mm,5μm) 流速: 1.0ml/min
 柱温: 30°C 波长: 254nm
 数据文件名: RC\$QTL-359 - 27-41/30-1765-2 - cbzj-3F70SDB1p-rcqx-15mg-jf50z-pH1.0jz-jyx1-p5-jx.lcd
 方法文件名: RC\$QTL-359 - QTL-359-rcqx-FX279-新.lcm
 批处理文件名: RC\$QTL-359 - 20250428-rcqx-FX279.lcb
 样品瓶号: 4-38
 进样体积: 10 μl 版本号: 6.115
 进样时间: 2025/04/28 14:23:59 实验者: jiangjinwei
 处理时间(V2): 2025/04/29 11:16:01 处理者: jiangjinwei
 仪器型号: SHIMADZU LC-2050C (FX279)

<色谱图>

mV



<峰表>

检测器A Ch1 254nm

峰号	保留时间	面积	面积%	高度	理论塔板数(USP)	拖尾因子	分离度(USP)
1	1.635	323067	100.000	64300	2490	1.188	--
总计		323067	100.000	64300			



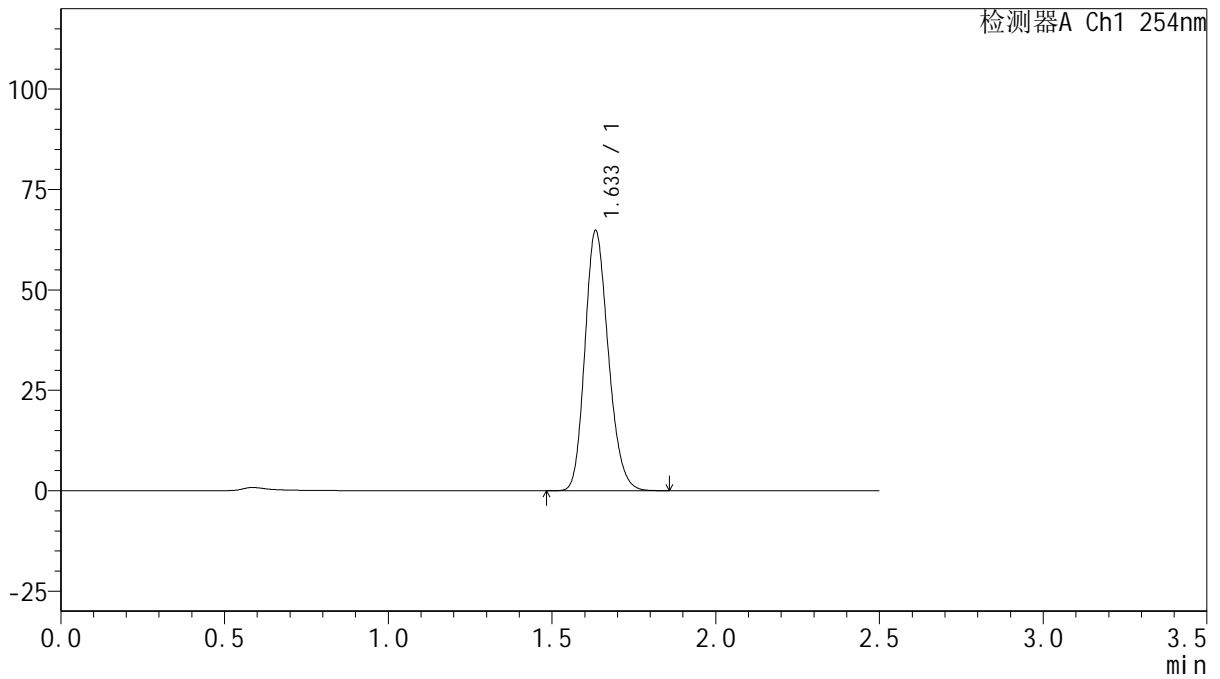
QTL-359

<样品信息>

色谱柱: XB-C18(50mm*4.6mm,5μm) 流速: 1.0ml/min
 柱温: 30°C 波长: 254nm
 数据文件名: RC\$QTL-359 - 27-41/30-1766-2 - cbzj-3F70SDB1p-rcqx-15mg-jf50z-pH1.0jz-jyx1-p6-jx.lcd
 方法文件名: RC\$QTL-359 - QTL-359-rcqx-FX279-新.lcm
 批处理文件名: RC\$QTL-359 - 20250428-rcqx-FX279.lcb
 样品瓶号: 4-47
 进样体积: 10 μl 版本号: 6.115
 进样时间: 2025/04/28 14:26:51 实验者: jiangjinwei
 处理时间(V2): 2025/04/29 11:16:04 处理者: jiangjinwei
 仪器型号: SHIMADZU LC-2050C (FX279)

<色谱图>

mV



<峰表>

检测器A Ch1 254nm

峰号	保留时间	面积	面积%	高度	理论塔板数(USP)	拖尾因子	分离度(USP)
1	1.633	322169	100.000	64506	2507	1.190	--
总计		322169	100.000	64506			



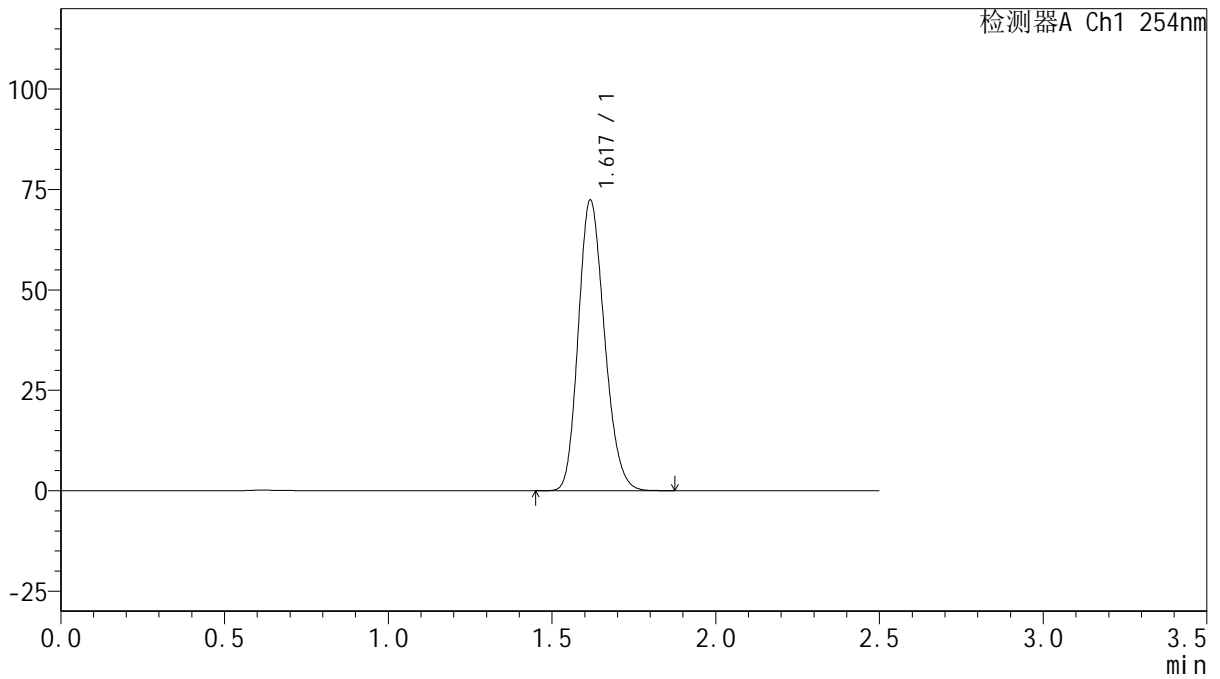
QTL-359

<样品信息>

色谱柱: XB-C18(50mm*4.6mm,5μm) 流速: 1.0ml/min
 柱温: 30°C 波长: 254nm
 数据文件名: RC\$QTL-359 - 27-41/30-1767-2 - cbzj-3F70SDB1p-rcqx-15mg-jf50z-pH1.0jz-jyx1-dz2-1.lcd
 方法文件名: RC\$QTL-359 - QTL-359-rcqx-FX279-新.lcm
 批处理文件名: RC\$QTL-359 - 20250428-rcqx-FX279.lcb
 样品瓶号: 1-27
 进样体积: 10 μl 版本号: 6.115
 进样时间: 2025/04/28 14:29:44 实验者: jiangjinwei
 处理时间(V2): 2025/04/29 11:16:07 处理者: jiangjinwei
 仪器型号: SHIMADZU LC-2050C (FX279)

<色谱图>

mV



<峰表>

检测器A Ch1 254nm

峰号	保留时间	面积	面积%	高度	理论塔板数(USP)	拖尾因子	分离度(USP)
1	1.617	401697	100.000	72052	1954	1.187	--
总计		401697	100.000	72052			



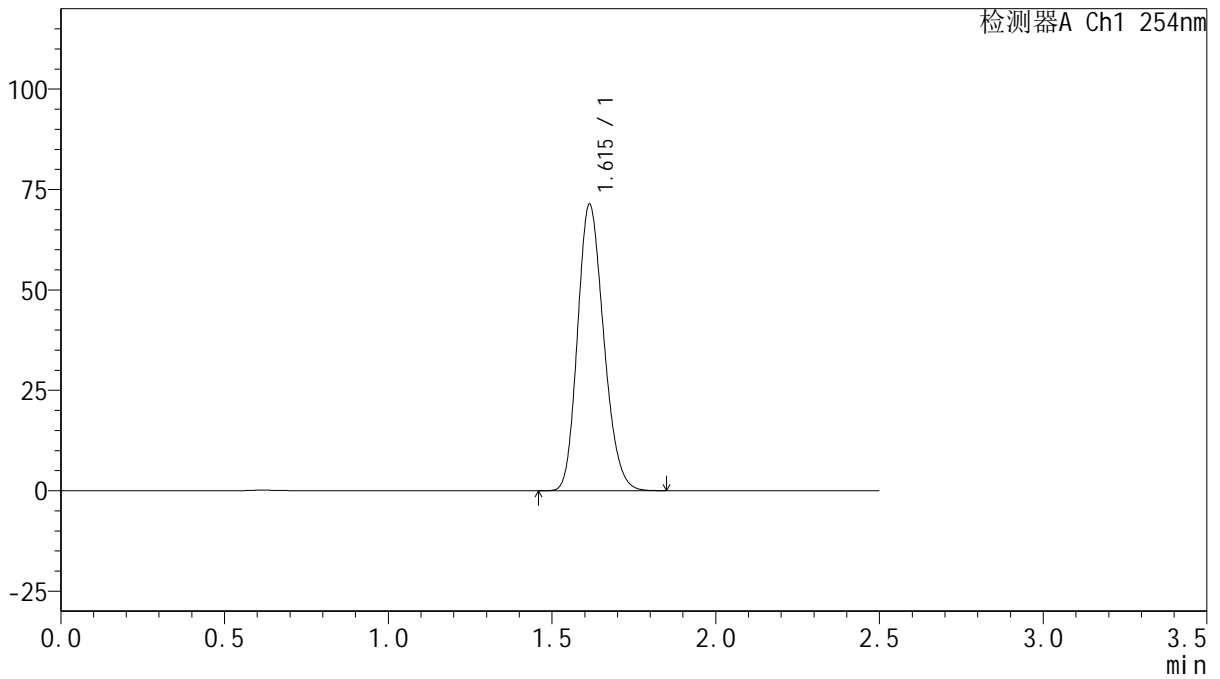
QTL-359

<样品信息>

色谱柱: XB-C18(50mm*4.6mm,5μm) 流速: 1.0ml/min
 柱温: 30°C 波长: 254nm
 数据文件名: RC\$QTL-359 - 27-41/30-1768-2 - cbzj-3F70SDB1p-rcqx-15mg-jf50z-pH1.0jz-jyx1-dz2-2.lcd
 方法文件名: RC\$QTL-359 - QTL-359-rcqx-FX279-新.lcm
 批处理文件名: RC\$QTL-359 - 20250428-rcqx-FX279.lcb
 样品瓶号: 1-27 版本号: 6.115
 进样体积: 10 μl 实验者: jiangjinwei
 进样时间: 2025/04/28 14:32:37 处理者: jiangjinwei
 处理时间(V2): 2025/04/29 11:16:10
 仪器型号: SHIMADZU LC-2050C (FX279)

<色谱图>

mV



<峰表>

检测器A Ch1 254nm

峰号	保留时间	面积	面积%	高度	理论塔板数(USP)	拖尾因子	分离度(USP)
1	1.615	396763	100.000	71327	1940	1.190	--
总计		396763	100.000	71327			



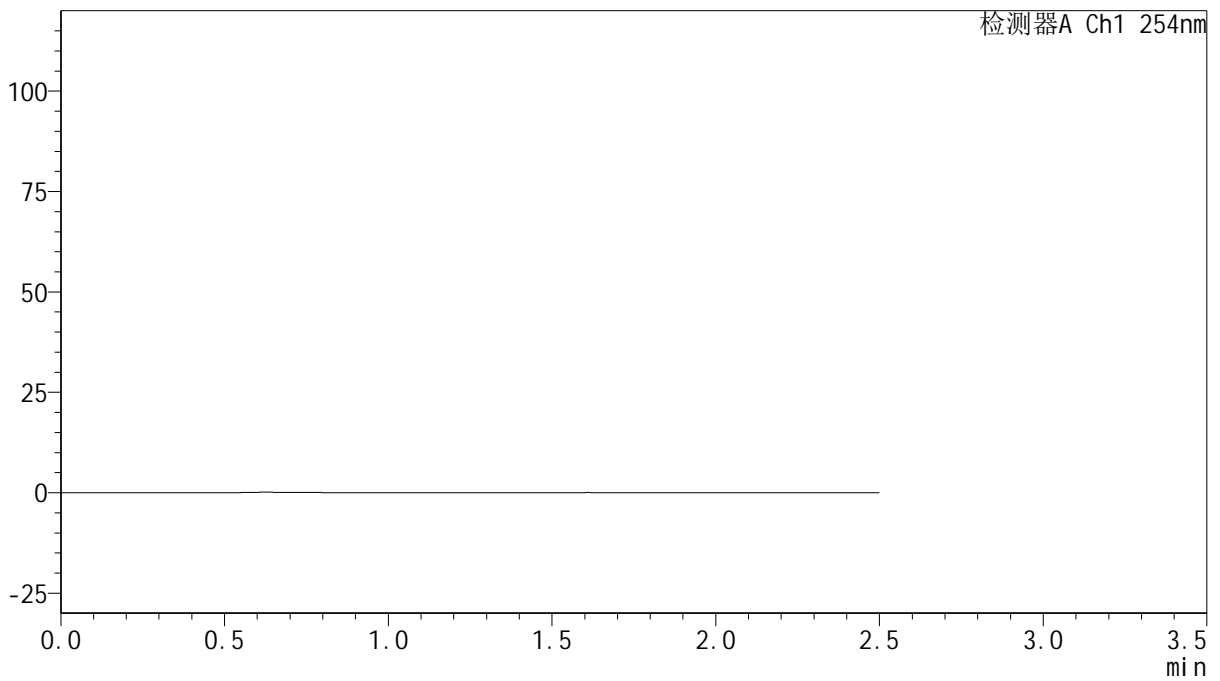
QTL-359

<样品信息>

色谱柱: XB-C18(50mm*4.6mm,5μm) 流 速: 1.0ml/min
 柱 温: 30°C 波 长: 254nm
 数据文件名: RC\$QTL-359 - 27-41/30-1769-2 - cbzj-3F70SDB1p-rcqx-15mg-jf50z-pH1.0jz-jyx2-rj.lcd
 方法文件名: RC\$QTL-359 - QTL-359-rcqx-FX279-新.lcm
 批处理文件名: RC\$QTL-359 - 20250428-rcqx-FX279.lcb
 样品瓶号: 2-9
 进样体积: 10 μl 版本号: 6.115
 进样时间: 2025/04/28 14:35:31 实验者: jiangjinwei
 处理时间(V2): 2025/04/29 11:16:13 处理者: jiangjinwei
 仪器型号: SHIMADZU LC-2050C (FX279)

<色谱图>

mV



<峰表>

检测器A Ch1 254nm

峰号	保留时间	面积	面积%	高度	理论塔板数(USP)	拖尾因子	分离度(USP)
总计							



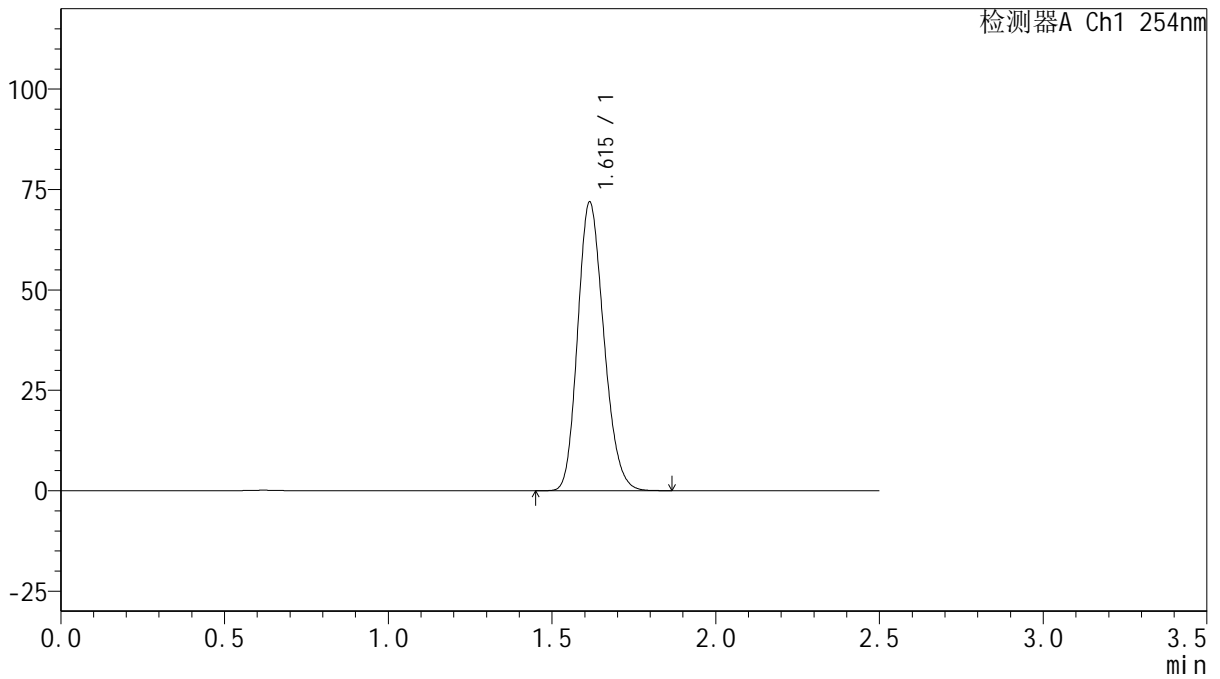
QTL-359

<样品信息>

色谱柱: XB-C18(50mm*4.6mm,5μm) 流速: 1.0ml/min
 柱温: 30°C 波长: 254nm
 数据文件名: RC\$QTL-359 - 27-41/30-1770-2 - cbzj-3F70SDB1p-rcqx-15mg-jf50z-pH1.0jz-jyx2-dz1-1.lcd
 方法文件名: RC\$QTL-359 - QTL-359-rcqx-FX279-新.lcm
 批处理文件名: RC\$QTL-359 - 20250428-rcqx-FX279.lcb
 样品瓶号: 2-18
 进样体积: 10 μl 版本号: 6.115
 进样时间: 2025/04/28 14:38:25 实验者: jiangjinwei
 处理时间(V2): 2025/04/29 11:16:15 处理者: jiangjinwei
 仪器型号: SHIMADZU LC-2050C (FX279)

<色谱图>

mV



<峰表>

检测器A Ch1 254nm

峰号	保留时间	面积	面积%	高度	理论塔板数(USP)	拖尾因子	分离度(USP)
1	1.615	398779	100.000	71822	1952	1.187	--
总计		398779	100.000	71822			



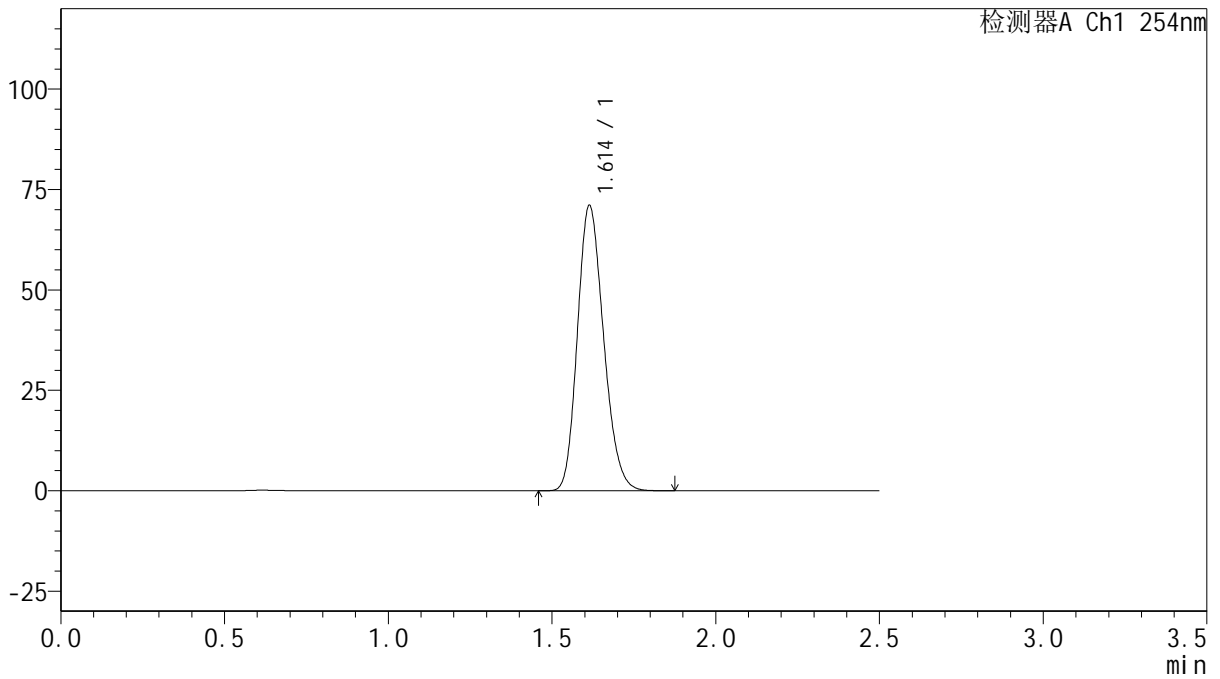
QTL-359

<样品信息>

色谱柱: XB-C18(50mm*4.6mm,5μm) 流速: 1.0ml/min
 柱温: 30°C 波长: 254nm
 数据文件名: RC\$QTL-359 - 27-41/30-1771-2 - cbzj-3F70SDB1p-rcqx-15mg-jf50z-pH1.0jz-jyx2-dz1-2.lcd
 方法文件名: RC\$QTL-359 - QTL-359-rcqx-FX279-新.lcm
 批处理文件名: RC\$QTL-359 - 20250428-rcqx-FX279.lcb
 样品瓶号: 2-18 版本号: 6.115
 进样体积: 10 μl 实验者: jiangjinwei
 进样时间: 2025/04/28 14:41:18 处理者: jiangjinwei
 处理时间(V2): 2025/04/29 11:16:18
 仪器型号: SHIMADZU LC-2050C (FX279)

<色谱图>

mV



<峰表>

检测器A Ch1 254nm

峰号	保留时间	面积	面积%	高度	理论塔板数(USP)	拖尾因子	分离度(USP)
1	1.614	395349	100.000	71058	1941	1.192	--
总计		395349	100.000	71058			



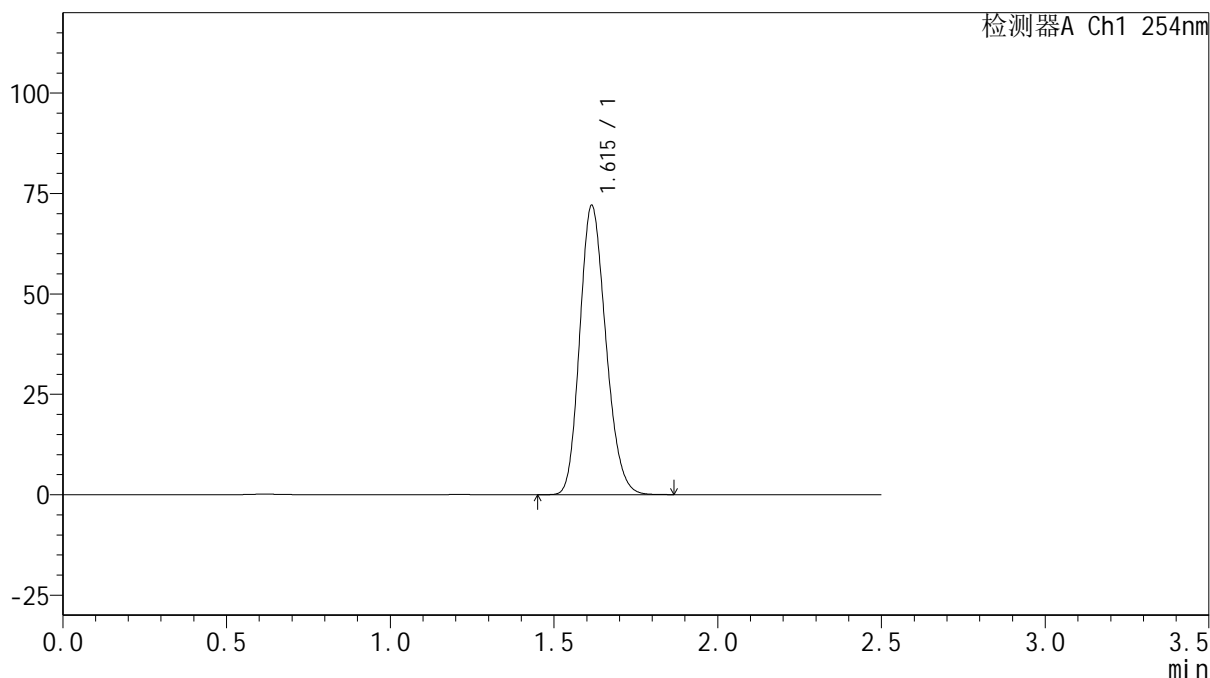
QTL-359

<样品信息>

色谱柱: XB-C18(50mm*4.6mm,5μm) 流速: 1.0ml/min
 柱温: 30°C 波长: 254nm
 数据文件名: RC\$QTL-359 - 27-41/30-1772-2 - cbzj-3F70SDB1p-rcqx-15mg-jf50z-pH1.0jz-jyx2-dz1-3.lcd
 方法文件名: RC\$QTL-359 - QTL-359-rcqx-FX279-新.lcm
 批处理文件名: RC\$QTL-359 - 20250428-rcqx-FX279.lcb
 样品瓶号: 2-18
 进样体积: 10 μl 版本号: 6.115
 进样时间: 2025/04/28 14:44:12 实验者: jiangjinwei
 处理时间(V2): 2025/04/29 11:16:21 处理者: jiangjinwei
 仪器型号: SHIMADZU LC-2050C (FX279)

<色谱图>

mV



<峰表>

检测器A Ch1 254nm

峰号	保留时间	面积	面积%	高度	理论塔板数(USP)	拖尾因子	分离度(USP)
1	1.615	398592	100.000	71951	1961	1.186	--
总计		398592	100.000	71951			



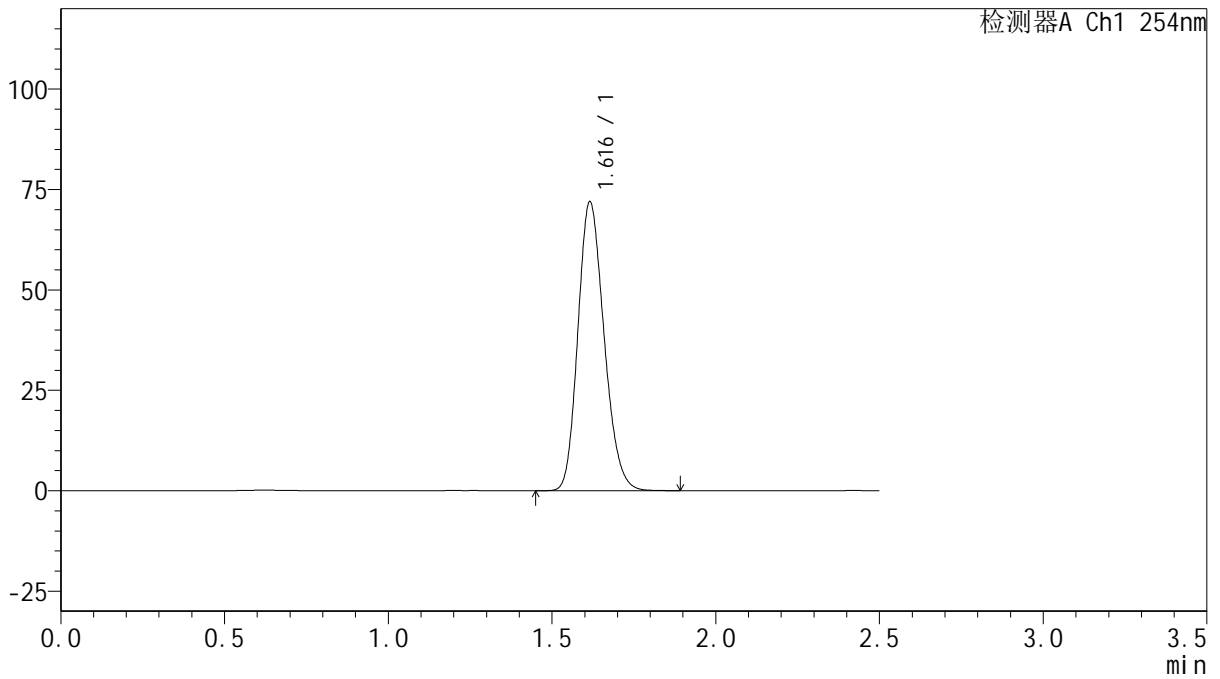
QTL-359

<样品信息>

色谱柱: XB-C18(50mm*4.6mm,5μm) 流速: 1.0ml/min
 柱温: 30°C 波长: 254nm
 数据文件名: RC\$QTL-359 - 27-41/30-1773-2 - cbzj-3F70SDB1p-rcqx-15mg-jf50z-pH1.0jz-jyx2-dz1-4.lcd
 方法文件名: RC\$QTL-359 - QTL-359-rcqx-FX279-新.lcm
 批处理文件名: RC\$QTL-359 - 20250428-rcqx-FX279.lcb
 样品瓶号: 2-18
 进样体积: 10 μl 版本号: 6.115
 进样时间: 2025/04/28 14:47:06 实验者: jiangjinwei
 处理时间(V2): 2025/04/29 11:16:24 处理者: jiangjinwei
 仪器型号: SHIMADZU LC-2050C (FX279)

<色谱图>

mV



<峰表>

检测器A Ch1 254nm

峰号	保留时间	面积	面积%	高度	理论塔板数(USP)	拖尾因子	分离度(USP)
1	1.616	399283	100.000	71812	1955	1.190	--
总计		399283	100.000	71812			



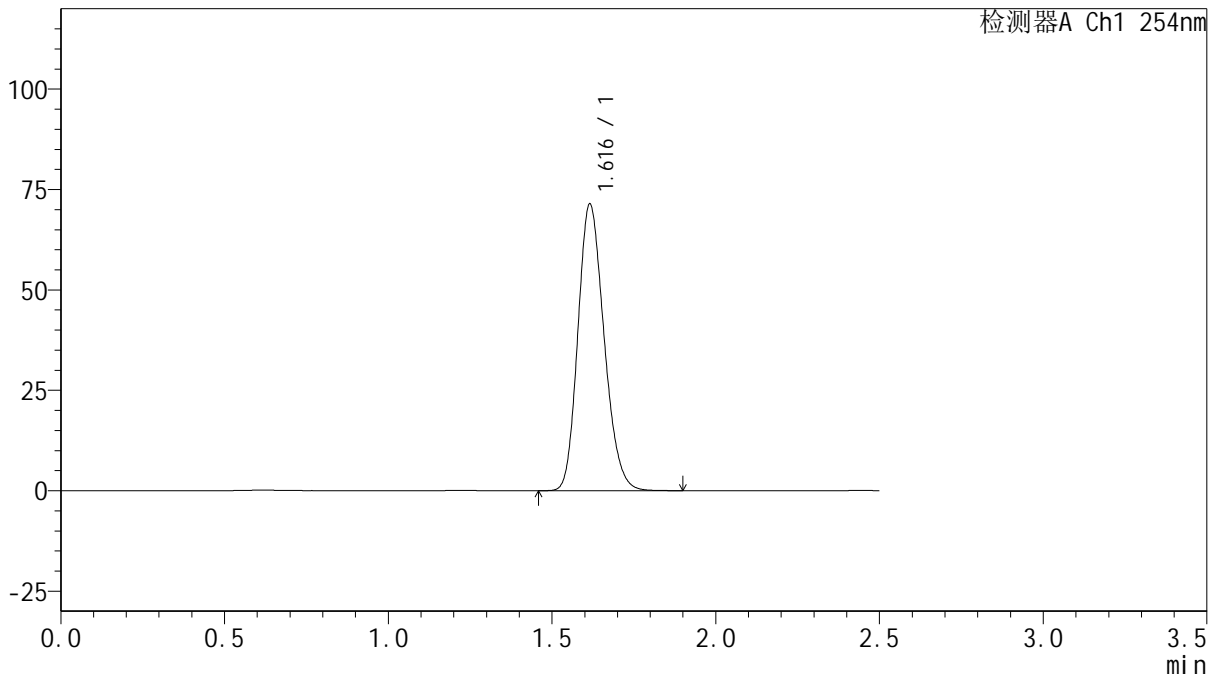
QTL-359

<样品信息>

色谱柱: XB-C18(50mm*4.6mm,5μm) 流速: 1.0ml/min
 柱温: 30°C 波长: 254nm
 数据文件名: RC\$QTL-359 - 27-41/30-1774-2 - cbzj-3F70SDB1p-rcqx-15mg-jf50z-pH1.0jz-jyx2-dz1-5.lcd
 方法文件名: RC\$QTL-359 - QTL-359-rcqx-FX279-新.lcm
 批处理文件名: RC\$QTL-359 - 20250428-rcqx-FX279.lcb
 样品瓶号: 2-18
 进样体积: 10 μl 版本号: 6.115
 进样时间: 2025/04/28 14:50:01 实验者: jiangjinwei
 处理时间(V2): 2025/04/29 11:16:27 处理者: jiangjinwei
 仪器型号: SHIMADZU LC-2050C (FX279)

<色谱图>

mV



<峰表>

检测器A Ch1 254nm

峰号	保留时间	面积	面积%	高度	理论塔板数(USP)	拖尾因子	分离度(USP)
1	1.616	396720	100.000	71269	1951	1.194	--
总计		396720	100.000	71269			



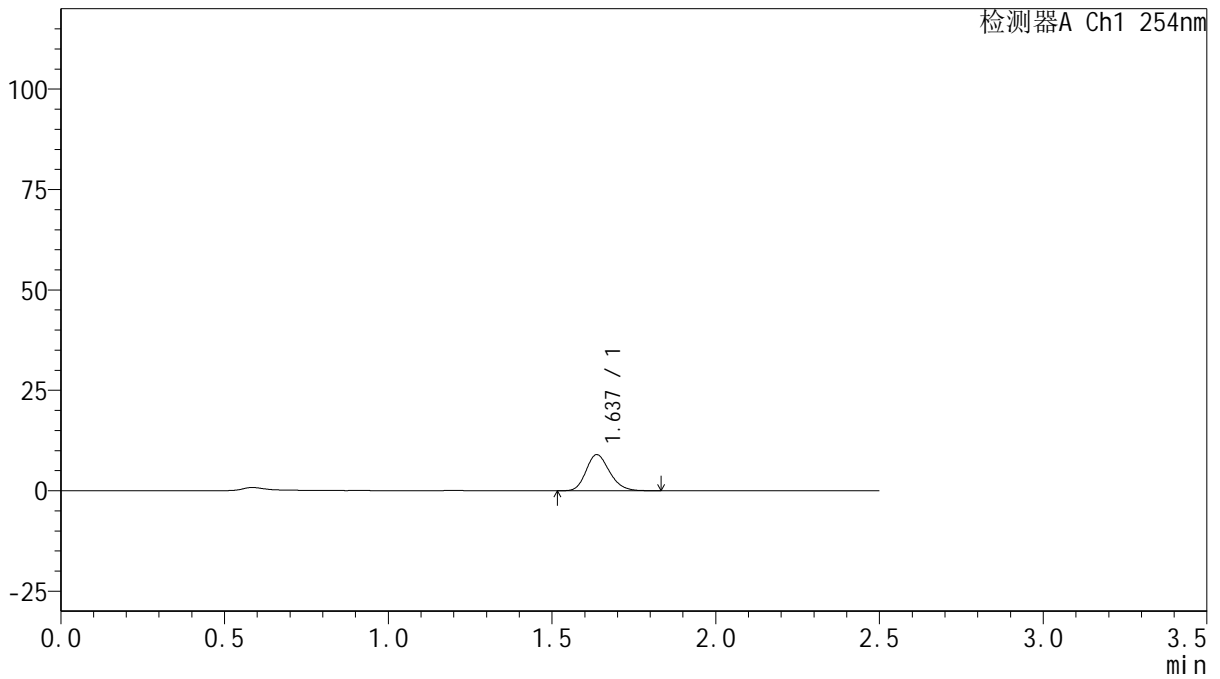
QTL-359

<样品信息>

色谱柱: XB-C18(50mm*4.6mm,5μm) 流速: 1.0ml/min
 柱温: 30°C 波长: 254nm
 数据文件名: RC\$QTL-359 - 27-41/30-1775-2 - cbzj-3F70SDB1p-rcqx-15mg-jf50z-pH1.0jz-jyx2-p1-5min.lcd
 方法文件名: RC\$QTL-359 - QTL-359-rcqx-FX279-新.lcm
 批处理文件名: RC\$QTL-359 - 20250428-rcqx-FX279.lcb
 样品瓶号: 2-1 版本号: 6.115
 进样体积: 10 μl 实验者: jiangjinwei
 进样时间: 2025/04/28 14:52:55 处理者: jiangjinwei
 处理时间(V2): 2025/04/29 11:16:29
 仪器型号: SHIMADZU LC-2050C (FX279)

<色谱图>

mV



<峰表>

检测器A Ch1 254nm

峰号	保留时间	面积	面积%	高度	理论塔板数(USP)	拖尾因子	分离度(USP)
1	1.637	44756	100.000	8979	2505	1.197	--
总计		44756	100.000	8979			



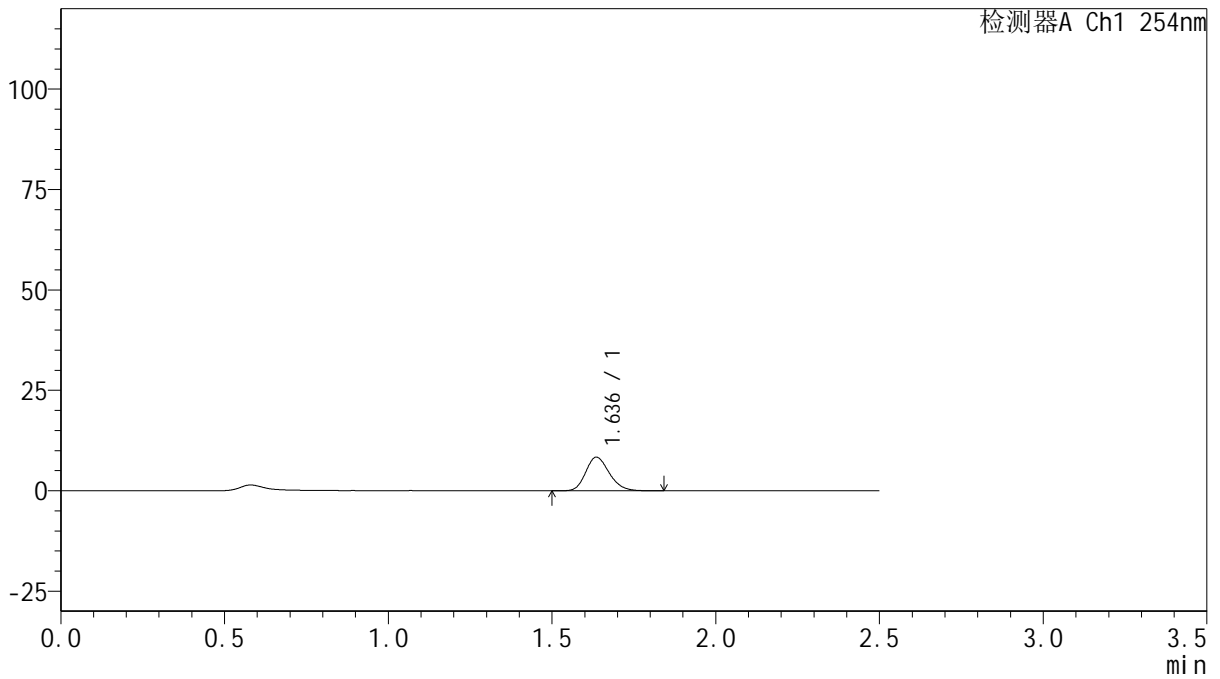
QTL-359

<样品信息>

色谱柱: XB-C18(50mm*4.6mm,5μm) 流 速: 1.0ml/min
 柱 温: 30°C 波 长: 254nm
 数据文件名: RC\$QTL-359 - 27-41/30-1776-2 - cbzj-3F70SDB1p-rcqx-15mg-jf50z-pH1.0jz-jyx2-p2-5min.lcd
 方法文件名: RC\$QTL-359 - QTL-359-rcqx-FX279-新.lcm
 批处理文件名: RC\$QTL-359 - 20250428-rcqx-FX279.lcb
 样品瓶号: 2-10 版本号: 6.115
 进样体积: 10 μl 实验者: jiangjinwei
 进样时间: 2025/04/28 14:55:48 处理者: jiangjinwei
 处理时间(V2): 2025/04/29 11:16:32
 仪器型号: SHIMADZU LC-2050C (FX279)

<色谱图>

mV



<峰表>

检测器A Ch1 254nm

峰号	保留时间	面积	面积%	高度	理论塔板数(USP)	拖尾因子	分离度(USP)
1	1.636	41944	100.000	8358	2492	1.198	--
总计		41944	100.000	8358			



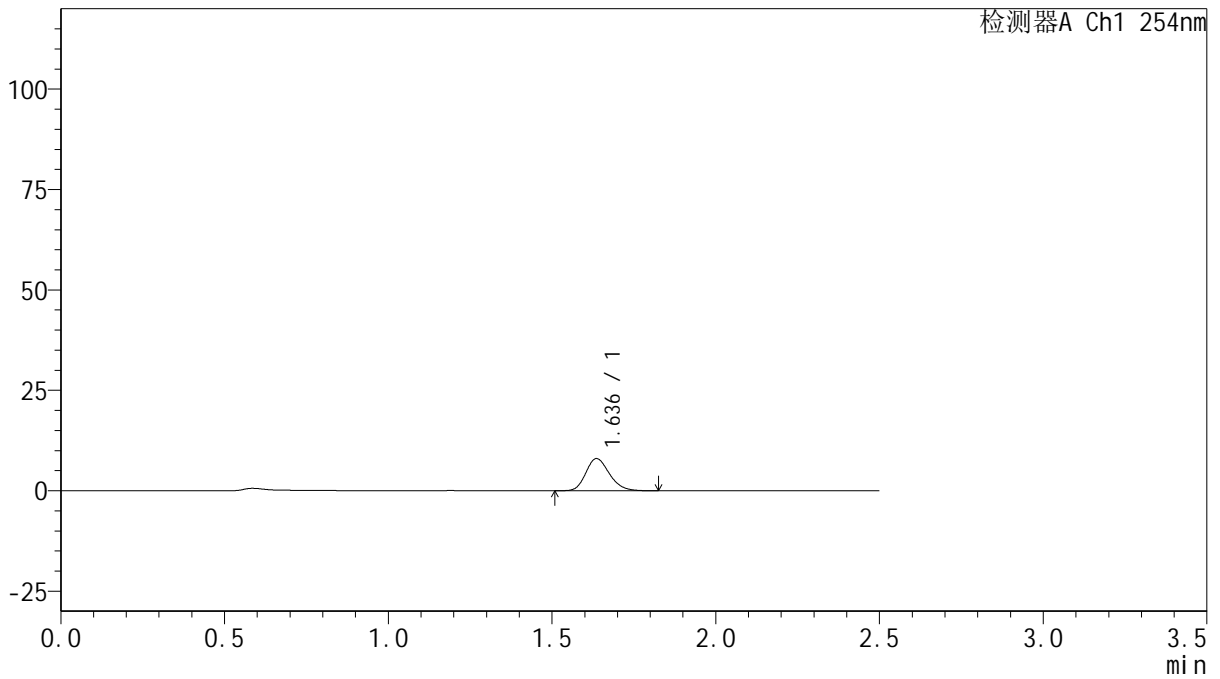
QTL-359

<样品信息>

色谱柱: XB-C18(50mm*4.6mm,5μm) 流速: 1.0ml/min
 柱温: 30°C 波长: 254nm
 数据文件名: RC\$QTL-359 - 27-41/30-1777-2 - cbzj-3F70SDB1p-rcqx-15mg-jf50z-pH1.0jz-jyx2-p3-5min.lcd
 方法文件名: RC\$QTL-359 - QTL-359-rcqx-FX279-新.lcm
 批处理文件名: RC\$QTL-359 - 20250428-rcqx-FX279.lcb
 样品瓶号: 2-19
 进样体积: 10 μl 版本号: 6.115
 进样时间: 2025/04/28 14:58:42 实验者: jiangjinwei
 处理时间(V2): 2025/04/29 11:16:35 处理者: jiangjinwei
 仪器型号: SHIMADZU LC-2050C (FX279)

<色谱图>

mV



<峰表>

检测器A Ch1 254nm

峰号	保留时间	面积	面积%	高度	理论塔板数(USP)	拖尾因子	分离度(USP)
1	1.636	40134	100.000	7992	2479	1.206	--
总计		40134	100.000	7992			



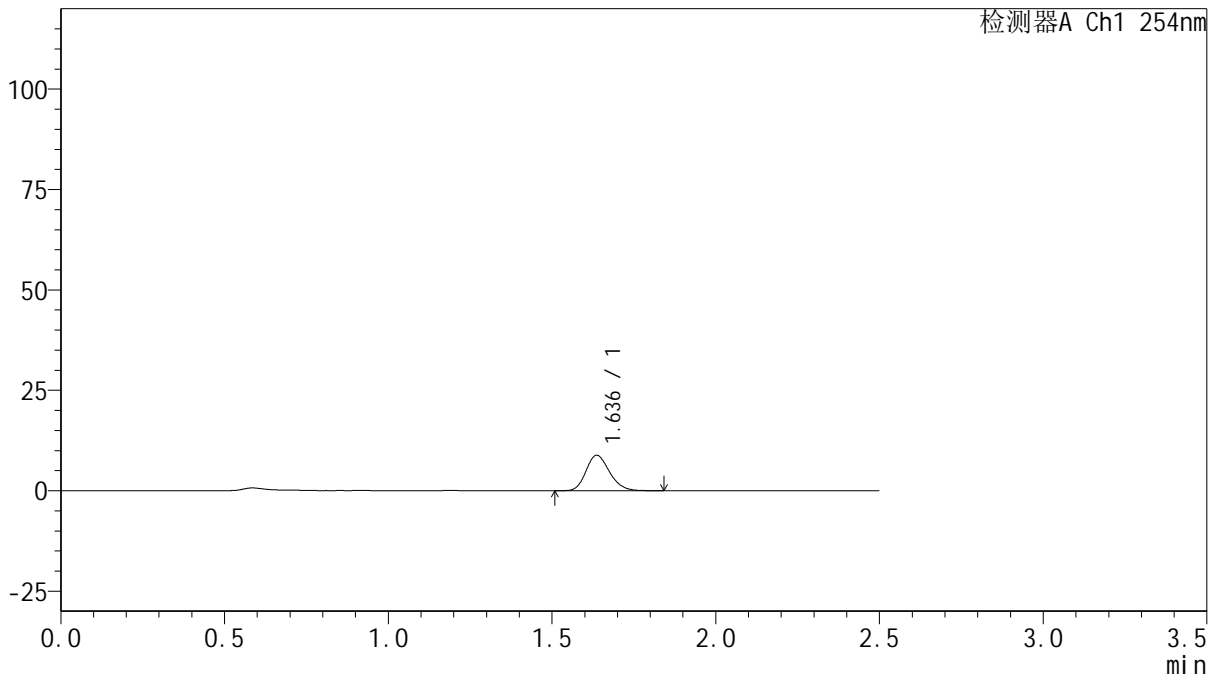
QTL-359

<样品信息>

色谱柱: XB-C18(50mm*4.6mm,5μm) 流 速: 1.0ml/min
 柱 温: 30°C 波 长: 254nm
 数据文件名: RC\$QTL-359 - 27-41/30-1778-2 - cbzj-3F70SDB1p-rcqx-15mg-jf50z-pH1.0jz-jyx2-p4-5min.lcd
 方法文件名: RC\$QTL-359 - QTL-359-rcqx-FX279-新.lcm
 批处理文件名: RC\$QTL-359 - 20250428-rcqx-FX279.lcb
 样品瓶号: 2-28
 进样体积: 10 μl 版本号: 6.115
 进样时间: 2025/04/28 15:01:36 实验者: jiangjinwei
 处理时间(V2): 2025/04/29 11:16:38 处理者: jiangjinwei
 仪器型号: SHIMADZU LC-2050C (FX279)

<色谱图>

mV



<峰表>

检测器A Ch1 254nm

峰号	保留时间	面积	面积%	高度	理论塔板数(USP)	拖尾因子	分离度(USP)
1	1.636	44076	100.000	8815	2488	1.194	--
总计		44076	100.000	8815			



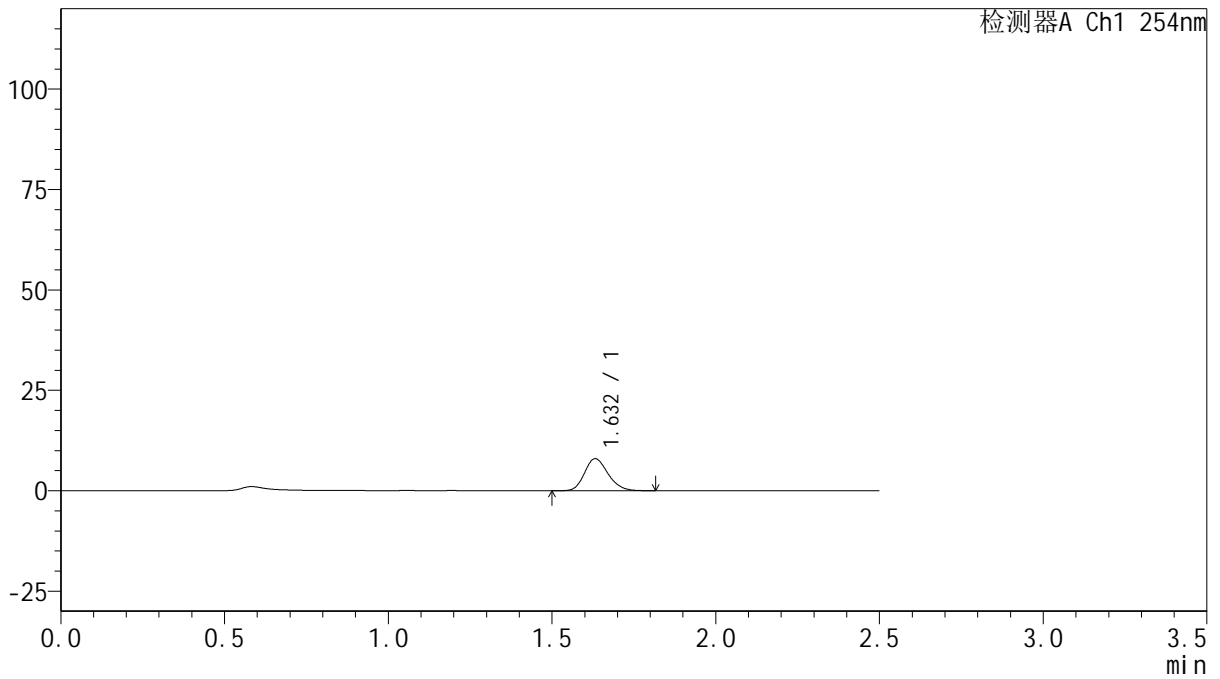
QTL-359

<样品信息>

色谱柱: XB-C18(50mm*4.6mm,5μm) 流 速: 1.0ml/min
 柱 温: 30°C 波 长: 254nm
 数据文件名: RC\$QTL-359 - 27-41/30-1779-2 - cbzj-3F70SDB1p-rcqx-15mg-jf50z-pH1.0jz-jyx2-p5-5min.lcd
 方法文件名: RC\$QTL-359 - QTL-359-rcqx-FX279-新.lcm
 批处理文件名: RC\$QTL-359 - 20250428-rcqx-FX279.lcb
 样品瓶号: 2-37
 进样体积: 10 μl 版本号: 6.115
 进样时间: 2025/04/28 15:04:29 实验者: jiangjinwei
 处理时间(V2): 2025/04/29 11:16:41 处理者: jiangjinwei
 仪器型号: SHIMADZU LC-2050C (FX279)

<色谱图>

mV



<峰表>

检测器A Ch1 254nm

峰号	保留时间	面积	面积%	高度	理论塔板数(USP)	拖尾因子	分离度(USP)
1	1.632	39959	100.000	7980	2476	1.197	--
总计		39959	100.000	7980			



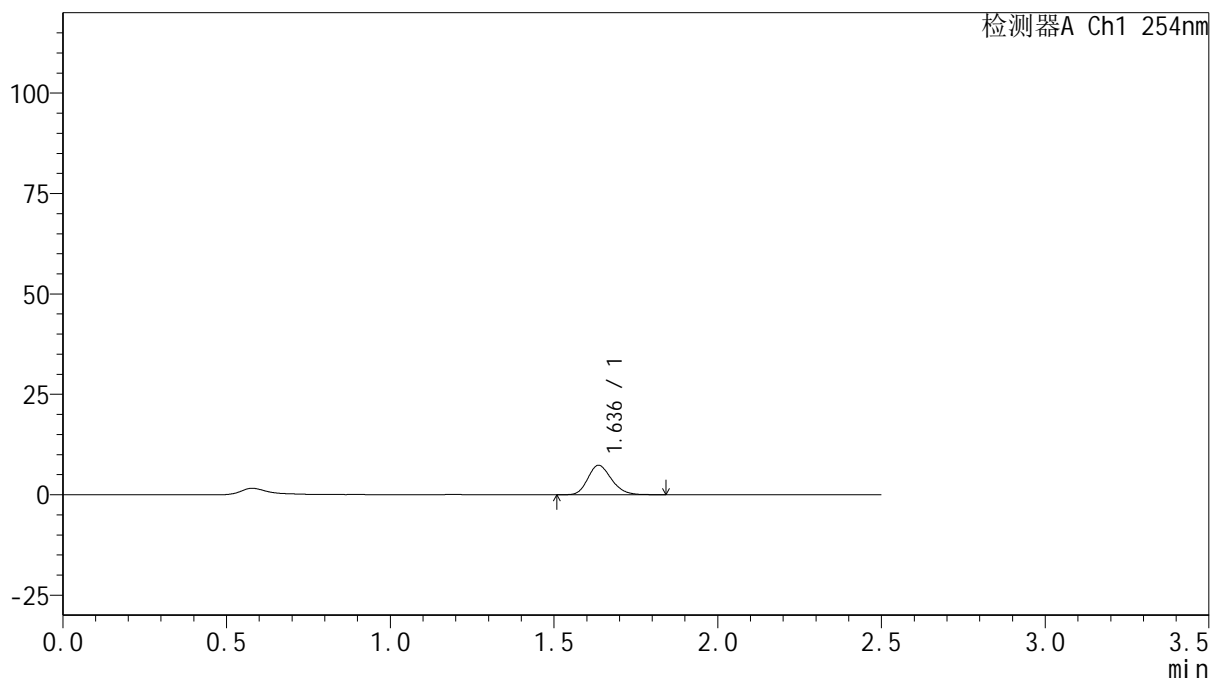
QTL-359

<样品信息>

色谱柱: XB-C18(50mm*4.6mm,5μm) 流速: 1.0ml/min
 柱温: 30°C 波长: 254nm
 数据文件名: RC\$QTL-359 - 27-41/30-1780-2 - cbzj-3F70SDB1p-rcqx-15mg-jf50z-pH1.0jz-jyx2-p6-5min.lcd
 方法文件名: RC\$QTL-359 - QTL-359-rcqx-FX279-新.lcm
 批处理文件名: RC\$QTL-359 - 20250428-rcqx-FX279.lcb
 样品瓶号: 2-46 版本号: 6.115
 进样体积: 10 μl 实验者: jiangjinwei
 进样时间: 2025/04/28 15:07:22 处理者: jiangjinwei
 处理时间(V2): 2025/04/29 11:16:43
 仪器型号: SHIMADZU LC-2050C (FX279)

<色谱图>

mV



<峰表>

检测器A Ch1 254nm

峰号	保留时间	面积	面积%	高度	理论塔板数(USP)	拖尾因子	分离度(USP)
1	1.636	36876	100.000	7319	2468	1.202	--
总计		36876	100.000	7319			



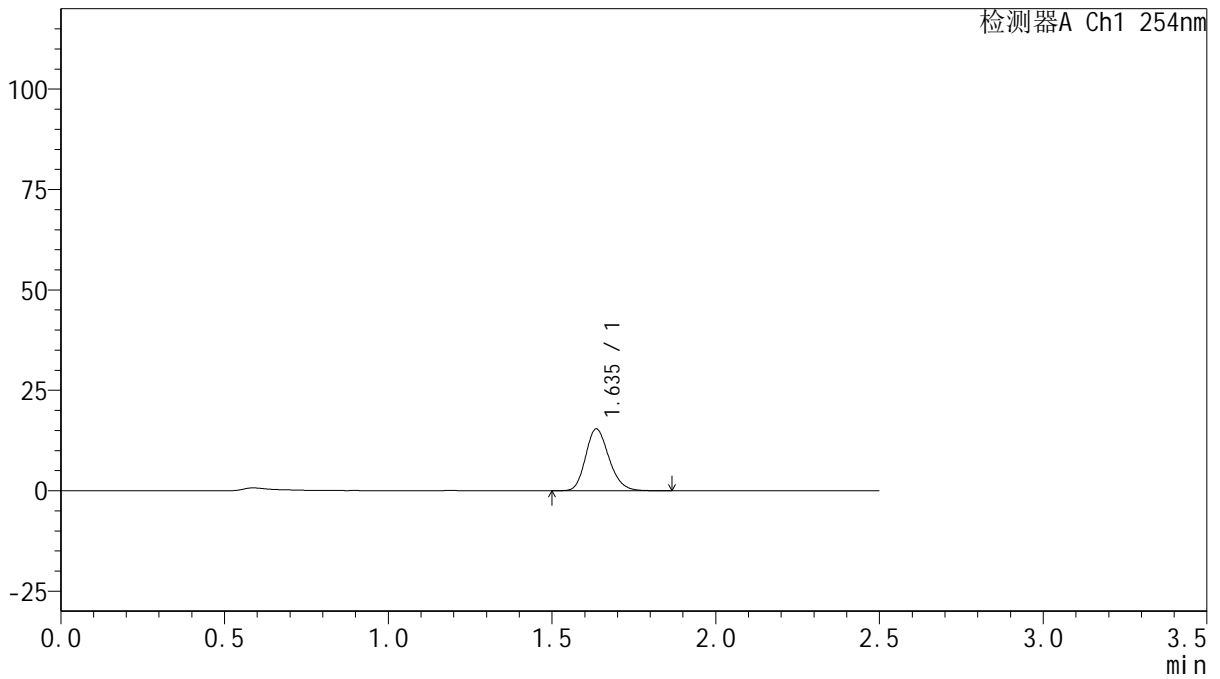
QTL-359

<样品信息>

色谱柱: XB-C18(50mm*4.6mm,5μm) 流 速: 1.0ml/min
 柱 温: 30°C 波 长: 254nm
 数据文件名: RC\$QTL-359 - 27-41/30-1781-2 - cbzj-3F70SDB1p-rcqx-15mg-jf50z-pH1.0jz-jyx2-p1-10min.lcd
 方法文件名: RC\$QTL-359 - QTL-359-rcqx-FX279-新.lcm
 批处理文件名: RC\$QTL-359 - 20250428-rcqx-FX279.lcb
 样品瓶号: 2-2
 进样体积: 10 μl 版本号: 6.115
 进样时间: 2025/04/28 15:10:16 实验者: jiangjinwei
 处理时间(V2): 2025/04/29 11:16:46 处理者: jiangjinwei
 仪器型号: SHIMADZU LC-2050C (FX279)

<色谱图>

mV



<峰表>

检测器A Ch1 254nm

峰号	保留时间	面积	面积%	高度	理论塔板数(USP)	拖尾因子	分离度(USP)
1	1.635	76624	100.000	15323	2517	1.199	--
总计		76624	100.000	15323			



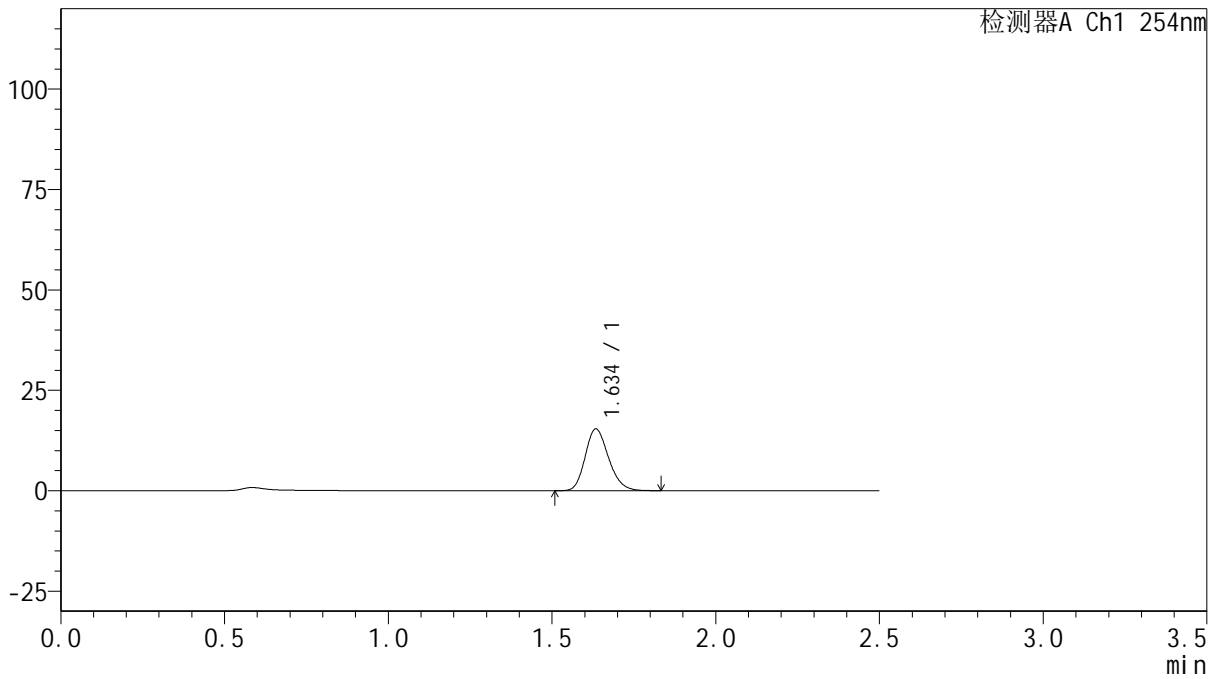
QTL-359

<样品信息>

色谱柱: XB-C18(50mm*4.6mm,5μm) 流速: 1.0ml/min
 柱温: 30°C 波长: 254nm
 数据文件名: RC\$QTL-359 - 27-41/30-1782-2 - cbzj-3F70SDB1p-rcqx-15mg-jf50z-pH1.0jz-jyx2-p2-10min.lcd
 方法文件名: RC\$QTL-359 - QTL-359-rcqx-FX279-新.lcm
 批处理文件名: RC\$QTL-359 - 20250428-rcqx-FX279.lcb
 样品瓶号: 2-11
 进样体积: 10 μl 版本号: 6.115
 进样时间: 2025/04/28 15:13:09 实验者: jiangjinwei
 处理时间(V2): 2025/04/29 11:16:49 处理者: jiangjinwei
 仪器型号: SHIMADZU LC-2050C (FX279)

<色谱图>

mV



<峰表>

检测器A Ch1 254nm

峰号	保留时间	面积	面积%	高度	理论塔板数(USP)	拖尾因子	分离度(USP)
1	1.634	76646	100.000	15295	2507	1.198	--
总计		76646	100.000	15295			



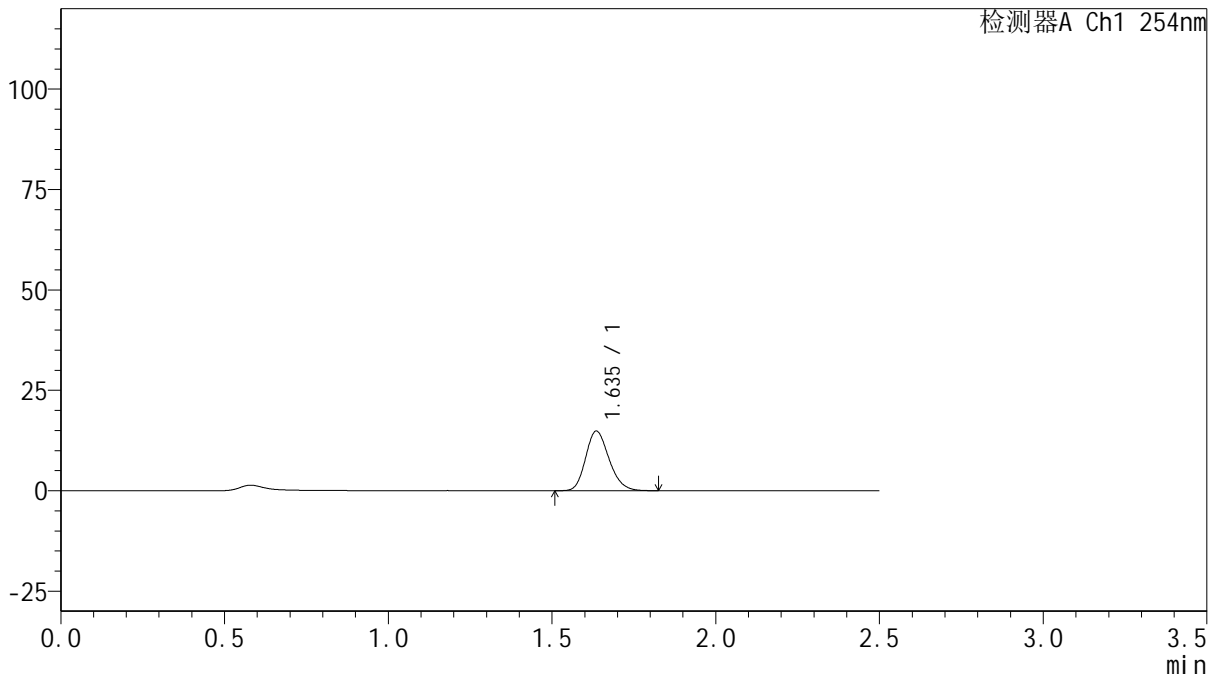
QTL-359

<样品信息>

色谱柱: XB-C18(50mm*4.6mm,5μm) 流 速: 1.0ml/min
 柱 温: 30°C 波 长: 254nm
 数据文件名: RC\$QTL-359 - 27-41/30-1783-2 - cbzj-3F70SDB1p-rcqx-15mg-jf50z-pH1.0jz-jyx2-p3-10min.lcd
 方法文件名: RC\$QTL-359 - QTL-359-rcqx-FX279-新.lcm
 批处理文件名: RC\$QTL-359 - 20250428-rcqx-FX279.lcb
 样品瓶号: 2-20
 进样体积: 10 μl 版本号: 6.115
 进样时间: 2025/04/28 15:16:03 实验者: jiangjinwei
 处理时间(V2): 2025/04/29 11:16:52 处理者: jiangjinwei
 仪器型号: SHIMADZU LC-2050C (FX279)

<色谱图>

mV



<峰表>

检测器A Ch1 254nm

峰号	保留时间	面积	面积%	高度	理论塔板数(USP)	拖尾因子	分离度(USP)
1	1.635	74023	100.000	14795	2503	1.198	--
总计		74023	100.000	14795			



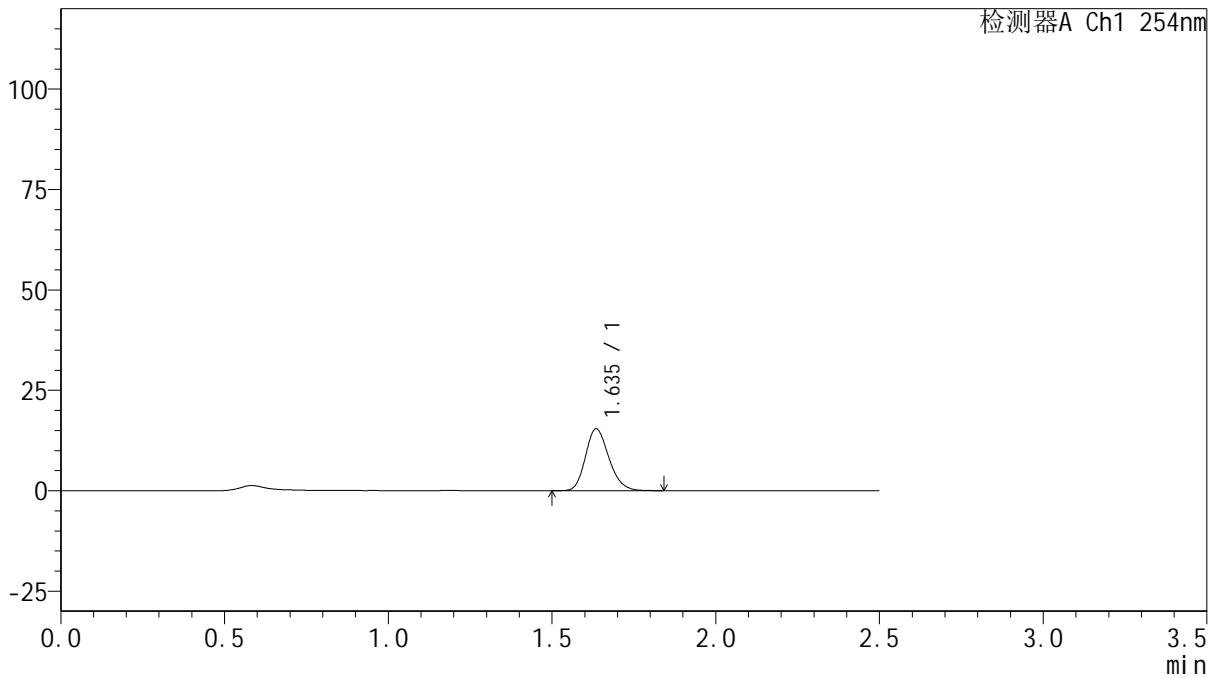
QTL-359

<样品信息>

色谱柱: XB-C18(50mm*4.6mm,5μm) 流 速: 1.0ml/min
 柱 温: 30°C 波 长: 254nm
 数据文件名: RC\$QTL-359 - 27-41/30-1784-2 - cbzj-3F70SDB1p-rcqx-15mg-jf50z-pH1.0jz-jyx2-p4-10min.lcd
 方法文件名: RC\$QTL-359 - QTL-359-rcqx-FX279-新.lcm
 批处理文件名: RC\$QTL-359 - 20250428-rcqx-FX279.lcb
 样品瓶号: 2-29
 进样体积: 10 μl 版本号: 6.115
 进样时间: 2025/04/28 15:18:56 实验者: jiangjinwei
 处理时间(V2): 2025/04/29 11:16:54 处理者: jiangjinwei
 仪器型号: SHIMADZU LC-2050C (FX279)

<色谱图>

mV



<峰表>

检测器A Ch1 254nm

峰号	保留时间	面积	面积%	高度	理论塔板数(USP)	拖尾因子	分离度(USP)
1	1.635	76630	100.000	15310	2510	1.200	--
总计		76630	100.000	15310			



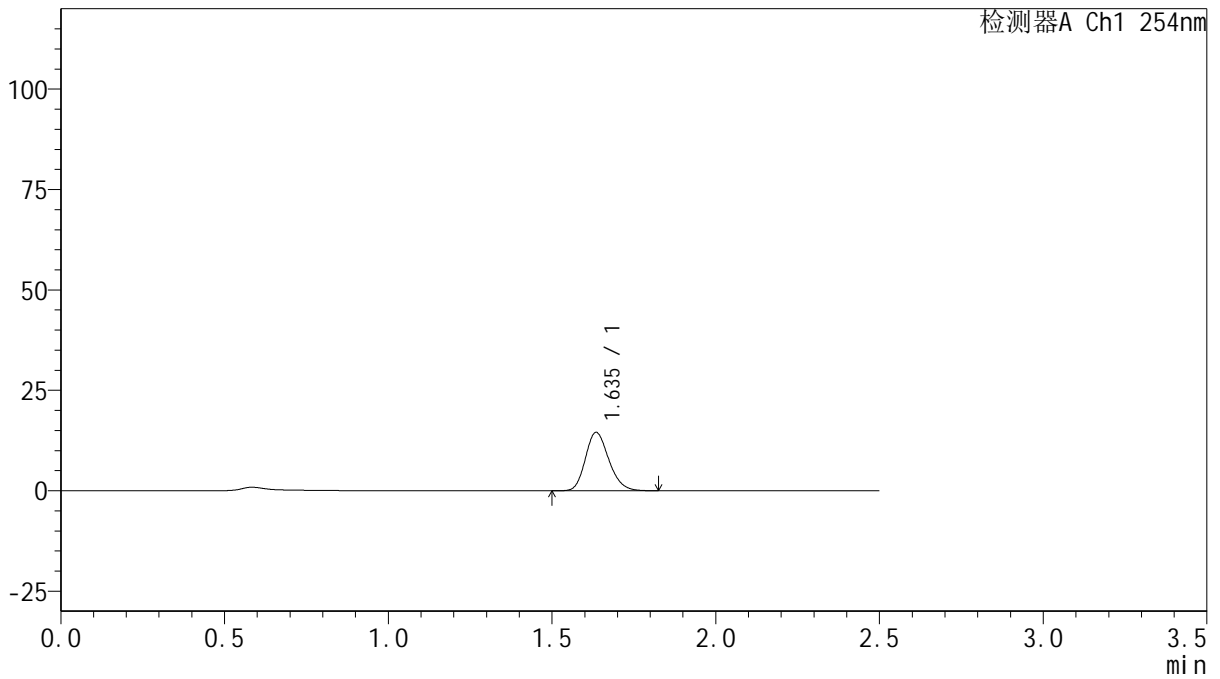
QTL-359

<样品信息>

色谱柱: XB-C18(50mm*4.6mm,5μm) 流 速: 1.0ml/min
 柱 温: 30°C 波 长: 254nm
 数据文件名: RC\$QTL-359 - 27-41/30-1785-2 - cbzj-3F70SDB1p-rcqx-15mg-jf50z-pH1.0jz-jyx2-p5-10min.lcd
 方法文件名: RC\$QTL-359 - QTL-359-rcqx-FX279-新.lcm
 批处理文件名: RC\$QTL-359 - 20250428-rcqx-FX279.lcb
 样品瓶号: 2-38
 进样体积: 10 μl 版本号: 6.115
 进样时间: 2025/04/28 15:21:49 实验者: jiangjinwei
 处理时间(V2): 2025/04/29 11:16:57 处理者: jiangjinwei
 仪器型号: SHIMADZU LC-2050C (FX279)

<色谱图>

mV



<峰表>

检测器A Ch1 254nm

峰号	保留时间	面积	面积%	高度	理论塔板数(USP)	拖尾因子	分离度(USP)
1	1.635	72386	100.000	14443	2503	1.199	--
总计		72386	100.000	14443			



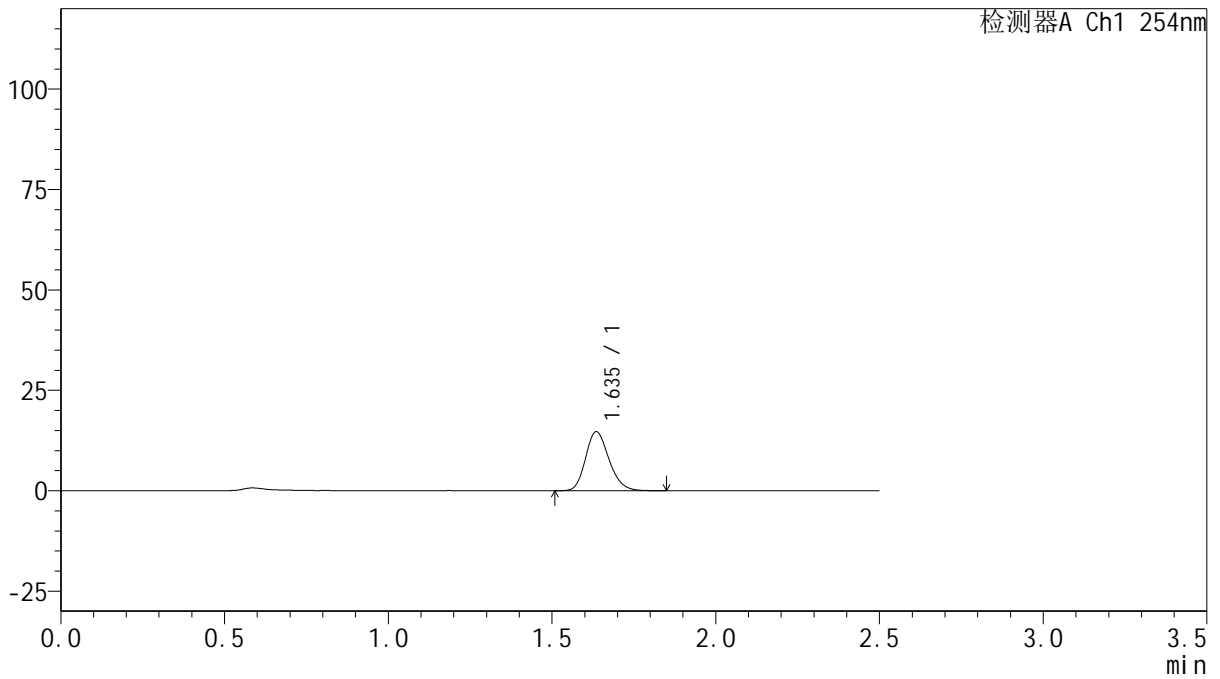
QTL-359

<样品信息>

色谱柱: XB-C18(50mm*4.6mm,5μm) 流 速: 1.0ml/min
 柱 温: 30°C 波 长: 254nm
 数据文件名: RC\$QTL-359 - 27-41/30-1786-2 - cbzj-3F70SDB1p-rcqx-15mg-jf50z-pH1.0jz-jyx2-p6-10min.lcd
 方法文件名: RC\$QTL-359 - QTL-359-rcqx-FX279-新.lcm
 批处理文件名: RC\$QTL-359 - 20250428-rcqx-FX279.lcb
 样品瓶号: 2-47
 进样体积: 10 μl 版本号: 6.115
 进样时间: 2025/04/28 15:24:42 实验者: jiangjinwei
 处理时间(V2): 2025/04/29 11:17:00 处理者: jiangjinwei
 仪器型号: SHIMADZU LC-2050C (FX279)

<色谱图>

mV



<峰表>

检测器A Ch1 254nm

峰号	保留时间	面积	面积%	高度	理论塔板数(USP)	拖尾因子	分离度(USP)
1	1.635	73367	100.000	14654	2506	1.198	--
总计		73367	100.000	14654			



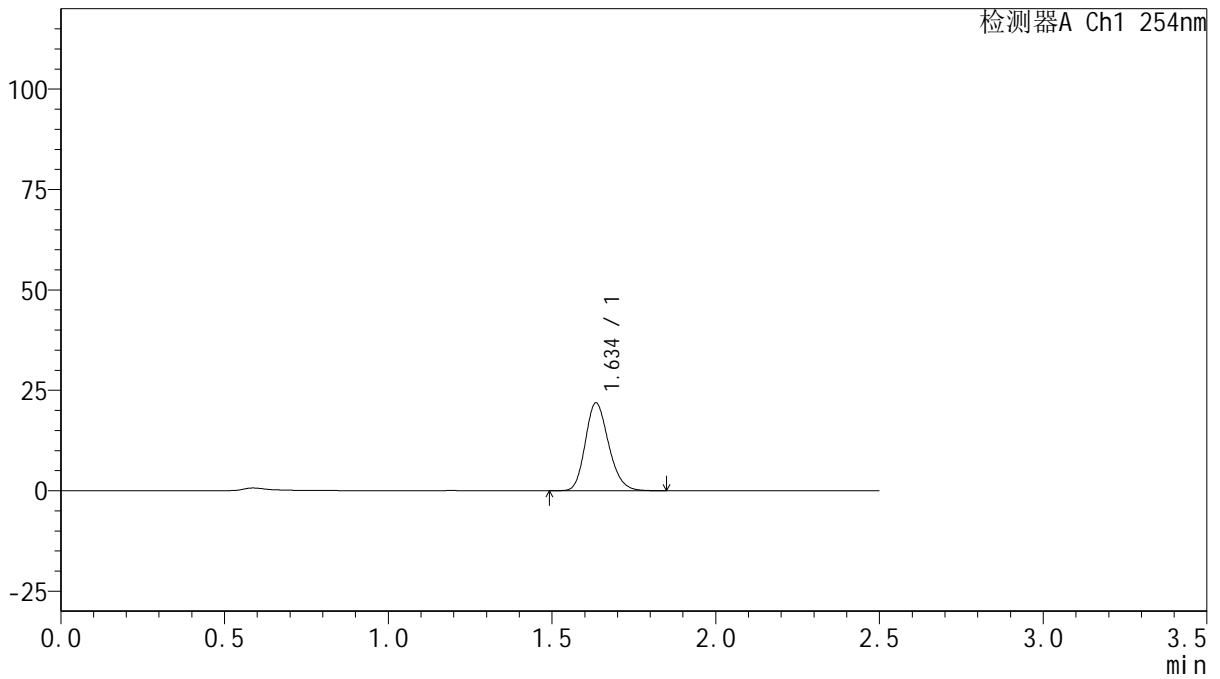
QTL-359

<样品信息>

色谱柱: XB-C18(50mm*4.6mm,5μm) 流 速: 1.0ml/min
 柱 温: 30°C 波 长: 254nm
 数据文件名: RC\$QTL-359 - 27-41/30-1787-2 - cbzj-3F70SDB1p-rcqx-15mg-jf50z-pH1.0jz-jyx2-p1-15min.lcd
 方法文件名: RC\$QTL-359 - QTL-359-rcqx-FX279-新.lcm
 批处理文件名: RC\$QTL-359 - 20250428-rcqx-FX279.lcb
 样品瓶号: 2-3
 进样体积: 10 μl 版本号: 6.115
 进样时间: 2025/04/28 15:27:35 实验者: jiangjinwei
 处理时间(V2): 2025/04/29 11:17:03 处理者: jiangjinwei
 仪器型号: SHIMADZU LC-2050C (FX279)

<色谱图>

mV



<峰表>

检测器A Ch1 254nm

峰号	保留时间	面积	面积%	高度	理论塔板数(USP)	拖尾因子	分离度(USP)
1	1.634	108443	100.000	21701	2529	1.197	--
总计		108443	100.000	21701			



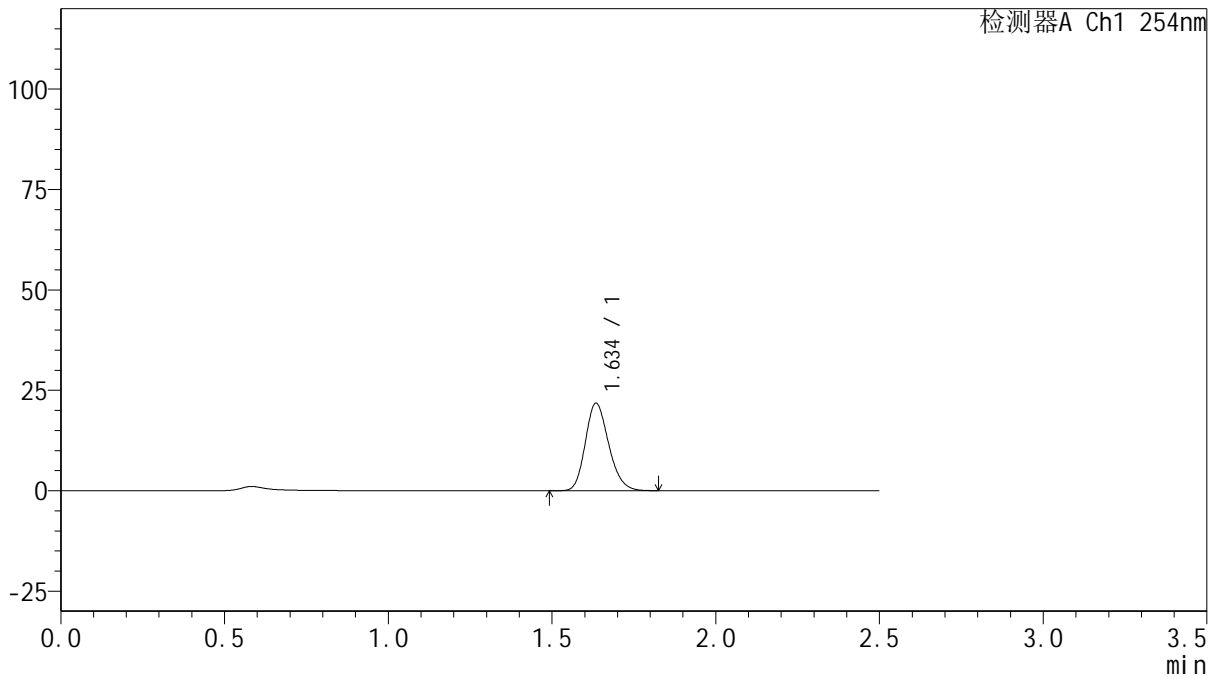
QTL-359

<样品信息>

色谱柱: XB-C18(50mm*4.6mm,5μm) 流 速: 1.0ml/min
 柱 温: 30°C 波 长: 254nm
 数据文件名: RC\$QTL-359 - 27-41/30-1788-2 - cbzj-3F70SDB1p-rcqx-15mg-jf50z-pH1.0jz-jyx2-p2-15min.lcd
 方法文件名: RC\$QTL-359 - QTL-359-rcqx-FX279-新.lcm
 批处理文件名: RC\$QTL-359 - 20250428-rcqx-FX279.lcb
 样品瓶号: 2-12
 进样体积: 10 μl 版本号: 6.115
 进样时间: 2025/04/28 15:30:29 实验者: jiangjinwei
 处理时间(V2): 2025/04/29 11:17:05 处理者: jiangjinwei
 仪器型号: SHIMADZU LC-2050C (FX279)

<色谱图>

mV



<峰表>

检测器A Ch1 254nm

峰号	保留时间	面积	面积%	高度	理论塔板数(USP)	拖尾因子	分离度(USP)
1	1.634	108181	100.000	21616	2516	1.197	--
总计		108181	100.000	21616			



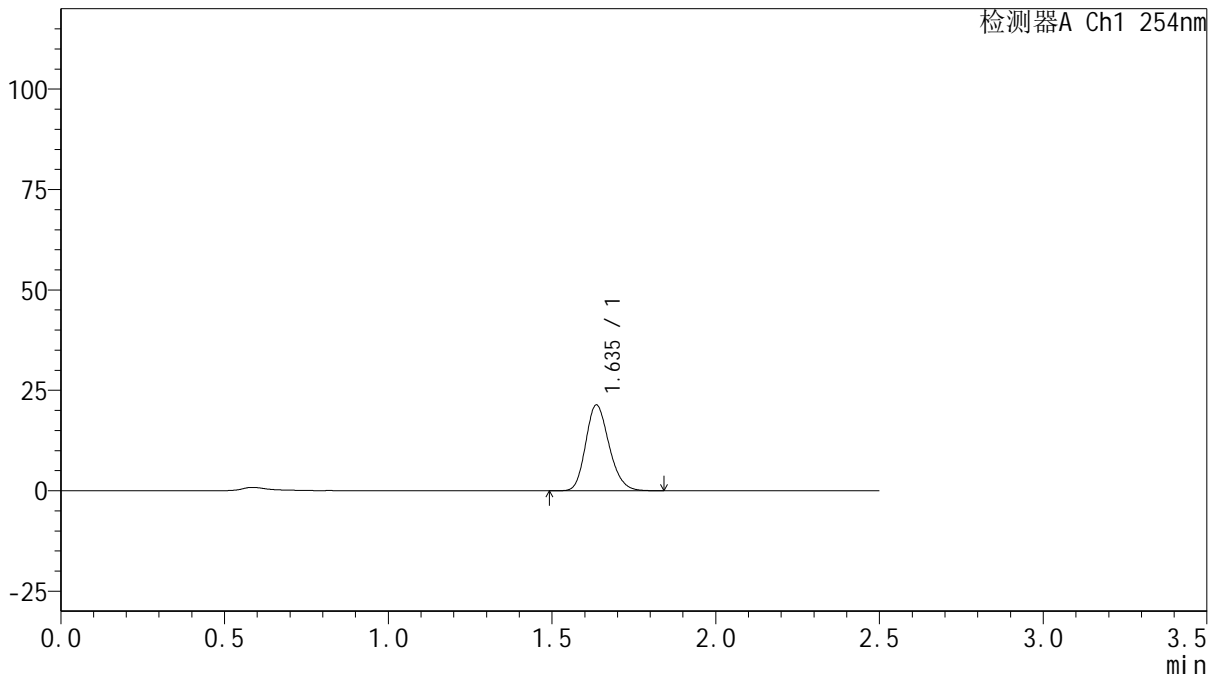
QTL-359

<样品信息>

色谱柱: XB-C18(50mm*4.6mm,5μm) 流 速: 1.0ml/min
 柱 温: 30°C 波 长: 254nm
 数据文件名: RC\$QTL-359 - 27-41/30-1789-2 - cbzj-3F70SDB1p-rcqx-15mg-jf50z-pH1.0jz-jyx2-p3-15min.lcd
 方法文件名: RC\$QTL-359 - QTL-359-rcqx-FX279-新.lcm
 批处理文件名: RC\$QTL-359 - 20250428-rcqx-FX279.lcb
 样品瓶号: 2-21 版本号: 6.115
 进样体积: 10 μl 实验者: jiangjinwei
 进样时间: 2025/04/28 15:33:22 处理者: jiangjinwei
 处理时间(V2): 2025/04/29 11:17:08
 仪器型号: SHIMADZU LC-2050C (FX279)

<色谱图>

mV



<峰表>

检测器A Ch1 254nm

峰号	保留时间	面积	面积%	高度	理论塔板数(USP)	拖尾因子	分离度(USP)
1	1.635	106378	100.000	21282	2508	1.194	--
总计		106378	100.000	21282			



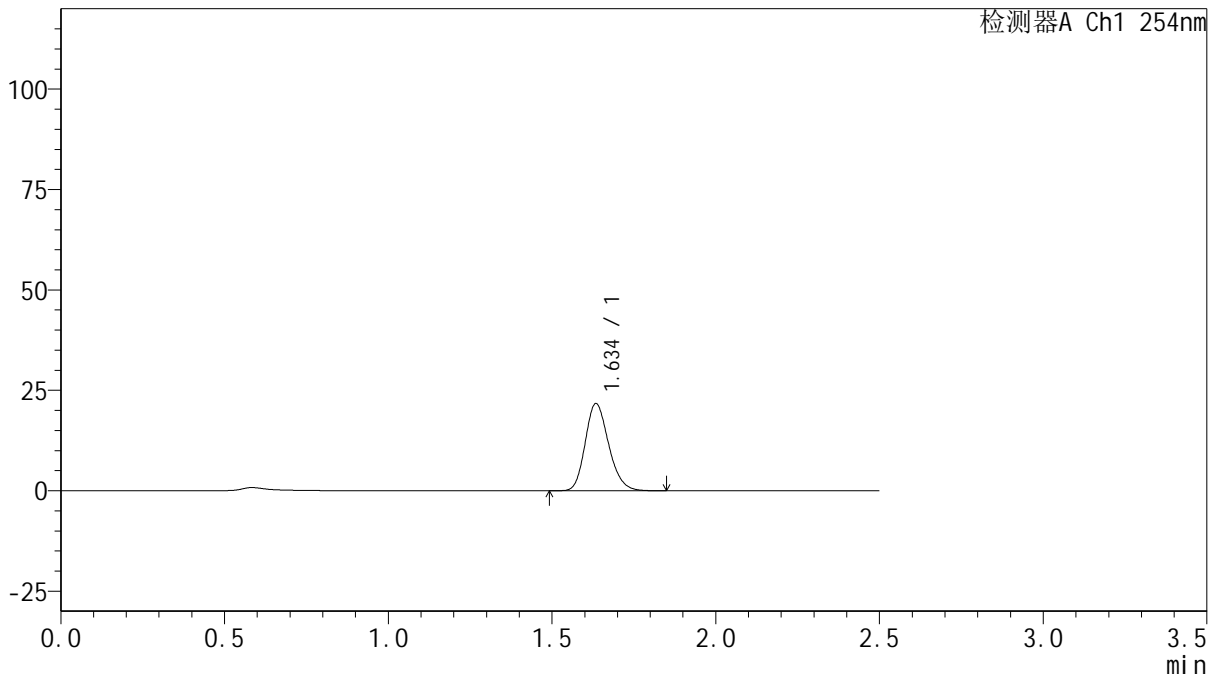
QTL-359

<样品信息>

色谱柱: XB-C18(50mm*4.6mm,5μm) 流 速: 1.0ml/min
 柱 温: 30°C 波 长: 254nm
 数据文件名: RC\$QTL-359 - 27-41/30-1790-2 - cbzj-3F70SDB1p-rcqx-15mg-jf50z-pH1.0jz-jyx2-p4-15min.lcd
 方法文件名: RC\$QTL-359 - QTL-359-rcqx-FX279-新.lcm
 批处理文件名: RC\$QTL-359 - 20250428-rcqx-FX279.lcb
 样品瓶号: 2-30
 进样体积: 10 μl 版本号: 6.115
 进样时间: 2025/04/28 15:36:16 实验者: jiangjinwei
 处理时间(V2): 2025/04/29 11:17:11 处理者: jiangjinwei
 仪器型号: SHIMADZU LC-2050C (FX279)

<色谱图>

mV



<峰表>

检测器A Ch1 254nm

峰号	保留时间	面积	面积%	高度	理论塔板数(USP)	拖尾因子	分离度(USP)
1	1.634	108285	100.000	21575	2504	1.199	--
总计		108285	100.000	21575			



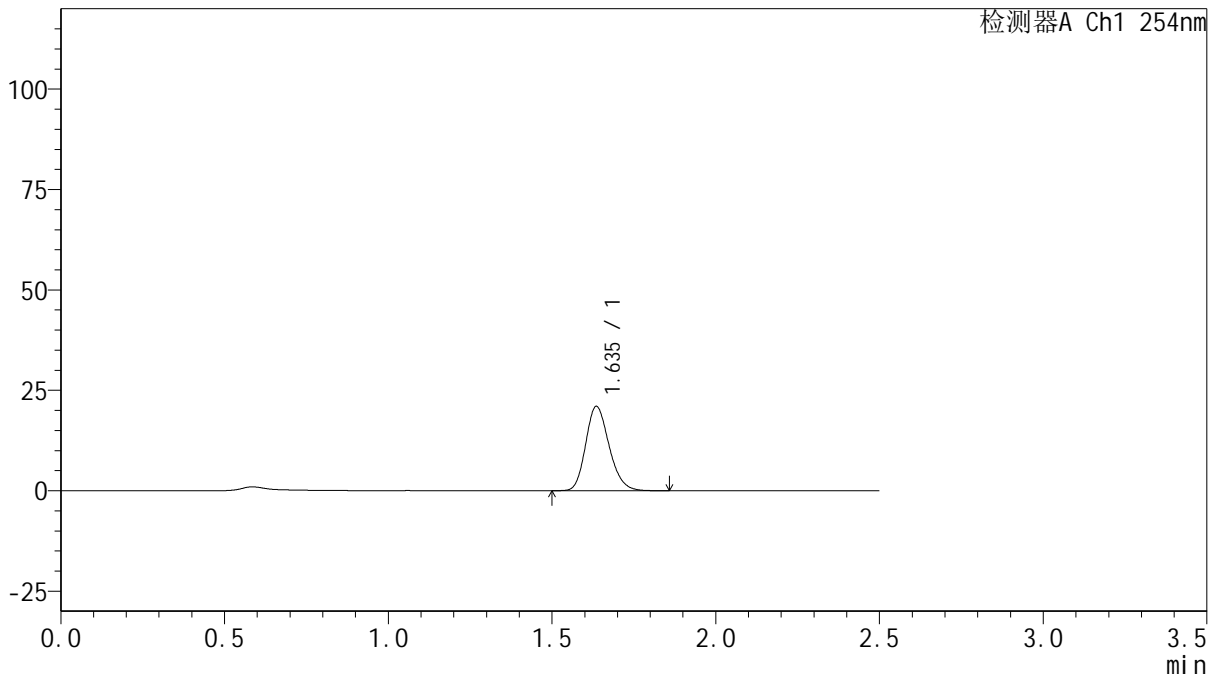
QTL-359

<样品信息>

色谱柱: XB-C18(50mm*4.6mm,5μm) 流速: 1.0ml/min
 柱温: 30°C 波长: 254nm
 数据文件名: RC\$QTL-359 - 27-41/30-1791-2 - cbzj-3F70SDB1p-rcqx-15mg-jf50z-pH1.0jz-jyx2-p5-15min.lcd
 方法文件名: RC\$QTL-359 - QTL-359-rcqx-FX279-新.lcm
 批处理文件名: RC\$QTL-359 - 20250428-rcqx-FX279.lcb
 样品瓶号: 2-39
 进样体积: 10 μl 版本号: 6.115
 进样时间: 2025/04/28 15:39:09 实验者: jiangjinwei
 处理时间(V2): 2025/04/29 11:17:14 处理者: jiangjinwei
 仪器型号: SHIMADZU LC-2050C (FX279)

<色谱图>

mV



<峰表>

检测器A Ch1 254nm

峰号	保留时间	面积	面积%	高度	理论塔板数(USP)	拖尾因子	分离度(USP)
1	1.635	104888	100.000	20938	2506	1.198	--
总计		104888	100.000	20938			



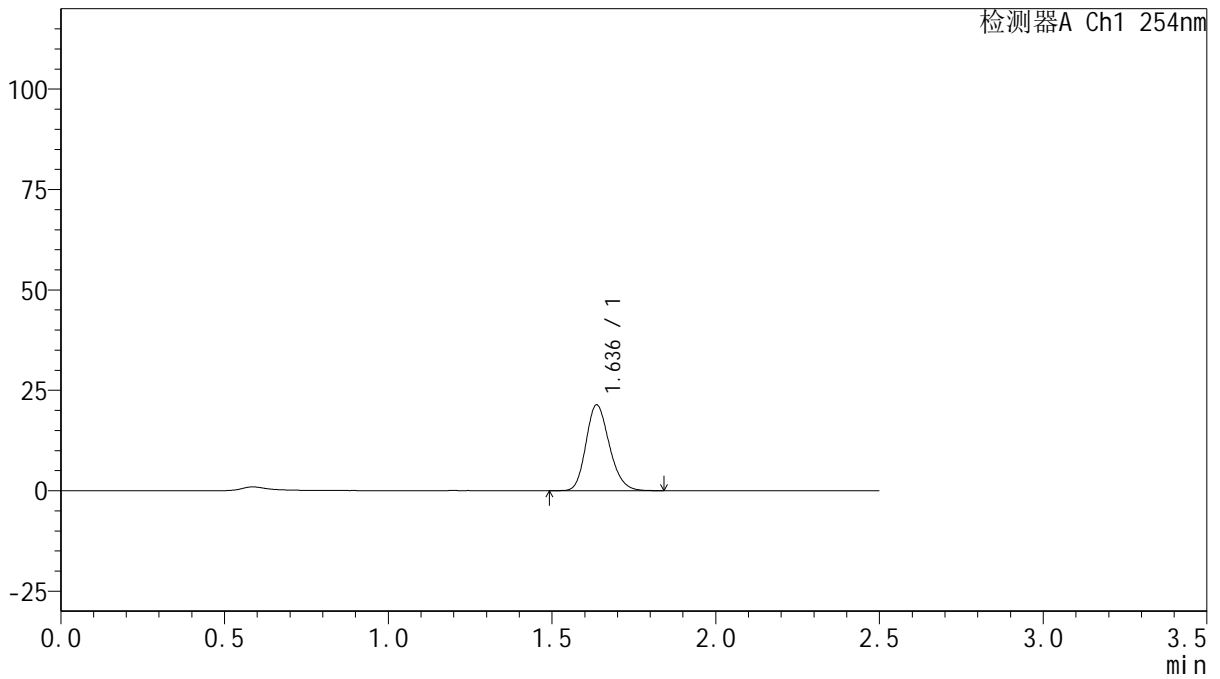
QTL-359

<样品信息>

色谱柱: XB-C18(50mm*4.6mm,5μm) 流 速: 1.0ml/min
 柱 温: 30°C 波 长: 254nm
 数据文件名: RC\$QTL-359 - 27-41/30-1792-2 - cbzj-3F70SDB1p-rcqx-15mg-jf50z-pH1.0jz-jyx2-p6-15min.lcd
 方法文件名: RC\$QTL-359 - QTL-359-rcqx-FX279-新.lcm
 批处理文件名: RC\$QTL-359 - 20250428-rcqx-FX279.lcb
 样品瓶号: 2-48
 进样体积: 10 μl 版本号: 6.115
 进样时间: 2025/04/28 15:42:02 实验者: jiangjinwei
 处理时间(V2): 2025/04/29 11:17:17 处理者: jiangjinwei
 仪器型号: SHIMADZU LC-2050C (FX279)

<色谱图>

mV



<峰表>

检测器A Ch1 254nm

峰号	保留时间	面积	面积%	高度	理论塔板数(USP)	拖尾因子	分离度(USP)
1	1.636	106153	100.000	21341	2522	1.195	--
总计		106153	100.000	21341			



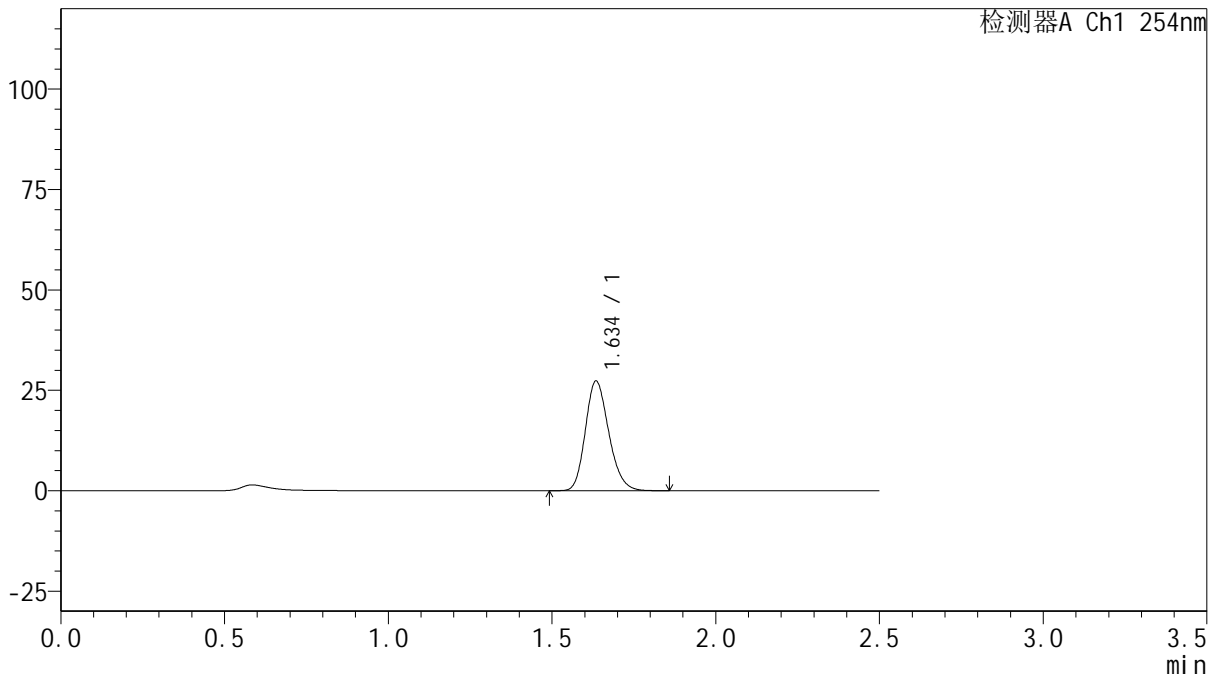
QTL-359

<样品信息>

色谱柱: XB-C18(50mm*4.6mm,5μm) 流 速: 1.0ml/min
 柱 温: 30°C 波 长: 254nm
 数据文件名: RC\$QTL-359 - 27-41/30-1793-2 - cbzj-3F70SDB1p-rcqx-15mg-jf50z-pH1.0jz-jyx2-p1-20min.lcd
 方法文件名: RC\$QTL-359 - QTL-359-rcqx-FX279-新.lcm
 批处理文件名: RC\$QTL-359 - 20250428-rcqx-FX279.lcb
 样品瓶号: 2-4
 进样体积: 10 μl 版本号: 6.115
 进样时间: 2025/04/28 15:44:56 实验者: jiangjinwei
 处理时间(V2): 2025/04/29 11:17:21 处理者: jiangjinwei
 仪器型号: SHIMADZU LC-2050C (FX279)

<色谱图>

mV



<峰表>

检测器A Ch1 254nm

峰号	保留时间	面积	面积%	高度	理论塔板数(USP)	拖尾因子	分离度(USP)
1	1.634	136072	100.000	27120	2504	1.199	--
总计		136072	100.000	27120			



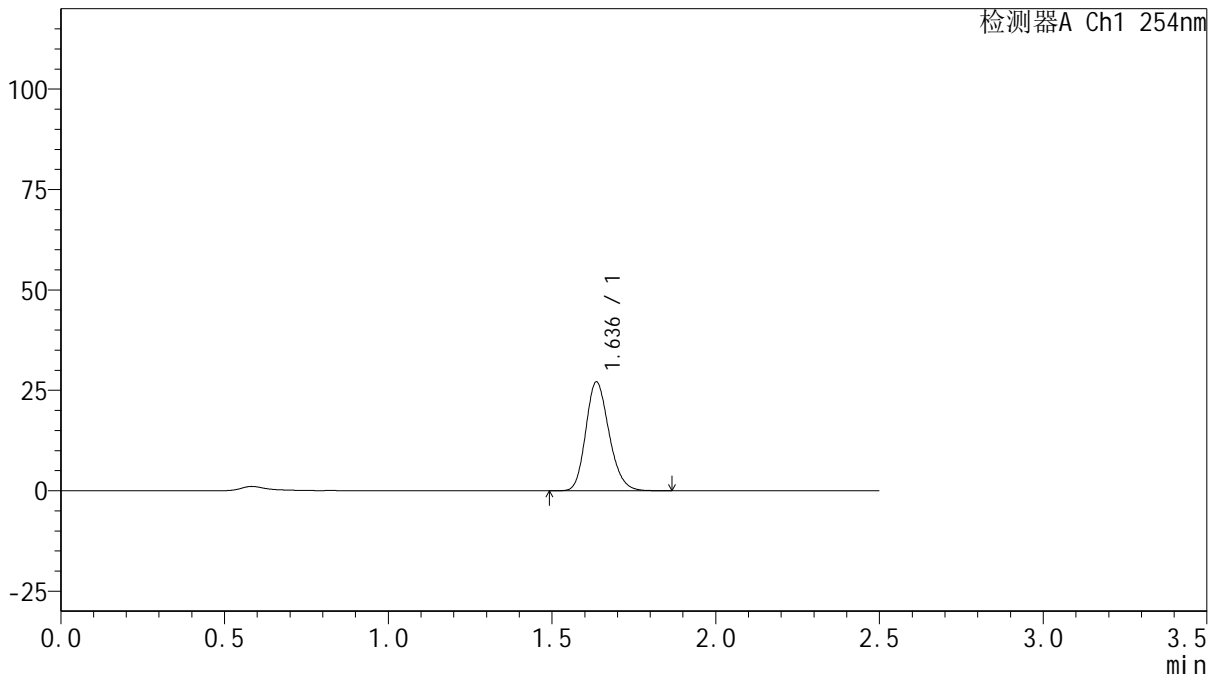
QTL-359

<样品信息>

色谱柱: XB-C18(50mm*4.6mm,5μm) 流 速: 1.0ml/min
 柱 温: 30°C 波 长: 254nm
 数据文件名: RC\$QTL-359 - 27-41/30-1794-2 - cbzj-3F70SDB1p-rcqx-15mg-jf50z-pH1.0jz-jyx2-p2-20min.lcd
 方法文件名: RC\$QTL-359 - QTL-359-rcqx-FX279-新.lcm
 批处理文件名: RC\$QTL-359 - 20250428-rcqx-FX279.lcb
 样品瓶号: 2-13
 进样体积: 10 μl 版本号: 6.115
 进样时间: 2025/04/28 15:47:50 实验者: jiangjinwei
 处理时间(V2): 2025/04/29 11:17:24 处理者: jiangjinwei
 仪器型号: SHIMADZU LC-2050C (FX279)

<色谱图>

mV



<峰表>

检测器A Ch1 254nm

峰号	保留时间	面积	面积%	高度	理论塔板数(USP)	拖尾因子	分离度(USP)
1	1.636	134321	100.000	27016	2538	1.195	--
总计		134321	100.000	27016			



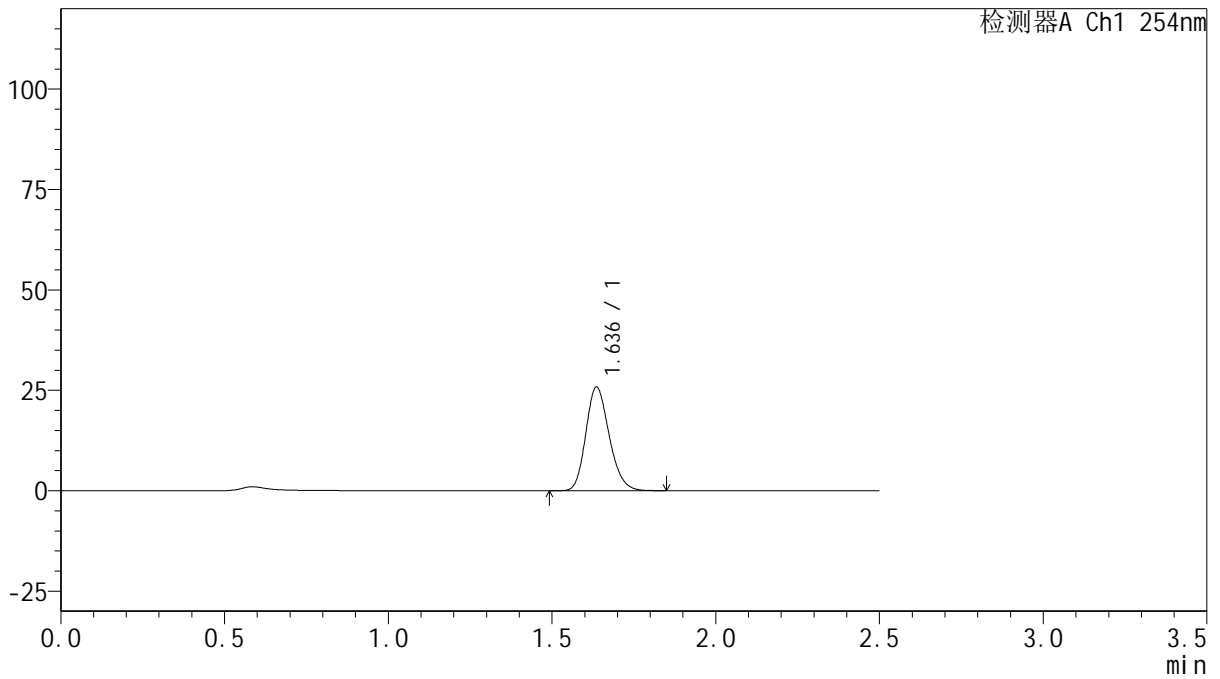
QTL-359

<样品信息>

色谱柱: XB-C18(50mm*4.6mm,5μm) 流 速: 1.0ml/min
 柱 温: 30°C 波 长: 254nm
 数据文件名: RC\$QTL-359 - 27-41/30-1795-2 - cbzj-3F70SDB1p-rcqx-15mg-jf50z-pH1.0jz-jyx2-p3-20min.lcd
 方法文件名: RC\$QTL-359 - QTL-359-rcqx-FX279-新.lcm
 批处理文件名: RC\$QTL-359 - 20250428-rcqx-FX279.lcb
 样品瓶号: 2-22
 进样体积: 10 μl 版本号: 6.115
 进样时间: 2025/04/28 15:50:44 实验者: jiangjinwei
 处理时间(V2): 2025/04/29 11:17:26 处理者: jiangjinwei
 仪器型号: SHIMADZU LC-2050C (FX279)

<色谱图>

mV



<峰表>

检测器A Ch1 254nm

峰号	保留时间	面积	面积%	高度	理论塔板数(USP)	拖尾因子	分离度(USP)
1	1.636	128274	100.000	25747	2518	1.194	--
总计		128274	100.000	25747			



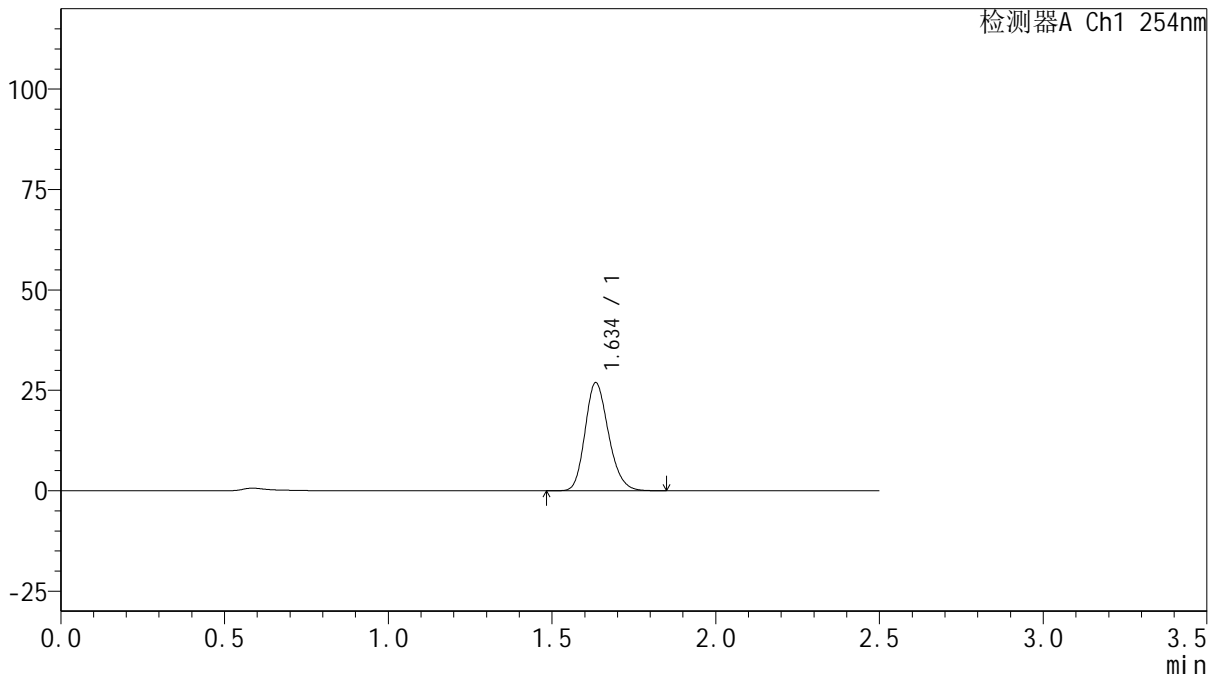
QTL-359

<样品信息>

色谱柱: XB-C18(50mm*4.6mm,5μm) 流速: 1.0ml/min
 柱温: 30°C 波长: 254nm
 数据文件名: RC\$QTL-359 - 27-41/30-1796-2 - cbzj-3F70SDB1p-rcqx-15mg-jf50z-pH1.0jz-jyx2-p4-20min.lcd
 方法文件名: RC\$QTL-359 - QTL-359-rcqx-FX279-新.lcm
 批处理文件名: RC\$QTL-359 - 20250428-rcqx-FX279.lcb
 样品瓶号: 2-31 版本号: 6.115
 进样体积: 10 μl 实验者: jiangjinwei
 进样时间: 2025/04/28 15:53:37 处理者: jiangjinwei
 处理时间(V2): 2025/04/29 11:17:30
 仪器型号: SHIMADZU LC-2050C (FX279)

<色谱图>

mV



<峰表>

检测器A Ch1 254nm

峰号	保留时间	面积	面积%	高度	理论塔板数(USP)	拖尾因子	分离度(USP)
1	1.634	134237	100.000	26789	2503	1.198	--
总计		134237	100.000	26789			



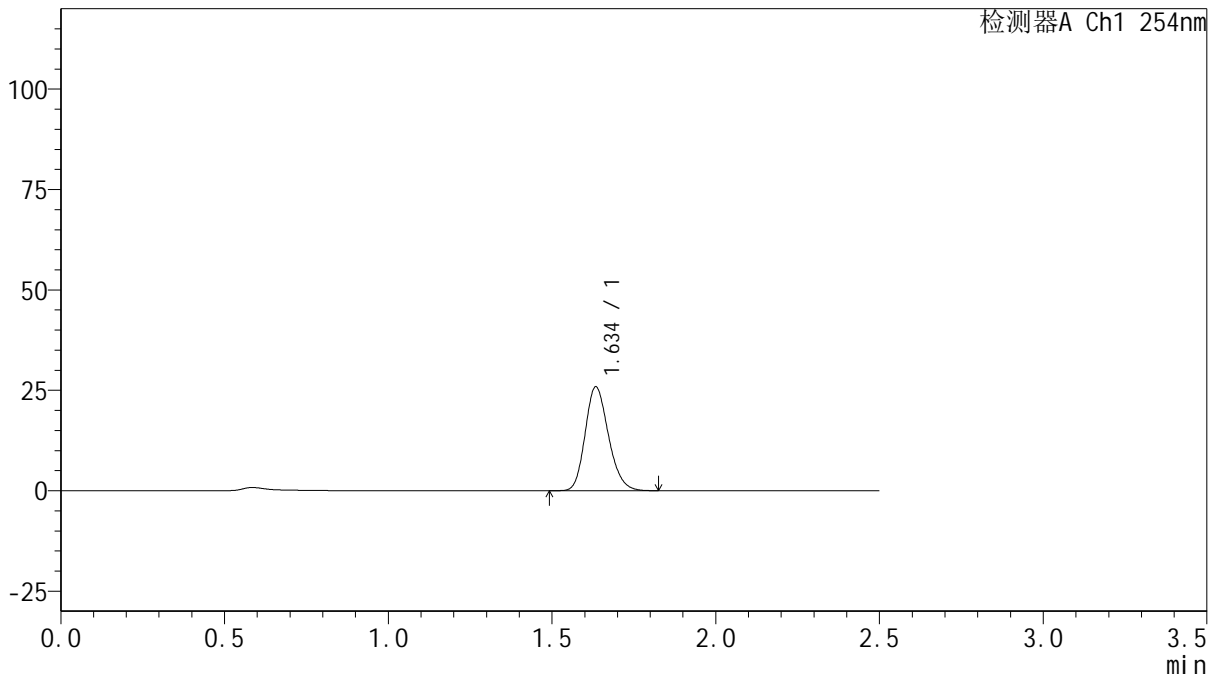
QTL-359

<样品信息>

色谱柱: XB-C18(50mm*4.6mm,5μm) 流 速: 1.0ml/min
 柱 温: 30°C 波 长: 254nm
 数据文件名: RC\$QTL-359 - 27-41/30-1797-2 - cbzj-3F70SDB1p-rcqx-15mg-jf50z-pH1.0jz-jyx2-p5-20min.lcd
 方法文件名: RC\$QTL-359 - QTL-359-rcqx-FX279-新.lcm
 批处理文件名: RC\$QTL-359 - 20250428-rcqx-FX279.lcb
 样品瓶号: 2-40
 进样体积: 10 μl 版本号: 6.115
 进样时间: 2025/04/28 15:56:31 实验者: jiangjinwei
 处理时间(V2): 2025/04/29 11:17:33 处理者: jiangjinwei
 仪器型号: SHIMADZU LC-2050C (FX279)

<色谱图>

mV



<峰表>

检测器A Ch1 254nm

峰号	保留时间	面积	面积%	高度	理论塔板数(USP)	拖尾因子	分离度(USP)
1	1.634	128449	100.000	25739	2523	1.196	--
总计		128449	100.000	25739			



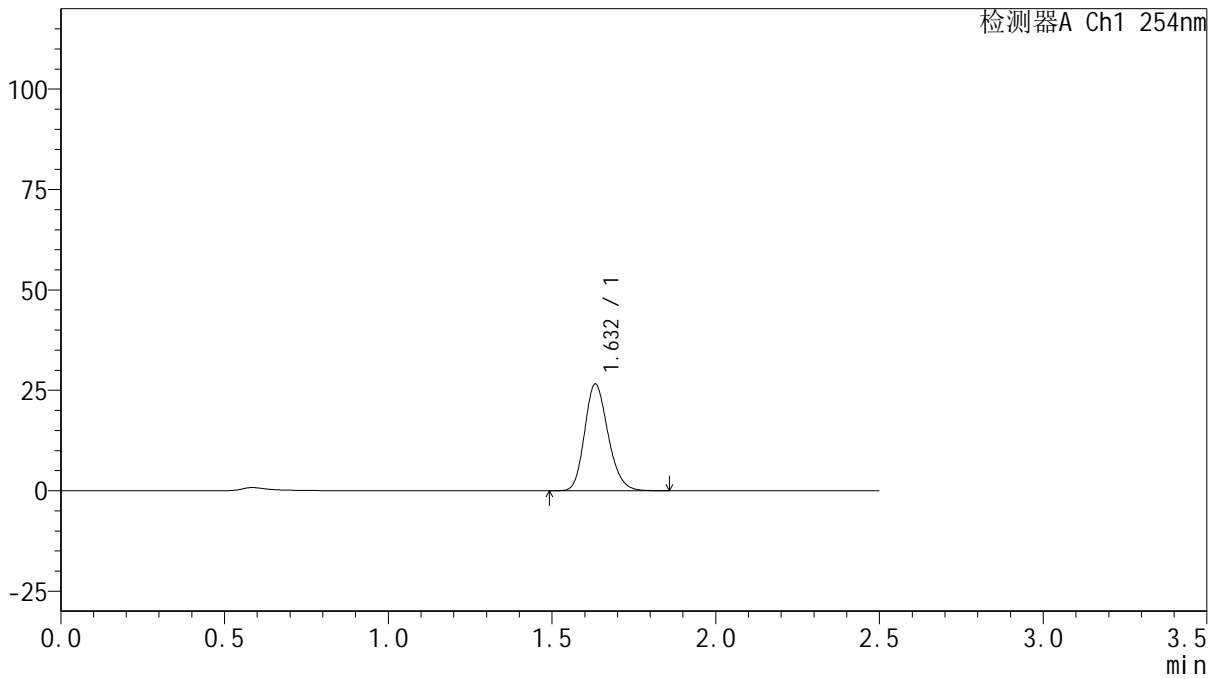
QTL-359

<样品信息>

色谱柱: XB-C18(50mm*4.6mm,5μm) 流 速: 1.0ml/min
 柱 温: 30°C 波 长: 254nm
 数据文件名: RC\$QTL-359 - 27-41/30-1798-2 - cbzj-3F70SDB1p-rcqx-15mg-jf50z-pH1.0jz-jyx2-p6-20min.lcd
 方法文件名: RC\$QTL-359 - QTL-359-rcqx-FX279-新.lcm
 批处理文件名: RC\$QTL-359 - 20250428-rcqx-FX279.lcb
 样品瓶号: 2-49
 进样体积: 10 μl 版本号: 6.115
 进样时间: 2025/04/28 15:59:24 实验者: jiangjinwei
 处理时间(V2): 2025/04/29 11:17:35 处理者: jiangjinwei
 仪器型号: SHIMADZU LC-2050C (FX279)

<色谱图>

mV



<峰表>

检测器A Ch1 254nm

峰号	保留时间	面积	面积%	高度	理论塔板数(USP)	拖尾因子	分离度(USP)
1	1.632	132586	100.000	26548	2497	1.196	--
总计		132586	100.000	26548			



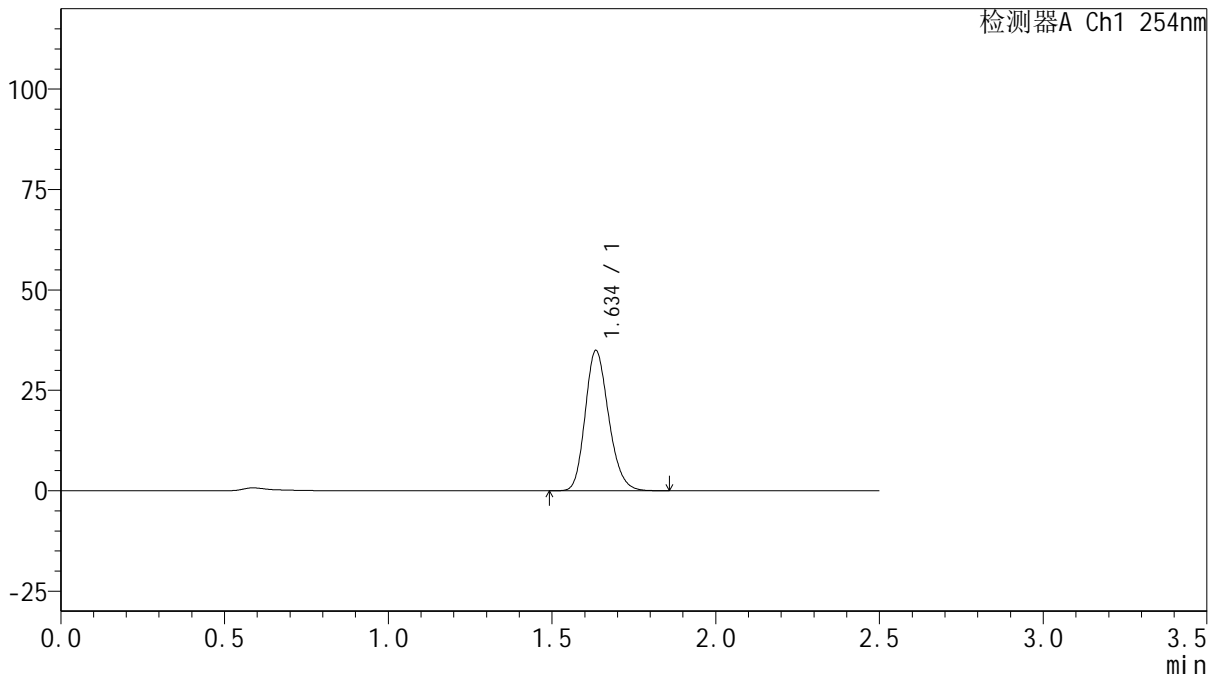
QTL-359

<样品信息>

色谱柱: XB-C18(50mm*4.6mm,5μm) 流 速: 1.0ml/min
 柱 温: 30°C 波 长: 254nm
 数据文件名: RC\$QTL-359 - 27-41/30-1799-2 - cbzj-3F70SDB1p-rcqx-15mg-jf50z-pH1.0jz-jyx2-p1-30min.lcd
 方法文件名: RC\$QTL-359 - QTL-359-rcqx-FX279-新.lcm
 批处理文件名: RC\$QTL-359 - 20250428-rcqx-FX279.lcb
 样品瓶号: 2-5
 进样体积: 10 μl 版本号: 6.115
 进样时间: 2025/04/28 16:02:18 实验者: jiangjinwei
 处理时间(V2): 2025/04/29 11:17:38 处理者: jiangjinwei
 仪器型号: SHIMADZU LC-2050C (FX279)

<色谱图>

mV



<峰表>

检测器A Ch1 254nm

峰号	保留时间	面积	面积%	高度	理论塔板数(USP)	拖尾因子	分离度(USP)
1	1.634	174005	100.000	34682	2503	1.198	--
总计		174005	100.000	34682			



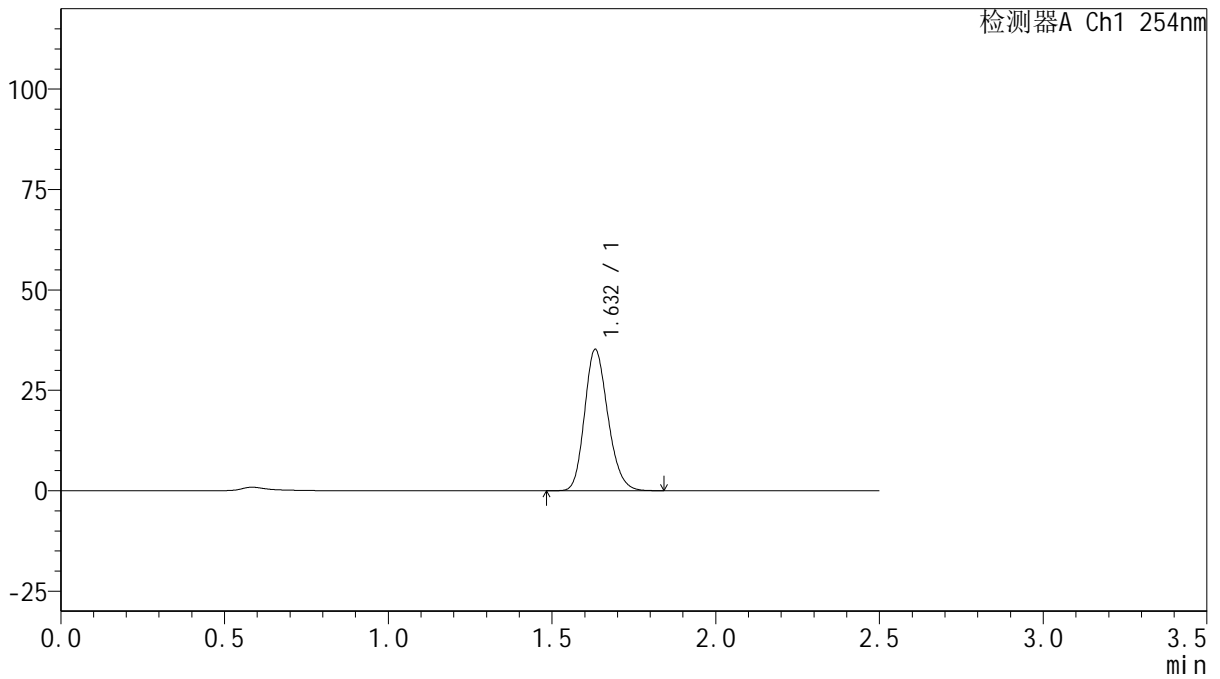
QTL-359

<样品信息>

色谱柱: XB-C18(50mm*4.6mm,5μm) 流 速: 1.0ml/min
 柱 温: 30°C 波 长: 254nm
 数据文件名: RC\$QTL-359 - 27-41/30-1800-2 - cbzj-3F70SDB1p-rcqx-15mg-jf50z-pH1.0jz-jyx2-p2-30min.lcd
 方法文件名: RC\$QTL-359 - QTL-359-rcqx-FX279-新.lcm
 批处理文件名: RC\$QTL-359 - 20250428-rcqx-FX279.lcb
 样品瓶号: 2-14
 进样体积: 10 μl 版本号: 6.115
 进样时间: 2025/04/28 16:05:12 实验者: jiangjinwei
 处理时间(V2): 2025/04/29 11:17:41 处理者: jiangjinwei
 仪器型号: SHIMADZU LC-2050C (FX279)

<色谱图>

mV



<峰表>

检测器A Ch1 254nm

峰号	保留时间	面积	面积%	高度	理论塔板数(USP)	拖尾因子	分离度(USP)
1	1.632	174295	100.000	35150	2525	1.192	--
总计		174295	100.000	35150			



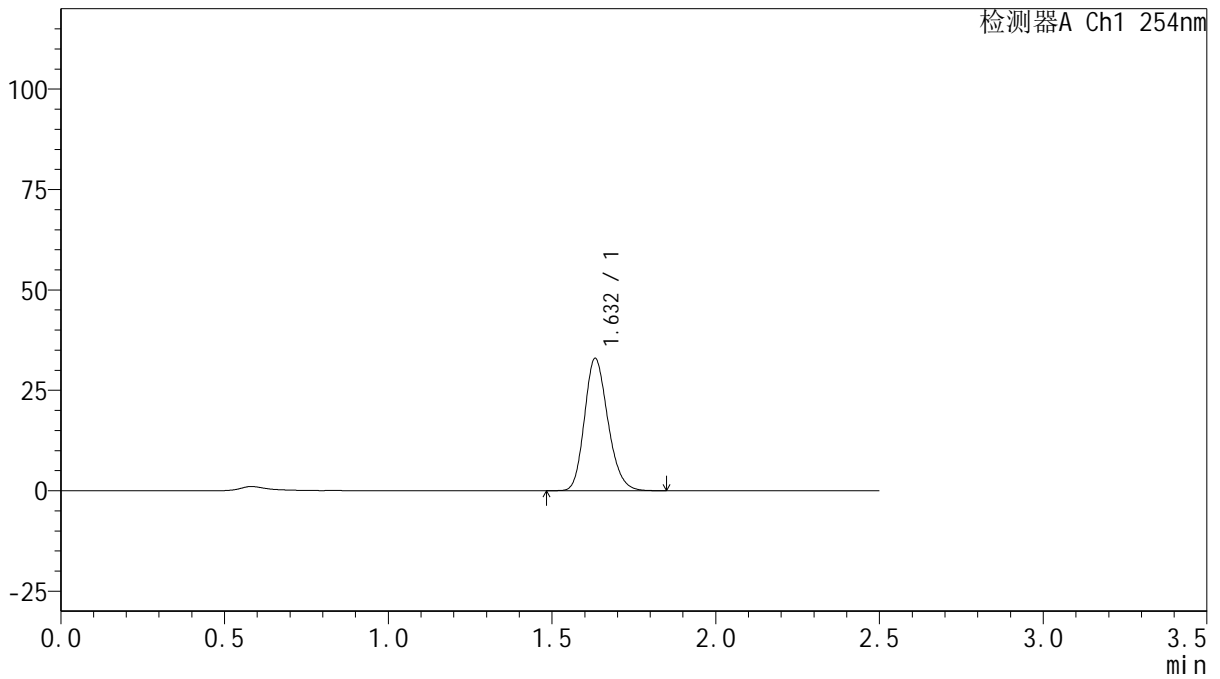
QTL-359

<样品信息>

色谱柱: XB-C18(50mm*4.6mm,5μm) 流 速: 1.0ml/min
 柱 温: 30°C 波 长: 254nm
 数据文件名: RC\$QTL-359 - 27-41/30-1801-2 - cbzj-3F70SDB1p-rcqx-15mg-jf50z-pH1.0jz-jyx2-p3-30min.lcd
 方法文件名: RC\$QTL-359 - QTL-359-rcqx-FX279-新.lcm
 批处理文件名: RC\$QTL-359 - 20250428-rcqx-FX279.lcb
 样品瓶号: 2-23
 进样体积: 10 μl 版本号: 6.115
 进样时间: 2025/04/28 16:08:06 实验者: jiangjinwei
 处理时间(V2): 2025/04/29 11:17:44 处理者: jiangjinwei
 仪器型号: SHIMADZU LC-2050C (FX279)

<色谱图>

mV



<峰表>

检测器A Ch1 254nm

峰号	保留时间	面积	面积%	高度	理论塔板数(USP)	拖尾因子	分离度(USP)
1	1.632	164040	100.000	32925	2504	1.195	--
总计		164040	100.000	32925			



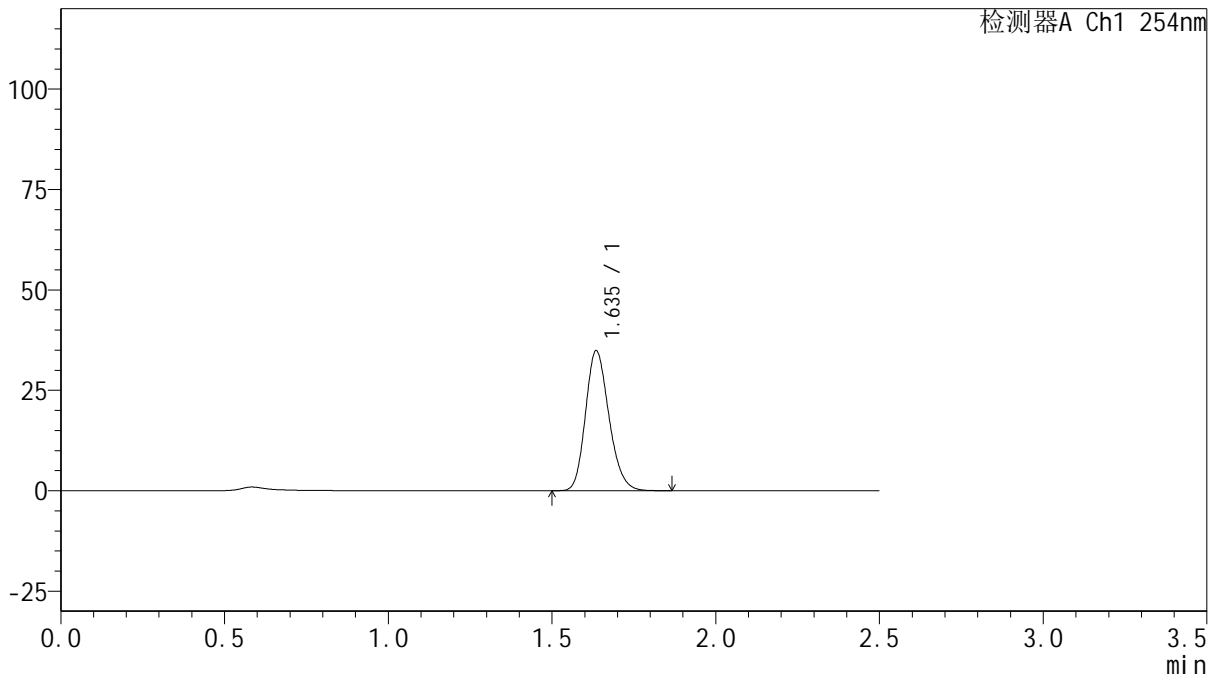
QTL-359

<样品信息>

色谱柱: XB-C18(50mm*4.6mm,5μm) 流 速: 1.0ml/min
 柱 温: 30°C 波 长: 254nm
 数据文件名: RC\$QTL-359 - 27-41/30-1802-2 - cbzj-3F70SDB1p-rcqx-15mg-jf50z-pH1.0jz-jyx2-p4-30min.lcd
 方法文件名: RC\$QTL-359 - QTL-359-rcqx-FX279-新.lcm
 批处理文件名: RC\$QTL-359 - 20250428-rcqx-FX279.lcb
 样品瓶号: 2-32
 进样体积: 10 μl 版本号: 6.115
 进样时间: 2025/04/28 16:10:59 实验者: jiangjinwei
 处理时间(V2): 2025/04/29 11:17:47 处理者: jiangjinwei
 仪器型号: SHIMADZU LC-2050C (FX279)

<色谱图>

mV



<峰表>

检测器A Ch1 254nm

峰号	保留时间	面积	面积%	高度	理论塔板数(USP)	拖尾因子	分离度(USP)
1	1.635	173991	100.000	34697	2502	1.195	--
总计		173991	100.000	34697			



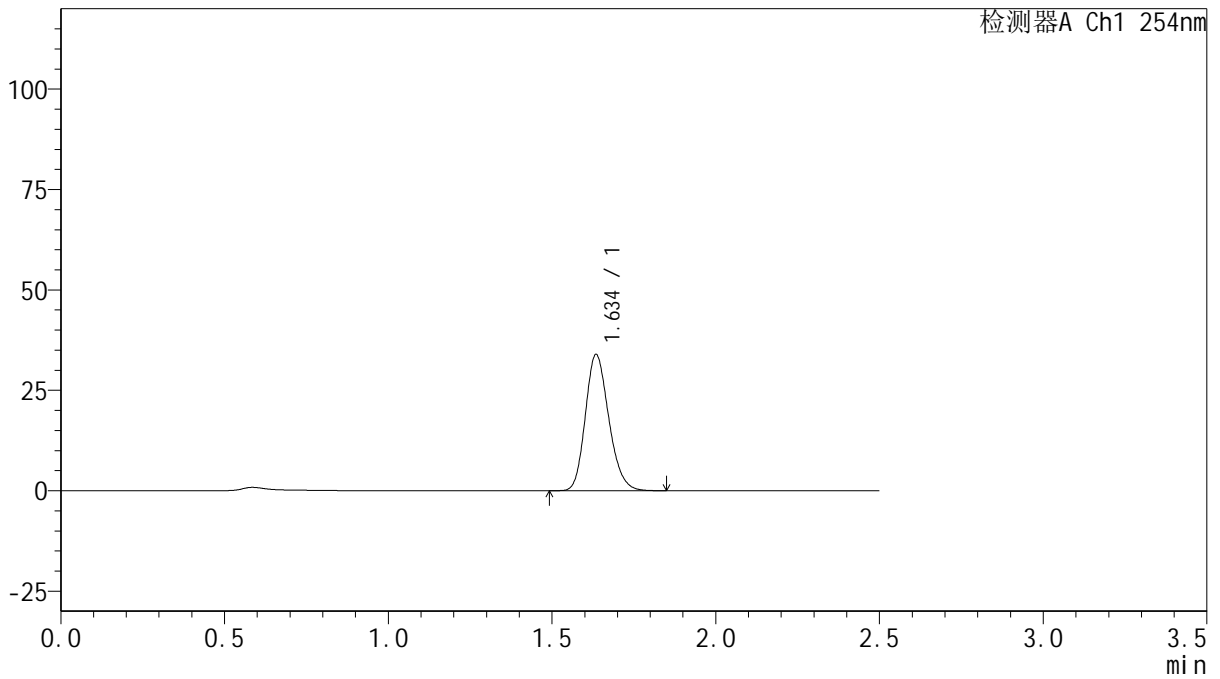
QTL-359

<样品信息>

色谱柱: XB-C18(50mm*4.6mm,5μm) 流 速: 1.0ml/min
 柱 温: 30°C 波 长: 254nm
 数据文件名: RC\$QTL-359 - 27-41/30-1803-2 - cbzj-3F70SDB1p-rcqx-15mg-jf50z-pH1.0jz-jyx2-p5-30min.lcd
 方法文件名: RC\$QTL-359 - QTL-359-rcqx-FX279-新.lcm
 批处理文件名: RC\$QTL-359 - 20250428-rcqx-FX279.lcb
 样品瓶号: 2-41
 进样体积: 10 μl 版本号: 6.115
 进样时间: 2025/04/28 16:13:53 实验者: jiangjinwei
 处理时间(V2): 2025/04/29 11:17:49 处理者: jiangjinwei
 仪器型号: SHIMADZU LC-2050C (FX279)

<色谱图>

mV



<峰表>

检测器A Ch1 254nm

峰号	保留时间	面积	面积%	高度	理论塔板数(USP)	拖尾因子	分离度(USP)
1	1.634	169122	100.000	33688	2499	1.195	--
总计		169122	100.000	33688			



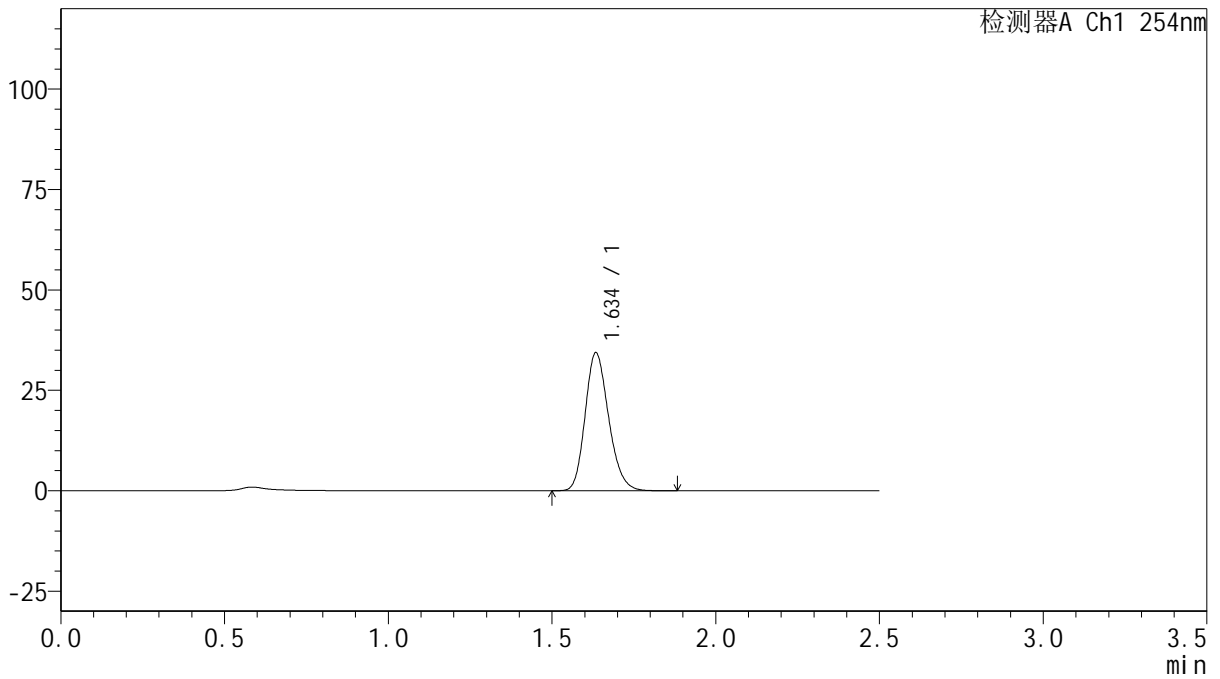
QTL-359

<样品信息>

色谱柱: XB-C18(50mm*4.6mm,5μm) 流 速: 1.0ml/min
 柱 温: 30°C 波 长: 254nm
 数据文件名: RC\$QTL-359 - 27-41/30-1804-2 - cbzj-3F70SDB1p-rcqx-15mg-jf50z-pH1.0jz-jyx2-p6-30min.lcd
 方法文件名: RC\$QTL-359 - QTL-359-rcqx-FX279-新.lcm
 批处理文件名: RC\$QTL-359 - 20250428-rcqx-FX279.lcb
 样品瓶号: 2-50
 进样体积: 10 μl 版本号: 6.115
 进样时间: 2025/04/28 16:16:46 实验者: jiangjinwei
 处理时间(V2): 2025/04/29 11:17:52 处理者: jiangjinwei
 仪器型号: SHIMADZU LC-2050C (FX279)

<色谱图>

mV



<峰表>

检测器A Ch1 254nm

峰号	保留时间	面积	面积%	高度	理论塔板数(USP)	拖尾因子	分离度(USP)
1	1.634	171845	100.000	34153	2489	1.198	--
总计		171845	100.000	34153			



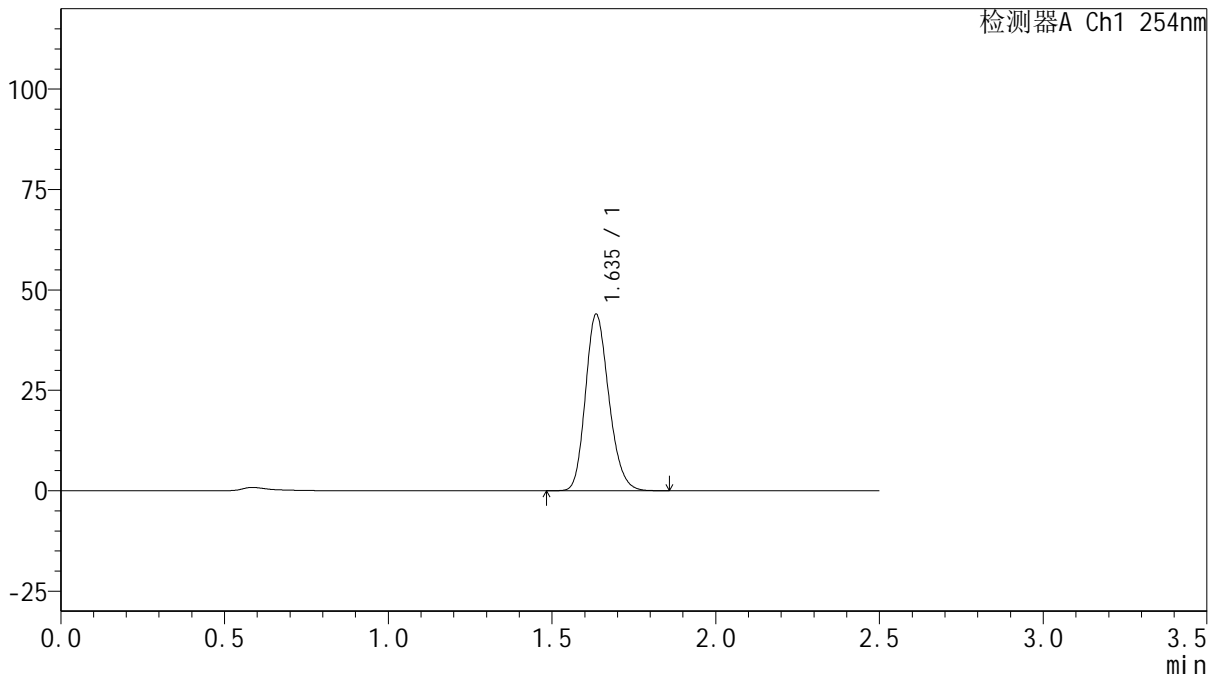
QTL-359

<样品信息>

色谱柱: XB-C18(50mm*4.6mm,5 μ m) 流 速: 1.0ml/min
 柱 温: 30 $^{\circ}$ C 波 长: 254nm
 数据文件名: RC\$QTL-359 - 27-41/30-1805-2 - cbzj-3F70SDB1p-rcqx-15mg-jf50z-pH1.0jz-jyx2-p1-45min.lcd
 方法文件名: RC\$QTL-359 - QTL-359-rcqx-FX279-新.lcm
 批处理文件名: RC\$QTL-359 - 20250428-rcqx-FX279.lcb
 样品瓶号: 2-6
 进样体积: 10 μ l 版本号: 6.115
 进样时间: 2025/04/28 16:19:40 实验者: jiangjinwei
 处理时间(V2): 2025/04/29 11:17:55 处理者: jiangjinwei
 仪器型号: SHIMADZU LC-2050C (FX279)

<色谱图>

mV



<峰表>

检测器A Ch1 254nm

峰号	保留时间	面积	面积%	高度	理论塔板数(USP)	拖尾因子	分离度(USP)
1	1.635	218735	100.000	43698	2513	1.194	--
总计		218735	100.000	43698			



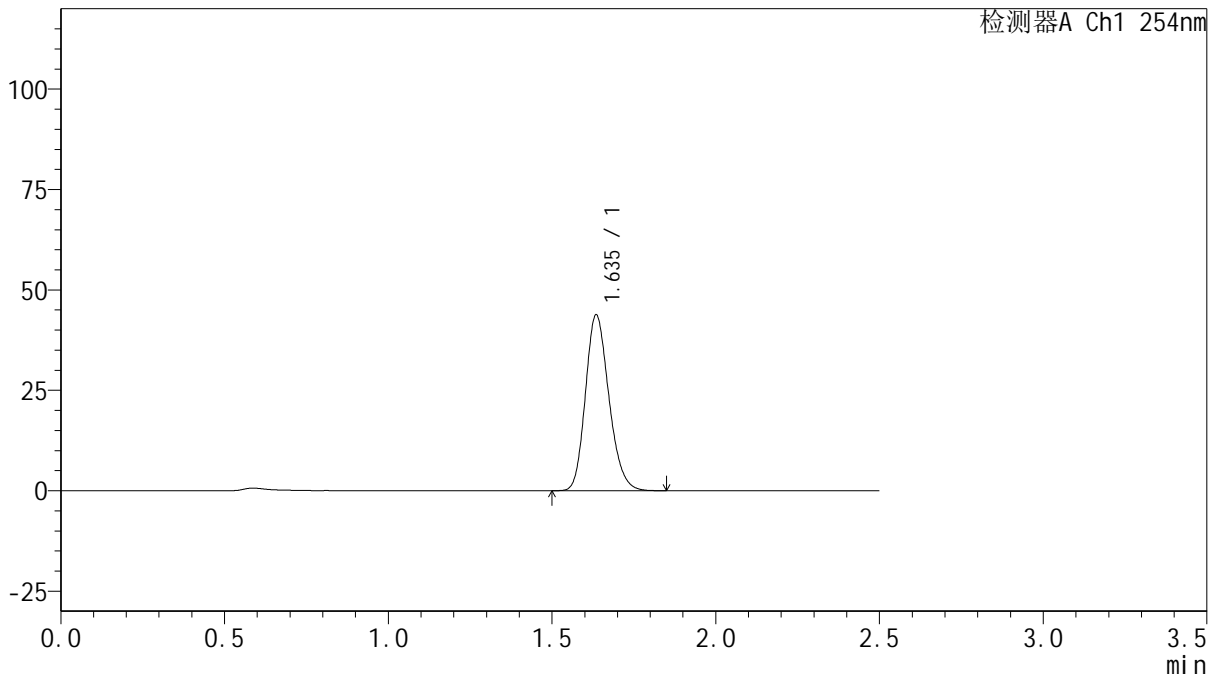
QTL-359

<样品信息>

色谱柱: XB-C18(50mm*4.6mm,5μm) 流 速: 1.0ml/min
 柱 温: 30°C 波 长: 254nm
 数据文件名: RC\$QTL-359 - 27-41/30-1806-2 - cbzj-3F70SDB1p-rcqx-15mg-jf50z-pH1.0jz-jyx2-p2-45min.lcd
 方法文件名: RC\$QTL-359 - QTL-359-rcqx-FX279-新.lcm
 批处理文件名: RC\$QTL-359 - 20250428-rcqx-FX279.lcb
 样品瓶号: 2-15 版本号: 6.115
 进样体积: 10 μl 实验者: jiangjinwei
 进样时间: 2025/04/28 16:22:34 处理者: jiangjinwei
 处理时间(V2): 2025/04/29 11:17:58
 仪器型号: SHIMADZU LC-2050C (FX279)

<色谱图>

mV



<峰表>

检测器A Ch1 254nm

峰号	保留时间	面积	面积%	高度	理论塔板数(USP)	拖尾因子	分离度(USP)
1	1.635	218645	100.000	43536	2494	1.195	--
总计		218645	100.000	43536			



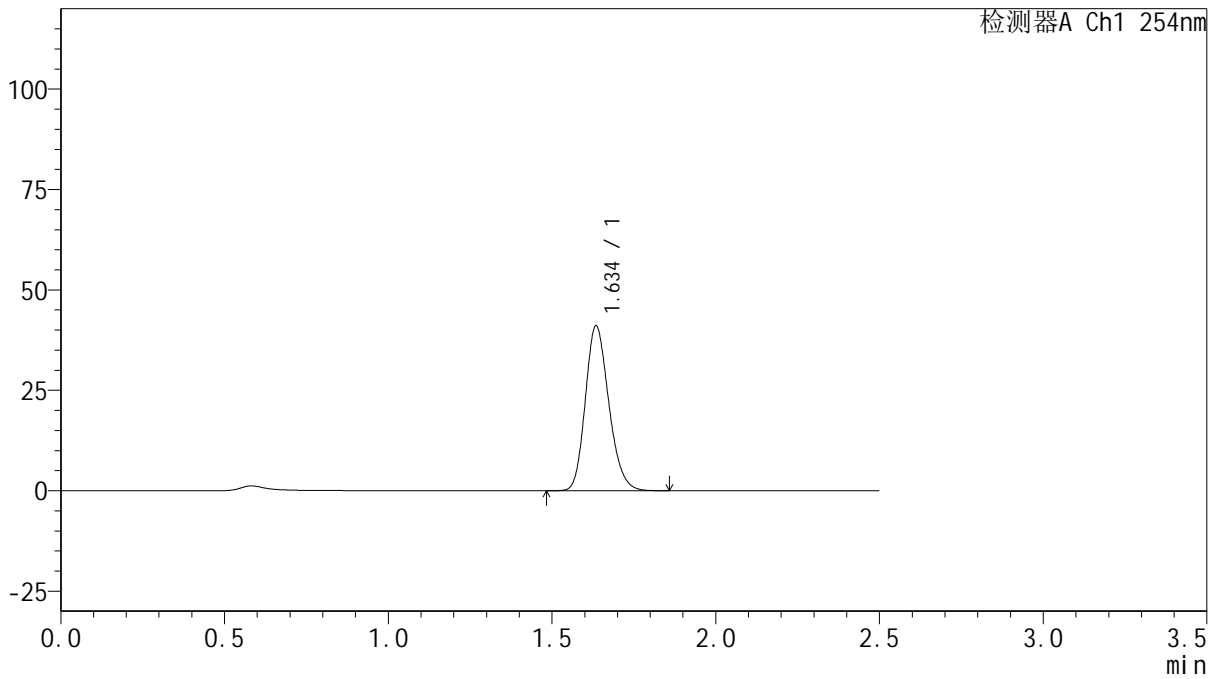
QTL-359

<样品信息>

色谱柱: XB-C18(50mm*4.6mm,5 μ m) 流速: 1.0ml/min
柱温: 30 $^{\circ}$ C 波长: 254nm
数据文件名: RC\$QTL-359 - 27-41/30-1807-2 - cbzj-3F70SDB1p-rcqx-15mg-jf50z-pH1.0jz-jyx2-p3-45min.lcd
方法文件名: RC\$QTL-359 - QTL-359-rcqx-FX279-新.lcm
批处理文件名: RC\$QTL-359 - 20250428-rcqx-FX279.lcb
样品瓶号: 2-24
进样体积: 10 μ l 版本号: 6.115
进样时间: 2025/04/28 16:25:27 实验者: jiangjinwei
处理时间(V2): 2025/04/29 11:18:01 处理者: jiangjinwei
仪器型号: SHIMADZU LC-2050C (FX279)

<色谱图>

mV



<峰表>

检测器A Ch1 254nm

峰号	保留时间	面积	面积%	高度	理论塔板数(USP)	拖尾因子	分离度(USP)
1	1.634	205240	100.000	40760	2489	1.196	--
总计		205240	100.000	40760			



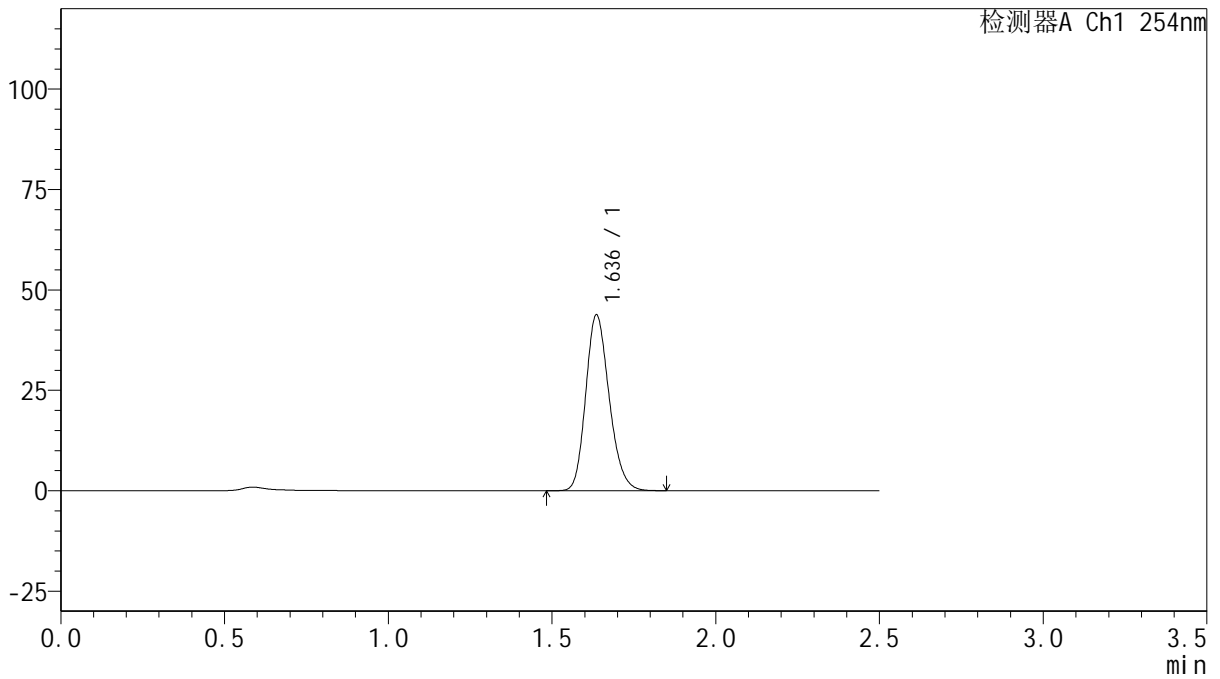
QTL-359

<样品信息>

色谱柱: XB-C18(50mm*4.6mm,5 μ m) 流 速: 1.0ml/min
 柱 温: 30 $^{\circ}$ C 波 长: 254nm
 数据文件名: RC\$QTL-359 - 27-41/30-1808-2 - cbzj-3F70SDB1p-rcqx-15mg-jf50z-pH1.0jz-jyx2-p4-45min.lcd
 方法文件名: RC\$QTL-359 - QTL-359-rcqx-FX279-新.lcm
 批处理文件名: RC\$QTL-359 - 20250428-rcqx-FX279.lcb
 样品瓶号: 2-33
 进样体积: 10 μ l 版本号: 6.115
 进样时间: 2025/04/28 16:28:21 实验者: jiangjinwei
 处理时间(V2): 2025/04/29 11:18:03 处理者: jiangjinwei
 仪器型号: SHIMADZU LC-2050C (FX279)

<色谱图>

mV



<峰表>

检测器A Ch1 254nm

峰号	保留时间	面积	面积%	高度	理论塔板数(USP)	拖尾因子	分离度(USP)
1	1.636	218371	100.000	43647	2504	1.195	--
总计		218371	100.000	43647			



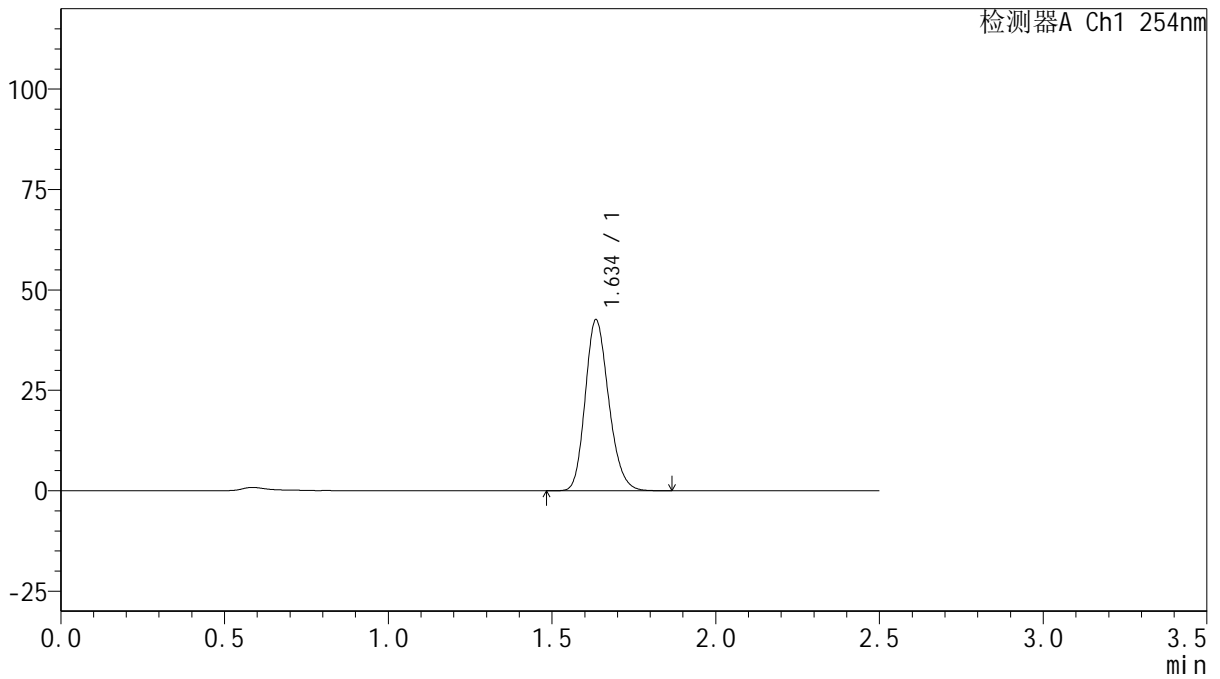
QTL-359

<样品信息>

色谱柱: XB-C18(50mm*4.6mm,5μm) 流 速: 1.0ml/min
 柱 温: 30°C 波 长: 254nm
 数据文件名: RC\$QTL-359 - 27-41/30-1809-2 - cbzj-3F70SDB1p-rcqx-15mg-jf50z-pH1.0jz-jyx2-p5-45min.lcd
 方法文件名: RC\$QTL-359 - QTL-359-rcqx-FX279-新.lcm
 批处理文件名: RC\$QTL-359 - 20250428-rcqx-FX279.lcb
 样品瓶号: 2-42
 进样体积: 10 μl 版本号: 6.115
 进样时间: 2025/04/28 16:31:14 实验者: jiangjinwei
 处理时间(V2): 2025/04/29 11:18:06 处理者: jiangjinwei
 仪器型号: SHIMADZU LC-2050C (FX279)

<色谱图>

mV



<峰表>

检测器A Ch1 254nm

峰号	保留时间	面积	面积%	高度	理论塔板数(USP)	拖尾因子	分离度(USP)
1	1.634	212710	100.000	42275	2491	1.195	--
总计		212710	100.000	42275			



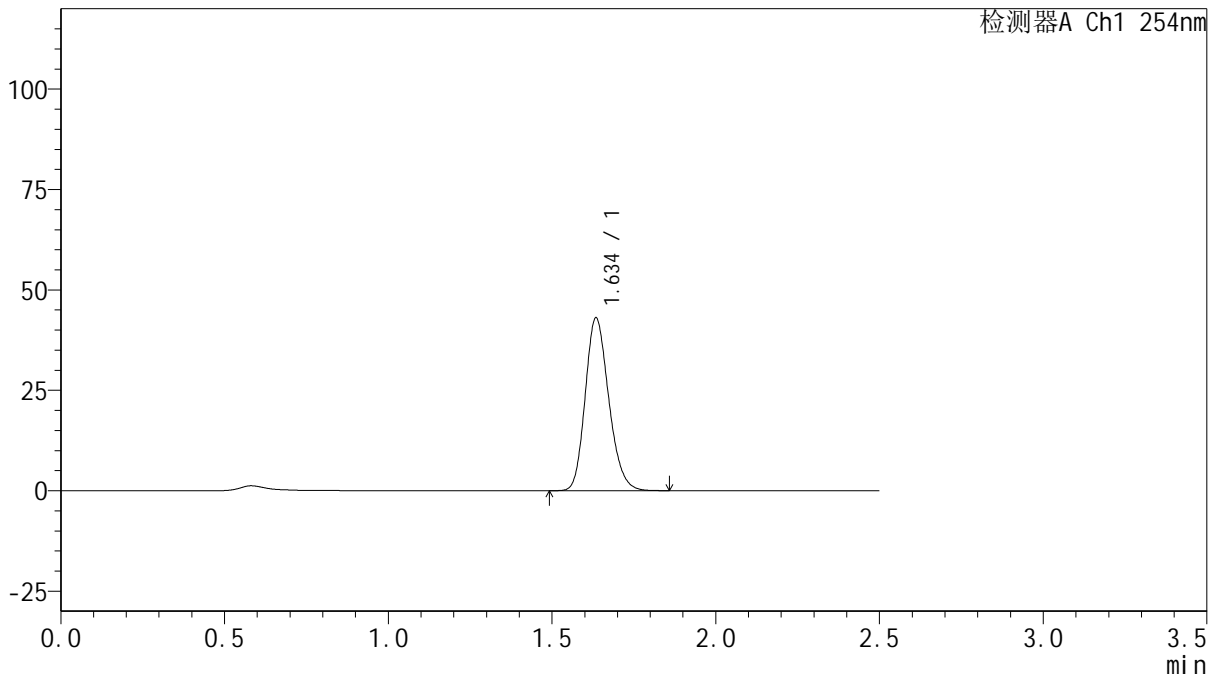
QTL-359

<样品信息>

色谱柱: XB-C18(50mm*4.6mm,5μm) 流 速: 1.0ml/min
 柱 温: 30°C 波 长: 254nm
 数据文件名: RC\$QTL-359 - 27-41/30-1810-2 - cbzj-3F70SDB1p-rcqx-15mg-jf50z-pH1.0jz-jyx2-p6-45min.lcd
 方法文件名: RC\$QTL-359 - QTL-359-rcqx-FX279-新.lcm
 批处理文件名: RC\$QTL-359 - 20250428-rcqx-FX279.lcb
 样品瓶号: 2-51
 进样体积: 10 μl 版本号: 6.115
 进样时间: 2025/04/28 16:34:07 实验者: jiangjinwei
 处理时间(V2): 2025/04/29 11:18:09 处理者: jiangjinwei
 仪器型号: SHIMADZU LC-2050C (FX279)

<色谱图>

mV



<峰表>

检测器A Ch1 254nm

峰号	保留时间	面积	面积%	高度	理论塔板数(USP)	拖尾因子	分离度(USP)
1	1.634	215244	100.000	42689	2481	1.196	--
总计		215244	100.000	42689			



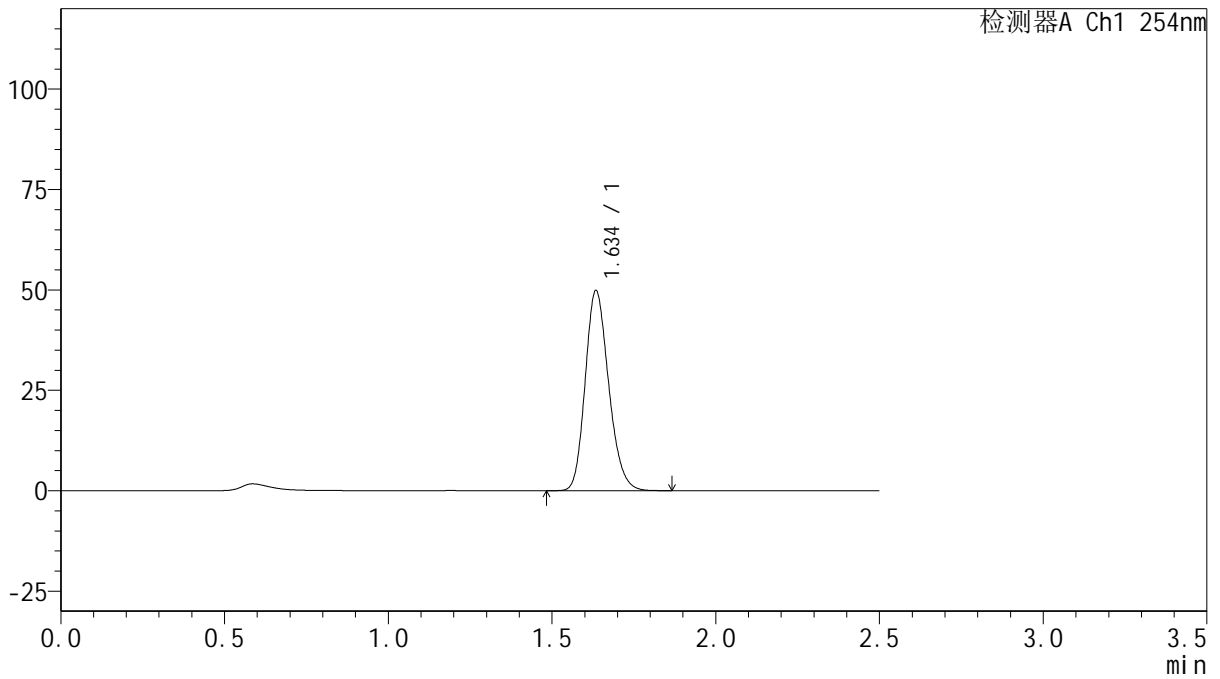
QTL-359

<样品信息>

色谱柱: XB-C18(50mm*4.6mm,5μm) 流 速: 1.0ml/min
 柱 温: 30°C 波 长: 254nm
 数据文件名: RC\$QTL-359 - 27-41/30-1811-2 - cbzj-3F70SDB1p-rcqx-15mg-jf50z-pH1.0jz-jyx2-p1-60min.lcd
 方法文件名: RC\$QTL-359 - QTL-359-rcqx-FX279-新.lcm
 批处理文件名: RC\$QTL-359 - 20250428-rcqx-FX279.lcb
 样品瓶号: 2-7
 进样体积: 10 μl 版本号: 6.115
 进样时间: 2025/04/28 16:37:01 实验者: jiangjinwei
 处理时间(V2): 2025/04/29 11:18:12 处理者: jiangjinwei
 仪器型号: SHIMADZU LC-2050C (FX279)

<色谱图>

mV



<峰表>

检测器A Ch1 254nm

峰号	保留时间	面积	面积%	高度	理论塔板数(USP)	拖尾因子	分离度(USP)
1	1.634	248778	100.000	49472	2493	1.195	--
总计		248778	100.000	49472			



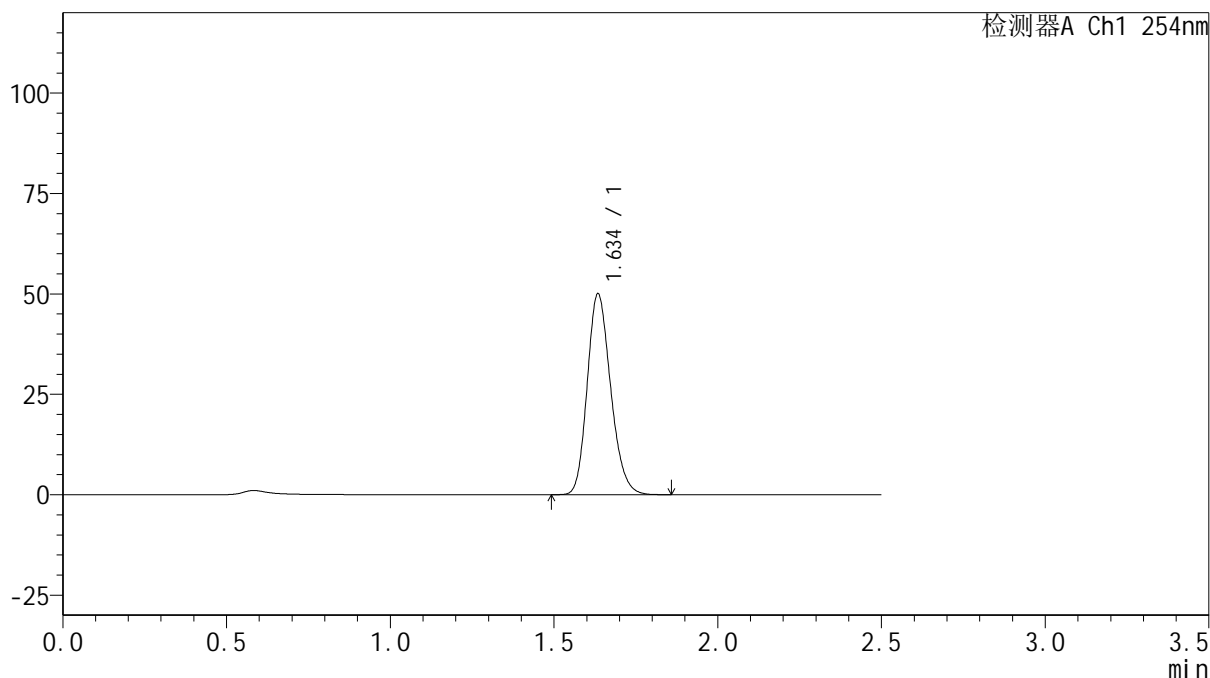
QTL-359

<样品信息>

色谱柱: XB-C18(50mm*4.6mm,5μm) 流 速: 1.0ml/min
 柱 温: 30°C 波 长: 254nm
 数据文件名: RC\$QTL-359 - 27-41/30-1812-2 - cbzj-3F70SDB1p-rcqx-15mg-jf50z-pH1.0jz-jyx2-p2-60min.lcd
 方法文件名: RC\$QTL-359 - QTL-359-rcqx-FX279-新.lcm
 批处理文件名: RC\$QTL-359 - 20250428-rcqx-FX279.lcb
 样品瓶号: 2-16
 进样体积: 10 μl 版本号: 6.115
 进样时间: 2025/04/28 16:39:55 实验者: jiangjinwei
 处理时间(V2): 2025/04/29 11:18:15 处理者: jiangjinwei
 仪器型号: SHIMADZU LC-2050C (FX279)

<色谱图>

mV



<峰表>

检测器A Ch1 254nm

峰号	保留时间	面积	面积%	高度	理论塔板数(USP)	拖尾因子	分离度(USP)
1	1.634	249435	100.000	49635	2497	1.195	--
总计		249435	100.000	49635			



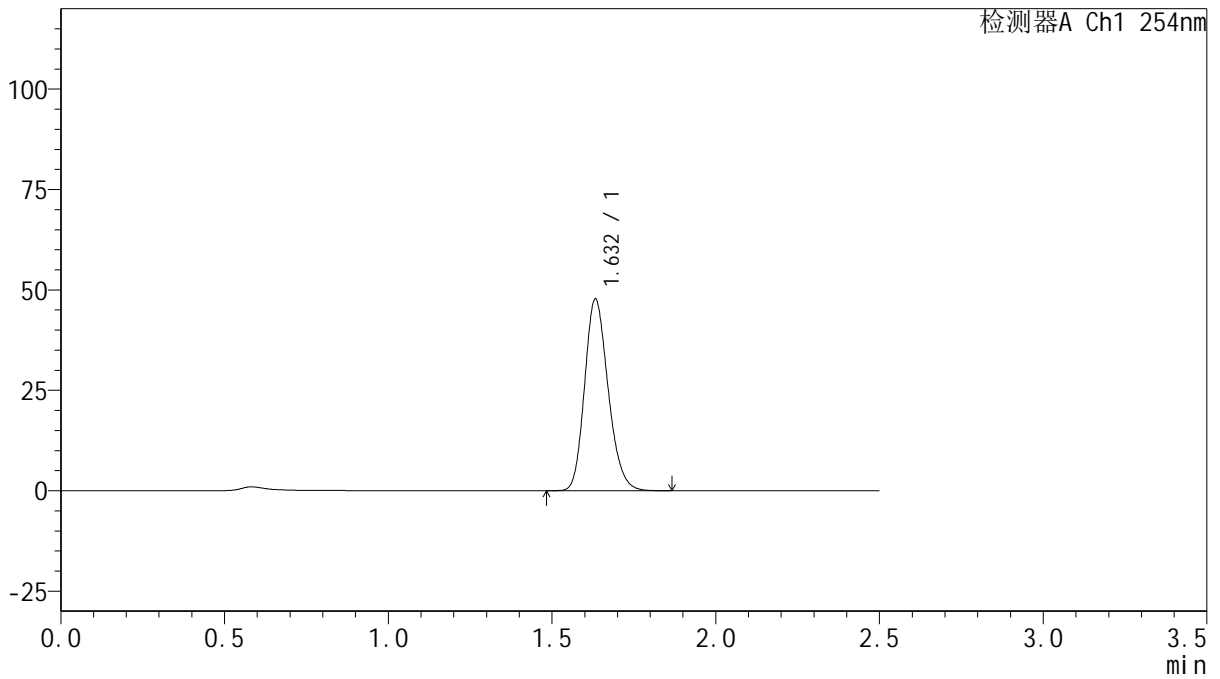
QTL-359

<样品信息>

色谱柱: XB-C18(50mm*4.6mm,5μm) 流速: 1.0ml/min
 柱温: 30°C 波长: 254nm
 数据文件名: RC\$QTL-359 - 27-41/30-1813-2 - cbzj-3F70SDB1p-rcqx-15mg-jf50z-pH1.0jz-jyx2-p3-60min.lcd
 方法文件名: RC\$QTL-359 - QTL-359-rcqx-FX279-新.lcm
 批处理文件名: RC\$QTL-359 - 20250428-rcqx-FX279.lcb
 样品瓶号: 2-25 版本号: 6.115
 进样体积: 10 μl 实验者: jiangjinwei
 进样时间: 2025/04/28 16:42:49 处理者: jiangjinwei
 处理时间(V2): 2025/04/29 11:18:17
 仪器型号: SHIMADZU LC-2050C (FX279)

<色谱图>

mV



<峰表>

检测器A Ch1 254nm

峰号	保留时间	面积	面积%	高度	理论塔板数(USP)	拖尾因子	分离度(USP)
1	1.632	239000	100.000	47642	2476	1.195	--
总计		239000	100.000	47642			



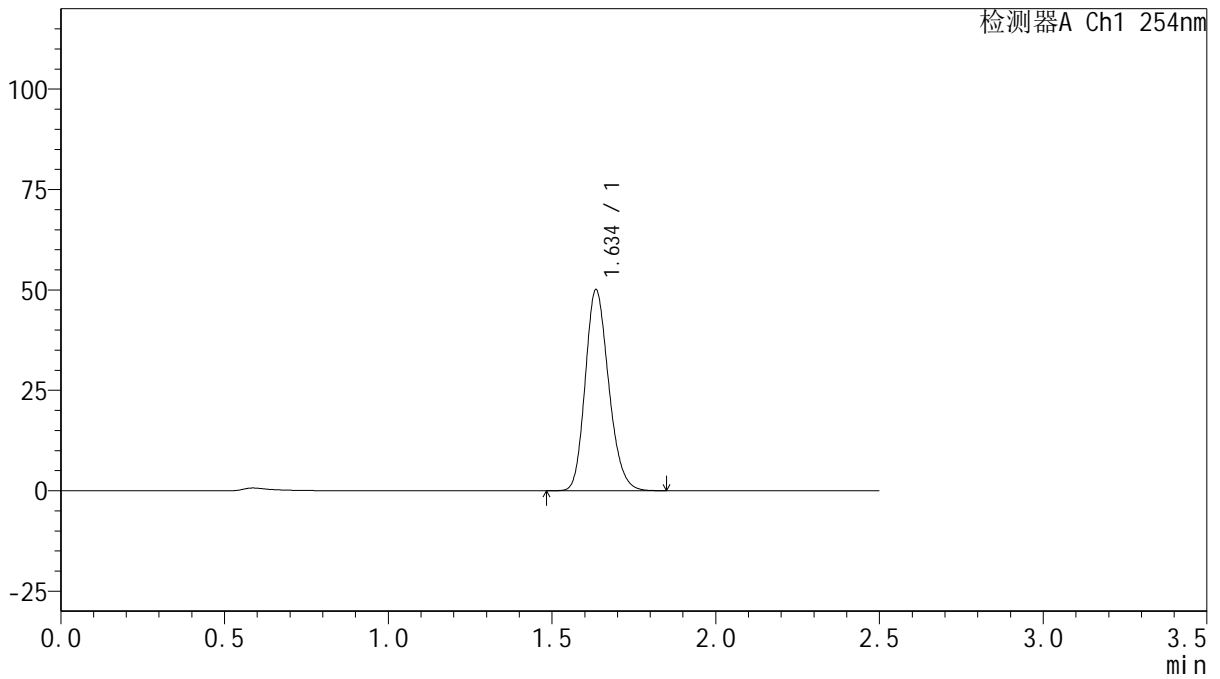
QTL-359

<样品信息>

色谱柱: XB-C18(50mm*4.6mm,5μm) 流 速: 1.0ml/min
 柱 温: 30°C 波 长: 254nm
 数据文件名: RC\$QTL-359 - 27-41/30-1814-2 - cbzj-3F70SDB1p-rcqx-15mg-jf50z-pH1.0jz-jyx2-p4-60min.lcd
 方法文件名: RC\$QTL-359 - QTL-359-rcqx-FX279-新.lcm
 批处理文件名: RC\$QTL-359 - 20250428-rcqx-FX279.lcb
 样品瓶号: 2-34
 进样体积: 10 μl 版本号: 6.115
 进样时间: 2025/04/28 16:45:43 实验者: jiangjinwei
 处理时间(V2): 2025/04/29 11:18:20 处理者: jiangjinwei
 仪器型号: SHIMADZU LC-2050C (FX279)

<色谱图>

mV



<峰表>

检测器A Ch1 254nm

峰号	保留时间	面积	面积%	高度	理论塔板数(USP)	拖尾因子	分离度(USP)
1	1.634	249636	100.000	49677	2499	1.193	--
总计		249636	100.000	49677			



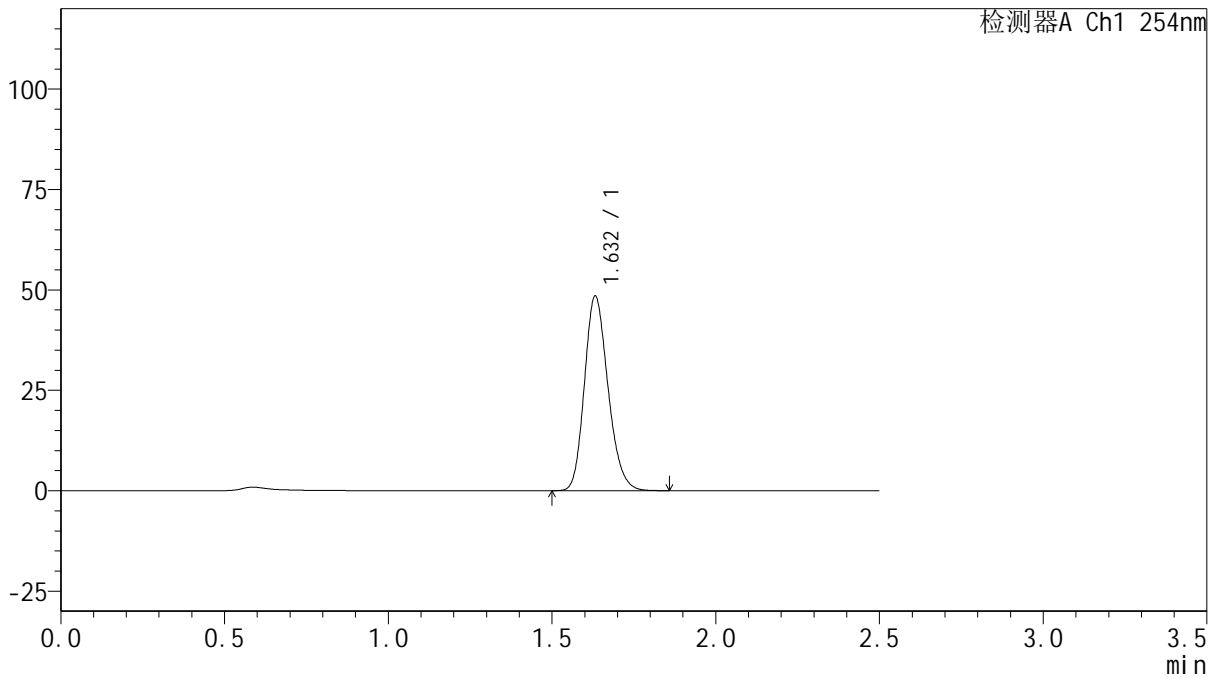
QTL-359

<样品信息>

色谱柱: XB-C18(50mm*4.6mm,5μm) 流速: 1.0ml/min
 柱温: 30°C 波长: 254nm
 数据文件名: RC\$QTL-359 - 27-41/30-1815-2 - cbzj-3F70SDB1p-rcqx-15mg-jf50z-pH1.0jz-jyx2-p5-60min.lcd
 方法文件名: RC\$QTL-359 - QTL-359-rcqx-FX279-新.lcm
 批处理文件名: RC\$QTL-359 - 20250428-rcqx-FX279.lcb
 样品瓶号: 2-43
 进样体积: 10 μl 版本号: 6.115
 进样时间: 2025/04/28 16:48:37 实验者: jiangjinwei
 处理时间(V2): 2025/04/29 11:18:23 处理者: jiangjinwei
 仪器型号: SHIMADZU LC-2050C (FX279)

<色谱图>

mV



<峰表>

检测器A Ch1 254nm

峰号	保留时间	面积	面积%	高度	理论塔板数(USP)	拖尾因子	分离度(USP)
1	1.632	242930	100.000	48403	2466	1.195	--
总计		242930	100.000	48403			



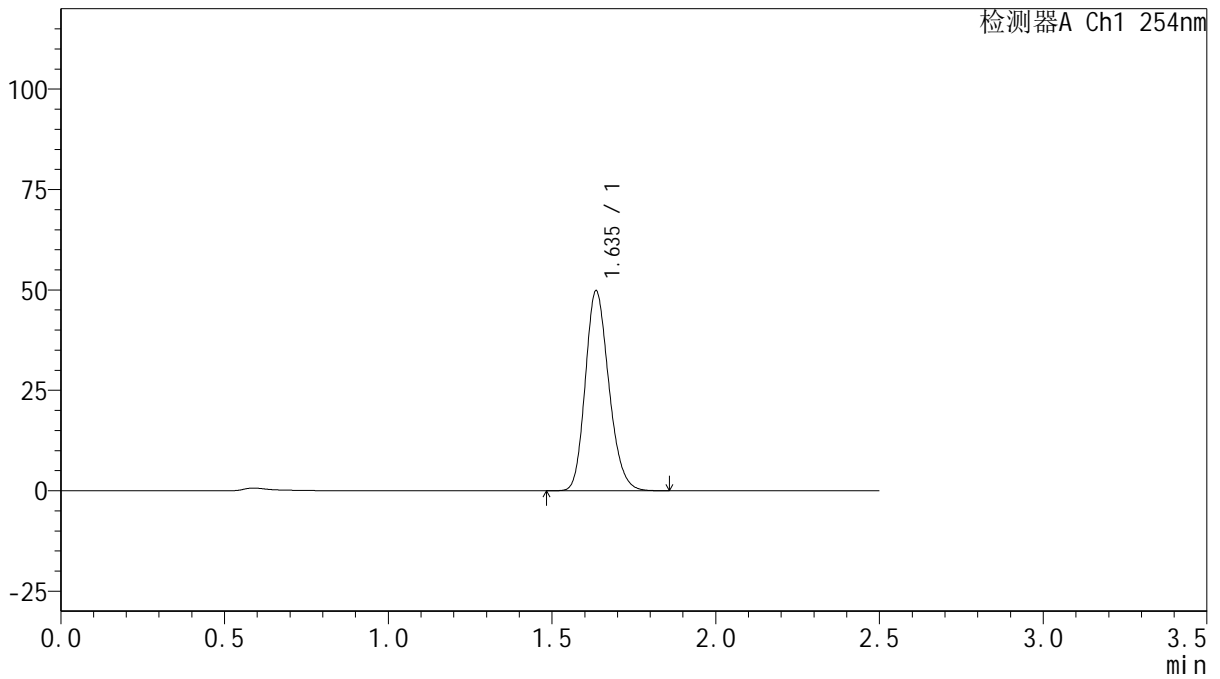
QTL-359

<样品信息>

色谱柱: XB-C18(50mm*4.6mm,5μm) 流 速: 1.0ml/min
 柱 温: 30°C 波 长: 254nm
 数据文件名: RC\$QTL-359 - 27-41/30-1816-2 - cbzj-3F70SDB1p-rcqx-15mg-jf50z-pH1.0jz-jyx2-p6-60min.lcd
 方法文件名: RC\$QTL-359 - QTL-359-rcqx-FX279-新.lcm
 批处理文件名: RC\$QTL-359 - 20250428-rcqx-FX279.lcb
 样品瓶号: 2-52 版本号: 6.115
 进样体积: 10 μl 实验者: jiangjinwei
 进样时间: 2025/04/28 16:51:31 处理者: jiangjinwei
 处理时间(V2): 2025/04/29 11:18:26
 仪器型号: SHIMADZU LC-2050C (FX279)

<色谱图>

mV



<峰表>

检测器A Ch1 254nm

峰号	保留时间	面积	面积%	高度	理论塔板数(USP)	拖尾因子	分离度(USP)
1	1.635	249254	100.000	49453	2477	1.194	--
总计		249254	100.000	49453			



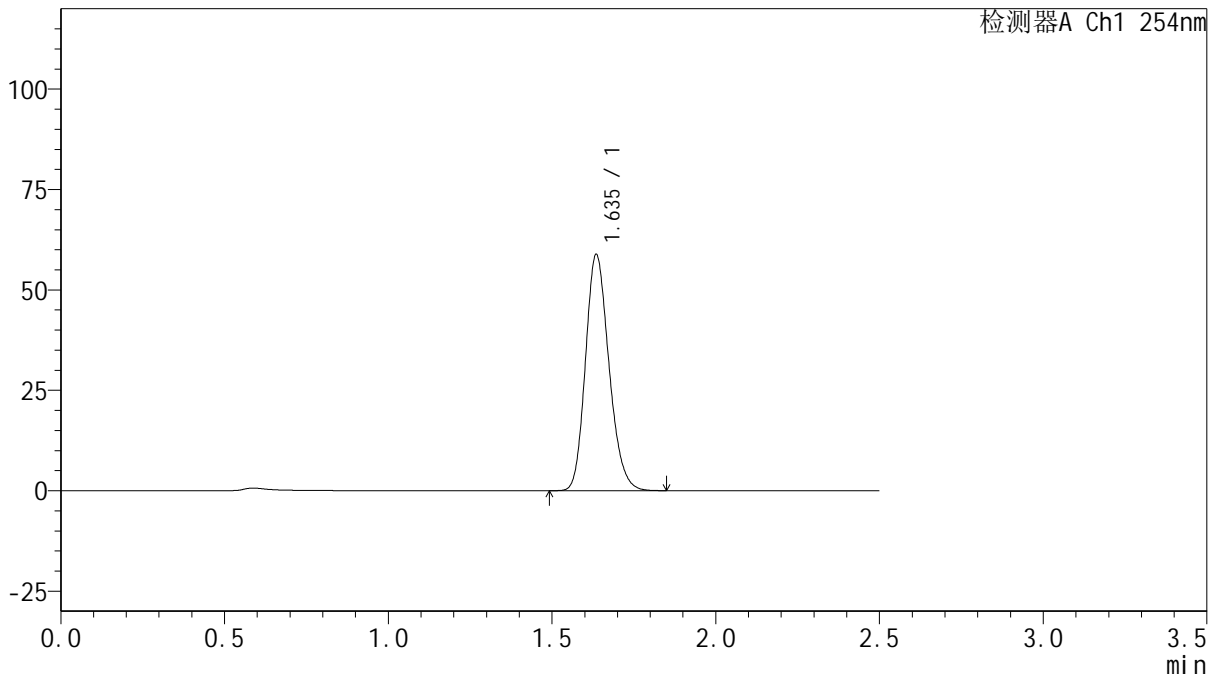
QTL-359

<样品信息>

色谱柱: XB-C18(50mm*4.6mm,5μm) 流 速: 1.0ml/min
 柱 温: 30°C 波 长: 254nm
 数据文件名: RC\$QTL-359 - 27-41/30-1817-2 - cbzj-3F70SDB1p-rcqx-15mg-jf50z-pH1.0jz-jyx2-p1-90min.lcd
 方法文件名: RC\$QTL-359 - QTL-359-rcqx-FX279-新.lcm
 批处理文件名: RC\$QTL-359 - 20250428-rcqx-FX279.lcb
 样品瓶号: 2-8 版本号: 6.115
 进样体积: 10 μl 实验者: jiangjinwei
 进样时间: 2025/04/28 16:54:25 处理者: jiangjinwei
 处理时间(V2): 2025/04/29 11:18:29
 仪器型号: SHIMADZU LC-2050C (FX279)

<色谱图>

mV



<峰表>

检测器A Ch1 254nm

峰号	保留时间	面积	面积%	高度	理论塔板数(USP)	拖尾因子	分离度(USP)
1	1.635	293980	100.000	58511	2491	1.193	--
总计		293980	100.000	58511			



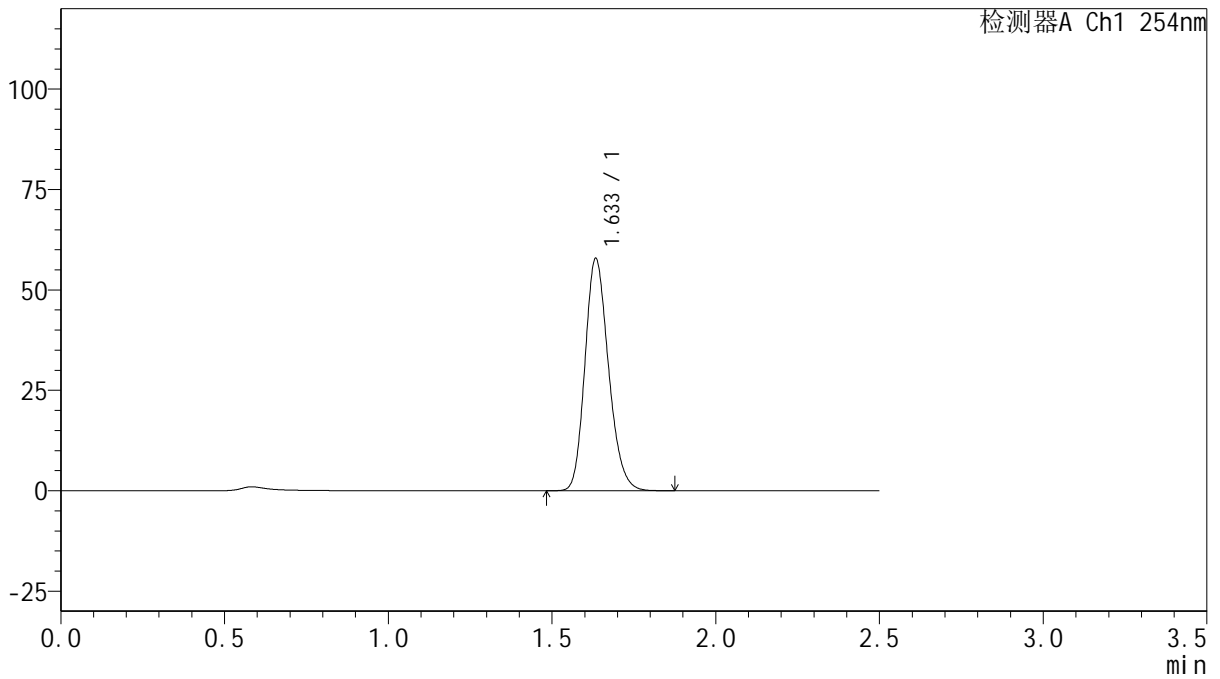
QTL-359

<样品信息>

色谱柱: XB-C18(50mm*4.6mm,5 μ m) 流 速: 1.0ml/min
 柱 温: 30 $^{\circ}$ C 波 长: 254nm
 数据文件名: RC\$QTL-359 - 27-41/30-1818-2 - cbzj-3F70SDB1p-rcqx-15mg-jf50z-pH1.0jz-jyx2-p2-90min.lcd
 方法文件名: RC\$QTL-359 - QTL-359-rcqx-FX279-新.lcm
 批处理文件名: RC\$QTL-359 - 20250428-rcqx-FX279.lcb
 样品瓶号: 2-17
 进样体积: 10 μ l 版本号: 6.115
 进样时间: 2025/04/28 16:57:19 实验者: jiangjinwei
 处理时间(V2): 2025/04/29 11:18:32 处理者: jiangjinwei
 仪器型号: SHIMADZU LC-2050C (FX279)

<色谱图>

mV



<峰表>

检测器A Ch1 254nm

峰号	保留时间	面积	面积%	高度	理论塔板数(USP)	拖尾因子	分离度(USP)
1	1.633	289911	100.000	57567	2475	1.196	--
总计		289911	100.000	57567			



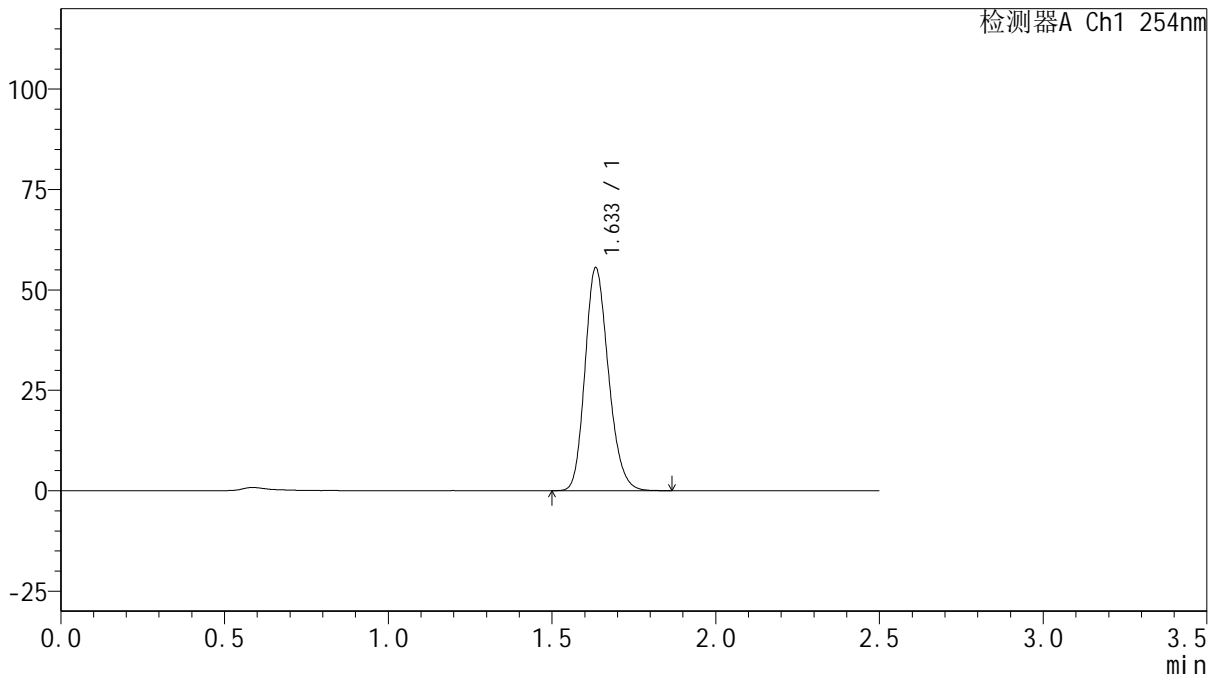
QTL-359

<样品信息>

色谱柱: XB-C18(50mm*4.6mm,5μm) 流 速: 1.0ml/min
 柱 温: 30°C 波 长: 254nm
 数据文件名: RC\$QTL-359 - 27-41/30-1819-2 - cbzj-3F70SDB1p-rcqx-15mg-jf50z-pH1.0jz-jyx2-p3-90min.lcd
 方法文件名: RC\$QTL-359 - QTL-359-rcqx-FX279-新.lcm
 批处理文件名: RC\$QTL-359 - 20250428-rcqx-FX279.lcb
 样品瓶号: 2-26 版本号: 6.115
 进样体积: 10 μl 实验者: jiangjinwei
 进样时间: 2025/04/28 17:00:13 处理者: jiangjinwei
 处理时间(V2): 2025/04/29 11:18:35
 仪器型号: SHIMADZU LC-2050C (FX279)

<色谱图>

mV



<峰表>

检测器A Ch1 254nm

峰号	保留时间	面积	面积%	高度	理论塔板数(USP)	拖尾因子	分离度(USP)
1	1.633	276572	100.000	55252	2505	1.194	--
总计		276572	100.000	55252			



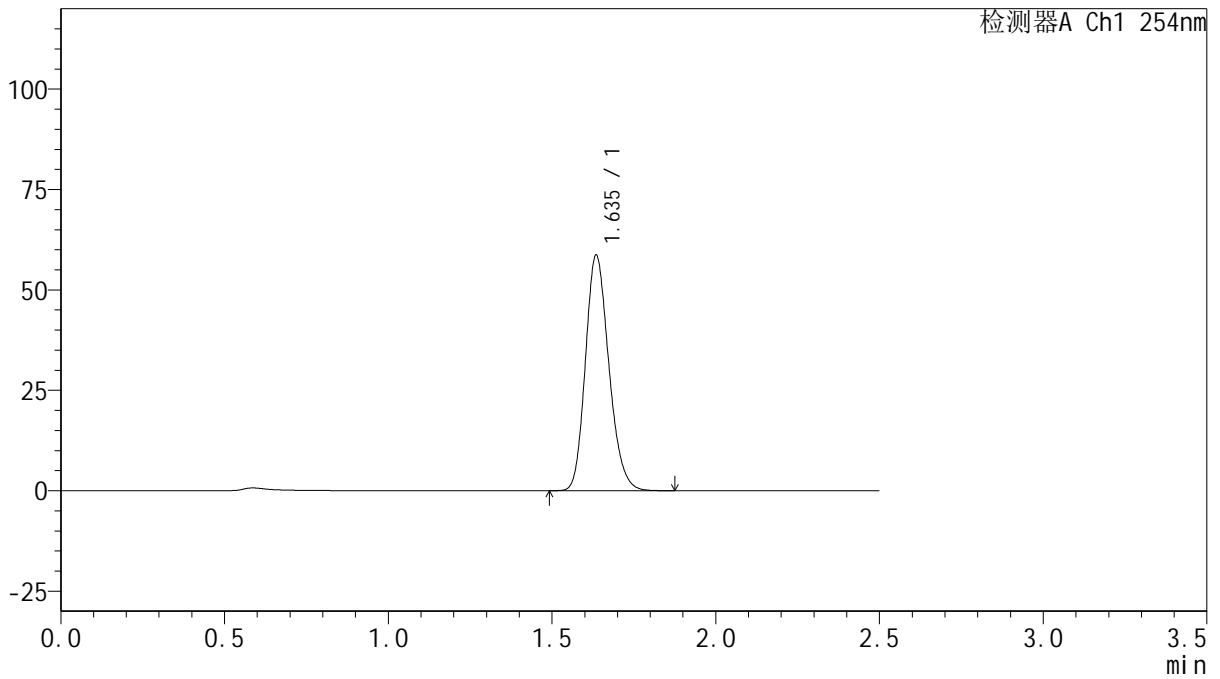
QTL-359

<样品信息>

色谱柱: XB-C18(50mm*4.6mm,5μm) 流 速: 1.0ml/min
 柱 温: 30°C 波 长: 254nm
 数据文件名: RC\$QTL-359 - 27-41/30-1820-2 - cbzj-3F70SDB1p-rcqx-15mg-jf50z-pH1.0jz-jyx2-p4-90min.lcd
 方法文件名: RC\$QTL-359 - QTL-359-rcqx-FX279-新.lcm
 批处理文件名: RC\$QTL-359 - 20250428-rcqx-FX279.lcb
 样品瓶号: 2-35
 进样体积: 10 μl 版本号: 6.115
 进样时间: 2025/04/28 17:03:07 实验者: jiangjinwei
 处理时间(V2): 2025/04/29 11:18:38 处理者: jiangjinwei
 仪器型号: SHIMADZU LC-2050C (FX279)

<色谱图>

mV



<峰表>

检测器A Ch1 254nm

峰号	保留时间	面积	面积%	高度	理论塔板数(USP)	拖尾因子	分离度(USP)
1	1.635	292657	100.000	58291	2497	1.194	--
总计		292657	100.000	58291			



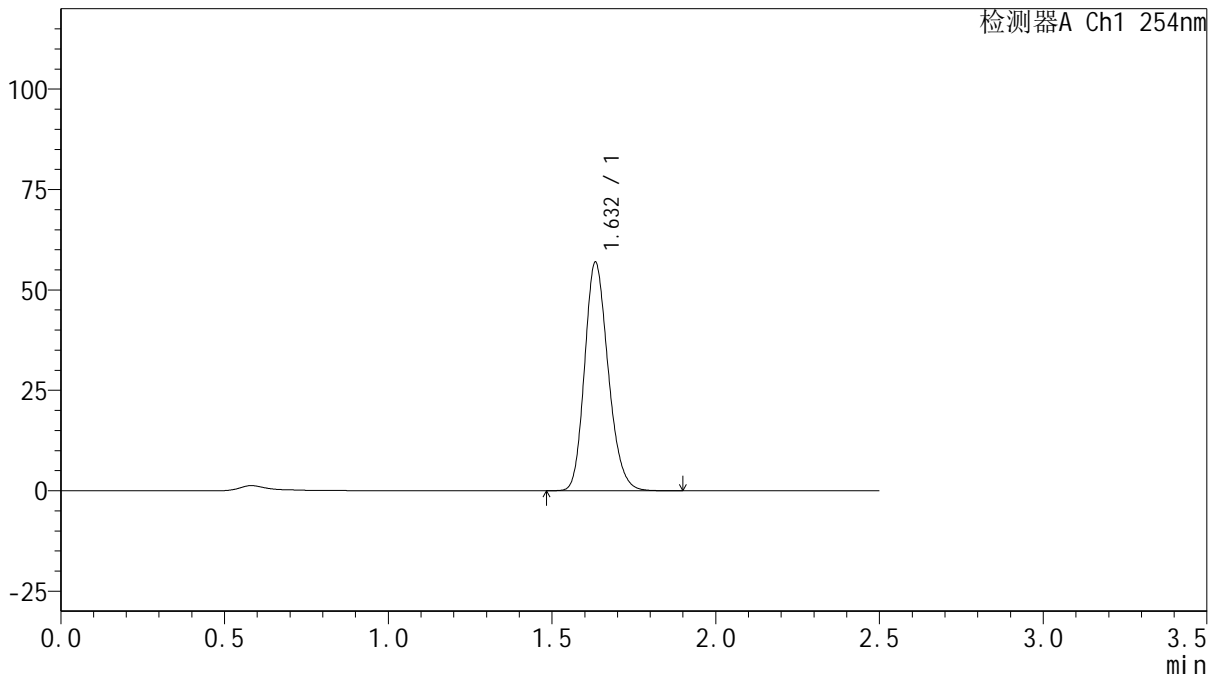
QTL-359

<样品信息>

色谱柱: XB-C18(50mm*4.6mm,5μm) 流 速: 1.0ml/min
 柱 温: 30°C 波 长: 254nm
 数据文件名: RC\$QTL-359 - 27-41/30-1821-2 - cbzj-3F70SDB1p-rcqx-15mg-jf50z-pH1.0jz-jyx2-p5-90min.lcd
 方法文件名: RC\$QTL-359 - QTL-359-rcqx-FX279-新.lcm
 批处理文件名: RC\$QTL-359 - 20250428-rcqx-FX279.lcb
 样品瓶号: 2-44
 进样体积: 10 μl 版本号: 6.115
 进样时间: 2025/04/28 17:06:01 实验者: jiangjinwei
 处理时间(V2): 2025/04/29 11:18:41 处理者: jiangjinwei
 仪器型号: SHIMADZU LC-2050C (FX279)

<色谱图>

mV



<峰表>

检测器A Ch1 254nm

峰号	保留时间	面积	面积%	高度	理论塔板数(USP)	拖尾因子	分离度(USP)
1	1.632	284824	100.000	56779	2477	1.197	--
总计		284824	100.000	56779			



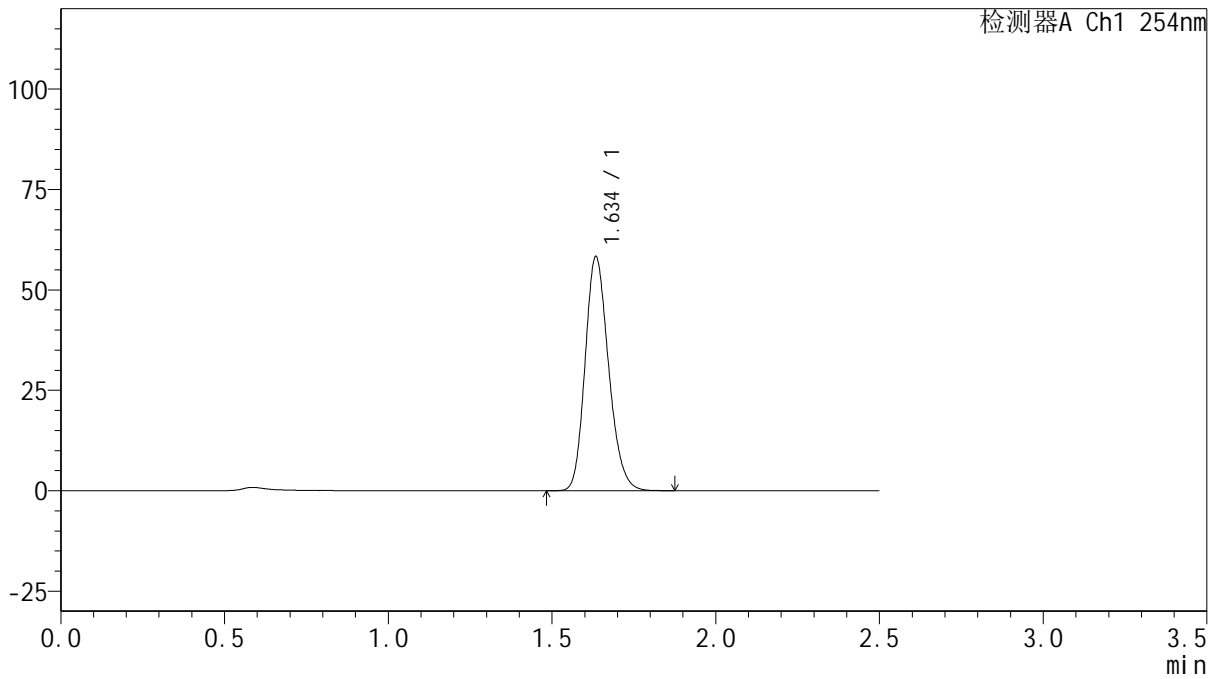
QTL-359

<样品信息>

色谱柱: XB-C18(50mm*4.6mm,5μm) 流 速: 1.0ml/min
 柱 温: 30°C 波 长: 254nm
 数据文件名: RC\$QTL-359 - 27-41/30-1822-2 - cbzj-3F70SDB1p-rcqx-15mg-jf50z-pH1.0jz-jyx2-p6-90min.lcd
 方法文件名: RC\$QTL-359 - QTL-359-rcqx-FX279-新.lcm
 批处理文件名: RC\$QTL-359 - 20250428-rcqx-FX279.lcb
 样品瓶号: 2-53
 进样体积: 10 μl 版本号: 6.115
 进样时间: 2025/04/28 17:08:55 实验者: jiangjinwei
 处理时间(V2): 2025/04/29 11:18:44 处理者: jiangjinwei
 仪器型号: SHIMADZU LC-2050C (FX279)

<色谱图>

mV



<峰表>

检测器A Ch1 254nm

峰号	保留时间	面积	面积%	高度	理论塔板数(USP)	拖尾因子	分离度(USP)
1	1.634	291423	100.000	57932	2489	1.196	--
总计		291423	100.000	57932			



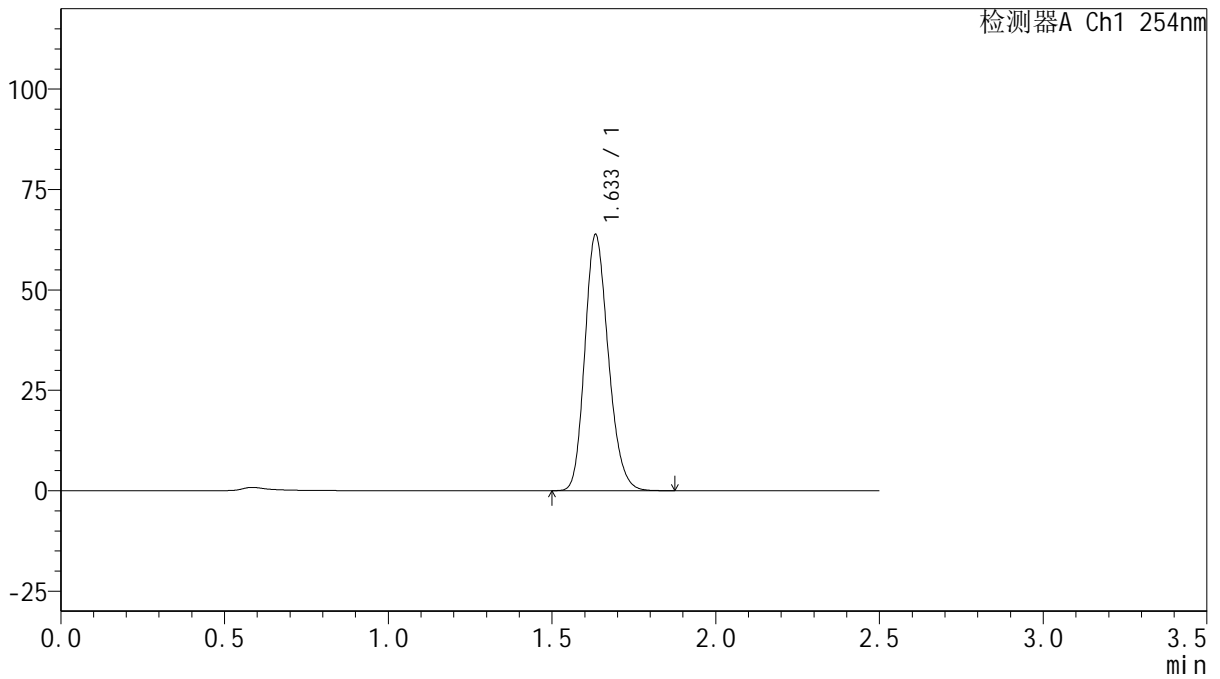
QTL-359

<样品信息>

色谱柱: XB-C18(50mm*4.6mm,5μm) 流 速: 1.0ml/min
 柱 温: 30°C 波 长: 254nm
 数据文件名: RC\$QTL-359 - 27-41/30-1823-2 - cbzj-3F70SDB1p-rcqx-15mg-jf50z-pH1.0jz-jyx2-p1-120min.lcd
 方法文件名: RC\$QTL-359 - QTL-359-rcqx-FX279-新.lcm
 批处理文件名: RC\$QTL-359 - 20250428-rcqx-FX279.lcb
 样品瓶号: 4-3
 进样体积: 10 μl 版本号: 6.115
 进样时间: 2025/04/28 17:11:47 实验者: jiangjinwei
 处理时间(V2): 2025/04/29 11:18:48 处理者: jiangjinwei
 仪器型号: SHIMADZU LC-2050C (FX279)

<色谱图>

mV



<峰表>

检测器A Ch1 254nm

峰号	保留时间	面积	面积%	高度	理论塔板数(USP)	拖尾因子	分离度(USP)
1	1.633	318325	100.000	63541	2491	1.195	--
总计		318325	100.000	63541			



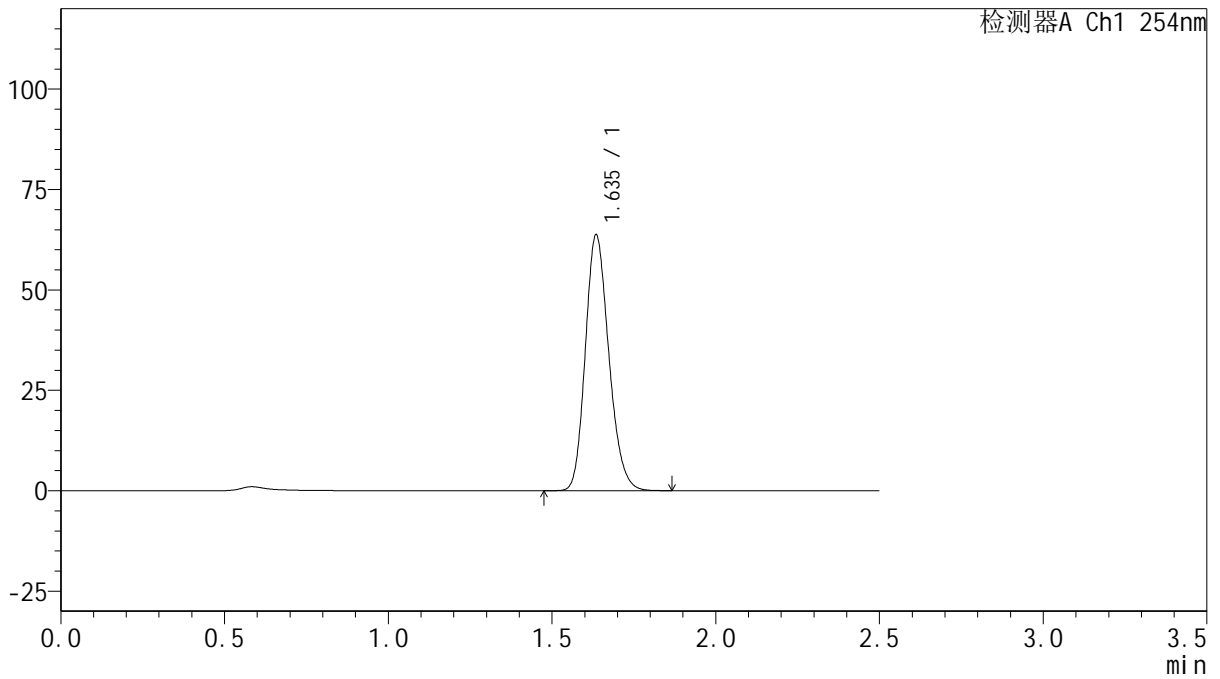
QTL-359

<样品信息>

色谱柱: XB-C18(50mm*4.6mm,5μm) 流速: 1.0ml/min
 柱温: 30°C 波长: 254nm
 数据文件名: RC\$QTL-359 - 27-41/30-1824-2 - cbzj-3F70SDB1p-rcqx-15mg-jf50z-pH1.0jz-jyx2-p2-120min.lcd
 方法文件名: RC\$QTL-359 - QTL-359-rcqx-FX279-新.lcm
 批处理文件名: RC\$QTL-359 - 20250428-rcqx-FX279.lcb
 样品瓶号: 4-12 版本号: 6.115
 进样体积: 10 μl 实验者: jiangjinwei
 进样时间: 2025/04/28 17:14:40 处理者: jiangjinwei
 处理时间(V2): 2025/04/29 11:18:51
 仪器型号: SHIMADZU LC-2050C (FX279)

<色谱图>

mV



<峰表>

检测器A Ch1 254nm

峰号	保留时间	面积	面积%	高度	理论塔板数(USP)	拖尾因子	分离度(USP)
1	1.635	318486	100.000	63274	2484	1.191	--
总计		318486	100.000	63274			



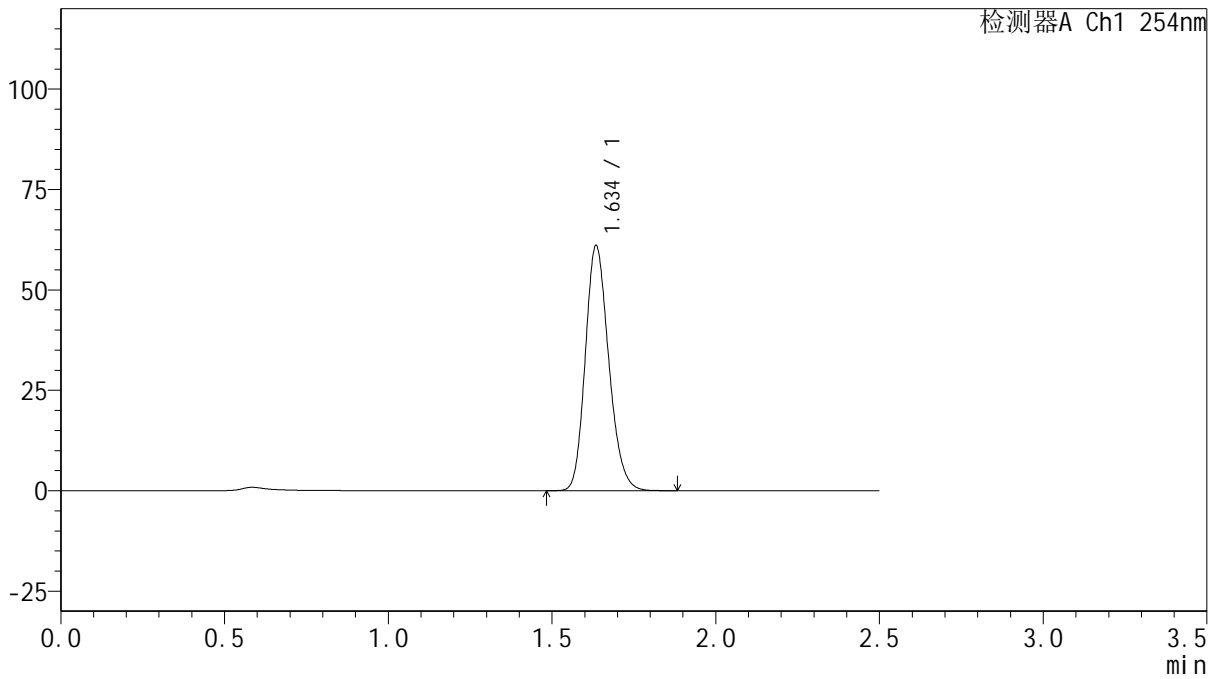
QTL-359

<样品信息>

色谱柱: XB-C18(50mm*4.6mm,5 μ m) 流 速: 1.0ml/min
 柱 温: 30 $^{\circ}$ C 波 长: 254nm
 数据文件名: RC\$QTL-359 - 27-41/30-1825-2 - cbzj-3F70SDB1p-rcqx-15mg-jf50z-pH1.0jz-jyx2-p3-120min.lcd
 方法文件名: RC\$QTL-359 - QTL-359-rcqx-FX279-新.lcm
 批处理文件名: RC\$QTL-359 - 20250428-rcqx-FX279.lcb
 样品瓶号: 4-21
 进样体积: 10 μ l 版本号: 6.115
 进样时间: 2025/04/28 17:17:33 实验者: jiangjinwei
 处理时间(V2): 2025/04/29 11:18:54 处理者: jiangjinwei
 仪器型号: SHIMADZU LC-2050C (FX279)

<色谱图>

mV



<峰表>

检测器A Ch1 254nm

峰号	保留时间	面积	面积%	高度	理论塔板数(USP)	拖尾因子	分离度(USP)
1	1.634	304404	100.000	60585	2494	1.191	--
总计		304404	100.000	60585			



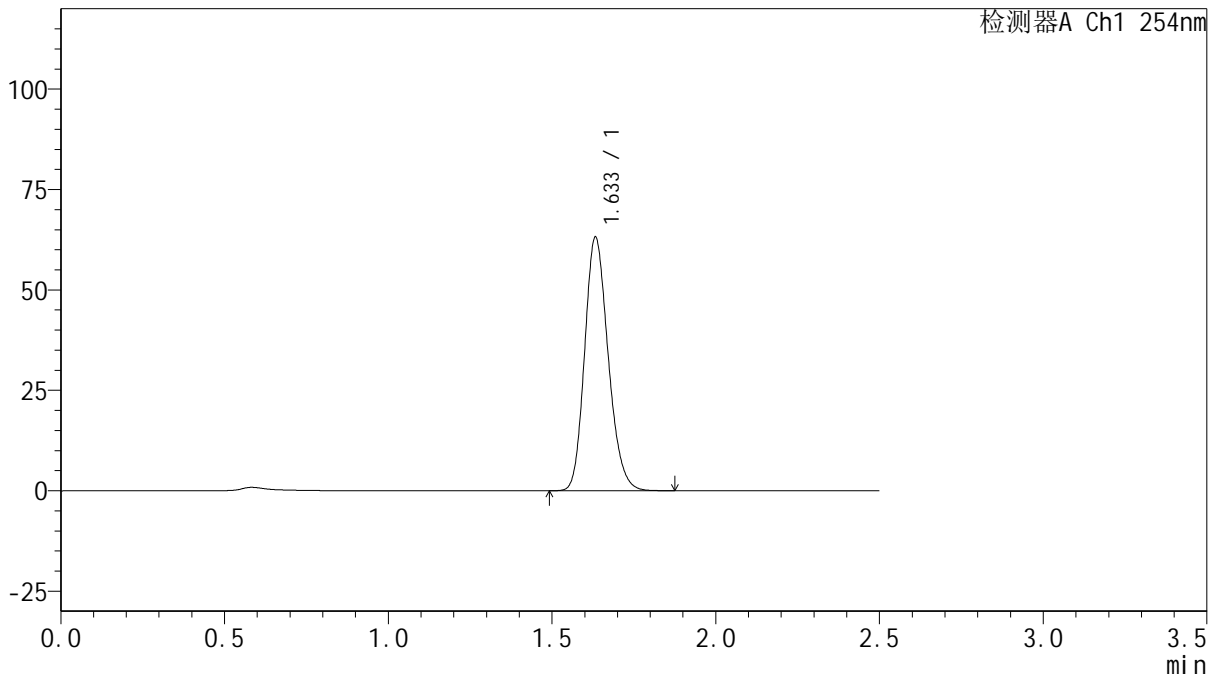
QTL-359

<样品信息>

色谱柱: XB-C18(50mm*4.6mm,5 μ m) 流速: 1.0ml/min
 柱温: 30 $^{\circ}$ C 波长: 254nm
 数据文件名: RC\$QTL-359 - 27-41/30-1826-2 - cbzj-3F70SDB1p-rcqx-15mg-jf50z-pH1.0jz-jyx2-p4-120min.lcd
 方法文件名: RC\$QTL-359 - QTL-359-rcqx-FX279-新.lcm
 批处理文件名: RC\$QTL-359 - 20250428-rcqx-FX279.lcb
 样品瓶号: 4-30 版本号: 6.115
 进样体积: 10 μ l 实验者: jiangjinwei
 进样时间: 2025/04/28 17:20:25 处理者: jiangjinwei
 处理时间(V2): 2025/04/29 11:18:57
 仪器型号: SHIMADZU LC-2050C (FX279)

<色谱图>

mV



<峰表>

检测器A Ch1 254nm

峰号	保留时间	面积	面积%	高度	理论塔板数(USP)	拖尾因子	分离度(USP)
1	1.633	315924	100.000	62974	2473	1.191	--
总计		315924	100.000	62974			



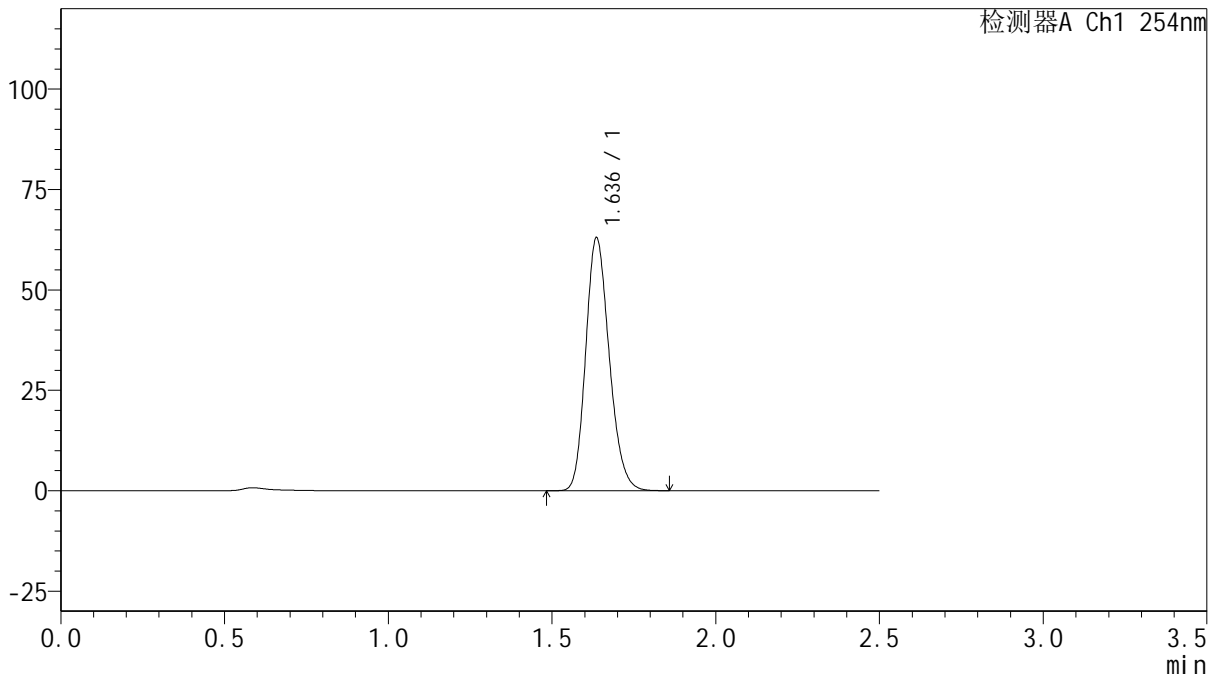
QTL-359

<样品信息>

色谱柱: XB-C18(50mm*4.6mm,5μm) 流速: 1.0ml/min
 柱温: 30°C 波长: 254nm
 数据文件名: RC\$QTL-359 - 27-41/30-1827-2 - cbzj-3F70SDB1p-rcqx-15mg-jf50z-pH1.0jz-jyx2-p5-120min.lcd
 方法文件名: RC\$QTL-359 - QTL-359-rcqx-FX279-新.lcm
 批处理文件名: RC\$QTL-359 - 20250428-rcqx-FX279.lcb
 样品瓶号: 4-39
 进样体积: 10 μl 版本号: 6.115
 进样时间: 2025/04/28 17:23:18 实验者: jiangjinwei
 处理时间(V2): 2025/04/29 11:18:59 处理者: jiangjinwei
 仪器型号: SHIMADZU LC-2050C (FX279)

<色谱图>

mV



<峰表>

检测器A Ch1 254nm

峰号	保留时间	面积	面积%	高度	理论塔板数(USP)	拖尾因子	分离度(USP)
1	1.636	315322	100.000	62817	2480	1.189	--
总计		315322	100.000	62817			



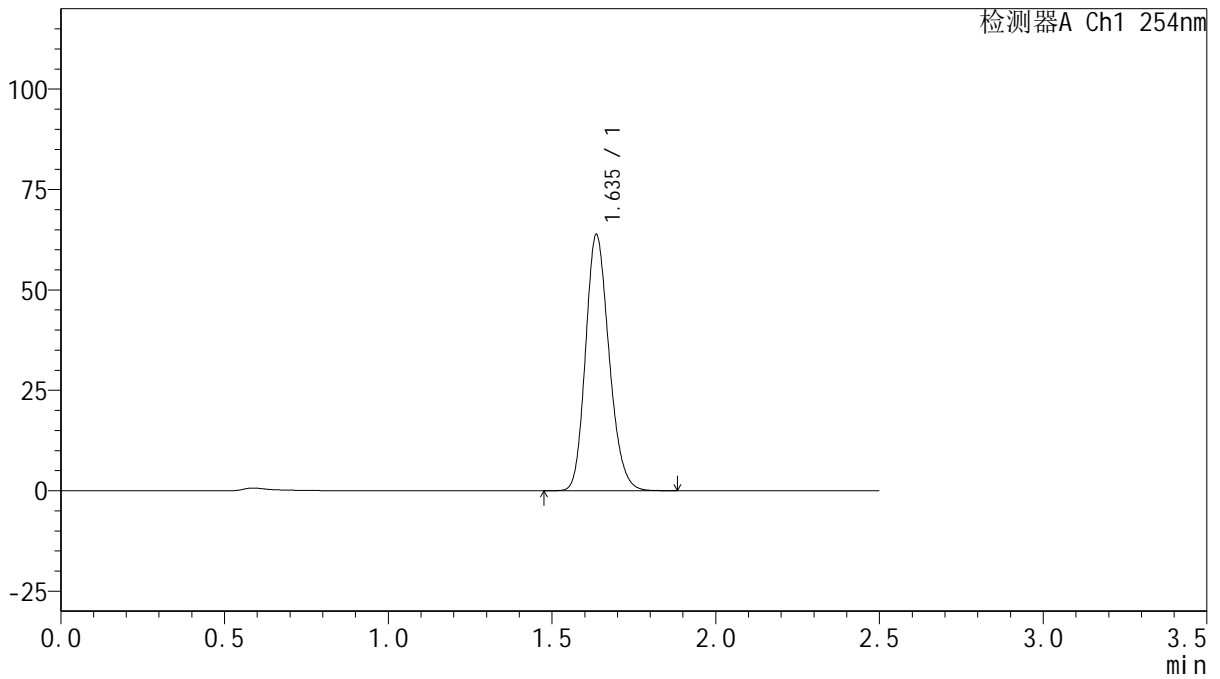
QTL-359

<样品信息>

色谱柱: XB-C18(50mm*4.6mm,5μm) 流 速: 1.0ml/min
 柱 温: 30°C 波 长: 254nm
 数据文件名: RC\$QTL-359 - 27-41/30-1828-2 - cbzj-3F70SDB1p-rcqx-15mg-jf50z-pH1.0jz-jyx2-p6-120min.lcd
 方法文件名: RC\$QTL-359 - QTL-359-rcqx-FX279-新.lcm
 批处理文件名: RC\$QTL-359 - 20250428-rcqx-FX279.lcb
 样品瓶号: 4-48
 进样体积: 10 μl 版本号: 6.115
 进样时间: 2025/04/28 17:26:11 实验者: jiangjinwei
 处理时间(V2): 2025/04/29 11:19:02 处理者: jiangjinwei
 仪器型号: SHIMADZU LC-2050C (FX279)

<色谱图>

mV



<峰表>

检测器A Ch1 254nm

峰号	保留时间	面积	面积%	高度	理论塔板数(USP)	拖尾因子	分离度(USP)
1	1.635	318600	100.000	63522	2493	1.187	--
总计		318600	100.000	63522			



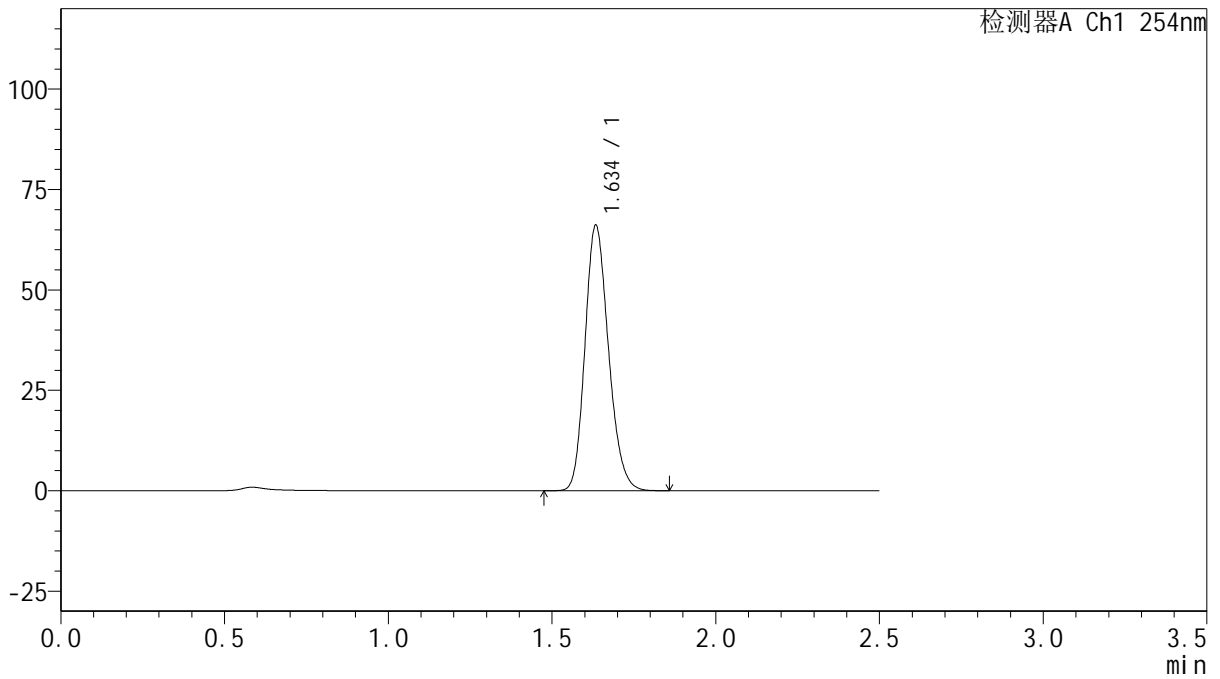
QTL-359

<样品信息>

色谱柱: XB-C18(50mm*4.6mm,5μm) 流 速: 1.0ml/min
 柱 温: 30°C 波 长: 254nm
 数据文件名: RC\$QTL-359 - 27-41/30-1829-2 - cbzj-3F70SDB1p-rcqx-15mg-jf50z-pH1.0jz-jyx2-p1-jx.lcd
 方法文件名: RC\$QTL-359 - QTL-359-rcqx-FX279-新.lcm
 批处理文件名: RC\$QTL-359 - 20250428-rcqx-FX279.lcb
 样品瓶号: 4-4 版本号: 6.115
 进样体积: 10 μl 实验者: jiangjinwei
 进样时间: 2025/04/28 17:29:04 处理者: jiangjinwei
 处理时间(V2): 2025/04/29 11:19:05
 仪器型号: SHIMADZU LC-2050C (FX279)

<色谱图>

mV



<峰表>

检测器A Ch1 254nm

峰号	保留时间	面积	面积%	高度	理论塔板数(USP)	拖尾因子	分离度(USP)
1	1.634	330710	100.000	65758	2480	1.190	--
总计		330710	100.000	65758			



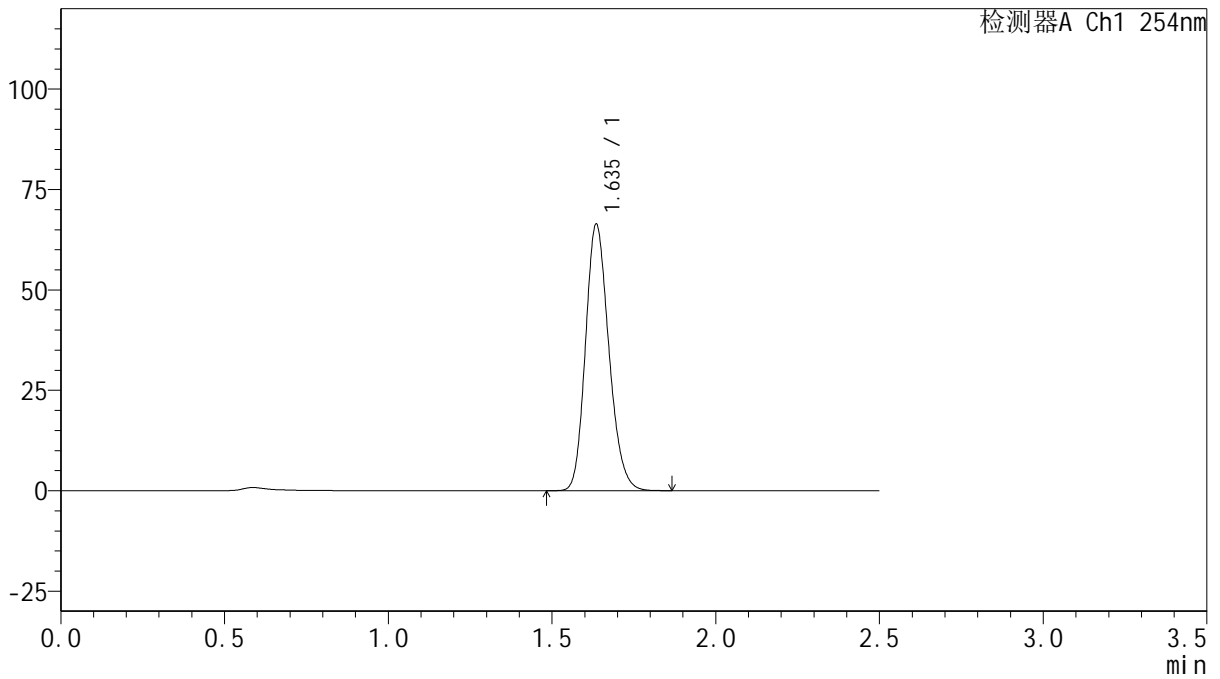
QTL-359

<样品信息>

色谱柱: XB-C18(50mm*4.6mm,5μm) 流速: 1.0ml/min
 柱温: 30°C 波长: 254nm
 数据文件名: RC\$QTL-359 - 27-41/30-1830-2 - cbzj-3F70SDB1p-rcqx-15mg-jf50z-pH1.0jz-jyx2-p2-jx.lcd
 方法文件名: RC\$QTL-359 - QTL-359-rcqx-FX279-新.lcm
 批处理文件名: RC\$QTL-359 - 20250428-rcqx-FX279.lcb
 样品瓶号: 4-13
 进样体积: 10 μl 版本号: 6.115
 进样时间: 2025/04/28 17:31:57 实验者: jiangjinwei
 处理时间(V2): 2025/04/29 11:19:08 处理者: jiangjinwei
 仪器型号: SHIMADZU LC-2050C (FX279)

<色谱图>

mV



<峰表>

检测器A Ch1 254nm

峰号	保留时间	面积	面积%	高度	理论塔板数(USP)	拖尾因子	分离度(USP)
1	1.635	330156	100.000	66016	2512	1.186	--
总计		330156	100.000	66016			



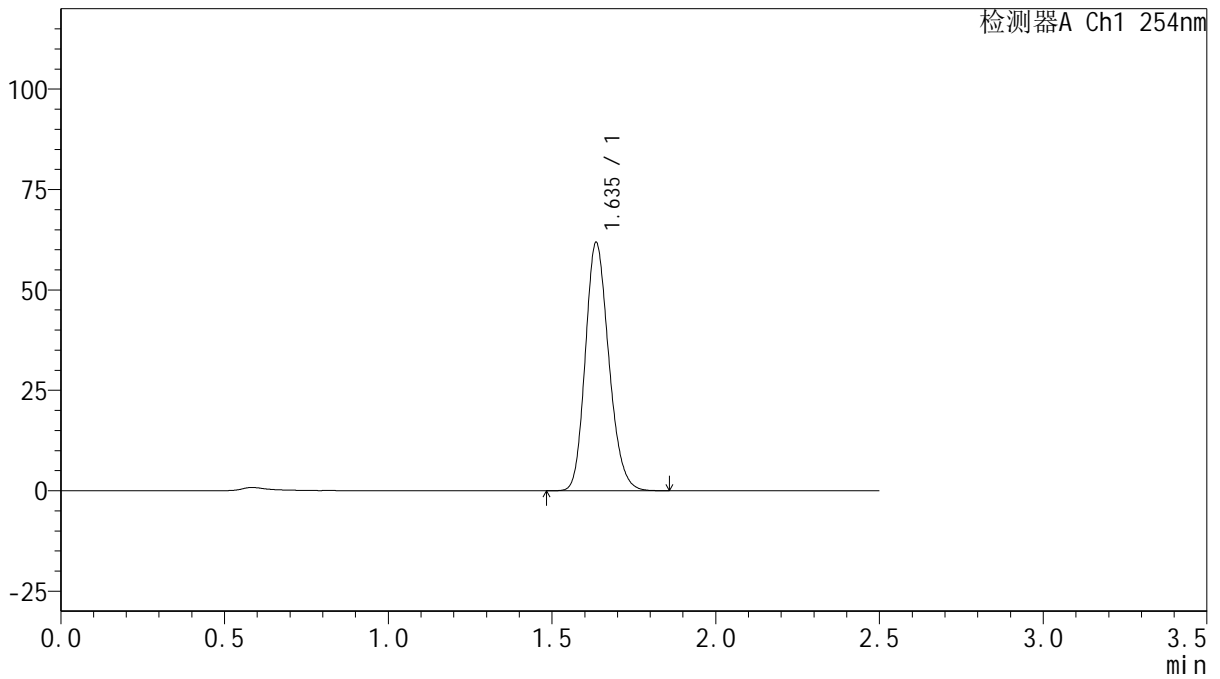
QTL-359

<样品信息>

色谱柱: XB-C18(50mm*4.6mm,5μm) 流速: 1.0ml/min
 柱温: 30°C 波长: 254nm
 数据文件名: RC\$QTL-359 - 27-41/30-1831-2 - cbzj-3F70SDB1p-rcqx-15mg-jf50z-pH1.0jz-jyx2-p3-jx.lcd
 方法文件名: RC\$QTL-359 - QTL-359-rcqx-FX279-新.lcm
 批处理文件名: RC\$QTL-359 - 20250428-rcqx-FX279.lcb
 样品瓶号: 4-22 版本号: 6.115
 进样体积: 10 μl 实验者: jiangjinwei
 进样时间: 2025/04/28 17:34:50 处理者: jiangjinwei
 处理时间(V2): 2025/04/29 11:19:11
 仪器型号: SHIMADZU LC-2050C (FX279)

<色谱图>

mV



<峰表>

检测器A Ch1 254nm

峰号	保留时间	面积	面积%	高度	理论塔板数(USP)	拖尾因子	分离度(USP)
1	1.635	308365	100.000	61414	2491	1.189	--
总计		308365	100.000	61414			



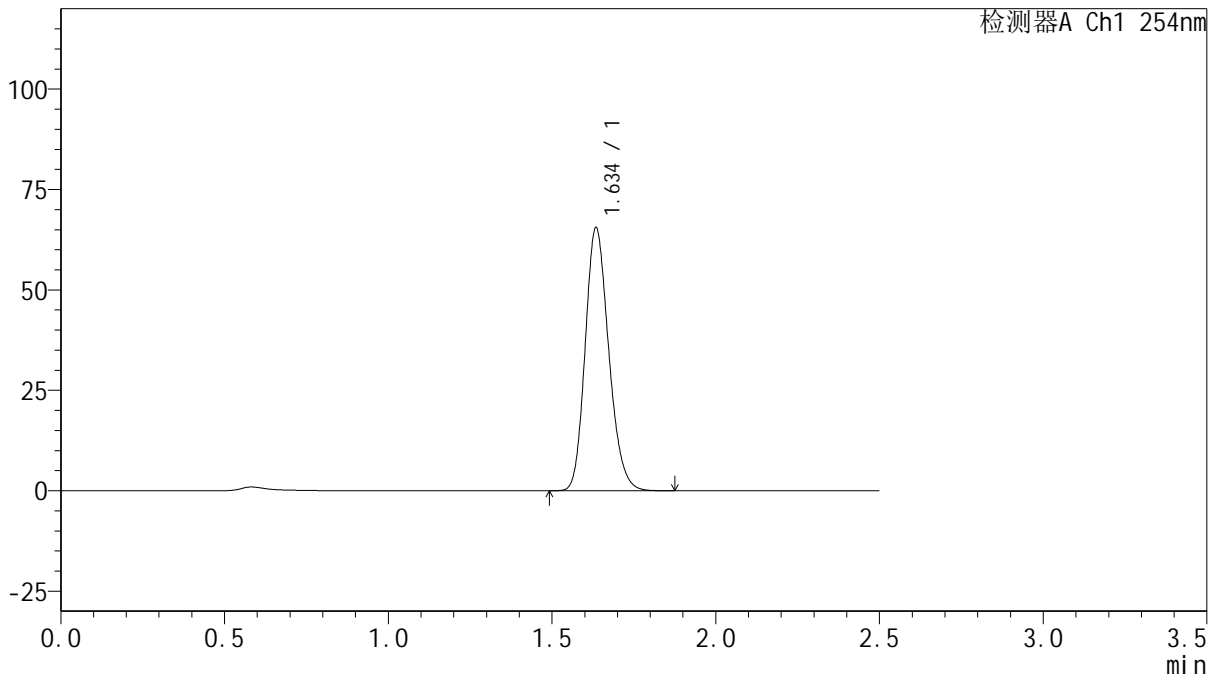
QTL-359

<样品信息>

色谱柱: XB-C18(50mm*4.6mm,5μm) 流 速: 1.0ml/min
 柱 温: 30°C 波 长: 254nm
 数据文件名: RC\$QTL-359 - 27-41/30-1832-2 - cbzj-3F70SDB1p-rcqx-15mg-jf50z-pH1.0jz-jyx2-p4-jx.lcd
 方法文件名: RC\$QTL-359 - QTL-359-rcqx-FX279-新.lcm
 批处理文件名: RC\$QTL-359 - 20250428-rcqx-FX279.lcb
 样品瓶号: 4-31
 进样体积: 10 μl 版本号: 6.115
 进样时间: 2025/04/28 17:37:42 实验者: jiangjinwei
 处理时间(V2): 2025/04/29 11:19:13 处理者: jiangjinwei
 仪器型号: SHIMADZU LC-2050C (FX279)

<色谱图>

mV



<峰表>

检测器A Ch1 254nm

峰号	保留时间	面积	面积%	高度	理论塔板数(USP)	拖尾因子	分离度(USP)
1	1.634	327770	100.000	65015	2482	1.191	--
总计		327770	100.000	65015			



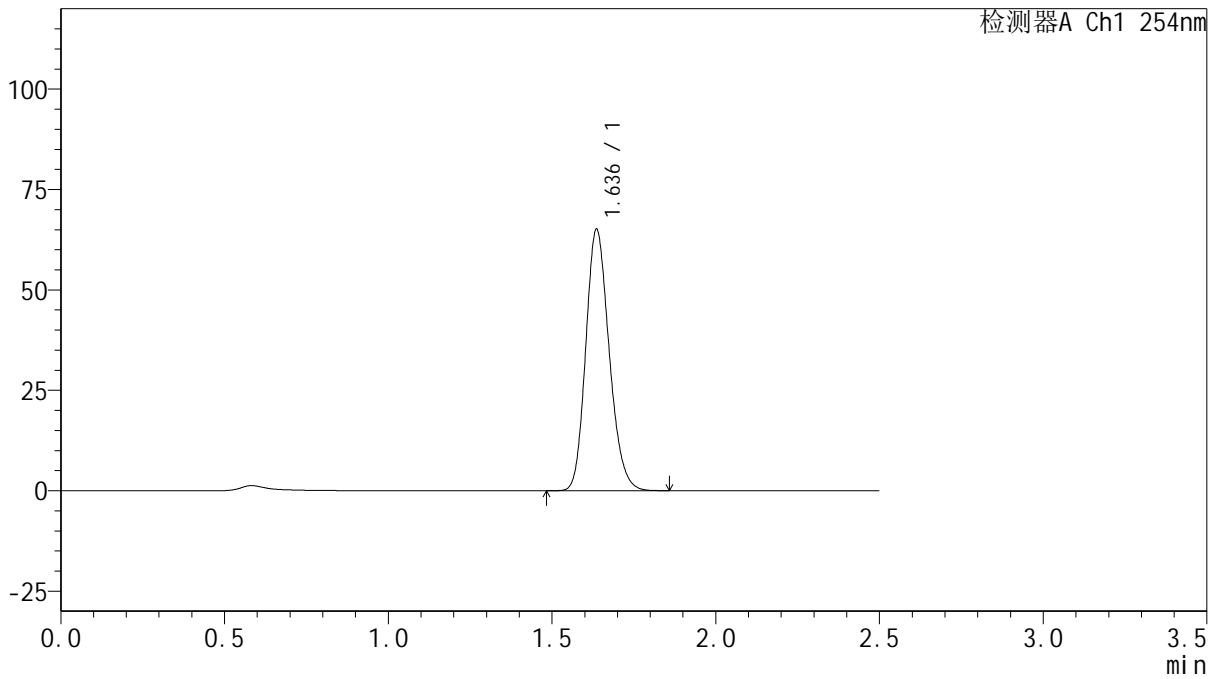
QTL-359

<样品信息>

色谱柱: XB-C18(50mm*4.6mm,5μm) 流速: 1.0ml/min
 柱温: 30°C 波长: 254nm
 数据文件名: RC\$QTL-359 - 27-41/30-1833-2 - cbzj-3F70SDB1p-rcqx-15mg-jf50z-pH1.0jz-jyx2-p5-jx.lcd
 方法文件名: RC\$QTL-359 - QTL-359-rcqx-FX279-新.lcm
 批处理文件名: RC\$QTL-359 - 20250428-rcqx-FX279.lcb
 样品瓶号: 4-40
 进样体积: 10 μl 版本号: 6.115
 进样时间: 2025/04/28 17:40:34 实验者: jiangjinwei
 处理时间(V2): 2025/04/29 11:19:17 处理者: jiangjinwei
 仪器型号: SHIMADZU LC-2050C (FX279)

<色谱图>

mV



<峰表>

检测器A Ch1 254nm

峰号	保留时间	面积	面积%	高度	理论塔板数(USP)	拖尾因子	分离度(USP)
1	1.636	324006	100.000	64911	2506	1.186	--
总计		324006	100.000	64911			



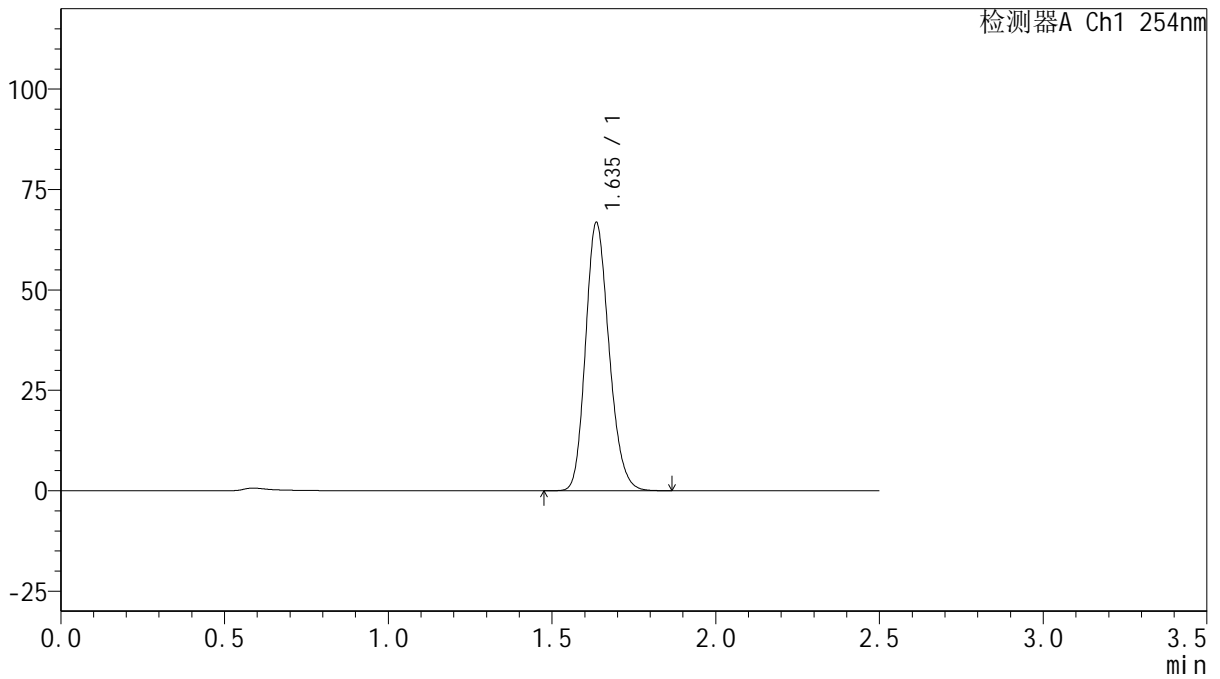
QTL-359

<样品信息>

色谱柱: XB-C18(50mm*4.6mm,5μm) 流速: 1.0ml/min
 柱温: 30°C 波长: 254nm
 数据文件名: RC\$QTL-359 - 27-41/30-1834-2 - cbzj-3F70SDB1p-rcqx-15mg-jf50z-pH1.0jz-jyx2-p6-jx.lcd
 方法文件名: RC\$QTL-359 - QTL-359-rcqx-FX279-新.lcm
 批处理文件名: RC\$QTL-359 - 20250428-rcqx-FX279.lcb
 样品瓶号: 4-49 版本号: 6.115
 进样体积: 10 μl 实验者: jiangjinwei
 进样时间: 2025/04/28 17:43:27 处理者: jiangjinwei
 处理时间(V2): 2025/04/29 11:19:20
 仪器型号: SHIMADZU LC-2050C (FX279)

<色谱图>

mV



<峰表>

检测器A Ch1 254nm

峰号	保留时间	面积	面积%	高度	理论塔板数(USP)	拖尾因子	分离度(USP)
1	1.635	333343	100.000	66501	2495	1.187	--
总计		333343	100.000	66501			



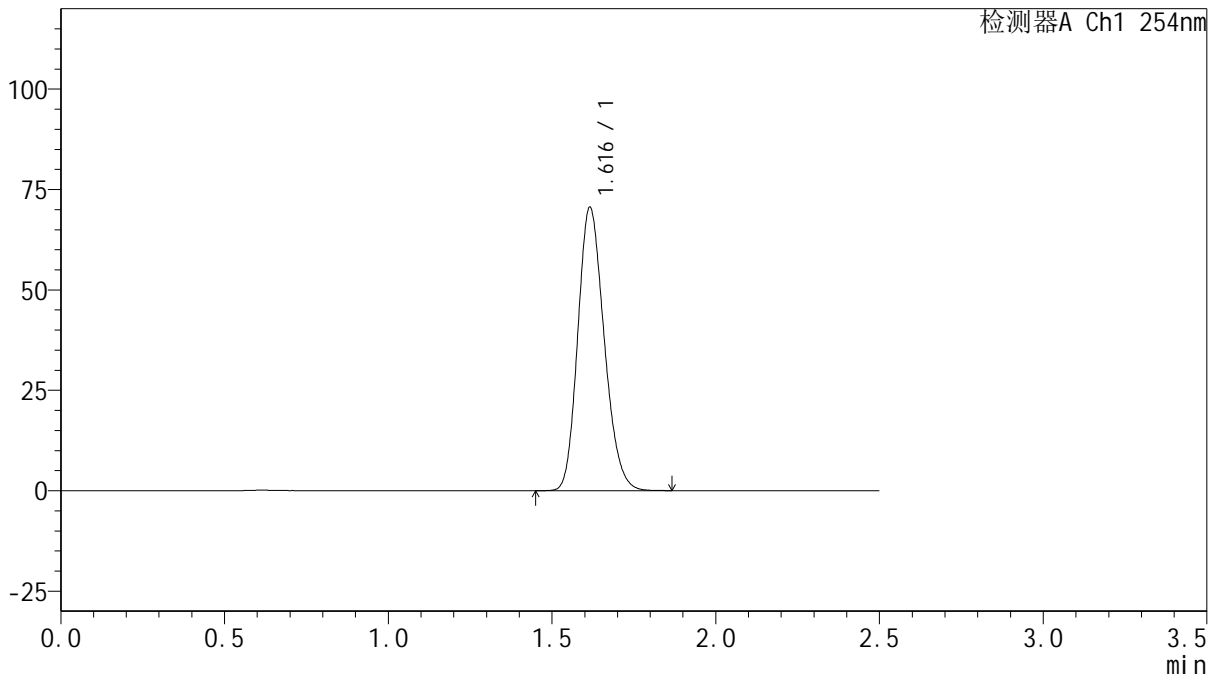
QTL-359

<样品信息>

色谱柱: XB-C18(50mm*4.6mm,5μm) 流速: 1.0ml/min
 柱温: 30°C 波长: 254nm
 数据文件名: RC\$QTL-359 - 27-41/30-1835-2 - cbzj-3F70SDB1p-rcqx-15mg-jf50z-pH1.0jz-jyx2-dz2-1.lcd
 方法文件名: RC\$QTL-359 - QTL-359-rcqx-FX279-新.lcm
 批处理文件名: RC\$QTL-359 - 20250428-rcqx-FX279.lcb
 样品瓶号: 2-27 版本号: 6.115
 进样体积: 10 μl 实验者: jiangjinwei
 进样时间: 2025/04/28 17:46:21 处理者: jiangjinwei
 处理时间(V2): 2025/04/29 11:19:23
 仪器型号: SHIMADZU LC-2050C (FX279)

<色谱图>

mV



<峰表>

检测器A Ch1 254nm

峰号	保留时间	面积	面积%	高度	理论塔板数(USP)	拖尾因子	分离度(USP)
1	1.616	395088	100.000	70446	1919	1.190	--
总计		395088	100.000	70446			



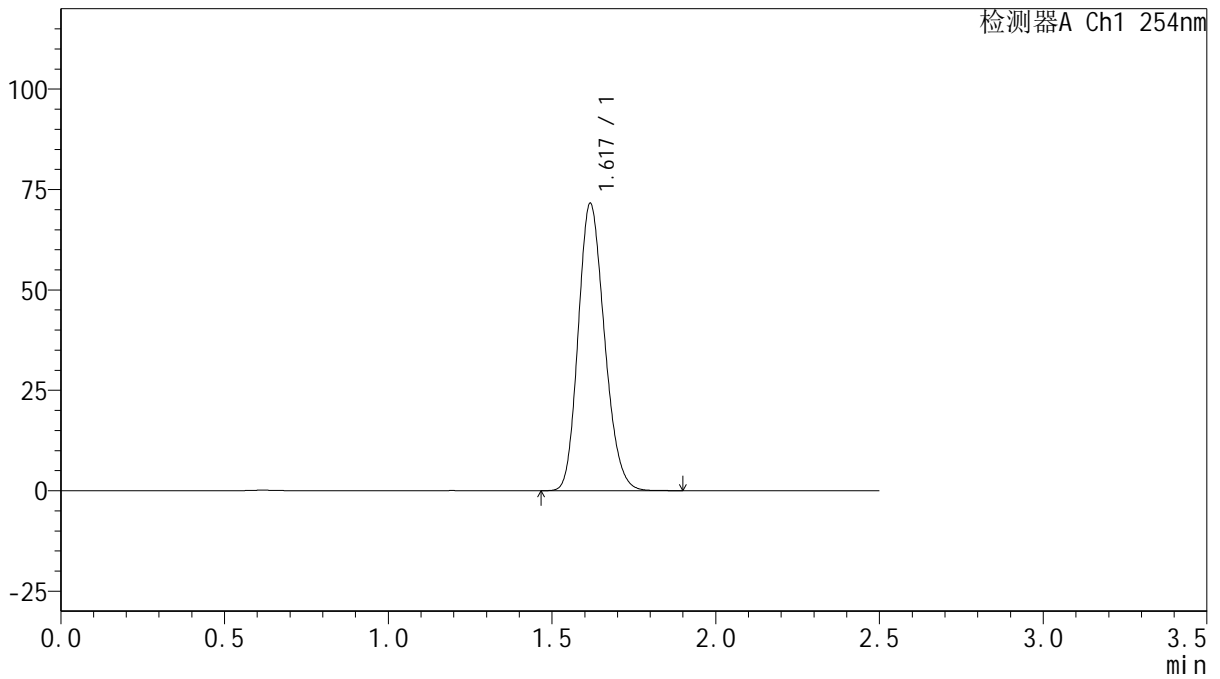
QTL-359

<样品信息>

色谱柱: XB-C18(50mm*4.6mm,5μm) 流速: 1.0ml/min
 柱温: 30°C 波长: 254nm
 数据文件名: RC\$QTL-359 - 27-41/30-1836-2 - cbzj-3F70SDB1p-rcqx-15mg-jf50z-pH1.0jz-jyx2-dz2-2.lcd
 方法文件名: RC\$QTL-359 - QTL-359-rcqx-FX279-新.lcm
 批处理文件名: RC\$QTL-359 - 20250428-rcqx-FX279.lcb
 样品瓶号: 2-27 版本号: 6.115
 进样体积: 10 μl 实验者: jiangjinwei
 进样时间: 2025/04/28 17:49:15 处理者: jiangjinwei
 处理时间(V2): 2025/04/29 11:19:26
 仪器型号: SHIMADZU LC-2050C (FX279)

<色谱图>

mV



<峰表>

检测器A Ch1 254nm

峰号	保留时间	面积	面积%	高度	理论塔板数(USP)	拖尾因子	分离度(USP)
1	1.617	399271	100.000	71259	1935	1.186	--
总计		399271	100.000	71259			



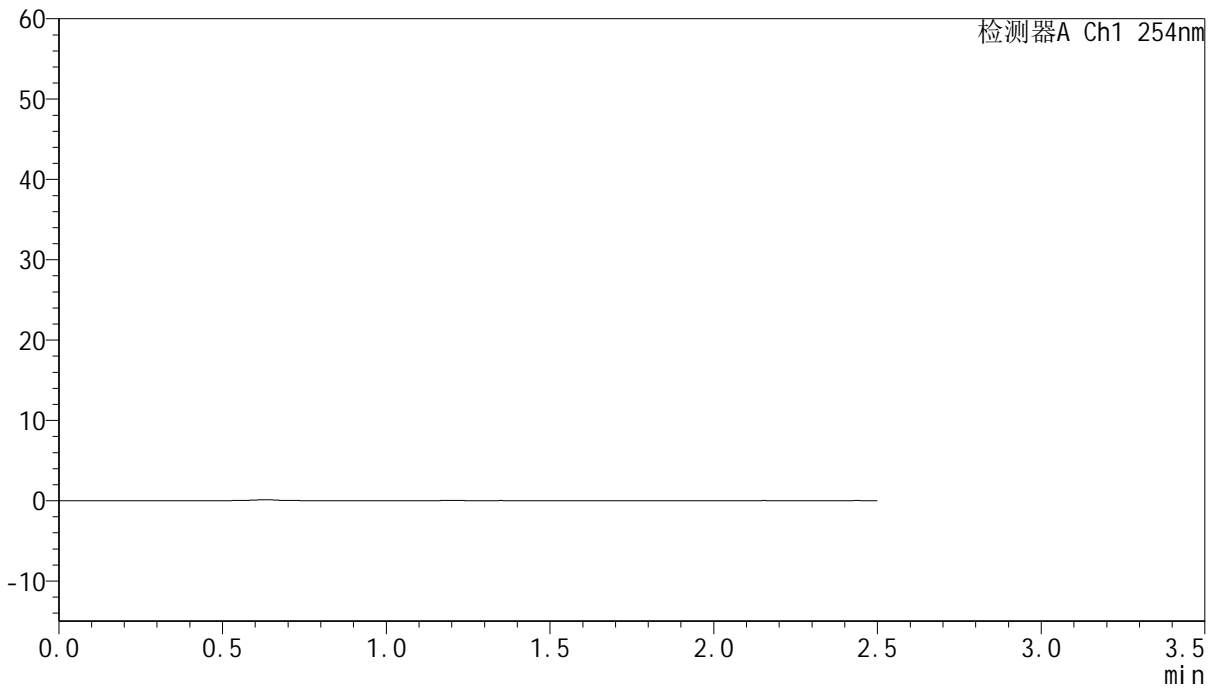
QTL-359

<样品信息>

色谱柱:XB-C18(50mm*4.6mm,5μm) 流 速: 1.0ml/min
 柱 温: 30°C 波 长: 254nm
 数据文件名: RC\$QTL-359 - 27-41/30-1837-2 - cbzj-3E99SDC1p-rcqx-7.5mg-jf50z-pH1.0jz-jyx1-rj.lcd
 方法文件名: RC\$QTL-359 - QTL-359-rcqx-FX279-新.lcm
 批处理文件名: RC\$QTL-359 - 20250428-rcqx-FX279.lcb
 样品瓶号: 3-9
 进样体积: 10 μl 版本号: 6.115
 进样时间: 2025/04/28 17:52:08 实验者: jiangjinwei
 处理时间(V2): 2025/04/29 11:19:30 处理者: jiangjinwei
 仪器型号: SHIMADZU LC-2050C (FX279)

<色谱图>

mV



<峰表>

检测器A Ch1 254nm

峰号	保留时间	面积	面积%	高度	理论塔板数(USP)	拖尾因子	分离度(USP)
总计							



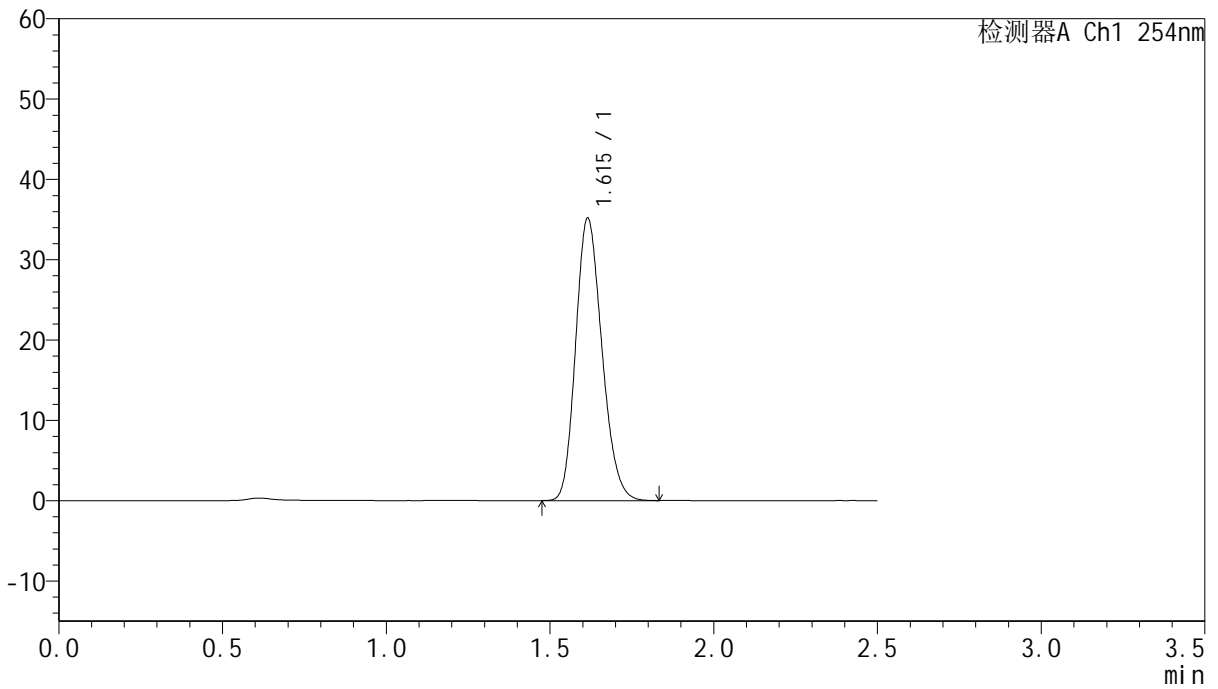
QTL-359

<样品信息>

色谱柱:XB-C18(50mm*4.6mm,5μm) 流速: 1.0ml/min
 柱温: 30°C 波长: 254nm
 数据文件名: RC\$QTL-359 - 27-41/30-1838-2 - cbzj-3E99SDC1p-rcqx-7.5mg-jf50z-pH1.0jz-jyx1-dz1-1.lcd
 方法文件名: RC\$QTL-359 - QTL-359-rcqx-FX279-新.lcm
 批处理文件名: RC\$QTL-359 - 20250428-rcqx-FX279.lcb
 样品瓶号: 3-18 版本号: 6.115
 进样体积: 10 μl 实验者: jiangjinwei
 进样时间: 2025/04/28 17:55:01 处理者: jiangjinwei
 处理时间(V2): 2025/04/29 11:19:33
 仪器型号: SHIMADZU LC-2050C (FX279)

<色谱图>

mV



<峰表>

检测器A Ch1 254nm

峰号	保留时间	面积	面积%	高度	理论塔板数(USP)	拖尾因子	分离度(USP)
1	1.615	196453	100.000	35145	1924	1.190	--
总计		196453	100.000	35145			



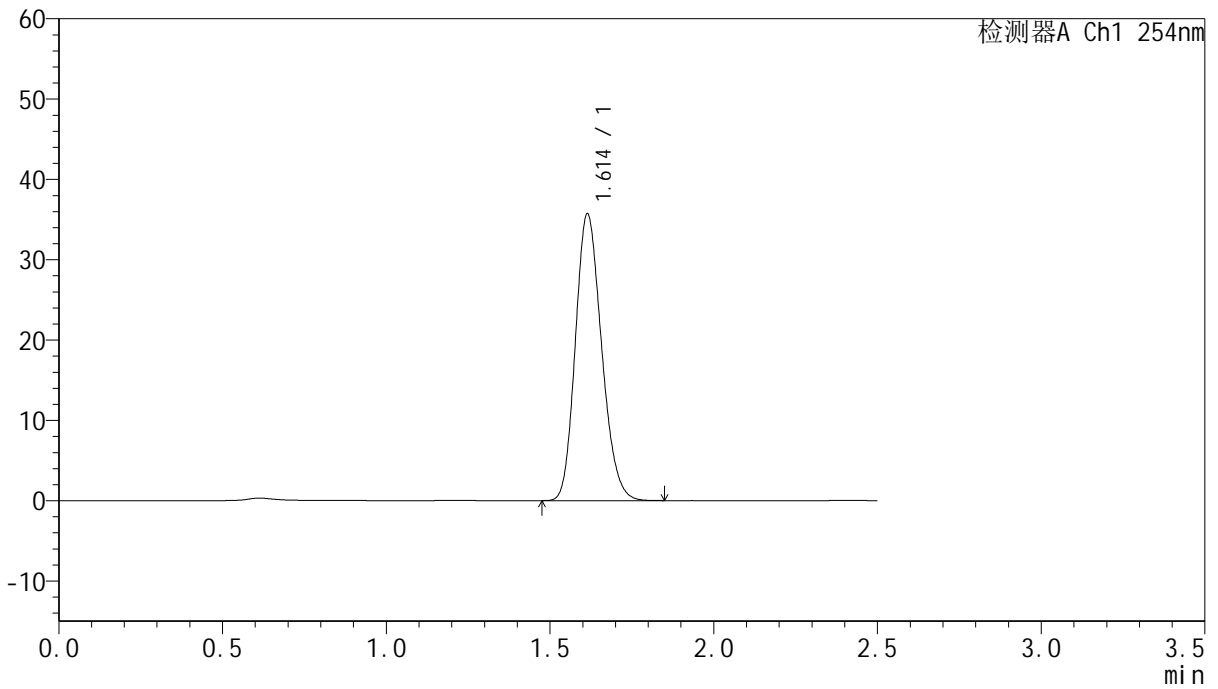
QTL-359

<样品信息>

色谱柱:XB-C18(50mm*4.6mm,5μm) 流速: 1.0ml/min
 柱温: 30°C 波长: 254nm
 数据文件名: RC\$QTL-359 - 27-41/30-1839-2 - cbzj-3E99SDC1p-rcqx-7.5mg-jf50z-pH1.0jz-jyx1-dz1-2.lcd
 方法文件名: RC\$QTL-359 - QTL-359-rcqx-FX279-新.lcm
 批处理文件名: RC\$QTL-359 - 20250428-rcqx-FX279.lcb
 样品瓶号: 3-18 版本号: 6.115
 进样体积: 10 μl 实验者: jiangjinwei
 进样时间: 2025/04/28 17:57:53 处理者: jiangjinwei
 处理时间(V2): 2025/04/29 11:19:37
 仪器型号: SHIMADZU LC-2050C (FX279)

<色谱图>

mV



<峰表>

检测器A Ch1 254nm

峰号	保留时间	面积	面积%	高度	理论塔板数(USP)	拖尾因子	分离度(USP)
1	1.614	198589	100.000	35696	1939	1.185	--
总计		198589	100.000	35696			



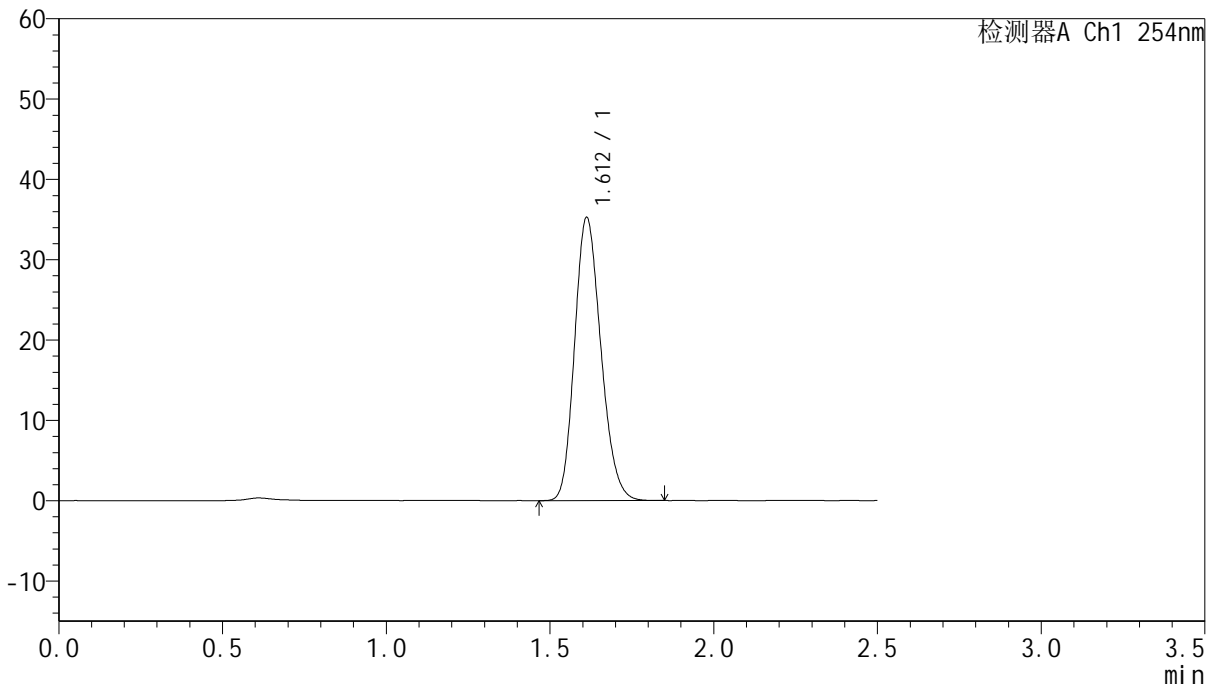
QTL-359

<样品信息>

色谱柱:XB-C18(50mm*4.6mm,5μm) 流速: 1.0ml/min
 柱温: 30°C 波长: 254nm
 数据文件名: RC\$QTL-359 - 27-41/30-1840-2 - cbzj-3E99SDC1p-rcqx-7.5mg-jf50z-pH1.0jz-jyx1-dz1-3.lcd
 方法文件名: RC\$QTL-359 - QTL-359-rcqx-FX279-新.lcm
 批处理文件名: RC\$QTL-359 - 20250428-rcqx-FX279.lcb
 样品瓶号: 3-18 版本号: 6.115
 进样体积: 10 μl 实验者: jiangjinwei
 进样时间: 2025/04/28 18:00:45 处理者: jiangjinwei
 处理时间(V2): 2025/04/29 11:19:40
 仪器型号: SHIMADZU LC-2050C (FX279)

<色谱图>

mV



<峰表>

检测器A Ch1 254nm

峰号	保留时间	面积	面积%	高度	理论塔板数(USP)	拖尾因子	分离度(USP)
1	1.612	196875	100.000	35229	1917	1.188	--
总计		196875	100.000	35229			



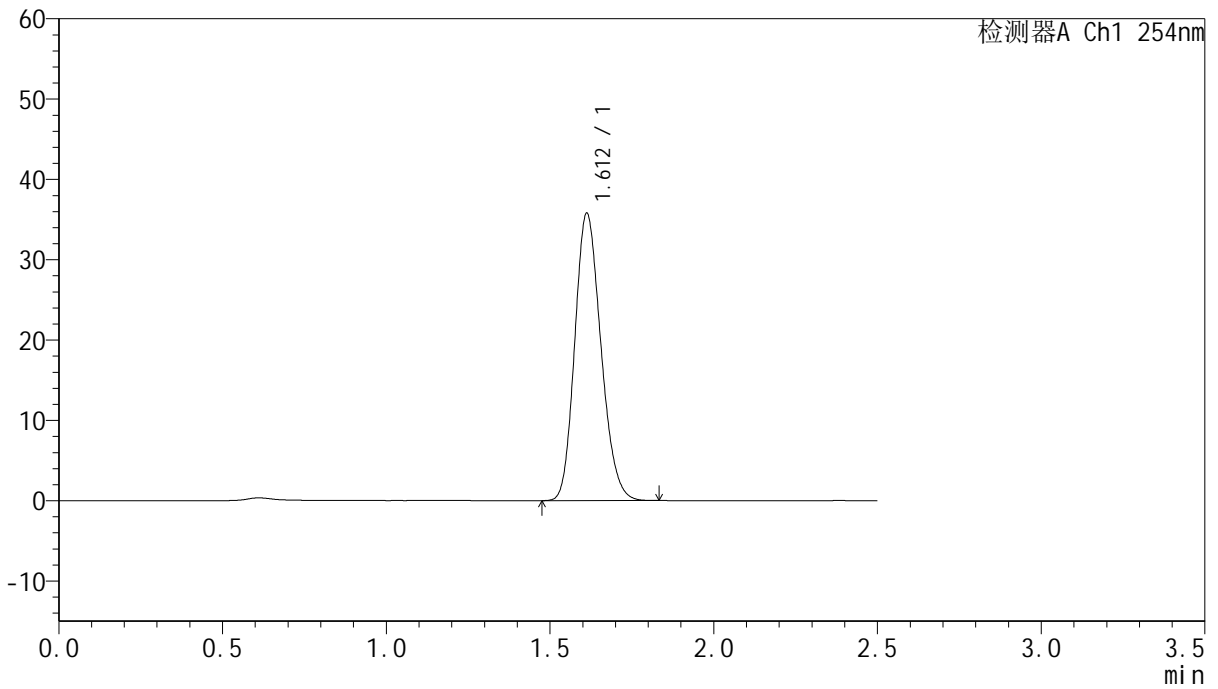
QTL-359

<样品信息>

色谱柱:XB-C18(50mm*4.6mm,5µm) 流速: 1.0ml/min
 柱温: 30°C 波长: 254nm
 数据文件名: RC\$QTL-359 - 27-41/30-1841-2 - cbzj-3E99SDC1p-rcqx-7.5mg-jf50z-pH1.0jz-jyx1-dz1-4.lcd
 方法文件名: RC\$QTL-359 - QTL-359-rcqx-FX279-新.lcm
 批处理文件名: RC\$QTL-359 - 20250428-rcqx-FX279.lcb
 样品瓶号: 3-18 版本号: 6.115
 进样体积: 10 µl 实验者: jiangjinwei
 进样时间: 2025/04/28 18:03:38 处理者: jiangjinwei
 处理时间(V2): 2025/04/29 11:19:43
 仪器型号: SHIMADZU LC-2050C (FX279)

<色谱图>

mV



<峰表>

检测器A Ch1 254nm

峰号	保留时间	面积	面积%	高度	理论塔板数(USP)	拖尾因子	分离度(USP)
1	1.612	198676	100.000	35763	1938	1.182	--
总计		198676	100.000	35763			



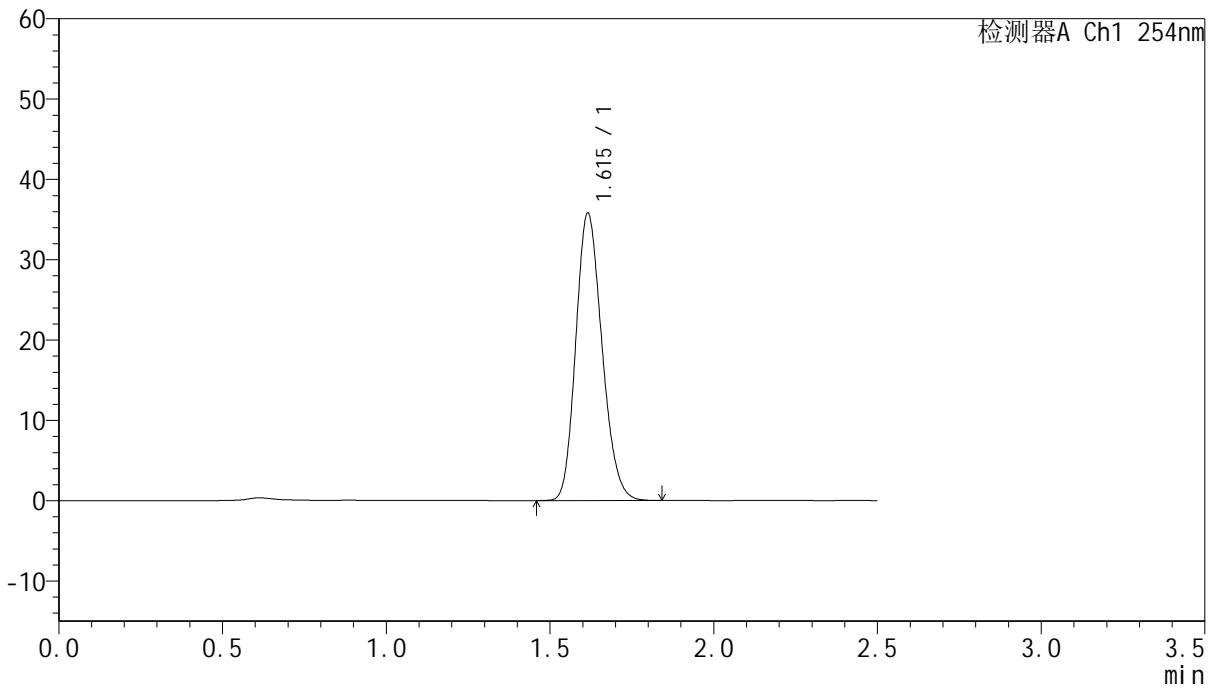
QTL-359

<样品信息>

色谱柱:XB-C18(50mm*4.6mm,5µm) 流速: 1.0ml/min
 柱温: 30°C 波长: 254nm
 数据文件名: RC\$QTL-359 - 27-41/30-1842-2 - cbzj-3E99SDC1p-rcqx-7.5mg-jf50z-pH1.0jz-jyx1-dz1-5.lcd
 方法文件名: RC\$QTL-359 - QTL-359-rcqx-FX279-新.lcm
 批处理文件名: RC\$QTL-359 - 20250428-rcqx-FX279.lcb
 样品瓶号: 3-18
 进样体积: 10 µl 版本号: 6.115
 进样时间: 2025/04/28 18:06:31 实验者: jiangjinwei
 处理时间(V2): 2025/04/29 11:19:46 处理者: jiangjinwei
 仪器型号: SHIMADZU LC-2050C (FX279)

<色谱图>

mV



<峰表>

检测器A Ch1 254nm

峰号	保留时间	面积	面积%	高度	理论塔板数(USP)	拖尾因子	分离度(USP)
1	1.615	199229	100.000	35735	1940	1.184	--
总计		199229	100.000	35735			



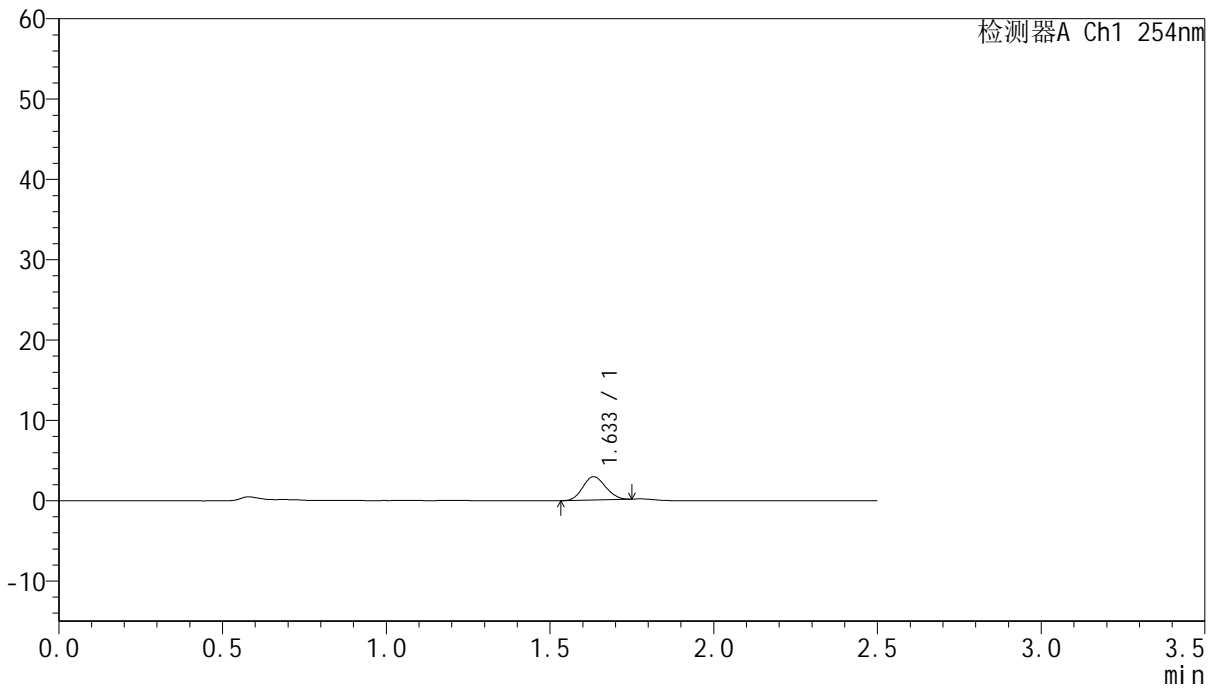
QTL-359

<样品信息>

色谱柱:XB-C18(50mm*4.6mm,5μm) 流速: 1.0ml/min
 柱温: 30°C 波长: 254nm
 数据文件名: RC\$QTL-359 - 27-41/30-1843-2 - cbzj-3E99SDC1p-rcqx-7.5mg-jf50z-pH1.0jz-jyx1-p1-5min.lcd
 方法文件名: RC\$QTL-359 - QTL-359-rcqx-FX279-新.lcm
 批处理文件名: RC\$QTL-359 - 20250428-rcqx-FX279.lcb
 样品瓶号: 3-1 版本号: 6.115
 进样体积: 10 μl 实验者: jiangjinwei
 进样时间: 2025/04/28 18:09:23 处理者: jiangjinwei
 处理时间(V2): 2025/04/29 11:19:49
 仪器型号: SHIMADZU LC-2050C (FX279)

<色谱图>

mV



<峰表>

检测器A Ch1 254nm

峰号	保留时间	面积	面积%	高度	理论塔板数(USP)	拖尾因子	分离度(USP)
1	1.633	14010	100.000	2895	2546	1.106	--
总计		14010	100.000	2895			

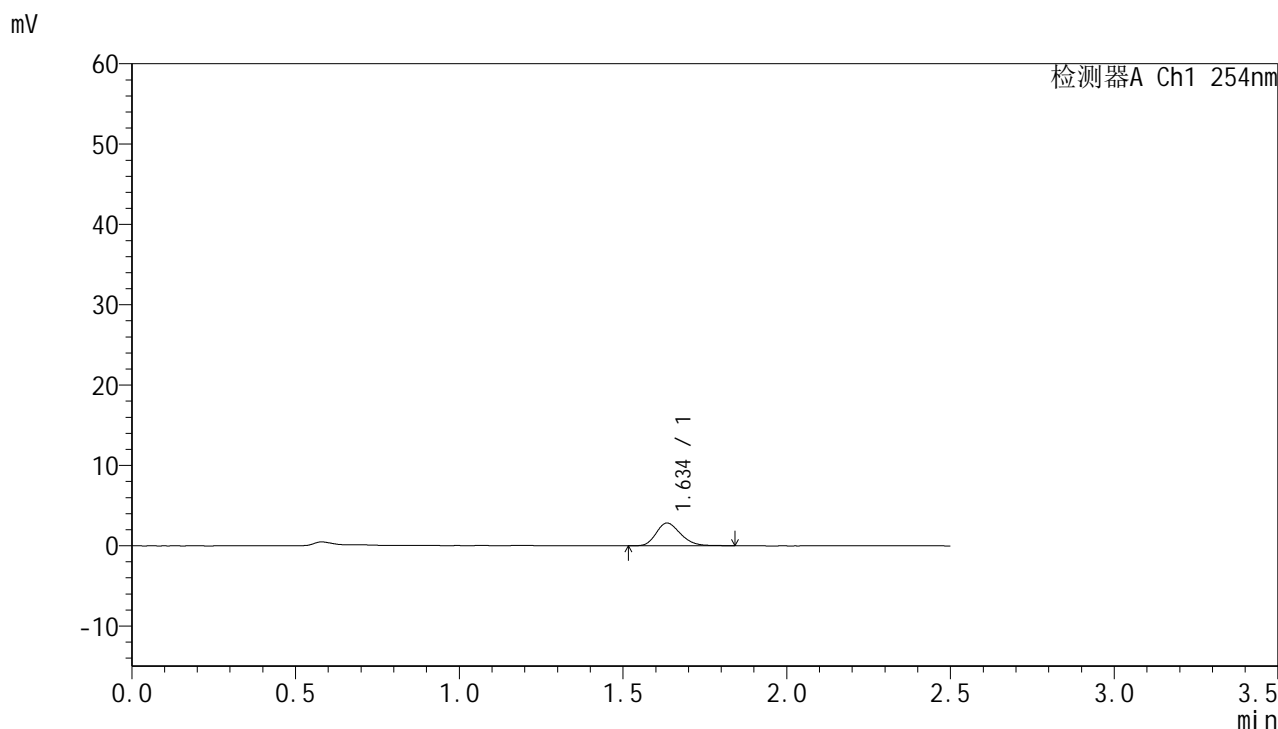


QTL-359

<样品信息>

色谱柱:XB-C18(50mm*4.6mm,5μm) 流 速: 1.0ml/min
 柱 温: 30°C 波 长: 254nm
 数据文件名: RC\$QTL-359 - 27-41/30-1844-2 - cbzj-3E99SDC1p-rcqx-7.5mg-jf50z-pH1.0jz-jyx1-p2-5min.lcd
 方法文件名: RC\$QTL-359 - QTL-359-rcqx-FX279-新.lcm
 批处理文件名: RC\$QTL-359 - 20250428-rcqx-FX279.lcb
 样品瓶号: 3-10
 进样体积: 10 μl 版本号: 6.115
 进样时间: 2025/04/28 18:12:14 实验者: jiangjinwei
 处理时间(V2): 2025/04/29 11:19:52 处理者: jiangjinwei
 仪器型号: SHIMADZU LC-2050C (FX279)

<色谱图>



<峰表>

检测器A Ch1 254nm

峰号	保留时间	面积	面积%	高度	理论塔板数(USP)	拖尾因子	分离度(USP)
1	1.634	14703	100.000	2814	2301	1.232	--
总计		14703	100.000	2814			



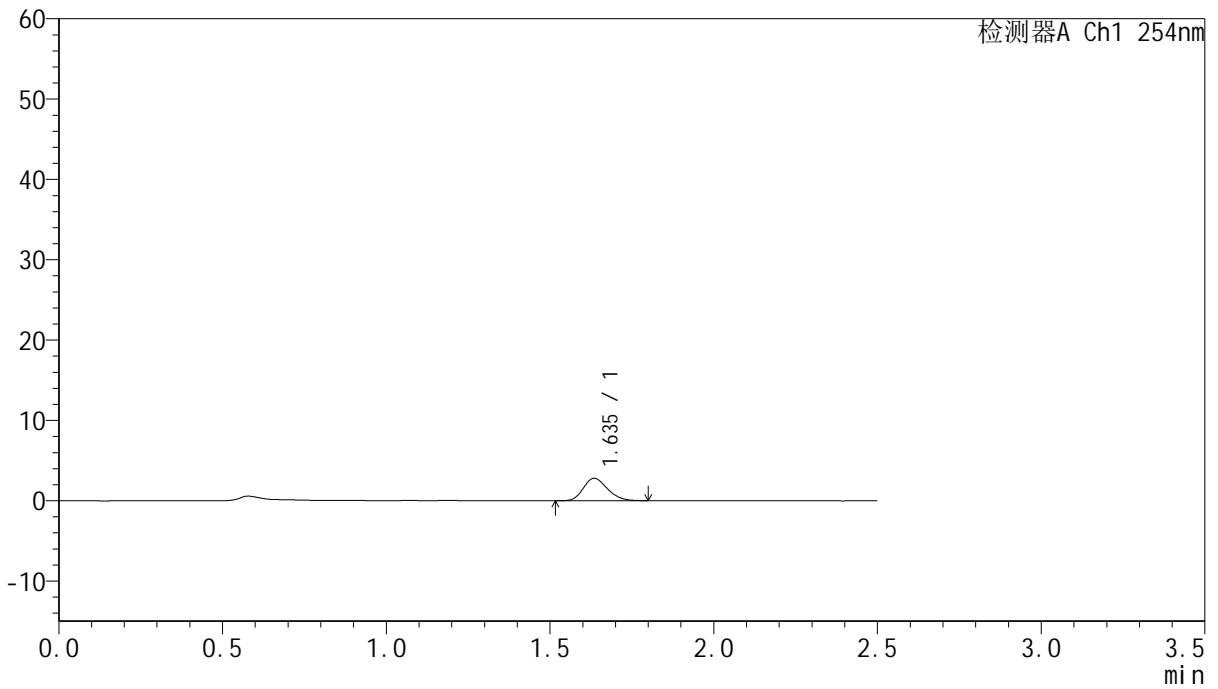
QTL-359

<样品信息>

色谱柱:XB-C18(50mm*4.6mm,5µm) 流速: 1.0ml/min
 柱温: 30°C 波长: 254nm
 数据文件名: RC\$QTL-359 - 27-41/30-1845-2 - cbzj-3E99SDC1p-rcqx-7.5mg-jf50z-pH1.0jz-jyx1-p3-5min.lcd
 方法文件名: RC\$QTL-359 - QTL-359-rcqx-FX279-新.lcm
 批处理文件名: RC\$QTL-359 - 20250428-rcqx-FX279.lcb
 样品瓶号: 3-19 版本号: 6.115
 进样体积: 10 µl 实验者: jiangjinwei
 进样时间: 2025/04/28 18:15:06 处理者: jiangjinwei
 处理时间(V2): 2025/04/29 11:19:55
 仪器型号: SHIMADZU LC-2050C (FX279)

<色谱图>

mV



<峰表>

检测器A Ch1 254nm

峰号	保留时间	面积	面积%	高度	理论塔板数(USP)	拖尾因子	分离度(USP)
1	1.635	14421	100.000	2793	2338	1.204	--
总计		14421	100.000	2793			



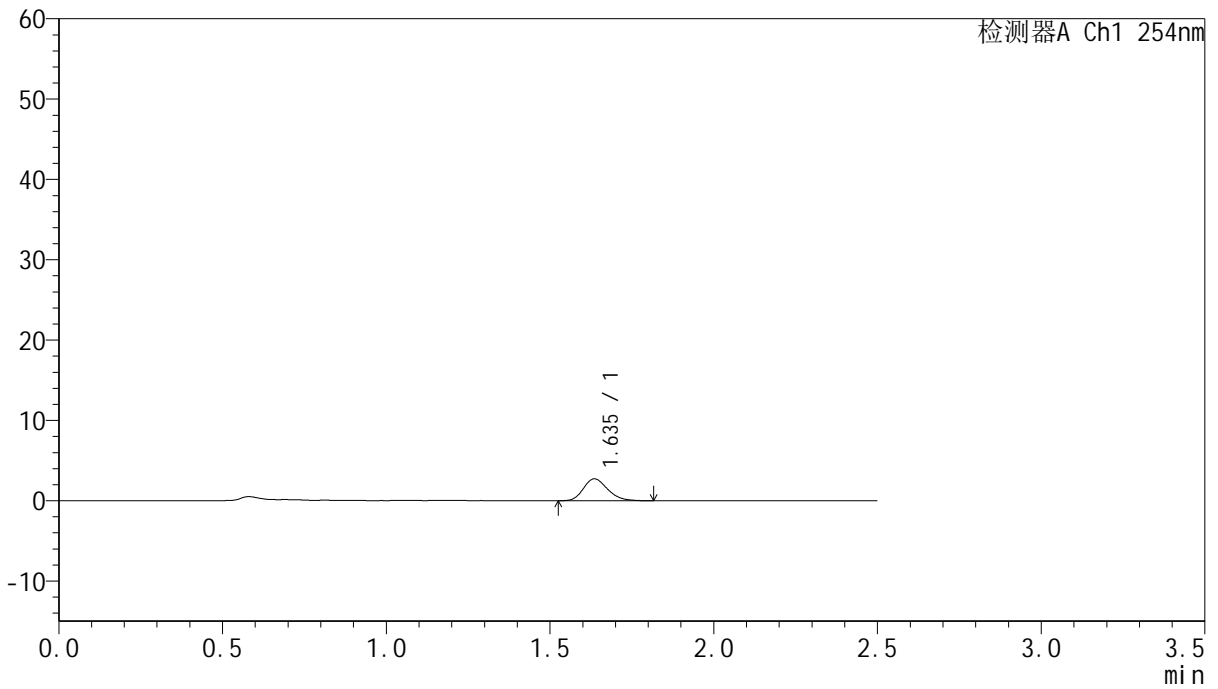
QTL-359

<样品信息>

色谱柱:XB-C18(50mm*4.6mm,5μm) 流速: 1.0ml/min
 柱温: 30°C 波长: 254nm
 数据文件名: RC\$QTL-359 - 27-41/30-1846-2 - cbzj-3E99SDC1p-rcqx-7.5mg-jf50z-pH1.0jz-jyx1-p4-5min.lcd
 方法文件名: RC\$QTL-359 - QTL-359-rcqx-FX279-新.lcm
 批处理文件名: RC\$QTL-359 - 20250428-rcqx-FX279.lcb
 样品瓶号: 3-28
 进样体积: 10 μl 版本号: 6.115
 进样时间: 2025/04/28 18:17:58 实验者: jiangjinwei
 处理时间(V2): 2025/04/29 11:19:57 处理者: jiangjinwei
 仪器型号: SHIMADZU LC-2050C (FX279)

<色谱图>

mV



<峰表>

检测器A Ch1 254nm

峰号	保留时间	面积	面积%	高度	理论塔板数(USP)	拖尾因子	分离度(USP)
1	1.635	14034	100.000	2720	2349	1.220	--
总计		14034	100.000	2720			



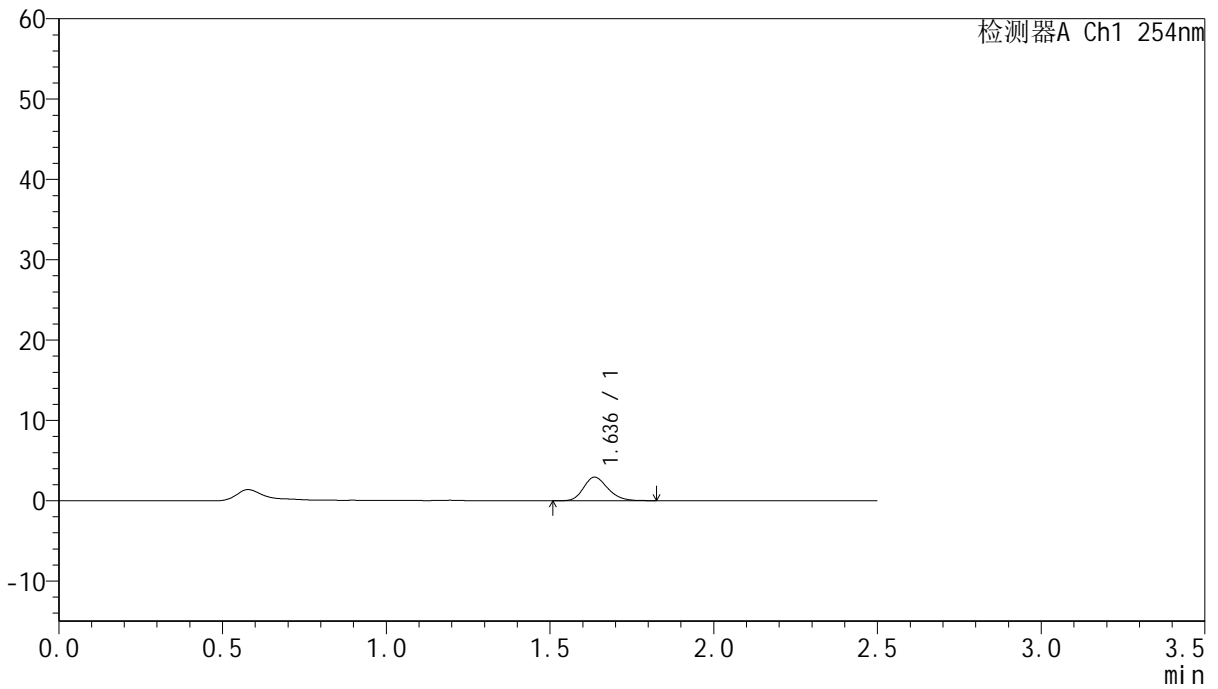
QTL-359

<样品信息>

色谱柱:XB-C18(50mm*4.6mm,5μm) 流速: 1.0ml/min
 柱温: 30°C 波长: 254nm
 数据文件名: RC\$QTL-359 - 27-41/30-1847-2 - cbzj-3E99SDC1p-rcqx-7.5mg-jf50z-pH1.0jz-jyx1-p5-5min.lcd
 方法文件名: RC\$QTL-359 - QTL-359-rcqx-FX279-新.lcm
 批处理文件名: RC\$QTL-359 - 20250428-rcqx-FX279.lcb
 样品瓶号: 3-37
 进样体积: 10 μl 版本号: 6.115
 进样时间: 2025/04/28 18:20:50 实验者: jiangjinwei
 处理时间(V2): 2025/04/29 11:20:00 处理者: jiangjinwei
 仪器型号: SHIMADZU LC-2050C (FX279)

<色谱图>

mV



<峰表>

检测器A Ch1 254nm

峰号	保留时间	面积	面积%	高度	理论塔板数(USP)	拖尾因子	分离度(USP)
1	1.636	15097	100.000	2923	2361	1.219	--
总计		15097	100.000	2923			



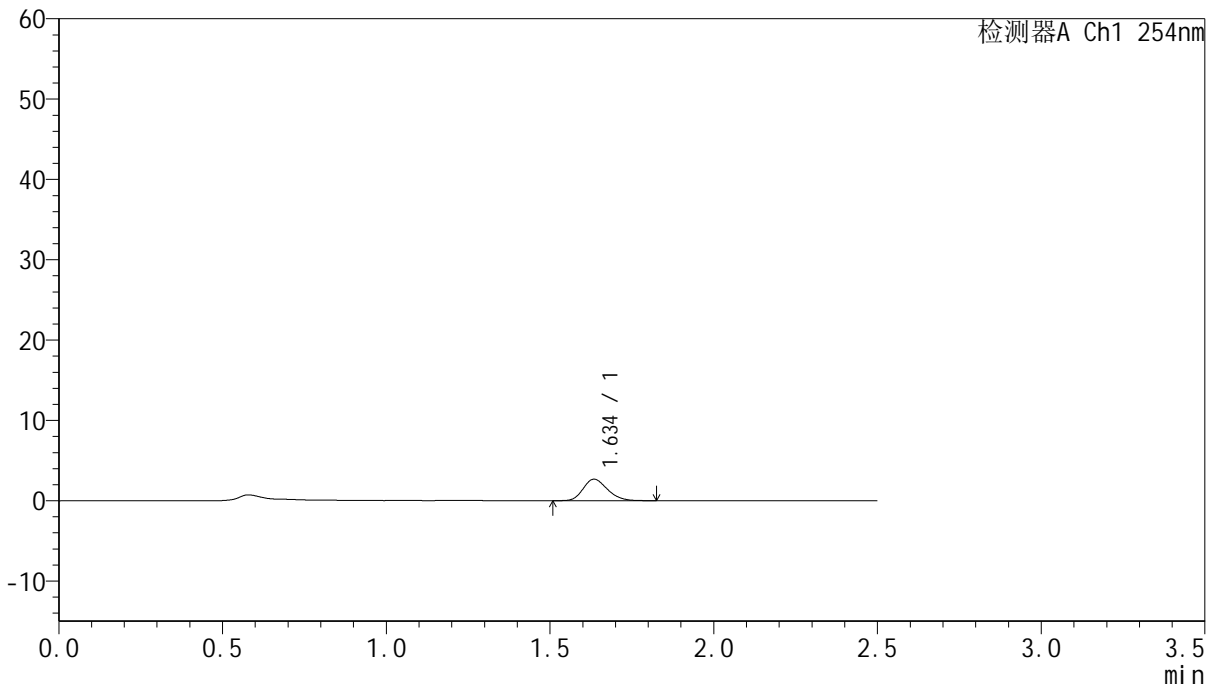
QTL-359

<样品信息>

色谱柱:XB-C18(50mm*4.6mm,5μm) 流 速: 1.0ml/min
 柱 温: 30°C 波 长: 254nm
 数据文件名: RC\$QTL-359 - 27-41/30-1848-2 - cbzj-3E99SDC1p-rcqx-7.5mg-jf50z-pH1.0jz-jyx1-p6-5min.lcd
 方法文件名: RC\$QTL-359 - QTL-359-rcqx-FX279-新.lcm
 批处理文件名: RC\$QTL-359 - 20250428-rcqx-FX279.lcb
 样品瓶号: 3-46
 进样体积: 10 μl 版本号: 6.115
 进样时间: 2025/04/28 18:23:42 实验者: jiangjinwei
 处理时间(V2): 2025/04/29 11:20:03 处理者: jiangjinwei
 仪器型号: SHIMADZU LC-2050C (FX279)

<色谱图>

mV



<峰表>

检测器A Ch1 254nm

峰号	保留时间	面积	面积%	高度	理论塔板数(USP)	拖尾因子	分离度(USP)
1	1.634	13875	100.000	2662	2305	1.218	--
总计		13875	100.000	2662			



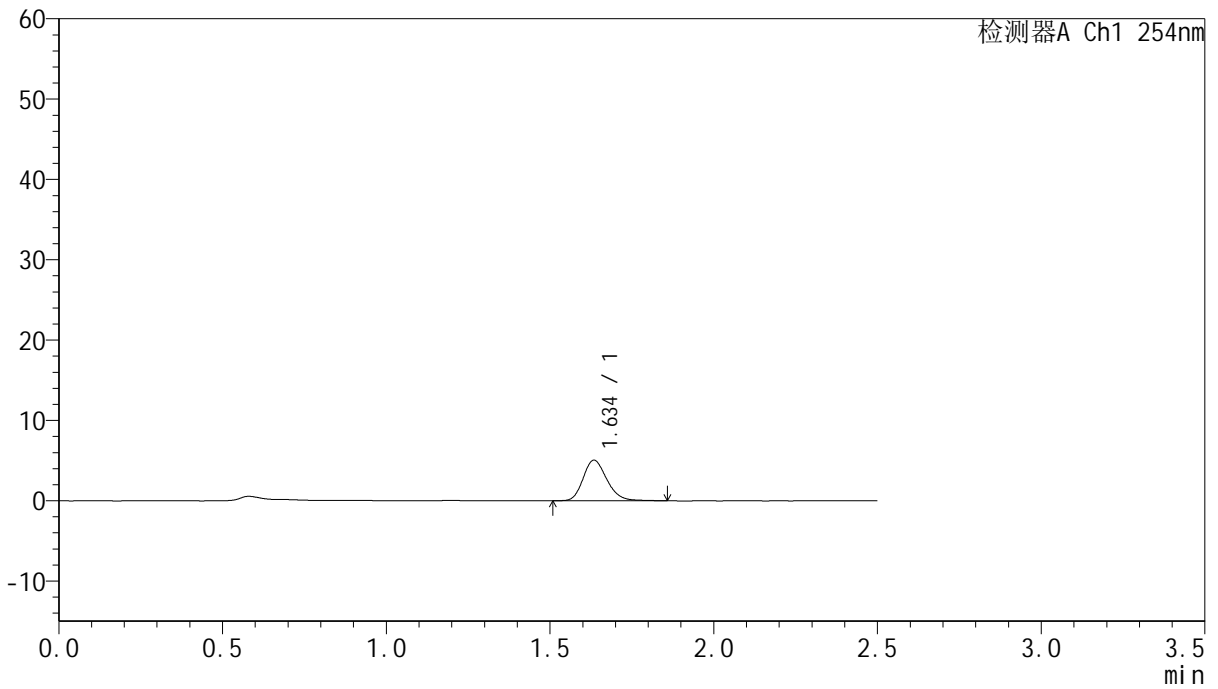
QTL-359

<样品信息>

色谱柱:XB-C18(50mm*4.6mm,5μm) 流 速: 1.0ml/min
 柱 温: 30°C 波 长: 254nm
 数据文件名: RC\$QTL-359 - 27-41/30-1849-2 - cbzj-3E99SDC1p-rcqx-7.5mg-jf50z-pH1.0jz-jyx1-p1-10min.lcd
 方法文件名: RC\$QTL-359 - QTL-359-rcqx-FX279-新.lcm
 批处理文件名: RC\$QTL-359 - 20250428-rcqx-FX279.lcb
 样品瓶号: 3-2
 进样体积: 10 μl 版本号: 6.115
 进样时间: 2025/04/28 18:26:34 实验者: jiangjinwei
 处理时间(V2): 2025/04/29 11:20:06 处理者: jiangjinwei
 仪器型号: SHIMADZU LC-2050C (FX279)

<色谱图>

mV



<峰表>

检测器A Ch1 254nm

峰号	保留时间	面积	面积%	高度	理论塔板数(USP)	拖尾因子	分离度(USP)
1	1.634	25618	100.000	5031	2464	1.199	--
总计		25618	100.000	5031			



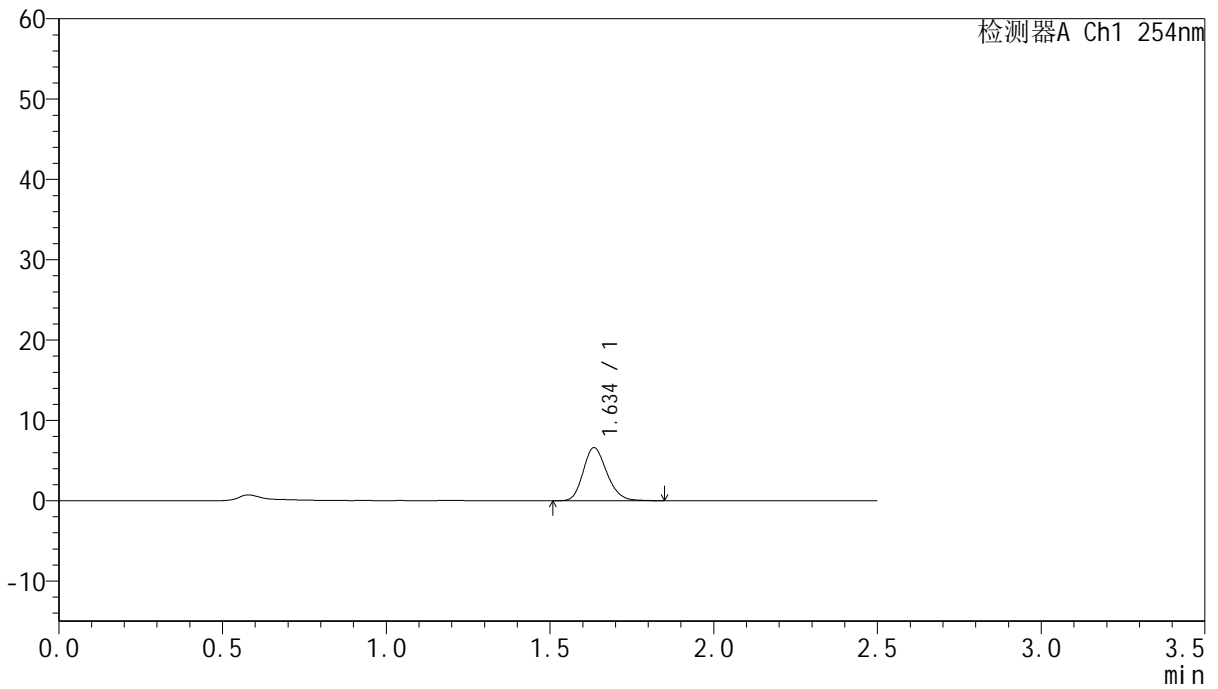
QTL-359

<样品信息>

色谱柱:XB-C18(50mm*4.6mm,5μm) 流 速: 1.0ml/min
 柱 温: 30°C 波 长: 254nm
 数据文件名: RC\$QTL-359 - 27-41/30-1850-2 - cbzj-3E99SDC1p-rcqx-7.5mg-jf50z-pH1.0jz-jyx1-p2-10min.lcd
 方法文件名: RC\$QTL-359 - QTL-359-rcqx-FX279-新.lcm
 批处理文件名: RC\$QTL-359 - 20250428-rcqx-FX279.lcb
 样品瓶号: 3-11
 进样体积: 10 μl 版本号: 6.115
 进样时间: 2025/04/28 18:29:25 实验者: jiangjinwei
 处理时间(V2): 2025/04/29 11:20:09 处理者: jiangjinwei
 仪器型号: SHIMADZU LC-2050C (FX279)

<色谱图>

mV



<峰表>

检测器A Ch1 254nm

峰号	保留时间	面积	面积%	高度	理论塔板数(USP)	拖尾因子	分离度(USP)
1	1.634	33239	100.000	6552	2458	1.195	--
总计		33239	100.000	6552			



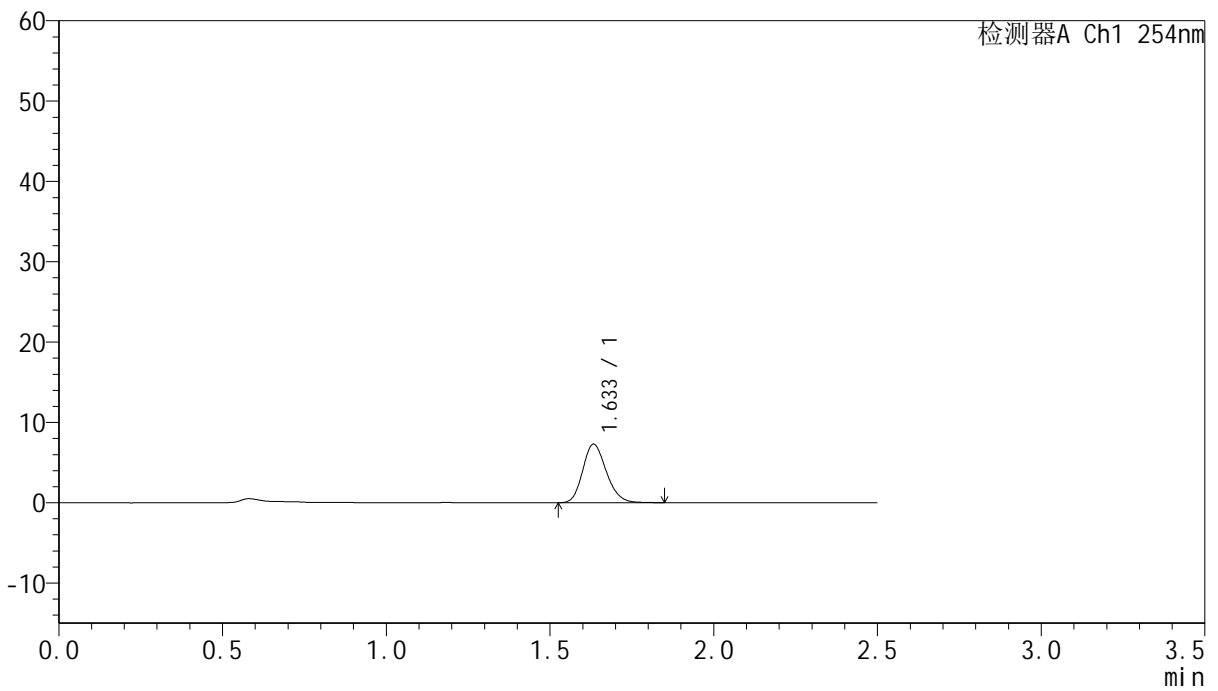
QTL-359

<样品信息>

色谱柱:XB-C18(50mm*4.6mm,5μm) 流 速: 1.0ml/min
 柱 温: 30°C 波 长: 254nm
 数据文件名: RC\$QTL-359 - 27-41/30-1851-2 - cbzj-3E99SDC1p-rcqx-7.5mg-jf50z-pH1.0jz-jyx1-p3-10min.lcd
 方法文件名: RC\$QTL-359 - QTL-359-rcqx-FX279-新.lcm
 批处理文件名: RC\$QTL-359 - 20250428-rcqx-FX279.lcb
 样品瓶号: 3-20 版本号: 6.115
 进样体积: 10 μl 实验者: jiangjinwei
 进样时间: 2025/04/28 18:32:17 处理者: jiangjinwei
 处理时间(V2): 2025/04/29 11:20:12
 仪器型号: SHIMADZU LC-2050C (FX279)

<色谱图>

mV



<峰表>

检测器A Ch1 254nm

峰号	保留时间	面积	面积%	高度	理论塔板数(USP)	拖尾因子	分离度(USP)
1	1.633	36791	100.000	7281	2459	1.192	--
总计		36791	100.000	7281			



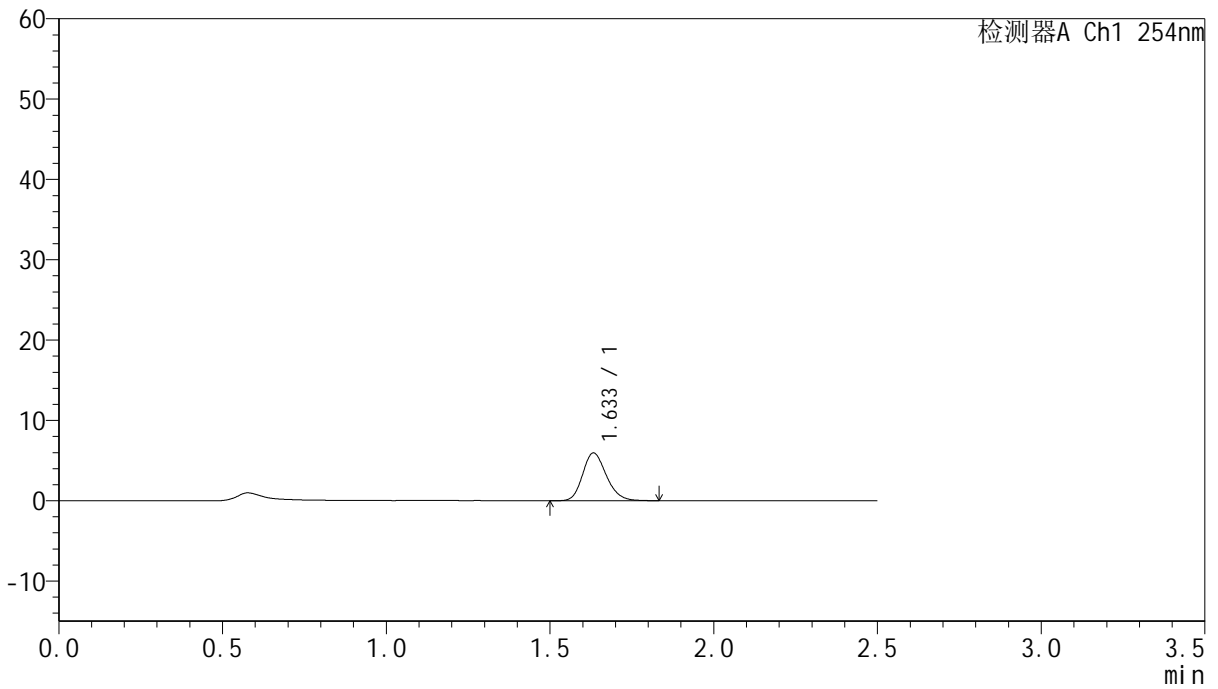
QTL-359

<样品信息>

色谱柱:XB-C18(50mm*4.6mm,5µm) 流速: 1.0ml/min
 柱温: 30°C 波长: 254nm
 数据文件名: RC\$QTL-359 - 27-41/30-1852-2 - cbzj-3E99SDC1p-rcqx-7.5mg-jf50z-pH1.0jz-jyx1-p4-10min.lcd
 方法文件名: RC\$QTL-359 - QTL-359-rcqx-FX279-新.lcm
 批处理文件名: RC\$QTL-359 - 20250428-rcqx-FX279.lcb
 样品瓶号: 3-29
 进样体积: 10 µl 版本号: 6.115
 进样时间: 2025/04/28 18:35:09 实验者: jiangjinwei
 处理时间(V2): 2025/04/29 11:20:15 处理者: jiangjinwei
 仪器型号: SHIMADZU LC-2050C (FX279)

<色谱图>

mV



<峰表>

检测器A Ch1 254nm

峰号	保留时间	面积	面积%	高度	理论塔板数(USP)	拖尾因子	分离度(USP)
1	1.633	30072	100.000	5940	2451	1.196	--
总计		30072	100.000	5940			



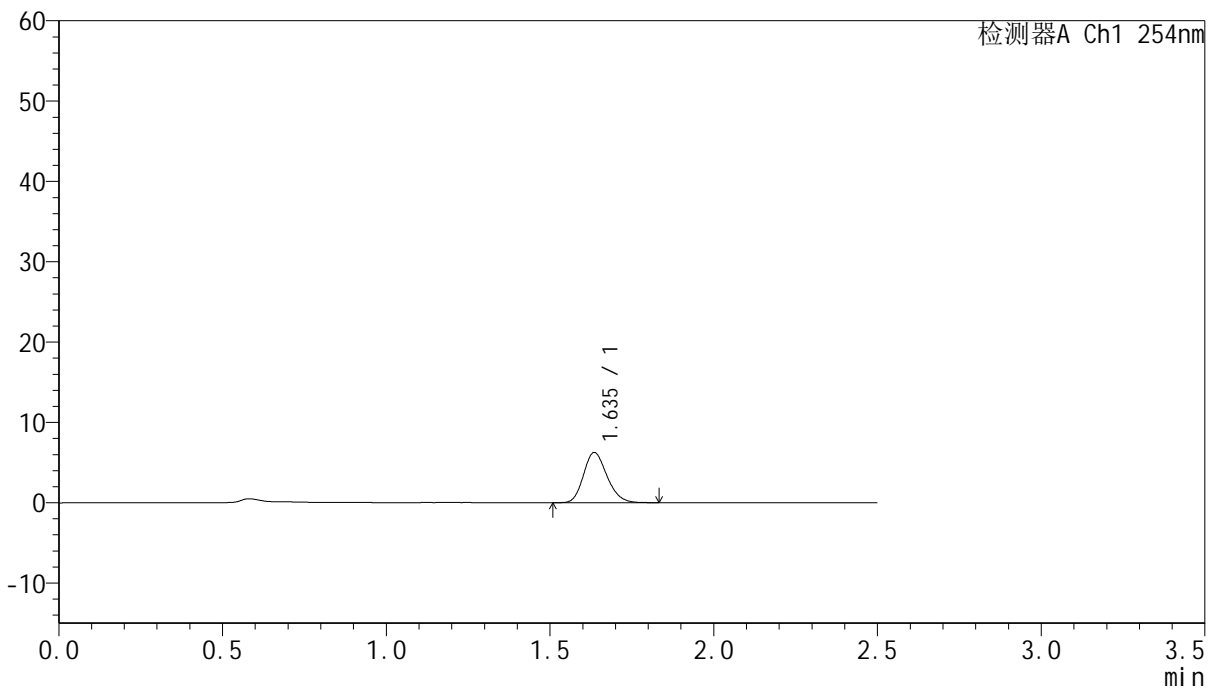
QTL-359

<样品信息>

色谱柱:XB-C18(50mm*4.6mm,5μm) 流速: 1.0ml/min
 柱温: 30°C 波长: 254nm
 数据文件名: RC\$QTL-359 - 27-41/30-1853-2 - cbzj-3E99SDC1p-rcqx-7.5mg-jf50z-pH1.0jz-jyx1-p5-10min.lcd
 方法文件名: RC\$QTL-359 - QTL-359-rcqx-FX279-新.lcm
 批处理文件名: RC\$QTL-359 - 20250428-rcqx-FX279.lcb
 样品瓶号: 3-38
 进样体积: 10 μl 版本号: 6.115
 进样时间: 2025/04/28 18:38:00 实验者: jiangjinwei
 处理时间(V2): 2025/04/29 11:20:18 处理者: jiangjinwei
 仪器型号: SHIMADZU LC-2050C (FX279)

<色谱图>

mV



<峰表>

检测器A Ch1 254nm

峰号	保留时间	面积	面积%	高度	理论塔板数(USP)	拖尾因子	分离度(USP)
1	1.635	31250	100.000	6220	2482	1.189	--
总计		31250	100.000	6220			



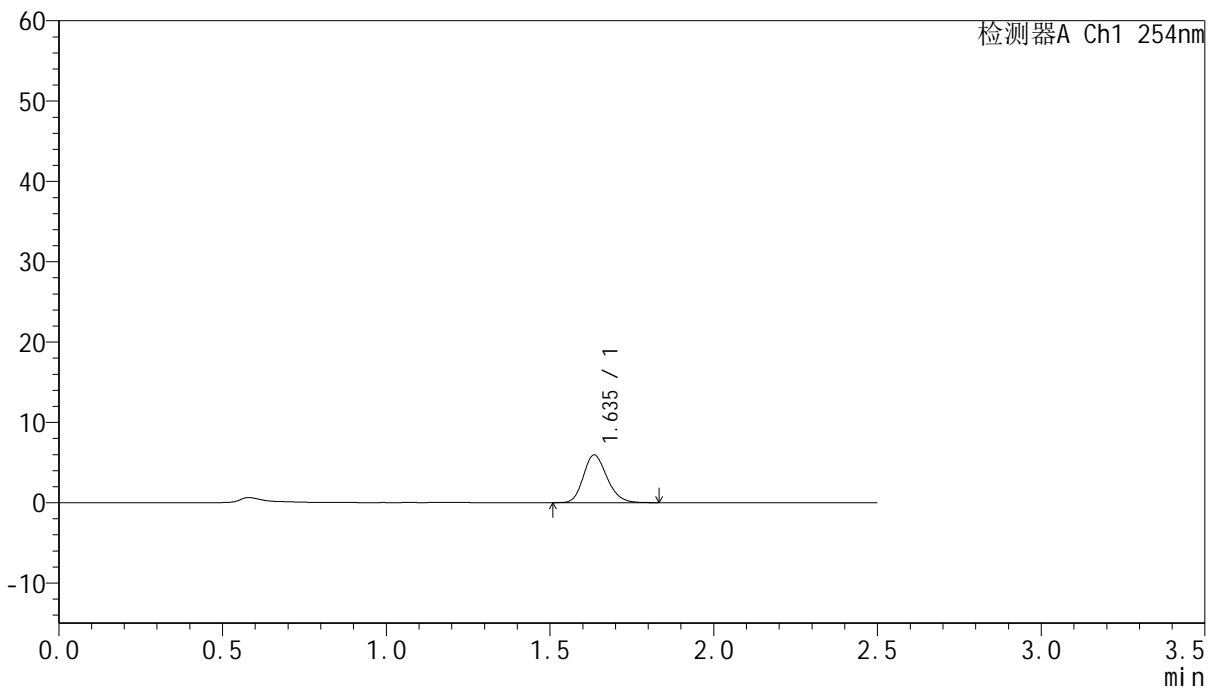
QTL-359

<样品信息>

色谱柱:XB-C18(50mm*4.6mm,5μm) 流速: 1.0ml/min
 柱温: 30°C 波长: 254nm
 数据文件名: RC\$QTL-359 - 27-41/30-1854-2 - cbzj-3E99SDC1p-rcqx-7.5mg-jf50z-pH1.0jz-jyx1-p6-10min.lcd
 方法文件名: RC\$QTL-359 - QTL-359-rcqx-FX279-新.lcm
 批处理文件名: RC\$QTL-359 - 20250428-rcqx-FX279.lcb
 样品瓶号: 3-47
 进样体积: 10 μl 版本号: 6.115
 进样时间: 2025/04/28 18:40:52 实验者: jiangjinwei
 处理时间(V2): 2025/04/29 11:20:21 处理者: jiangjinwei
 仪器型号: SHIMADZU LC-2050C (FX279)

<色谱图>

mV



<峰表>

检测器A Ch1 254nm

峰号	保留时间	面积	面积%	高度	理论塔板数(USP)	拖尾因子	分离度(USP)
1	1.635	29900	100.000	5913	2472	1.195	--
总计		29900	100.000	5913			

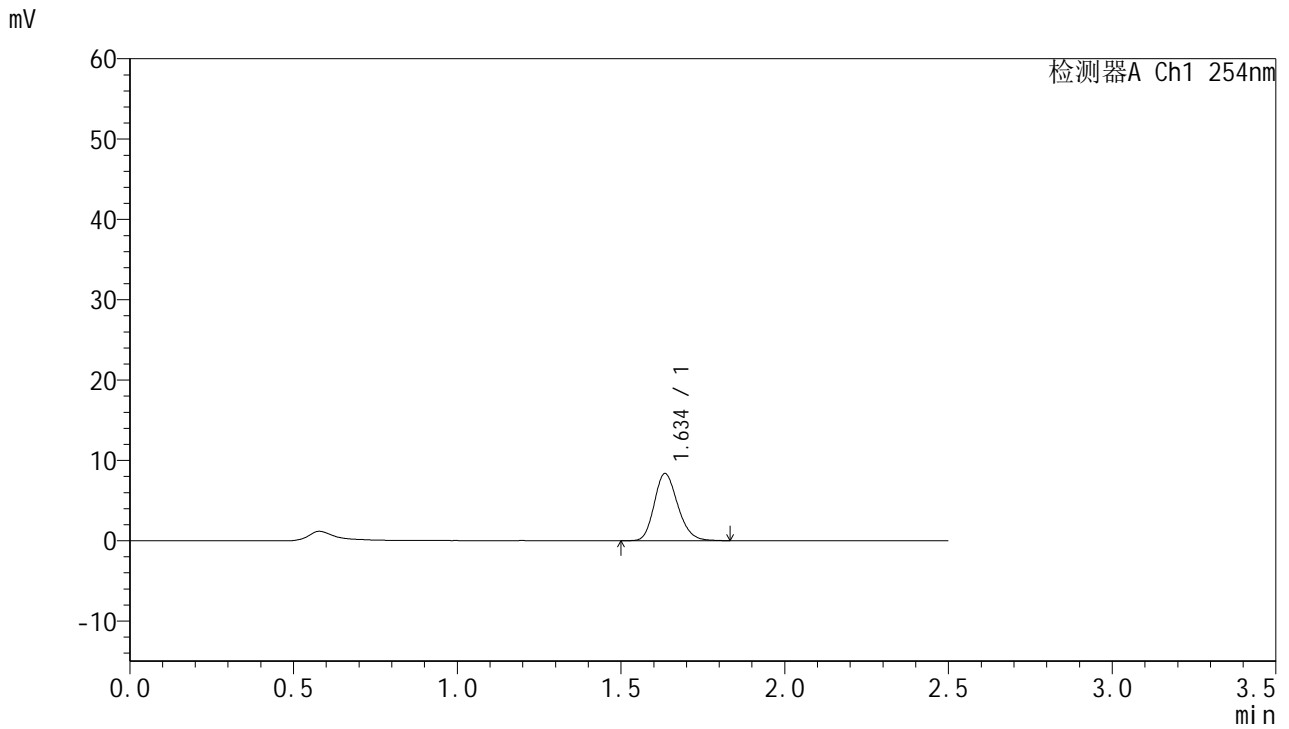


QTL-359

<样品信息>

色谱柱:XB-C18(50mm*4.6mm,5µm) 流 速: 1.0ml/min
 柱 温: 30°C 波 长: 254nm
 数据文件名: RC\$QTL-359 - 27-41/30-1855-2 - cbzj-3E99SDC1p-rcqx-7.5mg-jf50z-pH1.0jz-jyx1-p1-15min.lcd
 方法文件名: RC\$QTL-359 - QTL-359-rcqx-FX279-新.lcm
 批处理文件名: RC\$QTL-359 - 20250428-rcqx-FX279.lcb
 样品瓶号: 3-3
 进样体积: 10 µl 版本号: 6.115
 进样时间: 2025/04/28 18:43:44 实验者: jiangjinwei
 处理时间(V2): 2025/04/29 11:20:24 处理者: jiangjinwei
 仪器型号: SHIMADZU LC-2050C (FX279)

<色谱图>



<峰表>

检测器A Ch1 254nm

峰号	保留时间	面积	面积%	高度	理论塔板数(USP)	拖尾因子	分离度(USP)
1	1.634	41892	100.000	8303	2489	1.198	--
总计		41892	100.000	8303			



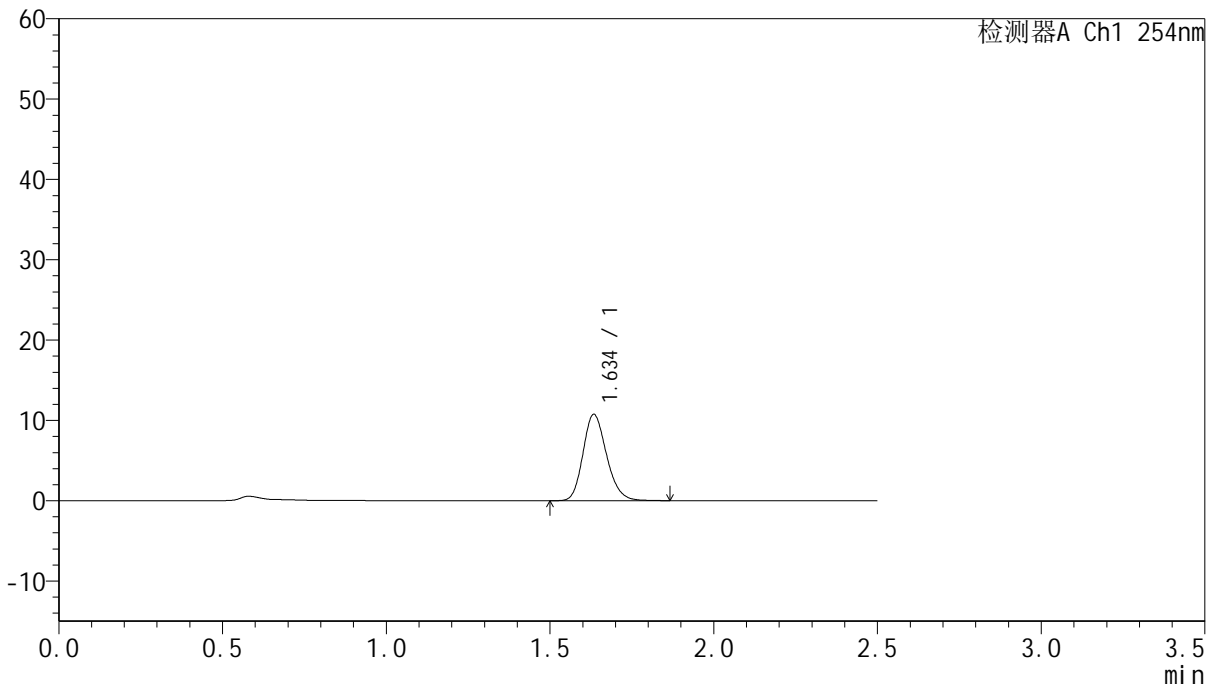
QTL-359

<样品信息>

色谱柱:XB-C18(50mm*4.6mm,5µm) 流速: 1.0ml/min
 柱温: 30°C 波长: 254nm
 数据文件名: RC\$QTL-359 - 27-41/30-1856-2 - cbzj-3E99SDC1p-rcqx-7.5mg-jf50z-pH1.0jz-jyx1-p2-15min.lcd
 方法文件名: RC\$QTL-359 - QTL-359-rcqx-FX279-新.lcm
 批处理文件名: RC\$QTL-359 - 20250428-rcqx-FX279.lcb
 样品瓶号: 3-12 版本号: 6.115
 进样体积: 10 µl 实验者: jiangjinwei
 进样时间: 2025/04/28 18:46:35 处理者: jiangjinwei
 处理时间(V2): 2025/04/29 11:20:27
 仪器型号: SHIMADZU LC-2050C (FX279)

<色谱图>

mV



<峰表>

检测器A Ch1 254nm

峰号	保留时间	面积	面积%	高度	理论塔板数(USP)	拖尾因子	分离度(USP)
1	1.634	53976	100.000	10699	2486	1.194	--
总计		53976	100.000	10699			



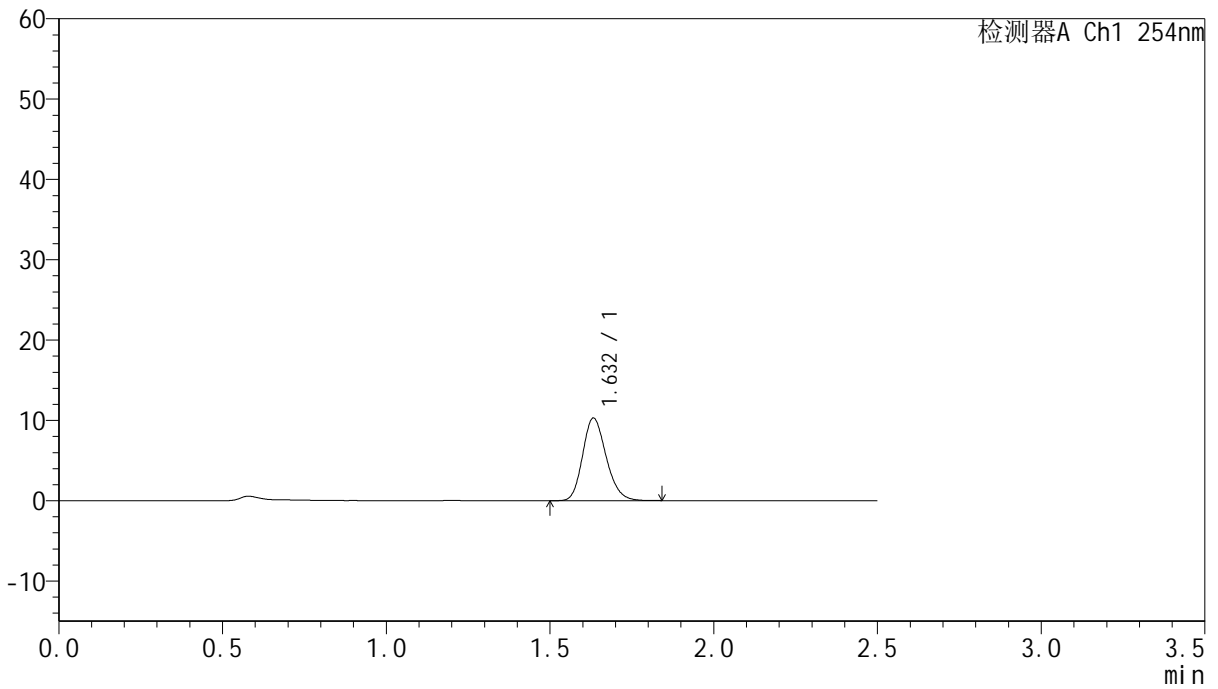
QTL-359

<样品信息>

色谱柱:XB-C18(50mm*4.6mm,5μm) 流速: 1.0ml/min
 柱温: 30°C 波长: 254nm
 数据文件名: RC\$QTL-359 - 27-41/30-1857-2 - cbzj-3E99SDC1p-rcqx-7.5mg-jf50z-pH1.0jz-jyx1-p3-15min.lcd
 方法文件名: RC\$QTL-359 - QTL-359-rcqx-FX279-新.lcm
 批处理文件名: RC\$QTL-359 - 20250428-rcqx-FX279.lcb
 样品瓶号: 3-21 版本号: 6.115
 进样体积: 10 μl 实验者: jiangjinwei
 进样时间: 2025/04/28 18:49:26 处理者: jiangjinwei
 处理时间(V2): 2025/04/29 11:20:29
 仪器型号: SHIMADZU LC-2050C (FX279)

<色谱图>

mV



<峰表>

检测器A Ch1 254nm

峰号	保留时间	面积	面积%	高度	理论塔板数(USP)	拖尾因子	分离度(USP)
1	1.632	51507	100.000	10268	2478	1.193	--
总计		51507	100.000	10268			

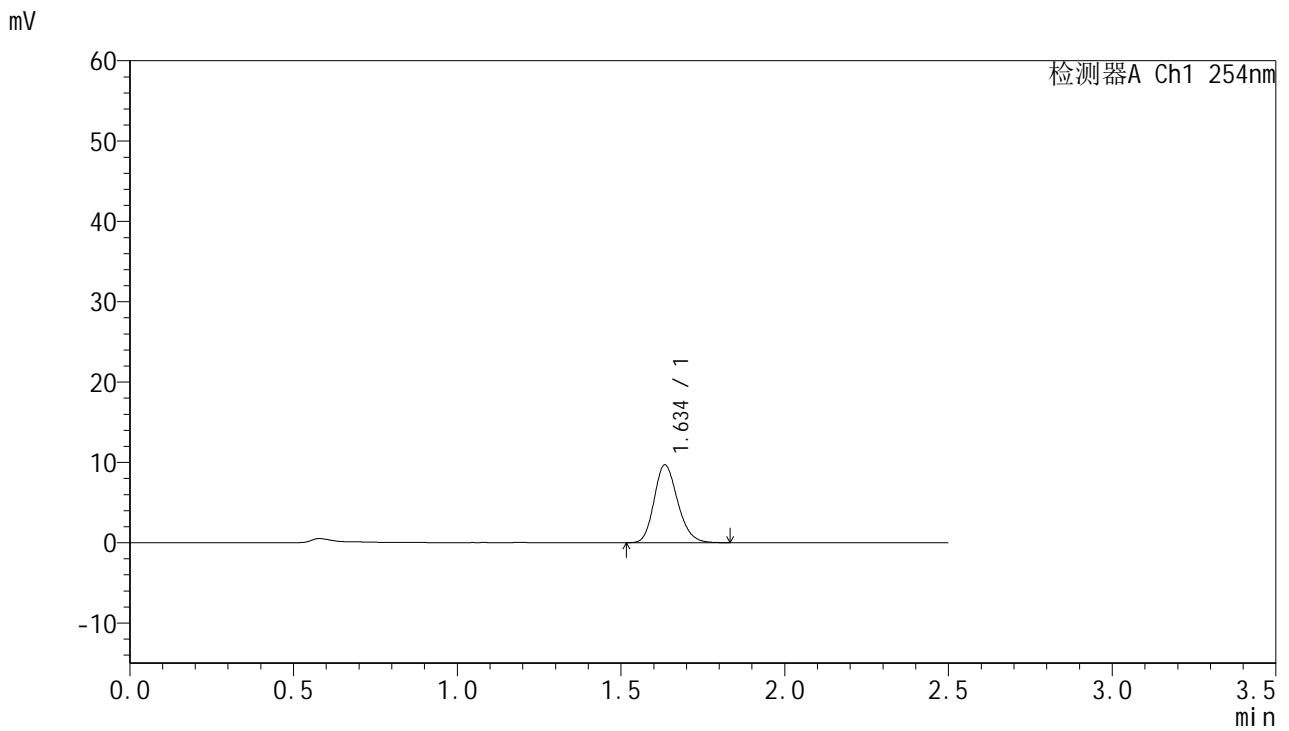


QTL-359

<样品信息>

色谱柱:XB-C18(50mm*4.6mm,5µm) 流速: 1.0ml/min
 柱温: 30°C 波长: 254nm
 数据文件名: RC\$QTL-359 - 27-41/30-1858-2 - cbzj-3E99SDC1p-rcqx-7.5mg-jf50z-pH1.0jz-jyx1-p4-15min.lcd
 方法文件名: RC\$QTL-359 - QTL-359-rcqx-FX279-新.lcm
 批处理文件名: RC\$QTL-359 - 20250428-rcqx-FX279.lcb
 样品瓶号: 3-30 版本号: 6.115
 进样体积: 10 µl 实验者: jiangjinwei
 进样时间: 2025/04/28 18:52:17 处理者: jiangjinwei
 处理时间(V2): 2025/04/29 11:20:32
 仪器型号: SHIMADZU LC-2050C (FX279)

<色谱图>



<峰表>

检测器A Ch1 254nm

峰号	保留时间	面积	面积%	高度	理论塔板数(USP)	拖尾因子	分离度(USP)
1	1.634	48432	100.000	9630	2487	1.192	--
总计		48432	100.000	9630			

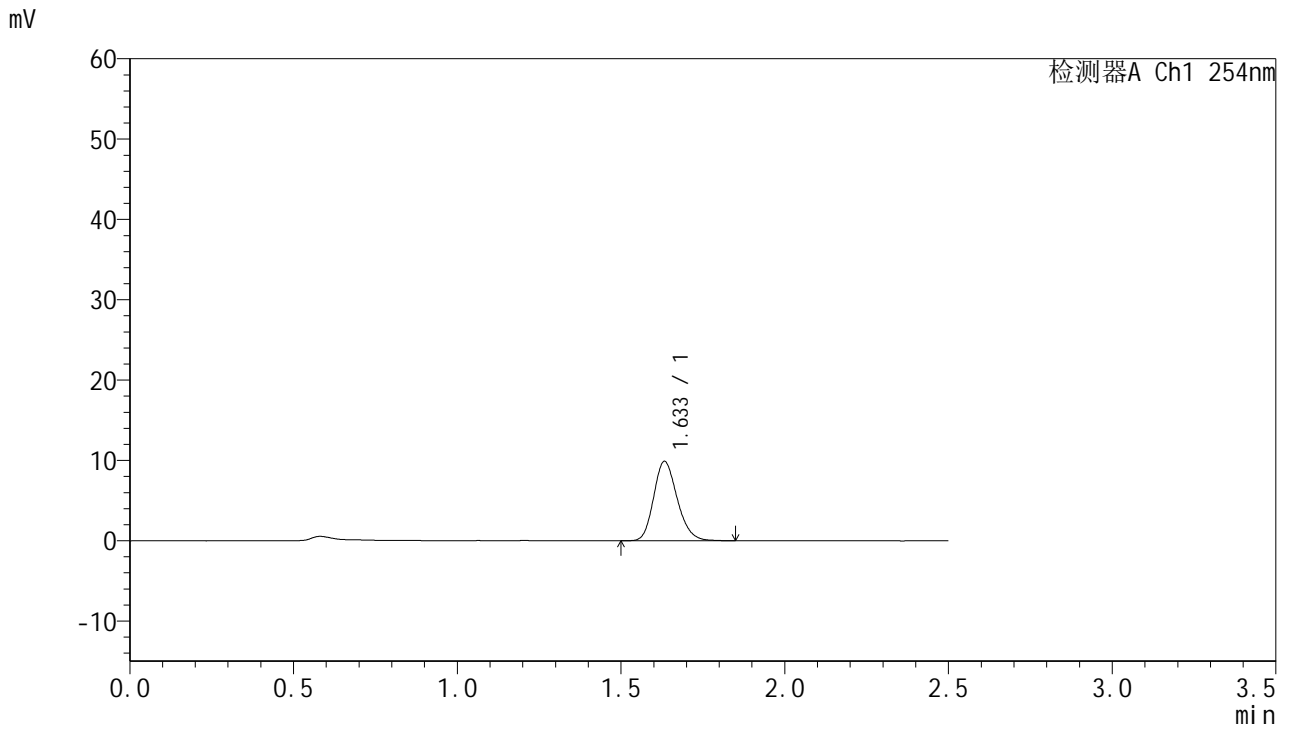


QTL-359

<样品信息>

色谱柱:XB-C18(50mm*4.6mm,5µm) 流 速: 1.0ml/min
 柱 温: 30°C 波 长: 254nm
 数据文件名: RC\$QTL-359 - 27-41/30-1859-2 - cbzj-3E99SDC1p-rcqx-7.5mg-jf50z-pH1.0jz-jyx1-p5-15min.lcd
 方法文件名: RC\$QTL-359 - QTL-359-rcqx-FX279-新.lcm
 批处理文件名: RC\$QTL-359 - 20250428-rcqx-FX279.lcb
 样品瓶号: 3-39
 进样体积: 10 µl 版本号: 6.115
 进样时间: 2025/04/28 18:55:09 实验者: jiangjinwei
 处理时间(V2): 2025/04/29 11:20:35 处理者: jiangjinwei
 仪器型号: SHIMADZU LC-2050C (FX279)

<色谱图>



<峰表>

检测器A Ch1 254nm

峰号	保留时间	面积	面积%	高度	理论塔板数(USP)	拖尾因子	分离度(USP)
1	1.633	49475	100.000	9854	2479	1.194	--
总计		49475	100.000	9854			



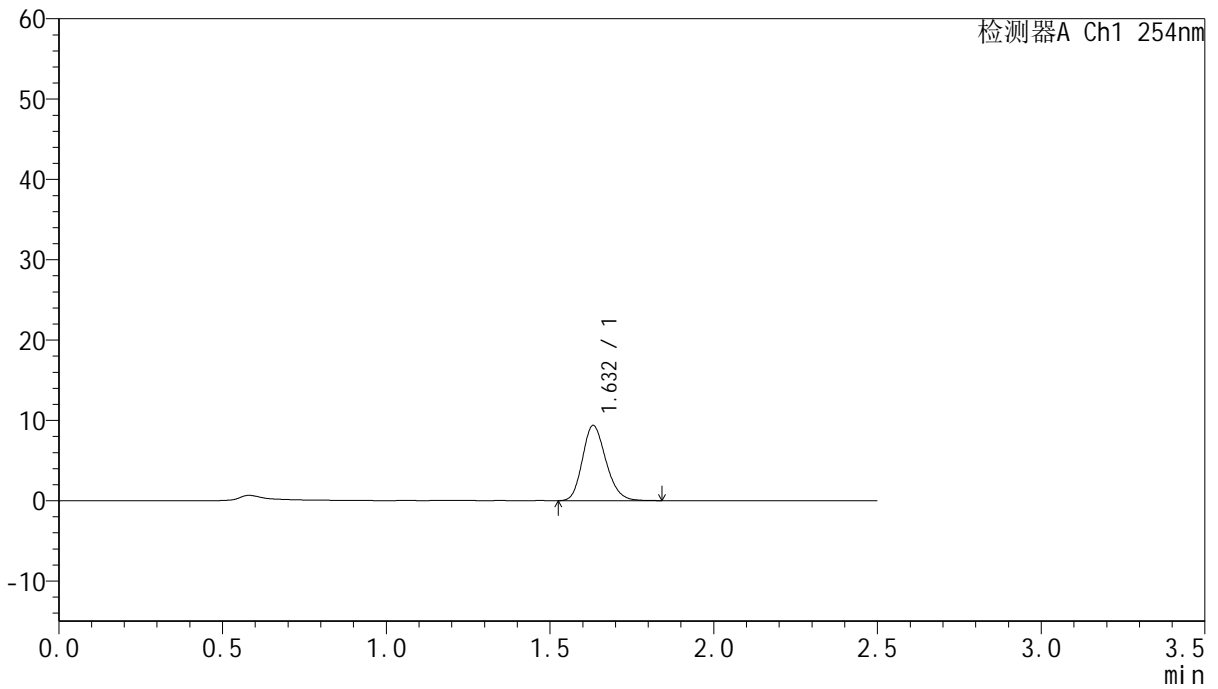
QTL-359

<样品信息>

色谱柱:XB-C18(50mm*4.6mm,5μm) 流 速: 1.0ml/min
 柱 温: 30°C 波 长: 254nm
 数据文件名: RC\$QTL-359 - 27-41/30-1860-2 - cbzj-3E99SDC1p-rcqx-7.5mg-jf50z-pH1.0jz-jyx1-p6-15min.lcd
 方法文件名: RC\$QTL-359 - QTL-359-rcqx-FX279-新.lcm
 批处理文件名: RC\$QTL-359 - 20250428-rcqx-FX279.lcb
 样品瓶号: 3-48
 进样体积: 10 μl 版本号: 6.115
 进样时间: 2025/04/28 18:58:01 实验者: jiangjinwei
 处理时间(V2): 2025/04/29 11:20:38 处理者: jiangjinwei
 仪器型号: SHIMADZU LC-2050C (FX279)

<色谱图>

mV



<峰表>

检测器A Ch1 254nm

峰号	保留时间	面积	面积%	高度	理论塔板数(USP)	拖尾因子	分离度(USP)
1	1.632	46816	100.000	9352	2474	1.193	--
总计		46816	100.000	9352			



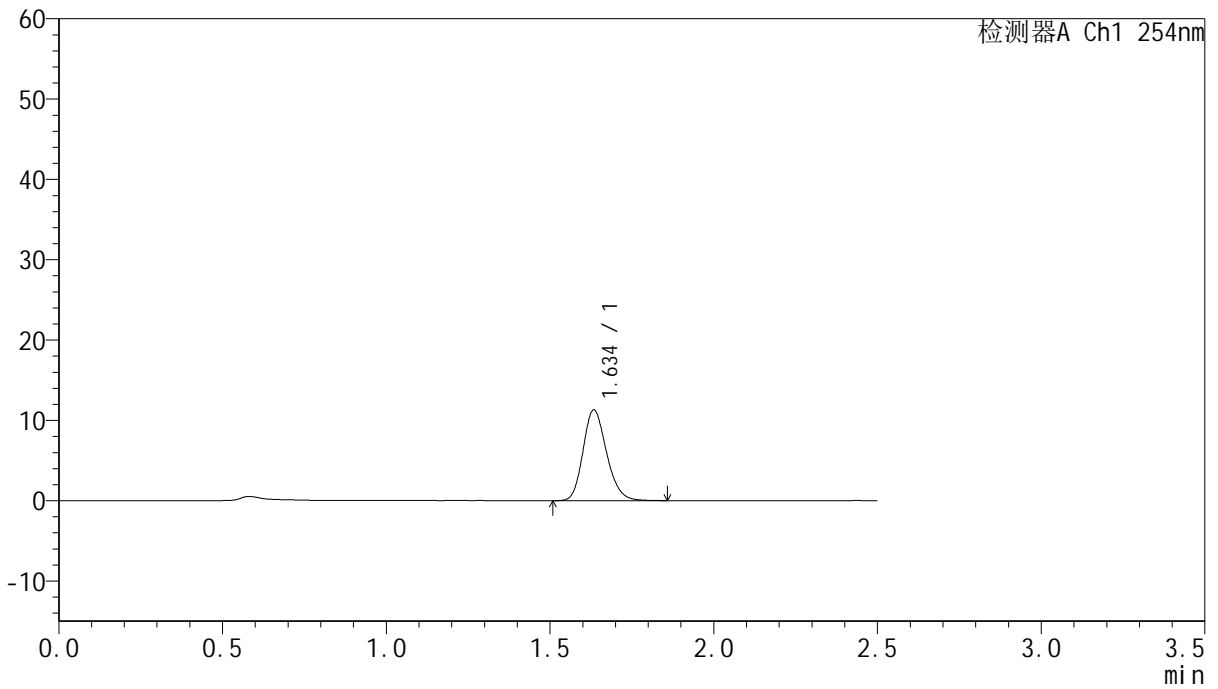
QTL-359

<样品信息>

色谱柱:XB-C18(50mm*4.6mm,5µm) 流速: 1.0ml/min
 柱温: 30°C 波长: 254nm
 数据文件名: RC\$QTL-359 - 27-41/30-1861-2 - cbzj-3E99SDC1p-rcqx-7.5mg-jf50z-pH1.0jz-jyx1-p1-20min.lcd
 方法文件名: RC\$QTL-359 - QTL-359-rcqx-FX279-新.lcm
 批处理文件名: RC\$QTL-359 - 20250428-rcqx-FX279.lcb
 样品瓶号: 3-4 版本号: 6.115
 进样体积: 10 µl 实验者: jiangjinwei
 进样时间: 2025/04/28 19:00:53 处理者: jiangjinwei
 处理时间(V2): 2025/04/29 11:20:41
 仪器型号: SHIMADZU LC-2050C (FX279)

<色谱图>

mV



<峰表>

检测器A Ch1 254nm

峰号	保留时间	面积	面积%	高度	理论塔板数(USP)	拖尾因子	分离度(USP)
1	1.634	56594	100.000	11241	2491	1.193	--
总计		56594	100.000	11241			



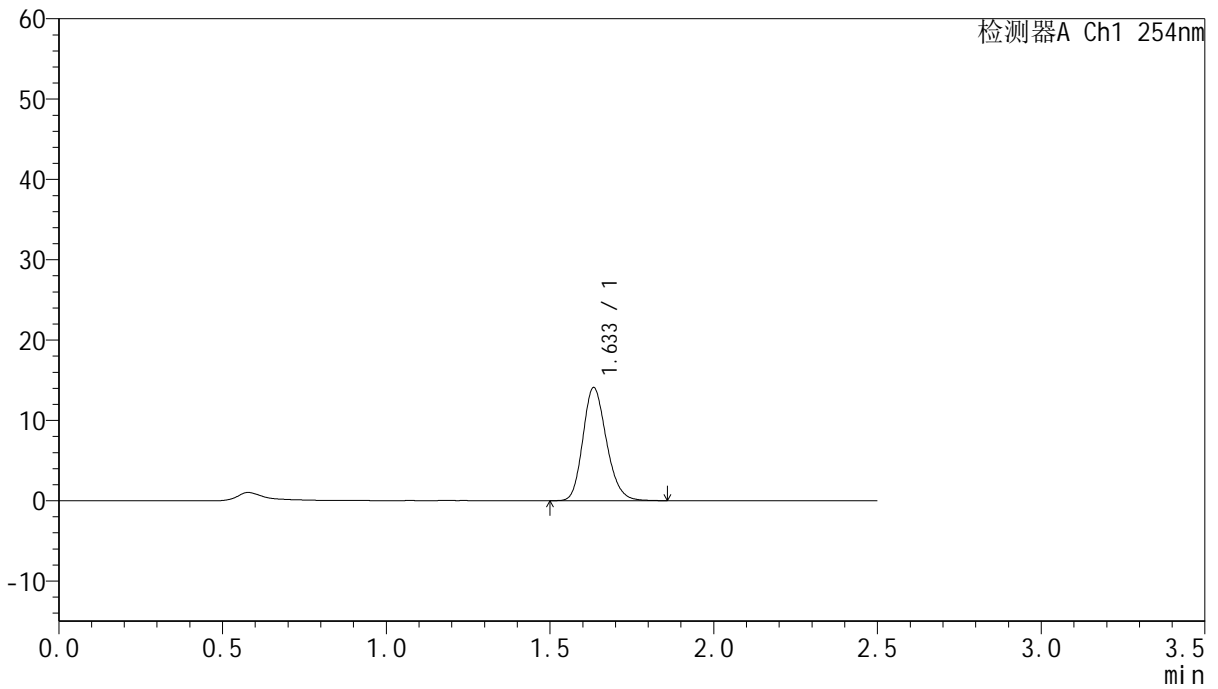
QTL-359

<样品信息>

色谱柱:XB-C18(50mm*4.6mm,5µm) 流速: 1.0ml/min
柱温: 30°C 波长: 254nm
数据文件名: RC\$QTL-359 - 27-41/30-1862-2 - cbzj-3E99SDC1p-rcqx-7.5mg-jf50z-pH1.0jz-jyx1-p2-20min.lcd
方法文件名: RC\$QTL-359 - QTL-359-rcqx-FX279-新.lcm
批处理文件名: RC\$QTL-359 - 20250428-rcqx-FX279.lcb
样品瓶号: 3-13
进样体积: 10 µl 版本号: 6.115
进样时间: 2025/04/28 19:03:44 实验者: jiangjinwei
处理时间(V2): 2025/04/29 11:20:44 处理者: jiangjinwei
仪器型号: SHIMADZU LC-2050C (FX279)

<色谱图>

mV



<峰表>

检测器A Ch1 254nm

峰号	保留时间	面积	面积%	高度	理论塔板数(USP)	拖尾因子	分离度(USP)
1	1.633	70759	100.000	14036	2480	1.195	--
总计		70759	100.000	14036			



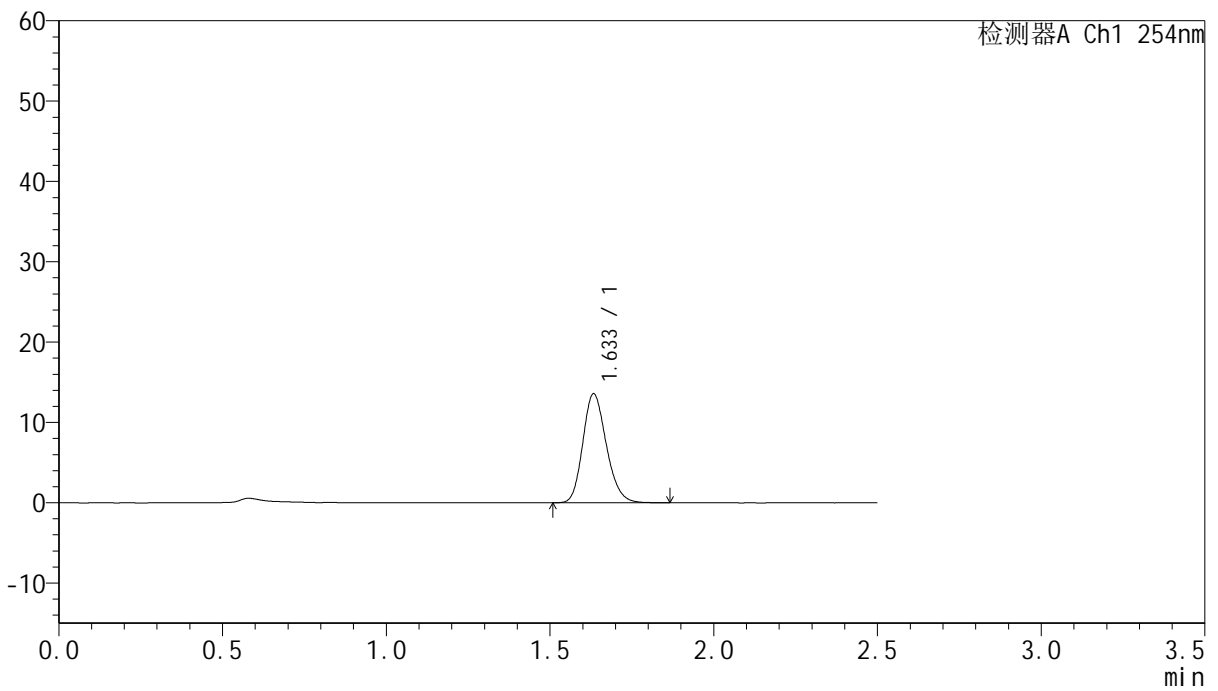
QTL-359

<样品信息>

色谱柱:XB-C18(50mm*4.6mm,5µm)	流速: 1.0ml/min
柱温: 30°C	波长: 254nm
数据文件名: RC\$QTL-359 - 27-41/30-1863-2 - cbzj-3E99SDC1p-rcqx-7.5mg-jf50z-pH1.0jz-jyx1-p3-20min.lcd	
方法文件名: RC\$QTL-359 - QTL-359-rcqx-FX279-新.lcm	
批处理文件名: RC\$QTL-359 - 20250428-rcqx-FX279.lcb	
样品瓶号: 3-22	版本号: 6.115
进样体积: 10 µl	实验者: jiangjinwei
进样时间: 2025/04/28 19:06:36	处理者: jiangjinwei
处理时间(V2): 2025/04/29 11:20:47	
仪器型号: SHIMADZU LC-2050C (FX279)	

<色谱图>

mV



<峰表>

检测器A Ch1 254nm

峰号	保留时间	面积	面积%	高度	理论塔板数(USP)	拖尾因子	分离度(USP)
1	1.633	68132	100.000	13542	2474	1.189	--
总计		68132	100.000	13542			



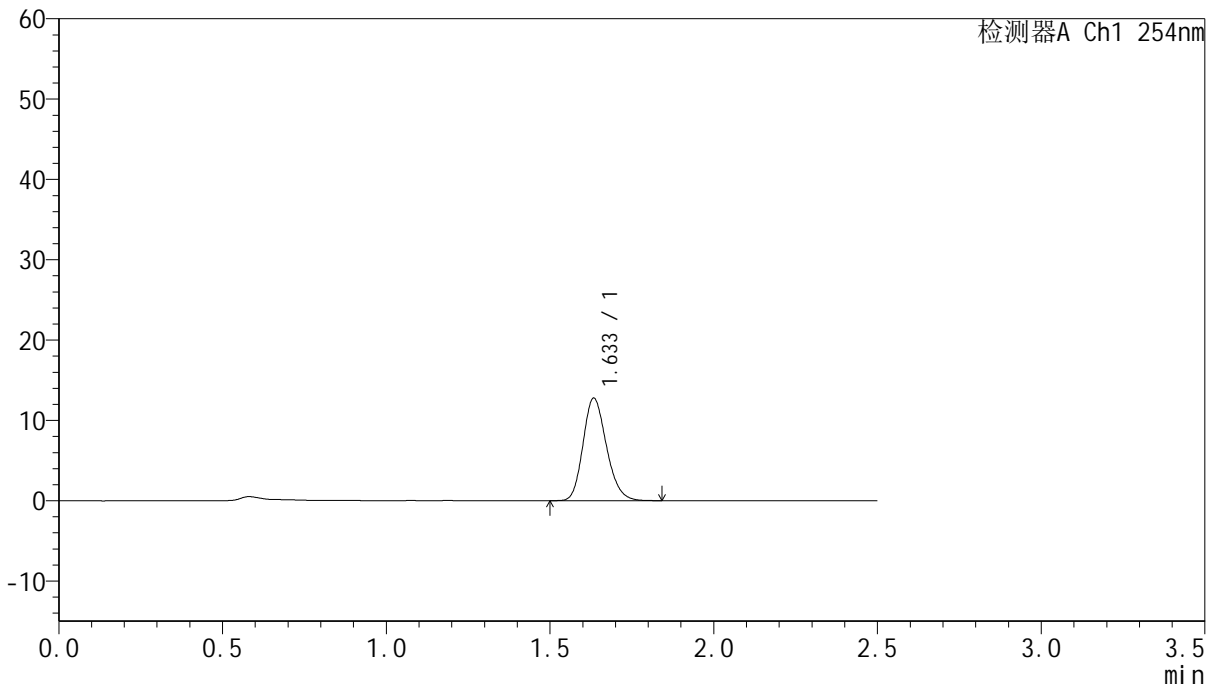
QTL-359

<样品信息>

色谱柱:XB-C18(50mm*4.6mm,5µm) 流速: 1.0ml/min
 柱温: 30°C 波长: 254nm
 数据文件名: RC\$QTL-359 - 27-41/30-1864-2 - cbzj-3E99SDC1p-rcqx-7.5mg-jf50z-pH1.0jz-jyx1-p4-20min.lcd
 方法文件名: RC\$QTL-359 - QTL-359-rcqx-FX279-新.lcm
 批处理文件名: RC\$QTL-359 - 20250428-rcqx-FX279.lcb
 样品瓶号: 3-31 版本号: 6.115
 进样体积: 10 µl 实验者: jiangjinwei
 进样时间: 2025/04/28 19:09:27 处理者: jiangjinwei
 处理时间(V2): 2025/04/29 11:20:51
 仪器型号: SHIMADZU LC-2050C (FX279)

<色谱图>

mV



<峰表>

检测器A Ch1 254nm

峰号	保留时间	面积	面积%	高度	理论塔板数(USP)	拖尾因子	分离度(USP)
1	1.633	63823	100.000	12716	2493	1.192	--
总计		63823	100.000	12716			

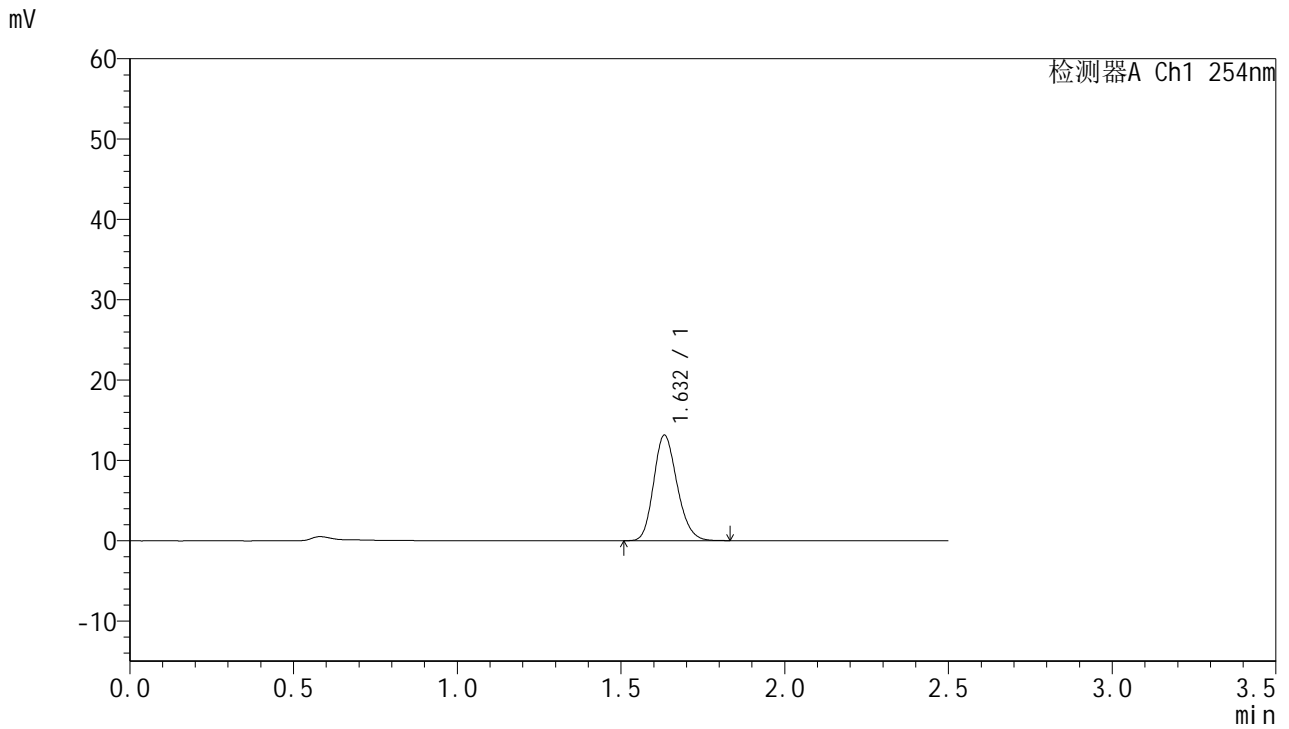


QTL-359

<样品信息>

色谱柱:XB-C18(50mm*4.6mm,5μm) 流 速: 1.0ml/min
 柱 温: 30°C 波 长: 254nm
 数据文件名: RC\$QTL-359 - 27-41/30-1865-2 - cbzj-3E99SDC1p-rcqx-7.5mg-jf50z-pH1.0jz-jyx1-p5-20min.lcd
 方法文件名: RC\$QTL-359 - QTL-359-rcqx-FX279-新.lcm
 批处理文件名: RC\$QTL-359 - 20250428-rcqx-FX279.lcb
 样品瓶号: 3-40
 进样体积: 10 μl 版本号: 6.115
 进样时间: 2025/04/28 19:12:19 实验者: jiangjinwei
 处理时间(V2): 2025/04/29 11:20:53 处理者: jiangjinwei
 仪器型号: SHIMADZU LC-2050C (FX279)

<色谱图>



<峰表>

检测器A Ch1 254nm

峰号	保留时间	面积	面积%	高度	理论塔板数(USP)	拖尾因子	分离度(USP)
1	1.632	65699	100.000	13121	2479	1.187	--
总计		65699	100.000	13121			

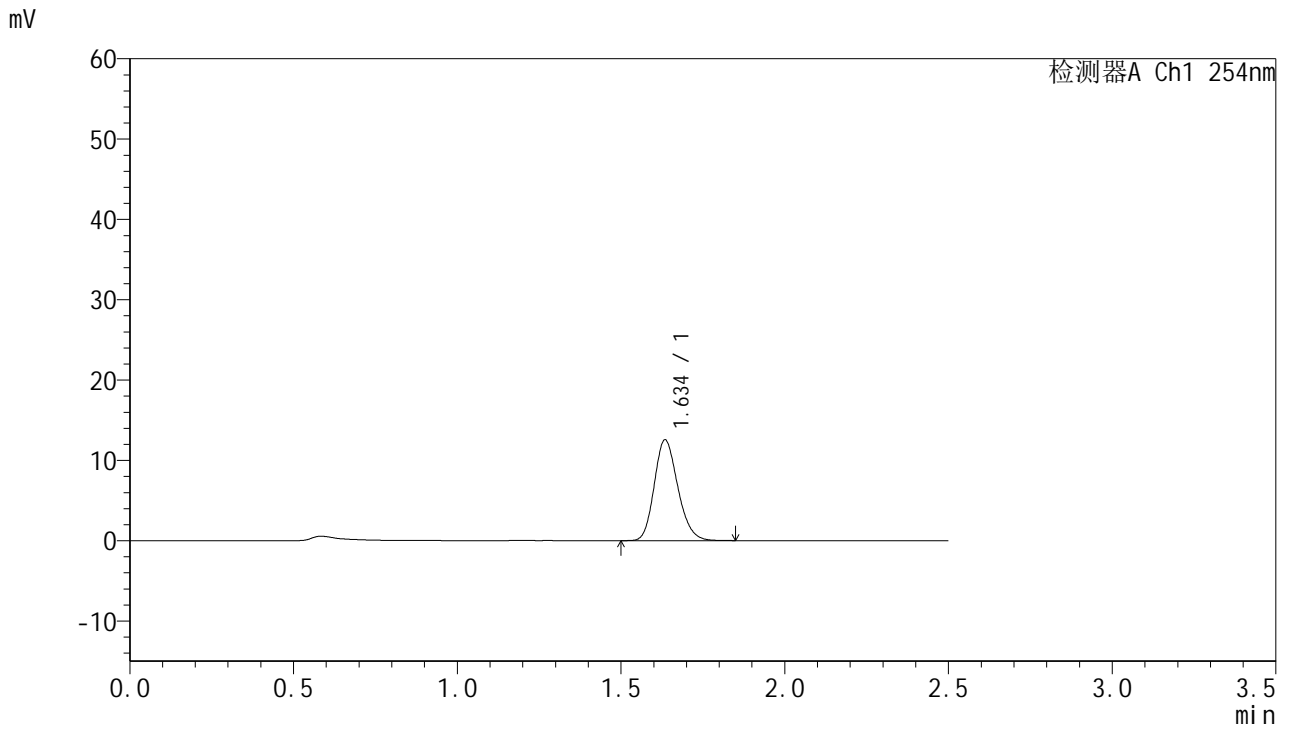


QTL-359

<样品信息>

色谱柱:XB-C18(50mm*4.6mm,5μm) 流速: 1.0ml/min
 柱温: 30°C 波长: 254nm
 数据文件名: RC\$QTL-359 - 27-41/30-1866-2 - cbzj-3E99SDC1p-rcqx-7.5mg-jf50z-pH1.0jz-jyx1-p6-20min.lcd
 方法文件名: RC\$QTL-359 - QTL-359-rcqx-FX279-新.lcm
 批处理文件名: RC\$QTL-359 - 20250428-rcqx-FX279.lcb
 样品瓶号: 3-49 版本号: 6.115
 进样体积: 10 μl 实验者: jiangjinwei
 进样时间: 2025/04/28 19:15:10 处理者: jiangjinwei
 处理时间(V2): 2025/04/29 11:20:56
 仪器型号: SHIMADZU LC-2050C (FX279)

<色谱图>



<峰表>

检测器A Ch1 254nm

峰号	保留时间	面积	面积%	高度	理论塔板数(USP)	拖尾因子	分离度(USP)
1	1.634	63026	100.000	12469	2471	1.191	--
总计		63026	100.000	12469			



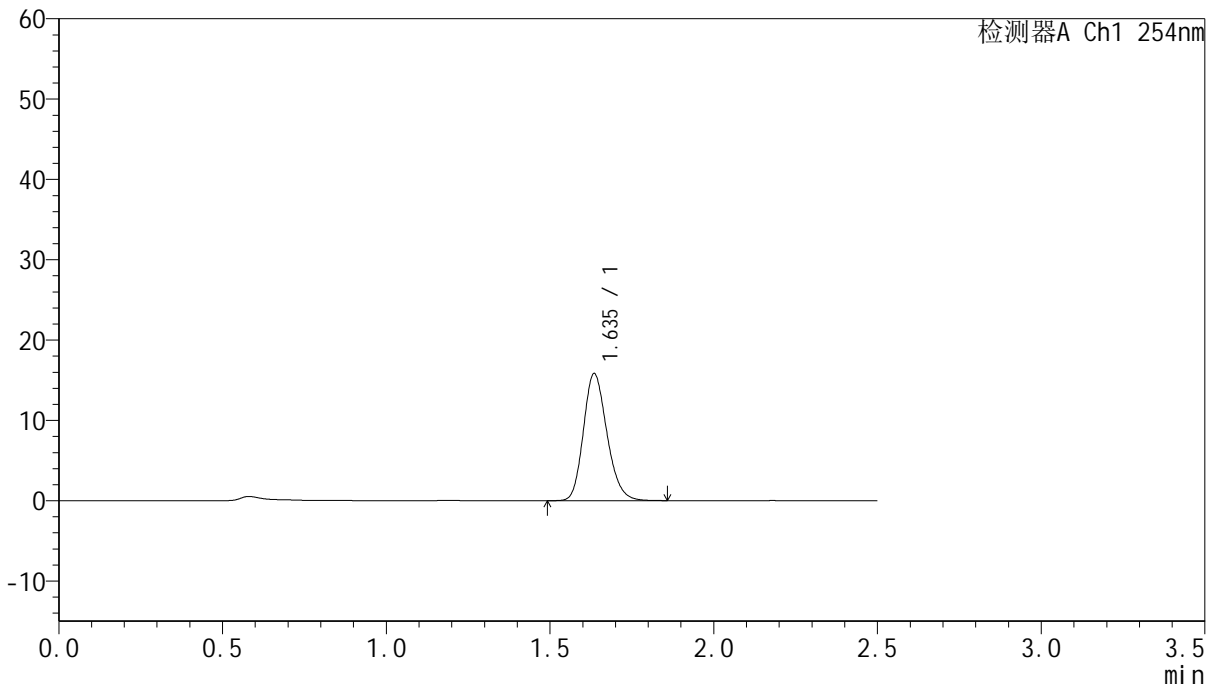
QTL-359

<样品信息>

色谱柱:XB-C18(50mm*4.6mm,5μm) 流 速: 1.0ml/min
 柱 温: 30°C 波 长: 254nm
 数据文件名: RC\$QTL-359 - 27-41/30-1867-2 - cbzj-3E99SDC1p-rcqx-7.5mg-jf50z-pH1.0jz-jyx1-p1-30min.lcd
 方法文件名: RC\$QTL-359 - QTL-359-rcqx-FX279-新.lcm
 批处理文件名: RC\$QTL-359 - 20250428-rcqx-FX279.lcb
 样品瓶号: 3-5
 进样体积: 10 μl 版本号: 6.115
 进样时间: 2025/04/28 19:18:01 实验者: jiangjinwei
 处理时间(V2): 2025/04/29 11:21:00 处理者: jiangjinwei
 仪器型号: SHIMADZU LC-2050C (FX279)

<色谱图>

mV



<峰表>

检测器A Ch1 254nm

峰号	保留时间	面积	面积%	高度	理论塔板数(USP)	拖尾因子	分离度(USP)
1	1.635	79341	100.000	15735	2483	1.194	--
总计		79341	100.000	15735			



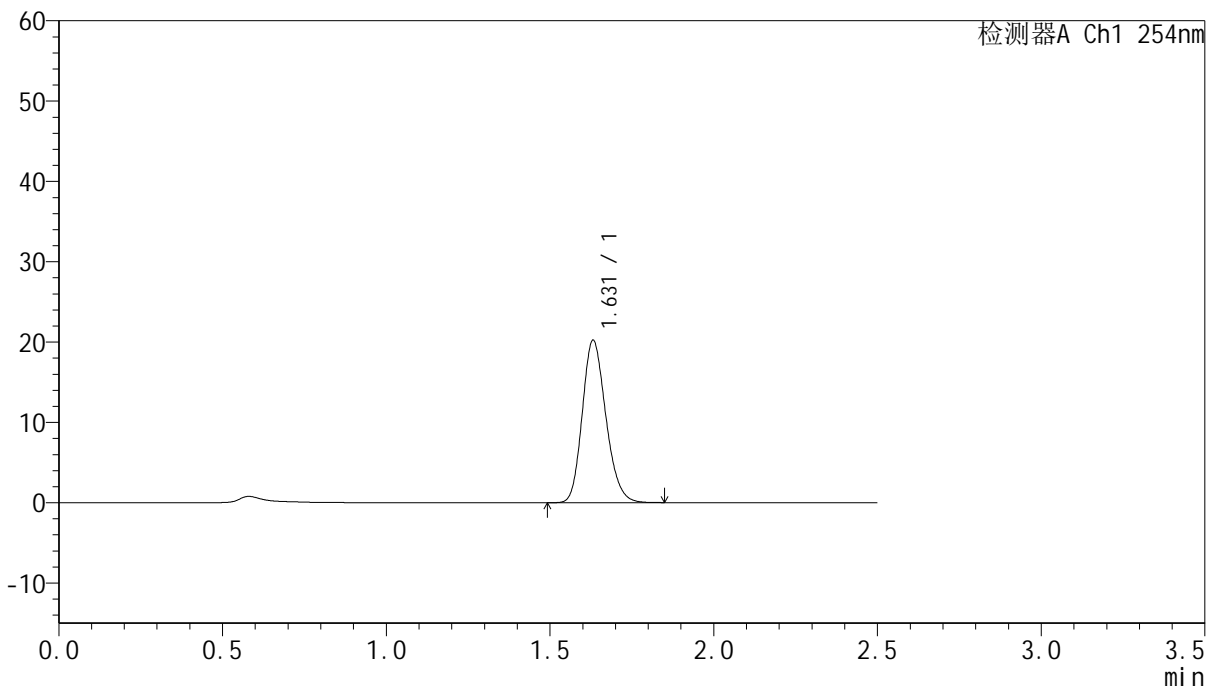
QTL-359

<样品信息>

色谱柱:XB-C18(50mm*4.6mm,5μm) 流 速: 1.0ml/min
 柱 温: 30°C 波 长: 254nm
 数据文件名: RC\$QTL-359 - 27-41/30-1868-2 - cbzj-3E99SDC1p-rcqx-7.5mg-jf50z-pH1.0jz-jyx1-p2-30min.lcd
 方法文件名: RC\$QTL-359 - QTL-359-rcqx-FX279-新.lcm
 批处理文件名: RC\$QTL-359 - 20250428-rcqx-FX279.lcb
 样品瓶号: 3-14
 进样体积: 10 μl 版本号: 6.115
 进样时间: 2025/04/28 19:20:53 实验者: jiangjinwei
 处理时间(V2): 2025/04/29 11:21:03 处理者: jiangjinwei
 仪器型号: SHIMADZU LC-2050C (FX279)

<色谱图>

mV



<峰表>

检测器A Ch1 254nm

峰号	保留时间	面积	面积%	高度	理论塔板数(USP)	拖尾因子	分离度(USP)
1	1.631	101492	100.000	20226	2462	1.192	--
总计		101492	100.000	20226			



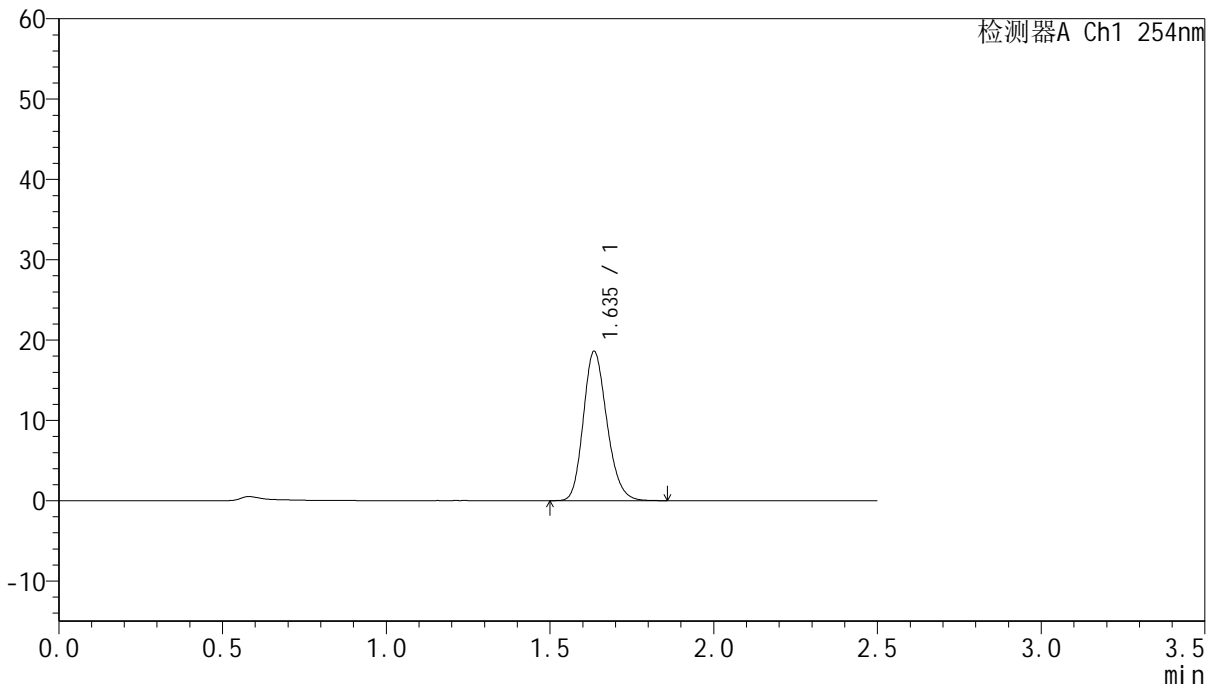
QTL-359

<样品信息>

色谱柱:XB-C18(50mm*4.6mm,5µm) 流 速: 1.0ml/min
 柱 温: 30°C 波 长: 254nm
 数据文件名: RC\$QTL-359 - 27-41/30-1869-2 - cbzj-3E99SDC1p-rcqx-7.5mg-jf50z-pH1.0jz-jyx1-p3-30min.lcd
 方法文件名: RC\$QTL-359 - QTL-359-rcqx-FX279-新.lcm
 批处理文件名: RC\$QTL-359 - 20250428-rcqx-FX279.lcb
 样品瓶号: 3-23
 进样体积: 10 µl 版本号: 6.115
 进样时间: 2025/04/28 19:23:44 实验者: jiangjinwei
 处理时间(V2): 2025/04/29 11:21:06 处理者: jiangjinwei
 仪器型号: SHIMADZU LC-2050C (FX279)

<色谱图>

mV



<峰表>

检测器A Ch1 254nm

峰号	保留时间	面积	面积%	高度	理论塔板数(USP)	拖尾因子	分离度(USP)
1	1.635	93292	100.000	18487	2479	1.193	--
总计		93292	100.000	18487			



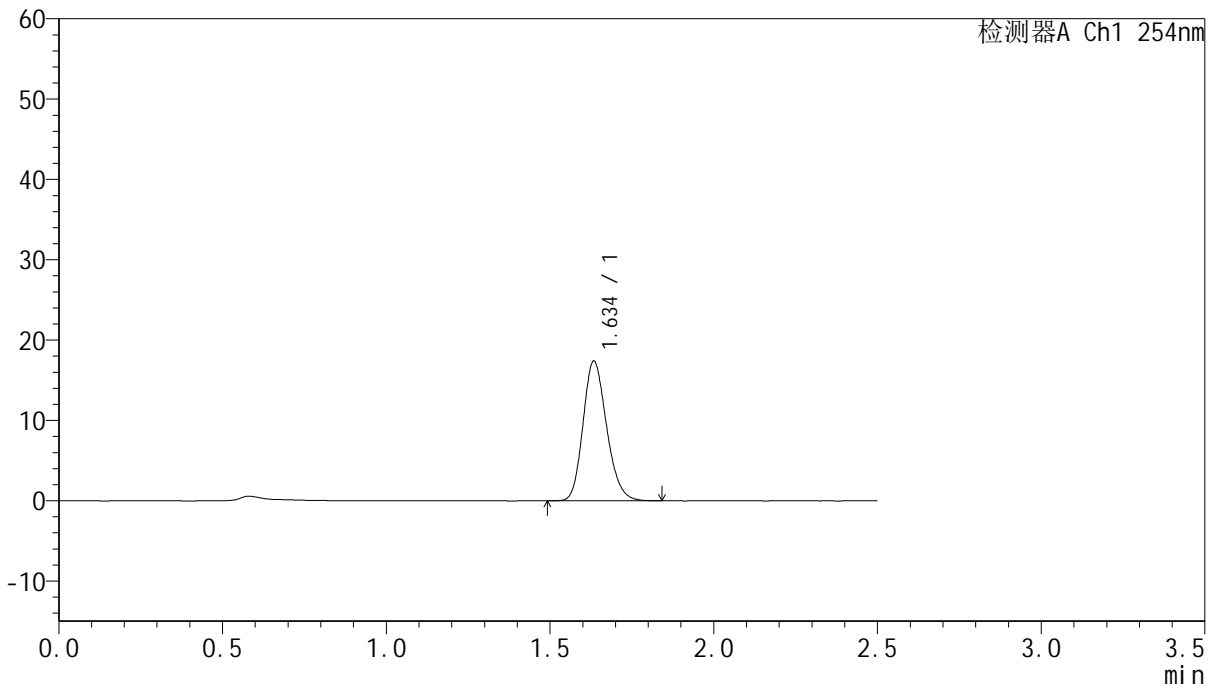
QTL-359

<样品信息>

色谱柱:XB-C18(50mm*4.6mm,5µm) 流速: 1.0ml/min
柱温: 30°C 波长: 254nm
数据文件名: RC\$QTL-359 - 27-41/30-1870-2 - cbzj-3E99SDC1p-rcqx-7.5mg-jf50z-pH1.0jz-jyx1-p4-30min.lcd
方法文件名: RC\$QTL-359 - QTL-359-rcqx-FX279-新.lcm
批处理文件名: RC\$QTL-359 - 20250428-rcqx-FX279.lcb
样品瓶号: 3-32
进样体积: 10 µl 版本号: 6.115
进样时间: 2025/04/28 19:26:35 实验者: jiangjinwei
处理时间(V2): 2025/04/29 11:21:09 处理者: jiangjinwei
仪器型号: SHIMADZU LC-2050C (FX279)

<色谱图>

mV



<峰表>

检测器A Ch1 254nm

峰号	保留时间	面积	面积%	高度	理论塔板数(USP)	拖尾因子	分离度(USP)
1	1.634	87311	100.000	17308	2471	1.192	--
总计		87311	100.000	17308			



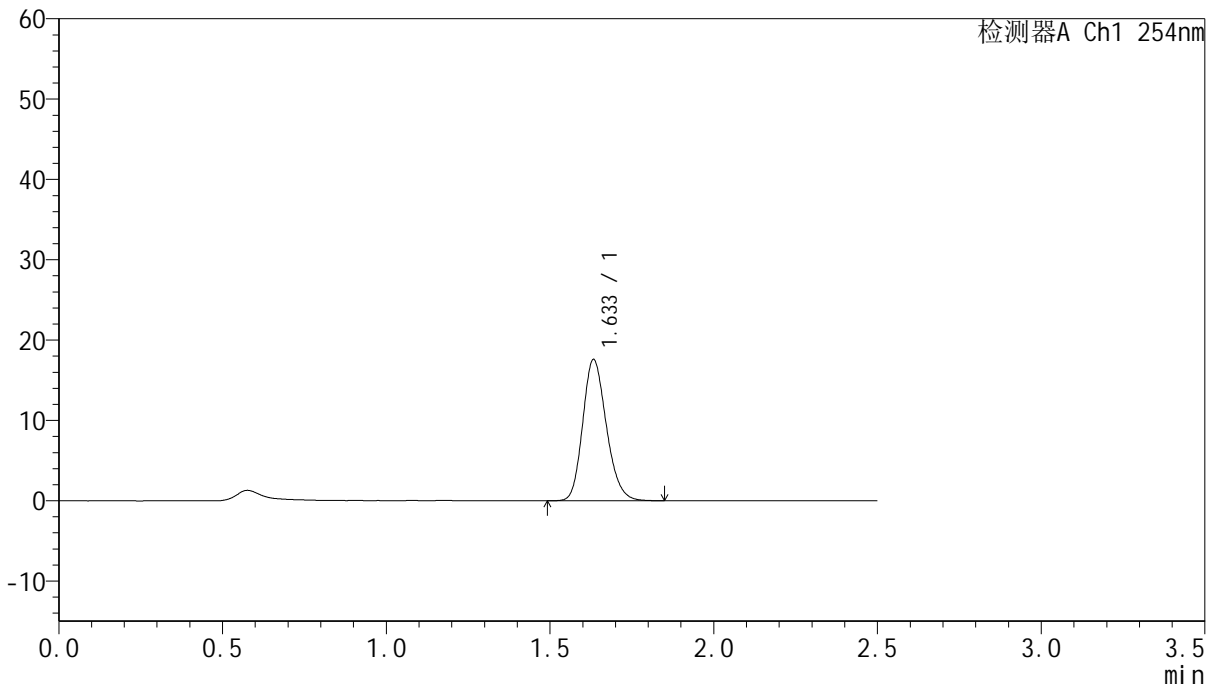
QTL-359

<样品信息>

色谱柱:XB-C18(50mm*4.6mm,5μm) 流速: 1.0ml/min
 柱温: 30°C 波长: 254nm
 数据文件名: RC\$QTL-359 - 27-41/30-1871-2 - cbzj-3E99SDC1p-rcqx-7.5mg-jf50z-pH1.0jz-jyx1-p5-30min.lcd
 方法文件名: RC\$QTL-359 - QTL-359-rcqx-FX279-新.lcm
 批处理文件名: RC\$QTL-359 - 20250428-rcqx-FX279.lcb
 样品瓶号: 3-41 版本号: 6.115
 进样体积: 10 μl 实验者: jiangjinwei
 进样时间: 2025/04/28 19:29:26 处理者: jiangjinwei
 处理时间(V2): 2025/04/29 11:21:11
 仪器型号: SHIMADZU LC-2050C (FX279)

<色谱图>

mV



<峰表>

检测器A Ch1 254nm

峰号	保留时间	面积	面积%	高度	理论塔板数(USP)	拖尾因子	分离度(USP)
1	1.633	88407	100.000	17532	2459	1.193	--
总计		88407	100.000	17532			

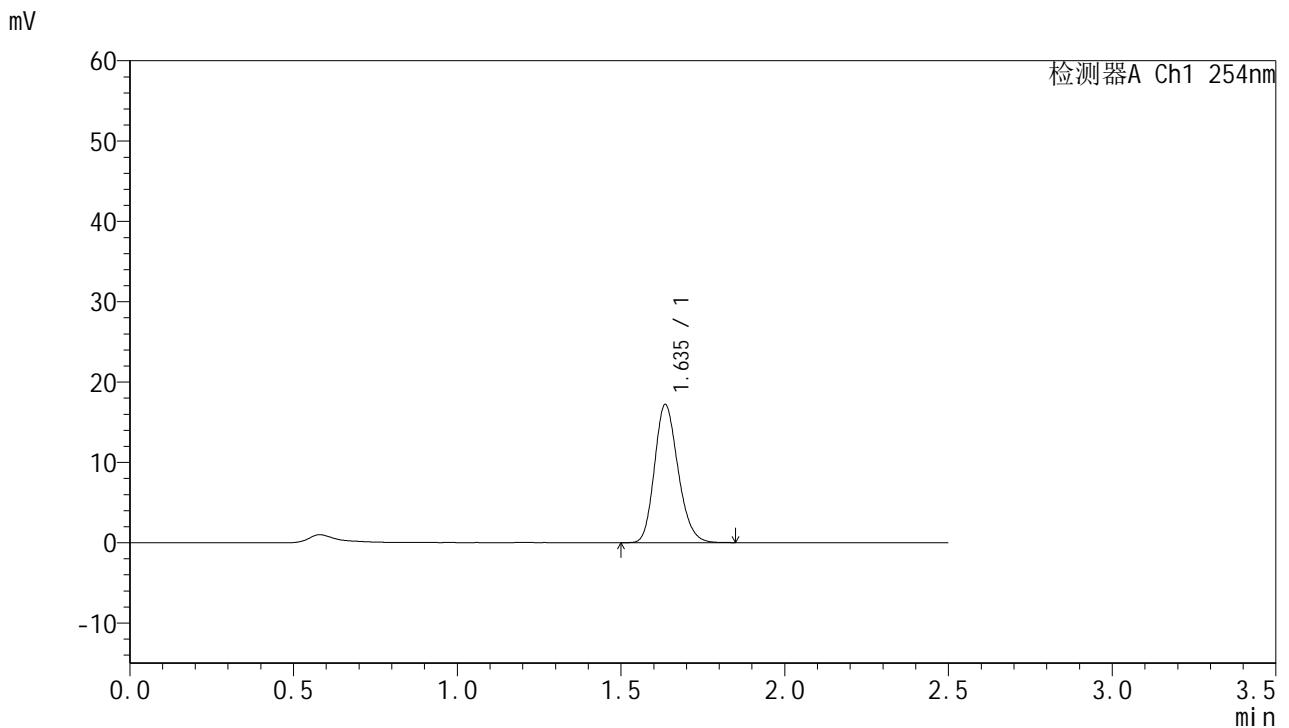


QTL-359

<样品信息>

色谱柱:XB-C18(50mm*4.6mm,5μm) 流 速: 1.0ml/min
 柱 温: 30°C 波 长: 254nm
 数据文件名: RC\$QTL-359 - 27-41/30-1872-2 - cbzj-3E99SDC1p-rcqx-7.5mg-jf50z-pH1.0jz-jyx1-p6-30min.lcd
 方法文件名: RC\$QTL-359 - QTL-359-rcqx-FX279-新.lcm
 批处理文件名: RC\$QTL-359 - 20250428-rcqx-FX279.lcb
 样品瓶号: 3-50
 进样体积: 10 μl 版本号: 6.115
 进样时间: 2025/04/28 19:32:18 实验者: jiangjinwei
 处理时间(V2): 2025/04/29 11:21:14 处理者: jiangjinwei
 仪器型号: SHIMADZU LC-2050C (FX279)

<色谱图>



<峰表>

检测器A Ch1 254nm

峰号	保留时间	面积	面积%	高度	理论塔板数(USP)	拖尾因子	分离度(USP)
1	1.635	86045	100.000	17122	2482	1.192	--
总计		86045	100.000	17122			



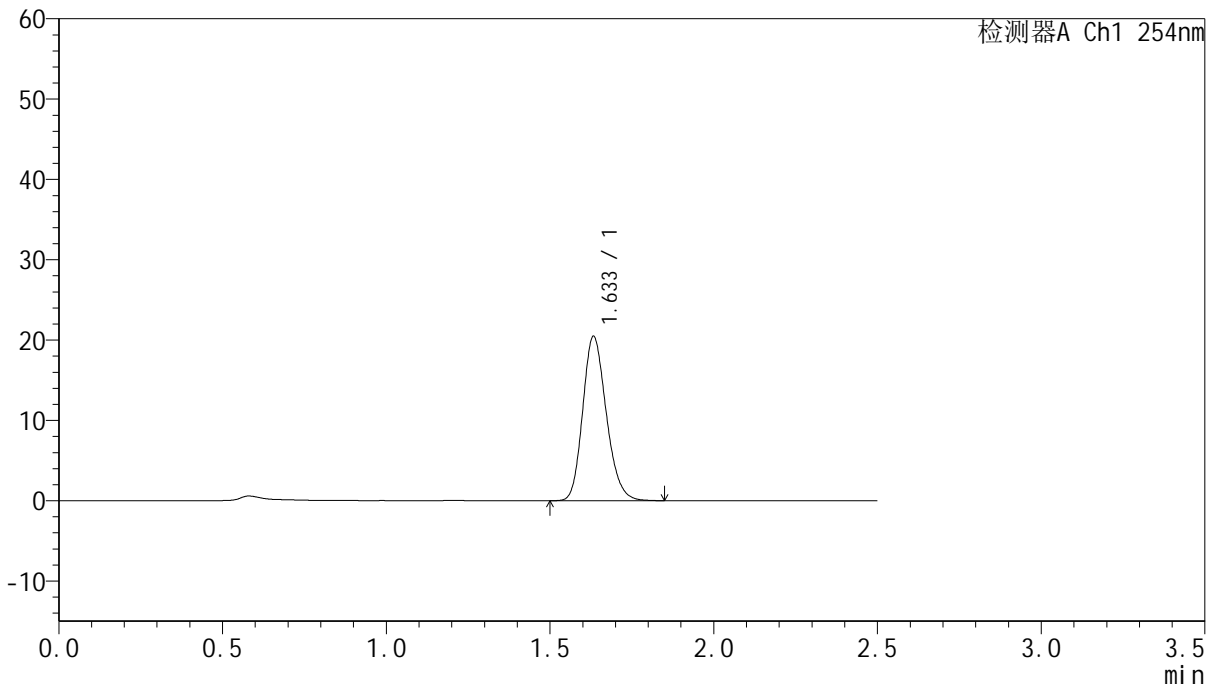
QTL-359

<样品信息>

色谱柱:XB-C18(50mm*4.6mm,5μm) 流速: 1.0ml/min
 柱温: 30°C 波长: 254nm
 数据文件名: RC\$QTL-359 - 27-41/30-1873-2 - cbzj-3E99SDC1p-rcqx-7.5mg-jf50z-pH1.0jz-jyx1-p1-45min.lcd
 方法文件名: RC\$QTL-359 - QTL-359-rcqx-FX279-新.lcm
 批处理文件名: RC\$QTL-359 - 20250428-rcqx-FX279.lcb
 样品瓶号: 3-6 版本号: 6.115
 进样体积: 10 μl 实验者: jiangjinwei
 进样时间: 2025/04/28 19:35:09 处理者: jiangjinwei
 处理时间(V2): 2025/04/29 11:21:17
 仪器型号: SHIMADZU LC-2050C (FX279)

<色谱图>

mV



<峰表>

检测器A Ch1 254nm

峰号	保留时间	面积	面积%	高度	理论塔板数(USP)	拖尾因子	分离度(USP)
1	1.633	102589	100.000	20401	2470	1.192	--
总计		102589	100.000	20401			



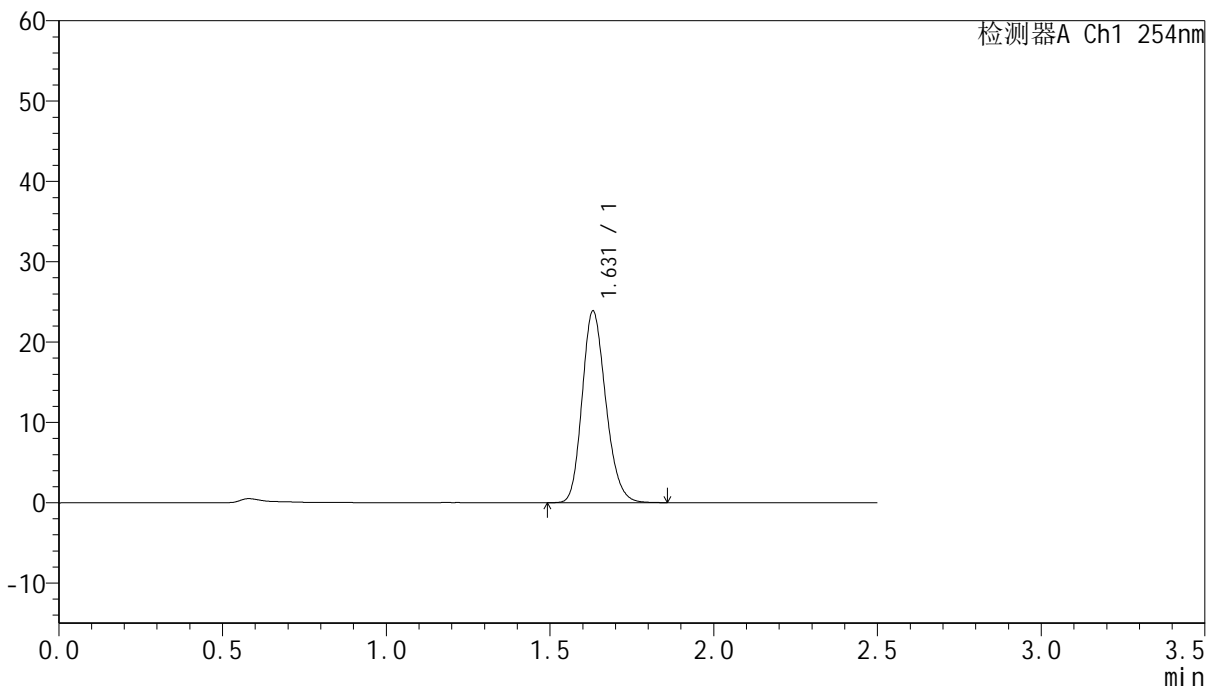
QTL-359

<样品信息>

色谱柱:XB-C18(50mm*4.6mm,5µm) 流速: 1.0ml/min
 柱温: 30°C 波长: 254nm
 数据文件名: RC\$QTL-359 - 27-41/30-1874-2 - cbzj-3E99SDC1p-rcqx-7.5mg-jf50z-pH1.0jz-jyx1-p2-45min.lcd
 方法文件名: RC\$QTL-359 - QTL-359-rcqx-FX279-新.lcm
 批处理文件名: RC\$QTL-359 - 20250428-rcqx-FX279.lcb
 样品瓶号: 3-15 版本号: 6.115
 进样体积: 10 µl 实验者: jiangjinwei
 进样时间: 2025/04/28 19:38:01 处理者: jiangjinwei
 处理时间(V2): 2025/04/29 11:21:20
 仪器型号: SHIMADZU LC-2050C (FX279)

<色谱图>

mV



<峰表>

检测器A Ch1 254nm

峰号	保留时间	面积	面积%	高度	理论塔板数(USP)	拖尾因子	分离度(USP)
1	1.631	119813	100.000	23854	2456	1.193	--
总计		119813	100.000	23854			

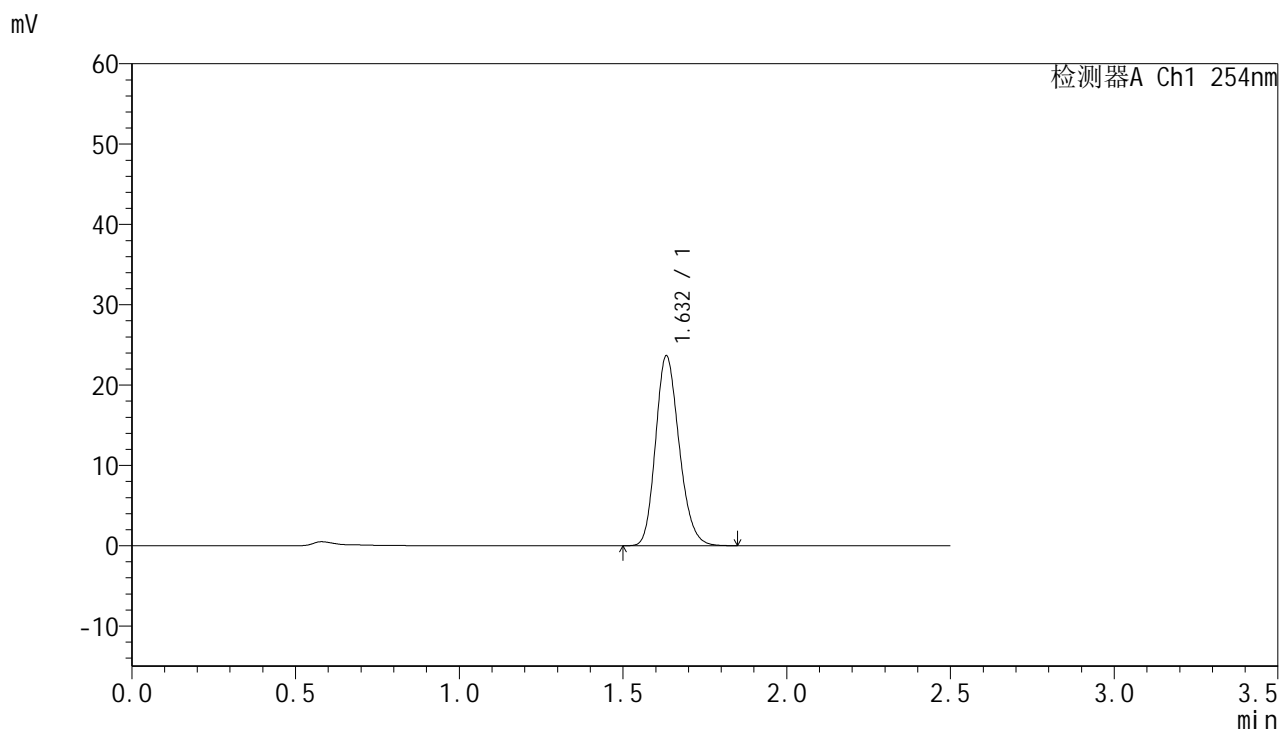


QTL-359

<样品信息>

色谱柱:XB-C18(50mm*4.6mm,5µm) 流速: 1.0ml/min
 柱温: 30°C 波长: 254nm
 数据文件名: RC\$QTL-359 - 27-41/30-1875-2 - cbzj-3E99SDC1p-rcqx-7.5mg-jf50z-pH1.0jz-jyx1-p3-45min.lcd
 方法文件名: RC\$QTL-359 - QTL-359-rcqx-FX279-新.lcm
 批处理文件名: RC\$QTL-359 - 20250428-rcqx-FX279.lcb
 样品瓶号: 3-24 版本号: 6.115
 进样体积: 10 µl 实验者: jiangjinwei
 进样时间: 2025/04/28 19:40:52 处理者: jiangjinwei
 处理时间(V2): 2025/04/29 11:21:23
 仪器型号: SHIMADZU LC-2050C (FX279)

<色谱图>



<峰表>

检测器A Ch1 254nm

峰号	保留时间	面积	面积%	高度	理论塔板数(USP)	拖尾因子	分离度(USP)
1	1.632	118625	100.000	23602	2465	1.190	--
总计		118625	100.000	23602			



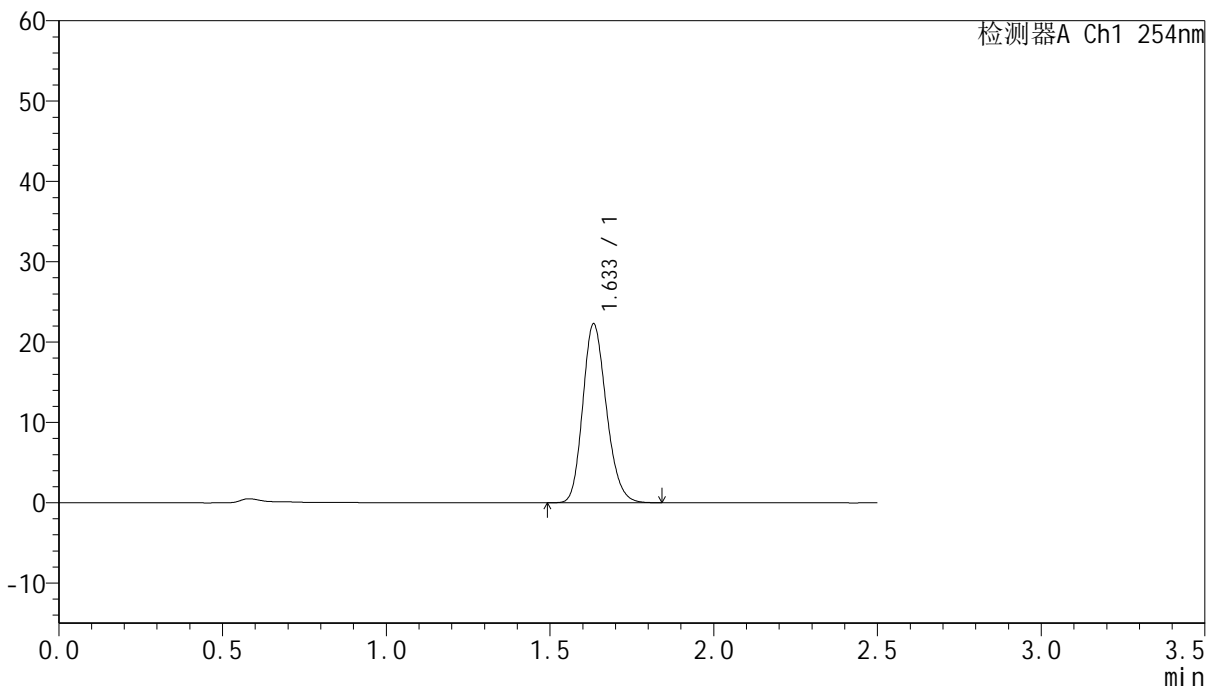
QTL-359

<样品信息>

色谱柱:XB-C18(50mm*4.6mm,5µm) 流速: 1.0ml/min
 柱温: 30°C 波长: 254nm
 数据文件名: RC\$QTL-359 - 27-41/30-1876-2 - cbzj-3E99SDC1p-rcqx-7.5mg-jf50z-pH1.0jz-jyx1-p4-45min.lcd
 方法文件名: RC\$QTL-359 - QTL-359-rcqx-FX279-新.lcm
 批处理文件名: RC\$QTL-359 - 20250428-rcqx-FX279.lcb
 样品瓶号: 3-33
 进样体积: 10 µl 版本号: 6.115
 进样时间: 2025/04/28 19:43:43 实验者: jiangjinwei
 处理时间(V2): 2025/04/29 11:21:26 处理者: jiangjinwei
 仪器型号: SHIMADZU LC-2050C (FX279)

<色谱图>

mV



<峰表>

检测器A Ch1 254nm

峰号	保留时间	面积	面积%	高度	理论塔板数(USP)	拖尾因子	分离度(USP)
1	1.633	111800	100.000	22196	2463	1.191	--
总计		111800	100.000	22196			



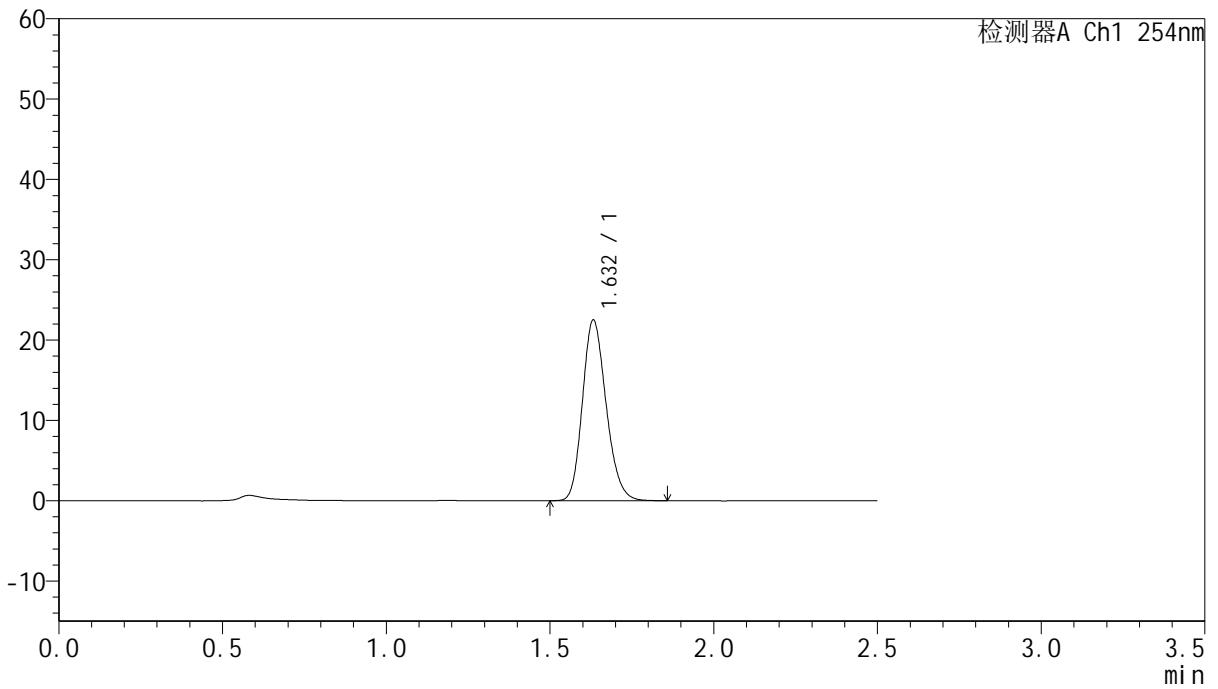
QTL-359

<样品信息>

色谱柱:XB-C18(50mm*4.6mm,5µm) 流速: 1.0ml/min
 柱温: 30°C 波长: 254nm
 数据文件名: RC\$QTL-359 - 27-41/30-1877-2 - cbzj-3E99SDC1p-rcqx-7.5mg-jf50z-pH1.0jz-jyx1-p5-45min.lcd
 方法文件名: RC\$QTL-359 - QTL-359-rcqx-FX279-新.lcm
 批处理文件名: RC\$QTL-359 - 20250428-rcqx-FX279.lcb
 样品瓶号: 3-42
 进样体积: 10 µl 版本号: 6.115
 进样时间: 2025/04/28 19:46:34 实验者: jiangjinwei
 处理时间(V2): 2025/04/29 11:21:29 处理者: jiangjinwei
 仪器型号: SHIMADZU LC-2050C (FX279)

<色谱图>

mV



<峰表>

检测器A Ch1 254nm

峰号	保留时间	面积	面积%	高度	理论塔板数(USP)	拖尾因子	分离度(USP)
1	1.632	113334	100.000	22470	2441	1.189	--
总计		113334	100.000	22470			



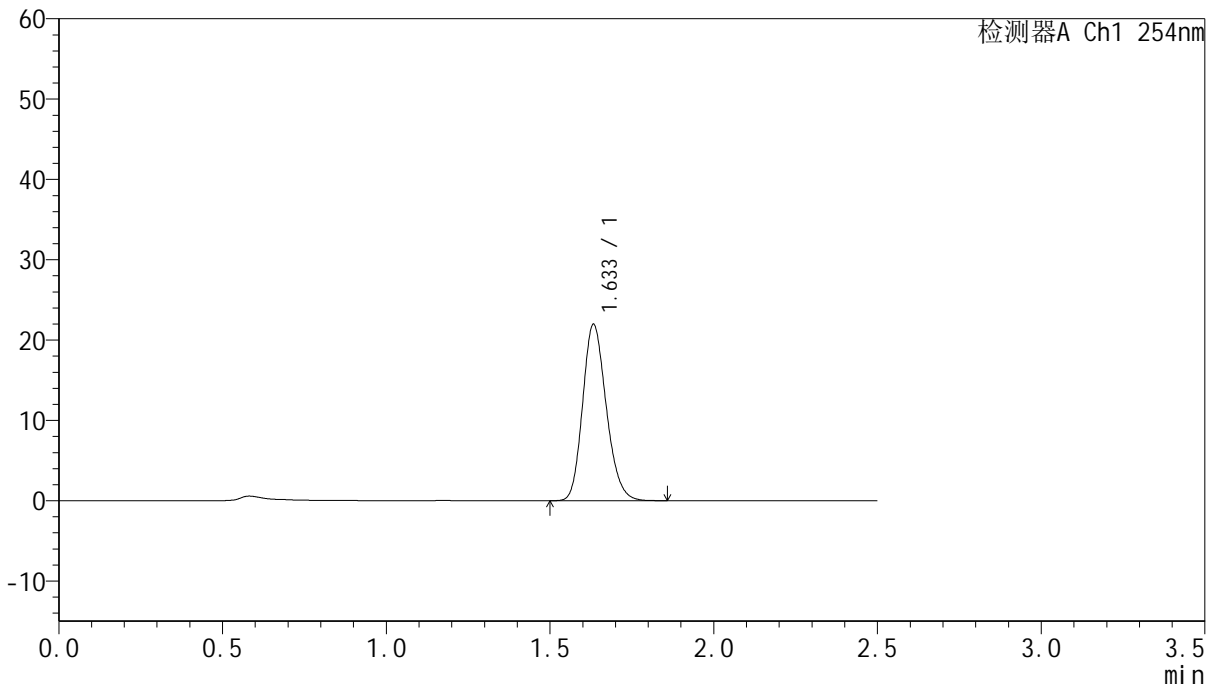
QTL-359

<样品信息>

色谱柱:XB-C18(50mm*4.6mm,5μm) 流速: 1.0ml/min
 柱温: 30°C 波长: 254nm
 数据文件名: RC\$QTL-359 - 27-41/30-1878-2 - cbzj-3E99SDC1p-rcqx-7.5mg-jf50z-pH1.0jz-jyx1-p6-45min.lcd
 方法文件名: RC\$QTL-359 - QTL-359-rcqx-FX279-新.lcm
 批处理文件名: RC\$QTL-359 - 20250428-rcqx-FX279.lcb
 样品瓶号: 3-51 版本号: 6.115
 进样体积: 10 μl 实验者: jiangjinwei
 进样时间: 2025/04/28 19:49:25 处理者: jiangjinwei
 处理时间(V2): 2025/04/29 11:21:32
 仪器型号: SHIMADZU LC-2050C (FX279)

<色谱图>

mV



<峰表>

检测器A Ch1 254nm

峰号	保留时间	面积	面积%	高度	理论塔板数(USP)	拖尾因子	分离度(USP)
1	1.633	110522	100.000	21907	2449	1.190	--
总计		110522	100.000	21907			



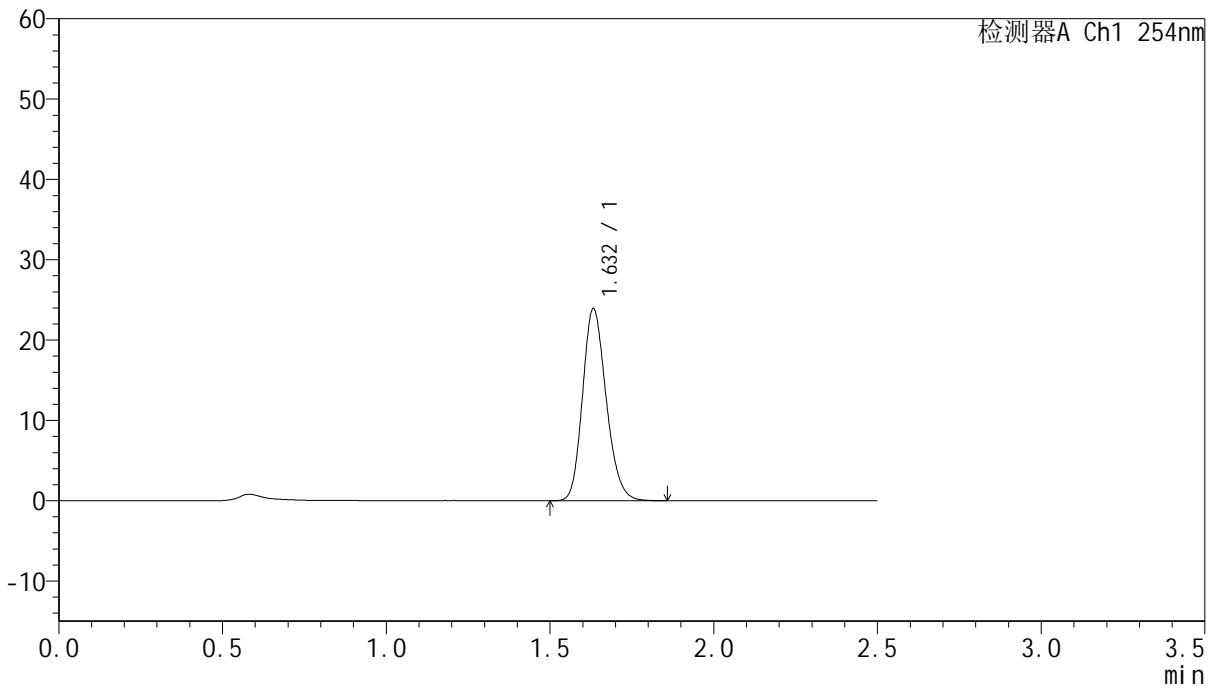
QTL-359

<样品信息>

色谱柱:XB-C18(50mm*4.6mm,5µm) 流速: 1.0ml/min
 柱温: 30°C 波长: 254nm
 数据文件名: RC\$QTL-359 - 27-41/30-1879-2 - cbzj-3E99SDC1p-rcqx-7.5mg-jf50z-pH1.0jz-jyx1-p1-60min.lcd
 方法文件名: RC\$QTL-359 - QTL-359-rcqx-FX279-新.lcm
 批处理文件名: RC\$QTL-359 - 20250428-rcqx-FX279.lcb
 样品瓶号: 3-7 版本号: 6.115
 进样体积: 10 µl 实验者: jiangjinwei
 进样时间: 2025/04/28 19:52:16 处理者: jiangjinwei
 处理时间(V2): 2025/04/29 11:21:34
 仪器型号: SHIMADZU LC-2050C (FX279)

<色谱图>

mV



<峰表>

检测器A Ch1 254nm

峰号	保留时间	面积	面积%	高度	理论塔板数(USP)	拖尾因子	分离度(USP)
1	1.632	120262	100.000	23871	2452	1.188	--
总计		120262	100.000	23871			



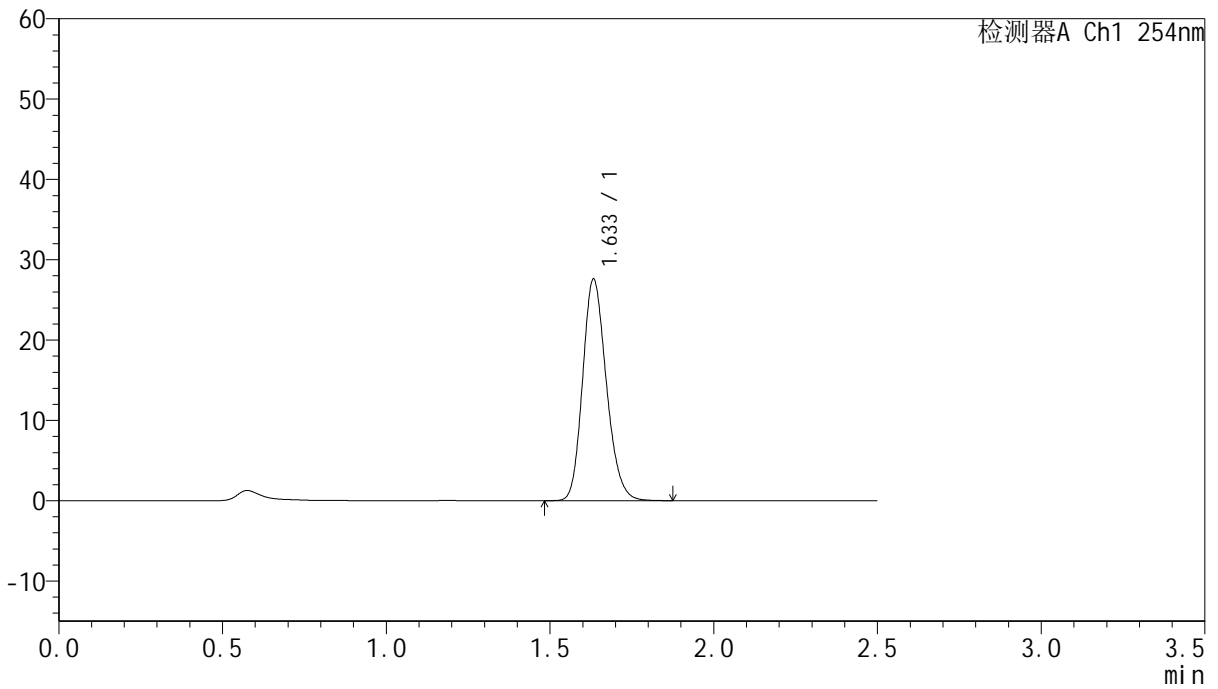
QTL-359

<样品信息>

色谱柱:XB-C18(50mm*4.6mm,5µm) 流速: 1.0ml/min
 柱温: 30°C 波长: 254nm
 数据文件名: RC\$QTL-359 - 27-41/30-1880-2 - cbzj-3E99SDC1p-rcqx-7.5mg-jf50z-pH1.0jz-jyx1-p2-60min.lcd
 方法文件名: RC\$QTL-359 - QTL-359-rcqx-FX279-新.lcm
 批处理文件名: RC\$QTL-359 - 20250428-rcqx-FX279.lcb
 样品瓶号: 3-16 版本号: 6.115
 进样体积: 10 µl 实验者: jiangjinwei
 进样时间: 2025/04/28 19:55:08 处理者: jiangjinwei
 处理时间(V2): 2025/04/29 11:21:37
 仪器型号: SHIMADZU LC-2050C (FX279)

<色谱图>

mV



<峰表>

检测器A Ch1 254nm

峰号	保留时间	面积	面积%	高度	理论塔板数(USP)	拖尾因子	分离度(USP)
1	1.633	139186	100.000	27515	2444	1.189	--
总计		139186	100.000	27515			

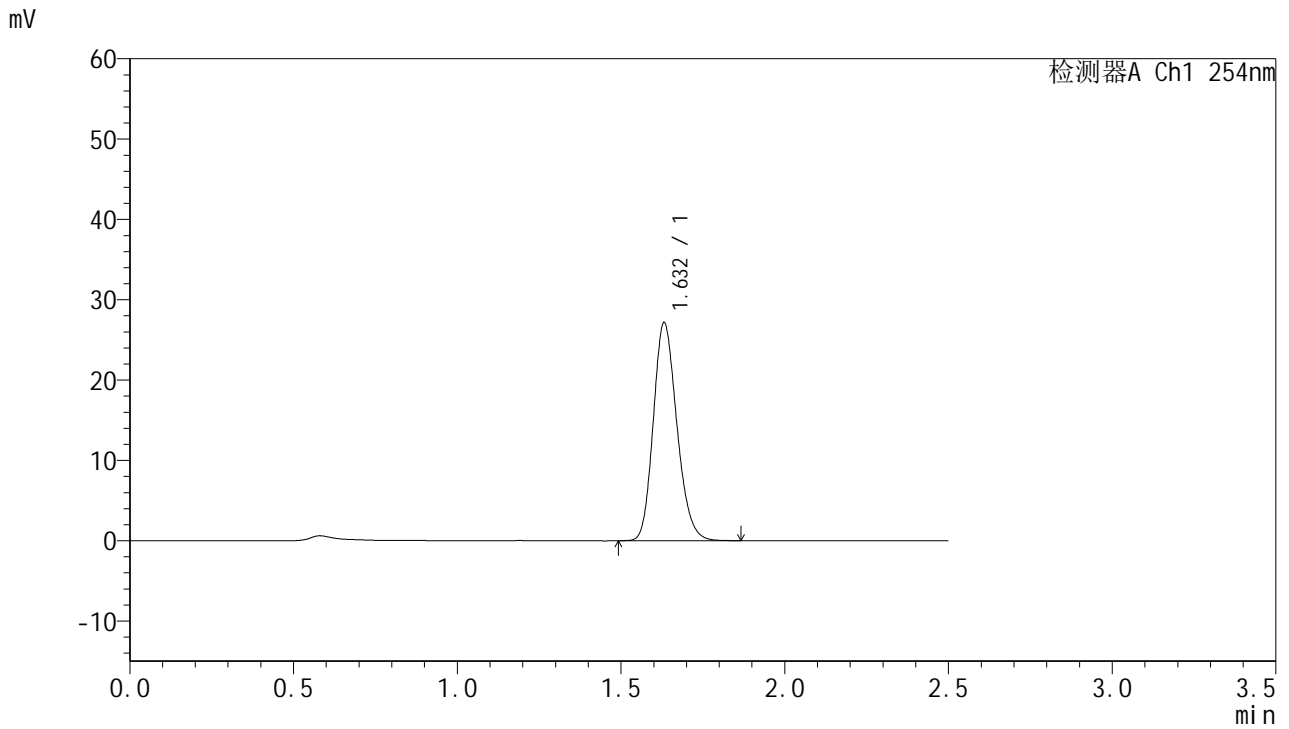


QTL-359

<样品信息>

色谱柱:XB-C18(50mm*4.6mm,5μm) 流速: 1.0ml/min
 柱温: 30°C 波长: 254nm
 数据文件名: RC\$QTL-359 - 27-41/30-1881-2 - cbzj-3E99SDC1p-rcqx-7.5mg-jf50z-pH1.0jz-jyx1-p3-60min.lcd
 方法文件名: RC\$QTL-359 - QTL-359-rcqx-FX279-新.lcm
 批处理文件名: RC\$QTL-359 - 20250428-rcqx-FX279.lcb
 样品瓶号: 3-25 版本号: 6.115
 进样体积: 10 μl 实验者: jiangjinwei
 进样时间: 2025/04/28 19:58:00 处理者: jiangjinwei
 处理时间(V2): 2025/04/29 11:21:40
 仪器型号: SHIMADZU LC-2050C (FX279)

<色谱图>



<峰表>

检测器A Ch1 254nm

峰号	保留时间	面积	面积%	高度	理论塔板数(USP)	拖尾因子	分离度(USP)
1	1.632	136155	100.000	27126	2460	1.188	--
总计		136155	100.000	27126			



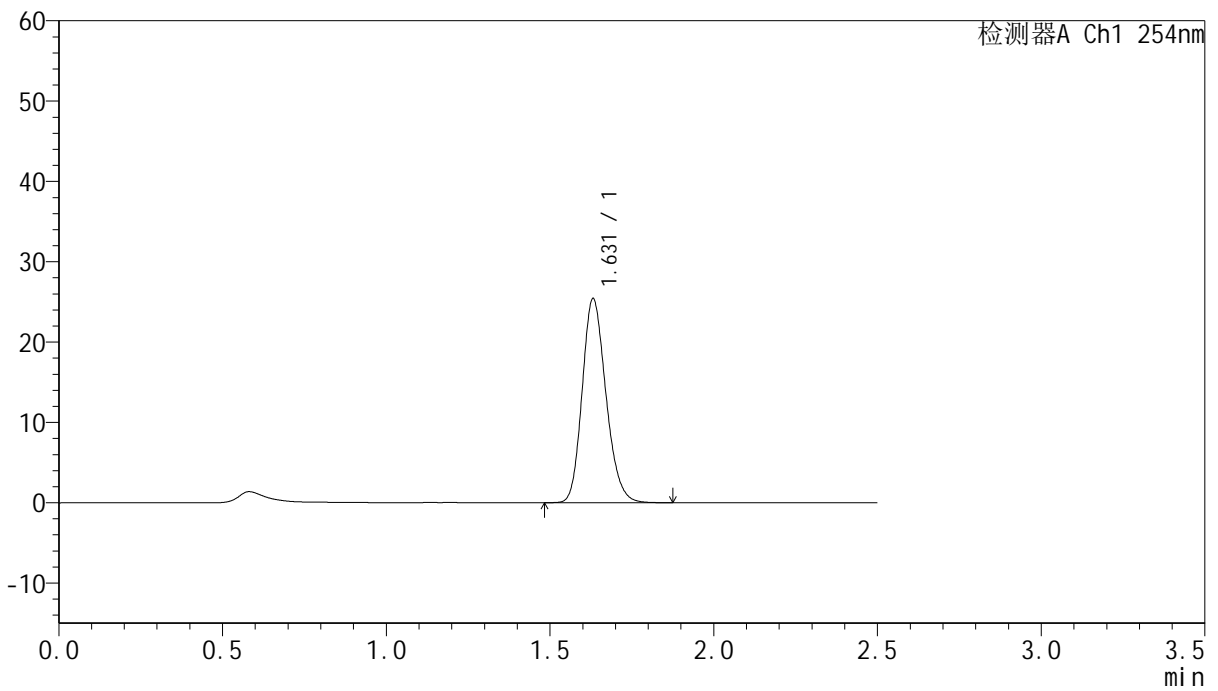
QTL-359

<样品信息>

色谱柱:XB-C18(50mm*4.6mm,5µm) 流速: 1.0ml/min
 柱温: 30°C 波长: 254nm
 数据文件名: RC\$QTL-359 - 27-41/30-1882-2 - cbzj-3E99SDC1p-rcqx-7.5mg-jf50z-pH1.0jz-jyx1-p4-60min.lcd
 方法文件名: RC\$QTL-359 - QTL-359-rcqx-FX279-新.lcm
 批处理文件名: RC\$QTL-359 - 20250428-rcqx-FX279.lcb
 样品瓶号: 3-34 版本号: 6.115
 进样体积: 10 µl 实验者: jiangjinwei
 进样时间: 2025/04/28 20:00:51 处理者: jiangjinwei
 处理时间(V2): 2025/04/29 11:21:43
 仪器型号: SHIMADZU LC-2050C (FX279)

<色谱图>

mV



<峰表>

检测器A Ch1 254nm

峰号	保留时间	面积	面积%	高度	理论塔板数(USP)	拖尾因子	分离度(USP)
1	1.631	128400	100.000	25406	2430	1.191	--
总计		128400	100.000	25406			



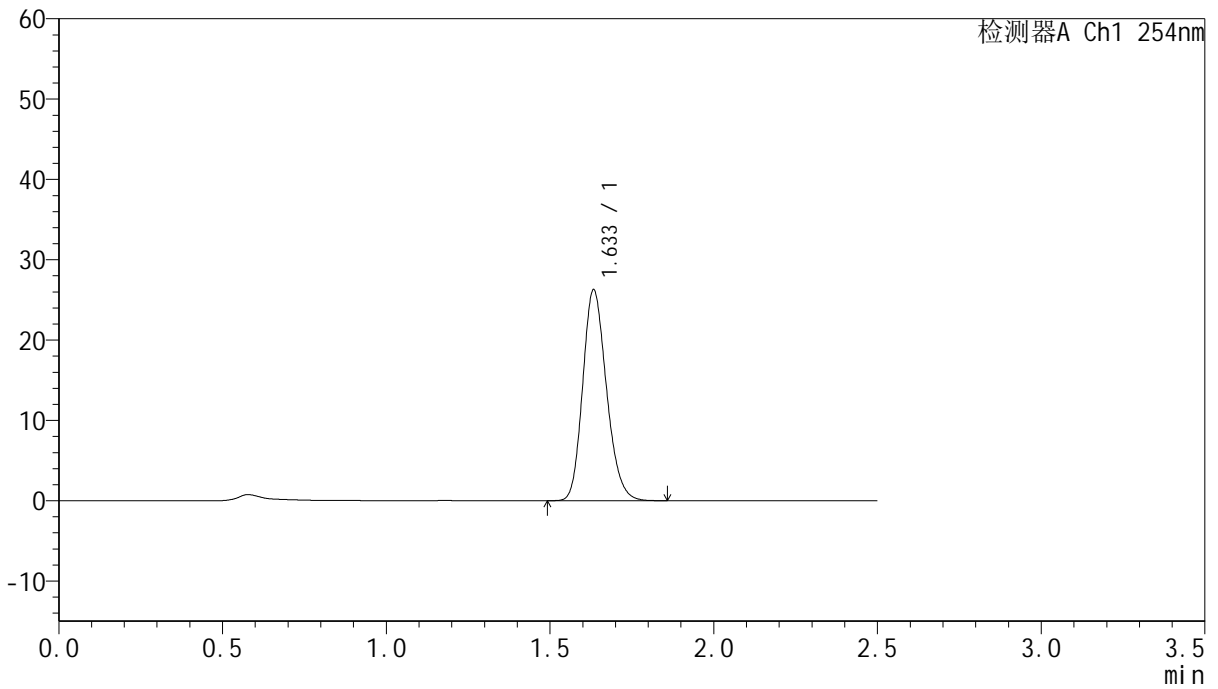
QTL-359

<样品信息>

色谱柱:XB-C18(50mm*4.6mm,5μm) 流速: 1.0ml/min
 柱温: 30°C 波长: 254nm
 数据文件名: RC\$QTL-359 - 27-41/30-1883-2 - cbzj-3E99SDC1p-rcqx-7.5mg-jf50z-pH1.0jz-jyx1-p5-60min.lcd
 方法文件名: RC\$QTL-359 - QTL-359-rcqx-FX279-新.lcm
 批处理文件名: RC\$QTL-359 - 20250428-rcqx-FX279.lcb
 样品瓶号: 3-43
 进样体积: 10 μl 版本号: 6.115
 进样时间: 2025/04/28 20:03:42 实验者: jiangjinwei
 处理时间(V2): 2025/04/29 11:21:46 处理者: jiangjinwei
 仪器型号: SHIMADZU LC-2050C (FX279)

<色谱图>

mV



<峰表>

检测器A Ch1 254nm

峰号	保留时间	面积	面积%	高度	理论塔板数(USP)	拖尾因子	分离度(USP)
1	1.633	132787	100.000	26167	2428	1.193	--
总计		132787	100.000	26167			



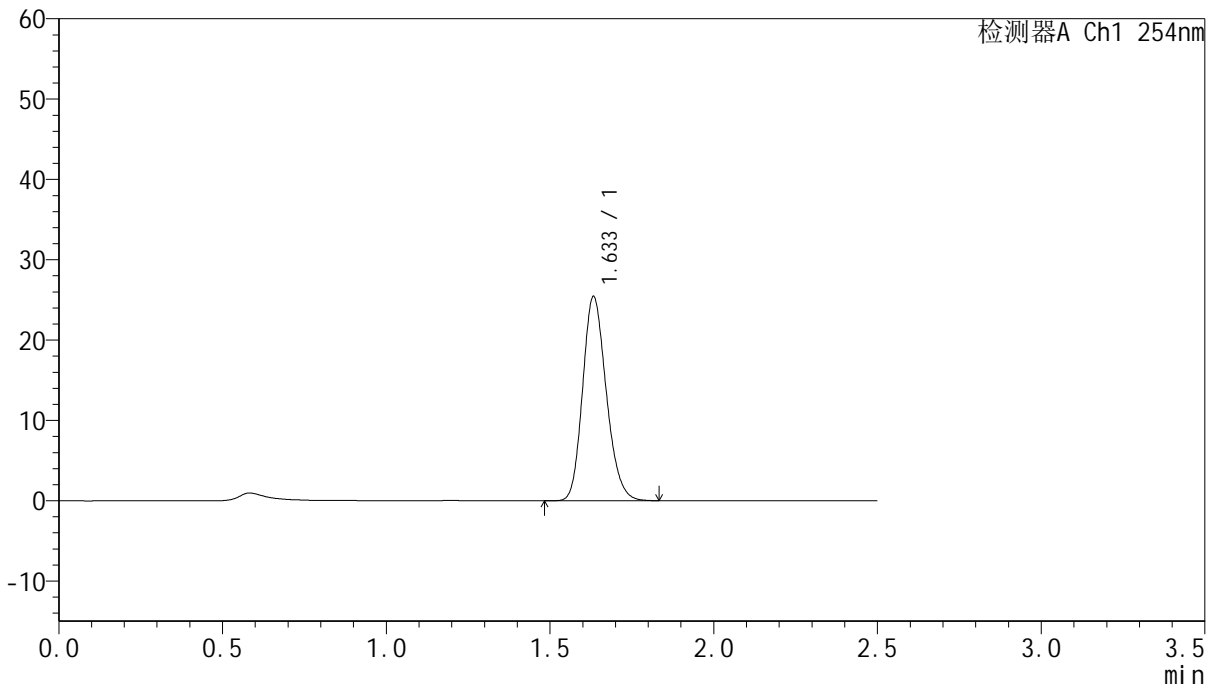
QTL-359

<样品信息>

色谱柱:XB-C18(50mm*4.6mm,5μm)	流速: 1.0ml/min
柱温: 30°C	波长: 254nm
数据文件名: RC\$QTL-359 - 27-41/30-1884-2 - cbzj-3E99SDC1p-rcqx-7.5mg-jf50z-pH1.0jz-jyx1-p6-60min.lcd	
方法文件名: RC\$QTL-359 - QTL-359-rcqx-FX279-新.lcm	
批处理文件名: RC\$QTL-359 - 20250428-rcqx-FX279.lcb	
样品瓶号: 3-52	版本号: 6.115
进样体积: 10 μl	实验者: jiangjinwei
进样时间: 2025/04/28 20:06:33	处理者: jiangjinwei
处理时间(V2): 2025/04/29 11:21:49	
仪器型号: SHIMADZU LC-2050C (FX279)	

<色谱图>

mV



<峰表>

检测器A Ch1 254nm

峰号	保留时间	面积	面积%	高度	理论塔板数(USP)	拖尾因子	分离度(USP)
1	1.633	127848	100.000	25356	2450	1.189	--
总计		127848	100.000	25356			



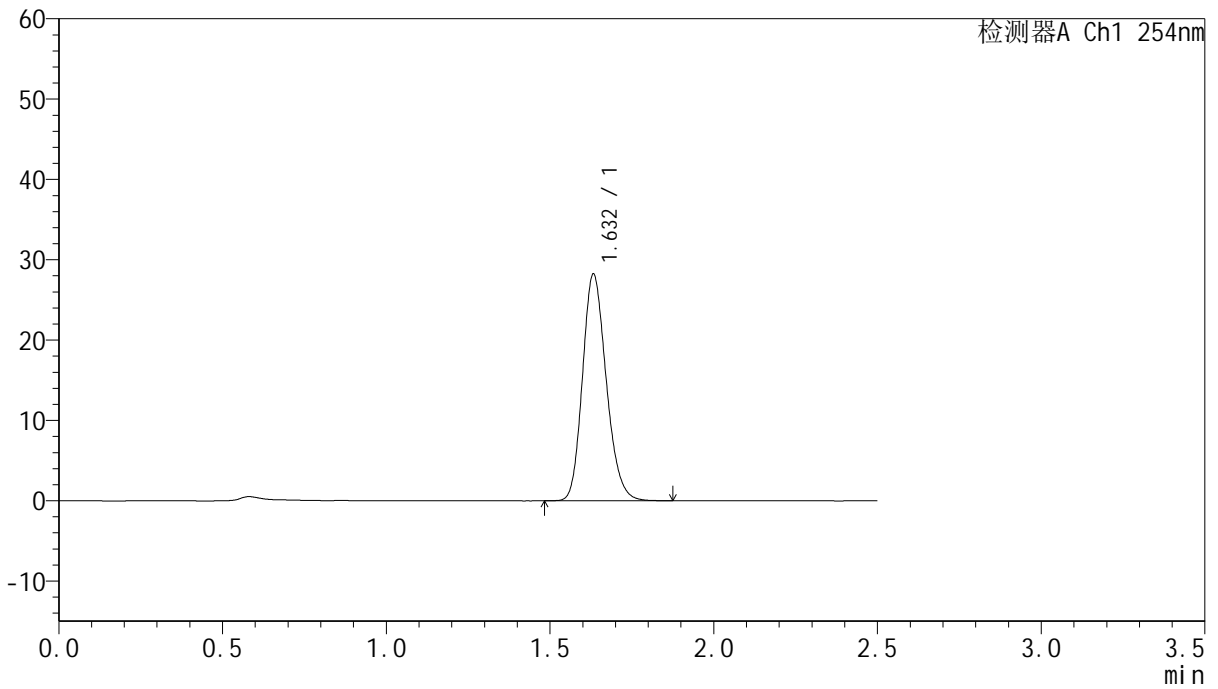
QTL-359

<样品信息>

色谱柱:XB-C18(50mm*4.6mm,5μm) 流速: 1.0ml/min
 柱温: 30°C 波长: 254nm
 数据文件名: RC\$QTL-359 - 27-41/30-1885-2 - cbzj-3E99SDC1p-rcqx-7.5mg-jf50z-pH1.0jz-jyx1-p1-90min.lcd
 方法文件名: RC\$QTL-359 - QTL-359-rcqx-FX279-新.lcm
 批处理文件名: RC\$QTL-359 - 20250428-rcqx-FX279.lcb
 样品瓶号: 3-8 版本号: 6.115
 进样体积: 10 μl 实验者: jiangjinwei
 进样时间: 2025/04/28 20:09:26 处理者: jiangjinwei
 处理时间(V2): 2025/04/29 11:21:52
 仪器型号: SHIMADZU LC-2050C (FX279)

<色谱图>

mV



<峰表>

检测器A Ch1 254nm

峰号	保留时间	面积	面积%	高度	理论塔板数(USP)	拖尾因子	分离度(USP)
1	1.632	142438	100.000	28164	2436	1.191	--
总计		142438	100.000	28164			

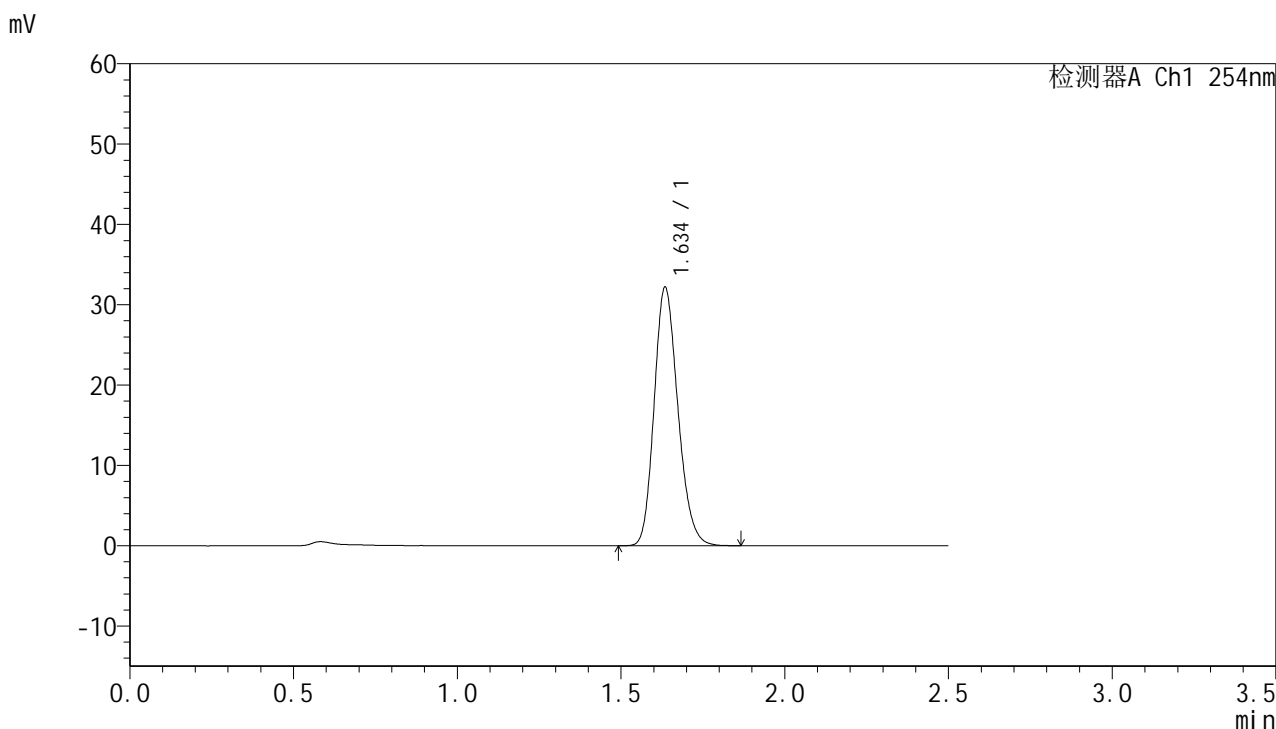


QTL-359

<样品信息>

色谱柱:XB-C18(50mm*4.6mm,5µm) 流 速: 1.0ml/min
柱 温: 30°C 波 长: 254nm
数据文件名: RC\$QTL-359 - 27-41/30-1886-2 - cbzj-3E99SDC1p-rcqx-7.5mg-jf50z-pH1.0jz-jyx1-p2-90min.lcd
方法文件名: RC\$QTL-359 - QTL-359-rcqx-FX279-新.lcm
批处理文件名: RC\$QTL-359 - 20250428-rcqx-FX279.lcb
样品瓶号: 3-17
进样体积: 10 µl 版本号: 6.115
进样时间: 2025/04/28 20:12:18 实验者: jiangjinwei
处理时间(V2): 2025/04/29 11:21:55 处理者: jiangjinwei
仪器型号: SHIMADZU LC-2050C (FX279)

<色谱图>



<峰表>

检测器A Ch1 254nm

峰号	保留时间	面积	面积%	高度	理论塔板数(USP)	拖尾因子	分离度(USP)
1	1.634	162509	100.000	31955	2439	1.191	--
总计		162509	100.000	31955			



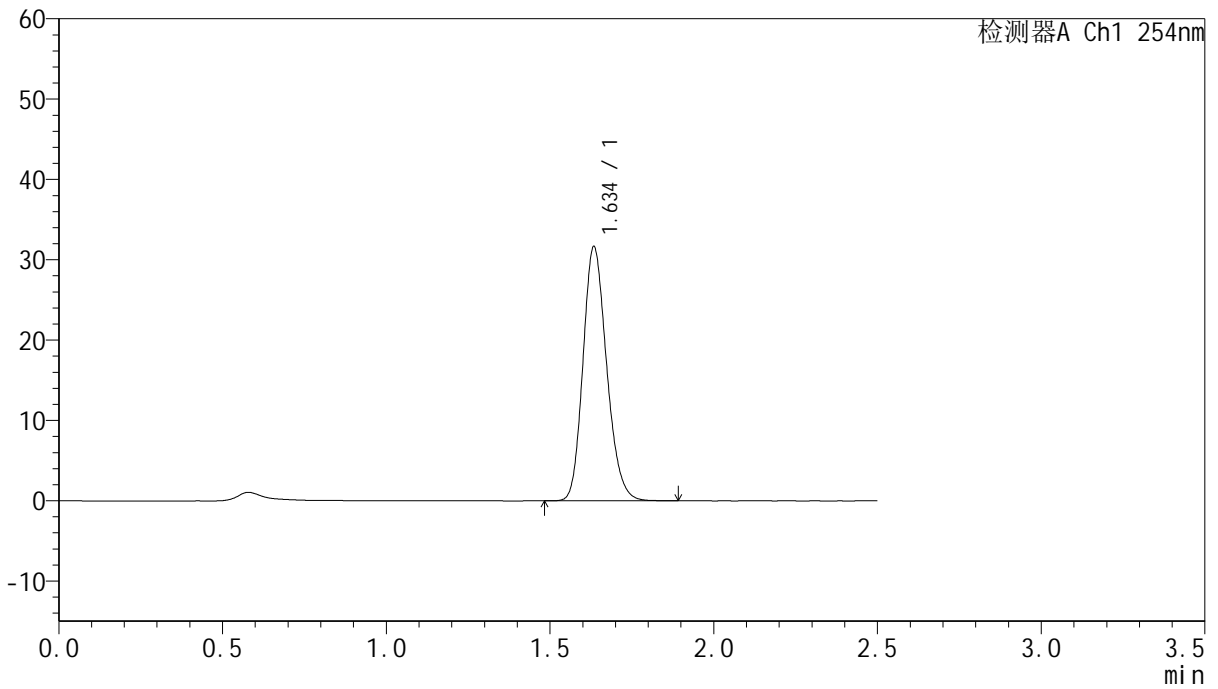
QTL-359

<样品信息>

色谱柱:XB-C18(50mm*4.6mm,5μm) 流 速: 1.0ml/min
 柱 温: 30°C 波 长: 254nm
 数据文件名: RC\$QTL-359 - 27-41/30-1887-2 - cbzj-3E99SDC1p-rcqx-7.5mg-jf50z-pH1.0jz-jyx1-p3-90min.lcd
 方法文件名: RC\$QTL-359 - QTL-359-rcqx-FX279-新.lcm
 批处理文件名: RC\$QTL-359 - 20250428-rcqx-FX279.lcb
 样品瓶号: 3-26
 进样体积: 10 μl 版本号: 6.115
 进样时间: 2025/04/28 20:15:10 实验者: jiangjinwei
 处理时间(V2): 2025/04/29 11:21:58 处理者: jiangjinwei
 仪器型号: SHIMADZU LC-2050C (FX279)

<色谱图>

mV



<峰表>

检测器A Ch1 254nm

峰号	保留时间	面积	面积%	高度	理论塔板数(USP)	拖尾因子	分离度(USP)
1	1.634	159218	100.000	31442	2456	1.189	--
总计		159218	100.000	31442			



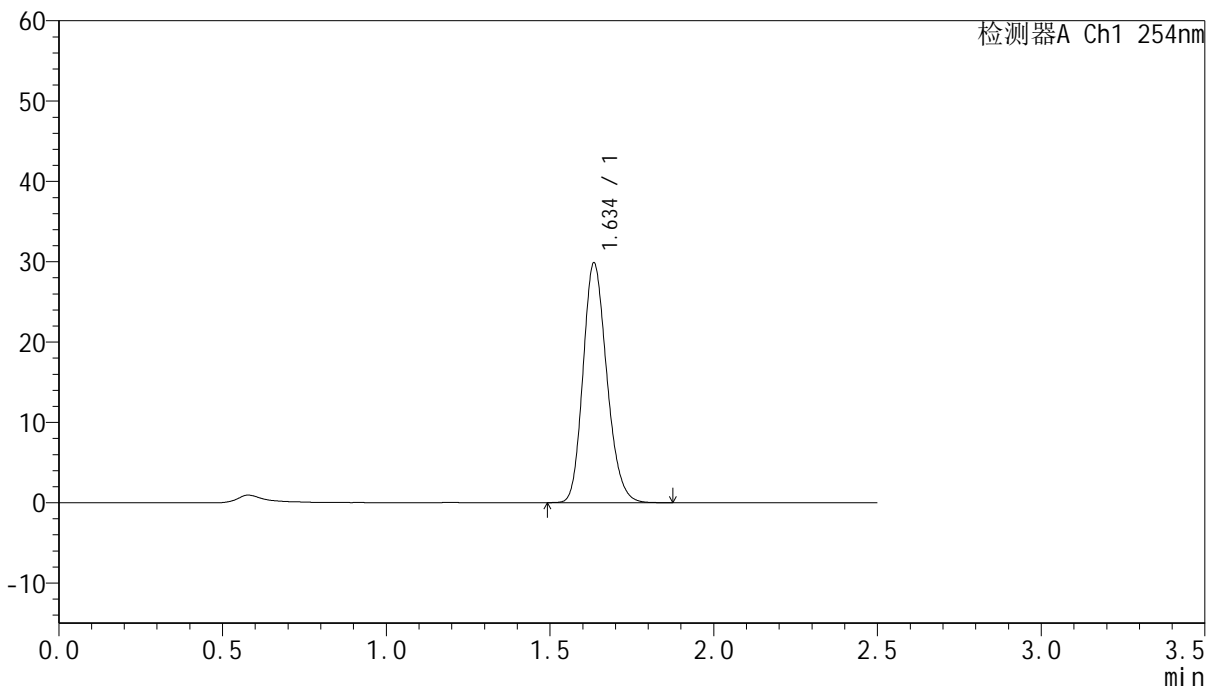
QTL-359

<样品信息>

色谱柱:XB-C18(50mm*4.6mm,5μm) 流速: 1.0ml/min
 柱温: 30°C 波长: 254nm
 数据文件名: RC\$QTL-359 - 27-41/30-1888-2 - cbzj-3E99SDC1p-rcqx-7.5mg-jf50z-pH1.0jz-jyx1-p4-90min.lcd
 方法文件名: RC\$QTL-359 - QTL-359-rcqx-FX279-新.lcm
 批处理文件名: RC\$QTL-359 - 20250428-rcqx-FX279.lcb
 样品瓶号: 3-35 版本号: 6.115
 进样体积: 10 μl 实验者: jiangjinwei
 进样时间: 2025/04/28 20:18:02 处理者: jiangjinwei
 处理时间(V2): 2025/04/29 11:22:01
 仪器型号: SHIMADZU LC-2050C (FX279)

<色谱图>

mV



<峰表>

检测器A Ch1 254nm

峰号	保留时间	面积	面积%	高度	理论塔板数(USP)	拖尾因子	分离度(USP)
1	1.634	151058	100.000	29640	2431	1.192	--
总计		151058	100.000	29640			



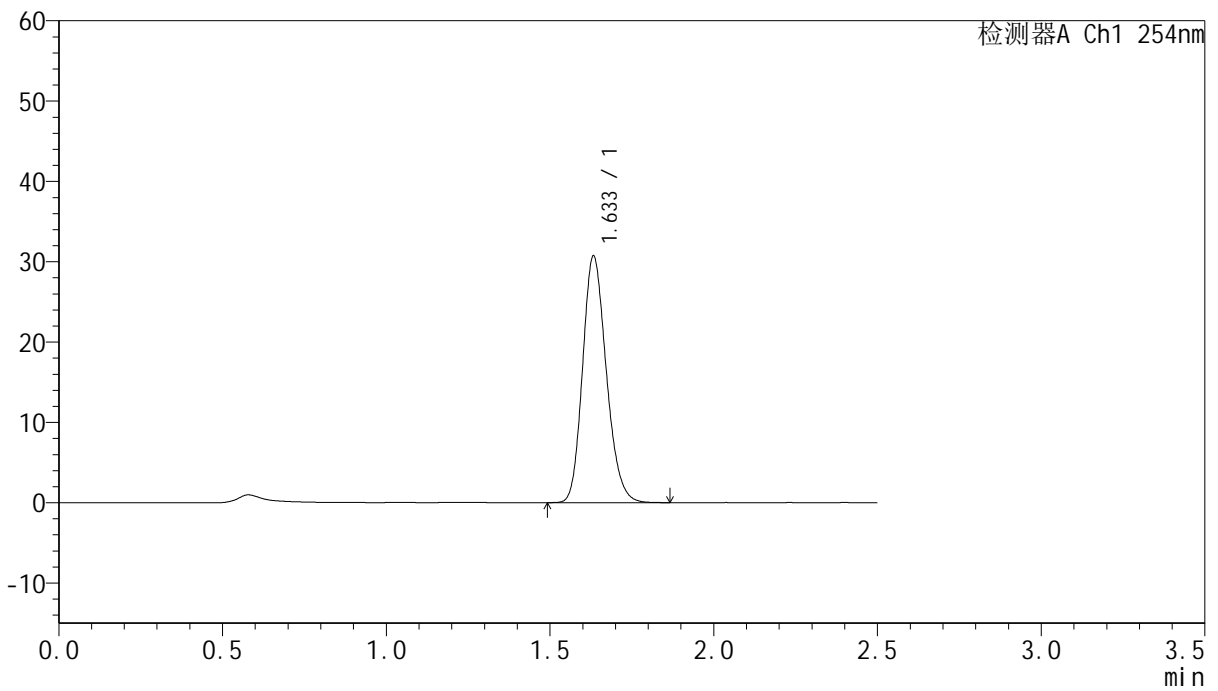
QTL-359

<样品信息>

色谱柱:XB-C18(50mm*4.6mm,5µm) 流速: 1.0ml/min
 柱温: 30°C 波长: 254nm
 数据文件名: RC\$QTL-359 - 27-41/30-1889-2 - cbzj-3E99SDC1p-rcqx-7.5mg-jf50z-pH1.0jz-jyx1-p5-90min.lcd
 方法文件名: RC\$QTL-359 - QTL-359-rcqx-FX279-新.lcm
 批处理文件名: RC\$QTL-359 - 20250428-rcqx-FX279.lcb
 样品瓶号: 3-44
 进样体积: 10 µl 版本号: 6.115
 进样时间: 2025/04/28 20:20:54 实验者: jiangjinwei
 处理时间(V2): 2025/04/29 11:22:04 处理者: jiangjinwei
 仪器型号: SHIMADZU LC-2050C (FX279)

<色谱图>

mV



<峰表>

检测器A Ch1 254nm

峰号	保留时间	面积	面积%	高度	理论塔板数(USP)	拖尾因子	分离度(USP)
1	1.633	154800	100.000	30627	2441	1.190	--
总计		154800	100.000	30627			



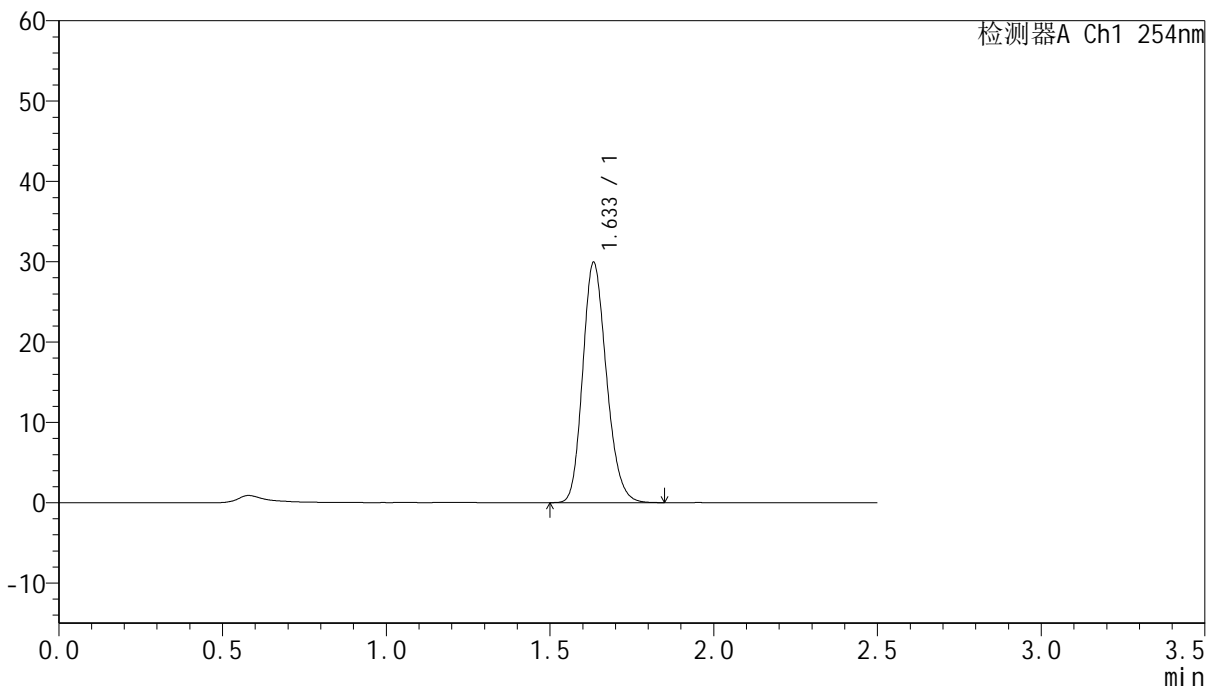
QTL-359

<样品信息>

色谱柱:XB-C18(50mm*4.6mm,5µm) 流速: 1.0ml/min
 柱温: 30°C 波长: 254nm
 数据文件名: RC\$QTL-359 - 27-41/30-1890-2 - cbzj-3E99SDC1p-rcqx-7.5mg-jf50z-pH1.0jz-jyx1-p6-90min.lcd
 方法文件名: RC\$QTL-359 - QTL-359-rcqx-FX279-新.lcm
 批处理文件名: RC\$QTL-359 - 20250428-rcqx-FX279.lcb
 样品瓶号: 3-53
 进样体积: 10 µl 版本号: 6.115
 进样时间: 2025/04/28 20:23:46 实验者: jiangjinwei
 处理时间(V2): 2025/04/29 11:22:07 处理者: jiangjinwei
 仪器型号: SHIMADZU LC-2050C (FX279)

<色谱图>

mV



<峰表>

检测器A Ch1 254nm

峰号	保留时间	面积	面积%	高度	理论塔板数(USP)	拖尾因子	分离度(USP)
1	1.633	150741	100.000	29804	2445	1.190	--
总计		150741	100.000	29804			

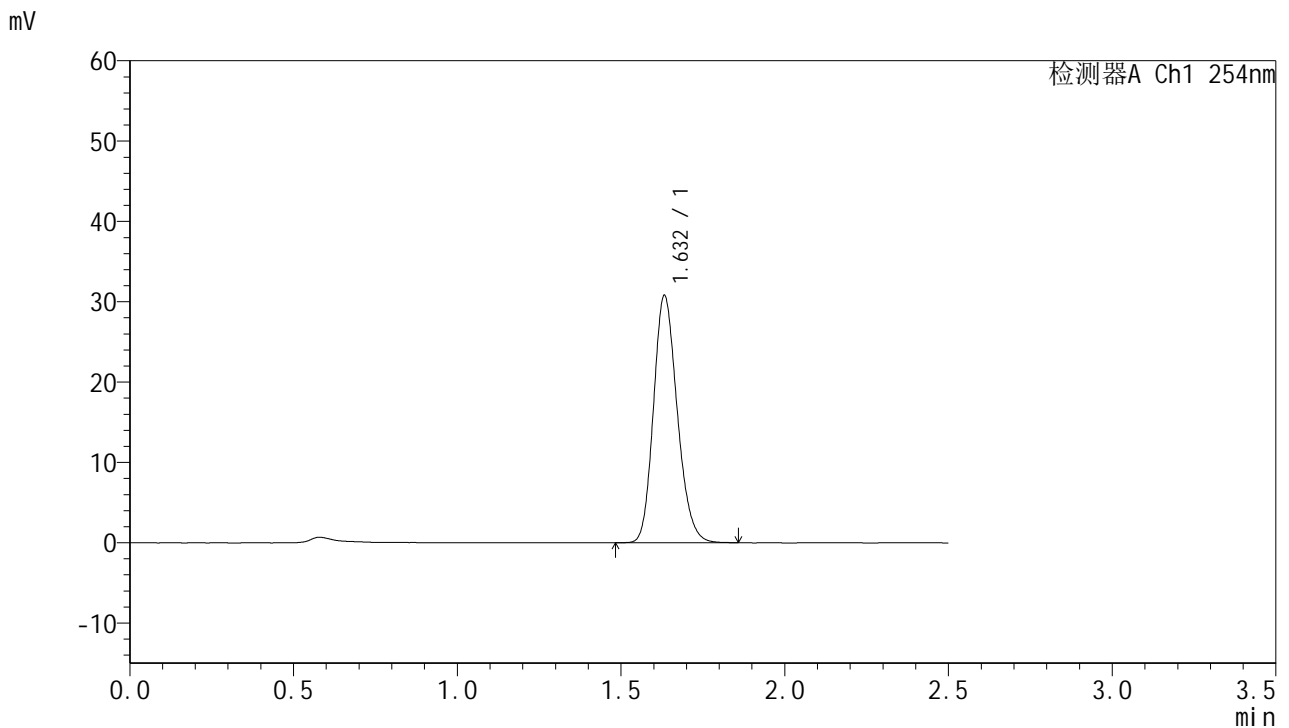


QTL-359

<样品信息>

色谱柱:XB-C18(50mm*4.6mm,5μm) 流速: 1.0ml/min
 柱温: 30°C 波长: 254nm
 数据文件名: RC\$QTL-359 - 27-41/30-1891-2 - cbzj-3E99SDC1p-rcqx-7.5mg-jf50z-pH1.0jz-jyx1-p1-120min.lcd
 方法文件名: RC\$QTL-359 - QTL-359-rcqx-FX279-新.lcm
 批处理文件名: RC\$QTL-359 - 20250428-rcqx-FX279.lcb
 样品瓶号: 4-5 版本号: 6.115
 进样体积: 10 μl 实验者: jiangjinwei
 进样时间: 2025/04/28 20:26:39 处理者: jiangjinwei
 处理时间(V2): 2025/04/29 11:22:10
 仪器型号: SHIMADZU LC-2050C (FX279)

<色谱图>



<峰表>

检测器A Ch1 254nm

峰号	保留时间	面积	面积%	高度	理论塔板数(USP)	拖尾因子	分离度(USP)
1	1.632	155447	100.000	30711	2430	1.188	--
总计		155447	100.000	30711			



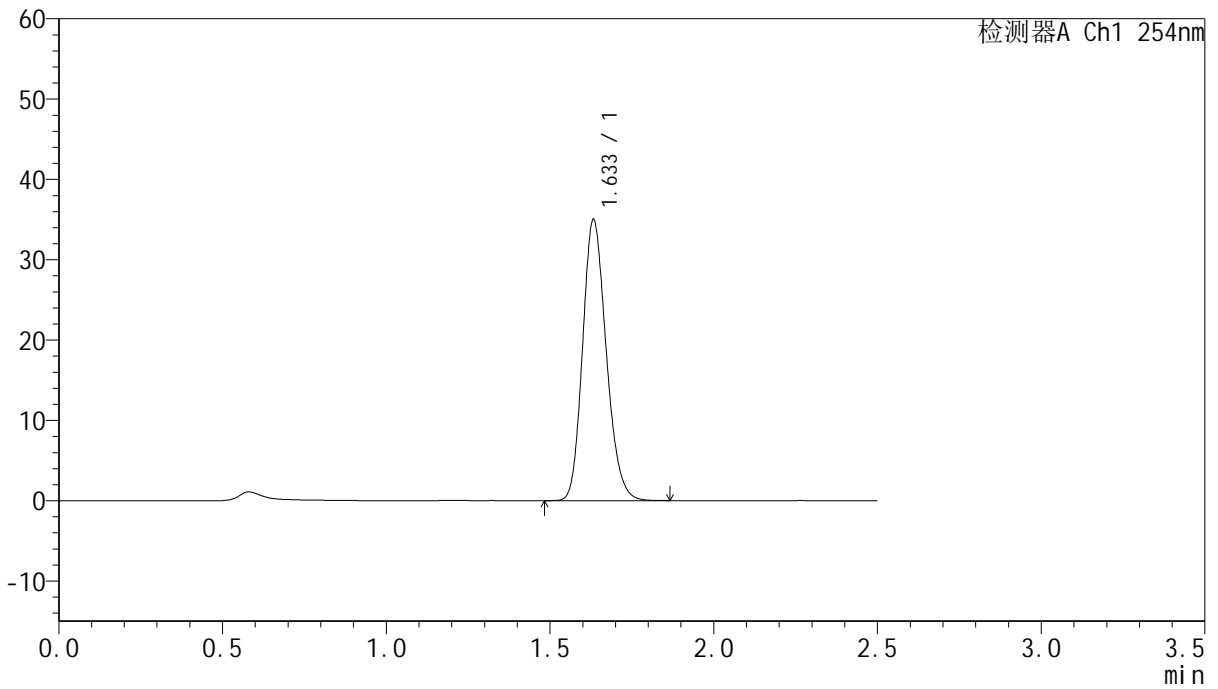
QTL-359

<样品信息>

色谱柱:XB-C18(50mm*4.6mm,5μm) 流速: 1.0ml/min
 柱温: 30°C 波长: 254nm
 数据文件名: RC\$QTL-359 - 27-41/30-1892-2 - cbzj-3E99SDC1p-rcqx-7.5mg-jf50z-pH1.0jz-jyx1-p2-120min.lcd
 方法文件名: RC\$QTL-359 - QTL-359-rcqx-FX279-新.lcm
 批处理文件名: RC\$QTL-359 - 20250428-rcqx-FX279.lcb
 样品瓶号: 4-14
 进样体积: 10 μl 版本号: 6.115
 进样时间: 2025/04/28 20:29:32 实验者: jiangjinwei
 处理时间(V2): 2025/04/29 11:22:13 处理者: jiangjinwei
 仪器型号: SHIMADZU LC-2050C (FX279)

<色谱图>

mV



<峰表>

检测器A Ch1 254nm

峰号	保留时间	面积	面积%	高度	理论塔板数(USP)	拖尾因子	分离度(USP)
1	1.633	175671	100.000	34908	2459	1.186	--
总计		175671	100.000	34908			



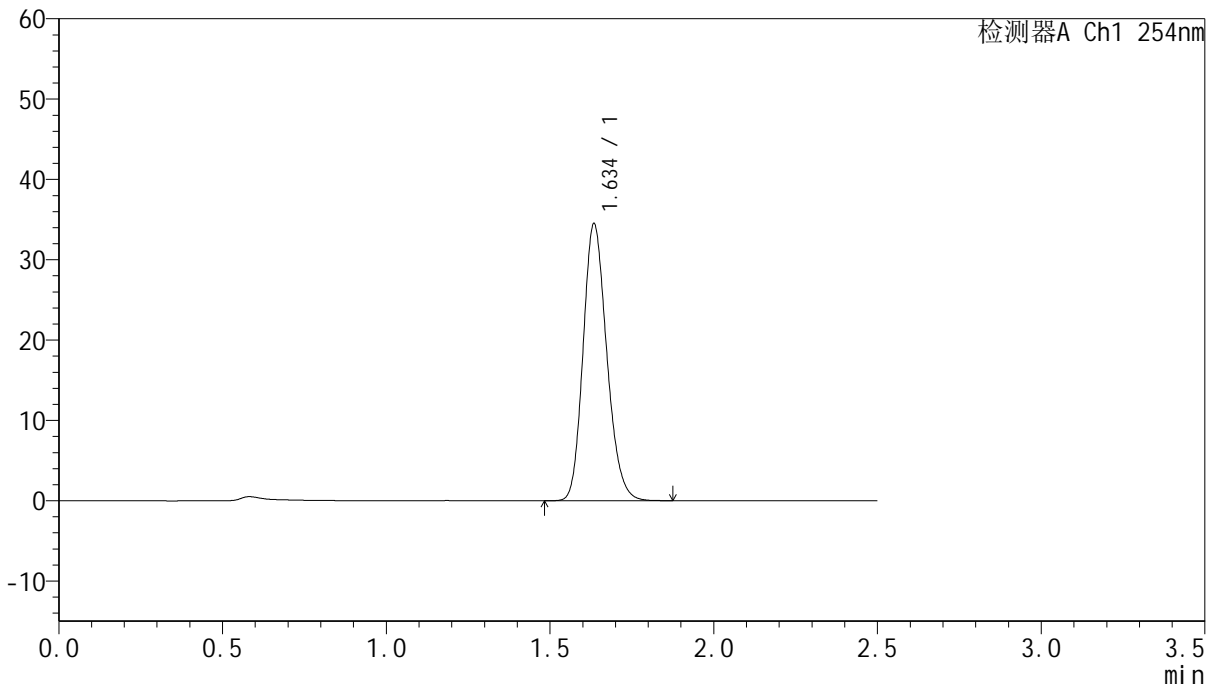
QTL-359

<样品信息>

色谱柱:XB-C18(50mm*4.6mm,5μm) 流速: 1.0ml/min
 柱温: 30°C 波长: 254nm
 数据文件名: RC\$QTL-359 - 27-41/30-1893-2 - cbzj-3E99SDC1p-rcqx-7.5mg-jf50z-pH1.0jz-jyx1-p3-120min.lcd
 方法文件名: RC\$QTL-359 - QTL-359-rcqx-FX279-新.lcm
 批处理文件名: RC\$QTL-359 - 20250428-rcqx-FX279.lcb
 样品瓶号: 4-23 版本号: 6.115
 进样体积: 10 μl 实验者: jiangjinwei
 进样时间: 2025/04/28 20:32:25 处理者: jiangjinwei
 处理时间(V2): 2025/04/29 11:22:16
 仪器型号: SHIMADZU LC-2050C (FX279)

<色谱图>

mV



<峰表>

检测器A Ch1 254nm

峰号	保留时间	面积	面积%	高度	理论塔板数(USP)	拖尾因子	分离度(USP)
1	1.634	173863	100.000	34230	2452	1.188	--
总计		173863	100.000	34230			

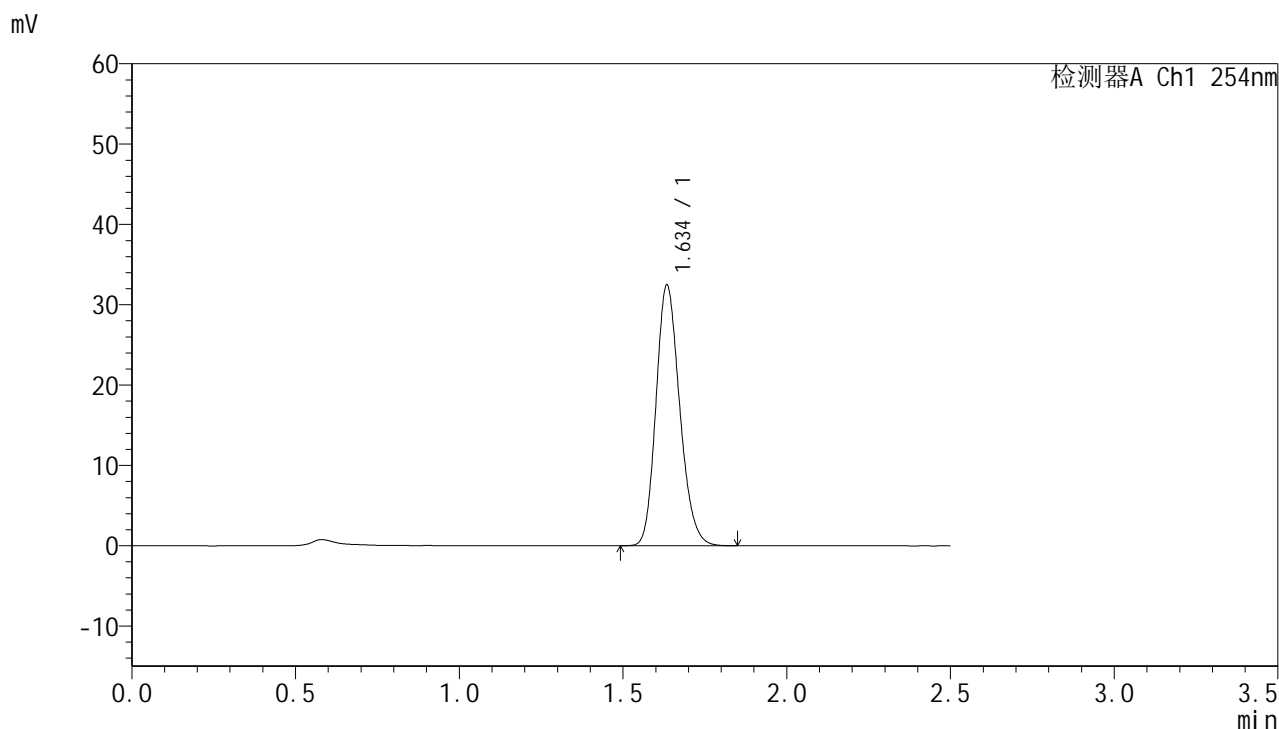


QTL-359

<样品信息>

色谱柱:XB-C18(50mm*4.6mm,5μm) 流速: 1.0ml/min
 柱温: 30°C 波长: 254nm
 数据文件名: RC\$QTL-359 - 27-41/30-1894-2 - cbzj-3E99SDC1p-rcqx-7.5mg-jf50z-pH1.0jz-jyx1-p4-120min.lcd
 方法文件名: RC\$QTL-359 - QTL-359-rcqx-FX279-新.lcm
 批处理文件名: RC\$QTL-359 - 20250428-rcqx-FX279.lcb
 样品瓶号: 4-32
 进样体积: 10 μl 版本号: 6.115
 进样时间: 2025/04/28 20:35:19 实验者: jiangjinwei
 处理时间(V2): 2025/04/29 11:22:19 处理者: jiangjinwei
 仪器型号: SHIMADZU LC-2050C (FX279)

<色谱图>



<峰表>

检测器A Ch1 254nm

峰号	保留时间	面积	面积%	高度	理论塔板数(USP)	拖尾因子	分离度(USP)
1	1.634	163597	100.000	32246	2443	1.190	--
总计		163597	100.000	32246			



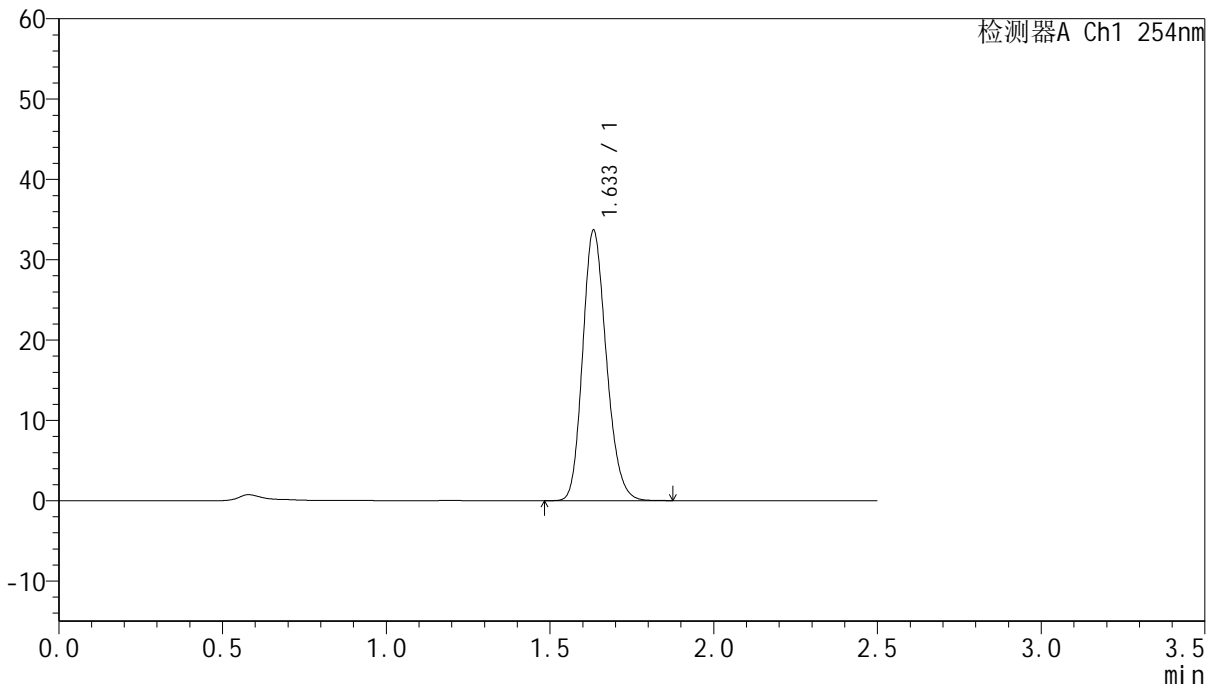
QTL-359

<样品信息>

色谱柱:XB-C18(50mm*4.6mm,5μm) 流速: 1.0ml/min
 柱温: 30°C 波长: 254nm
 数据文件名: RC\$QTL-359 - 27-41/30-1895-2 - cbzj-3E99SDC1p-rcqx-7.5mg-jf50z-pH1.0jz-jyx1-p5-120min.lcd
 方法文件名: RC\$QTL-359 - QTL-359-rcqx-FX279-新.lcm
 批处理文件名: RC\$QTL-359 - 20250428-rcqx-FX279.lcb
 样品瓶号: 4-41 版本号: 6.115
 进样体积: 10 μl 实验者: jiangjinwei
 进样时间: 2025/04/28 20:38:12 处理者: jiangjinwei
 处理时间(V2): 2025/04/29 11:22:21
 仪器型号: SHIMADZU LC-2050C (FX279)

<色谱图>

mV



<峰表>

检测器A Ch1 254nm

峰号	保留时间	面积	面积%	高度	理论塔板数(USP)	拖尾因子	分离度(USP)
1	1.633	169398	100.000	33559	2454	1.188	--
总计		169398	100.000	33559			



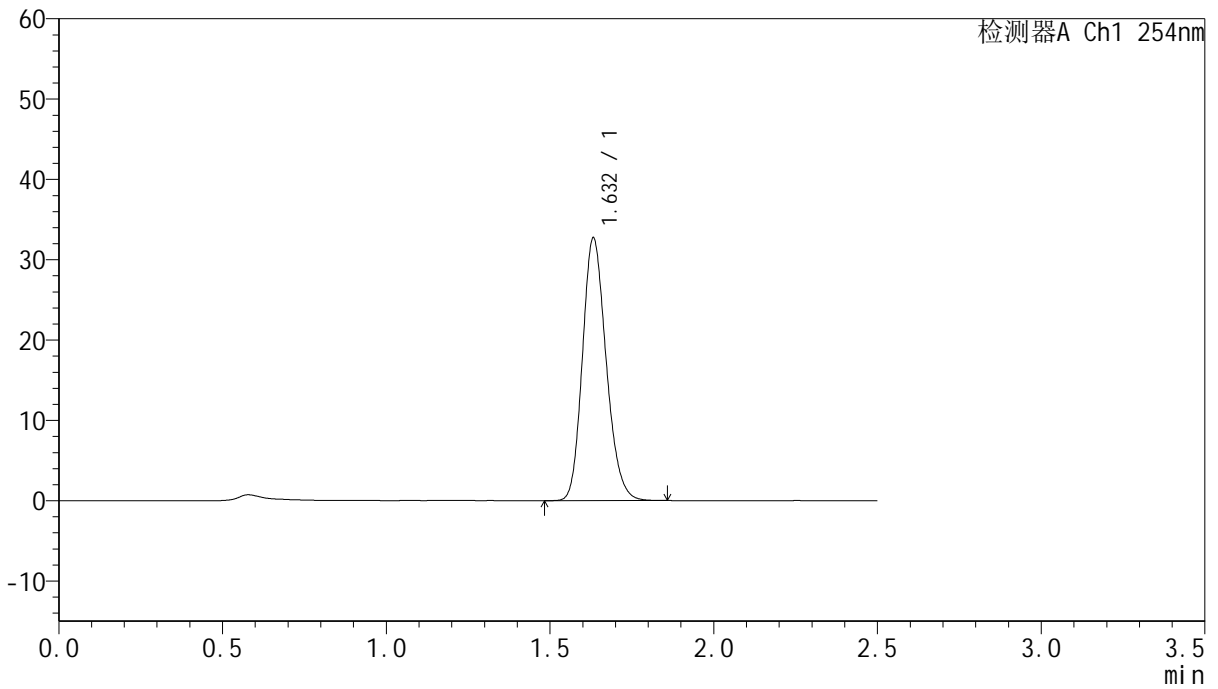
QTL-359

<样品信息>

色谱柱:XB-C18(50mm*4.6mm,5μm) 流速: 1.0ml/min
 柱温: 30°C 波长: 254nm
 数据文件名: RC\$QTL-359 - 27-41/30-1896-2 - cbzj-3E99SDC1p-rcqx-7.5mg-jf50z-pH1.0jz-jyx1-p6-120min.lcd
 方法文件名: RC\$QTL-359 - QTL-359-rcqx-FX279-新.lcm
 批处理文件名: RC\$QTL-359 - 20250428-rcqx-FX279.lcb
 样品瓶号: 4-50
 进样体积: 10 μl 版本号: 6.115
 进样时间: 2025/04/28 20:41:05 实验者: jiangjinwei
 处理时间(V2): 2025/04/29 11:22:24 处理者: jiangjinwei
 仪器型号: SHIMADZU LC-2050C (FX279)

<色谱图>

mV



<峰表>

检测器A Ch1 254nm

峰号	保留时间	面积	面积%	高度	理论塔板数(USP)	拖尾因子	分离度(USP)
1	1.632	164937	100.000	32645	2434	1.188	--
总计		164937	100.000	32645			



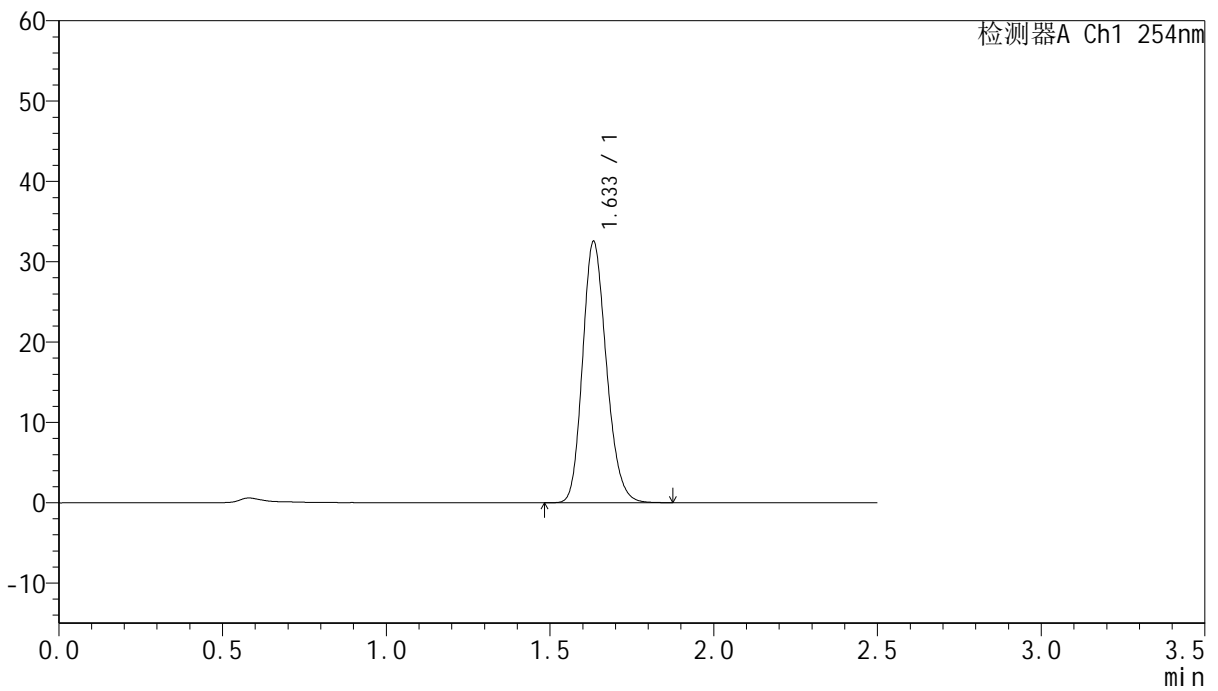
QTL-359

<样品信息>

色谱柱:XB-C18(50mm*4.6mm,5µm) 流速: 1.0ml/min
 柱温: 30°C 波长: 254nm
 数据文件名: RC\$QTL-359 - 27-41/30-1897-2 - cbzj-3E99SDC1p-rcqx-7.5mg-jf50z-pH1.0jz-jyx1-p1-jx.lcd
 方法文件名: RC\$QTL-359 - QTL-359-rcqx-FX279-新.lcm
 批处理文件名: RC\$QTL-359 - 20250428-rcqx-FX279.lcb
 样品瓶号: 4-6 版本号: 6.115
 进样体积: 10 µl 实验者: jiangjinwei
 进样时间: 2025/04/28 20:43:58 处理者: jiangjinwei
 处理时间(V2): 2025/04/29 11:22:27
 仪器型号: SHIMADZU LC-2050C (FX279)

<色谱图>

mV



<峰表>

检测器A Ch1 254nm

峰号	保留时间	面积	面积%	高度	理论塔板数(USP)	拖尾因子	分离度(USP)
1	1.633	164599	100.000	32416	2425	1.189	--
总计		164599	100.000	32416			



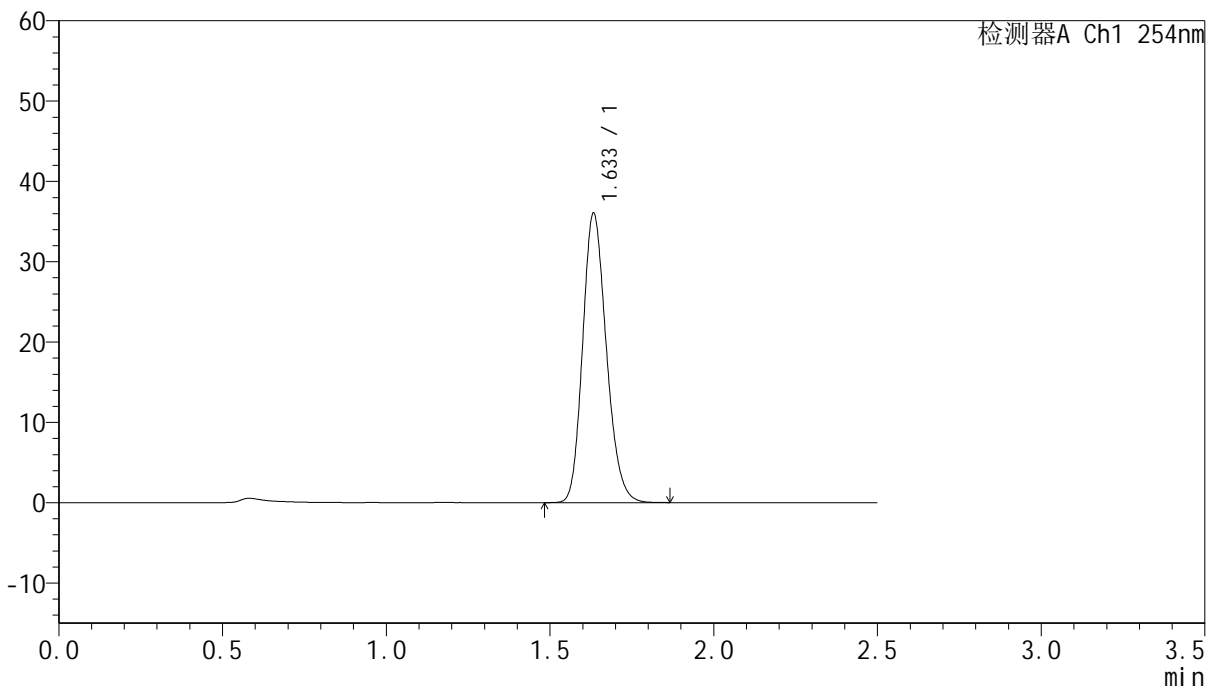
QTL-359

<样品信息>

色谱柱:XB-C18(50mm*4.6mm,5μm) 流速: 1.0ml/min
 柱温: 30°C 波长: 254nm
 数据文件名: RC\$QTL-359 - 27-41/30-1898-2 - cbzj-3E99SDC1p-rcqx-7.5mg-jf50z-pH1.0jz-jyx1-p2-jx.lcd
 方法文件名: RC\$QTL-359 - QTL-359-rcqx-FX279-新.lcm
 批处理文件名: RC\$QTL-359 - 20250428-rcqx-FX279.lcb
 样品瓶号: 4-15 版本号: 6.115
 进样体积: 10 μl 实验者: jiangjinwei
 进样时间: 2025/04/28 20:46:51 处理者: jiangjinwei
 处理时间(V2): 2025/04/29 11:22:30
 仪器型号: SHIMADZU LC-2050C (FX279)

<色谱图>

mV



<峰表>

检测器A Ch1 254nm

峰号	保留时间	面积	面积%	高度	理论塔板数(USP)	拖尾因子	分离度(USP)
1	1.633	181782	100.000	35923	2440	1.188	--
总计		181782	100.000	35923			



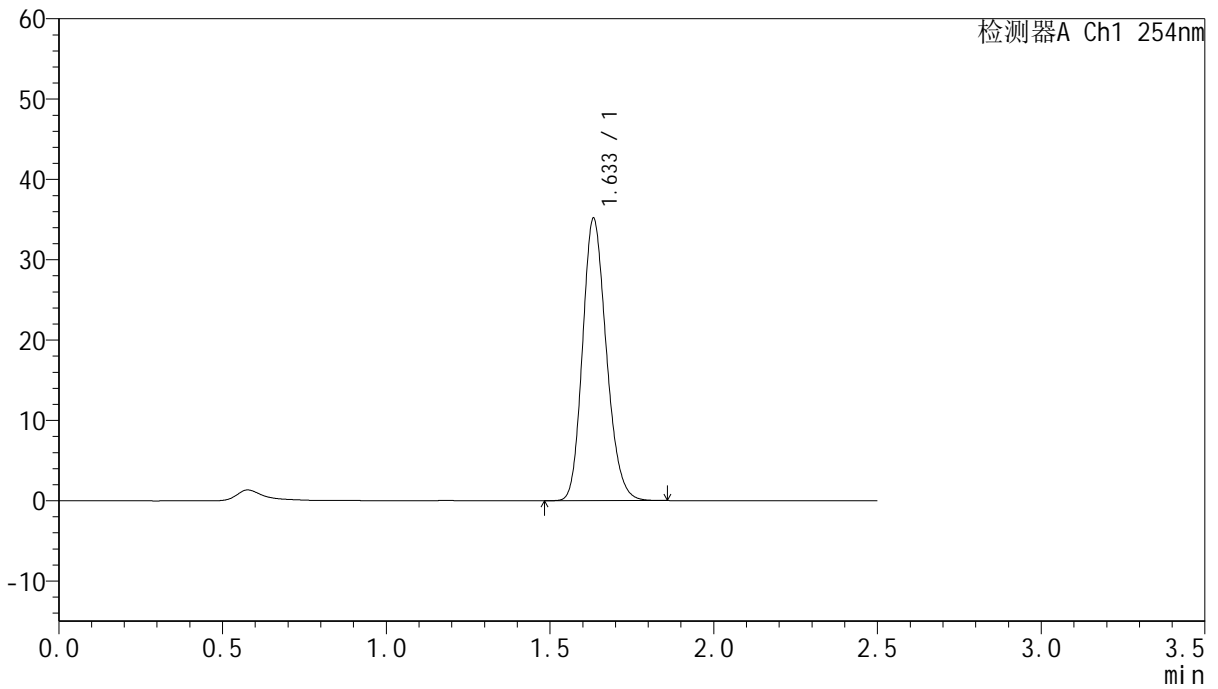
QTL-359

<样品信息>

色谱柱:XB-C18(50mm*4.6mm,5µm) 流速: 1.0ml/min
 柱温: 30°C 波长: 254nm
 数据文件名: RC\$QTL-359 - 27-41/30-1899-2 - cbzj-3E99SDC1p-rcqx-7.5mg-jf50z-pH1.0jz-jyx1-p3-jx.lcd
 方法文件名: RC\$QTL-359 - QTL-359-rcqx-FX279-新.lcm
 批处理文件名: RC\$QTL-359 - 20250428-rcqx-FX279.lcb
 样品瓶号: 4-24
 进样体积: 10 µl 版本号: 6.115
 进样时间: 2025/04/28 20:49:44 实验者: jiangjinwei
 处理时间(V2): 2025/04/29 11:22:33 处理者: jiangjinwei
 仪器型号: SHIMADZU LC-2050C (FX279)

<色谱图>

mV



<峰表>

检测器A Ch1 254nm

峰号	保留时间	面积	面积%	高度	理论塔板数(USP)	拖尾因子	分离度(USP)
1	1.633	177775	100.000	35049	2423	1.188	--
总计		177775	100.000	35049			



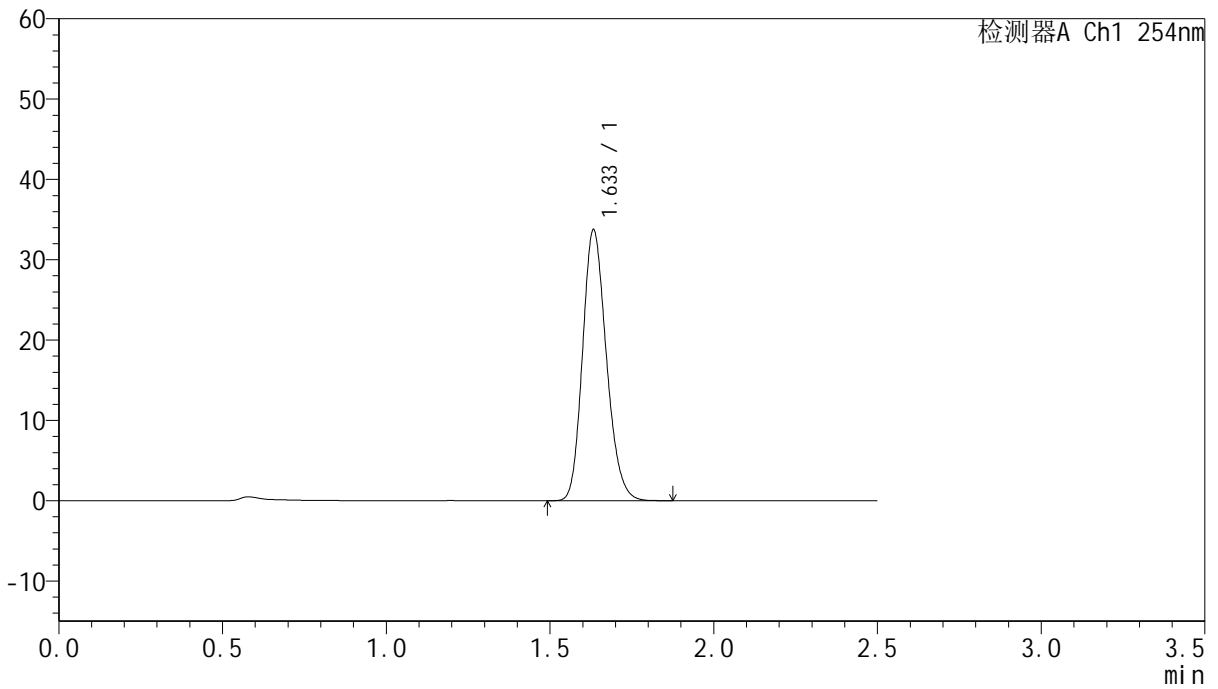
QTL-359

<样品信息>

色谱柱:XB-C18(50mm*4.6mm,5µm) 流速: 1.0ml/min
 柱温: 30°C 波长: 254nm
 数据文件名: RC\$QTL-359 - 27-41/30-1900-2 - cbzj-3E99SDC1p-rcqx-7.5mg-jf50z-pH1.0jz-jyx1-p4-jx.lcd
 方法文件名: RC\$QTL-359 - QTL-359-rcqx-FX279-新.lcm
 批处理文件名: RC\$QTL-359 - 20250428-rcqx-FX279.lcb
 样品瓶号: 4-33
 进样体积: 10 µl 版本号: 6.115
 进样时间: 2025/04/28 20:52:38 实验者: jiangjinwei
 处理时间(V2): 2025/04/29 11:22:35 处理者: jiangjinwei
 仪器型号: SHIMADZU LC-2050C (FX279)

<色谱图>

mV



<峰表>

检测器A Ch1 254nm

峰号	保留时间	面积	面积%	高度	理论塔板数(USP)	拖尾因子	分离度(USP)
1	1.633	170943	100.000	33641	2417	1.189	--
总计		170943	100.000	33641			



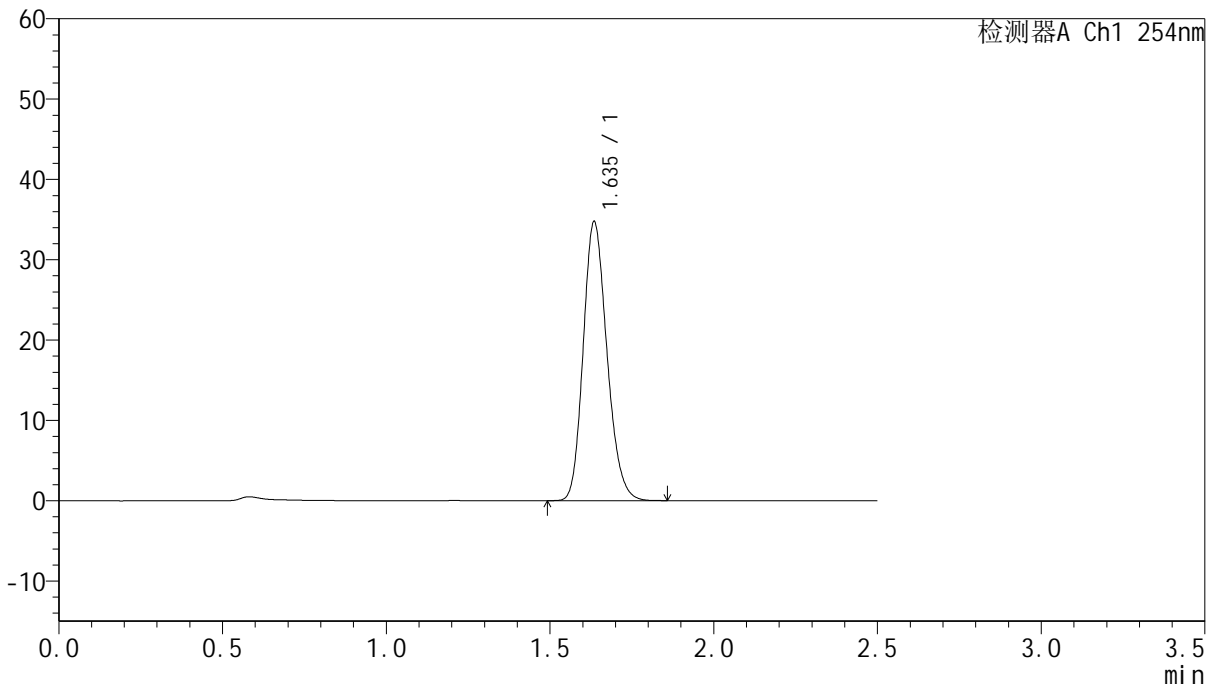
QTL-359

<样品信息>

色谱柱:XB-C18(50mm*4.6mm,5µm) 流速: 1.0ml/min
 柱温: 30°C 波长: 254nm
 数据文件名: RC\$QTL-359 - 27-41/30-1901-2 - cbzj-3E99SDC1p-rcqx-7.5mg-jf50z-pH1.0jz-jyx1-p5-jx.lcd
 方法文件名: RC\$QTL-359 - QTL-359-rcqx-FX279-新.lcm
 批处理文件名: RC\$QTL-359 - 20250428-rcqx-FX279.lcb
 样品瓶号: 4-42 版本号: 6.115
 进样体积: 10 µl 实验者: jiangjinwei
 进样时间: 2025/04/28 20:55:30 处理者: jiangjinwei
 处理时间(V2): 2025/04/29 11:22:38
 仪器型号: SHIMADZU LC-2050C (FX279)

<色谱图>

mV



<峰表>

检测器A Ch1 254nm

峰号	保留时间	面积	面积%	高度	理论塔板数(USP)	拖尾因子	分离度(USP)
1	1.635	175406	100.000	34521	2438	1.188	--
总计		175406	100.000	34521			



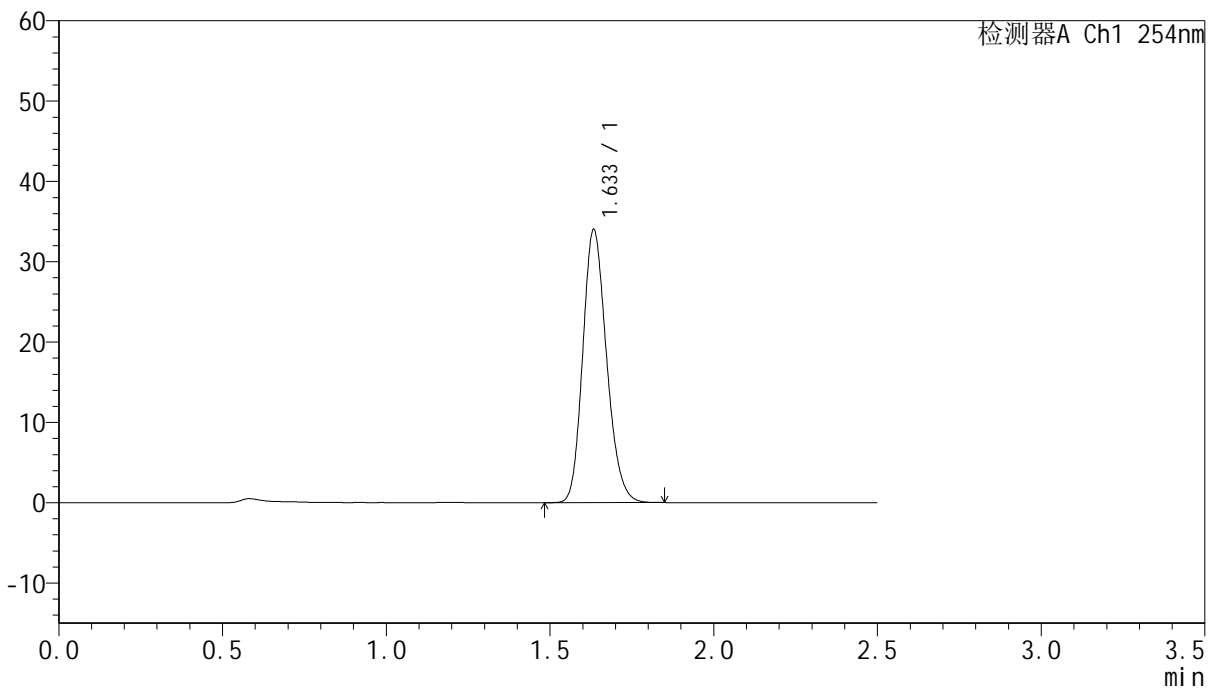
QTL-359

<样品信息>

色谱柱:XB-C18(50mm*4.6mm,5μm) 流速: 1.0ml/min
 柱温: 30°C 波长: 254nm
 数据文件名: RC\$QTL-359 - 27-41/30-1902-2 - cbzj-3E99SDC1p-rcqx-7.5mg-jf50z-pH1.0jz-jyx1-p6-jx.lcd
 方法文件名: RC\$QTL-359 - QTL-359-rcqx-FX279-新.lcm
 批处理文件名: RC\$QTL-359 - 20250428-rcqx-FX279.lcb
 样品瓶号: 4-51 版本号: 6.115
 进样体积: 10 μl 实验者: jiangjinwei
 进样时间: 2025/04/28 20:58:23 处理者: jiangjinwei
 处理时间(V2): 2025/04/29 11:22:41
 仪器型号: SHIMADZU LC-2050C (FX279)

<色谱图>

mV



<峰表>

检测器A Ch1 254nm

峰号	保留时间	面积	面积%	高度	理论塔板数(USP)	拖尾因子	分离度(USP)
1	1.633	172032	100.000	33844	2419	1.189	--
总计		172032	100.000	33844			



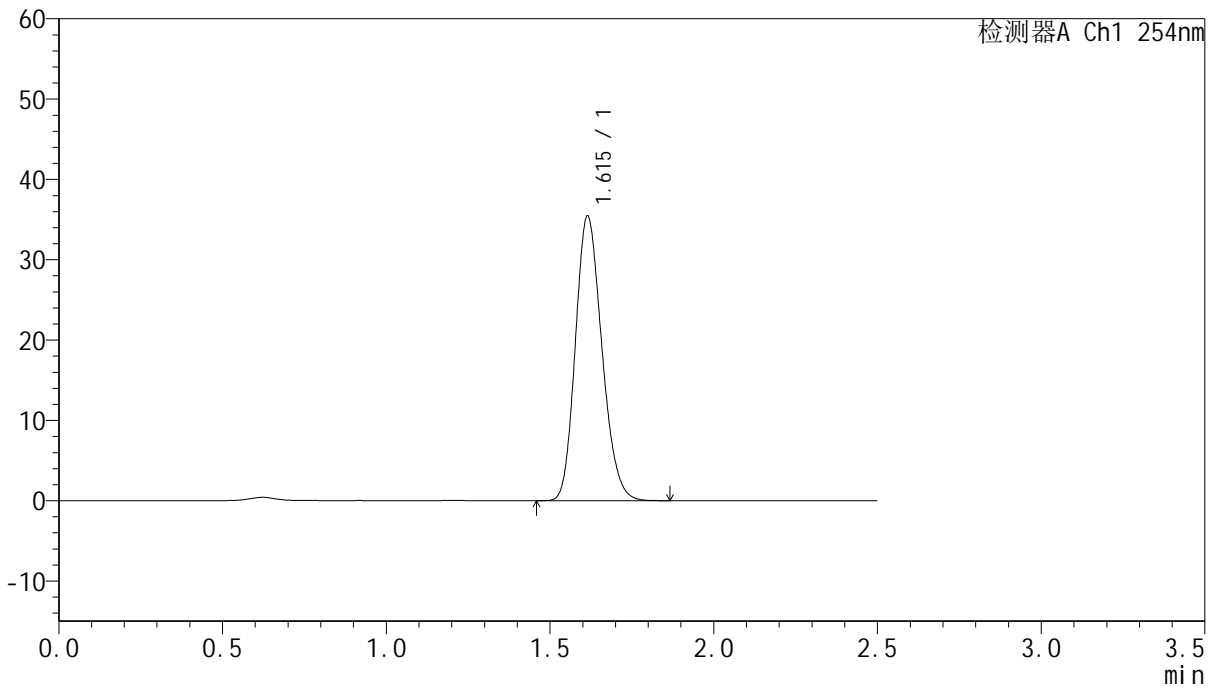
QTL-359

<样品信息>

色谱柱:XB-C18(50mm*4.6mm,5µm) 流速: 1.0ml/min
 柱温: 30°C 波长: 254nm
 数据文件名: RC\$QTL-359 - 27-41/30-1903-2 - cbzj-3E99SDC1p-rcqx-7.5mg-jf50z-pH1.0jz-jyx1-dz2-1.lcd
 方法文件名: RC\$QTL-359 - QTL-359-rcqx-FX279-新.lcm
 批处理文件名: RC\$QTL-359 - 20250428-rcqx-FX279.lcb
 样品瓶号: 3-27 版本号: 6.115
 进样体积: 10 µl 实验者: jiangjinwei
 进样时间: 2025/04/28 21:01:16 处理者: jiangjinwei
 处理时间(V2): 2025/04/29 11:22:44
 仪器型号: SHIMADZU LC-2050C (FX279)

<色谱图>

mV



<峰表>

检测器A Ch1 254nm

峰号	保留时间	面积	面积%	高度	理论塔板数(USP)	拖尾因子	分离度(USP)
1	1.615	199621	100.000	35425	1894	1.187	--
总计		199621	100.000	35425			



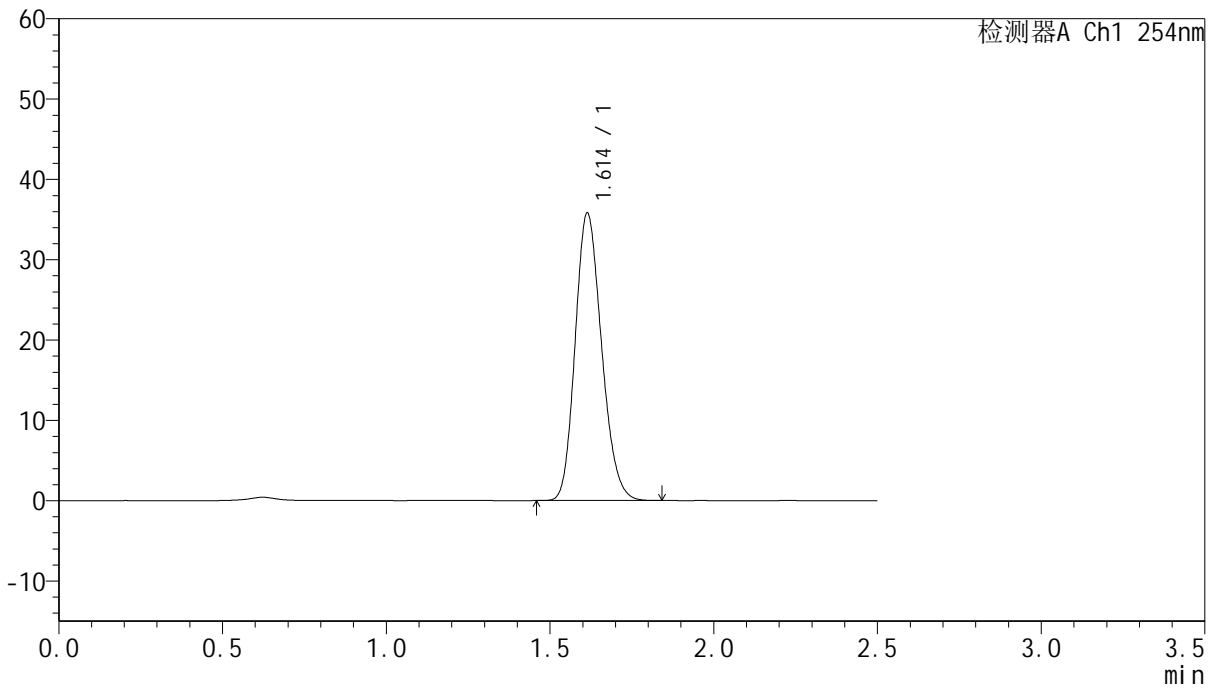
QTL-359

<样品信息>

色谱柱:XB-C18(50mm*4.6mm,5μm) 流速: 1.0ml/min
 柱温: 30°C 波长: 254nm
 数据文件名: RC\$QTL-359 - 27-41/30-1904-2 - cbzj-3E99SDC1p-rcqx-7.5mg-jf50z-pH1.0jz-jyx1-dz2-2.lcd
 方法文件名: RC\$QTL-359 - QTL-359-rcqx-FX279-新.lcm
 批处理文件名: RC\$QTL-359 - 20250428-rcqx-FX279.lcb
 样品瓶号: 3-27 版本号: 6.115
 进样体积: 10 μl 实验者: jiangjinwei
 进样时间: 2025/04/28 21:04:09 处理者: jiangjinwei
 处理时间(V2): 2025/04/29 11:22:47
 仪器型号: SHIMADZU LC-2050C (FX279)

<色谱图>

mV



<峰表>

检测器A Ch1 254nm

峰号	保留时间	面积	面积%	高度	理论塔板数(USP)	拖尾因子	分离度(USP)
1	1.614	200499	100.000	35793	1909	1.181	--
总计		200499	100.000	35793			



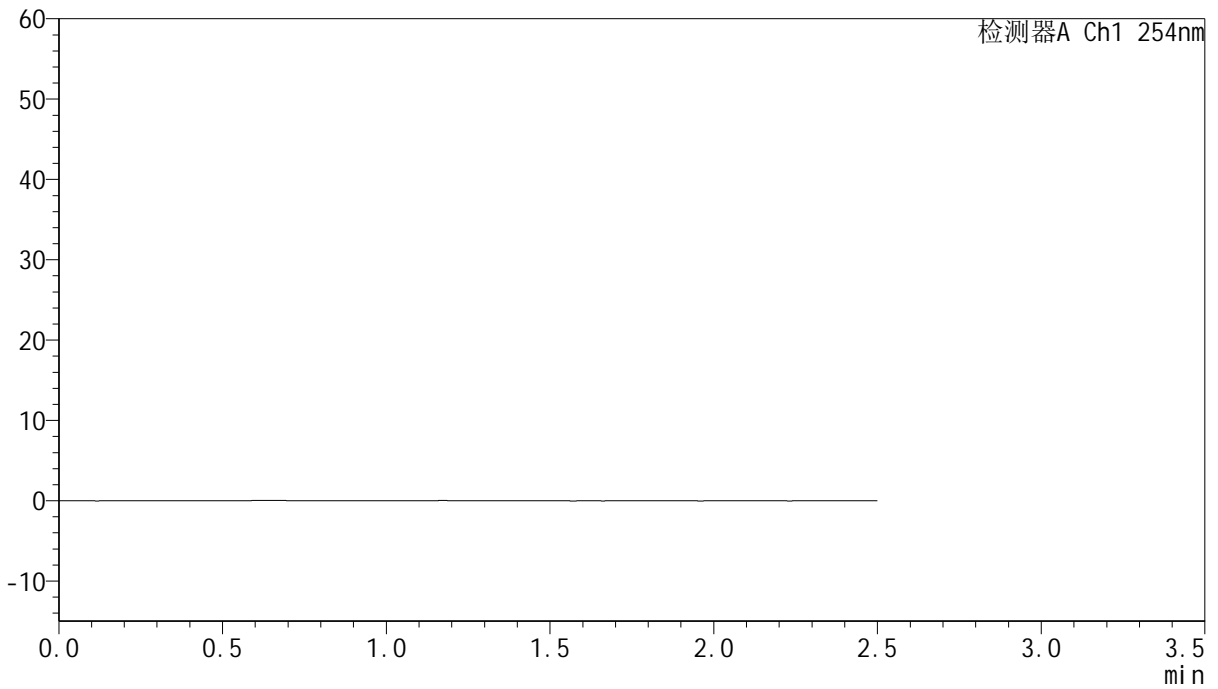
QTL-359

<样品信息>

色谱柱:XB-C18(50mm*4.6mm,5µm) 流速: 1.0ml/min
柱温: 30°C 波长: 254nm
数据文件名: RC\$QTL-359 - 27-41/30-1905-2 - cbzj-3E99SDC1p-rcqx-7.5mg-jf50z-pH1.0jz-jyx2-rj.lcd
方法文件名: RC\$QTL-359 - QTL-359-rcqx-FX279-新.lcm
批处理文件名: RC\$QTL-359 - 20250428-rcqx-FX279.lcb
样品瓶号: 1-9 版本号: 6.115
进样体积: 10 µl 实验者: jiangjinwei
进样时间: 2025/04/28 21:07:02 处理者: jiangjinwei
处理时间(V2): 2025/04/29 11:22:49
仪器型号: SHIMADZU LC-2050C (FX279)

<色谱图>

mV



<峰表>

检测器A Ch1 254nm

峰号	保留时间	面积	面积%	高度	理论塔板数(USP)	拖尾因子	分离度(USP)
总计							



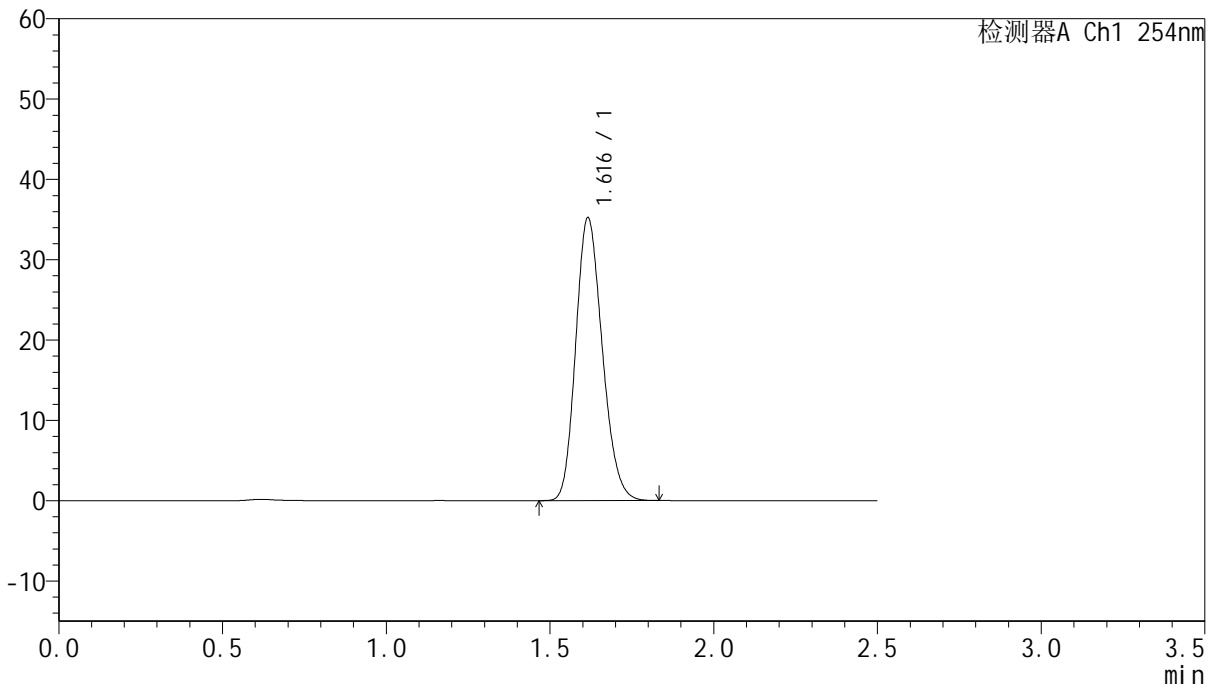
QTL-359

<样品信息>

色谱柱:XB-C18(50mm*4.6mm,5μm) 流速: 1.0ml/min
 柱温: 30°C 波长: 254nm
 数据文件名: RC\$QTL-359 - 27-41/30-1906-2 - cbzj-3E99SDC1p-rcqx-7.5mg-jf50z-pH1.0jz-jyx2-dz1-1.lcd
 方法文件名: RC\$QTL-359 - QTL-359-rcqx-FX279-新.lcm
 批处理文件名: RC\$QTL-359 - 20250428-rcqx-FX279.lcb
 样品瓶号: 1-18 版本号: 6.115
 进样体积: 10 μl 实验者: jiangjinwei
 进样时间: 2025/04/28 21:09:55 处理者: jiangjinwei
 处理时间(V2): 2025/04/29 11:22:52
 仪器型号: SHIMADZU LC-2050C (FX279)

<色谱图>

mV



<峰表>

检测器A Ch1 254nm

峰号	保留时间	面积	面积%	高度	理论塔板数(USP)	拖尾因子	分离度(USP)
1	1.616	198585	100.000	35156	1890	1.186	--
总计		198585	100.000	35156			



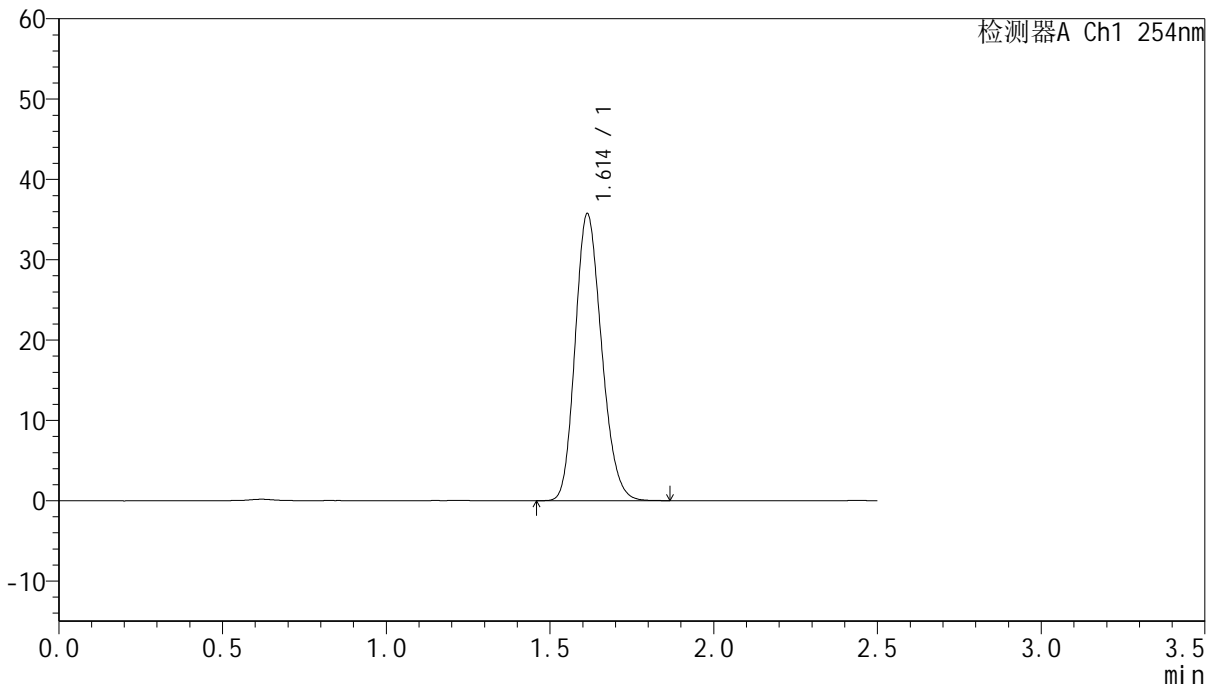
QTL-359

<样品信息>

色谱柱:XB-C18(50mm*4.6mm,5μm) 流速: 1.0ml/min
 柱温: 30°C 波长: 254nm
 数据文件名: RC\$QTL-359 - 27-41/30-1907-2 - cbzj-3E99SDC1p-rcqx-7.5mg-jf50z-pH1.0jz-jyx2-dz1-2.lcd
 方法文件名: RC\$QTL-359 - QTL-359-rcqx-FX279-新.lcm
 批处理文件名: RC\$QTL-359 - 20250428-rcqx-FX279.lcb
 样品瓶号: 1-18 版本号: 6.115
 进样体积: 10 μl 实验者: jiangjinwei
 进样时间: 2025/04/28 21:12:48 处理者: jiangjinwei
 处理时间(V2): 2025/04/29 11:22:55
 仪器型号: SHIMADZU LC-2050C (FX279)

<色谱图>

mV



<峰表>

检测器A Ch1 254nm

峰号	保留时间	面积	面积%	高度	理论塔板数(USP)	拖尾因子	分离度(USP)
1	1.614	200481	100.000	35728	1906	1.183	--
总计		200481	100.000	35728			



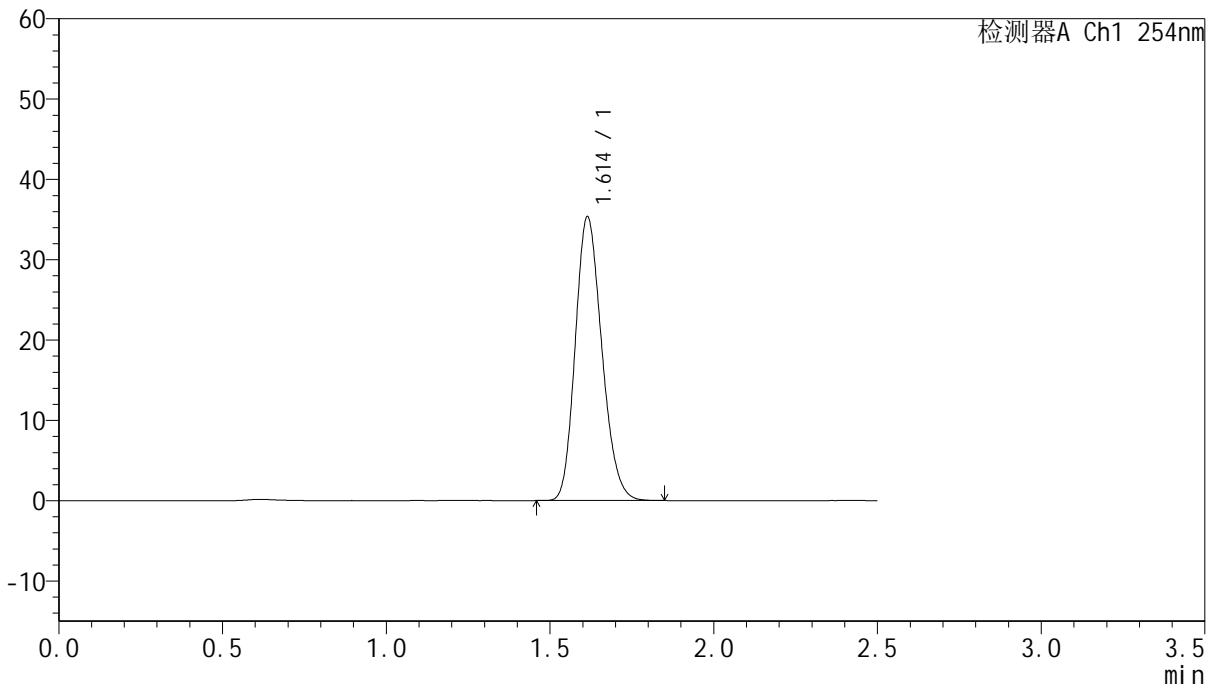
QTL-359

<样品信息>

色谱柱:XB-C18(50mm*4.6mm,5μm) 流速: 1.0ml/min
 柱温: 30°C 波长: 254nm
 数据文件名: RC\$QTL-359 - 27-41/30-1908-2 - cbzj-3E99SDC1p-rcqx-7.5mg-jf50z-pH1.0jz-jyx2-dz1-3.lcd
 方法文件名: RC\$QTL-359 - QTL-359-rcqx-FX279-新.lcm
 批处理文件名: RC\$QTL-359 - 20250428-rcqx-FX279.lcb
 样品瓶号: 1-18 版本号: 6.115
 进样体积: 10 μl 实验者: jiangjinwei
 进样时间: 2025/04/28 21:15:41 处理者: jiangjinwei
 处理时间(V2): 2025/04/29 11:22:58
 仪器型号: SHIMADZU LC-2050C (FX279)

<色谱图>

mV



<峰表>

检测器A Ch1 254nm

峰号	保留时间	面积	面积%	高度	理论塔板数(USP)	拖尾因子	分离度(USP)
1	1.614	199206	100.000	35336	1886	1.188	--
总计		199206	100.000	35336			



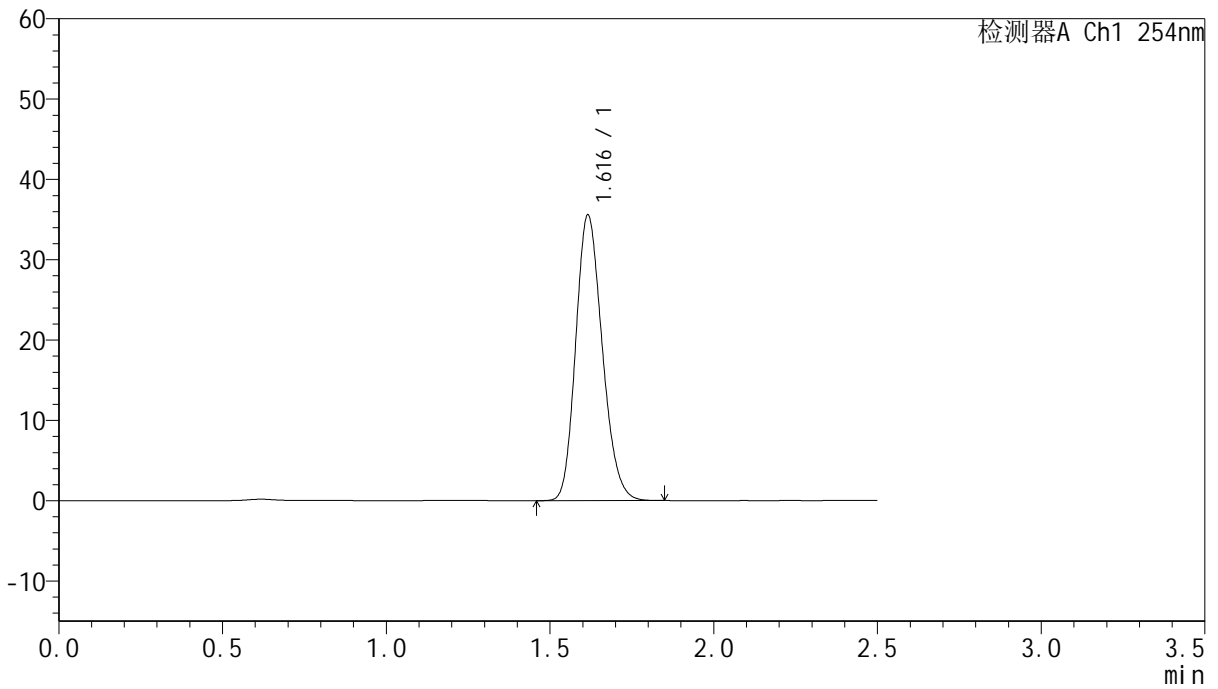
QTL-359

<样品信息>

色谱柱:XB-C18(50mm*4.6mm,5μm) 流速: 1.0ml/min
 柱温: 30°C 波长: 254nm
 数据文件名: RC\$QTL-359 - 27-41/30-1909-2 - cbzj-3E99SDC1p-rcqx-7.5mg-jf50z-pH1.0jz-jyx2-dz1-4.lcd
 方法文件名: RC\$QTL-359 - QTL-359-rcqx-FX279-新.lcm
 批处理文件名: RC\$QTL-359 - 20250428-rcqx-FX279.lcb
 样品瓶号: 1-18 版本号: 6.115
 进样体积: 10 μl 实验者: jiangjinwei
 进样时间: 2025/04/28 21:18:35 处理者: jiangjinwei
 处理时间(V2): 2025/04/29 11:23:01
 仪器型号: SHIMADZU LC-2050C (FX279)

<色谱图>

mV



<峰表>

检测器A Ch1 254nm

峰号	保留时间	面积	面积%	高度	理论塔板数(USP)	拖尾因子	分离度(USP)
1	1.616	200391	100.000	35498	1895	1.189	--
总计		200391	100.000	35498			



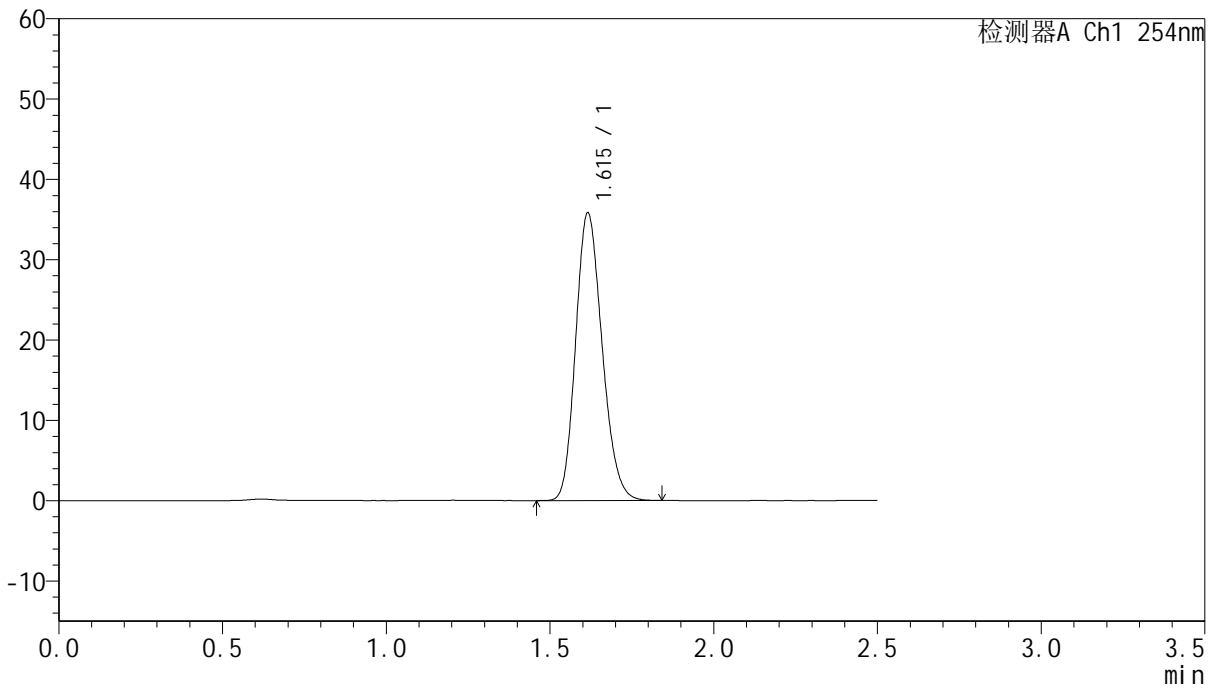
QTL-359

<样品信息>

色谱柱:XB-C18(50mm*4.6mm,5μm) 流速: 1.0ml/min
 柱温: 30°C 波长: 254nm
 数据文件名: RC\$QTL-359 - 27-41/30-1910-2 - cbzj-3E99SDC1p-rcqx-7.5mg-jf50z-pH1.0jz-jyx2-dz1-5.lcd
 方法文件名: RC\$QTL-359 - QTL-359-rcqx-FX279-新.lcm
 批处理文件名: RC\$QTL-359 - 20250428-rcqx-FX279.lcb
 样品瓶号: 1-18 版本号: 6.115
 进样体积: 10 μl 实验者: jiangjinwei
 进样时间: 2025/04/28 21:21:29 处理者: jiangjinwei
 处理时间(V2): 2025/04/29 11:23:04
 仪器型号: SHIMADZU LC-2050C (FX279)

<色谱图>

mV



<峰表>

检测器A Ch1 254nm

峰号	保留时间	面积	面积%	高度	理论塔板数(USP)	拖尾因子	分离度(USP)
1	1.615	201232	100.000	35771	1904	1.183	--
总计		201232	100.000	35771			



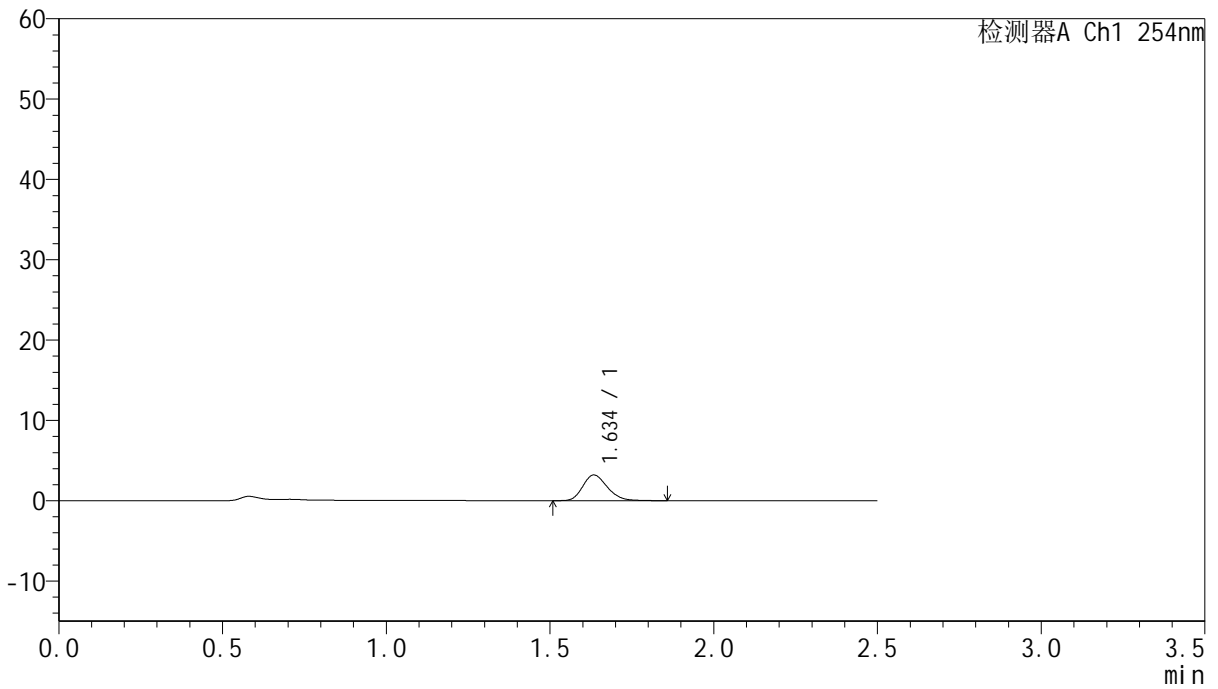
QTL-359

<样品信息>

色谱柱:XB-C18(50mm*4.6mm,5μm) 流速: 1.0ml/min
 柱温: 30°C 波长: 254nm
 数据文件名: RC\$QTL-359 - 27-41/30-1911-2 - cbzj-3E99SDC1p-rcqx-7.5mg-jf50z-pH1.0jz-jyx2-p1-5min.lcd
 方法文件名: RC\$QTL-359 - QTL-359-rcqx-FX279-新.lcm
 批处理文件名: RC\$QTL-359 - 20250428-rcqx-FX279.lcb
 样品瓶号: 1-1 版本号: 6.115
 进样体积: 10 μl 实验者: jiangjinwei
 进样时间: 2025/04/28 21:24:21 处理者: jiangjinwei
 处理时间(V2): 2025/04/29 11:23:07
 仪器型号: SHIMADZU LC-2050C (FX279)

<色谱图>

mV



<峰表>

检测器A Ch1 254nm

峰号	保留时间	面积	面积%	高度	理论塔板数(USP)	拖尾因子	分离度(USP)
1	1.634	16901	100.000	3192	2276	1.226	--
总计		16901	100.000	3192			



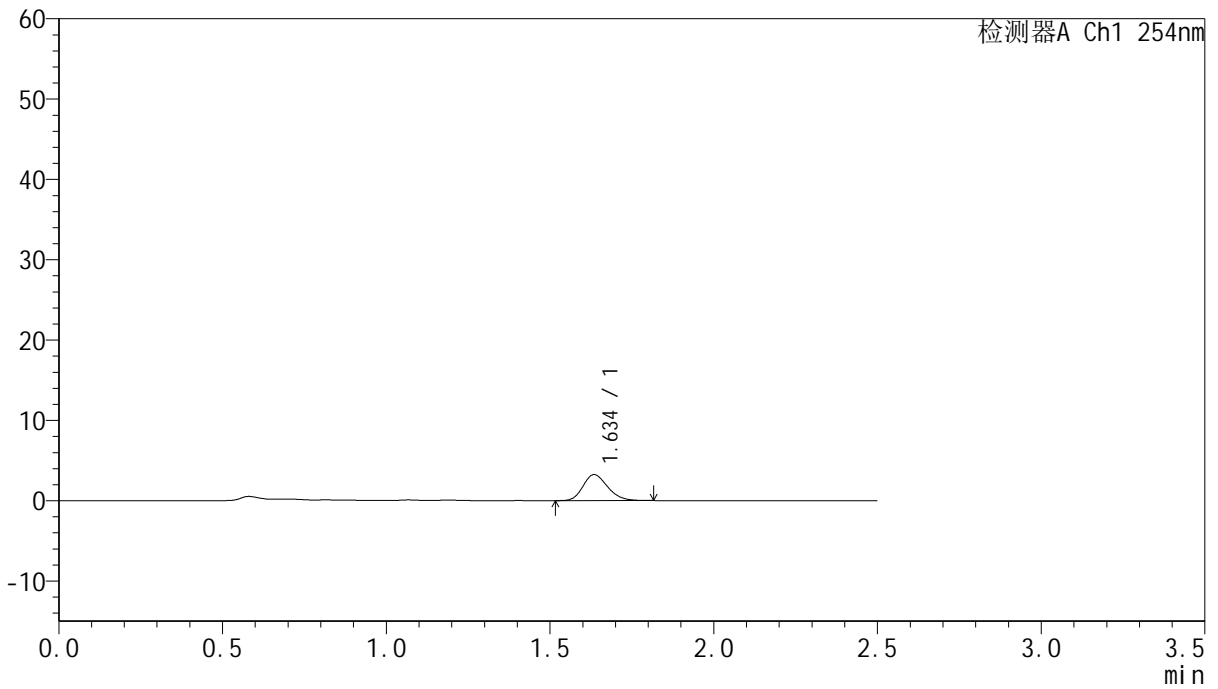
QTL-359

<样品信息>

色谱柱:XB-C18(50mm*4.6mm,5µm) 流速: 1.0ml/min
柱温: 30°C 波长: 254nm
数据文件名: RC\$QTL-359 - 27-41/30-1912-2 - cbzj-3E99SDC1p-rcqx-7.5mg-jf50z-pH1.0jz-jyx2-p2-5min.lcd
方法文件名: RC\$QTL-359 - QTL-359-rcqx-FX279-新.lcm
批处理文件名: RC\$QTL-359 - 20250428-rcqx-FX279.lcb
样品瓶号: 1-10 版本号: 6.115
进样体积: 10 µl 实验者: jiangjinwei
进样时间: 2025/04/28 21:27:13 处理者: jiangjinwei
处理时间(V2): 2025/04/29 11:23:10
仪器型号: SHIMADZU LC-2050C (FX279)

<色谱图>

mV



<峰表>

检测器A Ch1 254nm

峰号	保留时间	面积	面积%	高度	理论塔板数(USP)	拖尾因子	分离度(USP)
1	1.634	16950	100.000	3215	2256	1.205	--
总计		16950	100.000	3215			



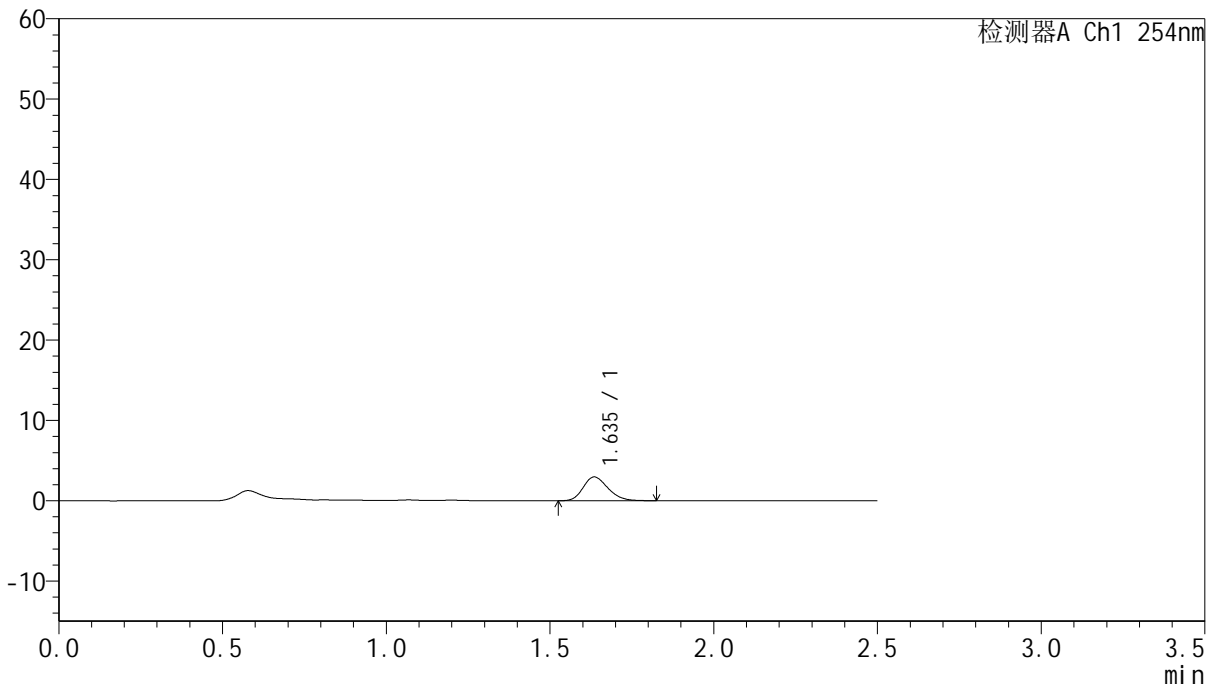
QTL-359

<样品信息>

色谱柱:XB-C18(50mm*4.6mm,5µm) 流速: 1.0ml/min
 柱温: 30°C 波长: 254nm
 数据文件名: RC\$QTL-359 - 27-41/30-1913-2 - cbzj-3E99SDC1p-rcqx-7.5mg-jf50z-pH1.0jz-jyx2-p3-5min.lcd
 方法文件名: RC\$QTL-359 - QTL-359-rcqx-FX279-新.lcm
 批处理文件名: RC\$QTL-359 - 20250428-rcqx-FX279.lcb
 样品瓶号: 1-19 版本号: 6.115
 进样体积: 10 µl 实验者: jiangjinwei
 进样时间: 2025/04/28 21:30:05 处理者: jiangjinwei
 处理时间(V2): 2025/04/29 11:23:13
 仪器型号: SHIMADZU LC-2050C (FX279)

<色谱图>

mV



<峰表>

检测器A Ch1 254nm

峰号	保留时间	面积	面积%	高度	理论塔板数(USP)	拖尾因子	分离度(USP)
1	1.635	15628	100.000	2953	2234	1.207	--
总计		15628	100.000	2953			



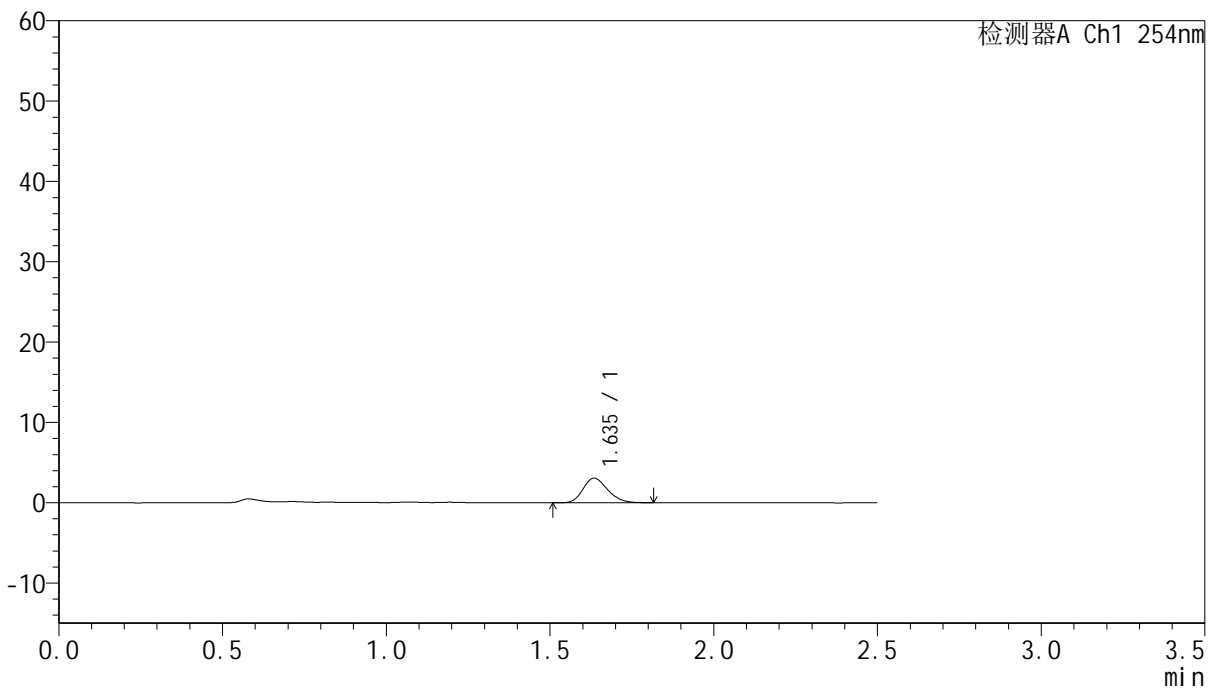
QTL-359

<样品信息>

色谱柱:XB-C18(50mm*4.6mm,5µm) 流 速: 1.0ml/min
 柱 温: 30°C 波 长: 254nm
 数据文件名: RC\$QTL-359 - 27-41/30-1914-2 - cbzj-3E99SDC1p-rcqx-7.5mg-jf50z-pH1.0jz-jyx2-p4-5min.lcd
 方法文件名: RC\$QTL-359 - QTL-359-rcqx-FX279-新.lcm
 批处理文件名: RC\$QTL-359 - 20250428-rcqx-FX279.lcb
 样品瓶号: 1-28
 进样体积: 10 µl 版本号: 6.115
 进样时间: 2025/04/28 21:32:58 实验者: jiangjinwei
 处理时间(V2): 2025/04/29 11:23:16 处理者: jiangjinwei
 仪器型号: SHIMADZU LC-2050C (FX279)

<色谱图>

mV



<峰表>

检测器A Ch1 254nm

峰号	保留时间	面积	面积%	高度	理论塔板数(USP)	拖尾因子	分离度(USP)
1	1.635	16104	100.000	3051	2246	1.204	--
总计		16104	100.000	3051			



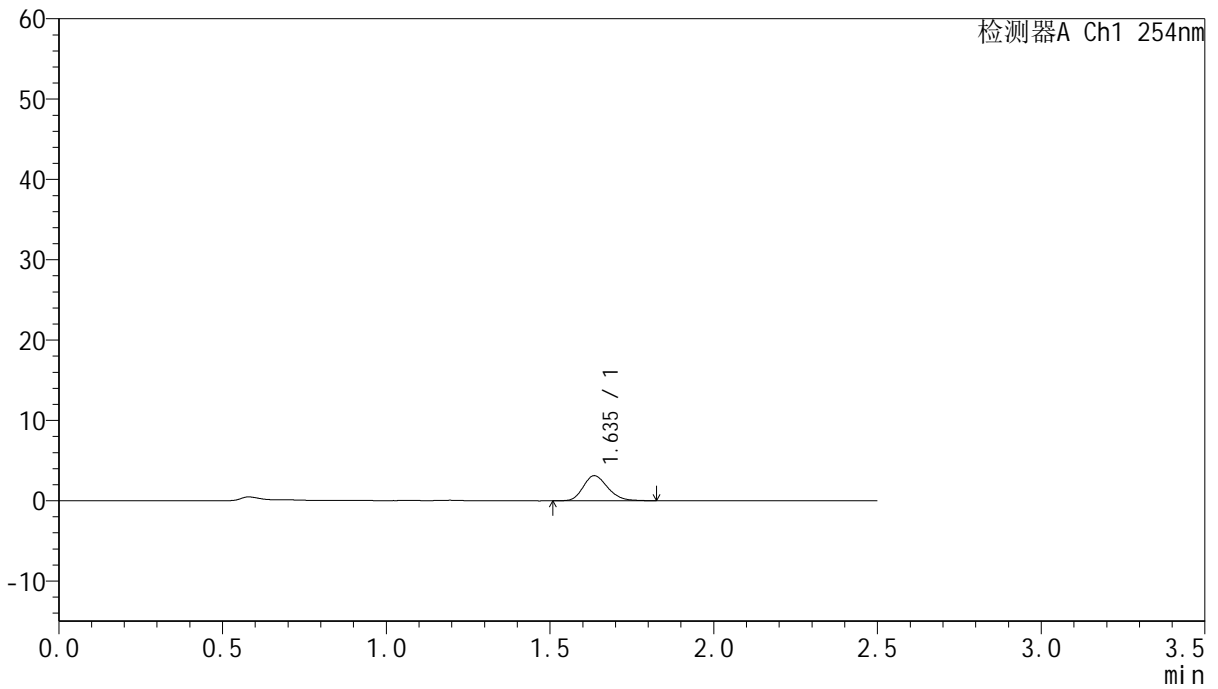
QTL-359

<样品信息>

色谱柱:XB-C18(50mm*4.6mm,5μm) 流 速: 1.0ml/min
 柱 温: 30°C 波 长: 254nm
 数据文件名: RC\$QTL-359 - 27-41/30-1915-2 - cbzj-3E99SDC1p-rcqx-7.5mg-jf50z-pH1.0jz-jyx2-p5-5min.lcd
 方法文件名: RC\$QTL-359 - QTL-359-rcqx-FX279-新.lcm
 批处理文件名: RC\$QTL-359 - 20250428-rcqx-FX279.lcb
 样品瓶号: 1-37
 进样体积: 10 μl 版本号: 6.115
 进样时间: 2025/04/28 21:35:51 实验者: jiangjinwei
 处理时间(V2): 2025/04/29 11:23:19 处理者: jiangjinwei
 仪器型号: SHIMADZU LC-2050C (FX279)

<色谱图>

mV



<峰表>

检测器A Ch1 254nm

峰号	保留时间	面积	面积%	高度	理论塔板数(USP)	拖尾因子	分离度(USP)
1	1.635	16248	100.000	3111	2299	1.209	--
总计		16248	100.000	3111			



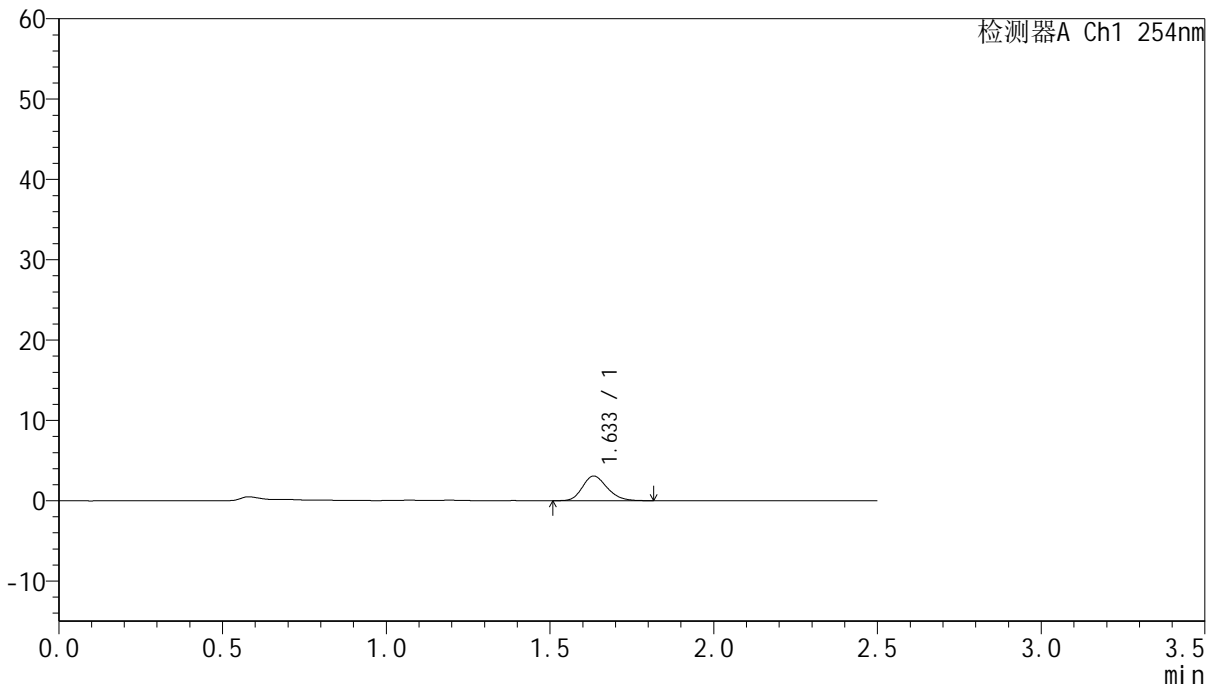
QTL-359

<样品信息>

色谱柱:XB-C18(50mm*4.6mm,5µm) 流速: 1.0ml/min
 柱温: 30°C 波长: 254nm
 数据文件名: RC\$QTL-359 - 27-41/30-1916-2 - cbzj-3E99SDC1p-rcqx-7.5mg-jf50z-pH1.0jz-jyx2-p6-5min.lcd
 方法文件名: RC\$QTL-359 - QTL-359-rcqx-FX279-新.lcm
 批处理文件名: RC\$QTL-359 - 20250428-rcqx-FX279.lcb
 样品瓶号: 1-46
 进样体积: 10 µl 版本号: 6.115
 进样时间: 2025/04/28 21:38:43 实验者: jiangjinwei
 处理时间(V2): 2025/04/29 11:23:22 处理者: jiangjinwei
 仪器型号: SHIMADZU LC-2050C (FX279)

<色谱图>

mV



<峰表>

检测器A Ch1 254nm

峰号	保留时间	面积	面积%	高度	理论塔板数(USP)	拖尾因子	分离度(USP)
1	1.633	16223	100.000	3069	2246	1.202	--
总计		16223	100.000	3069			



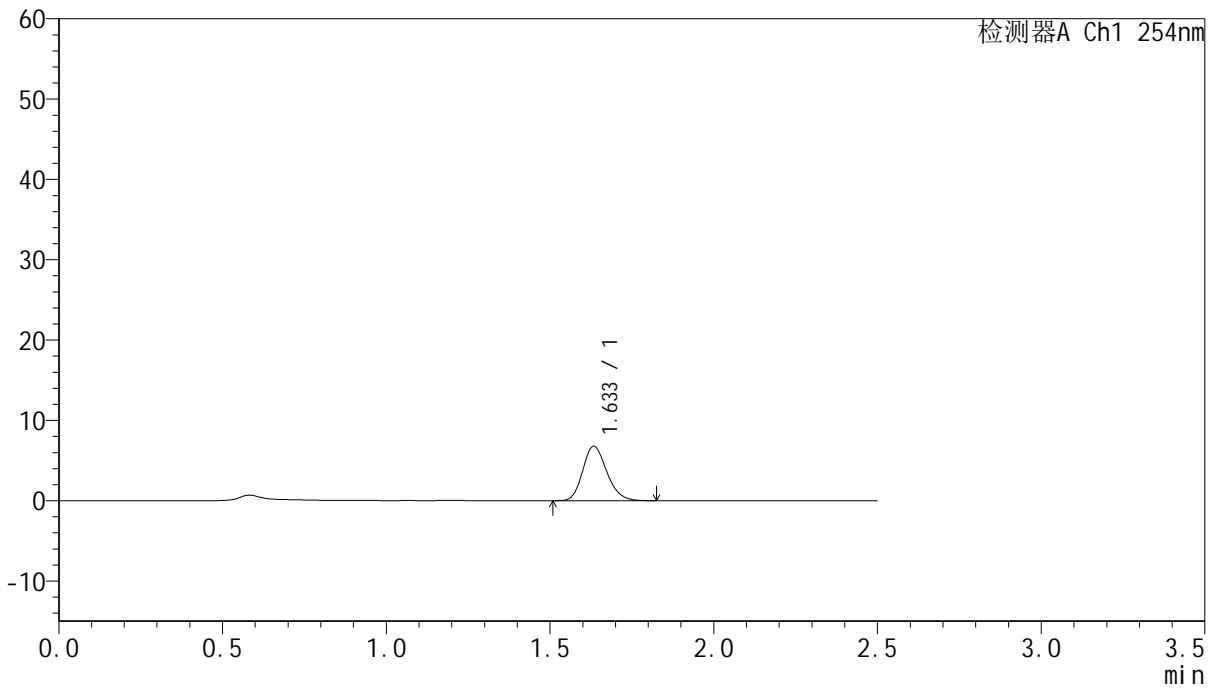
QTL-359

<样品信息>

色谱柱:XB-C18(50mm*4.6mm,5μm) 流 速: 1.0ml/min
 柱 温: 30°C 波 长: 254nm
 数据文件名: RC\$QTL-359 - 27-41/30-1917-2 - cbzj-3E99SDC1p-rcqx-7.5mg-jf50z-pH1.0jz-jyx2-p1-10min.lcd
 方法文件名: RC\$QTL-359 - QTL-359-rcqx-FX279-新.lcm
 批处理文件名: RC\$QTL-359 - 20250428-rcqx-FX279.lcb
 样品瓶号: 1-2
 进样体积: 10 μl 版本号: 6.115
 进样时间: 2025/04/28 21:41:35 实验者: jiangjinwei
 处理时间(V2): 2025/04/29 11:23:25 处理者: jiangjinwei
 仪器型号: SHIMADZU LC-2050C (FX279)

<色谱图>

mV



<峰表>

检测器A Ch1 254nm

峰号	保留时间	面积	面积%	高度	理论塔板数(USP)	拖尾因子	分离度(USP)
1	1.633	34643	100.000	6756	2369	1.193	--
总计		34643	100.000	6756			



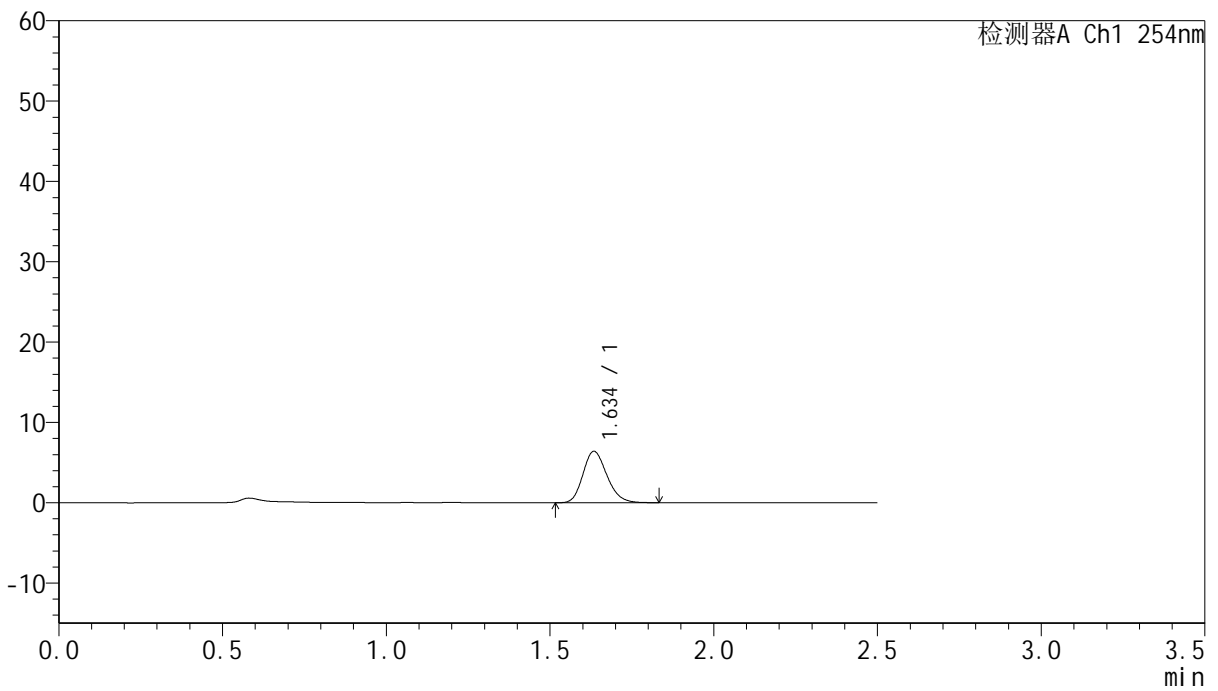
QTL-359

<样品信息>

色谱柱:XB-C18(50mm*4.6mm,5μm) 流 速: 1.0ml/min
 柱 温: 30°C 波 长: 254nm
 数据文件名: RC\$QTL-359 - 27-41/30-1918-2 - cbzj-3E99SDC1p-rcqx-7.5mg-jf50z-pH1.0jz-jyx2-p2-10min.lcd
 方法文件名: RC\$QTL-359 - QTL-359-rcqx-FX279-新.lcm
 批处理文件名: RC\$QTL-359 - 20250428-rcqx-FX279.lcb
 样品瓶号: 1-11
 进样体积: 10 μl 版本号: 6.115
 进样时间: 2025/04/28 21:44:28 实验者: jiangjinwei
 处理时间(V2): 2025/04/29 11:23:28 处理者: jiangjinwei
 仪器型号: SHIMADZU LC-2050C (FX279)

<色谱图>

mV



<峰表>

检测器A Ch1 254nm

峰号	保留时间	面积	面积%	高度	理论塔板数(USP)	拖尾因子	分离度(USP)
1	1.634	32625	100.000	6362	2384	1.197	--
总计		32625	100.000	6362			



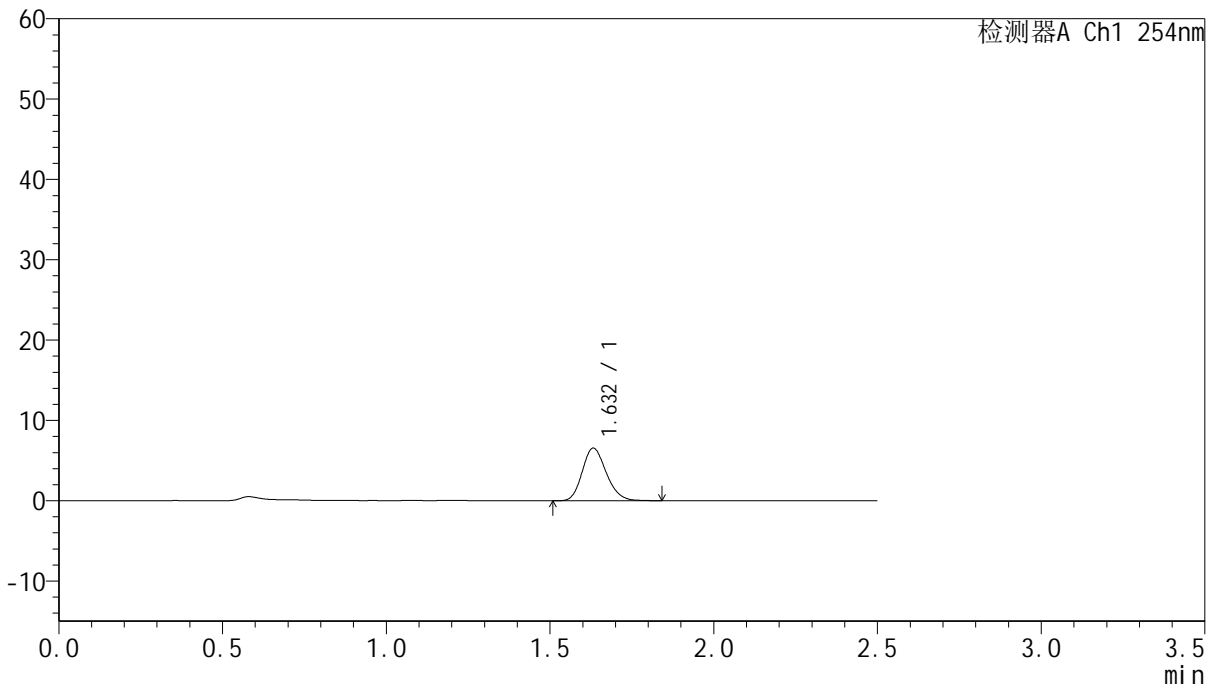
QTL-359

<样品信息>

色谱柱:XB-C18(50mm*4.6mm,5μm) 流 速: 1.0ml/min
 柱 温: 30°C 波 长: 254nm
 数据文件名: RC\$QTL-359 - 27-41/30-1919-2 - cbzj-3E99SDC1p-rcqx-7.5mg-jf50z-pH1.0jz-jyx2-p3-10min.lcd
 方法文件名: RC\$QTL-359 - QTL-359-rcqx-FX279-新.lcm
 批处理文件名: RC\$QTL-359 - 20250428-rcqx-FX279.lcb
 样品瓶号: 1-20
 进样体积: 10 μl 版本号: 6.115
 进样时间: 2025/04/28 21:47:19 实验者: jiangjinwei
 处理时间(V2): 2025/04/29 11:23:31 处理者: jiangjinwei
 仪器型号: SHIMADZU LC-2050C (FX279)

<色谱图>

mV



<峰表>

检测器A Ch1 254nm

峰号	保留时间	面积	面积%	高度	理论塔板数(USP)	拖尾因子	分离度(USP)
1	1.632	33507	100.000	6552	2367	1.189	--
总计		33507	100.000	6552			



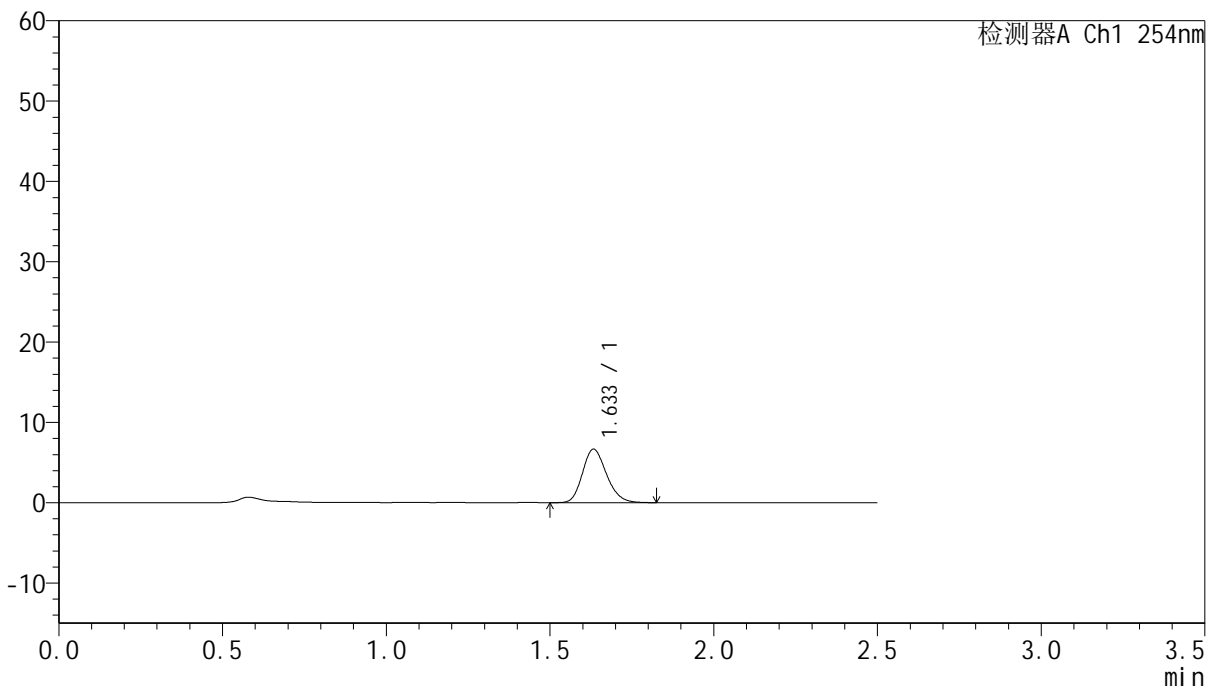
QTL-359

<样品信息>

色谱柱:XB-C18(50mm*4.6mm,5µm) 流 速: 1.0ml/min
 柱 温: 30°C 波 长: 254nm
 数据文件名: RC\$QTL-359 - 27-41/30-1920-2 - cbzj-3E99SDC1p-rcqx-7.5mg-jf50z-pH1.0jz-jyx2-p4-10min.lcd
 方法文件名: RC\$QTL-359 - QTL-359-rcqx-FX279-新.lcm
 批处理文件名: RC\$QTL-359 - 20250428-rcqx-FX279.lcb
 样品瓶号: 1-29
 进样体积: 10 µl 版本号: 6.115
 进样时间: 2025/04/28 21:50:11 实验者: jiangjinwei
 处理时间(V2): 2025/04/29 11:23:34 处理者: jiangjinwei
 仪器型号: SHIMADZU LC-2050C (FX279)

<色谱图>

mV



<峰表>

检测器A Ch1 254nm

峰号	保留时间	面积	面积%	高度	理论塔板数(USP)	拖尾因子	分离度(USP)
1	1.633	34275	100.000	6657	2366	1.192	--
总计		34275	100.000	6657			

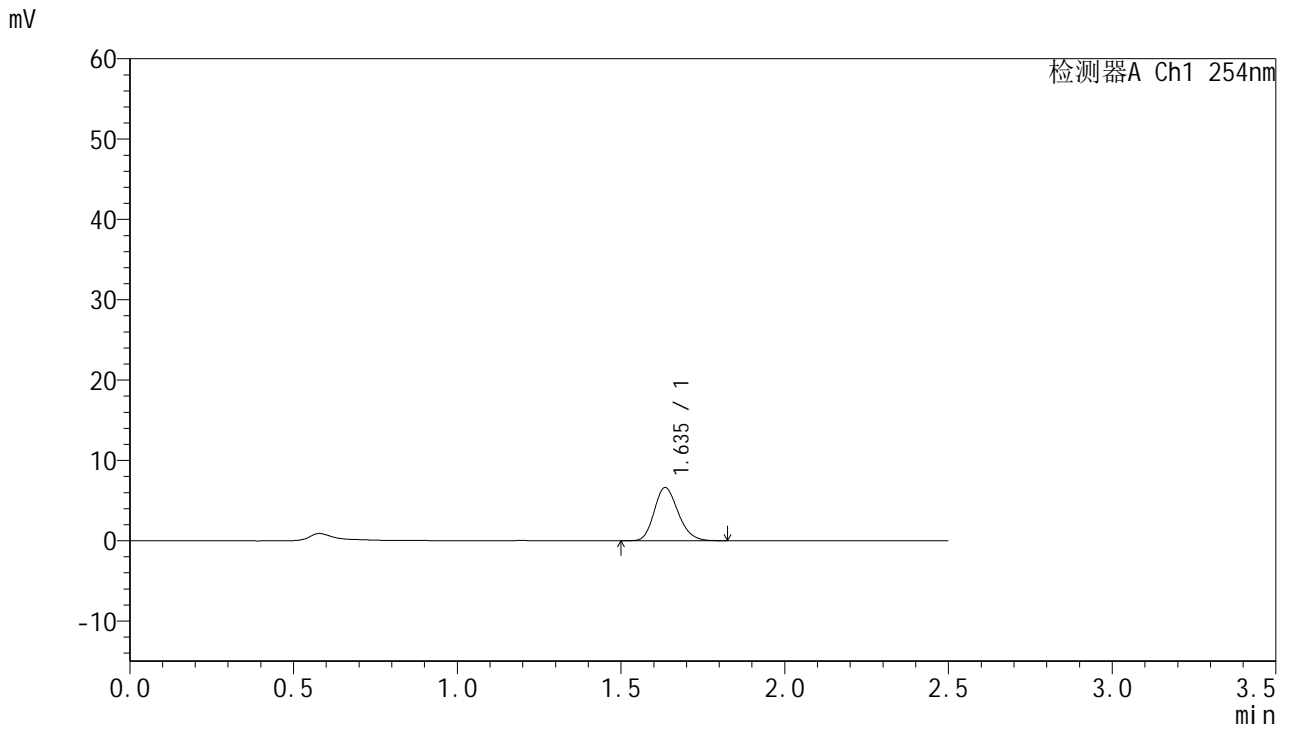


QTL-359

<样品信息>

色谱柱:XB-C18(50mm*4.6mm,5µm) 流 速: 1.0ml/min
 柱 温: 30°C 波 长: 254nm
 数据文件名: RC\$QTL-359 - 27-41/30-1921-2 - cbzj-3E99SDC1p-rcqx-7.5mg-jf50z-pH1.0jz-jyx2-p5-10min.lcd
 方法文件名: RC\$QTL-359 - QTL-359-rcqx-FX279-新.lcm
 批处理文件名: RC\$QTL-359 - 20250428-rcqx-FX279.lcb
 样品瓶号: 1-38
 进样体积: 10 µl 版本号: 6.115
 进样时间: 2025/04/28 21:53:04 实验者: jiangjinwei
 处理时间(V2): 2025/04/29 11:23:36 处理者: jiangjinwei
 仪器型号: SHIMADZU LC-2050C (FX279)

<色谱图>



<峰表>

检测器A Ch1 254nm

峰号	保留时间	面积	面积%	高度	理论塔板数(USP)	拖尾因子	分离度(USP)
1	1.635	33723	100.000	6592	2390	1.191	--
总计		33723	100.000	6592			



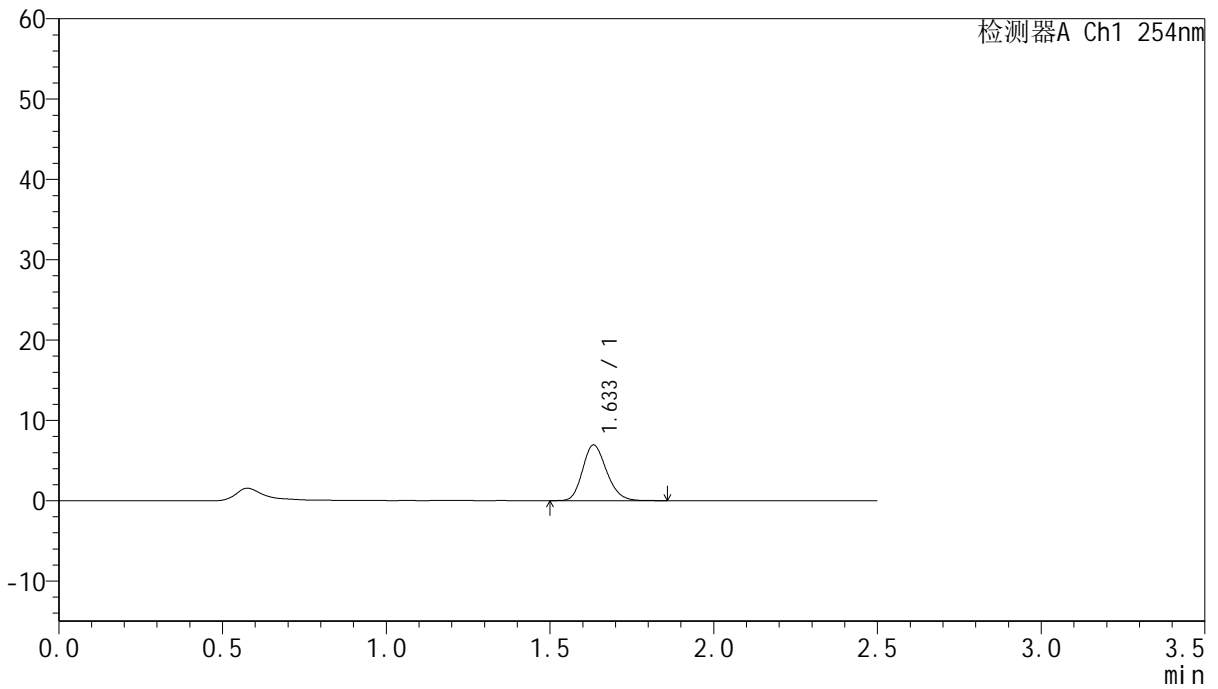
QTL-359

<样品信息>

色谱柱:XB-C18(50mm*4.6mm,5µm) 流 速: 1.0ml/min
 柱 温: 30°C 波 长: 254nm
 数据文件名: RC\$QTL-359 - 27-41/30-1922-2 - cbzj-3E99SDC1p-rcqx-7.5mg-jf50z-pH1.0jz-jyx2-p6-10min.lcd
 方法文件名: RC\$QTL-359 - QTL-359-rcqx-FX279-新.lcm
 批处理文件名: RC\$QTL-359 - 20250428-rcqx-FX279.lcb
 样品瓶号: 1-47
 进样体积: 10 µl 版本号: 6.115
 进样时间: 2025/04/28 21:55:57 实验者: jiangjinwei
 处理时间(V2): 2025/04/29 11:23:39 处理者: jiangjinwei
 仪器型号: SHIMADZU LC-2050C (FX279)

<色谱图>

mV



<峰表>

检测器A Ch1 254nm

峰号	保留时间	面积	面积%	高度	理论塔板数(USP)	拖尾因子	分离度(USP)
1	1.633	35430	100.000	6916	2386	1.193	--
总计		35430	100.000	6916			

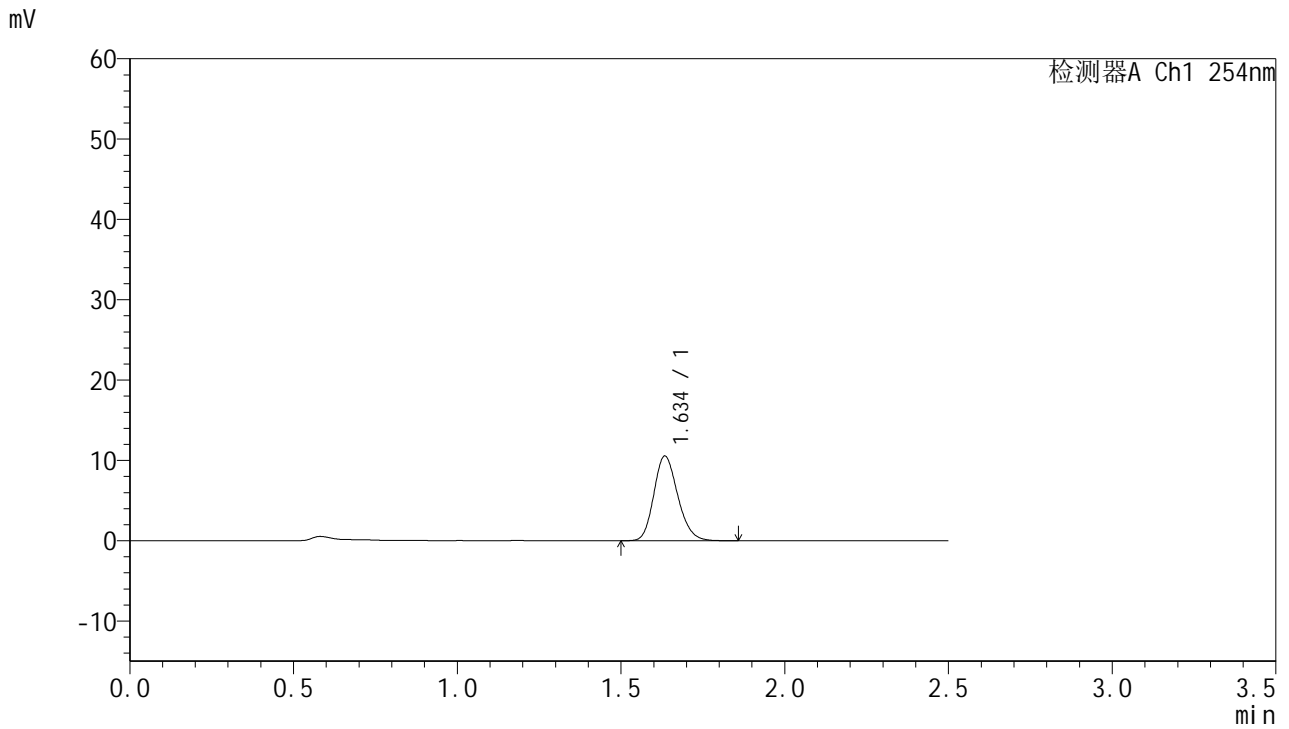


QTL-359

<样品信息>

色谱柱:XB-C18(50mm*4.6mm,5µm) 流 速: 1.0ml/min
 柱 温: 30°C 波 长: 254nm
 数据文件名: RC\$QTL-359 - 27-41/30-1923-2 - cbzj-3E99SDC1p-rcqx-7.5mg-jf50z-pH1.0jz-jyx2-p1-15min.lcd
 方法文件名: RC\$QTL-359 - QTL-359-rcqx-FX279-新.lcm
 批处理文件名: RC\$QTL-359 - 20250428-rcqx-FX279.lcb
 样品瓶号: 1-3
 进样体积: 10 µl 版本号: 6.115
 进样时间: 2025/04/28 21:58:49 实验者: jiangjinwei
 处理时间(V2): 2025/04/29 11:23:42 处理者: jiangjinwei
 仪器型号: SHIMADZU LC-2050C (FX279)

<色谱图>



<峰表>

检测器A Ch1 254nm

峰号	保留时间	面积	面积%	高度	理论塔板数(USP)	拖尾因子	分离度(USP)
1	1.634	53755	100.000	10491	2391	1.187	--
总计		53755	100.000	10491			



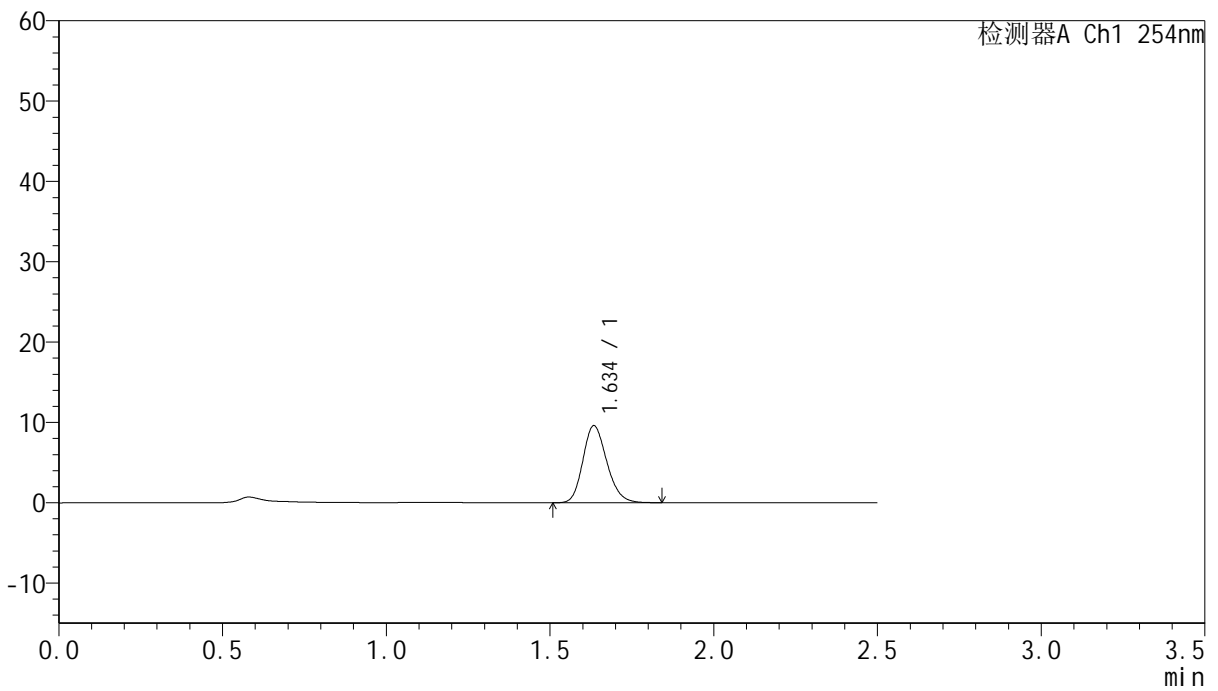
QTL-359

<样品信息>

色谱柱:XB-C18(50mm*4.6mm,5μm) 流速: 1.0ml/min
 柱温: 30°C 波长: 254nm
 数据文件名: RC\$QTL-359 - 27-41/30-1924-2 - cbzj-3E99SDC1p-rcqx-7.5mg-jf50z-pH1.0jz-jyx2-p2-15min.lcd
 方法文件名: RC\$QTL-359 - QTL-359-rcqx-FX279-新.lcm
 批处理文件名: RC\$QTL-359 - 20250428-rcqx-FX279.lcb
 样品瓶号: 1-12 版本号: 6.115
 进样体积: 10 μl 实验者: jiangjinwei
 进样时间: 2025/04/28 22:01:41 处理者: jiangjinwei
 处理时间(V2): 2025/04/29 11:23:45
 仪器型号: SHIMADZU LC-2050C (FX279)

<色谱图>

mV



<峰表>

检测器A Ch1 254nm

峰号	保留时间	面积	面积%	高度	理论塔板数(USP)	拖尾因子	分离度(USP)
1	1.634	48858	100.000	9545	2403	1.194	--
总计		48858	100.000	9545			



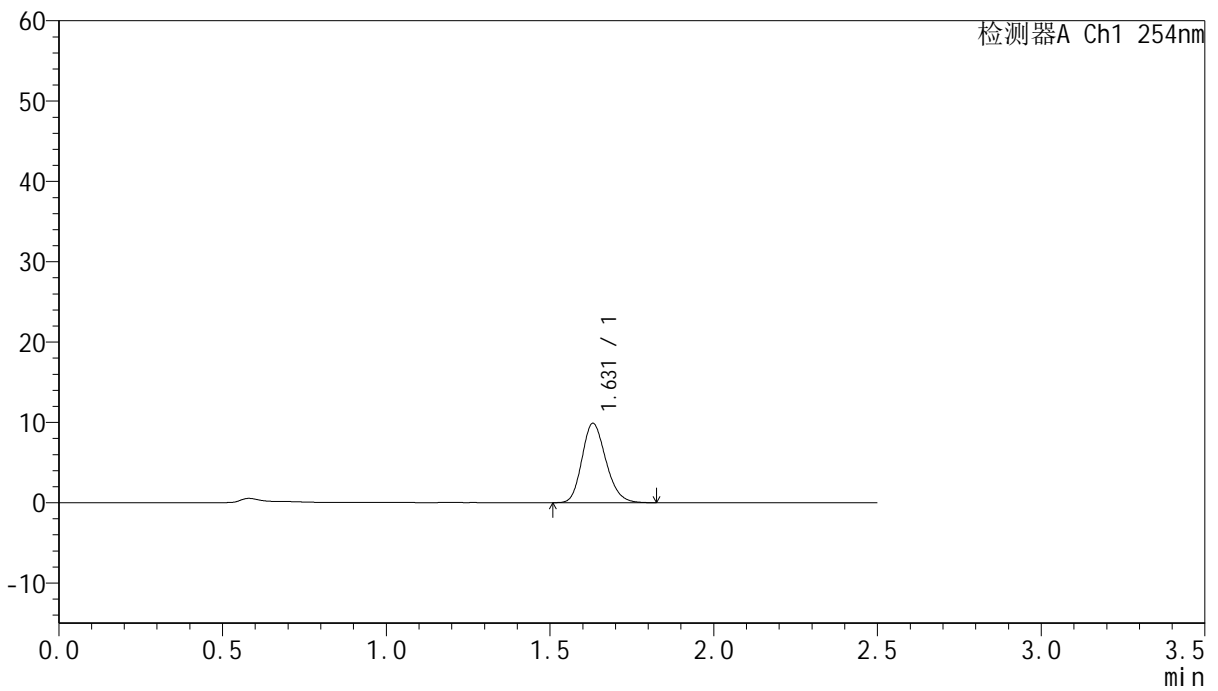
QTL-359

<样品信息>

色谱柱:XB-C18(50mm*4.6mm,5μm) 流 速: 1.0ml/min
 柱 温: 30°C 波 长: 254nm
 数据文件名: RC\$QTL-359 - 27-41/30-1925-2 - cbzj-3E99SDC1p-rcqx-7.5mg-jf50z-pH1.0jz-jyx2-p3-15min.lcd
 方法文件名: RC\$QTL-359 - QTL-359-rcqx-FX279-新.lcm
 批处理文件名: RC\$QTL-359 - 20250428-rcqx-FX279.lcb
 样品瓶号: 1-21
 进样体积: 10 μl 版本号: 6.115
 进样时间: 2025/04/28 22:04:34 实验者: jiangjinwei
 处理时间(V2): 2025/04/29 11:23:49 处理者: jiangjinwei
 仪器型号: SHIMADZU LC-2050C (FX279)

<色谱图>

mV



<峰表>

检测器A Ch1 254nm

峰号	保留时间	面积	面积%	高度	理论塔板数(USP)	拖尾因子	分离度(USP)
1	1.631	50250	100.000	9882	2386	1.193	--
总计		50250	100.000	9882			



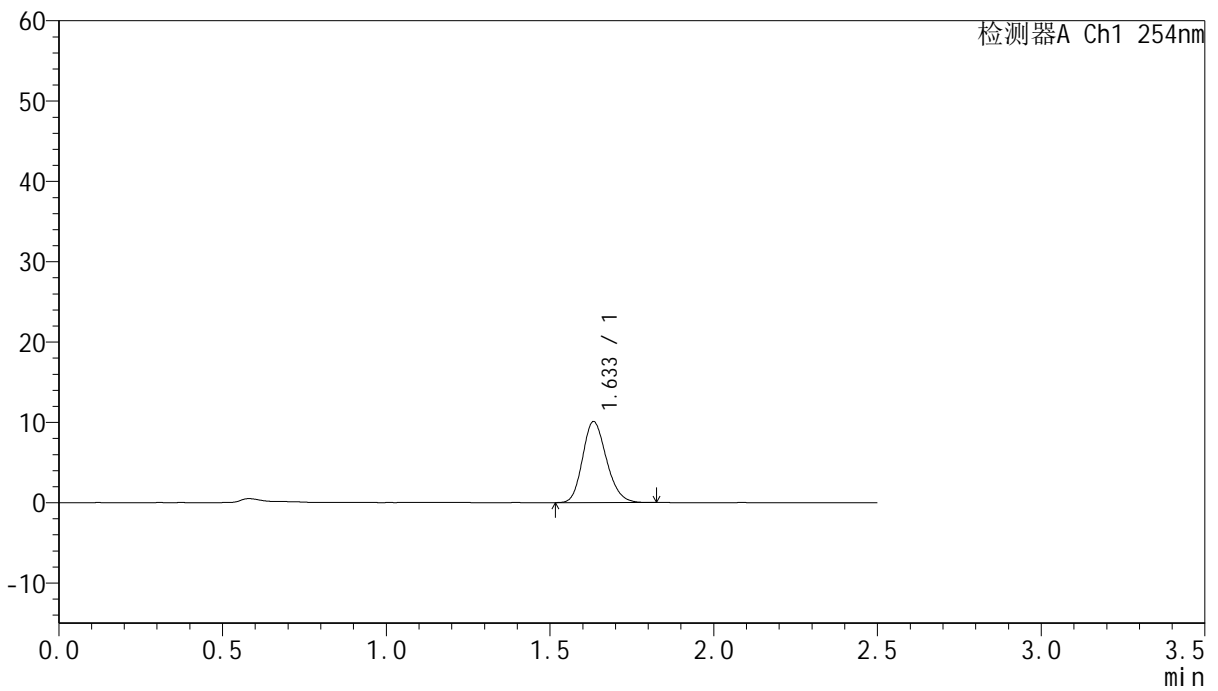
QTL-359

<样品信息>

色谱柱:XB-C18(50mm*4.6mm,5µm) 流 速: 1.0ml/min
 柱 温: 30°C 波 长: 254nm
 数据文件名: RC\$QTL-359 - 27-41/30-1926-2 - cbzj-3E99SDC1p-rcqx-7.5mg-jf50z-pH1.0jz-jyx2-p4-15min.lcd
 方法文件名: RC\$QTL-359 - QTL-359-rcqx-FX279-新.lcm
 批处理文件名: RC\$QTL-359 - 20250428-rcqx-FX279.lcb
 样品瓶号: 1-30
 进样体积: 10 µl 版本号: 6.115
 进样时间: 2025/04/28 22:07:25 实验者: jiangjinwei
 处理时间(V2): 2025/04/29 11:23:52 处理者: jiangjinwei
 仪器型号: SHIMADZU LC-2050C (FX279)

<色谱图>

mV



<峰表>

检测器A Ch1 254nm

峰号	保留时间	面积	面积%	高度	理论塔板数(USP)	拖尾因子	分离度(USP)
1	1.633	51241	100.000	10062	2395	1.190	--
总计		51241	100.000	10062			



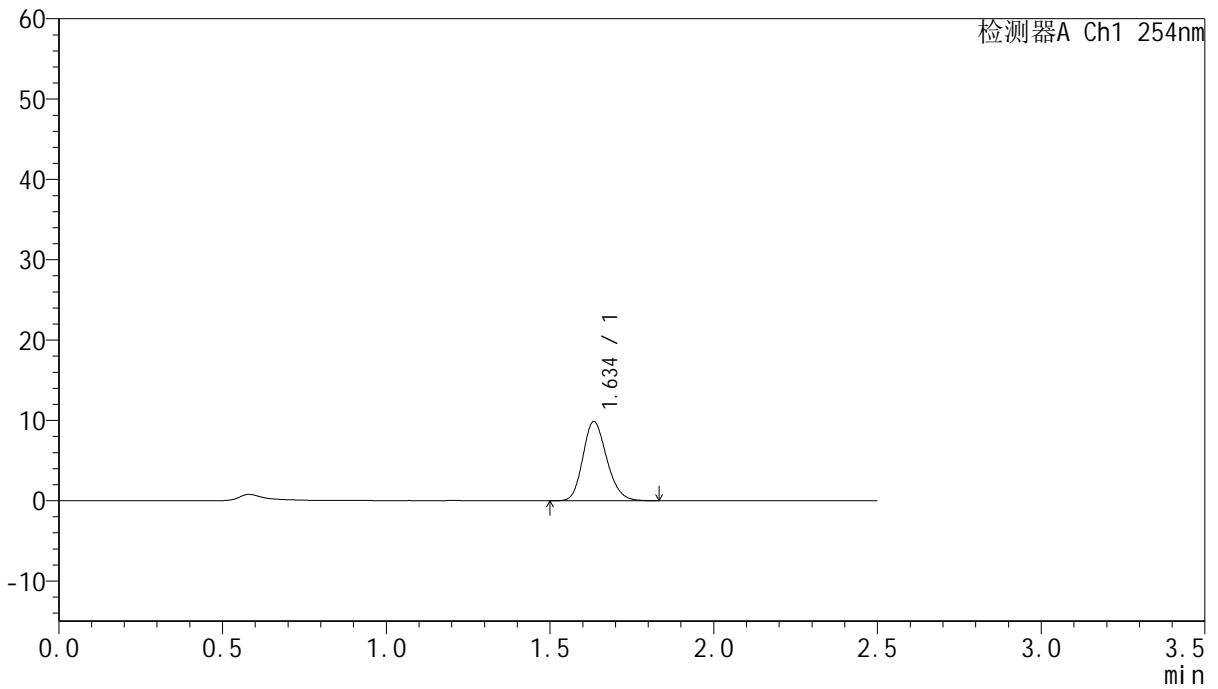
QTL-359

<样品信息>

色谱柱:XB-C18(50mm*4.6mm,5μm)	流速: 1.0ml/min
柱温: 30°C	波长: 254nm
数据文件名: RC\$QTL-359 - 27-41/30-1927-2 - cbzj-3E99SDC1p-rcqx-7.5mg-jf50z-pH1.0jz-jyx2-p5-15min.lcd	
方法文件名: RC\$QTL-359 - QTL-359-rcqx-FX279-新.lcm	
批处理文件名: RC\$QTL-359 - 20250428-rcqx-FX279.lcb	
样品瓶号: 1-39	版本号: 6.115
进样体积: 10 μl	实验者: jiangjinwei
进样时间: 2025/04/28 22:10:18	处理者: jiangjinwei
处理时间(V2): 2025/04/29 11:23:56	
仪器型号: SHIMADZU LC-2050C (FX279)	

<色谱图>

mV



<峰表>

检测器A Ch1 254nm

峰号	保留时间	面积	面积%	高度	理论塔板数(USP)	拖尾因子	分离度(USP)
1	1.634	50202	100.000	9826	2409	1.187	--
总计		50202	100.000	9826			



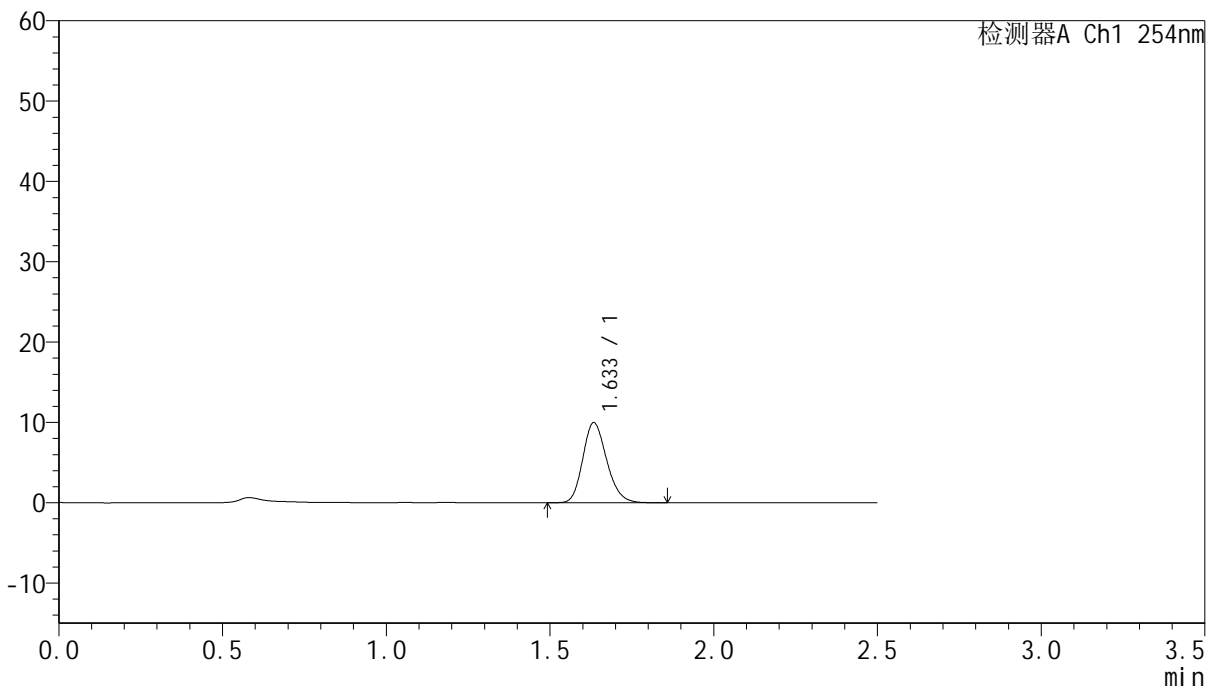
QTL-359

<样品信息>

色谱柱:XB-C18(50mm*4.6mm,5μm) 流 速: 1.0ml/min
 柱 温: 30°C 波 长: 254nm
 数据文件名: RC\$QTL-359 - 27-41/30-1928-2 - cbzj-3E99SDC1p-rcqx-7.5mg-jf50z-pH1.0jz-jyx2-p6-15min.lcd
 方法文件名: RC\$QTL-359 - QTL-359-rcqx-FX279-新.lcm
 批处理文件名: RC\$QTL-359 - 20250428-rcqx-FX279.lcb
 样品瓶号: 1-48
 进样体积: 10 μl 版本号: 6.115
 进样时间: 2025/04/28 22:13:09 实验者: jiangjinwei
 处理时间(V2): 2025/04/29 11:23:59 处理者: jiangjinwei
 仪器型号: SHIMADZU LC-2050C (FX279)

<色谱图>

mV



<峰表>

检测器A Ch1 254nm

峰号	保留时间	面积	面积%	高度	理论塔板数(USP)	拖尾因子	分离度(USP)
1	1.633	50896	100.000	9933	2392	1.192	--
总计		50896	100.000	9933			



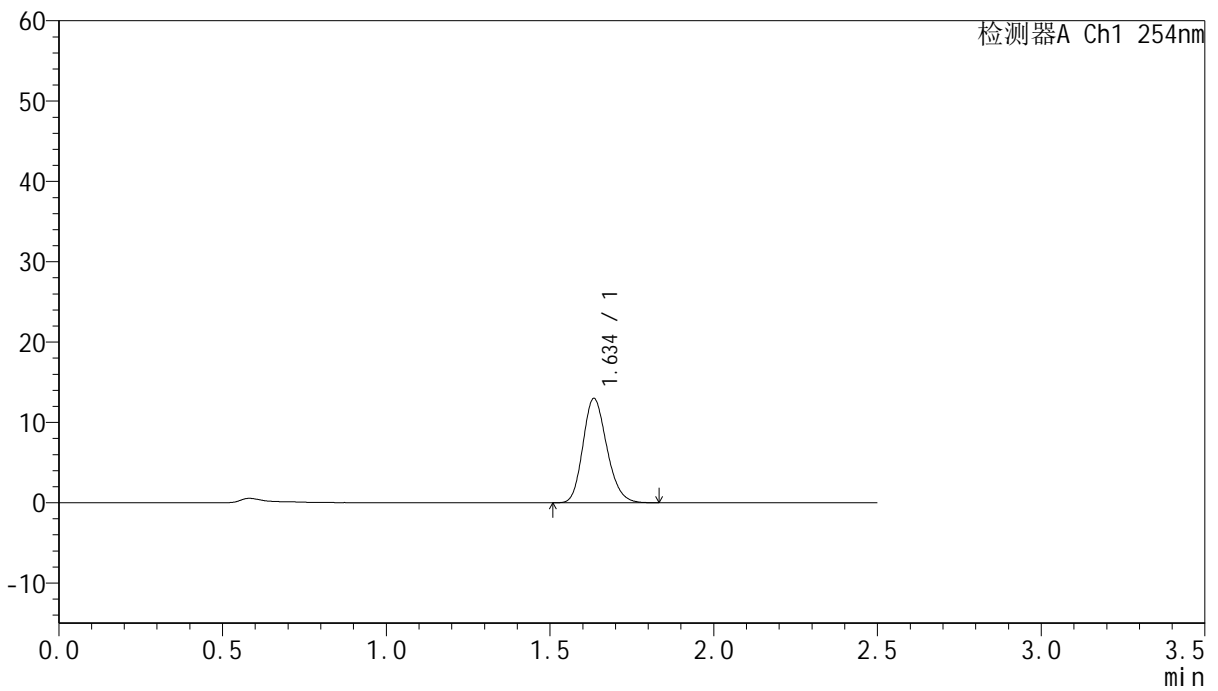
QTL-359

<样品信息>

色谱柱:XB-C18(50mm*4.6mm,5μm) 流速: 1.0ml/min
 柱温: 30°C 波长: 254nm
 数据文件名: RC\$QTL-359 - 27-41/30-1929-2 - cbzj-3E99SDC1p-rcqx-7.5mg-jf50z-pH1.0jz-jyx2-p1-20min.lcd
 方法文件名: RC\$QTL-359 - QTL-359-rcqx-FX279-新.lcm
 批处理文件名: RC\$QTL-359 - 20250428-rcqx-FX279.lcb
 样品瓶号: 1-4
 进样体积: 10 μl 版本号: 6.115
 进样时间: 2025/04/28 22:16:01 实验者: jiangjinwei
 处理时间(V2): 2025/04/29 11:24:01 处理者: jiangjinwei
 仪器型号: SHIMADZU LC-2050C (FX279)

<色谱图>

mV



<峰表>

检测器A Ch1 254nm

峰号	保留时间	面积	面积%	高度	理论塔板数(USP)	拖尾因子	分离度(USP)
1	1.634	66011	100.000	12916	2396	1.190	--
总计		66011	100.000	12916			

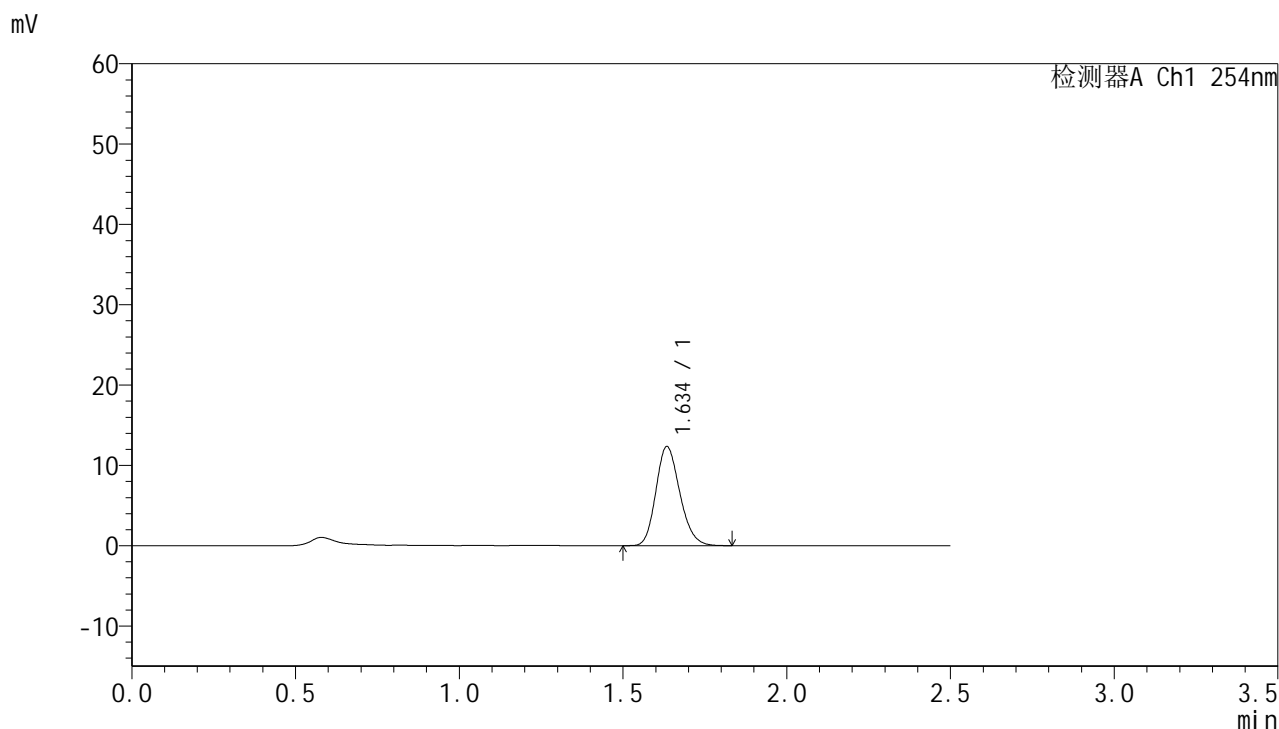


QTL-359

<样品信息>

色谱柱:XB-C18(50mm*4.6mm,5μm) 流速: 1.0ml/min
 柱温: 30°C 波长: 254nm
 数据文件名: RC\$QTL-359 - 27-41/30-1930-2 - cbzj-3E99SDC1p-rcqx-7.5mg-jf50z-pH1.0jz-jyx2-p2-20min.lcd
 方法文件名: RC\$QTL-359 - QTL-359-rcqx-FX279-新.lcm
 批处理文件名: RC\$QTL-359 - 20250428-rcqx-FX279.lcb
 样品瓶号: 1-13 版本号: 6.115
 进样体积: 10 μl 实验者: jiangjinwei
 进样时间: 2025/04/28 22:18:54 处理者: jiangjinwei
 处理时间(V2): 2025/04/29 11:24:04
 仪器型号: SHIMADZU LC-2050C (FX279)

<色谱图>



<峰表>

检测器A Ch1 254nm

峰号	保留时间	面积	面积%	高度	理论塔板数(USP)	拖尾因子	分离度(USP)
1	1.634	62745	100.000	12262	2394	1.188	--
总计		62745	100.000	12262			

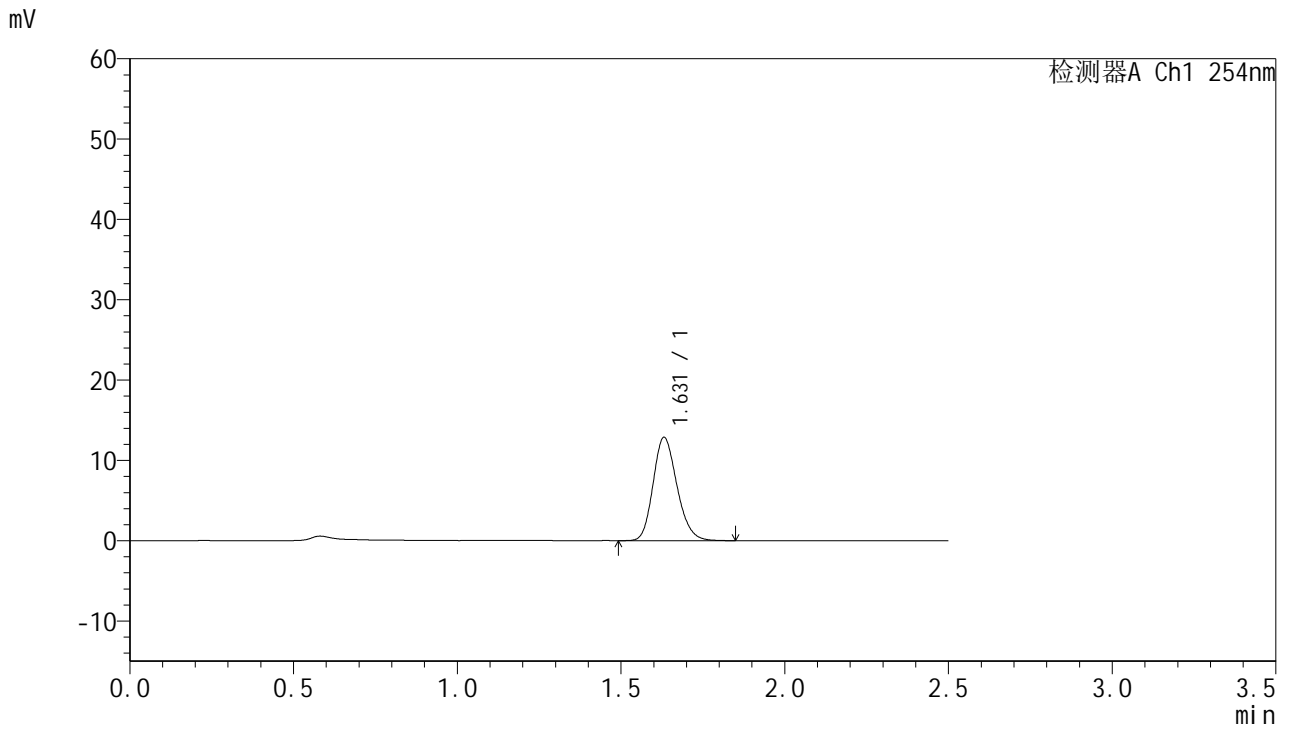


QTL-359

<样品信息>

色谱柱:XB-C18(50mm*4.6mm,5µm) 流速: 1.0ml/min
 柱温: 30°C 波长: 254nm
 数据文件名: RC\$QTL-359 - 27-41/30-1931-2 - cbzj-3E99SDC1p-rcqx-7.5mg-jf50z-pH1.0jz-jyx2-p3-20min.lcd
 方法文件名: RC\$QTL-359 - QTL-359-rcqx-FX279-新.lcm
 批处理文件名: RC\$QTL-359 - 20250428-rcqx-FX279.lcb
 样品瓶号: 1-22 版本号: 6.115
 进样体积: 10 µl 实验者: jiangjinwei
 进样时间: 2025/04/28 22:21:46 处理者: jiangjinwei
 处理时间(V2): 2025/04/29 11:24:07
 仪器型号: SHIMADZU LC-2050C (FX279)

<色谱图>



<峰表>

检测器A Ch1 254nm

峰号	保留时间	面积	面积%	高度	理论塔板数(USP)	拖尾因子	分离度(USP)
1	1.631	65282	100.000	12858	2406	1.191	--
总计		65282	100.000	12858			

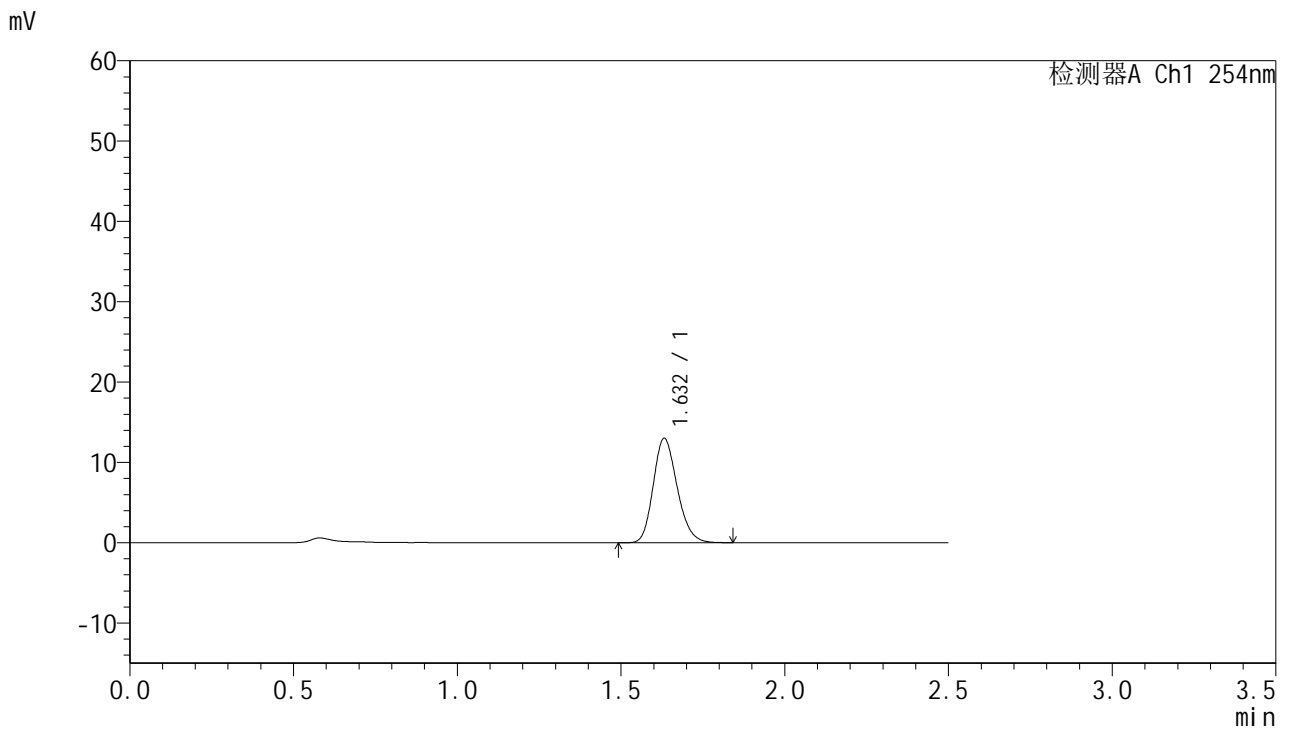


QTL-359

<样品信息>

色谱柱:XB-C18(50mm*4.6mm,5μm) 流 速: 1.0ml/min
 柱 温: 30°C 波 长: 254nm
 数据文件名: RC\$QTL-359 - 27-41/30-1932-2 - cbzj-3E99SDC1p-rcqx-7.5mg-jf50z-pH1.0jz-jyx2-p4-20min.lcd
 方法文件名: RC\$QTL-359 - QTL-359-rcqx-FX279-新.lcm
 批处理文件名: RC\$QTL-359 - 20250428-rcqx-FX279.lcb
 样品瓶号: 1-31 版本号: 6.115
 进样体积: 10 μl 实验者: jiangjinwei
 进样时间: 2025/04/28 22:24:38 处理者: jiangjinwei
 处理时间(V2): 2025/04/29 11:24:10
 仪器型号: SHIMADZU LC-2050C (FX279)

<色谱图>



<峰表>

检测器A Ch1 254nm

峰号	保留时间	面积	面积%	高度	理论塔板数(USP)	拖尾因子	分离度(USP)
1	1.632	66167	100.000	12994	2389	1.191	--
总计		66167	100.000	12994			

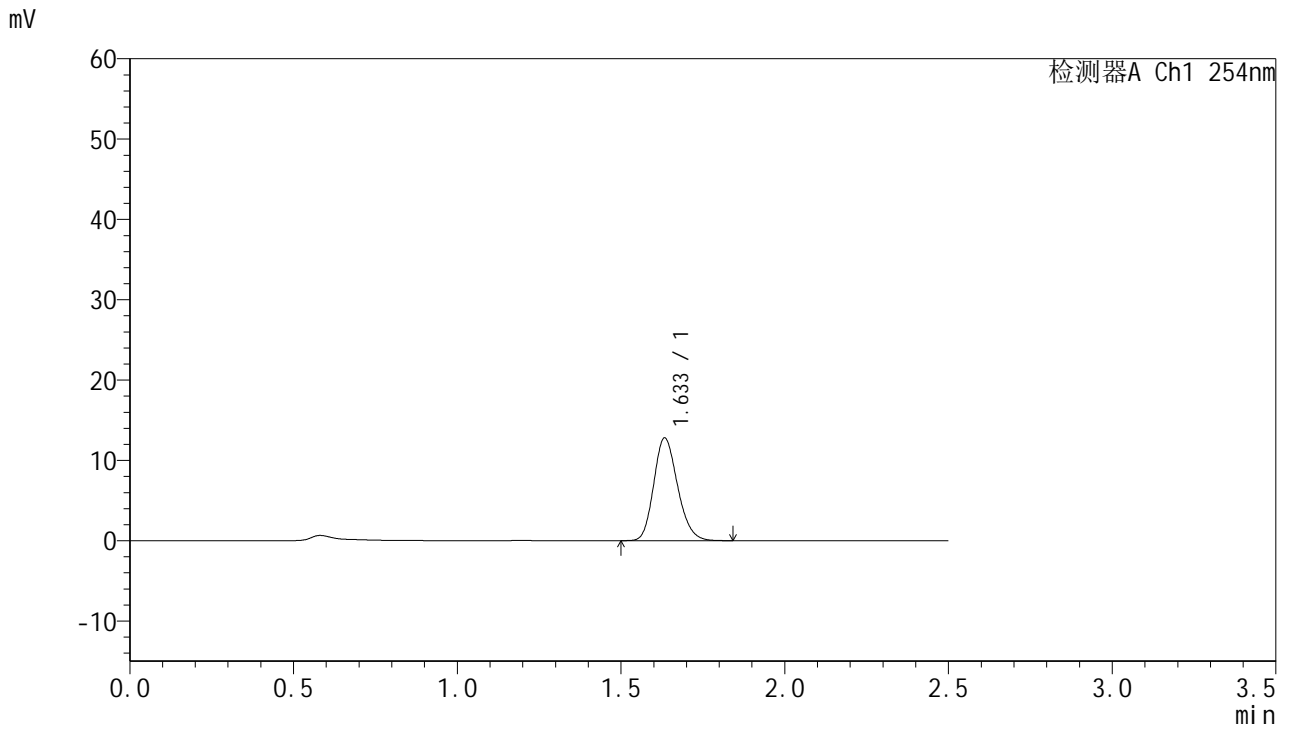


QTL-359

<样品信息>

色谱柱:XB-C18(50mm*4.6mm,5µm) 流速: 1.0ml/min
 柱温: 30°C 波长: 254nm
 数据文件名: RC\$QTL-359 - 27-41/30-1933-2 - cbzj-3E99SDC1p-rcqx-7.5mg-jf50z-pH1.0jz-jyx2-p5-20min.lcd
 方法文件名: RC\$QTL-359 - QTL-359-rcqx-FX279-新.lcm
 批处理文件名: RC\$QTL-359 - 20250428-rcqx-FX279.lcb
 样品瓶号: 1-40
 进样体积: 10 µl 版本号: 6.115
 进样时间: 2025/04/28 22:27:30 实验者: jiangjinwei
 处理时间(V2): 2025/04/29 11:24:13 处理者: jiangjinwei
 仪器型号: SHIMADZU LC-2050C (FX279)

<色谱图>



<峰表>

检测器A Ch1 254nm

峰号	保留时间	面积	面积%	高度	理论塔板数(USP)	拖尾因子	分离度(USP)
1	1.633	64917	100.000	12741	2401	1.190	--
总计		64917	100.000	12741			

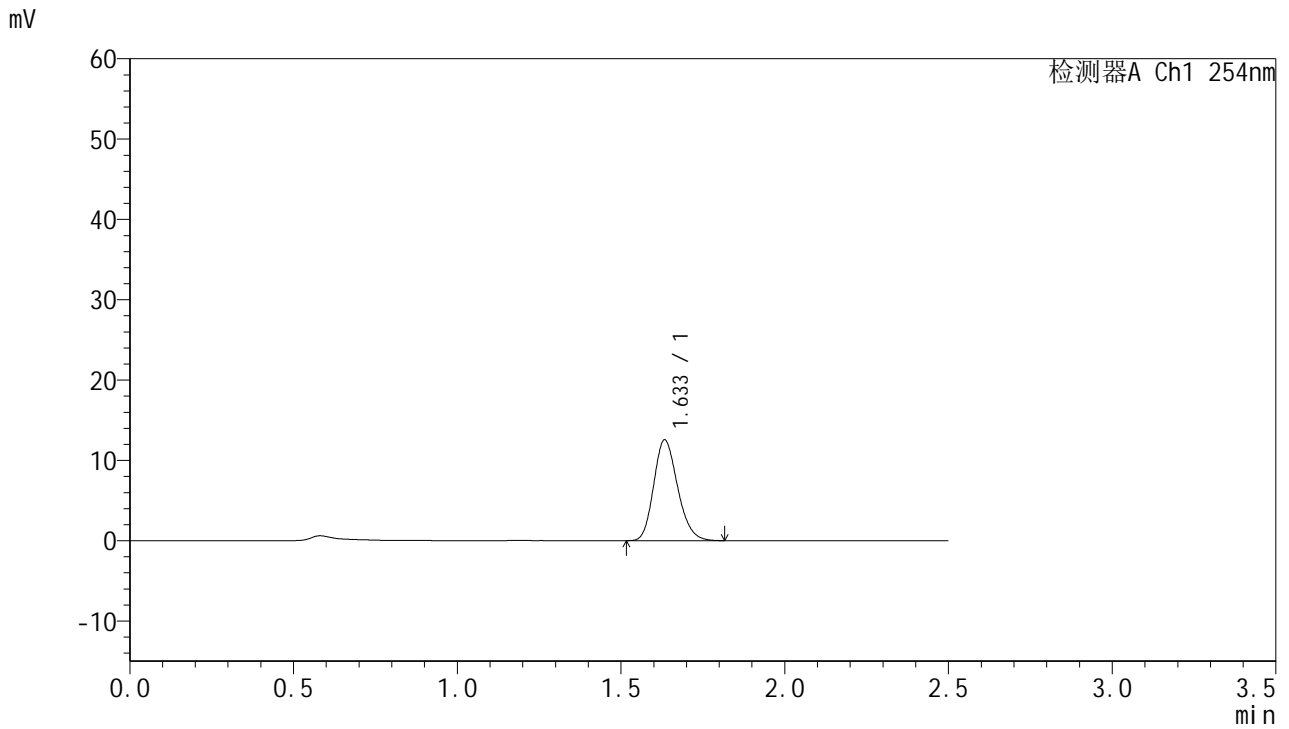


QTL-359

<样品信息>

色谱柱:XB-C18(50mm*4.6mm,5μm) 流速: 1.0ml/min
 柱温: 30°C 波长: 254nm
 数据文件名: RC\$QTL-359 - 27-41/30-1934-2 - cbzj-3E99SDC1p-rcqx-7.5mg-jf50z-pH1.0jz-jyx2-p6-20min.lcd
 方法文件名: RC\$QTL-359 - QTL-359-rcqx-FX279-新.lcm
 批处理文件名: RC\$QTL-359 - 20250428-rcqx-FX279.lcb
 样品瓶号: 1-49 版本号: 6.115
 进样体积: 10 μl 实验者: jiangjinwei
 进样时间: 2025/04/28 22:30:21 处理者: jiangjinwei
 处理时间(V2): 2025/04/29 11:24:16
 仪器型号: SHIMADZU LC-2050C (FX279)

<色谱图>



<峰表>

检测器A Ch1 254nm

峰号	保留时间	面积	面积%	高度	理论塔板数(USP)	拖尾因子	分离度(USP)
1	1.633	63772	100.000	12495	2395	1.193	--
总计		63772	100.000	12495			

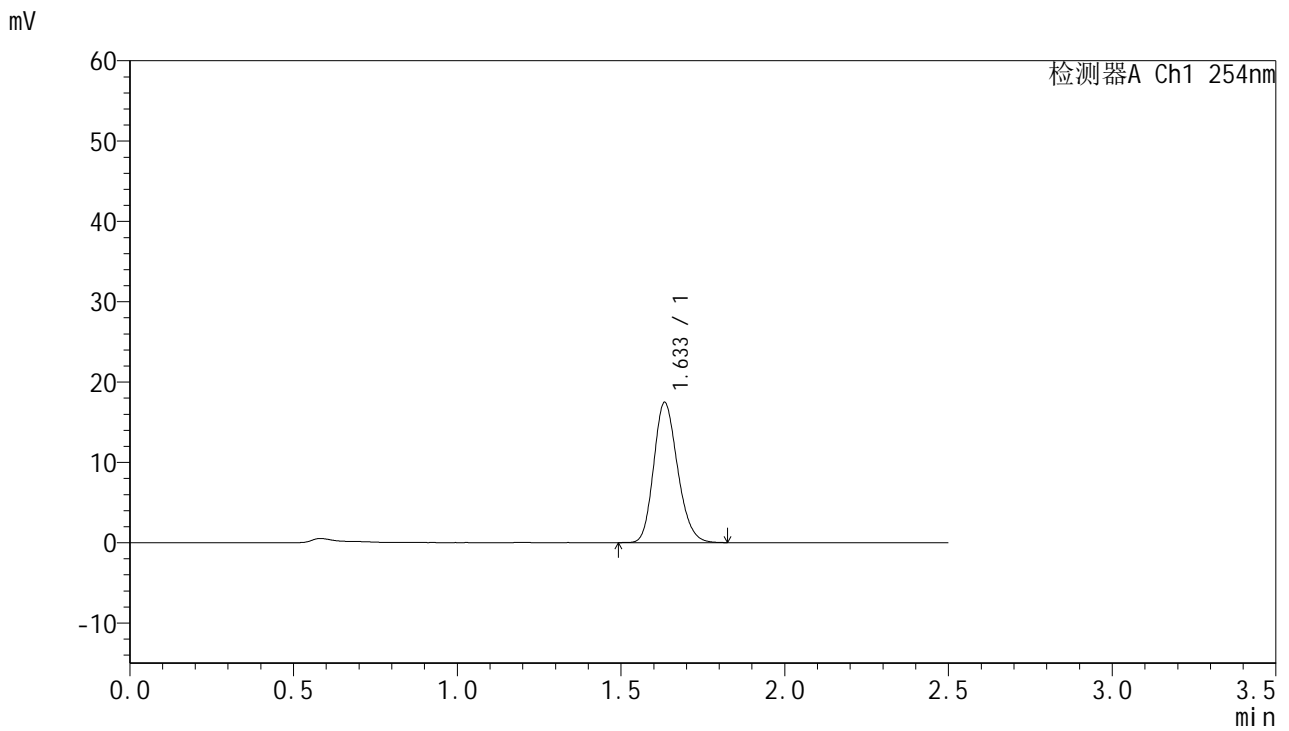


QTL-359

<样品信息>

色谱柱:XB-C18(50mm*4.6mm,5μm) 流速: 1.0ml/min
 柱温: 30°C 波长: 254nm
 数据文件名: RC\$QTL-359 - 27-41/30-1935-2 - cbzj-3E99SDC1p-rcqx-7.5mg-jf50z-pH1.0jz-jyx2-p1-30min.lcd
 方法文件名: RC\$QTL-359 - QTL-359-rcqx-FX279-新.lcm
 批处理文件名: RC\$QTL-359 - 20250428-rcqx-FX279.lcb
 样品瓶号: 1-5 版本号: 6.115
 进样体积: 10 μl 实验者: jiangjinwei
 进样时间: 2025/04/28 22:33:13 处理者: jiangjinwei
 处理时间(V2): 2025/04/29 11:24:19
 仪器型号: SHIMADZU LC-2050C (FX279)

<色谱图>



<峰表>

检测器A Ch1 254nm

峰号	保留时间	面积	面积%	高度	理论塔板数(USP)	拖尾因子	分离度(USP)
1	1.633	88670	100.000	17399	2402	1.191	--
总计		88670	100.000	17399			



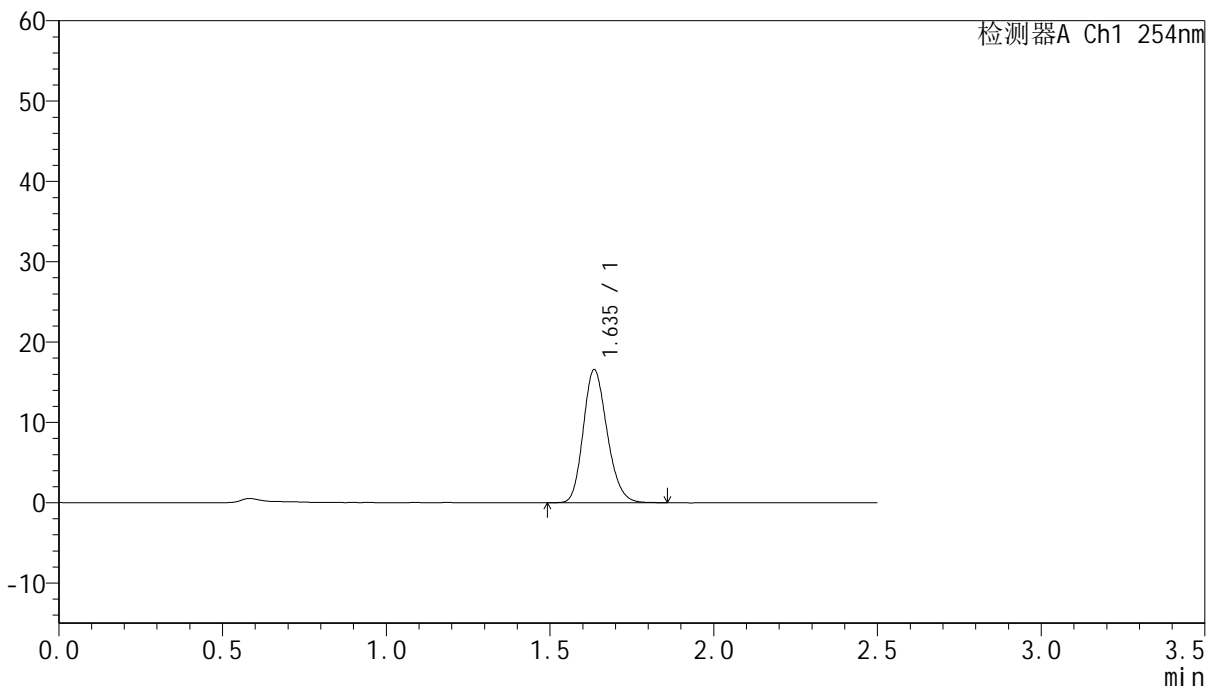
QTL-359

<样品信息>

色谱柱:XB-C18(50mm*4.6mm,5µm) 流 速: 1.0ml/min
 柱 温: 30°C 波 长: 254nm
 数据文件名: RC\$QTL-359 - 27-41/30-1936-2 - cbzj-3E99SDC1p-rcqx-7.5mg-jf50z-pH1.0jz-jyx2-p2-30min.lcd
 方法文件名: RC\$QTL-359 - QTL-359-rcqx-FX279-新.lcm
 批处理文件名: RC\$QTL-359 - 20250428-rcqx-FX279.lcb
 样品瓶号: 1-14
 进样体积: 10 µl 版本号: 6.115
 进样时间: 2025/04/28 22:36:06 实验者: jiangjinwei
 处理时间(V2): 2025/04/29 11:24:22 处理者: jiangjinwei
 仪器型号: SHIMADZU LC-2050C (FX279)

<色谱图>

mV



<峰表>

检测器A Ch1 254nm

峰号	保留时间	面积	面积%	高度	理论塔板数(USP)	拖尾因子	分离度(USP)
1	1.635	84117	100.000	16485	2407	1.190	--
总计		84117	100.000	16485			



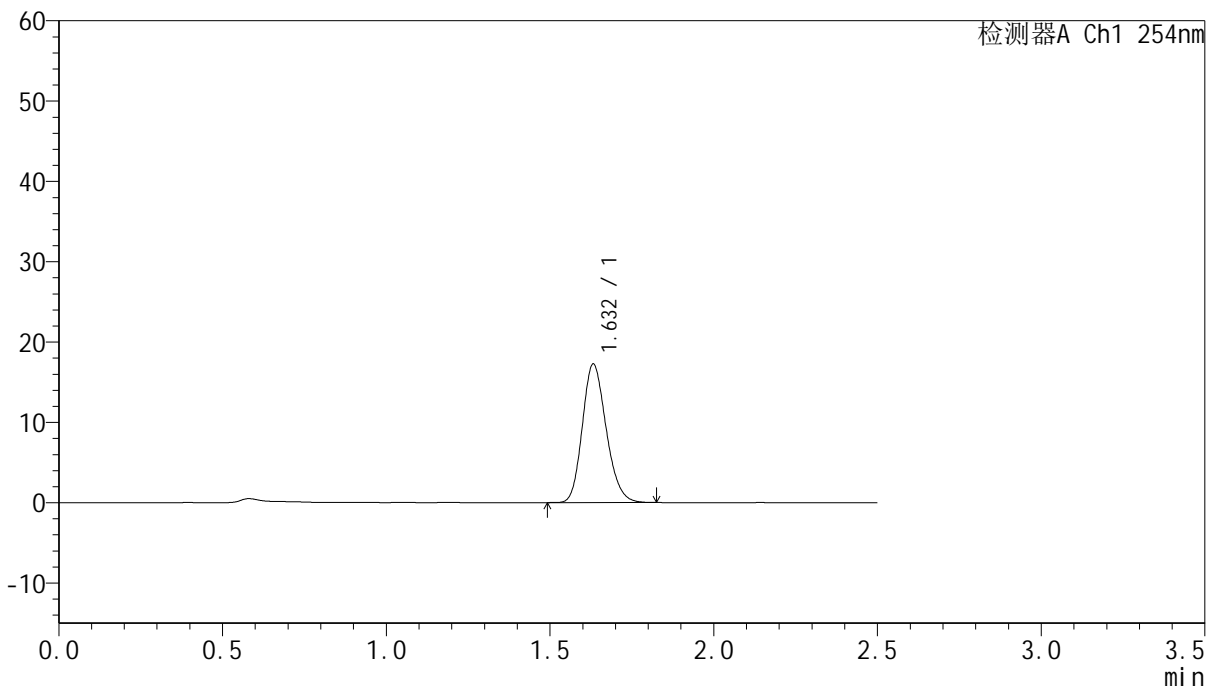
QTL-359

<样品信息>

色谱柱:XB-C18(50mm*4.6mm,5µm) 流 速: 1.0ml/min
 柱 温: 30°C 波 长: 254nm
 数据文件名: RC\$QTL-359 - 27-41/30-1937-2 - cbzj-3E99SDC1p-rcqx-7.5mg-jf50z-pH1.0jz-jyx2-p3-30min.lcd
 方法文件名: RC\$QTL-359 - QTL-359-rcqx-FX279-新.lcm
 批处理文件名: RC\$QTL-359 - 20250428-rcqx-FX279.lcb
 样品瓶号: 1-23
 进样体积: 10 µl 版本号: 6.115
 进样时间: 2025/04/28 22:38:58 实验者: jiangjinwei
 处理时间(V2): 2025/04/29 11:24:25 处理者: jiangjinwei
 仪器型号: SHIMADZU LC-2050C (FX279)

<色谱图>

mV



<峰表>

检测器A Ch1 254nm

峰号	保留时间	面积	面积%	高度	理论塔板数(USP)	拖尾因子	分离度(USP)
1	1.632	87472	100.000	17225	2396	1.189	--
总计		87472	100.000	17225			



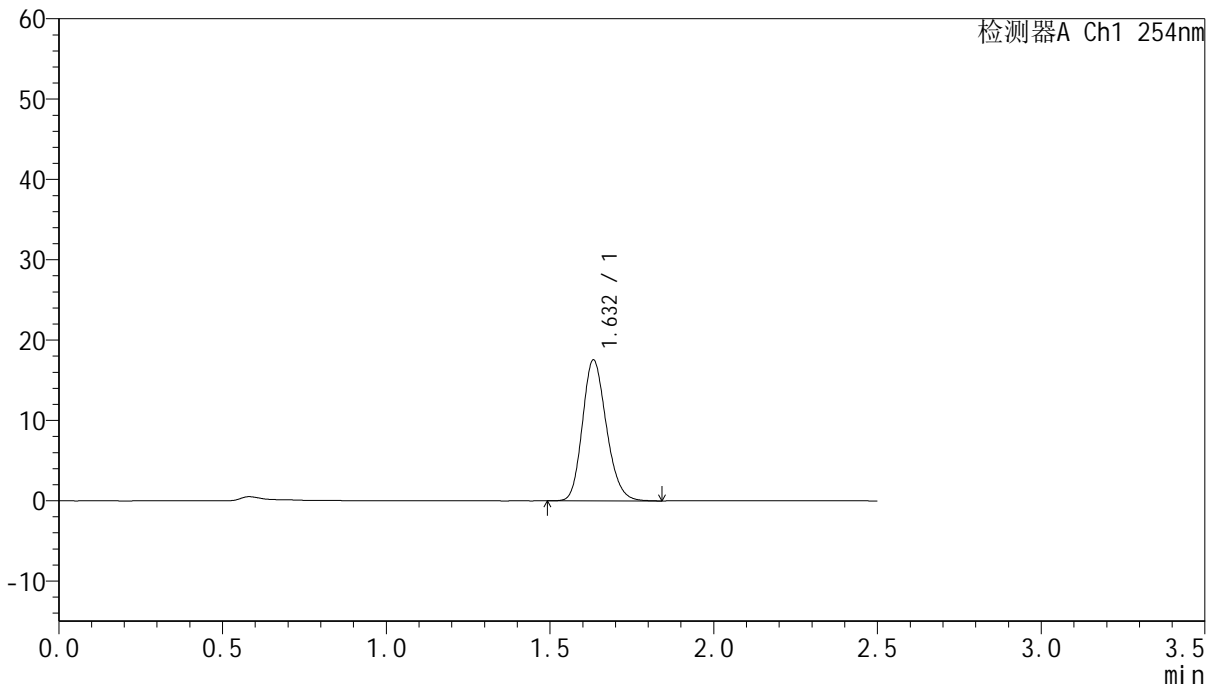
QTL-359

<样品信息>

色谱柱:XB-C18(50mm*4.6mm,5μm) 流速: 1.0ml/min
 柱温: 30°C 波长: 254nm
 数据文件名: RC\$QTL-359 - 27-41/30-1938-2 - cbzj-3E99SDC1p-rcqx-7.5mg-jf50z-pH1.0jz-jyx2-p4-30min.lcd
 方法文件名: RC\$QTL-359 - QTL-359-rcqx-FX279-新.lcm
 批处理文件名: RC\$QTL-359 - 20250428-rcqx-FX279.lcb
 样品瓶号: 1-32 版本号: 6.115
 进样体积: 10 μl 实验者: jiangjinwei
 进样时间: 2025/04/28 22:41:50 处理者: jiangjinwei
 处理时间(V2): 2025/04/29 11:24:28
 仪器型号: SHIMADZU LC-2050C (FX279)

<色谱图>

mV



<峰表>

检测器A Ch1 254nm

峰号	保留时间	面积	面积%	高度	理论塔板数(USP)	拖尾因子	分离度(USP)
1	1.632	89259	100.000	17520	2400	1.189	--
总计		89259	100.000	17520			



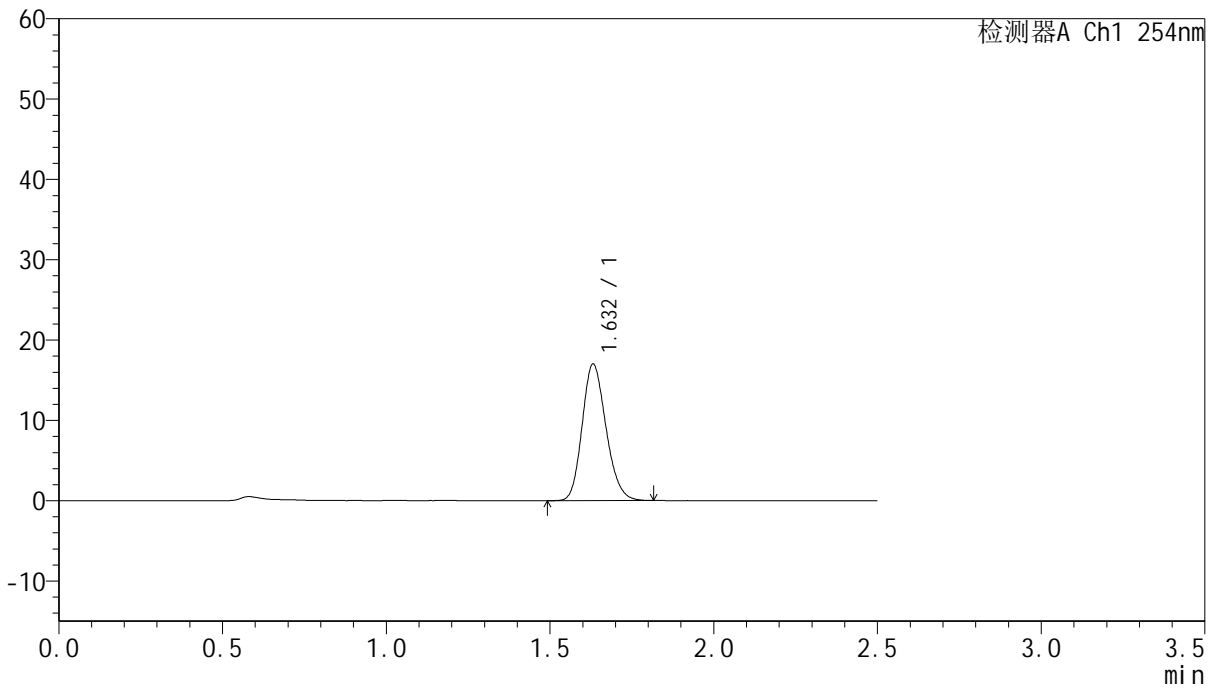
QTL-359

<样品信息>

色谱柱:XB-C18(50mm*4.6mm,5μm) 流速: 1.0ml/min
 柱温: 30°C 波长: 254nm
 数据文件名: RC\$QTL-359 - 27-41/30-1939-2 - cbzj-3E99SDC1p-rcqx-7.5mg-jf50z-pH1.0jz-jyx2-p5-30min.lcd
 方法文件名: RC\$QTL-359 - QTL-359-rcqx-FX279-新.lcm
 批处理文件名: RC\$QTL-359 - 20250428-rcqx-FX279.lcb
 样品瓶号: 1-41 版本号: 6.115
 进样体积: 10 μl 实验者: jiangjinwei
 进样时间: 2025/04/28 22:44:42 处理者: jiangjinwei
 处理时间(V2): 2025/04/29 11:24:31
 仪器型号: SHIMADZU LC-2050C (FX279)

<色谱图>

mV



<峰表>

检测器A Ch1 254nm

峰号	保留时间	面积	面积%	高度	理论塔板数(USP)	拖尾因子	分离度(USP)
1	1.632	86285	100.000	16998	2392	1.183	--
总计		86285	100.000	16998			

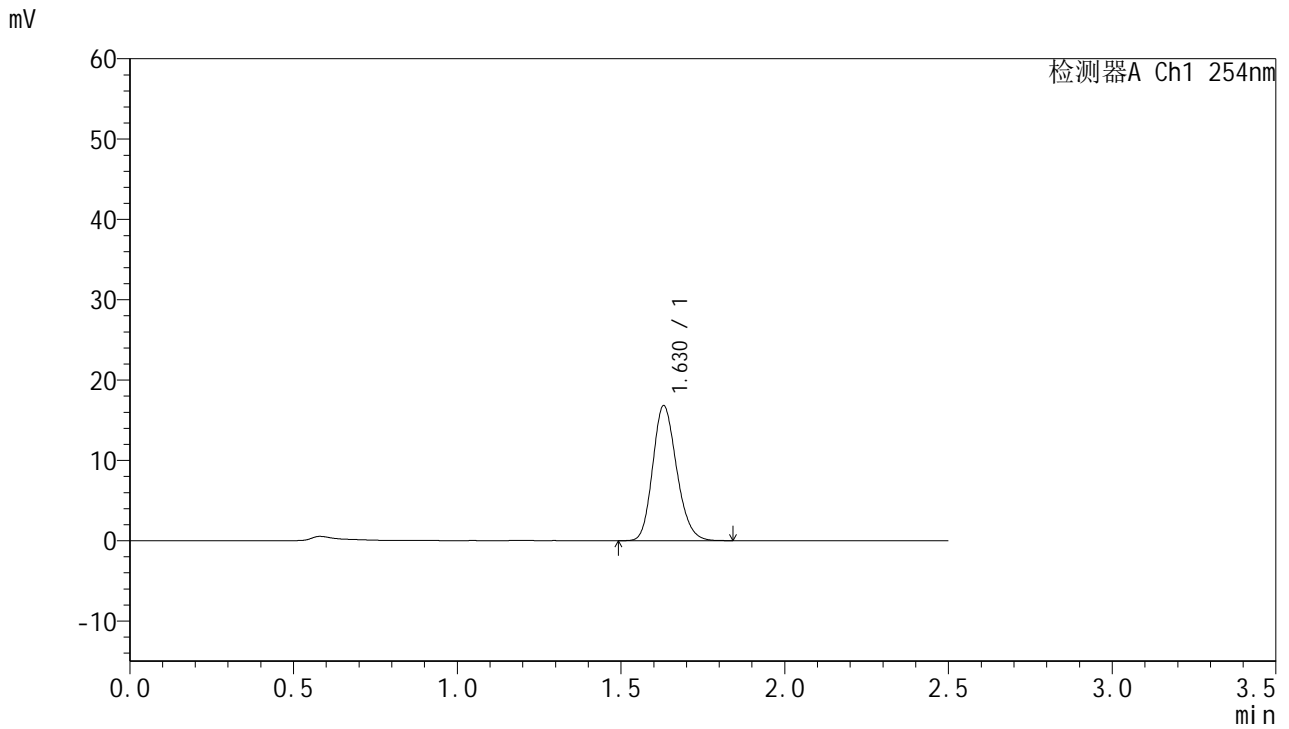


QTL-359

<样品信息>

色谱柱:XB-C18(50mm*4.6mm,5μm) 流 速: 1.0ml/min
 柱 温: 30°C 波 长: 254nm
 数据文件名: RC\$QTL-359 - 27-41/30-1940-2 - cbzj-3E99SDC1p-rcqx-7.5mg-jf50z-pH1.0jz-jyx2-p6-30min.lcd
 方法文件名: RC\$QTL-359 - QTL-359-rcqx-FX279-新.lcm
 批处理文件名: RC\$QTL-359 - 20250428-rcqx-FX279.lcb
 样品瓶号: 1-50
 进样体积: 10 μl 版本号: 6.115
 进样时间: 2025/04/28 22:47:34 实验者: jiangjinwei
 处理时间(V2): 2025/04/29 11:24:34 处理者: jiangjinwei
 仪器型号: SHIMADZU LC-2050C (FX279)

<色谱图>



<峰表>

检测器A Ch1 254nm

峰号	保留时间	面积	面积%	高度	理论塔板数(USP)	拖尾因子	分离度(USP)
1	1.630	85636	100.000	16817	2378	1.186	--
总计		85636	100.000	16817			



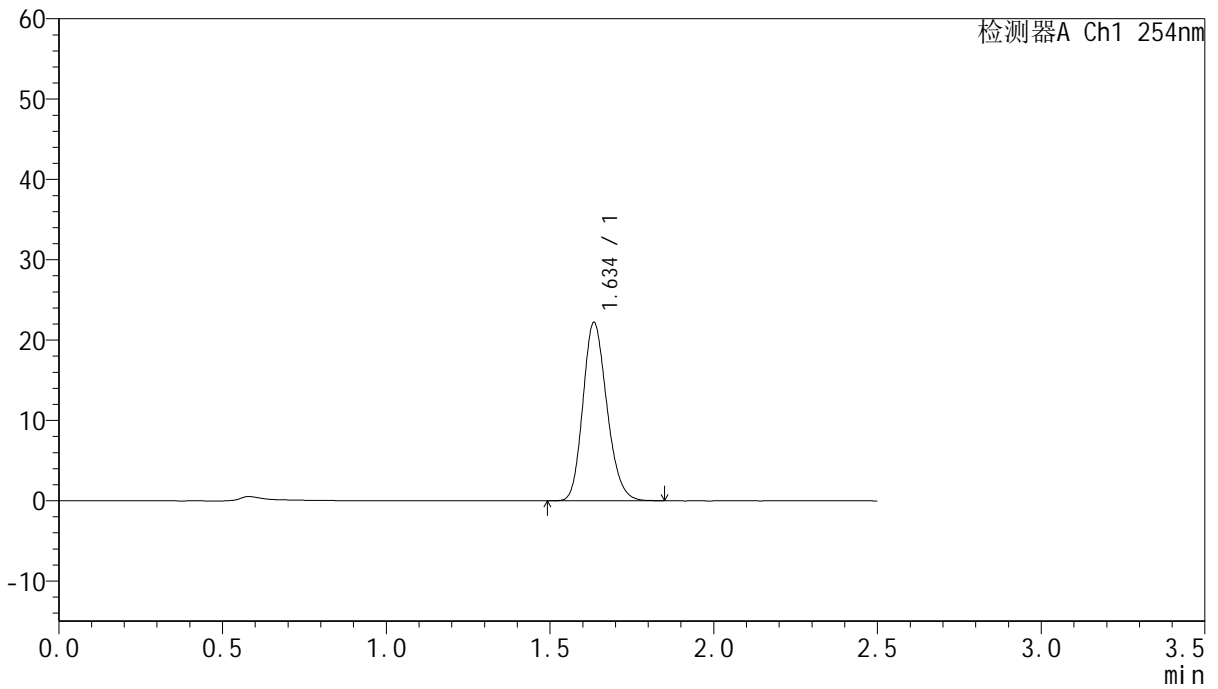
QTL-359

<样品信息>

色谱柱:XB-C18(50mm*4.6mm,5μm) 流速: 1.0ml/min
 柱温: 30°C 波长: 254nm
 数据文件名: RC\$QTL-359 - 27-41/30-1941-2 - cbzj-3E99SDC1p-rcqx-7.5mg-jf50z-pH1.0jz-jyx2-p1-45min.lcd
 方法文件名: RC\$QTL-359 - QTL-359-rcqx-FX279-新.lcm
 批处理文件名: RC\$QTL-359 - 20250428-rcqx-FX279.lcb
 样品瓶号: 1-6 版本号: 6.115
 进样体积: 10 μl 实验者: jiangjinwei
 进样时间: 2025/04/28 22:50:26 处理者: jiangjinwei
 处理时间(V2): 2025/04/29 11:24:37
 仪器型号: SHIMADZU LC-2050C (FX279)

<色谱图>

mV



<峰表>

检测器A Ch1 254nm

峰号	保留时间	面积	面积%	高度	理论塔板数(USP)	拖尾因子	分离度(USP)
1	1.634	113213	100.000	22057	2386	1.189	--
总计		113213	100.000	22057			



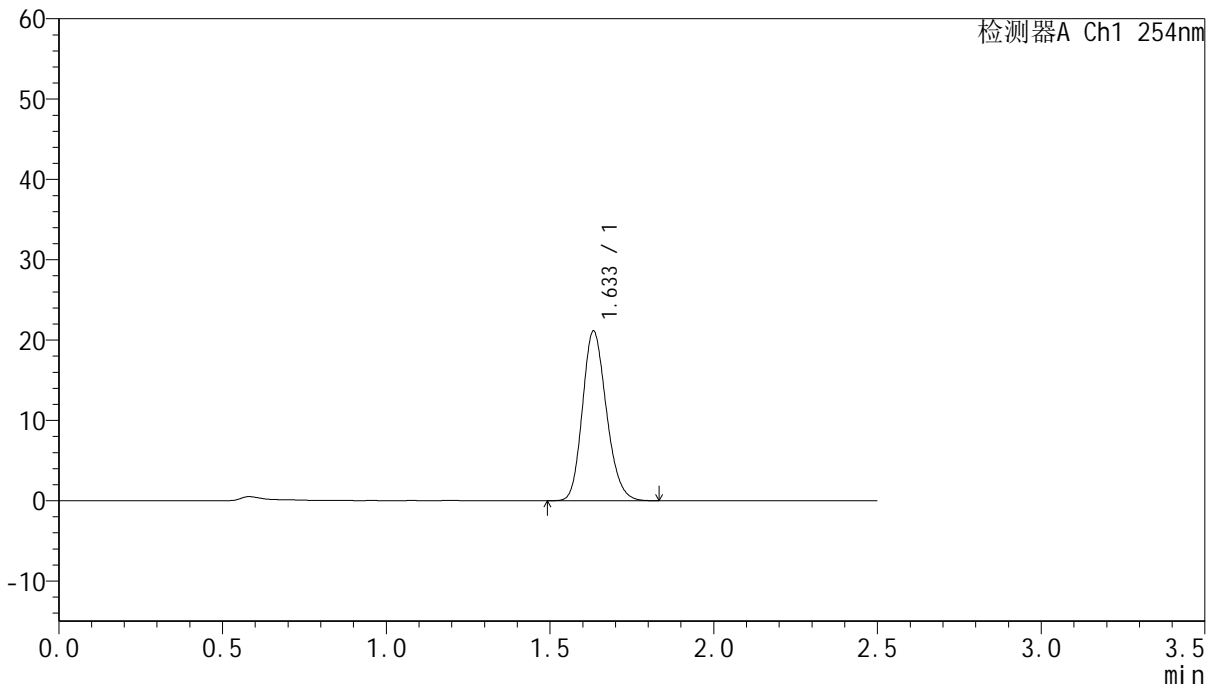
QTL-359

<样品信息>

色谱柱:XB-C18(50mm*4.6mm,5μm) 流速: 1.0ml/min
 柱温: 30°C 波长: 254nm
 数据文件名: RC\$QTL-359 - 27-41/30-1942-2 - cbzj-3E99SDC1p-rcqx-7.5mg-jf50z-pH1.0jz-jyx2-p2-45min.lcd
 方法文件名: RC\$QTL-359 - QTL-359-rcqx-FX279-新.lcm
 批处理文件名: RC\$QTL-359 - 20250428-rcqx-FX279.lcb
 样品瓶号: 1-15 版本号: 6.115
 进样体积: 10 μl 实验者: jiangjinwei
 进样时间: 2025/04/28 22:53:19 处理者: jiangjinwei
 处理时间(V2): 2025/04/29 11:24:39
 仪器型号: SHIMADZU LC-2050C (FX279)

<色谱图>

mV



<峰表>

检测器A Ch1 254nm

峰号	保留时间	面积	面积%	高度	理论塔板数(USP)	拖尾因子	分离度(USP)
1	1.633	107548	100.000	21078	2393	1.184	--
总计		107548	100.000	21078			

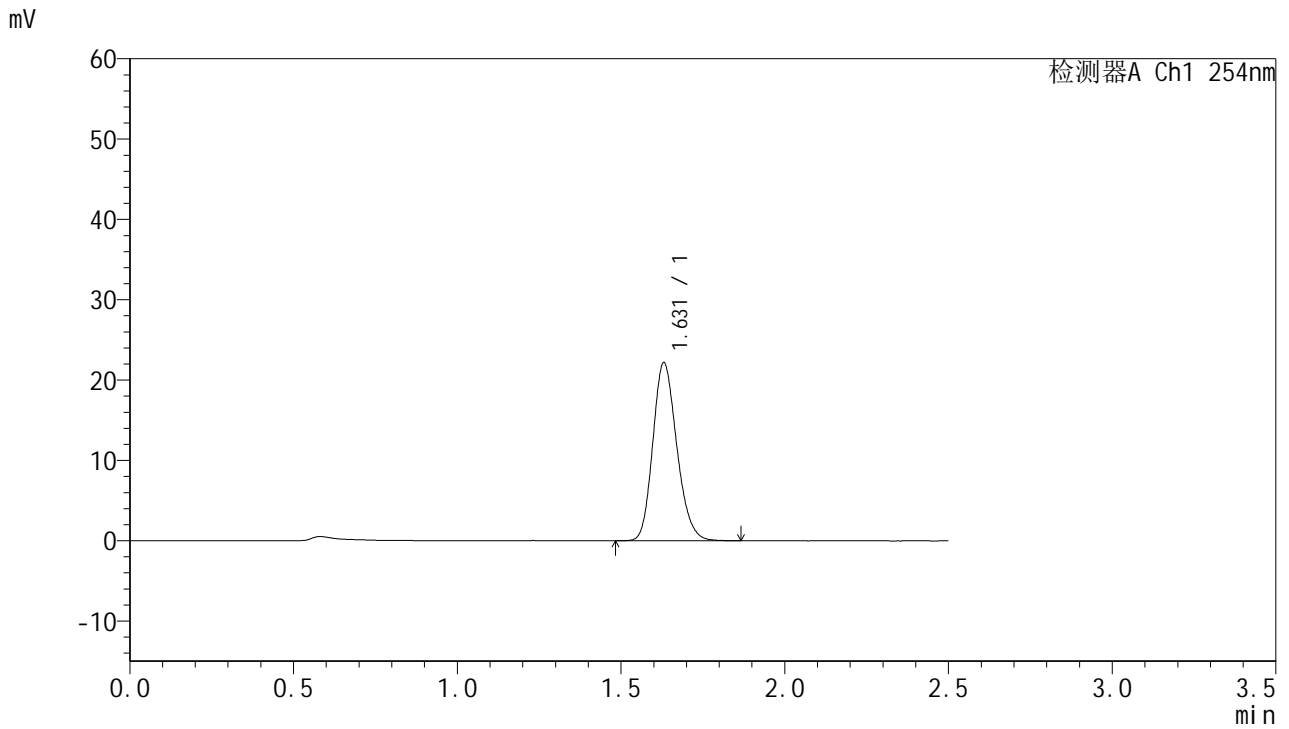


QTL-359

<样品信息>

色谱柱:XB-C18(50mm*4.6mm,5µm) 流速: 1.0ml/min
 柱温: 30°C 波长: 254nm
 数据文件名: RC\$QTL-359 - 27-41/30-1943-2 - cbzj-3E99SDC1p-rcqx-7.5mg-jf50z-pH1.0jz-jyx2-p3-45min.lcd
 方法文件名: RC\$QTL-359 - QTL-359-rcqx-FX279-新.lcm
 批处理文件名: RC\$QTL-359 - 20250428-rcqx-FX279.lcb
 样品瓶号: 1-24
 进样体积: 10 µl 版本号: 6.115
 进样时间: 2025/04/28 22:56:11 实验者: jiangjinwei
 处理时间(V2): 2025/04/29 11:24:42 处理者: jiangjinwei
 仪器型号: SHIMADZU LC-2050C (FX279)

<色谱图>



<峰表>

检测器A Ch1 254nm

峰号	保留时间	面积	面积%	高度	理论塔板数(USP)	拖尾因子	分离度(USP)
1	1.631	112996	100.000	22181	2384	1.188	--
总计		112996	100.000	22181			



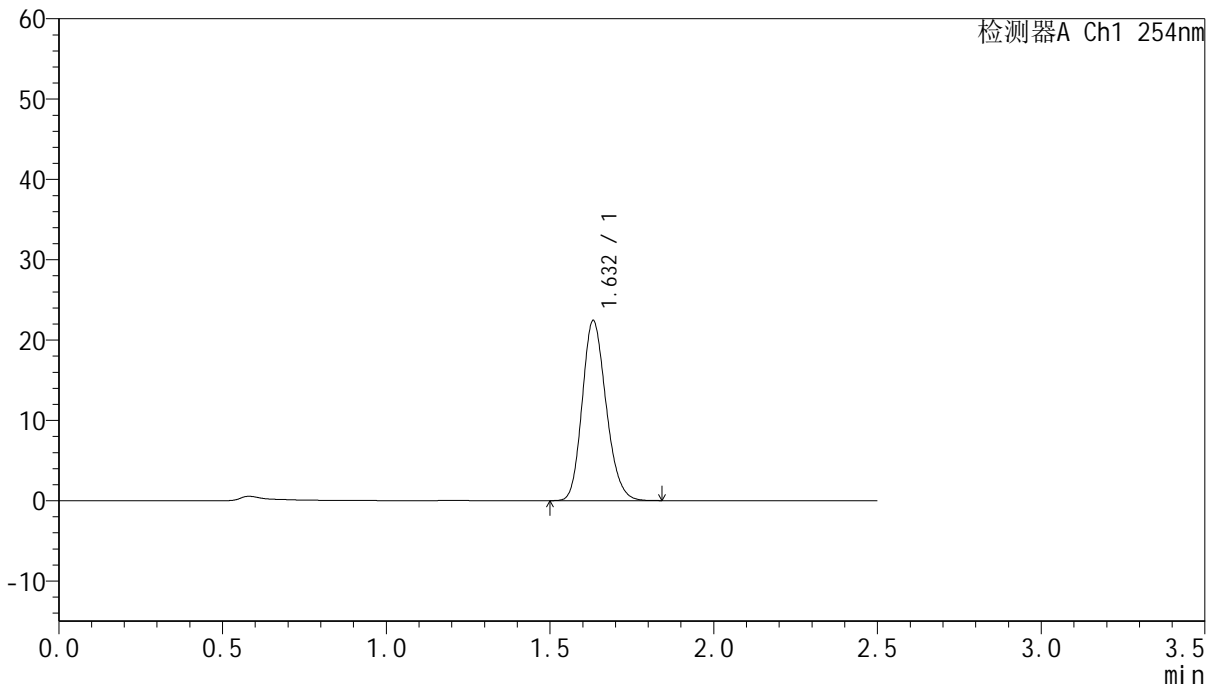
QTL-359

<样品信息>

色谱柱:XB-C18(50mm*4.6mm,5µm) 流速: 1.0ml/min
 柱温: 30°C 波长: 254nm
 数据文件名: RC\$QTL-359 - 27-41/30-1944-2 - cbzj-3E99SDC1p-rcqx-7.5mg-jf50z-pH1.0jz-jyx2-p4-45min.lcd
 方法文件名: RC\$QTL-359 - QTL-359-rcqx-FX279-新.lcm
 批处理文件名: RC\$QTL-359 - 20250428-rcqx-FX279.lcb
 样品瓶号: 1-33
 进样体积: 10 µl 版本号: 6.115
 进样时间: 2025/04/28 22:59:03 实验者: jiangjinwei
 处理时间(V2): 2025/04/29 11:24:45 处理者: jiangjinwei
 仪器型号: SHIMADZU LC-2050C (FX279)

<色谱图>

mV



<峰表>

检测器A Ch1 254nm

峰号	保留时间	面积	面积%	高度	理论塔板数(USP)	拖尾因子	分离度(USP)
1	1.632	113709	100.000	22393	2395	1.184	--
总计		113709	100.000	22393			



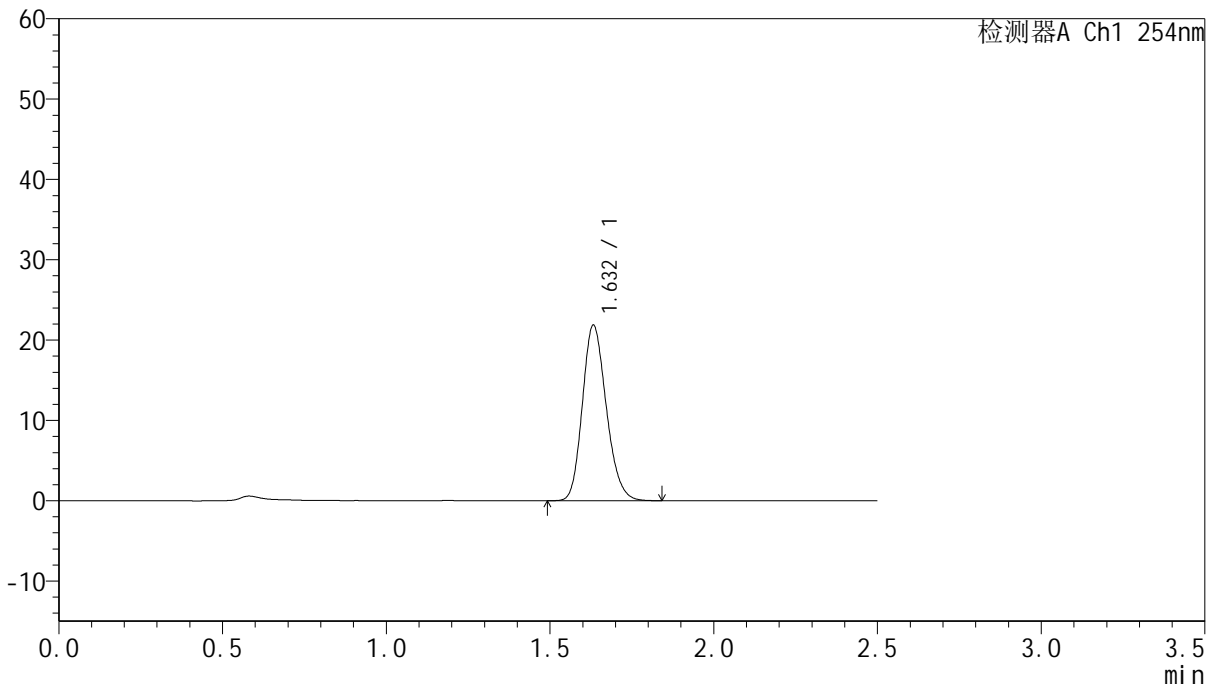
QTL-359

<样品信息>

色谱柱:XB-C18(50mm*4.6mm,5μm) 流速: 1.0ml/min
 柱温: 30°C 波长: 254nm
 数据文件名: RC\$QTL-359 - 27-41/30-1945-2 - cbzj-3E99SDC1p-rcqx-7.5mg-jf50z-pH1.0jz-jyx2-p5-45min.lcd
 方法文件名: RC\$QTL-359 - QTL-359-rcqx-FX279-新.lcm
 批处理文件名: RC\$QTL-359 - 20250428-rcqx-FX279.lcb
 样品瓶号: 1-42
 进样体积: 10 μl 版本号: 6.115
 进样时间: 2025/04/28 23:01:55 实验者: jiangjinwei
 处理时间(V2): 2025/04/29 11:24:48 处理者: jiangjinwei
 仪器型号: SHIMADZU LC-2050C (FX279)

<色谱图>

mV



<峰表>

检测器A Ch1 254nm

峰号	保留时间	面积	面积%	高度	理论塔板数(USP)	拖尾因子	分离度(USP)
1	1.632	111111	100.000	21826	2395	1.186	--
总计		111111	100.000	21826			



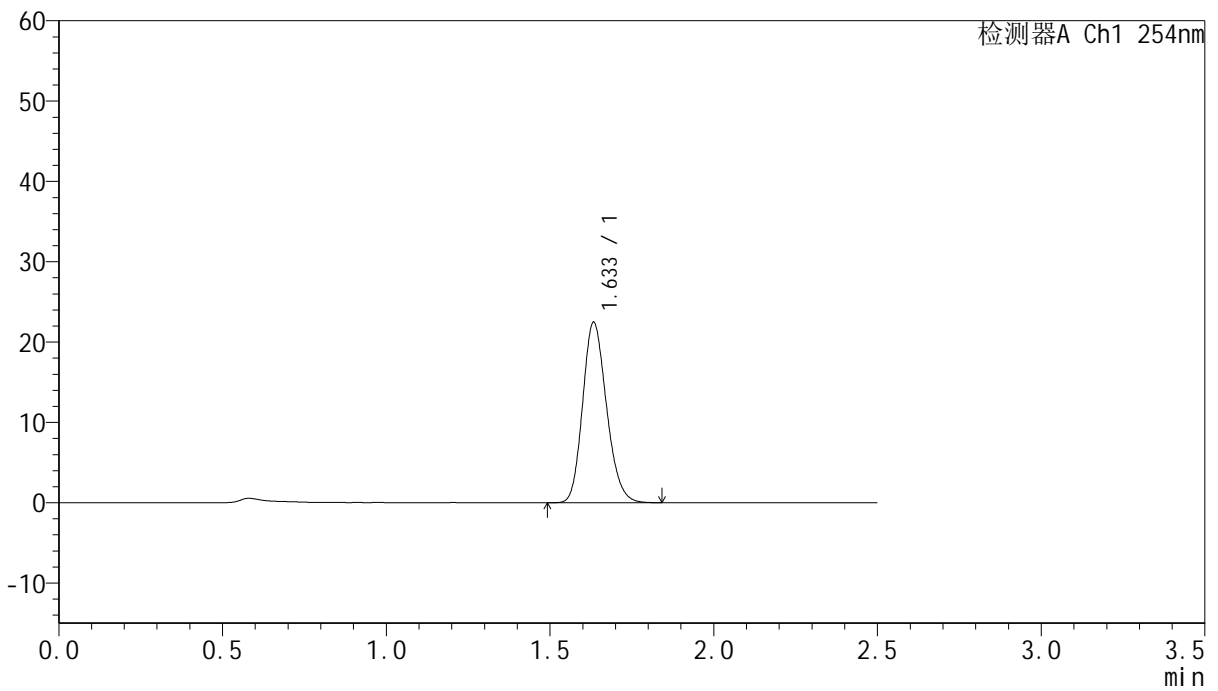
QTL-359

<样品信息>

色谱柱:XB-C18(50mm*4.6mm,5μm) 流速: 1.0ml/min
 柱温: 30°C 波长: 254nm
 数据文件名: RC\$QTL-359 - 27-41/30-1946-2 - cbzj-3E99SDC1p-rcqx-7.5mg-jf50z-pH1.0jz-jyx2-p6-45min.lcd
 方法文件名: RC\$QTL-359 - QTL-359-rcqx-FX279-新.lcm
 批处理文件名: RC\$QTL-359 - 20250428-rcqx-FX279.lcb
 样品瓶号: 1-51 版本号: 6.115
 进样体积: 10 μl 实验者: jiangjinwei
 进样时间: 2025/04/28 23:04:48 处理者: jiangjinwei
 处理时间(V2): 2025/04/29 11:24:50
 仪器型号: SHIMADZU LC-2050C (FX279)

<色谱图>

mV



<峰表>

检测器A Ch1 254nm

峰号	保留时间	面积	面积%	高度	理论塔板数(USP)	拖尾因子	分离度(USP)
1	1.633	114015	100.000	22381	2398	1.183	--
总计		114015	100.000	22381			

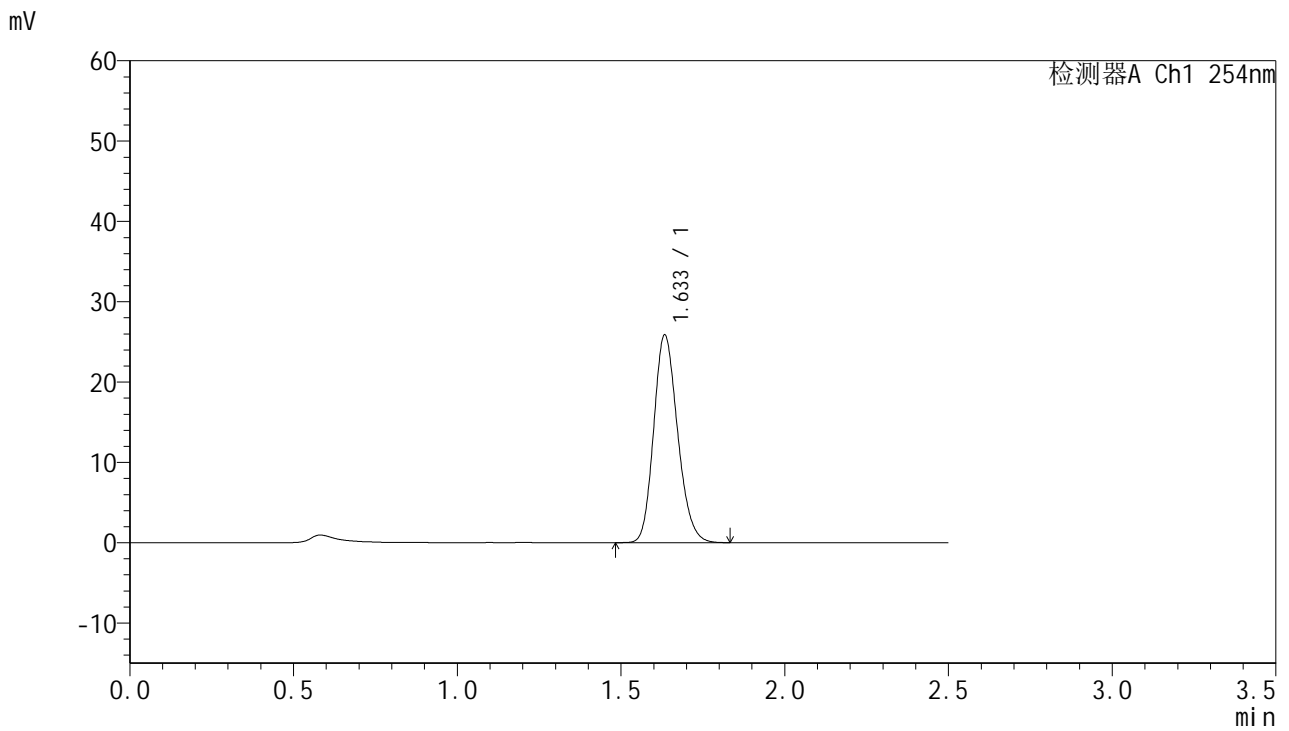


QTL-359

<样品信息>

色谱柱:XB-C18(50mm*4.6mm,5μm) 流速: 1.0ml/min
 柱温: 30°C 波长: 254nm
 数据文件名: RC\$QTL-359 - 27-41/30-1947-2 - cbzj-3E99SDC1p-rcqx-7.5mg-jf50z-pH1.0jz-jyx2-p1-60min.lcd
 方法文件名: RC\$QTL-359 - QTL-359-rcqx-FX279-新.lcm
 批处理文件名: RC\$QTL-359 - 20250428-rcqx-FX279.lcb
 样品瓶号: 1-7 版本号: 6.115
 进样体积: 10 μl 实验者: jiangjinwei
 进样时间: 2025/04/28 23:07:41 处理者: jiangjinwei
 处理时间(V2): 2025/04/29 11:24:53
 仪器型号: SHIMADZU LC-2050C (FX279)

<色谱图>



<峰表>

检测器A Ch1 254nm

峰号	保留时间	面积	面积%	高度	理论塔板数(USP)	拖尾因子	分离度(USP)
1	1.633	131372	100.000	25744	2398	1.181	--
总计		131372	100.000	25744			



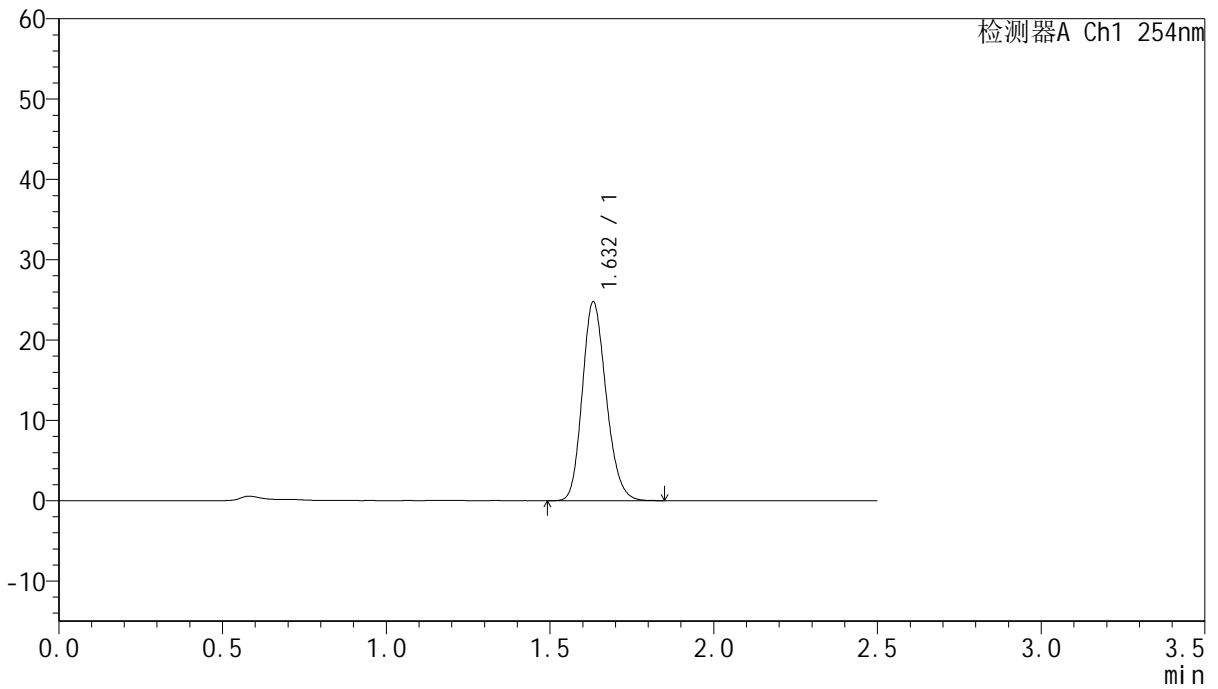
QTL-359

<样品信息>

色谱柱:XB-C18(50mm*4.6mm,5μm) 流 速: 1.0ml/min
 柱 温: 30°C 波 长: 254nm
 数据文件名: RC\$QTL-359 - 27-41/30-1948-2 - cbzj-3E99SDC1p-rcqx-7.5mg-jf50z-pH1.0jz-jyx2-p2-60min.lcd
 方法文件名: RC\$QTL-359 - QTL-359-rcqx-FX279-新.lcm
 批处理文件名: RC\$QTL-359 - 20250428-rcqx-FX279.lcb
 样品瓶号: 1-16 版本号: 6.115
 进样体积: 10 μl 实验者: jiangjinwei
 进样时间: 2025/04/28 23:10:34 处理者: jiangjinwei
 处理时间(V2): 2025/04/29 11:24:56
 仪器型号: SHIMADZU LC-2050C (FX279)

<色谱图>

mV



<峰表>

检测器A Ch1 254nm

峰号	保留时间	面积	面积%	高度	理论塔板数(USP)	拖尾因子	分离度(USP)
1	1.632	125410	100.000	24727	2407	1.181	--
总计		125410	100.000	24727			



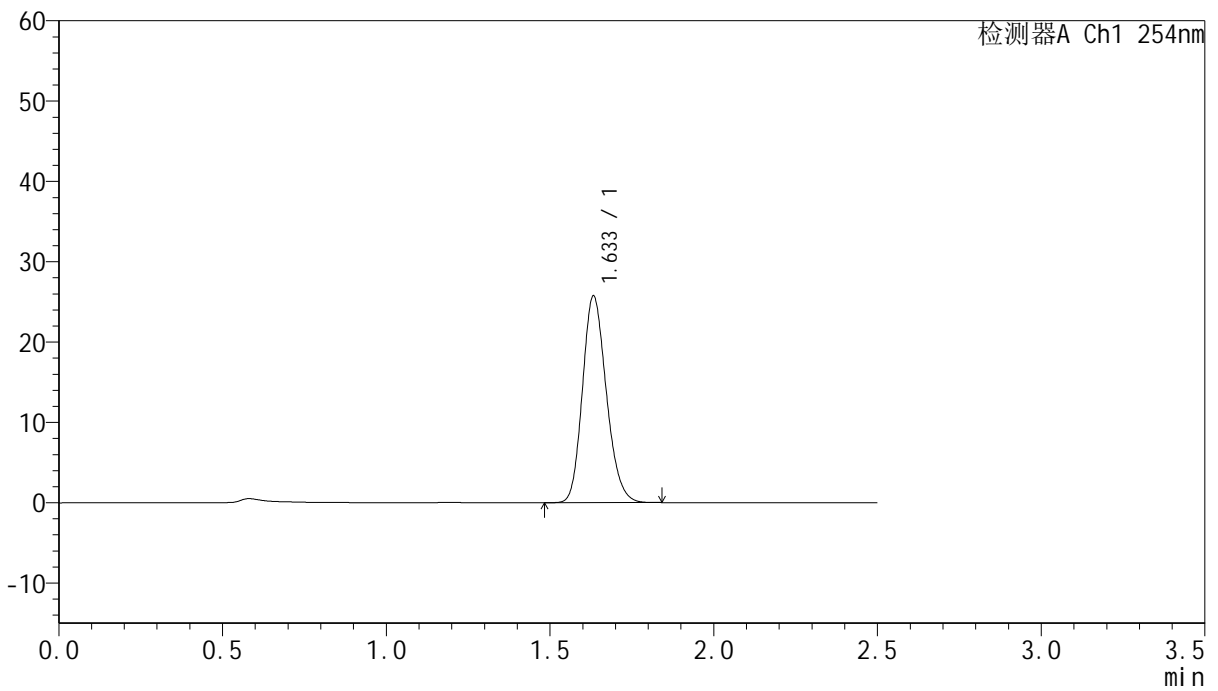
QTL-359

<样品信息>

色谱柱:XB-C18(50mm*4.6mm,5µm) 流 速: 1.0ml/min
 柱 温: 30°C 波 长: 254nm
 数据文件名: RC\$QTL-359 - 27-41/30-1949-2 - cbzj-3E99SDC1p-rcqx-7.5mg-jf50z-pH1.0jz-jyx2-p3-60min.lcd
 方法文件名: RC\$QTL-359 - QTL-359-rcqx-FX279-新.lcm
 批处理文件名: RC\$QTL-359 - 20250428-rcqx-FX279.lcb
 样品瓶号: 1-25
 进样体积: 10 µl 版本号: 6.115
 进样时间: 2025/04/28 23:13:26 实验者: jiangjinwei
 处理时间(V2): 2025/04/29 11:24:59 处理者: jiangjinwei
 仪器型号: SHIMADZU LC-2050C (FX279)

<色谱图>

mV



<峰表>

检测器A Ch1 254nm

峰号	保留时间	面积	面积%	高度	理论塔板数(USP)	拖尾因子	分离度(USP)
1	1.633	130540	100.000	25667	2402	1.183	--
总计		130540	100.000	25667			



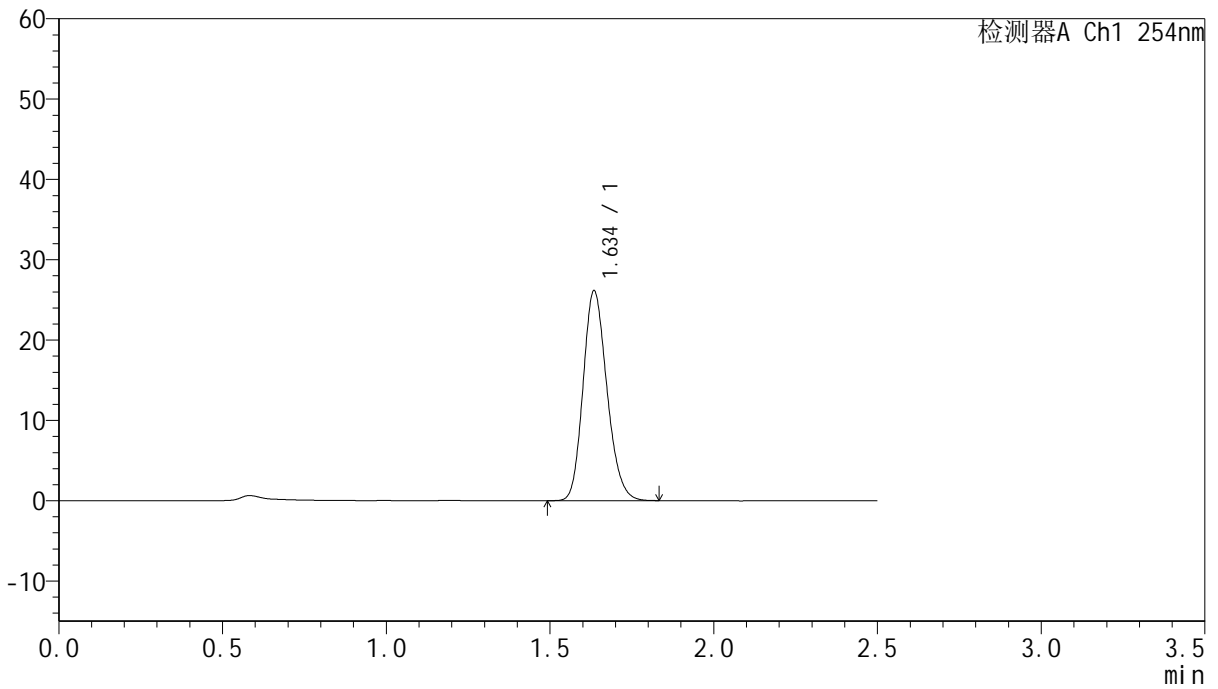
QTL-359

<样品信息>

色谱柱:XB-C18(50mm*4.6mm,5μm) 流速: 1.0ml/min
 柱温: 30°C 波长: 254nm
 数据文件名: RC\$QTL-359 - 27-41/30-1950-2 - cbzj-3E99SDC1p-rcqx-7.5mg-jf50z-pH1.0jz-jyx2-p4-60min.lcd
 方法文件名: RC\$QTL-359 - QTL-359-rcqx-FX279-新.lcm
 批处理文件名: RC\$QTL-359 - 20250428-rcqx-FX279.lcb
 样品瓶号: 1-34 版本号: 6.115
 进样体积: 10 μl 实验者: jiangjinwei
 进样时间: 2025/04/28 23:16:18 处理者: jiangjinwei
 处理时间(V2): 2025/04/29 11:25:01
 仪器型号: SHIMADZU LC-2050C (FX279)

<色谱图>

mV



<峰表>

检测器A Ch1 254nm

峰号	保留时间	面积	面积%	高度	理论塔板数(USP)	拖尾因子	分离度(USP)
1	1.634	132635	100.000	25959	2408	1.183	--
总计		132635	100.000	25959			



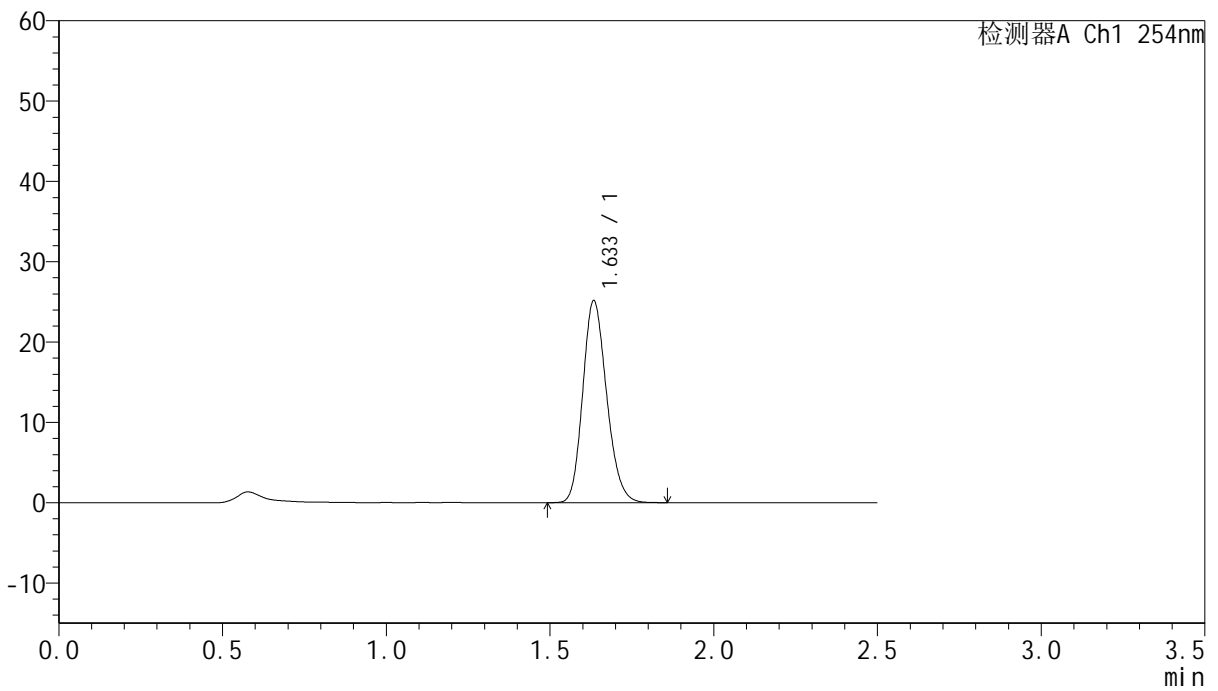
QTL-359

<样品信息>

色谱柱:XB-C18(50mm*4.6mm,5μm) 流 速: 1.0ml/min
 柱 温: 30°C 波 长: 254nm
 数据文件名: RC\$QTL-359 - 27-41/30-1951-2 - cbzj-3E99SDC1p-rcqx-7.5mg-jf50z-pH1.0jz-jyx2-p5-60min.lcd
 方法文件名: RC\$QTL-359 - QTL-359-rcqx-FX279-新.lcm
 批处理文件名: RC\$QTL-359 - 20250428-rcqx-FX279.lcb
 样品瓶号: 1-43
 进样体积: 10 μl 版本号: 6.115
 进样时间: 2025/04/28 23:19:11 实验者: jiangjinwei
 处理时间(V2): 2025/04/29 11:25:04 处理者: jiangjinwei
 仪器型号: SHIMADZU LC-2050C (FX279)

<色谱图>

mV



<峰表>

检测器A Ch1 254nm

峰号	保留时间	面积	面积%	高度	理论塔板数(USP)	拖尾因子	分离度(USP)
1	1.633	127680	100.000	25029	2400	1.181	--
总计		127680	100.000	25029			

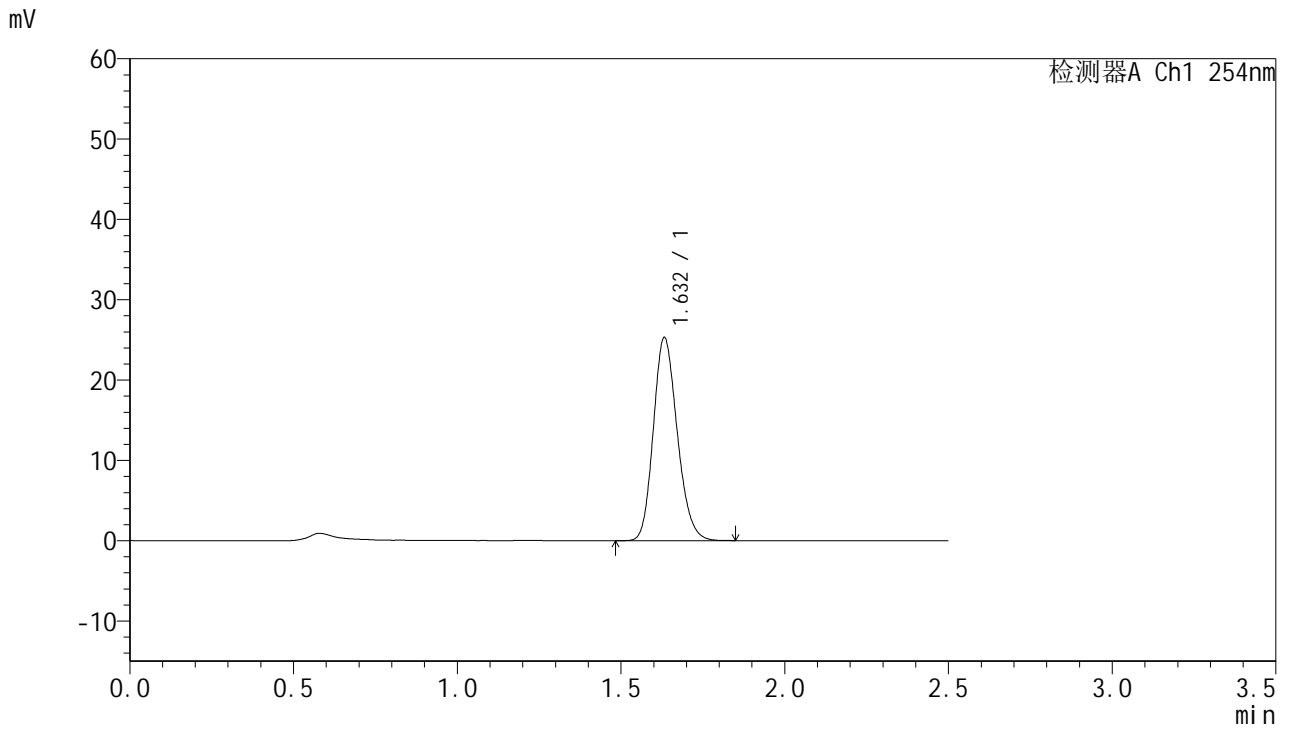


QTL-359

<样品信息>

色谱柱:XB-C18(50mm*4.6mm,5µm) 流速: 1.0ml/min
 柱温: 30°C 波长: 254nm
 数据文件名: RC\$QTL-359 - 27-41/30-1952-2 - cbzj-3E99SDC1p-rcqx-7.5mg-jf50z-pH1.0jz-jyx2-p6-60min.lcd
 方法文件名: RC\$QTL-359 - QTL-359-rcqx-FX279-新.lcm
 批处理文件名: RC\$QTL-359 - 20250428-rcqx-FX279.lcb
 样品瓶号: 1-52 版本号: 6.115
 进样体积: 10 µl 实验者: jiangjinwei
 进样时间: 2025/04/28 23:22:02 处理者: jiangjinwei
 处理时间(V2): 2025/04/29 11:25:07
 仪器型号: SHIMADZU LC-2050C (FX279)

<色谱图>



<峰表>

检测器A Ch1 254nm

峰号	保留时间	面积	面积%	高度	理论塔板数(USP)	拖尾因子	分离度(USP)
1	1.632	128412	100.000	25237	2397	1.182	--
总计		128412	100.000	25237			



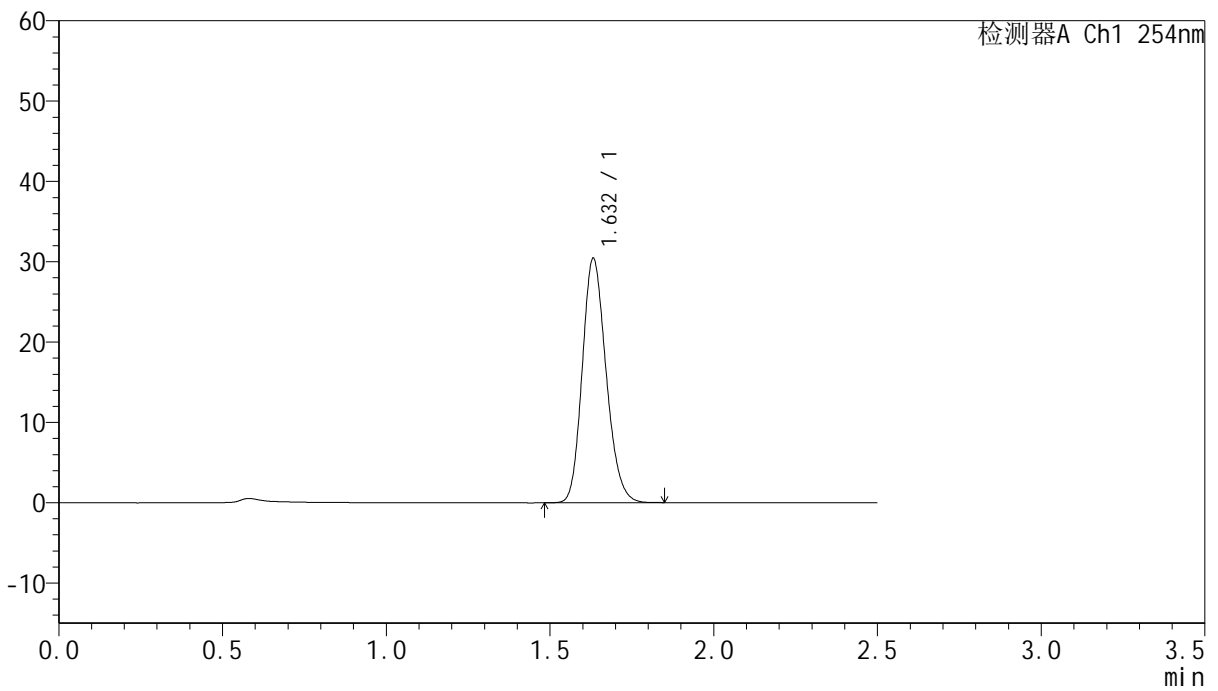
QTL-359

<样品信息>

色谱柱:XB-C18(50mm*4.6mm,5µm) 流速: 1.0ml/min
 柱温: 30°C 波长: 254nm
 数据文件名: RC\$QTL-359 - 27-41/30-1953-2 - cbzj-3E99SDC1p-rcqx-7.5mg-jf50z-pH1.0jz-jyx2-p1-90min.lcd
 方法文件名: RC\$QTL-359 - QTL-359-rcqx-FX279-新.lcm
 批处理文件名: RC\$QTL-359 - 20250428-rcqx-FX279.lcb
 样品瓶号: 1-8 版本号: 6.115
 进样体积: 10 µl 实验者: jiangjinwei
 进样时间: 2025/04/28 23:24:56 处理者: jiangjinwei
 处理时间(V2): 2025/04/29 11:25:10
 仪器型号: SHIMADZU LC-2050C (FX279)

<色谱图>

mV



<峰表>

检测器A Ch1 254nm

峰号	保留时间	面积	面积%	高度	理论塔板数(USP)	拖尾因子	分离度(USP)
1	1.632	154310	100.000	30391	2400	1.181	--
总计		154310	100.000	30391			



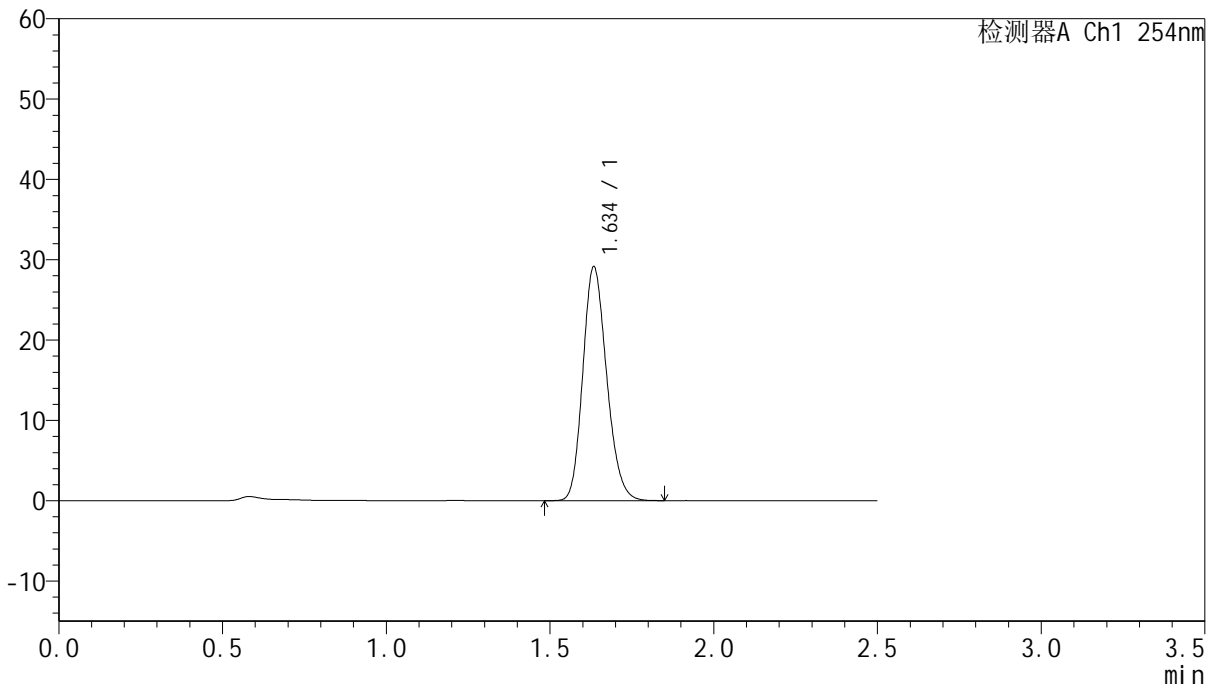
QTL-359

<样品信息>

色谱柱:XB-C18(50mm*4.6mm,5μm) 流速: 1.0ml/min
 柱温: 30°C 波长: 254nm
 数据文件名: RC\$QTL-359 - 27-41/30-1954-2 - cbzj-3E99SDC1p-rcqx-7.5mg-jf50z-pH1.0jz-jyx2-p2-90min.lcd
 方法文件名: RC\$QTL-359 - QTL-359-rcqx-FX279-新.lcm
 批处理文件名: RC\$QTL-359 - 20250428-rcqx-FX279.lcb
 样品瓶号: 1-17 版本号: 6.115
 进样体积: 10 μl 实验者: jiangjinwei
 进样时间: 2025/04/28 23:27:48 处理者: jiangjinwei
 处理时间(V2): 2025/04/29 11:25:13
 仪器型号: SHIMADZU LC-2050C (FX279)

<色谱图>

mV



<峰表>

检测器A Ch1 254nm

峰号	保留时间	面积	面积%	高度	理论塔板数(USP)	拖尾因子	分离度(USP)
1	1.634	147728	100.000	28965	2402	1.183	--
总计		147728	100.000	28965			



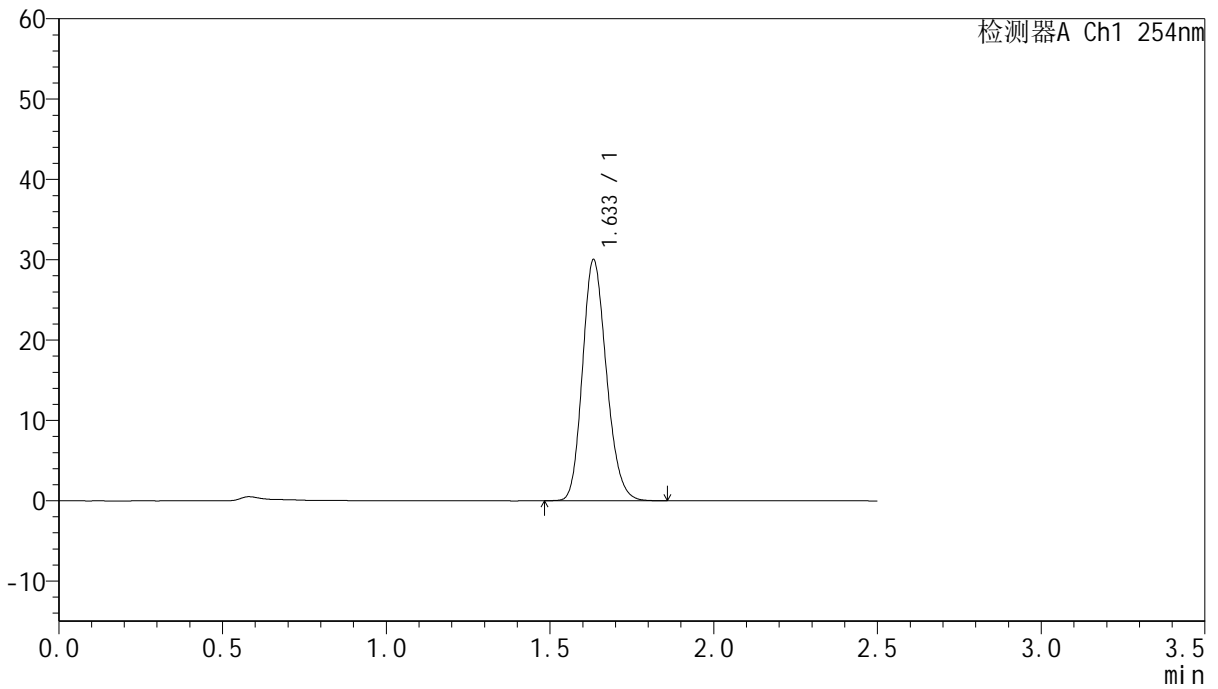
QTL-359

<样品信息>

色谱柱:XB-C18(50mm*4.6mm,5µm) 流速: 1.0ml/min
 柱温: 30°C 波长: 254nm
 数据文件名: RC\$QTL-359 - 27-41/30-1955-2 - cbzj-3E99SDC1p-rcqx-7.5mg-jf50z-pH1.0jz-jyx2-p3-90min.lcd
 方法文件名: RC\$QTL-359 - QTL-359-rcqx-FX279-新.lcm
 批处理文件名: RC\$QTL-359 - 20250428-rcqx-FX279.lcb
 样品瓶号: 1-26
 进样体积: 10 µl 版本号: 6.115
 进样时间: 2025/04/28 23:30:41 实验者: jiangjinwei
 处理时间(V2): 2025/04/29 11:25:16 处理者: jiangjinwei
 仪器型号: SHIMADZU LC-2050C (FX279)

<色谱图>

mV



<峰表>

检测器A Ch1 254nm

峰号	保留时间	面积	面积%	高度	理论塔板数(USP)	拖尾因子	分离度(USP)
1	1.633	152684	100.000	29930	2393	1.182	--
总计		152684	100.000	29930			



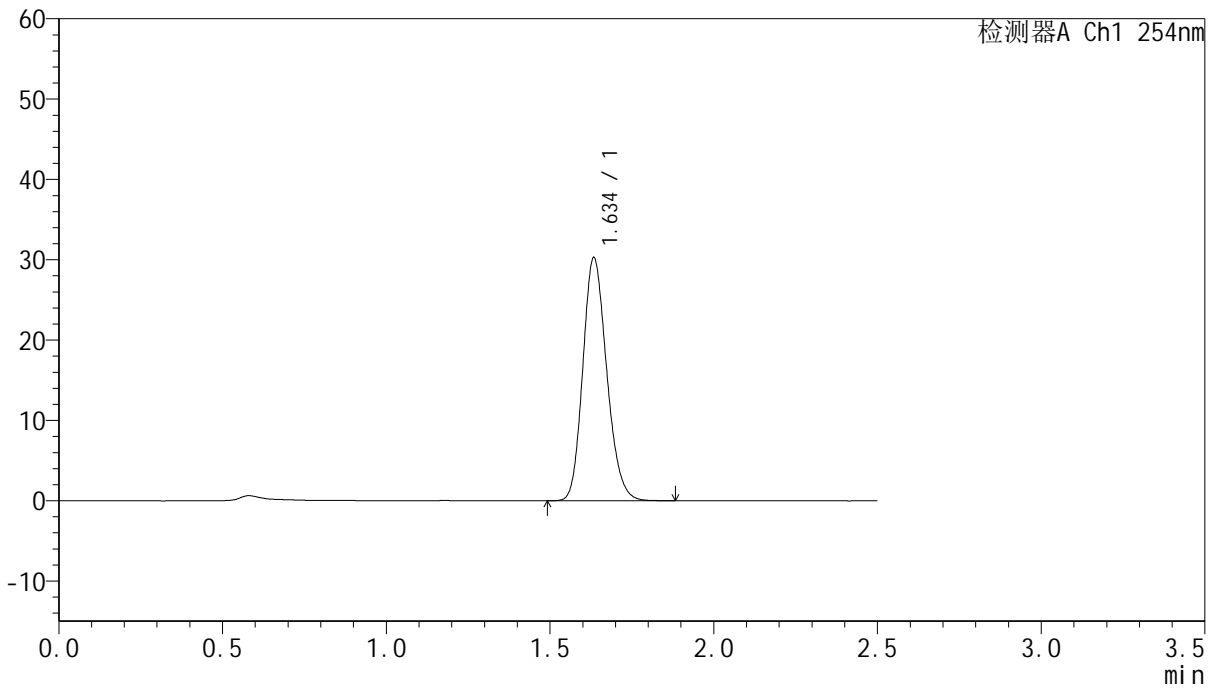
QTL-359

<样品信息>

色谱柱:XB-C18(50mm*4.6mm,5μm) 流速: 1.0ml/min
 柱温: 30°C 波长: 254nm
 数据文件名: RC\$QTL-359 - 27-41/30-1956-2 - cbzj-3E99SDC1p-rcqx-7.5mg-jf50z-pH1.0jz-jyx2-p4-90min.lcd
 方法文件名: RC\$QTL-359 - QTL-359-rcqx-FX279-新.lcm
 批处理文件名: RC\$QTL-359 - 20250428-rcqx-FX279.lcb
 样品瓶号: 1-35 版本号: 6.115
 进样体积: 10 μl 实验者: jiangjinwei
 进样时间: 2025/04/28 23:33:33 处理者: jiangjinwei
 处理时间(V2): 2025/04/29 11:25:18
 仪器型号: SHIMADZU LC-2050C (FX279)

<色谱图>

mV



<峰表>

检测器A Ch1 254nm

峰号	保留时间	面积	面积%	高度	理论塔板数(USP)	拖尾因子	分离度(USP)
1	1.634	153941	100.000	30092	2395	1.183	--
总计		153941	100.000	30092			

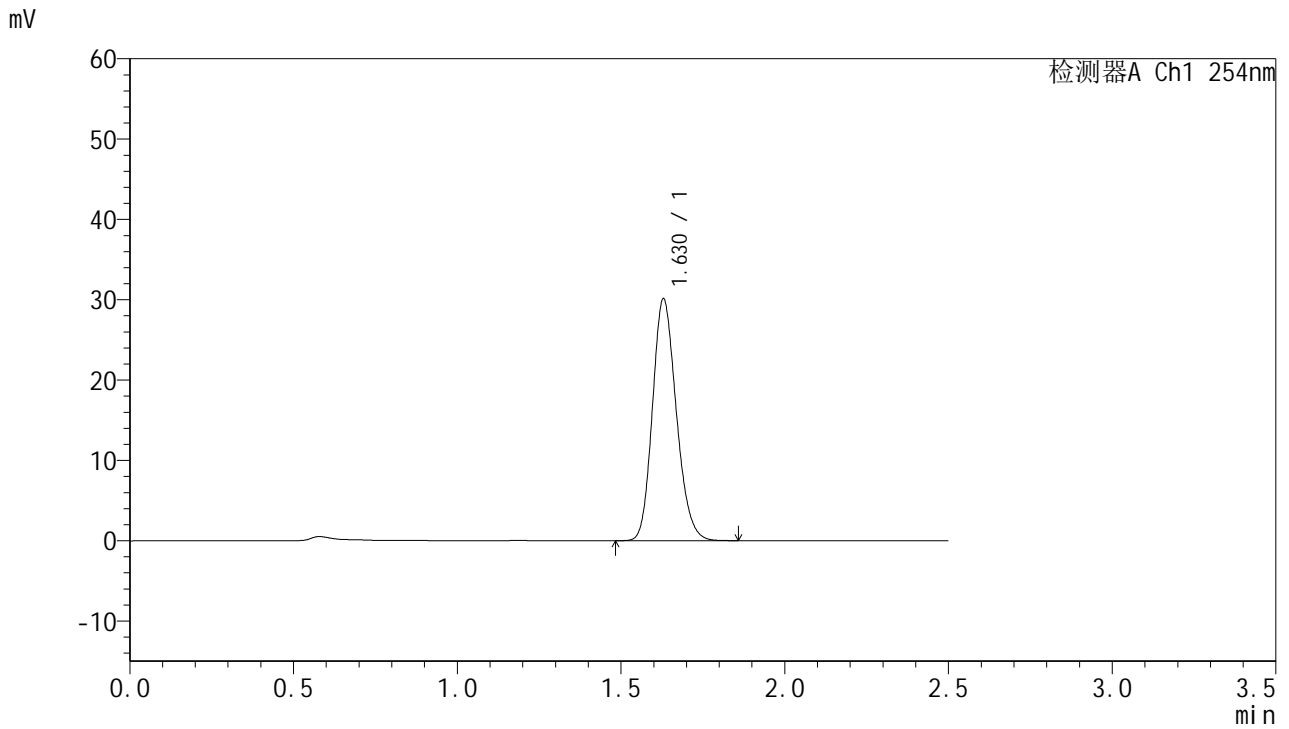


QTL-359

<样品信息>

色谱柱:XB-C18(50mm*4.6mm,5μm) 流 速: 1.0ml/min
 柱 温: 30°C 波 长: 254nm
 数据文件名: RC\$QTL-359 - 27-41/30-1957-2 - cbzj-3E99SDC1p-rcqx-7.5mg-jf50z-pH1.0jz-jyx2-p5-90min.lcd
 方法文件名: RC\$QTL-359 - QTL-359-rcqx-FX279-新.lcm
 批处理文件名: RC\$QTL-359 - 20250428-rcqx-FX279.lcb
 样品瓶号: 1-44
 进样体积: 10 μl 版本号: 6.115
 进样时间: 2025/04/28 23:36:26 实验者: jiangjinwei
 处理时间(V2): 2025/04/29 11:25:21 处理者: jiangjinwei
 仪器型号: SHIMADZU LC-2050C (FX279)

<色谱图>



<峰表>

检测器A Ch1 254nm

峰号	保留时间	面积	面积%	高度	理论塔板数(USP)	拖尾因子	分离度(USP)
1	1.630	152712	100.000	30124	2399	1.180	--
总计		152712	100.000	30124			



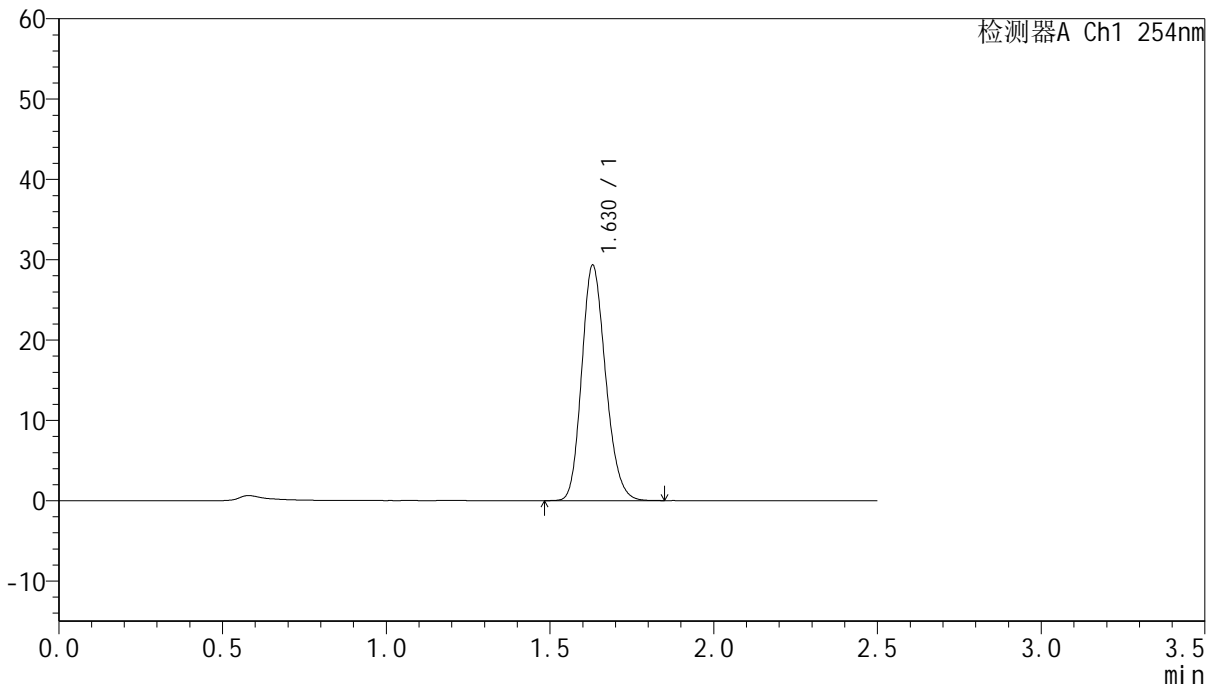
QTL-359

<样品信息>

色谱柱:XB-C18(50mm*4.6mm,5µm) 流 速: 1.0ml/min
 柱 温: 30°C 波 长: 254nm
 数据文件名: RC\$QTL-359 - 27-41/30-1958-2 - cbzj-3E99SDC1p-rcqx-7.5mg-jf50z-pH1.0jz-jyx2-p6-90min.lcd
 方法文件名: RC\$QTL-359 - QTL-359-rcqx-FX279-新.lcm
 批处理文件名: RC\$QTL-359 - 20250428-rcqx-FX279.lcb
 样品瓶号: 1-53
 进样体积: 10 µl 版本号: 6.115
 进样时间: 2025/04/28 23:39:19 实验者: jiangjinwei
 处理时间(V2): 2025/04/29 11:25:24 处理者: jiangjinwei
 仪器型号: SHIMADZU LC-2050C (FX279)

<色谱图>

mV



<峰表>

检测器A Ch1 254nm

峰号	保留时间	面积	面积%	高度	理论塔板数(USP)	拖尾因子	分离度(USP)
1	1.630	148834	100.000	29322	2389	1.182	--
总计		148834	100.000	29322			



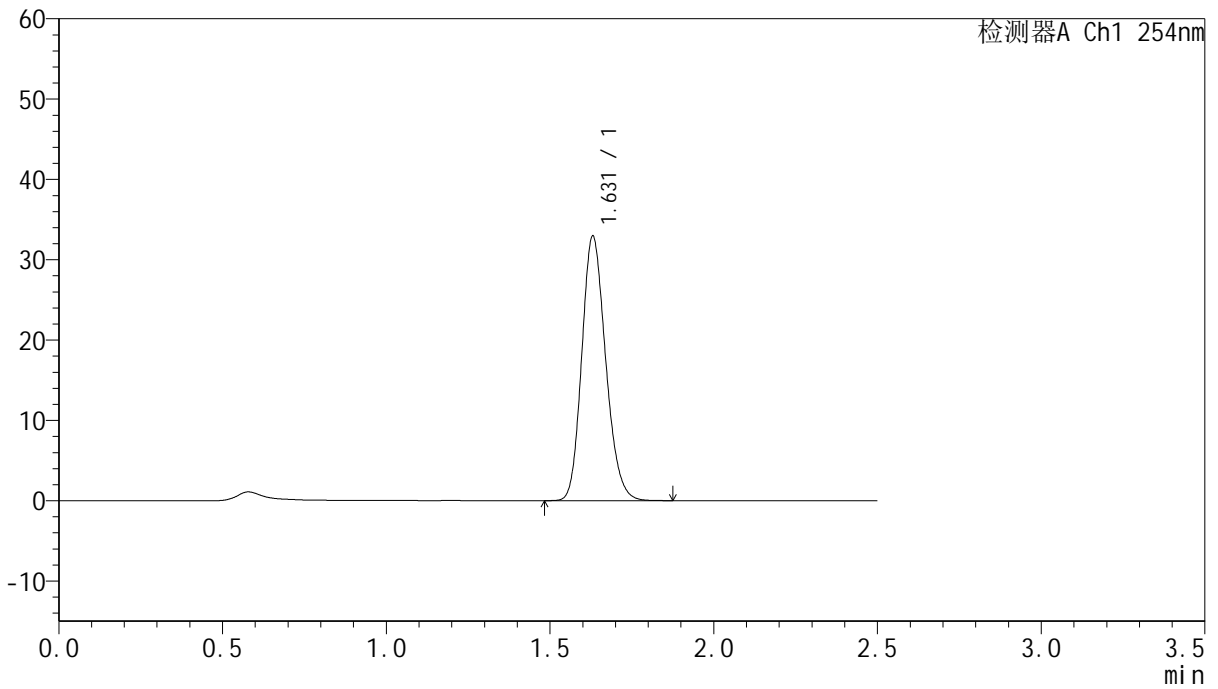
QTL-359

<样品信息>

色谱柱:XB-C18(50mm*4.6mm,5µm) 流速: 1.0ml/min
 柱温: 30°C 波长: 254nm
 数据文件名: RC\$QTL-359 - 27-41/30-1959-2 - cbzj-3E99SDC1p-rcqx-7.5mg-jf50z-pH1.0jz-jyx2-p1-120min.lcd
 方法文件名: RC\$QTL-359 - QTL-359-rcqx-FX279-新.lcm
 批处理文件名: RC\$QTL-359 - 20250428-rcqx-FX279.lcb
 样品瓶号: 4-7
 进样体积: 10 µl 版本号: 6.115
 进样时间: 2025/04/28 23:42:12 实验者: jiangjinwei
 处理时间(V2): 2025/04/29 11:25:27 处理者: jiangjinwei
 仪器型号: SHIMADZU LC-2050C (FX279)

<色谱图>

mV



<峰表>

检测器A Ch1 254nm

峰号	保留时间	面积	面积%	高度	理论塔板数(USP)	拖尾因子	分离度(USP)
1	1.631	167256	100.000	32949	2394	1.181	--
总计		167256	100.000	32949			

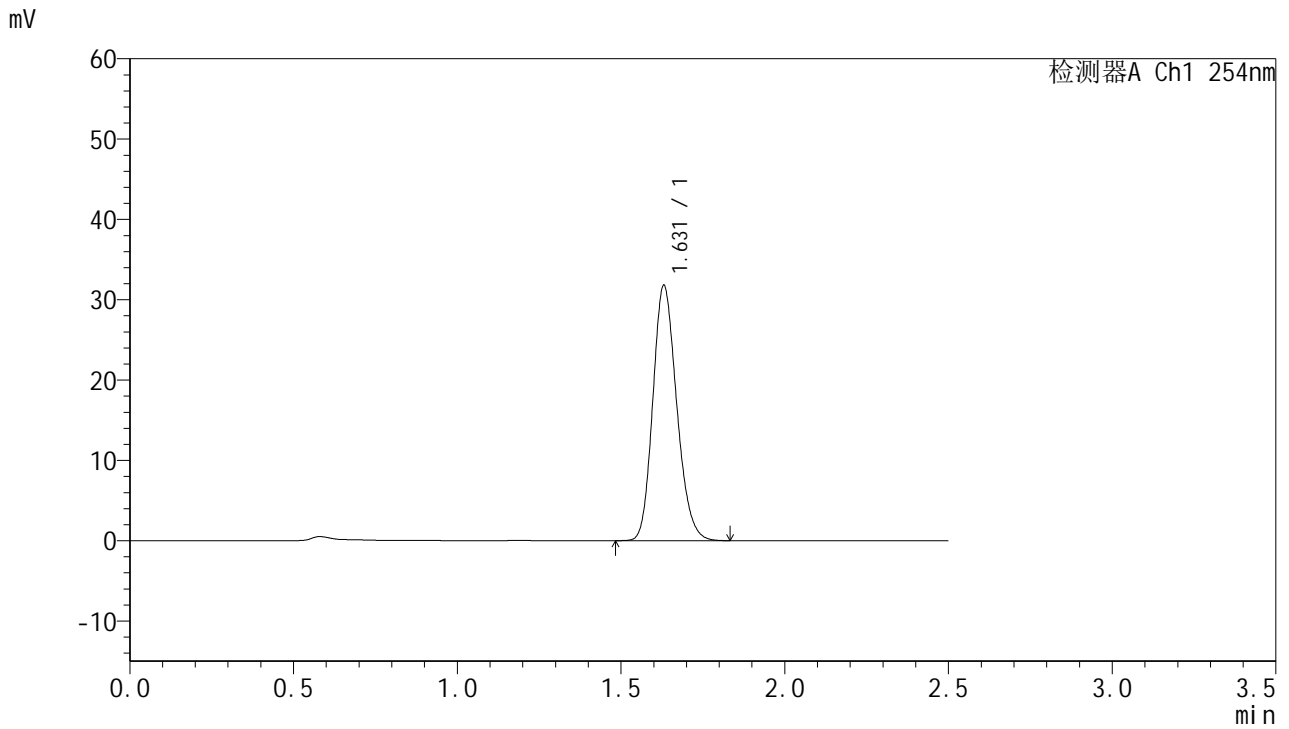


QTL-359

<样品信息>

色谱柱:XB-C18(50mm*4.6mm,5μm) 流速: 1.0ml/min
 柱温: 30°C 波长: 254nm
 数据文件名: RC\$QTL-359 - 27-41/30-1960-2 - cbzj-3E99SDC1p-rcqx-7.5mg-jf50z-pH1.0jz-jyx2-p2-120min.lcd
 方法文件名: RC\$QTL-359 - QTL-359-rcqx-FX279-新.lcm
 批处理文件名: RC\$QTL-359 - 20250428-rcqx-FX279.lcb
 样品瓶号: 4-16 版本号: 6.115
 进样体积: 10 μl 实验者: jiangjinwei
 进样时间: 2025/04/28 23:45:06 处理者: jiangjinwei
 处理时间(V2): 2025/04/29 11:25:30
 仪器型号: SHIMADZU LC-2050C (FX279)

<色谱图>



<峰表>

检测器A Ch1 254nm

峰号	保留时间	面积	面积%	高度	理论塔板数(USP)	拖尾因子	分离度(USP)
1	1.631	161379	100.000	31788	2395	1.183	--
总计		161379	100.000	31788			



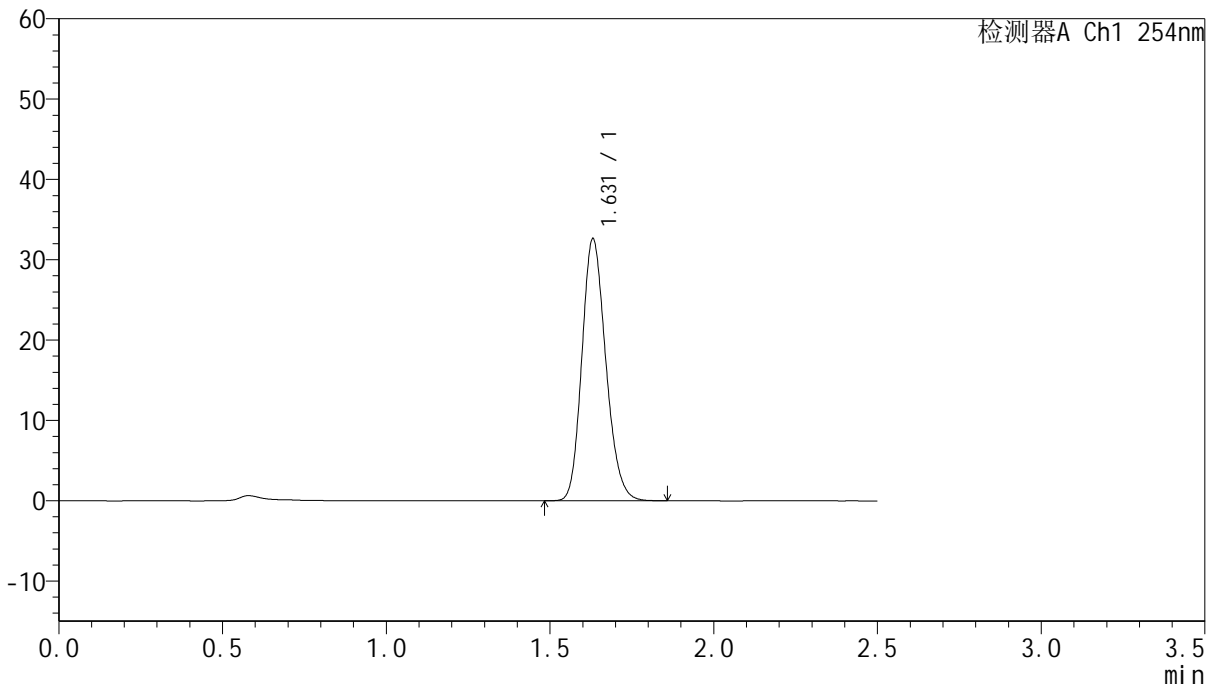
QTL-359

<样品信息>

色谱柱:XB-C18(50mm*4.6mm,5µm) 流速: 1.0ml/min
 柱温: 30°C 波长: 254nm
 数据文件名: RC\$QTL-359 - 27-41/30-1961-2 - cbzj-3E99SDC1p-rcqx-7.5mg-jf50z-pH1.0jz-jyx2-p3-120min.lcd
 方法文件名: RC\$QTL-359 - QTL-359-rcqx-FX279-新.lcm
 批处理文件名: RC\$QTL-359 - 20250428-rcqx-FX279.lcb
 样品瓶号: 4-25 版本号: 6.115
 进样体积: 10 µl 实验者: jiangjinwei
 进样时间: 2025/04/28 23:47:59 处理者: jiangjinwei
 处理时间(V2): 2025/04/29 11:25:33
 仪器型号: SHIMADZU LC-2050C (FX279)

<色谱图>

mV



<峰表>

检测器A Ch1 254nm

峰号	保留时间	面积	面积%	高度	理论塔板数(USP)	拖尾因子	分离度(USP)
1	1.631	165918	100.000	32626	2390	1.182	--
总计		165918	100.000	32626			



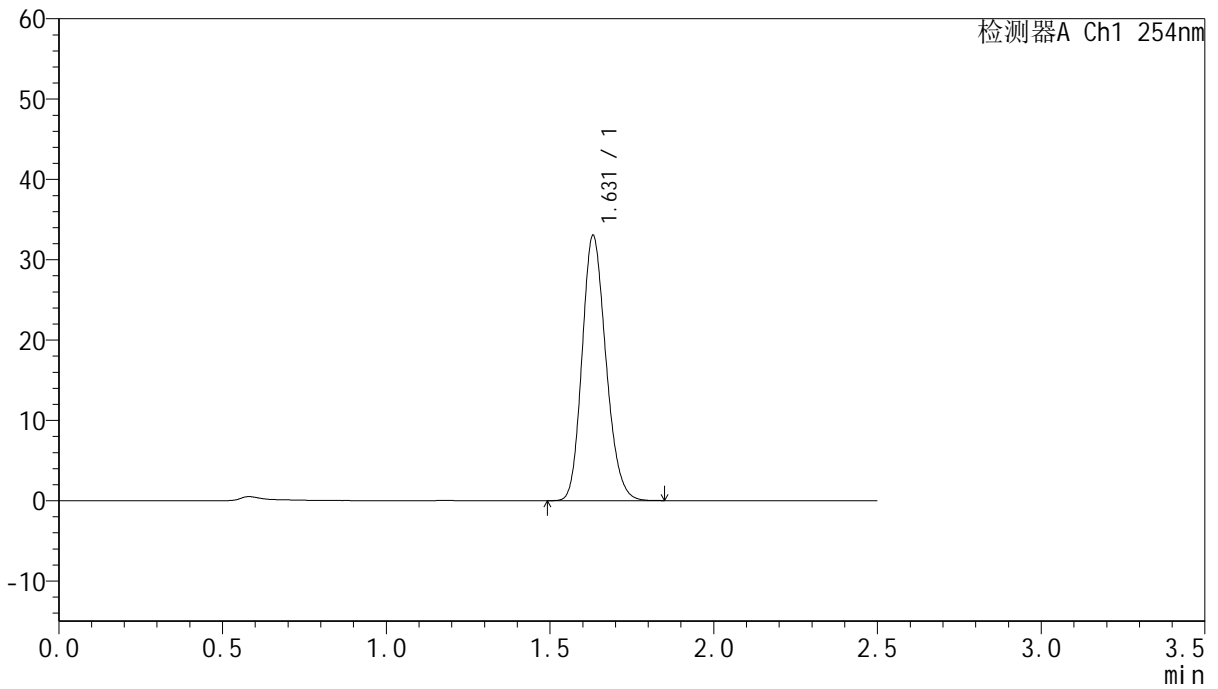
QTL-359

<样品信息>

色谱柱:XB-C18(50mm*4.6mm,5µm) 流速: 1.0ml/min
 柱温: 30°C 波长: 254nm
 数据文件名: RC\$QTL-359 - 27-41/30-1962-2 - cbzj-3E99SDC1p-rcqx-7.5mg-jf50z-pH1.0jz-jyx2-p4-120min.lcd
 方法文件名: RC\$QTL-359 - QTL-359-rcqx-FX279-新.lcm
 批处理文件名: RC\$QTL-359 - 20250428-rcqx-FX279.lcb
 样品瓶号: 4-34
 进样体积: 10 µl 版本号: 6.115
 进样时间: 2025/04/28 23:50:52 实验者: jiangjinwei
 处理时间(V2): 2025/04/29 11:25:35 处理者: jiangjinwei
 仪器型号: SHIMADZU LC-2050C (FX279)

<色谱图>

mV



<峰表>

检测器A Ch1 254nm

峰号	保留时间	面积	面积%	高度	理论塔板数(USP)	拖尾因子	分离度(USP)
1	1.631	167517	100.000	33005	2396	1.183	--
总计		167517	100.000	33005			



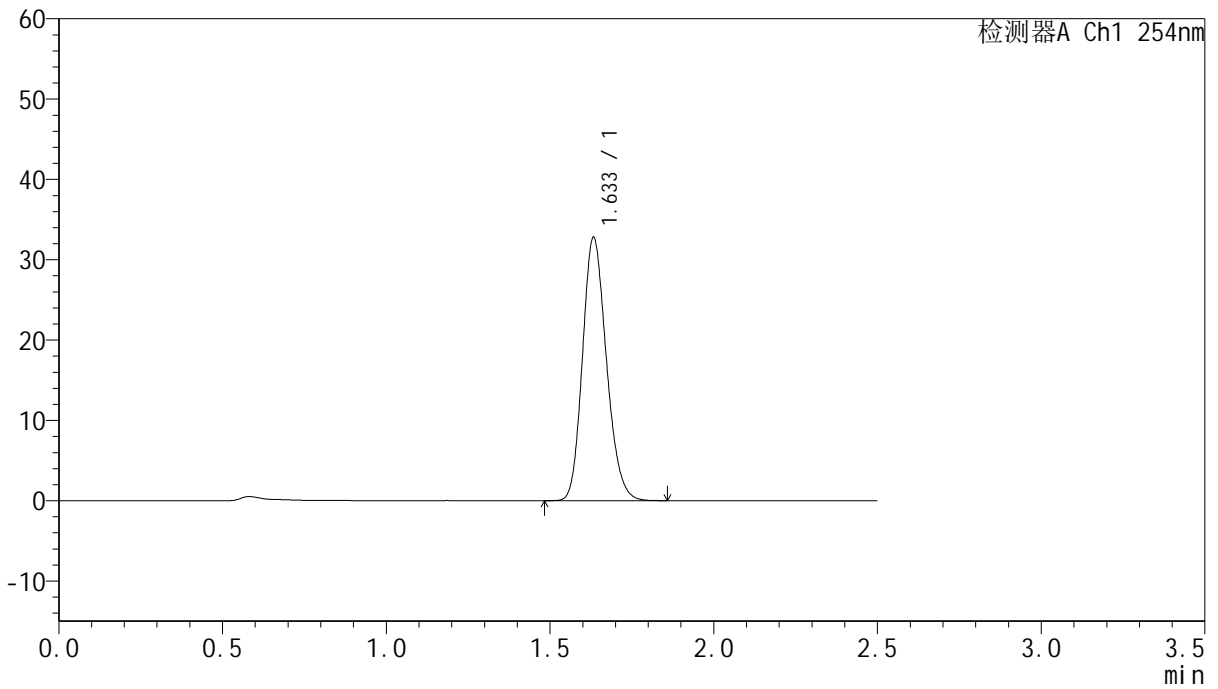
QTL-359

<样品信息>

色谱柱:XB-C18(50mm*4.6mm,5µm) 流速: 1.0ml/min
 柱温: 30°C 波长: 254nm
 数据文件名: RC\$QTL-359 - 27-41/30-1963-2 - cbzj-3E99SDC1p-rcqx-7.5mg-jf50z-pH1.0jz-jyx2-p5-120min.lcd
 方法文件名: RC\$QTL-359 - QTL-359-rcqx-FX279-新.lcm
 批处理文件名: RC\$QTL-359 - 20250428-rcqx-FX279.lcb
 样品瓶号: 4-43
 进样体积: 10 µl 版本号: 6.115
 进样时间: 2025/04/28 23:53:46 实验者: jiangjinwei
 处理时间(V2): 2025/04/29 11:25:38 处理者: jiangjinwei
 仪器型号: SHIMADZU LC-2050C (FX279)

<色谱图>

mV



<峰表>

检测器A Ch1 254nm

峰号	保留时间	面积	面积%	高度	理论塔板数(USP)	拖尾因子	分离度(USP)
1	1.633	166775	100.000	32685	2393	1.183	--
总计		166775	100.000	32685			



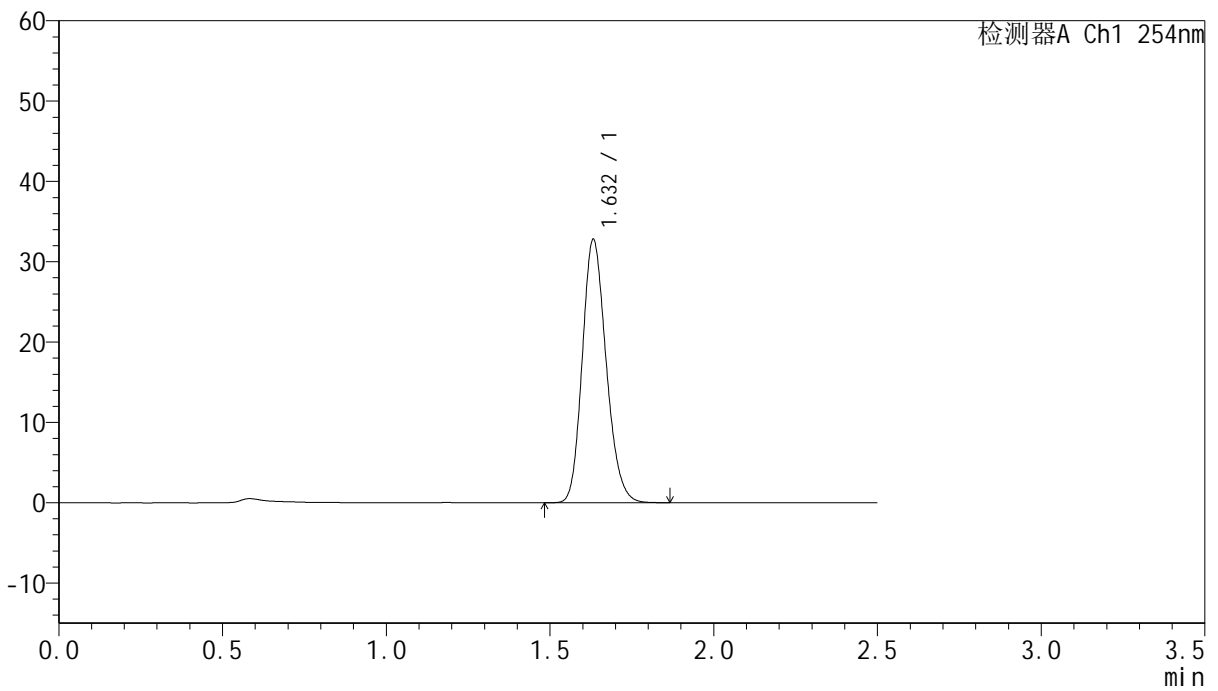
QTL-359

<样品信息>

色谱柱:XB-C18(50mm*4.6mm,5µm) 流速: 1.0ml/min
 柱温: 30°C 波长: 254nm
 数据文件名: RC\$QTL-359 - 27-41/30-1964-2 - cbzj-3E99SDC1p-rcqx-7.5mg-jf50z-pH1.0jz-jyx2-p6-120min.lcd
 方法文件名: RC\$QTL-359 - QTL-359-rcqx-FX279-新.lcm
 批处理文件名: RC\$QTL-359 - 20250428-rcqx-FX279.lcb
 样品瓶号: 4-52
 进样体积: 10 µl 版本号: 6.115
 进样时间: 2025/04/28 23:56:40 实验者: jiangjinwei
 处理时间(V2): 2025/04/29 11:25:41 处理者: jiangjinwei
 仪器型号: SHIMADZU LC-2050C (FX279)

<色谱图>

mV



<峰表>

检测器A Ch1 254nm

峰号	保留时间	面积	面积%	高度	理论塔板数(USP)	拖尾因子	分离度(USP)
1	1.632	166529	100.000	32743	2395	1.184	--
总计		166529	100.000	32743			



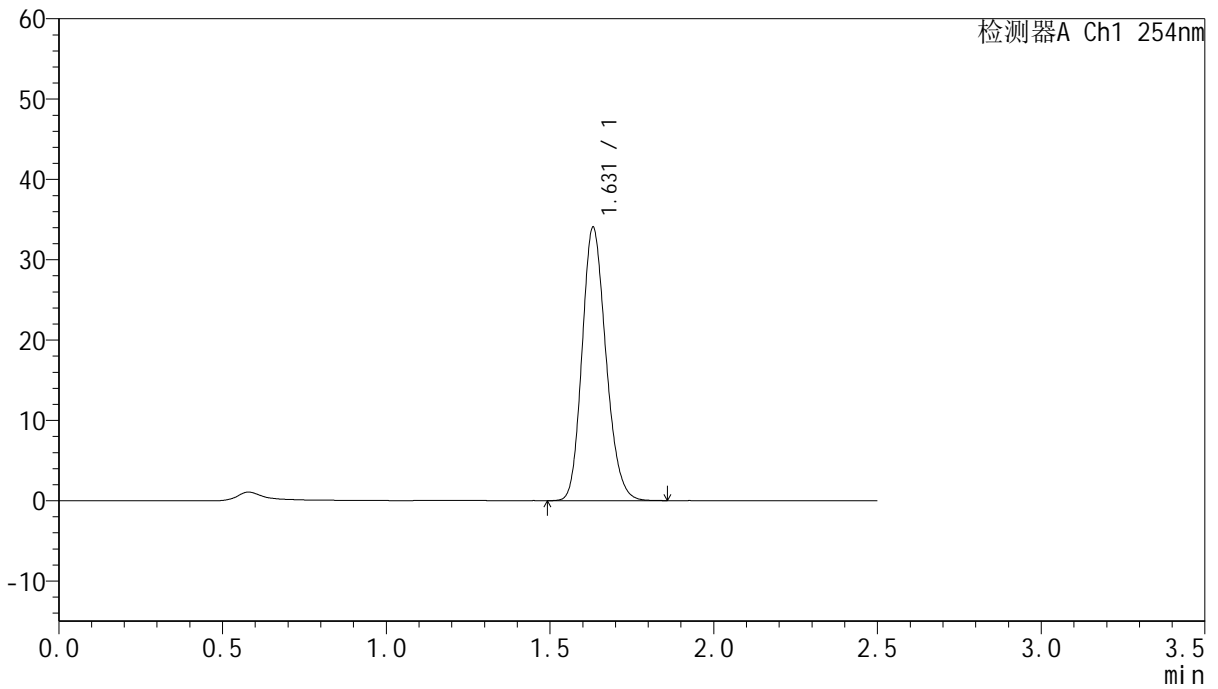
QTL-359

<样品信息>

色谱柱:XB-C18(50mm*4.6mm,5µm) 流速: 1.0ml/min
 柱温: 30°C 波长: 254nm
 数据文件名: RC\$QTL-359 - 27-41/30-1965-2 - cbzj-3E99SDC1p-rcqx-7.5mg-jf50z-pH1.0jz-jyx2-p1-jx.lcd
 方法文件名: RC\$QTL-359 - QTL-359-rcqx-FX279-新.lcm
 批处理文件名: RC\$QTL-359 - 20250428-rcqx-FX279.lcb
 样品瓶号: 4-8 版本号: 6.115
 进样体积: 10 µl 实验者: jiangjinwei
 进样时间: 2025/04/28 23:59:33 处理者: jiangjinwei
 处理时间(V2): 2025/04/29 11:25:44
 仪器型号: SHIMADZU LC-2050C (FX279)

<色谱图>

mV



<峰表>

检测器A Ch1 254nm

峰号	保留时间	面积	面积%	高度	理论塔板数(USP)	拖尾因子	分离度(USP)
1	1.631	172569	100.000	34027	2403	1.181	--
总计		172569	100.000	34027			



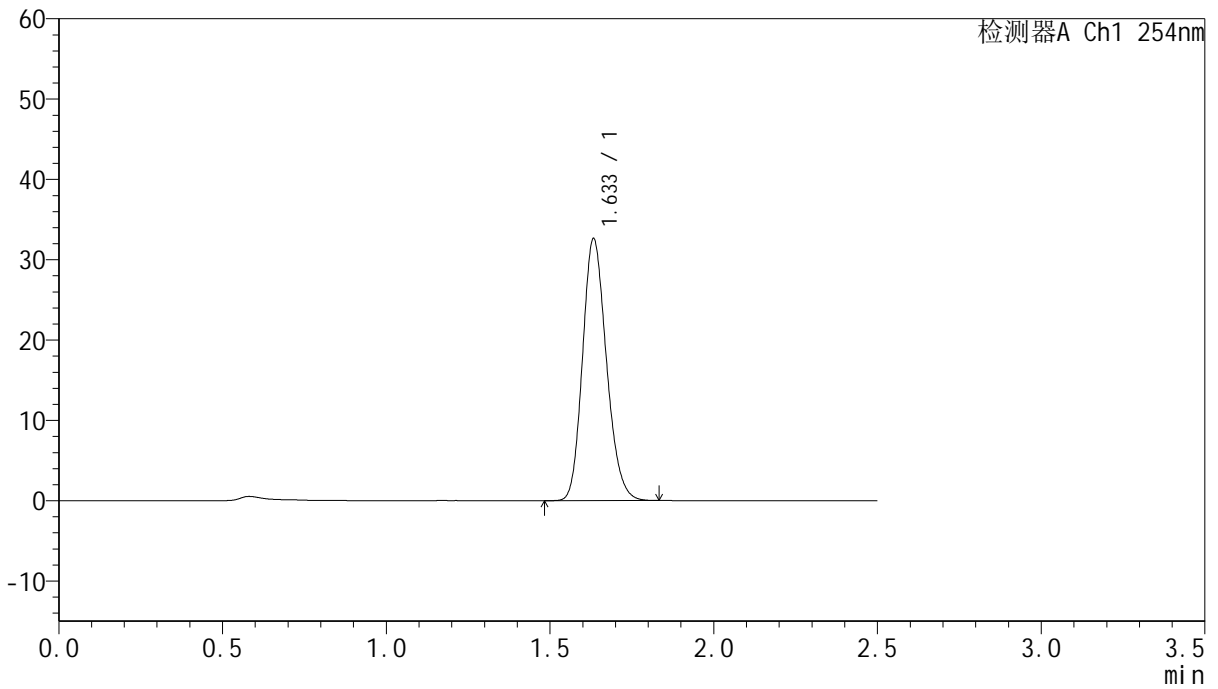
QTL-359

<样品信息>

色谱柱:XB-C18(50mm*4.6mm,5µm) 流速: 1.0ml/min
 柱温: 30°C 波长: 254nm
 数据文件名: RC\$QTL-359 - 27-41/30-1966-2 - cbzj-3E99SDC1p-rcqx-7.5mg-jf50z-pH1.0jz-jyx2-p2-jx.lcd
 方法文件名: RC\$QTL-359 - QTL-359-rcqx-FX279-新.lcm
 批处理文件名: RC\$QTL-359 - 20250428-rcqx-FX279.lcb
 样品瓶号: 4-17 版本号: 6.115
 进样体积: 10 µl 实验者: jiangjinwei
 进样时间: 2025/04/29 00:02:27 处理者: jiangjinwei
 处理时间(V2): 2025/04/29 11:25:46
 仪器型号: SHIMADZU LC-2050C (FX279)

<色谱图>

mV



<峰表>

检测器A Ch1 254nm

峰号	保留时间	面积	面积%	高度	理论塔板数(USP)	拖尾因子	分离度(USP)
1	1.633	165689	100.000	32515	2397	1.183	--
总计		165689	100.000	32515			



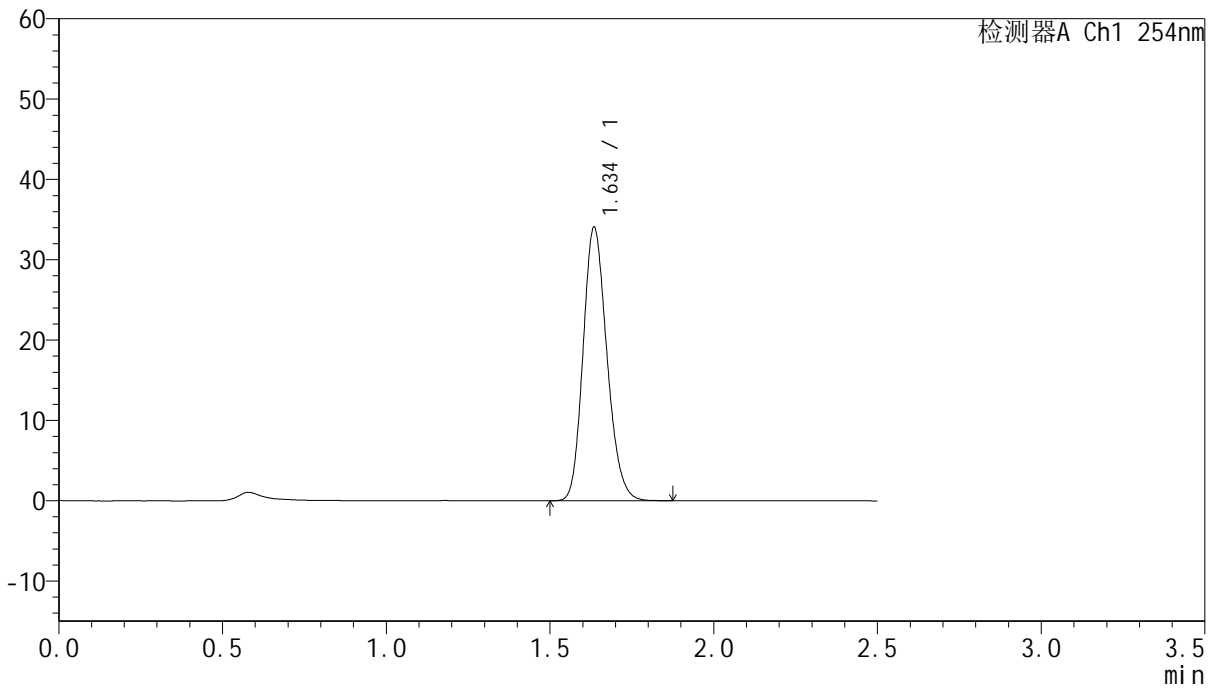
QTL-359

<样品信息>

色谱柱:XB-C18(50mm*4.6mm,5μm) 流速: 1.0ml/min
 柱温: 30°C 波长: 254nm
 数据文件名: RC\$QTL-359 - 27-41/30-1967-2 - cbzj-3E99SDC1p-rcqx-7.5mg-jf50z-pH1.0jz-jyx2-p3-jx.lcd
 方法文件名: RC\$QTL-359 - QTL-359-rcqx-FX279-新.lcm
 批处理文件名: RC\$QTL-359 - 20250428-rcqx-FX279.lcb
 样品瓶号: 4-26 版本号: 6.115
 进样体积: 10 μl 实验者: jiangjinwei
 进样时间: 2025/04/29 00:05:21 处理者: jiangjinwei
 处理时间(V2): 2025/04/29 11:25:50
 仪器型号: SHIMADZU LC-2050C (FX279)

<色谱图>

mV



<峰表>

检测器A Ch1 254nm

峰号	保留时间	面积	面积%	高度	理论塔板数(USP)	拖尾因子	分离度(USP)
1	1.634	172930	100.000	33821	2406	1.183	--
总计		172930	100.000	33821			



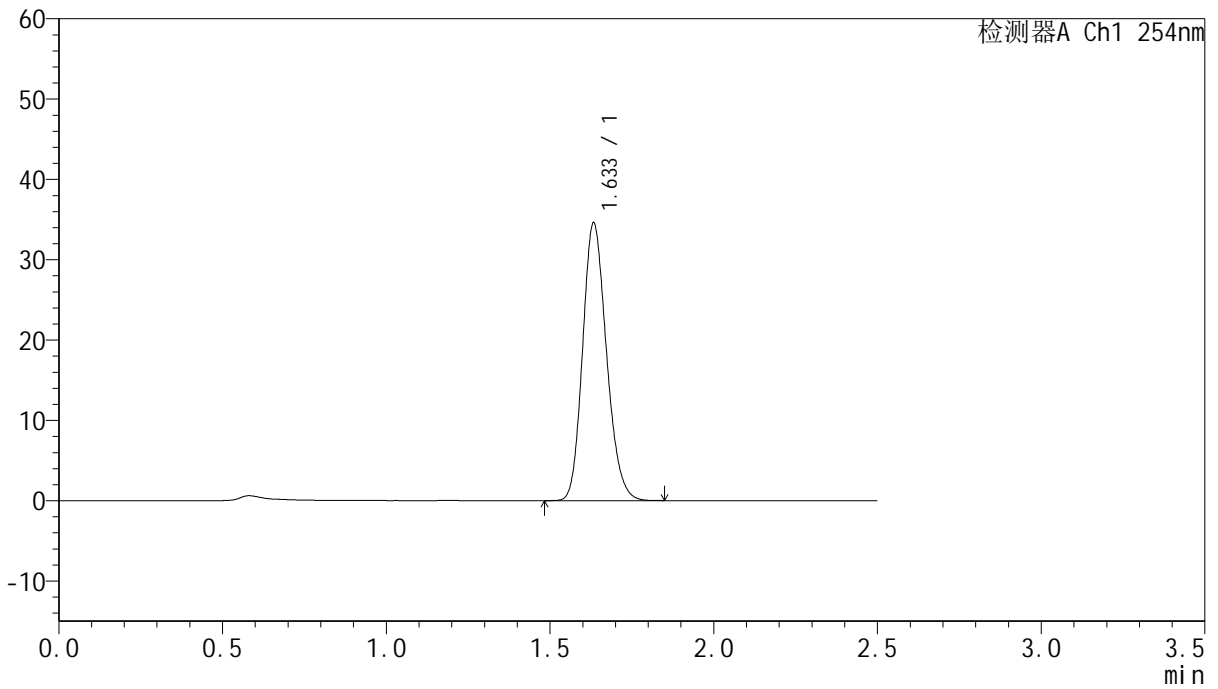
QTL-359

<样品信息>

色谱柱:XB-C18(50mm*4.6mm,5µm) 流速: 1.0ml/min
 柱温: 30°C 波长: 254nm
 数据文件名: RC\$QTL-359 - 27-41/30-1968-2 - cbzj-3E99SDC1p-rcqx-7.5mg-jf50z-pH1.0jz-jyx2-p4-jx.lcd
 方法文件名: RC\$QTL-359 - QTL-359-rcqx-FX279-新.lcm
 批处理文件名: RC\$QTL-359 - 20250428-rcqx-FX279.lcb
 样品瓶号: 4-35 版本号: 6.115
 进样体积: 10 µl 实验者: jiangjinwei
 进样时间: 2025/04/29 00:08:15 处理者: jiangjinwei
 处理时间(V2): 2025/04/29 11:25:53
 仪器型号: SHIMADZU LC-2050C (FX279)

<色谱图>

mV



<峰表>

检测器A Ch1 254nm

峰号	保留时间	面积	面积%	高度	理论塔板数(USP)	拖尾因子	分离度(USP)
1	1.633	175226	100.000	34450	2407	1.182	--
总计		175226	100.000	34450			



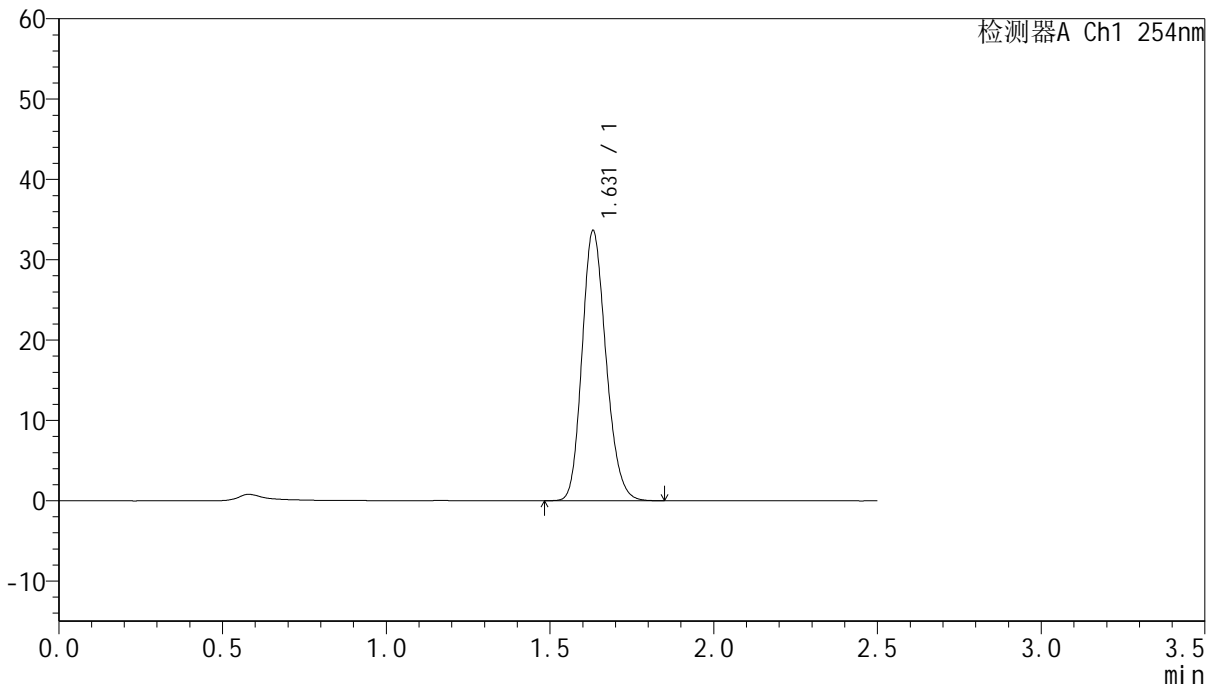
QTL-359

<样品信息>

色谱柱:XB-C18(50mm*4.6mm,5µm) 流速: 1.0ml/min
 柱温: 30°C 波长: 254nm
 数据文件名: RC\$QTL-359 - 27-41/30-1969-2 - cbzj-3E99SDC1p-rcqx-7.5mg-jf50z-pH1.0jz-jyx2-p5-jx.lcd
 方法文件名: RC\$QTL-359 - QTL-359-rcqx-FX279-新.lcm
 批处理文件名: RC\$QTL-359 - 20250428-rcqx-FX279.lcb
 样品瓶号: 4-44
 进样体积: 10 µl 版本号: 6.115
 进样时间: 2025/04/29 00:11:09 实验者: jiangjinwei
 处理时间(V2): 2025/04/29 11:25:55 处理者: jiangjinwei
 仪器型号: SHIMADZU LC-2050C (FX279)

<色谱图>

mV



<峰表>

检测器A Ch1 254nm

峰号	保留时间	面积	面积%	高度	理论塔板数(USP)	拖尾因子	分离度(USP)
1	1.631	170930	100.000	33611	2393	1.183	--
总计		170930	100.000	33611			



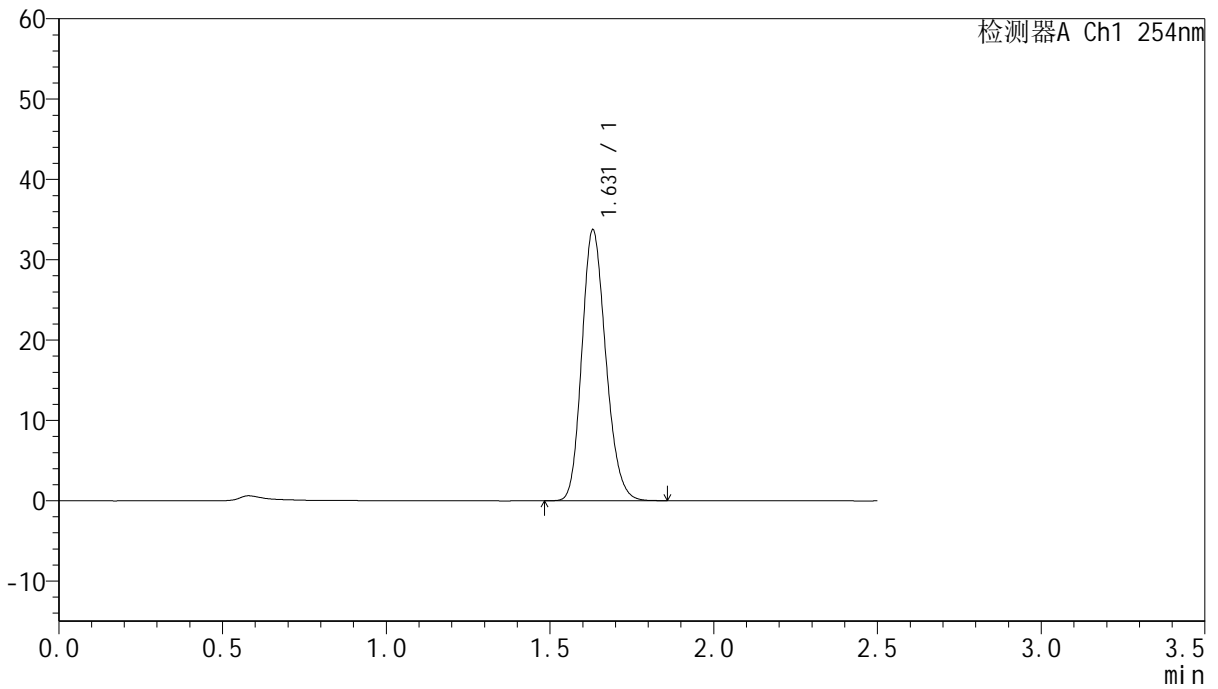
QTL-359

<样品信息>

色谱柱:XB-C18(50mm*4.6mm,5μm) 流速: 1.0ml/min
 柱温: 30°C 波长: 254nm
 数据文件名: RC\$QTL-359 - 27-41/30-1970-2 - cbzj-3E99SDC1p-rcqx-7.5mg-jf50z-pH1.0jz-jyx2-p6-jx.lcd
 方法文件名: RC\$QTL-359 - QTL-359-rcqx-FX279-新.lcm
 批处理文件名: RC\$QTL-359 - 20250428-rcqx-FX279.lcb
 样品瓶号: 4-53 版本号: 6.115
 进样体积: 10 μl 实验者: jiangjinwei
 进样时间: 2025/04/29 00:14:02 处理者: jiangjinwei
 处理时间(V2): 2025/04/29 11:25:58
 仪器型号: SHIMADZU LC-2050C (FX279)

<色谱图>

mV



<峰表>

检测器A Ch1 254nm

峰号	保留时间	面积	面积%	高度	理论塔板数(USP)	拖尾因子	分离度(USP)
1	1.631	171727	100.000	33739	2384	1.182	--
总计		171727	100.000	33739			



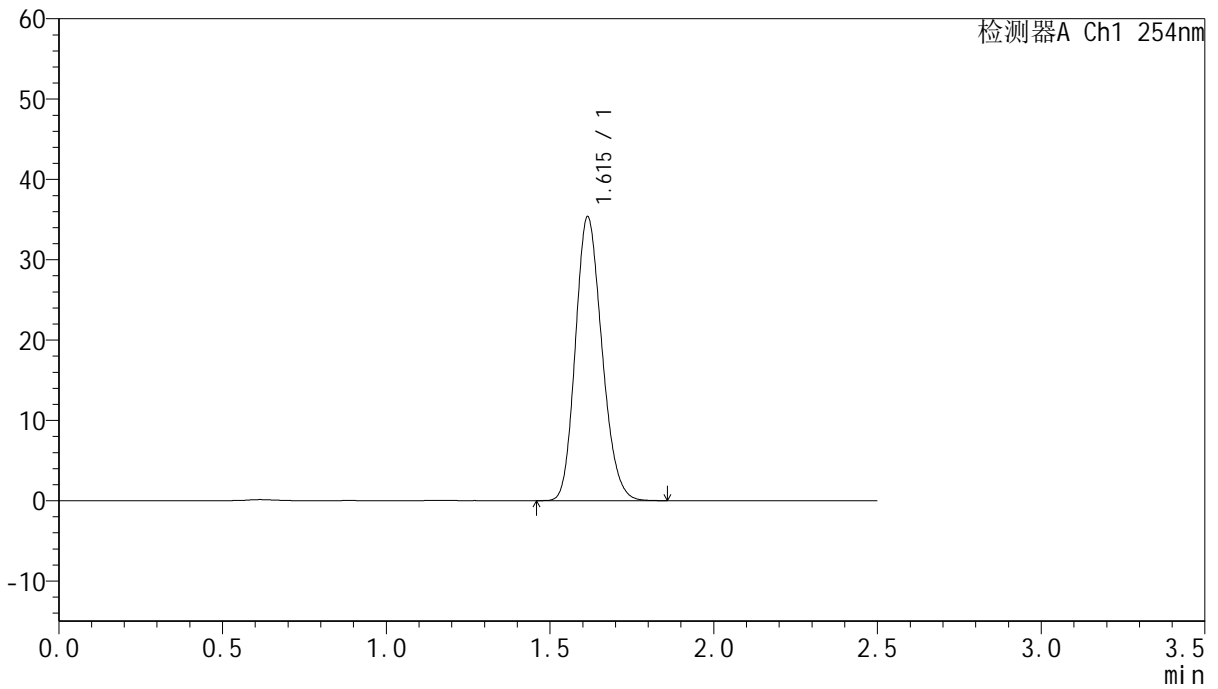
QTL-359

<样品信息>

色谱柱:XB-C18(50mm*4.6mm,5μm) 流速: 1.0ml/min
 柱温: 30°C 波长: 254nm
 数据文件名: RC\$QTL-359 - 27-41/30-1971-2 - cbzj-3E99SDC1p-rcqx-7.5mg-jf50z-pH1.0jz-jyx2-dz2-1.lcd
 方法文件名: RC\$QTL-359 - QTL-359-rcqx-FX279-新.lcm
 批处理文件名: RC\$QTL-359 - 20250428-rcqx-FX279.lcb
 样品瓶号: 1-27 版本号: 6.115
 进样体积: 10 μl 实验者: jiangjinwei
 进样时间: 2025/04/29 00:16:55 处理者: jiangjinwei
 处理时间(V2): 2025/04/29 11:26:01
 仪器型号: SHIMADZU LC-2050C (FX279)

<色谱图>

mV



<峰表>

检测器A Ch1 254nm

峰号	保留时间	面积	面积%	高度	理论塔板数(USP)	拖尾因子	分离度(USP)
1	1.615	199227	100.000	35335	1894	1.178	--
总计		199227	100.000	35335			



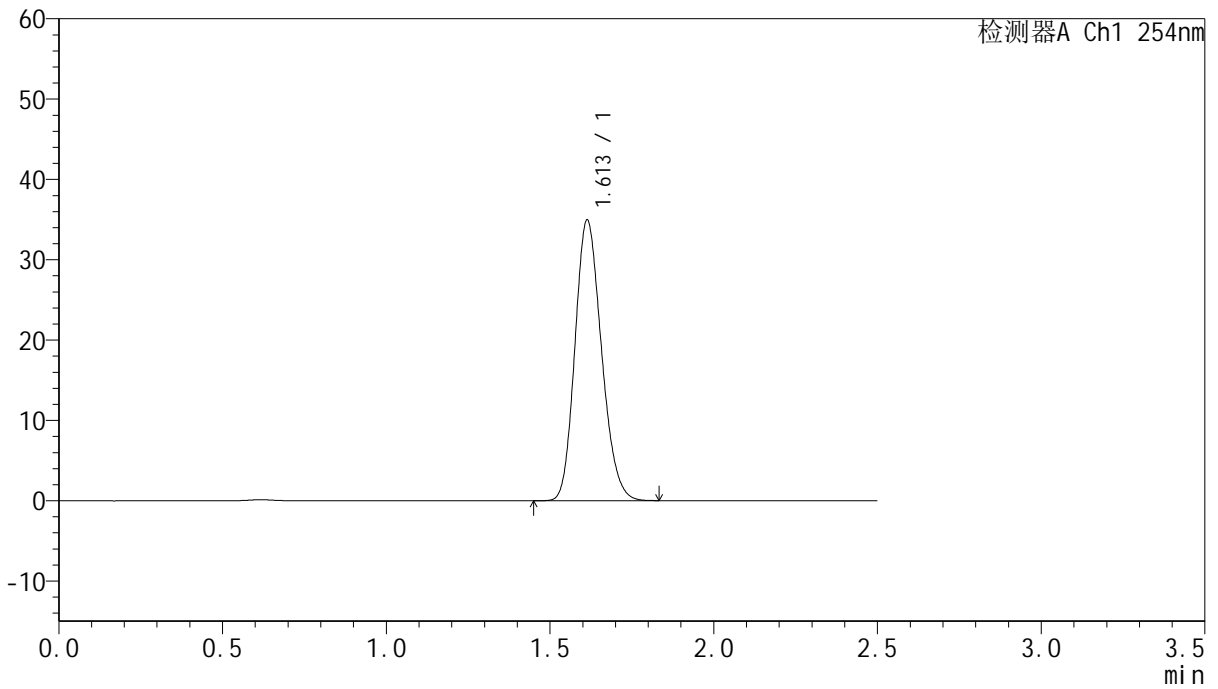
QTL-359

<样品信息>

色谱柱:XB-C18(50mm*4.6mm,5µm) 流速: 1.0ml/min
 柱温: 30°C 波长: 254nm
 数据文件名: RC\$QTL-359 - 27-41/30-1972-2 - cbzj-3E99SDC1p-rcqx-7.5mg-jf50z-pH1.0jz-jyx2-dz2-2.lcd
 方法文件名: RC\$QTL-359 - QTL-359-rcqx-FX279-新.lcm
 批处理文件名: RC\$QTL-359 - 20250428-rcqx-FX279.lcb
 样品瓶号: 1-27 版本号: 6.115
 进样体积: 10 µl 实验者: jiangjinwei
 进样时间: 2025/04/29 00:19:48 处理者: jiangjinwei
 处理时间(V2): 2025/04/29 11:26:04
 仪器型号: SHIMADZU LC-2050C (FX279)

<色谱图>

mV



<峰表>

检测器A Ch1 254nm

峰号	保留时间	面积	面积%	高度	理论塔板数(USP)	拖尾因子	分离度(USP)
1	1.613	196872	100.000	34953	1889	1.180	--
总计		196872	100.000	34953			