

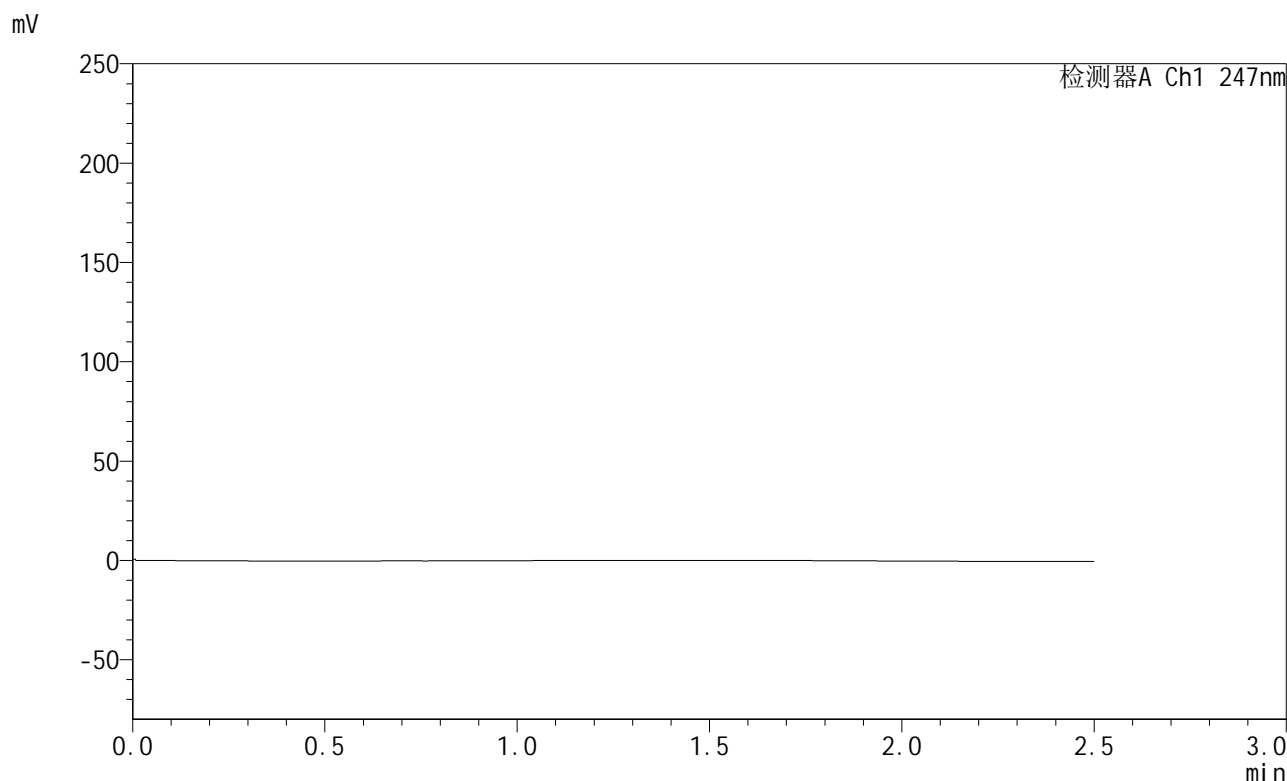


SMF-356

<样品信息>

色谱柱 : XB-C18(50mm*4.6mm,5μm) 流 速: 1.0ml/min
 柱 温 : 30°C 波 长: 247nm
 数据文件名 : RC\$SMF-356 - 0-97/11-631-2 - zzp-40mg-2025011021p-rcqx-shuijz-1-lf100z-rj.lcd
 方法文件名 : RC\$SMF-356 - SMF-356-rcqx-FX260.lcm
 批处理文件名 : RC\$SMF-356 - SMF-356-20250506-FX260.lcb
 样品瓶号 : 1-9
 进样体积 : 10 μl 版本号: 6.115
 进样时间 : 2025/05/06 11:54:09 实验者: xiechaojun
 处理时间(V2) : 2025/05/07 08:32:30 处理者: xiechaojun
 仪器型号 : SHIMADZU LC-2050C (FX260)

<色谱图>



<峰表>

检测器A Ch1 247nm

峰号	保留时间	面积	面积%	高度	理论塔板数(USP)	拖尾因子	分离度(USP)
总计							

图1 氨溴酸替格列净片溶出曲线测定HPLC图谱
自制品-2025011021批(40mg规格)-水介质-篮法-100转
溶剂

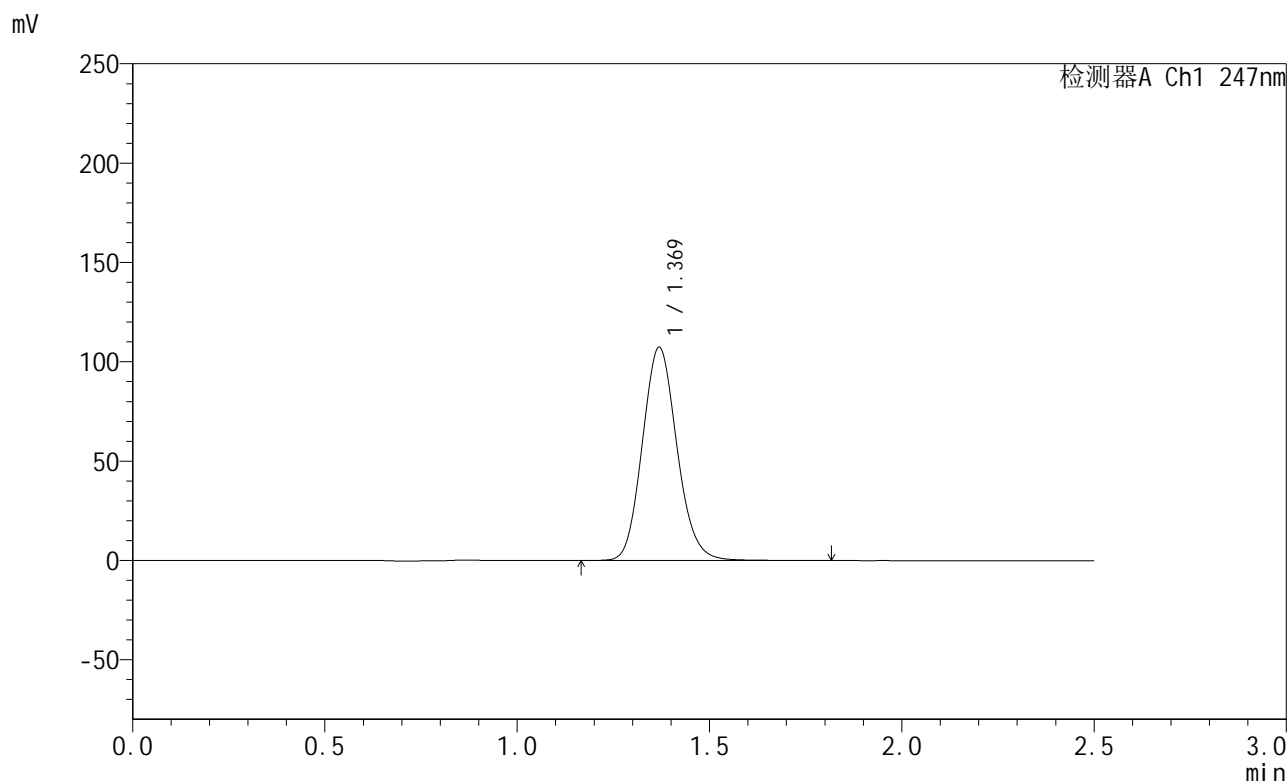


SMF-356

<样品信息>

色谱柱 : XB-C18(50mm*4.6mm,5µm) 流 速: 1.0ml/min
 柱 温 : 30°C 波 长: 247nm
 数据文件名 : RC\$SMF-356 - 0-97/11-632-2 - zzp-40mg-2025011021p-rcqx-shuijz-1-lf100z-dz1-1.lcd
 方法文件名 : RC\$SMF-356 - SMF-356-rcqx-FX260.lcm
 批处理文件名 : RC\$SMF-356 - SMF-356-20250506-FX260.lcb
 样品瓶号 : 1-18
 进样体积 : 10 µl 版本号: 6.115
 进样时间 : 2025/05/06 11:57:03 实验者: xiechaojun
 处理时间(V2) : 2025/05/07 08:32:34 处理者: xiechaojun
 仪器型号 : SHIMADZU LC-2050C (FX260)

<色谱图>



<峰表>

检测器A Ch1 247nm

峰号	保留时间	面积	面积%	高度	理论塔板数(USP)	拖尾因子	分离度(USP)
1	1.369	674030	100.000	107159	1110	1.120	--
总计		674030	100.000	107159			

图2 氨溴酸替格列净片溶出曲线测定HPLC图谱
 自制品-2025011021批(40mg规格)-水介质-篮法-100转
 对照品溶液-1-1

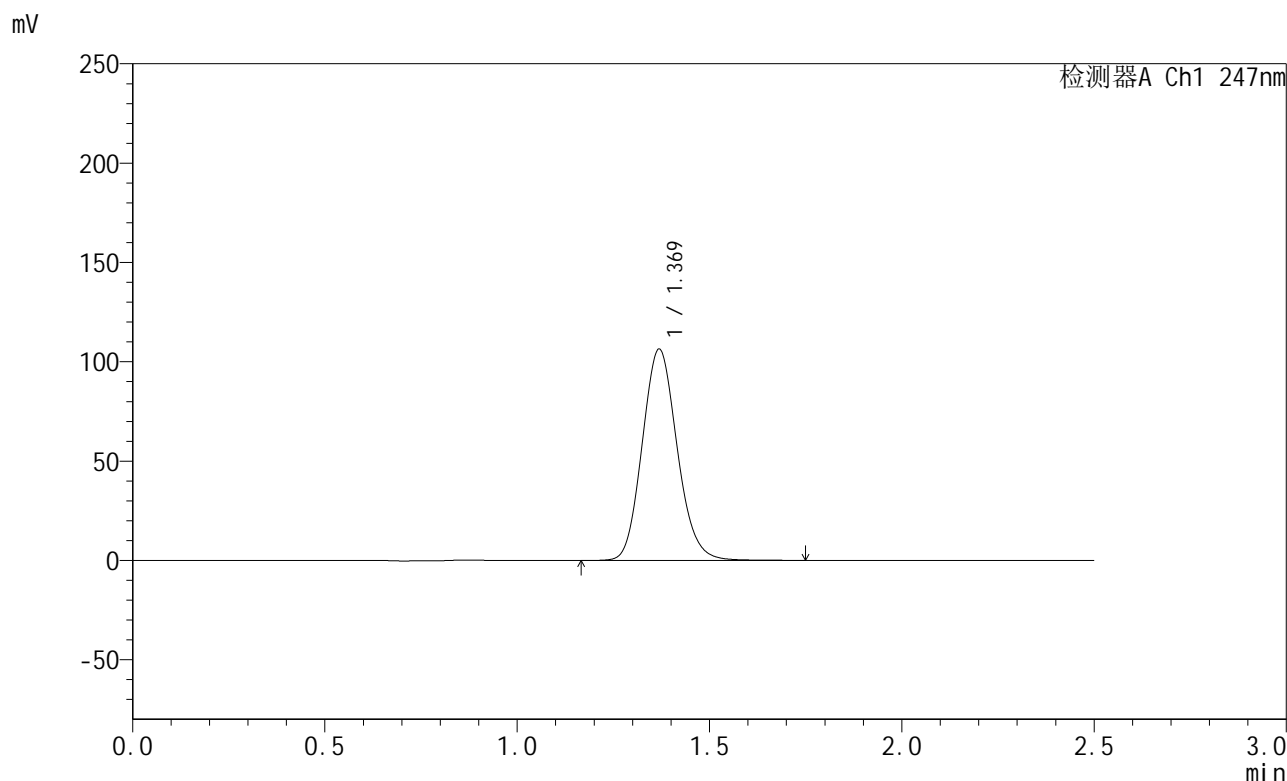


SMF-356

<样品信息>

色谱柱 : XB-C18(50mm*4.6mm,5µm) 流 速: 1.0ml/min
 柱 温 : 30°C 波 长: 247nm
 数据文件名 : RC\$SMF-356 - 0-97/11-633-2 - zzp-40mg-2025011021p-rcqx-shuijz-1-lf100z-dz1-2.lcd
 方法文件名 : RC\$SMF-356 - SMF-356-rcqx-FX260.lcm
 批处理文件名 : RC\$SMF-356 - SMF-356-20250506-FX260.lcb
 样品瓶号 : 1-18
 进样体积 : 10 µl 版本号: 6.115
 进样时间 : 2025/05/06 11:59:58 实验者: xiechaojun
 处理时间(V2) : 2025/05/07 08:32:38 处理者: xiechaojun
 仪器型号 : SHIMADZU LC-2050C (FX260)

<色谱图>



<峰表>

检测器A Ch1 247nm

峰号	保留时间	面积	面积%	高度	理论塔板数(USP)	拖尾因子	分离度(USP)
1	1.369	673326	100.000	106162	1090	1.125	--
总计		673326	100.000	106162			

图3 氨溴酸替格列净片溶出曲线测定HPLC图谱
 自制品-2025011021批(40mg规格)-水介质-篮法-100转
 对照品溶液-1-2

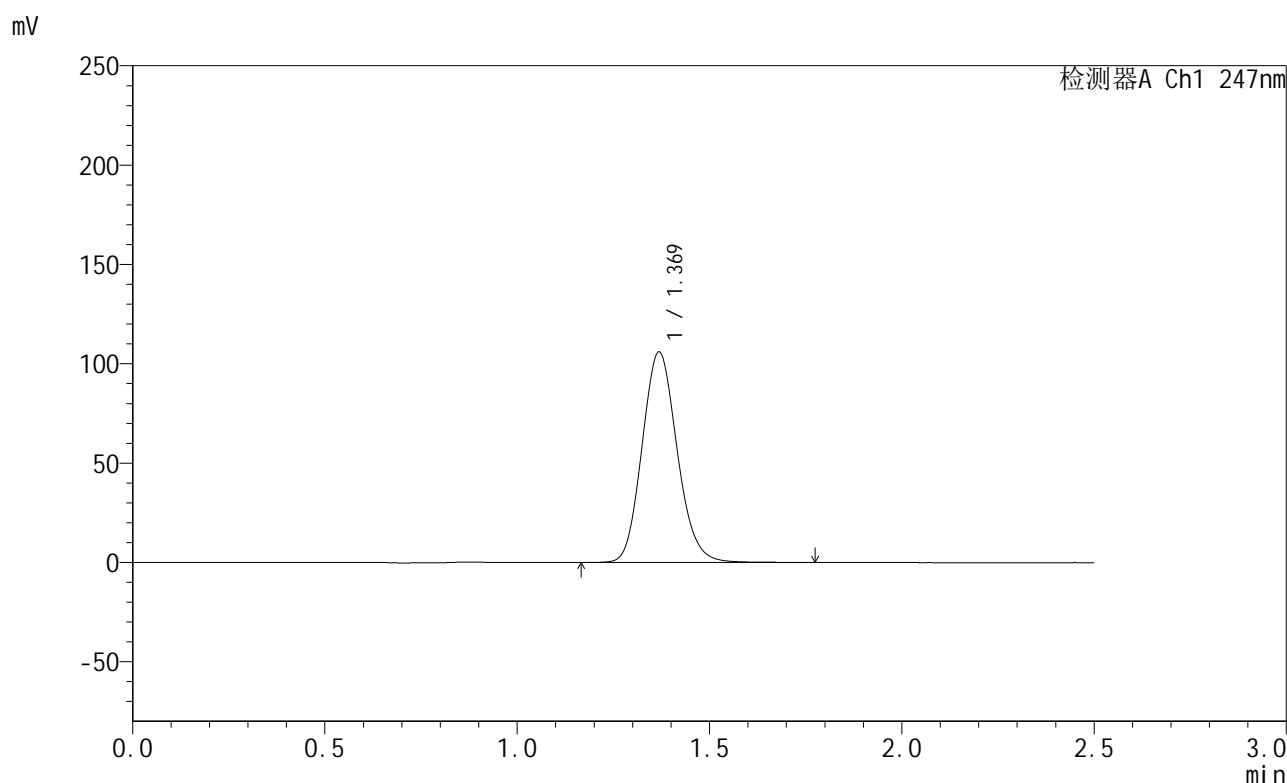


SMF-356

<样品信息>

色谱柱 : XB-C18(50mm*4.6mm,5µm) 流 速: 1.0ml/min
 柱 温 : 30°C 波 长: 247nm
 数据文件名 : RC\$SMF-356 - 0-97/11-634-2 - zzp-40mg-2025011021p-rcqx-shuijz-1-lf100z-dz1-3.lcd
 方法文件名 : RC\$SMF-356 - SMF-356-rcqx-FX260.lcm
 批处理文件名 : RC\$SMF-356 - SMF-356-20250506-FX260.lcb
 样品瓶号 : 1-18
 进样体积 : 10 µl 版本号: 6.115
 进样时间 : 2025/05/06 12:02:51 实验者: xiechaojun
 处理时间(V2) : 2025/05/07 08:32:42 处理者: xiechaojun
 仪器型号 : SHIMADZU LC-2050C (FX260)

<色谱图>



<峰表>

检测器A Ch1 247nm

峰号	保留时间	面积	面积%	高度	理论塔板数(USP)	拖尾因子	分离度(USP)
1	1.369	673519	100.000	105704	1082	1.127	--
总计		673519	100.000	105704			

图4 氨溴酸替格列净片溶出曲线测定HPLC图谱
 自制品-2025011021批(40mg规格)-水介质-篮法-100转
 对照品溶液-1-3

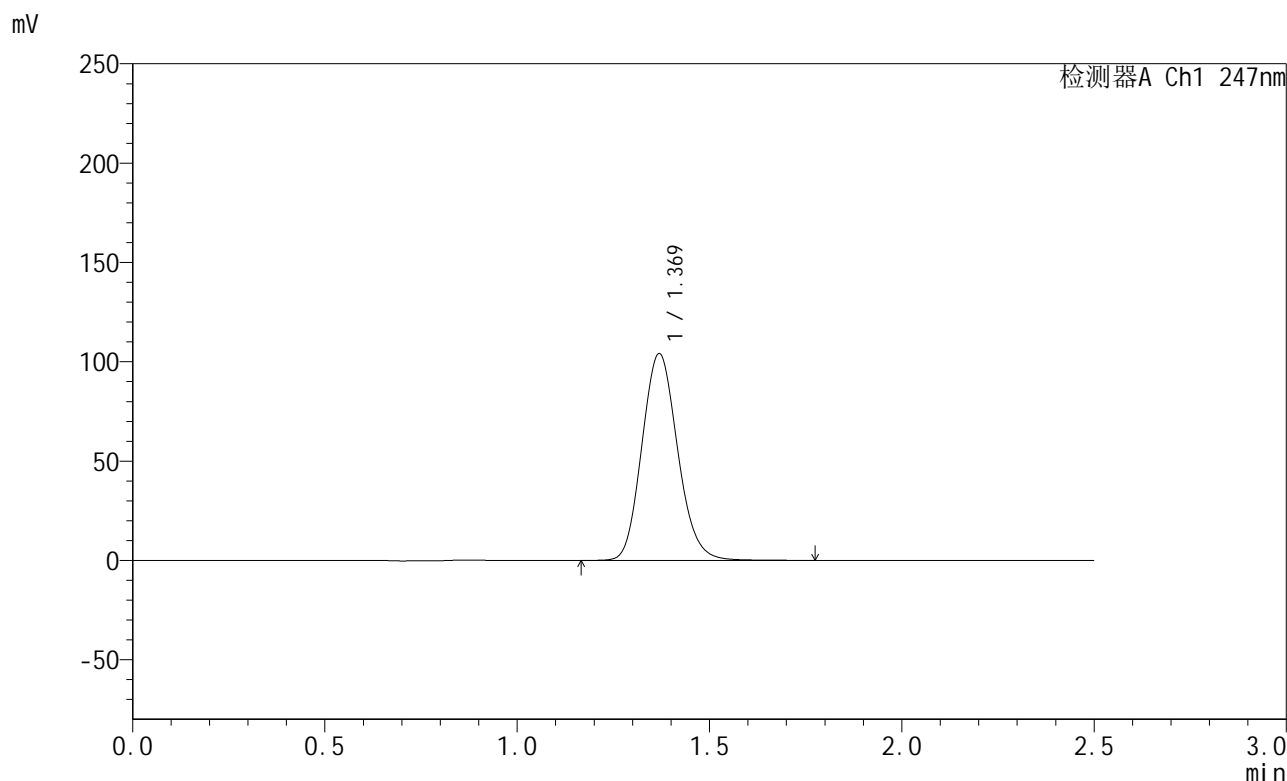


SMF-356

<样品信息>

色谱柱 : XB-C18(50mm*4.6mm,5μm) 流 速: 1.0ml/min
 柱 温 : 30°C 波 长: 247nm
 数据文件名 : RC\$SMF-356 - 0-97/11-635-2 - zzp-40mg-2025011021p-rcqx-shuijz-1-lf100z-dz1-4.lcd
 方法文件名 : RC\$SMF-356 - SMF-356-rcqx-FX260.lcm
 批处理文件名 : RC\$SMF-356 - SMF-356-20250506-FX260.lcb
 样品瓶号 : 1-18
 进样体积 : 10 μl 版本号: 6.115
 进样时间 : 2025/05/06 12:05:44 实验者: xiechaojun
 处理时间(V2) : 2025/05/07 08:32:45 处理者: xiechaojun
 仪器型号 : SHIMADZU LC-2050C (FX260)

<色谱图>



<峰表>

检测器A Ch1 247nm

峰号	保留时间	面积	面积%	高度	理论塔板数(USP)	拖尾因子	分离度(USP)
1	1.369	673778	100.000	103925	1044	1.131	--
总计		673778	100.000	103925			

图5 氨溴酸替格列净片溶出曲线测定HPLC图谱
 自制品-2025011021批(40mg规格)-水介质-篮法-100转
 对照品溶液-1-4

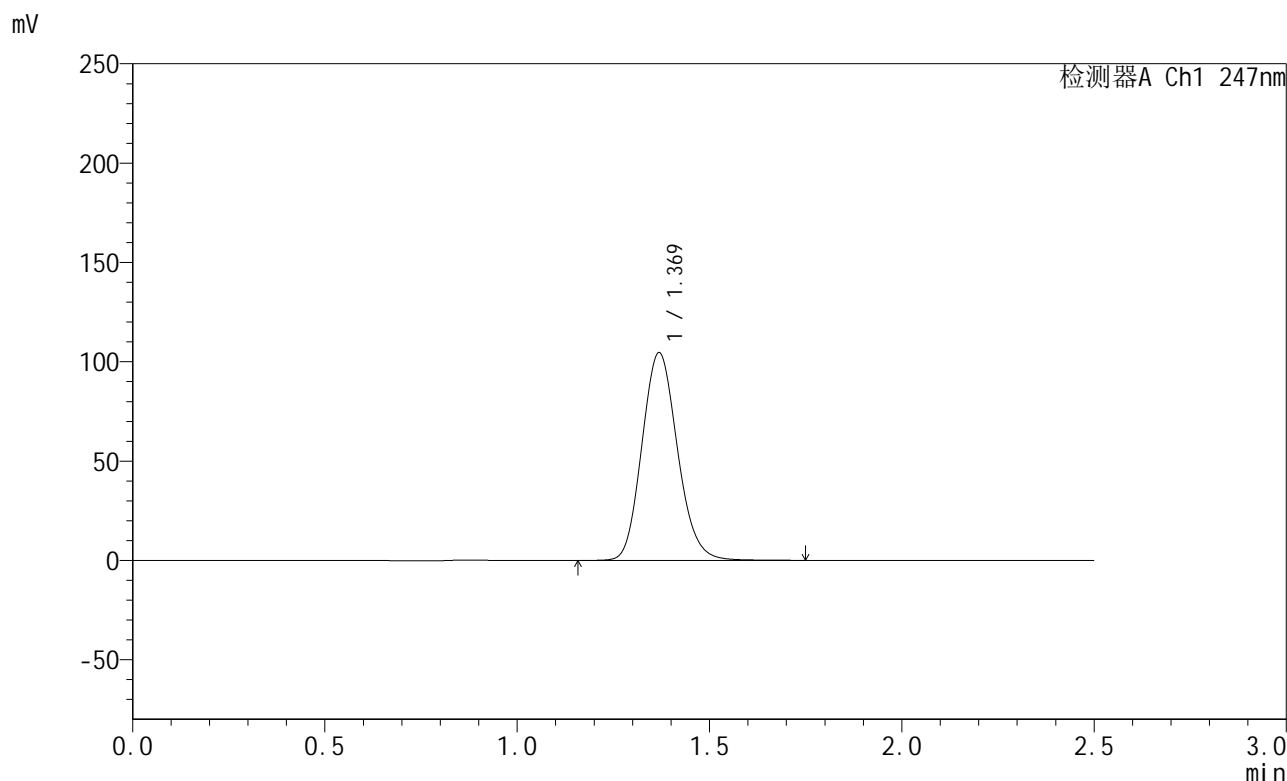


SMF-356

<样品信息>

色谱柱 : XB-C18(50mm*4.6mm,5µm) 流 速: 1.0ml/min
 柱 温 : 30°C 波 长: 247nm
 数据文件名 : RC\$SMF-356 - 0-97/11-636-2 - zzp-40mg-2025011021p-rcqx-shuijz-1-lf100z-dz1-5.lcd
 方法文件名 : RC\$SMF-356 - SMF-356-rcqx-FX260.lcm
 批处理文件名 : RC\$SMF-356 - SMF-356-20250506-FX260.lcb
 样品瓶号 : 1-18
 进样体积 : 10 µl 版本号: 6.115
 进样时间 : 2025/05/06 12:08:36 实验者: xiechaojun
 处理时间(V2) : 2025/05/07 08:32:48 处理者: xiechaojun
 仪器型号 : SHIMADZU LC-2050C (FX260)

<色谱图>



<峰表>

检测器A Ch1 247nm

峰号	保留时间	面积	面积%	高度	理论塔板数(USP)	拖尾因子	分离度(USP)
1	1.369	673346	100.000	104347	1054	1.135	--
总计		673346	100.000	104347			

图6 氨溴酸替格列净片溶出曲线测定HPLC图谱
 自制品-2025011021批(40mg规格)-水介质-篮法-100转
 对照品溶液-1-5

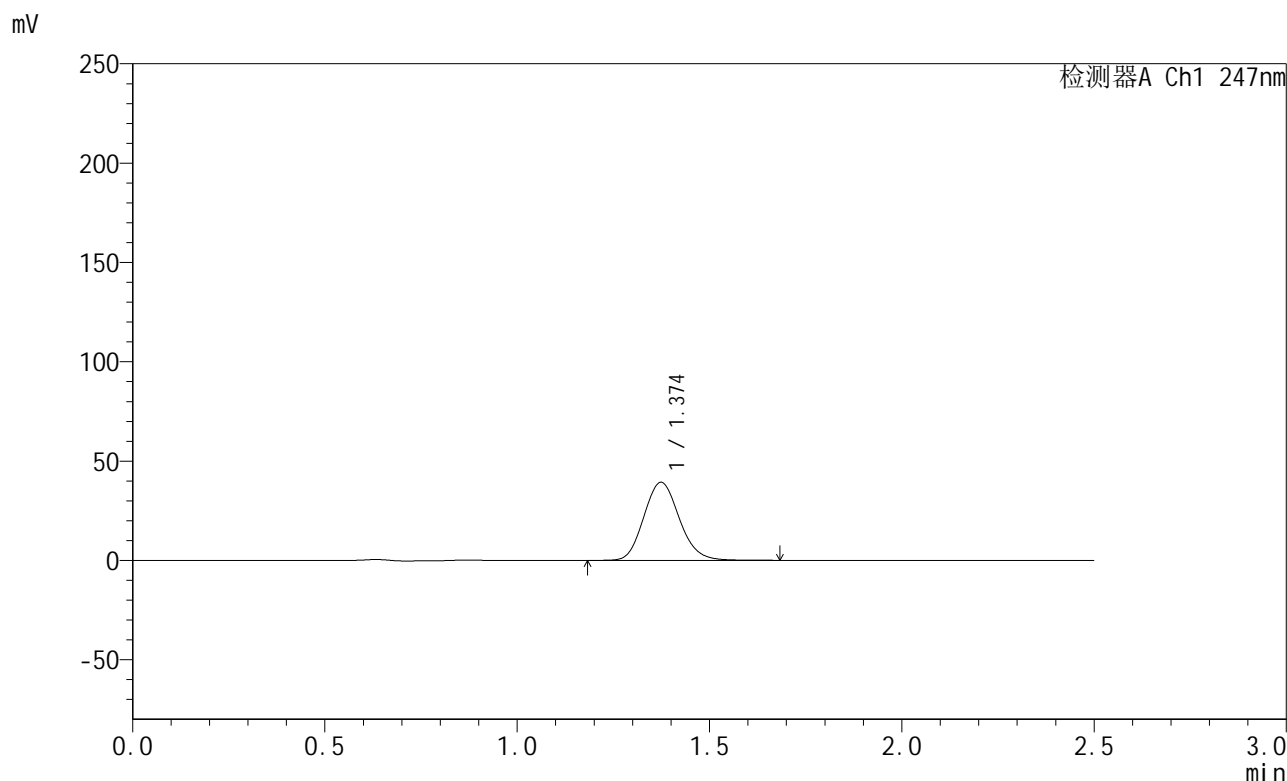


SMF-356

<样品信息>

色谱柱 : XB-C18(50mm*4.6mm,5µm) 流 速: 1.0ml/min
 柱 温 : 30°C 波 长: 247nm
 数据文件名 : RC\$SMF-356 - 0-97/11-637-2 - zzp-40mg-2025011021p-rcqx-shuijz-1-lf100z-5min-P1.lcd
 方法文件名 : RC\$SMF-356 - SMF-356-rcqx-FX260.lcm
 批处理文件名 : RC\$SMF-356 - SMF-356-20250506-FX260.lcb
 样品瓶号 : 1-1
 进样体积 : 10 µl 版本号: 6.115
 进样时间 : 2025/05/06 12:11:29 实验者: xiechaojun
 处理时间(V2) : 2025/05/07 08:32:51 处理者: xiechaojun
 仪器型号 : SHIMADZU LC-2050C (FX260)

<色谱图>



<峰表>

检测器A Ch1 247nm

峰号	保留时间	面积	面积%	高度	理论塔板数(USP)	拖尾因子	分离度(USP)
1	1.374	253101	100.000	39274	1062	1.129	--
总计		253101	100.000	39274			

图7 氨溴酸替格列净片溶出曲线测定HPLC图谱
 自制品-2025011021批(40mg规格)-水介质-篮法-100转-5min-片1
 供试品溶液-1

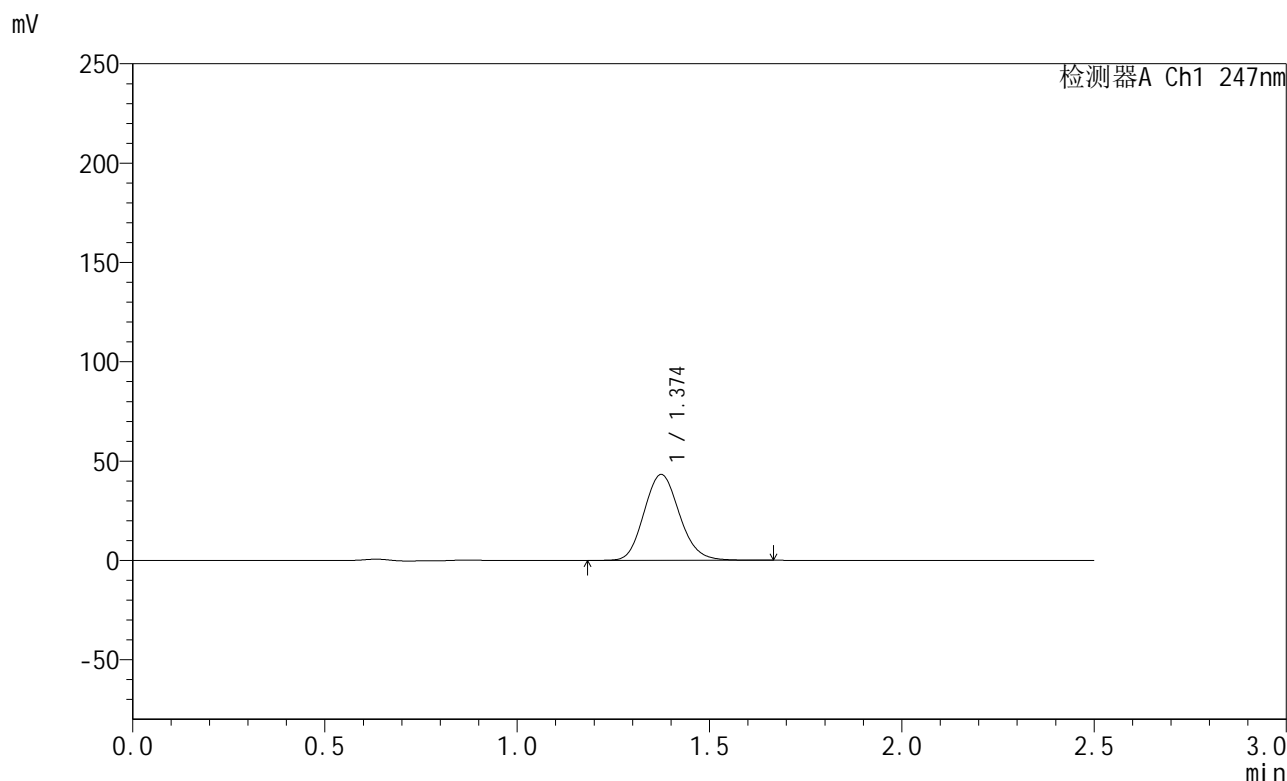


SMF-356

<样品信息>

色谱柱 : XB-C18(50mm*4.6mm,5µm) 流 速: 1.0ml/min
 柱 温 : 30°C 波 长: 247nm
 数据文件名 : RC\$SMF-356 - 0-97/11-638-2 - zzp-40mg-2025011021p-rcqx-shuijz-1-lf100z-5min-P2.lcd
 方法文件名 : RC\$SMF-356 - SMF-356-rcqx-FX260.lcm
 批处理文件名 : RC\$SMF-356 - SMF-356-20250506-FX260.lcb
 样品瓶号 : 1-10
 进样体积 : 10 µl 版本号: 6.115
 进样时间 : 2025/05/06 12:14:21 实验者: xiechaojun
 处理时间(V2) : 2025/05/07 08:32:54 处理者: xiechaojun
 仪器型号 : SHIMADZU LC-2050C (FX260)

<色谱图>



<峰表>

检测器A Ch1 247nm

峰号	保留时间	面积	面积%	高度	理论塔板数(USP)	拖尾因子	分离度(USP)
1	1.374	277632	100.000	43161	1066	1.130	--
总计		277632	100.000	43161			

图8 氨溴酸替格列净片溶出曲线测定HPLC图谱
 自制品-2025011021批(40mg规格)-水介质-篮法-100转-5min-片2
 供试品溶液-1

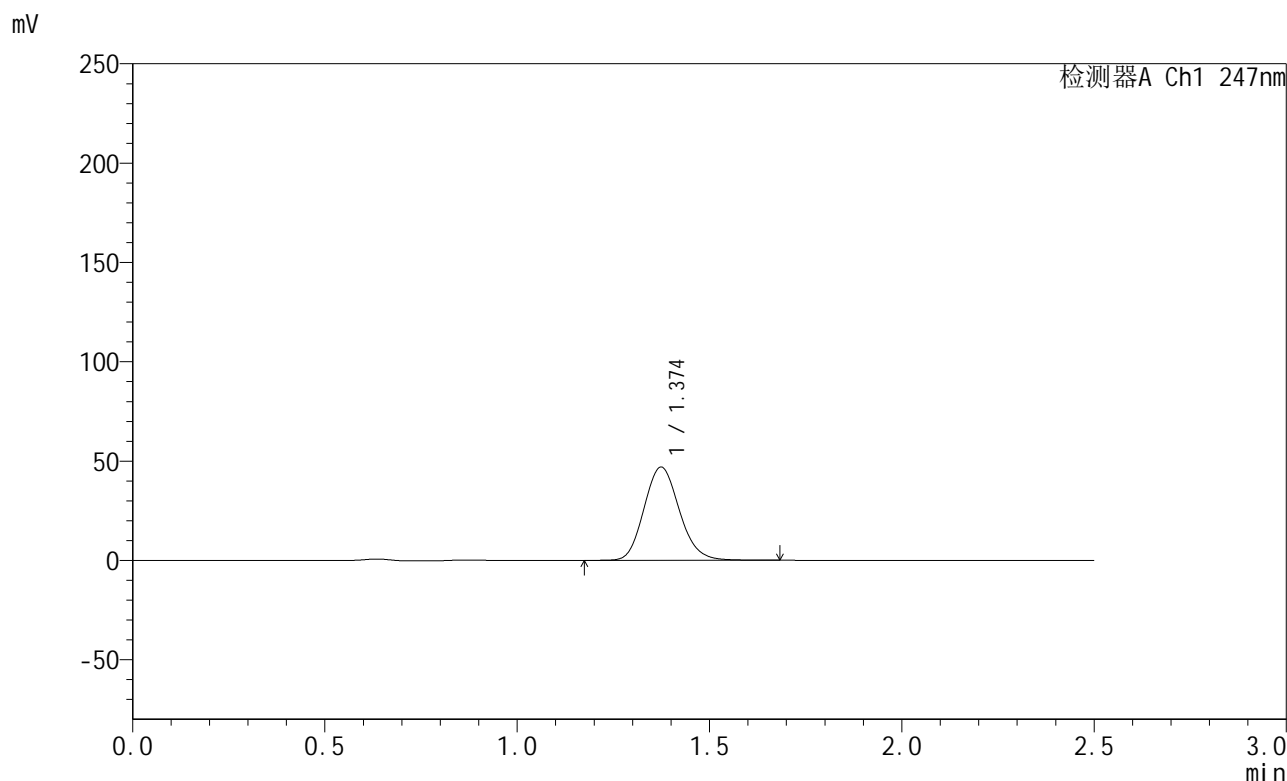


SMF-356

<样品信息>

色谱柱 : XB-C18(50mm*4.6mm,5µm) 流 速: 1.0ml/min
 柱 温 : 30°C 波 长: 247nm
 数据文件名 : RC\$SMF-356 - 0-97/11-639-2 - zzp-40mg-2025011021p-rcqx-shuijz-1-lf100z-5min-P3.lcd
 方法文件名 : RC\$SMF-356 - SMF-356-rcqx-FX260.lcm
 批处理文件名 : RC\$SMF-356 - SMF-356-20250506-FX260.lcb
 样品瓶号 : 1-19
 进样体积 : 10 µl 版本号: 6.115
 进样时间 : 2025/05/06 12:17:13 实验者: xiechaojun
 处理时间(V2) : 2025/05/07 08:32:57 处理者: xiechaojun
 仪器型号 : SHIMADZU LC-2050C (FX260)

<色谱图>



<峰表>

检测器A Ch1 247nm

峰号	保留时间	面积	面积%	高度	理论塔板数(USP)	拖尾因子	分离度(USP)
1	1.374	300598	100.000	46877	1073	1.134	--
总计		300598	100.000	46877			

图9 氨溴酸替格列净片溶出曲线测定HPLC图谱
 自制品-2025011021批(40mg规格)-水介质-篮法-100转-5min-片3
 供试品溶液-1

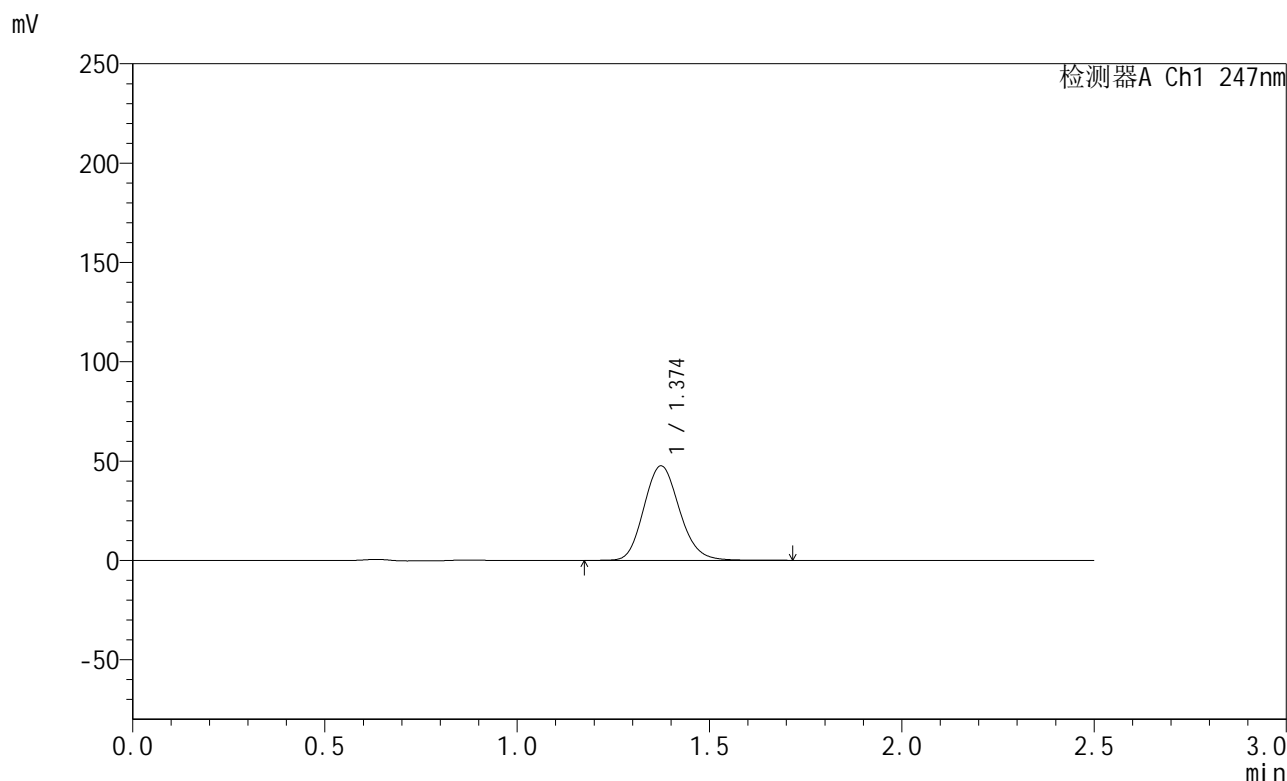


SMF-356

<样品信息>

色谱柱 : XB-C18(50mm*4.6mm,5µm) 流 速: 1.0ml/min
 柱 温 : 30°C 波 长: 247nm
 数据文件名 : RC\$SMF-356 - 0-97/11-640-2 - zzp-40mg-2025011021p-rcqx-shuijz-1-lf100z-5min-P4.lcd
 方法文件名 : RC\$SMF-356 - SMF-356-rcqx-FX260.lcm
 批处理文件名 : RC\$SMF-356 - SMF-356-20250506-FX260.lcb
 样品瓶号 : 1-28
 进样体积 : 10 µl 版本号: 6.115
 进样时间 : 2025/05/06 12:20:06 实验者: xiechaojun
 处理时间(V2) : 2025/05/07 08:33:00 处理者: xiechaojun
 仪器型号 : SHIMADZU LC-2050C (FX260)

<色谱图>



<峰表>

检测器A Ch1 247nm

峰号	保留时间	面积	面积%	高度	理论塔板数(USP)	拖尾因子	分离度(USP)
1	1.374	307137	100.000	47550	1061	1.140	--
总计		307137	100.000	47550			

图10 氨溴酸替格列净片溶出曲线测定HPLC图谱
 自制品-2025011021批(40mg规格)-水介质-篮法-100转-5min-片4
 供试品溶液-1

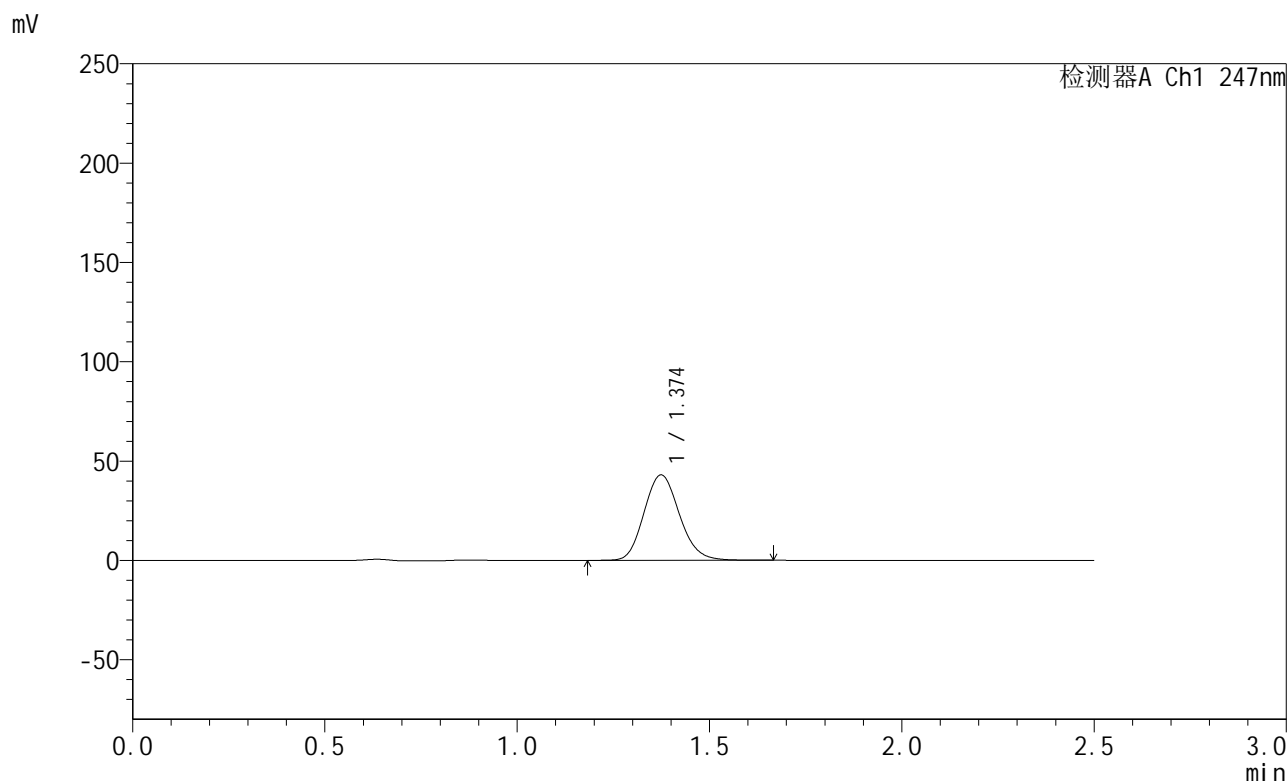


SMF-356

<样品信息>

色谱柱 : XB-C18(50mm*4.6mm,5µm) 流 速: 1.0ml/min
 柱 温 : 30°C 波 长: 247nm
 数据文件名 : RC\$SMF-356 - 0-97/11-641-2 - zzp-40mg-2025011021p-rcqx-shuijz-1-lf100z-5min-P5.lcd
 方法文件名 : RC\$SMF-356 - SMF-356-rcqx-FX260.lcm
 批处理文件名 : RC\$SMF-356 - SMF-356-20250506-FX260.lcb
 样品瓶号 : 1-37
 进样体积 : 10 µl 版本号: 6.115
 进样时间 : 2025/05/06 12:22:58 实验者: xiechaojun
 处理时间(V2) : 2025/05/07 08:33:03 处理者: xiechaojun
 仪器型号 : SHIMADZU LC-2050C (FX260)

<色谱图>



<峰表>

检测器A Ch1 247nm

峰号	保留时间	面积	面积%	高度	理论塔板数(USP)	拖尾因子	分离度(USP)
1	1.374	275883	100.000	42956	1069	1.138	--
总计		275883	100.000	42956			

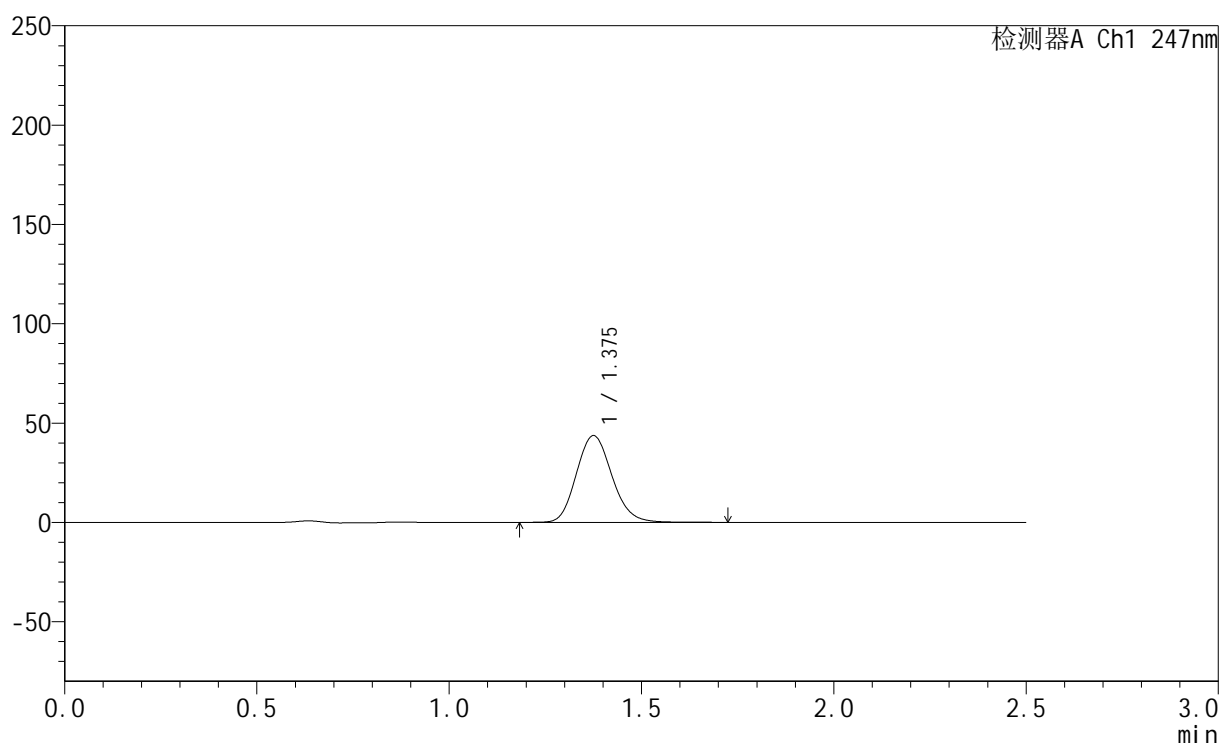
图11 氨溴酸替格列净片溶出曲线测定HPLC图谱
 自制品-2025011021批(40mg规格)-水介质-篮法-100转-5min-片5
 供试品溶液-1

<样品信息>

色谱柱 : XB-C18(50mm*4.6mm,5 μ m) 流 速: 1.0ml/min
 柱 温 : 30 $^{\circ}$ C 波 长: 247nm
 数据文件名 : RC\$SMF-356 - 0-97/11-642-2 - zzp-40mg-2025011021p-rcqx-shuijz-1-lf100z-5min-P6.lcd
 方法文件名 : RC\$SMF-356 - SMF-356-rcqx-FX260.lcm
 批处理文件名 : RC\$SMF-356 - SMF-356-20250506-FX260.lcb
 样品瓶号 : 1-46
 进样体积 : 10 μ l 版本号: 6.115
 进样时间 : 2025/05/06 12:25:52 实验者: xiechaojun
 处理时间(V2) : 2025/05/07 08:33:06 处理者: xiechaojun
 仪器型号 : SHIMADZU LC-2050C (FX260)

<色谱图>

mV



<峰表>

检测器A Ch1 247nm

峰号	保留时间	面积	面积%	高度	理论塔板数(USP)	拖尾因子	分离度(USP)
1	1.375	281749	100.000	43551	1064	1.140	--
总计		281749	100.000	43551			

图12 氨溴酸替格列净片溶出曲线测定HPLC图谱
 自制品-2025011021批(40mg规格)-水介质-篮法-100转-5min-片6
 供试品溶液-1

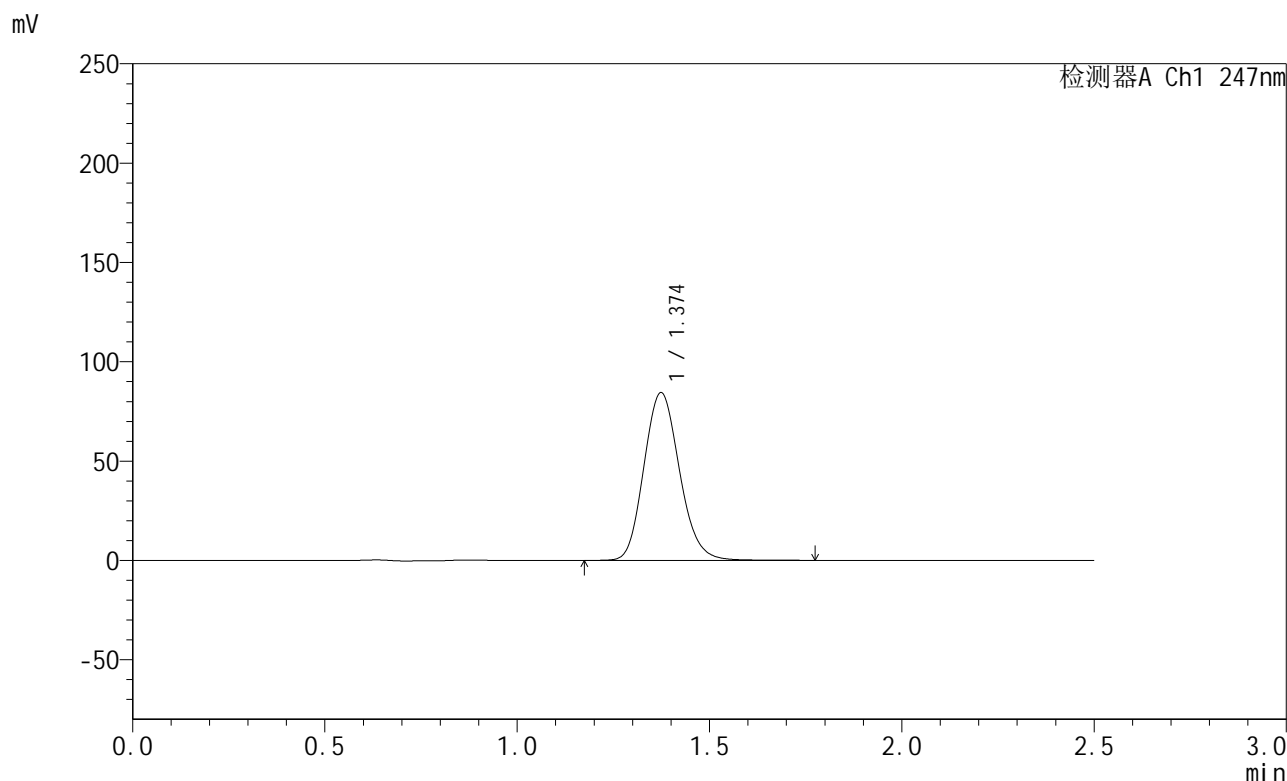


SMF-356

<样品信息>

色谱柱 : XB-C18(50mm*4.6mm,5μm) 流 速: 1.0ml/min
 柱 温 : 30°C 波 长: 247nm
 数据文件名 : RC\$SMF-356 - 0-97/11-643-2 - zzp-40mg-2025011021p-rcqx-shuijz-1-lf100z-10min-P1.lcd
 方法文件名 : RC\$SMF-356 - SMF-356-rcqx-FX260.lcm
 批处理文件名 : RC\$SMF-356 - SMF-356-20250506-FX260.lcb
 样品瓶号 : 1-2
 进样体积 : 10 μl 版本号: 6.115
 进样时间 : 2025/05/06 12:28:43 实验者: xiechaojun
 处理时间(V2) : 2025/05/07 08:33:08 处理者: xiechaojun
 仪器型号 : SHIMADZU LC-2050C (FX260)

<色谱图>



<峰表>

检测器A Ch1 247nm

峰号	保留时间	面积	面积%	高度	理论塔板数(USP)	拖尾因子	分离度(USP)
1	1.374	544561	100.000	84386	1063	1.141	--
总计		544561	100.000	84386			

图13 氨溴酸替格列净片溶出曲线测定HPLC图谱
 自制品-2025011021批(40mg规格)-水介质-篮法-100转-10min-片1
 供试品溶液-1

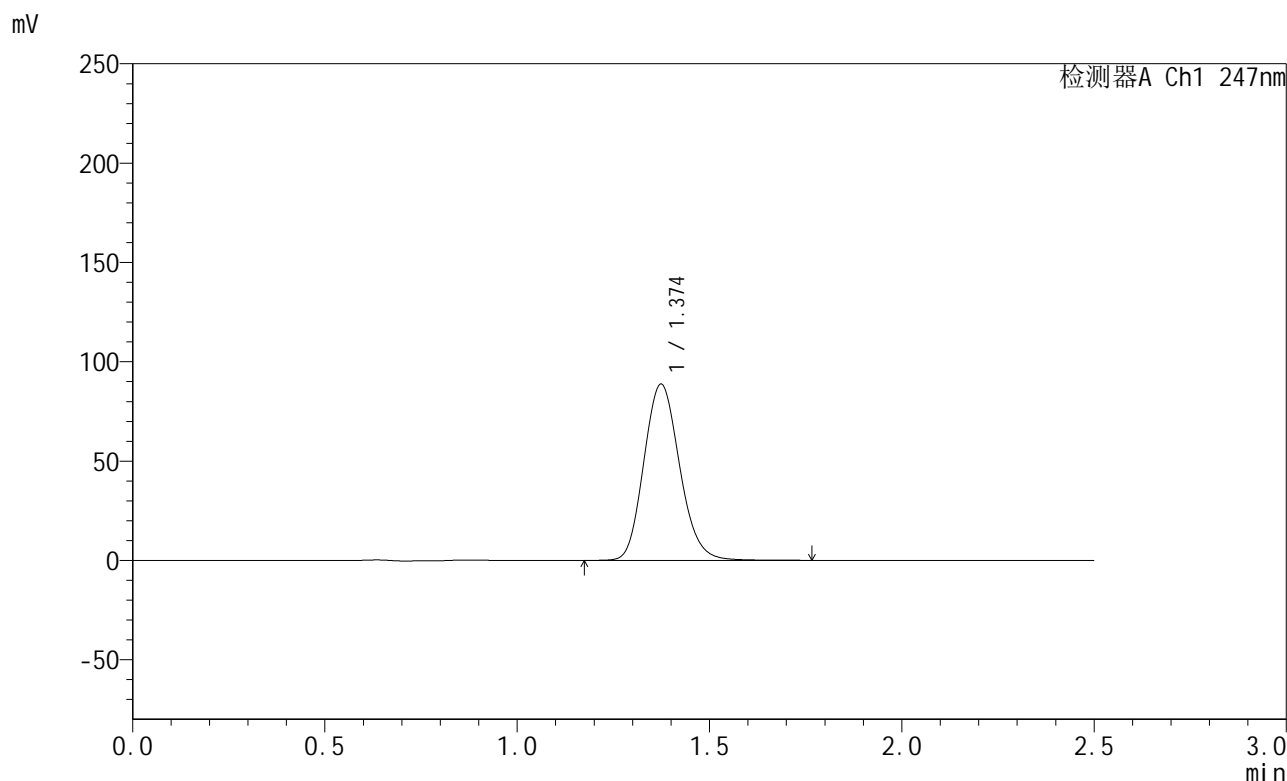


SMF-356

<样品信息>

色谱柱 : XB-C18(50mm*4.6mm,5µm) 流 速: 1.0ml/min
 柱 温 : 30°C 波 长: 247nm
 数据文件名 : RC\$SMF-356 - 0-97/11-644-2 - zzp-40mg-2025011021p-rcqx-shuijz-1-lf100z-10min-P2.lcd
 方法文件名 : RC\$SMF-356 - SMF-356-rcqx-FX260.lcm
 批处理文件名 : RC\$SMF-356 - SMF-356-20250506-FX260.lcb
 样品瓶号 : 1-11
 进样体积 : 10 µl 版本号: 6.115
 进样时间 : 2025/05/06 12:31:36 实验者: xiechaojun
 处理时间(V2) : 2025/05/07 08:33:11 处理者: xiechaojun
 仪器型号 : SHIMADZU LC-2050C (FX260)

<色谱图>



<峰表>

检测器A Ch1 247nm

峰号	保留时间	面积	面积%	高度	理论塔板数(USP)	拖尾因子	分离度(USP)
1	1.374	574895	100.000	88626	1053	1.144	--
总计		574895	100.000	88626			

图14 氨溴酸替格列净片溶出曲线测定HPLC图谱
 自制品-2025011021批(40mg规格)-水介质-篮法-100转-10min-片2
 供试品溶液-1

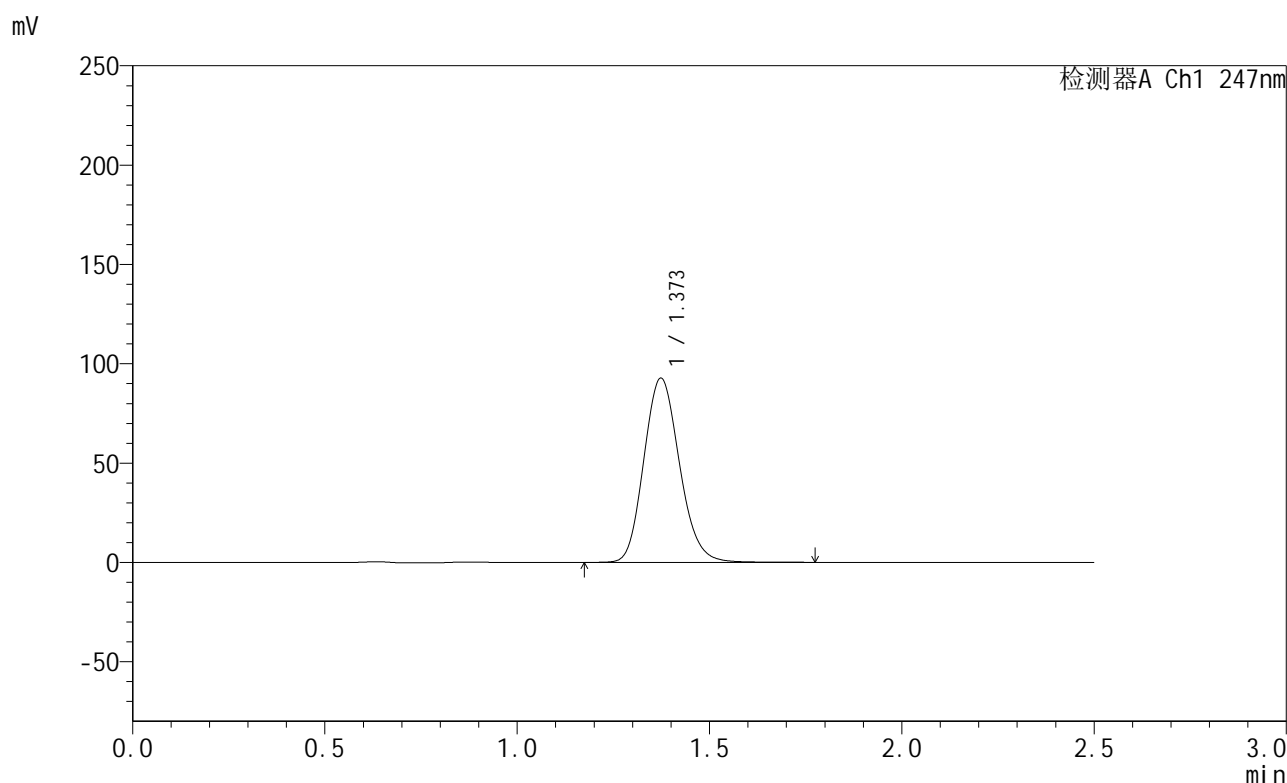


SMF-356

<样品信息>

色谱柱 : XB-C18(50mm*4.6mm,5µm) 流 速: 1.0ml/min
 柱 温 : 30°C 波 长: 247nm
 数据文件名 : RC\$SMF-356 - 0-97/11-645-2 - zzp-40mg-2025011021p-rcqx-shuijz-1-lf100z-10min-P3.lcd
 方法文件名 : RC\$SMF-356 - SMF-356-rcqx-FX260.lcm
 批处理文件名 : RC\$SMF-356 - SMF-356-20250506-FX260.lcb
 样品瓶号 : 1-20
 进样体积 : 10 µl 版本号: 6.115
 进样时间 : 2025/05/06 12:34:28 实验者: xiechaojun
 处理时间(V2) : 2025/05/07 08:33:14 处理者: xiechaojun
 仪器型号 : SHIMADZU LC-2050C (FX260)

<色谱图>



<峰表>

检测器A Ch1 247nm

峰号	保留时间	面积	面积%	高度	理论塔板数(USP)	拖尾因子	分离度(USP)
1	1.373	598049	100.000	92681	1062	1.146	--
总计		598049	100.000	92681			

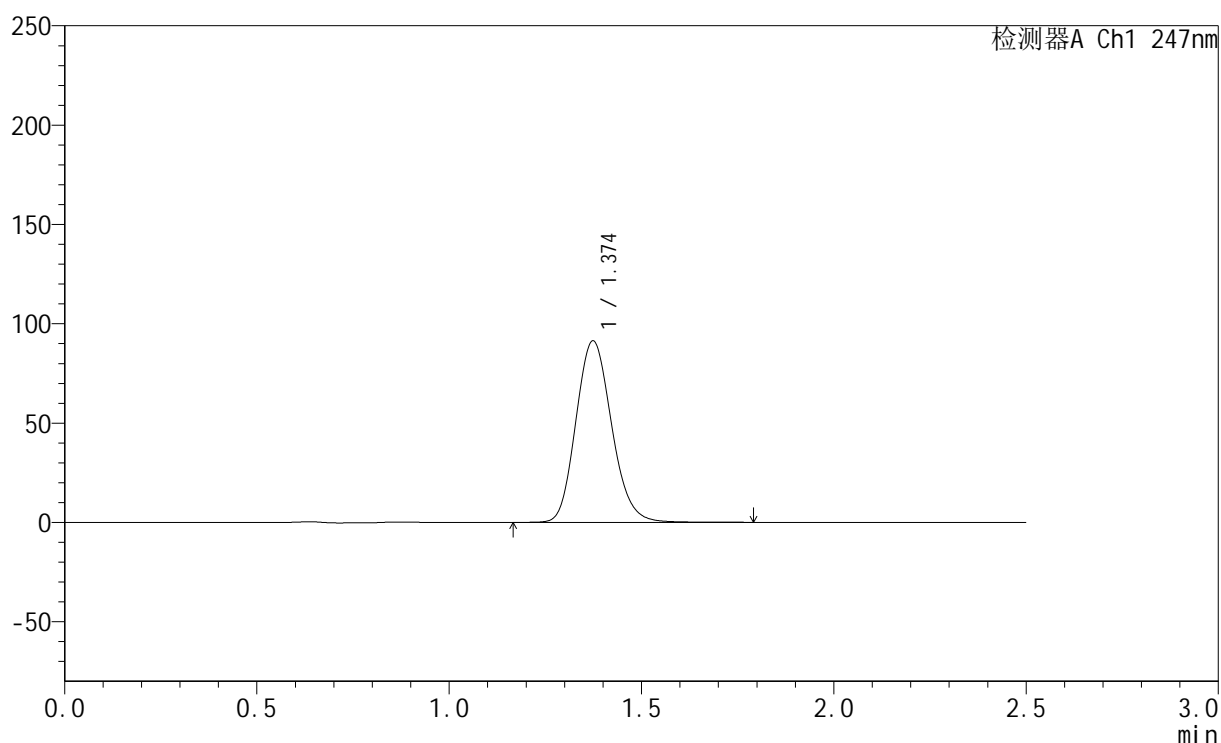
图15 氨溴酸替格列净片溶出曲线测定HPLC图谱
 自制品-2025011021批(40mg规格)-水介质-篮法-100转-10min-片3
 供试品溶液-1

<样品信息>

色谱柱 : XB-C18(50mm*4.6mm,5 μ m) 流 速: 1.0ml/min
 柱 温 : 30 $^{\circ}$ C 波 长: 247nm
 数据文件名 : RC\$SMF-356 - 0-97/11-646-2 - zzp-40mg-2025011021p-rcqx-shuijz-1-lf100z-10min-P4.lcd
 方法文件名 : RC\$SMF-356 - SMF-356-rcqx-FX260.lcm
 批处理文件名 : RC\$SMF-356 - SMF-356-20250506-FX260.lcb
 样品瓶号 : 1-29
 进样体积 : 10 μ l 版本号: 6.115
 进样时间 : 2025/05/06 12:37:20 实验者: xiechaojun
 处理时间(V2) : 2025/05/07 08:33:17 处理者: xiechaojun
 仪器型号 : SHIMADZU LC-2050C (FX260)

<色谱图>

mV



<峰表>

检测器A Ch1 247nm

峰号	保留时间	面积	面积%	高度	理论塔板数(USP)	拖尾因子	分离度(USP)
1	1.374	591287	100.000	91301	1057	1.148	--
总计		591287	100.000	91301			

图16 氨溴酸替格列净片溶出曲线测定HPLC图谱
 自制品-2025011021批(40mg规格)-水介质-篮法-100转-10min-片4
 供试品溶液-1

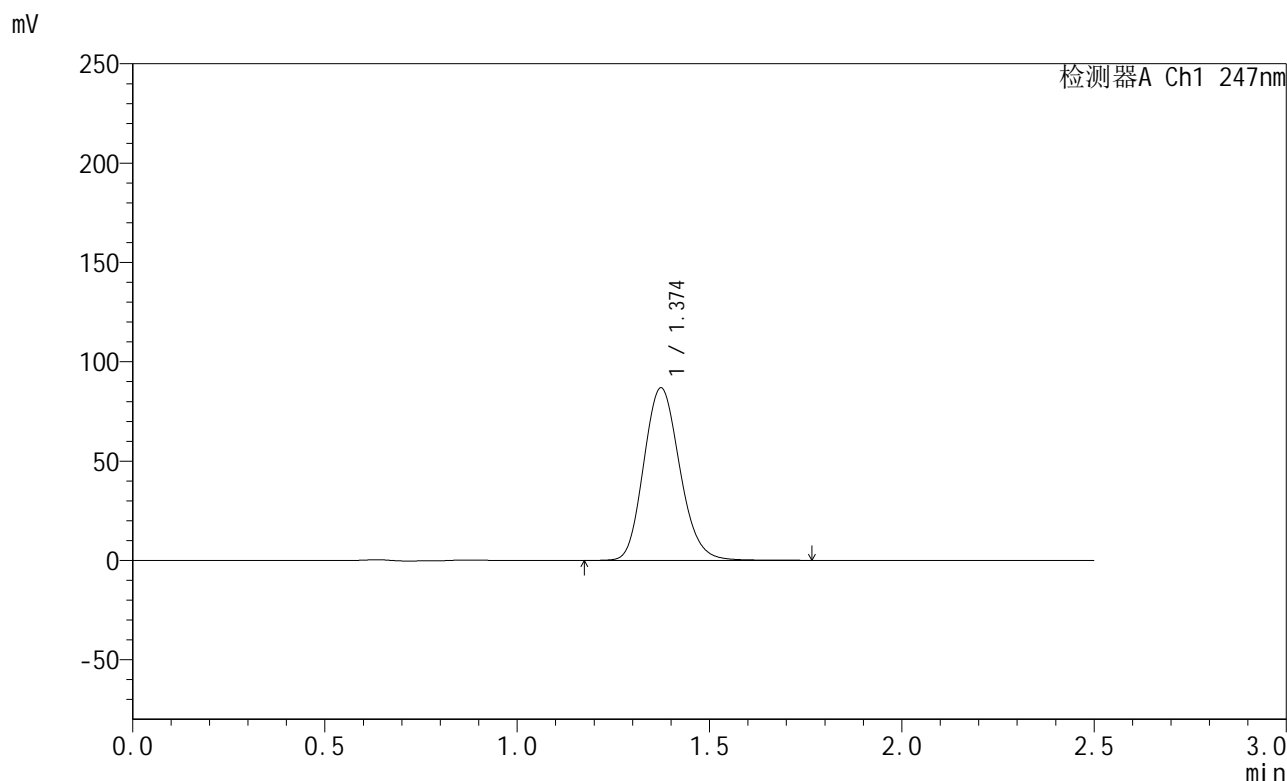


SMF-356

<样品信息>

色谱柱 : XB-C18(50mm*4.6mm,5µm) 流 速: 1.0ml/min
 柱 温 : 30°C 波 长: 247nm
 数据文件名 : RC\$SMF-356 - 0-97/11-647-2 - zzp-40mg-2025011021p-rcqx-shuijz-1-lf100z-10min-P5.lcd
 方法文件名 : RC\$SMF-356 - SMF-356-rcqx-FX260.lcm
 批处理文件名 : RC\$SMF-356 - SMF-356-20250506-FX260.lcb
 样品瓶号 : 1-38
 进样体积 : 10 µl 版本号: 6.115
 进样时间 : 2025/05/06 12:40:12 实验者: xiechaojun
 处理时间(V2) : 2025/05/07 08:33:19 处理者: xiechaojun
 仪器型号 : SHIMADZU LC-2050C (FX260)

<色谱图>



<峰表>

检测器A Ch1 247nm

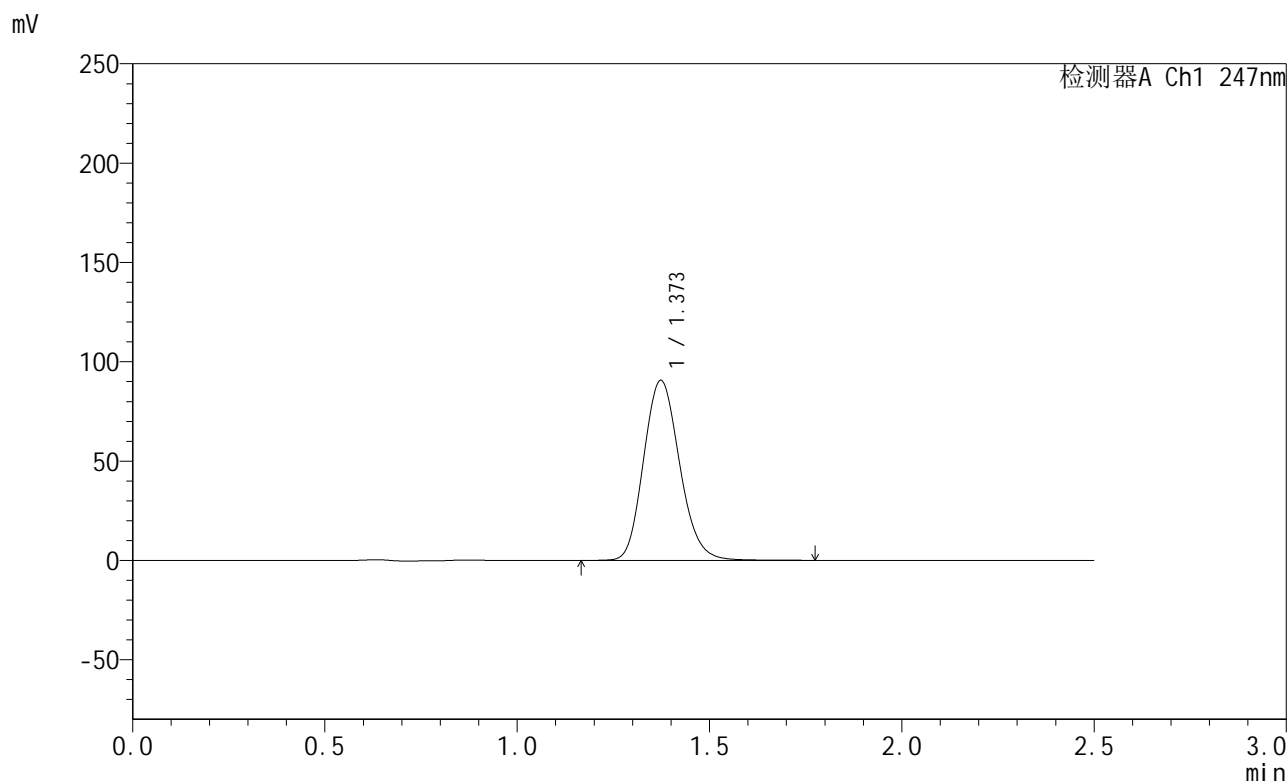
峰号	保留时间	面积	面积%	高度	理论塔板数(USP)	拖尾因子	分离度(USP)
1	1.374	567066	100.000	86805	1036	1.150	--
总计		567066	100.000	86805			

图17 氨溴酸替格列净片溶出曲线测定HPLC图谱
 自制品-2025011021批(40mg规格)-水介质-篮法-100转-10min-片5
 供试品溶液-1

<样品信息>

色谱柱 : XB-C18(50mm*4.6mm,5µm) 流 速: 1.0ml/min
 柱 温 : 30°C 波 长: 247nm
 数据文件名 : RC\$SMF-356 - 0-97/11-648-2 - zzp-40mg-2025011021p-rcqx-shuijz-1-lf100z-10min-P6.lcd
 方法文件名 : RC\$SMF-356 - SMF-356-rcqx-FX260.lcm
 批处理文件名 : RC\$SMF-356 - SMF-356-20250506-FX260.lcb
 样品瓶号 : 1-47
 进样体积 : 10 µl 版本号: 6.115
 进样时间 : 2025/05/06 12:43:04 实验者: xiechaojun
 处理时间(V2) : 2025/05/07 08:33:22 处理者: xiechaojun
 仪器型号 : SHIMADZU LC-2050C (FX260)

<色谱图>



<峰表>

检测器A Ch1 247nm

峰号	保留时间	面积	面积%	高度	理论塔板数(USP)	拖尾因子	分离度(USP)
1	1.373	591347	100.000	90575	1037	1.150	--
总计		591347	100.000	90575			

图18 氨溴酸替格列净片溶出曲线测定HPLC图谱
 自制品-2025011021批(40mg规格)-水介质-篮法-100转-10min-片6
 供试品溶液-1

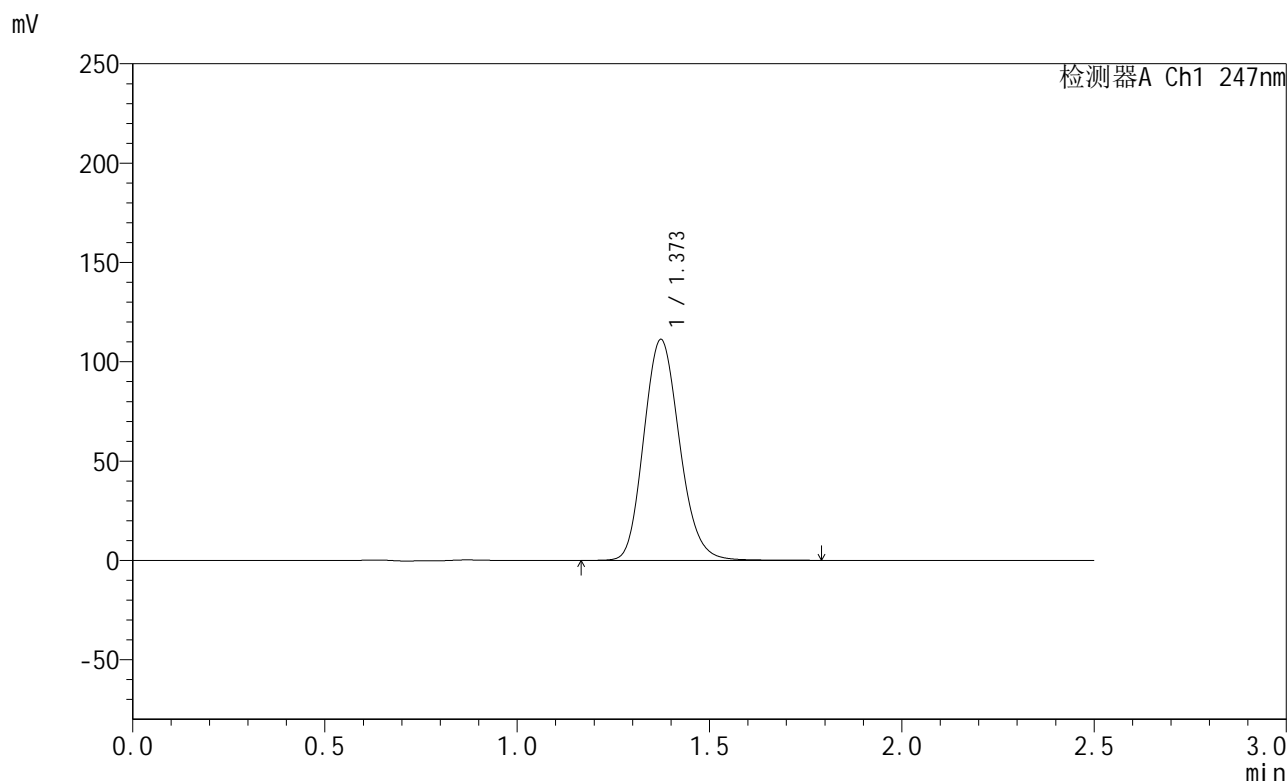


SMF-356

<样品信息>

色谱柱 : XB-C18(50mm*4.6mm,5µm) 流 速: 1.0ml/min
 柱 温 : 30°C 波 长: 247nm
 数据文件名 : RC\$SMF-356 - 0-97/11-649-2 - zzp-40mg-2025011021p-rcqx-shuijz-1-lf100z-15min-P1.lcd
 方法文件名 : RC\$SMF-356 - SMF-356-rcqx-FX260.lcm
 批处理文件名 : RC\$SMF-356 - SMF-356-20250506-FX260.lcb
 样品瓶号 : 1-3
 进样体积 : 10 µl 版本号: 6.115
 进样时间 : 2025/05/06 12:45:57 实验者: xiechaojun
 处理时间(V2) : 2025/05/07 08:33:25 处理者: xiechaojun
 仪器型号 : SHIMADZU LC-2050C (FX260)

<色谱图>



<峰表>

检测器A Ch1 247nm

峰号	保留时间	面积	面积%	高度	理论塔板数(USP)	拖尾因子	分离度(USP)
1	1.373	720639	100.000	111149	1052	1.150	--
总计		720639	100.000	111149			

图19 氨溴酸替格列净片溶出曲线测定HPLC图谱
 自制品-2025011021批(40mg规格)-水介质-篮法-100转-15min-片1
 供试品溶液-1

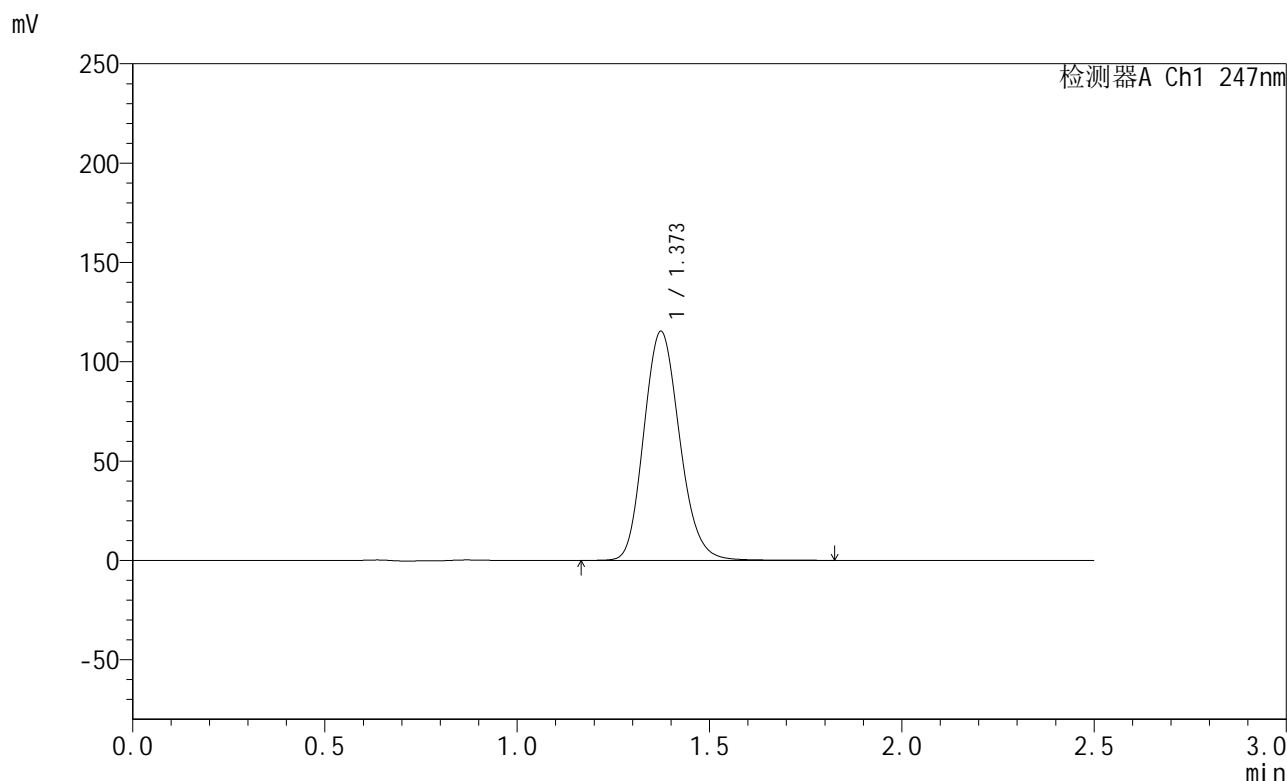


SMF-356

<样品信息>

色谱柱 : XB-C18(50mm*4.6mm,5μm) 流 速: 1.0ml/min
 柱 温 : 30°C 波 长: 247nm
 数据文件名 : RC\$SMF-356 - 0-97/11-650-2 - zzp-40mg-2025011021p-rcqx-shuijz-1-lf100z-15min-P2.lcd
 方法文件名 : RC\$SMF-356 - SMF-356-rcqx-FX260.lcm
 批处理文件名 : RC\$SMF-356 - SMF-356-20250506-FX260.lcb
 样品瓶号 : 1-12
 进样体积 : 10 μl 版本号: 6.115
 进样时间 : 2025/05/06 12:48:48 实验者: xiechaojun
 处理时间(V2) : 2025/05/07 08:33:27 处理者: xiechaojun
 仪器型号 : SHIMADZU LC-2050C (FX260)

<色谱图>



<峰表>

检测器A Ch1 247nm

峰号	保留时间	面积	面积%	高度	理论塔板数(USP)	拖尾因子	分离度(USP)
1	1.373	748503	100.000	115240	1048	1.152	--
总计		748503	100.000	115240			

图20 氨溴酸替格列净片溶出曲线测定HPLC图谱
 自制品-2025011021批(40mg规格)-水介质-篮法-100转-15min-片2
 供试品溶液-1

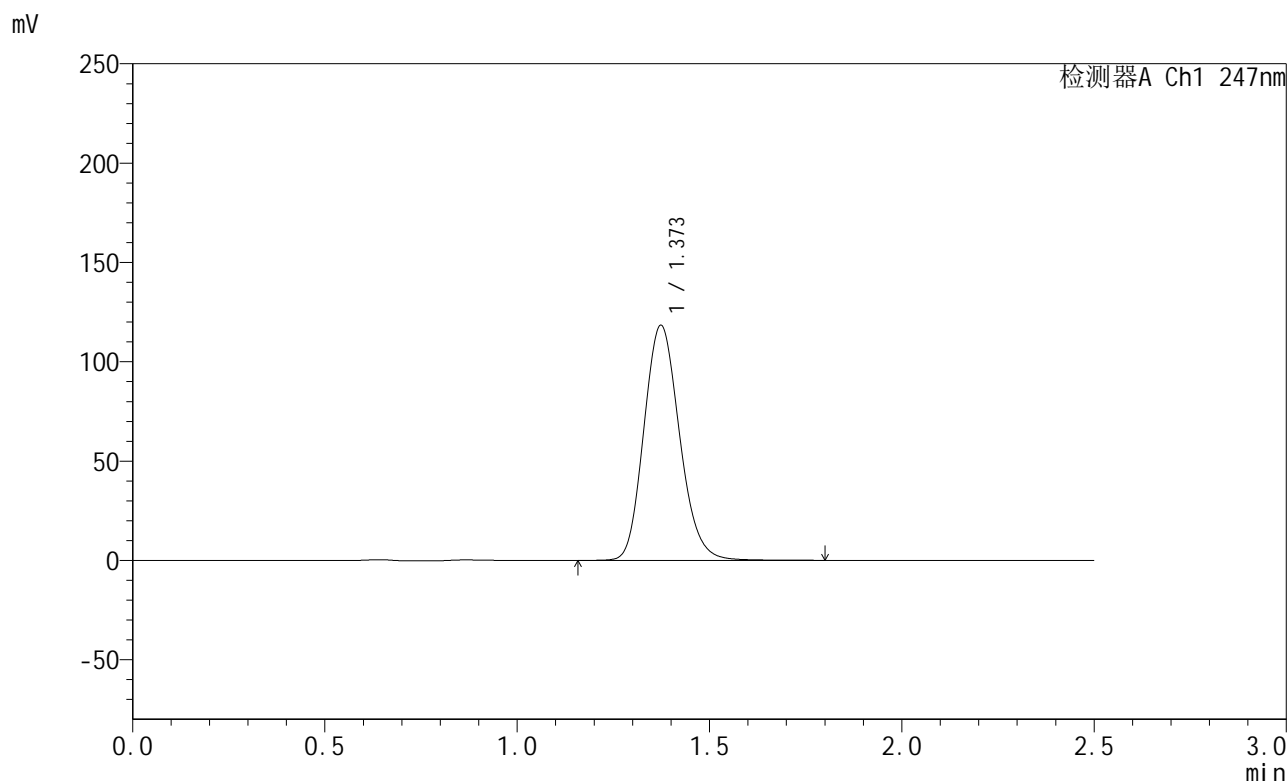


SMF-356

<样品信息>

色谱柱 : XB-C18(50mm*4.6mm,5µm) 流 速: 1.0ml/min
 柱 温 : 30°C 波 长: 247nm
 数据文件名 : RC\$SMF-356 - 0-97/11-651-2 - zzp-40mg-2025011021p-rcqx-shuijz-1-lf100z-15min-P3.lcd
 方法文件名 : RC\$SMF-356 - SMF-356-rcqx-FX260.lcm
 批处理文件名 : RC\$SMF-356 - SMF-356-20250506-FX260.lcb
 样品瓶号 : 1-21
 进样体积 : 10 µl 版本号: 6.115
 进样时间 : 2025/05/06 12:51:41 实验者: xiechaojun
 处理时间(V2) : 2025/05/07 08:33:30 处理者: xiechaojun
 仪器型号 : SHIMADZU LC-2050C (FX260)

<色谱图>



<峰表>

检测器A Ch1 247nm

峰号	保留时间	面积	面积%	高度	理论塔板数(USP)	拖尾因子	分离度(USP)
1	1.373	764580	100.000	118254	1058	1.154	--
总计		764580	100.000	118254			

图21 氨溴酸替格列净片溶出曲线测定HPLC图谱
 自制品-2025011021批(40mg规格)-水介质-篮法-100转-15min-片3
 供试品溶液-1

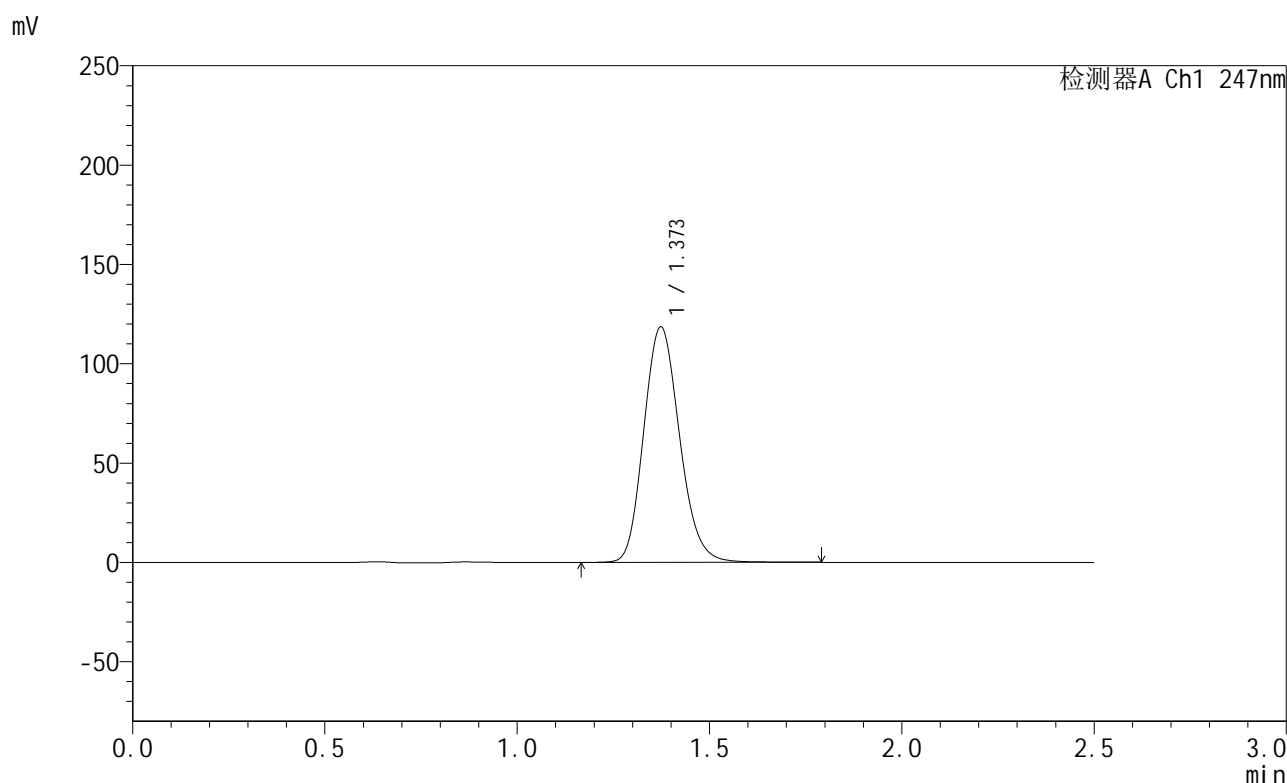


SMF-356

<样品信息>

色谱柱 : XB-C18(50mm*4.6mm,5µm) 流 速: 1.0ml/min
 柱 温 : 30°C 波 长: 247nm
 数据文件名 : RC\$SMF-356 - 0-97/11-652-2 - zzp-40mg-2025011021p-rcqx-shuijz-1-lf100z-15min-P4.lcd
 方法文件名 : RC\$SMF-356 - SMF-356-rcqx-FX260.lcm
 批处理文件名 : RC\$SMF-356 - SMF-356-20250506-FX260.lcb
 样品瓶号 : 1-30
 进样体积 : 10 µl 版本号: 6.115
 进样时间 : 2025/05/06 12:54:33 实验者: xiechaojun
 处理时间(V2) : 2025/05/07 08:33:33 处理者: xiechaojun
 仪器型号 : SHIMADZU LC-2050C (FX260)

<色谱图>



<峰表>

检测器A Ch1 247nm

峰号	保留时间	面积	面积%	高度	理论塔板数(USP)	拖尾因子	分离度(USP)
1	1.373	768904	100.000	118477	1050	1.156	--
总计		768904	100.000	118477			

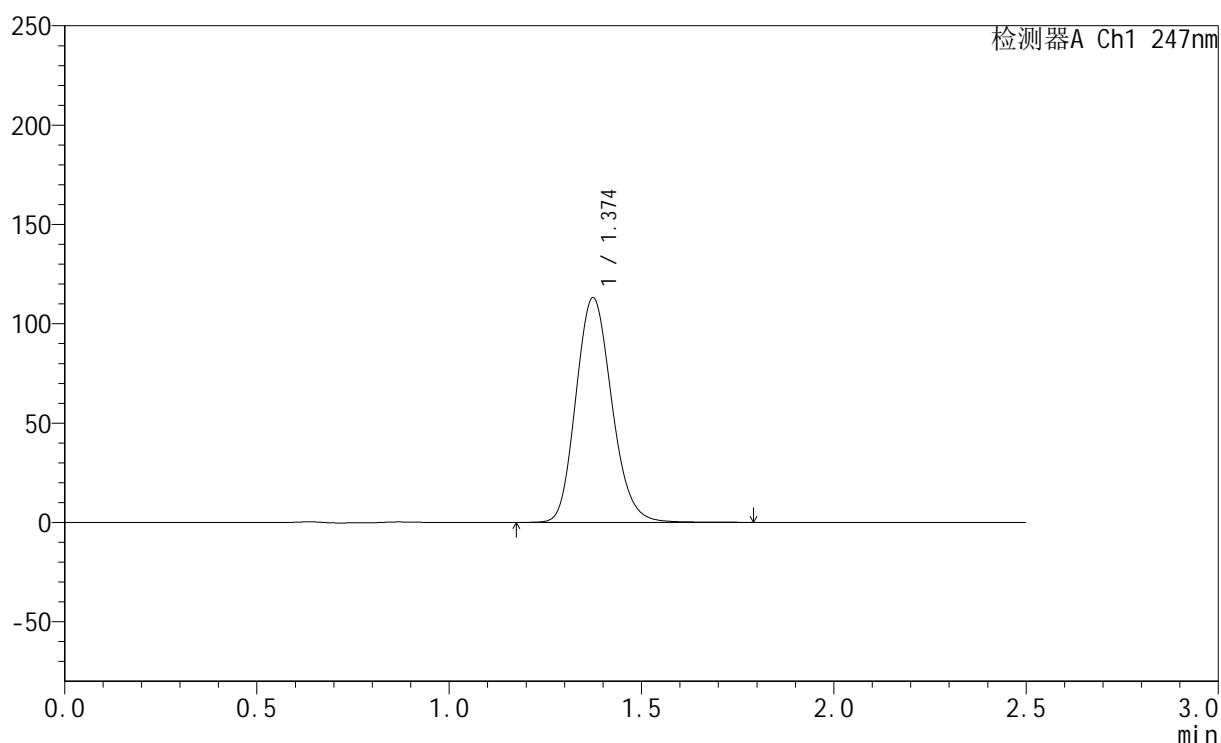
图22 氨溴酸替格列净片溶出曲线测定HPLC图谱
 自制品-2025011021批(40mg规格)-水介质-篮法-100转-15min-片4
 供试品溶液-1

<样品信息>

色谱柱 : XB-C18(50mm*4.6mm,5 μ m) 流 速: 1.0ml/min
 柱 温 : 30 $^{\circ}$ C 波 长: 247nm
 数据文件名 : RC\$SMF-356 - 0-97/11-653-2 - zzp-40mg-2025011021p-rcqx-shuijz-1-lf100z-15min-P5.lcd
 方法文件名 : RC\$SMF-356 - SMF-356-rcqx-FX260.lcm
 批处理文件名 : RC\$SMF-356 - SMF-356-20250506-FX260.lcb
 样品瓶号 : 1-39
 进样体积 : 10 μ l 版本号: 6.115
 进样时间 : 2025/05/06 12:57:25 实验者: xiechaojun
 处理时间(V2) : 2025/05/07 08:33:36 处理者: xiechaojun
 仪器型号 : SHIMADZU LC-2050C (FX260)

<色谱图>

mV



<峰表>

检测器A Ch1 247nm

峰号	保留时间	面积	面积%	高度	理论塔板数(USP)	拖尾因子	分离度(USP)
1	1.374	734888	100.000	112994	1047	1.153	--
总计		734888	100.000	112994			

图23 氨溴酸替格列净片溶出曲线测定HPLC图谱
 自制品-2025011021批(40mg规格)-水介质-篮法-100转-15min-片5
 供试品溶液-1

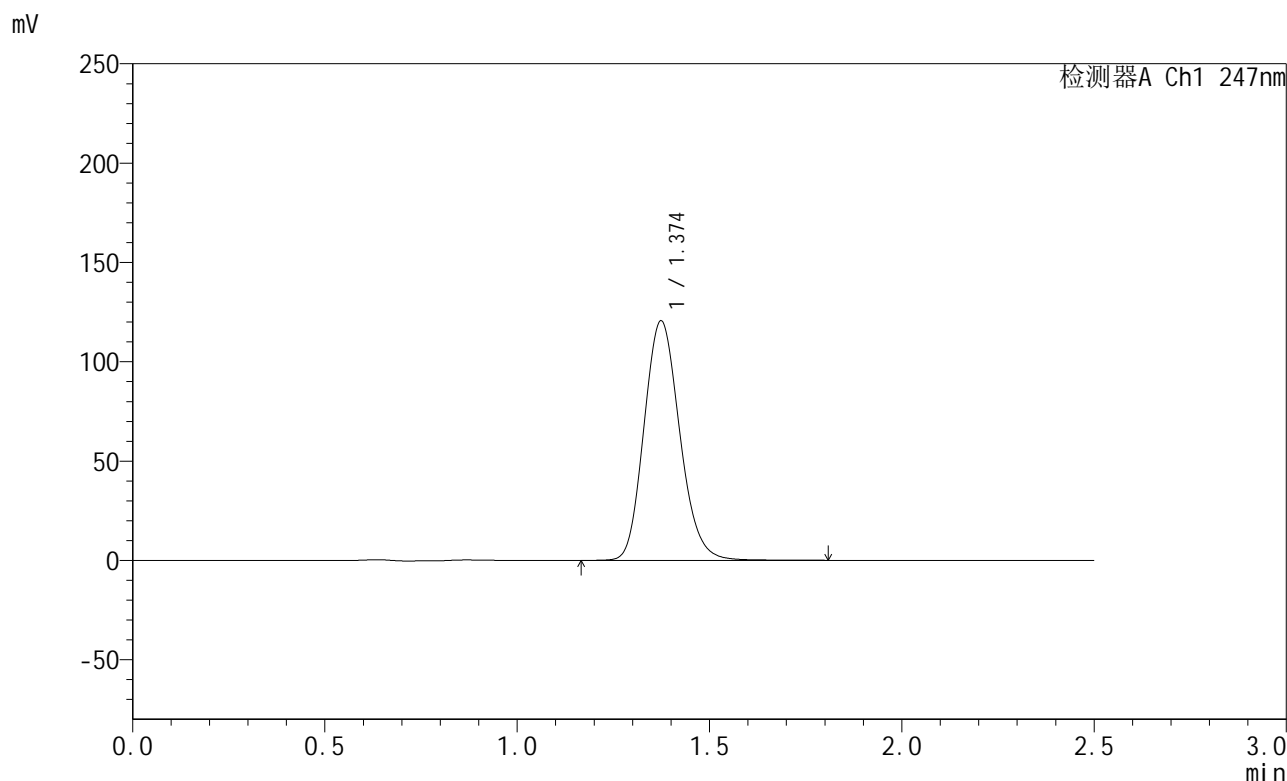


SMF-356

<样品信息>

色谱柱 : XB-C18(50mm*4.6mm,5μm) 流 速: 1.0ml/min
 柱 温 : 30°C 波 长: 247nm
 数据文件名 : RC\$SMF-356 - 0-97/11-654-2 - zzp-40mg-2025011021p-rcqx-shuijz-1-lf100z-15min-P6.lcd
 方法文件名 : RC\$SMF-356 - SMF-356-rcqx-FX260.lcm
 批处理文件名 : RC\$SMF-356 - SMF-356-20250506-FX260.lcb
 样品瓶号 : 1-48
 进样体积 : 10 μl 版本号: 6.115
 进样时间 : 2025/05/06 13:00:17 实验者: xiechaojun
 处理时间(V2) : 2025/05/07 08:33:39 处理者: xiechaojun
 仪器型号 : SHIMADZU LC-2050C (FX260)

<色谱图>



<峰表>

检测器A Ch1 247nm

峰号	保留时间	面积	面积%	高度	理论塔板数(USP)	拖尾因子	分离度(USP)
1	1.374	779553	100.000	120432	1057	1.152	--
总计		779553	100.000	120432			

图24 氨溴酸替格列净片溶出曲线测定HPLC图谱
 自制品-2025011021批(40mg规格)-水介质-篮法-100转-15min-片6
 供试品溶液-1

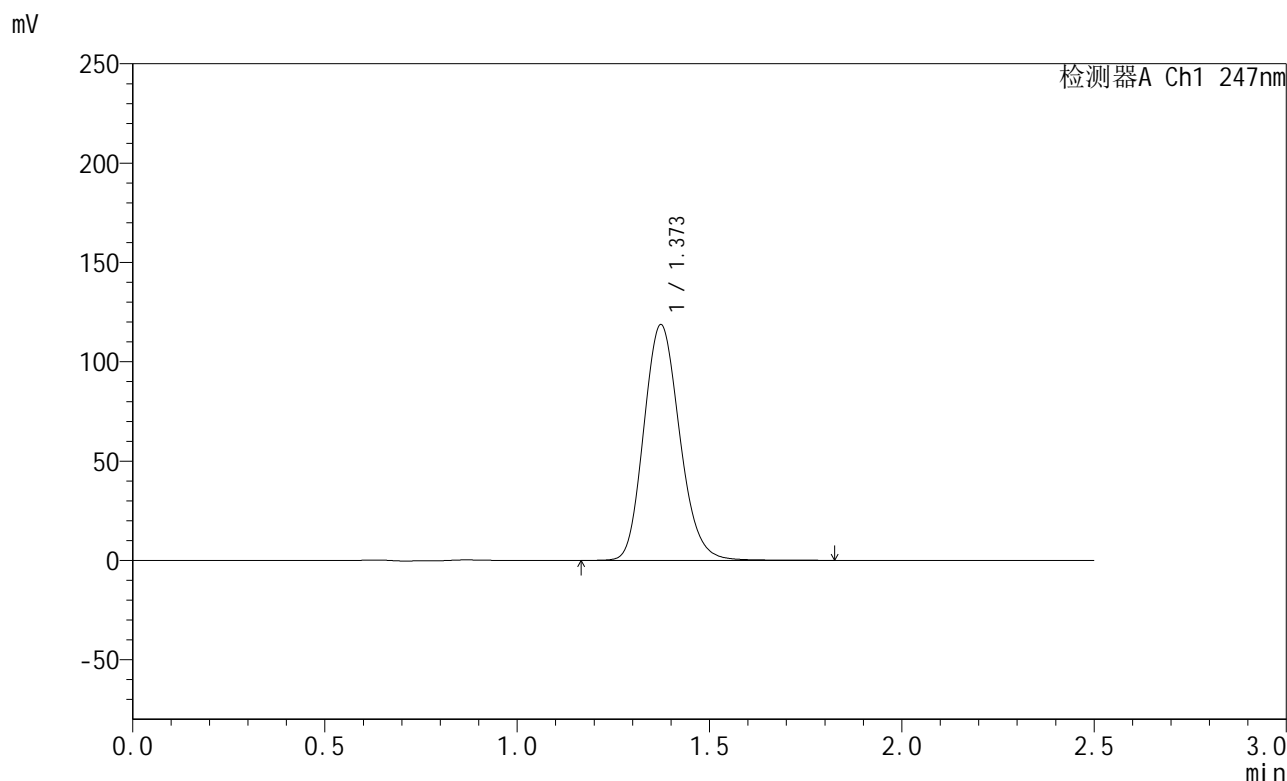


SMF-356

<样品信息>

色谱柱 : XB-C18(50mm*4.6mm,5µm) 流 速: 1.0ml/min
 柱 温 : 30°C 波 长: 247nm
 数据文件名 : RC\$SMF-356 - 0-97/11-655-2 - zzp-40mg-2025011021p-rcqx-shuijz-1-lf100z-20min-P1.lcd
 方法文件名 : RC\$SMF-356 - SMF-356-rcqx-FX260.lcm
 批处理文件名 : RC\$SMF-356 - SMF-356-20250506-FX260.lcb
 样品瓶号 : 1-4
 进样体积 : 10 µl 版本号: 6.115
 进样时间 : 2025/05/06 13:03:09 实验者: xiechaojun
 处理时间(V2) : 2025/05/07 08:33:41 处理者: xiechaojun
 仪器型号 : SHIMADZU LC-2050C (FX260)

<色谱图>



<峰表>

检测器A Ch1 247nm

峰号	保留时间	面积	面积%	高度	理论塔板数(USP)	拖尾因子	分离度(USP)
1	1.373	770430	100.000	118597	1048	1.155	--
总计		770430	100.000	118597			

图25 氨溴酸替格列净片溶出曲线测定HPLC图谱
 自制品-2025011021批(40mg规格)-水介质-篮法-100转-20min-片1
 供试品溶液-1

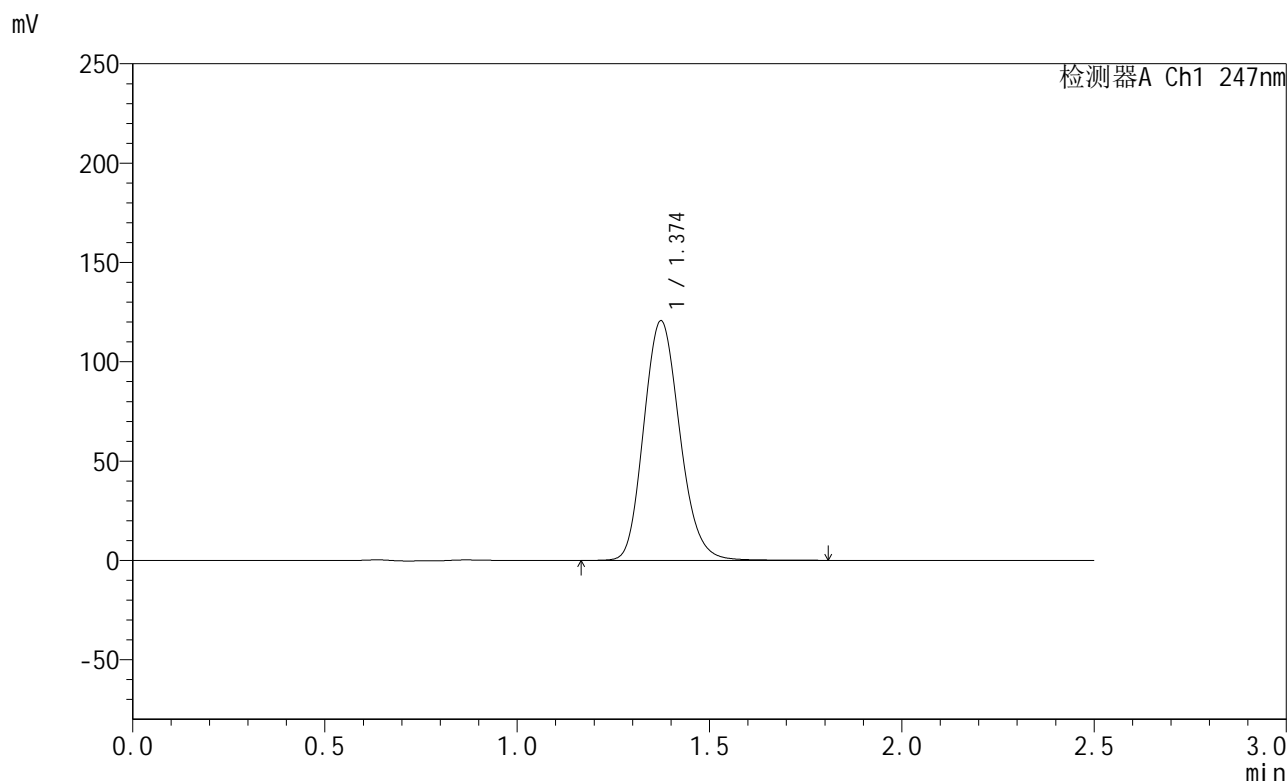


SMF-356

<样品信息>

色谱柱 : XB-C18(50mm*4.6mm,5µm) 流 速: 1.0ml/min
 柱 温 : 30°C 波 长: 247nm
 数据文件名 : RC\$SMF-356 - 0-97/11-656-2 - zzp-40mg-2025011021p-rcqx-shuijz-1-lf100z-20min-P2.lcd
 方法文件名 : RC\$SMF-356 - SMF-356-rcqx-FX260.lcm
 批处理文件名 : RC\$SMF-356 - SMF-356-20250506-FX260.lcb
 样品瓶号 : 1-13
 进样体积 : 10 µl 版本号: 6.115
 进样时间 : 2025/05/06 13:06:02 实验者: xiechaojun
 处理时间(V2) : 2025/05/07 08:33:44 处理者: xiechaojun
 仪器型号 : SHIMADZU LC-2050C (FX260)

<色谱图>



<峰表>

检测器A Ch1 247nm

峰号	保留时间	面积	面积%	高度	理论塔板数(USP)	拖尾因子	分离度(USP)
1	1.374	786826	100.000	120533	1040	1.154	--
总计		786826	100.000	120533			

图26 氨溴酸替格列净片溶出曲线测定HPLC图谱
 自制品-2025011021批(40mg规格)-水介质-篮法-100转-20min-片2
 供试品溶液-1

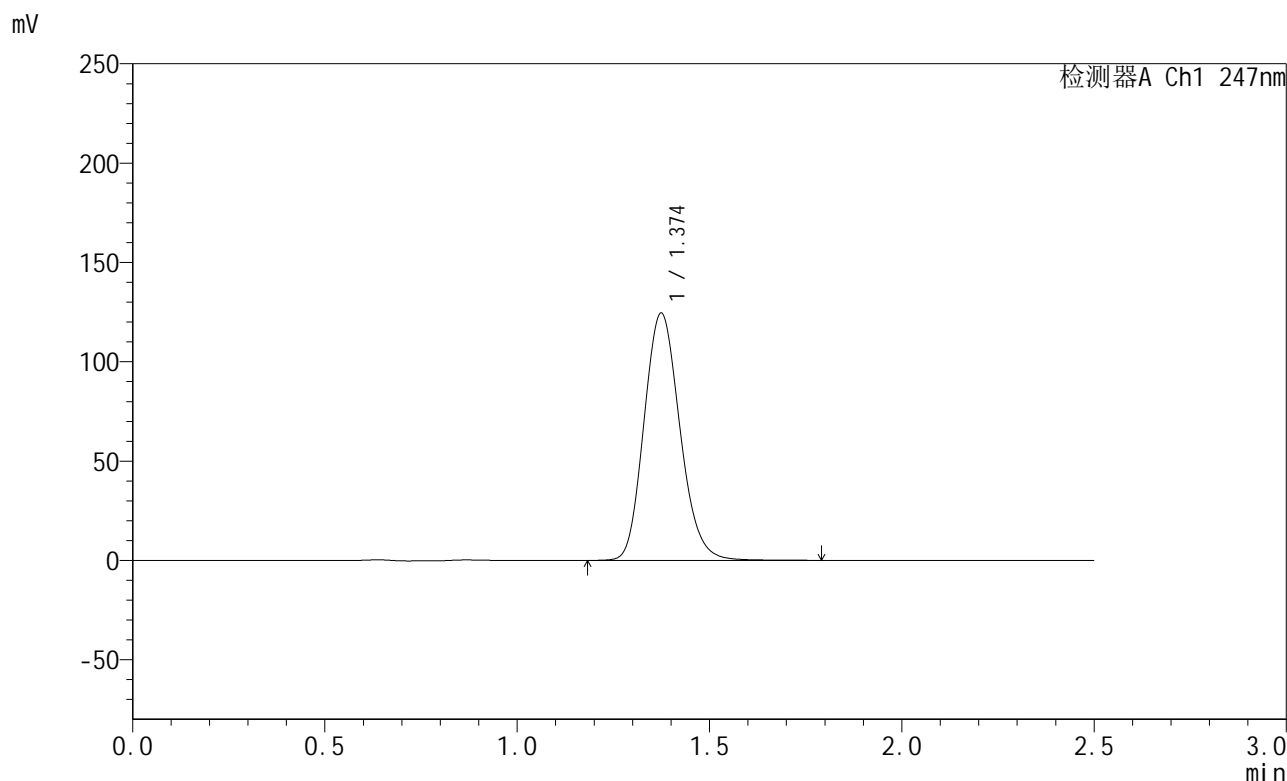


SMF-356

<样品信息>

色谱柱 : XB-C18(50mm*4.6mm,5µm) 流 速: 1.0ml/min
 柱 温 : 30°C 波 长: 247nm
 数据文件名 : RC\$SMF-356 - 0-97/11-657-2 - zzp-40mg-2025011021p-rcqx-shuijz-1-lf100z-20min-P3.lcd
 方法文件名 : RC\$SMF-356 - SMF-356-rcqx-FX260.lcm
 批处理文件名 : RC\$SMF-356 - SMF-356-20250506-FX260.lcb
 样品瓶号 : 1-22
 进样体积 : 10 µl 版本号: 6.115
 进样时间 : 2025/05/06 13:08:54 实验者: xiechaojun
 处理时间(V2) : 2025/05/07 08:33:47 处理者: xiechaojun
 仪器型号 : SHIMADZU LC-2050C (FX260)

<色谱图>



<峰表>

检测器A Ch1 247nm

峰号	保留时间	面积	面积%	高度	理论塔板数(USP)	拖尾因子	分离度(USP)
1	1.374	809367	100.000	124305	1045	1.151	--
总计		809367	100.000	124305			

图27 氨溴酸替格列净片溶出曲线测定HPLC图谱
 自制品-2025011021批(40mg规格)-水介质-篮法-100转-20min-片3
 供试品溶液-1

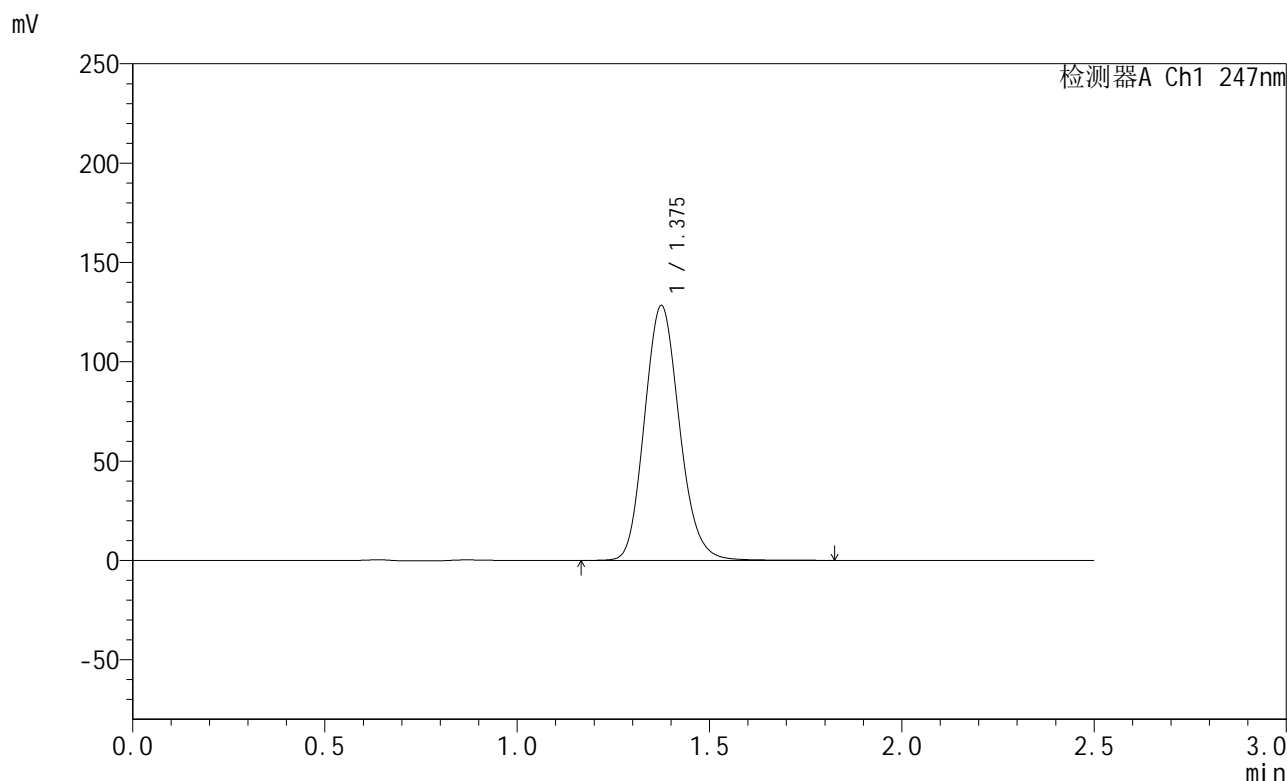


SMF-356

<样品信息>

色谱柱 : XB-C18(50mm*4.6mm,5µm) 流 速: 1.0ml/min
 柱 温 : 30°C 波 长: 247nm
 数据文件名 : RC\$SMF-356 - 0-97/11-658-2 - zzp-40mg-2025011021p-rcqx-shuijz-1-lf100z-20min-P4.lcd
 方法文件名 : RC\$SMF-356 - SMF-356-rcqx-FX260.lcm
 批处理文件名 : RC\$SMF-356 - SMF-356-20250506-FX260.lcb
 样品瓶号 : 1-31
 进样体积 : 10 µl 版本号: 6.115
 进样时间 : 2025/05/06 13:11:46 实验者: xiechaojun
 处理时间(V2) : 2025/05/07 08:33:49 处理者: xiechaojun
 仪器型号 : SHIMADZU LC-2050C (FX260)

<色谱图>



<峰表>

检测器A Ch1 247nm

峰号	保留时间	面积	面积%	高度	理论塔板数(USP)	拖尾因子	分离度(USP)
1	1.375	812828	100.000	127978	1101	1.137	--
总计		812828	100.000	127978			

图28 氨溴酸替格列净片溶出曲线测定HPLC图谱
 自制品-2025011021批(40mg规格)-水介质-篮法-100转-20min-片4
 供试品溶液-1

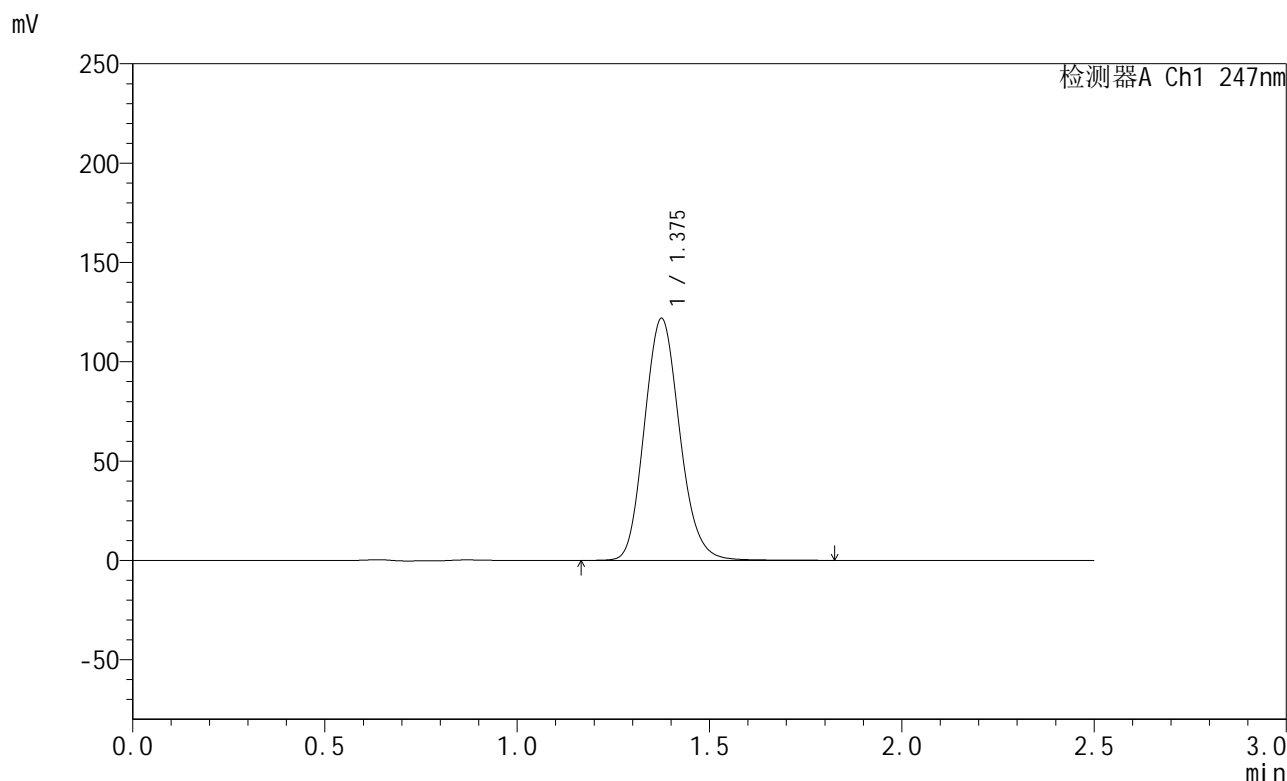


SMF-356

<样品信息>

色谱柱 : XB-C18(50mm*4.6mm,5µm) 流 速: 1.0ml/min
 柱 温 : 30°C 波 长: 247nm
 数据文件名 : RC\$SMF-356 - 0-97/11-659-2 - zzp-40mg-2025011021p-rcqx-shuijz-1-lf100z-20min-P5.lcd
 方法文件名 : RC\$SMF-356 - SMF-356-rcqx-FX260.lcm
 批处理文件名 : RC\$SMF-356 - SMF-356-20250506-FX260.lcb
 样品瓶号 : 1-40
 进样体积 : 10 µl 版本号: 6.115
 进样时间 : 2025/05/06 13:14:37 实验者: xiechaojun
 处理时间(V2) : 2025/05/07 08:33:52 处理者: xiechaojun
 仪器型号 : SHIMADZU LC-2050C (FX260)

<色谱图>



<峰表>

检测器A Ch1 247nm

峰号	保留时间	面积	面积%	高度	理论塔板数(USP)	拖尾因子	分离度(USP)
1	1.375	779030	100.000	121434	1081	1.133	--
总计		779030	100.000	121434			

图29 氨溴酸替格列净片溶出曲线测定HPLC图谱
 自制品-2025011021批(40mg规格)-水介质-篮法-100转-20min-片5
 供试品溶液-1

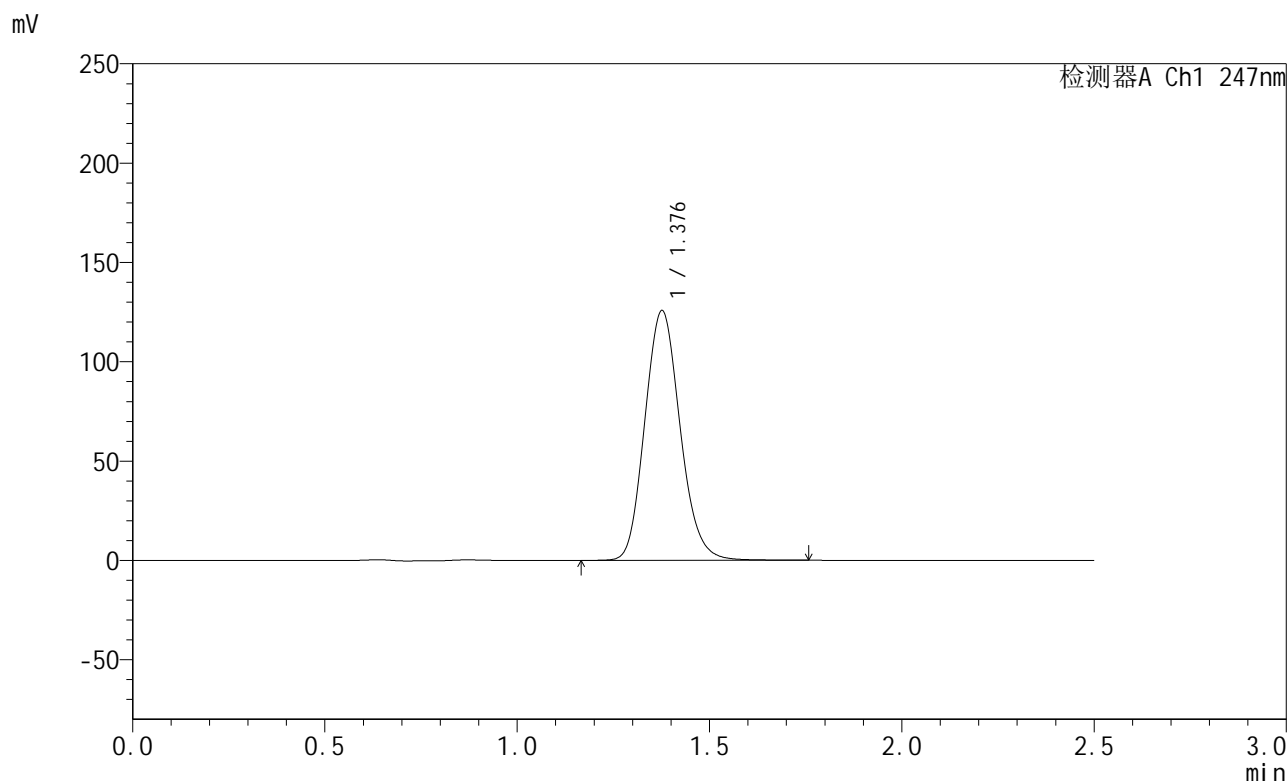


SMF-356

<样品信息>

色谱柱 : XB-C18(50mm*4.6mm,5µm) 流 速: 1.0ml/min
 柱 温 : 30°C 波 长: 247nm
 数据文件名 : RC\$SMF-356 - 0-97/11-660-2 - zzp-40mg-2025011021p-rcqx-shuijz-1-lf100z-20min-P6.lcd
 方法文件名 : RC\$SMF-356 - SMF-356-rcqx-FX260.lcm
 批处理文件名 : RC\$SMF-356 - SMF-356-20250506-FX260.lcb
 样品瓶号 : 1-49
 进样体积 : 10 µl 版本号: 6.115
 进样时间 : 2025/05/06 13:17:29 实验者: xiechaojun
 处理时间(V2) : 2025/05/07 08:33:55 处理者: xiechaojun
 仪器型号 : SHIMADZU LC-2050C (FX260)

<色谱图>



<峰表>

检测器A Ch1 247nm

峰号	保留时间	面积	面积%	高度	理论塔板数(USP)	拖尾因子	分离度(USP)
1	1.376	803787	100.000	125254	1080	1.133	--
总计		803787	100.000	125254			

图30 氨溴酸替格列净片溶出曲线测定HPLC图谱
 自制品-2025011021批(40mg规格)-水介质-篮法-100转-20min-片6
 供试品溶液-1

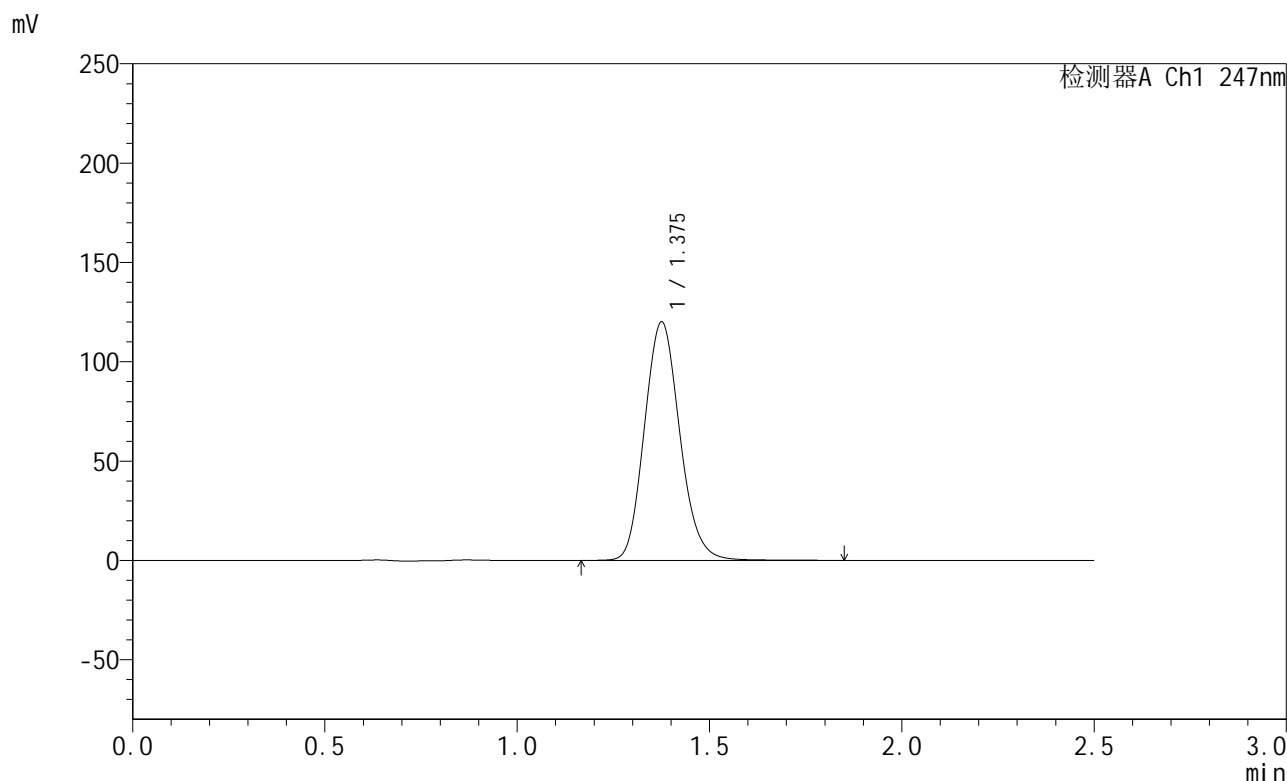


SMF-356

<样品信息>

色谱柱 : XB-C18(50mm*4.6mm,5µm) 流 速: 1.0ml/min
 柱 温 : 30°C 波 长: 247nm
 数据文件名 : RC\$SMF-356 - 0-97/11-661-2 - zzp-40mg-2025011021p-rcqx-shuijz-1-lf100z-30min-P1.lcd
 方法文件名 : RC\$SMF-356 - SMF-356-rcqx-FX260.lcm
 批处理文件名 : RC\$SMF-356 - SMF-356-20250506-FX260.lcb
 样品瓶号 : 1-5
 进样体积 : 10 µl 版本号: 6.115
 进样时间 : 2025/05/06 13:20:23 实验者: xiechaojun
 处理时间(V2) : 2025/05/07 08:33:58 处理者: xiechaojun
 仪器型号 : SHIMADZU LC-2050C (FX260)

<色谱图>



<峰表>

检测器A Ch1 247nm

峰号	保留时间	面积	面积%	高度	理论塔板数(USP)	拖尾因子	分离度(USP)
1	1.375	769448	100.000	119649	1076	1.134	--
总计		769448	100.000	119649			

图31 氨溴酸替格列净片溶出曲线测定HPLC图谱
 自制品-2025011021批(40mg规格)-水介质-篮法-100转-30min-片1
 供试品溶液-1

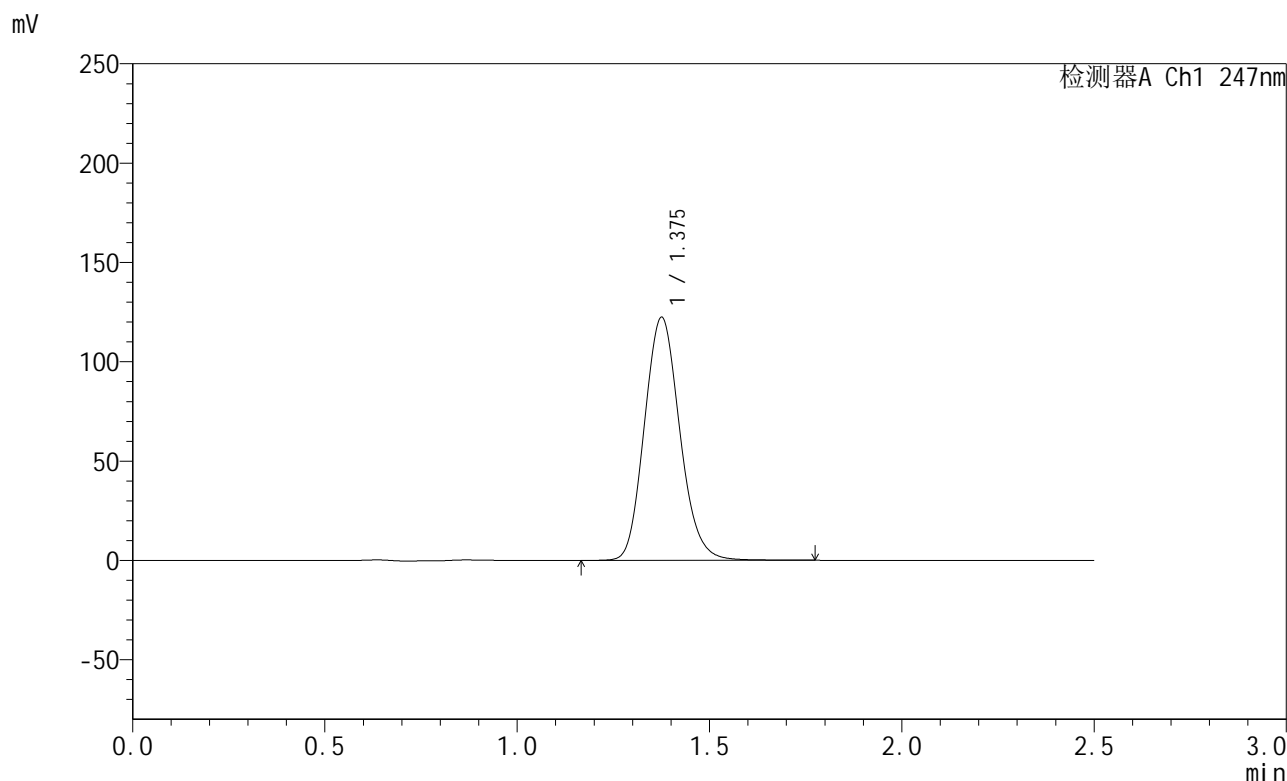


SMF-356

<样品信息>

色谱柱 : XB-C18(50mm*4.6mm,5µm) 流 速: 1.0ml/min
 柱 温 : 30°C 波 长: 247nm
 数据文件名 : RC\$SMF-356 - 0-97/11-662-2 - zzp-40mg-2025011021p-rcqx-shuijz-1-lf100z-30min-P2.lcd
 方法文件名 : RC\$SMF-356 - SMF-356-rcqx-FX260.lcm
 批处理文件名 : RC\$SMF-356 - SMF-356-20250506-FX260.lcb
 样品瓶号 : 1-14
 进样体积 : 10 µl 版本号: 6.115
 进样时间 : 2025/05/06 13:23:15 实验者: xiechaojun
 处理时间(V2) : 2025/05/07 08:34:01 处理者: xiechaojun
 仪器型号 : SHIMADZU LC-2050C (FX260)

<色谱图>



<峰表>

检测器A Ch1 247nm

峰号	保留时间	面积	面积%	高度	理论塔板数(USP)	拖尾因子	分离度(USP)
1	1.375	784124	100.000	121941	1074	1.133	--
总计		784124	100.000	121941			

图32 氨溴酸替格列净片溶出曲线测定HPLC图谱
 自制品-2025011021批(40mg规格)-水介质-篮法-100转-30min-片2
 供试品溶液-1

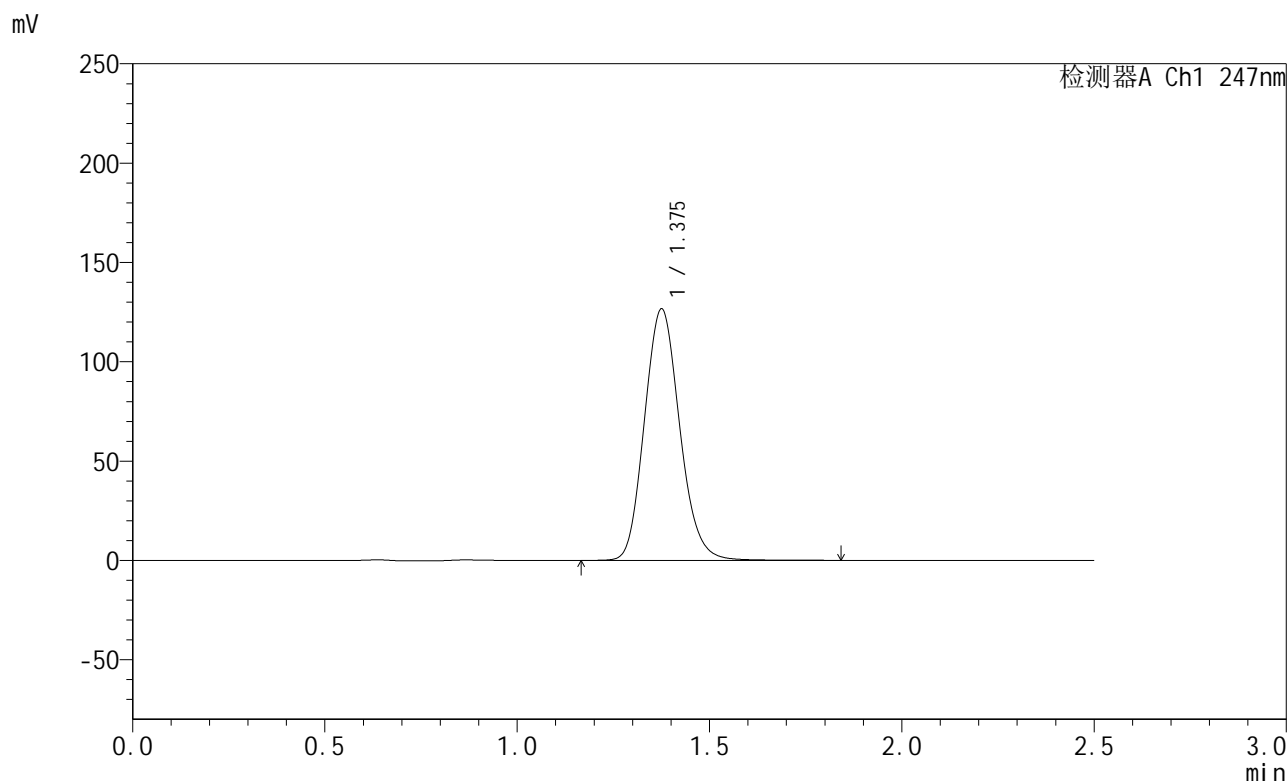


SMF-356

<样品信息>

色谱柱 : XB-C18(50mm*4.6mm,5µm) 流 速: 1.0ml/min
 柱 温 : 30°C 波 长: 247nm
 数据文件名 : RC\$SMF-356 - 0-97/11-663-2 - zzp-40mg-2025011021p-rcqx-shuijz-1-lf100z-30min-P3.lcd
 方法文件名 : RC\$SMF-356 - SMF-356-rcqx-FX260.lcm
 批处理文件名 : RC\$SMF-356 - SMF-356-20250506-FX260.lcb
 样品瓶号 : 1-23
 进样体积 : 10 µl 版本号: 6.115
 进样时间 : 2025/05/06 13:26:07 实验者: xiechaojun
 处理时间(V2) : 2025/05/07 08:34:03 处理者: xiechaojun
 仪器型号 : SHIMADZU LC-2050C (FX260)

<色谱图>



<峰表>

检测器A Ch1 247nm

峰号	保留时间	面积	面积%	高度	理论塔板数(USP)	拖尾因子	分离度(USP)
1	1.375	808425	100.000	126174	1083	1.133	--
总计		808425	100.000	126174			

图33 氨溴酸替格列净片溶出曲线测定HPLC图谱
 自制品-2025011021批(40mg规格)-水介质-篮法-100转-30min-片3
 供试品溶液-1

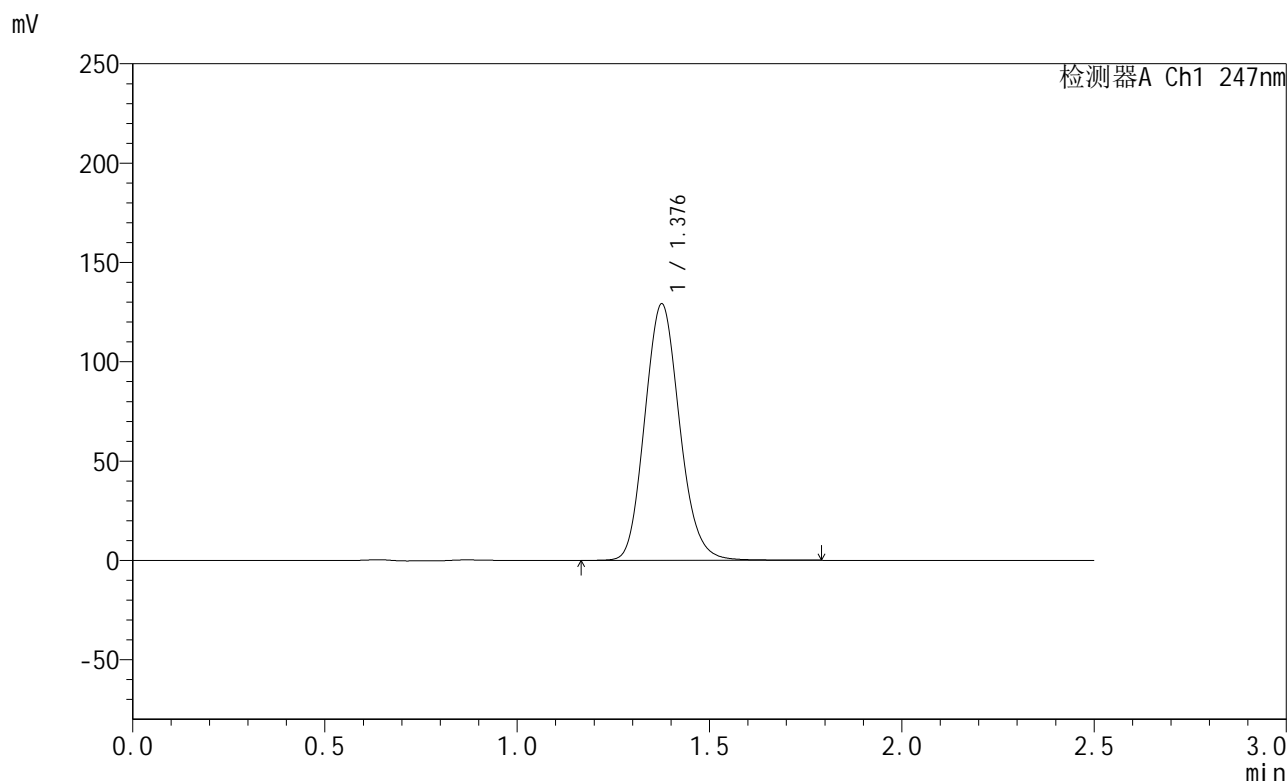


SMF-356

<样品信息>

色谱柱 : XB-C18(50mm*4.6mm,5µm) 流 速: 1.0ml/min
 柱 温 : 30°C 波 长: 247nm
 数据文件名 : RC\$SMF-356 - 0-97/11-664-2 - zzp-40mg-2025011021p-rcqx-shuijz-1-lf100z-30min-P4.lcd
 方法文件名 : RC\$SMF-356 - SMF-356-rcqx-FX260.lcm
 批处理文件名 : RC\$SMF-356 - SMF-356-20250506-FX260.lcb
 样品瓶号 : 1-32
 进样体积 : 10 µl 版本号: 6.115
 进样时间 : 2025/05/06 13:28:59 实验者: xiechaojun
 处理时间(V2) : 2025/05/07 08:34:06 处理者: xiechaojun
 仪器型号 : SHIMADZU LC-2050C (FX260)

<色谱图>



<峰表>

检测器A Ch1 247nm

峰号	保留时间	面积	面积%	高度	理论塔板数(USP)	拖尾因子	分离度(USP)
1	1.376	815243	100.000	128566	1106	1.128	--
总计		815243	100.000	128566			

图34 氨溴酸替格列净片溶出曲线测定HPLC图谱
 自制品-2025011021批(40mg规格)-水介质-篮法-100转-30min-片4
 供试品溶液-1

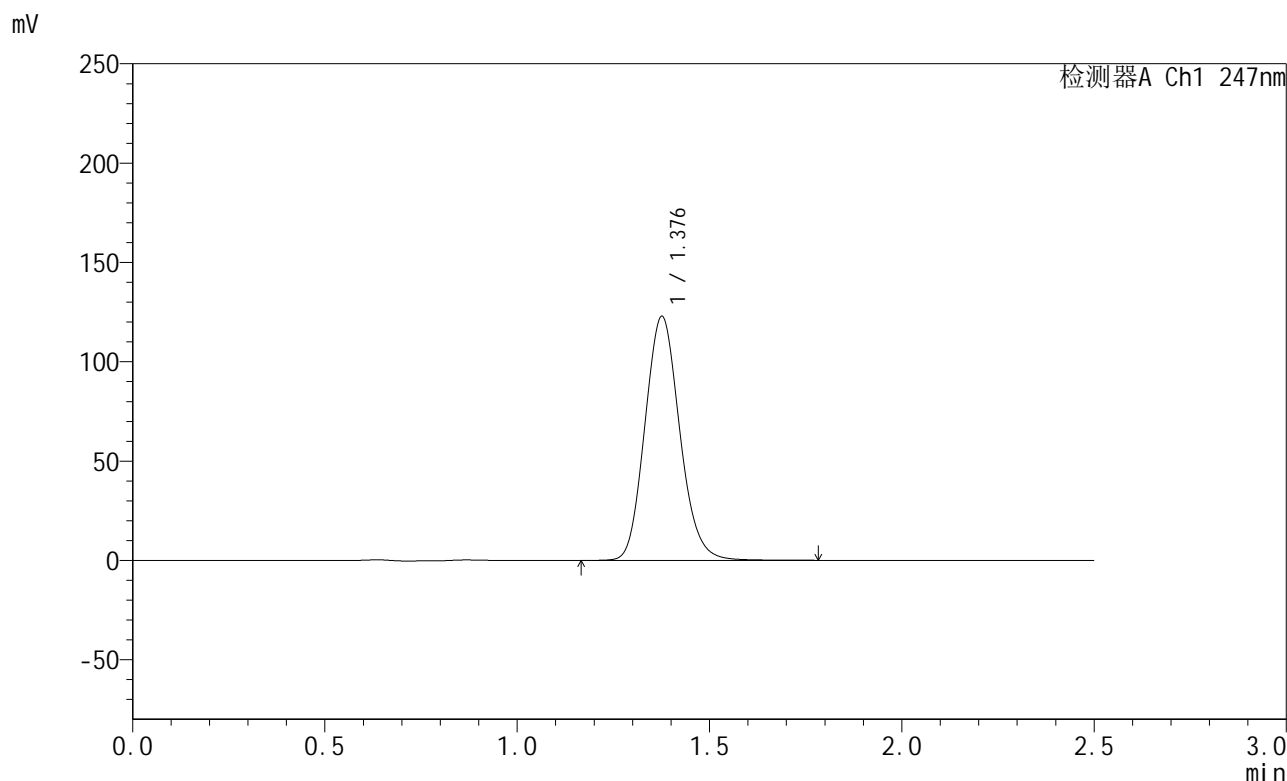


SMF-356

<样品信息>

色谱柱 : XB-C18(50mm*4.6mm,5µm) 流 速: 1.0ml/min
 柱 温 : 30°C 波 长: 247nm
 数据文件名 : RC\$SMF-356 - 0-97/11-665-2 - zzp-40mg-2025011021p-rcqx-shuijz-1-lf100z-30min-P5.lcd
 方法文件名 : RC\$SMF-356 - SMF-356-rcqx-FX260.lcm
 批处理文件名 : RC\$SMF-356 - SMF-356-20250506-FX260.lcb
 样品瓶号 : 1-41
 进样体积 : 10 µl 版本号: 6.115
 进样时间 : 2025/05/06 13:31:51 实验者: xiechaojun
 处理时间(V2) : 2025/05/07 08:34:09 处理者: xiechaojun
 仪器型号 : SHIMADZU LC-2050C (FX260)

<色谱图>



<峰表>

检测器A Ch1 247nm

峰号	保留时间	面积	面积%	高度	理论塔板数(USP)	拖尾因子	分离度(USP)
1	1.376	775023	100.000	122264	1108	1.127	--
总计		775023	100.000	122264			

图35 氨溴酸替格列净片溶出曲线测定HPLC图谱
 自制品-2025011021批(40mg规格)-水介质-篮法-100转-30min-片5
 供试品溶液-1

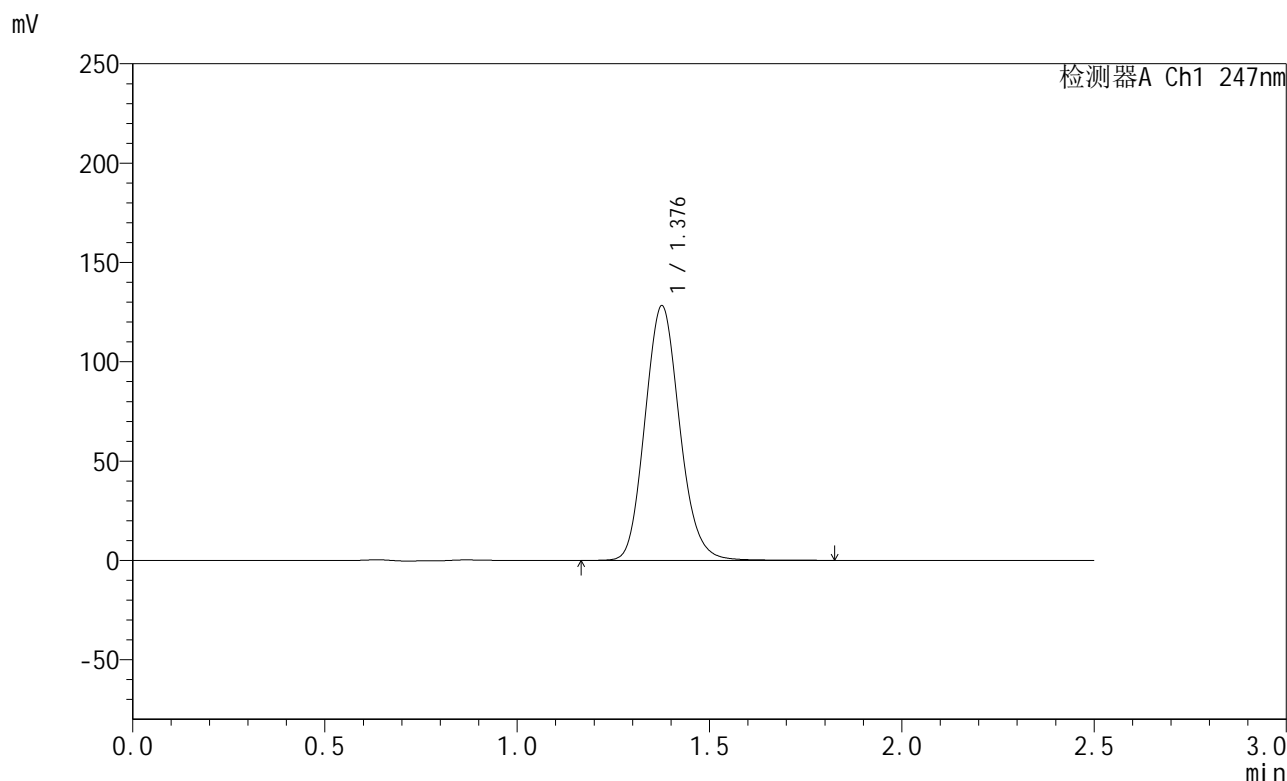


SMF-356

<样品信息>

色谱柱 : XB-C18(50mm*4.6mm,5µm) 流 速: 1.0ml/min
 柱 温 : 30°C 波 长: 247nm
 数据文件名 : RC\$SMF-356 - 0-97/11-666-2 - zzp-40mg-2025011021p-rcqx-shuijz-1-lf100z-30min-P6.lcd
 方法文件名 : RC\$SMF-356 - SMF-356-rcqx-FX260.lcm
 批处理文件名 : RC\$SMF-356 - SMF-356-20250506-FX260.lcb
 样品瓶号 : 1-50
 进样体积 : 10 µl 版本号: 6.115
 进样时间 : 2025/05/06 13:34:43 实验者: xiechaojun
 处理时间(V2) : 2025/05/07 08:34:11 处理者: xiechaojun
 仪器型号 : SHIMADZU LC-2050C (FX260)

<色谱图>



<峰表>

检测器A Ch1 247nm

峰号	保留时间	面积	面积%	高度	理论塔板数(USP)	拖尾因子	分离度(USP)
1	1.376	805183	100.000	127608	1118	1.126	--
总计		805183	100.000	127608			

图36 氨溴酸替格列净片溶出曲线测定HPLC图谱
 自制品-2025011021批(40mg规格)-水介质-篮法-100转-30min-片6
 供试品溶液-1

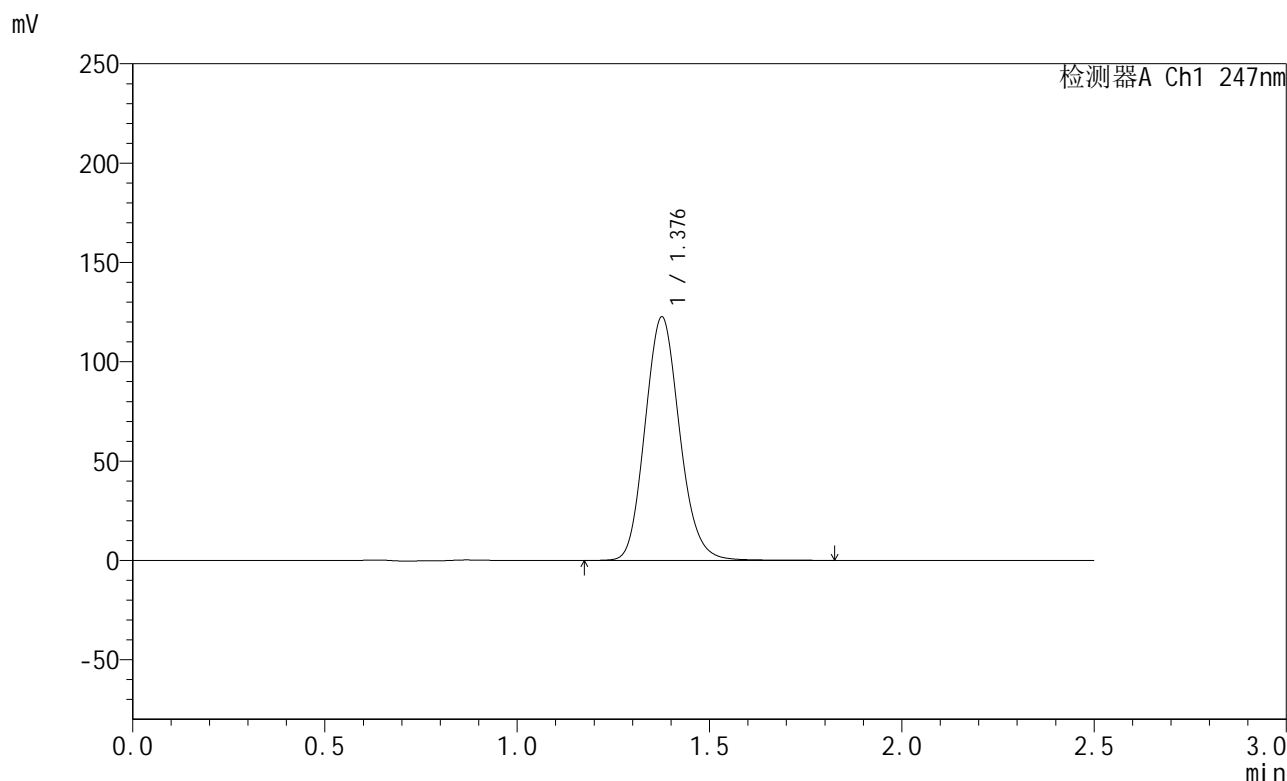


SMF-356

<样品信息>

色谱柱 : XB-C18(50mm*4.6mm,5µm) 流 速: 1.0ml/min
 柱 温 : 30°C 波 长: 247nm
 数据文件名 : RC\$SMF-356 - 0-97/11-667-2 - zzp-40mg-2025011021p-rcqx-shuijz-1-lf100z-45min-P1.lcd
 方法文件名 : RC\$SMF-356 - SMF-356-rcqx-FX260.lcm
 批处理文件名 : RC\$SMF-356 - SMF-356-20250506-FX260.lcb
 样品瓶号 : 1-6
 进样体积 : 10 µl 版本号: 6.115
 进样时间 : 2025/05/06 13:37:35 实验者: xiechaojun
 处理时间(V2) : 2025/05/07 08:34:14 处理者: xiechaojun
 仪器型号 : SHIMADZU LC-2050C (FX260)

<色谱图>



<峰表>

检测器A Ch1 247nm

峰号	保留时间	面积	面积%	高度	理论塔板数(USP)	拖尾因子	分离度(USP)
1	1.376	768765	100.000	122008	1123	1.129	--
总计		768765	100.000	122008			

图37 氨溴酸替格列净片溶出曲线测定HPLC图谱
 自制品-2025011021批(40mg规格)-水介质-篮法-100转-45min-片1
 供试品溶液-1

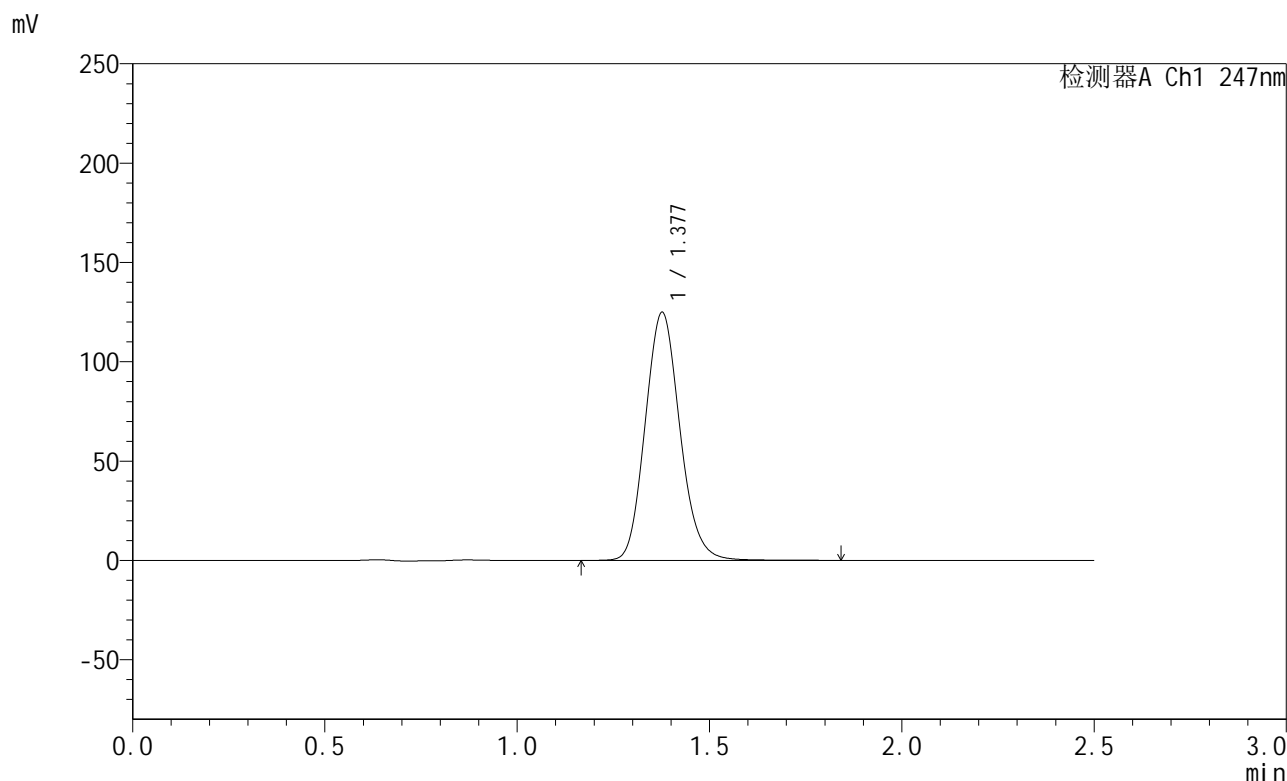


SMF-356

<样品信息>

色谱柱 : XB-C18(50mm*4.6mm,5μm) 流 速: 1.0ml/min
 柱 温 : 30°C 波 长: 247nm
 数据文件名 : RC\$SMF-356 - 0-97/11-668-2 - zzp-40mg-2025011021p-rcqx-shuijz-1-lf100z-45min-P2.lcd
 方法文件名 : RC\$SMF-356 - SMF-356-rcqx-FX260.lcm
 批处理文件名 : RC\$SMF-356 - SMF-356-20250506-FX260.lcb
 样品瓶号 : 1-15
 进样体积 : 10 μl 版本号: 6.115
 进样时间 : 2025/05/06 13:40:27 实验者: xiechaojun
 处理时间(V2) : 2025/05/07 08:34:17 处理者: xiechaojun
 仪器型号 : SHIMADZU LC-2050C (FX260)

<色谱图>



<峰表>

检测器A Ch1 247nm

峰号	保留时间	面积	面积%	高度	理论塔板数(USP)	拖尾因子	分离度(USP)
1	1.377	784820	100.000	124454	1118	1.127	--
总计		784820	100.000	124454			

图38 氨溴酸替格列净片溶出曲线测定HPLC图谱
 自制品-2025011021批(40mg规格)-水介质-篮法-100转-45min-片2
 供试品溶液-1

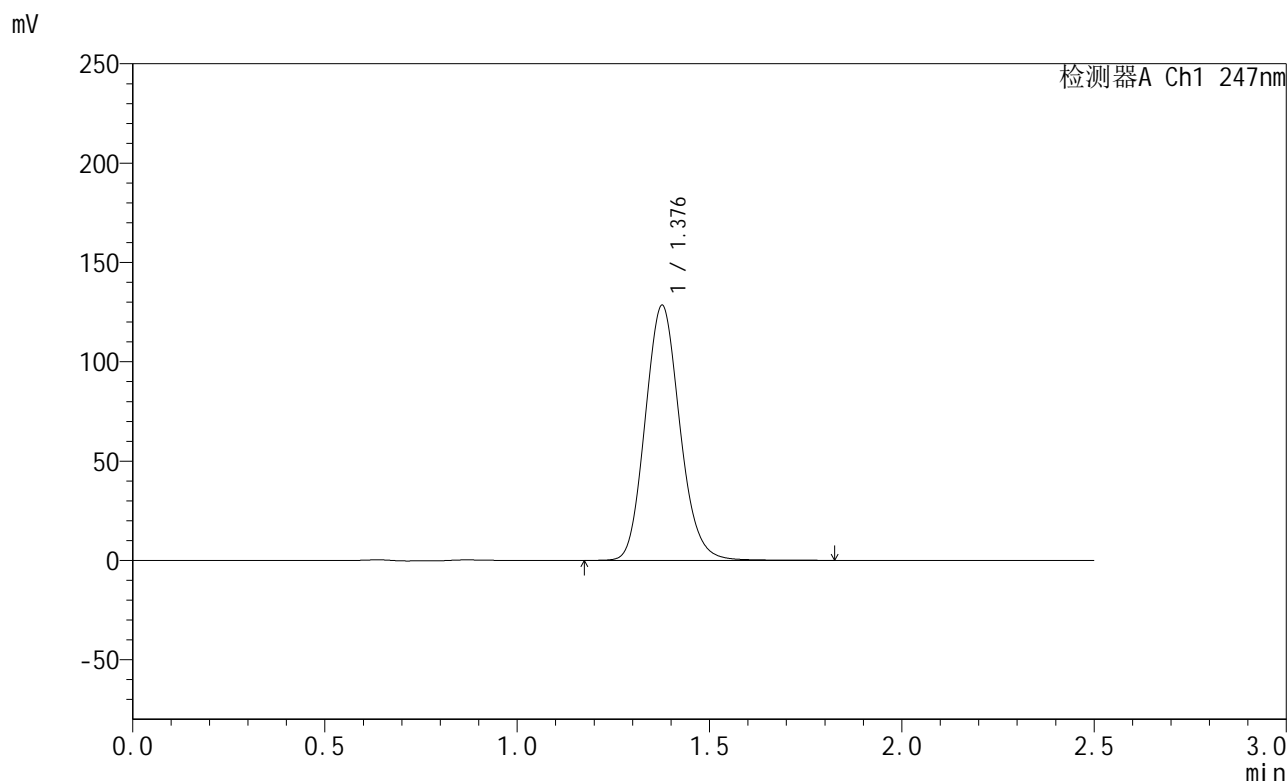


SMF-356

<样品信息>

色谱柱 : XB-C18(50mm*4.6mm,5μm) 流 速: 1.0ml/min
 柱 温 : 30°C 波 长: 247nm
 数据文件名 : RC\$SMF-356 - 0-97/11-669-2 - zzp-40mg-2025011021p-rcqx-shuijz-1-lf100z-45min-P3.lcd
 方法文件名 : RC\$SMF-356 - SMF-356-rcqx-FX260.lcm
 批处理文件名 : RC\$SMF-356 - SMF-356-20250506-FX260.lcb
 样品瓶号 : 1-24
 进样体积 : 10 μl 版本号: 6.115
 进样时间 : 2025/05/06 13:43:19 实验者: xiechaojun
 处理时间(V2) : 2025/05/07 08:34:20 处理者: xiechaojun
 仪器型号 : SHIMADZU LC-2050C (FX260)

<色谱图>



<峰表>

检测器A Ch1 247nm

峰号	保留时间	面积	面积%	高度	理论塔板数(USP)	拖尾因子	分离度(USP)
1	1.376	805246	100.000	127930	1122	1.126	--
总计		805246	100.000	127930			

图39 氨溴酸替格列净片溶出曲线测定HPLC图谱
 自制品-2025011021批(40mg规格)-水介质-篮法-100转-45min-片3
 供试品溶液-1

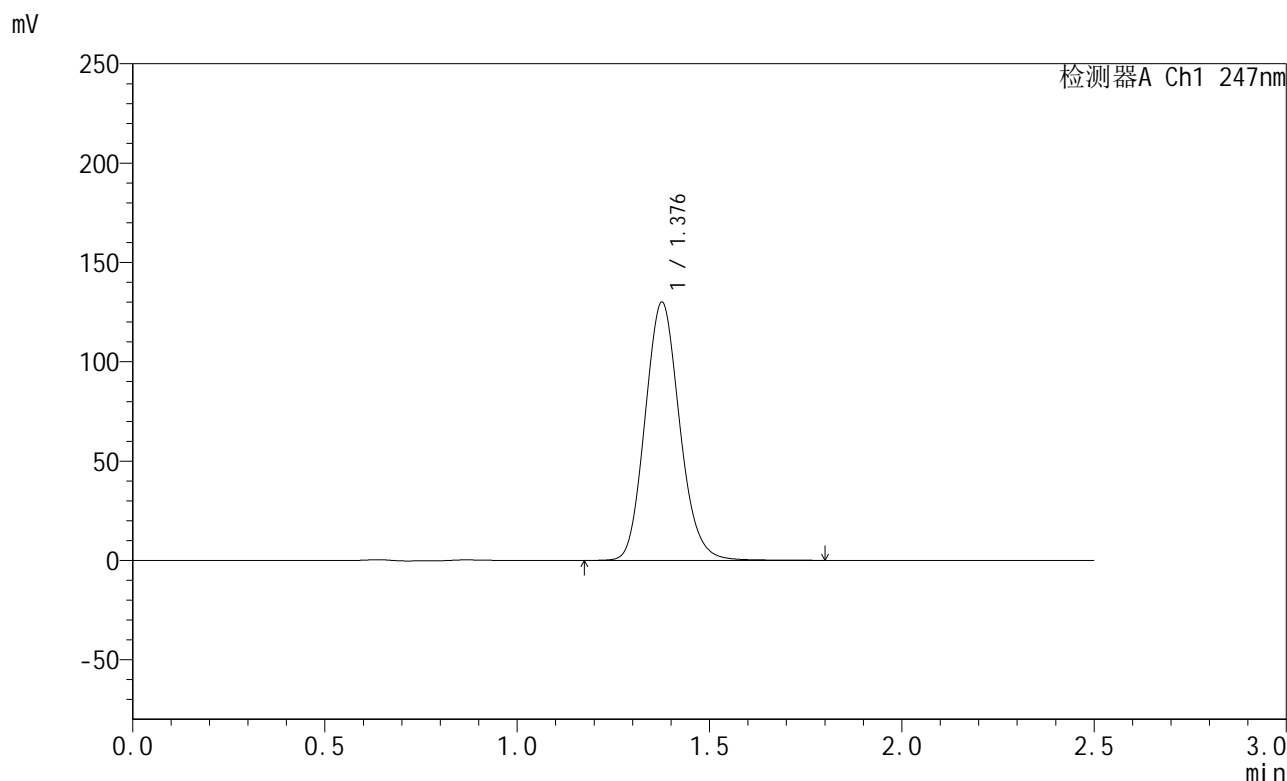


SMF-356

<样品信息>

色谱柱 : XB-C18(50mm*4.6mm,5μm) 流 速: 1.0ml/min
 柱 温 : 30°C 波 长: 247nm
 数据文件名 : RC\$SMF-356 - 0-97/11-670-2 - zzp-40mg-2025011021p-rcqx-shuijz-1-lf100z-45min-P4.lcd
 方法文件名 : RC\$SMF-356 - SMF-356-rcqx-FX260.lcm
 批处理文件名 : RC\$SMF-356 - SMF-356-20250506-FX260.lcb
 样品瓶号 : 1-33
 进样体积 : 10 μl 版本号: 6.115
 进样时间 : 2025/05/06 13:46:11 实验者: xiechaojun
 处理时间(V2) : 2025/05/07 08:34:22 处理者: xiechaojun
 仪器型号 : SHIMADZU LC-2050C (FX260)

<色谱图>



<峰表>

检测器A Ch1 247nm

峰号	保留时间	面积	面积%	高度	理论塔板数(USP)	拖尾因子	分离度(USP)
1	1.376	813653	100.000	129413	1125	1.125	--
总计		813653	100.000	129413			

图40 氨溴酸替格列净片溶出曲线测定HPLC图谱
 自制品-2025011021批(40mg规格)-水介质-篮法-100转-45min-片4
 供试品溶液-1

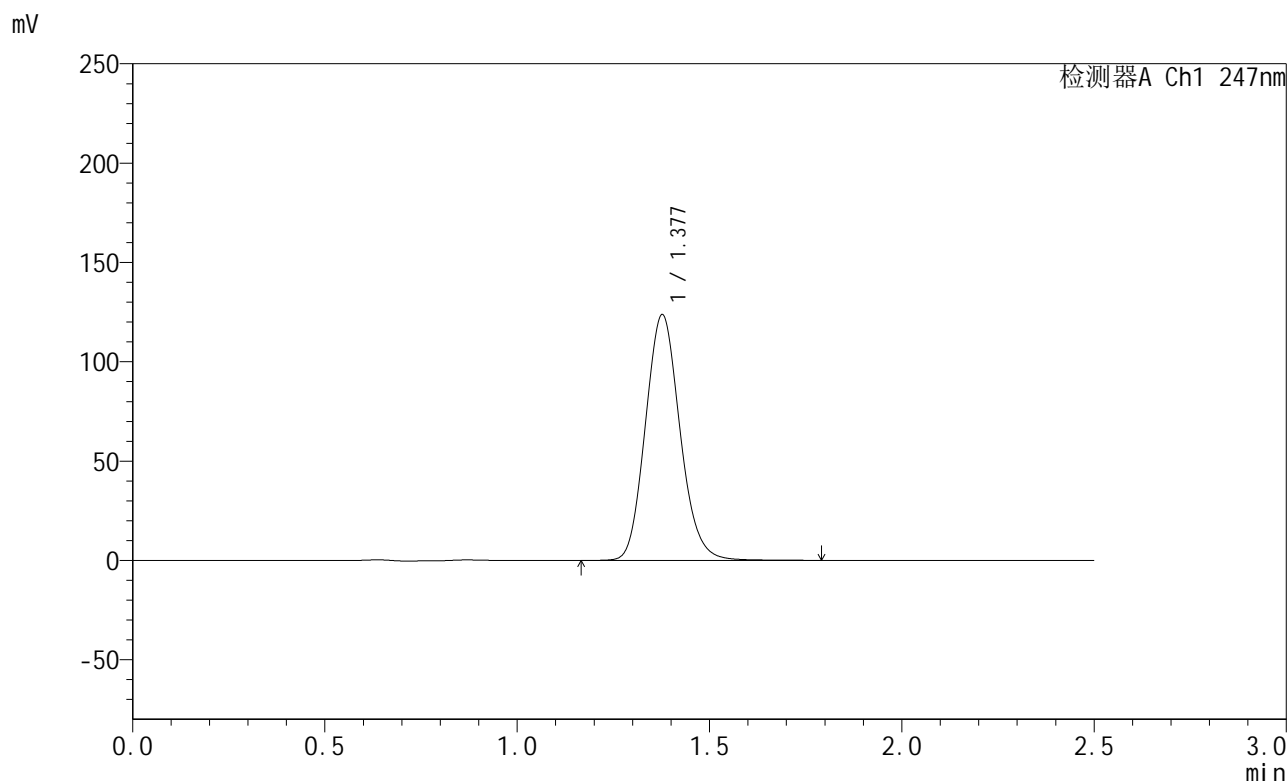


SMF-356

<样品信息>

色谱柱 : XB-C18(50mm*4.6mm,5µm) 流 速: 1.0ml/min
 柱 温 : 30°C 波 长: 247nm
 数据文件名 : RC\$SMF-356 - 0-97/11-671-2 - zzp-40mg-2025011021p-rcqx-shuijz-1-lf100z-45min-P5.lcd
 方法文件名 : RC\$SMF-356 - SMF-356-rcqx-FX260.lcm
 批处理文件名 : RC\$SMF-356 - SMF-356-20250506-FX260.lcb
 样品瓶号 : 1-42
 进样体积 : 10 µl 版本号: 6.115
 进样时间 : 2025/05/06 13:49:04 实验者: xiechaojun
 处理时间(V2) : 2025/05/07 08:34:25 处理者: xiechaojun
 仪器型号 : SHIMADZU LC-2050C (FX260)

<色谱图>



<峰表>

检测器A Ch1 247nm

峰号	保留时间	面积	面积%	高度	理论塔板数(USP)	拖尾因子	分离度(USP)
1	1.377	774677	100.000	123394	1126	1.126	--
总计		774677	100.000	123394			

图41 氨溴酸替格列净片溶出曲线测定HPLC图谱
 自制品-2025011021批(40mg规格)-水介质-篮法-100转-45min-片5
 供试品溶液-1

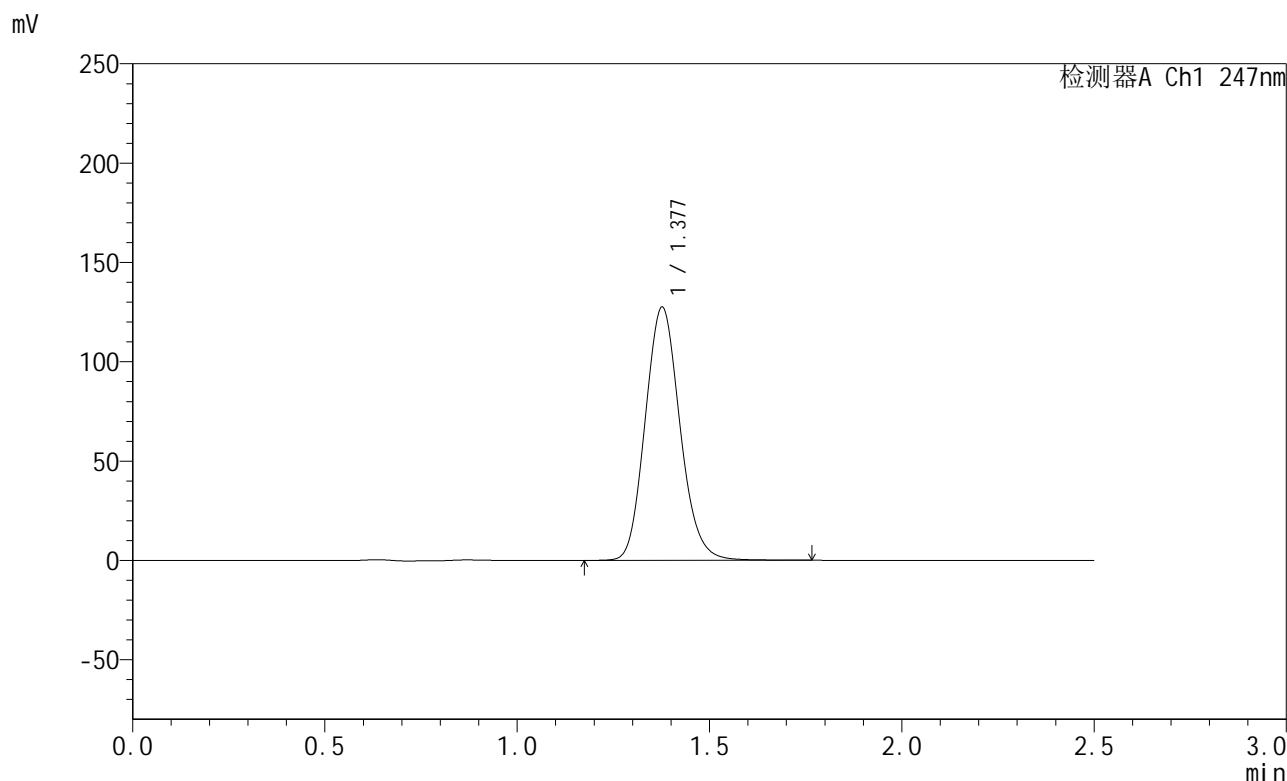


SMF-356

<样品信息>

色谱柱 : XB-C18(50mm*4.6mm,5μm) 流 速: 1.0ml/min
 柱 温 : 30°C 波 长: 247nm
 数据文件名 : RC\$SMF-356 - 0-97/11-672-2 - zzp-40mg-2025011021p-rcqx-shuijz-1-lf100z-45min-P6.lcd
 方法文件名 : RC\$SMF-356 - SMF-356-rcqx-FX260.lcm
 批处理文件名 : RC\$SMF-356 - SMF-356-20250506-FX260.lcb
 样品瓶号 : 1-51
 进样体积 : 10 μl 版本号: 6.115
 进样时间 : 2025/05/06 13:51:56 实验者: xiechaojun
 处理时间(V2) : 2025/05/07 08:34:28 处理者: xiechaojun
 仪器型号 : SHIMADZU LC-2050C (FX260)

<色谱图>



<峰表>

检测器A Ch1 247nm

峰号	保留时间	面积	面积%	高度	理论塔板数(USP)	拖尾因子	分离度(USP)
1	1.377	803551	100.000	127116	1110	1.128	--
总计		803551	100.000	127116			

图42 氨溴酸替格列净片溶出曲线测定HPLC图谱
 自制品-2025011021批(40mg规格)-水介质-篮法-100转-45min-片6
 供试品溶液-1

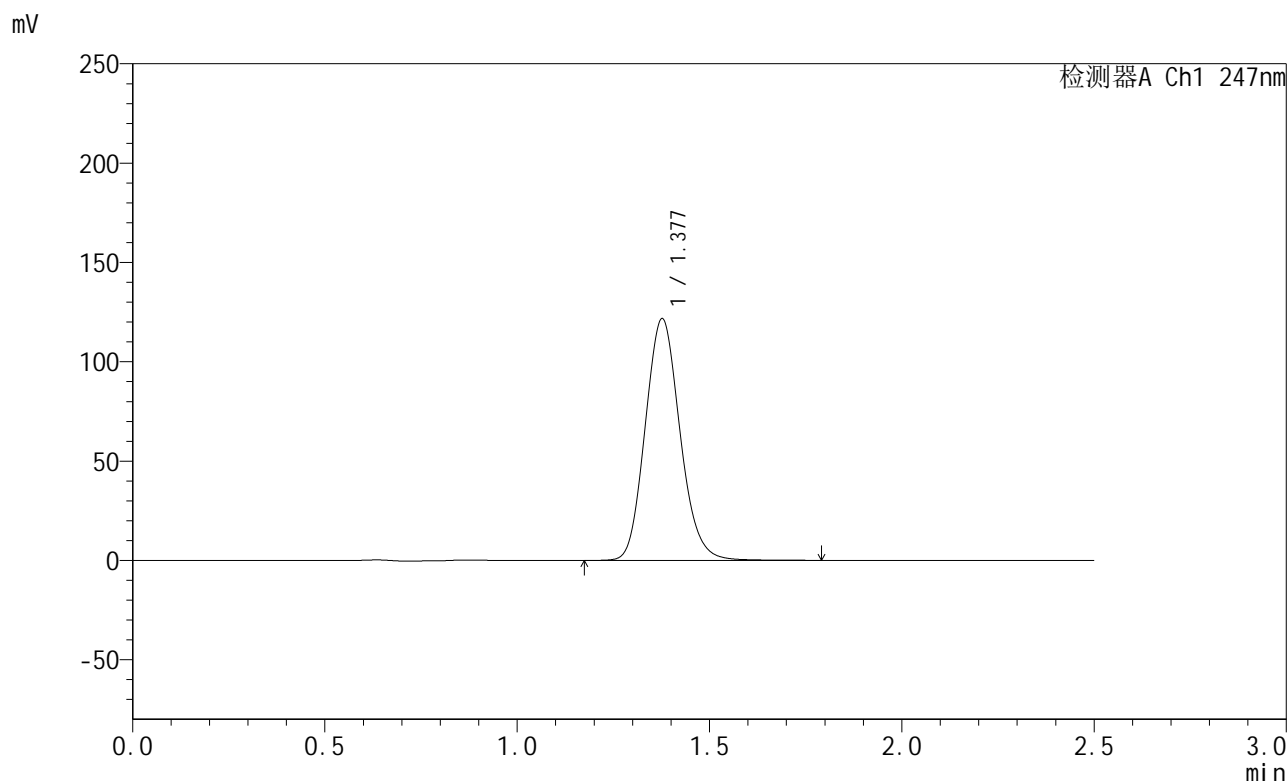


SMF-356

<样品信息>

色谱柱 : XB-C18(50mm*4.6mm,5µm) 流 速: 1.0ml/min
 柱 温 : 30°C 波 长: 247nm
 数据文件名 : RC\$SMF-356 - 0-97/11-673-2 - zzp-40mg-2025011021p-rcqx-shuijz-1-lf100z-jxzs-P1.lcd
 方法文件名 : RC\$SMF-356 - SMF-356-rcqx-FX260.lcm
 批处理文件名 : RC\$SMF-356 - SMF-356-20250506-FX260.lcb
 样品瓶号 : 1-7
 进样体积 : 10 µl 版本号: 6.115
 进样时间 : 2025/05/06 13:54:49 实验者: xiechaojun
 处理时间(V2) : 2025/05/07 08:34:31 处理者: xiechaojun
 仪器型号 : SHIMADZU LC-2050C (FX260)

<色谱图>



<峰表>

检测器A Ch1 247nm

峰号	保留时间	面积	面积%	高度	理论塔板数(USP)	拖尾因子	分离度(USP)
1	1.377	766346	100.000	121333	1113	1.129	--
总计		766346	100.000	121333			

图43 氨溴酸替格列净片溶出曲线测定HPLC图谱
 自制品-2025011021批(40mg规格)-水介质-篮法-100转-极限转速-片1
 供试品溶液-1

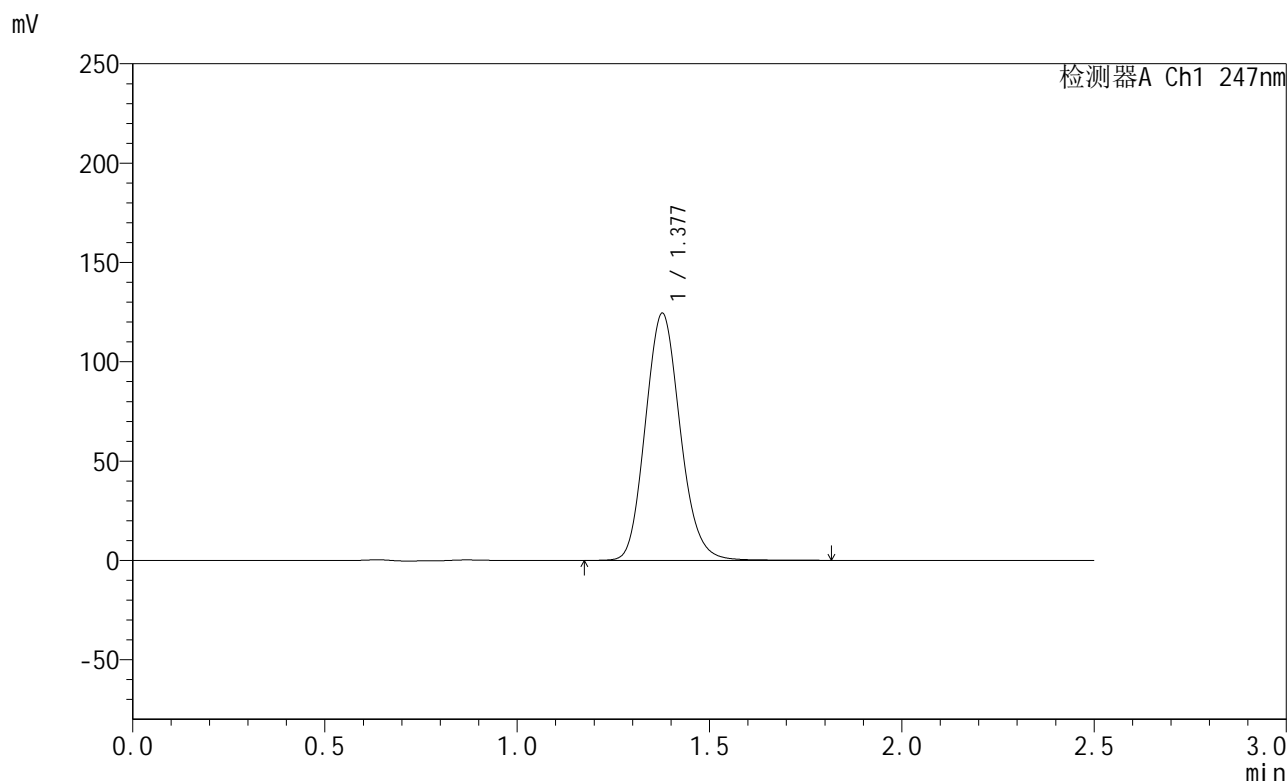


SMF-356

<样品信息>

色谱柱 : XB-C18(50mm*4.6mm,5μm) 流 速: 1.0ml/min
 柱 温 : 30°C 波 长: 247nm
 数据文件名 : RC\$SMF-356 - 0-97/11-674-2 - zzp-40mg-2025011021p-rcqx-shuijz-1-lf100z-jxzs-P2.lcd
 方法文件名 : RC\$SMF-356 - SMF-356-rcqx-FX260.lcm
 批处理文件名 : RC\$SMF-356 - SMF-356-20250506-FX260.lcb
 样品瓶号 : 1-16
 进样体积 : 10 μl 版本号: 6.115
 进样时间 : 2025/05/06 13:57:40 实验者: xiechaojun
 处理时间(V2) : 2025/05/07 08:34:34 处理者: xiechaojun
 仪器型号 : SHIMADZU LC-2050C (FX260)

<色谱图>



<峰表>

检测器A Ch1 247nm

峰号	保留时间	面积	面积%	高度	理论塔板数(USP)	拖尾因子	分离度(USP)
1	1.377	784086	100.000	124082	1112	1.130	--
总计		784086	100.000	124082			

图44 氨溴酸替格列净片溶出曲线测定HPLC图谱
 自制品-2025011021批(40mg规格)-水介质-篮法-100转-极限转速-片2
 供试品溶液-1

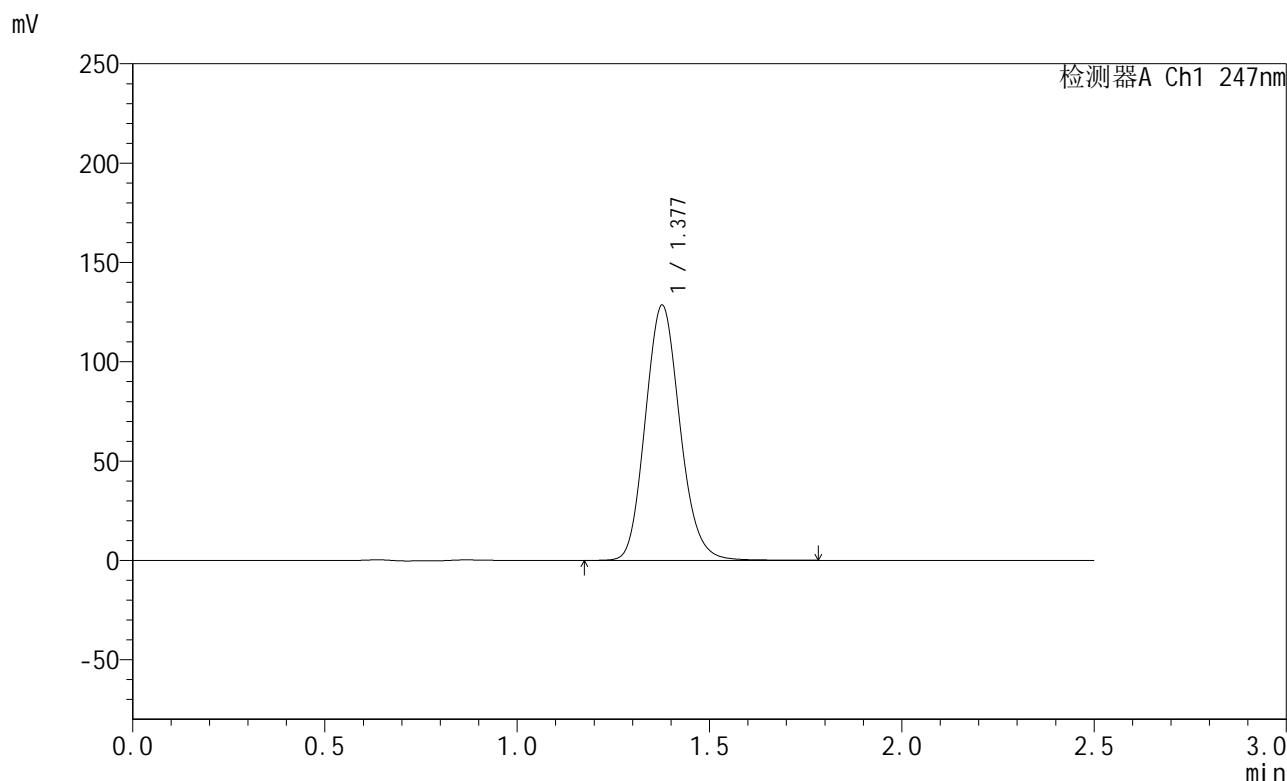


SMF-356

<样品信息>

色谱柱 : XB-C18(50mm*4.6mm,5μm) 流 速: 1.0ml/min
 柱 温 : 30°C 波 长: 247nm
 数据文件名 : RC\$SMF-356 - 0-97/11-675-2 - zzp-40mg-2025011021p-rcqx-shuijz-1-lf100z-jxzs-P3.lcd
 方法文件名 : RC\$SMF-356 - SMF-356-rcqx-FX260.lcm
 批处理文件名 : RC\$SMF-356 - SMF-356-20250506-FX260.lcb
 样品瓶号 : 1-25
 进样体积 : 10 μl 版本号: 6.115
 进样时间 : 2025/05/06 14:00:32 实验者: xiechaojun
 处理时间(V2) : 2025/05/07 08:34:37 处理者: xiechaojun
 仪器型号 : SHIMADZU LC-2050C (FX260)

<色谱图>



<峰表>

检测器A Ch1 247nm

峰号	保留时间	面积	面积%	高度	理论塔板数(USP)	拖尾因子	分离度(USP)
1	1.377	806271	100.000	128078	1122	1.130	--
总计		806271	100.000	128078			

图45 氨溴酸替格列净片溶出曲线测定HPLC图谱
 自制品-2025011021批(40mg规格)-水介质-篮法-100转-极限转速-片3
 供试品溶液-1

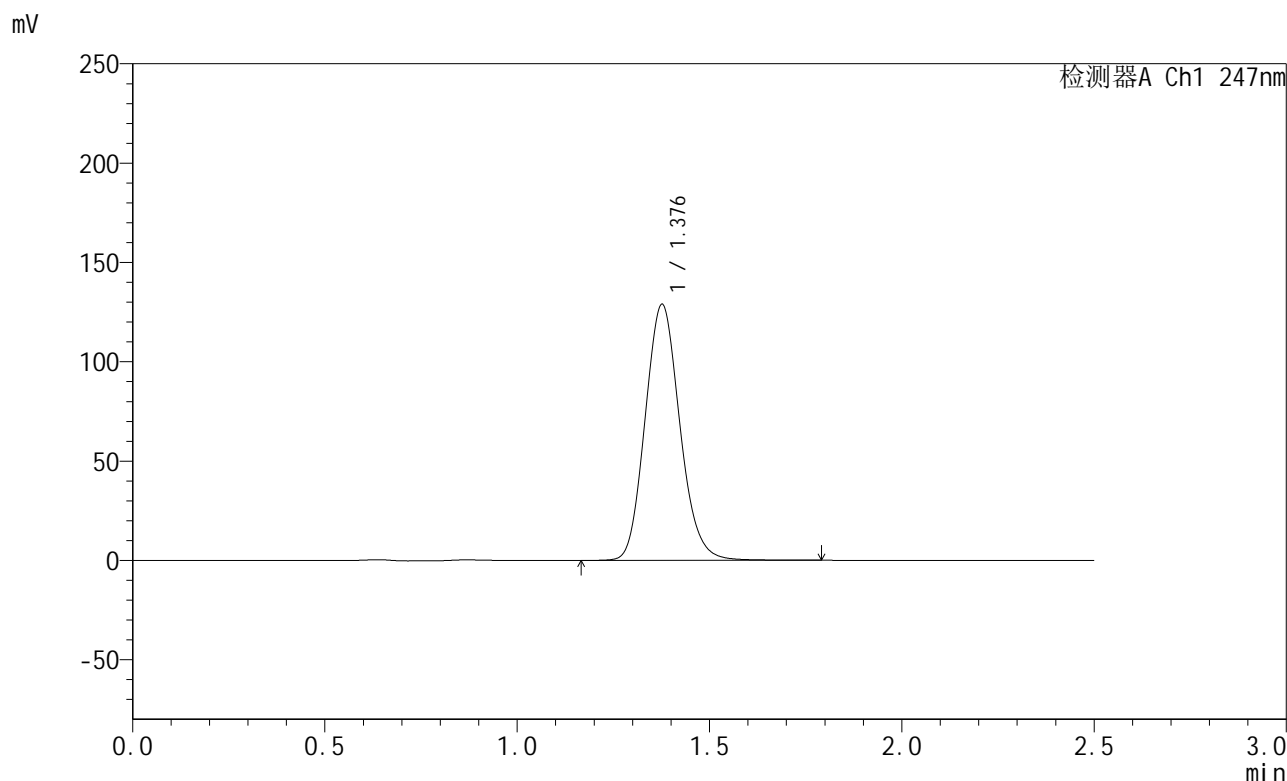


SMF-356

<样品信息>

色谱柱 : XB-C18(50mm*4.6mm,5µm) 流 速: 1.0ml/min
 柱 温 : 30°C 波 长: 247nm
 数据文件名 : RC\$SMF-356 - 0-97/11-676-2 - zzp-40mg-2025011021p-rcqx-shuijz-1-lf100z-jxzs-P4.lcd
 方法文件名 : RC\$SMF-356 - SMF-356-rcqx-FX260.lcm
 批处理文件名 : RC\$SMF-356 - SMF-356-20250506-FX260.lcb
 样品瓶号 : 1-34
 进样体积 : 10 µl 版本号: 6.115
 进样时间 : 2025/05/06 14:03:25 实验者: xiechaojun
 处理时间(V2) : 2025/05/07 08:34:40 处理者: xiechaojun
 仪器型号 : SHIMADZU LC-2050C (FX260)

<色谱图>



<峰表>

检测器A Ch1 247nm

峰号	保留时间	面积	面积%	高度	理论塔板数(USP)	拖尾因子	分离度(USP)
1	1.376	809840	100.000	128364	1117	1.129	--
总计		809840	100.000	128364			

图46 氨溴酸替格列净片溶出曲线测定HPLC图谱
 自制品-2025011021批(40mg规格)-水介质-篮法-100转-极限转速-片4
 供试品溶液-1

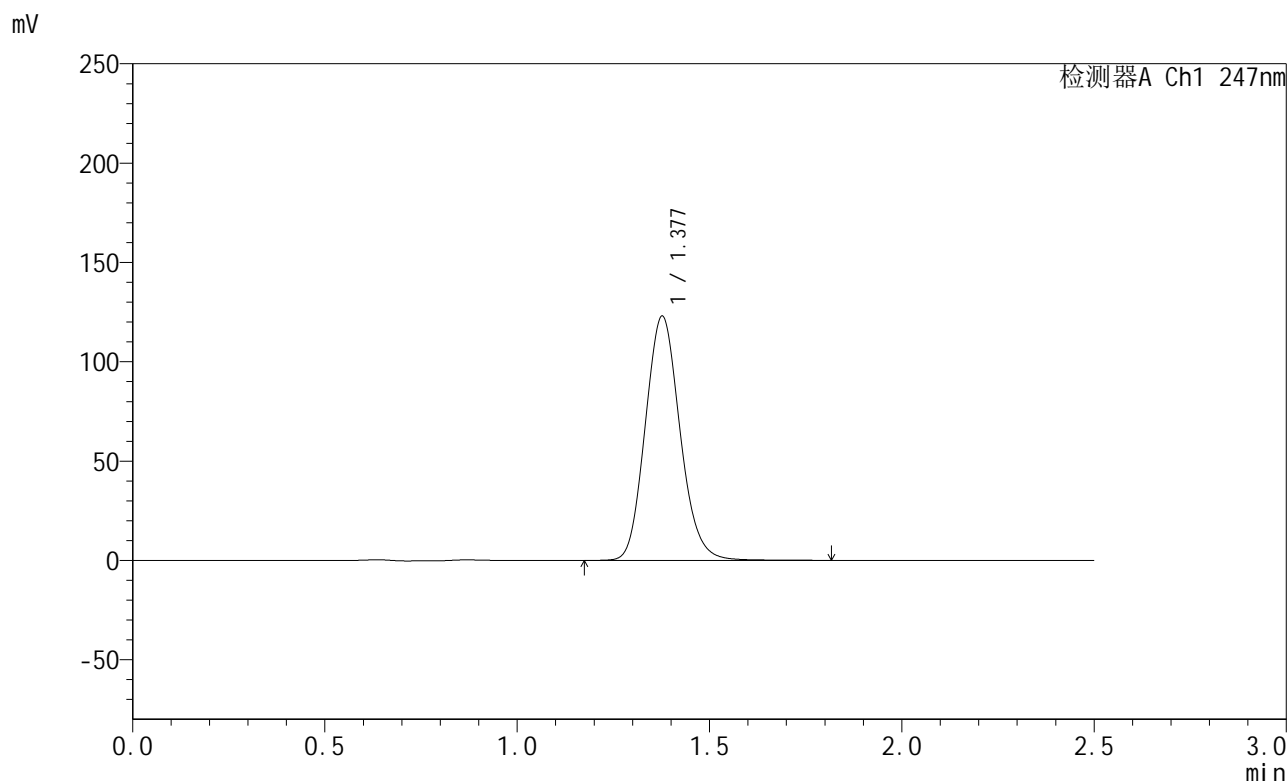


SMF-356

<样品信息>

色谱柱 : XB-C18(50mm*4.6mm,5µm) 流 速: 1.0ml/min
 柱 温 : 30°C 波 长: 247nm
 数据文件名 : RC\$SMF-356 - 0-97/11-677-2 - zzp-40mg-2025011021p-rcqx-shuijz-1-lf100z-jxzs-P5.lcd
 方法文件名 : RC\$SMF-356 - SMF-356-rcqx-FX260.lcm
 批处理文件名 : RC\$SMF-356 - SMF-356-20250506-FX260.lcb
 样品瓶号 : 1-43
 进样体积 : 10 µl 版本号: 6.115
 进样时间 : 2025/05/06 14:06:17 实验者: xiechaojun
 处理时间(V2) : 2025/05/07 08:34:43 处理者: xiechaojun
 仪器型号 : SHIMADZU LC-2050C (FX260)

<色谱图>



<峰表>

检测器A Ch1 247nm

峰号	保留时间	面积	面积%	高度	理论塔板数(USP)	拖尾因子	分离度(USP)
1	1.377	773424	100.000	122634	1117	1.127	--
总计		773424	100.000	122634			

图47 氨溴酸替格列净片溶出曲线测定HPLC图谱
 自制品-2025011021批(40mg规格)-水介质-篮法-100转-极限转速-片5
 供试品溶液-1

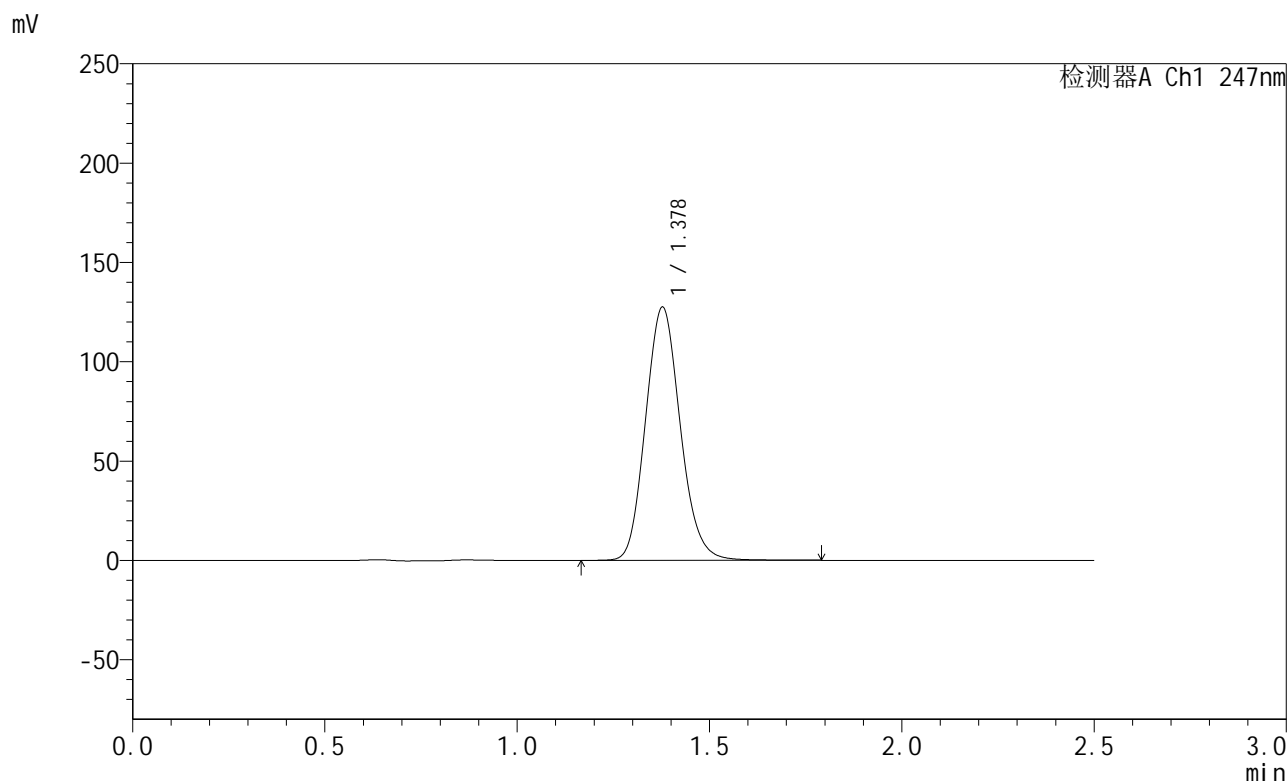


SMF-356

<样品信息>

色谱柱 : XB-C18(50mm*4.6mm,5µm) 流 速: 1.0ml/min
 柱 温 : 30°C 波 长: 247nm
 数据文件名 : RC\$SMF-356 - 0-97/11-678-2 - zzp-40mg-2025011021p-rcqx-shuijz-1-lf100z-jxzs-P6.lcd
 方法文件名 : RC\$SMF-356 - SMF-356-rcqx-FX260.lcm
 批处理文件名 : RC\$SMF-356 - SMF-356-20250506-FX260.lcb
 样品瓶号 : 1-52
 进样体积 : 10 µl 版本号: 6.115
 进样时间 : 2025/05/06 14:09:10 实验者: xiechaojun
 处理时间(V2) : 2025/05/07 08:34:46 处理者: xiechaojun
 仪器型号 : SHIMADZU LC-2050C (FX260)

<色谱图>



<峰表>

检测器A Ch1 247nm

峰号	保留时间	面积	面积%	高度	理论塔板数(USP)	拖尾因子	分离度(USP)
1	1.378	802130	100.000	127251	1115	1.126	--
总计		802130	100.000	127251			

图48 氨溴酸替格列净片溶出曲线测定HPLC图谱
 自制品-2025011021批(40mg规格)-水介质-篮法-100转-极限转速-片6
 供试品溶液-1

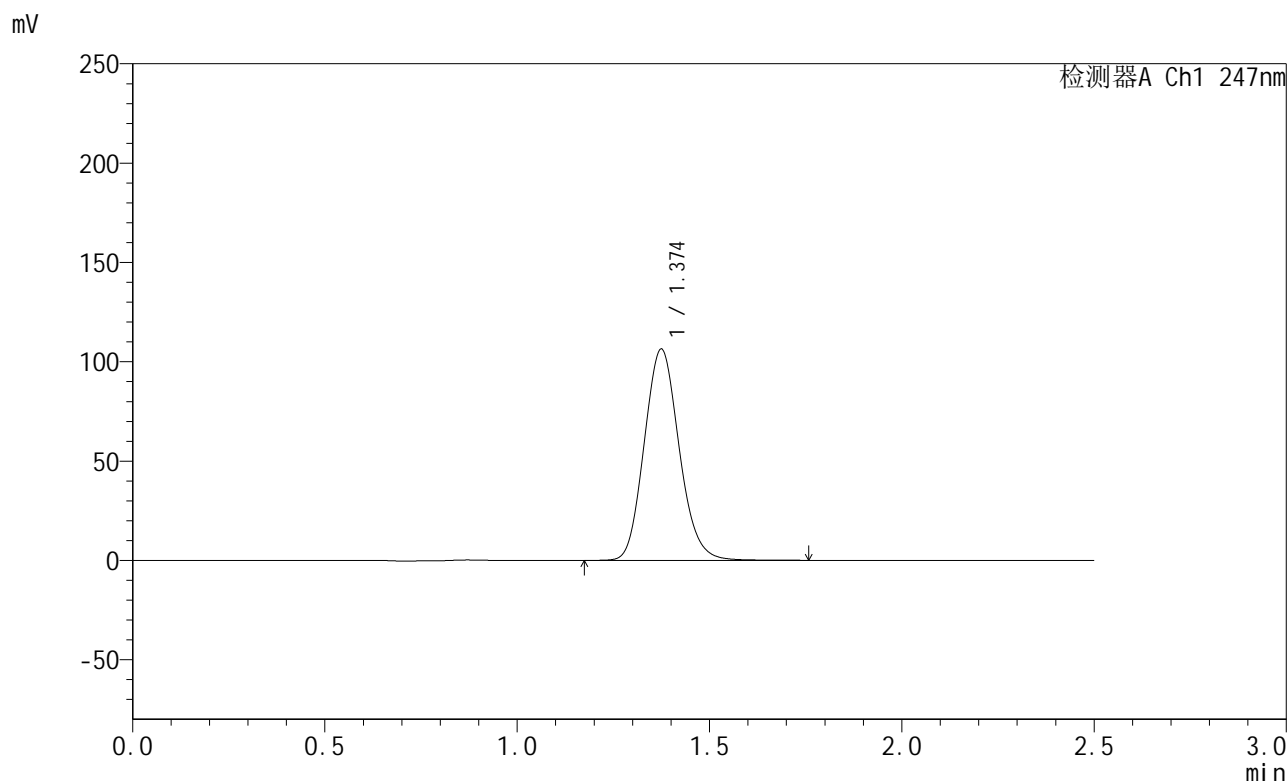


SMF-356

<样品信息>

色谱柱 : XB-C18(50mm*4.6mm,5µm) 流 速: 1.0ml/min
 柱 温 : 30°C 波 长: 247nm
 数据文件名 : RC\$SMF-356 - 0-97/11-679-2 - zzp-40mg-2025011021p-rcqx-shuijz-1-lf100z-dz2-1.lcd
 方法文件名 : RC\$SMF-356 - SMF-356-rcqx-FX260.lcm
 批处理文件名 : RC\$SMF-356 - SMF-356-20250506-FX260.lcb
 样品瓶号 : 1-27
 进样体积 : 10 µl 版本号: 6.115
 进样时间 : 2025/05/06 14:12:03 实验者: xiechaojun
 处理时间(V2) : 2025/05/07 08:34:48 处理者: xiechaojun
 仪器型号 : SHIMADZU LC-2050C (FX260)

<色谱图>



<峰表>

检测器A Ch1 247nm

峰号	保留时间	面积	面积%	高度	理论塔板数(USP)	拖尾因子	分离度(USP)
1	1.374	672503	100.000	106165	1098	1.125	--
总计		672503	100.000	106165			

图49 氨溴酸替格列净片溶出曲线测定HPLC图谱
 自制品-2025011021批(40mg规格)-水介质-篮法-100转
 对照品溶液-2-1

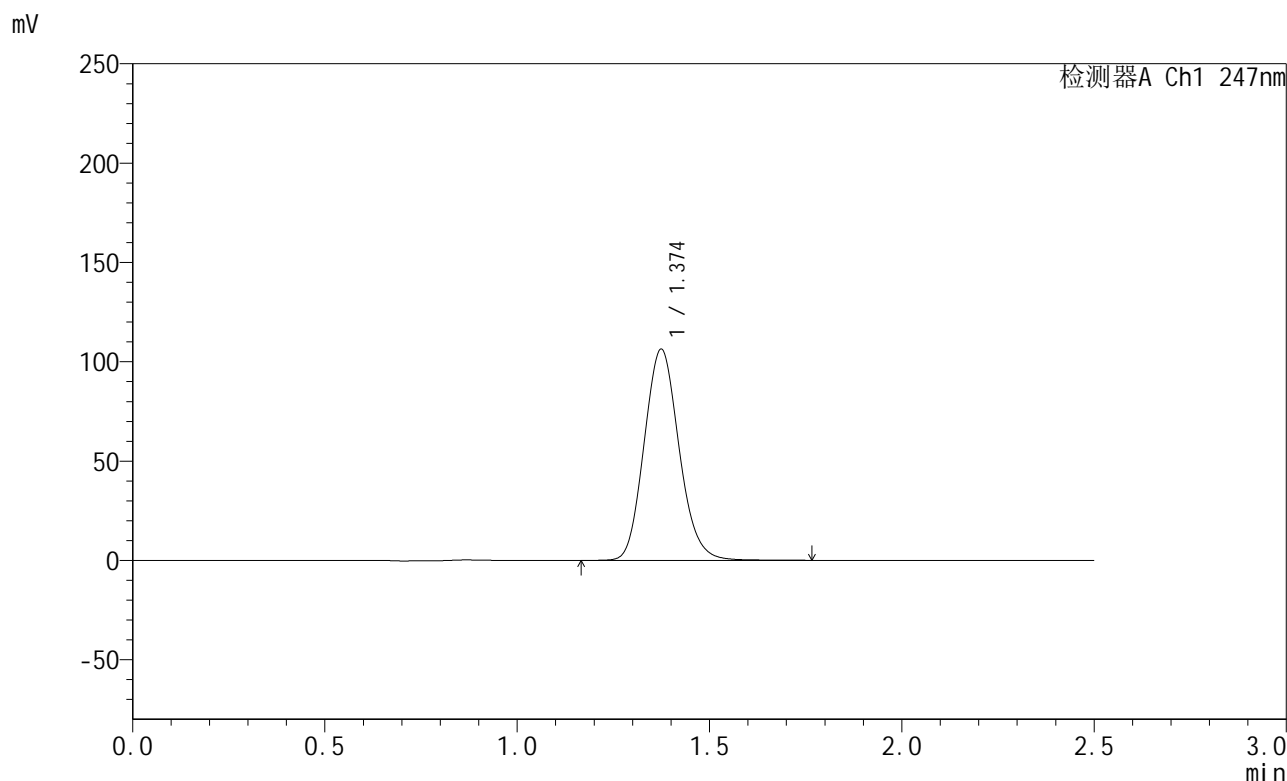


SMF-356

<样品信息>

色谱柱 : XB-C18(50mm*4.6mm,5μm) 流 速: 1.0ml/min
 柱 温 : 30°C 波 长: 247nm
 数据文件名 : RC\$SMF-356 - 0-97/11-680-2 - zzp-40mg-2025011021p-rcqx-shuijz-1-lf100z-dz2-2.lcd
 方法文件名 : RC\$SMF-356 - SMF-356-rcqx-FX260.lcm
 批处理文件名 : RC\$SMF-356 - SMF-356-20250506-FX260.lcb
 样品瓶号 : 1-27
 进样体积 : 10 μl 版本号: 6.115
 进样时间 : 2025/05/06 14:14:57 实验者: xiechaojun
 处理时间(V2) : 2025/05/07 08:34:51 处理者: xiechaojun
 仪器型号 : SHIMADZU LC-2050C (FX260)

<色谱图>



<峰表>

检测器A Ch1 247nm

峰号	保留时间	面积	面积%	高度	理论塔板数(USP)	拖尾因子	分离度(USP)
1	1.374	672896	100.000	106156	1096	1.125	--
总计		672896	100.000	106156			

图50 氨溴酸替格列净片溶出曲线测定HPLC图谱
 自制品-2025011021批(40mg规格)-水介质-篮法-100转
 对照品溶液-2-2

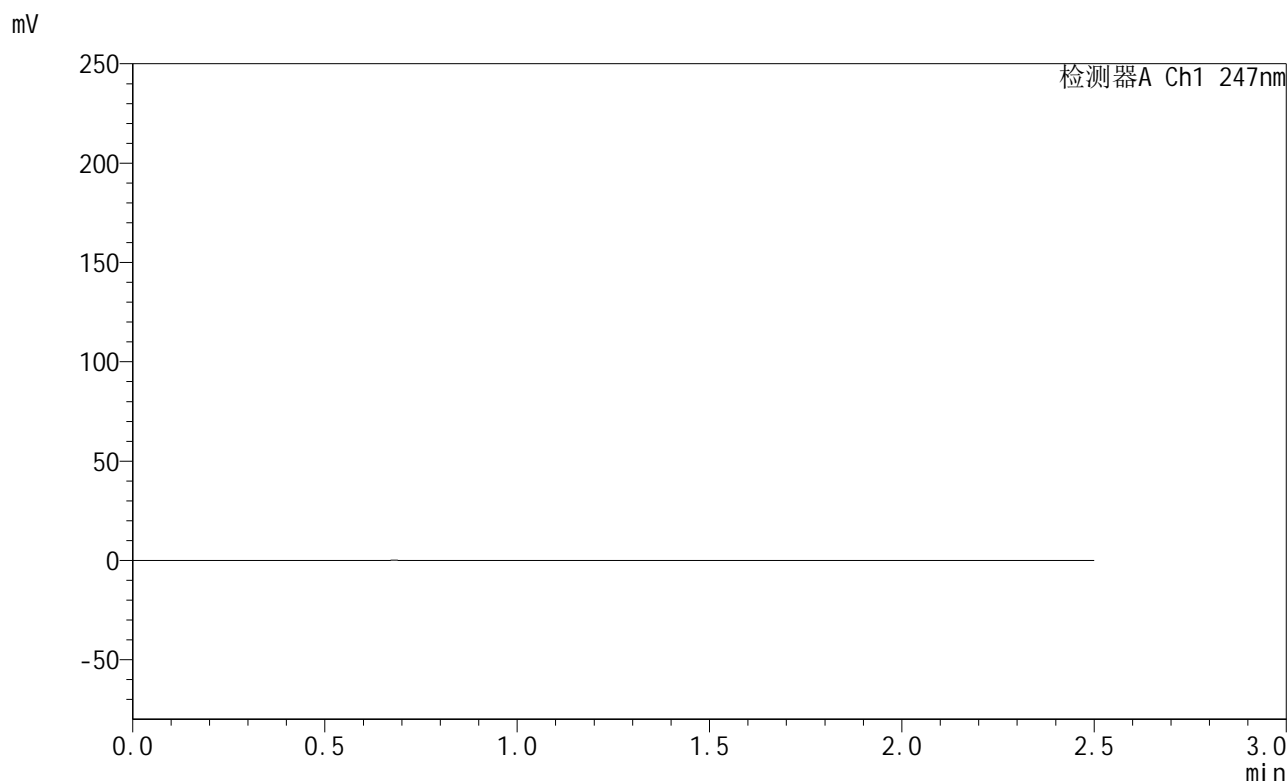


SMF-356

<样品信息>

色谱柱 : XB-C18(50mm*4.6mm,5µm) 流 速: 1.0ml/min
 柱 温 : 30°C 波 长: 247nm
 数据文件名 : RC\$SMF-356 - 0-97/11-681-2 - zzp-40mg-2025011021p-rcqx-shuijz-2-lf100z-rj.lcd
 方法文件名 : RC\$SMF-356 - SMF-356-rcqx-FX260.lcm
 批处理文件名 : RC\$SMF-356 - SMF-356-20250506-FX260.lcb
 样品瓶号 : 2-9
 进样体积 : 10 µl 版本号: 6.115
 进样时间 : 2025/05/06 14:17:51 实验者: xiechaojun
 处理时间(V2) : 2025/05/07 08:34:54 处理者: xiechaojun
 仪器型号 : SHIMADZU LC-2050C (FX260)

<色谱图>



<峰表>

检测器A Ch1 247nm

峰号	保留时间	面积	面积%	高度	理论塔板数(USP)	拖尾因子	分离度(USP)
总计							

图51 氨溴酸替格列净片溶出曲线测定HPLC图谱
 自制品-2025011021批(40mg规格)-水介质-篮法-100转
 溶剂

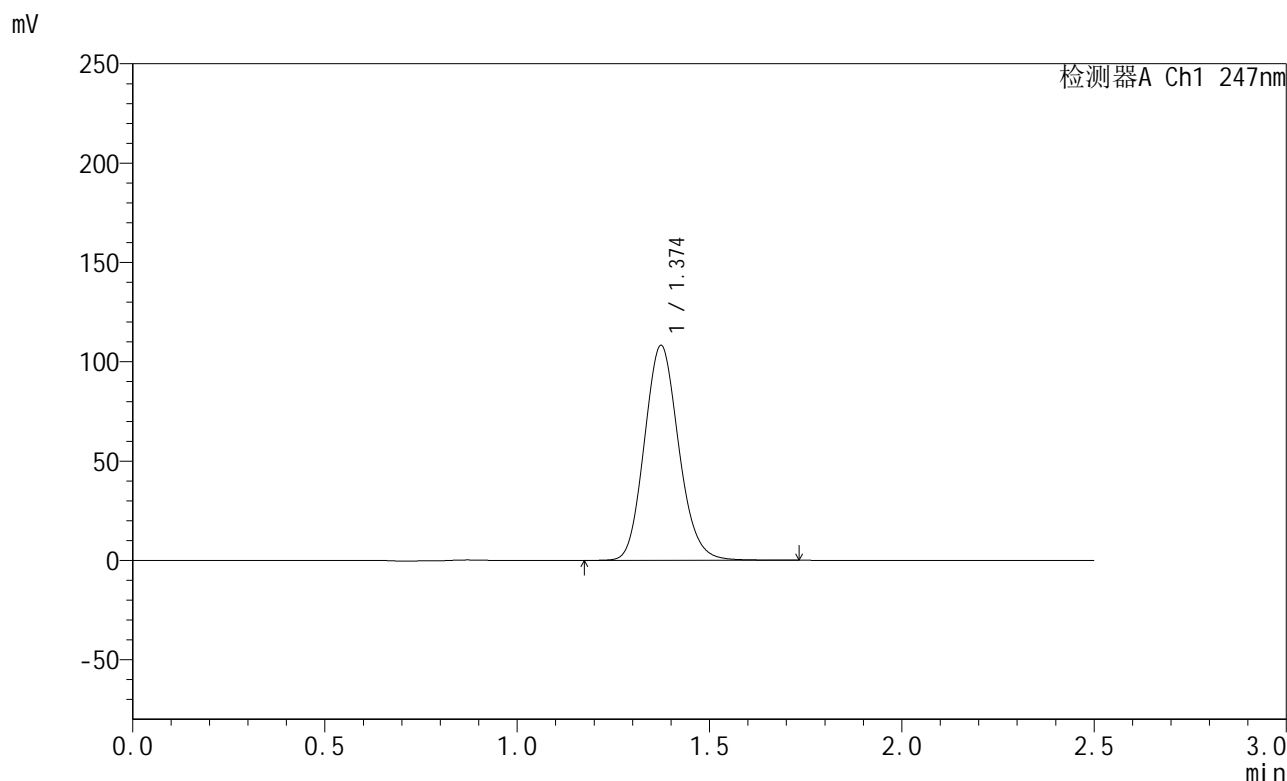


SMF-356

<样品信息>

色谱柱 : XB-C18(50mm*4.6mm,5μm) 流 速: 1.0ml/min
 柱 温 : 30°C 波 长: 247nm
 数据文件名 : RC\$SMF-356 - 0-97/11-682-2 - zzp-40mg-2025011021p-rcqx-shuijz-2-lf100z-dz1-1.lcd
 方法文件名 : RC\$SMF-356 - SMF-356-rcqx-FX260.lcm
 批处理文件名 : RC\$SMF-356 - SMF-356-20250506-FX260.lcb
 样品瓶号 : 2-18
 进样体积 : 10 μl 版本号: 6.115
 进样时间 : 2025/05/06 14:20:45 实验者: xiechaojun
 处理时间(V2) : 2025/05/07 08:34:57 处理者: xiechaojun
 仪器型号 : SHIMADZU LC-2050C (FX260)

<色谱图>



<峰表>

检测器A Ch1 247nm

峰号	保留时间	面积	面积%	高度	理论塔板数(USP)	拖尾因子	分离度(USP)
1	1.374	672724	100.000	108114	1136	1.130	--
总计		672724	100.000	108114			

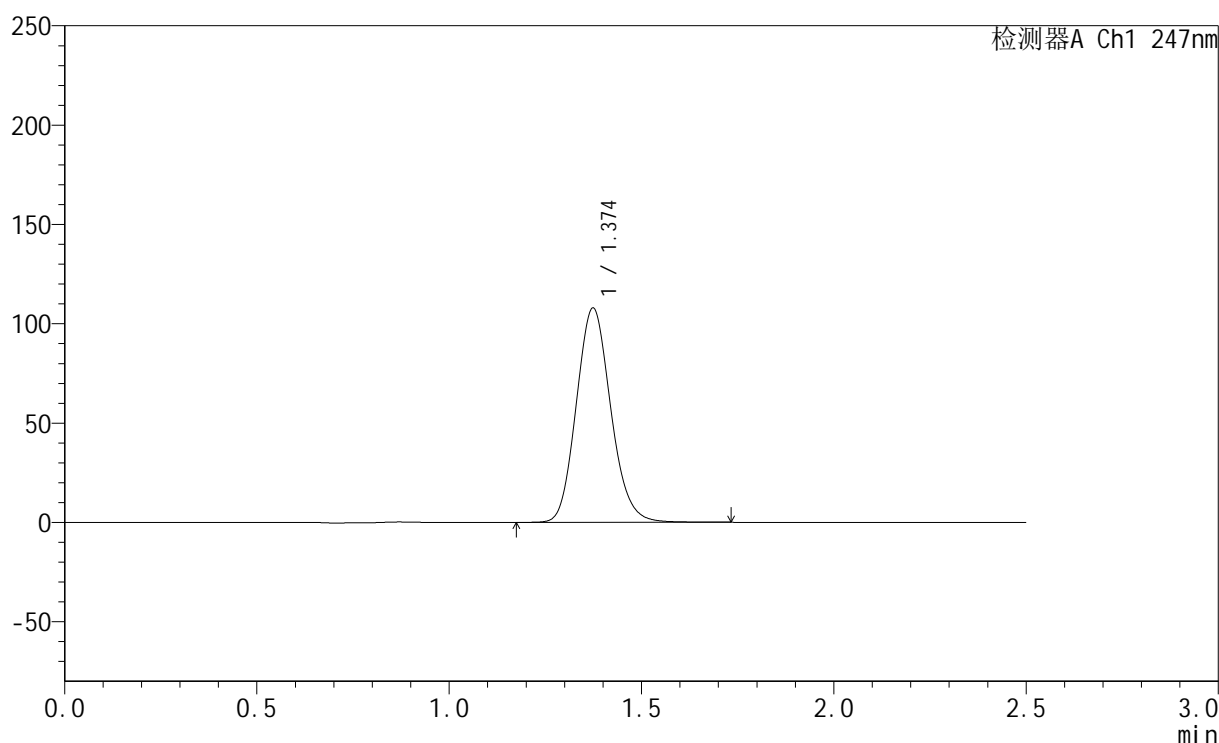
图52 氨溴酸替格列净片溶出曲线测定HPLC图谱
 自制品-2025011021批(40mg规格)-水介质-篮法-100转
 对照品溶液-1-1

<样品信息>

色谱柱 : XB-C18(50mm*4.6mm,5 μ m) 流 速: 1.0ml/min
 柱 温 : 30 $^{\circ}$ C 波 长: 247nm
 数据文件名 : RC\$SMF-356 - 0-97/11-683-2 - zzp-40mg-2025011021p-rcqx-shuijz-2-lf100z-dz1-2.lcd
 方法文件名 : RC\$SMF-356 - SMF-356-rcqx-FX260.lcm
 批处理文件名 : RC\$SMF-356 - SMF-356-20250506-FX260.lcb
 样品瓶号 : 2-18
 进样体积 : 10 μ l 版本号: 6.115
 进样时间 : 2025/05/06 14:23:39 实验者: xiechaojun
 处理时间(V2) : 2025/05/07 08:34:59 处理者: xiechaojun
 仪器型号 : SHIMADZU LC-2050C (FX260)

<色谱图>

mV



<峰表>

检测器A Ch1 247nm

峰号	保留时间	面积	面积%	高度	理论塔板数(USP)	拖尾因子	分离度(USP)
1	1.374	672641	100.000	107814	1129	1.129	--
总计		672641	100.000	107814			

图53 氨溴酸替格列净片溶出曲线测定HPLC图谱
 自制品-2025011021批(40mg规格)-水介质-篮法-100转
 对照品溶液-1-2

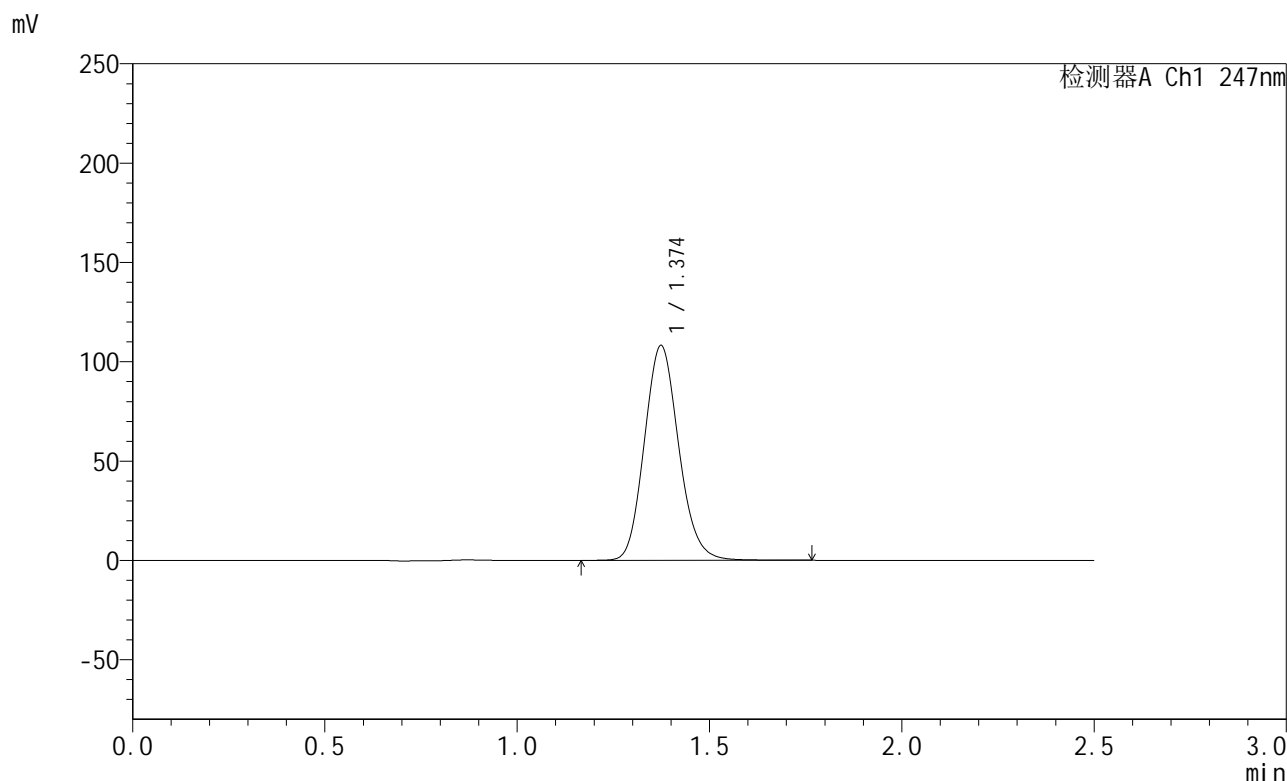


SMF-356

<样品信息>

色谱柱 : XB-C18(50mm*4.6mm,5μm) 流 速: 1.0ml/min
 柱 温 : 30°C 波 长: 247nm
 数据文件名 : RC\$SMF-356 - 0-97/11-684-2 - zzp-40mg-2025011021p-rcqx-shuijz-2-lf100z-dz1-3.lcd
 方法文件名 : RC\$SMF-356 - SMF-356-rcqx-FX260.lcm
 批处理文件名 : RC\$SMF-356 - SMF-356-20250506-FX260.lcb
 样品瓶号 : 2-18
 进样体积 : 10 μl 版本号: 6.115
 进样时间 : 2025/05/06 14:26:33 实验者: xiechaojun
 处理时间(V2) : 2025/05/07 08:35:02 处理者: xiechaojun
 仪器型号 : SHIMADZU LC-2050C (FX260)

<色谱图>



<峰表>

检测器A Ch1 247nm

峰号	保留时间	面积	面积%	高度	理论塔板数(USP)	拖尾因子	分离度(USP)
1	1.374	673230	100.000	108086	1135	1.131	--
总计		673230	100.000	108086			

图54 氨溴酸替格列净片溶出曲线测定HPLC图谱
 自制品-2025011021批(40mg规格)-水介质-篮法-100转
 对照品溶液-1-3

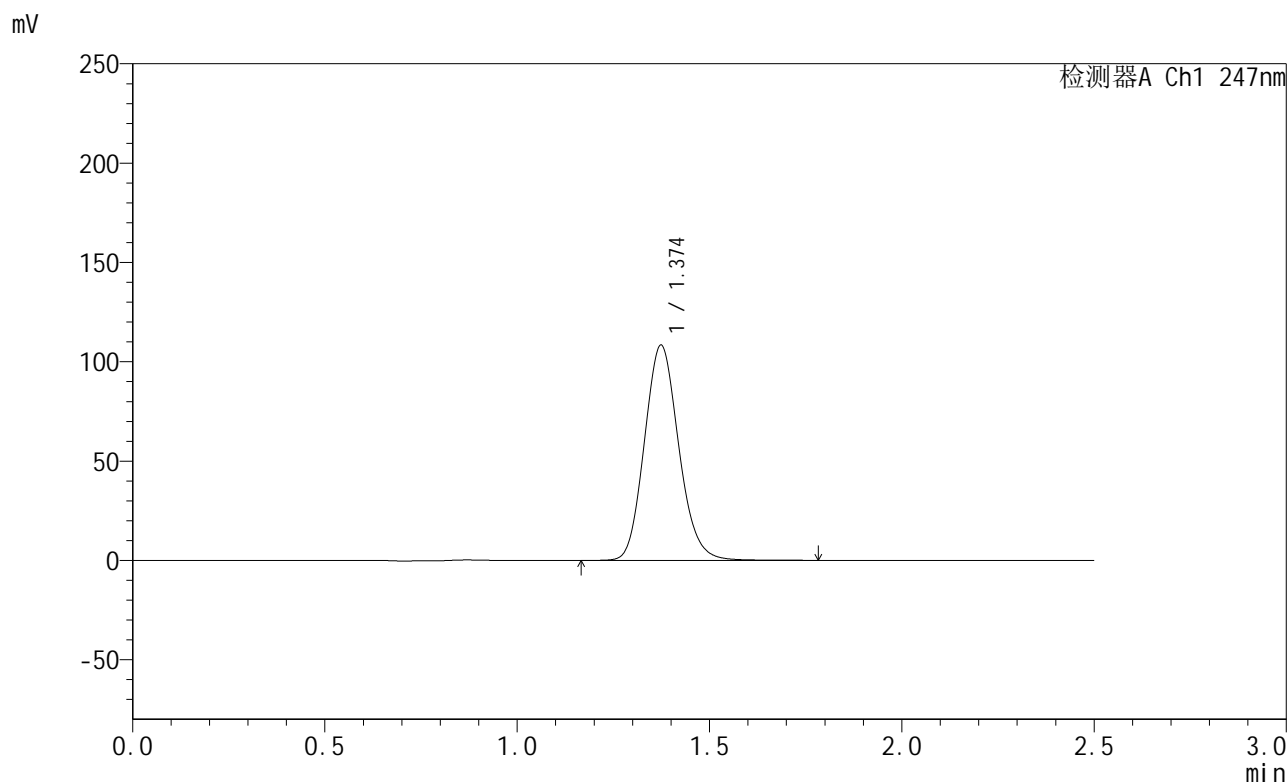


SMF-356

<样品信息>

色谱柱 : XB-C18(50mm*4.6mm,5µm) 流 速: 1.0ml/min
 柱 温 : 30°C 波 长: 247nm
 数据文件名 : RC\$SMF-356 - 0-97/11-685-2 - zzp-40mg-2025011021p-rcqx-shuijz-2-lf100z-dz1-4.lcd
 方法文件名 : RC\$SMF-356 - SMF-356-rcqx-FX260.lcm
 批处理文件名 : RC\$SMF-356 - SMF-356-20250506-FX260.lcb
 样品瓶号 : 2-18
 进样体积 : 10 µl 版本号: 6.115
 进样时间 : 2025/05/06 14:29:27 实验者: xiechaojun
 处理时间(V2) : 2025/05/07 08:35:05 处理者: xiechaojun
 仪器型号 : SHIMADZU LC-2050C (FX260)

<色谱图>



<峰表>

检测器A Ch1 247nm

峰号	保留时间	面积	面积%	高度	理论塔板数(USP)	拖尾因子	分离度(USP)
1	1.374	673765	100.000	108240	1138	1.132	--
总计		673765	100.000	108240			

图55 氨溴酸替格列净片溶出曲线测定HPLC图谱
 自制品-2025011021批(40mg规格)-水介质-篮法-100转
 对照品溶液-1-4

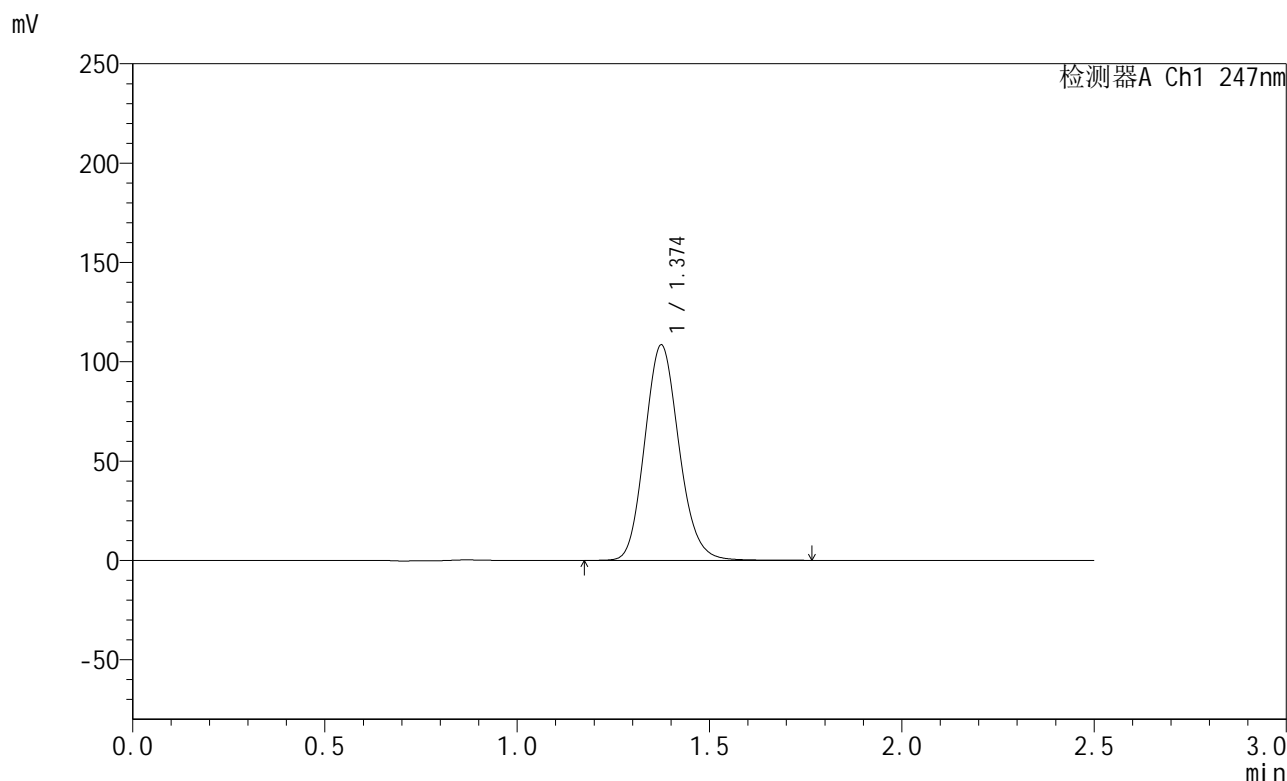


SMF-356

<样品信息>

色谱柱 : XB-C18(50mm*4.6mm,5µm) 流 速: 1.0ml/min
 柱 温 : 30°C 波 长: 247nm
 数据文件名 : RC\$SMF-356 - 0-97/11-686-2 - zzp-40mg-2025011021p-rcqx-shuijz-2-lf100z-dz1-5.lcd
 方法文件名 : RC\$SMF-356 - SMF-356-rcqx-FX260.lcm
 批处理文件名 : RC\$SMF-356 - SMF-356-20250506-FX260.lcb
 样品瓶号 : 2-18
 进样体积 : 10 µl 版本号: 6.115
 进样时间 : 2025/05/06 14:32:21 实验者: xiechaojun
 处理时间(V2) : 2025/05/07 08:35:07 处理者: xiechaojun
 仪器型号 : SHIMADZU LC-2050C (FX260)

<色谱图>



<峰表>

检测器A Ch1 247nm

峰号	保留时间	面积	面积%	高度	理论塔板数(USP)	拖尾因子	分离度(USP)
1	1.374	673520	100.000	108215	1141	1.133	--
总计		673520	100.000	108215			

图56 氨溴酸替格列净片溶出曲线测定HPLC图谱
 自制品-2025011021批(40mg规格)-水介质-篮法-100转
 对照品溶液-1-5

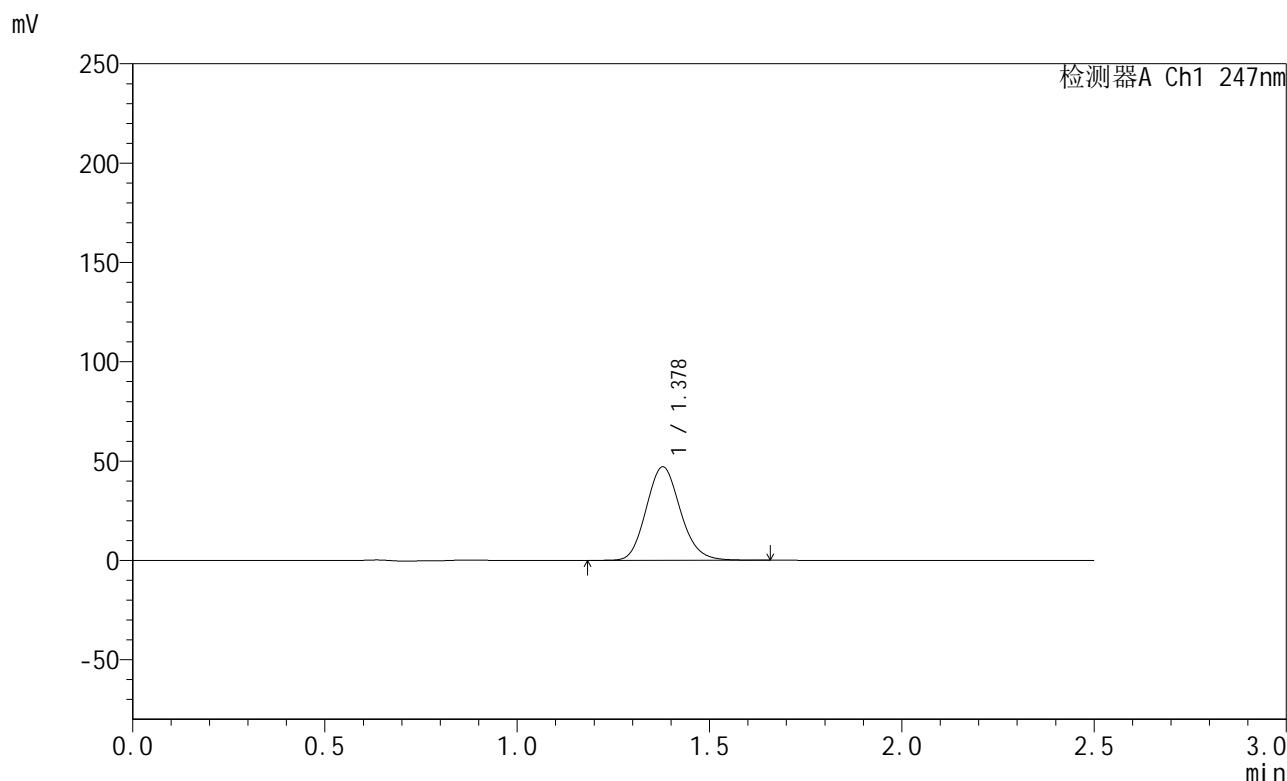


SMF-356

<样品信息>

色谱柱 : XB-C18(50mm*4.6mm,5µm) 流 速: 1.0ml/min
 柱 温 : 30°C 波 长: 247nm
 数据文件名 : RC\$SMF-356 - 0-97/11-687-2 - zzp-40mg-2025011021p-rcqx-shuijz-2-lf100z-5min-P1.lcd
 方法文件名 : RC\$SMF-356 - SMF-356-rcqx-FX260.lcm
 批处理文件名 : RC\$SMF-356 - SMF-356-20250506-FX260.lcb
 样品瓶号 : 2-1
 进样体积 : 10 µl 版本号: 6.115
 进样时间 : 2025/05/06 14:35:14 实验者: xiechaojun
 处理时间(V2) : 2025/05/07 08:35:10 处理者: xiechaojun
 仪器型号 : SHIMADZU LC-2050C (FX260)

<色谱图>



<峰表>

检测器A Ch1 247nm

峰号	保留时间	面积	面积%	高度	理论塔板数(USP)	拖尾因子	分离度(USP)
1	1.378	291466	100.000	47059	1152	1.129	--
总计		291466	100.000	47059			

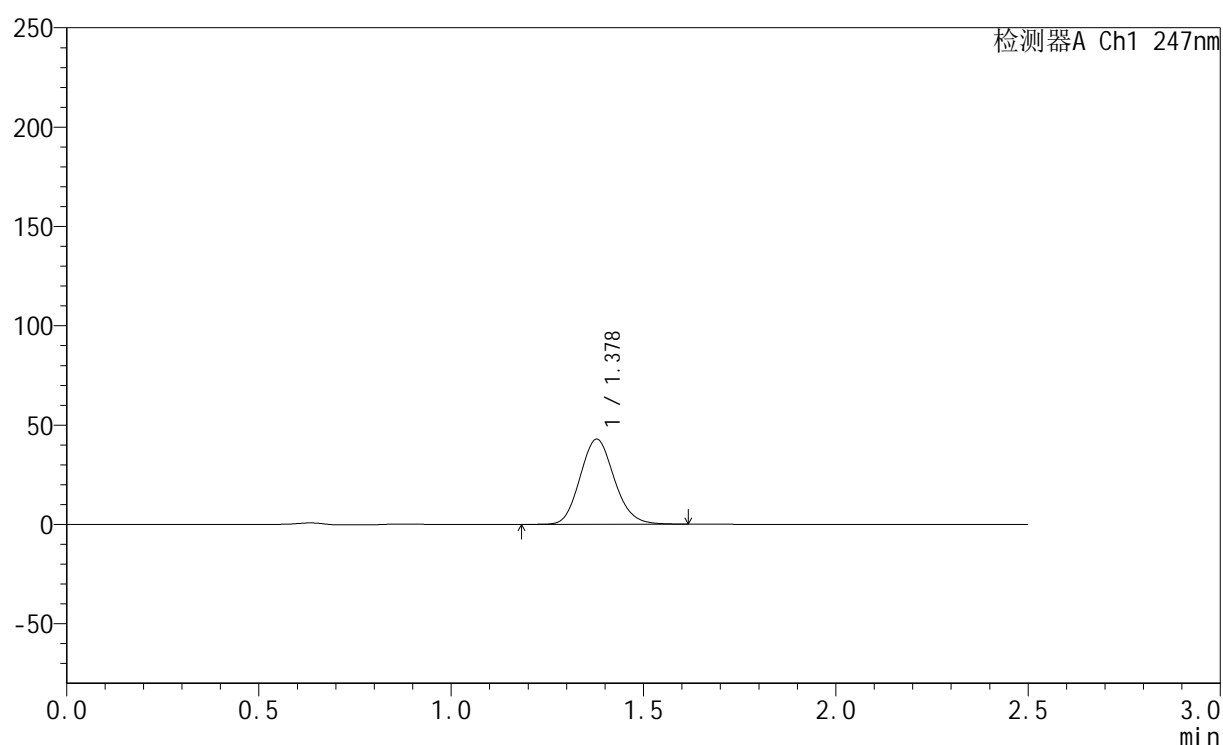
图57 氨溴酸替格列净片溶出曲线测定HPLC图谱
 自制品-2025011021批(40mg规格)-水介质-篮法-100转-5min-片1
 供试品溶液-1

<样品信息>

色谱柱 : XB-C18(50mm*4.6mm,5 μ m) 流 速: 1.0ml/min
 柱 温 : 30 $^{\circ}$ C 波 长: 247nm
 数据文件名 : RC\$SMF-356 - 0-97/11-688-2 - zzp-40mg-2025011021p-rcqx-shuijz-2-lf100z-5min-P2.lcd
 方法文件名 : RC\$SMF-356 - SMF-356-rcqx-FX260.lcm
 批处理文件名 : RC\$SMF-356 - SMF-356-20250506-FX260.lcb
 样品瓶号 : 2-10
 进样体积 : 10 μ l 版本号: 6.115
 进样时间 : 2025/05/06 14:38:07 实验者: xiechaojun
 处理时间(V2) : 2025/05/07 08:35:13 处理者: xiechaojun
 仪器型号 : SHIMADZU LC-2050C (FX260)

<色谱图>

mV



<峰表>

检测器A Ch1 247nm

峰号	保留时间	面积	面积%	高度	理论塔板数(USP)	拖尾因子	分离度(USP)
1	1.378	265675	100.000	42801	1144	1.127	--
总计		265675	100.000	42801			

图58 氨溴酸替格列净片溶出曲线测定HPLC图谱
 自制品-2025011021批(40mg规格)-水介质-篮法-100转-5min-片2
 供试品溶液-1

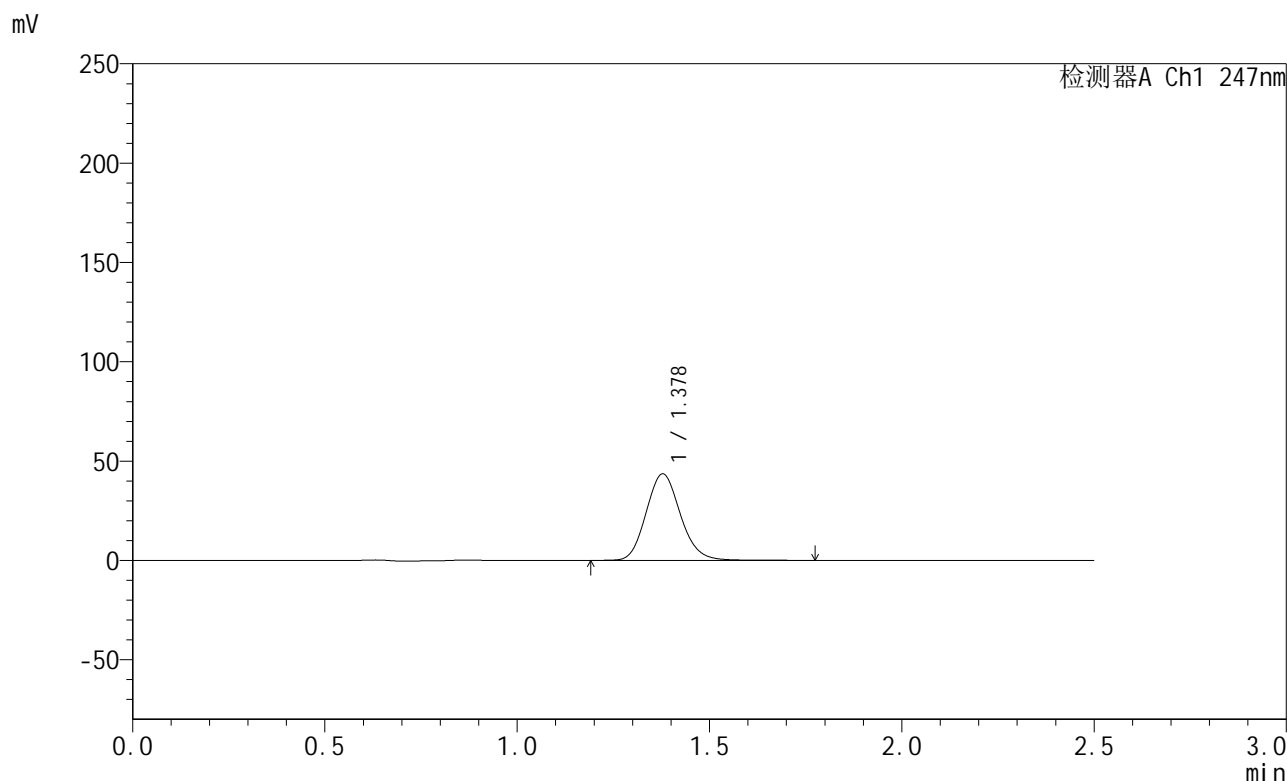


SMF-356

<样品信息>

色谱柱 : XB-C18(50mm*4.6mm,5µm) 流 速: 1.0ml/min
 柱 温 : 30°C 波 长: 247nm
 数据文件名 : RC\$SMF-356 - 0-97/11-689-2 - zzp-40mg-2025011021p-rcqx-shuijz-2-lf100z-5min-P3.lcd
 方法文件名 : RC\$SMF-356 - SMF-356-rcqx-FX260.lcm
 批处理文件名 : RC\$SMF-356 - SMF-356-20250506-FX260.lcb
 样品瓶号 : 2-19
 进样体积 : 10 µl 版本号: 6.115
 进样时间 : 2025/05/06 14:41:03 实验者: xiechaojun
 处理时间(V2) : 2025/05/07 08:35:16 处理者: xiechaojun
 仪器型号 : SHIMADZU LC-2050C (FX260)

<色谱图>



<峰表>

检测器A Ch1 247nm

峰号	保留时间	面积	面积%	高度	理论塔板数(USP)	拖尾因子	分离度(USP)
1	1.378	270861	100.000	43523	1149	1.132	--
总计		270861	100.000	43523			

图59 氨溴酸替格列净片溶出曲线测定HPLC图谱
 自制品-2025011021批(40mg规格)-水介质-篮法-100转-5min-片3
 供试品溶液-1

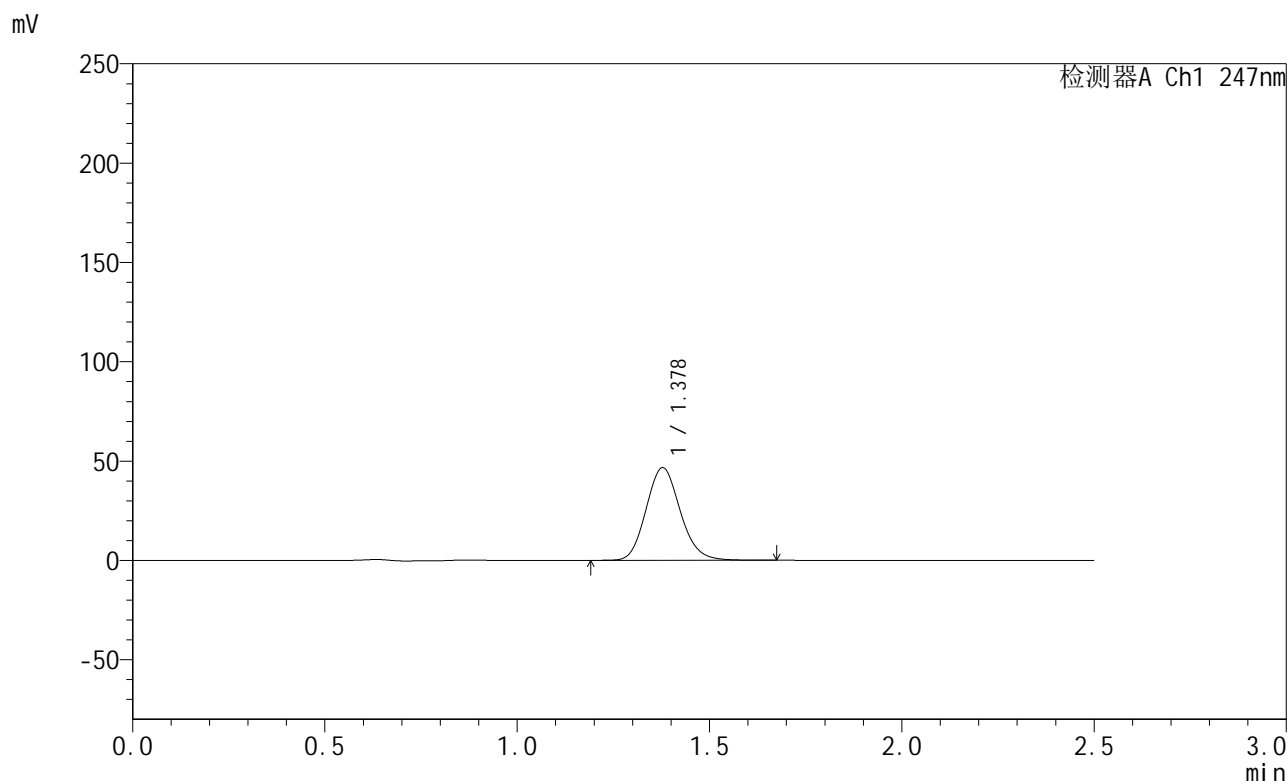


SMF-356

<样品信息>

色谱柱 : XB-C18(50mm*4.6mm,5µm) 流 速: 1.0ml/min
 柱 温 : 30°C 波 长: 247nm
 数据文件名 : RC\$SMF-356 - 0-97/11-690-2 - zzp-40mg-2025011021p-rcqx-shuijz-2-lf100z-5min-P4.lcd
 方法文件名 : RC\$SMF-356 - SMF-356-rcqx-FX260.lcm
 批处理文件名 : RC\$SMF-356 - SMF-356-20250506-FX260.lcb
 样品瓶号 : 2-28
 进样体积 : 10 µl 版本号: 6.115
 进样时间 : 2025/05/06 14:43:57 实验者: xiechaojun
 处理时间(V2) : 2025/05/07 08:35:18 处理者: xiechaojun
 仪器型号 : SHIMADZU LC-2050C (FX260)

<色谱图>



<峰表>

检测器A Ch1 247nm

峰号	保留时间	面积	面积%	高度	理论塔板数(USP)	拖尾因子	分离度(USP)
1	1.378	288332	100.000	46607	1156	1.129	--
总计		288332	100.000	46607			

图60 氨溴酸替格列净片溶出曲线测定HPLC图谱
 自制品-2025011021批(40mg规格)-水介质-篮法-100转-5min-片4
 供试品溶液-1

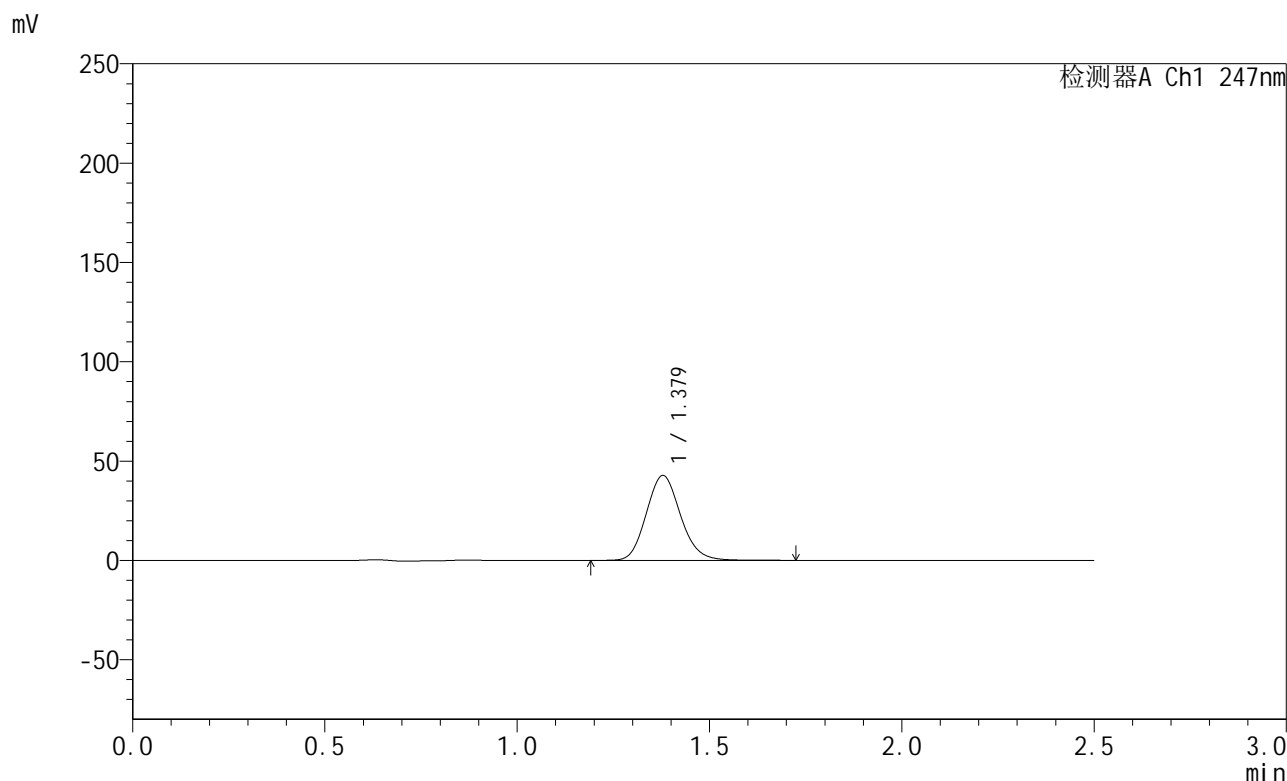


SMF-356

<样品信息>

色谱柱 : XB-C18(50mm*4.6mm,5µm) 流 速: 1.0ml/min
 柱 温 : 30°C 波 长: 247nm
 数据文件名 : RC\$SMF-356 - 0-97/11-691-2 - zzp-40mg-2025011021p-rcqx-shuijz-2-lf100z-5min-P5.lcd
 方法文件名 : RC\$SMF-356 - SMF-356-rcqx-FX260.lcm
 批处理文件名 : RC\$SMF-356 - SMF-356-20250506-FX260.lcb
 样品瓶号 : 2-37
 进样体积 : 10 µl 版本号: 6.115
 进样时间 : 2025/05/06 14:46:51 实验者: xiechaojun
 处理时间(V2) : 2025/05/07 08:35:21 处理者: xiechaojun
 仪器型号 : SHIMADZU LC-2050C (FX260)

<色谱图>



<峰表>

检测器A Ch1 247nm

峰号	保留时间	面积	面积%	高度	理论塔板数(USP)	拖尾因子	分离度(USP)
1	1.379	265107	100.000	42721	1152	1.130	--
总计		265107	100.000	42721			

图61 氨溴酸替格列净片溶出曲线测定HPLC图谱
 自制品-2025011021批(40mg规格)-水介质-篮法-100转-5min-片5
 供试品溶液-1

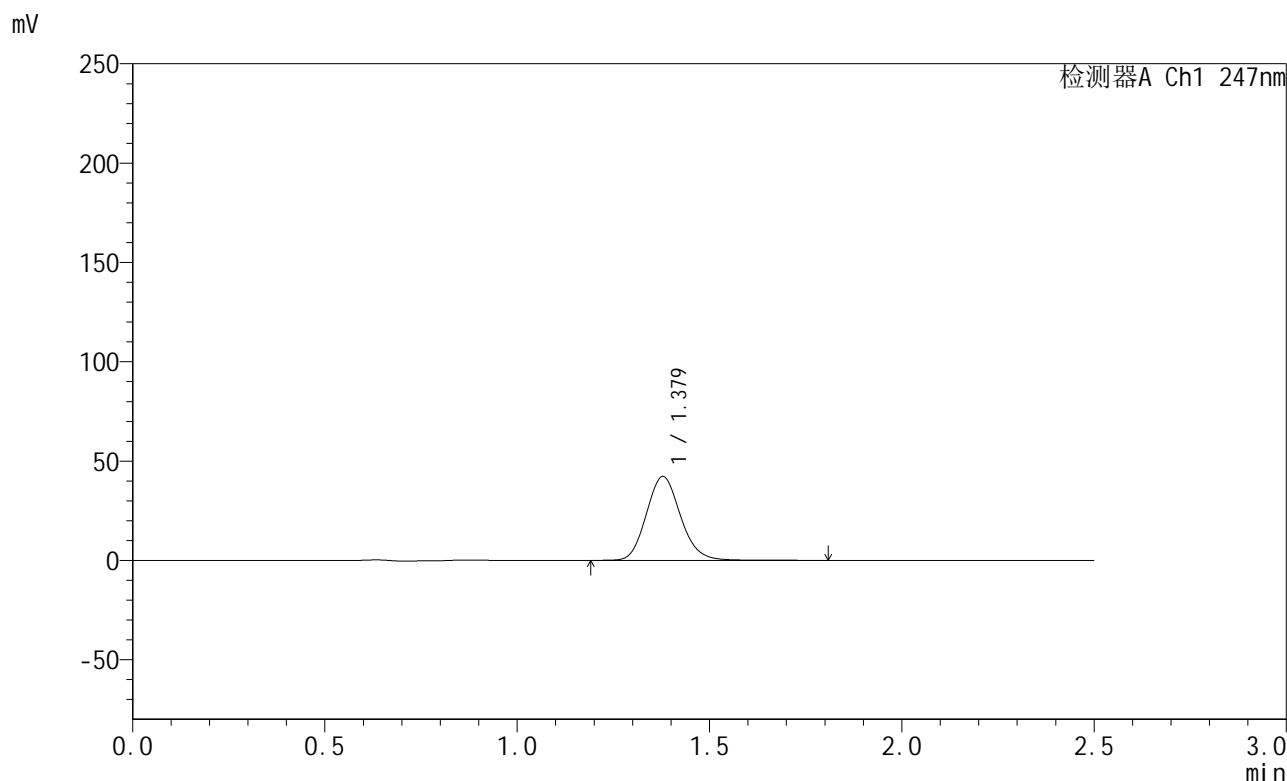


SMF-356

<样品信息>

色谱柱 : XB-C18(50mm*4.6mm,5μm) 流 速: 1.0ml/min
 柱 温 : 30°C 波 长: 247nm
 数据文件名 : RC\$SMF-356 - 0-97/11-692-2 - zzp-40mg-2025011021p-rcqx-shuijz-2-lf100z-5min-P6.lcd
 方法文件名 : RC\$SMF-356 - SMF-356-rcqx-FX260.lcm
 批处理文件名 : RC\$SMF-356 - SMF-356-20250506-FX260.lcb
 样品瓶号 : 2-46
 进样体积 : 10 μl 版本号: 6.115
 进样时间 : 2025/05/06 14:49:45 实验者: xiechaojun
 处理时间(V2) : 2025/05/07 08:35:24 处理者: xiechaojun
 仪器型号 : SHIMADZU LC-2050C (FX260)

<色谱图>



<峰表>

检测器A Ch1 247nm

峰号	保留时间	面积	面积%	高度	理论塔板数(USP)	拖尾因子	分离度(USP)
1	1.379	261961	100.000	42210	1160	1.132	--
总计		261961	100.000	42210			

图62 氨溴酸替格列净片溶出曲线测定HPLC图谱
 自制品-2025011021批(40mg规格)-水介质-篮法-100转-5min-片6
 供试品溶液-1

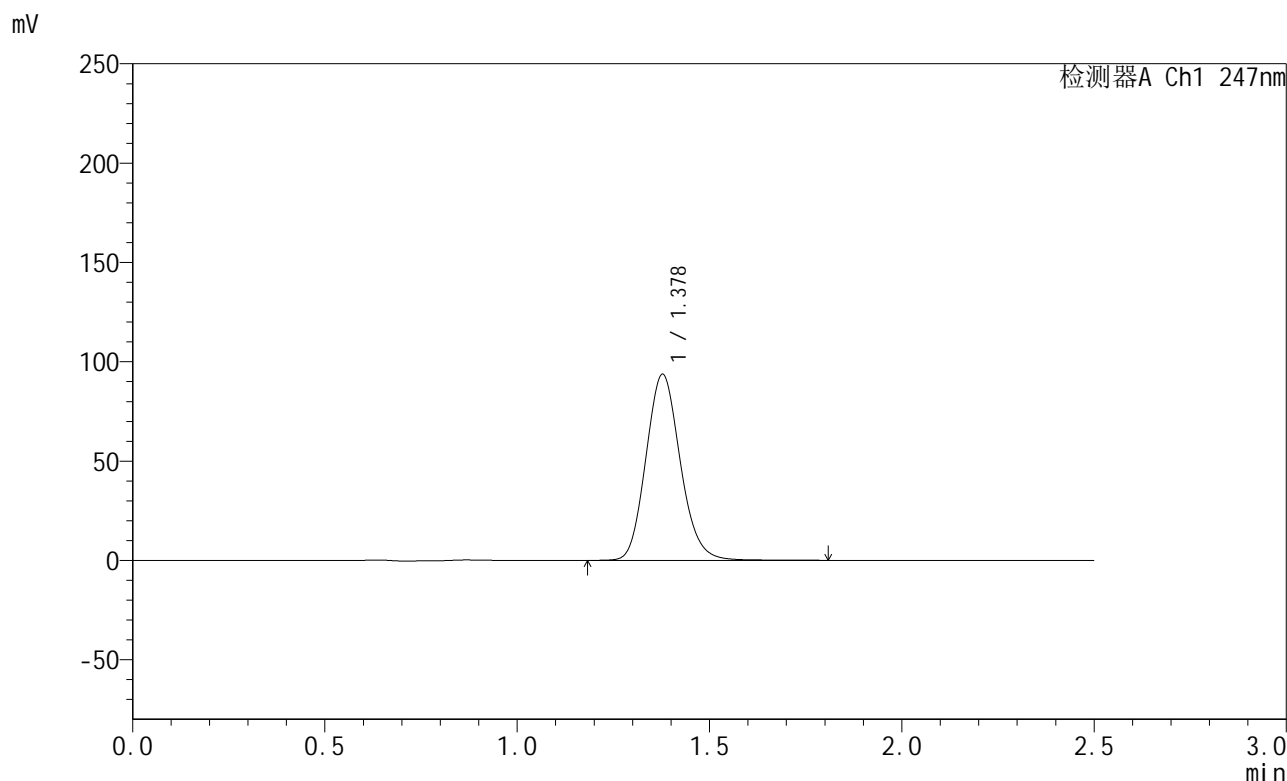


SMF-356

<样品信息>

色谱柱 : XB-C18(50mm*4.6mm,5µm) 流 速: 1.0ml/min
 柱 温 : 30°C 波 长: 247nm
 数据文件名 : RC\$SMF-356 - 0-97/11-693-2 - zzp-40mg-2025011021p-rcqx-shuijz-2-lf100z-10min-P1.lcd
 方法文件名 : RC\$SMF-356 - SMF-356-rcqx-FX260.lcm
 批处理文件名 : RC\$SMF-356 - SMF-356-20250506-FX260.lcb
 样品瓶号 : 2-2
 进样体积 : 10 µl 版本号: 6.115
 进样时间 : 2025/05/06 14:52:37 实验者: xiechaojun
 处理时间(V2) : 2025/05/07 08:35:26 处理者: xiechaojun
 仪器型号 : SHIMADZU LC-2050C (FX260)

<色谱图>



<峰表>

检测器A Ch1 247nm

峰号	保留时间	面积	面积%	高度	理论塔板数(USP)	拖尾因子	分离度(USP)
1	1.378	583436	100.000	93536	1142	1.133	--
总计		583436	100.000	93536			

图63 氨溴酸替格列净片溶出曲线测定HPLC图谱
 自制品-2025011021批(40mg规格)-水介质-篮法-100转-10min-片1
 供试品溶液-1

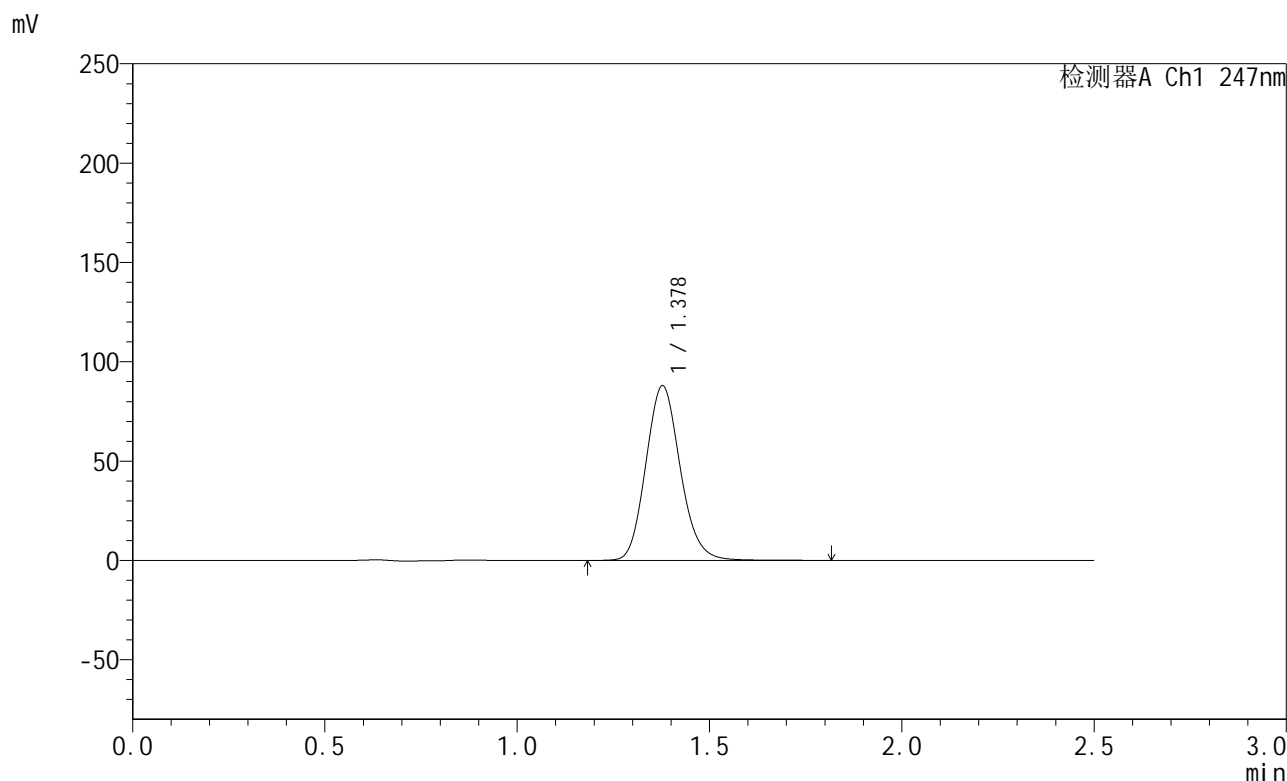


SMF-356

<样品信息>

色谱柱 : XB-C18(50mm*4.6mm,5μm) 流 速: 1.0ml/min
 柱 温 : 30°C 波 长: 247nm
 数据文件名 : RC\$SMF-356 - 0-97/11-694-2 - zzp-40mg-2025011021p-rcqx-shuijz-2-lf100z-10min-P2.lcd
 方法文件名 : RC\$SMF-356 - SMF-356-rcqx-FX260.lcm
 批处理文件名 : RC\$SMF-356 - SMF-356-20250506-FX260.lcb
 样品瓶号 : 2-11
 进样体积 : 10 μl 版本号: 6.115
 进样时间 : 2025/05/06 14:55:30 实验者: xiechaojun
 处理时间(V2) : 2025/05/07 08:35:29 处理者: xiechaojun
 仪器型号 : SHIMADZU LC-2050C (FX260)

<色谱图>



<峰表>

检测器A Ch1 247nm

峰号	保留时间	面积	面积%	高度	理论塔板数(USP)	拖尾因子	分离度(USP)
1	1.378	548237	100.000	87769	1140	1.133	--
总计		548237	100.000	87769			

图64 氨溴酸替格列净片溶出曲线测定HPLC图谱
 自制品-2025011021批(40mg规格)-水介质-篮法-100转-10min-片2
 供试品溶液-1

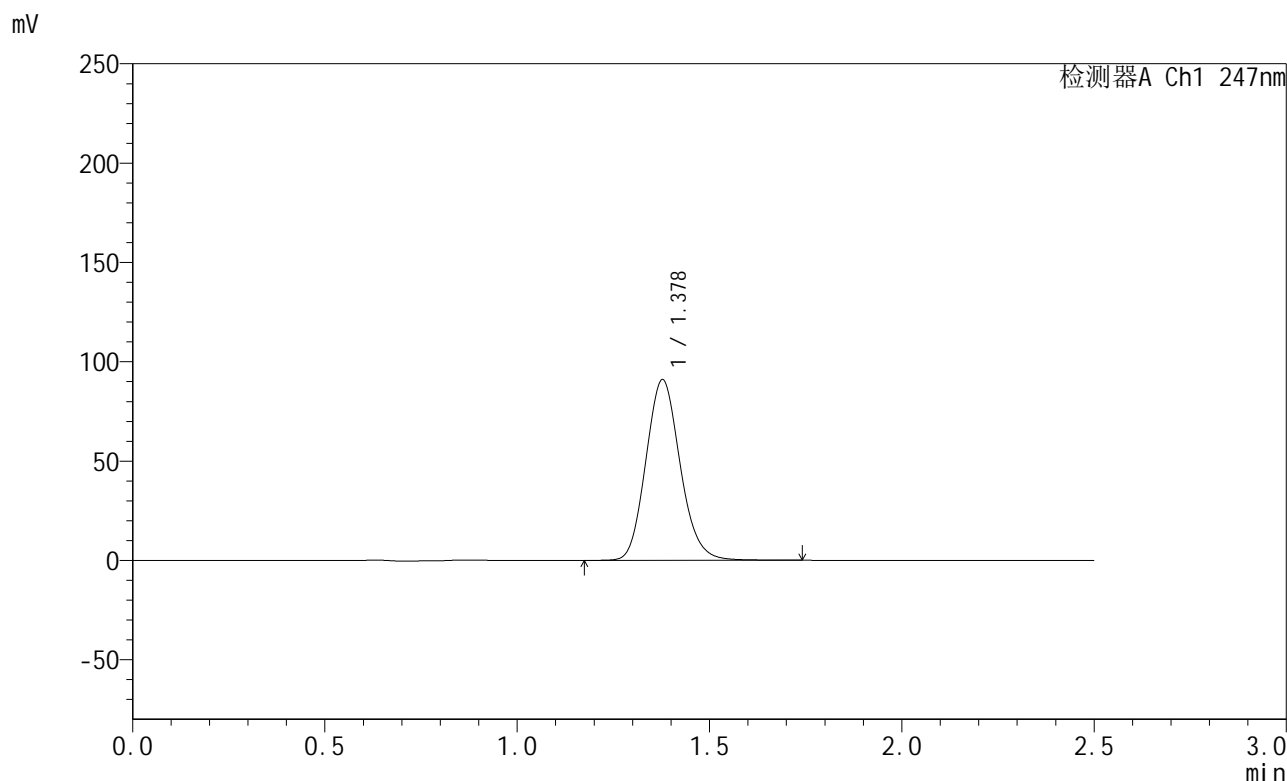


SMF-356

<样品信息>

色谱柱 : XB-C18(50mm*4.6mm,5μm) 流 速: 1.0ml/min
 柱 温 : 30°C 波 长: 247nm
 数据文件名 : RC\$SMF-356 - 0-97/11-695-2 - zzp-40mg-2025011021p-rcqx-shuijz-2-lf100z-10min-P3.lcd
 方法文件名 : RC\$SMF-356 - SMF-356-rcqx-FX260.lcm
 批处理文件名 : RC\$SMF-356 - SMF-356-20250506-FX260.lcb
 样品瓶号 : 2-20
 进样体积 : 10 μl 版本号: 6.115
 进样时间 : 2025/05/06 14:58:24 实验者: xiechaojun
 处理时间(V2) : 2025/05/07 08:35:32 处理者: xiechaojun
 仪器型号 : SHIMADZU LC-2050C (FX260)

<色谱图>



<峰表>

检测器A Ch1 247nm

峰号	保留时间	面积	面积%	高度	理论塔板数(USP)	拖尾因子	分离度(USP)
1	1.378	564818	100.000	90763	1145	1.130	--
总计		564818	100.000	90763			

图65 氨溴酸替格列净片溶出曲线测定HPLC图谱
 自制品-2025011021批(40mg规格)-水介质-篮法-100转-10min-片3
 供试品溶液-1

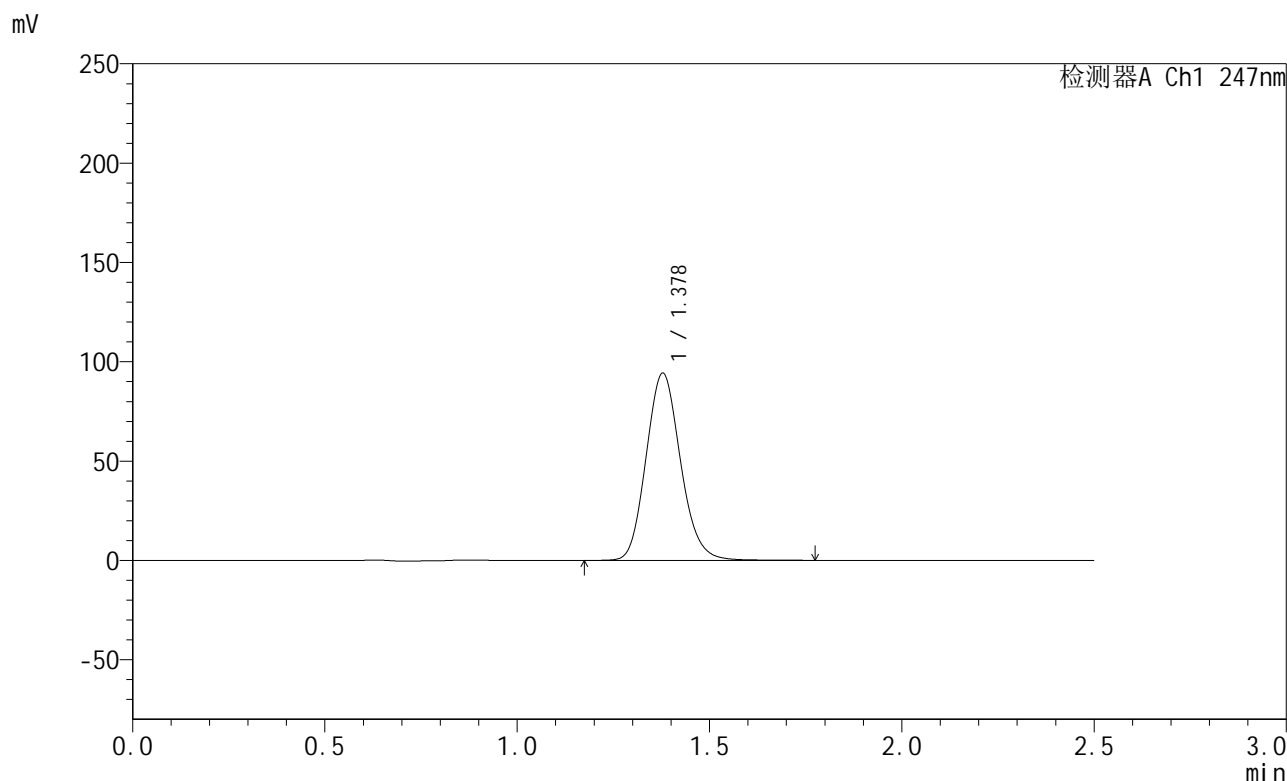


SMF-356

<样品信息>

色谱柱 : XB-C18(50mm*4.6mm,5μm) 流 速: 1.0ml/min
 柱 温 : 30°C 波 长: 247nm
 数据文件名 : RC\$SMF-356 - 0-97/11-696-2 - zzp-40mg-2025011021p-rcqx-shuijz-2-lf100z-10min-P4.lcd
 方法文件名 : RC\$SMF-356 - SMF-356-rcqx-FX260.lcm
 批处理文件名 : RC\$SMF-356 - SMF-356-20250506-FX260.lcb
 样品瓶号 : 2-29
 进样体积 : 10 μl 版本号: 6.115
 进样时间 : 2025/05/06 15:01:17 实验者: xiechaojun
 处理时间(V2) : 2025/05/07 08:35:35 处理者: xiechaojun
 仪器型号 : SHIMADZU LC-2050C (FX260)

<色谱图>



<峰表>

检测器A Ch1 247nm

峰号	保留时间	面积	面积%	高度	理论塔板数(USP)	拖尾因子	分离度(USP)
1	1.378	587530	100.000	94195	1141	1.132	--
总计		587530	100.000	94195			

图66 氨溴酸替格列净片溶出曲线测定HPLC图谱
 自制品-2025011021批(40mg规格)-水介质-篮法-100转-10min-片4
 供试品溶液-1

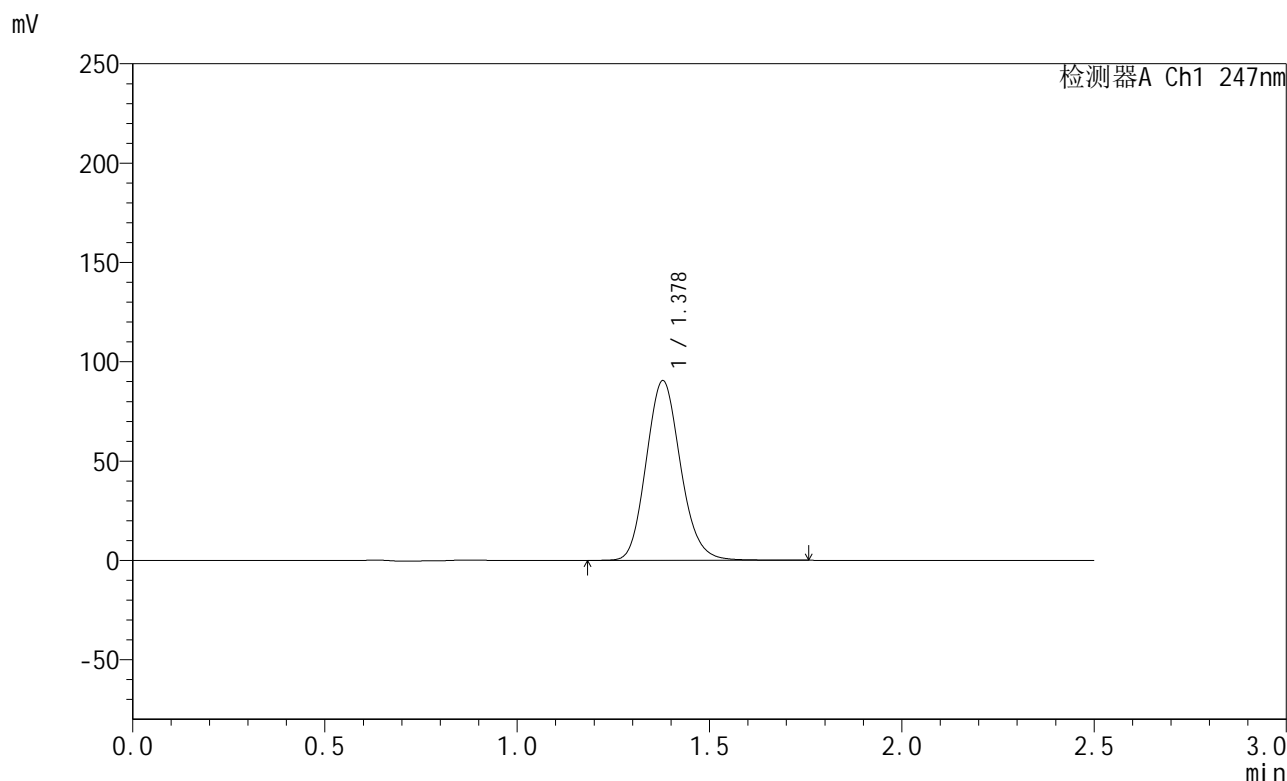


SMF-356

<样品信息>

色谱柱 : XB-C18(50mm*4.6mm,5µm) 流 速: 1.0ml/min
 柱 温 : 30°C 波 长: 247nm
 数据文件名 : RC\$SMF-356 - 0-97/11-697-2 - zzp-40mg-2025011021p-rcqx-shuijz-2-lf100z-10min-P5.lcd
 方法文件名 : RC\$SMF-356 - SMF-356-rcqx-FX260.lcm
 批处理文件名 : RC\$SMF-356 - SMF-356-20250506-FX260.lcb
 样品瓶号 : 2-38
 进样体积 : 10 µl 版本号: 6.115
 进样时间 : 2025/05/06 15:04:10 实验者: xiechaojun
 处理时间(V2) : 2025/05/07 08:35:37 处理者: xiechaojun
 仪器型号 : SHIMADZU LC-2050C (FX260)

<色谱图>



<峰表>

检测器A Ch1 247nm

峰号	保留时间	面积	面积%	高度	理论塔板数(USP)	拖尾因子	分离度(USP)
1	1.378	562700	100.000	90405	1145	1.133	--
总计		562700	100.000	90405			

图67 氨溴酸替格列净片溶出曲线测定HPLC图谱
 自制品-2025011021批(40mg规格)-水介质-篮法-100转-10min-片5
 供试品溶液-1

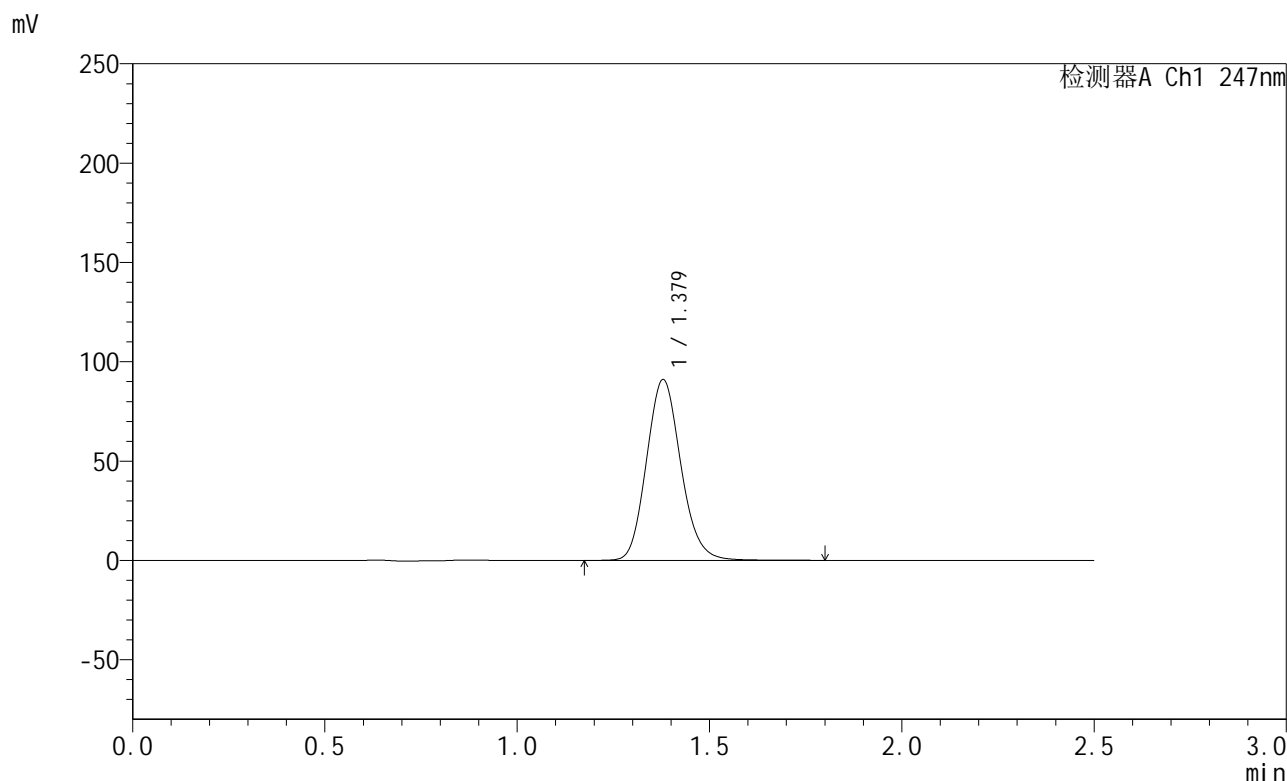


SMF-356

<样品信息>

色谱柱 : XB-C18(50mm*4.6mm,5μm) 流 速: 1.0ml/min
 柱 温 : 30°C 波 长: 247nm
 数据文件名 : RC\$SMF-356 - 0-97/11-698-2 - zzp-40mg-2025011021p-rcqx-shuijz-2-lf100z-10min-P6.lcd
 方法文件名 : RC\$SMF-356 - SMF-356-rcqx-FX260.lcm
 批处理文件名 : RC\$SMF-356 - SMF-356-20250506-FX260.lcb
 样品瓶号 : 2-47
 进样体积 : 10 μl 版本号: 6.115
 进样时间 : 2025/05/06 15:07:03 实验者: xiechaojun
 处理时间(V2) : 2025/05/07 08:35:40 处理者: xiechaojun
 仪器型号 : SHIMADZU LC-2050C (FX260)

<色谱图>



<峰表>

检测器A Ch1 247nm

峰号	保留时间	面积	面积%	高度	理论塔板数(USP)	拖尾因子	分离度(USP)
1	1.379	566836	100.000	91086	1148	1.133	--
总计		566836	100.000	91086			

图68 氨溴酸替格列净片溶出曲线测定HPLC图谱
 自制品-2025011021批(40mg规格)-水介质-篮法-100转-10min-片6
 供试品溶液-1

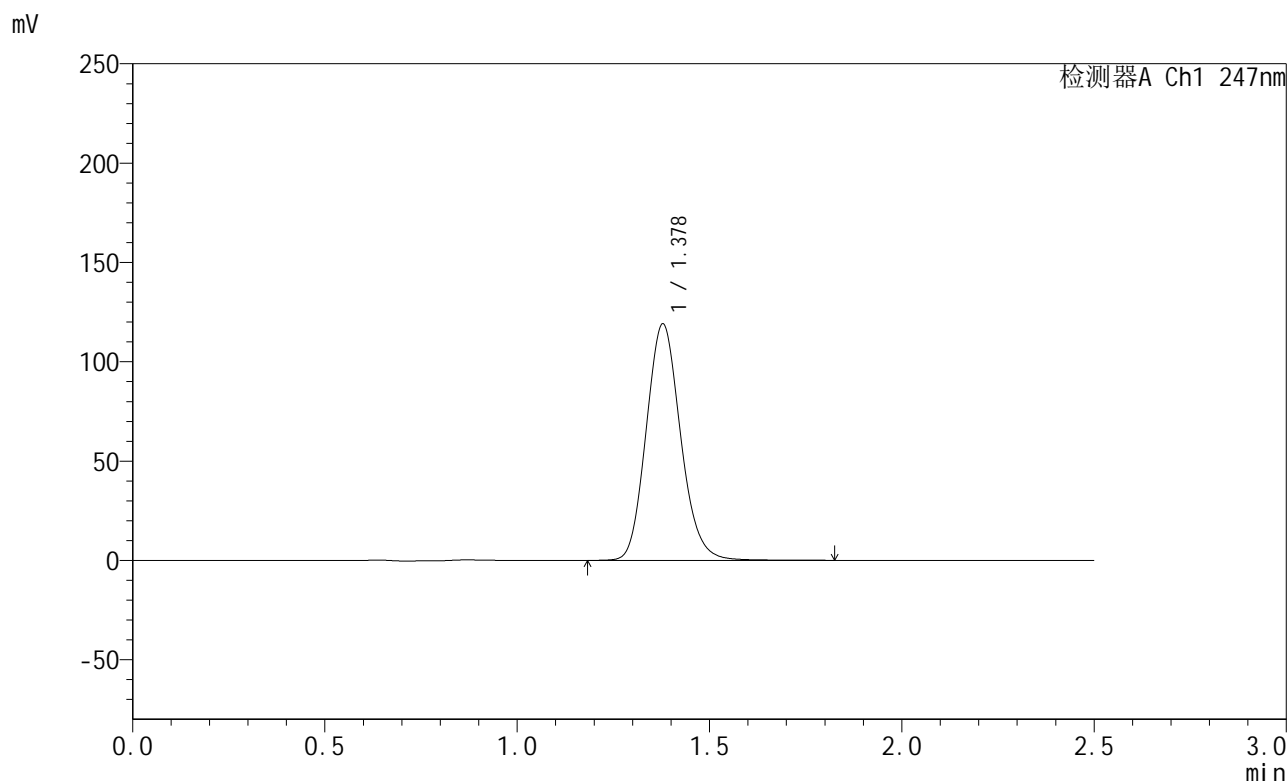


SMF-356

<样品信息>

色谱柱 : XB-C18(50mm*4.6mm,5μm) 流 速: 1.0ml/min
 柱 温 : 30°C 波 长: 247nm
 数据文件名 : RC\$SMF-356 - 0-97/11-699-2 - zzp-40mg-2025011021p-rcqx-shuijz-2-lf100z-15min-P1.lcd
 方法文件名 : RC\$SMF-356 - SMF-356-rcqx-FX260.lcm
 批处理文件名 : RC\$SMF-356 - SMF-356-20250506-FX260.lcb
 样品瓶号 : 2-3
 进样体积 : 10 μl 版本号: 6.115
 进样时间 : 2025/05/06 15:09:55 实验者: xiechaojun
 处理时间(V2) : 2025/05/07 08:35:43 处理者: xiechaojun
 仪器型号 : SHIMADZU LC-2050C (FX260)

<色谱图>



<峰表>

检测器A Ch1 247nm

峰号	保留时间	面积	面积%	高度	理论塔板数(USP)	拖尾因子	分离度(USP)
1	1.378	741185	100.000	118975	1144	1.134	--
总计		741185	100.000	118975			

图69 氨溴酸替格列净片溶出曲线测定HPLC图谱
 自制品-2025011021批(40mg规格)-水介质-篮法-100转-15min-片1
 供试品溶液-1

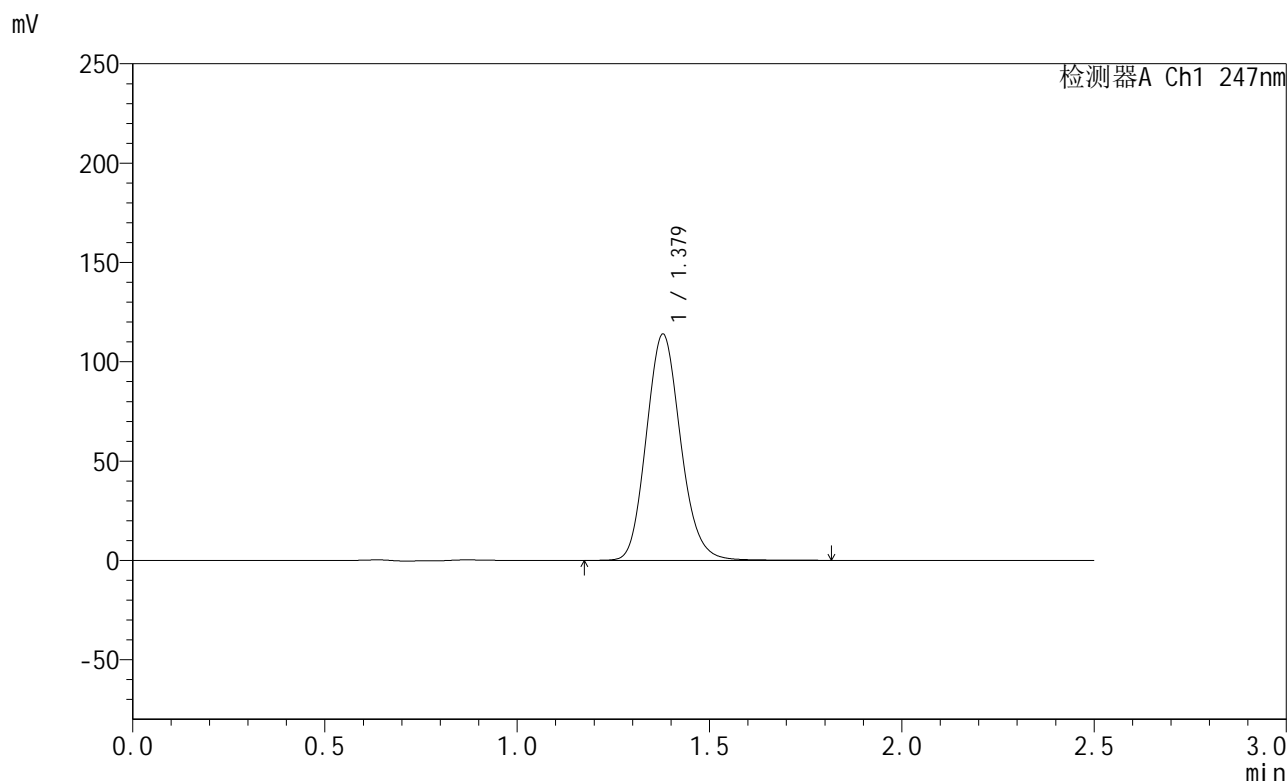


SMF-356

<样品信息>

色谱柱 : XB-C18(50mm*4.6mm,5µm) 流 速: 1.0ml/min
 柱 温 : 30°C 波 长: 247nm
 数据文件名 : RC\$SMF-356 - 0-97/11-700-2 - zzp-40mg-2025011021p-rcqx-shuijz-2-lf100z-15min-P2.lcd
 方法文件名 : RC\$SMF-356 - SMF-356-rcqx-FX260.lcm
 批处理文件名 : RC\$SMF-356 - SMF-356-20250506-FX260.lcb
 样品瓶号 : 2-12
 进样体积 : 10 µl 版本号: 6.115
 进样时间 : 2025/05/06 15:12:50 实验者: xiechaojun
 处理时间(V2) : 2025/05/07 08:35:46 处理者: xiechaojun
 仪器型号 : SHIMADZU LC-2050C (FX260)

<色谱图>



<峰表>

检测器A Ch1 247nm

峰号	保留时间	面积	面积%	高度	理论塔板数(USP)	拖尾因子	分离度(USP)
1	1.379	708263	100.000	113865	1149	1.134	--
总计		708263	100.000	113865			

图70 氨溴酸替格列净片溶出曲线测定HPLC图谱
 自制品-2025011021批(40mg规格)-水介质-篮法-100转-15min-片2
 供试品溶液-1

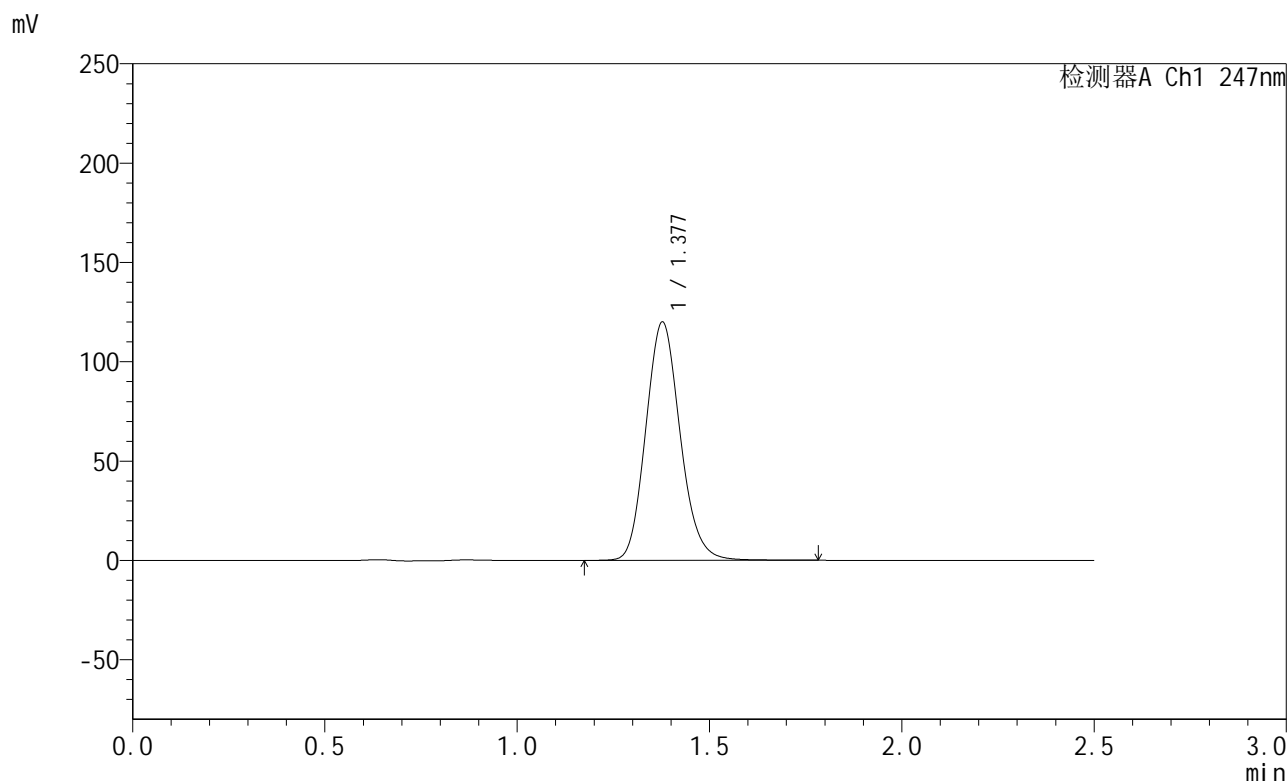


SMF-356

<样品信息>

色谱柱 : XB-C18(50mm*4.6mm,5μm) 流 速: 1.0ml/min
 柱 温 : 30°C 波 长: 247nm
 数据文件名 : RC\$SMF-356 - 0-97/11-701-2 - zzp-40mg-2025011021p-rcqx-shuijz-2-lf100z-15min-P3.lcd
 方法文件名 : RC\$SMF-356 - SMF-356-rcqx-FX260.lcm
 批处理文件名 : RC\$SMF-356 - SMF-356-20250506-FX260.lcb
 样品瓶号 : 2-21
 进样体积 : 10 μl 版本号: 6.115
 进样时间 : 2025/05/06 15:15:44 实验者: xiechaojun
 处理时间(V2) : 2025/05/07 08:35:48 处理者: xiechaojun
 仪器型号 : SHIMADZU LC-2050C (FX260)

<色谱图>



<峰表>

检测器A Ch1 247nm

峰号	保留时间	面积	面积%	高度	理论塔板数(USP)	拖尾因子	分离度(USP)
1	1.377	746737	100.000	119751	1143	1.134	--
总计		746737	100.000	119751			

图71 氨溴酸替格列净片溶出曲线测定HPLC图谱
 自制品-2025011021批(40mg规格)-水介质-篮法-100转-15min-片3
 供试品溶液-1

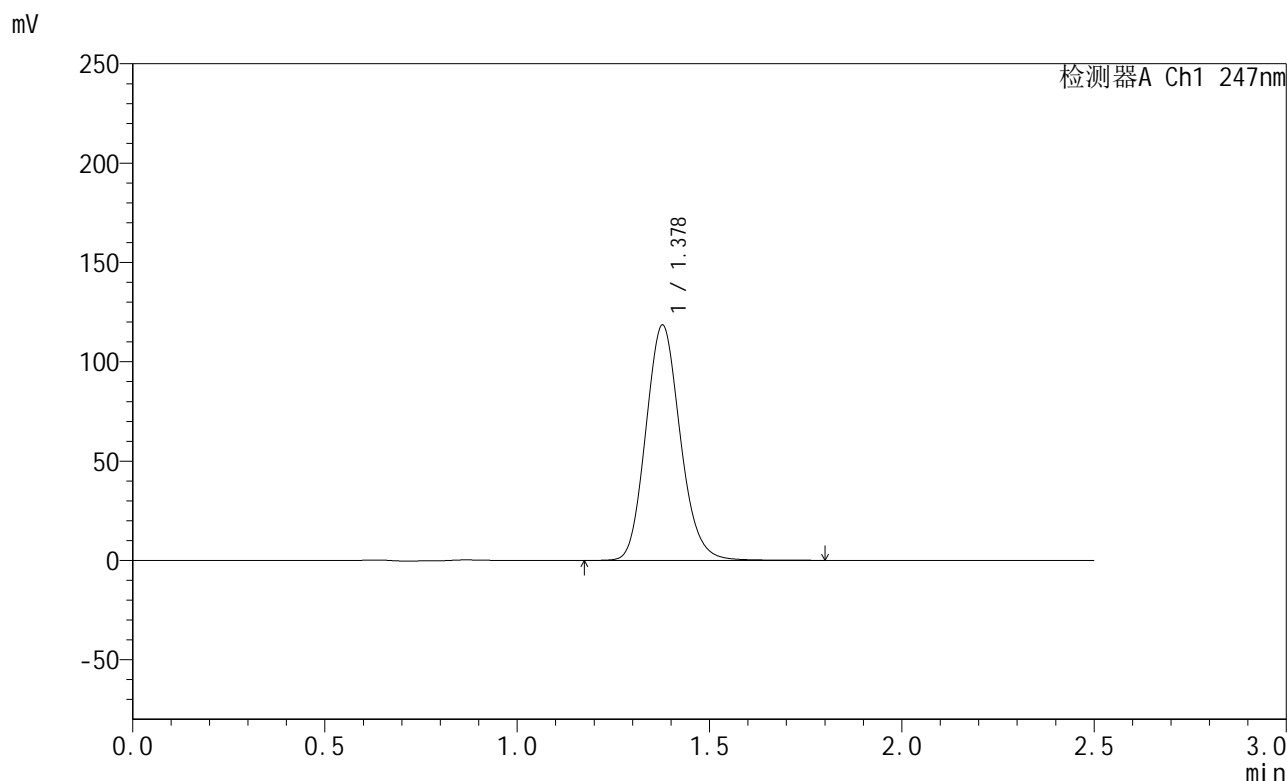


SMF-356

<样品信息>

色谱柱 : XB-C18(50mm*4.6mm,5μm) 流 速: 1.0ml/min
 柱 温 : 30°C 波 长: 247nm
 数据文件名 : RC\$SMF-356 - 0-97/11-702-2 - zzp-40mg-2025011021p-rcqx-shuijz-2-lf100z-15min-P4.lcd
 方法文件名 : RC\$SMF-356 - SMF-356-rcqx-FX260.lcm
 批处理文件名 : RC\$SMF-356 - SMF-356-20250506-FX260.lcb
 样品瓶号 : 2-30
 进样体积 : 10 μl 版本号: 6.115
 进样时间 : 2025/05/06 15:18:38 实验者: xiechaojun
 处理时间(V2) : 2025/05/07 08:35:51 处理者: xiechaojun
 仪器型号 : SHIMADZU LC-2050C (FX260)

<色谱图>



<峰表>

检测器A Ch1 247nm

峰号	保留时间	面积	面积%	高度	理论塔板数(USP)	拖尾因子	分离度(USP)
1	1.378	738115	100.000	118262	1140	1.133	--
总计		738115	100.000	118262			

图72 氨溴酸替格列净片溶出曲线测定HPLC图谱
 自制品-2025011021批(40mg规格)-水介质-篮法-100转-15min-片4
 供试品溶液-1

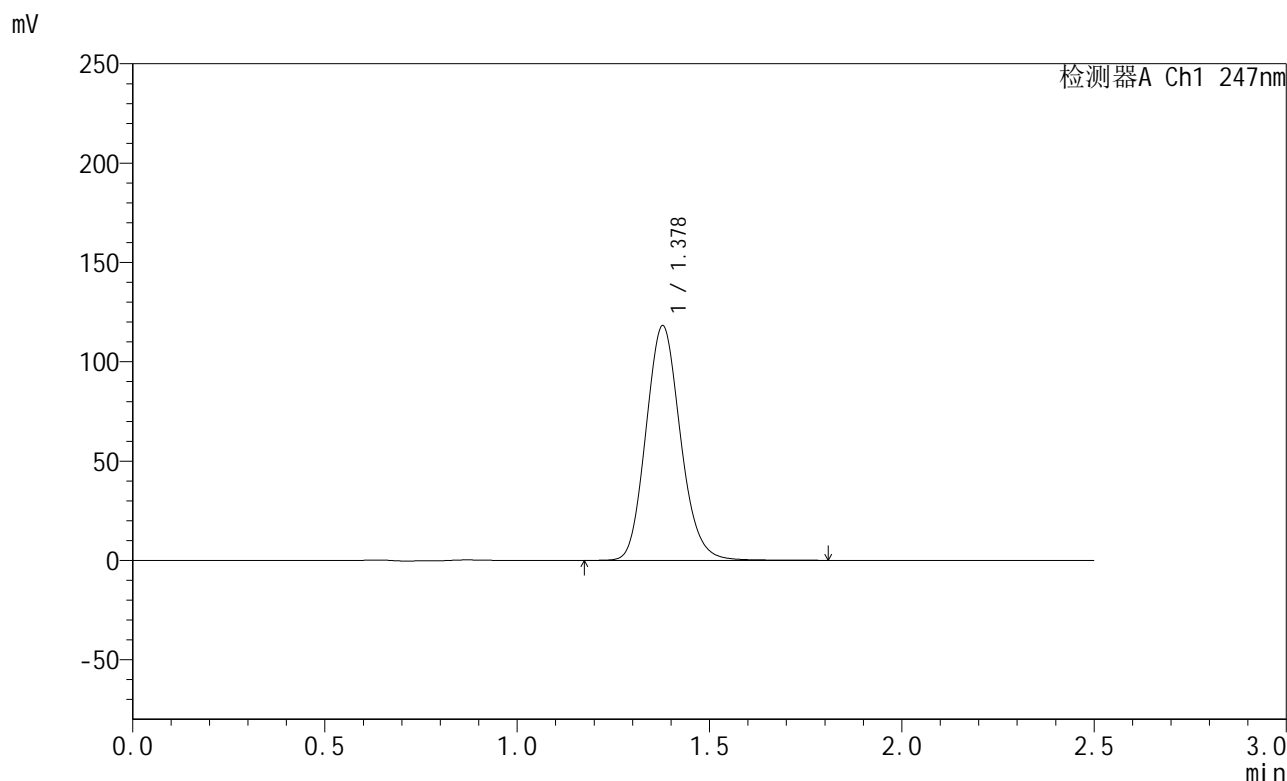


SMF-356

<样品信息>

色谱柱 : XB-C18(50mm*4.6mm,5μm) 流 速: 1.0ml/min
 柱 温 : 30°C 波 长: 247nm
 数据文件名 : RC\$SMF-356 - 0-97/11-703-2 - zzp-40mg-2025011021p-rcqx-shuijz-2-lf100z-15min-P5.lcd
 方法文件名 : RC\$SMF-356 - SMF-356-rcqx-FX260.lcm
 批处理文件名 : RC\$SMF-356 - SMF-356-20250506-FX260.lcb
 样品瓶号 : 2-39
 进样体积 : 10 μl 版本号: 6.115
 进样时间 : 2025/05/06 15:21:32 实验者: xiechaojun
 处理时间(V2) : 2025/05/07 08:35:54 处理者: xiechaojun
 仪器型号 : SHIMADZU LC-2050C (FX260)

<色谱图>



<峰表>

检测器A Ch1 247nm

峰号	保留时间	面积	面积%	高度	理论塔板数(USP)	拖尾因子	分离度(USP)
1	1.378	738393	100.000	118029	1135	1.132	--
总计		738393	100.000	118029			

图73 氨溴酸替格列净片溶出曲线测定HPLC图谱
 自制品-2025011021批(40mg规格)-水介质-篮法-100转-15min-片5
 供试品溶液-1

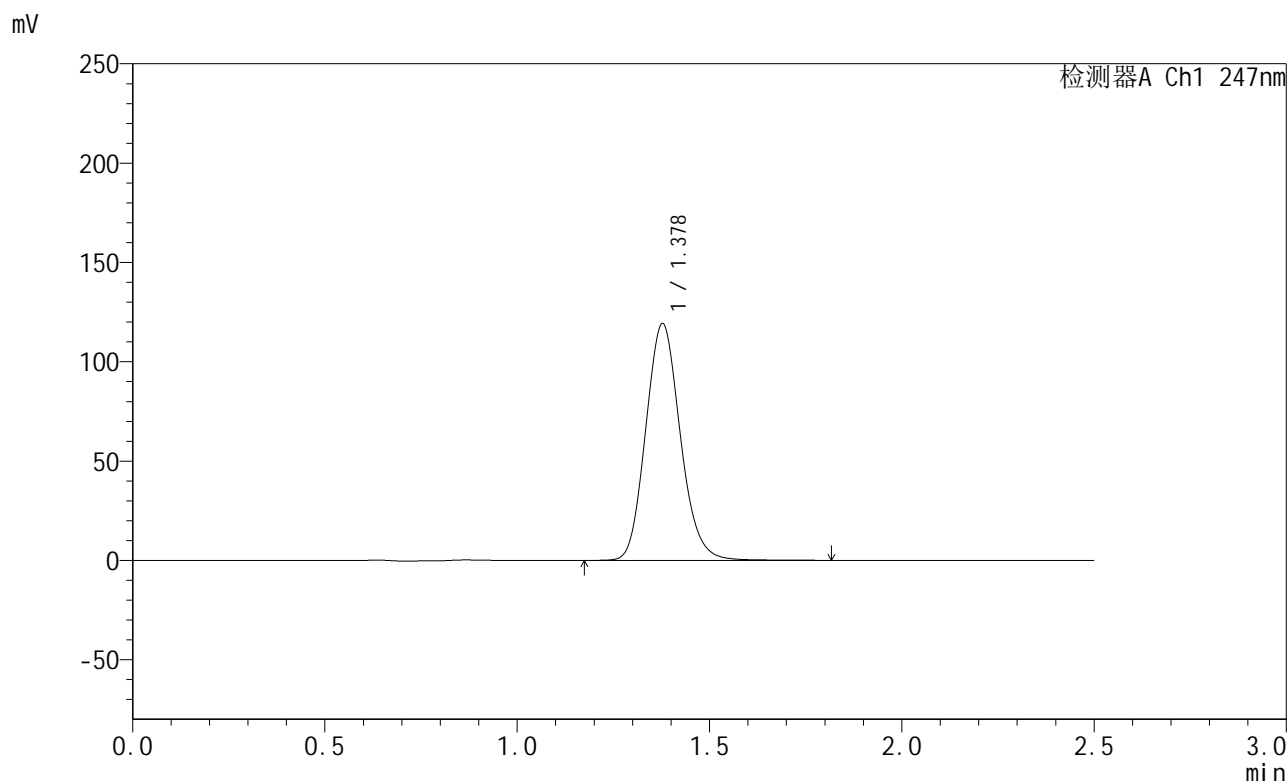


SMF-356

<样品信息>

色谱柱 : XB-C18(50mm*4.6mm,5µm) 流 速: 1.0ml/min
 柱 温 : 30°C 波 长: 247nm
 数据文件名 : RC\$SMF-356 - 0-97/11-704-2 - zzp-40mg-2025011021p-rcqx-shuijz-2-lf100z-15min-P6.lcd
 方法文件名 : RC\$SMF-356 - SMF-356-rcqx-FX260.lcm
 批处理文件名 : RC\$SMF-356 - SMF-356-20250506-FX260.lcb
 样品瓶号 : 2-48
 进样体积 : 10 µl 版本号: 6.115
 进样时间 : 2025/05/06 15:24:25 实验者: xiechaojun
 处理时间(V2) : 2025/05/07 08:35:56 处理者: xiechaojun
 仪器型号 : SHIMADZU LC-2050C (FX260)

<色谱图>



<峰表>

检测器A Ch1 247nm

峰号	保留时间	面积	面积%	高度	理论塔板数(USP)	拖尾因子	分离度(USP)
1	1.378	746284	100.000	119036	1129	1.131	--
总计		746284	100.000	119036			

图74 氨溴酸替格列净片溶出曲线测定HPLC图谱
 自制品-2025011021批(40mg规格)-水介质-篮法-100转-15min-片6
 供试品溶液-1

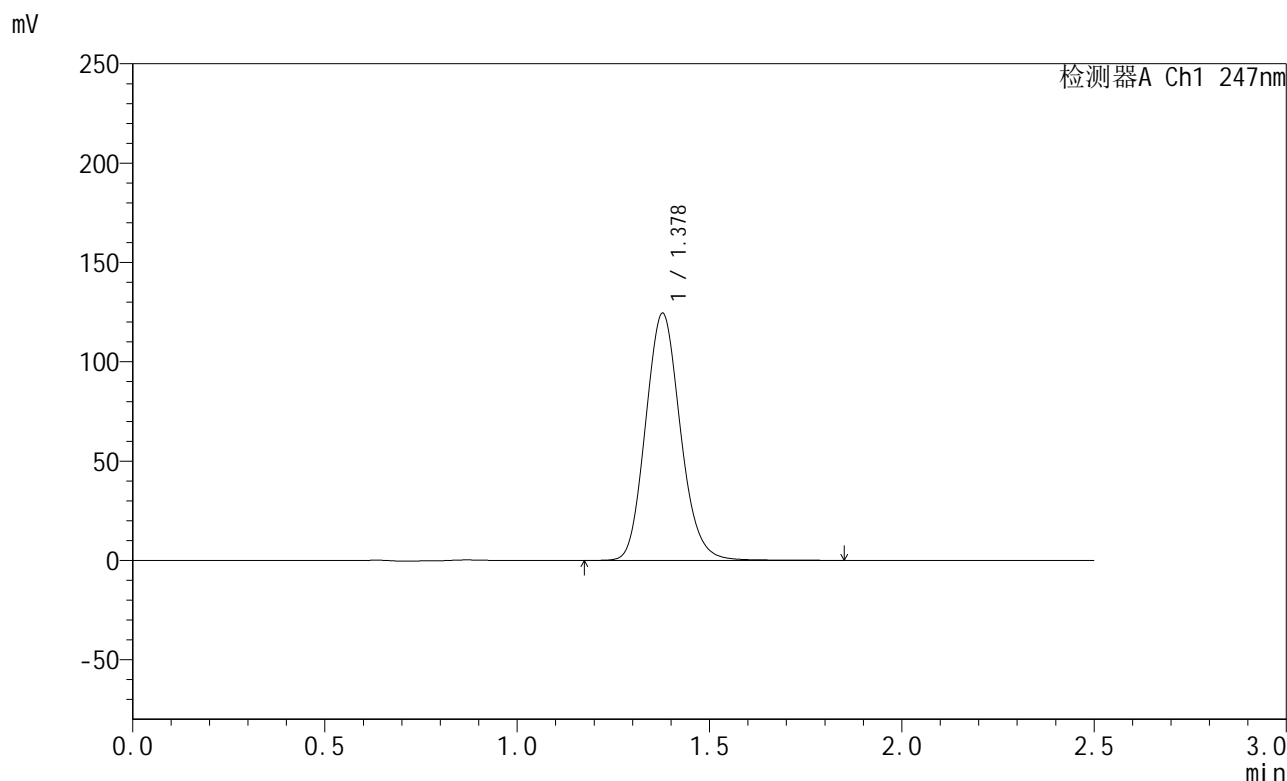


SMF-356

<样品信息>

色谱柱 : XB-C18(50mm*4.6mm,5µm) 流 速: 1.0ml/min
 柱 温 : 30°C 波 长: 247nm
 数据文件名 : RC\$SMF-356 - 0-97/11-705-2 - zzp-40mg-2025011021p-rcqx-shuijz-2-lf100z-20min-P1.lcd
 方法文件名 : RC\$SMF-356 - SMF-356-rcqx-FX260.lcm
 批处理文件名 : RC\$SMF-356 - SMF-356-20250506-FX260.lcb
 样品瓶号 : 2-4
 进样体积 : 10 µl 版本号: 6.115
 进样时间 : 2025/05/06 15:27:19 实验者: xiechaojun
 处理时间(V2) : 2025/05/07 08:35:59 处理者: xiechaojun
 仪器型号 : SHIMADZU LC-2050C (FX260)

<色谱图>



<峰表>

检测器A Ch1 247nm

峰号	保留时间	面积	面积%	高度	理论塔板数(USP)	拖尾因子	分离度(USP)
1	1.378	784099	100.000	124249	1114	1.128	--
总计		784099	100.000	124249			

图75 氨溴酸替格列净片溶出曲线测定HPLC图谱
 自制品-2025011021批(40mg规格)-水介质-篮法-100转-20min-片1
 供试品溶液-1

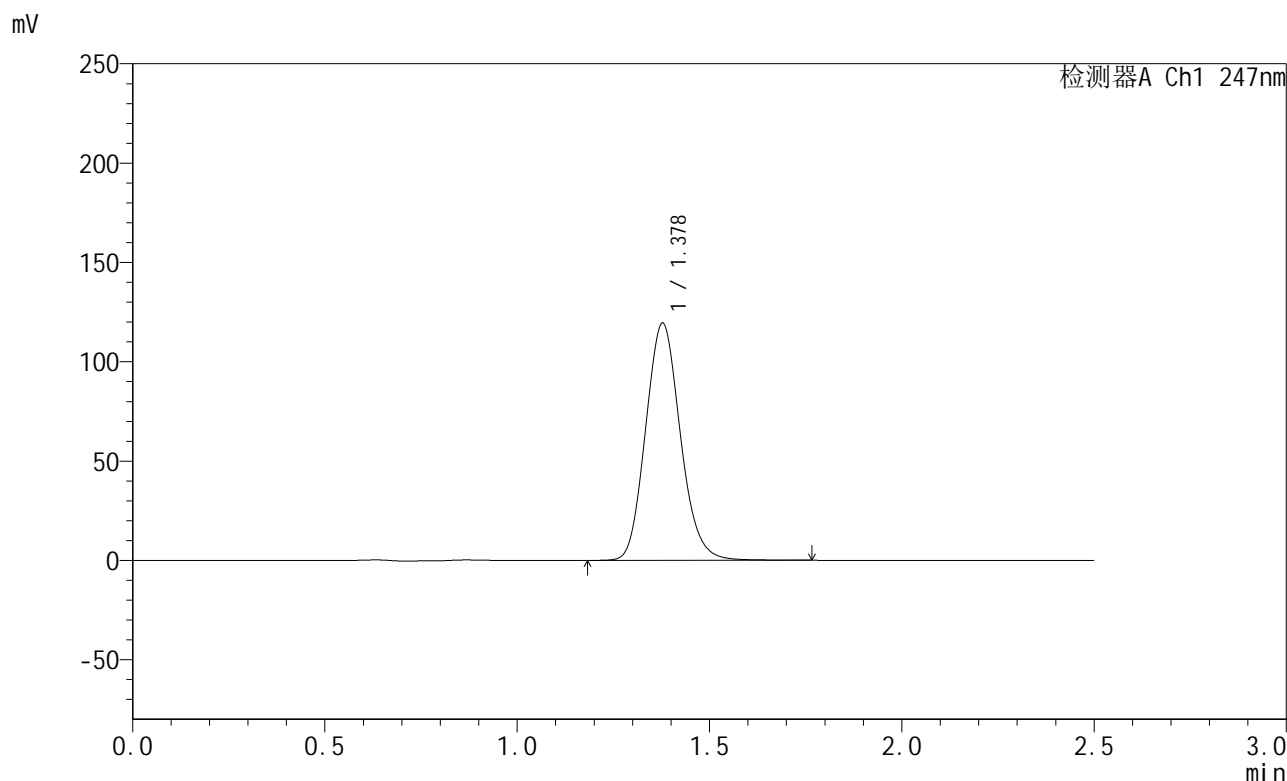


SMF-356

<样品信息>

色谱柱 : XB-C18(50mm*4.6mm,5µm) 流 速: 1.0ml/min
 柱 温 : 30°C 波 长: 247nm
 数据文件名 : RC\$SMF-356 - 0-97/11-706-2 - zzp-40mg-2025011021p-rcqx-shuijz-2-lf100z-20min-P2.lcd
 方法文件名 : RC\$SMF-356 - SMF-356-rcqx-FX260.lcm
 批处理文件名 : RC\$SMF-356 - SMF-356-20250506-FX260.lcb
 样品瓶号 : 2-13
 进样体积 : 10 µl 版本号: 6.115
 进样时间 : 2025/05/06 15:30:13 实验者: xiechaojun
 处理时间(V2) : 2025/05/07 08:36:02 处理者: xiechaojun
 仪器型号 : SHIMADZU LC-2050C (FX260)

<色谱图>



<峰表>

检测器A Ch1 247nm

峰号	保留时间	面积	面积%	高度	理论塔板数(USP)	拖尾因子	分离度(USP)
1	1.378	750909	100.000	119263	1117	1.126	--
总计		750909	100.000	119263			

图76 氨溴酸替格列净片溶出曲线测定HPLC图谱
 自制品-2025011021批(40mg规格)-水介质-篮法-100转-20min-片2
 供试品溶液-1

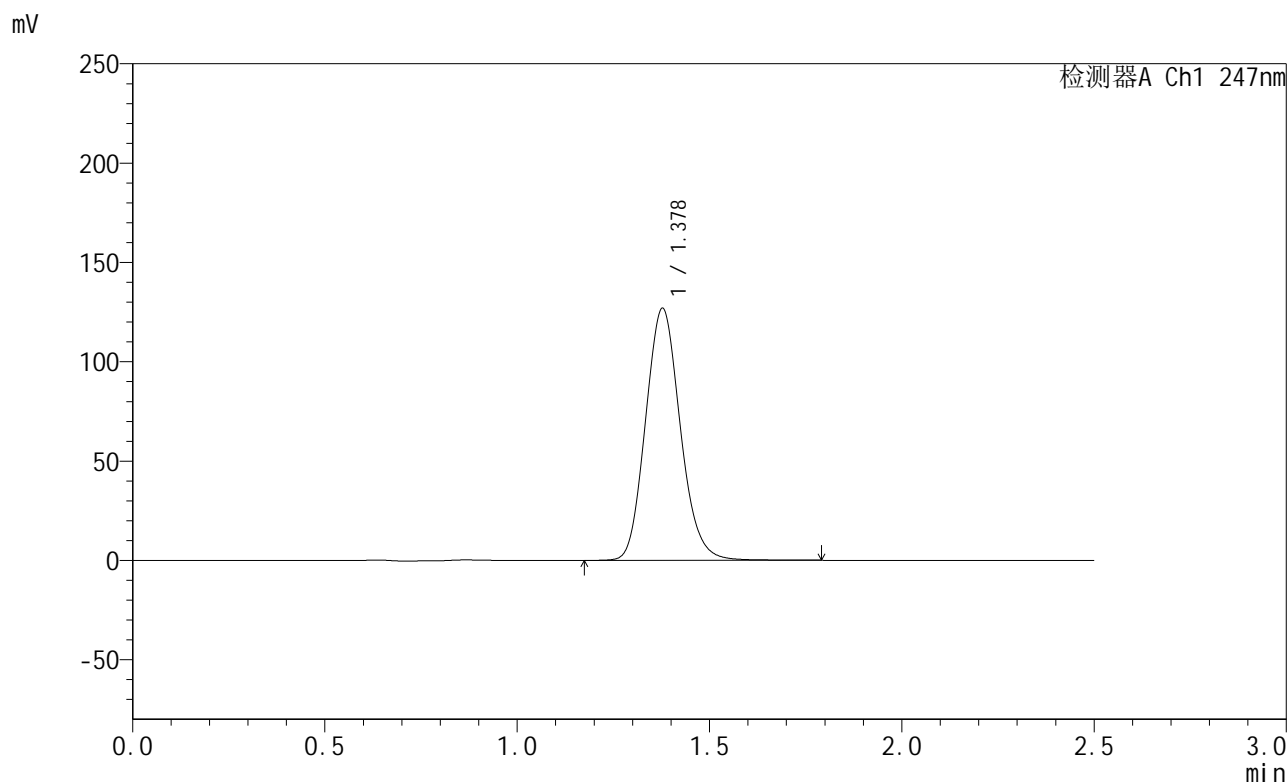


SMF-356

<样品信息>

色谱柱 : XB-C18(50mm*4.6mm,5µm) 流 速: 1.0ml/min
 柱 温 : 30°C 波 长: 247nm
 数据文件名 : RC\$SMF-356 - 0-97/11-707-2 - zzp-40mg-2025011021p-rcqx-shuijz-2-lf100z-20min-P3.lcd
 方法文件名 : RC\$SMF-356 - SMF-356-rcqx-FX260.lcm
 批处理文件名 : RC\$SMF-356 - SMF-356-20250506-FX260.lcb
 样品瓶号 : 2-22
 进样体积 : 10 µl 版本号: 6.115
 进样时间 : 2025/05/06 15:33:07 实验者: xiechaojun
 处理时间(V2) : 2025/05/07 08:36:05 处理者: xiechaojun
 仪器型号 : SHIMADZU LC-2050C (FX260)

<色谱图>



<峰表>

检测器A Ch1 247nm

峰号	保留时间	面积	面积%	高度	理论塔板数(USP)	拖尾因子	分离度(USP)
1	1.378	797922	100.000	126665	1116	1.127	--
总计		797922	100.000	126665			

图77 氨溴酸替格列净片溶出曲线测定HPLC图谱
 自制品-2025011021批(40mg规格)-水介质-篮法-100转-20min-片3
 供试品溶液-1

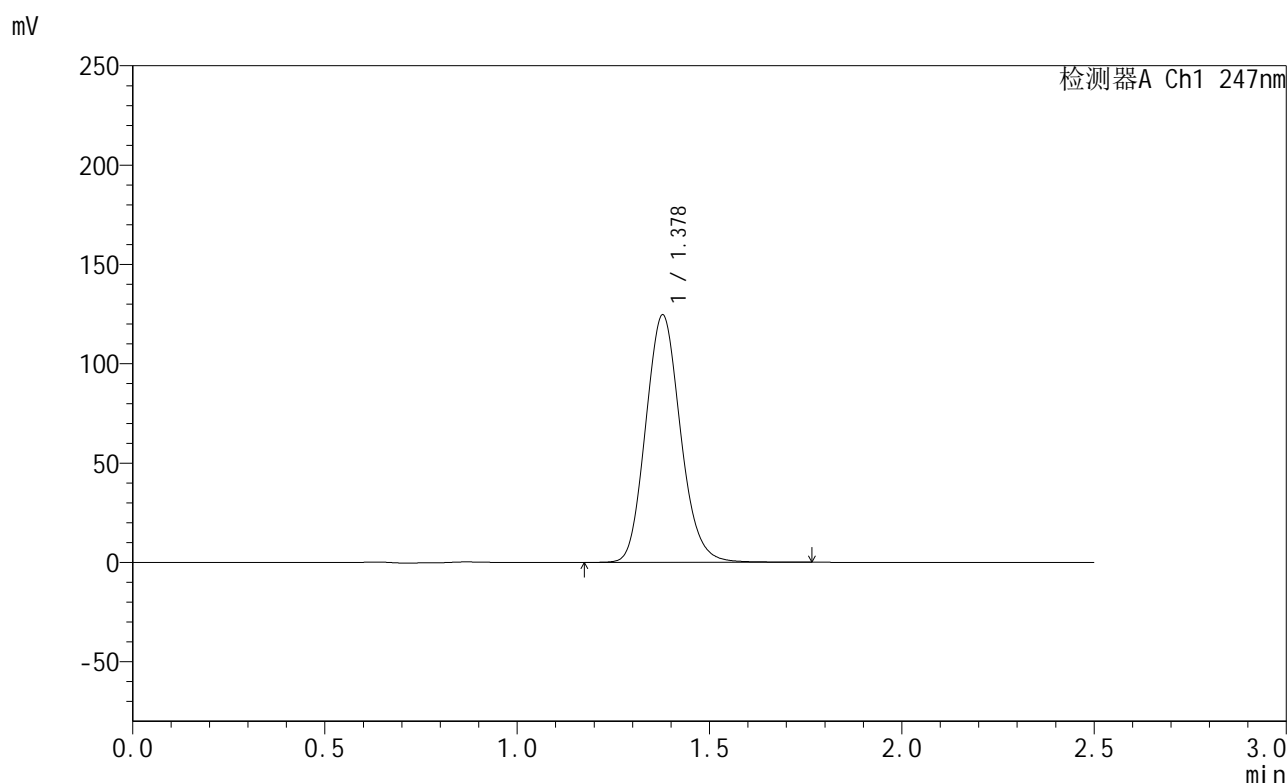


SMF-356

<样品信息>

色谱柱 : XB-C18(50mm*4.6mm,5μm) 流 速: 1.0ml/min
 柱 温 : 30°C 波 长: 247nm
 数据文件名 : RC\$SMF-356 - 0-97/11-708-2 - zzp-40mg-2025011021p-rcqx-shuijz-2-lf100z-20min-P4.lcd
 方法文件名 : RC\$SMF-356 - SMF-356-rcqx-FX260.lcm
 批处理文件名 : RC\$SMF-356 - SMF-356-20250506-FX260.lcb
 样品瓶号 : 2-31
 进样体积 : 10 μl 版本号: 6.115
 进样时间 : 2025/05/06 15:36:01 实验者: xiechaojun
 处理时间(V2) : 2025/05/07 08:36:08 处理者: xiechaojun
 仪器型号 : SHIMADZU LC-2050C (FX260)

<色谱图>



<峰表>

检测器A Ch1 247nm

峰号	保留时间	面积	面积%	高度	理论塔板数(USP)	拖尾因子	分离度(USP)
1	1.378	784314	100.000	124455	1114	1.127	--
总计		784314	100.000	124455			

图78 氨溴酸替格列净片溶出曲线测定HPLC图谱
 自制品-2025011021批(40mg规格)-水介质-篮法-100转-20min-片4
 供试品溶液-1

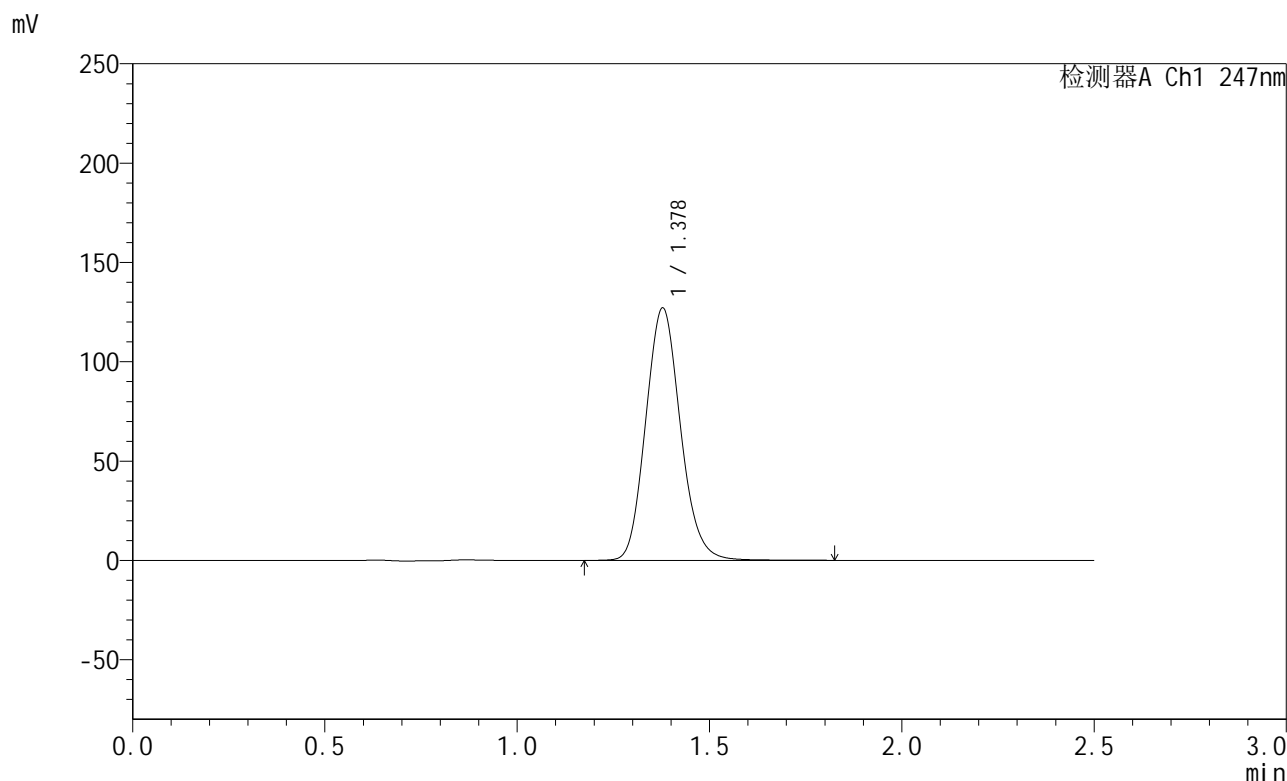


SMF-356

<样品信息>

色谱柱 : XB-C18(50mm*4.6mm,5µm) 流 速: 1.0ml/min
 柱 温 : 30°C 波 长: 247nm
 数据文件名 : RC\$SMF-356 - 0-97/11-709-2 - zzp-40mg-2025011021p-rcqx-shuijz-2-lf100z-20min-P5.lcd
 方法文件名 : RC\$SMF-356 - SMF-356-rcqx-FX260.lcm
 批处理文件名 : RC\$SMF-356 - SMF-356-20250506-FX260.lcb
 样品瓶号 : 2-40
 进样体积 : 10 µl 版本号: 6.115
 进样时间 : 2025/05/06 15:38:54 实验者: xiechaojun
 处理时间(V2) : 2025/05/07 08:36:10 处理者: xiechaojun
 仪器型号 : SHIMADZU LC-2050C (FX260)

<色谱图>



<峰表>

检测器A Ch1 247nm

峰号	保留时间	面积	面积%	高度	理论塔板数(USP)	拖尾因子	分离度(USP)
1	1.378	798951	100.000	126951	1119	1.127	--
总计		798951	100.000	126951			

图79 氨溴酸替格列净片溶出曲线测定HPLC图谱
 自制品-2025011021批(40mg规格)-水介质-篮法-100转-20min-片5
 供试品溶液-1

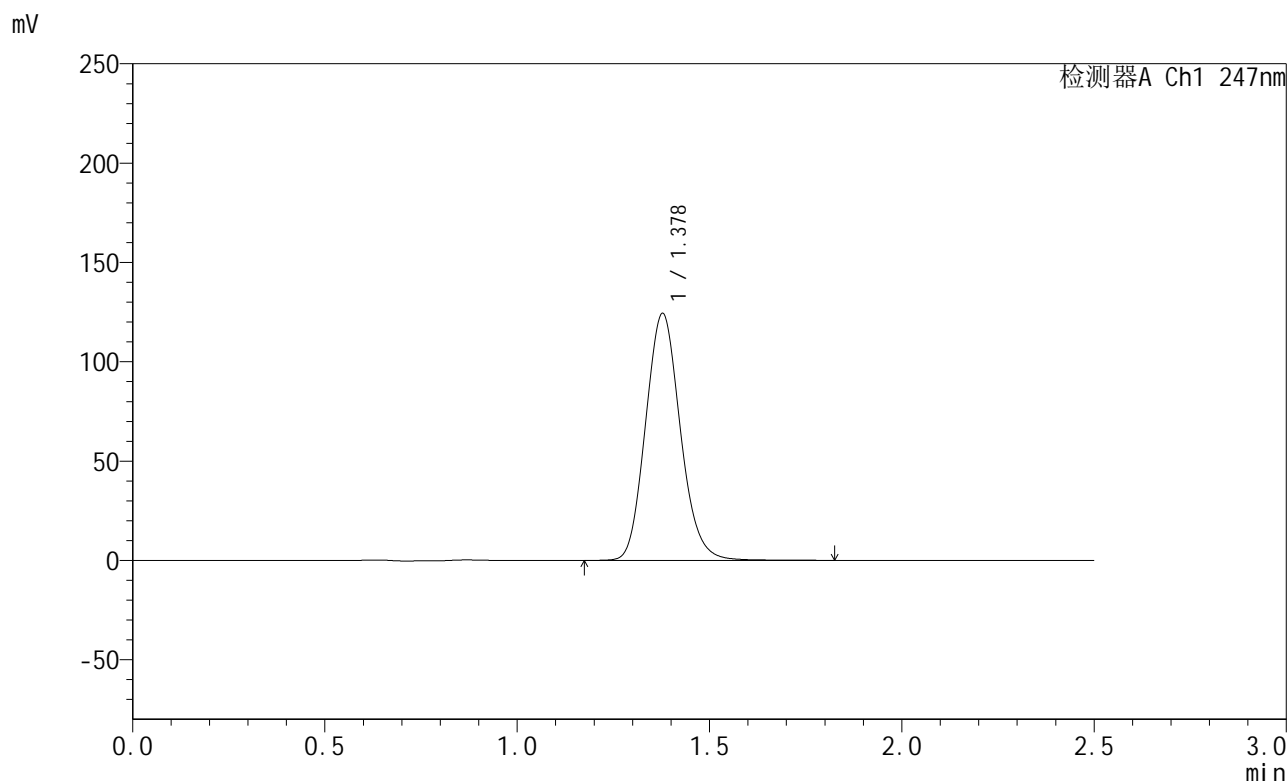


SMF-356

<样品信息>

色谱柱 : XB-C18(50mm*4.6mm,5µm) 流 速: 1.0ml/min
 柱 温 : 30°C 波 长: 247nm
 数据文件名 : RC\$SMF-356 - 0-97/11-710-2 - zzp-40mg-2025011021p-rcqx-shuijz-2-lf100z-20min-P6.lcd
 方法文件名 : RC\$SMF-356 - SMF-356-rcqx-FX260.lcm
 批处理文件名 : RC\$SMF-356 - SMF-356-20250506-FX260.lcb
 样品瓶号 : 2-49
 进样体积 : 10 µl 版本号: 6.115
 进样时间 : 2025/05/06 15:41:47 实验者: xiechaojun
 处理时间(V2) : 2025/05/07 08:36:13 处理者: xiechaojun
 仪器型号 : SHIMADZU LC-2050C (FX260)

<色谱图>



<峰表>

检测器A Ch1 247nm

峰号	保留时间	面积	面积%	高度	理论塔板数(USP)	拖尾因子	分离度(USP)
1	1.378	782981	100.000	124165	1113	1.125	--
总计		782981	100.000	124165			

图80 氨溴酸替格列净片溶出曲线测定HPLC图谱
 自制品-2025011021批(40mg规格)-水介质-篮法-100转-20min-片6
 供试品溶液-1

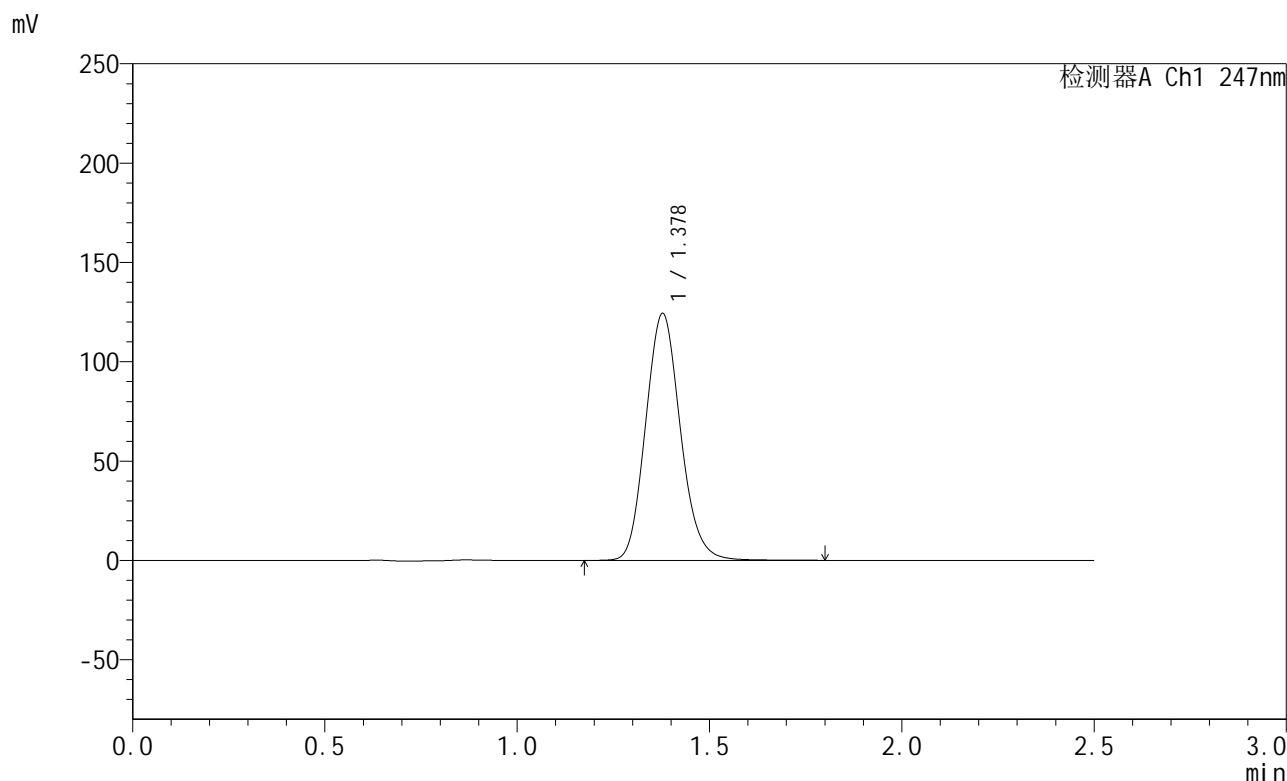


SMF-356

<样品信息>

色谱柱 : XB-C18(50mm*4.6mm,5µm) 流 速: 1.0ml/min
 柱 温 : 30°C 波 长: 247nm
 数据文件名 : RC\$SMF-356 - 0-97/11-711-2 - zzp-40mg-2025011021p-rcqx-shuijz-2-lf100z-30min-P1.lcd
 方法文件名 : RC\$SMF-356 - SMF-356-rcqx-FX260.lcm
 批处理文件名 : RC\$SMF-356 - SMF-356-20250506-FX260.lcb
 样品瓶号 : 2-5
 进样体积 : 10 µl 版本号: 6.115
 进样时间 : 2025/05/06 15:44:40 实验者: xiechaojun
 处理时间(V2) : 2025/05/07 08:36:16 处理者: xiechaojun
 仪器型号 : SHIMADZU LC-2050C (FX260)

<色谱图>



<峰表>

检测器A Ch1 247nm

峰号	保留时间	面积	面积%	高度	理论塔板数(USP)	拖尾因子	分离度(USP)
1	1.378	782391	100.000	124140	1116	1.127	--
总计		782391	100.000	124140			

图81 氨溴酸替格列净片溶出曲线测定HPLC图谱
 自制品-2025011021批(40mg规格)-水介质-篮法-100转-30min-片1
 供试品溶液-1

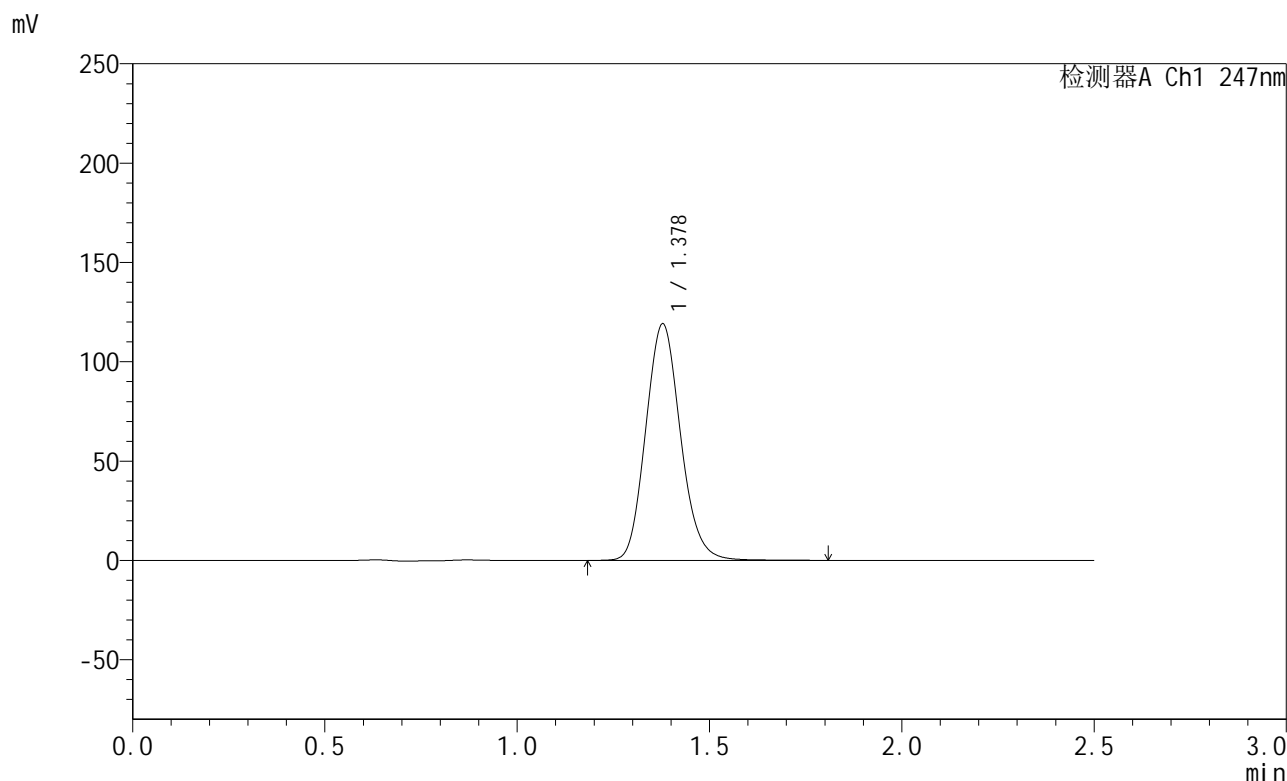


SMF-356

<样品信息>

色谱柱 : XB-C18(50mm*4.6mm,5μm) 流 速: 1.0ml/min
 柱 温 : 30°C 波 长: 247nm
 数据文件名 : RC\$SMF-356 - 0-97/11-712-2 - zzp-40mg-2025011021p-rcqx-shuijz-2-lf100z-30min-P2.lcd
 方法文件名 : RC\$SMF-356 - SMF-356-rcqx-FX260.lcm
 批处理文件名 : RC\$SMF-356 - SMF-356-20250506-FX260.lcb
 样品瓶号 : 2-14
 进样体积 : 10 μl 版本号: 6.115
 进样时间 : 2025/05/06 15:47:34 实验者: xiechaojun
 处理时间(V2) : 2025/05/07 08:36:18 处理者: xiechaojun
 仪器型号 : SHIMADZU LC-2050C (FX260)

<色谱图>



<峰表>

检测器A Ch1 247nm

峰号	保留时间	面积	面积%	高度	理论塔板数(USP)	拖尾因子	分离度(USP)
1	1.378	750562	100.000	118979	1113	1.127	--
总计		750562	100.000	118979			

图82 氨溴酸替格列净片溶出曲线测定HPLC图谱
 自制品-2025011021批(40mg规格)-水介质-篮法-100转-30min-片2
 供试品溶液-1

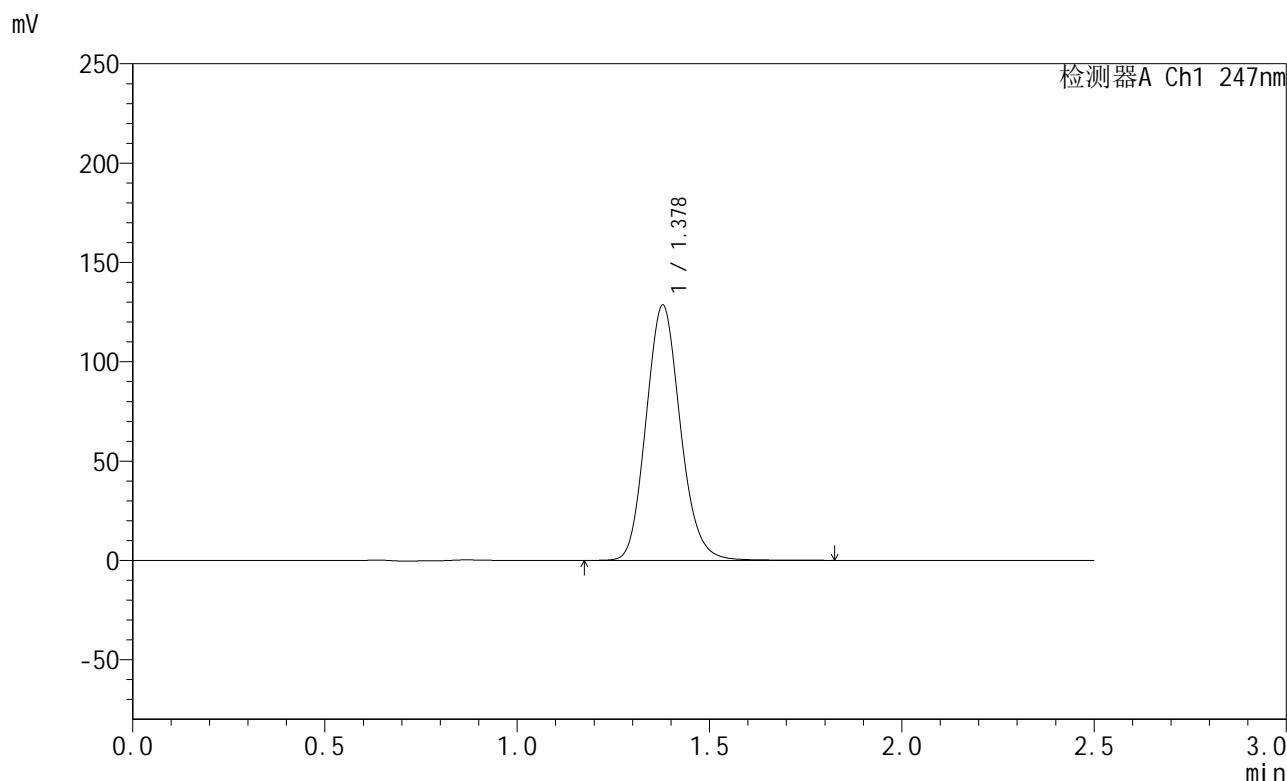


SMF-356

<样品信息>

色谱柱 : XB-C18(50mm*4.6mm,5µm) 流 速: 1.0ml/min
 柱 温 : 30°C 波 长: 247nm
 数据文件名 : RC\$SMF-356 - 0-97/11-713-2 - zzp-40mg-2025011021p-rcqx-shuijz-2-lf100z-30min-P3.lcd
 方法文件名 : RC\$SMF-356 - SMF-356-rcqx-FX260.lcm
 批处理文件名 : RC\$SMF-356 - SMF-356-20250506-FX260.lcb
 样品瓶号 : 2-23
 进样体积 : 10 µl 版本号: 6.115
 进样时间 : 2025/05/06 15:50:27 实验者: xiechaojun
 处理时间(V2) : 2025/05/07 08:36:21 处理者: xiechaojun
 仪器型号 : SHIMADZU LC-2050C (FX260)

<色谱图>



<峰表>

检测器A Ch1 247nm

峰号	保留时间	面积	面积%	高度	理论塔板数(USP)	拖尾因子	分离度(USP)
1	1.378	798758	100.000	128422	1144	1.127	--
总计		798758	100.000	128422			

图83 氨溴酸替格列净片溶出曲线测定HPLC图谱
 自制品-2025011021批(40mg规格)-水介质-篮法-100转-30min-片3
 供试品溶液-1

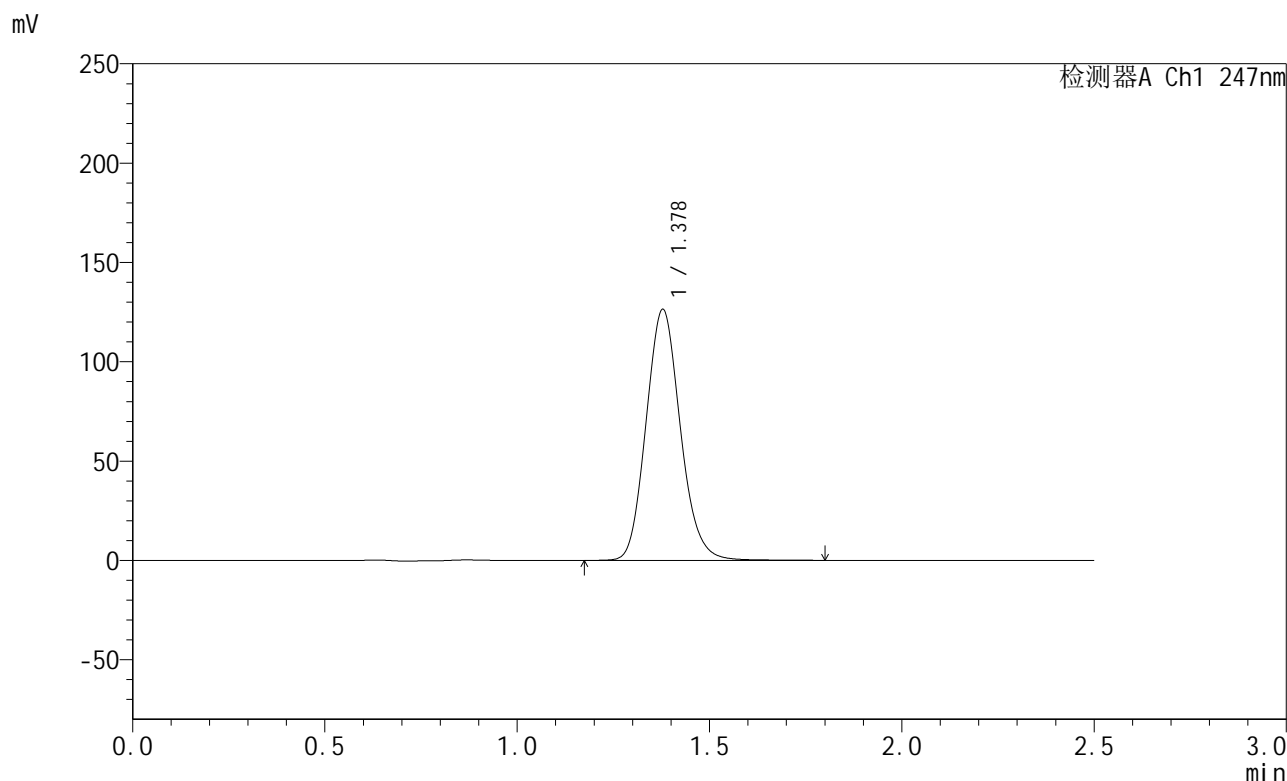


SMF-356

<样品信息>

色谱柱 : XB-C18(50mm*4.6mm,5μm) 流 速: 1.0ml/min
 柱 温 : 30°C 波 长: 247nm
 数据文件名 : RC\$SMF-356 - 0-97/11-714-2 - zzp-40mg-2025011021p-rcqx-shuijz-2-lf100z-30min-P4.lcd
 方法文件名 : RC\$SMF-356 - SMF-356-rcqx-FX260.lcm
 批处理文件名 : RC\$SMF-356 - SMF-356-20250506-FX260.lcb
 样品瓶号 : 2-32
 进样体积 : 10 μl 版本号: 6.115
 进样时间 : 2025/05/06 15:53:21 实验者: xiechaojun
 处理时间(V2) : 2025/05/07 08:36:24 处理者: xiechaojun
 仪器型号 : SHIMADZU LC-2050C (FX260)

<色谱图>



<峰表>

检测器A Ch1 247nm

峰号	保留时间	面积	面积%	高度	理论塔板数(USP)	拖尾因子	分离度(USP)
1	1.378	784191	100.000	126297	1148	1.125	--
总计		784191	100.000	126297			

图84 氨溴酸替格列净片溶出曲线测定HPLC图谱
 自制品-2025011021批(40mg规格)-水介质-篮法-100转-30min-片4
 供试品溶液-1

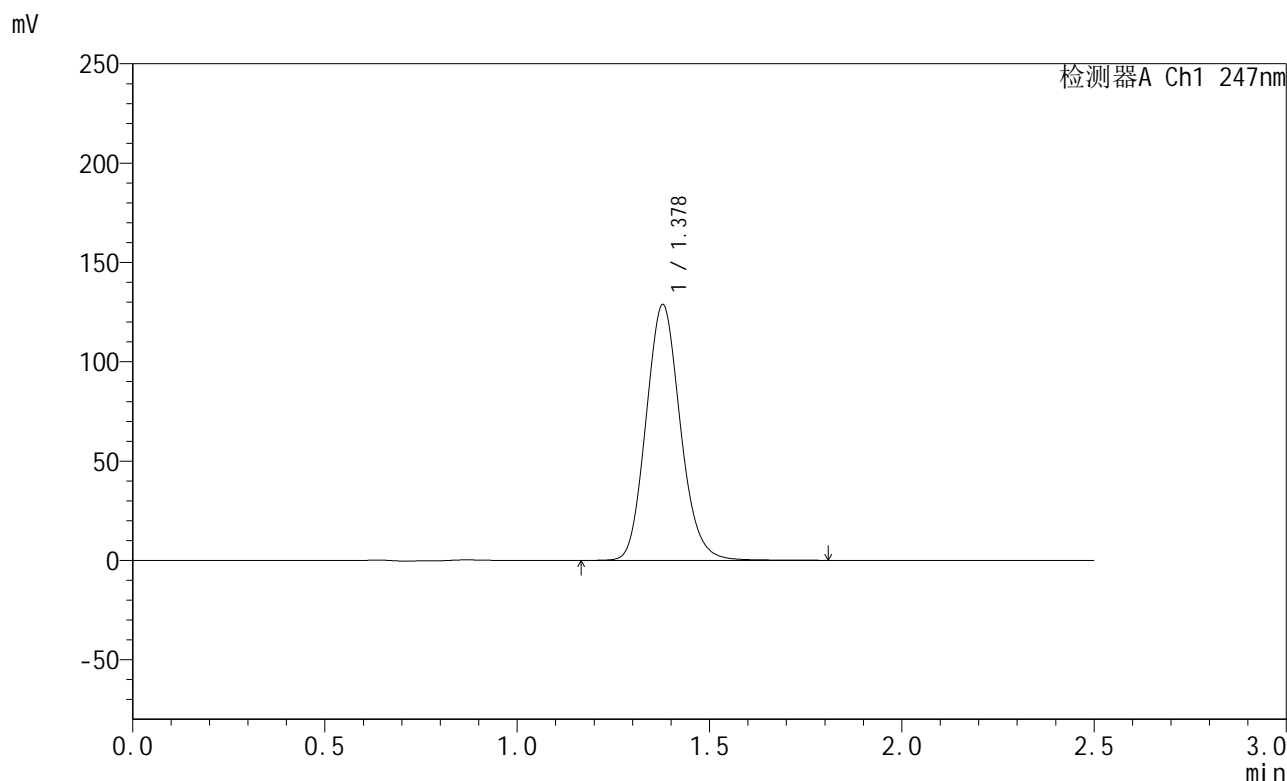


SMF-356

<样品信息>

色谱柱 : XB-C18(50mm*4.6mm,5µm) 流 速: 1.0ml/min
 柱 温 : 30°C 波 长: 247nm
 数据文件名 : RC\$SMF-356 - 0-97/11-715-2 - zzp-40mg-2025011021p-rcqx-shuijz-2-lf100z-30min-P5.lcd
 方法文件名 : RC\$SMF-356 - SMF-356-rcqx-FX260.lcm
 批处理文件名 : RC\$SMF-356 - SMF-356-20250506-FX260.lcb
 样品瓶号 : 2-41
 进样体积 : 10 µl 版本号: 6.115
 进样时间 : 2025/05/06 15:56:15 实验者: xiechaojun
 处理时间(V2) : 2025/05/07 08:36:26 处理者: xiechaojun
 仪器型号 : SHIMADZU LC-2050C (FX260)

<色谱图>



<峰表>

检测器A Ch1 247nm

峰号	保留时间	面积	面积%	高度	理论塔板数(USP)	拖尾因子	分离度(USP)
1	1.378	800447	100.000	128673	1144	1.124	--
总计		800447	100.000	128673			

图85 氨溴酸替格列净片溶出曲线测定HPLC图谱
 自制品-2025011021批(40mg规格)-水介质-篮法-100转-30min-片5
 供试品溶液-1

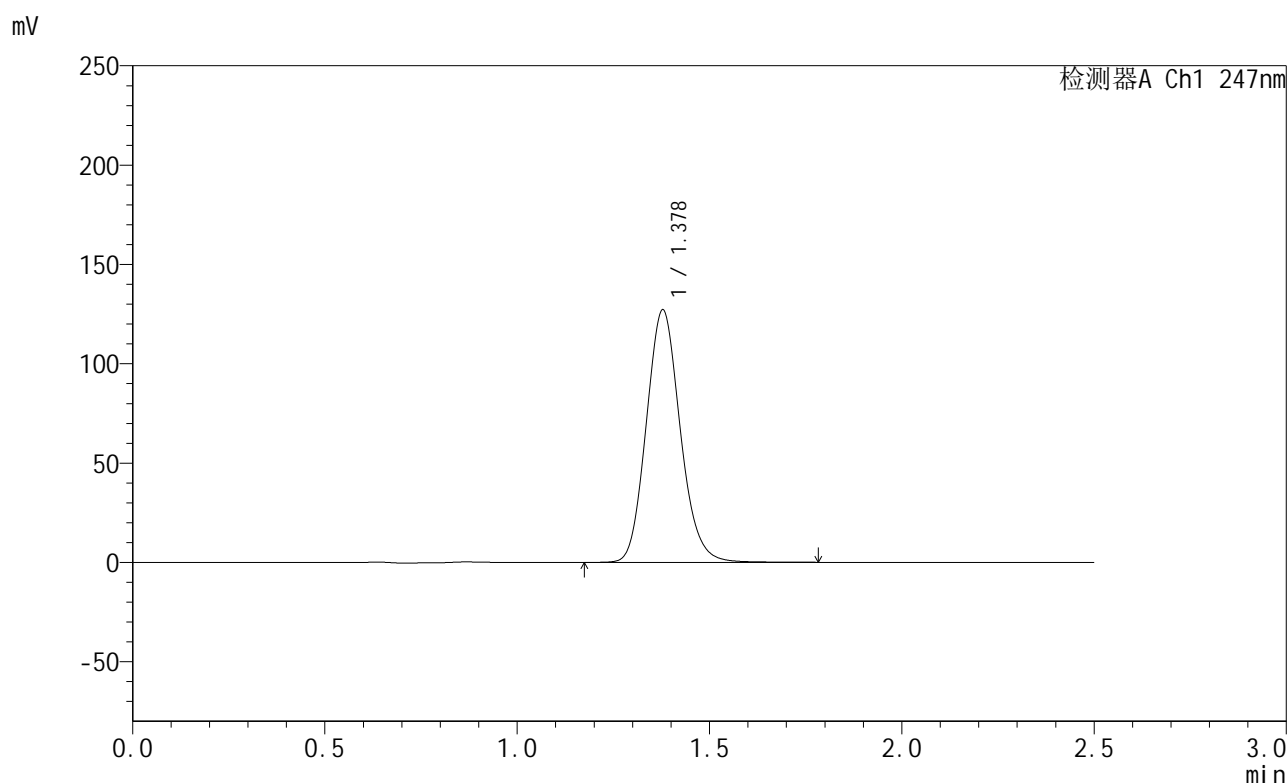


SMF-356

<样品信息>

色谱柱 : XB-C18(50mm*4.6mm,5μm) 流 速: 1.0ml/min
 柱 温 : 30°C 波 长: 247nm
 数据文件名 : RC\$SMF-356 - 0-97/11-716-2 - zzp-40mg-2025011021p-rcqx-shuijz-2-lf100z-30min-P6.lcd
 方法文件名 : RC\$SMF-356 - SMF-356-rcqx-FX260.lcm
 批处理文件名 : RC\$SMF-356 - SMF-356-20250506-FX260.lcb
 样品瓶号 : 2-50
 进样体积 : 10 μl 版本号: 6.115
 进样时间 : 2025/05/06 15:59:09 实验者: xiechaojun
 处理时间(V2) : 2025/05/07 08:36:29 处理者: xiechaojun
 仪器型号 : SHIMADZU LC-2050C (FX260)

<色谱图>



<峰表>

检测器A Ch1 247nm

峰号	保留时间	面积	面积%	高度	理论塔板数(USP)	拖尾因子	分离度(USP)
1	1.378	781126	100.000	126994	1172	1.128	--
总计		781126	100.000	126994			

图86 氨溴酸替格列净片溶出曲线测定HPLC图谱
 自制品-2025011021批(40mg规格)-水介质-篮法-100转-30min-片6
 供试品溶液-1

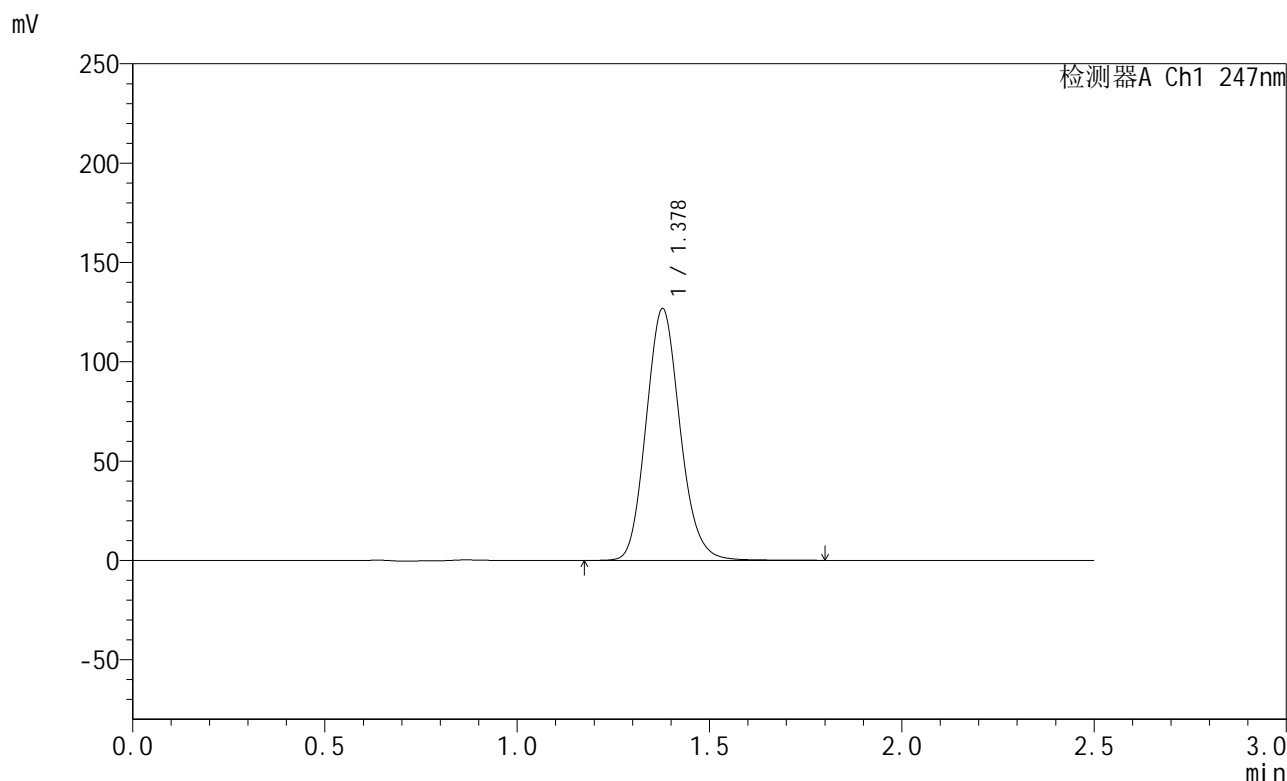


SMF-356

<样品信息>

色谱柱 : XB-C18(50mm*4.6mm,5µm) 流 速: 1.0ml/min
 柱 温 : 30°C 波 长: 247nm
 数据文件名 : RC\$SMF-356 - 0-97/11-717-2 - zzp-40mg-2025011021p-rcqx-shuijz-2-lf100z-45min-P1.lcd
 方法文件名 : RC\$SMF-356 - SMF-356-rcqx-FX260.lcm
 批处理文件名 : RC\$SMF-356 - SMF-356-20250506-FX260.lcb
 样品瓶号 : 2-6
 进样体积 : 10 µl 版本号: 6.115
 进样时间 : 2025/05/06 16:02:03 实验者: xiechaojun
 处理时间(V2) : 2025/05/07 08:36:32 处理者: xiechaojun
 仪器型号 : SHIMADZU LC-2050C (FX260)

<色谱图>



<峰表>

检测器A Ch1 247nm

峰号	保留时间	面积	面积%	高度	理论塔板数(USP)	拖尾因子	分离度(USP)
1	1.378	778969	100.000	126595	1172	1.127	--
总计		778969	100.000	126595			

图87 氨溴酸替格列净片溶出曲线测定HPLC图谱
 自制品-2025011021批(40mg规格)-水介质-篮法-100转-45min-片1
 供试品溶液-1

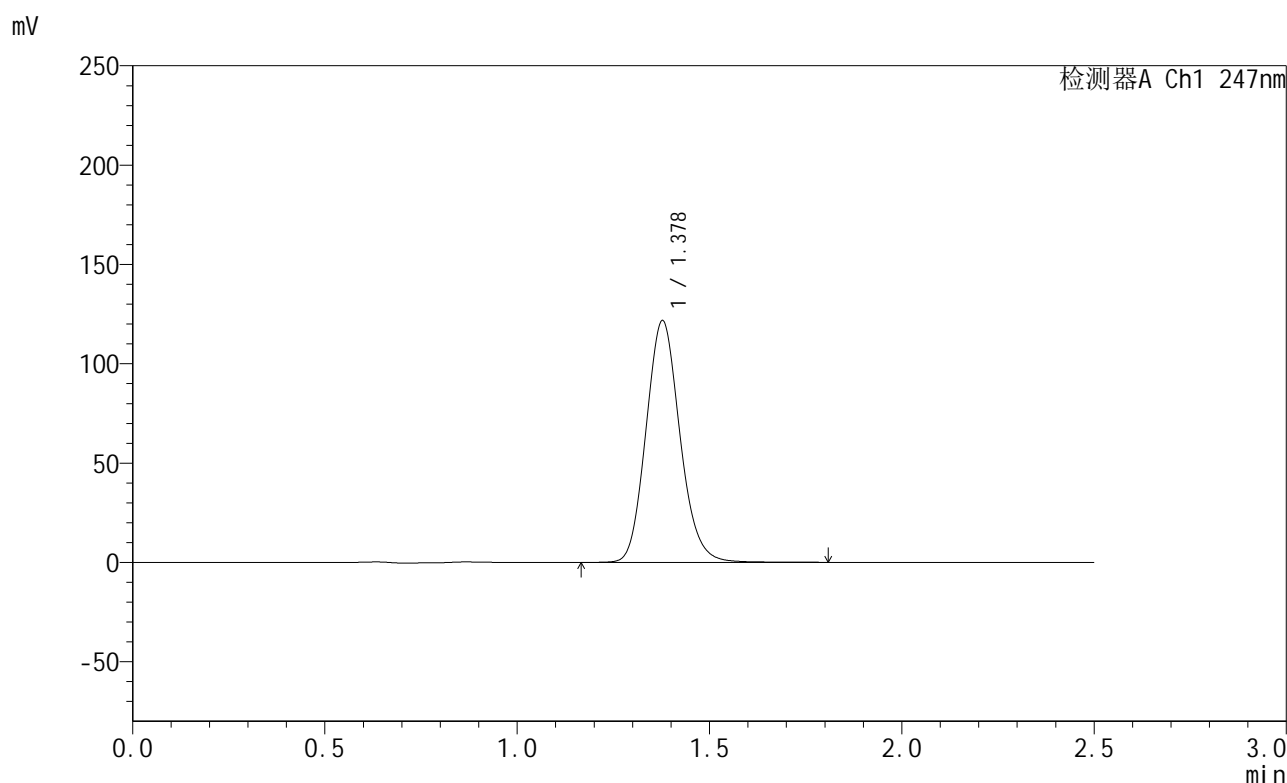


SMF-356

<样品信息>

色谱柱 : XB-C18(50mm*4.6mm,5μm) 流 速: 1.0ml/min
 柱 温 : 30°C 波 长: 247nm
 数据文件名 : RC\$SMF-356 - 0-97/11-718-2 - zzp-40mg-2025011021p-rcqx-shuijz-2-lf100z-45min-P2.lcd
 方法文件名 : RC\$SMF-356 - SMF-356-rcqx-FX260.lcm
 批处理文件名 : RC\$SMF-356 - SMF-356-20250506-FX260.lcb
 样品瓶号 : 2-15
 进样体积 : 10 μl 版本号: 6.115
 进样时间 : 2025/05/06 16:04:57 实验者: xiechaojun
 处理时间(V2) : 2025/05/07 08:36:35 处理者: xiechaojun
 仪器型号 : SHIMADZU LC-2050C (FX260)

<色谱图>



<峰表>

检测器A Ch1 247nm

峰号	保留时间	面积	面积%	高度	理论塔板数(USP)	拖尾因子	分离度(USP)
1	1.378	747576	100.000	121487	1174	1.128	--
总计		747576	100.000	121487			

图88 氨溴酸替格列净片溶出曲线测定HPLC图谱
 自制品-2025011021批(40mg规格)-水介质-篮法-100转-45min-片2
 供试品溶液-1

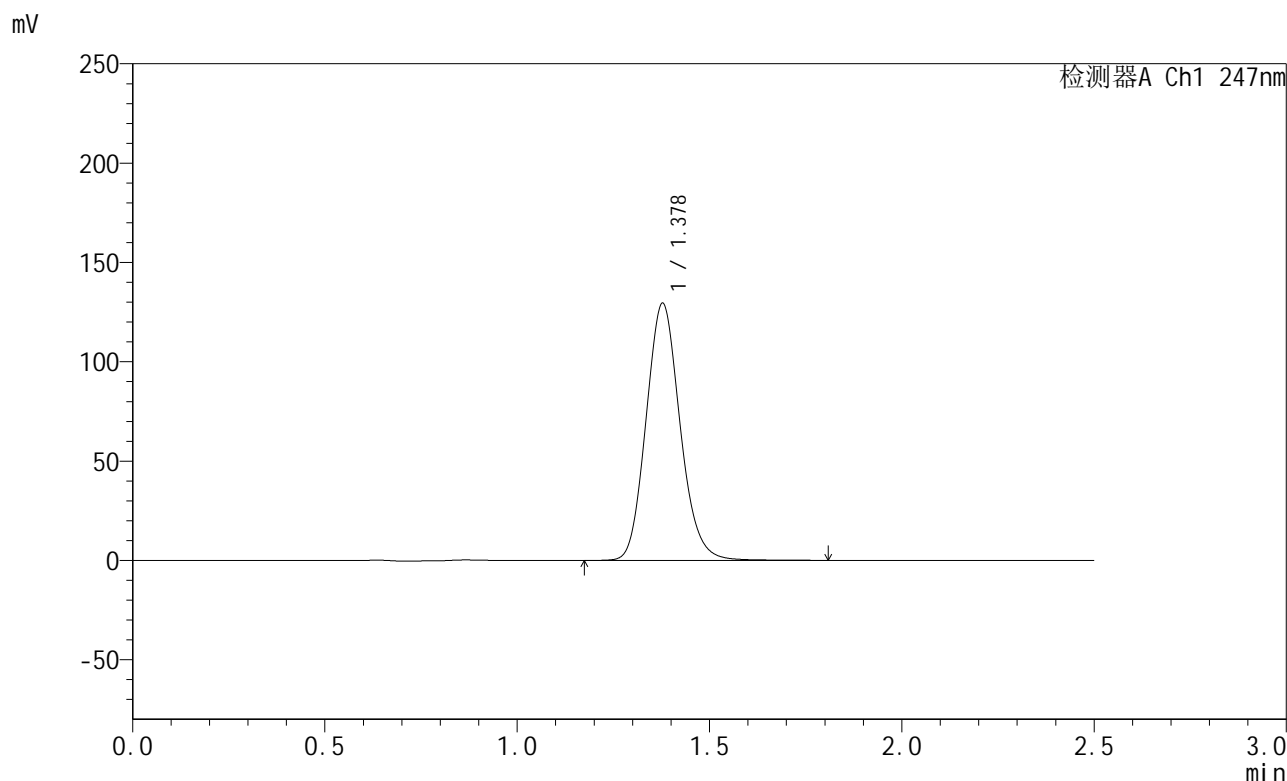


SMF-356

<样品信息>

色谱柱 : XB-C18(50mm*4.6mm,5μm) 流 速: 1.0ml/min
 柱 温 : 30°C 波 长: 247nm
 数据文件名 : RC\$SMF-356 - 0-97/11-719-2 - zzp-40mg-2025011021p-rcqx-shuijz-2-lf100z-45min-P3.lcd
 方法文件名 : RC\$SMF-356 - SMF-356-rcqx-FX260.lcm
 批处理文件名 : RC\$SMF-356 - SMF-356-20250506-FX260.lcb
 样品瓶号 : 2-24
 进样体积 : 10 μl 版本号: 6.115
 进样时间 : 2025/05/06 16:07:52 实验者: xiechaojun
 处理时间(V2) : 2025/05/07 08:36:38 处理者: xiechaojun
 仪器型号 : SHIMADZU LC-2050C (FX260)

<色谱图>



<峰表>

检测器A Ch1 247nm

峰号	保留时间	面积	面积%	高度	理论塔板数(USP)	拖尾因子	分离度(USP)
1	1.378	796730	100.000	129235	1169	1.128	--
总计		796730	100.000	129235			

图89 氨溴酸替格列净片溶出曲线测定HPLC图谱
 自制品-2025011021批(40mg规格)-水介质-篮法-100转-45min-片3
 供试品溶液-1

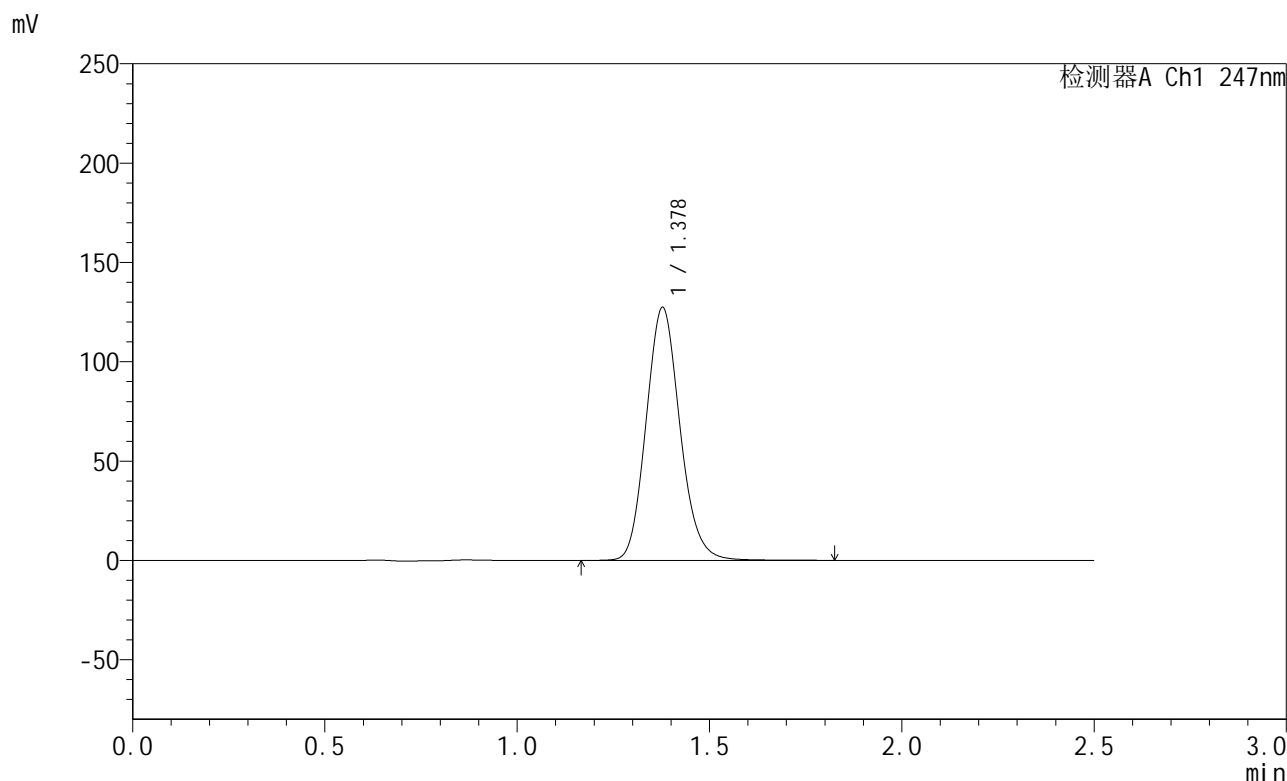


SMF-356

<样品信息>

色谱柱 : XB-C18(50mm*4.6mm,5μm) 流 速: 1.0ml/min
 柱 温 : 30°C 波 长: 247nm
 数据文件名 : RC\$SMF-356 - 0-97/11-720-2 - zzp-40mg-2025011021p-rcqx-shuijz-2-lf100z-45min-P4.lcd
 方法文件名 : RC\$SMF-356 - SMF-356-rcqx-FX260.lcm
 批处理文件名 : RC\$SMF-356 - SMF-356-20250506-FX260.lcb
 样品瓶号 : 2-33
 进样体积 : 10 μl 版本号: 6.115
 进样时间 : 2025/05/06 16:10:45 实验者: xiechaojun
 处理时间(V2) : 2025/05/07 08:36:40 处理者: xiechaojun
 仪器型号 : SHIMADZU LC-2050C (FX260)

<色谱图>



<峰表>

检测器A Ch1 247nm

峰号	保留时间	面积	面积%	高度	理论塔板数(USP)	拖尾因子	分离度(USP)
1	1.378	782108	100.000	127150	1175	1.129	--
总计		782108	100.000	127150			

图90 氨溴酸替格列净片溶出曲线测定HPLC图谱
 自制品-2025011021批(40mg规格)-水介质-篮法-100转-45min-片4
 供试品溶液-1

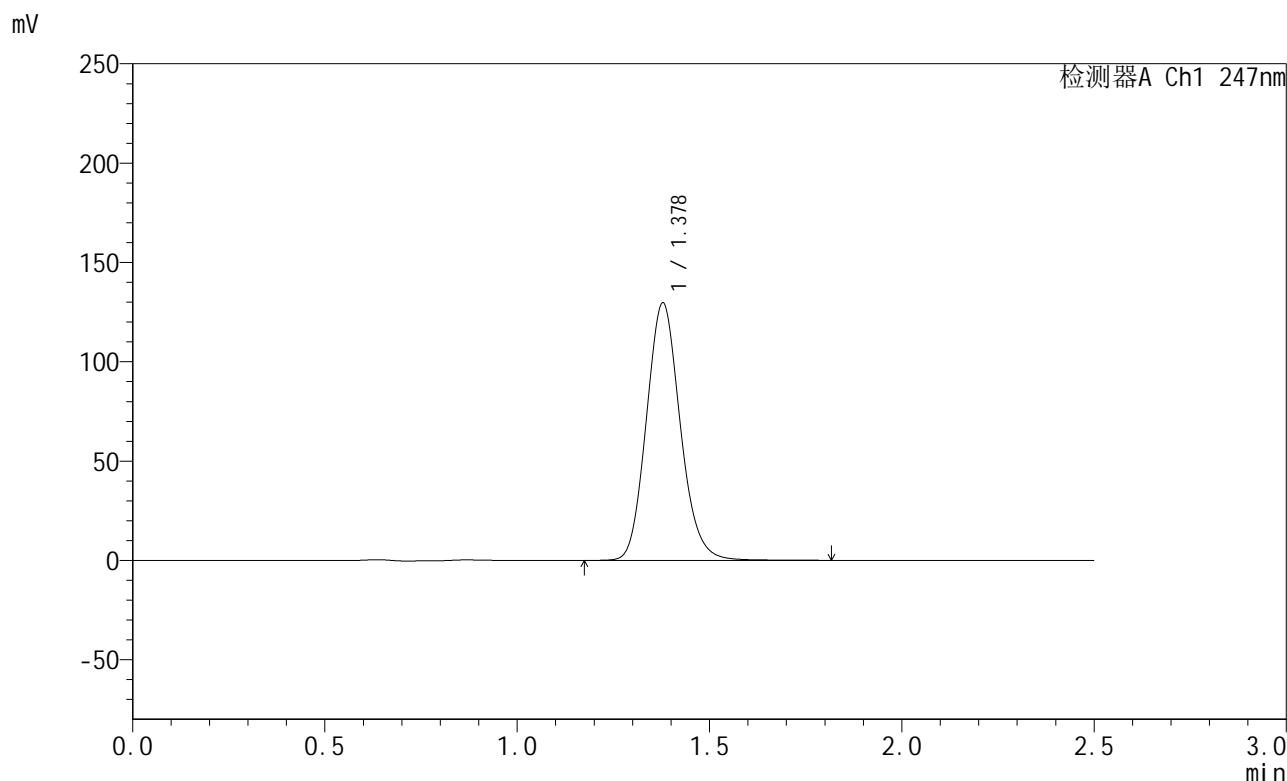


SMF-356

<样品信息>

色谱柱 : XB-C18(50mm*4.6mm,5µm) 流 速: 1.0ml/min
 柱 温 : 30°C 波 长: 247nm
 数据文件名 : RC\$SMF-356 - 0-97/11-721-2 - zzp-40mg-2025011021p-rcqx-shuijz-2-lf100z-45min-P5.lcd
 方法文件名 : RC\$SMF-356 - SMF-356-rcqx-FX260.lcm
 批处理文件名 : RC\$SMF-356 - SMF-356-20250506-FX260.lcb
 样品瓶号 : 2-42
 进样体积 : 10 µl 版本号: 6.115
 进样时间 : 2025/05/06 16:13:40 实验者: xiechaojun
 处理时间(V2) : 2025/05/07 08:36:43 处理者: xiechaojun
 仪器型号 : SHIMADZU LC-2050C (FX260)

<色谱图>



<峰表>

检测器A Ch1 247nm

峰号	保留时间	面积	面积%	高度	理论塔板数(USP)	拖尾因子	分离度(USP)
1	1.378	795464	100.000	129556	1178	1.128	--
总计		795464	100.000	129556			

图91 氨溴酸替格列净片溶出曲线测定HPLC图谱
 自制品-2025011021批(40mg规格)-水介质-篮法-100转-45min-片5
 供试品溶液-1

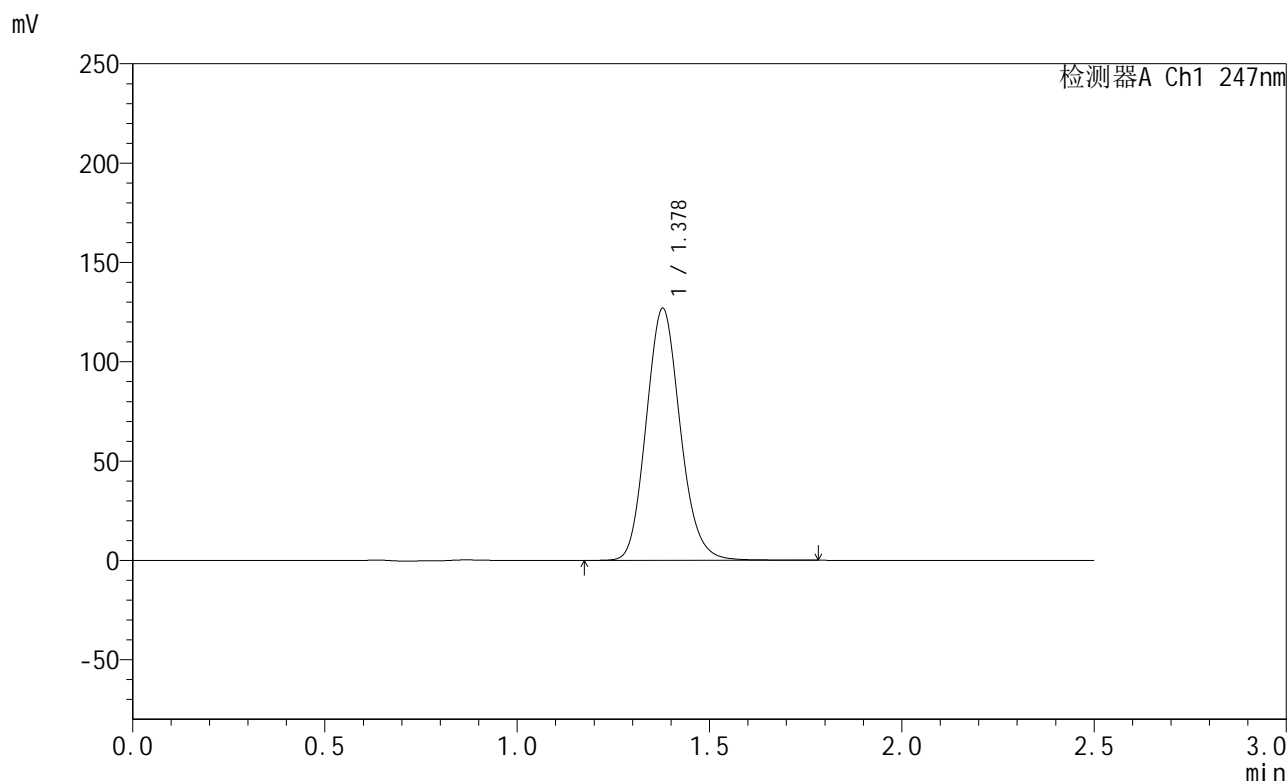


SMF-356

<样品信息>

色谱柱 : XB-C18(50mm*4.6mm,5μm) 流 速: 1.0ml/min
 柱 温 : 30°C 波 长: 247nm
 数据文件名 : RC\$SMF-356 - 0-97/11-722-2 - zzp-40mg-2025011021p-rcqx-shuijz-2-lf100z-45min-P6.lcd
 方法文件名 : RC\$SMF-356 - SMF-356-rcqx-FX260.lcm
 批处理文件名 : RC\$SMF-356 - SMF-356-20250506-FX260.lcb
 样品瓶号 : 2-51
 进样体积 : 10 μl 版本号: 6.115
 进样时间 : 2025/05/06 16:16:34 实验者: xiechaojun
 处理时间(V2) : 2025/05/07 08:36:46 处理者: xiechaojun
 仪器型号 : SHIMADZU LC-2050C (FX260)

<色谱图>



<峰表>

检测器A Ch1 247nm

峰号	保留时间	面积	面积%	高度	理论塔板数(USP)	拖尾因子	分离度(USP)
1	1.378	782814	100.000	126785	1162	1.127	--
总计		782814	100.000	126785			

图92 氨溴酸替格列净片溶出曲线测定HPLC图谱
 自制品-2025011021批(40mg规格)-水介质-篮法-100转-45min-片6
 供试品溶液-1

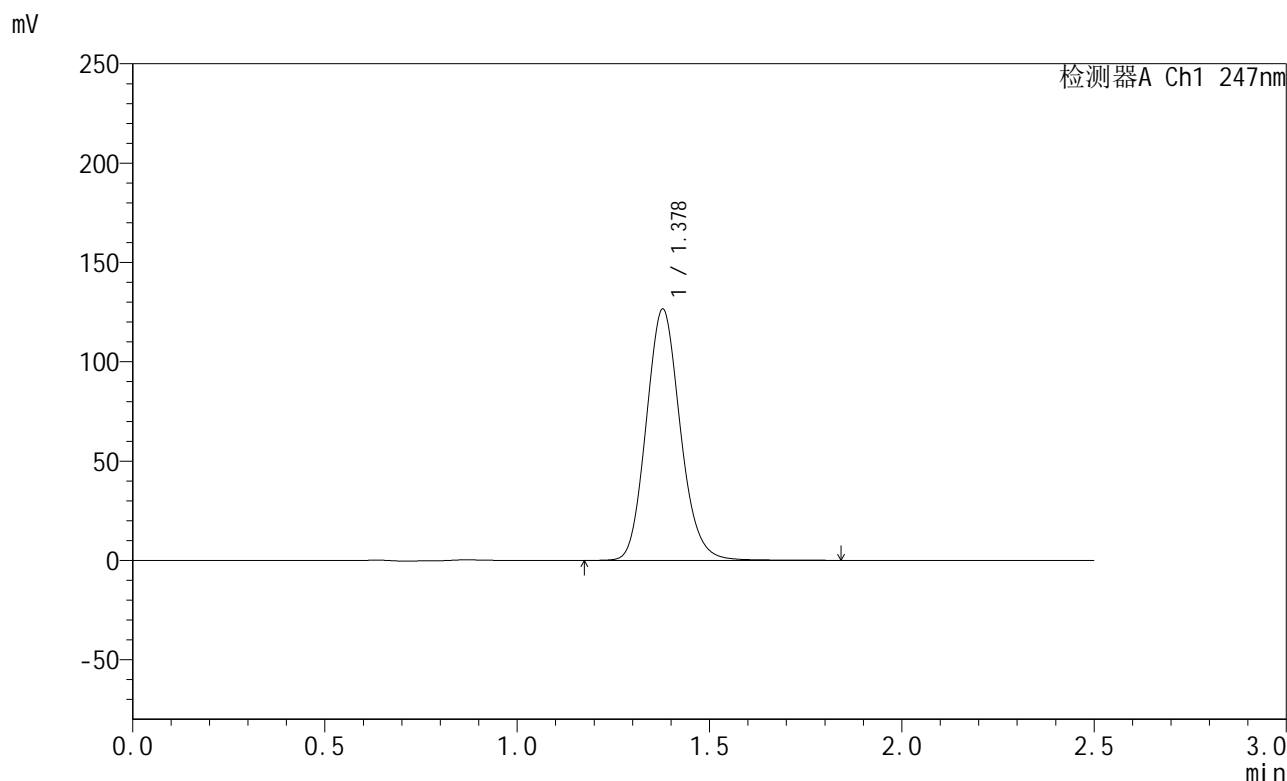


SMF-356

<样品信息>

色谱柱 : XB-C18(50mm*4.6mm,5µm) 流 速: 1.0ml/min
 柱 温 : 30°C 波 长: 247nm
 数据文件名 : RC\$SMF-356 - 0-97/11-723-2 - zzp-40mg-2025011021p-rcqx-shuijz-2-lf100z-jxzs-P1.lcd
 方法文件名 : RC\$SMF-356 - SMF-356-rcqx-FX260.lcm
 批处理文件名 : RC\$SMF-356 - SMF-356-20250506-FX260.lcb
 样品瓶号 : 2-7
 进样体积 : 10 µl 版本号: 6.115
 进样时间 : 2025/05/06 16:19:28 实验者: xiechaojun
 处理时间(V2) : 2025/05/07 08:36:48 处理者: xiechaojun
 仪器型号 : SHIMADZU LC-2050C (FX260)

<色谱图>



<峰表>

检测器A Ch1 247nm

峰号	保留时间	面积	面积%	高度	理论塔板数(USP)	拖尾因子	分离度(USP)
1	1.378	779969	100.000	126433	1167	1.127	--
总计		779969	100.000	126433			

图93 氨溴酸替格列净片溶出曲线测定HPLC图谱
 自制品-2025011021批(40mg规格)-水介质-篮法-100转-极限转速-片1
 供试品溶液-1

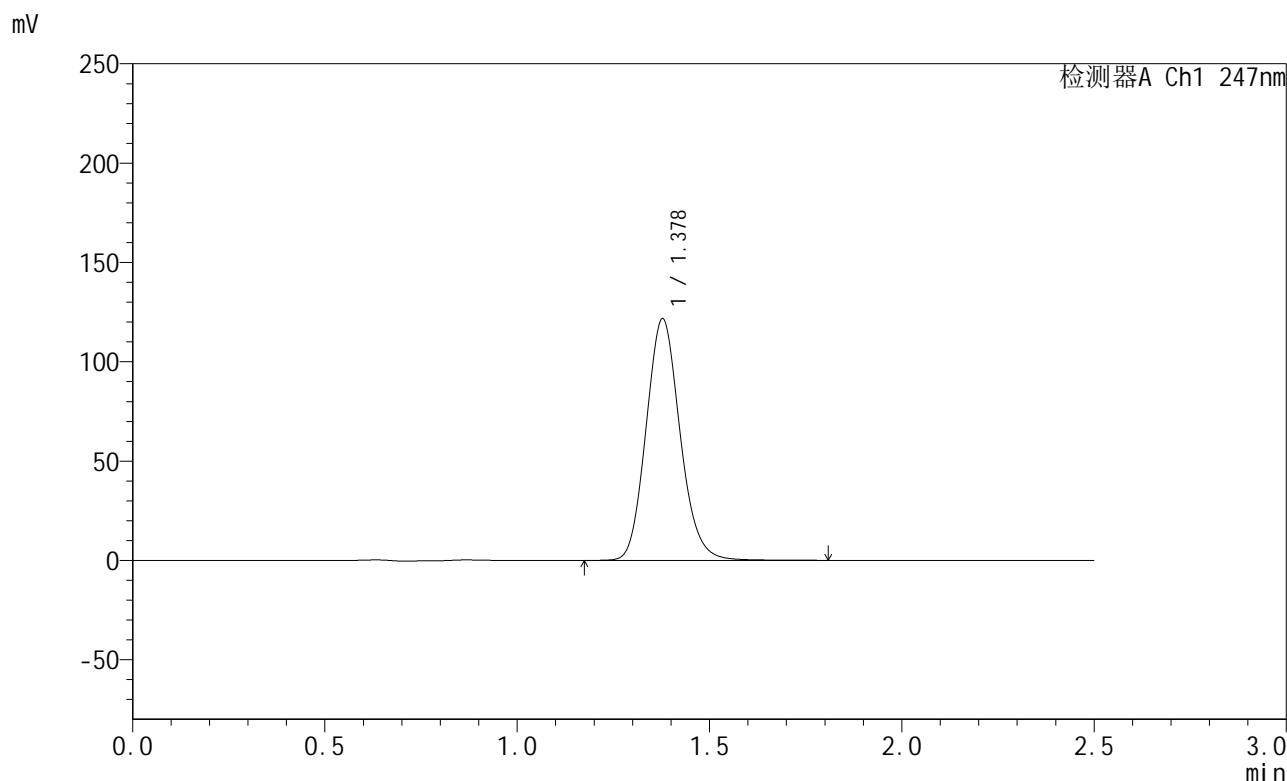


SMF-356

<样品信息>

色谱柱 : XB-C18(50mm*4.6mm,5µm) 流 速: 1.0ml/min
 柱 温 : 30°C 波 长: 247nm
 数据文件名 : RC\$SMF-356 - 0-97/11-724-2 - zzp-40mg-2025011021p-rcqx-shuijz-2-lf100z-jxzs-P2.lcd
 方法文件名 : RC\$SMF-356 - SMF-356-rcqx-FX260.lcm
 批处理文件名 : RC\$SMF-356 - SMF-356-20250506-FX260.lcb
 样品瓶号 : 2-16
 进样体积 : 10 µl 版本号: 6.115
 进样时间 : 2025/05/06 16:22:22 实验者: xiechaojun
 处理时间(V2) : 2025/05/07 08:36:51 处理者: xiechaojun
 仪器型号 : SHIMADZU LC-2050C (FX260)

<色谱图>



<峰表>

检测器A Ch1 247nm

峰号	保留时间	面积	面积%	高度	理论塔板数(USP)	拖尾因子	分离度(USP)
1	1.378	748147	100.000	121475	1172	1.128	--
总计		748147	100.000	121475			

图94 氨溴酸替格列净片溶出曲线测定HPLC图谱
 自制品-2025011021批(40mg规格)-水介质-篮法-100转-极限转速-片2
 供试品溶液-1

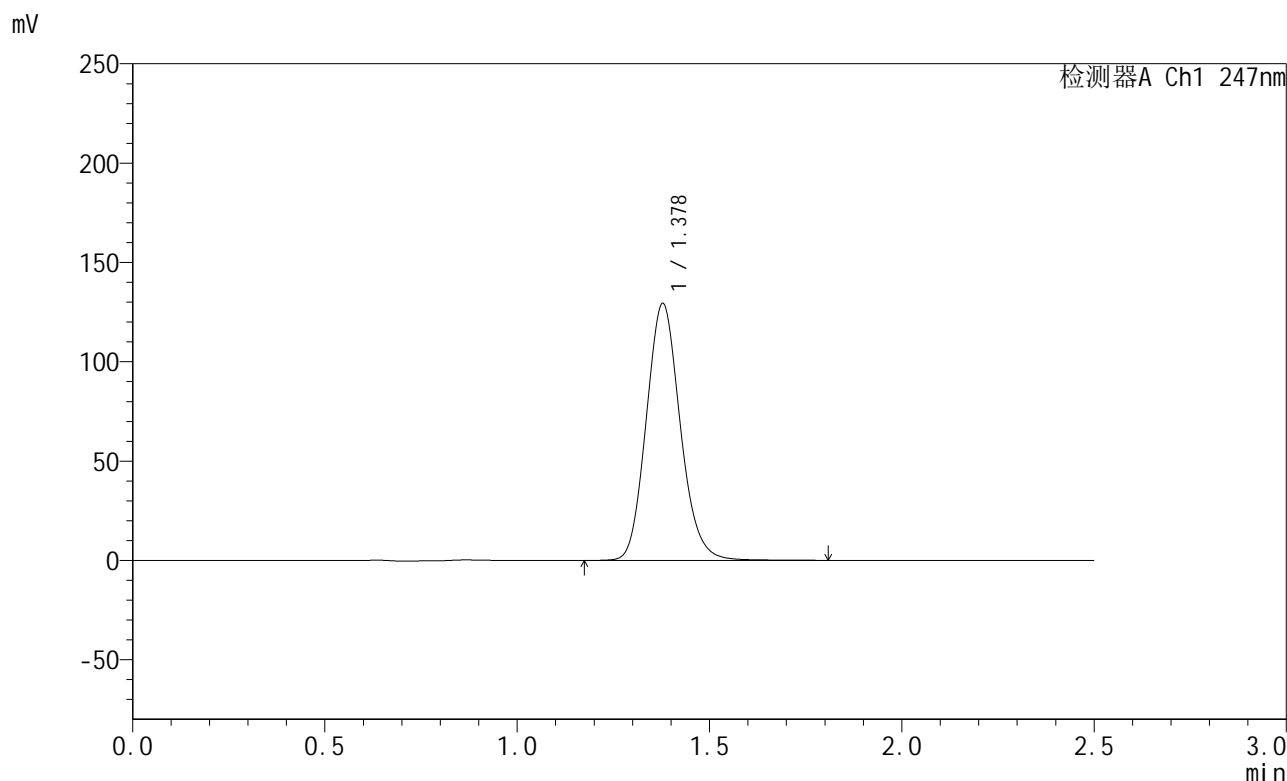


SMF-356

<样品信息>

色谱柱 : XB-C18(50mm*4.6mm,5µm) 流 速: 1.0ml/min
 柱 温 : 30°C 波 长: 247nm
 数据文件名 : RC\$SMF-356 - 0-97/11-725-2 - zzp-40mg-2025011021p-rcqx-shuijz-2-lf100z-jxzs-P3.lcd
 方法文件名 : RC\$SMF-356 - SMF-356-rcqx-FX260.lcm
 批处理文件名 : RC\$SMF-356 - SMF-356-20250506-FX260.lcb
 样品瓶号 : 2-25
 进样体积 : 10 µl 版本号: 6.115
 进样时间 : 2025/05/06 16:25:16 实验者: xiechaojun
 处理时间(V2) : 2025/05/07 08:36:54 处理者: xiechaojun
 仪器型号 : SHIMADZU LC-2050C (FX260)

<色谱图>



<峰表>

检测器A Ch1 247nm

峰号	保留时间	面积	面积%	高度	理论塔板数(USP)	拖尾因子	分离度(USP)
1	1.378	795840	100.000	129235	1170	1.127	--
总计		795840	100.000	129235			

图95 氨溴酸替格列净片溶出曲线测定HPLC图谱
 自制品-2025011021批(40mg规格)-水介质-篮法-100转-极限转速-片3
 供试品溶液-1

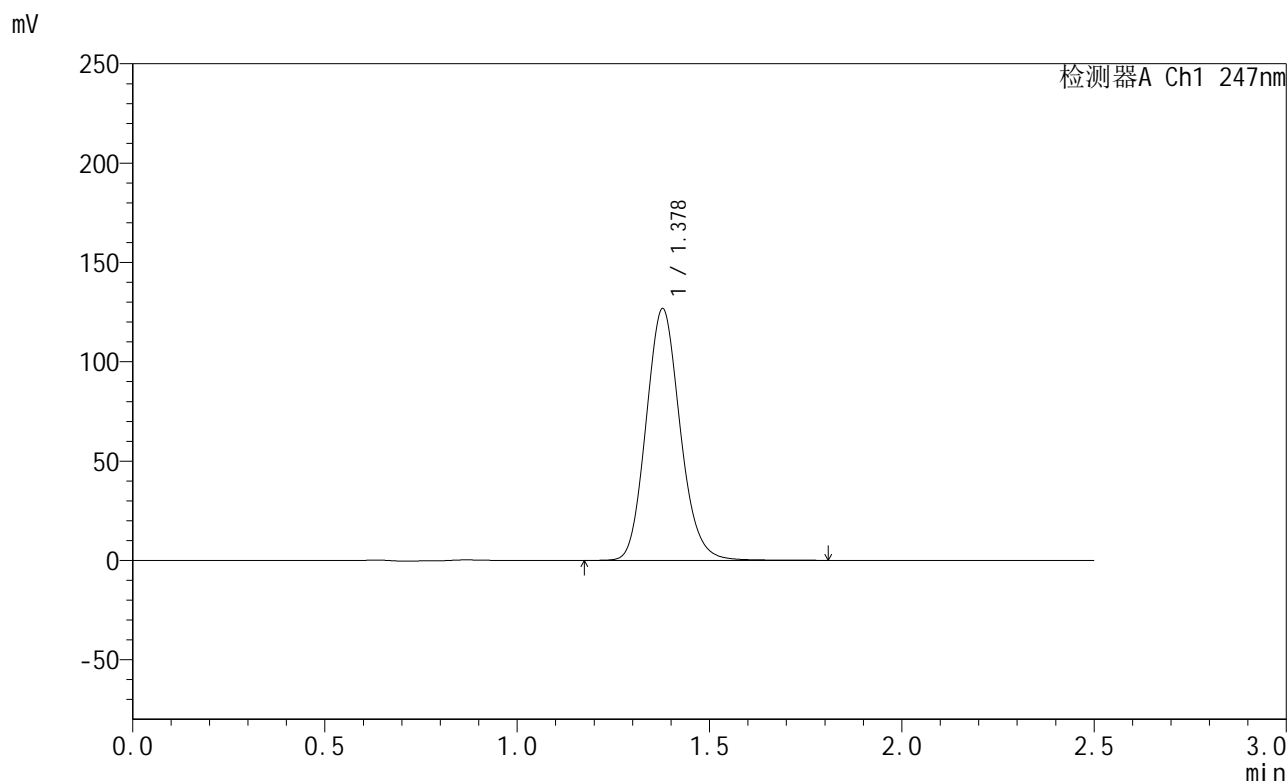


SMF-356

<样品信息>

色谱柱 : XB-C18(50mm*4.6mm,5µm) 流 速: 1.0ml/min
 柱 温 : 30°C 波 长: 247nm
 数据文件名 : RC\$SMF-356 - 0-97/11-726-2 - zzp-40mg-2025011021p-rcqx-shuijz-2-lf100z-jxzs-P4.lcd
 方法文件名 : RC\$SMF-356 - SMF-356-rcqx-FX260.lcm
 批处理文件名 : RC\$SMF-356 - SMF-356-20250506-FX260.lcb
 样品瓶号 : 2-34
 进样体积 : 10 µl 版本号: 6.115
 进样时间 : 2025/05/06 16:28:09 实验者: xiechaojun
 处理时间(V2) : 2025/05/07 08:36:57 处理者: xiechaojun
 仪器型号 : SHIMADZU LC-2050C (FX260)

<色谱图>



<峰表>

检测器A Ch1 247nm

峰号	保留时间	面积	面积%	高度	理论塔板数(USP)	拖尾因子	分离度(USP)
1	1.378	780738	100.000	126582	1167	1.127	--
总计		780738	100.000	126582			

图96 氨溴酸替格列净片溶出曲线测定HPLC图谱
 自制品-2025011021批(40mg规格)-水介质-篮法-100转-极限转速-片4
 供试品溶液-1

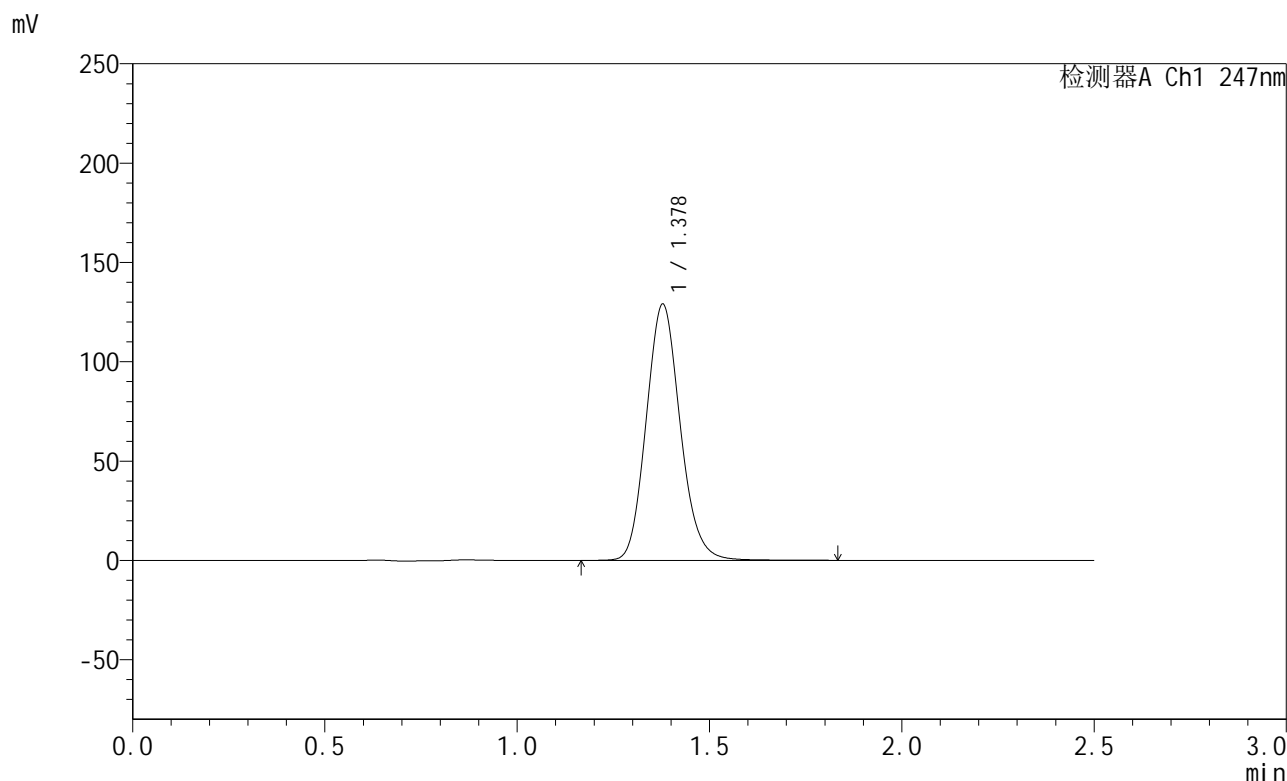


SMF-356

<样品信息>

色谱柱 : XB-C18(50mm*4.6mm,5µm) 流 速: 1.0ml/min
 柱 温 : 30°C 波 长: 247nm
 数据文件名 : RC\$SMF-356 - 0-97/11-727-2 - zzp-40mg-2025011021p-rcqx-shuijz-2-lf100z-jxzs-P5.lcd
 方法文件名 : RC\$SMF-356 - SMF-356-rcqx-FX260.lcm
 批处理文件名 : RC\$SMF-356 - SMF-356-20250506-FX260.lcb
 样品瓶号 : 2-43
 进样体积 : 10 µl 版本号: 6.115
 进样时间 : 2025/05/06 16:31:03 实验者: xiechaojun
 处理时间(V2) : 2025/05/07 08:36:59 处理者: xiechaojun
 仪器型号 : SHIMADZU LC-2050C (FX260)

<色谱图>



<峰表>

检测器A Ch1 247nm

峰号	保留时间	面积	面积%	高度	理论塔板数(USP)	拖尾因子	分离度(USP)
1	1.378	794499	100.000	128885	1169	1.127	--
总计		794499	100.000	128885			

图97 氨溴酸替格列净片溶出曲线测定HPLC图谱
 自制品-2025011021批(40mg规格)-水介质-篮法-100转-极限转速-片5
 供试品溶液-1

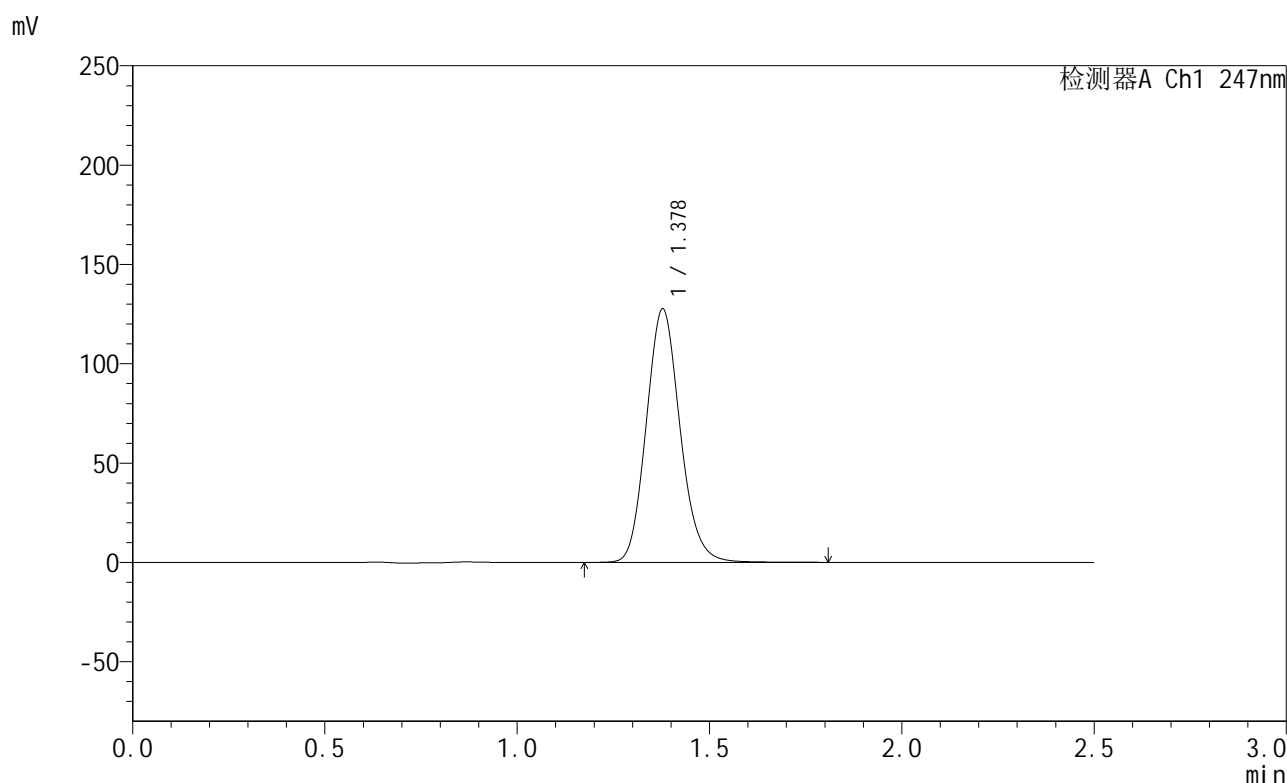


SMF-356

<样品信息>

色谱柱 : XB-C18(50mm*4.6mm,5µm) 流 速: 1.0ml/min
 柱 温 : 30°C 波 长: 247nm
 数据文件名 : RC\$SMF-356 - 0-97/11-728-2 - zzp-40mg-2025011021p-rcqx-shuijz-2-lf100z-jxzs-P6.lcd
 方法文件名 : RC\$SMF-356 - SMF-356-rcqx-FX260.lcm
 批处理文件名 : RC\$SMF-356 - SMF-356-20250506-FX260.lcb
 样品瓶号 : 2-52
 进样体积 : 10 µl 版本号: 6.115
 进样时间 : 2025/05/06 16:33:58 实验者: xiechaojun
 处理时间(V2) : 2025/05/07 08:37:02 处理者: xiechaojun
 仪器型号 : SHIMADZU LC-2050C (FX260)

<色谱图>



<峰表>

检测器A Ch1 247nm

峰号	保留时间	面积	面积%	高度	理论塔板数(USP)	拖尾因子	分离度(USP)
1	1.378	782029	100.000	127437	1180	1.128	--
总计		782029	100.000	127437			

图98 氨溴酸替格列净片溶出曲线测定HPLC图谱
 自制品-2025011021批(40mg规格)-水介质-篮法-100转-极限转速-片6
 供试品溶液-1

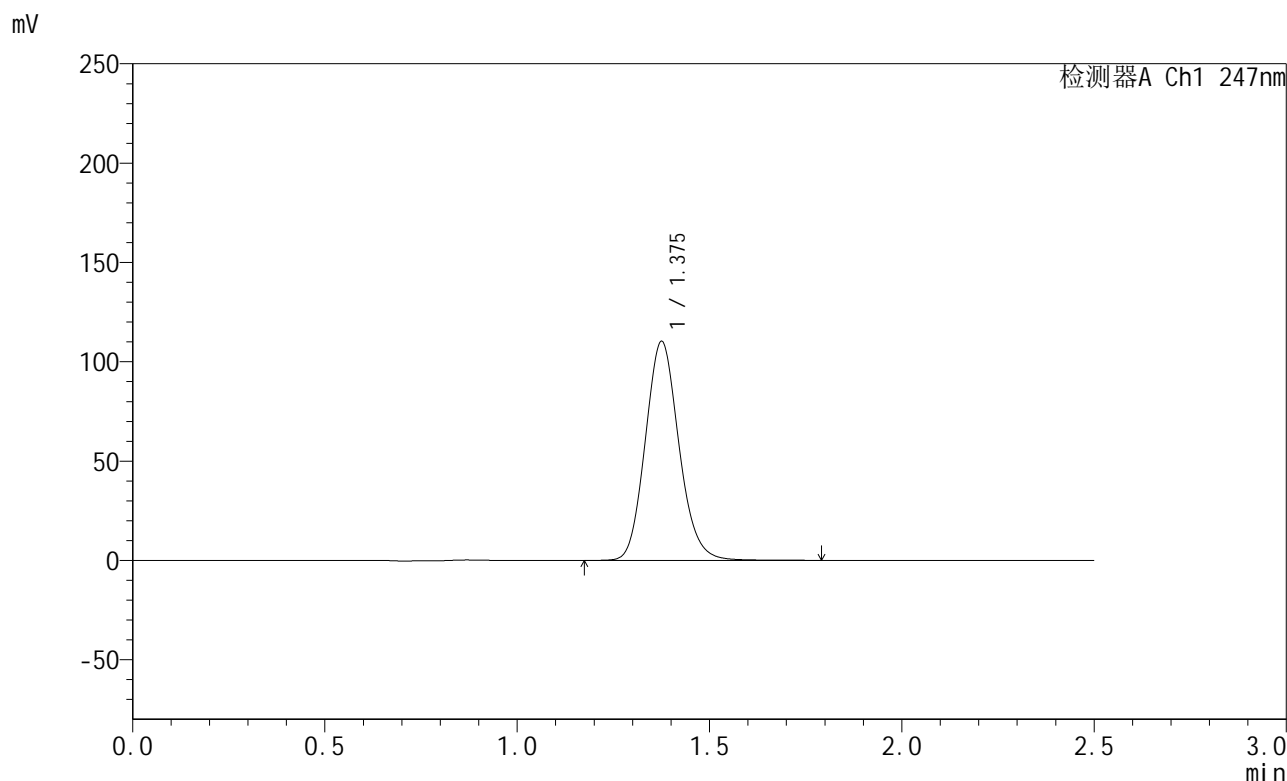


SMF-356

<样品信息>

色谱柱 : XB-C18(50mm*4.6mm,5µm) 流 速: 1.0ml/min
 柱 温 : 30°C 波 长: 247nm
 数据文件名 : RC\$SMF-356 - 0-97/11-729-2 - zzp-40mg-2025011021p-rcqx-shuijz-2-lf100z-dz2-1.lcd
 方法文件名 : RC\$SMF-356 - SMF-356-rcqx-FX260.lcm
 批处理文件名 : RC\$SMF-356 - SMF-356-20250506-FX260.lcb
 样品瓶号 : 2-27
 进样体积 : 10 µl 版本号: 6.115
 进样时间 : 2025/05/06 16:36:53 实验者: xiechaojun
 处理时间(V2) : 2025/05/07 08:37:05 处理者: xiechaojun
 仪器型号 : SHIMADZU LC-2050C (FX260)

<色谱图>



<峰表>

检测器A Ch1 247nm

峰号	保留时间	面积	面积%	高度	理论塔板数(USP)	拖尾因子	分离度(USP)
1	1.375	671871	100.000	109850	1189	1.128	--
总计		671871	100.000	109850			

图99 氨溴酸替格列净片溶出曲线测定HPLC图谱
 自制品-2025011021批(40mg规格)-水介质-篮法-100转
 对照品溶液-2-1

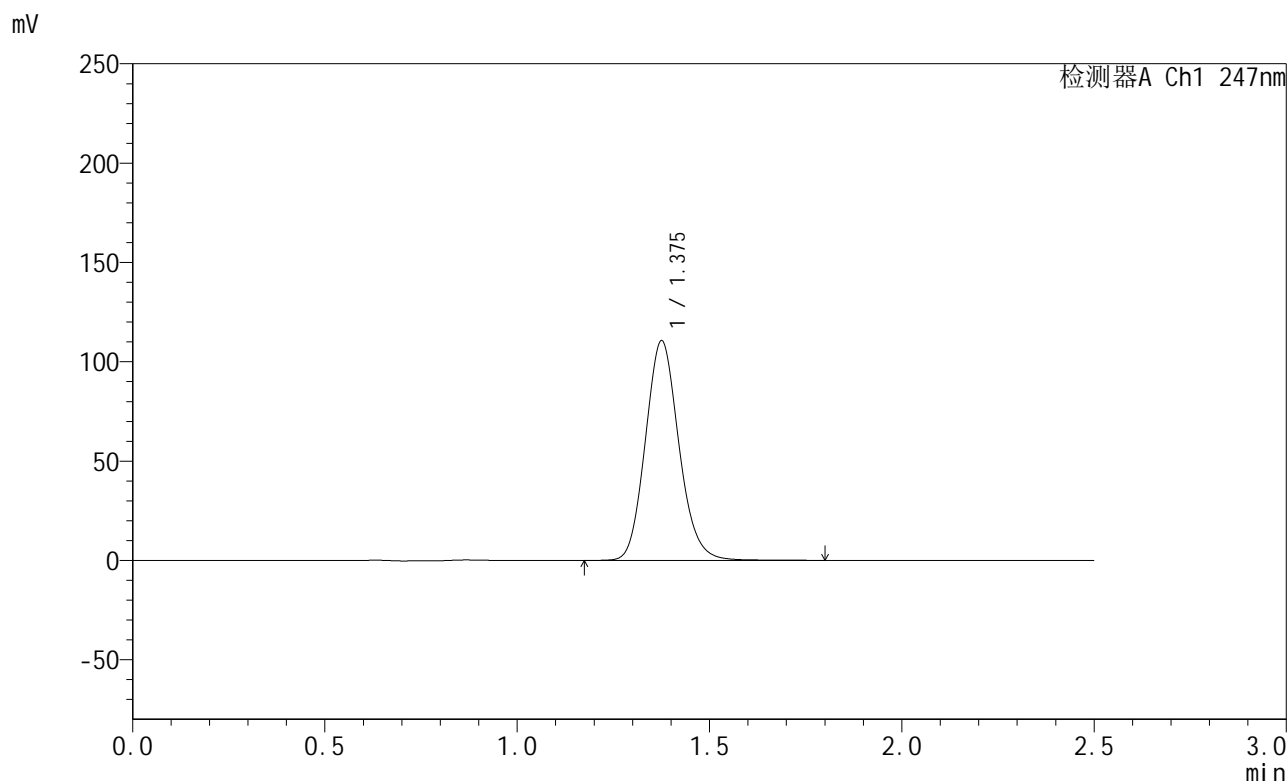


SMF-356

<样品信息>

色谱柱 : XB-C18(50mm*4.6mm,5µm) 流 速: 1.0ml/min
 柱 温 : 30°C 波 长: 247nm
 数据文件名 : RC\$SMF-356 - 0-97/11-730-2 - zzp-40mg-2025011021p-rcqx-shuijz-2-lf100z-dz2-2.lcd
 方法文件名 : RC\$SMF-356 - SMF-356-rcqx-FX260.lcm
 批处理文件名 : RC\$SMF-356 - SMF-356-20250506-FX260.lcb
 样品瓶号 : 2-27
 进样体积 : 10 µl 版本号: 6.115
 进样时间 : 2025/05/06 16:39:47 实验者: xiechaojun
 处理时间(V2) : 2025/05/07 08:37:07 处理者: xiechaojun
 仪器型号 : SHIMADZU LC-2050C (FX260)

<色谱图>



<峰表>

检测器A Ch1 247nm

峰号	保留时间	面积	面积%	高度	理论塔板数(USP)	拖尾因子	分离度(USP)
1	1.375	671699	100.000	110134	1198	1.128	--
总计		671699	100.000	110134			

图100 氨溴酸替格列净片溶出曲线测定HPLC图谱
 自制品-2025011021批(40mg规格)-水介质-篮法-100转
 对照品溶液-2-2

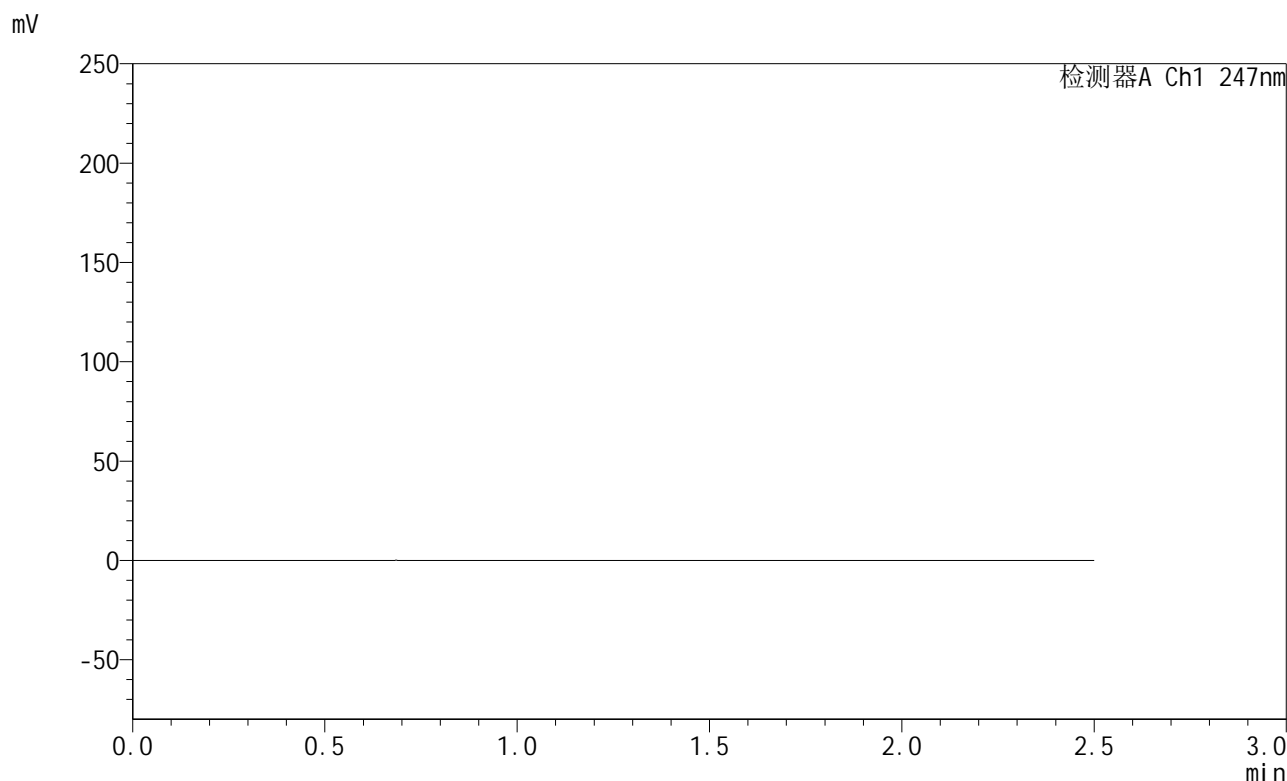


SMF-356

<样品信息>

色谱柱 : XB-C18(50mm*4.6mm,5µm) 流 速: 1.0ml/min
 柱 温 : 30°C 波 长: 247nm
 数据文件名 : RC\$SMF-356 - 0-97/11-731-2 - zzp-40mg-2025011121p-rcqx-shuijz-1-lf100z-rj.lcd
 方法文件名 : RC\$SMF-356 - SMF-356-rcqx-FX260.lcm
 批处理文件名 : RC\$SMF-356 - SMF-356-20250506-FX260.lcb
 样品瓶号 : 3-9
 进样体积 : 10 µl 版本号: 6.115
 进样时间 : 2025/05/06 16:42:40 实验者: xiechaojun
 处理时间(V2) : 2025/05/07 08:37:10 处理者: xiechaojun
 仪器型号 : SHIMADZU LC-2050C (FX260)

<色谱图>



<峰表>

检测器A Ch1 247nm

峰号	保留时间	面积	面积%	高度	理论塔板数(USP)	拖尾因子	分离度(USP)
总计							

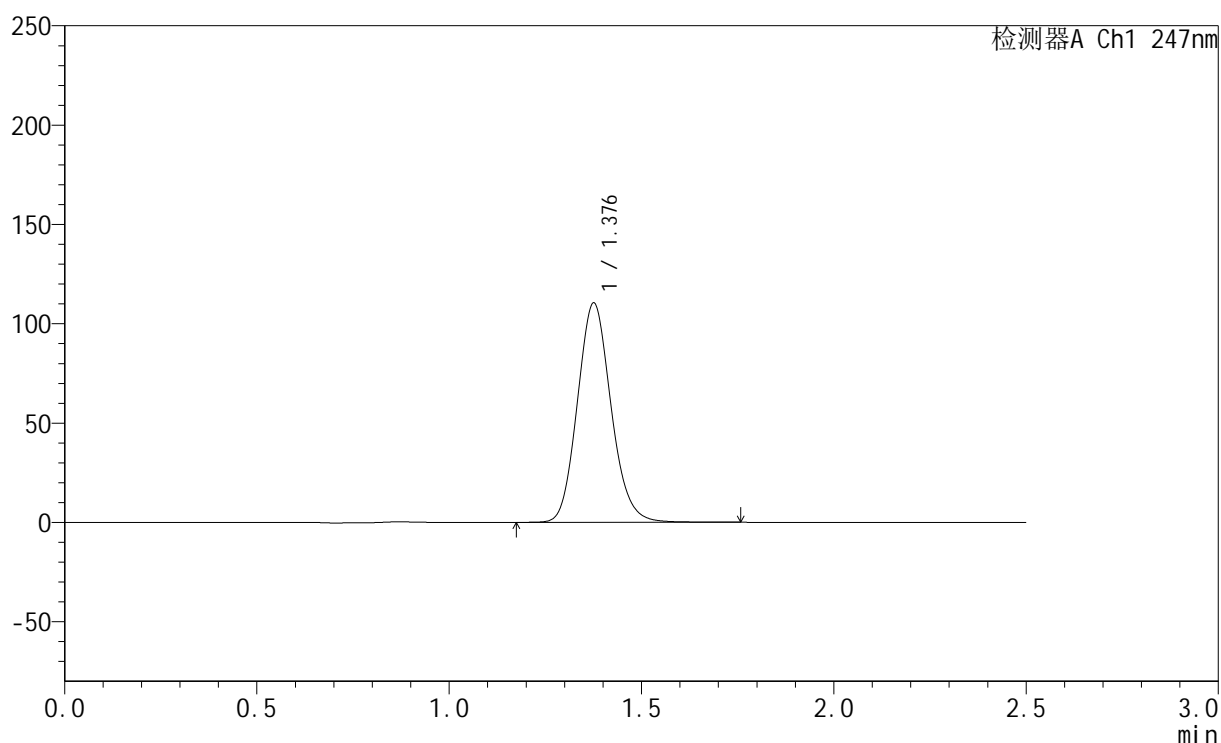
图101 氨溴酸替格列净片溶出曲线测定HPLC图谱
 自制品-2025011121批(40mg规格)-水介质-篮法-100转
 溶剂

<样品信息>

色谱柱 : XB-C18(50mm*4.6mm,5 μ m) 流 速: 1.0ml/min
 柱 温 : 30 $^{\circ}$ C 波 长: 247nm
 数据文件名 : RC\$SMF-356 - 0-97/11-732-2 - zzp-40mg-2025011121p-rcqx-shuijz-1-lf100z-dz1-1.lcd
 方法文件名 : RC\$SMF-356 - SMF-356-rcqx-FX260.lcm
 批处理文件名 : RC\$SMF-356 - SMF-356-20250506-FX260.lcb
 样品瓶号 : 3-18
 进样体积 : 10 μ l 版本号: 6.115
 进样时间 : 2025/05/06 16:45:32 实验者: xiechaojun
 处理时间(V2) : 2025/05/07 08:37:13 处理者: xiechaojun
 仪器型号 : SHIMADZU LC-2050C (FX260)

<色谱图>

mV



<峰表>

检测器A Ch1 247nm

峰号	保留时间	面积	面积%	高度	理论塔板数(USP)	拖尾因子	分离度(USP)
1	1.376	672844	100.000	109906	1187	1.125	--
总计		672844	100.000	109906			

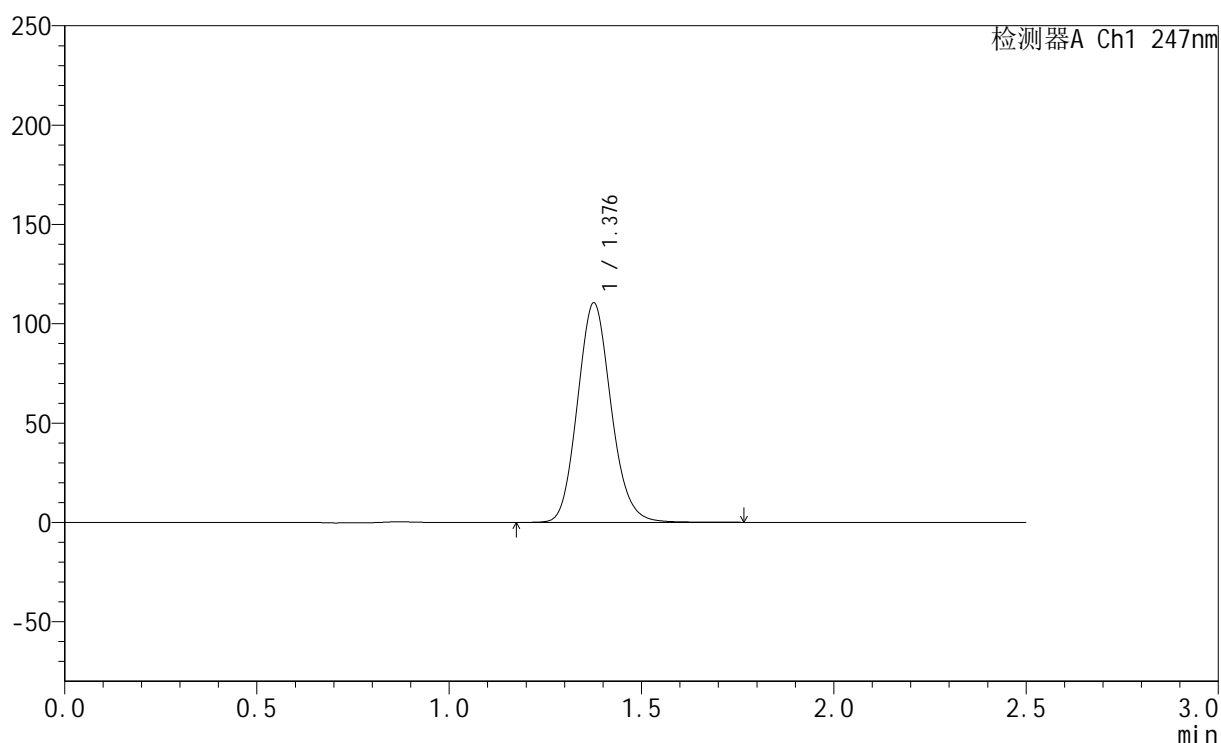
图102 氨溴酸替格列净片溶出曲线测定HPLC图谱
 自制品-2025011121批(40mg规格)-水介质-篮法-100转
 对照品溶液-1-1

<样品信息>

色谱柱 : XB-C18(50mm*4.6mm,5 μ m) 流 速: 1.0ml/min
 柱 温 : 30 $^{\circ}$ C 波 长: 247nm
 数据文件名 : RC\$SMF-356 - 0-97/11-733-2 - zzp-40mg-2025011121p-rcqx-shuijz-1-lf100z-dz1-2.lcd
 方法文件名 : RC\$SMF-356 - SMF-356-rcqx-FX260.lcm
 批处理文件名 : RC\$SMF-356 - SMF-356-20250506-FX260.lcb
 样品瓶号 : 3-18
 进样体积 : 10 μ l 版本号: 6.115
 进样时间 : 2025/05/06 16:48:25 实验者: xiechaojun
 处理时间(V2) : 2025/05/07 08:37:15 处理者: xiechaojun
 仪器型号 : SHIMADZU LC-2050C (FX260)

<色谱图>

mV



<峰表>

检测器A Ch1 247nm

峰号	保留时间	面积	面积%	高度	理论塔板数(USP)	拖尾因子	分离度(USP)
1	1.376	673148	100.000	109906	1189	1.124	--
总计		673148	100.000	109906			

图103 氨溴酸替格列净片溶出曲线测定HPLC图谱
 自制品-2025011121批(40mg规格)-水介质-篮法-100转
 对照品溶液-1-2

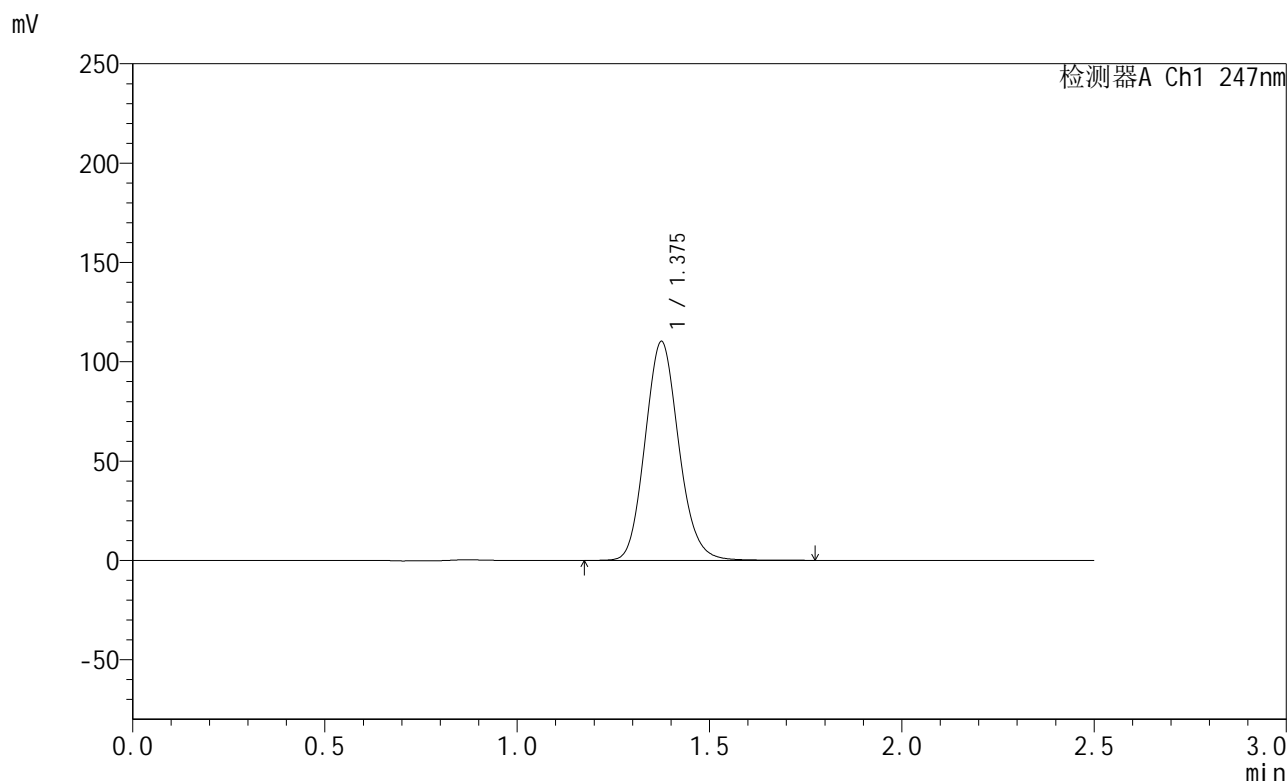


SMF-356

<样品信息>

色谱柱 : XB-C18(50mm*4.6mm,5μm) 流 速: 1.0ml/min
 柱 温 : 30°C 波 长: 247nm
 数据文件名 : RC\$SMF-356 - 0-97/11-734-2 - zzp-40mg-2025011121p-rcqx-shuijz-1-lf100z-dz1-3.lcd
 方法文件名 : RC\$SMF-356 - SMF-356-rcqx-FX260.lcm
 批处理文件名 : RC\$SMF-356 - SMF-356-20250506-FX260.lcb
 样品瓶号 : 3-18
 进样体积 : 10 μl 版本号: 6.115
 进样时间 : 2025/05/06 16:51:18 实验者: xiechaojun
 处理时间(V2) : 2025/05/07 08:37:18 处理者: xiechaojun
 仪器型号 : SHIMADZU LC-2050C (FX260)

<色谱图>



<峰表>

检测器A Ch1 247nm

峰号	保留时间	面积	面积%	高度	理论塔板数(USP)	拖尾因子	分离度(USP)
1	1.375	673004	100.000	109862	1181	1.125	--
总计		673004	100.000	109862			

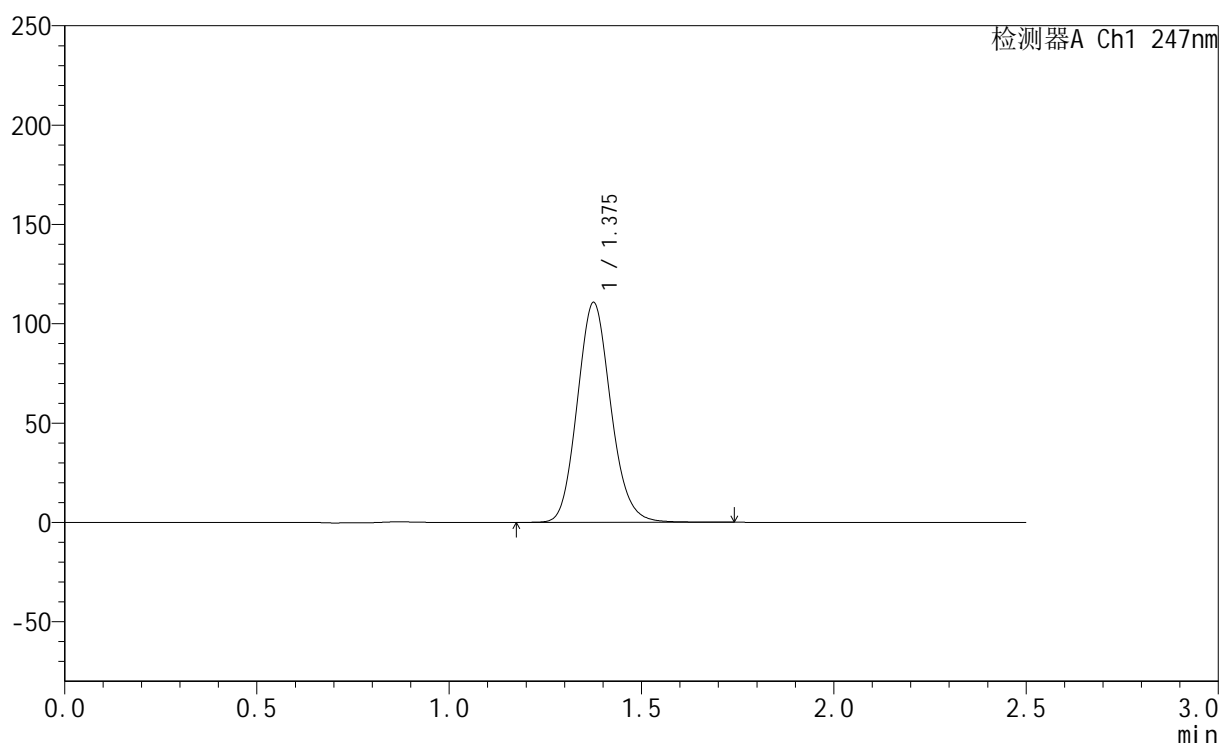
图104 氨溴酸替格列净片溶出曲线测定HPLC图谱
 自制品-2025011121批(40mg规格)-水介质-篮法-100转
 对照品溶液-1-3

<样品信息>

色谱柱 : XB-C18(50mm*4.6mm,5 μ m) 流 速: 1.0ml/min
 柱 温 : 30 $^{\circ}$ C 波 长: 247nm
 数据文件名: RC\$SMF-356 - 0-97/11-735-2 - zzp-40mg-2025011121p-rcqx-shuijz-1-lf100z-dz1-4.lcd
 方法文件名: RC\$SMF-356 - SMF-356-rcqx-FX260.lcm
 批处理文件名: RC\$SMF-356 - SMF-356-20250506-FX260.lcb
 样品瓶号 : 3-18
 进样体积 : 10 μ l 版本号: 6.115
 进样时间 : 2025/05/06 16:54:11 实验者: xiechaojun
 处理时间(V2) : 2025/05/07 08:37:21 处理者: xiechaojun
 仪器型号 : SHIMADZU LC-2050C (FX260)

<色谱图>

mV



<峰表>

检测器A Ch1 247nm

峰号	保留时间	面积	面积%	高度	理论塔板数(USP)	拖尾因子	分离度(USP)
1	1.375	672652	100.000	110274	1194	1.126	--
总计		672652	100.000	110274			

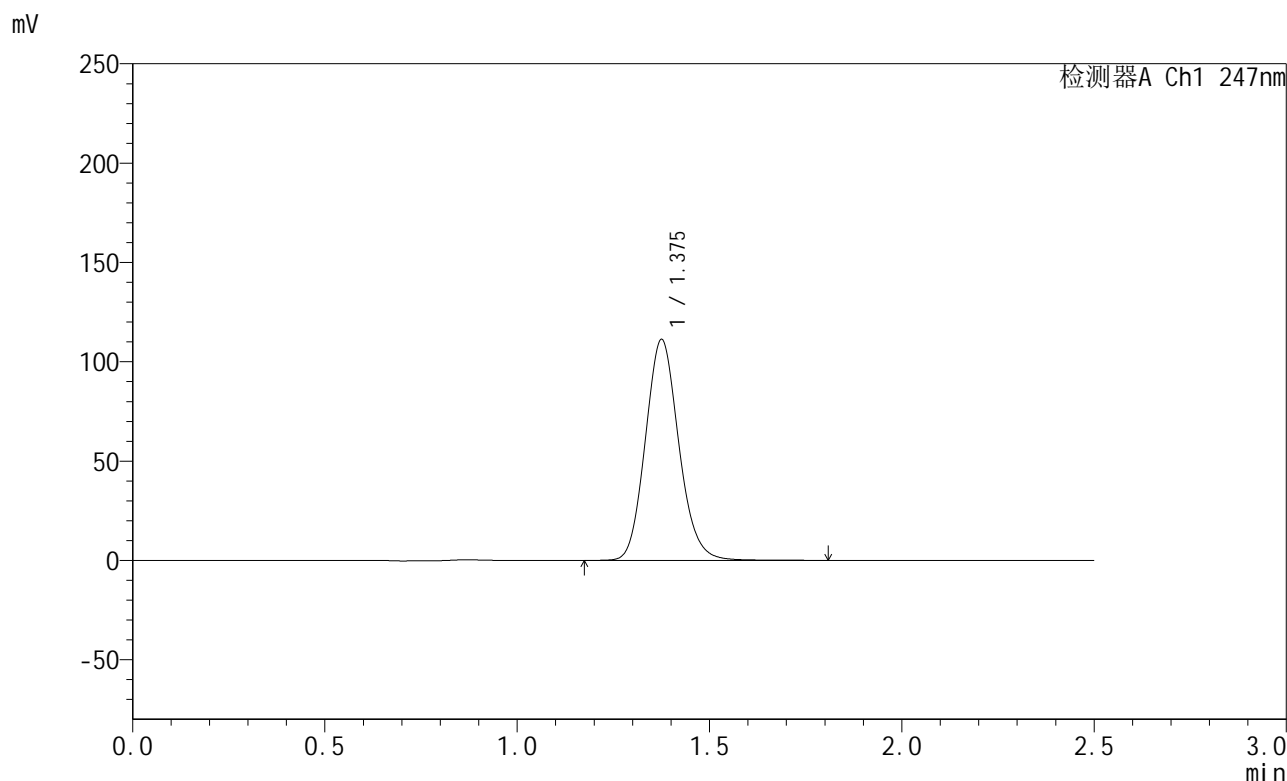


SMF-356

<样品信息>

色谱柱 : XB-C18(50mm*4.6mm,5µm) 流 速: 1.0ml/min
 柱 温 : 30°C 波 长: 247nm
 数据文件名 : RC\$SMF-356 - 0-97/11-736-2 - zzp-40mg-2025011121p-rcqx-shuijz-1-lf100z-dz1-5.lcd
 方法文件名 : RC\$SMF-356 - SMF-356-rcqx-FX260.lcm
 批处理文件名 : RC\$SMF-356 - SMF-356-20250506-FX260.lcb
 样品瓶号 : 3-18
 进样体积 : 10 µl 版本号: 6.115
 进样时间 : 2025/05/06 16:57:03 实验者: xiechaojun
 处理时间(V2) : 2025/05/07 08:37:24 处理者: xiechaojun
 仪器型号 : SHIMADZU LC-2050C (FX260)

<色谱图>



<峰表>

检测器A Ch1 247nm

峰号	保留时间	面积	面积%	高度	理论塔板数(USP)	拖尾因子	分离度(USP)
1	1.375	673705	100.000	110812	1205	1.126	--
总计		673705	100.000	110812			

图106 氨溴酸替格列净片溶出曲线测定HPLC图谱
 自制品-2025011121批(40mg规格)-水介质-篮法-100转
 对照品溶液-1-5

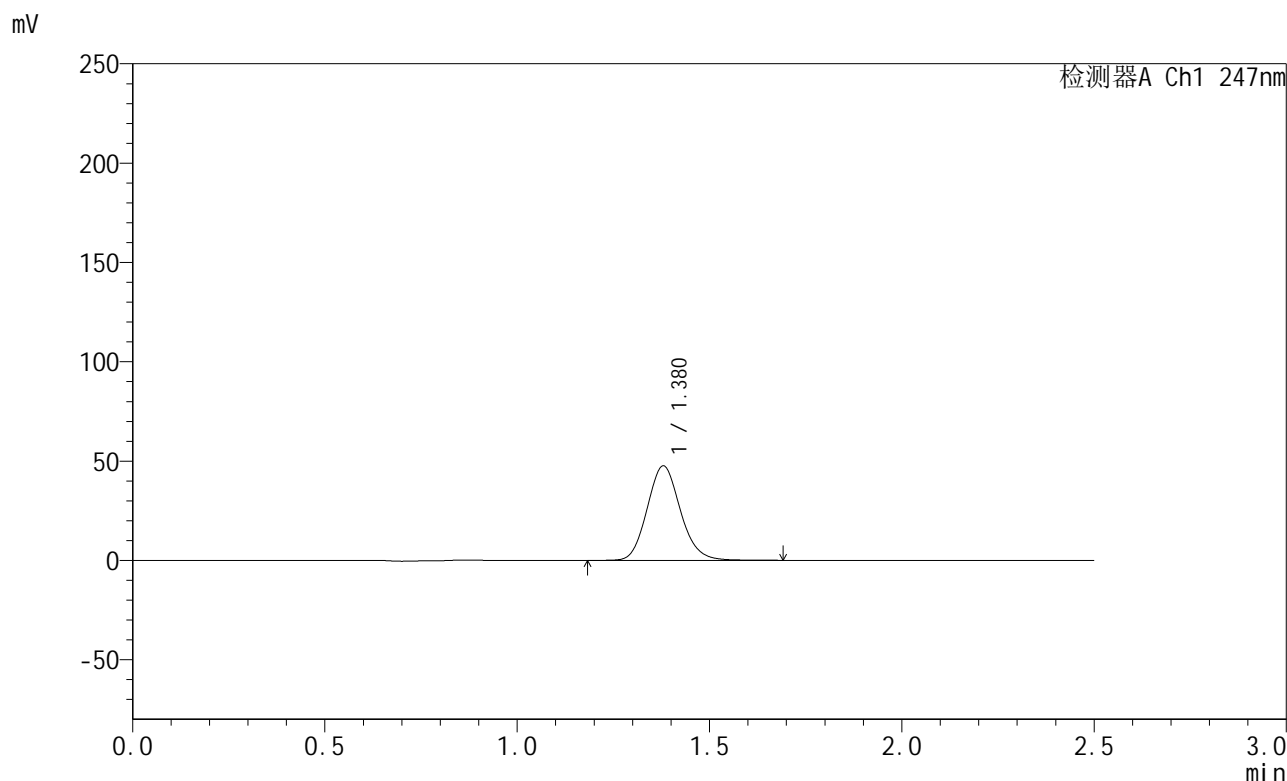


SMF-356

<样品信息>

色谱柱 : XB-C18(50mm*4.6mm,5µm) 流 速: 1.0ml/min
 柱 温 : 30°C 波 长: 247nm
 数据文件名 : RC\$SMF-356 - 0-97/11-737-2 - zzp-40mg-2025011121p-rcqx-shuijz-1-lf100z-5min-P1.lcd
 方法文件名 : RC\$SMF-356 - SMF-356-rcqx-FX260.lcm
 批处理文件名 : RC\$SMF-356 - SMF-356-20250506-FX260.lcb
 样品瓶号 : 3-1
 进样体积 : 10 µl 版本号: 6.115
 进样时间 : 2025/05/06 16:59:55 实验者: xiechaojun
 处理时间(V2) : 2025/05/07 08:37:26 处理者: xiechaojun
 仪器型号 : SHIMADZU LC-2050C (FX260)

<色谱图>



<峰表>

检测器A Ch1 247nm

峰号	保留时间	面积	面积%	高度	理论塔板数(USP)	拖尾因子	分离度(USP)
1	1.380	286891	100.000	47611	1224	1.124	--
总计		286891	100.000	47611			

图107 氨溴酸替格列净片溶出曲线测定HPLC图谱
 自制品-2025011121批(40mg规格)-水介质-篮法-100转-5min-片1
 供试品溶液-1

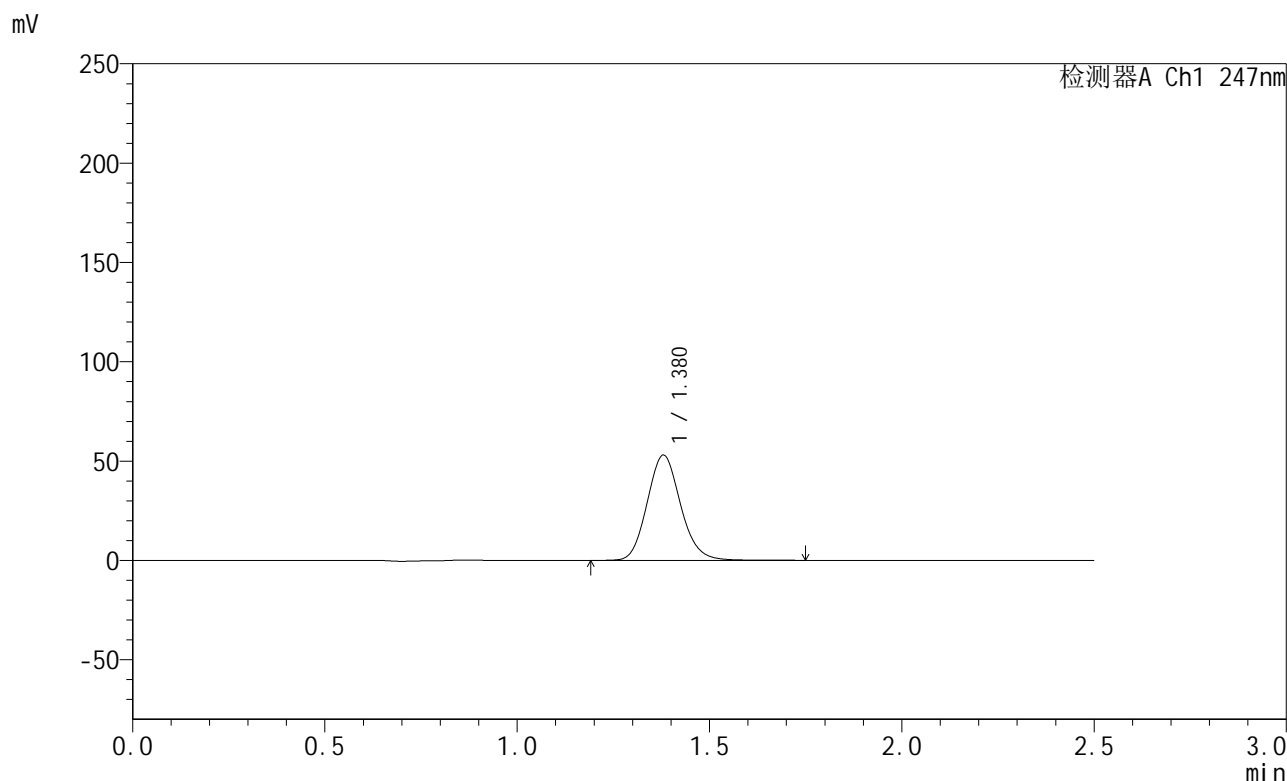


SMF-356

<样品信息>

色谱柱 : XB-C18(50mm*4.6mm,5µm) 流 速: 1.0ml/min
 柱 温 : 30°C 波 长: 247nm
 数据文件名 : RC\$SMF-356 - 0-97/11-738-2 - zzp-40mg-2025011121p-rcqx-shuijz-1-lf100z-5min-P2.lcd
 方法文件名 : RC\$SMF-356 - SMF-356-rcqx-FX260.lcm
 批处理文件名 : RC\$SMF-356 - SMF-356-20250506-FX260.lcb
 样品瓶号 : 3-10
 进样体积 : 10 µl 版本号: 6.115
 进样时间 : 2025/05/06 17:02:47 实验者: xiechaojun
 处理时间(V2) : 2025/05/07 08:37:29 处理者: xiechaojun
 仪器型号 : SHIMADZU LC-2050C (FX260)

<色谱图>



<峰表>

检测器A Ch1 247nm

峰号	保留时间	面积	面积%	高度	理论塔板数(USP)	拖尾因子	分离度(USP)
1	1.380	321036	100.000	53005	1214	1.124	--
总计		321036	100.000	53005			

图108 氨溴酸替格列净片溶出曲线测定HPLC图谱
 自制品-2025011121批(40mg规格)-水介质-篮法-100转-5min-片2
 供试品溶液-1

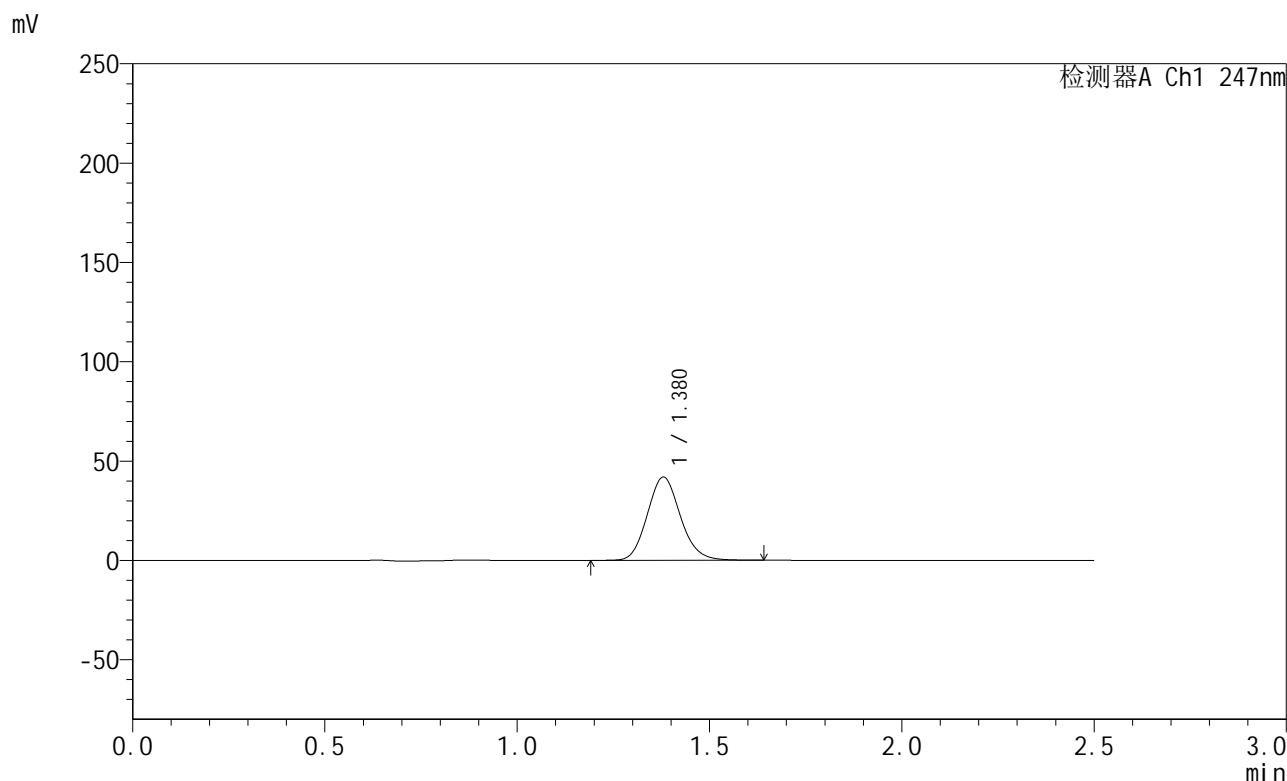


SMF-356

<样品信息>

色谱柱 : XB-C18(50mm*4.6mm,5µm) 流 速: 1.0ml/min
 柱 温 : 30°C 波 长: 247nm
 数据文件名 : RC\$SMF-356 - 0-97/11-739-2 - zzp-40mg-2025011121p-rcqx-shuijz-1-lf100z-5min-P3.lcd
 方法文件名 : RC\$SMF-356 - SMF-356-rcqx-FX260.lcm
 批处理文件名 : RC\$SMF-356 - SMF-356-20250506-FX260.lcb
 样品瓶号 : 3-19
 进样体积 : 10 µl 版本号: 6.115
 进样时间 : 2025/05/06 17:05:39 实验者: xiechaojun
 处理时间(V2) : 2025/05/07 08:37:32 处理者: xiechaojun
 仪器型号 : SHIMADZU LC-2050C (FX260)

<色谱图>



<峰表>

检测器A Ch1 247nm

峰号	保留时间	面积	面积%	高度	理论塔板数(USP)	拖尾因子	分离度(USP)
1	1.380	251496	100.000	41929	1230	1.122	--
总计		251496	100.000	41929			

图109 氨溴酸替格列净片溶出曲线测定HPLC图谱
 自制品-2025011121批(40mg规格)-水介质-篮法-100转-5min-片3
 供试品溶液-1

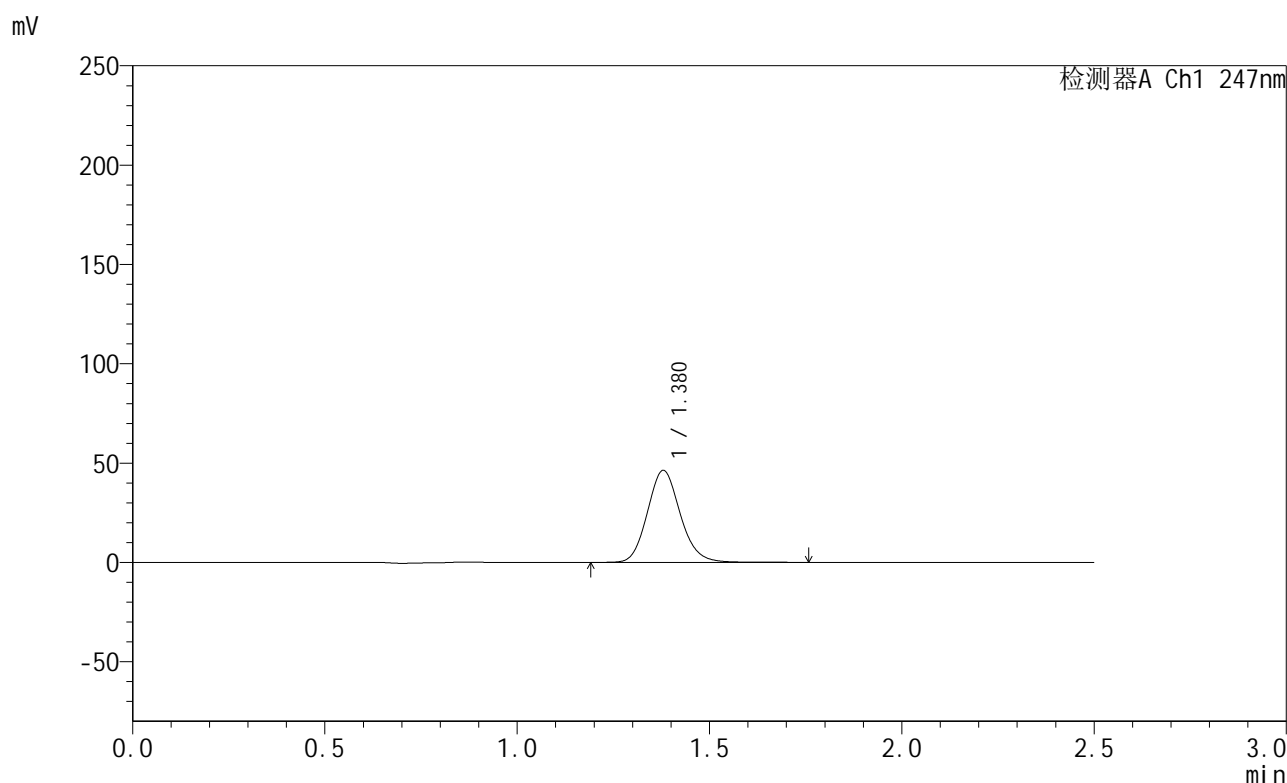


SMF-356

<样品信息>

色谱柱 : XB-C18(50mm*4.6mm,5µm) 流 速: 1.0ml/min
 柱 温 : 30°C 波 长: 247nm
 数据文件名 : RC\$SMF-356 - 0-97/11-740-2 - zzp-40mg-2025011121p-rcqx-shuijz-1-lf100z-5min-P4.lcd
 方法文件名 : RC\$SMF-356 - SMF-356-rcqx-FX260.lcm
 批处理文件名 : RC\$SMF-356 - SMF-356-20250506-FX260.lcb
 样品瓶号 : 3-28
 进样体积 : 10 µl 版本号: 6.115
 进样时间 : 2025/05/06 17:08:31 实验者: xiechaojun
 处理时间(V2) : 2025/05/07 08:37:35 处理者: xiechaojun
 仪器型号 : SHIMADZU LC-2050C (FX260)

<色谱图>



<峰表>

检测器A Ch1 247nm

峰号	保留时间	面积	面积%	高度	理论塔板数(USP)	拖尾因子	分离度(USP)
1	1.380	276038	100.000	46356	1262	1.128	--
总计		276038	100.000	46356			

图110 氨溴酸替格列净片溶出曲线测定HPLC图谱
 自制品-2025011121批(40mg规格)-水介质-篮法-100转-5min-片4
 供试品溶液-1

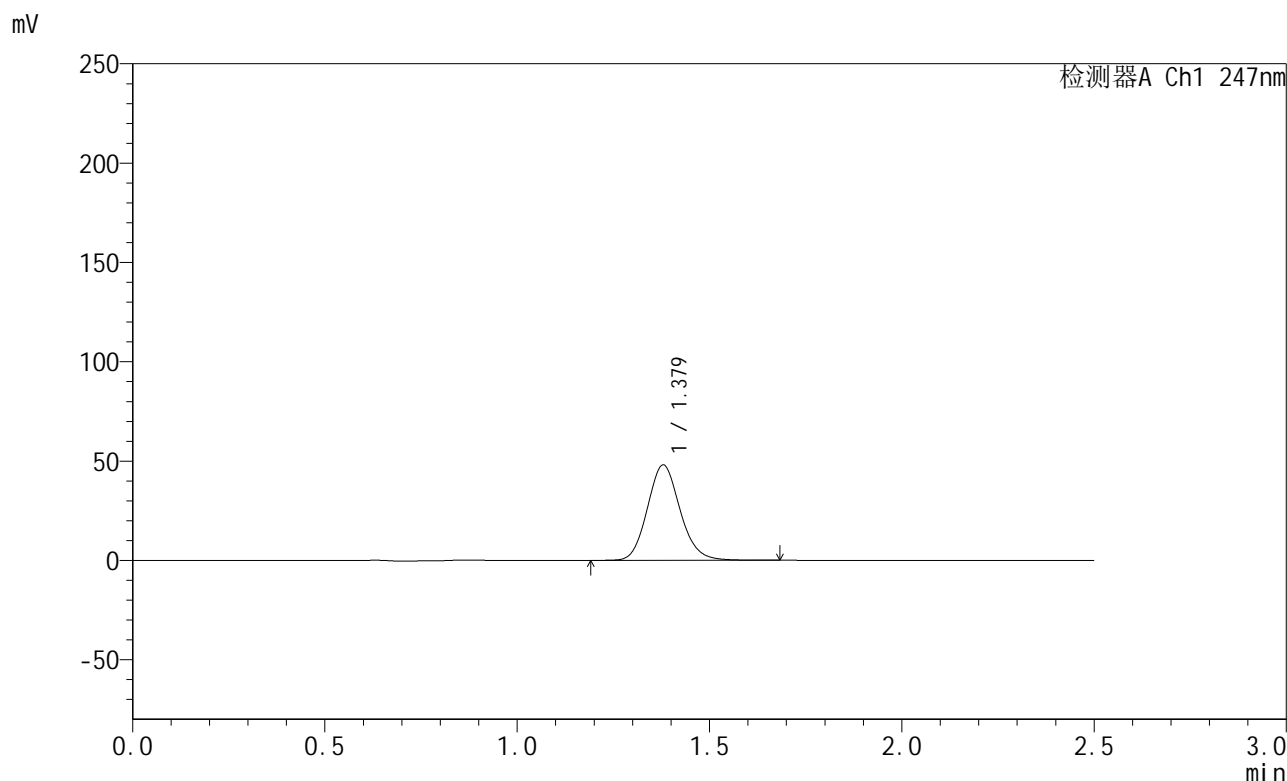


SMF-356

<样品信息>

色谱柱 : XB-C18(50mm*4.6mm,5µm) 流 速: 1.0ml/min
 柱 温 : 30°C 波 长: 247nm
 数据文件名 : RC\$SMF-356 - 0-97/11-741-2 - zzp-40mg-2025011121p-rcqx-shuijz-1-lf100z-5min-P5.lcd
 方法文件名 : RC\$SMF-356 - SMF-356-rcqx-FX260.lcm
 批处理文件名 : RC\$SMF-356 - SMF-356-20250506-FX260.lcb
 样品瓶号 : 3-37
 进样体积 : 10 µl 版本号: 6.115
 进样时间 : 2025/05/06 17:11:23 实验者: xiechaojun
 处理时间(V2) : 2025/05/07 08:37:37 处理者: xiechaojun
 仪器型号 : SHIMADZU LC-2050C (FX260)

<色谱图>



<峰表>

检测器A Ch1 247nm

峰号	保留时间	面积	面积%	高度	理论塔板数(USP)	拖尾因子	分离度(USP)
1	1.379	284801	100.000	48048	1269	1.126	--
总计		284801	100.000	48048			

图111 氨溴酸替格列净片溶出曲线测定HPLC图谱
 自制品-2025011121批(40mg规格)-水介质-篮法-100转-5min-片5
 供试品溶液-1

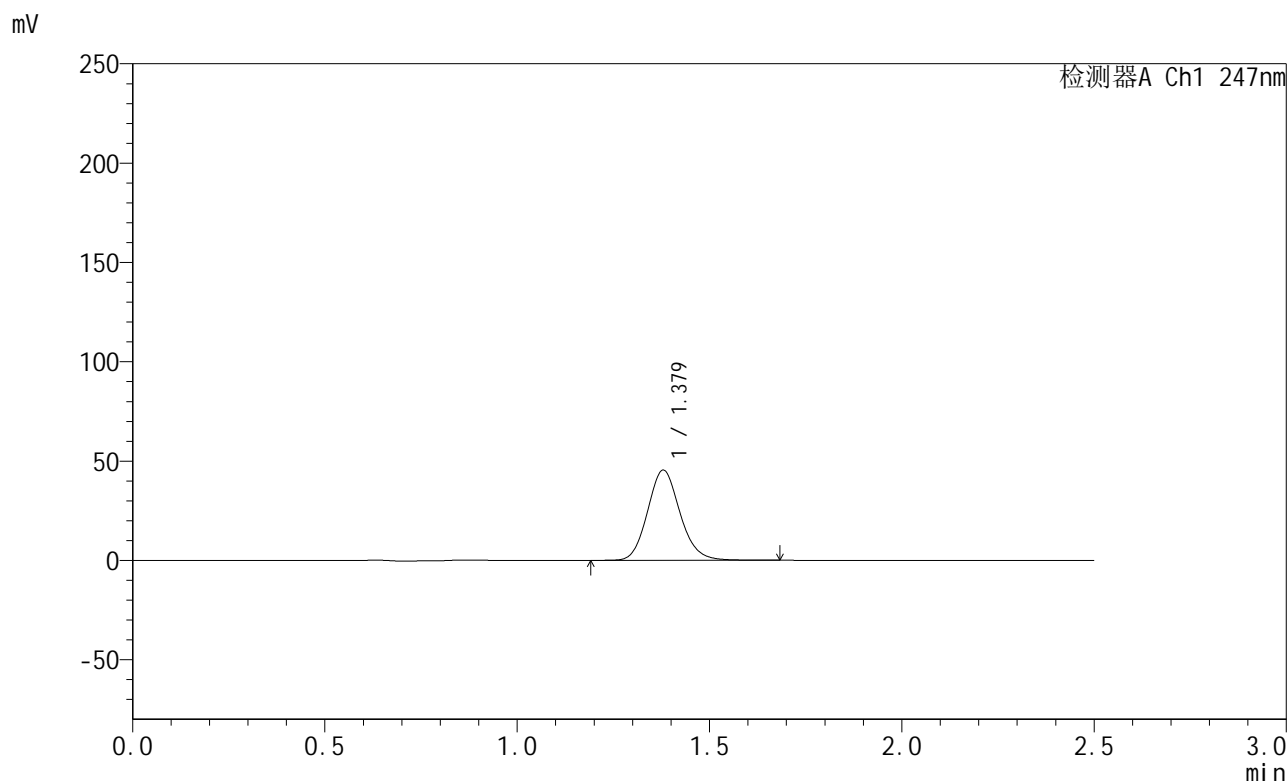


SMF-356

<样品信息>

色谱柱 : XB-C18(50mm*4.6mm,5µm) 流 速: 1.0ml/min
 柱 温 : 30°C 波 长: 247nm
 数据文件名 : RC\$SMF-356 - 0-97/11-742-2 - zzp-40mg-2025011121p-rcqx-shuijz-1-lf100z-5min-P6.lcd
 方法文件名 : RC\$SMF-356 - SMF-356-rcqx-FX260.lcm
 批处理文件名 : RC\$SMF-356 - SMF-356-20250506-FX260.lcb
 样品瓶号 : 3-46
 进样体积 : 10 µl 版本号: 6.115
 进样时间 : 2025/05/06 17:14:15 实验者: xiechaojun
 处理时间(V2) : 2025/05/07 08:37:40 处理者: xiechaojun
 仪器型号 : SHIMADZU LC-2050C (FX260)

<色谱图>



<峰表>

检测器A Ch1 247nm

峰号	保留时间	面积	面积%	高度	理论塔板数(USP)	拖尾因子	分离度(USP)
1	1.379	267020	100.000	45444	1293	1.126	--
总计		267020	100.000	45444			

图112 氨溴酸替格列净片溶出曲线测定HPLC图谱
 自制品-2025011121批(40mg规格)-水介质-篮法-100转-5min-片6
 供试品溶液-1

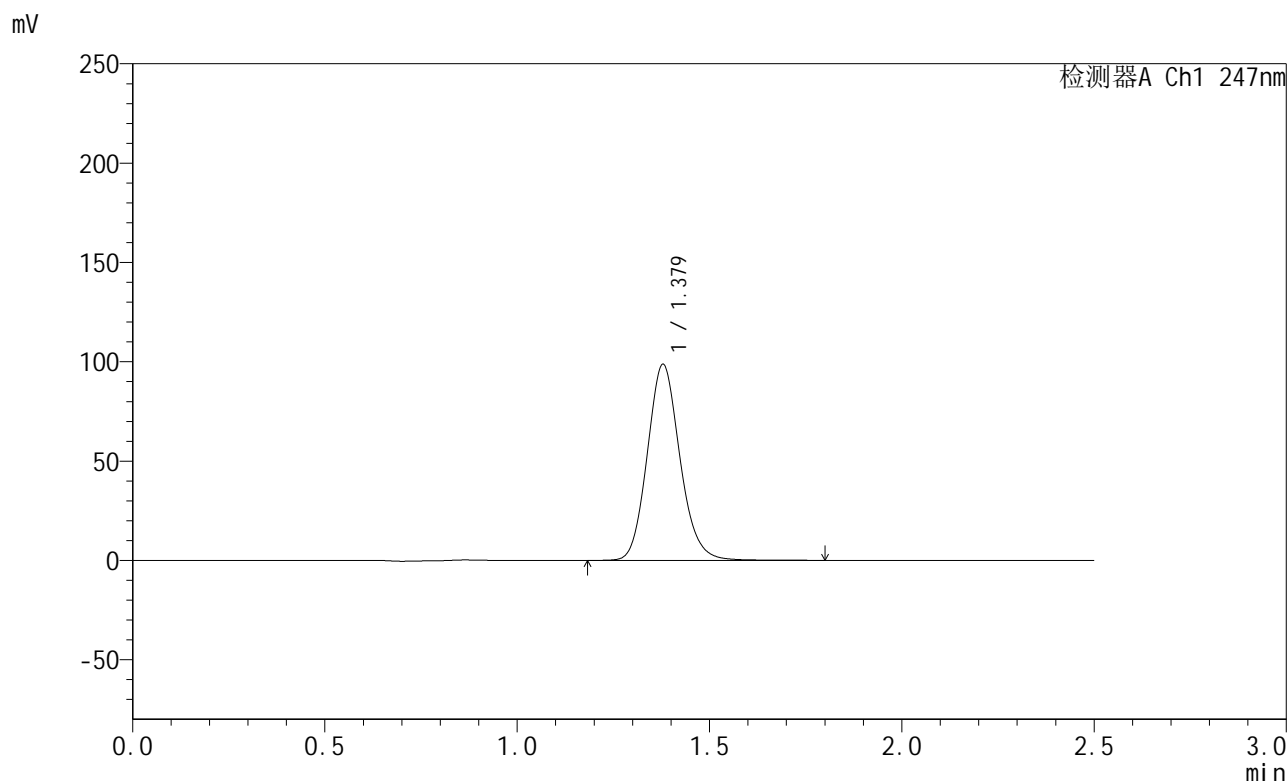


SMF-356

<样品信息>

色谱柱 : XB-C18(50mm*4.6mm,5μm) 流 速: 1.0ml/min
 柱 温 : 30°C 波 长: 247nm
 数据文件名 : RC\$SMF-356 - 0-97/11-743-2 - zzp-40mg-2025011121p-rcqx-shuijz-1-lf100z-10min-P1.lcd
 方法文件名 : RC\$SMF-356 - SMF-356-rcqx-FX260.lcm
 批处理文件名 : RC\$SMF-356 - SMF-356-20250506-FX260.lcb
 样品瓶号 : 3-2
 进样体积 : 10 μl 版本号: 6.115
 进样时间 : 2025/05/06 17:17:07 实验者: xiechaojun
 处理时间(V2) : 2025/05/07 08:37:43 处理者: xiechaojun
 仪器型号 : SHIMADZU LC-2050C (FX260)

<色谱图>



<峰表>

检测器A Ch1 247nm

峰号	保留时间	面积	面积%	高度	理论塔板数(USP)	拖尾因子	分离度(USP)
1	1.379	583886	100.000	98672	1280	1.130	--
总计		583886	100.000	98672			

图113 氨溴酸替格列净片溶出曲线测定HPLC图谱
 自制品-2025011121批(40mg规格)-水介质-篮法-100转-10min-片1
 供试品溶液-1

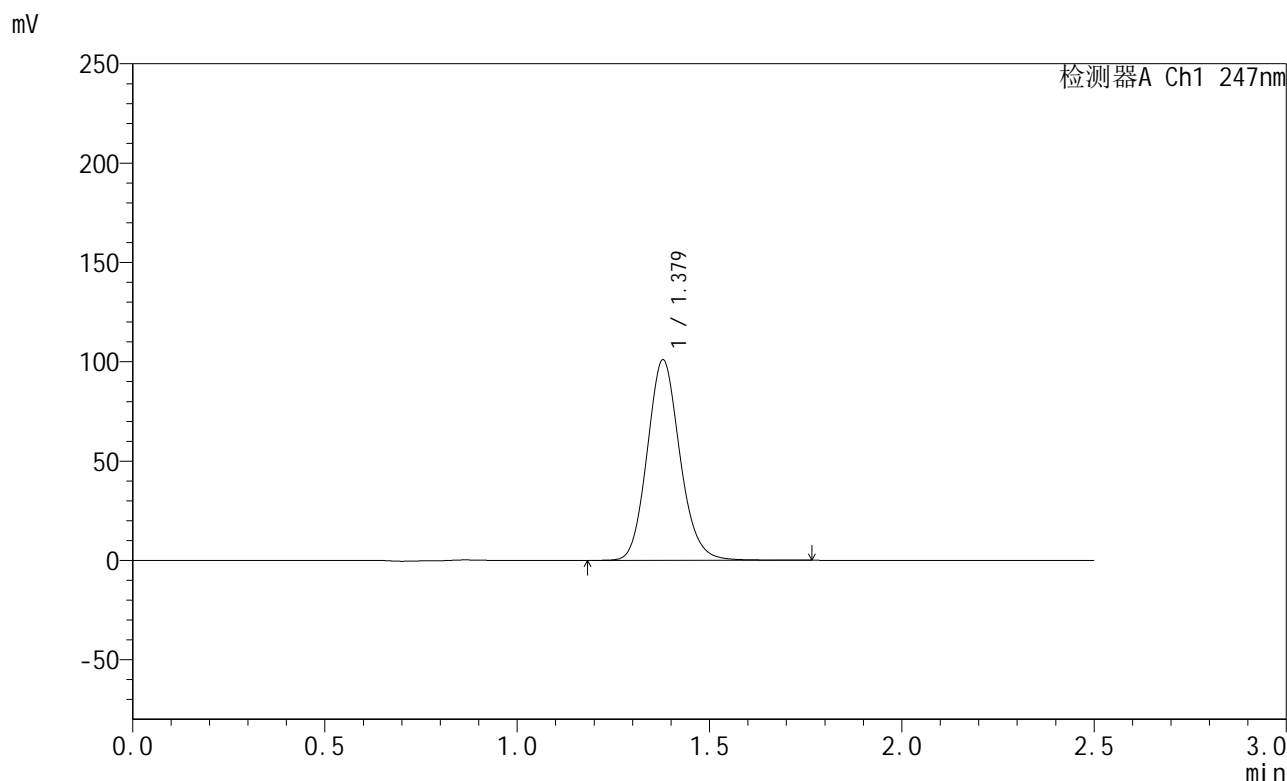


SMF-356

<样品信息>

色谱柱 : XB-C18(50mm*4.6mm,5µm) 流 速: 1.0ml/min
 柱 温 : 30°C 波 长: 247nm
 数据文件名 : RC\$SMF-356 - 0-97/11-744-2 - zzp-40mg-2025011121p-rcqx-shuijz-1-lf100z-10min-P2.lcd
 方法文件名 : RC\$SMF-356 - SMF-356-rcqx-FX260.lcm
 批处理文件名 : RC\$SMF-356 - SMF-356-20250506-FX260.lcb
 样品瓶号 : 3-11
 进样体积 : 10 µl 版本号: 6.115
 进样时间 : 2025/05/06 17:19:59 实验者: xiechaojun
 处理时间(V2) : 2025/05/07 08:37:45 处理者: xiechaojun
 仪器型号 : SHIMADZU LC-2050C (FX260)

<色谱图>



<峰表>

检测器A Ch1 247nm

峰号	保留时间	面积	面积%	高度	理论塔板数(USP)	拖尾因子	分离度(USP)
1	1.379	598369	100.000	100954	1273	1.128	--
总计		598369	100.000	100954			

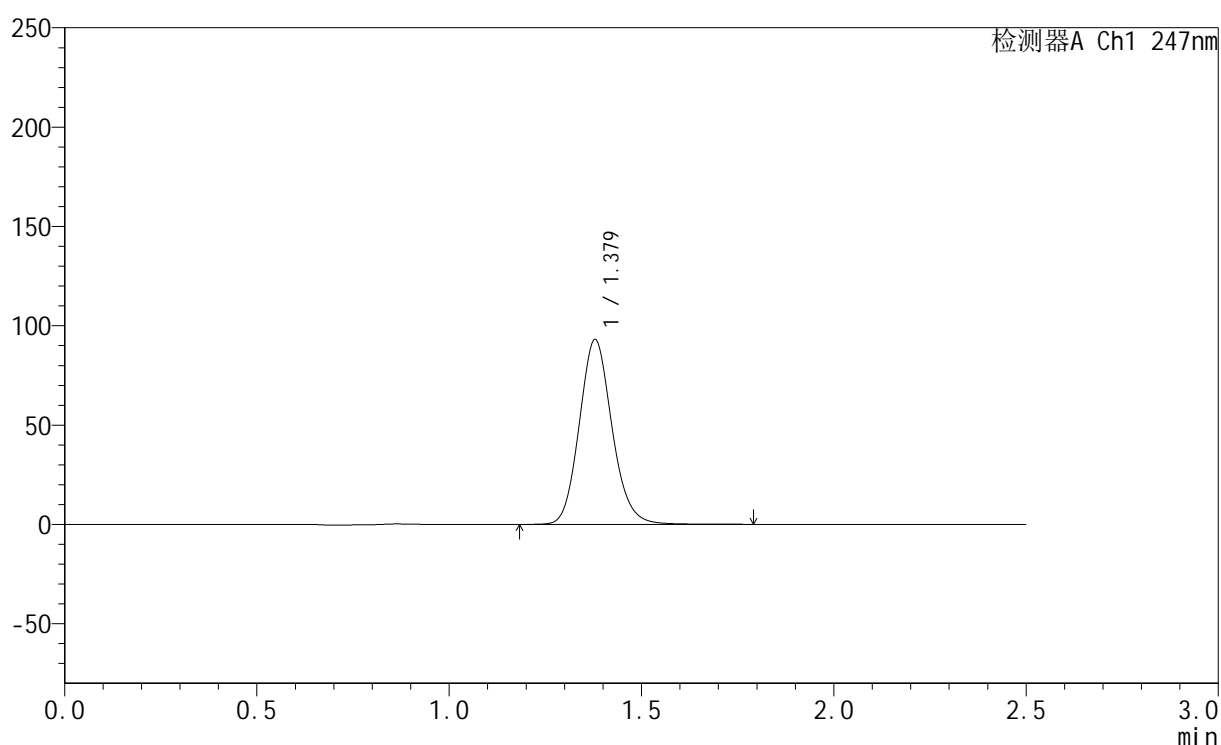
图114 氨溴酸替格列净片溶出曲线测定HPLC图谱
 自制品-2025011121批(40mg规格)-水介质-篮法-100转-10min-片2
 供试品溶液-1

<样品信息>

色谱柱 : XB-C18(50mm*4.6mm,5 μ m) 流 速: 1.0ml/min
 柱 温 : 30 $^{\circ}$ C 波 长: 247nm
 数据文件名 : RC\$SMF-356 - 0-97/11-745-2 - zzp-40mg-2025011121p-rcqx-shuijz-1-lf100z-10min-P3.lcd
 方法文件名 : RC\$SMF-356 - SMF-356-rcqx-FX260.lcm
 批处理文件名 : RC\$SMF-356 - SMF-356-20250506-FX260.lcb
 样品瓶号 : 3-20
 进样体积 : 10 μ l 版本号: 6.115
 进样时间 : 2025/05/06 17:22:51 实验者: xiechaojun
 处理时间(V2) : 2025/05/07 08:37:48 处理者: xiechaojun
 仪器型号 : SHIMADZU LC-2050C (FX260)

<色谱图>

mV



<峰表>

检测器A Ch1 247nm

峰号	保留时间	面积	面积%	高度	理论塔板数(USP)	拖尾因子	分离度(USP)
1	1.379	552094	100.000	93033	1271	1.128	--
总计		552094	100.000	93033			

图115 氨溴酸替格列净片溶出曲线测定HPLC图谱
 自制品-2025011121批(40mg规格)-水介质-篮法-100转-10min-片3
 供试品溶液-1

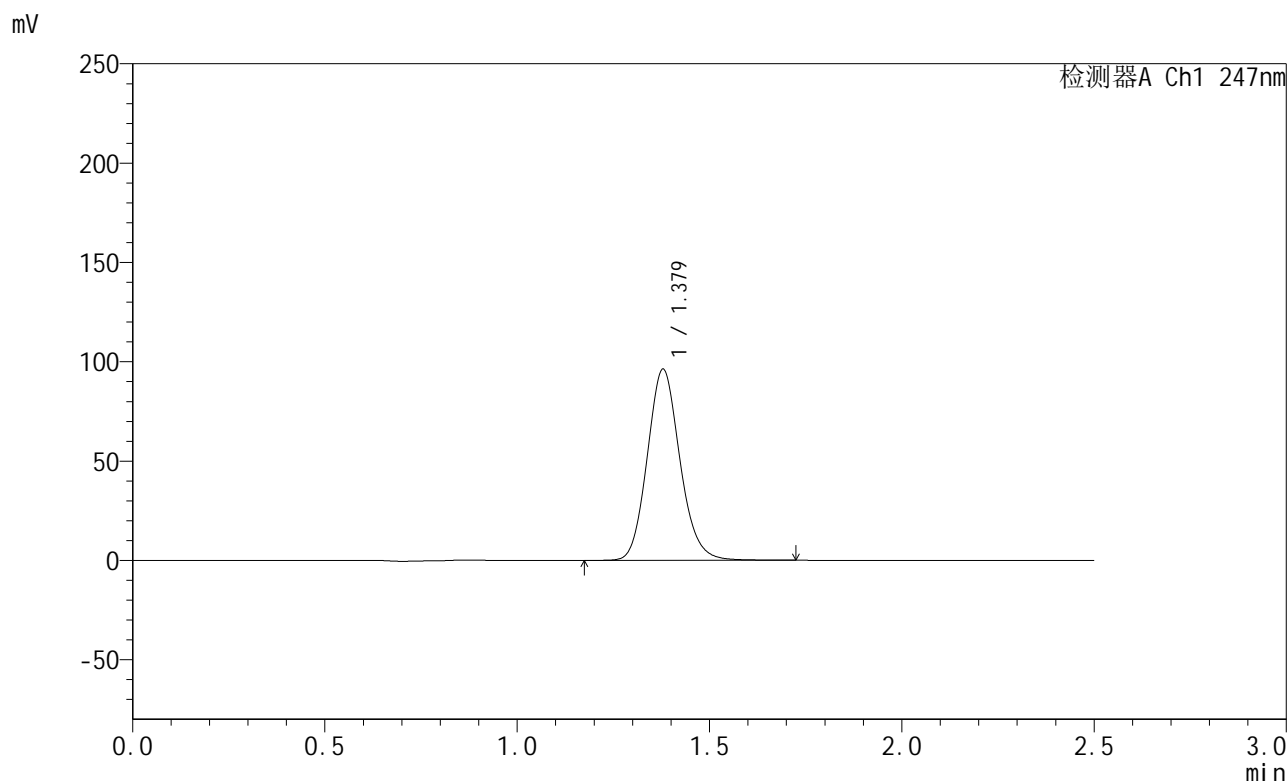


SMF-356

<样品信息>

色谱柱 : XB-C18(50mm*4.6mm,5μm) 流 速: 1.0ml/min
 柱 温 : 30°C 波 长: 247nm
 数据文件名 : RC\$SMF-356 - 0-97/11-746-2 - zzp-40mg-2025011121p-rcqx-shuijz-1-lf100z-10min-P4.lcd
 方法文件名 : RC\$SMF-356 - SMF-356-rcqx-FX260.lcm
 批处理文件名 : RC\$SMF-356 - SMF-356-20250506-FX260.lcb
 样品瓶号 : 3-29
 进样体积 : 10 μl 版本号: 6.115
 进样时间 : 2025/05/06 17:25:43 实验者: xiechaojun
 处理时间(V2) : 2025/05/07 08:37:51 处理者: xiechaojun
 仪器型号 : SHIMADZU LC-2050C (FX260)

<色谱图>



<峰表>

检测器A Ch1 247nm

峰号	保留时间	面积	面积%	高度	理论塔板数(USP)	拖尾因子	分离度(USP)
1	1.379	569340	100.000	96200	1274	1.128	--
总计		569340	100.000	96200			

图116 氨溴酸替格列净片溶出曲线测定HPLC图谱
 自制品-2025011121批(40mg规格)-水介质-篮法-100转-10min-片4
 供试品溶液-1

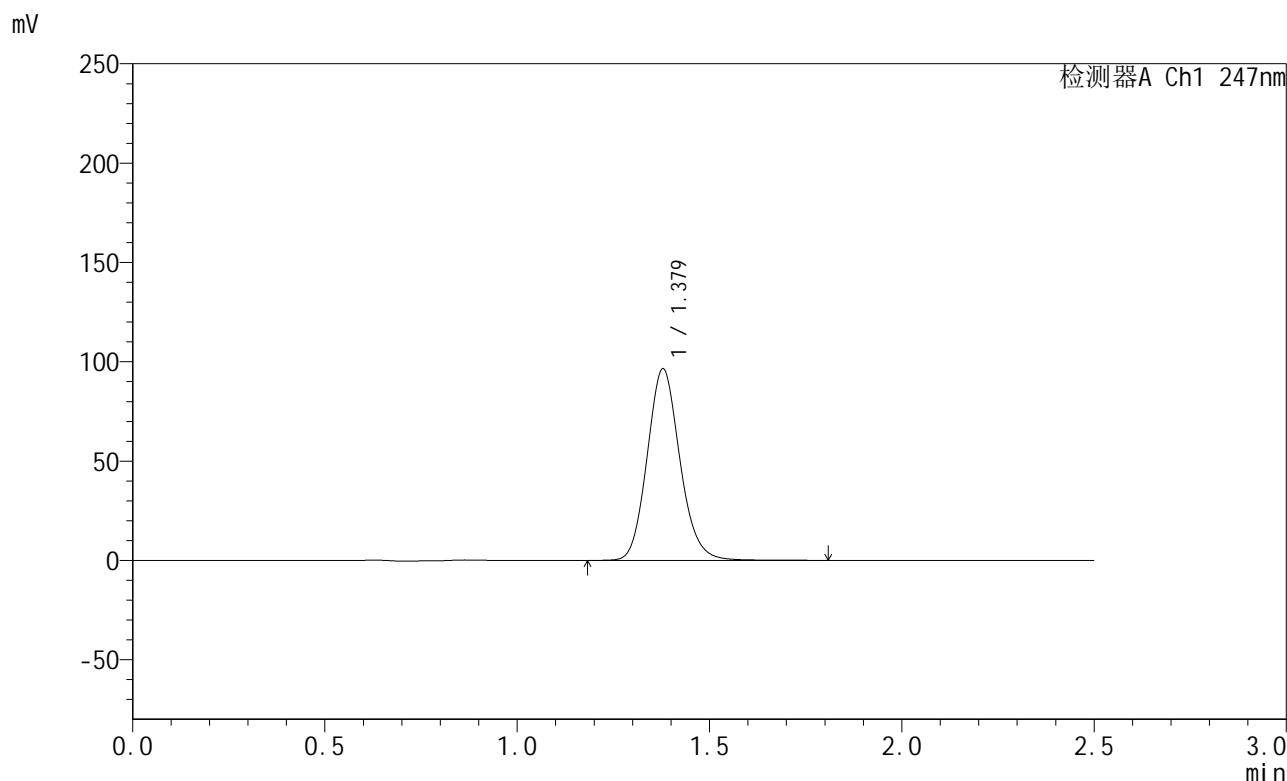


SMF-356

<样品信息>

色谱柱 : XB-C18(50mm*4.6mm,5μm) 流 速: 1.0ml/min
 柱 温 : 30°C 波 长: 247nm
 数据文件名 : RC\$SMF-356 - 0-97/11-747-2 - zzp-40mg-2025011121p-rcqx-shuijz-1-lf100z-10min-P5.lcd
 方法文件名 : RC\$SMF-356 - SMF-356-rcqx-FX260.lcm
 批处理文件名 : RC\$SMF-356 - SMF-356-20250506-FX260.lcb
 样品瓶号 : 3-38
 进样体积 : 10 μl 版本号: 6.115
 进样时间 : 2025/05/06 17:28:36 实验者: xiechaojun
 处理时间(V2) : 2025/05/07 08:37:54 处理者: xiechaojun
 仪器型号 : SHIMADZU LC-2050C (FX260)

<色谱图>



<峰表>

检测器A Ch1 247nm

峰号	保留时间	面积	面积%	高度	理论塔板数(USP)	拖尾因子	分离度(USP)
1	1.379	572704	100.000	96440	1268	1.128	--
总计		572704	100.000	96440			

图117 氨溴酸替格列净片溶出曲线测定HPLC图谱
 自制品-2025011121批(40mg规格)-水介质-篮法-100转-10min-片5
 供试品溶液-1

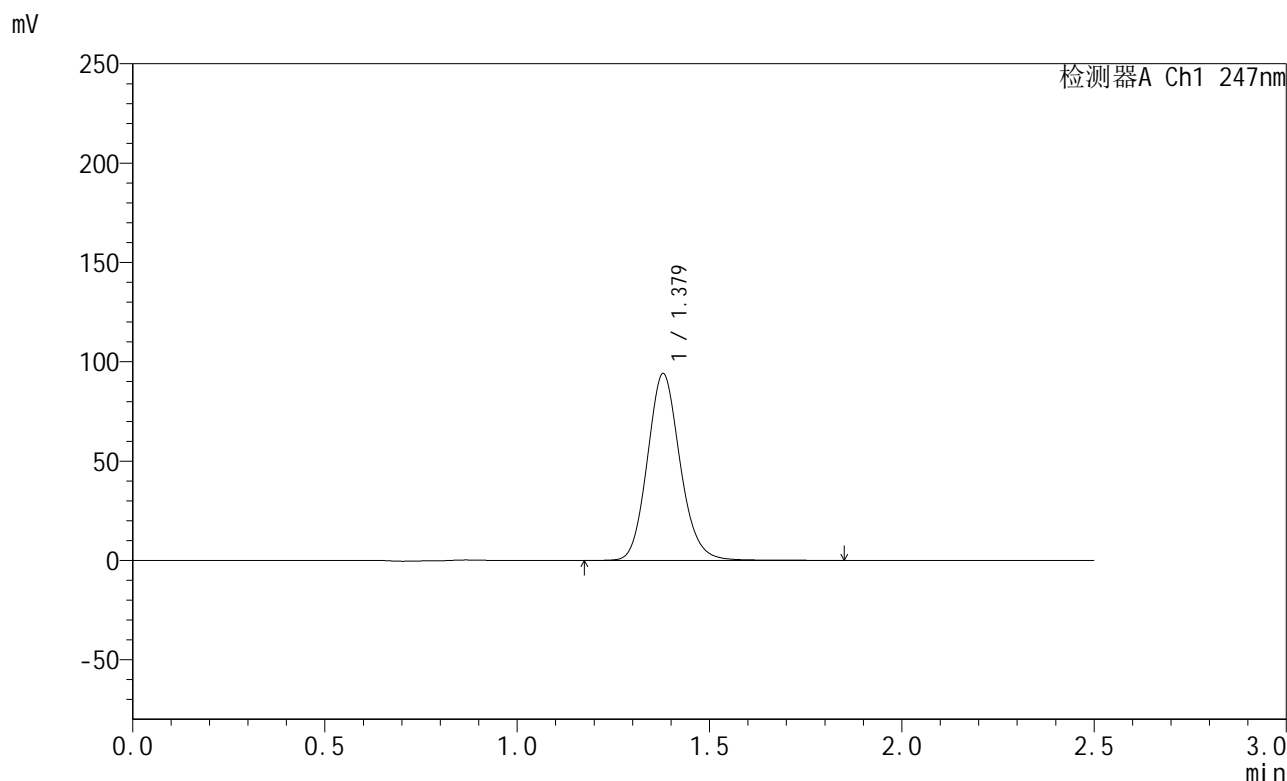


SMF-356

<样品信息>

色谱柱 : XB-C18(50mm*4.6mm,5µm) 流 速: 1.0ml/min
 柱 温 : 30°C 波 长: 247nm
 数据文件名 : RC\$SMF-356 - 0-97/11-748-2 - zzp-40mg-2025011121p-rcqx-shuijz-1-lf100z-10min-P6.lcd
 方法文件名 : RC\$SMF-356 - SMF-356-rcqx-FX260.lcm
 批处理文件名 : RC\$SMF-356 - SMF-356-20250506-FX260.lcb
 样品瓶号 : 3-47
 进样体积 : 10 µl 版本号: 6.115
 进样时间 : 2025/05/06 17:31:29 实验者: xiechaojun
 处理时间(V2) : 2025/05/07 08:37:57 处理者: xiechaojun
 仪器型号 : SHIMADZU LC-2050C (FX260)

<色谱图>



<峰表>

检测器A Ch1 247nm

峰号	保留时间	面积	面积%	高度	理论塔板数(USP)	拖尾因子	分离度(USP)
1	1.379	557782	100.000	94037	1276	1.131	--
总计		557782	100.000	94037			

图118 氨溴酸替格列净片溶出曲线测定HPLC图谱
 自制品-2025011121批(40mg规格)-水介质-篮法-100转-10min-片6
 供试品溶液-1

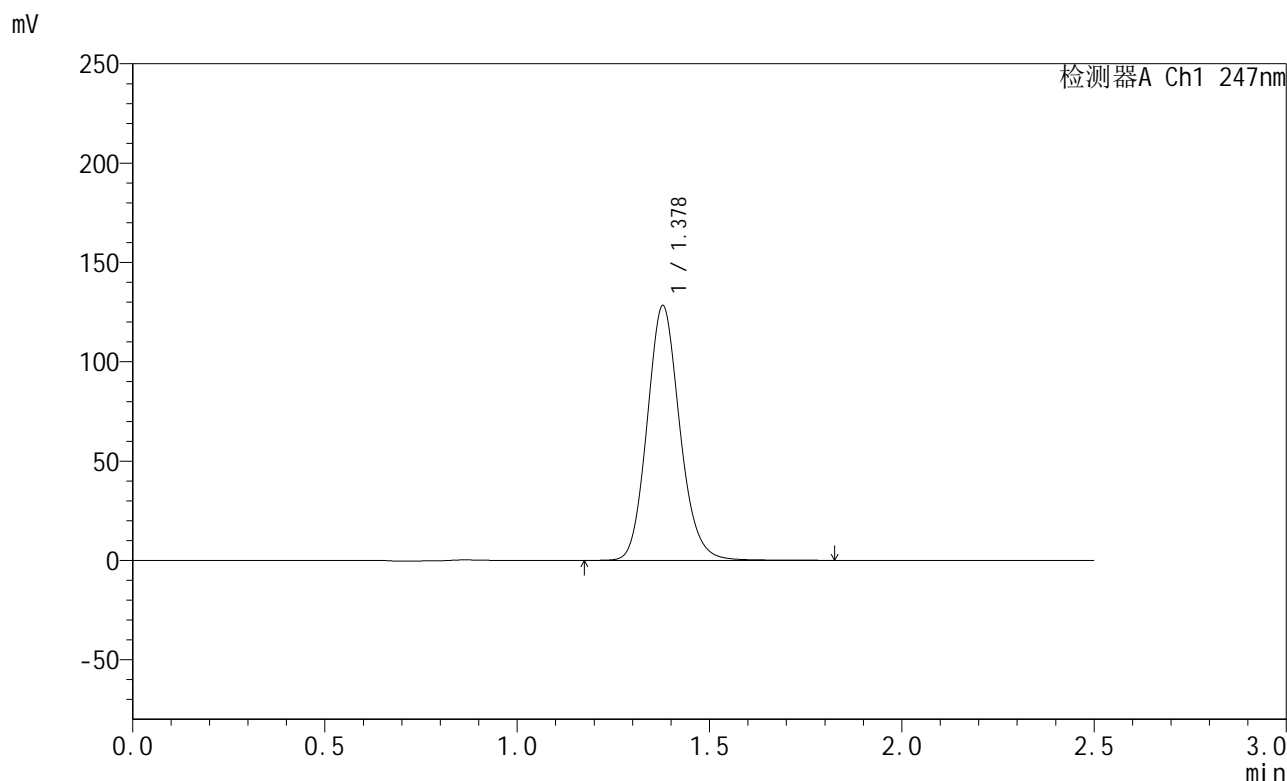


SMF-356

<样品信息>

色谱柱 : XB-C18(50mm*4.6mm,5μm) 流 速: 1.0ml/min
 柱 温 : 30°C 波 长: 247nm
 数据文件名 : RC\$SMF-356 - 0-97/11-749-2 - zzp-40mg-2025011121p-rcqx-shuijz-1-lf100z-15min-P1.lcd
 方法文件名 : RC\$SMF-356 - SMF-356-rcqx-FX260.lcm
 批处理文件名 : RC\$SMF-356 - SMF-356-20250506-FX260.lcb
 样品瓶号 : 3-3
 进样体积 : 10 μl 版本号: 6.115
 进样时间 : 2025/05/06 17:34:21 实验者: xiechaojun
 处理时间(V2) : 2025/05/07 08:37:59 处理者: xiechaojun
 仪器型号 : SHIMADZU LC-2050C (FX260)

<色谱图>



<峰表>

检测器A Ch1 247nm

峰号	保留时间	面积	面积%	高度	理论塔板数(USP)	拖尾因子	分离度(USP)
1	1.378	758787	100.000	128148	1277	1.131	--
总计		758787	100.000	128148			

图119 氨溴酸替格列净片溶出曲线测定HPLC图谱
 自制品-2025011121批(40mg规格)-水介质-篮法-100转-15min-片1
 供试品溶液-1

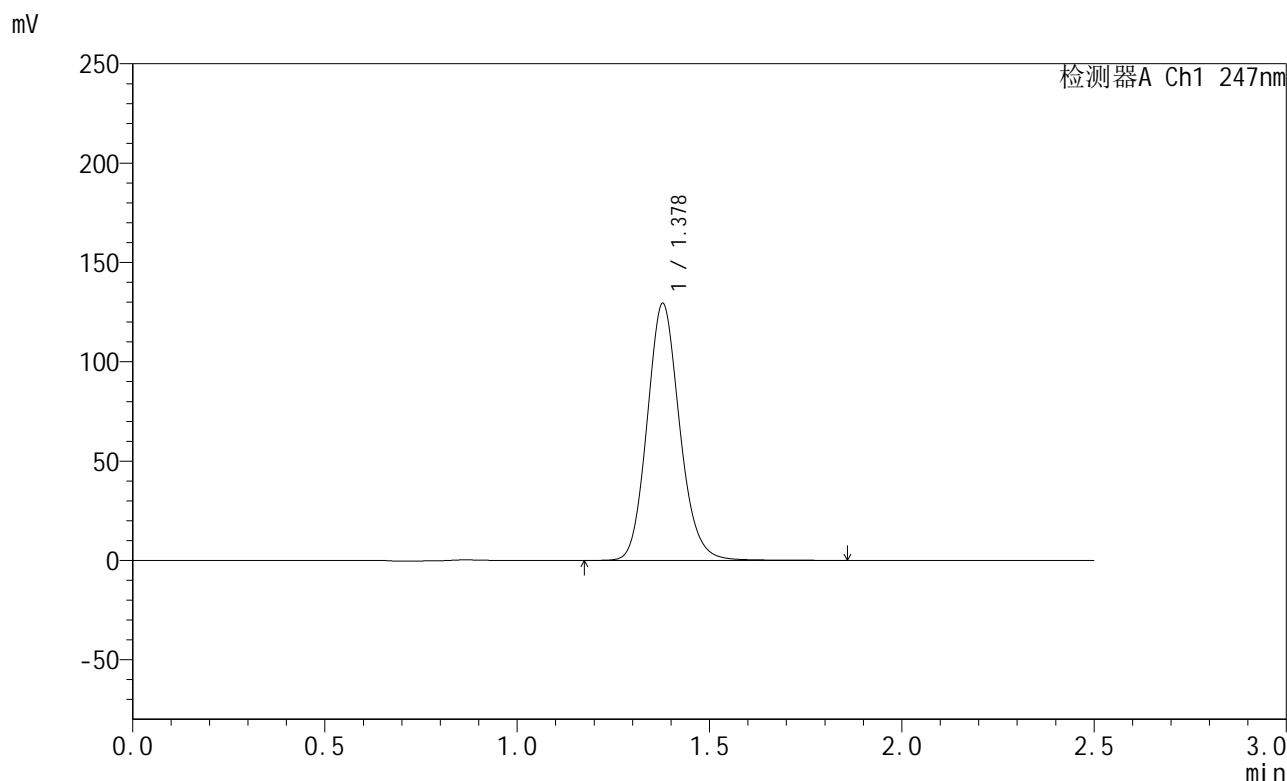


SMF-356

<样品信息>

色谱柱 : XB-C18(50mm*4.6mm,5µm) 流 速: 1.0ml/min
 柱 温 : 30°C 波 长: 247nm
 数据文件名 : RC\$SMF-356 - 0-97/11-750-2 - zzp-40mg-2025011121p-rcqx-shuijz-1-lf100z-15min-P2.lcd
 方法文件名 : RC\$SMF-356 - SMF-356-rcqx-FX260.lcm
 批处理文件名 : RC\$SMF-356 - SMF-356-20250506-FX260.lcb
 样品瓶号 : 3-12
 进样体积 : 10 µl 版本号: 6.115
 进样时间 : 2025/05/06 17:37:13 实验者: xiechaojun
 处理时间(V2) : 2025/05/07 08:38:02 处理者: xiechaojun
 仪器型号 : SHIMADZU LC-2050C (FX260)

<色谱图>



<峰表>

检测器A Ch1 247nm

峰号	保留时间	面积	面积%	高度	理论塔板数(USP)	拖尾因子	分离度(USP)
1	1.378	761975	100.000	129241	1291	1.132	--
总计		761975	100.000	129241			

图120 氨溴酸替格列净片溶出曲线测定HPLC图谱
 自制品-2025011121批(40mg规格)-水介质-篮法-100转-15min-片2
 供试品溶液-1

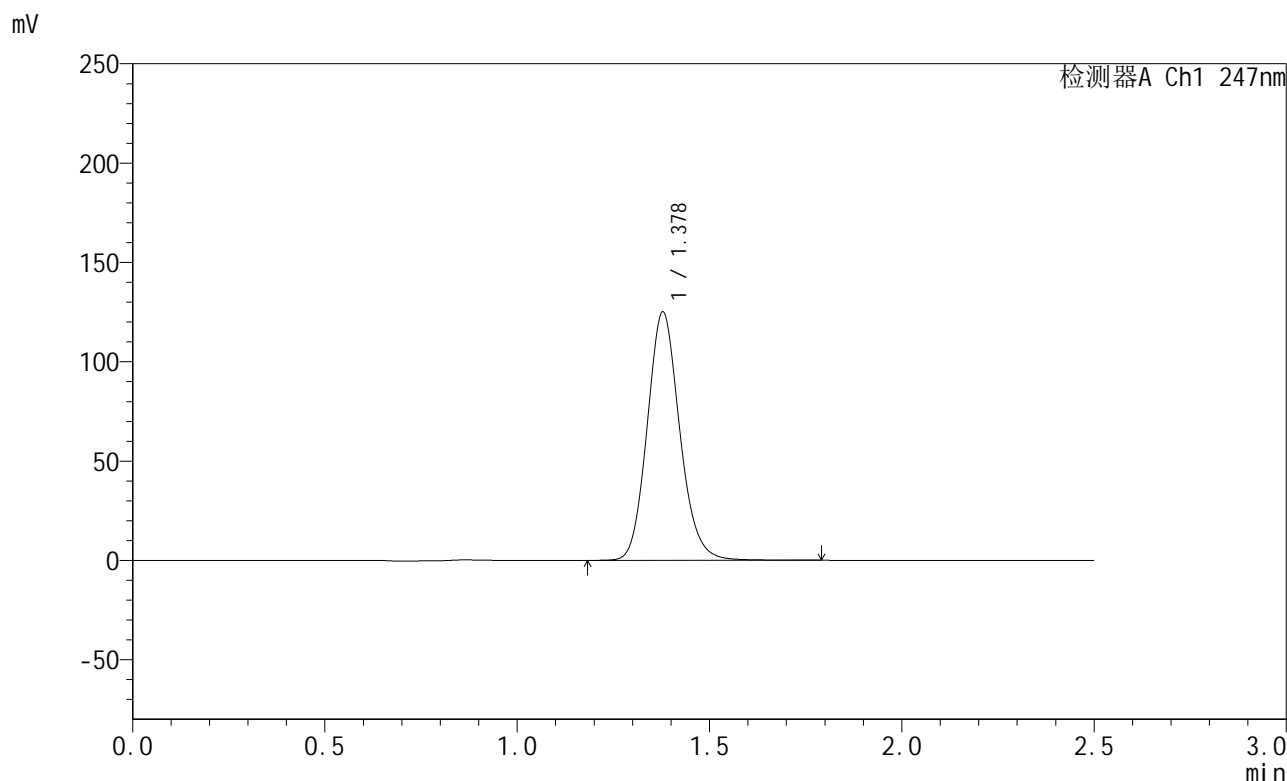


SMF-356

<样品信息>

色谱柱 : XB-C18(50mm*4.6mm,5µm) 流 速: 1.0ml/min
 柱 温 : 30°C 波 长: 247nm
 数据文件名 : RC\$SMF-356 - 0-97/11-751-2 - zzp-40mg-2025011121p-rcqx-shuijz-1-lf100z-15min-P3.lcd
 方法文件名 : RC\$SMF-356 - SMF-356-rcqx-FX260.lcm
 批处理文件名 : RC\$SMF-356 - SMF-356-20250506-FX260.lcb
 样品瓶号 : 3-21
 进样体积 : 10 µl 版本号: 6.115
 进样时间 : 2025/05/06 17:40:04 实验者: xiechaojun
 处理时间(V2) : 2025/05/07 08:38:05 处理者: xiechaojun
 仪器型号 : SHIMADZU LC-2050C (FX260)

<色谱图>



<峰表>

检测器A Ch1 247nm

峰号	保留时间	面积	面积%	高度	理论塔板数(USP)	拖尾因子	分离度(USP)
1	1.378	735954	100.000	124957	1289	1.132	--
总计		735954	100.000	124957			

图121 氨溴酸替格列净片溶出曲线测定HPLC图谱
 自制品-2025011121批(40mg规格)-水介质-篮法-100转-15min-片3
 供试品溶液-1

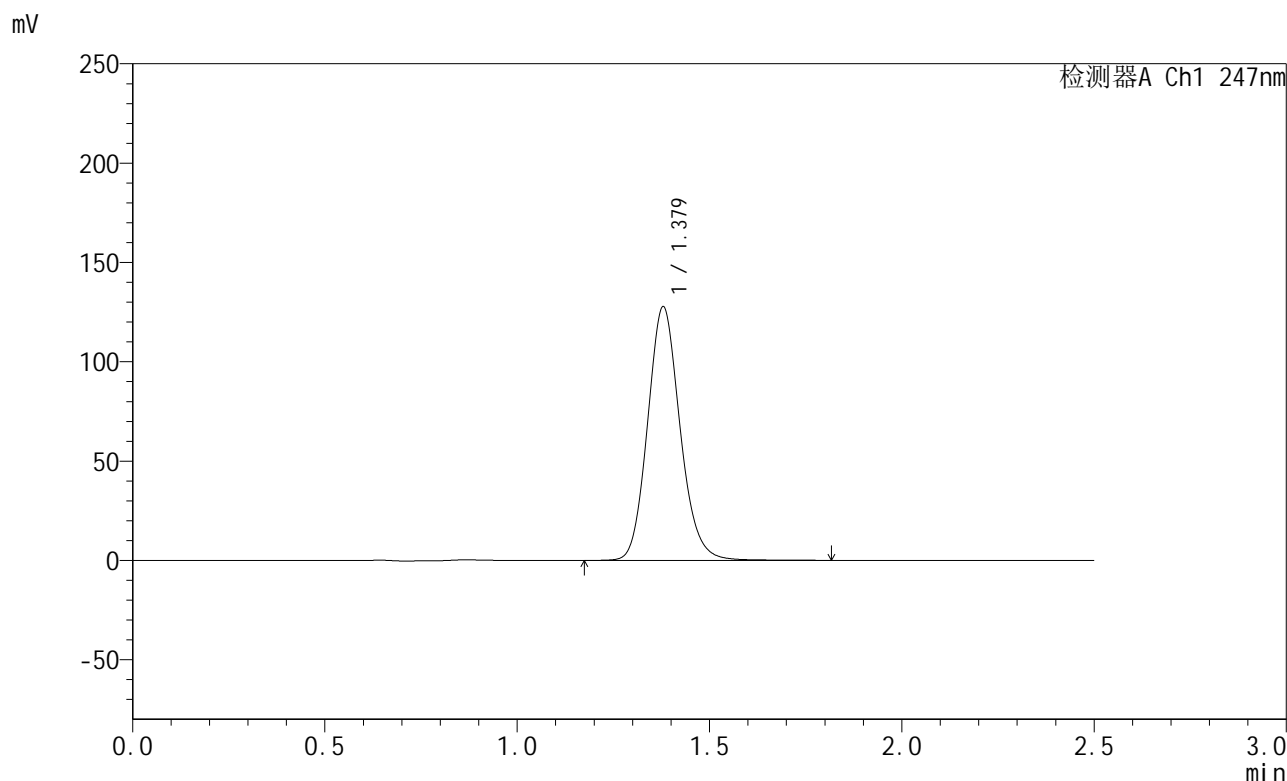


SMF-356

<样品信息>

色谱柱 : XB-C18(50mm*4.6mm,5μm) 流 速: 1.0ml/min
 柱 温 : 30°C 波 长: 247nm
 数据文件名 : RC\$SMF-356 - 0-97/11-752-2 - zzp-40mg-2025011121p-rcqx-shuijz-1-lf100z-15min-P4.lcd
 方法文件名 : RC\$SMF-356 - SMF-356-rcqx-FX260.lcm
 批处理文件名 : RC\$SMF-356 - SMF-356-20250506-FX260.lcb
 样品瓶号 : 3-30
 进样体积 : 10 μl 版本号: 6.115
 进样时间 : 2025/05/06 17:42:56 实验者: xiechaojun
 处理时间(V2) : 2025/05/07 08:38:07 处理者: xiechaojun
 仪器型号 : SHIMADZU LC-2050C (FX260)

<色谱图>



<峰表>

检测器A Ch1 247nm

峰号	保留时间	面积	面积%	高度	理论塔板数(USP)	拖尾因子	分离度(USP)
1	1.379	750997	100.000	127698	1297	1.133	--
总计		750997	100.000	127698			

图122 氨溴酸替格列净片溶出曲线测定HPLC图谱
 自制品-2025011121批(40mg规格)-水介质-篮法-100转-15min-片4
 供试品溶液-1

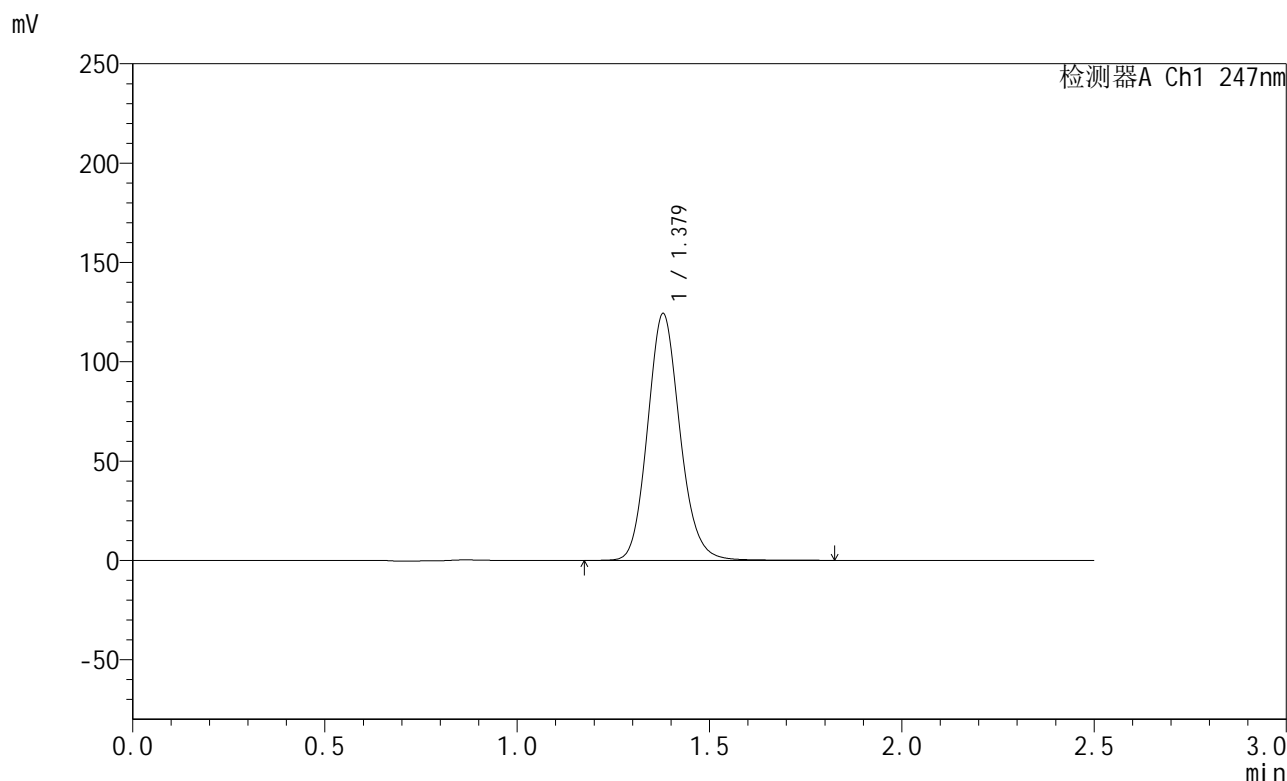


SMF-356

<样品信息>

色谱柱 : XB-C18(50mm*4.6mm,5µm) 流 速: 1.0ml/min
 柱 温 : 30°C 波 长: 247nm
 数据文件名 : RC\$SMF-356 - 0-97/11-753-2 - zzp-40mg-2025011121p-rcqx-shuijz-1-lf100z-15min-P5.lcd
 方法文件名 : RC\$SMF-356 - SMF-356-rcqx-FX260.lcm
 批处理文件名 : RC\$SMF-356 - SMF-356-20250506-FX260.lcb
 样品瓶号 : 3-39
 进样体积 : 10 µl 版本号: 6.115
 进样时间 : 2025/05/06 17:45:48 实验者: xiechaojun
 处理时间(V2) : 2025/05/07 08:38:10 处理者: xiechaojun
 仪器型号 : SHIMADZU LC-2050C (FX260)

<色谱图>



<峰表>

检测器A Ch1 247nm

峰号	保留时间	面积	面积%	高度	理论塔板数(USP)	拖尾因子	分离度(USP)
1	1.379	728694	100.000	124252	1305	1.133	--
总计		728694	100.000	124252			

图123 氨溴酸替格列净片溶出曲线测定HPLC图谱
 自制品-2025011121批(40mg规格)-水介质-篮法-100转-15min-片5
 供试品溶液-1

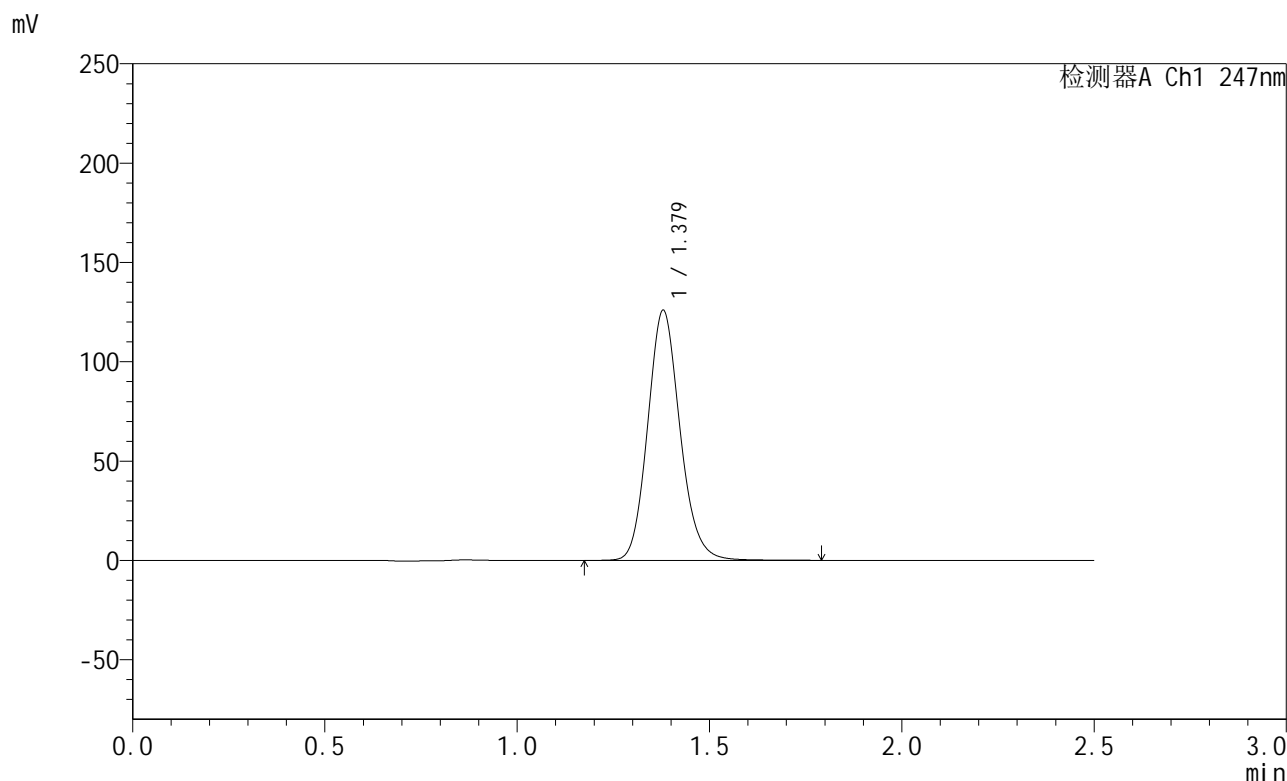


SMF-356

<样品信息>

色谱柱 : XB-C18(50mm*4.6mm,5μm) 流 速: 1.0ml/min
 柱 温 : 30°C 波 长: 247nm
 数据文件名 : RC\$SMF-356 - 0-97/11-754-2 - zzp-40mg-2025011121p-rcqx-shuijz-1-lf100z-15min-P6.lcd
 方法文件名 : RC\$SMF-356 - SMF-356-rcqx-FX260.lcm
 批处理文件名 : RC\$SMF-356 - SMF-356-20250506-FX260.lcb
 样品瓶号 : 3-48
 进样体积 : 10 μl 版本号: 6.115
 进样时间 : 2025/05/06 17:48:41 实验者: xiechaojun
 处理时间(V2) : 2025/05/07 08:38:13 处理者: xiechaojun
 仪器型号 : SHIMADZU LC-2050C (FX260)

<色谱图>



<峰表>

检测器A Ch1 247nm

峰号	保留时间	面积	面积%	高度	理论塔板数(USP)	拖尾因子	分离度(USP)
1	1.379	737222	100.000	125876	1307	1.135	--
总计		737222	100.000	125876			

图124 氨溴酸替格列净片溶出曲线测定HPLC图谱
 自制品-2025011121批(40mg规格)-水介质-篮法-100转-15min-片6
 供试品溶液-1

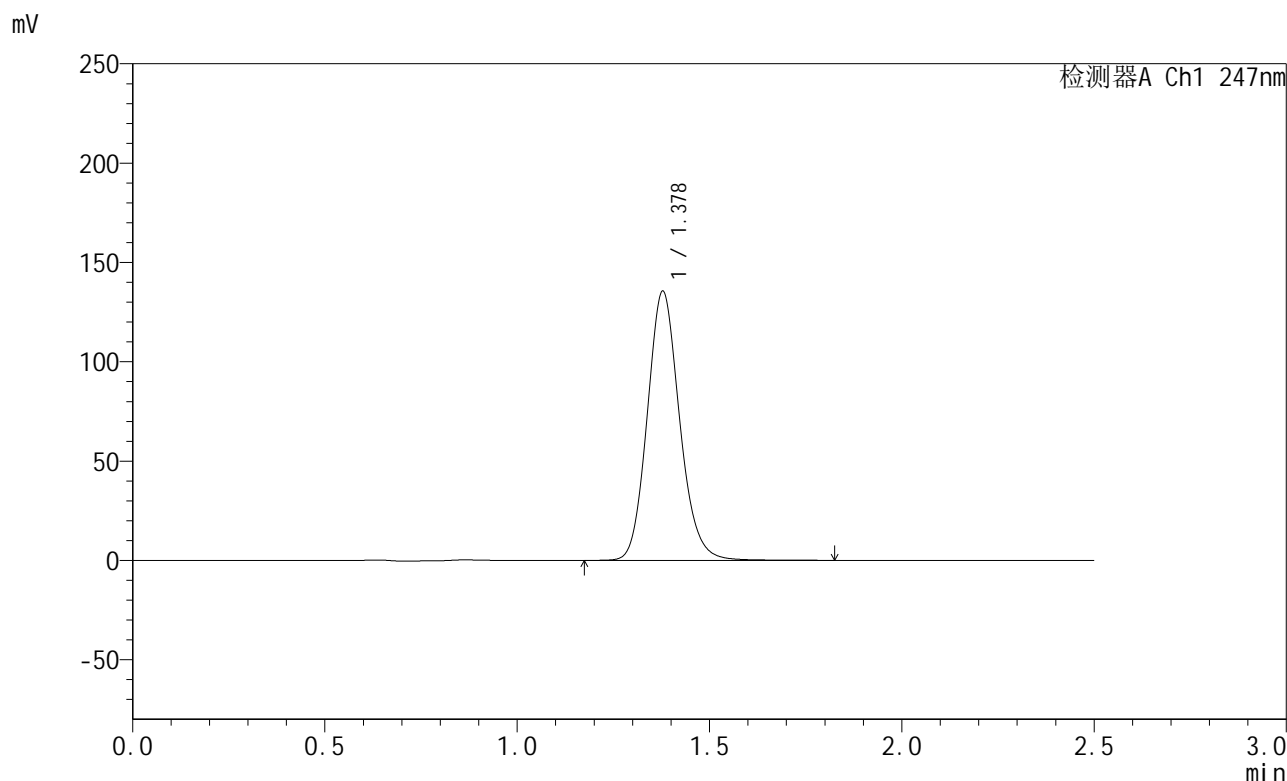


SMF-356

<样品信息>

色谱柱 : XB-C18(50mm*4.6mm,5µm) 流 速: 1.0ml/min
 柱 温 : 30°C 波 长: 247nm
 数据文件名 : RC\$SMF-356 - 0-97/11-755-2 - zzp-40mg-2025011121p-rcqx-shuijz-1-lf100z-20min-P1.lcd
 方法文件名 : RC\$SMF-356 - SMF-356-rcqx-FX260.lcm
 批处理文件名 : RC\$SMF-356 - SMF-356-20250506-FX260.lcb
 样品瓶号 : 3-4
 进样体积 : 10 µl 版本号: 6.115
 进样时间 : 2025/05/06 17:51:33 实验者: xiechaojun
 处理时间(V2) : 2025/05/07 08:38:15 处理者: xiechaojun
 仪器型号 : SHIMADZU LC-2050C (FX260)

<色谱图>



<峰表>

检测器A Ch1 247nm

峰号	保留时间	面积	面积%	高度	理论塔板数(USP)	拖尾因子	分离度(USP)
1	1.378	793837	100.000	135379	1306	1.135	--
总计		793837	100.000	135379			

图125 氨溴酸替格列净片溶出曲线测定HPLC图谱
 自制品-2025011121批(40mg规格)-水介质-篮法-100转-20min-片1
 供试品溶液-1

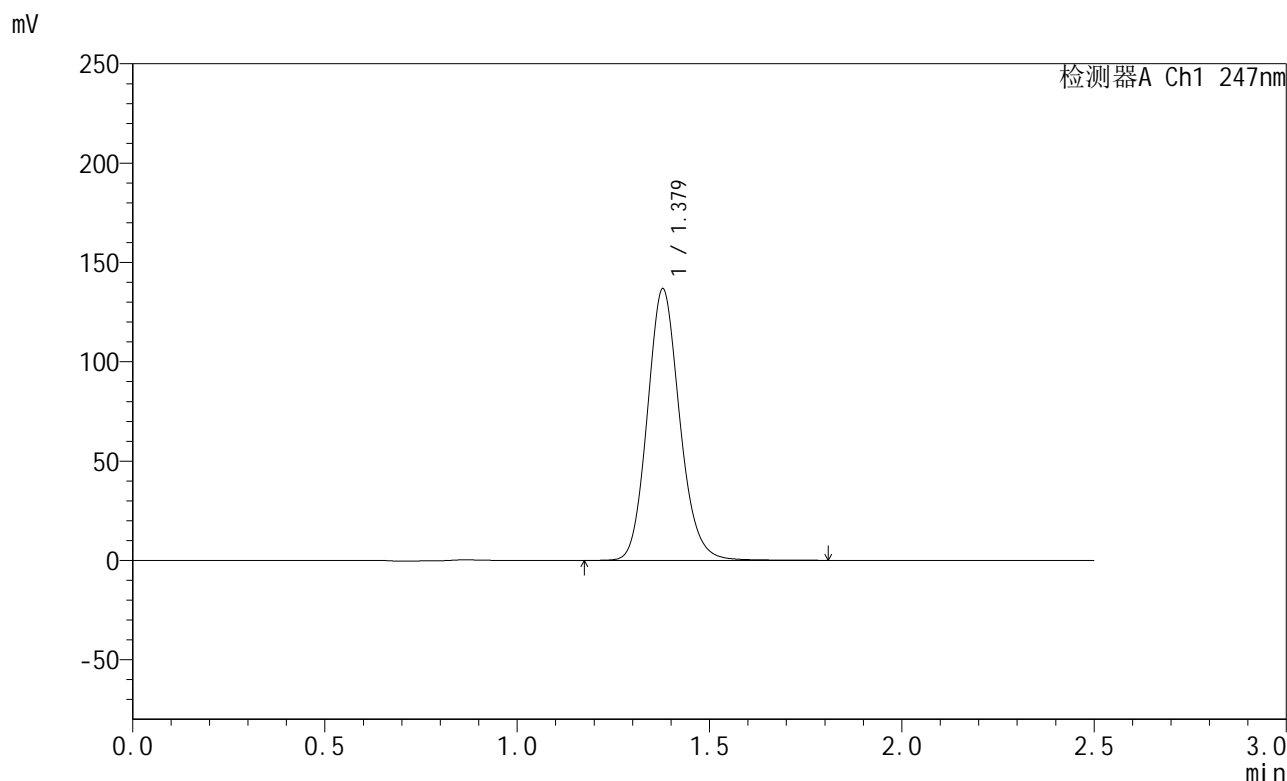


SMF-356

<样品信息>

色谱柱 : XB-C18(50mm*4.6mm,5μm) 流 速: 1.0ml/min
 柱 温 : 30°C 波 长: 247nm
 数据文件名 : RC\$SMF-356 - 0-97/11-756-2 - zzp-40mg-2025011121p-rcqx-shuijz-1-lf100z-20min-P2.lcd
 方法文件名 : RC\$SMF-356 - SMF-356-rcqx-FX260.lcm
 批处理文件名 : RC\$SMF-356 - SMF-356-20250506-FX260.lcb
 样品瓶号 : 3-13
 进样体积 : 10 μl 版本号: 6.115
 进样时间 : 2025/05/06 17:54:25 实验者: xiechaojun
 处理时间(V2) : 2025/05/07 08:38:18 处理者: xiechaojun
 仪器型号 : SHIMADZU LC-2050C (FX260)

<色谱图>



<峰表>

检测器A Ch1 247nm

峰号	保留时间	面积	面积%	高度	理论塔板数(USP)	拖尾因子	分离度(USP)
1	1.379	800665	100.000	136612	1306	1.134	--
总计		800665	100.000	136612			

图126 氨溴酸替格列净片溶出曲线测定HPLC图谱
 自制品-2025011121批(40mg规格)-水介质-篮法-100转-20min-片2
 供试品溶液-1

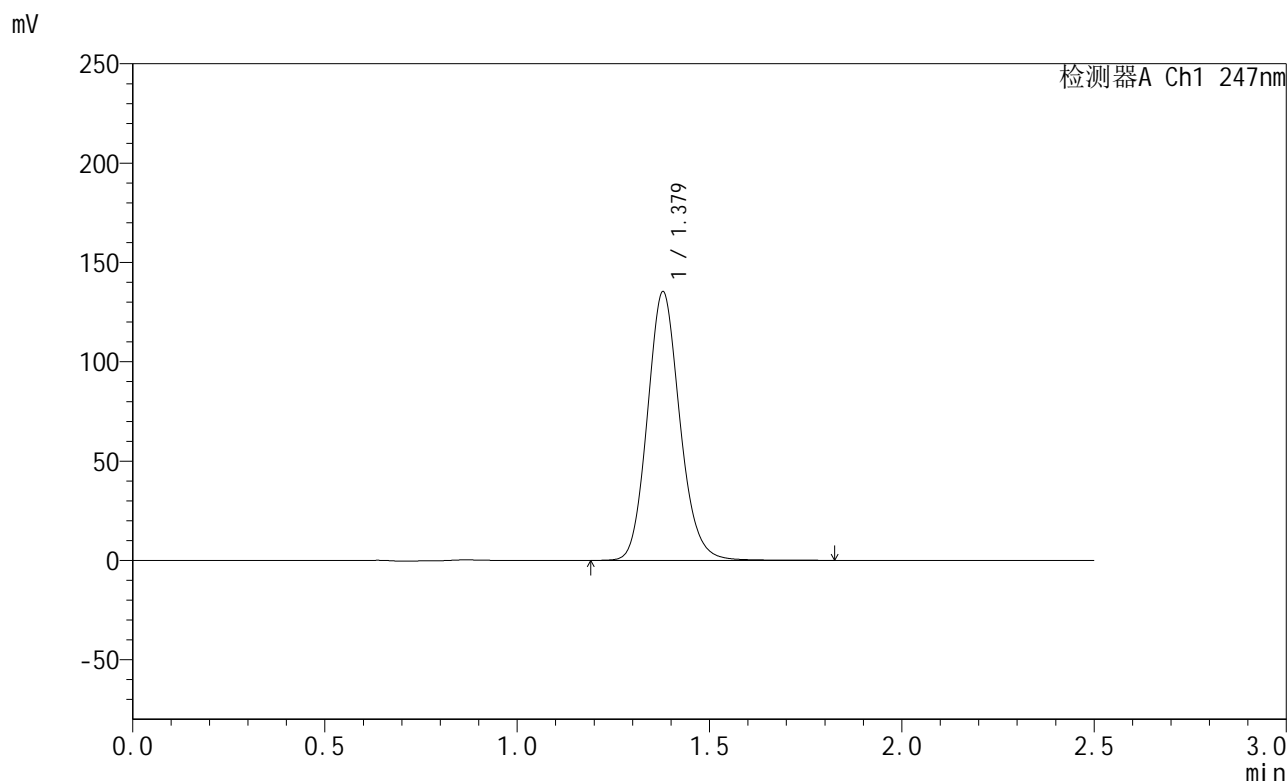


SMF-356

<样品信息>

色谱柱 : XB-C18(50mm*4.6mm,5µm) 流 速: 1.0ml/min
 柱 温 : 30°C 波 长: 247nm
 数据文件名 : RC\$SMF-356 - 0-97/11-757-2 - zzp-40mg-2025011121p-rcqx-shuijz-1-lf100z-20min-P3.lcd
 方法文件名 : RC\$SMF-356 - SMF-356-rcqx-FX260.lcm
 批处理文件名 : RC\$SMF-356 - SMF-356-20250506-FX260.lcb
 样品瓶号 : 3-22
 进样体积 : 10 µl 版本号: 6.115
 进样时间 : 2025/05/06 17:57:17 实验者: xiechaojun
 处理时间(V2) : 2025/05/07 08:38:21 处理者: xiechaojun
 仪器型号 : SHIMADZU LC-2050C (FX260)

<色谱图>



<峰表>

检测器A Ch1 247nm

峰号	保留时间	面积	面积%	高度	理论塔板数(USP)	拖尾因子	分离度(USP)
1	1.379	794466	100.000	135198	1298	1.132	--
总计		794466	100.000	135198			

图127 氨溴酸替格列净片溶出曲线测定HPLC图谱
 自制品-2025011121批(40mg规格)-水介质-篮法-100转-20min-片3
 供试品溶液-1

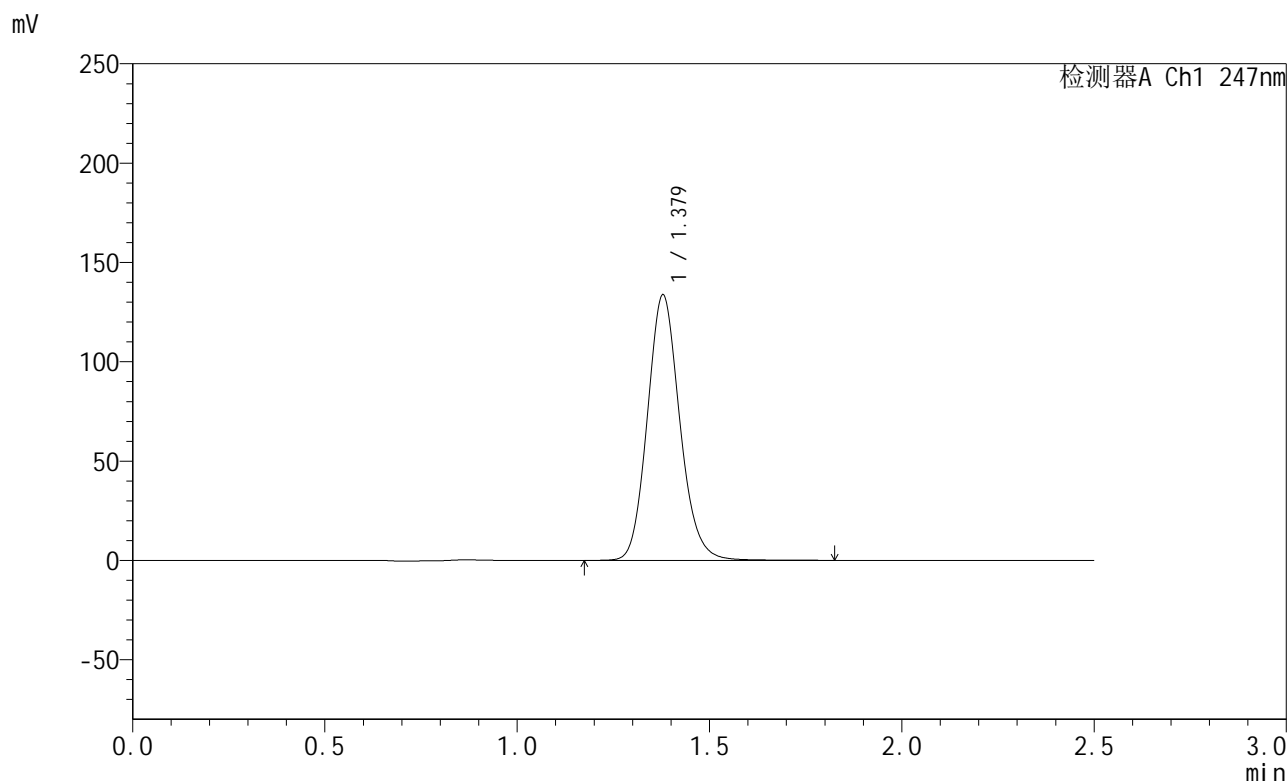


SMF-356

<样品信息>

色谱柱 : XB-C18(50mm*4.6mm,5μm) 流 速: 1.0ml/min
 柱 温 : 30°C 波 长: 247nm
 数据文件名 : RC\$SMF-356 - 0-97/11-758-2 - zzp-40mg-2025011121p-rcqx-shuijz-1-lf100z-20min-P4.lcd
 方法文件名 : RC\$SMF-356 - SMF-356-rcqx-FX260.lcm
 批处理文件名 : RC\$SMF-356 - SMF-356-20250506-FX260.lcb
 样品瓶号 : 3-31
 进样体积 : 10 μl 版本号: 6.115
 进样时间 : 2025/05/06 18:00:08 实验者: xiechaojun
 处理时间(V2) : 2025/05/07 08:38:24 处理者: xiechaojun
 仪器型号 : SHIMADZU LC-2050C (FX260)

<色谱图>



<峰表>

检测器A Ch1 247nm

峰号	保留时间	面积	面积%	高度	理论塔板数(USP)	拖尾因子	分离度(USP)
1	1.379	786059	100.000	133594	1295	1.132	--
总计		786059	100.000	133594			

图128 氨溴酸替格列净片溶出曲线测定HPLC图谱
 自制品-2025011121批(40mg规格)-水介质-篮法-100转-20min-片4
 供试品溶液-1

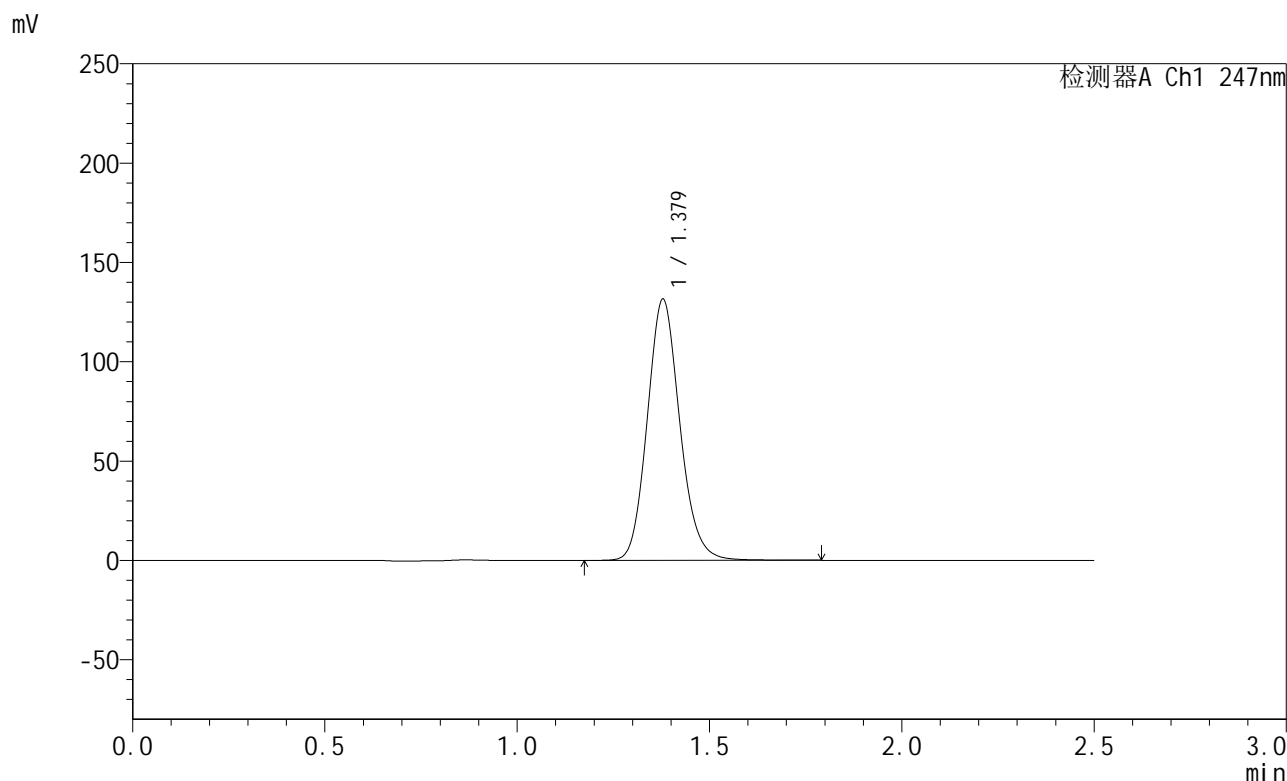


SMF-356

<样品信息>

色谱柱 : XB-C18(50mm*4.6mm,5µm) 流 速: 1.0ml/min
 柱 温 : 30°C 波 长: 247nm
 数据文件名 : RC\$SMF-356 - 0-97/11-759-2 - zzp-40mg-2025011121p-rcqx-shuijz-1-lf100z-20min-P5.lcd
 方法文件名 : RC\$SMF-356 - SMF-356-rcqx-FX260.lcm
 批处理文件名 : RC\$SMF-356 - SMF-356-20250506-FX260.lcb
 样品瓶号 : 3-40
 进样体积 : 10 µl 版本号: 6.115
 进样时间 : 2025/05/06 18:03:00 实验者: xiechaojun
 处理时间(V2) : 2025/05/07 08:38:26 处理者: xiechaojun
 仪器型号 : SHIMADZU LC-2050C (FX260)

<色谱图>



<峰表>

检测器A Ch1 247nm

峰号	保留时间	面积	面积%	高度	理论塔板数(USP)	拖尾因子	分离度(USP)
1	1.379	775451	100.000	131431	1285	1.132	--
总计		775451	100.000	131431			

图129 氨溴酸替格列净片溶出曲线测定HPLC图谱
 自制品-2025011121批(40mg规格)-水介质-篮法-100转-20min-片5
 供试品溶液-1

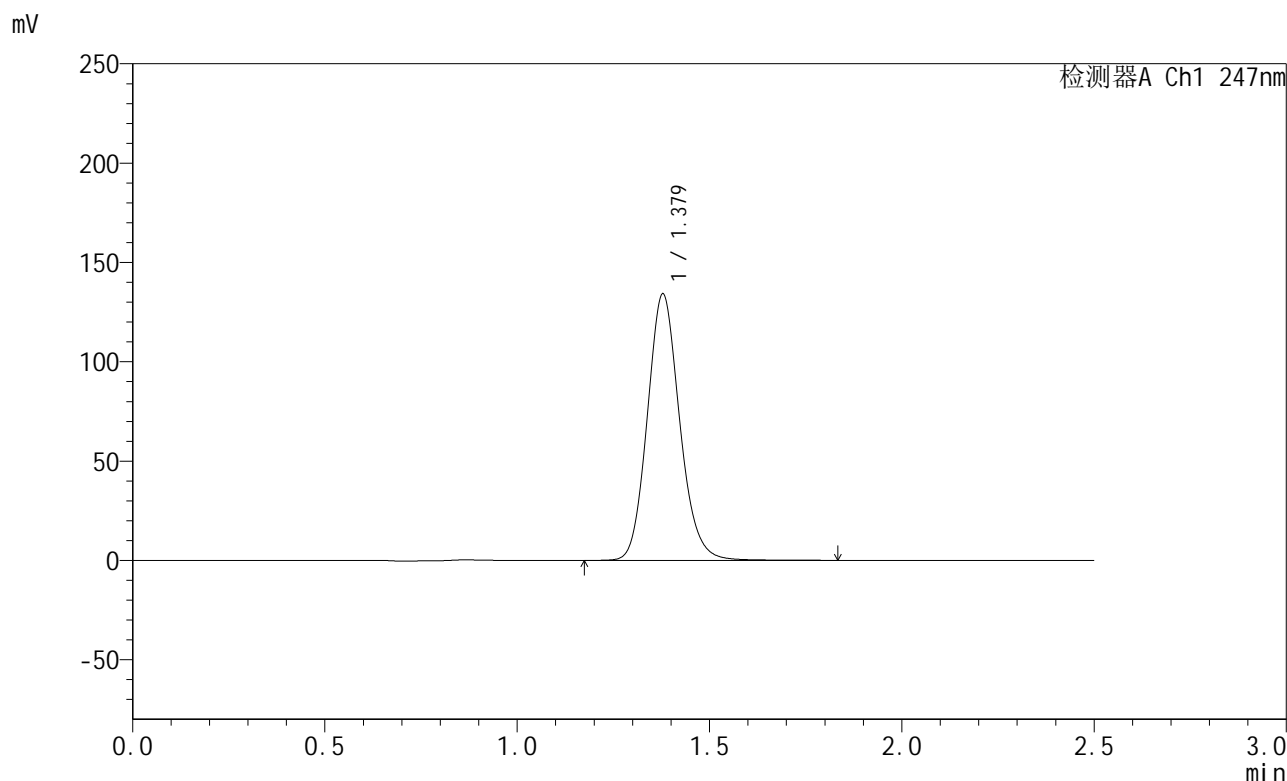


SMF-356

<样品信息>

色谱柱 : XB-C18(50mm*4.6mm,5µm) 流 速: 1.0ml/min
 柱 温 : 30°C 波 长: 247nm
 数据文件名 : RC\$SMF-356 - 0-97/11-760-2 - zzp-40mg-2025011121p-rcqx-shuijz-1-lf100z-20min-P6.lcd
 方法文件名 : RC\$SMF-356 - SMF-356-rcqx-FX260.lcm
 批处理文件名 : RC\$SMF-356 - SMF-356-20250506-FX260.lcb
 样品瓶号 : 3-49
 进样体积 : 10 µl 版本号: 6.115
 进样时间 : 2025/05/06 18:05:52 实验者: xiechaojun
 处理时间(V2) : 2025/05/07 08:38:29 处理者: xiechaojun
 仪器型号 : SHIMADZU LC-2050C (FX260)

<色谱图>



<峰表>

检测器A Ch1 247nm

峰号	保留时间	面积	面积%	高度	理论塔板数(USP)	拖尾因子	分离度(USP)
1	1.379	786053	100.000	134034	1303	1.132	--
总计		786053	100.000	134034			

图130 氨溴酸替格列净片溶出曲线测定HPLC图谱
 自制品-2025011121批(40mg规格)-水介质-篮法-100转-20min-片6
 供试品溶液-1

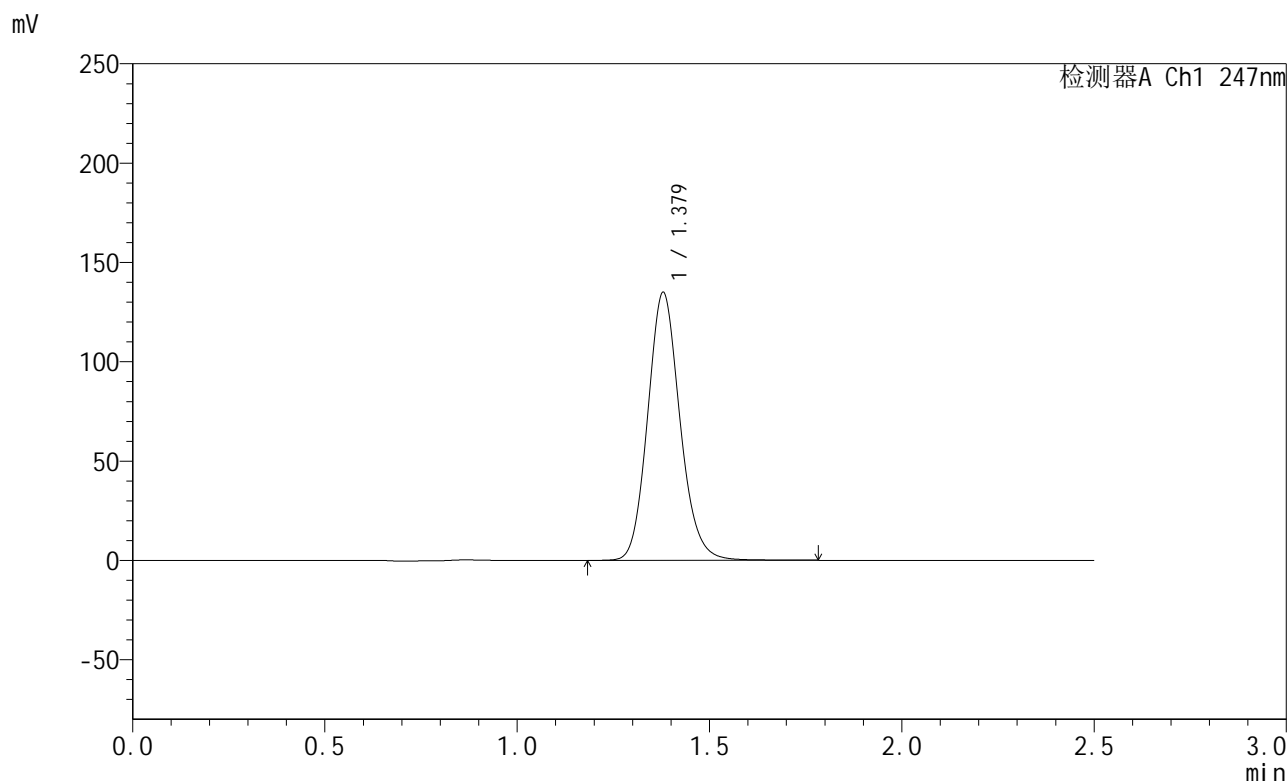


SMF-356

<样品信息>

色谱柱 : XB-C18(50mm*4.6mm,5μm) 流 速: 1.0ml/min
 柱 温 : 30°C 波 长: 247nm
 数据文件名 : RC\$SMF-356 - 0-97/11-761-2 - zzp-40mg-2025011121p-rcqx-shuijz-1-lf100z-30min-P1.lcd
 方法文件名 : RC\$SMF-356 - SMF-356-rcqx-FX260.lcm
 批处理文件名 : RC\$SMF-356 - SMF-356-20250506-FX260.lcb
 样品瓶号 : 3-5
 进样体积 : 10 μl 版本号: 6.115
 进样时间 : 2025/05/06 18:08:43 实验者: xiechaojun
 处理时间(V2) : 2025/05/07 08:38:32 处理者: xiechaojun
 仪器型号 : SHIMADZU LC-2050C (FX260)

<色谱图>



<峰表>

检测器A Ch1 247nm

峰号	保留时间	面积	面积%	高度	理论塔板数(USP)	拖尾因子	分离度(USP)
1	1.379	788964	100.000	134902	1310	1.133	--
总计		788964	100.000	134902			

图131 氨溴酸替格列净片溶出曲线测定HPLC图谱
 自制品-2025011121批(40mg规格)-水介质-篮法-100转-30min-片1
 供试品溶液-1

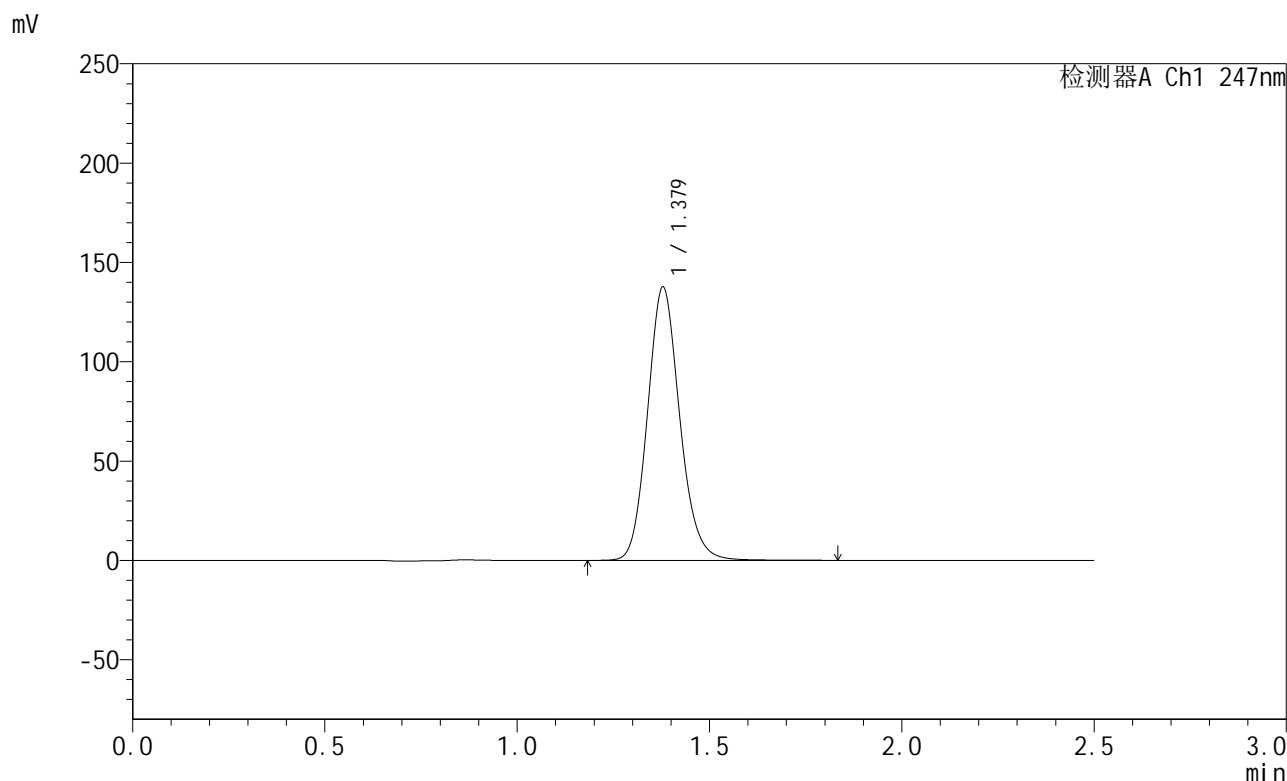


SMF-356

<样品信息>

色谱柱 : XB-C18(50mm*4.6mm,5µm) 流 速: 1.0ml/min
 柱 温 : 30°C 波 长: 247nm
 数据文件名 : RC\$SMF-356 - 0-97/11-762-2 - zzp-40mg-2025011121p-rcqx-shuijz-1-lf100z-30min-P2.lcd
 方法文件名 : RC\$SMF-356 - SMF-356-rcqx-FX260.lcm
 批处理文件名 : RC\$SMF-356 - SMF-356-20250506-FX260.lcb
 样品瓶号 : 3-14
 进样体积 : 10 µl 版本号: 6.115
 进样时间 : 2025/05/06 18:11:35 实验者: xiechaojun
 处理时间(V2) : 2025/05/07 08:38:35 处理者: xiechaojun
 仪器型号 : SHIMADZU LC-2050C (FX260)

<色谱图>



<峰表>

检测器A Ch1 247nm

峰号	保留时间	面积	面积%	高度	理论塔板数(USP)	拖尾因子	分离度(USP)
1	1.379	803098	100.000	137543	1317	1.133	--
总计		803098	100.000	137543			

图132 氨溴酸替格列净片溶出曲线测定HPLC图谱
 自制品-2025011121批(40mg规格)-水介质-篮法-100转-30min-片2
 供试品溶液-1

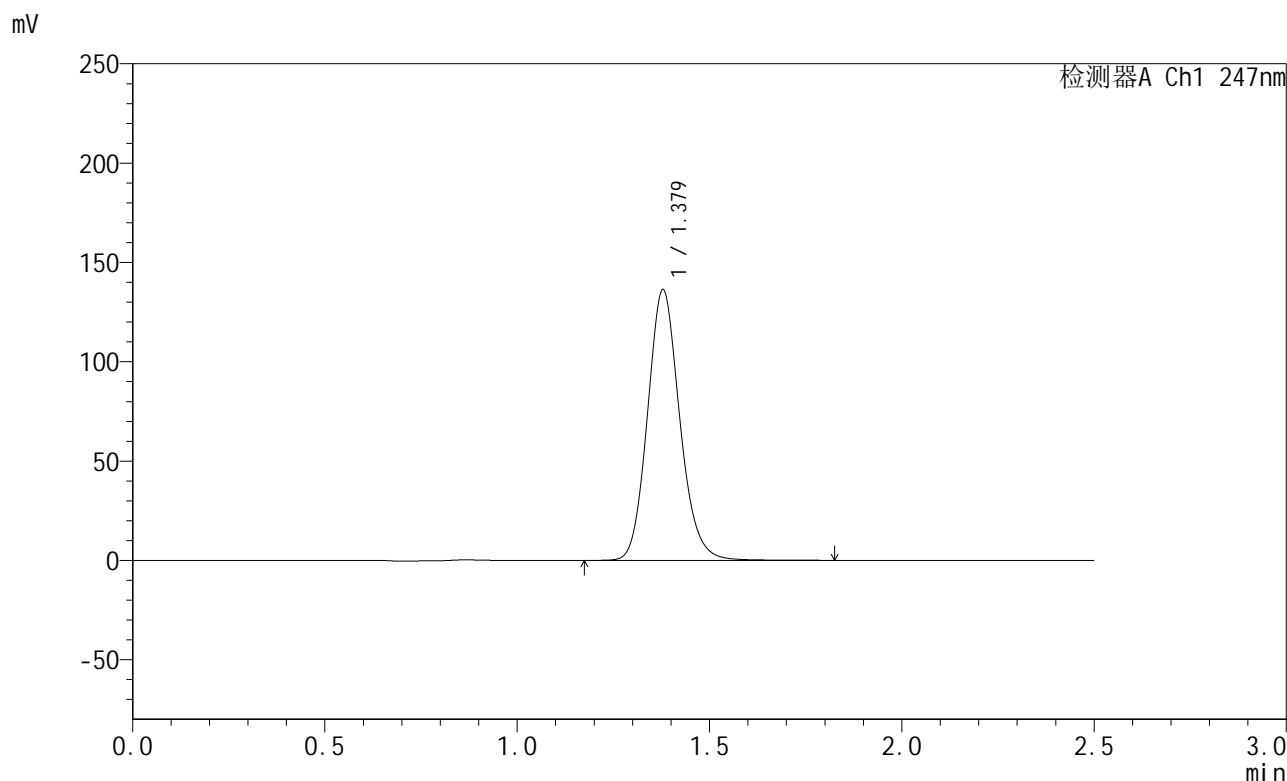


SMF-356

<样品信息>

色谱柱 : XB-C18(50mm*4.6mm,5μm) 流 速: 1.0ml/min
 柱 温 : 30°C 波 长: 247nm
 数据文件名 : RC\$SMF-356 - 0-97/11-763-2 - zzp-40mg-2025011121p-rcqx-shuijz-1-lf100z-30min-P3.lcd
 方法文件名 : RC\$SMF-356 - SMF-356-rcqx-FX260.lcm
 批处理文件名 : RC\$SMF-356 - SMF-356-20250506-FX260.lcb
 样品瓶号 : 3-23
 进样体积 : 10 μl 版本号: 6.115
 进样时间 : 2025/05/06 18:14:26 实验者: xiechaojun
 处理时间(V2) : 2025/05/07 08:38:38 处理者: xiechaojun
 仪器型号 : SHIMADZU LC-2050C (FX260)

<色谱图>



<峰表>

检测器A Ch1 247nm

峰号	保留时间	面积	面积%	高度	理论塔板数(USP)	拖尾因子	分离度(USP)
1	1.379	796327	100.000	136218	1313	1.134	--
总计		796327	100.000	136218			

图133 氨溴酸替格列净片溶出曲线测定HPLC图谱
 自制品-2025011121批(40mg规格)-水介质-篮法-100转-30min-片3
 供试品溶液-1

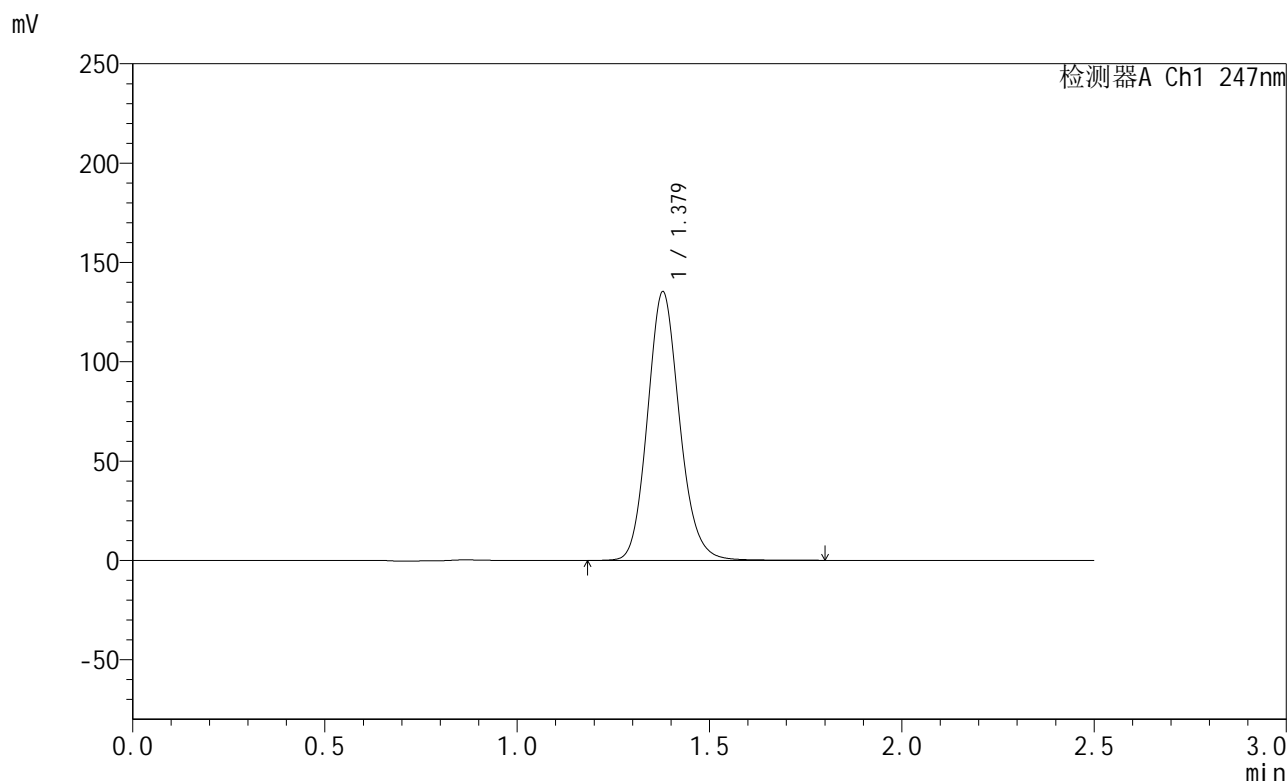


SMF-356

<样品信息>

色谱柱 : XB-C18(50mm*4.6mm,5μm) 流 速: 1.0ml/min
 柱 温 : 30°C 波 长: 247nm
 数据文件名 : RC\$SMF-356 - 0-97/11-764-2 - zzp-40mg-2025011121p-rcqx-shuijz-1-lf100z-30min-P4.lcd
 方法文件名 : RC\$SMF-356 - SMF-356-rcqx-FX260.lcm
 批处理文件名 : RC\$SMF-356 - SMF-356-20250506-FX260.lcb
 样品瓶号 : 3-32
 进样体积 : 10 μl 版本号: 6.115
 进样时间 : 2025/05/06 18:17:17 实验者: xiechaojun
 处理时间(V2) : 2025/05/07 08:38:41 处理者: xiechaojun
 仪器型号 : SHIMADZU LC-2050C (FX260)

<色谱图>



<峰表>

检测器A Ch1 247nm

峰号	保留时间	面积	面积%	高度	理论塔板数(USP)	拖尾因子	分离度(USP)
1	1.379	785098	100.000	135140	1332	1.134	--
总计		785098	100.000	135140			

图134 氨溴酸替格列净片溶出曲线测定HPLC图谱
 自制品-2025011121批(40mg规格)-水介质-篮法-100转-30min-片4
 供试品溶液-1

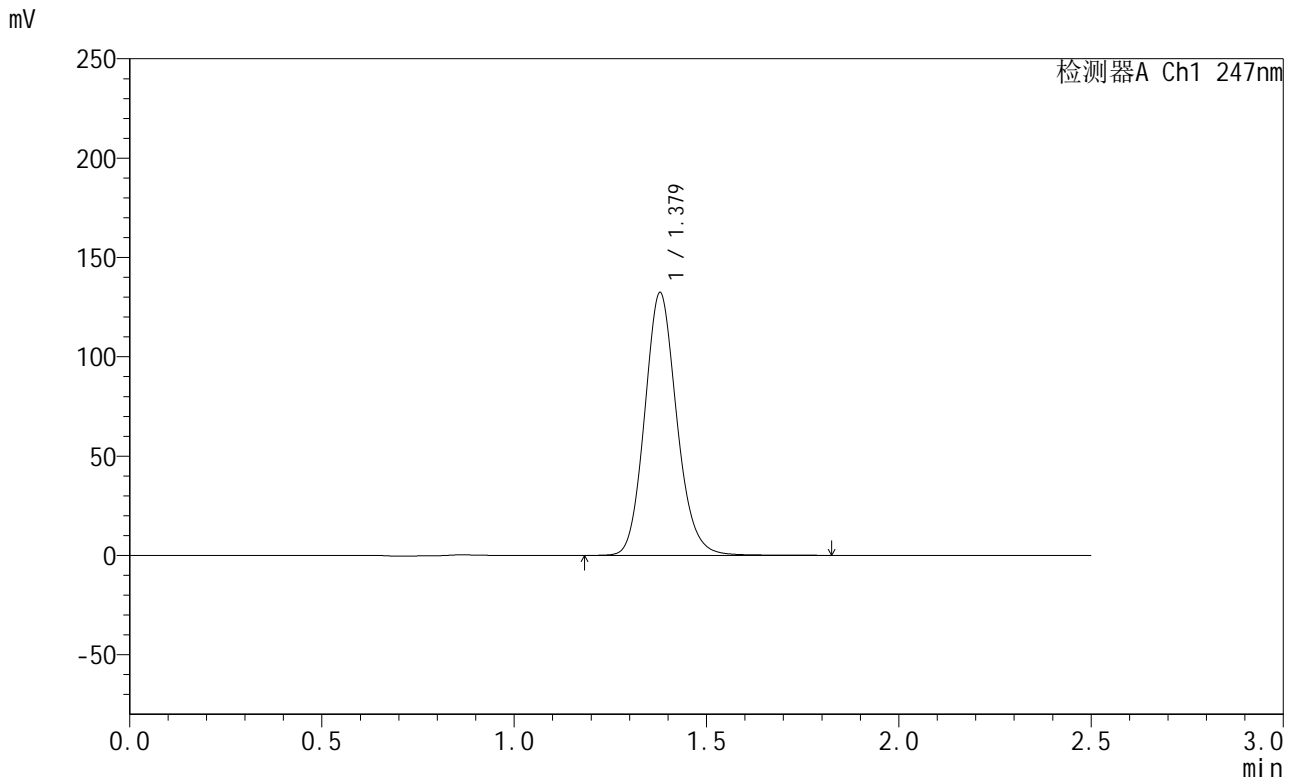


SMF-356

<样品信息>

色谱柱 : XB-C18(50mm*4.6mm,5µm) 流 速: 1.0ml/min
 柱 温 : 30°C 波 长: 247nm
 数据文件名 : RC\$SMF-356 - 0-97/11-765-2 - zzp-40mg-2025011121p-rcqx-shuijz-1-lf100z-30min-P5.lcd
 方法文件名 : RC\$SMF-356 - SMF-356-rcqx-FX260.lcm
 批处理文件名 : RC\$SMF-356 - SMF-356-20250506-FX260.lcb
 样品瓶号 : 3-41
 进样体积 : 10 µl 版本号: 6.115
 进样时间 : 2025/05/06 18:20:08 实验者: xiechaojun
 处理时间(V2) : 2025/05/07 08:38:43 处理者: xiechaojun
 仪器型号 : SHIMADZU LC-2050C (FX260)

<色谱图>



<峰表>

检测器A Ch1 247nm

峰号	保留时间	面积	面积%	高度	理论塔板数(USP)	拖尾因子	分离度(USP)
1	1.379	769211	100.000	132227	1328	1.133	--
总计		769211	100.000	132227			

图135 氨溴酸替格列净片溶出曲线测定HPLC图谱
 自制品-2025011121批(40mg规格)-水介质-篮法-100转-30min-片5
 供试品溶液-1

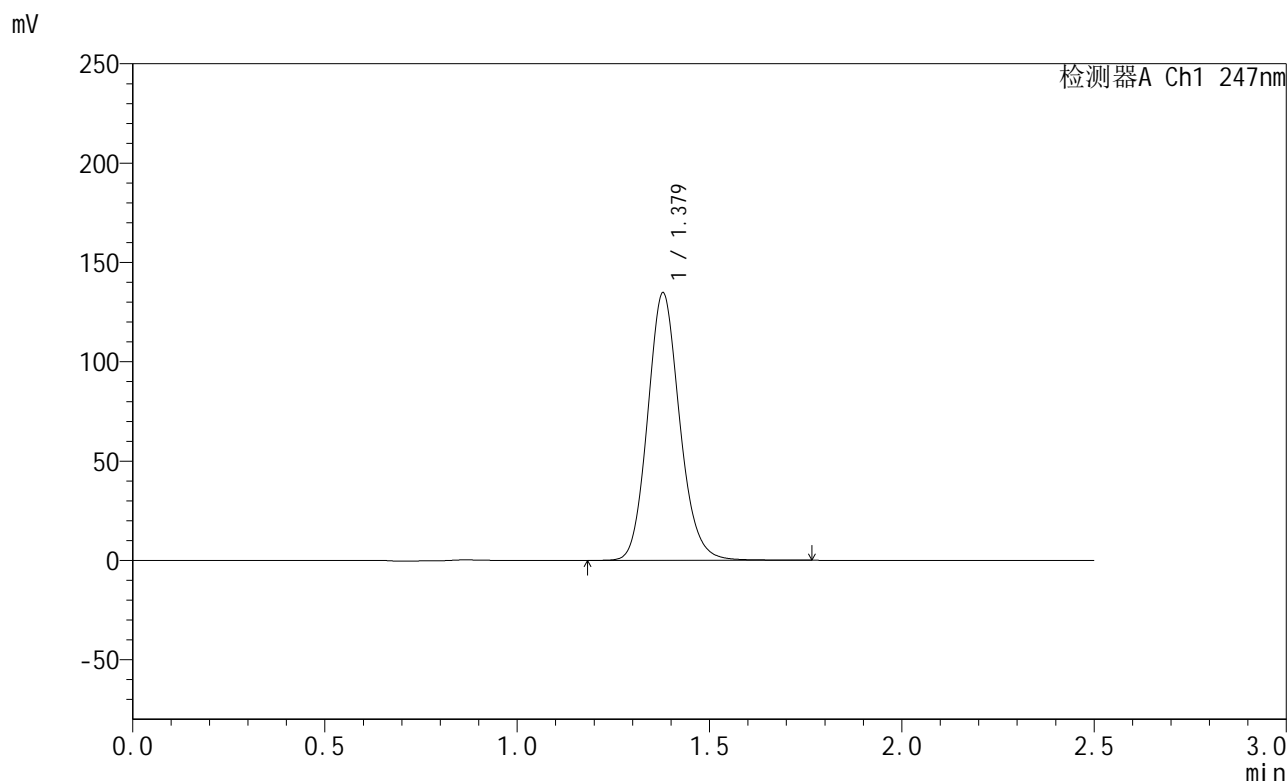


SMF-356

<样品信息>

色谱柱 : XB-C18(50mm*4.6mm,5μm) 流 速: 1.0ml/min
 柱 温 : 30°C 波 长: 247nm
 数据文件名 : RC\$SMF-356 - 0-97/11-766-2 - zzp-40mg-2025011121p-rcqx-shuijz-1-lf100z-30min-P6.lcd
 方法文件名 : RC\$SMF-356 - SMF-356-rcqx-FX260.lcm
 批处理文件名 : RC\$SMF-356 - SMF-356-20250506-FX260.lcb
 样品瓶号 : 3-50
 进样体积 : 10 μl 版本号: 6.115
 进样时间 : 2025/05/06 18:23:00 实验者: xiechaojun
 处理时间(V2) : 2025/05/07 08:38:46 处理者: xiechaojun
 仪器型号 : SHIMADZU LC-2050C (FX260)

<色谱图>



<峰表>

检测器A Ch1 247nm

峰号	保留时间	面积	面积%	高度	理论塔板数(USP)	拖尾因子	分离度(USP)
1	1.379	781635	100.000	134641	1331	1.133	--
总计		781635	100.000	134641			

图136 氨溴酸替格列净片溶出曲线测定HPLC图谱
 自制品-2025011121批(40mg规格)-水介质-篮法-100转-30min-片6
 供试品溶液-1

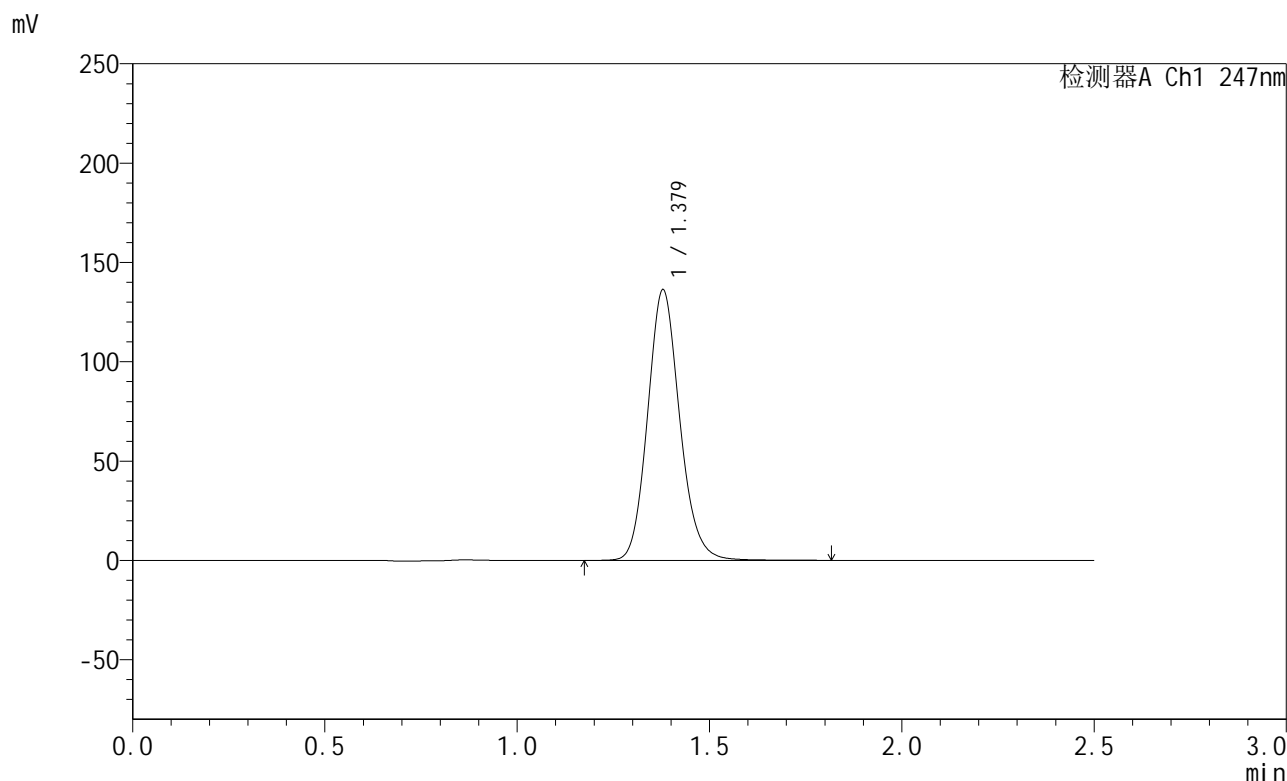


SMF-356

<样品信息>

色谱柱 : XB-C18(50mm*4.6mm,5µm) 流 速: 1.0ml/min
 柱 温 : 30°C 波 长: 247nm
 数据文件名 : RC\$SMF-356 - 0-97/11-767-2 - zzp-40mg-2025011121p-rcqx-shuijz-1-lf100z-45min-P1.lcd
 方法文件名 : RC\$SMF-356 - SMF-356-rcqx-FX260.lcm
 批处理文件名 : RC\$SMF-356 - SMF-356-20250506-FX260.lcb
 样品瓶号 : 3-6
 进样体积 : 10 µl 版本号: 6.115
 进样时间 : 2025/05/06 18:25:52 实验者: xiechaojun
 处理时间(V2) : 2025/05/07 08:38:48 处理者: xiechaojun
 仪器型号 : SHIMADZU LC-2050C (FX260)

<色谱图>



<峰表>

检测器A Ch1 247nm

峰号	保留时间	面积	面积%	高度	理论塔板数(USP)	拖尾因子	分离度(USP)
1	1.379	792627	100.000	136222	1326	1.134	--
总计		792627	100.000	136222			

图137 氨溴酸替格列净片溶出曲线测定HPLC图谱
 自制品-2025011121批(40mg规格)-水介质-篮法-100转-45min-片1
 供试品溶液-1

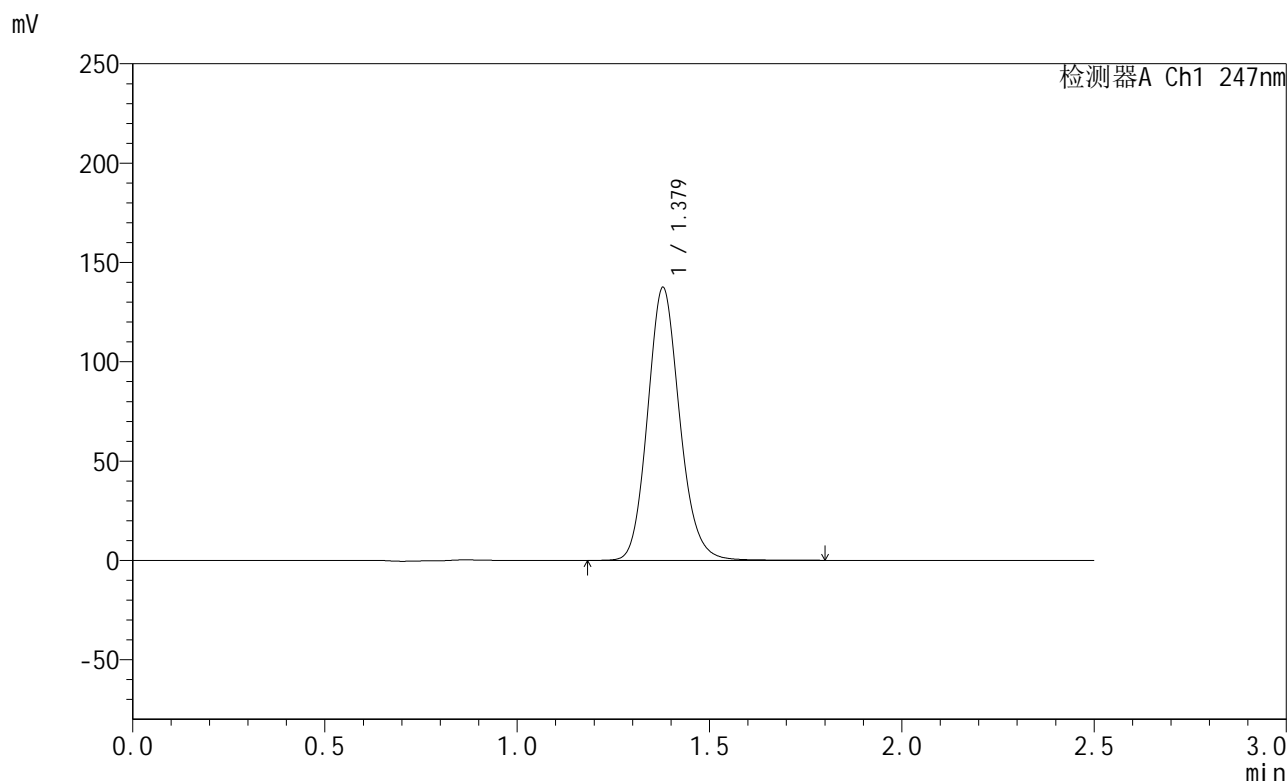


SMF-356

<样品信息>

色谱柱 : XB-C18(50mm*4.6mm,5µm) 流 速: 1.0ml/min
 柱 温 : 30°C 波 长: 247nm
 数据文件名 : RC\$SMF-356 - 0-97/11-768-2 - zzp-40mg-2025011121p-rcqx-shuijz-1-lf100z-45min-P2.lcd
 方法文件名 : RC\$SMF-356 - SMF-356-rcqx-FX260.lcm
 批处理文件名 : RC\$SMF-356 - SMF-356-20250506-FX260.lcb
 样品瓶号 : 3-15
 进样体积 : 10 µl 版本号: 6.115
 进样时间 : 2025/05/06 18:28:43 实验者: xiechaojun
 处理时间(V2) : 2025/05/07 08:38:51 处理者: xiechaojun
 仪器型号 : SHIMADZU LC-2050C (FX260)

<色谱图>



<峰表>

检测器A Ch1 247nm

峰号	保留时间	面积	面积%	高度	理论塔板数(USP)	拖尾因子	分离度(USP)
1	1.379	798148	100.000	137357	1331	1.135	--
总计		798148	100.000	137357			

图138 氨溴酸替格列净片溶出曲线测定HPLC图谱
 自制品-2025011121批(40mg规格)-水介质-篮法-100转-45min-片2
 供试品溶液-1

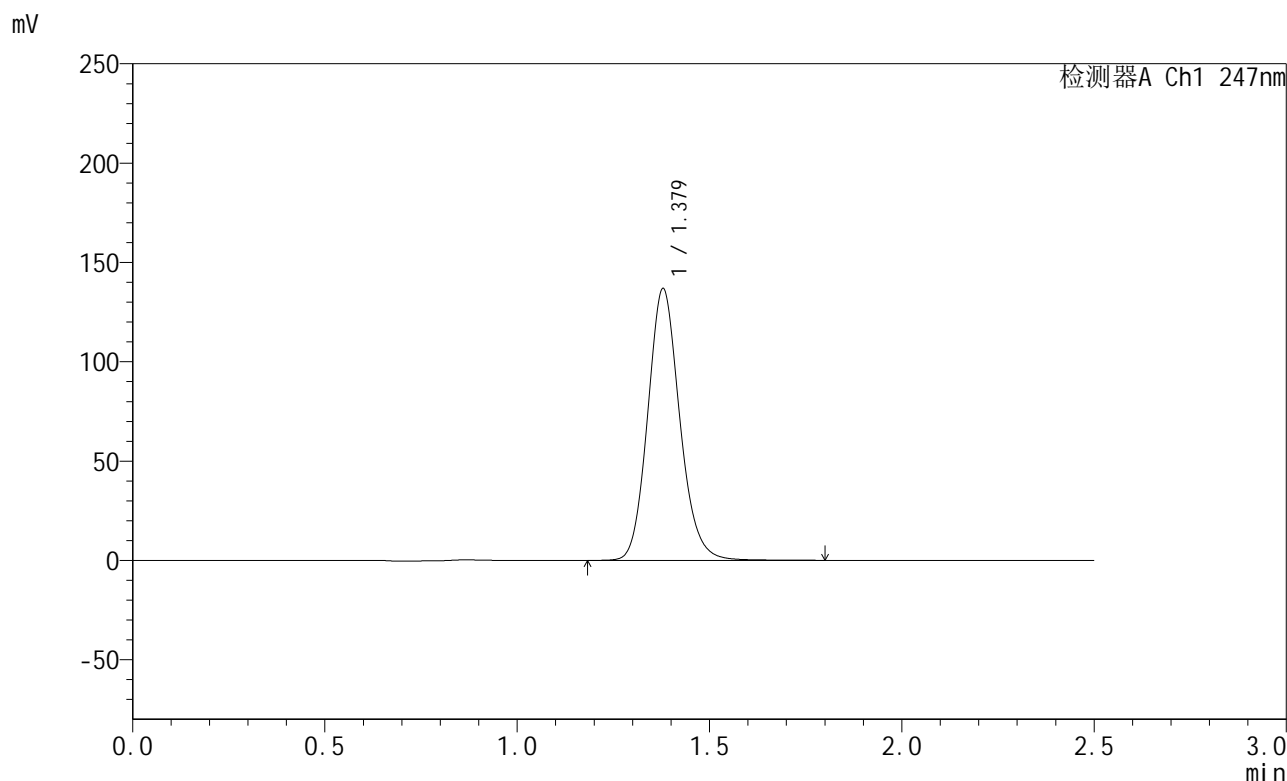


SMF-356

<样品信息>

色谱柱 : XB-C18(50mm*4.6mm,5µm) 流 速: 1.0ml/min
 柱 温 : 30°C 波 长: 247nm
 数据文件名 : RC\$SMF-356 - 0-97/11-769-2 - zzp-40mg-2025011121p-rcqx-shuijz-1-lf100z-45min-P3.lcd
 方法文件名 : RC\$SMF-356 - SMF-356-rcqx-FX260.lcm
 批处理文件名 : RC\$SMF-356 - SMF-356-20250506-FX260.lcb
 样品瓶号 : 3-24
 进样体积 : 10 µl 版本号: 6.115
 进样时间 : 2025/05/06 18:31:35 实验者: xiechaojun
 处理时间(V2) : 2025/05/07 08:38:54 处理者: xiechaojun
 仪器型号 : SHIMADZU LC-2050C (FX260)

<色谱图>



<峰表>

检测器A Ch1 247nm

峰号	保留时间	面积	面积%	高度	理论塔板数(USP)	拖尾因子	分离度(USP)
1	1.379	793248	100.000	136781	1337	1.135	--
总计		793248	100.000	136781			

图139 氨溴酸替格列净片溶出曲线测定HPLC图谱
 自制品-2025011121批(40mg规格)-水介质-篮法-100转-45min-片3
 供试品溶液-1

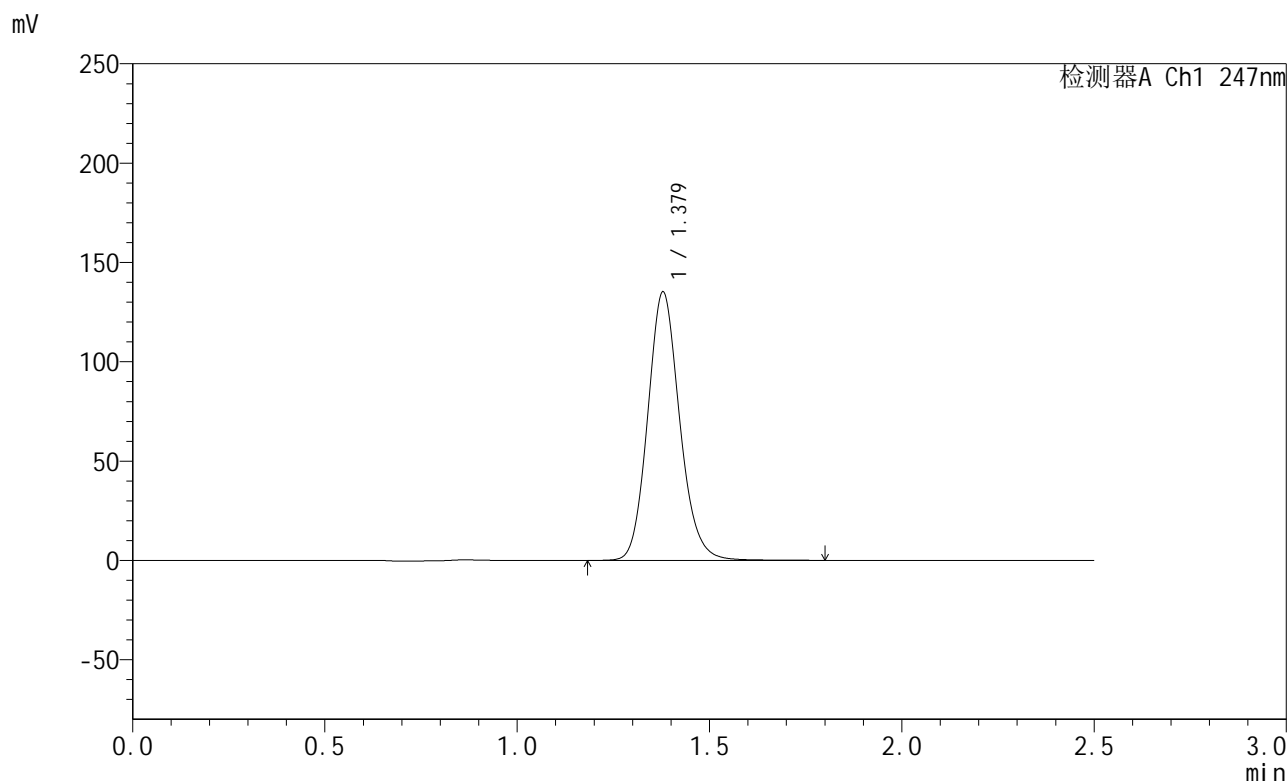


SMF-356

<样品信息>

色谱柱 : XB-C18(50mm*4.6mm,5µm) 流 速: 1.0ml/min
 柱 温 : 30°C 波 长: 247nm
 数据文件名 : RC\$SMF-356 - 0-97/11-770-2 - zzp-40mg-2025011121p-rcqx-shuijz-1-lf100z-45min-P4.lcd
 方法文件名 : RC\$SMF-356 - SMF-356-rcqx-FX260.lcm
 批处理文件名 : RC\$SMF-356 - SMF-356-20250506-FX260.lcb
 样品瓶号 : 3-33
 进样体积 : 10 µl 版本号: 6.115
 进样时间 : 2025/05/06 18:34:27 实验者: xiechaojun
 处理时间(V2) : 2025/05/07 08:38:56 处理者: xiechaojun
 仪器型号 : SHIMADZU LC-2050C (FX260)

<色谱图>



<峰表>

检测器A Ch1 247nm

峰号	保留时间	面积	面积%	高度	理论塔板数(USP)	拖尾因子	分离度(USP)
1	1.379	782547	100.000	135105	1341	1.135	--
总计		782547	100.000	135105			

图140 氨溴酸替格列净片溶出曲线测定HPLC图谱
 自制品-2025011121批(40mg规格)-水介质-篮法-100转-45min-片4
 供试品溶液-1

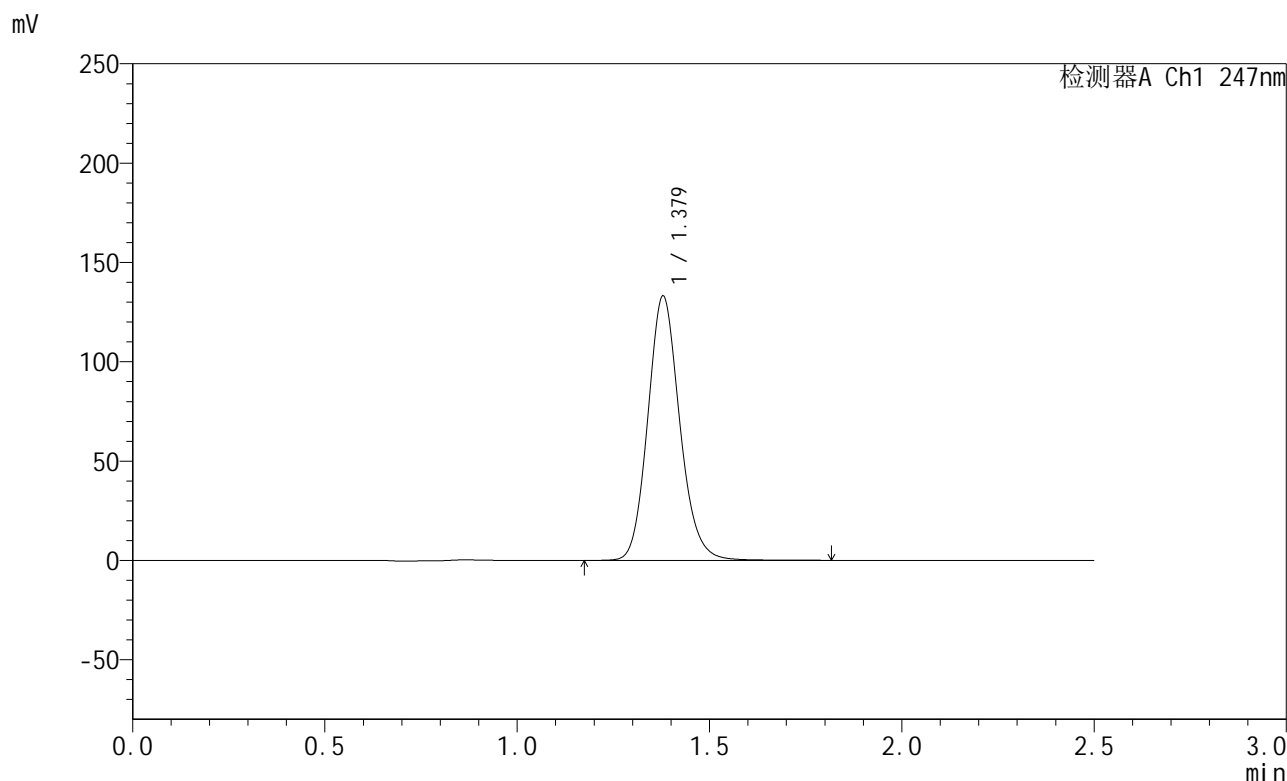


SMF-356

<样品信息>

色谱柱 : XB-C18(50mm*4.6mm,5μm) 流 速: 1.0ml/min
 柱 温 : 30°C 波 长: 247nm
 数据文件名 : RC\$SMF-356 - 0-97/11-771-2 - zzp-40mg-2025011121p-rcqx-shuijz-1-lf100z-45min-P5.lcd
 方法文件名 : RC\$SMF-356 - SMF-356-rcqx-FX260.lcm
 批处理文件名 : RC\$SMF-356 - SMF-356-20250506-FX260.lcb
 样品瓶号 : 3-42
 进样体积 : 10 μl 版本号: 6.115
 进样时间 : 2025/05/06 18:37:18 实验者: xiechaojun
 处理时间(V2) : 2025/05/07 08:38:59 处理者: xiechaojun
 仪器型号 : SHIMADZU LC-2050C (FX260)

<色谱图>



<峰表>

检测器A Ch1 247nm

峰号	保留时间	面积	面积%	高度	理论塔板数(USP)	拖尾因子	分离度(USP)
1	1.379	770414	100.000	133019	1341	1.136	--
总计		770414	100.000	133019			

图141 氨溴酸替格列净片溶出曲线测定HPLC图谱
 自制品-2025011121批(40mg规格)-水介质-篮法-100转-45min-片5
 供试品溶液-1

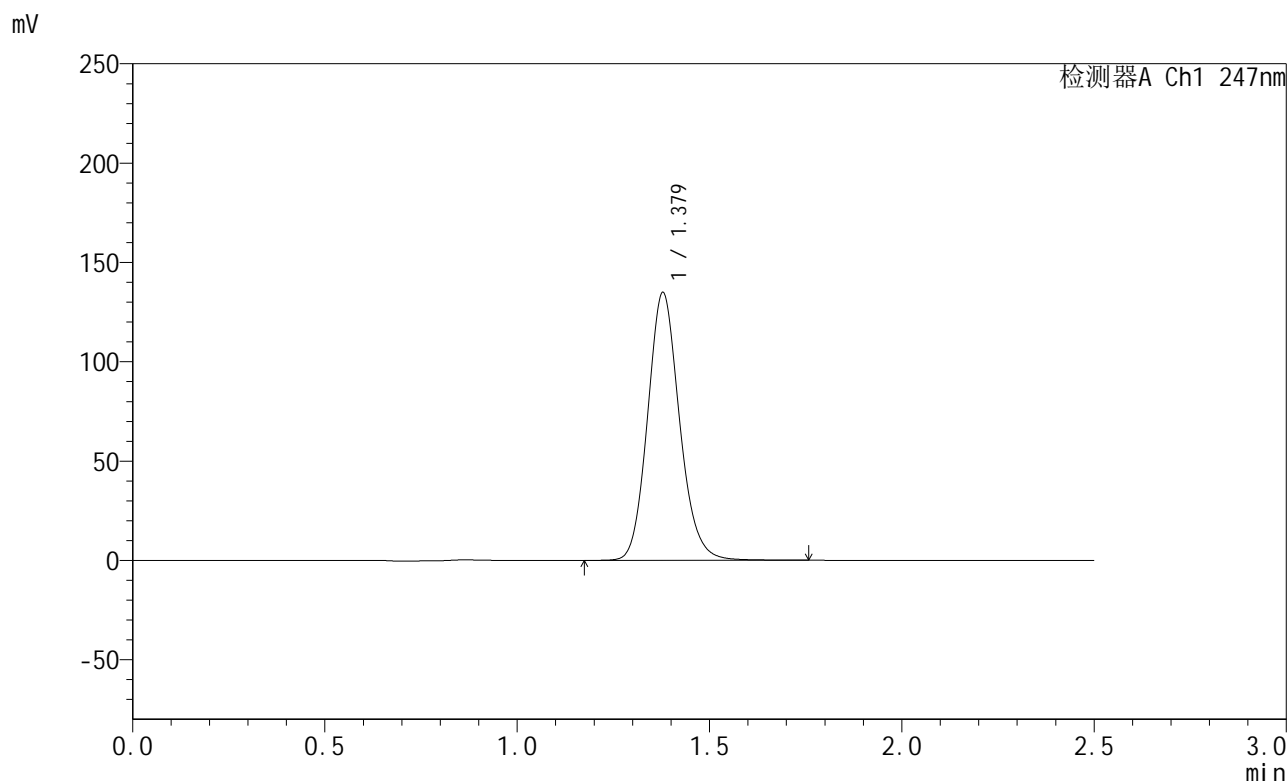


SMF-356

<样品信息>

色谱柱 : XB-C18(50mm*4.6mm,5μm) 流 速: 1.0ml/min
 柱 温 : 30°C 波 长: 247nm
 数据文件名 : RC\$SMF-356 - 0-97/11-772-2 - zzp-40mg-2025011121p-rcqx-shuijz-1-lf100z-45min-P6.lcd
 方法文件名 : RC\$SMF-356 - SMF-356-rcqx-FX260.lcm
 批处理文件名 : RC\$SMF-356 - SMF-356-20250506-FX260.lcb
 样品瓶号 : 3-51
 进样体积 : 10 μl 版本号: 6.115
 进样时间 : 2025/05/06 18:40:10 实验者: xiechaojun
 处理时间(V2) : 2025/05/07 08:39:02 处理者: xiechaojun
 仪器型号 : SHIMADZU LC-2050C (FX260)

<色谱图>



<峰表>

检测器A Ch1 247nm

峰号	保留时间	面积	面积%	高度	理论塔板数(USP)	拖尾因子	分离度(USP)
1	1.379	779400	100.000	134716	1341	1.135	--
总计		779400	100.000	134716			

图142 氨溴酸替格列净片溶出曲线测定HPLC图谱
 自制品-2025011121批(40mg规格)-水介质-篮法-100转-45min-片6
 供试品溶液-1

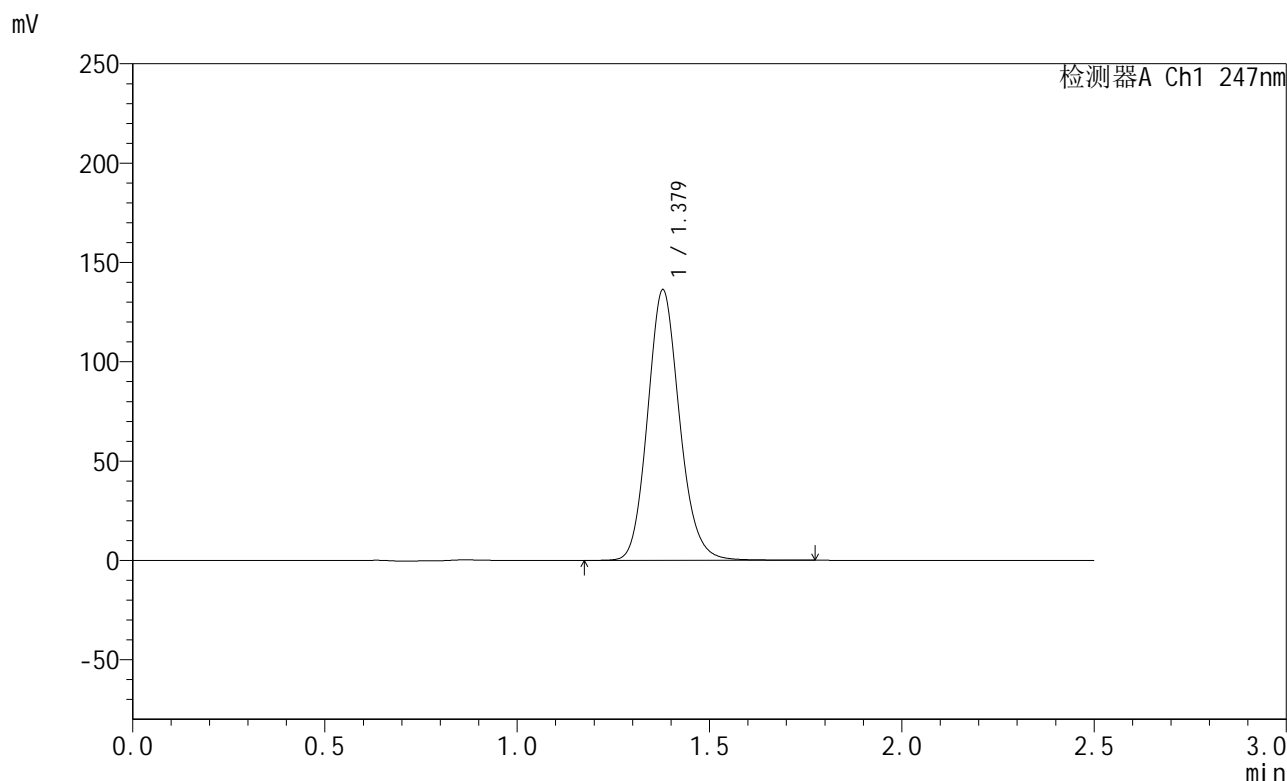


SMF-356

<样品信息>

色谱柱 : XB-C18(50mm*4.6mm,5µm) 流 速: 1.0ml/min
 柱 温 : 30°C 波 长: 247nm
 数据文件名 : RC\$SMF-356 - 0-97/11-773-2 - zzp-40mg-2025011121p-rcqx-shuijz-1-lf100z-jxzs-P1.lcd
 方法文件名 : RC\$SMF-356 - SMF-356-rcqx-FX260.lcm
 批处理文件名 : RC\$SMF-356 - SMF-356-20250506-FX260.lcb
 样品瓶号 : 3-7
 进样体积 : 10 µl 版本号: 6.115
 进样时间 : 2025/05/06 18:43:01 实验者: xiechaojun
 处理时间(V2) : 2025/05/07 08:39:05 处理者: xiechaojun
 仪器型号 : SHIMADZU LC-2050C (FX260)

<色谱图>



<峰表>

检测器A Ch1 247nm

峰号	保留时间	面积	面积%	高度	理论塔板数(USP)	拖尾因子	分离度(USP)
1	1.379	788749	100.000	136129	1338	1.135	--
总计		788749	100.000	136129			

图143 氨溴酸替格列净片溶出曲线测定HPLC图谱
 自制品-2025011121批(40mg规格)-水介质-篮法-100转-极限转速-片1
 供试品溶液-1

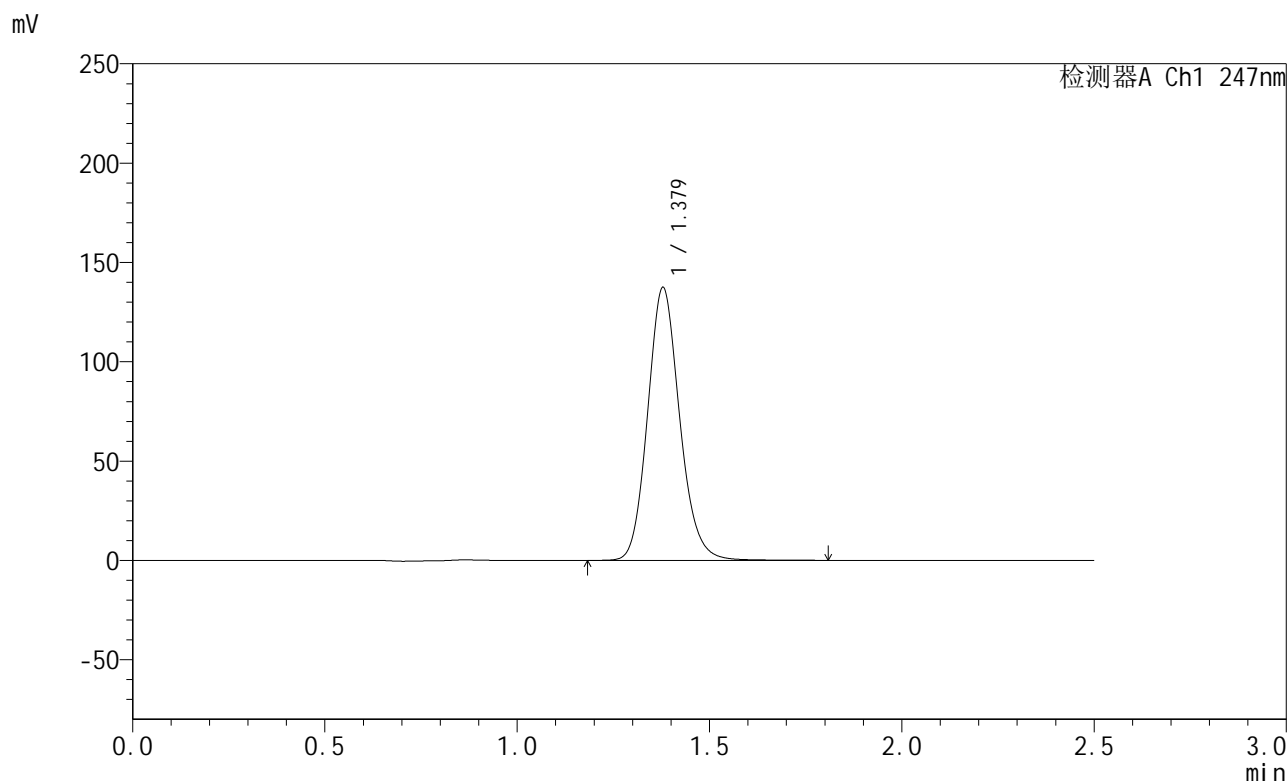


SMF-356

<样品信息>

色谱柱 : XB-C18(50mm*4.6mm,5μm) 流 速: 1.0ml/min
 柱 温 : 30°C 波 长: 247nm
 数据文件名 : RC\$SMF-356 - 0-97/11-774-2 - zzp-40mg-2025011121p-rcqx-shuijz-1-lf100z-jxzs-P2.lcd
 方法文件名 : RC\$SMF-356 - SMF-356-rcqx-FX260.lcm
 批处理文件名 : RC\$SMF-356 - SMF-356-20250506-FX260.lcb
 样品瓶号 : 3-16
 进样体积 : 10 μl 版本号: 6.115
 进样时间 : 2025/05/06 18:45:52 实验者: xiechaojun
 处理时间(V2) : 2025/05/07 08:39:07 处理者: xiechaojun
 仪器型号 : SHIMADZU LC-2050C (FX260)

<色谱图>



<峰表>

检测器A Ch1 247nm

峰号	保留时间	面积	面积%	高度	理论塔板数(USP)	拖尾因子	分离度(USP)
1	1.379	797055	100.000	137322	1335	1.136	--
总计		797055	100.000	137322			

图144 氨溴酸替格列净片溶出曲线测定HPLC图谱
 自制品-2025011121批(40mg规格)-水介质-篮法-100转-极限转速-片2
 供试品溶液-1

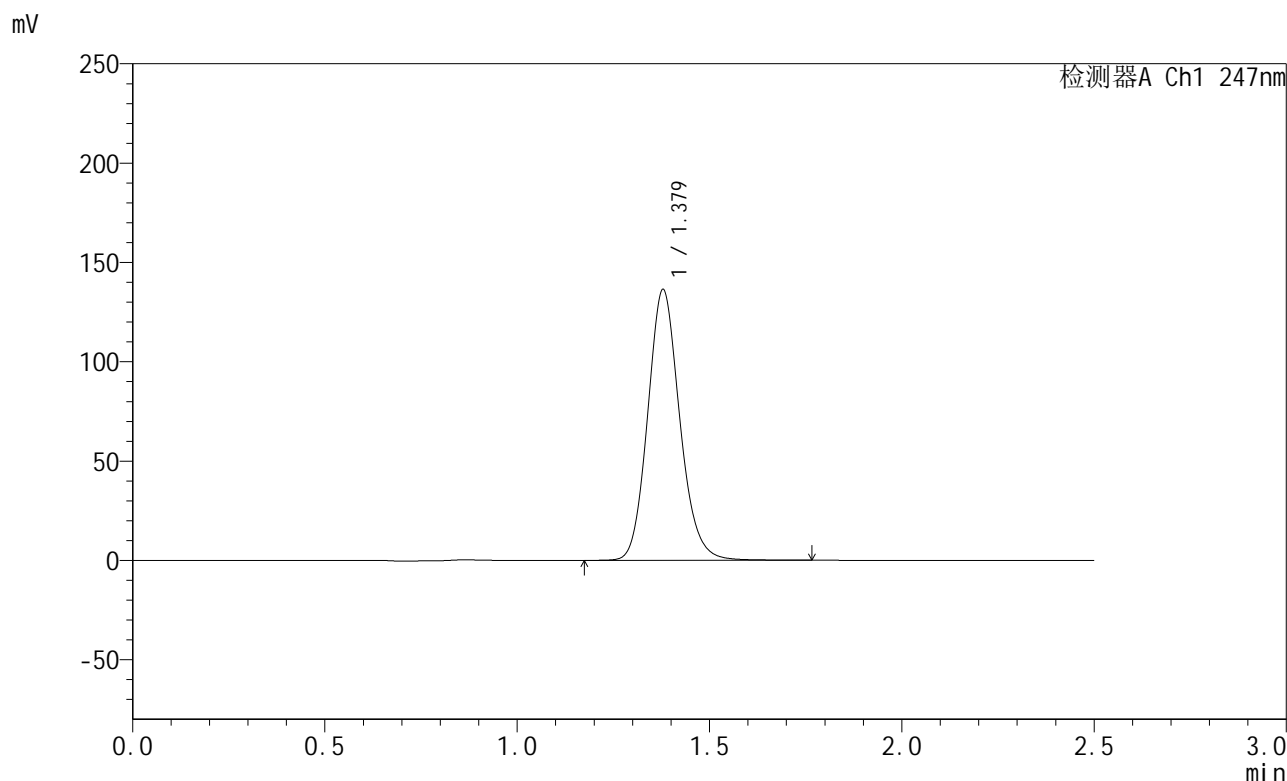


SMF-356

<样品信息>

色谱柱 : XB-C18(50mm*4.6mm,5μm) 流 速: 1.0ml/min
 柱 温 : 30°C 波 长: 247nm
 数据文件名 : RC\$SMF-356 - 0-97/11-775-2 - zzp-40mg-2025011121p-rcqx-shuijz-1-lf100z-jxzs-P3.lcd
 方法文件名 : RC\$SMF-356 - SMF-356-rcqx-FX260.lcm
 批处理文件名 : RC\$SMF-356 - SMF-356-20250506-FX260.lcb
 样品瓶号 : 3-25
 进样体积 : 10 μl 版本号: 6.115
 进样时间 : 2025/05/06 18:48:44 实验者: xiechaojun
 处理时间(V2) : 2025/05/07 08:39:10 处理者: xiechaojun
 仪器型号 : SHIMADZU LC-2050C (FX260)

<色谱图>



<峰表>

检测器A Ch1 247nm

峰号	保留时间	面积	面积%	高度	理论塔板数(USP)	拖尾因子	分离度(USP)
1	1.379	791260	100.000	136267	1330	1.135	--
总计		791260	100.000	136267			

图145 氨溴酸替格列净片溶出曲线测定HPLC图谱
 自制品-2025011121批(40mg规格)-水介质-篮法-100转-极限转速-片3
 供试品溶液-1

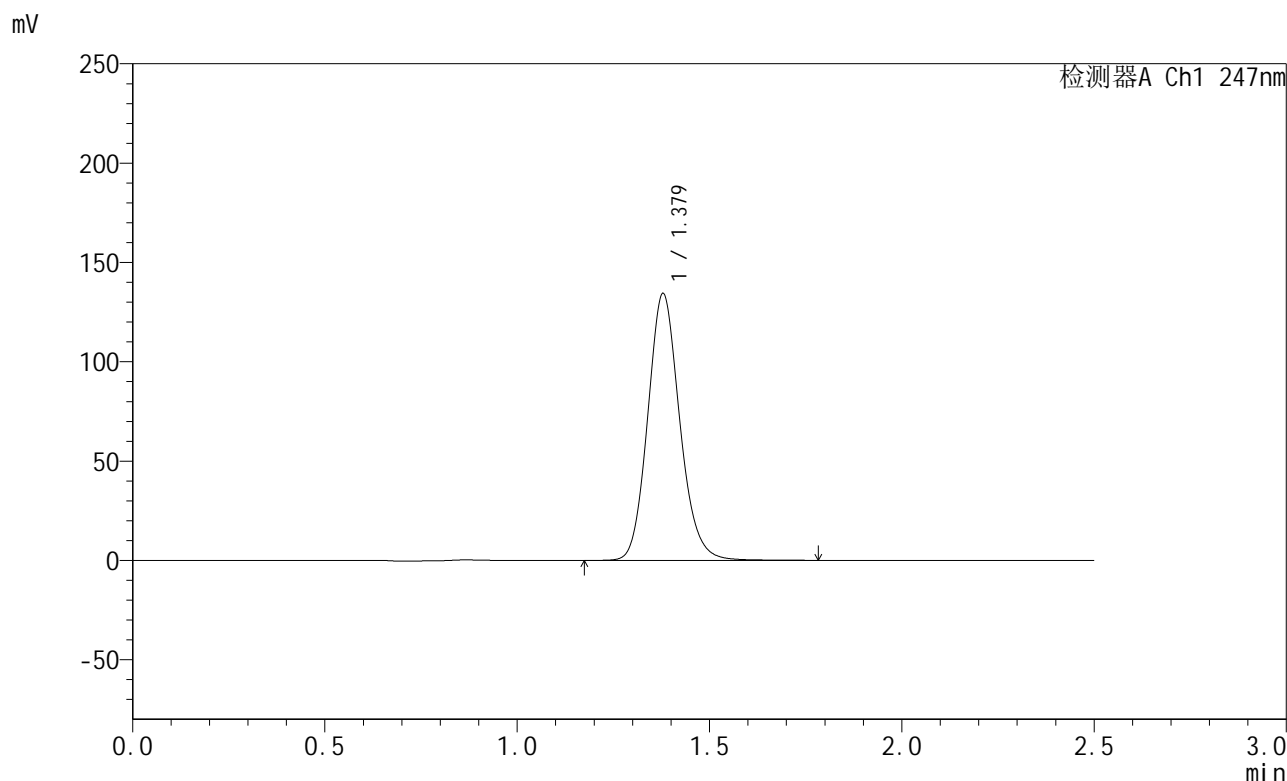


SMF-356

<样品信息>

色谱柱 : XB-C18(50mm*4.6mm,5µm) 流 速: 1.0ml/min
 柱 温 : 30°C 波 长: 247nm
 数据文件名 : RC\$SMF-356 - 0-97/11-776-2 - zzp-40mg-2025011121p-rcqx-shuijz-1-lf100z-jxzs-P4.lcd
 方法文件名 : RC\$SMF-356 - SMF-356-rcqx-FX260.lcm
 批处理文件名 : RC\$SMF-356 - SMF-356-20250506-FX260.lcb
 样品瓶号 : 3-34
 进样体积 : 10 µl 版本号: 6.115
 进样时间 : 2025/05/06 18:51:36 实验者: xiechaojun
 处理时间(V2) : 2025/05/07 08:39:13 处理者: xiechaojun
 仪器型号 : SHIMADZU LC-2050C (FX260)

<色谱图>



<峰表>

检测器A Ch1 247nm

峰号	保留时间	面积	面积%	高度	理论塔板数(USP)	拖尾因子	分离度(USP)
1	1.379	779182	100.000	134312	1335	1.135	--
总计		779182	100.000	134312			

图146 氨溴酸替格列净片溶出曲线测定HPLC图谱
 自制品-2025011121批(40mg规格)-水介质-篮法-100转-极限转速-片4
 供试品溶液-1

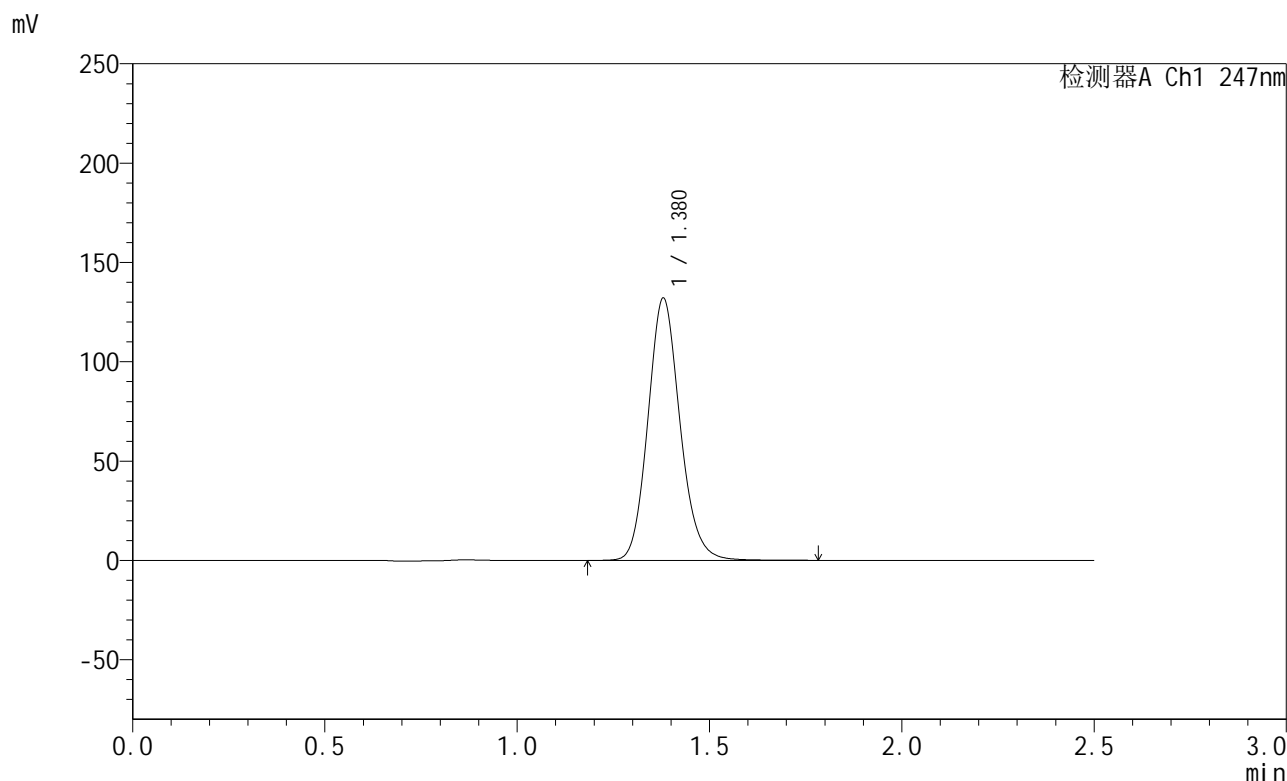


SMF-356

<样品信息>

色谱柱 : XB-C18(50mm*4.6mm,5µm) 流 速: 1.0ml/min
 柱 温 : 30°C 波 长: 247nm
 数据文件名 : RC\$SMF-356 - 0-97/11-777-2 - zzp-40mg-2025011121p-rcqx-shuijz-1-lf100z-jxzs-P5.lcd
 方法文件名 : RC\$SMF-356 - SMF-356-rcqx-FX260.lcm
 批处理文件名 : RC\$SMF-356 - SMF-356-20250506-FX260.lcb
 样品瓶号 : 3-43
 进样体积 : 10 µl 版本号: 6.115
 进样时间 : 2025/05/06 18:54:28 实验者: xiechaojun
 处理时间(V2) : 2025/05/07 08:39:15 处理者: xiechaojun
 仪器型号 : SHIMADZU LC-2050C (FX260)

<色谱图>



<峰表>

检测器A Ch1 247nm

峰号	保留时间	面积	面积%	高度	理论塔板数(USP)	拖尾因子	分离度(USP)
1	1.380	767508	100.000	132051	1331	1.135	--
总计		767508	100.000	132051			

图147 氨溴酸替格列净片溶出曲线测定HPLC图谱
 自制品-2025011121批(40mg规格)-水介质-篮法-100转-极限转速-片5
 供试品溶液-1

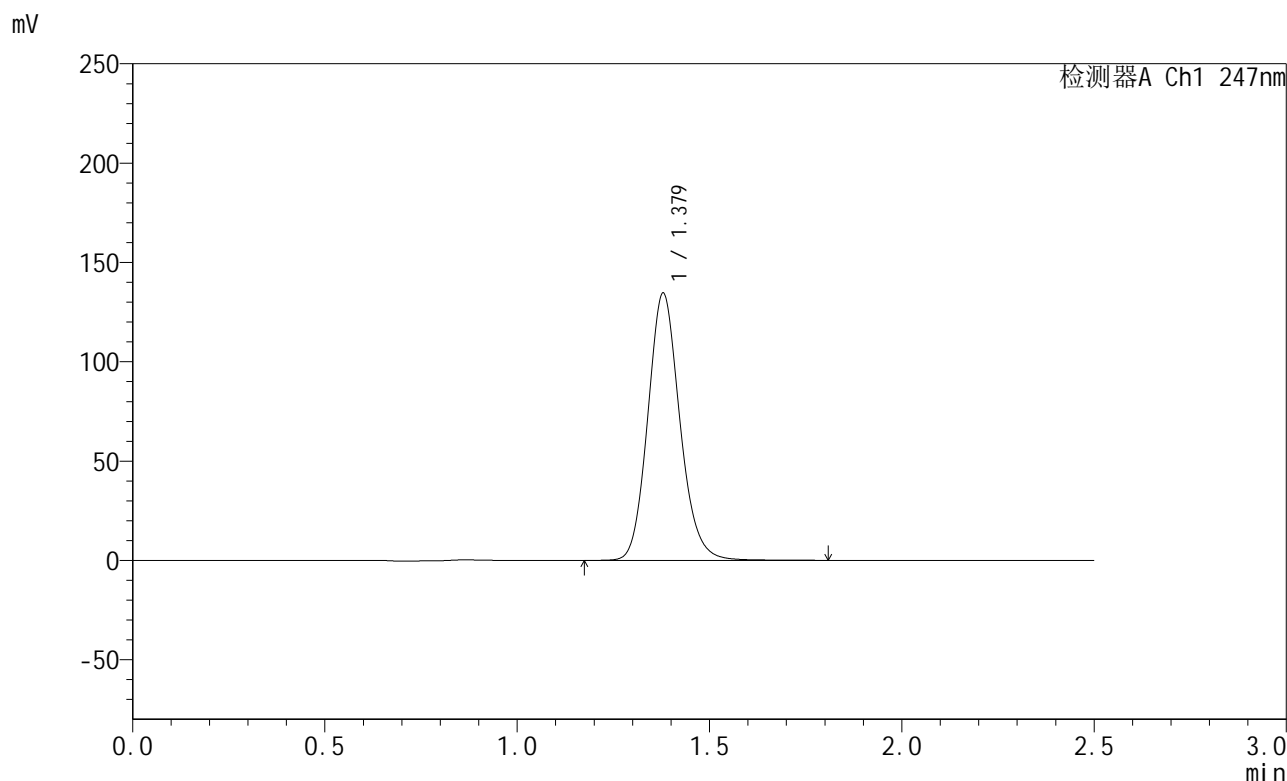


SMF-356

<样品信息>

色谱柱 : XB-C18(50mm*4.6mm,5µm) 流 速: 1.0ml/min
 柱 温 : 30°C 波 长: 247nm
 数据文件名 : RC\$SMF-356 - 0-97/11-778-2 - zzp-40mg-2025011121p-rcqx-shuijz-1-lf100z-jxzs-P6.lcd
 方法文件名 : RC\$SMF-356 - SMF-356-rcqx-FX260.lcm
 批处理文件名 : RC\$SMF-356 - SMF-356-20250506-FX260.lcb
 样品瓶号 : 3-52
 进样体积 : 10 µl 版本号: 6.115
 进样时间 : 2025/05/06 18:57:19 实验者: xiechaojun
 处理时间(V2) : 2025/05/07 08:39:18 处理者: xiechaojun
 仪器型号 : SHIMADZU LC-2050C (FX260)

<色谱图>



<峰表>

检测器A Ch1 247nm

峰号	保留时间	面积	面积%	高度	理论塔板数(USP)	拖尾因子	分离度(USP)
1	1.379	781220	100.000	134501	1333	1.136	--
总计		781220	100.000	134501			

图148 氨溴酸替格列净片溶出曲线测定HPLC图谱
 自制品-2025011121批(40mg规格)-水介质-篮法-100转-极限转速-片6
 供试品溶液-1

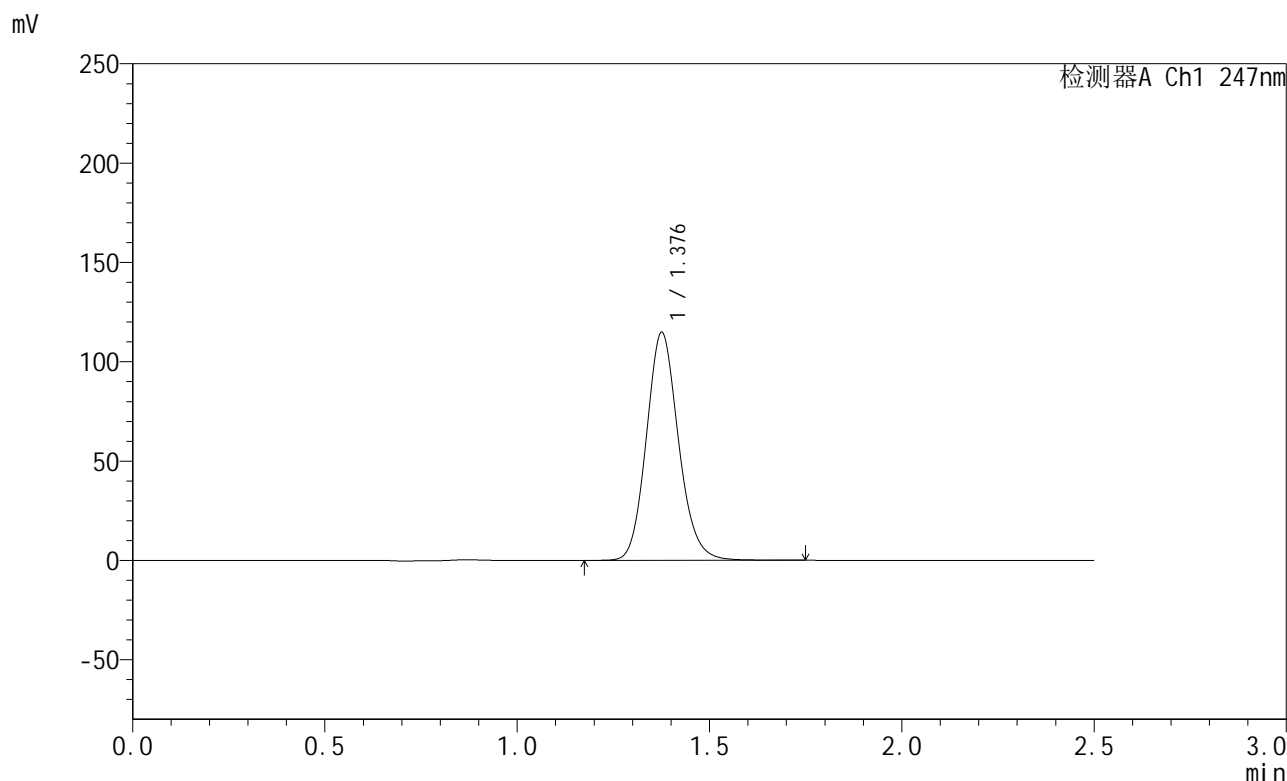


SMF-356

<样品信息>

色谱柱 : XB-C18(50mm*4.6mm,5μm) 流 速: 1.0ml/min
 柱 温 : 30°C 波 长: 247nm
 数据文件名 : RC\$SMF-356 - 0-97/11-779-2 - zzp-40mg-2025011121p-rcqx-shuijz-1-lf100z-dz2-1.lcd
 方法文件名 : RC\$SMF-356 - SMF-356-rcqx-FX260.lcm
 批处理文件名 : RC\$SMF-356 - SMF-356-20250506-FX260.lcb
 样品瓶号 : 3-27
 进样体积 : 10 μl 版本号: 6.115
 进样时间 : 2025/05/06 19:00:12 实验者: xiechaojun
 处理时间(V2) : 2025/05/07 08:39:21 处理者: xiechaojun
 仪器型号 : SHIMADZU LC-2050C (FX260)

<色谱图>



<峰表>

检测器A Ch1 247nm

峰号	保留时间	面积	面积%	高度	理论塔板数(USP)	拖尾因子	分离度(USP)
1	1.376	668016	100.000	114116	1314	1.134	--
总计		668016	100.000	114116			

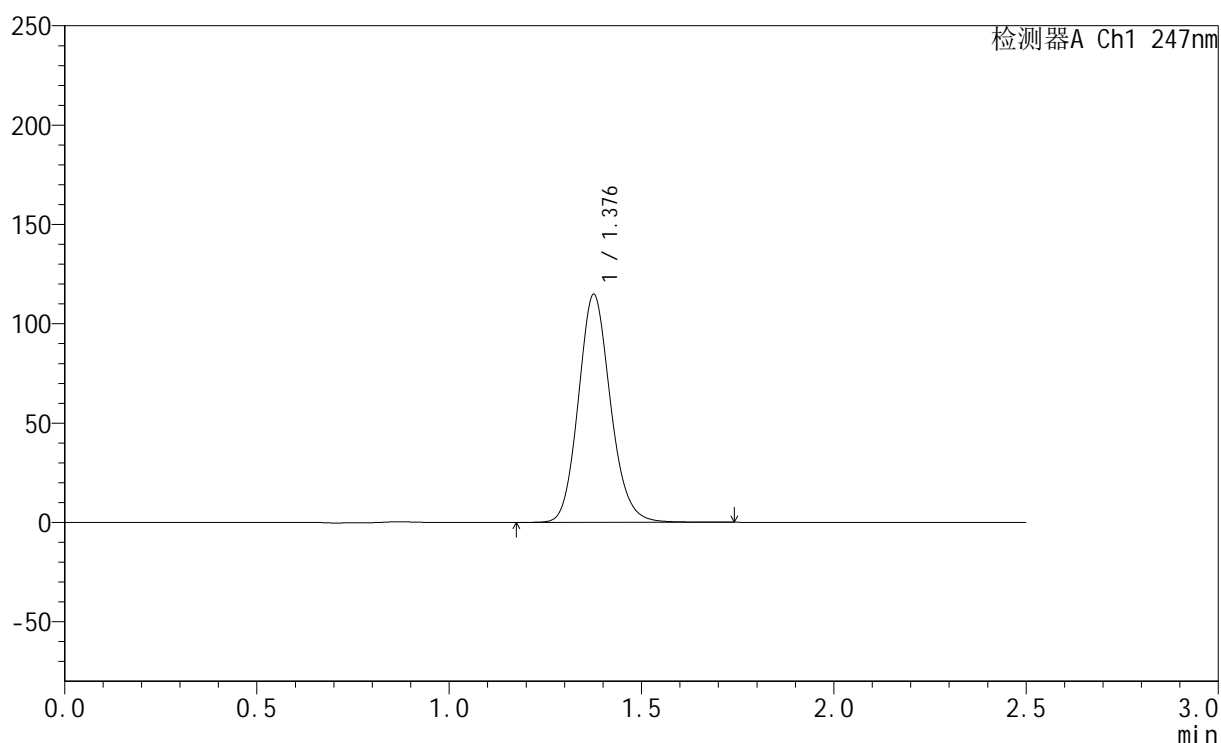
图149 氨溴酸替格列净片溶出曲线测定HPLC图谱
 自制品-2025011121批(40mg规格)-水介质-篮法-100转
 对照品溶液-2-1

<样品信息>

色谱柱 : XB-C18(50mm*4.6mm,5 μ m) 流 速: 1.0ml/min
 柱 温 : 30 $^{\circ}$ C 波 长: 247nm
 数据文件名 : RC\$SMF-356 - 0-97/11-780-2 - zzp-40mg-2025011121p-rcqx-shuijz-1-lf100z-dz2-2.lcd
 方法文件名 : RC\$SMF-356 - SMF-356-rcqx-FX260.lcm
 批处理文件名 : RC\$SMF-356 - SMF-356-20250506-FX260.lcb
 样品瓶号 : 3-27
 进样体积 : 10 μ l 版本号: 6.115
 进样时间 : 2025/05/06 19:03:05 实验者: xiechaojun
 处理时间(V2) : 2025/05/07 08:39:24 处理者: xiechaojun
 仪器型号 : SHIMADZU LC-2050C (FX260)

<色谱图>

mV



<峰表>

检测器A Ch1 247nm

峰号	保留时间	面积	面积%	高度	理论塔板数(USP)	拖尾因子	分离度(USP)
1	1.376	668044	100.000	114102	1314	1.134	--
总计		668044	100.000	114102			

图150 氨溴酸替格列净片溶出曲线测定HPLC图谱
 自制品-2025011121批(40mg规格)-水介质-篮法-100转
 对照品溶液-2-2

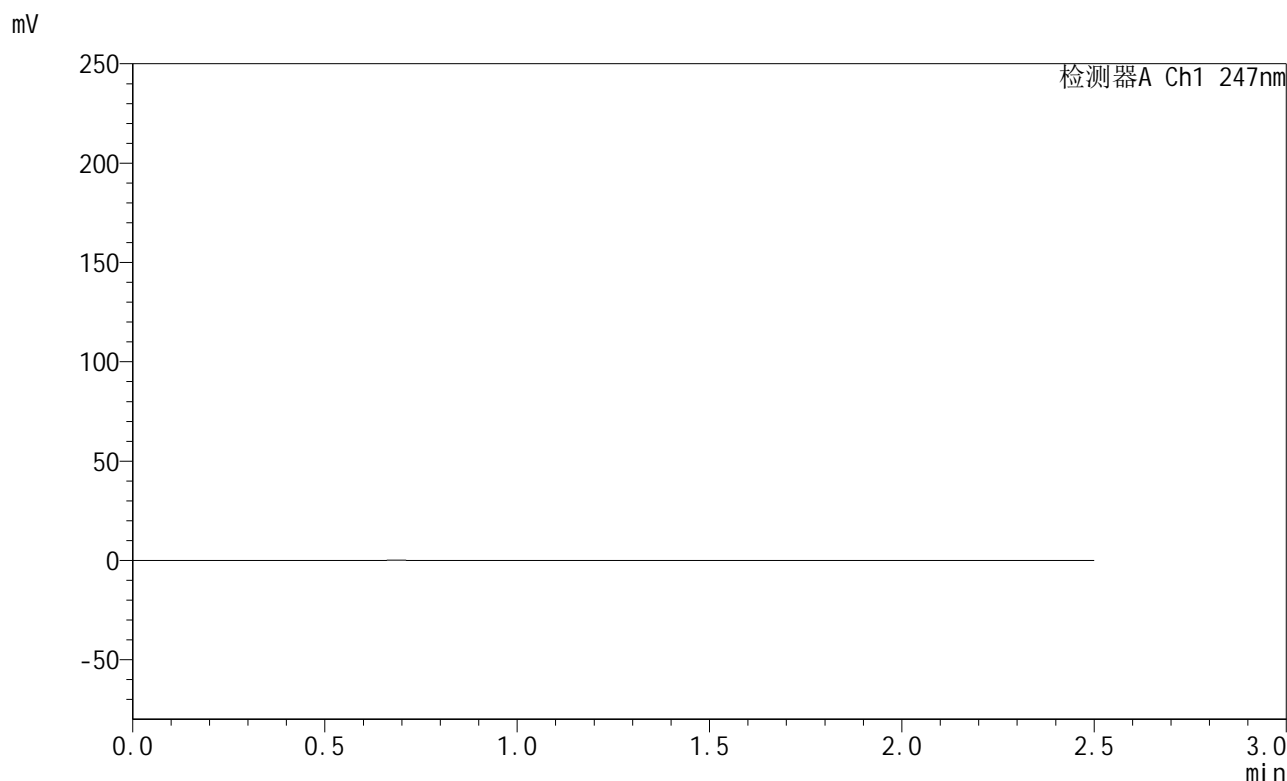


SMF-356

<样品信息>

色谱柱 : XB-C18(50mm*4.6mm,5µm) 流 速: 1.0ml/min
 柱 温 : 30°C 波 长: 247nm
 数据文件名 : RC\$SMF-356 - 0-97/11-781-2 - zzp-40mg-2025011121p-rcqx-shuijz-2-lf100z-rj.lcd
 方法文件名 : RC\$SMF-356 - SMF-356-rcqx-FX260.lcm
 批处理文件名 : RC\$SMF-356 - SMF-356-20250506-FX260.lcb
 样品瓶号 : 4-9
 进样体积 : 10 µl 版本号: 6.115
 进样时间 : 2025/05/06 19:05:59 实验者: xiechaojun
 处理时间(V2) : 2025/05/07 08:39:26 处理者: xiechaojun
 仪器型号 : SHIMADZU LC-2050C (FX260)

<色谱图>



<峰表>

检测器A Ch1 247nm

峰号	保留时间	面积	面积%	高度	理论塔板数(USP)	拖尾因子	分离度(USP)
总计							

图151 氨溴酸替格列净片溶出曲线测定HPLC图谱
 自制品-2025011121批(40mg规格)-水介质-篮法-100转
 溶剂

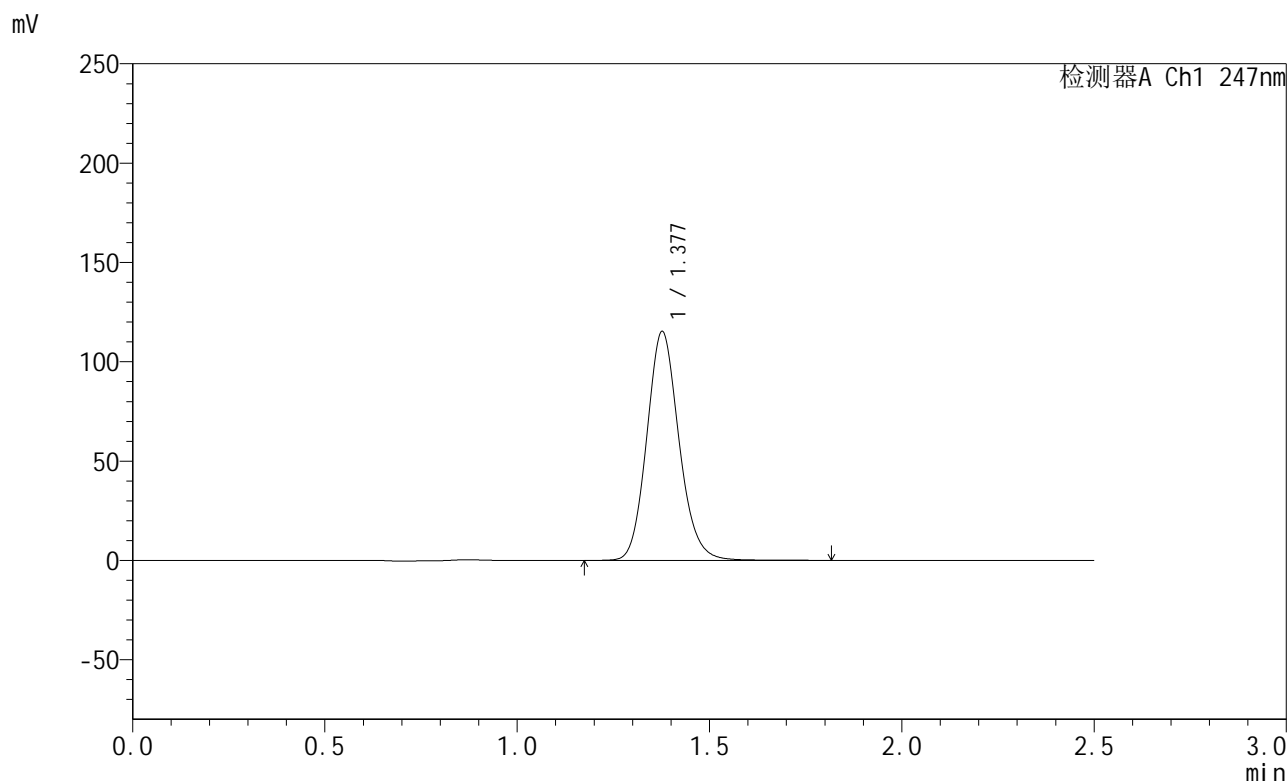


SMF-356

<样品信息>

色谱柱 : XB-C18(50mm*4.6mm,5µm) 流 速: 1.0ml/min
 柱 温 : 30°C 波 长: 247nm
 数据文件名 : RC\$SMF-356 - 0-97/11-782-2 - zzp-40mg-2025011121p-rcqx-shuijz-2-lf100z-dz1-1.lcd
 方法文件名 : RC\$SMF-356 - SMF-356-rcqx-FX260.lcm
 批处理文件名 : RC\$SMF-356 - SMF-356-20250506-FX260.lcb
 样品瓶号 : 4-18
 进样体积 : 10 µl 版本号: 6.115
 进样时间 : 2025/05/06 19:08:54 实验者: xiechaojun
 处理时间(V2) : 2025/05/07 08:39:29 处理者: xiechaojun
 仪器型号 : SHIMADZU LC-2050C (FX260)

<色谱图>



<峰表>

检测器A Ch1 247nm

峰号	保留时间	面积	面积%	高度	理论塔板数(USP)	拖尾因子	分离度(USP)
1	1.377	673146	100.000	114809	1311	1.133	--
总计		673146	100.000	114809			

图152 氨溴酸替格列净片溶出曲线测定HPLC图谱
 自制品-2025011121批(40mg规格)-水介质-篮法-100转
 对照品溶液-1-1

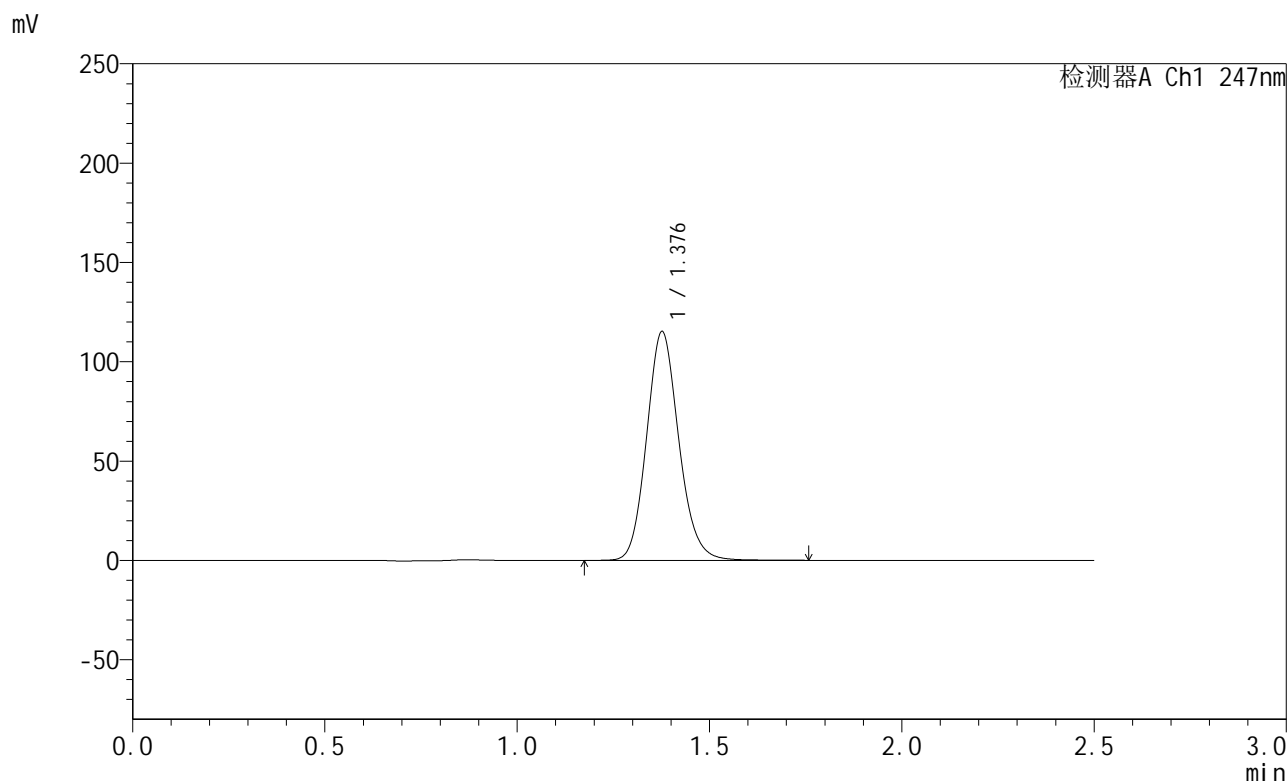


SMF-356

<样品信息>

色谱柱 : XB-C18(50mm*4.6mm,5µm) 流 速: 1.0ml/min
 柱 温 : 30°C 波 长: 247nm
 数据文件名 : RC\$SMF-356 - 0-97/11-783-2 - zzp-40mg-2025011121p-rcqx-shuijz-2-lf100z-dz1-2.lcd
 方法文件名 : RC\$SMF-356 - SMF-356-rcqx-FX260.lcm
 批处理文件名 : RC\$SMF-356 - SMF-356-20250506-FX260.lcb
 样品瓶号 : 4-18
 进样体积 : 10 µl 版本号: 6.115
 进样时间 : 2025/05/06 19:11:49 实验者: xiechaojun
 处理时间(V2) : 2025/05/07 08:39:31 处理者: xiechaojun
 仪器型号 : SHIMADZU LC-2050C (FX260)

<色谱图>



<峰表>

检测器A Ch1 247nm

峰号	保留时间	面积	面积%	高度	理论塔板数(USP)	拖尾因子	分离度(USP)
1	1.376	672474	100.000	114636	1309	1.133	--
总计		672474	100.000	114636			

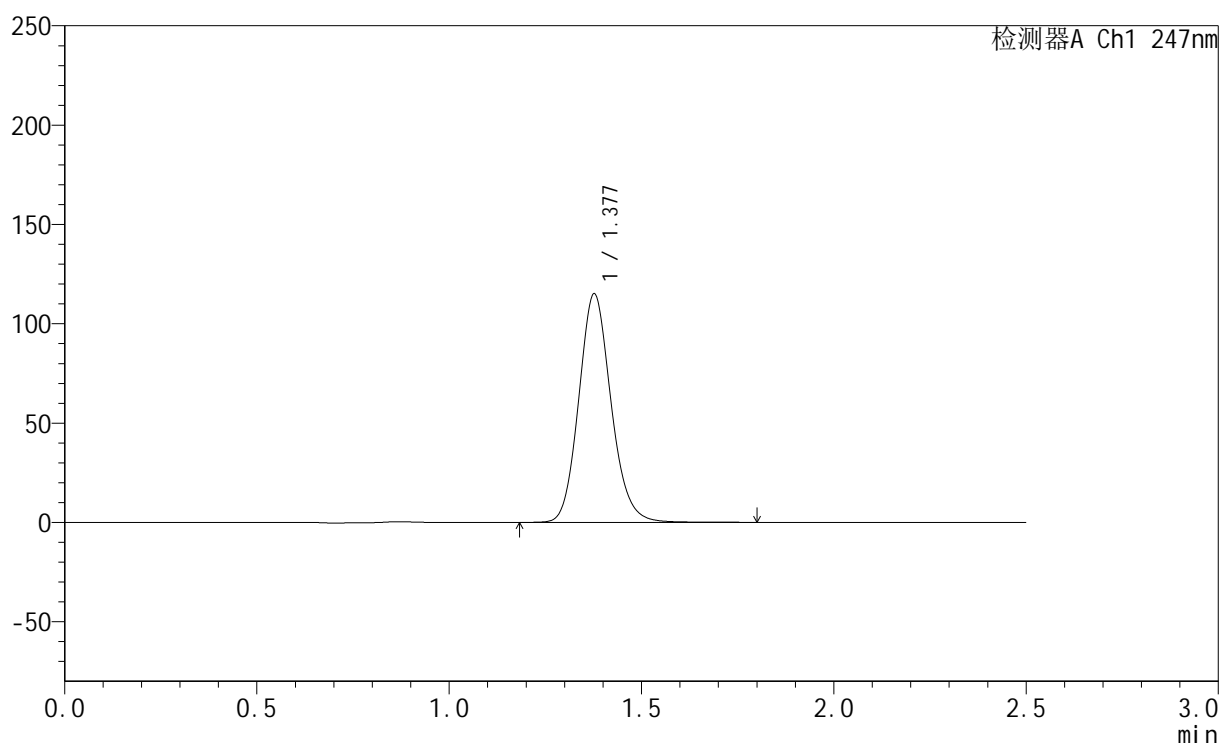
图153 氨溴酸替格列净片溶出曲线测定HPLC图谱
 自制品-2025011121批(40mg规格)-水介质-篮法-100转
 对照品溶液-1-2

<样品信息>

色谱柱 : XB-C18(50mm*4.6mm,5 μ m) 流 速: 1.0ml/min
 柱 温 : 30 $^{\circ}$ C 波 长: 247nm
 数据文件名 : RC\$SMF-356 - 0-97/11-784-2 - zzp-40mg-2025011121p-rcqx-shuijz-2-lf100z-dz1-3.lcd
 方法文件名 : RC\$SMF-356 - SMF-356-rcqx-FX260.lcm
 批处理文件名 : RC\$SMF-356 - SMF-356-20250506-FX260.lcb
 样品瓶号 : 4-18
 进样体积 : 10 μ l 版本号: 6.115
 进样时间 : 2025/05/06 19:14:43 实验者: xiechaojun
 处理时间(V2) : 2025/05/07 08:39:34 处理者: xiechaojun
 仪器型号 : SHIMADZU LC-2050C (FX260)

<色谱图>

mV



<峰表>

检测器A Ch1 247nm

峰号	保留时间	面积	面积%	高度	理论塔板数(USP)	拖尾因子	分离度(USP)
1	1.377	672966	100.000	114635	1305	1.134	--
总计		672966	100.000	114635			

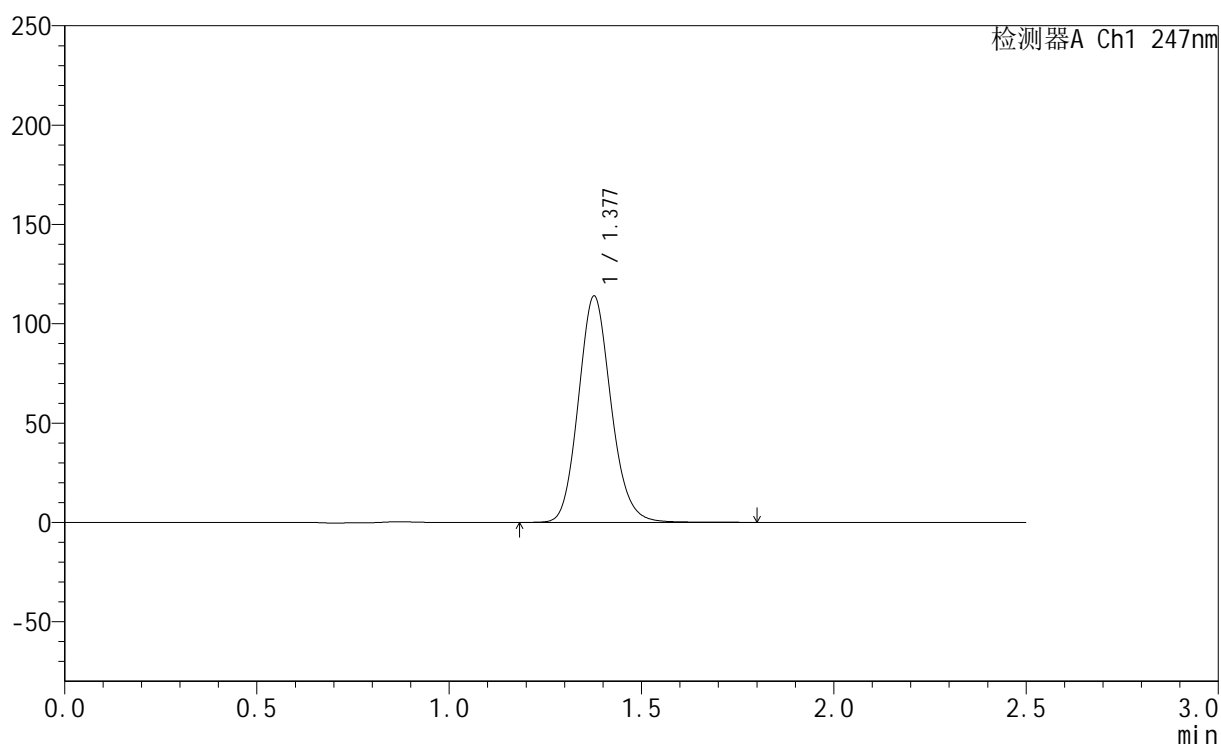
图154 氨溴酸替格列净片溶出曲线测定HPLC图谱
 自制品-2025011121批(40mg规格)-水介质-篮法-100转
 对照品溶液-1-3

<样品信息>

色谱柱 : XB-C18(50mm*4.6mm,5 μ m) 流 速: 1.0ml/min
 柱 温 : 30 $^{\circ}$ C 波 长: 247nm
 数据文件名 : RC\$SMF-356 - 0-97/11-785-2 - zzp-40mg-2025011121p-rcqx-shuijz-2-lf100z-dz1-4.lcd
 方法文件名 : RC\$SMF-356 - SMF-356-rcqx-FX260.lcm
 批处理文件名 : RC\$SMF-356 - SMF-356-20250506-FX260.lcb
 样品瓶号 : 4-18
 进样体积 : 10 μ l 版本号: 6.115
 进样时间 : 2025/05/06 19:17:37 实验者: xiechaojun
 处理时间(V2) : 2025/05/07 08:39:37 处理者: xiechaojun
 仪器型号 : SHIMADZU LC-2050C (FX260)

<色谱图>

mV



<峰表>

检测器A Ch1 247nm

峰号	保留时间	面积	面积%	高度	理论塔板数(USP)	拖尾因子	分离度(USP)
1	1.377	673067	100.000	113446	1274	1.131	--
总计		673067	100.000	113446			

图155 氨溴酸替格列净片溶出曲线测定HPLC图谱
 自制品-2025011121批(40mg规格)-水介质-篮法-100转
 对照品溶液-1-4

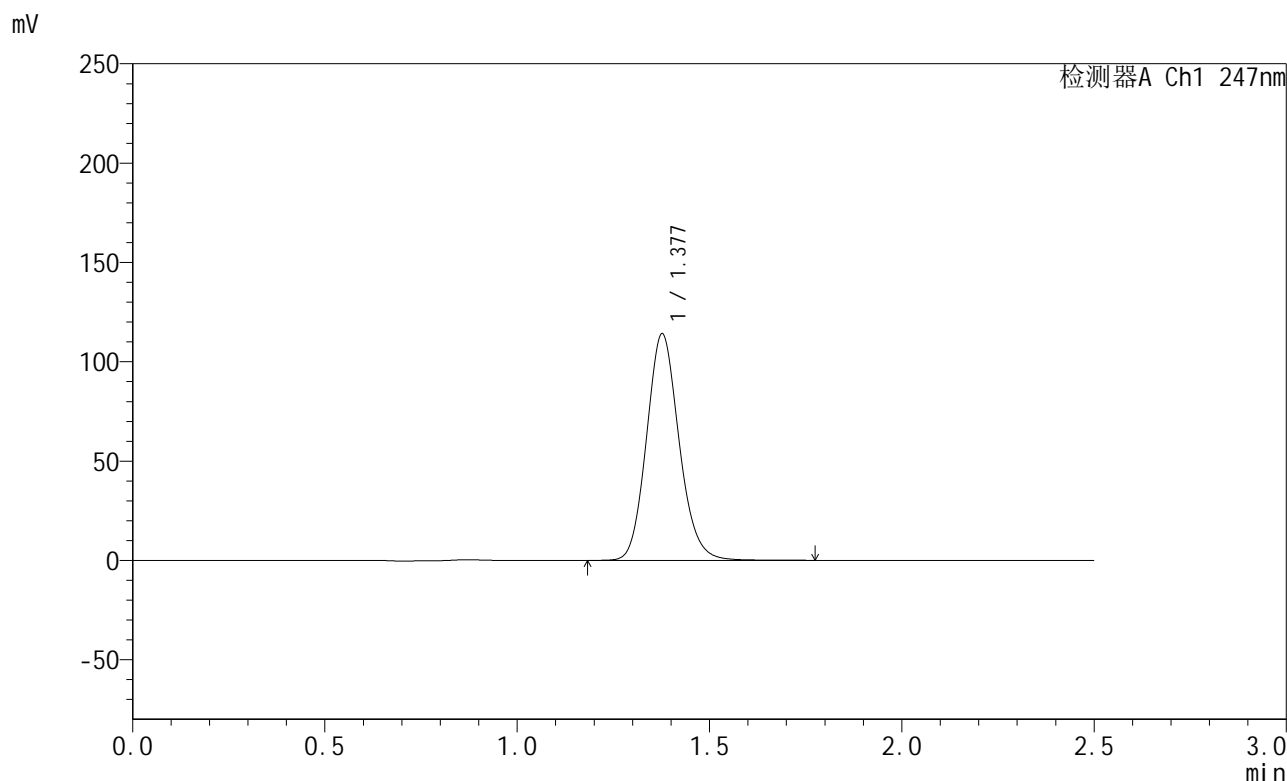


SMF-356

<样品信息>

色谱柱 : XB-C18(50mm*4.6mm,5µm) 流 速: 1.0ml/min
 柱 温 : 30°C 波 长: 247nm
 数据文件名 : RC\$SMF-356 - 0-97/11-786-2 - zzp-40mg-2025011121p-rcqx-shuijz-2-lf100z-dz1-5.lcd
 方法文件名 : RC\$SMF-356 - SMF-356-rcqx-FX260.lcm
 批处理文件名 : RC\$SMF-356 - SMF-356-20250506-FX260.lcb
 样品瓶号 : 4-18
 进样体积 : 10 µl 版本号: 6.115
 进样时间 : 2025/05/06 19:20:31 实验者: xiechaojun
 处理时间(V2) : 2025/05/07 08:39:40 处理者: xiechaojun
 仪器型号 : SHIMADZU LC-2050C (FX260)

<色谱图>



<峰表>

检测器A Ch1 247nm

峰号	保留时间	面积	面积%	高度	理论塔板数(USP)	拖尾因子	分离度(USP)
1	1.377	672822	100.000	113624	1278	1.131	--
总计		672822	100.000	113624			

图156 氨溴酸替格列净片溶出曲线测定HPLC图谱
 自制品-2025011121批(40mg规格)-水介质-篮法-100转
 对照品溶液-1-5

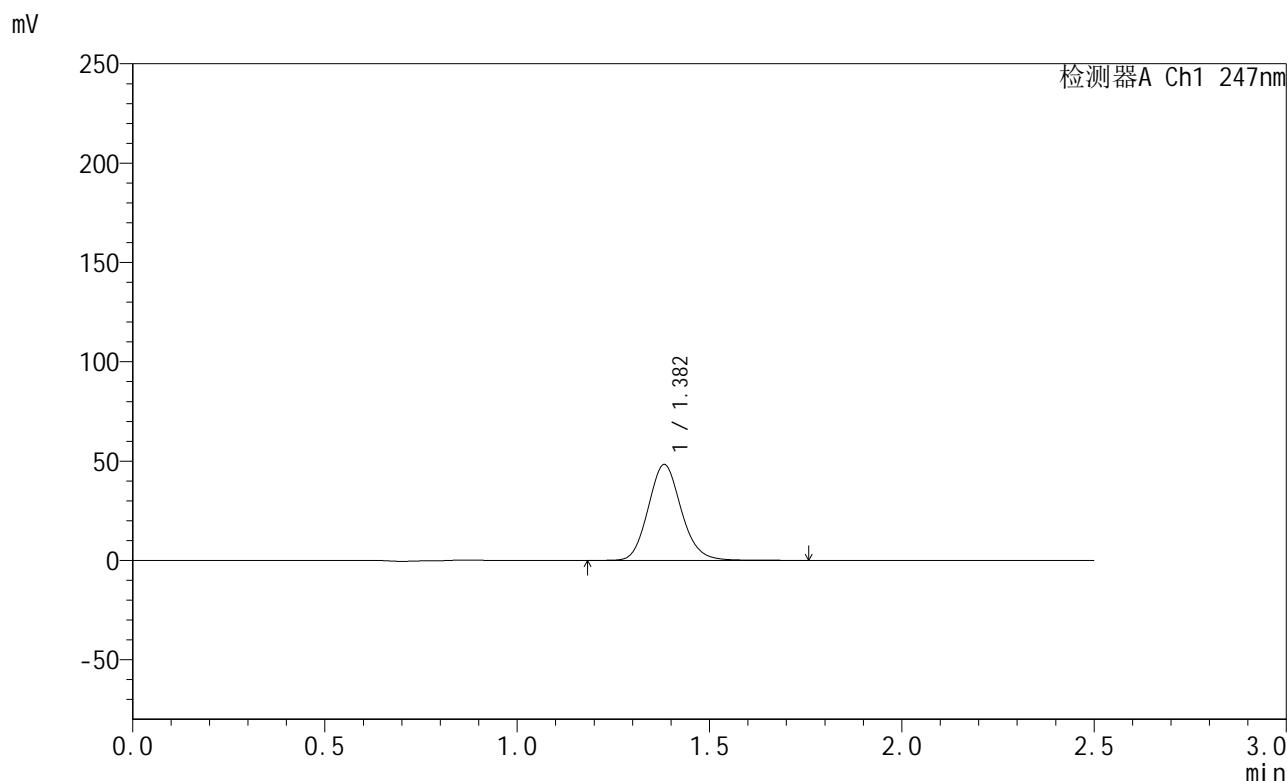


SMF-356

<样品信息>

色谱柱 : XB-C18(50mm*4.6mm,5µm) 流 速: 1.0ml/min
 柱 温 : 30°C 波 长: 247nm
 数据文件名 : RC\$SMF-356 - 0-97/11-787-2 - zzp-40mg-2025011121p-rcqx-shuijz-2-lf100z-5min-P1.lcd
 方法文件名 : RC\$SMF-356 - SMF-356-rcqx-FX260.lcm
 批处理文件名 : RC\$SMF-356 - SMF-356-20250506-FX260.lcb
 样品瓶号 : 4-1
 进样体积 : 10 µl 版本号: 6.115
 进样时间 : 2025/05/06 19:23:24 实验者: xiechaojun
 处理时间(V2) : 2025/05/07 08:39:42 处理者: xiechaojun
 仪器型号 : SHIMADZU LC-2050C (FX260)

<色谱图>



<峰表>

检测器A Ch1 247nm

峰号	保留时间	面积	面积%	高度	理论塔板数(USP)	拖尾因子	分离度(USP)
1	1.382	290036	100.000	48252	1243	1.125	--
总计		290036	100.000	48252			

图157 氨溴酸替格列净片溶出曲线测定HPLC图谱
 自制品-2025011121批(40mg规格)-水介质-篮法-100转-5min-片1
 供试品溶液-1

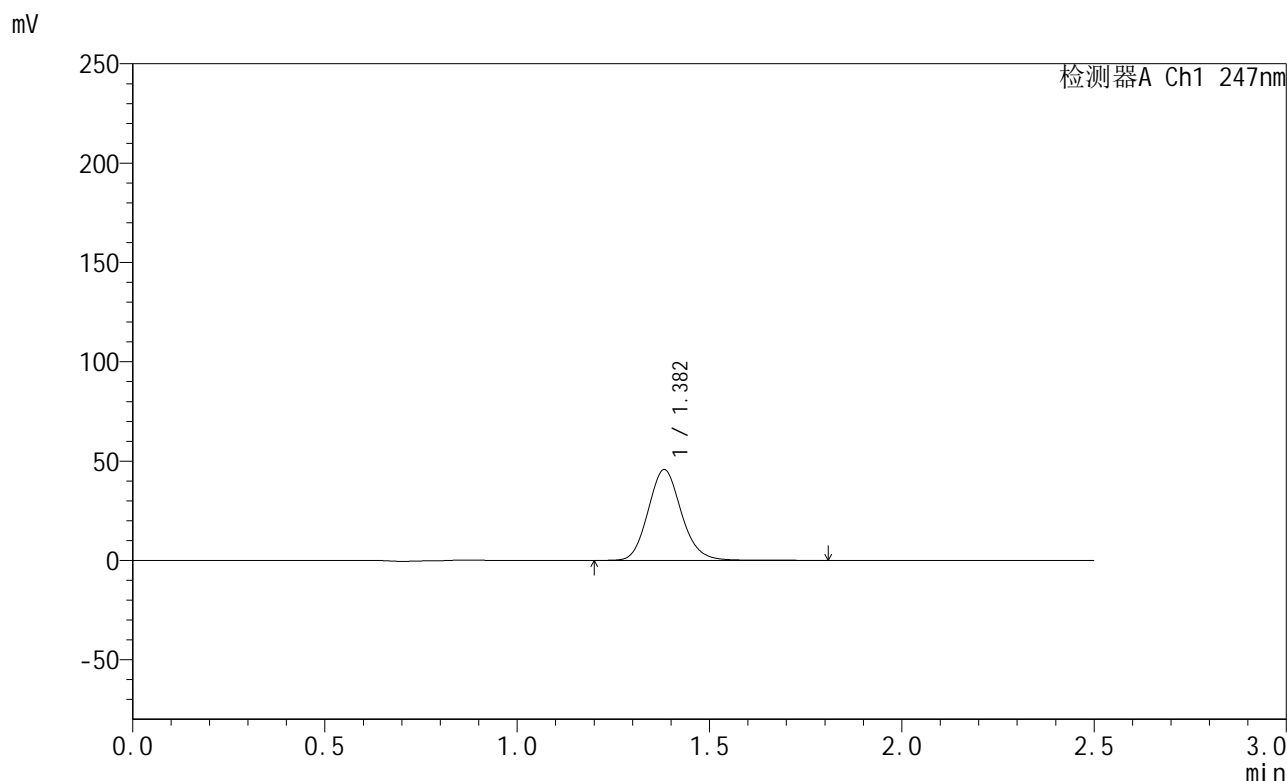


SMF-356

<样品信息>

色谱柱 : XB-C18(50mm*4.6mm,5µm) 流 速: 1.0ml/min
 柱 温 : 30°C 波 长: 247nm
 数据文件名 : RC\$SMF-356 - 0-97/11-788-2 - zzp-40mg-2025011121p-rcqx-shuijz-2-lf100z-5min-P2.lcd
 方法文件名 : RC\$SMF-356 - SMF-356-rcqx-FX260.lcm
 批处理文件名 : RC\$SMF-356 - SMF-356-20250506-FX260.lcb
 样品瓶号 : 4-10
 进样体积 : 10 µl 版本号: 6.115
 进样时间 : 2025/05/06 19:26:16 实验者: xiechaojun
 处理时间(V2) : 2025/05/07 08:39:45 处理者: xiechaojun
 仪器型号 : SHIMADZU LC-2050C (FX260)

<色谱图>



<峰表>

检测器A Ch1 247nm

峰号	保留时间	面积	面积%	高度	理论塔板数(USP)	拖尾因子	分离度(USP)
1	1.382	275949	100.000	45661	1230	1.126	--
总计		275949	100.000	45661			

图158 氨溴酸替格列净片溶出曲线测定HPLC图谱
 自制品-2025011121批(40mg规格)-水介质-篮法-100转-5min-片2
 供试品溶液-1

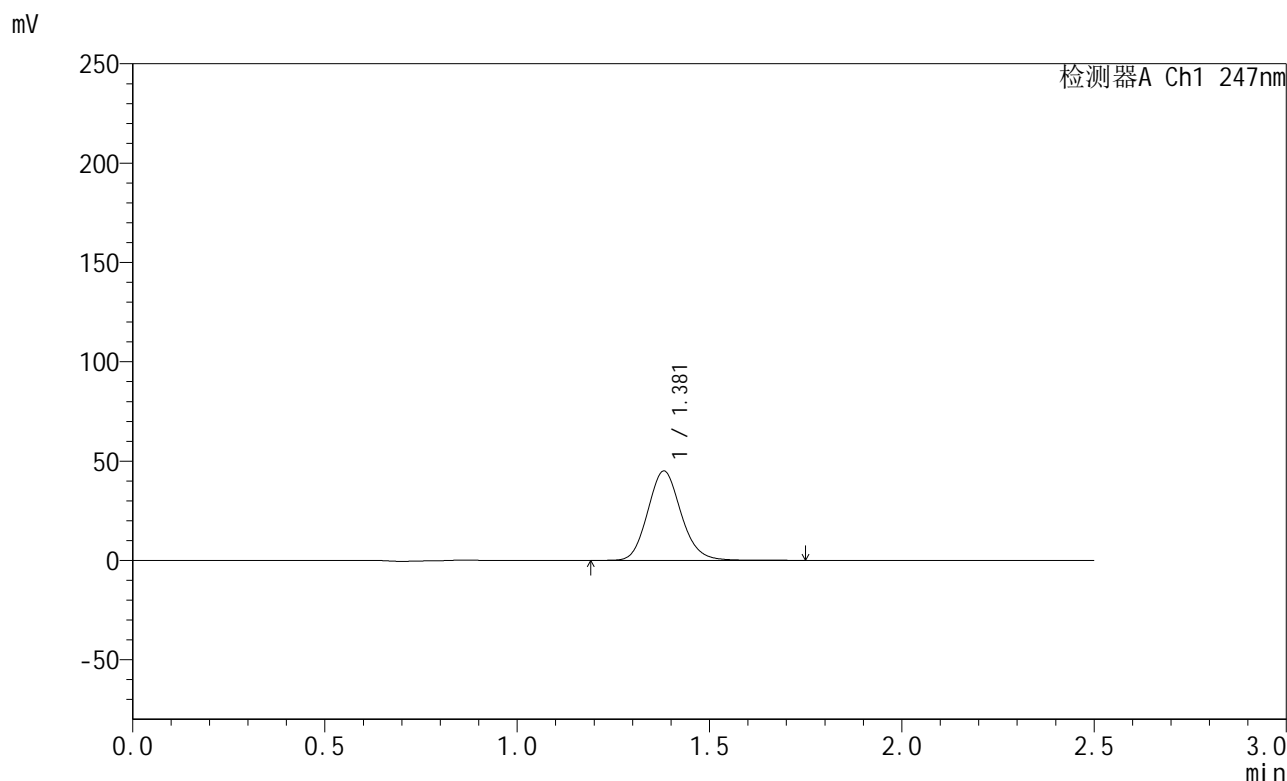


SMF-356

<样品信息>

色谱柱 : XB-C18(50mm*4.6mm,5µm) 流 速: 1.0ml/min
 柱 温 : 30°C 波 长: 247nm
 数据文件名 : RC\$SMF-356 - 0-97/11-789-2 - zzp-40mg-2025011121p-rcqx-shuijz-2-lf100z-5min-P3.lcd
 方法文件名 : RC\$SMF-356 - SMF-356-rcqx-FX260.lcm
 批处理文件名 : RC\$SMF-356 - SMF-356-20250506-FX260.lcb
 样品瓶号 : 4-19
 进样体积 : 10 µl 版本号: 6.115
 进样时间 : 2025/05/06 19:29:10 实验者: xiechaojun
 处理时间(V2) : 2025/05/07 08:39:47 处理者: xiechaojun
 仪器型号 : SHIMADZU LC-2050C (FX260)

<色谱图>



<峰表>

检测器A Ch1 247nm

峰号	保留时间	面积	面积%	高度	理论塔板数(USP)	拖尾因子	分离度(USP)
1	1.381	272112	100.000	45018	1223	1.128	--
总计		272112	100.000	45018			

图159 氨溴酸替格列净片溶出曲线测定HPLC图谱
 自制品-2025011121批(40mg规格)-水介质-篮法-100转-5min-片3
 供试品溶液-1

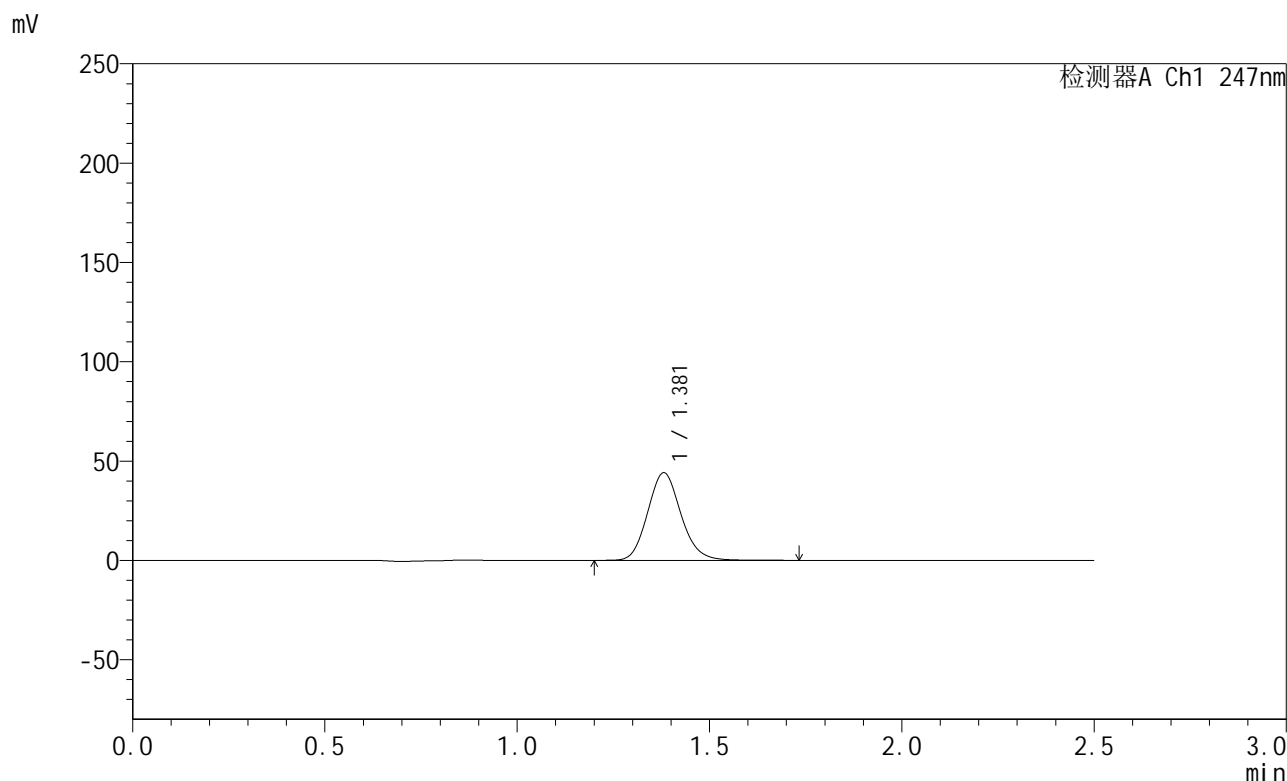


SMF-356

<样品信息>

色谱柱 : XB-C18(50mm*4.6mm,5µm) 流 速: 1.0ml/min
 柱 温 : 30°C 波 长: 247nm
 数据文件名 : RC\$SMF-356 - 0-97/11-790-2 - zzp-40mg-2025011121p-rcqx-shuijz-2-lf100z-5min-P4.lcd
 方法文件名 : RC\$SMF-356 - SMF-356-rcqx-FX260.lcm
 批处理文件名 : RC\$SMF-356 - SMF-356-20250506-FX260.lcb
 样品瓶号 : 4-28
 进样体积 : 10 µl 版本号: 6.115
 进样时间 : 2025/05/06 19:32:03 实验者: xiechaojun
 处理时间(V2) : 2025/05/07 08:39:50 处理者: xiechaojun
 仪器型号 : SHIMADZU LC-2050C (FX260)

<色谱图>



<峰表>

检测器A Ch1 247nm

峰号	保留时间	面积	面积%	高度	理论塔板数(USP)	拖尾因子	分离度(USP)
1	1.381	266201	100.000	44133	1224	1.127	--
总计		266201	100.000	44133			

图160 氨溴酸替格列净片溶出曲线测定HPLC图谱
 自制品-2025011121批(40mg规格)-水介质-篮法-100转-5min-片4
 供试品溶液-1

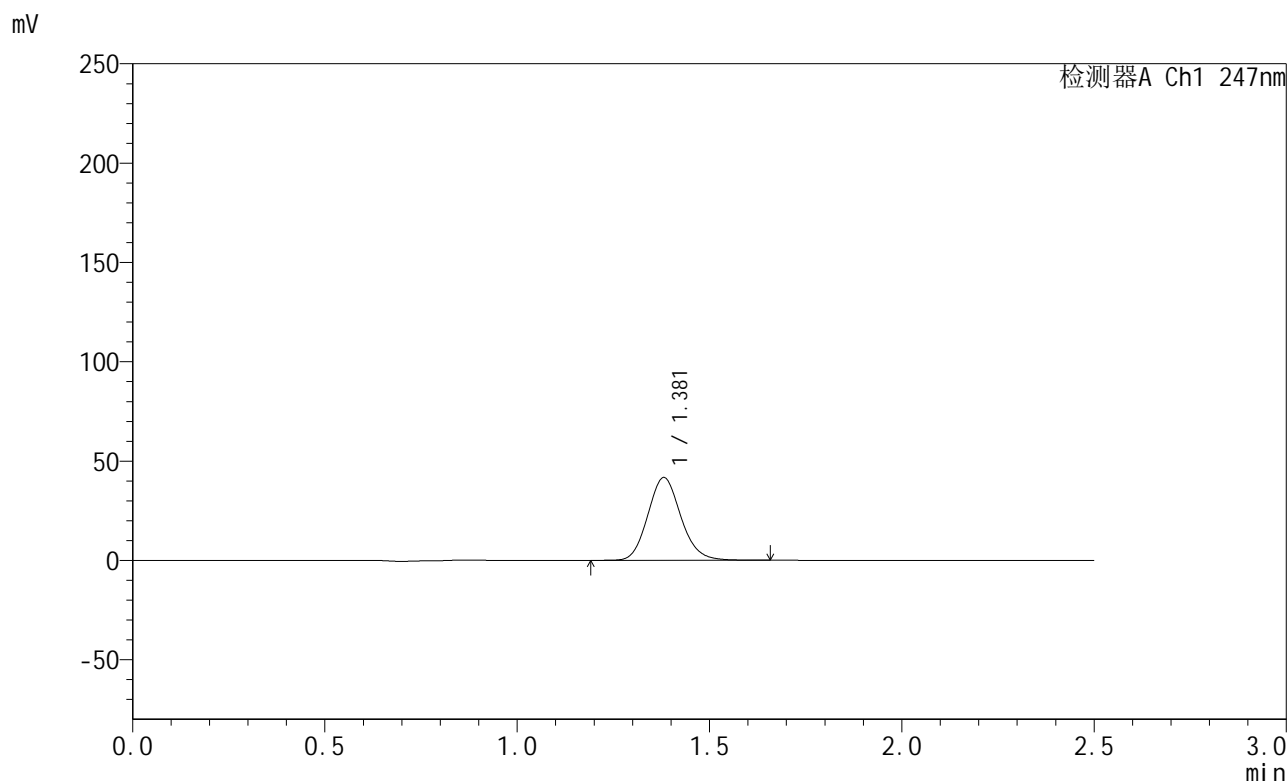


SMF-356

<样品信息>

色谱柱 : XB-C18(50mm*4.6mm,5µm) 流 速: 1.0ml/min
 柱 温 : 30°C 波 长: 247nm
 数据文件名 : RC\$SMF-356 - 0-97/11-791-2 - zzp-40mg-2025011121p-rcqx-shuijz-2-lf100z-5min-P5.lcd
 方法文件名 : RC\$SMF-356 - SMF-356-rcqx-FX260.lcm
 批处理文件名 : RC\$SMF-356 - SMF-356-20250506-FX260.lcb
 样品瓶号 : 4-37
 进样体积 : 10 µl 版本号: 6.115
 进样时间 : 2025/05/06 19:34:56 实验者: xiechaojun
 处理时间(V2) : 2025/05/07 08:39:53 处理者: xiechaojun
 仪器型号 : SHIMADZU LC-2050C (FX260)

<色谱图>



<峰表>

检测器A Ch1 247nm

峰号	保留时间	面积	面积%	高度	理论塔板数(USP)	拖尾因子	分离度(USP)
1	1.381	249524	100.000	41666	1238	1.124	--
总计		249524	100.000	41666			

图161 氨溴酸替格列净片溶出曲线测定HPLC图谱
 自制品-2025011121批(40mg规格)-水介质-篮法-100转-5min-片5
 供试品溶液-1

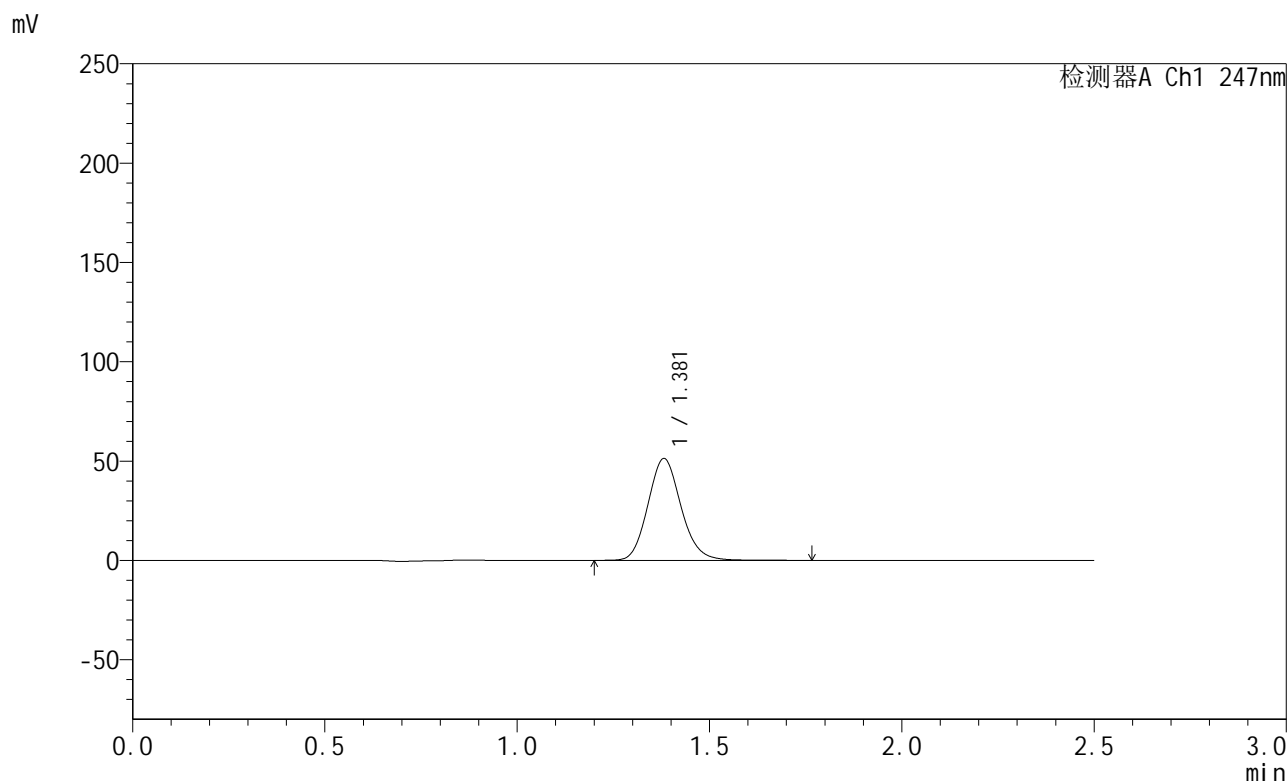


SMF-356

<样品信息>

色谱柱 : XB-C18(50mm*4.6mm,5µm) 流 速: 1.0ml/min
 柱 温 : 30°C 波 长: 247nm
 数据文件名 : RC\$SMF-356 - 0-97/11-792-2 - zzp-40mg-2025011121p-rcqx-shuijz-2-lf100z-5min-P6.lcd
 方法文件名 : RC\$SMF-356 - SMF-356-rcqx-FX260.lcm
 批处理文件名 : RC\$SMF-356 - SMF-356-20250506-FX260.lcb
 样品瓶号 : 4-46
 进样体积 : 10 µl 版本号: 6.115
 进样时间 : 2025/05/06 19:37:49 实验者: xiechaojun
 处理时间(V2) : 2025/05/07 08:39:56 处理者: xiechaojun
 仪器型号 : SHIMADZU LC-2050C (FX260)

<色谱图>



<峰表>

检测器A Ch1 247nm

峰号	保留时间	面积	面积%	高度	理论塔板数(USP)	拖尾因子	分离度(USP)
1	1.381	308334	100.000	51250	1236	1.129	--
总计		308334	100.000	51250			

图162 氨溴酸替格列净片溶出曲线测定HPLC图谱
 自制品-2025011121批(40mg规格)-水介质-篮法-100转-5min-片6
 供试品溶液-1

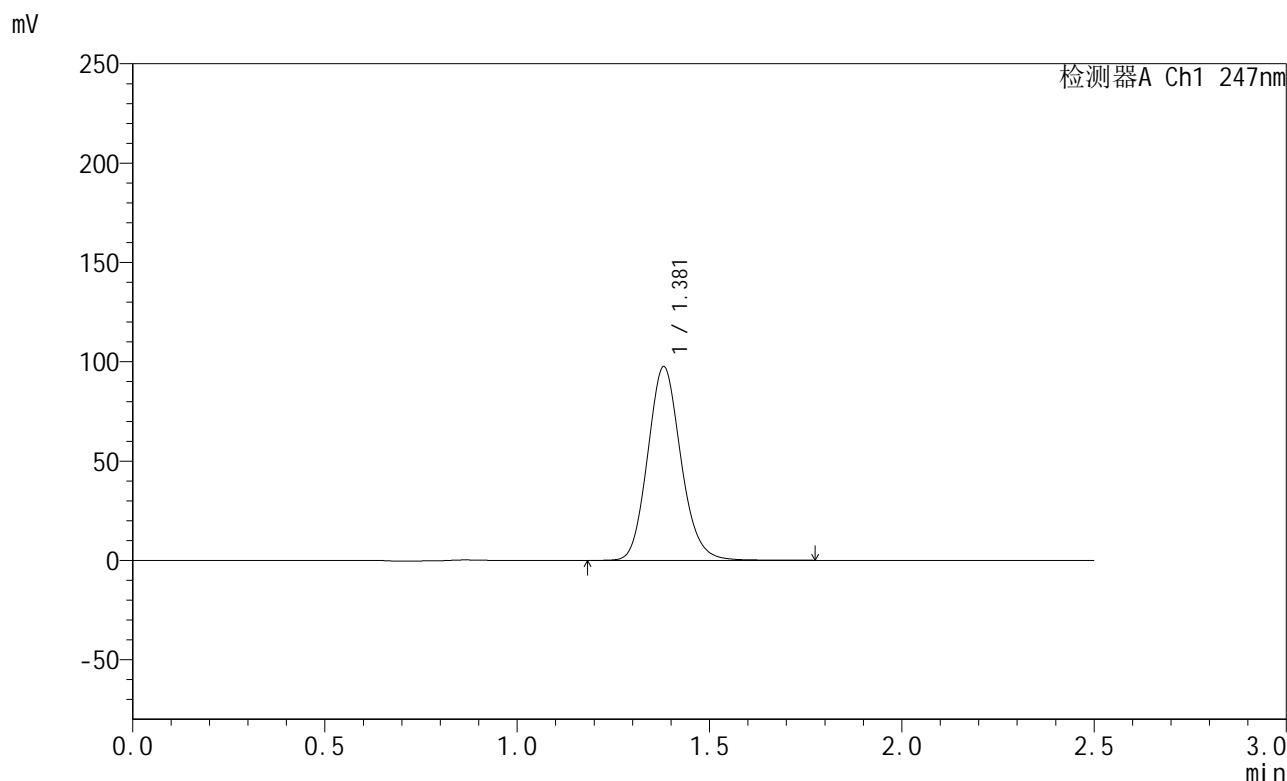


SMF-356

<样品信息>

色谱柱 : XB-C18(50mm*4.6mm,5µm) 流 速: 1.0ml/min
 柱 温 : 30°C 波 长: 247nm
 数据文件名 : RC\$SMF-356 - 0-97/11-793-2 - zzp-40mg-2025011121p-rcqx-shuijz-2-lf100z-10min-P1.lcd
 方法文件名 : RC\$SMF-356 - SMF-356-rcqx-FX260.lcm
 批处理文件名 : RC\$SMF-356 - SMF-356-20250506-FX260.lcb
 样品瓶号 : 4-2
 进样体积 : 10 µl 版本号: 6.115
 进样时间 : 2025/05/06 19:40:42 实验者: xiechaojun
 处理时间(V2) : 2025/05/07 08:39:58 处理者: xiechaojun
 仪器型号 : SHIMADZU LC-2050C (FX260)

<色谱图>



<峰表>

检测器A Ch1 247nm

峰号	保留时间	面积	面积%	高度	理论塔板数(USP)	拖尾因子	分离度(USP)
1	1.381	586575	100.000	97529	1232	1.128	--
总计		586575	100.000	97529			

图163 氨溴酸替格列净片溶出曲线测定HPLC图谱
 自制品-2025011121批(40mg规格)-水介质-篮法-100转-10min-片1
 供试品溶液-1

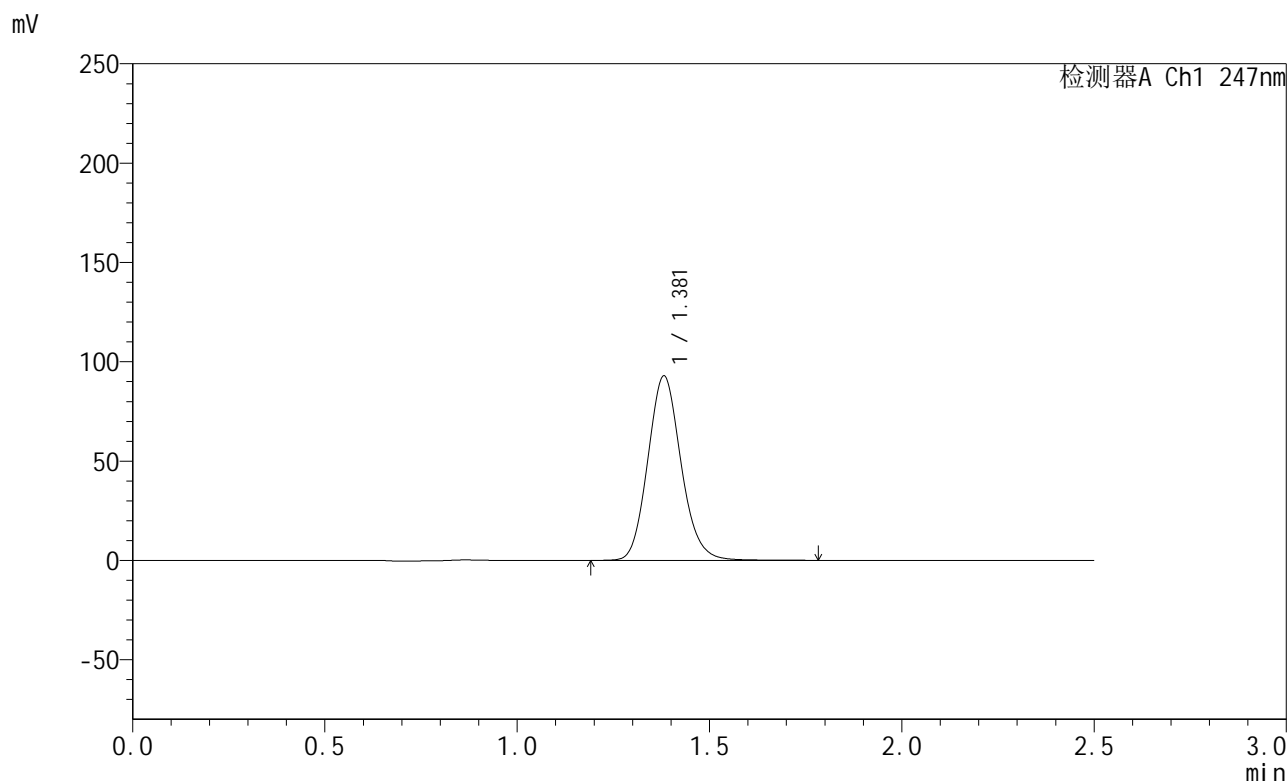


SMF-356

<样品信息>

色谱柱 : XB-C18(50mm*4.6mm,5µm) 流 速: 1.0ml/min
 柱 温 : 30°C 波 长: 247nm
 数据文件名 : RC\$SMF-356 - 0-97/11-794-2 - zzp-40mg-2025011121p-rcqx-shuijz-2-lf100z-10min-P2.lcd
 方法文件名 : RC\$SMF-356 - SMF-356-rcqx-FX260.lcm
 批处理文件名 : RC\$SMF-356 - SMF-356-20250506-FX260.lcb
 样品瓶号 : 4-11
 进样体积 : 10 µl 版本号: 6.115
 进样时间 : 2025/05/06 19:43:35 实验者: xiechaojun
 处理时间(V2) : 2025/05/07 08:40:01 处理者: xiechaojun
 仪器型号 : SHIMADZU LC-2050C (FX260)

<色谱图>



<峰表>

检测器A Ch1 247nm

峰号	保留时间	面积	面积%	高度	理论塔板数(USP)	拖尾因子	分离度(USP)
1	1.381	559406	100.000	92809	1229	1.127	--
总计		559406	100.000	92809			

图164 氨溴酸替格列净片溶出曲线测定HPLC图谱
 自制品-2025011121批(40mg规格)-水介质-篮法-100转-10min-片2
 供试品溶液-1

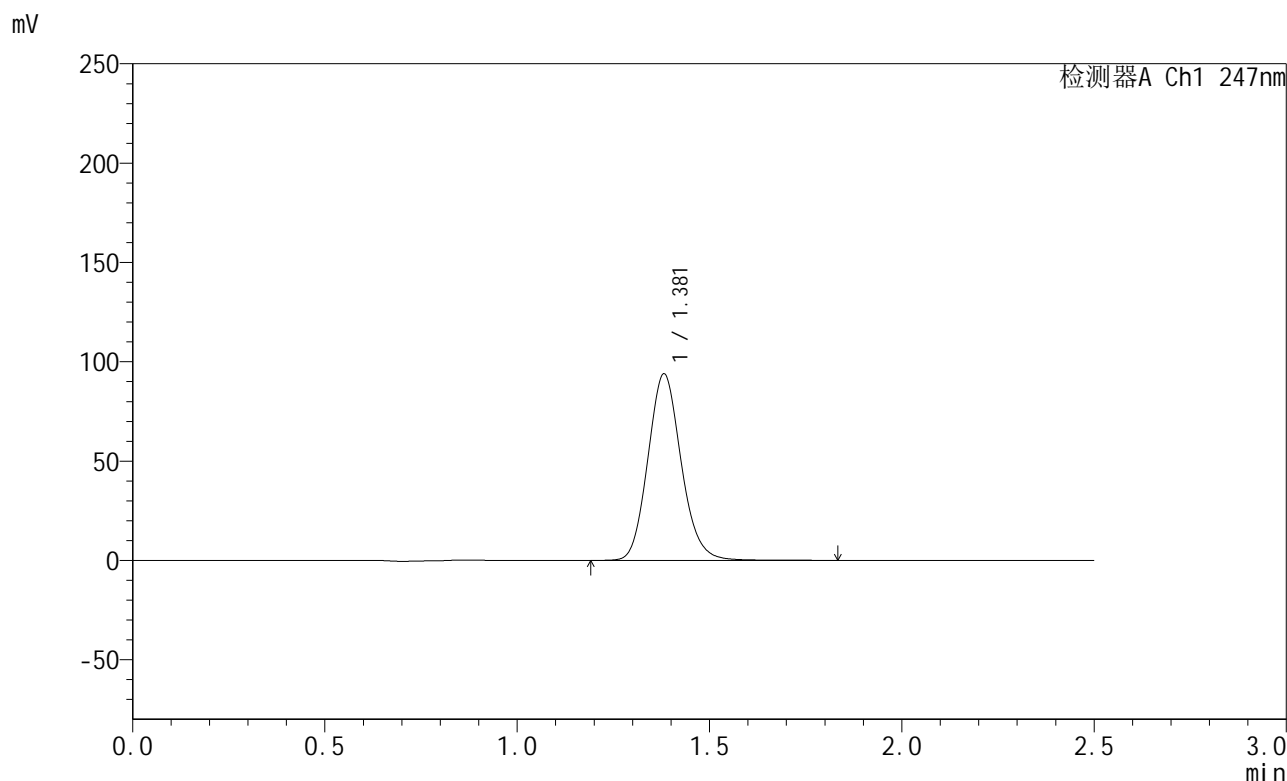


SMF-356

<样品信息>

色谱柱 : XB-C18(50mm*4.6mm,5µm) 流 速: 1.0ml/min
 柱 温 : 30°C 波 长: 247nm
 数据文件名 : RC\$SMF-356 - 0-97/11-795-2 - zzp-40mg-2025011121p-rcqx-shuijz-2-lf100z-10min-P3.lcd
 方法文件名 : RC\$SMF-356 - SMF-356-rcqx-FX260.lcm
 批处理文件名 : RC\$SMF-356 - SMF-356-20250506-FX260.lcb
 样品瓶号 : 4-20
 进样体积 : 10 µl 版本号: 6.115
 进样时间 : 2025/05/06 19:46:28 实验者: xiechaojun
 处理时间(V2) : 2025/05/07 08:40:04 处理者: xiechaojun
 仪器型号 : SHIMADZU LC-2050C (FX260)

<色谱图>



<峰表>

检测器A Ch1 247nm

峰号	保留时间	面积	面积%	高度	理论塔板数(USP)	拖尾因子	分离度(USP)
1	1.381	566951	100.000	93859	1226	1.129	--
总计		566951	100.000	93859			

图165 氨溴酸替格列净片溶出曲线测定HPLC图谱
 自制品-2025011121批(40mg规格)-水介质-篮法-100转-10min-片3
 供试品溶液-1

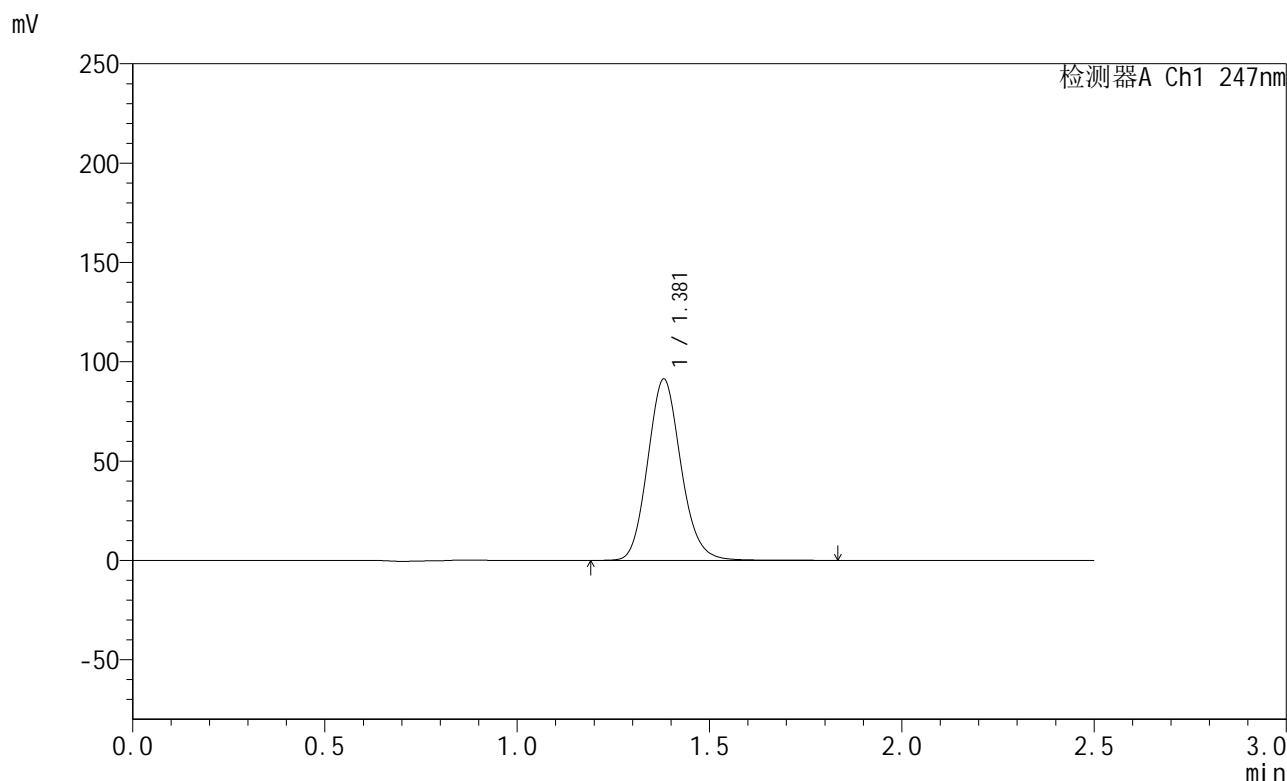


SMF-356

<样品信息>

色谱柱 : XB-C18(50mm*4.6mm,5μm) 流 速: 1.0ml/min
 柱 温 : 30°C 波 长: 247nm
 数据文件名 : RC\$SMF-356 - 0-97/11-796-2 - zzp-40mg-2025011121p-rcqx-shuijz-2-lf100z-10min-P4.lcd
 方法文件名 : RC\$SMF-356 - SMF-356-rcqx-FX260.lcm
 批处理文件名 : RC\$SMF-356 - SMF-356-20250506-FX260.lcb
 样品瓶号 : 4-29
 进样体积 : 10 μl 版本号: 6.115
 进样时间 : 2025/05/06 19:49:22 实验者: xiechaojun
 处理时间(V2) : 2025/05/07 08:40:06 处理者: xiechaojun
 仪器型号 : SHIMADZU LC-2050C (FX260)

<色谱图>



<峰表>

检测器A Ch1 247nm

峰号	保留时间	面积	面积%	高度	理论塔板数(USP)	拖尾因子	分离度(USP)
1	1.381	550802	100.000	91284	1226	1.127	--
总计		550802	100.000	91284			

图166 氨溴酸替格列净片溶出曲线测定HPLC图谱
 自制品-2025011121批(40mg规格)-水介质-篮法-100转-10min-片4
 供试品溶液-1

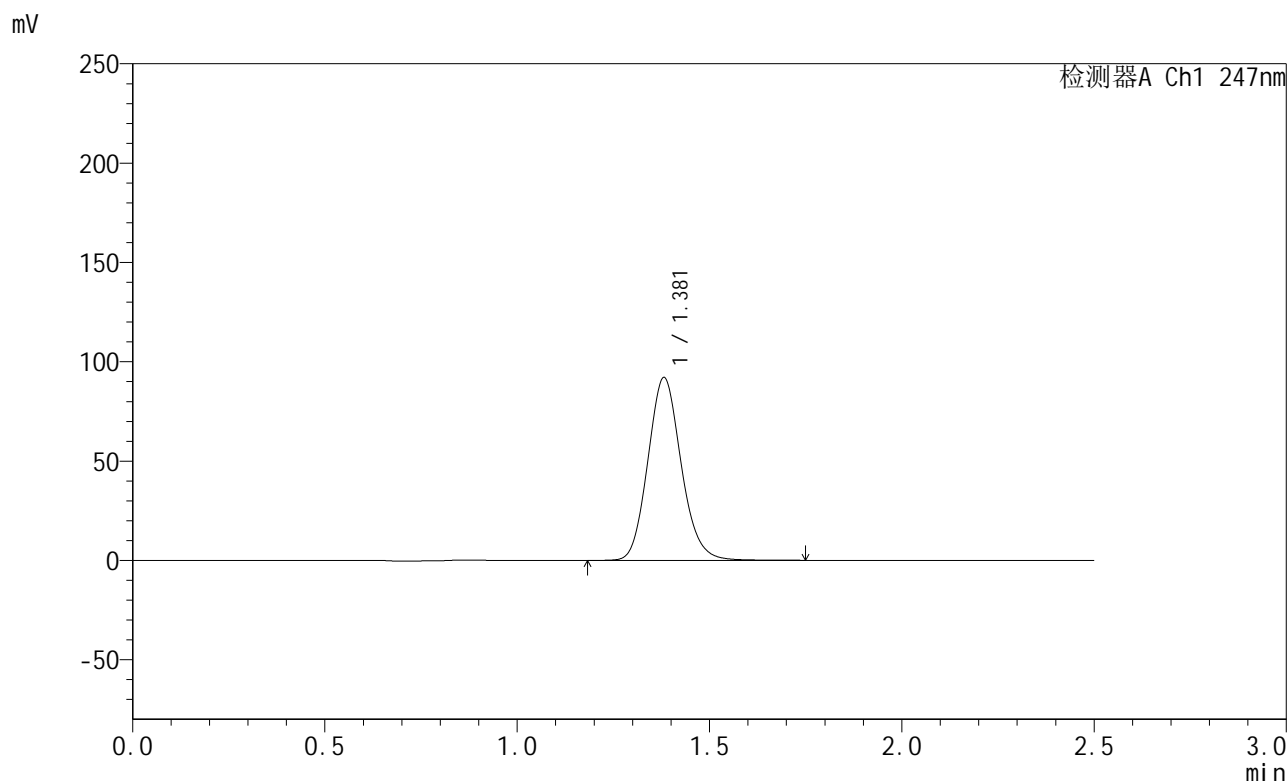


SMF-356

<样品信息>

色谱柱 : XB-C18(50mm*4.6mm,5μm) 流 速: 1.0ml/min
 柱 温 : 30°C 波 长: 247nm
 数据文件名 : RC\$SMF-356 - 0-97/11-797-2 - zzp-40mg-2025011121p-rcqx-shuijz-2-lf100z-10min-P5.lcd
 方法文件名 : RC\$SMF-356 - SMF-356-rcqx-FX260.lcm
 批处理文件名 : RC\$SMF-356 - SMF-356-20250506-FX260.lcb
 样品瓶号 : 4-38
 进样体积 : 10 μl 版本号: 6.115
 进样时间 : 2025/05/06 19:52:14 实验者: xiechaojun
 处理时间(V2) : 2025/05/07 08:40:09 处理者: xiechaojun
 仪器型号 : SHIMADZU LC-2050C (FX260)

<色谱图>



<峰表>

检测器A Ch1 247nm

峰号	保留时间	面积	面积%	高度	理论塔板数(USP)	拖尾因子	分离度(USP)
1	1.381	555462	100.000	92038	1225	1.126	--
总计		555462	100.000	92038			

图167 氨溴酸替格列净片溶出曲线测定HPLC图谱
 自制品-2025011121批(40mg规格)-水介质-篮法-100转-10min-片5
 供试品溶液-1

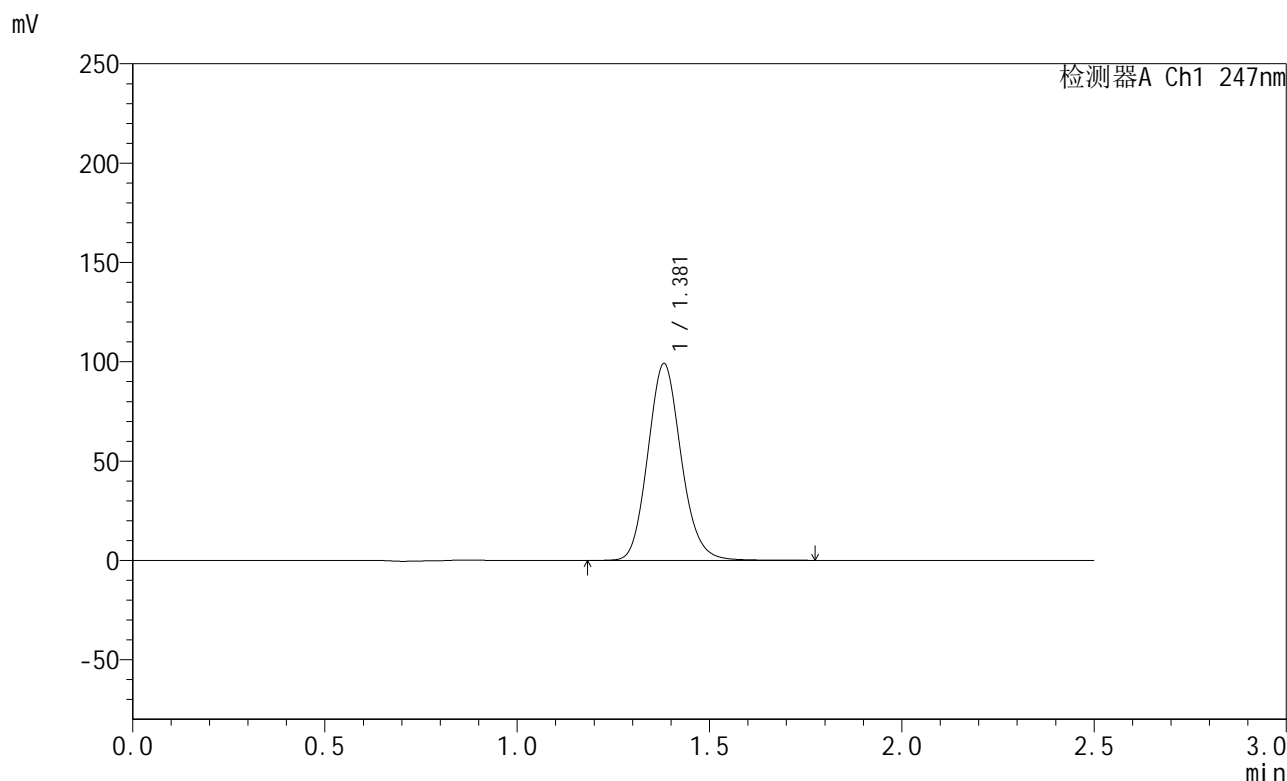


SMF-356

<样品信息>

色谱柱 : XB-C18(50mm*4.6mm,5µm) 流 速: 1.0ml/min
 柱 温 : 30°C 波 长: 247nm
 数据文件名 : RC\$SMF-356 - 0-97/11-798-2 - zzp-40mg-2025011121p-rcqx-shuijz-2-lf100z-10min-P6.lcd
 方法文件名 : RC\$SMF-356 - SMF-356-rcqx-FX260.lcm
 批处理文件名 : RC\$SMF-356 - SMF-356-20250506-FX260.lcb
 样品瓶号 : 4-47
 进样体积 : 10 µl 版本号: 6.115
 进样时间 : 2025/05/06 19:55:07 实验者: xiechaojun
 处理时间(V2) : 2025/05/07 08:40:12 处理者: xiechaojun
 仪器型号 : SHIMADZU LC-2050C (FX260)

<色谱图>



<峰表>

检测器A Ch1 247nm

峰号	保留时间	面积	面积%	高度	理论塔板数(USP)	拖尾因子	分离度(USP)
1	1.381	597691	100.000	99026	1225	1.127	--
总计		597691	100.000	99026			

图168 氨溴酸替格列净片溶出曲线测定HPLC图谱
 自制品-2025011121批(40mg规格)-水介质-篮法-100转-10min-片6
 供试品溶液-1

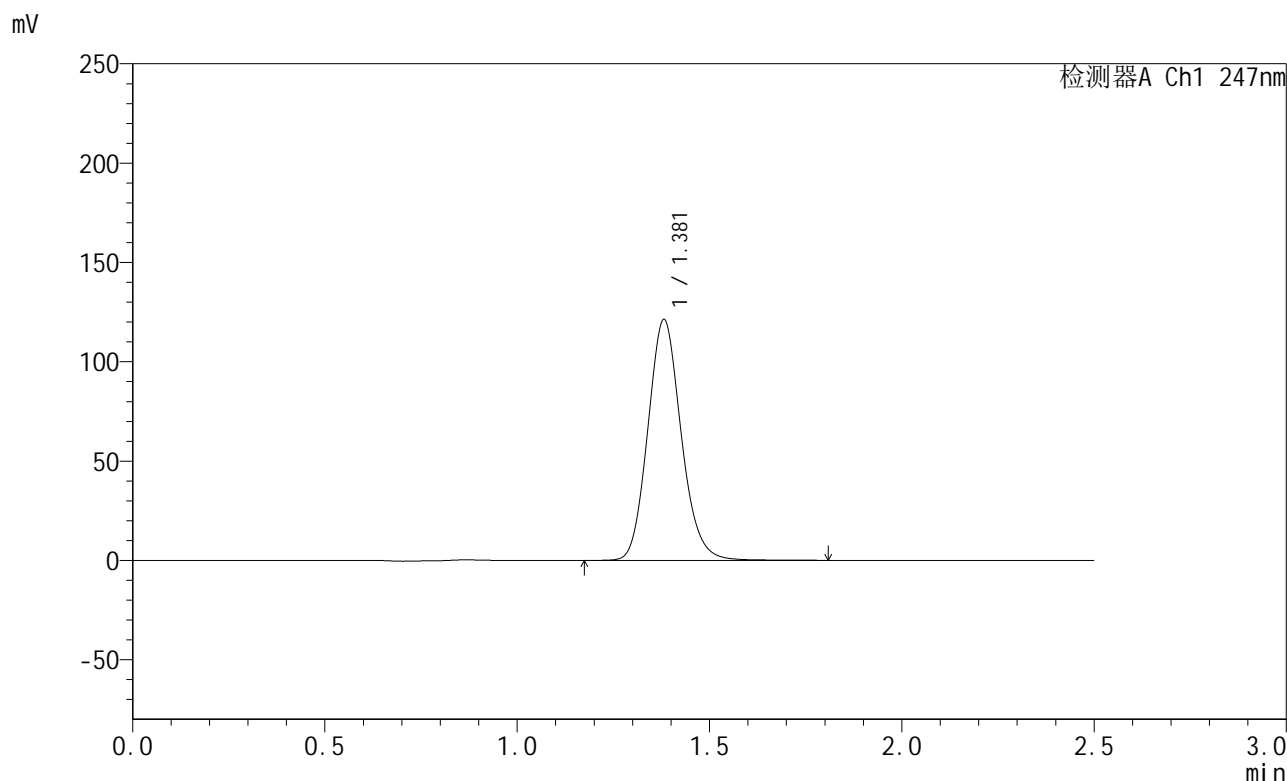


SMF-356

<样品信息>

色谱柱 : XB-C18(50mm*4.6mm,5µm) 流 速: 1.0ml/min
 柱 温 : 30°C 波 长: 247nm
 数据文件名 : RC\$SMF-356 - 0-97/11-799-2 - zzp-40mg-2025011121p-rcqx-shuijz-2-lf100z-15min-P1.lcd
 方法文件名 : RC\$SMF-356 - SMF-356-rcqx-FX260.lcm
 批处理文件名 : RC\$SMF-356 - SMF-356-20250506-FX260.lcb
 样品瓶号 : 4-3
 进样体积 : 10 µl 版本号: 6.115
 进样时间 : 2025/05/06 19:58:00 实验者: xiechaojun
 处理时间(V2) : 2025/05/07 08:40:15 处理者: xiechaojun
 仪器型号 : SHIMADZU LC-2050C (FX260)

<色谱图>



<峰表>

检测器A Ch1 247nm

峰号	保留时间	面积	面积%	高度	理论塔板数(USP)	拖尾因子	分离度(USP)
1	1.381	732160	100.000	121188	1223	1.130	--
总计		732160	100.000	121188			

图169 氨溴酸替格列净片溶出曲线测定HPLC图谱
 自制品-2025011121批(40mg规格)-水介质-篮法-100转-15min-片1
 供试品溶液-1

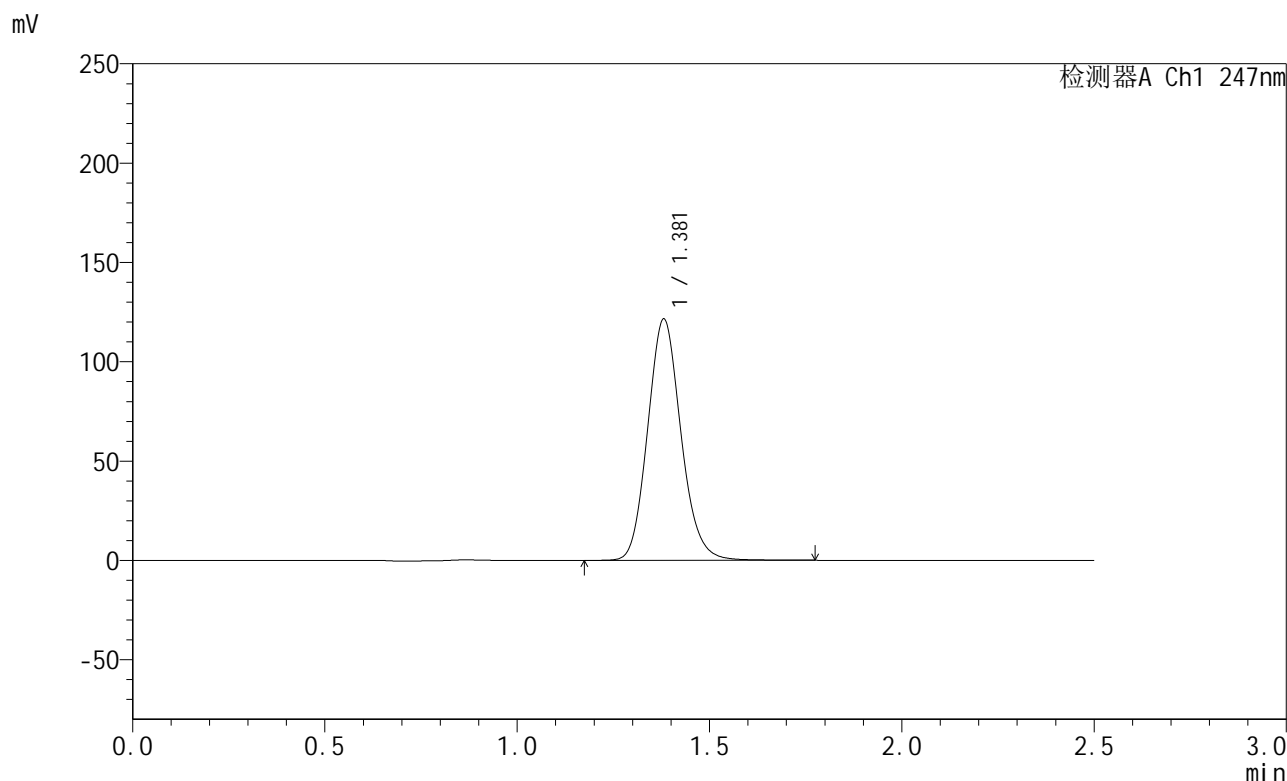


SMF-356

<样品信息>

色谱柱 : XB-C18(50mm*4.6mm,5µm) 流 速: 1.0ml/min
 柱 温 : 30°C 波 长: 247nm
 数据文件名 : RC\$SMF-356 - 0-97/11-800-2 - zzp-40mg-2025011121p-rcqx-shuijz-2-lf100z-15min-P2.lcd
 方法文件名 : RC\$SMF-356 - SMF-356-rcqx-FX260.lcm
 批处理文件名 : RC\$SMF-356 - SMF-356-20250506-FX260.lcb
 样品瓶号 : 4-12
 进样体积 : 10 µl 版本号: 6.115
 进样时间 : 2025/05/06 20:00:53 实验者: xiechaojun
 处理时间(V2) : 2025/05/07 08:40:17 处理者: xiechaojun
 仪器型号 : SHIMADZU LC-2050C (FX260)

<色谱图>



<峰表>

检测器A Ch1 247nm

峰号	保留时间	面积	面积%	高度	理论塔板数(USP)	拖尾因子	分离度(USP)
1	1.381	732483	100.000	121483	1225	1.127	--
总计		732483	100.000	121483			

图170 氨溴酸替格列净片溶出曲线测定HPLC图谱
 自制品-2025011121批(40mg规格)-水介质-篮法-100转-15min-片2
 供试品溶液-1

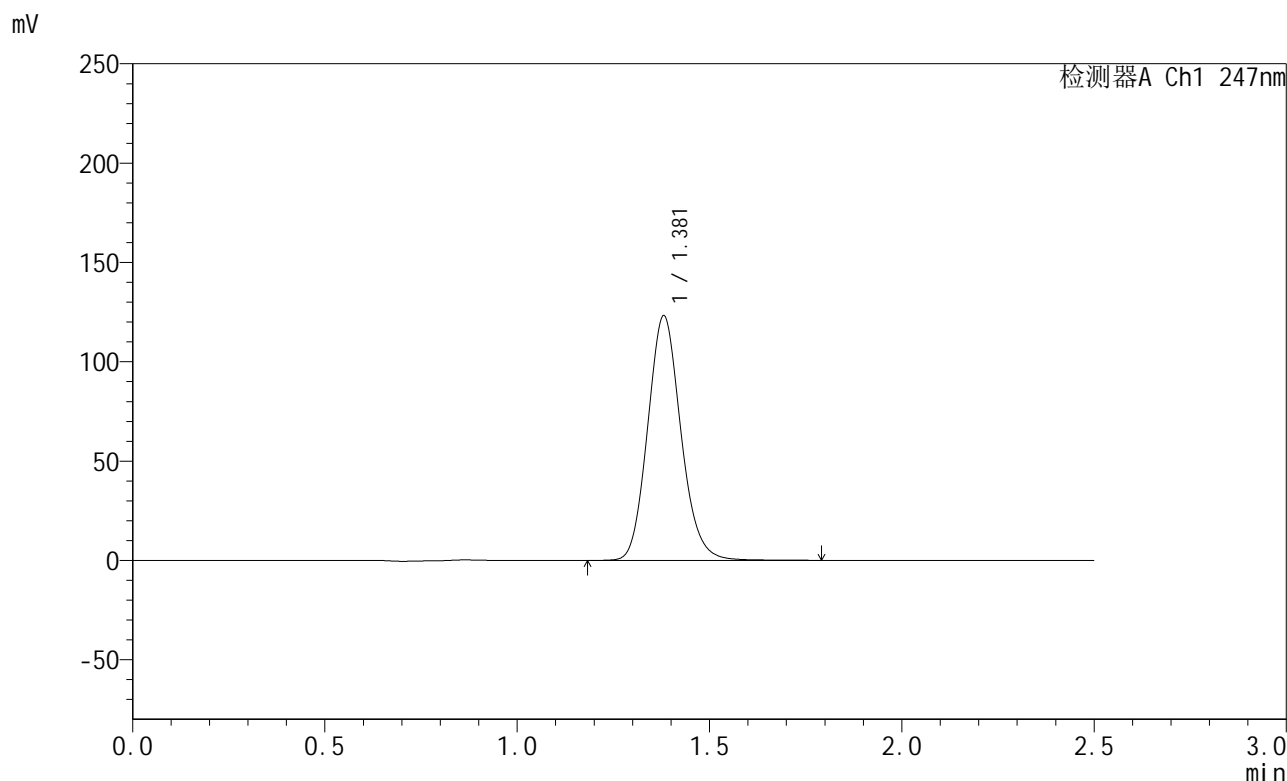


SMF-356

<样品信息>

色谱柱 : XB-C18(50mm*4.6mm,5µm) 流 速: 1.0ml/min
 柱 温 : 30°C 波 长: 247nm
 数据文件名 : RC\$SMF-356 - 0-97/11-801-2 - zzp-40mg-2025011121p-rcqx-shuijz-2-lf100z-15min-P3.lcd
 方法文件名 : RC\$SMF-356 - SMF-356-rcqx-FX260.lcm
 批处理文件名 : RC\$SMF-356 - SMF-356-20250506-FX260.lcb
 样品瓶号 : 4-21
 进样体积 : 10 µl 版本号: 6.115
 进样时间 : 2025/05/06 20:03:46 实验者: xiechaojun
 处理时间(V2) : 2025/05/07 08:40:20 处理者: xiechaojun
 仪器型号 : SHIMADZU LC-2050C (FX260)

<色谱图>



<峰表>

检测器A Ch1 247nm

峰号	保留时间	面积	面积%	高度	理论塔板数(USP)	拖尾因子	分离度(USP)
1	1.381	741463	100.000	123150	1228	1.127	--
总计		741463	100.000	123150			

图171 氨溴酸替格列净片溶出曲线测定HPLC图谱
 自制品-2025011121批(40mg规格)-水介质-篮法-100转-15min-片3
 供试品溶液-1

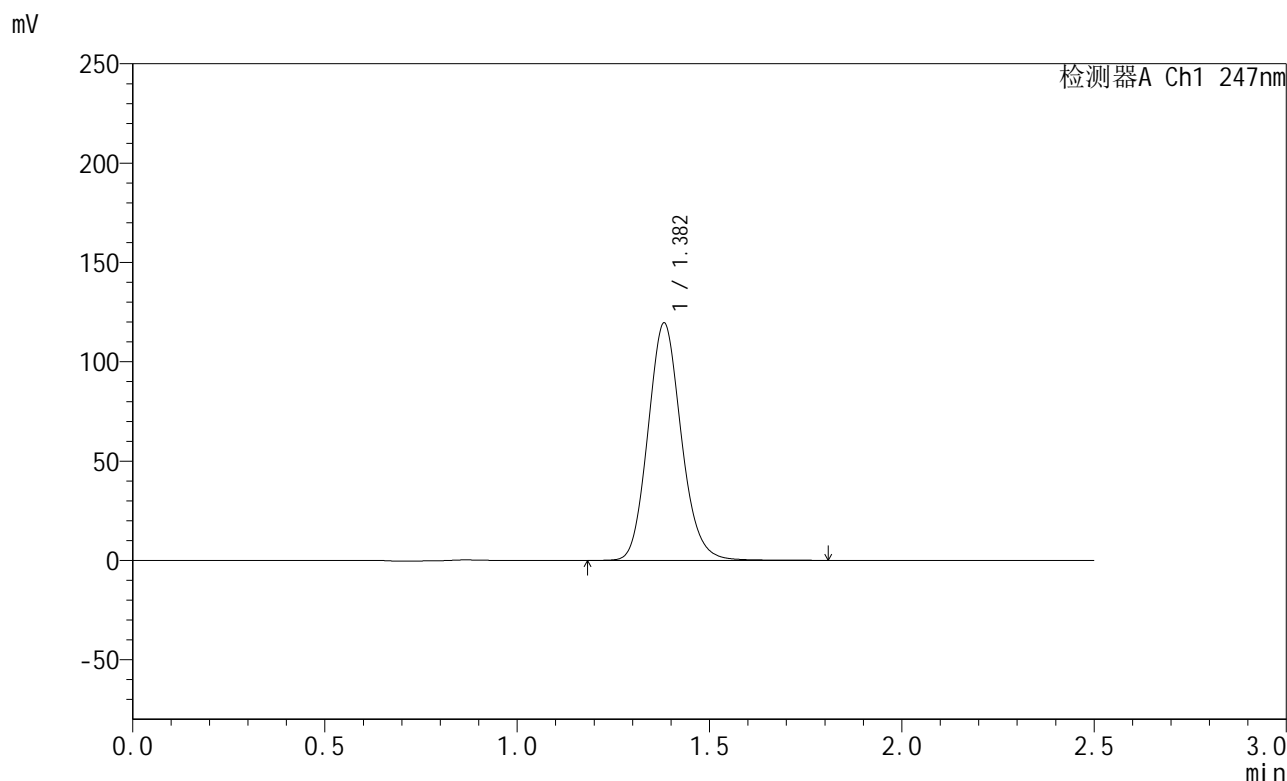


SMF-356

<样品信息>

色谱柱 : XB-C18(50mm*4.6mm,5µm) 流 速: 1.0ml/min
 柱 温 : 30°C 波 长: 247nm
 数据文件名 : RC\$SMF-356 - 0-97/11-802-2 - zzp-40mg-2025011121p-rcqx-shuijz-2-lf100z-15min-P4.lcd
 方法文件名 : RC\$SMF-356 - SMF-356-rcqx-FX260.lcm
 批处理文件名 : RC\$SMF-356 - SMF-356-20250506-FX260.lcb
 样品瓶号 : 4-30
 进样体积 : 10 µl 版本号: 6.115
 进样时间 : 2025/05/06 20:06:39 实验者: xiechaojun
 处理时间(V2) : 2025/05/07 08:40:23 处理者: xiechaojun
 仪器型号 : SHIMADZU LC-2050C (FX260)

<色谱图>



<峰表>

检测器A Ch1 247nm

峰号	保留时间	面积	面积%	高度	理论塔板数(USP)	拖尾因子	分离度(USP)
1	1.382	719956	100.000	119402	1229	1.127	--
总计		719956	100.000	119402			

图172 氨溴酸替格列净片溶出曲线测定HPLC图谱
 自制品-2025011121批(40mg规格)-水介质-篮法-100转-15min-片4
 供试品溶液-1

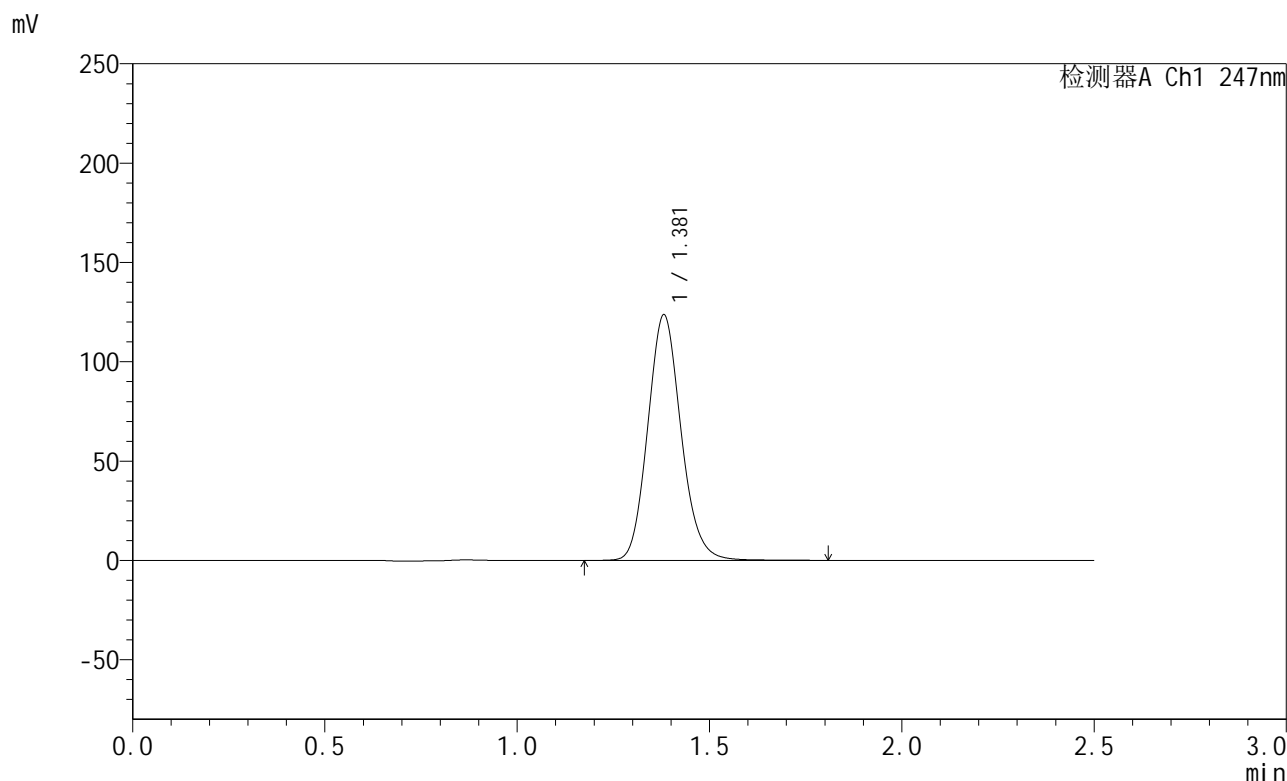


SMF-356

<样品信息>

色谱柱 : XB-C18(50mm*4.6mm,5µm) 流 速: 1.0ml/min
 柱 温 : 30°C 波 长: 247nm
 数据文件名 : RC\$SMF-356 - 0-97/11-803-2 - zzp-40mg-2025011121p-rcqx-shuijz-2-lf100z-15min-P5.lcd
 方法文件名 : RC\$SMF-356 - SMF-356-rcqx-FX260.lcm
 批处理文件名 : RC\$SMF-356 - SMF-356-20250506-FX260.lcb
 样品瓶号 : 4-39
 进样体积 : 10 µl 版本号: 6.115
 进样时间 : 2025/05/06 20:09:32 实验者: xiechaojun
 处理时间(V2) : 2025/05/07 08:40:25 处理者: xiechaojun
 仪器型号 : SHIMADZU LC-2050C (FX260)

<色谱图>



<峰表>

检测器A Ch1 247nm

峰号	保留时间	面积	面积%	高度	理论塔板数(USP)	拖尾因子	分离度(USP)
1	1.381	745910	100.000	123627	1225	1.129	--
总计		745910	100.000	123627			

图173 氨溴酸替格列净片溶出曲线测定HPLC图谱
 自制品-2025011121批(40mg规格)-水介质-篮法-100转-15min-片5
 供试品溶液-1

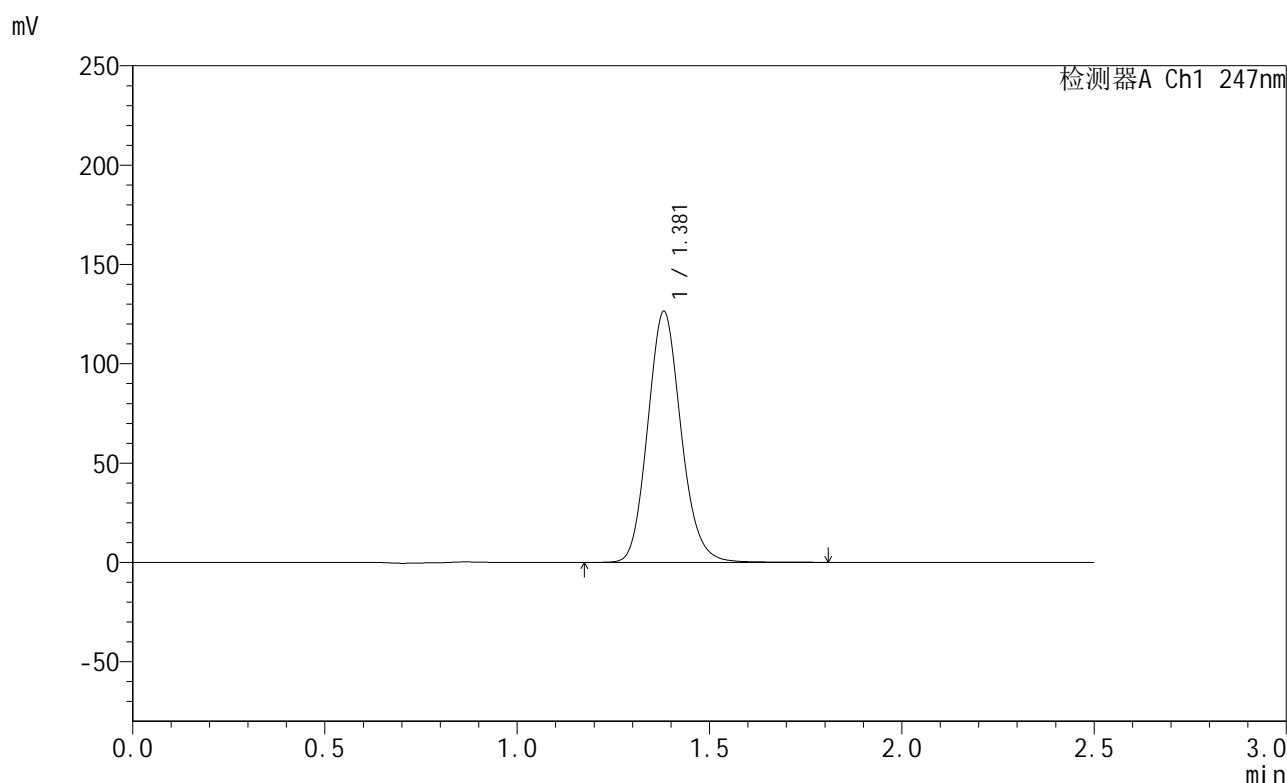


SMF-356

<样品信息>

色谱柱 : XB-C18(50mm*4.6mm,5µm) 流 速: 1.0ml/min
 柱 温 : 30°C 波 长: 247nm
 数据文件名 : RC\$SMF-356 - 0-97/11-804-2 - zzp-40mg-2025011121p-rcqx-shuijz-2-lf100z-15min-P6.lcd
 方法文件名 : RC\$SMF-356 - SMF-356-rcqx-FX260.lcm
 批处理文件名 : RC\$SMF-356 - SMF-356-20250506-FX260.lcb
 样品瓶号 : 4-48
 进样体积 : 10 µl 版本号: 6.115
 进样时间 : 2025/05/06 20:12:25 实验者: xiechaojun
 处理时间(V2) : 2025/05/07 08:40:28 处理者: xiechaojun
 仪器型号 : SHIMADZU LC-2050C (FX260)

<色谱图>



<峰表>

检测器A Ch1 247nm

峰号	保留时间	面积	面积%	高度	理论塔板数(USP)	拖尾因子	分离度(USP)
1	1.381	763573	100.000	126354	1221	1.129	--
总计		763573	100.000	126354			

图174 氨溴酸替格列净片溶出曲线测定HPLC图谱
 自制品-2025011121批(40mg规格)-水介质-篮法-100转-15min-片6
 供试品溶液-1

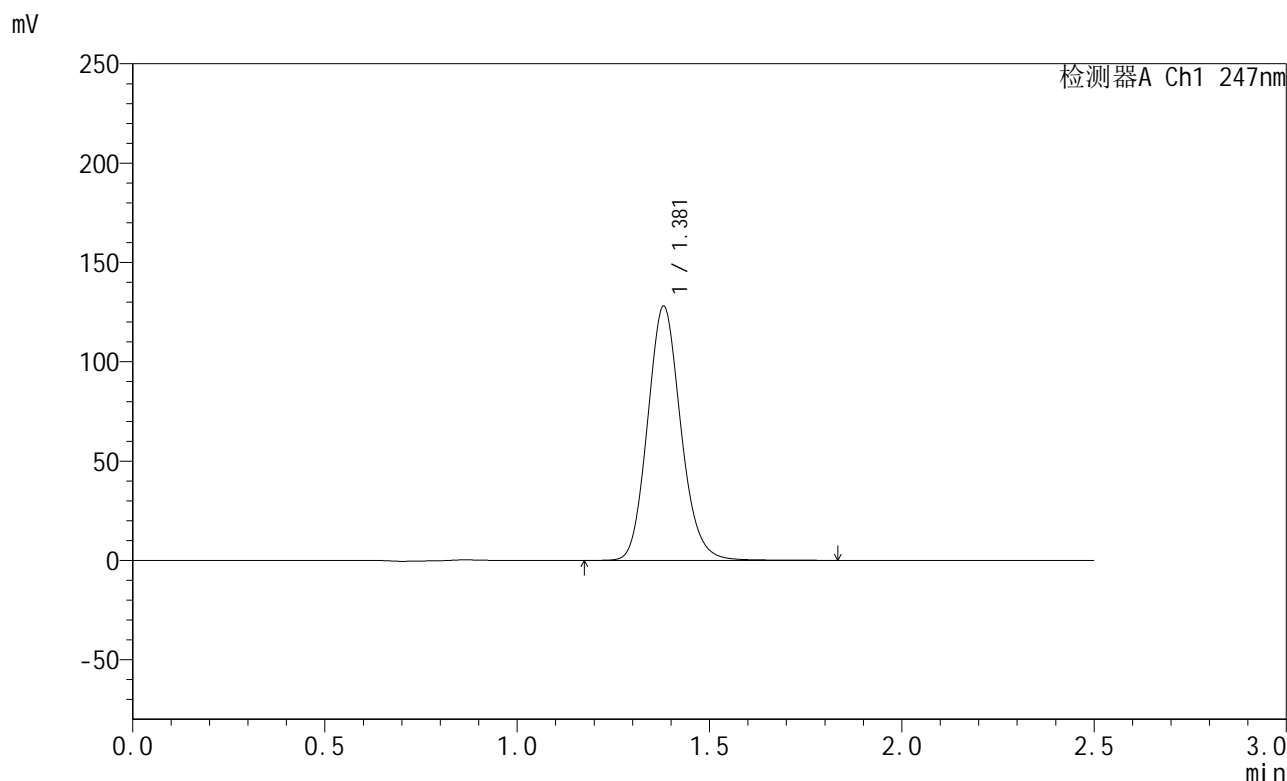


SMF-356

<样品信息>

色谱柱 : XB-C18(50mm*4.6mm,5μm) 流 速: 1.0ml/min
 柱 温 : 30°C 波 长: 247nm
 数据文件名 : RC\$SMF-356 - 0-97/11-805-2 - zzp-40mg-2025011121p-rcqx-shuijz-2-lf100z-20min-P1.lcd
 方法文件名 : RC\$SMF-356 - SMF-356-rcqx-FX260.lcm
 批处理文件名 : RC\$SMF-356 - SMF-356-20250506-FX260.lcb
 样品瓶号 : 4-4
 进样体积 : 10 μl 版本号: 6.115
 进样时间 : 2025/05/06 20:15:19 实验者: xiechaojun
 处理时间(V2) : 2025/05/07 08:40:31 处理者: xiechaojun
 仪器型号 : SHIMADZU LC-2050C (FX260)

<色谱图>



<峰表>

检测器A Ch1 247nm

峰号	保留时间	面积	面积%	高度	理论塔板数(USP)	拖尾因子	分离度(USP)
1	1.381	771228	100.000	127998	1229	1.129	--
总计		771228	100.000	127998			

图175 氨溴酸替格列净片溶出曲线测定HPLC图谱
 自制品-2025011121批(40mg规格)-水介质-篮法-100转-20min-片1
 供试品溶液-1

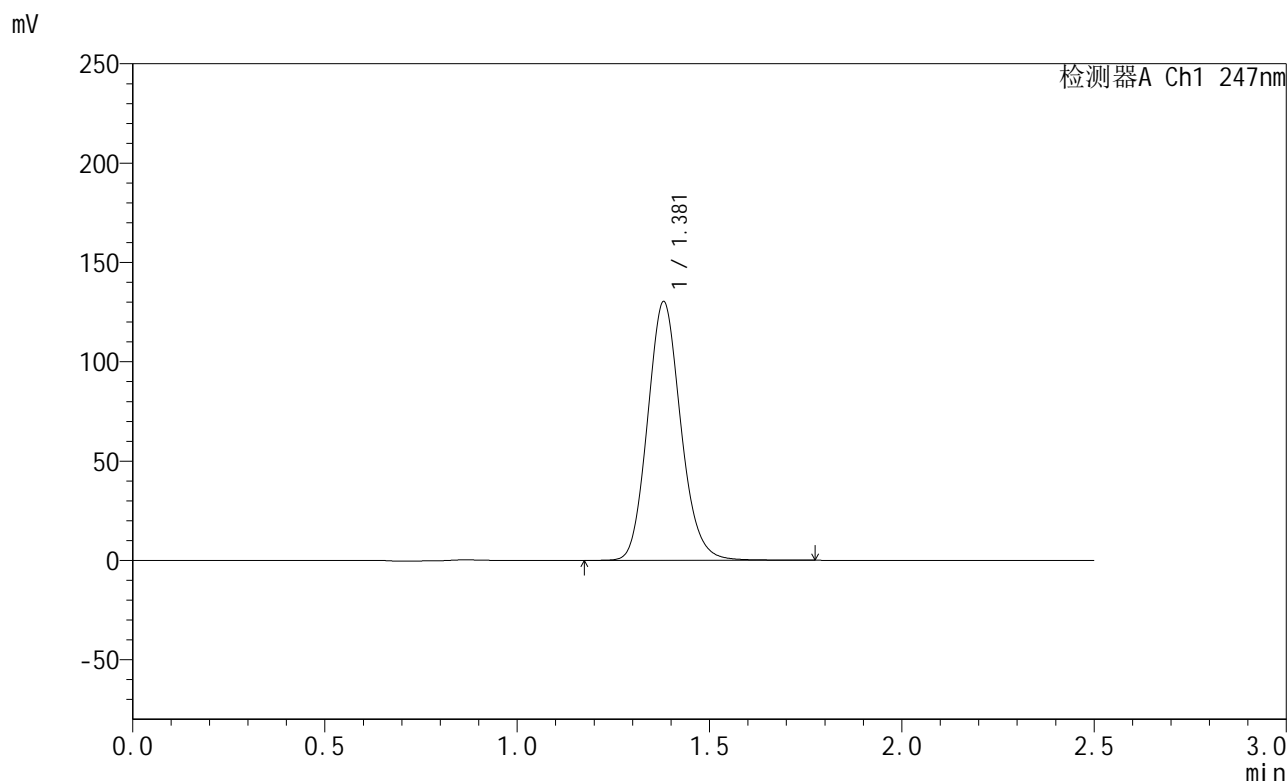


SMF-356

<样品信息>

色谱柱 : XB-C18(50mm*4.6mm,5µm) 流 速: 1.0ml/min
 柱 温 : 30°C 波 长: 247nm
 数据文件名 : RC\$SMF-356 - 0-97/11-806-2 - zzp-40mg-2025011121p-rcqx-shuijz-2-lf100z-20min-P2.lcd
 方法文件名 : RC\$SMF-356 - SMF-356-rcqx-FX260.lcm
 批处理文件名 : RC\$SMF-356 - SMF-356-20250506-FX260.lcb
 样品瓶号 : 4-13
 进样体积 : 10 µl 版本号: 6.115
 进样时间 : 2025/05/06 20:18:12 实验者: xiechaojun
 处理时间(V2) : 2025/05/07 08:40:34 处理者: xiechaojun
 仪器型号 : SHIMADZU LC-2050C (FX260)

<色谱图>



<峰表>

检测器A Ch1 247nm

峰号	保留时间	面积	面积%	高度	理论塔板数(USP)	拖尾因子	分离度(USP)
1	1.381	783064	100.000	130292	1233	1.129	--
总计		783064	100.000	130292			

图176 氨溴酸替格列净片溶出曲线测定HPLC图谱
 自制品-2025011121批(40mg规格)-水介质-篮法-100转-20min-片2
 供试品溶液-1

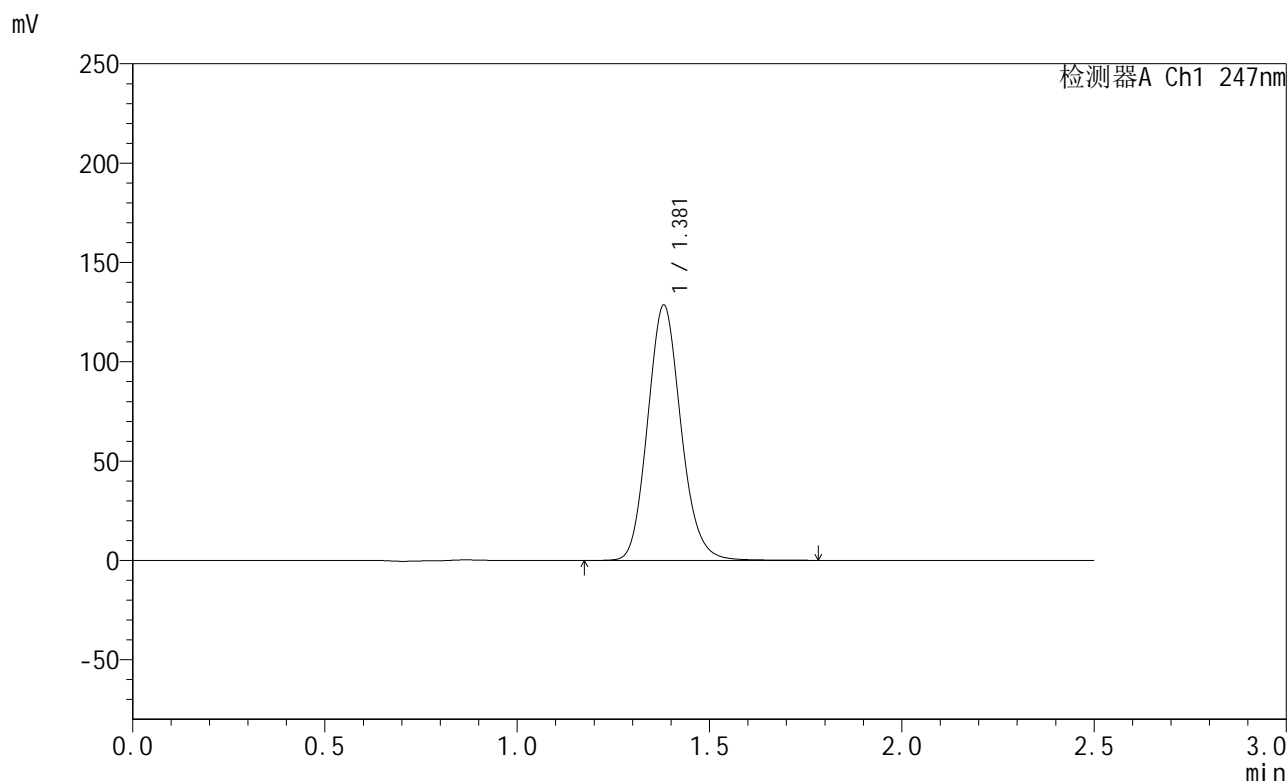


SMF-356

<样品信息>

色谱柱 : XB-C18(50mm*4.6mm,5μm) 流 速: 1.0ml/min
 柱 温 : 30°C 波 长: 247nm
 数据文件名: RC\$SMF-356 - 0-97/11-807-2 - zzp-40mg-2025011121p-rcqx-shuijz-2-lf100z-20min-P3.lcd
 方法文件名: RC\$SMF-356 - SMF-356-rcqx-FX260.lcm
 批处理文件名: RC\$SMF-356 - SMF-356-20250506-FX260.lcb
 样品瓶号 : 4-22
 进样体积 : 10 μl 版本号: 6.115
 进样时间 : 2025/05/06 20:21:06 实验者: xiechaojun
 处理时间(V2) : 2025/05/07 08:40:37 处理者: xiechaojun
 仪器型号 : SHIMADZU LC-2050C (FX260)

<色谱图>



<峰表>

检测器A Ch1 247nm

峰号	保留时间	面积	面积%	高度	理论塔板数(USP)	拖尾因子	分离度(USP)
1	1.381	776711	100.000	128530	1219	1.128	--
总计		776711	100.000	128530			

图177 氨溴酸替格列净片溶出曲线测定HPLC图谱
 自制品-2025011121批(40mg规格)-水介质-篮法-100转-20min-片3
 供试品溶液-1

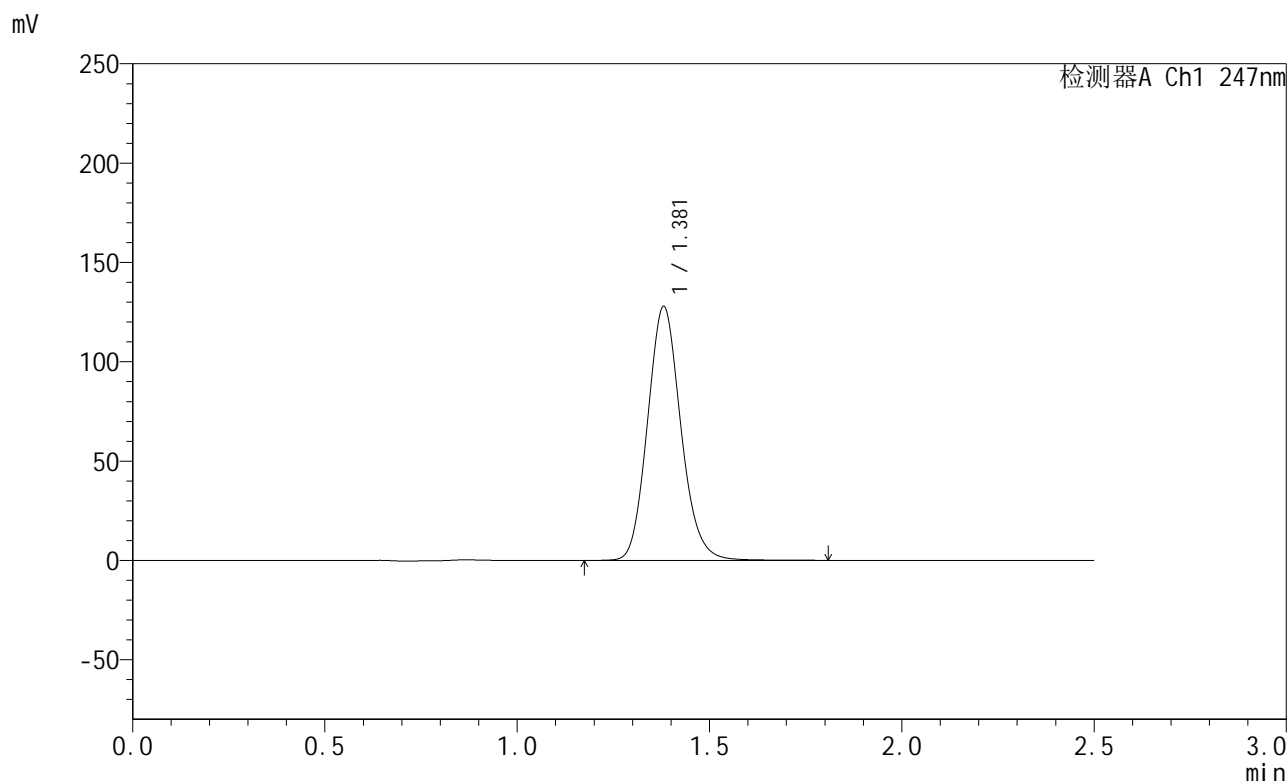


SMF-356

<样品信息>

色谱柱 : XB-C18(50mm*4.6mm,5µm) 流 速: 1.0ml/min
 柱 温 : 30°C 波 长: 247nm
 数据文件名 : RC\$SMF-356 - 0-97/11-808-2 - zzp-40mg-2025011121p-rcqx-shuijz-2-lf100z-20min-P4.lcd
 方法文件名 : RC\$SMF-356 - SMF-356-rcqx-FX260.lcm
 批处理文件名 : RC\$SMF-356 - SMF-356-20250506-FX260.lcb
 样品瓶号 : 4-31
 进样体积 : 10 µl 版本号: 6.115
 进样时间 : 2025/05/06 20:24:00 实验者: xiechaojun
 处理时间(V2) : 2025/05/07 08:40:39 处理者: xiechaojun
 仪器型号 : SHIMADZU LC-2050C (FX260)

<色谱图>



<峰表>

检测器A Ch1 247nm

峰号	保留时间	面积	面积%	高度	理论塔板数(USP)	拖尾因子	分离度(USP)
1	1.381	771580	100.000	127827	1220	1.128	--
总计		771580	100.000	127827			

图178 氨溴酸替格列净片溶出曲线测定HPLC图谱
 自制品-2025011121批(40mg规格)-水介质-篮法-100转-20min-片4
 供试品溶液-1

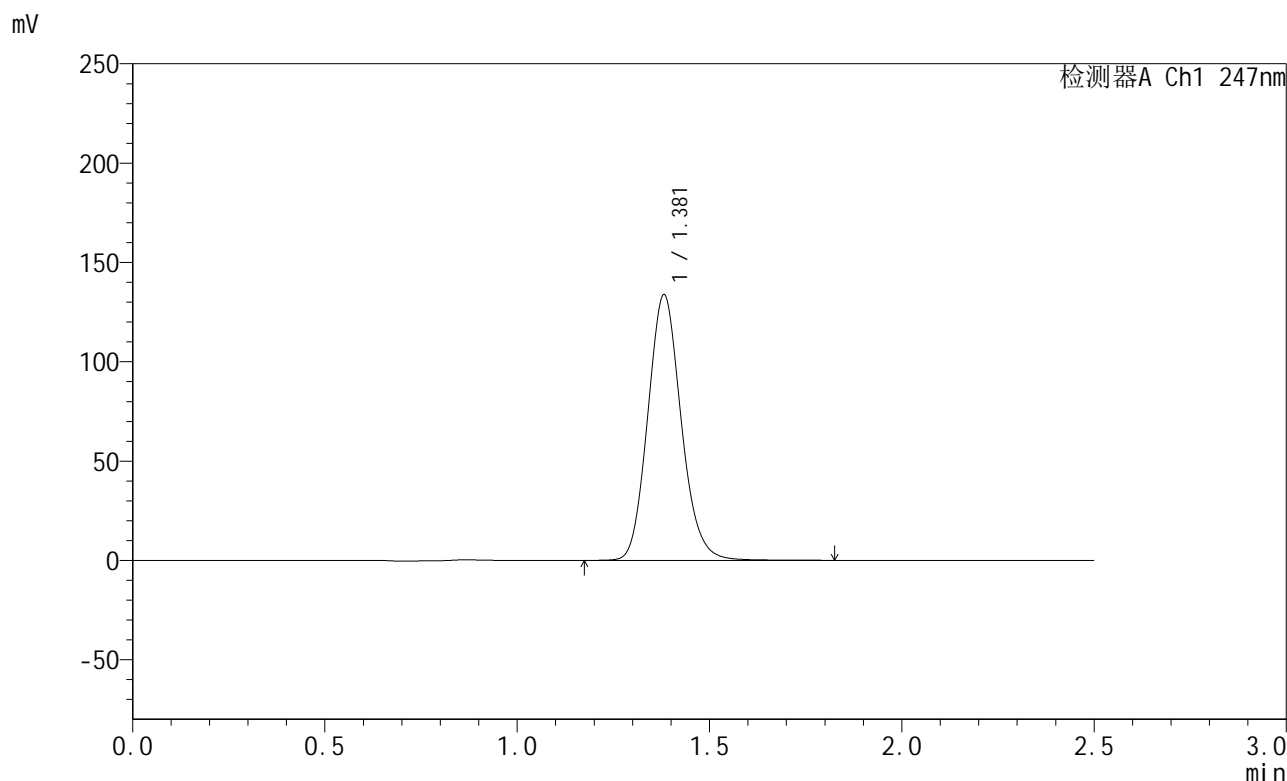


SMF-356

<样品信息>

色谱柱 : XB-C18(50mm*4.6mm,5µm) 流 速: 1.0ml/min
 柱 温 : 30°C 波 长: 247nm
 数据文件名 : RC\$SMF-356 - 0-97/11-809-2 - zzp-40mg-2025011121p-rcqx-shuijz-2-lf100z-20min-P5.lcd
 方法文件名 : RC\$SMF-356 - SMF-356-rcqx-FX260.lcm
 批处理文件名 : RC\$SMF-356 - SMF-356-20250506-FX260.lcb
 样品瓶号 : 4-40
 进样体积 : 10 µl 版本号: 6.115
 进样时间 : 2025/05/06 20:26:52 实验者: xiechaojun
 处理时间(V2) : 2025/05/07 08:40:42 处理者: xiechaojun
 仪器型号 : SHIMADZU LC-2050C (FX260)

<色谱图>



<峰表>

检测器A Ch1 247nm

峰号	保留时间	面积	面积%	高度	理论塔板数(USP)	拖尾因子	分离度(USP)
1	1.381	809249	100.000	133650	1216	1.128	--
总计		809249	100.000	133650			

图179 氨溴酸替格列净片溶出曲线测定HPLC图谱
 自制品-2025011121批(40mg规格)-水介质-篮法-100转-20min-片5
 供试品溶液-1

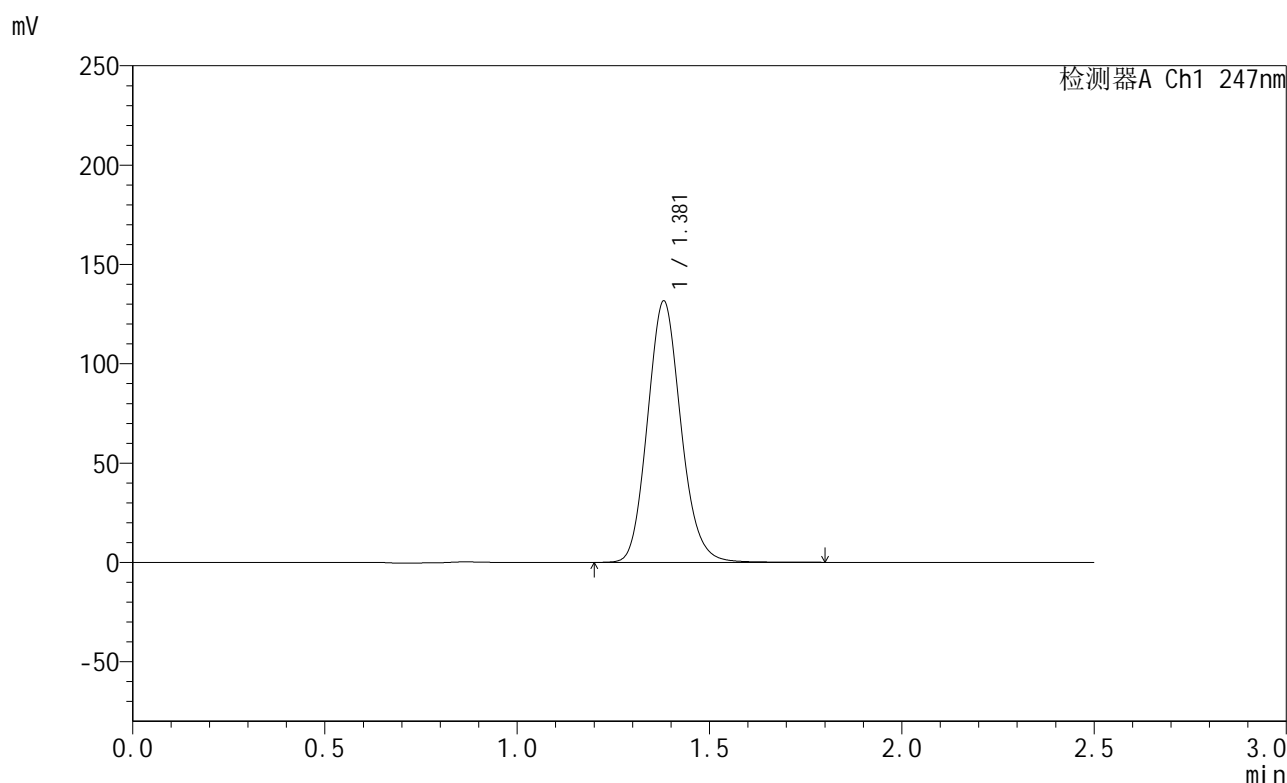


SMF-356

<样品信息>

色谱柱 : XB-C18(50mm*4.6mm,5μm) 流 速: 1.0ml/min
 柱 温 : 30°C 波 长: 247nm
 数据文件名 : RC\$SMF-356 - 0-97/11-810-2 - zzp-40mg-2025011121p-rcqx-shuijz-2-lf100z-20min-P6.lcd
 方法文件名 : RC\$SMF-356 - SMF-356-rcqx-FX260.lcm
 批处理文件名 : RC\$SMF-356 - SMF-356-20250506-FX260.lcb
 样品瓶号 : 4-49
 进样体积 : 10 μl 版本号: 6.115
 进样时间 : 2025/05/06 20:29:45 实验者: xiechaojun
 处理时间(V2) : 2025/05/07 08:40:45 处理者: xiechaojun
 仪器型号 : SHIMADZU LC-2050C (FX260)

<色谱图>



<峰表>

检测器A Ch1 247nm

峰号	保留时间	面积	面积%	高度	理论塔板数(USP)	拖尾因子	分离度(USP)
1	1.381	796563	100.000	131584	1213	1.127	--
总计		796563	100.000	131584			

图180 氨溴酸替格列净片溶出曲线测定HPLC图谱
 自制品-2025011121批(40mg规格)-水介质-篮法-100转-20min-片6
 供试品溶液-1

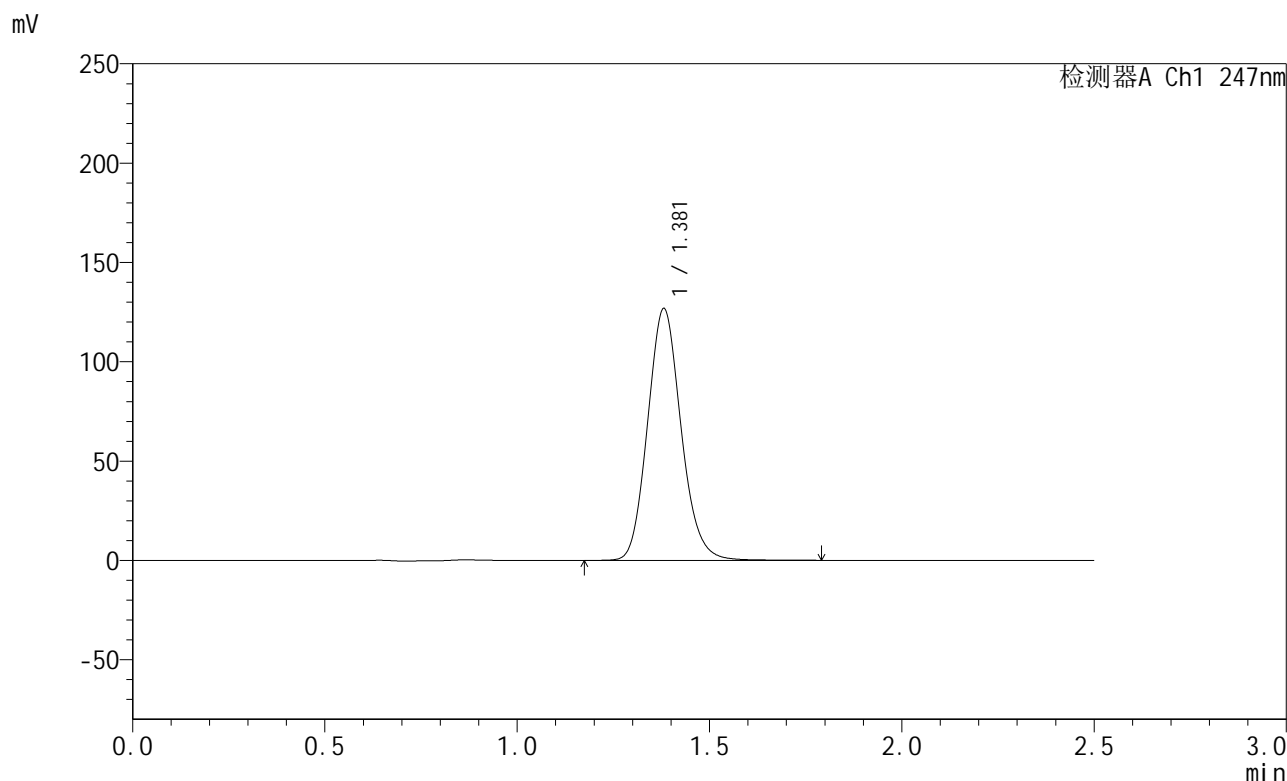


SMF-356

<样品信息>

色谱柱 : XB-C18(50mm*4.6mm,5µm) 流 速: 1.0ml/min
 柱 温 : 30°C 波 长: 247nm
 数据文件名 : RC\$SMF-356 - 0-97/11-811-2 - zzp-40mg-2025011121p-rcqx-shuijz-2-lf100z-30min-P1.lcd
 方法文件名 : RC\$SMF-356 - SMF-356-rcqx-FX260.lcm
 批处理文件名 : RC\$SMF-356 - SMF-356-20250506-FX260.lcb
 样品瓶号 : 4-5
 进样体积 : 10 µl 版本号: 6.115
 进样时间 : 2025/05/06 20:32:38 实验者: xiechaojun
 处理时间(V2) : 2025/05/07 08:40:47 处理者: xiechaojun
 仪器型号 : SHIMADZU LC-2050C (FX260)

<色谱图>



<峰表>

检测器A Ch1 247nm

峰号	保留时间	面积	面积%	高度	理论塔板数(USP)	拖尾因子	分离度(USP)
1	1.381	767633	100.000	126768	1213	1.127	--
总计		767633	100.000	126768			

图181 氨溴酸替格列净片溶出曲线测定HPLC图谱
 自制品-2025011121批(40mg规格)-水介质-篮法-100转-30min-片1
 供试品溶液-1

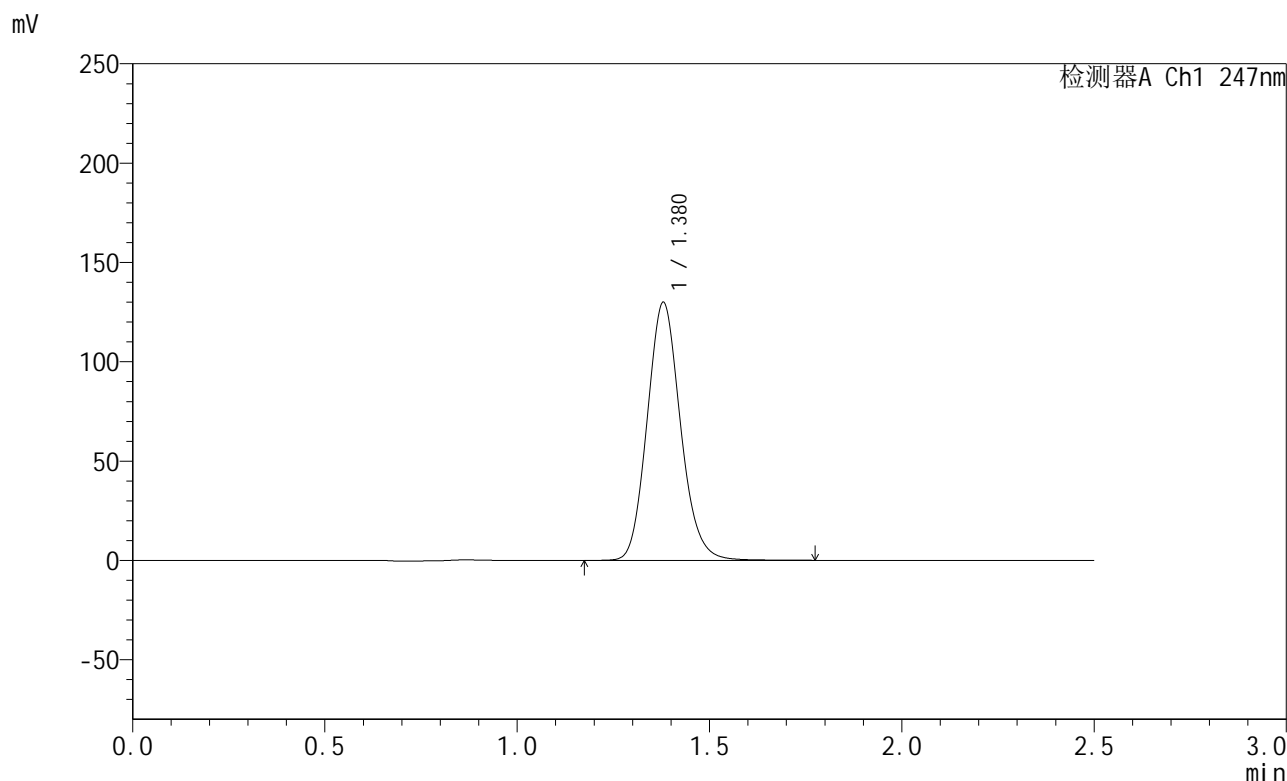


SMF-356

<样品信息>

色谱柱 : XB-C18(50mm*4.6mm,5μm) 流 速: 1.0ml/min
 柱 温 : 30°C 波 长: 247nm
 数据文件名 : RC\$SMF-356 - 0-97/11-812-2 - zzp-40mg-2025011121p-rcqx-shuijz-2-lf100z-30min-P2.lcd
 方法文件名 : RC\$SMF-356 - SMF-356-rcqx-FX260.lcm
 批处理文件名 : RC\$SMF-356 - SMF-356-20250506-FX260.lcb
 样品瓶号 : 4-14
 进样体积 : 10 μl 版本号: 6.115
 进样时间 : 2025/05/06 20:35:31 实验者: xiechaojun
 处理时间(V2) : 2025/05/07 08:40:50 处理者: xiechaojun
 仪器型号 : SHIMADZU LC-2050C (FX260)

<色谱图>



<峰表>

检测器A Ch1 247nm

峰号	保留时间	面积	面积%	高度	理论塔板数(USP)	拖尾因子	分离度(USP)
1	1.380	783960	100.000	129910	1219	1.128	--
总计		783960	100.000	129910			

图182 氨溴酸替格列净片溶出曲线测定HPLC图谱
 自制品-2025011121批(40mg规格)-水介质-篮法-100转-30min-片2
 供试品溶液-1

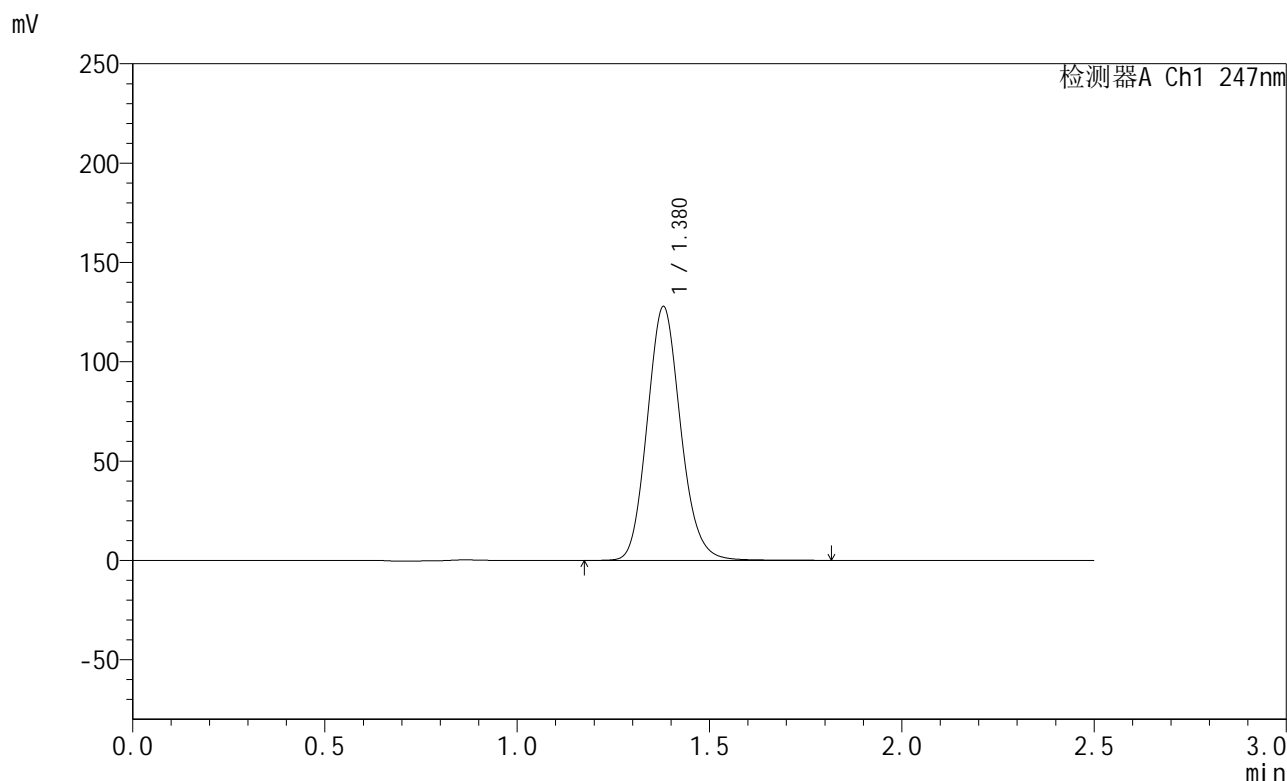


SMF-356

<样品信息>

色谱柱 : XB-C18(50mm*4.6mm,5μm) 流 速: 1.0ml/min
 柱 温 : 30°C 波 长: 247nm
 数据文件名 : RC\$SMF-356 - 0-97/11-813-2 - zzp-40mg-2025011121p-rcqx-shuijz-2-lf100z-30min-P3.lcd
 方法文件名 : RC\$SMF-356 - SMF-356-rcqx-FX260.lcm
 批处理文件名 : RC\$SMF-356 - SMF-356-20250506-FX260.lcb
 样品瓶号 : 4-23
 进样体积 : 10 μl 版本号: 6.115
 进样时间 : 2025/05/06 20:38:24 实验者: xiechaojun
 处理时间(V2) : 2025/05/07 08:40:53 处理者: xiechaojun
 仪器型号 : SHIMADZU LC-2050C (FX260)

<色谱图>



<峰表>

检测器A Ch1 247nm

峰号	保留时间	面积	面积%	高度	理论塔板数(USP)	拖尾因子	分离度(USP)
1	1.380	774125	100.000	127849	1212	1.128	--
总计		774125	100.000	127849			

图183 氨溴酸替格列净片溶出曲线测定HPLC图谱
 自制品-2025011121批(40mg规格)-水介质-篮法-100转-30min-片3
 供试品溶液-1

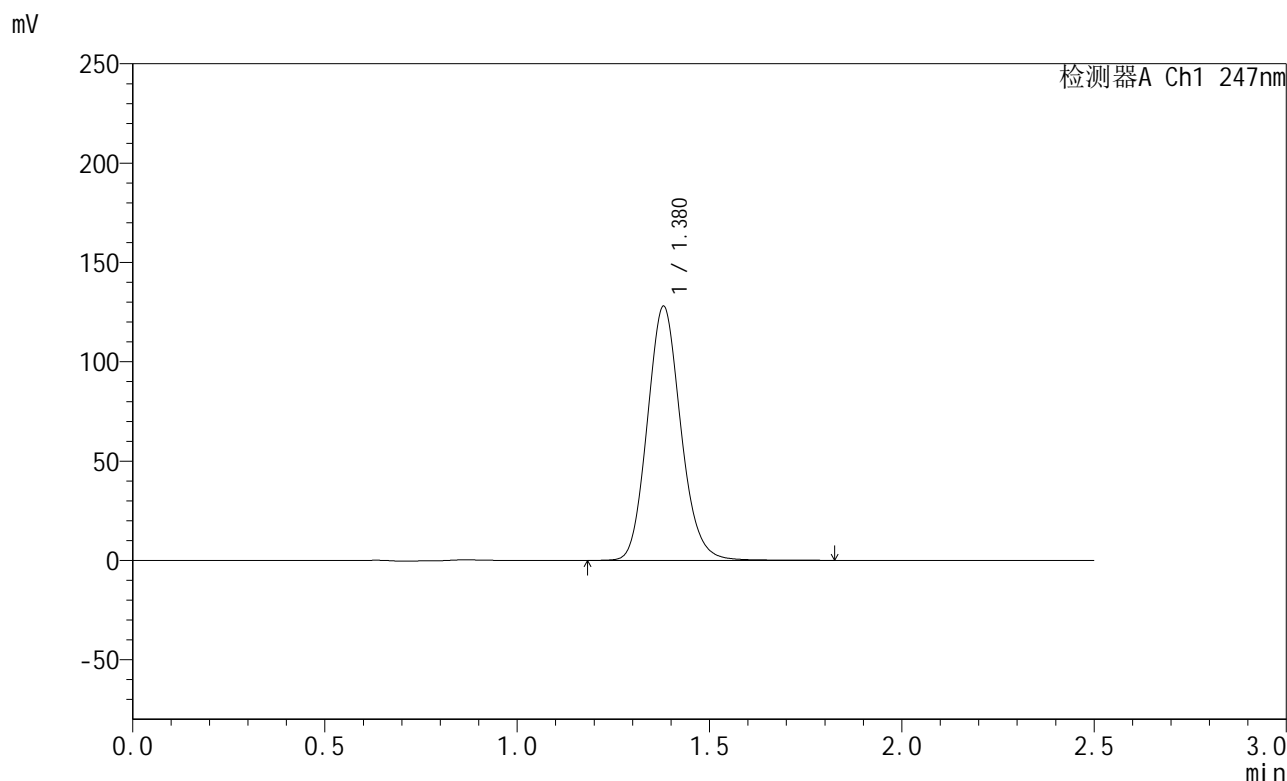


SMF-356

<样品信息>

色谱柱 : XB-C18(50mm*4.6mm,5µm) 流 速: 1.0ml/min
 柱 温 : 30°C 波 长: 247nm
 数据文件名 : RC\$SMF-356 - 0-97/11-814-2 - zzp-40mg-2025011121p-rcqx-shuijz-2-lf100z-30min-P4.lcd
 方法文件名 : RC\$SMF-356 - SMF-356-rcqx-FX260.lcm
 批处理文件名 : RC\$SMF-356 - SMF-356-20250506-FX260.lcb
 样品瓶号 : 4-32
 进样体积 : 10 µl 版本号: 6.115
 进样时间 : 2025/05/06 20:41:17 实验者: xiechaojun
 处理时间(V2) : 2025/05/07 08:40:55 处理者: xiechaojun
 仪器型号 : SHIMADZU LC-2050C (FX260)

<色谱图>



<峰表>

检测器A Ch1 247nm

峰号	保留时间	面积	面积%	高度	理论塔板数(USP)	拖尾因子	分离度(USP)
1	1.380	774371	100.000	127961	1214	1.128	--
总计		774371	100.000	127961			

图184 氨溴酸替格列净片溶出曲线测定HPLC图谱
 自制品-2025011121批(40mg规格)-水介质-篮法-100转-30min-片4
 供试品溶液-1

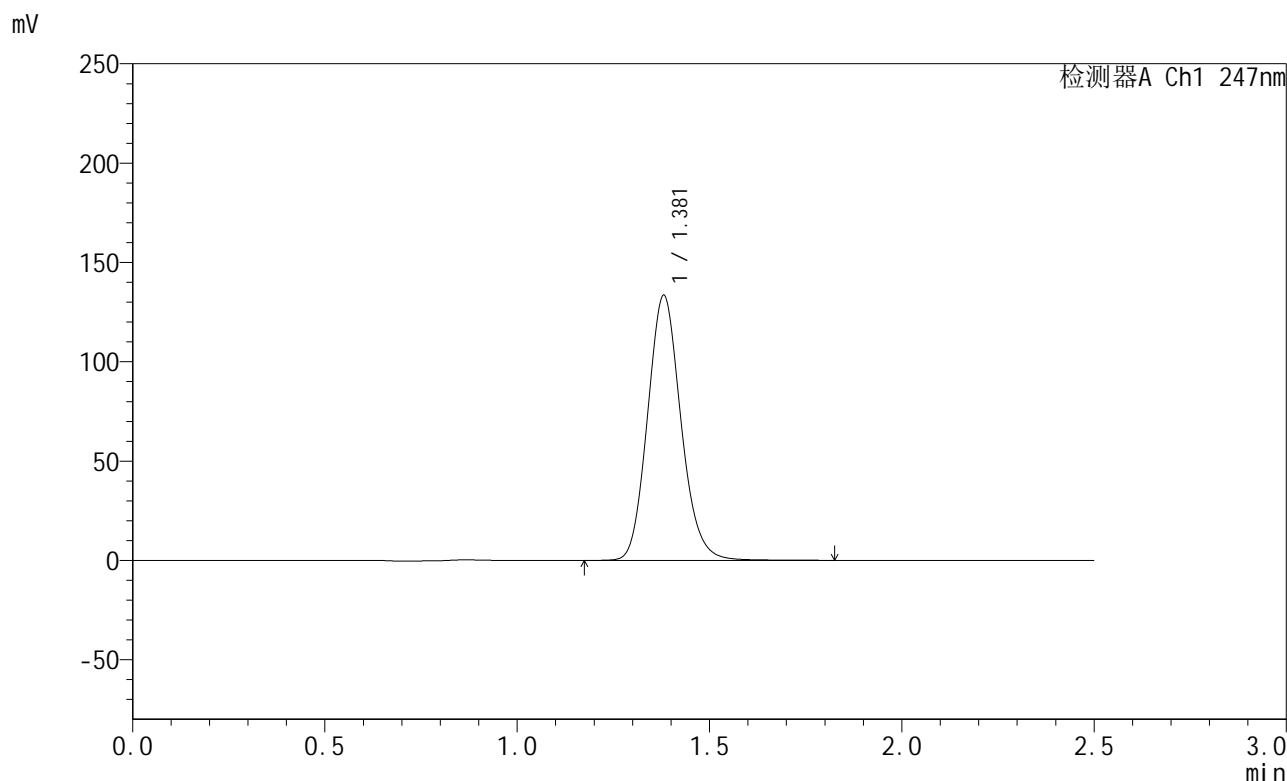


SMF-356

<样品信息>

色谱柱 : XB-C18(50mm*4.6mm,5μm) 流 速: 1.0ml/min
 柱 温 : 30°C 波 长: 247nm
 数据文件名 : RC\$SMF-356 - 0-97/11-815-2 - zzp-40mg-2025011121p-rcqx-shuijz-2-lf100z-30min-P5.lcd
 方法文件名 : RC\$SMF-356 - SMF-356-rcqx-FX260.lcm
 批处理文件名 : RC\$SMF-356 - SMF-356-20250506-FX260.lcb
 样品瓶号 : 4-41
 进样体积 : 10 μl 版本号: 6.115
 进样时间 : 2025/05/06 20:44:11 实验者: xiechaojun
 处理时间(V2) : 2025/05/07 08:40:58 处理者: xiechaojun
 仪器型号 : SHIMADZU LC-2050C (FX260)

<色谱图>



<峰表>

检测器A Ch1 247nm

峰号	保留时间	面积	面积%	高度	理论塔板数(USP)	拖尾因子	分离度(USP)
1	1.381	807633	100.000	133405	1215	1.129	--
总计		807633	100.000	133405			

图185 氨溴酸替格列净片溶出曲线测定HPLC图谱
 自制品-2025011121批(40mg规格)-水介质-篮法-100转-30min-片5
 供试品溶液-1

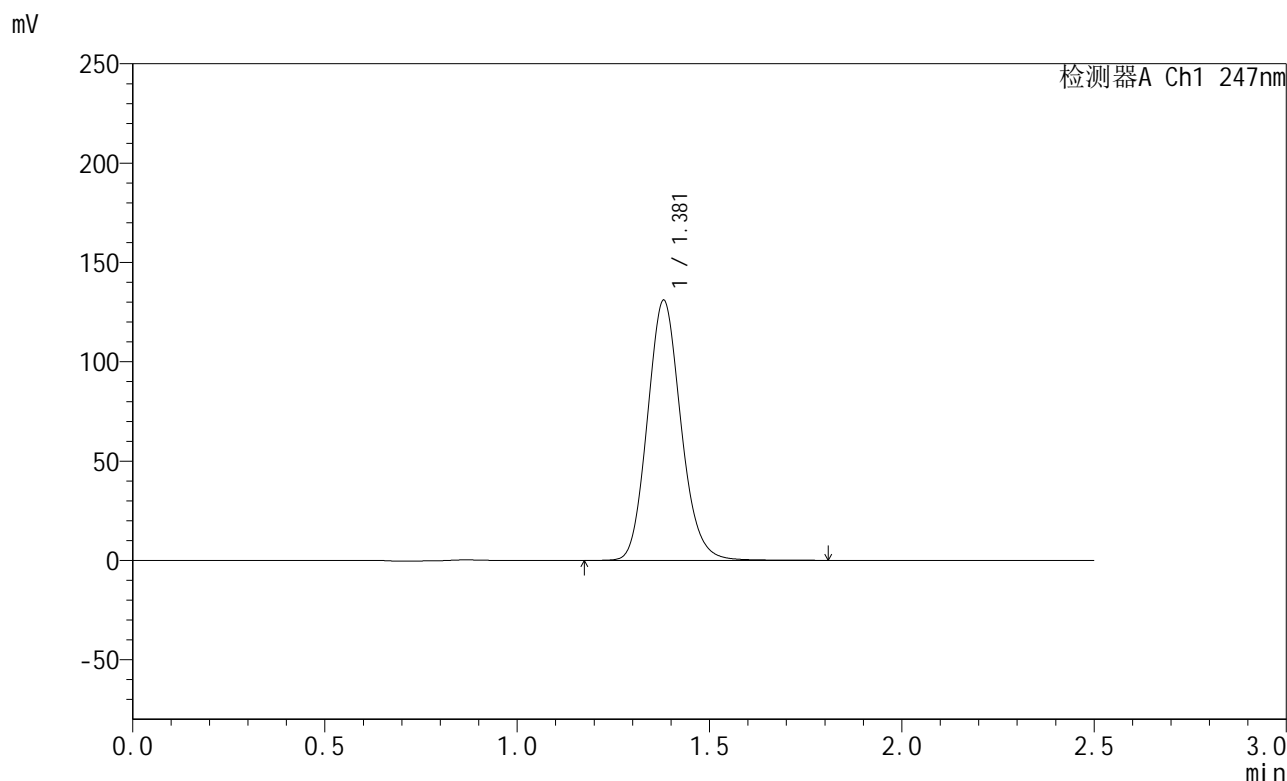


SMF-356

<样品信息>

色谱柱 : XB-C18(50mm*4.6mm,5µm) 流 速: 1.0ml/min
 柱 温 : 30°C 波 长: 247nm
 数据文件名 : RC\$SMF-356 - 0-97/11-816-2 - zzp-40mg-2025011121p-rcqx-shuijz-2-lf100z-30min-P6.lcd
 方法文件名 : RC\$SMF-356 - SMF-356-rcqx-FX260.lcm
 批处理文件名 : RC\$SMF-356 - SMF-356-20250506-FX260.lcb
 样品瓶号 : 4-50
 进样体积 : 10 µl 版本号: 6.115
 进样时间 : 2025/05/06 20:47:05 实验者: xiechaojun
 处理时间(V2) : 2025/05/07 08:41:01 处理者: xiechaojun
 仪器型号 : SHIMADZU LC-2050C (FX260)

<色谱图>



<峰表>

检测器A Ch1 247nm

峰号	保留时间	面积	面积%	高度	理论塔板数(USP)	拖尾因子	分离度(USP)
1	1.381	794664	100.000	130983	1207	1.130	--
总计		794664	100.000	130983			

图186 氨溴酸替格列净片溶出曲线测定HPLC图谱
 自制品-2025011121批(40mg规格)-水介质-篮法-100转-30min-片6
 供试品溶液-1

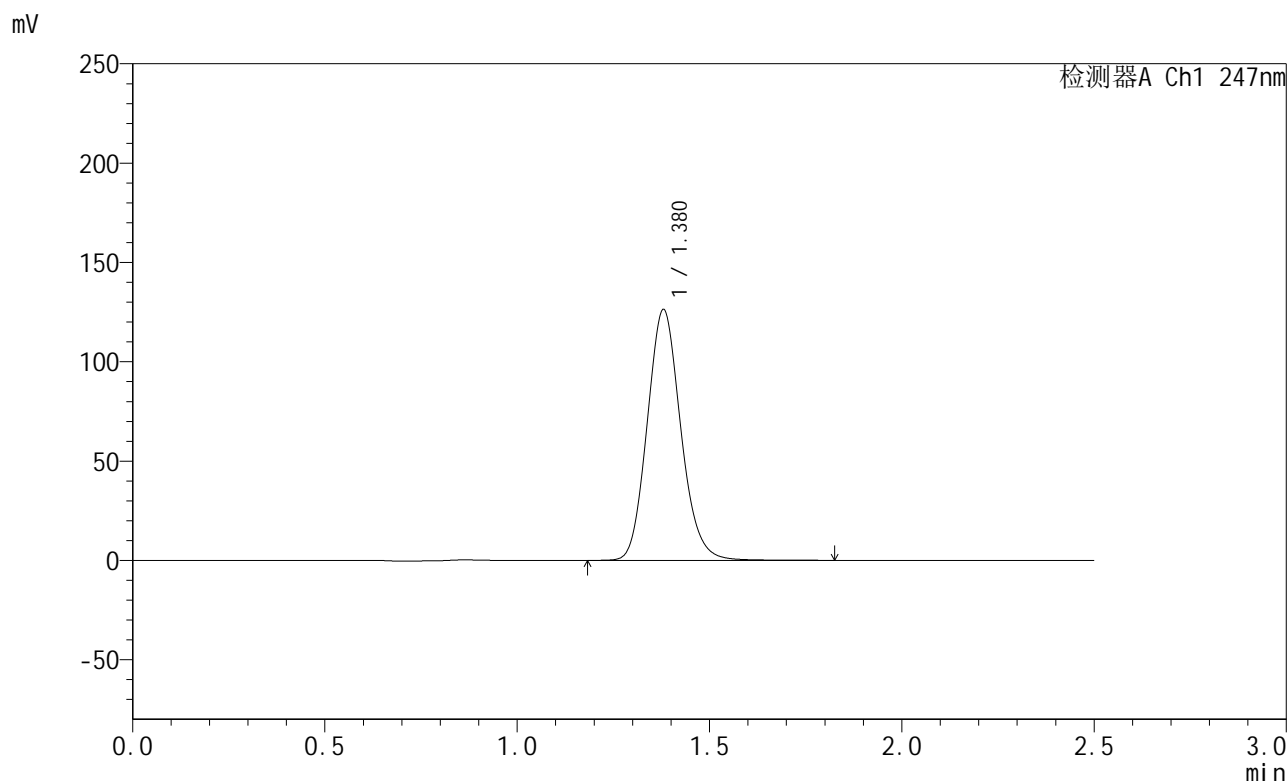


SMF-356

<样品信息>

色谱柱 : XB-C18(50mm*4.6mm,5µm) 流 速: 1.0ml/min
 柱 温 : 30°C 波 长: 247nm
 数据文件名 : RC\$SMF-356 - 0-97/11-817-2 - zzp-40mg-2025011121p-rcqx-shuijz-2-lf100z-45min-P1.lcd
 方法文件名 : RC\$SMF-356 - SMF-356-rcqx-FX260.lcm
 批处理文件名 : RC\$SMF-356 - SMF-356-20250506-FX260.lcb
 样品瓶号 : 4-6
 进样体积 : 10 µl 版本号: 6.115
 进样时间 : 2025/05/06 20:49:59 实验者: xiechaojun
 处理时间(V2) : 2025/05/07 08:41:03 处理者: xiechaojun
 仪器型号 : SHIMADZU LC-2050C (FX260)

<色谱图>



<峰表>

检测器A Ch1 247nm

峰号	保留时间	面积	面积%	高度	理论塔板数(USP)	拖尾因子	分离度(USP)
1	1.380	767143	100.000	126294	1204	1.129	--
总计		767143	100.000	126294			

图187 氨溴酸替格列净片溶出曲线测定HPLC图谱
 自制品-2025011121批(40mg规格)-水介质-篮法-100转-45min-片1
 供试品溶液-1

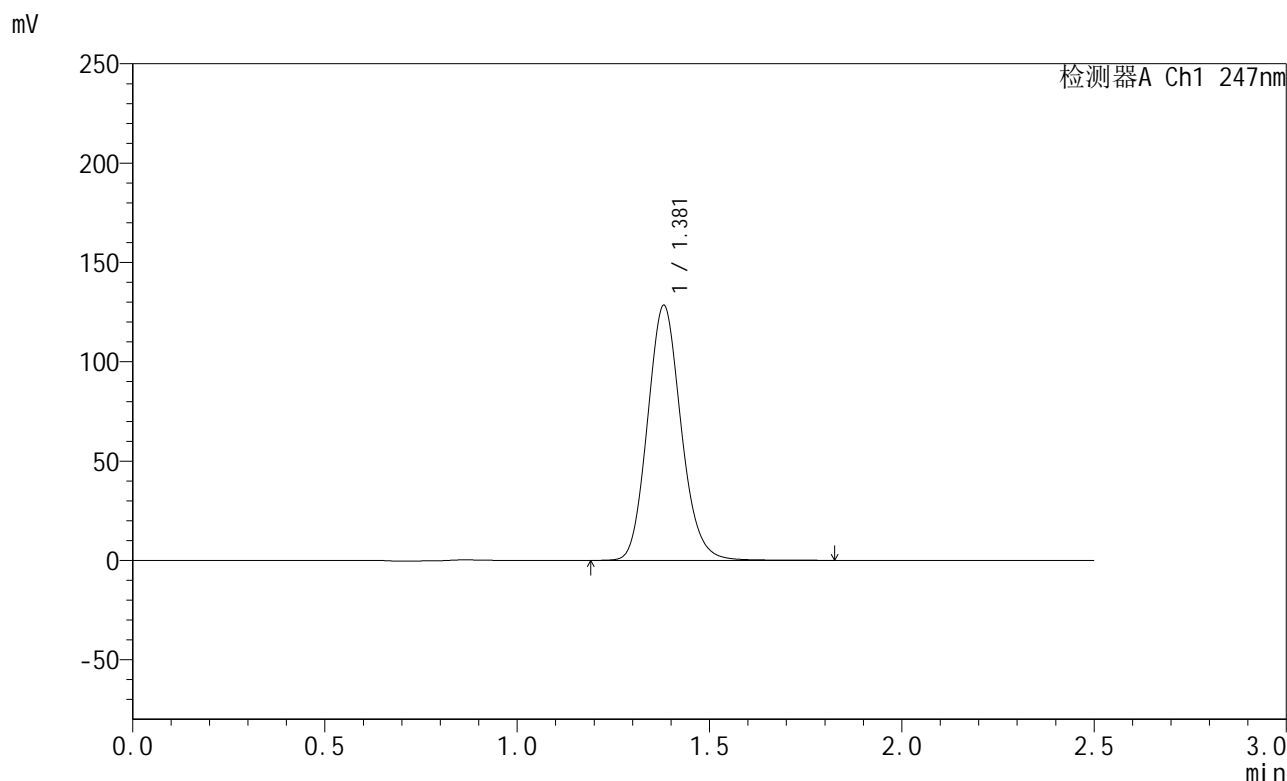


SMF-356

<样品信息>

色谱柱 : XB-C18(50mm*4.6mm,5µm) 流 速: 1.0ml/min
 柱 温 : 30°C 波 长: 247nm
 数据文件名 : RC\$SMF-356 - 0-97/11-818-2 - zzp-40mg-2025011121p-rcqx-shuijz-2-lf100z-45min-P2.lcd
 方法文件名 : RC\$SMF-356 - SMF-356-rcqx-FX260.lcm
 批处理文件名 : RC\$SMF-356 - SMF-356-20250506-FX260.lcb
 样品瓶号 : 4-15
 进样体积 : 10 µl 版本号: 6.115
 进样时间 : 2025/05/06 20:52:52 实验者: xiechaojun
 处理时间(V2) : 2025/05/07 08:41:06 处理者: xiechaojun
 仪器型号 : SHIMADZU LC-2050C (FX260)

<色谱图>



<峰表>

检测器A Ch1 247nm

峰号	保留时间	面积	面积%	高度	理论塔板数(USP)	拖尾因子	分离度(USP)
1	1.381	780416	100.000	128371	1203	1.129	--
总计		780416	100.000	128371			

图188 氨溴酸替格列净片溶出曲线测定HPLC图谱
 自制品-2025011121批(40mg规格)-水介质-篮法-100转-45min-片2
 供试品溶液-1

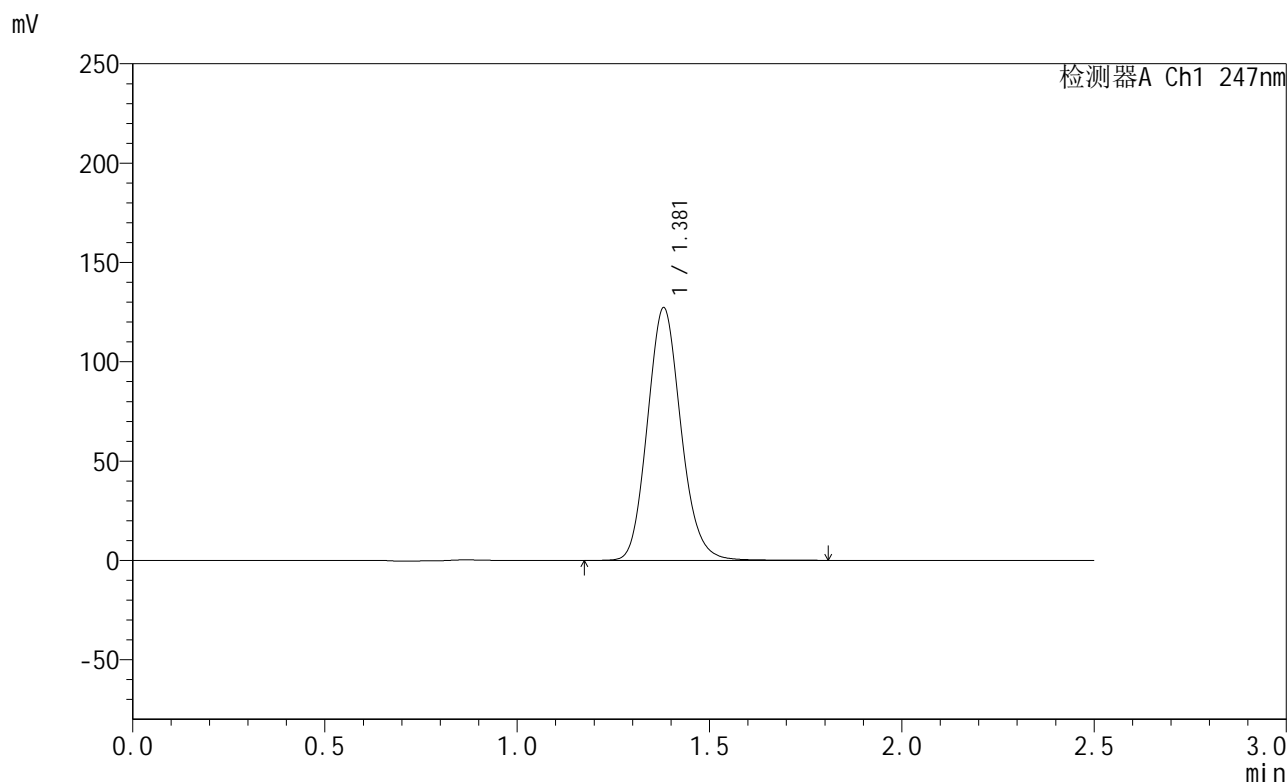


SMF-356

<样品信息>

色谱柱 : XB-C18(50mm*4.6mm,5μm) 流 速: 1.0ml/min
 柱 温 : 30°C 波 长: 247nm
 数据文件名 : RC\$SMF-356 - 0-97/11-819-2 - zzp-40mg-2025011121p-rcqx-shuijz-2-lf100z-45min-P3.lcd
 方法文件名 : RC\$SMF-356 - SMF-356-rcqx-FX260.lcm
 批处理文件名 : RC\$SMF-356 - SMF-356-20250506-FX260.lcb
 样品瓶号 : 4-24
 进样体积 : 10 μl 版本号: 6.115
 进样时间 : 2025/05/06 20:55:45 实验者: xiechaojun
 处理时间(V2) : 2025/05/07 08:41:09 处理者: xiechaojun
 仪器型号 : SHIMADZU LC-2050C (FX260)

<色谱图>



<峰表>

检测器A Ch1 247nm

峰号	保留时间	面积	面积%	高度	理论塔板数(USP)	拖尾因子	分离度(USP)
1	1.381	772534	100.000	127221	1205	1.129	--
总计		772534	100.000	127221			

图189 氨溴酸替格列净片溶出曲线测定HPLC图谱
 自制品-2025011121批(40mg规格)-水介质-篮法-100转-45min-片3
 供试品溶液-1

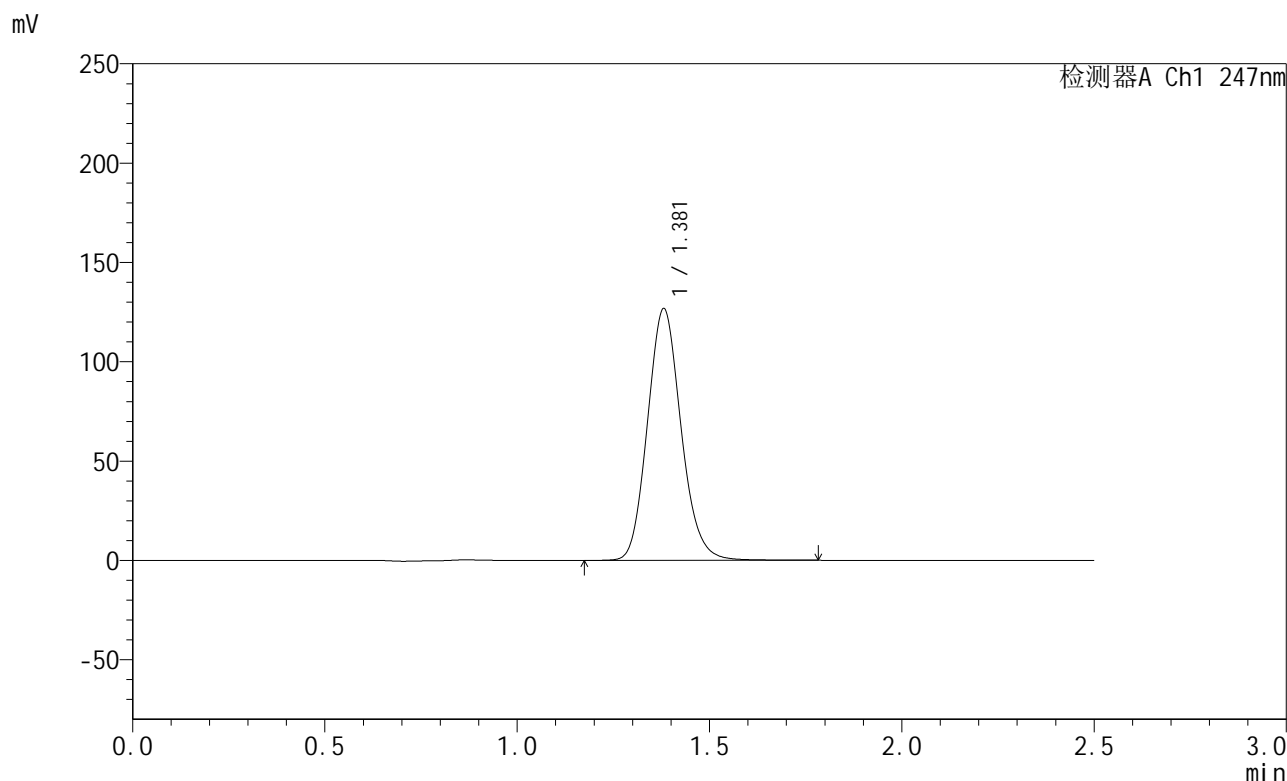


SMF-356

<样品信息>

色谱柱 : XB-C18(50mm*4.6mm,5μm) 流 速: 1.0ml/min
 柱 温 : 30°C 波 长: 247nm
 数据文件名 : RC\$SMF-356 - 0-97/11-820-2 - zzp-40mg-2025011121p-rcqx-shuijz-2-lf100z-45min-P4.lcd
 方法文件名 : RC\$SMF-356 - SMF-356-rcqx-FX260.lcm
 批处理文件名 : RC\$SMF-356 - SMF-356-20250506-FX260.lcb
 样品瓶号 : 4-33
 进样体积 : 10 μl 版本号: 6.115
 进样时间 : 2025/05/06 20:58:38 实验者: xiechaojun
 处理时间(V2) : 2025/05/07 08:41:12 处理者: xiechaojun
 仪器型号 : SHIMADZU LC-2050C (FX260)

<色谱图>



<峰表>

检测器A Ch1 247nm

峰号	保留时间	面积	面积%	高度	理论塔板数(USP)	拖尾因子	分离度(USP)
1	1.381	770147	100.000	126709	1202	1.129	--
总计		770147	100.000	126709			

图190 氨溴酸替格列净片溶出曲线测定HPLC图谱
 自制品-2025011121批(40mg规格)-水介质-篮法-100转-45min-片4
 供试品溶液-1

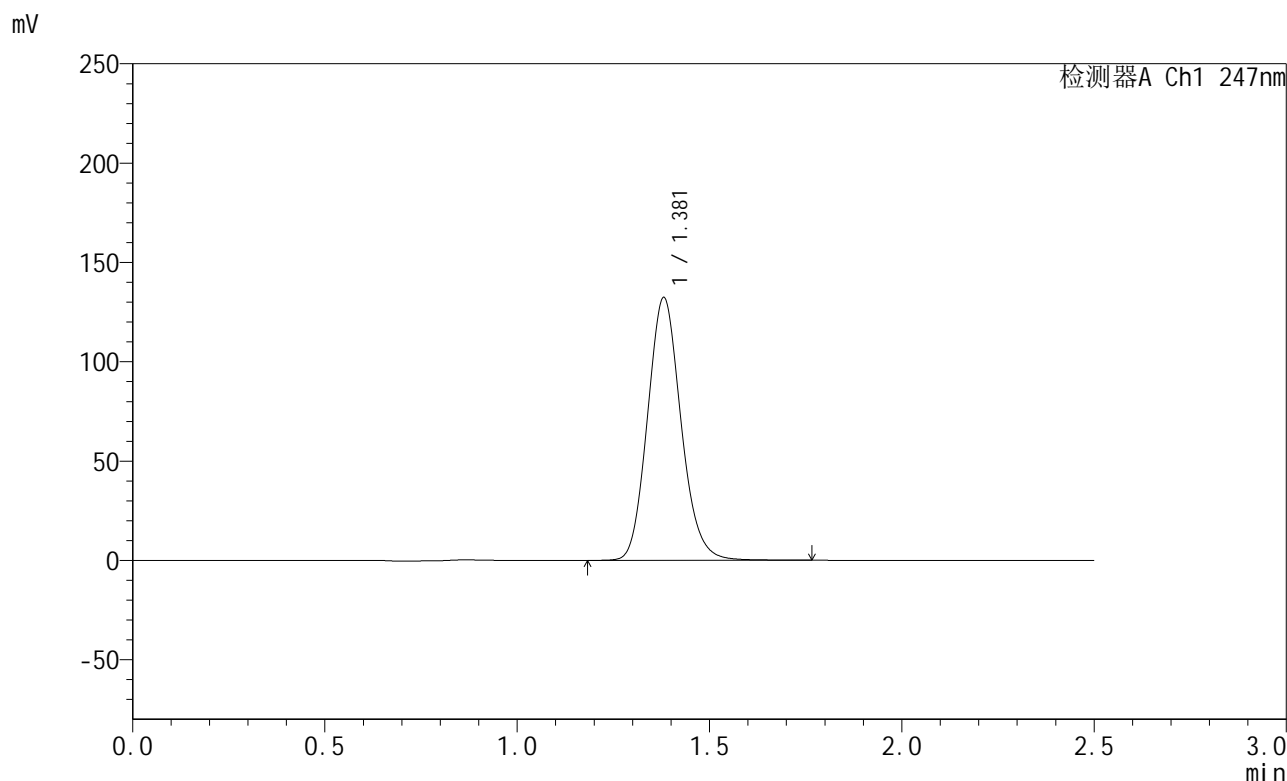


SMF-356

<样品信息>

色谱柱 : XB-C18(50mm*4.6mm,5μm) 流 速: 1.0ml/min
 柱 温 : 30°C 波 长: 247nm
 数据文件名 : RC\$SMF-356 - 0-97/11-821-2 - zzp-40mg-2025011121p-rcqx-shuijz-2-lf100z-45min-P5.lcd
 方法文件名 : RC\$SMF-356 - SMF-356-rcqx-FX260.lcm
 批处理文件名 : RC\$SMF-356 - SMF-356-20250506-FX260.lcb
 样品瓶号 : 4-42
 进样体积 : 10 μl 版本号: 6.115
 进样时间 : 2025/05/06 21:01:31 实验者: xiechaojun
 处理时间(V2) : 2025/05/07 08:41:14 处理者: xiechaojun
 仪器型号 : SHIMADZU LC-2050C (FX260)

<色谱图>



<峰表>

检测器A Ch1 247nm

峰号	保留时间	面积	面积%	高度	理论塔板数(USP)	拖尾因子	分离度(USP)
1	1.381	802551	100.000	132294	1206	1.128	--
总计		802551	100.000	132294			

图191 氨溴酸替格列净片溶出曲线测定HPLC图谱
 自制品-2025011121批(40mg规格)-水介质-篮法-100转-45min-片5
 供试品溶液-1

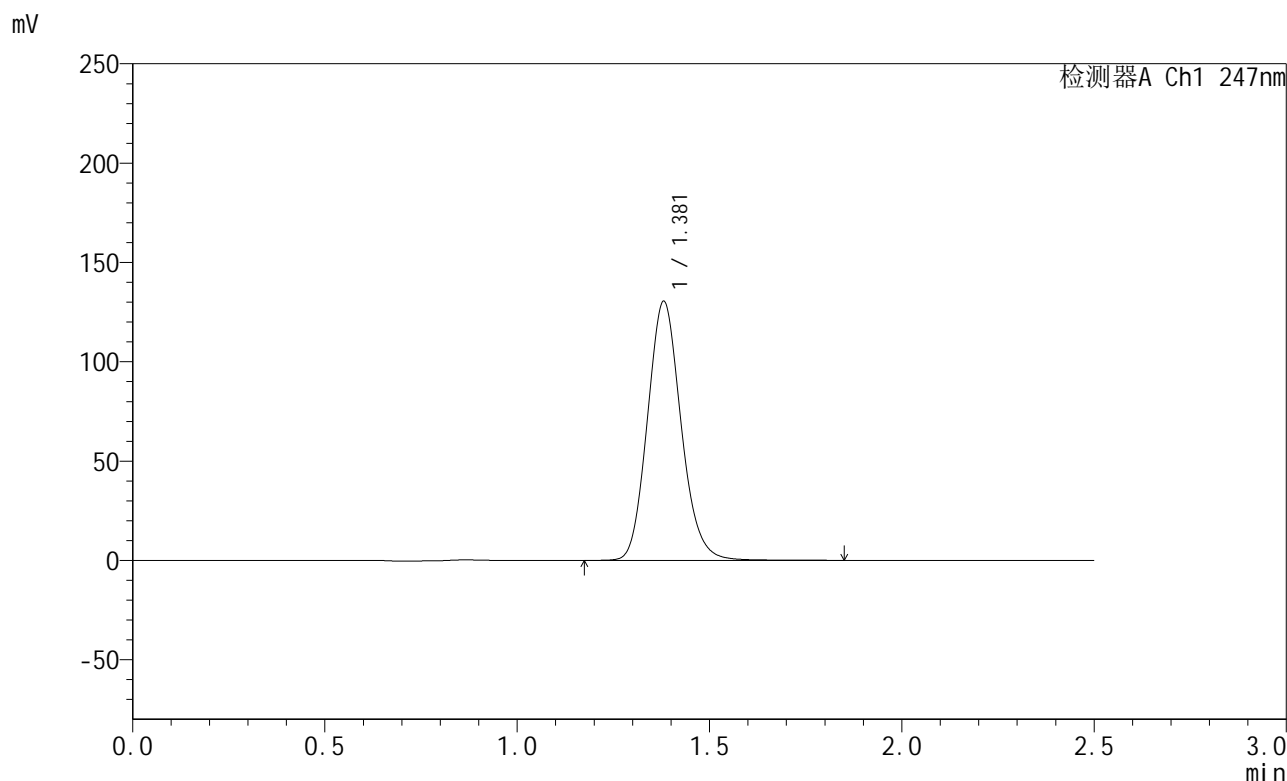


SMF-356

<样品信息>

色谱柱 : XB-C18(50mm*4.6mm,5μm) 流 速: 1.0ml/min
 柱 温 : 30°C 波 长: 247nm
 数据文件名 : RC\$SMF-356 - 0-97/11-822-2 - zzp-40mg-2025011121p-rcqx-shuijz-2-lf100z-45min-P6.lcd
 方法文件名 : RC\$SMF-356 - SMF-356-rcqx-FX260.lcm
 批处理文件名 : RC\$SMF-356 - SMF-356-20250506-FX260.lcb
 样品瓶号 : 4-51
 进样体积 : 10 μl 版本号: 6.115
 进样时间 : 2025/05/06 21:04:24 实验者: xiechaojun
 处理时间(V2) : 2025/05/07 08:41:17 处理者: xiechaojun
 仪器型号 : SHIMADZU LC-2050C (FX260)

<色谱图>



<峰表>

检测器A Ch1 247nm

峰号	保留时间	面积	面积%	高度	理论塔板数(USP)	拖尾因子	分离度(USP)
1	1.381	794668	100.000	130424	1198	1.131	--
总计		794668	100.000	130424			

图192 氨溴酸替格列净片溶出曲线测定HPLC图谱
 自制品-2025011121批(40mg规格)-水介质-篮法-100转-45min-片6
 供试品溶液-1

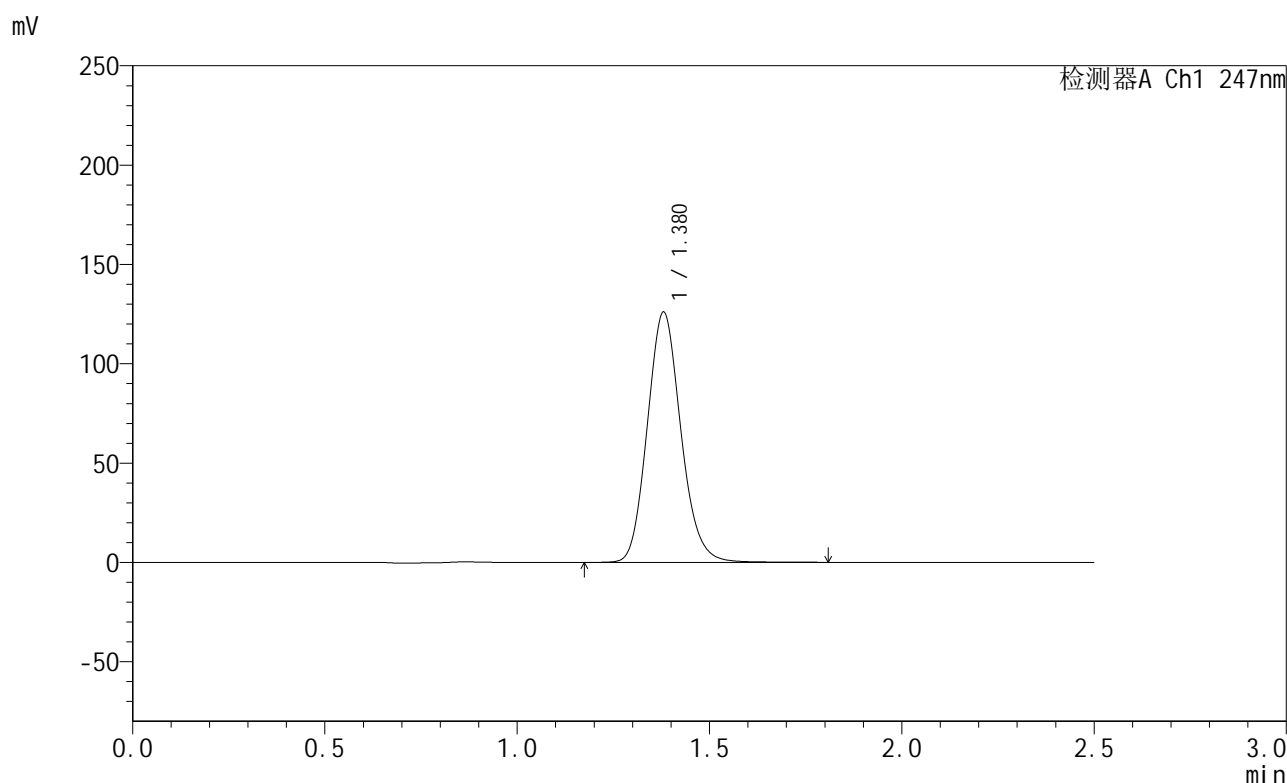


SMF-356

<样品信息>

色谱柱 : XB-C18(50mm*4.6mm,5µm) 流 速: 1.0ml/min
 柱 温 : 30°C 波 长: 247nm
 数据文件名 : RC\$SMF-356 - 0-97/11-823-2 - zzp-40mg-2025011121p-rcqx-shuijz-2-lf100z-jxzs-P1.lcd
 方法文件名 : RC\$SMF-356 - SMF-356-rcqx-FX260.lcm
 批处理文件名 : RC\$SMF-356 - SMF-356-20250506-FX260.lcb
 样品瓶号 : 4-7
 进样体积 : 10 µl 版本号: 6.115
 进样时间 : 2025/05/06 21:07:18 实验者: xiechaojun
 处理时间(V2) : 2025/05/07 08:41:20 处理者: xiechaojun
 仪器型号 : SHIMADZU LC-2050C (FX260)

<色谱图>



<峰表>

检测器A Ch1 247nm

峰号	保留时间	面积	面积%	高度	理论塔板数(USP)	拖尾因子	分离度(USP)
1	1.380	765542	100.000	125983	1203	1.130	--
总计		765542	100.000	125983			

图193 氨溴酸替格列净片溶出曲线测定HPLC图谱
 自制品-2025011121批(40mg规格)-水介质-篮法-100转-极限转速-片1
 供试品溶液-1

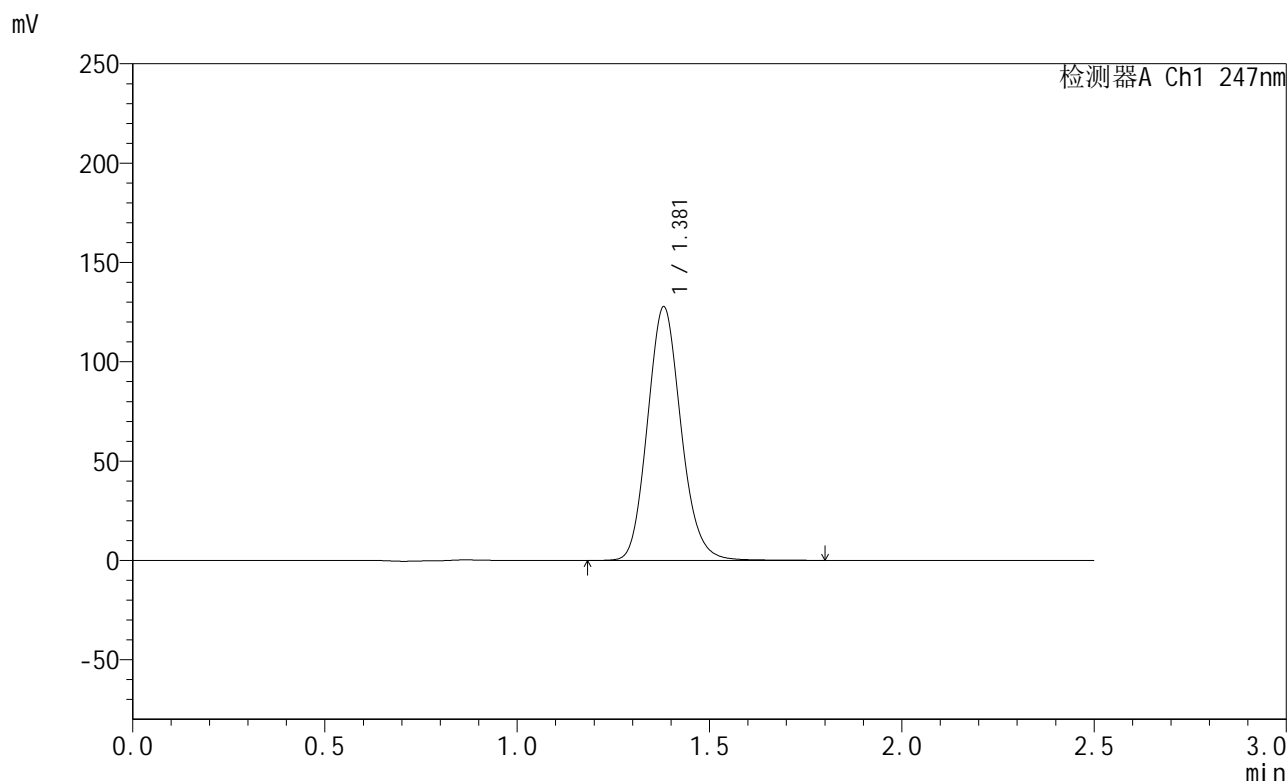


SMF-356

<样品信息>

色谱柱 : XB-C18(50mm*4.6mm,5µm) 流 速: 1.0ml/min
 柱 温 : 30°C 波 长: 247nm
 数据文件名 : RC\$SMF-356 - 0-97/11-824-2 - zzp-40mg-2025011121p-rcqx-shuijz-2-lf100z-jxzs-P2.lcd
 方法文件名 : RC\$SMF-356 - SMF-356-rcqx-FX260.lcm
 批处理文件名 : RC\$SMF-356 - SMF-356-20250506-FX260.lcb
 样品瓶号 : 4-16
 进样体积 : 10 µl 版本号: 6.115
 进样时间 : 2025/05/06 21:10:12 实验者: xiechaojun
 处理时间(V2) : 2025/05/07 08:41:22 处理者: xiechaojun
 仪器型号 : SHIMADZU LC-2050C (FX260)

<色谱图>



<峰表>

检测器A Ch1 247nm

峰号	保留时间	面积	面积%	高度	理论塔板数(USP)	拖尾因子	分离度(USP)
1	1.381	775276	100.000	127695	1205	1.130	--
总计		775276	100.000	127695			

图194 氨溴酸替格列净片溶出曲线测定HPLC图谱
 自制品-2025011121批(40mg规格)-水介质-篮法-100转-极限转速-片2
 供试品溶液-1

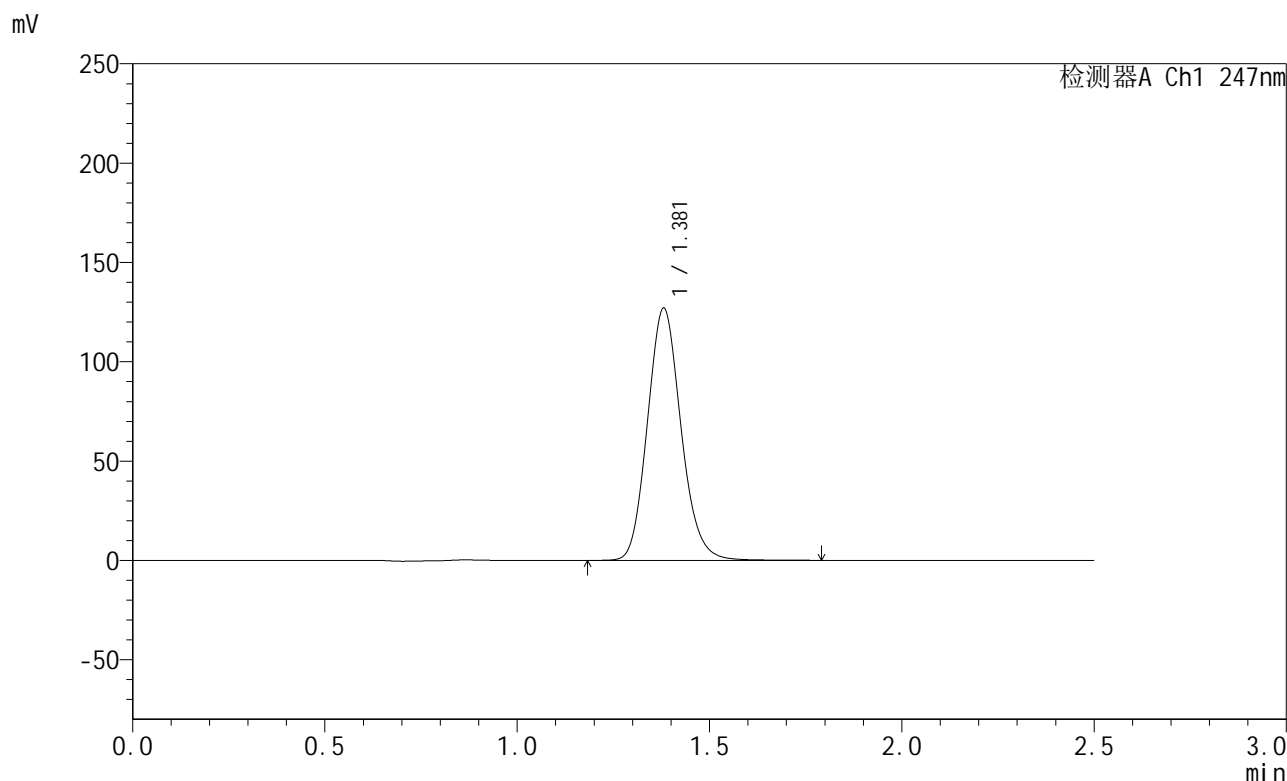


SMF-356

<样品信息>

色谱柱 : XB-C18(50mm*4.6mm,5µm) 流 速: 1.0ml/min
 柱 温 : 30°C 波 长: 247nm
 数据文件名 : RC\$SMF-356 - 0-97/11-825-2 - zzp-40mg-2025011121p-rcqx-shuijz-2-lf100z-jxzs-P3.lcd
 方法文件名 : RC\$SMF-356 - SMF-356-rcqx-FX260.lcm
 批处理文件名 : RC\$SMF-356 - SMF-356-20250506-FX260.lcb
 样品瓶号 : 4-25
 进样体积 : 10 µl 版本号: 6.115
 进样时间 : 2025/05/06 21:13:05 实验者: xiechaojun
 处理时间(V2) : 2025/05/07 08:41:25 处理者: xiechaojun
 仪器型号 : SHIMADZU LC-2050C (FX260)

<色谱图>



<峰表>

检测器A Ch1 247nm

峰号	保留时间	面积	面积%	高度	理论塔板数(USP)	拖尾因子	分离度(USP)
1	1.381	771801	100.000	127004	1202	1.130	--
总计		771801	100.000	127004			

图195 氨溴酸替格列净片溶出曲线测定HPLC图谱
 自制品-2025011121批(40mg规格)-水介质-篮法-100转-极限转速-片3
 供试品溶液-1

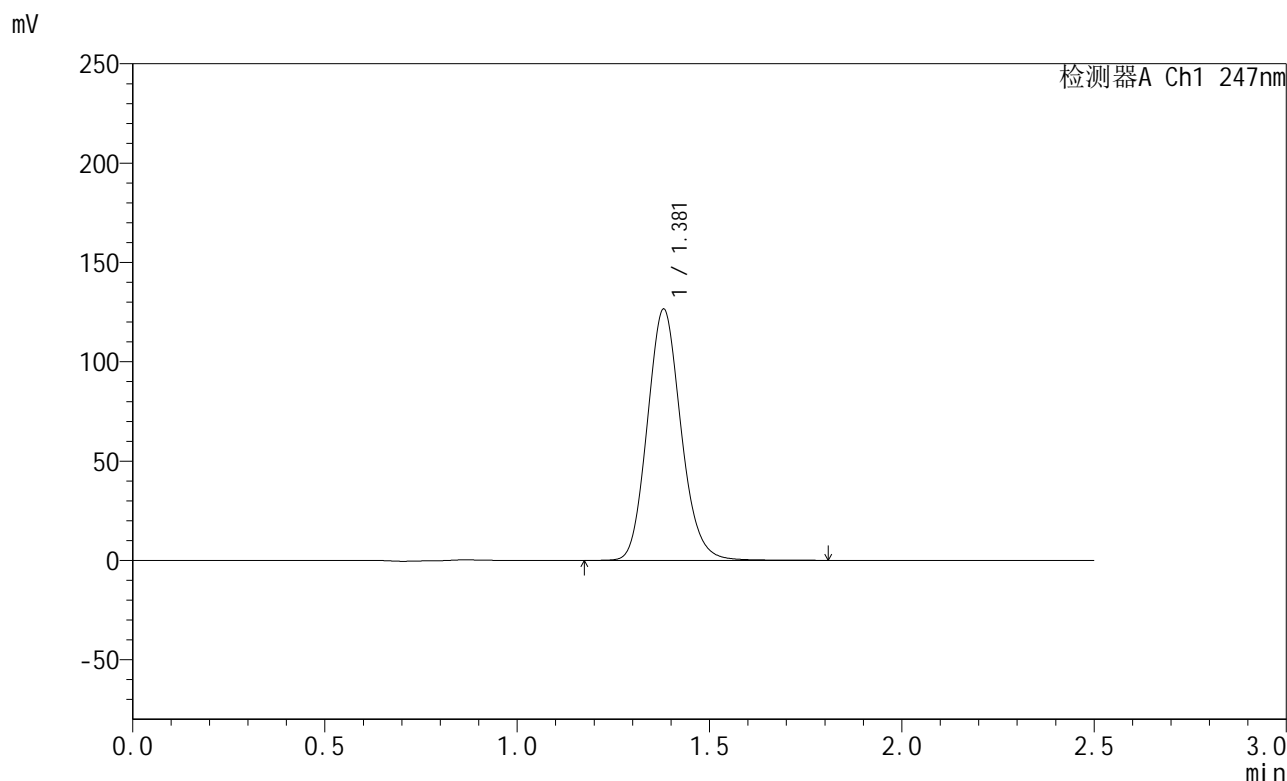


SMF-356

<样品信息>

色谱柱 : XB-C18(50mm*4.6mm,5µm) 流 速: 1.0ml/min
 柱 温 : 30°C 波 长: 247nm
 数据文件名 : RC\$SMF-356 - 0-97/11-826-2 - zzp-40mg-2025011121p-rcqx-shuijz-2-lf100z-jxzs-P4.lcd
 方法文件名 : RC\$SMF-356 - SMF-356-rcqx-FX260.lcm
 批处理文件名 : RC\$SMF-356 - SMF-356-20250506-FX260.lcb
 样品瓶号 : 4-34
 进样体积 : 10 µl 版本号: 6.115
 进样时间 : 2025/05/06 21:15:59 实验者: xiechaojun
 处理时间(V2) : 2025/05/07 08:41:28 处理者: xiechaojun
 仪器型号 : SHIMADZU LC-2050C (FX260)

<色谱图>



<峰表>

检测器A Ch1 247nm

峰号	保留时间	面积	面积%	高度	理论塔板数(USP)	拖尾因子	分离度(USP)
1	1.381	770213	100.000	126495	1198	1.130	--
总计		770213	100.000	126495			

图196 氨溴酸替格列净片溶出曲线测定HPLC图谱
 自制品-2025011121批(40mg规格)-水介质-篮法-100转-极限转速-片4
 供试品溶液-1

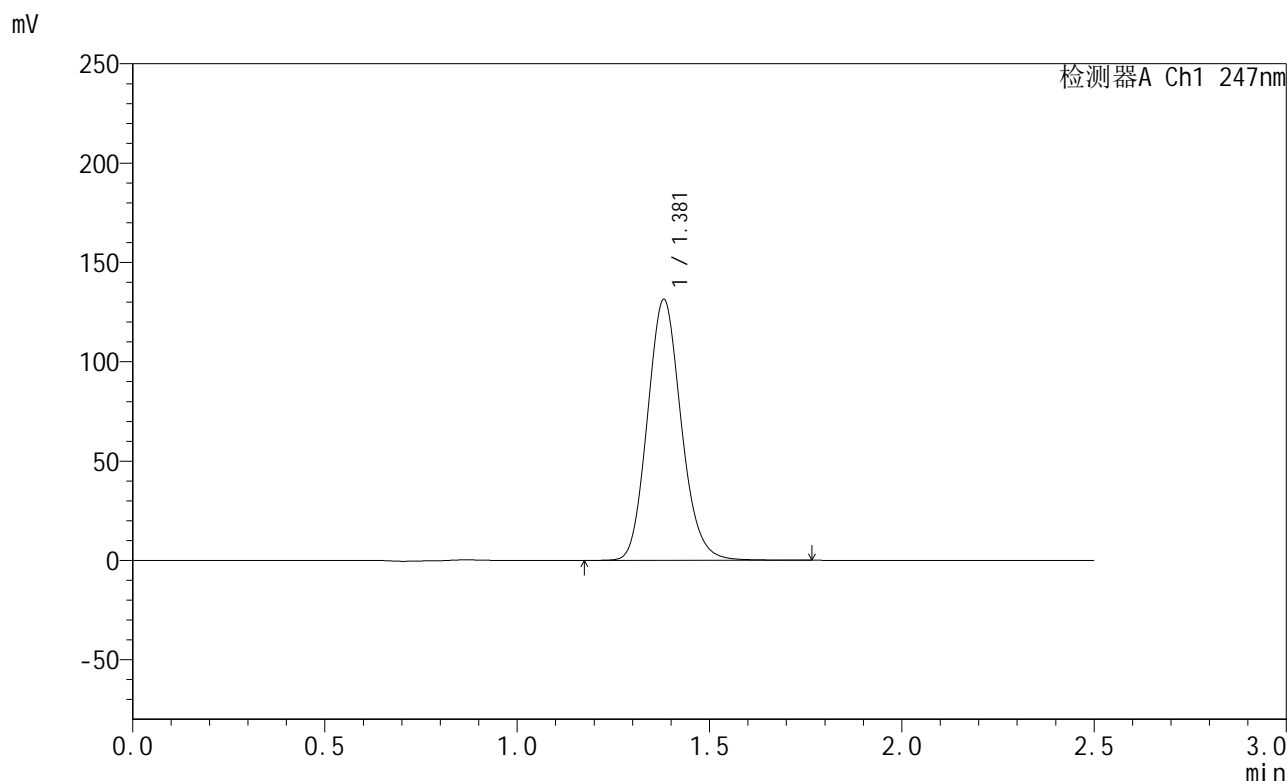


SMF-356

<样品信息>

色谱柱 : XB-C18(50mm*4.6mm,5μm) 流 速: 1.0ml/min
 柱 温 : 30°C 波 长: 247nm
 数据文件名 : RC\$SMF-356 - 0-97/11-827-2 - zzp-40mg-2025011121p-rcqx-shuijz-2-lf100z-jxzs-P5.lcd
 方法文件名 : RC\$SMF-356 - SMF-356-rcqx-FX260.lcm
 批处理文件名 : RC\$SMF-356 - SMF-356-20250506-FX260.lcb
 样品瓶号 : 4-43
 进样体积 : 10 μl 版本号: 6.115
 进样时间 : 2025/05/06 21:18:53 实验者: xiechaojun
 处理时间(V2) : 2025/05/07 08:41:30 处理者: xiechaojun
 仪器型号 : SHIMADZU LC-2050C (FX260)

<色谱图>



<峰表>

检测器A Ch1 247nm

峰号	保留时间	面积	面积%	高度	理论塔板数(USP)	拖尾因子	分离度(USP)
1	1.381	803513	100.000	131391	1187	1.130	--
总计		803513	100.000	131391			

图197 氨溴酸替格列净片溶出曲线测定HPLC图谱
 自制品-2025011121批(40mg规格)-水介质-篮法-100转-极限转速-片5
 供试品溶液-1

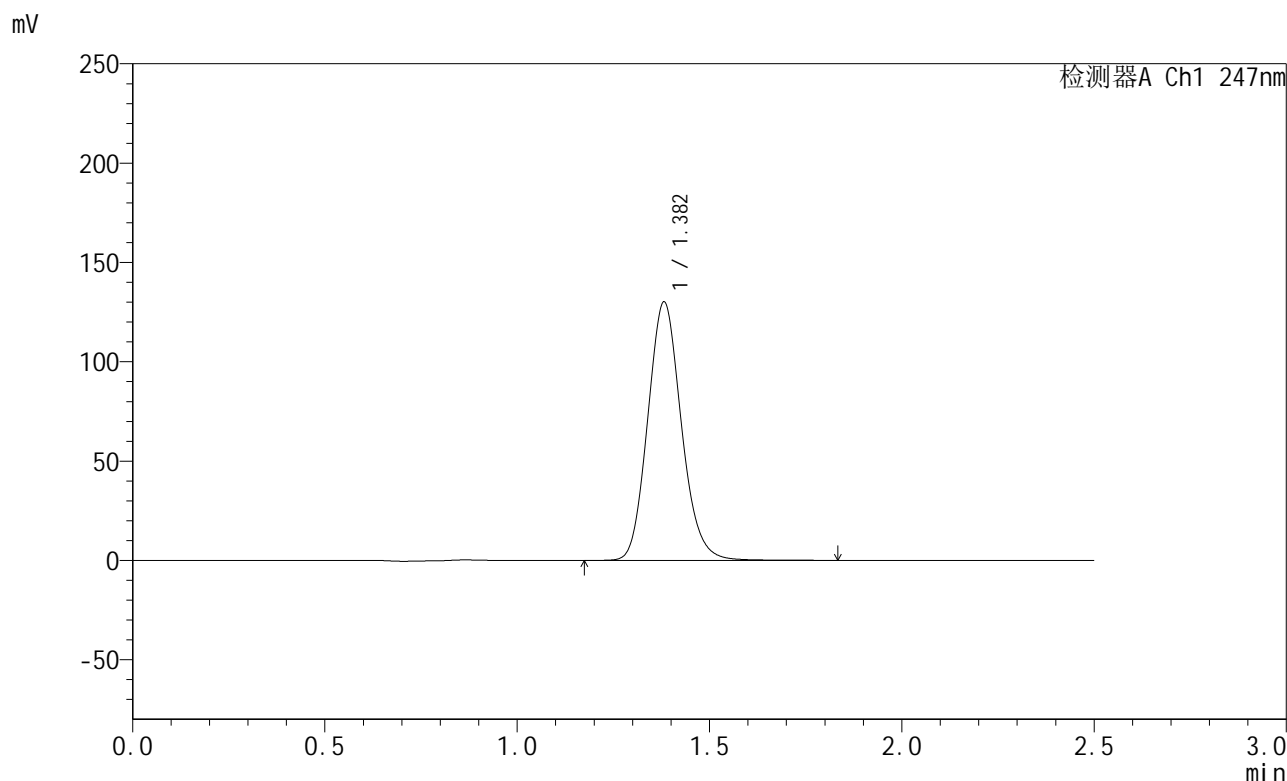


SMF-356

<样品信息>

色谱柱 : XB-C18(50mm*4.6mm,5µm) 流 速: 1.0ml/min
 柱 温 : 30°C 波 长: 247nm
 数据文件名 : RC\$SMF-356 - 0-97/11-828-2 - zzp-40mg-2025011121p-rcqx-shuijz-2-lf100z-jxzs-P6.lcd
 方法文件名 : RC\$SMF-356 - SMF-356-rcqx-FX260.lcm
 批处理文件名 : RC\$SMF-356 - SMF-356-20250506-FX260.lcb
 样品瓶号 : 4-52
 进样体积 : 10 µl 版本号: 6.115
 进样时间 : 2025/05/06 21:21:46 实验者: xiechaojun
 处理时间(V2) : 2025/05/07 08:41:33 处理者: xiechaojun
 仪器型号 : SHIMADZU LC-2050C (FX260)

<色谱图>



<峰表>

检测器A Ch1 247nm

峰号	保留时间	面积	面积%	高度	理论塔板数(USP)	拖尾因子	分离度(USP)
1	1.382	792843	100.000	130044	1199	1.129	--
总计		792843	100.000	130044			

图198 氨溴酸替格列净片溶出曲线测定HPLC图谱
 自制品-2025011121批(40mg规格)-水介质-篮法-100转-极限转速-片6
 供试品溶液-1

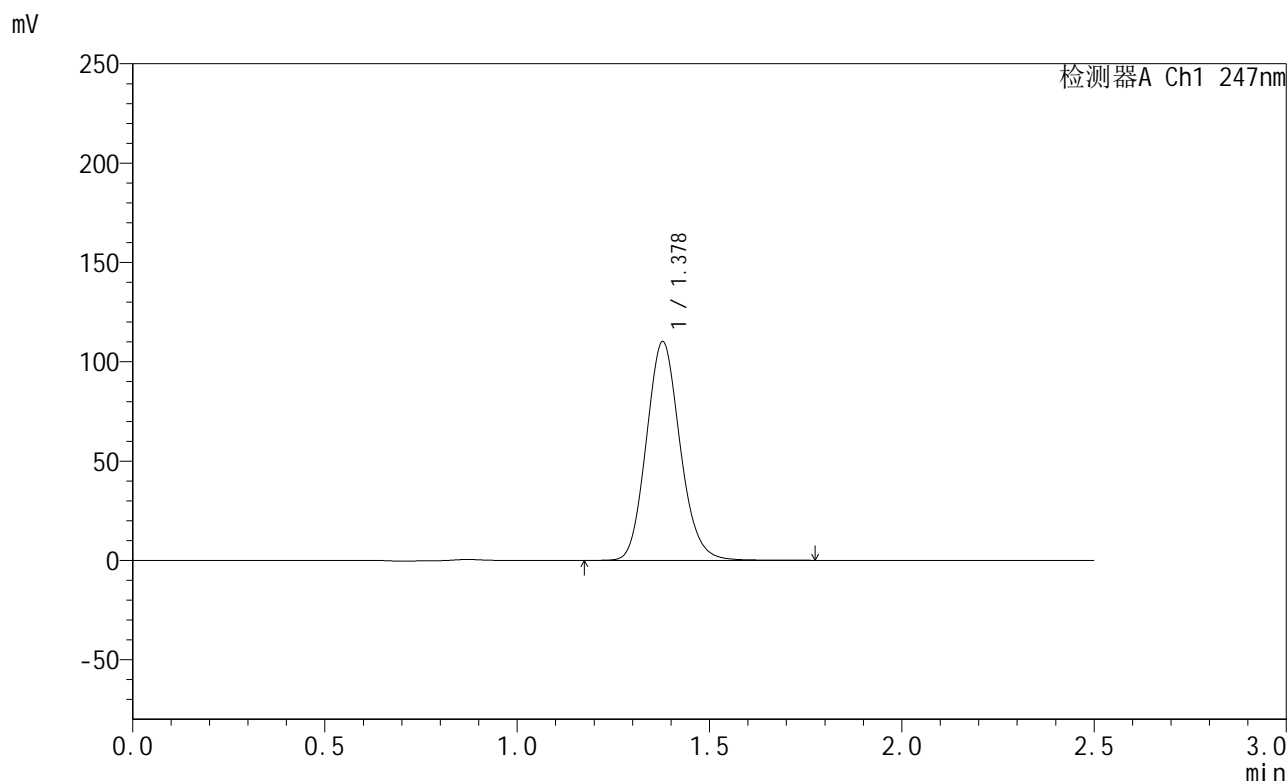


SMF-356

<样品信息>

色谱柱 : XB-C18(50mm*4.6mm,5µm) 流 速: 1.0ml/min
 柱 温 : 30°C 波 长: 247nm
 数据文件名: RC\$SMF-356 - 0-97/11-829-2 - zzp-40mg-2025011121p-rcqx-shuijz-2-lf100z-dz2-1.lcd
 方法文件名: RC\$SMF-356 - SMF-356-rcqx-FX260.lcm
 批处理文件名: RC\$SMF-356 - SMF-356-20250506-FX260.lcb
 样品瓶号 : 4-27
 进样体积 : 10 µl 版本号: 6.115
 进样时间 : 2025/05/06 21:24:40 实验者: xiechaojun
 处理时间(V2) : 2025/05/07 08:41:36 处理者: xiechaojun
 仪器型号 : SHIMADZU LC-2050C (FX260)

<色谱图>



<峰表>

检测器A Ch1 247nm

峰号	保留时间	面积	面积%	高度	理论塔板数(USP)	拖尾因子	分离度(USP)
1	1.378	672486	100.000	110046	1185	1.126	--
总计		672486	100.000	110046			

图199 氨溴酸替格列净片溶出曲线测定HPLC图谱
 自制品-2025011121批(40mg规格)-水介质-篮法-100转
 对照品溶液-2-1

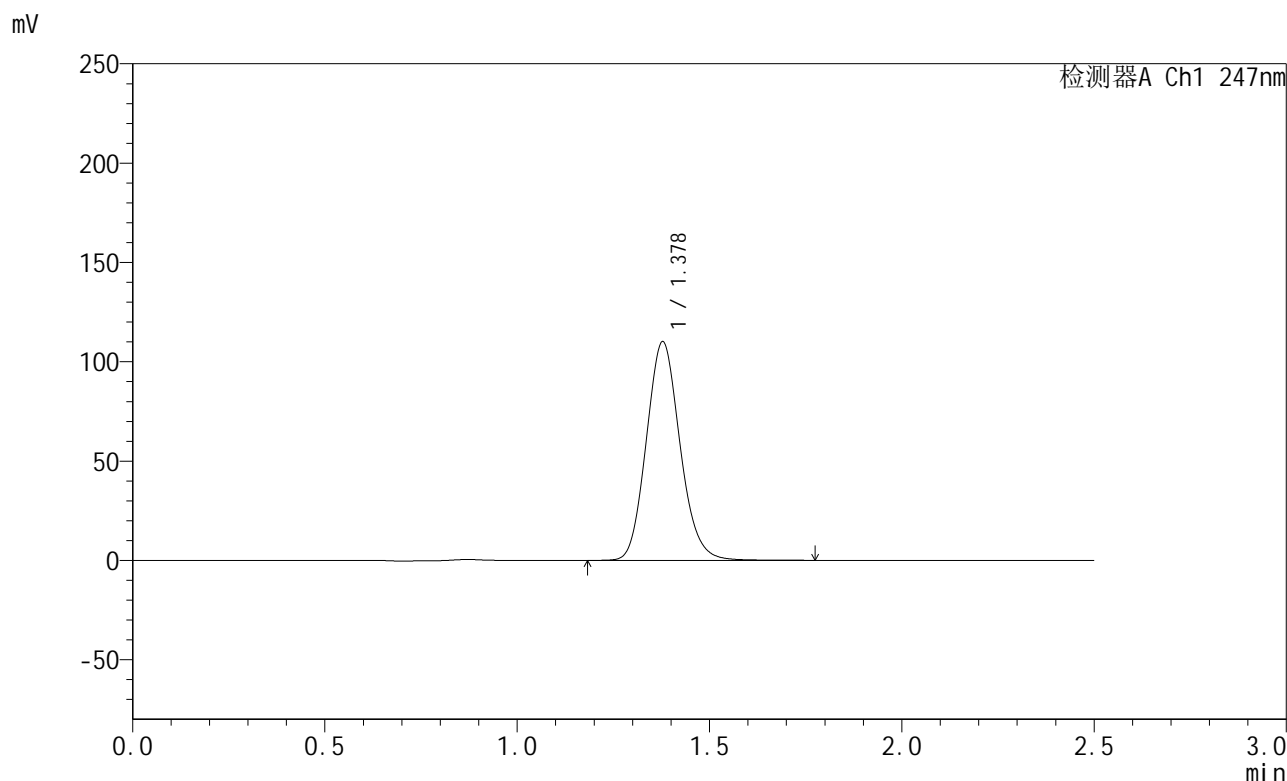


SMF-356

<样品信息>

色谱柱 : XB-C18(50mm*4.6mm,5µm) 流 速: 1.0ml/min
 柱 温 : 30°C 波 长: 247nm
 数据文件名 : RC\$SMF-356 - 0-97/11-830-2 - zzp-40mg-2025011121p-rcqx-shuijz-2-lf100z-dz2-2.lcd
 方法文件名 : RC\$SMF-356 - SMF-356-rcqx-FX260.lcm
 批处理文件名 : RC\$SMF-356 - SMF-356-20250506-FX260.lcb
 样品瓶号 : 4-27
 进样体积 : 10 µl 版本号: 6.115
 进样时间 : 2025/05/06 21:27:34 实验者: xiechaojun
 处理时间(V2) : 2025/05/07 08:41:38 处理者: xiechaojun
 仪器型号 : SHIMADZU LC-2050C (FX260)

<色谱图>



<峰表>

检测器A Ch1 247nm

峰号	保留时间	面积	面积%	高度	理论塔板数(USP)	拖尾因子	分离度(USP)
1	1.378	672173	100.000	109946	1184	1.125	--
总计		672173	100.000	109946			

图200 氨溴酸替格列净片溶出曲线测定HPLC图谱
 自制品-2025011121批(40mg规格)-水介质-篮法-100转
 对照品溶液-2-2