



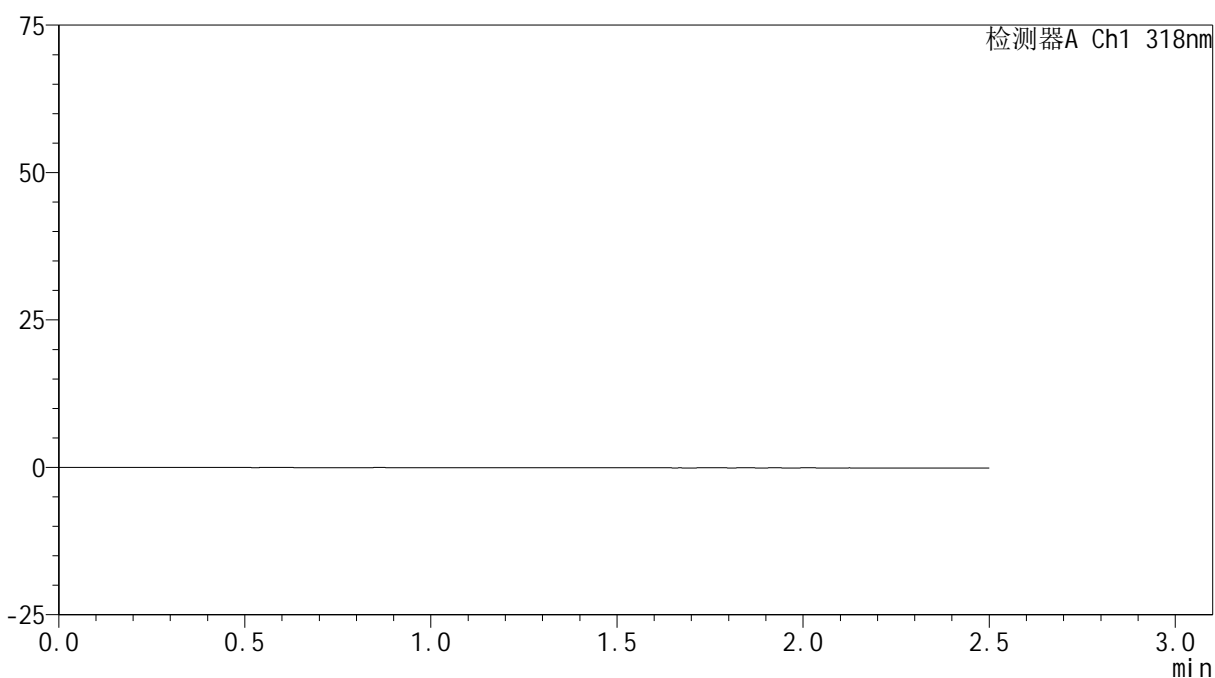
JSS-222

<样品信息>

色谱柱 : XB-C18(50mm*4.6mm,5μm) 流速:1.5ml/min
 柱温 : 30°C 波长:318nm
 数据文件名: RC\$JSS-222 - 0-85/24-231-2 - zzp-js3y-rcd-pH1.2jz-jf50z-rj.lcd
 方法文件名: RC\$JSS-222 - JSS-222-rcd-FX273.lcm
 批处理文件名: RC\$JSS-222 - JSS-222-20250506-FX273.lcb
 样品瓶号: 1-9
 进样体积: 10 μl 版本号:6.115
 进样时间: 2025/05/06 13:35:02 实验者: xiechaojun
 处理时间 (V2) : 2025/05/07 08:54:04 处理者: xiechaojun
 仪器型号: SHIMADZU LC-2050C(FX273)

<色谱图>

mV



<峰表>

检测器A Ch1 318nm

峰号	保留时间	面积	面积%	高度	理论塔板数(USP)	拖尾因子	分离度(USP)
总计							

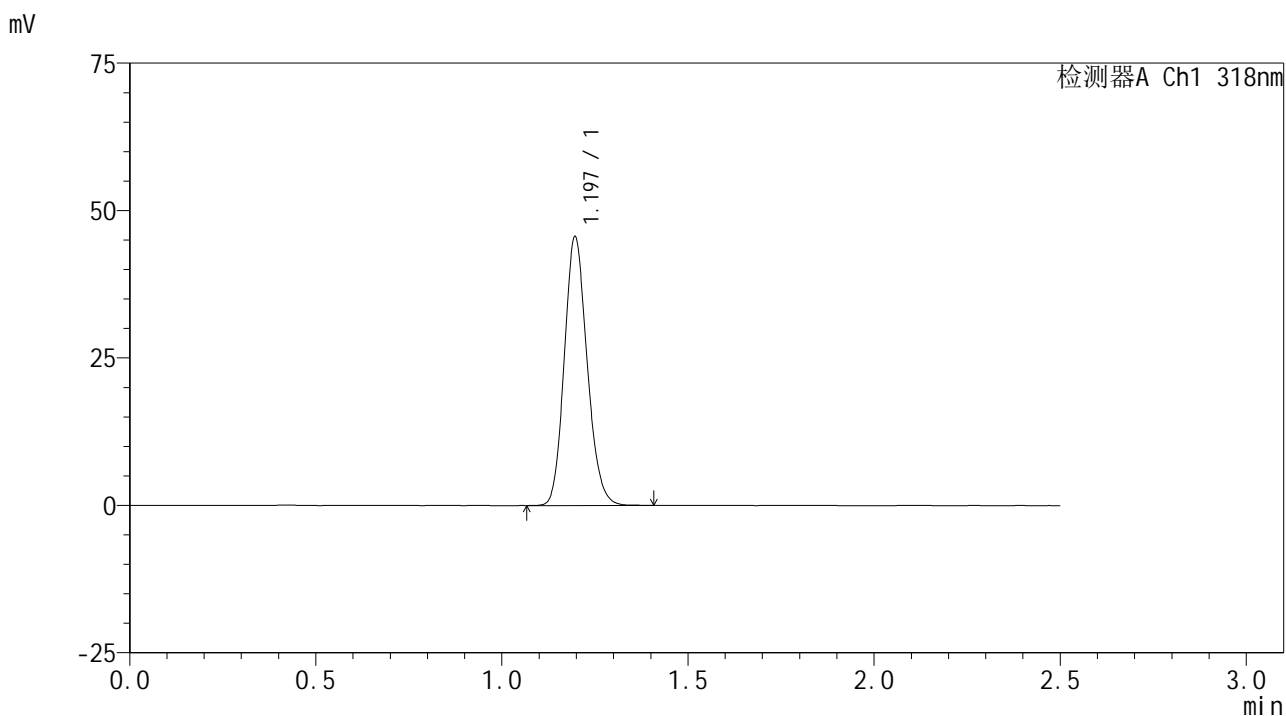


JSS-222

<样品信息>

色谱柱 : XB-C18(50mm*4.6mm,5μm) 流速:1.5ml/min
 柱温 : 30°C 波长:318nm
 数据文件名: RC\$JSS-222 - 0-85/24-232-2 - zzp-js3y-rcd-pH1.2jz-jf50z-dz1-1.lcd
 方法文件名: RC\$JSS-222 - JSS-222-rcd-FX273.lcm
 批处理文件名: RC\$JSS-222 - JSS-222-20250506-FX273.lcb
 样品瓶号: 1-18
 进样体积: 10 μl 版本号:6.115
 进样时间: 2025/05/06 13:37:55 实验者: xiechaojun
 处理时间 (V2) : 2025/05/07 08:54:07 处理者: xiechaojun
 仪器型号: SHIMADZU LC-2050C(FX273)

<色谱图>



<峰表>

检测器A Ch1 318nm

峰号	保留时间	面积	面积%	高度	理论塔板数(USP)	拖尾因子	分离度(USP)
1	1.197	194799	100.000	45563	1810	1.151	--
总计		194799	100.000	45563			



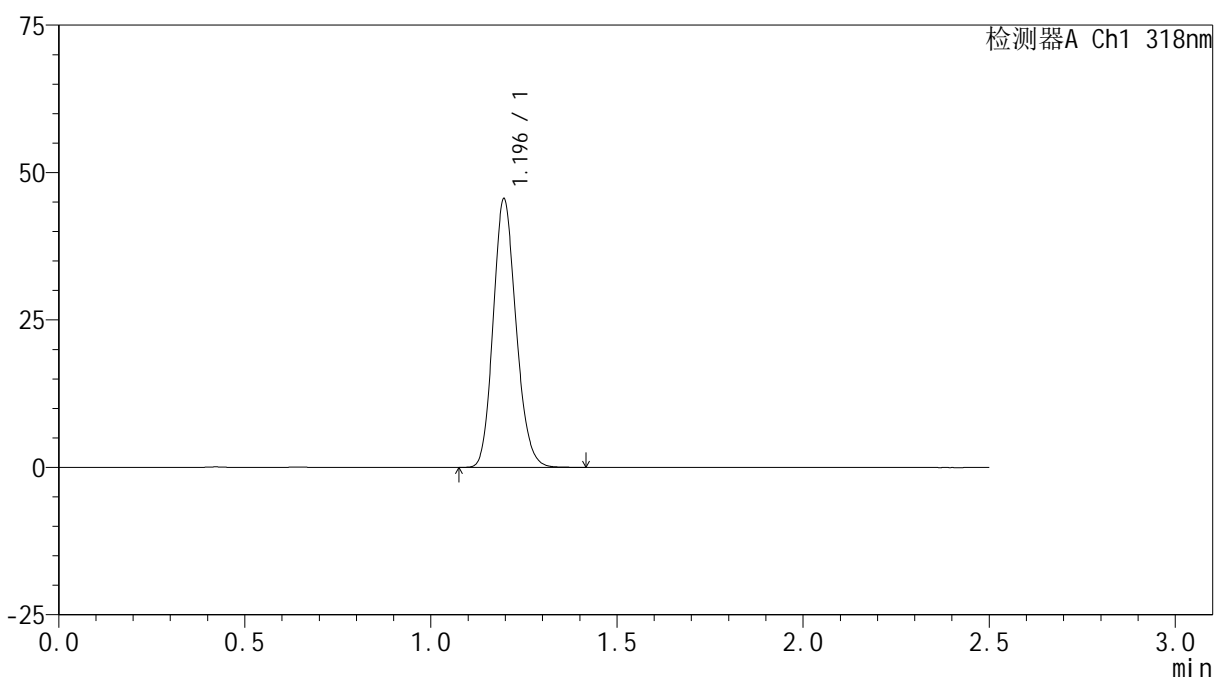
JSS-222

<样品信息>

色谱柱 : XB-C18(50mm*4.6mm,5μm) 流速:1.5ml/min
 柱温 : 30°C 波长:318nm
 数据文件名: RC\$JSS-222 - 0-85/24-233-2 - zzp-js3y-rcd-pH1.2jz-jf50z-dz1-2.lcd
 方法文件名: RC\$JSS-222 - JSS-222-rcd-FX273.lcm
 批处理文件名: RC\$JSS-222 - JSS-222-20250506-FX273.lcb
 样品瓶号: 1-18
 进样体积: 10 μl 版本号:6.115
 进样时间: 2025/05/06 13:40:49 实验者: xiechaojun
 处理时间 (V2) : 2025/05/07 08:54:11 处理者: xiechaojun
 仪器型号: SHIMADZU LC-2050C(FX273)

<色谱图>

mV



<峰表>

检测器A Ch1 318nm

峰号	保留时间	面积	面积%	高度	理论塔板数(USP)	拖尾因子	分离度(USP)
1	1.196	194862	100.000	45522	1808	1.152	--
总计		194862	100.000	45522			

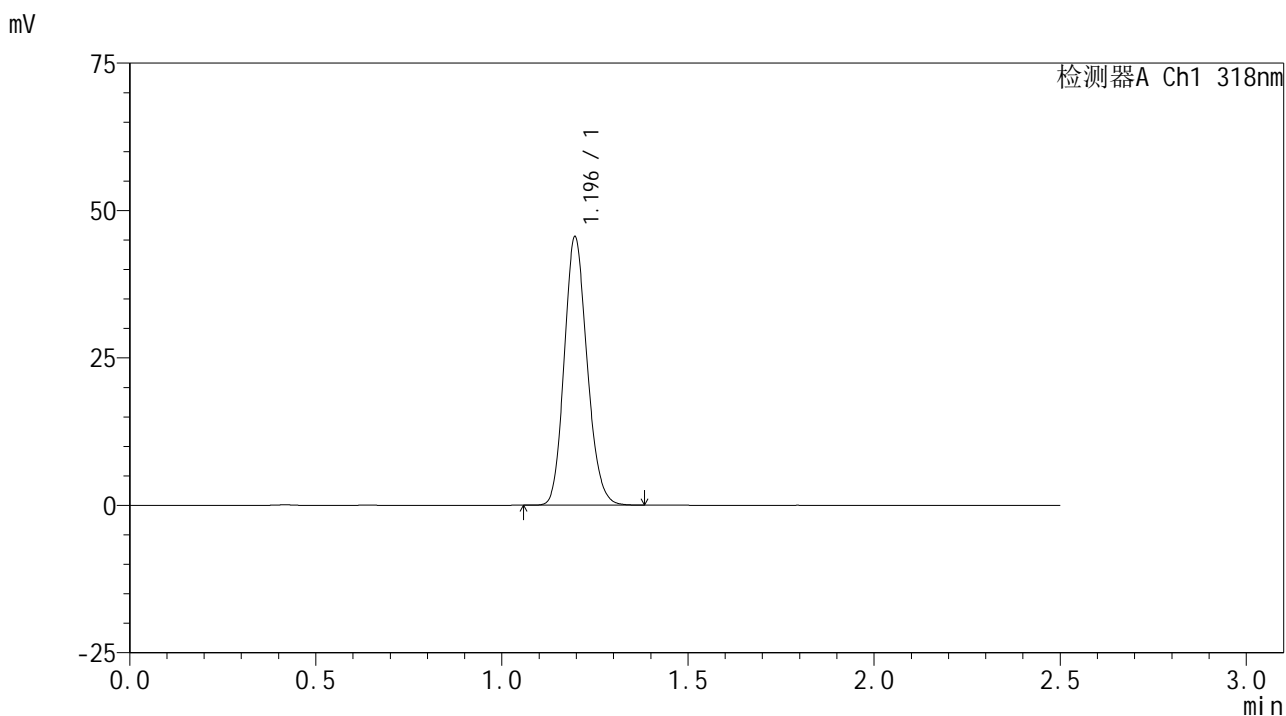


JSS-222

<样品信息>

色谱柱 : XB-C18(50mm*4.6mm,5μm) 流速:1.5ml/min
 柱温 : 30°C 波长:318nm
 数据文件名: RC\$JSS-222 - 0-85/24-234-2 - zzp-js3y-rcd-pH1.2jz-jf50z-dz1-3.lcd
 方法文件名: RC\$JSS-222 - JSS-222-rcd-FX273.lcm
 批处理文件名: RC\$JSS-222 - JSS-222-20250506-FX273.lcb
 样品瓶号: 1-18
 进样体积: 10 μl 版本号:6.115
 进样时间: 2025/05/06 13:43:42 实验者: xiechaojun
 处理时间 (V2) : 2025/05/07 08:54:14 处理者: xiechaojun
 仪器型号: SHIMADZU LC-2050C(FX273)

<色谱图>



<峰表>

检测器A Ch1 318nm

峰号	保留时间	面积	面积%	高度	理论塔板数(USP)	拖尾因子	分离度(USP)
1	1.196	194594	100.000	45491	1808	1.152	--
总计		194594	100.000	45491			



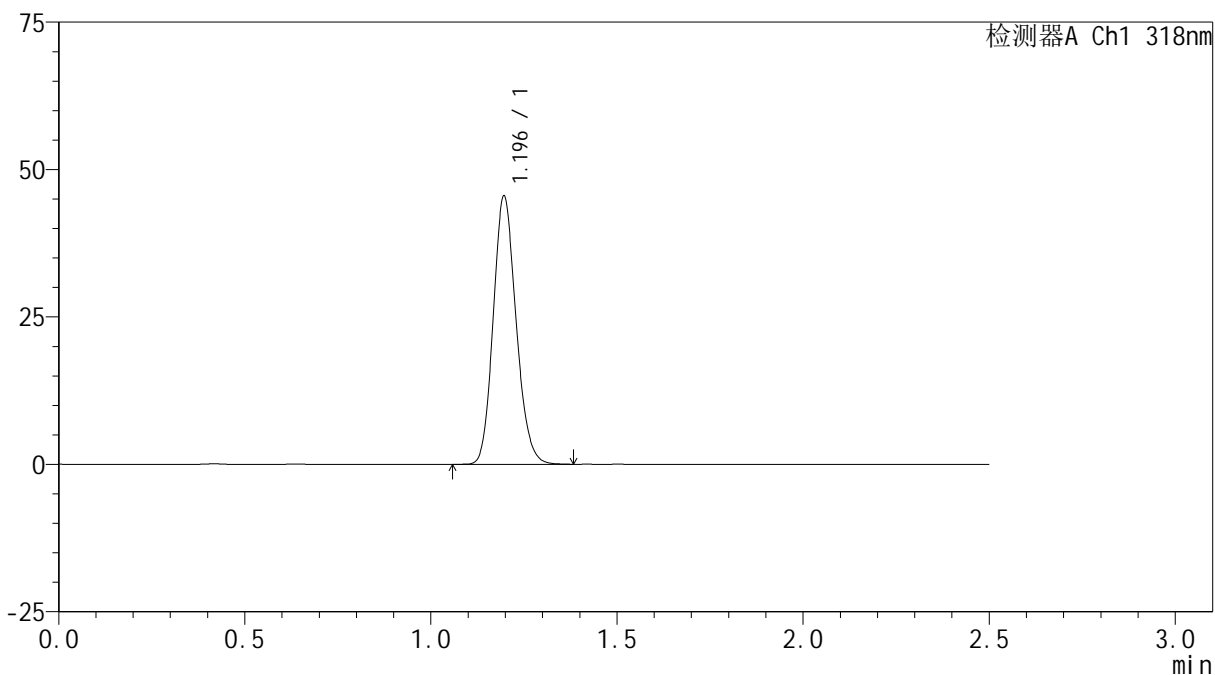
JSS-222

<样品信息>

色谱柱 : XB-C18(50mm*4.6mm,5μm) 流速:1.5ml/min
 柱温 : 30°C 波长:318nm
 数据文件名: RC\$JSS-222 - 0-85/24-235-2 - zzp-js3y-rcd-pH1.2jz-jf50z-dz1-4.lcd
 方法文件名: RC\$JSS-222 - JSS-222-rcd-FX273.lcm
 批处理文件名: RC\$JSS-222 - JSS-222-20250506-FX273.lcb
 样品瓶号: 1-18
 进样体积: 10 μl 版本号:6.115
 进样时间: 2025/05/06 13:46:36 实验者: xiechaojun
 处理时间 (V2) : 2025/05/07 08:54:18 处理者: xiechaojun
 仪器型号: SHIMADZU LC-2050C(FX273)

<色谱图>

mV



<峰表>

检测器A Ch1 318nm

峰号	保留时间	面积	面积%	高度	理论塔板数(USP)	拖尾因子	分离度(USP)
1	1.196	194564	100.000	45466	1806	1.151	--
总计		194564	100.000	45466			



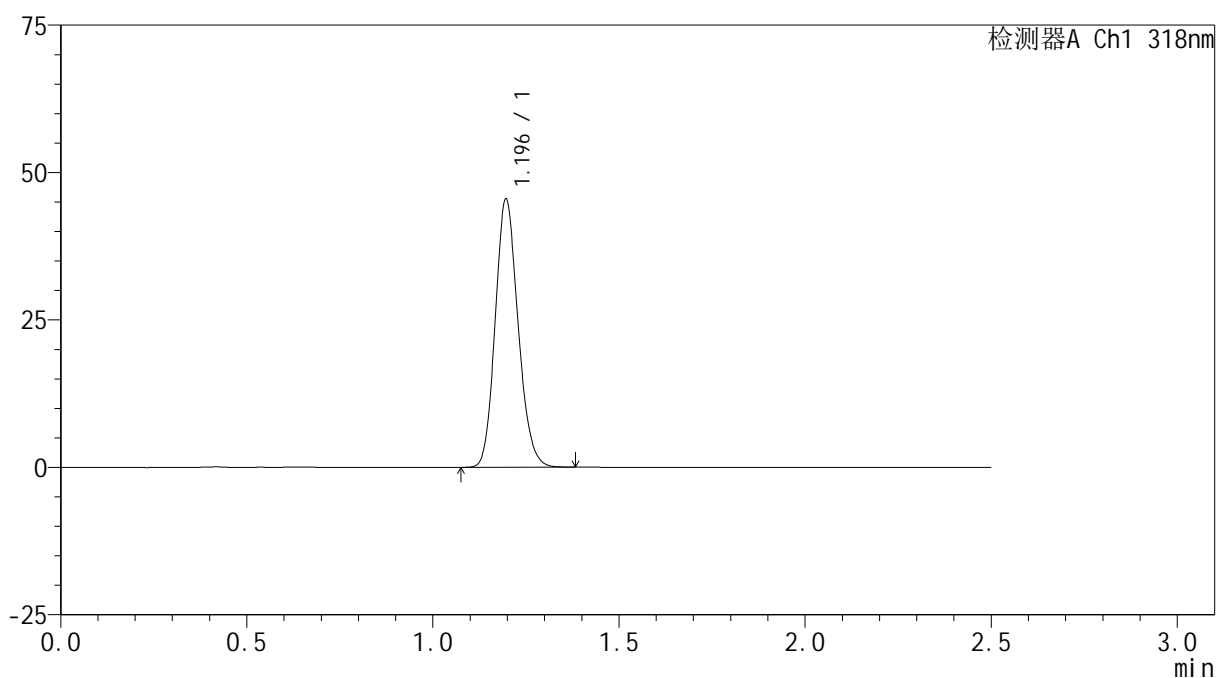
JSS-222

<样品信息>

色谱柱 : XB-C18(50mm*4.6mm,5μm) 流速:1.5ml/min
 柱温 : 30°C 波长:318nm
 数据文件名: RC\$JSS-222 - 0-85/24-236-2 - zzp-js3y-rcd-pH1.2jz-jf50z-dz1-5.lcd
 方法文件名: RC\$JSS-222 - JSS-222-rcd-FX273.lcm
 批处理文件名: RC\$JSS-222 - JSS-222-20250506-FX273.lcb
 样品瓶号: 1-18
 进样体积: 10 μl 版本号:6.115
 进样时间: 2025/05/06 13:49:29 实验者: xiechaojun
 处理时间 (V2) : 2025/05/07 08:54:20 处理者: xiechaojun
 仪器型号: SHIMADZU LC-2050C(FX273)

<色谱图>

mV



<峰表>

检测器A Ch1 318nm

峰号	保留时间	面积	面积%	高度	理论塔板数(USP)	拖尾因子	分离度(USP)
1	1.196	194270	100.000	45449	1808	1.151	--
总计		194270	100.000	45449			



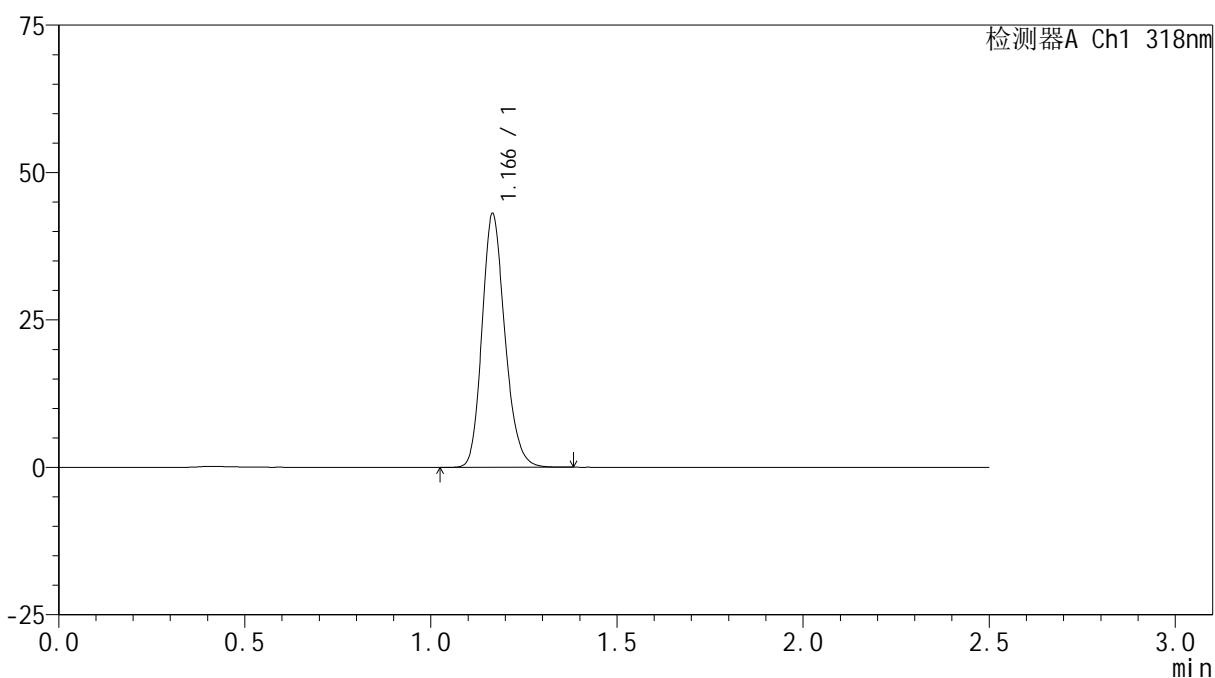
JSS-222

<样品信息>

色谱柱 : XB-C18(50mm*4.6mm,5μm) 流速:1.5ml/min
 柱温 : 30°C 波长:318nm
 数据文件名: RC\$JSS-222 - 0-85/24-237-2 - zzp-24122701p-js3y-rcd-pH1.2jz-jf50z-P1-1.lcd
 方法文件名: RC\$JSS-222 - JSS-222-rcd-FX273.lcm
 批处理文件名: RC\$JSS-222 - JSS-222-20250506-FX273.lcb
 样品瓶号: 1-1
 进样体积: 10 μl 版本号:6.115
 进样时间: 2025/05/06 13:52:21 实验者: xiechaojun
 处理时间 (V2) : 2025/05/07 08:54:23 处理者: xiechaojun
 仪器型号: SHIMADZU LC-2050C(FX273)

<色谱图>

mV



<峰表>

检测器A Ch1 318nm

峰号	保留时间	面积	面积%	高度	理论塔板数(USP)	拖尾因子	分离度(USP)
1	1.166	184331	100.000	42861	1736	1.191	--
总计		184331	100.000	42861			



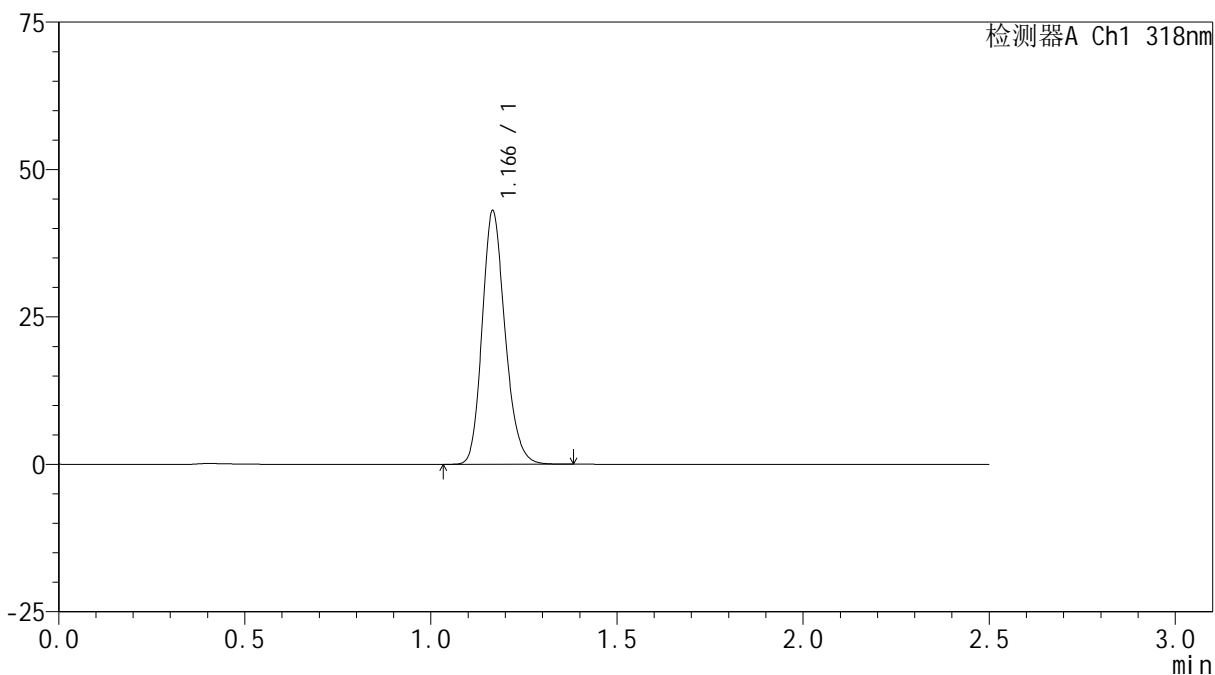
JSS-222

<样品信息>

色谱柱 : XB-C18(50mm*4.6mm,5μm) 流速:1.5ml/min
 柱温 : 30°C 波长:318nm
 数据文件名: RC\$JSS-222 - 0-85/24-238-2 - zzp-24122701p-js3y-rcd-pH1.2jz-jf50z-P1-2.lcd
 方法文件名: RC\$JSS-222 - JSS-222-rcd-FX273.lcm
 批处理文件名: RC\$JSS-222 - JSS-222-20250506-FX273.lcb
 样品瓶号: 1-1
 进样体积: 10 μl 版本号:6.115
 进样时间: 2025/05/06 13:55:13 实验者: xiechaojun
 处理时间 (V2) : 2025/05/07 08:54:26 处理者: xiechaojun
 仪器型号: SHIMADZU LC-2050C(FX273)

<色谱图>

mV



<峰表>

检测器A Ch1 318nm

峰号	保留时间	面积	面积%	高度	理论塔板数(USP)	拖尾因子	分离度(USP)
1	1.166	184366	100.000	42784	1732	1.191	--
总计		184366	100.000	42784			



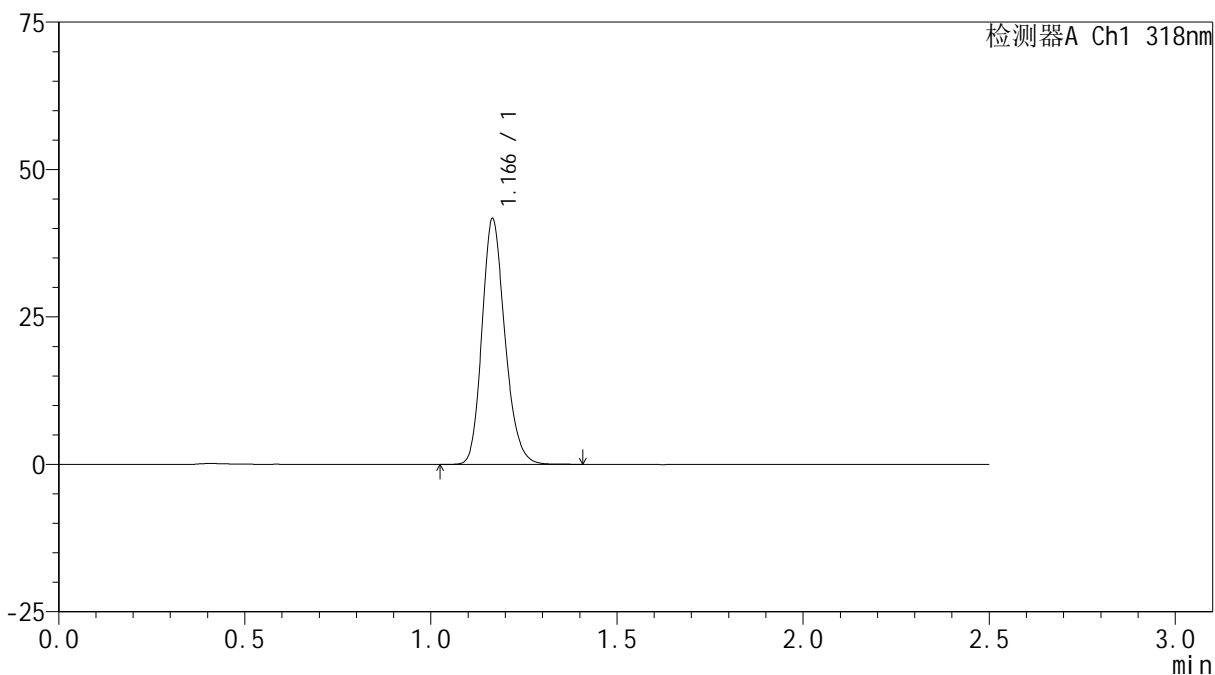
JSS-222

<样品信息>

色谱柱 : XB-C18(50mm*4.6mm,5μm) 流速:1.5ml/min
 柱温 : 30°C 波长:318nm
 数据文件名: RC\$JSS-222 - 0-85/24-239-2 - zzp-24122701p-js3y-rcd-pH1.2jz-jf50z-P2-1.lcd
 方法文件名: RC\$JSS-222 - JSS-222-rcd-FX273.lcm
 批处理文件名: RC\$JSS-222 - JSS-222-20250506-FX273.lcb
 样品瓶号: 1-10
 进样体积: 10 μl 版本号:6.115
 进样时间: 2025/05/06 13:58:06 实验者: xiechaojun
 处理时间 (V2) : 2025/05/07 08:54:28 处理者: xiechaojun
 仪器型号: SHIMADZU LC-2050C(FX273)

<色谱图>

mV



<峰表>

检测器A Ch1 318nm

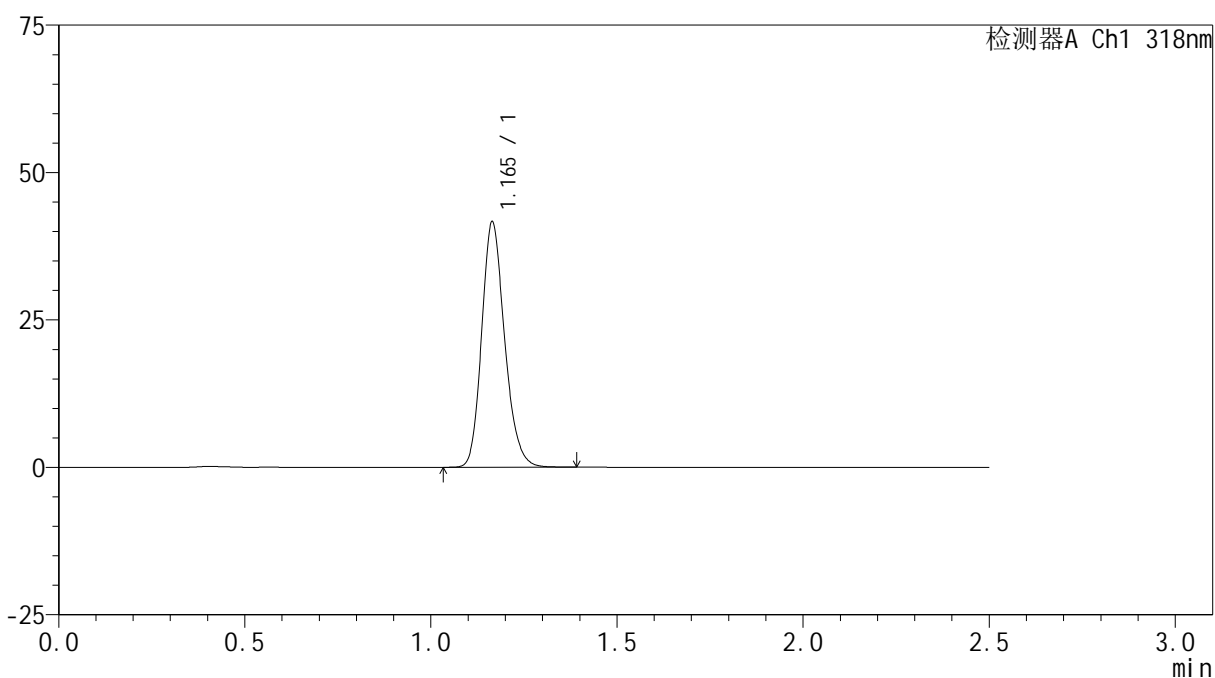
峰号	保留时间	面积	面积%	高度	理论塔板数(USP)	拖尾因子	分离度(USP)
1	1.166	178868	100.000	41533	1731	1.195	--
总计		178868	100.000	41533			

<样品信息>

色谱柱 : XB-C18(50mm*4.6mm,5 μ m) 流速:1.5ml/min
柱温 : 30 $^{\circ}$ C 波长:318nm
数据文件名: RC\$JSS-222 - 0-85/24-240-2 - zzp-24122701p-js3y-rcd-pH1.2jz-jf50z-P2-2.lcd
方法文件名: RC\$JSS-222 - JSS-222-rcd-FX273.lcm
批处理文件名: RC\$JSS-222 - JSS-222-20250506-FX273.lcb
样品瓶号: 1-10
进样体积: 10 μ l 版本号:6.115
进样时间: 2025/05/06 14:00:57 实验者: xiechaojun
处理时间 (V2) : 2025/05/07 08:54:31 处理者: xiechaojun
仪器型号: SHIMADZU LC-2050C(FX273)

<色谱图>

mV



<峰表>

检测器A Ch1 318nm

峰号	保留时间	面积	面积%	高度	理论塔板数(USP)	拖尾因子	分离度(USP)
1	1.165	178780	100.000	41577	1726	1.193	--
总计		178780	100.000	41577			



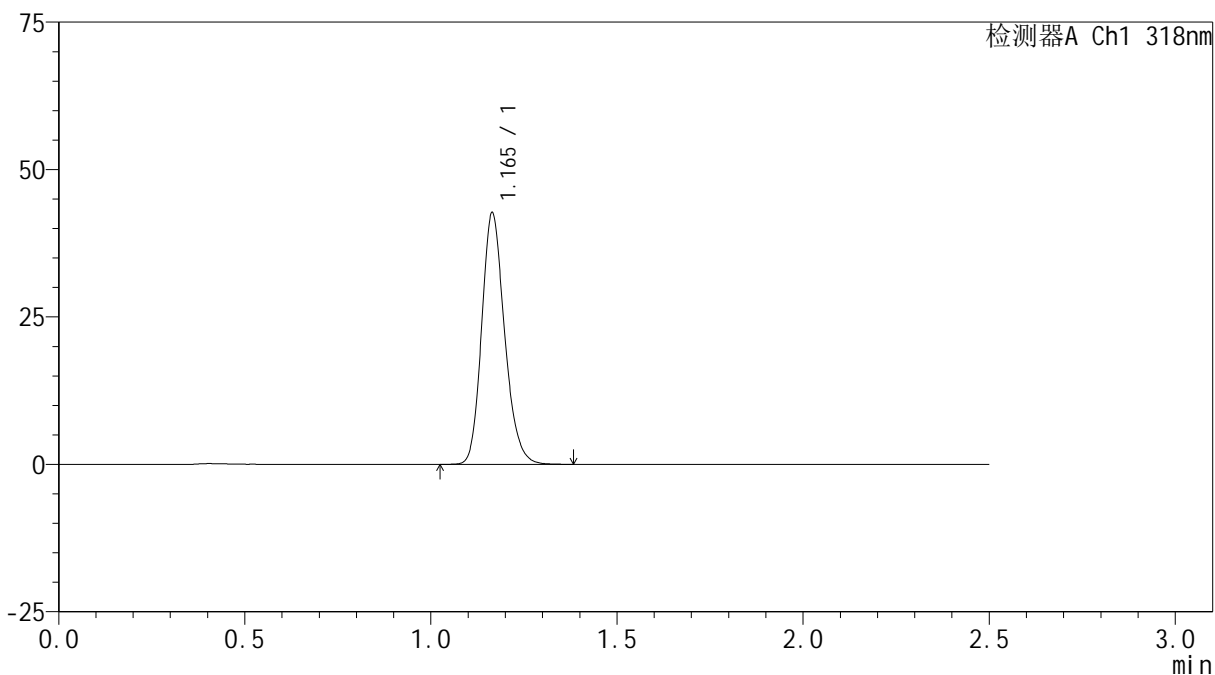
JSS-222

<样品信息>

色谱柱 : XB-C18(50mm*4.6mm,5μm) 流速:1.5ml/min
 柱温 : 30°C 波长:318nm
 数据文件名: RC\$JSS-222 - 0-85/24-241-2 - zzp-24122701p-js3y-rcd-pH1.2jz-jf50z-P3-1.lcd
 方法文件名: RC\$JSS-222 - JSS-222-rcd-FX273.lcm
 批处理文件名: RC\$JSS-222 - JSS-222-20250506-FX273.lcb
 样品瓶号: 1-19
 进样体积: 10 μl 版本号:6.115
 进样时间: 2025/05/06 14:03:49 实验者: xiechaojun
 处理时间 (V2) : 2025/05/07 08:54:34 处理者: xiechaojun
 仪器型号: SHIMADZU LC-2050C(FX273)

<色谱图>

mV



<峰表>

检测器A Ch1 318nm

峰号	保留时间	面积	面积%	高度	理论塔板数(USP)	拖尾因子	分离度(USP)
1	1.165	183222	100.000	42623	1726	1.192	--
总计		183222	100.000	42623			



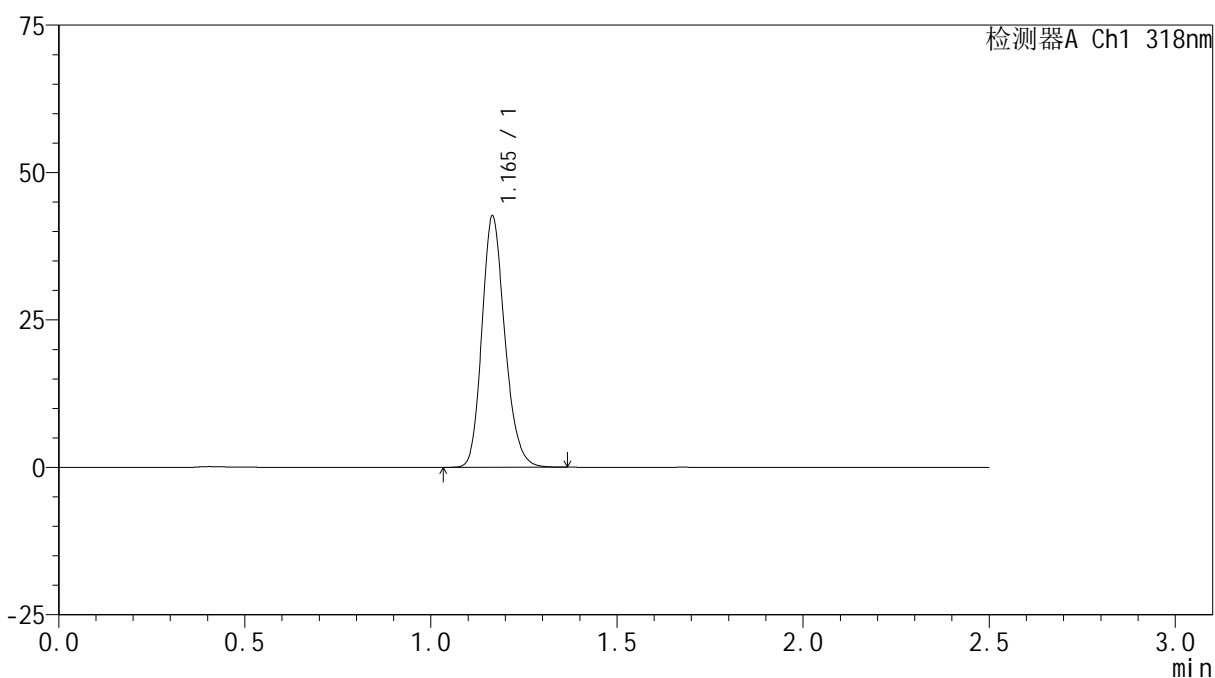
JSS-222

<样品信息>

色谱柱 : XB-C18(50mm*4.6mm,5μm) 流速:1.5ml/min
 柱温 : 30°C 波长:318nm
 数据文件名: RC\$JSS-222 - 0-85/24-242-2 - zzp-24122701p-js3y-rcd-pH1.2jz-jf50z-P3-2.lcd
 方法文件名: RC\$JSS-222 - JSS-222-rcd-FX273.lcm
 批处理文件名: RC\$JSS-222 - JSS-222-20250506-FX273.lcb
 样品瓶号: 1-19
 进样体积: 10 μl 版本号:6.115
 进样时间: 2025/05/06 14:06:41 实验者: xiechaojun
 处理时间 (V2) : 2025/05/07 08:54:37 处理者: xiechaojun
 仪器型号: SHIMADZU LC-2050C(FX273)

<色谱图>

mV



<峰表>

检测器A Ch1 318nm

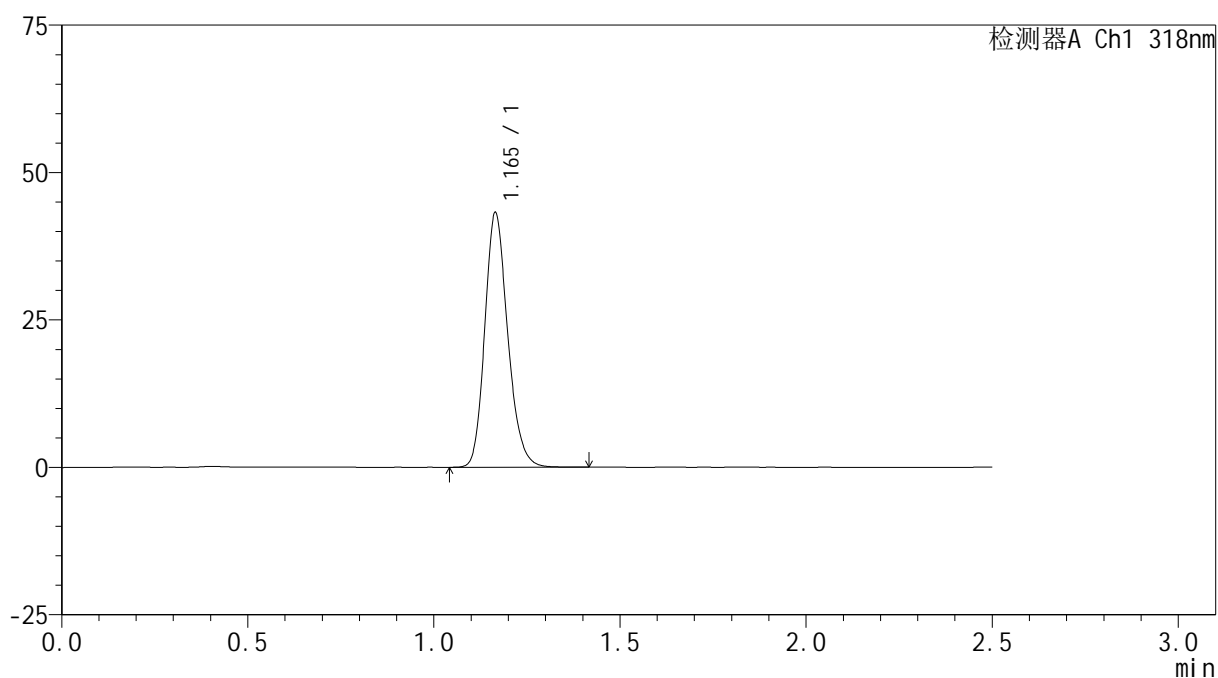
峰号	保留时间	面积	面积%	高度	理论塔板数(USP)	拖尾因子	分离度(USP)
1	1.165	182749	100.000	42490	1730	1.193	--
总计		182749	100.000	42490			

<样品信息>

色谱柱 : XB-C18(50mm*4.6mm,5 μ m) 流速:1.5ml/min
 柱温 : 30 $^{\circ}$ C 波长:318nm
 数据文件名: RC\$JSS-222 - 0-85/24-243-2 - zzp-24122701p-js3y-rcd-pH1.2jz-jf50z-P4-1.lcd
 方法文件名: RC\$JSS-222 - JSS-222-rcd-FX273.lcm
 批处理文件名: RC\$JSS-222 - JSS-222-20250506-FX273.lcb
 样品瓶号: 1-28
 进样体积: 10 μ l 版本号:6.115
 进样时间: 2025/05/06 14:09:33 实验者: xiechaojun
 处理时间 (V2) : 2025/05/07 08:54:39 处理者: xiechaojun
 仪器型号: SHIMADZU LC-2050C(FX273)

<色谱图>

mV



<峰表>

检测器A Ch1 318nm

峰号	保留时间	面积	面积%	高度	理论塔板数(USP)	拖尾因子	分离度(USP)
1	1.165	185453	100.000	43097	1730	1.193	--
总计		185453	100.000	43097			



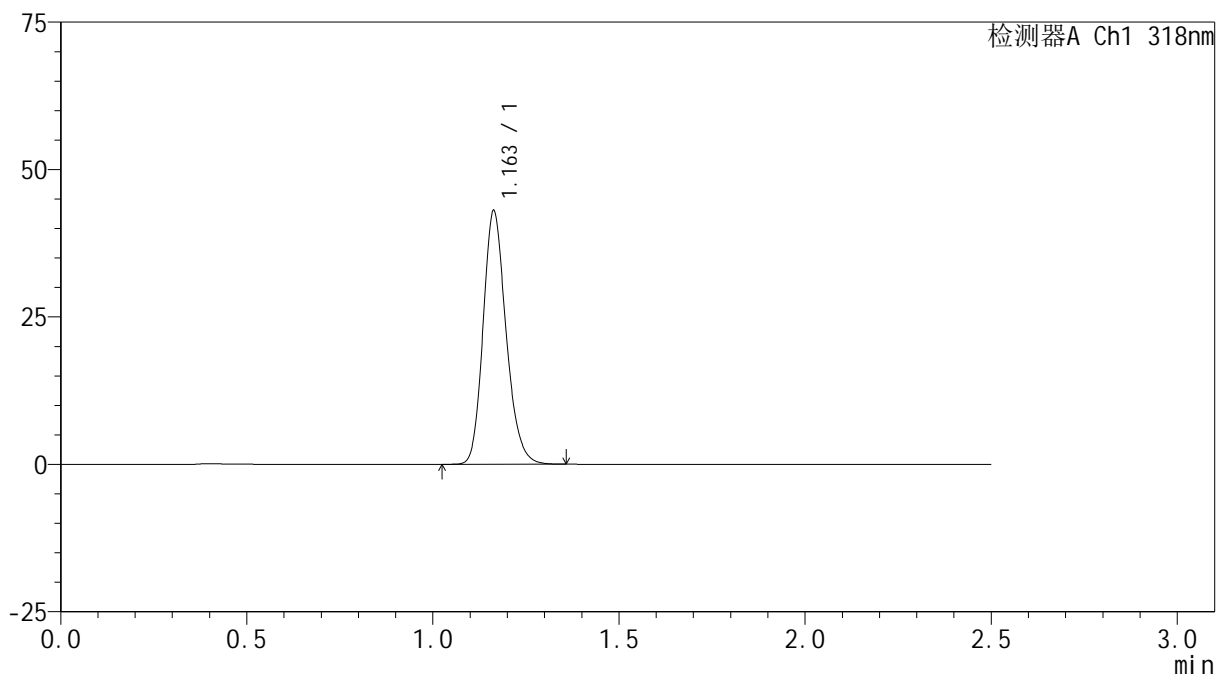
JSS-222

<样品信息>

色谱柱 : XB-C18(50mm*4.6mm,5μm) 流速:1.5ml/min
 柱温 : 30°C 波长:318nm
 数据文件名: RC\$JSS-222 - 0-85/24-244-2 - zzp-24122701p-js3y-rcd-pH1.2jz-jf50z-P4-2.lcd
 方法文件名: RC\$JSS-222 - JSS-222-rcd-FX273.lcm
 批处理文件名: RC\$JSS-222 - JSS-222-20250506-FX273.lcb
 样品瓶号: 1-28
 进样体积: 10 μl 版本号:6.115
 进样时间: 2025/05/06 14:12:25 实验者: xiechaojun
 处理时间 (V2) : 2025/05/07 08:54:42 处理者: xiechaojun
 仪器型号: SHIMADZU LC-2050C(FX273)

<色谱图>

mV



<峰表>

检测器A Ch1 318nm

峰号	保留时间	面积	面积%	高度	理论塔板数(USP)	拖尾因子	分离度(USP)
1	1.163	184885	100.000	43010	1718	1.194	--
总计		184885	100.000	43010			



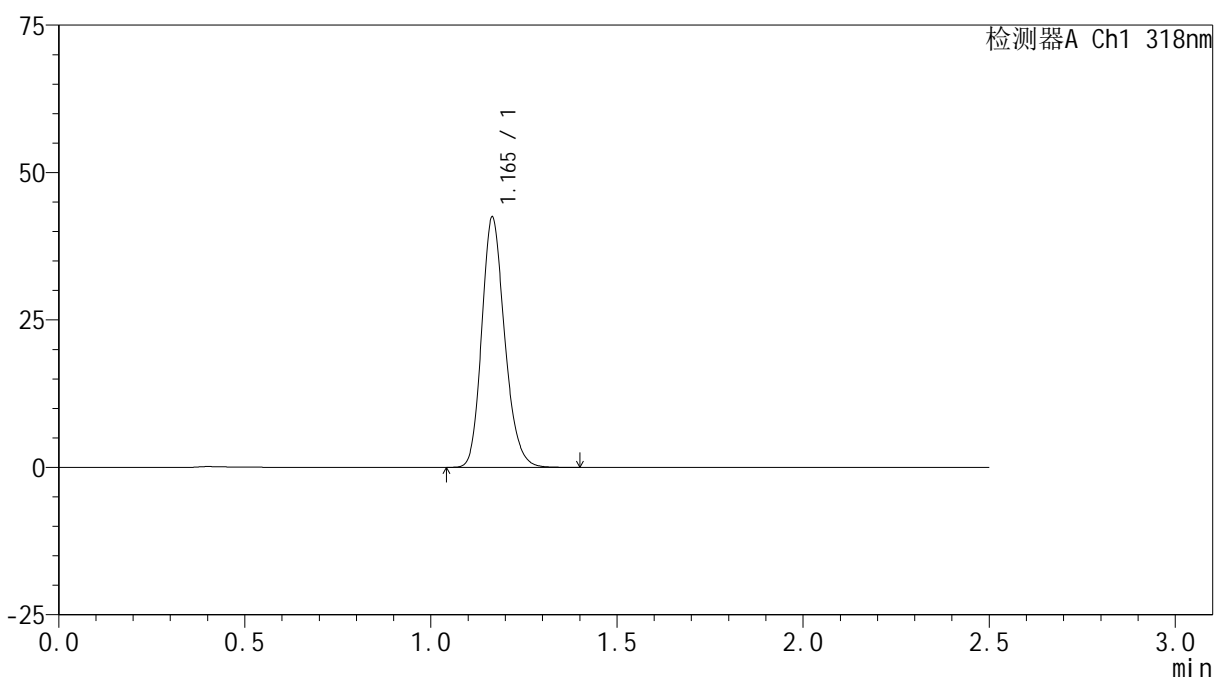
JSS-222

<样品信息>

色谱柱 : XB-C18(50mm*4.6mm,5μm) 流速:1.5ml/min
 柱温 : 30°C 波长:318nm
 数据文件名: RC\$JSS-222 - 0-85/24-245-2 - zzp-24122701p-js3y-rcd-pH1.2jz-jf50z-P5-1.lcd
 方法文件名: RC\$JSS-222 - JSS-222-rcd-FX273.lcm
 批处理文件名: RC\$JSS-222 - JSS-222-20250506-FX273.lcb
 样品瓶号: 1-37
 进样体积: 10 μl 版本号:6.115
 进样时间: 2025/05/06 14:15:17 实验者: xiechaojun
 处理时间 (V2) : 2025/05/07 08:54:44 处理者: xiechaojun
 仪器型号: SHIMADZU LC-2050C(FX273)

<色谱图>

mV



<峰表>

检测器A Ch1 318nm

峰号	保留时间	面积	面积%	高度	理论塔板数(USP)	拖尾因子	分离度(USP)
1	1.165	182276	100.000	42367	1726	1.196	--
总计		182276	100.000	42367			



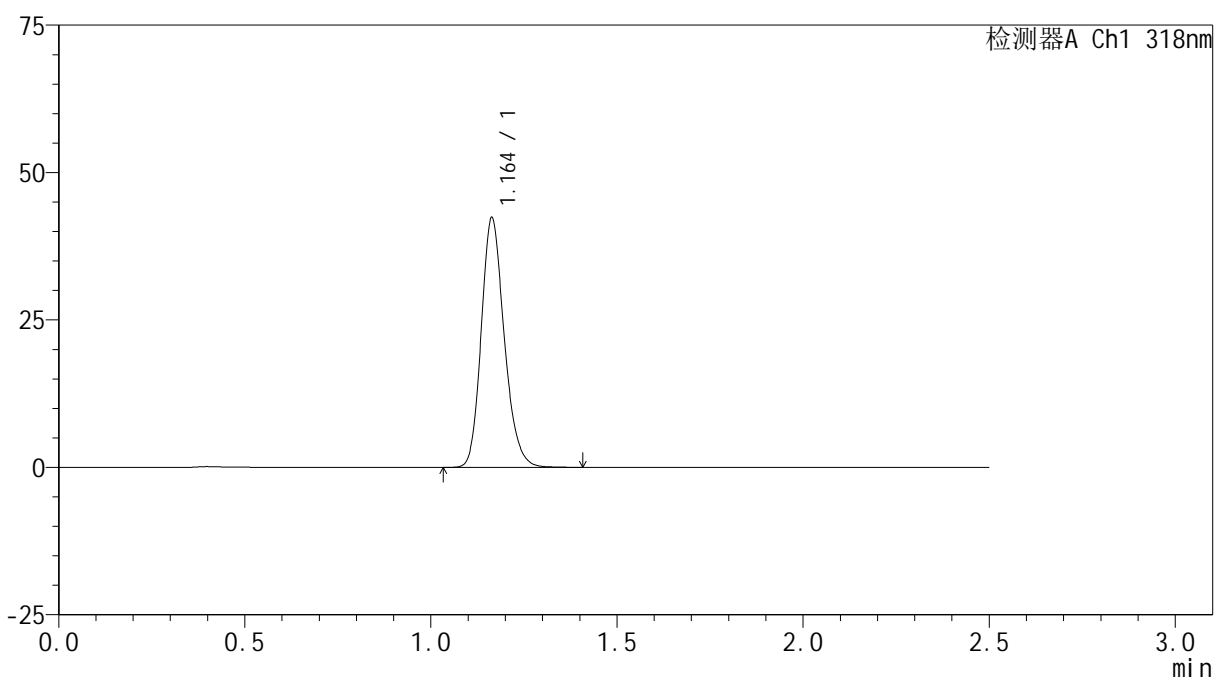
JSS-222

<样品信息>

色谱柱 : XB-C18(50mm*4.6mm,5μm) 流速:1.5ml/min
 柱温 : 30°C 波长:318nm
 数据文件名: RC\$JSS-222 - 0-85/24-246-2 - zzp-24122701p-js3y-rcd-pH1.2jz-jf50z-P5-2.lcd
 方法文件名: RC\$JSS-222 - JSS-222-rcd-FX273.lcm
 批处理文件名: RC\$JSS-222 - JSS-222-20250506-FX273.lcb
 样品瓶号: 1-37
 进样体积: 10 μl 版本号:6.115
 进样时间: 2025/05/06 14:18:09 实验者: xiechaojun
 处理时间 (V2) : 2025/05/07 08:54:47 处理者: xiechaojun
 仪器型号: SHIMADZU LC-2050C(FX273)

<色谱图>

mV



<峰表>

检测器A Ch1 318nm

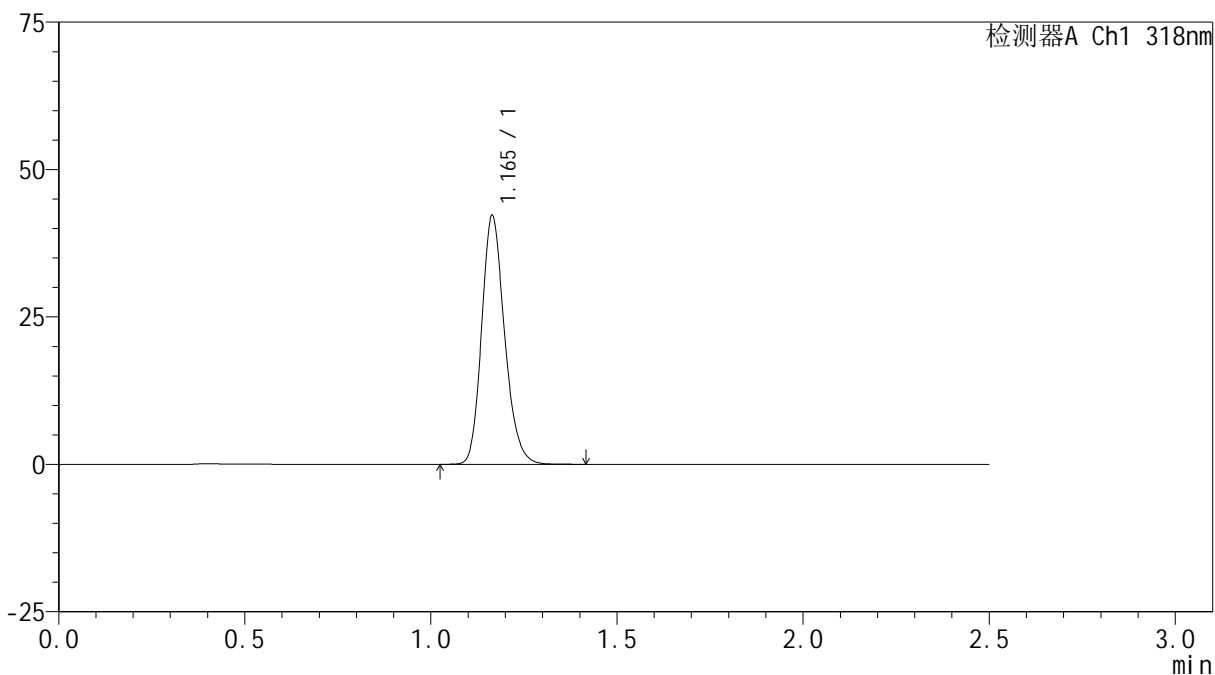
峰号	保留时间	面积	面积%	高度	理论塔板数(USP)	拖尾因子	分离度(USP)
1	1.164	182267	100.000	42357	1718	1.194	--
总计		182267	100.000	42357			

<样品信息>

色谱柱 : XB-C18(50mm*4.6mm,5 μ m) 流速:1.5ml/min
柱温 : 30 $^{\circ}$ C 波长:318nm
数据文件名: RC\$JSS-222 - 0-85/24-247-2 - zzp-24122701p-js3y-rcd-pH1.2jz-jf50z-P6-1.lcd
方法文件名: RC\$JSS-222 - JSS-222-rcd-FX273.lcm
批处理文件名: RC\$JSS-222 - JSS-222-20250506-FX273.lcb
样品瓶号: 1-46
进样体积: 10 μ l 版本号:6.115
进样时间: 2025/05/06 14:21:01 实验者: xiechaojun
处理时间 (V2) : 2025/05/07 08:54:50 处理者: xiechaojun
仪器型号: SHIMADZU LC-2050C(FX273)

<色谱图>

mV



<峰表>

检测器A Ch1 318nm

峰号	保留时间	面积	面积%	高度	理论塔板数(USP)	拖尾因子	分离度(USP)
1	1.165	181488	100.000	42164	1723	1.195	--
总计		181488	100.000	42164			



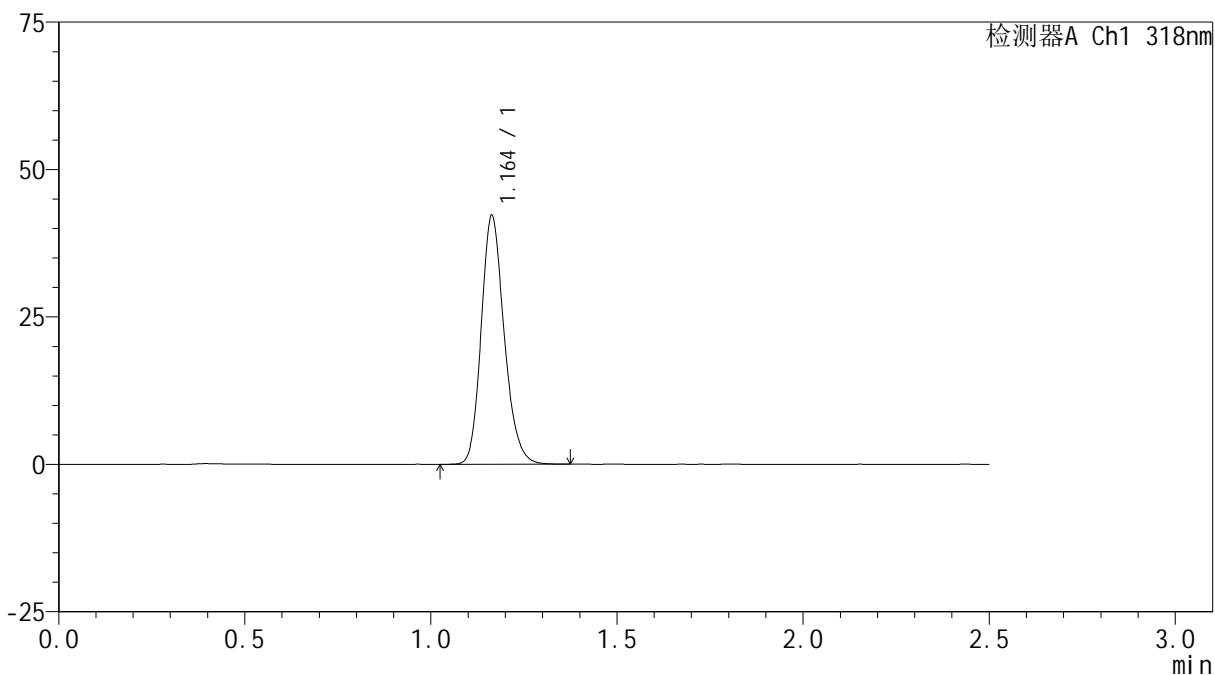
JSS-222

<样品信息>

色谱柱 : XB-C18(50mm*4.6mm,5μm) 流速:1.5ml/min
 柱温 : 30°C 波长:318nm
 数据文件名: RC\$JSS-222 - 0-85/24-248-2 - zzp-24122701p-js3y-rcd-pH1.2jz-jf50z-P6-2.lcd
 方法文件名: RC\$JSS-222 - JSS-222-rcd-FX273.lcm
 批处理文件名: RC\$JSS-222 - JSS-222-20250506-FX273.lcb
 样品瓶号: 1-46
 进样体积: 10 μl 版本号:6.115
 进样时间: 2025/05/06 14:23:53 实验者: xiechaojun
 处理时间 (V2) : 2025/05/07 08:54:52 处理者: xiechaojun
 仪器型号: SHIMADZU LC-2050C(FX273)

<色谱图>

mV



<峰表>

检测器A Ch1 318nm

峰号	保留时间	面积	面积%	高度	理论塔板数(USP)	拖尾因子	分离度(USP)
1	1.164	181281	100.000	42188	1720	1.192	--
总计		181281	100.000	42188			



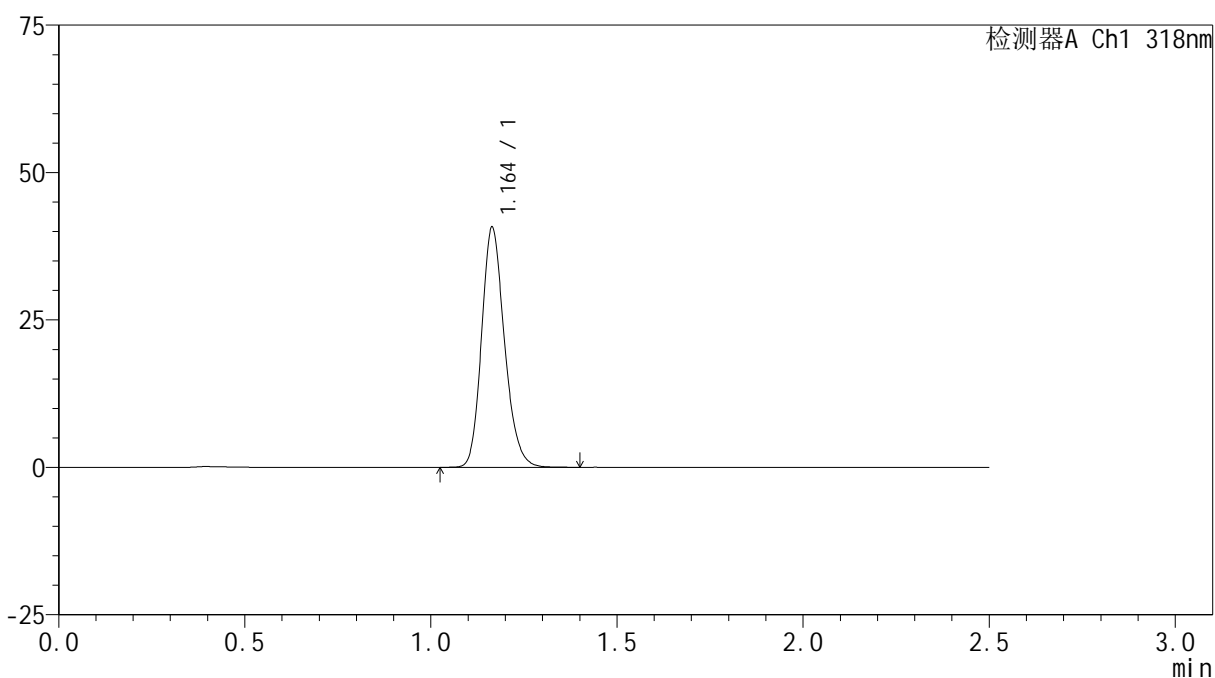
JSS-222

<样品信息>

色谱柱 : XB-C18(50mm*4.6mm,5μm) 流速:1.5ml/min
 柱温 : 30°C 波长:318nm
 数据文件名: RC\$JSS-222 - 0-85/24-249-2 - zzp-25010301p-js3y-rcd-pH1.2jz-jf50z-P1-1.lcd
 方法文件名: RC\$JSS-222 - JSS-222-rcd-FX273.lcm
 批处理文件名: RC\$JSS-222 - JSS-222-20250506-FX273.lcb
 样品瓶号: 1-2
 进样体积: 10 μl 版本号:6.115
 进样时间: 2025/05/06 14:26:45 实验者: xiechaojun
 处理时间 (V2) : 2025/05/07 08:54:55 处理者: xiechaojun
 仪器型号: SHIMADZU LC-2050C(FX273)

<色谱图>

mV



<峰表>

检测器A Ch1 318nm

峰号	保留时间	面积	面积%	高度	理论塔板数(USP)	拖尾因子	分离度(USP)
1	1.164	174622	100.000	40673	1725	1.193	--
总计		174622	100.000	40673			



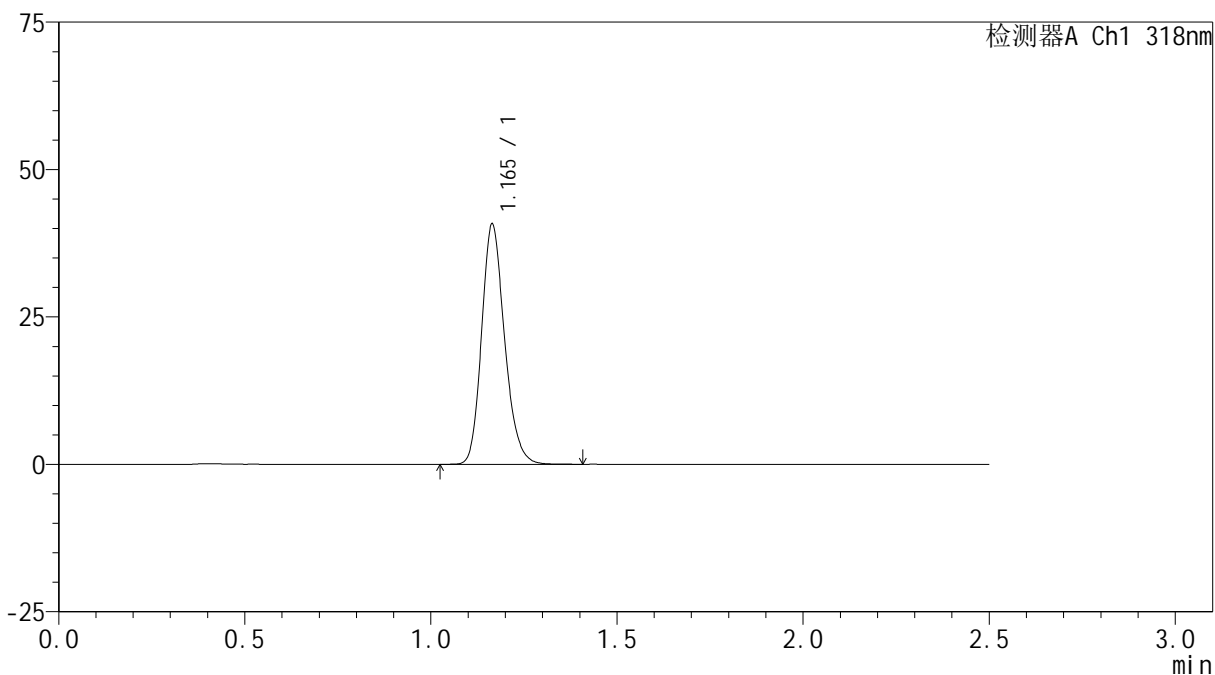
JSS-222

<样品信息>

色谱柱 : XB-C18(50mm*4.6mm,5μm) 流速:1.5ml/min
 柱温 : 30°C 波长:318nm
 数据文件名: RC\$JSS-222 - 0-85/24-250-2 - zzp-25010301p-js3y-rcd-pH1.2jz-jf50z-P1-2.lcd
 方法文件名: RC\$JSS-222 - JSS-222-rcd-FX273.lcm
 批处理文件名: RC\$JSS-222 - JSS-222-20250506-FX273.lcb
 样品瓶号: 1-2
 进样体积: 10 μl 版本号:6.115
 进样时间: 2025/05/06 14:29:37 实验者: xiechaojun
 处理时间 (V2) : 2025/05/07 08:54:58 处理者: xiechaojun
 仪器型号: SHIMADZU LC-2050C(FX273)

<色谱图>

mV



<峰表>

检测器A Ch1 318nm

峰号	保留时间	面积	面积%	高度	理论塔板数(USP)	拖尾因子	分离度(USP)
1	1.165	175100	100.000	40707	1721	1.195	--
总计		175100	100.000	40707			



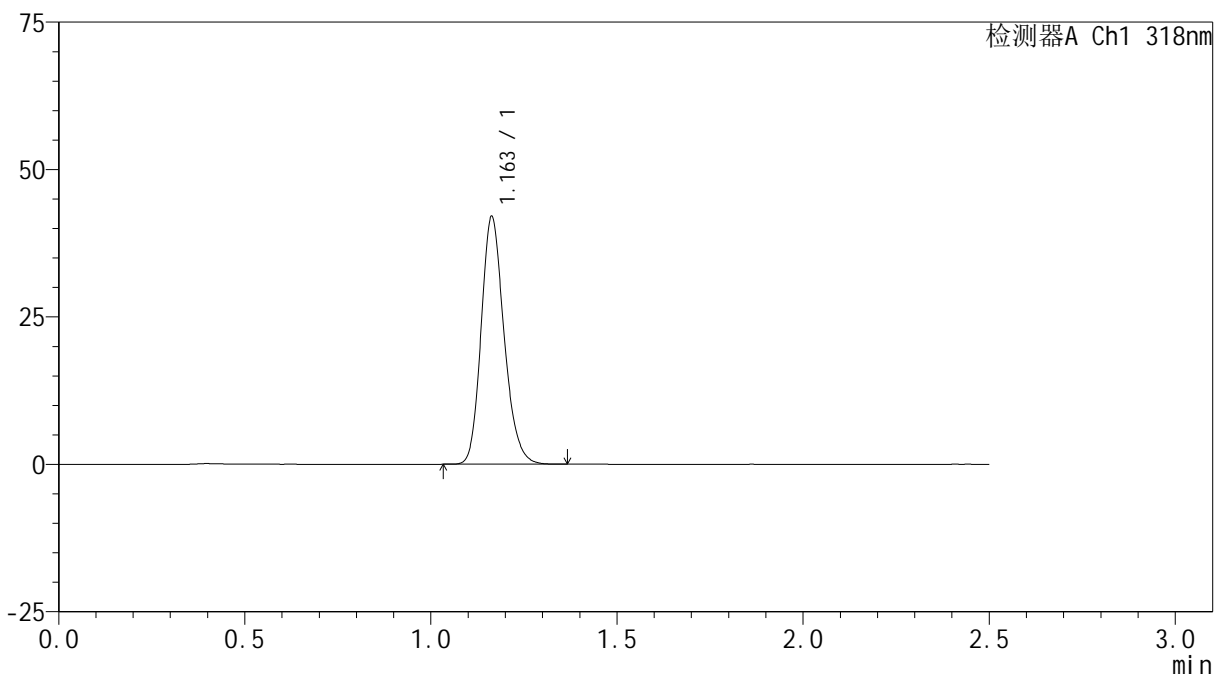
JSS-222

<样品信息>

色谱柱 : XB-C18(50mm*4.6mm,5μm) 流速:1.5ml/min
 柱温 : 30°C 波长:318nm
 数据文件名: RC\$JSS-222 - 0-85/24-251-2 - zzp-25010301p-js3y-rcd-pH1.2jz-jf50z-P2-1.lcd
 方法文件名: RC\$JSS-222 - JSS-222-rcd-FX273.lcm
 批处理文件名: RC\$JSS-222 - JSS-222-20250506-FX273.lcb
 样品瓶号: 1-11
 进样体积: 10 μl 版本号:6.115
 进样时间: 2025/05/06 14:32:30 实验者: xiechaojun
 处理时间 (V2) : 2025/05/07 08:55:00 处理者: xiechaojun
 仪器型号: SHIMADZU LC-2050C(FX273)

<色谱图>

mV



<峰表>

检测器A Ch1 318nm

峰号	保留时间	面积	面积%	高度	理论塔板数(USP)	拖尾因子	分离度(USP)
1	1.163	180219	100.000	42009	1721	1.194	--
总计		180219	100.000	42009			



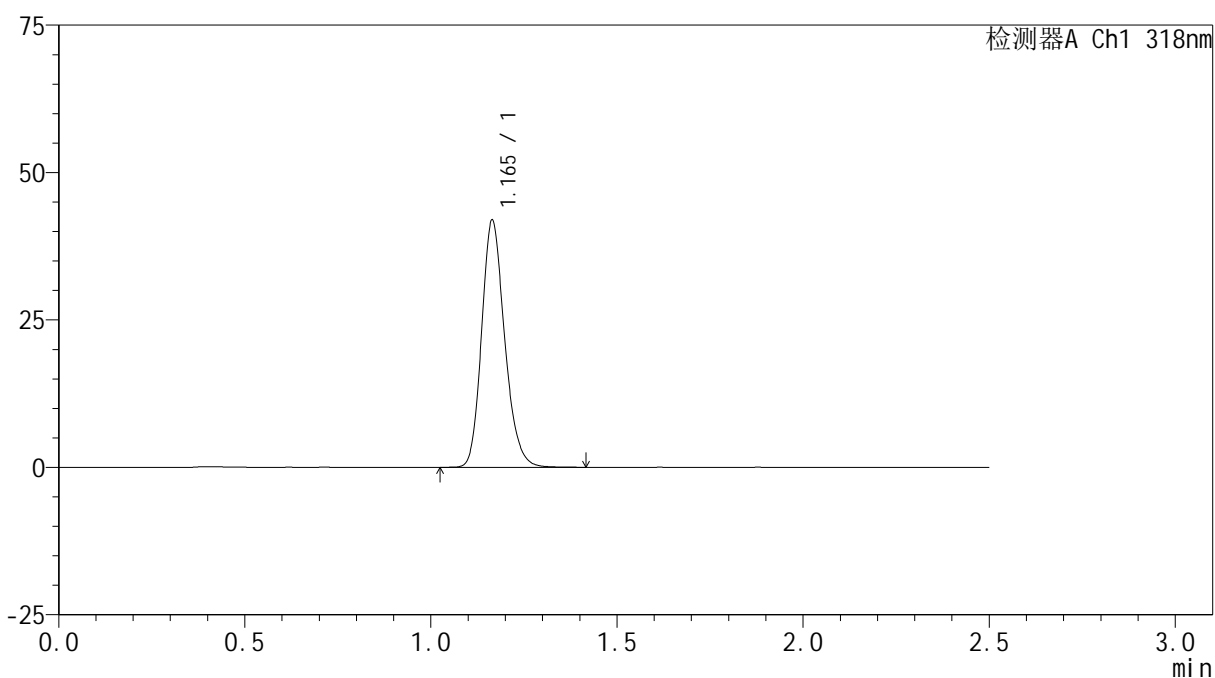
JSS-222

<样品信息>

色谱柱 : XB-C18(50mm*4.6mm,5μm) 流速:1.5ml/min
 柱温 : 30°C 波长:318nm
 数据文件名: RC\$JSS-222 - 0-85/24-252-2 - zzp-25010301p-js3y-rcd-pH1.2jz-jf50z-P2-2.lcd
 方法文件名: RC\$JSS-222 - JSS-222-rcd-FX273.lcm
 批处理文件名: RC\$JSS-222 - JSS-222-20250506-FX273.lcb
 样品瓶号: 1-11
 进样体积: 10 μl 版本号:6.115
 进样时间: 2025/05/06 14:35:22 实验者: xiechaojun
 处理时间 (V2) : 2025/05/07 08:55:03 处理者: xiechaojun
 仪器型号: SHIMADZU LC-2050C(FX273)

<色谱图>

mV



<峰表>

检测器A Ch1 318nm

峰号	保留时间	面积	面积%	高度	理论塔板数(USP)	拖尾因子	分离度(USP)
1	1.165	180797	100.000	41866	1713	1.197	--
总计		180797	100.000	41866			



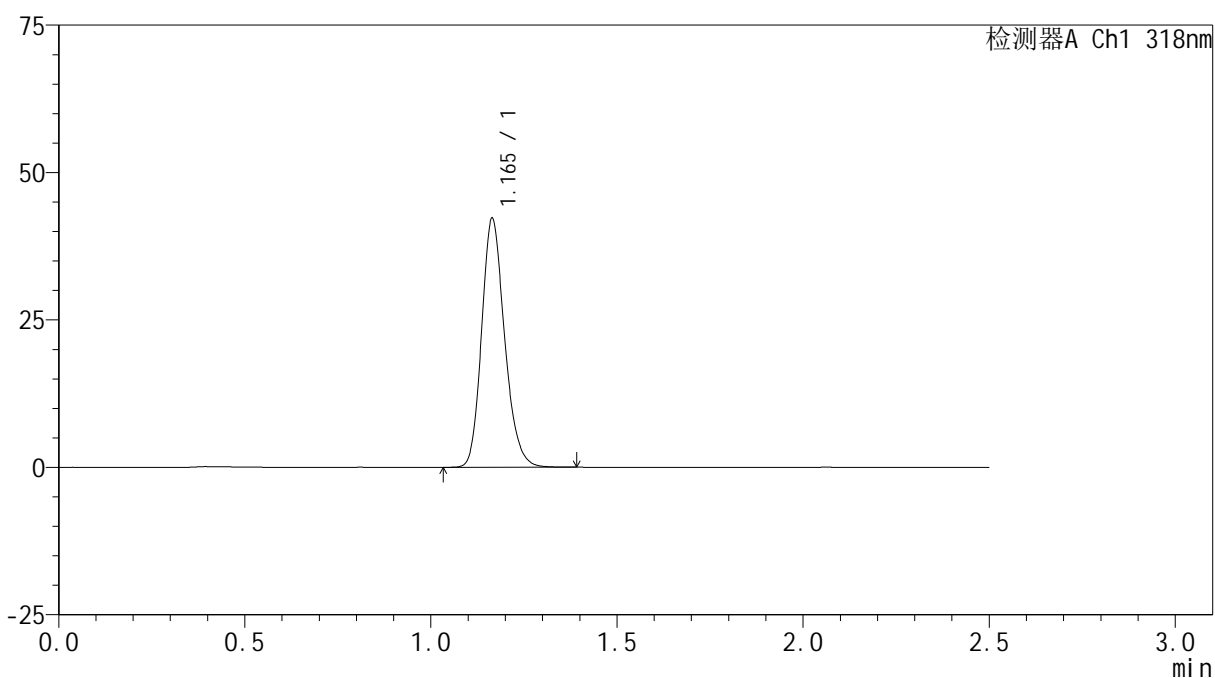
JSS-222

<样品信息>

色谱柱 : XB-C18(50mm*4.6mm,5μm) 流速:1.5ml/min
 柱温 : 30°C 波长:318nm
 数据文件名: RC\$JSS-222 - 0-85/24-253-2 - zzp-25010301p-js3y-rcd-pH1.2jz-jf50z-P3-1.lcd
 方法文件名: RC\$JSS-222 - JSS-222-rcd-FX273.lcm
 批处理文件名: RC\$JSS-222 - JSS-222-20250506-FX273.lcb
 样品瓶号: 1-20
 进样体积: 10 μl 版本号:6.115
 进样时间: 2025/05/06 14:38:14 实验者: xiechaojun
 处理时间 (V2) : 2025/05/07 08:55:05 处理者: xiechaojun
 仪器型号: SHIMADZU LC-2050C(FX273)

<色谱图>

mV



<峰表>

检测器A Ch1 318nm

峰号	保留时间	面积	面积%	高度	理论塔板数(USP)	拖尾因子	分离度(USP)
1	1.165	181478	100.000	42174	1720	1.195	--
总计		181478	100.000	42174			



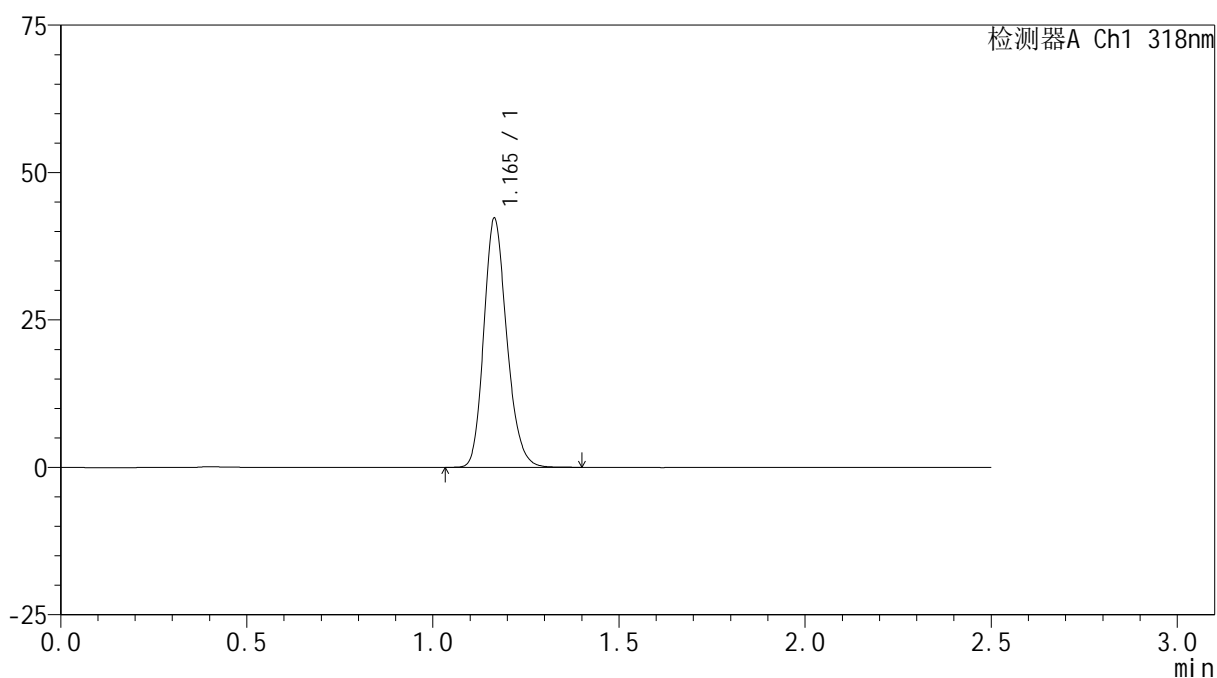
JSS-222

<样品信息>

色谱柱 : XB-C18(50mm*4.6mm,5μm) 流速:1.5ml/min
 柱温 : 30°C 波长:318nm
 数据文件名: RC\$JSS-222 - 0-85/24-254-2 - zzp-25010301p-js3y-rcd-pH1.2jz-jf50z-P3-2.lcd
 方法文件名: RC\$JSS-222 - JSS-222-rcd-FX273.lcm
 批处理文件名: RC\$JSS-222 - JSS-222-20250506-FX273.lcb
 样品瓶号: 1-20
 进样体积: 10 μl 版本号:6.115
 进样时间: 2025/05/06 14:41:05 实验者: xiechaojun
 处理时间 (V2) : 2025/05/07 08:55:08 处理者: xiechaojun
 仪器型号: SHIMADZU LC-2050C(FX273)

<色谱图>

mV



<峰表>

检测器A Ch1 318nm

峰号	保留时间	面积	面积%	高度	理论塔板数(USP)	拖尾因子	分离度(USP)
1	1.165	181698	100.000	42147	1722	1.194	--
总计		181698	100.000	42147			



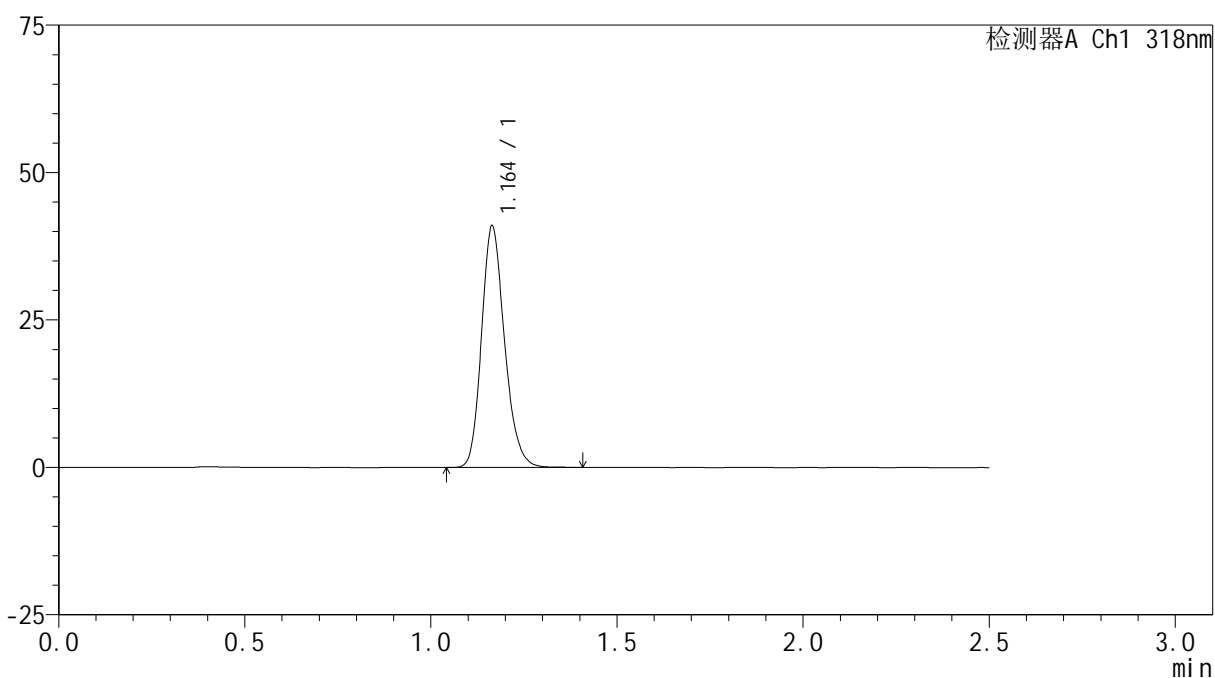
JSS-222

<样品信息>

色谱柱 : XB-C18(50mm*4.6mm,5μm) 流速:1.5ml/min
 柱温 : 30°C 波长:318nm
 数据文件名: RC\$JSS-222 - 0-85/24-255-2 - zzp-25010301p-js3y-rcd-pH1.2jz-jf50z-P4-1.lcd
 方法文件名: RC\$JSS-222 - JSS-222-rcd-FX273.lcm
 批处理文件名: RC\$JSS-222 - JSS-222-20250506-FX273.lcb
 样品瓶号: 1-29
 进样体积: 10 μl 版本号:6.115
 进样时间: 2025/05/06 14:43:57 实验者: xiechaojun
 处理时间 (V2) : 2025/05/07 08:55:11 处理者: xiechaojun
 仪器型号: SHIMADZU LC-2050C(FX273)

<色谱图>

mV



<峰表>

检测器A Ch1 318nm

峰号	保留时间	面积	面积%	高度	理论塔板数(USP)	拖尾因子	分离度(USP)
1	1.164	176281	100.000	40935	1717	1.196	--
总计		176281	100.000	40935			



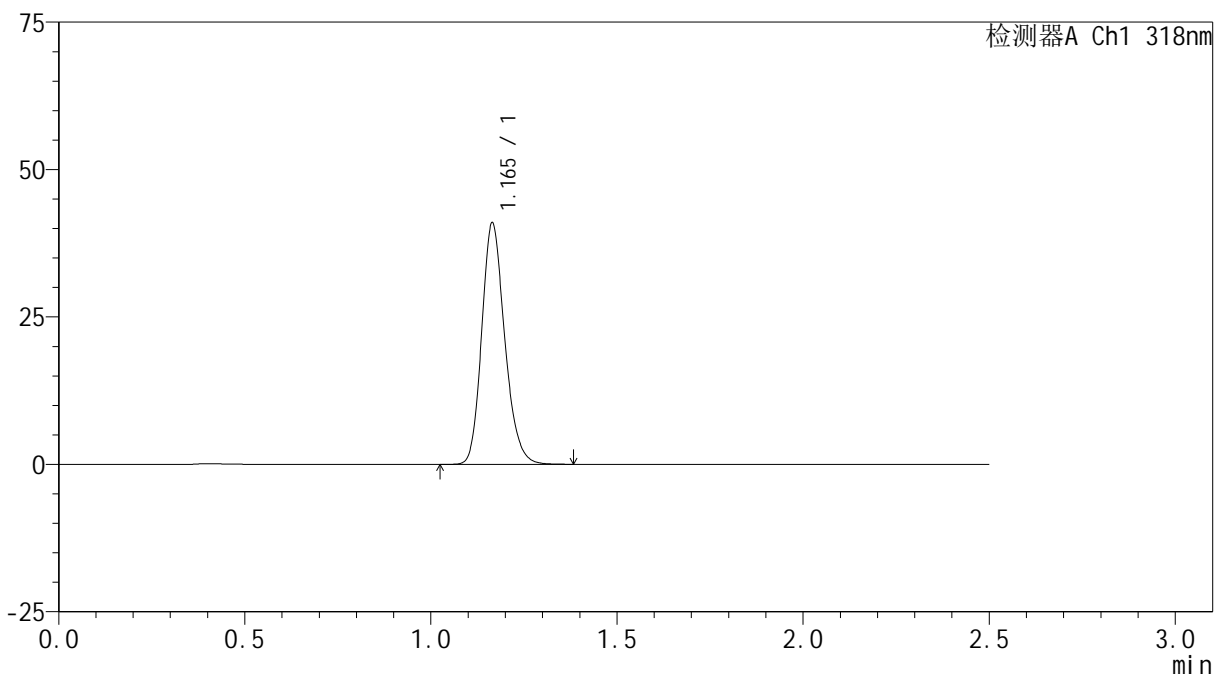
JSS-222

<样品信息>

色谱柱 : XB-C18(50mm*4.6mm,5μm) 流速:1.5ml/min
 柱温 : 30°C 波长:318nm
 数据文件名: RC\$JSS-222 - 0-85/24-256-2 - zzp-25010301p-js3y-rcd-pH1.2jz-jf50z-P4-2.lcd
 方法文件名: RC\$JSS-222 - JSS-222-rcd-FX273.lcm
 批处理文件名: RC\$JSS-222 - JSS-222-20250506-FX273.lcb
 样品瓶号: 1-29
 进样体积: 10 μl 版本号:6.115
 进样时间: 2025/05/06 14:46:49 实验者: xiechaojun
 处理时间 (V2) : 2025/05/07 08:55:14 处理者: xiechaojun
 仪器型号: SHIMADZU LC-2050C(FX273)

<色谱图>

mV



<峰表>

检测器A Ch1 318nm

峰号	保留时间	面积	面积%	高度	理论塔板数(USP)	拖尾因子	分离度(USP)
1	1.165	176183	100.000	40891	1720	1.195	--
总计		176183	100.000	40891			



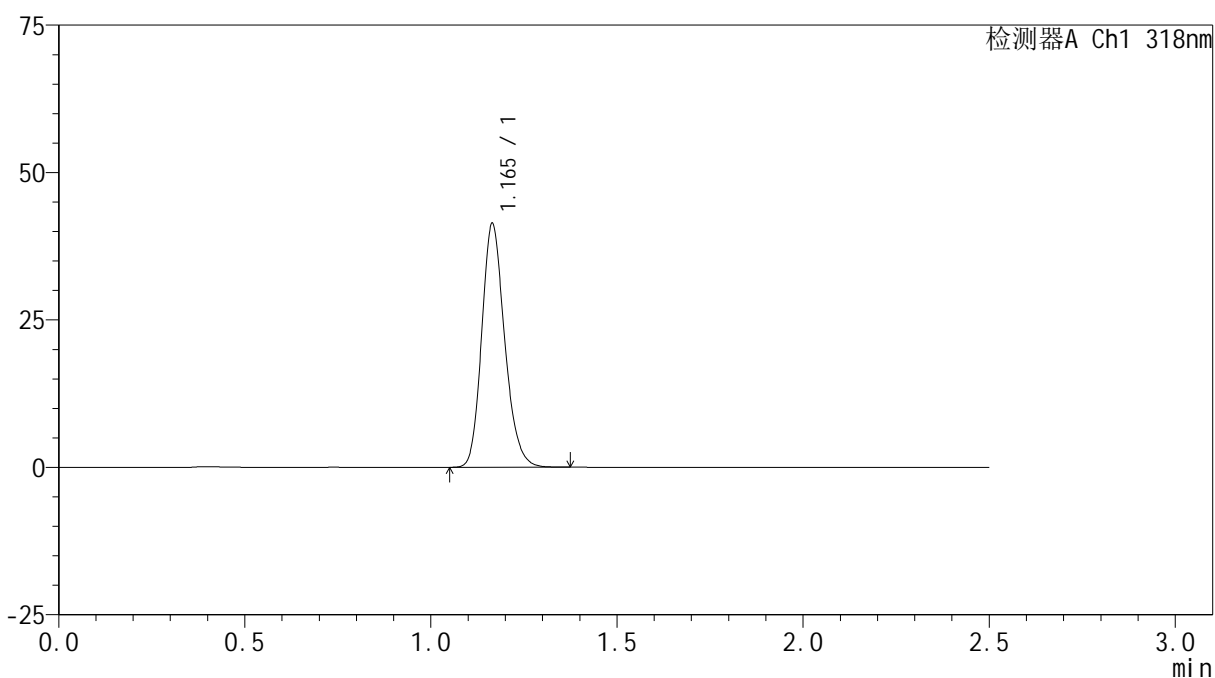
JSS-222

<样品信息>

色谱柱 : XB-C18(50mm*4.6mm,5μm) 流速:1.5ml/min
 柱温 : 30°C 波长:318nm
 数据文件名: RC\$JSS-222 - 0-85/24-257-2 - zzp-25010301p-js3y-rcd-pH1.2jz-jf50z-P5-1.lcd
 方法文件名: RC\$JSS-222 - JSS-222-rcd-FX273.lcm
 批处理文件名: RC\$JSS-222 - JSS-222-20250506-FX273.lcb
 样品瓶号: 1-38
 进样体积: 10 μl 版本号:6.115
 进样时间: 2025/05/06 14:49:41 实验者: xiechaojun
 处理时间 (V2) : 2025/05/07 08:55:16 处理者: xiechaojun
 仪器型号: SHIMADZU LC-2050C(FX273)

<色谱图>

mV



<峰表>

检测器A Ch1 318nm

峰号	保留时间	面积	面积%	高度	理论塔板数(USP)	拖尾因子	分离度(USP)
1	1.165	177617	100.000	41267	1721	1.195	--
总计		177617	100.000	41267			



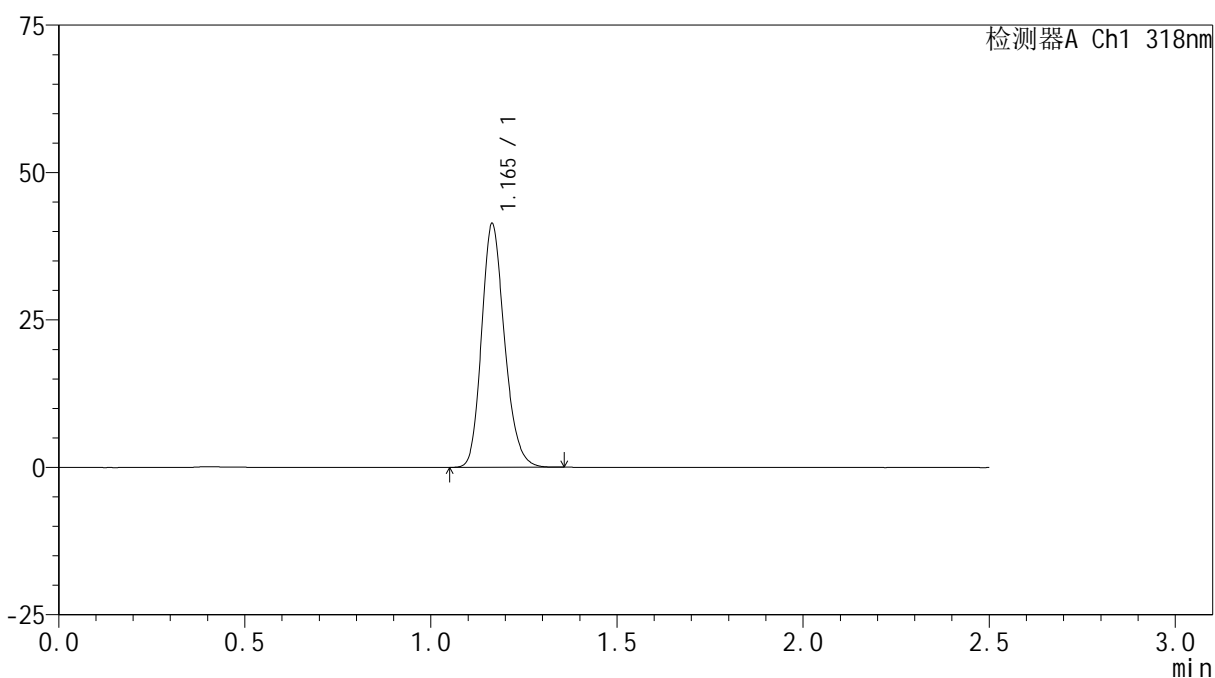
JSS-222

<样品信息>

色谱柱 : XB-C18(50mm*4.6mm,5μm) 流速:1.5ml/min
 柱温 : 30°C 波长:318nm
 数据文件名: RC\$JSS-222 - 0-85/24-258-2 - zzp-25010301p-js3y-rcd-pH1.2jz-jf50z-P5-2.lcd
 方法文件名: RC\$JSS-222 - JSS-222-rcd-FX273.lcm
 批处理文件名: RC\$JSS-222 - JSS-222-20250506-FX273.lcb
 样品瓶号: 1-38
 进样体积: 10 μl 版本号:6.115
 进样时间: 2025/05/06 14:52:34 实验者: xiechaojun
 处理时间 (V2) : 2025/05/07 08:55:19 处理者: xiechaojun
 仪器型号: SHIMADZU LC-2050C(FX273)

<色谱图>

mV



<峰表>

检测器A Ch1 318nm

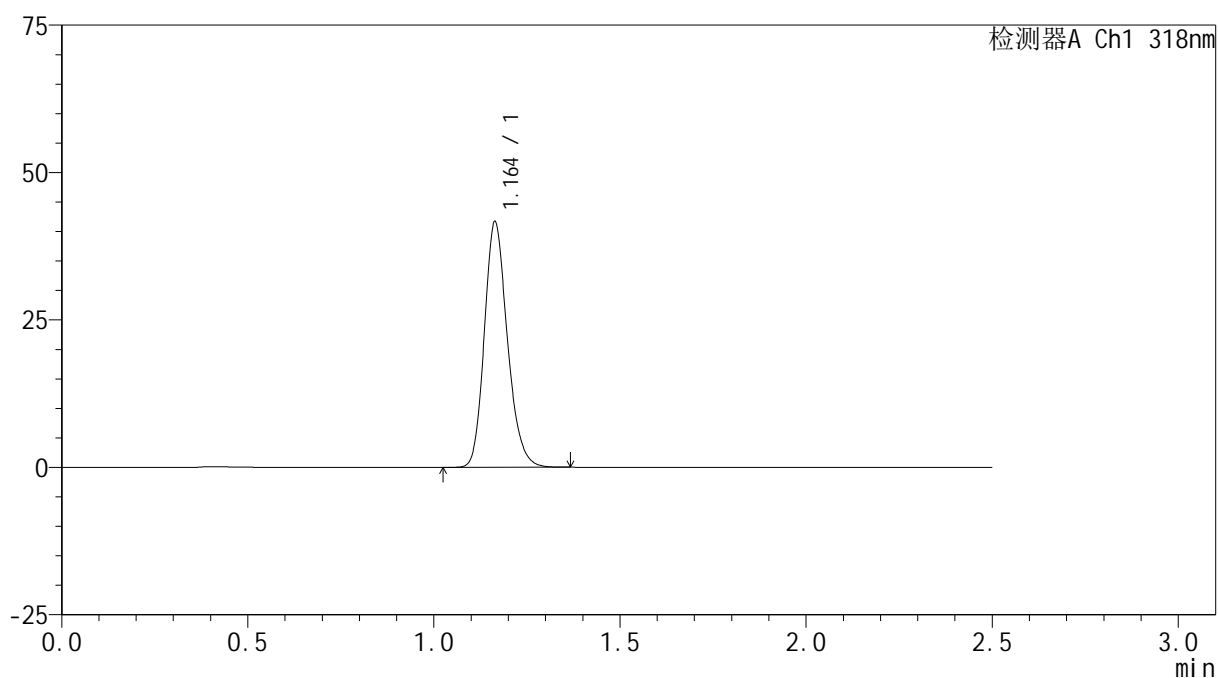
峰号	保留时间	面积	面积%	高度	理论塔板数(USP)	拖尾因子	分离度(USP)
1	1.165	177587	100.000	41295	1717	1.196	--
总计		177587	100.000	41295			

<样品信息>

色谱柱 : XB-C18(50mm*4.6mm,5μm) 流速:1.5ml/min
 柱温 : 30°C 波长:318nm
 数据文件名: RC\$JSS-222 - 0-85/24-259-2 - zzp-25010301p-js3y-rcd-pH1.2jz-jf50z-P6-1.lcd
 方法文件名: RC\$JSS-222 - JSS-222-rcd-FX273.lcm
 批处理文件名: RC\$JSS-222 - JSS-222-20250506-FX273.lcb
 样品瓶号: 1-47
 进样体积: 10 μl 版本号:6.115
 进样时间: 2025/05/06 14:55:26 实验者: xiechaojun
 处理时间 (V2) : 2025/05/07 08:55:22 处理者: xiechaojun
 仪器型号: SHIMADZU LC-2050C(FX273)

<色谱图>

mV



<峰表>

检测器A Ch1 318nm

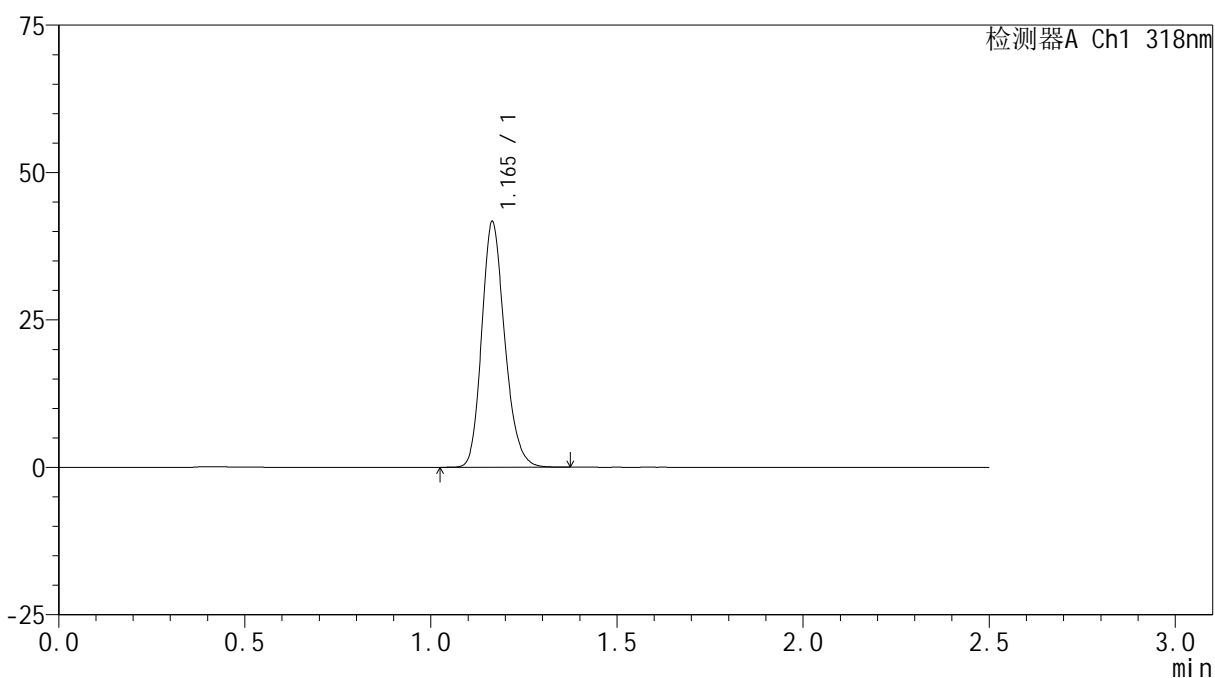
峰号	保留时间	面积	面积%	高度	理论塔板数(USP)	拖尾因子	分离度(USP)
1	1.164	179424	100.000	41645	1713	1.196	--
总计		179424	100.000	41645			

<样品信息>

色谱柱 : XB-C18(50mm*4.6mm,5 μ m) 流速:1.5ml/min
柱温 : 30 $^{\circ}$ C 波长:318nm
数据文件名: RC\$JSS-222 - 0-85/24-260-2 - zzp-25010301p-js3y-rcd-pH1.2jz-jf50z-P6-2.lcd
方法文件名: RC\$JSS-222 - JSS-222-rcd-FX273.lcm
批处理文件名: RC\$JSS-222 - JSS-222-20250506-FX273.lcb
样品瓶号: 1-47
进样体积: 10 μ l 版本号:6.115
进样时间: 2025/05/06 14:58:19 实验者: xiechaojun
处理时间 (V2) : 2025/05/07 08:55:24 处理者: xiechaojun
仪器型号: SHIMADZU LC-2050C(FX273)

<色谱图>

mV



<峰表>

检测器A Ch1 318nm

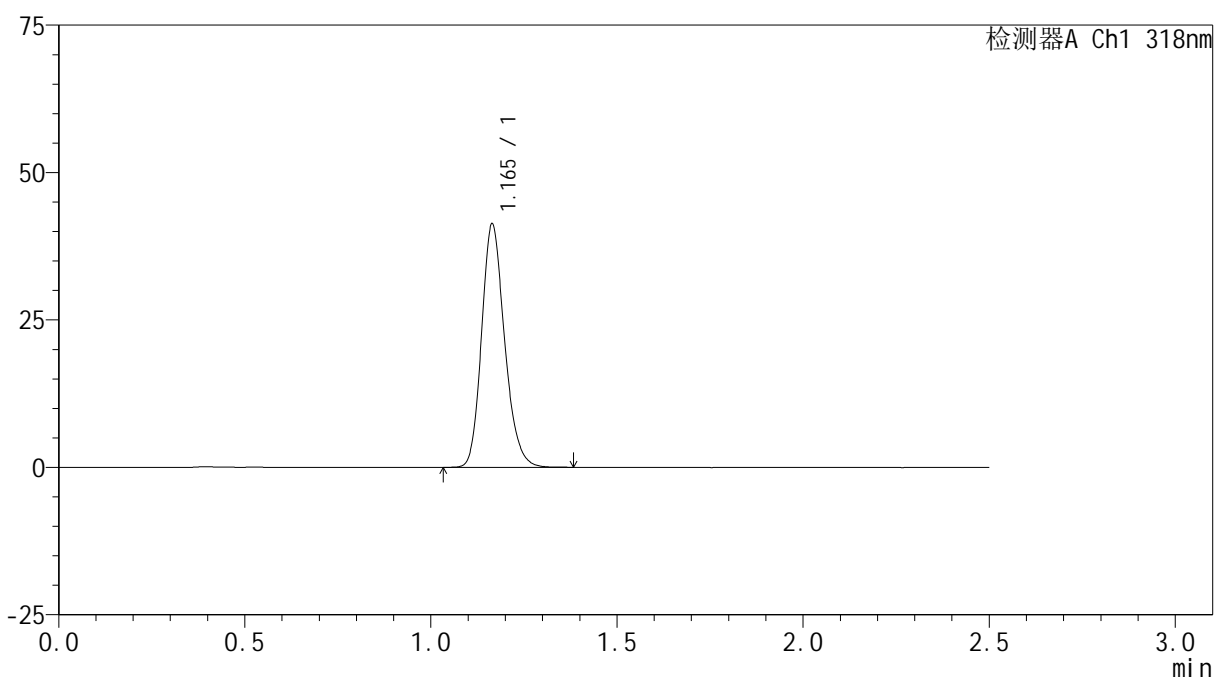
峰号	保留时间	面积	面积%	高度	理论塔板数(USP)	拖尾因子	分离度(USP)
1	1.165	179459	100.000	41586	1715	1.197	--
总计		179459	100.000	41586			

<样品信息>

色谱柱 : XB-C18(50mm*4.6mm,5 μ m) 流速:1.5ml/min
柱温 : 30 $^{\circ}$ C 波长:318nm
数据文件名: RC\$JSS-222 - 0-85/24-261-2 - zzp-25010302p-js3y-rcd-pH1.2jz-jf50z-P1-1.lcd
方法文件名: RC\$JSS-222 - JSS-222-rcd-FX273.lcm
批处理文件名: RC\$JSS-222 - JSS-222-20250506-FX273.lcb
样品瓶号: 1-3
进样体积: 10 μ l 版本号:6.115
进样时间: 2025/05/06 15:01:11 实验者: xiechaojun
处理时间 (V2) : 2025/05/07 08:55:27 处理者: xiechaojun
仪器型号: SHIMADZU LC-2050C(FX273)

<色谱图>

mV



<峰表>

检测器A Ch1 318nm

峰号	保留时间	面积	面积%	高度	理论塔板数(USP)	拖尾因子	分离度(USP)
1	1.165	177685	100.000	41243	1718	1.196	--
总计		177685	100.000	41243			



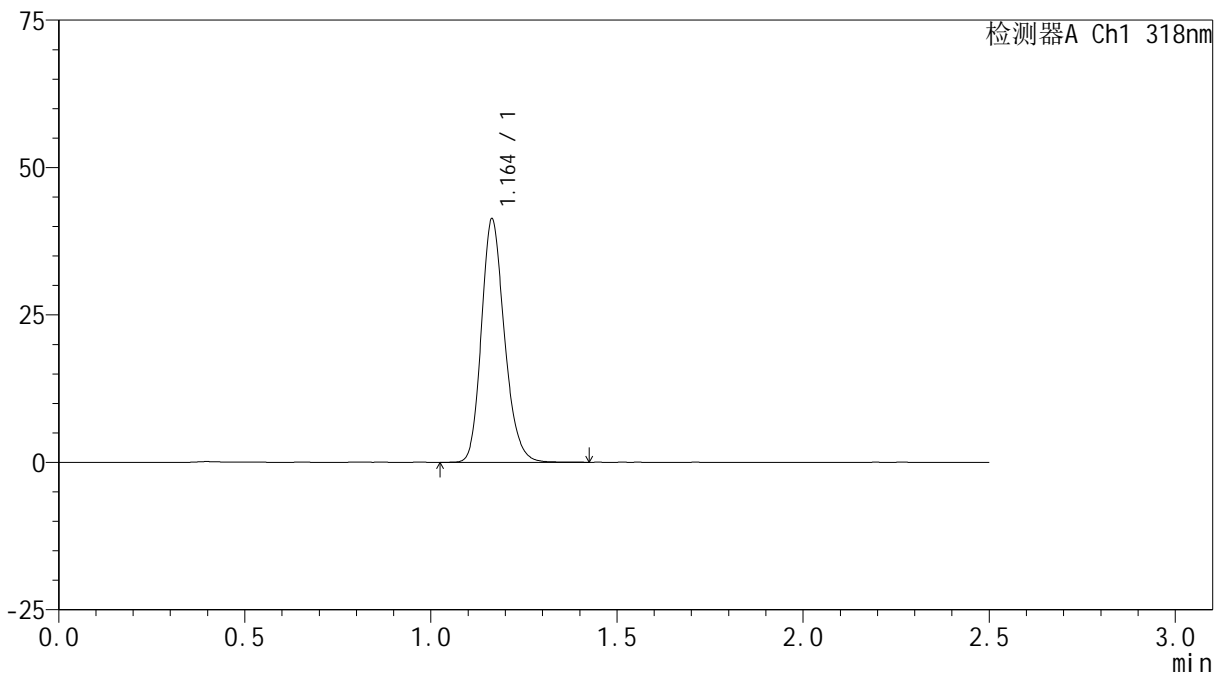
JSS-222

<样品信息>

色谱柱 : XB-C18(50mm*4.6mm,5μm) 流速:1.5ml/min
 柱温 : 30°C 波长:318nm
 数据文件名: RC\$JSS-222 - 0-85/24-262-2 - zzp-25010302p-js3y-rcd-pH1.2jz-jf50z-P1-2.lcd
 方法文件名: RC\$JSS-222 - JSS-222-rcd-FX273.lcm
 批处理文件名: RC\$JSS-222 - JSS-222-20250506-FX273.lcb
 样品瓶号: 1-3
 进样体积: 10 μl 版本号:6.115
 进样时间: 2025/05/06 15:04:03 实验者: xiechaojun
 处理时间 (V2) : 2025/05/07 08:55:29 处理者: xiechaojun
 仪器型号: SHIMADZU LC-2050C(FX273)

<色谱图>

mV



<峰表>

检测器A Ch1 318nm

峰号	保留时间	面积	面积%	高度	理论塔板数(USP)	拖尾因子	分离度(USP)
1	1.164	178022	100.000	41267	1715	1.196	--
总计		178022	100.000	41267			



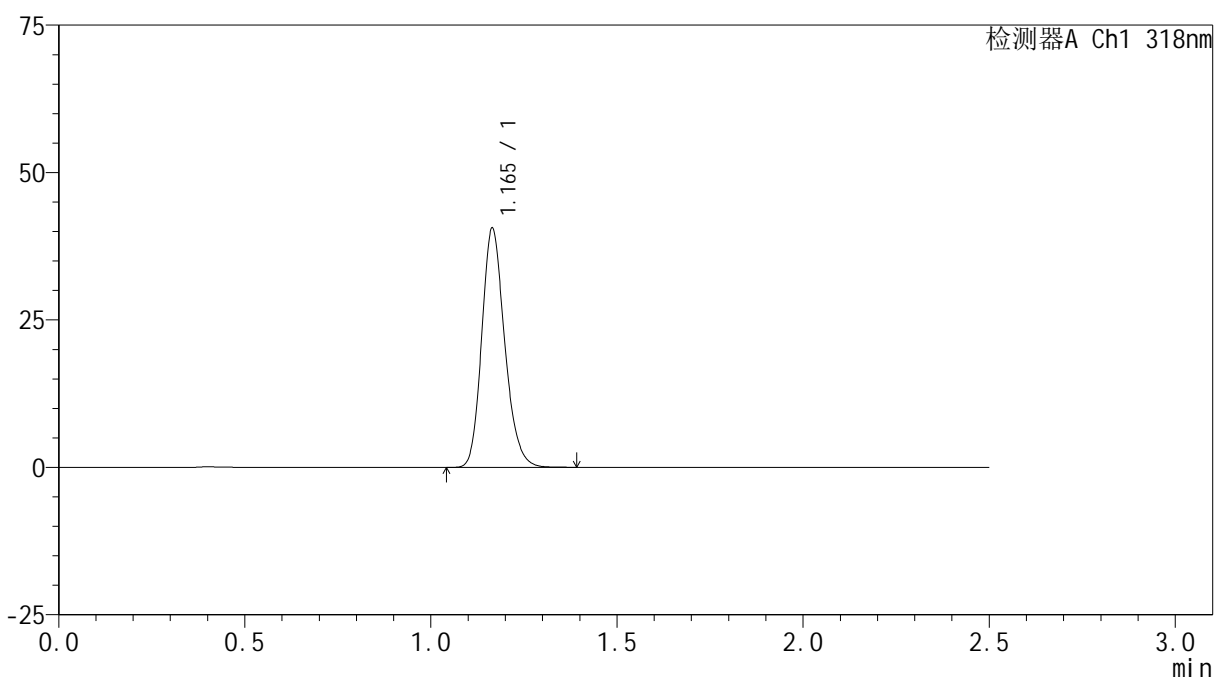
JSS-222

<样品信息>

色谱柱 : XB-C18(50mm*4.6mm,5μm) 流速:1.5ml/min
 柱温 : 30°C 波长:318nm
 数据文件名: RC\$JSS-222 - 0-85/24-263-2 - zzp-25010302p-js3y-rcd-pH1.2jz-jf50z-P2-1.lcd
 方法文件名: RC\$JSS-222 - JSS-222-rcd-FX273.lcm
 批处理文件名: RC\$JSS-222 - JSS-222-20250506-FX273.lcb
 样品瓶号: 1-12
 进样体积: 10 μl 版本号:6.115
 进样时间: 2025/05/06 15:06:55 实验者: xiechaojun
 处理时间 (V2) : 2025/05/07 08:55:32 处理者: xiechaojun
 仪器型号: SHIMADZU LC-2050C(FX273)

<色谱图>

mV



<峰表>

检测器A Ch1 318nm

峰号	保留时间	面积	面积%	高度	理论塔板数(USP)	拖尾因子	分离度(USP)
1	1.165	174403	100.000	40510	1723	1.197	--
总计		174403	100.000	40510			



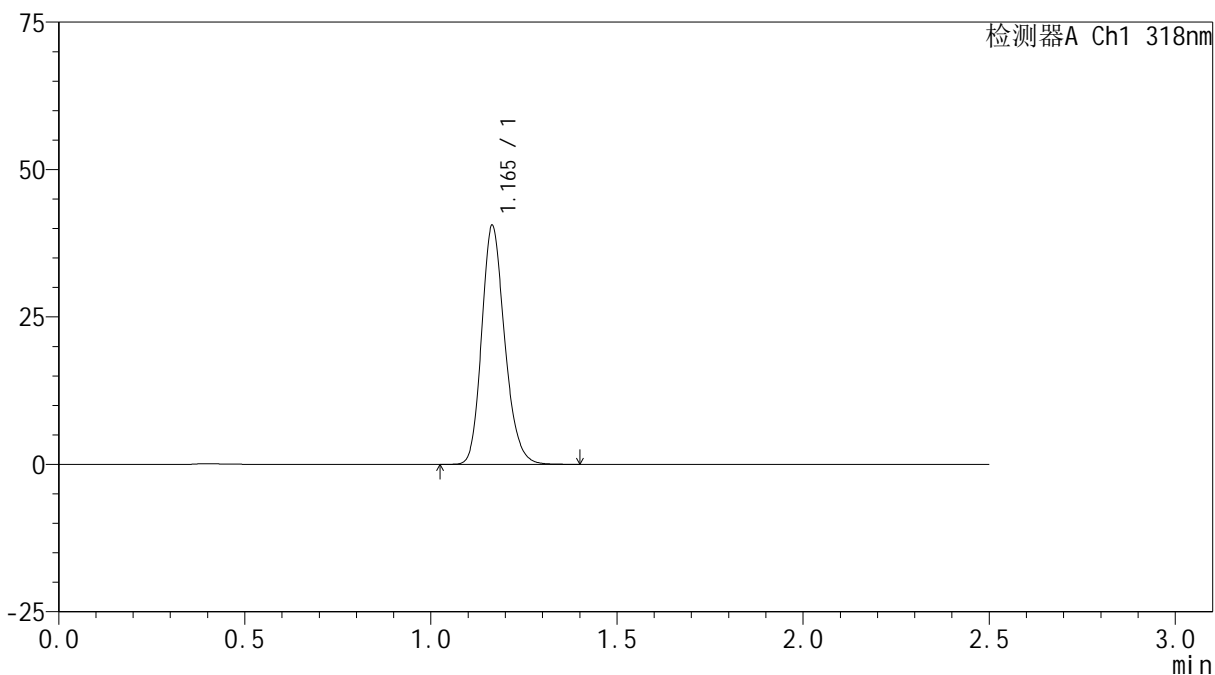
JSS-222

<样品信息>

色谱柱 : XB-C18(50mm*4.6mm,5μm) 流速:1.5ml/min
 柱温 : 30°C 波长:318nm
 数据文件名: RC\$JSS-222 - 0-85/24-264-2 - zzp-25010302p-js3y-rcd-pH1.2jz-jf50z-P2-2.lcd
 方法文件名: RC\$JSS-222 - JSS-222-rcd-FX273.lcm
 批处理文件名: RC\$JSS-222 - JSS-222-20250506-FX273.lcb
 样品瓶号: 1-12
 进样体积: 10 μl 版本号:6.115
 进样时间: 2025/05/06 15:09:48 实验者: xiechaojun
 处理时间 (V2) : 2025/05/07 08:55:34 处理者: xiechaojun
 仪器型号: SHIMADZU LC-2050C(FX273)

<色谱图>

mV



<峰表>

检测器A Ch1 318nm

峰号	保留时间	面积	面积%	高度	理论塔板数(USP)	拖尾因子	分离度(USP)
1	1.165	174716	100.000	40478	1715	1.198	--
总计		174716	100.000	40478			



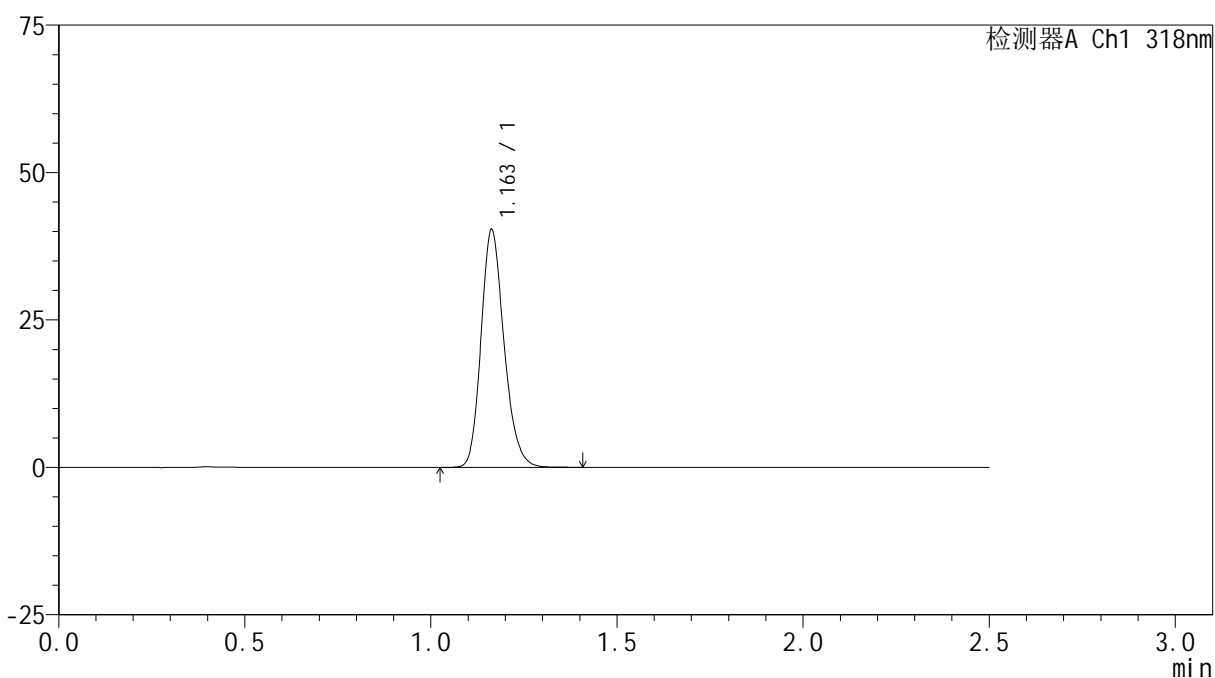
JSS-222

<样品信息>

色谱柱 : XB-C18(50mm*4.6mm,5μm) 流速:1.5ml/min
 柱温 : 30°C 波长:318nm
 数据文件名: RC\$JSS-222 - 0-85/24-265-2 - zzp-25010302p-js3y-rcd-pH1.2jz-jf50z-P3-1.lcd
 方法文件名: RC\$JSS-222 - JSS-222-rcd-FX273.lcm
 批处理文件名: RC\$JSS-222 - JSS-222-20250506-FX273.lcb
 样品瓶号: 1-21
 进样体积: 10 μl 版本号:6.115
 进样时间: 2025/05/06 15:12:40 实验者: xiechaojun
 处理时间 (V2) : 2025/05/07 08:55:38 处理者: xiechaojun
 仪器型号: SHIMADZU LC-2050C(FX273)

<色谱图>

mV



<峰表>

检测器A Ch1 318nm

峰号	保留时间	面积	面积%	高度	理论塔板数(USP)	拖尾因子	分离度(USP)
1	1.163	173603	100.000	40337	1715	1.199	--
总计		173603	100.000	40337			

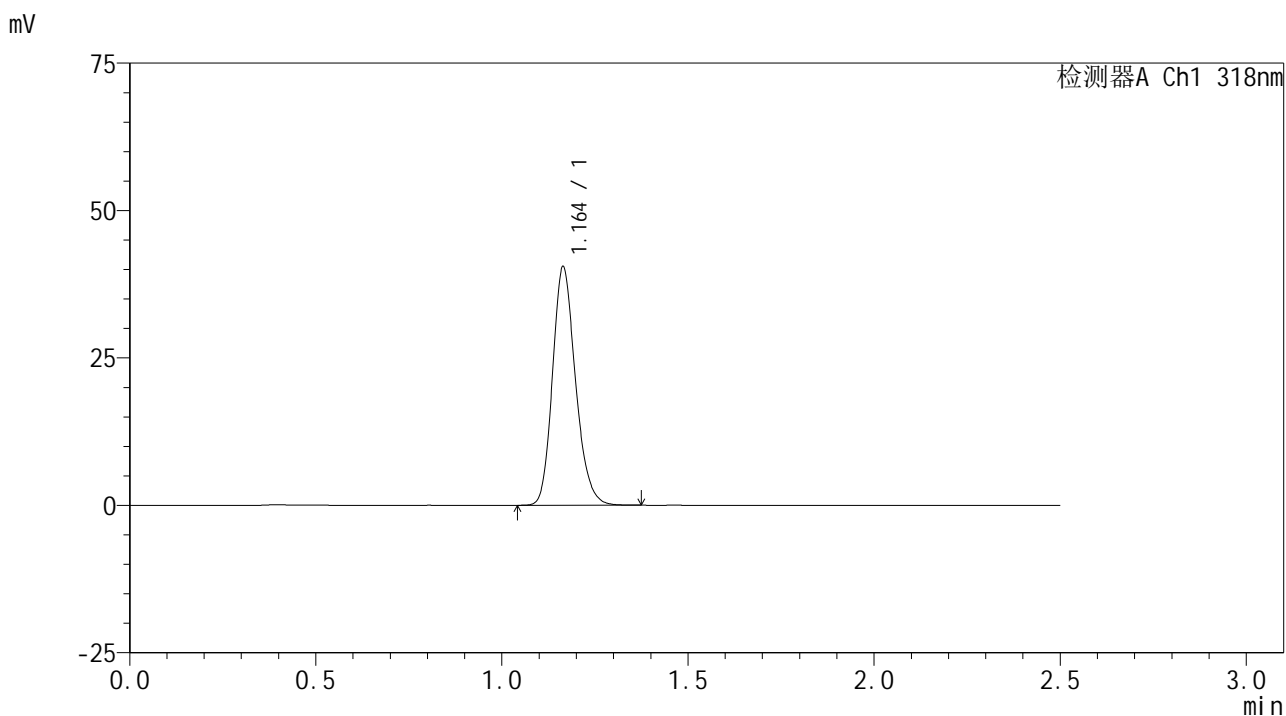


JSS-222

<样品信息>

色谱柱 : XB-C18(50mm*4.6mm,5μm) 流速:1.5ml/min
 柱温 : 30°C 波长:318nm
 数据文件名: RC\$JSS-222 - 0-85/24-266-2 - zzp-25010302p-js3y-rcd-pH1.2jz-jf50z-P3-2.lcd
 方法文件名: RC\$JSS-222 - JSS-222-rcd-FX273.lcm
 批处理文件名: RC\$JSS-222 - JSS-222-20250506-FX273.lcb
 样品瓶号: 1-21
 进样体积: 10 μl 版本号:6.115
 进样时间: 2025/05/06 15:15:32 实验者: xiechaojun
 处理时间 (V2) : 2025/05/07 08:55:40 处理者: xiechaojun
 仪器型号: SHIMADZU LC-2050C(FX273)

<色谱图>



<峰表>

检测器A Ch1 318nm

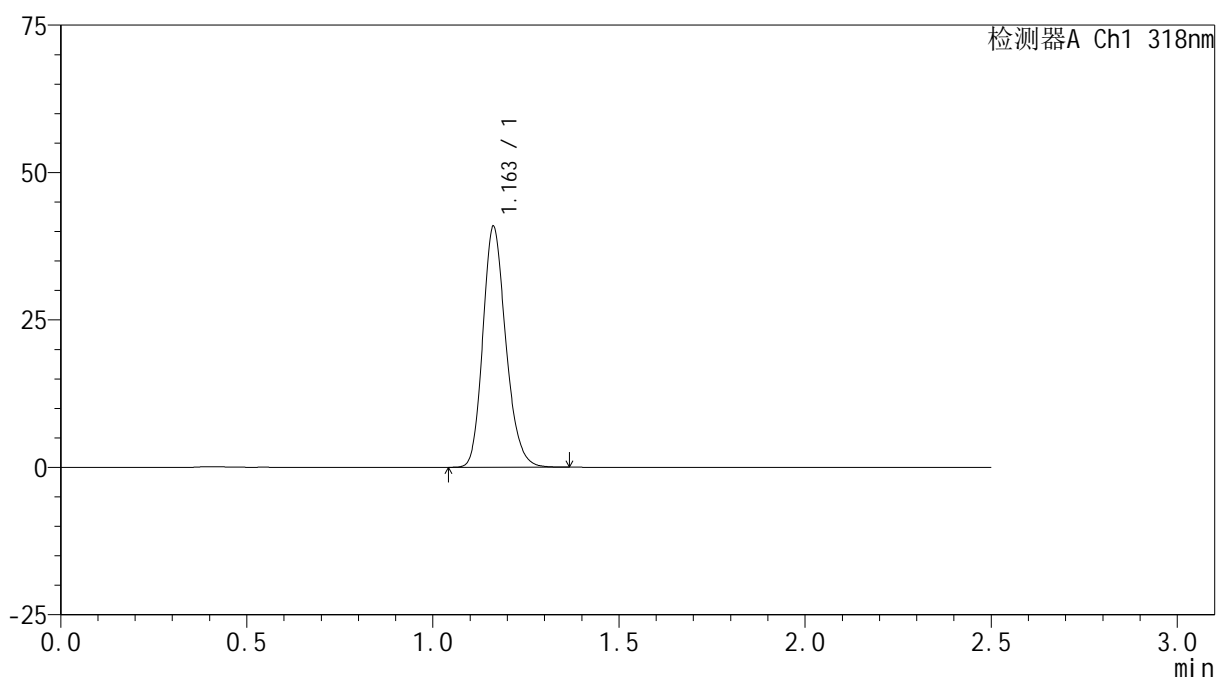
峰号	保留时间	面积	面积%	高度	理论塔板数(USP)	拖尾因子	分离度(USP)
1	1.164	173858	100.000	40435	1719	1.194	--
总计		173858	100.000	40435			

<样品信息>

色谱柱 : XB-C18(50mm*4.6mm,5 μ m) 流速:1.5ml/min
柱温 : 30 $^{\circ}$ C 波长:318nm
数据文件名: RC\$JSS-222 - 0-85/24-267-2 - zzp-25010302p-js3y-rcd-pH1.2jz-jf50z-P4-1.lcd
方法文件名: RC\$JSS-222 - JSS-222-rcd-FX273.lcm
批处理文件名: RC\$JSS-222 - JSS-222-20250506-FX273.lcb
样品瓶号: 1-30
进样体积: 10 μ l 版本号:6.115
进样时间: 2025/05/06 15:18:24 实验者: xiechaojun
处理时间 (V2) : 2025/05/07 08:55:43 处理者: xiechaojun
仪器型号: SHIMADZU LC-2050C(FX273)

<色谱图>

mV



<峰表>

检测器A Ch1 318nm

峰号	保留时间	面积	面积%	高度	理论塔板数(USP)	拖尾因子	分离度(USP)
1	1.163	175746	100.000	40838	1714	1.197	--
总计		175746	100.000	40838			



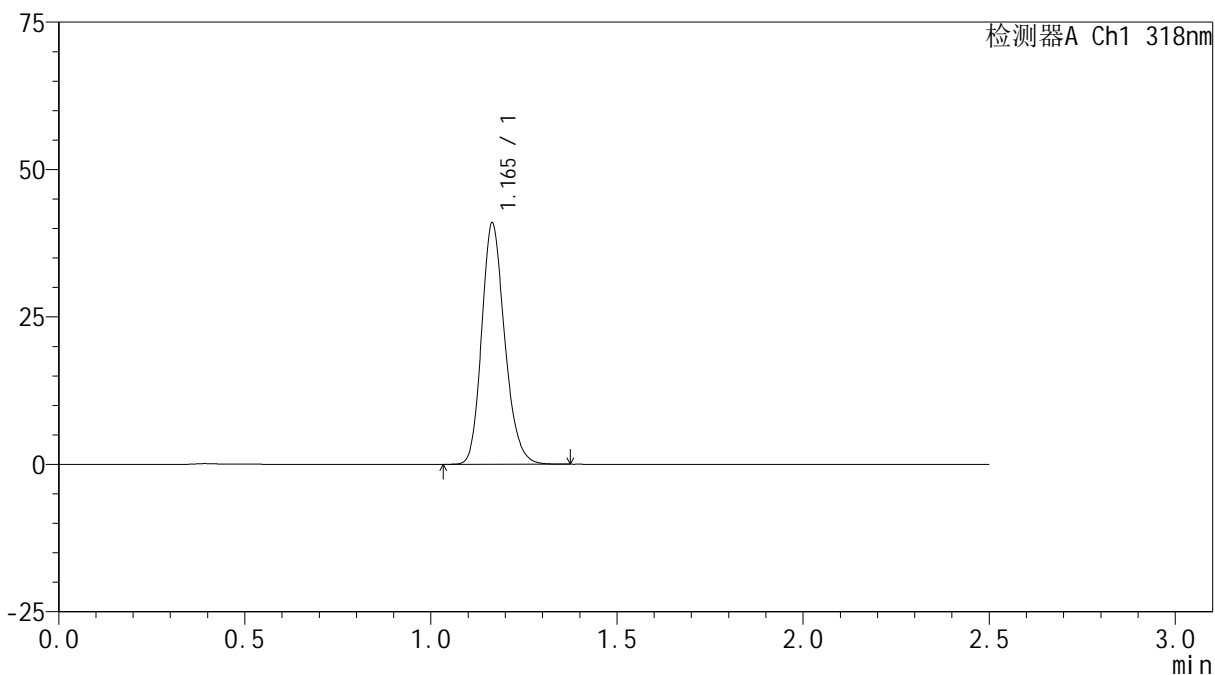
JSS-222

<样品信息>

色谱柱 : XB-C18(50mm*4.6mm,5μm) 流速:1.5ml/min
 柱温 : 30°C 波长:318nm
 数据文件名: RC\$JSS-222 - 0-85/24-268-2 - zzp-25010302p-js3y-rcd-pH1.2jz-jf50z-P4-2.lcd
 方法文件名: RC\$JSS-222 - JSS-222-rcd-FX273.lcm
 批处理文件名: RC\$JSS-222 - JSS-222-20250506-FX273.lcb
 样品瓶号: 1-30
 进样体积: 10 μl 版本号:6.115
 进样时间: 2025/05/06 15:21:16 实验者: xiechaojun
 处理时间 (V2) : 2025/05/07 08:55:46 处理者: xiechaojun
 仪器型号: SHIMADZU LC-2050C(FX273)

<色谱图>

mV



<峰表>

检测器A Ch1 318nm

峰号	保留时间	面积	面积%	高度	理论塔板数(USP)	拖尾因子	分离度(USP)
1	1.165	176321	100.000	40861	1710	1.196	--
总计		176321	100.000	40861			



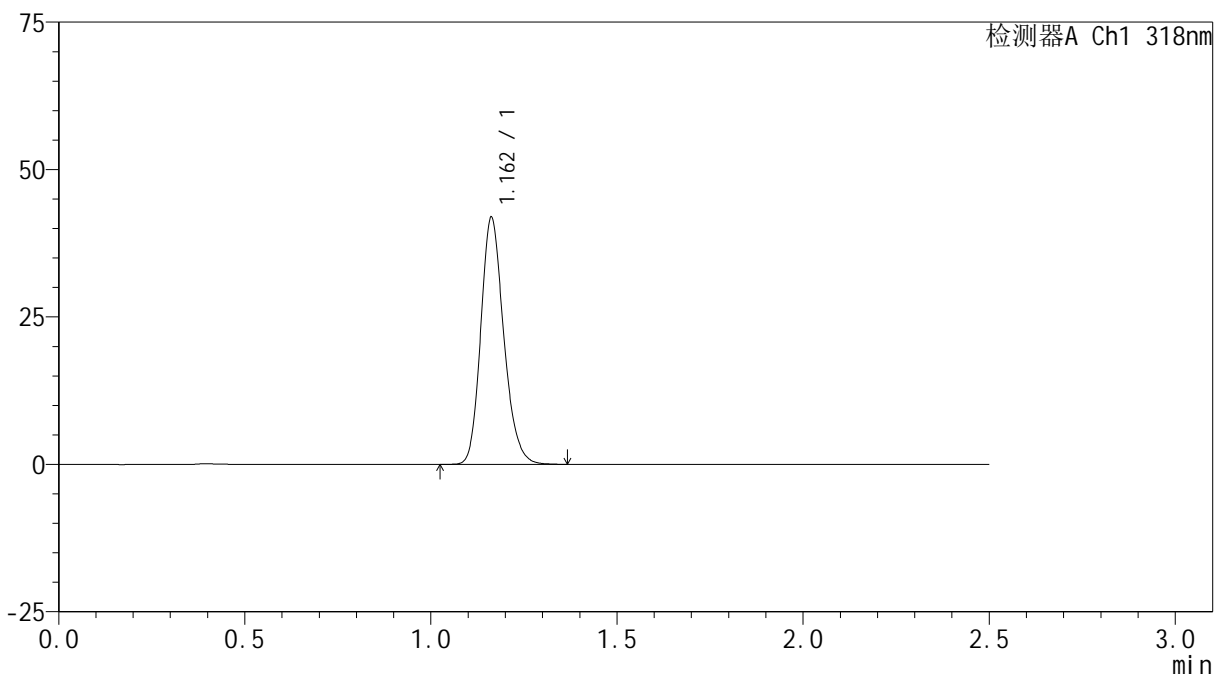
JSS-222

<样品信息>

色谱柱 : XB-C18(50mm*4.6mm,5μm) 流速:1.5ml/min
 柱温 : 30°C 波长:318nm
 数据文件名: RC\$JSS-222 - 0-85/24-269-2 - zzp-25010302p-js3y-rcd-pH1.2jz-jf50z-P5-1.lcd
 方法文件名: RC\$JSS-222 - JSS-222-rcd-FX273.lcm
 批处理文件名: RC\$JSS-222 - JSS-222-20250506-FX273.lcb
 样品瓶号: 1-39
 进样体积: 10 μl 版本号:6.115
 进样时间: 2025/05/06 15:24:08 实验者: xiechaojun
 处理时间 (V2) : 2025/05/07 08:55:48 处理者: xiechaojun
 仪器型号: SHIMADZU LC-2050C(FX273)

<色谱图>

mV



<峰表>

检测器A Ch1 318nm

峰号	保留时间	面积	面积%	高度	理论塔板数(USP)	拖尾因子	分离度(USP)
1	1.162	180055	100.000	41866	1715	1.194	--
总计		180055	100.000	41866			



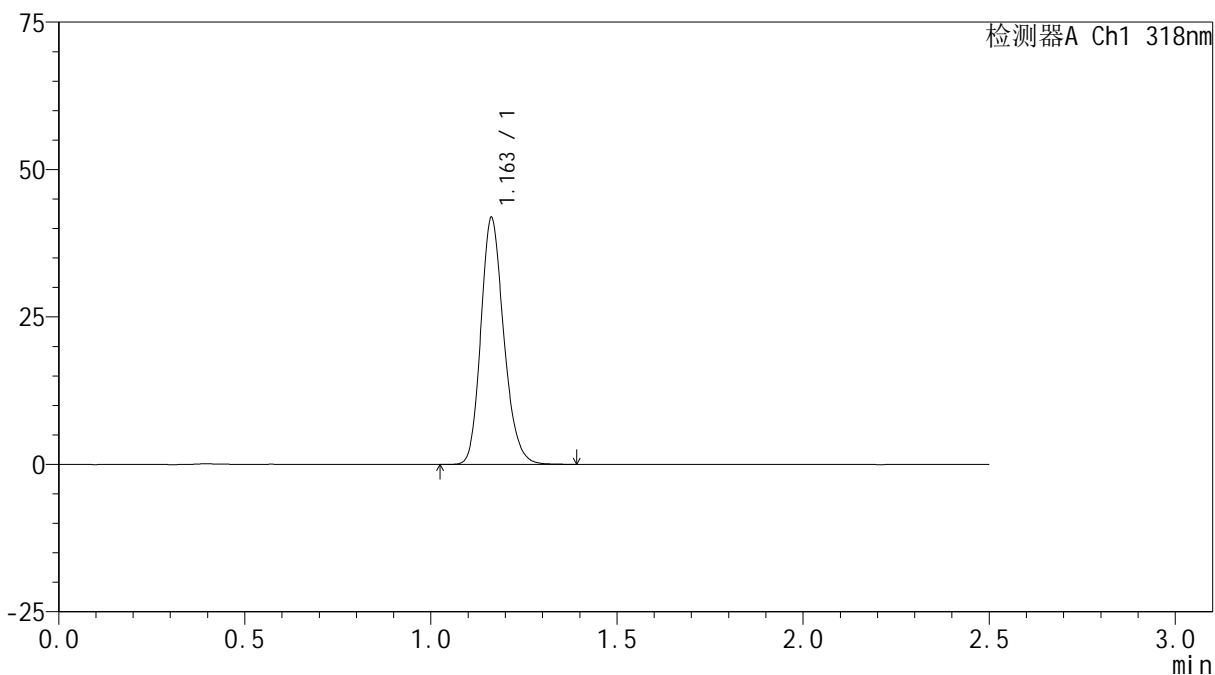
JSS-222

<样品信息>

色谱柱 : XB-C18(50mm*4.6mm,5μm) 流速:1.5ml/min
 柱温 : 30°C 波长:318nm
 数据文件名: RC\$JSS-222 - 0-85/24-270-2 - zzp-25010302p-js3y-rcd-pH1.2jz-jf50z-P5-2.lcd
 方法文件名: RC\$JSS-222 - JSS-222-rcd-FX273.lcm
 批处理文件名: RC\$JSS-222 - JSS-222-20250506-FX273.lcb
 样品瓶号: 1-39
 进样体积: 10 μl 版本号:6.115
 进样时间: 2025/05/06 15:26:59 实验者: xiechaojun
 处理时间 (V2) : 2025/05/07 08:55:51 处理者: xiechaojun
 仪器型号: SHIMADZU LC-2050C(FX273)

<色谱图>

mV



<峰表>

检测器A Ch1 318nm

峰号	保留时间	面积	面积%	高度	理论塔板数(USP)	拖尾因子	分离度(USP)
1	1.163	180085	100.000	41855	1719	1.194	--
总计		180085	100.000	41855			



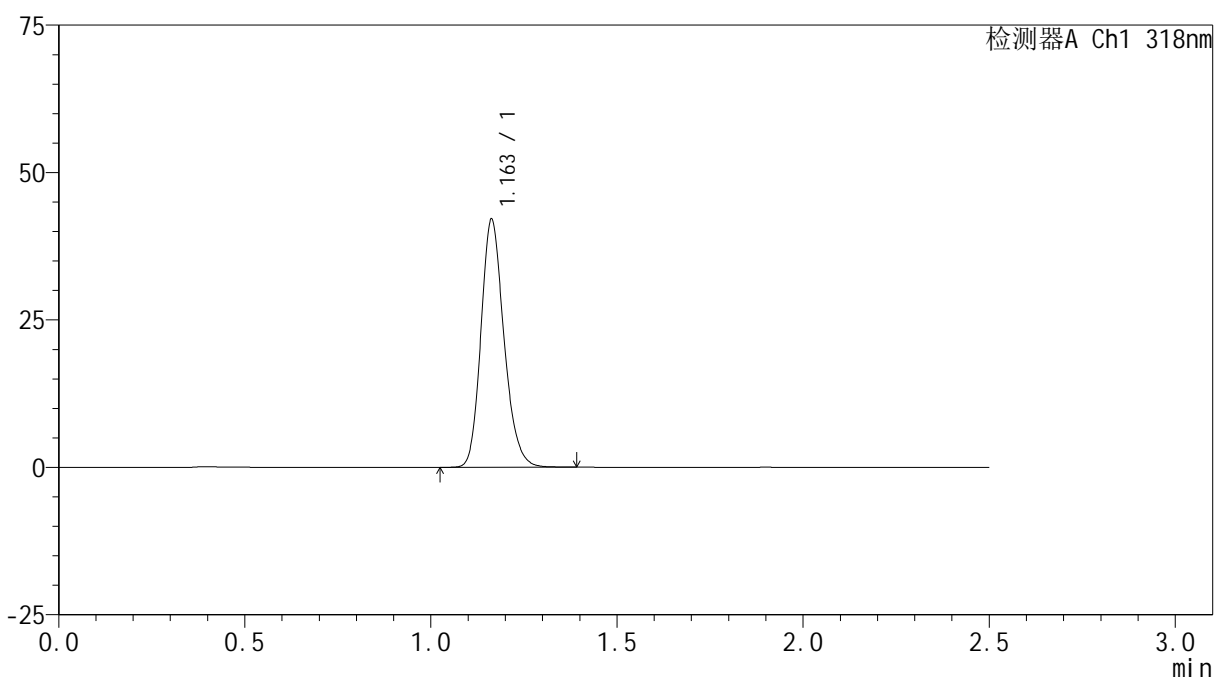
JSS-222

<样品信息>

色谱柱 : XB-C18(50mm*4.6mm,5μm) 流速:1.5ml/min
 柱温 : 30°C 波长:318nm
 数据文件名: RC\$JSS-222 - 0-85/24-271-2 - zzp-25010302p-js3y-rcd-pH1.2jz-jf50z-P6-1.lcd
 方法文件名: RC\$JSS-222 - JSS-222-rcd-FX273.lcm
 批处理文件名: RC\$JSS-222 - JSS-222-20250506-FX273.lcb
 样品瓶号: 1-48
 进样体积: 10 μl 版本号:6.115
 进样时间: 2025/05/06 15:29:51 实验者: xiechaojun
 处理时间 (V2) : 2025/05/07 08:55:54 处理者: xiechaojun
 仪器型号: SHIMADZU LC-2050C(FX273)

<色谱图>

mV



<峰表>

检测器A Ch1 318nm

峰号	保留时间	面积	面积%	高度	理论塔板数(USP)	拖尾因子	分离度(USP)
1	1.163	181105	100.000	42058	1708	1.195	--
总计		181105	100.000	42058			



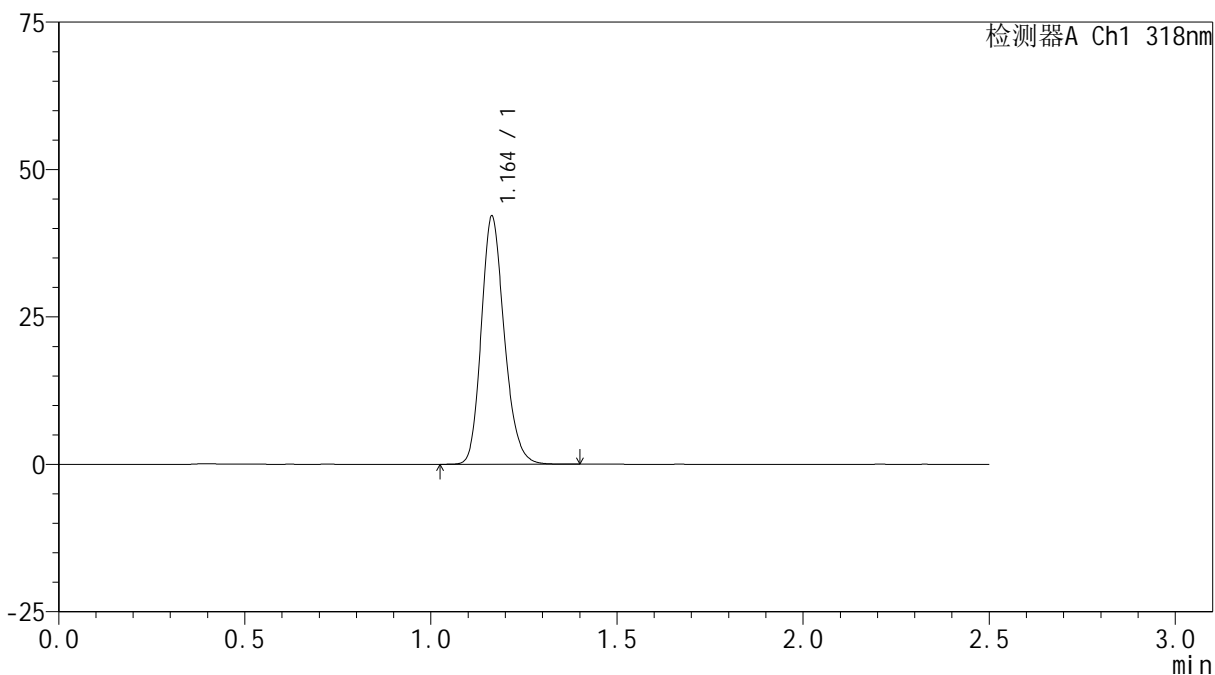
JSS-222

<样品信息>

色谱柱 : XB-C18(50mm*4.6mm,5μm) 流速:1.5ml/min
 柱温 : 30°C 波长:318nm
 数据文件名: RC\$JSS-222 - 0-85/24-272-2 - zzp-25010302p-js3y-rcd-pH1.2jz-jf50z-P6-2.lcd
 方法文件名: RC\$JSS-222 - JSS-222-rcd-FX273.lcm
 批处理文件名: RC\$JSS-222 - JSS-222-20250506-FX273.lcb
 样品瓶号: 1-48
 进样体积: 10 μl 版本号:6.115
 进样时间: 2025/05/06 15:32:42 实验者: xiechaojun
 处理时间 (V2) : 2025/05/07 08:55:56 处理者: xiechaojun
 仪器型号: SHIMADZU LC-2050C(FX273)

<色谱图>

mV



<峰表>

检测器A Ch1 318nm

峰号	保留时间	面积	面积%	高度	理论塔板数(USP)	拖尾因子	分离度(USP)
1	1.164	181382	100.000	42076	1713	1.193	--
总计		181382	100.000	42076			



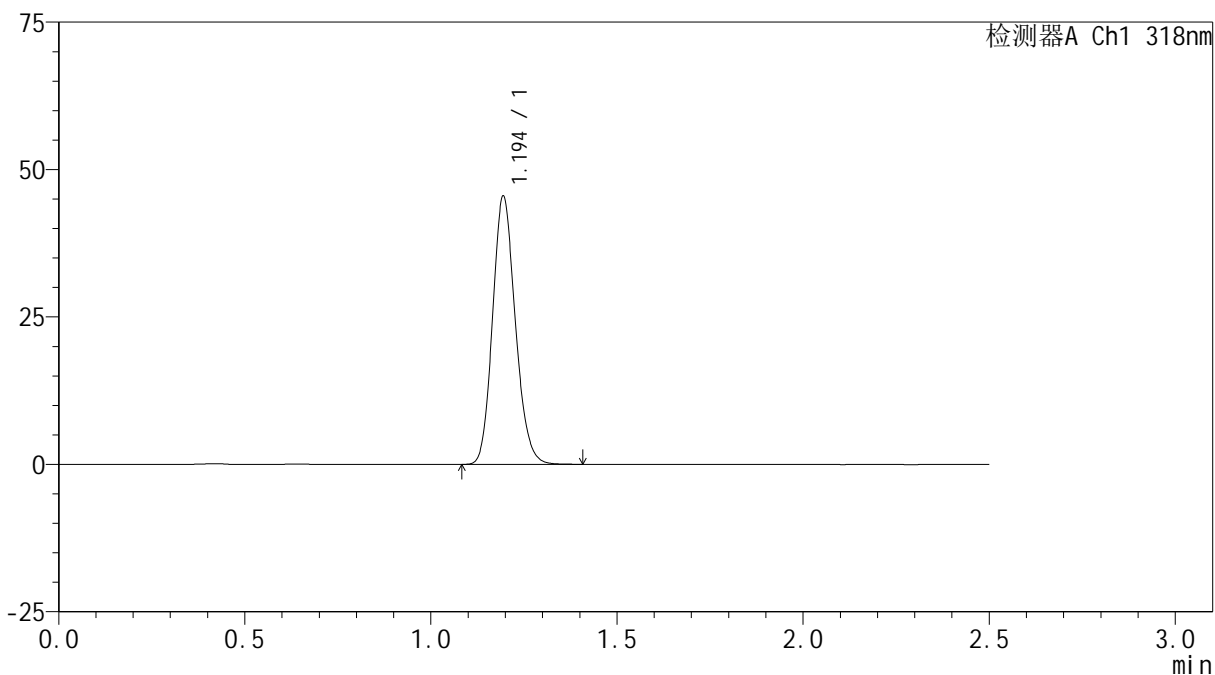
JSS-222

<样品信息>

色谱柱 : XB-C18(50mm*4.6mm,5μm) 流速:1.5ml/min
 柱温 : 30°C 波长:318nm
 数据文件名: RC\$JSS-222 - 0-85/24-273-2 - zzp-js3y-rcd-pH1.2jz-jf50z-dz2-1.lcd
 方法文件名: RC\$JSS-222 - JSS-222-rcd-FX273.lcm
 批处理文件名: RC\$JSS-222 - JSS-222-20250506-FX273.lcb
 样品瓶号: 1-27
 进样体积: 10 μl 版本号:6.115
 进样时间: 2025/05/06 15:35:35 实验者: xiechaojun
 处理时间 (V2) : 2025/05/07 08:55:59 处理者: xiechaojun
 仪器型号: SHIMADZU LC-2050C(FX273)

<色谱图>

mV



<峰表>

检测器A Ch1 318nm

峰号	保留时间	面积	面积%	高度	理论塔板数(USP)	拖尾因子	分离度(USP)
1	1.194	193768	100.000	45308	1821	1.153	--
总计		193768	100.000	45308			



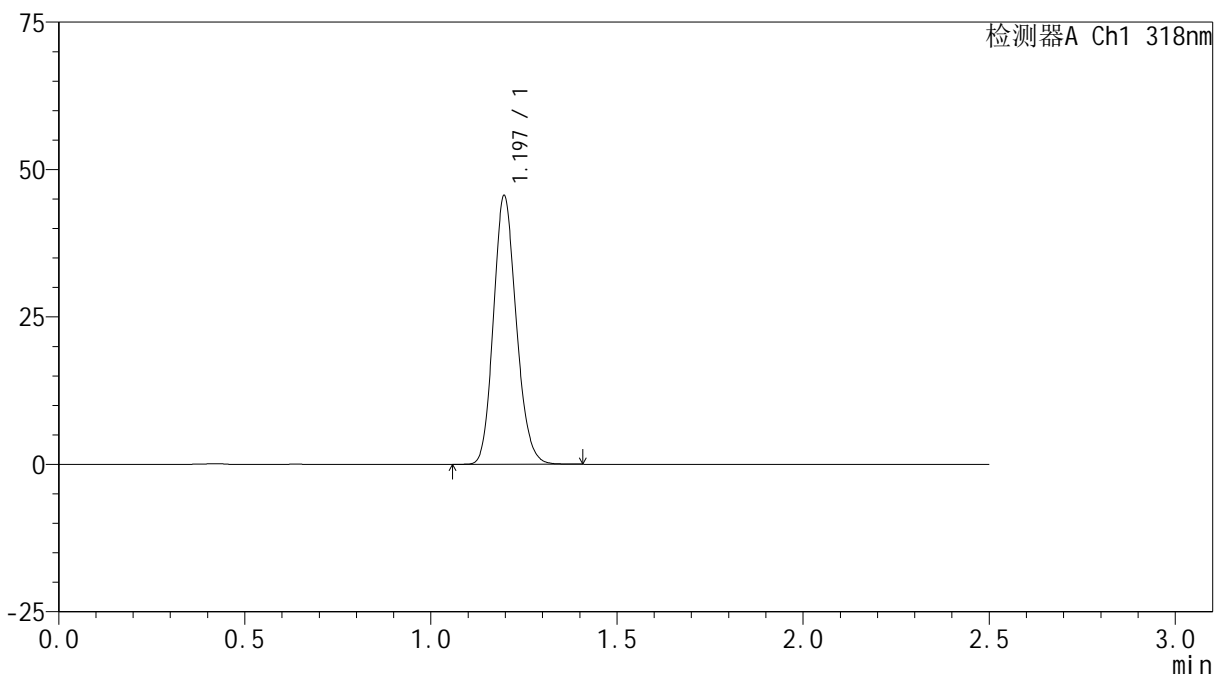
JSS-222

<样品信息>

色谱柱 : XB-C18(50mm*4.6mm,5μm) 流速:1.5ml/min
 柱温 : 30°C 波长:318nm
 数据文件名: RC\$JSS-222 - 0-85/24-274-2 - zzp-js3y-rcd-pH1.2jz-jf50z-dz2-2.lcd
 方法文件名: RC\$JSS-222 - JSS-222-rcd-FX273.lcm
 批处理文件名: RC\$JSS-222 - JSS-222-20250506-FX273.lcb
 样品瓶号: 1-27
 进样体积: 10 μl 版本号:6.115
 进样时间: 2025/05/06 15:38:28 实验者: xiechaojun
 处理时间 (V2) : 2025/05/07 08:56:02 处理者: xiechaojun
 仪器型号: SHIMADZU LC-2050C(FX273)

<色谱图>

mV



<峰表>

检测器A Ch1 318nm

峰号	保留时间	面积	面积%	高度	理论塔板数(USP)	拖尾因子	分离度(USP)
1	1.197	194430	100.000	45547	1821	1.152	--
总计		194430	100.000	45547			



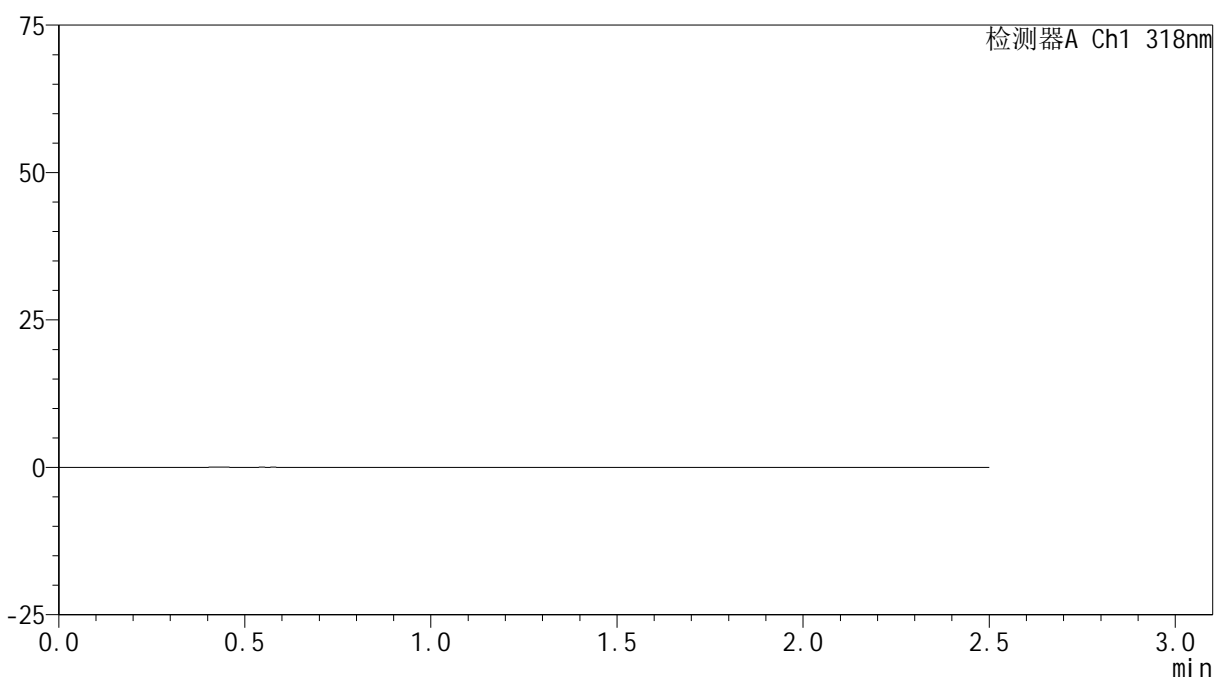
JSS-222

<样品信息>

色谱柱 : XB-C18(50mm*4.6mm,5μm) 流速:1.5ml/min
 柱温 : 30°C 波长:318nm
 数据文件名: RC\$JSS-222 - 0-85/24-275-2 - zzp-2025011721p-js3y-rcd-pH1.2jz-jf50z-rj.lcd
 方法文件名: RC\$JSS-222 - JSS-222-rcd-FX273.lcm
 批处理文件名: RC\$JSS-222 - JSS-222-20250506-FX273.lcb
 样品瓶号: 1-9
 进样体积: 10 μl 版本号:6.115
 进样时间: 2025/05/06 15:41:21 实验者: xiechaojun
 处理时间 (V2) : 2025/05/07 08:56:04 处理者: xiechaojun
 仪器型号: SHIMADZU LC-2050C(FX273)

<色谱图>

mV



<峰表>

检测器A Ch1 318nm

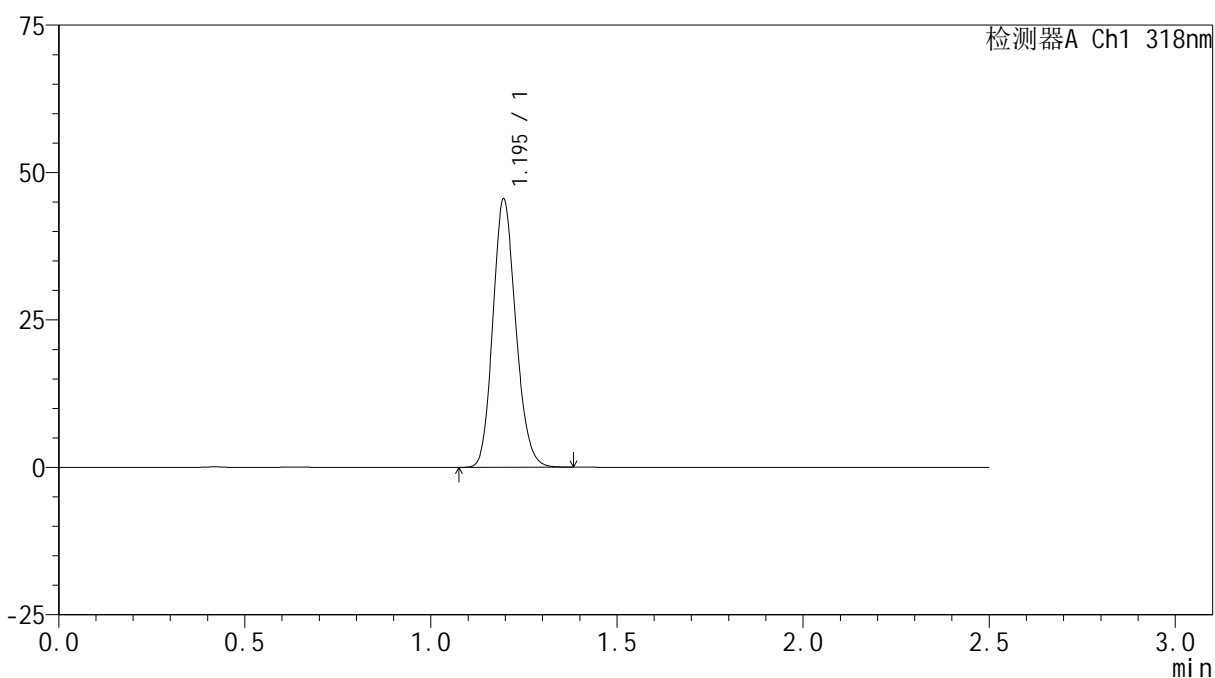
峰号	保留时间	面积	面积%	高度	理论塔板数(USP)	拖尾因子	分离度(USP)
总计							

<样品信息>

色谱柱 : XB-C18(50mm*4.6mm,5 μ m) 流速:1.5ml/min
柱温 : 30 $^{\circ}$ C 波长:318nm
数据文件名: RC\$JSS-222 - 0-85/24-276-2 - zzp-2025011721p-js3y-rcd-pH1.2jz-jf50z-dz1-1.lcd
方法文件名: RC\$JSS-222 - JSS-222-rcd-FX273.lcm
批处理文件名: RC\$JSS-222 - JSS-222-20250506-FX273.lcb
样品瓶号: 1-18
进样体积: 10 μ l 版本号:6.115
进样时间: 2025/05/06 15:44:14 实验者: xiechaojun
处理时间 (V2) : 2025/05/07 08:56:07 处理者: xiechaojun
仪器型号: SHIMADZU LC-2050C(FX273)

<色谱图>

mV



<峰表>

检测器A Ch1 318nm

峰号	保留时间	面积	面积%	高度	理论塔板数(USP)	拖尾因子	分离度(USP)
1	1.195	194708	100.000	45435	1804	1.151	--
总计		194708	100.000	45435			



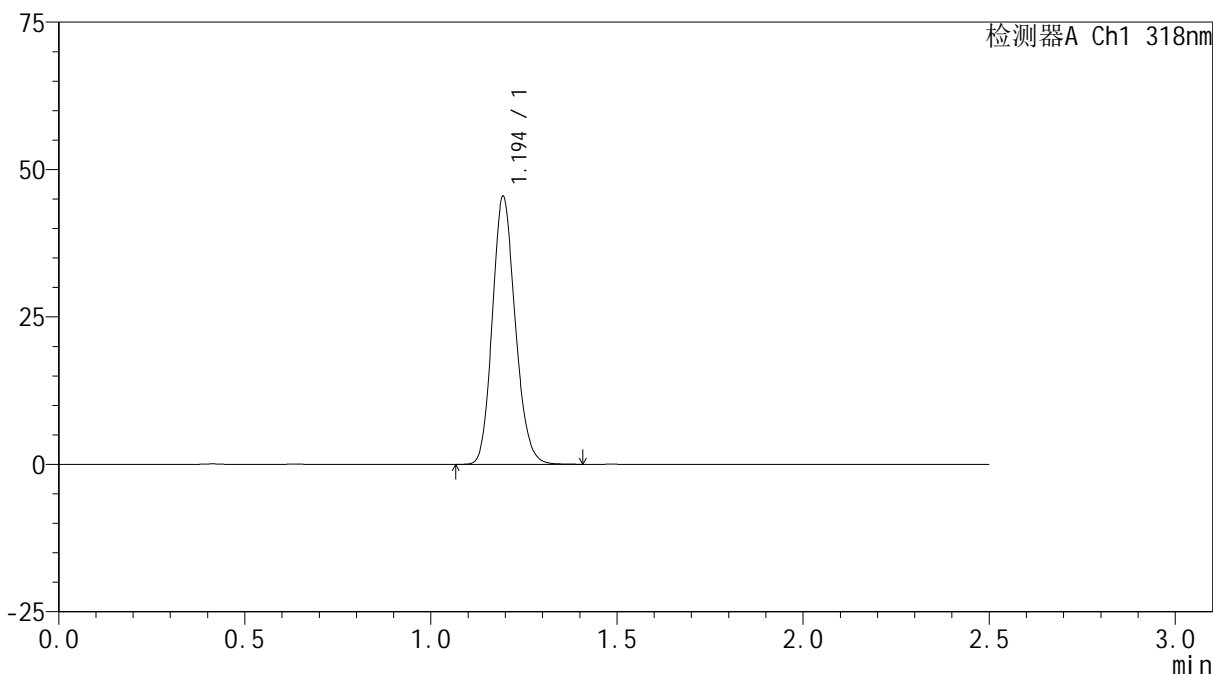
JSS-222

<样品信息>

色谱柱 : XB-C18(50mm*4.6mm,5μm) 流速:1.5ml/min
 柱温 : 30°C 波长:318nm
 数据文件名: RC\$JSS-222 - 0-85/24-277-2 - zzp-2025011721p-js3y-rcd-pH1.2jz-jf50z-dz1-2.lcd
 方法文件名: RC\$JSS-222 - JSS-222-rcd-FX273.lcm
 批处理文件名: RC\$JSS-222 - JSS-222-20250506-FX273.lcb
 样品瓶号: 1-18
 进样体积: 10 μl 版本号:6.115
 进样时间: 2025/05/06 15:47:07 实验者: xiechaojun
 处理时间 (V2) : 2025/05/07 08:56:10 处理者: xiechaojun
 仪器型号: SHIMADZU LC-2050C(FX273)

<色谱图>

mV



<峰表>

检测器A Ch1 318nm

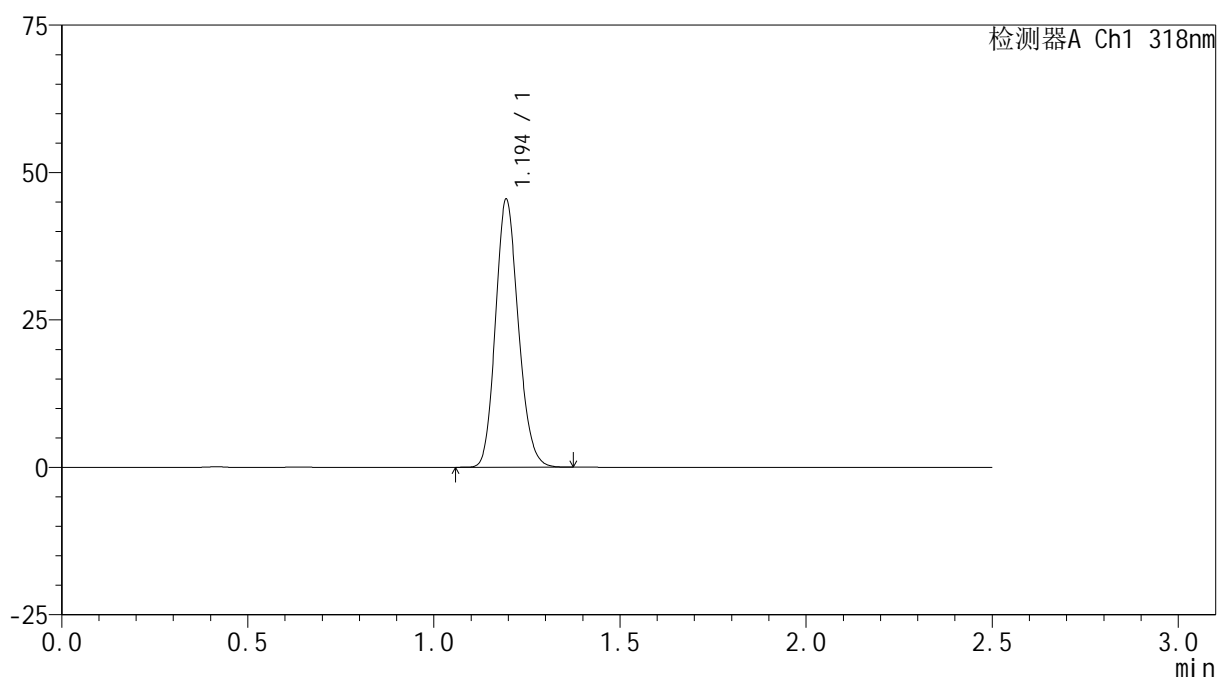
峰号	保留时间	面积	面积%	高度	理论塔板数(USP)	拖尾因子	分离度(USP)
1	1.194	194662	100.000	45206	1800	1.153	--
总计		194662	100.000	45206			

<样品信息>

色谱柱 : XB-C18(50mm*4.6mm,5 μ m) 流速:1.5ml/min
 柱温 : 30 $^{\circ}$ C 波长:318nm
 数据文件名: RC\$JSS-222 - 0-85/24-278-2 - zzp-2025011721p-js3y-rcd-pH1.2jz-jf50z-dz1-3.lcd
 方法文件名: RC\$JSS-222 - JSS-222-rcd-FX273.lcm
 批处理文件名: RC\$JSS-222 - JSS-222-20250506-FX273.lcb
 样品瓶号: 1-18
 进样体积: 10 μ l 版本号:6.115
 进样时间: 2025/05/06 15:50:01 实验者: xiechaojun
 处理时间 (V2) : 2025/05/07 08:56:12 处理者: xiechaojun
 仪器型号: SHIMADZU LC-2050C(FX273)

<色谱图>

mV



<峰表>

检测器A Ch1 318nm

峰号	保留时间	面积	面积%	高度	理论塔板数(USP)	拖尾因子	分离度(USP)
1	1.194	194131	100.000	45268	1805	1.153	--
总计		194131	100.000	45268			



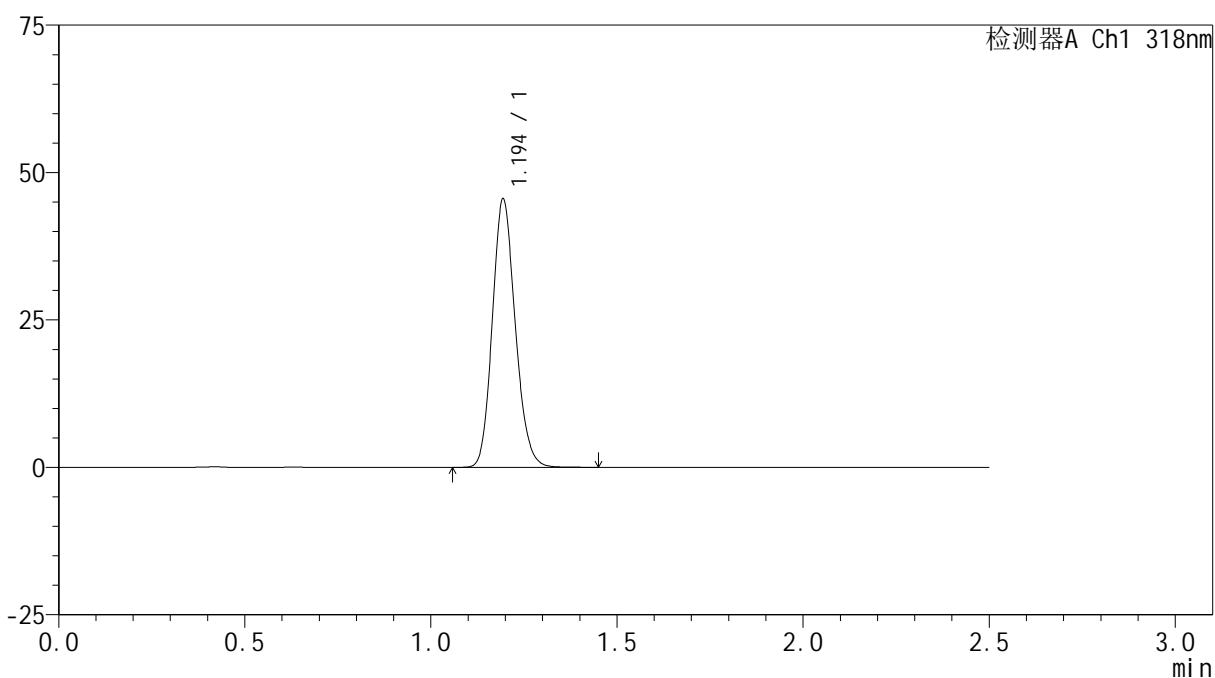
JSS-222

<样品信息>

色谱柱 : XB-C18(50mm*4.6mm,5μm) 流速:1.5ml/min
 柱温 : 30°C 波长:318nm
 数据文件名: RC\$JSS-222 - 0-85/24-279-2 - zzp-2025011721p-js3y-rcd-pH1.2jz-jf50z-dz1-4.lcd
 方法文件名: RC\$JSS-222 - JSS-222-rcd-FX273.lcm
 批处理文件名: RC\$JSS-222 - JSS-222-20250506-FX273.lcb
 样品瓶号: 1-18
 进样体积: 10 μl 版本号:6.115
 进样时间: 2025/05/06 15:52:53 实验者: xiechaojun
 处理时间 (V2) : 2025/05/07 08:56:15 处理者: xiechaojun
 仪器型号: SHIMADZU LC-2050C(FX273)

<色谱图>

mV



<峰表>

检测器A Ch1 318nm

峰号	保留时间	面积	面积%	高度	理论塔板数(USP)	拖尾因子	分离度(USP)
1	1.194	195299	100.000	45277	1796	1.151	--
总计		195299	100.000	45277			



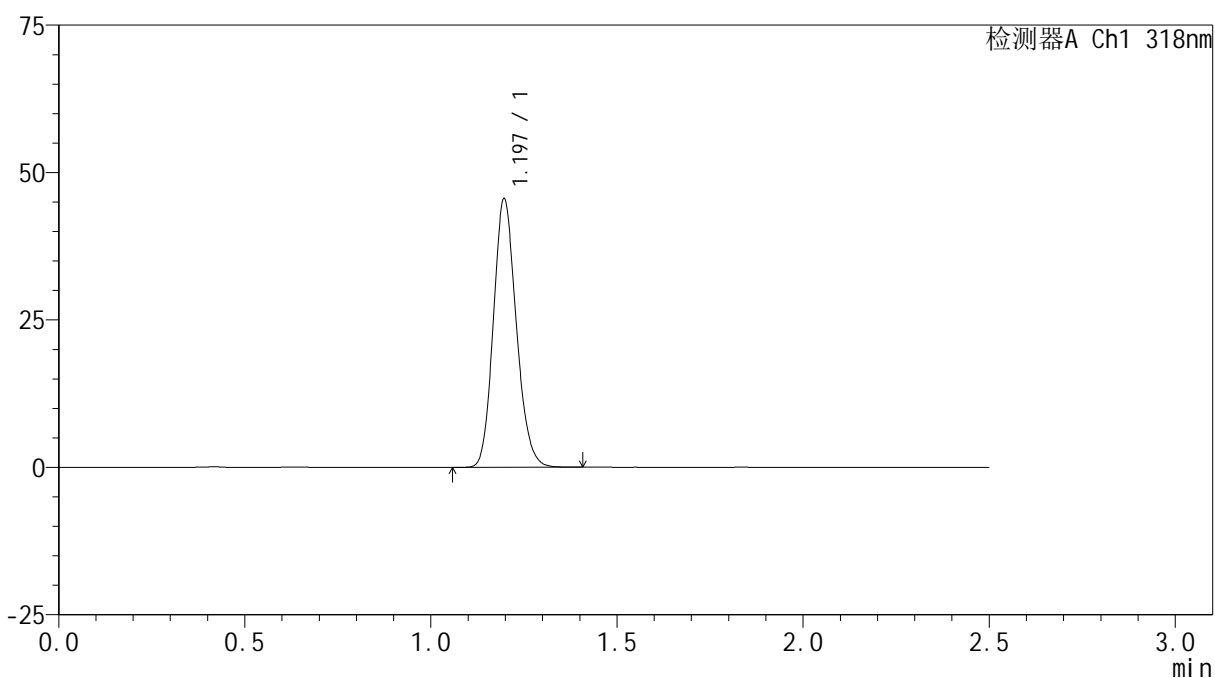
JSS-222

<样品信息>

色谱柱 : XB-C18(50mm*4.6mm,5μm) 流速:1.5ml/min
 柱温 : 30°C 波长:318nm
 数据文件名: RC\$JSS-222 - 0-85/24-280-2 - zzp-2025011721p-js3y-rcd-pH1.2jz-jf50z-dz1-5.lcd
 方法文件名: RC\$JSS-222 - JSS-222-rcd-FX273.lcm
 批处理文件名: RC\$JSS-222 - JSS-222-20250506-FX273.lcb
 样品瓶号: 1-18
 进样体积: 10 μl 版本号:6.115
 进样时间: 2025/05/06 15:55:47 实验者: xiechaojun
 处理时间 (V2) : 2025/05/07 08:56:17 处理者: xiechaojun
 仪器型号: SHIMADZU LC-2050C(FX273)

<色谱图>

mV



<峰表>

检测器A Ch1 318nm

峰号	保留时间	面积	面积%	高度	理论塔板数(USP)	拖尾因子	分离度(USP)
1	1.197	195123	100.000	45522	1803	1.152	--
总计		195123	100.000	45522			

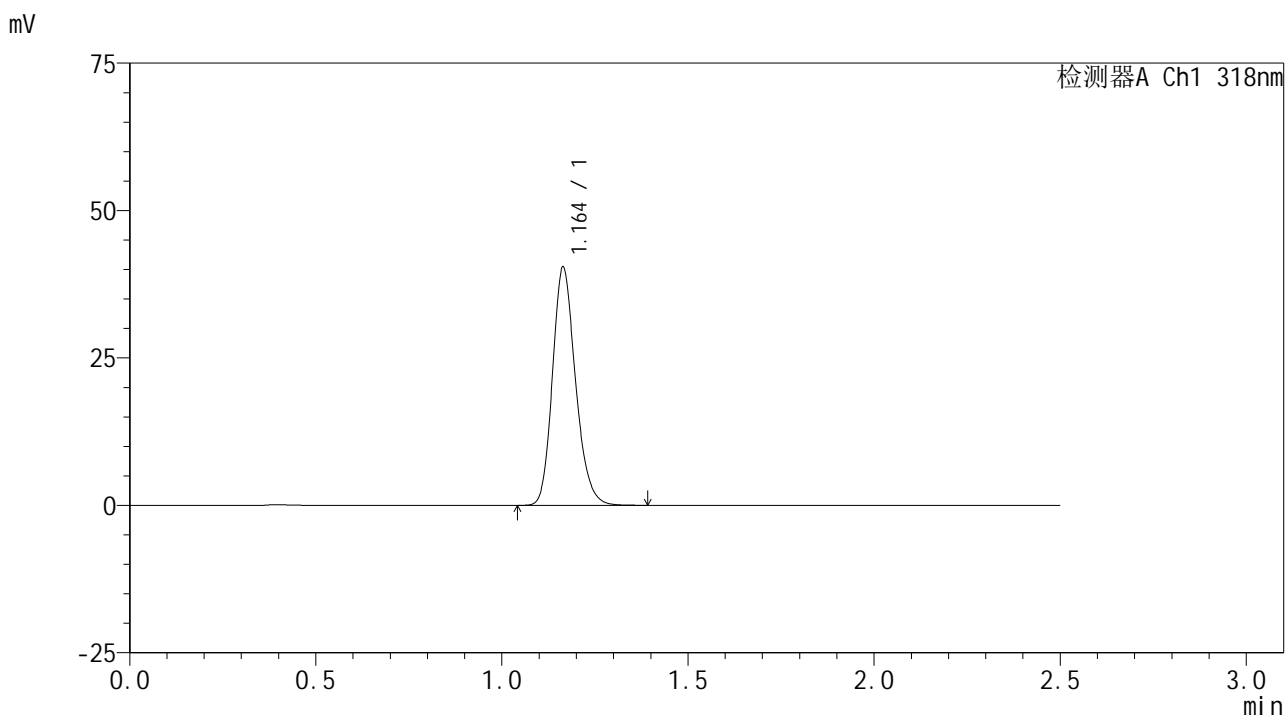


JSS-222

<样品信息>

色谱柱 : XB-C18(50mm*4.6mm,5μm) 流速:1.5ml/min
 柱温 : 30°C 波长:318nm
 数据文件名: RC\$JSS-222 - 0-85/24-281-2 - zzp-2025011721p-js3y-rcd-pH1.2jz-jf50z-P1-1.lcd
 方法文件名: RC\$JSS-222 - JSS-222-rcd-FX273.lcm
 批处理文件名: RC\$JSS-222 - JSS-222-20250506-FX273.lcb
 样品瓶号: 1-4
 进样体积: 10 μl 版本号:6.115
 进样时间: 2025/05/06 15:58:39 实验者: xiechaojun
 处理时间 (V2) : 2025/05/07 08:56:20 处理者: xiechaojun
 仪器型号: SHIMADZU LC-2050C(FX273)

<色谱图>



<峰表>

检测器A Ch1 318nm

峰号	保留时间	面积	面积%	高度	理论塔板数(USP)	拖尾因子	分离度(USP)
1	1.164	174256	100.000	40369	1709	1.196	--
总计		174256	100.000	40369			



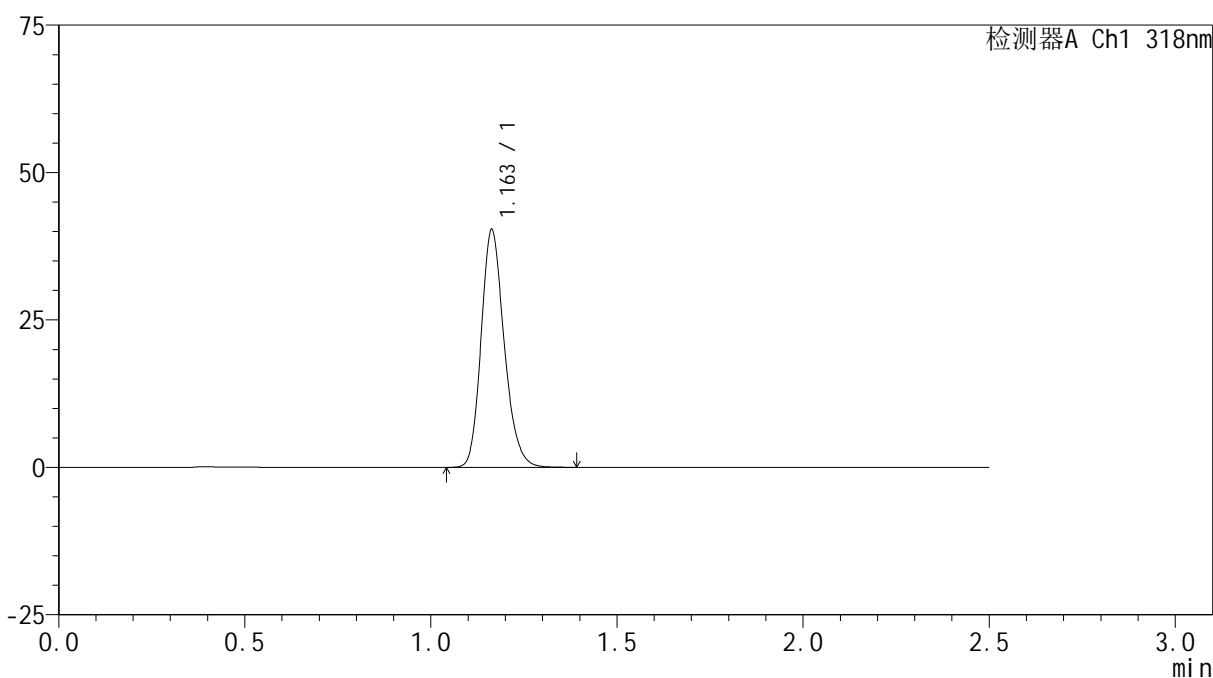
JSS-222

<样品信息>

色谱柱 : XB-C18(50mm*4.6mm,5μm) 流速:1.5ml/min
 柱温 : 30°C 波长:318nm
 数据文件名: RC\$JSS-222 - 0-85/24-282-2 - zzp-2025011721p-js3y-rcd-pH1.2jz-jf50z-P1-2.lcd
 方法文件名: RC\$JSS-222 - JSS-222-rcd-FX273.lcm
 批处理文件名: RC\$JSS-222 - JSS-222-20250506-FX273.lcb
 样品瓶号: 1-4
 进样体积: 10 μl 版本号:6.115
 进样时间: 2025/05/06 16:01:31 实验者: xiechaojun
 处理时间 (V2) : 2025/05/07 08:56:23 处理者: xiechaojun
 仪器型号: SHIMADZU LC-2050C(FX273)

<色谱图>

mV



<峰表>

检测器A Ch1 318nm

峰号	保留时间	面积	面积%	高度	理论塔板数(USP)	拖尾因子	分离度(USP)
1	1.163	174148	100.000	40322	1706	1.199	--
总计		174148	100.000	40322			



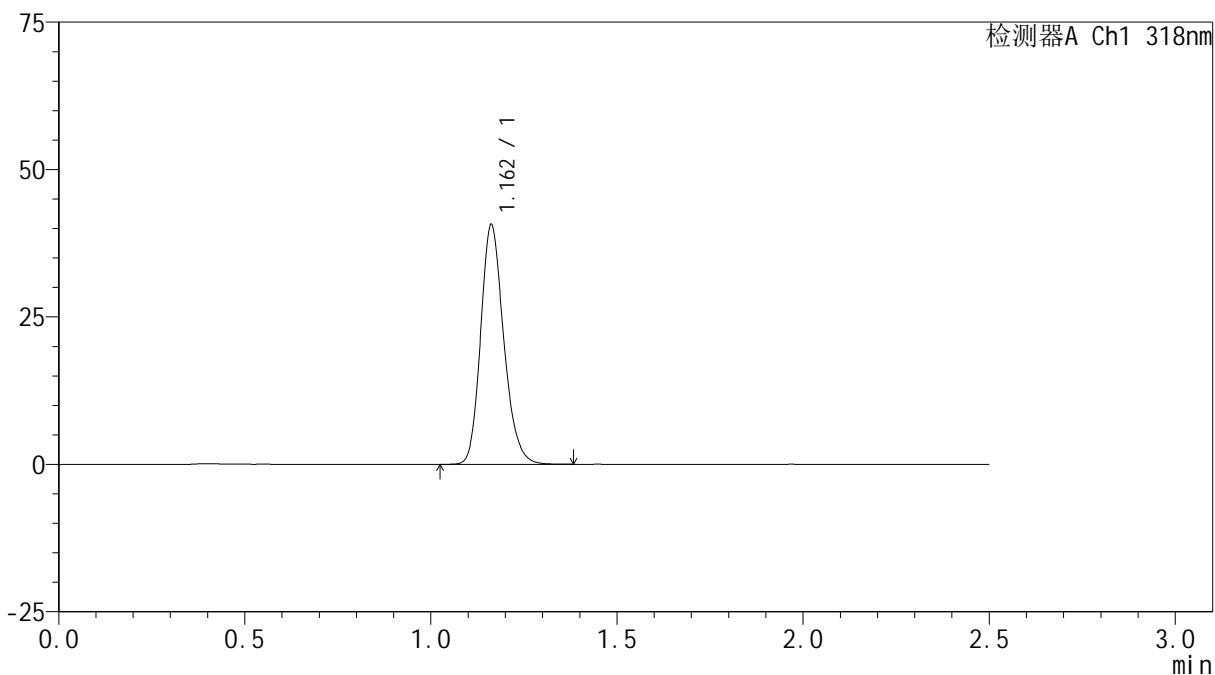
JSS-222

<样品信息>

色谱柱 : XB-C18(50mm*4.6mm,5μm) 流速:1.5ml/min
 柱温 : 30°C 波长:318nm
 数据文件名: RC\$JSS-222 - 0-85/24-283-2 - zzp-2025011721p-js3y-rcd-pH1.2jz-jf50z-P2-1.lcd
 方法文件名: RC\$JSS-222 - JSS-222-rcd-FX273.lcm
 批处理文件名: RC\$JSS-222 - JSS-222-20250506-FX273.lcb
 样品瓶号: 1-13
 进样体积: 10 μl 版本号:6.115
 进样时间: 2025/05/06 16:04:23 实验者: xiechaojun
 处理时间 (V2) : 2025/05/07 08:56:25 处理者: xiechaojun
 仪器型号: SHIMADZU LC-2050C(FX273)

<色谱图>

mV



<峰表>

检测器A Ch1 318nm

峰号	保留时间	面积	面积%	高度	理论塔板数(USP)	拖尾因子	分离度(USP)
1	1.162	175572	100.000	40621	1702	1.197	--
总计		175572	100.000	40621			



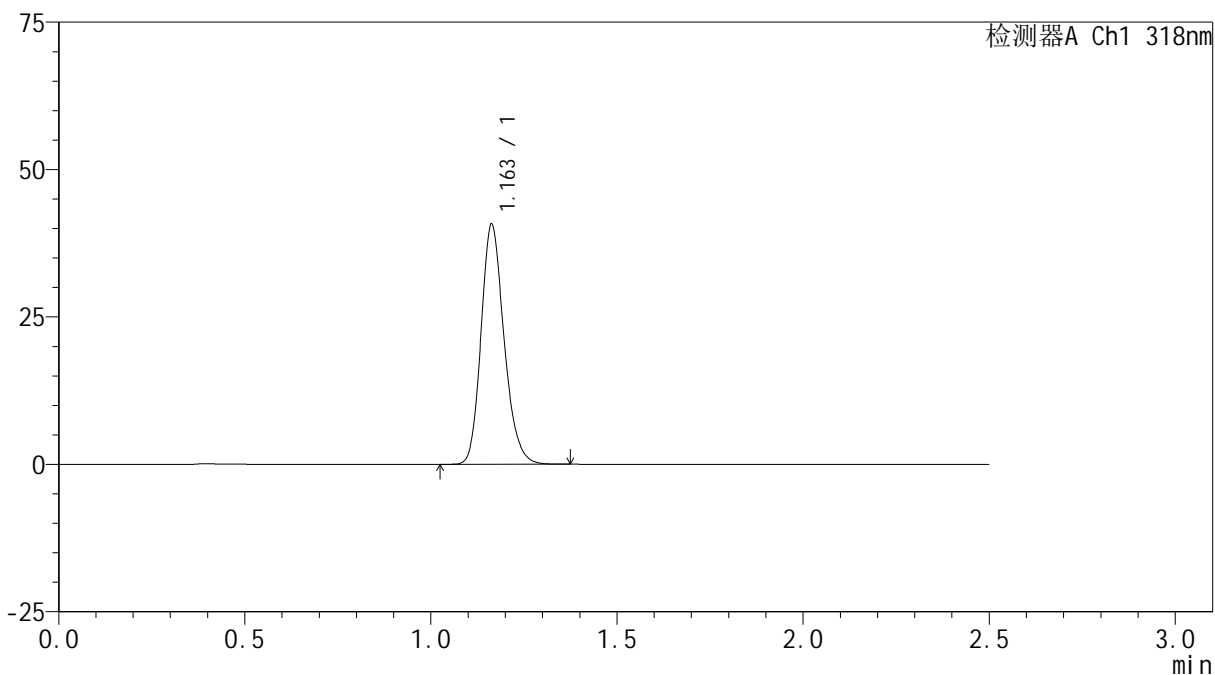
JSS-222

<样品信息>

色谱柱 : XB-C18(50mm*4.6mm,5μm) 流速:1.5ml/min
 柱温 : 30°C 波长:318nm
 数据文件名: RC\$JSS-222 - 0-85/24-284-2 - zzp-2025011721p-js3y-rcd-pH1.2jz-jf50z-P2-2.lcd
 方法文件名: RC\$JSS-222 - JSS-222-rcd-FX273.lcm
 批处理文件名: RC\$JSS-222 - JSS-222-20250506-FX273.lcb
 样品瓶号: 1-13
 进样体积: 10 μl 版本号:6.115
 进样时间: 2025/05/06 16:07:14 实验者: xiechaojun
 处理时间 (V2) : 2025/05/07 08:56:28 处理者: xiechaojun
 仪器型号: SHIMADZU LC-2050C(FX273)

<色谱图>

mV



<峰表>

检测器A Ch1 318nm

峰号	保留时间	面积	面积%	高度	理论塔板数(USP)	拖尾因子	分离度(USP)
1	1.163	175158	100.000	40722	1716	1.197	--
总计		175158	100.000	40722			



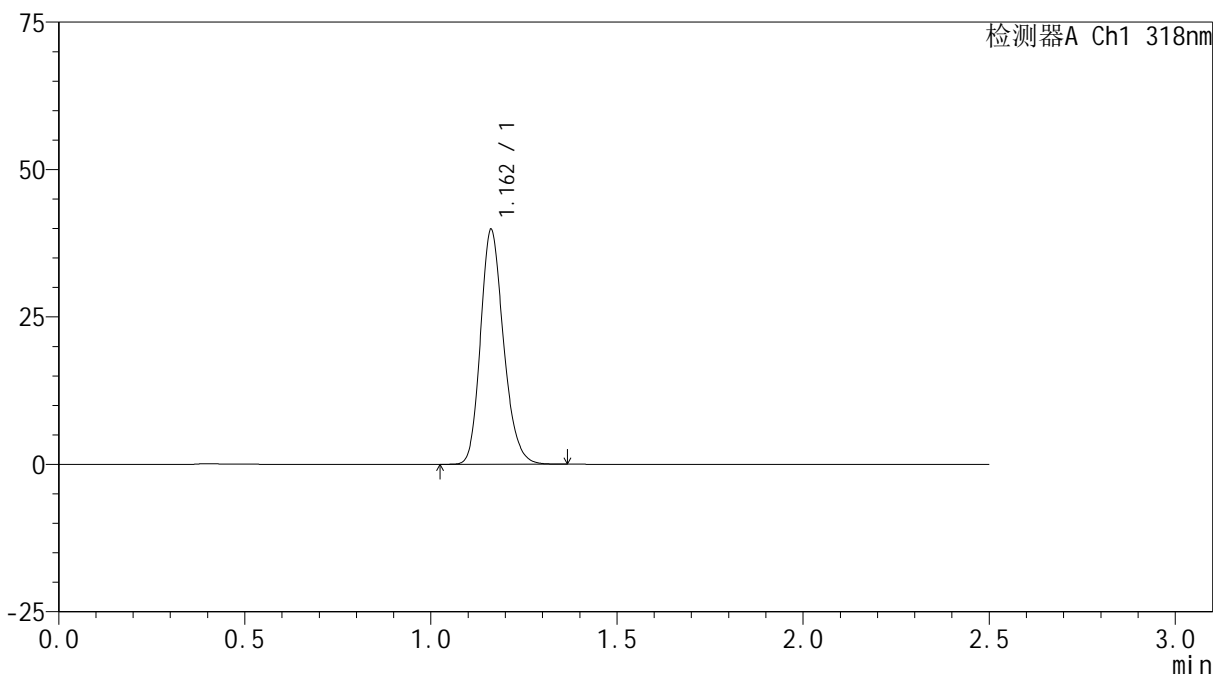
JSS-222

<样品信息>

色谱柱 : XB-C18(50mm*4.6mm,5μm) 流速:1.5ml/min
 柱温 : 30°C 波长:318nm
 数据文件名: RC\$JSS-222 - 0-85/24-285-2 - zzp-2025011721p-js3y-rcd-pH1.2jz-jf50z-P3-1.lcd
 方法文件名: RC\$JSS-222 - JSS-222-rcd-FX273.lcm
 批处理文件名: RC\$JSS-222 - JSS-222-20250506-FX273.lcb
 样品瓶号: 1-22
 进样体积: 10 μl 版本号:6.115
 进样时间: 2025/05/06 16:10:05 实验者: xiechaojun
 处理时间 (V2) : 2025/05/07 08:56:31 处理者: xiechaojun
 仪器型号: SHIMADZU LC-2050C(FX273)

<色谱图>

mV



<峰表>

检测器A Ch1 318nm

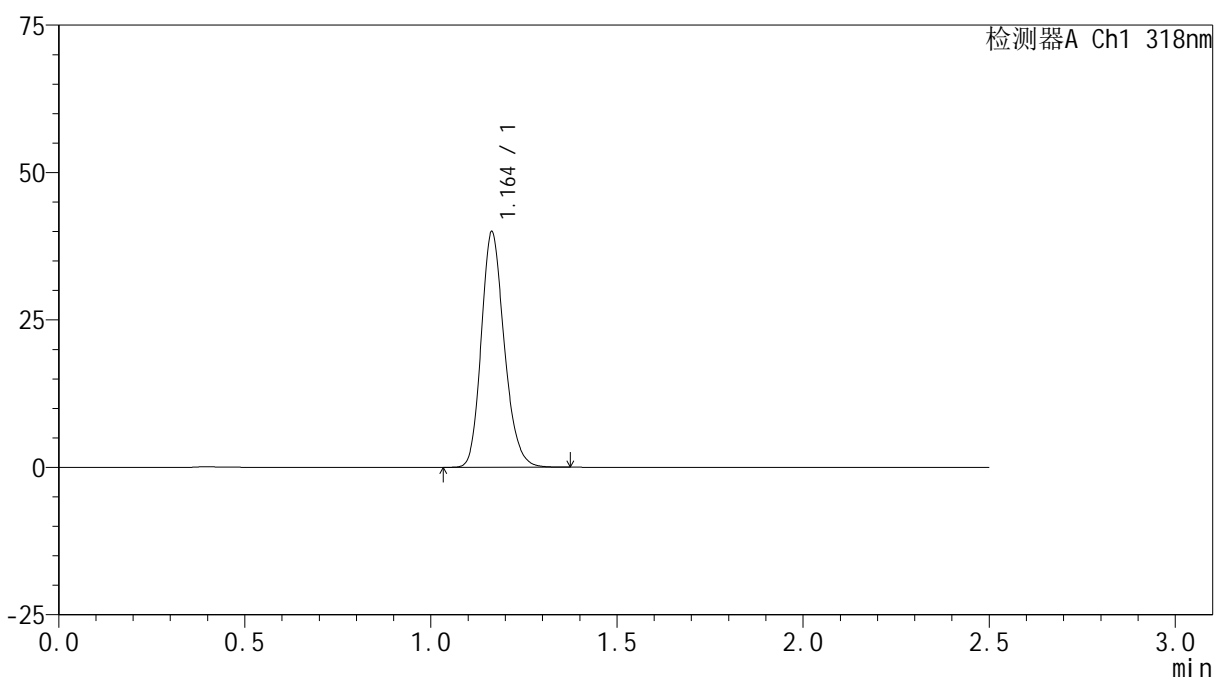
峰号	保留时间	面积	面积%	高度	理论塔板数(USP)	拖尾因子	分离度(USP)
1	1.162	171529	100.000	39749	1707	1.199	--
总计		171529	100.000	39749			

<样品信息>

色谱柱 : XB-C18(50mm*4.6mm,5 μ m) 流速:1.5ml/min
柱温 : 30 $^{\circ}$ C 波长:318nm
数据文件名: RC\$JSS-222 - 0-85/24-286-2 - zzp-2025011721p-js3y-rcd-pH1.2jz-jf50z-P3-2.lcd
方法文件名: RC\$JSS-222 - JSS-222-rcd-FX273.lcm
批处理文件名: RC\$JSS-222 - JSS-222-20250506-FX273.lcb
样品瓶号: 1-22
进样体积: 10 μ l 版本号:6.115
进样时间: 2025/05/06 16:12:57 实验者: xiechaojun
处理时间 (V2) : 2025/05/07 08:56:33 处理者: xiechaojun
仪器型号: SHIMADZU LC-2050C(FX273)

<色谱图>

mV



<峰表>

检测器A Ch1 318nm

峰号	保留时间	面积	面积%	高度	理论塔板数(USP)	拖尾因子	分离度(USP)
1	1.164	172076	100.000	39954	1714	1.196	--
总计		172076	100.000	39954			

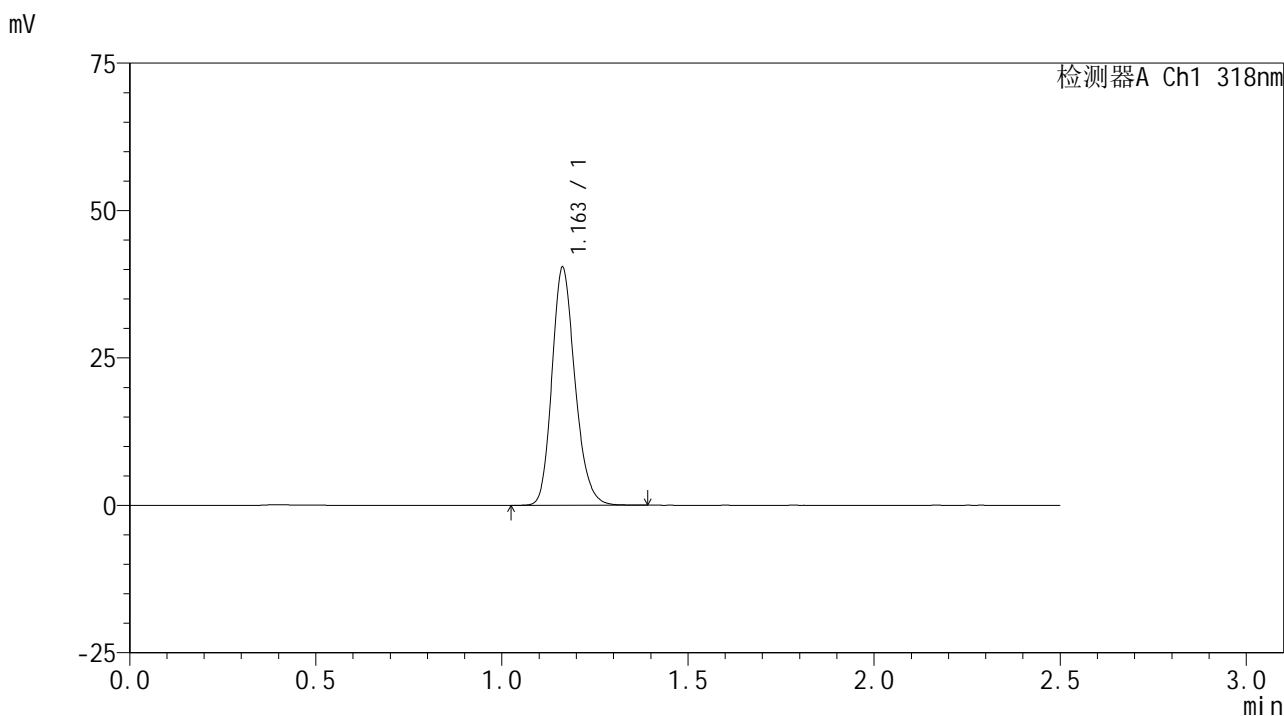


JSS-222

<样品信息>

色谱柱 : XB-C18(50mm*4.6mm,5μm) 流速:1.5ml/min
 柱温 : 30°C 波长:318nm
 数据文件名: RC\$JSS-222 - 0-85/24-287-2 - zzp-2025011721p-js3y-rcd-pH1.2jz-jf50z-P4-1.lcd
 方法文件名: RC\$JSS-222 - JSS-222-rcd-FX273.lcm
 批处理文件名: RC\$JSS-222 - JSS-222-20250506-FX273.lcb
 样品瓶号: 1-31
 进样体积: 10 μl 版本号:6.115
 进样时间: 2025/05/06 16:15:50 实验者: xiechaojun
 处理时间 (V2) : 2025/05/07 08:56:36 处理者: xiechaojun
 仪器型号: SHIMADZU LC-2050C(FX273)

<色谱图>



<峰表>

检测器A Ch1 318nm

峰号	保留时间	面积	面积%	高度	理论塔板数(USP)	拖尾因子	分离度(USP)
1	1.163	174102	100.000	40374	1708	1.194	--
总计		174102	100.000	40374			



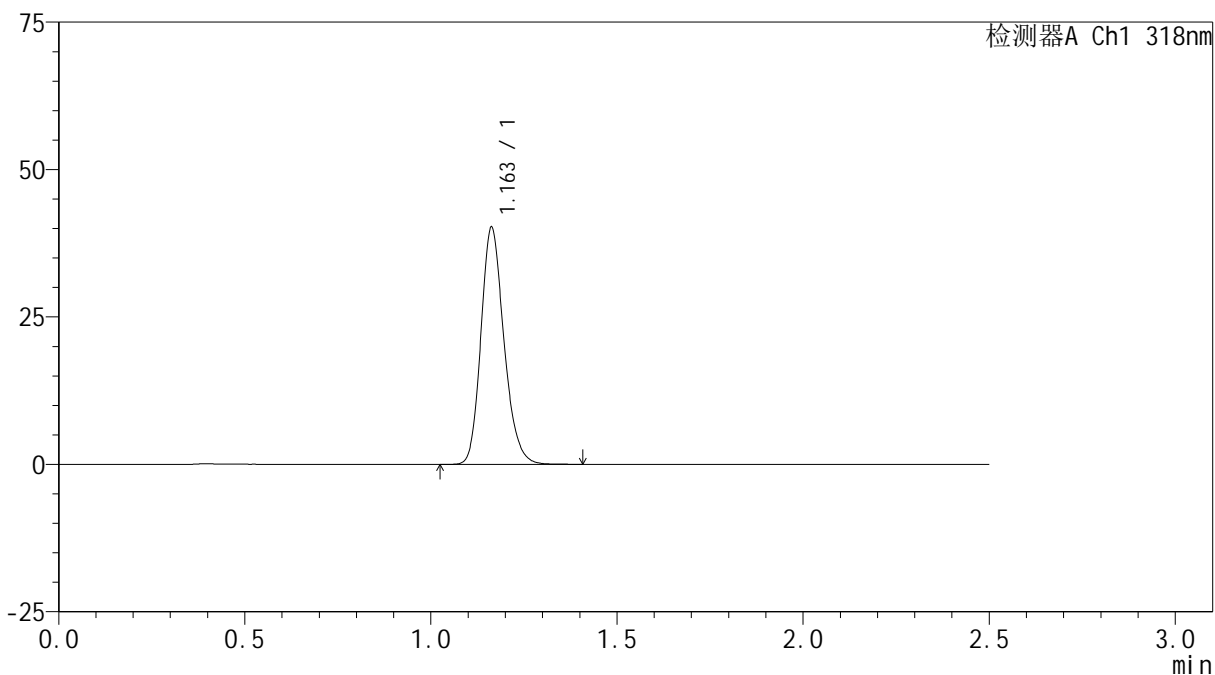
JSS-222

<样品信息>

色谱柱 : XB-C18(50mm*4.6mm,5μm) 流速:1.5ml/min
 柱温 : 30°C 波长:318nm
 数据文件名: RC\$JSS-222 - 0-85/24-288-2 - zzp-2025011721p-js3y-rcd-pH1.2jz-jf50z-P4-2.lcd
 方法文件名: RC\$JSS-222 - JSS-222-rcd-FX273.lcm
 批处理文件名: RC\$JSS-222 - JSS-222-20250506-FX273.lcb
 样品瓶号: 1-31
 进样体积: 10 μl 版本号:6.115
 进样时间: 2025/05/06 16:18:42 实验者: xiechaojun
 处理时间 (V2) : 2025/05/07 08:56:39 处理者: xiechaojun
 仪器型号: SHIMADZU LC-2050C(FX273)

<色谱图>

mV



<峰表>

检测器A Ch1 318nm

峰号	保留时间	面积	面积%	高度	理论塔板数(USP)	拖尾因子	分离度(USP)
1	1.163	173480	100.000	40224	1708	1.198	--
总计		173480	100.000	40224			



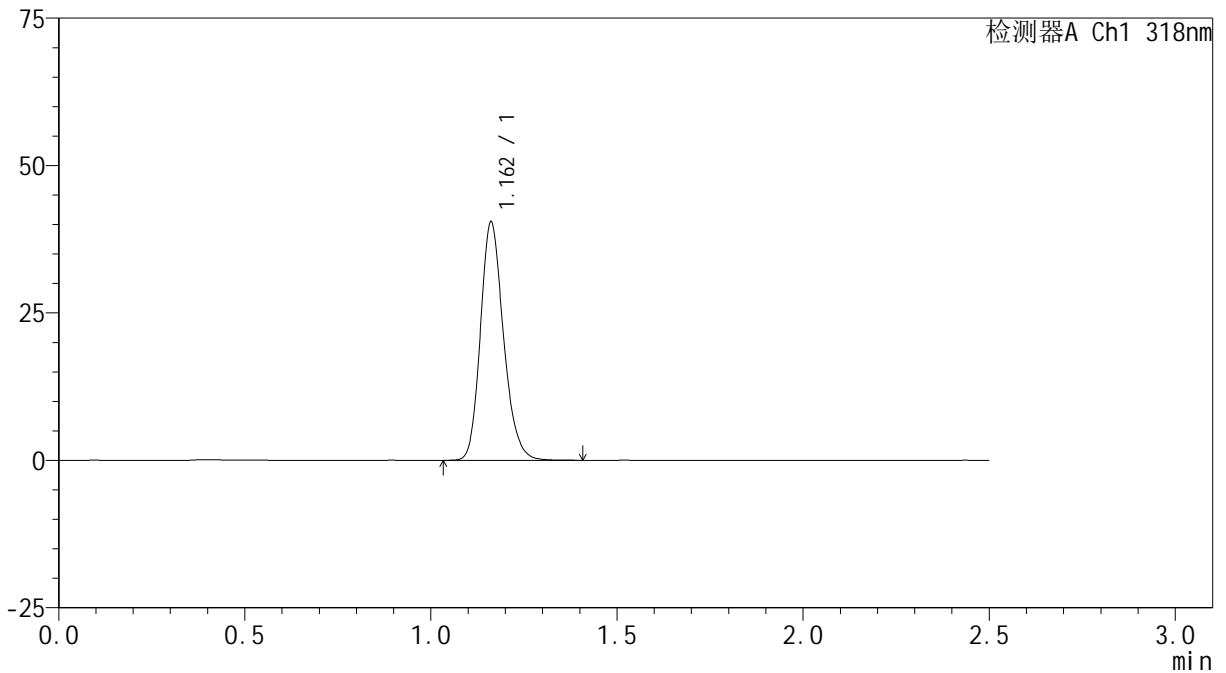
JSS-222

<样品信息>

色谱柱 : XB-C18(50mm*4.6mm,5μm) 流速:1.5ml/min
 柱温 : 30°C 波长:318nm
 数据文件名: RC\$JSS-222 - 0-85/24-289-2 - zzp-2025011721p-js3y-rcd-pH1.2jz-jf50z-P5-1.lcd
 方法文件名: RC\$JSS-222 - JSS-222-rcd-FX273.lcm
 批处理文件名: RC\$JSS-222 - JSS-222-20250506-FX273.lcb
 样品瓶号: 1-40
 进样体积: 10 μl 版本号:6.115
 进样时间: 2025/05/06 16:21:34 实验者: xiechaojun
 处理时间 (V2) : 2025/05/07 08:56:41 处理者: xiechaojun
 仪器型号: SHIMADZU LC-2050C(FX273)

<色谱图>

mV



<峰表>

检测器A Ch1 318nm

峰号	保留时间	面积	面积%	高度	理论塔板数(USP)	拖尾因子	分离度(USP)
1	1.162	174648	100.000	40362	1702	1.196	--
总计		174648	100.000	40362			



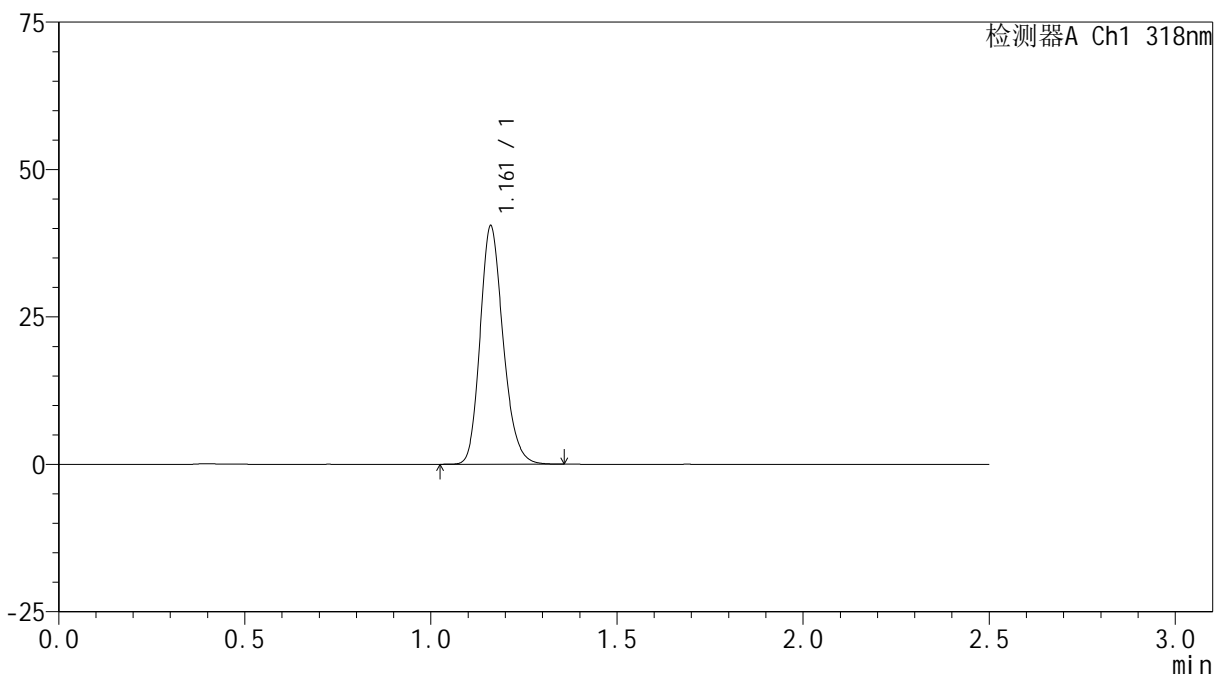
JSS-222

<样品信息>

色谱柱 : XB-C18(50mm*4.6mm,5μm) 流速:1.5ml/min
 柱温 : 30°C 波长:318nm
 数据文件名: RC\$JSS-222 - 0-85/24-290-2 - zzp-2025011721p-js3y-rcd-pH1.2jz-jf50z-P5-2.lcd
 方法文件名: RC\$JSS-222 - JSS-222-rcd-FX273.lcm
 批处理文件名: RC\$JSS-222 - JSS-222-20250506-FX273.lcb
 样品瓶号: 1-40
 进样体积: 10 μl 版本号:6.115
 进样时间: 2025/05/06 16:24:26 实验者: xiechaojun
 处理时间 (V2) : 2025/05/07 08:56:44 处理者: xiechaojun
 仪器型号: SHIMADZU LC-2050C(FX273)

<色谱图>

mV



<峰表>

检测器A Ch1 318nm

峰号	保留时间	面积	面积%	高度	理论塔板数(USP)	拖尾因子	分离度(USP)
1	1.161	174213	100.000	40241	1704	1.195	--
总计		174213	100.000	40241			



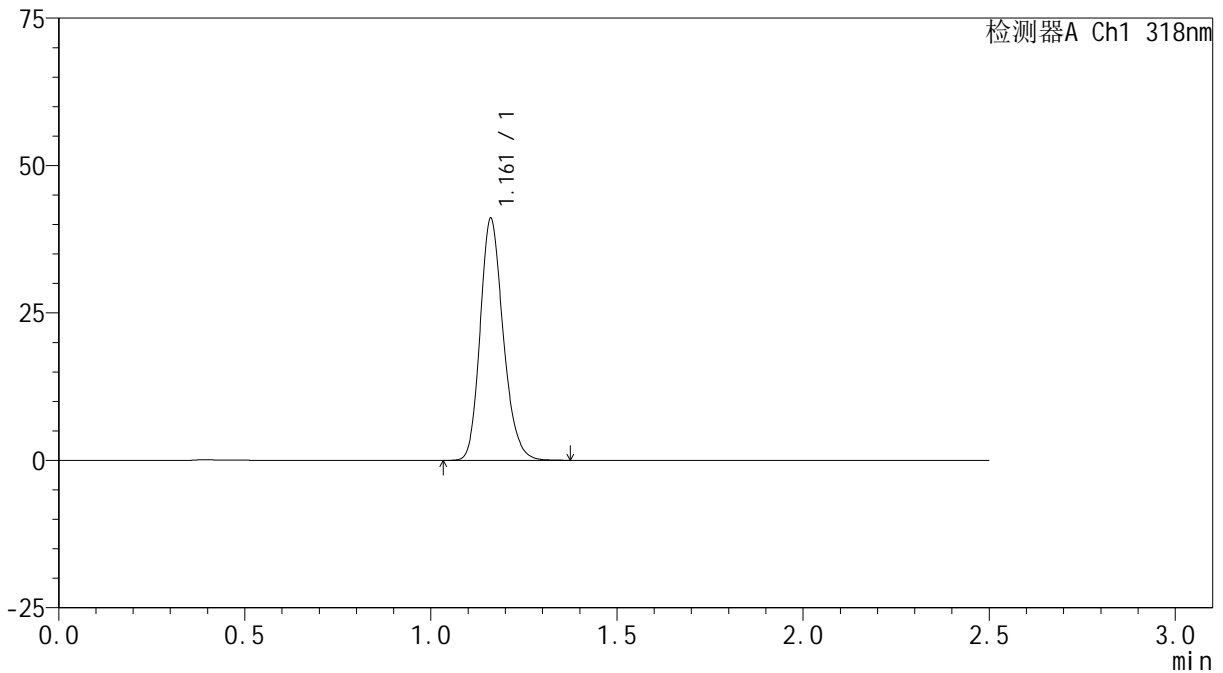
JSS-222

<样品信息>

色谱柱 : XB-C18(50mm*4.6mm,5μm) 流速:1.5ml/min
 柱温 : 30°C 波长:318nm
 数据文件名: RC\$JSS-222 - 0-85/24-291-2 - zzp-2025011721p-js3y-rcd-pH1.2jz-jf50z-P6-1.lcd
 方法文件名: RC\$JSS-222 - JSS-222-rcd-FX273.lcm
 批处理文件名: RC\$JSS-222 - JSS-222-20250506-FX273.lcb
 样品瓶号: 1-49
 进样体积: 10 μl 版本号:6.115
 进样时间: 2025/05/06 16:27:18 实验者: xiechaojun
 处理时间 (V2) : 2025/05/07 08:56:47 处理者: xiechaojun
 仪器型号: SHIMADZU LC-2050C(FX273)

<色谱图>

mV



<峰表>

检测器A Ch1 318nm

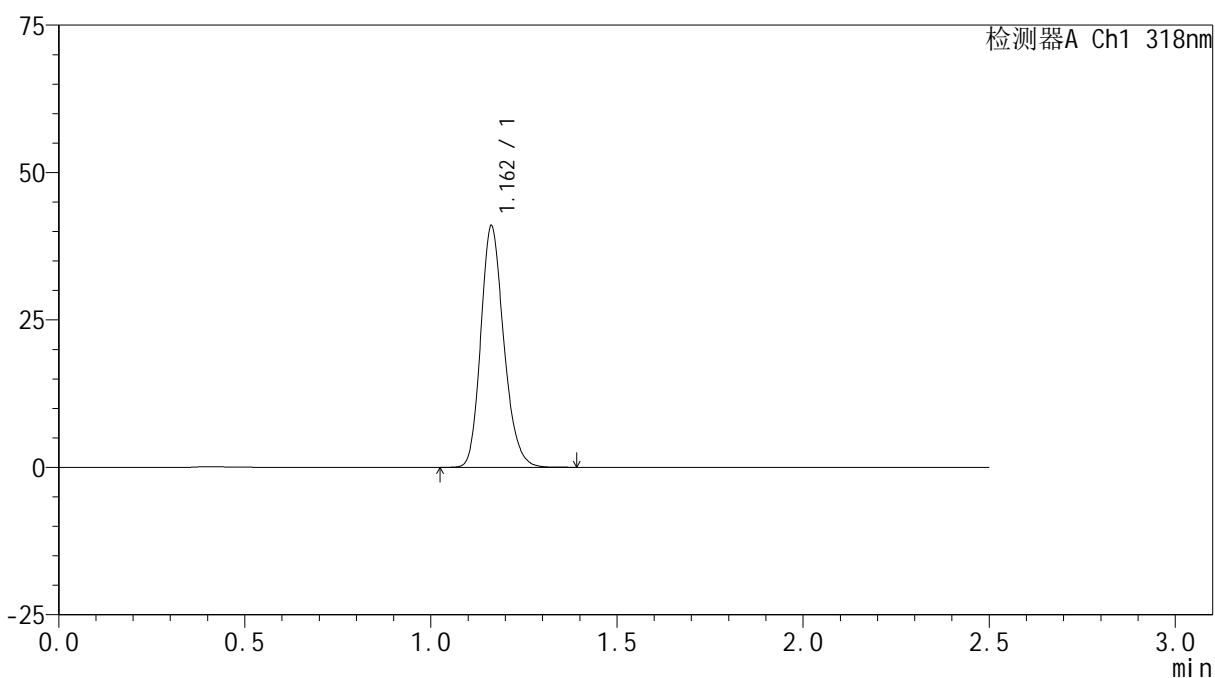
峰号	保留时间	面积	面积%	高度	理论塔板数(USP)	拖尾因子	分离度(USP)
1	1.161	177176	100.000	40874	1701	1.196	--
总计		177176	100.000	40874			

<样品信息>

色谱柱 : XB-C18(50mm*4.6mm,5 μ m) 流速:1.5ml/min
柱温 : 30 $^{\circ}$ C 波长:318nm
数据文件名: RC\$JSS-222 - 0-85/24-292-2 - zzp-2025011721p-js3y-rcd-pH1.2jz-jf50z-P6-2.lcd
方法文件名: RC\$JSS-222 - JSS-222-rcd-FX273.lcm
批处理文件名: RC\$JSS-222 - JSS-222-20250506-FX273.lcb
样品瓶号: 1-49
进样体积: 10 μ l 版本号:6.115
进样时间: 2025/05/06 16:30:10 实验者: xiechaojun
处理时间 (V2) : 2025/05/07 08:56:49 处理者: xiechaojun
仪器型号: SHIMADZU LC-2050C(FX273)

<色谱图>

mV



<峰表>

检测器A Ch1 318nm

峰号	保留时间	面积	面积%	高度	理论塔板数(USP)	拖尾因子	分离度(USP)
1	1.162	176555	100.000	40951	1710	1.196	--
总计		176555	100.000	40951			



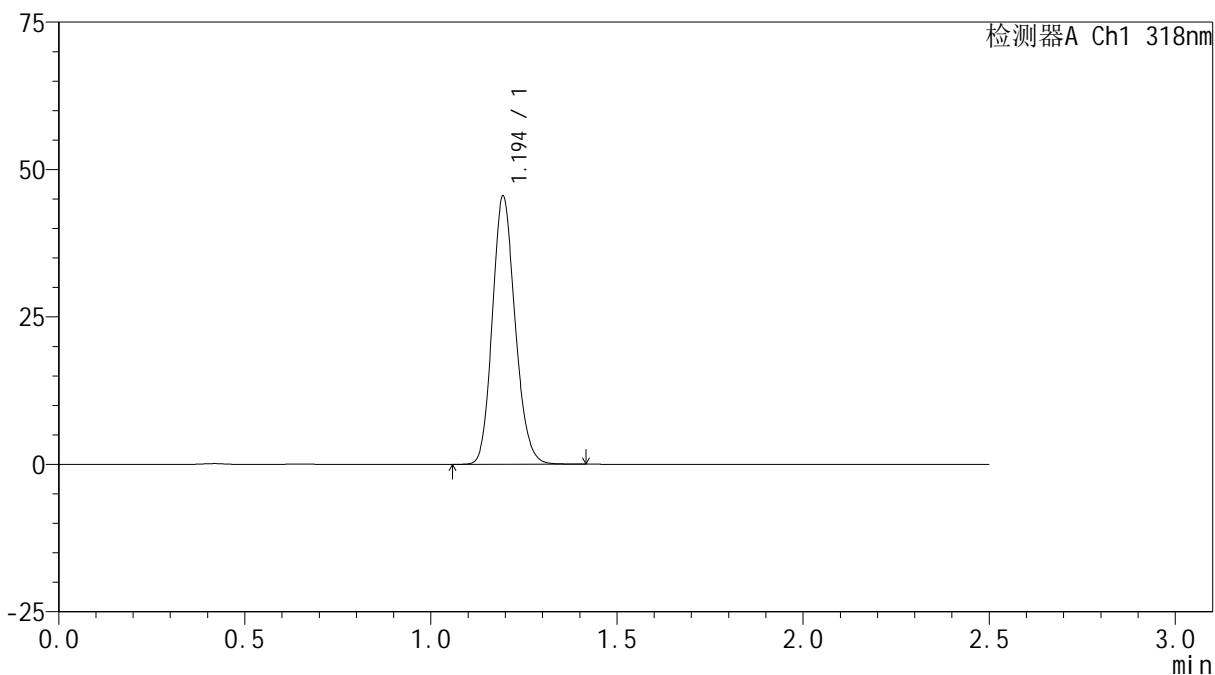
JSS-222

<样品信息>

色谱柱 : XB-C18(50mm*4.6mm,5μm) 流速:1.5ml/min
 柱温 : 30°C 波长:318nm
 数据文件名: RC\$JSS-222 - 0-85/24-293-2 - zzp-2025011721p-js3y-rcd-pH1.2jz-jf50z-dz2-1.lcd
 方法文件名: RC\$JSS-222 - JSS-222-rcd-FX273.lcm
 批处理文件名: RC\$JSS-222 - JSS-222-20250506-FX273.lcb
 样品瓶号: 1-27
 进样体积: 10 μl 版本号:6.115
 进样时间: 2025/05/06 16:33:03 实验者: xiechaojun
 处理时间 (V2) : 2025/05/07 08:56:52 处理者: xiechaojun
 仪器型号: SHIMADZU LC-2050C(FX273)

<色谱图>

mV



<峰表>

检测器A Ch1 318nm

峰号	保留时间	面积	面积%	高度	理论塔板数(USP)	拖尾因子	分离度(USP)
1	1.194	193680	100.000	45222	1820	1.151	--
总计		193680	100.000	45222			



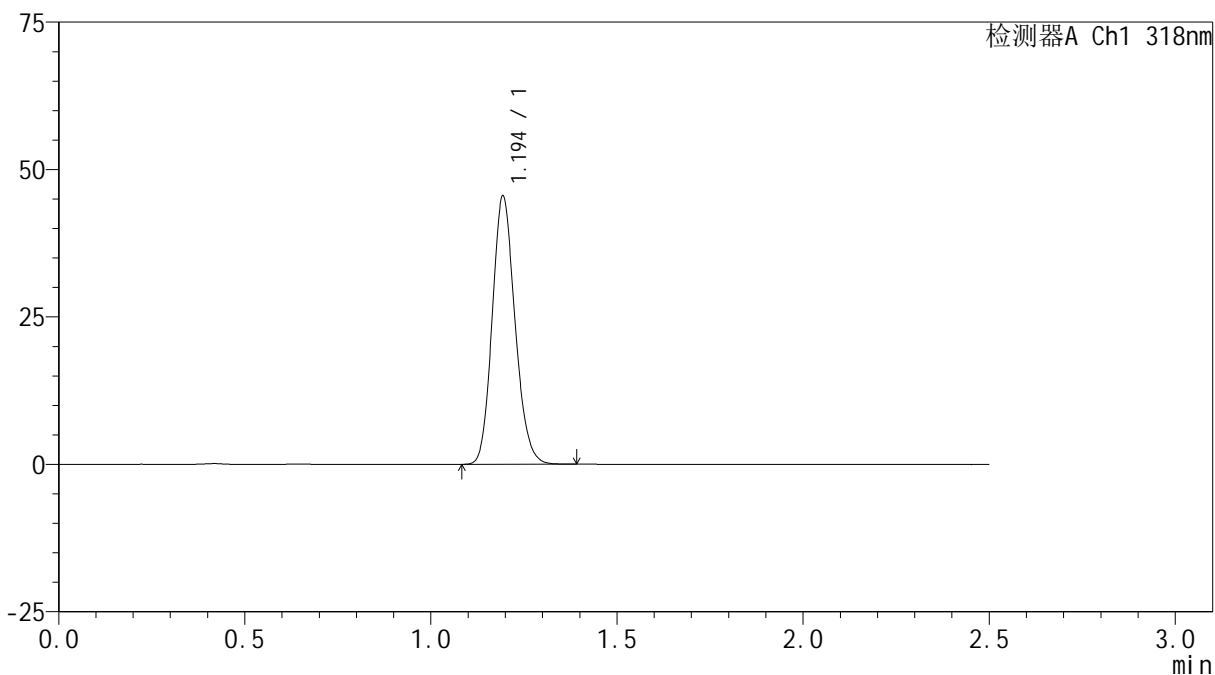
JSS-222

<样品信息>

色谱柱 : XB-C18(50mm*4.6mm,5μm) 流速:1.5ml/min
 柱温 : 30°C 波长:318nm
 数据文件名: RC\$JSS-222 - 0-85/24-294-2 - zzp-2025011721p-js3y-rcd-pH1.2jz-jf50z-dz2-2.lcd
 方法文件名: RC\$JSS-222 - JSS-222-rcd-FX273.lcm
 批处理文件名: RC\$JSS-222 - JSS-222-20250506-FX273.lcb
 样品瓶号: 1-27
 进样体积: 10 μl 版本号:6.115
 进样时间: 2025/05/06 16:35:56 实验者: xiechaojun
 处理时间 (V2) : 2025/05/07 08:56:54 处理者: xiechaojun
 仪器型号: SHIMADZU LC-2050C(FX273)

<色谱图>

mV



<峰表>

检测器A Ch1 318nm

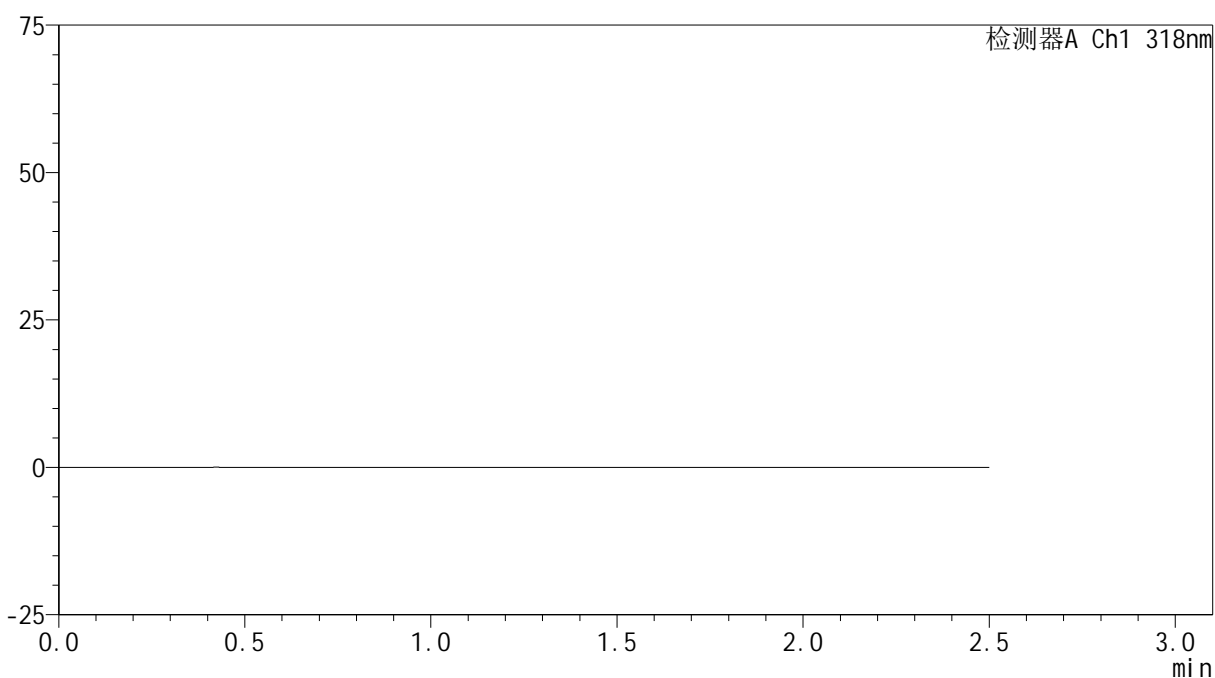
峰号	保留时间	面积	面积%	高度	理论塔板数(USP)	拖尾因子	分离度(USP)
1	1.194	194110	100.000	45177	1811	1.150	--
总计		194110	100.000	45177			

<样品信息>

色谱柱 : XB-C18(50mm*4.6mm,5 μ m) 流速:1.5ml/min
柱温 : 30 $^{\circ}$ C 波长:318nm
数据文件名: RC\$JSS-222 - 0-85/24-295-2 - zzp-cq3y-rcd-pH1.2jz-jf50z-rj.lcd
方法文件名: RC\$JSS-222 - JSS-222-rcd-FX273.lcm
批处理文件名: RC\$JSS-222 - JSS-222-20250506-FX273.lcb
样品瓶号: 2-9
进样体积: 10 μ l 版本号:6.115
进样时间: 2025/05/06 16:38:50 实验者: xiechaojun
处理时间 (V2) : 2025/05/07 08:56:57 处理者: xiechaojun
仪器型号: SHIMADZU LC-2050C(FX273)

<色谱图>

mV



<峰表>

检测器A Ch1 318nm

峰号	保留时间	面积	面积%	高度	理论塔板数(USP)	拖尾因子	分离度(USP)
总计							



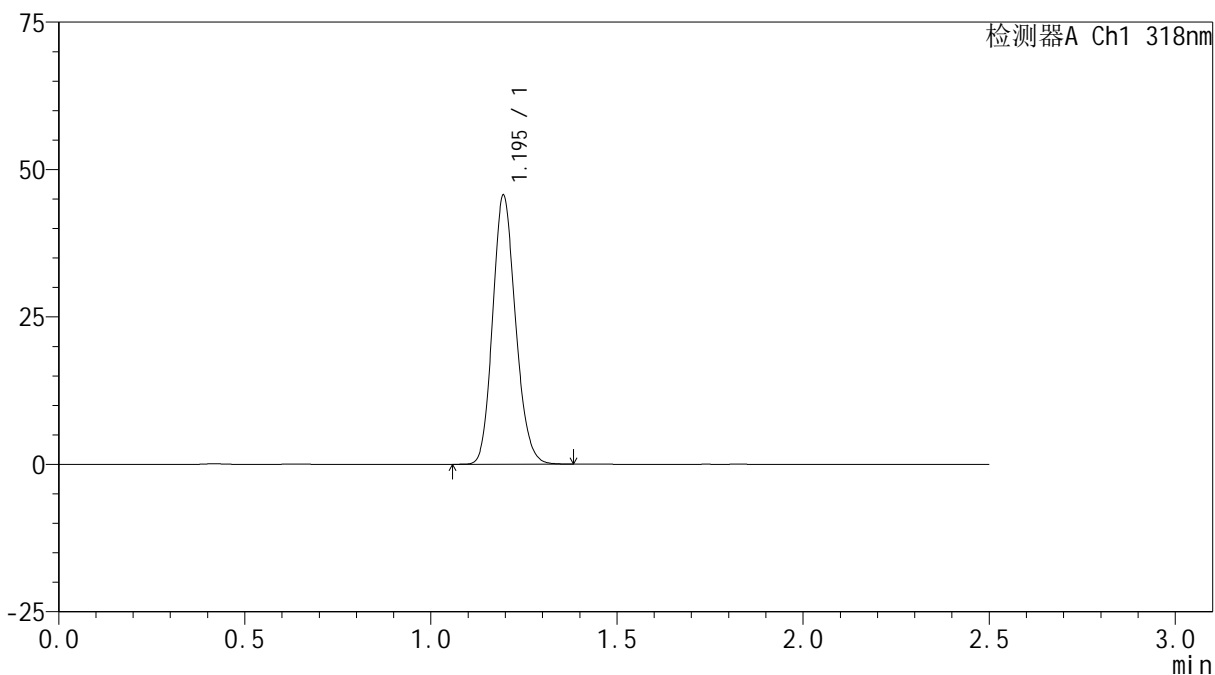
JSS-222

<样品信息>

色谱柱 : XB-C18(50mm*4.6mm,5μm) 流速:1.5ml/min
 柱温 : 30°C 波长:318nm
 数据文件名: RC\$JSS-222 - 0-85/24-296-2 - zzp-cq3y-rcd-pH1.2jz-jf50z-dz1-1.lcd
 方法文件名: RC\$JSS-222 - JSS-222-rcd-FX273.lcm
 批处理文件名: RC\$JSS-222 - JSS-222-20250506-FX273.lcb
 样品瓶号: 2-18
 进样体积: 10 μl 版本号:6.115
 进样时间: 2025/05/06 16:41:44 实验者: xiechaojun
 处理时间 (V2) : 2025/05/07 08:57:00 处理者: xiechaojun
 仪器型号: SHIMADZU LC-2050C(FX273)

<色谱图>

mV



<峰表>

检测器A Ch1 318nm

峰号	保留时间	面积	面积%	高度	理论塔板数(USP)	拖尾因子	分离度(USP)
1	1.195	195272	100.000	45490	1800	1.151	--
总计		195272	100.000	45490			



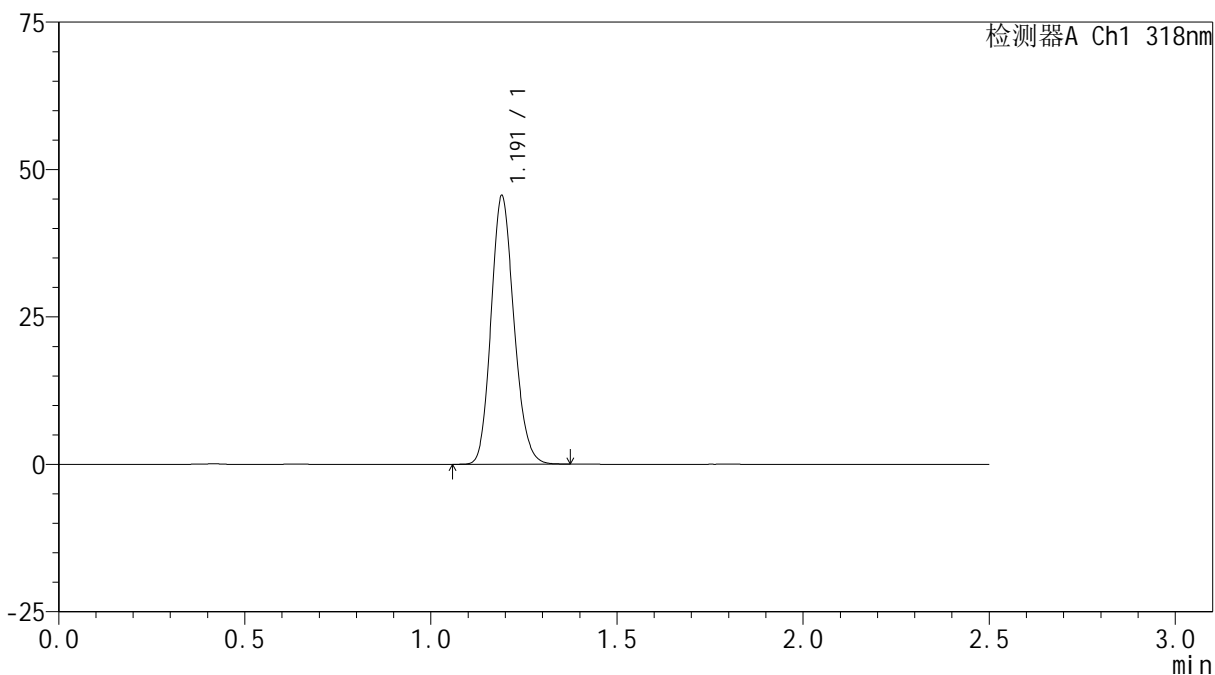
JSS-222

<样品信息>

色谱柱 : XB-C18(50mm*4.6mm,5µm) 流速:1.5ml/min
 柱温 : 30°C 波长:318nm
 数据文件名: RC\$JSS-222 - 0-85/24-297-2 - zzp-cq3y-rcd-pH1.2jz-jf50z-dz1-2.lcd
 方法文件名: RC\$JSS-222 - JSS-222-rcd-FX273.lcm
 批处理文件名: RC\$JSS-222 - JSS-222-20250506-FX273.lcb
 样品瓶号: 2-18
 进样体积: 10 µl 版本号:6.115
 进样时间: 2025/05/06 16:44:38 实验者: xiechaojun
 处理时间 (V2) : 2025/05/07 08:57:02 处理者: xiechaojun
 仪器型号: SHIMADZU LC-2050C(FX273)

<色谱图>

mV



<峰表>

检测器A Ch1 318nm

峰号	保留时间	面积	面积%	高度	理论塔板数(USP)	拖尾因子	分离度(USP)
1	1.191	194947	100.000	45384	1786	1.154	--
总计		194947	100.000	45384			



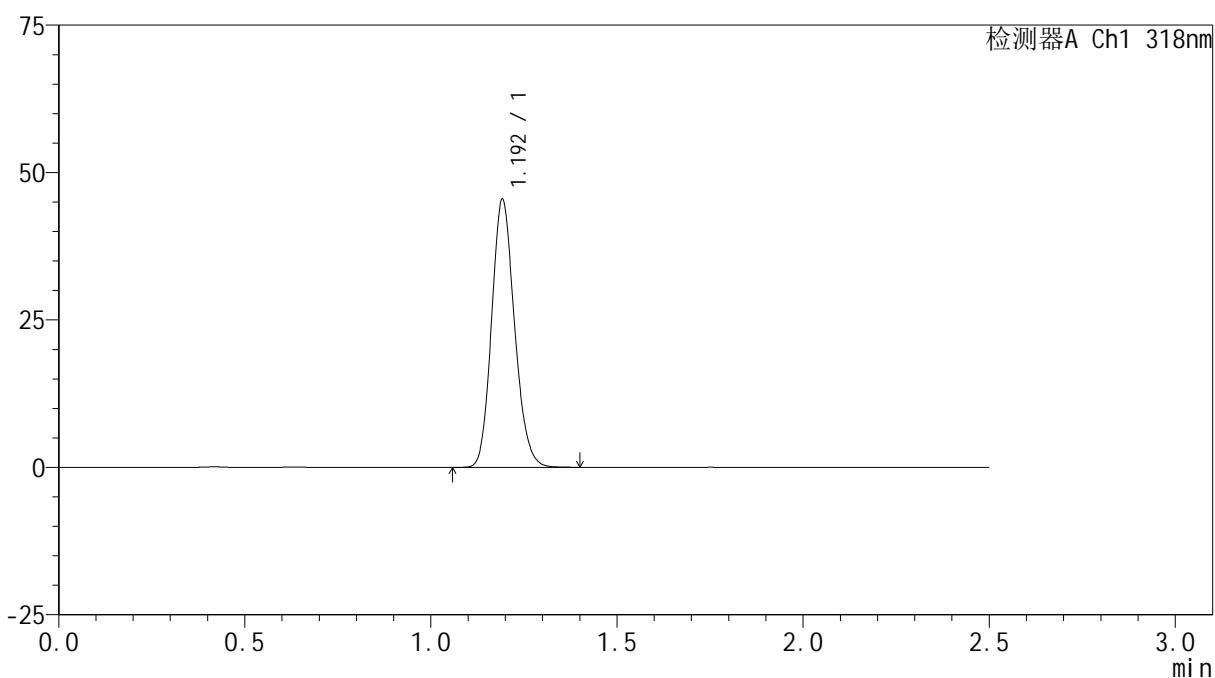
JSS-222

<样品信息>

色谱柱 : XB-C18(50mm*4.6mm,5μm) 流速:1.5ml/min
 柱温 : 30°C 波长:318nm
 数据文件名: RC\$JSS-222 - 0-85/24-298-2 - zzp-cq3y-rcd-pH1.2jz-jf50z-dz1-3.lcd
 方法文件名: RC\$JSS-222 - JSS-222-rcd-FX273.lcm
 批处理文件名: RC\$JSS-222 - JSS-222-20250506-FX273.lcb
 样品瓶号: 2-18
 进样体积: 10 μl 版本号:6.115
 进样时间: 2025/05/06 16:47:32 实验者: xiechaojun
 处理时间 (V2) : 2025/05/07 08:57:05 处理者: xiechaojun
 仪器型号: SHIMADZU LC-2050C(FX273)

<色谱图>

mV



<峰表>

检测器A Ch1 318nm

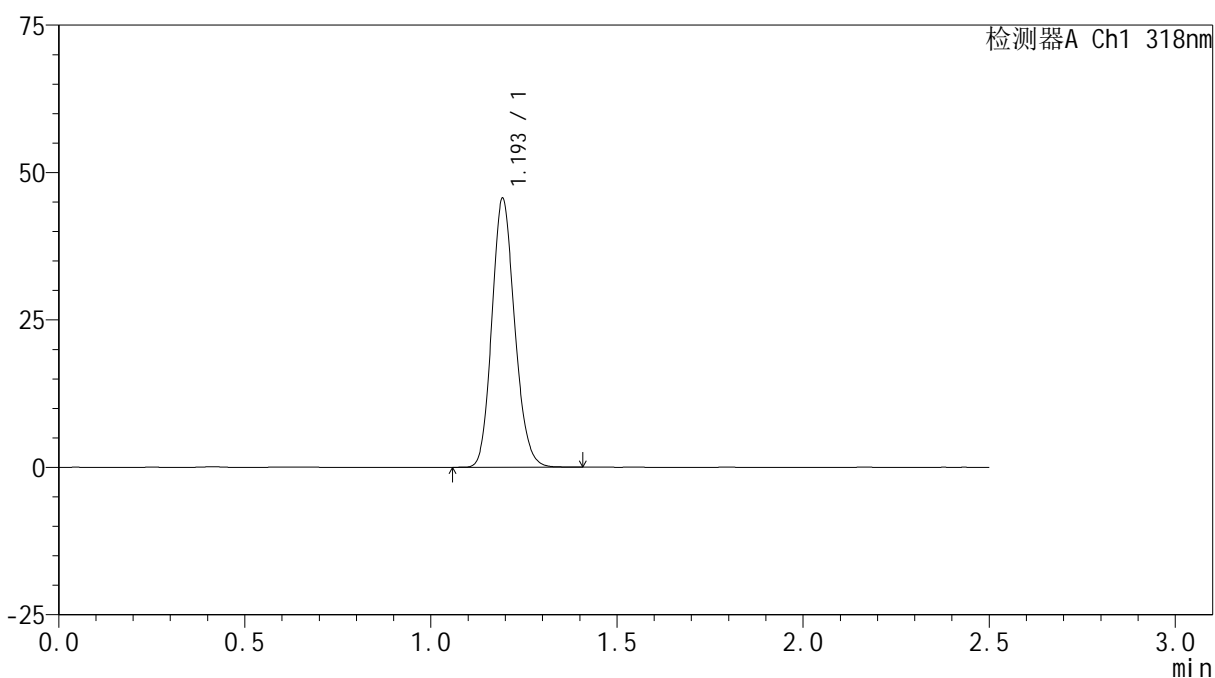
峰号	保留时间	面积	面积%	高度	理论塔板数(USP)	拖尾因子	分离度(USP)
1	1.192	195145	100.000	45050	1786	1.155	--
总计		195145	100.000	45050			

<样品信息>

色谱柱 : XB-C18(50mm*4.6mm,5 μ m) 流速:1.5ml/min
柱温 : 30 $^{\circ}$ C 波长:318nm
数据文件名: RC\$JSS-222 - 0-85/24-299-2 - zzp-cq3y-rcd-pH1.2jz-jf50z-dz1-4.lcd
方法文件名: RC\$JSS-222 - JSS-222-rcd-FX273.lcm
批处理文件名: RC\$JSS-222 - JSS-222-20250506-FX273.lcb
样品瓶号: 2-18
进样体积: 10 μ l 版本号:6.115
进样时间: 2025/05/06 16:50:27 实验者: xiechaojun
处理时间 (V2) : 2025/05/07 08:57:08 处理者: xiechaojun
仪器型号: SHIMADZU LC-2050C(FX273)

<色谱图>

mV



<峰表>

检测器A Ch1 318nm

峰号	保留时间	面积	面积%	高度	理论塔板数(USP)	拖尾因子	分离度(USP)
1	1.193	194328	100.000	45084	1810	1.150	--
总计		194328	100.000	45084			



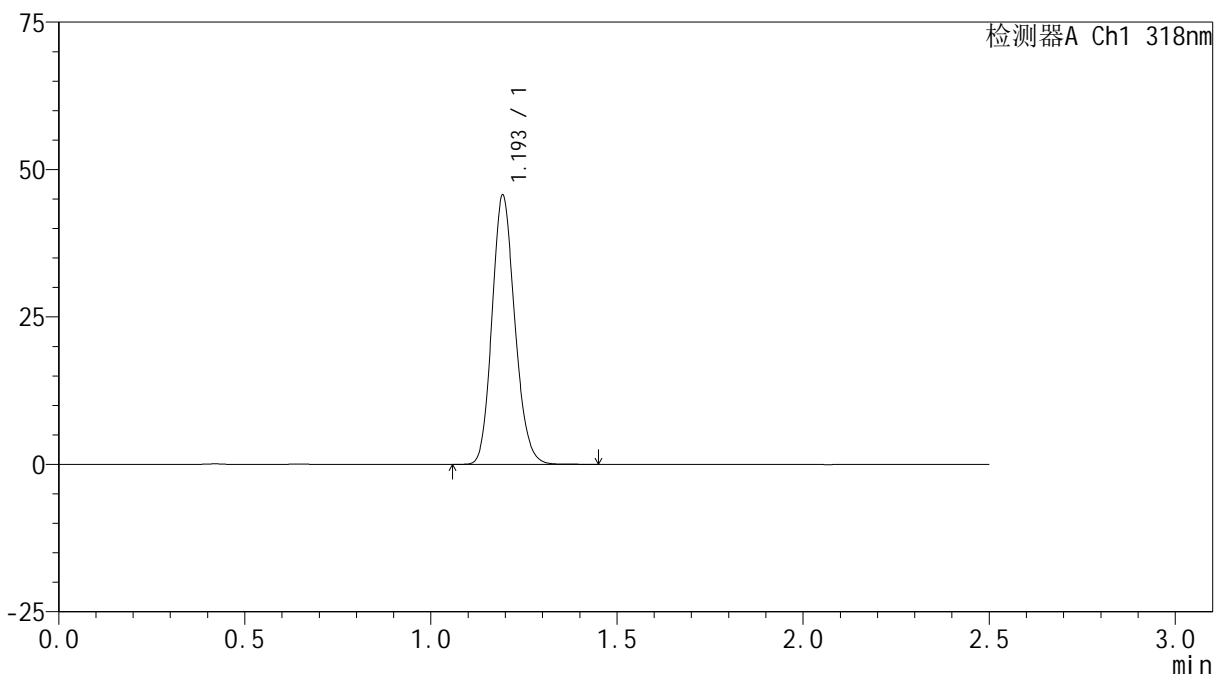
JSS-222

<样品信息>

色谱柱 : XB-C18(50mm*4.6mm,5μm) 流速:1.5ml/min
 柱温 : 30°C 波长:318nm
 数据文件名: RC\$JSS-222 - 0-85/24-300-2 - zzp-cq3y-rcd-pH1.2jz-jf50z-dz1-5.lcd
 方法文件名: RC\$JSS-222 - JSS-222-rcd-FX273.lcm
 批处理文件名: RC\$JSS-222 - JSS-222-20250506-FX273.lcb
 样品瓶号: 2-18
 进样体积: 10 μl 版本号:6.115
 进样时间: 2025/05/06 16:53:21 实验者: xiechaojun
 处理时间 (V2) : 2025/05/07 08:57:10 处理者: xiechaojun
 仪器型号: SHIMADZU LC-2050C(FX273)

<色谱图>

mV



<峰表>

检测器A Ch1 318nm

峰号	保留时间	面积	面积%	高度	理论塔板数(USP)	拖尾因子	分离度(USP)
1	1.193	195095	100.000	45223	1806	1.152	--
总计		195095	100.000	45223			



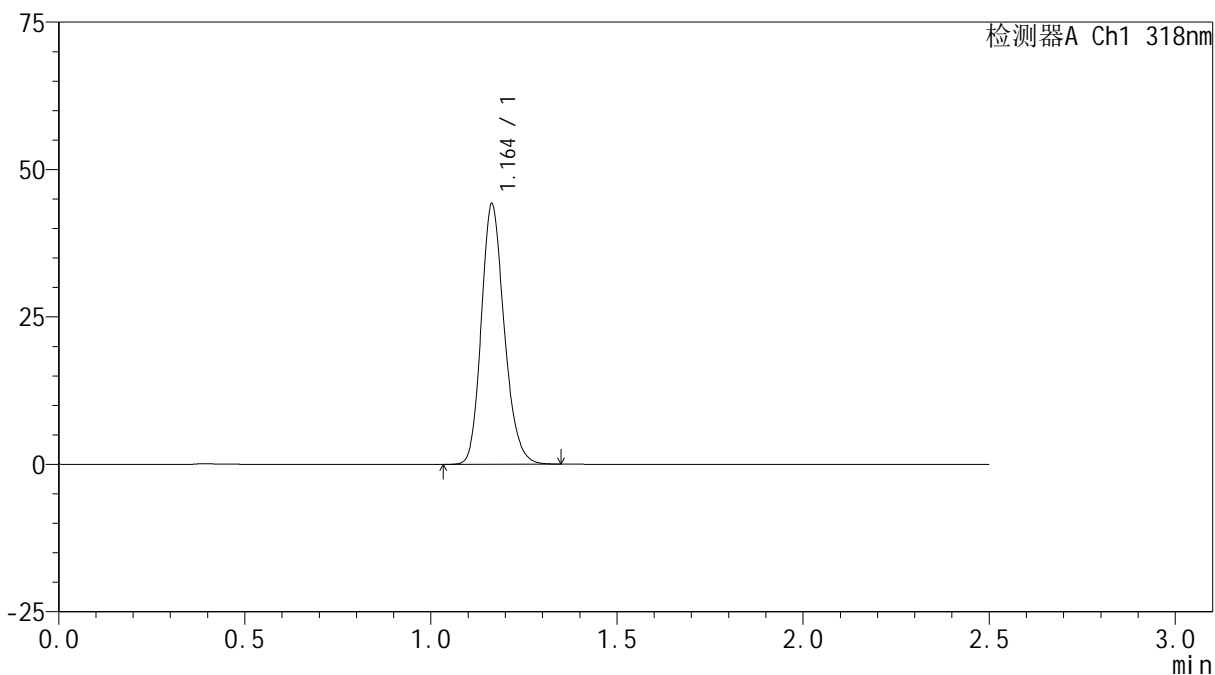
JSS-222

<样品信息>

色谱柱 : XB-C18(50mm*4.6mm,5μm) 流速:1.5ml/min
 柱温 : 30°C 波长:318nm
 数据文件名: RC\$JSS-222 - 0-85/24-301-2 - zzp-24122701p-cq3y-rcd-pH1.2jz-jf50z-P1-1.lcd
 方法文件名: RC\$JSS-222 - JSS-222-rcd-FX273.lcm
 批处理文件名: RC\$JSS-222 - JSS-222-20250506-FX273.lcb
 样品瓶号: 2-1
 进样体积: 10 μl 版本号:6.115
 进样时间: 2025/05/06 16:56:14 实验者: xiechaojun
 处理时间 (V2) : 2025/05/07 08:57:13 处理者: xiechaojun
 仪器型号: SHIMADZU LC-2050C(FX273)

<色谱图>

mV



<峰表>

检测器A Ch1 318nm

峰号	保留时间	面积	面积%	高度	理论塔板数(USP)	拖尾因子	分离度(USP)
1	1.164	189843	100.000	44148	1717	1.191	--
总计		189843	100.000	44148			



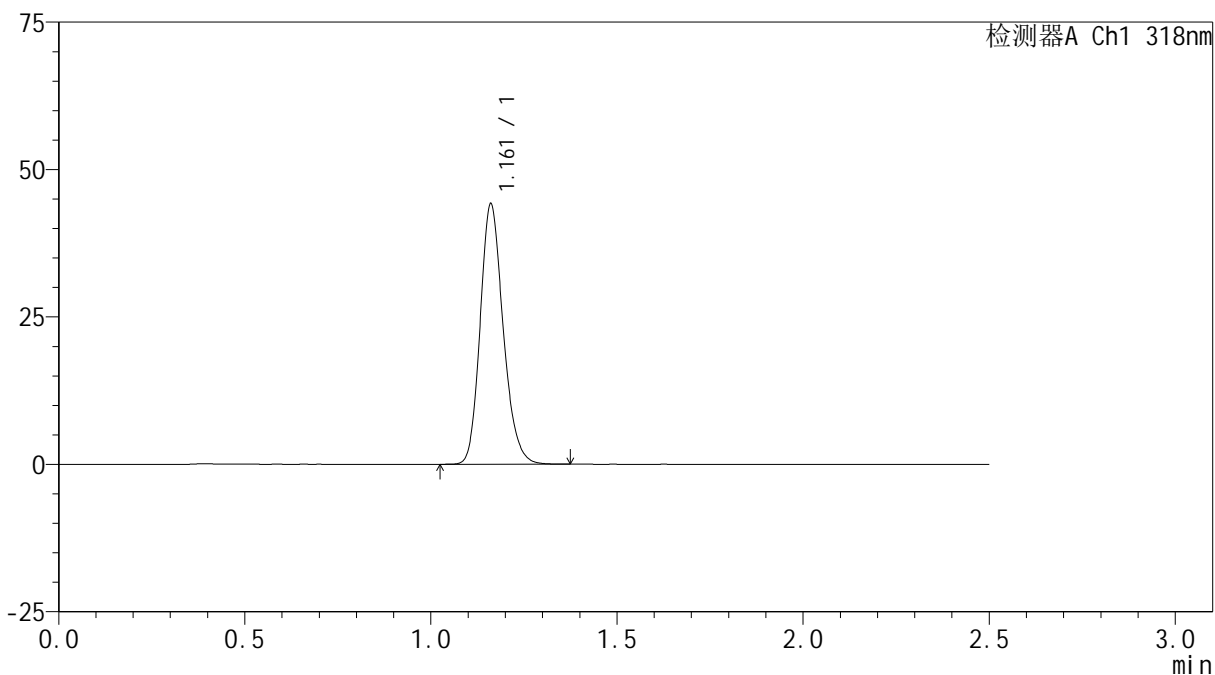
JSS-222

<样品信息>

色谱柱 : XB-C18(50mm*4.6mm,5μm) 流速:1.5ml/min
 柱温 : 30°C 波长:318nm
 数据文件名: RC\$JSS-222 - 0-85/24-302-2 - zzp-24122701p-cq3y-rcd-pH1.2jz-jf50z-P1-2.lcd
 方法文件名: RC\$JSS-222 - JSS-222-rcd-FX273.lcm
 批处理文件名: RC\$JSS-222 - JSS-222-20250506-FX273.lcb
 样品瓶号: 2-1
 进样体积: 10 μl 版本号:6.115
 进样时间: 2025/05/06 16:59:08 实验者: xiechaojun
 处理时间 (V2) : 2025/05/07 08:57:15 处理者: xiechaojun
 仪器型号: SHIMADZU LC-2050C(FX273)

<色谱图>

mV



<峰表>

检测器A Ch1 318nm

峰号	保留时间	面积	面积%	高度	理论塔板数(USP)	拖尾因子	分离度(USP)
1	1.161	190258	100.000	44008	1706	1.190	--
总计		190258	100.000	44008			



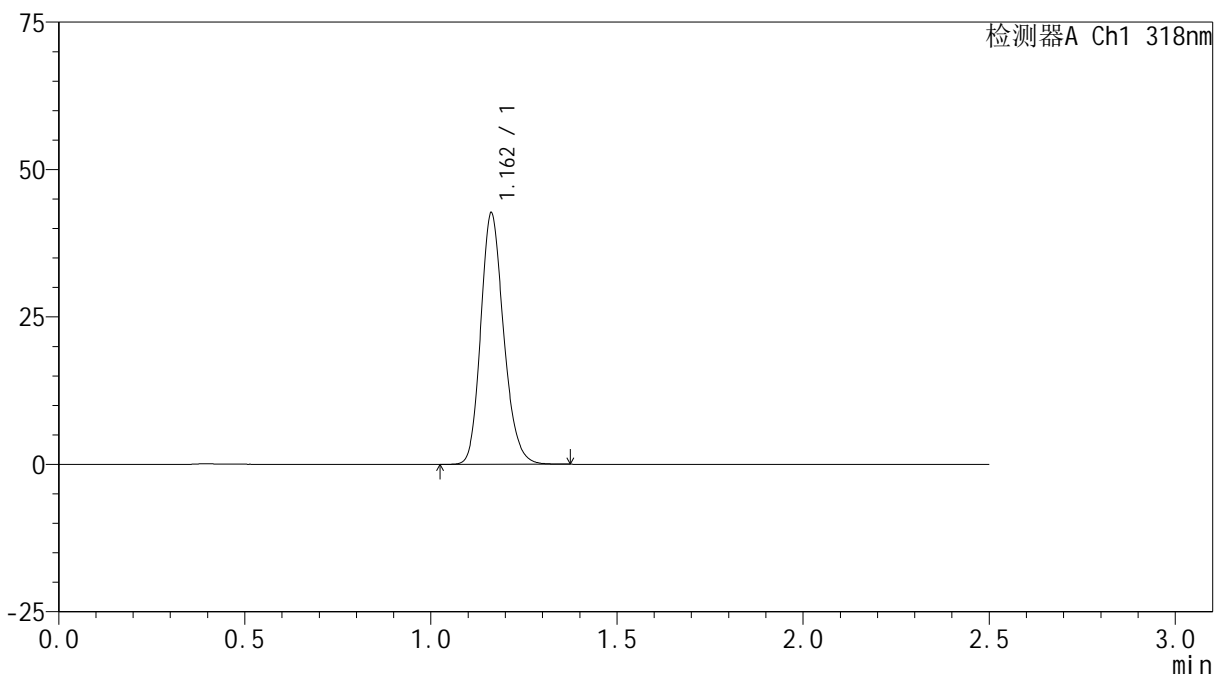
JSS-222

<样品信息>

色谱柱 : XB-C18(50mm*4.6mm,5μm) 流速:1.5ml/min
 柱温 : 30°C 波长:318nm
 数据文件名: RC\$JSS-222 - 0-85/24-303-2 - zzp-24122701p-cq3y-rcd-pH1.2jz-jf50z-P2-1.lcd
 方法文件名: RC\$JSS-222 - JSS-222-rcd-FX273.lcm
 批处理文件名: RC\$JSS-222 - JSS-222-20250506-FX273.lcb
 样品瓶号: 2-10
 进样体积: 10 μl 版本号:6.115
 进样时间: 2025/05/06 17:02:01 实验者: xiechaojun
 处理时间 (V2) : 2025/05/07 08:57:18 处理者: xiechaojun
 仪器型号: SHIMADZU LC-2050C(FX273)

<色谱图>

mV



<峰表>

检测器A Ch1 318nm

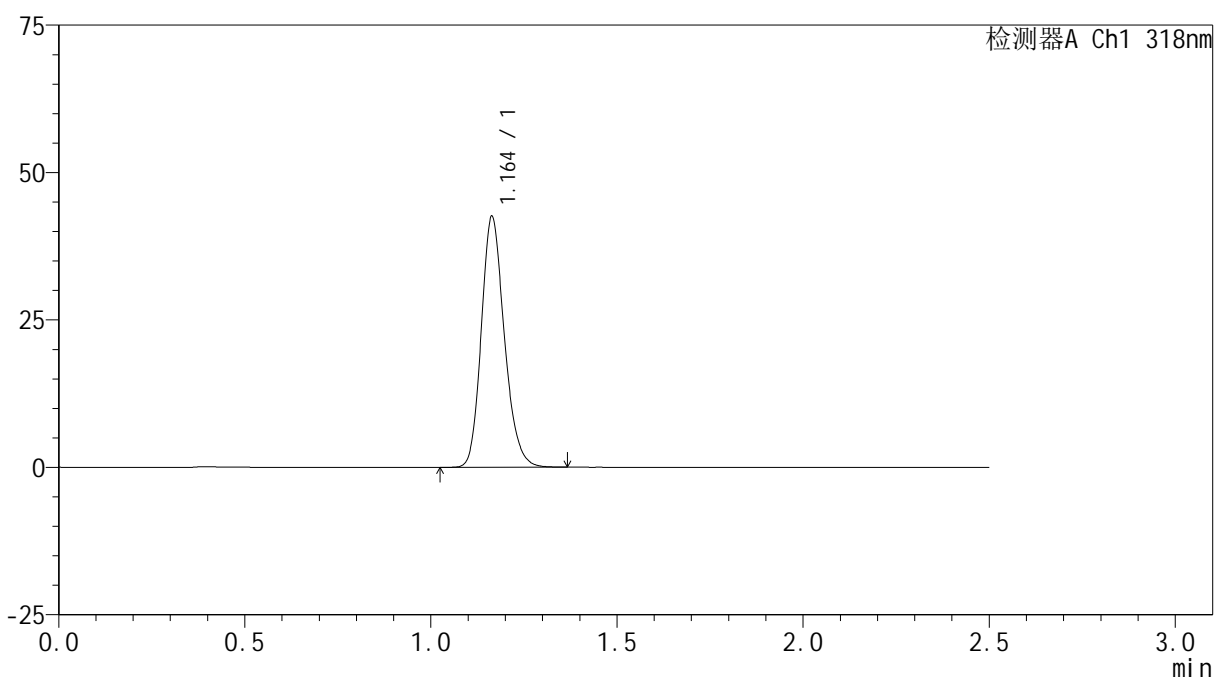
峰号	保留时间	面积	面积%	高度	理论塔板数(USP)	拖尾因子	分离度(USP)
1	1.162	183165	100.000	42610	1719	1.190	--
总计		183165	100.000	42610			

<样品信息>

色谱柱 : XB-C18(50mm*4.6mm,5 μ m) 流速:1.5ml/min
 柱温 : 30 $^{\circ}$ C 波长:318nm
 数据文件名: RC\$JSS-222 - 0-85/24-304-2 - zzp-24122701p-cq3y-rcd-pH1.2jz-jf50z-P2-2.lcd
 方法文件名: RC\$JSS-222 - JSS-222-rcd-FX273.lcm
 批处理文件名: RC\$JSS-222 - JSS-222-20250506-FX273.lcb
 样品瓶号: 2-10
 进样体积: 10 μ l 版本号:6.115
 进样时间: 2025/05/06 17:04:55 实验者: xiechaojun
 处理时间 (V2) : 2025/05/07 08:57:21 处理者: xiechaojun
 仪器型号: SHIMADZU LC-2050C(FX273)

<色谱图>

mV



<峰表>

检测器A Ch1 318nm

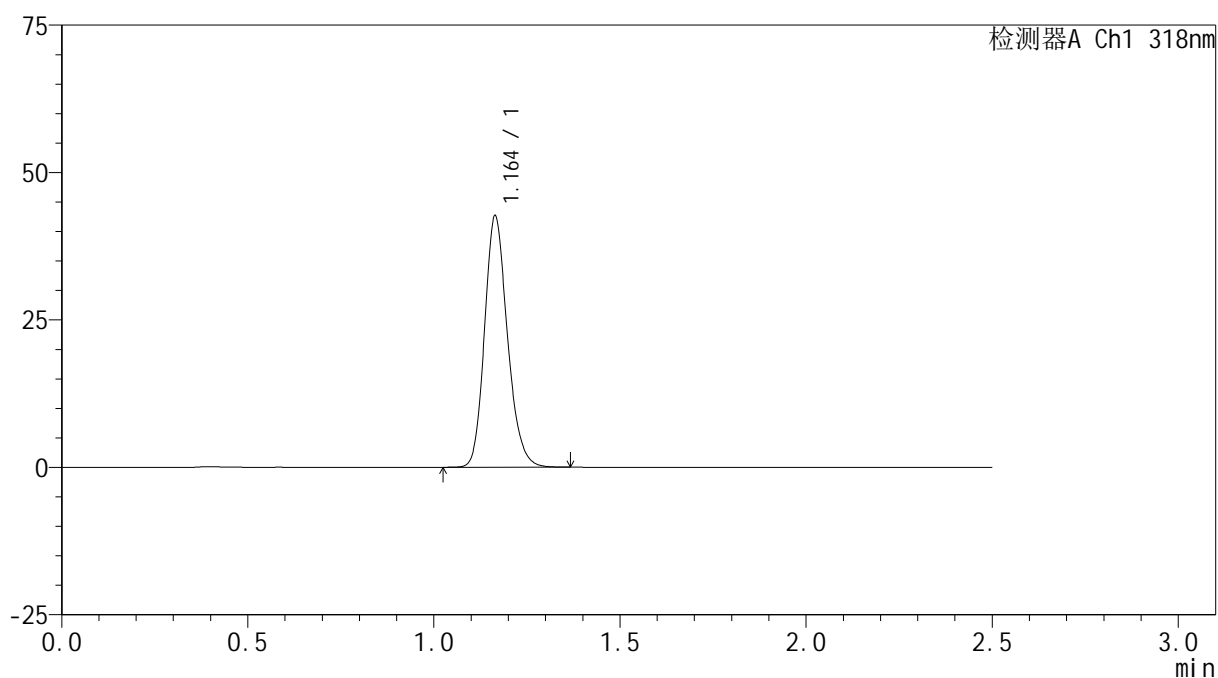
峰号	保留时间	面积	面积%	高度	理论塔板数(USP)	拖尾因子	分离度(USP)
1	1.164	183423	100.000	42533	1709	1.193	--
总计		183423	100.000	42533			

<样品信息>

色谱柱 : XB-C18(50mm*4.6mm,5 μ m) 流速:1.5ml/min
 柱温 : 30 $^{\circ}$ C 波长:318nm
 数据文件名: RC\$JSS-222 - 0-85/24-305-2 - zzp-24122701p-cq3y-rcd-pH1.2jz-jf50z-P3-1.lcd
 方法文件名: RC\$JSS-222 - JSS-222-rcd-FX273.lcm
 批处理文件名: RC\$JSS-222 - JSS-222-20250506-FX273.lcb
 样品瓶号: 2-19
 进样体积: 10 μ l 版本号:6.115
 进样时间: 2025/05/06 17:07:47 实验者: xiechaojun
 处理时间 (V2) : 2025/05/07 08:57:23 处理者: xiechaojun
 仪器型号: SHIMADZU LC-2050C(FX273)

<色谱图>

mV



<峰表>

检测器A Ch1 318nm

峰号	保留时间	面积	面积%	高度	理论塔板数(USP)	拖尾因子	分离度(USP)
1	1.164	182632	100.000	42609	1735	1.190	--
总计		182632	100.000	42609			



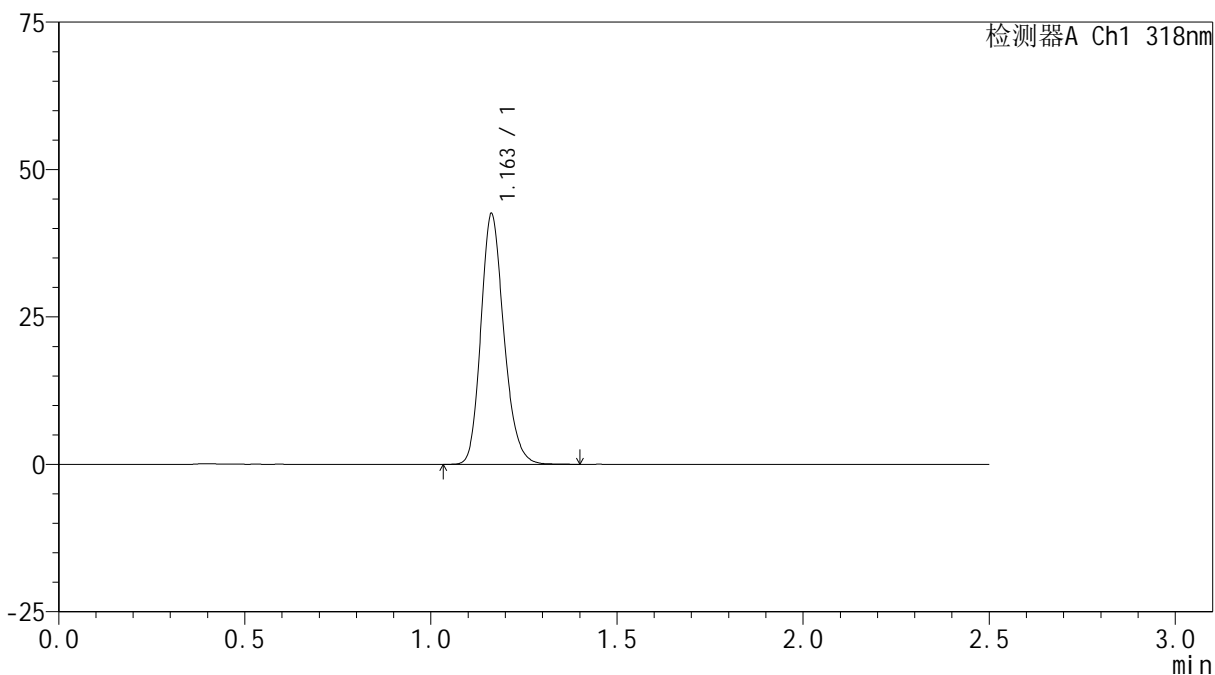
JSS-222

<样品信息>

色谱柱 : XB-C18(50mm*4.6mm,5μm) 流速:1.5ml/min
 柱温 : 30°C 波长:318nm
 数据文件名: RC\$JSS-222 - 0-85/24-306-2 - zzp-24122701p-cq3y-rcd-pH1.2jz-jf50z-P3-2.lcd
 方法文件名: RC\$JSS-222 - JSS-222-rcd-FX273.lcm
 批处理文件名: RC\$JSS-222 - JSS-222-20250506-FX273.lcb
 样品瓶号: 2-19
 进样体积: 10 μl 版本号:6.115
 进样时间: 2025/05/06 17:10:40 实验者: xiechaojun
 处理时间 (V2) : 2025/05/07 08:57:26 处理者: xiechaojun
 仪器型号: SHIMADZU LC-2050C(FX273)

<色谱图>

mV



<峰表>

检测器A Ch1 318nm

峰号	保留时间	面积	面积%	高度	理论塔板数(USP)	拖尾因子	分离度(USP)
1	1.163	183128	100.000	42500	1710	1.194	--
总计		183128	100.000	42500			



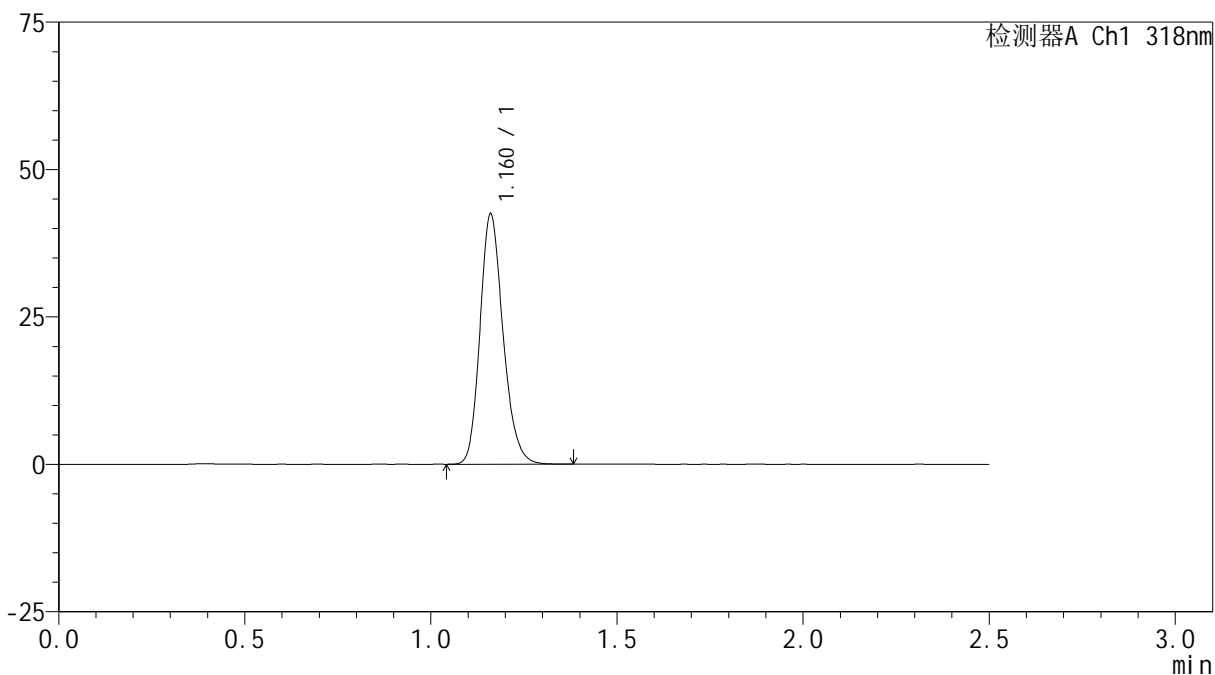
JSS-222

<样品信息>

色谱柱 : XB-C18(50mm*4.6mm,5μm) 流速:1.5ml/min
 柱温 : 30°C 波长:318nm
 数据文件名: RC\$JSS-222 - 0-85/24-307-2 - zzp-24122701p-cq3y-rcd-pH1.2jz-jf50z-P4-1.lcd
 方法文件名: RC\$JSS-222 - JSS-222-rcd-FX273.lcm
 批处理文件名: RC\$JSS-222 - JSS-222-20250506-FX273.lcb
 样品瓶号: 2-28
 进样体积: 10 μl 版本号:6.115
 进样时间: 2025/05/06 17:13:33 实验者: xiechaojun
 处理时间 (V2) : 2025/05/07 08:57:28 处理者: xiechaojun
 仪器型号: SHIMADZU LC-2050C(FX273)

<色谱图>

mV



<峰表>

检测器A Ch1 318nm

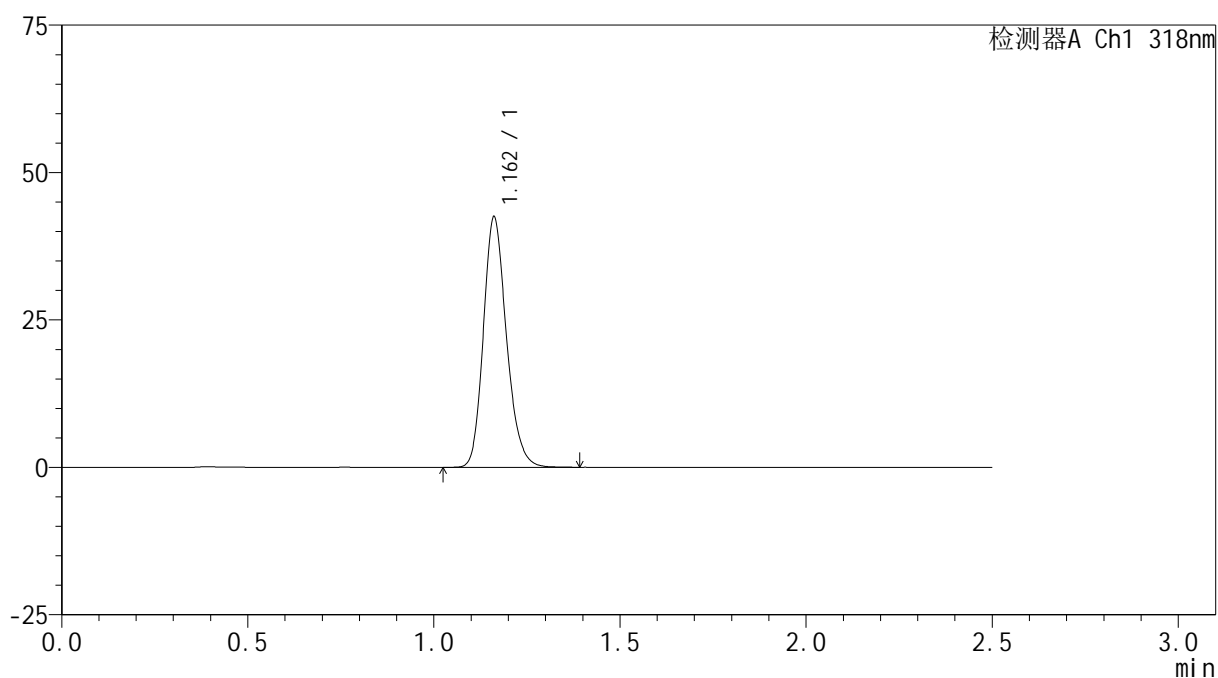
峰号	保留时间	面积	面积%	高度	理论塔板数(USP)	拖尾因子	分离度(USP)
1	1.160	183118	100.000	42227	1702	1.195	--
总计		183118	100.000	42227			

<样品信息>

色谱柱 : XB-C18(50mm*4.6mm,5 μ m) 流速:1.5ml/min
柱温 : 30 $^{\circ}$ C 波长:318nm
数据文件名: RC\$JSS-222 - 0-85/24-308-2 - zzp-24122701p-cq3y-rcd-pH1.2jz-jf50z-P4-2.lcd
方法文件名: RC\$JSS-222 - JSS-222-rcd-FX273.lcm
批处理文件名: RC\$JSS-222 - JSS-222-20250506-FX273.lcb
样品瓶号: 2-28
进样体积: 10 μ l 版本号:6.115
进样时间: 2025/05/06 17:16:26 实验者: xiechaojun
处理时间 (V2) : 2025/05/07 08:57:31 处理者: xiechaojun
仪器型号: SHIMADZU LC-2050C(FX273)

<色谱图>

mV



<峰表>

检测器A Ch1 318nm

峰号	保留时间	面积	面积%	高度	理论塔板数(USP)	拖尾因子	分离度(USP)
1	1.162	183339	100.000	42360	1698	1.194	--
总计		183339	100.000	42360			



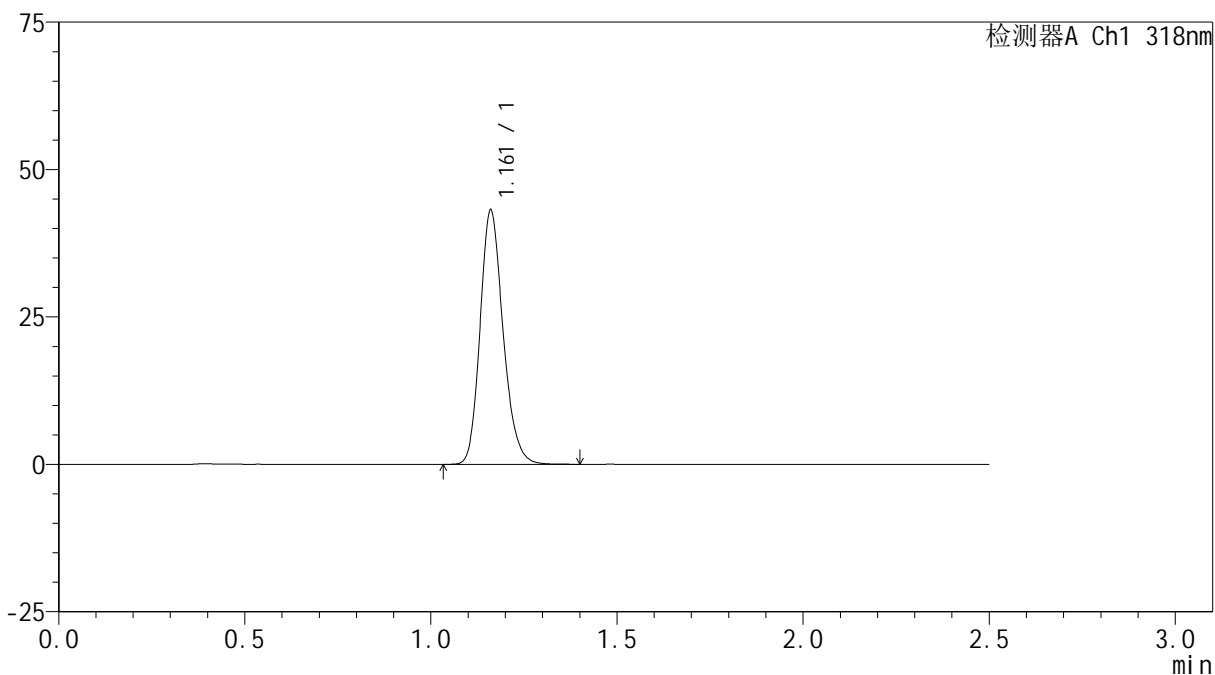
JSS-222

<样品信息>

色谱柱 : XB-C18(50mm*4.6mm,5μm) 流速:1.5ml/min
 柱温 : 30°C 波长:318nm
 数据文件名: RC\$JSS-222 - 0-85/24-309-2 - zzp-24122701p-cq3y-rcd-pH1.2jz-jf50z-P5-1.lcd
 方法文件名: RC\$JSS-222 - JSS-222-rcd-FX273.lcm
 批处理文件名: RC\$JSS-222 - JSS-222-20250506-FX273.lcb
 样品瓶号: 2-37
 进样体积: 10 μl 版本号:6.115
 进样时间: 2025/05/06 17:19:19 实验者: xiechaojun
 处理时间 (V2) : 2025/05/07 08:57:34 处理者: xiechaojun
 仪器型号: SHIMADZU LC-2050C(FX273)

<色谱图>

mV



<峰表>

检测器A Ch1 318nm

峰号	保留时间	面积	面积%	高度	理论塔板数(USP)	拖尾因子	分离度(USP)
1	1.161	185779	100.000	42934	1709	1.192	--
总计		185779	100.000	42934			



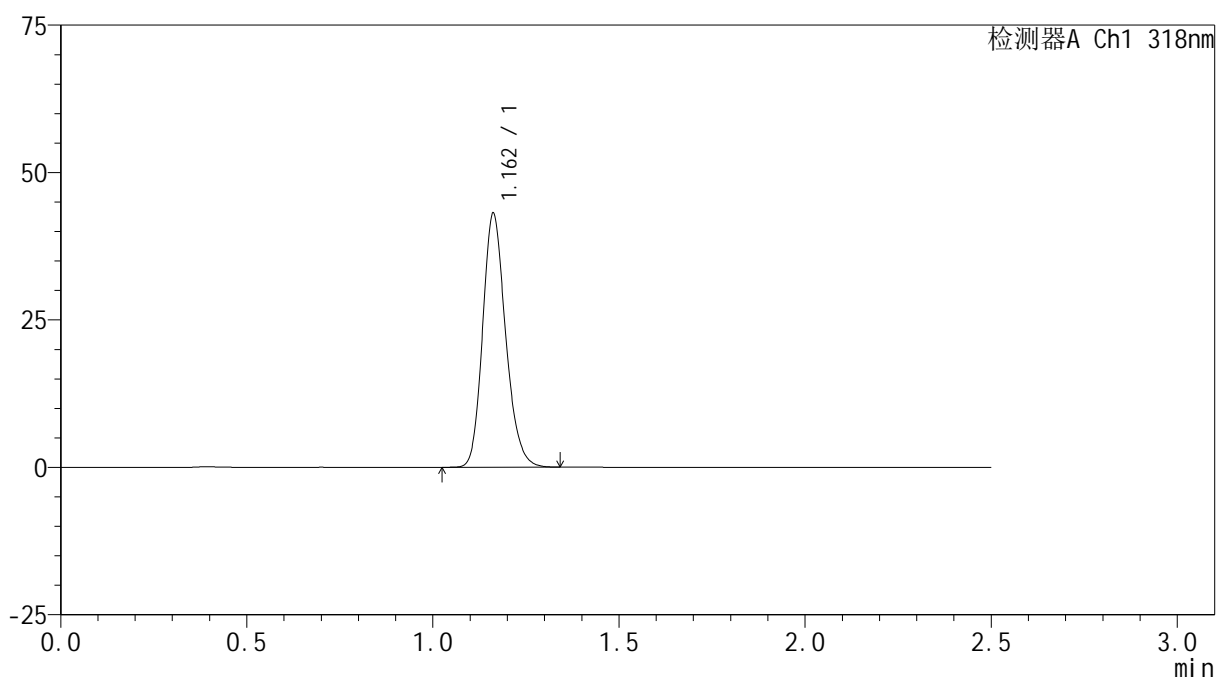
JSS-222

<样品信息>

色谱柱 : XB-C18(50mm*4.6mm,5μm) 流速:1.5ml/min
 柱温 : 30°C 波长:318nm
 数据文件名: RC\$JSS-222 - 0-85/24-310-2 - zzp-24122701p-cq3y-rcd-pH1.2jz-jf50z-P5-2.lcd
 方法文件名: RC\$JSS-222 - JSS-222-rcd-FX273.lcm
 批处理文件名: RC\$JSS-222 - JSS-222-20250506-FX273.lcb
 样品瓶号: 2-37
 进样体积: 10 μl 版本号:6.115
 进样时间: 2025/05/06 17:22:12 实验者: xiechaojun
 处理时间 (V2) : 2025/05/07 08:57:36 处理者: xiechaojun
 仪器型号: SHIMADZU LC-2050C(FX273)

<色谱图>

mV



<峰表>

检测器A Ch1 318nm

峰号	保留时间	面积	面积%	高度	理论塔板数(USP)	拖尾因子	分离度(USP)
1	1.162	185462	100.000	43020	1708	1.191	--
总计		185462	100.000	43020			



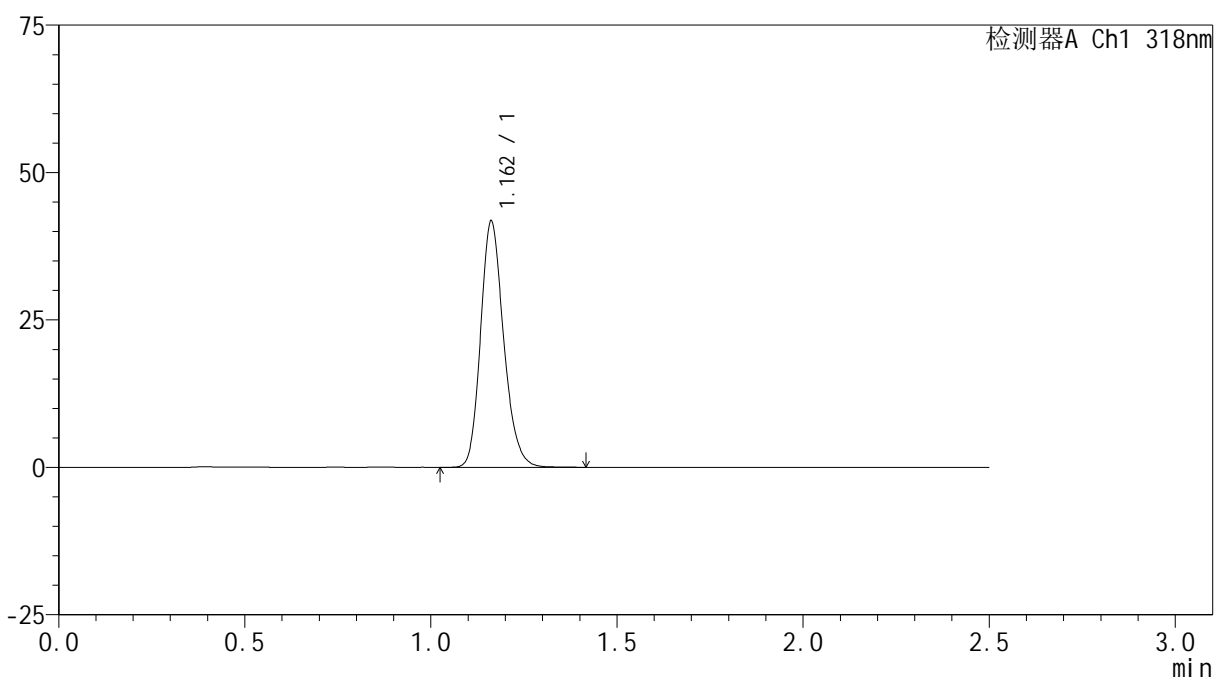
JSS-222

<样品信息>

色谱柱 : XB-C18(50mm*4.6mm,5μm) 流速:1.5ml/min
 柱温 : 30°C 波长:318nm
 数据文件名: RC\$JSS-222 - 0-85/24-311-2 - zzp-24122701p-cq3y-rcd-pH1.2jz-jf50z-P6-1.lcd
 方法文件名: RC\$JSS-222 - JSS-222-rcd-FX273.lcm
 批处理文件名: RC\$JSS-222 - JSS-222-20250506-FX273.lcb
 样品瓶号: 2-46
 进样体积: 10 μl 版本号:6.115
 进样时间: 2025/05/06 17:25:06 实验者: xiechaojun
 处理时间 (V2) : 2025/05/07 08:57:39 处理者: xiechaojun
 仪器型号: SHIMADZU LC-2050C(FX273)

<色谱图>

mV



<峰表>

检测器A Ch1 318nm

峰号	保留时间	面积	面积%	高度	理论塔板数(USP)	拖尾因子	分离度(USP)
1	1.162	180300	100.000	41723	1706	1.194	--
总计		180300	100.000	41723			



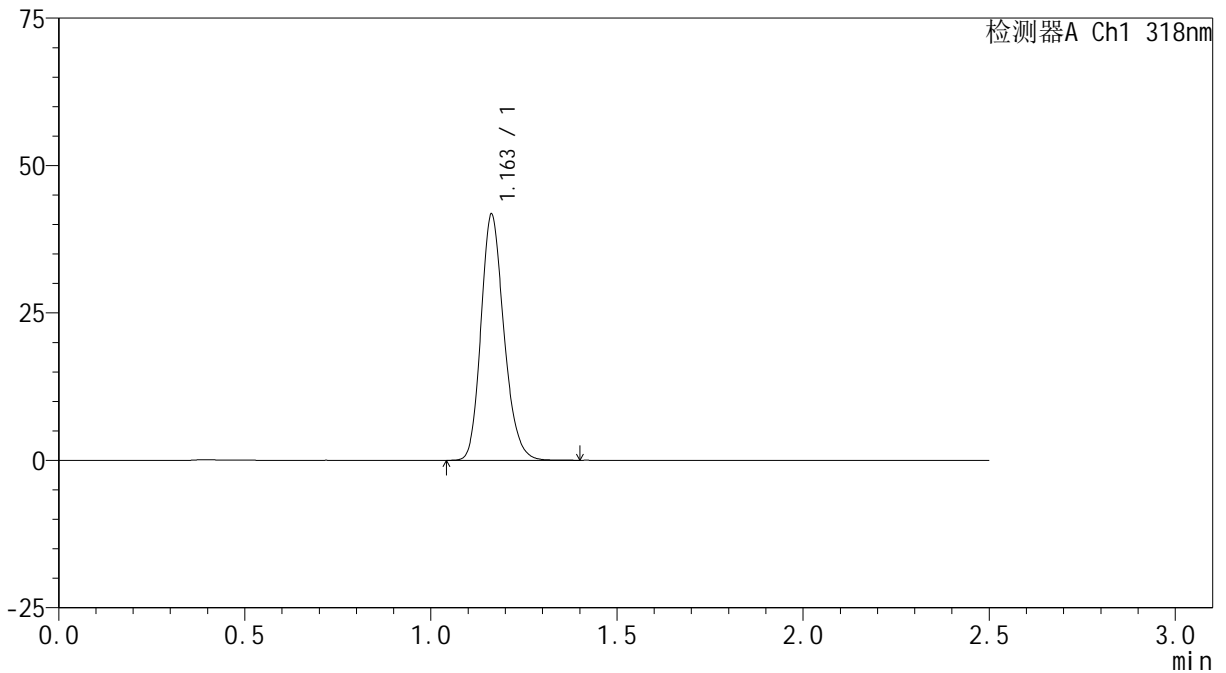
JSS-222

<样品信息>

色谱柱 : XB-C18(50mm*4.6mm,5μm) 流速:1.5ml/min
 柱温 : 30°C 波长:318nm
 数据文件名: RC\$JSS-222 - 0-85/24-312-2 - zzp-24122701p-cq3y-rcd-pH1.2jz-jf50z-P6-2.lcd
 方法文件名: RC\$JSS-222 - JSS-222-rcd-FX273.lcm
 批处理文件名: RC\$JSS-222 - JSS-222-20250506-FX273.lcb
 样品瓶号: 2-46
 进样体积: 10 μl 版本号:6.115
 进样时间: 2025/05/06 17:27:58 实验者: xiechaojun
 处理时间 (V2) : 2025/05/07 08:57:42 处理者: xiechaojun
 仪器型号: SHIMADZU LC-2050C(FX273)

<色谱图>

mV



<峰表>

检测器A Ch1 318nm

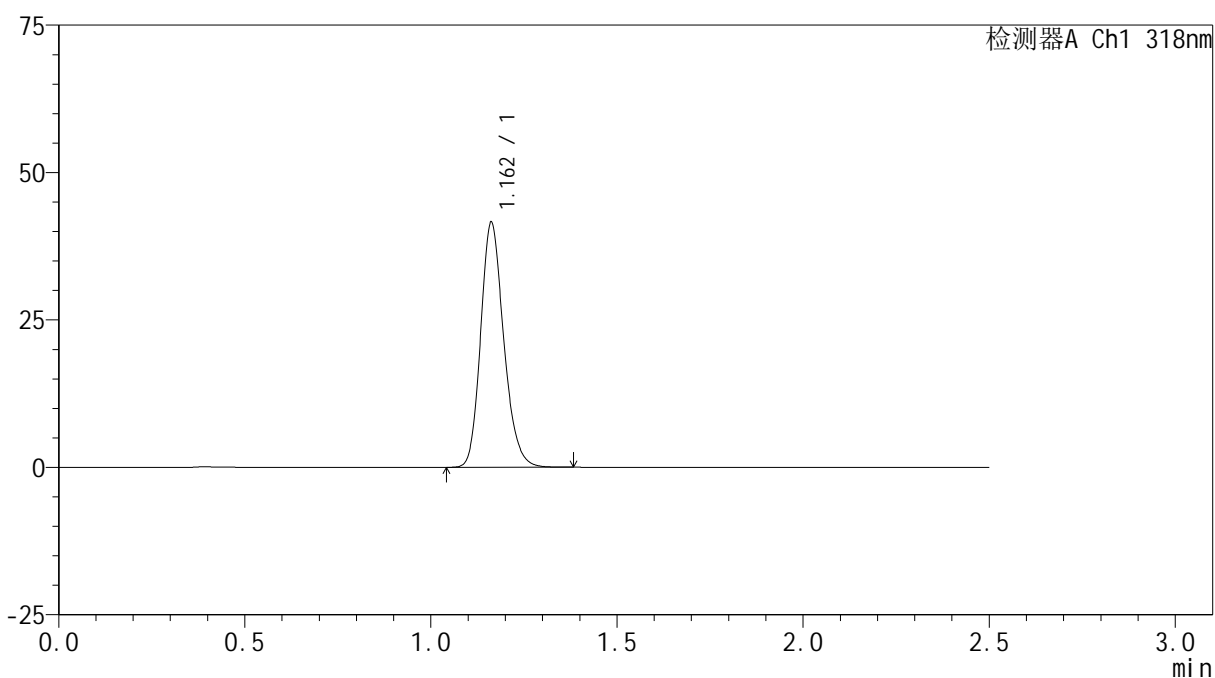
峰号	保留时间	面积	面积%	高度	理论塔板数(USP)	拖尾因子	分离度(USP)
1	1.163	179798	100.000	41733	1710	1.196	--
总计		179798	100.000	41733			

<样品信息>

色谱柱 : XB-C18(50mm*4.6mm,5 μ m) 流速:1.5ml/min
柱温 : 30 $^{\circ}$ C 波长:318nm
数据文件名: RC\$JSS-222 - 0-85/24-313-2 - zzp-25010301p-cq3y-rcd-pH1.2jz-jf50z-P1-1.lcd
方法文件名: RC\$JSS-222 - JSS-222-rcd-FX273.lcm
批处理文件名: RC\$JSS-222 - JSS-222-20250506-FX273.lcb
样品瓶号: 2-2
进样体积: 10 μ l 版本号:6.115
进样时间: 2025/05/06 17:30:51 实验者: xiechaojun
处理时间 (V2) : 2025/05/07 08:57:44 处理者: xiechaojun
仪器型号: SHIMADZU LC-2050C(FX273)

<色谱图>

mV



<峰表>

检测器A Ch1 318nm

峰号	保留时间	面积	面积%	高度	理论塔板数(USP)	拖尾因子	分离度(USP)
1	1.162	179248	100.000	41514	1705	1.194	--
总计		179248	100.000	41514			



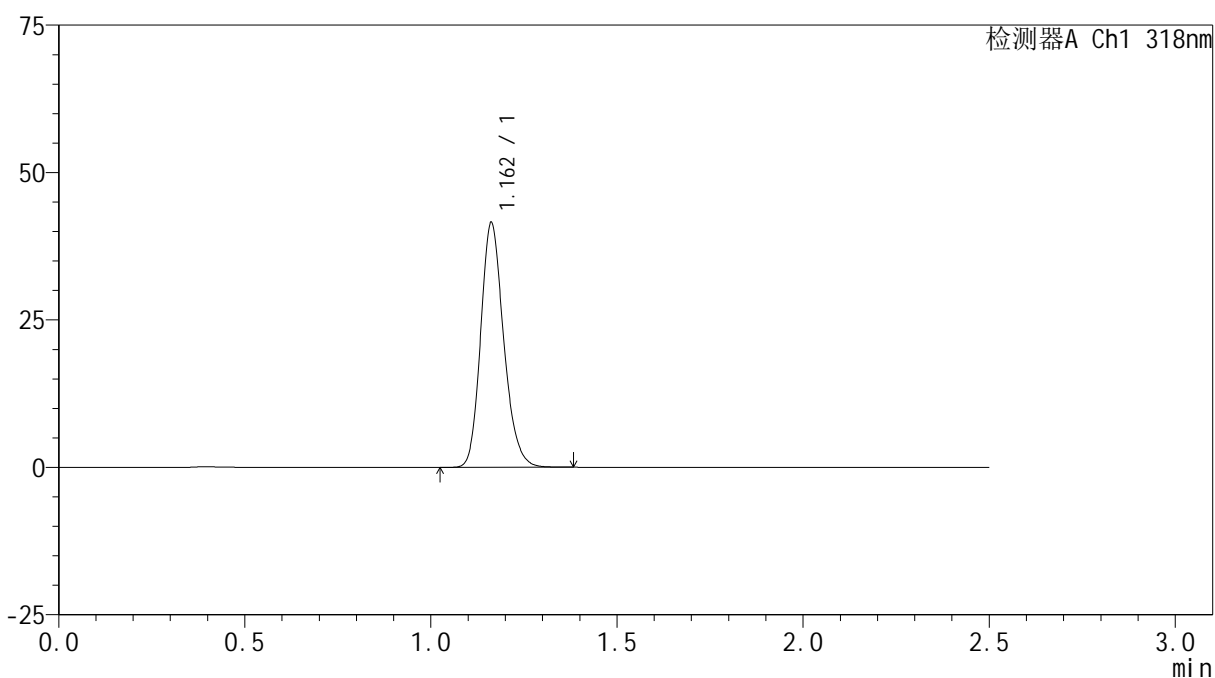
JSS-222

<样品信息>

色谱柱 : XB-C18(50mm*4.6mm,5μm) 流速:1.5ml/min
 柱温 : 30°C 波长:318nm
 数据文件名: RC\$JSS-222 - 0-85/24-314-2 - zzp-25010301p-cq3y-rcd-pH1.2jz-jf50z-P1-2.lcd
 方法文件名: RC\$JSS-222 - JSS-222-rcd-FX273.lcm
 批处理文件名: RC\$JSS-222 - JSS-222-20250506-FX273.lcb
 样品瓶号: 2-2
 进样体积: 10 μl 版本号:6.115
 进样时间: 2025/05/06 17:33:44 实验者: xiechaojun
 处理时间 (V2) : 2025/05/07 08:57:47 处理者: xiechaojun
 仪器型号: SHIMADZU LC-2050C(FX273)

<色谱图>

mV



<峰表>

检测器A Ch1 318nm

峰号	保留时间	面积	面积%	高度	理论塔板数(USP)	拖尾因子	分离度(USP)
1	1.162	178865	100.000	41474	1709	1.194	--
总计		178865	100.000	41474			



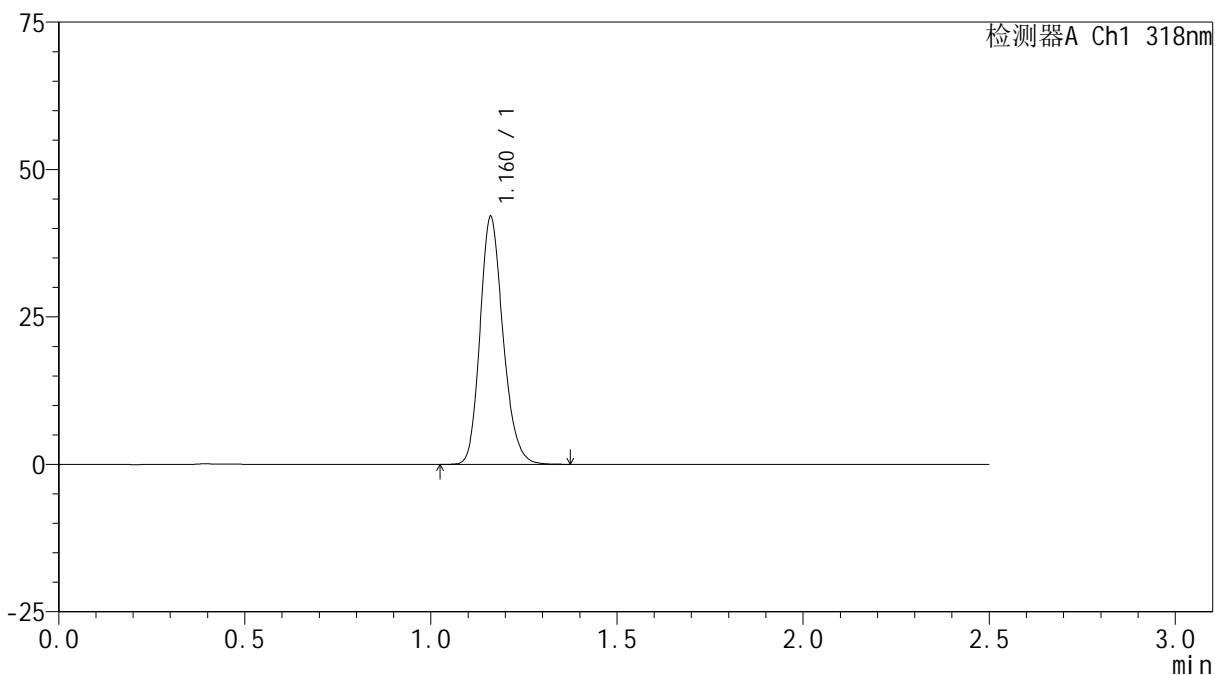
JSS-222

<样品信息>

色谱柱 : XB-C18(50mm*4.6mm,5μm) 流速:1.5ml/min
 柱温 : 30°C 波长:318nm
 数据文件名: RC\$JSS-222 - 0-85/24-315-2 - zzp-25010301p-cq3y-rcd-pH1.2jz-jf50z-P2-1.lcd
 方法文件名: RC\$JSS-222 - JSS-222-rcd-FX273.lcm
 批处理文件名: RC\$JSS-222 - JSS-222-20250506-FX273.lcb
 样品瓶号: 2-11
 进样体积: 10 μl 版本号:6.115
 进样时间: 2025/05/06 17:36:38 实验者: xiechaojun
 处理时间 (V2) : 2025/05/07 08:57:50 处理者: xiechaojun
 仪器型号: SHIMADZU LC-2050C(FX273)

<色谱图>

mV



<峰表>

检测器A Ch1 318nm

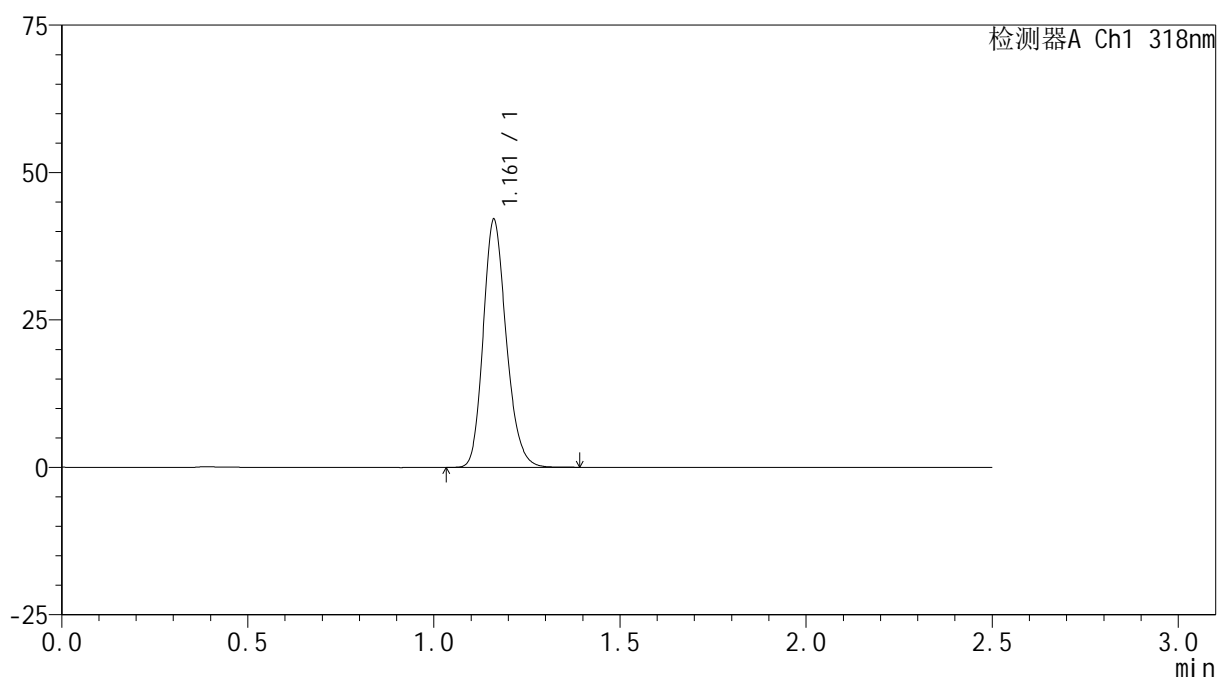
峰号	保留时间	面积	面积%	高度	理论塔板数(USP)	拖尾因子	分离度(USP)
1	1.160	180869	100.000	41786	1709	1.194	--
总计		180869	100.000	41786			

<样品信息>

色谱柱 : XB-C18(50mm*4.6mm,5 μ m) 流速:1.5ml/min
 柱温 : 30 $^{\circ}$ C 波长:318nm
 数据文件名: RC\$JSS-222 - 0-85/24-316-2 - zzp-25010301p-cq3y-rcd-pH1.2jz-jf50z-P2-2.lcd
 方法文件名: RC\$JSS-222 - JSS-222-rcd-FX273.lcm
 批处理文件名: RC\$JSS-222 - JSS-222-20250506-FX273.lcb
 样品瓶号: 2-11
 进样体积: 10 μ l 版本号:6.115
 进样时间: 2025/05/06 17:39:32 实验者: xiechaojun
 处理时间 (V2) : 2025/05/07 08:57:52 处理者: xiechaojun
 仪器型号: SHIMADZU LC-2050C(FX273)

<色谱图>

mV



<峰表>

检测器A Ch1 318nm

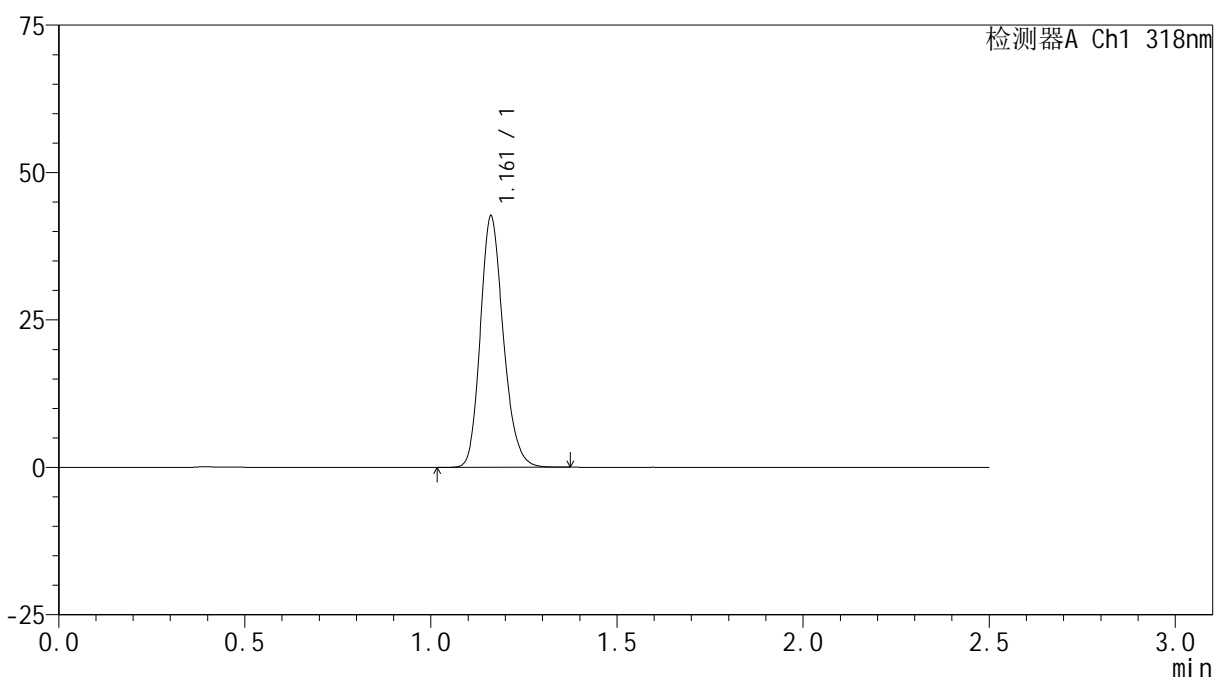
峰号	保留时间	面积	面积%	高度	理论塔板数(USP)	拖尾因子	分离度(USP)
1	1.161	181368	100.000	41910	1701	1.193	--
总计		181368	100.000	41910			

<样品信息>

色谱柱 : XB-C18(50mm*4.6mm,5 μ m) 流速:1.5ml/min
柱温 : 30 $^{\circ}$ C 波长:318nm
数据文件名: RC\$JSS-222 - 0-85/24-317-2 - zzp-25010301p-cq3y-rcd-pH1.2jz-jf50z-P3-1.lcd
方法文件名: RC\$JSS-222 - JSS-222-rcd-FX273.lcm
批处理文件名: RC\$JSS-222 - JSS-222-20250506-FX273.lcb
样品瓶号: 2-20
进样体积: 10 μ l 版本号:6.115
进样时间: 2025/05/06 17:42:25 实验者: xiechaojun
处理时间 (V2) : 2025/05/07 08:57:55 处理者: xiechaojun
仪器型号: SHIMADZU LC-2050C(FX273)

<色谱图>

mV



<峰表>

检测器A Ch1 318nm

峰号	保留时间	面积	面积%	高度	理论塔板数(USP)	拖尾因子	分离度(USP)
1	1.161	183686	100.000	42509	1705	1.192	--
总计		183686	100.000	42509			



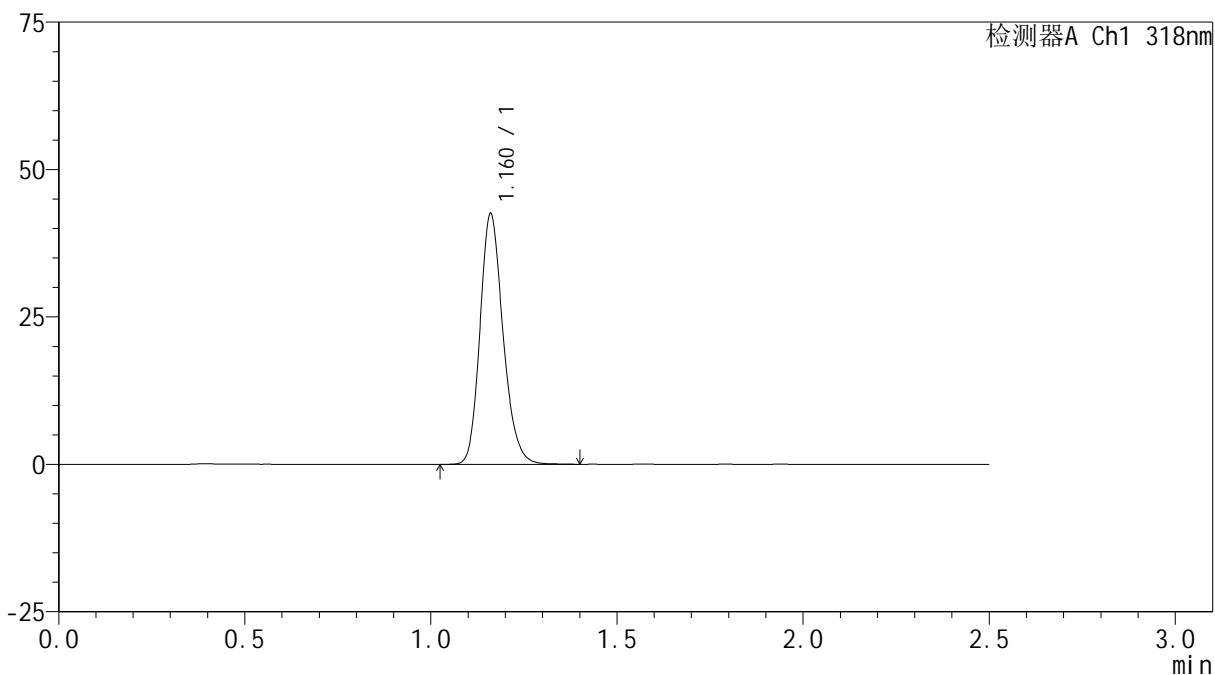
JSS-222

<样品信息>

色谱柱 : XB-C18(50mm*4.6mm,5μm) 流速:1.5ml/min
 柱温 : 30°C 波长:318nm
 数据文件名: RC\$JSS-222 - 0-85/24-318-2 - zzp-25010301p-cq3y-rcd-pH1.2jz-jf50z-P3-2.lcd
 方法文件名: RC\$JSS-222 - JSS-222-rcd-FX273.lcm
 批处理文件名: RC\$JSS-222 - JSS-222-20250506-FX273.lcb
 样品瓶号: 2-20
 进样体积: 10 μl 版本号:6.115
 进样时间: 2025/05/06 17:45:18 实验者: xiechaojun
 处理时间 (V2) : 2025/05/07 08:57:57 处理者: xiechaojun
 仪器型号: SHIMADZU LC-2050C(FX273)

<色谱图>

mV



<峰表>

检测器A Ch1 318nm

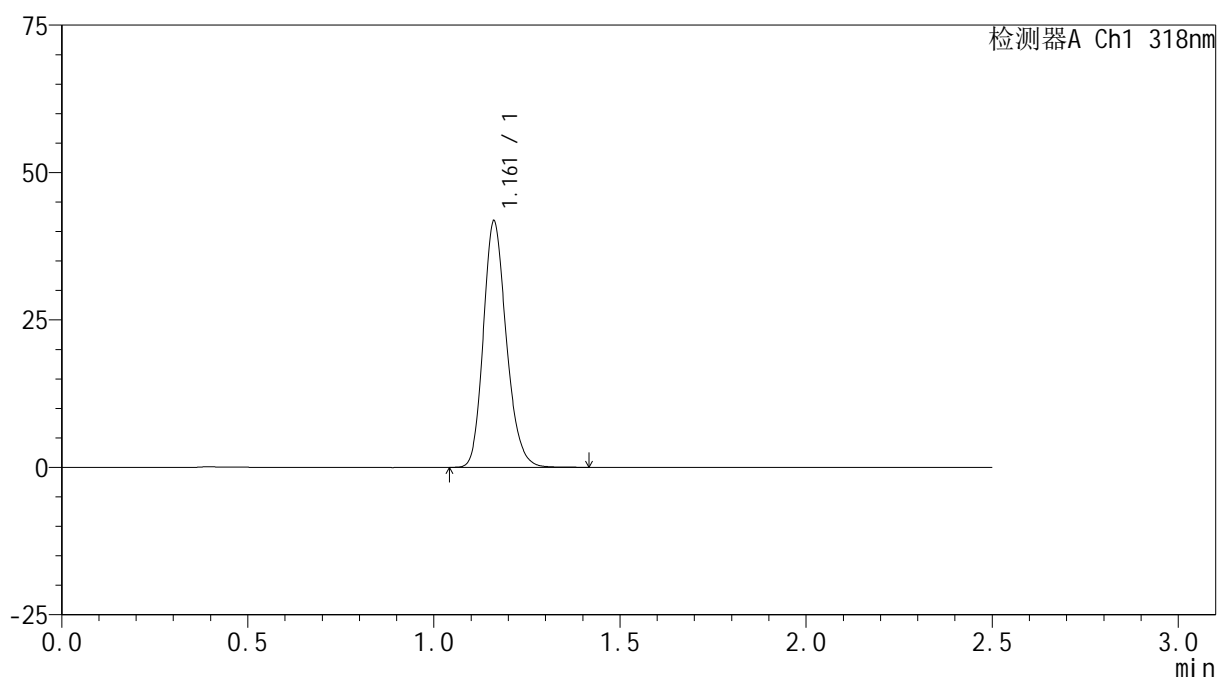
峰号	保留时间	面积	面积%	高度	理论塔板数(USP)	拖尾因子	分离度(USP)
1	1.160	183700	100.000	42299	1704	1.195	--
总计		183700	100.000	42299			

<样品信息>

色谱柱 : XB-C18(50mm*4.6mm,5 μ m) 流速:1.5ml/min
 柱温 : 30 $^{\circ}$ C 波长:318nm
 数据文件名: RC\$JSS-222 - 0-85/24-319-2 - zzp-25010301p-cq3y-rcd-pH1.2jz-jf50z-P4-1.lcd
 方法文件名: RC\$JSS-222 - JSS-222-rcd-FX273.lcm
 批处理文件名: RC\$JSS-222 - JSS-222-20250506-FX273.lcb
 样品瓶号: 2-29
 进样体积: 10 μ l 版本号:6.115
 进样时间: 2025/05/06 17:48:11 实验者: xiechaojun
 处理时间 (V2) : 2025/05/07 08:58:00 处理者: xiechaojun
 仪器型号: SHIMADZU LC-2050C(FX273)

<色谱图>

mV



<峰表>

检测器A Ch1 318nm

峰号	保留时间	面积	面积%	高度	理论塔板数(USP)	拖尾因子	分离度(USP)
1	1.161	180130	100.000	41678	1704	1.194	--
总计		180130	100.000	41678			



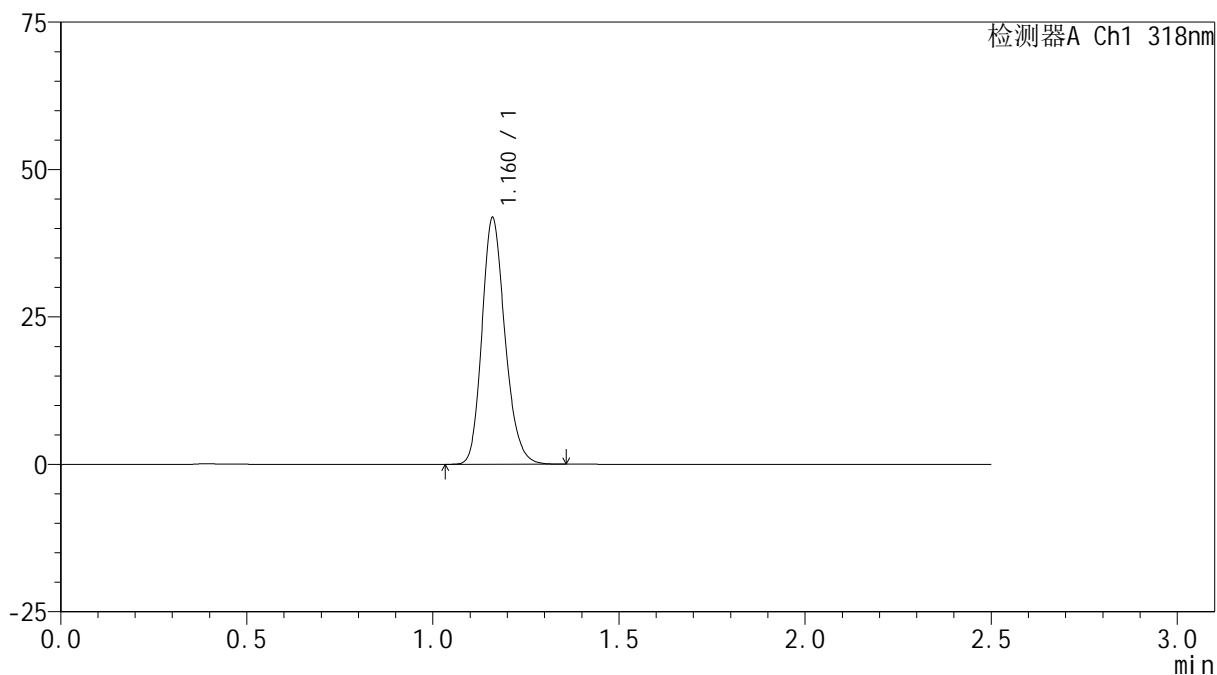
JSS-222

<样品信息>

色谱柱 : XB-C18(50mm*4.6mm,5μm) 流速:1.5ml/min
 柱温 : 30°C 波长:318nm
 数据文件名: RC\$JSS-222 - 0-85/24-320-2 - zzp-25010301p-cq3y-rcd-pH1.2jz-jf50z-P4-2.lcd
 方法文件名: RC\$JSS-222 - JSS-222-rcd-FX273.lcm
 批处理文件名: RC\$JSS-222 - JSS-222-20250506-FX273.lcb
 样品瓶号: 2-29
 进样体积: 10 μl 版本号:6.115
 进样时间: 2025/05/06 17:51:05 实验者: xiechaojun
 处理时间 (V2) : 2025/05/07 08:58:03 处理者: xiechaojun
 仪器型号: SHIMADZU LC-2050C(FX273)

<色谱图>

mV



<峰表>

检测器A Ch1 318nm

峰号	保留时间	面积	面积%	高度	理论塔板数(USP)	拖尾因子	分离度(USP)
1	1.160	180188	100.000	41582	1705	1.195	--
总计		180188	100.000	41582			



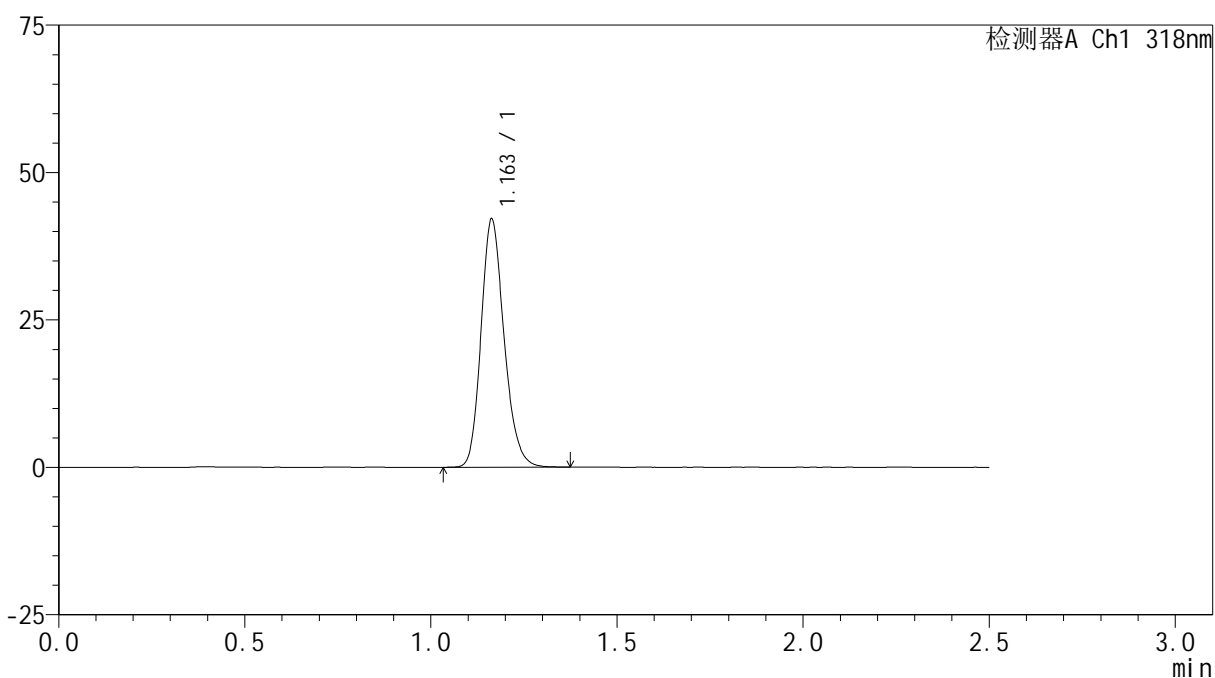
JSS-222

<样品信息>

色谱柱 : XB-C18(50mm*4.6mm,5μm) 流速:1.5ml/min
 柱温 : 30°C 波长:318nm
 数据文件名: RC\$JSS-222 - 0-85/24-321-2 - zzp-25010301p-cq3y-rcd-pH1.2jz-jf50z-P5-1.lcd
 方法文件名: RC\$JSS-222 - JSS-222-rcd-FX273.lcm
 批处理文件名: RC\$JSS-222 - JSS-222-20250506-FX273.lcb
 样品瓶号: 2-38
 进样体积: 10 μl 版本号:6.115
 进样时间: 2025/05/06 17:53:58 实验者: xiechaojun
 处理时间 (V2) : 2025/05/07 08:58:06 处理者: xiechaojun
 仪器型号: SHIMADZU LC-2050C(FX273)

<色谱图>

mV



<峰表>

检测器A Ch1 318nm

峰号	保留时间	面积	面积%	高度	理论塔板数(USP)	拖尾因子	分离度(USP)
1	1.163	181481	100.000	42112	1711	1.192	--
总计		181481	100.000	42112			



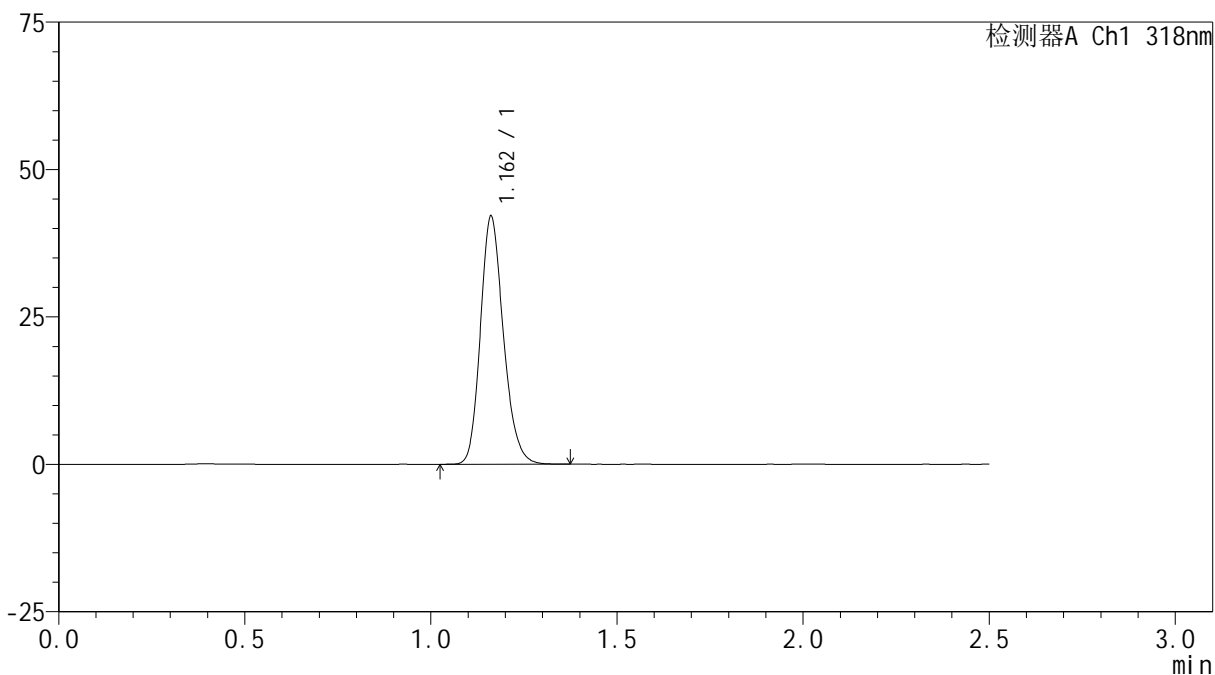
JSS-222

<样品信息>

色谱柱 : XB-C18(50mm*4.6mm,5μm) 流速:1.5ml/min
 柱温 : 30°C 波长:318nm
 数据文件名: RC\$JSS-222 - 0-85/24-322-2 - zzp-25010301p-cq3y-rcd-pH1.2jz-jf50z-P5-2.lcd
 方法文件名: RC\$JSS-222 - JSS-222-rcd-FX273.lcm
 批处理文件名: RC\$JSS-222 - JSS-222-20250506-FX273.lcb
 样品瓶号: 2-38
 进样体积: 10 μl 版本号:6.115
 进样时间: 2025/05/06 17:56:51 实验者: xiechaojun
 处理时间 (V2) : 2025/05/07 08:58:08 处理者: xiechaojun
 仪器型号: SHIMADZU LC-2050C(FX273)

<色谱图>

mV



<峰表>

检测器A Ch1 318nm

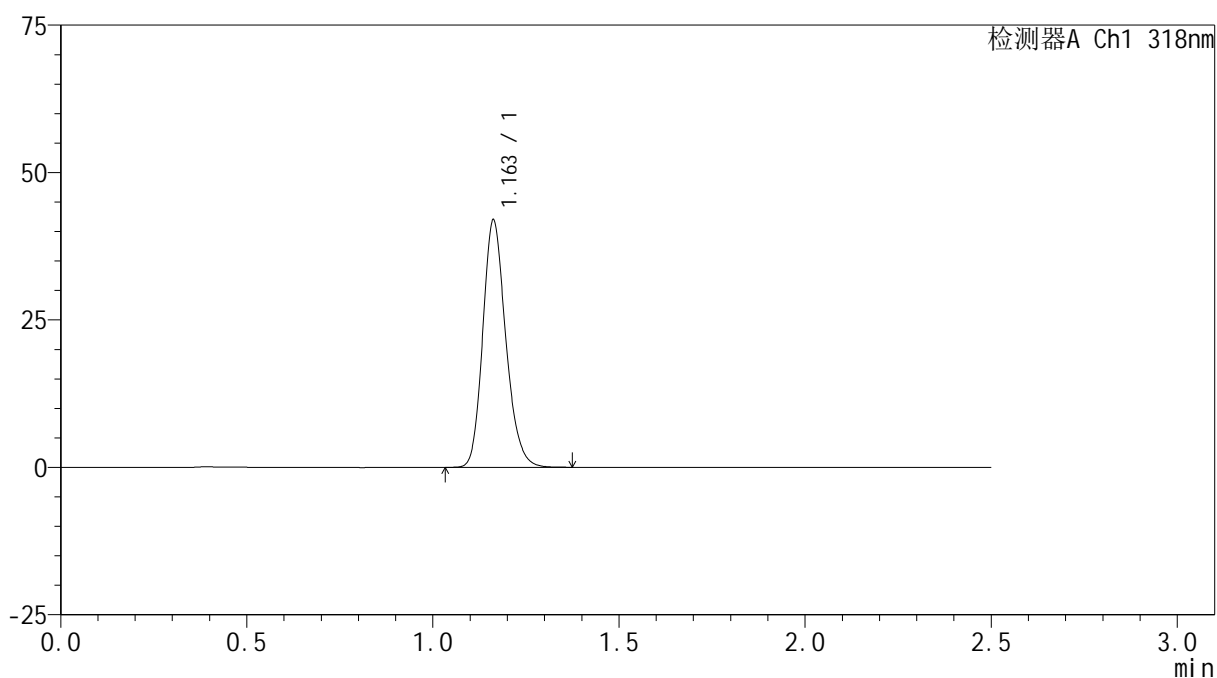
峰号	保留时间	面积	面积%	高度	理论塔板数(USP)	拖尾因子	分离度(USP)
1	1.162	181065	100.000	41973	1709	1.192	--
总计		181065	100.000	41973			

<样品信息>

色谱柱 : XB-C18(50mm*4.6mm,5 μ m) 流速:1.5ml/min
柱温 : 30 $^{\circ}$ C 波长:318nm
数据文件名: RC\$JSS-222 - 0-85/24-323-2 - zzp-25010301p-cq3y-rcd-pH1.2jz-jf50z-P6-1.lcd
方法文件名: RC\$JSS-222 - JSS-222-rcd-FX273.lcm
批处理文件名: RC\$JSS-222 - JSS-222-20250506-FX273.lcb
样品瓶号: 2-47
进样体积: 10 μ l 版本号:6.115
进样时间: 2025/05/06 17:59:44 实验者: xiechaojun
处理时间 (V2) : 2025/05/07 08:58:11 处理者: xiechaojun
仪器型号: SHIMADZU LC-2050C(FX273)

<色谱图>

mV



<峰表>

检测器A Ch1 318nm

峰号	保留时间	面积	面积%	高度	理论塔板数(USP)	拖尾因子	分离度(USP)
1	1.163	180444	100.000	41931	1716	1.193	--
总计		180444	100.000	41931			



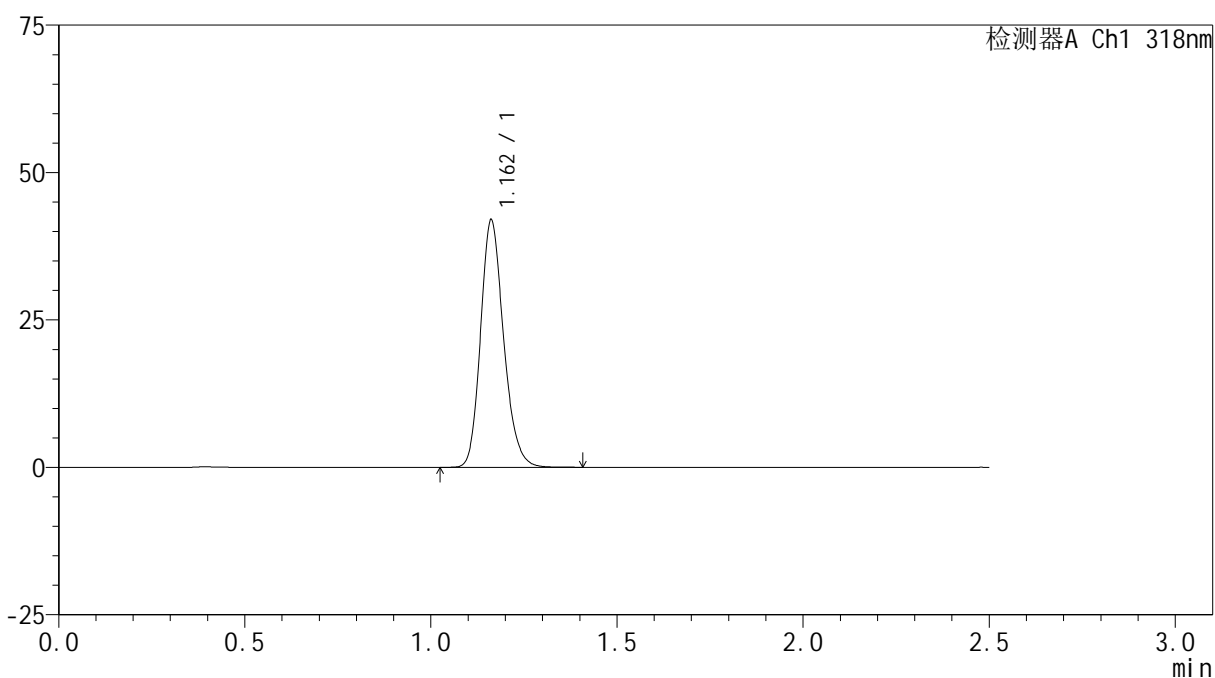
JSS-222

<样品信息>

色谱柱 : XB-C18(50mm*4.6mm,5μm) 流速:1.5ml/min
 柱温 : 30°C 波长:318nm
 数据文件名: RC\$JSS-222 - 0-85/24-324-2 - zzp-25010301p-cq3y-rcd-pH1.2jz-jf50z-P6-2.lcd
 方法文件名: RC\$JSS-222 - JSS-222-rcd-FX273.lcm
 批处理文件名: RC\$JSS-222 - JSS-222-20250506-FX273.lcb
 样品瓶号: 2-47
 进样体积: 10 μl 版本号:6.115
 进样时间: 2025/05/06 18:02:37 实验者: xiechaojun
 处理时间 (V2) : 2025/05/07 08:58:13 处理者: xiechaojun
 仪器型号: SHIMADZU LC-2050C(FX273)

<色谱图>

mV



<峰表>

检测器A Ch1 318nm

峰号	保留时间	面积	面积%	高度	理论塔板数(USP)	拖尾因子	分离度(USP)
1	1.162	180993	100.000	41921	1709	1.192	--
总计		180993	100.000	41921			



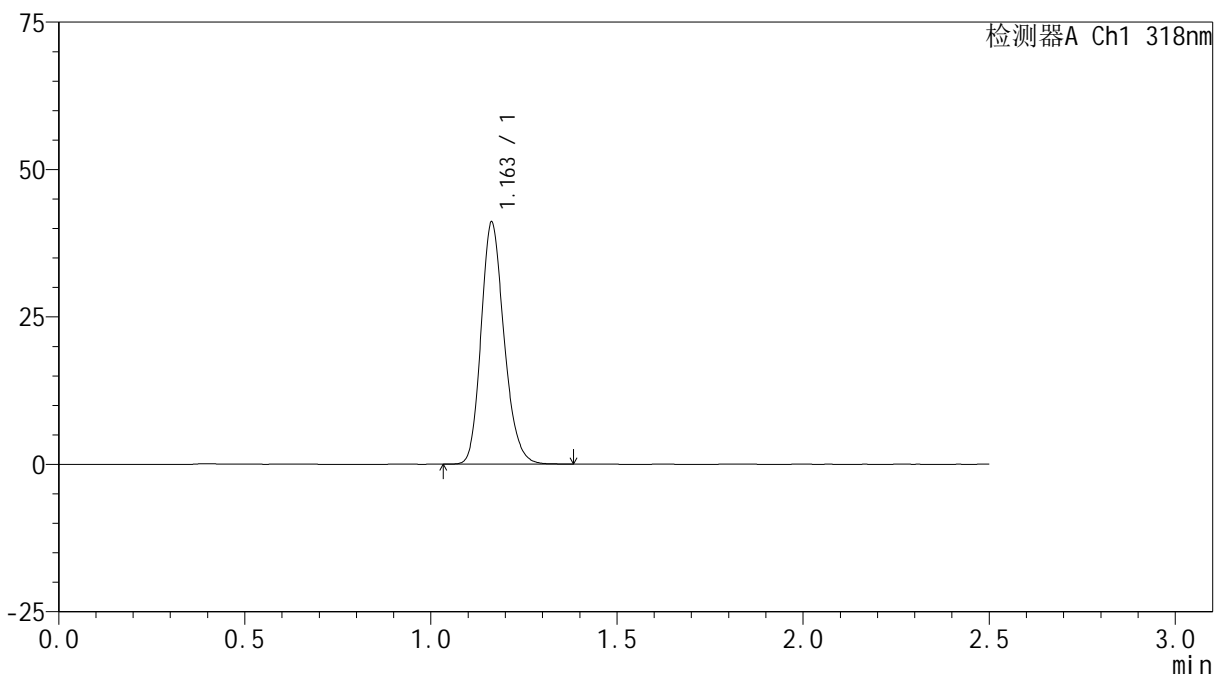
JSS-222

<样品信息>

色谱柱 : XB-C18(50mm*4.6mm,5μm) 流速:1.5ml/min
 柱温 : 30°C 波长:318nm
 数据文件名: RC\$JSS-222 - 0-85/24-325-2 - zzp-25010302p-cq3y-rcd-pH1.2jz-jf50z-P1-1.lcd
 方法文件名: RC\$JSS-222 - JSS-222-rcd-FX273.lcm
 批处理文件名: RC\$JSS-222 - JSS-222-20250506-FX273.lcb
 样品瓶号: 2-3
 进样体积: 10 μl 版本号:6.115
 进样时间: 2025/05/06 18:05:31 实验者: xiechaojun
 处理时间 (V2) : 2025/05/07 08:58:16 处理者: xiechaojun
 仪器型号: SHIMADZU LC-2050C(FX273)

<色谱图>

mV



<峰表>

检测器A Ch1 318nm

峰号	保留时间	面积	面积%	高度	理论塔板数(USP)	拖尾因子	分离度(USP)
1	1.163	176986	100.000	41048	1704	1.193	--
总计		176986	100.000	41048			



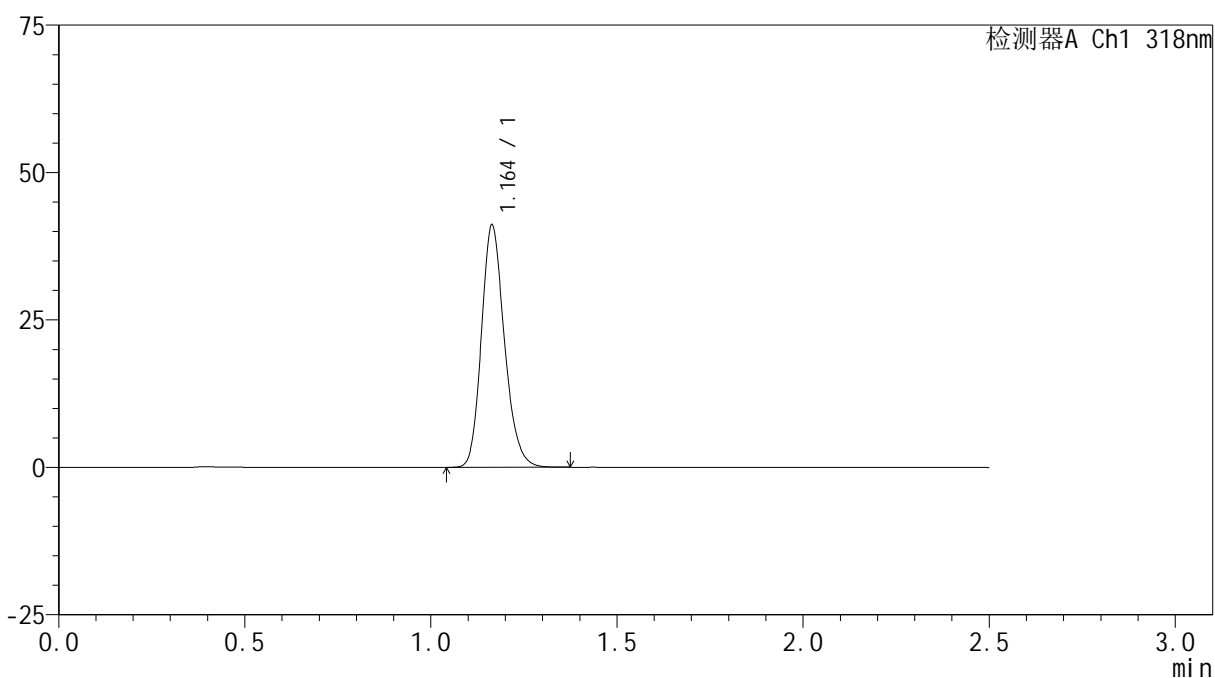
JSS-222

<样品信息>

色谱柱 : XB-C18(50mm*4.6mm,5μm) 流速:1.5ml/min
 柱温 : 30°C 波长:318nm
 数据文件名: RC\$JSS-222 - 0-85/24-326-2 - zzp-25010302p-cq3y-rcd-pH1.2jz-jf50z-P1-2.lcd
 方法文件名: RC\$JSS-222 - JSS-222-rcd-FX273.lcm
 批处理文件名: RC\$JSS-222 - JSS-222-20250506-FX273.lcb
 样品瓶号: 2-3
 进样体积: 10 μl 版本号:6.115
 进样时间: 2025/05/06 18:08:24 实验者: xiechaojun
 处理时间 (V2) : 2025/05/07 08:58:19 处理者: xiechaojun
 仪器型号: SHIMADZU LC-2050C(FX273)

<色谱图>

mV



<峰表>

检测器A Ch1 318nm

峰号	保留时间	面积	面积%	高度	理论塔板数(USP)	拖尾因子	分离度(USP)
1	1.164	177121	100.000	41086	1713	1.196	--
总计		177121	100.000	41086			



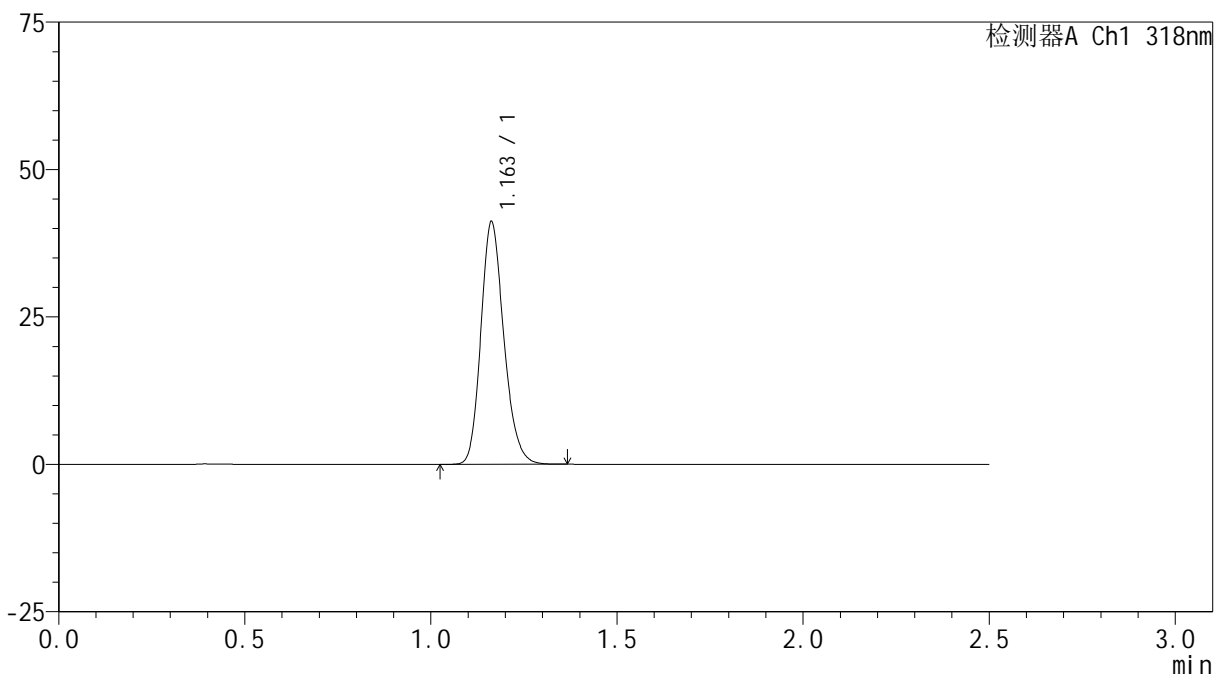
JSS-222

<样品信息>

色谱柱 : XB-C18(50mm*4.6mm,5μm) 流速:1.5ml/min
 柱温 : 30°C 波长:318nm
 数据文件名: RC\$JSS-222 - 0-85/24-327-2 - zzp-25010302p-cq3y-rcd-pH1.2jz-jf50z-P2-1.lcd
 方法文件名: RC\$JSS-222 - JSS-222-rcd-FX273.lcm
 批处理文件名: RC\$JSS-222 - JSS-222-20250506-FX273.lcb
 样品瓶号: 2-12
 进样体积: 10 μl 版本号:6.115
 进样时间: 2025/05/06 18:11:17 实验者: xiechaojun
 处理时间 (V2) : 2025/05/07 08:58:21 处理者: xiechaojun
 仪器型号: SHIMADZU LC-2050C(FX273)

<色谱图>

mV



<峰表>

检测器A Ch1 318nm

峰号	保留时间	面积	面积%	高度	理论塔板数(USP)	拖尾因子	分离度(USP)
1	1.163	176911	100.000	41142	1712	1.192	--
总计		176911	100.000	41142			



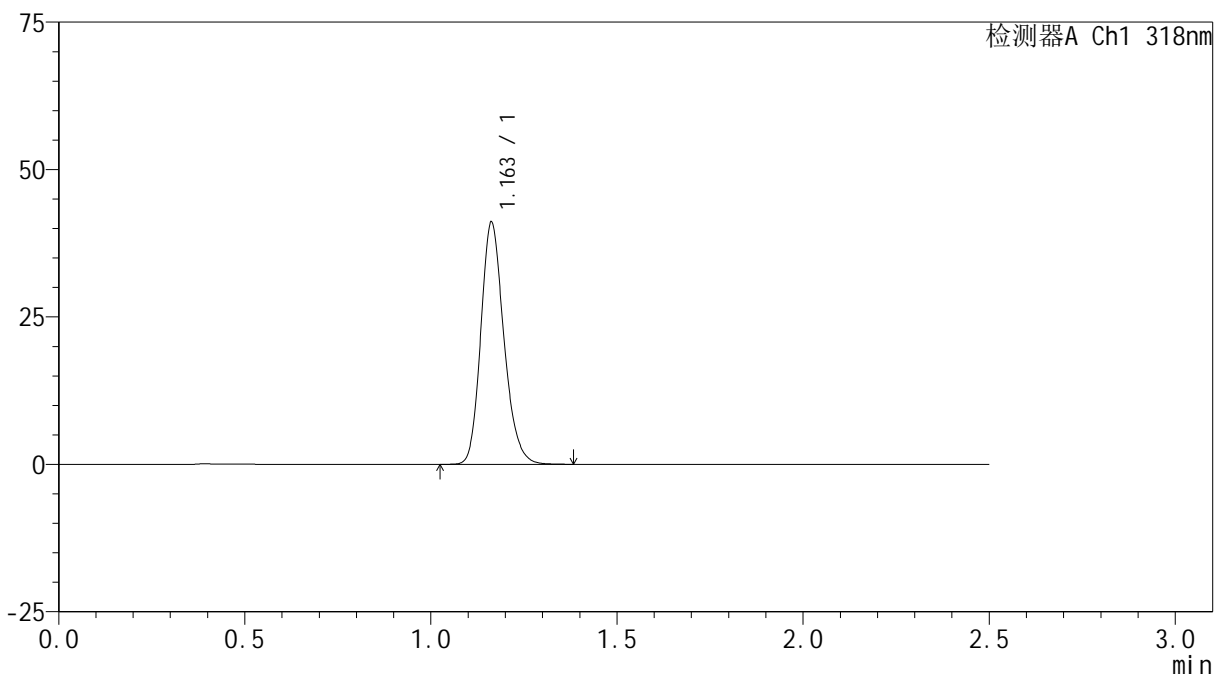
JSS-222

<样品信息>

色谱柱 : XB-C18(50mm*4.6mm,5μm) 流速:1.5ml/min
 柱温 : 30°C 波长:318nm
 数据文件名: RC\$JSS-222 - 0-85/24-328-2 - zzp-25010302p-cq3y-rcd-pH1.2jz-jf50z-P2-2.lcd
 方法文件名: RC\$JSS-222 - JSS-222-rcd-FX273.lcm
 批处理文件名: RC\$JSS-222 - JSS-222-20250506-FX273.lcb
 样品瓶号: 2-12
 进样体积: 10 μl 版本号:6.115
 进样时间: 2025/05/06 18:14:10 实验者: xiechaojun
 处理时间 (V2) : 2025/05/07 08:58:24 处理者: xiechaojun
 仪器型号: SHIMADZU LC-2050C(FX273)

<色谱图>

mV



<峰表>

检测器A Ch1 318nm

峰号	保留时间	面积	面积%	高度	理论塔板数(USP)	拖尾因子	分离度(USP)
1	1.163	177544	100.000	41059	1699	1.198	--
总计		177544	100.000	41059			



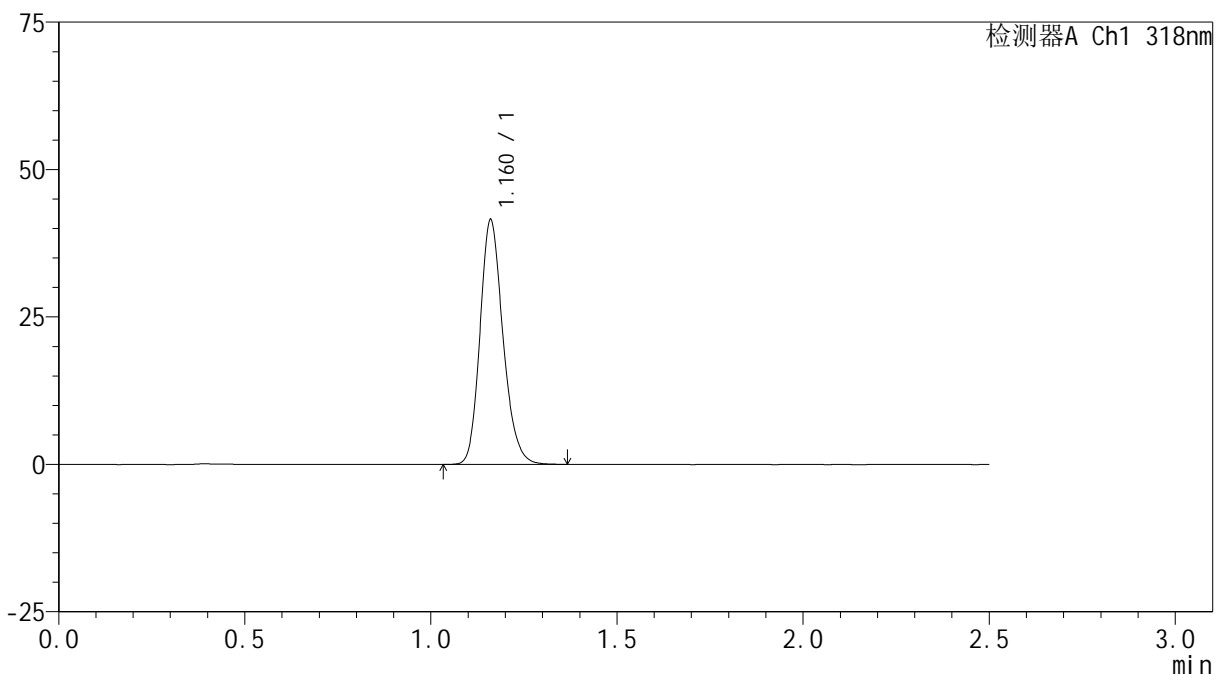
JSS-222

<样品信息>

色谱柱 : XB-C18(50mm*4.6mm,5μm) 流速:1.5ml/min
 柱温 : 30°C 波长:318nm
 数据文件名: RC\$JSS-222 - 0-85/24-329-2 - zzp-25010302p-cq3y-rcd-pH1.2jz-jf50z-P3-1.lcd
 方法文件名: RC\$JSS-222 - JSS-222-rcd-FX273.lcm
 批处理文件名: RC\$JSS-222 - JSS-222-20250506-FX273.lcb
 样品瓶号: 2-21
 进样体积: 10 μl 版本号:6.115
 进样时间: 2025/05/06 18:17:03 实验者: xiechaojun
 处理时间 (V2) : 2025/05/07 08:58:26 处理者: xiechaojun
 仪器型号: SHIMADZU LC-2050C(FX273)

<色谱图>

mV



<峰表>

检测器A Ch1 318nm

峰号	保留时间	面积	面积%	高度	理论塔板数(USP)	拖尾因子	分离度(USP)
1	1.160	178409	100.000	41260	1711	1.193	--
总计		178409	100.000	41260			



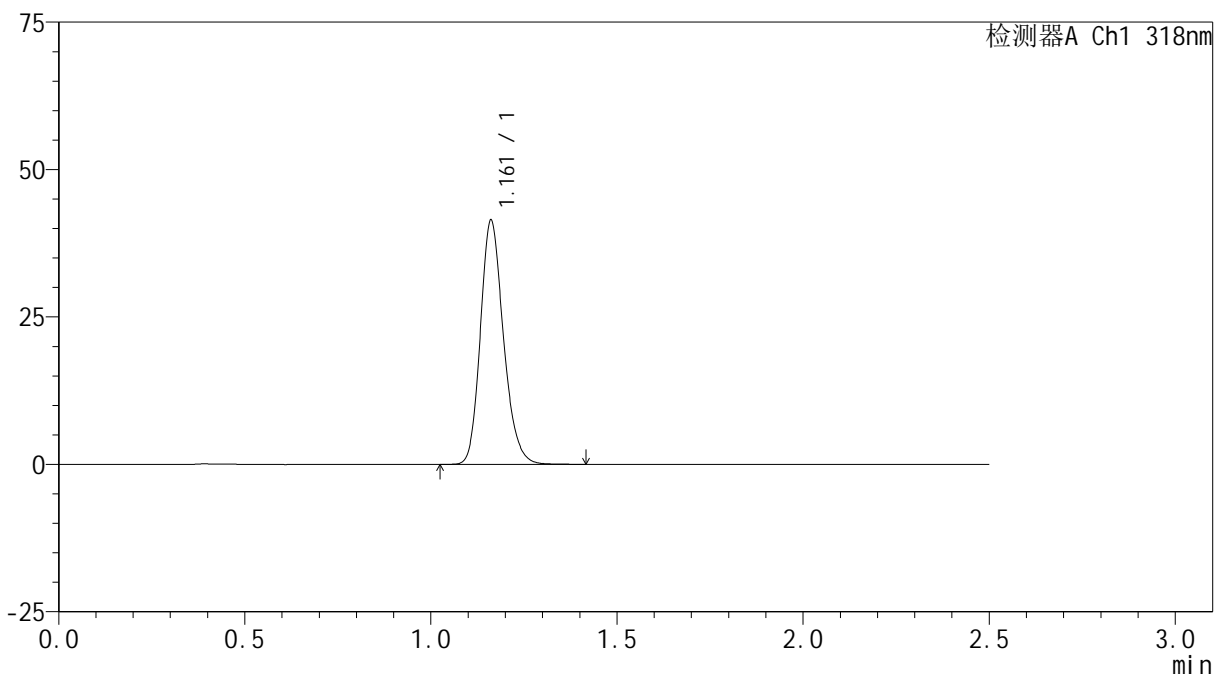
JSS-222

<样品信息>

色谱柱 : XB-C18(50mm*4.6mm,5μm) 流速:1.5ml/min
 柱温 : 30°C 波长:318nm
 数据文件名: RC\$JSS-222 - 0-85/24-330-2 - zzp-25010302p-cq3y-rcd-pH1.2jz-jf50z-P3-2.lcd
 方法文件名: RC\$JSS-222 - JSS-222-rcd-FX273.lcm
 批处理文件名: RC\$JSS-222 - JSS-222-20250506-FX273.lcb
 样品瓶号: 2-21
 进样体积: 10 μl 版本号:6.115
 进样时间: 2025/05/06 18:19:56 实验者: xiechaojun
 处理时间 (V2) : 2025/05/07 08:58:29 处理者: xiechaojun
 仪器型号: SHIMADZU LC-2050C(FX273)

<色谱图>

mV



<峰表>

检测器A Ch1 318nm

峰号	保留时间	面积	面积%	高度	理论塔板数(USP)	拖尾因子	分离度(USP)
1	1.161	178871	100.000	41331	1700	1.196	--
总计		178871	100.000	41331			



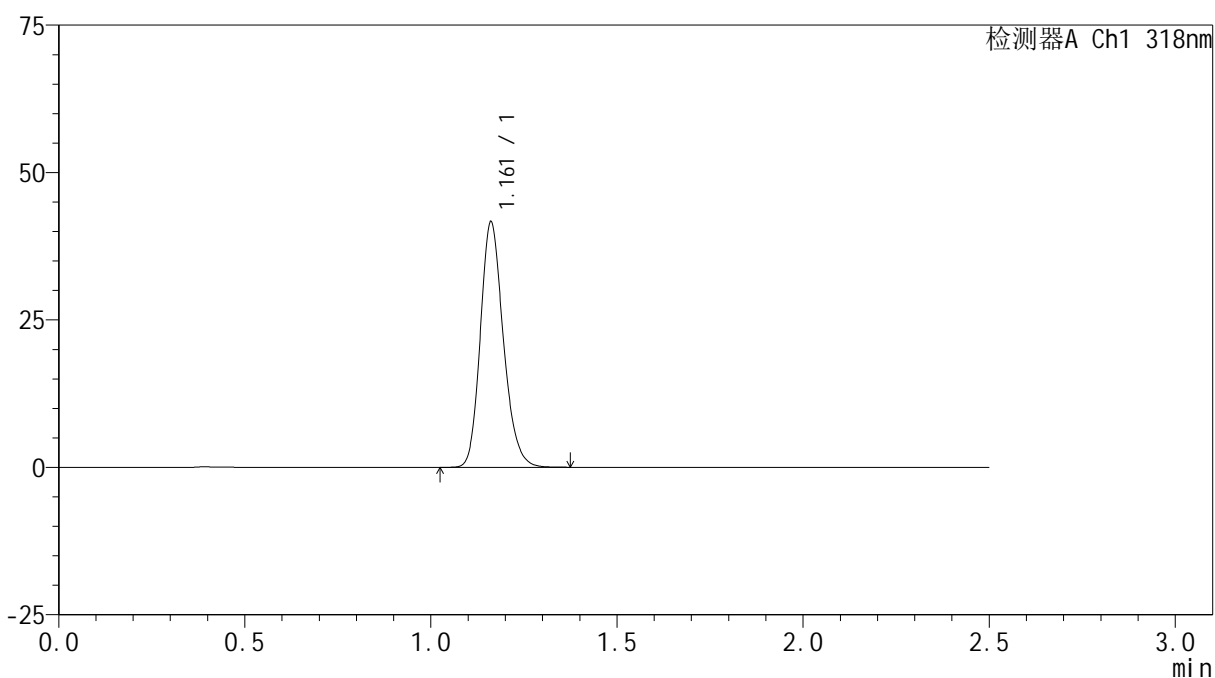
JSS-222

<样品信息>

色谱柱 : XB-C18(50mm*4.6mm,5μm) 流速:1.5ml/min
 柱温 : 30°C 波长:318nm
 数据文件名: RC\$JSS-222 - 0-85/24-331-2 - zzp-25010302p-cq3y-rcd-pH1.2jz-jf50z-P4-1.lcd
 方法文件名: RC\$JSS-222 - JSS-222-rcd-FX273.lcm
 批处理文件名: RC\$JSS-222 - JSS-222-20250506-FX273.lcb
 样品瓶号: 2-30
 进样体积: 10 μl 版本号:6.115
 进样时间: 2025/05/06 18:22:50 实验者: xiechaojun
 处理时间 (V2) : 2025/05/07 08:58:32 处理者: xiechaojun
 仪器型号: SHIMADZU LC-2050C(FX273)

<色谱图>

mV



<峰表>

检测器A Ch1 318nm

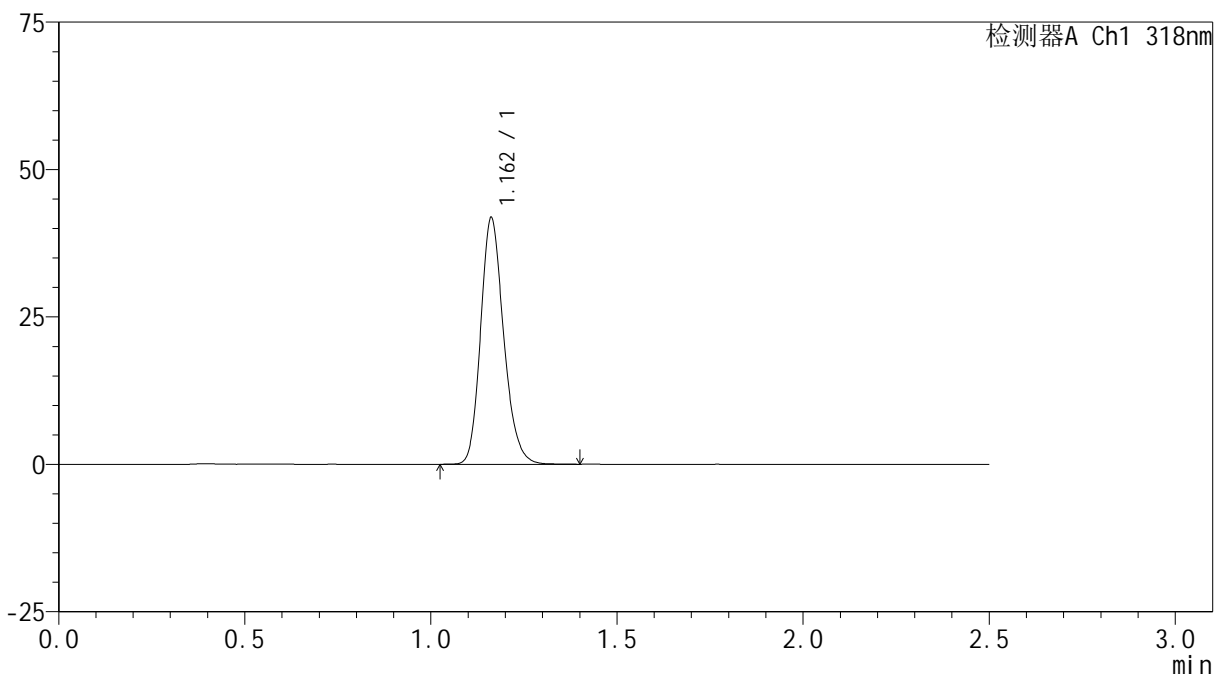
峰号	保留时间	面积	面积%	高度	理论塔板数(USP)	拖尾因子	分离度(USP)
1	1.161	179379	100.000	41518	1703	1.194	--
总计		179379	100.000	41518			

<样品信息>

色谱柱 : XB-C18(50mm*4.6mm,5 μ m) 流速:1.5ml/min
柱温 : 30 $^{\circ}$ C 波长:318nm
数据文件名: RC\$JSS-222 - 0-85/24-332-2 - zzp-25010302p-cq3y-rcd-pH1.2jz-jf50z-P4-2.lcd
方法文件名: RC\$JSS-222 - JSS-222-rcd-FX273.lcm
批处理文件名: RC\$JSS-222 - JSS-222-20250506-FX273.lcb
样品瓶号: 2-30
进样体积: 10 μ l 版本号:6.115
进样时间: 2025/05/06 18:25:44 实验者: xiechaojun
处理时间 (V2) : 2025/05/07 08:58:34 处理者: xiechaojun
仪器型号: SHIMADZU LC-2050C(FX273)

<色谱图>

mV



<峰表>

检测器A Ch1 318nm

峰号	保留时间	面积	面积%	高度	理论塔板数(USP)	拖尾因子	分离度(USP)
1	1.162	180501	100.000	41797	1708	1.194	--
总计		180501	100.000	41797			

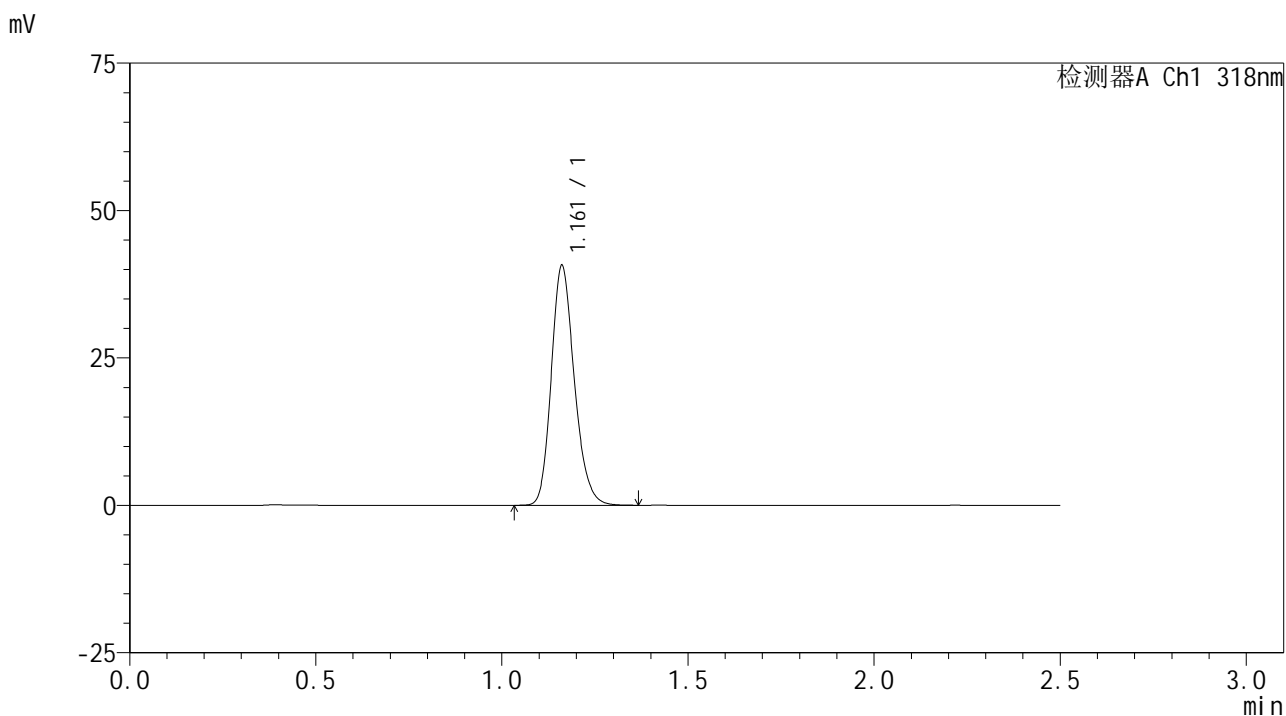


JSS-222

<样品信息>

色谱柱 : XB-C18(50mm*4.6mm,5μm) 流速:1.5ml/min
 柱温 : 30°C 波长:318nm
 数据文件名: RC\$JSS-222 - 0-85/24-333-2 - zzp-25010302p-cq3y-rcd-pH1.2jz-jf50z-P5-1.lcd
 方法文件名: RC\$JSS-222 - JSS-222-rcd-FX273.lcm
 批处理文件名: RC\$JSS-222 - JSS-222-20250506-FX273.lcb
 样品瓶号: 2-39
 进样体积: 10 μl 版本号:6.115
 进样时间: 2025/05/06 18:28:37 实验者: xiechaojun
 处理时间 (V2) : 2025/05/07 08:58:37 处理者: xiechaojun
 仪器型号: SHIMADZU LC-2050C(FX273)

<色谱图>



<峰表>

检测器A Ch1 318nm

峰号	保留时间	面积	面积%	高度	理论塔板数(USP)	拖尾因子	分离度(USP)
1	1.161	175380	100.000	40558	1701	1.196	--
总计		175380	100.000	40558			



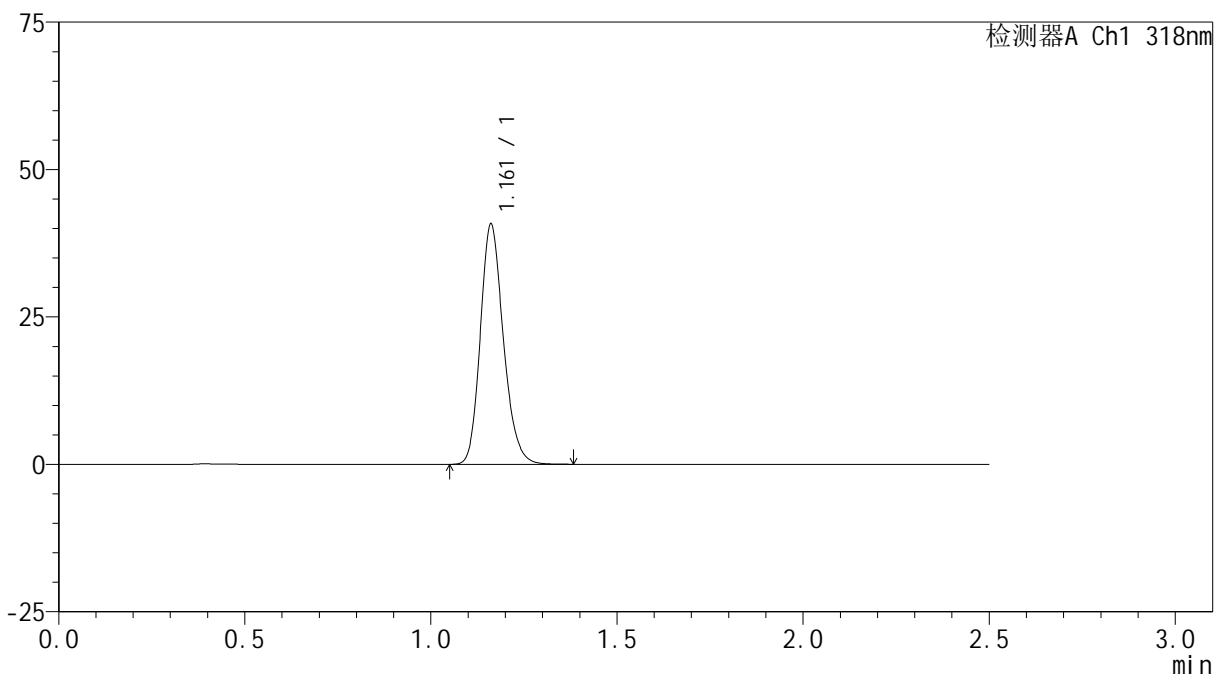
JSS-222

<样品信息>

色谱柱 : XB-C18(50mm*4.6mm,5μm) 流速:1.5ml/min
 柱温 : 30°C 波长:318nm
 数据文件名: RC\$JSS-222 - 0-85/24-334-2 - zzp-25010302p-cq3y-rcd-pH1.2jz-jf50z-P5-2.lcd
 方法文件名: RC\$JSS-222 - JSS-222-rcd-FX273.lcm
 批处理文件名: RC\$JSS-222 - JSS-222-20250506-FX273.lcb
 样品瓶号: 2-39
 进样体积: 10 μl 版本号:6.115
 进样时间: 2025/05/06 18:31:31 实验者: xiechaojun
 处理时间 (V2) : 2025/05/07 08:58:40 处理者: xiechaojun
 仪器型号: SHIMADZU LC-2050C(FX273)

<色谱图>

mV



<峰表>

检测器A Ch1 318nm

峰号	保留时间	面积	面积%	高度	理论塔板数(USP)	拖尾因子	分离度(USP)
1	1.161	175597	100.000	40639	1703	1.192	--
总计		175597	100.000	40639			



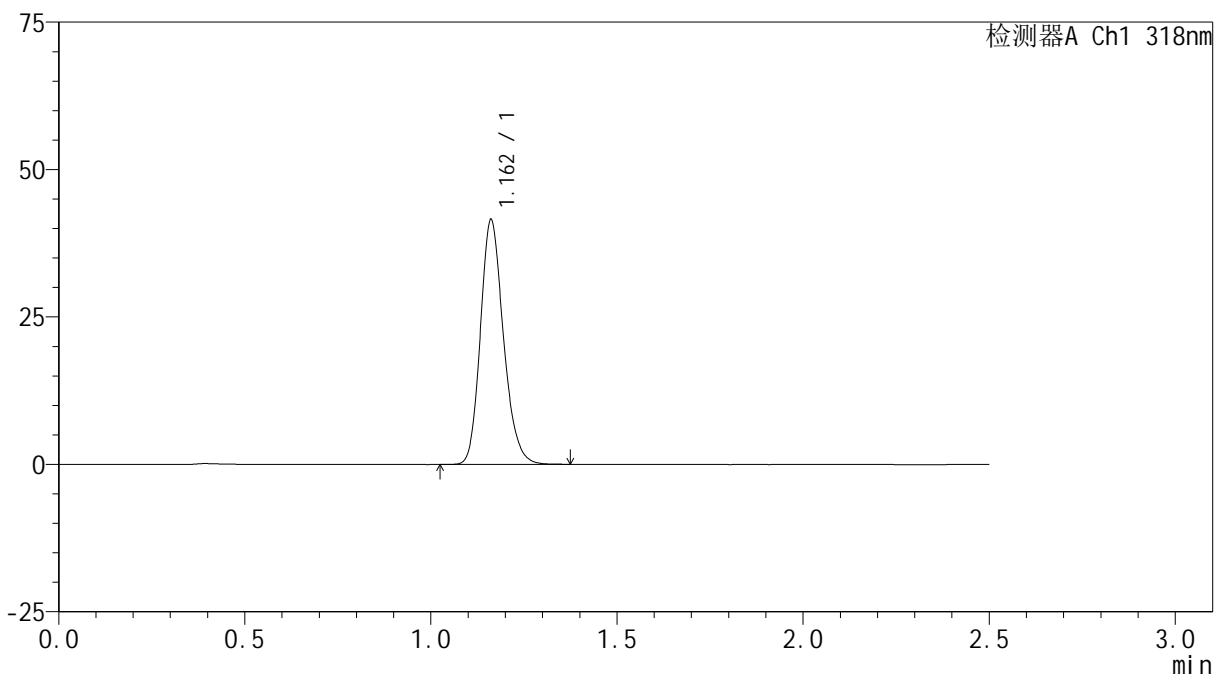
JSS-222

<样品信息>

色谱柱 : XB-C18(50mm*4.6mm,5μm) 流速:1.5ml/min
 柱温 : 30°C 波长:318nm
 数据文件名: RC\$JSS-222 - 0-85/24-335-2 - zzp-25010302p-cq3y-rcd-pH1.2jz-jf50z-P6-1.lcd
 方法文件名: RC\$JSS-222 - JSS-222-rcd-FX273.lcm
 批处理文件名: RC\$JSS-222 - JSS-222-20250506-FX273.lcb
 样品瓶号: 2-48
 进样体积: 10 μl 版本号:6.115
 进样时间: 2025/05/06 18:34:24 实验者: xiechaojun
 处理时间 (V2) : 2025/05/07 08:58:42 处理者: xiechaojun
 仪器型号: SHIMADZU LC-2050C(FX273)

<色谱图>

mV



<峰表>

检测器A Ch1 318nm

峰号	保留时间	面积	面积%	高度	理论塔板数(USP)	拖尾因子	分离度(USP)
1	1.162	178758	100.000	41413	1705	1.194	--
总计		178758	100.000	41413			



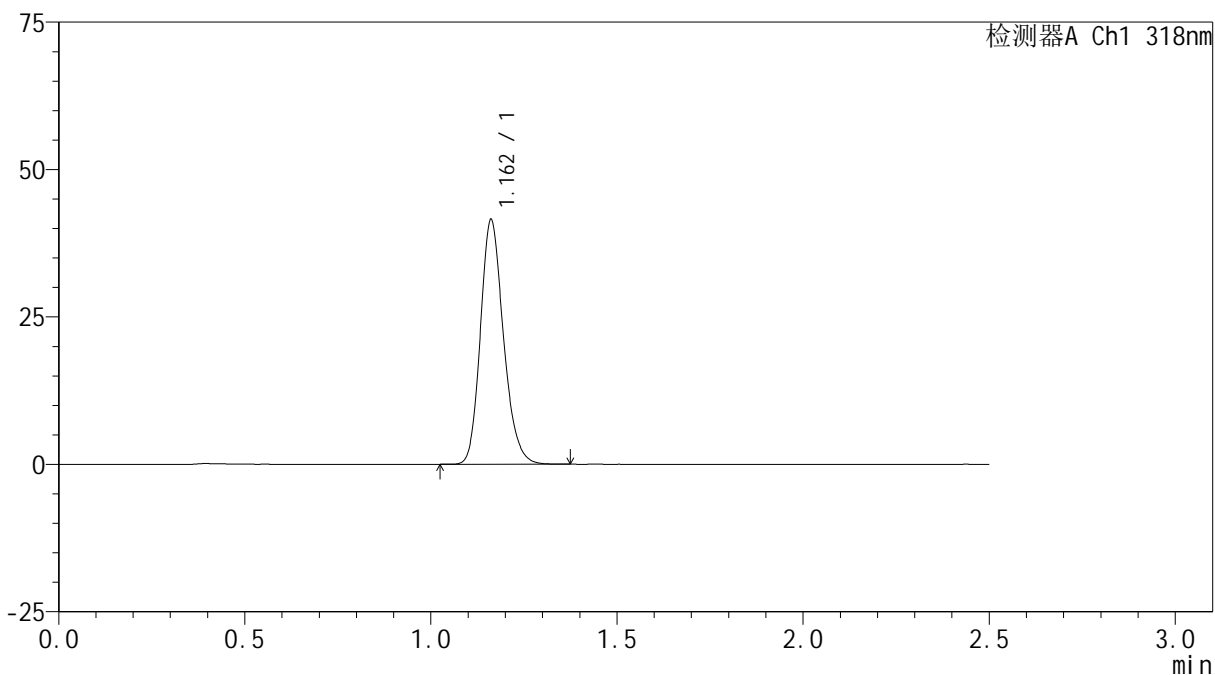
JSS-222

<样品信息>

色谱柱 : XB-C18(50mm*4.6mm,5μm) 流速:1.5ml/min
 柱温 : 30°C 波长:318nm
 数据文件名: RC\$JSS-222 - 0-85/24-336-2 - zzp-25010302p-cq3y-rcd-pH1.2jz-jf50z-P6-2.lcd
 方法文件名: RC\$JSS-222 - JSS-222-rcd-FX273.lcm
 批处理文件名: RC\$JSS-222 - JSS-222-20250506-FX273.lcb
 样品瓶号: 2-48
 进样体积: 10 μl 版本号:6.115
 进样时间: 2025/05/06 18:37:17 实验者: xiechaojun
 处理时间 (V2) : 2025/05/07 08:58:45 处理者: xiechaojun
 仪器型号: SHIMADZU LC-2050C(FX273)

<色谱图>

mV



<峰表>

检测器A Ch1 318nm

峰号	保留时间	面积	面积%	高度	理论塔板数(USP)	拖尾因子	分离度(USP)
1	1.162	178723	100.000	41404	1706	1.194	--
总计		178723	100.000	41404			



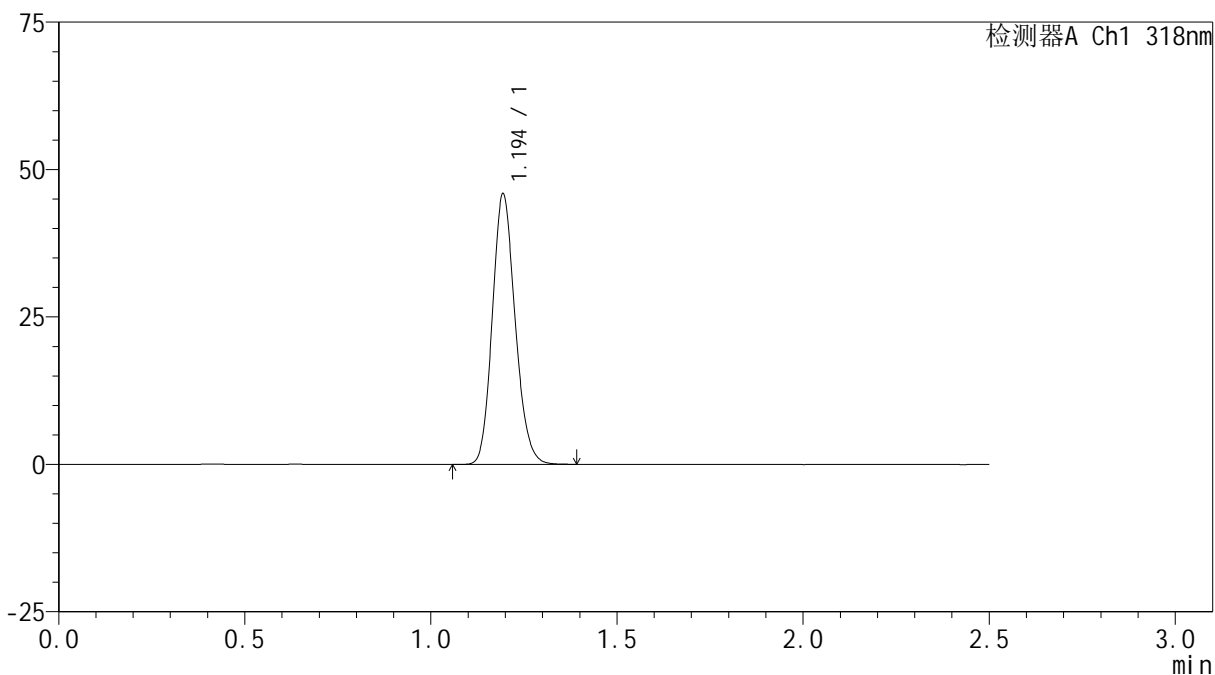
JSS-222

<样品信息>

色谱柱 : XB-C18(50mm*4.6mm,5μm) 流速:1.5ml/min
 柱温 : 30°C 波长:318nm
 数据文件名: RC\$JSS-222 - 0-85/24-337-2 - zzp-cq3y-rcd-pH1.2jz-jf50z-dz2-1.lcd
 方法文件名: RC\$JSS-222 - JSS-222-rcd-FX273.lcm
 批处理文件名: RC\$JSS-222 - JSS-222-20250506-FX273.lcb
 样品瓶号: 2-27
 进样体积: 10 μl 版本号:6.115
 进样时间: 2025/05/06 18:40:11 实验者: xiechaojun
 处理时间 (V2) : 2025/05/07 08:58:47 处理者: xiechaojun
 仪器型号: SHIMADZU LC-2050C(FX273)

<色谱图>

mV



<峰表>

检测器A Ch1 318nm

峰号	保留时间	面积	面积%	高度	理论塔板数(USP)	拖尾因子	分离度(USP)
1	1.194	195976	100.000	45614	1805	1.151	--
总计		195976	100.000	45614			



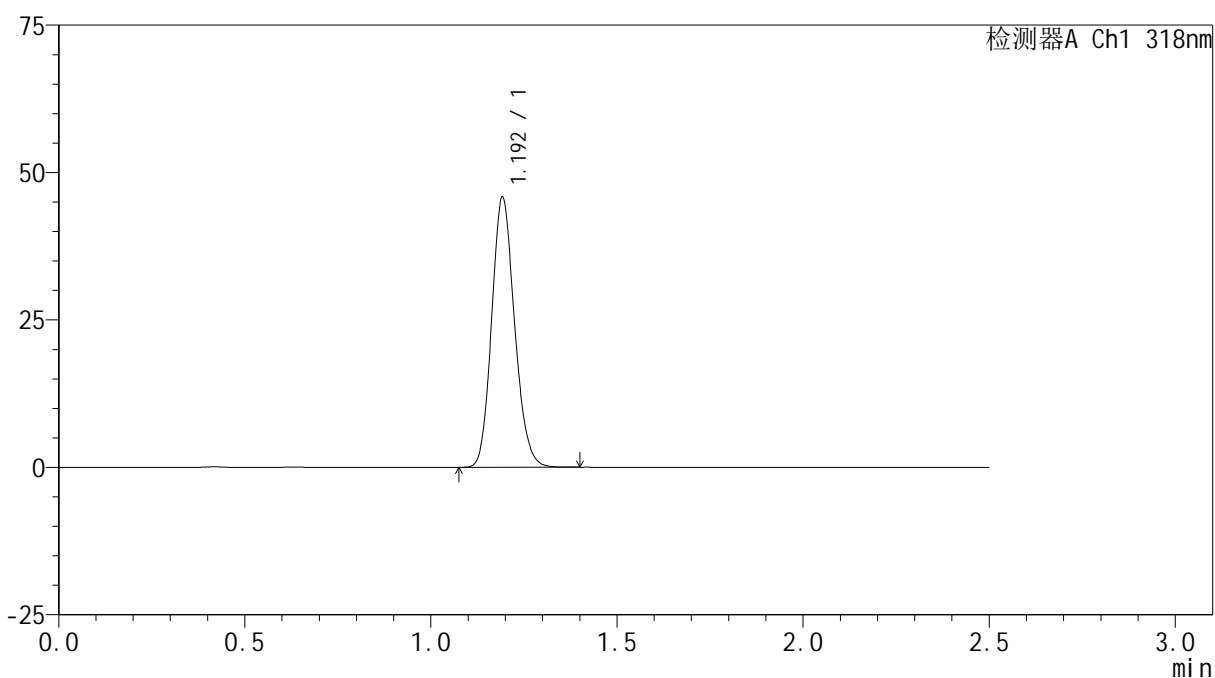
JSS-222

<样品信息>

色谱柱 : XB-C18(50mm*4.6mm,5μm) 流速:1.5ml/min
 柱温 : 30°C 波长:318nm
 数据文件名: RC\$JSS-222 - 0-85/24-338-2 - zzp-cq3y-rcd-pH1.2jz-jf50z-dz2-2.lcd
 方法文件名: RC\$JSS-222 - JSS-222-rcd-FX273.lcm
 批处理文件名: RC\$JSS-222 - JSS-222-20250506-FX273.lcb
 样品瓶号: 2-27
 进样体积: 10 μl 版本号:6.115
 进样时间: 2025/05/06 18:43:05 实验者: xiechaojun
 处理时间 (V2) : 2025/05/07 08:58:50 处理者: xiechaojun
 仪器型号: SHIMADZU LC-2050C(FX273)

<色谱图>

mV



<峰表>

检测器A Ch1 318nm

峰号	保留时间	面积	面积%	高度	理论塔板数(USP)	拖尾因子	分离度(USP)
1	1.192	196131	100.000	45362	1791	1.152	--
总计		196131	100.000	45362			

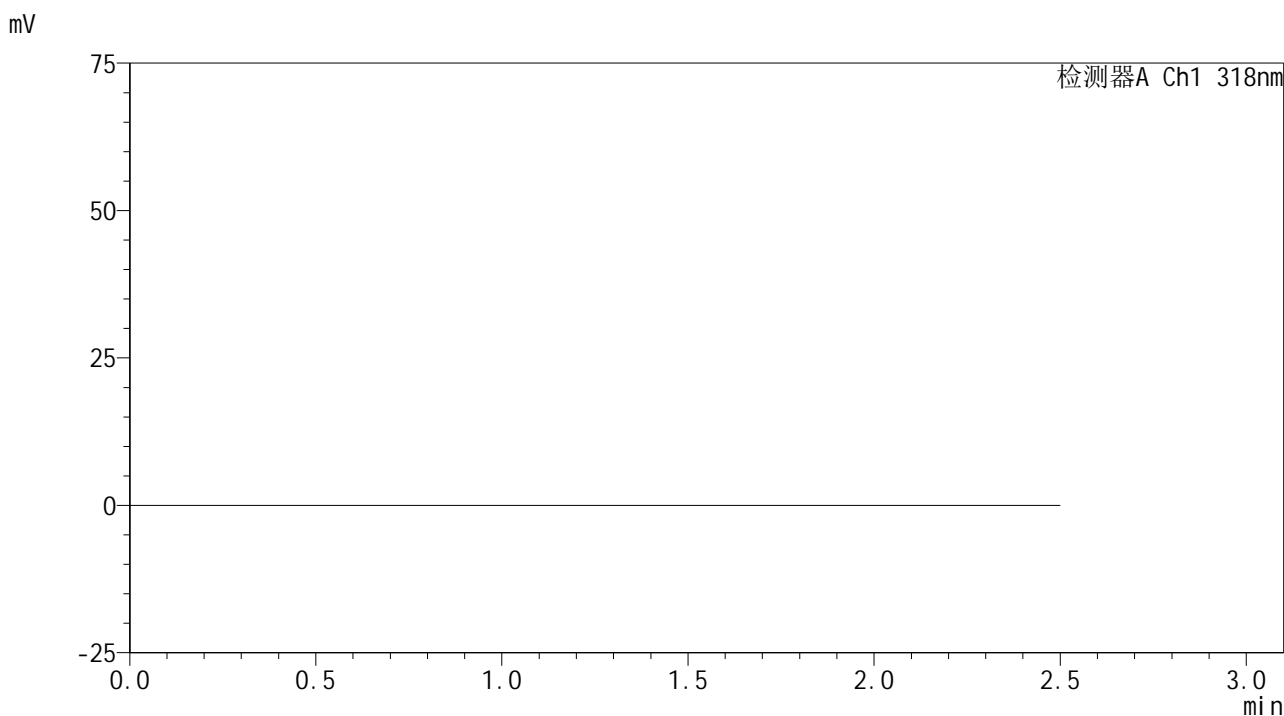


JSS-222

<样品信息>

色谱柱 : XB-C18(50mm*4.6mm,5μm) 流速:1.5ml/min
 柱温 : 30°C 波长:318nm
 数据文件名: RC\$JSS-222 - 0-85/24-339-2 - zzp-2025011721p-cq3y-rcd-pH1.2jz-jf50z-rj.lcd
 方法文件名: RC\$JSS-222 - JSS-222-rcd-FX273.lcm
 批处理文件名: RC\$JSS-222 - JSS-222-20250506-FX273.lcb
 样品瓶号: 2-9
 进样体积: 10 μl 版本号:6.115
 进样时间: 2025/05/06 18:45:59 实验者: xiechaojun
 处理时间 (V2) : 2025/05/07 08:58:53 处理者: xiechaojun
 仪器型号: SHIMADZU LC-2050C(FX273)

<色谱图>



<峰表>

检测器A Ch1 318nm

峰号	保留时间	面积	面积%	高度	理论塔板数(USP)	拖尾因子	分离度(USP)
总计							



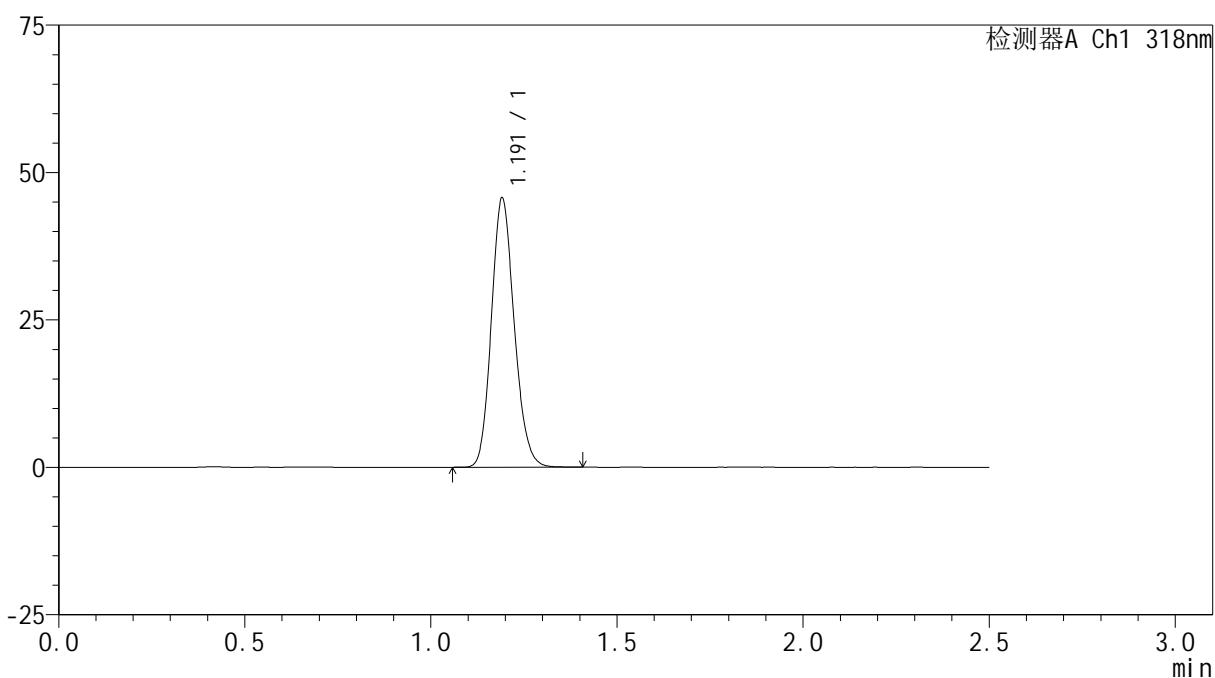
JSS-222

<样品信息>

色谱柱 : XB-C18(50mm*4.6mm,5µm) 流速:1.5ml/min
 柱温 : 30°C 波长:318nm
 数据文件名: RC\$JSS-222 - 0-85/24-340-2 - zzp-2025011721p-cq3y-red-pH1.2jz-jf50z-dz1-1.lcd
 方法文件名: RC\$JSS-222 - JSS-222-rcd-FX273.lcm
 批处理文件名: RC\$JSS-222 - JSS-222-20250506-FX273.lcb
 样品瓶号: 2-18
 进样体积: 10 µl 版本号:6.115
 进样时间: 2025/05/06 18:48:53 实验者: xiechaojun
 处理时间 (V2) : 2025/05/07 08:58:55 处理者: xiechaojun
 仪器型号: SHIMADZU LC-2050C(FX273)

<色谱图>

mV



<峰表>

检测器A Ch1 318nm

峰号	保留时间	面积	面积%	高度	理论塔板数(USP)	拖尾因子	分离度(USP)
1	1.191	195105	100.000	45382	1798	1.153	--
总计		195105	100.000	45382			



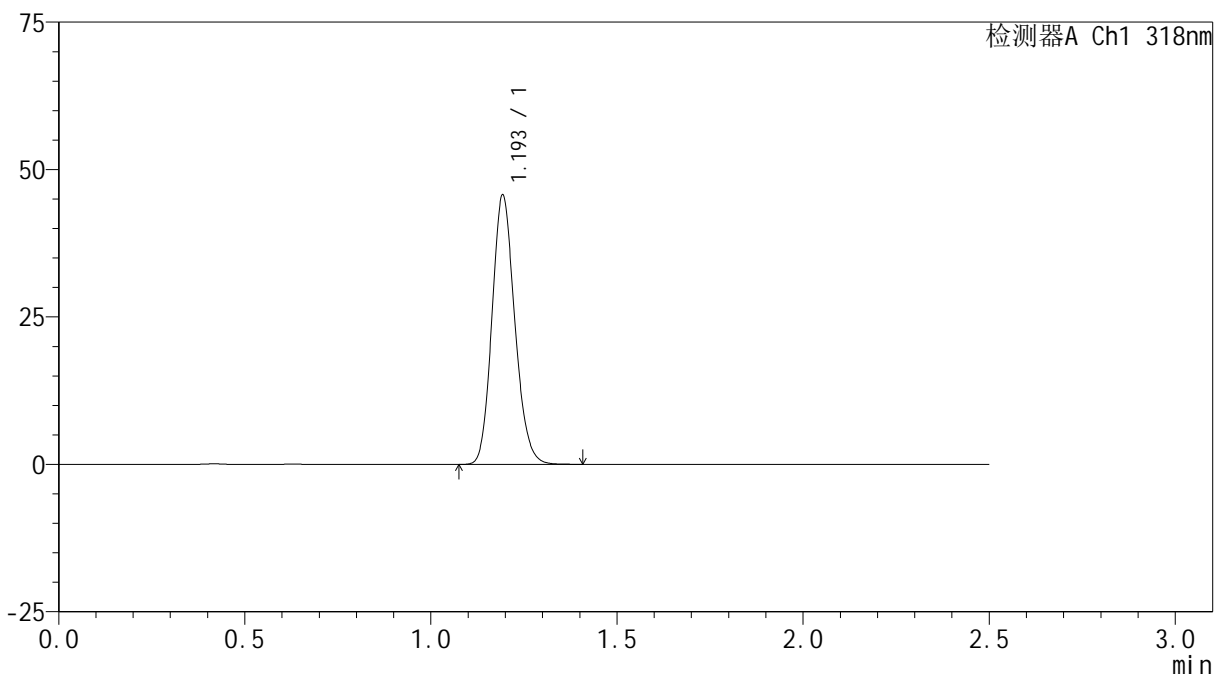
JSS-222

<样品信息>

色谱柱 : XB-C18(50mm*4.6mm,5μm) 流速:1.5ml/min
 柱温 : 30°C 波长:318nm
 数据文件名: RC\$JSS-222 - 0-85/24-341-2 - zzp-2025011721p-cq3y-red-pH1.2jz-jf50z-dz1-2.lcd
 方法文件名: RC\$JSS-222 - JSS-222-red-FX273.lcm
 批处理文件名: RC\$JSS-222 - JSS-222-20250506-FX273.lcb
 样品瓶号: 2-18
 进样体积: 10 μl 版本号:6.115
 进样时间: 2025/05/06 18:51:48 实验者: xiechaojun
 处理时间 (V2) : 2025/05/07 08:58:58 处理者: xiechaojun
 仪器型号: SHIMADZU LC-2050C(FX273)

<色谱图>

mV



<峰表>

检测器A Ch1 318nm

峰号	保留时间	面积	面积%	高度	理论塔板数(USP)	拖尾因子	分离度(USP)
1	1.193	194947	100.000	45225	1805	1.152	--
总计		194947	100.000	45225			



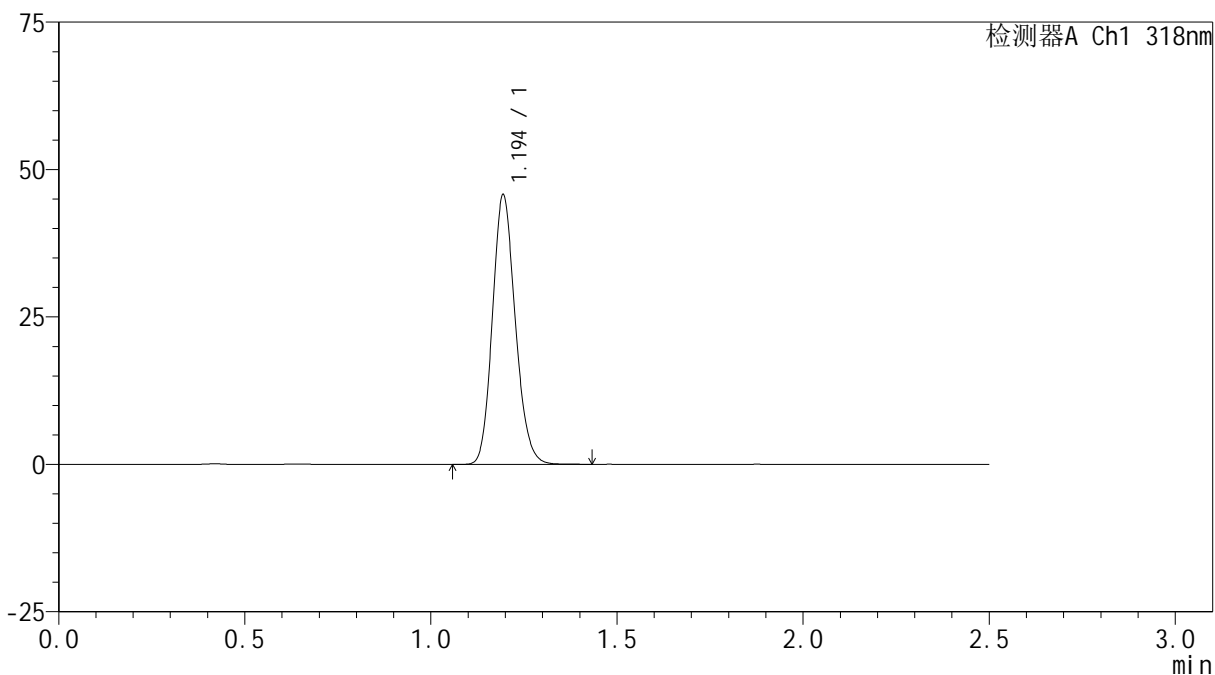
JSS-222

<样品信息>

色谱柱 : XB-C18(50mm*4.6mm,5μm) 流速:1.5ml/min
 柱温 : 30°C 波长:318nm
 数据文件名: RC\$JSS-222 - 0-85/24-342-2 - zzp-2025011721p-cq3y-red-pH1.2jz-jf50z-dz1-3.lcd
 方法文件名: RC\$JSS-222 - JSS-222-rcd-FX273.lcm
 批处理文件名: RC\$JSS-222 - JSS-222-20250506-FX273.lcb
 样品瓶号: 2-18
 进样体积: 10 μl 版本号:6.115
 进样时间: 2025/05/06 18:54:41 实验者: xiechaojun
 处理时间 (V2) : 2025/05/07 08:59:00 处理者: xiechaojun
 仪器型号: SHIMADZU LC-2050C(FX273)

<色谱图>

mV



<峰表>

检测器A Ch1 318nm

峰号	保留时间	面积	面积%	高度	理论塔板数(USP)	拖尾因子	分离度(USP)
1	1.194	195705	100.000	45492	1800	1.152	--
总计		195705	100.000	45492			



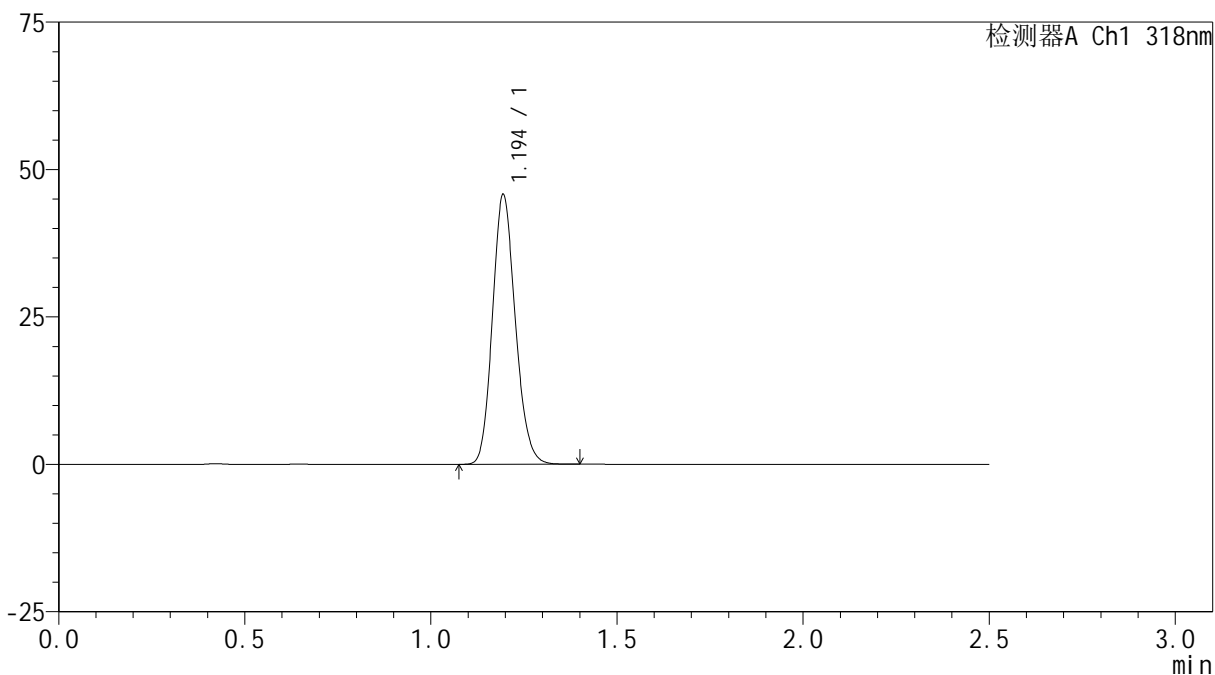
JSS-222

<样品信息>

色谱柱 : XB-C18(50mm*4.6mm,5μm) 流速:1.5ml/min
 柱温 : 30°C 波长:318nm
 数据文件名: RC\$JSS-222 - 0-85/24-343-2 - zzp-2025011721p-cq3y-red-pH1.2jz-jf50z-dz1-4.lcd
 方法文件名: RC\$JSS-222 - JSS-222-rcd-FX273.lcm
 批处理文件名: RC\$JSS-222 - JSS-222-20250506-FX273.lcb
 样品瓶号: 2-18
 进样体积: 10 μl 版本号:6.115
 进样时间: 2025/05/06 18:57:35 实验者: xiechaojun
 处理时间 (V2) : 2025/05/07 08:59:03 处理者: xiechaojun
 仪器型号: SHIMADZU LC-2050C(FX273)

<色谱图>

mV



<峰表>

检测器A Ch1 318nm

峰号	保留时间	面积	面积%	高度	理论塔板数(USP)	拖尾因子	分离度(USP)
1	1.194	195805	100.000	45555	1800	1.150	--
总计		195805	100.000	45555			

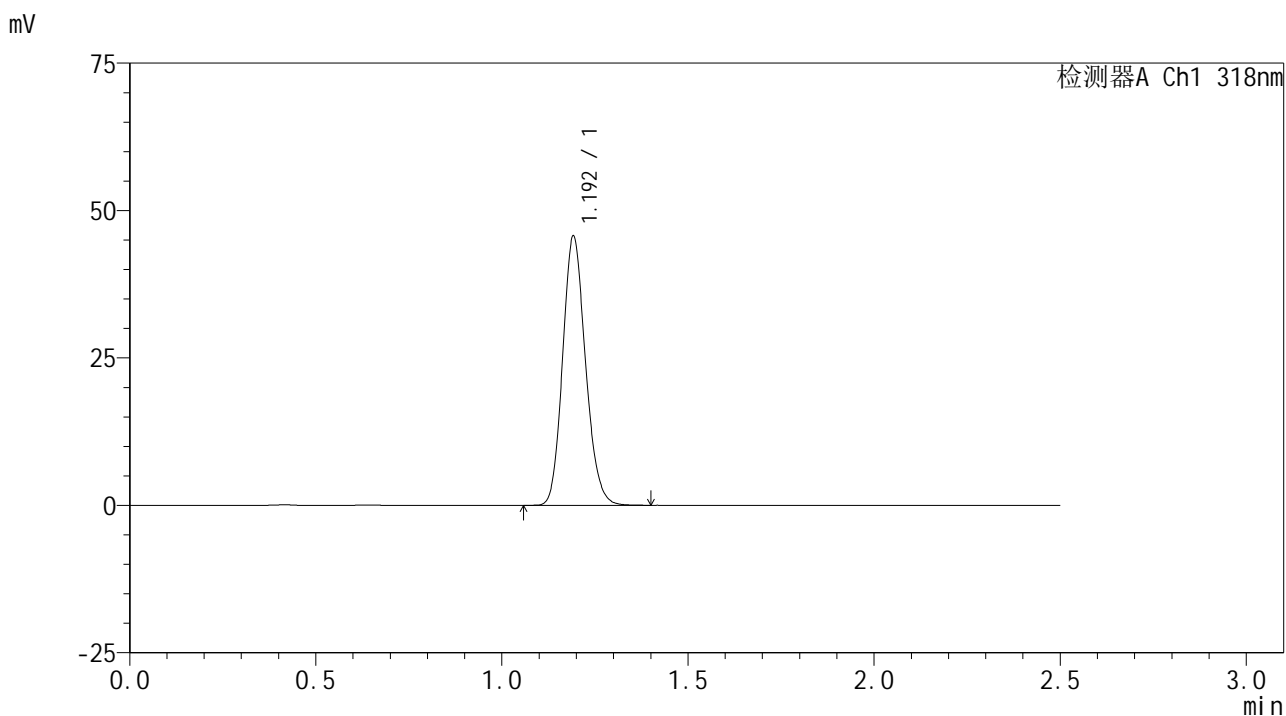


JSS-222

<样品信息>

色谱柱 : XB-C18(50mm*4.6mm,5μm) 流速:1.5ml/min
 柱温 : 30°C 波长:318nm
 数据文件名: RC\$JSS-222 - 0-85/24-344-2 - zzp-2025011721p-cq3y-red-pH1.2jz-jf50z-dz1-5.lcd
 方法文件名: RC\$JSS-222 - JSS-222-rcd-FX273.lcm
 批处理文件名: RC\$JSS-222 - JSS-222-20250506-FX273.lcb
 样品瓶号: 2-18
 进样体积: 10 μl 版本号:6.115
 进样时间: 2025/05/06 19:00:29 实验者: xiechaojun
 处理时间 (V2) : 2025/05/07 08:59:06 处理者: xiechaojun
 仪器型号: SHIMADZU LC-2050C(FX273)

<色谱图>



<峰表>

检测器A Ch1 318nm

峰号	保留时间	面积	面积%	高度	理论塔板数(USP)	拖尾因子	分离度(USP)
1	1.192	195202	100.000	45241	1800	1.153	--
总计		195202	100.000	45241			



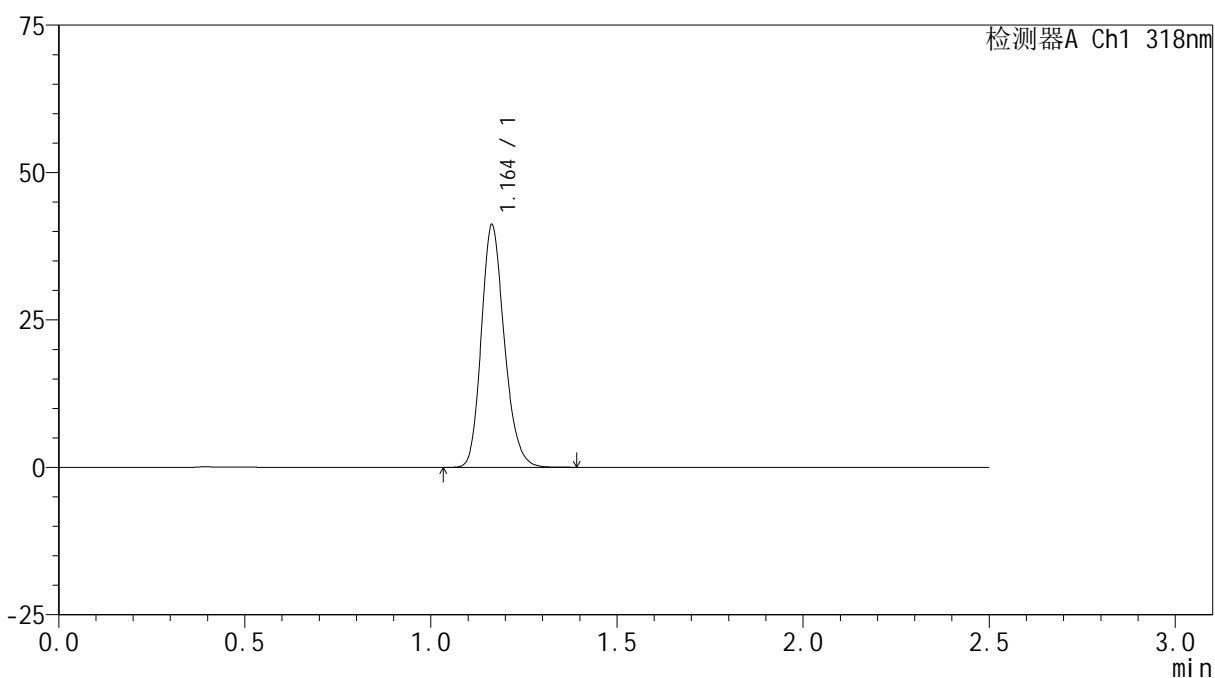
JSS-222

<样品信息>

色谱柱 : XB-C18(50mm*4.6mm,5μm) 流速:1.5ml/min
 柱温 : 30°C 波长:318nm
 数据文件名: RC\$JSS-222 - 0-85/24-345-2 - zzp-2025011721p-cq3y-red-pH1.2jz-jf50z-P1-1.lcd
 方法文件名: RC\$JSS-222 - JSS-222-rcd-FX273.lcm
 批处理文件名: RC\$JSS-222 - JSS-222-20250506-FX273.lcb
 样品瓶号: 2-4
 进样体积: 10 μl 版本号:6.115
 进样时间: 2025/05/06 19:03:22 实验者: xiechaojun
 处理时间 (V2) : 2025/05/07 08:59:08 处理者: xiechaojun
 仪器型号: SHIMADZU LC-2050C(FX273)

<色谱图>

mV



<峰表>

检测器A Ch1 318nm

峰号	保留时间	面积	面积%	高度	理论塔板数(USP)	拖尾因子	分离度(USP)
1	1.164	177577	100.000	41135	1707	1.196	--
总计		177577	100.000	41135			



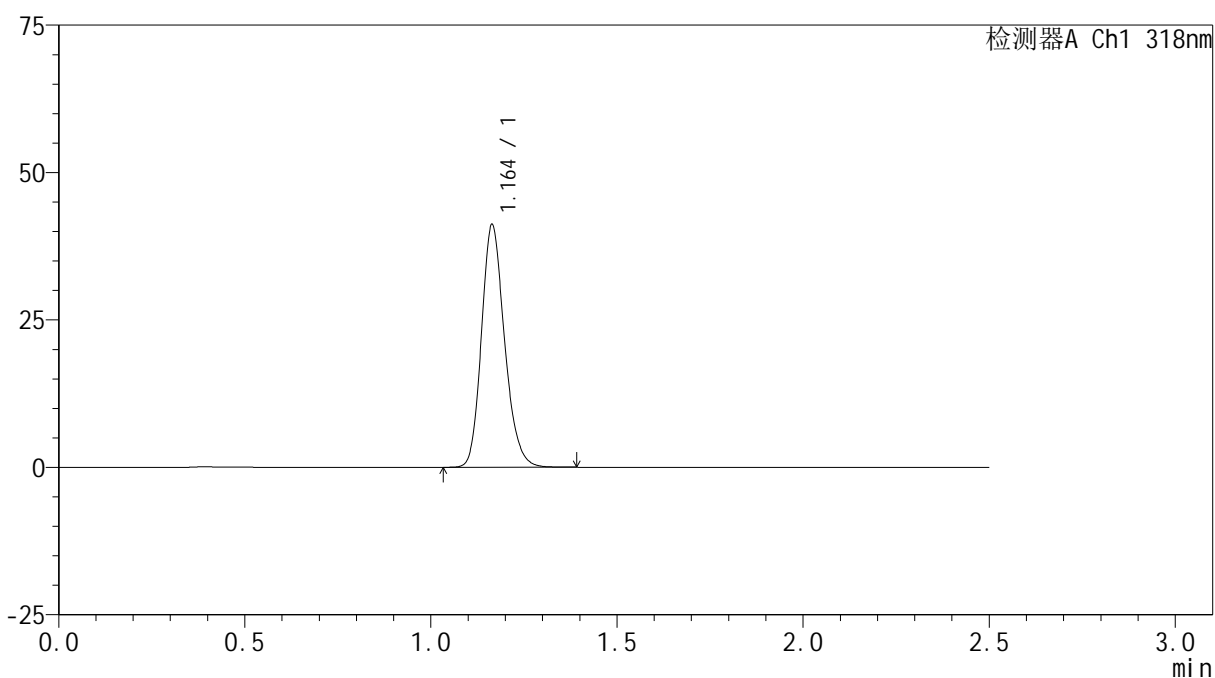
JSS-222

<样品信息>

色谱柱 : XB-C18(50mm*4.6mm,5μm) 流速:1.5ml/min
 柱温 : 30°C 波长:318nm
 数据文件名: RC\$JSS-222 - 0-85/24-346-2 - zzp-2025011721p-cq3y-red-pH1.2jz-jf50z-P1-2.lcd
 方法文件名: RC\$JSS-222 - JSS-222-rcd-FX273.lcm
 批处理文件名: RC\$JSS-222 - JSS-222-20250506-FX273.lcb
 样品瓶号: 2-4
 进样体积: 10 μl 版本号:6.115
 进样时间: 2025/05/06 19:06:16 实验者: xiechaojun
 处理时间 (V2) : 2025/05/07 08:59:11 处理者: xiechaojun
 仪器型号: SHIMADZU LC-2050C(FX273)

<色谱图>

mV



<峰表>

检测器A Ch1 318nm

峰号	保留时间	面积	面积%	高度	理论塔板数(USP)	拖尾因子	分离度(USP)
1	1.164	177915	100.000	41141	1702	1.195	--
总计		177915	100.000	41141			

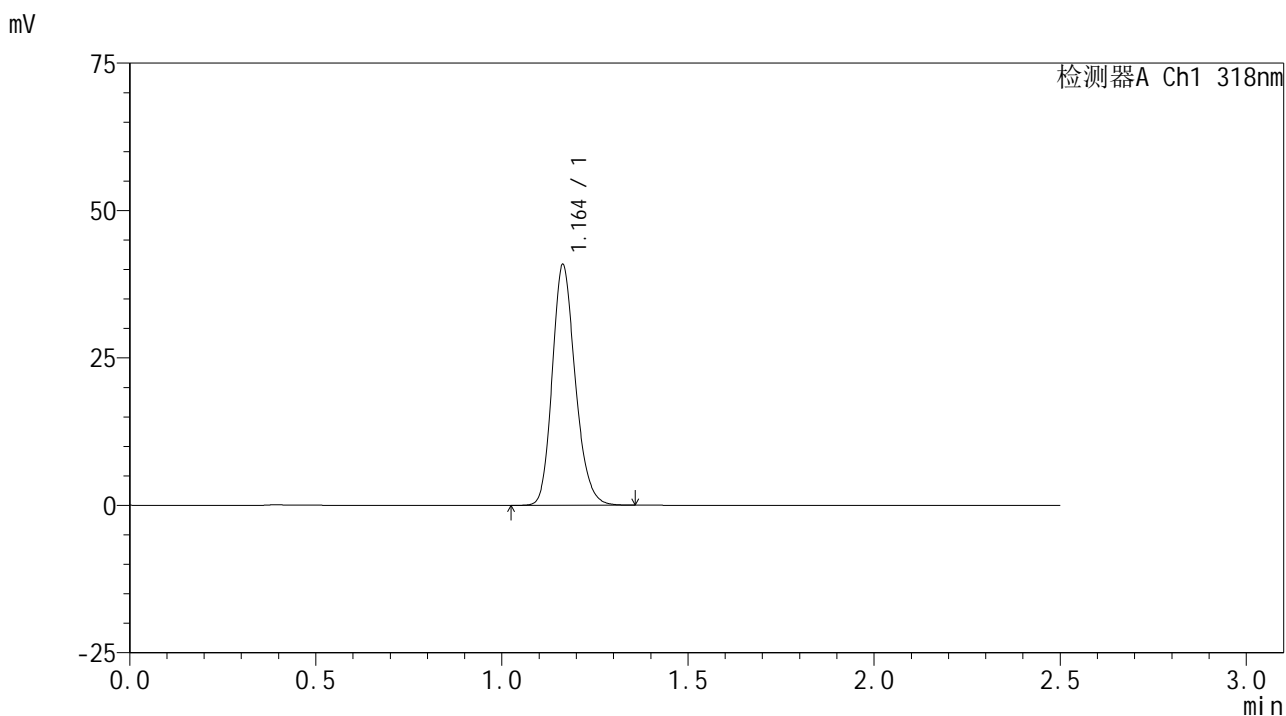


JSS-222

<样品信息>

色谱柱 : XB-C18(50mm*4.6mm,5μm) 流速:1.5ml/min
 柱温 : 30°C 波长:318nm
 数据文件名: RC\$JSS-222 - 0-85/24-347-2 - zzp-2025011721p-cq3y-red-pH1.2jz-jf50z-P2-1.lcd
 方法文件名: RC\$JSS-222 - JSS-222-red-FX273.lcm
 批处理文件名: RC\$JSS-222 - JSS-222-20250506-FX273.lcb
 样品瓶号: 2-13
 进样体积: 10 μl 版本号:6.115
 进样时间: 2025/05/06 19:09:10 实验者: xiechaojun
 处理时间 (V2) : 2025/05/07 08:59:14 处理者: xiechaojun
 仪器型号: SHIMADZU LC-2050C(FX273)

<色谱图>



<峰表>

检测器A Ch1 318nm

峰号	保留时间	面积	面积%	高度	理论塔板数(USP)	拖尾因子	分离度(USP)
1	1.164	175758	100.000	40835	1717	1.193	--
总计		175758	100.000	40835			



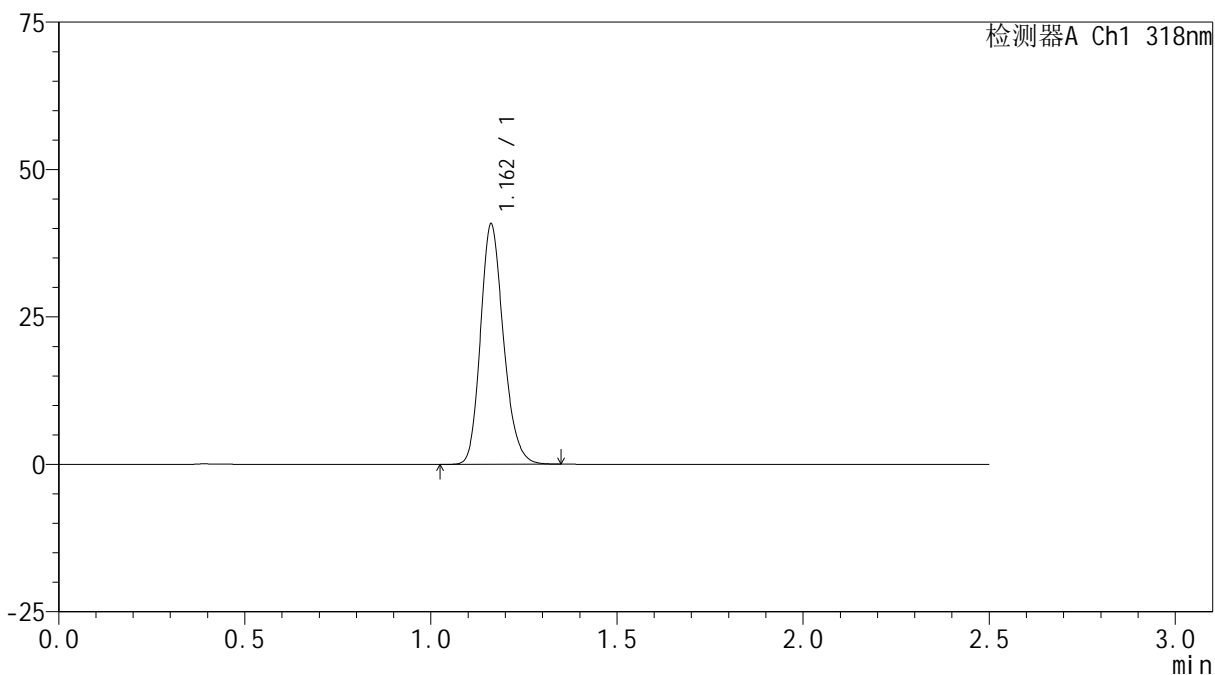
JSS-222

<样品信息>

色谱柱 : XB-C18(50mm*4.6mm,5μm) 流速:1.5ml/min
 柱温 : 30°C 波长:318nm
 数据文件名: RC\$JSS-222 - 0-85/24-348-2 - zzp-2025011721p-cq3y-red-pH1.2jz-jf50z-P2-2.lcd
 方法文件名: RC\$JSS-222 - JSS-222-rcd-FX273.lcm
 批处理文件名: RC\$JSS-222 - JSS-222-20250506-FX273.lcb
 样品瓶号: 2-13
 进样体积: 10 μl 版本号:6.115
 进样时间: 2025/05/06 19:12:03 实验者: xiechaojun
 处理时间 (V2) : 2025/05/07 08:59:16 处理者: xiechaojun
 仪器型号: SHIMADZU LC-2050C(FX273)

<色谱图>

mV



<峰表>

检测器A Ch1 318nm

峰号	保留时间	面积	面积%	高度	理论塔板数(USP)	拖尾因子	分离度(USP)
1	1.162	175704	100.000	40712	1708	1.195	--
总计		175704	100.000	40712			



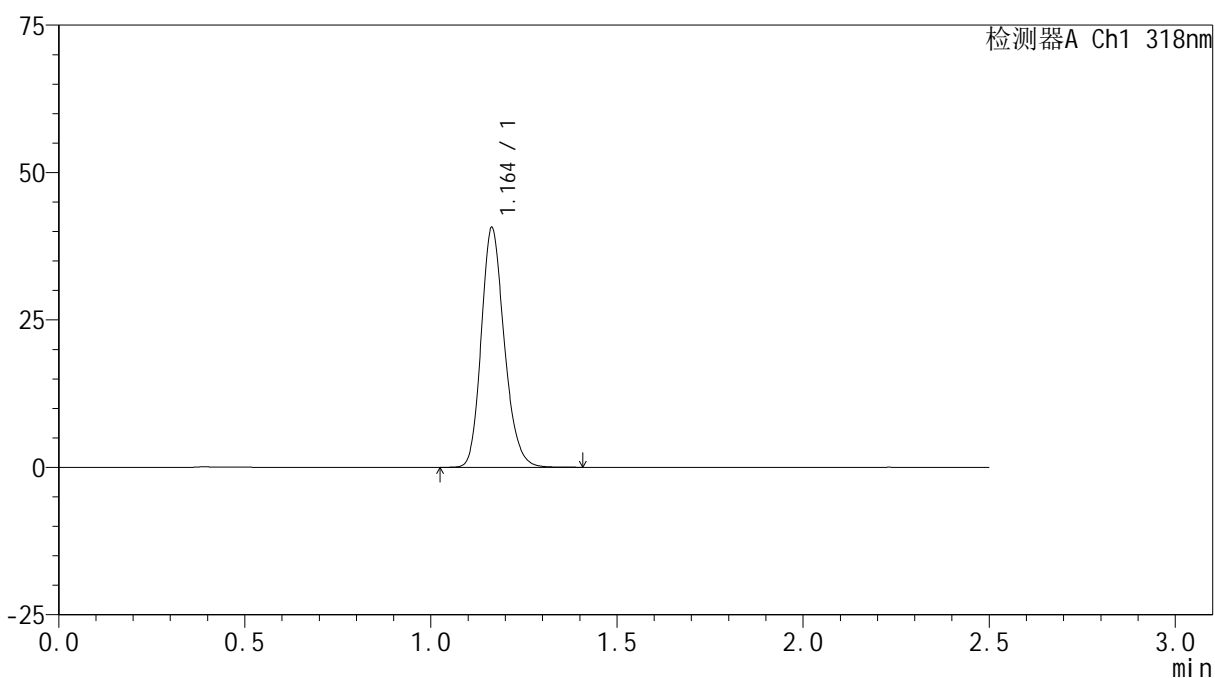
JSS-222

<样品信息>

色谱柱 : XB-C18(50mm*4.6mm,5μm) 流速:1.5ml/min
 柱温 : 30°C 波长:318nm
 数据文件名: RC\$JSS-222 - 0-85/24-349-2 - zzp-2025011721p-cq3y-red-pH1.2jz-jf50z-P3-1.lcd
 方法文件名: RC\$JSS-222 - JSS-222-rcd-FX273.lcm
 批处理文件名: RC\$JSS-222 - JSS-222-20250506-FX273.lcb
 样品瓶号: 2-22
 进样体积: 10 μl 版本号:6.115
 进样时间: 2025/05/06 19:14:56 实验者: xiechaojun
 处理时间 (V2) : 2025/05/07 08:59:19 处理者: xiechaojun
 仪器型号: SHIMADZU LC-2050C(FX273)

<色谱图>

mV



<峰表>

检测器A Ch1 318nm

峰号	保留时间	面积	面积%	高度	理论塔板数(USP)	拖尾因子	分离度(USP)
1	1.164	175662	100.000	40675	1710	1.195	--
总计		175662	100.000	40675			



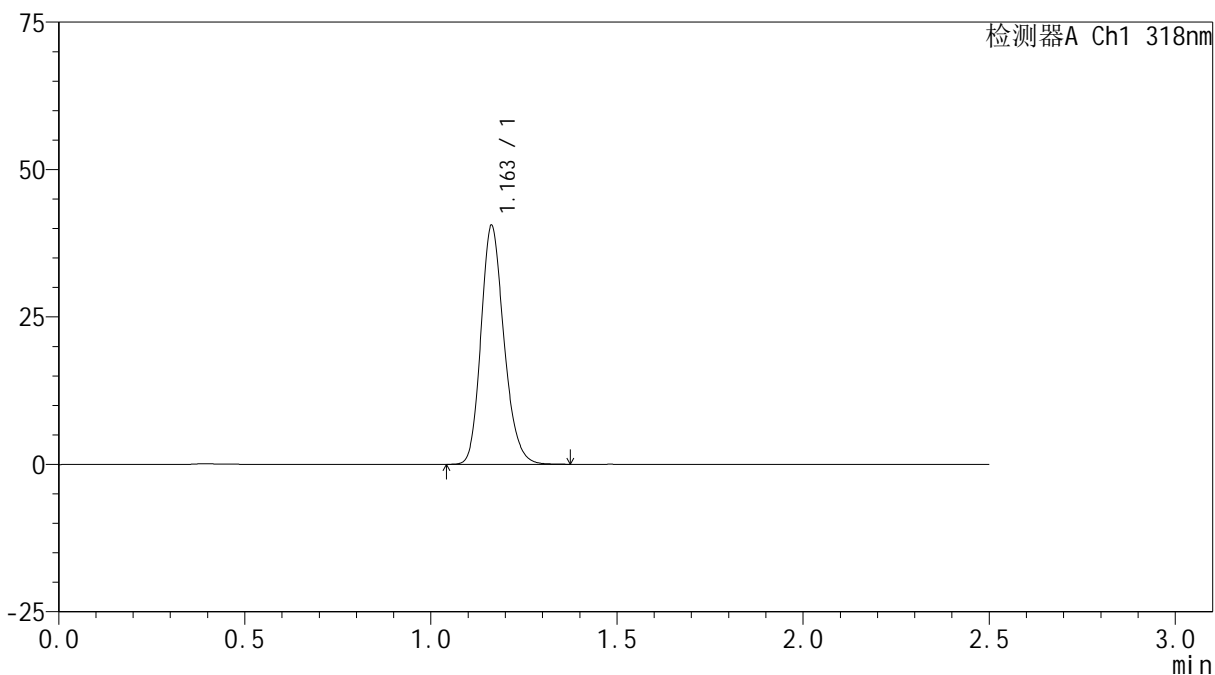
JSS-222

<样品信息>

色谱柱 : XB-C18(50mm*4.6mm,5μm) 流速:1.5ml/min
 柱温 : 30°C 波长:318nm
 数据文件名: RC\$JSS-222 - 0-85/24-350-2 - zzp-2025011721p-cq3y-red-pH1.2jz-jf50z-P3-2.lcd
 方法文件名: RC\$JSS-222 - JSS-222-rcd-FX273.lcm
 批处理文件名: RC\$JSS-222 - JSS-222-20250506-FX273.lcb
 样品瓶号: 2-22
 进样体积: 10 μl 版本号:6.115
 进样时间: 2025/05/06 19:17:49 实验者: xiechaojun
 处理时间 (V2) : 2025/05/07 08:59:22 处理者: xiechaojun
 仪器型号: SHIMADZU LC-2050C(FX273)

<色谱图>

mV



<峰表>

检测器A Ch1 318nm

峰号	保留时间	面积	面积%	高度	理论塔板数(USP)	拖尾因子	分离度(USP)
1	1.163	174706	100.000	40515	1707	1.195	--
总计		174706	100.000	40515			



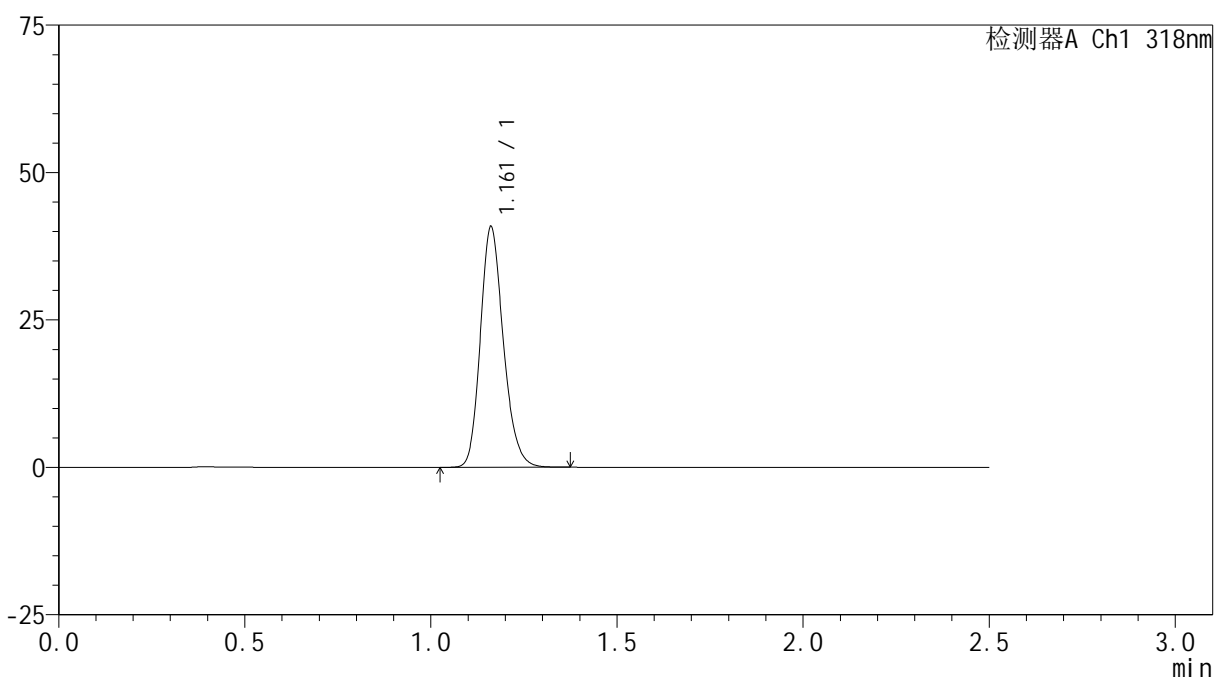
JSS-222

<样品信息>

色谱柱 : XB-C18(50mm*4.6mm,5μm) 流速:1.5ml/min
 柱温 : 30°C 波长:318nm
 数据文件名: RC\$JSS-222 - 0-85/24-351-2 - zzp-2025011721p-cq3y-red-pH1.2jz-jf50z-P4-1.lcd
 方法文件名: RC\$JSS-222 - JSS-222-rcd-FX273.lcm
 批处理文件名: RC\$JSS-222 - JSS-222-20250506-FX273.lcb
 样品瓶号: 2-31
 进样体积: 10 μl 版本号:6.115
 进样时间: 2025/05/06 19:20:43 实验者: xiechaojun
 处理时间 (V2) : 2025/05/07 08:59:25 处理者: xiechaojun
 仪器型号: SHIMADZU LC-2050C(FX273)

<色谱图>

mV



<峰表>

检测器A Ch1 318nm

峰号	保留时间	面积	面积%	高度	理论塔板数(USP)	拖尾因子	分离度(USP)
1	1.161	175867	100.000	40715	1706	1.193	--
总计		175867	100.000	40715			



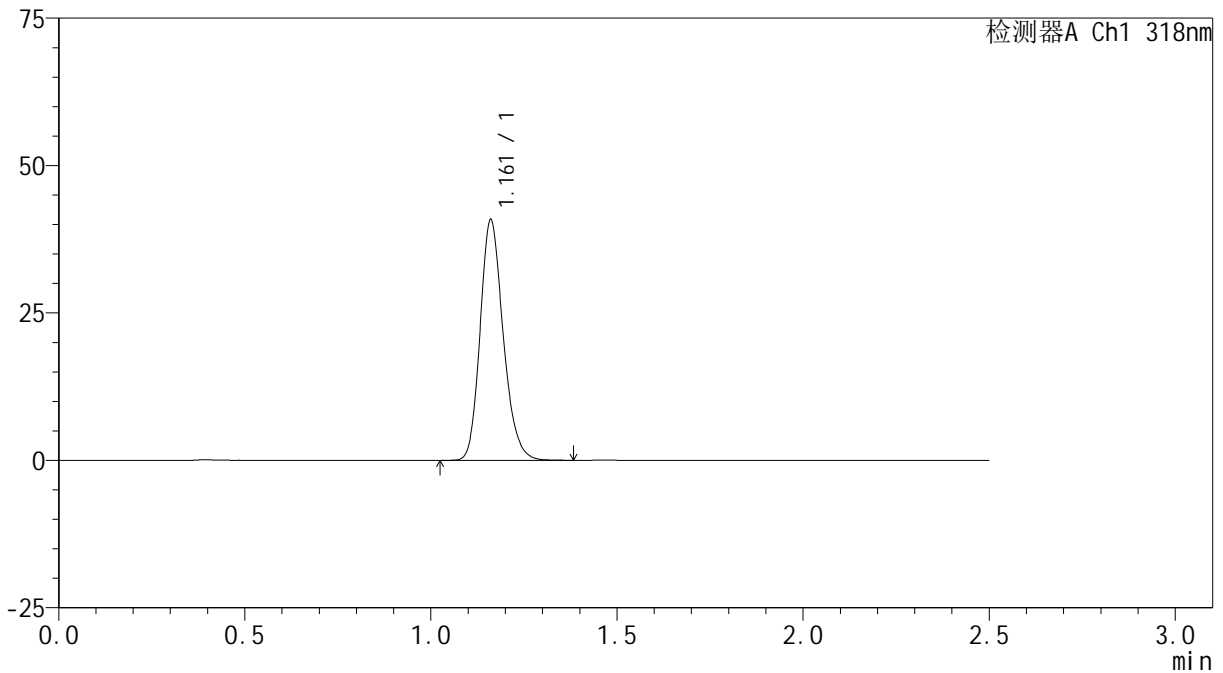
JSS-222

<样品信息>

色谱柱 : XB-C18(50mm*4.6mm,5μm) 流速:1.5ml/min
 柱温 : 30°C 波长:318nm
 数据文件名: RC\$JSS-222 - 0-85/24-352-2 - zzp-2025011721p-cq3y-red-pH1.2jz-jf50z-P4-2.lcd
 方法文件名: RC\$JSS-222 - JSS-222-rcd-FX273.lcm
 批处理文件名: RC\$JSS-222 - JSS-222-20250506-FX273.lcb
 样品瓶号: 2-31
 进样体积: 10 μl 版本号:6.115
 进样时间: 2025/05/06 19:23:36 实验者: xiechaojun
 处理时间 (V2) : 2025/05/07 08:59:27 处理者: xiechaojun
 仪器型号: SHIMADZU LC-2050C(FX273)

<色谱图>

mV



<峰表>

检测器A Ch1 318nm

峰号	保留时间	面积	面积%	高度	理论塔板数(USP)	拖尾因子	分离度(USP)
1	1.161	176066	100.000	40632	1700	1.196	--
总计		176066	100.000	40632			



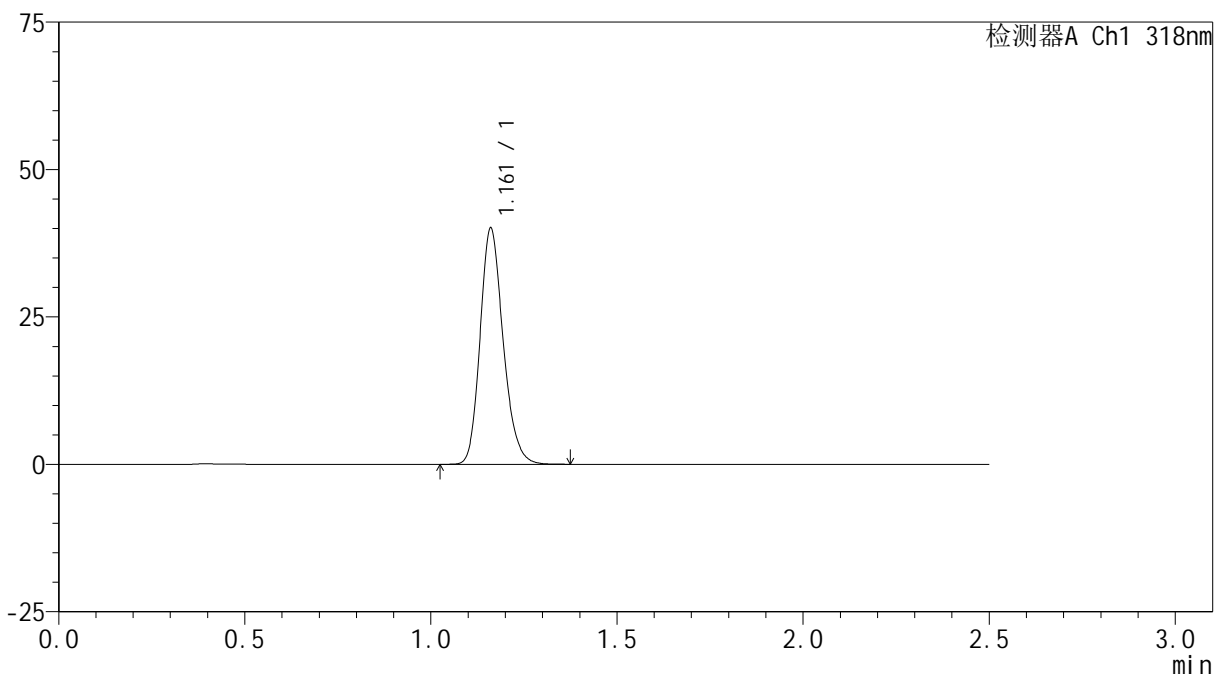
JSS-222

<样品信息>

色谱柱 : XB-C18(50mm*4.6mm,5μm) 流速:1.5ml/min
 柱温 : 30°C 波长:318nm
 数据文件名: RC\$JSS-222 - 0-85/24-353-2 - zzp-2025011721p-cq3y-red-pH1.2jz-jf50z-P5-1.lcd
 方法文件名: RC\$JSS-222 - JSS-222-rcd-FX273.lcm
 批处理文件名: RC\$JSS-222 - JSS-222-20250506-FX273.lcb
 样品瓶号: 2-40
 进样体积: 10 μl 版本号:6.115
 进样时间: 2025/05/06 19:26:29 实验者: xiechaojun
 处理时间 (V2) : 2025/05/07 08:59:30 处理者: xiechaojun
 仪器型号: SHIMADZU LC-2050C(FX273)

<色谱图>

mV



<峰表>

检测器A Ch1 318nm

峰号	保留时间	面积	面积%	高度	理论塔板数(USP)	拖尾因子	分离度(USP)
1	1.161	173005	100.000	39892	1701	1.196	--
总计		173005	100.000	39892			



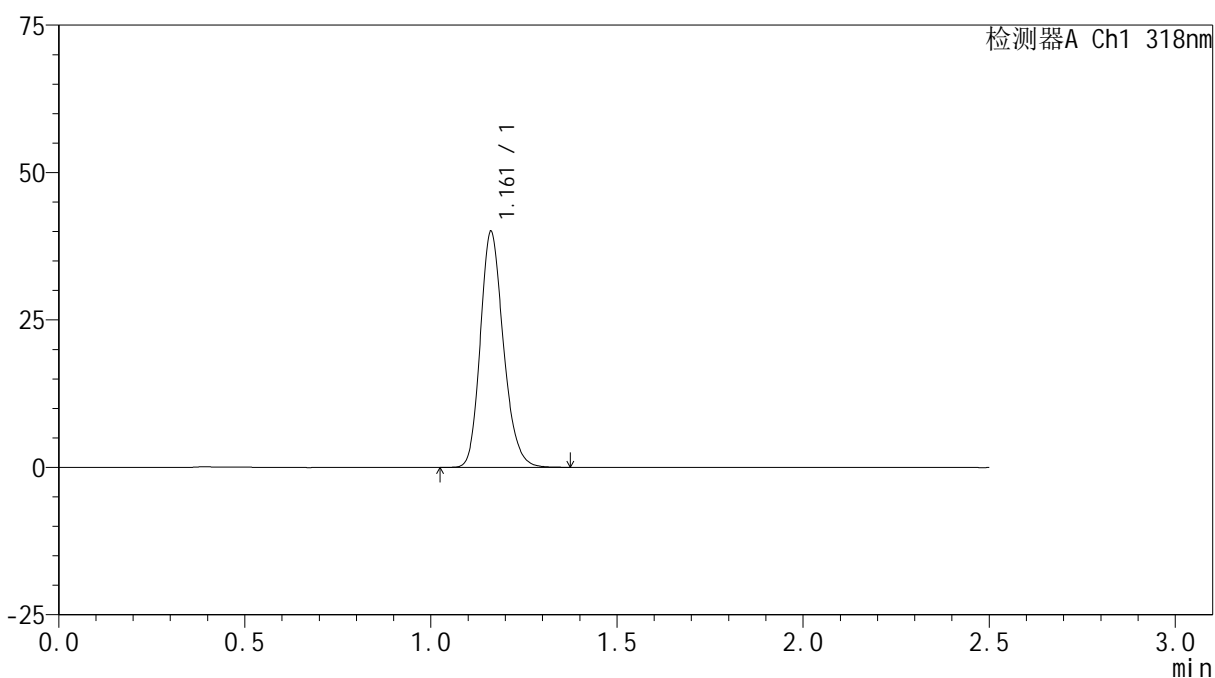
JSS-222

<样品信息>

色谱柱 : XB-C18(50mm*4.6mm,5μm) 流速:1.5ml/min
 柱温 : 30°C 波长:318nm
 数据文件名: RC\$JSS-222 - 0-85/24-354-2 - zzp-2025011721p-cq3y-red-pH1.2jz-jf50z-P5-2.lcd
 方法文件名: RC\$JSS-222 - JSS-222-rcd-FX273.lcm
 批处理文件名: RC\$JSS-222 - JSS-222-20250506-FX273.lcb
 样品瓶号: 2-40
 进样体积: 10 μl 版本号:6.115
 进样时间: 2025/05/06 19:29:23 实验者: xiechaojun
 处理时间 (V2) : 2025/05/07 08:59:33 处理者: xiechaojun
 仪器型号: SHIMADZU LC-2050C(FX273)

<色谱图>

mV



<峰表>

检测器A Ch1 318nm

峰号	保留时间	面积	面积%	高度	理论塔板数(USP)	拖尾因子	分离度(USP)
1	1.161	173062	100.000	39914	1693	1.198	--
总计		173062	100.000	39914			



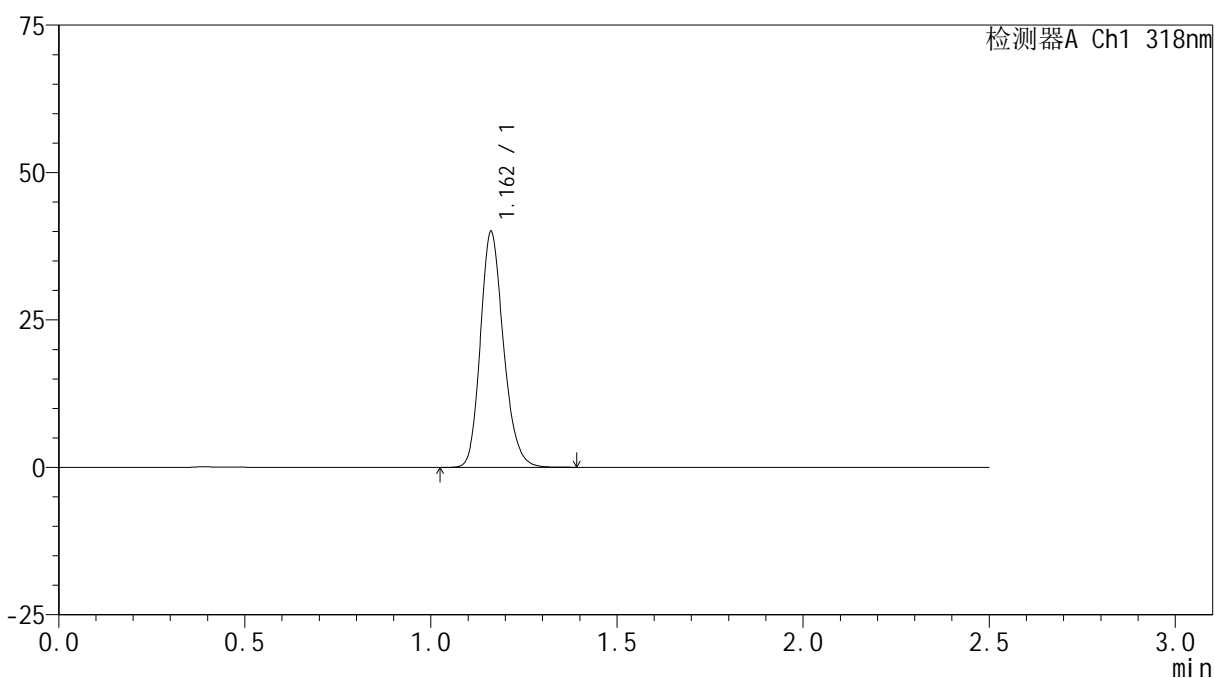
JSS-222

<样品信息>

色谱柱 : XB-C18(50mm*4.6mm,5μm) 流速:1.5ml/min
 柱温 : 30°C 波长:318nm
 数据文件名: RC\$JSS-222 - 0-85/24-355-2 - zzp-2025011721p-cq3y-red-pH1.2jz-jf50z-P6-1.lcd
 方法文件名: RC\$JSS-222 - JSS-222-rcd-FX273.lcm
 批处理文件名: RC\$JSS-222 - JSS-222-20250506-FX273.lcb
 样品瓶号: 2-49
 进样体积: 10 μl 版本号:6.115
 进样时间: 2025/05/06 19:32:16 实验者: xiechaojun
 处理时间 (V2) : 2025/05/07 08:59:35 处理者: xiechaojun
 仪器型号: SHIMADZU LC-2050C(FX273)

<色谱图>

mV



<峰表>

检测器A Ch1 318nm

峰号	保留时间	面积	面积%	高度	理论塔板数(USP)	拖尾因子	分离度(USP)
1	1.162	172593	100.000	39889	1701	1.195	--
总计		172593	100.000	39889			



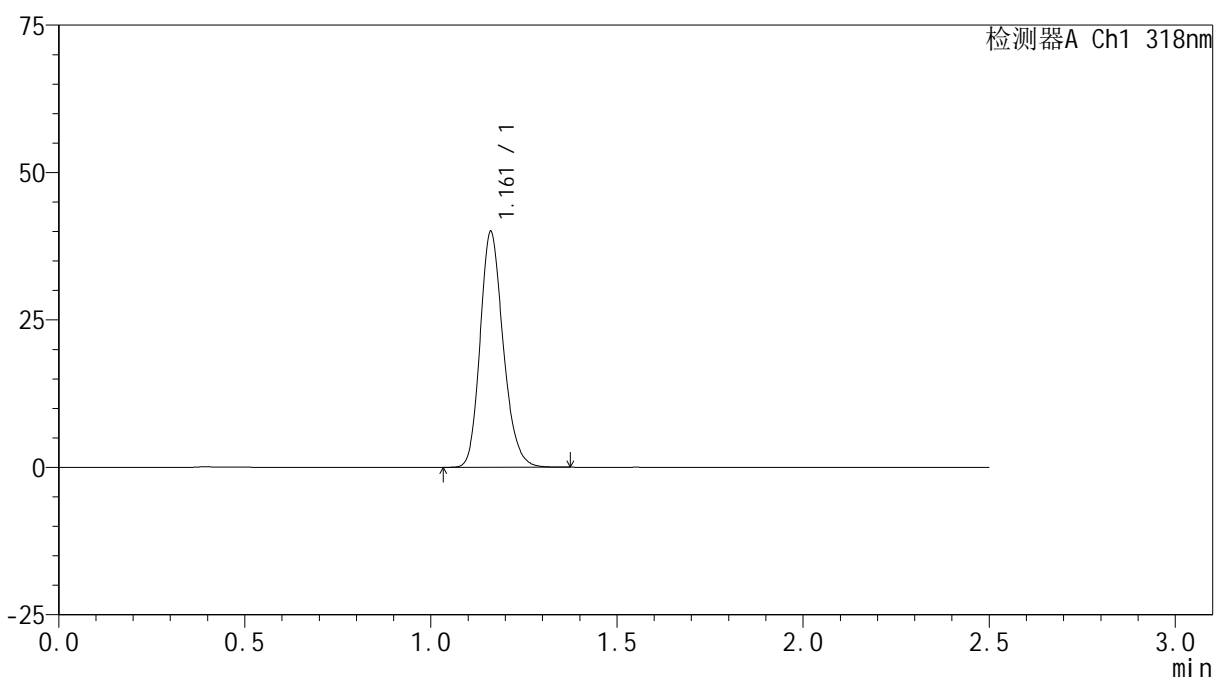
JSS-222

<样品信息>

色谱柱 : XB-C18(50mm*4.6mm,5μm) 流速:1.5ml/min
 柱温 : 30°C 波长:318nm
 数据文件名: RC\$JSS-222 - 0-85/24-356-2 - zzp-2025011721p-cq3y-red-pH1.2jz-jf50z-P6-2.lcd
 方法文件名: RC\$JSS-222 - JSS-222-rcd-FX273.lcm
 批处理文件名: RC\$JSS-222 - JSS-222-20250506-FX273.lcb
 样品瓶号: 2-49
 进样体积: 10 μl 版本号:6.115
 进样时间: 2025/05/06 19:35:09 实验者: xiechaojun
 处理时间 (V2) : 2025/05/07 08:59:38 处理者: xiechaojun
 仪器型号: SHIMADZU LC-2050C(FX273)

<色谱图>

mV



<峰表>

检测器A Ch1 318nm

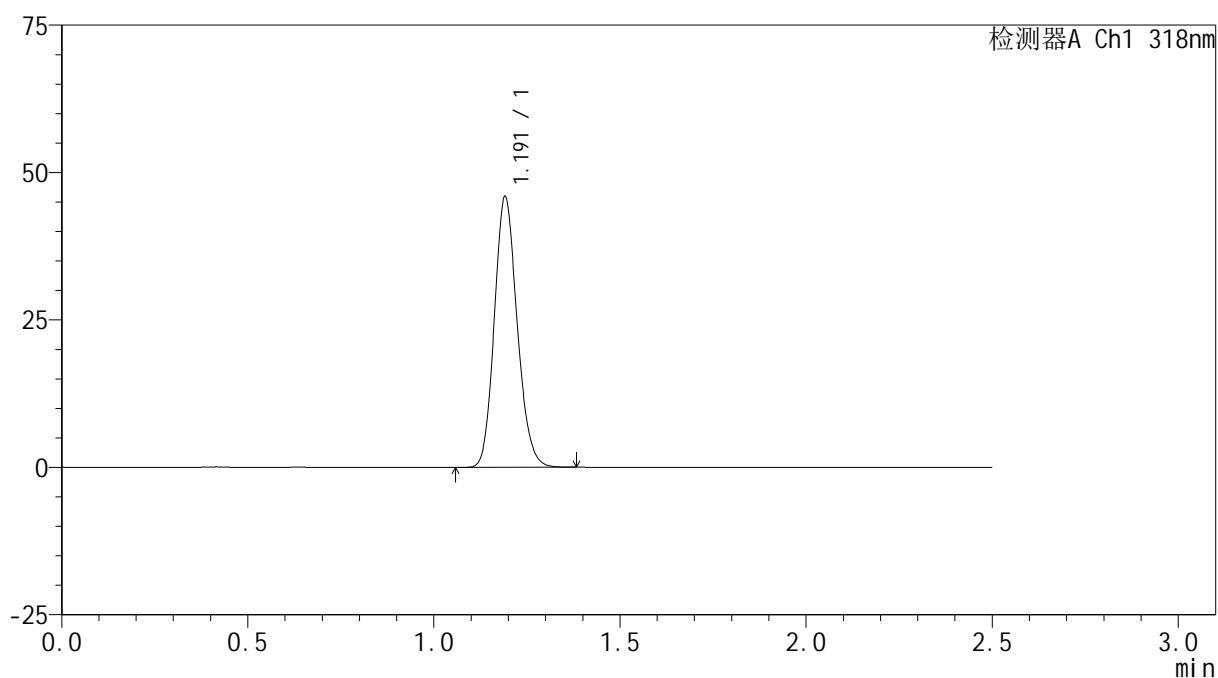
峰号	保留时间	面积	面积%	高度	理论塔板数(USP)	拖尾因子	分离度(USP)
1	1.161	172687	100.000	39807	1698	1.196	--
总计		172687	100.000	39807			

<样品信息>

色谱柱 : XB-C18(50mm*4.6mm,5 μ m) 流速:1.5ml/min
 柱温 : 30 $^{\circ}$ C 波长:318nm
 数据文件名: RC\$JSS-222 - 0-85/24-357-2 - zzp-2025011721p-cq3y-red-pH1.2jz-jf50z-dz2-1.lcd
 方法文件名: RC\$JSS-222 - JSS-222-rcd-FX273.lcm
 批处理文件名: RC\$JSS-222 - JSS-222-20250506-FX273.lcb
 样品瓶号: 2-27
 进样体积: 10 μ l 版本号:6.115
 进样时间: 2025/05/06 19:38:04 实验者: xiechaojun
 处理时间 (V2) : 2025/05/07 08:59:40 处理者: xiechaojun
 仪器型号: SHIMADZU LC-2050C(FX273)

<色谱图>

mV



<峰表>

检测器A Ch1 318nm

峰号	保留时间	面积	面积%	高度	理论塔板数(USP)	拖尾因子	分离度(USP)
1	1.191	195950	100.000	45651	1797	1.151	--
总计		195950	100.000	45651			



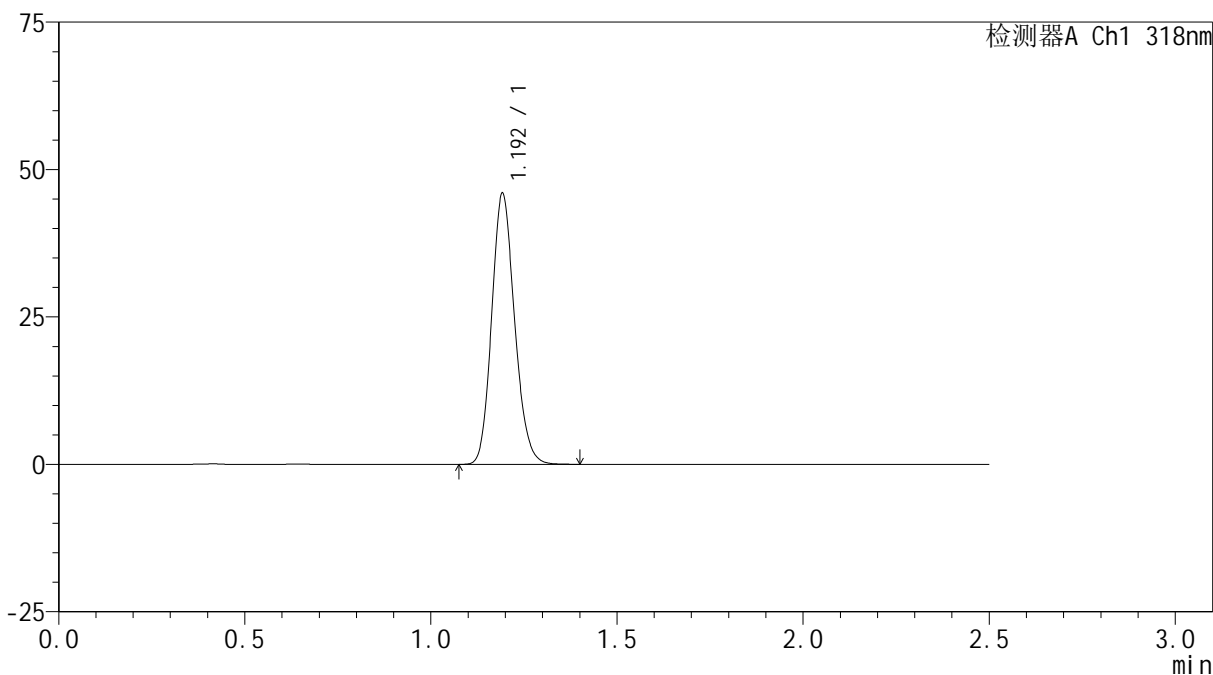
JSS-222

<样品信息>

色谱柱 : XB-C18(50mm*4.6mm,5μm) 流速:1.5ml/min
 柱温 : 30°C 波长:318nm
 数据文件名: RC\$JSS-222 - 0-85/24-358-2 - zzp-2025011721p-cq3y-red-pH1.2jz-jf50z-dz2-2.lcd
 方法文件名: RC\$JSS-222 - JSS-222-rcd-FX273.lcm
 批处理文件名: RC\$JSS-222 - JSS-222-20250506-FX273.lcb
 样品瓶号: 2-27
 进样体积: 10 μl 版本号:6.115
 进样时间: 2025/05/06 19:40:57 实验者: xiechaojun
 处理时间 (V2) : 2025/05/07 08:59:43 处理者: xiechaojun
 仪器型号: SHIMADZU LC-2050C(FX273)

<色谱图>

mV



<峰表>

检测器A Ch1 318nm

峰号	保留时间	面积	面积%	高度	理论塔板数(USP)	拖尾因子	分离度(USP)
1	1.192	196596	100.000	45476	1793	1.152	--
总计		196596	100.000	45476			



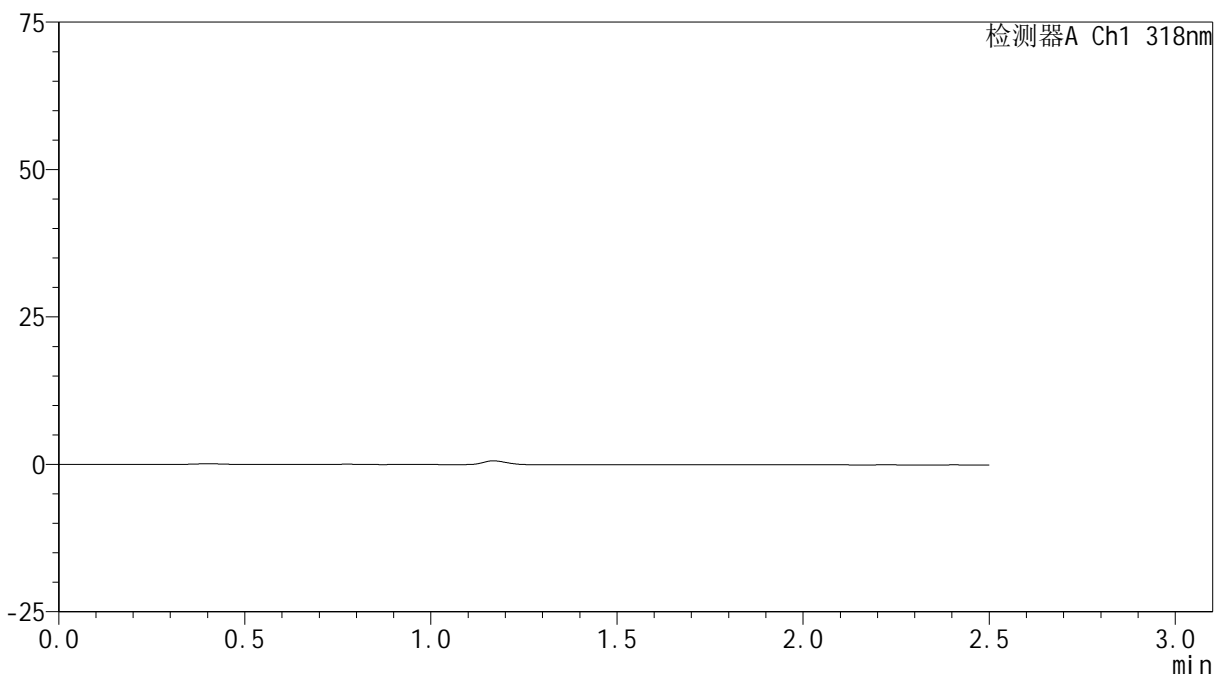
JSS-222

<样品信息>

色谱柱 : XB-C18(50mm*4.6mm,5μm) 流速:1.5ml/min
 柱温 : 30°C 波长:318nm
 数据文件名: RC\$JSS-222 - 0-86/25-283-2 - zzp-zjtj3y-rcd-pH1.2jz-jf50z-rj.lcd
 方法文件名: RC\$JSS-222 - JSS-222-rcd-FX274.lcm
 批处理文件名: RC\$JSS-222 - JSS-222-20250506-FX274.lcb
 样品瓶号: 1-9
 进样体积: 10 μl 版本号:6.115
 进样时间: 2025/05/06 11:53:56 实验者: xiechaojun
 处理时间 (V2) : 2025/05/07 09:00:07 处理者: xiechaojun
 仪器型号: SHIMADZU LC-2050C(FX274)

<色谱图>

mV



<峰表>

检测器A Ch1 318nm

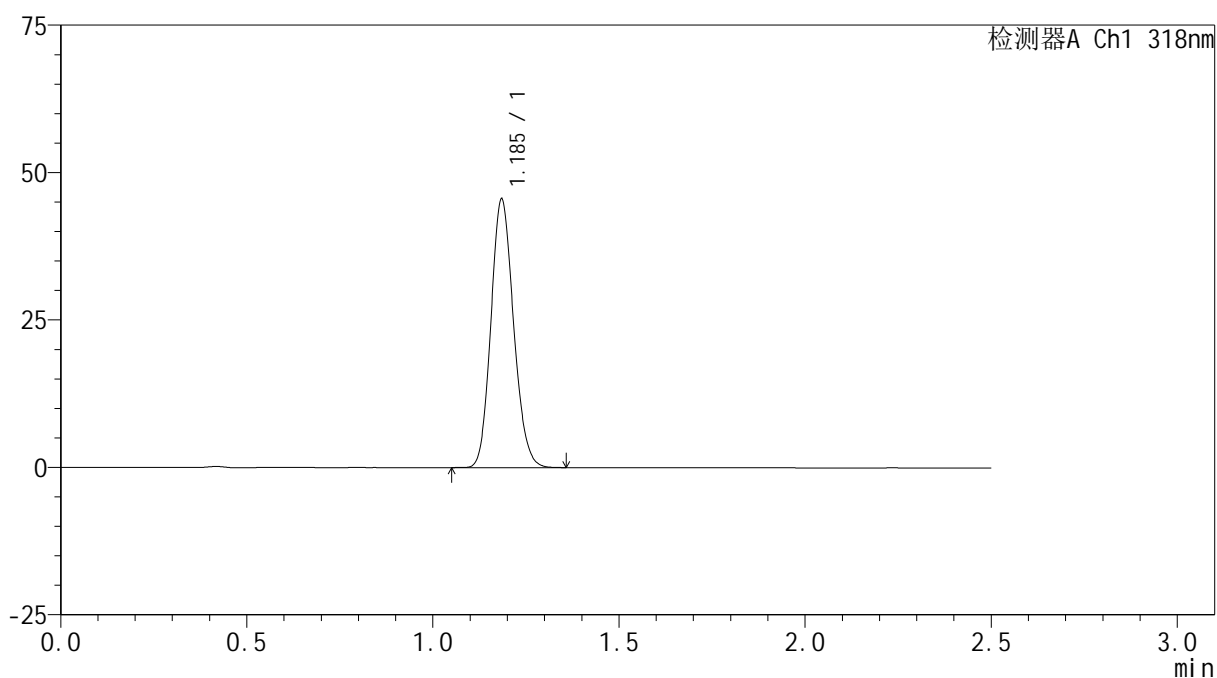
峰号	保留时间	面积	面积%	高度	理论塔板数(USP)	拖尾因子	分离度(USP)
总计							

<样品信息>

色谱柱 : XB-C18(50mm*4.6mm,5 μ m) 流速:1.5ml/min
 柱温 : 30 $^{\circ}$ C 波长:318nm
 数据文件名: RC\$JSS-222 - 0-86/25-284-2 - zzp-zjtj3y-rcd-pH1.2jz-jf50z-dz1-1.lcd
 方法文件名: RC\$JSS-222 - JSS-222-rcd-FX274.lcm
 批处理文件名: RC\$JSS-222 - JSS-222-20250506-FX274.lcb
 样品瓶号: 1-18
 进样体积: 10 μ l 版本号:6.115
 进样时间: 2025/05/06 11:56:49 实验者: xiechaojun
 处理时间 (V2) : 2025/05/07 09:00:10 处理者: xiechaojun
 仪器型号: SHIMADZU LC-2050C(FX274)

<色谱图>

mV



<峰表>

检测器A Ch1 318nm

峰号	保留时间	面积	面积%	高度	理论塔板数(USP)	拖尾因子	分离度(USP)
1	1.185	192971	100.000	45153	1796	1.140	--
总计		192971	100.000	45153			



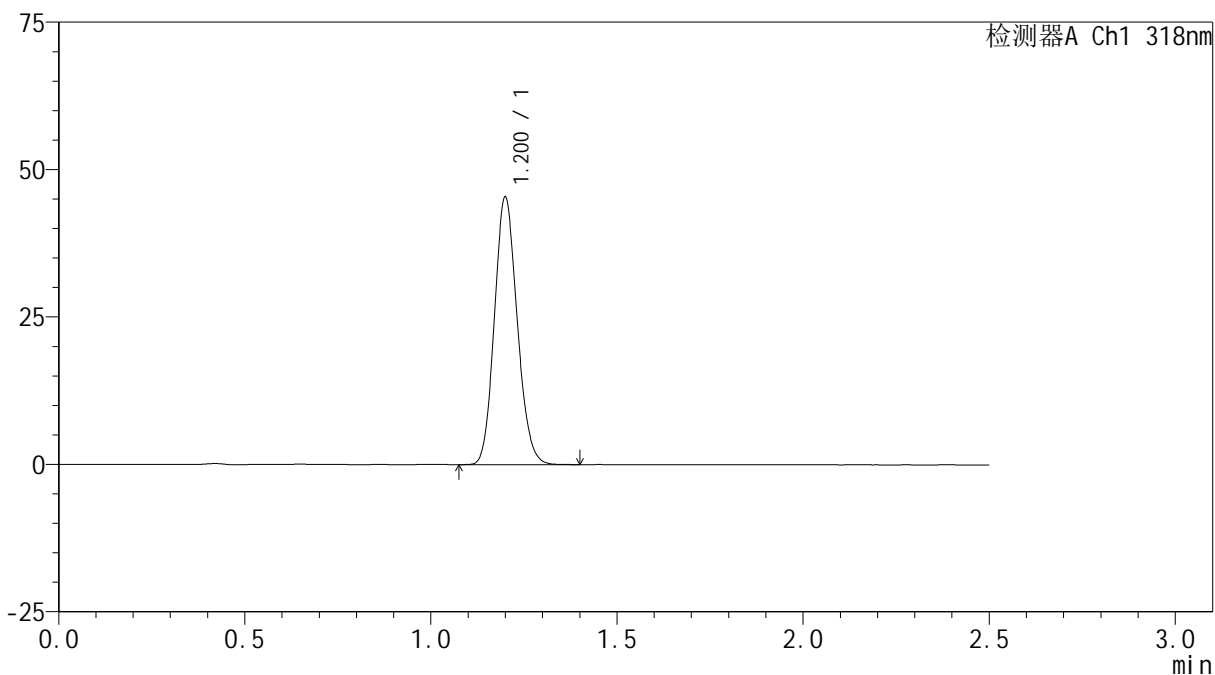
JSS-222

<样品信息>

色谱柱 : XB-C18(50mm*4.6mm,5μm) 流速:1.5ml/min
 柱温 : 30°C 波长:318nm
 数据文件名: RC\$JSS-222 - 0-86/25-285-2 - zzp-zjtj3y-rcd-pH1.2jz-jf50z-dz1-2.lcd
 方法文件名: RC\$JSS-222 - JSS-222-rcd-FX274.lcm
 批处理文件名: RC\$JSS-222 - JSS-222-20250506-FX274.lcb
 样品瓶号: 1-18
 进样体积: 10 μl 版本号:6.115
 进样时间: 2025/05/06 11:59:41 实验者: xiechaojun
 处理时间 (V2) : 2025/05/07 09:00:13 处理者: xiechaojun
 仪器型号: SHIMADZU LC-2050C(FX274)

<色谱图>

mV



<峰表>

检测器A Ch1 318nm

峰号	保留时间	面积	面积%	高度	理论塔板数(USP)	拖尾因子	分离度(USP)
1	1.200	193438	100.000	45109	1817	1.134	--
总计		193438	100.000	45109			

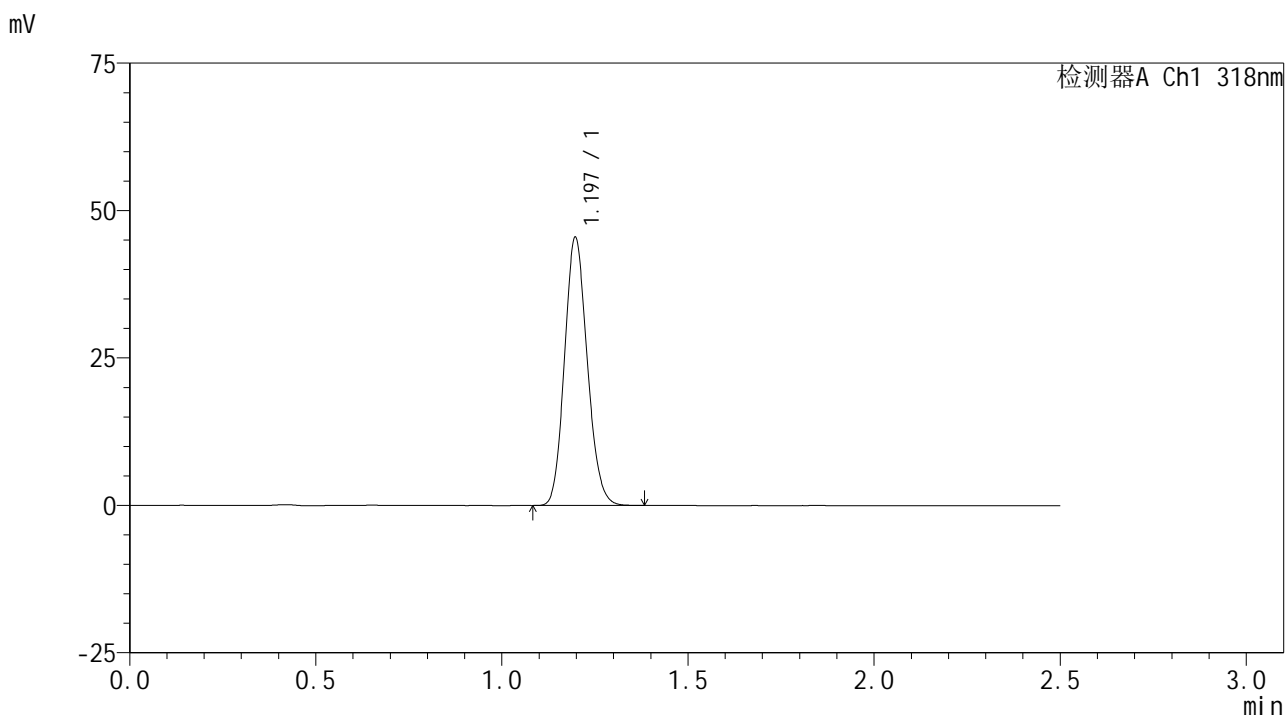


JSS-222

<样品信息>

色谱柱 : XB-C18(50mm*4.6mm,5μm) 流速:1.5ml/min
 柱温 : 30°C 波长:318nm
 数据文件名: RC\$JSS-222 - 0-86/25-286-2 - zzp-zjtj3y-rcd-pH1.2jz-jf50z-dz1-3.lcd
 方法文件名: RC\$JSS-222 - JSS-222-rcd-FX274.lcm
 批处理文件名: RC\$JSS-222 - JSS-222-20250506-FX274.lcb
 样品瓶号: 1-18
 进样体积: 10 μl 版本号:6.115
 进样时间: 2025/05/06 12:02:34 实验者: xiechaojun
 处理时间 (V2) : 2025/05/07 09:00:16 处理者: xiechaojun
 仪器型号: SHIMADZU LC-2050C(FX274)

<色谱图>



<峰表>

检测器A Ch1 318nm

峰号	保留时间	面积	面积%	高度	理论塔板数(USP)	拖尾因子	分离度(USP)
1	1.197	193511	100.000	45451	1815	1.134	--
总计		193511	100.000	45451			



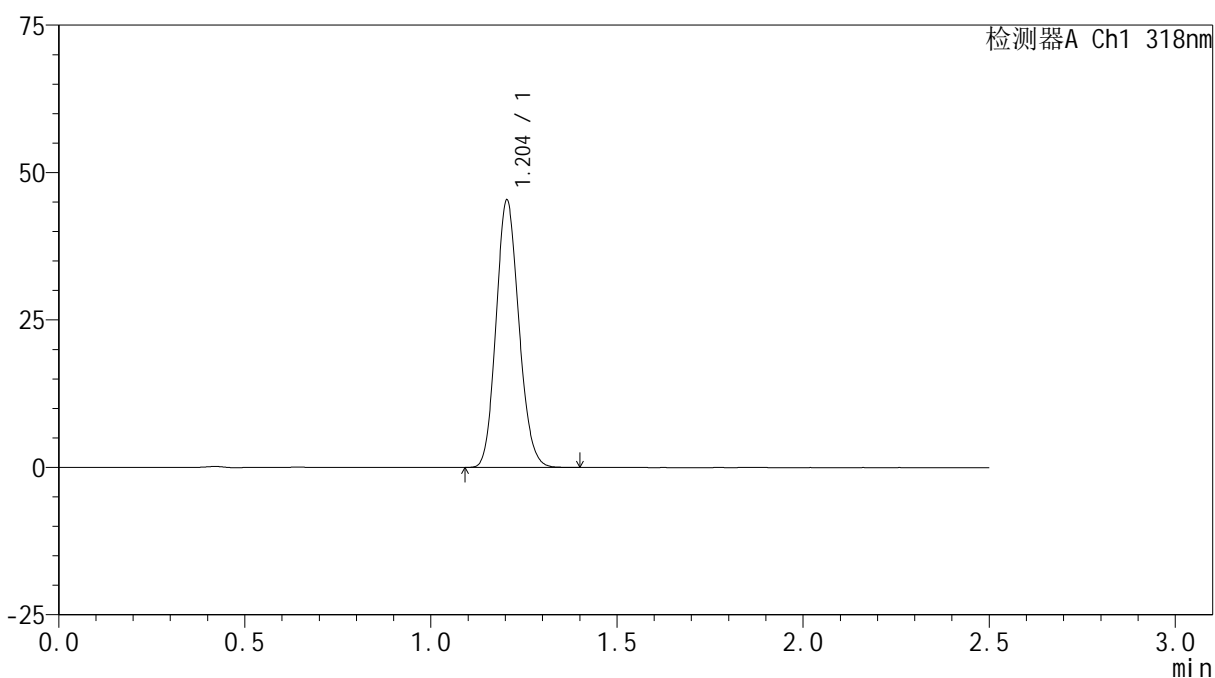
JSS-222

<样品信息>

色谱柱 : XB-C18(50mm*4.6mm,5μm) 流速:1.5ml/min
 柱温 : 30°C 波长:318nm
 数据文件名: RC\$JSS-222 - 0-86/25-287-2 - zzp-zjtj3y-rcd-pH1.2jz-jf50z-dz1-4.lcd
 方法文件名: RC\$JSS-222 - JSS-222-rcd-FX274.lcm
 批处理文件名: RC\$JSS-222 - JSS-222-20250506-FX274.lcb
 样品瓶号: 1-18
 进样体积: 10 μl 版本号:6.115
 进样时间: 2025/05/06 12:05:27 实验者: xiechaojun
 处理时间 (V2) : 2025/05/07 09:00:18 处理者: xiechaojun
 仪器型号: SHIMADZU LC-2050C(FX274)

<色谱图>

mV



<峰表>

检测器A Ch1 318nm

峰号	保留时间	面积	面积%	高度	理论塔板数(USP)	拖尾因子	分离度(USP)
1	1.204	193213	100.000	45298	1831	1.130	--
总计		193213	100.000	45298			

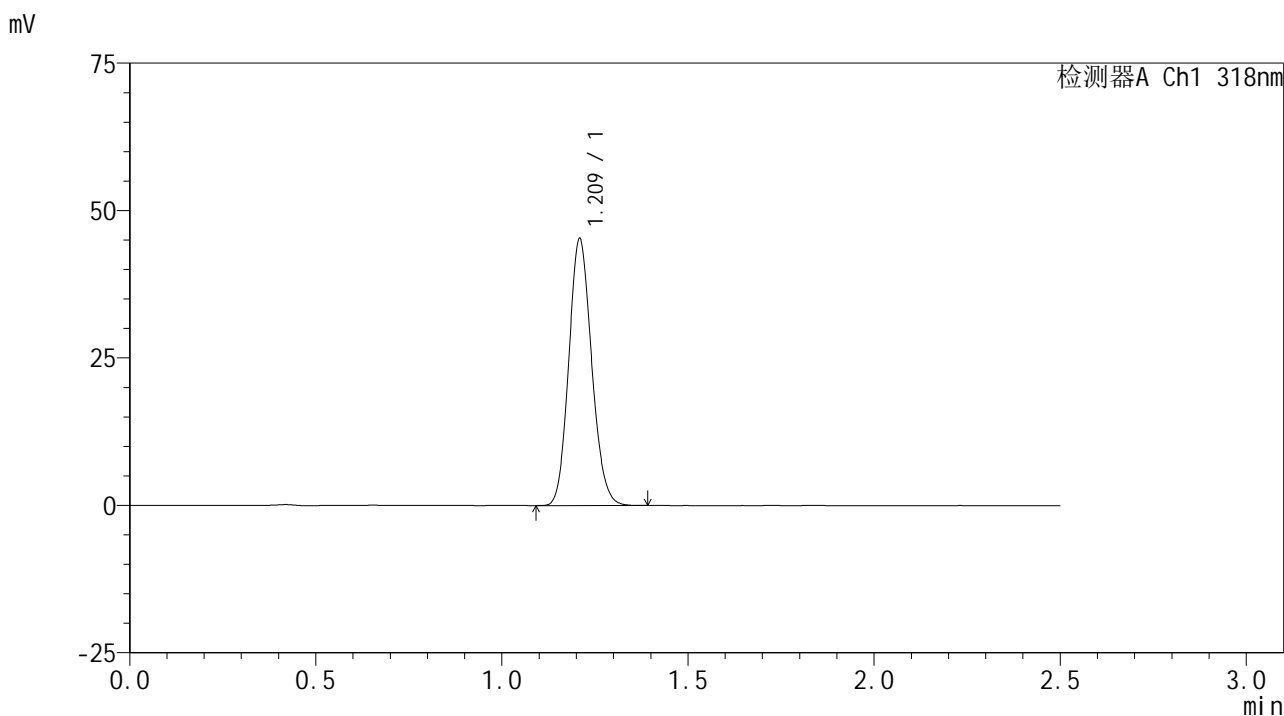


JSS-222

<样品信息>

色谱柱 : XB-C18(50mm*4.6mm,5μm) 流速:1.5ml/min
 柱温 : 30°C 波长:318nm
 数据文件名: RC\$JSS-222 - 0-86/25-288-2 - zzp-zjtj3y-rcd-pH1.2jz-jf50z-dz1-5.lcd
 方法文件名: RC\$JSS-222 - JSS-222-rcd-FX274.lcm
 批处理文件名: RC\$JSS-222 - JSS-222-20250506-FX274.lcb
 样品瓶号: 1-18
 进样体积: 10 μl 版本号:6.115
 进样时间: 2025/05/06 12:08:20 实验者: xiechaojun
 处理时间 (V2) : 2025/05/07 09:00:22 处理者: xiechaojun
 仪器型号: SHIMADZU LC-2050C(FX274)

<色谱图>



<峰表>

检测器A Ch1 318nm

峰号	保留时间	面积	面积%	高度	理论塔板数(USP)	拖尾因子	分离度(USP)
1	1.209	193475	100.000	44812	1832	1.130	--
总计		193475	100.000	44812			

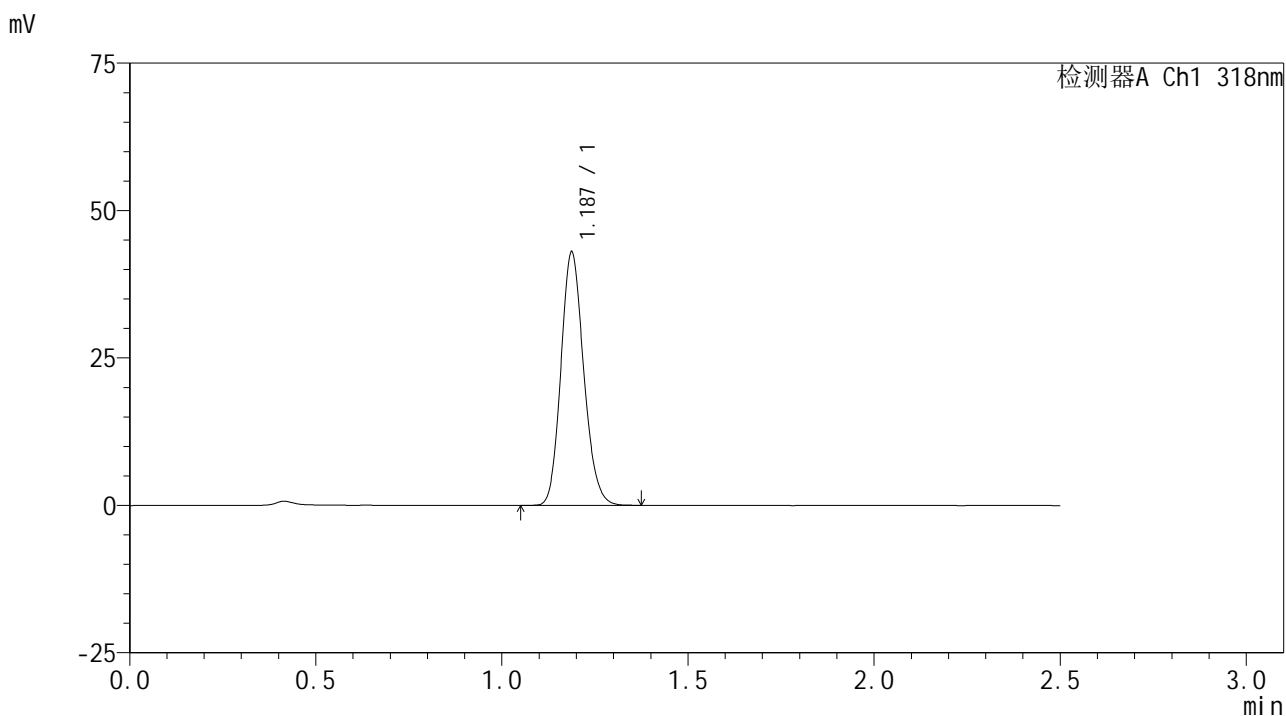


JSS-222

<样品信息>

色谱柱 : XB-C18(50mm*4.6mm,5μm) 流速:1.5ml/min
 柱温 : 30°C 波长:318nm
 数据文件名: RC\$JSS-222 - 0-86/25-289-2 - zzp-24122701p-zjtj3y-rcd-pH1.2jz-jf50z-P1-1.lcd
 方法文件名: RC\$JSS-222 - JSS-222-rcd-FX274.lcm
 批处理文件名: RC\$JSS-222 - JSS-222-20250506-FX274.lcb
 样品瓶号: 1-1
 进样体积: 10 μl 版本号:6.115
 进样时间: 2025/05/06 12:11:12 实验者: xiechaojun
 处理时间 (V2) : 2025/05/07 09:00:25 处理者: xiechaojun
 仪器型号: SHIMADZU LC-2050C(FX274)

<色谱图>



<峰表>

检测器A Ch1 318nm

峰号	保留时间	面积	面积%	高度	理论塔板数(USP)	拖尾因子	分离度(USP)
1	1.187	183279	100.000	42959	1791	1.151	--
总计		183279	100.000	42959			

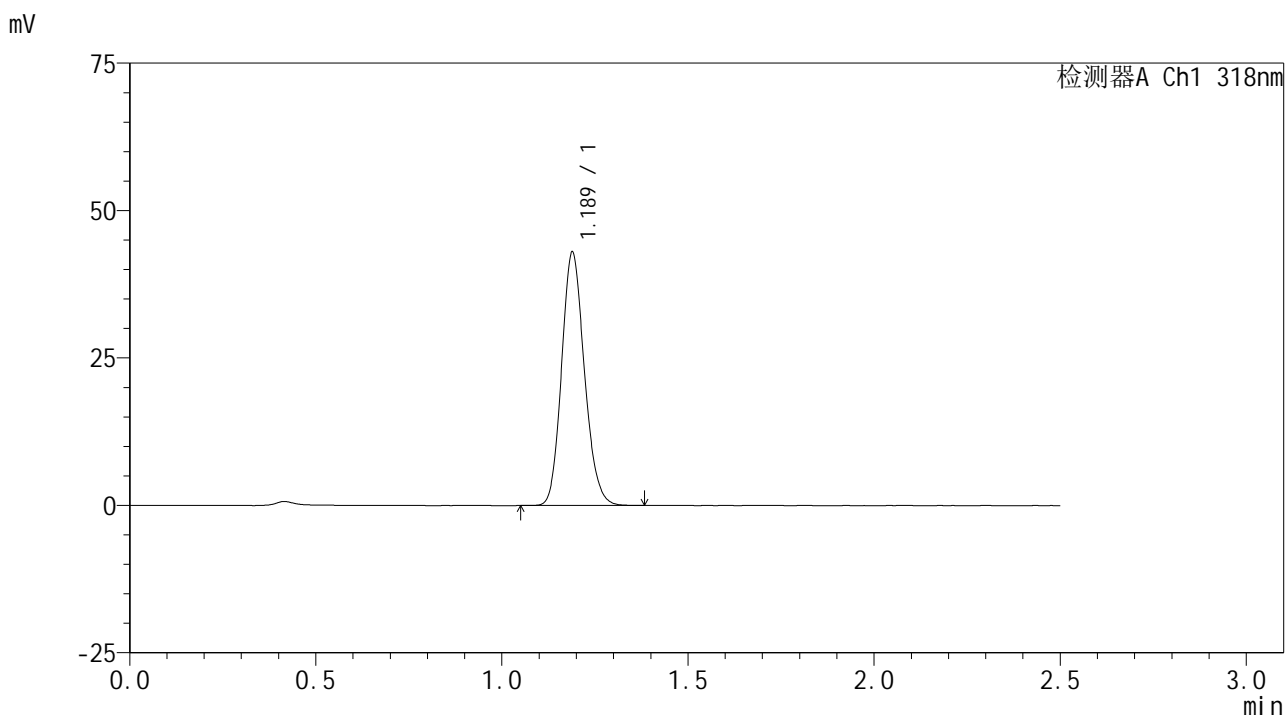


JSS-222

<样品信息>

色谱柱 : XB-C18(50mm*4.6mm,5μm) 流速:1.5ml/min
 柱温 : 30°C 波长:318nm
 数据文件名: RC\$JSS-222 - 0-86/25-290-2 - zzp-24122701p-zjtj3y-rcd-pH1.2jz-jf50z-P1-2.lcd
 方法文件名: RC\$JSS-222 - JSS-222-rcd-FX274.lcm
 批处理文件名: RC\$JSS-222 - JSS-222-20250506-FX274.lcb
 样品瓶号: 1-1
 进样体积: 10 μl 版本号:6.115
 进样时间: 2025/05/06 12:14:04 实验者: xiechaojun
 处理时间 (V2) : 2025/05/07 09:00:28 处理者: xiechaojun
 仪器型号: SHIMADZU LC-2050C(FX274)

<色谱图>



<峰表>

检测器A Ch1 318nm

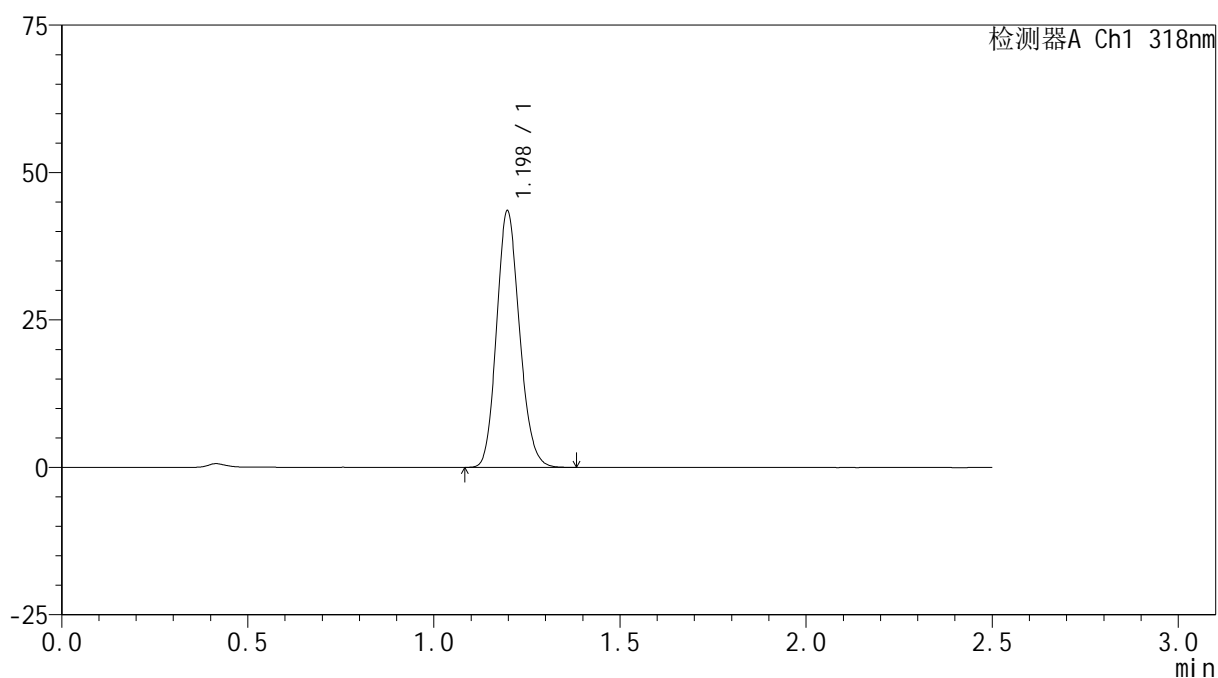
峰号	保留时间	面积	面积%	高度	理论塔板数(USP)	拖尾因子	分离度(USP)
1	1.189	183213	100.000	42949	1798	1.152	--
总计		183213	100.000	42949			

<样品信息>

色谱柱 : XB-C18(50mm*4.6mm,5 μ m) 流速:1.5ml/min
 柱温 : 30 $^{\circ}$ C 波长:318nm
 数据文件名: RC\$JSS-222 - 0-86/25-291-2 - zzp-24122701p-zjtj3y-rcd-pH1.2jz-jf50z-P2-1.lcd
 方法文件名: RC\$JSS-222 - JSS-222-rcd-FX274.lcm
 批处理文件名: RC\$JSS-222 - JSS-222-20250506-FX274.lcb
 样品瓶号: 1-10
 进样体积: 10 μ l 版本号:6.115
 进样时间: 2025/05/06 12:16:56 实验者: xiechaojun
 处理时间 (V2) : 2025/05/07 09:00:30 处理者: xiechaojun
 仪器型号: SHIMADZU LC-2050C(FX274)

<色谱图>

mV



<峰表>

检测器A Ch1 318nm

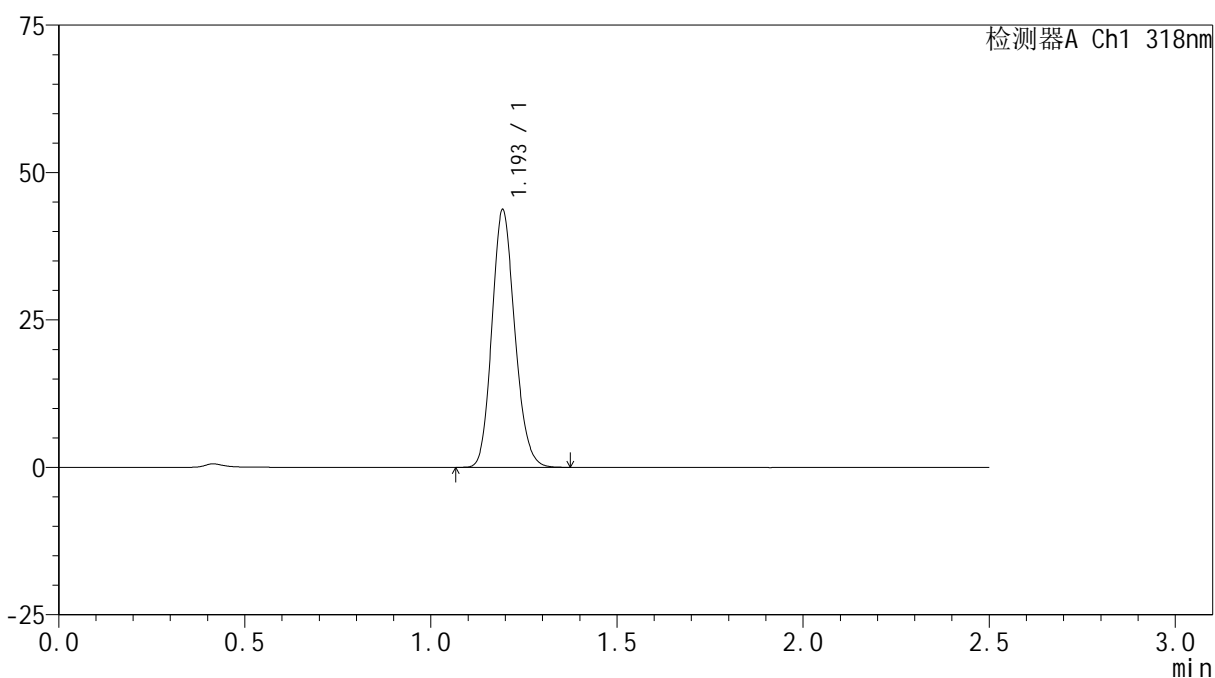
峰号	保留时间	面积	面积%	高度	理论塔板数(USP)	拖尾因子	分离度(USP)
1	1.198	186632	100.000	43461	1799	1.147	--
总计		186632	100.000	43461			

<样品信息>

色谱柱 : XB-C18(50mm*4.6mm,5 μ m) 流速:1.5ml/min
 柱温 : 30 $^{\circ}$ C 波长:318nm
 数据文件名: RC\$JSS-222 - 0-86/25-292-2 - zzp-24122701p-zjtj3y-rcd-pH1.2jz-jf50z-P2-2.lcd
 方法文件名: RC\$JSS-222 - JSS-222-rcd-FX274.lcm
 批处理文件名: RC\$JSS-222 - JSS-222-20250506-FX274.lcb
 样品瓶号: 1-10
 进样体积: 10 μ l 版本号:6.115
 进样时间: 2025/05/06 12:19:48 实验者: xiechaojun
 处理时间 (V2) : 2025/05/07 09:00:33 处理者: xiechaojun
 仪器型号: SHIMADZU LC-2050C(FX274)

<色谱图>

mV



<峰表>

检测器A Ch1 318nm

峰号	保留时间	面积	面积%	高度	理论塔板数(USP)	拖尾因子	分离度(USP)
1	1.193	186785	100.000	43244	1798	1.151	--
总计		186785	100.000	43244			

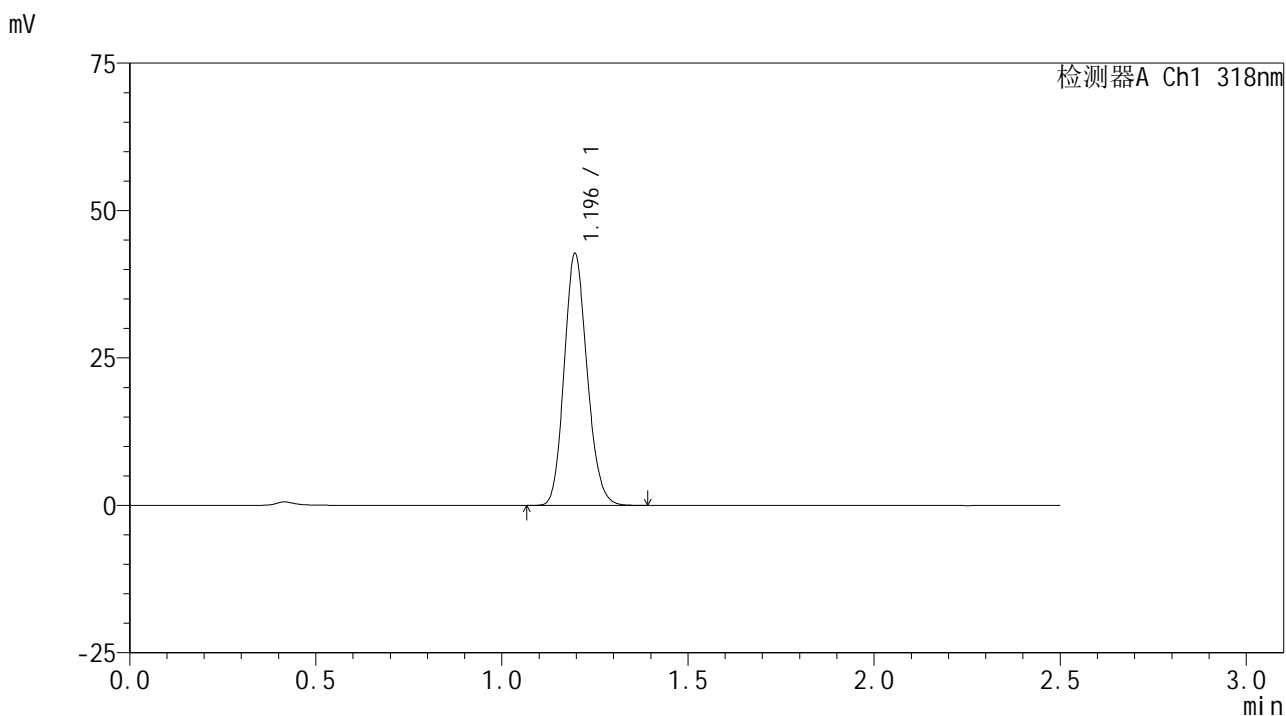


JSS-222

<样品信息>

色谱柱 : XB-C18(50mm*4.6mm,5μm) 流速:1.5ml/min
 柱温 : 30°C 波长:318nm
 数据文件名: RC\$JSS-222 - 0-86/25-293-2 - zzp-24122701p-zjtj3y-rcd-pH1.2jz-jf50z-P3-1.lcd
 方法文件名: RC\$JSS-222 - JSS-222-rcd-FX274.lcm
 批处理文件名: RC\$JSS-222 - JSS-222-20250506-FX274.lcb
 样品瓶号: 1-19
 进样体积: 10 μl 版本号:6.115
 进样时间: 2025/05/06 12:22:40 实验者: xiechaojun
 处理时间 (V2) : 2025/05/07 09:00:35 处理者: xiechaojun
 仪器型号: SHIMADZU LC-2050C(FX274)

<色谱图>



<峰表>

检测器A Ch1 318nm

峰号	保留时间	面积	面积%	高度	理论塔板数(USP)	拖尾因子	分离度(USP)
1	1.196	183359	100.000	42688	1794	1.148	--
总计		183359	100.000	42688			

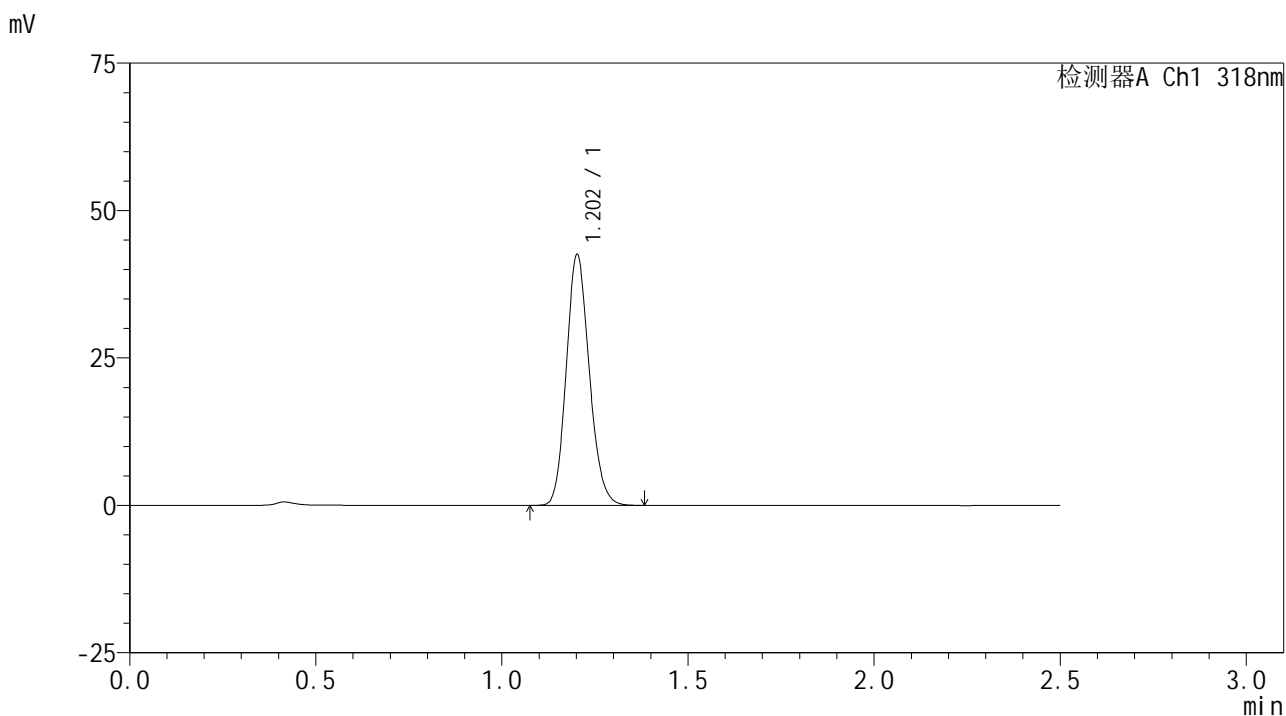


JSS-222

<样品信息>

色谱柱 : XB-C18(50mm*4.6mm,5μm) 流速:1.5ml/min
 柱温 : 30°C 波长:318nm
 数据文件名: RC\$JSS-222 - 0-86/25-294-2 - zzp-24122701p-zjtj3y-rcd-pH1.2jz-jf50z-P3-2.lcd
 方法文件名: RC\$JSS-222 - JSS-222-rcd-FX274.lcm
 批处理文件名: RC\$JSS-222 - JSS-222-20250506-FX274.lcb
 样品瓶号: 1-19
 进样体积: 10 μl 版本号:6.115
 进样时间: 2025/05/06 12:25:33 实验者: xiechaojun
 处理时间 (V2) : 2025/05/07 09:00:38 处理者: xiechaojun
 仪器型号: SHIMADZU LC-2050C(FX274)

<色谱图>



<峰表>

检测器A Ch1 318nm

峰号	保留时间	面积	面积%	高度	理论塔板数(USP)	拖尾因子	分离度(USP)
1	1.202	183196	100.000	42276	1797	1.146	--
总计		183196	100.000	42276			



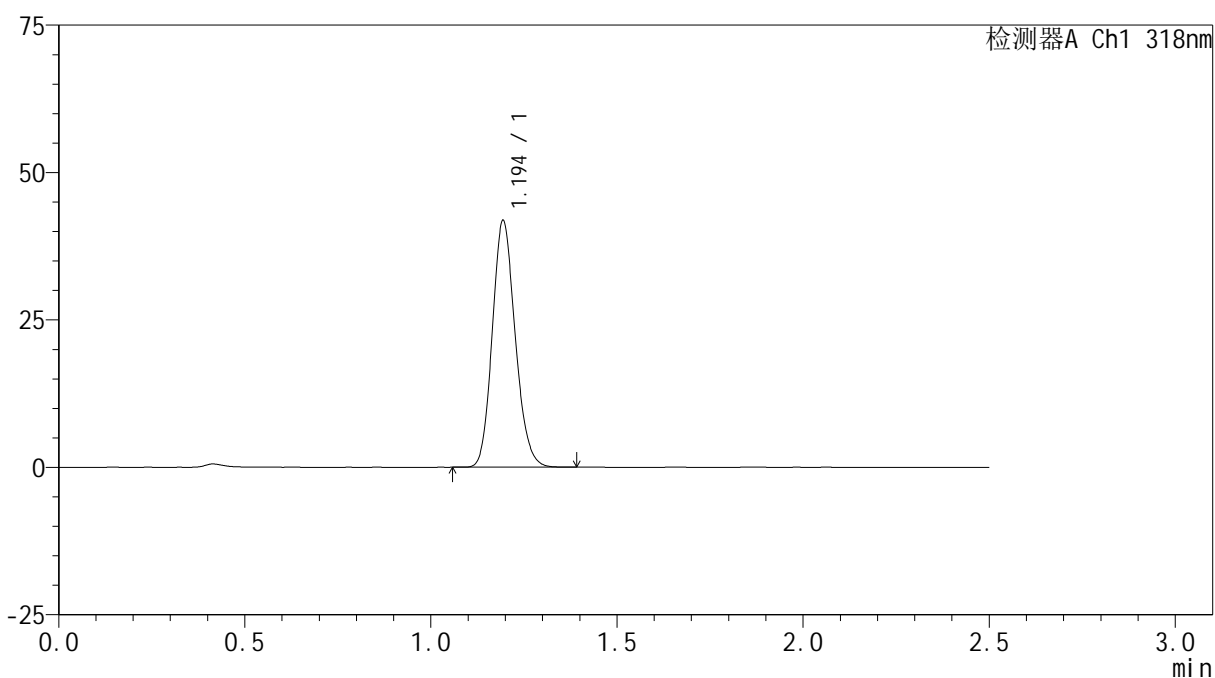
JSS-222

<样品信息>

色谱柱 : XB-C18(50mm*4.6mm,5μm) 流速:1.5ml/min
 柱温 : 30°C 波长:318nm
 数据文件名: RC\$JSS-222 - 0-86/25-295-2 - zzp-24122701p-zjtj3y-rcd-pH1.2jz-jf50z-P4-1.lcd
 方法文件名: RC\$JSS-222 - JSS-222-rcd-FX274.lcm
 批处理文件名: RC\$JSS-222 - JSS-222-20250506-FX274.lcb
 样品瓶号: 1-28
 进样体积: 10 μl 版本号:6.115
 进样时间: 2025/05/06 12:28:24 实验者: xiechaojun
 处理时间 (V2) : 2025/05/07 09:00:41 处理者: xiechaojun
 仪器型号: SHIMADZU LC-2050C(FX274)

<色谱图>

mV



<峰表>

检测器A Ch1 318nm

峰号	保留时间	面积	面积%	高度	理论塔板数(USP)	拖尾因子	分离度(USP)
1	1.194	179188	100.000	41603	1794	1.151	--
总计		179188	100.000	41603			



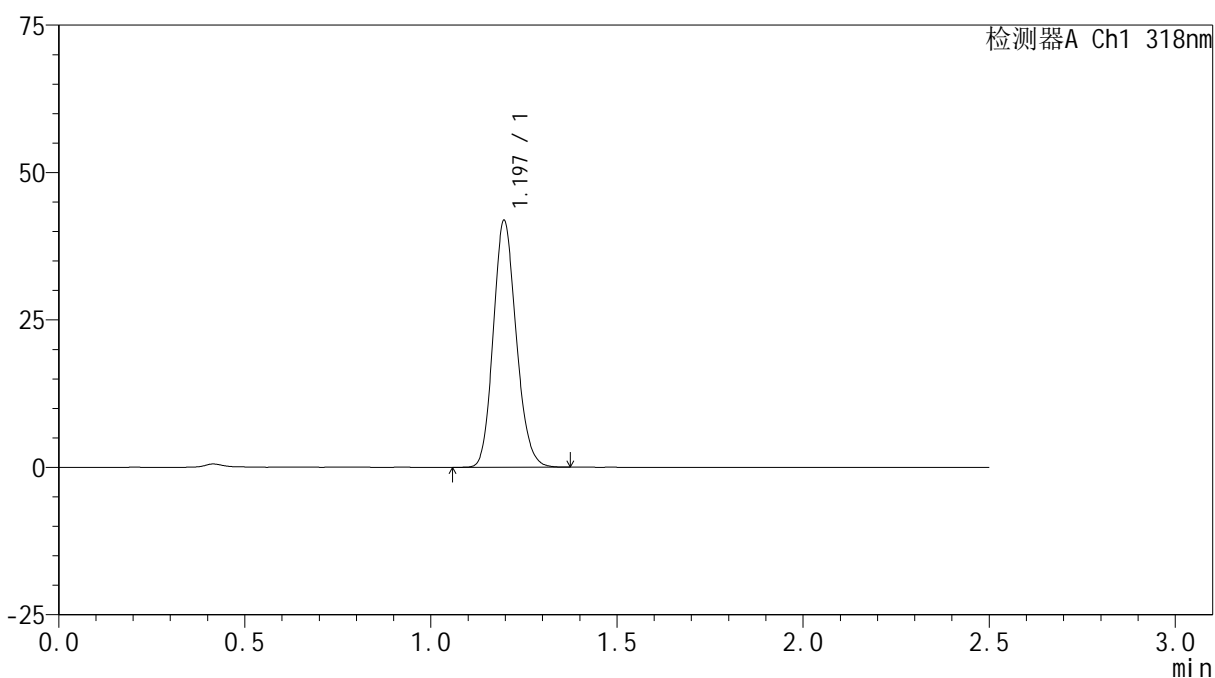
JSS-222

<样品信息>

色谱柱 : XB-C18(50mm*4.6mm,5μm) 流速:1.5ml/min
 柱温 : 30°C 波长:318nm
 数据文件名: RC\$JSS-222 - 0-86/25-296-2 - zzp-24122701p-zjtj3y-rcd-pH1.2jz-jf50z-P4-2.lcd
 方法文件名: RC\$JSS-222 - JSS-222-rcd-FX274.lcm
 批处理文件名: RC\$JSS-222 - JSS-222-20250506-FX274.lcb
 样品瓶号: 1-28
 进样体积: 10 μl 版本号:6.115
 进样时间: 2025/05/06 12:31:15 实验者: xiechaojun
 处理时间 (V2) : 2025/05/07 09:00:44 处理者: xiechaojun
 仪器型号: SHIMADZU LC-2050C(FX274)

<色谱图>

mV



<峰表>

检测器A Ch1 318nm

峰号	保留时间	面积	面积%	高度	理论塔板数(USP)	拖尾因子	分离度(USP)
1	1.197	179490	100.000	41847	1801	1.149	--
总计		179490	100.000	41847			



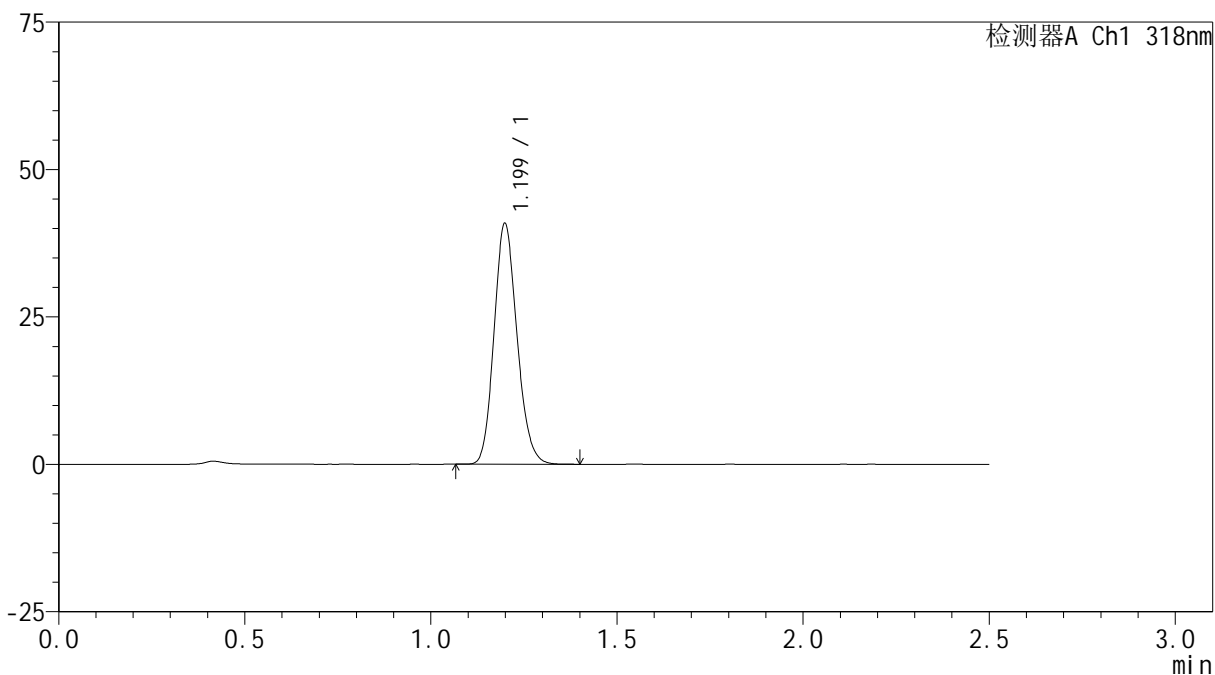
JSS-222

<样品信息>

色谱柱 : XB-C18(50mm*4.6mm,5μm) 流速:1.5ml/min
 柱温 : 30°C 波长:318nm
 数据文件名: RC\$JSS-222 - 0-86/25-297-2 - zzp-24122701p-zjtj3y-rcd-pH1.2jz-jf50z-P5-1.lcd
 方法文件名: RC\$JSS-222 - JSS-222-rcd-FX274.lcm
 批处理文件名: RC\$JSS-222 - JSS-222-20250506-FX274.lcb
 样品瓶号: 1-37
 进样体积: 10 μl 版本号:6.115
 进样时间: 2025/05/06 12:34:07 实验者: xiechaojun
 处理时间 (V2) : 2025/05/07 09:00:46 处理者: xiechaojun
 仪器型号: SHIMADZU LC-2050C(FX274)

<色谱图>

mV



<峰表>

检测器A Ch1 318nm

峰号	保留时间	面积	面积%	高度	理论塔板数(USP)	拖尾因子	分离度(USP)
1	1.199	175333	100.000	40725	1802	1.151	--
总计		175333	100.000	40725			



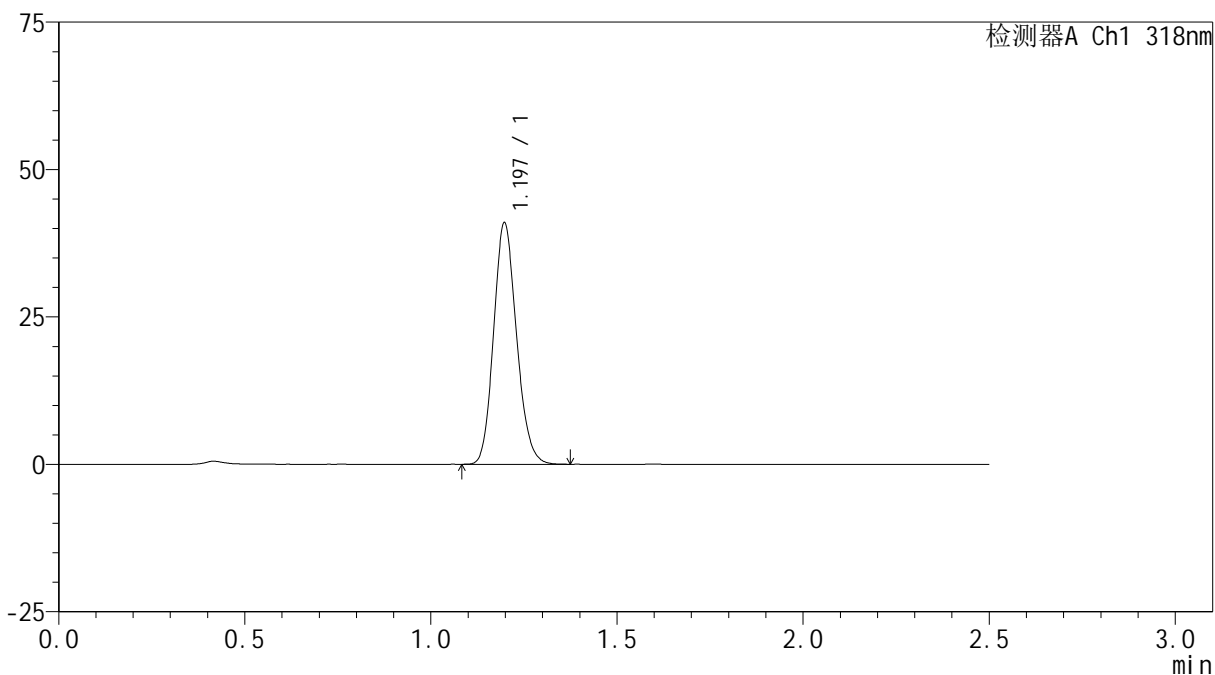
JSS-222

<样品信息>

色谱柱 : XB-C18(50mm*4.6mm,5μm) 流速:1.5ml/min
 柱温 : 30°C 波长:318nm
 数据文件名: RC\$JSS-222 - 0-86/25-298-2 - zzp-24122701p-zjtj3y-rcd-pH1.2jz-jf50z-P5-2.lcd
 方法文件名: RC\$JSS-222 - JSS-222-rcd-FX274.lcm
 批处理文件名: RC\$JSS-222 - JSS-222-20250506-FX274.lcb
 样品瓶号: 1-37
 进样体积: 10 μl 版本号:6.115
 进样时间: 2025/05/06 12:36:58 实验者: xiechaojun
 处理时间 (V2) : 2025/05/07 09:00:49 处理者: xiechaojun
 仪器型号: SHIMADZU LC-2050C(FX274)

<色谱图>

mV



<峰表>

检测器A Ch1 318nm

峰号	保留时间	面积	面积%	高度	理论塔板数(USP)	拖尾因子	分离度(USP)
1	1.197	175389	100.000	40919	1805	1.150	--
总计		175389	100.000	40919			

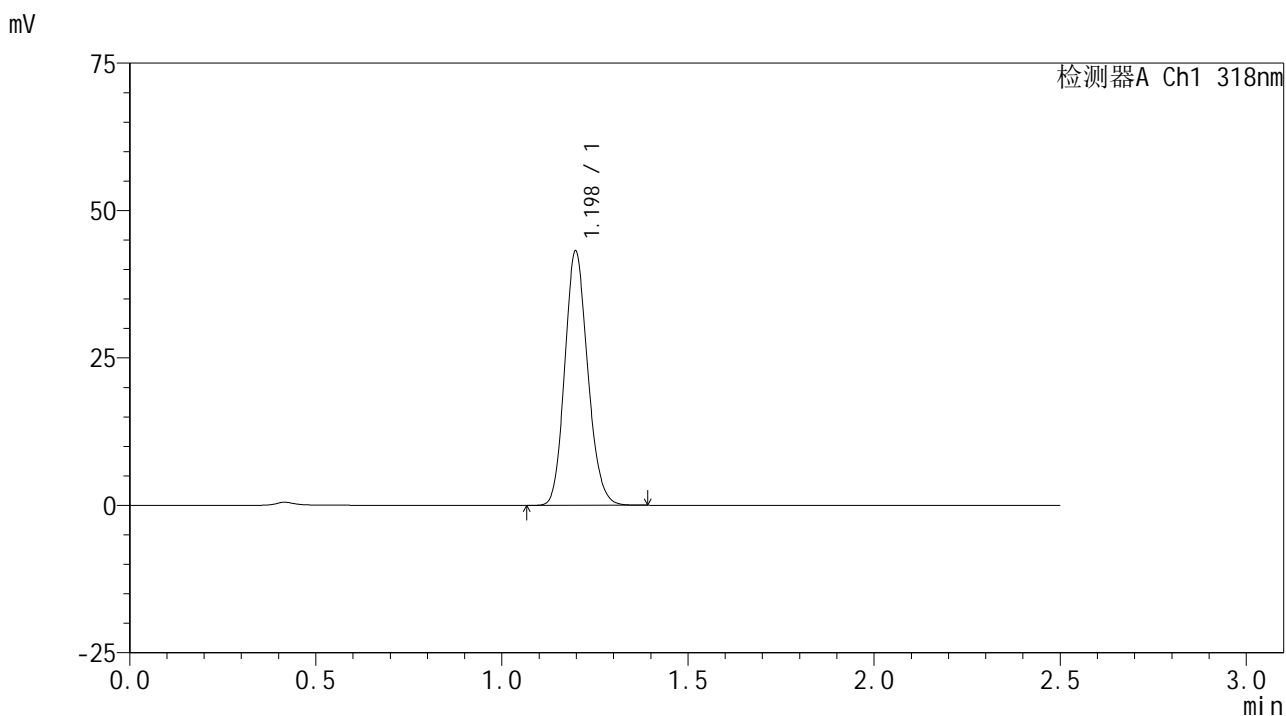


JSS-222

<样品信息>

色谱柱 : XB-C18(50mm*4.6mm,5μm) 流速:1.5ml/min
 柱温 : 30°C 波长:318nm
 数据文件名: RC\$JSS-222 - 0-86/25-299-2 - zzp-24122701p-zjtj3y-rcd-pH1.2jz-jf50z-P6-1.lcd
 方法文件名: RC\$JSS-222 - JSS-222-rcd-FX274.lcm
 批处理文件名: RC\$JSS-222 - JSS-222-20250506-FX274.lcb
 样品瓶号: 1-46
 进样体积: 10 μl 版本号:6.115
 进样时间: 2025/05/06 12:39:50 实验者: xiechaojun
 处理时间 (V2) : 2025/05/07 09:00:51 处理者: xiechaojun
 仪器型号: SHIMADZU LC-2050C(FX274)

<色谱图>



<峰表>

检测器A Ch1 318nm

峰号	保留时间	面积	面积%	高度	理论塔板数(USP)	拖尾因子	分离度(USP)
1	1.198	185260	100.000	43067	1798	1.148	--
总计		185260	100.000	43067			

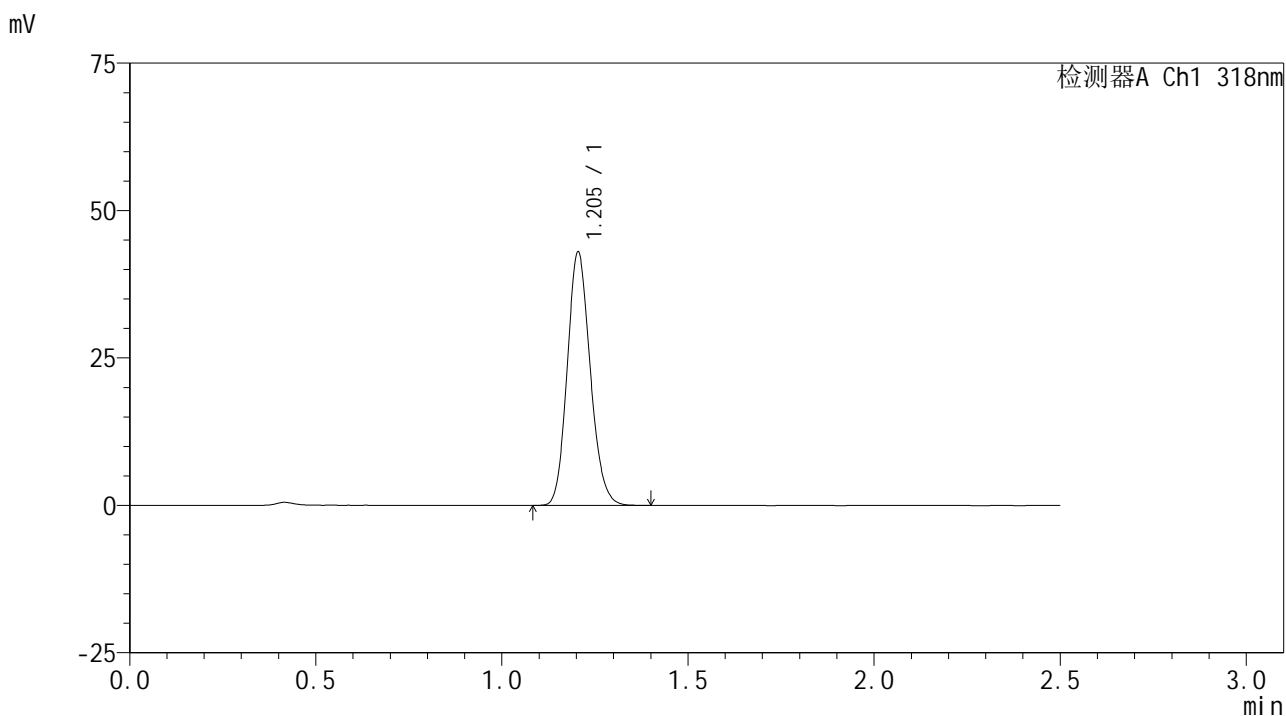


JSS-222

<样品信息>

色谱柱 : XB-C18(50mm*4.6mm,5μm) 流速:1.5ml/min
 柱温 : 30°C 波长:318nm
 数据文件名: RC\$JSS-222 - 0-86/25-300-2 - zzp-24122701p-zjtj3y-rcd-pH1.2jz-jf50z-P6-2.lcd
 方法文件名: RC\$JSS-222 - JSS-222-rcd-FX274.lcm
 批处理文件名: RC\$JSS-222 - JSS-222-20250506-FX274.lcb
 样品瓶号: 1-46
 进样体积: 10 μl 版本号:6.115
 进样时间: 2025/05/06 12:42:42 实验者: xiechaojun
 处理时间 (V2) : 2025/05/07 09:00:54 处理者: xiechaojun
 仪器型号: SHIMADZU LC-2050C(FX274)

<色谱图>



<峰表>

检测器A Ch1 318nm

峰号	保留时间	面积	面积%	高度	理论塔板数(USP)	拖尾因子	分离度(USP)
1	1.205	185120	100.000	42968	1807	1.144	--
总计		185120	100.000	42968			

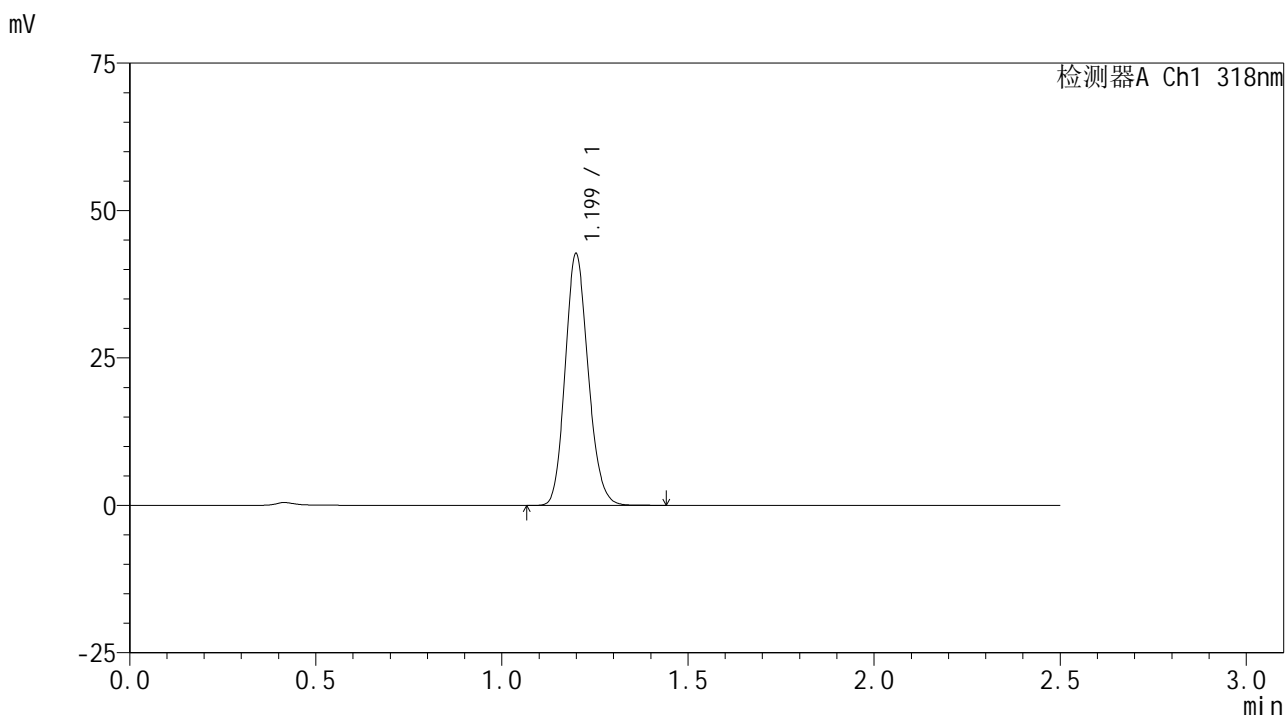


JSS-222

<样品信息>

色谱柱 : XB-C18(50mm*4.6mm,5μm) 流速:1.5ml/min
 柱温 : 30°C 波长:318nm
 数据文件名: RC\$JSS-222 - 0-86/25-301-2 - zzp-25010301p-zjtj3y-rcd-pH1.2jz-jf50z-P1-1.lcd
 方法文件名: RC\$JSS-222 - JSS-222-rcd-FX274.lcm
 批处理文件名: RC\$JSS-222 - JSS-222-20250506-FX274.lcb
 样品瓶号: 1-2
 进样体积: 10 μl 版本号:6.115
 进样时间: 2025/05/06 12:45:35 实验者: xiechaojun
 处理时间 (V2) : 2025/05/07 09:00:57 处理者: xiechaojun
 仪器型号: SHIMADZU LC-2050C(FX274)

<色谱图>



<峰表>

检测器A Ch1 318nm

峰号	保留时间	面积	面积%	高度	理论塔板数(USP)	拖尾因子	分离度(USP)
1	1.199	183494	100.000	42510	1802	1.150	--
总计		183494	100.000	42510			

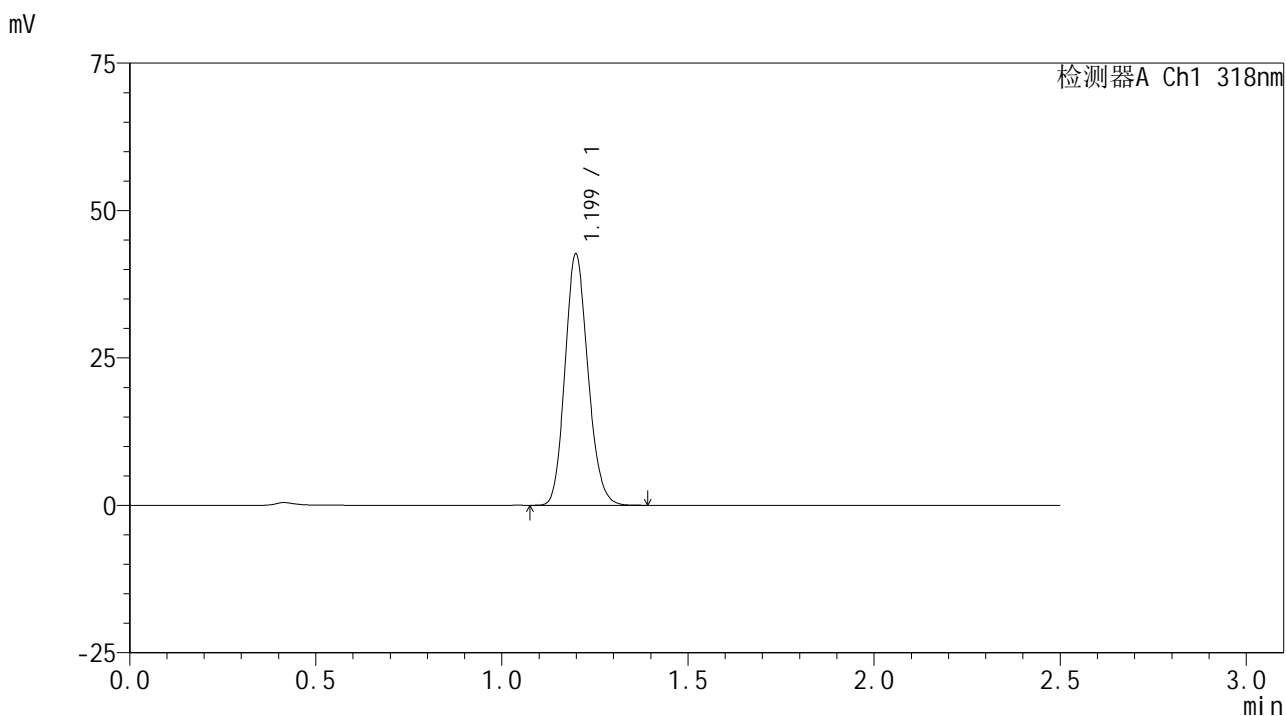


JSS-222

<样品信息>

色谱柱 : XB-C18(50mm*4.6mm,5μm) 流速:1.5ml/min
 柱温 : 30°C 波长:318nm
 数据文件名: RC\$JSS-222 - 0-86/25-302-2 - zzp-25010301p-zjtj3y-rcd-pH1.2jz-jf50z-P1-2.lcd
 方法文件名: RC\$JSS-222 - JSS-222-rcd-FX274.lcm
 批处理文件名: RC\$JSS-222 - JSS-222-20250506-FX274.lcb
 样品瓶号: 1-2
 进样体积: 10 μl 版本号:6.115
 进样时间: 2025/05/06 12:48:27 实验者: xiechaojun
 处理时间 (V2) : 2025/05/07 09:00:59 处理者: xiechaojun
 仪器型号: SHIMADZU LC-2050C(FX274)

<色谱图>



<峰表>

检测器A Ch1 318nm

峰号	保留时间	面积	面积%	高度	理论塔板数(USP)	拖尾因子	分离度(USP)
1	1.199	183125	100.000	42495	1796	1.149	--
总计		183125	100.000	42495			

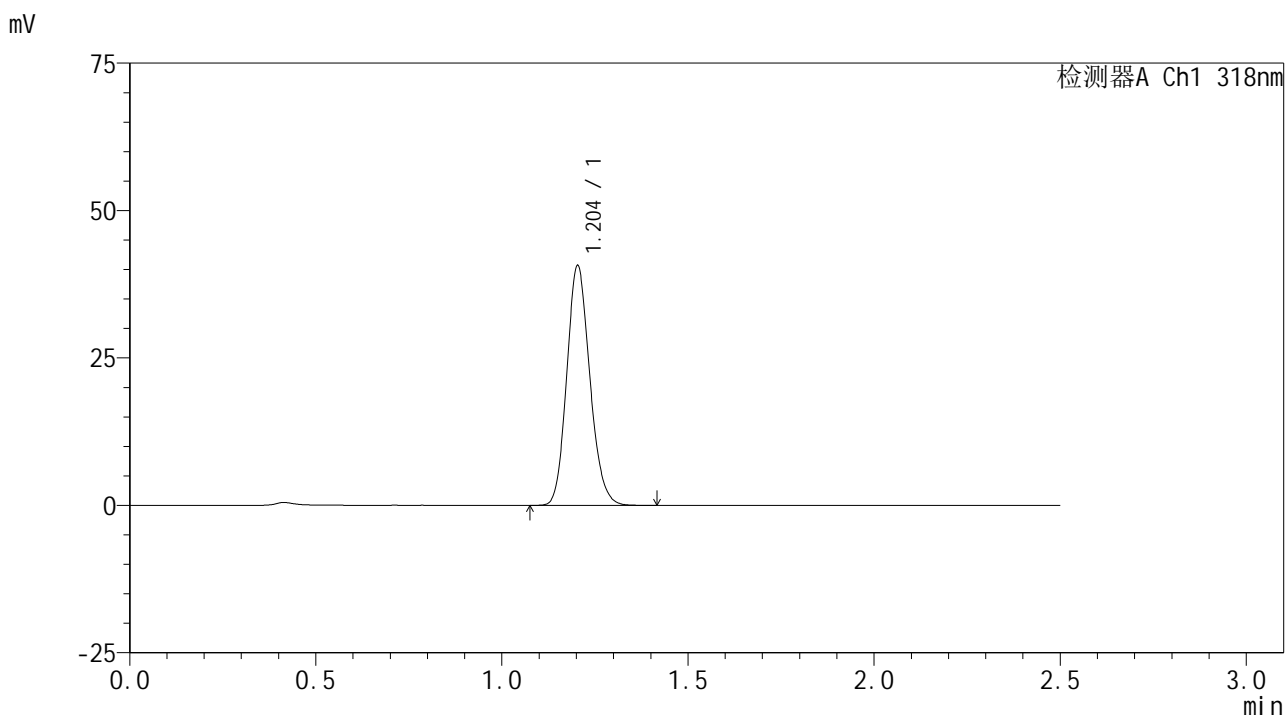


JSS-222

<样品信息>

色谱柱 : XB-C18(50mm*4.6mm,5μm) 流速:1.5ml/min
 柱温 : 30°C 波长:318nm
 数据文件名: RC\$JSS-222 - 0-86/25-303-2 - zzp-25010301p-zjtj3y-rcd-pH1.2jz-jf50z-P2-1.lcd
 方法文件名: RC\$JSS-222 - JSS-222-rcd-FX274.lcm
 批处理文件名: RC\$JSS-222 - JSS-222-20250506-FX274.lcb
 样品瓶号: 1-11
 进样体积: 10 μl 版本号:6.115
 进样时间: 2025/05/06 12:51:19 实验者: xiechaojun
 处理时间 (V2) : 2025/05/07 09:01:02 处理者: xiechaojun
 仪器型号: SHIMADZU LC-2050C(FX274)

<色谱图>



<峰表>

检测器A Ch1 318nm

峰号	保留时间	面积	面积%	高度	理论塔板数(USP)	拖尾因子	分离度(USP)
1	1.204	175599	100.000	40591	1799	1.149	--
总计		175599	100.000	40591			

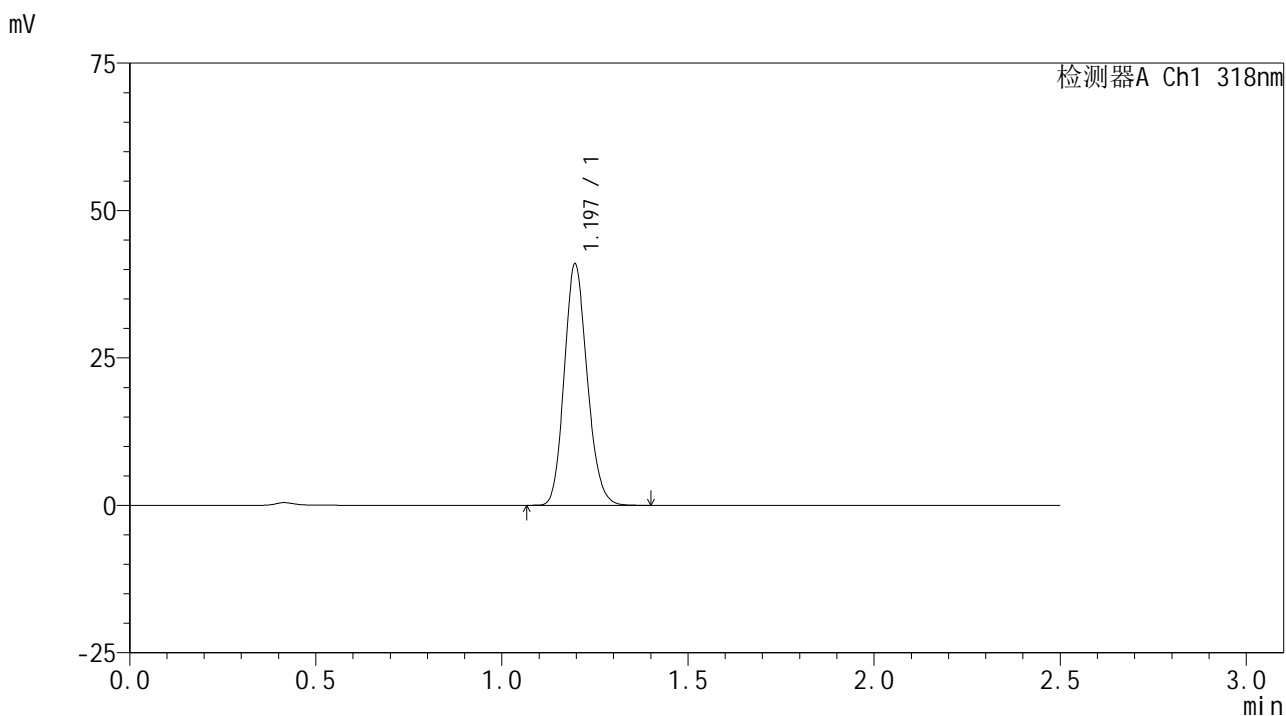


JSS-222

<样品信息>

色谱柱 : XB-C18(50mm*4.6mm,5μm) 流速:1.5ml/min
 柱温 : 30°C 波长:318nm
 数据文件名: RC\$JSS-222 - 0-86/25-304-2 - zzp-25010301p-zjtj3y-rcd-pH1.2jz-jf50z-P2-2.lcd
 方法文件名: RC\$JSS-222 - JSS-222-rcd-FX274.lcm
 批处理文件名: RC\$JSS-222 - JSS-222-20250506-FX274.lcb
 样品瓶号: 1-11
 进样体积: 10 μl 版本号:6.115
 进样时间: 2025/05/06 12:54:11 实验者: xiechaojun
 处理时间 (V2) : 2025/05/07 09:01:04 处理者: xiechaojun
 仪器型号: SHIMADZU LC-2050C(FX274)

<色谱图>



<峰表>

检测器A Ch1 318nm

峰号	保留时间	面积	面积%	高度	理论塔板数(USP)	拖尾因子	分离度(USP)
1	1.197	175888	100.000	40922	1794	1.151	--
总计		175888	100.000	40922			

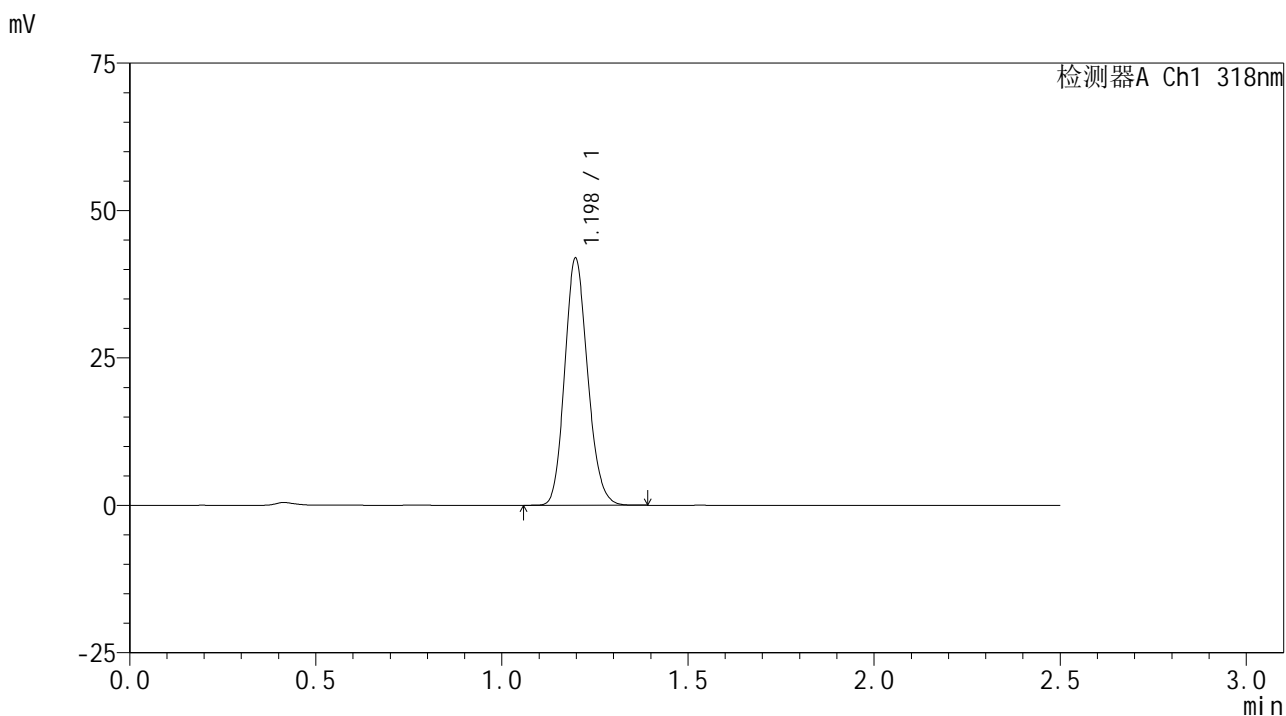


JSS-222

<样品信息>

色谱柱 : XB-C18(50mm*4.6mm,5μm) 流速:1.5ml/min
 柱温 : 30°C 波长:318nm
 数据文件名: RC\$JSS-222 - 0-86/25-305-2 - zzp-25010301p-zjtj3y-rcd-pH1.2jz-jf50z-P3-1.lcd
 方法文件名: RC\$JSS-222 - JSS-222-rcd-FX274.lcm
 批处理文件名: RC\$JSS-222 - JSS-222-20250506-FX274.lcb
 样品瓶号: 1-20
 进样体积: 10 μl 版本号:6.115
 进样时间: 2025/05/06 12:57:03 实验者: xiechaojun
 处理时间 (V2) : 2025/05/07 09:01:07 处理者: xiechaojun
 仪器型号: SHIMADZU LC-2050C(FX274)

<色谱图>



<峰表>

检测器A Ch1 318nm

峰号	保留时间	面积	面积%	高度	理论塔板数(USP)	拖尾因子	分离度(USP)
1	1.198	179781	100.000	41851	1800	1.148	--
总计		179781	100.000	41851			



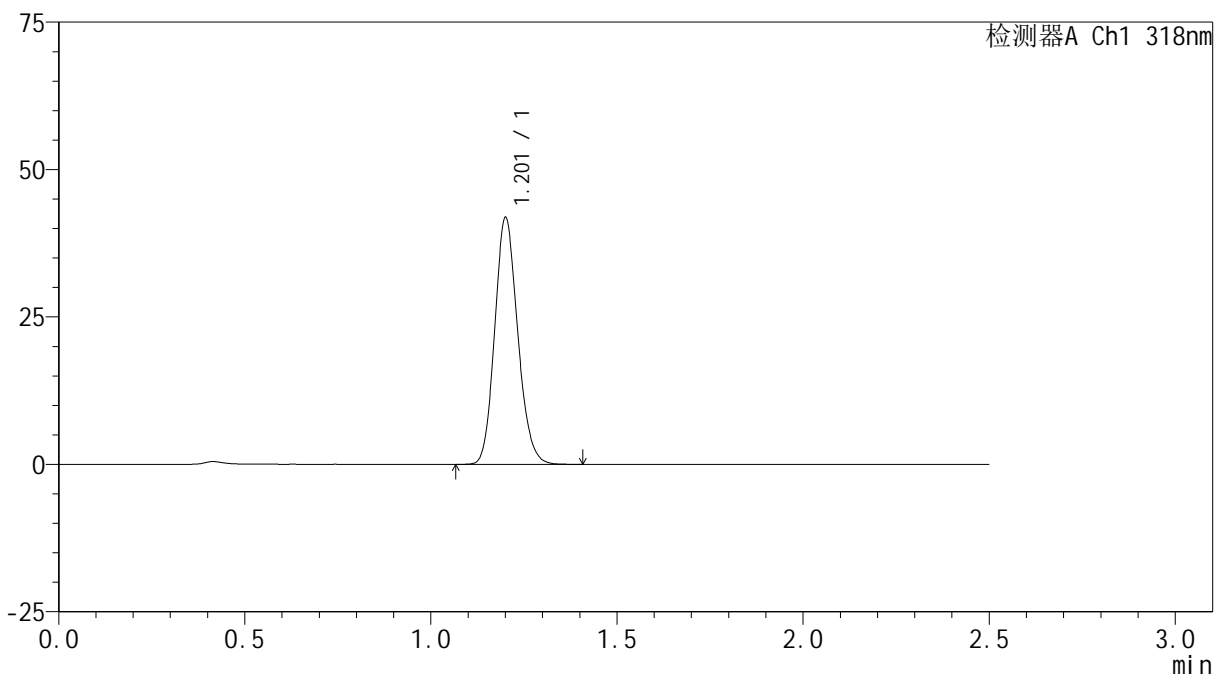
JSS-222

<样品信息>

色谱柱 : XB-C18(50mm*4.6mm,5μm) 流速:1.5ml/min
 柱温 : 30°C 波长:318nm
 数据文件名: RC\$JSS-222 - 0-86/25-306-2 - zzp-25010301p-zjtj3y-rcd-pH1.2jz-jf50z-P3-2.lcd
 方法文件名: RC\$JSS-222 - JSS-222-rcd-FX274.lcm
 批处理文件名: RC\$JSS-222 - JSS-222-20250506-FX274.lcb
 样品瓶号: 1-20
 进样体积: 10 μl 版本号:6.115
 进样时间: 2025/05/06 12:59:54 实验者: xiechaojun
 处理时间 (V2) : 2025/05/07 09:01:09 处理者: xiechaojun
 仪器型号: SHIMADZU LC-2050C(FX274)

<色谱图>

mV



<峰表>

检测器A Ch1 318nm

峰号	保留时间	面积	面积%	高度	理论塔板数(USP)	拖尾因子	分离度(USP)
1	1.201	180110	100.000	41435	1801	1.149	--
总计		180110	100.000	41435			



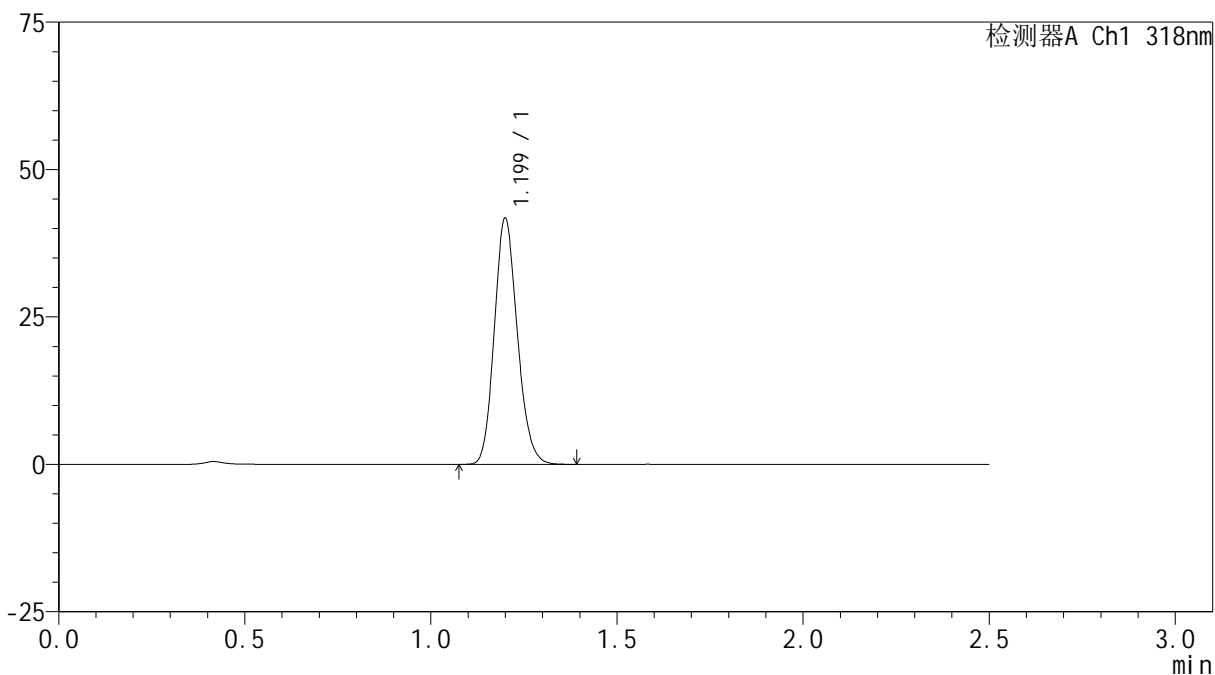
JSS-222

<样品信息>

色谱柱 : XB-C18(50mm*4.6mm,5μm) 流速:1.5ml/min
 柱温 : 30°C 波长:318nm
 数据文件名: RC\$JSS-222 - 0-86/25-307-2 - zzp-25010301p-zjtj3y-rcd-pH1.2jz-jf50z-P4-1.lcd
 方法文件名: RC\$JSS-222 - JSS-222-rcd-FX274.lcm
 批处理文件名: RC\$JSS-222 - JSS-222-20250506-FX274.lcb
 样品瓶号: 1-29
 进样体积: 10 μl 版本号:6.115
 进样时间: 2025/05/06 13:02:46 实验者: xiechaojun
 处理时间 (V2) : 2025/05/07 09:01:12 处理者: xiechaojun
 仪器型号: SHIMADZU LC-2050C(FX274)

<色谱图>

mV



<峰表>

检测器A Ch1 318nm

峰号	保留时间	面积	面积%	高度	理论塔板数(USP)	拖尾因子	分离度(USP)
1	1.199	179617	100.000	41517	1799	1.154	--
总计		179617	100.000	41517			



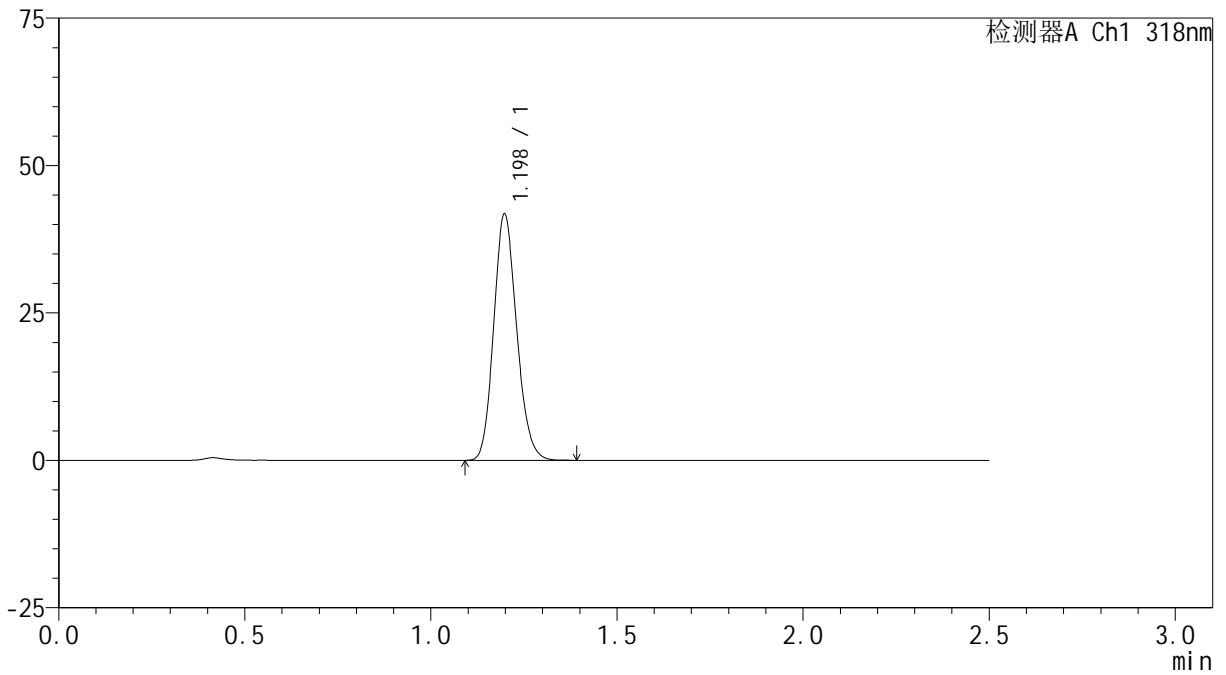
JSS-222

<样品信息>

色谱柱 : XB-C18(50mm*4.6mm,5μm) 流速:1.5ml/min
 柱温 : 30°C 波长:318nm
 数据文件名: RC\$JSS-222 - 0-86/25-308-2 - zzp-25010301p-zjtj3y-rcd-pH1.2jz-jf50z-P4-2.lcd
 方法文件名: RC\$JSS-222 - JSS-222-rcd-FX274.lcm
 批处理文件名: RC\$JSS-222 - JSS-222-20250506-FX274.lcb
 样品瓶号: 1-29
 进样体积: 10 μl 版本号:6.115
 进样时间: 2025/05/06 13:05:37 实验者: xiechaojun
 处理时间 (V2) : 2025/05/07 09:01:14 处理者: xiechaojun
 仪器型号: SHIMADZU LC-2050C(FX274)

<色谱图>

mV



<峰表>

检测器A Ch1 318nm

峰号	保留时间	面积	面积%	高度	理论塔板数(USP)	拖尾因子	分离度(USP)
1	1.198	179345	100.000	41713	1797	1.150	--
总计		179345	100.000	41713			



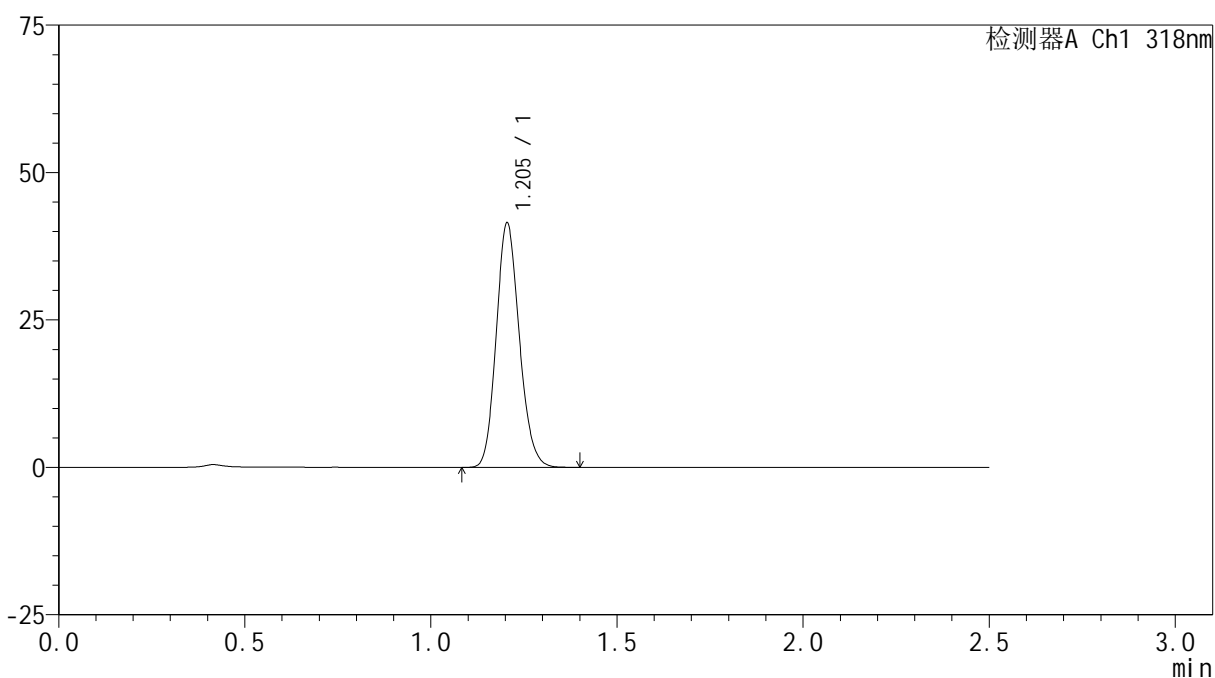
JSS-222

<样品信息>

色谱柱 : XB-C18(50mm*4.6mm,5μm) 流速:1.5ml/min
 柱温 : 30°C 波长:318nm
 数据文件名: RC\$JSS-222 - 0-86/25-309-2 - zzp-25010301p-zjtj3y-rcd-pH1.2jz-jf50z-P5-1.lcd
 方法文件名: RC\$JSS-222 - JSS-222-rcd-FX274.lcm
 批处理文件名: RC\$JSS-222 - JSS-222-20250506-FX274.lcb
 样品瓶号: 1-38
 进样体积: 10 μl 版本号:6.115
 进样时间: 2025/05/06 13:08:28 实验者: xiechaojun
 处理时间 (V2) : 2025/05/07 09:01:17 处理者: xiechaojun
 仪器型号: SHIMADZU LC-2050C(FX274)

<色谱图>

mV



<峰表>

检测器A Ch1 318nm

峰号	保留时间	面积	面积%	高度	理论塔板数(USP)	拖尾因子	分离度(USP)
1	1.205	178811	100.000	41446	1804	1.144	--
总计		178811	100.000	41446			



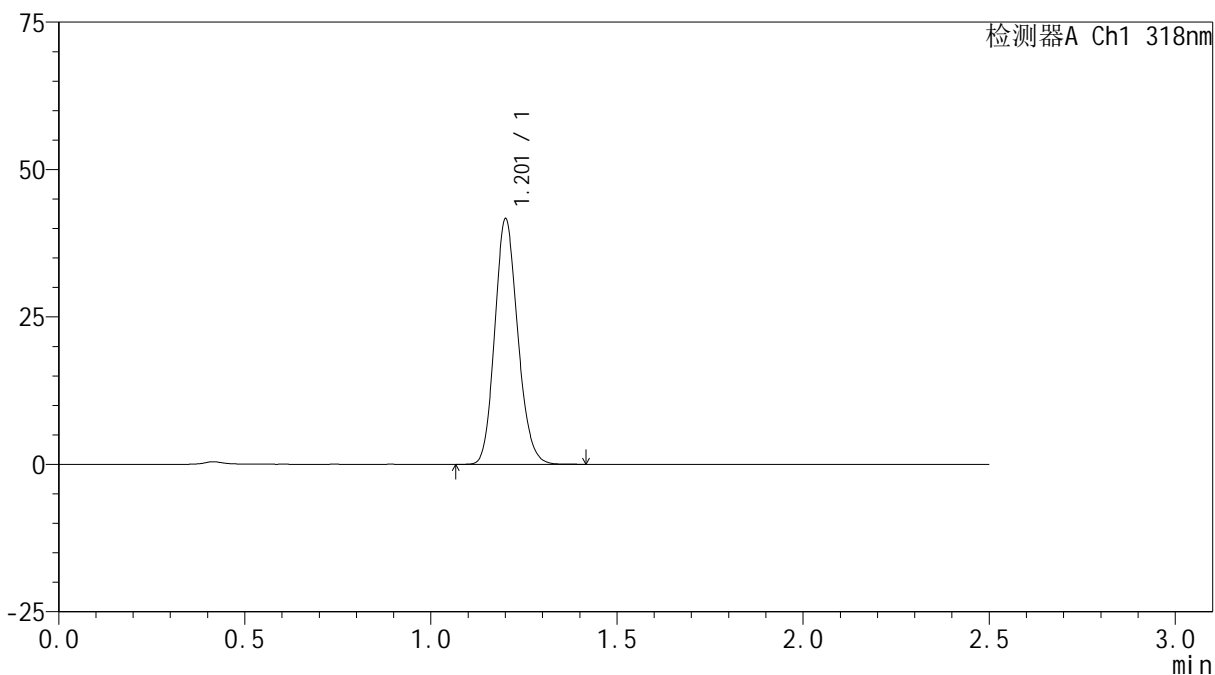
JSS-222

<样品信息>

色谱柱 : XB-C18(50mm*4.6mm,5μm) 流速:1.5ml/min
 柱温 : 30°C 波长:318nm
 数据文件名: RC\$JSS-222 - 0-86/25-310-2 - zzp-25010301p-zjtj3y-rcd-pH1.2jz-jf50z-P5-2.lcd
 方法文件名: RC\$JSS-222 - JSS-222-rcd-FX274.lcm
 批处理文件名: RC\$JSS-222 - JSS-222-20250506-FX274.lcb
 样品瓶号: 1-38
 进样体积: 10 μl 版本号:6.115
 进样时间: 2025/05/06 13:11:20 实验者: xiechaojun
 处理时间 (V2) : 2025/05/07 09:01:20 处理者: xiechaojun
 仪器型号: SHIMADZU LC-2050C(FX274)

<色谱图>

mV



<峰表>

检测器A Ch1 318nm

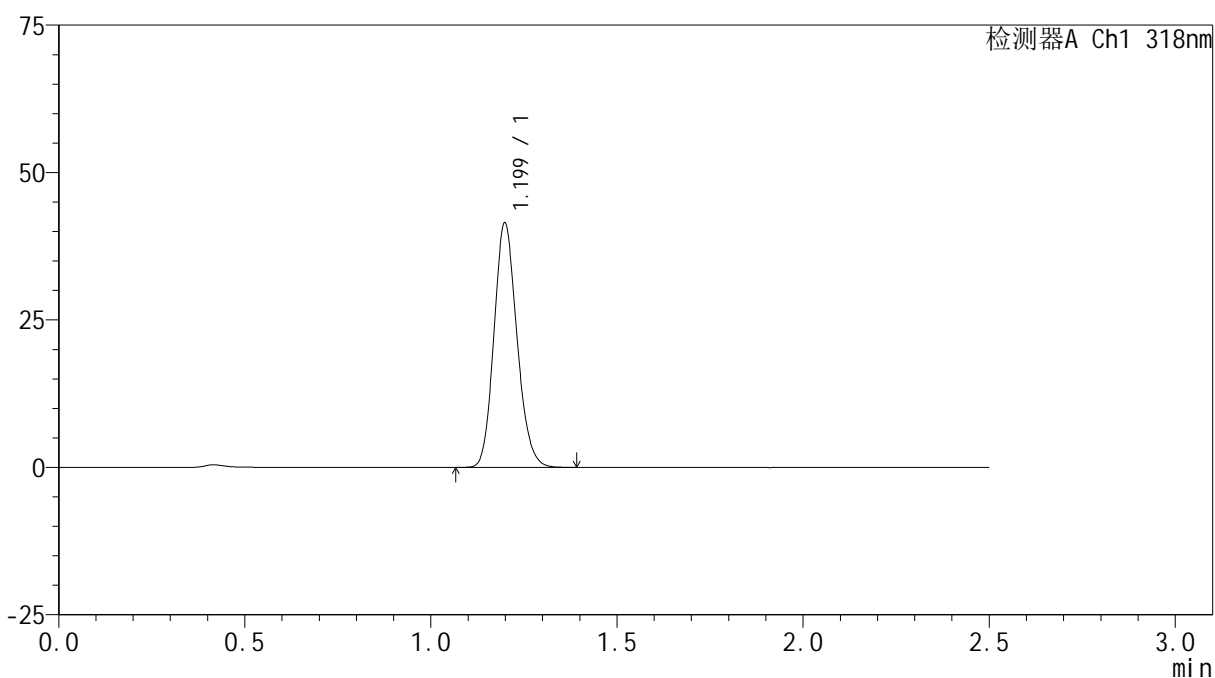
峰号	保留时间	面积	面积%	高度	理论塔板数(USP)	拖尾因子	分离度(USP)
1	1.201	179327	100.000	41210	1799	1.150	--
总计		179327	100.000	41210			

<样品信息>

色谱柱 : XB-C18(50mm*4.6mm,5 μ m) 流速:1.5ml/min
柱温 : 30 $^{\circ}$ C 波长:318nm
数据文件名: RC\$JSS-222 - 0-86/25-311-2 - zzp-25010301p-zjtj3y-rcd-pH1.2jz-jf50z-P6-1.lcd
方法文件名: RC\$JSS-222 - JSS-222-rcd-FX274.lcm
批处理文件名: RC\$JSS-222 - JSS-222-20250506-FX274.lcb
样品瓶号: 1-47
进样体积: 10 μ l 版本号:6.115
进样时间: 2025/05/06 13:14:11 实验者: xiechaojun
处理时间 (V2) : 2025/05/07 09:01:23 处理者: xiechaojun
仪器型号: SHIMADZU LC-2050C(FX274)

<色谱图>

mV



<峰表>

检测器A Ch1 318nm

峰号	保留时间	面积	面积%	高度	理论塔板数(USP)	拖尾因子	分离度(USP)
1	1.199	178176	100.000	41354	1795	1.151	--
总计		178176	100.000	41354			

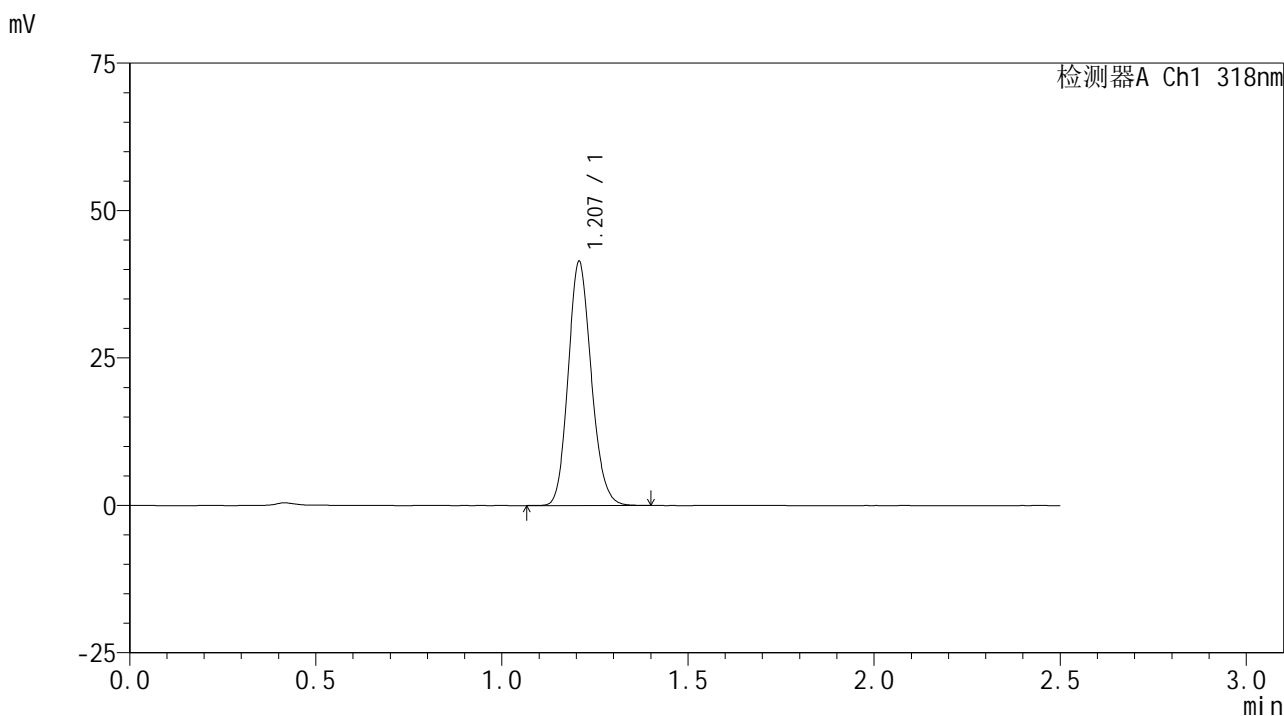


JSS-222

<样品信息>

色谱柱 : XB-C18(50mm*4.6mm,5μm) 流速:1.5ml/min
 柱温 : 30°C 波长:318nm
 数据文件名: RC\$JSS-222 - 0-86/25-312-2 - zzp-25010301p-zjtj3y-rcd-pH1.2jz-jf50z-P6-2.lcd
 方法文件名: RC\$JSS-222 - JSS-222-rcd-FX274.lcm
 批处理文件名: RC\$JSS-222 - JSS-222-20250506-FX274.lcb
 样品瓶号: 1-47
 进样体积: 10 μl 版本号:6.115
 进样时间: 2025/05/06 13:17:03 实验者: xiechaojun
 处理时间 (V2) : 2025/05/07 09:01:25 处理者: xiechaojun
 仪器型号: SHIMADZU LC-2050C(FX274)

<色谱图>



<峰表>

检测器A Ch1 318nm

峰号	保留时间	面积	面积%	高度	理论塔板数(USP)	拖尾因子	分离度(USP)
1	1.207	178889	100.000	41236	1808	1.145	--
总计		178889	100.000	41236			



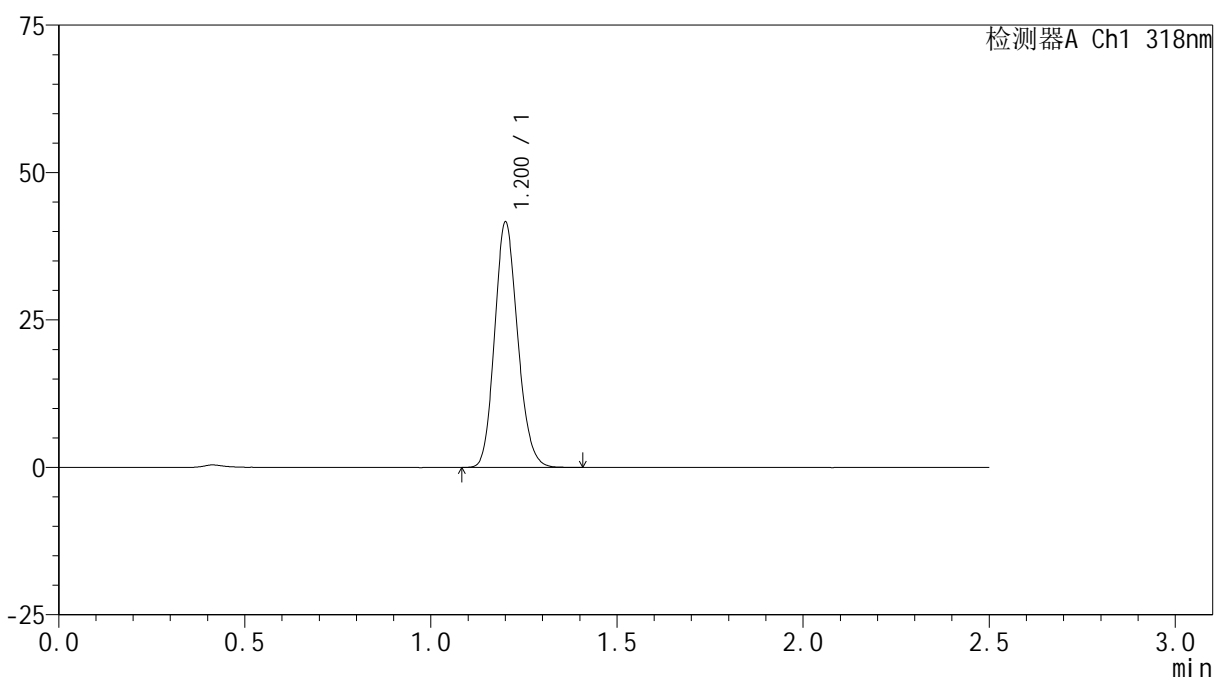
JSS-222

<样品信息>

色谱柱 : XB-C18(50mm*4.6mm,5μm) 流速:1.5ml/min
 柱温 : 30°C 波长:318nm
 数据文件名: RC\$JSS-222 - 0-86/25-313-2 - zzp-25010302p-zjtj3y-rcd-pH1.2jz-jf50z-P1-1.lcd
 方法文件名: RC\$JSS-222 - JSS-222-rcd-FX274.lcm
 批处理文件名: RC\$JSS-222 - JSS-222-20250506-FX274.lcb
 样品瓶号: 1-3
 进样体积: 10 μl 版本号:6.115
 进样时间: 2025/05/06 13:19:56 实验者: xiechaojun
 处理时间 (V2) : 2025/05/07 09:01:28 处理者: xiechaojun
 仪器型号: SHIMADZU LC-2050C(FX274)

<色谱图>

mV



<峰表>

检测器A Ch1 318nm

峰号	保留时间	面积	面积%	高度	理论塔板数(USP)	拖尾因子	分离度(USP)
1	1.200	179433	100.000	41255	1793	1.150	--
总计		179433	100.000	41255			

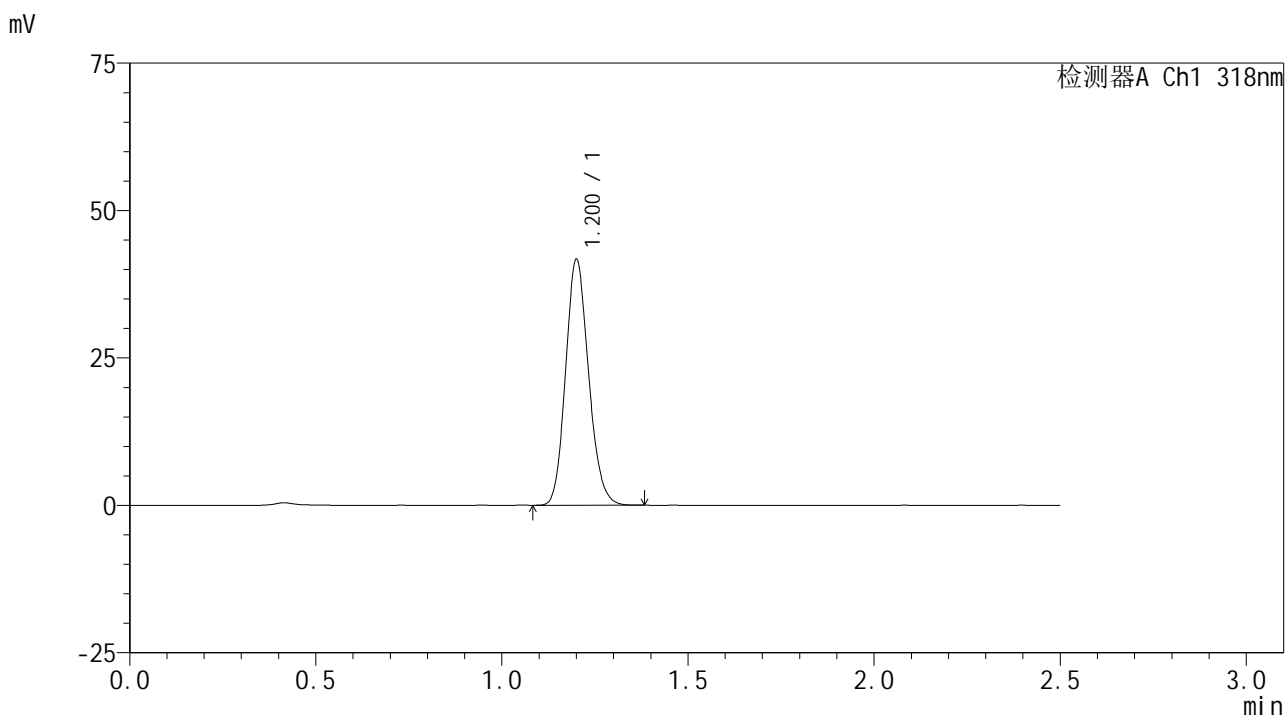


JSS-222

<样品信息>

色谱柱 : XB-C18(50mm*4.6mm,5μm) 流速:1.5ml/min
 柱温 : 30°C 波长:318nm
 数据文件名: RC\$JSS-222 - 0-86/25-314-2 - zzp-25010302p-zjtj3y-rcd-pH1.2jz-jf50z-P1-2.lcd
 方法文件名: RC\$JSS-222 - JSS-222-rcd-FX274.lcm
 批处理文件名: RC\$JSS-222 - JSS-222-20250506-FX274.lcb
 样品瓶号: 1-3
 进样体积: 10 μl 版本号:6.115
 进样时间: 2025/05/06 13:22:48 实验者: xiechaojun
 处理时间 (V2) : 2025/05/07 09:01:31 处理者: xiechaojun
 仪器型号: SHIMADZU LC-2050C(FX274)

<色谱图>



<峰表>

检测器A Ch1 318nm

峰号	保留时间	面积	面积%	高度	理论塔板数(USP)	拖尾因子	分离度(USP)
1	1.200	179380	100.000	41355	1801	1.150	--
总计		179380	100.000	41355			

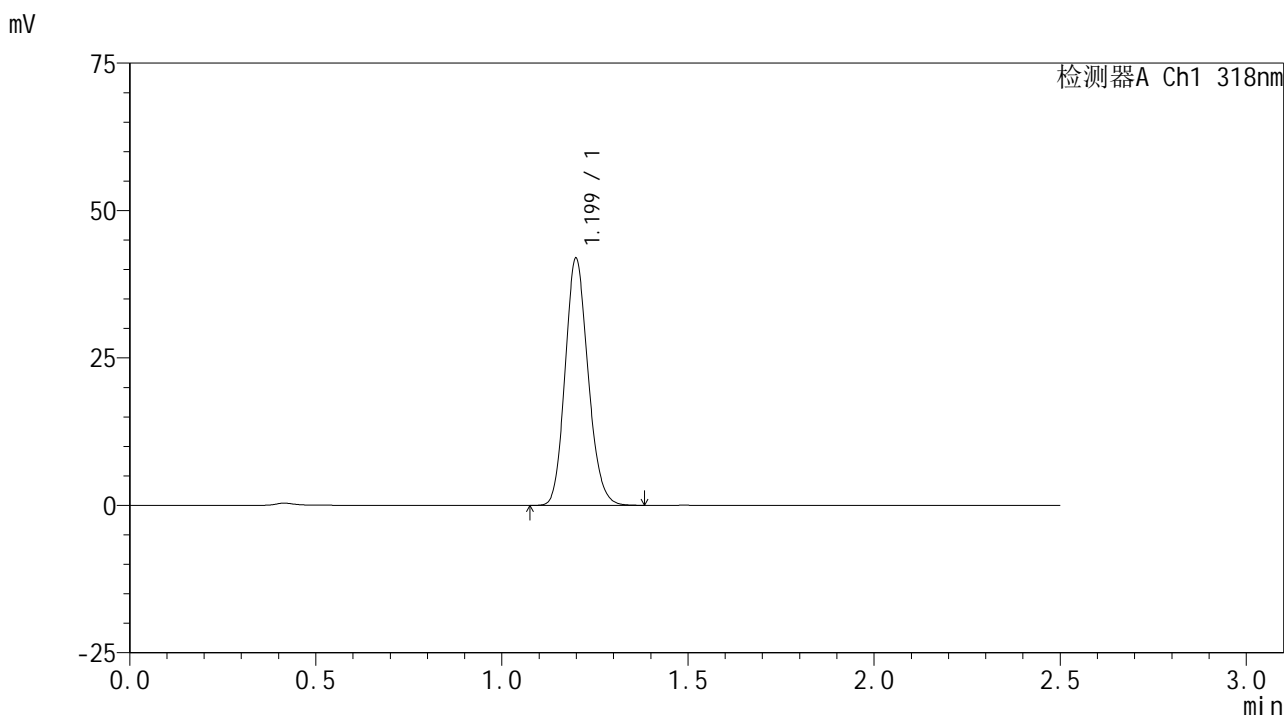


JSS-222

<样品信息>

色谱柱 : XB-C18(50mm*4.6mm,5μm) 流速:1.5ml/min
 柱温 : 30°C 波长:318nm
 数据文件名: RC\$JSS-222 - 0-86/25-315-2 - zzp-25010302p-zjtj3y-rcd-pH1.2jz-jf50z-P2-1.lcd
 方法文件名: RC\$JSS-222 - JSS-222-rcd-FX274.lcm
 批处理文件名: RC\$JSS-222 - JSS-222-20250506-FX274.lcb
 样品瓶号: 1-12
 进样体积: 10 μl 版本号:6.115
 进样时间: 2025/05/06 13:25:40 实验者: xiechaojun
 处理时间 (V2) : 2025/05/07 09:01:33 处理者: xiechaojun
 仪器型号: SHIMADZU LC-2050C(FX274)

<色谱图>



<峰表>

检测器A Ch1 318nm

峰号	保留时间	面积	面积%	高度	理论塔板数(USP)	拖尾因子	分离度(USP)
1	1.199	180049	100.000	41757	1800	1.150	--
总计		180049	100.000	41757			

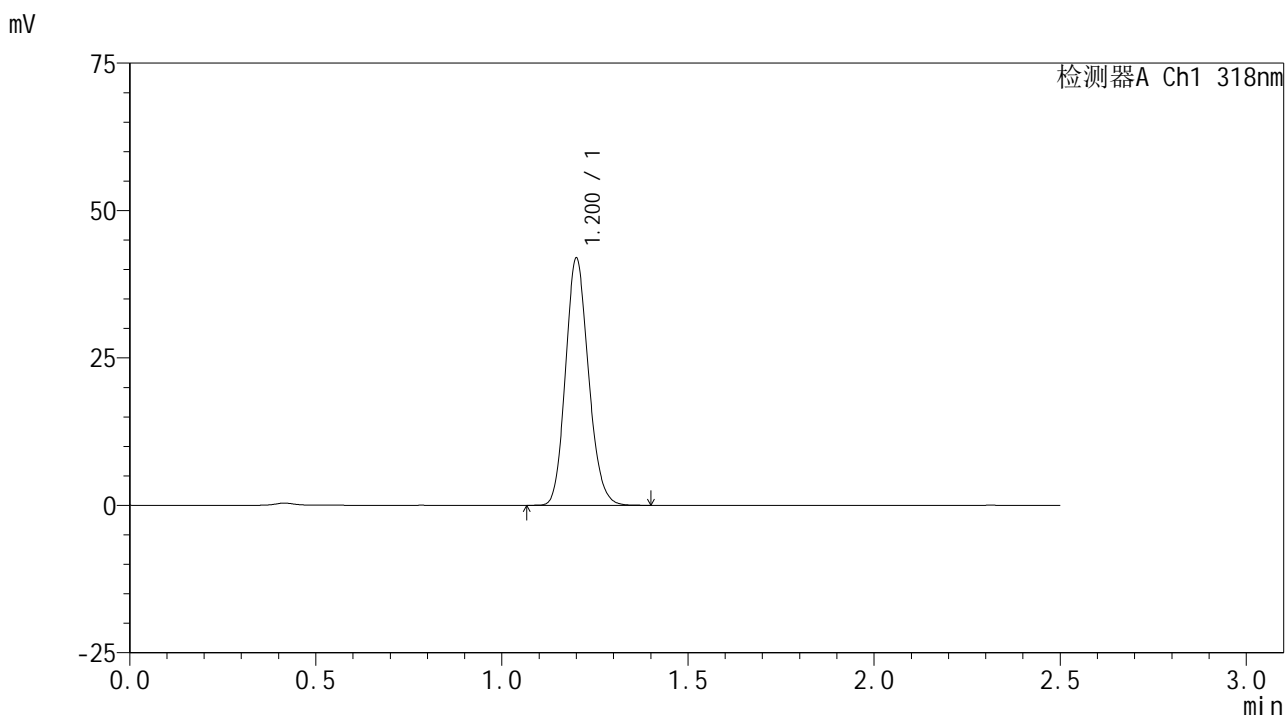


JSS-222

<样品信息>

色谱柱 : XB-C18(50mm*4.6mm,5μm) 流速:1.5ml/min
 柱温 : 30°C 波长:318nm
 数据文件名: RC\$JSS-222 - 0-86/25-316-2 - zzp-25010302p-zjtj3y-rcd-pH1.2jz-jf50z-P2-2.lcd
 方法文件名: RC\$JSS-222 - JSS-222-rcd-FX274.lcm
 批处理文件名: RC\$JSS-222 - JSS-222-20250506-FX274.lcb
 样品瓶号: 1-12
 进样体积: 10 μl 版本号:6.115
 进样时间: 2025/05/06 13:28:33 实验者: xiechaojun
 处理时间 (V2) : 2025/05/07 09:01:36 处理者: xiechaojun
 仪器型号: SHIMADZU LC-2050C(FX274)

<色谱图>



<峰表>

检测器A Ch1 318nm

峰号	保留时间	面积	面积%	高度	理论塔板数(USP)	拖尾因子	分离度(USP)
1	1.200	180091	100.000	41595	1804	1.149	--
总计		180091	100.000	41595			



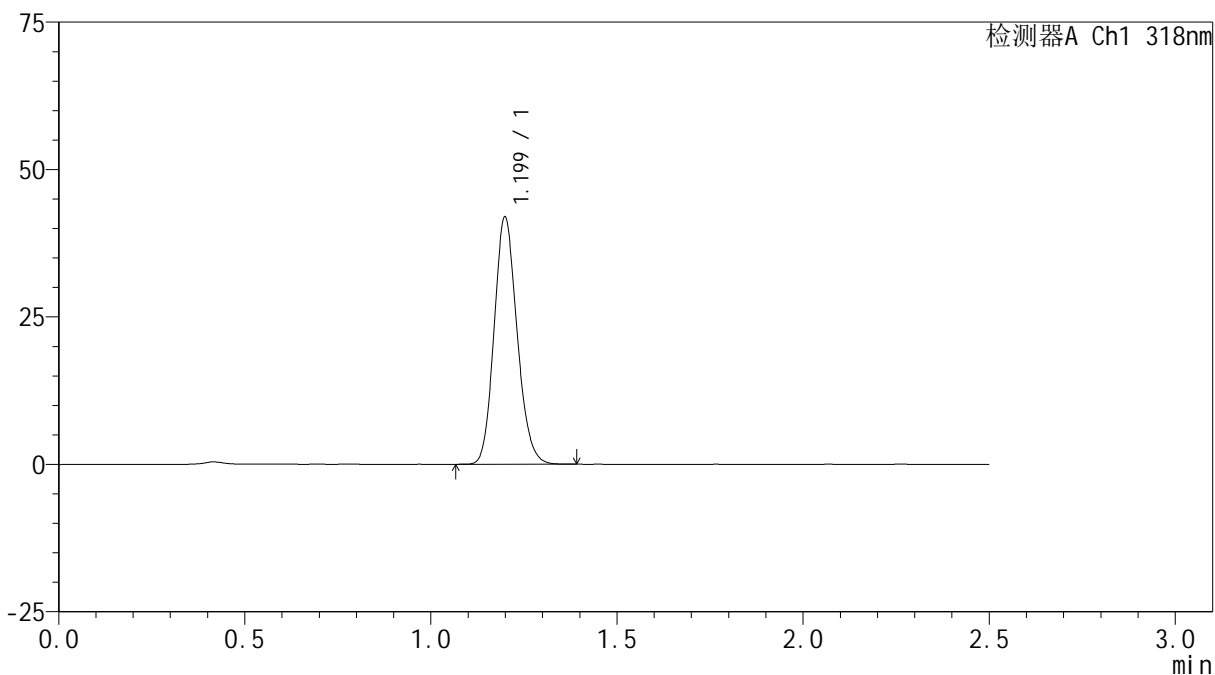
JSS-222

<样品信息>

色谱柱 : XB-C18(50mm*4.6mm,5μm) 流速:1.5ml/min
 柱温 : 30°C 波长:318nm
 数据文件名: RC\$JSS-222 - 0-86/25-317-2 - zzp-25010302p-zjtj3y-rcd-pH1.2jz-jf50z-P3-1.lcd
 方法文件名: RC\$JSS-222 - JSS-222-rcd-FX274.lcm
 批处理文件名: RC\$JSS-222 - JSS-222-20250506-FX274.lcb
 样品瓶号: 1-21
 进样体积: 10 μl 版本号:6.115
 进样时间: 2025/05/06 13:31:25 实验者: xiechaojun
 处理时间 (V2) : 2025/05/07 09:01:38 处理者: xiechaojun
 仪器型号: SHIMADZU LC-2050C(FX274)

<色谱图>

mV



<峰表>

检测器A Ch1 318nm

峰号	保留时间	面积	面积%	高度	理论塔板数(USP)	拖尾因子	分离度(USP)
1	1.199	180131	100.000	41785	1797	1.148	--
总计		180131	100.000	41785			

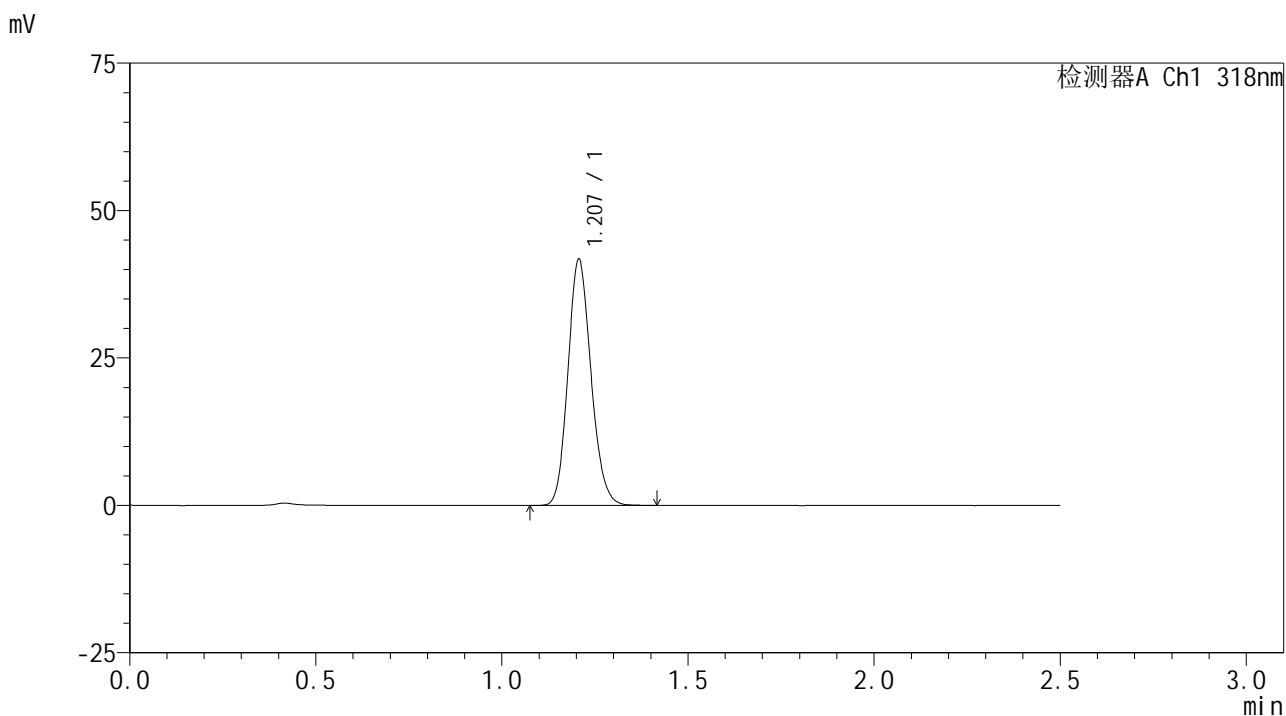


JSS-222

<样品信息>

色谱柱 : XB-C18(50mm*4.6mm,5μm) 流速:1.5ml/min
 柱温 : 30°C 波长:318nm
 数据文件名: RC\$JSS-222 - 0-86/25-318-2 - zzp-25010302p-zjtj3y-rcd-pH1.2jz-jf50z-P3-2.lcd
 方法文件名: RC\$JSS-222 - JSS-222-rcd-FX274.lcm
 批处理文件名: RC\$JSS-222 - JSS-222-20250506-FX274.lcb
 样品瓶号: 1-21
 进样体积: 10 μl 版本号:6.115
 进样时间: 2025/05/06 13:34:17 实验者: xiechaojun
 处理时间 (V2) : 2025/05/07 09:01:41 处理者: xiechaojun
 仪器型号: SHIMADZU LC-2050C(FX274)

<色谱图>



<峰表>

检测器A Ch1 318nm

峰号	保留时间	面积	面积%	高度	理论塔板数(USP)	拖尾因子	分离度(USP)
1	1.207	180243	100.000	41666	1808	1.144	--
总计		180243	100.000	41666			



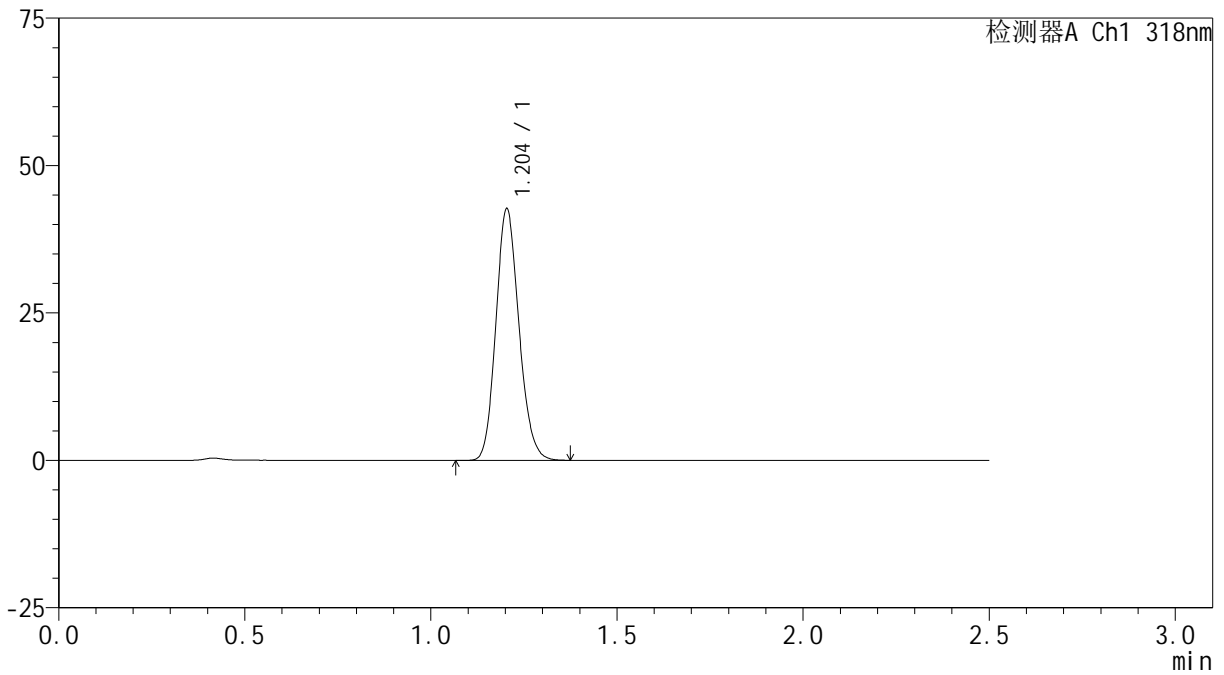
JSS-222

<样品信息>

色谱柱 : XB-C18(50mm*4.6mm,5μm) 流速:1.5ml/min
 柱温 : 30°C 波长:318nm
 数据文件名: RC\$JSS-222 - 0-86/25-319-2 - zzp-25010302p-zjtj3y-rcd-pH1.2jz-jf50z-P4-1.lcd
 方法文件名: RC\$JSS-222 - JSS-222-rcd-FX274.lcm
 批处理文件名: RC\$JSS-222 - JSS-222-20250506-FX274.lcb
 样品瓶号: 1-30
 进样体积: 10 μl 版本号:6.115
 进样时间: 2025/05/06 13:37:09 实验者: xiechaojun
 处理时间 (V2) : 2025/05/07 09:01:43 处理者: xiechaojun
 仪器型号: SHIMADZU LC-2050C(FX274)

<色谱图>

mV



<峰表>

检测器A Ch1 318nm

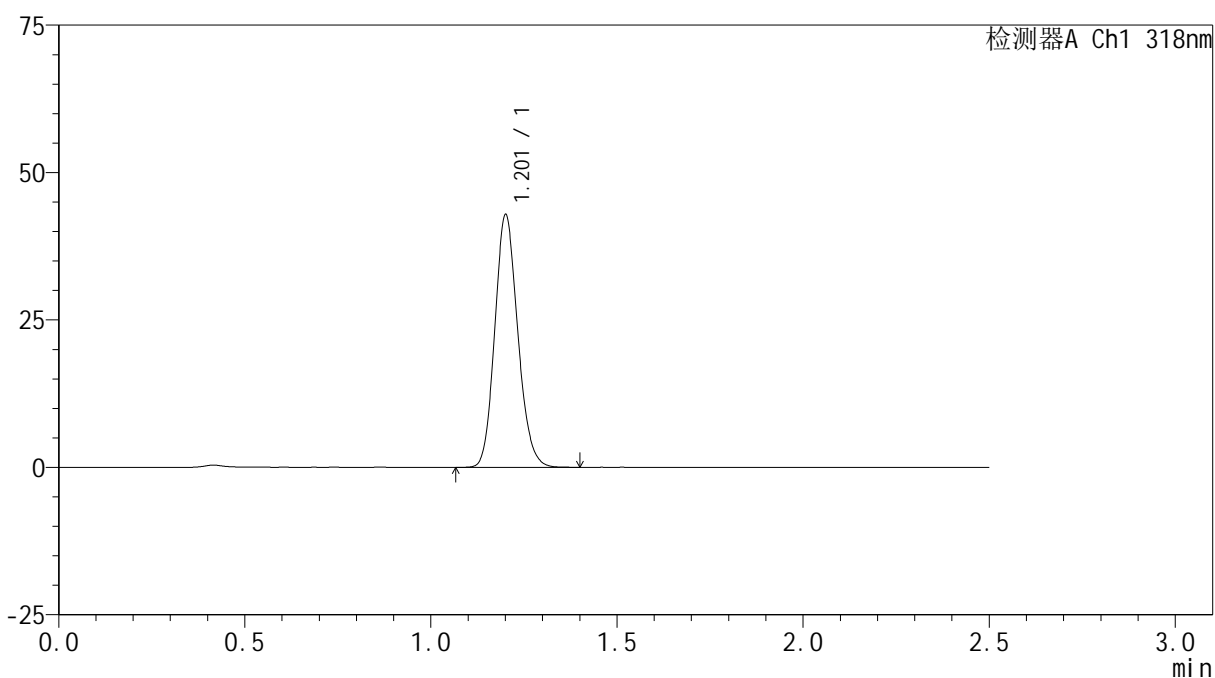
峰号	保留时间	面积	面积%	高度	理论塔板数(USP)	拖尾因子	分离度(USP)
1	1.204	183777	100.000	42612	1801	1.146	--
总计		183777	100.000	42612			

<样品信息>

色谱柱 : XB-C18(50mm*4.6mm,5 μ m) 流速:1.5ml/min
柱温 : 30 $^{\circ}$ C 波长:318nm
数据文件名: RC\$JSS-222 - 0-86/25-320-2 - zzp-25010302p-zjtj3y-rcd-pH1.2jz-jf50z-P4-2.lcd
方法文件名: RC\$JSS-222 - JSS-222-rcd-FX274.lcm
批处理文件名: RC\$JSS-222 - JSS-222-20250506-FX274.lcb
样品瓶号: 1-30
进样体积: 10 μ l 版本号:6.115
进样时间: 2025/05/06 13:40:01 实验者: xiechaojun
处理时间 (V2) : 2025/05/07 09:01:46 处理者: xiechaojun
仪器型号: SHIMADZU LC-2050C(FX274)

<色谱图>

mV



<峰表>

检测器A Ch1 318nm

峰号	保留时间	面积	面积%	高度	理论塔板数(USP)	拖尾因子	分离度(USP)
1	1.201	184324	100.000	42364	1802	1.146	--
总计		184324	100.000	42364			



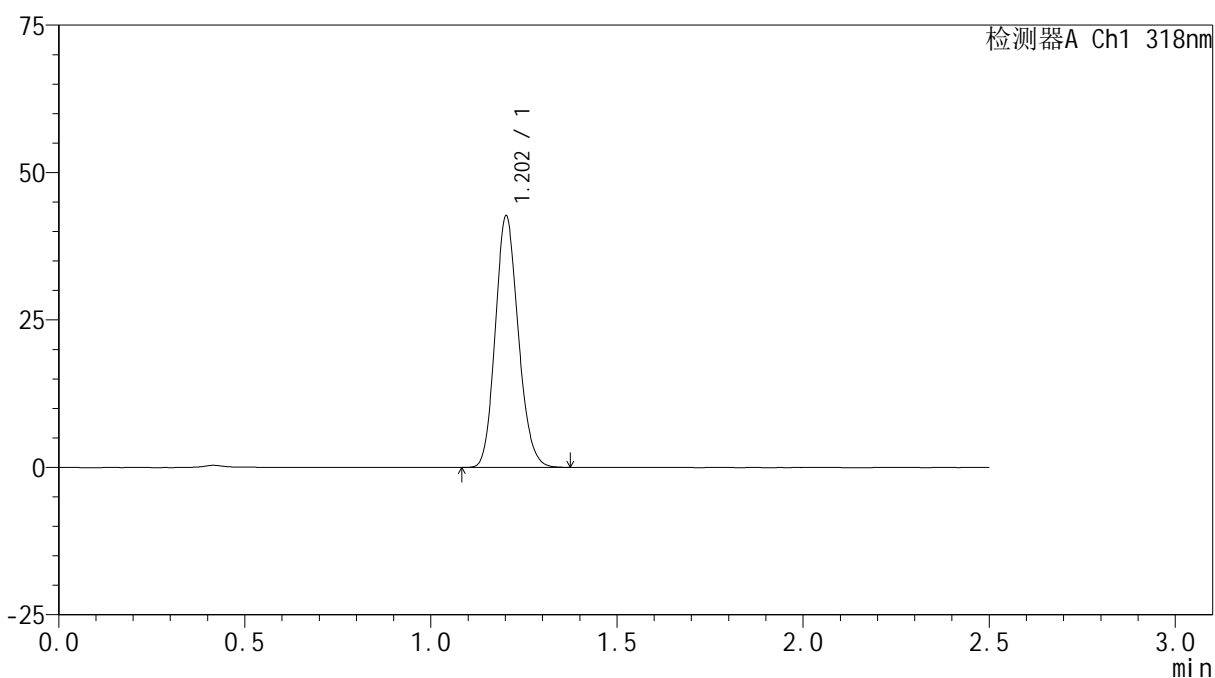
JSS-222

<样品信息>

色谱柱 : XB-C18(50mm*4.6mm,5μm) 流速:1.5ml/min
 柱温 : 30°C 波长:318nm
 数据文件名: RC\$JSS-222 - 0-86/25-321-2 - zzp-25010302p-zjtj3y-rcd-pH1.2jz-jf50z-P5-1.lcd
 方法文件名: RC\$JSS-222 - JSS-222-rcd-FX274.lcm
 批处理文件名: RC\$JSS-222 - JSS-222-20250506-FX274.lcb
 样品瓶号: 1-39
 进样体积: 10 μl 版本号:6.115
 进样时间: 2025/05/06 13:42:53 实验者: xiechaojun
 处理时间 (V2) : 2025/05/07 09:01:49 处理者: xiechaojun
 仪器型号: SHIMADZU LC-2050C(FX274)

<色谱图>

mV



<峰表>

检测器A Ch1 318nm

峰号	保留时间	面积	面积%	高度	理论塔板数(USP)	拖尾因子	分离度(USP)
1	1.202	183572	100.000	42397	1800	1.146	--
总计		183572	100.000	42397			



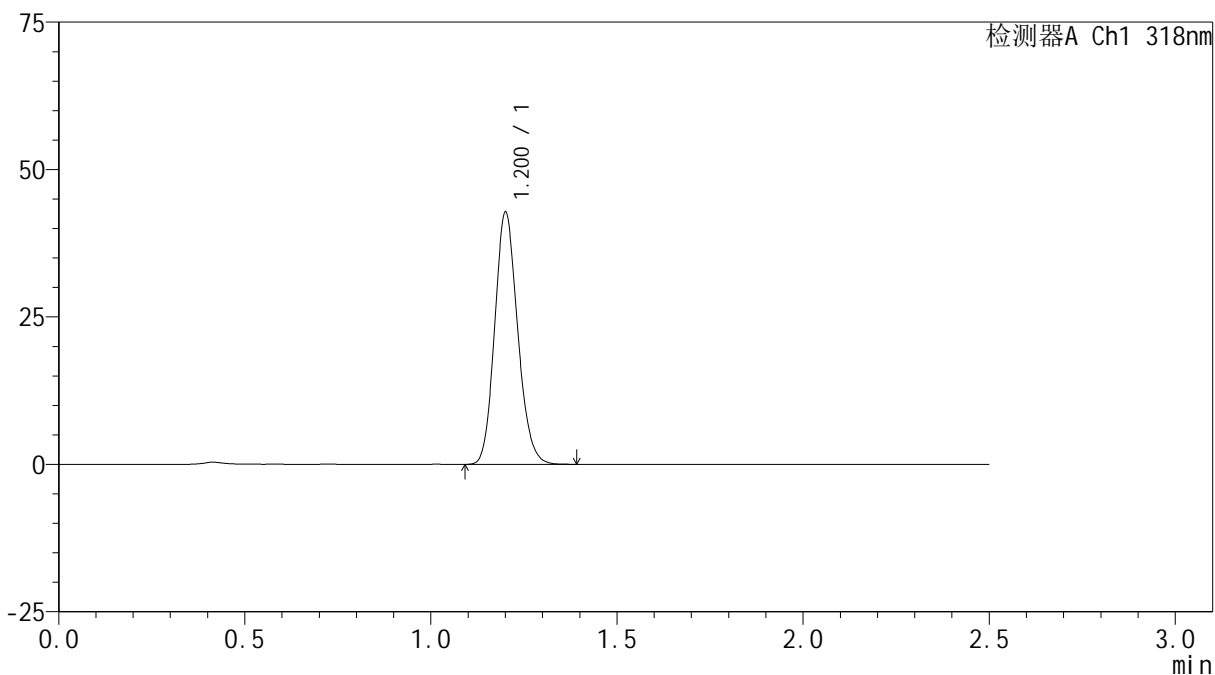
JSS-222

<样品信息>

色谱柱 : XB-C18(50mm*4.6mm,5μm) 流速:1.5ml/min
 柱温 : 30°C 波长:318nm
 数据文件名: RC\$JSS-222 - 0-86/25-322-2 - zzp-25010302p-zjtj3y-rcd-pH1.2jz-jf50z-P5-2.lcd
 方法文件名: RC\$JSS-222 - JSS-222-rcd-FX274.lcm
 批处理文件名: RC\$JSS-222 - JSS-222-20250506-FX274.lcb
 样品瓶号: 1-39
 进样体积: 10 μl 版本号:6.115
 进样时间: 2025/05/06 13:45:45 实验者: xiechaojun
 处理时间 (V2) : 2025/05/07 09:01:51 处理者: xiechaojun
 仪器型号: SHIMADZU LC-2050C(FX274)

<色谱图>

mV



<峰表>

检测器A Ch1 318nm

峰号	保留时间	面积	面积%	高度	理论塔板数(USP)	拖尾因子	分离度(USP)
1	1.200	183669	100.000	42348	1802	1.148	--
总计		183669	100.000	42348			



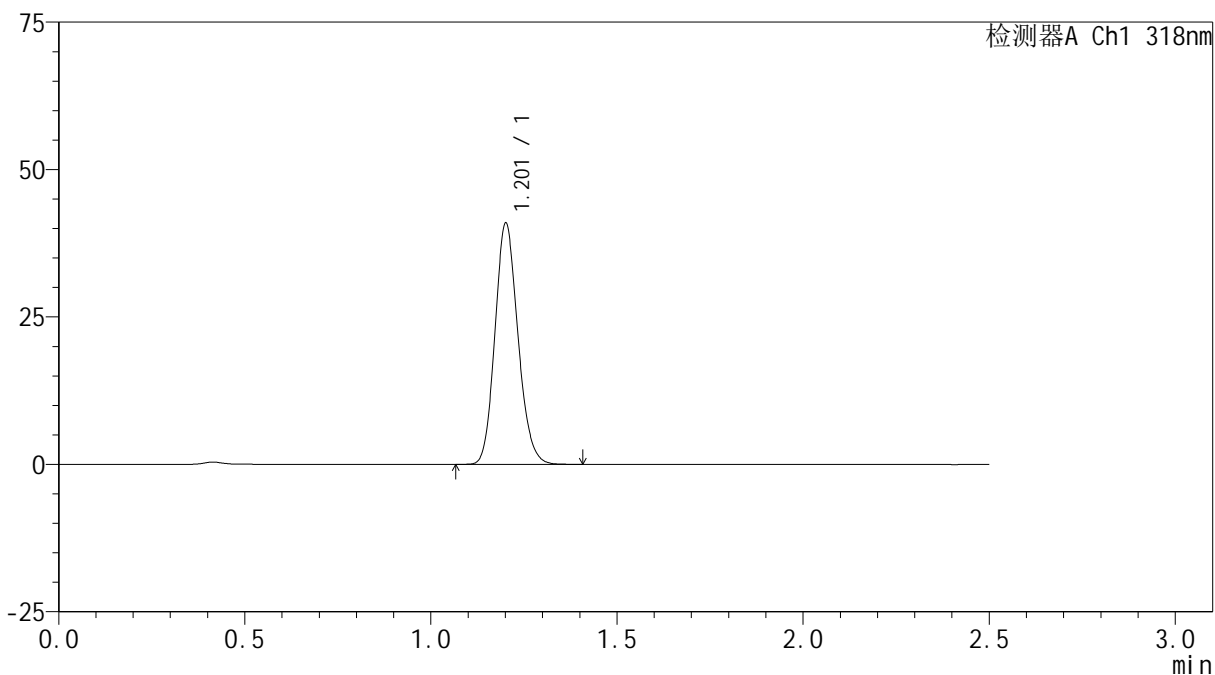
JSS-222

<样品信息>

色谱柱 : XB-C18(50mm*4.6mm,5μm) 流速:1.5ml/min
 柱温 : 30°C 波长:318nm
 数据文件名: RC\$JSS-222 - 0-86/25-323-2 - zzp-25010302p-zjtj3y-rcd-pH1.2jz-jf50z-P6-1.lcd
 方法文件名: RC\$JSS-222 - JSS-222-rcd-FX274.lcm
 批处理文件名: RC\$JSS-222 - JSS-222-20250506-FX274.lcb
 样品瓶号: 1-48
 进样体积: 10 μl 版本号:6.115
 进样时间: 2025/05/06 13:48:37 实验者: xiechaojun
 处理时间 (V2) : 2025/05/07 09:01:54 处理者: xiechaojun
 仪器型号: SHIMADZU LC-2050C(FX274)

<色谱图>

mV



<峰表>

检测器A Ch1 318nm

峰号	保留时间	面积	面积%	高度	理论塔板数(USP)	拖尾因子	分离度(USP)
1	1.201	175957	100.000	40500	1805	1.148	--
总计		175957	100.000	40500			

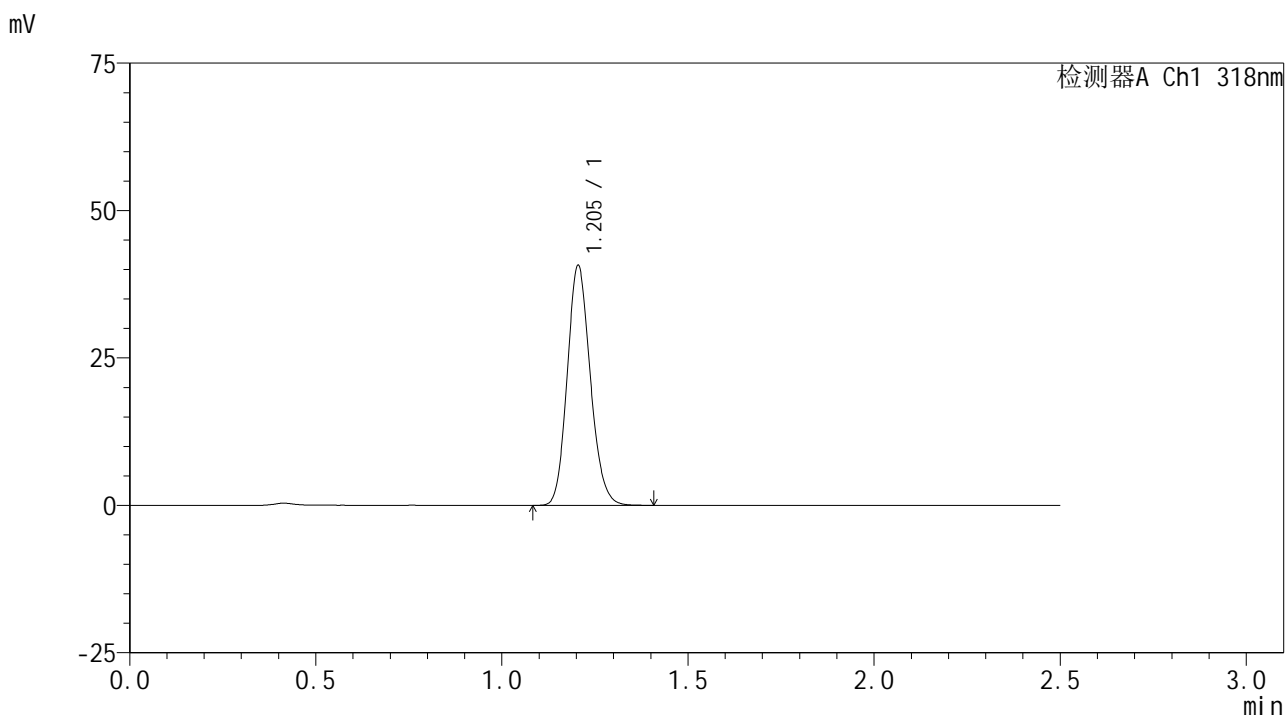


JSS-222

<样品信息>

色谱柱 : XB-C18(50mm*4.6mm,5μm) 流速:1.5ml/min
 柱温 : 30°C 波长:318nm
 数据文件名: RC\$JSS-222 - 0-86/25-324-2 - zzp-25010302p-zjtj3y-rcd-pH1.2jz-jf50z-P6-2.lcd
 方法文件名: RC\$JSS-222 - JSS-222-rcd-FX274.lcm
 批处理文件名: RC\$JSS-222 - JSS-222-20250506-FX274.lcb
 样品瓶号: 1-48
 进样体积: 10 μl 版本号:6.115
 进样时间: 2025/05/06 13:51:29 实验者: xiechaojun
 处理时间 (V2) : 2025/05/07 09:01:56 处理者: xiechaojun
 仪器型号: SHIMADZU LC-2050C(FX274)

<色谱图>



<峰表>

检测器A Ch1 318nm

峰号	保留时间	面积	面积%	高度	理论塔板数(USP)	拖尾因子	分离度(USP)
1	1.205	175970	100.000	40682	1800	1.144	--
总计		175970	100.000	40682			



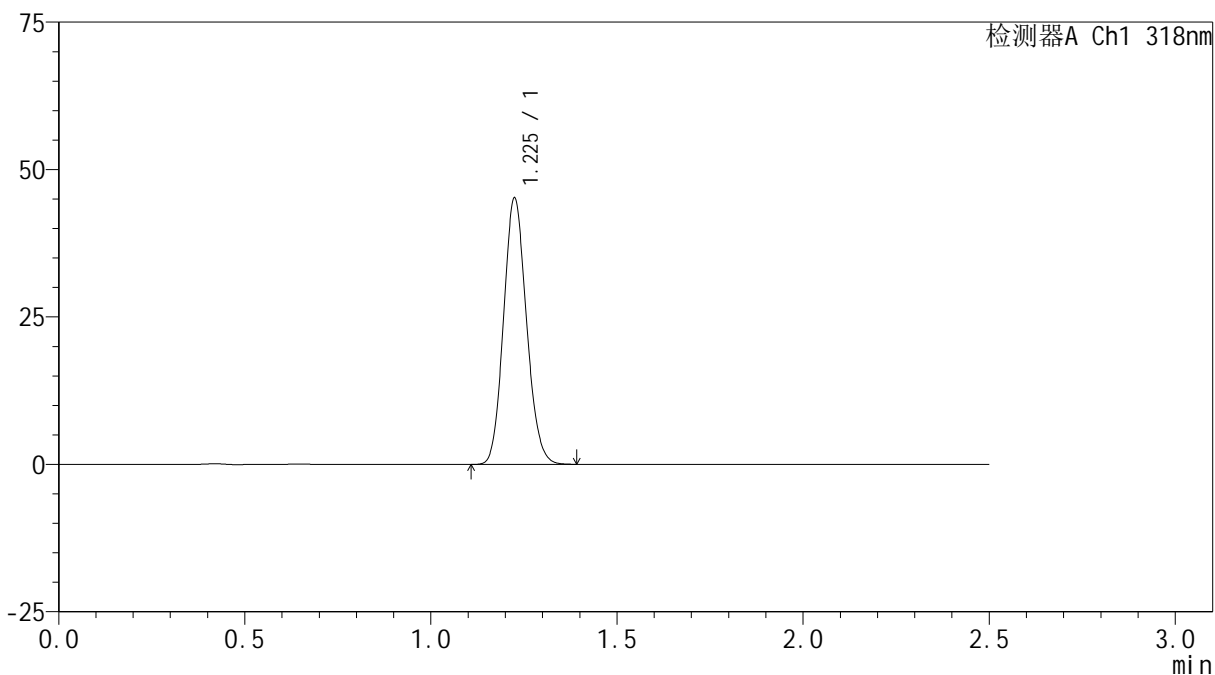
JSS-222

<样品信息>

色谱柱 : XB-C18(50mm*4.6mm,5μm) 流速:1.5ml/min
 柱温 : 30°C 波长:318nm
 数据文件名: RC\$JSS-222 - 0-86/25-325-2 - zzp-zjtj3y-rcd-pH1.2jz-jf50z-dz2-1.lcd
 方法文件名: RC\$JSS-222 - JSS-222-rcd-FX274.lcm
 批处理文件名: RC\$JSS-222 - JSS-222-20250506-FX274.lcb
 样品瓶号: 1-27
 进样体积: 10 μl 版本号:6.115
 进样时间: 2025/05/06 13:54:23 实验者: xiechaojun
 处理时间 (V2) : 2025/05/07 09:01:59 处理者: xiechaojun
 仪器型号: SHIMADZU LC-2050C(FX274)

<色谱图>

mV



<峰表>

检测器A Ch1 318nm

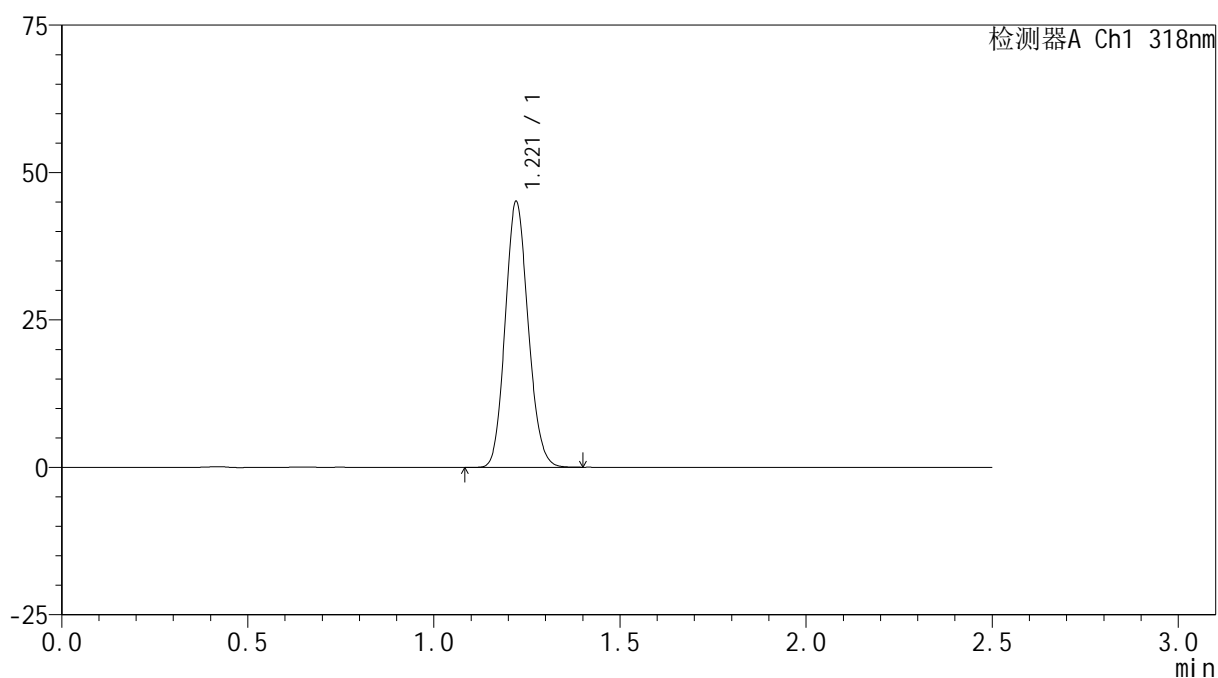
峰号	保留时间	面积	面积%	高度	理论塔板数(USP)	拖尾因子	分离度(USP)
1	1.225	193506	100.000	44888	1870	1.122	--
总计		193506	100.000	44888			

<样品信息>

色谱柱 : XB-C18(50mm*4.6mm,5 μ m) 流速:1.5ml/min
 柱温 : 30 $^{\circ}$ C 波长:318nm
 数据文件名: RC\$JSS-222 - 0-86/25-326-2 - zzp-zjtj3y-rcd-pH1.2jz-jf50z-dz2-2.lcd
 方法文件名: RC\$JSS-222 - JSS-222-rcd-FX274.lcm
 批处理文件名: RC\$JSS-222 - JSS-222-20250506-FX274.lcb
 样品瓶号: 1-27
 进样体积: 10 μ l 版本号:6.115
 进样时间: 2025/05/06 13:57:16 实验者: xiechaojun
 处理时间 (V2) : 2025/05/07 09:02:02 处理者: xiechaojun
 仪器型号: SHIMADZU LC-2050C(FX274)

<色谱图>

mV



<峰表>

检测器A Ch1 318nm

峰号	保留时间	面积	面积%	高度	理论塔板数(USP)	拖尾因子	分离度(USP)
1	1.221	193552	100.000	45061	1855	1.121	--
总计		193552	100.000	45061			

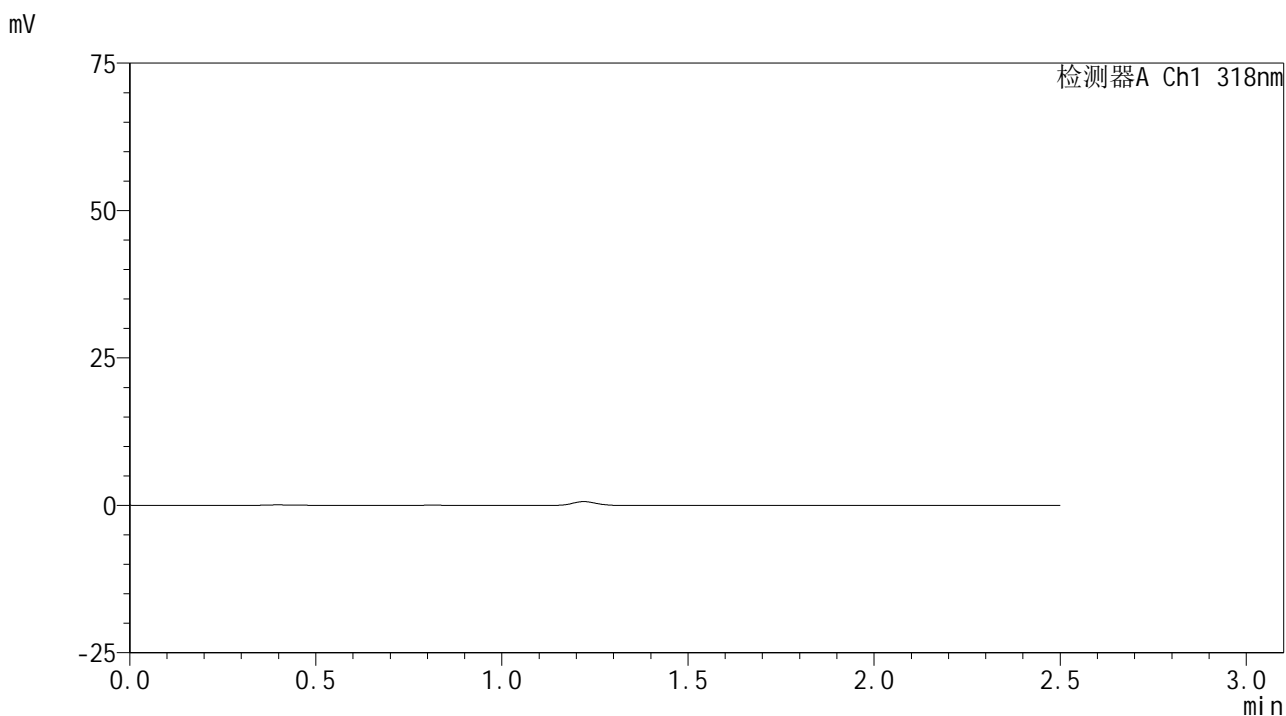


JSS-222

<样品信息>

色谱柱 : XB-C18(50mm*4.6mm,5μm) 流速:1.5ml/min
 柱温 : 30°C 波长:318nm
 数据文件名: RC\$JSS-222 - 0-86/25-327-2 - zzp-2025011721p-zjtj3y-rcd-pH1.2jz-jf50z-rj.lcd
 方法文件名: RC\$JSS-222 - JSS-222-rcd-FX274.lcm
 批处理文件名: RC\$JSS-222 - JSS-222-20250506-FX274.lcb
 样品瓶号: 1-9
 进样体积: 10 μl 版本号:6.115
 进样时间: 2025/05/06 14:00:09 实验者: xiechaojun
 处理时间 (V2) : 2025/05/07 09:02:04 处理者: xiechaojun
 仪器型号: SHIMADZU LC-2050C(FX274)

<色谱图>



<峰表>

检测器A Ch1 318nm

峰号	保留时间	面积	面积%	高度	理论塔板数(USP)	拖尾因子	分离度(USP)
总计							



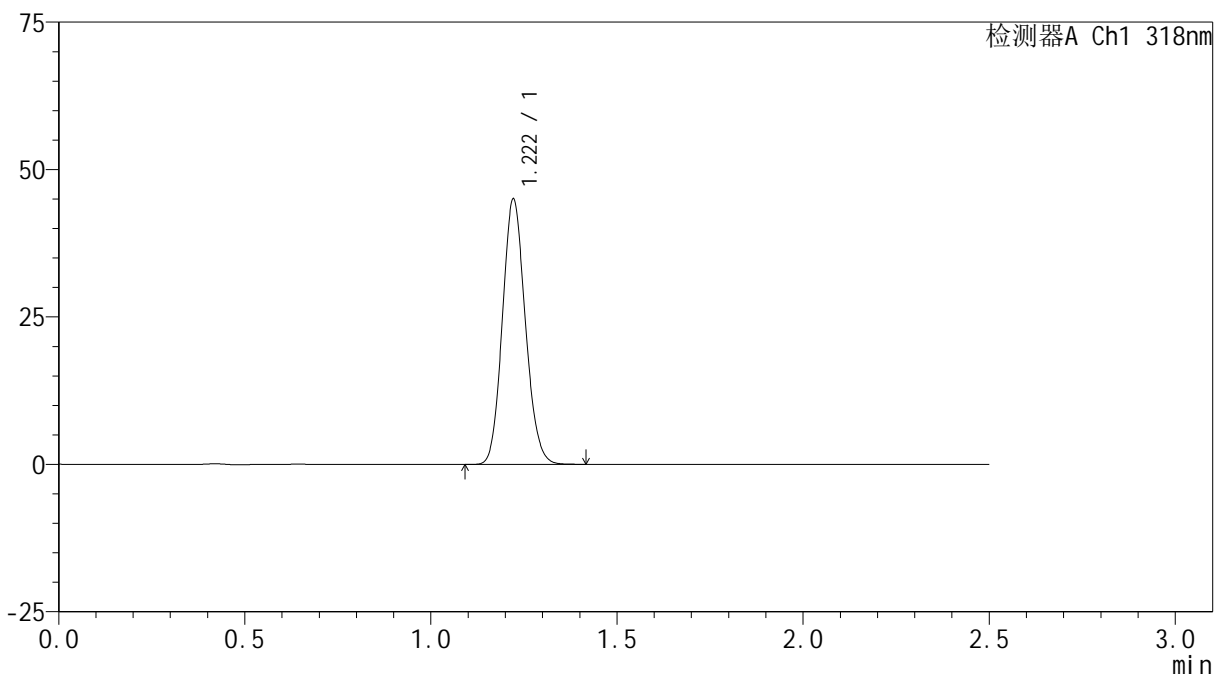
JSS-222

<样品信息>

色谱柱 : XB-C18(50mm*4.6mm,5μm) 流速:1.5ml/min
 柱温 : 30°C 波长:318nm
 数据文件名: RC\$JSS-222 - 0-86/25-328-2 - zzp-2025011721p-zjtj3y-rcd-pH1.2jz-jf50z-dz1-1.lcd
 方法文件名: RC\$JSS-222 - JSS-222-rcd-FX274.lcm
 批处理文件名: RC\$JSS-222 - JSS-222-20250506-FX274.lcb
 样品瓶号: 1-18
 进样体积: 10 μl 版本号:6.115
 进样时间: 2025/05/06 14:03:02 实验者: xiechaojun
 处理时间 (V2) : 2025/05/07 09:02:07 处理者: xiechaojun
 仪器型号: SHIMADZU LC-2050C(FX274)

<色谱图>

mV



<峰表>

检测器A Ch1 318nm

峰号	保留时间	面积	面积%	高度	理论塔板数(USP)	拖尾因子	分离度(USP)
1	1.222	192944	100.000	44981	1860	1.121	--
总计		192944	100.000	44981			



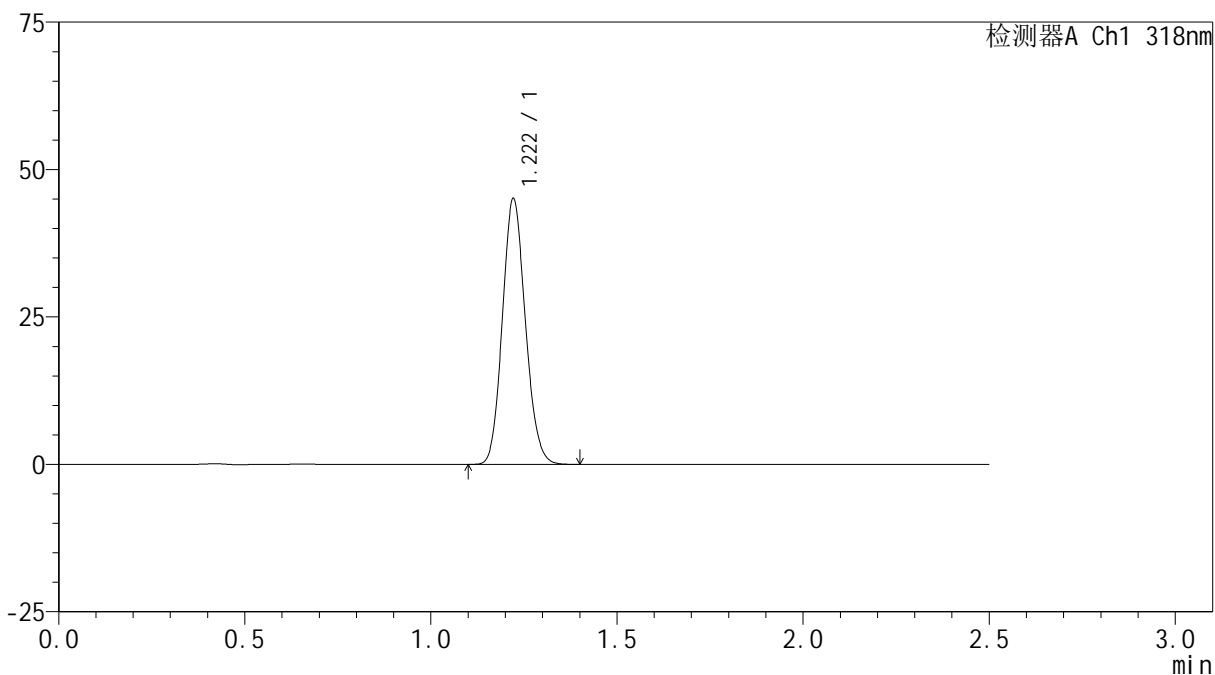
JSS-222

<样品信息>

色谱柱 : XB-C18(50mm*4.6mm,5μm) 流速:1.5ml/min
 柱温 : 30°C 波长:318nm
 数据文件名: RC\$JSS-222 - 0-86/25-329-2 - zzp-2025011721p-zjtj3y-rcd-pH1.2jz-jf50z-dz1-2.lcd
 方法文件名: RC\$JSS-222 - JSS-222-rcd-FX274.lcm
 批处理文件名: RC\$JSS-222 - JSS-222-20250506-FX274.lcb
 样品瓶号: 1-18
 进样体积: 10 μl 版本号:6.115
 进样时间: 2025/05/06 14:05:56 实验者: xiechaojun
 处理时间 (V2) : 2025/05/07 09:02:09 处理者: xiechaojun
 仪器型号: SHIMADZU LC-2050C(FX274)

<色谱图>

mV



<峰表>

检测器A Ch1 318nm

峰号	保留时间	面积	面积%	高度	理论塔板数(USP)	拖尾因子	分离度(USP)
1	1.222	193327	100.000	45057	1858	1.120	--
总计		193327	100.000	45057			



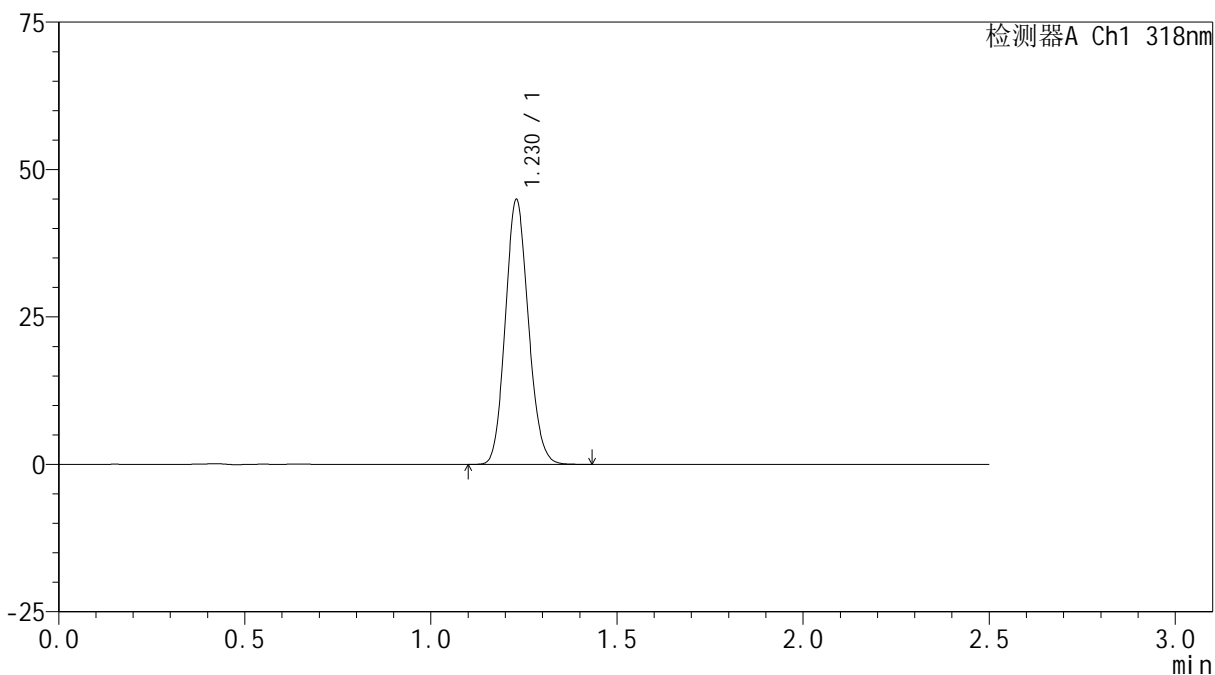
JSS-222

<样品信息>

色谱柱 : XB-C18(50mm*4.6mm,5μm) 流速:1.5ml/min
 柱温 : 30°C 波长:318nm
 数据文件名: RC\$JSS-222 - 0-86/25-330-2 - zzp-2025011721p-zjtj3y-rcd-pH1.2jz-jf50z-dz1-3.lcd
 方法文件名: RC\$JSS-222 - JSS-222-rcd-FX274.lcm
 批处理文件名: RC\$JSS-222 - JSS-222-20250506-FX274.lcb
 样品瓶号: 1-18
 进样体积: 10 μl 版本号:6.115
 进样时间: 2025/05/06 14:08:50 实验者: xiechaojun
 处理时间 (V2) : 2025/05/07 09:02:13 处理者: xiechaojun
 仪器型号: SHIMADZU LC-2050C(FX274)

<色谱图>

mV



<峰表>

检测器A Ch1 318nm

峰号	保留时间	面积	面积%	高度	理论塔板数(USP)	拖尾因子	分离度(USP)
1	1.230	193390	100.000	44885	1869	1.118	--
总计		193390	100.000	44885			



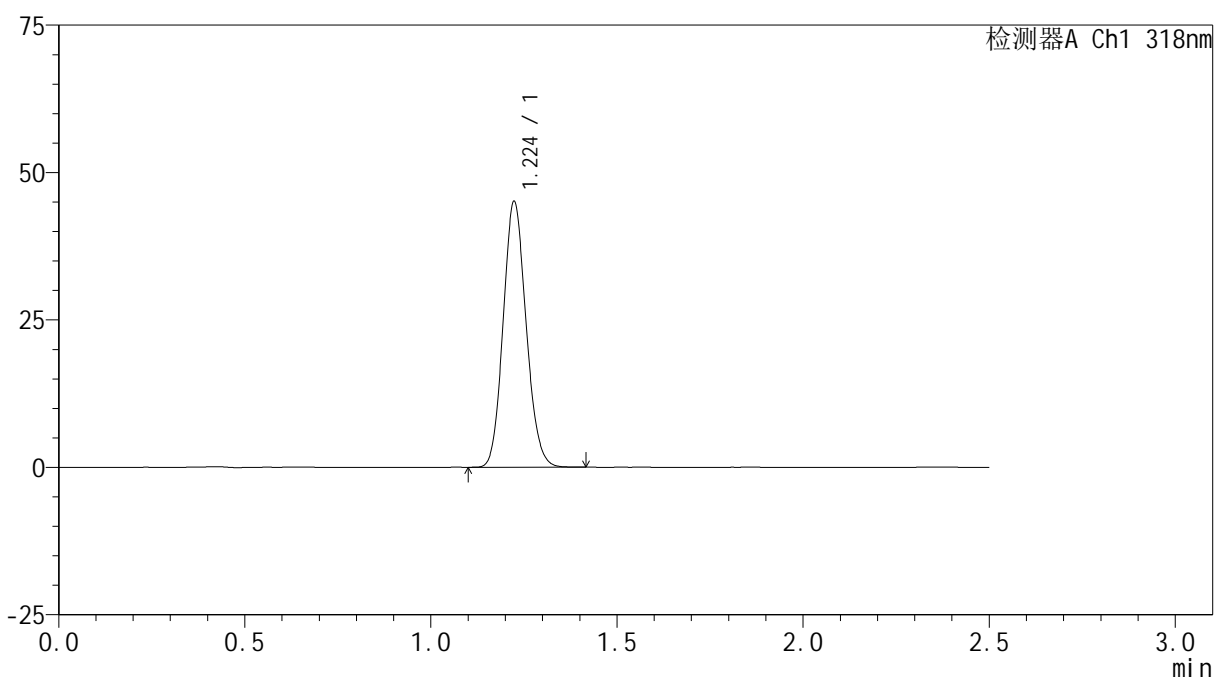
JSS-222

<样品信息>

色谱柱 : XB-C18(50mm*4.6mm,5μm) 流速:1.5ml/min
 柱温 : 30°C 波长:318nm
 数据文件名: RC\$JSS-222 - 0-86/25-331-2 - zzp-2025011721p-zjtj3y-rcd-pH1.2jz-jf50z-dz1-4.lcd
 方法文件名: RC\$JSS-222 - JSS-222-rcd-FX274.lcm
 批处理文件名: RC\$JSS-222 - JSS-222-20250506-FX274.lcb
 样品瓶号: 1-18
 进样体积: 10 μl 版本号:6.115
 进样时间: 2025/05/06 14:11:43 实验者: xiechaojun
 处理时间 (V2) : 2025/05/07 09:02:16 处理者: xiechaojun
 仪器型号: SHIMADZU LC-2050C(FX274)

<色谱图>

mV



<峰表>

检测器A Ch1 318nm

峰号	保留时间	面积	面积%	高度	理论塔板数(USP)	拖尾因子	分离度(USP)
1	1.224	193343	100.000	44952	1865	1.121	--
总计		193343	100.000	44952			

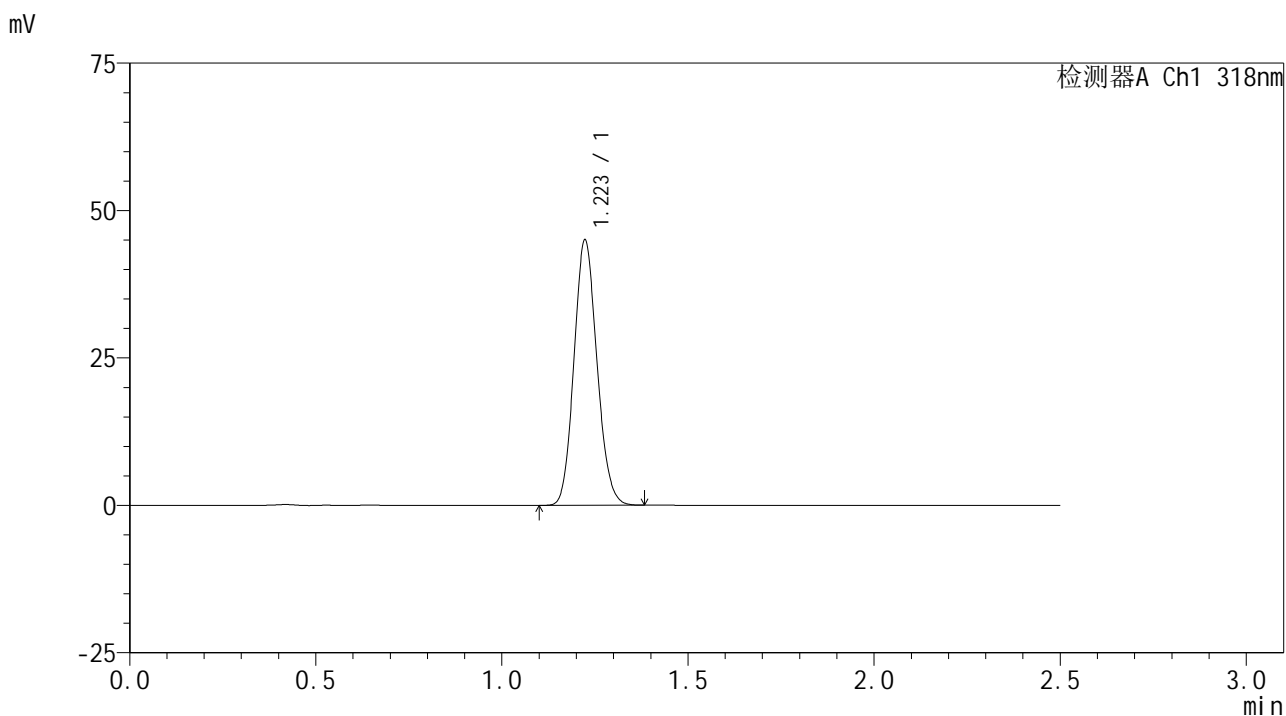


JSS-222

<样品信息>

色谱柱 : XB-C18(50mm*4.6mm,5μm) 流速:1.5ml/min
 柱温 : 30°C 波长:318nm
 数据文件名: RC\$JSS-222 - 0-86/25-332-2 - zzp-2025011721p-zjtj3y-rcd-pH1.2jz-jf50z-dz1-5.lcd
 方法文件名: RC\$JSS-222 - JSS-222-rcd-FX274.lcm
 批处理文件名: RC\$JSS-222 - JSS-222-20250506-FX274.lcb
 样品瓶号: 1-18
 进样体积: 10 μl 版本号:6.115
 进样时间: 2025/05/06 14:14:36 实验者: xiechaojun
 处理时间 (V2) : 2025/05/07 09:02:18 处理者: xiechaojun
 仪器型号: SHIMADZU LC-2050C(FX274)

<色谱图>



<峰表>

检测器A Ch1 318nm

峰号	保留时间	面积	面积%	高度	理论塔板数(USP)	拖尾因子	分离度(USP)
1	1.223	193223	100.000	44917	1857	1.120	--
总计		193223	100.000	44917			



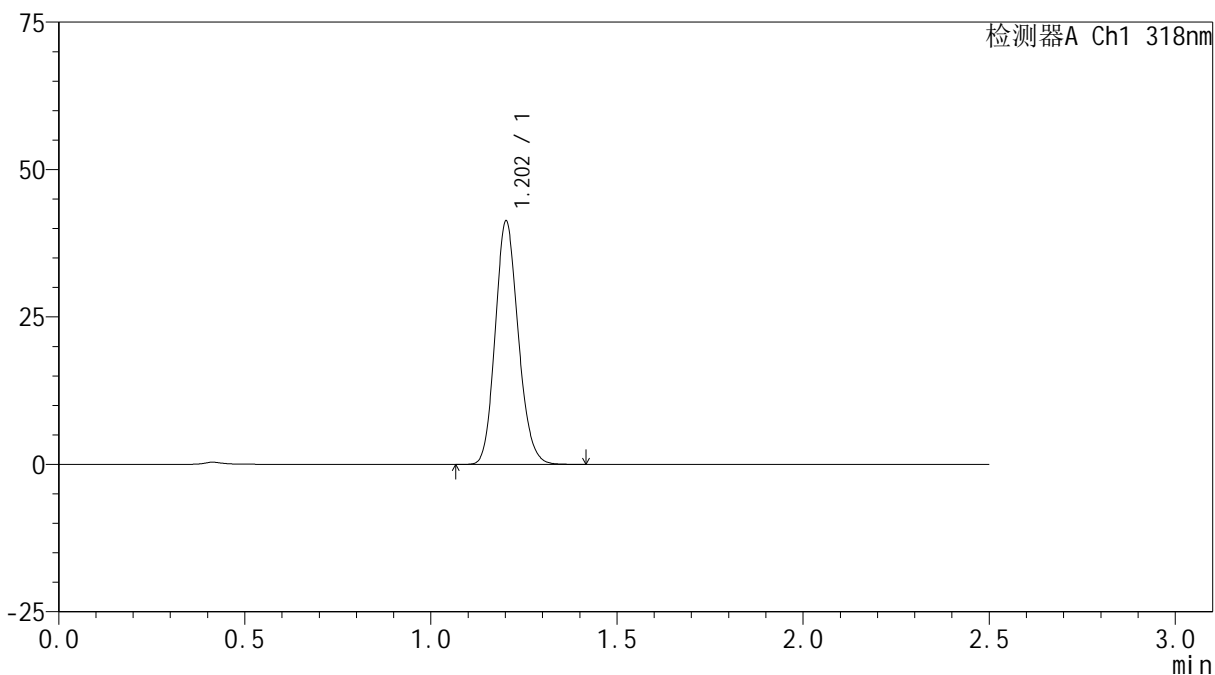
JSS-222

<样品信息>

色谱柱 : XB-C18(50mm*4.6mm,5μm) 流速:1.5ml/min
 柱温 : 30°C 波长:318nm
 数据文件名: RC\$JSS-222 - 0-86/25-333-2 - zzp-2025011721p-zjtj3y-rcd-pH1.2jz-jf50z-P1-1.lcd
 方法文件名: RC\$JSS-222 - JSS-222-rcd-FX274.lcm
 批处理文件名: RC\$JSS-222 - JSS-222-20250506-FX274.lcb
 样品瓶号: 1-4
 进样体积: 10 μl 版本号:6.115
 进样时间: 2025/05/06 14:17:29 实验者: xiechaojun
 处理时间 (V2) : 2025/05/07 09:02:21 处理者: xiechaojun
 仪器型号: SHIMADZU LC-2050C(FX274)

<色谱图>

mV



<峰表>

检测器A Ch1 318nm

峰号	保留时间	面积	面积%	高度	理论塔板数(USP)	拖尾因子	分离度(USP)
1	1.202	177906	100.000	40998	1796	1.147	--
总计		177906	100.000	40998			



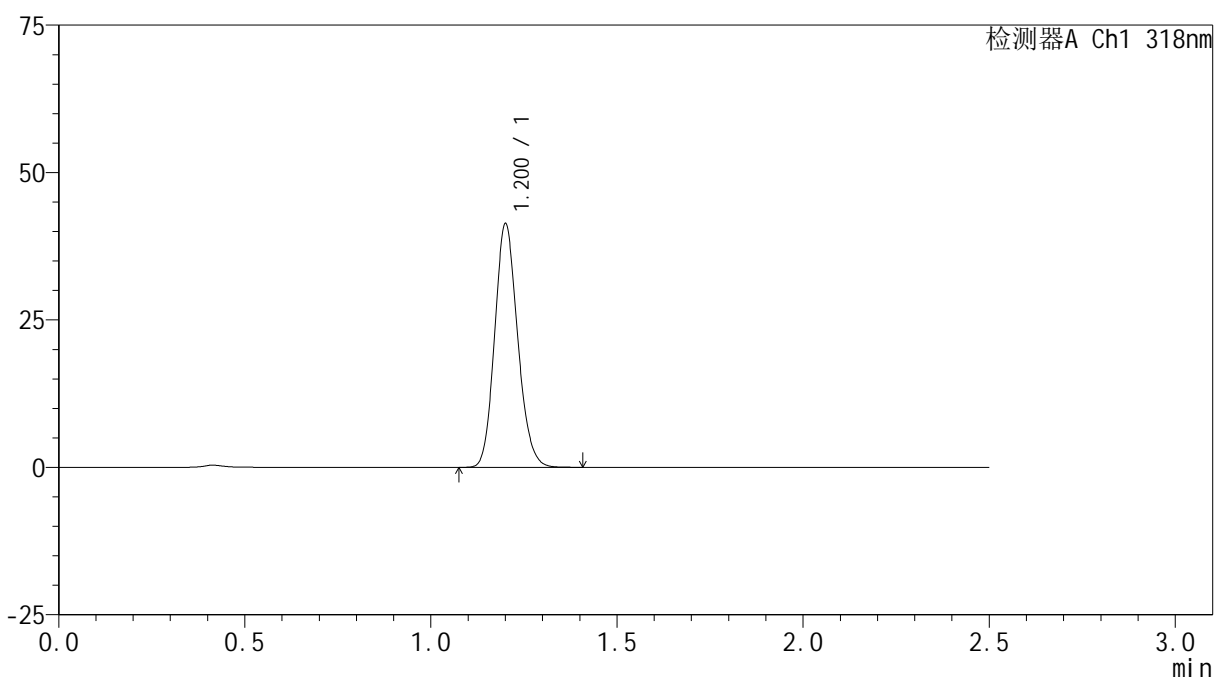
JSS-222

<样品信息>

色谱柱 : XB-C18(50mm*4.6mm,5μm) 流速:1.5ml/min
 柱温 : 30°C 波长:318nm
 数据文件名: RC\$JSS-222 - 0-86/25-334-2 - zzp-2025011721p-zjtj3y-rcd-pH1.2jz-jf50z-P1-2.lcd
 方法文件名: RC\$JSS-222 - JSS-222-rcd-FX274.lcm
 批处理文件名: RC\$JSS-222 - JSS-222-20250506-FX274.lcb
 样品瓶号: 1-4
 进样体积: 10 μl 版本号:6.115
 进样时间: 2025/05/06 14:20:20 实验者: xiechaojun
 处理时间 (V2) : 2025/05/07 09:02:23 处理者: xiechaojun
 仪器型号: SHIMADZU LC-2050C(FX274)

<色谱图>

mV



<峰表>

检测器A Ch1 318nm

峰号	保留时间	面积	面积%	高度	理论塔板数(USP)	拖尾因子	分离度(USP)
1	1.200	177626	100.000	40929	1802	1.148	--
总计		177626	100.000	40929			

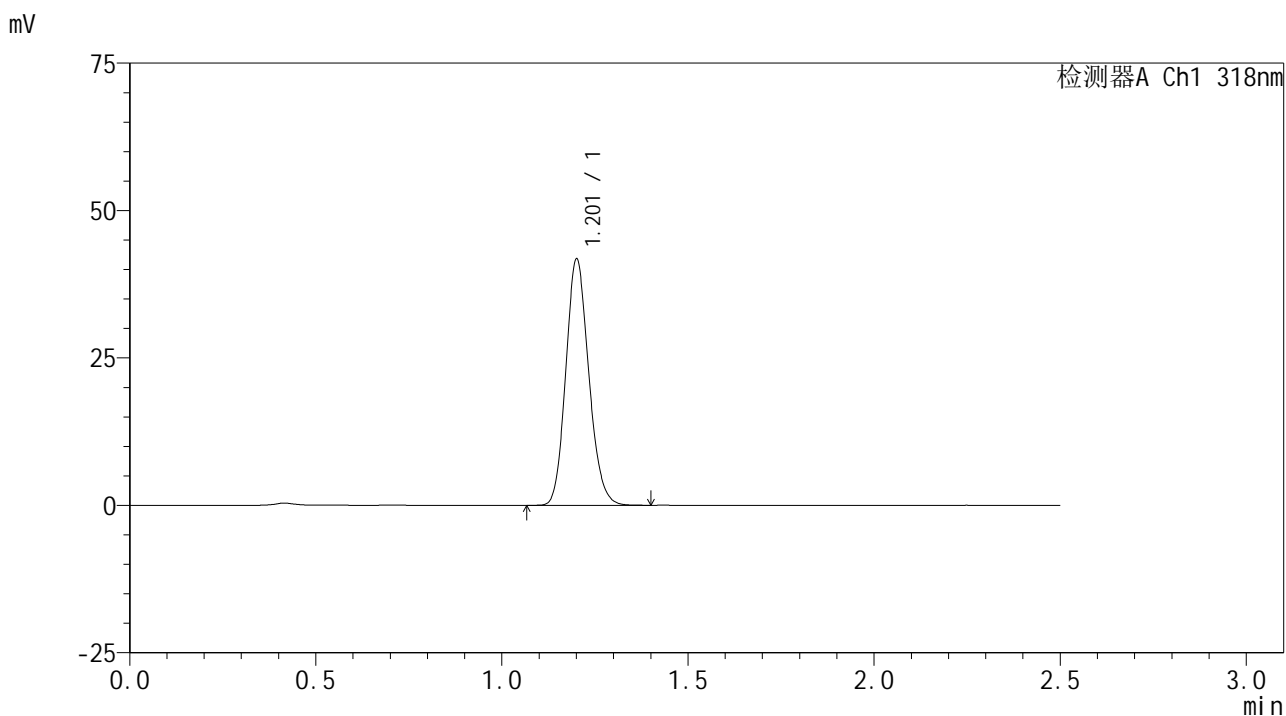


JSS-222

<样品信息>

色谱柱 : XB-C18(50mm*4.6mm,5μm) 流速:1.5ml/min
 柱温 : 30°C 波长:318nm
 数据文件名: RC\$JSS-222 - 0-86/25-335-2 - zzp-2025011721p-zjtj3y-rcd-pH1.2jz-jf50z-P2-1.lcd
 方法文件名: RC\$JSS-222 - JSS-222-rcd-FX274.lcm
 批处理文件名: RC\$JSS-222 - JSS-222-20250506-FX274.lcb
 样品瓶号: 1-13
 进样体积: 10 μl 版本号:6.115
 进样时间: 2025/05/06 14:23:12 实验者: xiechaojun
 处理时间 (V2) : 2025/05/07 09:02:26 处理者: xiechaojun
 仪器型号: SHIMADZU LC-2050C(FX274)

<色谱图>



<峰表>

检测器A Ch1 318nm

峰号	保留时间	面积	面积%	高度	理论塔板数(USP)	拖尾因子	分离度(USP)
1	1.201	179411	100.000	41294	1806	1.149	--
总计		179411	100.000	41294			



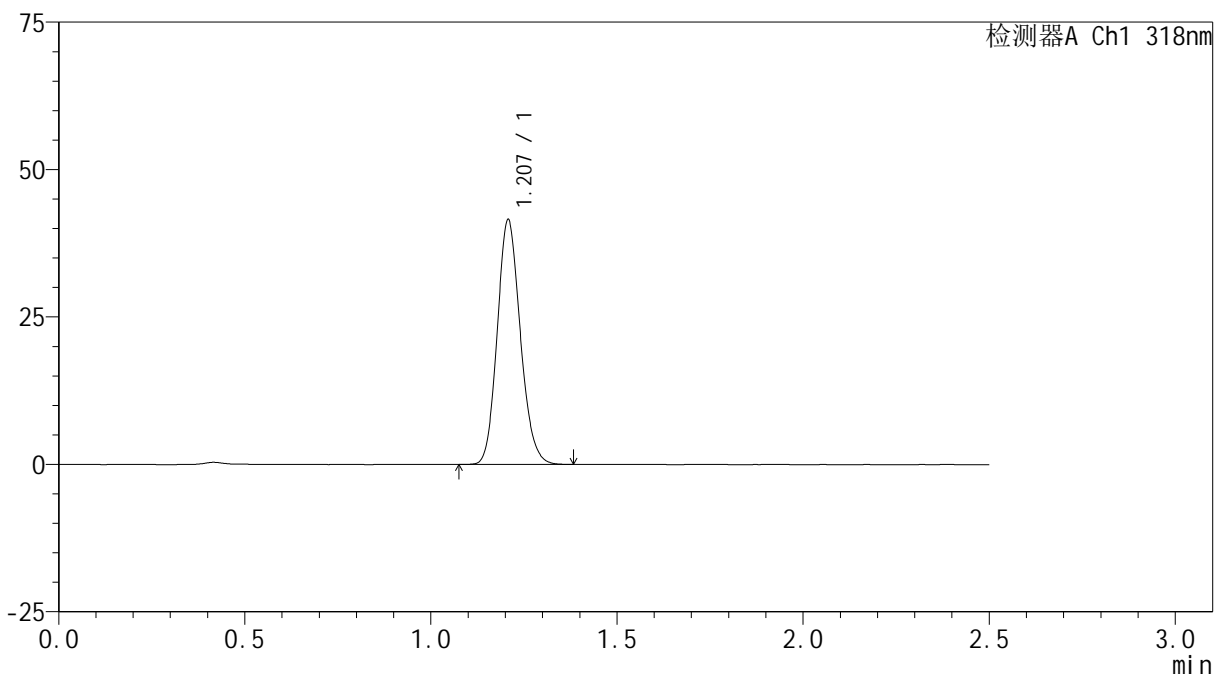
JSS-222

<样品信息>

色谱柱 : XB-C18(50mm*4.6mm,5μm) 流速:1.5ml/min
 柱温 : 30°C 波长:318nm
 数据文件名: RC\$JSS-222 - 0-86/25-336-2 - zzp-2025011721p-zjtj3y-rcd-pH1.2jz-jf50z-P2-2.lcd
 方法文件名: RC\$JSS-222 - JSS-222-rcd-FX274.lcm
 批处理文件名: RC\$JSS-222 - JSS-222-20250506-FX274.lcb
 样品瓶号: 1-13
 进样体积: 10 μl 版本号:6.115
 进样时间: 2025/05/06 14:26:04 实验者: xiechaojun
 处理时间 (V2) : 2025/05/07 09:02:28 处理者: xiechaojun
 仪器型号: SHIMADZU LC-2050C(FX274)

<色谱图>

mV



<峰表>

检测器A Ch1 318nm

峰号	保留时间	面积	面积%	高度	理论塔板数(USP)	拖尾因子	分离度(USP)
1	1.207	179198	100.000	41341	1809	1.144	--
总计		179198	100.000	41341			



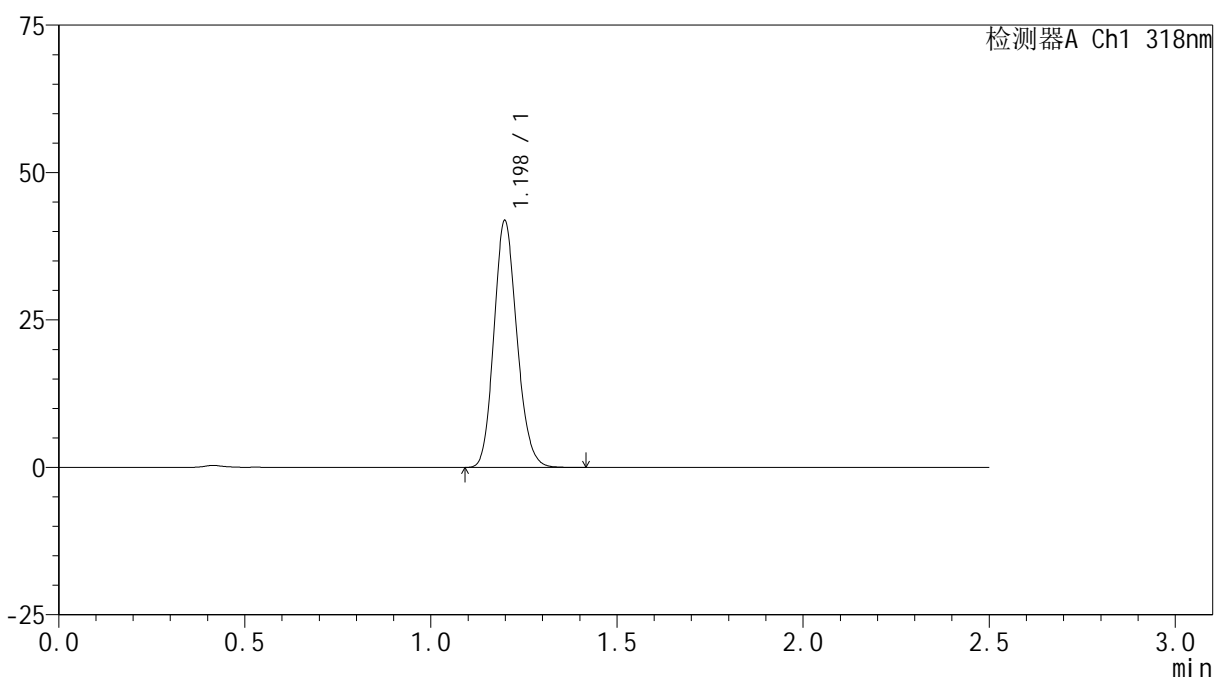
JSS-222

<样品信息>

色谱柱 : XB-C18(50mm*4.6mm,5μm) 流速:1.5ml/min
 柱温 : 30°C 波长:318nm
 数据文件名: RC\$JSS-222 - 0-86/25-337-2 - zzp-2025011721p-zjtj3y-rcd-pH1.2jz-jf50z-P3-1.lcd
 方法文件名: RC\$JSS-222 - JSS-222-rcd-FX274.lcm
 批处理文件名: RC\$JSS-222 - JSS-222-20250506-FX274.lcb
 样品瓶号: 1-22
 进样体积: 10 μl 版本号:6.115
 进样时间: 2025/05/06 14:28:56 实验者: xiechaojun
 处理时间 (V2) : 2025/05/07 09:02:31 处理者: xiechaojun
 仪器型号: SHIMADZU LC-2050C(FX274)

<色谱图>

mV



<峰表>

检测器A Ch1 318nm

峰号	保留时间	面积	面积%	高度	理论塔板数(USP)	拖尾因子	分离度(USP)
1	1.198	179769	100.000	41755	1801	1.149	--
总计		179769	100.000	41755			



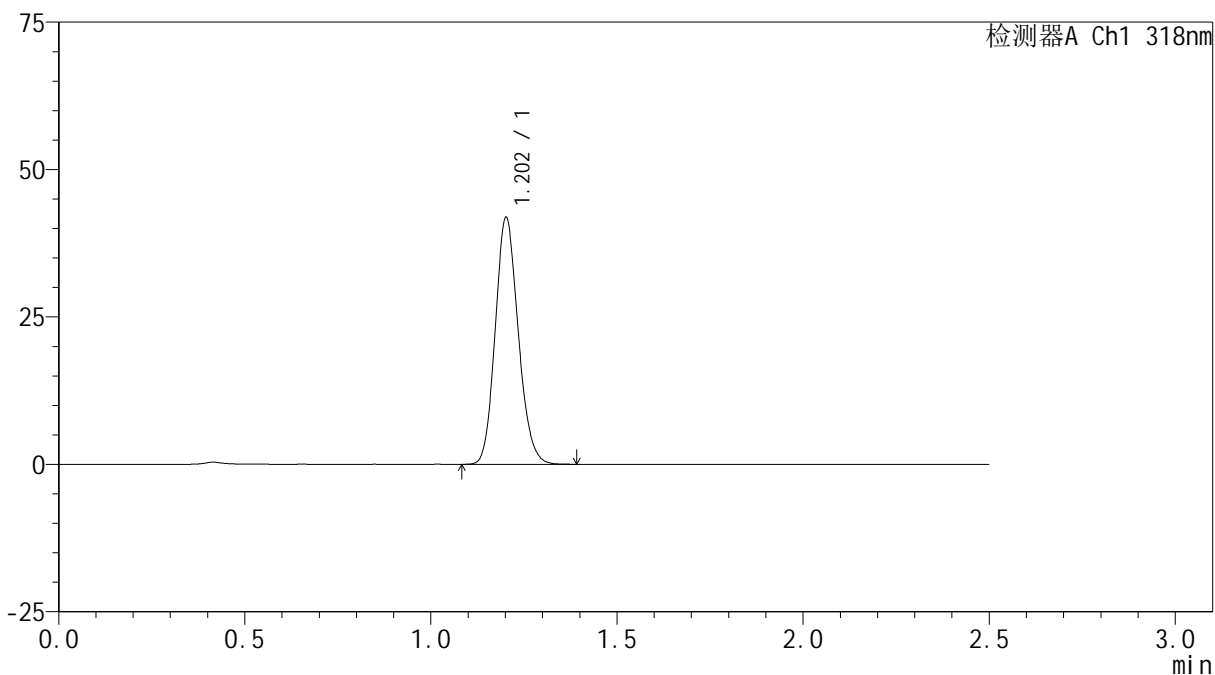
JSS-222

<样品信息>

色谱柱 : XB-C18(50mm*4.6mm,5μm) 流速:1.5ml/min
 柱温 : 30°C 波长:318nm
 数据文件名: RC\$JSS-222 - 0-86/25-338-2 - zzp-2025011721p-zjtj3y-rcd-pH1.2jz-jf50z-P3-2.lcd
 方法文件名: RC\$JSS-222 - JSS-222-rcd-FX274.lcm
 批处理文件名: RC\$JSS-222 - JSS-222-20250506-FX274.lcb
 样品瓶号: 1-22
 进样体积: 10 μl 版本号:6.115
 进样时间: 2025/05/06 14:31:48 实验者: xiechaojun
 处理时间 (V2) : 2025/05/07 09:02:34 处理者: xiechaojun
 仪器型号: SHIMADZU LC-2050C(FX274)

<色谱图>

mV



<峰表>

检测器A Ch1 318nm

峰号	保留时间	面积	面积%	高度	理论塔板数(USP)	拖尾因子	分离度(USP)
1	1.202	180062	100.000	41582	1799	1.145	--
总计		180062	100.000	41582			



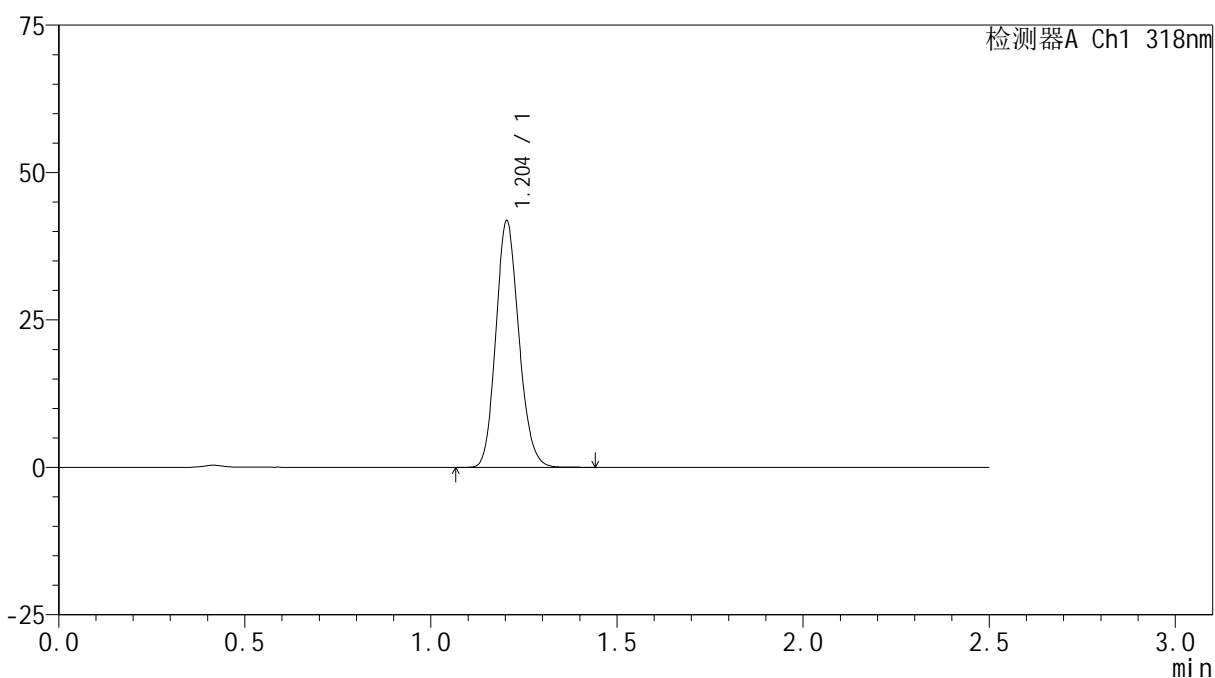
JSS-222

<样品信息>

色谱柱 : XB-C18(50mm*4.6mm,5μm) 流速:1.5ml/min
 柱温 : 30°C 波长:318nm
 数据文件名: RC\$JSS-222 - 0-86/25-339-2 - zzp-2025011721p-zjtj3y-rcd-pH1.2jz-jf50z-P4-1.lcd
 方法文件名: RC\$JSS-222 - JSS-222-rcd-FX274.lcm
 批处理文件名: RC\$JSS-222 - JSS-222-20250506-FX274.lcb
 样品瓶号: 1-31
 进样体积: 10 μl 版本号:6.115
 进样时间: 2025/05/06 14:34:41 实验者: xiechaojun
 处理时间 (V2) : 2025/05/07 09:02:36 处理者: xiechaojun
 仪器型号: SHIMADZU LC-2050C(FX274)

<色谱图>

mV



<峰表>

检测器A Ch1 318nm

峰号	保留时间	面积	面积%	高度	理论塔板数(USP)	拖尾因子	分离度(USP)
1	1.204	179851	100.000	41731	1808	1.144	--
总计		179851	100.000	41731			



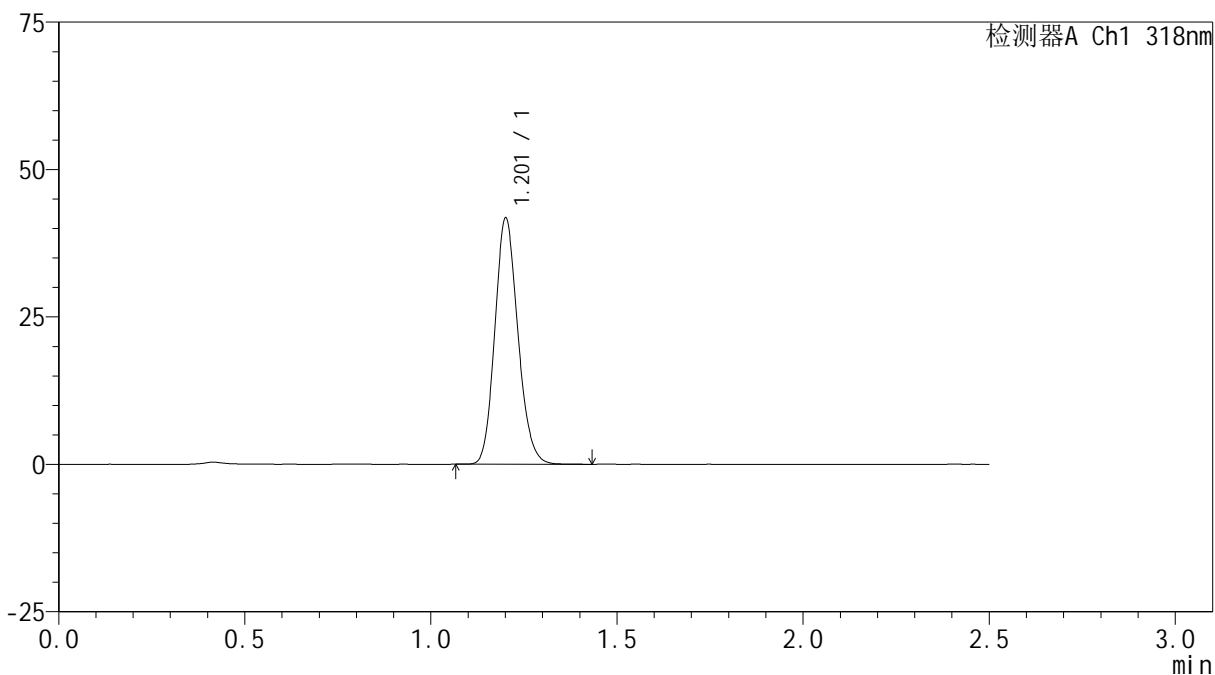
JSS-222

<样品信息>

色谱柱 : XB-C18(50mm*4.6mm,5μm) 流速:1.5ml/min
 柱温 : 30°C 波长:318nm
 数据文件名: RC\$JSS-222 - 0-86/25-340-2 - zzp-2025011721p-zjtj3y-rcd-pH1.2jz-jf50z-P4-2.lcd
 方法文件名: RC\$JSS-222 - JSS-222-rcd-FX274.lcm
 批处理文件名: RC\$JSS-222 - JSS-222-20250506-FX274.lcb
 样品瓶号: 1-31
 进样体积: 10 μl 版本号:6.115
 进样时间: 2025/05/06 14:37:33 实验者: xiechaojun
 处理时间 (V2) : 2025/05/07 09:02:39 处理者: xiechaojun
 仪器型号: SHIMADZU LC-2050C(FX274)

<色谱图>

mV



<峰表>

检测器A Ch1 318nm

峰号	保留时间	面积	面积%	高度	理论塔板数(USP)	拖尾因子	分离度(USP)
1	1.201	179973	100.000	41304	1799	1.149	--
总计		179973	100.000	41304			



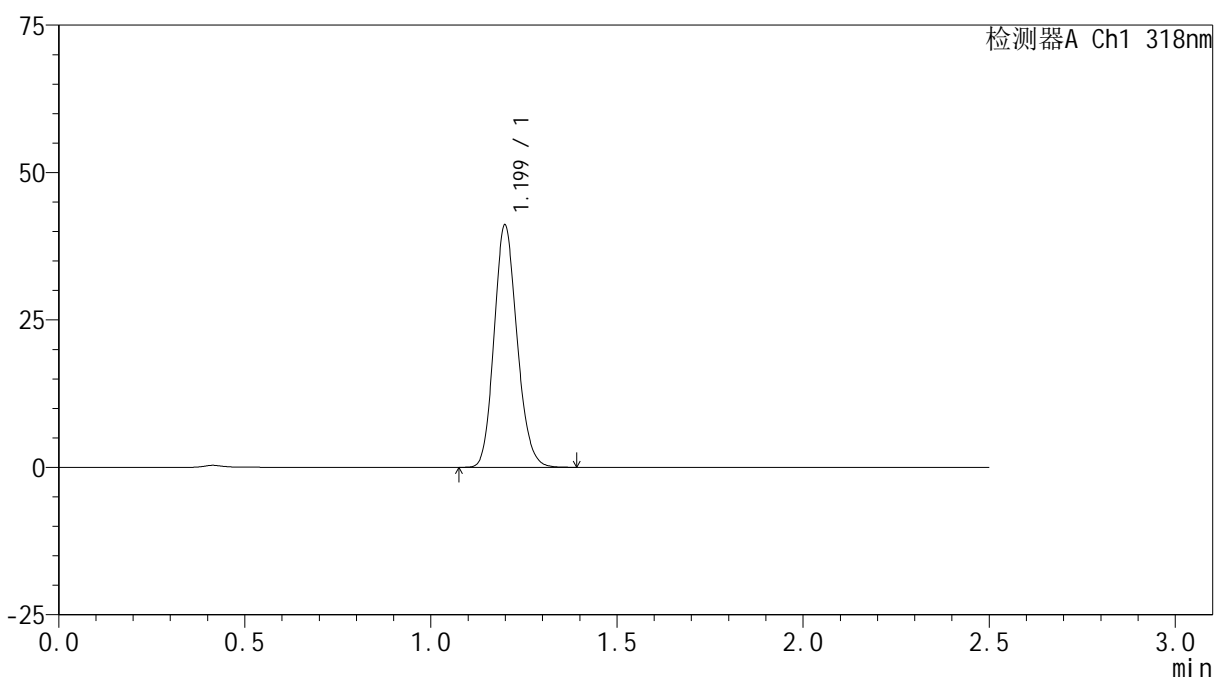
JSS-222

<样品信息>

色谱柱 : XB-C18(50mm*4.6mm,5μm) 流速:1.5ml/min
 柱温 : 30°C 波长:318nm
 数据文件名: RC\$JSS-222 - 0-86/25-341-2 - zzp-2025011721p-zjtj3y-rcd-pH1.2jz-jf50z-P5-1.lcd
 方法文件名: RC\$JSS-222 - JSS-222-rcd-FX274.lcm
 批处理文件名: RC\$JSS-222 - JSS-222-20250506-FX274.lcb
 样品瓶号: 1-40
 进样体积: 10 μl 版本号:6.115
 进样时间: 2025/05/06 14:40:25 实验者: xiechaojun
 处理时间 (V2) : 2025/05/07 09:02:41 处理者: xiechaojun
 仪器型号: SHIMADZU LC-2050C(FX274)

<色谱图>

mV



<峰表>

检测器A Ch1 318nm

峰号	保留时间	面积	面积%	高度	理论塔板数(USP)	拖尾因子	分离度(USP)
1	1.199	176417	100.000	40965	1803	1.149	--
总计		176417	100.000	40965			



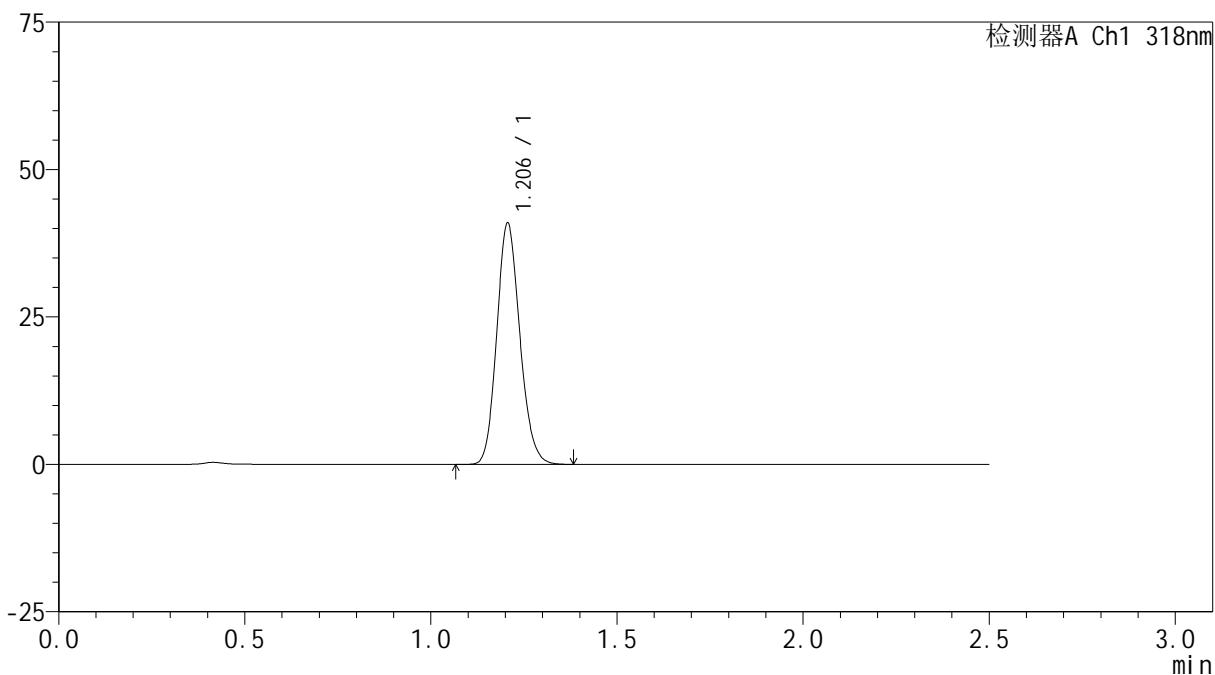
JSS-222

<样品信息>

色谱柱 : XB-C18(50mm*4.6mm,5μm) 流速:1.5ml/min
 柱温 : 30°C 波长:318nm
 数据文件名: RC\$JSS-222 - 0-86/25-342-2 - zzp-2025011721p-zjtj3y-rcd-pH1.2jz-jf50z-P5-2.lcd
 方法文件名: RC\$JSS-222 - JSS-222-rcd-FX274.lcm
 批处理文件名: RC\$JSS-222 - JSS-222-20250506-FX274.lcb
 样品瓶号: 1-40
 进样体积: 10 μl 版本号:6.115
 进样时间: 2025/05/06 14:43:17 实验者: xiechaojun
 处理时间 (V2) : 2025/05/07 09:02:44 处理者: xiechaojun
 仪器型号: SHIMADZU LC-2050C(FX274)

<色谱图>

mV



<峰表>

检测器A Ch1 318nm

峰号	保留时间	面积	面积%	高度	理论塔板数(USP)	拖尾因子	分离度(USP)
1	1.206	176722	100.000	40881	1805	1.145	--
总计		176722	100.000	40881			



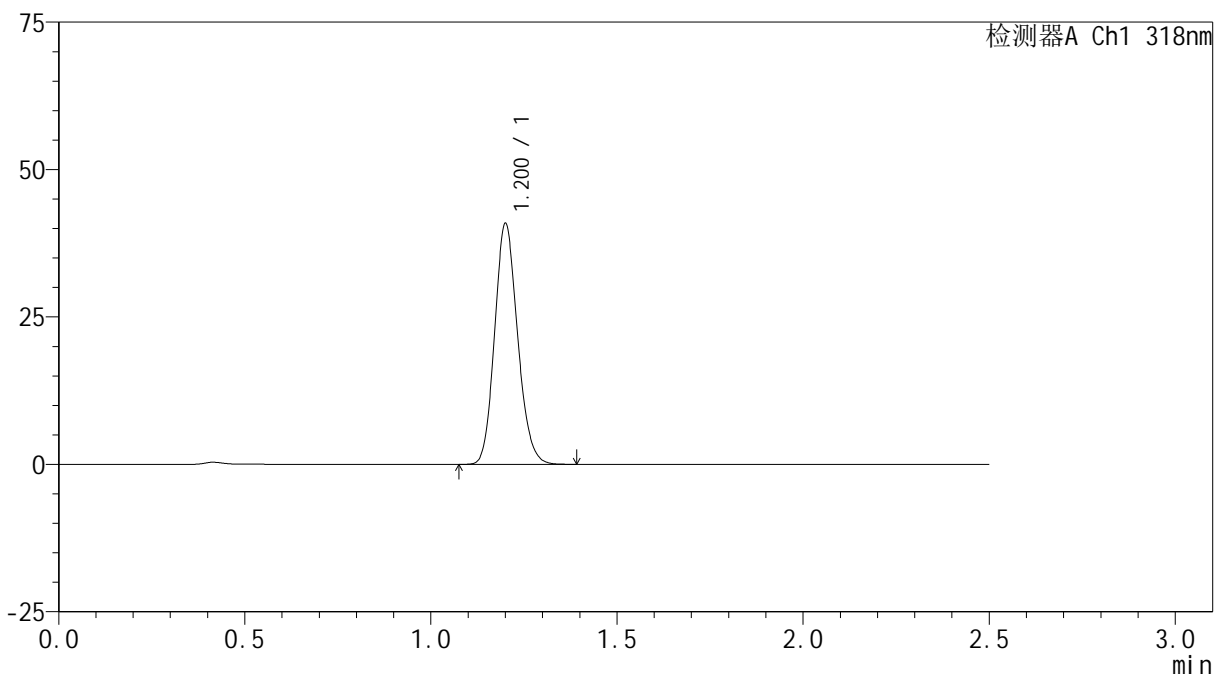
JSS-222

<样品信息>

色谱柱 : XB-C18(50mm*4.6mm,5μm) 流速:1.5ml/min
 柱温 : 30°C 波长:318nm
 数据文件名: RC\$JSS-222 - 0-86/25-343-2 - zzp-2025011721p-zjtj3y-rcd-pH1.2jz-jf50z-P6-1.lcd
 方法文件名: RC\$JSS-222 - JSS-222-rcd-FX274.lcm
 批处理文件名: RC\$JSS-222 - JSS-222-20250506-FX274.lcb
 样品瓶号: 1-49
 进样体积: 10 μl 版本号:6.115
 进样时间: 2025/05/06 14:46:09 实验者: xiechaojun
 处理时间 (V2) : 2025/05/07 09:02:47 处理者: xiechaojun
 仪器型号: SHIMADZU LC-2050C(FX274)

<色谱图>

mV



<峰表>

检测器A Ch1 318nm

峰号	保留时间	面积	面积%	高度	理论塔板数(USP)	拖尾因子	分离度(USP)
1	1.200	175332	100.000	40495	1805	1.147	--
总计		175332	100.000	40495			



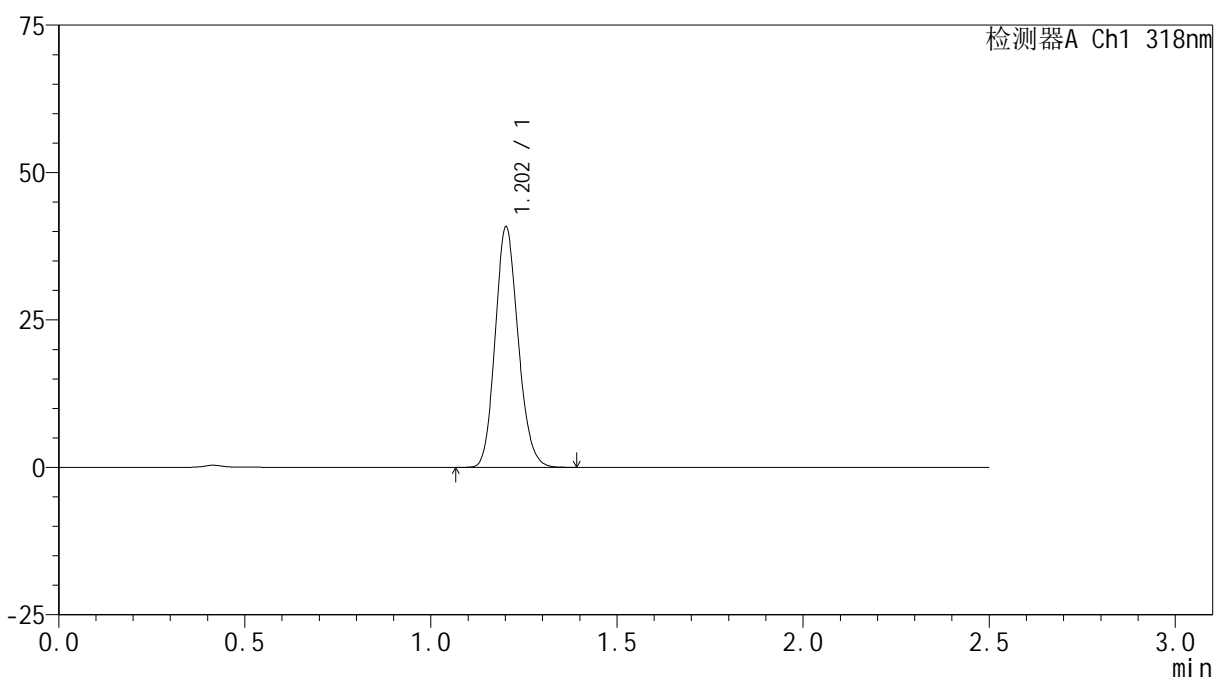
JSS-222

<样品信息>

色谱柱 : XB-C18(50mm*4.6mm,5μm) 流速:1.5ml/min
 柱温 : 30°C 波长:318nm
 数据文件名: RC\$JSS-222 - 0-86/25-344-2 - zzp-2025011721p-zjtj3y-rcd-pH1.2jz-jf50z-P6-2.lcd
 方法文件名: RC\$JSS-222 - JSS-222-rcd-FX274.lcm
 批处理文件名: RC\$JSS-222 - JSS-222-20250506-FX274.lcb
 样品瓶号: 1-49
 进样体积: 10 μl 版本号:6.115
 进样时间: 2025/05/06 14:49:01 实验者: xiechaojun
 处理时间 (V2) : 2025/05/07 09:02:49 处理者: xiechaojun
 仪器型号: SHIMADZU LC-2050C(FX274)

<色谱图>

mV



<峰表>

检测器A Ch1 318nm

峰号	保留时间	面积	面积%	高度	理论塔板数(USP)	拖尾因子	分离度(USP)
1	1.202	175034	100.000	40486	1811	1.146	--
总计		175034	100.000	40486			



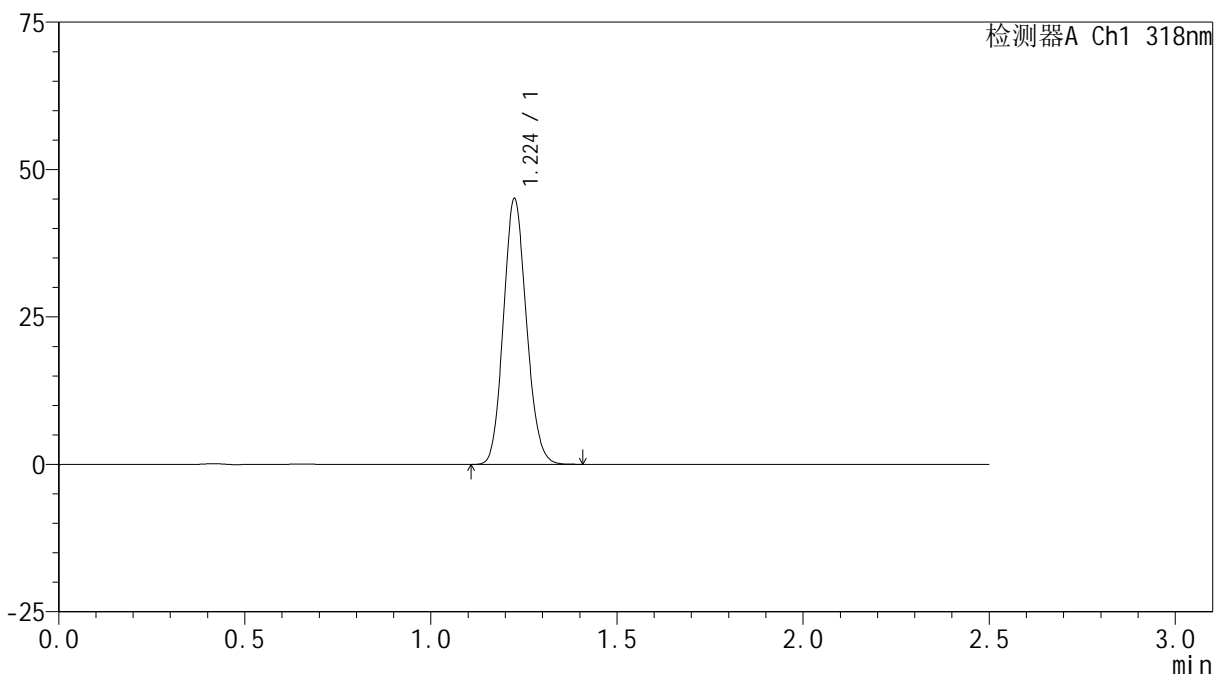
JSS-222

<样品信息>

色谱柱 : XB-C18(50mm*4.6mm,5μm) 流速:1.5ml/min
 柱温 : 30°C 波长:318nm
 数据文件名: RC\$JSS-222 - 0-86/25-345-2 - zzp-2025011721p-zjtj3y-rcd-pH1.2jz-jf50z-dz2-1.lcd
 方法文件名: RC\$JSS-222 - JSS-222-rcd-FX274.lcm
 批处理文件名: RC\$JSS-222 - JSS-222-20250506-FX274.lcb
 样品瓶号: 1-27
 进样体积: 10 μl 版本号:6.115
 进样时间: 2025/05/06 14:51:55 实验者: xiechaojun
 处理时间 (V2) : 2025/05/07 09:02:52 处理者: xiechaojun
 仪器型号: SHIMADZU LC-2050C(FX274)

<色谱图>

mV



<峰表>

检测器A Ch1 318nm

峰号	保留时间	面积	面积%	高度	理论塔板数(USP)	拖尾因子	分离度(USP)
1	1.224	193538	100.000	44821	1860	1.120	--
总计		193538	100.000	44821			



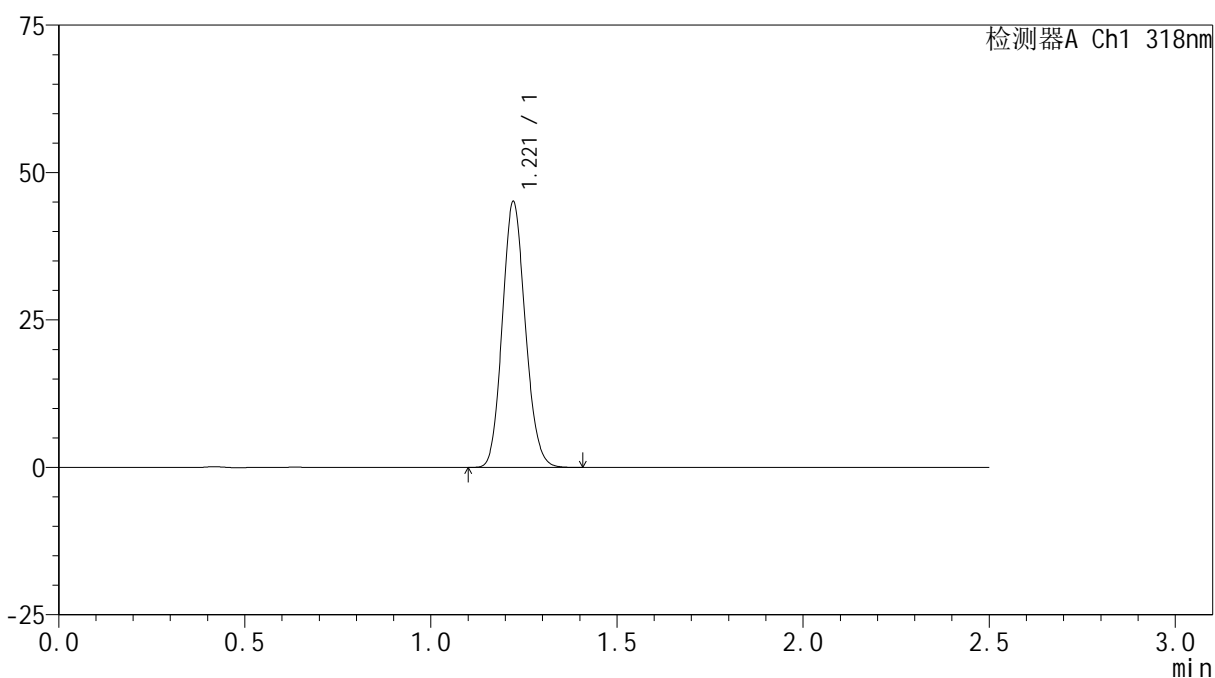
JSS-222

<样品信息>

色谱柱 : XB-C18(50mm*4.6mm,5μm) 流速:1.5ml/min
 柱温 : 30°C 波长:318nm
 数据文件名: RC\$JSS-222 - 0-86/25-346-2 - zzp-2025011721p-zjtj3y-rcd-pH1.2jz-jf50z-dz2-2.lcd
 方法文件名: RC\$JSS-222 - JSS-222-rcd-FX274.lcm
 批处理文件名: RC\$JSS-222 - JSS-222-20250506-FX274.lcb
 样品瓶号: 1-27
 进样体积: 10 μl 版本号:6.115
 进样时间: 2025/05/06 14:54:48 实验者: xiechaojun
 处理时间 (V2) : 2025/05/07 09:02:54 处理者: xiechaojun
 仪器型号: SHIMADZU LC-2050C(FX274)

<色谱图>

mV



<峰表>

检测器A Ch1 318nm

峰号	保留时间	面积	面积%	高度	理论塔板数(USP)	拖尾因子	分离度(USP)
1	1.221	193390	100.000	45059	1858	1.120	--
总计		193390	100.000	45059			