



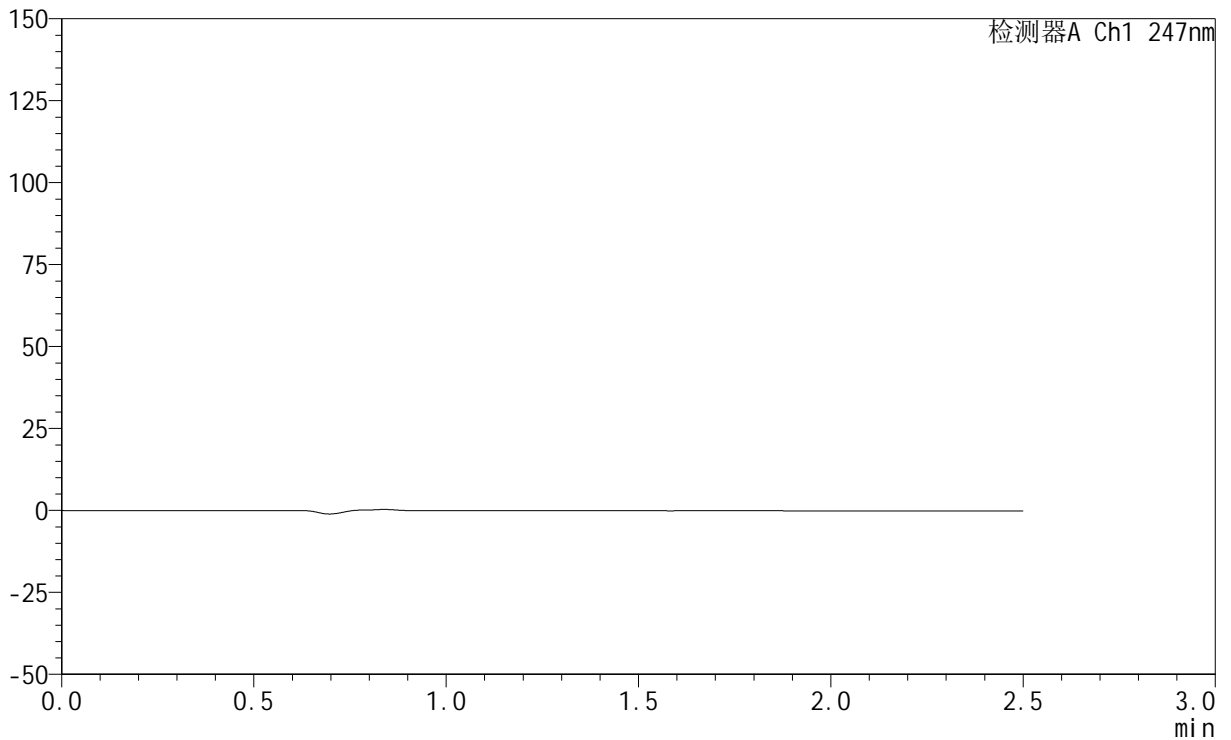
SMF-356

<样品信息>

色谱柱 : XB-C18(50mm*4.6mm,5μm) 流 速: 1.0ml/min
 柱 温 : 30°C 波 长: 247nm
 数据文件名: RC\$SMF-356 - 0-103/25-1568-3 - zzp-20mg-2025011321p-rcqx-pH4.5jz-1-lf100z-rj.lcd
 方法文件名: RC\$SMF-356 - SMF-356-rcqx-FX274.lcm
 批处理文件名: RC\$SMF-356 - SMF-356-20250508-FX274.lcb
 样品瓶号 : 1-9
 进样体积 : 10 μl 版本号: 6.115
 进样时间 : 2025/05/08 10:52:33 实验者: xiechaojun
 处理时间(V3) : 2025/05/09 08:50:44 处理者: xiechaojun
 仪器型号 : SHIMADZU LC-2050C (FX274)

<色谱图>

mV



<峰表>

检测器A Ch1 247nm

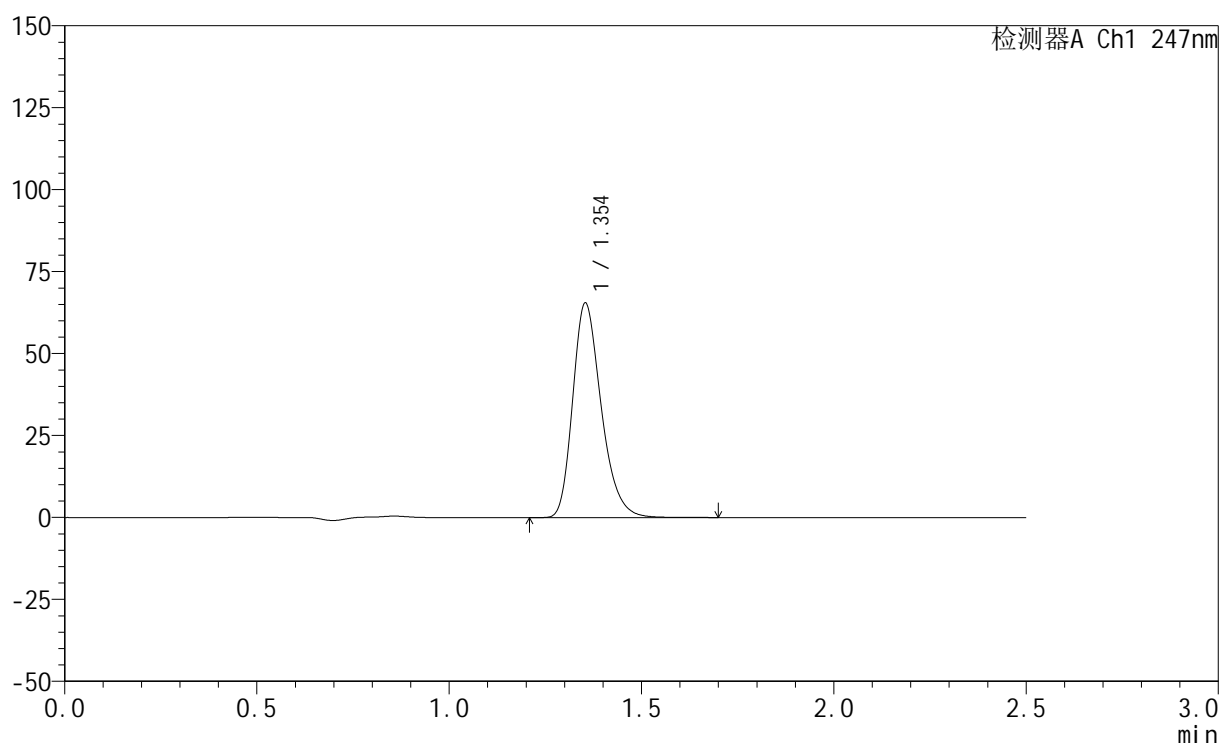
峰号	保留时间	面积	面积%	高度	理论塔板数(USP)	拖尾因子	分离度(USP)
总计							

<样品信息>

色谱柱 : XB-C18(50mm*4.6mm,5 μ m) 流 速: 1.0ml/min
 柱 温 : 30 $^{\circ}$ C 波 长: 247nm
 数据文件名: RC\$SMF-356 - 0-103/25-1569-3 - zzp-20mg-2025011321p-rcqx-pH4.5jz-1-lf100z-dz1-1.lcd
 方法文件名: RC\$SMF-356 - SMF-356-rcqx-FX274.lcm
 批处理文件名: RC\$SMF-356 - SMF-356-20250508-FX274.lcb
 样品瓶号 : 1-18
 进样体积 : 10 μ l 版本号: 6.115
 进样时间 : 2025/05/08 10:55:27 实验者: xiechaojun
 处理时间(V3) : 2025/05/09 08:50:48 处理者: xiechaojun
 仪器型号 : SHIMADZU LC-2050C (FX274)

<色谱图>

mV



<峰表>

检测器A Ch1 247nm

峰号	保留时间	面积	面积%	高度	理论塔板数(USP)	拖尾因子	分离度(USP)
1	1.354	337587	100.000	65414	1637	1.270	--
总计		337587	100.000	65414			



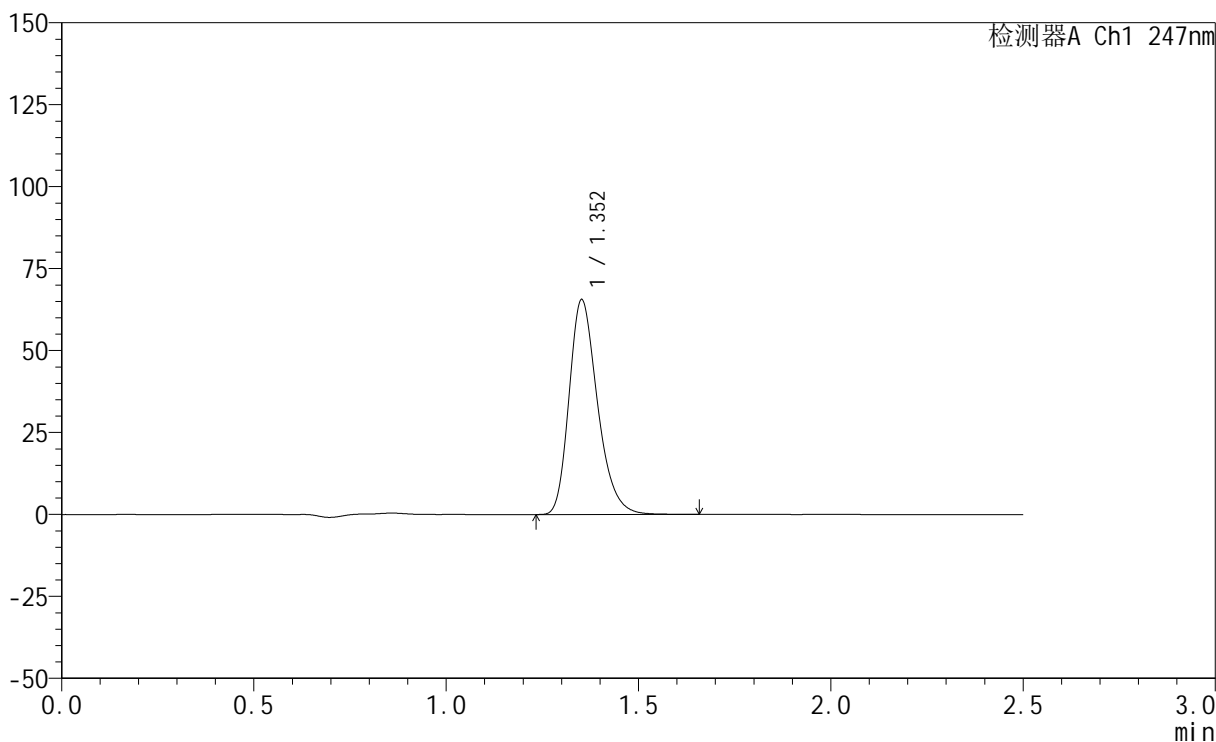
SMF-356

<样品信息>

色谱柱 : XB-C18(50mm*4.6mm,5μm) 流 速: 1.0ml/min
 柱 温 : 30°C 波 长: 247nm
 数据文件名: RC\$SMF-356 - 0-103/25-1570-3 - zzp-20mg-2025011321p-rcqx-pH4.5jz-1-lf100z-dz1-2.lcd
 方法文件名: RC\$SMF-356 - SMF-356-rcqx-FX274.lcm
 批处理文件名: RC\$SMF-356 - SMF-356-20250508-FX274.lcb
 样品瓶号 : 1-18
 进样体积 : 10 μl 版本号: 6.115
 进样时间 : 2025/05/08 10:58:19 实验者: xiechaojun
 处理时间(V3) : 2025/05/09 08:50:51 处理者: xiechaojun
 仪器型号 : SHIMADZU LC-2050C (FX274)

<色谱图>

mV



<峰表>

检测器A Ch1 247nm

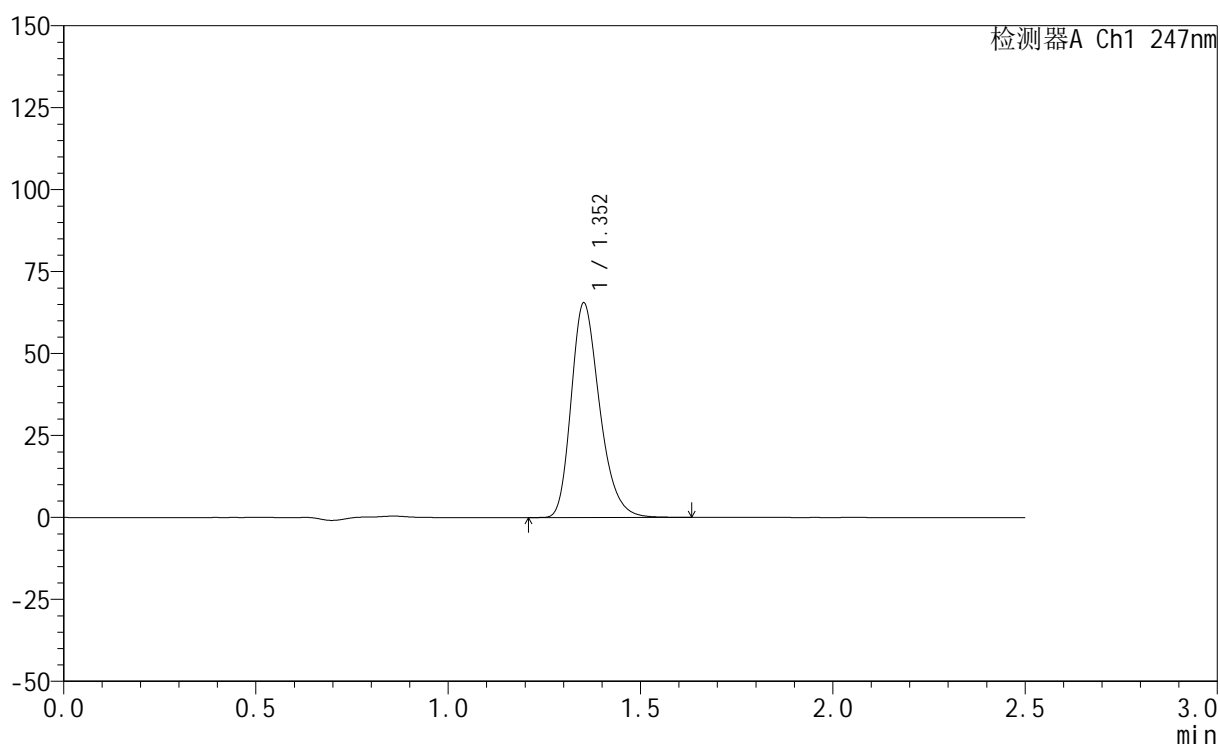
峰号	保留时间	面积	面积%	高度	理论塔板数(USP)	拖尾因子	分离度(USP)
1	1.352	337522	100.000	65258	1635	1.271	--
总计		337522	100.000	65258			

<样品信息>

色谱柱 : XB-C18(50mm*4.6mm,5 μ m) 流 速: 1.0ml/min
 柱 温 : 30 $^{\circ}$ C 波 长: 247nm
 数据文件名: RC\$SMF-356 - 0-103/25-1571-3 - zzp-20mg-2025011321p-rcqx-pH4.5jz-1-lf100z-dz1-3.lcd
 方法文件名: RC\$SMF-356 - SMF-356-rcqx-FX274.lcm
 批处理文件名: RC\$SMF-356 - SMF-356-20250508-FX274.lcb
 样品瓶号 : 1-18
 进样体积 : 10 μ l 版本号: 6.115
 进样时间 : 2025/05/08 11:01:12 实验者: xiechaojun
 处理时间(V3): 2025/05/09 08:50:54 处理者: xiechaojun
 仪器型号 : SHIMADZU LC-2050C (FX274)

<色谱图>

mV



<峰表>

检测器A Ch1 247nm

峰号	保留时间	面积	面积%	高度	理论塔板数(USP)	拖尾因子	分离度(USP)
1	1.352	337194	100.000	65232	1631	1.270	--
总计		337194	100.000	65232			



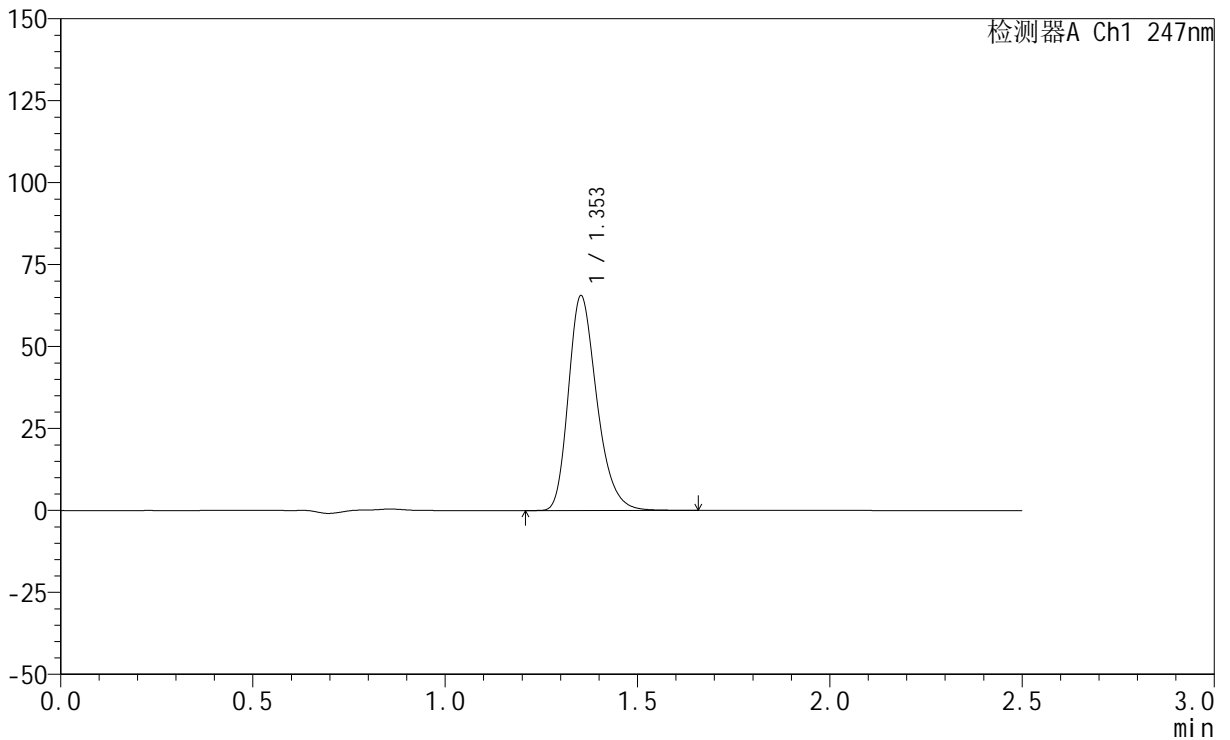
SMF-356

<样品信息>

色谱柱 : XB-C18(50mm*4.6mm,5μm) 流 速: 1.0ml/min
 柱 温 : 30°C 波 长: 247nm
 数据文件名: RC\$SMF-356 - 0-103/25-1572-3 - zzp-20mg-2025011321p-rcqx-pH4.5jz-1-lf100z-dz1-4.lcd
 方法文件名: RC\$SMF-356 - SMF-356-rcqx-FX274.lcm
 批处理文件名: RC\$SMF-356 - SMF-356-20250508-FX274.lcb
 样品瓶号 : 1-18
 进样体积 : 10 μl 版本号: 6.115
 进样时间 : 2025/05/08 11:04:06 实验者: xiechaojun
 处理时间(V3) : 2025/05/09 08:50:57 处理者: xiechaojun
 仪器型号 : SHIMADZU LC-2050C (FX274)

<色谱图>

mV



<峰表>

检测器A Ch1 247nm

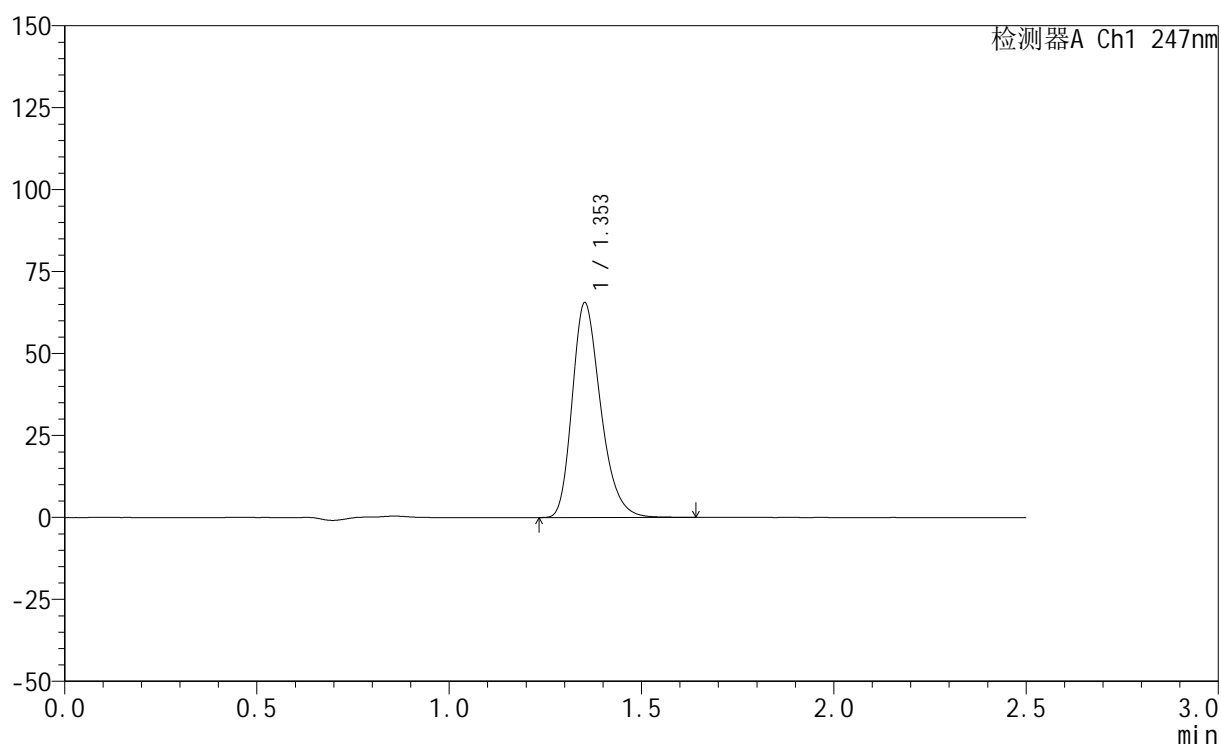
峰号	保留时间	面积	面积%	高度	理论塔板数(USP)	拖尾因子	分离度(USP)
1	1.353	337730	100.000	65401	1635	1.270	--
总计		337730	100.000	65401			

<样品信息>

色谱柱 : XB-C18(50mm*4.6mm,5 μ m) 流 速: 1.0ml/min
 柱 温 : 30°C 波 长: 247nm
 数据文件名: RC\$SMF-356 - 0-103/25-1573-3 - zzp-20mg-2025011321p-rcqx-pH4.5jz-1-lf100z-dz1-5.lcd
 方法文件名: RC\$SMF-356 - SMF-356-rcqx-FX274.lcm
 批处理文件名: RC\$SMF-356 - SMF-356-20250508-FX274.lcb
 样品瓶号 : 1-18
 进样体积 : 10 μ l 版本号: 6.115
 进样时间 : 2025/05/08 11:06:59 实验者: xiechaojun
 处理时间(V3): 2025/05/09 08:51:00 处理者: xiechaojun
 仪器型号 : SHIMADZU LC-2050C (FX274)

<色谱图>

mV



<峰表>

检测器A Ch1 247nm

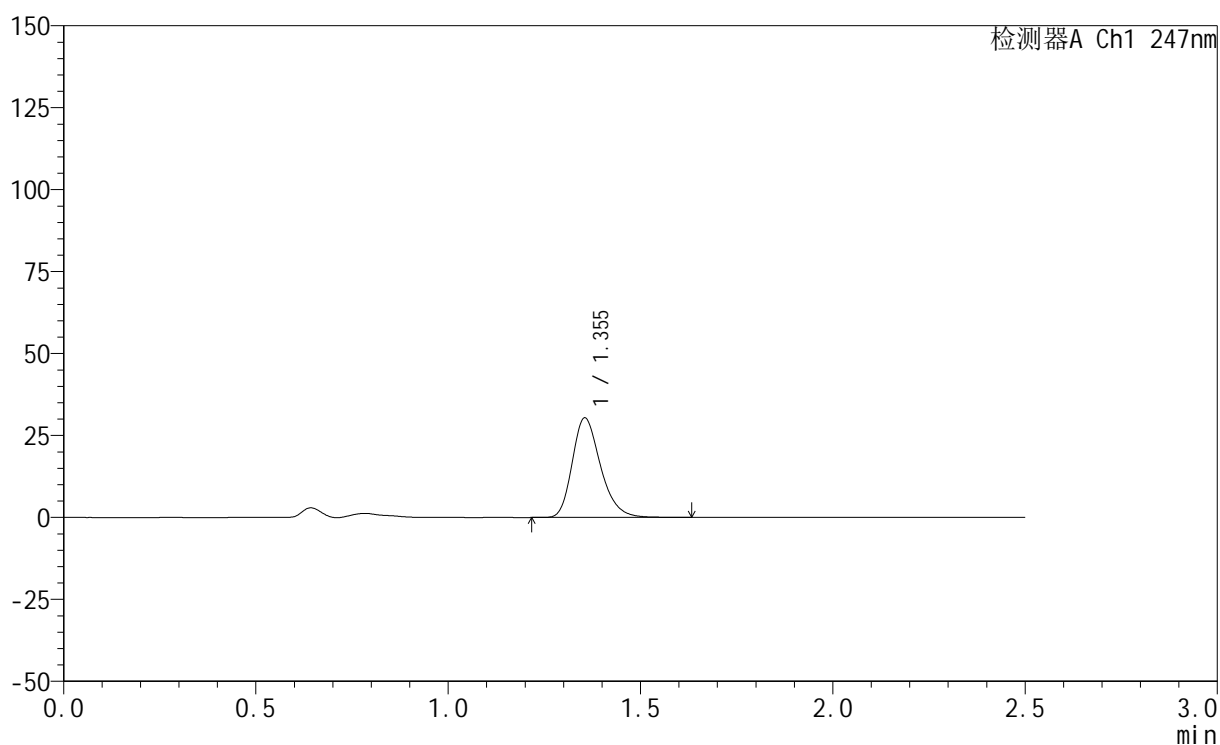
峰号	保留时间	面积	面积%	高度	理论塔板数(USP)	拖尾因子	分离度(USP)
1	1.353	337374	100.000	65318	1633	1.271	--
总计		337374	100.000	65318			

<样品信息>

色谱柱 : XB-C18(50mm*4.6mm,5 μ m) 流速: 1.0ml/min
柱温 : 30 $^{\circ}$ C 波长: 247nm
数据文件名: RC\$SMF-356 - 0-103/25-1574-3 - zzp-20mg-2025011321p-rcqx-pH4.5jz-1-lf100z-5min-P1.lcd
方法文件名: RC\$SMF-356 - SMF-356-rcqx-FX274.lcm
批处理文件名: RC\$SMF-356 - SMF-356-20250508-FX274.lcb
样品瓶号 : 1-1
进样体积 : 10 μ l 版本号: 6.115
进样时间 : 2025/05/08 11:09:52 实验者: xiechaojun
处理时间(V3) : 2025/05/09 08:51:02 处理者: xiechaojun
仪器型号 : SHIMADZU LC-2050C (FX274)

<色谱图>

mV



<峰表>

检测器A Ch1 247nm

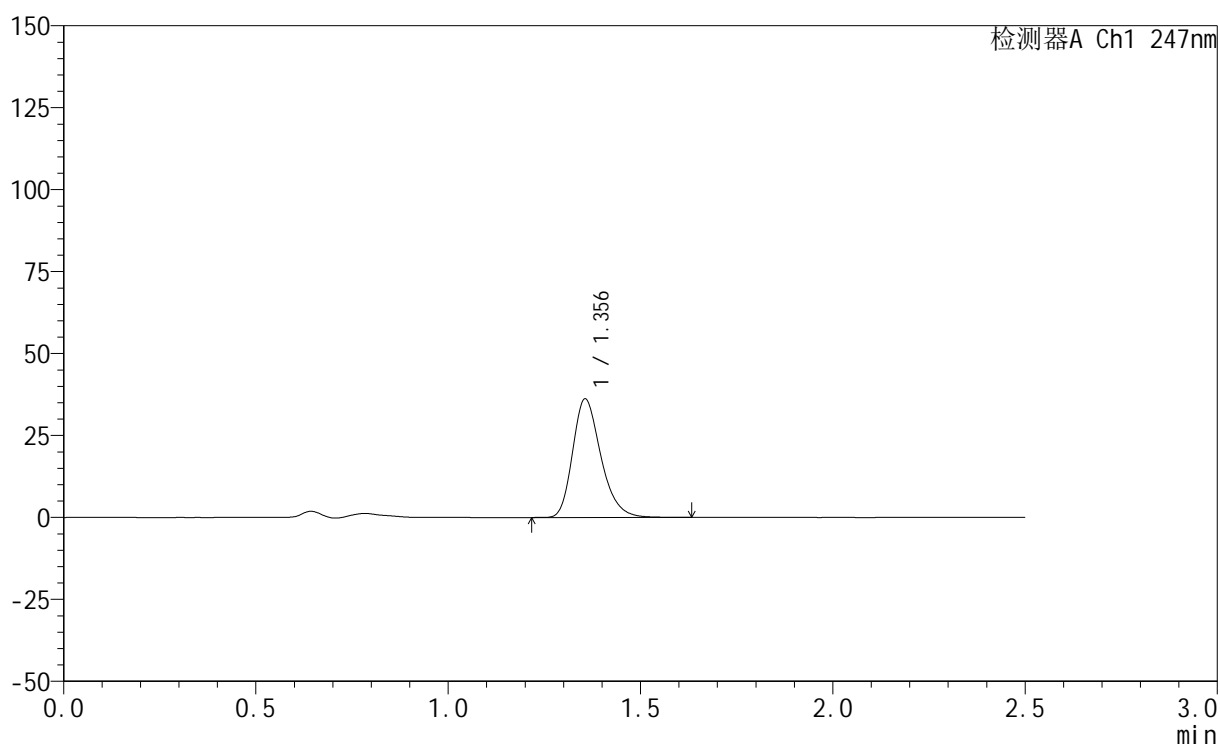
峰号	保留时间	面积	面积%	高度	理论塔板数(USP)	拖尾因子	分离度(USP)
1	1.355	155643	100.000	30383	1659	1.262	--
总计		155643	100.000	30383			

<样品信息>

色谱柱 : XB-C18(50mm*4.6mm,5 μ m) 流 速: 1.0ml/min
 柱 温 : 30 $^{\circ}$ C 波 长: 247nm
 数据文件名: RC\$SMF-356 - 0-103/25-1575-3 - zzp-20mg-2025011321p-rcqx-pH4.5jz-1-lf100z-5min-P2.lcd
 方法文件名: RC\$SMF-356 - SMF-356-rcqx-FX274.lcm
 批处理文件名: RC\$SMF-356 - SMF-356-20250508-FX274.lcb
 样品瓶号 : 1-10
 进样体积 : 10 μ l 版本号: 6.115
 进样时间 : 2025/05/08 11:12:45 实验者: xiechaojun
 处理时间(V3): 2025/05/09 08:51:05 处理者: xiechaojun
 仪器型号 : SHIMADZU LC-2050C (FX274)

<色谱图>

mV



<峰表>

检测器A Ch1 247nm

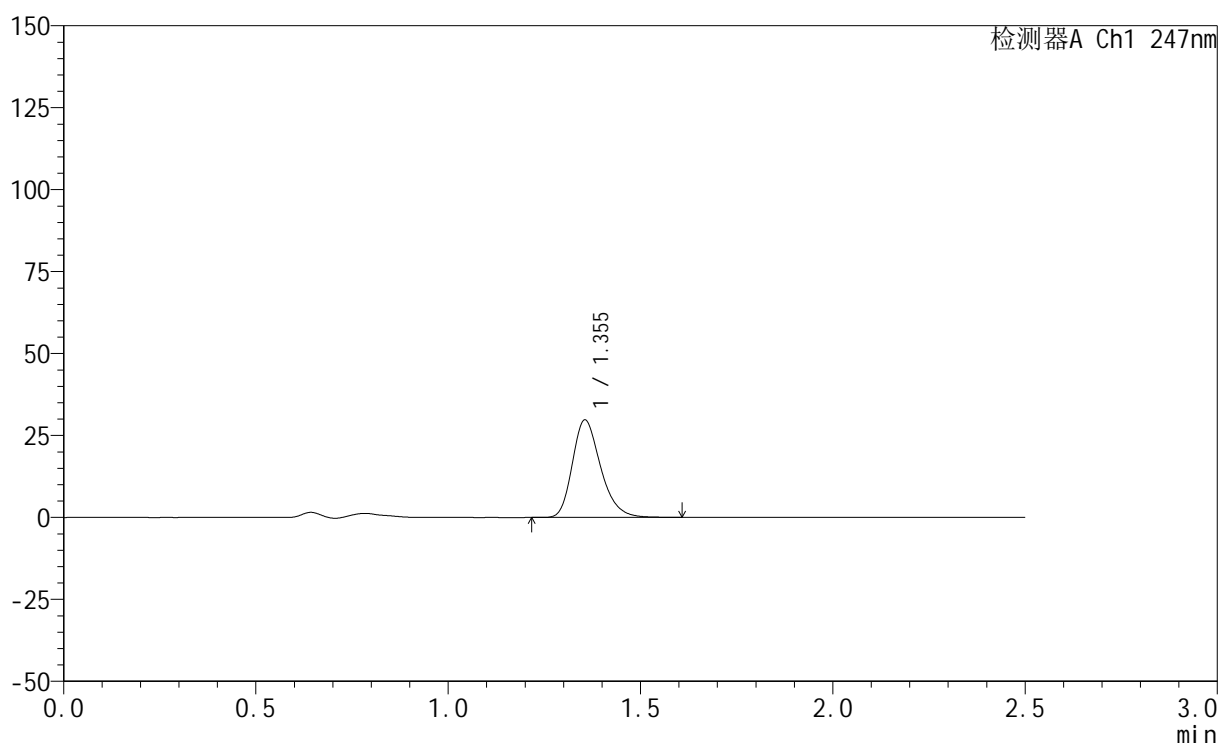
峰号	保留时间	面积	面积%	高度	理论塔板数(USP)	拖尾因子	分离度(USP)
1	1.356	185276	100.000	36169	1662	1.264	--
总计		185276	100.000	36169			

<样品信息>

色谱柱 : XB-C18(50mm*4.6mm,5 μ m) 流速: 1.0ml/min
柱温 : 30 $^{\circ}$ C 波长: 247nm
数据文件名: RC\$SMF-356 - 0-103/25-1576-3 - zzp-20mg-2025011321p-rcqx-pH4.5jz-1-lf100z-5min-P3.lcd
方法文件名: RC\$SMF-356 - SMF-356-rcqx-FX274.lcm
批处理文件名: RC\$SMF-356 - SMF-356-20250508-FX274.lcb
样品瓶号 : 1-19
进样体积 : 10 μ l 版本号: 6.115
进样时间 : 2025/05/08 11:15:36 实验者: xiechaojun
处理时间(V3) : 2025/05/09 08:51:08 处理者: xiechaojun
仪器型号 : SHIMADZU LC-2050C (FX274)

<色谱图>

mV



<峰表>

检测器A Ch1 247nm

峰号	保留时间	面积	面积%	高度	理论塔板数(USP)	拖尾因子	分离度(USP)
1	1.355	152301	100.000	29742	1661	1.264	--
总计		152301	100.000	29742			

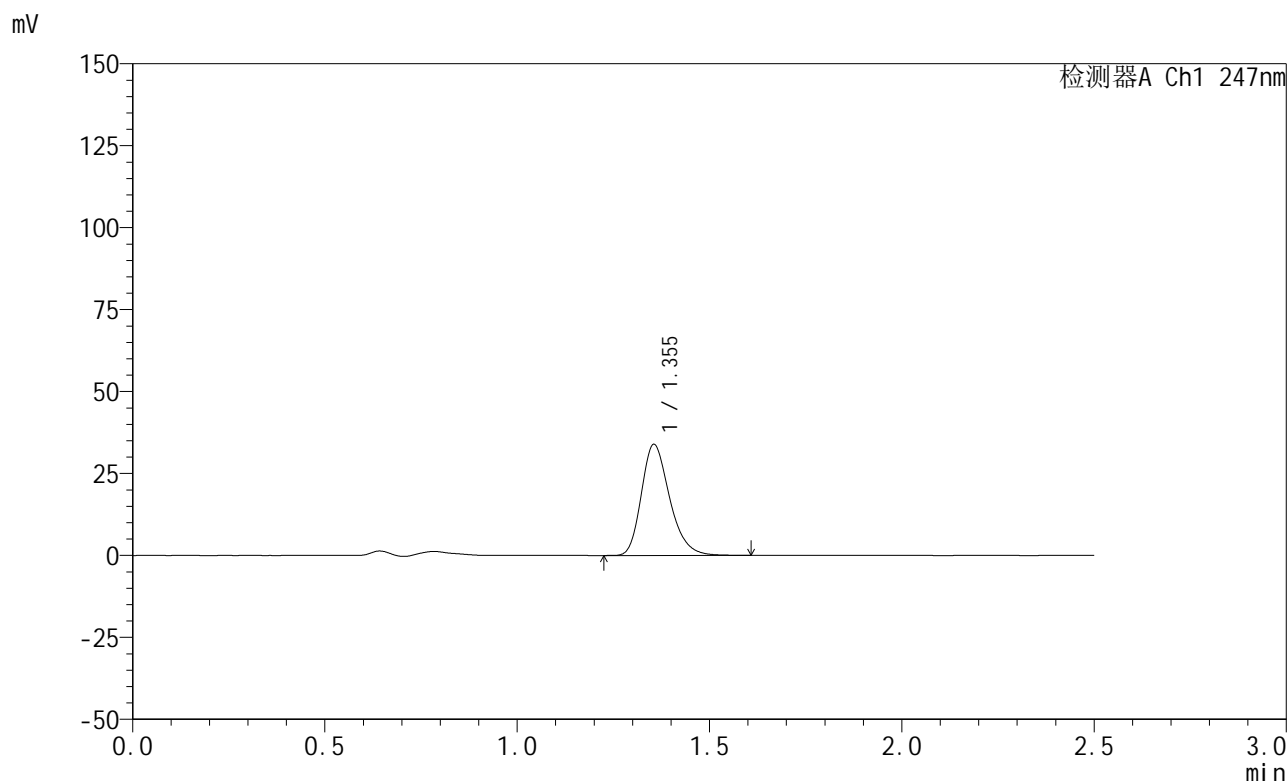


SMF-356

<样品信息>

色谱柱 : XB-C18(50mm*4.6mm,5μm) 流 速: 1.0ml/min
 柱 温 : 30°C 波 长: 247nm
 数据文件名: RC\$SMF-356 - 0-103/25-1577-3 - zzp-20mg-2025011321p-rcqx-pH4.5jz-1-lf100z-5min-P4.lcd
 方法文件名: RC\$SMF-356 - SMF-356-rcqx-FX274.lcm
 批处理文件名: RC\$SMF-356 - SMF-356-20250508-FX274.lcb
 样品瓶号 : 1-28
 进样体积 : 10 μl 版本号: 6.115
 进样时间 : 2025/05/08 11:18:28 实验者: xiechaojun
 处理时间(V3) : 2025/05/09 08:51:10 处理者: xiechaojun
 仪器型号 : SHIMADZU LC-2050C (FX274)

<色谱图>



<峰表>

检测器A Ch1 247nm

峰号	保留时间	面积	面积%	高度	理论塔板数(USP)	拖尾因子	分离度(USP)
1	1.355	173556	100.000	33891	1660	1.263	--
总计		173556	100.000	33891			

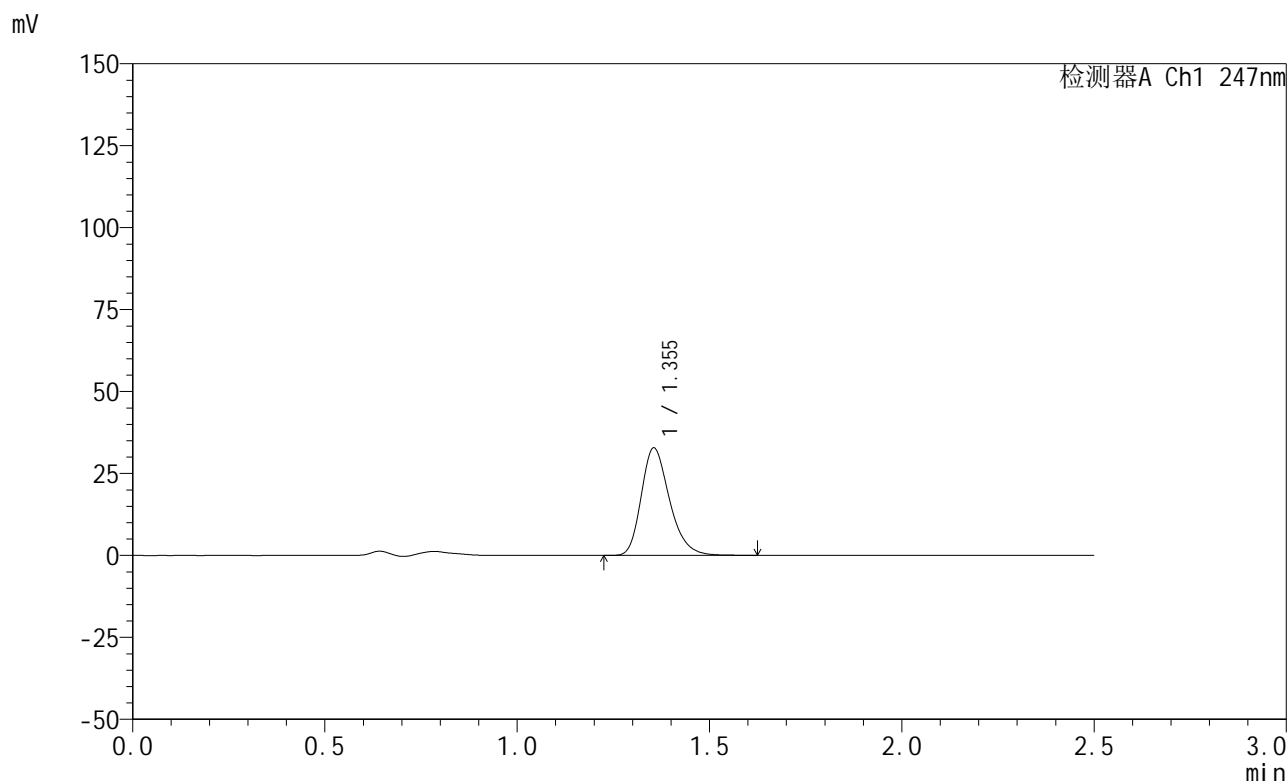


SMF-356

<样品信息>

色谱柱 : XB-C18(50mm*4.6mm,5μm) 流 速: 1.0ml/min
 柱 温 : 30°C 波 长: 247nm
 数据文件名: RC\$SMF-356 - 0-103/25-1578-3 - zzp-20mg-2025011321p-rcqx-pH4.5jz-1-lf100z-5min-P5.lcd
 方法文件名: RC\$SMF-356 - SMF-356-rcqx-FX274.lcm
 批处理文件名: RC\$SMF-356 - SMF-356-20250508-FX274.lcb
 样品瓶号 : 1-37
 进样体积 : 10 μl 版本号: 6.115
 进样时间 : 2025/05/08 11:21:20 实验者: xiechaojun
 处理时间(V3) : 2025/05/09 08:51:13 处理者: xiechaojun
 仪器型号 : SHIMADZU LC-2050C (FX274)

<色谱图>



<峰表>

检测器A Ch1 247nm

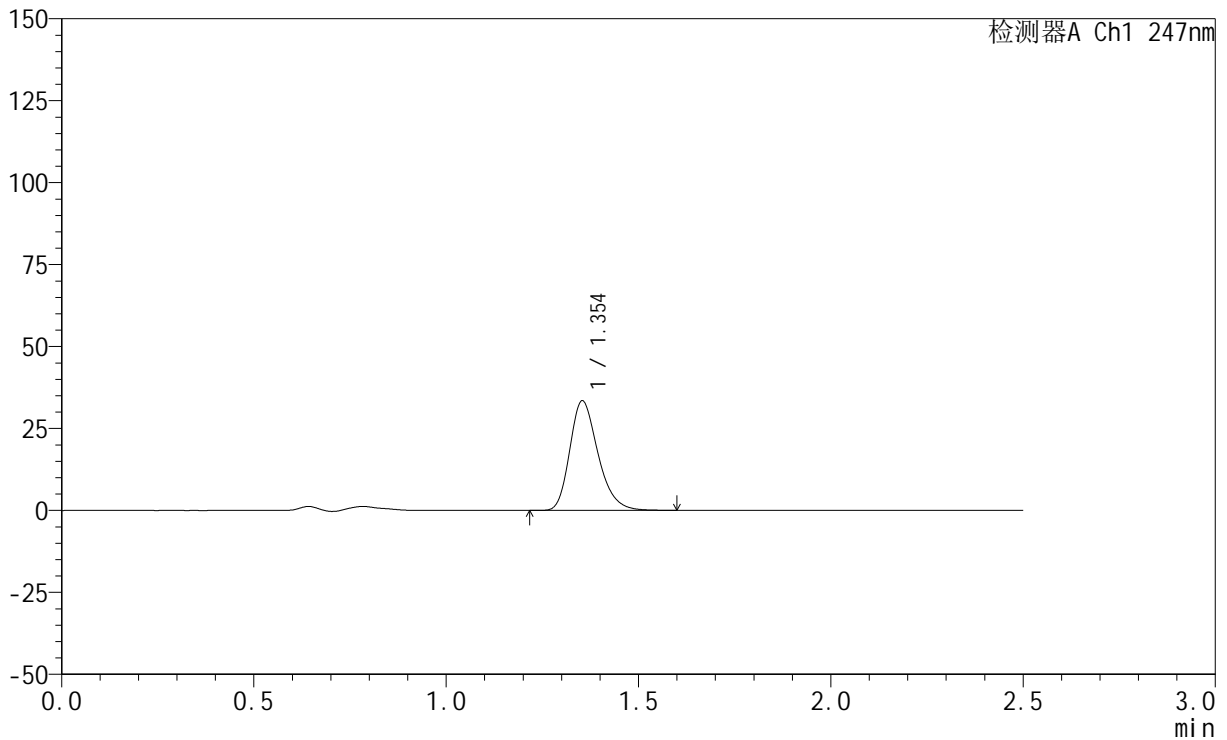
峰号	保留时间	面积	面积%	高度	理论塔板数(USP)	拖尾因子	分离度(USP)
1	1.355	167997	100.000	32796	1659	1.264	--
总计		167997	100.000	32796			

<样品信息>

色谱柱 : XB-C18(50mm*4.6mm,5 μ m) 流 速: 1.0ml/min
 柱 温 : 30°C 波 长: 247nm
 数据文件名: RC\$SMF-356 - 0-103/25-1579-3 - zzp-20mg-2025011321p-rcqx-pH4.5jz-1-lf100z-5min-P6.lcd
 方法文件名: RC\$SMF-356 - SMF-356-rcqx-FX274.lcm
 批处理文件名: RC\$SMF-356 - SMF-356-20250508-FX274.lcb
 样品瓶号 : 1-46
 进样体积 : 10 μ l 版本号: 6.115
 进样时间 : 2025/05/08 11:24:12 实验者: xiechaojun
 处理时间(V3) : 2025/05/09 08:51:16 处理者: xiechaojun
 仪器型号 : SHIMADZU LC-2050C (FX274)

<色谱图>

mV



<峰表>

检测器A Ch1 247nm

峰号	保留时间	面积	面积%	高度	理论塔板数(USP)	拖尾因子	分离度(USP)
1	1.354	170934	100.000	33406	1660	1.263	--
总计		170934	100.000	33406			



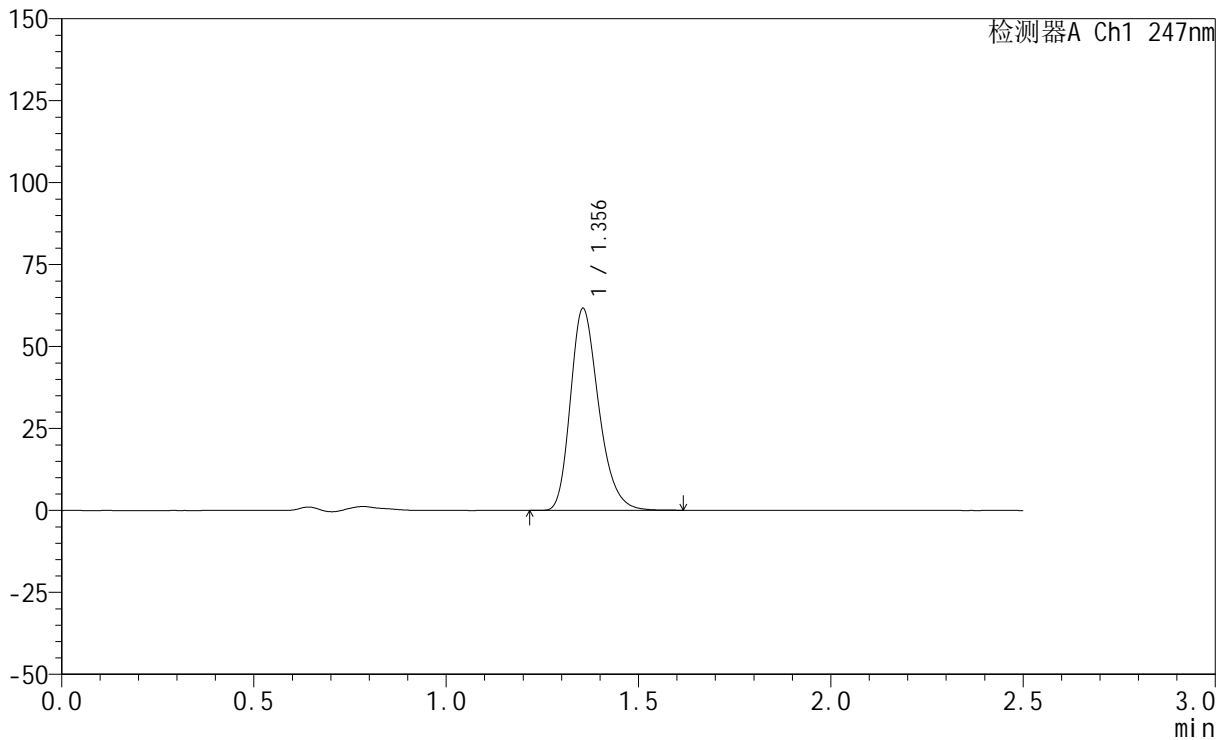
SMF-356

<样品信息>

色谱柱 : XB-C18(50mm*4.6mm,5μm) 流 速: 1.0ml/min
 柱 温 : 30°C 波 长: 247nm
 数据文件名: RC\$SMF-356 - 0-103/25-1580-3 - zzp-20mg-2025011321p-rcqx-pH4.5jz-1-lf100z-10min-P1.lcd
 方法文件名: RC\$SMF-356 - SMF-356-rcqx-FX274.lcm
 批处理文件名: RC\$SMF-356 - SMF-356-20250508-FX274.lcb
 样品瓶号 : 1-2
 进样体积 : 10 μl 版本号: 6.115
 进样时间 : 2025/05/08 11:27:04 实验者: xiechaojun
 处理时间(V3) : 2025/05/09 08:51:19 处理者: xiechaojun
 仪器型号 : SHIMADZU LC-2050C (FX274)

<色谱图>

mV



<峰表>

检测器A Ch1 247nm

峰号	保留时间	面积	面积%	高度	理论塔板数(USP)	拖尾因子	分离度(USP)
1	1.356	315111	100.000	61631	1663	1.263	--
总计		315111	100.000	61631			

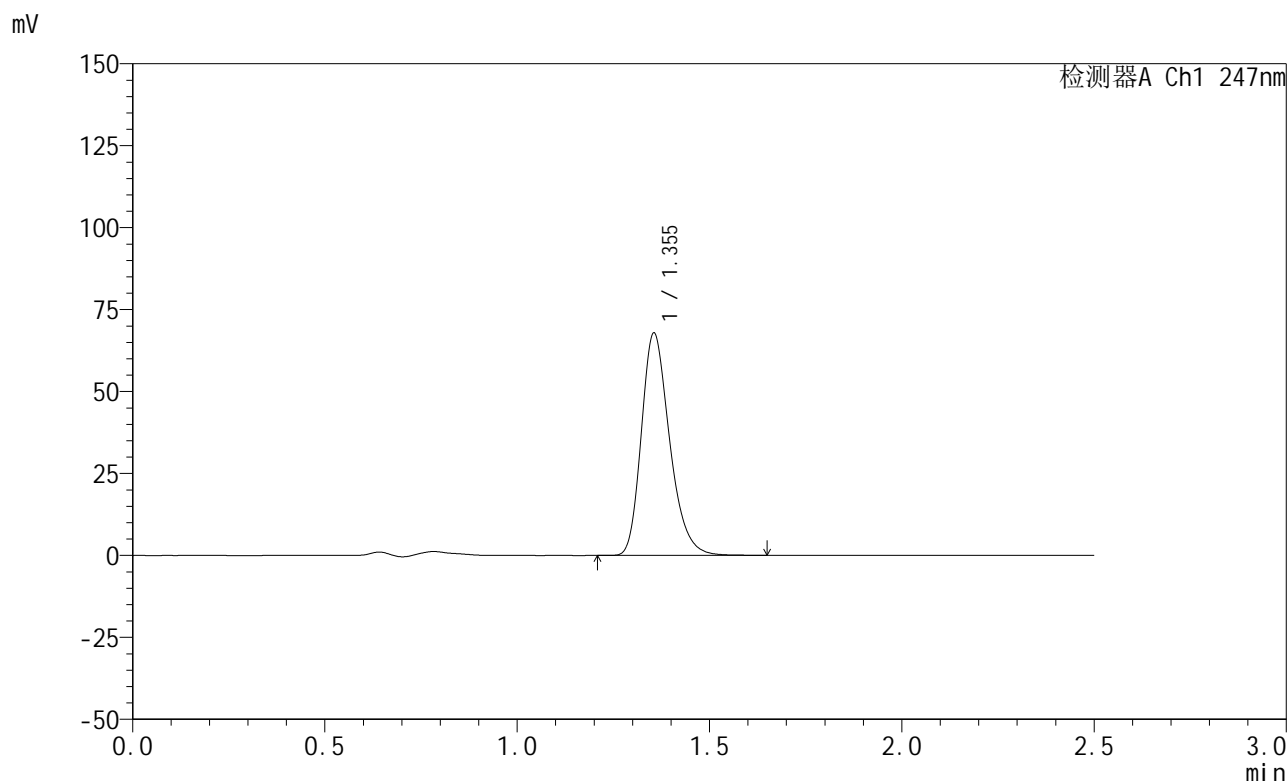


SMF-356

<样品信息>

色谱柱 : XB-C18(50mm*4.6mm,5μm) 流 速: 1.0ml/min
 柱 温 : 30°C 波 长: 247nm
 数据文件名: RC\$SMF-356 - 0-103/25-1581-3 - zzp-20mg-2025011321p-rcqx-pH4.5jz-1-lf100z-10min-P2.lcd
 方法文件名: RC\$SMF-356 - SMF-356-rcqx-FX274.lcm
 批处理文件名: RC\$SMF-356 - SMF-356-20250508-FX274.lcb
 样品瓶号 : 1-11
 进样体积 : 10 μl 版本号: 6.115
 进样时间 : 2025/05/08 11:29:57 实验者: xiechaojun
 处理时间(V3) : 2025/05/09 08:51:22 处理者: xiechaojun
 仪器型号 : SHIMADZU LC-2050C (FX274)

<色谱图>



<峰表>

检测器A Ch1 247nm

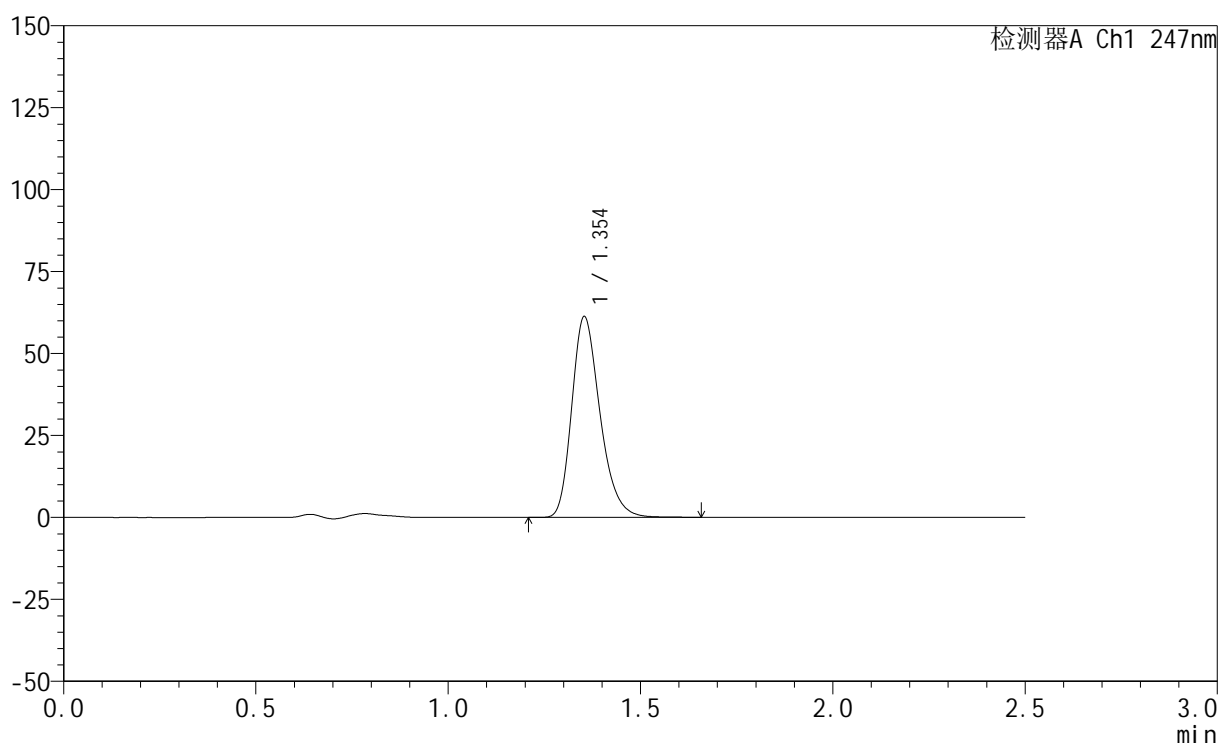
峰号	保留时间	面积	面积%	高度	理论塔板数(USP)	拖尾因子	分离度(USP)
1	1.355	347084	100.000	67845	1662	1.264	--
总计		347084	100.000	67845			

<样品信息>

色谱柱 : XB-C18(50mm*4.6mm,5 μ m) 流 速: 1.0ml/min
 柱 温 : 30 $^{\circ}$ C 波 长: 247nm
 数据文件名: RC\$SMF-356 - 0-103/25-1582-3 - zzp-20mg-2025011321p-rcqx-pH4.5jz-1-lf100z-10min-P3.lcd
 方法文件名: RC\$SMF-356 - SMF-356-rcqx-FX274.lcm
 批处理文件名: RC\$SMF-356 - SMF-356-20250508-FX274.lcb
 样品瓶号 : 1-20
 进样体积 : 10 μ l 版本号: 6.115
 进样时间 : 2025/05/08 11:32:49 实验者: xiechaojun
 处理时间(V3) : 2025/05/09 08:51:24 处理者: xiechaojun
 仪器型号 : SHIMADZU LC-2050C (FX274)

<色谱图>

mV



<峰表>

检测器A Ch1 247nm

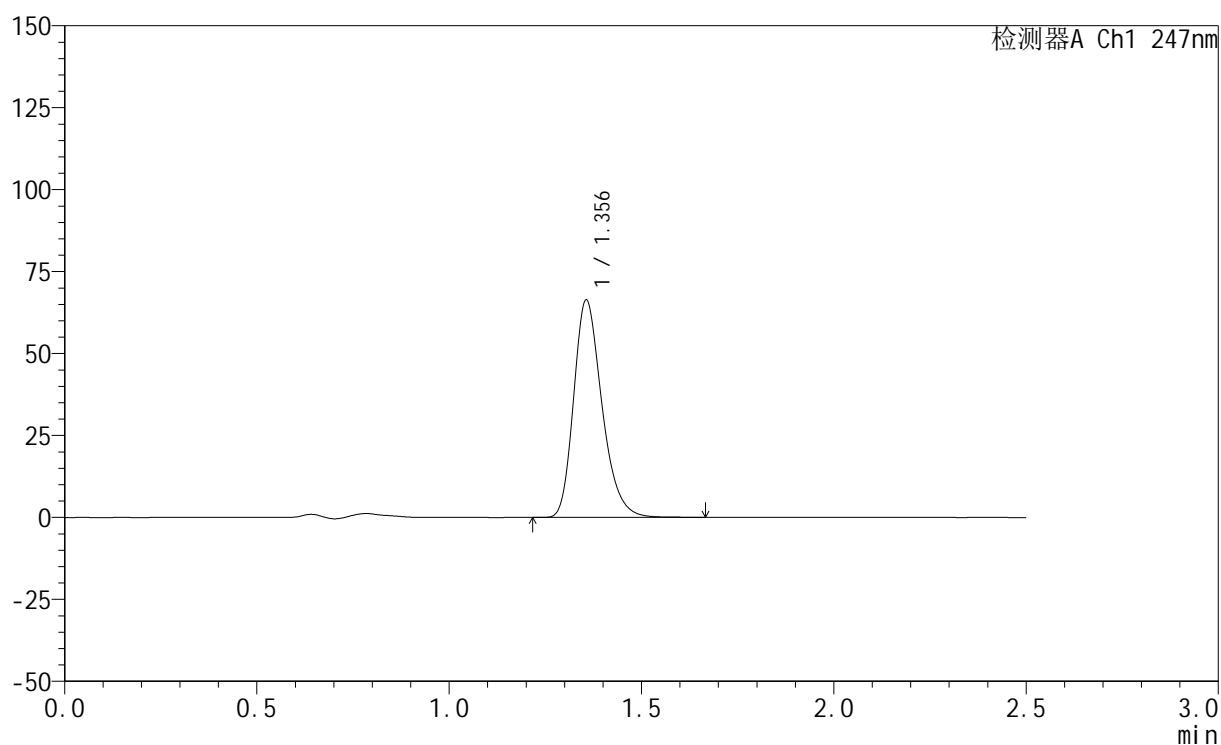
峰号	保留时间	面积	面积%	高度	理论塔板数(USP)	拖尾因子	分离度(USP)
1	1.354	313363	100.000	61197	1660	1.263	--
总计		313363	100.000	61197			

<样品信息>

色谱柱 : XB-C18(50mm*4.6mm,5 μ m) 流 速: 1.0ml/min
 柱 温 : 30°C 波 长: 247nm
 数据文件名: RC\$SMF-356 - 0-103/25-1583-3 - zzp-20mg-2025011321p-rcqx-pH4.5jz-1-lf100z-10min-P4.lcd
 方法文件名: RC\$SMF-356 - SMF-356-rcqx-FX274.lcm
 批处理文件名: RC\$SMF-356 - SMF-356-20250508-FX274.lcb
 样品瓶号 : 1-29
 进样体积 : 10 μ l 版本号: 6.115
 进样时间 : 2025/05/08 11:35:41 实验者: xiechaojun
 处理时间(V3) : 2025/05/09 08:51:27 处理者: xiechaojun
 仪器型号 : SHIMADZU LC-2050C (FX274)

<色谱图>

mV



<峰表>

检测器A Ch1 247nm

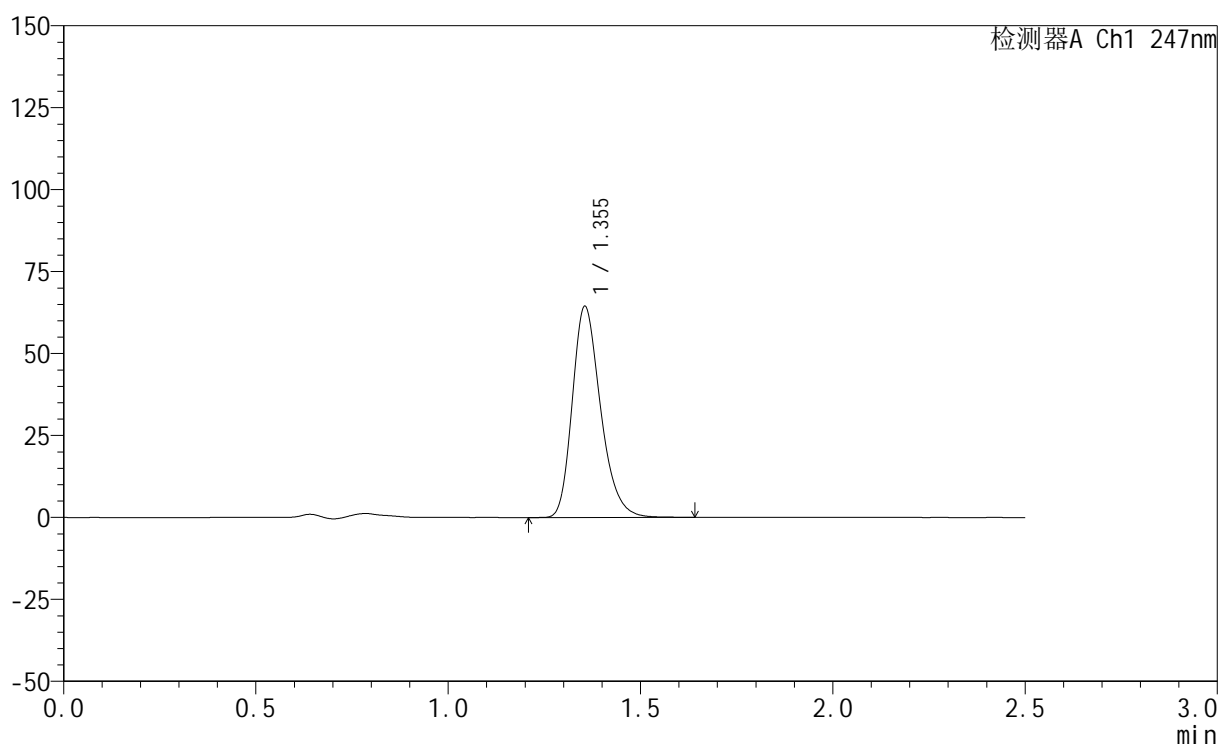
峰号	保留时间	面积	面积%	高度	理论塔板数(USP)	拖尾因子	分离度(USP)
1	1.356	339721	100.000	66297	1662	1.265	--
总计		339721	100.000	66297			

<样品信息>

色谱柱 : XB-C18(50mm*4.6mm,5 μ m) 流 速: 1.0ml/min
 柱 温 : 30°C 波 长: 247nm
 数据文件名: RC\$SMF-356 - 0-103/25-1584-3 - zzp-20mg-2025011321p-rcqx-pH4.5jz-1-lf100z-10min-P5.lcd
 方法文件名: RC\$SMF-356 - SMF-356-rcqx-FX274.lcm
 批处理文件名: RC\$SMF-356 - SMF-356-20250508-FX274.lcb
 样品瓶号 : 1-38
 进样体积 : 10 μ l 版本号: 6.115
 进样时间 : 2025/05/08 11:38:33 实验者: xiechaojun
 处理时间(V3) : 2025/05/09 08:51:30 处理者: xiechaojun
 仪器型号 : SHIMADZU LC-2050C (FX274)

<色谱图>

mV



<峰表>

检测器A Ch1 247nm

峰号	保留时间	面积	面积%	高度	理论塔板数(USP)	拖尾因子	分离度(USP)
1	1.355	329881	100.000	64435	1661	1.262	--
总计		329881	100.000	64435			

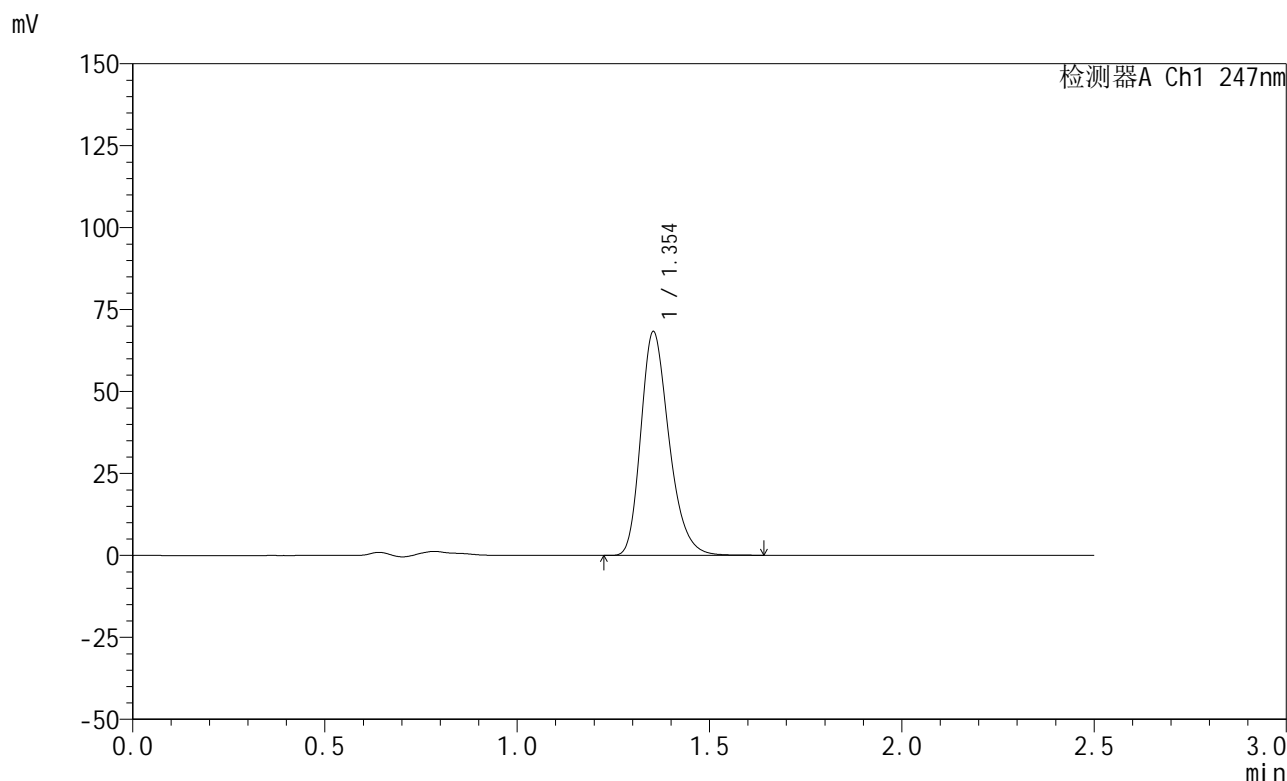


SMF-356

<样品信息>

色谱柱 : XB-C18(50mm*4.6mm,5μm) 流 速: 1.0ml/min
 柱 温 : 30°C 波 长: 247nm
 数据文件名: RC\$SMF-356 - 0-103/25-1585-3 - zzp-20mg-2025011321p-rcqx-pH4.5jz-1-lf100z-10min-P6.lcd
 方法文件名: RC\$SMF-356 - SMF-356-rcqx-FX274.lcm
 批处理文件名: RC\$SMF-356 - SMF-356-20250508-FX274.lcb
 样品瓶号 : 1-47
 进样体积 : 10 μl 版本号: 6.115
 进样时间 : 2025/05/08 11:41:25 实验者: xiechaojun
 处理时间(V3) : 2025/05/09 08:51:32 处理者: xiechaojun
 仪器型号 : SHIMADZU LC-2050C (FX274)

<色谱图>



<峰表>

检测器A Ch1 247nm

峰号	保留时间	面积	面积%	高度	理论塔板数(USP)	拖尾因子	分离度(USP)
1	1.354	349181	100.000	68222	1659	1.263	--
总计		349181	100.000	68222			

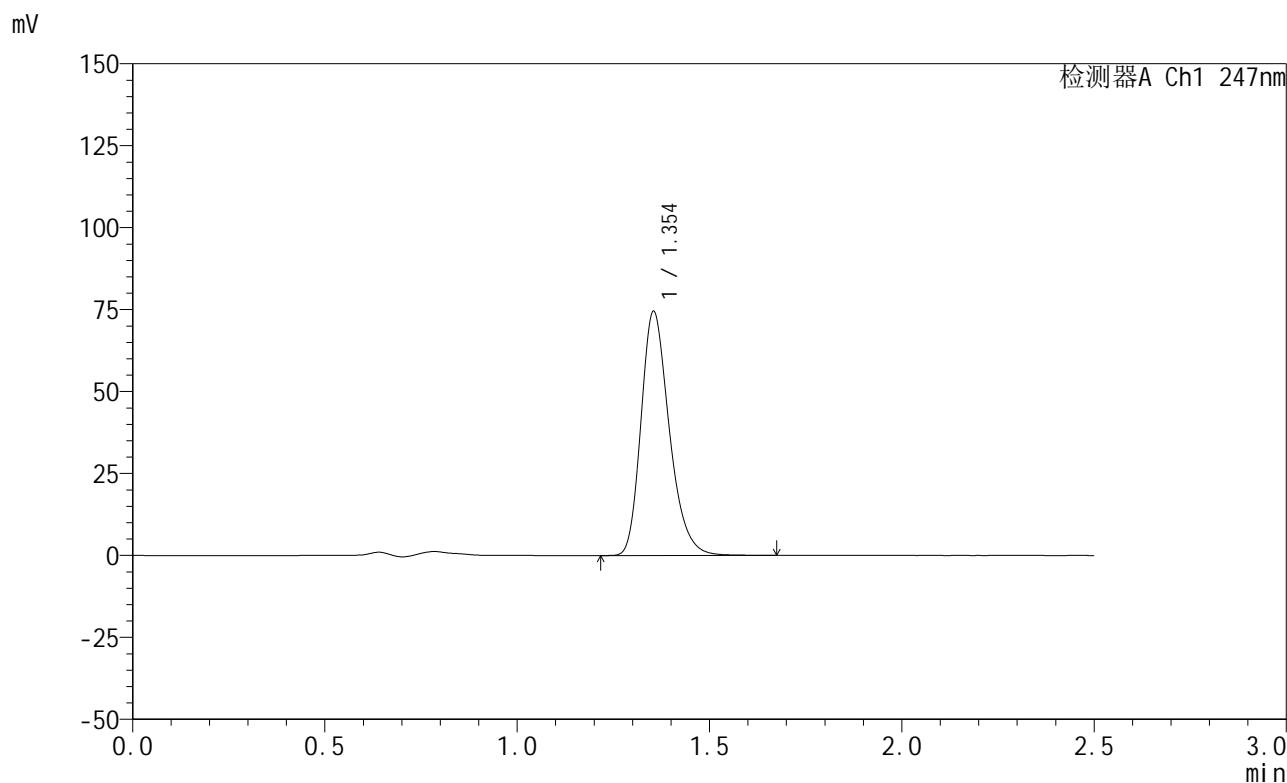


SMF-356

<样品信息>

色谱柱 : XB-C18(50mm*4.6mm,5μm) 流 速: 1.0ml/min
 柱 温 : 30°C 波 长: 247nm
 数据文件名: RC\$SMF-356 - 0-103/25-1586-3 - zzp-20mg-2025011321p-rcqx-pH4.5jz-1-lf100z-15min-P1.lcd
 方法文件名: RC\$SMF-356 - SMF-356-rcqx-FX274.lcm
 批处理文件名: RC\$SMF-356 - SMF-356-20250508-FX274.lcb
 样品瓶号 : 1-3
 进样体积 : 10 μl 版本号: 6.115
 进样时间 : 2025/05/08 11:44:17 实验者: xiechaojun
 处理时间(V3) : 2025/05/09 08:51:35 处理者: xiechaojun
 仪器型号 : SHIMADZU LC-2050C (FX274)

<色谱图>



<峰表>

检测器A Ch1 247nm

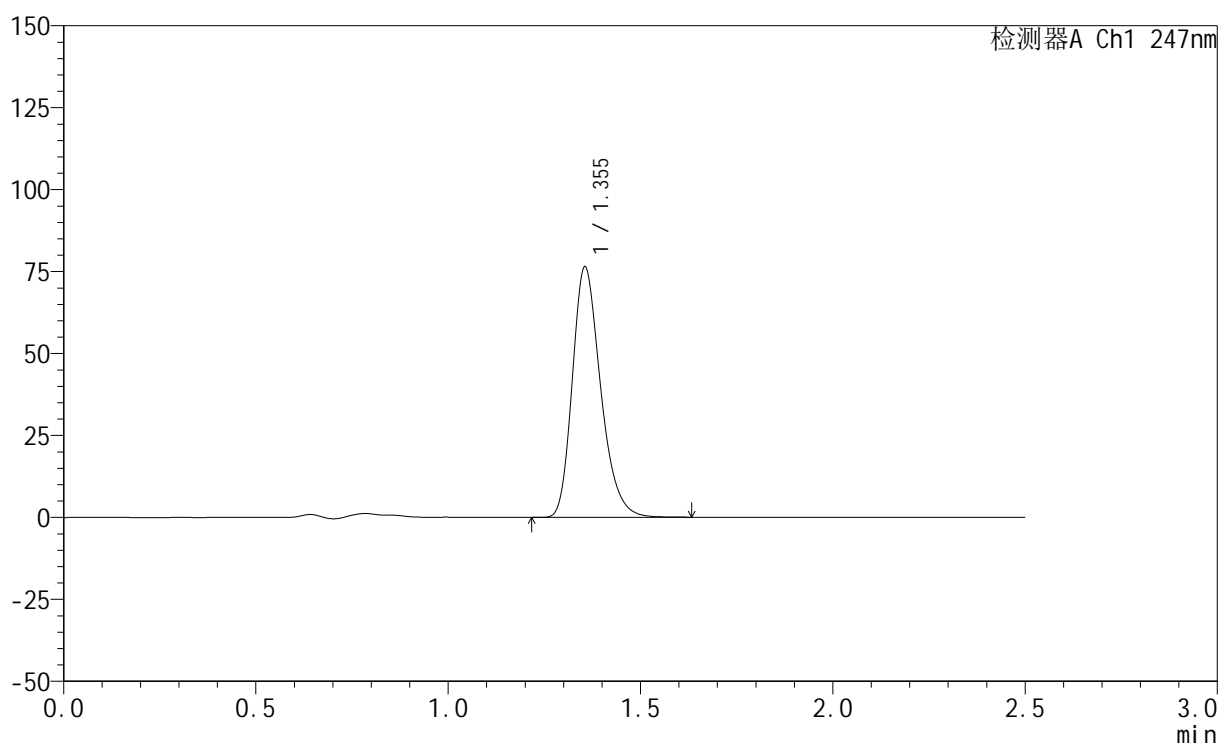
峰号	保留时间	面积	面积%	高度	理论塔板数(USP)	拖尾因子	分离度(USP)
1	1.354	381481	100.000	74466	1657	1.264	--
总计		381481	100.000	74466			

<样品信息>

色谱柱 : XB-C18(50mm*4.6mm,5 μ m) 流 速: 1.0ml/min
 柱 温 : 30°C 波 长: 247nm
 数据文件名: RC\$SMF-356 - 0-103/25-1587-3 - zzp-20mg-2025011321p-rcqx-pH4.5jz-1-lf100z-15min-P2.lcd
 方法文件名: RC\$SMF-356 - SMF-356-rcqx-FX274.lcm
 批处理文件名: RC\$SMF-356 - SMF-356-20250508-FX274.lcb
 样品瓶号 : 1-12
 进样体积 : 10 μ l 版本号: 6.115
 进样时间 : 2025/05/08 11:47:09 实验者: xiechaojun
 处理时间(V3) : 2025/05/09 08:51:38 处理者: xiechaojun
 仪器型号 : SHIMADZU LC-2050C (FX274)

<色谱图>

mV



<峰表>

检测器A Ch1 247nm

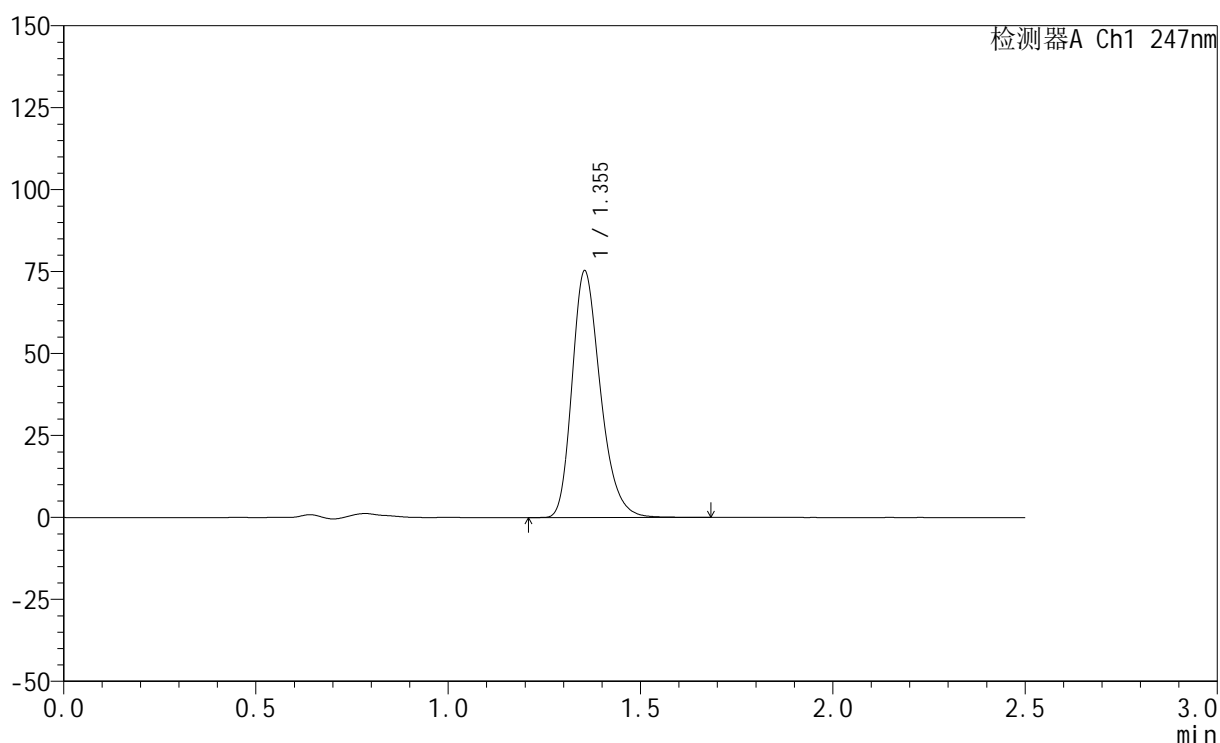
峰号	保留时间	面积	面积%	高度	理论塔板数(USP)	拖尾因子	分离度(USP)
1	1.355	391274	100.000	76432	1660	1.264	--
总计		391274	100.000	76432			

<样品信息>

色谱柱 : XB-C18(50mm*4.6mm,5 μ m) 流 速: 1.0ml/min
 柱 温 : 30°C 波 长: 247nm
 数据文件名: RC\$SMF-356 - 0-103/25-1588-3 - zzp-20mg-2025011321p-rcqx-pH4.5jz-1-lf100z-15min-P3.lcd
 方法文件名: RC\$SMF-356 - SMF-356-rcqx-FX274.lcm
 批处理文件名: RC\$SMF-356 - SMF-356-20250508-FX274.lcb
 样品瓶号 : 1-21
 进样体积 : 10 μ l 版本号: 6.115
 进样时间 : 2025/05/08 11:50:02 实验者: xiechaojun
 处理时间(V3) : 2025/05/09 08:51:41 处理者: xiechaojun
 仪器型号 : SHIMADZU LC-2050C (FX274)

<色谱图>

mV



<峰表>

检测器A Ch1 247nm

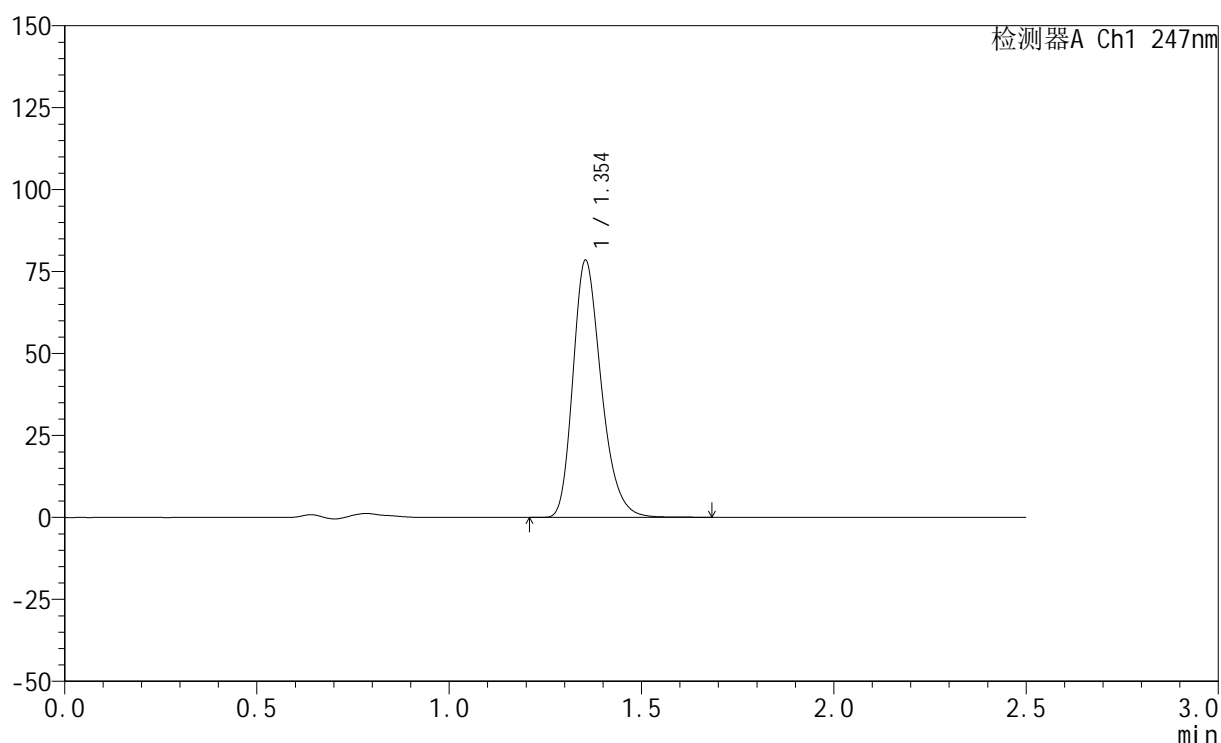
峰号	保留时间	面积	面积%	高度	理论塔板数(USP)	拖尾因子	分离度(USP)
1	1.355	385635	100.000	75253	1657	1.264	--
总计		385635	100.000	75253			

<样品信息>

色谱柱 : XB-C18(50mm*4.6mm,5 μ m) 流 速: 1.0ml/min
 柱 温 : 30°C 波 长: 247nm
 数据文件名: RC\$SMF-356 - 0-103/25-1589-3 - zzp-20mg-2025011321p-rcqx-pH4.5jz-1-lf100z-15min-P4.lcd
 方法文件名: RC\$SMF-356 - SMF-356-rcqx-FX274.lcm
 批处理文件名: RC\$SMF-356 - SMF-356-20250508-FX274.lcb
 样品瓶号 : 1-30
 进样体积 : 10 μ l 版本号: 6.115
 进样时间 : 2025/05/08 11:52:54 实验者: xiechaojun
 处理时间(V3) : 2025/05/09 08:51:44 处理者: xiechaojun
 仪器型号 : SHIMADZU LC-2050C (FX274)

<色谱图>

mV



<峰表>

检测器A Ch1 247nm

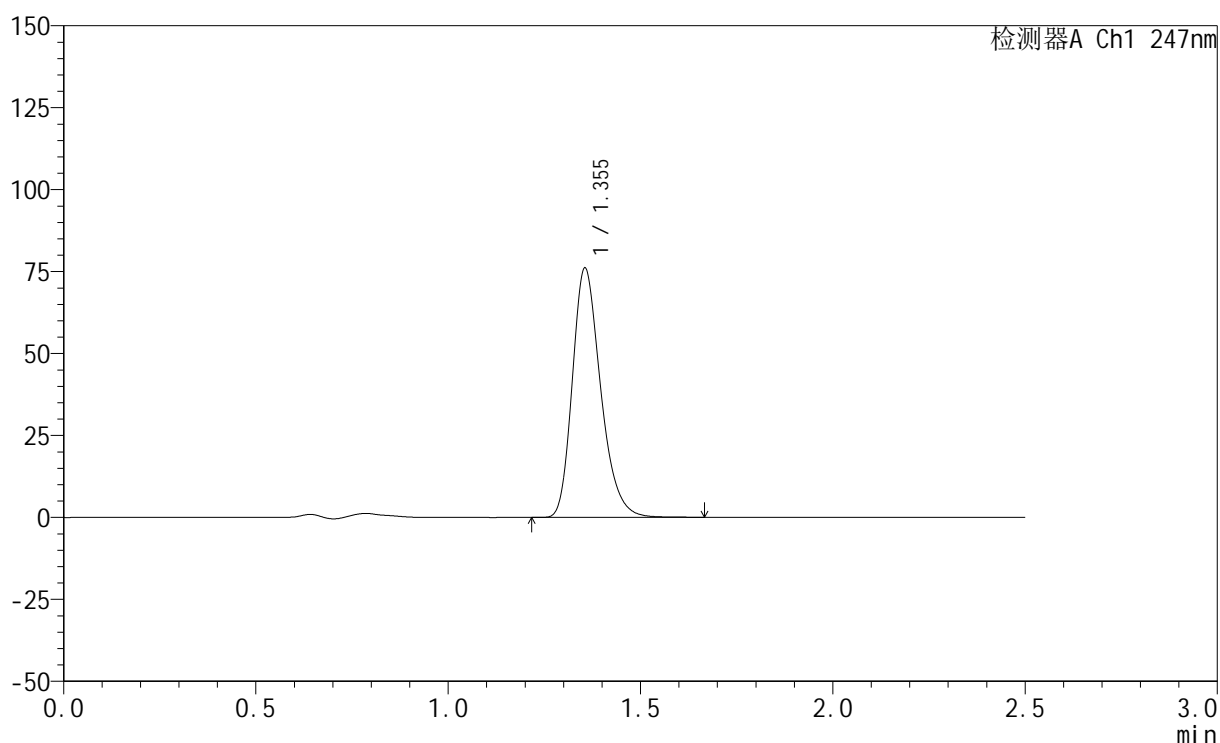
峰号	保留时间	面积	面积%	高度	理论塔板数(USP)	拖尾因子	分离度(USP)
1	1.354	401978	100.000	78438	1655	1.264	--
总计		401978	100.000	78438			

<样品信息>

色谱柱 : XB-C18(50mm*4.6mm,5 μ m) 流 速: 1.0ml/min
 柱 温 : 30°C 波 长: 247nm
 数据文件名: RC\$SMF-356 - 0-103/25-1590-3 - zzp-20mg-2025011321p-rcqx-pH4.5jz-1-lf100z-15min-P5.lcd
 方法文件名: RC\$SMF-356 - SMF-356-rcqx-FX274.lcm
 批处理文件名: RC\$SMF-356 - SMF-356-20250508-FX274.lcb
 样品瓶号 : 1-39
 进样体积 : 10 μ l 版本号: 6.115
 进样时间 : 2025/05/08 11:55:45 实验者: xiechaojun
 处理时间(V3) : 2025/05/09 08:51:46 处理者: xiechaojun
 仪器型号 : SHIMADZU LC-2050C (FX274)

<色谱图>

mV



<峰表>

检测器A Ch1 247nm

峰号	保留时间	面积	面积%	高度	理论塔板数(USP)	拖尾因子	分离度(USP)
1	1.355	389464	100.000	76064	1661	1.264	--
总计		389464	100.000	76064			



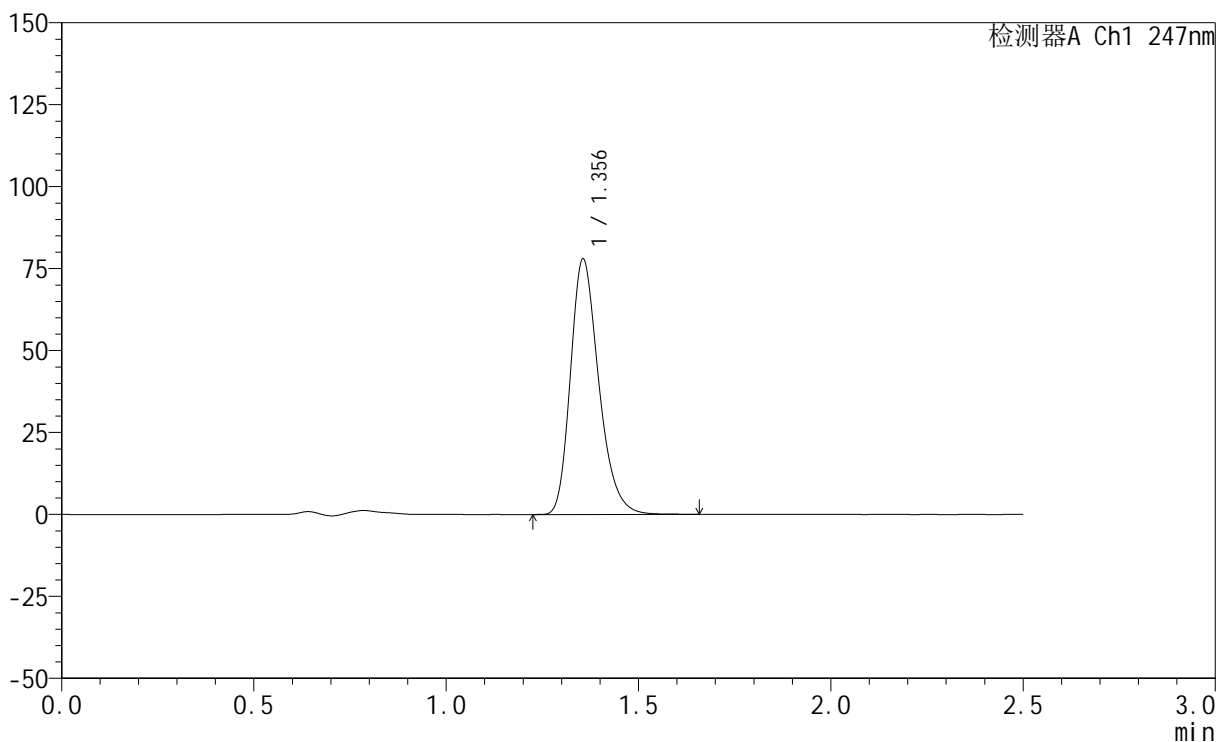
SMF-356

<样品信息>

色谱柱 : XB-C18(50mm*4.6mm,5μm) 流 速: 1.0ml/min
 柱 温 : 30°C 波 长: 247nm
 数据文件名: RC\$SMF-356 - 0-103/25-1591-3 - zzp-20mg-2025011321p-rcqx-pH4.5jz-1-lf100z-15min-P6.lcd
 方法文件名: RC\$SMF-356 - SMF-356-rcqx-FX274.lcm
 批处理文件名: RC\$SMF-356 - SMF-356-20250508-FX274.lcb
 样品瓶号 : 1-48
 进样体积 : 10 μl 版本号: 6.115
 进样时间 : 2025/05/08 11:58:37 实验者: xiechaojun
 处理时间(V3) : 2025/05/09 08:51:49 处理者: xiechaojun
 仪器型号 : SHIMADZU LC-2050C (FX274)

<色谱图>

mV



<峰表>

检测器A Ch1 247nm

峰号	保留时间	面积	面积%	高度	理论塔板数(USP)	拖尾因子	分离度(USP)
1	1.356	399498	100.000	77913	1657	1.265	--
总计		399498	100.000	77913			



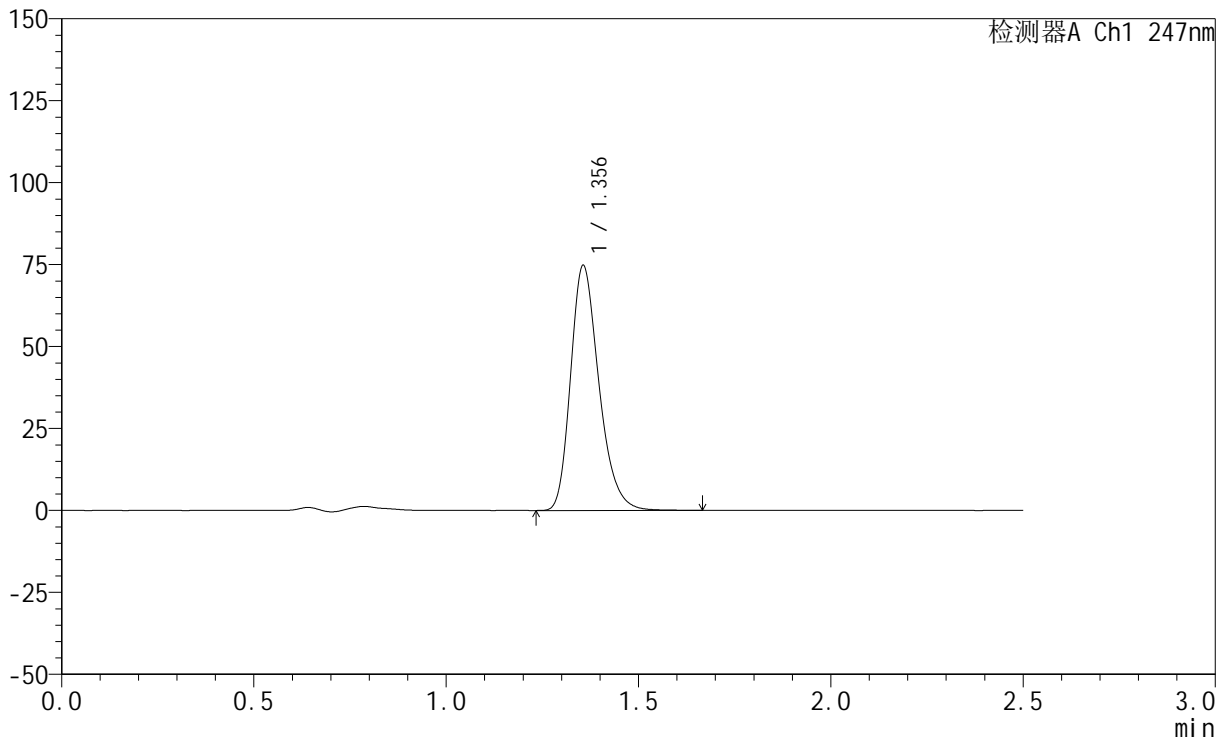
SMF-356

<样品信息>

色谱柱 : XB-C18(50mm*4.6mm,5μm) 流 速: 1.0ml/min
 柱 温 : 30°C 波 长: 247nm
 数据文件名: RC\$SMF-356 - 0-103/25-1592-3 - zzp-20mg-2025011321p-rcqx-pH4.5jz-1-lf100z-20min-P1.lcd
 方法文件名: RC\$SMF-356 - SMF-356-rcqx-FX274.lcm
 批处理文件名: RC\$SMF-356 - SMF-356-20250508-FX274.lcb
 样品瓶号 : 1-4
 进样体积 : 10 μl 版本号: 6.115
 进样时间 : 2025/05/08 12:01:29 实验者: xiechaojun
 处理时间(V3) : 2025/05/09 08:51:52 处理者: xiechaojun
 仪器型号 : SHIMADZU LC-2050C (FX274)

<色谱图>

mV



<峰表>

检测器A Ch1 247nm

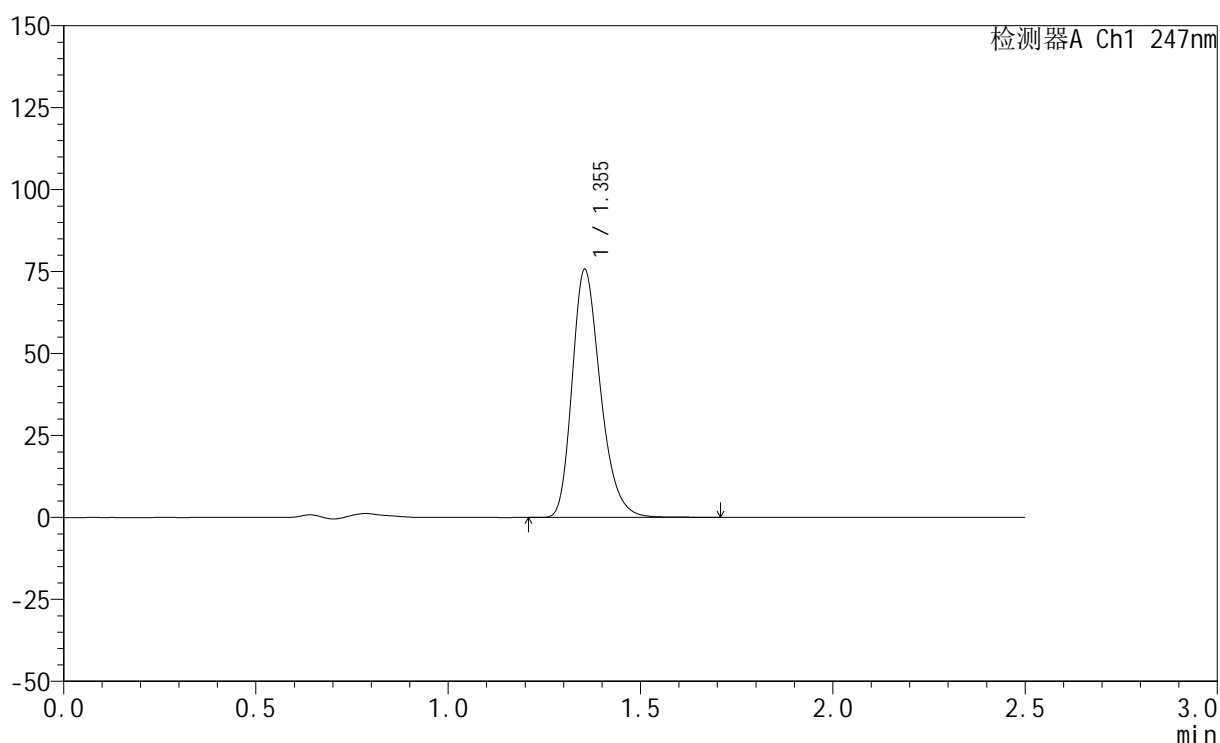
峰号	保留时间	面积	面积%	高度	理论塔板数(USP)	拖尾因子	分离度(USP)
1	1.356	383041	100.000	74713	1658	1.264	--
总计		383041	100.000	74713			

<样品信息>

色谱柱 : XB-C18(50mm*4.6mm,5 μ m) 流 速: 1.0ml/min
 柱 温 : 30°C 波 长: 247nm
 数据文件名: RC\$SMF-356 - 0-103/25-1593-3 - zzp-20mg-2025011321p-rcqx-pH4.5jz-1-lf100z-20min-P2.lcd
 方法文件名: RC\$SMF-356 - SMF-356-rcqx-FX274.lcm
 批处理文件名: RC\$SMF-356 - SMF-356-20250508-FX274.lcb
 样品瓶号 : 1-13
 进样体积 : 10 μ l 版本号: 6.115
 进样时间 : 2025/05/08 12:04:23 实验者: xiechaojun
 处理时间(V3) : 2025/05/09 08:51:54 处理者: xiechaojun
 仪器型号 : SHIMADZU LC-2050C (FX274)

<色谱图>

mV



<峰表>

检测器A Ch1 247nm

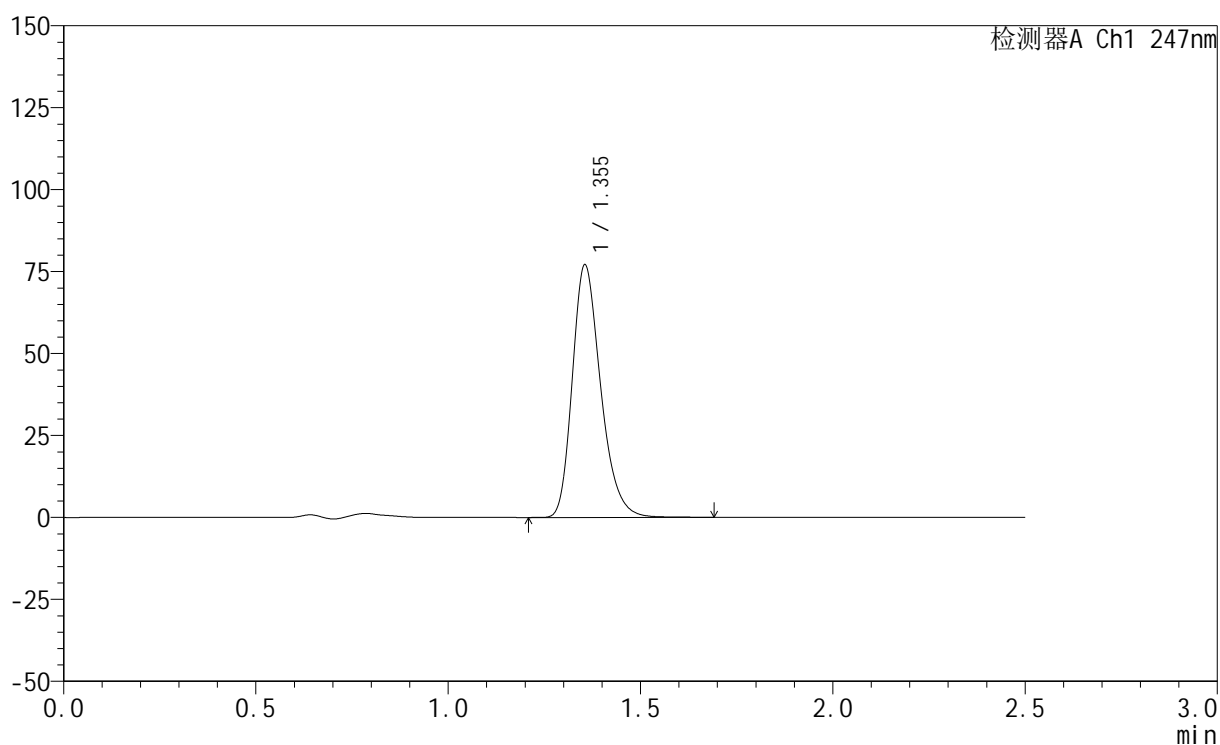
峰号	保留时间	面积	面积%	高度	理论塔板数(USP)	拖尾因子	分离度(USP)
1	1.355	387829	100.000	75679	1660	1.265	--
总计		387829	100.000	75679			

<样品信息>

色谱柱 : XB-C18(50mm*4.6mm,5 μ m) 流 速: 1.0ml/min
 柱 温 : 30°C 波 长: 247nm
 数据文件名: RC\$SMF-356 - 0-103/25-1594-3 - zzp-20mg-2025011321p-rcqx-pH4.5jz-1-lf100z-20min-P3.lcd
 方法文件名: RC\$SMF-356 - SMF-356-rcqx-FX274.lcm
 批处理文件名: RC\$SMF-356 - SMF-356-20250508-FX274.lcb
 样品瓶号 : 1-22
 进样体积 : 10 μ l 版本号: 6.115
 进样时间 : 2025/05/08 12:07:15 实验者: xiechaojun
 处理时间(V3) : 2025/05/09 08:51:58 处理者: xiechaojun
 仪器型号 : SHIMADZU LC-2050C (FX274)

<色谱图>

mV



<峰表>

检测器A Ch1 247nm

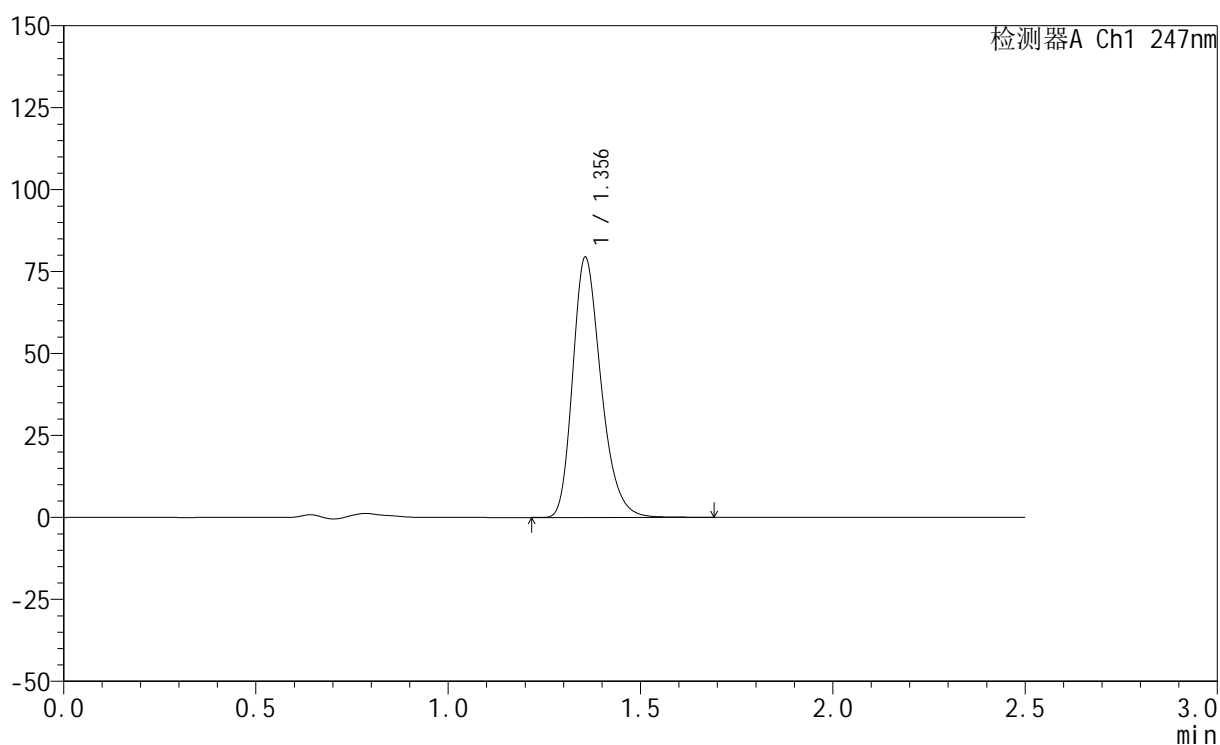
峰号	保留时间	面积	面积%	高度	理论塔板数(USP)	拖尾因子	分离度(USP)
1	1.355	395317	100.000	77086	1660	1.265	--
总计		395317	100.000	77086			

<样品信息>

色谱柱 : XB-C18(50mm*4.6mm,5 μ m) 流 速: 1.0ml/min
 柱 温 : 30°C 波 长: 247nm
 数据文件名: RC\$SMF-356 - 0-103/25-1595-3 - zzp-20mg-2025011321p-rcqx-pH4.5jz-1-lf100z-20min-P4.lcd
 方法文件名: RC\$SMF-356 - SMF-356-rcqx-FX274.lcm
 批处理文件名: RC\$SMF-356 - SMF-356-20250508-FX274.lcb
 样品瓶号 : 1-31
 进样体积 : 10 μ l 版本号: 6.115
 进样时间 : 2025/05/08 12:10:06 实验者: xiechaojun
 处理时间(V3) : 2025/05/09 08:52:01 处理者: xiechaojun
 仪器型号 : SHIMADZU LC-2050C (FX274)

<色谱图>

mV



<峰表>

检测器A Ch1 247nm

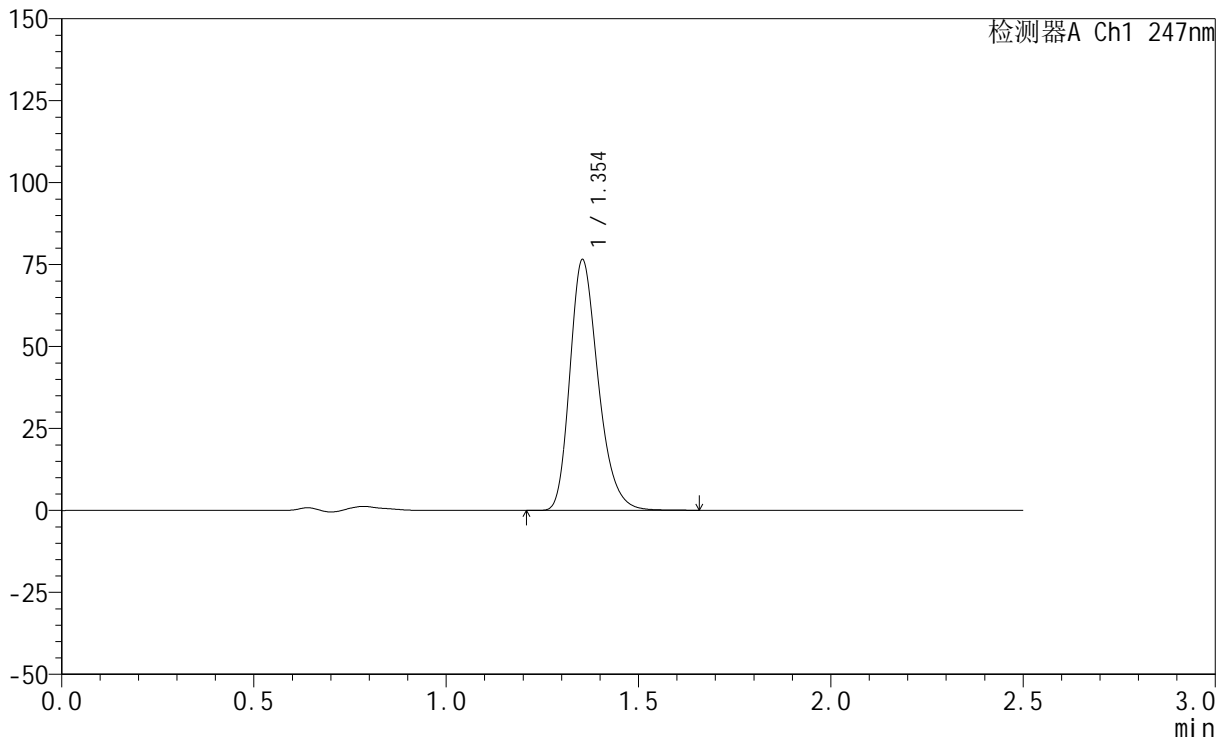
峰号	保留时间	面积	面积%	高度	理论塔板数(USP)	拖尾因子	分离度(USP)
1	1.356	407173	100.000	79347	1659	1.265	--
总计		407173	100.000	79347			

<样品信息>

色谱柱 : XB-C18(50mm*4.6mm,5 μ m) 流 速: 1.0ml/min
 柱 温 : 30°C 波 长: 247nm
 数据文件名: RC\$SMF-356 - 0-103/25-1596-3 - zzp-20mg-2025011321p-rcqx-pH4.5jz-1-lf100z-20min-P5.lcd
 方法文件名: RC\$SMF-356 - SMF-356-rcqx-FX274.lcm
 批处理文件名: RC\$SMF-356 - SMF-356-20250508-FX274.lcb
 样品瓶号 : 1-40
 进样体积 : 10 μ l 版本号: 6.115
 进样时间 : 2025/05/08 12:12:58 实验者: xiechaojun
 处理时间(V3) : 2025/05/09 08:52:04 处理者: xiechaojun
 仪器型号 : SHIMADZU LC-2050C (FX274)

<色谱图>

mV



<峰表>

检测器A Ch1 247nm

峰号	保留时间	面积	面积%	高度	理论塔板数(USP)	拖尾因子	分离度(USP)
1	1.354	391660	100.000	76459	1658	1.264	--
总计		391660	100.000	76459			



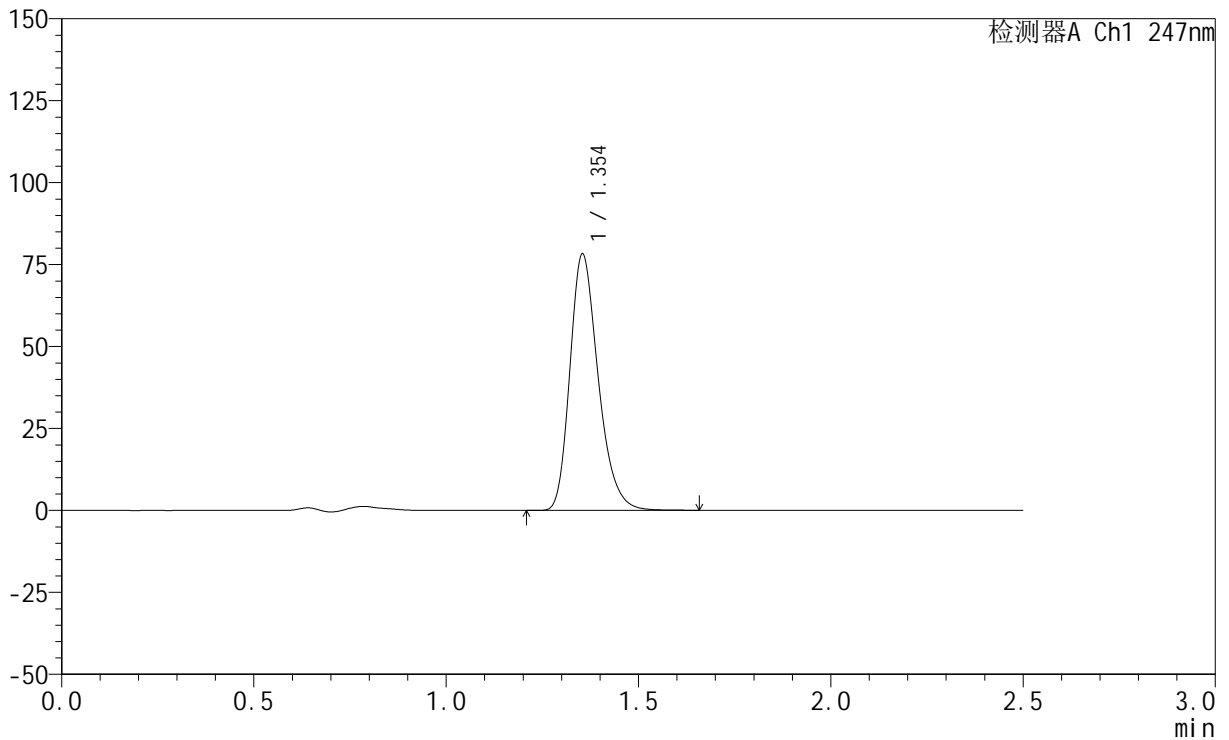
SMF-356

<样品信息>

色谱柱 : XB-C18(50mm*4.6mm,5μm) 流 速: 1.0ml/min
 柱 温 : 30°C 波 长: 247nm
 数据文件名: RC\$SMF-356 - 0-103/25-1597-3 - zzp-20mg-2025011321p-rcqx-pH4.5jz-1-lf100z-20min-P6.lcd
 方法文件名: RC\$SMF-356 - SMF-356-rcqx-FX274.lcm
 批处理文件名: RC\$SMF-356 - SMF-356-20250508-FX274.lcb
 样品瓶号 : 1-49
 进样体积 : 10 μl 版本号: 6.115
 进样时间 : 2025/05/08 12:15:51 实验者: xiechaojun
 处理时间(V3) : 2025/05/09 08:52:08 处理者: xiechaojun
 仪器型号 : SHIMADZU LC-2050C (FX274)

<色谱图>

mV



<峰表>

检测器A Ch1 247nm

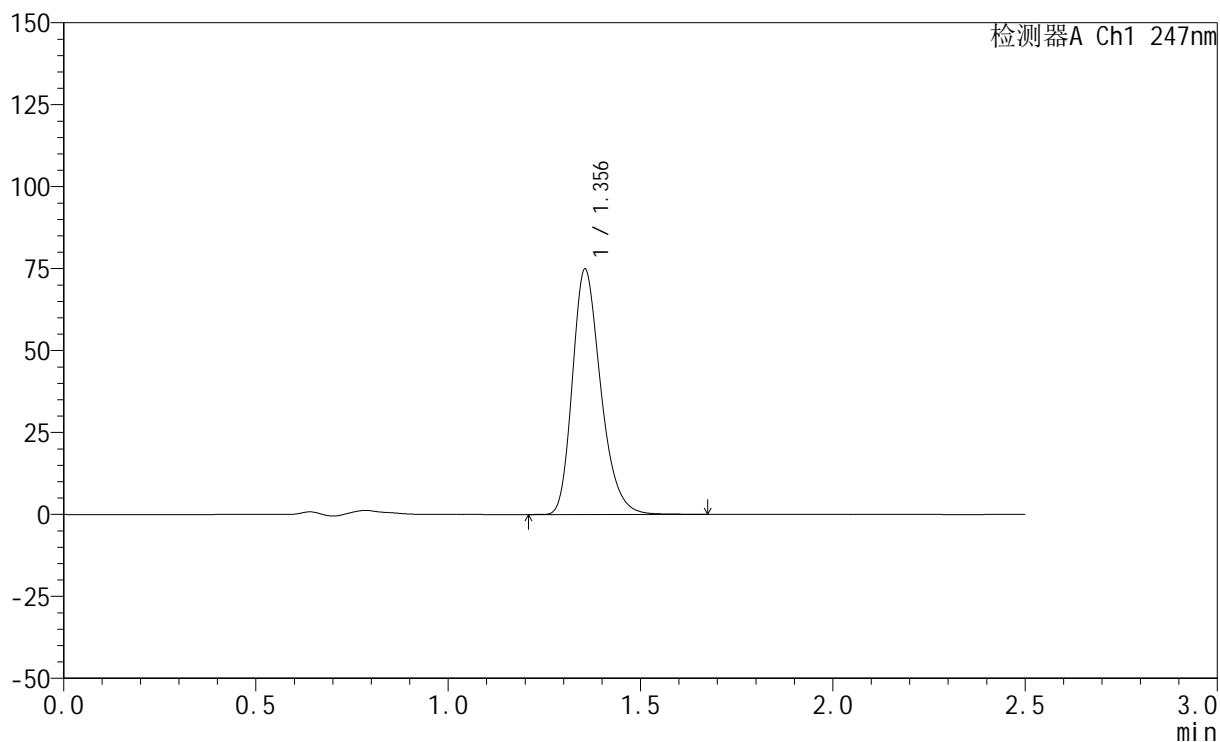
峰号	保留时间	面积	面积%	高度	理论塔板数(USP)	拖尾因子	分离度(USP)
1	1.354	400396	100.000	78187	1659	1.264	--
总计		400396	100.000	78187			

<样品信息>

色谱柱 : XB-C18(50mm*4.6mm,5 μ m) 流 速: 1.0ml/min
 柱 温 : 30°C 波 长: 247nm
 数据文件名: RC\$SMF-356 - 0-103/25-1598-3 - zzp-20mg-2025011321p-rcqx-pH4.5jz-1-lf100z-30min-P1.lcd
 方法文件名: RC\$SMF-356 - SMF-356-rcqx-FX274.lcm
 批处理文件名: RC\$SMF-356 - SMF-356-20250508-FX274.lcb
 样品瓶号 : 1-5
 进样体积 : 10 μ l 版本号: 6.115
 进样时间 : 2025/05/08 12:18:43 实验者: xiechaojun
 处理时间(V3) : 2025/05/09 08:52:11 处理者: xiechaojun
 仪器型号 : SHIMADZU LC-2050C (FX274)

<色谱图>

mV



<峰表>

检测器A Ch1 247nm

峰号	保留时间	面积	面积%	高度	理论塔板数(USP)	拖尾因子	分离度(USP)
1	1.356	383464	100.000	74833	1660	1.263	--
总计		383464	100.000	74833			



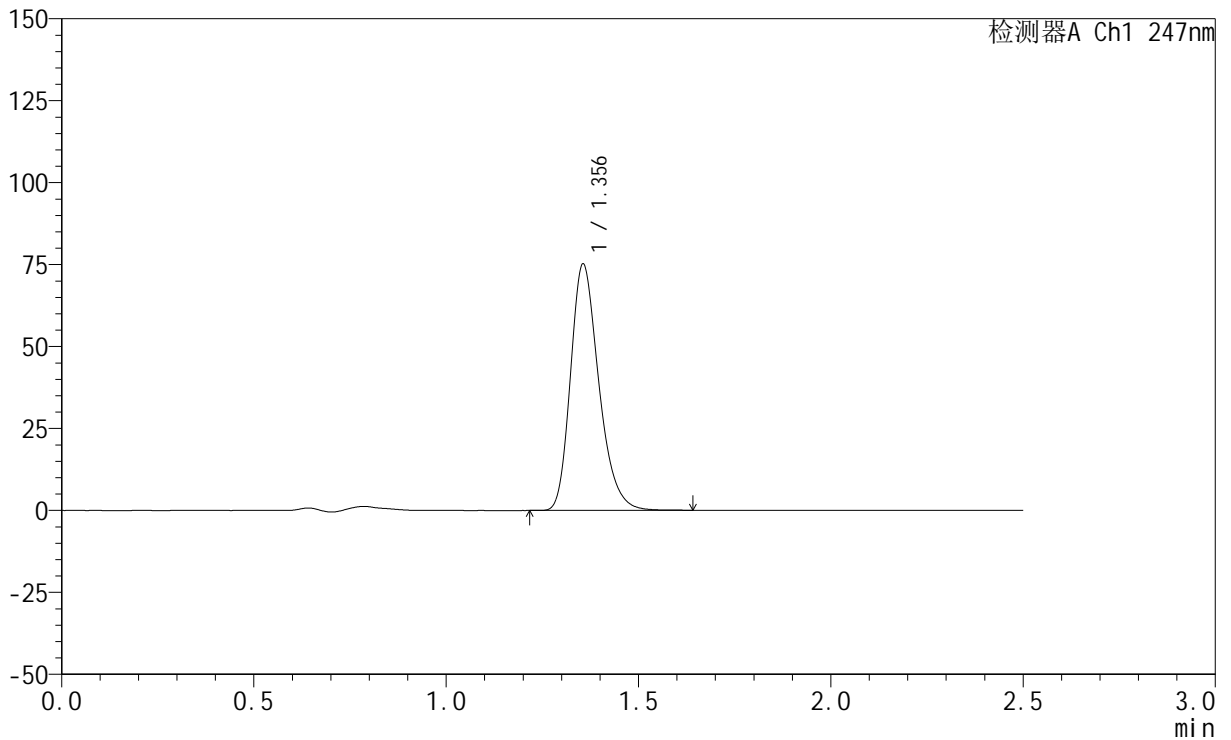
SMF-356

<样品信息>

色谱柱 : XB-C18(50mm*4.6mm,5μm) 流 速: 1.0ml/min
 柱 温 : 30°C 波 长: 247nm
 数据文件名: RC\$SMF-356 - 0-103/25-1599-3 - zzp-20mg-2025011321p-rcqx-pH4.5jz-1-lf100z-30min-P2.lcd
 方法文件名: RC\$SMF-356 - SMF-356-rcqx-FX274.lcm
 批处理文件名: RC\$SMF-356 - SMF-356-20250508-FX274.lcb
 样品瓶号 : 1-14
 进样体积 : 10 μl 版本号: 6.115
 进样时间 : 2025/05/08 12:21:36 实验者: xiechaojun
 处理时间(V3) : 2025/05/09 08:52:13 处理者: xiechaojun
 仪器型号 : SHIMADZU LC-2050C (FX274)

<色谱图>

mV



<峰表>

检测器A Ch1 247nm

峰号	保留时间	面积	面积%	高度	理论塔板数(USP)	拖尾因子	分离度(USP)
1	1.356	384621	100.000	75150	1661	1.264	--
总计		384621	100.000	75150			



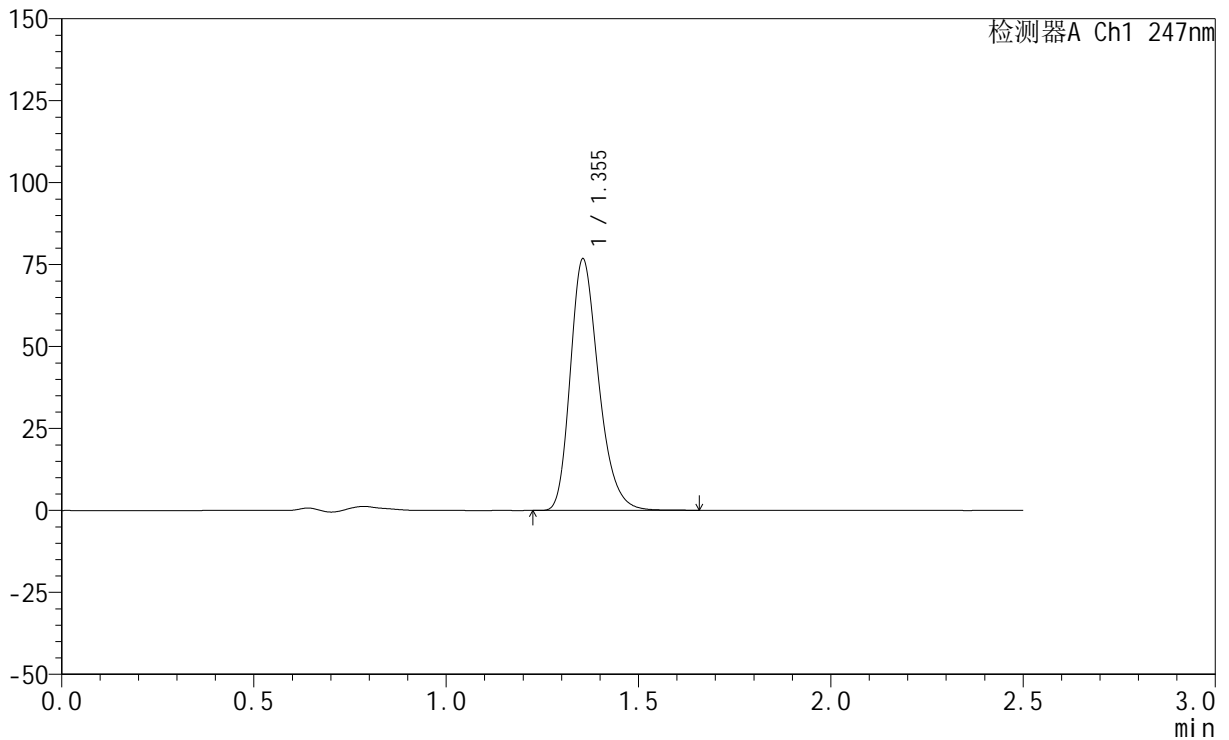
SMF-356

<样品信息>

色谱柱 : XB-C18(50mm*4.6mm,5μm) 流 速: 1.0ml/min
 柱 温 : 30°C 波 长: 247nm
 数据文件名: RC\$SMF-356 - 0-103/25-1600-3 - zzp-20mg-2025011321p-rcqx-pH4.5jz-1-lf100z-30min-P3.lcd
 方法文件名: RC\$SMF-356 - SMF-356-rcqx-FX274.lcm
 批处理文件名: RC\$SMF-356 - SMF-356-20250508-FX274.lcb
 样品瓶号 : 1-23
 进样体积 : 10 μl 版本号: 6.115
 进样时间 : 2025/05/08 12:24:28 实验者: xiechaojun
 处理时间(V3) : 2025/05/09 08:52:16 处理者: xiechaojun
 仪器型号 : SHIMADZU LC-2050C (FX274)

<色谱图>

mV



<峰表>

检测器A Ch1 247nm

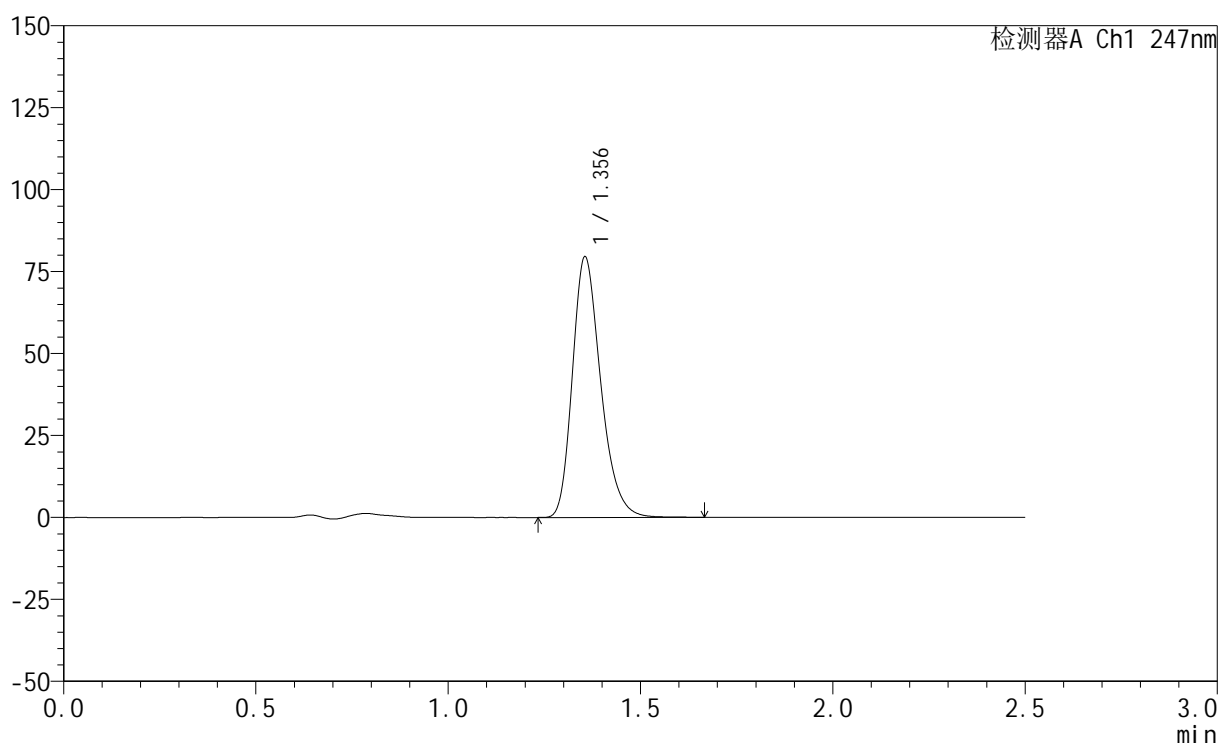
峰号	保留时间	面积	面积%	高度	理论塔板数(USP)	拖尾因子	分离度(USP)
1	1.355	393019	100.000	76738	1660	1.264	--
总计		393019	100.000	76738			

<样品信息>

色谱柱 : XB-C18(50mm*4.6mm,5 μ m) 流速: 1.0ml/min
柱温 : 30 $^{\circ}$ C 波长: 247nm
数据文件名: RC\$SMF-356 - 0-103/25-1601-3 - zzp-20mg-2025011321p-rcqx-pH4.5jz-1-lf100z-30min-P4.lcd
方法文件名: RC\$SMF-356 - SMF-356-rcqx-FX274.lcm
批处理文件名: RC\$SMF-356 - SMF-356-20250508-FX274.lcb
样品瓶号 : 1-32
进样体积 : 10 μ l 版本号: 6.115
进样时间 : 2025/05/08 12:27:20 实验者: xiechaojun
处理时间(V3) : 2025/05/09 08:52:18 处理者: xiechaojun
仪器型号 : SHIMADZU LC-2050C (FX274)

<色谱图>

mV



<峰表>

检测器A Ch1 247nm

峰号	保留时间	面积	面积%	高度	理论塔板数(USP)	拖尾因子	分离度(USP)
1	1.356	407381	100.000	79507	1660	1.264	--
总计		407381	100.000	79507			



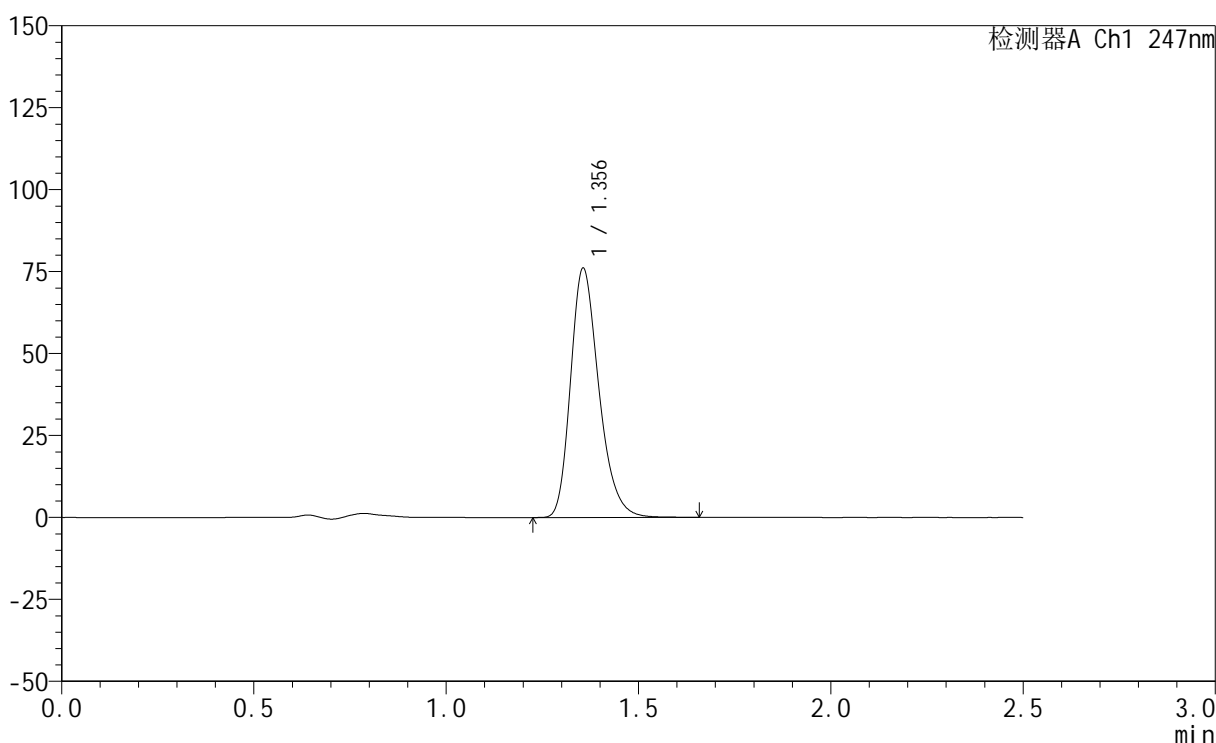
SMF-356

<样品信息>

色谱柱 : XB-C18(50mm*4.6mm,5μm) 流 速: 1.0ml/min
 柱 温 : 30°C 波 长: 247nm
 数据文件名: RC\$SMF-356 - 0-103/25-1602-3 - zzp-20mg-2025011321p-rcqx-pH4.5jz-1-lf100z-30min-P5.lcd
 方法文件名: RC\$SMF-356 - SMF-356-rcqx-FX274.lcm
 批处理文件名: RC\$SMF-356 - SMF-356-20250508-FX274.lcb
 样品瓶号 : 1-41
 进样体积 : 10 μl 版本号: 6.115
 进样时间 : 2025/05/08 12:30:13 实验者: xiechaojun
 处理时间(V3) : 2025/05/09 08:52:21 处理者: xiechaojun
 仪器型号 : SHIMADZU LC-2050C (FX274)

<色谱图>

mV



<峰表>

检测器A Ch1 247nm

峰号	保留时间	面积	面积%	高度	理论塔板数(USP)	拖尾因子	分离度(USP)
1	1.356	389513	100.000	76036	1660	1.264	--
总计		389513	100.000	76036			



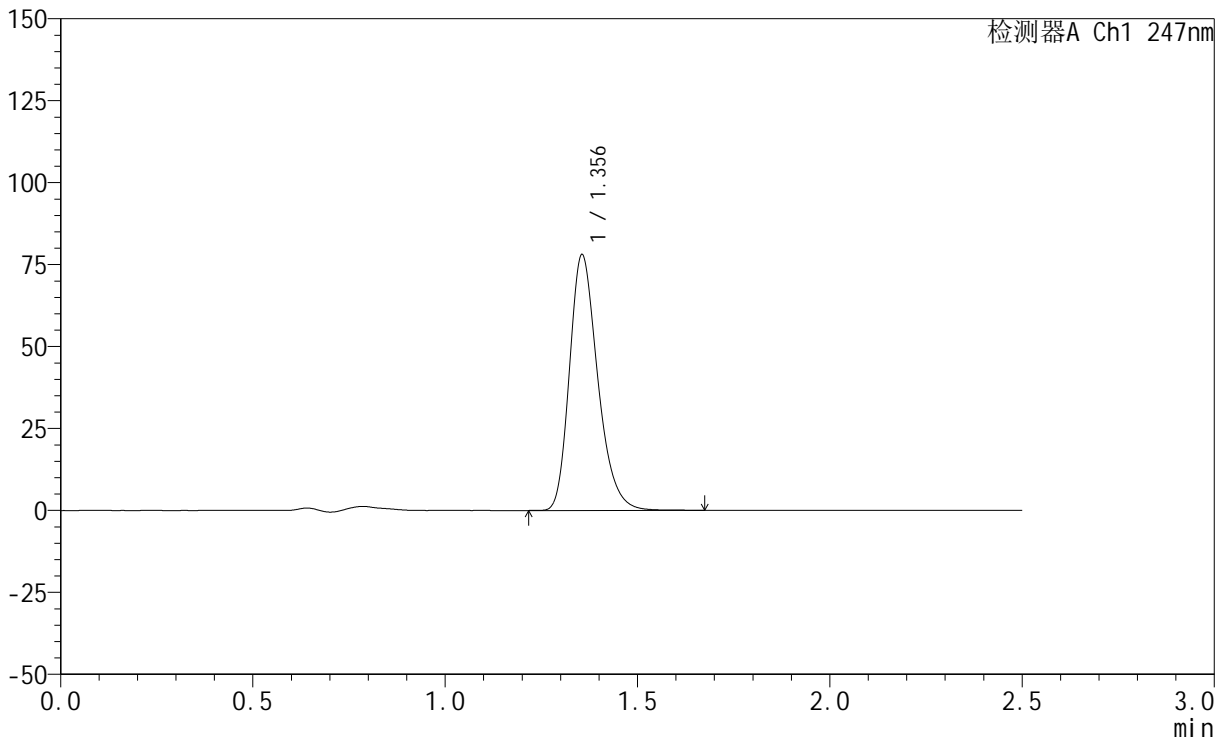
SMF-356

<样品信息>

色谱柱 : XB-C18(50mm*4.6mm,5μm) 流 速: 1.0ml/min
 柱 温 : 30°C 波 长: 247nm
 数据文件名: RC\$SMF-356 - 0-103/25-1603-3 - zzp-20mg-2025011321p-rcqx-pH4.5jz-1-lf100z-30min-P6.lcd
 方法文件名: RC\$SMF-356 - SMF-356-rcqx-FX274.lcm
 批处理文件名: RC\$SMF-356 - SMF-356-20250508-FX274.lcb
 样品瓶号 : 1-50
 进样体积 : 10 μl 版本号: 6.115
 进样时间 : 2025/05/08 12:33:05 实验者: xiechaojun
 处理时间(V3) : 2025/05/09 08:52:24 处理者: xiechaojun
 仪器型号 : SHIMADZU LC-2050C (FX274)

<色谱图>

mV



<峰表>

检测器A Ch1 247nm

峰号	保留时间	面积	面积%	高度	理论塔板数(USP)	拖尾因子	分离度(USP)
1	1.356	399435	100.000	78009	1662	1.265	--
总计		399435	100.000	78009			



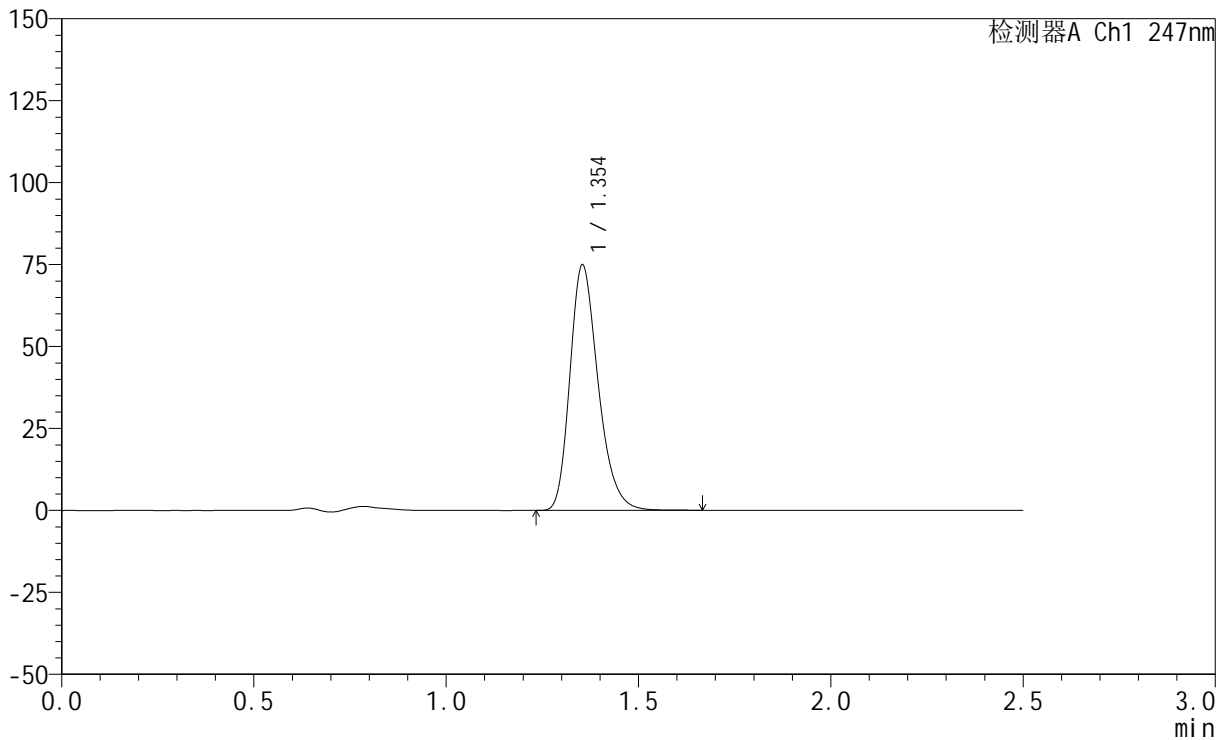
SMF-356

<样品信息>

色谱柱 : XB-C18(50mm*4.6mm,5μm) 流 速: 1.0ml/min
 柱 温 : 30°C 波 长: 247nm
 数据文件名: RC\$SMF-356 - 0-103/25-1604-3 - zzp-20mg-2025011321p-rcqx-pH4.5jz-1-lf100z-45min-P1.lcd
 方法文件名: RC\$SMF-356 - SMF-356-rcqx-FX274.lcm
 批处理文件名: RC\$SMF-356 - SMF-356-20250508-FX274.lcb
 样品瓶号 : 1-6
 进样体积 : 10 μl 版本号: 6.115
 进样时间 : 2025/05/08 12:35:57 实验者: xiechaojun
 处理时间(V3) : 2025/05/09 08:52:26 处理者: xiechaojun
 仪器型号 : SHIMADZU LC-2050C (FX274)

<色谱图>

mV



<峰表>

检测器A Ch1 247nm

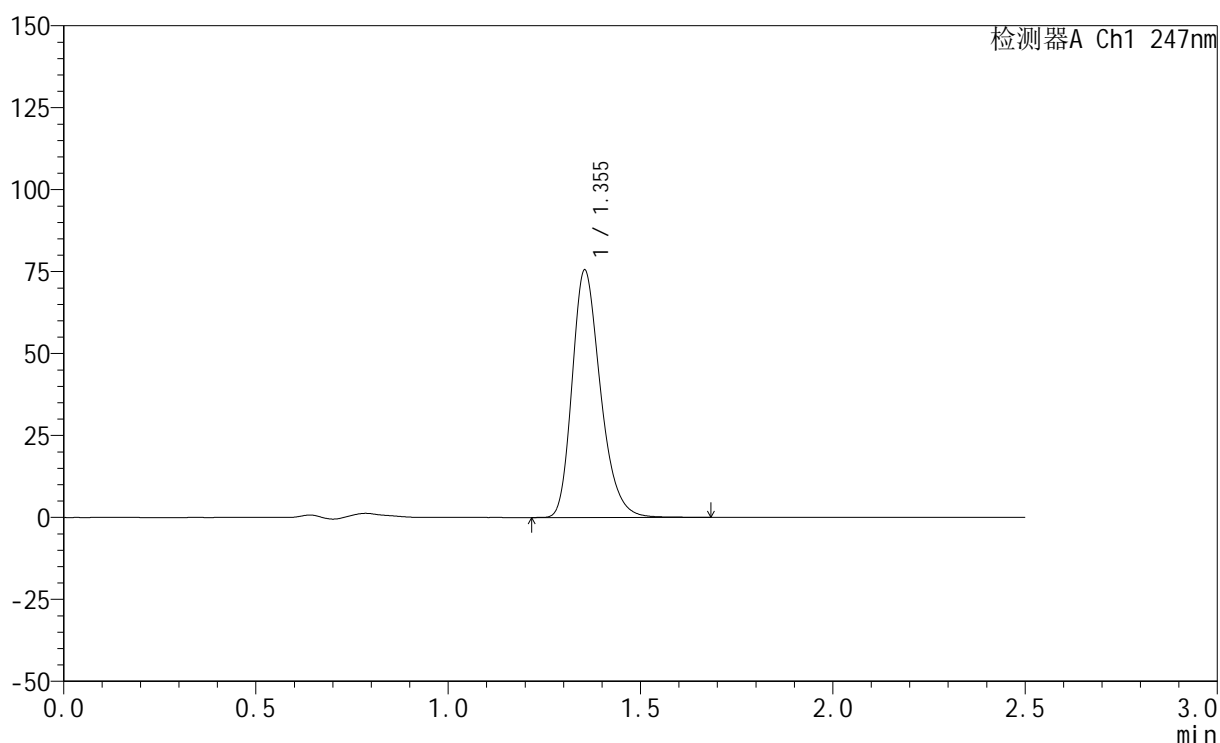
峰号	保留时间	面积	面积%	高度	理论塔板数(USP)	拖尾因子	分离度(USP)
1	1.354	383097	100.000	74860	1661	1.264	--
总计		383097	100.000	74860			

<样品信息>

色谱柱 : XB-C18(50mm*4.6mm,5 μ m) 流 速: 1.0ml/min
 柱 温 : 30°C 波 长: 247nm
 数据文件名: RC\$SMF-356 - 0-103/25-1605-3 - zzp-20mg-2025011321p-rcqx-pH4.5jz-1-lf100z-45min-P2.lcd
 方法文件名: RC\$SMF-356 - SMF-356-rcqx-FX274.lcm
 批处理文件名: RC\$SMF-356 - SMF-356-20250508-FX274.lcb
 样品瓶号 : 1-15
 进样体积 : 10 μ l 版本号: 6.115
 进样时间 : 2025/05/08 12:38:49 实验者: xiechaojun
 处理时间(V3) : 2025/05/09 08:52:29 处理者: xiechaojun
 仪器型号 : SHIMADZU LC-2050C (FX274)

<色谱图>

mV



<峰表>

检测器A Ch1 247nm

峰号	保留时间	面积	面积%	高度	理论塔板数(USP)	拖尾因子	分离度(USP)
1	1.355	387008	100.000	75486	1659	1.264	--
总计		387008	100.000	75486			

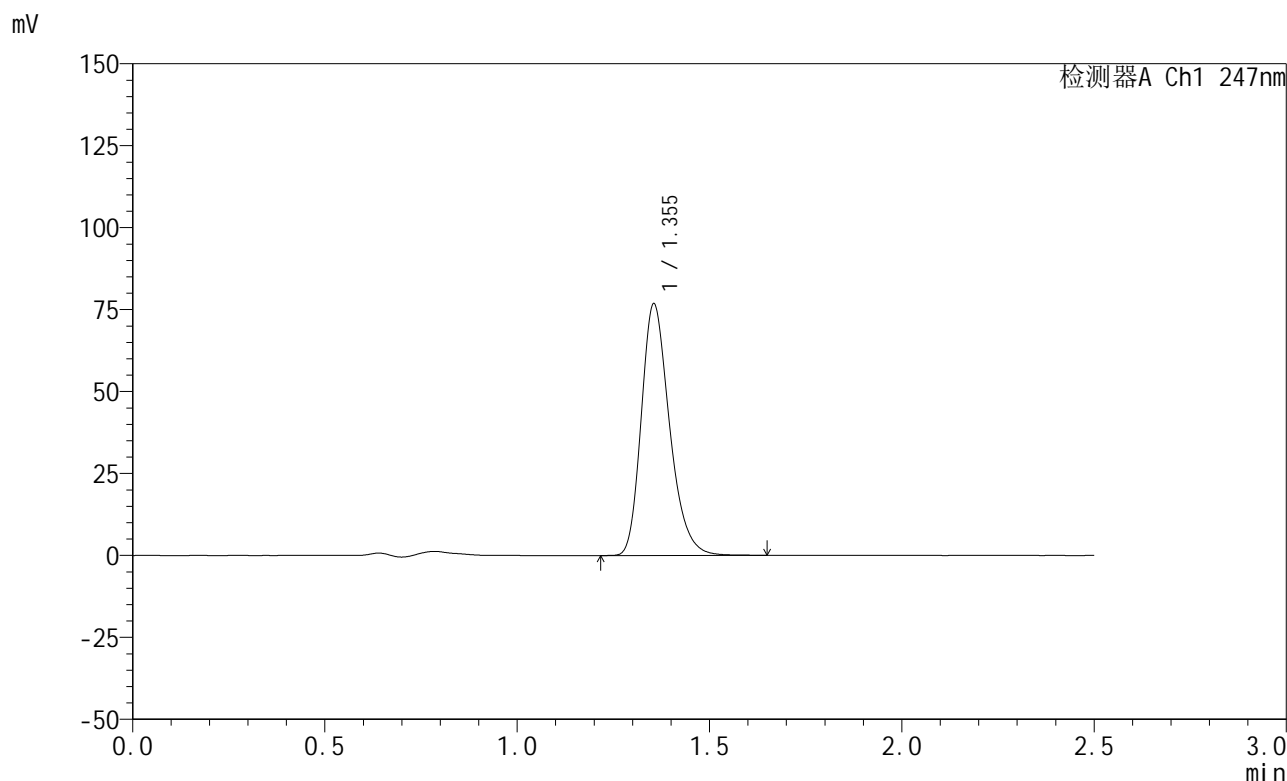


SMF-356

<样品信息>

色谱柱 : XB-C18(50mm*4.6mm,5μm) 流 速: 1.0ml/min
 柱 温 : 30°C 波 长: 247nm
 数据文件名: RC\$SMF-356 - 0-103/25-1606-3 - zzp-20mg-2025011321p-rcqx-pH4.5jz-1-lf100z-45min-P3.lcd
 方法文件名: RC\$SMF-356 - SMF-356-rcqx-FX274.lcm
 批处理文件名: RC\$SMF-356 - SMF-356-20250508-FX274.lcb
 样品瓶号 : 1-24
 进样体积 : 10 μl 版本号: 6.115
 进样时间 : 2025/05/08 12:41:42 实验者: xiechaojun
 处理时间(V3) : 2025/05/09 08:52:32 处理者: xiechaojun
 仪器型号 : SHIMADZU LC-2050C (FX274)

<色谱图>



<峰表>

检测器A Ch1 247nm

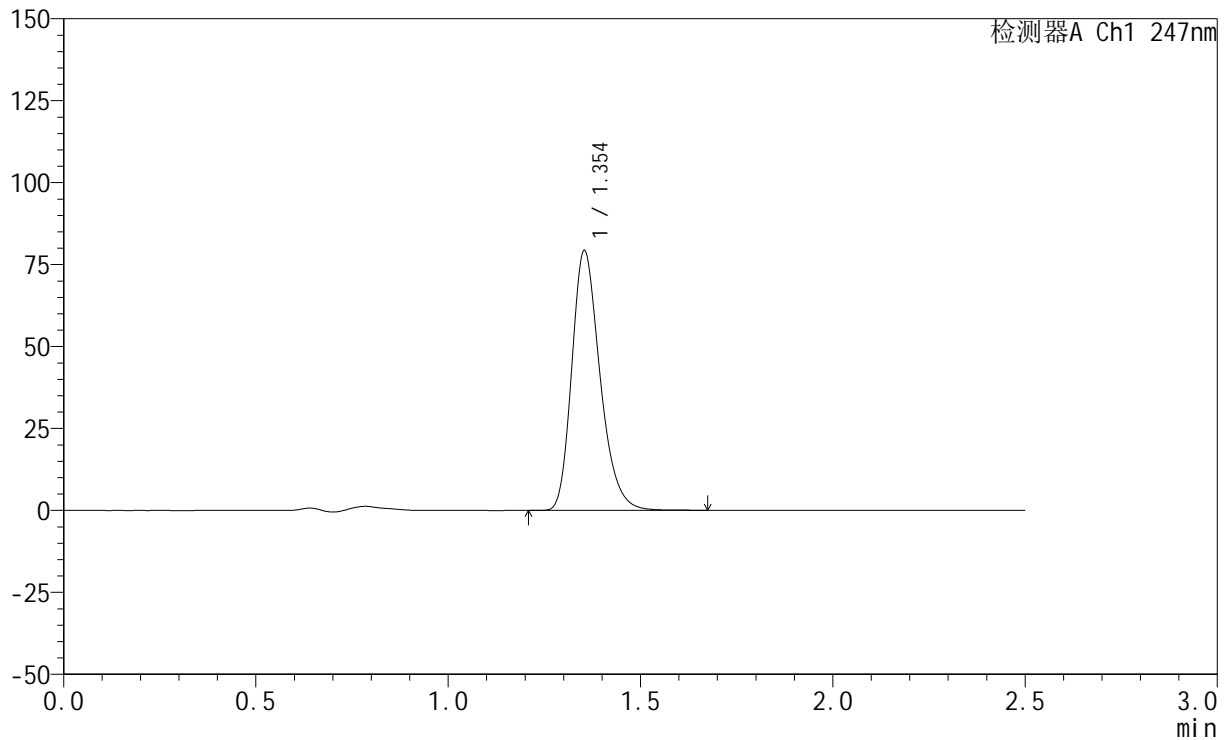
峰号	保留时间	面积	面积%	高度	理论塔板数(USP)	拖尾因子	分离度(USP)
1	1.355	392877	100.000	76773	1662	1.264	--
总计		392877	100.000	76773			

<样品信息>

色谱柱 : XB-C18(50mm*4.6mm,5 μ m) 流 速: 1.0ml/min
 柱 温 : 30°C 波 长: 247nm
 数据文件名: RC\$SMF-356 - 0-103/25-1607-3 - zzp-20mg-2025011321p-rcqx-pH4.5jz-1-lf100z-45min-P4.lcd
 方法文件名: RC\$SMF-356 - SMF-356-rcqx-FX274.lcm
 批处理文件名: RC\$SMF-356 - SMF-356-20250508-FX274.lcb
 样品瓶号 : 1-33
 进样体积 : 10 μ l 版本号: 6.115
 进样时间 : 2025/05/08 12:44:33 实验者: xiechaojun
 处理时间(V3) : 2025/05/09 08:52:35 处理者: xiechaojun
 仪器型号 : SHIMADZU LC-2050C (FX274)

<色谱图>

mV



<峰表>

检测器A Ch1 247nm

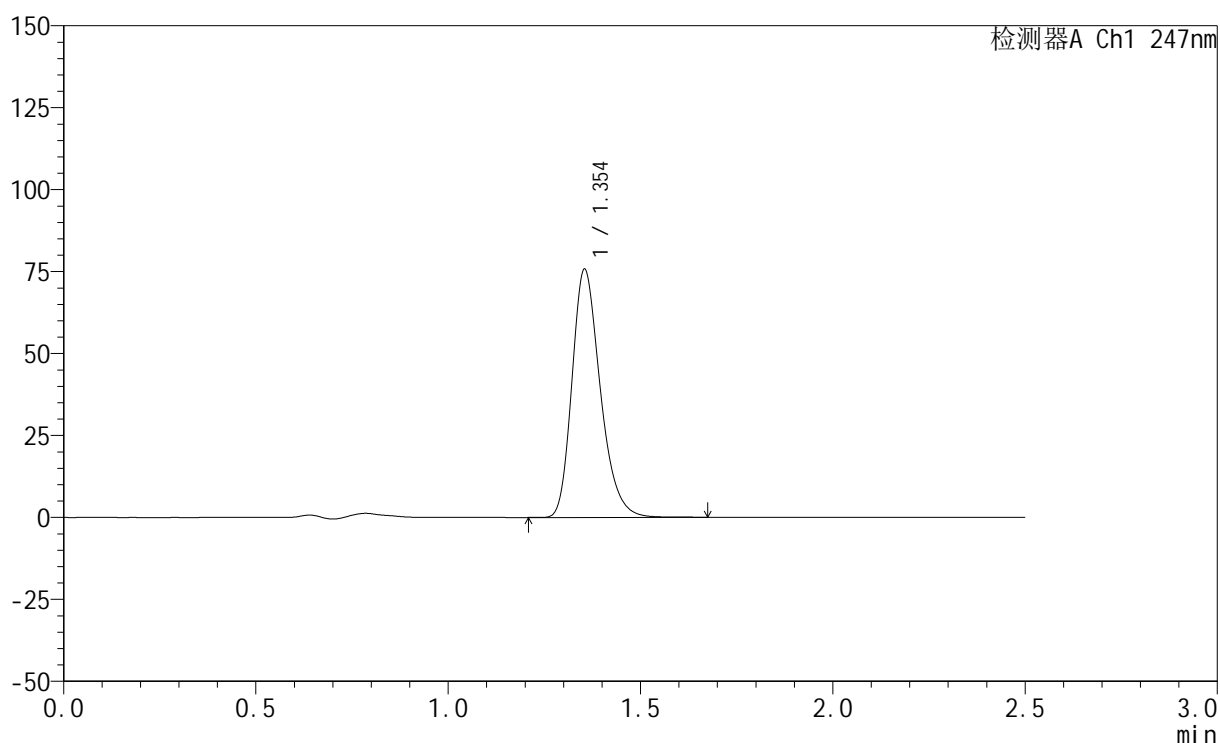
峰号	保留时间	面积	面积%	高度	理论塔板数(USP)	拖尾因子	分离度(USP)
1	1.354	405301	100.000	79189	1662	1.264	--
总计		405301	100.000	79189			

<样品信息>

色谱柱 : XB-C18(50mm*4.6mm,5 μ m) 流 速: 1.0ml/min
 柱 温 : 30°C 波 长: 247nm
 数据文件名: RC\$SMF-356 - 0-103/25-1608-3 - zzp-20mg-2025011321p-rcqx-pH4.5jz-1-lf100z-45min-P5.lcd
 方法文件名: RC\$SMF-356 - SMF-356-rcqx-FX274.lcm
 批处理文件名: RC\$SMF-356 - SMF-356-20250508-FX274.lcb
 样品瓶号 : 1-42
 进样体积 : 10 μ l 版本号: 6.115
 进样时间 : 2025/05/08 12:47:26 实验者: xiechaojun
 处理时间(V3) : 2025/05/09 08:52:37 处理者: xiechaojun
 仪器型号 : SHIMADZU LC-2050C (FX274)

<色谱图>

mV



<峰表>

检测器A Ch1 247nm

峰号	保留时间	面积	面积%	高度	理论塔板数(USP)	拖尾因子	分离度(USP)
1	1.354	387881	100.000	75687	1654	1.264	--
总计		387881	100.000	75687			



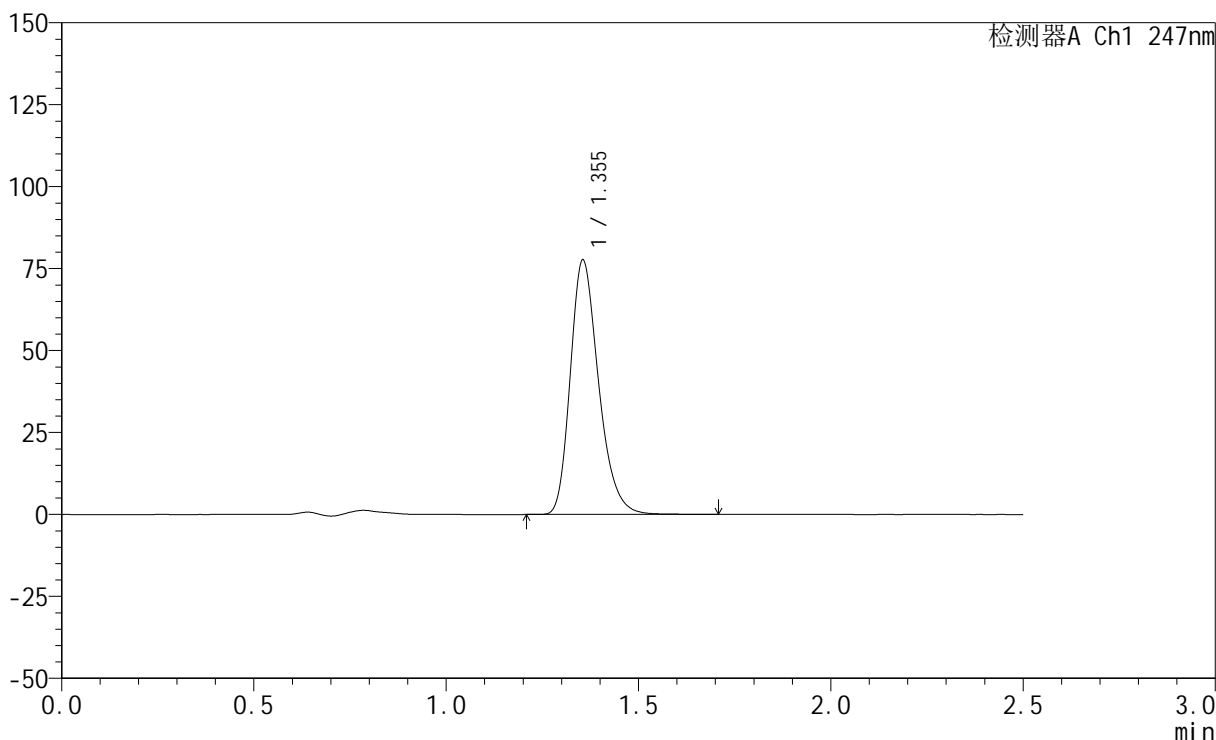
SMF-356

<样品信息>

色谱柱 : XB-C18(50mm*4.6mm,5μm) 流 速: 1.0ml/min
 柱 温 : 30°C 波 长: 247nm
 数据文件名: RC\$SMF-356 - 0-103/25-1609-3 - zzp-20mg-2025011321p-rcqx-pH4.5jz-1-lf100z-45min-P6.lcd
 方法文件名: RC\$SMF-356 - SMF-356-rcqx-FX274.lcm
 批处理文件名: RC\$SMF-356 - SMF-356-20250508-FX274.lcb
 样品瓶号 : 1-51
 进样体积 : 10 μl 版本号: 6.115
 进样时间 : 2025/05/08 12:50:18 实验者: xiechaojun
 处理时间(V3) : 2025/05/09 08:52:40 处理者: xiechaojun
 仪器型号 : SHIMADZU LC-2050C (FX274)

<色谱图>

mV



<峰表>

检测器A Ch1 247nm

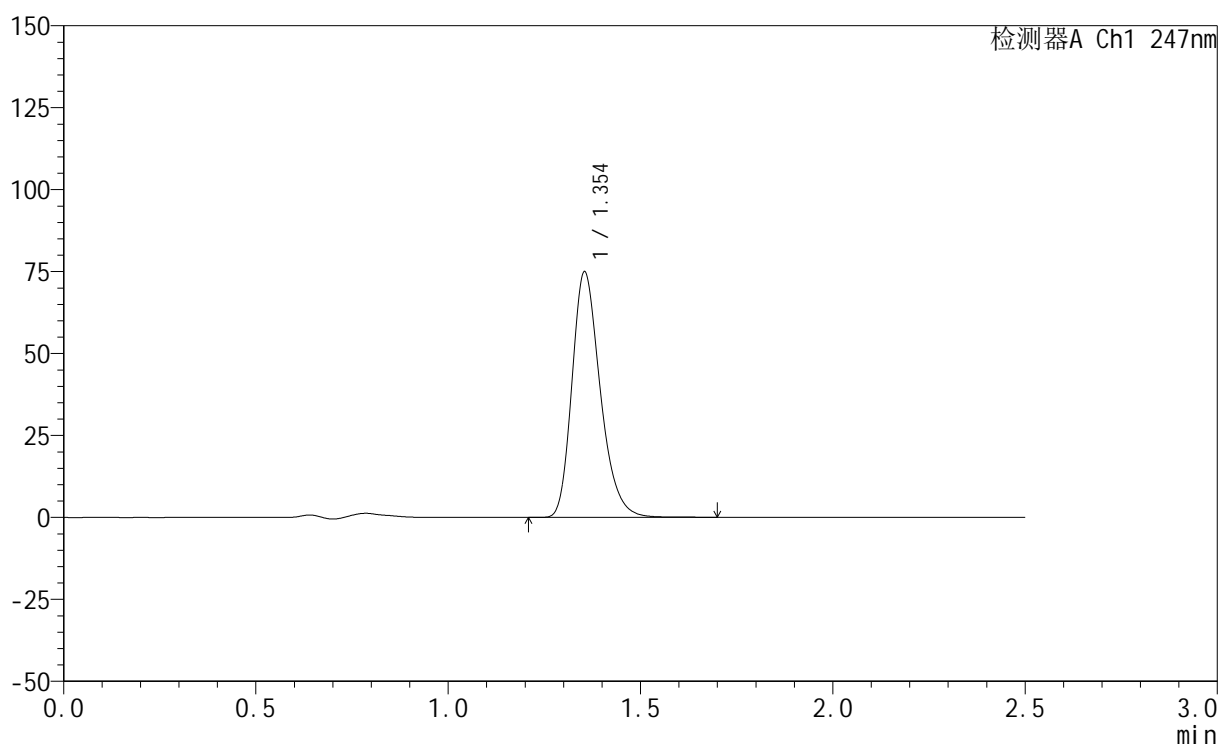
峰号	保留时间	面积	面积%	高度	理论塔板数(USP)	拖尾因子	分离度(USP)
1	1.355	397568	100.000	77619	1661	1.265	--
总计		397568	100.000	77619			

<样品信息>

色谱柱 : XB-C18(50mm*4.6mm,5 μ m) 流速: 1.0ml/min
柱温 : 30 $^{\circ}$ C 波长: 247nm
数据文件名: RC\$SMF-356 - 0-103/25-1610-3 - zzp-20mg-2025011321p-rcqx-pH4.5jz-1-lf100z-jxzs-P1.lcd
方法文件名: RC\$SMF-356 - SMF-356-rcqx-FX274.lcm
批处理文件名: RC\$SMF-356 - SMF-356-20250508-FX274.lcb
样品瓶号 : 1-7
进样体积 : 10 μ l 版本号: 6.115
进样时间 : 2025/05/08 12:53:10 实验者: xiechaojun
处理时间(V3) : 2025/05/09 08:52:43 处理者: xiechaojun
仪器型号 : SHIMADZU LC-2050C (FX274)

<色谱图>

mV



<峰表>

检测器A Ch1 247nm

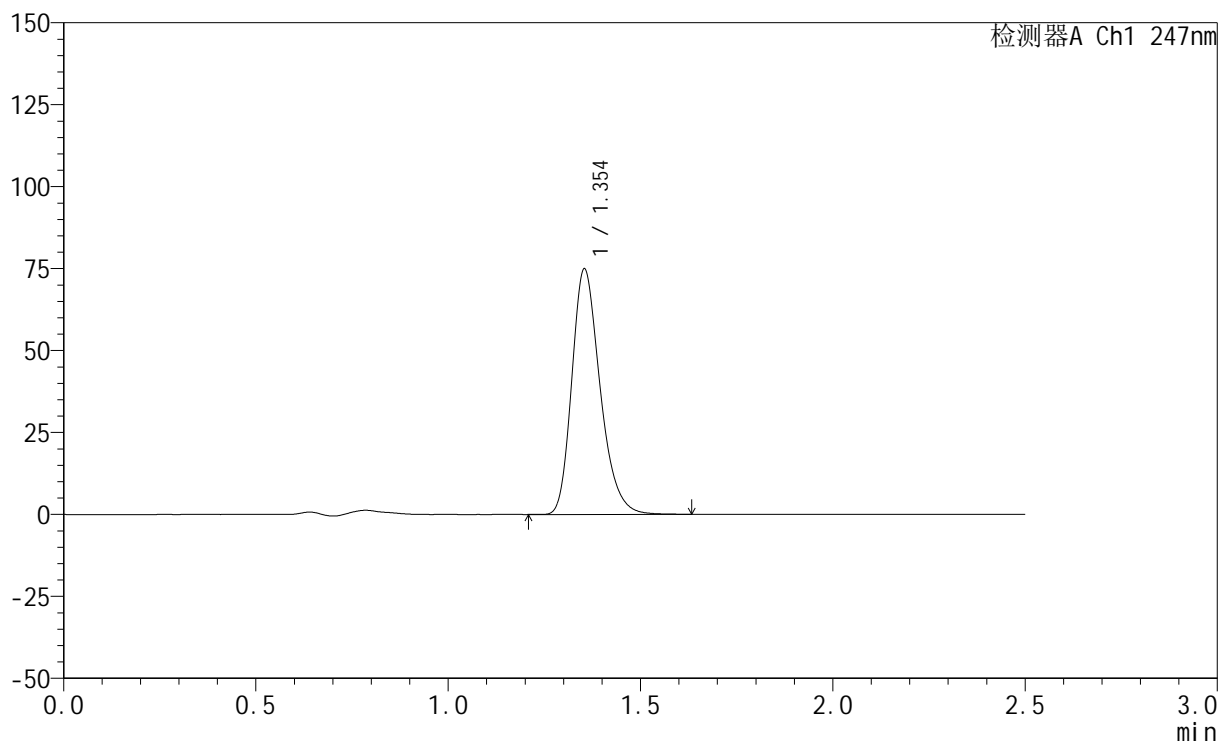
峰号	保留时间	面积	面积%	高度	理论塔板数(USP)	拖尾因子	分离度(USP)
1	1.354	383804	100.000	74905	1659	1.264	--
总计		383804	100.000	74905			

<样品信息>

色谱柱 : XB-C18(50mm*4.6mm,5 μ m) 流速: 1.0ml/min
柱温 : 30 $^{\circ}$ C 波长: 247nm
数据文件名: RC\$SMF-356 - 0-103/25-1611-3 - zzp-20mg-2025011321p-rcqx-pH4.5jz-1-lf100z-jxzs-P2.lcd
方法文件名: RC\$SMF-356 - SMF-356-rcqx-FX274.lcm
批处理文件名: RC\$SMF-356 - SMF-356-20250508-FX274.lcb
样品瓶号 : 1-16
进样体积 : 10 μ l 版本号: 6.115
进样时间 : 2025/05/08 12:56:03 实验者: xiechaojun
处理时间(V3) : 2025/05/09 08:52:45 处理者: xiechaojun
仪器型号 : SHIMADZU LC-2050C (FX274)

<色谱图>

mV



<峰表>

检测器A Ch1 247nm

峰号	保留时间	面积	面积%	高度	理论塔板数(USP)	拖尾因子	分离度(USP)
1	1.354	382799	100.000	74849	1662	1.263	--
总计		382799	100.000	74849			



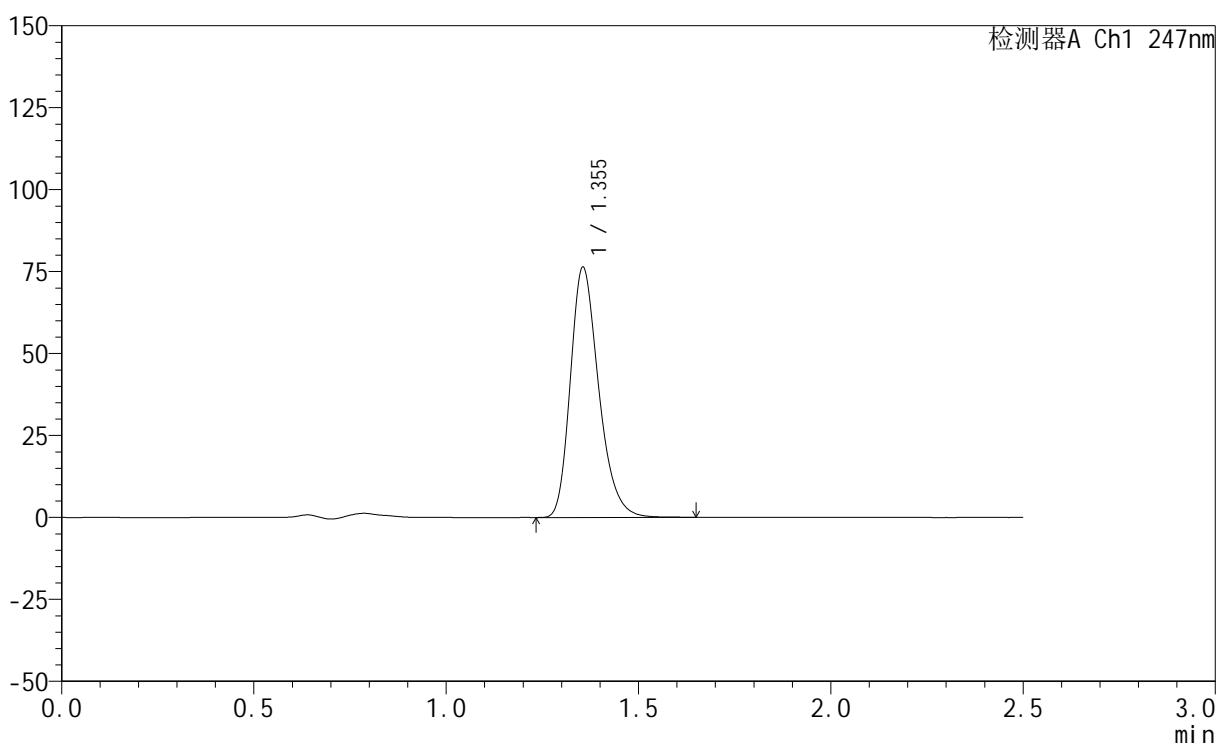
SMF-356

<样品信息>

色谱柱 : XB-C18(50mm*4.6mm,5μm) 流 速: 1.0ml/min
 柱 温 : 30°C 波 长: 247nm
 数据文件名: RC\$SMF-356 - 0-103/25-1612-3 - zzp-20mg-2025011321p-rcqx-pH4.5jz-1-lf100z-jxzs-P3.lcd
 方法文件名: RC\$SMF-356 - SMF-356-rcqx-FX274.lcm
 批处理文件名: RC\$SMF-356 - SMF-356-20250508-FX274.lcb
 样品瓶号 : 1-25
 进样体积 : 10 μl 版本号: 6.115
 进样时间 : 2025/05/08 12:58:55 实验者: xiechaojun
 处理时间(V3) : 2025/05/09 08:52:48 处理者: xiechaojun
 仪器型号 : SHIMADZU LC-2050C (FX274)

<色谱图>

mV



<峰表>

检测器A Ch1 247nm

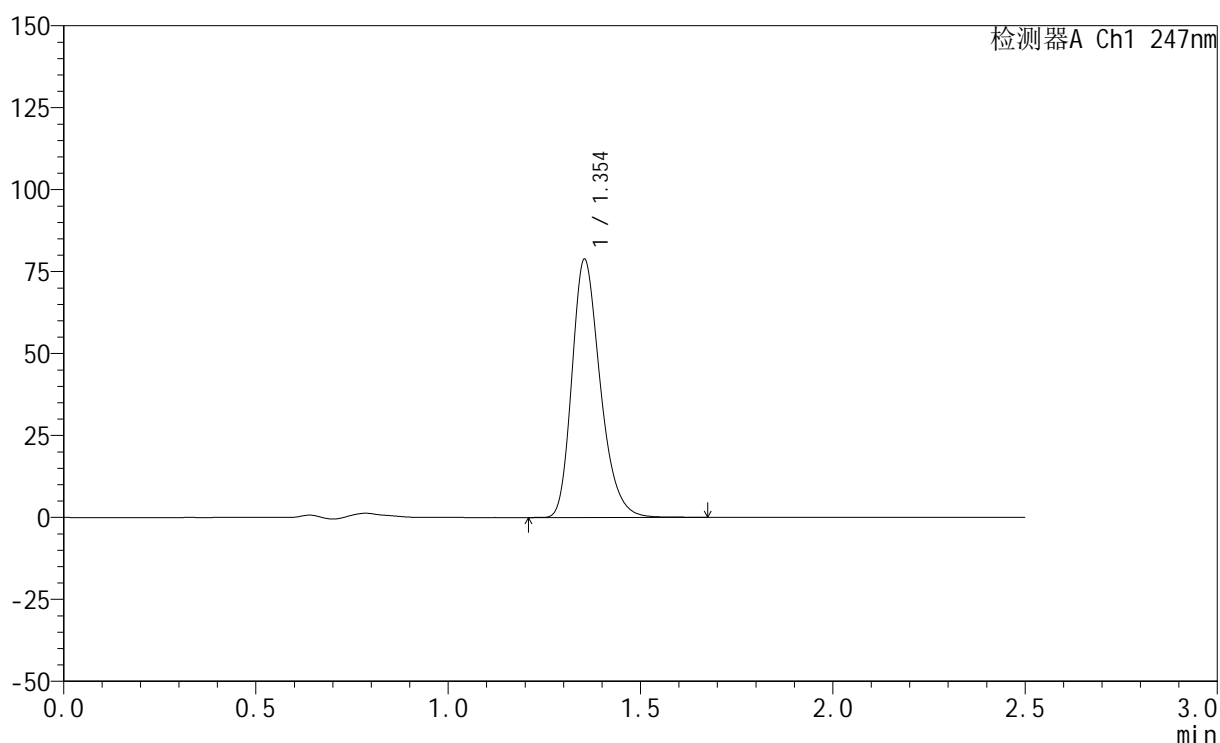
峰号	保留时间	面积	面积%	高度	理论塔板数(USP)	拖尾因子	分离度(USP)
1	1.355	391416	100.000	76330	1656	1.266	--
总计		391416	100.000	76330			

<样品信息>

色谱柱 : XB-C18(50mm*4.6mm,5 μ m) 流 速: 1.0ml/min
 柱 温 : 30°C 波 长: 247nm
 数据文件名: RC\$SMF-356 - 0-103/25-1613-3 - zzp-20mg-2025011321p-rcqx-pH4.5jz-1-lf100z-jxzs-P4.lcd
 方法文件名: RC\$SMF-356 - SMF-356-rcqx-FX274.lcm
 批处理文件名: RC\$SMF-356 - SMF-356-20250508-FX274.lcb
 样品瓶号 : 1-34
 进样体积 : 10 μ l 版本号: 6.115
 进样时间 : 2025/05/08 13:01:48 实验者: xiechaojun
 处理时间(V3) : 2025/05/09 08:52:51 处理者: xiechaojun
 仪器型号 : SHIMADZU LC-2050C (FX274)

<色谱图>

mV



<峰表>

检测器A Ch1 247nm

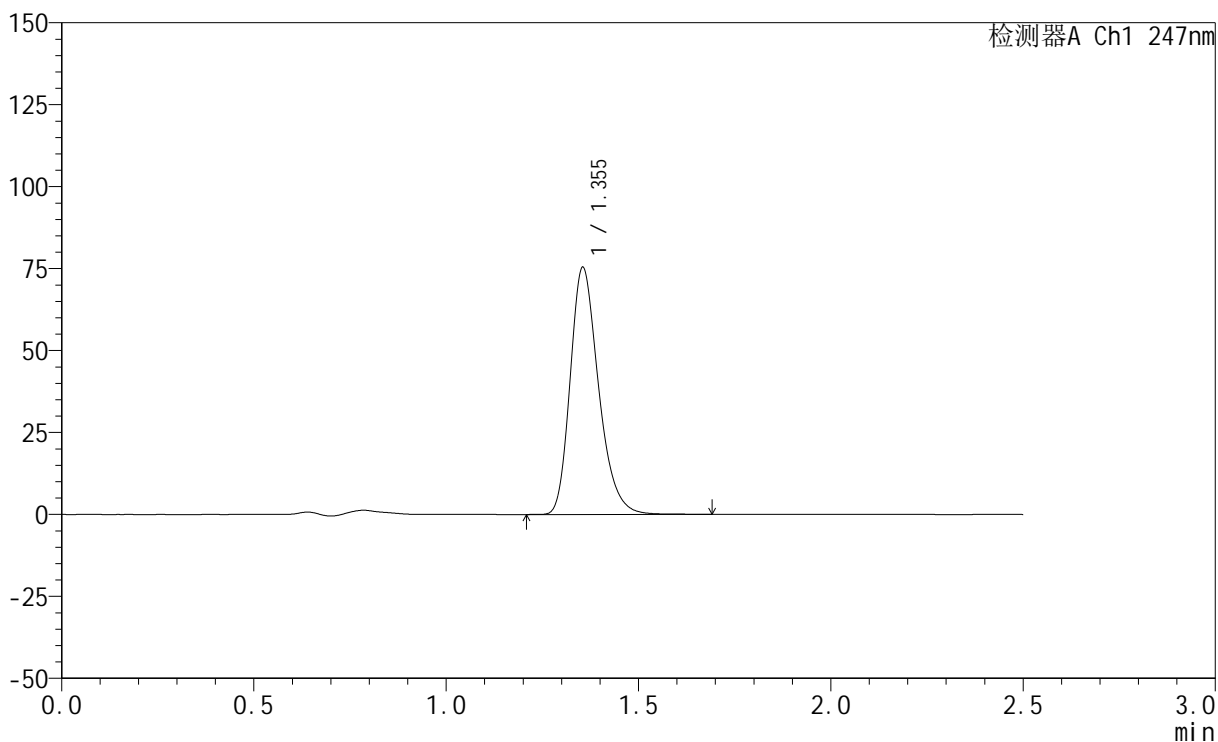
峰号	保留时间	面积	面积%	高度	理论塔板数(USP)	拖尾因子	分离度(USP)
1	1.354	403735	100.000	78745	1655	1.266	--
总计		403735	100.000	78745			

<样品信息>

色谱柱 : XB-C18(50mm*4.6mm,5 μ m) 流速: 1.0ml/min
柱温 : 30 $^{\circ}$ C 波长: 247nm
数据文件名: RC\$SMF-356 - 0-103/25-1614-3 - zzp-20mg-2025011321p-rcqx-pH4.5jz-1-lf100z-jxzs-P5.lcd
方法文件名: RC\$SMF-356 - SMF-356-rcqx-FX274.lcm
批处理文件名: RC\$SMF-356 - SMF-356-20250508-FX274.lcb
样品瓶号 : 1-43
进样体积 : 10 μ l 版本号: 6.115
进样时间 : 2025/05/08 13:04:39 实验者: xiechaojun
处理时间(V3) : 2025/05/09 08:52:54 处理者: xiechaojun
仪器型号 : SHIMADZU LC-2050C (FX274)

<色谱图>

mV



<峰表>

检测器A Ch1 247nm

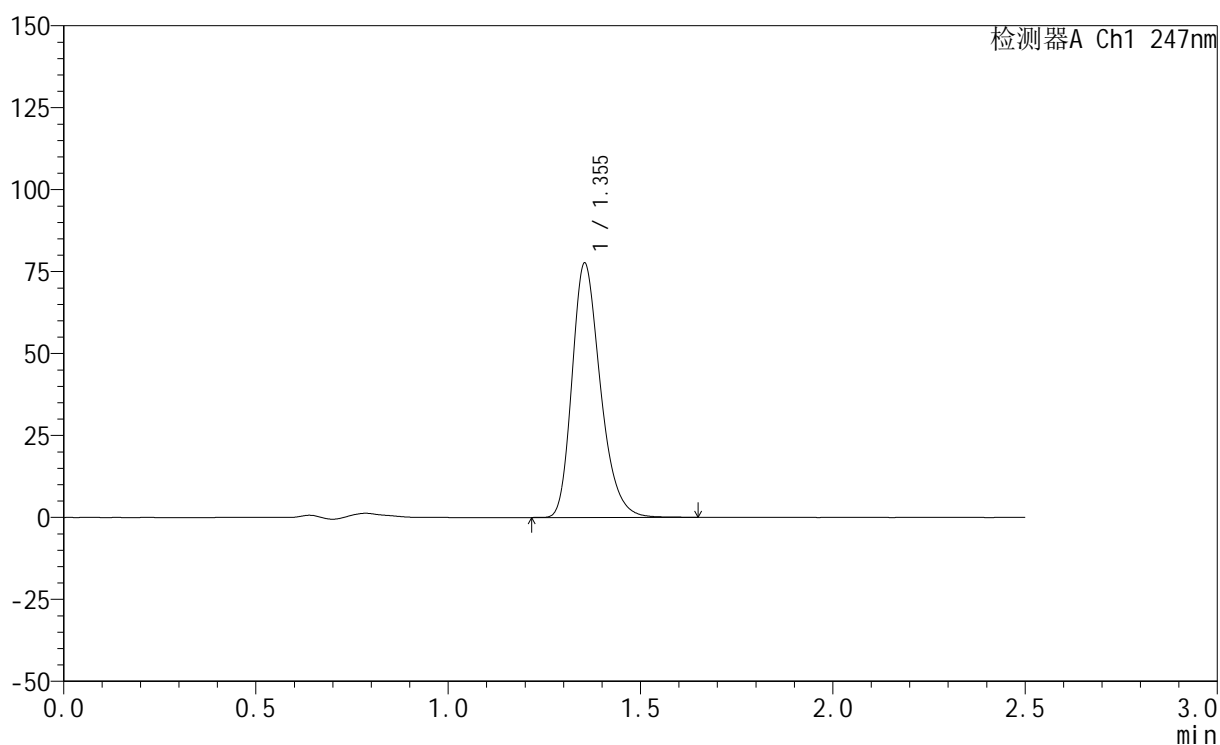
峰号	保留时间	面积	面积%	高度	理论塔板数(USP)	拖尾因子	分离度(USP)
1	1.355	386964	100.000	75372	1655	1.266	--
总计		386964	100.000	75372			

<样品信息>

色谱柱 : XB-C18(50mm*4.6mm,5 μ m) 流速: 1.0ml/min
柱温 : 30 $^{\circ}$ C 波长: 247nm
数据文件名: RC\$SMF-356 - 0-103/25-1615-3 - zzp-20mg-2025011321p-rcqx-pH4.5jz-1-lf100z-jxzs-P6.lcd
方法文件名: RC\$SMF-356 - SMF-356-rcqx-FX274.lcm
批处理文件名: RC\$SMF-356 - SMF-356-20250508-FX274.lcb
样品瓶号 : 1-52
进样体积 : 10 μ l 版本号: 6.115
进样时间 : 2025/05/08 13:07:31 实验者: xiechaojun
处理时间(V3) : 2025/05/09 08:52:56 处理者: xiechaojun
仪器型号 : SHIMADZU LC-2050C (FX274)

<色谱图>

mV



<峰表>

检测器A Ch1 247nm

峰号	保留时间	面积	面积%	高度	理论塔板数(USP)	拖尾因子	分离度(USP)
1	1.355	397767	100.000	77573	1654	1.266	--
总计		397767	100.000	77573			



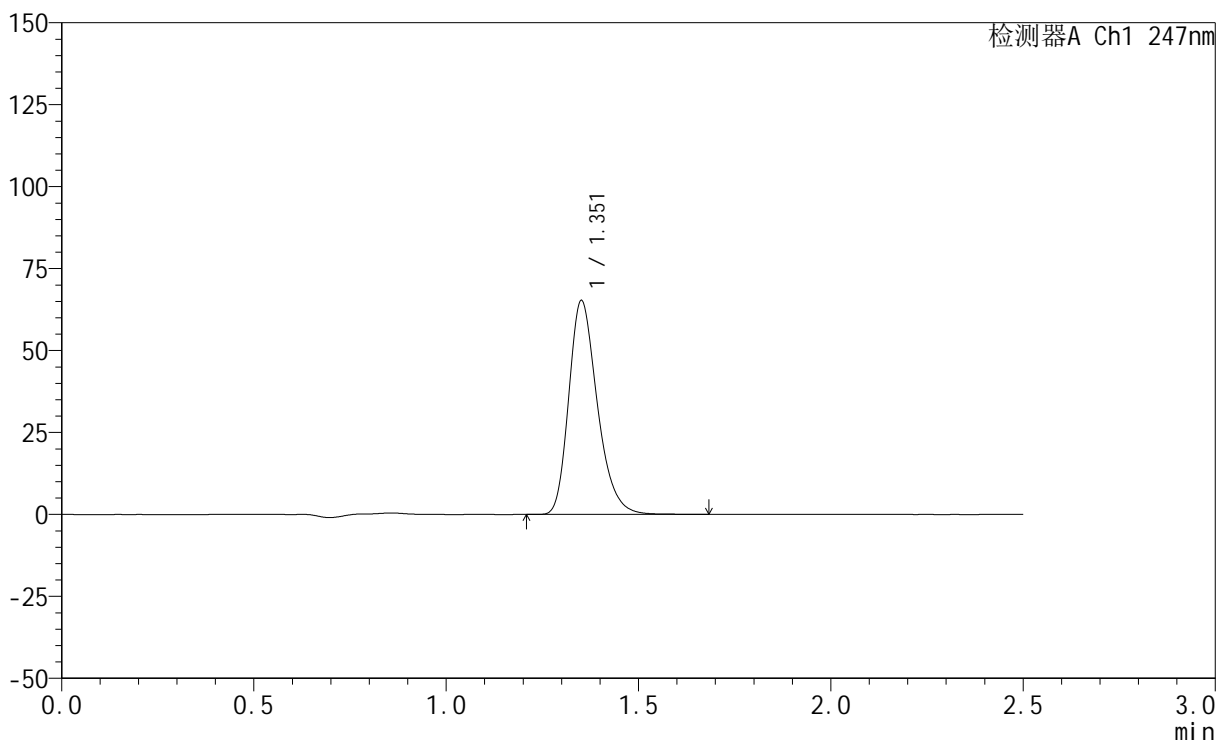
SMF-356

<样品信息>

色谱柱 : XB-C18(50mm*4.6mm,5μm) 流 速: 1.0ml/min
 柱 温 : 30°C 波 长: 247nm
 数据文件名: RC\$SMF-356 - 0-103/25-1616-3 - zzp-20mg-2025011321p-rcqx-pH4.5jz-1-lf100z-dz2-1.lcd
 方法文件名: RC\$SMF-356 - SMF-356-rcqx-FX274.lcm
 批处理文件名: RC\$SMF-356 - SMF-356-20250508-FX274.lcb
 样品瓶号 : 1-27
 进样体积 : 10 μl 版本号: 6.115
 进样时间 : 2025/05/08 13:10:24 实验者: xiechaojun
 处理时间(V3) : 2025/05/09 08:52:59 处理者: xiechaojun
 仪器型号 : SHIMADZU LC-2050C (FX274)

<色谱图>

mV



<峰表>

检测器A Ch1 247nm

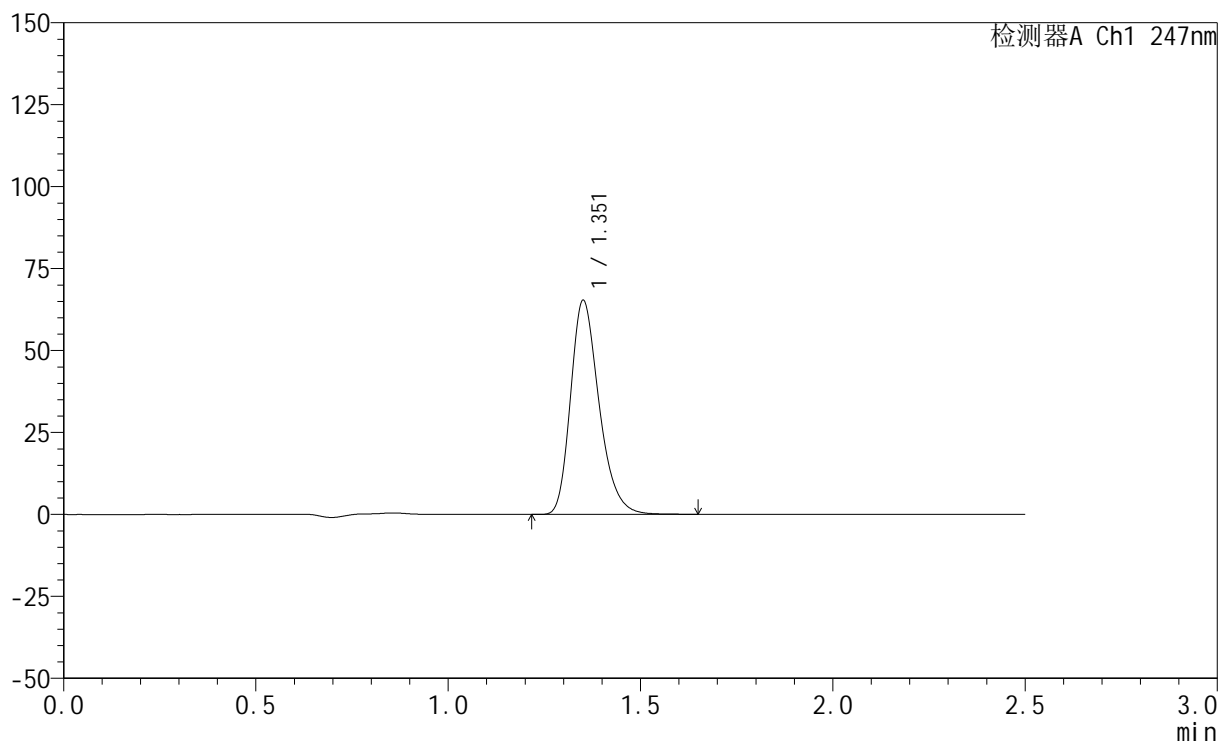
峰号	保留时间	面积	面积%	高度	理论塔板数(USP)	拖尾因子	分离度(USP)
1	1.351	337335	100.000	64849	1622	1.274	--
总计		337335	100.000	64849			

<样品信息>

色谱柱 : XB-C18(50mm*4.6mm,5 μ m) 流速: 1.0ml/min
柱温 : 30 $^{\circ}$ C 波长: 247nm
数据文件名: RC\$SMF-356 - 0-103/25-1617-3 - zzp-20mg-2025011321p-rcqx-pH4.5jz-1-lf100z-dz2-2.lcd
方法文件名: RC\$SMF-356 - SMF-356-rcqx-FX274.lcm
批处理文件名: RC\$SMF-356 - SMF-356-20250508-FX274.lcb
样品瓶号 : 1-27
进样体积 : 10 μ l 版本号: 6.115
进样时间 : 2025/05/08 13:13:17 实验者: xiechaojun
处理时间(V3) : 2025/05/09 08:53:02 处理者: xiechaojun
仪器型号 : SHIMADZU LC-2050C (FX274)

<色谱图>

mV



<峰表>

检测器A Ch1 247nm

峰号	保留时间	面积	面积%	高度	理论塔板数(USP)	拖尾因子	分离度(USP)
1	1.351	337335	100.000	64791	1621	1.274	--
总计		337335	100.000	64791			



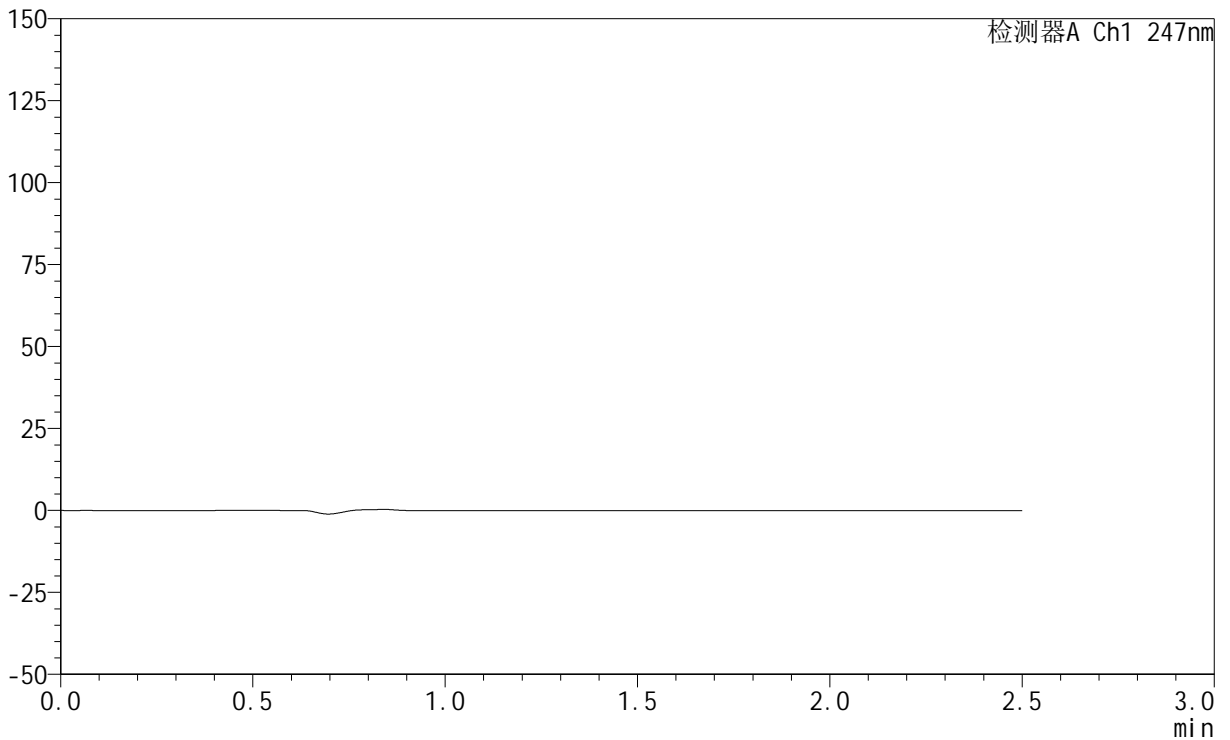
SMF-356

<样品信息>

色谱柱 : XB-C18(50mm*4.6mm,5μm) 流 速: 1.0ml/min
 柱 温 : 30°C 波 长: 247nm
 数据文件名: RC\$SMF-356 - 0-103/25-1618-3 - zzp-20mg-2025011321p-rcqx-pH4.5jz-2-lf100z-rj.lcd
 方法文件名: RC\$SMF-356 - SMF-356-rcqx-FX274.lcm
 批处理文件名: RC\$SMF-356 - SMF-356-20250508-FX274.lcb
 样品瓶号 : 2-9
 进样体积 : 10 μl 版本号: 6.115
 进样时间 : 2025/05/08 13:16:11 实验者: xiechaojun
 处理时间(V3) : 2025/05/09 08:53:04 处理者: xiechaojun
 仪器型号 : SHIMADZU LC-2050C (FX274)

<色谱图>

mV



<峰表>

检测器A Ch1 247nm

峰号	保留时间	面积	面积%	高度	理论塔板数(USP)	拖尾因子	分离度(USP)
总计							



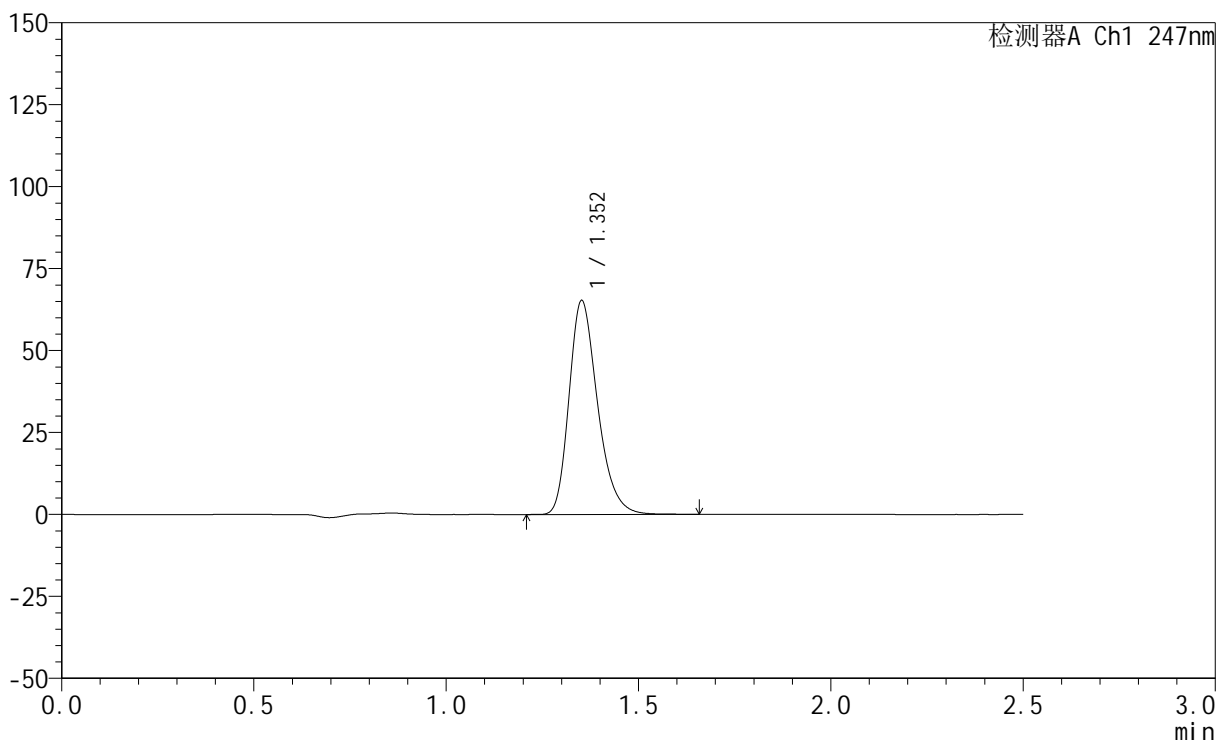
SMF-356

<样品信息>

色谱柱 : XB-C18(50mm*4.6mm,5μm) 流 速: 1.0ml/min
 柱 温 : 30°C 波 长: 247nm
 数据文件名: RC\$SMF-356 - 0-103/25-1619-3 - zzp-20mg-2025011321p-rcqx-pH4.5jz-2-lf100z-dz1-1.lcd
 方法文件名: RC\$SMF-356 - SMF-356-rcqx-FX274.lcm
 批处理文件名: RC\$SMF-356 - SMF-356-20250508-FX274.lcb
 样品瓶号 : 2-18
 进样体积 : 10 μl 版本号: 6.115
 进样时间 : 2025/05/08 13:19:05 实验者: xiechaojun
 处理时间(V3) : 2025/05/09 08:53:07 处理者: xiechaojun
 仪器型号 : SHIMADZU LC-2050C (FX274)

<色谱图>

mV



<峰表>

检测器A Ch1 247nm

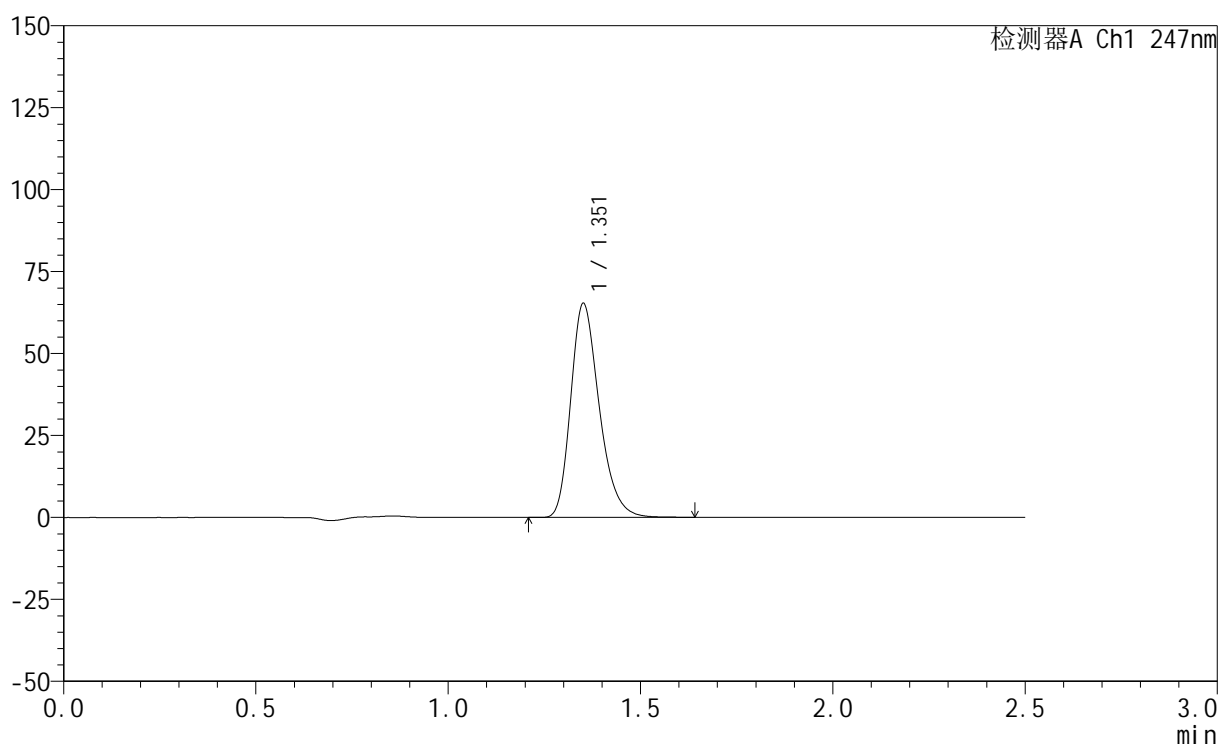
峰号	保留时间	面积	面积%	高度	理论塔板数(USP)	拖尾因子	分离度(USP)
1	1.352	337216	100.000	64985	1626	1.272	--
总计		337216	100.000	64985			

<样品信息>

色谱柱 : XB-C18(50mm*4.6mm,5 μ m) 流 速: 1.0ml/min
 柱 温 : 30°C 波 长: 247nm
 数据文件名: RC\$SMF-356 - 0-103/25-1620-3 - zzp-20mg-2025011321p-rcqx-pH4.5jz-2-lf100z-dz1-2.lcd
 方法文件名: RC\$SMF-356 - SMF-356-rcqx-FX274.lcm
 批处理文件名: RC\$SMF-356 - SMF-356-20250508-FX274.lcb
 样品瓶号 : 2-18
 进样体积 : 10 μ l 版本号: 6.115
 进样时间 : 2025/05/08 13:21:59 实验者: xiechaojun
 处理时间(V3) : 2025/05/09 08:53:10 处理者: xiechaojun
 仪器型号 : SHIMADZU LC-2050C (FX274)

<色谱图>

mV



<峰表>

检测器A Ch1 247nm

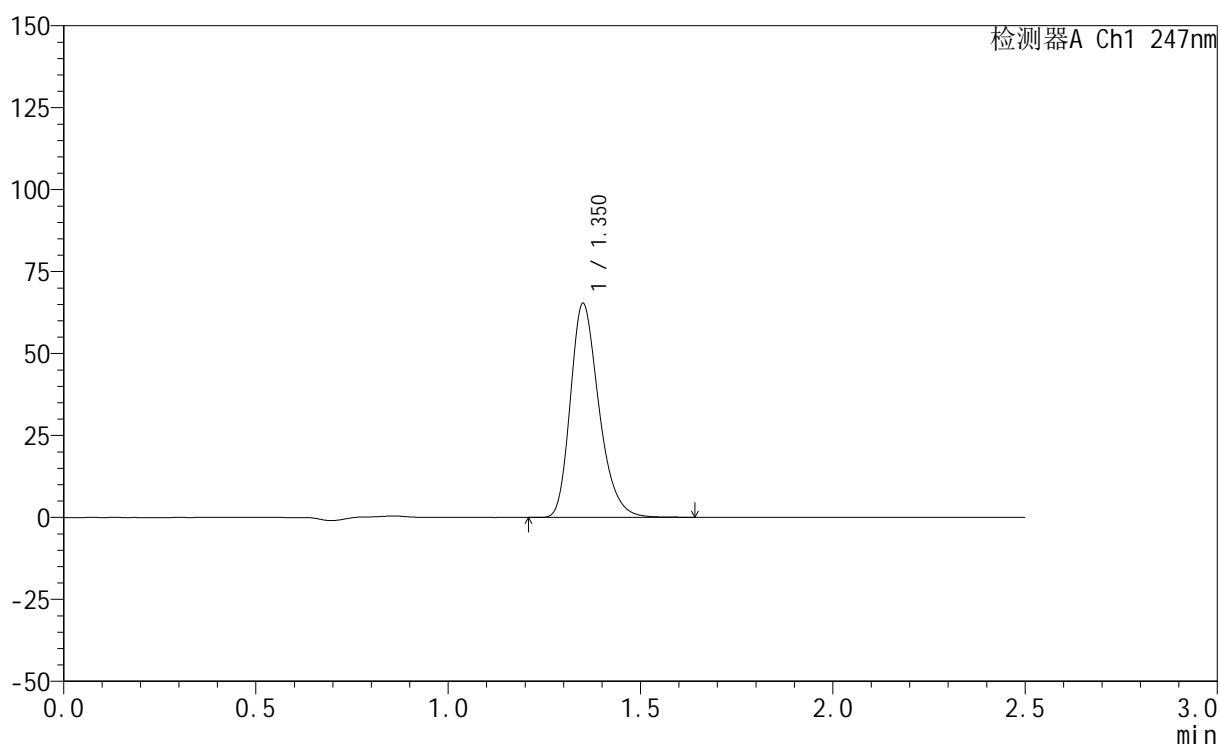
峰号	保留时间	面积	面积%	高度	理论塔板数(USP)	拖尾因子	分离度(USP)
1	1.351	336993	100.000	64833	1624	1.273	--
总计		336993	100.000	64833			

<样品信息>

色谱柱 : XB-C18(50mm*4.6mm,5 μ m) 流 速: 1.0ml/min
 柱 温 : 30°C 波 长: 247nm
 数据文件名: RC\$SMF-356 - 0-103/25-1621-3 - zzp-20mg-2025011321p-rcqx-pH4.5jz-2-lf100z-dz1-3.lcd
 方法文件名: RC\$SMF-356 - SMF-356-rcqx-FX274.lcm
 批处理文件名: RC\$SMF-356 - SMF-356-20250508-FX274.lcb
 样品瓶号 : 2-18
 进样体积 : 10 μ l 版本号: 6.115
 进样时间 : 2025/05/08 13:24:53 实验者: xiechaojun
 处理时间(V3) : 2025/05/09 08:53:13 处理者: xiechaojun
 仪器型号 : SHIMADZU LC-2050C (FX274)

<色谱图>

mV



<峰表>

检测器A Ch1 247nm

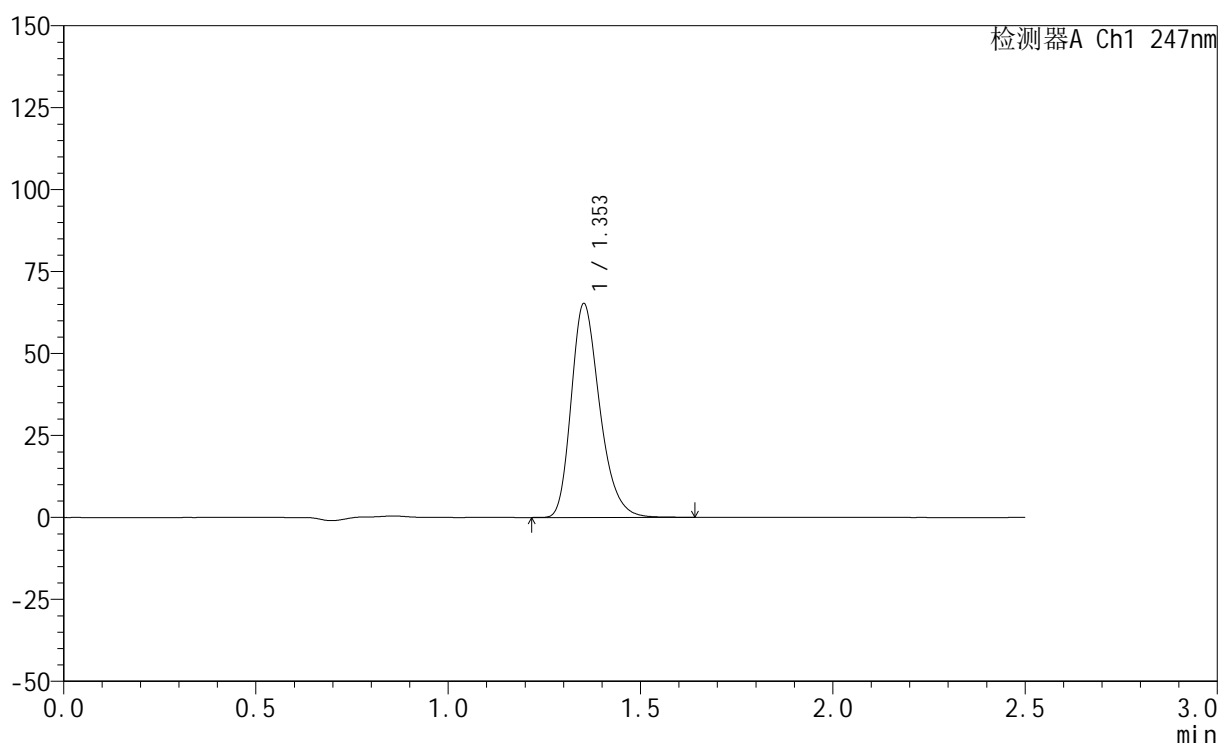
峰号	保留时间	面积	面积%	高度	理论塔板数(USP)	拖尾因子	分离度(USP)
1	1.350	337058	100.000	64887	1624	1.273	--
总计		337058	100.000	64887			

<样品信息>

色谱柱 : XB-C18(50mm*4.6mm,5 μ m) 流速: 1.0ml/min
柱温 : 30 $^{\circ}$ C 波长: 247nm
数据文件名: RC\$SMF-356 - 0-103/25-1622-3 - zzp-20mg-2025011321p-rcqx-pH4.5jz-2-lf100z-dz1-4.lcd
方法文件名: RC\$SMF-356 - SMF-356-rcqx-FX274.lcm
批处理文件名: RC\$SMF-356 - SMF-356-20250508-FX274.lcb
样品瓶号 : 2-18
进样体积 : 10 μ l 版本号: 6.115
进样时间 : 2025/05/08 13:27:47 实验者: xiechaojun
处理时间(V3) : 2025/05/09 08:53:16 处理者: xiechaojun
仪器型号 : SHIMADZU LC-2050C (FX274)

<色谱图>

mV



<峰表>

检测器A Ch1 247nm

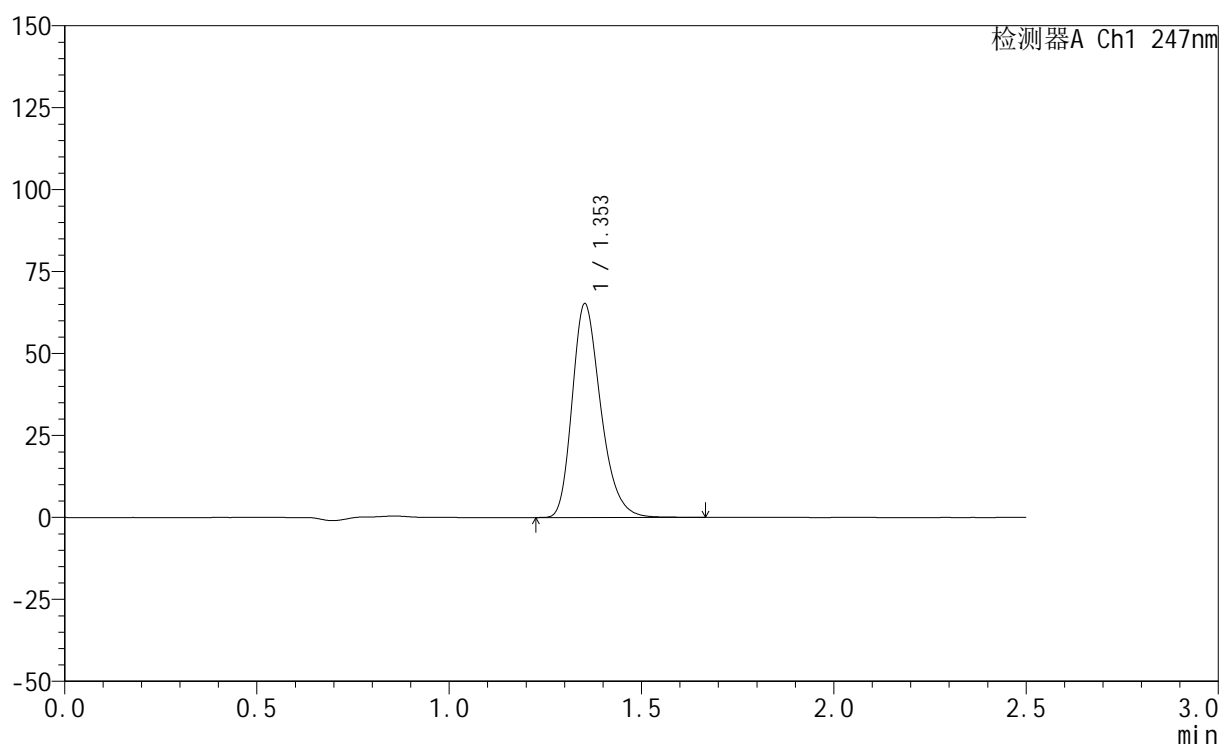
峰号	保留时间	面积	面积%	高度	理论塔板数(USP)	拖尾因子	分离度(USP)
1	1.353	337022	100.000	65051	1625	1.271	--
总计		337022	100.000	65051			

<样品信息>

色谱柱 : XB-C18(50mm*4.6mm,5 μ m) 流 速: 1.0ml/min
 柱 温 : 30°C 波 长: 247nm
 数据文件名: RC\$SMF-356 - 0-103/25-1623-3 - zzp-20mg-2025011321p-rcqx-pH4.5jz-2-lf100z-dz1-5.lcd
 方法文件名: RC\$SMF-356 - SMF-356-rcqx-FX274.lcm
 批处理文件名: RC\$SMF-356 - SMF-356-20250508-FX274.lcb
 样品瓶号 : 2-18
 进样体积 : 10 μ l 版本号: 6.115
 进样时间 : 2025/05/08 13:30:41 实验者: xiechaojun
 处理时间(V3) : 2025/05/09 08:53:18 处理者: xiechaojun
 仪器型号 : SHIMADZU LC-2050C (FX274)

<色谱图>

mV



<峰表>

检测器A Ch1 247nm

峰号	保留时间	面积	面积%	高度	理论塔板数(USP)	拖尾因子	分离度(USP)
1	1.353	337071	100.000	65025	1627	1.271	--
总计		337071	100.000	65025			



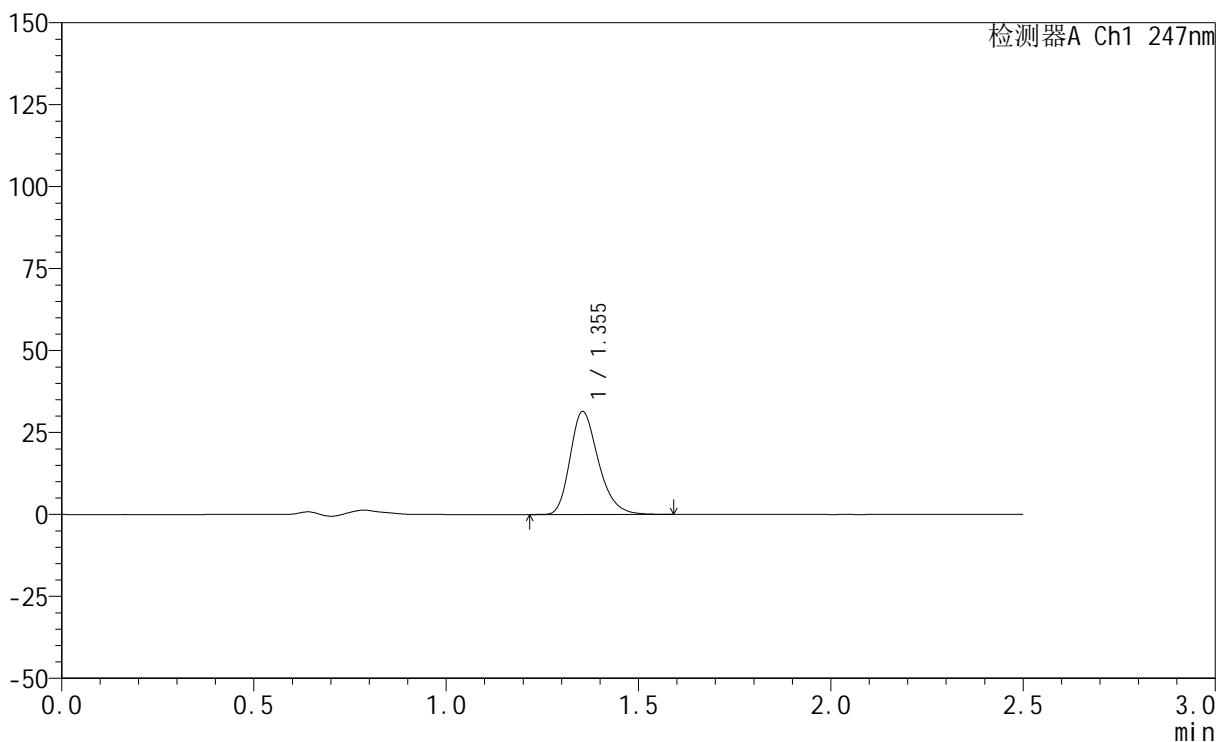
SMF-356

<样品信息>

色谱柱 : XB-C18(50mm*4.6mm,5μm) 流 速: 1.0ml/min
 柱 温 : 30°C 波 长: 247nm
 数据文件名: RC\$SMF-356 - 0-103/25-1624-3 - zzp-20mg-2025011321p-rcqx-pH4.5jz-2-lf100z-5min-P1.lcd
 方法文件名: RC\$SMF-356 - SMF-356-rcqx-FX274.lcm
 批处理文件名: RC\$SMF-356 - SMF-356-20250508-FX274.lcb
 样品瓶号 : 2-1
 进样体积 : 10 μl 版本号: 6.115
 进样时间 : 2025/05/08 13:33:35 实验者: xiechaojun
 处理时间(V3) : 2025/05/09 08:53:21 处理者: xiechaojun
 仪器型号 : SHIMADZU LC-2050C (FX274)

<色谱图>

mV



<峰表>

检测器A Ch1 247nm

峰号	保留时间	面积	面积%	高度	理论塔板数(USP)	拖尾因子	分离度(USP)
1	1.355	161115	100.000	31446	1653	1.262	--
总计		161115	100.000	31446			

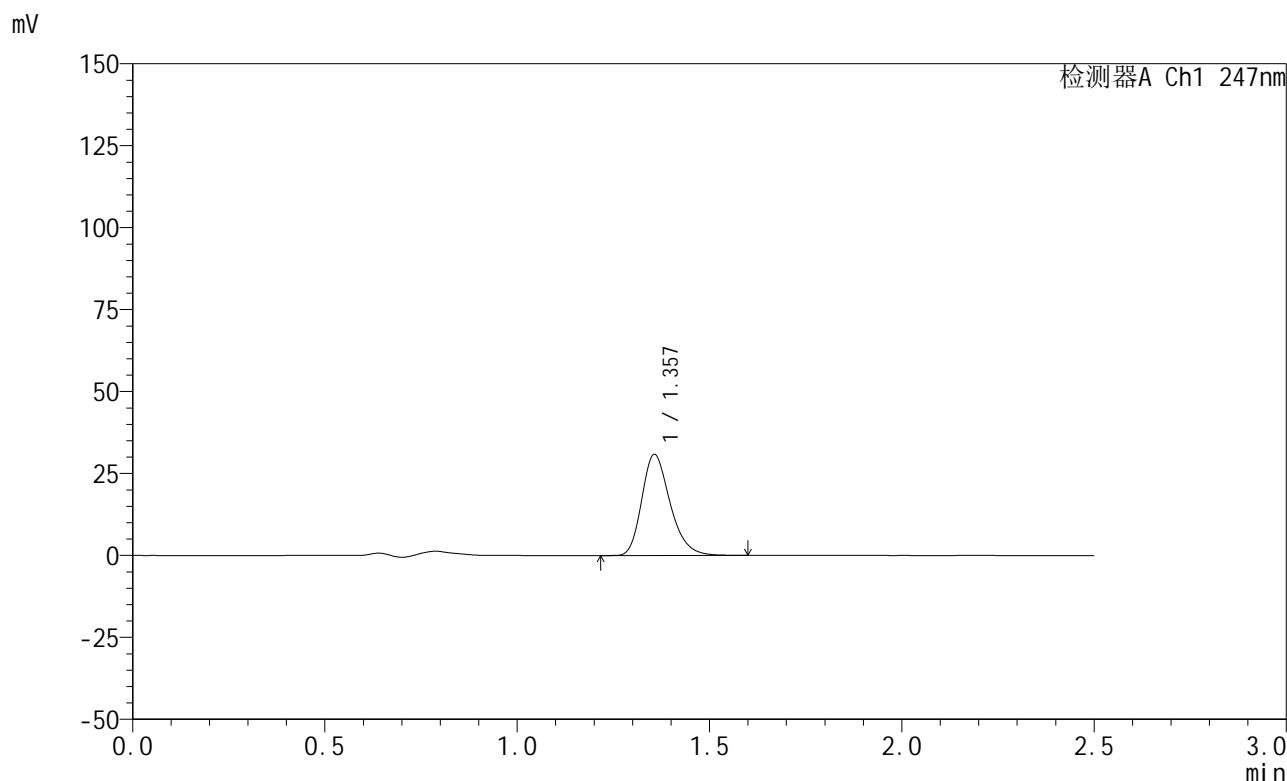


SMF-356

<样品信息>

色谱柱 : XB-C18(50mm*4.6mm,5μm) 流 速: 1.0ml/min
 柱 温 : 30°C 波 长: 247nm
 数据文件名: RC\$SMF-356 - 0-103/25-1625-3 - zzp-20mg-2025011321p-rcqx-pH4.5jz-2-lf100z-5min-P2.lcd
 方法文件名: RC\$SMF-356 - SMF-356-rcqx-FX274.lcm
 批处理文件名: RC\$SMF-356 - SMF-356-20250508-FX274.lcb
 样品瓶号 : 2-10
 进样体积 : 10 μl 版本号: 6.115
 进样时间 : 2025/05/08 13:36:29 实验者: xiechaojun
 处理时间(V3) : 2025/05/09 08:53:24 处理者: xiechaojun
 仪器型号 : SHIMADZU LC-2050C (FX274)

<色谱图>



<峰表>

检测器A Ch1 247nm

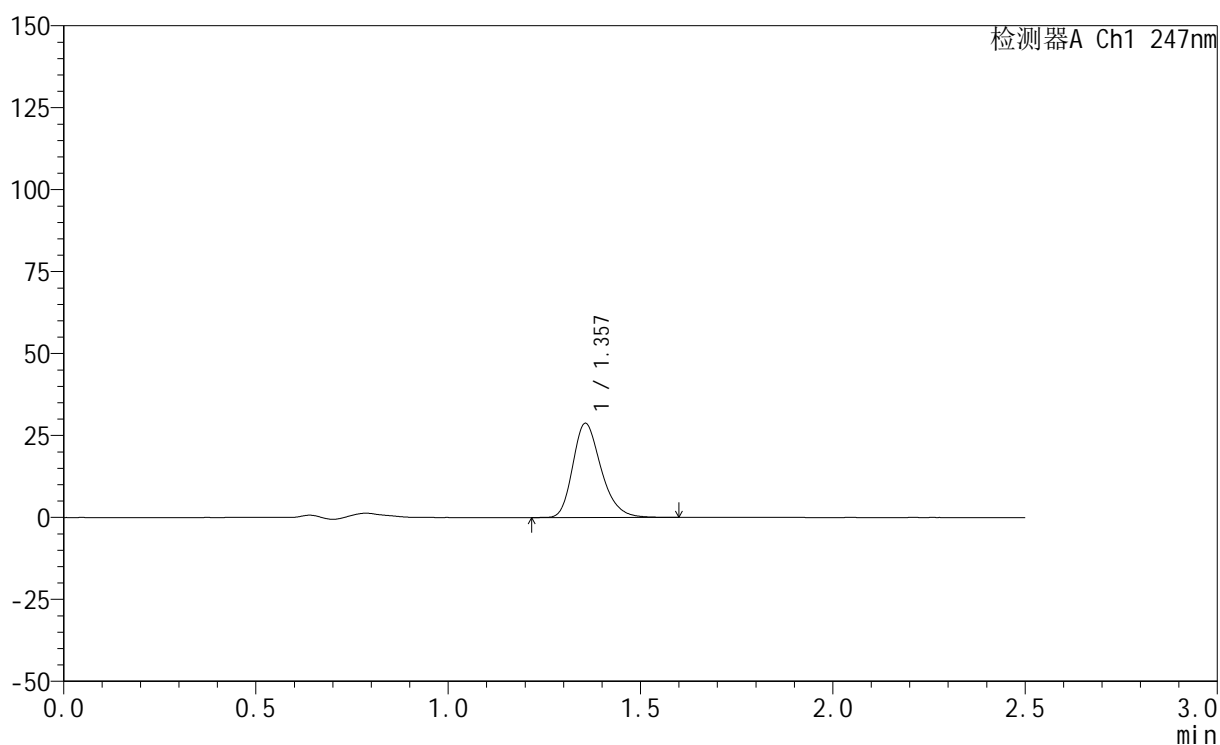
峰号	保留时间	面积	面积%	高度	理论塔板数(USP)	拖尾因子	分离度(USP)
1	1.357	158423	100.000	30844	1652	1.264	--
总计		158423	100.000	30844			

<样品信息>

色谱柱 : XB-C18(50mm*4.6mm,5 μ m) 流 速: 1.0ml/min
 柱 温 : 30°C 波 长: 247nm
 数据文件名: RC\$SMF-356 - 0-103/25-1626-3 - zzp-20mg-2025011321p-rcqx-pH4.5jz-2-lf100z-5min-P3.lcd
 方法文件名: RC\$SMF-356 - SMF-356-rcqx-FX274.lcm
 批处理文件名: RC\$SMF-356 - SMF-356-20250508-FX274.lcb
 样品瓶号 : 2-19
 进样体积 : 10 μ l 版本号: 6.115
 进样时间 : 2025/05/08 13:39:22 实验者: xiechaojun
 处理时间(V3): 2025/05/09 08:53:26 处理者: xiechaojun
 仪器型号 : SHIMADZU LC-2050C (FX274)

<色谱图>

mV



<峰表>

检测器A Ch1 247nm

峰号	保留时间	面积	面积%	高度	理论塔板数(USP)	拖尾因子	分离度(USP)
1	1.357	147341	100.000	28696	1653	1.263	--
总计		147341	100.000	28696			



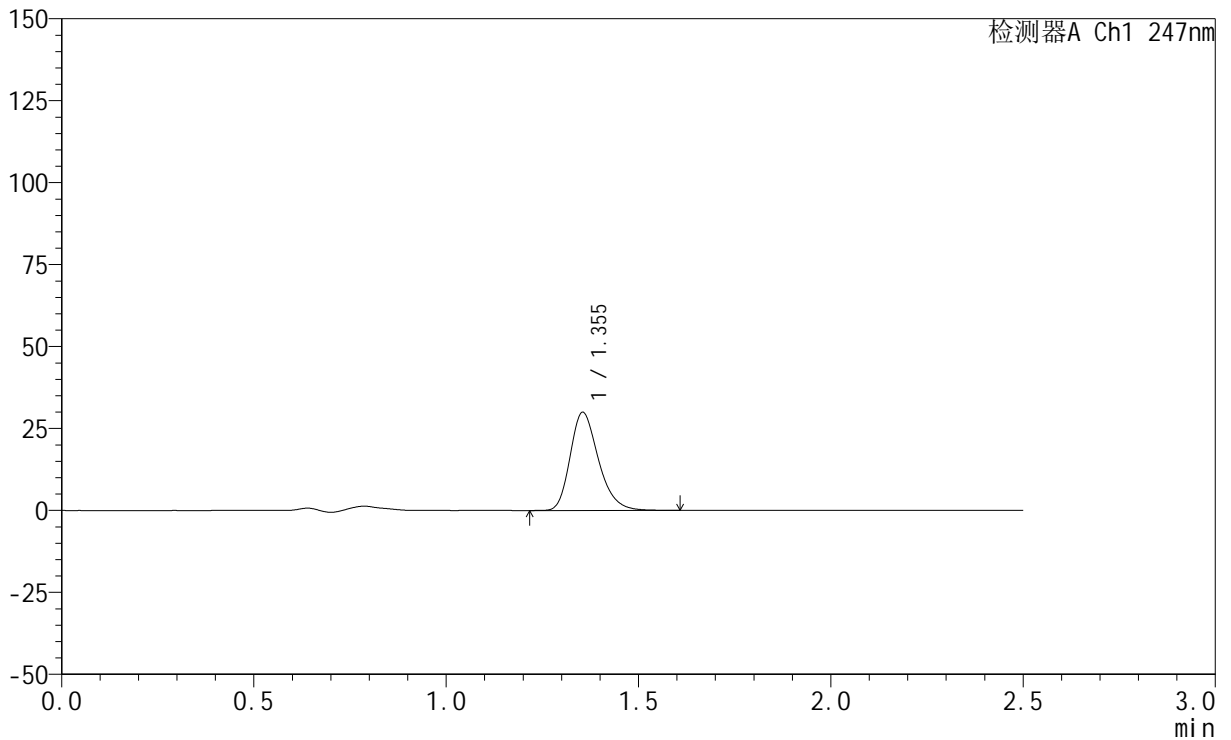
SMF-356

<样品信息>

色谱柱 : XB-C18(50mm*4.6mm,5μm) 流 速: 1.0ml/min
 柱 温 : 30°C 波 长: 247nm
 数据文件名: RC\$SMF-356 - 0-103/25-1627-3 - zzp-20mg-2025011321p-rcqx-pH4.5jz-2-lf100z-5min-P4.lcd
 方法文件名: RC\$SMF-356 - SMF-356-rcqx-FX274.lcm
 批处理文件名: RC\$SMF-356 - SMF-356-20250508-FX274.lcb
 样品瓶号 : 2-28
 进样体积 : 10 μl 版本号: 6.115
 进样时间 : 2025/05/08 13:42:16 实验者: xiechaojun
 处理时间(V3) : 2025/05/09 08:53:29 处理者: xiechaojun
 仪器型号 : SHIMADZU LC-2050C (FX274)

<色谱图>

mV



<峰表>

检测器A Ch1 247nm

峰号	保留时间	面积	面积%	高度	理论塔板数(USP)	拖尾因子	分离度(USP)
1	1.355	153683	100.000	29958	1652	1.263	--
总计		153683	100.000	29958			

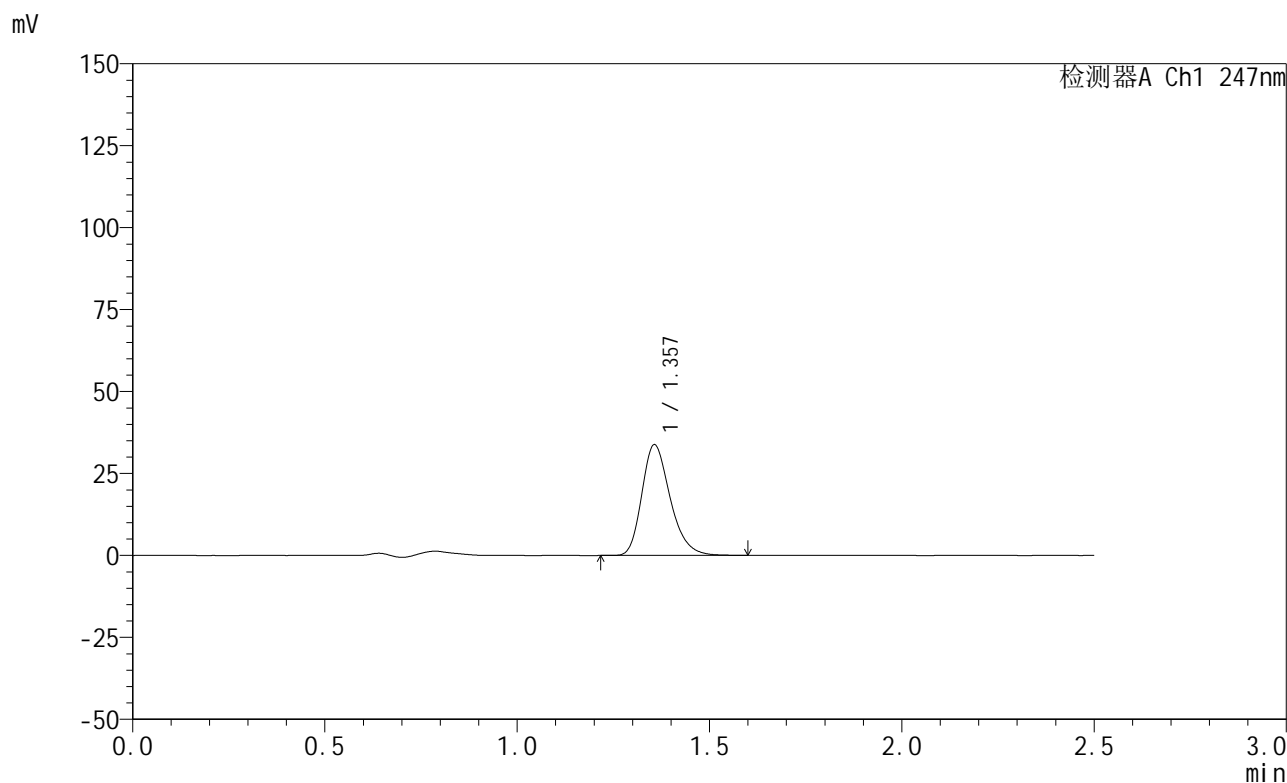


SMF-356

<样品信息>

色谱柱 : XB-C18(50mm*4.6mm,5μm) 流 速: 1.0ml/min
 柱 温 : 30°C 波 长: 247nm
 数据文件名: RC\$SMF-356 - 0-103/25-1628-3 - zzp-20mg-2025011321p-rcqx-pH4.5jz-2-lf100z-5min-P5.lcd
 方法文件名: RC\$SMF-356 - SMF-356-rcqx-FX274.lcm
 批处理文件名: RC\$SMF-356 - SMF-356-20250508-FX274.lcb
 样品瓶号 : 2-37
 进样体积 : 10 μl 版本号: 6.115
 进样时间 : 2025/05/08 13:45:11 实验者: xiechaojun
 处理时间(V3) : 2025/05/09 08:53:32 处理者: xiechaojun
 仪器型号 : SHIMADZU LC-2050C (FX274)

<色谱图>



<峰表>

检测器A Ch1 247nm

峰号	保留时间	面积	面积%	高度	理论塔板数(USP)	拖尾因子	分离度(USP)
1	1.357	173585	100.000	33775	1654	1.265	--
总计		173585	100.000	33775			

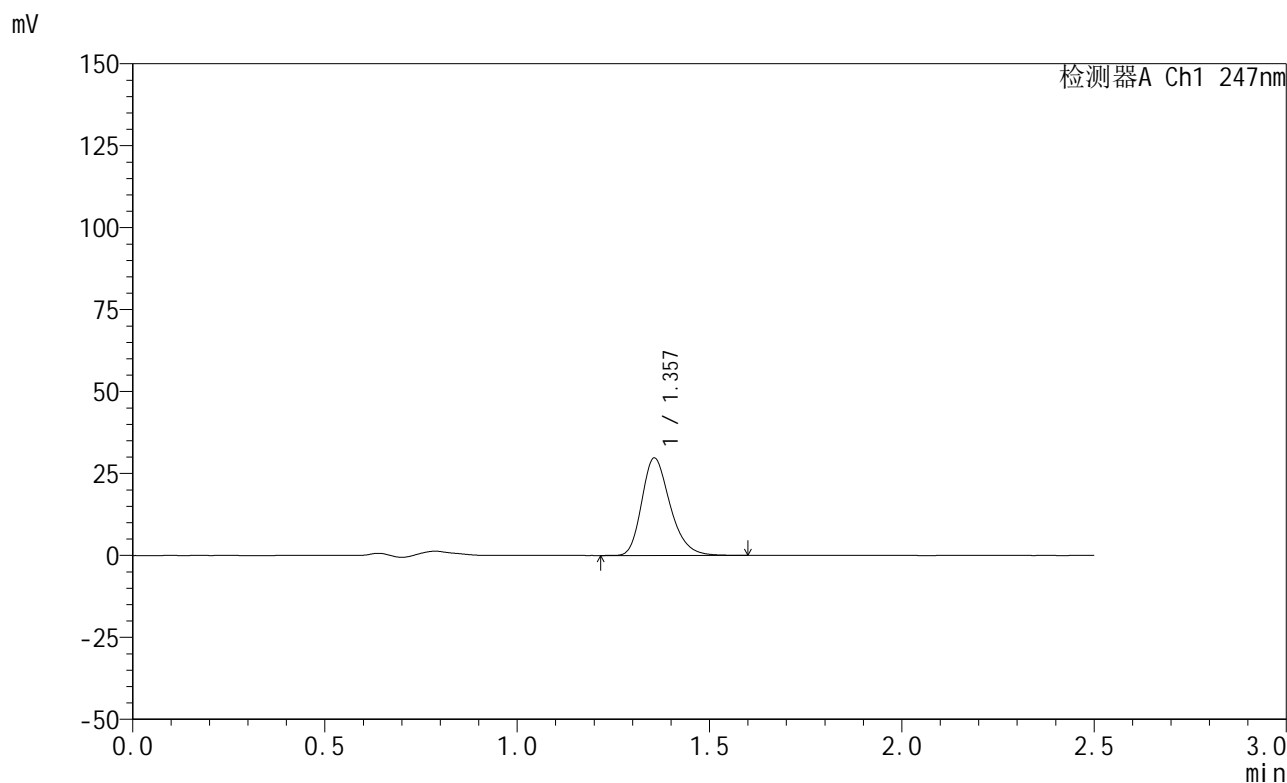


SMF-356

<样品信息>

色谱柱 : XB-C18(50mm*4.6mm,5μm) 流 速: 1.0ml/min
 柱 温 : 30°C 波 长: 247nm
 数据文件名: RC\$SMF-356 - 0-103/25-1629-3 - zzp-20mg-2025011321p-rcqx-pH4.5jz-2-lf100z-5min-P6.lcd
 方法文件名: RC\$SMF-356 - SMF-356-rcqx-FX274.lcm
 批处理文件名: RC\$SMF-356 - SMF-356-20250508-FX274.lcb
 样品瓶号 : 2-46
 进样体积 : 10 μl 版本号: 6.115
 进样时间 : 2025/05/08 13:48:04 实验者: xiechaojun
 处理时间(V3) : 2025/05/09 08:53:35 处理者: xiechaojun
 仪器型号 : SHIMADZU LC-2050C (FX274)

<色谱图>



<峰表>

检测器A Ch1 247nm

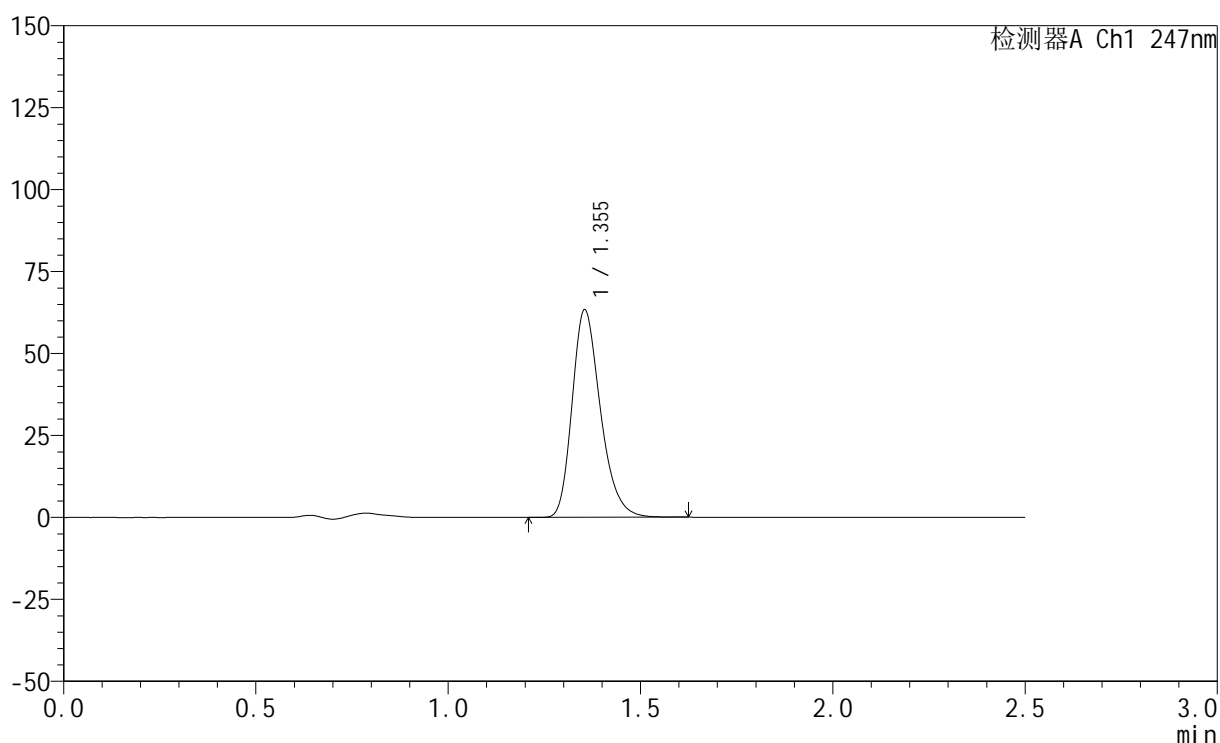
峰号	保留时间	面积	面积%	高度	理论塔板数(USP)	拖尾因子	分离度(USP)
1	1.357	152538	100.000	29715	1655	1.264	--
总计		152538	100.000	29715			

<样品信息>

色谱柱 : XB-C18(50mm*4.6mm,5 μ m) 流速: 1.0ml/min
柱温 : 30 $^{\circ}$ C 波长: 247nm
数据文件名: RC\$SMF-356 - 0-103/25-1630-3 - zzp-20mg-2025011321p-rcqx-pH4.5jz-2-lf100z-10min-P1.lcd
方法文件名: RC\$SMF-356 - SMF-356-rcqx-FX274.lcm
批处理文件名: RC\$SMF-356 - SMF-356-20250508-FX274.lcb
样品瓶号 : 2-2
进样体积 : 10 μ l 版本号: 6.115
进样时间 : 2025/05/08 13:50:57 实验者: xiechaojun
处理时间(V3) : 2025/05/09 08:53:38 处理者: xiechaojun
仪器型号 : SHIMADZU LC-2050C (FX274)

<色谱图>

mV



<峰表>

检测器A Ch1 247nm

峰号	保留时间	面积	面积%	高度	理论塔板数(USP)	拖尾因子	分离度(USP)
1	1.355	324519	100.000	63332	1653	1.264	--
总计		324519	100.000	63332			

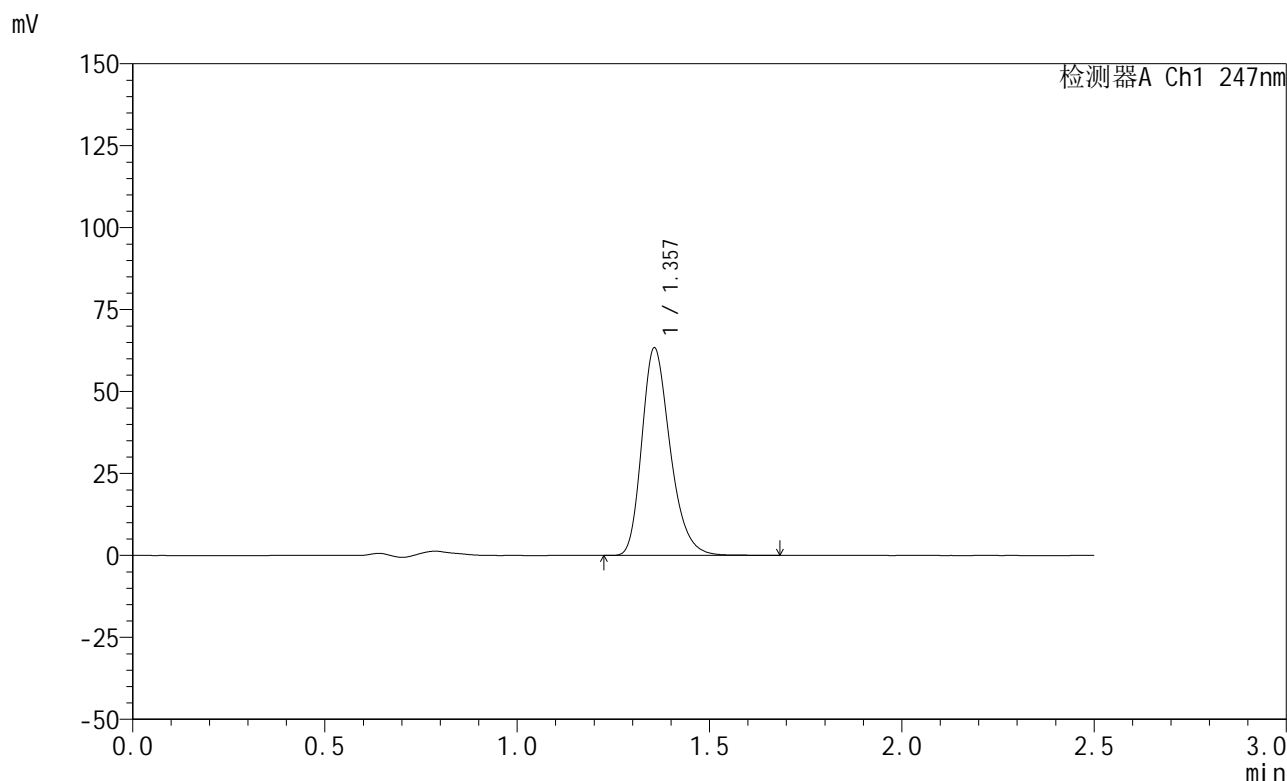


SMF-356

<样品信息>

色谱柱 : XB-C18(50mm*4.6mm,5μm) 流 速: 1.0ml/min
 柱 温 : 30°C 波 长: 247nm
 数据文件名: RC\$SMF-356 - 0-103/25-1631-3 - zzp-20mg-2025011321p-rcqx-pH4.5jz-2-lf100z-10min-P2.lcd
 方法文件名: RC\$SMF-356 - SMF-356-rcqx-FX274.lcm
 批处理文件名: RC\$SMF-356 - SMF-356-20250508-FX274.lcb
 样品瓶号 : 2-11
 进样体积 : 10 μl 版本号: 6.115
 进样时间 : 2025/05/08 13:53:51 实验者: xiechaojun
 处理时间(V3) : 2025/05/09 08:53:40 处理者: xiechaojun
 仪器型号 : SHIMADZU LC-2050C (FX274)

<色谱图>



<峰表>

检测器A Ch1 247nm

峰号	保留时间	面积	面积%	高度	理论塔板数(USP)	拖尾因子	分离度(USP)
1	1.357	325373	100.000	63279	1655	1.267	--
总计		325373	100.000	63279			



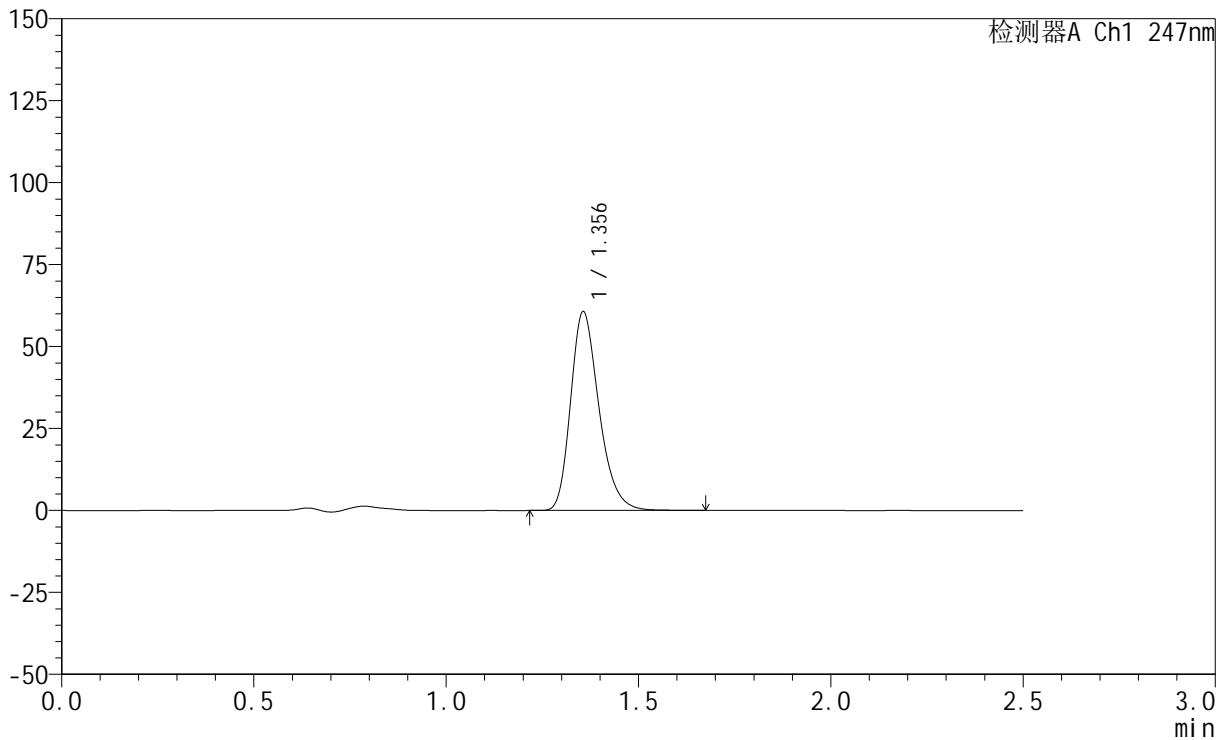
SMF-356

<样品信息>

色谱柱 : XB-C18(50mm*4.6mm,5μm) 流 速: 1.0ml/min
 柱 温 : 30°C 波 长: 247nm
 数据文件名: RC\$SMF-356 - 0-103/25-1632-3 - zzp-20mg-2025011321p-rcqx-pH4.5jz-2-lf100z-10min-P3.lcd
 方法文件名: RC\$SMF-356 - SMF-356-rcqx-FX274.lcm
 批处理文件名: RC\$SMF-356 - SMF-356-20250508-FX274.lcb
 样品瓶号 : 2-20
 进样体积 : 10 μl 版本号: 6.115
 进样时间 : 2025/05/08 13:56:45 实验者: xiechaojun
 处理时间(V3) : 2025/05/09 08:53:44 处理者: xiechaojun
 仪器型号 : SHIMADZU LC-2050C (FX274)

<色谱图>

mV



<峰表>

检测器A Ch1 247nm

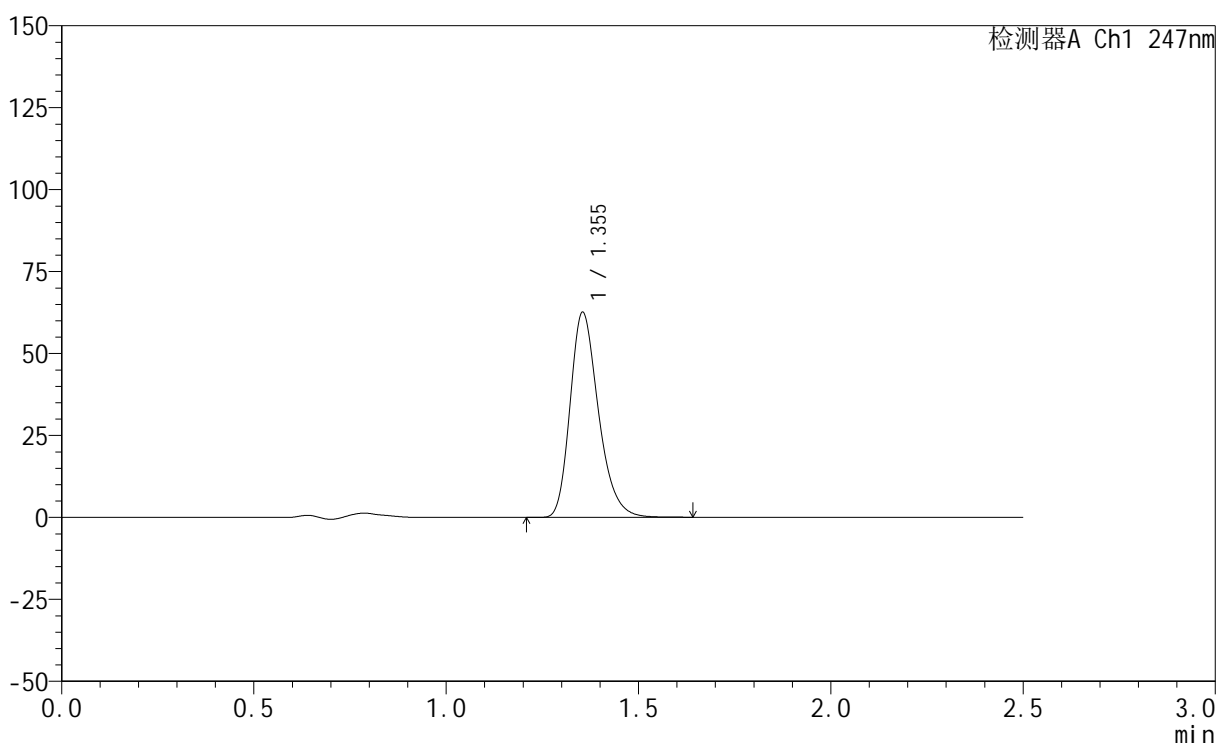
峰号	保留时间	面积	面积%	高度	理论塔板数(USP)	拖尾因子	分离度(USP)
1	1.356	311449	100.000	60626	1654	1.266	--
总计		311449	100.000	60626			

<样品信息>

色谱柱 : XB-C18(50mm*4.6mm,5 μ m) 流速: 1.0ml/min
柱温 : 30 $^{\circ}$ C 波长: 247nm
数据文件名: RC\$SMF-356 - 0-103/25-1633-3 - zzp-20mg-2025011321p-rcqx-pH4.5jz-2-lf100z-10min-P4.lcd
方法文件名: RC\$SMF-356 - SMF-356-rcqx-FX274.lcm
批处理文件名: RC\$SMF-356 - SMF-356-20250508-FX274.lcb
样品瓶号 : 2-29
进样体积 : 10 μ l 版本号: 6.115
进样时间 : 2025/05/08 13:59:37 实验者: xiechaojun
处理时间(V3) : 2025/05/09 08:53:47 处理者: xiechaojun
仪器型号 : SHIMADZU LC-2050C (FX274)

<色谱图>

mV



<峰表>

检测器A Ch1 247nm

峰号	保留时间	面积	面积%	高度	理论塔板数(USP)	拖尾因子	分离度(USP)
1	1.355	320839	100.000	62575	1654	1.266	--
总计		320839	100.000	62575			



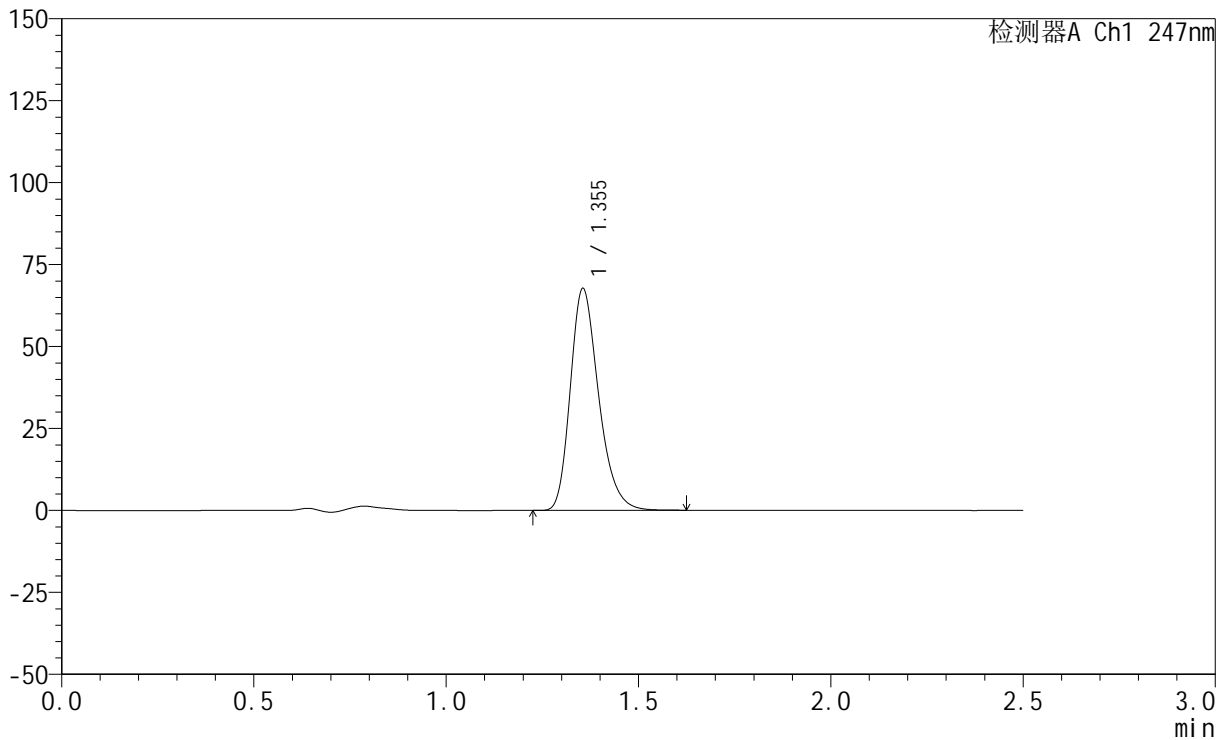
SMF-356

<样品信息>

色谱柱 : XB-C18(50mm*4.6mm,5μm) 流 速: 1.0ml/min
 柱 温 : 30°C 波 长: 247nm
 数据文件名: RC\$SMF-356 - 0-103/25-1634-3 - zzp-20mg-2025011321p-rcqx-pH4.5jz-2-lf100z-10min-P5.lcd
 方法文件名: RC\$SMF-356 - SMF-356-rcqx-FX274.lcm
 批处理文件名: RC\$SMF-356 - SMF-356-20250508-FX274.lcb
 样品瓶号 : 2-38
 进样体积 : 10 μl 版本号: 6.115
 进样时间 : 2025/05/08 14:02:30 实验者: xiechaojun
 处理时间(V3) : 2025/05/09 08:53:50 处理者: xiechaojun
 仪器型号 : SHIMADZU LC-2050C (FX274)

<色谱图>

mV



<峰表>

检测器A Ch1 247nm

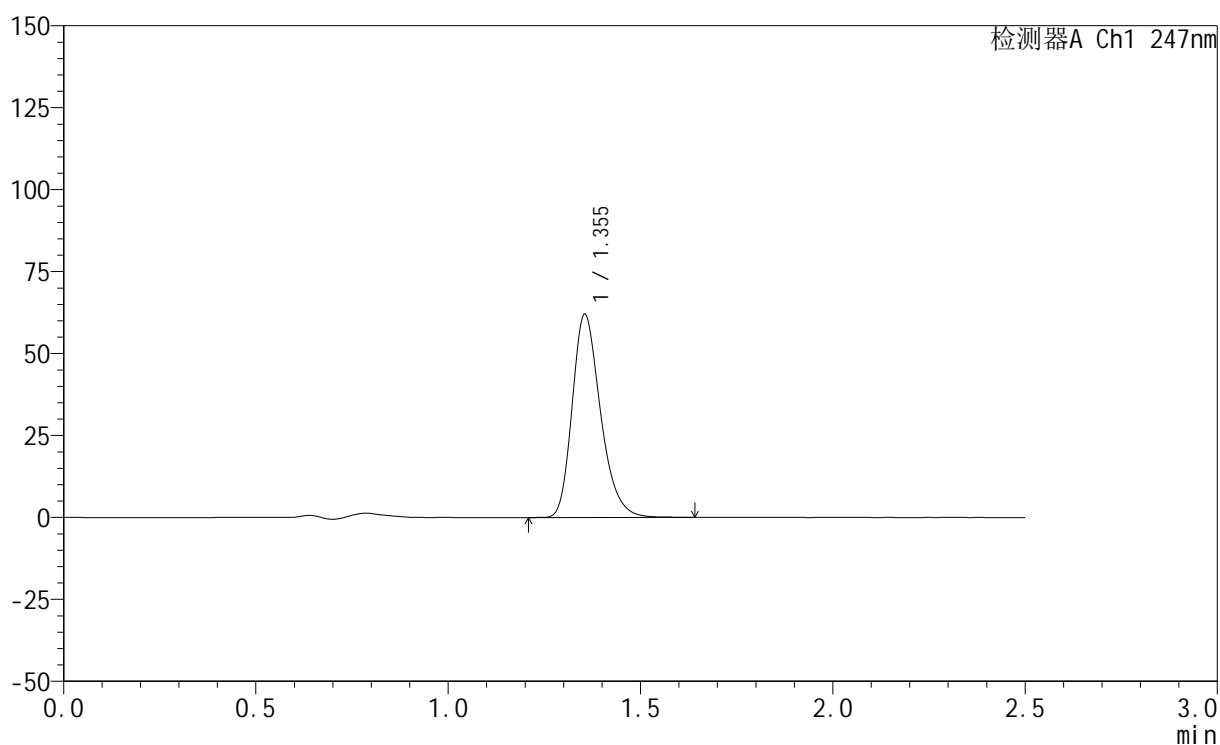
峰号	保留时间	面积	面积%	高度	理论塔板数(USP)	拖尾因子	分离度(USP)
1	1.355	347007	100.000	67720	1657	1.265	--
总计		347007	100.000	67720			

<样品信息>

色谱柱 : XB-C18(50mm*4.6mm,5 μ m) 流速: 1.0ml/min
柱温 : 30 $^{\circ}$ C 波长: 247nm
数据文件名: RC\$SMF-356 - 0-103/25-1635-2 - zzp-20mg-2025011321p-rcqx-pH4.5jz-2-lf100z-10min-P6.lcd
方法文件名: RC\$SMF-356 - SMF-356-rcqx-FX274.lcm
批处理文件名: RC\$SMF-356 - SMF-356-20250508-FX274.lcb
样品瓶号 : 2-47
进样体积 : 10 μ l 版本号: 6.115
进样时间 : 2025/05/08 14:05:23 实验者: xiechaojun
处理时间(V2) : 2025/05/09 08:53:53 处理者: xiechaojun
仪器型号 : SHIMADZU LC-2050C (FX274)

<色谱图>

mV



<峰表>

检测器A Ch1 247nm

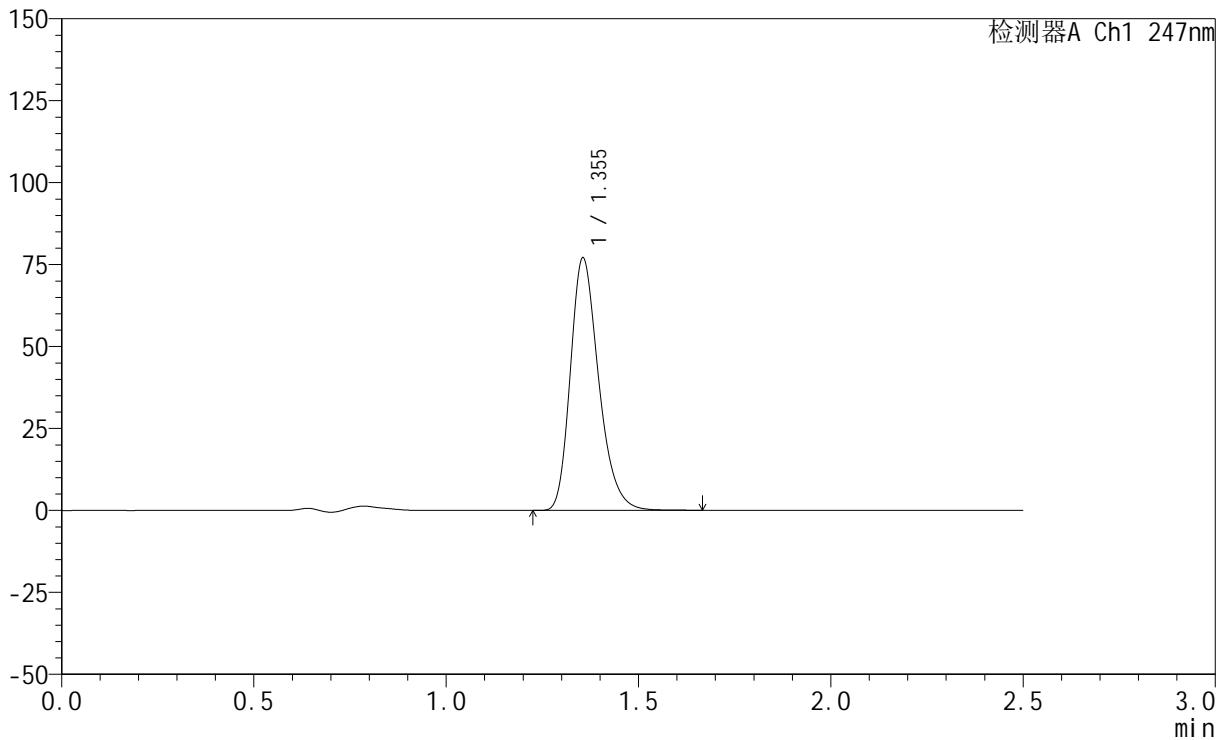
峰号	保留时间	面积	面积%	高度	理论塔板数(USP)	拖尾因子	分离度(USP)
1	1.355	318132	100.000	62013	1654	1.265	--
总计		318132	100.000	62013			

<样品信息>

色谱柱 : XB-C18(50mm*4.6mm,5 μ m) 流 速: 1.0ml/min
 柱 温 : 30°C 波 长: 247nm
 数据文件名: RC\$SMF-356 - 0-103/25-1636-2 - zzp-20mg-2025011321p-rcqx-pH4.5jz-2-lf100z-15min-P1.lcd
 方法文件名: RC\$SMF-356 - SMF-356-rcqx-FX274.lcm
 批处理文件名: RC\$SMF-356 - SMF-356-20250508-FX274.lcb
 样品瓶号 : 2-3
 进样体积 : 10 μ l 版本号: 6.115
 进样时间 : 2025/05/08 14:08:17 实验者: xiechaojun
 处理时间(V2): 2025/05/09 08:53:55 处理者: xiechaojun
 仪器型号 : SHIMADZU LC-2050C (FX274)

<色谱图>

mV



<峰表>

检测器A Ch1 247nm

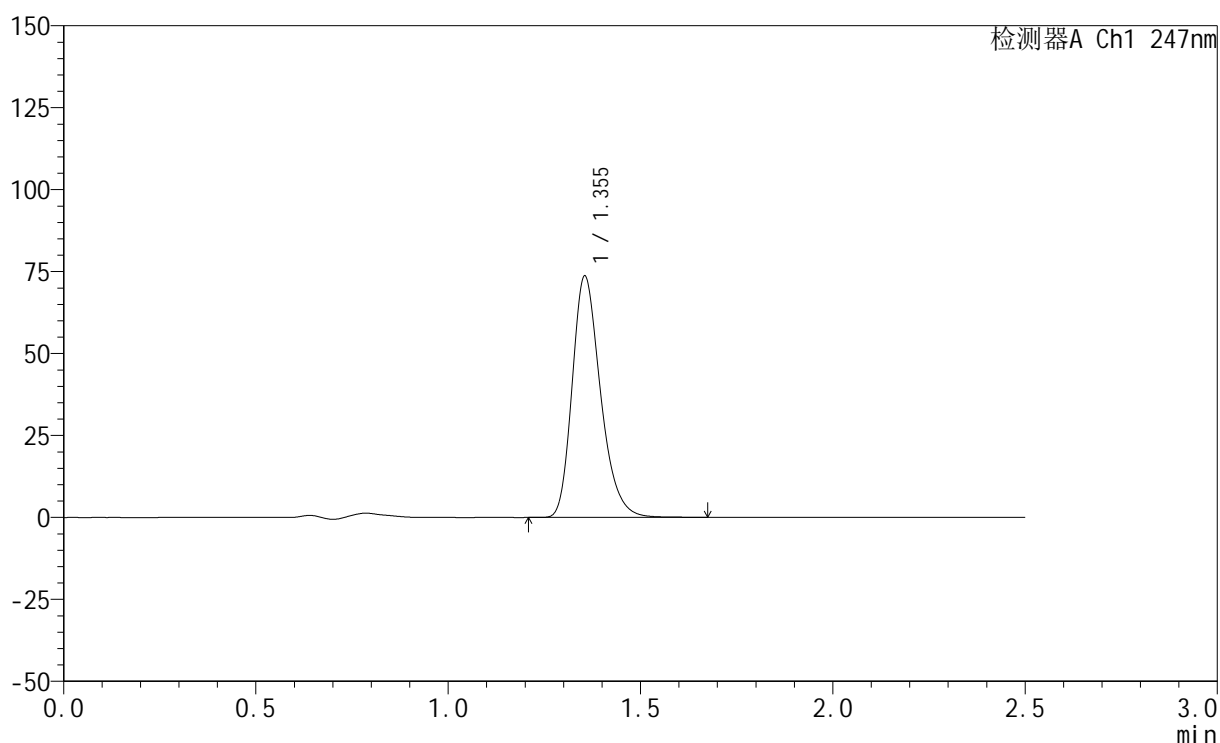
峰号	保留时间	面积	面积%	高度	理论塔板数(USP)	拖尾因子	分离度(USP)
1	1.355	395140	100.000	77037	1657	1.266	--
总计		395140	100.000	77037			

<样品信息>

色谱柱 : XB-C18(50mm*4.6mm,5 μ m) 流 速: 1.0ml/min
 柱 温 : 30°C 波 长: 247nm
 数据文件名: RC\$SMF-356 - 0-103/25-1637-2 - zzp-20mg-2025011321p-rcqx-pH4.5jz-2-lf100z-15min-P2.lcd
 方法文件名: RC\$SMF-356 - SMF-356-rcqx-FX274.lcm
 批处理文件名: RC\$SMF-356 - SMF-356-20250508-FX274.lcb
 样品瓶号 : 2-12
 进样体积 : 10 μ l 版本号: 6.115
 进样时间 : 2025/05/08 14:11:10 实验者: xiechaojun
 处理时间(V2) : 2025/05/09 08:53:58 处理者: xiechaojun
 仪器型号 : SHIMADZU LC-2050C (FX274)

<色谱图>

mV



<峰表>

检测器A Ch1 247nm

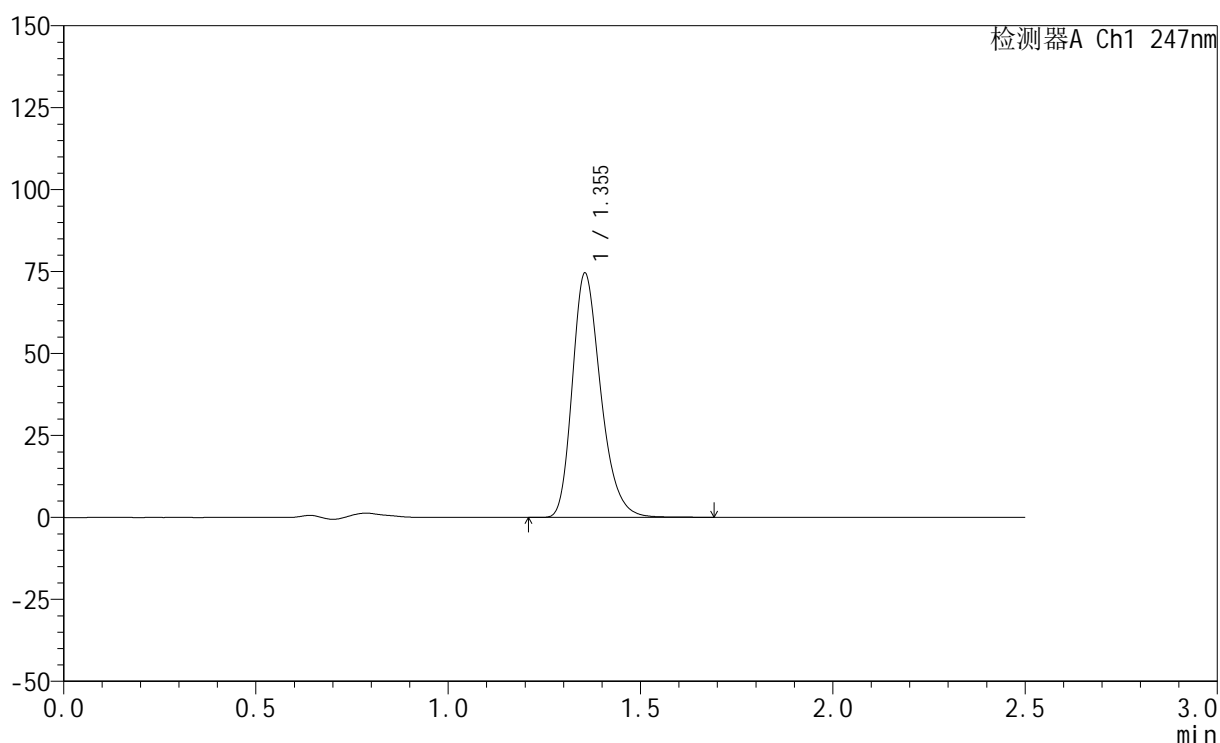
峰号	保留时间	面积	面积%	高度	理论塔板数(USP)	拖尾因子	分离度(USP)
1	1.355	378007	100.000	73661	1654	1.266	--
总计		378007	100.000	73661			

<样品信息>

色谱柱 : XB-C18(50mm*4.6mm,5 μ m) 流速: 1.0ml/min
柱温 : 30 $^{\circ}$ C 波长: 247nm
数据文件名: RC\$SMF-356 - 0-103/25-1638-2 - zzp-20mg-2025011321p-rcqx-pH4.5jz-2-lf100z-15min-P3.lcd
方法文件名: RC\$SMF-356 - SMF-356-rcqx-FX274.lcm
批处理文件名: RC\$SMF-356 - SMF-356-20250508-FX274.lcb
样品瓶号 : 2-21
进样体积 : 10 μ l 版本号: 6.115
进样时间 : 2025/05/08 14:14:04 实验者: xiechaojun
处理时间(V2) : 2025/05/09 08:54:01 处理者: xiechaojun
仪器型号 : SHIMADZU LC-2050C (FX274)

<色谱图>

mV



<峰表>

检测器A Ch1 247nm

峰号	保留时间	面积	面积%	高度	理论塔板数(USP)	拖尾因子	分离度(USP)
1	1.355	383012	100.000	74533	1655	1.267	--
总计		383012	100.000	74533			



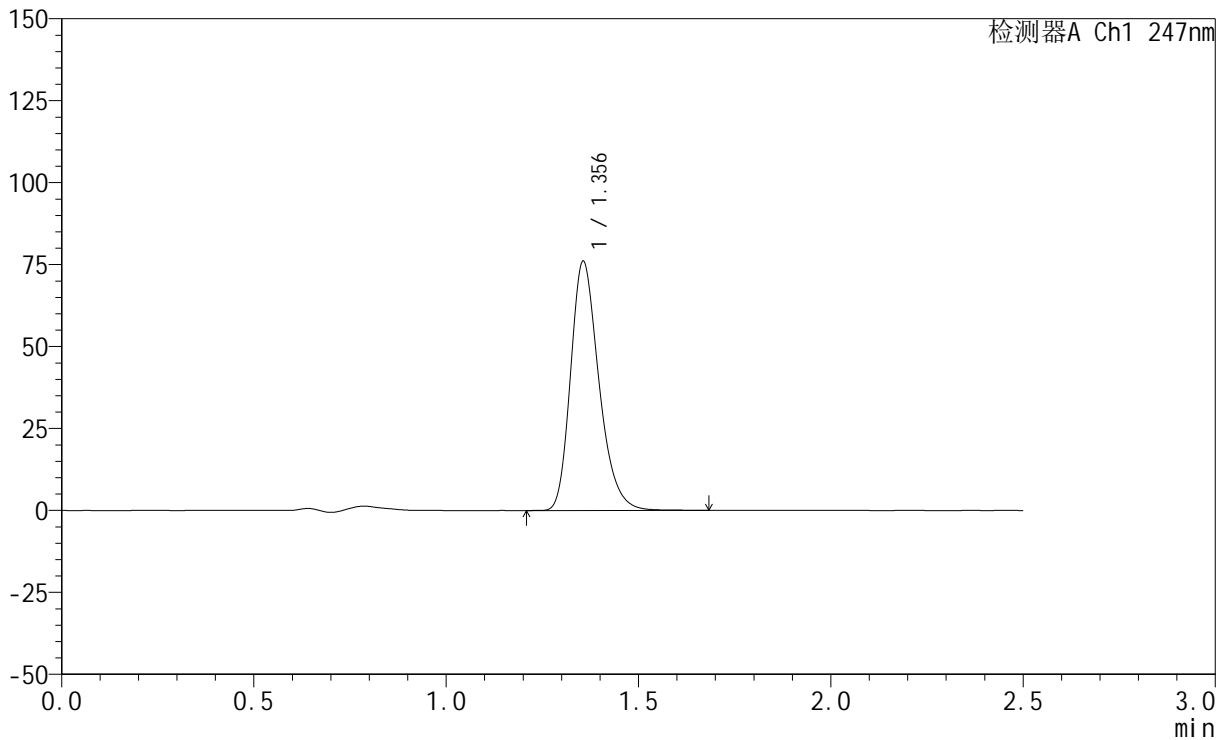
SMF-356

<样品信息>

色谱柱 : XB-C18(50mm*4.6mm,5μm) 流 速: 1.0ml/min
 柱 温 : 30°C 波 长: 247nm
 数据文件名: RC\$SMF-356 - 0-103/25-1639-2 - zzp-20mg-2025011321p-rcqx-pH4.5jz-2-lf100z-15min-P4.lcd
 方法文件名: RC\$SMF-356 - SMF-356-rcqx-FX274.lcm
 批处理文件名: RC\$SMF-356 - SMF-356-20250508-FX274.lcb
 样品瓶号 : 2-30
 进样体积 : 10 μl 版本号: 6.115
 进样时间 : 2025/05/08 14:16:58 实验者: xiechaojun
 处理时间(V2) : 2025/05/09 08:54:04 处理者: xiechaojun
 仪器型号 : SHIMADZU LC-2050C (FX274)

<色谱图>

mV



<峰表>

检测器A Ch1 247nm

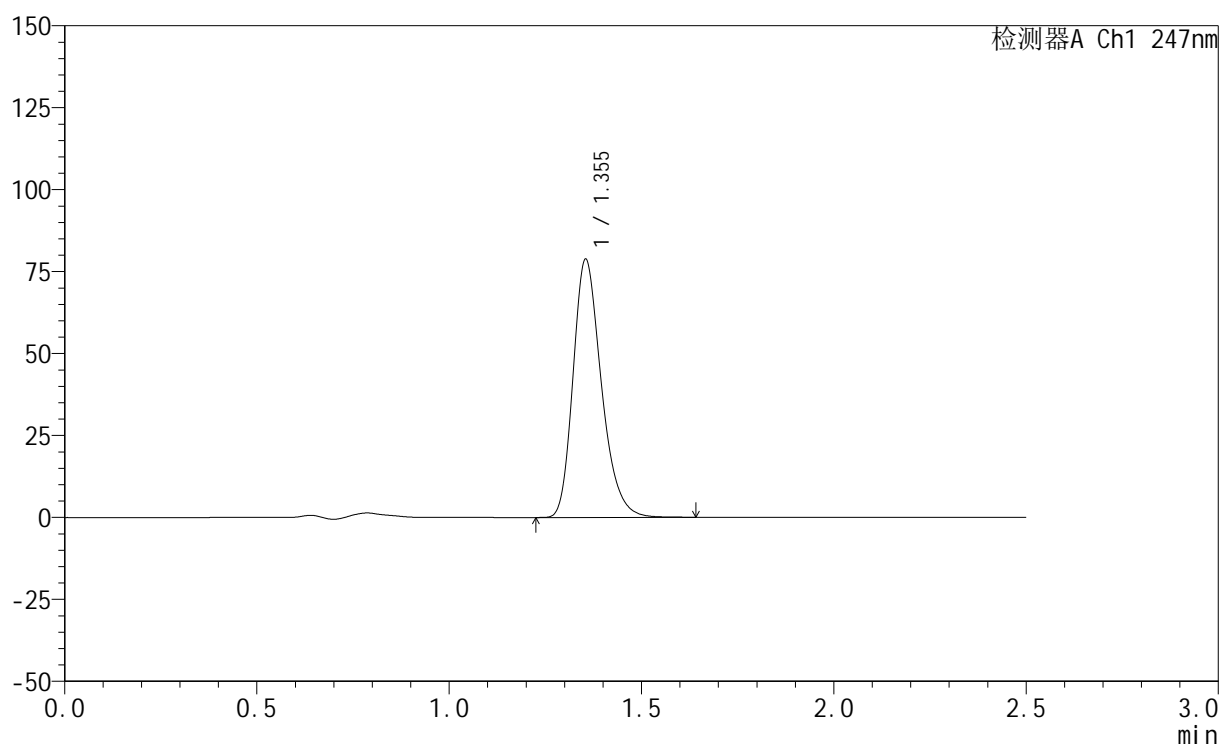
峰号	保留时间	面积	面积%	高度	理论塔板数(USP)	拖尾因子	分离度(USP)
1	1.356	390339	100.000	75966	1653	1.267	--
总计		390339	100.000	75966			

<样品信息>

色谱柱 : XB-C18(50mm*4.6mm,5 μ m) 流 速: 1.0ml/min
 柱 温 : 30°C 波 长: 247nm
 数据文件名: RC\$SMF-356 - 0-103/25-1640-2 - zzp-20mg-2025011321p-rcqx-pH4.5jz-2-lf100z-15min-P5.lcd
 方法文件名: RC\$SMF-356 - SMF-356-rcqx-FX274.lcm
 批处理文件名: RC\$SMF-356 - SMF-356-20250508-FX274.lcb
 样品瓶号 : 2-39
 进样体积 : 10 μ l 版本号: 6.115
 进样时间 : 2025/05/08 14:19:50 实验者: xiechaojun
 处理时间(V2): 2025/05/09 08:54:06 处理者: xiechaojun
 仪器型号 : SHIMADZU LC-2050C (FX274)

<色谱图>

mV



<峰表>

检测器A Ch1 247nm

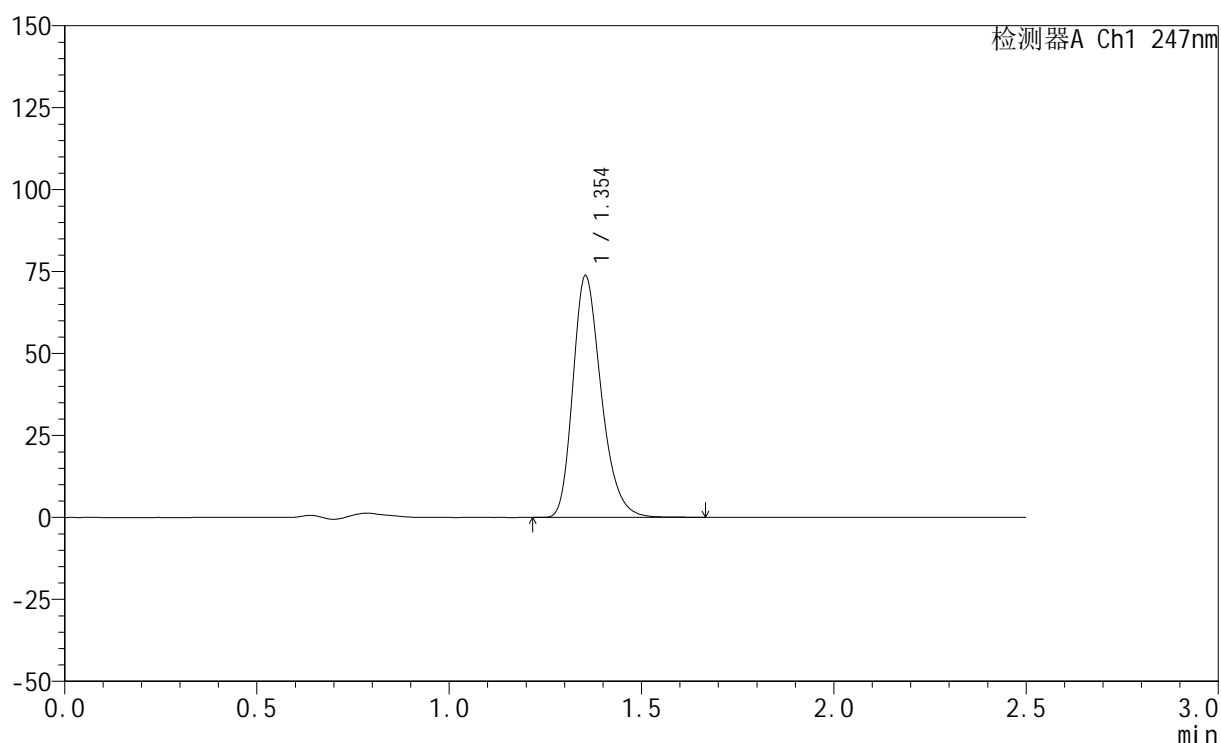
峰号	保留时间	面积	面积%	高度	理论塔板数(USP)	拖尾因子	分离度(USP)
1	1.355	403088	100.000	78751	1660	1.265	--
总计		403088	100.000	78751			

<样品信息>

色谱柱 : XB-C18(50mm*4.6mm,5 μ m) 流 速: 1.0ml/min
 柱 温 : 30 $^{\circ}$ C 波 长: 247nm
 数据文件名: RC\$SMF-356 - 0-103/25-1641-2 - zzp-20mg-2025011321p-rcqx-pH4.5jz-2-lf100z-15min-P6.lcd
 方法文件名: RC\$SMF-356 - SMF-356-rcqx-FX274.lcm
 批处理文件名: RC\$SMF-356 - SMF-356-20250508-FX274.lcb
 样品瓶号 : 2-48
 进样体积 : 10 μ l 版本号: 6.115
 进样时间 : 2025/05/08 14:22:43 实验者: xiechaojun
 处理时间(V2) : 2025/05/09 08:54:09 处理者: xiechaojun
 仪器型号 : SHIMADZU LC-2050C (FX274)

<色谱图>

mV



<峰表>

检测器A Ch1 247nm

峰号	保留时间	面积	面积%	高度	理论塔板数(USP)	拖尾因子	分离度(USP)
1	1.354	378525	100.000	73715	1652	1.266	--
总计		378525	100.000	73715			

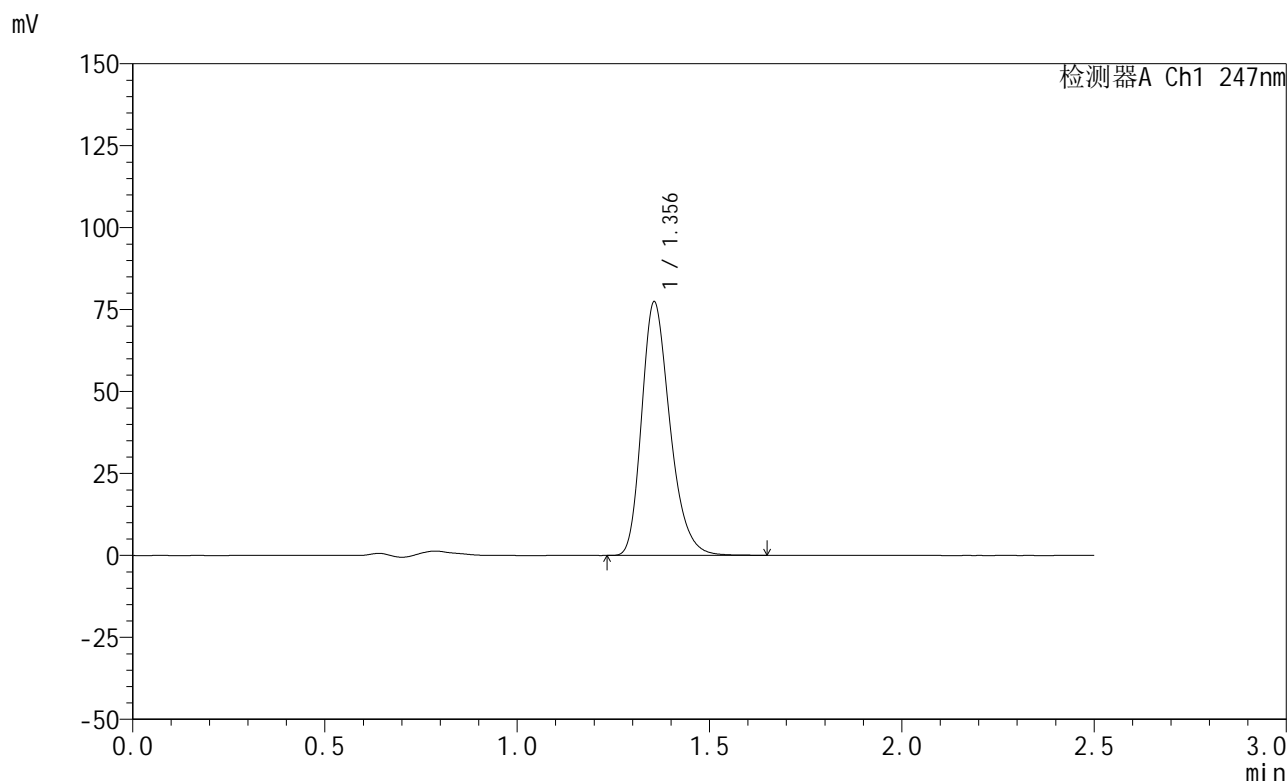


SMF-356

<样品信息>

色谱柱 : XB-C18(50mm*4.6mm,5μm) 流 速: 1.0ml/min
 柱 温 : 30°C 波 长: 247nm
 数据文件名: RC\$SMF-356 - 0-103/25-1642-2 - zzp-20mg-2025011321p-rcqx-pH4.5jz-2-lf100z-20min-P1.lcd
 方法文件名: RC\$SMF-356 - SMF-356-rcqx-FX274.lcm
 批处理文件名: RC\$SMF-356 - SMF-356-20250508-FX274.lcb
 样品瓶号 : 2-4
 进样体积 : 10 μl 版本号: 6.115
 进样时间 : 2025/05/08 14:25:37 实验者: xiechaojun
 处理时间(V2) : 2025/05/09 08:54:12 处理者: xiechaojun
 仪器型号 : SHIMADZU LC-2050C (FX274)

<色谱图>



<峰表>

检测器A Ch1 247nm

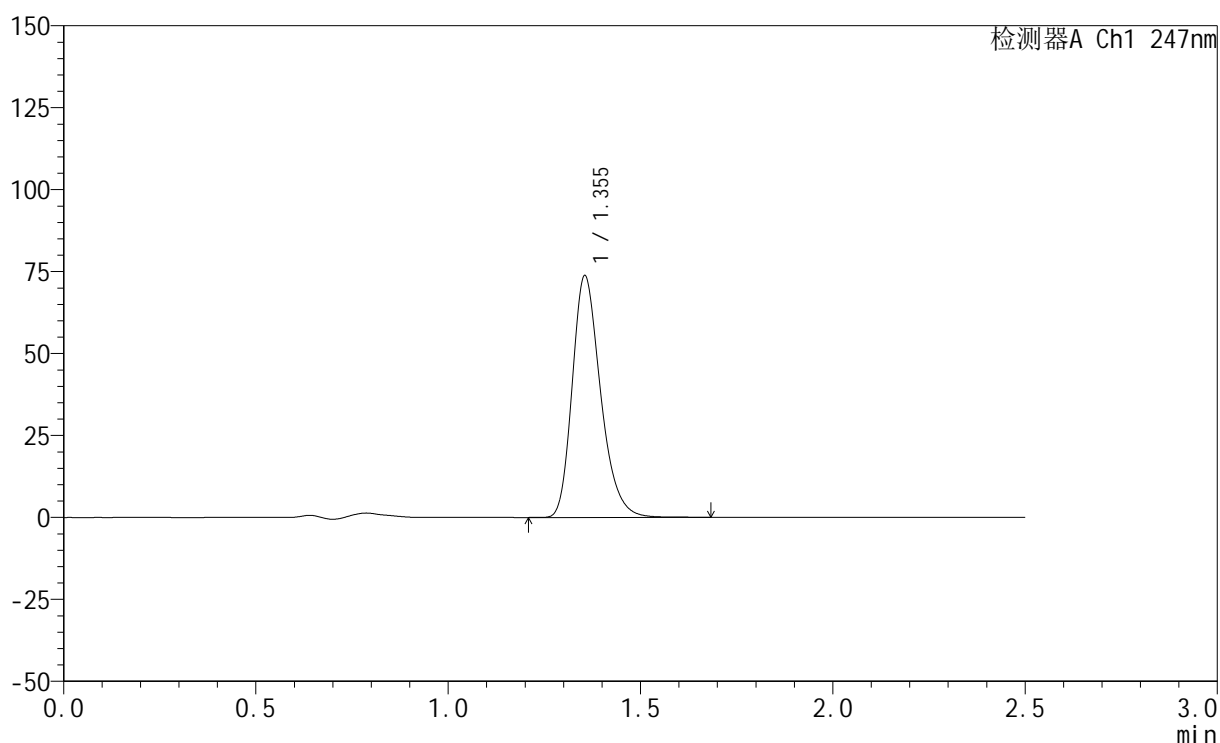
峰号	保留时间	面积	面积%	高度	理论塔板数(USP)	拖尾因子	分离度(USP)
1	1.356	397069	100.000	77314	1654	1.267	--
总计		397069	100.000	77314			

<样品信息>

色谱柱 : XB-C18(50mm*4.6mm,5 μ m) 流速: 1.0ml/min
柱温 : 30 $^{\circ}$ C 波长: 247nm
数据文件名: RC\$SMF-356 - 0-103/25-1643-2 - zzp-20mg-2025011321p-rcqx-pH4.5jz-2-lf100z-20min-P2.lcd
方法文件名: RC\$SMF-356 - SMF-356-rcqx-FX274.lcm
批处理文件名: RC\$SMF-356 - SMF-356-20250508-FX274.lcb
样品瓶号 : 2-13
进样体积 : 10 μ l 版本号: 6.115
进样时间 : 2025/05/08 14:28:31 实验者: xiechaojun
处理时间(V2) : 2025/05/09 08:54:15 处理者: xiechaojun
仪器型号 : SHIMADZU LC-2050C (FX274)

<色谱图>

mV



<峰表>

检测器A Ch1 247nm

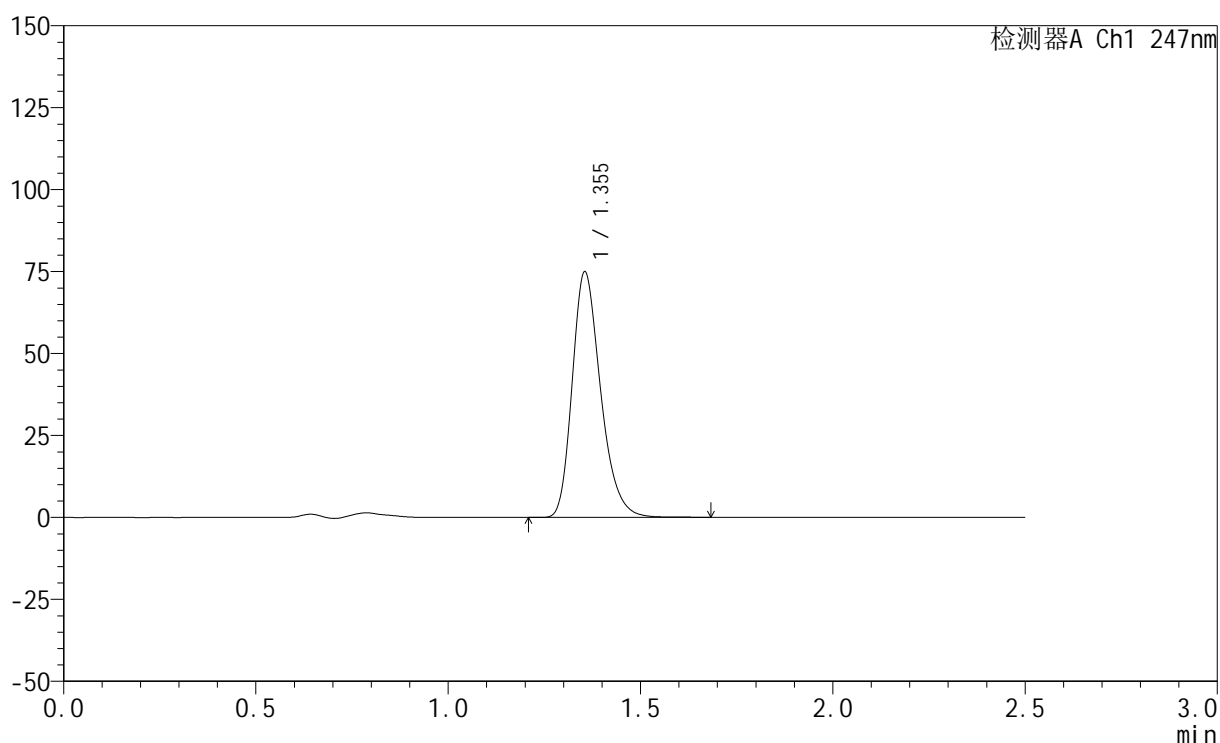
峰号	保留时间	面积	面积%	高度	理论塔板数(USP)	拖尾因子	分离度(USP)
1	1.355	378503	100.000	73741	1656	1.267	--
总计		378503	100.000	73741			

<样品信息>

色谱柱 : XB-C18(50mm*4.6mm,5 μ m) 流速: 1.0ml/min
柱温 : 30 $^{\circ}$ C 波长: 247nm
数据文件名: RC\$SMF-356 - 0-103/25-1644-2 - zzp-20mg-2025011321p-rcqx-pH4.5jz-2-lf100z-20min-P3.lcd
方法文件名: RC\$SMF-356 - SMF-356-rcqx-FX274.lcm
批处理文件名: RC\$SMF-356 - SMF-356-20250508-FX274.lcb
样品瓶号 : 2-22
进样体积 : 10 μ l 版本号: 6.115
进样时间 : 2025/05/08 14:31:25 实验者: xiechaojun
处理时间(V2) : 2025/05/09 08:54:18 处理者: xiechaojun
仪器型号 : SHIMADZU LC-2050C (FX274)

<色谱图>

mV



<峰表>

检测器A Ch1 247nm

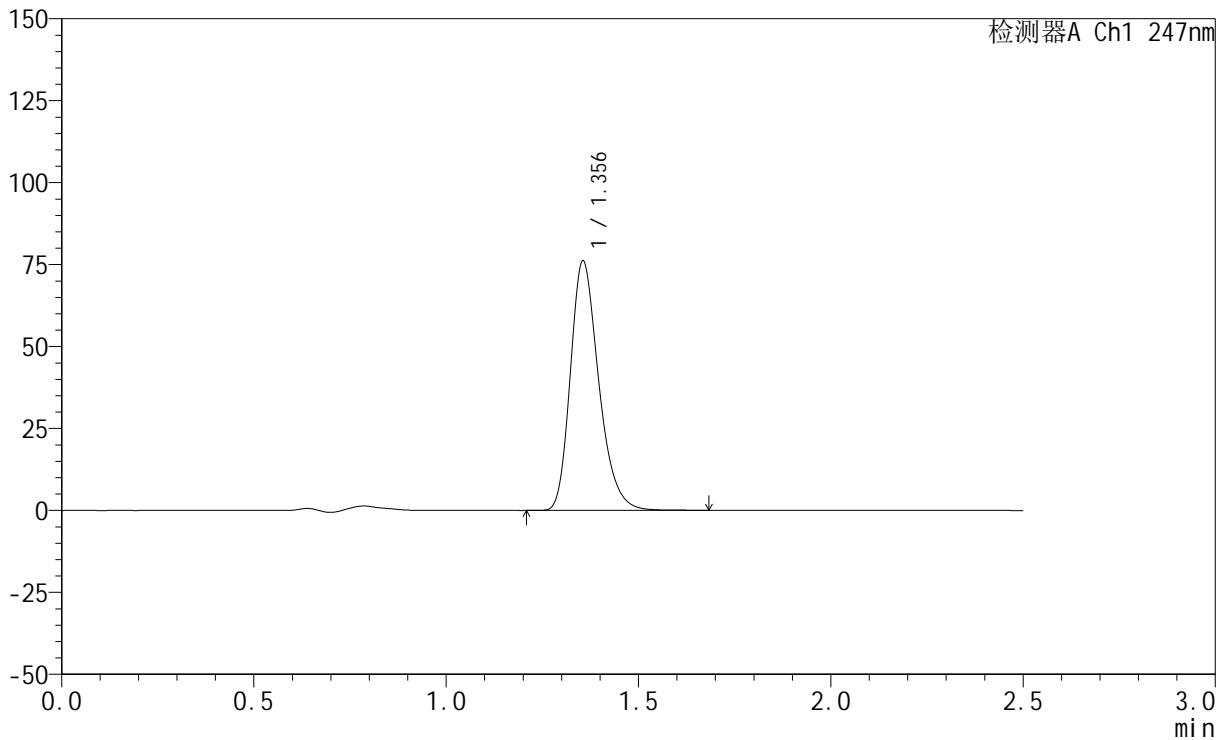
峰号	保留时间	面积	面积%	高度	理论塔板数(USP)	拖尾因子	分离度(USP)
1	1.355	384790	100.000	74944	1654	1.267	--
总计		384790	100.000	74944			

<样品信息>

色谱柱 : XB-C18(50mm*4.6mm,5 μ m) 流 速: 1.0ml/min
 柱 温 : 30°C 波 长: 247nm
 数据文件名: RC\$SMF-356 - 0-103/25-1645-2 - zzp-20mg-2025011321p-rcqx-pH4.5jz-2-lf100z-20min-P4.lcd
 方法文件名: RC\$SMF-356 - SMF-356-rcqx-FX274.lcm
 批处理文件名: RC\$SMF-356 - SMF-356-20250508-FX274.lcb
 样品瓶号 : 2-31
 进样体积 : 10 μ l 版本号: 6.115
 进样时间 : 2025/05/08 14:34:18 实验者: xiechaojun
 处理时间(V2) : 2025/05/09 08:54:21 处理者: xiechaojun
 仪器型号 : SHIMADZU LC-2050C (FX274)

<色谱图>

mV



<峰表>

检测器A Ch1 247nm

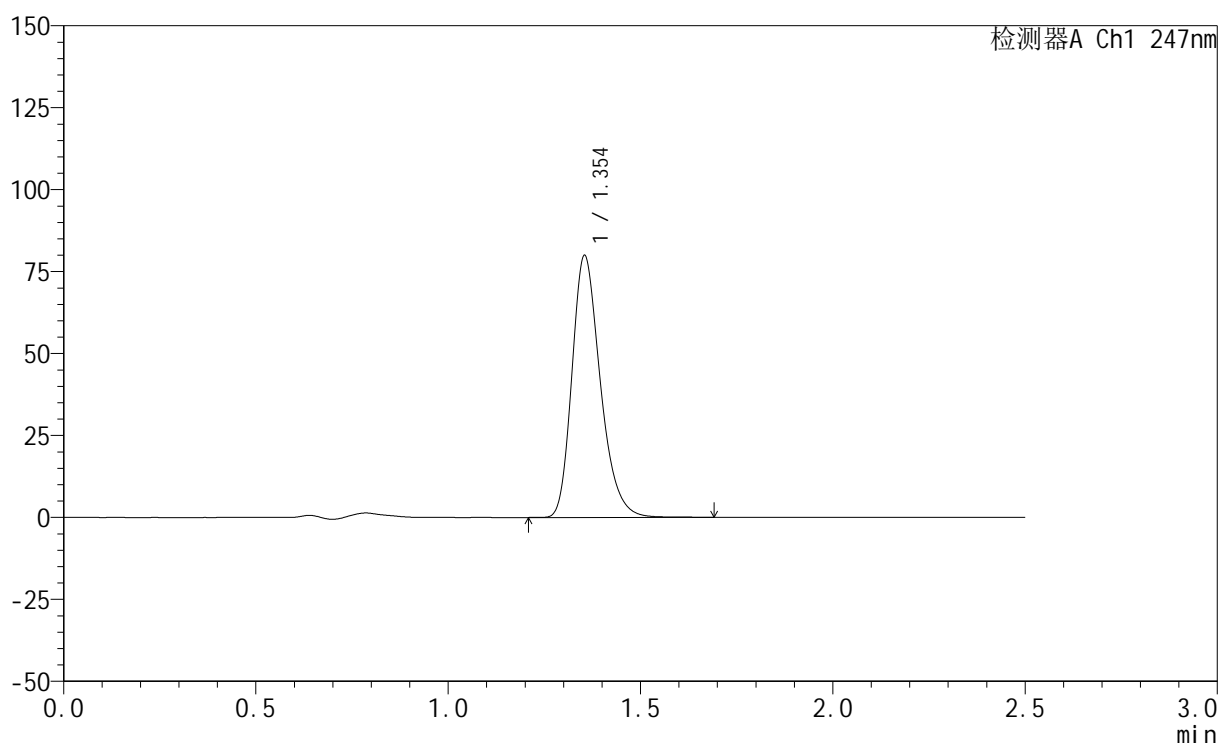
峰号	保留时间	面积	面积%	高度	理论塔板数(USP)	拖尾因子	分离度(USP)
1	1.356	390812	100.000	76114	1656	1.267	--
总计		390812	100.000	76114			

<样品信息>

色谱柱 : XB-C18(50mm*4.6mm,5 μ m) 流速: 1.0ml/min
柱温 : 30 $^{\circ}$ C 波长: 247nm
数据文件名: RC\$SMF-356 - 0-103/25-1646-2 - zzp-20mg-2025011321p-rcqx-pH4.5jz-2-lf100z-20min-P5.lcd
方法文件名: RC\$SMF-356 - SMF-356-rcqx-FX274.lcm
批处理文件名: RC\$SMF-356 - SMF-356-20250508-FX274.lcb
样品瓶号 : 2-40
进样体积 : 10 μ l 版本号: 6.115
进样时间 : 2025/05/08 14:37:11 实验者: xiechaojun
处理时间(V2) : 2025/05/09 08:54:24 处理者: xiechaojun
仪器型号 : SHIMADZU LC-2050C (FX274)

<色谱图>

mV



<峰表>

检测器A Ch1 247nm

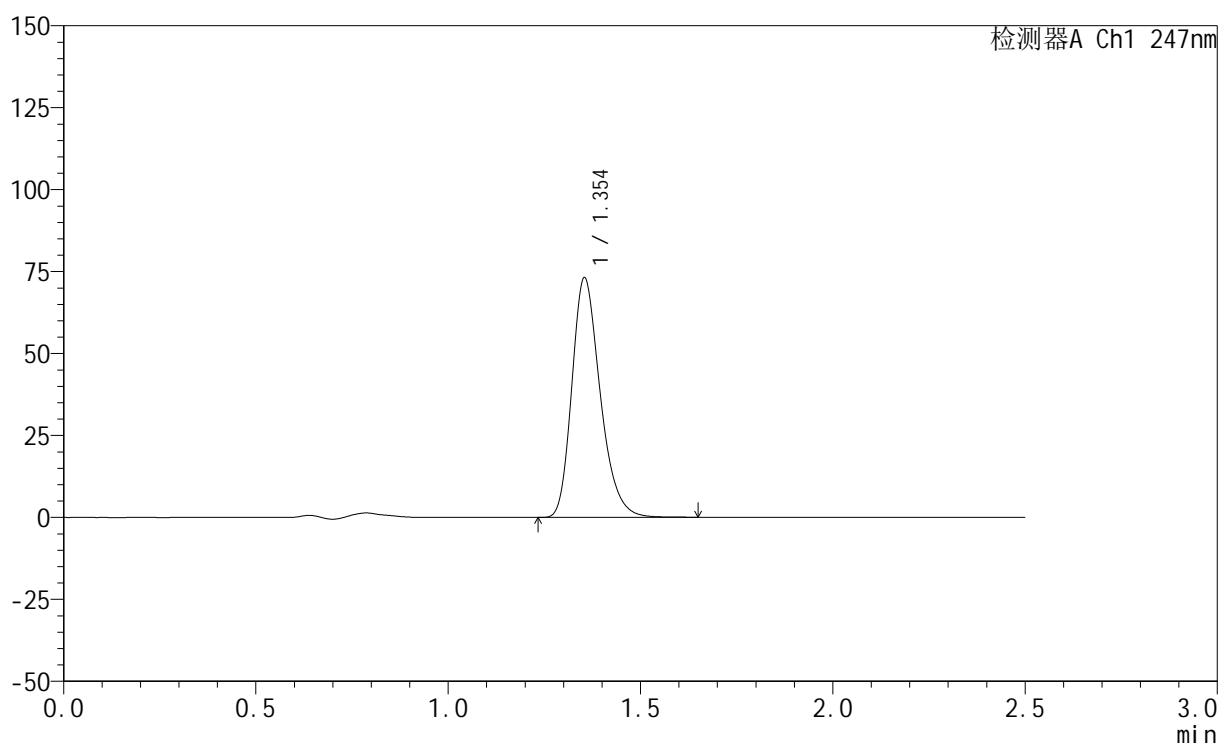
峰号	保留时间	面积	面积%	高度	理论塔板数(USP)	拖尾因子	分离度(USP)
1	1.354	410381	100.000	79888	1651	1.267	--
总计		410381	100.000	79888			

<样品信息>

色谱柱 : XB-C18(50mm*4.6mm,5 μ m) 流速: 1.0ml/min
柱温 : 30 $^{\circ}$ C 波长: 247nm
数据文件名: RC\$SMF-356 - 0-103/25-1647-2 - zzp-20mg-2025011321p-rcqx-pH4.5jz-2-lf100z-20min-P6.lcd
方法文件名: RC\$SMF-356 - SMF-356-rcqx-FX274.lcm
批处理文件名: RC\$SMF-356 - SMF-356-20250508-FX274.lcb
样品瓶号 : 2-49
进样体积 : 10 μ l 版本号: 6.115
进样时间 : 2025/05/08 14:40:04 实验者: xiechaojun
处理时间(V2) : 2025/05/09 08:54:27 处理者: xiechaojun
仪器型号 : SHIMADZU LC-2050C (FX274)

<色谱图>

mV



<峰表>

检测器A Ch1 247nm

峰号	保留时间	面积	面积%	高度	理论塔板数(USP)	拖尾因子	分离度(USP)
1	1.354	374946	100.000	73069	1653	1.266	--
总计		374946	100.000	73069			

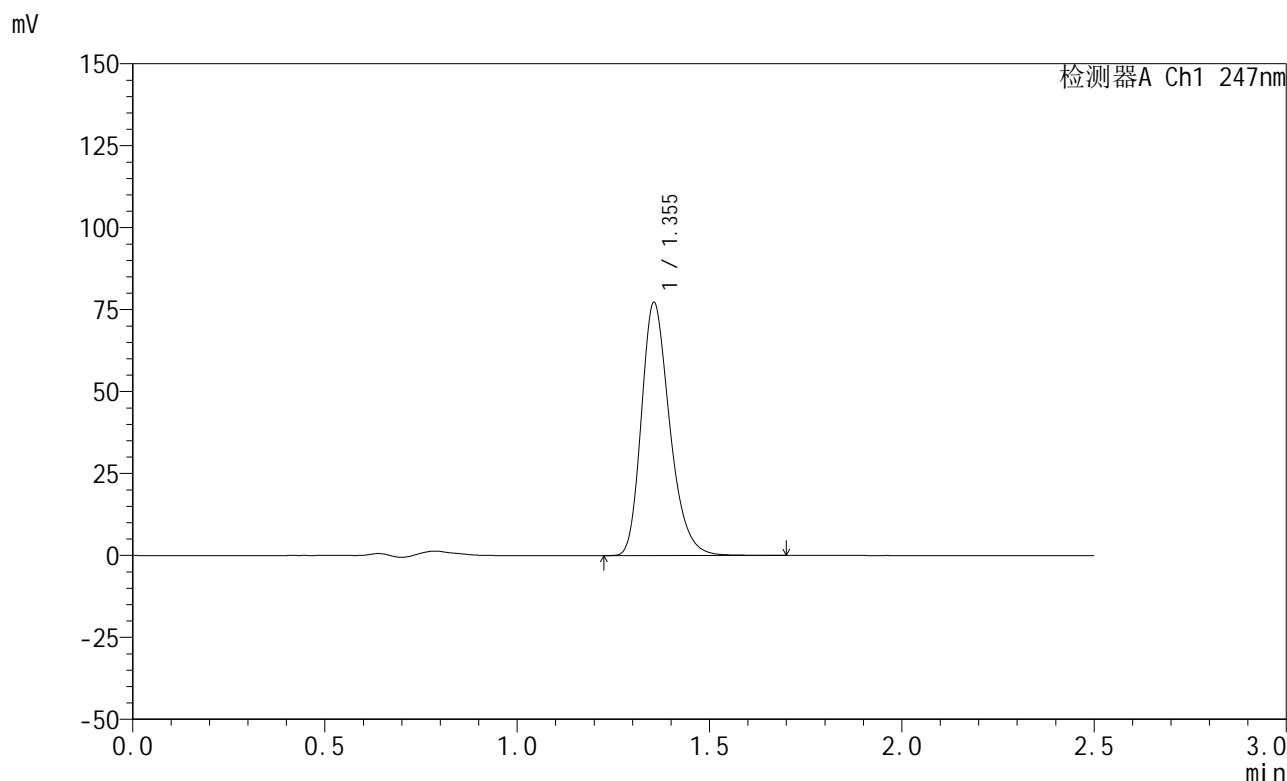


SMF-356

<样品信息>

色谱柱 : XB-C18(50mm*4.6mm,5μm) 流 速: 1.0ml/min
 柱 温 : 30°C 波 长: 247nm
 数据文件名: RC\$SMF-356 - 0-103/25-1648-2 - zzp-20mg-2025011321p-rcqx-pH4.5jz-2-lf100z-30min-P1.lcd
 方法文件名: RC\$SMF-356 - SMF-356-rcqx-FX274.lcm
 批处理文件名: RC\$SMF-356 - SMF-356-20250508-FX274.lcb
 样品瓶号 : 2-5
 进样体积 : 10 μl 版本号: 6.115
 进样时间 : 2025/05/08 14:42:58 实验者: xiechaojun
 处理时间(V2) : 2025/05/09 08:54:30 处理者: xiechaojun
 仪器型号 : SHIMADZU LC-2050C (FX274)

<色谱图>



<峰表>

检测器A Ch1 247nm

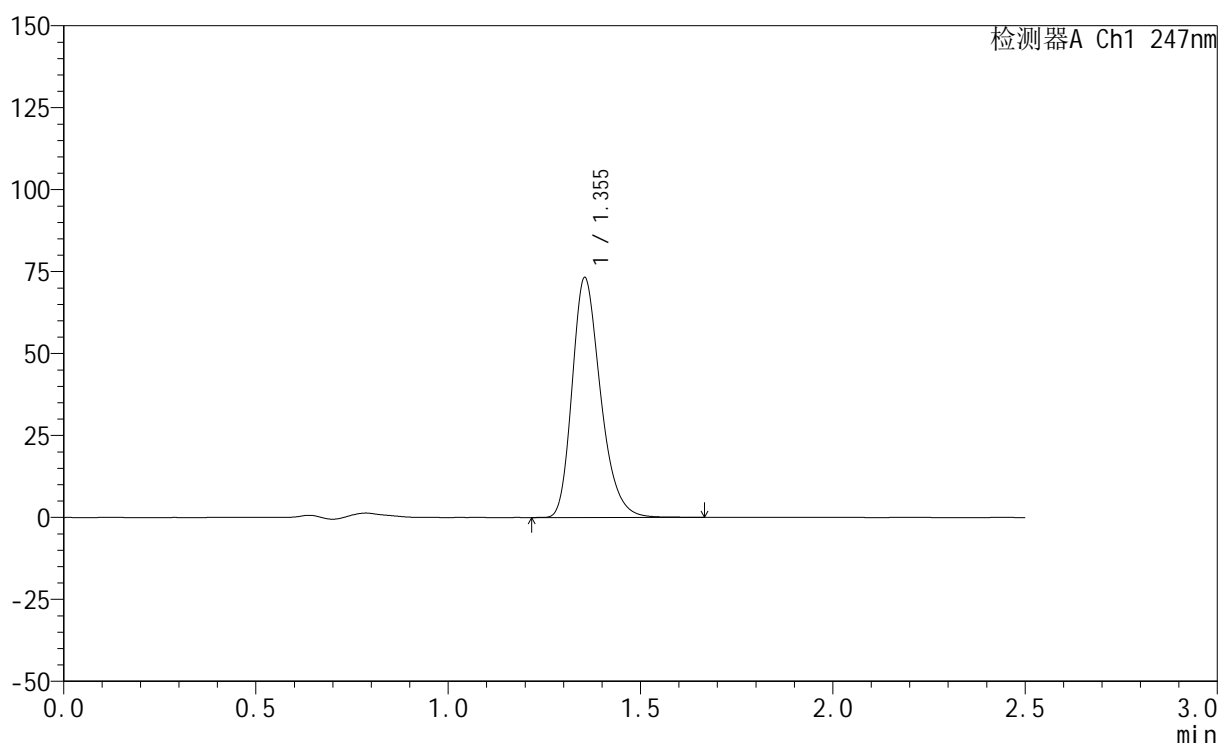
峰号	保留时间	面积	面积%	高度	理论塔板数(USP)	拖尾因子	分离度(USP)
1	1.355	396330	100.000	77195	1656	1.266	--
总计		396330	100.000	77195			

<样品信息>

色谱柱 : XB-C18(50mm*4.6mm,5 μ m) 流速: 1.0ml/min
柱温 : 30 $^{\circ}$ C 波长: 247nm
数据文件名: RC\$SMF-356 - 0-103/25-1649-2 - zzp-20mg-2025011321p-rcqx-pH4.5jz-2-lf100z-30min-P2.lcd
方法文件名: RC\$SMF-356 - SMF-356-rcqx-FX274.lcm
批处理文件名: RC\$SMF-356 - SMF-356-20250508-FX274.lcb
样品瓶号 : 2-14
进样体积 : 10 μ l 版本号: 6.115
进样时间 : 2025/05/08 14:45:53 实验者: xiechaojun
处理时间(V2) : 2025/05/09 08:54:32 处理者: xiechaojun
仪器型号 : SHIMADZU LC-2050C (FX274)

<色谱图>

mV



<峰表>

检测器A Ch1 247nm

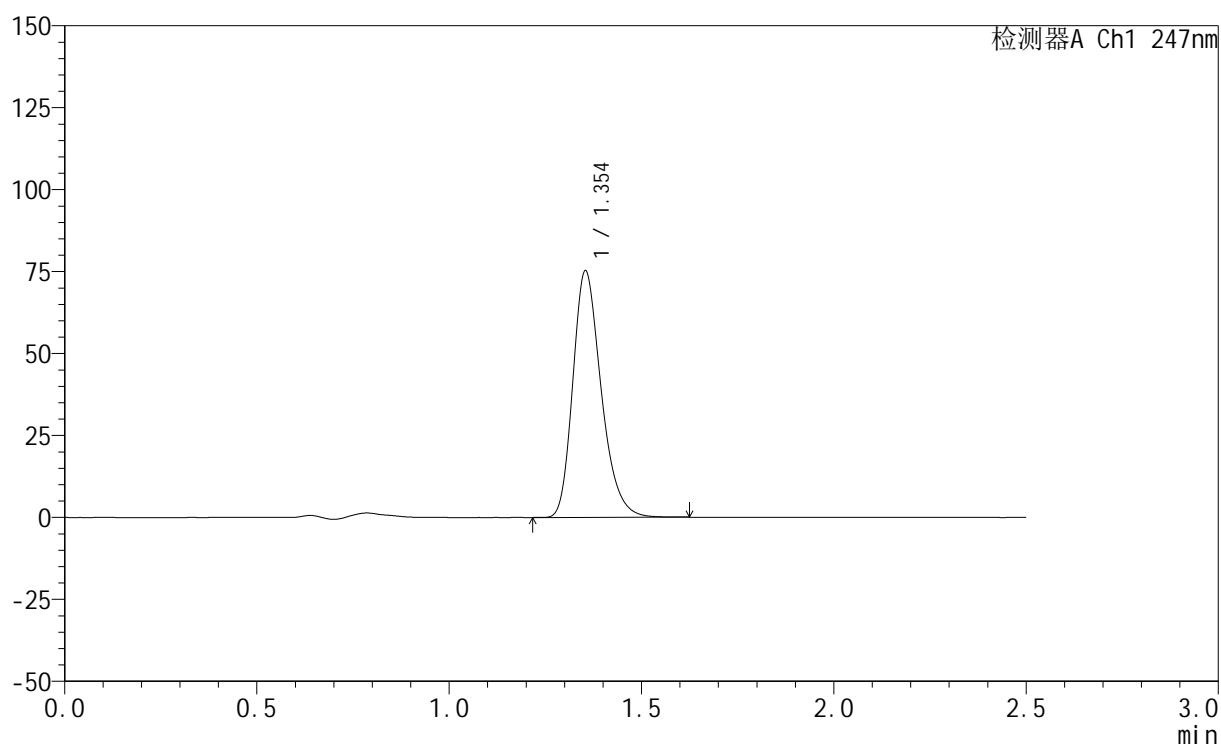
峰号	保留时间	面积	面积%	高度	理论塔板数(USP)	拖尾因子	分离度(USP)
1	1.355	375740	100.000	73179	1652	1.267	--
总计		375740	100.000	73179			

<样品信息>

色谱柱 : XB-C18(50mm*4.6mm,5 μ m) 流 速: 1.0ml/min
 柱 温 : 30°C 波 长: 247nm
 数据文件名: RC\$SMF-356 - 0-103/25-1650-2 - zzp-20mg-2025011321p-rcqx-pH4.5jz-2-lf100z-30min-P3.lcd
 方法文件名: RC\$SMF-356 - SMF-356-rcqx-FX274.lcm
 批处理文件名: RC\$SMF-356 - SMF-356-20250508-FX274.lcb
 样品瓶号 : 2-23
 进样体积 : 10 μ l 版本号: 6.115
 进样时间 : 2025/05/08 14:48:45 实验者: xiechaojun
 处理时间(V2) : 2025/05/09 08:54:35 处理者: xiechaojun
 仪器型号 : SHIMADZU LC-2050C (FX274)

<色谱图>

mV



<峰表>

检测器A Ch1 247nm

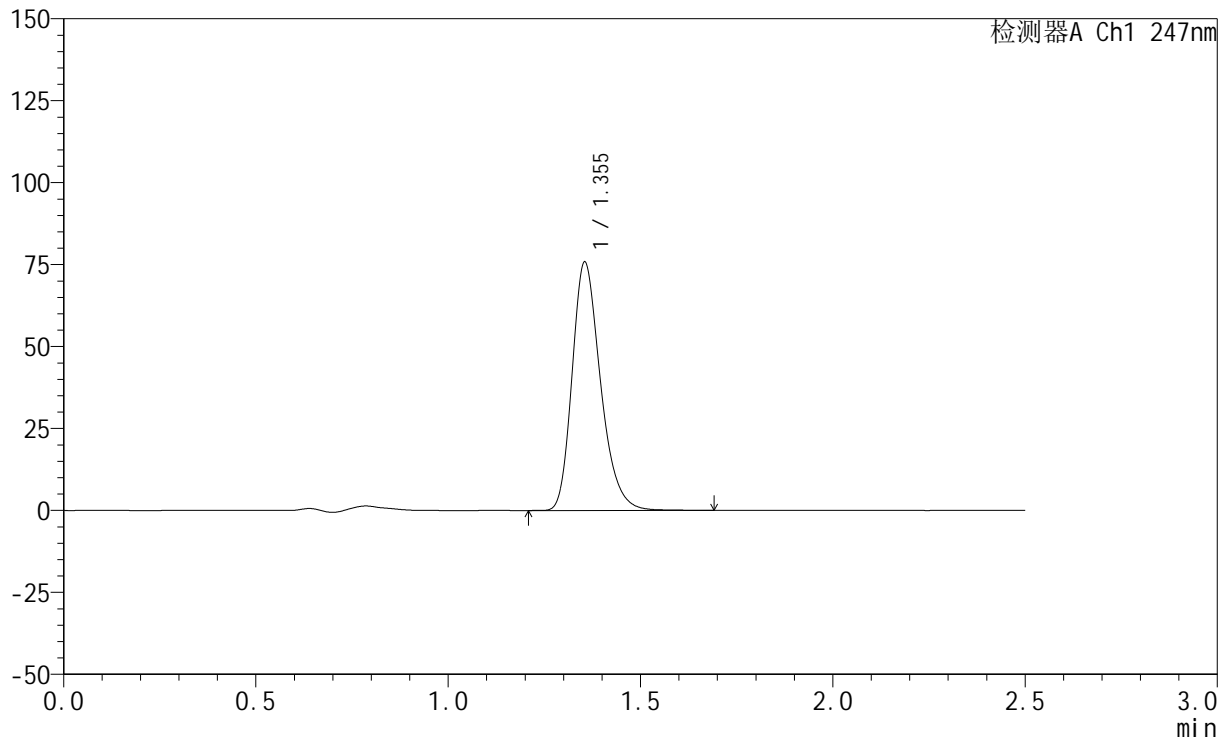
峰号	保留时间	面积	面积%	高度	理论塔板数(USP)	拖尾因子	分离度(USP)
1	1.354	385730	100.000	75190	1652	1.265	--
总计		385730	100.000	75190			

<样品信息>

色谱柱 : XB-C18(50mm*4.6mm,5 μ m) 流 速: 1.0ml/min
 柱 温 : 30°C 波 长: 247nm
 数据文件名: RC\$SMF-356 - 0-103/25-1651-2 - zzp-20mg-2025011321p-rcqx-pH4.5jz-2-lf100z-30min-P4.lcd
 方法文件名: RC\$SMF-356 - SMF-356-rcqx-FX274.lcm
 批处理文件名: RC\$SMF-356 - SMF-356-20250508-FX274.lcb
 样品瓶号 : 2-32
 进样体积 : 10 μ l 版本号: 6.115
 进样时间 : 2025/05/08 14:51:40 实验者: xiechaojun
 处理时间(V2) : 2025/05/09 08:54:38 处理者: xiechaojun
 仪器型号 : SHIMADZU LC-2050C (FX274)

<色谱图>

mV



<峰表>

检测器A Ch1 247nm

峰号	保留时间	面积	面积%	高度	理论塔板数(USP)	拖尾因子	分离度(USP)
1	1.355	389330	100.000	75772	1652	1.266	--
总计		389330	100.000	75772			

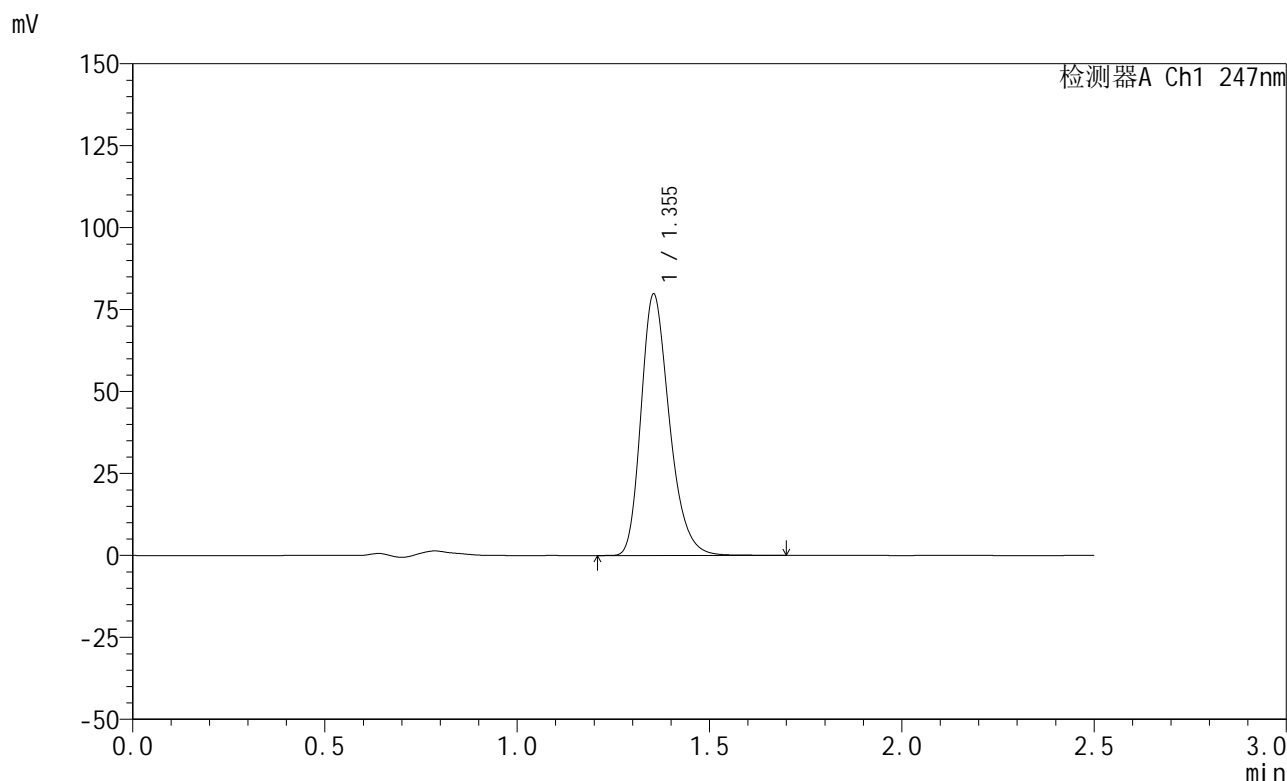


SMF-356

<样品信息>

色谱柱 : XB-C18(50mm*4.6mm,5μm) 流 速: 1.0ml/min
 柱 温 : 30°C 波 长: 247nm
 数据文件名: RC\$SMF-356 - 0-103/25-1652-2 - zzp-20mg-2025011321p-rcqx-pH4.5jz-2-lf100z-30min-P5.lcd
 方法文件名: RC\$SMF-356 - SMF-356-rcqx-FX274.lcm
 批处理文件名: RC\$SMF-356 - SMF-356-20250508-FX274.lcb
 样品瓶号 : 2-41
 进样体积 : 10 μl 版本号: 6.115
 进样时间 : 2025/05/08 14:54:33 实验者: xiechaojun
 处理时间(V2) : 2025/05/09 08:54:41 处理者: xiechaojun
 仪器型号 : SHIMADZU LC-2050C (FX274)

<色谱图>



<峰表>

检测器A Ch1 247nm

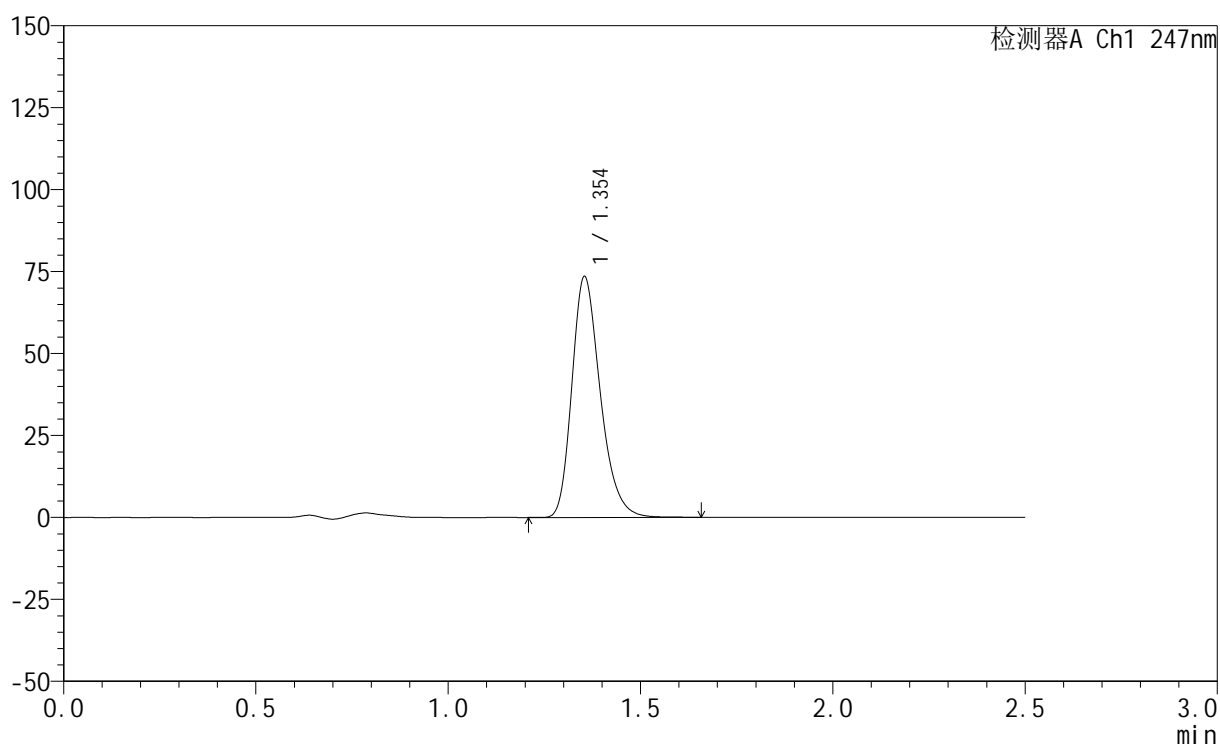
峰号	保留时间	面积	面积%	高度	理论塔板数(USP)	拖尾因子	分离度(USP)
1	1.355	409979	100.000	79757	1650	1.266	--
总计		409979	100.000	79757			

<样品信息>

色谱柱 : XB-C18(50mm*4.6mm,5 μ m) 流速: 1.0ml/min
柱温 : 30 $^{\circ}$ C 波长: 247nm
数据文件名: RC\$SMF-356 - 0-103/25-1653-2 - zzp-20mg-2025011321p-rcqx-pH4.5jz-2-lf100z-30min-P6.lcd
方法文件名: RC\$SMF-356 - SMF-356-rcqx-FX274.lcm
批处理文件名: RC\$SMF-356 - SMF-356-20250508-FX274.lcb
样品瓶号 : 2-50
进样体积 : 10 μ l 版本号: 6.115
进样时间 : 2025/05/08 14:57:26 实验者: xiechaojun
处理时间(V2) : 2025/05/09 08:54:44 处理者: xiechaojun
仪器型号 : SHIMADZU LC-2050C (FX274)

<色谱图>

mV



<峰表>

检测器A Ch1 247nm

峰号	保留时间	面积	面积%	高度	理论塔板数(USP)	拖尾因子	分离度(USP)
1	1.354	377259	100.000	73470	1649	1.266	--
总计		377259	100.000	73470			



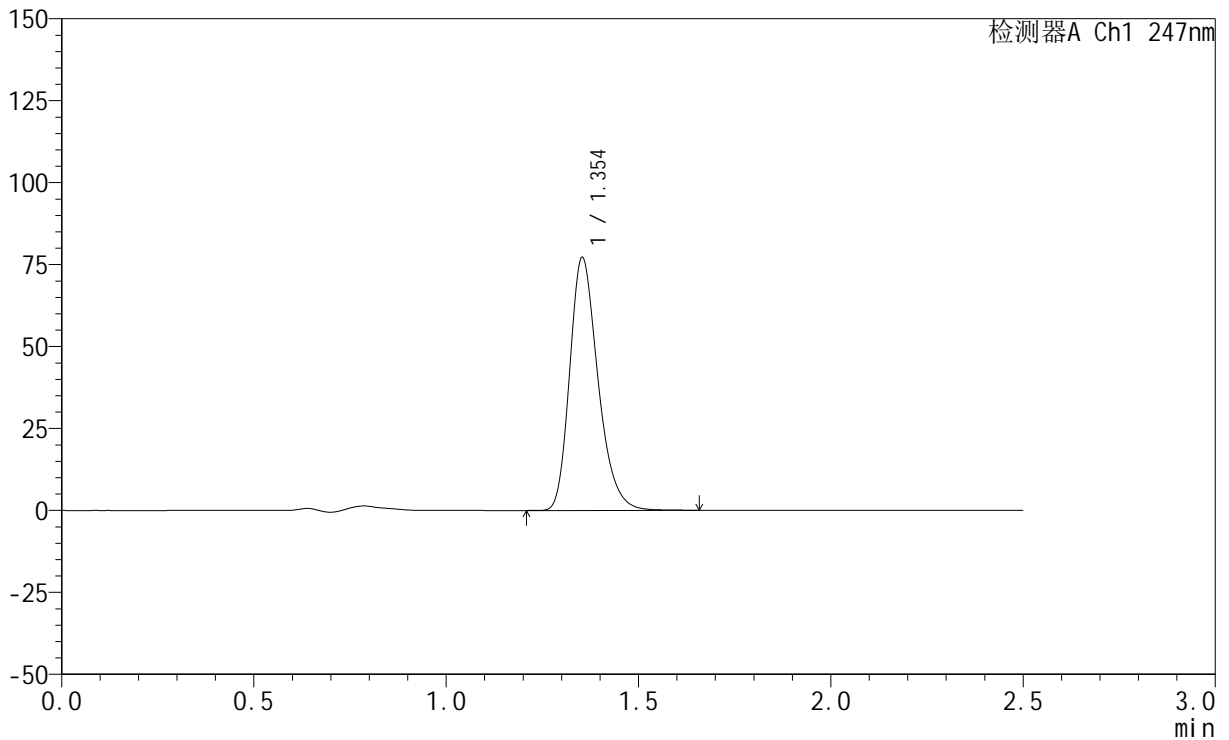
SMF-356

<样品信息>

色谱柱 : XB-C18(50mm*4.6mm,5μm) 流 速: 1.0ml/min
 柱 温 : 30°C 波 长: 247nm
 数据文件名: RC\$SMF-356 - 0-103/25-1654-2 - zzp-20mg-2025011321p-rcqx-pH4.5jz-2-lf100z-45min-P1.lcd
 方法文件名: RC\$SMF-356 - SMF-356-rcqx-FX274.lcm
 批处理文件名: RC\$SMF-356 - SMF-356-20250508-FX274.lcb
 样品瓶号 : 2-6
 进样体积 : 10 μl 版本号: 6.115
 进样时间 : 2025/05/08 15:00:21 实验者: xiechaojun
 处理时间(V2) : 2025/05/09 08:54:46 处理者: xiechaojun
 仪器型号 : SHIMADZU LC-2050C (FX274)

<色谱图>

mV



<峰表>

检测器A Ch1 247nm

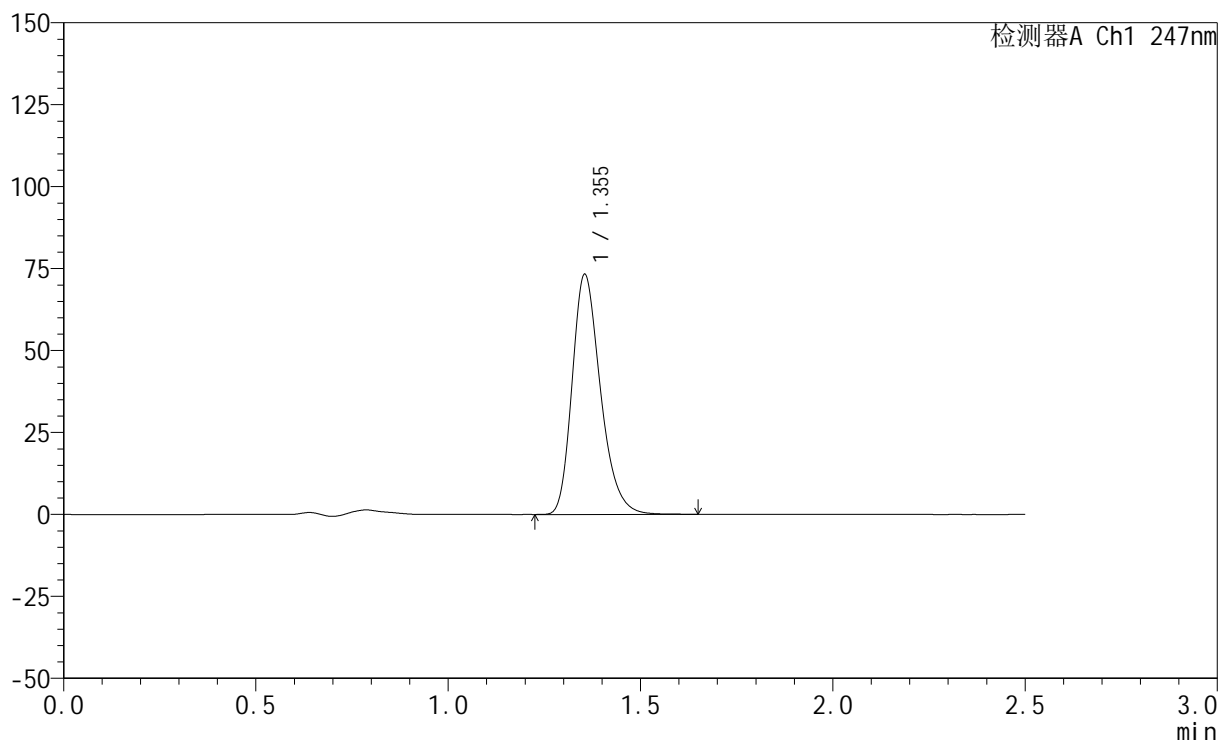
峰号	保留时间	面积	面积%	高度	理论塔板数(USP)	拖尾因子	分离度(USP)
1	1.354	395965	100.000	77098	1653	1.266	--
总计		395965	100.000	77098			

<样品信息>

色谱柱 : XB-C18(50mm*4.6mm,5 μ m) 流速: 1.0ml/min
柱温 : 30 $^{\circ}$ C 波长: 247nm
数据文件名: RC\$SMF-356 - 0-103/25-1655-2 - zzp-20mg-2025011321p-rcqx-pH4.5jz-2-lf100z-45min-P2.lcd
方法文件名: RC\$SMF-356 - SMF-356-rcqx-FX274.lcm
批处理文件名: RC\$SMF-356 - SMF-356-20250508-FX274.lcb
样品瓶号 : 2-15
进样体积 : 10 μ l 版本号: 6.115
进样时间 : 2025/05/08 15:03:15 实验者: xiechaojun
处理时间(V2) : 2025/05/09 08:54:49 处理者: xiechaojun
仪器型号 : SHIMADZU LC-2050C (FX274)

<色谱图>

mV



<峰表>

检测器A Ch1 247nm

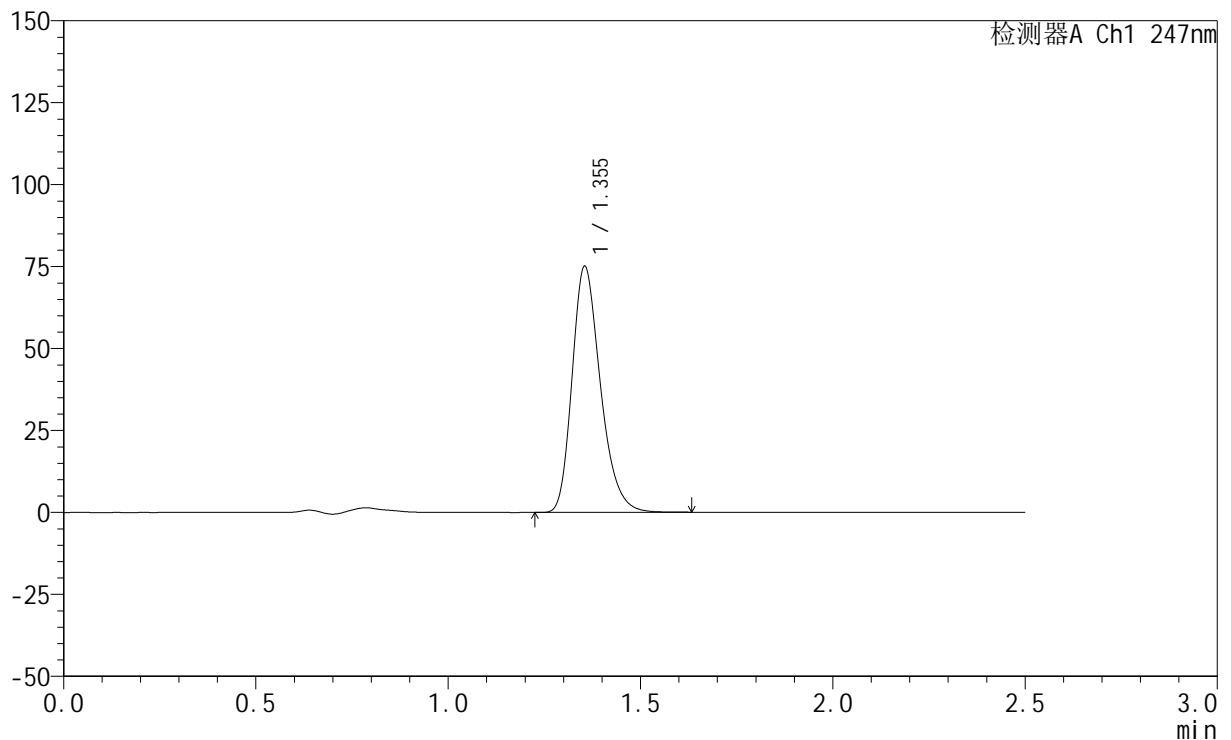
峰号	保留时间	面积	面积%	高度	理论塔板数(USP)	拖尾因子	分离度(USP)
1	1.355	375988	100.000	73236	1649	1.266	--
总计		375988	100.000	73236			

<样品信息>

色谱柱 : XB-C18(50mm*4.6mm,5 μ m) 流 速: 1.0ml/min
 柱 温 : 30°C 波 长: 247nm
 数据文件名: RC\$SMF-356 - 0-103/25-1656-2 - zzp-20mg-2025011321p-rcqx-pH4.5jz-2-lf100z-45min-P3.lcd
 方法文件名: RC\$SMF-356 - SMF-356-rcqx-FX274.lcm
 批处理文件名: RC\$SMF-356 - SMF-356-20250508-FX274.lcb
 样品瓶号 : 2-24
 进样体积 : 10 μ l 版本号: 6.115
 进样时间 : 2025/05/08 15:06:09 实验者: xiechaojun
 处理时间(V2): 2025/05/09 08:54:52 处理者: xiechaojun
 仪器型号 : SHIMADZU LC-2050C (FX274)

<色谱图>

mV



<峰表>

检测器A Ch1 247nm

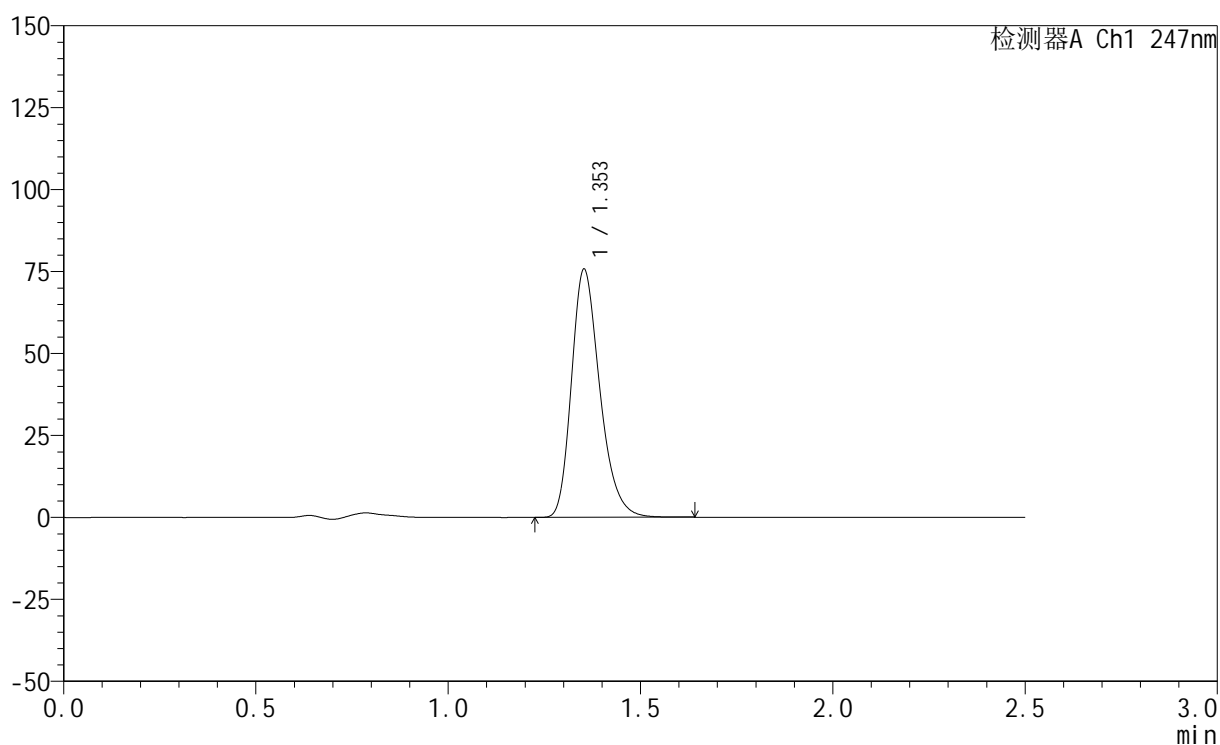
峰号	保留时间	面积	面积%	高度	理论塔板数(USP)	拖尾因子	分离度(USP)
1	1.355	385021	100.000	75073	1652	1.265	--
总计		385021	100.000	75073			

<样品信息>

色谱柱 : XB-C18(50mm*4.6mm,5 μ m) 流 速: 1.0ml/min
 柱 温 : 30°C 波 长: 247nm
 数据文件名: RC\$SMF-356 - 0-103/25-1657-2 - zzp-20mg-2025011321p-rcqx-pH4.5jz-2-lf100z-45min-P4.lcd
 方法文件名: RC\$SMF-356 - SMF-356-rcqx-FX274.lcm
 批处理文件名: RC\$SMF-356 - SMF-356-20250508-FX274.lcb
 样品瓶号 : 2-33
 进样体积 : 10 μ l 版本号: 6.115
 进样时间 : 2025/05/08 15:09:03 实验者: xiechaojun
 处理时间(V2) : 2025/05/09 08:54:55 处理者: xiechaojun
 仪器型号 : SHIMADZU LC-2050C (FX274)

<色谱图>

mV



<峰表>

检测器A Ch1 247nm

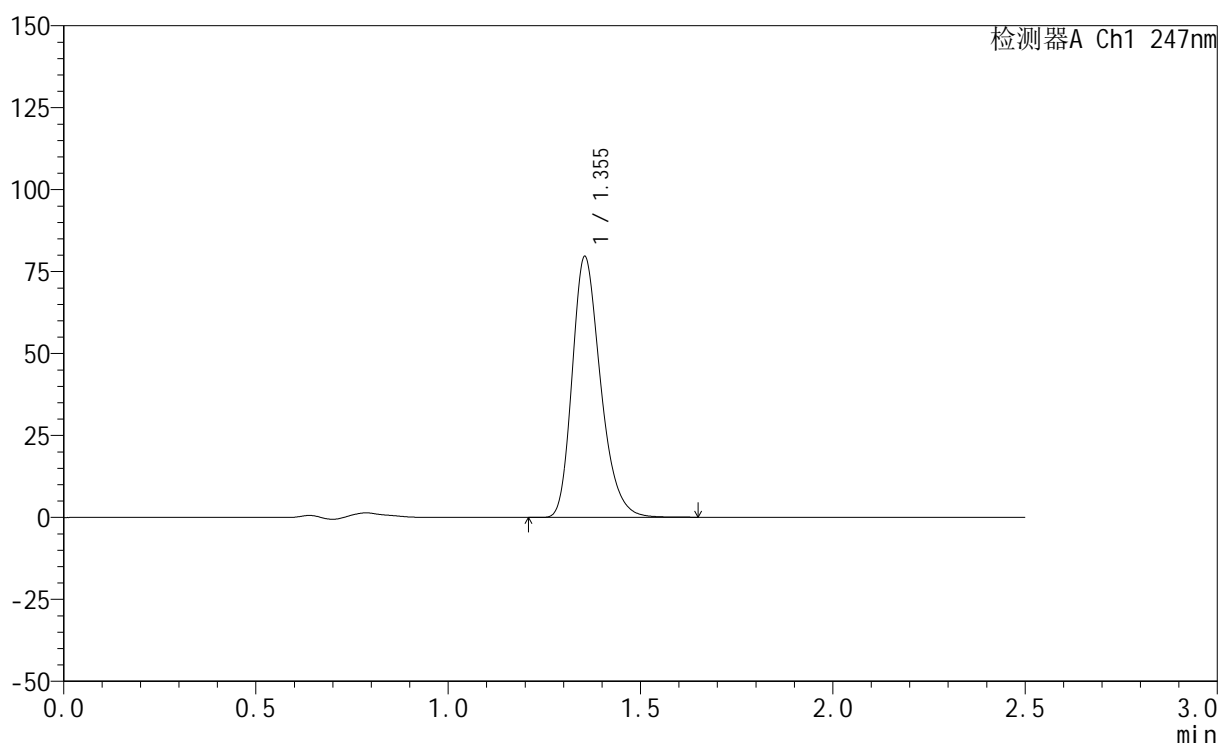
峰号	保留时间	面积	面积%	高度	理论塔板数(USP)	拖尾因子	分离度(USP)
1	1.353	388301	100.000	75552	1648	1.265	--
总计		388301	100.000	75552			

<样品信息>

色谱柱 : XB-C18(50mm*4.6mm,5 μ m) 流速: 1.0ml/min
柱温 : 30 $^{\circ}$ C 波长: 247nm
数据文件名: RC\$SMF-356 - 0-103/25-1658-2 - zzp-20mg-2025011321p-rcqx-pH4.5jz-2-lf100z-45min-P5.lcd
方法文件名: RC\$SMF-356 - SMF-356-rcqx-FX274.lcm
批处理文件名: RC\$SMF-356 - SMF-356-20250508-FX274.lcb
样品瓶号 : 2-42
进样体积 : 10 μ l 版本号: 6.115
进样时间 : 2025/05/08 15:11:56 实验者: xiechaojun
处理时间(V2) : 2025/05/09 08:54:57 处理者: xiechaojun
仪器型号 : SHIMADZU LC-2050C (FX274)

<色谱图>

mV



<峰表>

检测器A Ch1 247nm

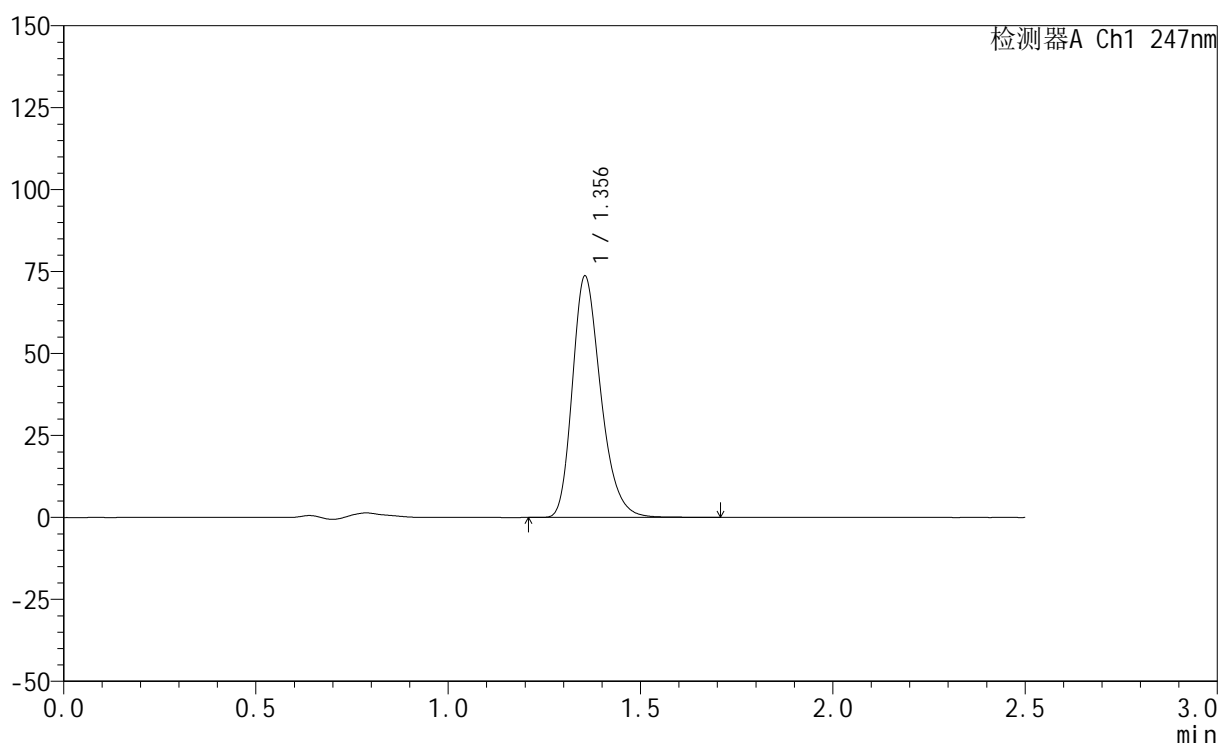
峰号	保留时间	面积	面积%	高度	理论塔板数(USP)	拖尾因子	分离度(USP)
1	1.355	408618	100.000	79586	1651	1.266	--
总计		408618	100.000	79586			

<样品信息>

色谱柱 : XB-C18(50mm*4.6mm,5 μ m) 流速: 1.0ml/min
柱温 : 30 $^{\circ}$ C 波长: 247nm
数据文件名: RC\$SMF-356 - 0-103/25-1659-2 - zzp-20mg-2025011321p-rcqx-pH4.5jz-2-lf100z-45min-P6.lcd
方法文件名: RC\$SMF-356 - SMF-356-rcqx-FX274.lcm
批处理文件名: RC\$SMF-356 - SMF-356-20250508-FX274.lcb
样品瓶号 : 2-51
进样体积 : 10 μ l 版本号: 6.115
进样时间 : 2025/05/08 15:14:49 实验者: xiechaojun
处理时间(V2) : 2025/05/09 08:55:00 处理者: xiechaojun
仪器型号 : SHIMADZU LC-2050C (FX274)

<色谱图>

mV



<峰表>

检测器A Ch1 247nm

峰号	保留时间	面积	面积%	高度	理论塔板数(USP)	拖尾因子	分离度(USP)
1	1.356	378413	100.000	73641	1655	1.267	--
总计		378413	100.000	73641			



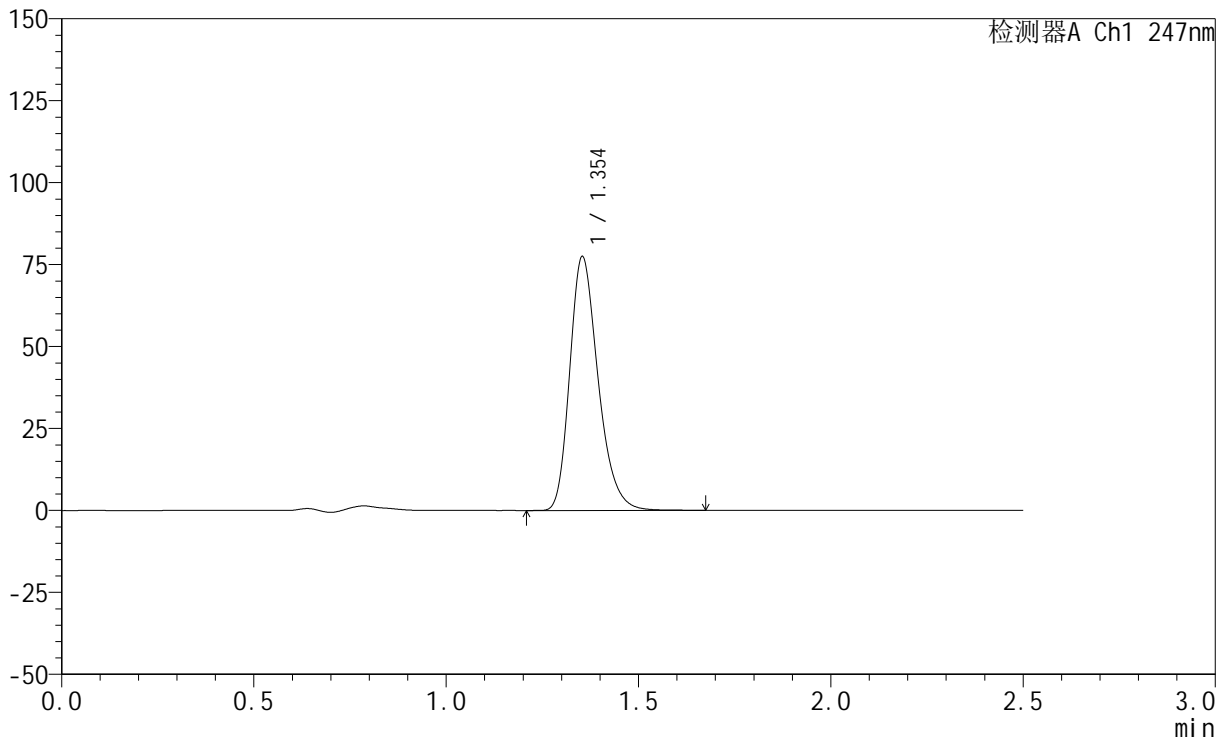
SMF-356

<样品信息>

色谱柱 : XB-C18(50mm*4.6mm,5μm) 流 速: 1.0ml/min
 柱 温 : 30°C 波 长: 247nm
 数据文件名: RC\$SMF-356 - 0-103/25-1660-2 - zzp-20mg-2025011321p-rcqx-pH4.5jz-2-lf100z-jxzs-P1.lcd
 方法文件名: RC\$SMF-356 - SMF-356-rcqx-FX274.lcm
 批处理文件名: RC\$SMF-356 - SMF-356-20250508-FX274.lcb
 样品瓶号 : 2-7
 进样体积 : 10 μl 版本号: 6.115
 进样时间 : 2025/05/08 15:17:44 实验者: xiechaojun
 处理时间(V2) : 2025/05/09 08:55:03 处理者: xiechaojun
 仪器型号 : SHIMADZU LC-2050C (FX274)

<色谱图>

mV



<峰表>

检测器A Ch1 247nm

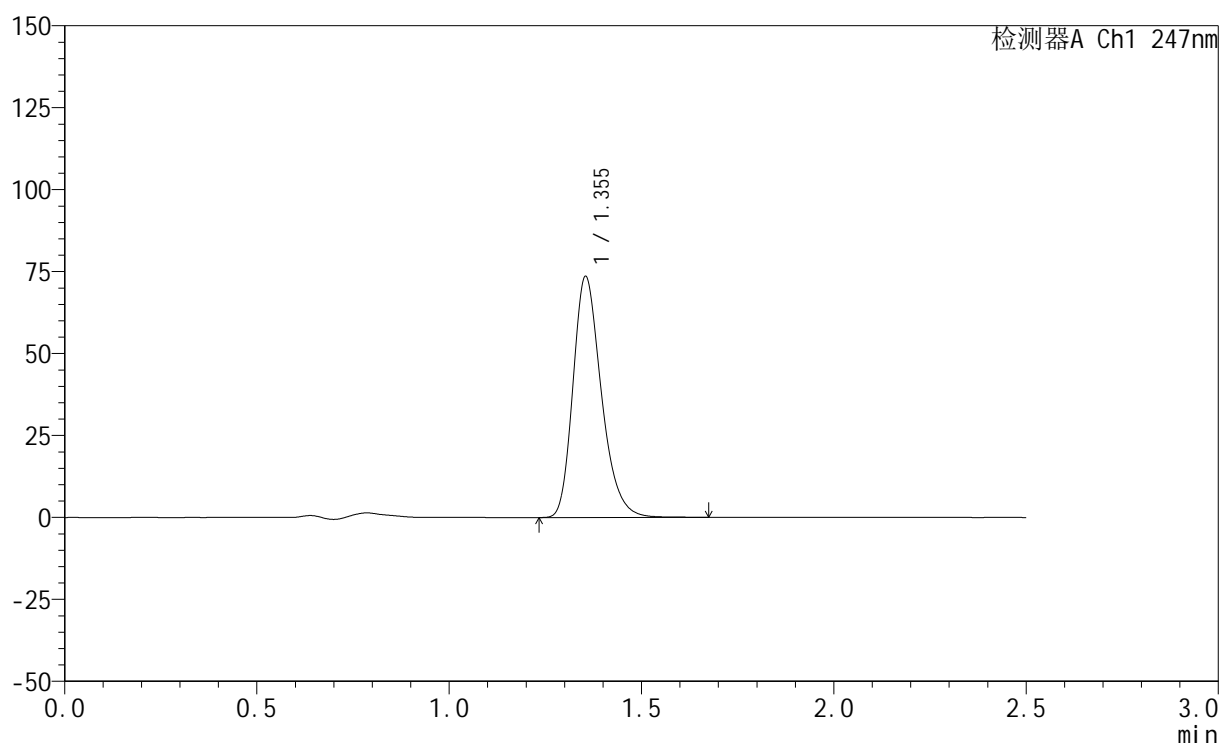
峰号	保留时间	面积	面积%	高度	理论塔板数(USP)	拖尾因子	分离度(USP)
1	1.354	397837	100.000	77397	1649	1.267	--
总计		397837	100.000	77397			

<样品信息>

色谱柱 : XB-C18(50mm*4.6mm,5 μ m) 流 速: 1.0ml/min
 柱 温 : 30°C 波 长: 247nm
 数据文件名: RC\$SMF-356 - 0-103/25-1661-2 - zzp-20mg-2025011321p-rcqx-pH4.5jz-2-lf100z-jxzs-P2.lcd
 方法文件名: RC\$SMF-356 - SMF-356-rcqx-FX274.lcm
 批处理文件名: RC\$SMF-356 - SMF-356-20250508-FX274.lcb
 样品瓶号 : 2-16
 进样体积 : 10 μ l 版本号: 6.115
 进样时间 : 2025/05/08 15:20:37 实验者: xiechaojun
 处理时间(V2) : 2025/05/09 08:55:06 处理者: xiechaojun
 仪器型号 : SHIMADZU LC-2050C (FX274)

<色谱图>

mV



<峰表>

检测器A Ch1 247nm

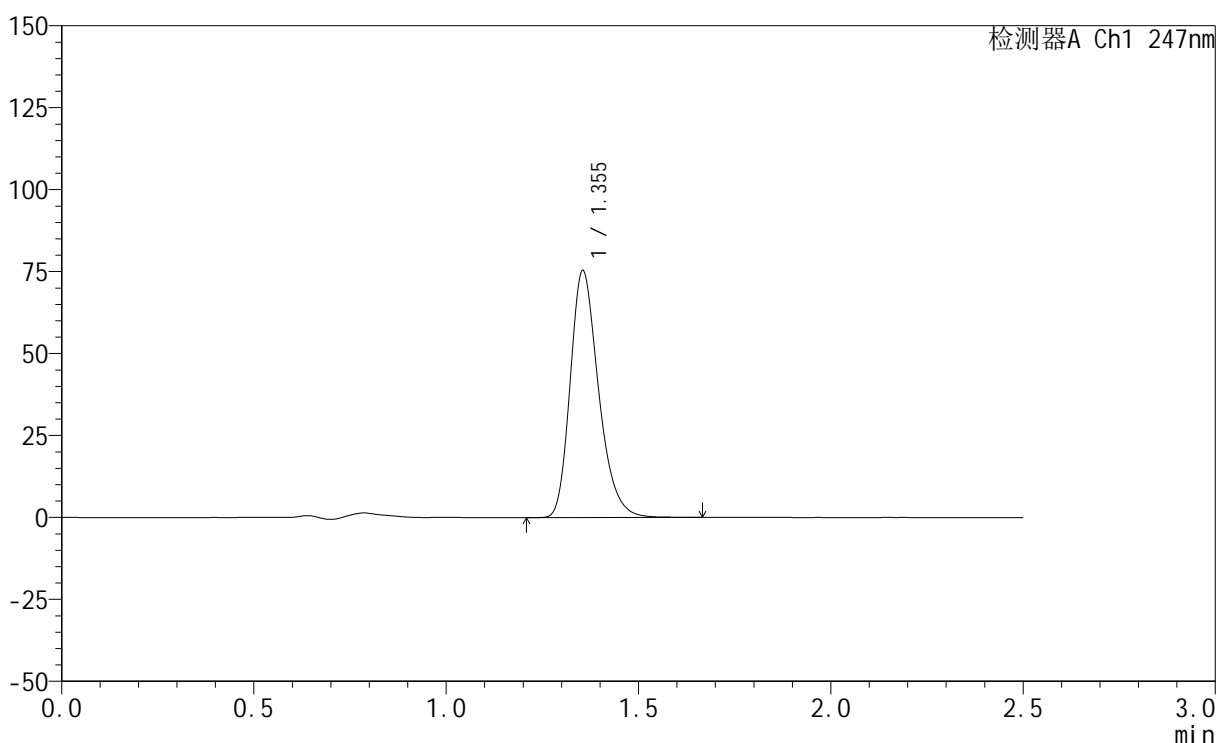
峰号	保留时间	面积	面积%	高度	理论塔板数(USP)	拖尾因子	分离度(USP)
1	1.355	377784	100.000	73519	1649	1.266	--
总计		377784	100.000	73519			

<样品信息>

色谱柱 : XB-C18(50mm*4.6mm,5 μ m) 流速: 1.0ml/min
柱温 : 30 $^{\circ}$ C 波长: 247nm
数据文件名: RC\$SMF-356 - 0-103/25-1662-2 - zzp-20mg-2025011321p-rcqx-pH4.5jz-2-lf100z-jxzs-P3.lcd
方法文件名: RC\$SMF-356 - SMF-356-rcqx-FX274.lcm
批处理文件名: RC\$SMF-356 - SMF-356-20250508-FX274.lcb
样品瓶号 : 2-25
进样体积 : 10 μ l 版本号: 6.115
进样时间 : 2025/05/08 15:23:32 实验者: xiechaojun
处理时间(V2) : 2025/05/09 08:55:09 处理者: xiechaojun
仪器型号 : SHIMADZU LC-2050C (FX274)

<色谱图>

mV



<峰表>

检测器A Ch1 247nm

峰号	保留时间	面积	面积%	高度	理论塔板数(USP)	拖尾因子	分离度(USP)
1	1.355	386735	100.000	75314	1653	1.265	--
总计		386735	100.000	75314			



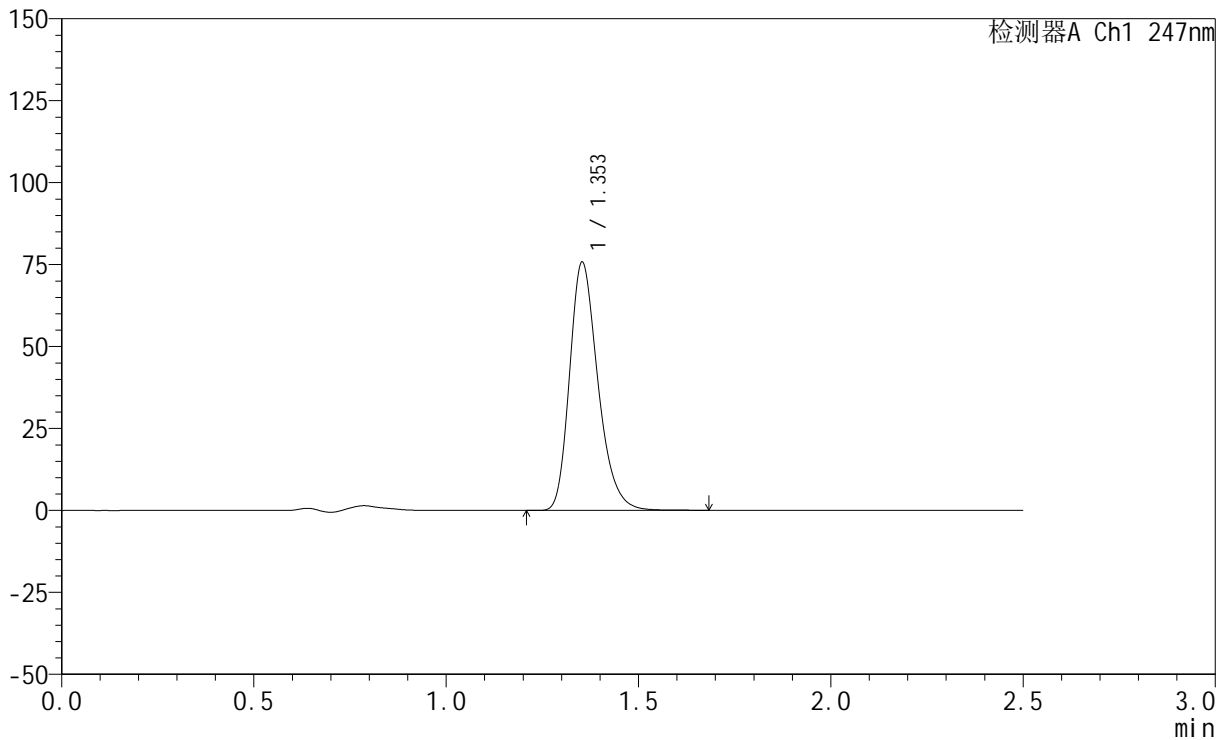
SMF-356

<样品信息>

色谱柱 : XB-C18(50mm*4.6mm,5μm) 流 速: 1.0ml/min
 柱 温 : 30°C 波 长: 247nm
 数据文件名: RC\$SMF-356 - 0-103/25-1663-2 - zzp-20mg-2025011321p-rcqx-pH4.5jz-2-lf100z-jxzs-P4.lcd
 方法文件名: RC\$SMF-356 - SMF-356-rcqx-FX274.lcm
 批处理文件名: RC\$SMF-356 - SMF-356-20250508-FX274.lcb
 样品瓶号 : 2-34
 进样体积 : 10 μl 版本号: 6.115
 进样时间 : 2025/05/08 15:26:26 实验者: xiechaojun
 处理时间(V2) : 2025/05/09 08:55:11 处理者: xiechaojun
 仪器型号 : SHIMADZU LC-2050C (FX274)

<色谱图>

mV



<峰表>

检测器A Ch1 247nm

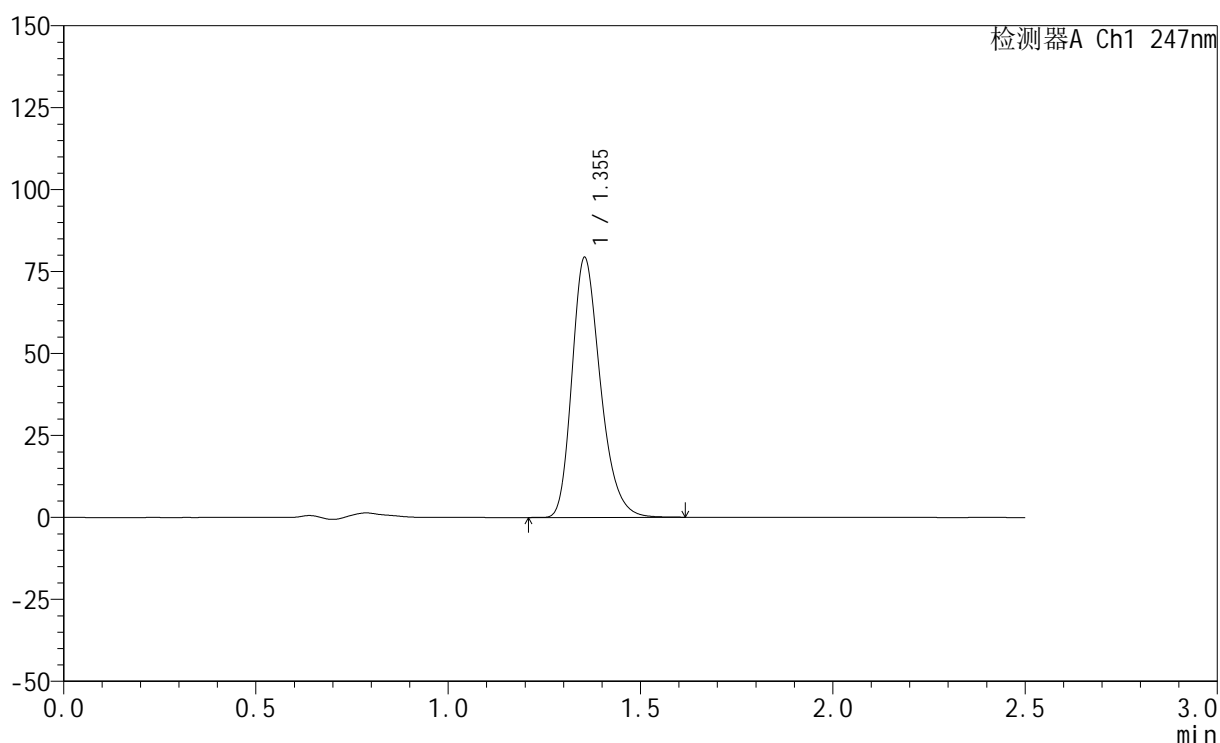
峰号	保留时间	面积	面积%	高度	理论塔板数(USP)	拖尾因子	分离度(USP)
1	1.353	388825	100.000	75637	1650	1.266	--
总计		388825	100.000	75637			

<样品信息>

色谱柱 : XB-C18(50mm*4.6mm,5 μ m) 流 速: 1.0ml/min
 柱 温 : 30°C 波 长: 247nm
 数据文件名: RC\$SMF-356 - 0-103/25-1664-2 - zzp-20mg-2025011321p-rcqx-pH4.5jz-2-lf100z-jxzs-P5.lcd
 方法文件名: RC\$SMF-356 - SMF-356-rcqx-FX274.lcm
 批处理文件名: RC\$SMF-356 - SMF-356-20250508-FX274.lcb
 样品瓶号 : 2-43
 进样体积 : 10 μ l 版本号: 6.115
 进样时间 : 2025/05/08 15:29:18 实验者: xiechaojun
 处理时间(V2) : 2025/05/09 08:55:14 处理者: xiechaojun
 仪器型号 : SHIMADZU LC-2050C (FX274)

<色谱图>

mV



<峰表>

检测器A Ch1 247nm

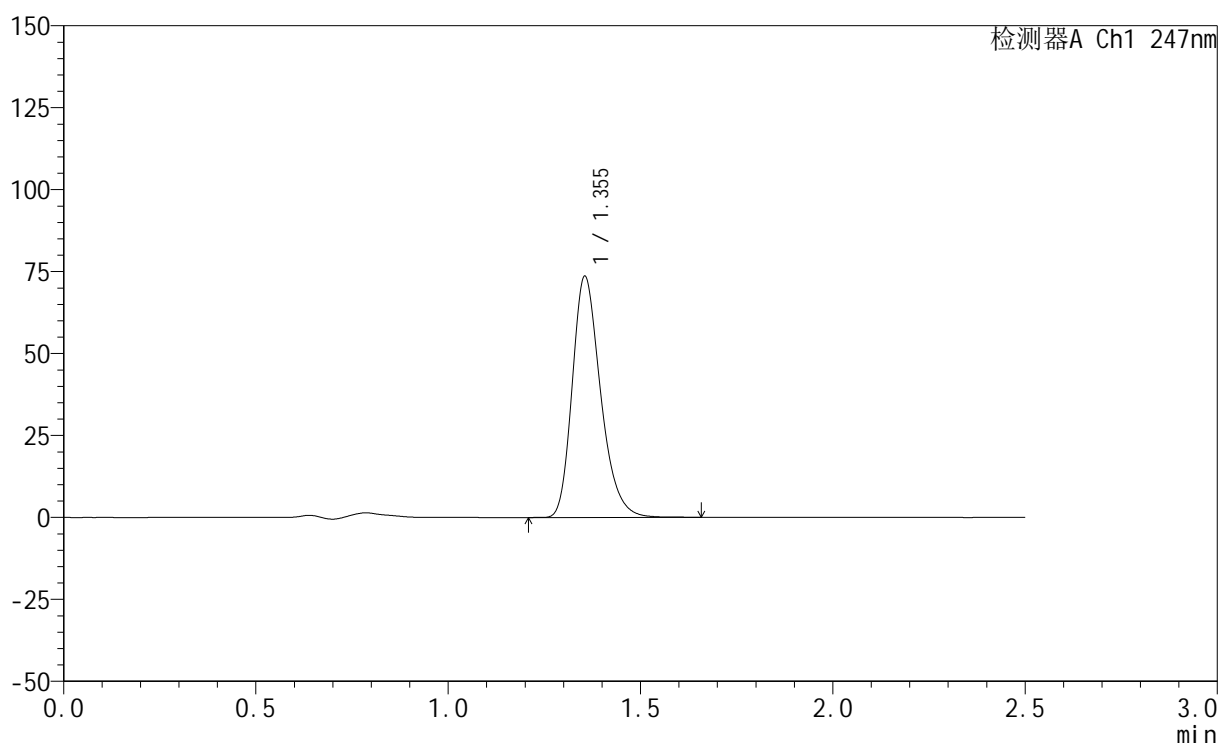
峰号	保留时间	面积	面积%	高度	理论塔板数(USP)	拖尾因子	分离度(USP)
1	1.355	406988	100.000	79291	1649	1.265	--
总计		406988	100.000	79291			

<样品信息>

色谱柱 : XB-C18(50mm*4.6mm,5 μ m) 流速: 1.0ml/min
柱温 : 30 $^{\circ}$ C 波长: 247nm
数据文件名: RC\$SMF-356 - 0-103/25-1665-2 - zzp-20mg-2025011321p-rcqx-pH4.5jz-2-lf100z-jxzs-P6.lcd
方法文件名: RC\$SMF-356 - SMF-356-rcqx-FX274.lcm
批处理文件名: RC\$SMF-356 - SMF-356-20250508-FX274.lcb
样品瓶号 : 2-52
进样体积 : 10 μ l 版本号: 6.115
进样时间 : 2025/05/08 15:32:12 实验者: xiechaojun
处理时间(V2) : 2025/05/09 08:55:17 处理者: xiechaojun
仪器型号 : SHIMADZU LC-2050C (FX274)

<色谱图>

mV



<峰表>

检测器A Ch1 247nm

峰号	保留时间	面积	面积%	高度	理论塔板数(USP)	拖尾因子	分离度(USP)
1	1.355	377735	100.000	73600	1654	1.266	--
总计		377735	100.000	73600			



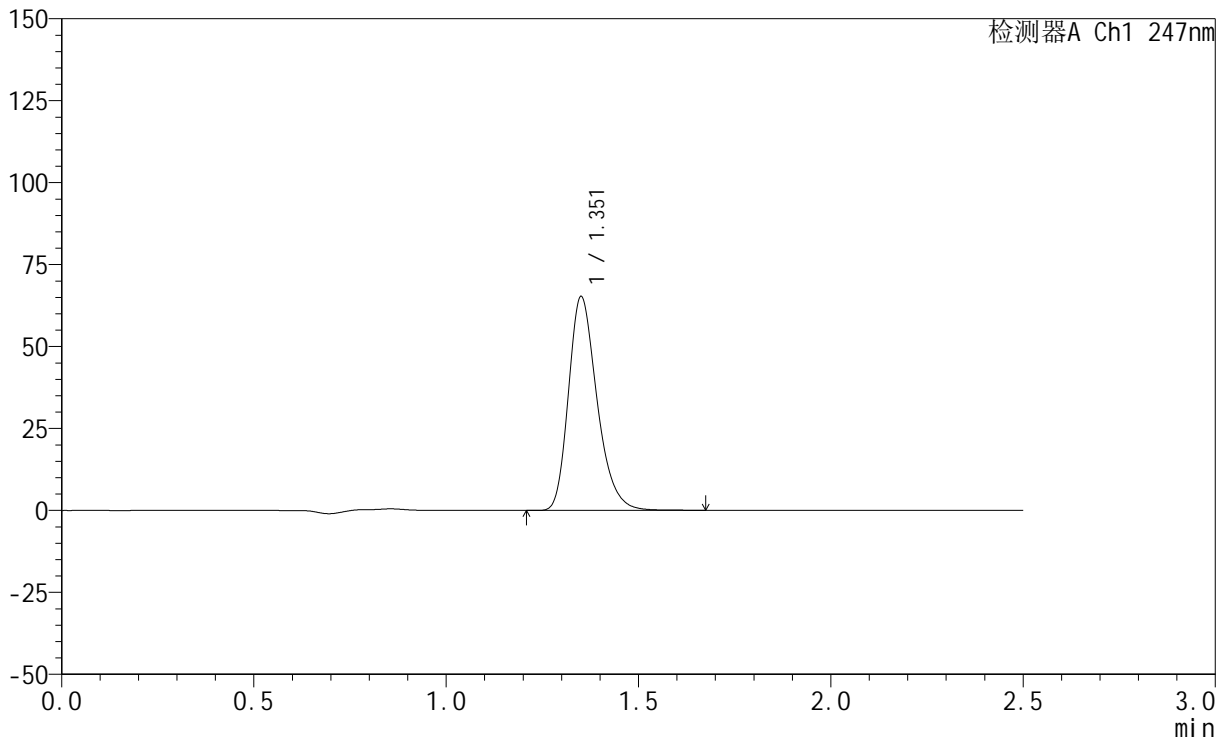
SMF-356

<样品信息>

色谱柱 : XB-C18(50mm*4.6mm,5μm) 流 速: 1.0ml/min
 柱 温 : 30°C 波 长: 247nm
 数据文件名: RC\$SMF-356 - 0-103/25-1666-2 - zzp-20mg-2025011321p-rcqx-pH4.5jz-2-lf100z-dz2-1.lcd
 方法文件名: RC\$SMF-356 - SMF-356-rcqx-FX274.lcm
 批处理文件名: RC\$SMF-356 - SMF-356-20250508-FX274.lcb
 样品瓶号 : 2-27
 进样体积 : 10 μl 版本号: 6.115
 进样时间 : 2025/05/08 15:35:06 实验者: xiechaojun
 处理时间(V2) : 2025/05/09 08:55:20 处理者: xiechaojun
 仪器型号 : SHIMADZU LC-2050C (FX274)

<色谱图>

mV



<峰表>

检测器A Ch1 247nm

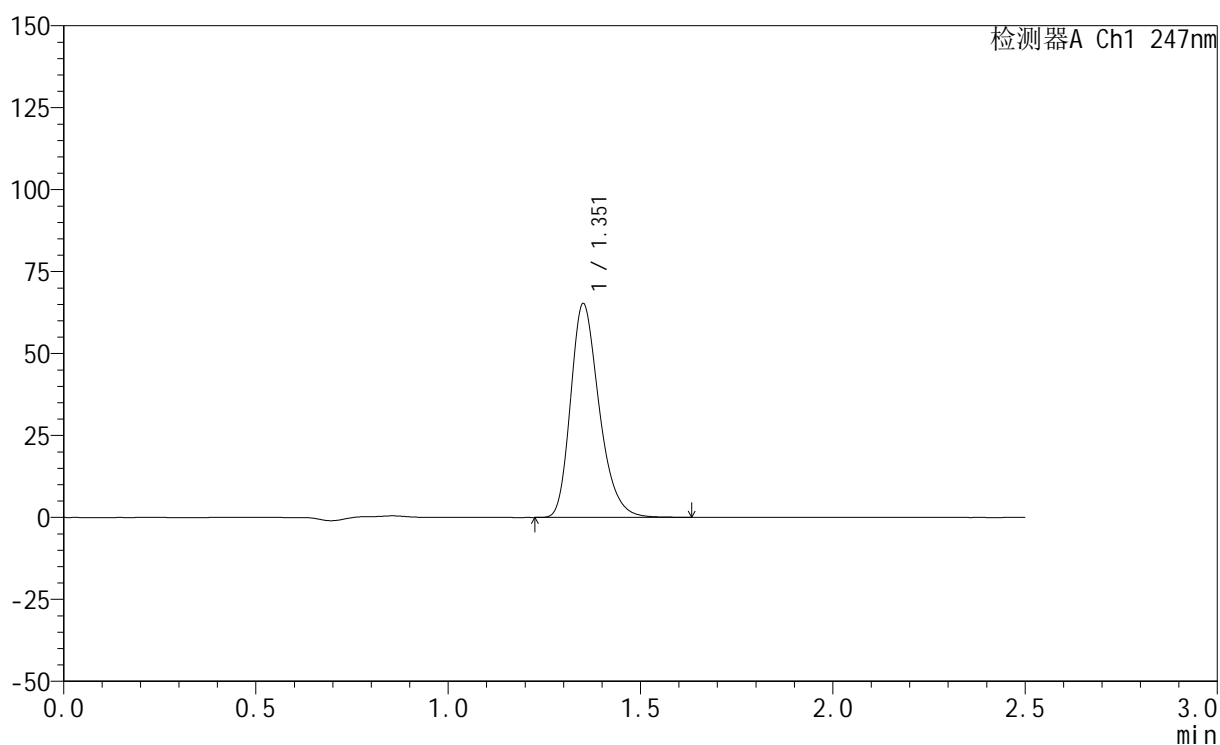
峰号	保留时间	面积	面积%	高度	理论塔板数(USP)	拖尾因子	分离度(USP)
1	1.351	337267	100.000	64769	1623	1.275	--
总计		337267	100.000	64769			

<样品信息>

色谱柱 : XB-C18(50mm*4.6mm,5 μ m) 流速: 1.0ml/min
柱温 : 30 $^{\circ}$ C 波长: 247nm
数据文件名: RC\$SMF-356 - 0-103/25-1667-2 - zzp-20mg-2025011321p-rcqx-pH4.5jz-2-lf100z-dz2-2.lcd
方法文件名: RC\$SMF-356 - SMF-356-rcqx-FX274.lcm
批处理文件名: RC\$SMF-356 - SMF-356-20250508-FX274.lcb
样品瓶号 : 2-27
进样体积 : 10 μ l 版本号: 6.115
进样时间 : 2025/05/08 15:38:01 实验者: xiechaojun
处理时间(V2) : 2025/05/09 08:55:23 处理者: xiechaojun
仪器型号 : SHIMADZU LC-2050C (FX274)

<色谱图>

mV



<峰表>

检测器A Ch1 247nm

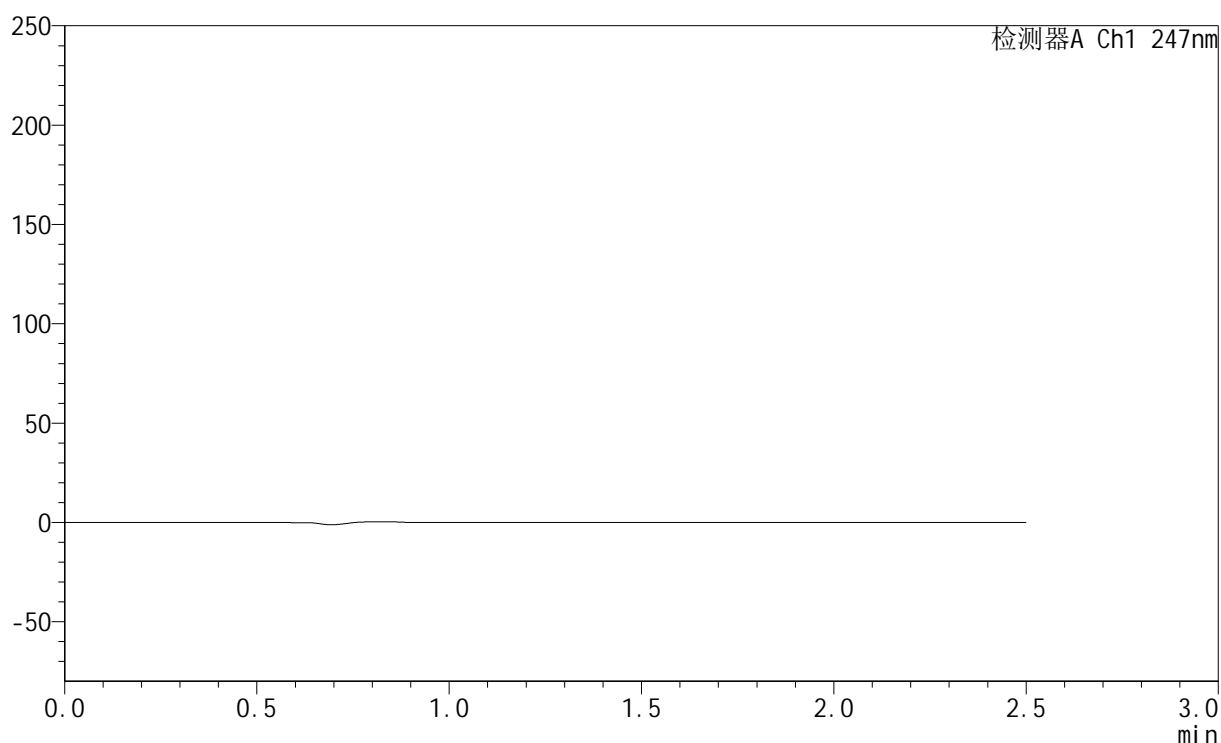
峰号	保留时间	面积	面积%	高度	理论塔板数(USP)	拖尾因子	分离度(USP)
1	1.351	337089	100.000	64719	1620	1.273	--
总计		337089	100.000	64719			

<样品信息>

色谱柱 : XB-C18(50mm*4.6mm,5 μ m) 流速: 1.0ml/min
柱温 : 30°C 波长: 247nm
数据文件名: RC\$SMF-356 - 0-103/25-1668-2 - zzp-40mg-2025011221p-rcqx-pH4.5jz-1-lf100z-rj.lcd
方法文件名: RC\$SMF-356 - SMF-356-rcqx-FX274.lcm
批处理文件名: RC\$SMF-356 - SMF-356-20250508-FX274.lcb
样品瓶号 : 3-9
进样体积 : 10 μ l 版本号: 6.115
进样时间 : 2025/05/08 15:40:53 实验者: xiechaojun
处理时间(V2) : 2025/05/09 08:55:26 处理者: xiechaojun
仪器型号 : SHIMADZU LC-2050C (FX274)

<色谱图>

mV



<峰表>

检测器A Ch1 247nm

峰号	保留时间	面积	面积%	高度	理论塔板数(USP)	拖尾因子	分离度(USP)
总计							



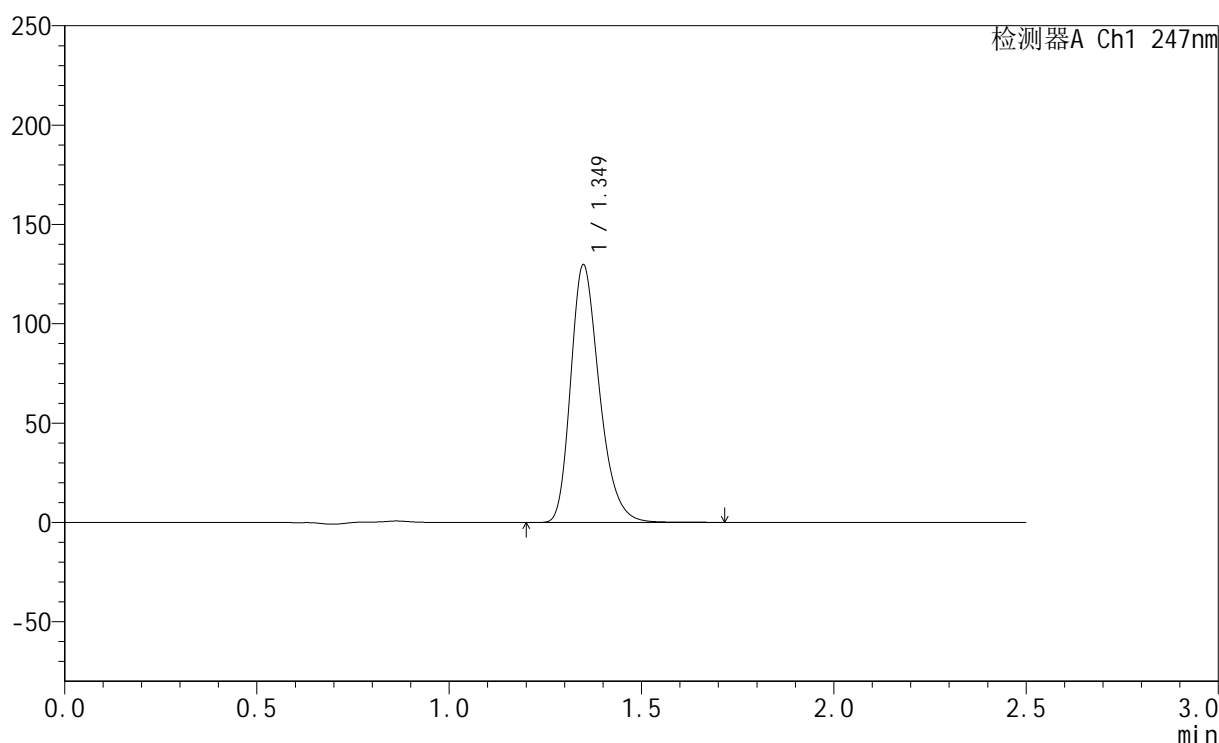
SMF-356

<样品信息>

色谱柱 : XB-C18(50mm*4.6mm,5μm) 流 速: 1.0ml/min
 柱 温 : 30°C 波 长: 247nm
 数据文件名: RC\$SMF-356 - 0-103/25-1669-2 - zzp-40mg-2025011221p-rcqx-pH4.5jz-1-lf100z-dz1-1.lcd
 方法文件名: RC\$SMF-356 - SMF-356-rcqx-FX274.lcm
 批处理文件名: RC\$SMF-356 - SMF-356-20250508-FX274.lcb
 样品瓶号 : 3-18
 进样体积 : 10 μl 版本号: 6.115
 进样时间 : 2025/05/08 15:43:46 实验者: xiechaojun
 处理时间(V2) : 2025/05/09 08:55:28 处理者: xiechaojun
 仪器型号 : SHIMADZU LC-2050C (FX274)

<色谱图>

mV



<峰表>

检测器A Ch1 247nm

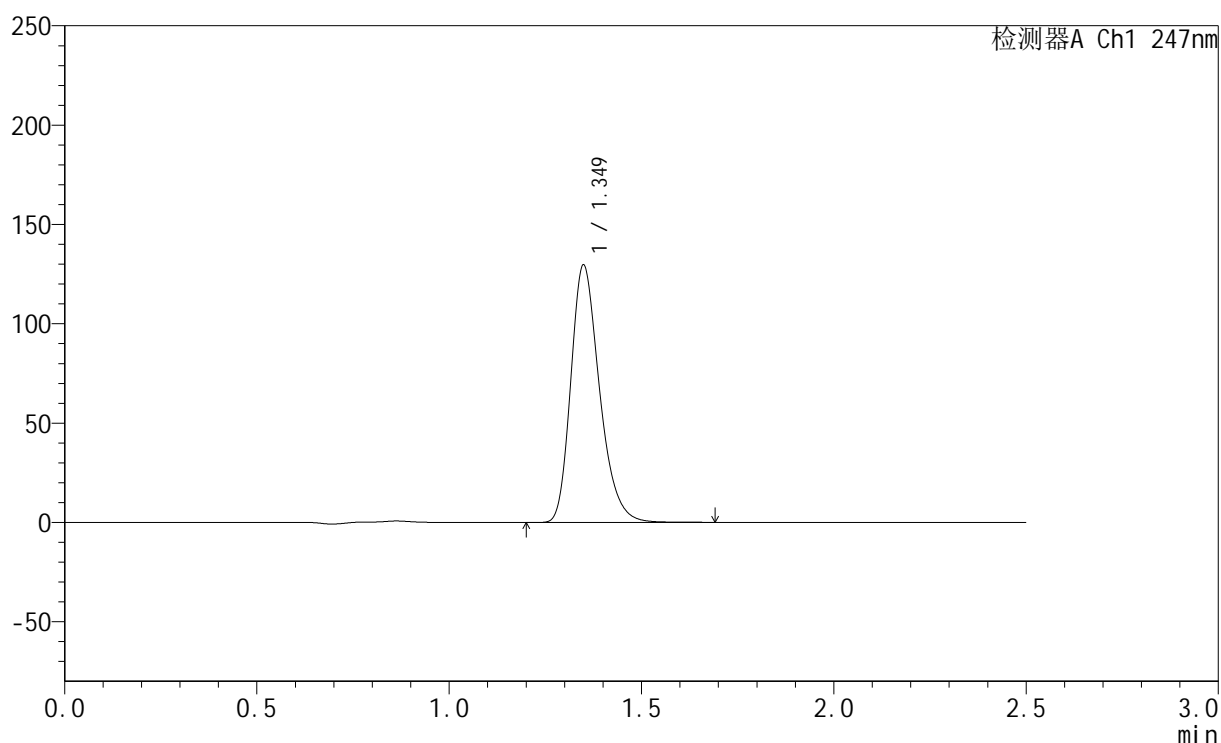
峰号	保留时间	面积	面积%	高度	理论塔板数(USP)	拖尾因子	分离度(USP)
1	1.349	673136	100.000	129481	1604	1.274	--
总计		673136	100.000	129481			

<样品信息>

色谱柱 : XB-C18(50mm*4.6mm,5 μ m) 流速: 1.0ml/min
柱温 : 30 $^{\circ}$ C 波长: 247nm
数据文件名: RC\$SMF-356 - 0-103/25-1670-2 - zzp-40mg-2025011221p-rcqx-pH4.5jz-1-lf100z-dz1-2.lcd
方法文件名: RC\$SMF-356 - SMF-356-rcqx-FX274.lcm
批处理文件名: RC\$SMF-356 - SMF-356-20250508-FX274.lcb
样品瓶号 : 3-18
进样体积 : 10 μ l 版本号: 6.115
进样时间 : 2025/05/08 15:46:37 实验者: xiechaojun
处理时间(V2) : 2025/05/09 08:55:31 处理者: xiechaojun
仪器型号 : SHIMADZU LC-2050C (FX274)

<色谱图>

mV



<峰表>

检测器A Ch1 247nm

峰号	保留时间	面积	面积%	高度	理论塔板数(USP)	拖尾因子	分离度(USP)
1	1.349	673064	100.000	129259	1599	1.275	--
总计		673064	100.000	129259			



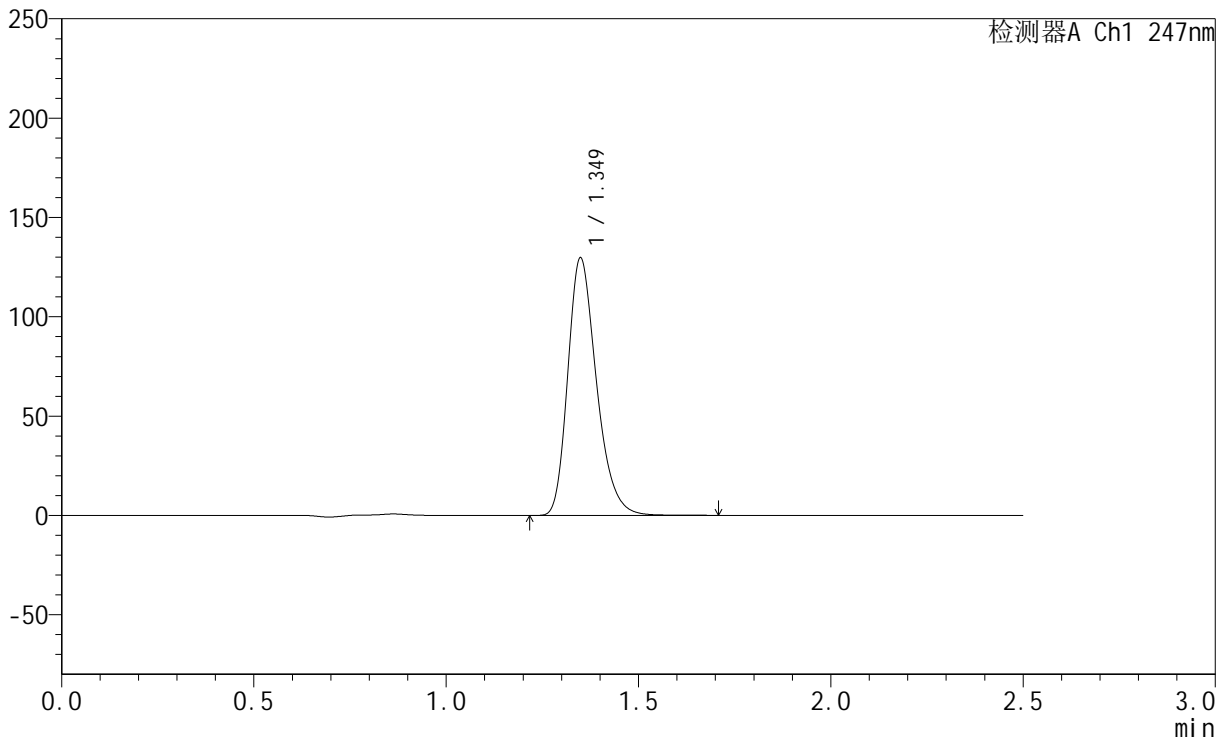
SMF-356

<样品信息>

色谱柱 : XB-C18(50mm*4.6mm,5μm) 流 速: 1.0ml/min
 柱 温 : 30°C 波 长: 247nm
 数据文件名: RC\$SMF-356 - 0-103/25-1671-2 - zzp-40mg-2025011221p-rcqx-pH4.5jz-1-lf100z-dz1-3.lcd
 方法文件名: RC\$SMF-356 - SMF-356-rcqx-FX274.lcm
 批处理文件名: RC\$SMF-356 - SMF-356-20250508-FX274.lcb
 样品瓶号 : 3-18
 进样体积 : 10 μl 版本号: 6.115
 进样时间 : 2025/05/08 15:49:30 实验者: xiechaojun
 处理时间(V2) : 2025/05/09 08:55:34 处理者: xiechaojun
 仪器型号 : SHIMADZU LC-2050C (FX274)

<色谱图>

mV



<峰表>

检测器A Ch1 247nm

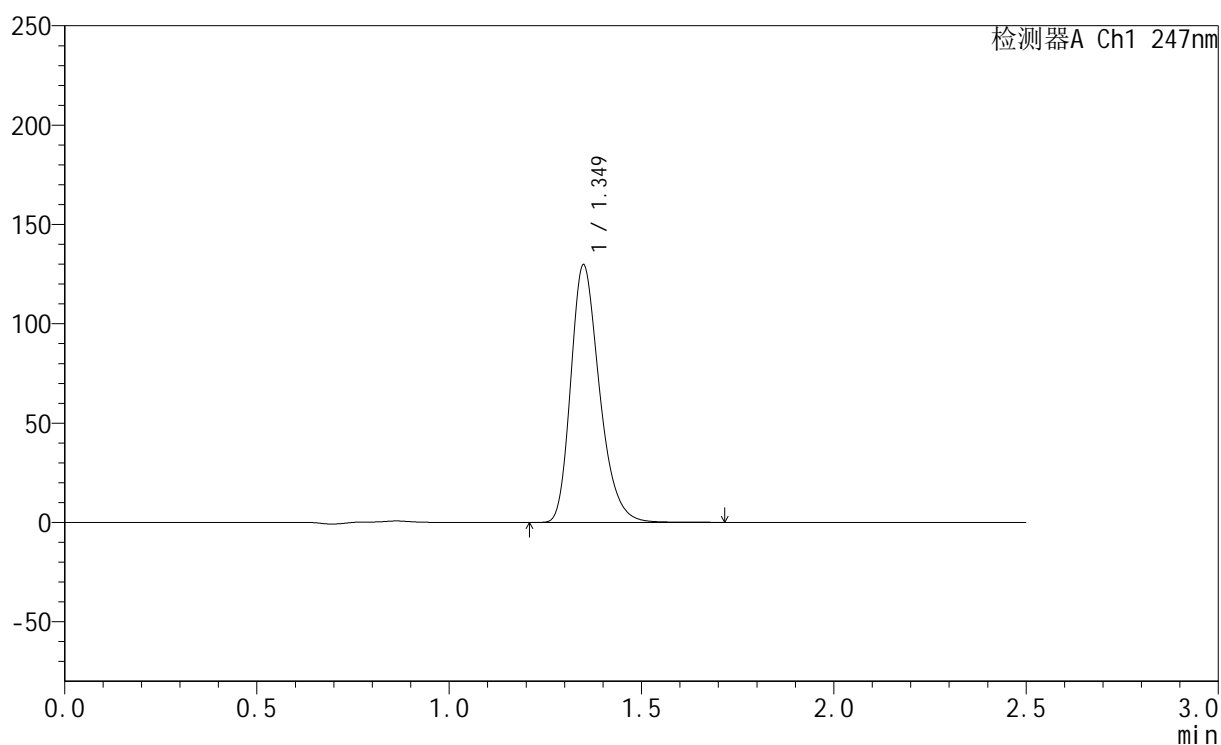
峰号	保留时间	面积	面积%	高度	理论塔板数(USP)	拖尾因子	分离度(USP)
1	1.349	672950	100.000	129351	1602	1.275	--
总计		672950	100.000	129351			

<样品信息>

色谱柱 : XB-C18(50mm*4.6mm,5 μ m) 流 速: 1.0ml/min
 柱 温 : 30 $^{\circ}$ C 波 长: 247nm
 数据文件名: RC\$SMF-356 - 0-103/25-1672-2 - zzp-40mg-2025011221p-rcqx-pH4.5jz-1-lf100z-dz1-4.lcd
 方法文件名: RC\$SMF-356 - SMF-356-rcqx-FX274.lcm
 批处理文件名: RC\$SMF-356 - SMF-356-20250508-FX274.lcb
 样品瓶号 : 3-18
 进样体积 : 10 μ l 版本号: 6.115
 进样时间 : 2025/05/08 15:52:22 实验者: xiechaojun
 处理时间(V2): 2025/05/09 08:55:37 处理者: xiechaojun
 仪器型号 : SHIMADZU LC-2050C (FX274)

<色谱图>

mV



<峰表>

检测器A Ch1 247nm

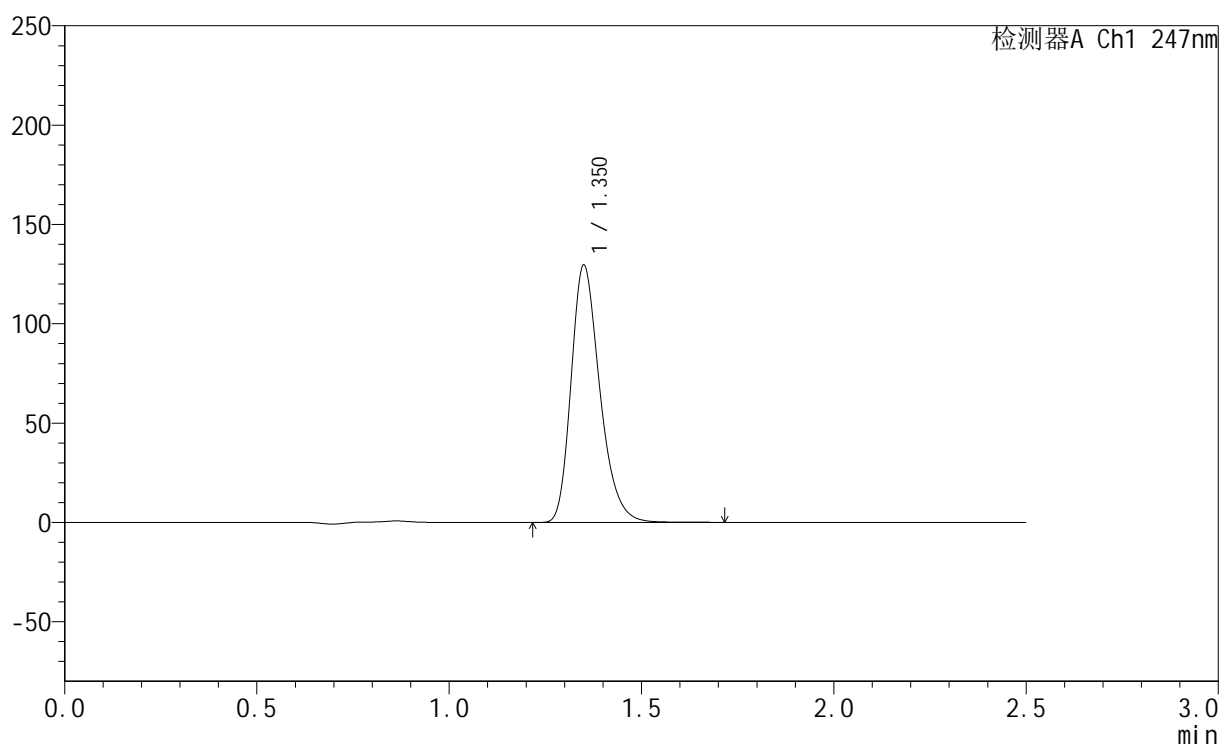
峰号	保留时间	面积	面积%	高度	理论塔板数(USP)	拖尾因子	分离度(USP)
1	1.349	673340	100.000	129385	1602	1.275	--
总计		673340	100.000	129385			

<样品信息>

色谱柱 : XB-C18(50mm*4.6mm,5 μ m) 流速: 1.0ml/min
柱温 : 30 $^{\circ}$ C 波长: 247nm
数据文件名: RC\$SMF-356 - 0-103/25-1673-2 - zzp-40mg-2025011221p-rcqx-pH4.5jz-1-lf100z-dz1-5.lcd
方法文件名: RC\$SMF-356 - SMF-356-rcqx-FX274.lcm
批处理文件名: RC\$SMF-356 - SMF-356-20250508-FX274.lcb
样品瓶号 : 3-18
进样体积 : 10 μ l 版本号: 6.115
进样时间 : 2025/05/08 15:55:14 实验者: xiechaojun
处理时间(V2) : 2025/05/09 08:55:39 处理者: xiechaojun
仪器型号 : SHIMADZU LC-2050C (FX274)

<色谱图>

mV



<峰表>

检测器A Ch1 247nm

峰号	保留时间	面积	面积%	高度	理论塔板数(USP)	拖尾因子	分离度(USP)
1	1.350	673296	100.000	128962	1599	1.275	--
总计		673296	100.000	128962			

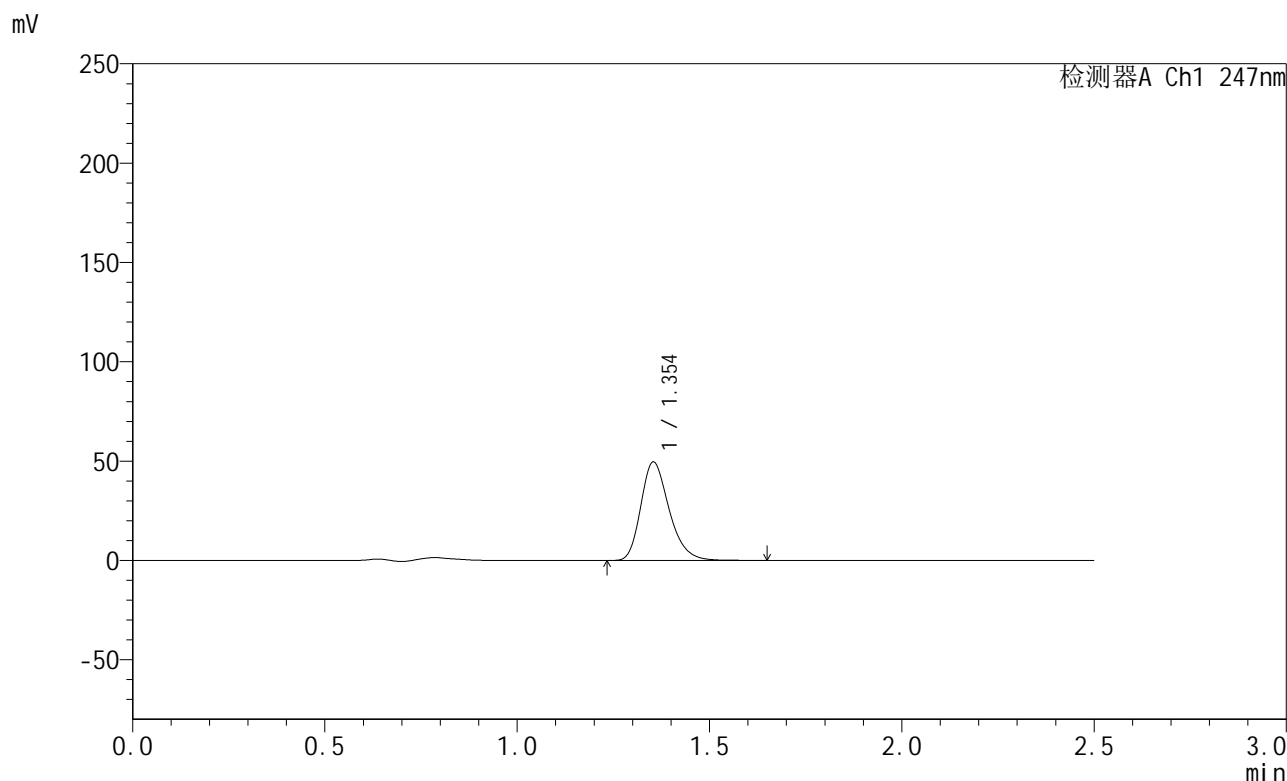


SMF-356

<样品信息>

色谱柱 : XB-C18(50mm*4.6mm,5μm) 流 速: 1.0ml/min
 柱 温 : 30°C 波 长: 247nm
 数据文件名: RC\$SMF-356 - 0-103/25-1674-2 - zzp-40mg-2025011221p-rcqx-pH4.5jz-1-lf100z-5min-P1.lcd
 方法文件名: RC\$SMF-356 - SMF-356-rcqx-FX274.lcm
 批处理文件名: RC\$SMF-356 - SMF-356-20250508-FX274.lcb
 样品瓶号 : 3-1
 进样体积 : 10 μl 版本号: 6.115
 进样时间 : 2025/05/08 15:58:06 实验者: xiechaojun
 处理时间(V2) : 2025/05/09 08:55:42 处理者: xiechaojun
 仪器型号 : SHIMADZU LC-2050C (FX274)

<色谱图>



<峰表>

检测器A Ch1 247nm

峰号	保留时间	面积	面积%	高度	理论塔板数(USP)	拖尾因子	分离度(USP)
1	1.354	254531	100.000	49558	1651	1.265	--
总计		254531	100.000	49558			

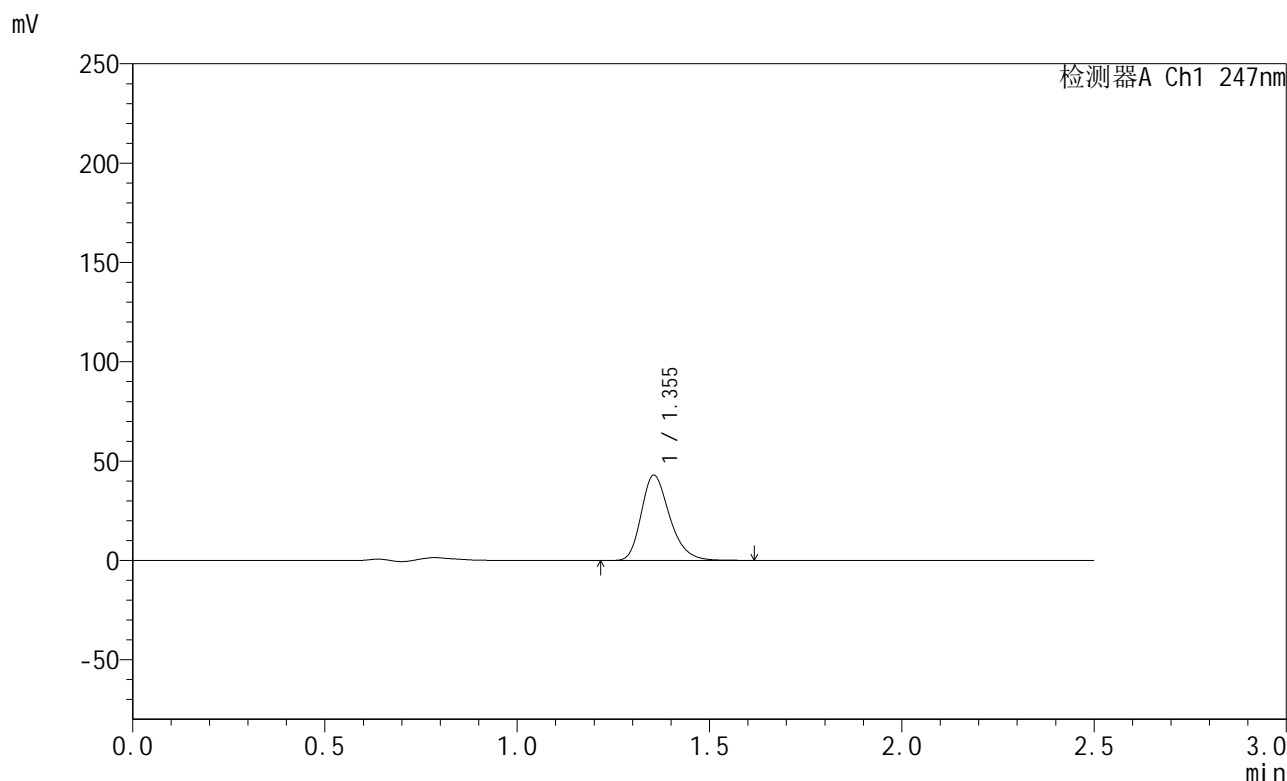


SMF-356

<样品信息>

色谱柱 : XB-C18(50mm*4.6mm,5μm) 流 速: 1.0ml/min
 柱 温 : 30°C 波 长: 247nm
 数据文件名: RC\$SMF-356 - 0-103/25-1675-2 - zzp-40mg-2025011221p-rcqx-pH4.5jz-1-lf100z-5min-P2.lcd
 方法文件名: RC\$SMF-356 - SMF-356-rcqx-FX274.lcm
 批处理文件名: RC\$SMF-356 - SMF-356-20250508-FX274.lcb
 样品瓶号 : 3-10
 进样体积 : 10 μl 版本号: 6.115
 进样时间 : 2025/05/08 16:00:58 实验者: xiechaojun
 处理时间(V2) : 2025/05/09 08:55:45 处理者: xiechaojun
 仪器型号 : SHIMADZU LC-2050C (FX274)

<色谱图>



<峰表>

检测器A Ch1 247nm

峰号	保留时间	面积	面积%	高度	理论塔板数(USP)	拖尾因子	分离度(USP)
1	1.355	220445	100.000	42950	1653	1.264	--
总计		220445	100.000	42950			



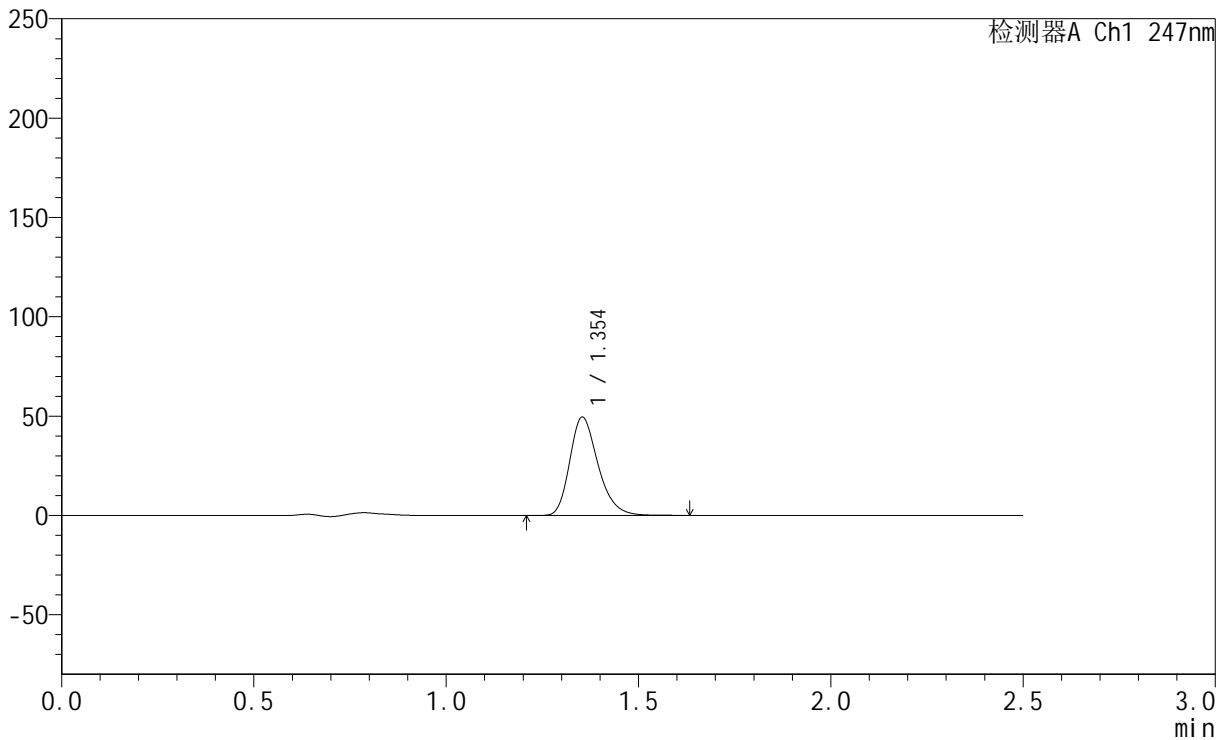
SMF-356

<样品信息>

色谱柱 : XB-C18(50mm*4.6mm,5μm) 流 速: 1.0ml/min
 柱 温 : 30°C 波 长: 247nm
 数据文件名: RC\$SMF-356 - 0-103/25-1676-2 - zzp-40mg-2025011221p-rcqx-pH4.5jz-1-lf100z-5min-P3.lcd
 方法文件名: RC\$SMF-356 - SMF-356-rcqx-FX274.lcm
 批处理文件名: RC\$SMF-356 - SMF-356-20250508-FX274.lcb
 样品瓶号 : 3-19
 进样体积 : 10 μl 版本号: 6.115
 进样时间 : 2025/05/08 16:03:49 实验者: xiechaojun
 处理时间(V2) : 2025/05/09 08:55:48 处理者: xiechaojun
 仪器型号 : SHIMADZU LC-2050C (FX274)

<色谱图>

mV



<峰表>

检测器A Ch1 247nm

峰号	保留时间	面积	面积%	高度	理论塔板数(USP)	拖尾因子	分离度(USP)
1	1.354	253928	100.000	49488	1654	1.264	--
总计		253928	100.000	49488			

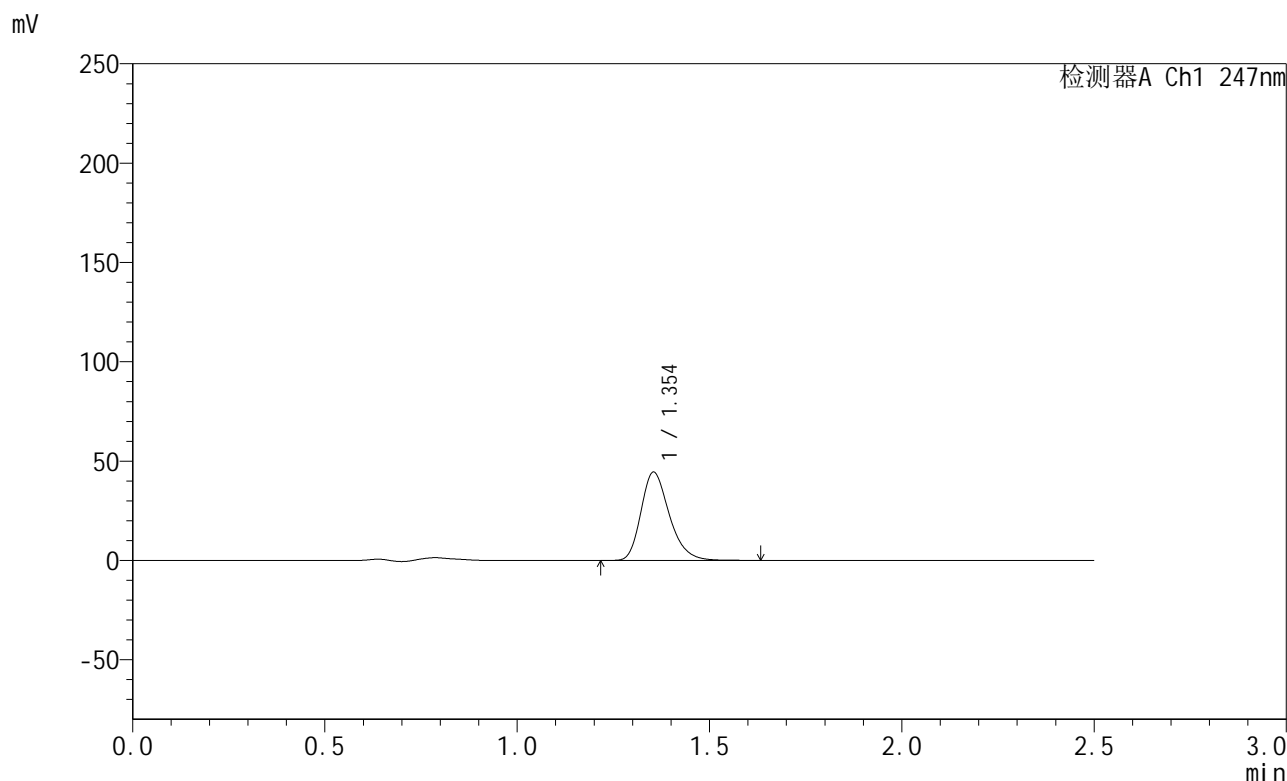


SMF-356

<样品信息>

色谱柱 : XB-C18(50mm*4.6mm,5μm) 流 速: 1.0ml/min
 柱 温 : 30°C 波 长: 247nm
 数据文件名: RC\$SMF-356 - 0-103/25-1677-2 - zzp-40mg-2025011221p-rcqx-pH4.5jz-1-lf100z-5min-P4.lcd
 方法文件名: RC\$SMF-356 - SMF-356-rcqx-FX274.lcm
 批处理文件名: RC\$SMF-356 - SMF-356-20250508-FX274.lcb
 样品瓶号 : 3-28
 进样体积 : 10 μl 版本号: 6.115
 进样时间 : 2025/05/08 16:06:42 实验者: xiechaojun
 处理时间(V2) : 2025/05/09 08:55:52 处理者: xiechaojun
 仪器型号 : SHIMADZU LC-2050C (FX274)

<色谱图>



<峰表>

检测器A Ch1 247nm

峰号	保留时间	面积	面积%	高度	理论塔板数(USP)	拖尾因子	分离度(USP)
1	1.354	228171	100.000	44442	1649	1.264	--
总计		228171	100.000	44442			



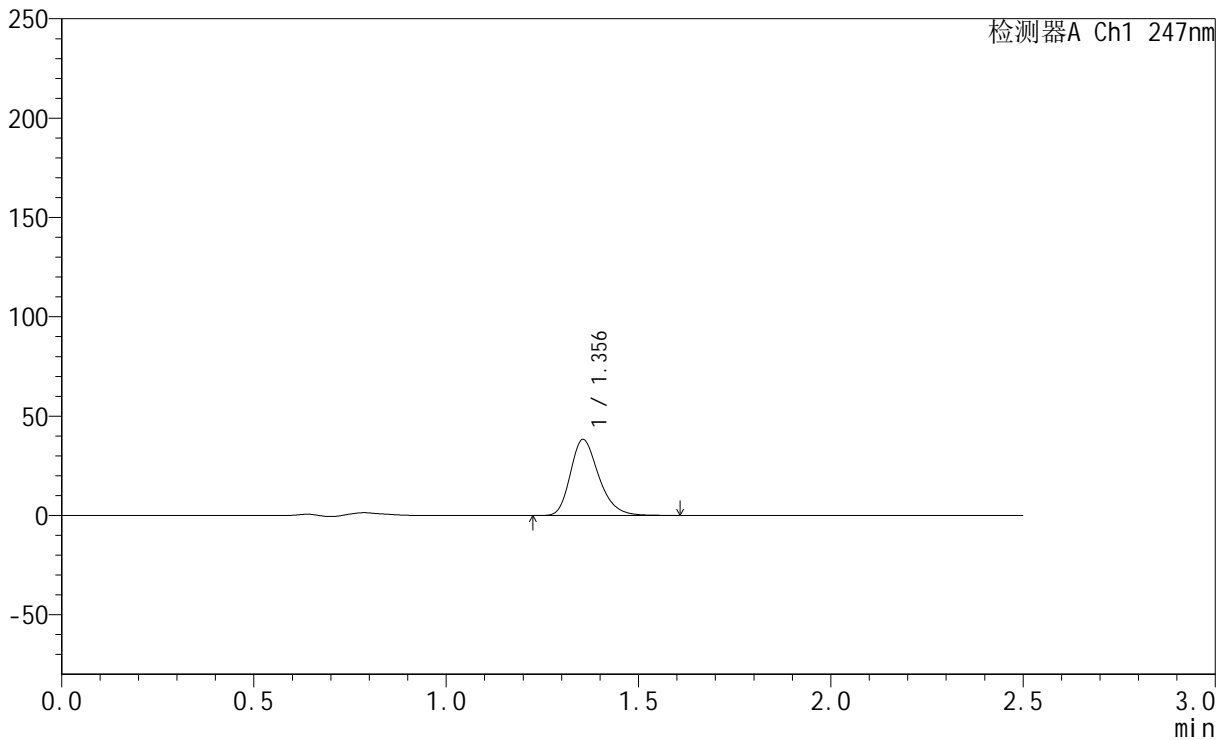
SMF-356

<样品信息>

色谱柱 : XB-C18(50mm*4.6mm,5μm) 流 速: 1.0ml/min
 柱 温 : 30°C 波 长: 247nm
 数据文件名: RC\$SMF-356 - 0-103/25-1678-2 - zzp-40mg-2025011221p-rcqx-pH4.5jz-1-lf100z-5min-P5.lcd
 方法文件名: RC\$SMF-356 - SMF-356-rcqx-FX274.lcm
 批处理文件名: RC\$SMF-356 - SMF-356-20250508-FX274.lcb
 样品瓶号 : 3-37
 进样体积 : 10 μl 版本号: 6.115
 进样时间 : 2025/05/08 16:09:33 实验者: xiechaojun
 处理时间(V2) : 2025/05/09 08:55:56 处理者: xiechaojun
 仪器型号 : SHIMADZU LC-2050C (FX274)

<色谱图>

mV



<峰表>

检测器A Ch1 247nm

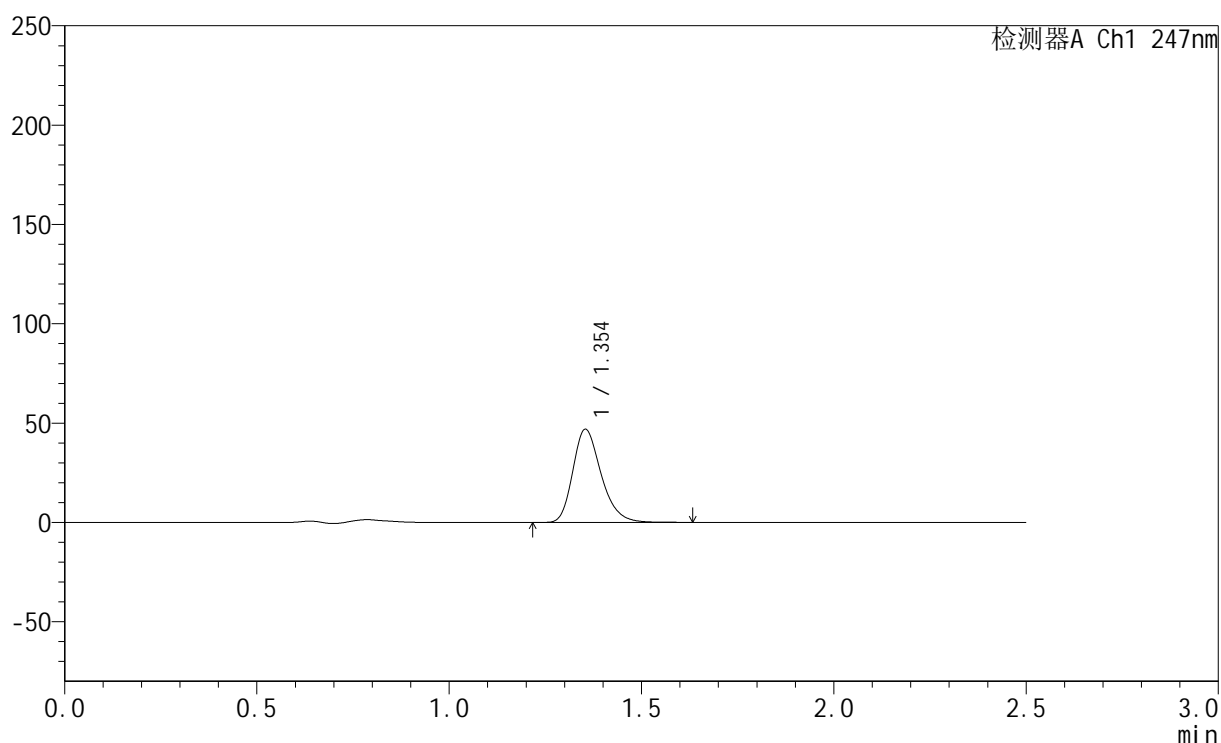
峰号	保留时间	面积	面积%	高度	理论塔板数(USP)	拖尾因子	分离度(USP)
1	1.356	196469	100.000	38283	1653	1.264	--
总计		196469	100.000	38283			

<样品信息>

色谱柱 : XB-C18(50mm*4.6mm,5 μ m) 流速: 1.0ml/min
柱温 : 30 $^{\circ}$ C 波长: 247nm
数据文件名: RC\$SMF-356 - 0-103/25-1679-2 - zzp-40mg-2025011221p-rcqx-pH4.5jz-1-lf100z-5min-P6.lcd
方法文件名: RC\$SMF-356 - SMF-356-rcqx-FX274.lcm
批处理文件名: RC\$SMF-356 - SMF-356-20250508-FX274.lcb
样品瓶号 : 3-46
进样体积 : 10 μ l 版本号: 6.115
进样时间 : 2025/05/08 16:12:26 实验者: xiechaojun
处理时间(V2) : 2025/05/09 08:55:58 处理者: xiechaojun
仪器型号 : SHIMADZU LC-2050C (FX274)

<色谱图>

mV



<峰表>

检测器A Ch1 247nm

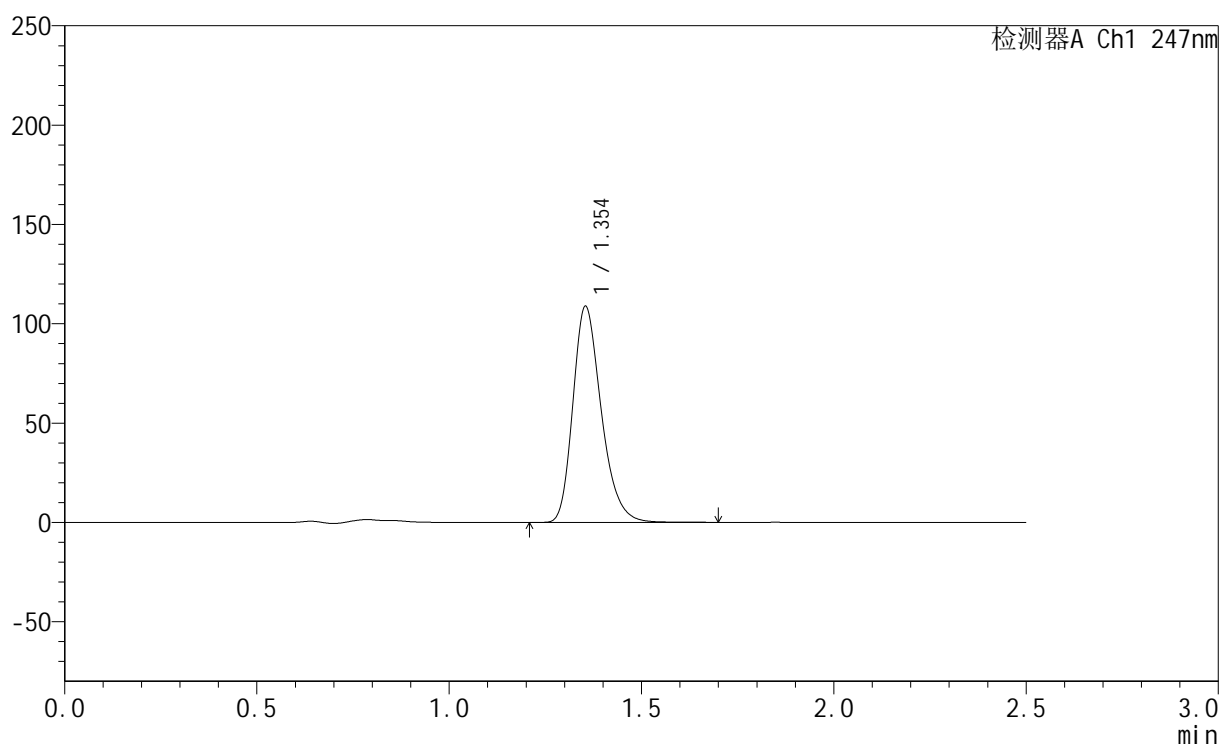
峰号	保留时间	面积	面积%	高度	理论塔板数(USP)	拖尾因子	分离度(USP)
1	1.354	240476	100.000	46880	1654	1.264	--
总计		240476	100.000	46880			

<样品信息>

色谱柱 : XB-C18(50mm*4.6mm,5 μ m) 流 速: 1.0ml/min
 柱 温 : 30 $^{\circ}$ C 波 长: 247nm
 数据文件名: RC\$SMF-356 - 0-103/25-1680-2 - zzp-40mg-2025011221p-rcqx-pH4.5jz-1-lf100z-10min-P1.lcd
 方法文件名: RC\$SMF-356 - SMF-356-rcqx-FX274.lcm
 批处理文件名: RC\$SMF-356 - SMF-356-20250508-FX274.lcb
 样品瓶号 : 3-2
 进样体积 : 10 μ l 版本号: 6.115
 进样时间 : 2025/05/08 16:15:17 实验者: xiechaojun
 处理时间(V2): 2025/05/09 08:56:02 处理者: xiechaojun
 仪器型号 : SHIMADZU LC-2050C (FX274)

<色谱图>

mV



<峰表>

检测器A Ch1 247nm

峰号	保留时间	面积	面积%	高度	理论塔板数(USP)	拖尾因子	分离度(USP)
1	1.354	558641	100.000	108749	1653	1.267	--
总计		558641	100.000	108749			



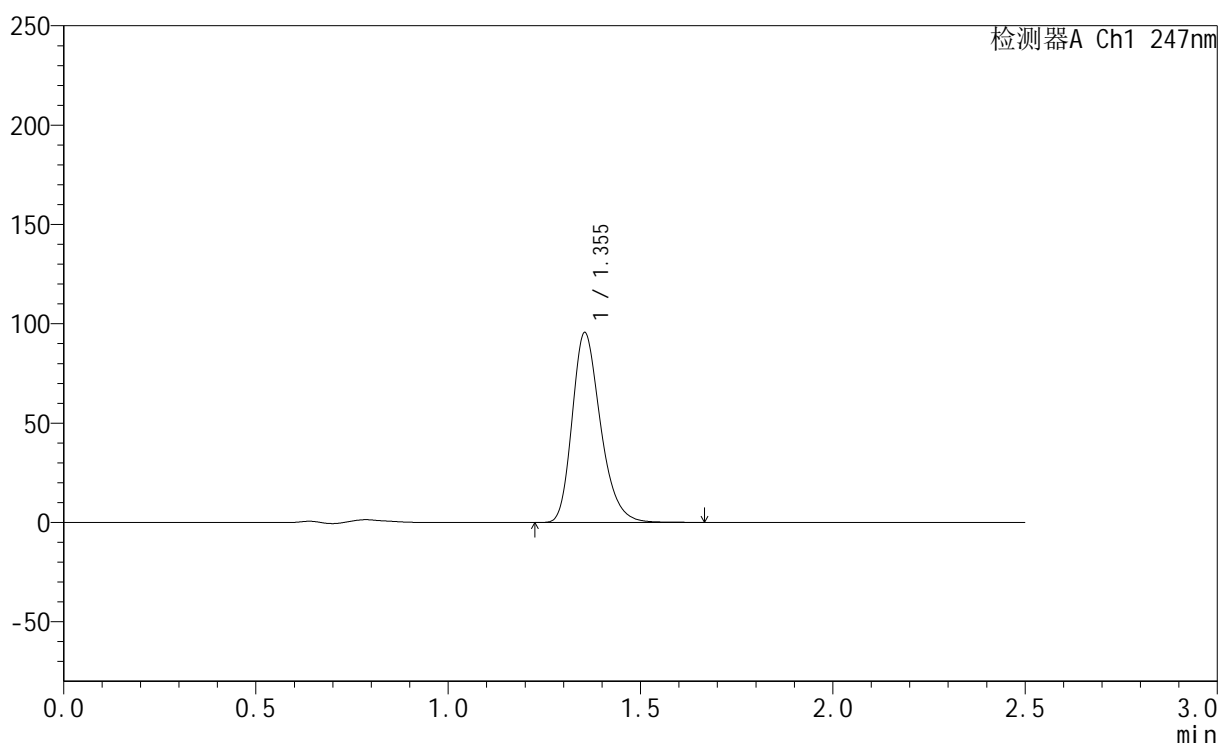
SMF-356

<样品信息>

色谱柱 : XB-C18(50mm*4.6mm,5μm) 流 速: 1.0ml/min
 柱 温 : 30°C 波 长: 247nm
 数据文件名: RC\$SMF-356 - 0-103/25-1681-2 - zzp-40mg-2025011221p-rcqx-pH4.5jz-1-lf100z-10min-P2.lcd
 方法文件名: RC\$SMF-356 - SMF-356-rcqx-FX274.lcm
 批处理文件名: RC\$SMF-356 - SMF-356-20250508-FX274.lcb
 样品瓶号 : 3-11
 进样体积 : 10 μl 版本号: 6.115
 进样时间 : 2025/05/08 16:18:07 实验者: xiechaojun
 处理时间(V2) : 2025/05/09 08:56:05 处理者: xiechaojun
 仪器型号 : SHIMADZU LC-2050C (FX274)

<色谱图>

mV



<峰表>

检测器A Ch1 247nm

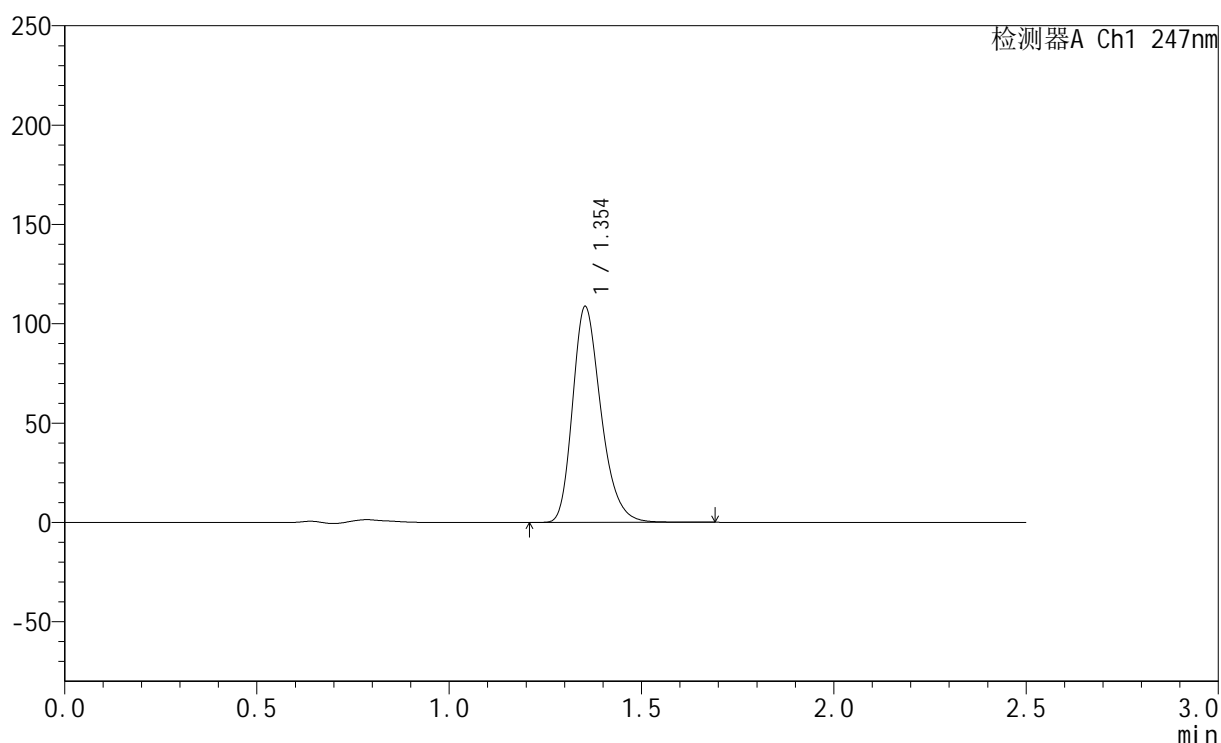
峰号	保留时间	面积	面积%	高度	理论塔板数(USP)	拖尾因子	分离度(USP)
1	1.355	490447	100.000	95566	1654	1.266	--
总计		490447	100.000	95566			

<样品信息>

色谱柱 : XB-C18(50mm*4.6mm,5 μ m) 流速: 1.0ml/min
柱温 : 30 $^{\circ}$ C 波长: 247nm
数据文件名: RC\$SMF-356 - 0-103/25-1682-2 - zzp-40mg-2025011221p-rcqx-pH4.5jz-1-lf100z-10min-P3.lcd
方法文件名: RC\$SMF-356 - SMF-356-rcqx-FX274.lcm
批处理文件名: RC\$SMF-356 - SMF-356-20250508-FX274.lcb
样品瓶号 : 3-20
进样体积 : 10 μ l 版本号: 6.115
进样时间 : 2025/05/08 16:20:59 实验者: xiechaojun
处理时间(V2) : 2025/05/09 08:56:07 处理者: xiechaojun
仪器型号 : SHIMADZU LC-2050C (FX274)

<色谱图>

mV



<峰表>

检测器A Ch1 247nm

峰号	保留时间	面积	面积%	高度	理论塔板数(USP)	拖尾因子	分离度(USP)
1	1.354	557381	100.000	108524	1653	1.267	--
总计		557381	100.000	108524			



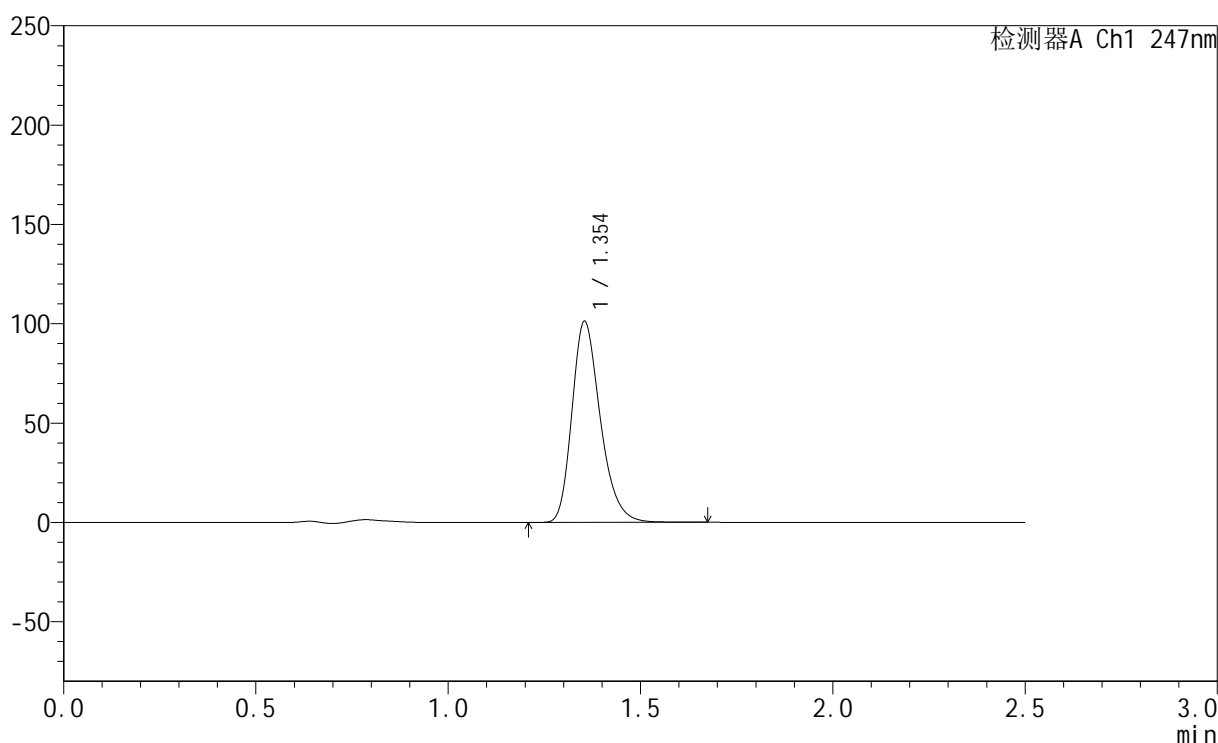
SMF-356

<样品信息>

色谱柱 : XB-C18(50mm*4.6mm,5μm) 流 速: 1.0ml/min
 柱 温 : 30°C 波 长: 247nm
 数据文件名: RC\$SMF-356 - 0-103/25-1683-2 - zzp-40mg-2025011221p-rcqx-pH4.5jz-1-lf100z-10min-P4.lcd
 方法文件名: RC\$SMF-356 - SMF-356-rcqx-FX274.lcm
 批处理文件名: RC\$SMF-356 - SMF-356-20250508-FX274.lcb
 样品瓶号 : 3-29
 进样体积 : 10 μl 版本号: 6.115
 进样时间 : 2025/05/08 16:23:50 实验者: xiechaojun
 处理时间(V2) : 2025/05/09 08:56:10 处理者: xiechaojun
 仪器型号 : SHIMADZU LC-2050C (FX274)

<色谱图>

mV



<峰表>

检测器A Ch1 247nm

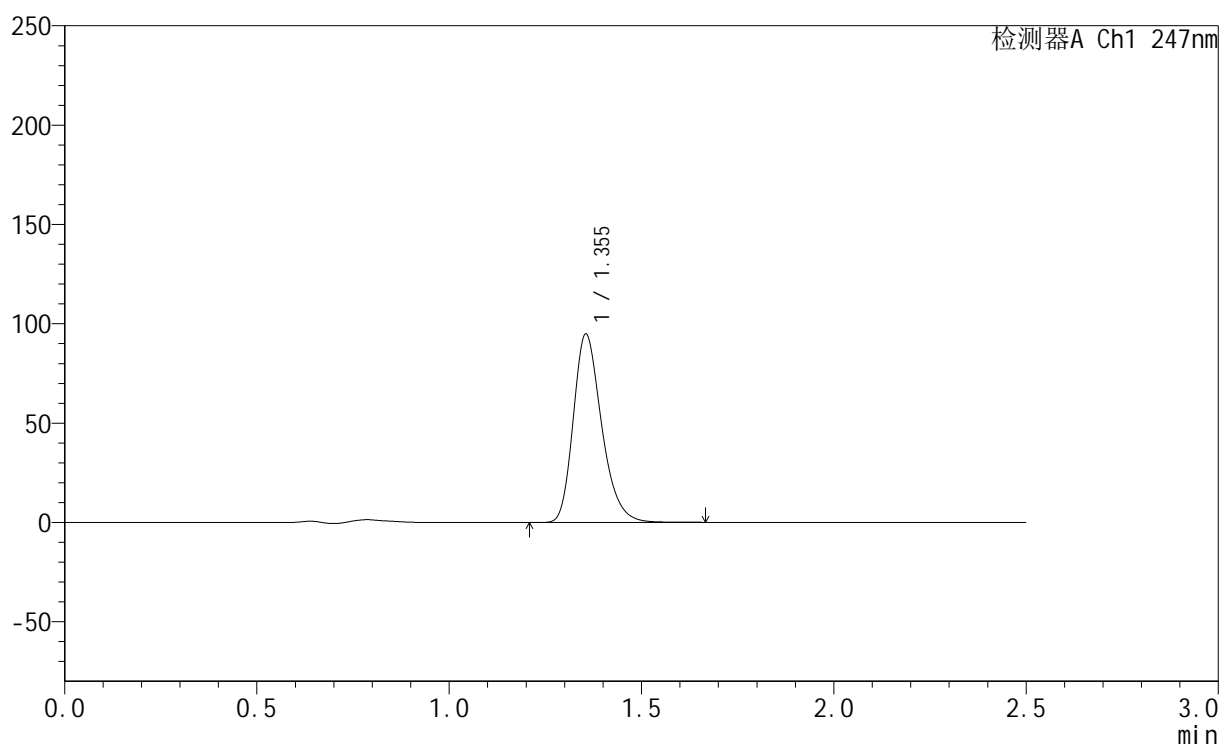
峰号	保留时间	面积	面积%	高度	理论塔板数(USP)	拖尾因子	分离度(USP)
1	1.354	519341	100.000	101178	1651	1.266	--
总计		519341	100.000	101178			

<样品信息>

色谱柱 : XB-C18(50mm*4.6mm,5 μ m) 流速: 1.0ml/min
柱温 : 30 $^{\circ}$ C 波长: 247nm
数据文件名: RC\$SMF-356 - 0-103/25-1684-2 - zzp-40mg-2025011221p-rcqx-pH4.5jz-1-lf100z-10min-P5.lcd
方法文件名: RC\$SMF-356 - SMF-356-rcqx-FX274.lcm
批处理文件名: RC\$SMF-356 - SMF-356-20250508-FX274.lcb
样品瓶号 : 3-38
进样体积 : 10 μ l 版本号: 6.115
进样时间 : 2025/05/08 16:26:43 实验者: xiechaojun
处理时间(V2) : 2025/05/09 08:56:13 处理者: xiechaojun
仪器型号 : SHIMADZU LC-2050C (FX274)

<色谱图>

mV



<峰表>

检测器A Ch1 247nm

峰号	保留时间	面积	面积%	高度	理论塔板数(USP)	拖尾因子	分离度(USP)
1	1.355	486756	100.000	94824	1654	1.265	--
总计		486756	100.000	94824			



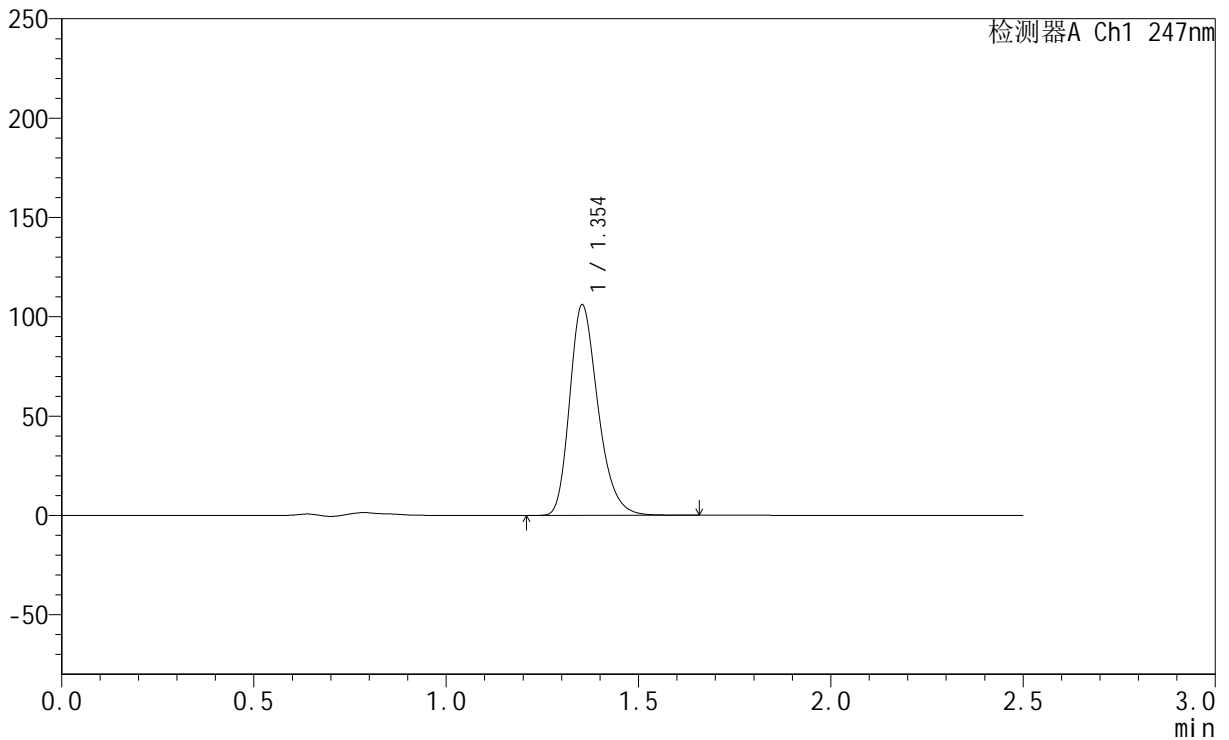
SMF-356

<样品信息>

色谱柱 : XB-C18(50mm*4.6mm,5μm) 流 速: 1.0ml/min
 柱 温 : 30°C 波 长: 247nm
 数据文件名: RC\$SMF-356 - 0-103/25-1685-2 - zzp-40mg-2025011221p-rcqx-pH4.5jz-1-lf100z-10min-P6.lcd
 方法文件名: RC\$SMF-356 - SMF-356-rcqx-FX274.lcm
 批处理文件名: RC\$SMF-356 - SMF-356-20250508-FX274.lcb
 样品瓶号 : 3-47
 进样体积 : 10 μl 版本号: 6.115
 进样时间 : 2025/05/08 16:29:35 实验者: xiechaojun
 处理时间(V2) : 2025/05/09 08:56:16 处理者: xiechaojun
 仪器型号 : SHIMADZU LC-2050C (FX274)

<色谱图>

mV



<峰表>

检测器A Ch1 247nm

峰号	保留时间	面积	面积%	高度	理论塔板数(USP)	拖尾因子	分离度(USP)
1	1.354	543765	100.000	105903	1653	1.266	--
总计		543765	100.000	105903			

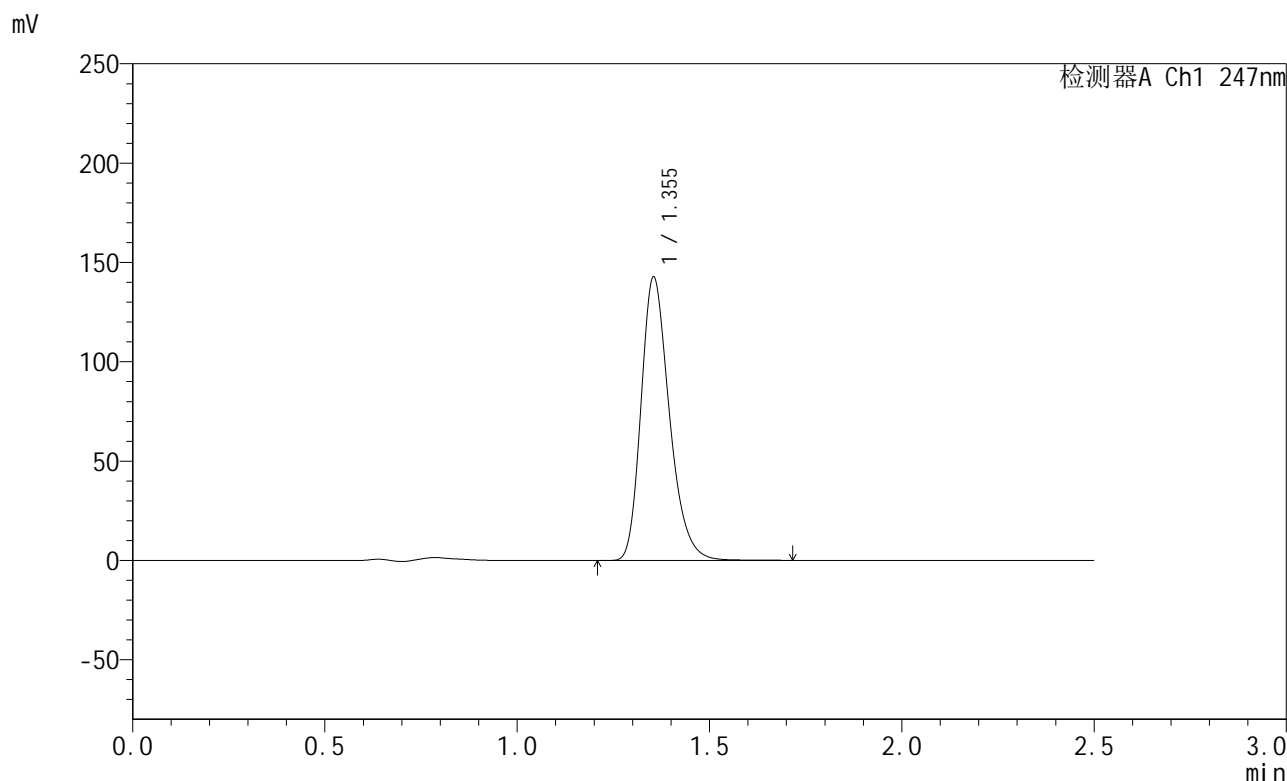


SMF-356

<样品信息>

色谱柱 : XB-C18(50mm*4.6mm,5μm) 流 速: 1.0ml/min
 柱 温 : 30°C 波 长: 247nm
 数据文件名: RC\$SMF-356 - 0-103/25-1686-2 - zzp-40mg-2025011221p-rcqx-pH4.5jz-1-lf100z-15min-P1.lcd
 方法文件名: RC\$SMF-356 - SMF-356-rcqx-FX274.lcm
 批处理文件名: RC\$SMF-356 - SMF-356-20250508-FX274.lcb
 样品瓶号 : 3-3
 进样体积 : 10 μl 版本号: 6.115
 进样时间 : 2025/05/08 16:32:27 实验者: xiechaojun
 处理时间(V2) : 2025/05/09 08:56:19 处理者: xiechaojun
 仪器型号 : SHIMADZU LC-2050C (FX274)

<色谱图>



<峰表>

检测器A Ch1 247nm

峰号	保留时间	面积	面积%	高度	理论塔板数(USP)	拖尾因子	分离度(USP)
1	1.355	733195	100.000	142640	1649	1.268	--
总计		733195	100.000	142640			



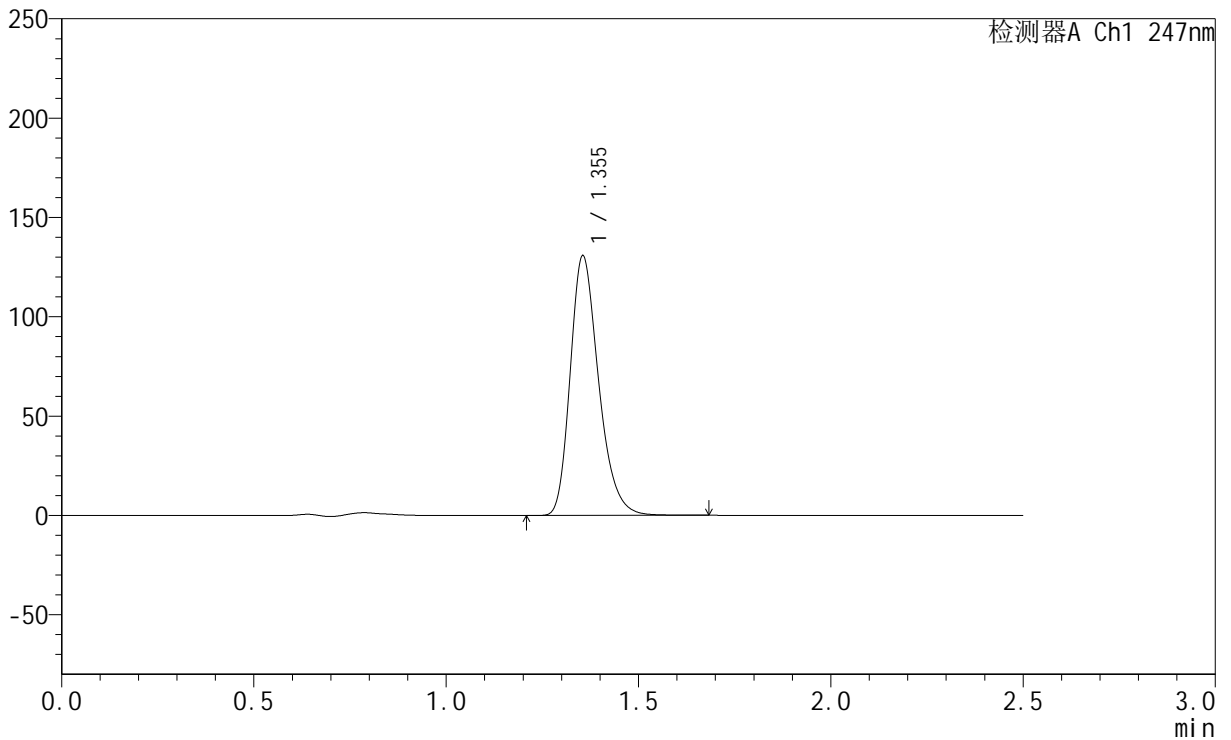
SMF-356

<样品信息>

色谱柱 : XB-C18(50mm*4.6mm,5μm) 流 速: 1.0ml/min
 柱 温 : 30°C 波 长: 247nm
 数据文件名: RC\$SMF-356 - 0-103/25-1687-2 - zzp-40mg-2025011221p-rcqx-pH4.5jz-1-lf100z-15min-P2.lcd
 方法文件名: RC\$SMF-356 - SMF-356-rcqx-FX274.lcm
 批处理文件名: RC\$SMF-356 - SMF-356-20250508-FX274.lcb
 样品瓶号 : 3-12
 进样体积 : 10 μl 版本号: 6.115
 进样时间 : 2025/05/08 16:35:18 实验者: xiechaojun
 处理时间(V2) : 2025/05/09 08:56:21 处理者: xiechaojun
 仪器型号 : SHIMADZU LC-2050C (FX274)

<色谱图>

mV



<峰表>

检测器A Ch1 247nm

峰号	保留时间	面积	面积%	高度	理论塔板数(USP)	拖尾因子	分离度(USP)
1	1.355	670949	100.000	130692	1653	1.267	--
总计		670949	100.000	130692			



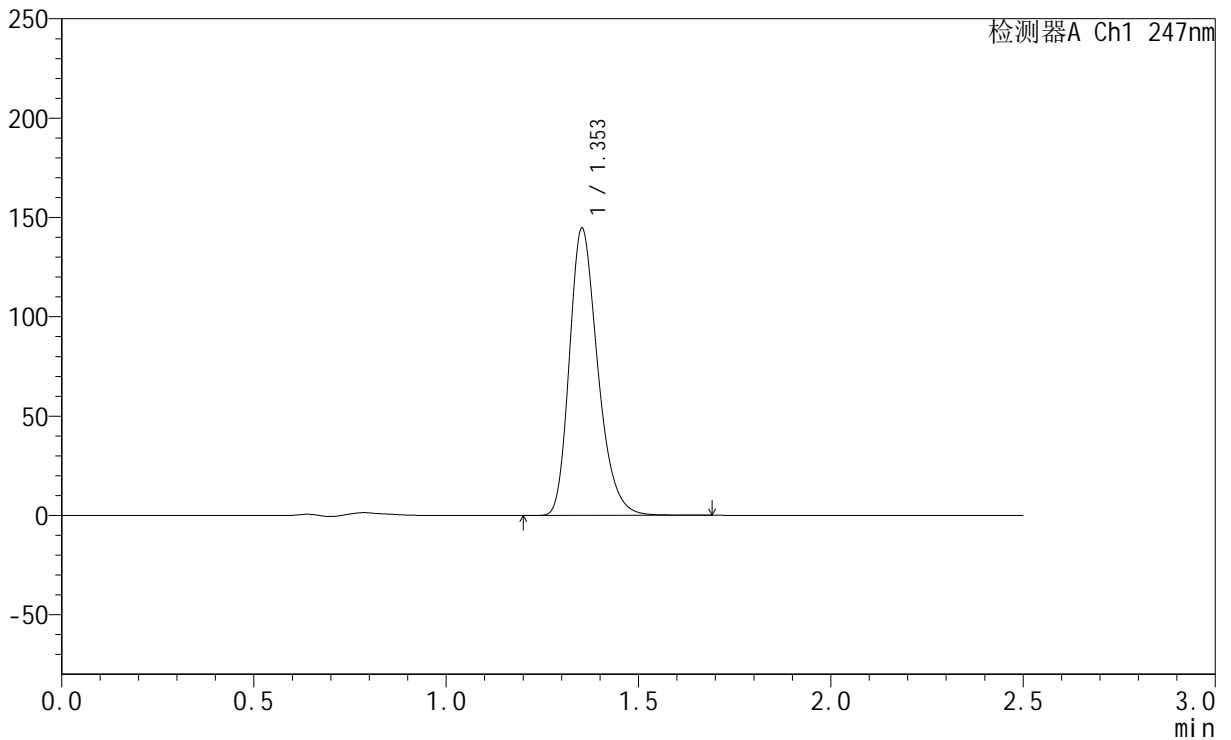
SMF-356

<样品信息>

色谱柱 : XB-C18(50mm*4.6mm,5μm) 流 速: 1.0ml/min
 柱 温 : 30°C 波 长: 247nm
 数据文件名: RC\$SMF-356 - 0-103/25-1688-2 - zzp-40mg-2025011221p-rcqx-pH4.5jz-1-lf100z-15min-P3.lcd
 方法文件名: RC\$SMF-356 - SMF-356-rcqx-FX274.lcm
 批处理文件名: RC\$SMF-356 - SMF-356-20250508-FX274.lcb
 样品瓶号 : 3-21
 进样体积 : 10 μl 版本号: 6.115
 进样时间 : 2025/05/08 16:38:09 实验者: xiechaojun
 处理时间(V2) : 2025/05/09 08:56:24 处理者: xiechaojun
 仪器型号 : SHIMADZU LC-2050C (FX274)

<色谱图>

mV



<峰表>

检测器A Ch1 247nm

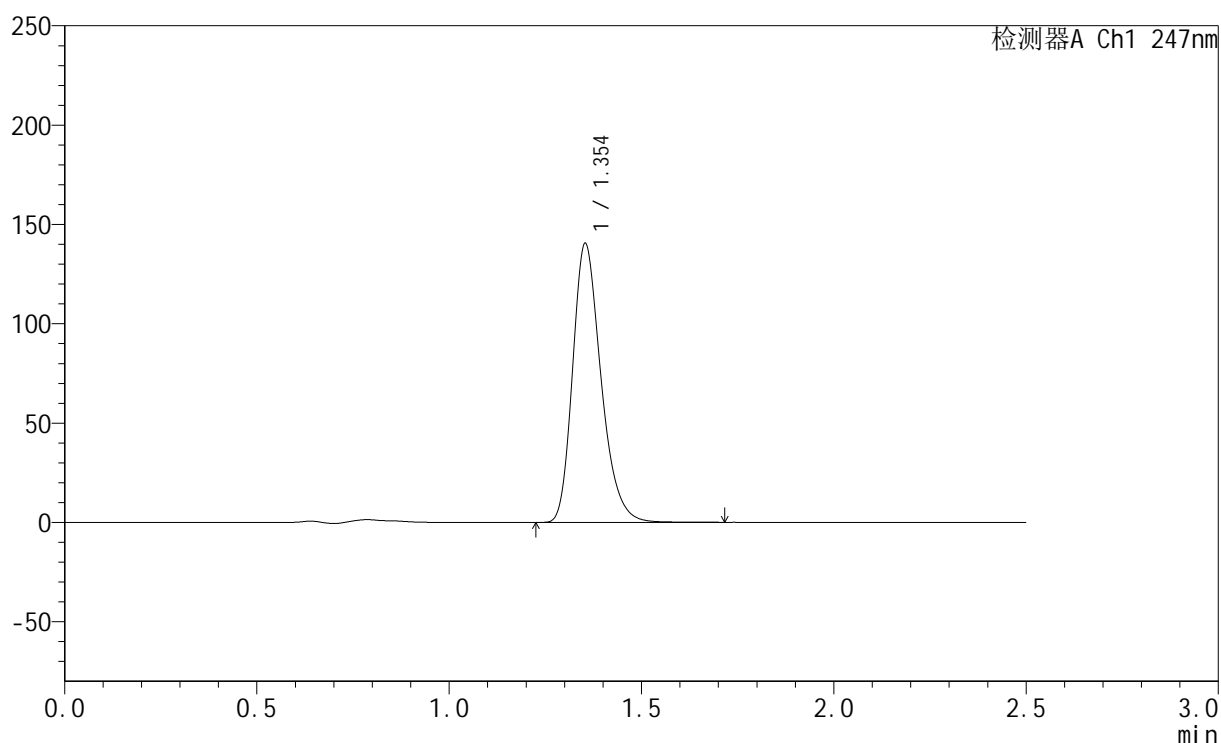
峰号	保留时间	面积	面积%	高度	理论塔板数(USP)	拖尾因子	分离度(USP)
1	1.353	741507	100.000	144224	1650	1.267	--
总计		741507	100.000	144224			

<样品信息>

色谱柱 : XB-C18(50mm*4.6mm,5 μ m) 流速: 1.0ml/min
柱温 : 30 $^{\circ}$ C 波长: 247nm
数据文件名: RC\$SMF-356 - 0-103/25-1689-2 - zzp-40mg-2025011221p-rcqx-pH4.5jz-1-lf100z-15min-P4.lcd
方法文件名: RC\$SMF-356 - SMF-356-rcqx-FX274.lcm
批处理文件名: RC\$SMF-356 - SMF-356-20250508-FX274.lcb
样品瓶号 : 3-30
进样体积 : 10 μ l 版本号: 6.115
进样时间 : 2025/05/08 16:41:01 实验者: xiechaojun
处理时间(V2) : 2025/05/09 08:56:28 处理者: xiechaojun
仪器型号 : SHIMADZU LC-2050C (FX274)

<色谱图>

mV



<峰表>

检测器A Ch1 247nm

峰号	保留时间	面积	面积%	高度	理论塔板数(USP)	拖尾因子	分离度(USP)
1	1.354	721379	100.000	140244	1649	1.268	--
总计		721379	100.000	140244			



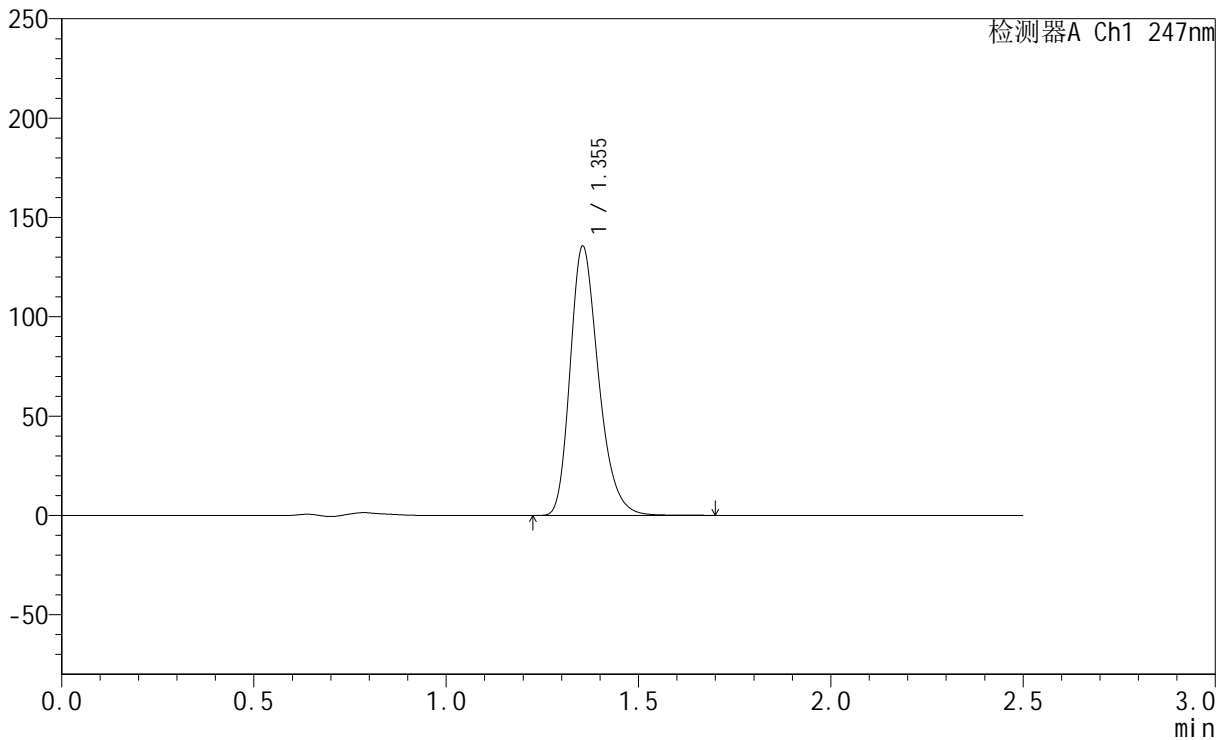
SMF-356

<样品信息>

色谱柱 : XB-C18(50mm*4.6mm,5μm) 流 速: 1.0ml/min
 柱 温 : 30°C 波 长: 247nm
 数据文件名: RC\$SMF-356 - 0-103/25-1690-2 - zzp-40mg-2025011221p-rcqx-pH4.5jz-1-lf100z-15min-P5.lcd
 方法文件名: RC\$SMF-356 - SMF-356-rcqx-FX274.lcm
 批处理文件名: RC\$SMF-356 - SMF-356-20250508-FX274.lcb
 样品瓶号 : 3-39
 进样体积 : 10 μl 版本号: 6.115
 进样时间 : 2025/05/08 16:43:52 实验者: xiechaojun
 处理时间(V2) : 2025/05/09 08:56:31 处理者: xiechaojun
 仪器型号 : SHIMADZU LC-2050C (FX274)

<色谱图>

mV



<峰表>

检测器A Ch1 247nm

峰号	保留时间	面积	面积%	高度	理论塔板数(USP)	拖尾因子	分离度(USP)
1	1.355	696202	100.000	135551	1649	1.267	--
总计		696202	100.000	135551			



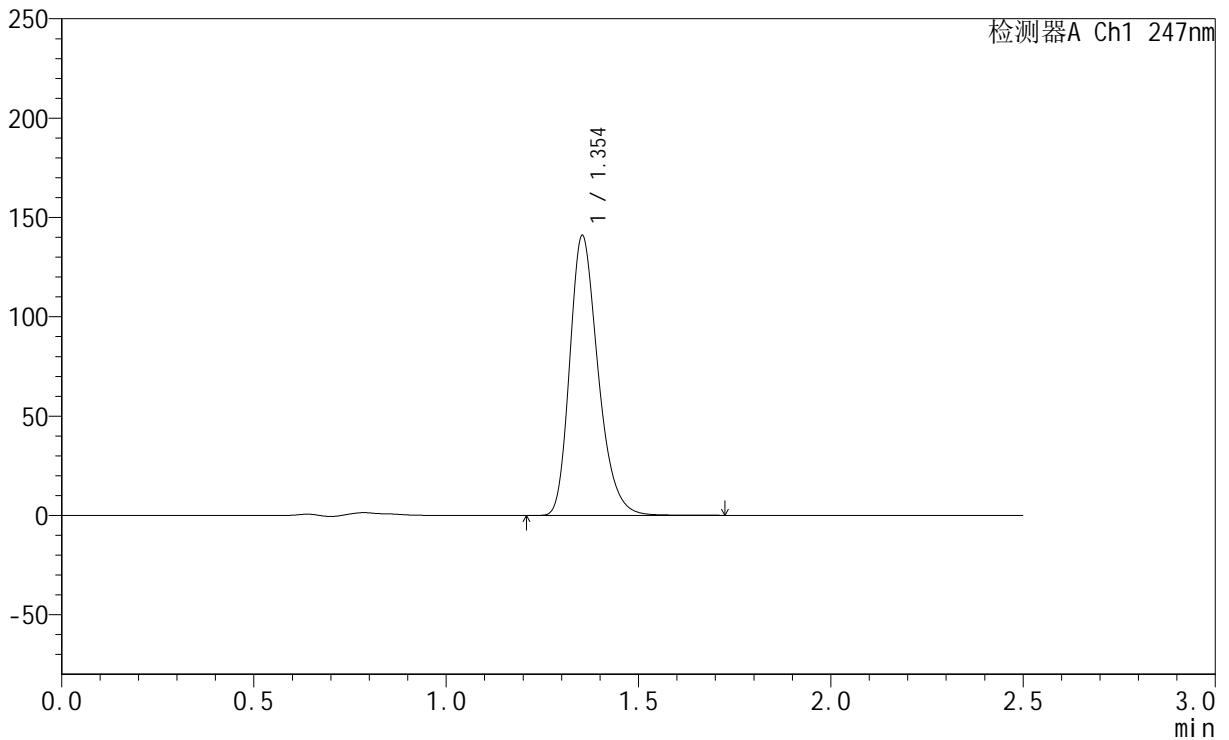
SMF-356

<样品信息>

色谱柱 : XB-C18(50mm*4.6mm,5μm) 流 速: 1.0ml/min
 柱 温 : 30°C 波 长: 247nm
 数据文件名: RC\$SMF-356 - 0-103/25-1691-2 - zzp-40mg-2025011221p-rcqx-pH4.5jz-1-lf100z-15min-P6.lcd
 方法文件名: RC\$SMF-356 - SMF-356-rcqx-FX274.lcm
 批处理文件名: RC\$SMF-356 - SMF-356-20250508-FX274.lcb
 样品瓶号 : 3-48
 进样体积 : 10 μl 版本号: 6.115
 进样时间 : 2025/05/08 16:46:45 实验者: xiechaojun
 处理时间(V2) : 2025/05/09 08:56:34 处理者: xiechaojun
 仪器型号 : SHIMADZU LC-2050C (FX274)

<色谱图>

mV



<峰表>

检测器A Ch1 247nm

峰号	保留时间	面积	面积%	高度	理论塔板数(USP)	拖尾因子	分离度(USP)
1	1.354	723096	100.000	140762	1652	1.267	--
总计		723096	100.000	140762			



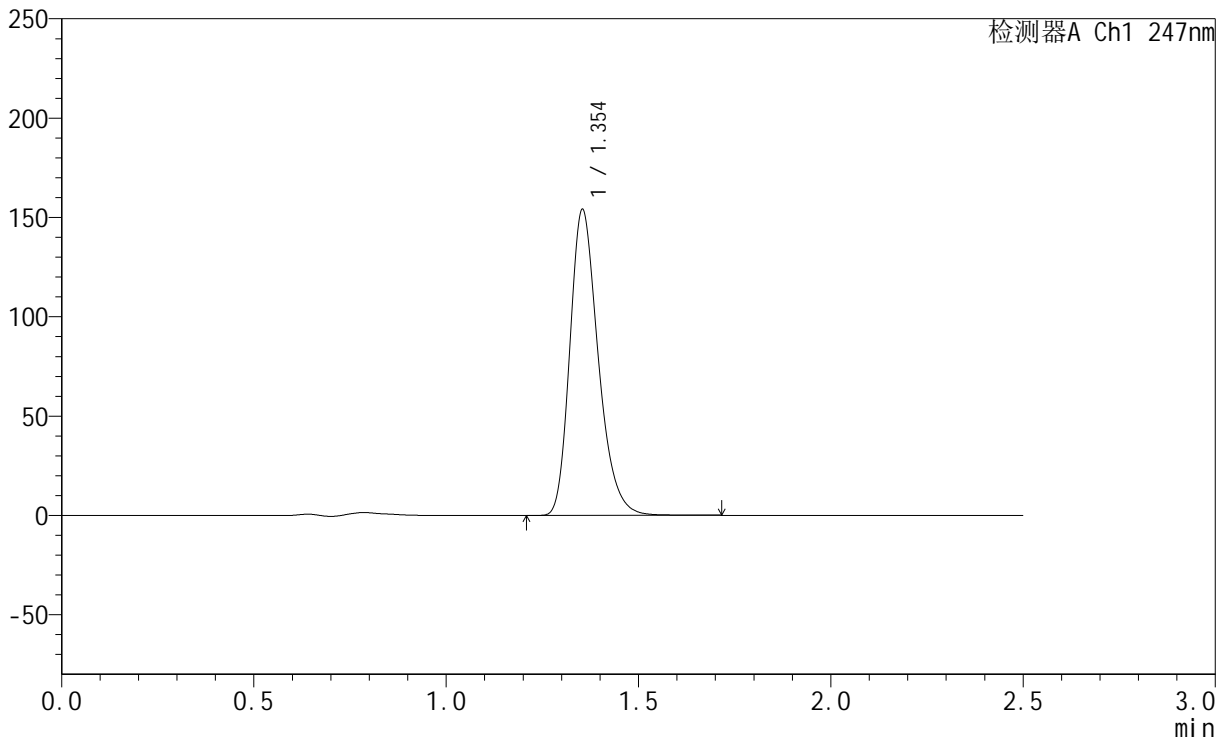
SMF-356

<样品信息>

色谱柱 : XB-C18(50mm*4.6mm,5μm) 流 速: 1.0ml/min
 柱 温 : 30°C 波 长: 247nm
 数据文件名: RC\$SMF-356 - 0-103/25-1692-2 - zzp-40mg-2025011221p-rcqx-pH4.5jz-1-lf100z-20min-P1.lcd
 方法文件名: RC\$SMF-356 - SMF-356-rcqx-FX274.lcm
 批处理文件名: RC\$SMF-356 - SMF-356-20250508-FX274.lcb
 样品瓶号 : 3-4
 进样体积 : 10 μl 版本号: 6.115
 进样时间 : 2025/05/08 16:49:36 实验者: xiechaojun
 处理时间(V2) : 2025/05/09 08:56:37 处理者: xiechaojun
 仪器型号 : SHIMADZU LC-2050C (FX274)

<色谱图>

mV



<峰表>

检测器A Ch1 247nm

峰号	保留时间	面积	面积%	高度	理论塔板数(USP)	拖尾因子	分离度(USP)
1	1.354	791098	100.000	153881	1647	1.267	--
总计		791098	100.000	153881			



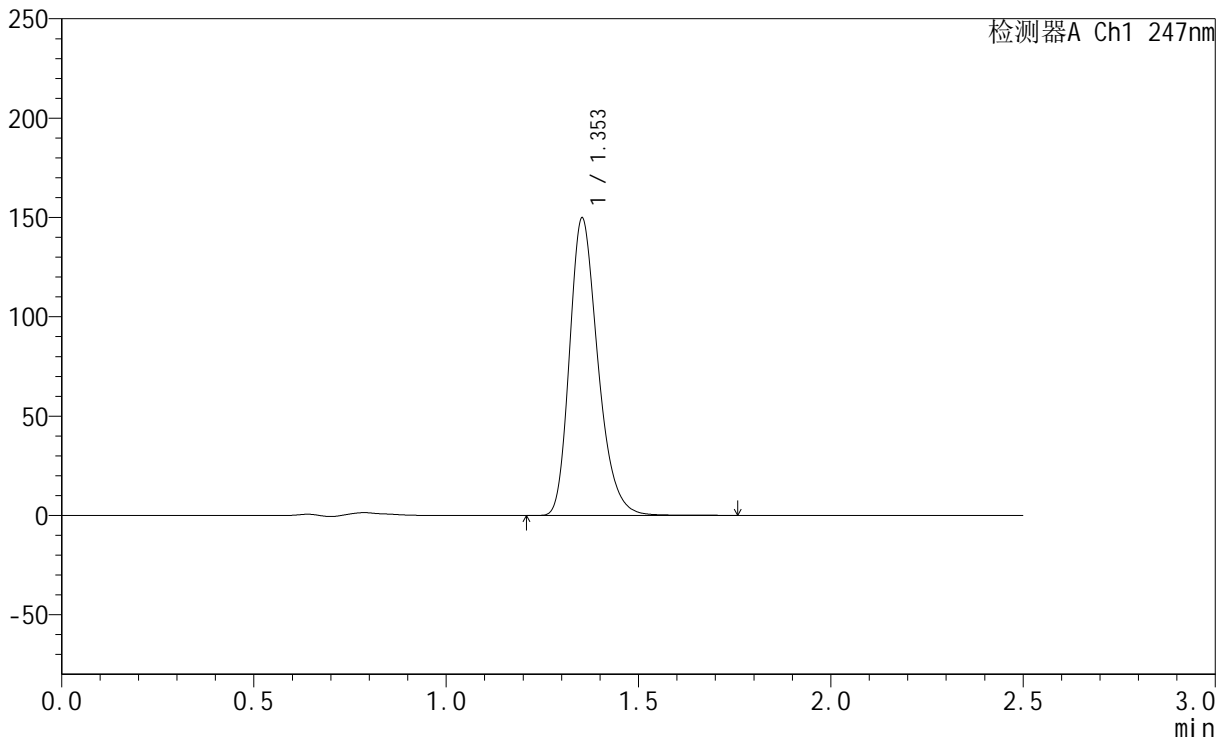
SMF-356

<样品信息>

色谱柱 : XB-C18(50mm*4.6mm,5μm) 流 速: 1.0ml/min
 柱 温 : 30°C 波 长: 247nm
 数据文件名: RC\$SMF-356 - 0-103/25-1693-2 - zzp-40mg-2025011221p-rcqx-pH4.5jz-1-lf100z-20min-P2.lcd
 方法文件名: RC\$SMF-356 - SMF-356-rcqx-FX274.lcm
 批处理文件名: RC\$SMF-356 - SMF-356-20250508-FX274.lcb
 样品瓶号 : 3-13
 进样体积 : 10 μl 版本号: 6.115
 进样时间 : 2025/05/08 16:52:28 实验者: xiechaojun
 处理时间(V2) : 2025/05/09 08:56:39 处理者: xiechaojun
 仪器型号 : SHIMADZU LC-2050C (FX274)

<色谱图>

mV



<峰表>

检测器A Ch1 247nm

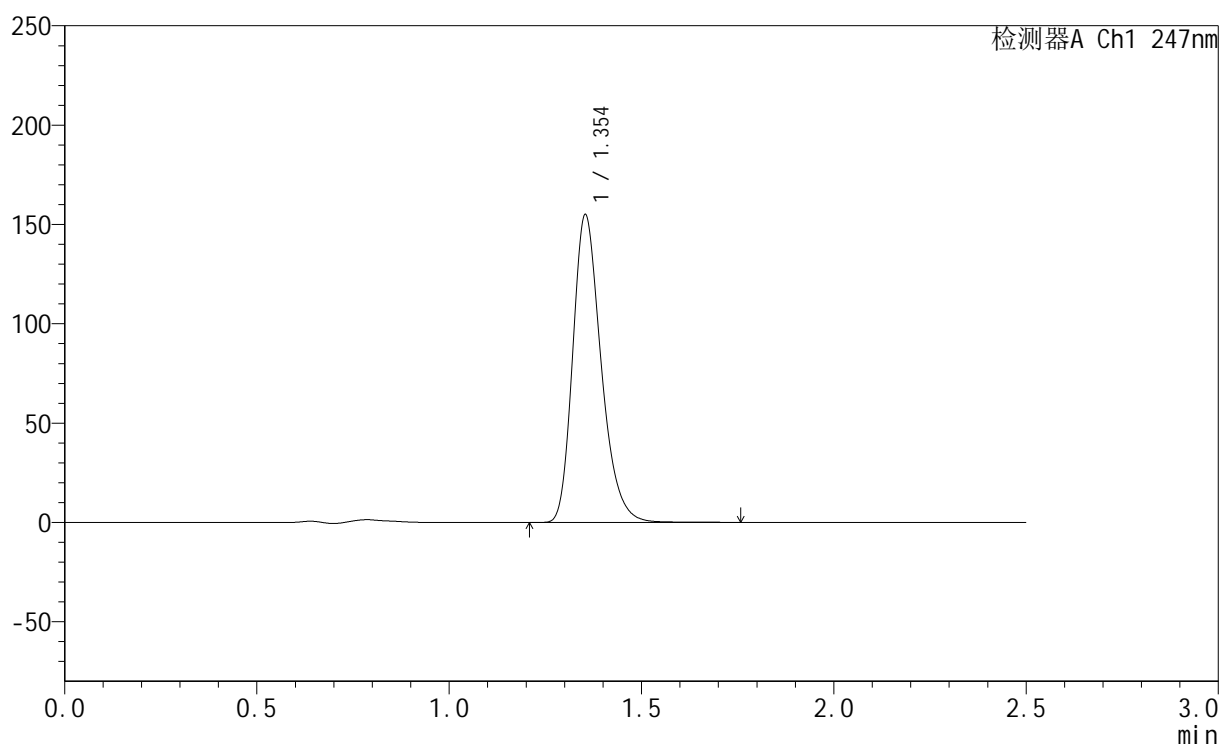
峰号	保留时间	面积	面积%	高度	理论塔板数(USP)	拖尾因子	分离度(USP)
1	1.353	769194	100.000	149477	1648	1.268	--
总计		769194	100.000	149477			

<样品信息>

色谱柱 : XB-C18(50mm*4.6mm,5 μ m) 流 速: 1.0ml/min
 柱 温 : 30°C 波 长: 247nm
 数据文件名: RC\$SMF-356 - 0-103/25-1694-2 - zzp-40mg-2025011221p-rcqx-pH4.5jz-1-lf100z-20min-P3.lcd
 方法文件名: RC\$SMF-356 - SMF-356-rcqx-FX274.lcm
 批处理文件名: RC\$SMF-356 - SMF-356-20250508-FX274.lcb
 样品瓶号 : 3-22
 进样体积 : 10 μ l 版本号: 6.115
 进样时间 : 2025/05/08 16:55:20 实验者: xiechaojun
 处理时间(V2) : 2025/05/09 08:56:42 处理者: xiechaojun
 仪器型号 : SHIMADZU LC-2050C (FX274)

<色谱图>

mV



<峰表>

检测器A Ch1 247nm

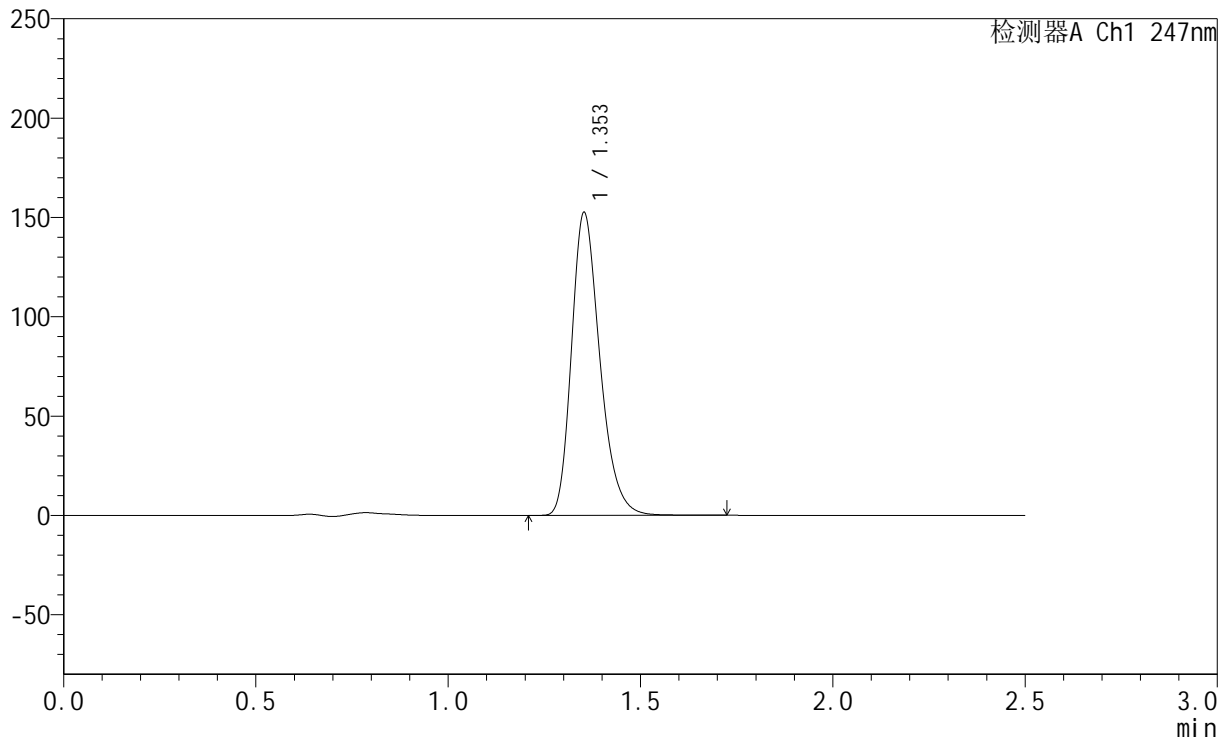
峰号	保留时间	面积	面积%	高度	理论塔板数(USP)	拖尾因子	分离度(USP)
1	1.354	796154	100.000	154781	1649	1.268	--
总计		796154	100.000	154781			

<样品信息>

色谱柱 : XB-C18(50mm*4.6mm,5 μ m) 流 速: 1.0ml/min
 柱 温 : 30°C 波 长: 247nm
 数据文件名: RC\$SMF-356 - 0-103/25-1695-2 - zzp-40mg-2025011221p-rcqx-pH4.5jz-1-lf100z-20min-P4.lcd
 方法文件名: RC\$SMF-356 - SMF-356-rcqx-FX274.lcm
 批处理文件名: RC\$SMF-356 - SMF-356-20250508-FX274.lcb
 样品瓶号 : 3-31
 进样体积 : 10 μ l 版本号: 6.115
 进样时间 : 2025/05/08 16:58:11 实验者: xiechaojun
 处理时间(V2) : 2025/05/09 08:56:45 处理者: xiechaojun
 仪器型号 : SHIMADZU LC-2050C (FX274)

<色谱图>

mV



<峰表>

检测器A Ch1 247nm

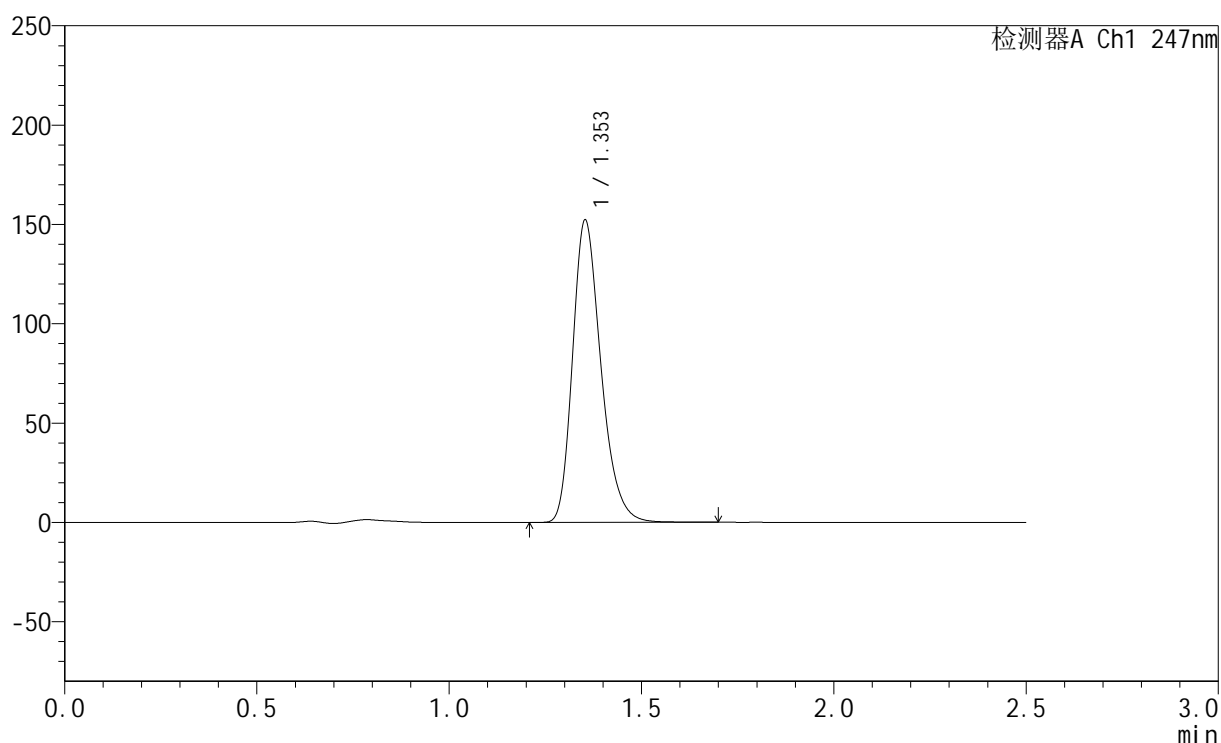
峰号	保留时间	面积	面积%	高度	理论塔板数(USP)	拖尾因子	分离度(USP)
1	1.353	783442	100.000	152207	1647	1.267	--
总计		783442	100.000	152207			

<样品信息>

色谱柱 : XB-C18(50mm*4.6mm,5 μ m) 流速: 1.0ml/min
柱温 : 30°C 波长: 247nm
数据文件名: RC\$SMF-356 - 0-103/25-1696-2 - zzp-40mg-2025011221p-rcqx-pH4.5jz-1-lf100z-20min-P5.lcd
方法文件名: RC\$SMF-356 - SMF-356-rcqx-FX274.lcm
批处理文件名: RC\$SMF-356 - SMF-356-20250508-FX274.lcb
样品瓶号 : 3-40
进样体积 : 10 μ l 版本号: 6.115
进样时间 : 2025/05/08 17:01:03 实验者: xiechaojun
处理时间(V2) : 2025/05/09 08:56:48 处理者: xiechaojun
仪器型号 : SHIMADZU LC-2050C (FX274)

<色谱图>

mV



<峰表>

检测器A Ch1 247nm

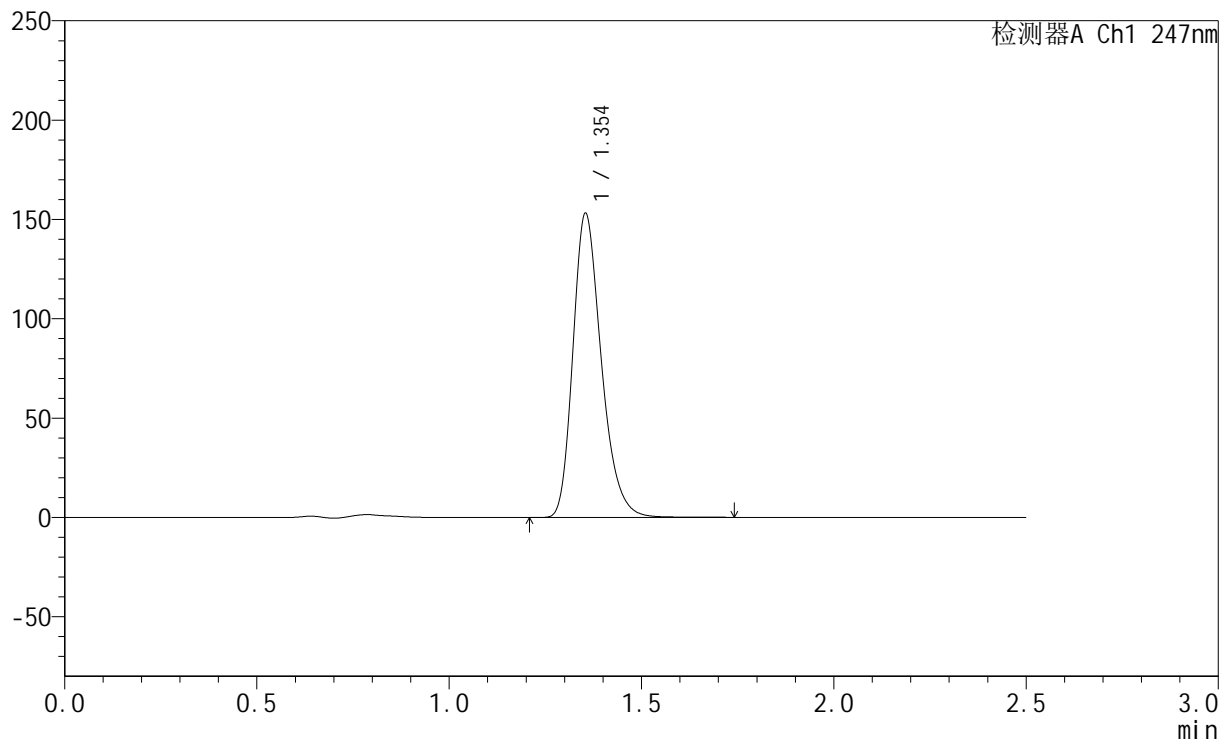
峰号	保留时间	面积	面积%	高度	理论塔板数(USP)	拖尾因子	分离度(USP)
1	1.353	781521	100.000	152001	1649	1.267	--
总计		781521	100.000	152001			

<样品信息>

色谱柱 : XB-C18(50mm*4.6mm,5 μ m) 流 速: 1.0ml/min
 柱 温 : 30°C 波 长: 247nm
 数据文件名: RC\$SMF-356 - 0-103/25-1697-2 - zzp-40mg-2025011221p-rcqx-pH4.5jz-1-lf100z-20min-P6.lcd
 方法文件名: RC\$SMF-356 - SMF-356-rcqx-FX274.lcm
 批处理文件名: RC\$SMF-356 - SMF-356-20250508-FX274.lcb
 样品瓶号 : 3-49
 进样体积 : 10 μ l 版本号: 6.115
 进样时间 : 2025/05/08 17:03:55 实验者: xiechaojun
 处理时间(V2) : 2025/05/09 08:56:50 处理者: xiechaojun
 仪器型号 : SHIMADZU LC-2050C (FX274)

<色谱图>

mV



<峰表>

检测器A Ch1 247nm

峰号	保留时间	面积	面积%	高度	理论塔板数(USP)	拖尾因子	分离度(USP)
1	1.354	785851	100.000	153010	1651	1.267	--
总计		785851	100.000	153010			



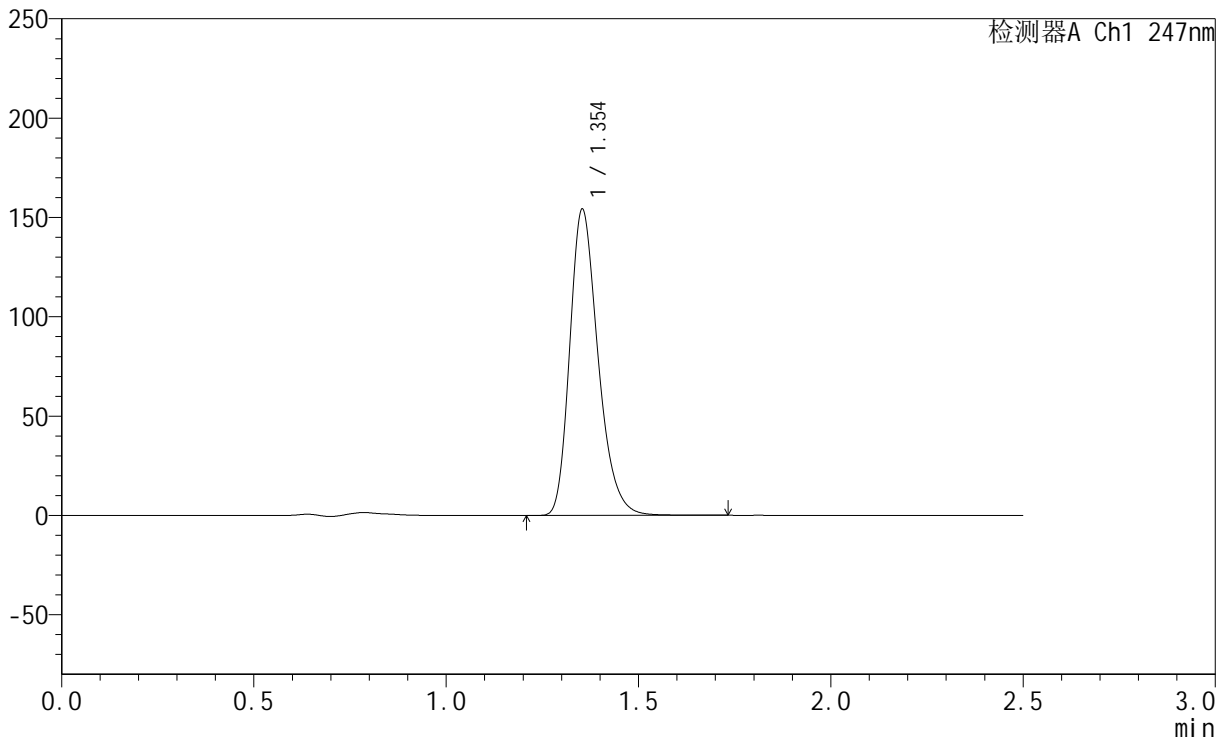
SMF-356

<样品信息>

色谱柱 : XB-C18(50mm*4.6mm,5μm) 流 速: 1.0ml/min
 柱 温 : 30°C 波 长: 247nm
 数据文件名: RC\$SMF-356 - 0-103/25-1698-2 - zzp-40mg-2025011221p-rcqx-pH4.5jz-1-lf100z-30min-P1.lcd
 方法文件名: RC\$SMF-356 - SMF-356-rcqx-FX274.lcm
 批处理文件名: RC\$SMF-356 - SMF-356-20250508-FX274.lcb
 样品瓶号 : 3-5
 进样体积 : 10 μl 版本号: 6.115
 进样时间 : 2025/05/08 17:06:46 实验者: xiechaojun
 处理时间(V2) : 2025/05/09 08:56:53 处理者: xiechaojun
 仪器型号 : SHIMADZU LC-2050C (FX274)

<色谱图>

mV



<峰表>

检测器A Ch1 247nm

峰号	保留时间	面积	面积%	高度	理论塔板数(USP)	拖尾因子	分离度(USP)
1	1.354	790947	100.000	153995	1652	1.267	--
总计		790947	100.000	153995			



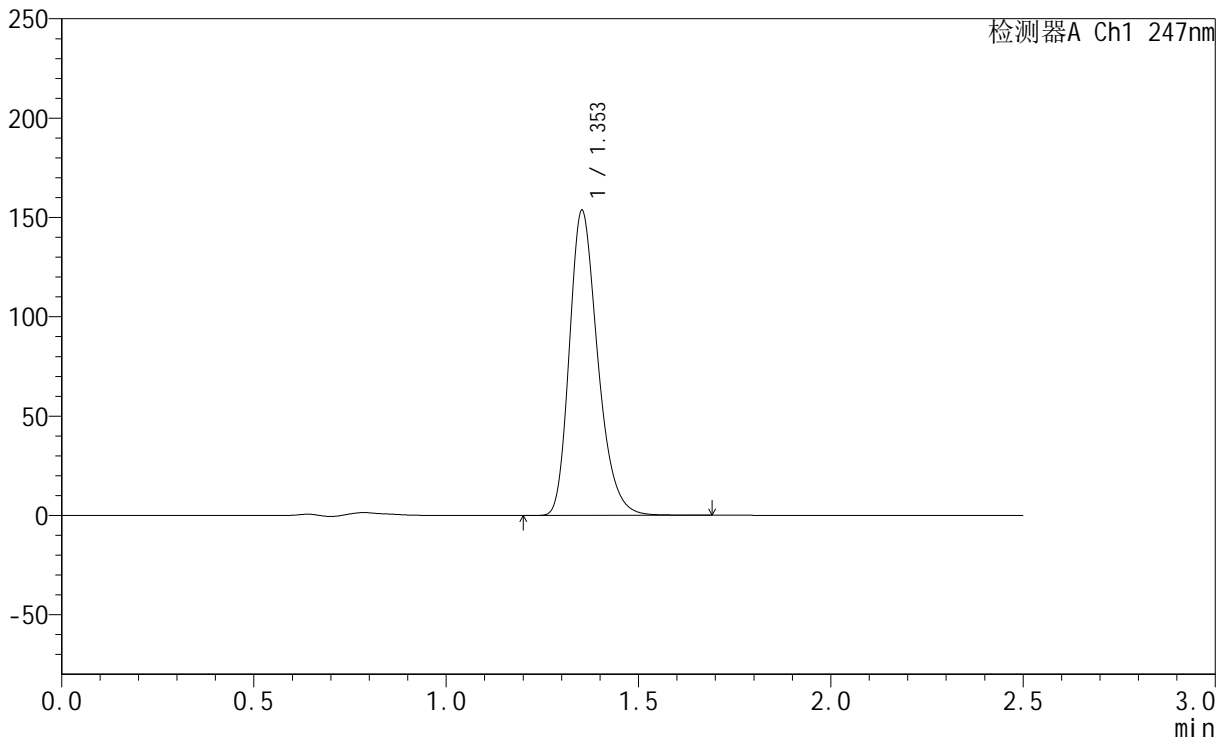
SMF-356

<样品信息>

色谱柱 : XB-C18(50mm*4.6mm,5μm) 流 速: 1.0ml/min
 柱 温 : 30°C 波 长: 247nm
 数据文件名: RC\$SMF-356 - 0-103/25-1699-2 - zzp-40mg-2025011221p-rcqx-pH4.5jz-1-lf100z-30min-P2.lcd
 方法文件名: RC\$SMF-356 - SMF-356-rcqx-FX274.lcm
 批处理文件名: RC\$SMF-356 - SMF-356-20250508-FX274.lcb
 样品瓶号 : 3-14
 进样体积 : 10 μl 版本号: 6.115
 进样时间 : 2025/05/08 17:09:38 实验者: xiechaojun
 处理时间(V2) : 2025/05/09 08:56:56 处理者: xiechaojun
 仪器型号 : SHIMADZU LC-2050C (FX274)

<色谱图>

mV



<峰表>

检测器A Ch1 247nm

峰号	保留时间	面积	面积%	高度	理论塔板数(USP)	拖尾因子	分离度(USP)
1	1.353	787710	100.000	153169	1649	1.267	--
总计		787710	100.000	153169			

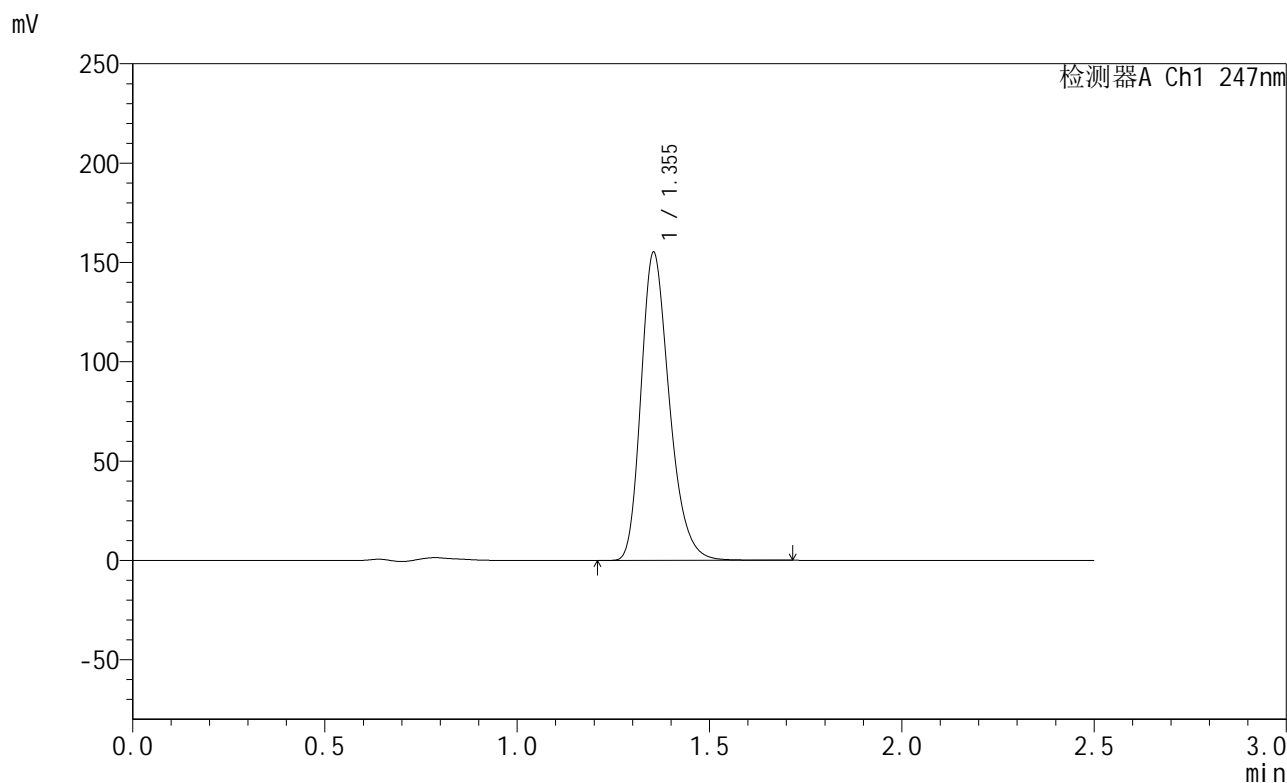


SMF-356

<样品信息>

色谱柱 : XB-C18(50mm*4.6mm,5μm) 流 速: 1.0ml/min
 柱 温 : 30°C 波 长: 247nm
 数据文件名: RC\$SMF-356 - 0-103/25-1700-2 - zzp-40mg-2025011221p-rcqx-pH4.5jz-1-lf100z-30min-P3.lcd
 方法文件名: RC\$SMF-356 - SMF-356-rcqx-FX274.lcm
 批处理文件名: RC\$SMF-356 - SMF-356-20250508-FX274.lcb
 样品瓶号 : 3-23
 进样体积 : 10 μl 版本号: 6.115
 进样时间 : 2025/05/08 17:12:28 实验者: xiechaojun
 处理时间(V2) : 2025/05/09 08:56:59 处理者: xiechaojun
 仪器型号 : SHIMADZU LC-2050C (FX274)

<色谱图>



<峰表>

检测器A Ch1 247nm

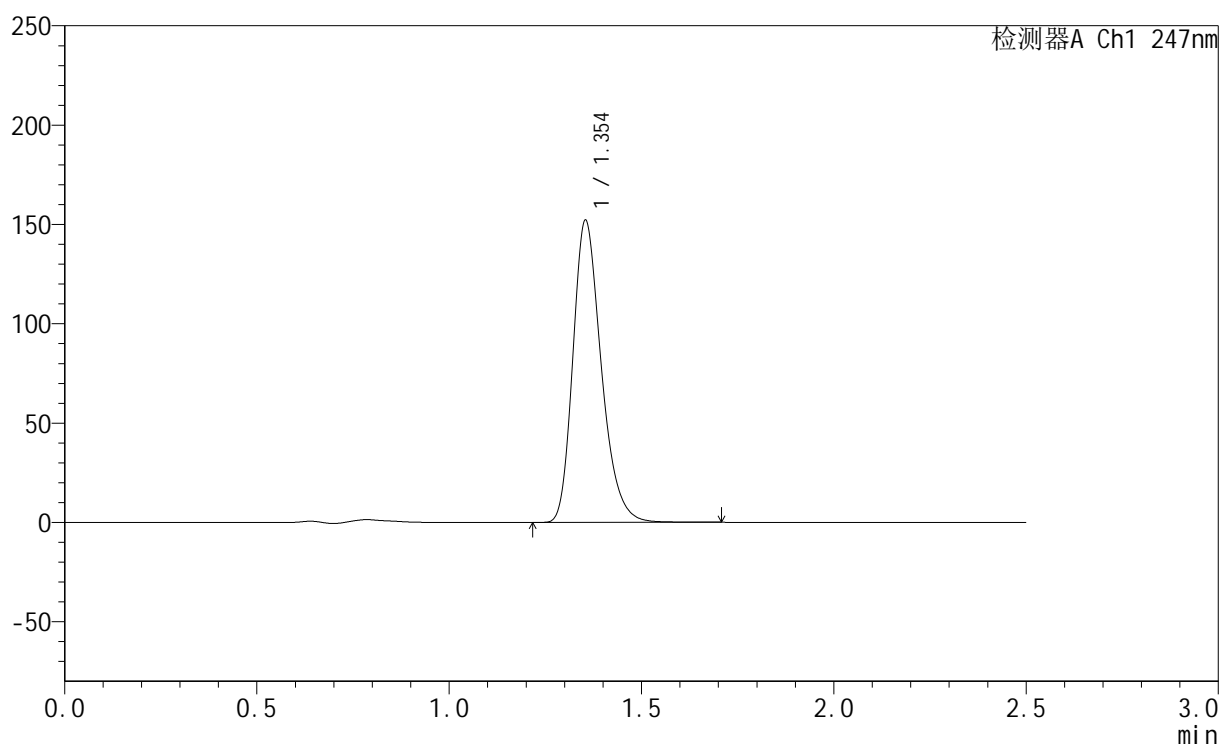
峰号	保留时间	面积	面积%	高度	理论塔板数(USP)	拖尾因子	分离度(USP)
1	1.355	796911	100.000	155082	1648	1.268	--
总计		796911	100.000	155082			

<样品信息>

色谱柱 : XB-C18(50mm*4.6mm,5 μ m) 流速: 1.0ml/min
柱温 : 30 $^{\circ}$ C 波长: 247nm
数据文件名: RC\$SMF-356 - 0-103/25-1701-2 - zzp-40mg-2025011221p-rcqx-pH4.5jz-1-lf100z-30min-P4.lcd
方法文件名: RC\$SMF-356 - SMF-356-rcqx-FX274.lcm
批处理文件名: RC\$SMF-356 - SMF-356-20250508-FX274.lcb
样品瓶号 : 3-32
进样体积 : 10 μ l 版本号: 6.115
进样时间 : 2025/05/08 17:15:20 实验者: xiechaojun
处理时间(V2) : 2025/05/09 08:57:02 处理者: xiechaojun
仪器型号 : SHIMADZU LC-2050C (FX274)

<色谱图>

mV



<峰表>

检测器A Ch1 247nm

峰号	保留时间	面积	面积%	高度	理论塔板数(USP)	拖尾因子	分离度(USP)
1	1.354	780852	100.000	152028	1650	1.266	--
总计		780852	100.000	152028			



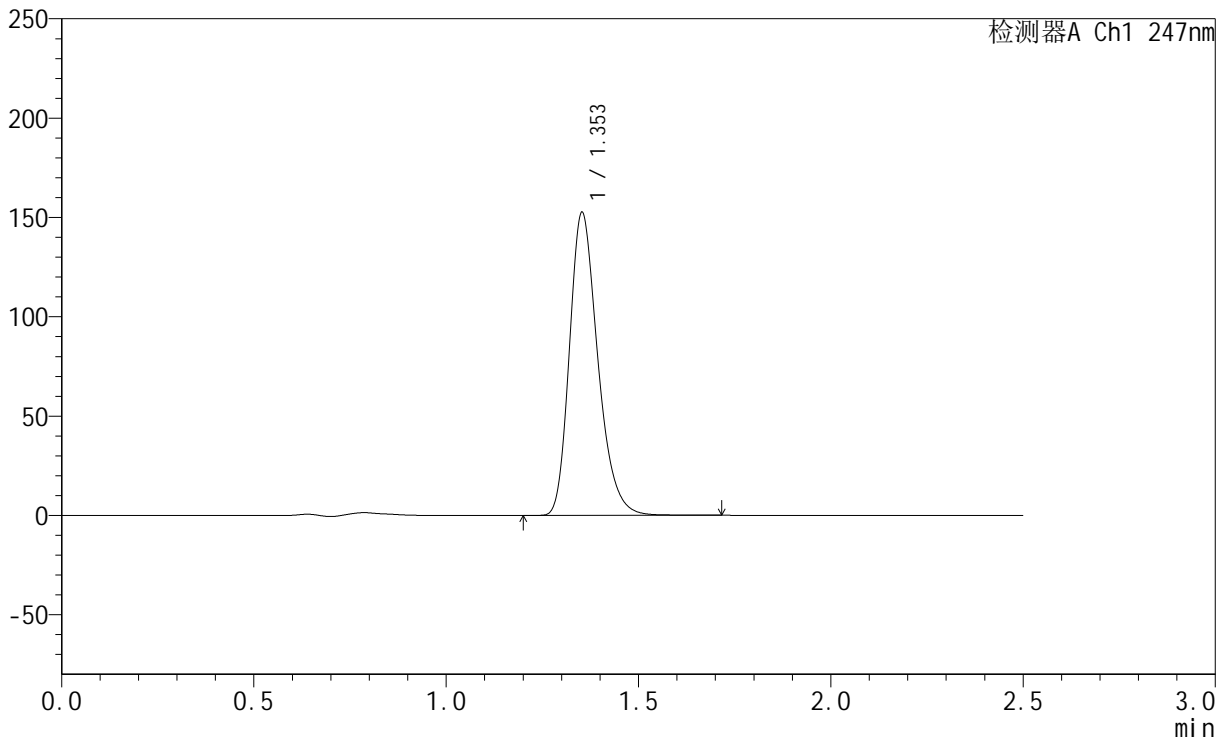
SMF-356

<样品信息>

色谱柱 : XB-C18(50mm*4.6mm,5μm) 流 速: 1.0ml/min
 柱 温 : 30°C 波 长: 247nm
 数据文件名: RC\$SMF-356 - 0-103/25-1702-2 - zzp-40mg-2025011221p-rcqx-pH4.5jz-1-lf100z-30min-P5.lcd
 方法文件名: RC\$SMF-356 - SMF-356-rcqx-FX274.lcm
 批处理文件名: RC\$SMF-356 - SMF-356-20250508-FX274.lcb
 样品瓶号 : 3-41
 进样体积 : 10 μl 版本号: 6.115
 进样时间 : 2025/05/08 17:18:11 实验者: xiechaojun
 处理时间(V2) : 2025/05/09 08:57:04 处理者: xiechaojun
 仪器型号 : SHIMADZU LC-2050C (FX274)

<色谱图>

mV



<峰表>

检测器A Ch1 247nm

峰号	保留时间	面积	面积%	高度	理论塔板数(USP)	拖尾因子	分离度(USP)
1	1.353	782703	100.000	152192	1648	1.268	--
总计		782703	100.000	152192			



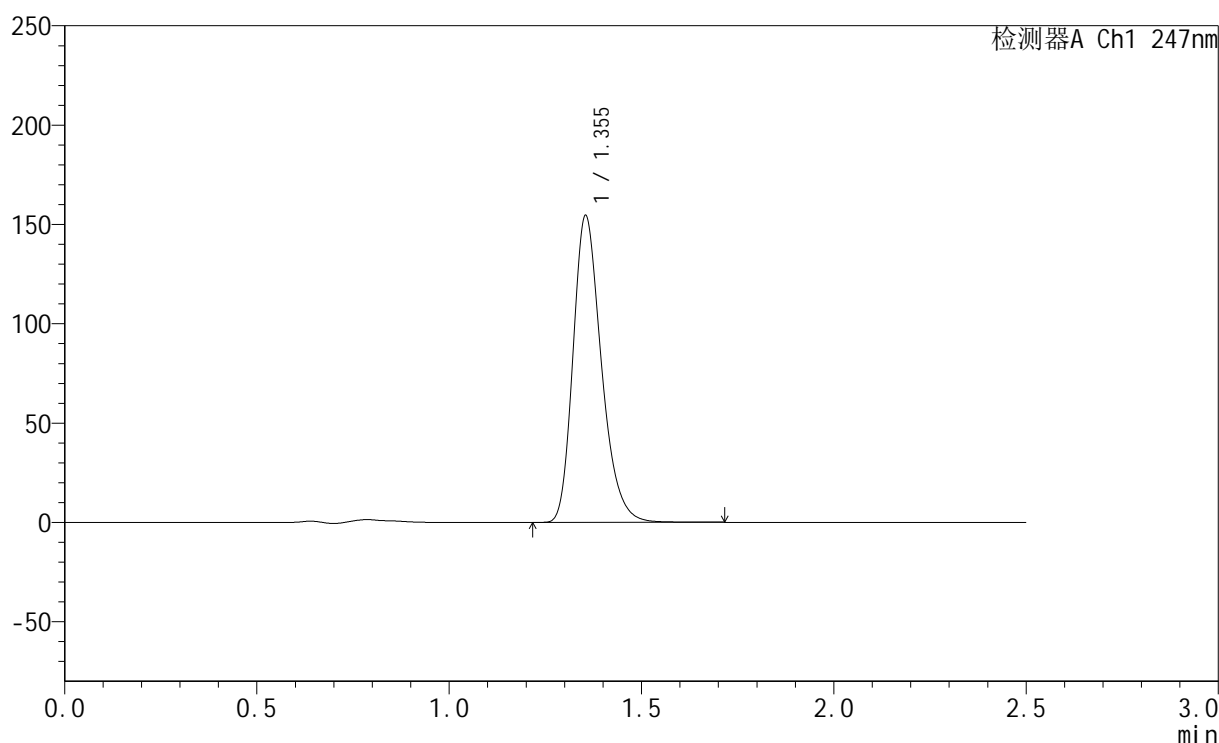
SMF-356

<样品信息>

色谱柱 : XB-C18(50mm*4.6mm,5μm) 流 速: 1.0ml/min
 柱 温 : 30°C 波 长: 247nm
 数据文件名: RC\$SMF-356 - 0-103/25-1703-2 - zzp-40mg-2025011221p-rcqx-pH4.5jz-1-lf100z-30min-P6.lcd
 方法文件名: RC\$SMF-356 - SMF-356-rcqx-FX274.lcm
 批处理文件名: RC\$SMF-356 - SMF-356-20250508-FX274.lcb
 样品瓶号 : 3-50
 进样体积 : 10 μl 版本号: 6.115
 进样时间 : 2025/05/08 17:21:02 实验者: xiechaojun
 处理时间(V2) : 2025/05/09 08:57:07 处理者: xiechaojun
 仪器型号 : SHIMADZU LC-2050C (FX274)

<色谱图>

mV



<峰表>

检测器A Ch1 247nm

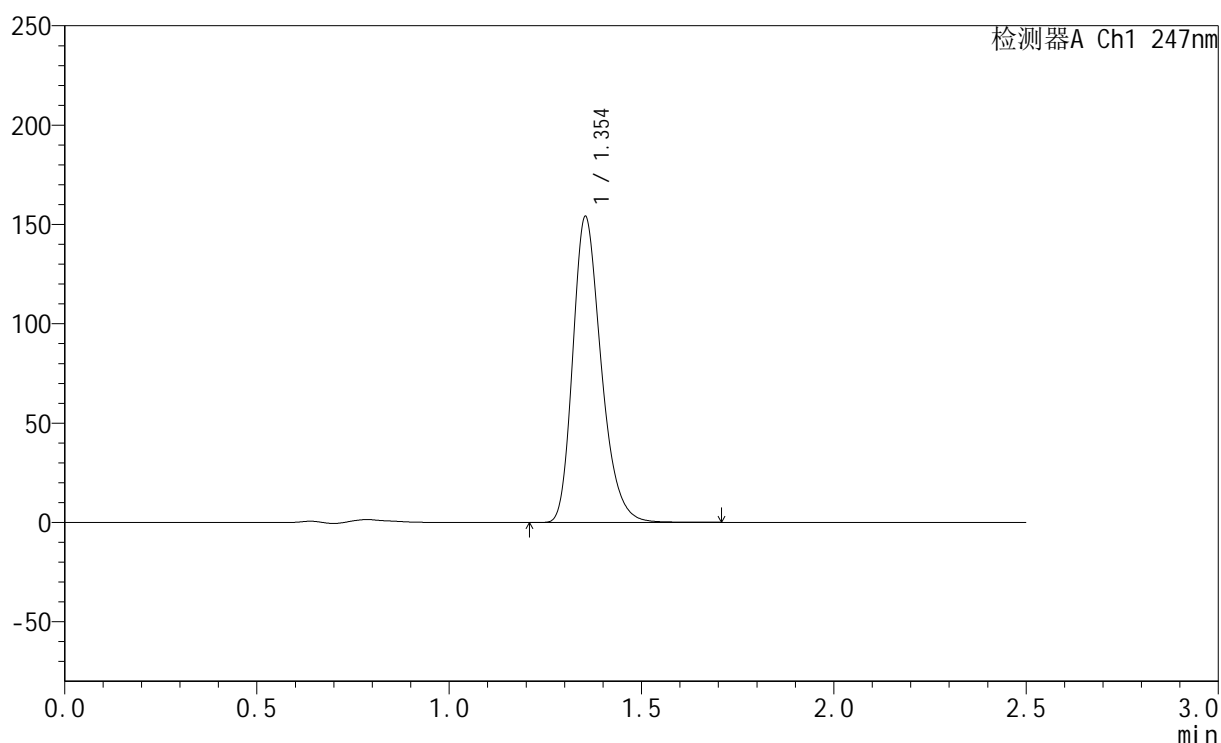
峰号	保留时间	面积	面积%	高度	理论塔板数(USP)	拖尾因子	分离度(USP)
1	1.355	793071	100.000	154418	1651	1.267	--
总计		793071	100.000	154418			

<样品信息>

色谱柱 : XB-C18(50mm*4.6mm,5 μ m) 流速: 1.0ml/min
柱温 : 30 $^{\circ}$ C 波长: 247nm
数据文件名: RC\$SMF-356 - 0-103/25-1704-2 - zzp-40mg-2025011221p-rcqx-pH4.5jz-1-lf100z-45min-P1.lcd
方法文件名: RC\$SMF-356 - SMF-356-rcqx-FX274.lcm
批处理文件名: RC\$SMF-356 - SMF-356-20250508-FX274.lcb
样品瓶号 : 3-6
进样体积 : 10 μ l 版本号: 6.115
进样时间 : 2025/05/08 17:23:54 实验者: xiechaojun
处理时间(V2) : 2025/05/09 08:57:10 处理者: xiechaojun
仪器型号 : SHIMADZU LC-2050C (FX274)

<色谱图>

mV



<峰表>

检测器A Ch1 247nm

峰号	保留时间	面积	面积%	高度	理论塔板数(USP)	拖尾因子	分离度(USP)
1	1.354	790188	100.000	153876	1651	1.267	--
总计		790188	100.000	153876			



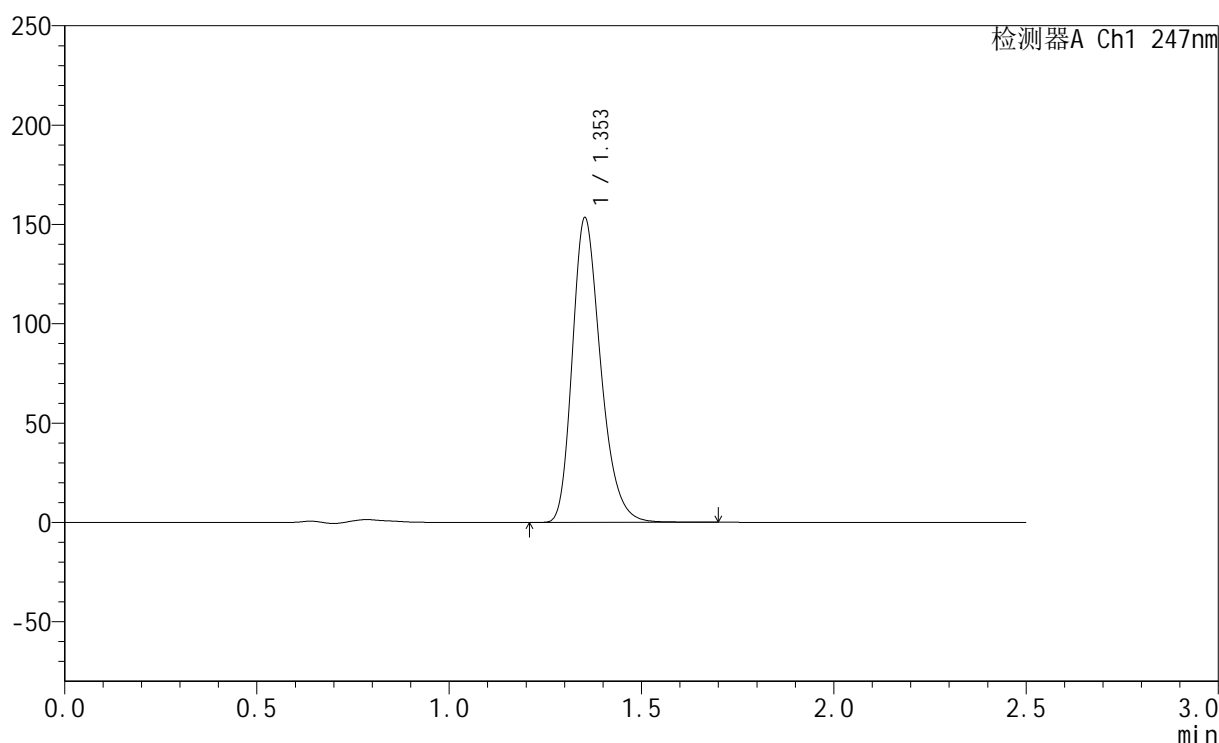
SMF-356

<样品信息>

色谱柱 : XB-C18(50mm*4.6mm,5μm) 流 速: 1.0ml/min
 柱 温 : 30°C 波 长: 247nm
 数据文件名: RC\$SMF-356 - 0-103/25-1705-2 - zzp-40mg-2025011221p-rcqx-pH4.5jz-1-lf100z-45min-P2.lcd
 方法文件名: RC\$SMF-356 - SMF-356-rcqx-FX274.lcm
 批处理文件名: RC\$SMF-356 - SMF-356-20250508-FX274.lcb
 样品瓶号 : 3-15
 进样体积 : 10 μl 版本号: 6.115
 进样时间 : 2025/05/08 17:26:46 实验者: xiechaojun
 处理时间(V2) : 2025/05/09 08:57:13 处理者: xiechaojun
 仪器型号 : SHIMADZU LC-2050C (FX274)

<色谱图>

mV



<峰表>

检测器A Ch1 247nm

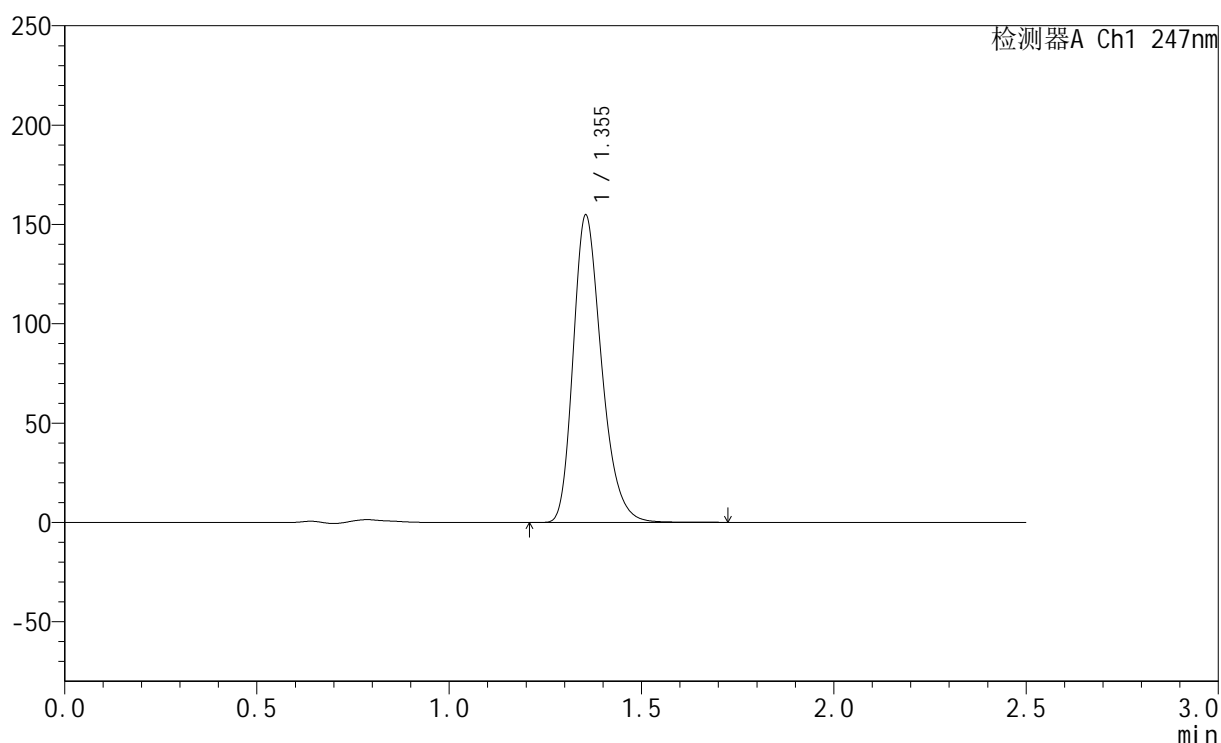
峰号	保留时间	面积	面积%	高度	理论塔板数(USP)	拖尾因子	分离度(USP)
1	1.353	787244	100.000	152956	1647	1.268	--
总计		787244	100.000	152956			

<样品信息>

色谱柱 : XB-C18(50mm*4.6mm,5 μ m) 流速: 1.0ml/min
柱温 : 30 $^{\circ}$ C 波长: 247nm
数据文件名: RC\$SMF-356 - 0-103/25-1706-2 - zzp-40mg-2025011221p-rcqx-pH4.5jz-1-lf100z-45min-P3.lcd
方法文件名: RC\$SMF-356 - SMF-356-rcqx-FX274.lcm
批处理文件名: RC\$SMF-356 - SMF-356-20250508-FX274.lcb
样品瓶号 : 3-24
进样体积 : 10 μ l 版本号: 6.115
进样时间 : 2025/05/08 17:29:38 实验者: xiechaojun
处理时间(V2) : 2025/05/09 08:57:16 处理者: xiechaojun
仪器型号 : SHIMADZU LC-2050C (FX274)

<色谱图>

mV



<峰表>

检测器A Ch1 247nm

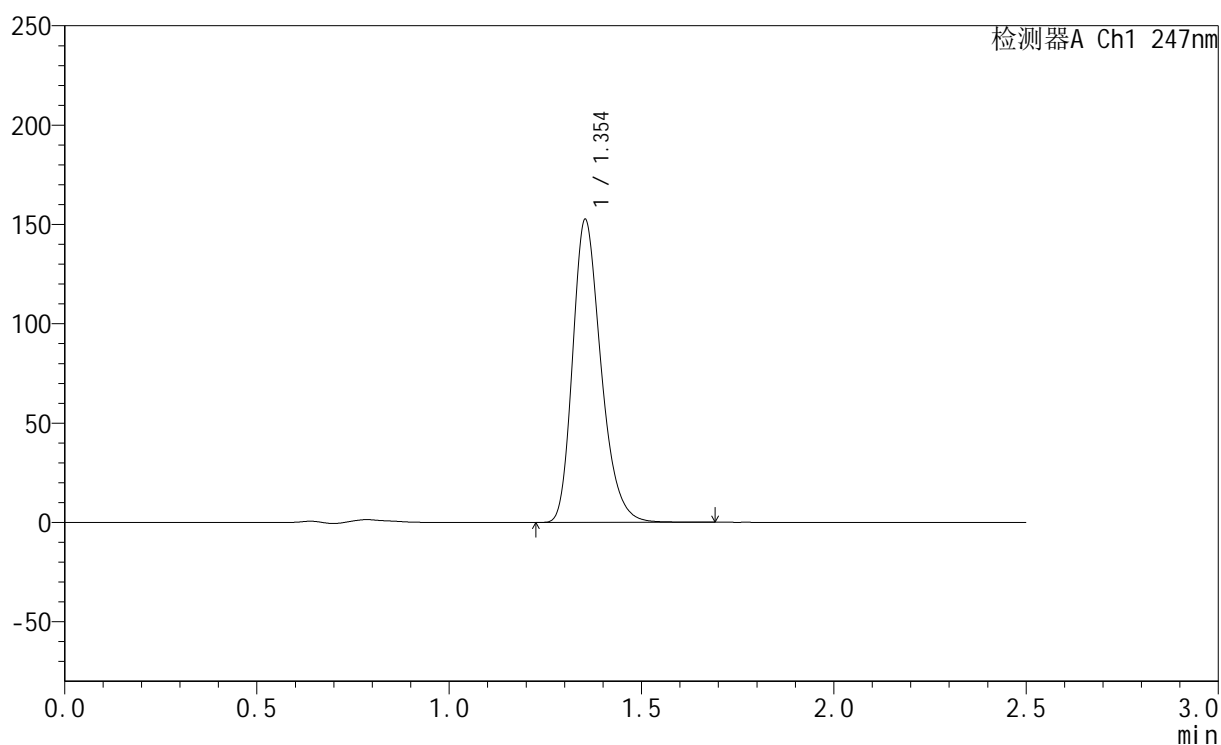
峰号	保留时间	面积	面积%	高度	理论塔板数(USP)	拖尾因子	分离度(USP)
1	1.355	795227	100.000	154718	1651	1.267	--
总计		795227	100.000	154718			

<样品信息>

色谱柱 : XB-C18(50mm*4.6mm,5 μ m) 流速: 1.0ml/min
柱温 : 30 $^{\circ}$ C 波长: 247nm
数据文件名: RC\$SMF-356 - 0-103/25-1707-2 - zzp-40mg-2025011221p-rcqx-pH4.5jz-1-lf100z-45min-P4.lcd
方法文件名: RC\$SMF-356 - SMF-356-rcqx-FX274.lcm
批处理文件名: RC\$SMF-356 - SMF-356-20250508-FX274.lcb
样品瓶号 : 3-33
进样体积 : 10 μ l 版本号: 6.115
进样时间 : 2025/05/08 17:32:29 实验者: xiechaojun
处理时间(V2) : 2025/05/09 08:57:18 处理者: xiechaojun
仪器型号 : SHIMADZU LC-2050C (FX274)

<色谱图>

mV



<峰表>

检测器A Ch1 247nm

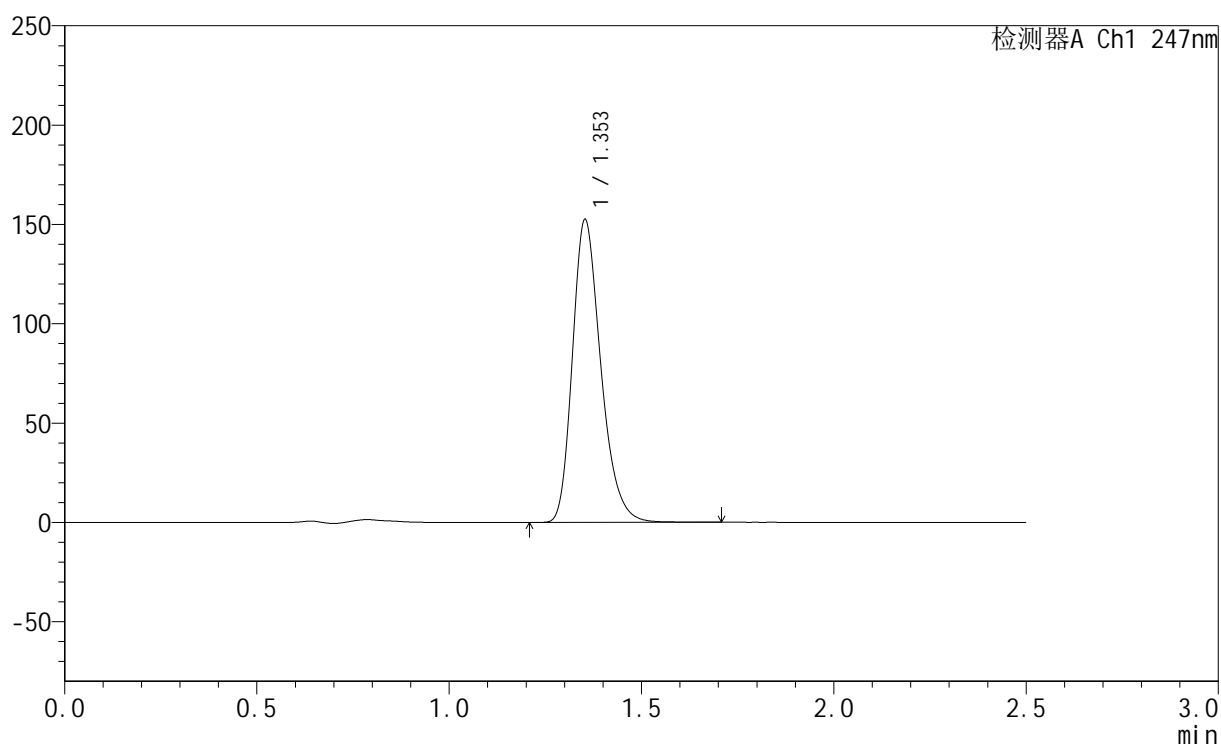
峰号	保留时间	面积	面积%	高度	理论塔板数(USP)	拖尾因子	分离度(USP)
1	1.354	782294	100.000	152319	1652	1.267	--
总计		782294	100.000	152319			

<样品信息>

色谱柱 : XB-C18(50mm*4.6mm,5 μ m) 流速: 1.0ml/min
柱温 : 30 $^{\circ}$ C 波长: 247nm
数据文件名: RC\$SMF-356 - 0-103/25-1708-2 - zzp-40mg-2025011221p-rcqx-pH4.5jz-1-lf100z-45min-P5.lcd
方法文件名: RC\$SMF-356 - SMF-356-rcqx-FX274.lcm
批处理文件名: RC\$SMF-356 - SMF-356-20250508-FX274.lcb
样品瓶号 : 3-42
进样体积 : 10 μ l 版本号: 6.115
进样时间 : 2025/05/08 17:35:21 实验者: xiechaojun
处理时间(V2) : 2025/05/09 08:57:21 处理者: xiechaojun
仪器型号 : SHIMADZU LC-2050C (FX274)

<色谱图>

mV



<峰表>

检测器A Ch1 247nm

峰号	保留时间	面积	面积%	高度	理论塔板数(USP)	拖尾因子	分离度(USP)
1	1.353	783049	100.000	152151	1646	1.267	--
总计		783049	100.000	152151			



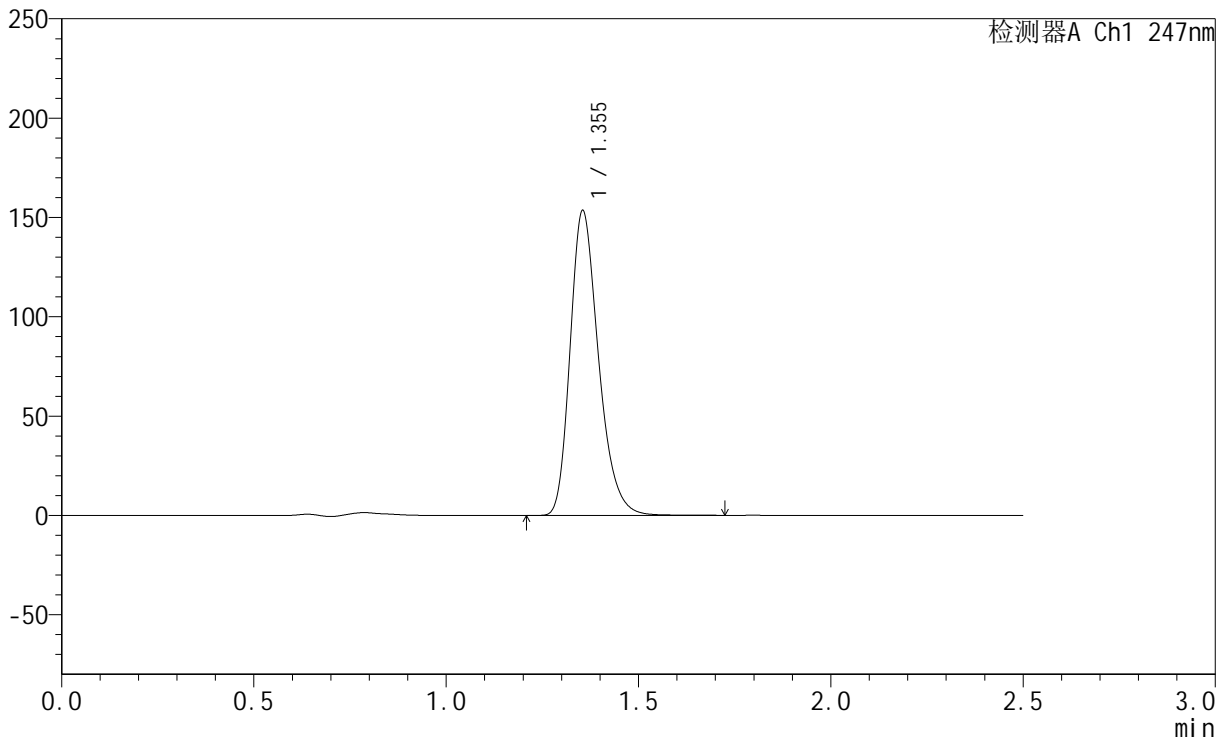
SMF-356

<样品信息>

色谱柱 : XB-C18(50mm*4.6mm,5μm) 流 速: 1.0ml/min
 柱 温 : 30°C 波 长: 247nm
 数据文件名: RC\$SMF-356 - 0-103/25-1709-2 - zzp-40mg-2025011221p-rcqx-pH4.5jz-1-lf100z-45min-P6.lcd
 方法文件名: RC\$SMF-356 - SMF-356-rcqx-FX274.lcm
 批处理文件名: RC\$SMF-356 - SMF-356-20250508-FX274.lcb
 样品瓶号 : 3-51
 进样体积 : 10 μl 版本号: 6.115
 进样时间 : 2025/05/08 17:38:13 实验者: xiechaojun
 处理时间(V2) : 2025/05/09 08:57:24 处理者: xiechaojun
 仪器型号 : SHIMADZU LC-2050C (FX274)

<色谱图>

mV



<峰表>

检测器A Ch1 247nm

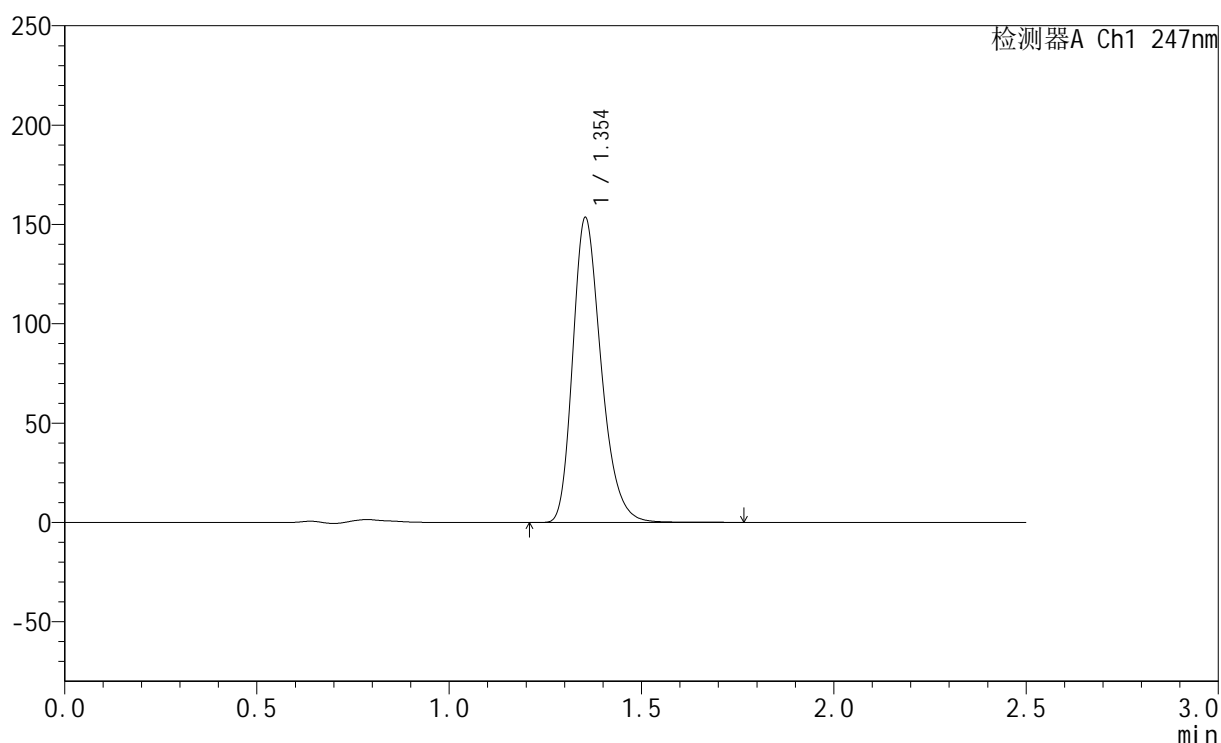
峰号	保留时间	面积	面积%	高度	理论塔板数(USP)	拖尾因子	分离度(USP)
1	1.355	788473	100.000	153436	1651	1.267	--
总计		788473	100.000	153436			

<样品信息>

色谱柱 : XB-C18(50mm*4.6mm,5 μ m) 流 速: 1.0ml/min
 柱 温 : 30°C 波 长: 247nm
 数据文件名: RC\$SMF-356 - 0-103/25-1710-2 - zzp-40mg-2025011221p-rcqx-pH4.5jz-1-lf100z-jxzs-P1.lcd
 方法文件名: RC\$SMF-356 - SMF-356-rcqx-FX274.lcm
 批处理文件名: RC\$SMF-356 - SMF-356-20250508-FX274.lcb
 样品瓶号 : 3-7
 进样体积 : 10 μ l 版本号: 6.115
 进样时间 : 2025/05/08 17:41:05 实验者: xiechaojun
 处理时间(V2): 2025/05/09 08:57:27 处理者: xiechaojun
 仪器型号 : SHIMADZU LC-2050C (FX274)

<色谱图>

mV



<峰表>

检测器A Ch1 247nm

峰号	保留时间	面积	面积%	高度	理论塔板数(USP)	拖尾因子	分离度(USP)
1	1.354	789172	100.000	153375	1647	1.268	--
总计		789172	100.000	153375			



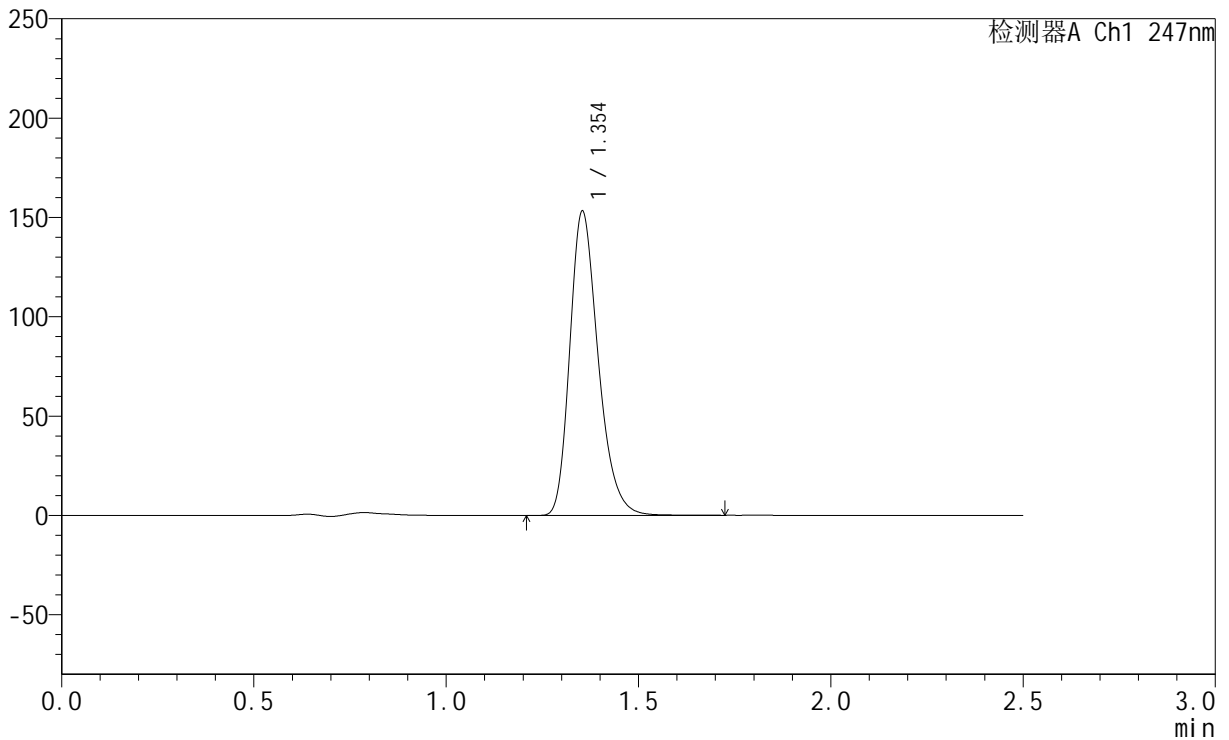
SMF-356

<样品信息>

色谱柱 : XB-C18(50mm*4.6mm,5μm) 流 速: 1.0ml/min
 柱 温 : 30°C 波 长: 247nm
 数据文件名: RC\$SMF-356 - 0-103/25-1711-2 - zzp-40mg-2025011221p-rcqx-pH4.5jz-1-lf100z-jxzs-P2.lcd
 方法文件名: RC\$SMF-356 - SMF-356-rcqx-FX274.lcm
 批处理文件名: RC\$SMF-356 - SMF-356-20250508-FX274.lcb
 样品瓶号 : 3-16
 进样体积 : 10 μl 版本号: 6.115
 进样时间 : 2025/05/08 17:43:58 实验者: xiechaojun
 处理时间(V2) : 2025/05/09 08:57:30 处理者: xiechaojun
 仪器型号 : SHIMADZU LC-2050C (FX274)

<色谱图>

mV



<峰表>

检测器A Ch1 247nm

峰号	保留时间	面积	面积%	高度	理论塔板数(USP)	拖尾因子	分离度(USP)
1	1.354	787122	100.000	153063	1648	1.267	--
总计		787122	100.000	153063			



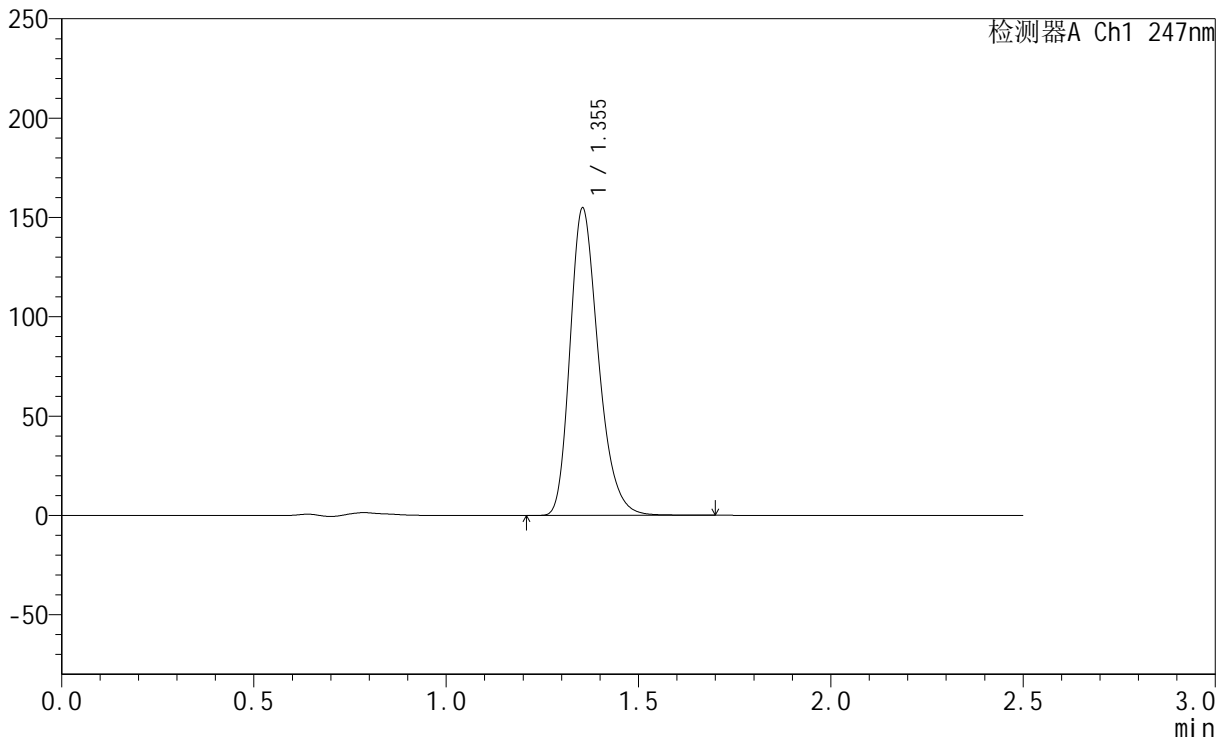
SMF-356

<样品信息>

色谱柱 : XB-C18(50mm*4.6mm,5μm) 流 速: 1.0ml/min
 柱 温 : 30°C 波 长: 247nm
 数据文件名: RC\$SMF-356 - 0-103/25-1712-2 - zzp-40mg-2025011221p-rcqx-pH4.5jz-1-lf100z-jxzs-P3.lcd
 方法文件名: RC\$SMF-356 - SMF-356-rcqx-FX274.lcm
 批处理文件名: RC\$SMF-356 - SMF-356-20250508-FX274.lcb
 样品瓶号 : 3-25
 进样体积 : 10 μl 版本号: 6.115
 进样时间 : 2025/05/08 17:46:50 实验者: xiechaojun
 处理时间(V2) : 2025/05/09 08:57:32 处理者: xiechaojun
 仪器型号 : SHIMADZU LC-2050C (FX274)

<色谱图>

mV



<峰表>

检测器A Ch1 247nm

峰号	保留时间	面积	面积%	高度	理论塔板数(USP)	拖尾因子	分离度(USP)
1	1.355	794614	100.000	154661	1648	1.267	--
总计		794614	100.000	154661			



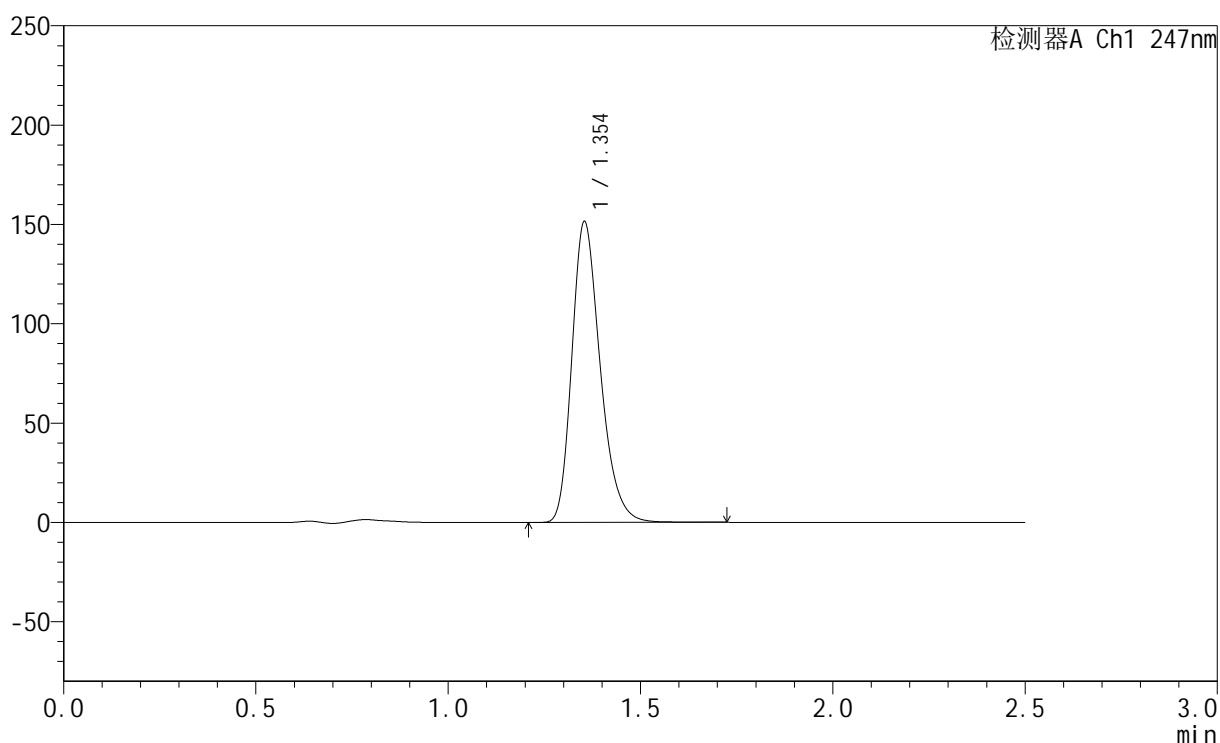
SMF-356

<样品信息>

色谱柱 : XB-C18(50mm*4.6mm,5μm) 流 速: 1.0ml/min
 柱 温 : 30°C 波 长: 247nm
 数据文件名: RC\$SMF-356 - 0-103/25-1713-2 - zzp-40mg-2025011221p-rcqx-pH4.5jz-1-lf100z-jxzs-P4.lcd
 方法文件名: RC\$SMF-356 - SMF-356-rcqx-FX274.lcm
 批处理文件名: RC\$SMF-356 - SMF-356-20250508-FX274.lcb
 样品瓶号 : 3-34
 进样体积 : 10 μl 版本号: 6.115
 进样时间 : 2025/05/08 17:49:41 实验者: xiechaojun
 处理时间(V2) : 2025/05/09 08:57:35 处理者: xiechaojun
 仪器型号 : SHIMADZU LC-2050C (FX274)

<色谱图>

mV



<峰表>

检测器A Ch1 247nm

峰号	保留时间	面积	面积%	高度	理论塔板数(USP)	拖尾因子	分离度(USP)
1	1.354	778085	100.000	151348	1649	1.267	--
总计		778085	100.000	151348			



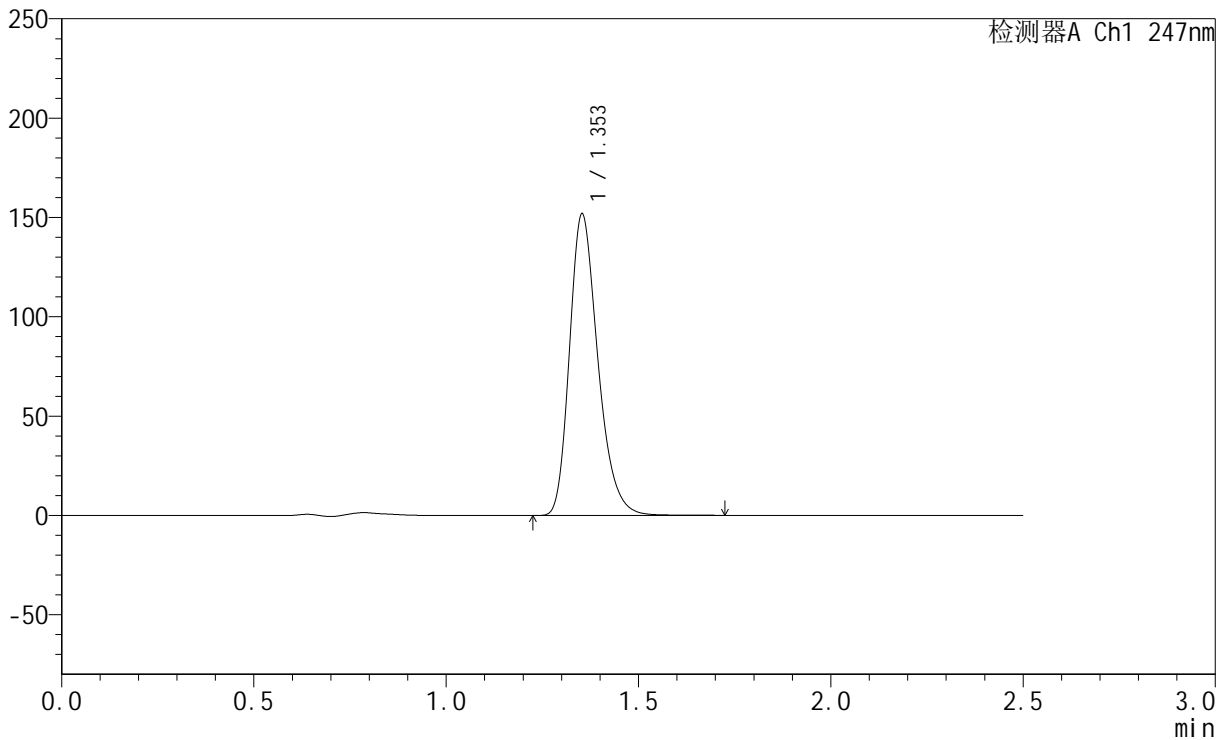
SMF-356

<样品信息>

色谱柱 : XB-C18(50mm*4.6mm,5μm) 流 速: 1.0ml/min
 柱 温 : 30°C 波 长: 247nm
 数据文件名: RC\$SMF-356 - 0-103/25-1714-2 - zzp-40mg-2025011221p-rcqx-pH4.5jz-1-lf100z-jxzs-P5.lcd
 方法文件名: RC\$SMF-356 - SMF-356-rcqx-FX274.lcm
 批处理文件名: RC\$SMF-356 - SMF-356-20250508-FX274.lcb
 样品瓶号 : 3-43
 进样体积 : 10 μl 版本号: 6.115
 进样时间 : 2025/05/08 17:52:33 实验者: xiechaojun
 处理时间(V2) : 2025/05/09 08:57:38 处理者: xiechaojun
 仪器型号 : SHIMADZU LC-2050C (FX274)

<色谱图>

mV



<峰表>

检测器A Ch1 247nm

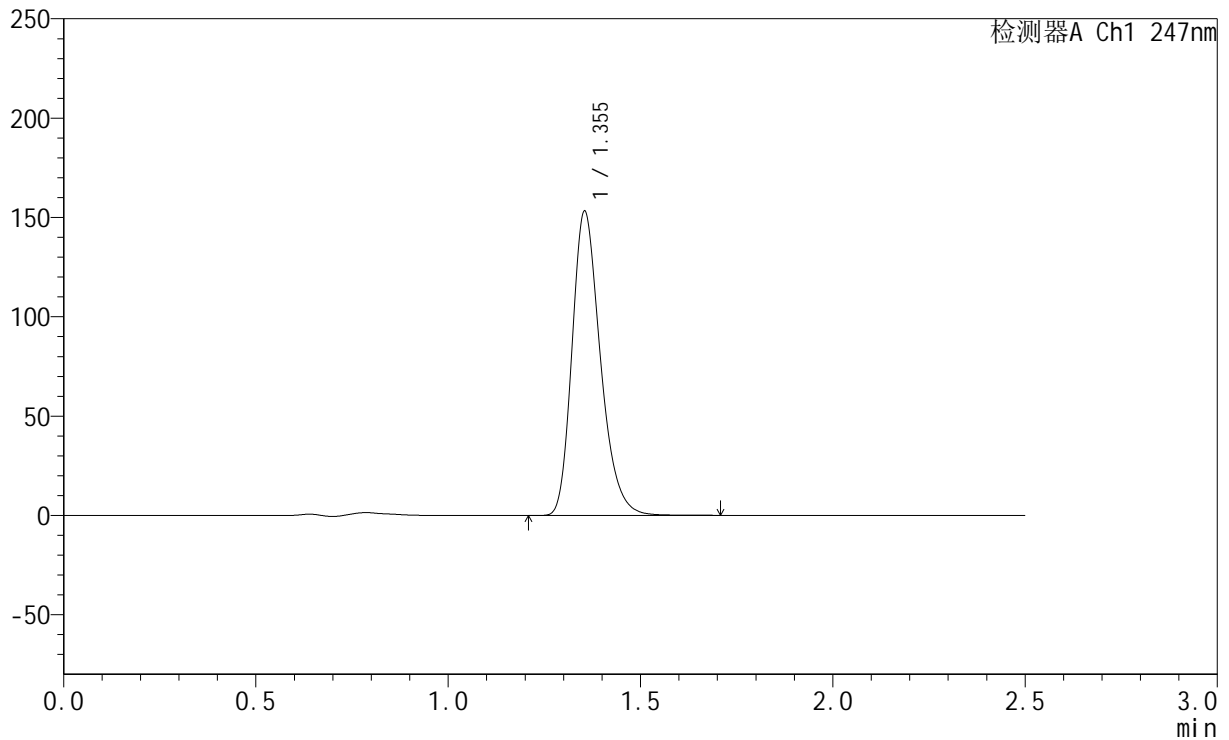
峰号	保留时间	面积	面积%	高度	理论塔板数(USP)	拖尾因子	分离度(USP)
1	1.353	779400	100.000	151502	1649	1.267	--
总计		779400	100.000	151502			

<样品信息>

色谱柱 : XB-C18(50mm*4.6mm,5 μ m) 流 速: 1.0ml/min
 柱 温 : 30°C 波 长: 247nm
 数据文件名: RC\$SMF-356 - 0-103/25-1715-2 - zzp-40mg-2025011221p-rcqx-pH4.5jz-1-lf100z-jxzs-P6.lcd
 方法文件名: RC\$SMF-356 - SMF-356-rcqx-FX274.lcm
 批处理文件名: RC\$SMF-356 - SMF-356-20250508-FX274.lcb
 样品瓶号 : 3-52
 进样体积 : 10 μ l 版本号: 6.115
 进样时间 : 2025/05/08 17:55:25 实验者: xiechaojun
 处理时间(V2) : 2025/05/09 08:57:41 处理者: xiechaojun
 仪器型号 : SHIMADZU LC-2050C (FX274)

<色谱图>

mV



<峰表>

检测器A Ch1 247nm

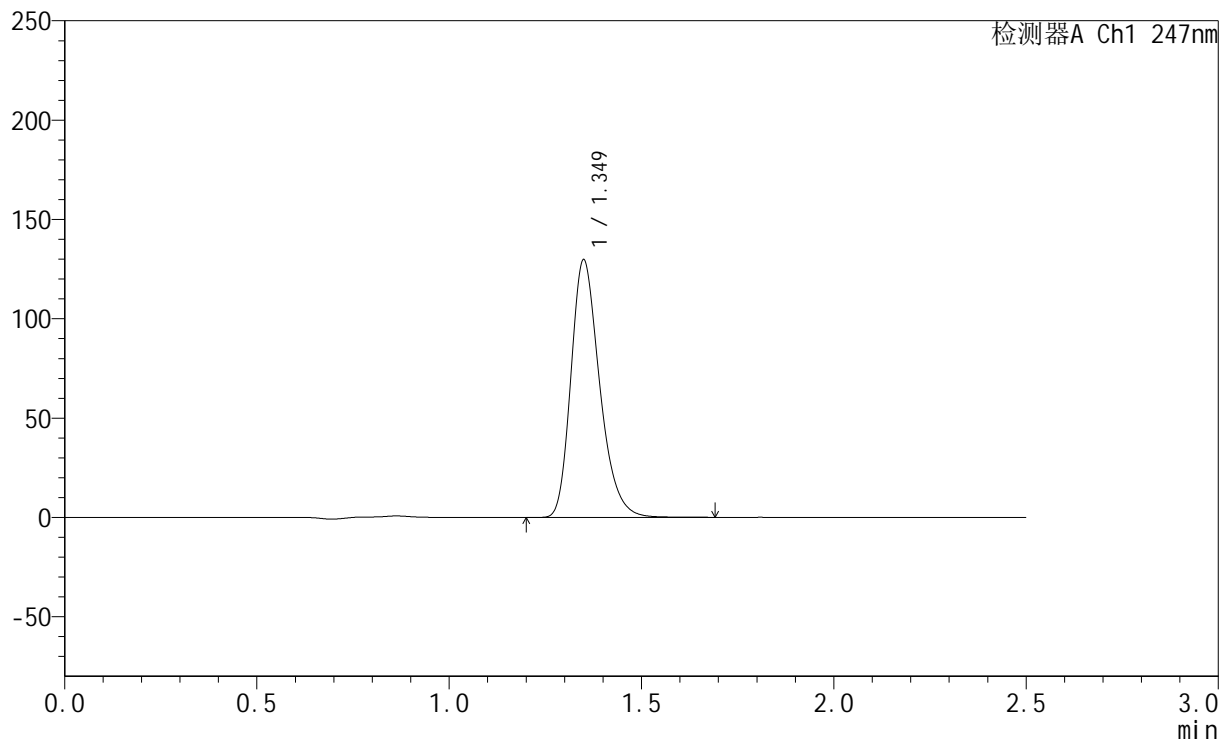
峰号	保留时间	面积	面积%	高度	理论塔板数(USP)	拖尾因子	分离度(USP)
1	1.355	786642	100.000	153099	1649	1.267	--
总计		786642	100.000	153099			

<样品信息>

色谱柱 : XB-C18(50mm*4.6mm,5 μ m) 流 速: 1.0ml/min
 柱 温 : 30°C 波 长: 247nm
 数据文件名: RC\$SMF-356 - 0-103/25-1716-2 - zzp-40mg-2025011221p-rcqx-pH4.5jz-1-lf100z-dz2-1.lcd
 方法文件名: RC\$SMF-356 - SMF-356-rcqx-FX274.lcm
 批处理文件名: RC\$SMF-356 - SMF-356-20250508-FX274.lcb
 样品瓶号 : 3-27
 进样体积 : 10 μ l 版本号: 6.115
 进样时间 : 2025/05/08 17:58:17 实验者: xiechaojun
 处理时间(V2): 2025/05/09 08:57:43 处理者: xiechaojun
 仪器型号 : SHIMADZU LC-2050C (FX274)

<色谱图>

mV



<峰表>

检测器A Ch1 247nm

峰号	保留时间	面积	面积%	高度	理论塔板数(USP)	拖尾因子	分离度(USP)
1	1.349	673852	100.000	129234	1599	1.274	--
总计		673852	100.000	129234			

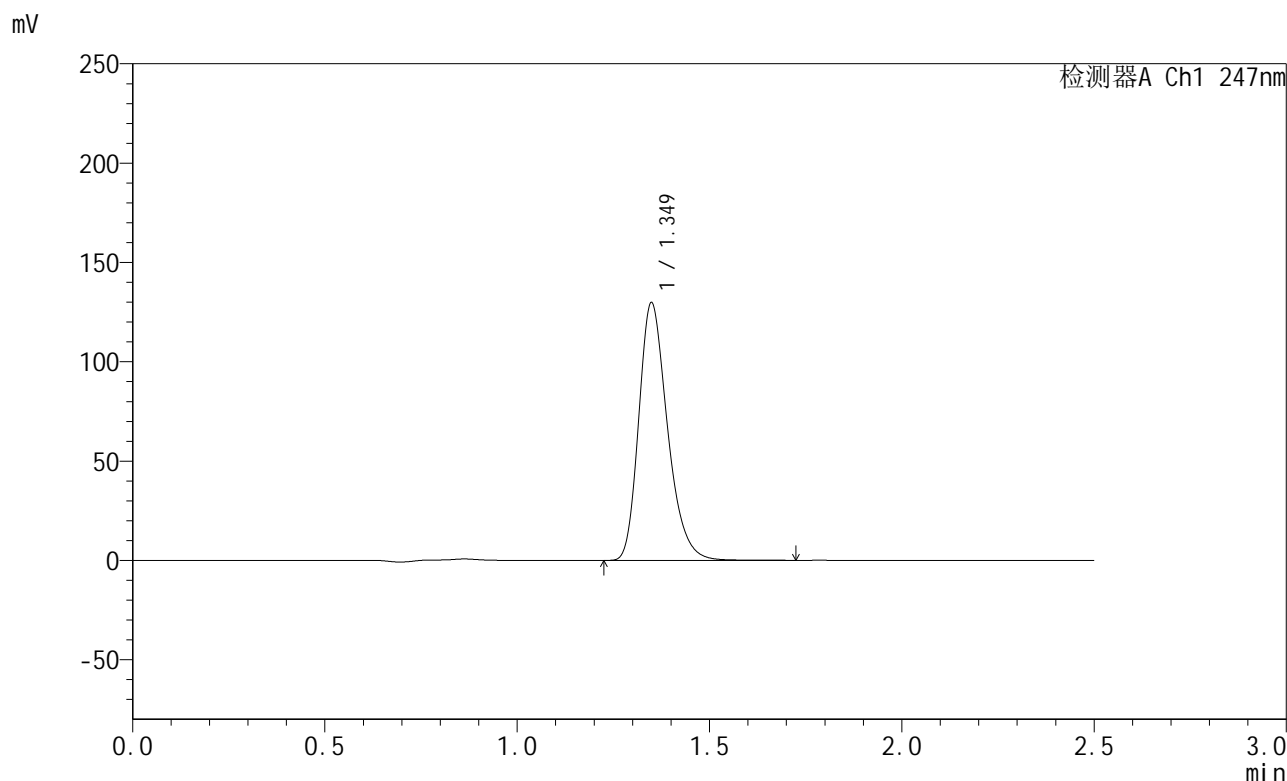


SMF-356

<样品信息>

色谱柱 : XB-C18(50mm*4.6mm,5μm) 流 速: 1.0ml/min
 柱 温 : 30°C 波 长: 247nm
 数据文件名: RC\$SMF-356 - 0-103/25-1717-2 - zzp-40mg-2025011221p-rcqx-pH4.5jz-1-lf100z-dz2-2.lcd
 方法文件名: RC\$SMF-356 - SMF-356-rcqx-FX274.lcm
 批处理文件名: RC\$SMF-356 - SMF-356-20250508-FX274.lcb
 样品瓶号 : 3-27
 进样体积 : 10 μl 版本号: 6.115
 进样时间 : 2025/05/08 18:01:10 实验者: xiechaojun
 处理时间(V2) : 2025/05/09 08:57:46 处理者: xiechaojun
 仪器型号 : SHIMADZU LC-2050C (FX274)

<色谱图>



<峰表>

检测器A Ch1 247nm

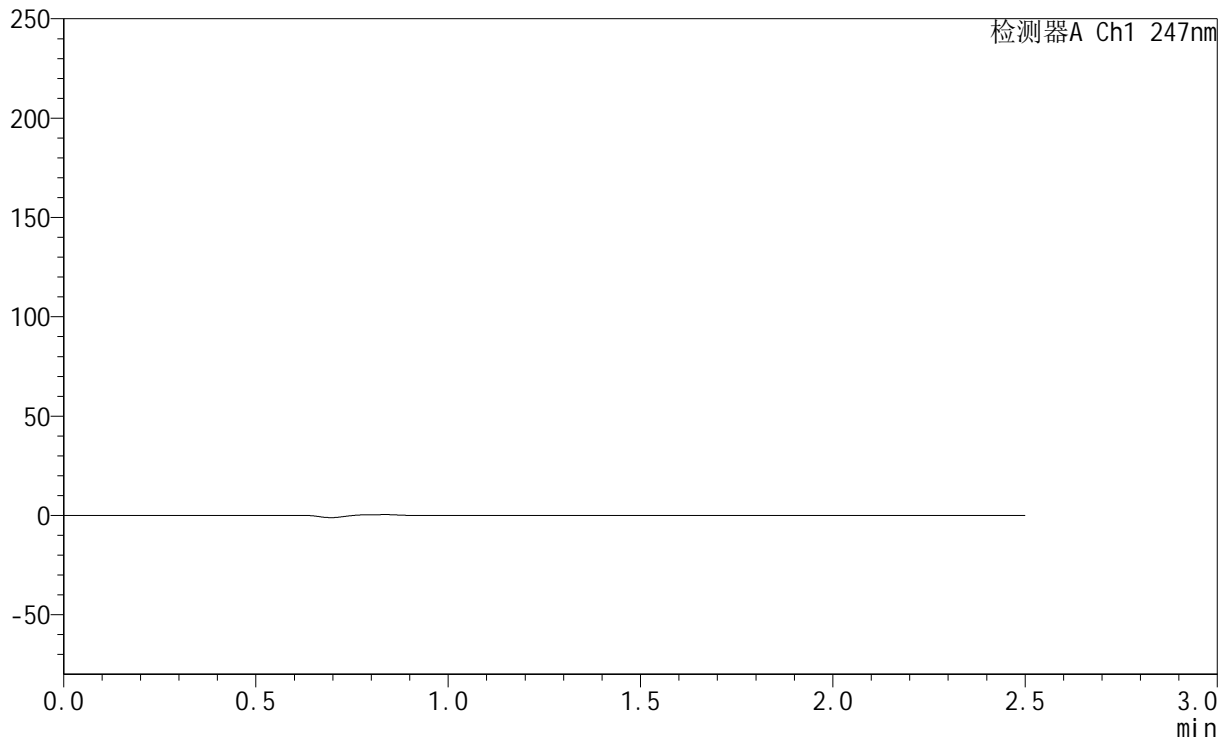
峰号	保留时间	面积	面积%	高度	理论塔板数(USP)	拖尾因子	分离度(USP)
1	1.349	674066	100.000	129439	1598	1.274	--
总计		674066	100.000	129439			

<样品信息>

色谱柱 : XB-C18(50mm*4.6mm,5 μ m) 流速: 1.0ml/min
柱温 : 30°C 波长: 247nm
数据文件名: RC\$SMF-356 - 0-103/25-1718-2 - zzp-40mg-2025011221p-rcqx-pH4.5jz-2-lf100z-rj.lcd
方法文件名: RC\$SMF-356 - SMF-356-rcqx-FX274.lcm
批处理文件名: RC\$SMF-356 - SMF-356-20250508-FX274.lcb
样品瓶号 : 4-9
进样体积 : 10 μ l 版本号: 6.115
进样时间 : 2025/05/08 18:04:03 实验者: xiechaojun
处理时间(V2) : 2025/05/09 08:57:49 处理者: xiechaojun
仪器型号 : SHIMADZU LC-2050C (FX274)

<色谱图>

mV



<峰表>

检测器A Ch1 247nm

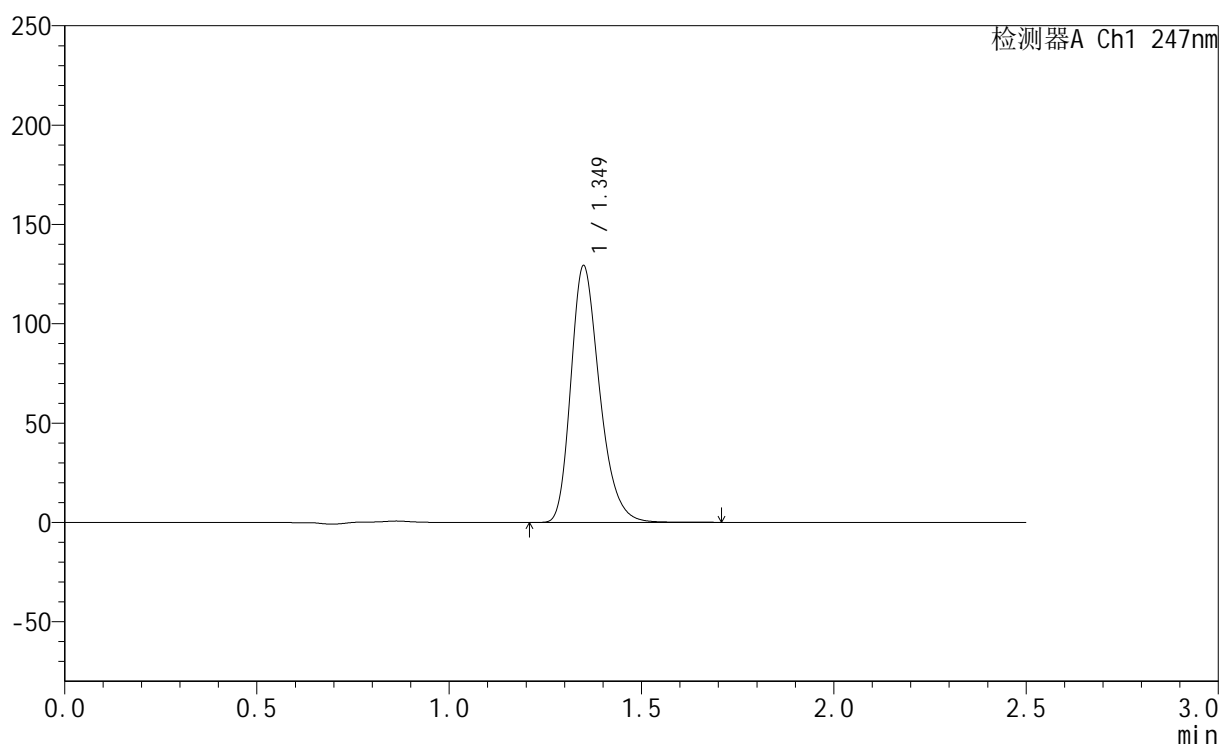
峰号	保留时间	面积	面积%	高度	理论塔板数(USP)	拖尾因子	分离度(USP)
总计							

<样品信息>

色谱柱 : XB-C18(50mm*4.6mm,5 μ m) 流速: 1.0ml/min
柱温 : 30 $^{\circ}$ C 波长: 247nm
数据文件名: RC\$SMF-356 - 0-103/25-1719-2 - zzp-40mg-2025011221p-rcqx-pH4.5jz-2-lf100z-dz1-1.lcd
方法文件名: RC\$SMF-356 - SMF-356-rcqx-FX274.lcm
批处理文件名: RC\$SMF-356 - SMF-356-20250508-FX274.lcb
样品瓶号 : 4-18
进样体积 : 10 μ l 版本号: 6.115
进样时间 : 2025/05/08 18:06:56 实验者: xiechaojun
处理时间(V2) : 2025/05/09 08:57:52 处理者: xiechaojun
仪器型号 : SHIMADZU LC-2050C (FX274)

<色谱图>

mV



<峰表>

检测器A Ch1 247nm

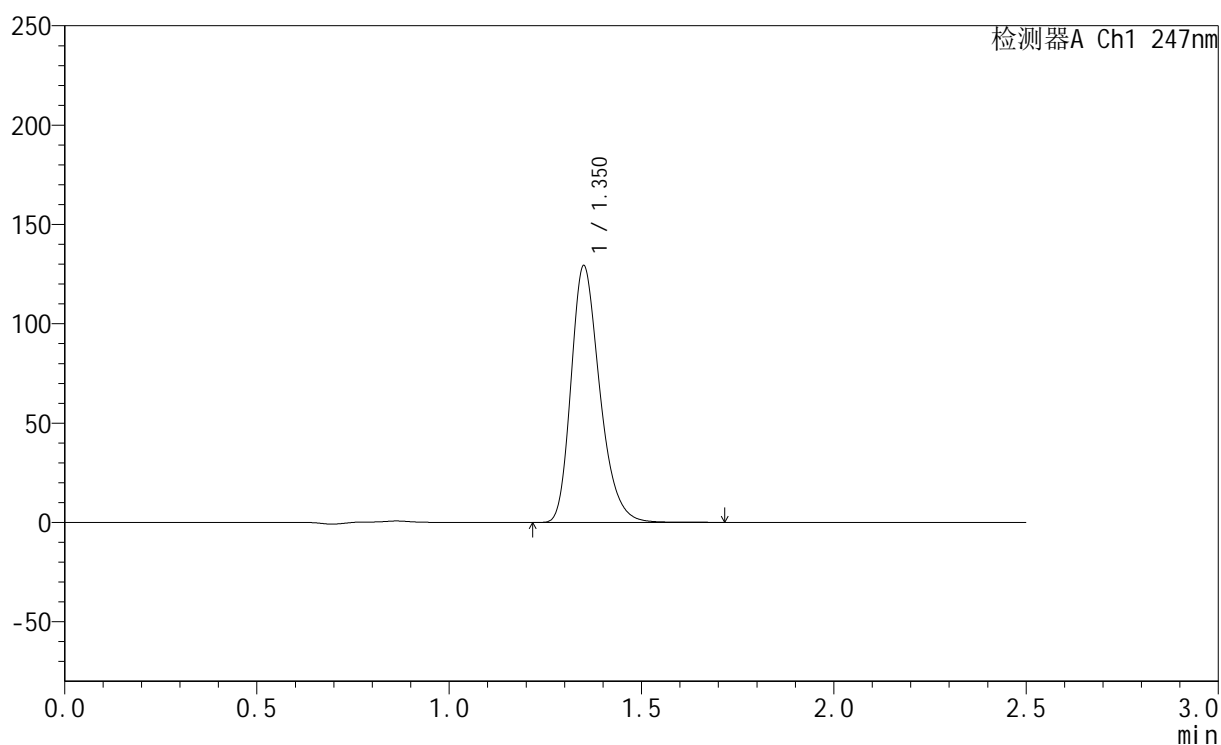
峰号	保留时间	面积	面积%	高度	理论塔板数(USP)	拖尾因子	分离度(USP)
1	1.349	671430	100.000	128842	1600	1.274	--
总计		671430	100.000	128842			

<样品信息>

色谱柱 : XB-C18(50mm*4.6mm,5 μ m) 流速: 1.0ml/min
柱温 : 30 $^{\circ}$ C 波长: 247nm
数据文件名: RC\$SMF-356 - 0-103/25-1720-2 - zzp-40mg-2025011221p-rcqx-pH4.5jz-2-lf100z-dz1-2.lcd
方法文件名: RC\$SMF-356 - SMF-356-rcqx-FX274.lcm
批处理文件名: RC\$SMF-356 - SMF-356-20250508-FX274.lcb
样品瓶号 : 4-18
进样体积 : 10 μ l 版本号: 6.115
进样时间 : 2025/05/08 18:09:50 实验者: xiechaojun
处理时间(V2) : 2025/05/09 08:57:54 处理者: xiechaojun
仪器型号 : SHIMADZU LC-2050C (FX274)

<色谱图>

mV



<峰表>

检测器A Ch1 247nm

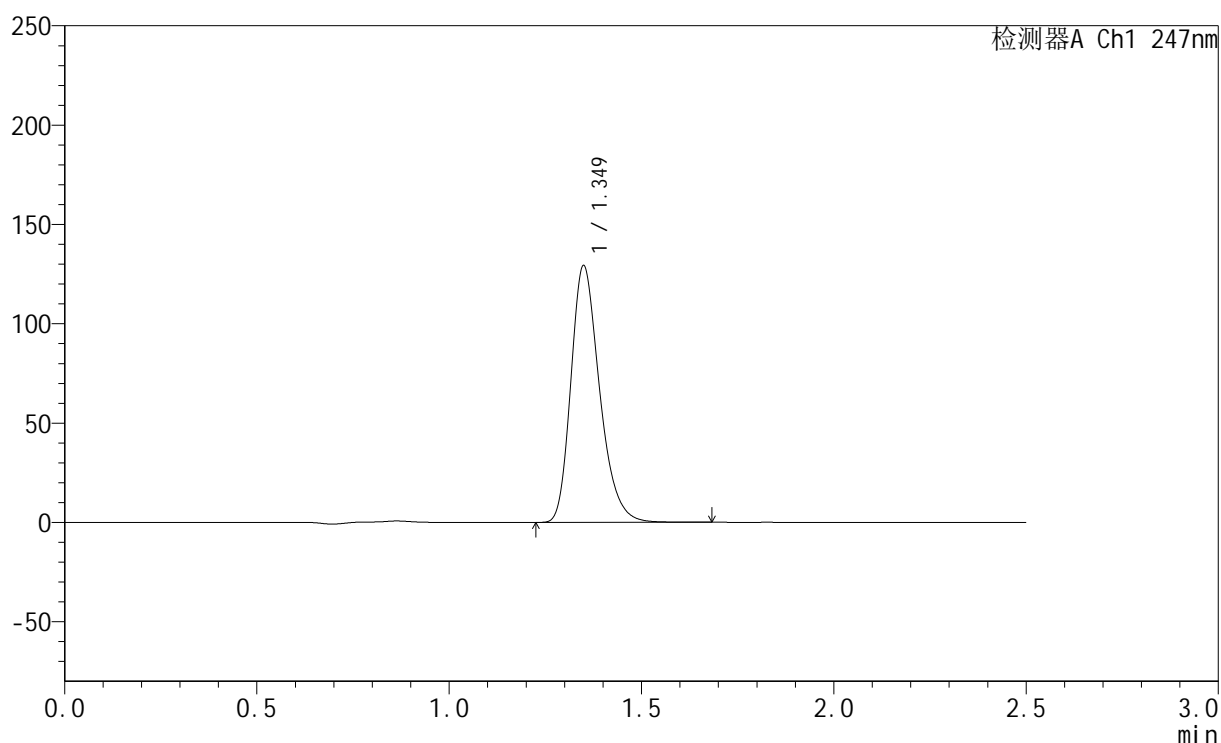
峰号	保留时间	面积	面积%	高度	理论塔板数(USP)	拖尾因子	分离度(USP)
1	1.350	671542	100.000	128684	1600	1.274	--
总计		671542	100.000	128684			

<样品信息>

色谱柱 : XB-C18(50mm*4.6mm,5 μ m) 流速: 1.0ml/min
柱温 : 30 $^{\circ}$ C 波长: 247nm
数据文件名: RC\$SMF-356 - 0-103/25-1721-2 - zzp-40mg-2025011221p-rcqx-pH4.5jz-2-lf100z-dz1-3.lcd
方法文件名: RC\$SMF-356 - SMF-356-rcqx-FX274.lcm
批处理文件名: RC\$SMF-356 - SMF-356-20250508-FX274.lcb
样品瓶号 : 4-18
进样体积 : 10 μ l 版本号: 6.115
进样时间 : 2025/05/08 18:12:43 实验者: xiechaojun
处理时间(V2) : 2025/05/09 08:57:58 处理者: xiechaojun
仪器型号 : SHIMADZU LC-2050C (FX274)

<色谱图>

mV



<峰表>

检测器A Ch1 247nm

峰号	保留时间	面积	面积%	高度	理论塔板数(USP)	拖尾因子	分离度(USP)
1	1.349	670764	100.000	128876	1603	1.274	--
总计		670764	100.000	128876			

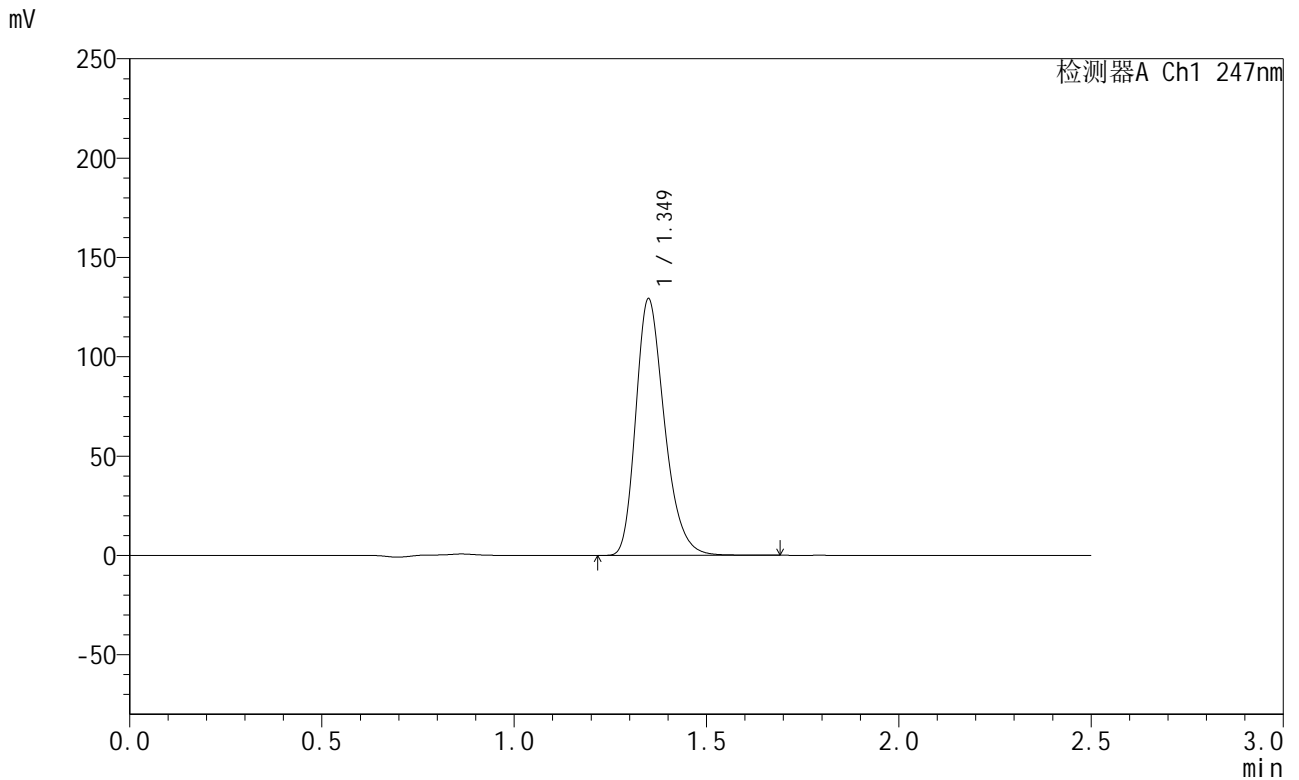


SMF-356

<样品信息>

色谱柱 : XB-C18(50mm*4.6mm,5μm) 流 速: 1.0ml/min
 柱 温 : 30°C 波 长: 247nm
 数据文件名: RC\$SMF-356 - 0-103/25-1722-2 - zzp-40mg-2025011221p-rcqx-pH4.5jz-2-lf100z-dz1-4.lcd
 方法文件名: RC\$SMF-356 - SMF-356-rcqx-FX274.lcm
 批处理文件名: RC\$SMF-356 - SMF-356-20250508-FX274.lcb
 样品瓶号 : 4-18
 进样体积 : 10 μl 版本号: 6.115
 进样时间 : 2025/05/08 18:15:37 实验者: xiechaojun
 处理时间(V2) : 2025/05/09 08:58:00 处理者: xiechaojun
 仪器型号 : SHIMADZU LC-2050C (FX274)

<色谱图>



<峰表>

检测器A Ch1 247nm

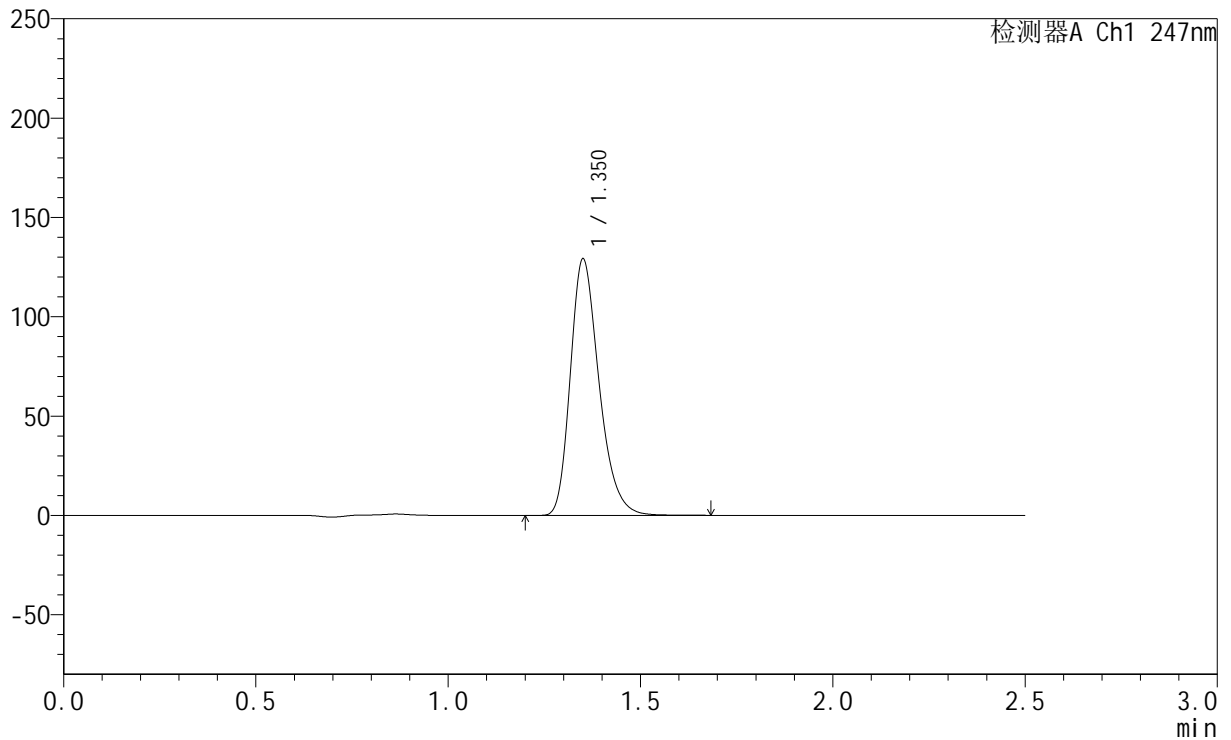
峰号	保留时间	面积	面积%	高度	理论塔板数(USP)	拖尾因子	分离度(USP)
1	1.349	671116	100.000	128882	1600	1.273	--
总计		671116	100.000	128882			

<样品信息>

色谱柱 : XB-C18(50mm*4.6mm,5 μ m) 流 速: 1.0ml/min
 柱 温 : 30°C 波 长: 247nm
 数据文件名: RC\$SMF-356 - 0-103/25-1723-2 - zzp-40mg-2025011221p-rcqx-pH4.5jz-2-lf100z-dz1-5.lcd
 方法文件名: RC\$SMF-356 - SMF-356-rcqx-FX274.lcm
 批处理文件名: RC\$SMF-356 - SMF-356-20250508-FX274.lcb
 样品瓶号 : 4-18
 进样体积 : 10 μ l 版本号: 6.115
 进样时间 : 2025/05/08 18:18:32 实验者: xiechaojun
 处理时间(V2) : 2025/05/09 08:58:04 处理者: xiechaojun
 仪器型号 : SHIMADZU LC-2050C (FX274)

<色谱图>

mV



<峰表>

检测器A Ch1 247nm

峰号	保留时间	面积	面积%	高度	理论塔板数(USP)	拖尾因子	分离度(USP)
1	1.350	671144	100.000	128296	1602	1.275	--
总计		671144	100.000	128296			



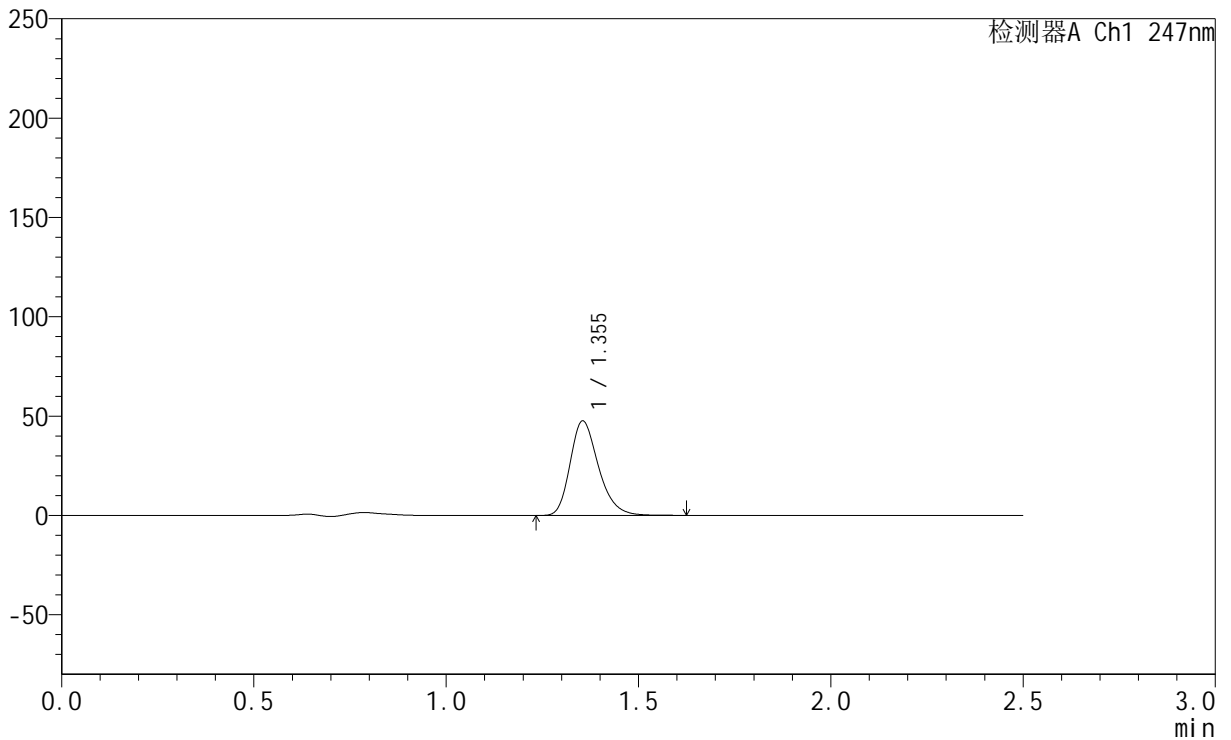
SMF-356

<样品信息>

色谱柱 : XB-C18(50mm*4.6mm,5μm) 流 速: 1.0ml/min
 柱 温 : 30°C 波 长: 247nm
 数据文件名: RC\$SMF-356 - 0-103/25-1724-2 - zzp-40mg-2025011221p-rcqx-pH4.5jz-2-lf100z-5min-P1.lcd
 方法文件名: RC\$SMF-356 - SMF-356-rcqx-FX274.lcm
 批处理文件名: RC\$SMF-356 - SMF-356-20250508-FX274.lcb
 样品瓶号 : 4-1
 进样体积 : 10 μl 版本号: 6.115
 进样时间 : 2025/05/08 18:21:25 实验者: xiechaojun
 处理时间(V2) : 2025/05/09 08:58:06 处理者: xiechaojun
 仪器型号 : SHIMADZU LC-2050C (FX274)

<色谱图>

mV



<峰表>

检测器A Ch1 247nm

峰号	保留时间	面积	面积%	高度	理论塔板数(USP)	拖尾因子	分离度(USP)
1	1.355	244333	100.000	47594	1651	1.263	--
总计		244333	100.000	47594			



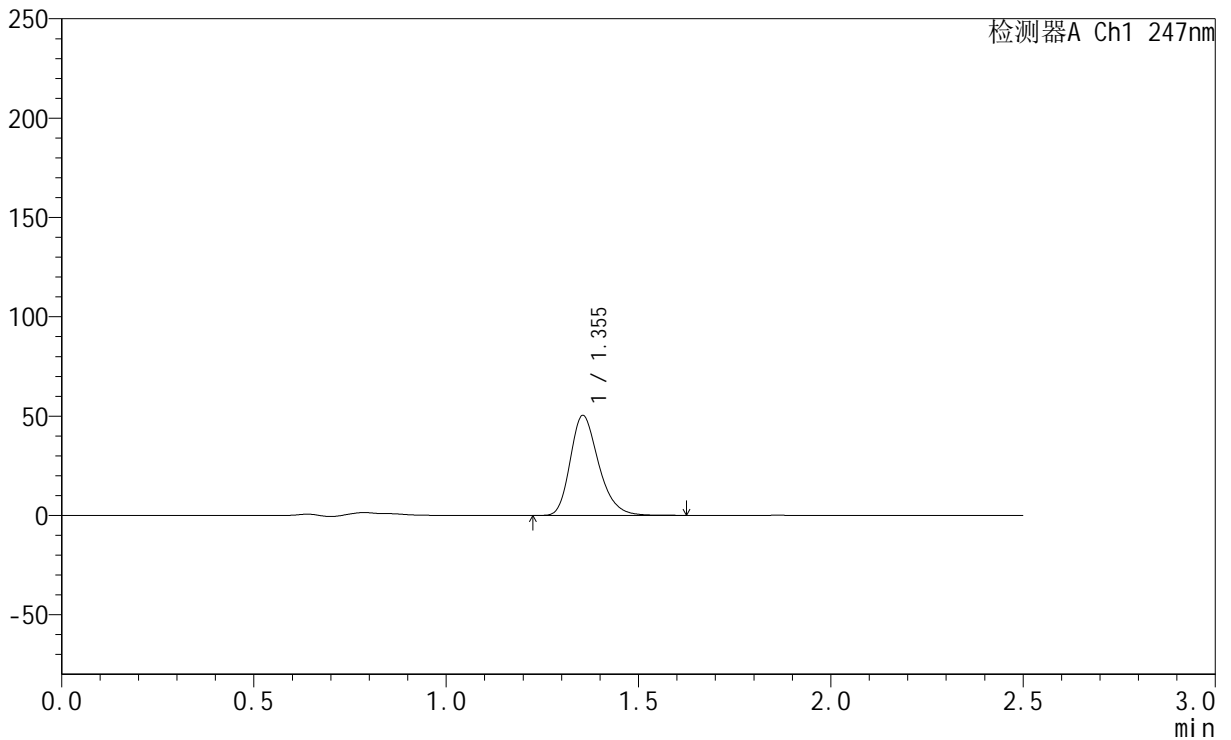
SMF-356

<样品信息>

色谱柱 : XB-C18(50mm*4.6mm,5μm) 流 速: 1.0ml/min
 柱 温 : 30°C 波 长: 247nm
 数据文件名: RC\$SMF-356 - 0-103/25-1725-2 - zzp-40mg-2025011221p-rcqx-pH4.5jz-2-lf100z-5min-P2.lcd
 方法文件名: RC\$SMF-356 - SMF-356-rcqx-FX274.lcm
 批处理文件名: RC\$SMF-356 - SMF-356-20250508-FX274.lcb
 样品瓶号 : 4-10
 进样体积 : 10 μl 版本号: 6.115
 进样时间 : 2025/05/08 18:24:18 实验者: xiechaojun
 处理时间(V2) : 2025/05/09 08:58:09 处理者: xiechaojun
 仪器型号 : SHIMADZU LC-2050C (FX274)

<色谱图>

mV



<峰表>

检测器A Ch1 247nm

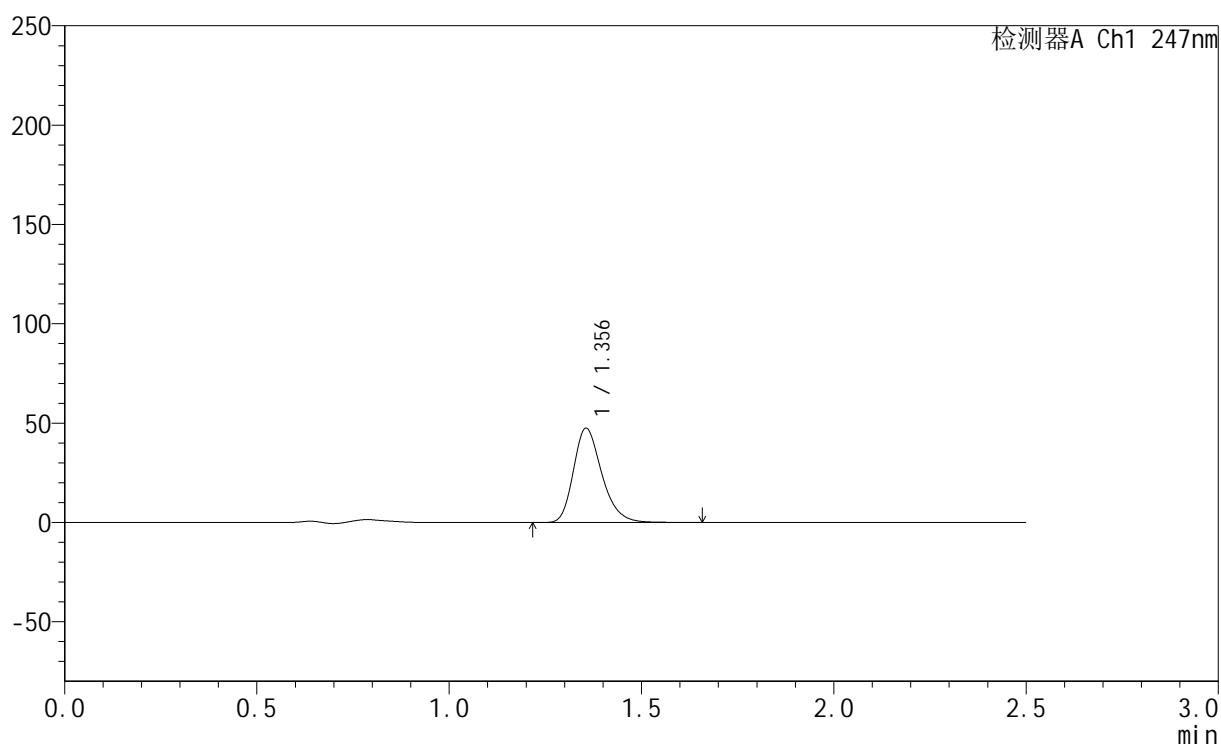
峰号	保留时间	面积	面积%	高度	理论塔板数(USP)	拖尾因子	分离度(USP)
1	1.355	258581	100.000	50340	1650	1.263	--
总计		258581	100.000	50340			

<样品信息>

色谱柱 : XB-C18(50mm*4.6mm,5 μ m) 流速: 1.0ml/min
柱温 : 30 $^{\circ}$ C 波长: 247nm
数据文件名: RC\$SMF-356 - 0-103/25-1726-2 - zzp-40mg-2025011221p-rcqx-pH4.5jz-2-lf100z-5min-P3.lcd
方法文件名: RC\$SMF-356 - SMF-356-rcqx-FX274.lcm
批处理文件名: RC\$SMF-356 - SMF-356-20250508-FX274.lcb
样品瓶号 : 4-19
进样体积 : 10 μ l 版本号: 6.115
进样时间 : 2025/05/08 18:27:10 实验者: xiechaojun
处理时间(V2) : 2025/05/09 08:58:12 处理者: xiechaojun
仪器型号 : SHIMADZU LC-2050C (FX274)

<色谱图>

mV



<峰表>

检测器A Ch1 247nm

峰号	保留时间	面积	面积%	高度	理论塔板数(USP)	拖尾因子	分离度(USP)
1	1.356	243846	100.000	47470	1655	1.264	--
总计		243846	100.000	47470			



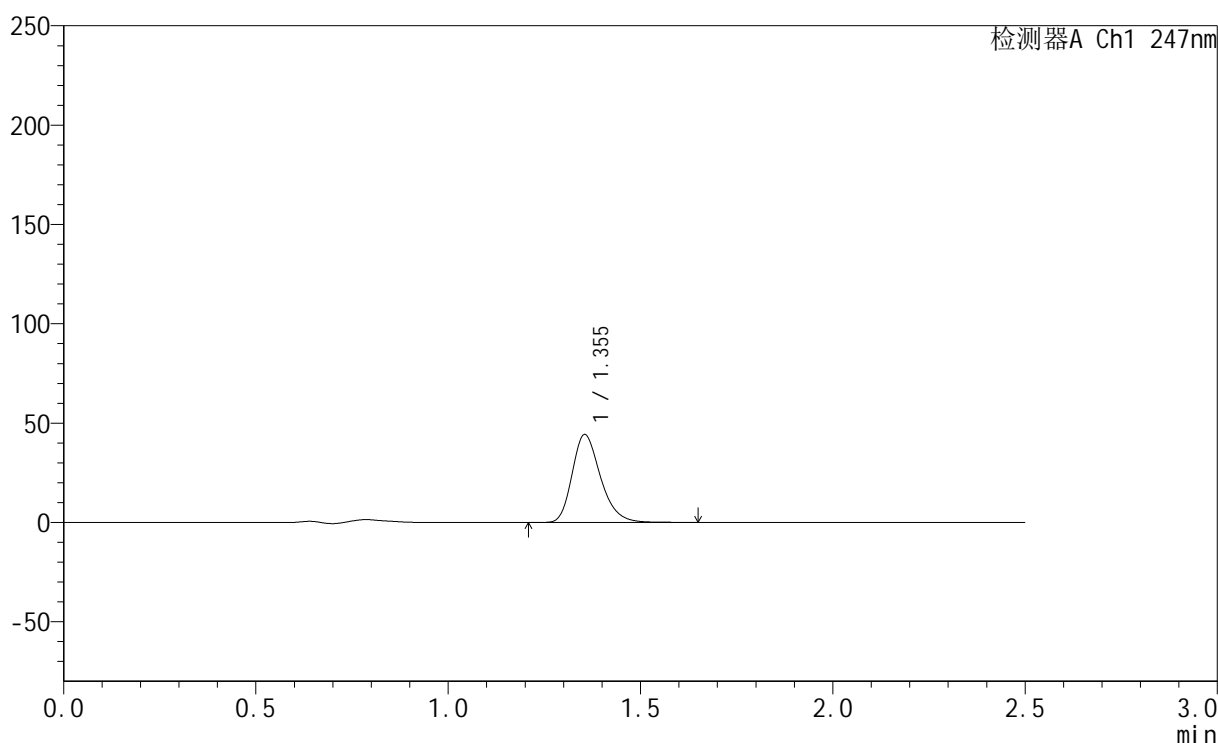
SMF-356

<样品信息>

色谱柱 : XB-C18(50mm*4.6mm,5μm) 流 速: 1.0ml/min
 柱 温 : 30°C 波 长: 247nm
 数据文件名: RC\$SMF-356 - 0-103/25-1727-2 - zzp-40mg-2025011221p-rcqx-pH4.5jz-2-lf100z-5min-P4.lcd
 方法文件名: RC\$SMF-356 - SMF-356-rcqx-FX274.lcm
 批处理文件名: RC\$SMF-356 - SMF-356-20250508-FX274.lcb
 样品瓶号 : 4-28
 进样体积 : 10 μl 版本号: 6.115
 进样时间 : 2025/05/08 18:30:02 实验者: xiechaojun
 处理时间(V2) : 2025/05/09 08:58:15 处理者: xiechaojun
 仪器型号 : SHIMADZU LC-2050C (FX274)

<色谱图>

mV



<峰表>

检测器A Ch1 247nm

峰号	保留时间	面积	面积%	高度	理论塔板数(USP)	拖尾因子	分离度(USP)
1	1.355	227395	100.000	44271	1649	1.263	--
总计		227395	100.000	44271			



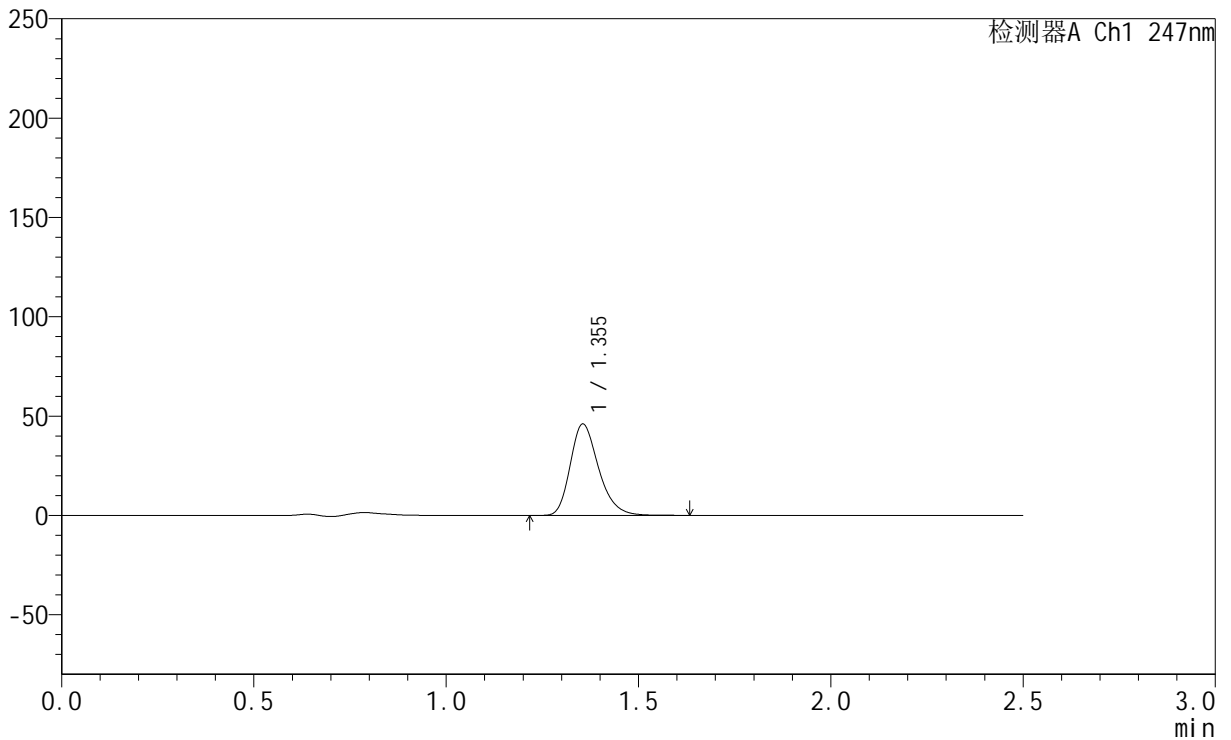
SMF-356

<样品信息>

色谱柱 : XB-C18(50mm*4.6mm,5μm) 流 速: 1.0ml/min
 柱 温 : 30°C 波 长: 247nm
 数据文件名: RC\$SMF-356 - 0-103/25-1728-2 - zzp-40mg-2025011221p-rcqx-pH4.5jz-2-lf100z-5min-P5.lcd
 方法文件名: RC\$SMF-356 - SMF-356-rcqx-FX274.lcm
 批处理文件名: RC\$SMF-356 - SMF-356-20250508-FX274.lcb
 样品瓶号 : 4-37
 进样体积 : 10 μl 版本号: 6.115
 进样时间 : 2025/05/08 18:32:56 实验者: xiechaojun
 处理时间(V2) : 2025/05/09 08:58:18 处理者: xiechaojun
 仪器型号 : SHIMADZU LC-2050C (FX274)

<色谱图>

mV



<峰表>

检测器A Ch1 247nm

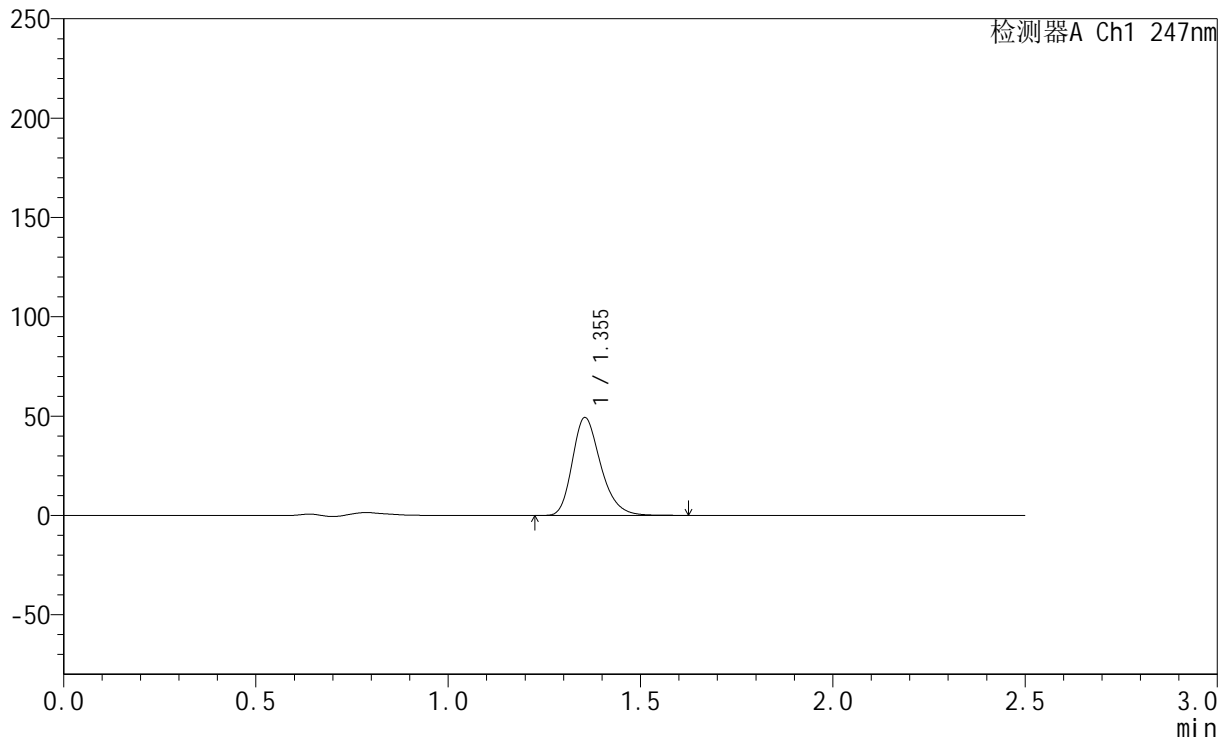
峰号	保留时间	面积	面积%	高度	理论塔板数(USP)	拖尾因子	分离度(USP)
1	1.355	236714	100.000	46043	1649	1.264	--
总计		236714	100.000	46043			

<样品信息>

色谱柱 : XB-C18(50mm*4.6mm,5 μ m) 流 速: 1.0ml/min
 柱 温 : 30°C 波 长: 247nm
 数据文件名: RC\$SMF-356 - 0-103/25-1729-2 - zzp-40mg-2025011221p-rcqx-pH4.5jz-2-lf100z-5min-P6.lcd
 方法文件名: RC\$SMF-356 - SMF-356-rcqx-FX274.lcm
 批处理文件名: RC\$SMF-356 - SMF-356-20250508-FX274.lcb
 样品瓶号 : 4-46
 进样体积 : 10 μ l 版本号: 6.115
 进样时间 : 2025/05/08 18:35:48 实验者: xiechaojun
 处理时间(V2) : 2025/05/09 08:58:21 处理者: xiechaojun
 仪器型号 : SHIMADZU LC-2050C (FX274)

<色谱图>

mV



<峰表>

检测器A Ch1 247nm

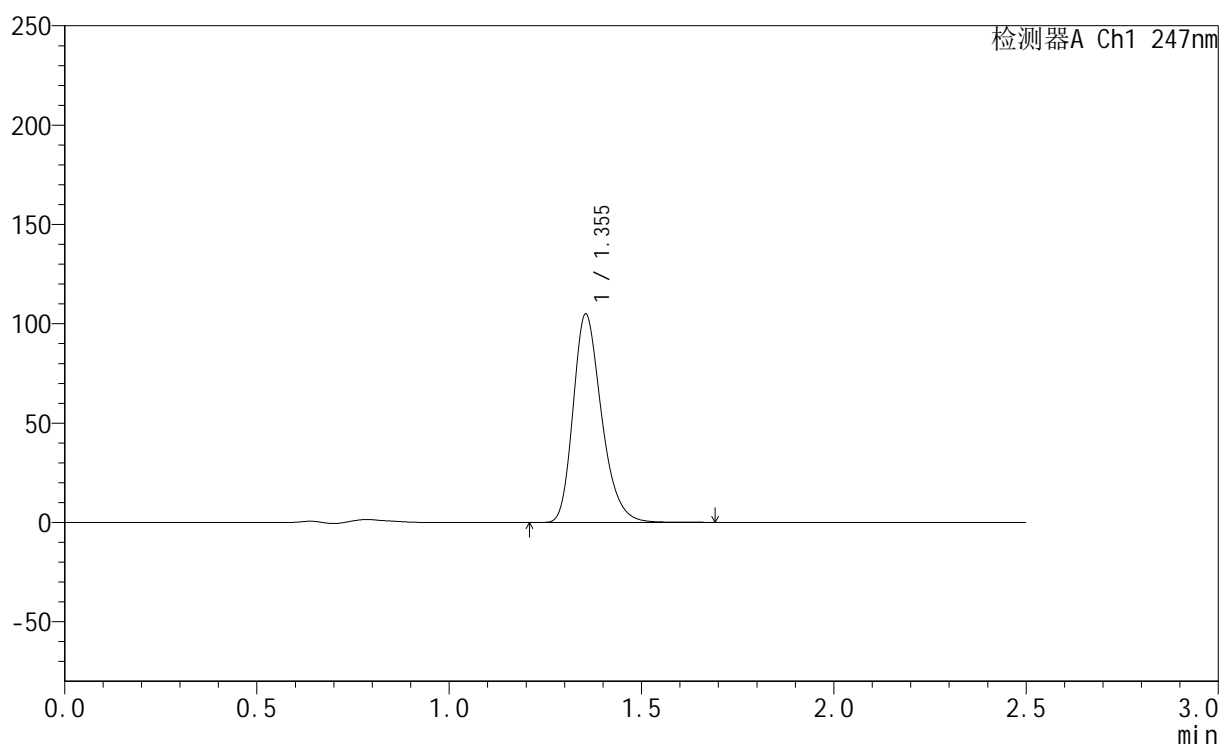
峰号	保留时间	面积	面积%	高度	理论塔板数(USP)	拖尾因子	分离度(USP)
1	1.355	253048	100.000	49277	1651	1.263	--
总计		253048	100.000	49277			

<样品信息>

色谱柱 : XB-C18(50mm*4.6mm,5 μ m) 流速: 1.0ml/min
柱温 : 30 $^{\circ}$ C 波长: 247nm
数据文件名: RC\$SMF-356 - 0-103/25-1730-2 - zzp-40mg-2025011221p-rcqx-pH4.5jz-2-lf100z-10min-P1.lcd
方法文件名: RC\$SMF-356 - SMF-356-rcqx-FX274.lcm
批处理文件名: RC\$SMF-356 - SMF-356-20250508-FX274.lcb
样品瓶号 : 4-2
进样体积 : 10 μ l 版本号: 6.115
进样时间 : 2025/05/08 18:38:41 实验者: xiechaojun
处理时间(V2) : 2025/05/09 08:58:23 处理者: xiechaojun
仪器型号 : SHIMADZU LC-2050C (FX274)

<色谱图>

mV



<峰表>

检测器A Ch1 247nm

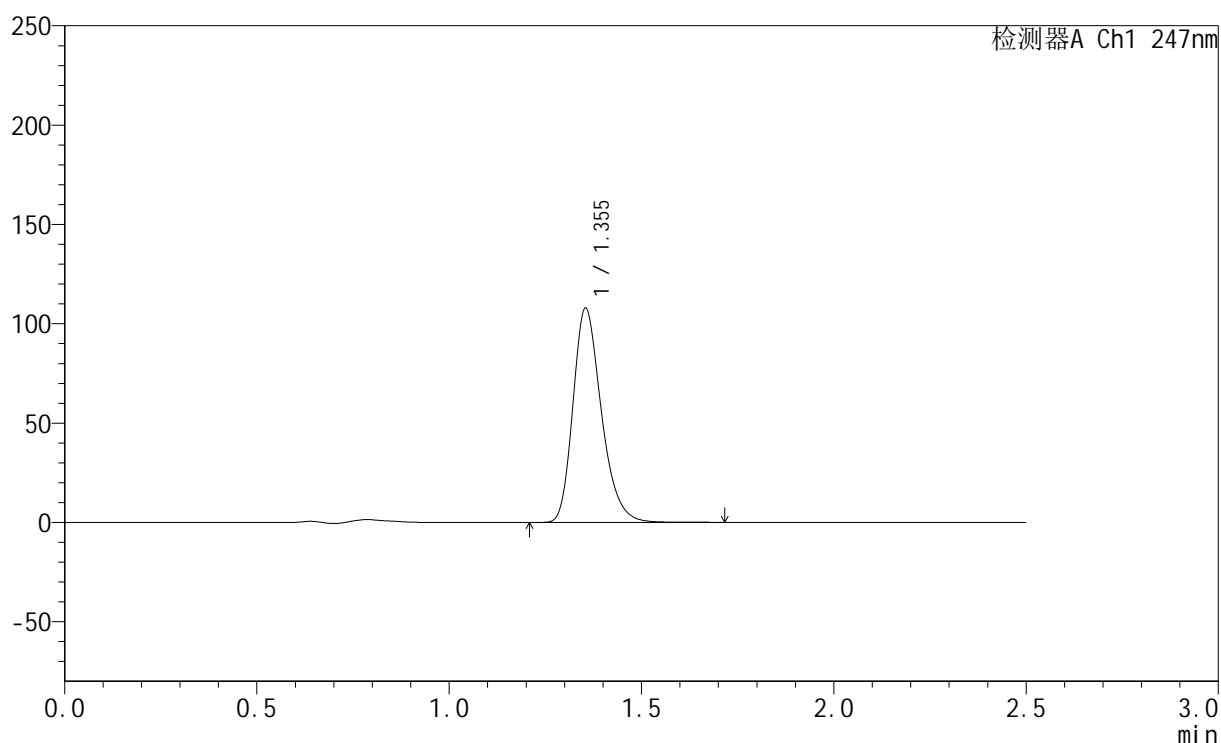
峰号	保留时间	面积	面积%	高度	理论塔板数(USP)	拖尾因子	分离度(USP)
1	1.355	538855	100.000	104888	1648	1.266	--
总计		538855	100.000	104888			

<样品信息>

色谱柱 : XB-C18(50mm*4.6mm,5 μ m) 流 速: 1.0ml/min
 柱 温 : 30°C 波 长: 247nm
 数据文件名: RC\$SMF-356 - 0-103/25-1731-2 - zzp-40mg-2025011221p-rcqx-pH4.5jz-2-lf100z-10min-P2.lcd
 方法文件名: RC\$SMF-356 - SMF-356-rcqx-FX274.lcm
 批处理文件名: RC\$SMF-356 - SMF-356-20250508-FX274.lcb
 样品瓶号 : 4-11
 进样体积 : 10 μ l 版本号: 6.115
 进样时间 : 2025/05/08 18:41:33 实验者: xiechaojun
 处理时间(V2): 2025/05/09 08:58:26 处理者: xiechaojun
 仪器型号 : SHIMADZU LC-2050C (FX274)

<色谱图>

mV



<峰表>

检测器A Ch1 247nm

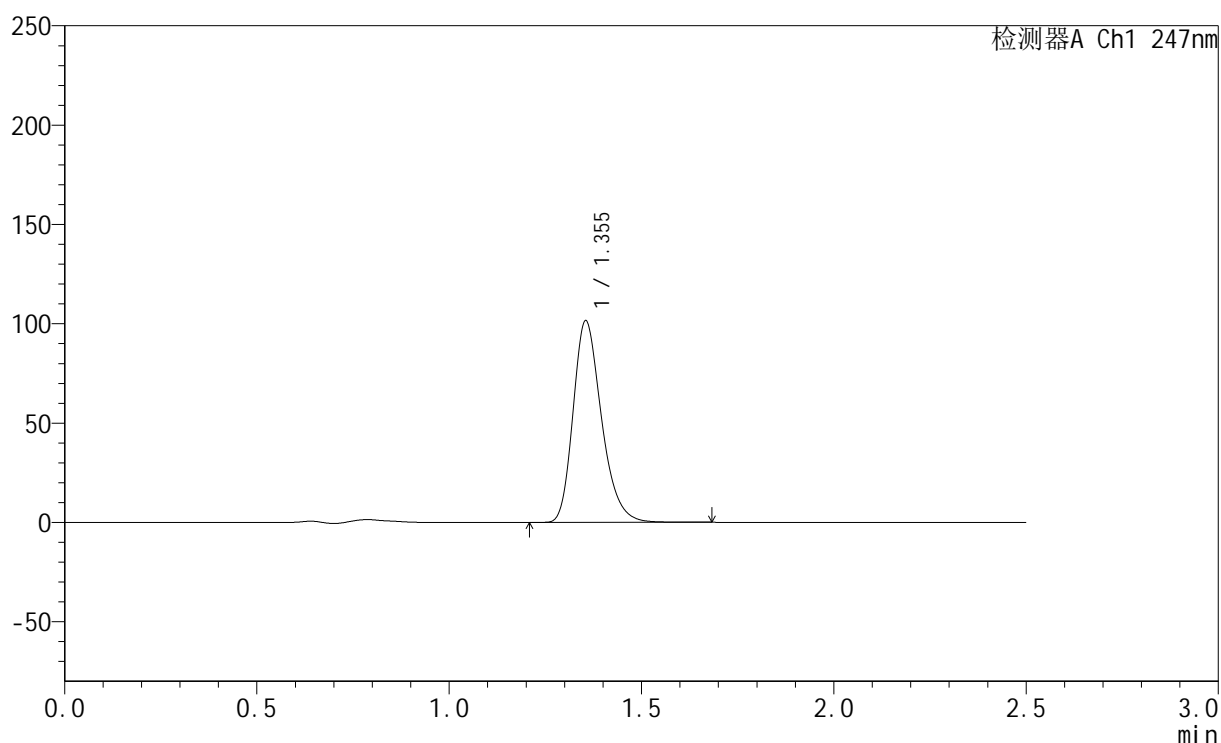
峰号	保留时间	面积	面积%	高度	理论塔板数(USP)	拖尾因子	分离度(USP)
1	1.355	554530	100.000	107842	1647	1.265	--
总计		554530	100.000	107842			

<样品信息>

色谱柱 : XB-C18(50mm*4.6mm,5 μ m) 流速: 1.0ml/min
柱温 : 30 $^{\circ}$ C 波长: 247nm
数据文件名: RC\$SMF-356 - 0-103/25-1732-2 - zzp-40mg-2025011221p-rcqx-pH4.5jz-2-lf100z-10min-P3.lcd
方法文件名: RC\$SMF-356 - SMF-356-rcqx-FX274.lcm
批处理文件名: RC\$SMF-356 - SMF-356-20250508-FX274.lcb
样品瓶号 : 4-20
进样体积 : 10 μ l 版本号: 6.115
进样时间 : 2025/05/08 18:44:25 实验者: xiechaojun
处理时间(V2) : 2025/05/09 08:58:29 处理者: xiechaojun
仪器型号 : SHIMADZU LC-2050C (FX274)

<色谱图>

mV



<峰表>

检测器A Ch1 247nm

峰号	保留时间	面积	面积%	高度	理论塔板数(USP)	拖尾因子	分离度(USP)
1	1.355	521557	100.000	101505	1648	1.265	--
总计		521557	100.000	101505			

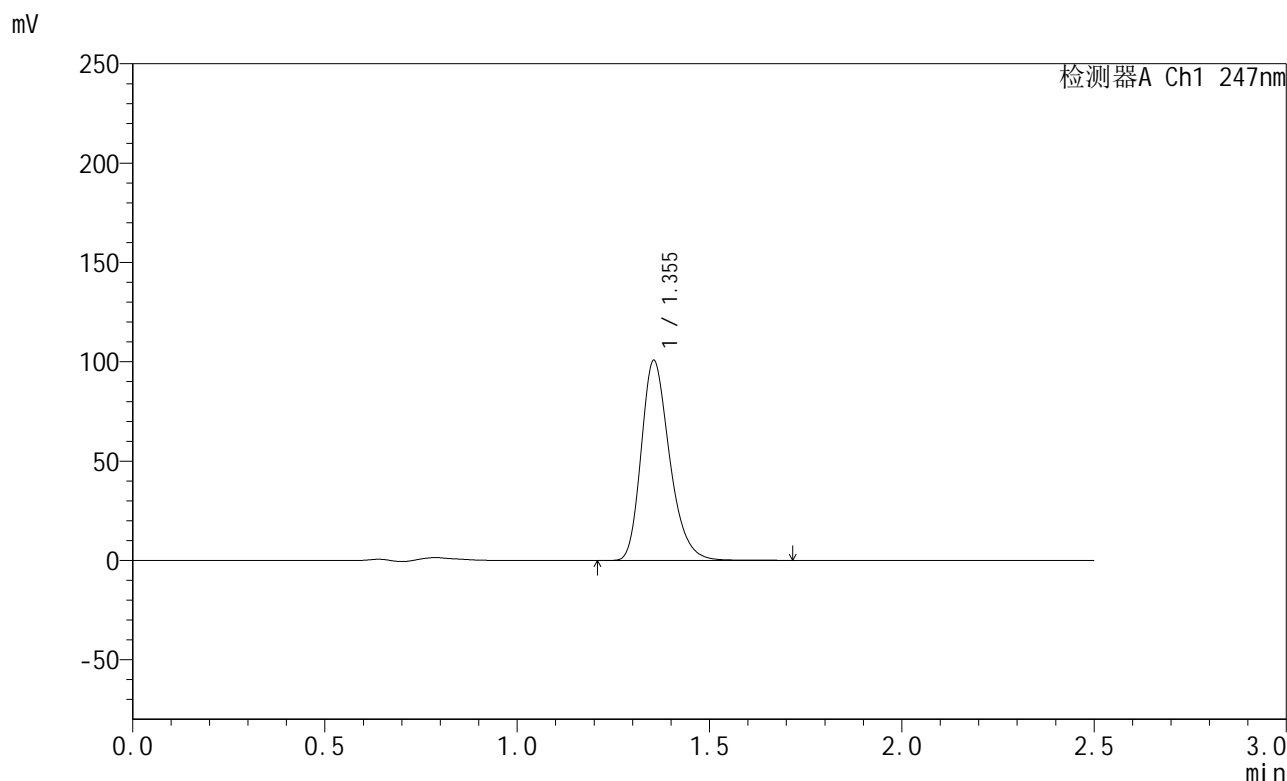


SMF-356

<样品信息>

色谱柱 : XB-C18(50mm*4.6mm,5μm) 流 速: 1.0ml/min
 柱 温 : 30°C 波 长: 247nm
 数据文件名: RC\$SMF-356 - 0-103/25-1733-2 - zzp-40mg-2025011221p-rcqx-pH4.5jz-2-lf100z-10min-P4.lcd
 方法文件名: RC\$SMF-356 - SMF-356-rcqx-FX274.lcm
 批处理文件名: RC\$SMF-356 - SMF-356-20250508-FX274.lcb
 样品瓶号 : 4-29
 进样体积 : 10 μl 版本号: 6.115
 进样时间 : 2025/05/08 18:47:18 实验者: xiechaojun
 处理时间(V2) : 2025/05/09 08:58:32 处理者: xiechaojun
 仪器型号 : SHIMADZU LC-2050C (FX274)

<色谱图>



<峰表>

检测器A Ch1 247nm

峰号	保留时间	面积	面积%	高度	理论塔板数(USP)	拖尾因子	分离度(USP)
1	1.355	517616	100.000	100675	1650	1.265	--
总计		517616	100.000	100675			

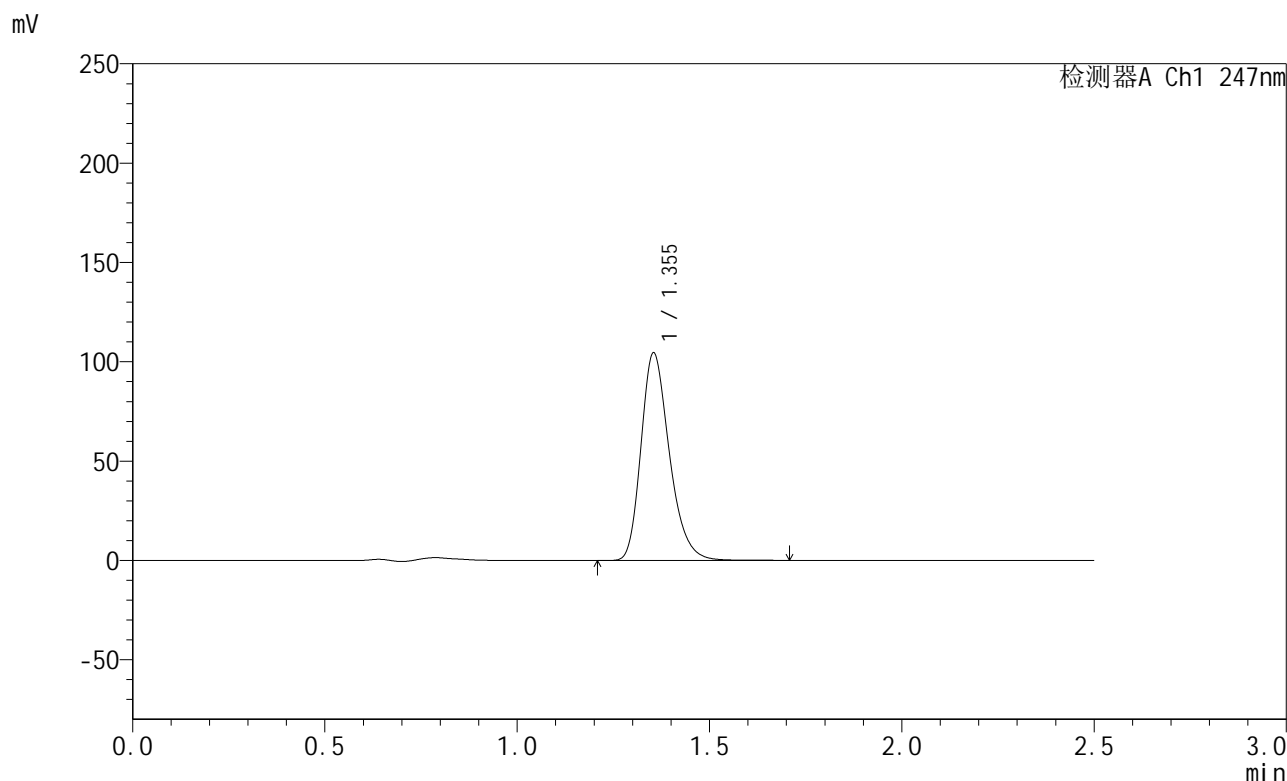


SMF-356

<样品信息>

色谱柱 : XB-C18(50mm*4.6mm,5μm) 流 速: 1.0ml/min
 柱 温 : 30°C 波 长: 247nm
 数据文件名: RC\$SMF-356 - 0-103/25-1734-2 - zzp-40mg-2025011221p-rcqx-pH4.5jz-2-lf100z-10min-P5.lcd
 方法文件名: RC\$SMF-356 - SMF-356-rcqx-FX274.lcm
 批处理文件名: RC\$SMF-356 - SMF-356-20250508-FX274.lcb
 样品瓶号 : 4-38
 进样体积 : 10 μl 版本号: 6.115
 进样时间 : 2025/05/08 18:50:10 实验者: xiechaojun
 处理时间(V2) : 2025/05/09 08:58:35 处理者: xiechaojun
 仪器型号 : SHIMADZU LC-2050C (FX274)

<色谱图>



<峰表>

检测器A Ch1 247nm

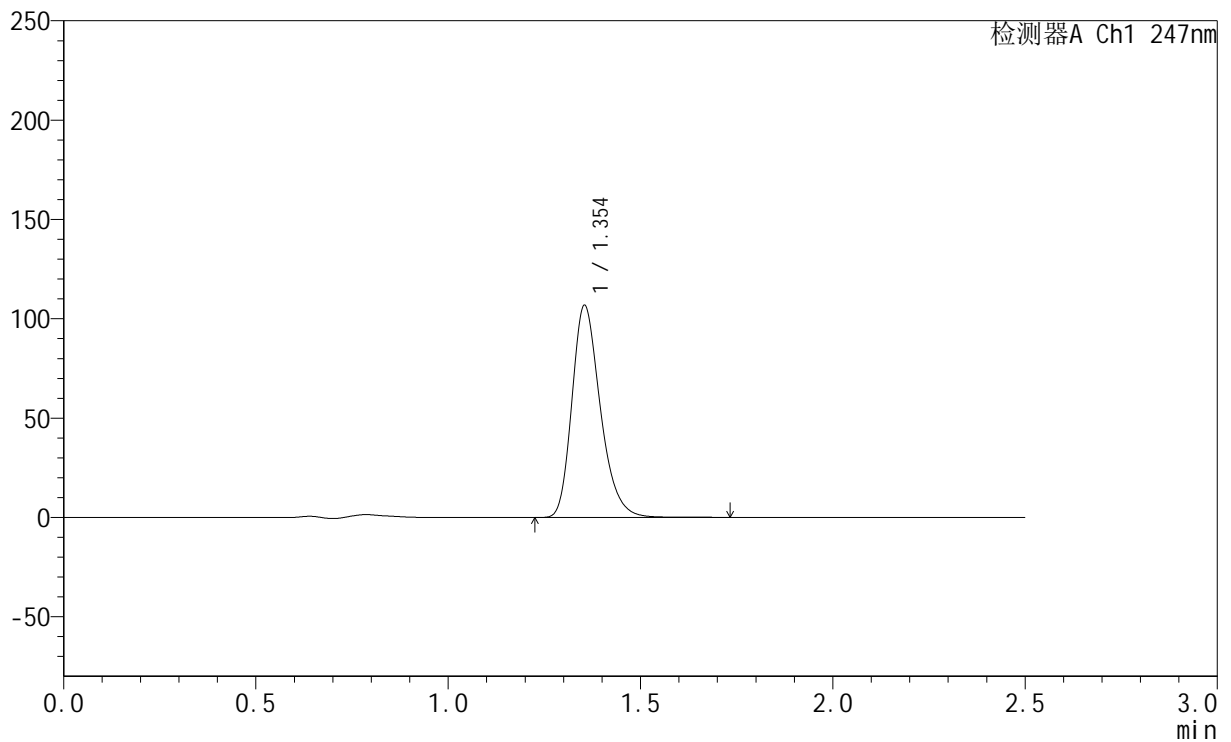
峰号	保留时间	面积	面积%	高度	理论塔板数(USP)	拖尾因子	分离度(USP)
1	1.355	536857	100.000	104495	1650	1.265	--
总计		536857	100.000	104495			

<样品信息>

色谱柱 : XB-C18(50mm*4.6mm,5 μ m) 流 速: 1.0ml/min
 柱 温 : 30°C 波 长: 247nm
 数据文件名: RC\$SMF-356 - 0-103/25-1735-2 - zzp-40mg-2025011221p-rcqx-pH4.5jz-2-lf100z-10min-P6.lcd
 方法文件名: RC\$SMF-356 - SMF-356-rcqx-FX274.lcm
 批处理文件名: RC\$SMF-356 - SMF-356-20250508-FX274.lcb
 样品瓶号 : 4-47
 进样体积 : 10 μ l 版本号: 6.115
 进样时间 : 2025/05/08 18:53:02 实验者: xiechaojun
 处理时间(V2): 2025/05/09 08:58:37 处理者: xiechaojun
 仪器型号 : SHIMADZU LC-2050C (FX274)

<色谱图>

mV



<峰表>

检测器A Ch1 247nm

峰号	保留时间	面积	面积%	高度	理论塔板数(USP)	拖尾因子	分离度(USP)
1	1.354	548593	100.000	106739	1649	1.266	--
总计		548593	100.000	106739			

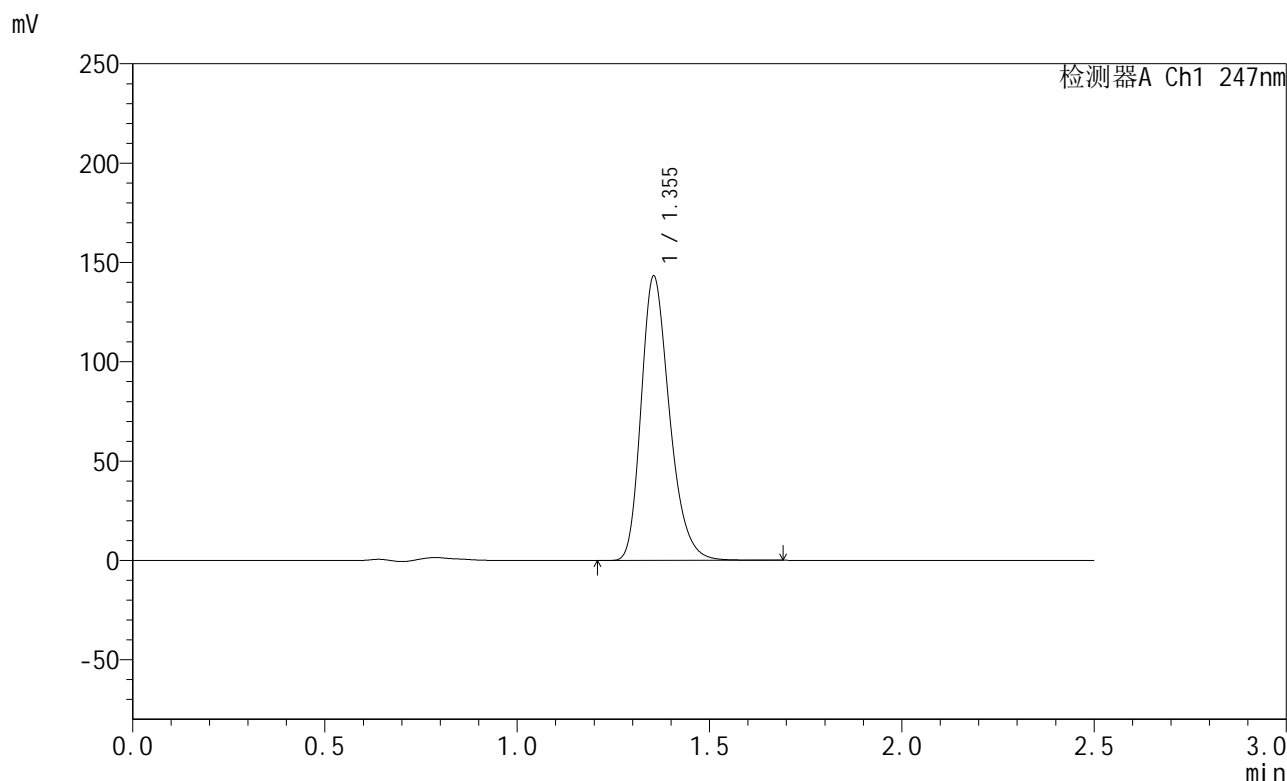


SMF-356

<样品信息>

色谱柱 : XB-C18(50mm*4.6mm,5μm) 流 速: 1.0ml/min
 柱 温 : 30°C 波 长: 247nm
 数据文件名: RC\$SMF-356 - 0-103/25-1736-2 - zzp-40mg-2025011221p-rcqx-pH4.5jz-2-lf100z-15min-P1.lcd
 方法文件名: RC\$SMF-356 - SMF-356-rcqx-FX274.lcm
 批处理文件名: RC\$SMF-356 - SMF-356-20250508-FX274.lcb
 样品瓶号 : 4-3
 进样体积 : 10 μl 版本号: 6.115
 进样时间 : 2025/05/08 18:55:54 实验者: xiechaojun
 处理时间(V2) : 2025/05/09 08:58:41 处理者: xiechaojun
 仪器型号 : SHIMADZU LC-2050C (FX274)

<色谱图>



<峰表>

检测器A Ch1 247nm

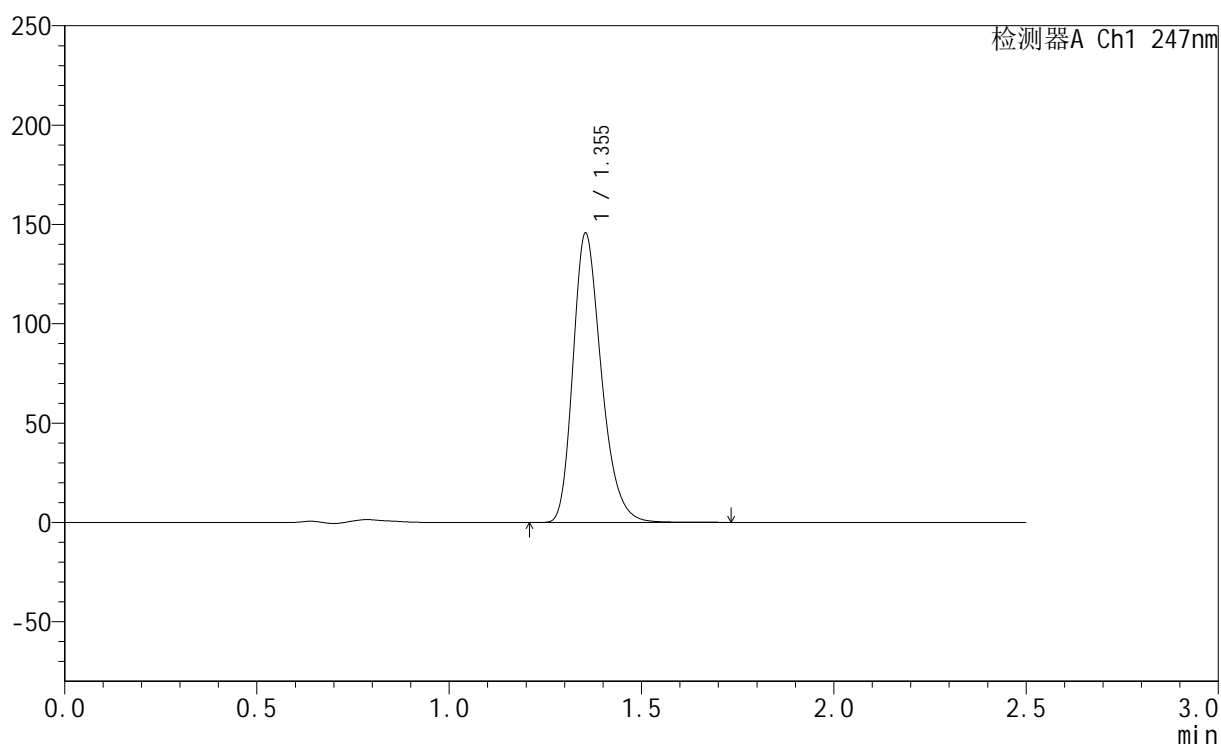
峰号	保留时间	面积	面积%	高度	理论塔板数(USP)	拖尾因子	分离度(USP)
1	1.355	735741	100.000	143152	1649	1.266	--
总计		735741	100.000	143152			

<样品信息>

色谱柱 : XB-C18(50mm*4.6mm,5 μ m) 流速: 1.0ml/min
柱温 : 30 $^{\circ}$ C 波长: 247nm
数据文件名: RC\$SMF-356 - 0-103/25-1737-2 - zzp-40mg-2025011221p-rcqx-pH4.5jz-2-lf100z-15min-P2.lcd
方法文件名: RC\$SMF-356 - SMF-356-rcqx-FX274.lcm
批处理文件名: RC\$SMF-356 - SMF-356-20250508-FX274.lcb
样品瓶号 : 4-12
进样体积 : 10 μ l 版本号: 6.115
进样时间 : 2025/05/08 18:58:47 实验者: xiechaojun
处理时间(V2) : 2025/05/09 08:58:43 处理者: xiechaojun
仪器型号 : SHIMADZU LC-2050C (FX274)

<色谱图>

mV



<峰表>

检测器A Ch1 247nm

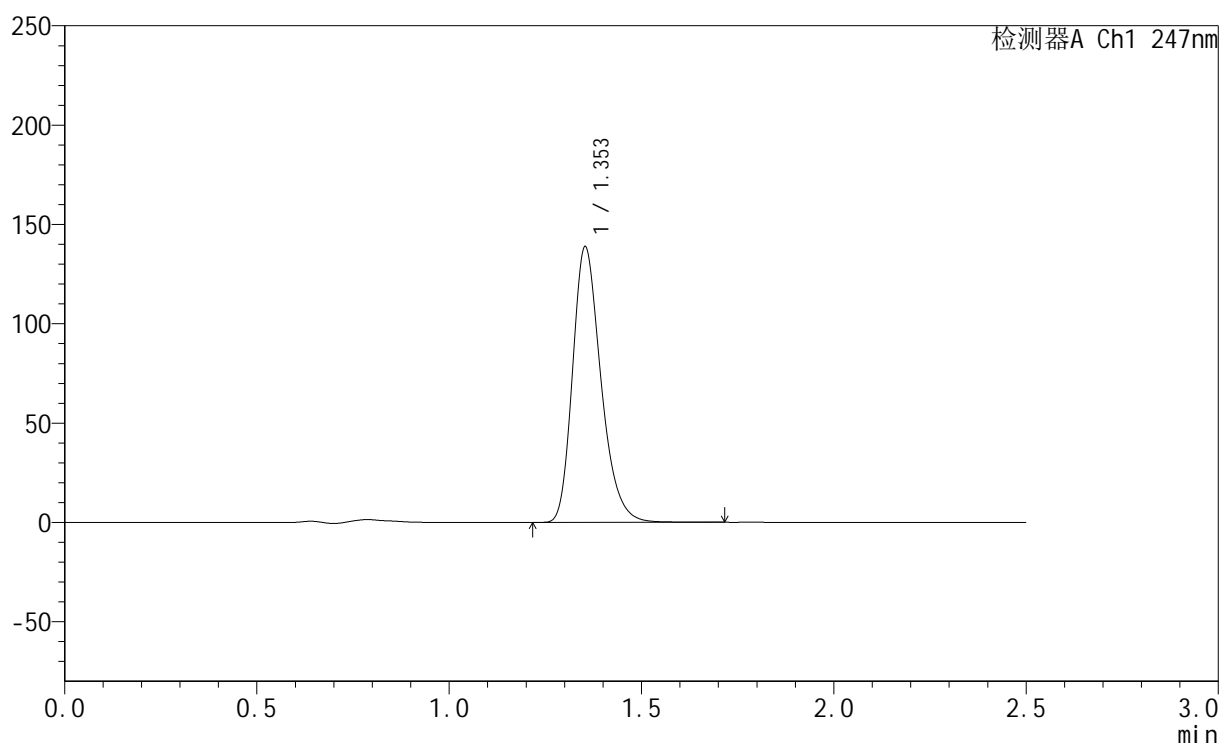
峰号	保留时间	面积	面积%	高度	理论塔板数(USP)	拖尾因子	分离度(USP)
1	1.355	748143	100.000	145571	1649	1.266	--
总计		748143	100.000	145571			

<样品信息>

色谱柱 : XB-C18(50mm*4.6mm,5 μ m) 流速: 1.0ml/min
柱温 : 30 $^{\circ}$ C 波长: 247nm
数据文件名: RC\$SMF-356 - 0-103/25-1738-2 - zzp-40mg-2025011221p-rcqx-pH4.5jz-2-lf100z-15min-P3.lcd
方法文件名: RC\$SMF-356 - SMF-356-rcqx-FX274.lcm
批处理文件名: RC\$SMF-356 - SMF-356-20250508-FX274.lcb
样品瓶号 : 4-21
进样体积 : 10 μ l 版本号: 6.115
进样时间 : 2025/05/08 19:01:39 实验者: xiechaojun
处理时间(V2) : 2025/05/09 08:58:46 处理者: xiechaojun
仪器型号 : SHIMADZU LC-2050C (FX274)

<色谱图>

mV



<峰表>

检测器A Ch1 247nm

峰号	保留时间	面积	面积%	高度	理论塔板数(USP)	拖尾因子	分离度(USP)
1	1.353	712931	100.000	138565	1648	1.267	--
总计		712931	100.000	138565			



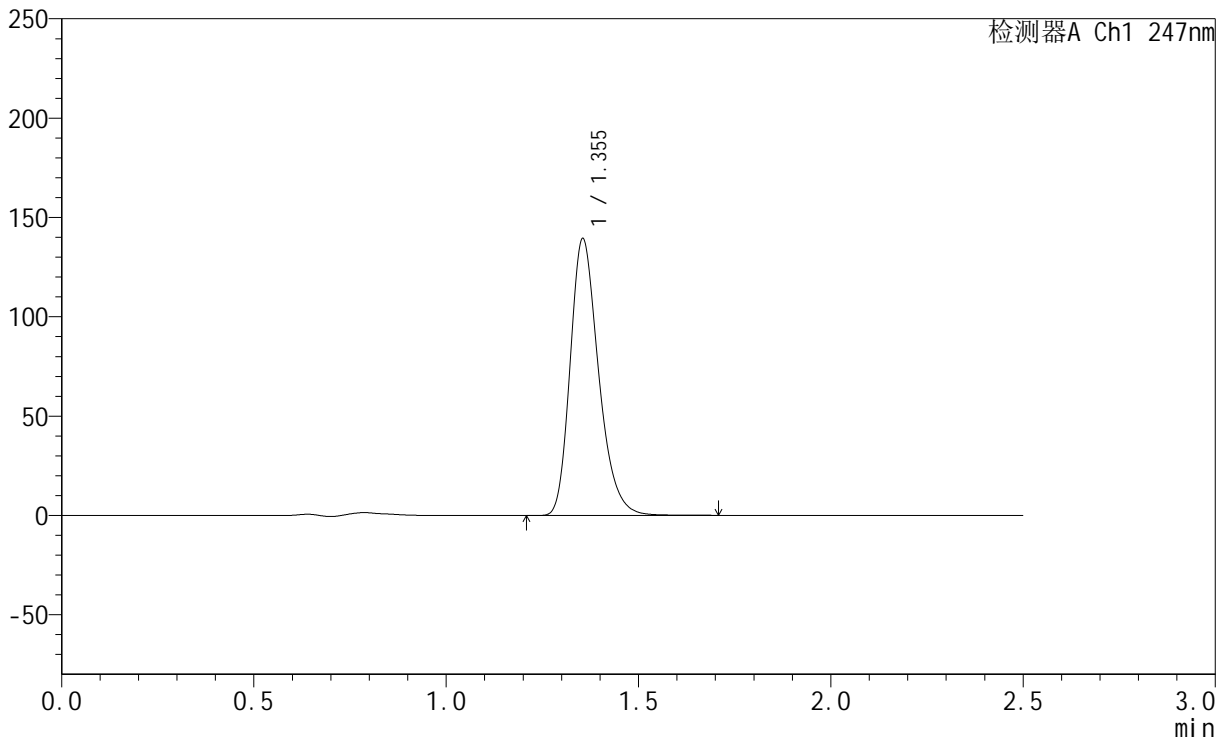
SMF-356

<样品信息>

色谱柱 : XB-C18(50mm*4.6mm,5μm) 流 速: 1.0ml/min
 柱 温 : 30°C 波 长: 247nm
 数据文件名: RC\$SMF-356 - 0-103/25-1739-2 - zzp-40mg-2025011221p-rcqx-pH4.5jz-2-lf100z-15min-P4.lcd
 方法文件名: RC\$SMF-356 - SMF-356-rcqx-FX274.lcm
 批处理文件名: RC\$SMF-356 - SMF-356-20250508-FX274.lcb
 样品瓶号 : 4-30
 进样体积 : 10 μl 版本号: 6.115
 进样时间 : 2025/05/08 19:04:32 实验者: xiechaojun
 处理时间(V2) : 2025/05/09 08:58:49 处理者: xiechaojun
 仪器型号 : SHIMADZU LC-2050C (FX274)

<色谱图>

mV



<峰表>

检测器A Ch1 247nm

峰号	保留时间	面积	面积%	高度	理论塔板数(USP)	拖尾因子	分离度(USP)
1	1.355	716707	100.000	139331	1646	1.266	--
总计		716707	100.000	139331			



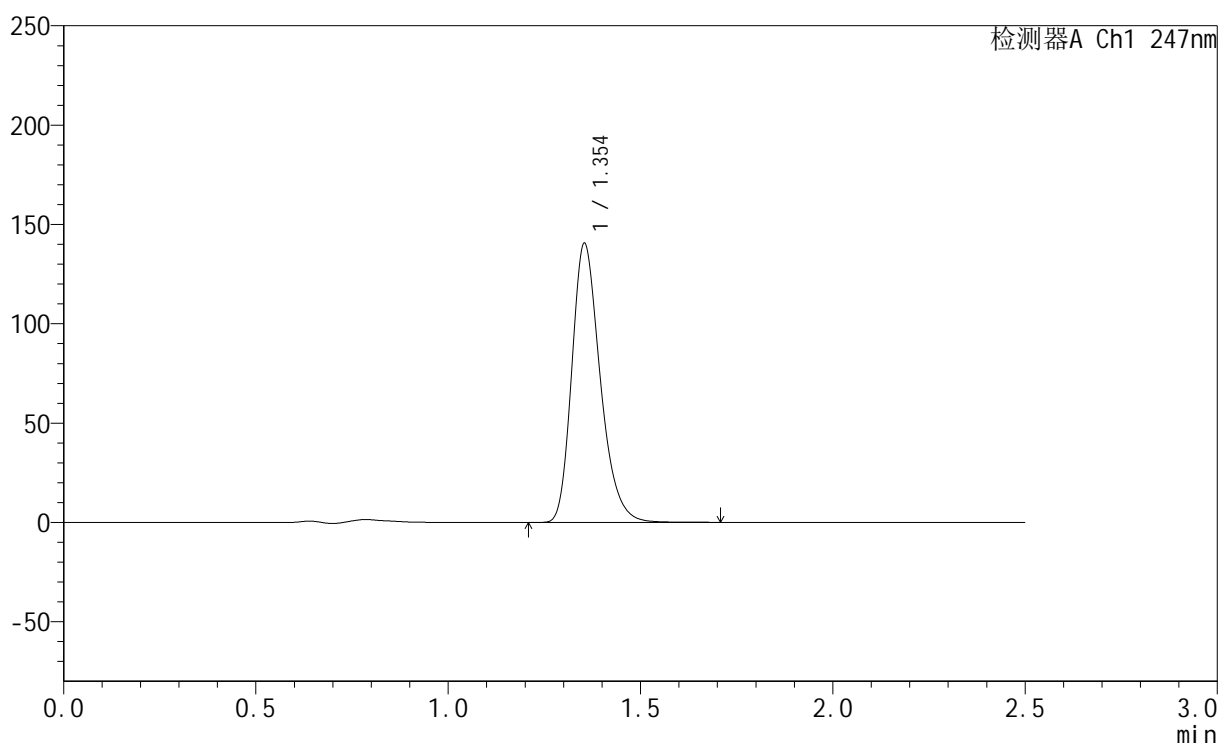
SMF-356

<样品信息>

色谱柱 : XB-C18(50mm*4.6mm,5μm) 流 速: 1.0ml/min
 柱 温 : 30°C 波 长: 247nm
 数据文件名: RC\$SMF-356 - 0-103/25-1740-2 - zzp-40mg-2025011221p-rcqx-pH4.5jz-2-lf100z-15min-P5.lcd
 方法文件名: RC\$SMF-356 - SMF-356-rcqx-FX274.lcm
 批处理文件名: RC\$SMF-356 - SMF-356-20250508-FX274.lcb
 样品瓶号 : 4-39
 进样体积 : 10 μl 版本号: 6.115
 进样时间 : 2025/05/08 19:07:25 实验者: xiechaojun
 处理时间(V2) : 2025/05/09 08:58:52 处理者: xiechaojun
 仪器型号 : SHIMADZU LC-2050C (FX274)

<色谱图>

mV



<峰表>

检测器A Ch1 247nm

峰号	保留时间	面积	面积%	高度	理论塔板数(USP)	拖尾因子	分离度(USP)
1	1.354	722250	100.000	140434	1648	1.266	--
总计		722250	100.000	140434			



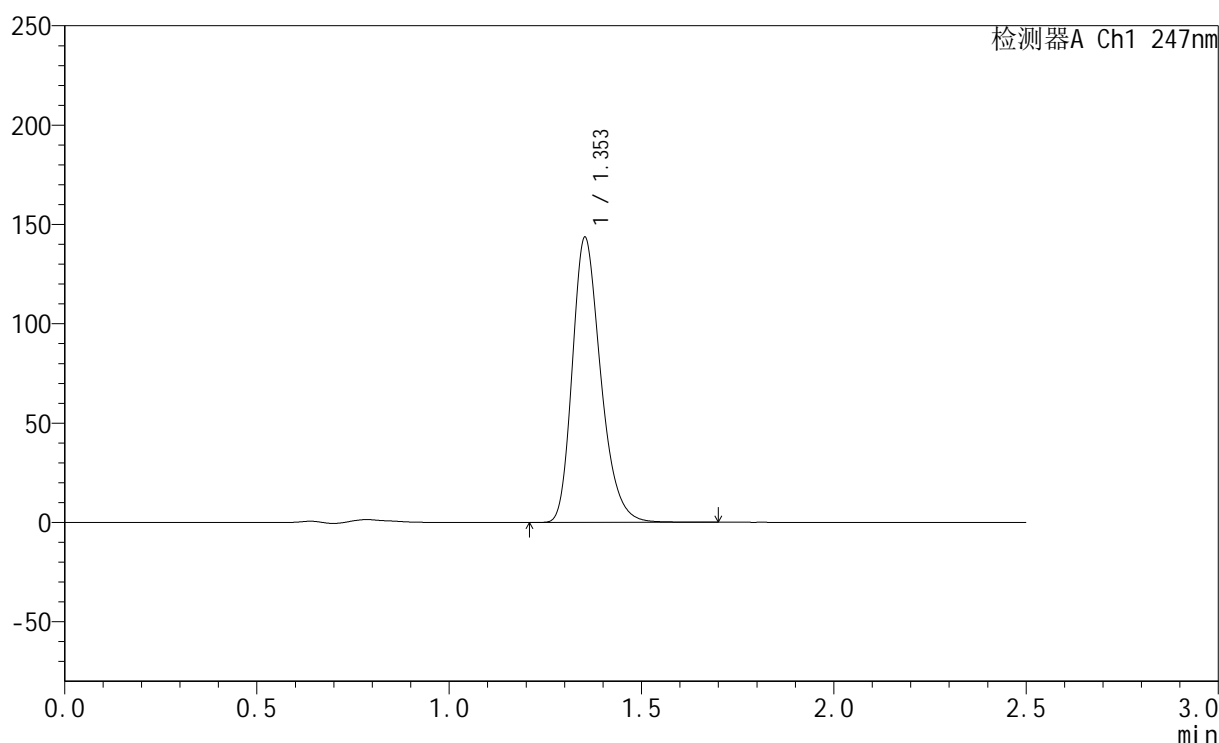
SMF-356

<样品信息>

色谱柱 : XB-C18(50mm*4.6mm,5μm) 流 速: 1.0ml/min
 柱 温 : 30°C 波 长: 247nm
 数据文件名: RC\$SMF-356 - 0-103/25-1741-2 - zzp-40mg-2025011221p-rcqx-pH4.5jz-2-lf100z-15min-P6.lcd
 方法文件名: RC\$SMF-356 - SMF-356-rcqx-FX274.lcm
 批处理文件名: RC\$SMF-356 - SMF-356-20250508-FX274.lcb
 样品瓶号 : 4-48
 进样体积 : 10 μl 版本号: 6.115
 进样时间 : 2025/05/08 19:10:17 实验者: xiechaojun
 处理时间(V2) : 2025/05/09 08:58:55 处理者: xiechaojun
 仪器型号 : SHIMADZU LC-2050C (FX274)

<色谱图>

mV



<峰表>

检测器A Ch1 247nm

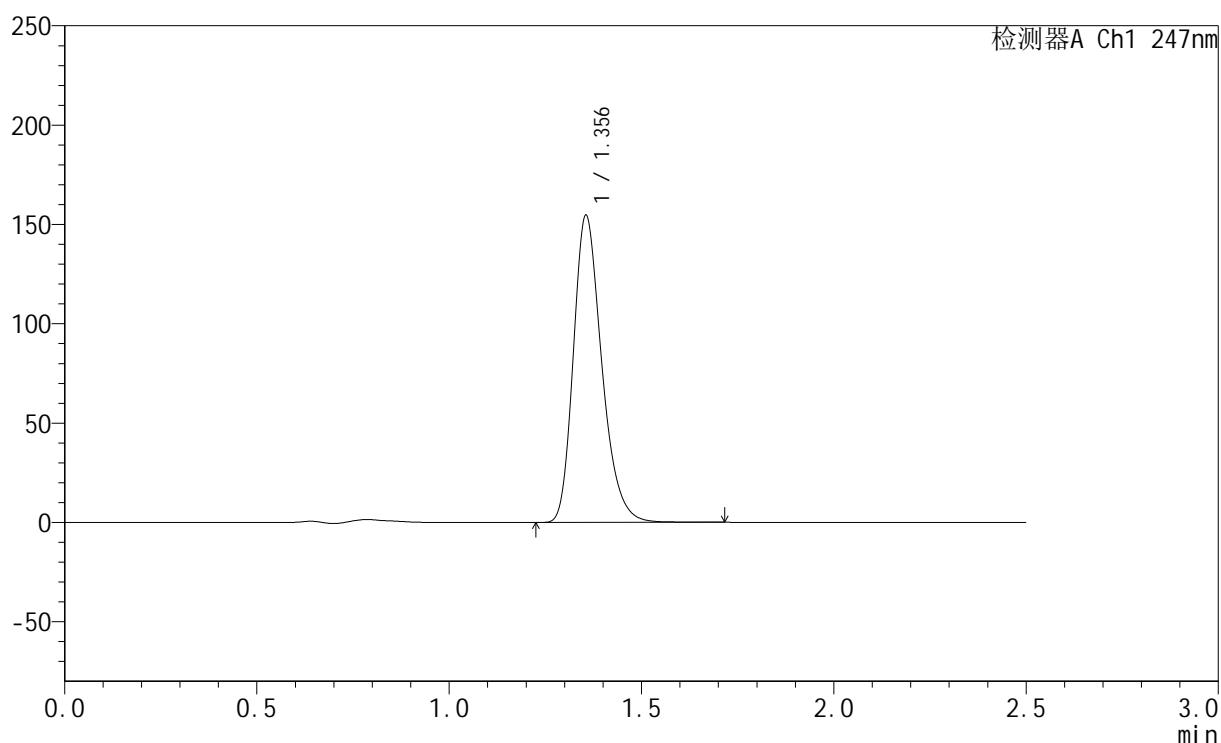
峰号	保留时间	面积	面积%	高度	理论塔板数(USP)	拖尾因子	分离度(USP)
1	1.353	736890	100.000	143109	1645	1.267	--
总计		736890	100.000	143109			

<样品信息>

色谱柱 : XB-C18(50mm*4.6mm,5 μ m) 流速: 1.0ml/min
柱温 : 30 $^{\circ}$ C 波长: 247nm
数据文件名: RC\$SMF-356 - 0-103/25-1742-2 - zzp-40mg-2025011221p-rcqx-pH4.5jz-2-lf100z-20min-P1.lcd
方法文件名: RC\$SMF-356 - SMF-356-rcqx-FX274.lcm
批处理文件名: RC\$SMF-356 - SMF-356-20250508-FX274.lcb
样品瓶号 : 4-4
进样体积 : 10 μ l 版本号: 6.115
进样时间 : 2025/05/08 19:13:12 实验者: xiechaojun
处理时间(V2) : 2025/05/09 08:58:58 处理者: xiechaojun
仪器型号 : SHIMADZU LC-2050C (FX274)

<色谱图>

mV



<峰表>

检测器A Ch1 247nm

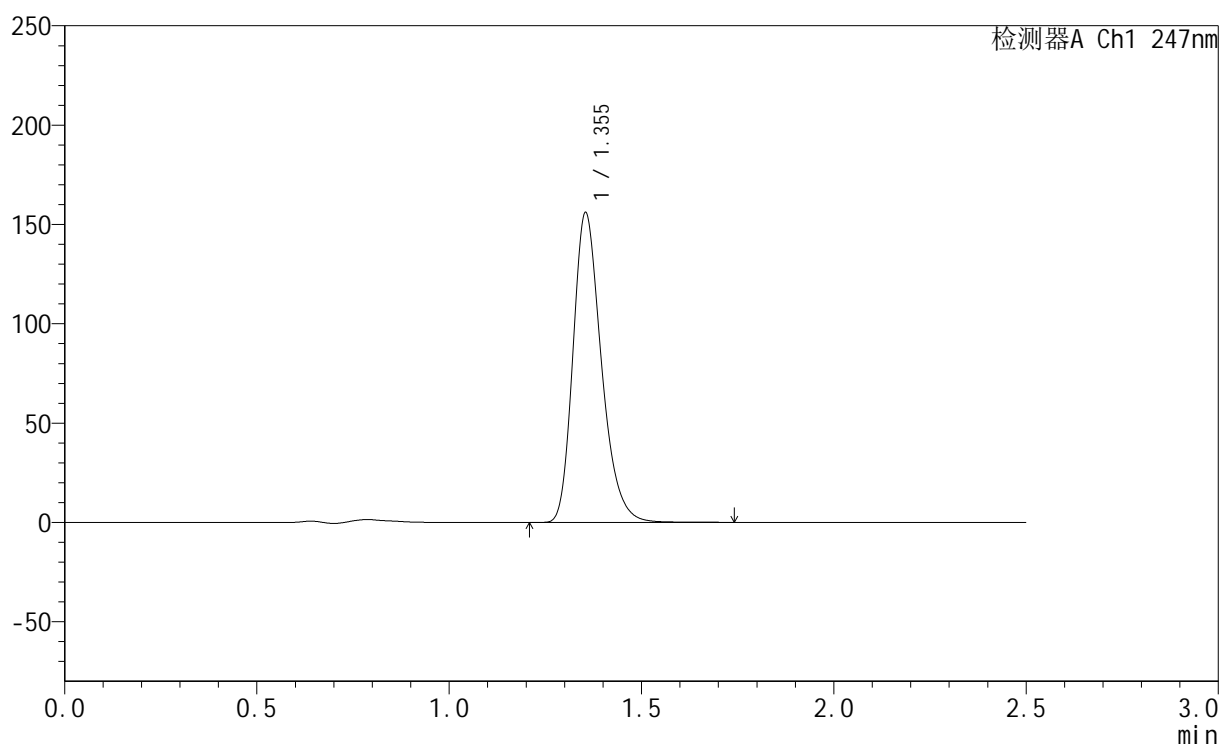
峰号	保留时间	面积	面积%	高度	理论塔板数(USP)	拖尾因子	分离度(USP)
1	1.356	794515	100.000	154583	1651	1.267	--
总计		794515	100.000	154583			

<样品信息>

色谱柱 : XB-C18(50mm*4.6mm,5 μ m) 流速: 1.0ml/min
柱温 : 30°C 波长: 247nm
数据文件名: RC\$SMF-356 - 0-103/25-1743-2 - zzp-40mg-2025011221p-rcqx-pH4.5jz-2-lf100z-20min-P2.lcd
方法文件名: RC\$SMF-356 - SMF-356-rcqx-FX274.lcm
批处理文件名: RC\$SMF-356 - SMF-356-20250508-FX274.lcb
样品瓶号 : 4-13
进样体积 : 10 μ l 版本号: 6.115
进样时间 : 2025/05/08 19:16:05 实验者: xiechaojun
处理时间(V2) : 2025/05/09 08:59:01 处理者: xiechaojun
仪器型号 : SHIMADZU LC-2050C (FX274)

<色谱图>

mV



<峰表>

检测器A Ch1 247nm

峰号	保留时间	面积	面积%	高度	理论塔板数(USP)	拖尾因子	分离度(USP)
1	1.355	801620	100.000	155905	1647	1.267	--
总计		801620	100.000	155905			



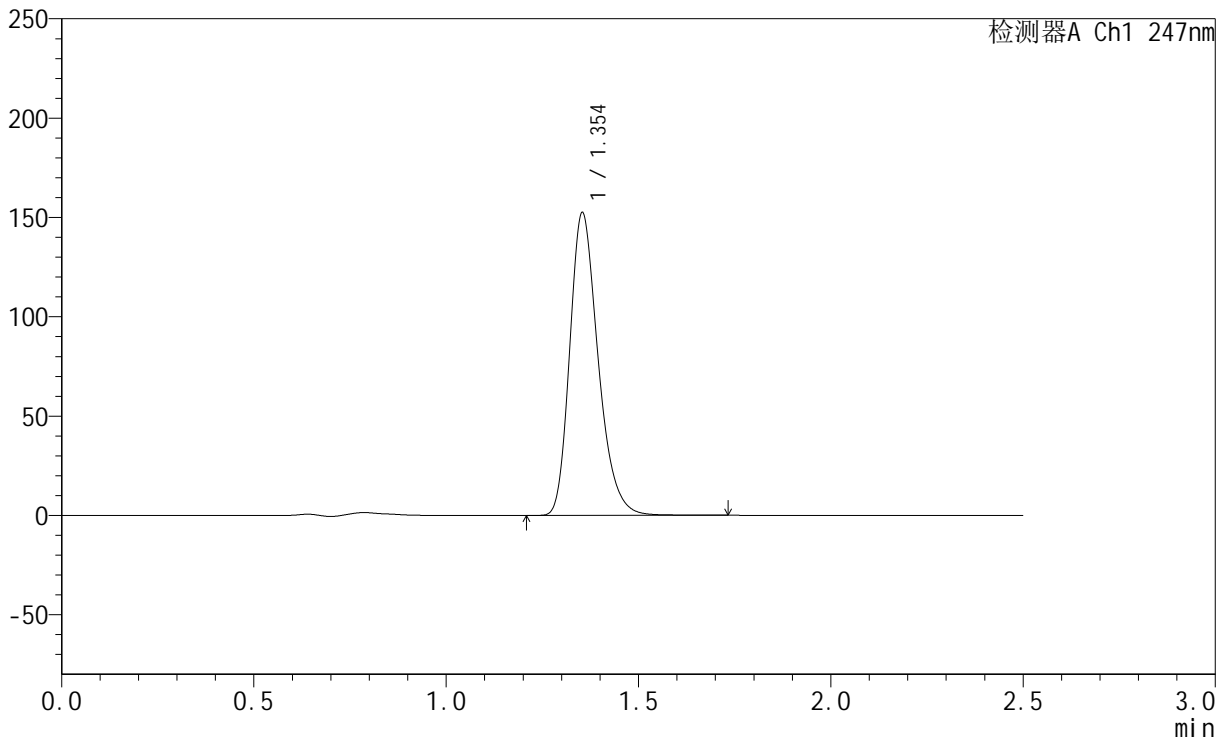
SMF-356

<样品信息>

色谱柱 : XB-C18(50mm*4.6mm,5μm) 流 速: 1.0ml/min
 柱 温 : 30°C 波 长: 247nm
 数据文件名: RC\$SMF-356 - 0-103/25-1744-2 - zzp-40mg-2025011221p-rcqx-pH4.5jz-2-lf100z-20min-P3.lcd
 方法文件名: RC\$SMF-356 - SMF-356-rcqx-FX274.lcm
 批处理文件名: RC\$SMF-356 - SMF-356-20250508-FX274.lcb
 样品瓶号 : 4-22
 进样体积 : 10 μl 版本号: 6.115
 进样时间 : 2025/05/08 19:18:57 实验者: xiechaojun
 处理时间(V2) : 2025/05/09 08:59:03 处理者: xiechaojun
 仪器型号 : SHIMADZU LC-2050C (FX274)

<色谱图>

mV



<峰表>

检测器A Ch1 247nm

峰号	保留时间	面积	面积%	高度	理论塔板数(USP)	拖尾因子	分离度(USP)
1	1.354	783091	100.000	152253	1649	1.267	--
总计		783091	100.000	152253			



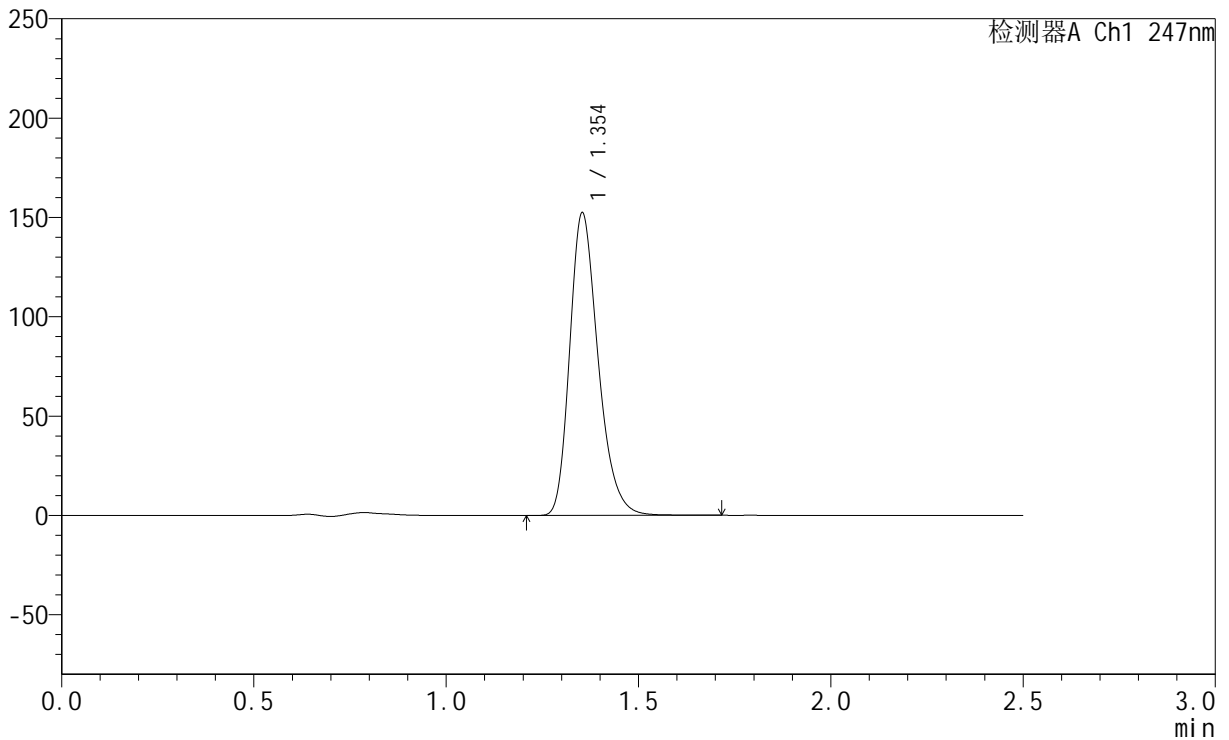
SMF-356

<样品信息>

色谱柱 : XB-C18(50mm*4.6mm,5μm) 流 速: 1.0ml/min
 柱 温 : 30°C 波 长: 247nm
 数据文件名: RC\$SMF-356 - 0-103/25-1745-2 - zzp-40mg-2025011221p-rcqx-pH4.5jz-2-lf100z-20min-P4.lcd
 方法文件名: RC\$SMF-356 - SMF-356-rcqx-FX274.lcm
 批处理文件名: RC\$SMF-356 - SMF-356-20250508-FX274.lcb
 样品瓶号 : 4-31
 进样体积 : 10 μl 版本号: 6.115
 进样时间 : 2025/05/08 19:21:50 实验者: xiechaojun
 处理时间(V2) : 2025/05/09 08:59:06 处理者: xiechaojun
 仪器型号 : SHIMADZU LC-2050C (FX274)

<色谱图>

mV



<峰表>

检测器A Ch1 247nm

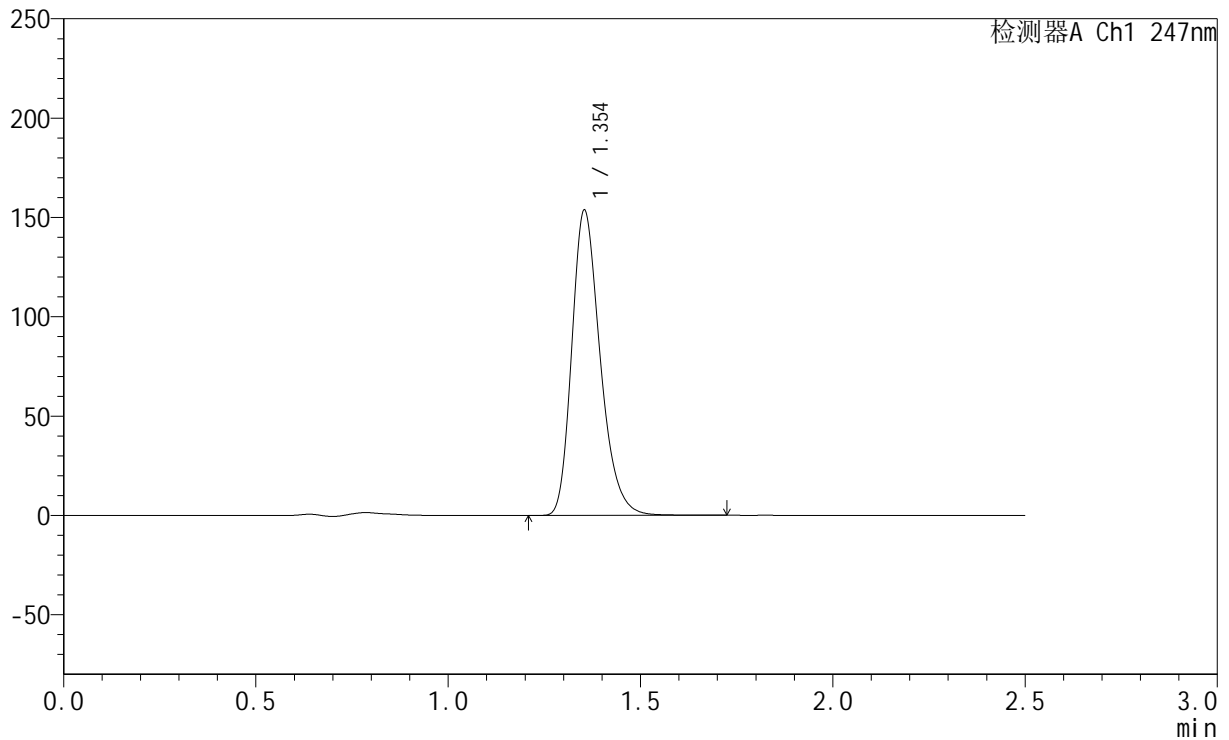
峰号	保留时间	面积	面积%	高度	理论塔板数(USP)	拖尾因子	分离度(USP)
1	1.354	783262	100.000	152197	1646	1.267	--
总计		783262	100.000	152197			

<样品信息>

色谱柱 : XB-C18(50mm*4.6mm,5 μ m) 流 速: 1.0ml/min
 柱 温 : 30°C 波 长: 247nm
 数据文件名: RC\$SMF-356 - 0-103/25-1746-2 - zzp-40mg-2025011221p-rcqx-pH4.5jz-2-lf100z-20min-P5.lcd
 方法文件名: RC\$SMF-356 - SMF-356-rcqx-FX274.lcm
 批处理文件名: RC\$SMF-356 - SMF-356-20250508-FX274.lcb
 样品瓶号 : 4-40
 进样体积 : 10 μ l 版本号: 6.115
 进样时间 : 2025/05/08 19:24:42 实验者: xiechaojun
 处理时间(V2) : 2025/05/09 08:59:09 处理者: xiechaojun
 仪器型号 : SHIMADZU LC-2050C (FX274)

<色谱图>

mV



<峰表>

检测器A Ch1 247nm

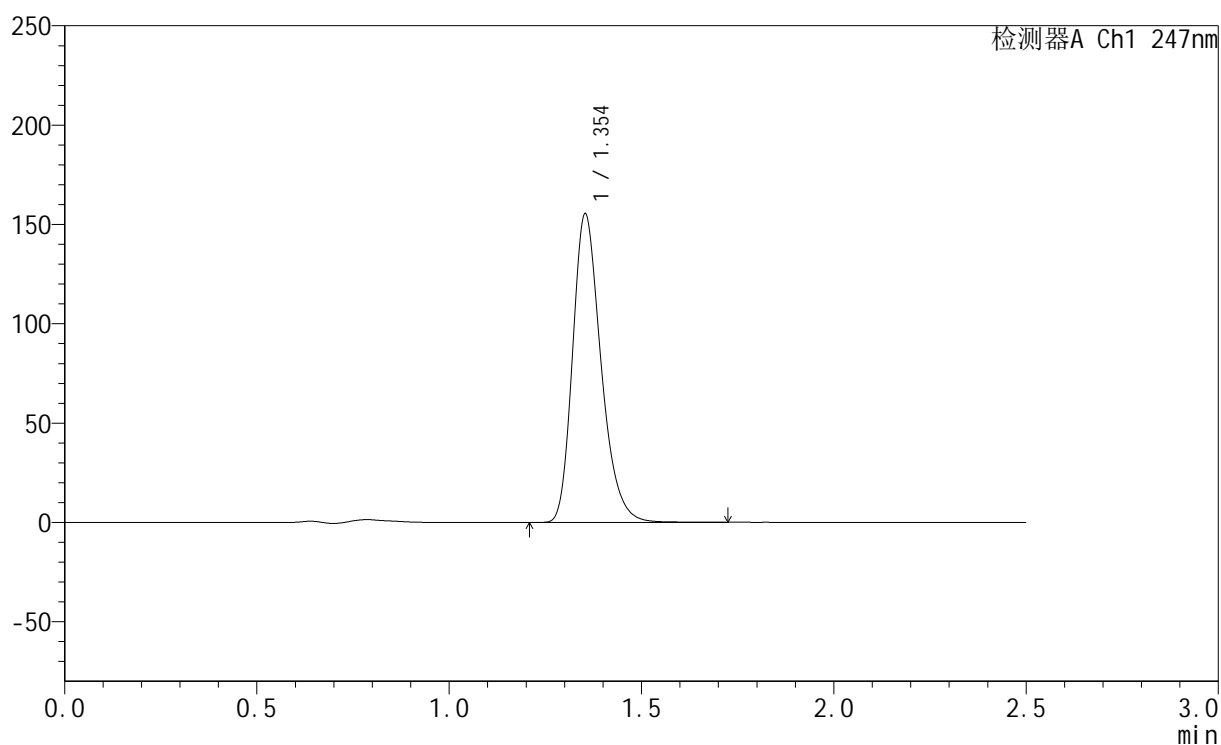
峰号	保留时间	面积	面积%	高度	理论塔板数(USP)	拖尾因子	分离度(USP)
1	1.354	789834	100.000	153547	1648	1.267	--
总计		789834	100.000	153547			

<样品信息>

色谱柱 : XB-C18(50mm*4.6mm,5 μ m) 流速: 1.0ml/min
柱温 : 30 $^{\circ}$ C 波长: 247nm
数据文件名: RC\$SMF-356 - 0-103/25-1747-2 - zzp-40mg-2025011221p-rcqx-pH4.5jz-2-lf100z-20min-P6.lcd
方法文件名: RC\$SMF-356 - SMF-356-rcqx-FX274.lcm
批处理文件名: RC\$SMF-356 - SMF-356-20250508-FX274.lcb
样品瓶号 : 4-49
进样体积 : 10 μ l 版本号: 6.115
进样时间 : 2025/05/08 19:27:36 实验者: xiechaojun
处理时间(V2) : 2025/05/09 08:59:12 处理者: xiechaojun
仪器型号 : SHIMADZU LC-2050C (FX274)

<色谱图>

mV



<峰表>

检测器A Ch1 247nm

峰号	保留时间	面积	面积%	高度	理论塔板数(USP)	拖尾因子	分离度(USP)
1	1.354	798531	100.000	155131	1646	1.267	--
总计		798531	100.000	155131			



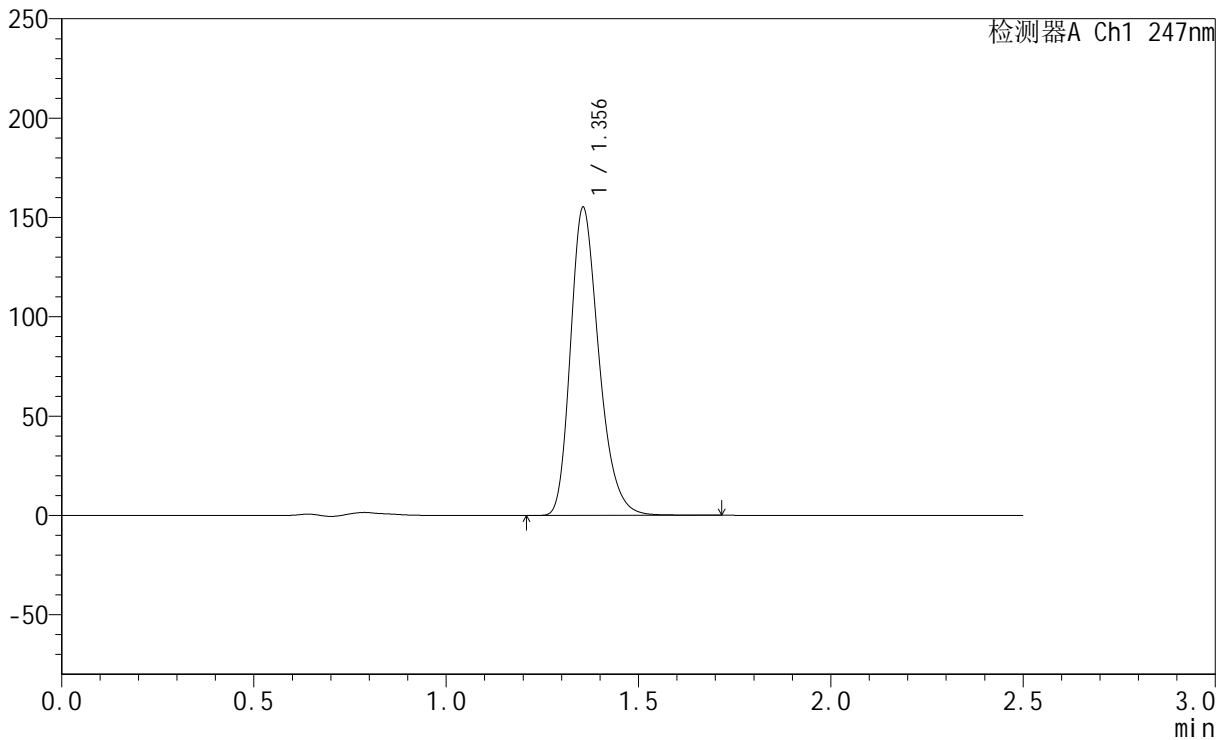
SMF-356

<样品信息>

色谱柱 : XB-C18(50mm*4.6mm,5μm) 流 速: 1.0ml/min
 柱 温 : 30°C 波 长: 247nm
 数据文件名: RC\$SMF-356 - 0-103/25-1748-2 - zzp-40mg-2025011221p-rcqx-pH4.5jz-2-lf100z-30min-P1.lcd
 方法文件名: RC\$SMF-356 - SMF-356-rcqx-FX274.lcm
 批处理文件名: RC\$SMF-356 - SMF-356-20250508-FX274.lcb
 样品瓶号 : 4-5
 进样体积 : 10 μl 版本号: 6.115
 进样时间 : 2025/05/08 19:30:30 实验者: xiechaojun
 处理时间(V2) : 2025/05/09 08:59:14 处理者: xiechaojun
 仪器型号 : SHIMADZU LC-2050C (FX274)

<色谱图>

mV



<峰表>

检测器A Ch1 247nm

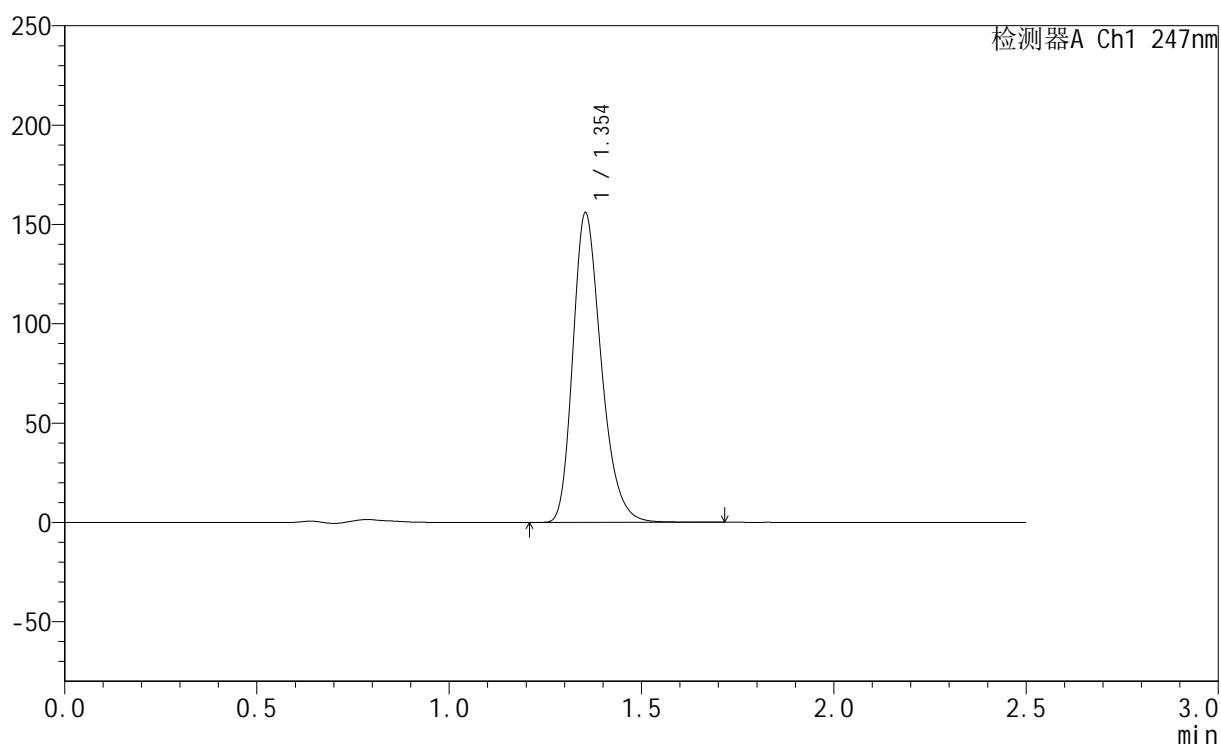
峰号	保留时间	面积	面积%	高度	理论塔板数(USP)	拖尾因子	分离度(USP)
1	1.356	797686	100.000	154995	1648	1.267	--
总计		797686	100.000	154995			

<样品信息>

色谱柱 : XB-C18(50mm*4.6mm,5 μ m) 流 速: 1.0ml/min
 柱 温 : 30°C 波 长: 247nm
 数据文件名: RC\$SMF-356 - 0-103/25-1749-2 - zzp-40mg-2025011221p-rcqx-pH4.5jz-2-lf100z-30min-P2.lcd
 方法文件名: RC\$SMF-356 - SMF-356-rcqx-FX274.lcm
 批处理文件名: RC\$SMF-356 - SMF-356-20250508-FX274.lcb
 样品瓶号 : 4-14
 进样体积 : 10 μ l 版本号: 6.115
 进样时间 : 2025/05/08 19:33:23 实验者: xiechaojun
 处理时间(V2): 2025/05/09 08:59:17 处理者: xiechaojun
 仪器型号 : SHIMADZU LC-2050C (FX274)

<色谱图>

mV



<峰表>

检测器A Ch1 247nm

峰号	保留时间	面积	面积%	高度	理论塔板数(USP)	拖尾因子	分离度(USP)
1	1.354	801048	100.000	155794	1648	1.267	--
总计		801048	100.000	155794			

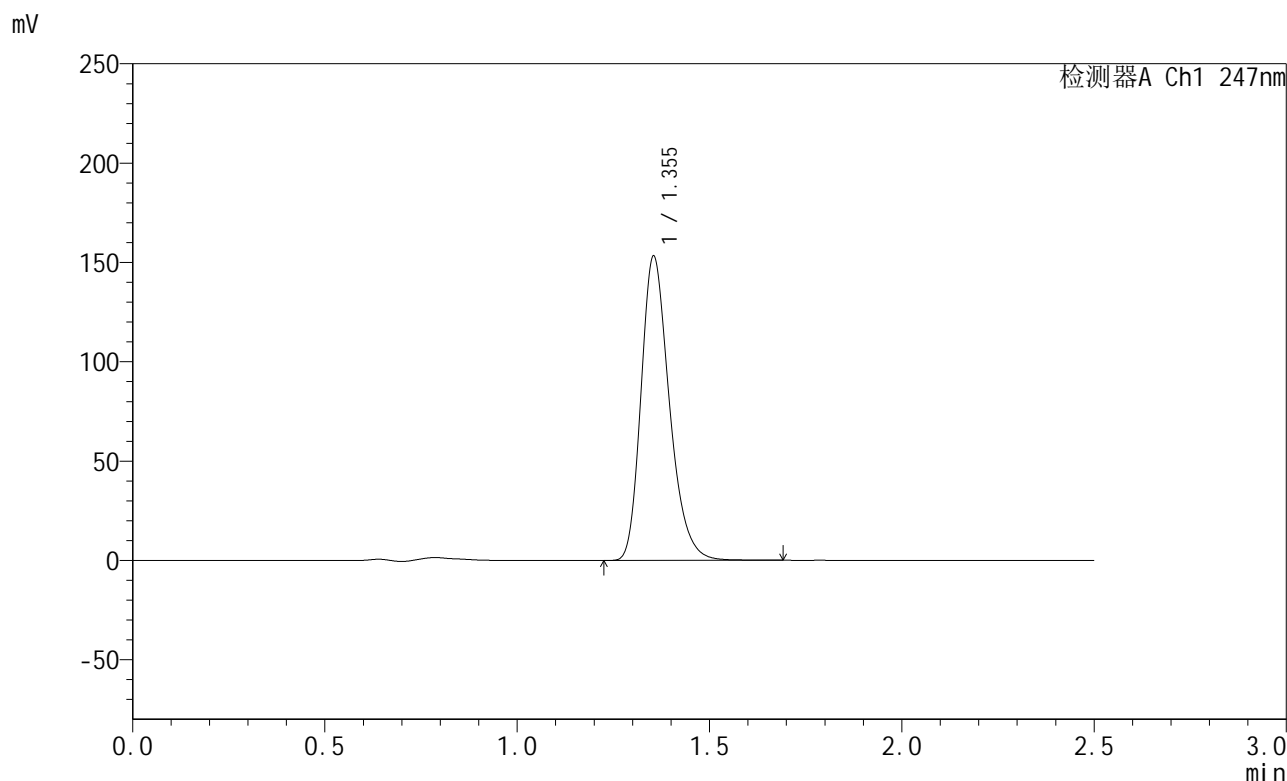


SMF-356

<样品信息>

色谱柱 : XB-C18(50mm*4.6mm,5μm) 流 速: 1.0ml/min
 柱 温 : 30°C 波 长: 247nm
 数据文件名: RC\$SMF-356 - 0-103/25-1750-2 - zzp-40mg-2025011221p-rcqx-pH4.5jz-2-lf100z-30min-P3.lcd
 方法文件名: RC\$SMF-356 - SMF-356-rcqx-FX274.lcm
 批处理文件名: RC\$SMF-356 - SMF-356-20250508-FX274.lcb
 样品瓶号 : 4-23
 进样体积 : 10 μl 版本号: 6.115
 进样时间 : 2025/05/08 19:36:15 实验者: xiechaojun
 处理时间(V2) : 2025/05/09 08:59:20 处理者: xiechaojun
 仪器型号 : SHIMADZU LC-2050C (FX274)

<色谱图>



<峰表>

检测器A Ch1 247nm

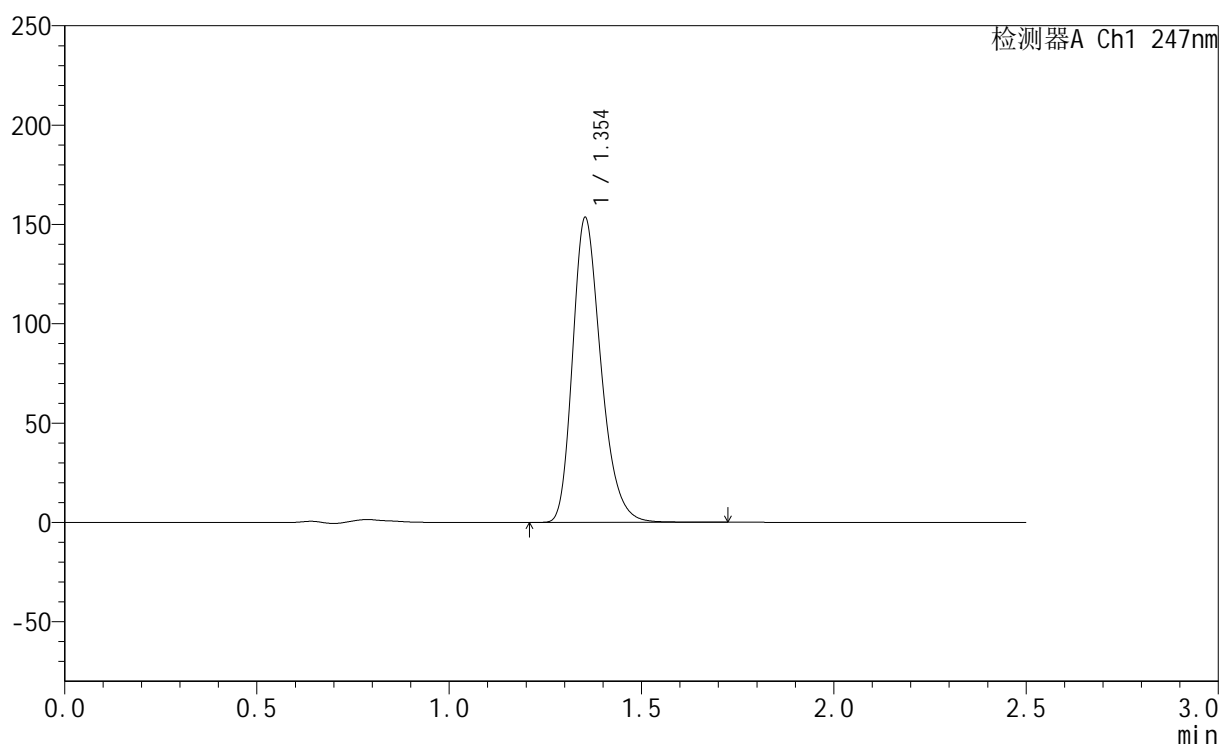
峰号	保留时间	面积	面积%	高度	理论塔板数(USP)	拖尾因子	分离度(USP)
1	1.355	787043	100.000	153157	1648	1.267	--
总计		787043	100.000	153157			

<样品信息>

色谱柱 : XB-C18(50mm*4.6mm,5 μ m) 流 速: 1.0ml/min
 柱 温 : 30°C 波 长: 247nm
 数据文件名: RC\$SMF-356 - 0-103/25-1751-2 - zzp-40mg-2025011221p-rcqx-pH4.5jz-2-lf100z-30min-P4.lcd
 方法文件名: RC\$SMF-356 - SMF-356-rcqx-FX274.lcm
 批处理文件名: RC\$SMF-356 - SMF-356-20250508-FX274.lcb
 样品瓶号 : 4-32
 进样体积 : 10 μ l 版本号: 6.115
 进样时间 : 2025/05/08 19:39:09 实验者: xiechaojun
 处理时间(V2) : 2025/05/09 08:59:23 处理者: xiechaojun
 仪器型号 : SHIMADZU LC-2050C (FX274)

<色谱图>

mV



<峰表>

检测器A Ch1 247nm

峰号	保留时间	面积	面积%	高度	理论塔板数(USP)	拖尾因子	分离度(USP)
1	1.354	787778	100.000	153228	1650	1.267	--
总计		787778	100.000	153228			



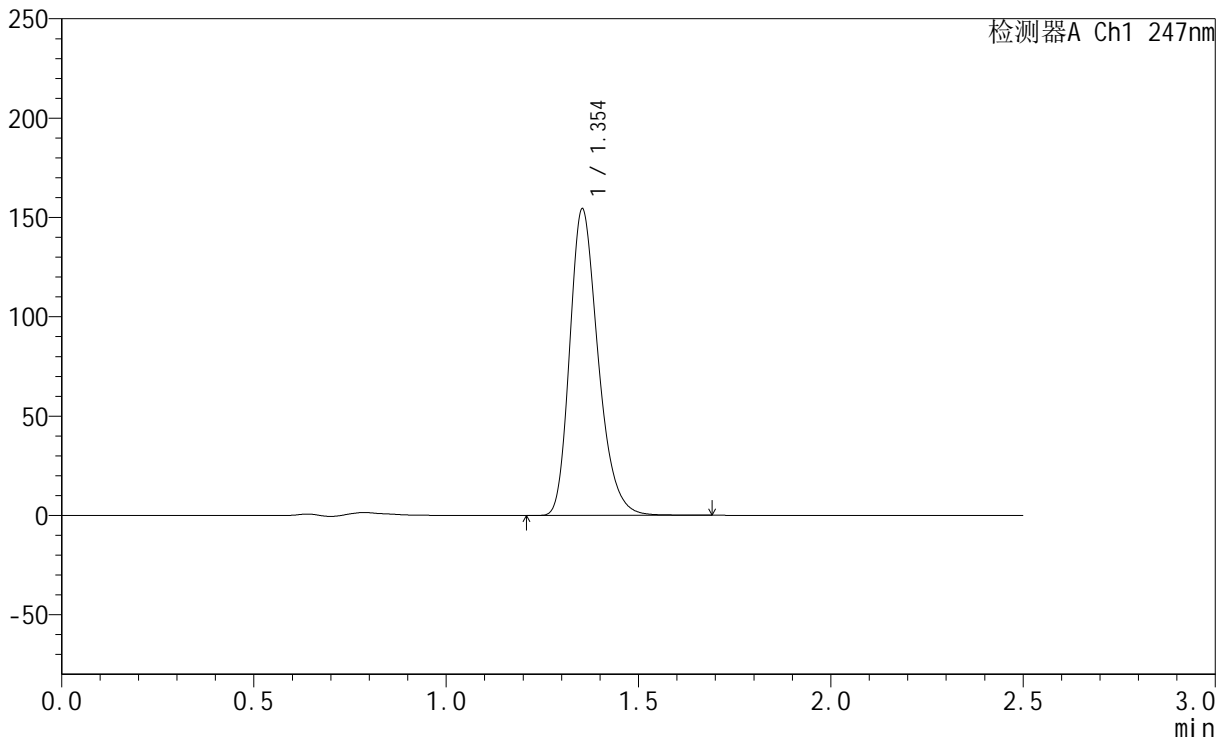
SMF-356

<样品信息>

色谱柱 : XB-C18(50mm*4.6mm,5μm) 流 速: 1.0ml/min
 柱 温 : 30°C 波 长: 247nm
 数据文件名: RC\$SMF-356 - 0-103/25-1752-2 - zzp-40mg-2025011221p-rcqx-pH4.5jz-2-lf100z-30min-P5.lcd
 方法文件名: RC\$SMF-356 - SMF-356-rcqx-FX274.lcm
 批处理文件名: RC\$SMF-356 - SMF-356-20250508-FX274.lcb
 样品瓶号 : 4-41
 进样体积 : 10 μl 版本号: 6.115
 进样时间 : 2025/05/08 19:42:02 实验者: xiechaojun
 处理时间(V2) : 2025/05/09 08:59:26 处理者: xiechaojun
 仪器型号 : SHIMADZU LC-2050C (FX274)

<色谱图>

mV



<峰表>

检测器A Ch1 247nm

峰号	保留时间	面积	面积%	高度	理论塔板数(USP)	拖尾因子	分离度(USP)
1	1.354	792939	100.000	154173	1647	1.267	--
总计		792939	100.000	154173			



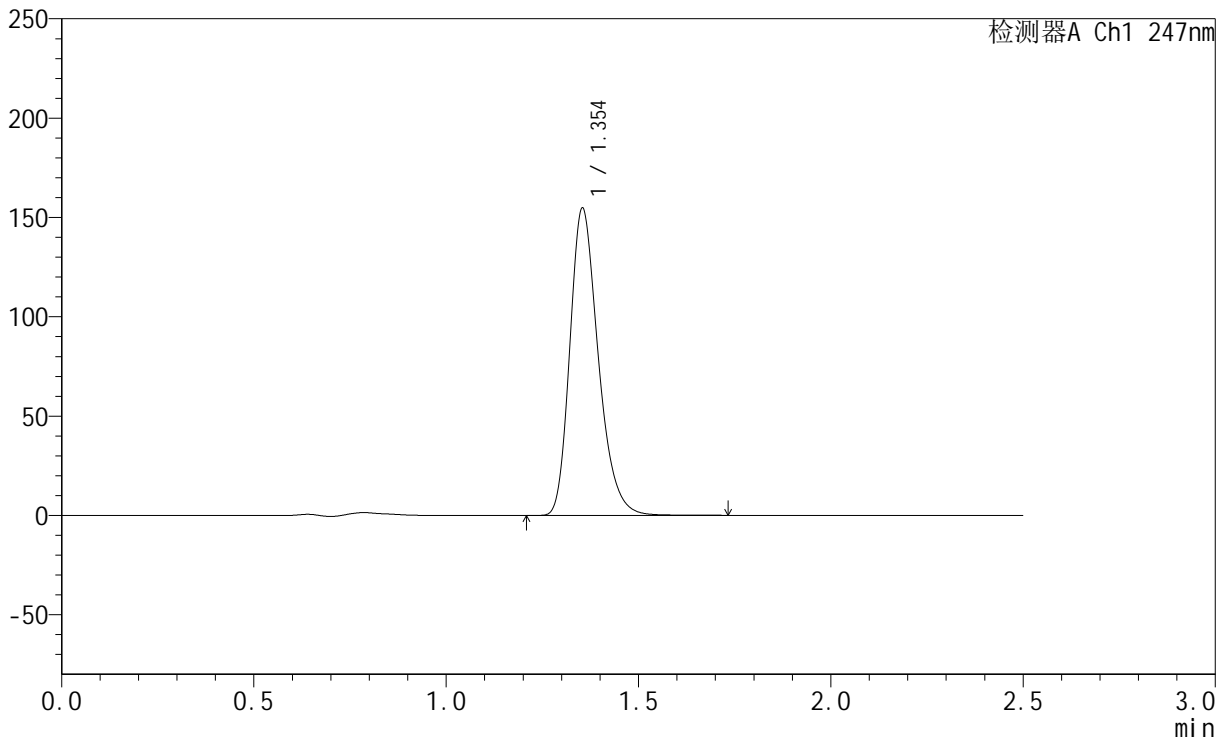
SMF-356

<样品信息>

色谱柱 : XB-C18(50mm*4.6mm,5μm) 流 速: 1.0ml/min
 柱 温 : 30°C 波 长: 247nm
 数据文件名: RC\$SMF-356 - 0-103/25-1753-2 - zzp-40mg-2025011221p-rcqx-pH4.5jz-2-lf100z-30min-P6.lcd
 方法文件名: RC\$SMF-356 - SMF-356-rcqx-FX274.lcm
 批处理文件名: RC\$SMF-356 - SMF-356-20250508-FX274.lcb
 样品瓶号 : 4-50
 进样体积 : 10 μl 版本号: 6.115
 进样时间 : 2025/05/08 19:44:55 实验者: xiechaojun
 处理时间(V2) : 2025/05/09 08:59:29 处理者: xiechaojun
 仪器型号 : SHIMADZU LC-2050C (FX274)

<色谱图>

mV



<峰表>

检测器A Ch1 247nm

峰号	保留时间	面积	面积%	高度	理论塔板数(USP)	拖尾因子	分离度(USP)
1	1.354	795286	100.000	154618	1646	1.267	--
总计		795286	100.000	154618			

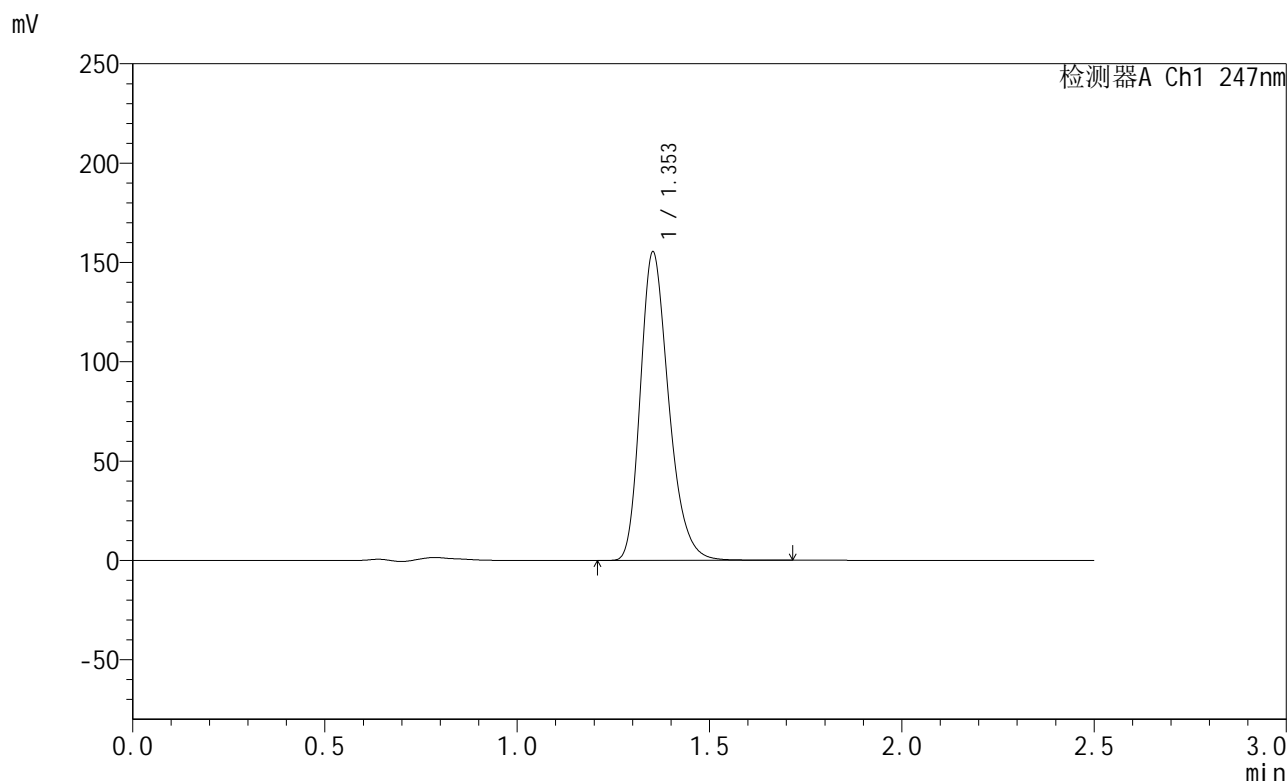


SMF-356

<样品信息>

色谱柱 : XB-C18(50mm*4.6mm,5μm) 流 速: 1.0ml/min
 柱 温 : 30°C 波 长: 247nm
 数据文件名: RC\$SMF-356 - 0-103/25-1754-2 - zzp-40mg-2025011221p-rcqx-pH4.5jz-2-lf100z-45min-P1.lcd
 方法文件名: RC\$SMF-356 - SMF-356-rcqx-FX274.lcm
 批处理文件名: RC\$SMF-356 - SMF-356-20250508-FX274.lcb
 样品瓶号 : 4-6
 进样体积 : 10 μl 版本号: 6.115
 进样时间 : 2025/05/08 19:47:48 实验者: xiechaojun
 处理时间(V2) : 2025/05/09 08:59:32 处理者: xiechaojun
 仪器型号 : SHIMADZU LC-2050C (FX274)

<色谱图>



<峰表>

检测器A Ch1 247nm

峰号	保留时间	面积	面积%	高度	理论塔板数(USP)	拖尾因子	分离度(USP)
1	1.353	797752	100.000	154889	1645	1.268	--
总计		797752	100.000	154889			



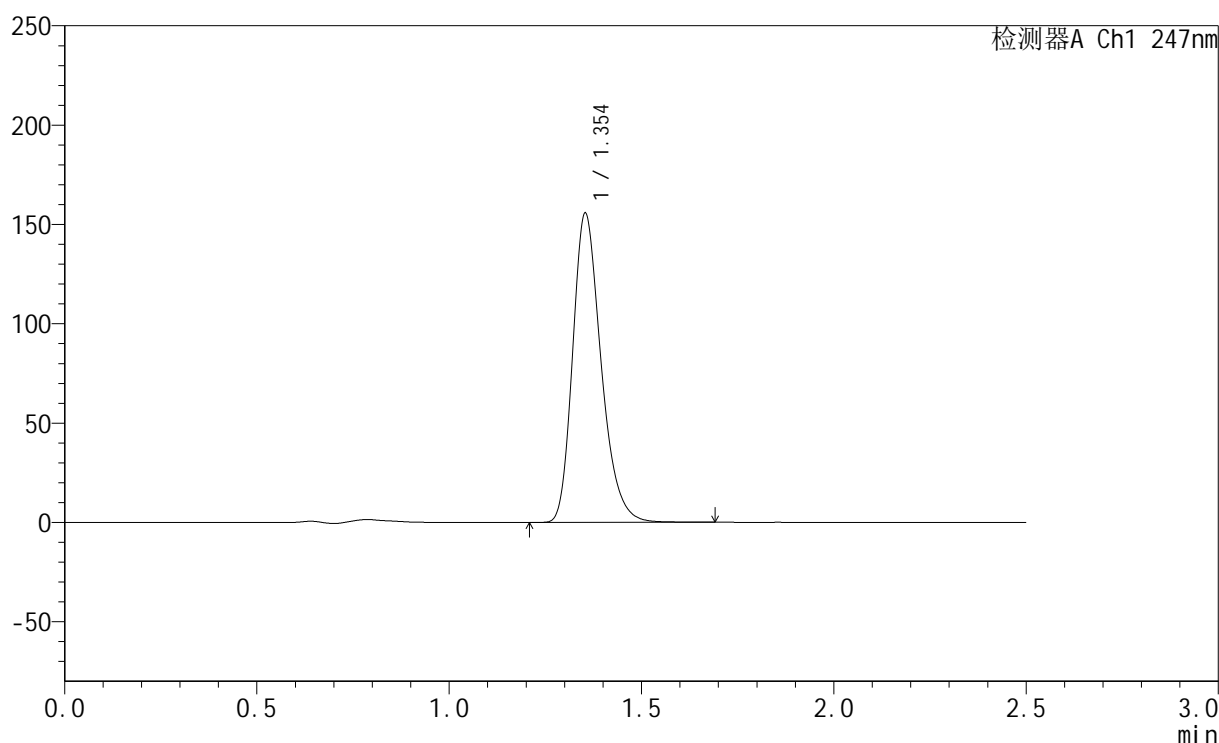
SMF-356

<样品信息>

色谱柱 : XB-C18(50mm*4.6mm,5μm) 流 速: 1.0ml/min
 柱 温 : 30°C 波 长: 247nm
 数据文件名: RC\$SMF-356 - 0-103/25-1755-2 - zzp-40mg-2025011221p-rcqx-pH4.5jz-2-lf100z-45min-P2.lcd
 方法文件名: RC\$SMF-356 - SMF-356-rcqx-FX274.lcm
 批处理文件名: RC\$SMF-356 - SMF-356-20250508-FX274.lcb
 样品瓶号 : 4-15
 进样体积 : 10 μl 版本号: 6.115
 进样时间 : 2025/05/08 19:50:42 实验者: xiechaojun
 处理时间(V2) : 2025/05/09 08:59:35 处理者: xiechaojun
 仪器型号 : SHIMADZU LC-2050C (FX274)

<色谱图>

mV



<峰表>

检测器A Ch1 247nm

峰号	保留时间	面积	面积%	高度	理论塔板数(USP)	拖尾因子	分离度(USP)
1	1.354	800192	100.000	155459	1645	1.267	--
总计		800192	100.000	155459			



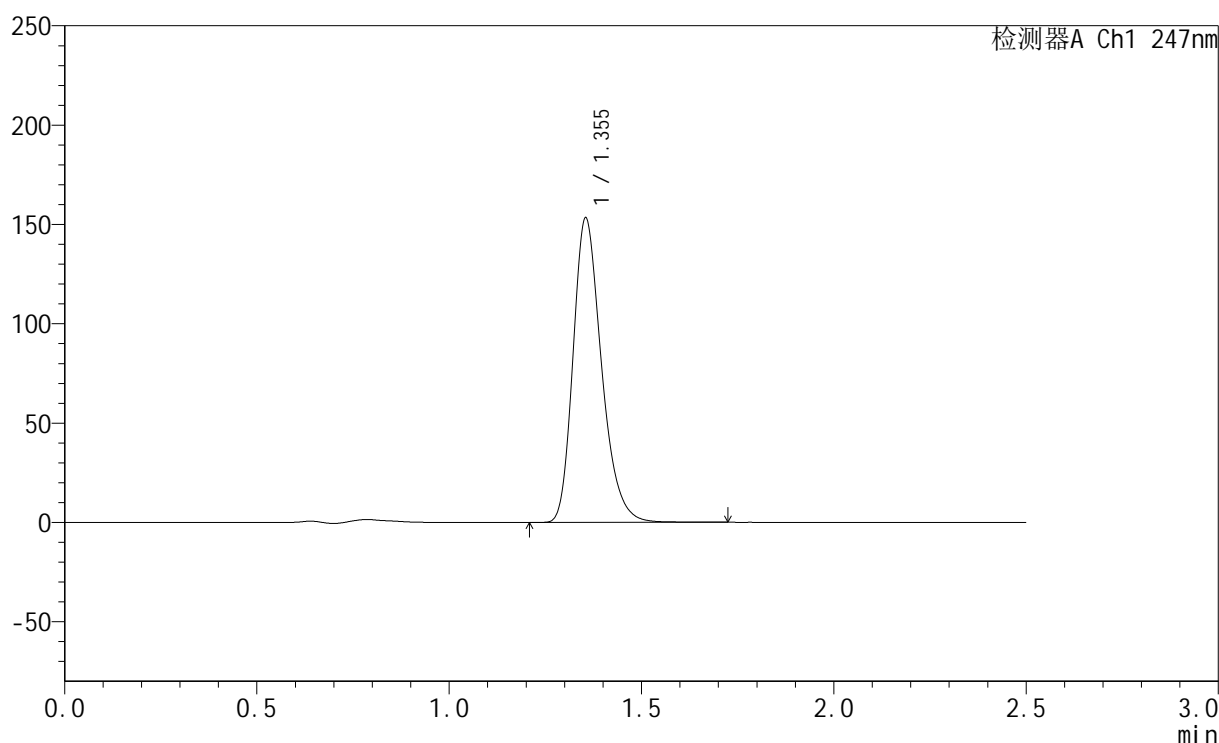
SMF-356

<样品信息>

色谱柱 : XB-C18(50mm*4.6mm,5μm) 流 速: 1.0ml/min
 柱 温 : 30°C 波 长: 247nm
 数据文件名: RC\$SMF-356 - 0-103/25-1756-2 - zzp-40mg-2025011221p-rcqx-pH4.5jz-2-lf100z-45min-P3.lcd
 方法文件名: RC\$SMF-356 - SMF-356-rcqx-FX274.lcm
 批处理文件名: RC\$SMF-356 - SMF-356-20250508-FX274.lcb
 样品瓶号 : 4-24
 进样体积 : 10 μl 版本号: 6.115
 进样时间 : 2025/05/08 19:53:35 实验者: xiechaojun
 处理时间(V2) : 2025/05/09 08:59:38 处理者: xiechaojun
 仪器型号 : SHIMADZU LC-2050C (FX274)

<色谱图>

mV



<峰表>

检测器A Ch1 247nm

峰号	保留时间	面积	面积%	高度	理论塔板数(USP)	拖尾因子	分离度(USP)
1	1.355	788384	100.000	153213	1645	1.267	--
总计		788384	100.000	153213			



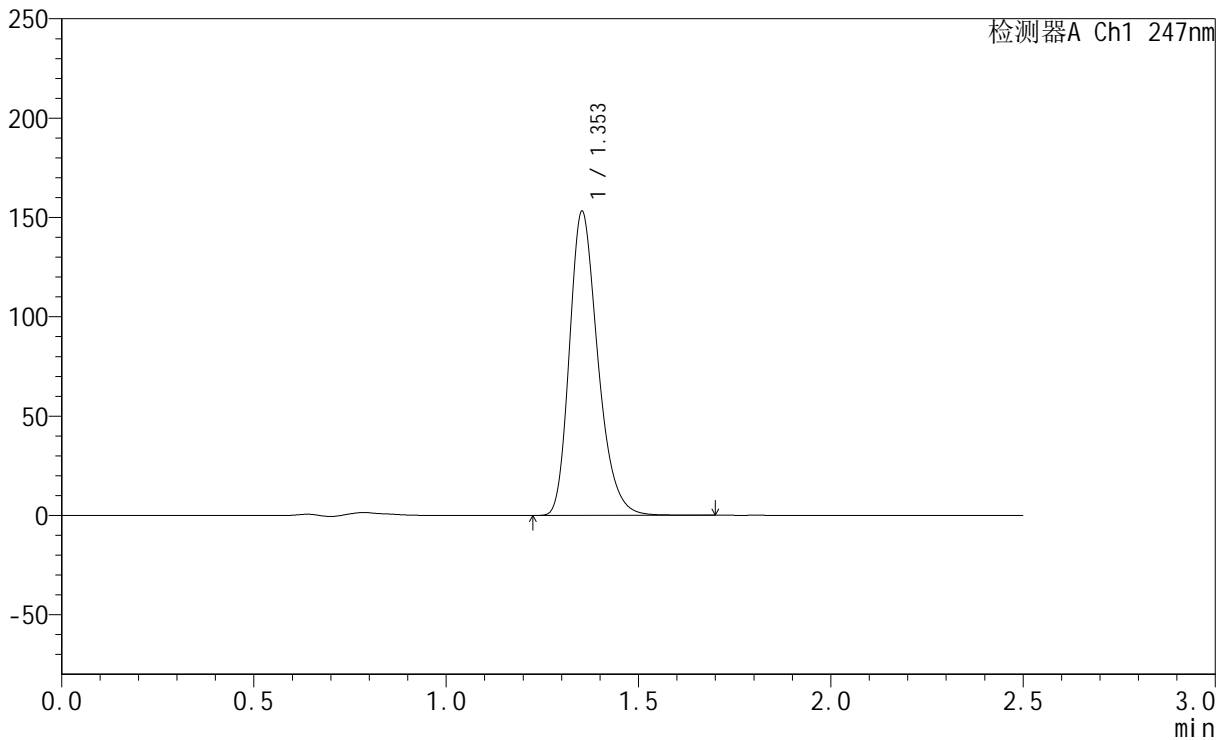
SMF-356

<样品信息>

色谱柱 : XB-C18(50mm*4.6mm,5μm) 流 速: 1.0ml/min
 柱 温 : 30°C 波 长: 247nm
 数据文件名: RC\$SMF-356 - 0-103/25-1757-2 - zzp-40mg-2025011221p-rcqx-pH4.5jz-2-lf100z-45min-P4.lcd
 方法文件名: RC\$SMF-356 - SMF-356-rcqx-FX274.lcm
 批处理文件名: RC\$SMF-356 - SMF-356-20250508-FX274.lcb
 样品瓶号 : 4-33
 进样体积 : 10 μl 版本号: 6.115
 进样时间 : 2025/05/08 19:56:28 实验者: xiechaojun
 处理时间(V2) : 2025/05/09 08:59:40 处理者: xiechaojun
 仪器型号 : SHIMADZU LC-2050C (FX274)

<色谱图>

mV



<峰表>

检测器A Ch1 247nm

峰号	保留时间	面积	面积%	高度	理论塔板数(USP)	拖尾因子	分离度(USP)
1	1.353	786226	100.000	152747	1644	1.267	--
总计		786226	100.000	152747			

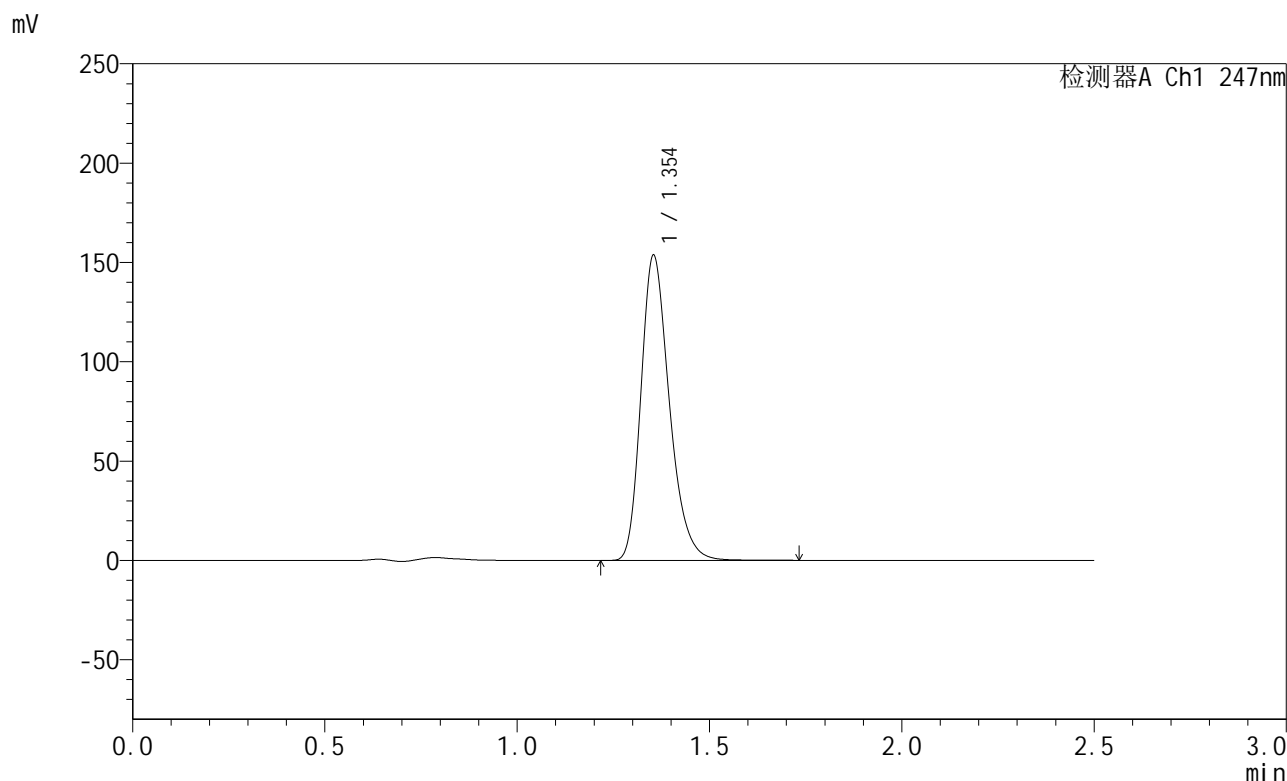


SMF-356

<样品信息>

色谱柱 : XB-C18(50mm*4.6mm,5μm) 流 速: 1.0ml/min
 柱 温 : 30°C 波 长: 247nm
 数据文件名: RC\$SMF-356 - 0-103/25-1758-2 - zzp-40mg-2025011221p-rcqx-pH4.5jz-2-lf100z-45min-P5.lcd
 方法文件名: RC\$SMF-356 - SMF-356-rcqx-FX274.lcm
 批处理文件名: RC\$SMF-356 - SMF-356-20250508-FX274.lcb
 样品瓶号 : 4-42
 进样体积 : 10 μl 版本号: 6.115
 进样时间 : 2025/05/08 19:59:21 实验者: xiechaojun
 处理时间(V2) : 2025/05/09 08:59:43 处理者: xiechaojun
 仪器型号 : SHIMADZU LC-2050C (FX274)

<色谱图>



<峰表>

检测器A Ch1 247nm

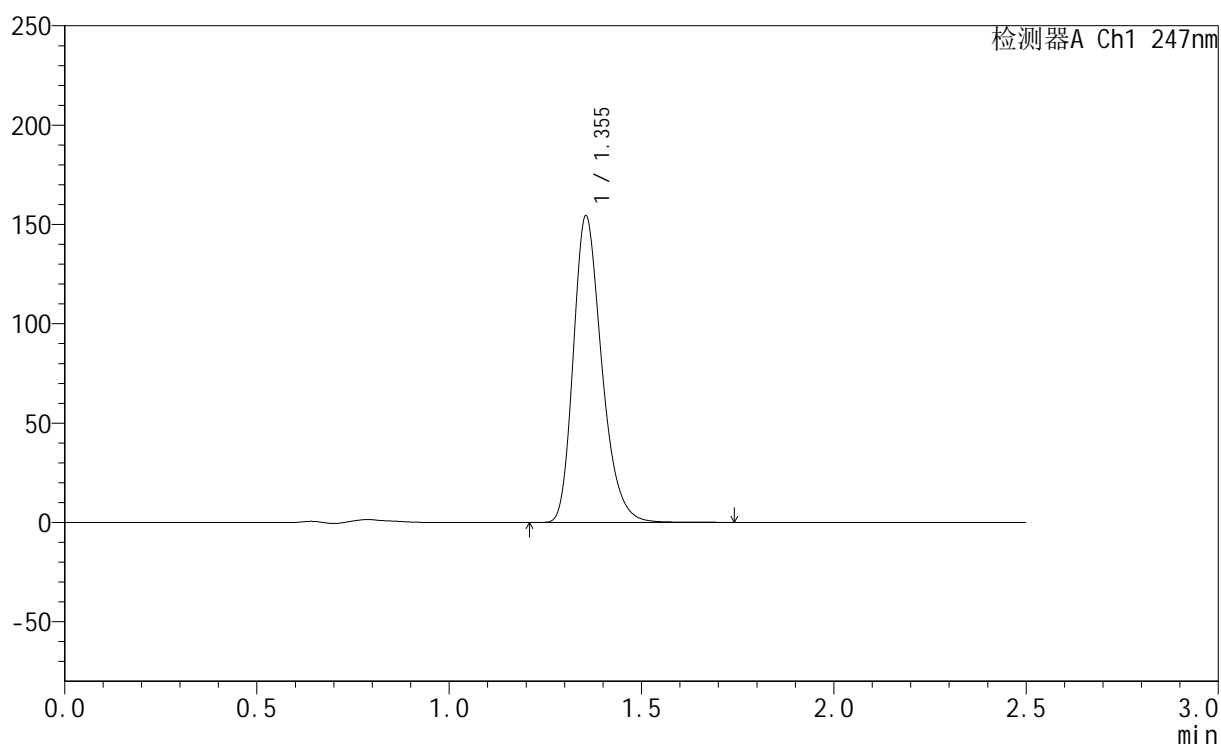
峰号	保留时间	面积	面积%	高度	理论塔板数(USP)	拖尾因子	分离度(USP)
1	1.354	790493	100.000	153573	1643	1.267	--
总计		790493	100.000	153573			

<样品信息>

色谱柱 : XB-C18(50mm*4.6mm,5 μ m) 流速: 1.0ml/min
柱温 : 30°C 波长: 247nm
数据文件名: RC\$SMF-356 - 0-103/25-1759-2 - zzp-40mg-2025011221p-rcqx-pH4.5jz-2-lf100z-45min-P6.lcd
方法文件名: RC\$SMF-356 - SMF-356-rcqx-FX274.lcm
批处理文件名: RC\$SMF-356 - SMF-356-20250508-FX274.lcb
样品瓶号 : 4-51
进样体积 : 10 μ l 版本号: 6.115
进样时间 : 2025/05/08 20:02:13 实验者: xiechaojun
处理时间(V2) : 2025/05/09 08:59:47 处理者: xiechaojun
仪器型号 : SHIMADZU LC-2050C (FX274)

<色谱图>

mV



<峰表>

检测器A Ch1 247nm

峰号	保留时间	面积	面积%	高度	理论塔板数(USP)	拖尾因子	分离度(USP)
1	1.355	794471	100.000	154337	1648	1.267	--
总计		794471	100.000	154337			



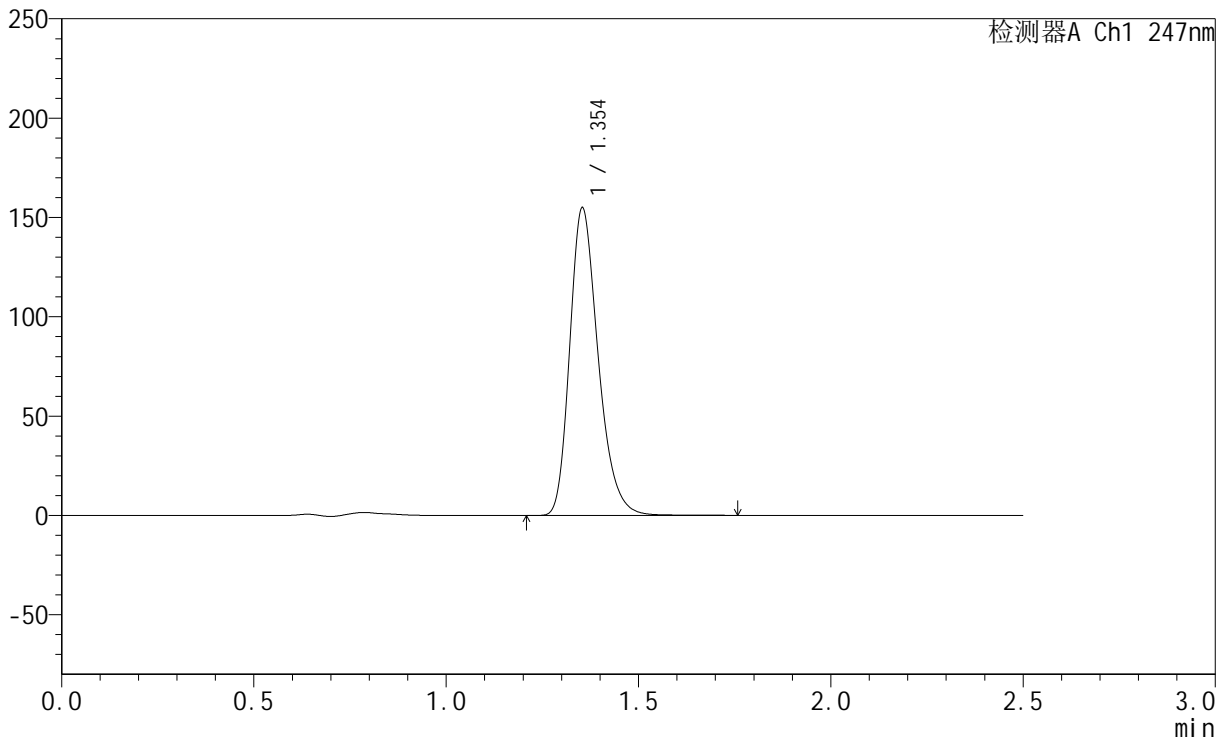
SMF-356

<样品信息>

色谱柱 : XB-C18(50mm*4.6mm,5μm) 流 速: 1.0ml/min
 柱 温 : 30°C 波 长: 247nm
 数据文件名: RC\$SMF-356 - 0-103/25-1760-2 - zzp-40mg-2025011221p-rcqx-pH4.5jz-2-lf100z-jxzs-P1.lcd
 方法文件名: RC\$SMF-356 - SMF-356-rcqx-FX274.lcm
 批处理文件名: RC\$SMF-356 - SMF-356-20250508-FX274.lcb
 样品瓶号 : 4-7
 进样体积 : 10 μl 版本号: 6.115
 进样时间 : 2025/05/08 20:05:07 实验者: xiechaojun
 处理时间(V2) : 2025/05/09 08:59:49 处理者: xiechaojun
 仪器型号 : SHIMADZU LC-2050C (FX274)

<色谱图>

mV



<峰表>

检测器A Ch1 247nm

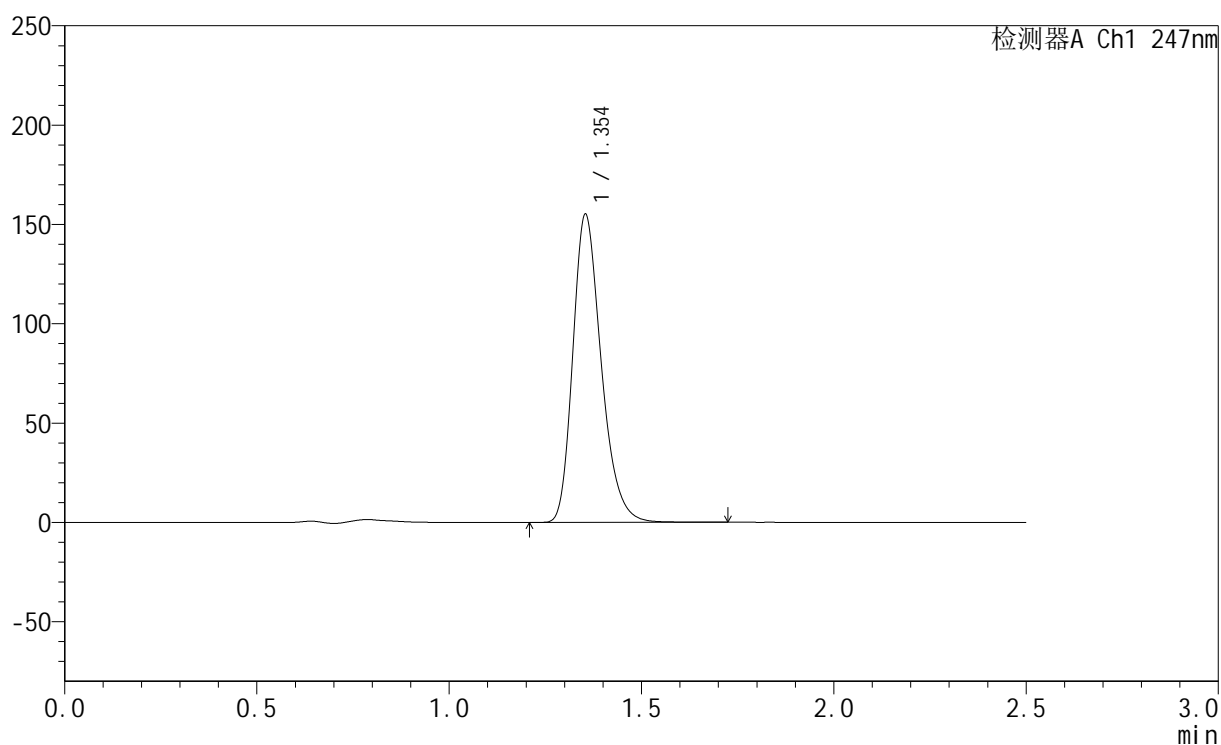
峰号	保留时间	面积	面积%	高度	理论塔板数(USP)	拖尾因子	分离度(USP)
1	1.354	796472	100.000	154700	1647	1.267	--
总计		796472	100.000	154700			

<样品信息>

色谱柱 : XB-C18(50mm*4.6mm,5 μ m) 流速: 1.0ml/min
柱温 : 30 $^{\circ}$ C 波长: 247nm
数据文件名: RC\$SMF-356 - 0-103/25-1761-2 - zzp-40mg-2025011221p-rcqx-pH4.5jz-2-lf100z-jxzs-P2.lcd
方法文件名: RC\$SMF-356 - SMF-356-rcqx-FX274.lcm
批处理文件名: RC\$SMF-356 - SMF-356-20250508-FX274.lcb
样品瓶号 : 4-16
进样体积 : 10 μ l 版本号: 6.115
进样时间 : 2025/05/08 20:08:00 实验者: xiechaojun
处理时间(V2) : 2025/05/09 08:59:52 处理者: xiechaojun
仪器型号 : SHIMADZU LC-2050C (FX274)

<色谱图>

mV



<峰表>

检测器A Ch1 247nm

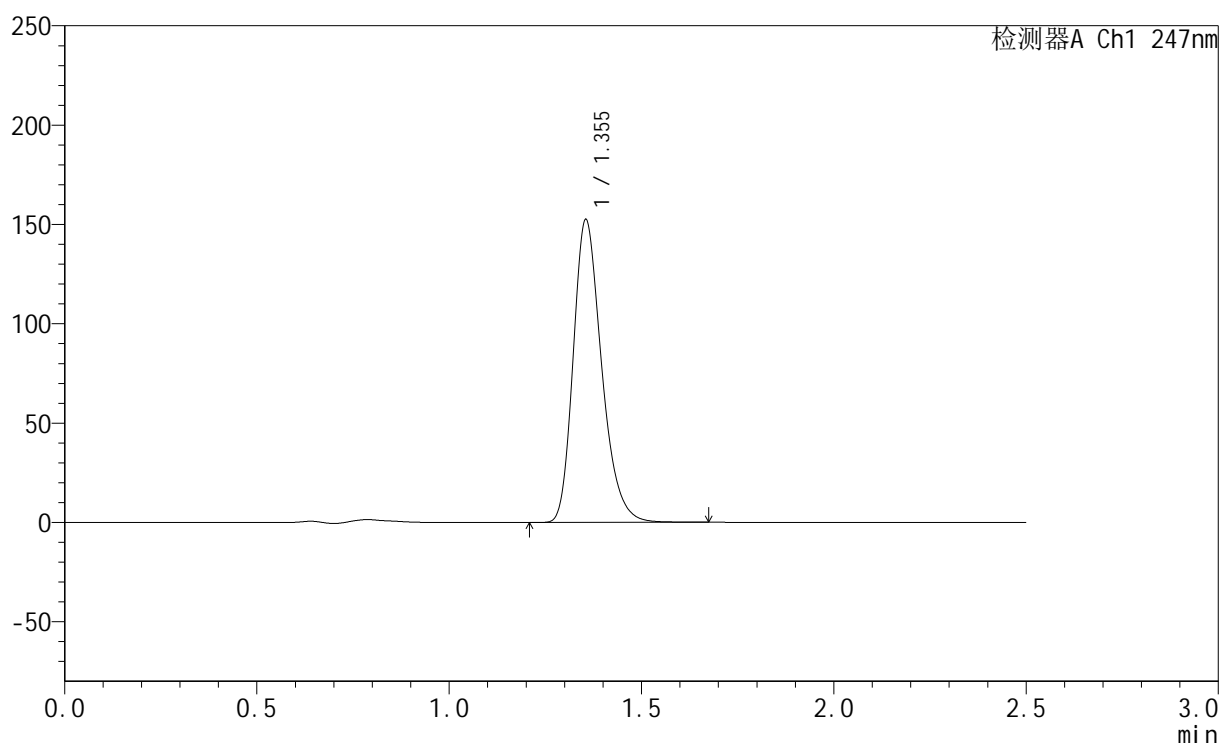
峰号	保留时间	面积	面积%	高度	理论塔板数(USP)	拖尾因子	分离度(USP)
1	1.354	797182	100.000	155000	1647	1.267	--
总计		797182	100.000	155000			

<样品信息>

色谱柱 : XB-C18(50mm*4.6mm,5 μ m) 流速: 1.0ml/min
柱温 : 30°C 波长: 247nm
数据文件名: RC\$SMF-356 - 0-103/25-1762-2 - zzp-40mg-2025011221p-rcqx-pH4.5jz-2-lf100z-jxzs-P3.lcd
方法文件名: RC\$SMF-356 - SMF-356-rcqx-FX274.lcm
批处理文件名: RC\$SMF-356 - SMF-356-20250508-FX274.lcb
样品瓶号 : 4-25
进样体积 : 10 μ l 版本号: 6.115
进样时间 : 2025/05/08 20:10:54 实验者: xiechaojun
处理时间(V2) : 2025/05/09 08:59:55 处理者: xiechaojun
仪器型号 : SHIMADZU LC-2050C (FX274)

<色谱图>

mV



<峰表>

检测器A Ch1 247nm

峰号	保留时间	面积	面积%	高度	理论塔板数(USP)	拖尾因子	分离度(USP)
1	1.355	783340	100.000	152433	1649	1.266	--
总计		783340	100.000	152433			



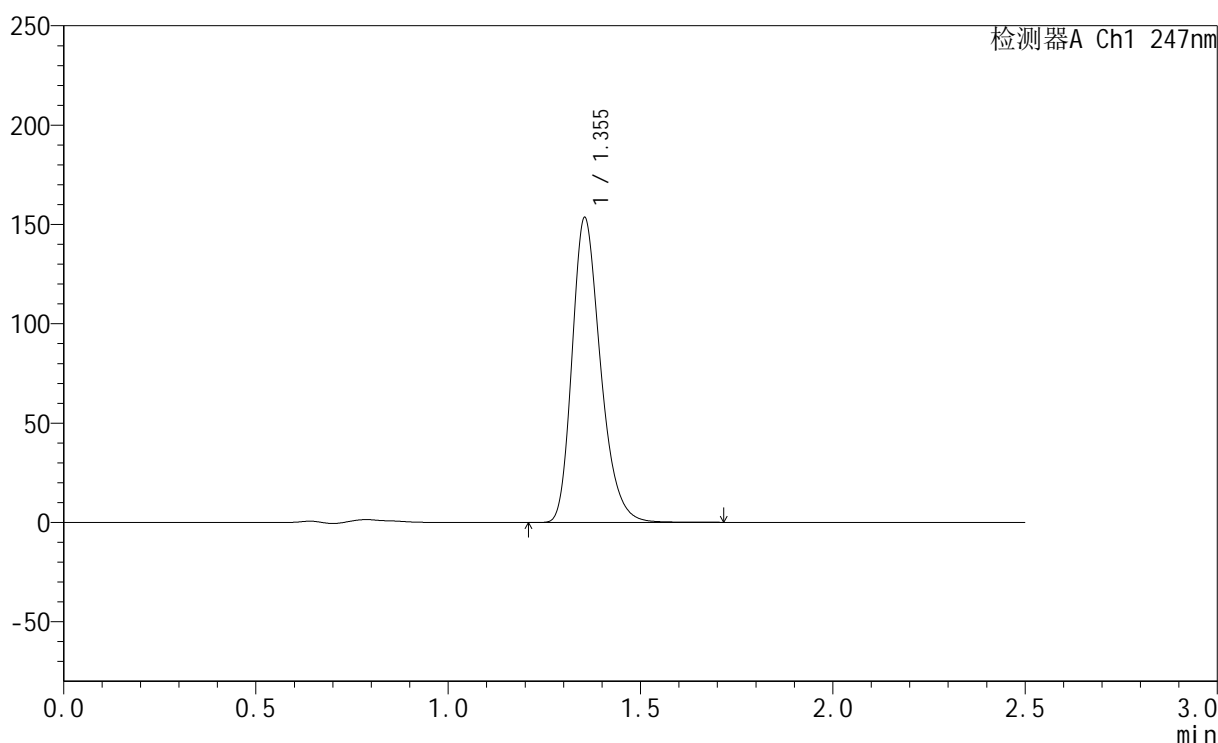
SMF-356

<样品信息>

色谱柱 : XB-C18(50mm*4.6mm,5μm) 流 速: 1.0ml/min
 柱 温 : 30°C 波 长: 247nm
 数据文件名: RC\$SMF-356 - 0-103/25-1763-2 - zzp-40mg-2025011221p-rcqx-pH4.5jz-2-lf100z-jxzs-P4.lcd
 方法文件名: RC\$SMF-356 - SMF-356-rcqx-FX274.lcm
 批处理文件名: RC\$SMF-356 - SMF-356-20250508-FX274.lcb
 样品瓶号 : 4-34
 进样体积 : 10 μl 版本号: 6.115
 进样时间 : 2025/05/08 20:13:47 实验者: xiechaojun
 处理时间(V2) : 2025/05/09 08:59:58 处理者: xiechaojun
 仪器型号 : SHIMADZU LC-2050C (FX274)

<色谱图>

mV



<峰表>

检测器A Ch1 247nm

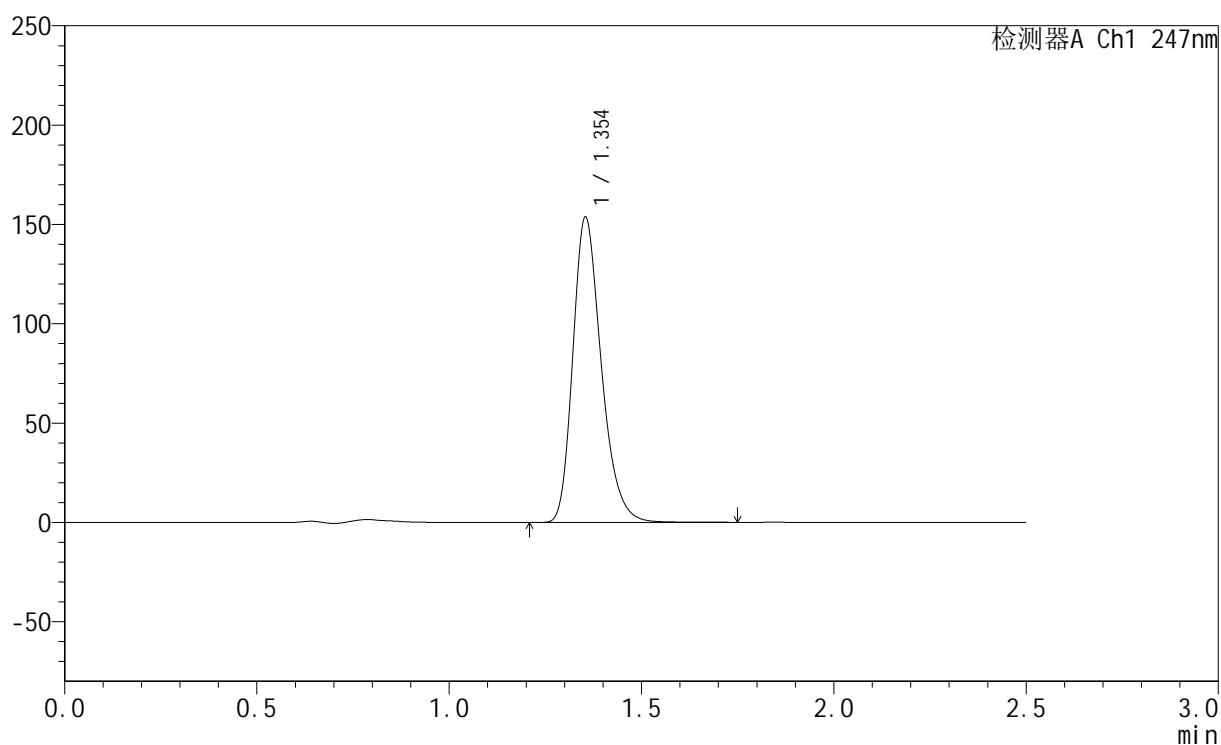
峰号	保留时间	面积	面积%	高度	理论塔板数(USP)	拖尾因子	分离度(USP)
1	1.355	788784	100.000	153408	1647	1.267	--
总计		788784	100.000	153408			

<样品信息>

色谱柱 : XB-C18(50mm*4.6mm,5 μ m) 流速: 1.0ml/min
柱温 : 30 $^{\circ}$ C 波长: 247nm
数据文件名: RC\$SMF-356 - 0-103/25-1764-2 - zzp-40mg-2025011221p-rcqx-pH4.5jz-2-lf100z-jxzs-P5.lcd
方法文件名: RC\$SMF-356 - SMF-356-rcqx-FX274.lcm
批处理文件名: RC\$SMF-356 - SMF-356-20250508-FX274.lcb
样品瓶号 : 4-43
进样体积 : 10 μ l 版本号: 6.115
进样时间 : 2025/05/08 20:16:40 实验者: xiechaojun
处理时间(V2) : 2025/05/09 09:00:01 处理者: xiechaojun
仪器型号 : SHIMADZU LC-2050C (FX274)

<色谱图>

mV



<峰表>

检测器A Ch1 247nm

峰号	保留时间	面积	面积%	高度	理论塔板数(USP)	拖尾因子	分离度(USP)
1	1.354	790694	100.000	153643	1645	1.267	--
总计		790694	100.000	153643			



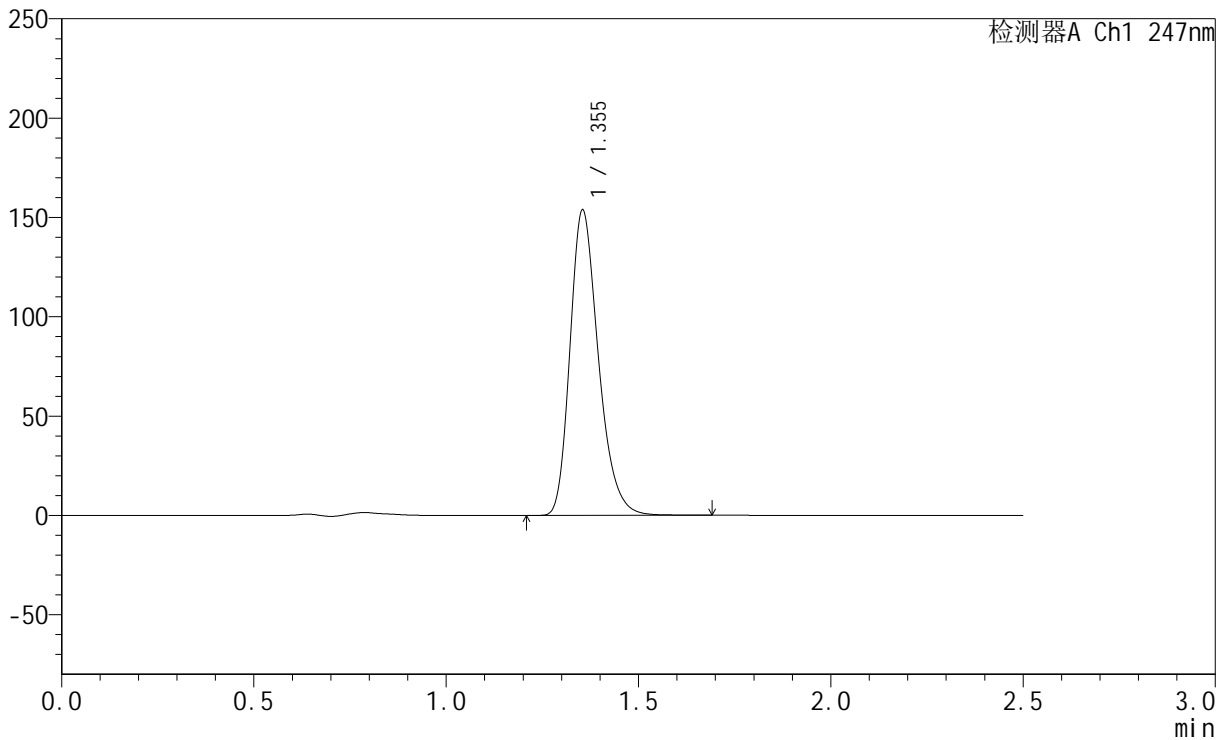
SMF-356

<样品信息>

色谱柱 : XB-C18(50mm*4.6mm,5μm) 流 速: 1.0ml/min
 柱 温 : 30°C 波 长: 247nm
 数据文件名: RC\$SMF-356 - 0-103/25-1765-2 - zzp-40mg-2025011221p-rcqx-pH4.5jz-2-lf100z-jxzs-P6.lcd
 方法文件名: RC\$SMF-356 - SMF-356-rcqx-FX274.lcm
 批处理文件名: RC\$SMF-356 - SMF-356-20250508-FX274.lcb
 样品瓶号 : 4-52
 进样体积 : 10 μl 版本号: 6.115
 进样时间 : 2025/05/08 20:19:33 实验者: xiechaojun
 处理时间(V2) : 2025/05/09 09:00:03 处理者: xiechaojun
 仪器型号 : SHIMADZU LC-2050C (FX274)

<色谱图>

mV



<峰表>

检测器A Ch1 247nm

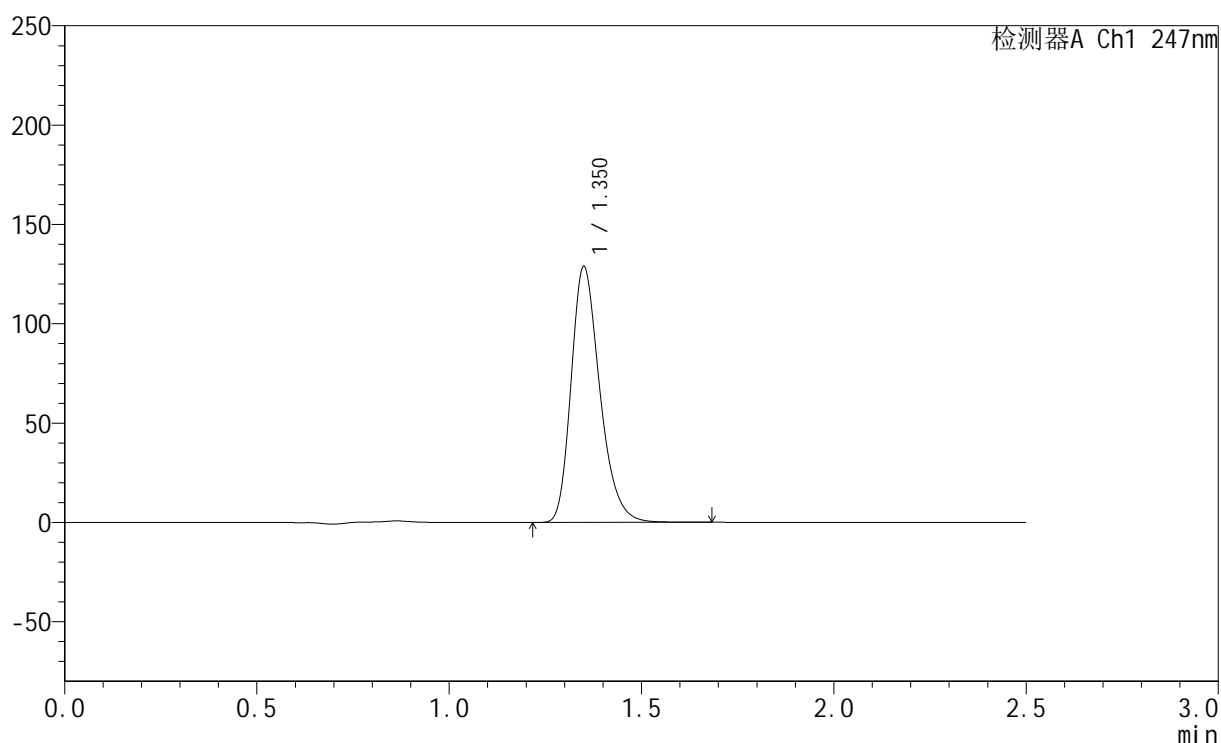
峰号	保留时间	面积	面积%	高度	理论塔板数(USP)	拖尾因子	分离度(USP)
1	1.355	789858	100.000	153678	1647	1.266	--
总计		789858	100.000	153678			

<样品信息>

色谱柱 : XB-C18(50mm*4.6mm,5 μ m) 流速: 1.0ml/min
柱温 : 30 $^{\circ}$ C 波长: 247nm
数据文件名: RC\$SMF-356 - 0-103/25-1766-2 - zzp-40mg-2025011221p-rcqx-pH4.5jz-2-lf100z-dz2-1.lcd
方法文件名: RC\$SMF-356 - SMF-356-rcqx-FX274.lcm
批处理文件名: RC\$SMF-356 - SMF-356-20250508-FX274.lcb
样品瓶号 : 4-27
进样体积 : 10 μ l 版本号: 6.115
进样时间 : 2025/05/08 20:22:26 实验者: xiechaojun
处理时间(V2) : 2025/05/09 09:00:07 处理者: xiechaojun
仪器型号 : SHIMADZU LC-2050C (FX274)

<色谱图>

mV



<峰表>

检测器A Ch1 247nm

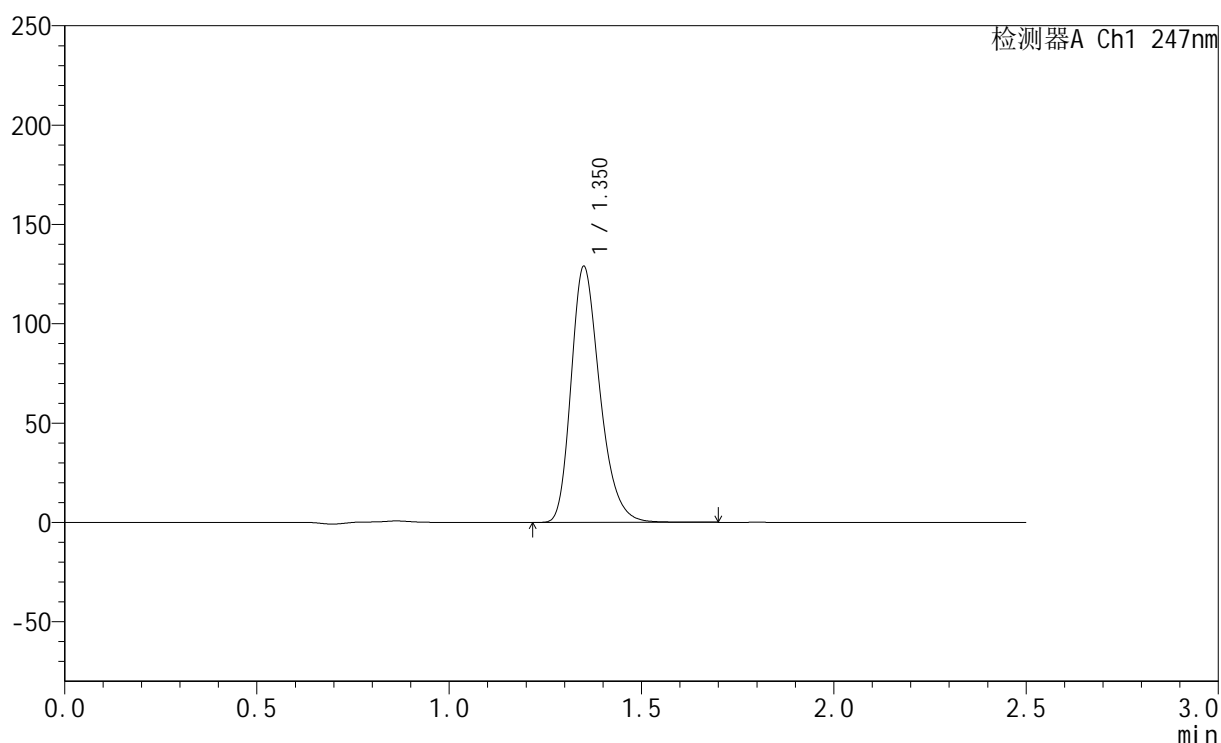
峰号	保留时间	面积	面积%	高度	理论塔板数(USP)	拖尾因子	分离度(USP)
1	1.350	669413	100.000	128250	1600	1.274	--
总计		669413	100.000	128250			

<样品信息>

色谱柱 : XB-C18(50mm*4.6mm,5 μ m) 流速: 1.0ml/min
柱温 : 30 $^{\circ}$ C 波长: 247nm
数据文件名: RC\$SMF-356 - 0-103/25-1767-2 - zzp-40mg-2025011221p-rcqx-pH4.5jz-2-lf100z-dz2-2.lcd
方法文件名: RC\$SMF-356 - SMF-356-rcqx-FX274.lcm
批处理文件名: RC\$SMF-356 - SMF-356-20250508-FX274.lcb
样品瓶号 : 4-27
进样体积 : 10 μ l 版本号: 6.115
进样时间 : 2025/05/08 20:25:19 实验者: xiechaojun
处理时间(V2) : 2025/05/09 09:00:09 处理者: xiechaojun
仪器型号 : SHIMADZU LC-2050C (FX274)

<色谱图>

mV



<峰表>

检测器A Ch1 247nm

峰号	保留时间	面积	面积%	高度	理论塔板数(USP)	拖尾因子	分离度(USP)
1	1.350	669746	100.000	128300	1600	1.274	--
总计		669746	100.000	128300			