



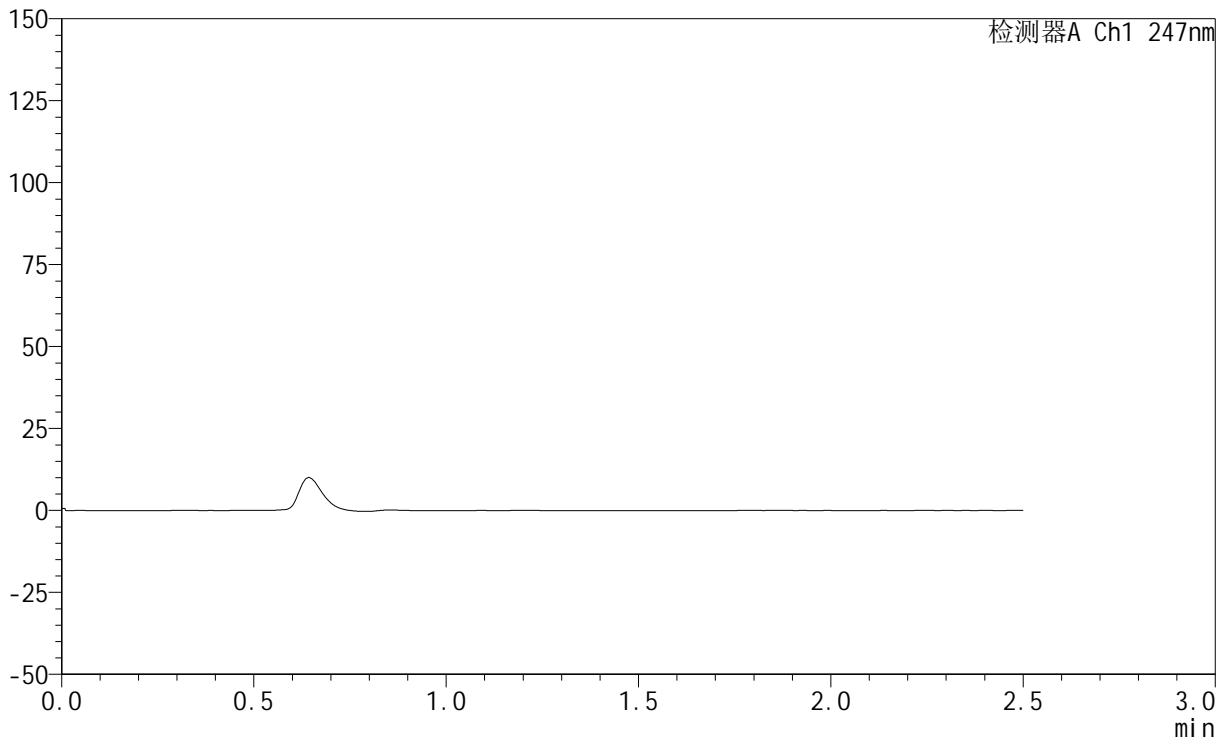
SMF-356

<样品信息>

色谱柱 : XB-C18(50mm*4.6mm,5μm) 流 速: 1.0ml/min
 柱 温 : 30°C 波 长: 247nm
 数据文件名: RC\$SMF-356 - 0-107/26-2383-2 - zzp-20mg-2025011421p-rcqx-pH6.8jz-1-lf100z-rj.lcd
 方法文件名: RC\$SMF-356 - SMF-356-rcqx-FX275.lcm
 批处理文件名: RC\$SMF-356 - SMF-356-20250509-FX275.lcb
 样品瓶号 : 1-9
 进样体积 : 10 μl 版本号: 6.115
 进样时间 : 2025/05/09 10:51:25 实验者: xiechaojun
 处理时间(V2) : 2025/05/10 15:54:07 处理者: xiechaojun
 仪器型号 : SHIMADZU LC-2050C (FX275)

<色谱图>

mV



<峰表>

检测器A Ch1 247nm

峰号	保留时间	面积	面积%	高度	理论塔板数(USP)	拖尾因子	分离度(USP)
总计							

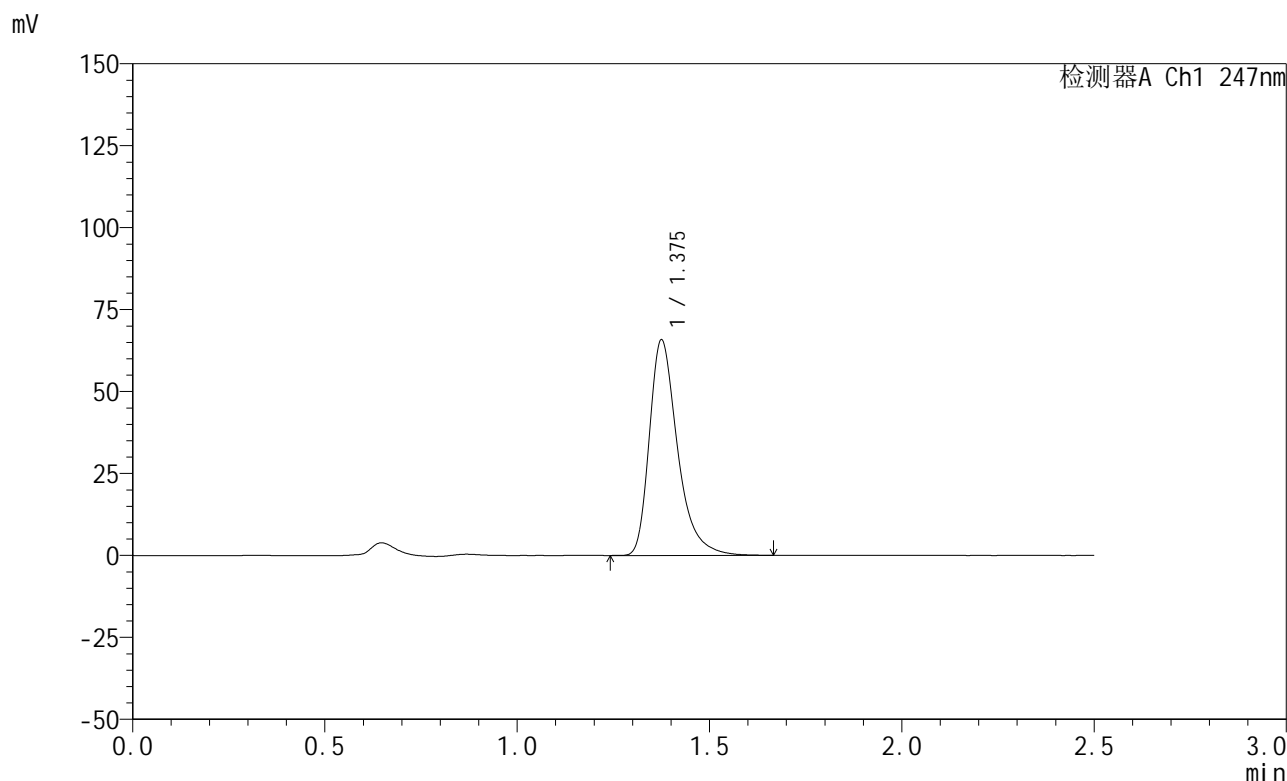


SMF-356

<样品信息>

色谱柱 : XB-C18(50mm*4.6mm,5μm) 流 速: 1.0ml/min
 柱 温 : 30°C 波 长: 247nm
 数据文件名: RC\$SMF-356 - 0-107/26-2384-2 - zzp-20mg-2025011421p-rcqx-pH6.8jz-1-lf100z-dz1-1.lcd
 方法文件名: RC\$SMF-356 - SMF-356-rcqx-FX275.lcm
 批处理文件名: RC\$SMF-356 - SMF-356-20250509-FX275.lcb
 样品瓶号 : 1-18
 进样体积 : 10 μl 版本号: 6.115
 进样时间 : 2025/05/09 10:54:18 实验者: xiechaojun
 处理时间(V2) : 2025/05/10 15:54:11 处理者: xiechaojun
 仪器型号 : SHIMADZU LC-2050C (FX275)

<色谱图>



<峰表>

检测器A Ch1 247nm

峰号	保留时间	面积	面积%	高度	理论塔板数(USP)	拖尾因子	分离度(USP)
1	1.375	335905	100.000	65420	1794	1.380	--
总计		335905	100.000	65420			



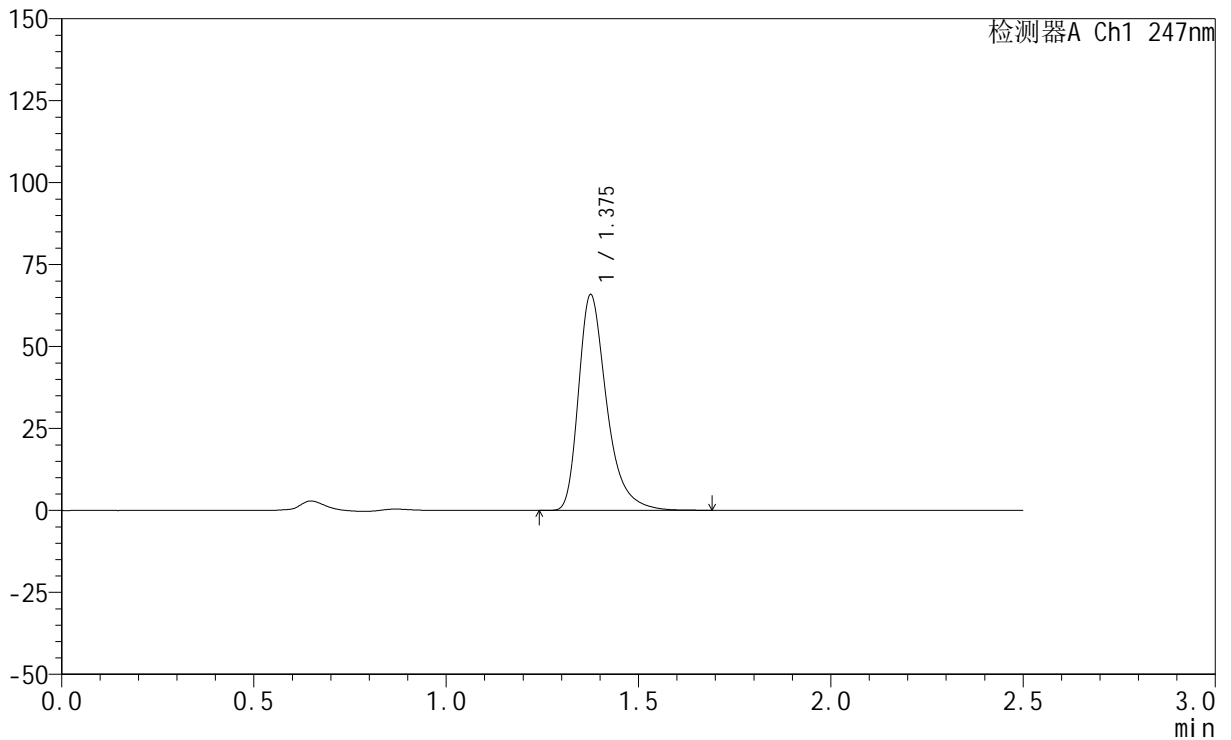
SMF-356

<样品信息>

色谱柱 : XB-C18(50mm*4.6mm,5μm) 流 速: 1.0ml/min
 柱 温 : 30°C 波 长: 247nm
 数据文件名: RC\$SMF-356 - 0-107/26-2385-2 - zzp-20mg-2025011421p-rcqx-pH6.8jz-1-lf100z-dz1-2.lcd
 方法文件名: RC\$SMF-356 - SMF-356-rcqx-FX275.lcm
 批处理文件名: RC\$SMF-356 - SMF-356-20250509-FX275.lcb
 样品瓶号 : 1-18
 进样体积 : 10 μl 版本号: 6.115
 进样时间 : 2025/05/09 10:57:10 实验者: xiechaojun
 处理时间(V2) : 2025/05/10 15:54:14 处理者: xiechaojun
 仪器型号 : SHIMADZU LC-2050C (FX275)

<色谱图>

mV



<峰表>

检测器A Ch1 247nm

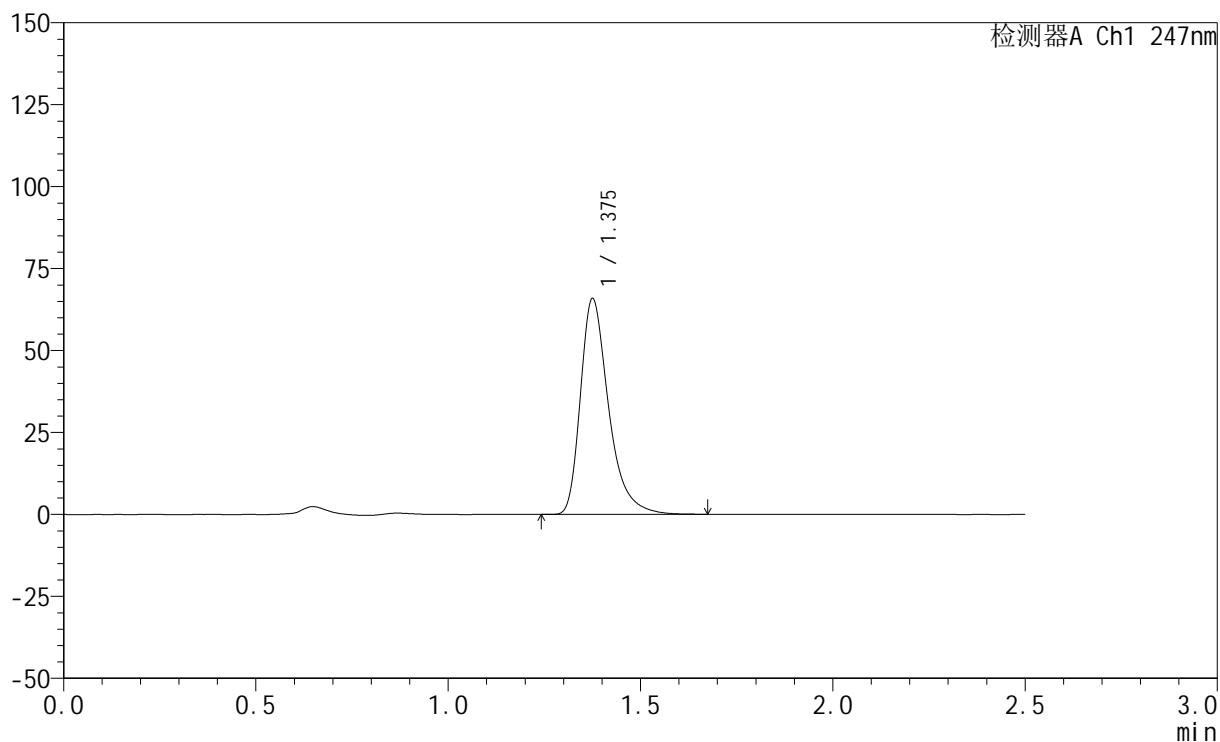
峰号	保留时间	面积	面积%	高度	理论塔板数(USP)	拖尾因子	分离度(USP)
1	1.375	335606	100.000	65348	1799	1.381	--
总计		335606	100.000	65348			

<样品信息>

色谱柱 : XB-C18(50mm*4.6mm,5 μ m) 流 速: 1.0ml/min
 柱 温 : 30°C 波 长: 247nm
 数据文件名: RC\$SMF-356 - 0-107/26-2386-2 - zzp-20mg-2025011421p-rcqx-pH6.8jz-1-lf100z-dz1-3.lcd
 方法文件名: RC\$SMF-356 - SMF-356-rcqx-FX275.lcm
 批处理文件名: RC\$SMF-356 - SMF-356-20250509-FX275.lcb
 样品瓶号 : 1-18
 进样体积 : 10 μ l 版本号: 6.115
 进样时间 : 2025/05/09 11:00:04 实验者: xiechaojun
 处理时间(V2): 2025/05/10 15:54:18 处理者: xiechaojun
 仪器型号 : SHIMADZU LC-2050C (FX275)

<色谱图>

mV



<峰表>

检测器A Ch1 247nm

峰号	保留时间	面积	面积%	高度	理论塔板数(USP)	拖尾因子	分离度(USP)
1	1.375	335835	100.000	65411	1795	1.381	--
总计		335835	100.000	65411			



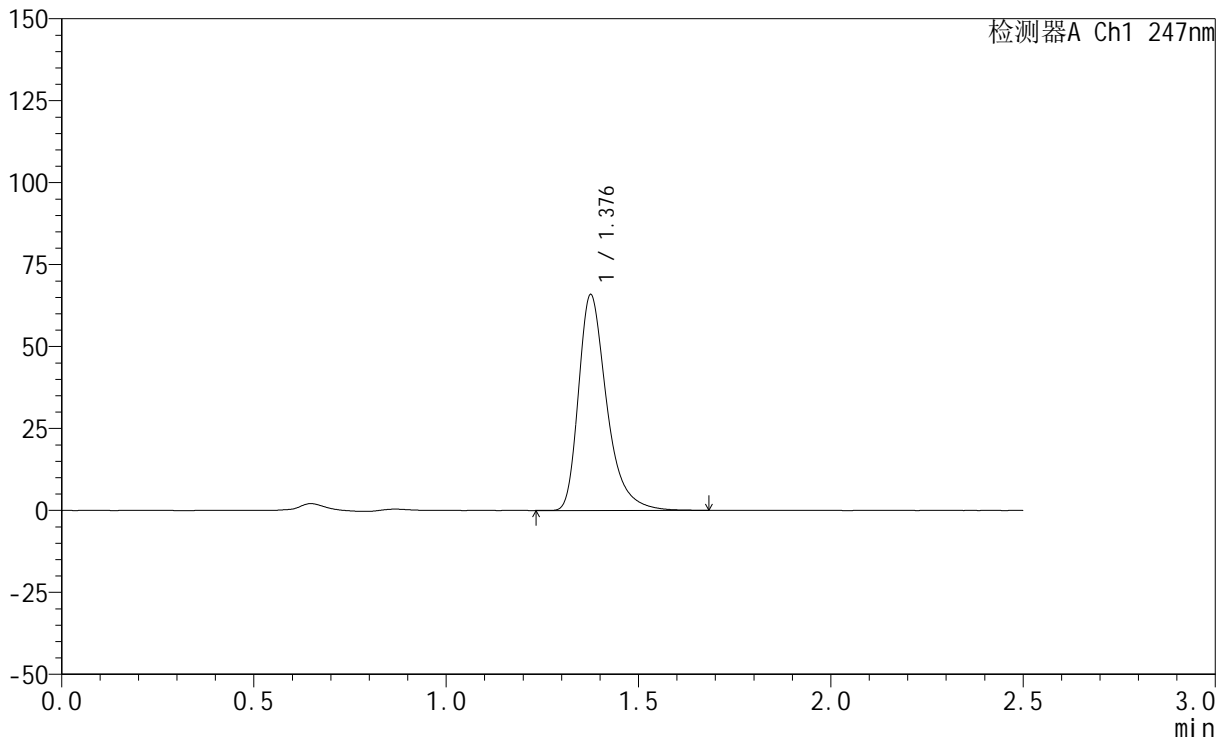
SMF-356

<样品信息>

色谱柱 : XB-C18(50mm*4.6mm,5μm) 流 速: 1.0ml/min
 柱 温 : 30°C 波 长: 247nm
 数据文件名: RC\$SMF-356 - 0-107/26-2387-2 - zzp-20mg-2025011421p-rcqx-pH6.8jz-1-lf100z-dz1-4.lcd
 方法文件名: RC\$SMF-356 - SMF-356-rcqx-FX275.lcm
 批处理文件名: RC\$SMF-356 - SMF-356-20250509-FX275.lcb
 样品瓶号 : 1-18
 进样体积 : 10 μl 版本号: 6.115
 进样时间 : 2025/05/09 11:02:58 实验者: xiechaojun
 处理时间(V2) : 2025/05/10 15:54:21 处理者: xiechaojun
 仪器型号 : SHIMADZU LC-2050C (FX275)

<色谱图>

mV



<峰表>

检测器A Ch1 247nm

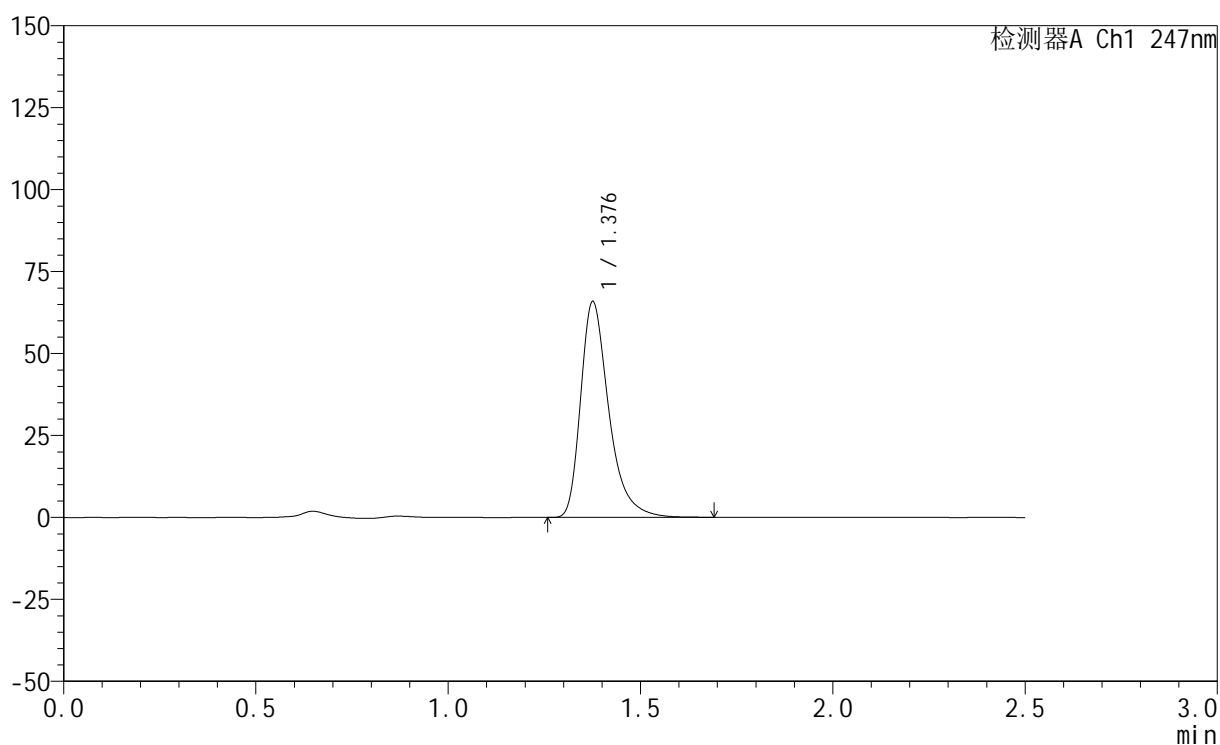
峰号	保留时间	面积	面积%	高度	理论塔板数(USP)	拖尾因子	分离度(USP)
1	1.376	336254	100.000	65336	1793	1.382	--
总计		336254	100.000	65336			

<样品信息>

色谱柱 : XB-C18(50mm*4.6mm,5 μ m) 流速: 1.0ml/min
柱温 : 30 $^{\circ}$ C 波长: 247nm
数据文件名: RC\$SMF-356 - 0-107/26-2388-2 - zzp-20mg-2025011421p-rcqx-pH6.8jz-1-lf100z-dz1-5.lcd
方法文件名: RC\$SMF-356 - SMF-356-rcqx-FX275.lcm
批处理文件名: RC\$SMF-356 - SMF-356-20250509-FX275.lcb
样品瓶号 : 1-18
进样体积 : 10 μ l 版本号: 6.115
进样时间 : 2025/05/09 11:05:51 实验者: xiechaojun
处理时间(V2) : 2025/05/10 15:54:24 处理者: xiechaojun
仪器型号 : SHIMADZU LC-2050C (FX275)

<色谱图>

mV



<峰表>

检测器A Ch1 247nm

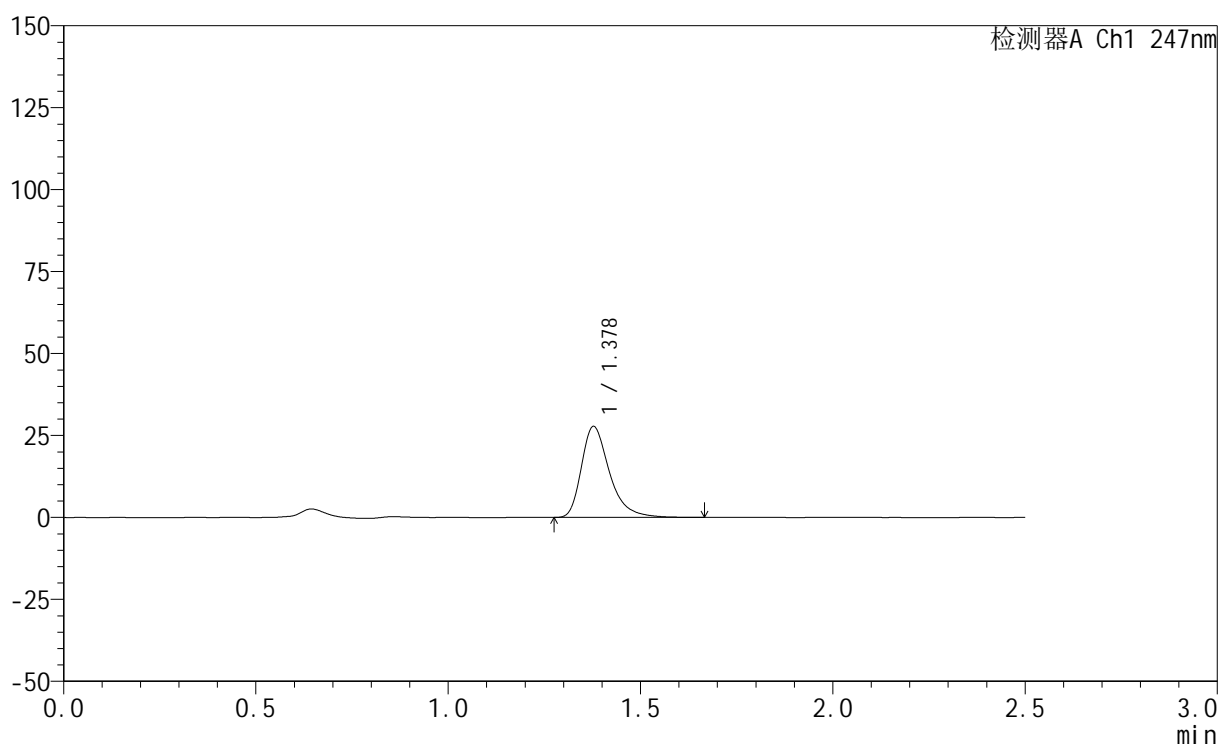
峰号	保留时间	面积	面积%	高度	理论塔板数(USP)	拖尾因子	分离度(USP)
1	1.376	336086	100.000	65295	1797	1.383	--
总计		336086	100.000	65295			

<样品信息>

色谱柱 : XB-C18(50mm*4.6mm,5 μ m) 流速: 1.0ml/min
柱温 : 30 $^{\circ}$ C 波长: 247nm
数据文件名: RC\$SMF-356 - 0-107/26-2389-2 - zzp-20mg-2025011421p-rcqx-pH6.8jz-1-lf100z-5min-P1.lcd
方法文件名: RC\$SMF-356 - SMF-356-rcqx-FX275.lcm
批处理文件名: RC\$SMF-356 - SMF-356-20250509-FX275.lcb
样品瓶号 : 1-1
进样体积 : 10 μ l 版本号: 6.115
进样时间 : 2025/05/09 11:08:43 实验者: xiechaojun
处理时间(V2) : 2025/05/10 15:54:27 处理者: xiechaojun
仪器型号 : SHIMADZU LC-2050C (FX275)

<色谱图>

mV



<峰表>

检测器A Ch1 247nm

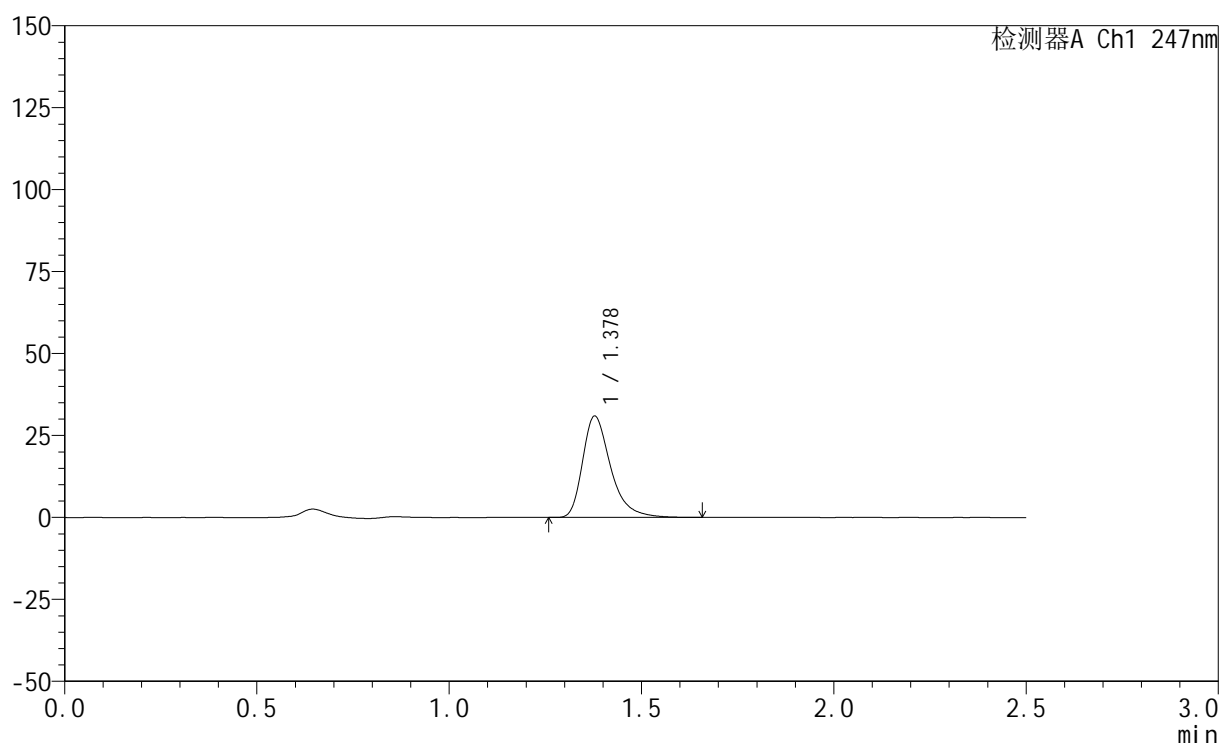
峰号	保留时间	面积	面积%	高度	理论塔板数(USP)	拖尾因子	分离度(USP)
1	1.378	141237	100.000	27703	1813	1.374	--
总计		141237	100.000	27703			

<样品信息>

色谱柱 : XB-C18(50mm*4.6mm,5 μ m) 流 速: 1.0ml/min
 柱 温 : 30 $^{\circ}$ C 波 长: 247nm
 数据文件名: RC\$SMF-356 - 0-107/26-2390-2 - zzp-20mg-2025011421p-rcqx-pH6.8jz-1-lf100z-5min-P2.lcd
 方法文件名: RC\$SMF-356 - SMF-356-rcqx-FX275.lcm
 批处理文件名: RC\$SMF-356 - SMF-356-20250509-FX275.lcb
 样品瓶号 : 1-10
 进样体积 : 10 μ l 版本号: 6.115
 进样时间 : 2025/05/09 11:11:36 实验者: xiechaojun
 处理时间(V2): 2025/05/10 15:54:29 处理者: xiechaojun
 仪器型号 : SHIMADZU LC-2050C (FX275)

<色谱图>

mV



<峰表>

检测器A Ch1 247nm

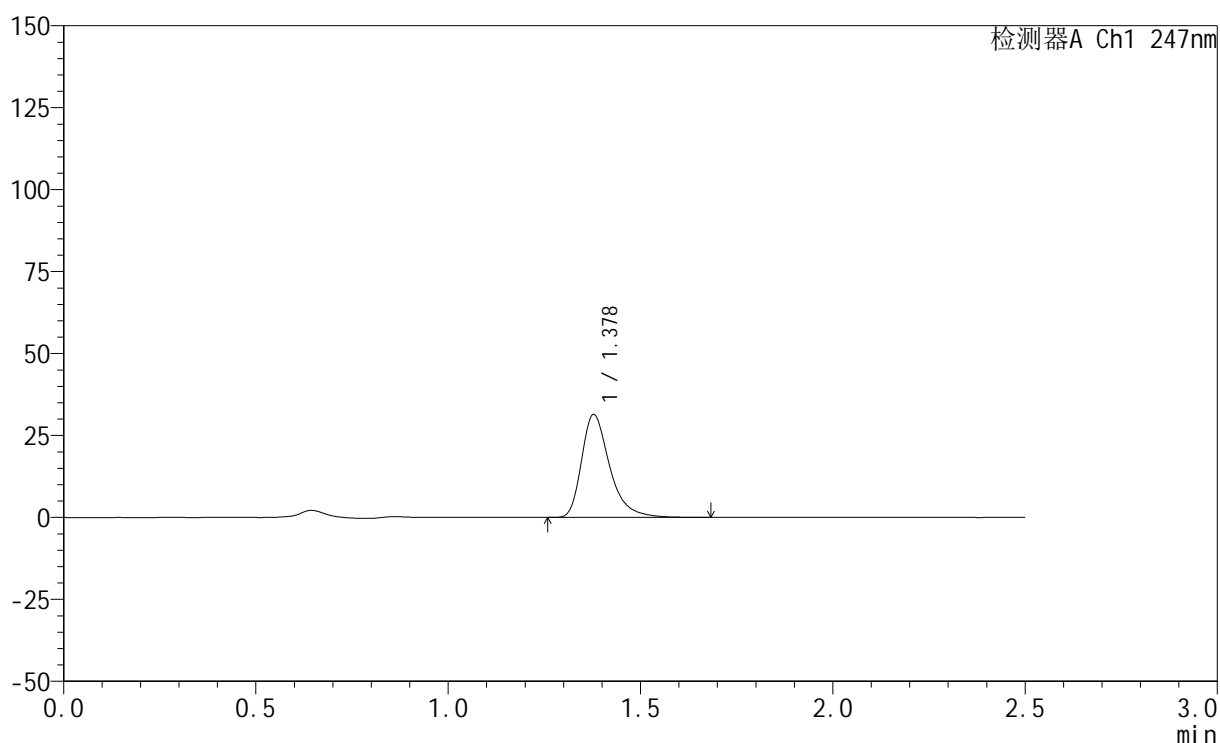
峰号	保留时间	面积	面积%	高度	理论塔板数(USP)	拖尾因子	分离度(USP)
1	1.378	157162	100.000	30871	1818	1.375	--
总计		157162	100.000	30871			

<样品信息>

色谱柱 : XB-C18(50mm*4.6mm,5 μ m) 流速: 1.0ml/min
柱温 : 30 $^{\circ}$ C 波长: 247nm
数据文件名: RC\$SMF-356 - 0-107/26-2391-2 - zzp-20mg-2025011421p-rcqx-pH6.8jz-1-lf100z-5min-P3.lcd
方法文件名: RC\$SMF-356 - SMF-356-rcqx-FX275.lcm
批处理文件名: RC\$SMF-356 - SMF-356-20250509-FX275.lcb
样品瓶号 : 1-19
进样体积 : 10 μ l 版本号: 6.115
进样时间 : 2025/05/09 11:14:28 实验者: xiechaojun
处理时间(V2) : 2025/05/10 15:54:32 处理者: xiechaojun
仪器型号 : SHIMADZU LC-2050C (FX275)

<色谱图>

mV



<峰表>

检测器A Ch1 247nm

峰号	保留时间	面积	面积%	高度	理论塔板数(USP)	拖尾因子	分离度(USP)
1	1.378	159753	100.000	31348	1815	1.374	--
总计		159753	100.000	31348			

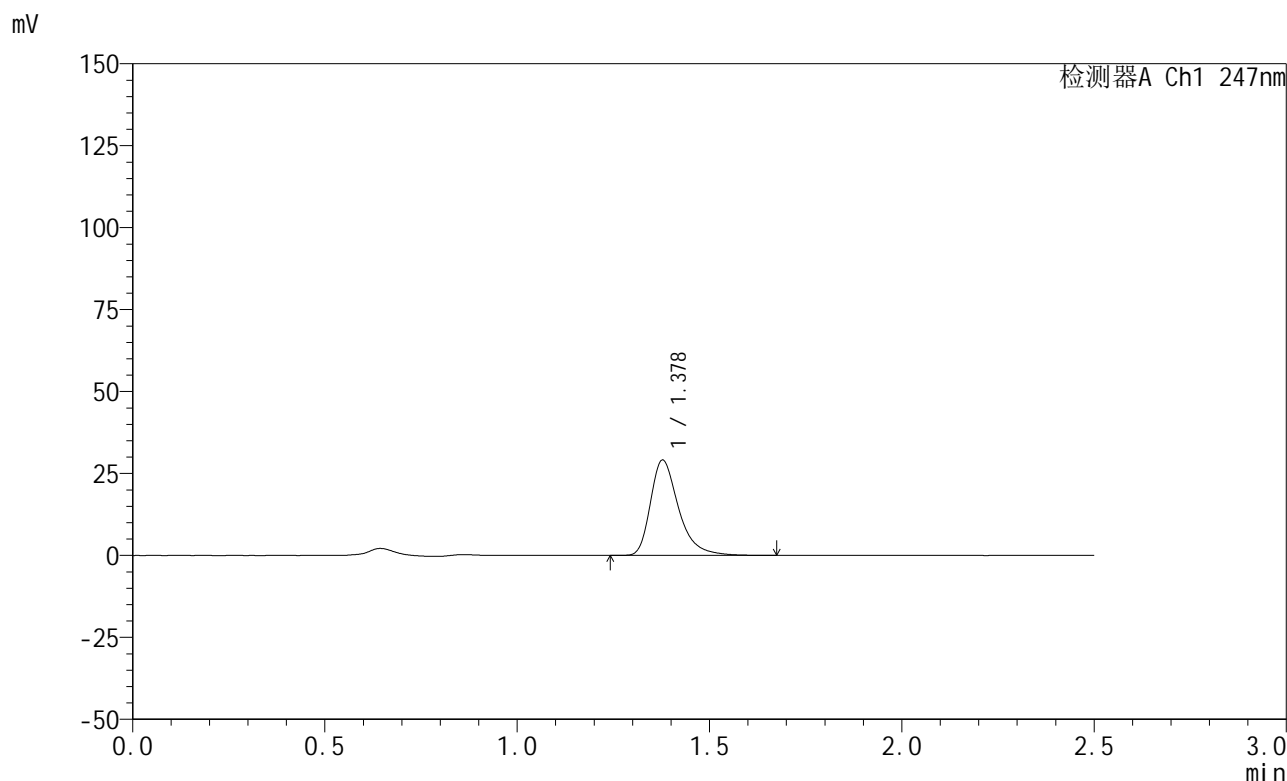


SMF-356

<样品信息>

色谱柱 : XB-C18(50mm*4.6mm,5μm) 流 速: 1.0ml/min
 柱 温 : 30°C 波 长: 247nm
 数据文件名: RC\$SMF-356 - 0-107/26-2392-2 - zzp-20mg-2025011421p-rcqx-pH6.8jz-1-lf100z-5min-P4.lcd
 方法文件名: RC\$SMF-356 - SMF-356-rcqx-FX275.lcm
 批处理文件名: RC\$SMF-356 - SMF-356-20250509-FX275.lcb
 样品瓶号 : 1-28
 进样体积 : 10 μl 版本号: 6.115
 进样时间 : 2025/05/09 11:17:20 实验者: xiechaojun
 处理时间(V2) : 2025/05/10 15:54:35 处理者: xiechaojun
 仪器型号 : SHIMADZU LC-2050C (FX275)

<色谱图>



<峰表>

检测器A Ch1 247nm

峰号	保留时间	面积	面积%	高度	理论塔板数(USP)	拖尾因子	分离度(USP)
1	1.378	147902	100.000	29006	1814	1.375	--
总计		147902	100.000	29006			

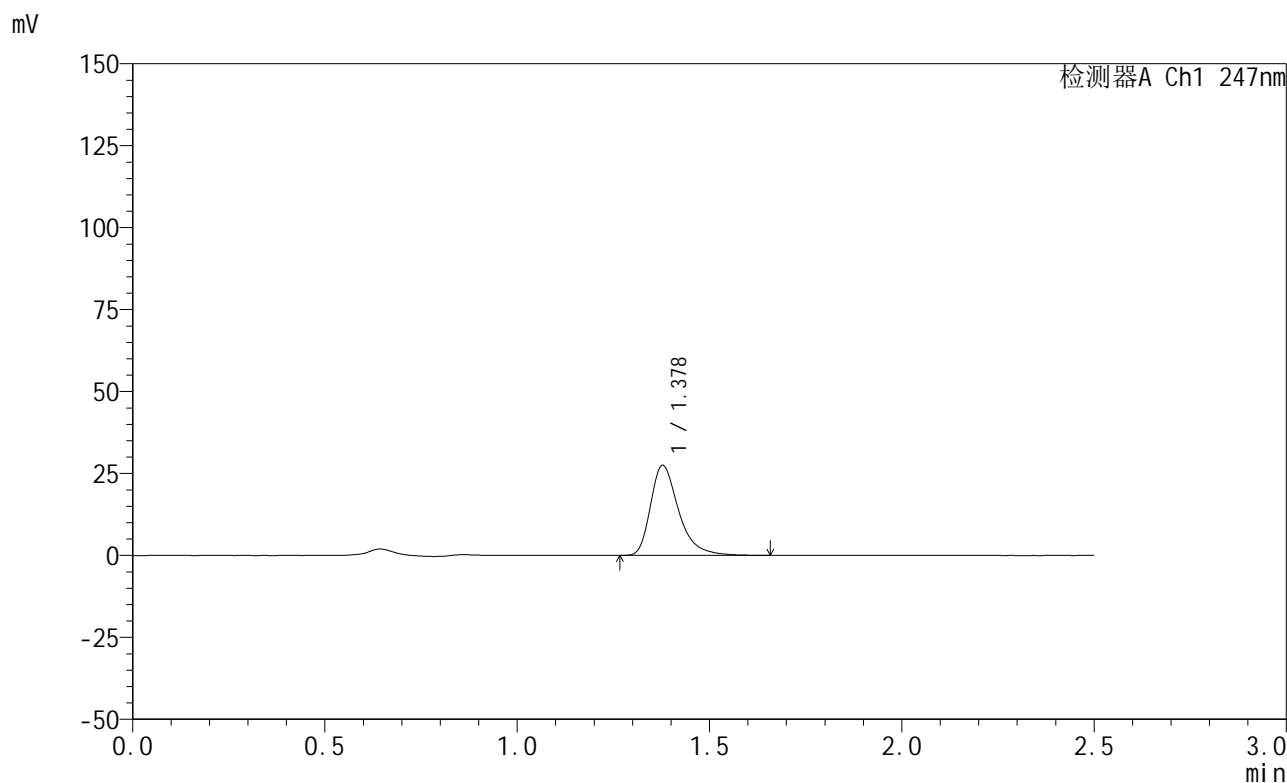


SMF-356

<样品信息>

色谱柱 : XB-C18(50mm*4.6mm,5μm) 流 速: 1.0ml/min
 柱 温 : 30°C 波 长: 247nm
 数据文件名: RC\$SMF-356 - 0-107/26-2393-2 - zzp-20mg-2025011421p-rcqx-pH6.8jz-1-lf100z-5min-P5.lcd
 方法文件名: RC\$SMF-356 - SMF-356-rcqx-FX275.lcm
 批处理文件名: RC\$SMF-356 - SMF-356-20250509-FX275.lcb
 样品瓶号 : 1-37
 进样体积 : 10 μl 版本号: 6.115
 进样时间 : 2025/05/09 11:20:12 实验者: xiechaojun
 处理时间(V2) : 2025/05/10 15:54:37 处理者: xiechaojun
 仪器型号 : SHIMADZU LC-2050C (FX275)

<色谱图>



<峰表>

检测器A Ch1 247nm

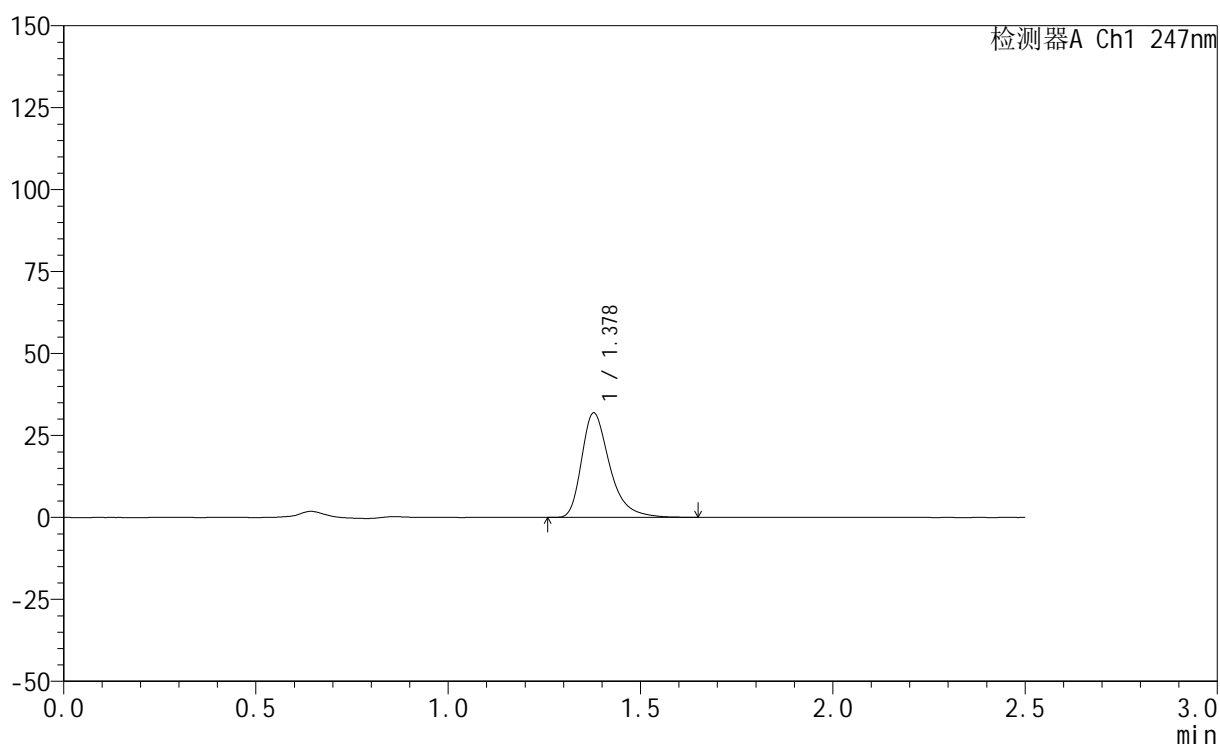
峰号	保留时间	面积	面积%	高度	理论塔板数(USP)	拖尾因子	分离度(USP)
1	1.378	139955	100.000	27452	1814	1.376	--
总计		139955	100.000	27452			

<样品信息>

色谱柱 : XB-C18(50mm*4.6mm,5 μ m) 流速: 1.0ml/min
柱温 : 30 $^{\circ}$ C 波长: 247nm
数据文件名: RC\$SMF-356 - 0-107/26-2394-2 - zzp-20mg-2025011421p-rcqx-pH6.8jz-1-lf100z-5min-P6.lcd
方法文件名: RC\$SMF-356 - SMF-356-rcqx-FX275.lcm
批处理文件名: RC\$SMF-356 - SMF-356-20250509-FX275.lcb
样品瓶号 : 1-46
进样体积 : 10 μ l 版本号: 6.115
进样时间 : 2025/05/09 11:23:04 实验者: xiechaojun
处理时间(V2) : 2025/05/10 15:54:40 处理者: xiechaojun
仪器型号 : SHIMADZU LC-2050C (FX275)

<色谱图>

mV



<峰表>

检测器A Ch1 247nm

峰号	保留时间	面积	面积%	高度	理论塔板数(USP)	拖尾因子	分离度(USP)
1	1.378	162170	100.000	31829	1813	1.374	--
总计		162170	100.000	31829			



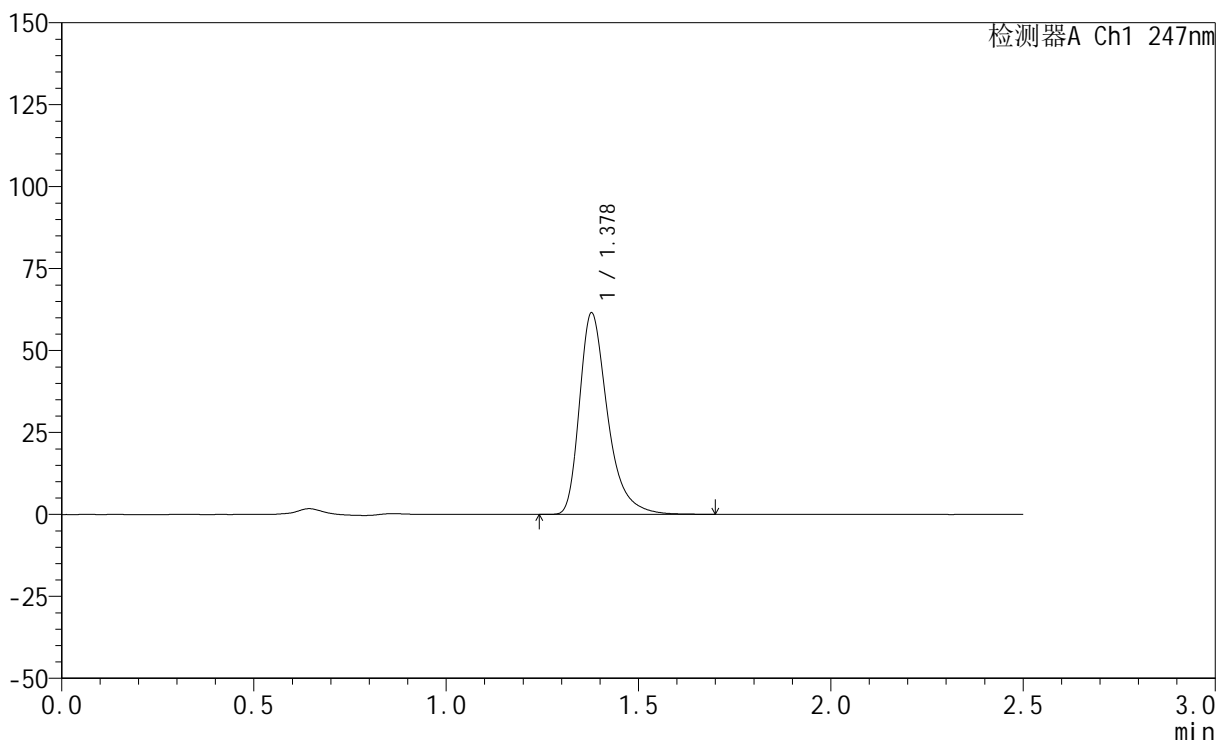
SMF-356

<样品信息>

色谱柱 : XB-C18(50mm*4.6mm,5μm) 流 速: 1.0ml/min
 柱 温 : 30°C 波 长: 247nm
 数据文件名: RC\$SMF-356 - 0-107/26-2395-2 - zzp-20mg-2025011421p-rcqx-pH6.8jz-1-lf100z-10min-P1.lcd
 方法文件名: RC\$SMF-356 - SMF-356-rcqx-FX275.lcm
 批处理文件名: RC\$SMF-356 - SMF-356-20250509-FX275.lcb
 样品瓶号 : 1-2
 进样体积 : 10 μl 版本号: 6.115
 进样时间 : 2025/05/09 11:25:56 实验者: xiechaojun
 处理时间(V2) : 2025/05/10 15:54:43 处理者: xiechaojun
 仪器型号 : SHIMADZU LC-2050C (FX275)

<色谱图>

mV



<峰表>

检测器A Ch1 247nm

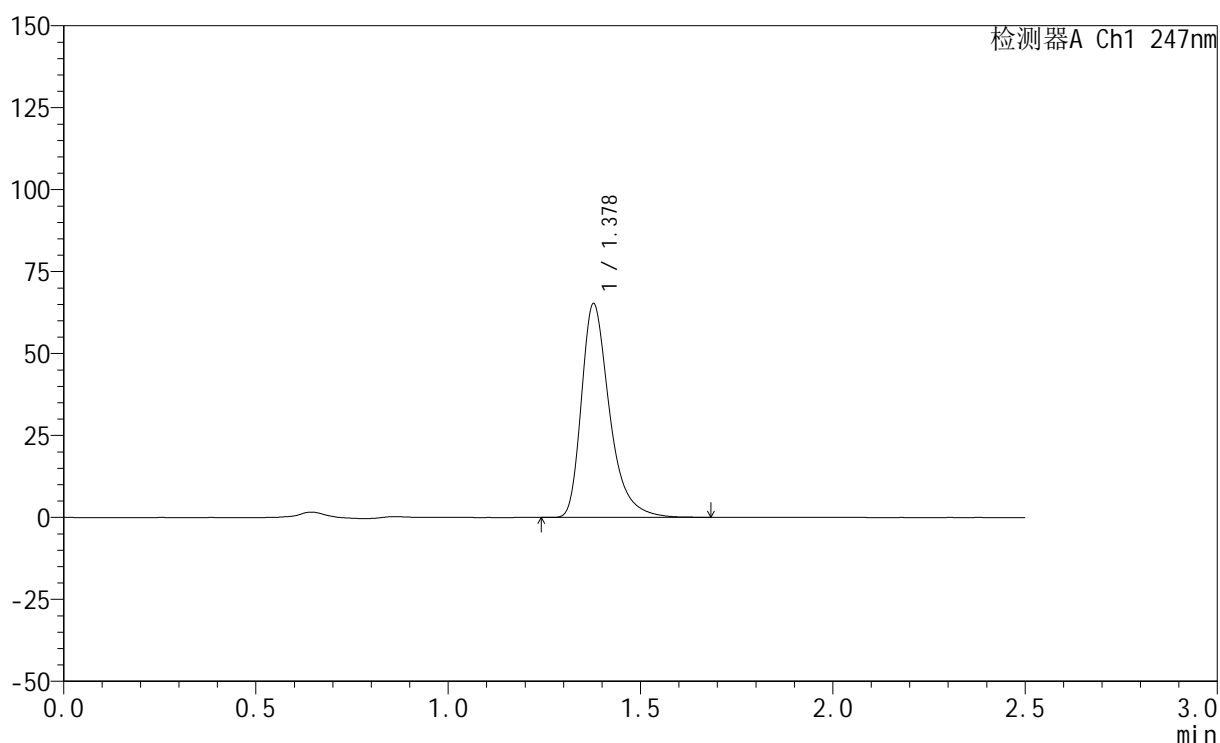
峰号	保留时间	面积	面积%	高度	理论塔板数(USP)	拖尾因子	分离度(USP)
1	1.378	312983	100.000	61328	1815	1.378	--
总计		312983	100.000	61328			

<样品信息>

色谱柱 : XB-C18(50mm*4.6mm,5 μ m) 流速: 1.0ml/min
柱温 : 30 $^{\circ}$ C 波长: 247nm
数据文件名: RC\$SMF-356 - 0-107/26-2396-2 - zzp-20mg-2025011421p-rcqx-pH6.8jz-1-lf100z-10min-P2.lcd
方法文件名: RC\$SMF-356 - SMF-356-rcqx-FX275.lcm
批处理文件名: RC\$SMF-356 - SMF-356-20250509-FX275.lcb
样品瓶号 : 1-11
进样体积 : 10 μ l 版本号: 6.115
进样时间 : 2025/05/09 11:28:48 实验者: xiechaojun
处理时间(V2) : 2025/05/10 15:54:46 处理者: xiechaojun
仪器型号 : SHIMADZU LC-2050C (FX275)

<色谱图>

mV



<峰表>

检测器A Ch1 247nm

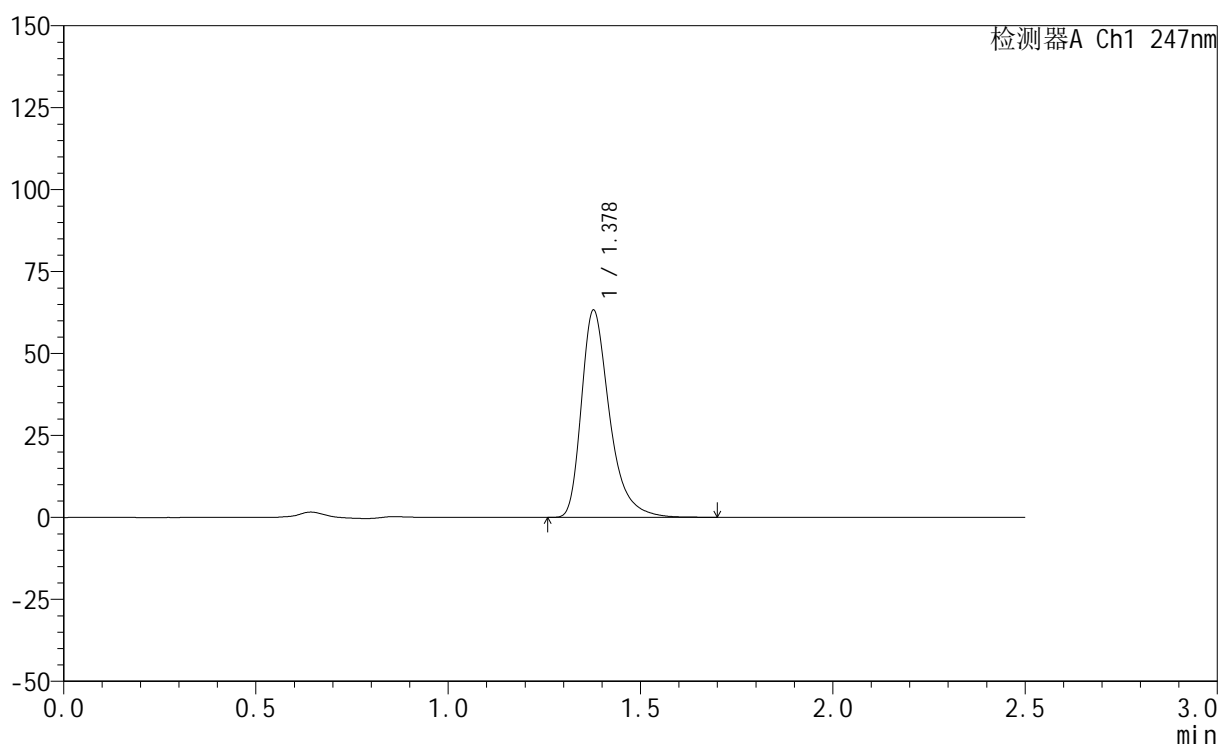
峰号	保留时间	面积	面积%	高度	理论塔板数(USP)	拖尾因子	分离度(USP)
1	1.378	331763	100.000	65026	1815	1.378	--
总计		331763	100.000	65026			

<样品信息>

色谱柱 : XB-C18(50mm*4.6mm,5 μ m) 流速: 1.0ml/min
柱温 : 30 $^{\circ}$ C 波长: 247nm
数据文件名: RC\$SMF-356 - 0-107/26-2397-2 - zzp-20mg-2025011421p-rcqx-pH6.8jz-1-lf100z-10min-P3.lcd
方法文件名: RC\$SMF-356 - SMF-356-rcqx-FX275.lcm
批处理文件名: RC\$SMF-356 - SMF-356-20250509-FX275.lcb
样品瓶号 : 1-20
进样体积 : 10 μ l 版本号: 6.115
进样时间 : 2025/05/09 11:31:41 实验者: xiechaojun
处理时间(V2) : 2025/05/10 15:54:49 处理者: xiechaojun
仪器型号 : SHIMADZU LC-2050C (FX275)

<色谱图>

mV



<峰表>

检测器A Ch1 247nm

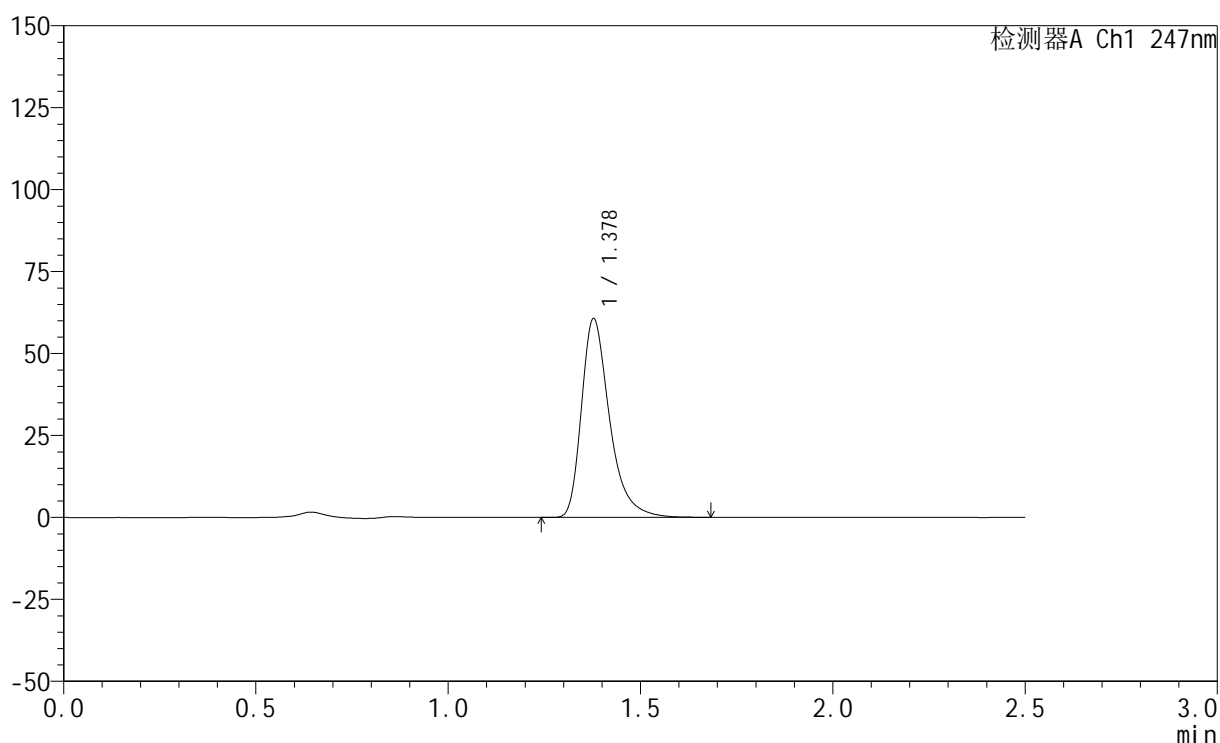
峰号	保留时间	面积	面积%	高度	理论塔板数(USP)	拖尾因子	分离度(USP)
1	1.378	321857	100.000	63046	1813	1.377	--
总计		321857	100.000	63046			

<样品信息>

色谱柱 : XB-C18(50mm*4.6mm,5 μ m) 流速: 1.0ml/min
柱温 : 30 $^{\circ}$ C 波长: 247nm
数据文件名: RC\$SMF-356 - 0-107/26-2398-2 - zzp-20mg-2025011421p-rcqx-pH6.8jz-1-lf100z-10min-P4.lcd
方法文件名: RC\$SMF-356 - SMF-356-rcqx-FX275.lcm
批处理文件名: RC\$SMF-356 - SMF-356-20250509-FX275.lcb
样品瓶号 : 1-29
进样体积 : 10 μ l 版本号: 6.115
进样时间 : 2025/05/09 11:34:33 实验者: xiechaojun
处理时间(V2) : 2025/05/10 15:54:51 处理者: xiechaojun
仪器型号 : SHIMADZU LC-2050C (FX275)

<色谱图>

mV



<峰表>

检测器A Ch1 247nm

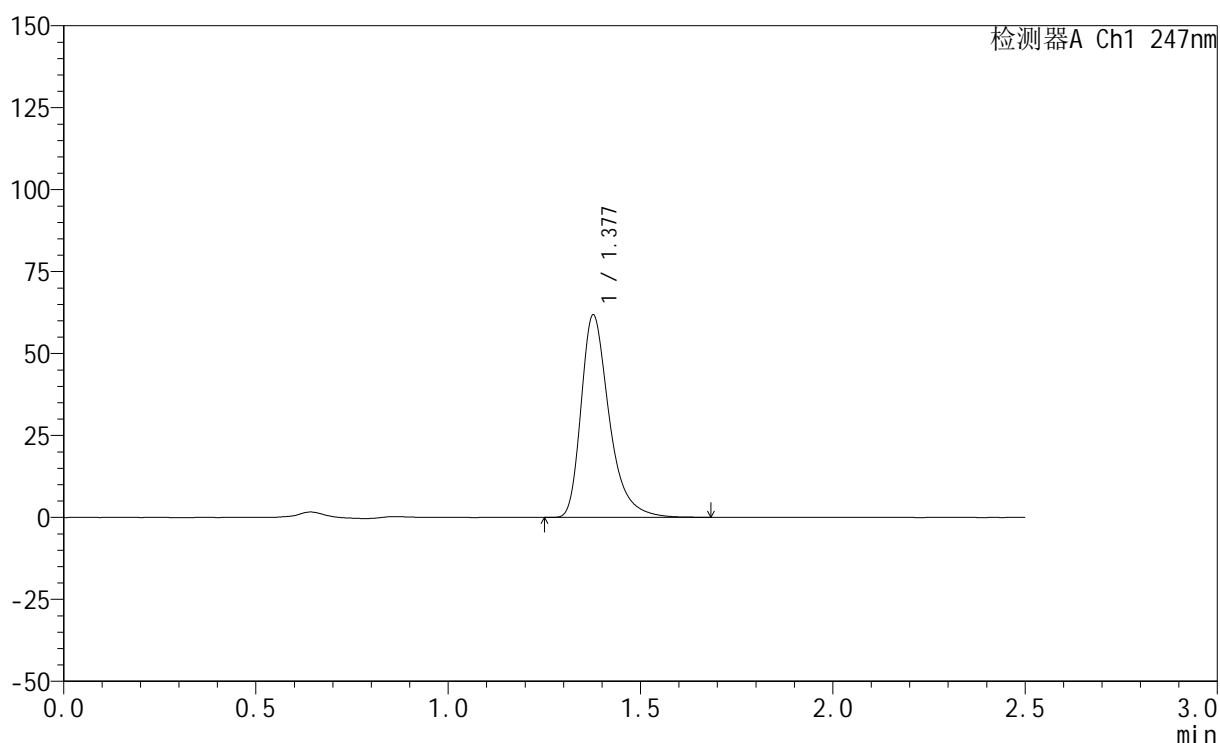
峰号	保留时间	面积	面积%	高度	理论塔板数(USP)	拖尾因子	分离度(USP)
1	1.378	308690	100.000	60482	1814	1.377	--
总计		308690	100.000	60482			

<样品信息>

色谱柱 : XB-C18(50mm*4.6mm,5 μ m) 流速: 1.0ml/min
柱温 : 30 $^{\circ}$ C 波长: 247nm
数据文件名: RC\$SMF-356 - 0-107/26-2399-2 - zzp-20mg-2025011421p-rcqx-pH6.8jz-1-lf100z-10min-P5.lcd
方法文件名: RC\$SMF-356 - SMF-356-rcqx-FX275.lcm
批处理文件名: RC\$SMF-356 - SMF-356-20250509-FX275.lcb
样品瓶号 : 1-38
进样体积 : 10 μ l 版本号: 6.115
进样时间 : 2025/05/09 11:37:25 实验者: xiechaojun
处理时间(V2) : 2025/05/10 15:54:54 处理者: xiechaojun
仪器型号 : SHIMADZU LC-2050C (FX275)

<色谱图>

mV



<峰表>

检测器A Ch1 247nm

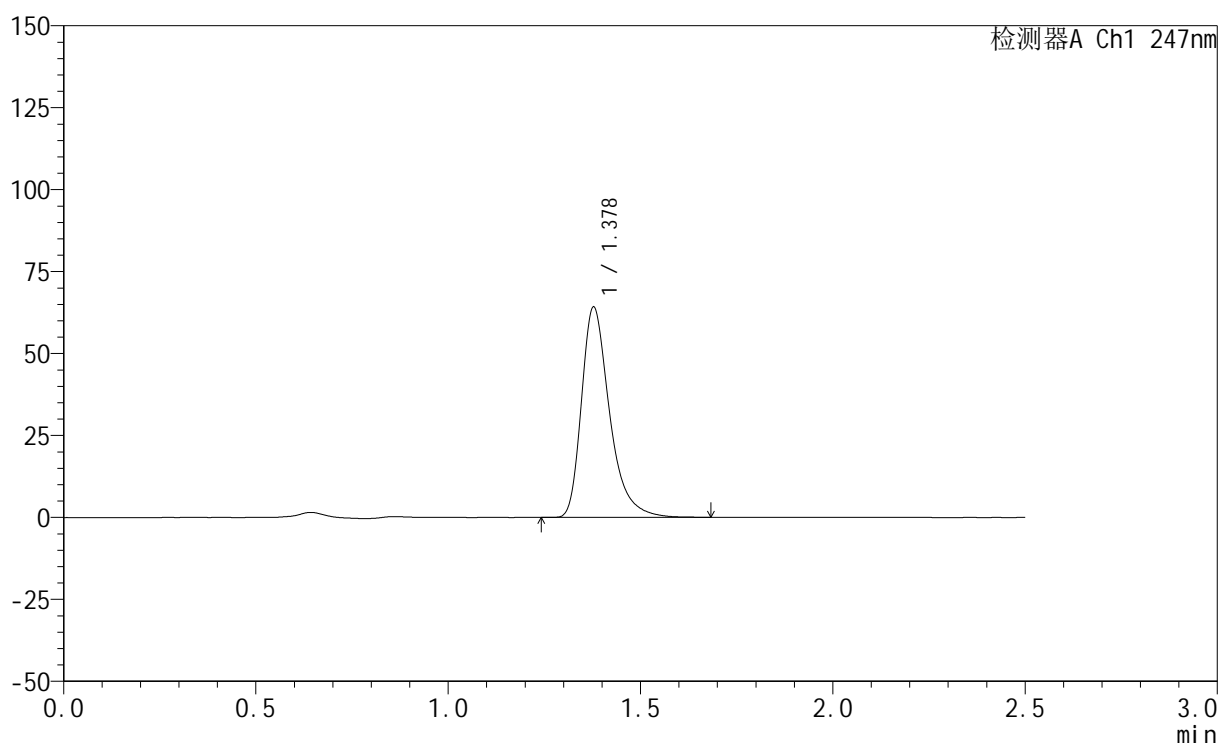
峰号	保留时间	面积	面积%	高度	理论塔板数(USP)	拖尾因子	分离度(USP)
1	1.377	314484	100.000	61475	1809	1.377	--
总计		314484	100.000	61475			

<样品信息>

色谱柱 : XB-C18(50mm*4.6mm,5 μ m) 流速: 1.0ml/min
柱温 : 30 $^{\circ}$ C 波长: 247nm
数据文件名: RC\$SMF-356 - 0-107/26-2400-2 - zzp-20mg-2025011421p-rcqx-pH6.8jz-1-lf100z-10min-P6.lcd
方法文件名: RC\$SMF-356 - SMF-356-rcqx-FX275.lcm
批处理文件名: RC\$SMF-356 - SMF-356-20250509-FX275.lcb
样品瓶号 : 1-47
进样体积 : 10 μ l 版本号: 6.115
进样时间 : 2025/05/09 11:40:17 实验者: xiechaojun
处理时间(V2) : 2025/05/10 15:54:57 处理者: xiechaojun
仪器型号 : SHIMADZU LC-2050C (FX275)

<色谱图>

mV



<峰表>

检测器A Ch1 247nm

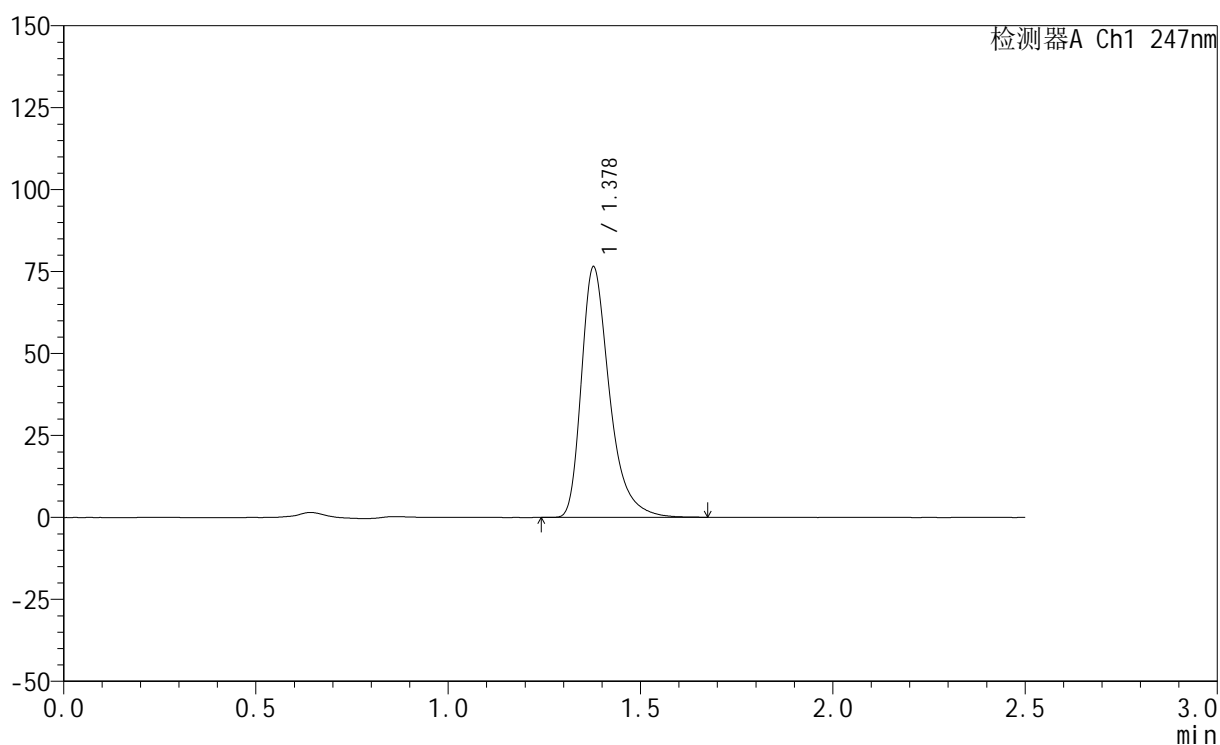
峰号	保留时间	面积	面积%	高度	理论塔板数(USP)	拖尾因子	分离度(USP)
1	1.378	326552	100.000	64016	1813	1.376	--
总计		326552	100.000	64016			

<样品信息>

色谱柱 : XB-C18(50mm*4.6mm,5 μ m) 流速: 1.0ml/min
柱温 : 30 $^{\circ}$ C 波长: 247nm
数据文件名: RC\$SMF-356 - 0-107/26-2401-2 - zzp-20mg-2025011421p-rcqx-pH6.8jz-1-lf100z-15min-P1.lcd
方法文件名: RC\$SMF-356 - SMF-356-rcqx-FX275.lcm
批处理文件名: RC\$SMF-356 - SMF-356-20250509-FX275.lcb
样品瓶号 : 1-3
进样体积 : 10 μ l 版本号: 6.115
进样时间 : 2025/05/09 11:43:09 实验者: xiechaojun
处理时间(V2) : 2025/05/10 15:54:59 处理者: xiechaojun
仪器型号 : SHIMADZU LC-2050C (FX275)

<色谱图>

mV



<峰表>

检测器A Ch1 247nm

峰号	保留时间	面积	面积%	高度	理论塔板数(USP)	拖尾因子	分离度(USP)
1	1.378	389037	100.000	76221	1813	1.379	--
总计		389037	100.000	76221			



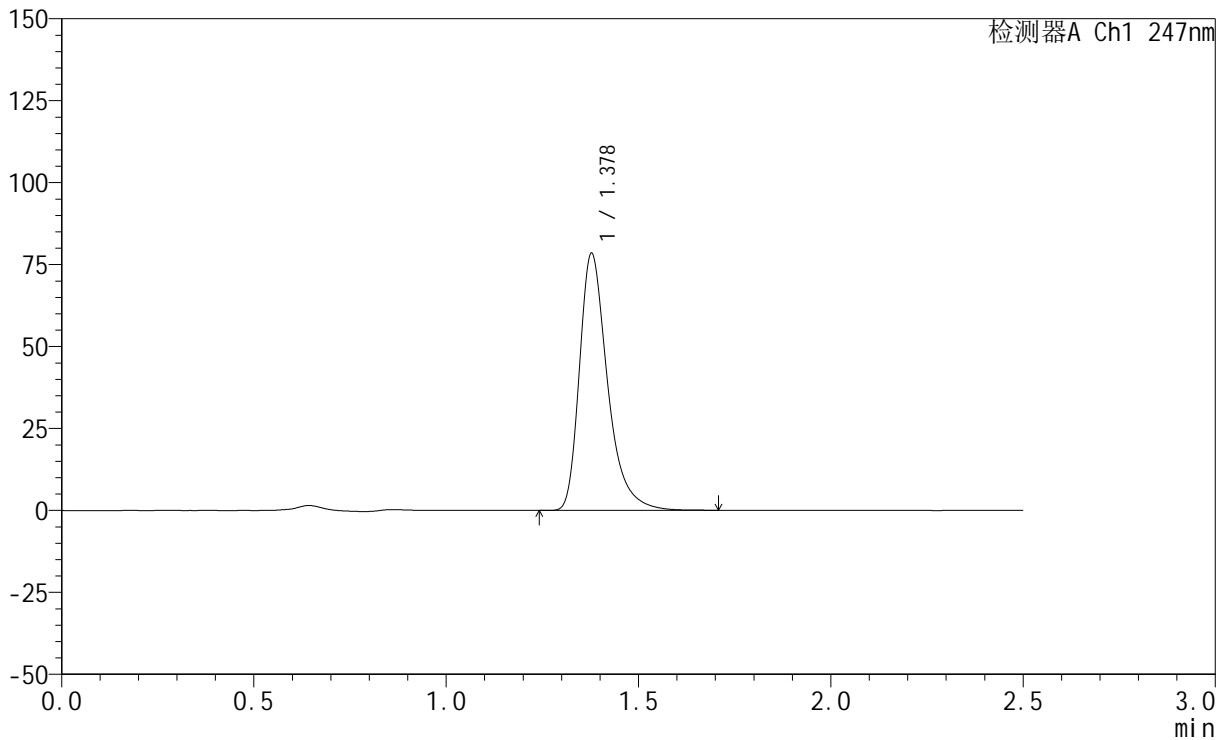
SMF-356

<样品信息>

色谱柱 : XB-C18(50mm*4.6mm,5μm) 流 速: 1.0ml/min
 柱 温 : 30°C 波 长: 247nm
 数据文件名: RC\$SMF-356 - 0-107/26-2402-2 - zzp-20mg-2025011421p-rcqx-pH6.8jz-1-lf100z-15min-P2.lcd
 方法文件名: RC\$SMF-356 - SMF-356-rcqx-FX275.lcm
 批处理文件名: RC\$SMF-356 - SMF-356-20250509-FX275.lcb
 样品瓶号 : 1-12
 进样体积 : 10 μl 版本号: 6.115
 进样时间 : 2025/05/09 11:46:01 实验者: xiechaojun
 处理时间(V2) : 2025/05/10 15:55:02 处理者: xiechaojun
 仪器型号 : SHIMADZU LC-2050C (FX275)

<色谱图>

mV



<峰表>

检测器A Ch1 247nm

峰号	保留时间	面积	面积%	高度	理论塔板数(USP)	拖尾因子	分离度(USP)
1	1.378	399131	100.000	78210	1815	1.378	--
总计		399131	100.000	78210			

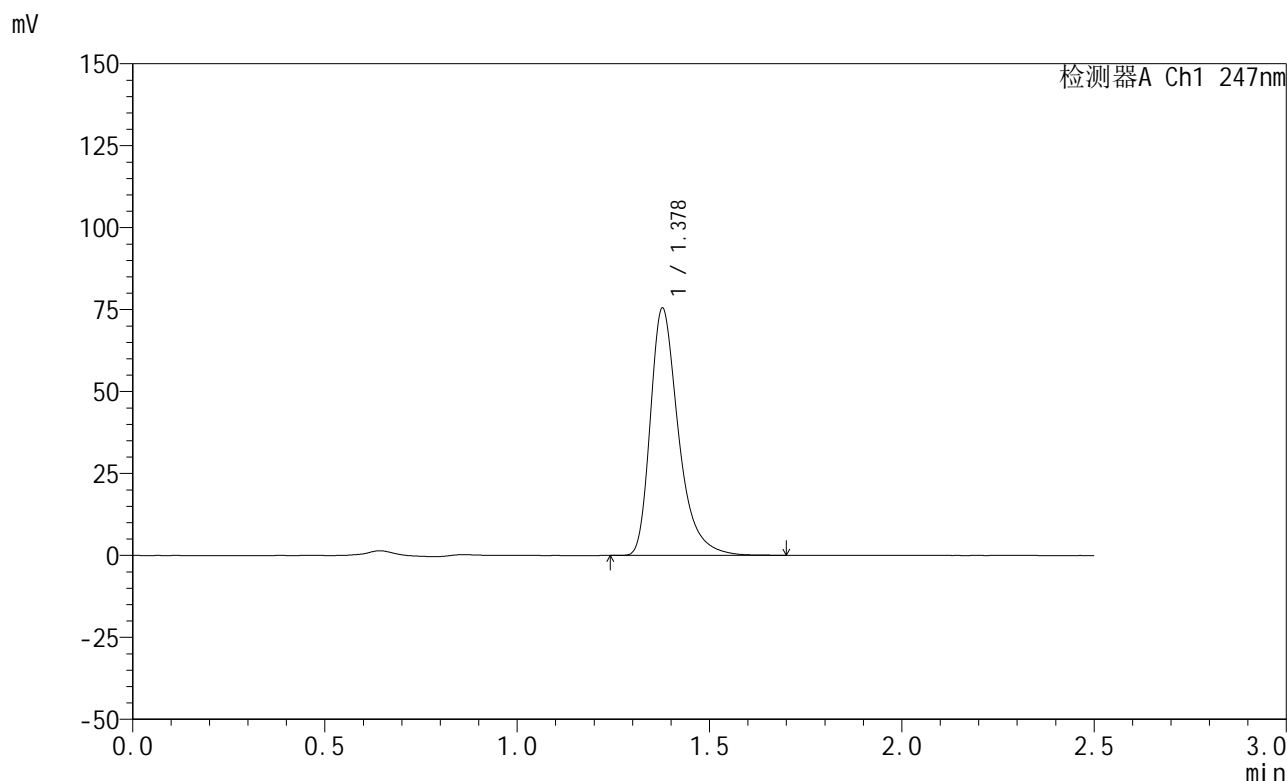


SMF-356

<样品信息>

色谱柱 : XB-C18(50mm*4.6mm,5μm) 流 速: 1.0ml/min
 柱 温 : 30°C 波 长: 247nm
 数据文件名: RC\$SMF-356 - 0-107/26-2403-2 - zzp-20mg-2025011421p-rcqx-pH6.8jz-1-lf100z-15min-P3.lcd
 方法文件名: RC\$SMF-356 - SMF-356-rcqx-FX275.lcm
 批处理文件名: RC\$SMF-356 - SMF-356-20250509-FX275.lcb
 样品瓶号 : 1-21
 进样体积 : 10 μl 版本号: 6.115
 进样时间 : 2025/05/09 11:48:53 实验者: xiechaojun
 处理时间(V2) : 2025/05/10 15:55:05 处理者: xiechaojun
 仪器型号 : SHIMADZU LC-2050C (FX275)

<色谱图>



<峰表>

检测器A Ch1 247nm

峰号	保留时间	面积	面积%	高度	理论塔板数(USP)	拖尾因子	分离度(USP)
1	1.378	383991	100.000	75207	1813	1.378	--
总计		383991	100.000	75207			



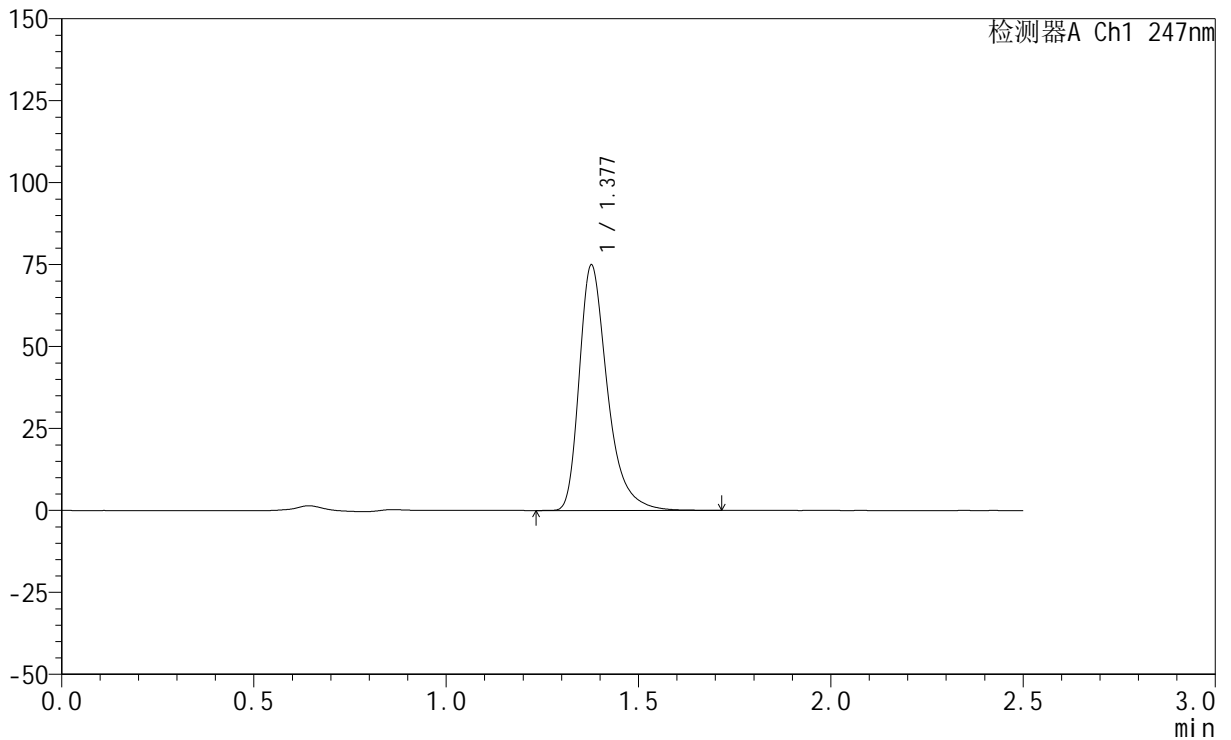
SMF-356

<样品信息>

色谱柱 : XB-C18(50mm*4.6mm,5μm) 流 速: 1.0ml/min
 柱 温 : 30°C 波 长: 247nm
 数据文件名: RC\$SMF-356 - 0-107/26-2404-2 - zzp-20mg-2025011421p-rcqx-pH6.8jz-1-lf100z-15min-P4.lcd
 方法文件名: RC\$SMF-356 - SMF-356-rcqx-FX275.lcm
 批处理文件名: RC\$SMF-356 - SMF-356-20250509-FX275.lcb
 样品瓶号 : 1-30
 进样体积 : 10 μl 版本号: 6.115
 进样时间 : 2025/05/09 11:51:45 实验者: xiechaojun
 处理时间(V2) : 2025/05/10 15:55:07 处理者: xiechaojun
 仪器型号 : SHIMADZU LC-2050C (FX275)

<色谱图>

mV



<峰表>

检测器A Ch1 247nm

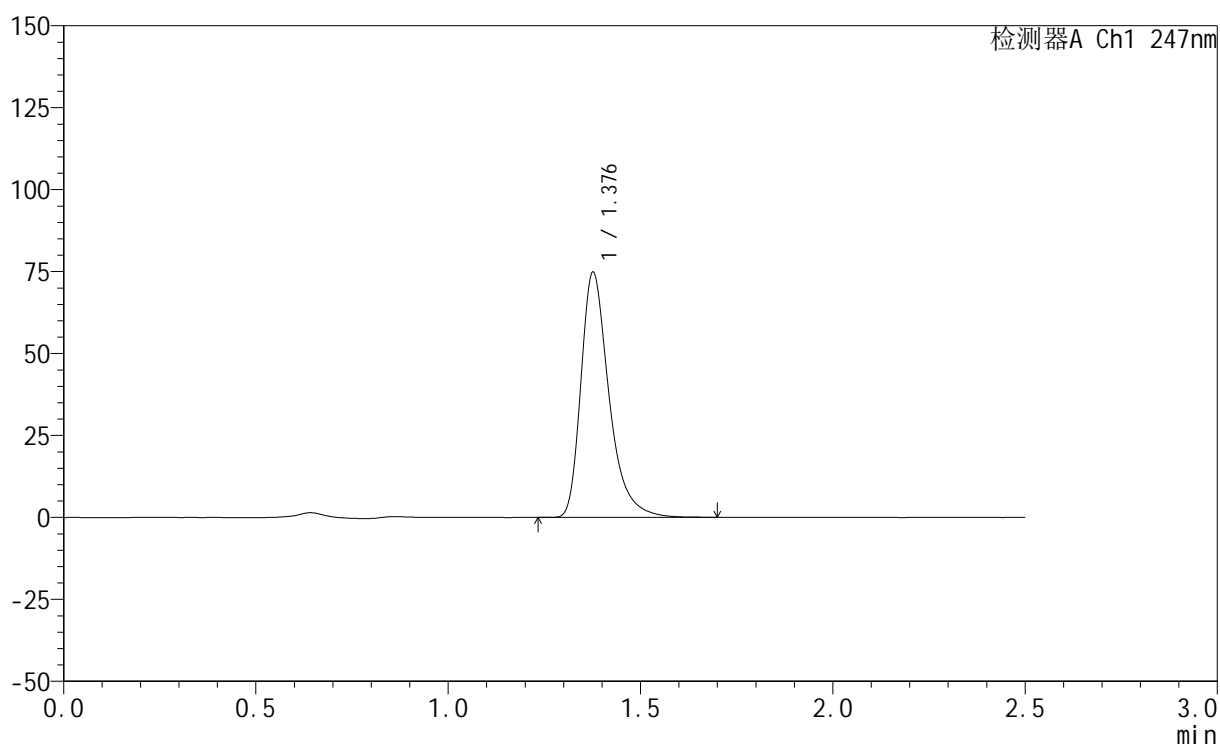
峰号	保留时间	面积	面积%	高度	理论塔板数(USP)	拖尾因子	分离度(USP)
1	1.377	381558	100.000	74615	1812	1.379	--
总计		381558	100.000	74615			

<样品信息>

色谱柱 : XB-C18(50mm*4.6mm,5 μ m) 流速: 1.0ml/min
柱温 : 30 $^{\circ}$ C 波长: 247nm
数据文件名: RC\$SMF-356 - 0-107/26-2405-2 - zzp-20mg-2025011421p-rcqx-pH6.8jz-1-lf100z-15min-P5.lcd
方法文件名: RC\$SMF-356 - SMF-356-rcqx-FX275.lcm
批处理文件名: RC\$SMF-356 - SMF-356-20250509-FX275.lcb
样品瓶号 : 1-39
进样体积 : 10 μ l 版本号: 6.115
进样时间 : 2025/05/09 11:54:38 实验者: xiechaojun
处理时间(V2) : 2025/05/10 15:55:10 处理者: xiechaojun
仪器型号 : SHIMADZU LC-2050C (FX275)

<色谱图>

mV



<峰表>

检测器A Ch1 247nm

峰号	保留时间	面积	面积%	高度	理论塔板数(USP)	拖尾因子	分离度(USP)
1	1.376	380768	100.000	74319	1811	1.379	--
总计		380768	100.000	74319			



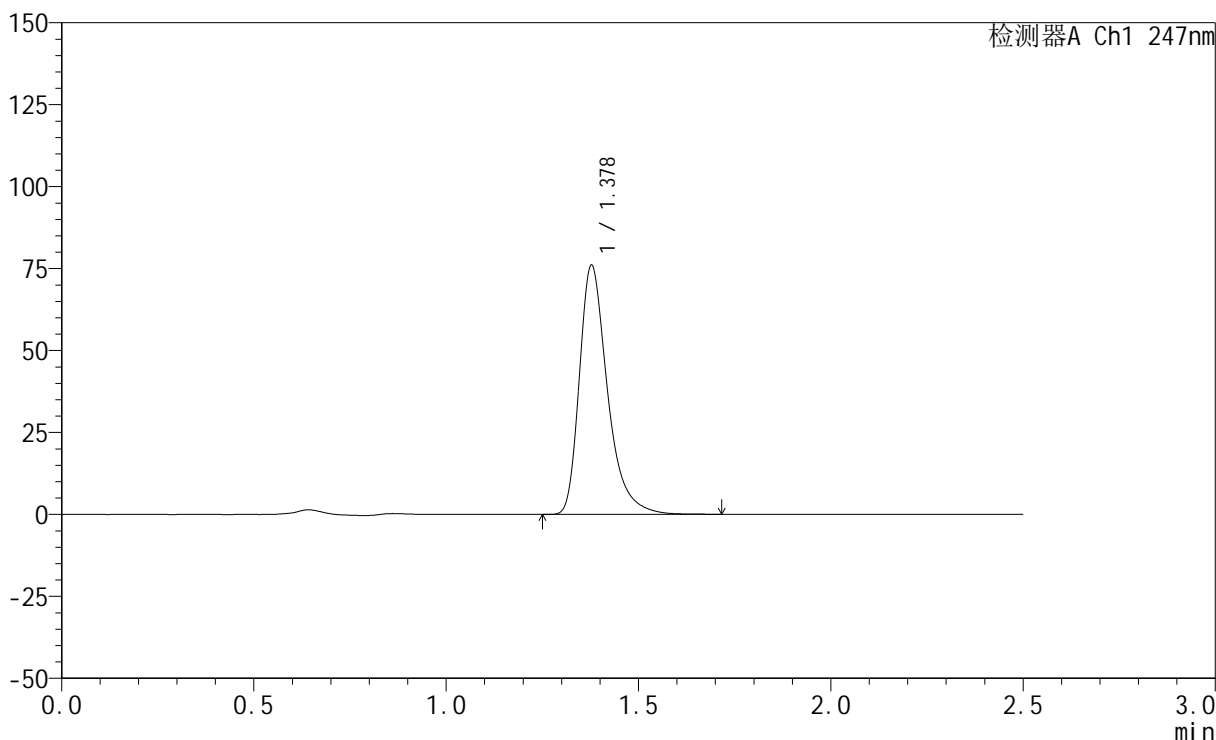
SMF-356

<样品信息>

色谱柱 : XB-C18(50mm*4.6mm,5μm) 流 速: 1.0ml/min
 柱 温 : 30°C 波 长: 247nm
 数据文件名: RC\$SMF-356 - 0-107/26-2406-2 - zzp-20mg-2025011421p-rcqx-pH6.8jz-1-lf100z-15min-P6.lcd
 方法文件名: RC\$SMF-356 - SMF-356-rcqx-FX275.lcm
 批处理文件名: RC\$SMF-356 - SMF-356-20250509-FX275.lcb
 样品瓶号 : 1-48
 进样体积 : 10 μl 版本号: 6.115
 进样时间 : 2025/05/09 11:57:30 实验者: xiechaojun
 处理时间(V2) : 2025/05/10 15:55:13 处理者: xiechaojun
 仪器型号 : SHIMADZU LC-2050C (FX275)

<色谱图>

mV



<峰表>

检测器A Ch1 247nm

峰号	保留时间	面积	面积%	高度	理论塔板数(USP)	拖尾因子	分离度(USP)
1	1.378	386936	100.000	75799	1815	1.378	--
总计		386936	100.000	75799			

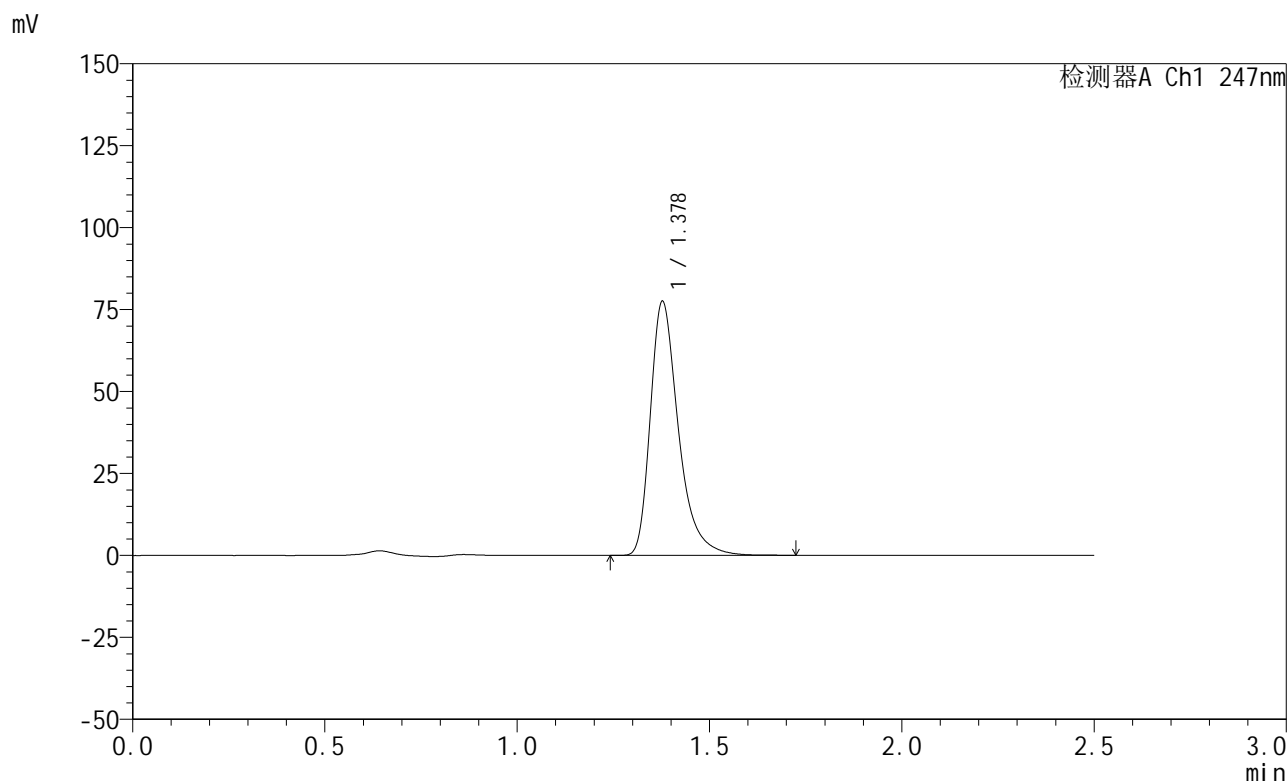


SMF-356

<样品信息>

色谱柱 : XB-C18(50mm*4.6mm,5μm) 流 速: 1.0ml/min
 柱 温 : 30°C 波 长: 247nm
 数据文件名: RC\$SMF-356 - 0-107/26-2407-2 - zzp-20mg-2025011421p-rcqx-pH6.8jz-1-lf100z-20min-P1.lcd
 方法文件名: RC\$SMF-356 - SMF-356-rcqx-FX275.lcm
 批处理文件名: RC\$SMF-356 - SMF-356-20250509-FX275.lcb
 样品瓶号 : 1-4
 进样体积 : 10 μl 版本号: 6.115
 进样时间 : 2025/05/09 12:00:23 实验者: xiechaojun
 处理时间(V2) : 2025/05/10 15:55:16 处理者: xiechaojun
 仪器型号 : SHIMADZU LC-2050C (FX275)

<色谱图>



<峰表>

检测器A Ch1 247nm

峰号	保留时间	面积	面积%	高度	理论塔板数(USP)	拖尾因子	分离度(USP)
1	1.378	394722	100.000	77239	1814	1.379	--
总计		394722	100.000	77239			



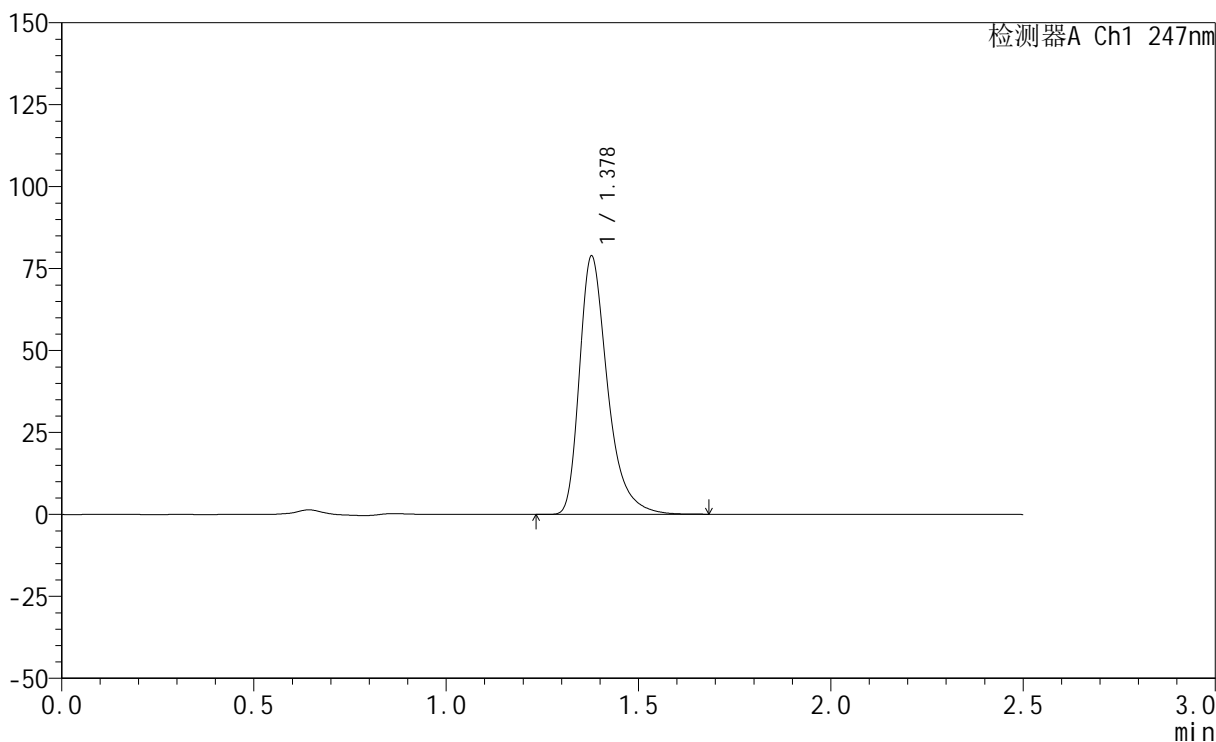
SMF-356

<样品信息>

色谱柱 : XB-C18(50mm*4.6mm,5μm) 流 速: 1.0ml/min
 柱 温 : 30°C 波 长: 247nm
 数据文件名: RC\$SMF-356 - 0-107/26-2408-2 - zzp-20mg-2025011421p-rcqx-pH6.8jz-1-lf100z-20min-P2.lcd
 方法文件名: RC\$SMF-356 - SMF-356-rcqx-FX275.lcm
 批处理文件名: RC\$SMF-356 - SMF-356-20250509-FX275.lcb
 样品瓶号 : 1-13
 进样体积 : 10 μl 版本号: 6.115
 进样时间 : 2025/05/09 12:03:15 实验者: xiechaojun
 处理时间(V2) : 2025/05/10 15:55:18 处理者: xiechaojun
 仪器型号 : SHIMADZU LC-2050C (FX275)

<色谱图>

mV



<峰表>

检测器A Ch1 247nm

峰号	保留时间	面积	面积%	高度	理论塔板数(USP)	拖尾因子	分离度(USP)
1	1.378	401375	100.000	78606	1811	1.378	--
总计		401375	100.000	78606			

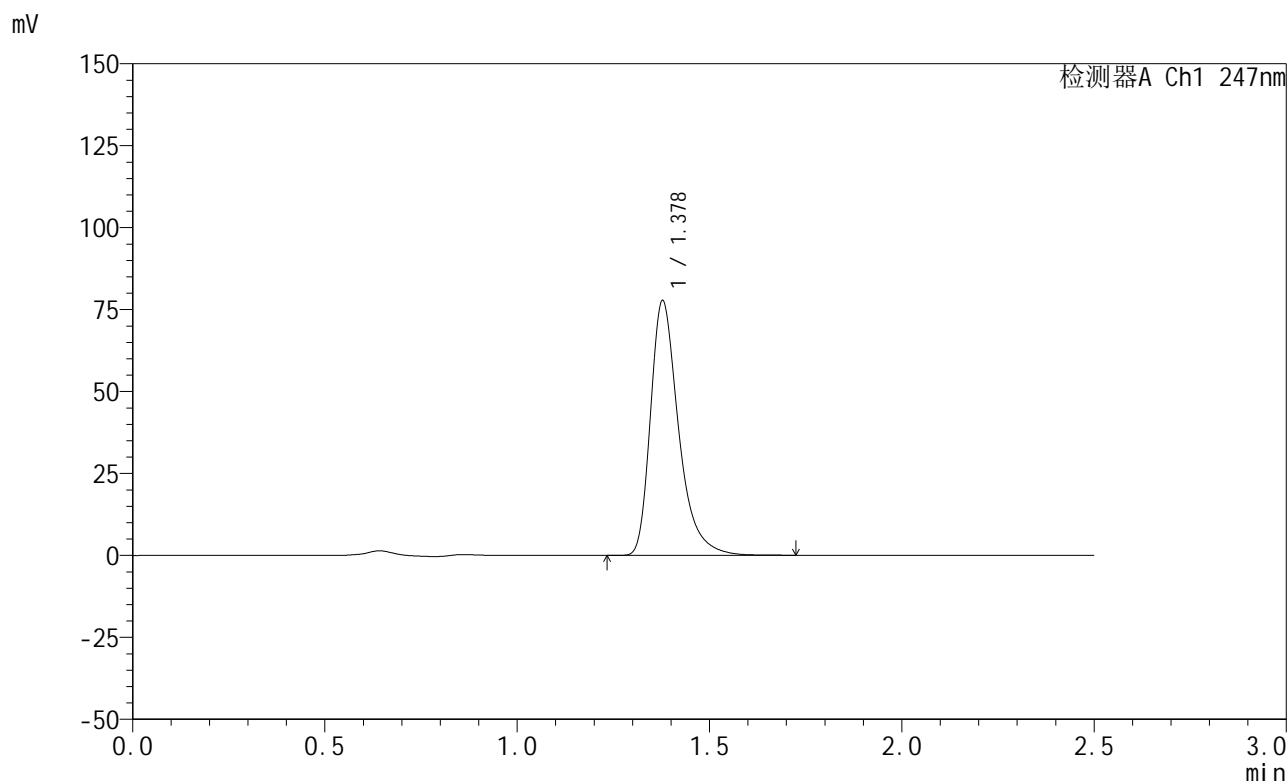


SMF-356

<样品信息>

色谱柱 : XB-C18(50mm*4.6mm,5μm) 流 速: 1.0ml/min
 柱 温 : 30°C 波 长: 247nm
 数据文件名: RC\$SMF-356 - 0-107/26-2409-2 - zzp-20mg-2025011421p-rcqx-pH6.8jz-1-lf100z-20min-P3.lcd
 方法文件名: RC\$SMF-356 - SMF-356-rcqx-FX275.lcm
 批处理文件名: RC\$SMF-356 - SMF-356-20250509-FX275.lcb
 样品瓶号 : 1-22
 进样体积 : 10 μl 版本号: 6.115
 进样时间 : 2025/05/09 12:06:07 实验者: xiechaojun
 处理时间(V2) : 2025/05/10 15:55:21 处理者: xiechaojun
 仪器型号 : SHIMADZU LC-2050C (FX275)

<色谱图>



<峰表>

检测器A Ch1 247nm

峰号	保留时间	面积	面积%	高度	理论塔板数(USP)	拖尾因子	分离度(USP)
1	1.378	395763	100.000	77518	1814	1.378	--
总计		395763	100.000	77518			



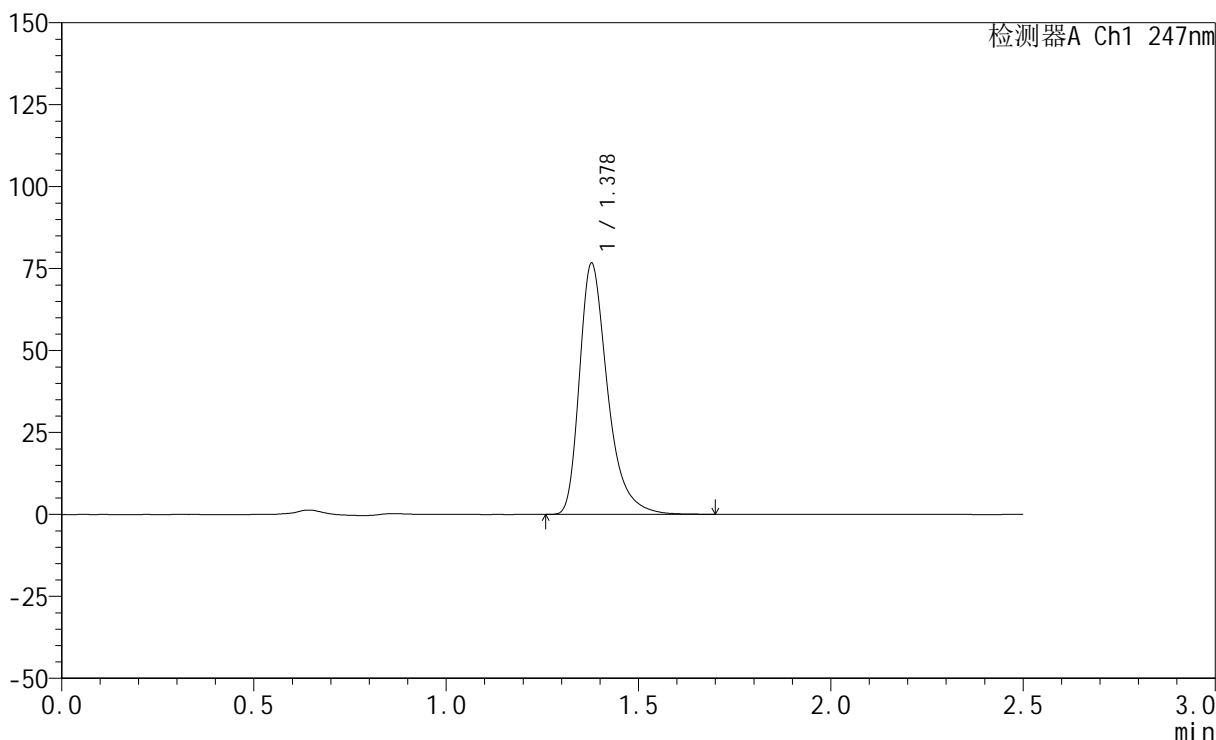
SMF-356

<样品信息>

色谱柱 : XB-C18(50mm*4.6mm,5μm) 流 速: 1.0ml/min
 柱 温 : 30°C 波 长: 247nm
 数据文件名: RC\$SMF-356 - 0-107/26-2410-2 - zzp-20mg-2025011421p-rcqx-pH6.8jz-1-lf100z-20min-P4.lcd
 方法文件名: RC\$SMF-356 - SMF-356-rcqx-FX275.lcm
 批处理文件名: RC\$SMF-356 - SMF-356-20250509-FX275.lcb
 样品瓶号 : 1-31
 进样体积 : 10 μl 版本号: 6.115
 进样时间 : 2025/05/09 12:08:59 实验者: xiechaojun
 处理时间(V2) : 2025/05/10 15:55:24 处理者: xiechaojun
 仪器型号 : SHIMADZU LC-2050C (FX275)

<色谱图>

mV



<峰表>

检测器A Ch1 247nm

峰号	保留时间	面积	面积%	高度	理论塔板数(USP)	拖尾因子	分离度(USP)
1	1.378	390246	100.000	76442	1812	1.378	--
总计		390246	100.000	76442			



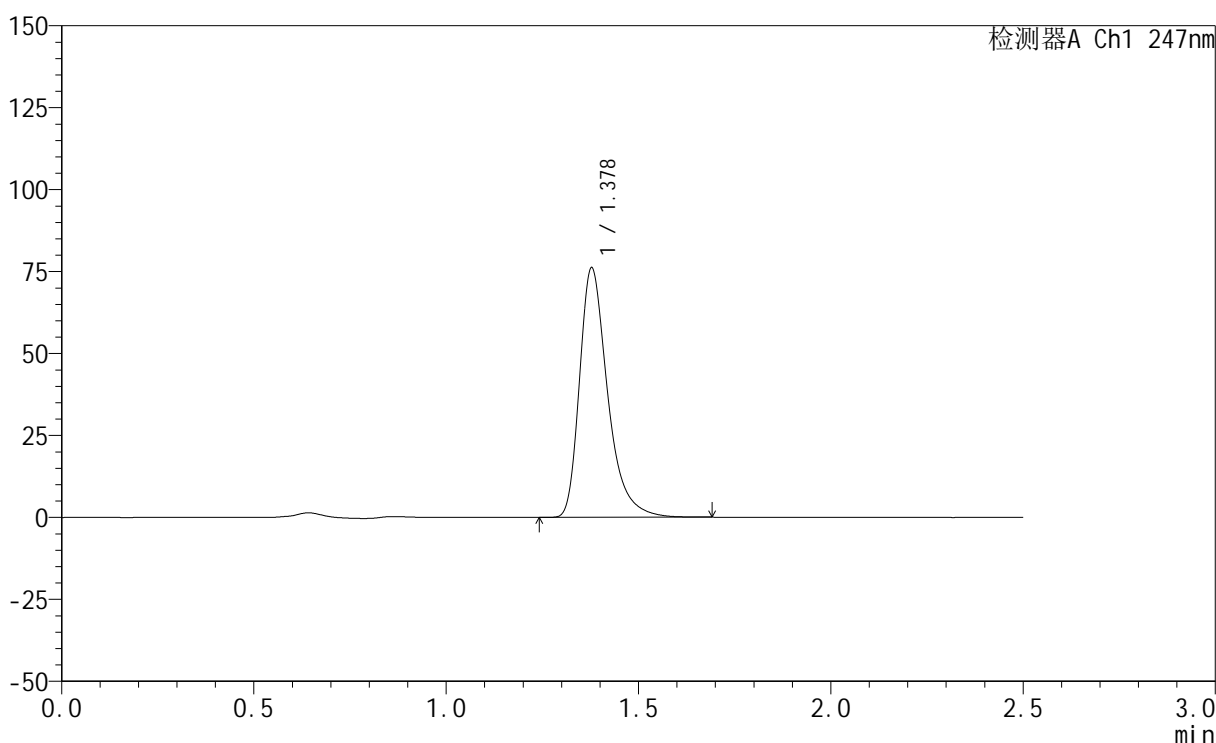
SMF-356

<样品信息>

色谱柱 : XB-C18(50mm*4.6mm,5μm) 流 速: 1.0ml/min
 柱 温 : 30°C 波 长: 247nm
 数据文件名: RC\$SMF-356 - 0-107/26-2411-2 - zzp-20mg-2025011421p-rcqx-pH6.8jz-1-lf100z-20min-P5.lcd
 方法文件名: RC\$SMF-356 - SMF-356-rcqx-FX275.lcm
 批处理文件名: RC\$SMF-356 - SMF-356-20250509-FX275.lcb
 样品瓶号 : 1-40
 进样体积 : 10 μl 版本号: 6.115
 进样时间 : 2025/05/09 12:11:51 实验者: xiechaojun
 处理时间(V2) : 2025/05/10 15:55:27 处理者: xiechaojun
 仪器型号 : SHIMADZU LC-2050C (FX275)

<色谱图>

mV



<峰表>

检测器A Ch1 247nm

峰号	保留时间	面积	面积%	高度	理论塔板数(USP)	拖尾因子	分离度(USP)
1	1.378	387408	100.000	75944	1814	1.378	--
总计		387408	100.000	75944			



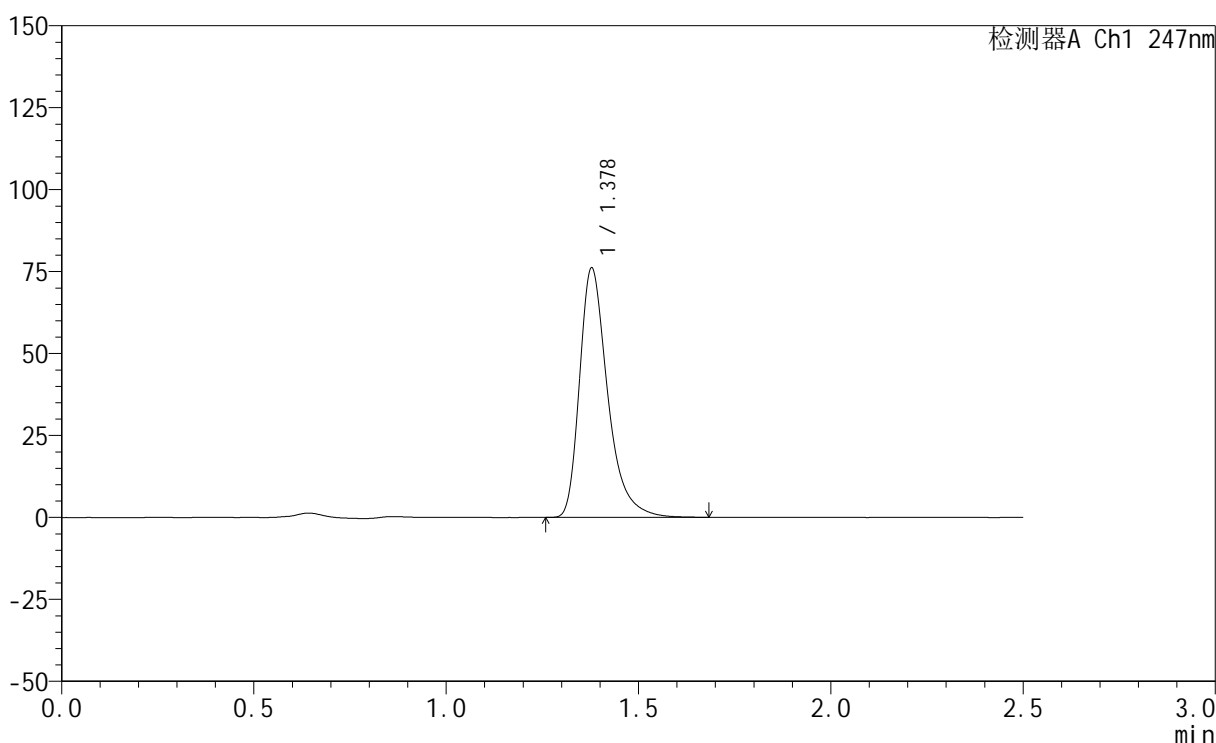
SMF-356

<样品信息>

色谱柱 : XB-C18(50mm*4.6mm,5μm) 流 速: 1.0ml/min
 柱 温 : 30°C 波 长: 247nm
 数据文件名: RC\$SMF-356 - 0-107/26-2412-2 - zzp-20mg-2025011421p-rcqx-pH6.8jz-1-lf100z-20min-P6.lcd
 方法文件名: RC\$SMF-356 - SMF-356-rcqx-FX275.lcm
 批处理文件名: RC\$SMF-356 - SMF-356-20250509-FX275.lcb
 样品瓶号 : 1-49
 进样体积 : 10 μl 版本号: 6.115
 进样时间 : 2025/05/09 12:14:42 实验者: xiechaojun
 处理时间(V2) : 2025/05/10 15:55:30 处理者: xiechaojun
 仪器型号 : SHIMADZU LC-2050C (FX275)

<色谱图>

mV



<峰表>

检测器A Ch1 247nm

峰号	保留时间	面积	面积%	高度	理论塔板数(USP)	拖尾因子	分离度(USP)
1	1.378	387406	100.000	75937	1814	1.378	--
总计		387406	100.000	75937			



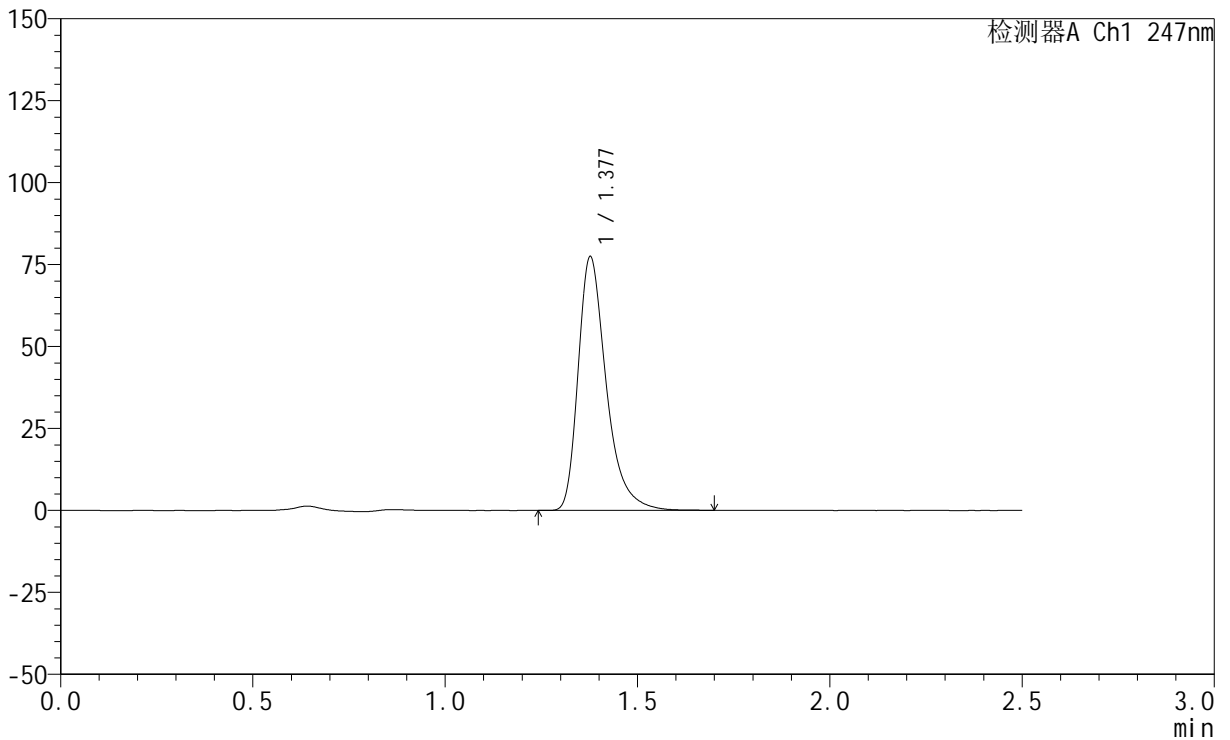
SMF-356

<样品信息>

色谱柱 : XB-C18(50mm*4.6mm,5μm) 流 速: 1.0ml/min
 柱 温 : 30°C 波 长: 247nm
 数据文件名: RC\$SMF-356 - 0-107/26-2413-2 - zzp-20mg-2025011421p-rcqx-pH6.8jz-1-lf100z-30min-P1.lcd
 方法文件名: RC\$SMF-356 - SMF-356-rcqx-FX275.lcm
 批处理文件名: RC\$SMF-356 - SMF-356-20250509-FX275.lcb
 样品瓶号 : 1-5
 进样体积 : 10 μl 版本号: 6.115
 进样时间 : 2025/05/09 12:17:35 实验者: xiechaojun
 处理时间(V2) : 2025/05/10 15:55:33 处理者: xiechaojun
 仪器型号 : SHIMADZU LC-2050C (FX275)

<色谱图>

mV



<峰表>

检测器A Ch1 247nm

峰号	保留时间	面积	面积%	高度	理论塔板数(USP)	拖尾因子	分离度(USP)
1	1.377	393991	100.000	77040	1809	1.379	--
总计		393991	100.000	77040			



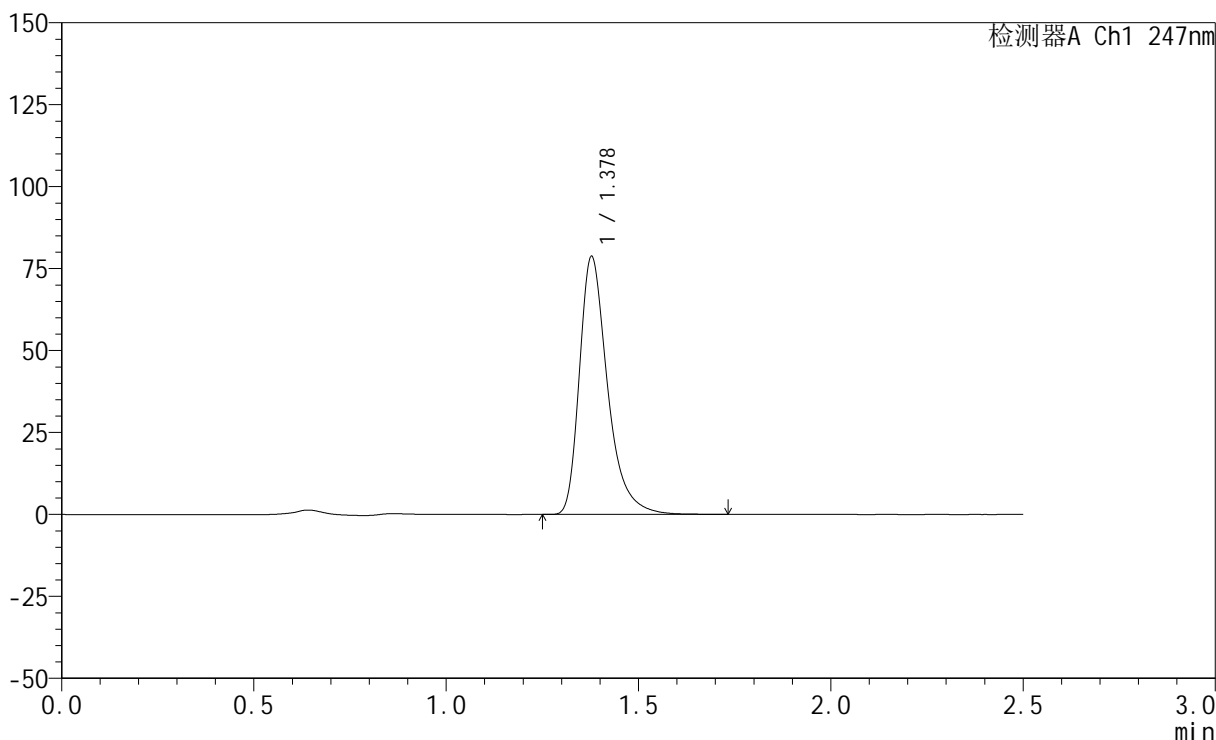
SMF-356

<样品信息>

色谱柱 : XB-C18(50mm*4.6mm,5μm) 流 速: 1.0ml/min
 柱 温 : 30°C 波 长: 247nm
 数据文件名: RC\$SMF-356 - 0-107/26-2414-2 - zzp-20mg-2025011421p-rcqx-pH6.8jz-1-lf100z-30min-P2.lcd
 方法文件名: RC\$SMF-356 - SMF-356-rcqx-FX275.lcm
 批处理文件名: RC\$SMF-356 - SMF-356-20250509-FX275.lcb
 样品瓶号 : 1-14
 进样体积 : 10 μl 版本号: 6.115
 进样时间 : 2025/05/09 12:20:27 实验者: xiechaojun
 处理时间(V2) : 2025/05/10 15:55:36 处理者: xiechaojun
 仪器型号 : SHIMADZU LC-2050C (FX275)

<色谱图>

mV



<峰表>

检测器A Ch1 247nm

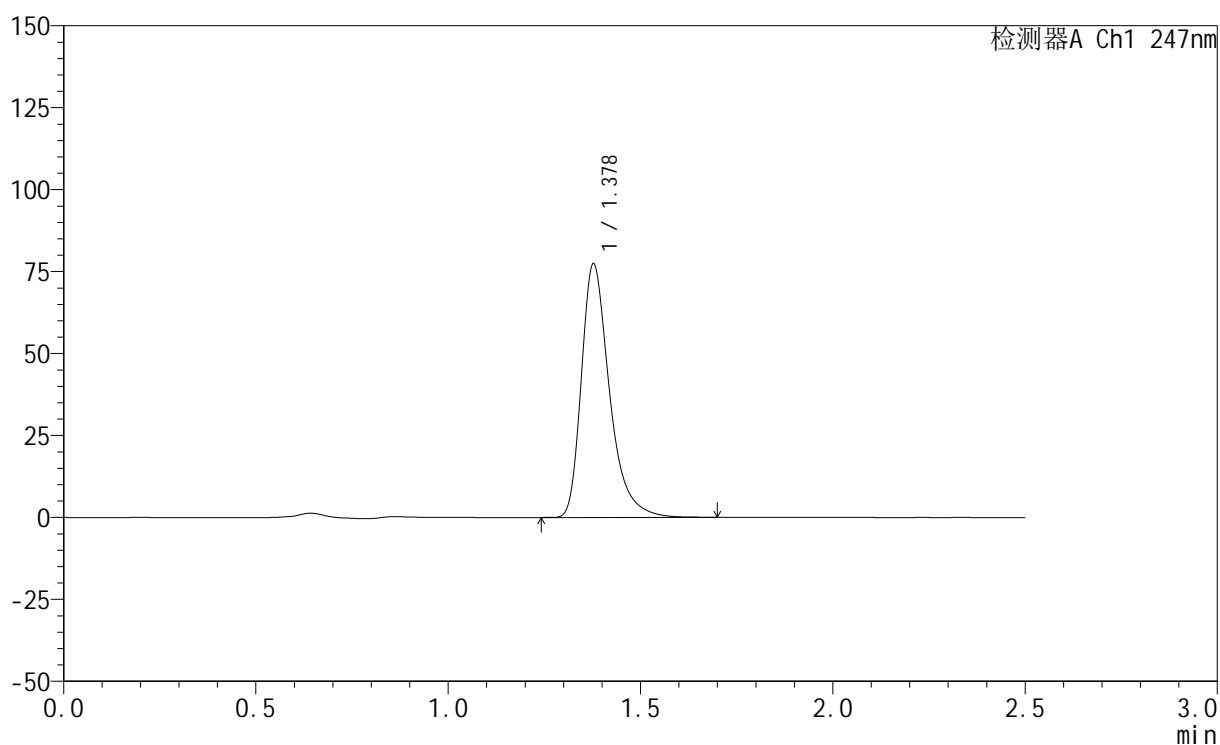
峰号	保留时间	面积	面积%	高度	理论塔板数(USP)	拖尾因子	分离度(USP)
1	1.378	401073	100.000	78489	1812	1.379	--
总计		401073	100.000	78489			

<样品信息>

色谱柱 : XB-C18(50mm*4.6mm,5 μ m) 流 速: 1.0ml/min
 柱 温 : 30 $^{\circ}$ C 波 长: 247nm
 数据文件名: RC\$SMF-356 - 0-107/26-2415-2 - zzp-20mg-2025011421p-rcqx-pH6.8jz-1-lf100z-30min-P3.lcd
 方法文件名: RC\$SMF-356 - SMF-356-rcqx-FX275.lcm
 批处理文件名: RC\$SMF-356 - SMF-356-20250509-FX275.lcb
 样品瓶号 : 1-23
 进样体积 : 10 μ l 版本号: 6.115
 进样时间 : 2025/05/09 12:23:19 实验者: xiechaojun
 处理时间(V2): 2025/05/10 15:55:39 处理者: xiechaojun
 仪器型号 : SHIMADZU LC-2050C (FX275)

<色谱图>

mV



<峰表>

检测器A Ch1 247nm

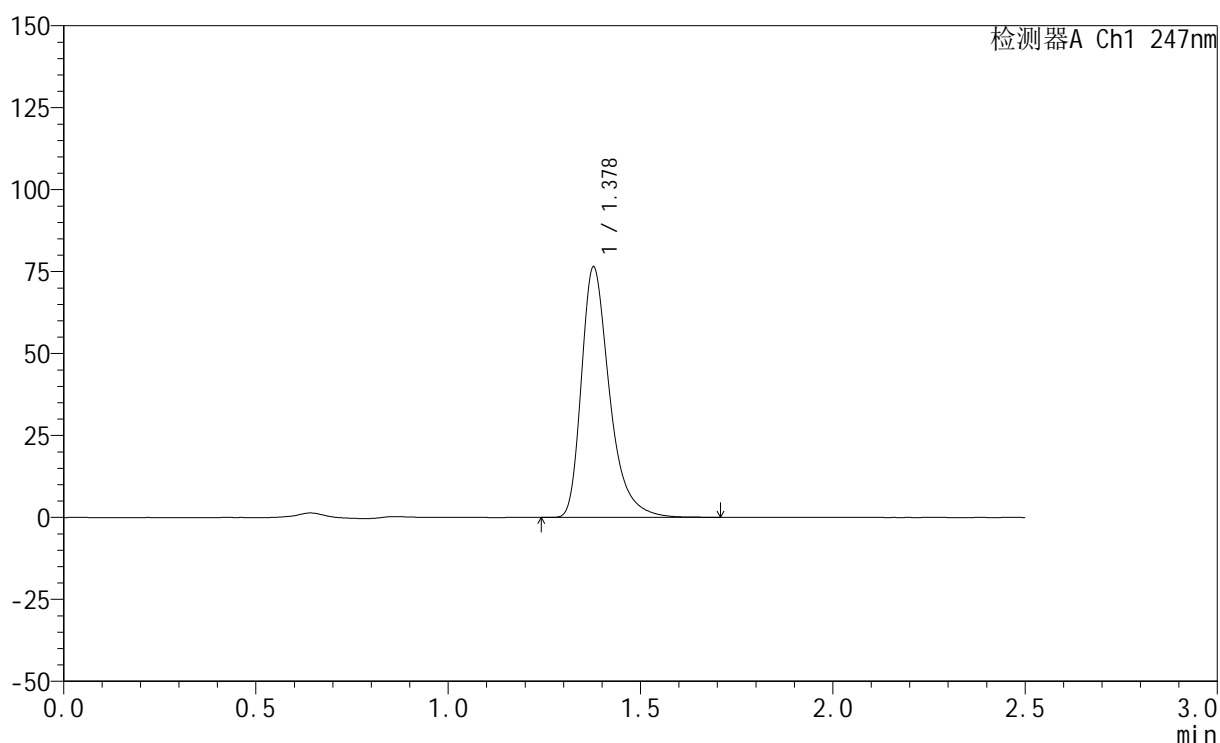
峰号	保留时间	面积	面积%	高度	理论塔板数(USP)	拖尾因子	分离度(USP)
1	1.378	393790	100.000	77126	1813	1.377	--
总计		393790	100.000	77126			

<样品信息>

色谱柱 : XB-C18(50mm*4.6mm,5 μ m) 流速: 1.0ml/min
柱温 : 30 $^{\circ}$ C 波长: 247nm
数据文件名: RC\$SMF-356 - 0-107/26-2416-2 - zzp-20mg-2025011421p-rcqx-pH6.8jz-1-lf100z-30min-P4.lcd
方法文件名: RC\$SMF-356 - SMF-356-rcqx-FX275.lcm
批处理文件名: RC\$SMF-356 - SMF-356-20250509-FX275.lcb
样品瓶号 : 1-32
进样体积 : 10 μ l 版本号: 6.115
进样时间 : 2025/05/09 12:26:11 实验者: xiechaojun
处理时间(V2) : 2025/05/10 15:55:41 处理者: xiechaojun
仪器型号 : SHIMADZU LC-2050C (FX275)

<色谱图>

mV



<峰表>

检测器A Ch1 247nm

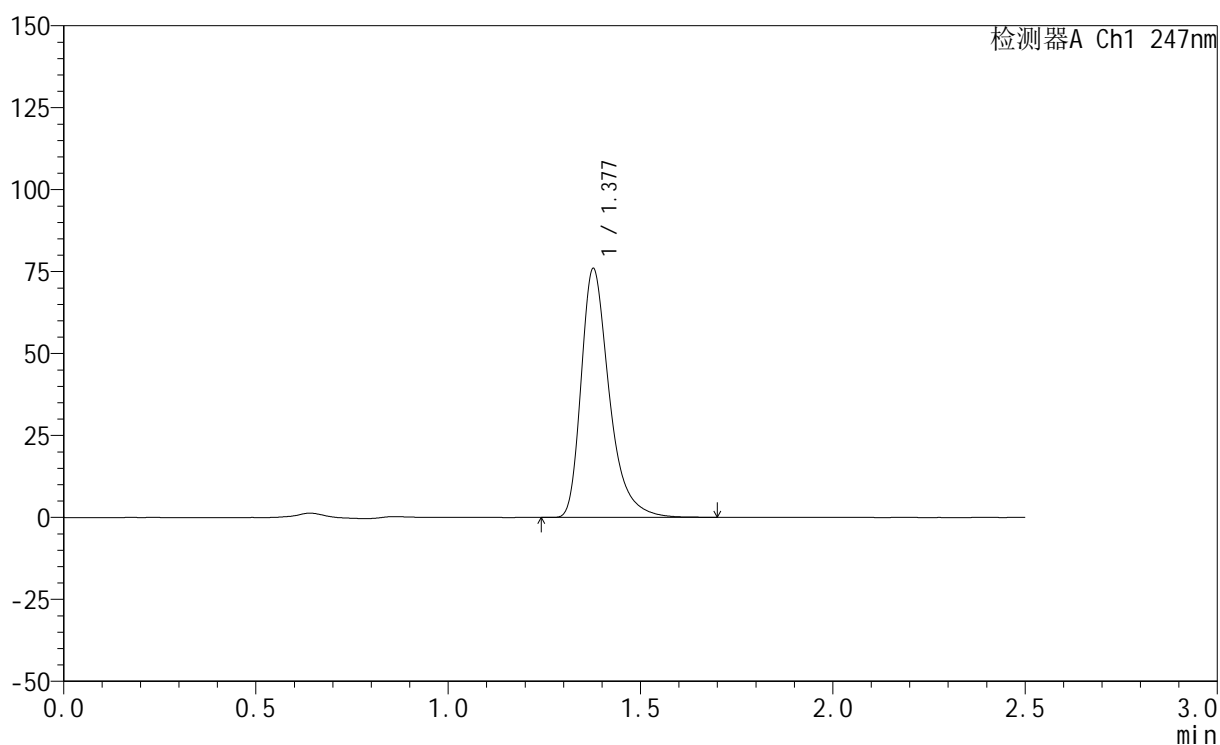
峰号	保留时间	面积	面积%	高度	理论塔板数(USP)	拖尾因子	分离度(USP)
1	1.378	389361	100.000	76235	1811	1.378	--
总计		389361	100.000	76235			

<样品信息>

色谱柱 : XB-C18(50mm*4.6mm,5 μ m) 流 速: 1.0ml/min
 柱 温 : 30 $^{\circ}$ C 波 长: 247nm
 数据文件名: RC\$SMF-356 - 0-107/26-2417-2 - zzp-20mg-2025011421p-rcqx-pH6.8jz-1-lf100z-30min-P5.lcd
 方法文件名: RC\$SMF-356 - SMF-356-rcqx-FX275.lcm
 批处理文件名: RC\$SMF-356 - SMF-356-20250509-FX275.lcb
 样品瓶号 : 1-41
 进样体积 : 10 μ l 版本号: 6.115
 进样时间 : 2025/05/09 12:29:03 实验者: xiechaojun
 处理时间(V2) : 2025/05/10 15:55:44 处理者: xiechaojun
 仪器型号 : SHIMADZU LC-2050C (FX275)

<色谱图>

mV



<峰表>

检测器A Ch1 247nm

峰号	保留时间	面积	面积%	高度	理论塔板数(USP)	拖尾因子	分离度(USP)
1	1.377	386558	100.000	75588	1809	1.380	--
总计		386558	100.000	75588			

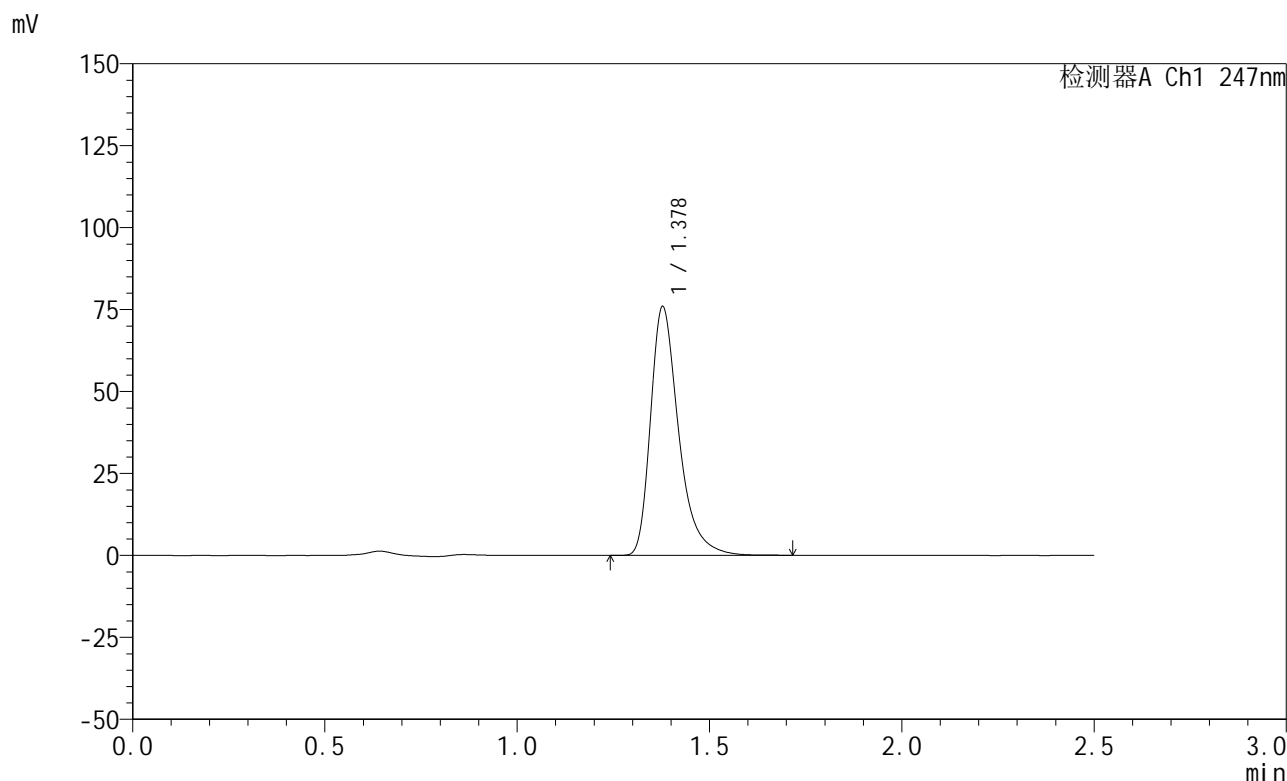


SMF-356

<样品信息>

色谱柱 : XB-C18(50mm*4.6mm,5μm) 流 速: 1.0ml/min
 柱 温 : 30°C 波 长: 247nm
 数据文件名: RC\$SMF-356 - 0-107/26-2418-2 - zzp-20mg-2025011421p-rcqx-pH6.8jz-1-lf100z-30min-P6.lcd
 方法文件名: RC\$SMF-356 - SMF-356-rcqx-FX275.lcm
 批处理文件名: RC\$SMF-356 - SMF-356-20250509-FX275.lcb
 样品瓶号 : 1-50
 进样体积 : 10 μl 版本号: 6.115
 进样时间 : 2025/05/09 12:31:55 实验者: xiechaojun
 处理时间(V2) : 2025/05/10 15:55:47 处理者: xiechaojun
 仪器型号 : SHIMADZU LC-2050C (FX275)

<色谱图>



<峰表>

检测器A Ch1 247nm

峰号	保留时间	面积	面积%	高度	理论塔板数(USP)	拖尾因子	分离度(USP)
1	1.378	386737	100.000	75735	1812	1.378	--
总计		386737	100.000	75735			

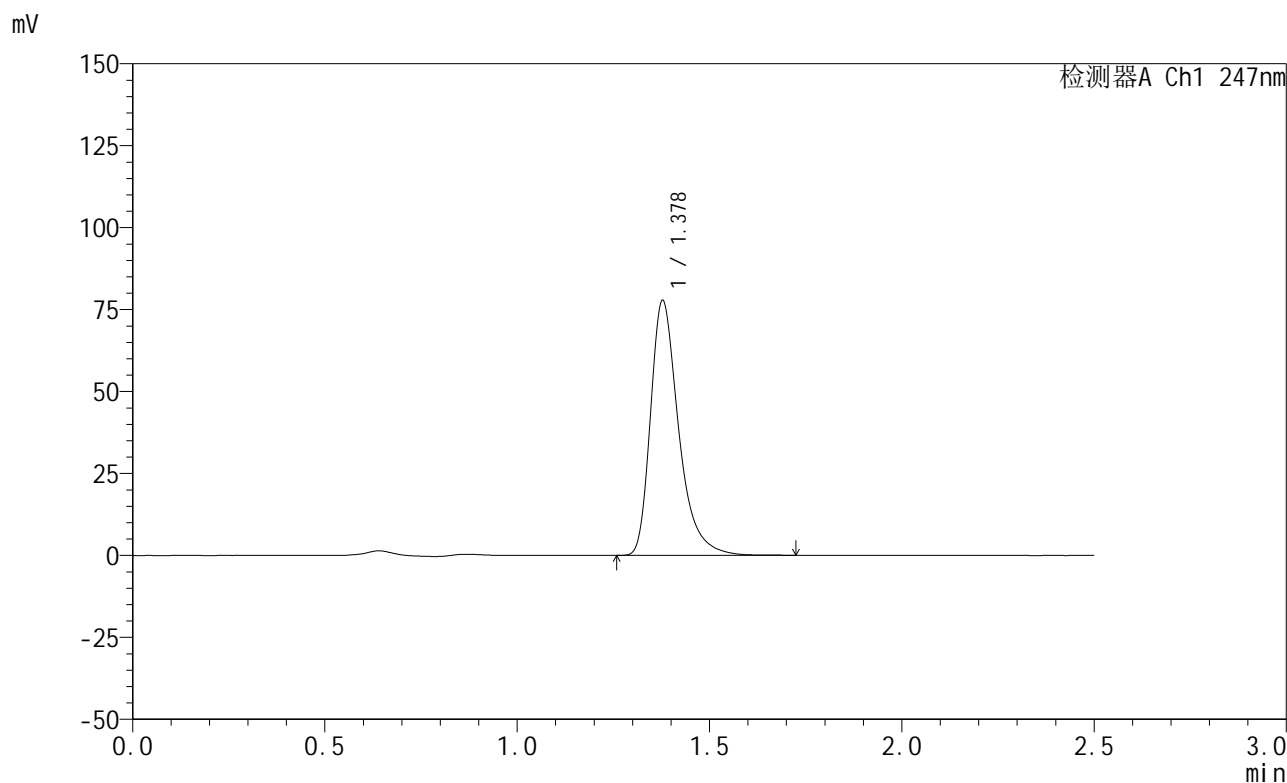


SMF-356

<样品信息>

色谱柱 : XB-C18(50mm*4.6mm,5μm) 流 速: 1.0ml/min
 柱 温 : 30°C 波 长: 247nm
 数据文件名: RC\$SMF-356 - 0-107/26-2419-2 - zzp-20mg-2025011421p-rcqx-pH6.8jz-1-lf100z-45min-P1.lcd
 方法文件名: RC\$SMF-356 - SMF-356-rcqx-FX275.lcm
 批处理文件名: RC\$SMF-356 - SMF-356-20250509-FX275.lcb
 样品瓶号 : 1-6
 进样体积 : 10 μl 版本号: 6.115
 进样时间 : 2025/05/09 12:34:47 实验者: xiechaojun
 处理时间(V2) : 2025/05/10 15:55:49 处理者: xiechaojun
 仪器型号 : SHIMADZU LC-2050C (FX275)

<色谱图>



<峰表>

检测器A Ch1 247nm

峰号	保留时间	面积	面积%	高度	理论塔板数(USP)	拖尾因子	分离度(USP)
1	1.378	396071	100.000	77579	1812	1.378	--
总计		396071	100.000	77579			



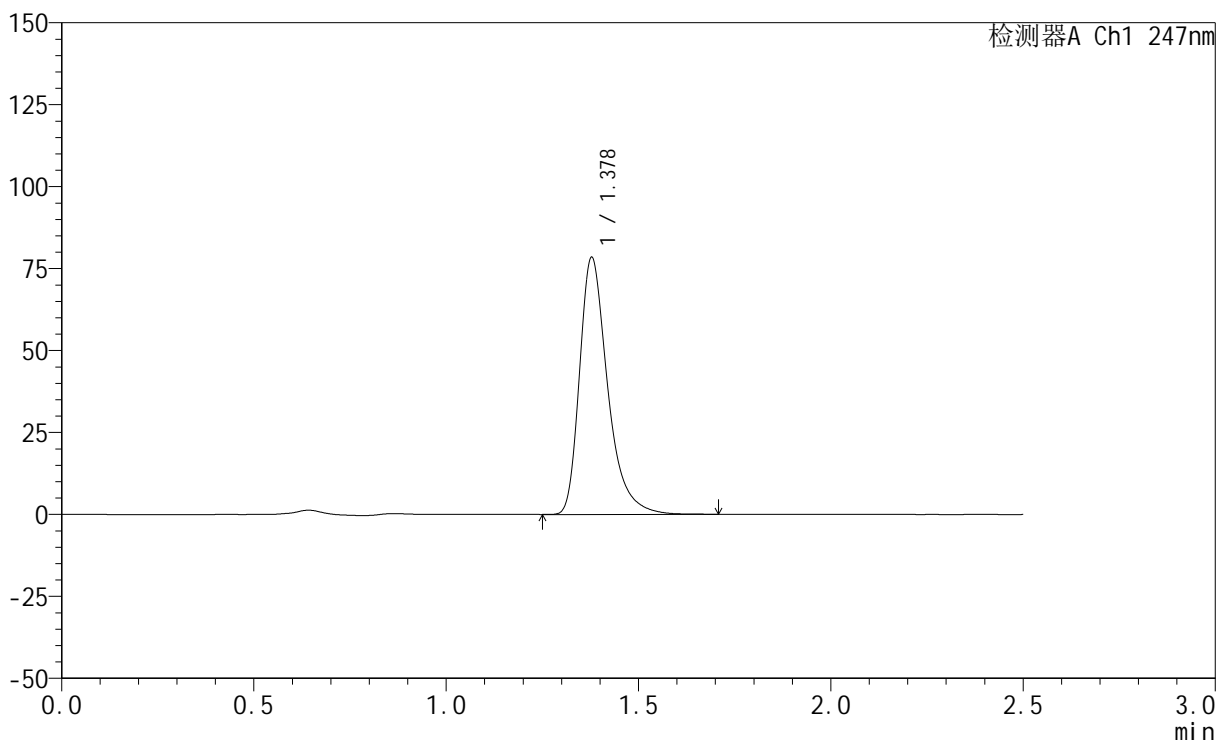
SMF-356

<样品信息>

色谱柱 : XB-C18(50mm*4.6mm,5μm) 流 速: 1.0ml/min
 柱 温 : 30°C 波 长: 247nm
 数据文件名: RC\$SMF-356 - 0-107/26-2420-2 - zzp-20mg-2025011421p-rcqx-pH6.8jz-1-lf100z-45min-P2.lcd
 方法文件名: RC\$SMF-356 - SMF-356-rcqx-FX275.lcm
 批处理文件名: RC\$SMF-356 - SMF-356-20250509-FX275.lcb
 样品瓶号 : 1-15
 进样体积 : 10 μl 版本号: 6.115
 进样时间 : 2025/05/09 12:37:40 实验者: xiechaojun
 处理时间(V2) : 2025/05/10 15:55:52 处理者: xiechaojun
 仪器型号 : SHIMADZU LC-2050C (FX275)

<色谱图>

mV



<峰表>

检测器A Ch1 247nm

峰号	保留时间	面积	面积%	高度	理论塔板数(USP)	拖尾因子	分离度(USP)
1	1.378	399386	100.000	78268	1814	1.377	--
总计		399386	100.000	78268			

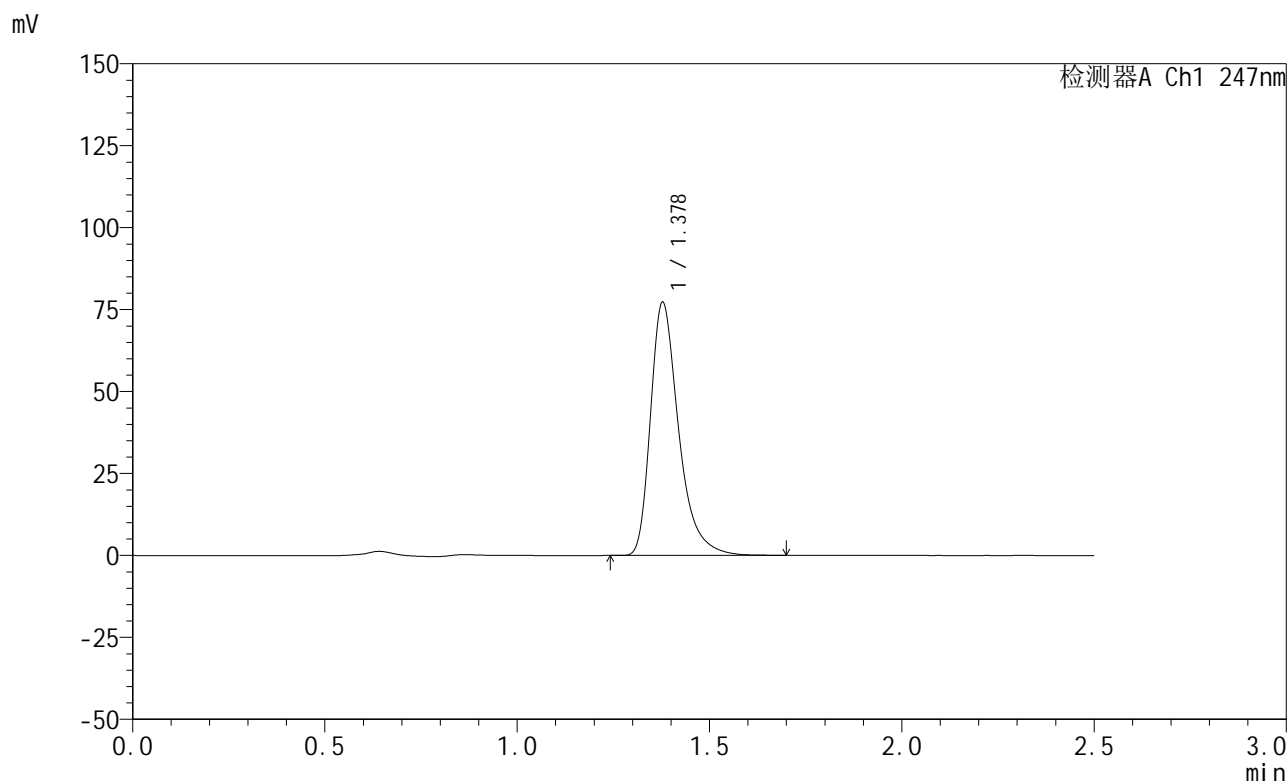


SMF-356

<样品信息>

色谱柱 : XB-C18(50mm*4.6mm,5μm) 流 速: 1.0ml/min
 柱 温 : 30°C 波 长: 247nm
 数据文件名: RC\$SMF-356 - 0-107/26-2421-2 - zzp-20mg-2025011421p-rcqx-pH6.8jz-1-lf100z-45min-P3.lcd
 方法文件名: RC\$SMF-356 - SMF-356-rcqx-FX275.lcm
 批处理文件名: RC\$SMF-356 - SMF-356-20250509-FX275.lcb
 样品瓶号 : 1-24
 进样体积 : 10 μl 版本号: 6.115
 进样时间 : 2025/05/09 12:40:32 实验者: xiechaojun
 处理时间(V2) : 2025/05/10 15:55:55 处理者: xiechaojun
 仪器型号 : SHIMADZU LC-2050C (FX275)

<色谱图>



<峰表>

检测器A Ch1 247nm

峰号	保留时间	面积	面积%	高度	理论塔板数(USP)	拖尾因子	分离度(USP)
1	1.378	393436	100.000	77091	1813	1.379	--
总计		393436	100.000	77091			



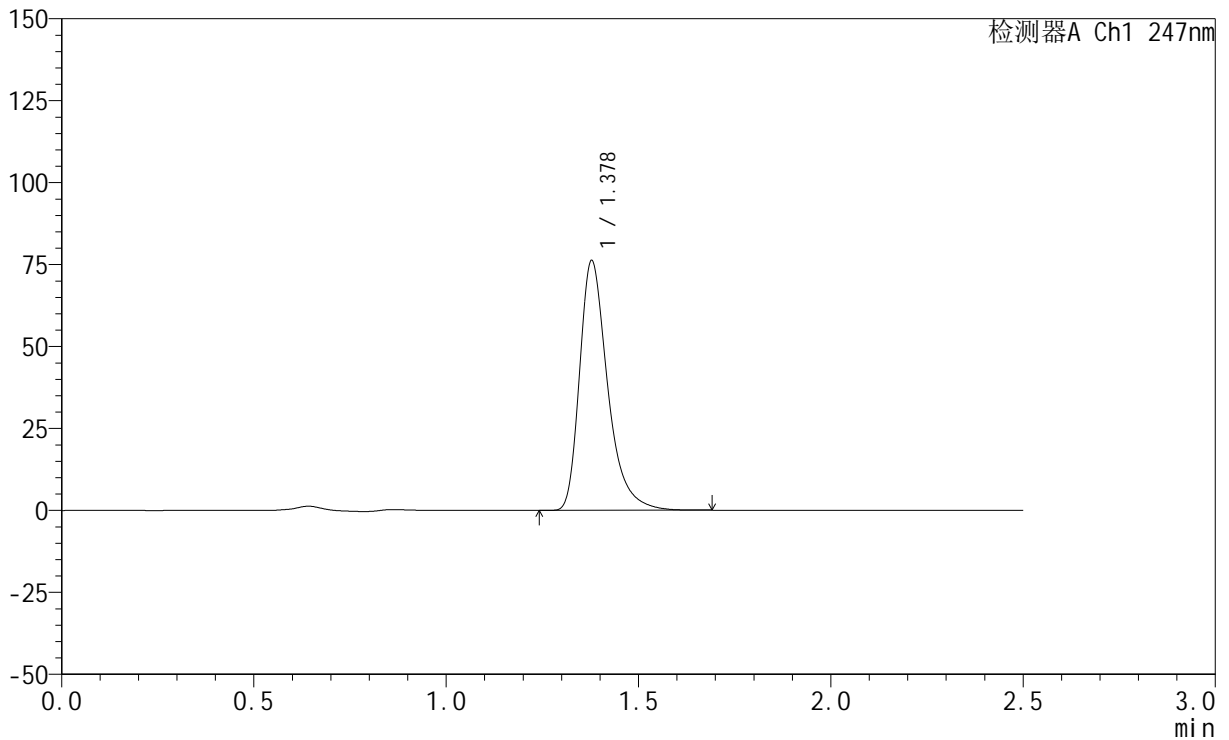
SMF-356

<样品信息>

色谱柱 : XB-C18(50mm*4.6mm,5μm) 流 速: 1.0ml/min
 柱 温 : 30°C 波 长: 247nm
 数据文件名: RC\$SMF-356 - 0-107/26-2422-2 - zzp-20mg-2025011421p-rcqx-pH6.8jz-1-lf100z-45min-P4.lcd
 方法文件名: RC\$SMF-356 - SMF-356-rcqx-FX275.lcm
 批处理文件名: RC\$SMF-356 - SMF-356-20250509-FX275.lcb
 样品瓶号 : 1-33
 进样体积 : 10 μl 版本号: 6.115
 进样时间 : 2025/05/09 12:43:24 实验者: xiechaojun
 处理时间(V2) : 2025/05/10 15:55:58 处理者: xiechaojun
 仪器型号 : SHIMADZU LC-2050C (FX275)

<色谱图>

mV



<峰表>

检测器A Ch1 247nm

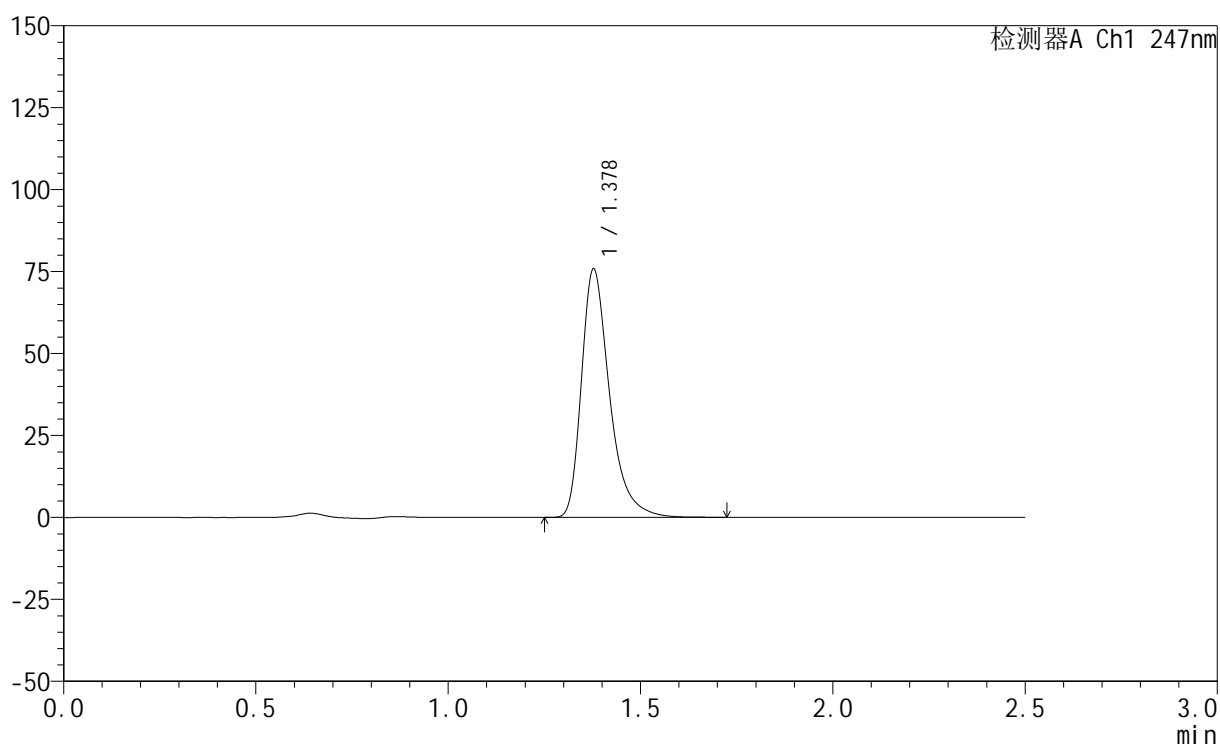
峰号	保留时间	面积	面积%	高度	理论塔板数(USP)	拖尾因子	分离度(USP)
1	1.378	387928	100.000	76046	1812	1.377	--
总计		387928	100.000	76046			

<样品信息>

色谱柱 : XB-C18(50mm*4.6mm,5 μ m) 流速: 1.0ml/min
柱温 : 30 $^{\circ}$ C 波长: 247nm
数据文件名: RC\$SMF-356 - 0-107/26-2423-2 - zzp-20mg-2025011421p-rcqx-pH6.8jz-1-lf100z-45min-P5.lcd
方法文件名: RC\$SMF-356 - SMF-356-rcqx-FX275.lcm
批处理文件名: RC\$SMF-356 - SMF-356-20250509-FX275.lcb
样品瓶号 : 1-42
进样体积 : 10 μ l 版本号: 6.115
进样时间 : 2025/05/09 12:46:16 实验者: xiechaojun
处理时间(V2) : 2025/05/10 15:56:01 处理者: xiechaojun
仪器型号 : SHIMADZU LC-2050C (FX275)

<色谱图>

mV



<峰表>

检测器A Ch1 247nm

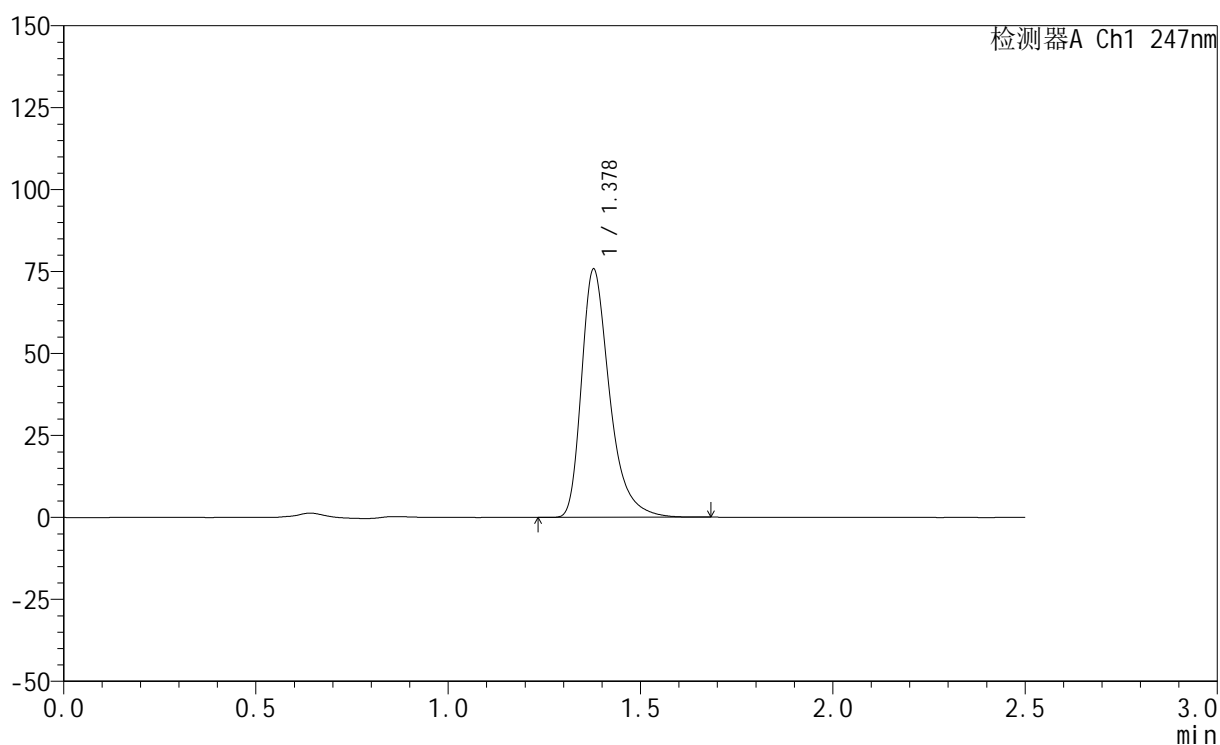
峰号	保留时间	面积	面积%	高度	理论塔板数(USP)	拖尾因子	分离度(USP)
1	1.378	385991	100.000	75574	1814	1.379	--
总计		385991	100.000	75574			

<样品信息>

色谱柱 : XB-C18(50mm*4.6mm,5 μ m) 流速: 1.0ml/min
柱温 : 30 $^{\circ}$ C 波长: 247nm
数据文件名: RC\$SMF-356 - 0-107/26-2424-2 - zzp-20mg-2025011421p-rcqx-pH6.8jz-1-lf100z-45min-P6.lcd
方法文件名: RC\$SMF-356 - SMF-356-rcqx-FX275.lcm
批处理文件名: RC\$SMF-356 - SMF-356-20250509-FX275.lcb
样品瓶号 : 1-51
进样体积 : 10 μ l 版本号: 6.115
进样时间 : 2025/05/09 12:49:08 实验者: xiechaojun
处理时间(V2) : 2025/05/10 15:56:03 处理者: xiechaojun
仪器型号 : SHIMADZU LC-2050C (FX275)

<色谱图>

mV



<峰表>

检测器A Ch1 247nm

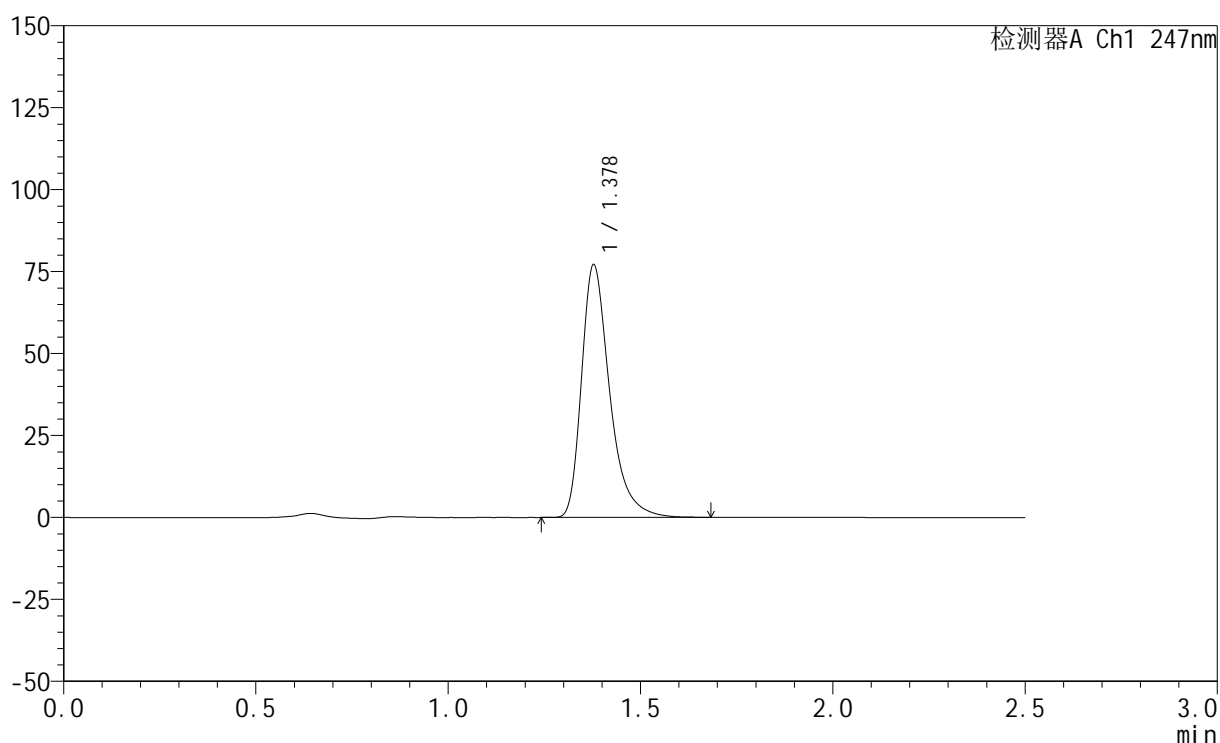
峰号	保留时间	面积	面积%	高度	理论塔板数(USP)	拖尾因子	分离度(USP)
1	1.378	385464	100.000	75578	1814	1.378	--
总计		385464	100.000	75578			

<样品信息>

色谱柱 : XB-C18(50mm*4.6mm,5 μ m) 流速: 1.0ml/min
柱温 : 30 $^{\circ}$ C 波长: 247nm
数据文件名: RC\$SMF-356 - 0-107/26-2425-2 - zzp-20mg-2025011421p-rcqx-pH6.8jz-1-lf100z-jxzs-P1.lcd
方法文件名: RC\$SMF-356 - SMF-356-rcqx-FX275.lcm
批处理文件名: RC\$SMF-356 - SMF-356-20250509-FX275.lcb
样品瓶号 : 1-7
进样体积 : 10 μ l 版本号: 6.115
进样时间 : 2025/05/09 12:52:00 实验者: xiechaojun
处理时间(V2) : 2025/05/10 15:56:06 处理者: xiechaojun
仪器型号 : SHIMADZU LC-2050C (FX275)

<色谱图>

mV



<峰表>

检测器A Ch1 247nm

峰号	保留时间	面积	面积%	高度	理论塔板数(USP)	拖尾因子	分离度(USP)
1	1.378	392553	100.000	76959	1813	1.377	--
总计		392553	100.000	76959			

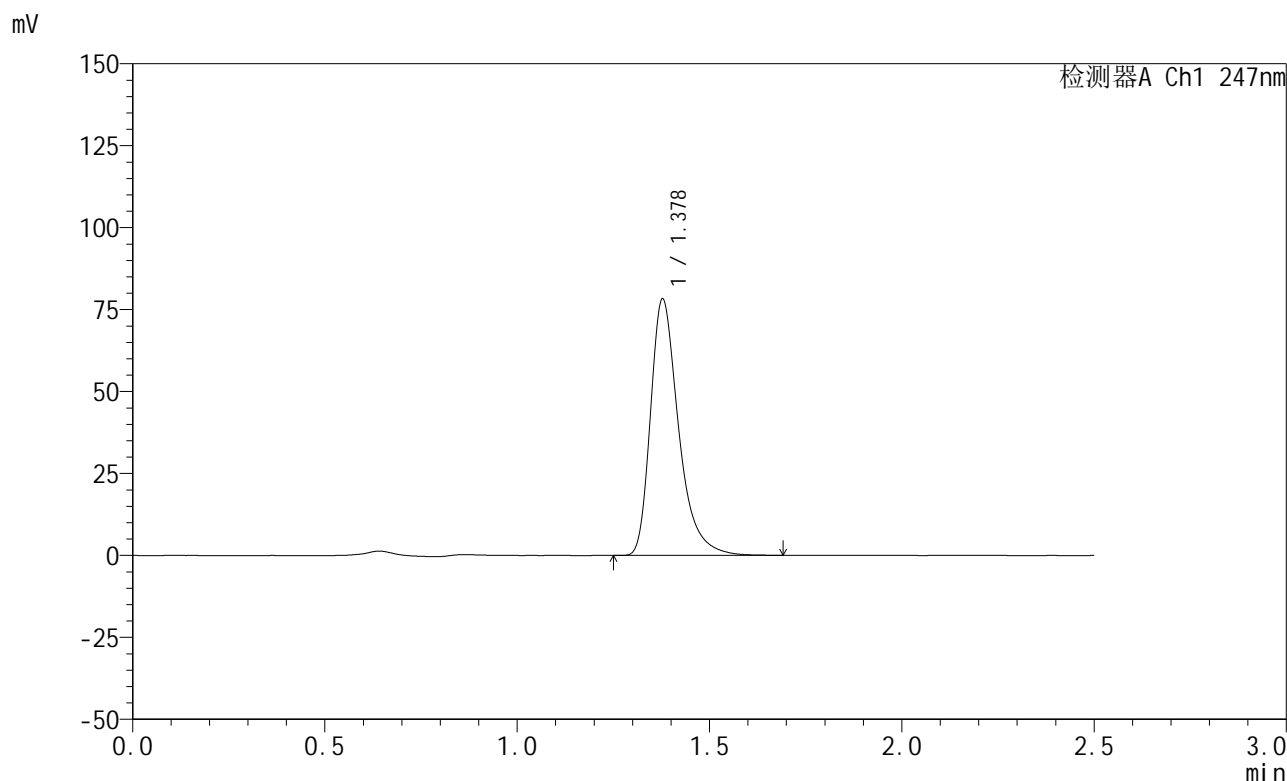


SMF-356

<样品信息>

色谱柱 : XB-C18(50mm*4.6mm,5μm) 流 速: 1.0ml/min
 柱 温 : 30°C 波 长: 247nm
 数据文件名: RC\$SMF-356 - 0-107/26-2426-2 - zzp-20mg-2025011421p-rcqx-pH6.8jz-1-lf100z-jxzs-P2.lcd
 方法文件名: RC\$SMF-356 - SMF-356-rcqx-FX275.lcm
 批处理文件名: RC\$SMF-356 - SMF-356-20250509-FX275.lcb
 样品瓶号 : 1-16
 进样体积 : 10 μl 版本号: 6.115
 进样时间 : 2025/05/09 12:54:53 实验者: xiechaojun
 处理时间(V2) : 2025/05/10 15:56:09 处理者: xiechaojun
 仪器型号 : SHIMADZU LC-2050C (FX275)

<色谱图>



<峰表>

检测器A Ch1 247nm

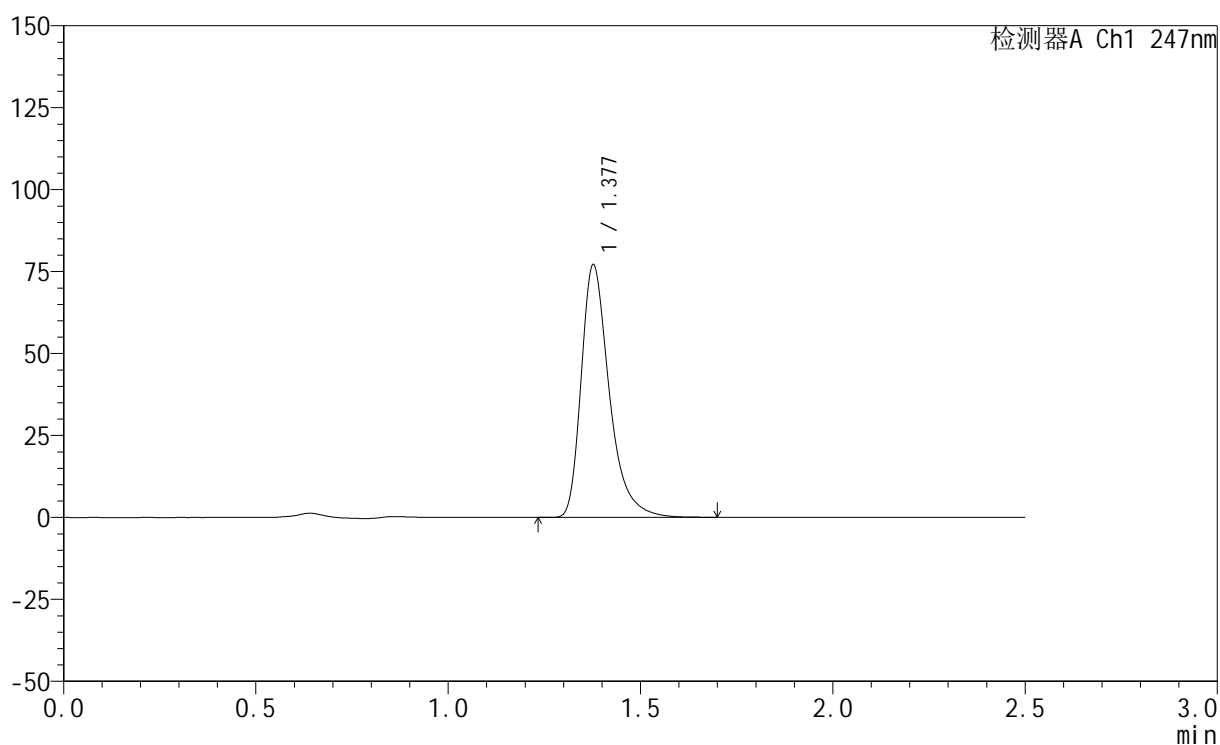
峰号	保留时间	面积	面积%	高度	理论塔板数(USP)	拖尾因子	分离度(USP)
1	1.378	398469	100.000	78068	1814	1.379	--
总计		398469	100.000	78068			

<样品信息>

色谱柱 : XB-C18(50mm*4.6mm,5 μ m) 流 速: 1.0ml/min
 柱 温 : 30 $^{\circ}$ C 波 长: 247nm
 数据文件名: RC\$SMF-356 - 0-107/26-2427-2 - zzp-20mg-2025011421p-rcqx-pH6.8jz-1-lf100z-jxzs-P3.lcd
 方法文件名: RC\$SMF-356 - SMF-356-rcqx-FX275.lcm
 批处理文件名: RC\$SMF-356 - SMF-356-20250509-FX275.lcb
 样品瓶号 : 1-25
 进样体积 : 10 μ l 版本号: 6.115
 进样时间 : 2025/05/09 12:57:45 实验者: xiechaojun
 处理时间(V2): 2025/05/10 15:56:12 处理者: xiechaojun
 仪器型号 : SHIMADZU LC-2050C (FX275)

<色谱图>

mV



<峰表>

检测器A Ch1 247nm

峰号	保留时间	面积	面积%	高度	理论塔板数(USP)	拖尾因子	分离度(USP)
1	1.377	392533	100.000	76744	1809	1.379	--
总计		392533	100.000	76744			



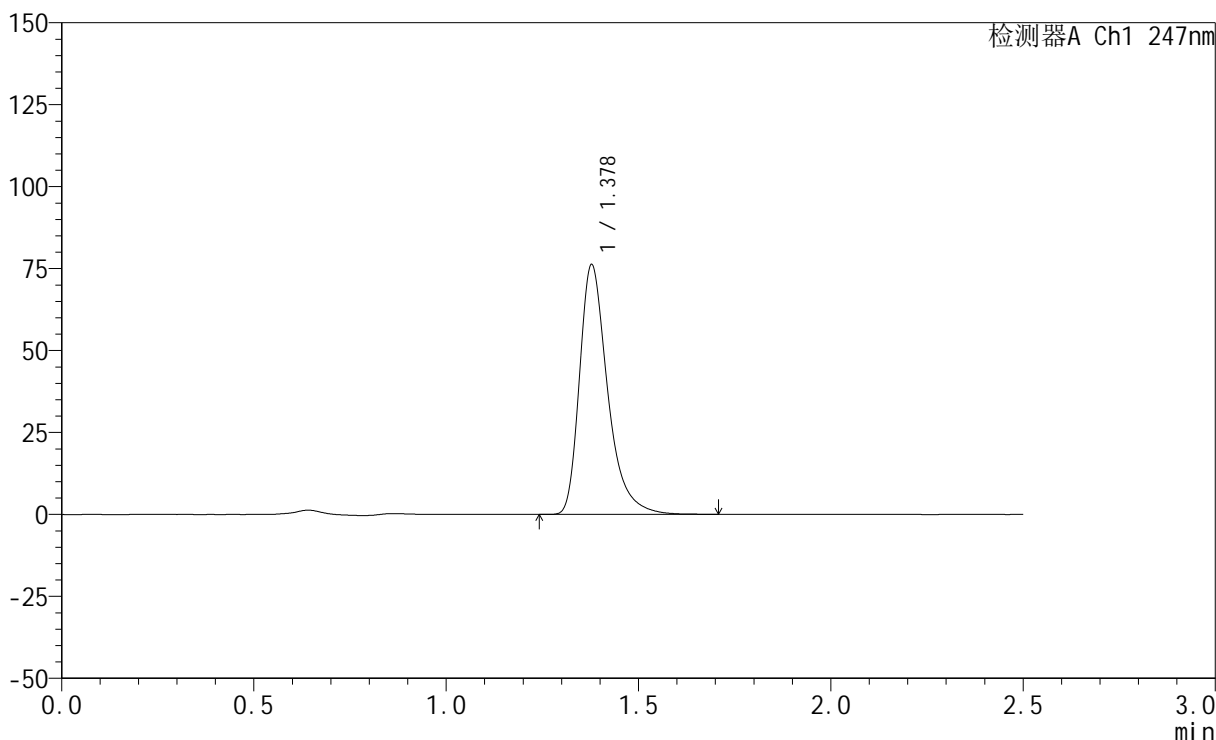
SMF-356

<样品信息>

色谱柱 : XB-C18(50mm*4.6mm,5μm) 流 速: 1.0ml/min
 柱 温 : 30°C 波 长: 247nm
 数据文件名: RC\$SMF-356 - 0-107/26-2428-2 - zzp-20mg-2025011421p-rcqx-pH6.8jz-1-lf100z-jxzs-P4.lcd
 方法文件名: RC\$SMF-356 - SMF-356-rcqx-FX275.lcm
 批处理文件名: RC\$SMF-356 - SMF-356-20250509-FX275.lcb
 样品瓶号 : 1-34
 进样体积 : 10 μl 版本号: 6.115
 进样时间 : 2025/05/09 13:00:37 实验者: xiechaojun
 处理时间(V2) : 2025/05/10 15:56:15 处理者: xiechaojun
 仪器型号 : SHIMADZU LC-2050C (FX275)

<色谱图>

mV



<峰表>

检测器A Ch1 247nm

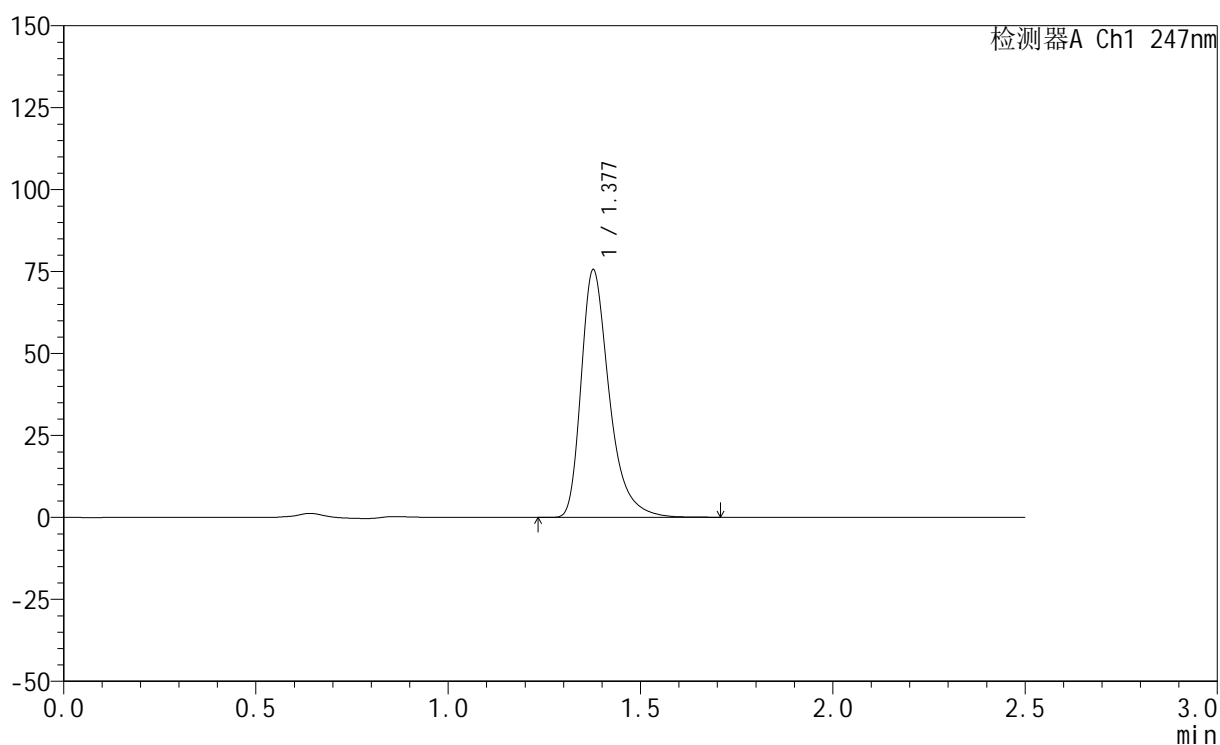
峰号	保留时间	面积	面积%	高度	理论塔板数(USP)	拖尾因子	分离度(USP)
1	1.378	388302	100.000	76025	1812	1.379	--
总计		388302	100.000	76025			

<样品信息>

色谱柱 : XB-C18(50mm*4.6mm,5 μ m) 流速: 1.0ml/min
柱温 : 30 $^{\circ}$ C 波长: 247nm
数据文件名: RC\$SMF-356 - 0-107/26-2429-2 - zzp-20mg-2025011421p-rcqx-pH6.8jz-1-lf100z-jxzs-P5.lcd
方法文件名: RC\$SMF-356 - SMF-356-rcqx-FX275.lcm
批处理文件名: RC\$SMF-356 - SMF-356-20250509-FX275.lcb
样品瓶号 : 1-43
进样体积 : 10 μ l 版本号: 6.115
进样时间 : 2025/05/09 13:03:29 实验者: xiechaojun
处理时间(V2) : 2025/05/10 15:56:17 处理者: xiechaojun
仪器型号 : SHIMADZU LC-2050C (FX275)

<色谱图>

mV



<峰表>

检测器A Ch1 247nm

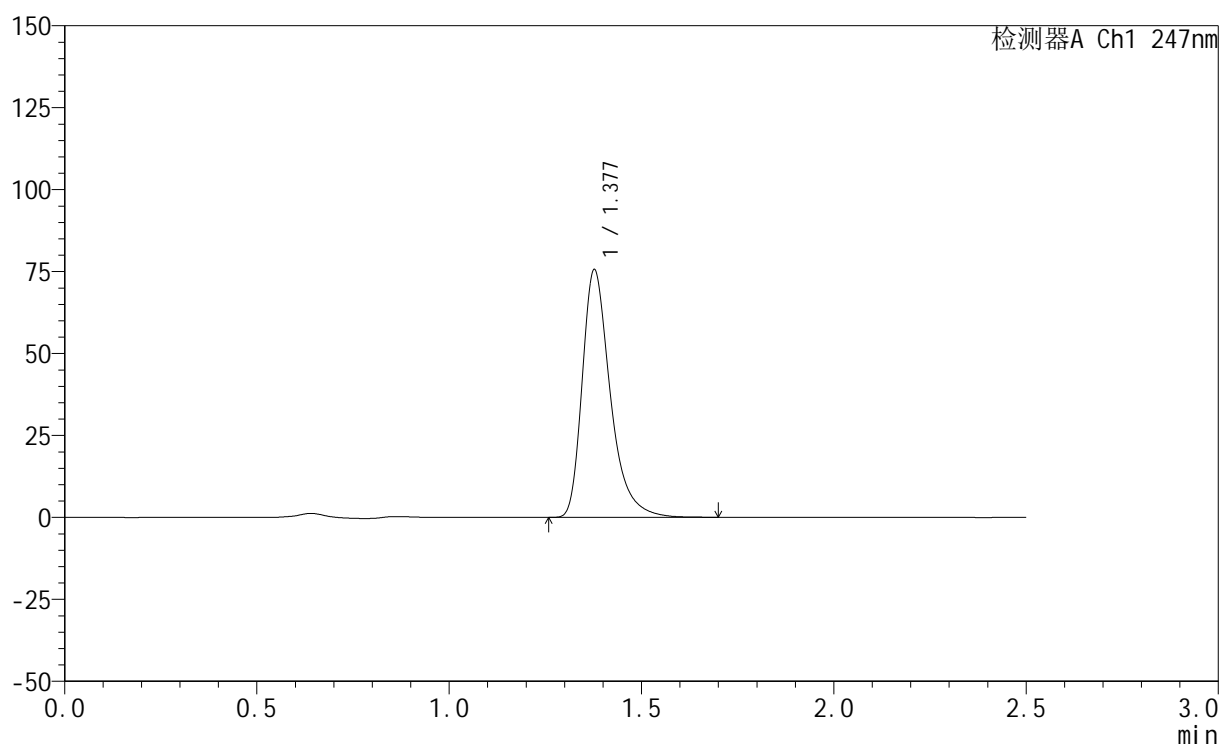
峰号	保留时间	面积	面积%	高度	理论塔板数(USP)	拖尾因子	分离度(USP)
1	1.377	384883	100.000	75201	1809	1.380	--
总计		384883	100.000	75201			

<样品信息>

色谱柱 : XB-C18(50mm*4.6mm,5 μ m) 流 速: 1.0ml/min
 柱 温 : 30°C 波 长: 247nm
 数据文件名: RC\$SMF-356 - 0-107/26-2430-2 - zzp-20mg-2025011421p-rcqx-pH6.8jz-1-lf100z-jxzs-P6.lcd
 方法文件名: RC\$SMF-356 - SMF-356-rcqx-FX275.lcm
 批处理文件名: RC\$SMF-356 - SMF-356-20250509-FX275.lcb
 样品瓶号 : 1-52
 进样体积 : 10 μ l 版本号: 6.115
 进样时间 : 2025/05/09 13:06:22 实验者: xiechaojun
 处理时间(V2) : 2025/05/10 15:56:20 处理者: xiechaojun
 仪器型号 : SHIMADZU LC-2050C (FX275)

<色谱图>

mV



<峰表>

检测器A Ch1 247nm

峰号	保留时间	面积	面积%	高度	理论塔板数(USP)	拖尾因子	分离度(USP)
1	1.377	384883	100.000	75240	1807	1.379	--
总计		384883	100.000	75240			

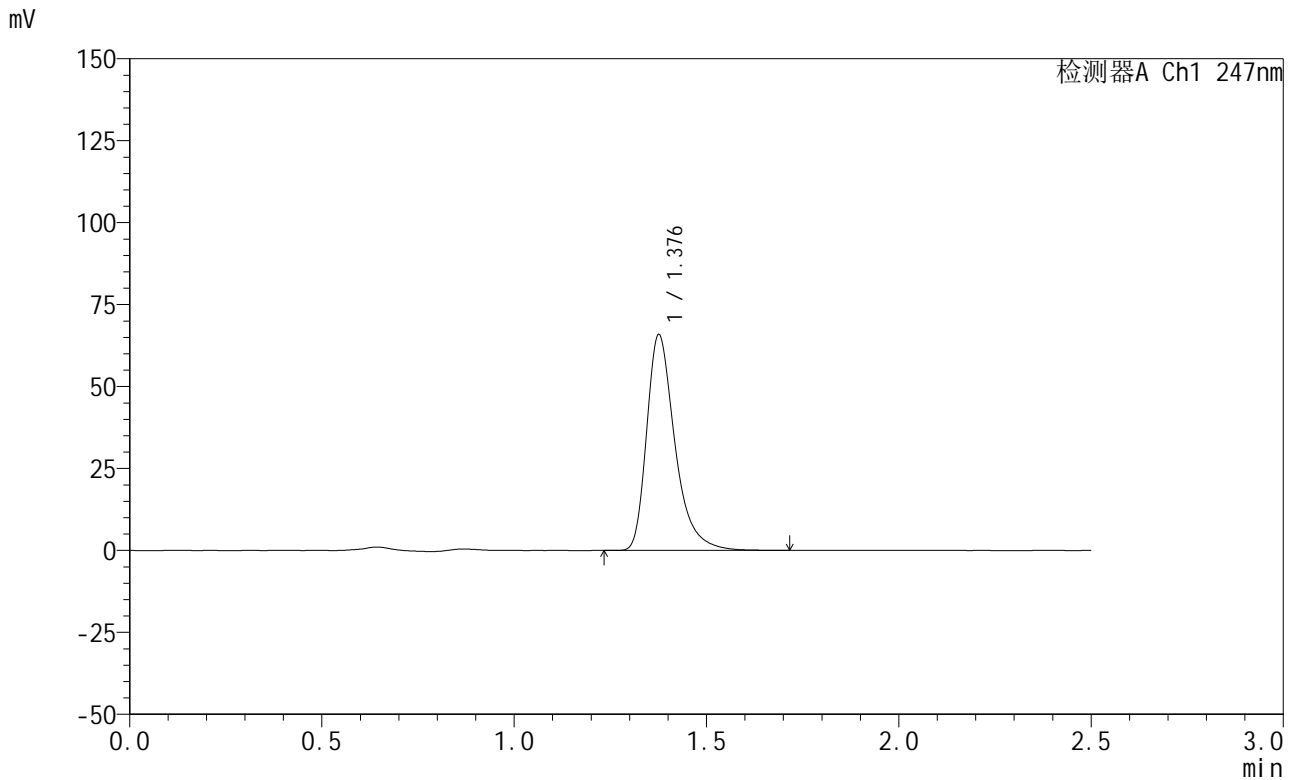


SMF-356

<样品信息>

色谱柱 : XB-C18(50mm*4.6mm,5μm) 流 速: 1.0ml/min
 柱 温 : 30°C 波 长: 247nm
 数据文件名: RC\$SMF-356 - 0-107/26-2431-2 - zzp-20mg-2025011421p-rcqx-pH6.8jz-1-lf100z-dz2-1.lcd
 方法文件名: RC\$SMF-356 - SMF-356-rcqx-FX275.lcm
 批处理文件名: RC\$SMF-356 - SMF-356-20250509-FX275.lcb
 样品瓶号 : 1-27
 进样体积 : 10 μl 版本号: 6.115
 进样时间 : 2025/05/09 13:09:15 实验者: xiechaojun
 处理时间(V2) : 2025/05/10 15:56:23 处理者: xiechaojun
 仪器型号 : SHIMADZU LC-2050C (FX275)

<色谱图>



<峰表>

检测器A Ch1 247nm

峰号	保留时间	面积	面积%	高度	理论塔板数(USP)	拖尾因子	分离度(USP)
1	1.376	336763	100.000	65269	1791	1.384	--
总计		336763	100.000	65269			

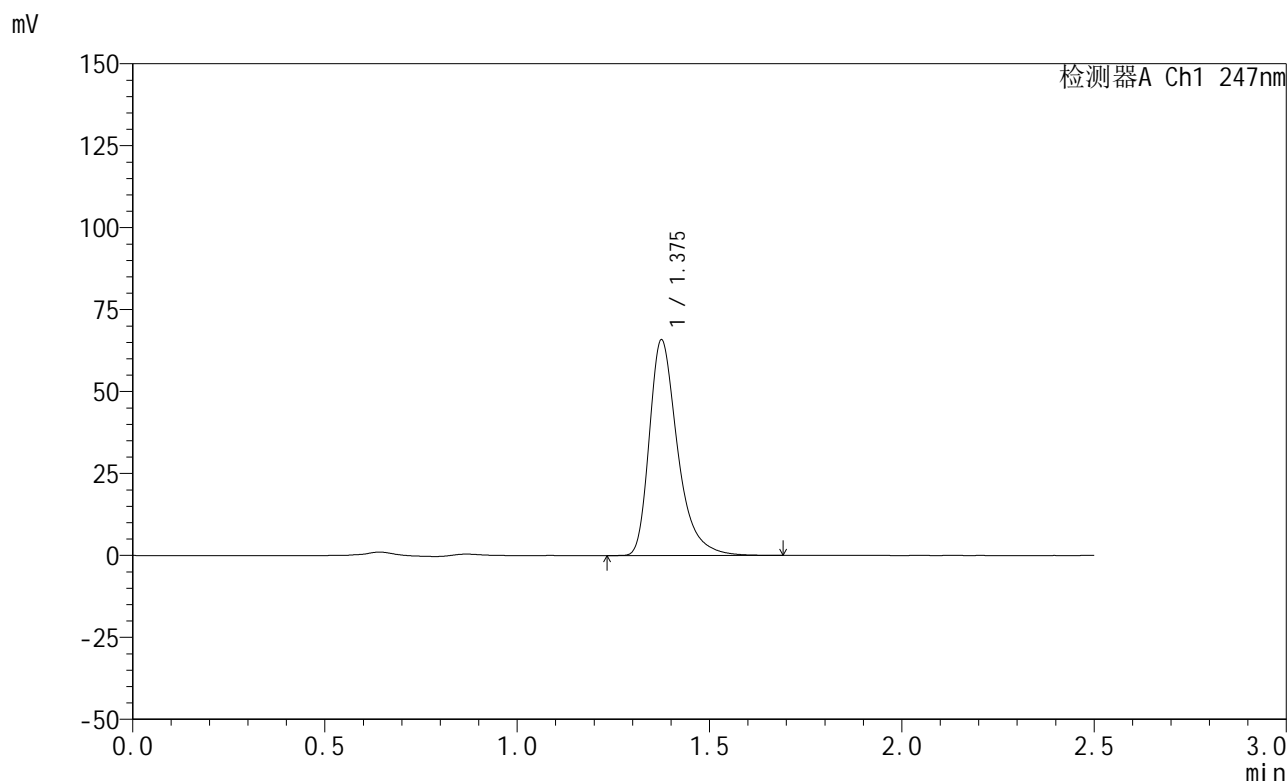


SMF-356

<样品信息>

色谱柱 : XB-C18(50mm*4.6mm,5μm) 流 速: 1.0ml/min
 柱 温 : 30°C 波 长: 247nm
 数据文件名: RC\$SMF-356 - 0-107/26-2432-2 - zzp-20mg-2025011421p-rcqx-pH6.8jz-1-lf100z-dz2-2.lcd
 方法文件名: RC\$SMF-356 - SMF-356-rcqx-FX275.lcm
 批处理文件名: RC\$SMF-356 - SMF-356-20250509-FX275.lcb
 样品瓶号 : 1-27
 进样体积 : 10 μl 版本号: 6.115
 进样时间 : 2025/05/09 13:12:08 实验者: xiechaojun
 处理时间(V2) : 2025/05/10 15:56:25 处理者: xiechaojun
 仪器型号 : SHIMADZU LC-2050C (FX275)

<色谱图>



<峰表>

检测器A Ch1 247nm

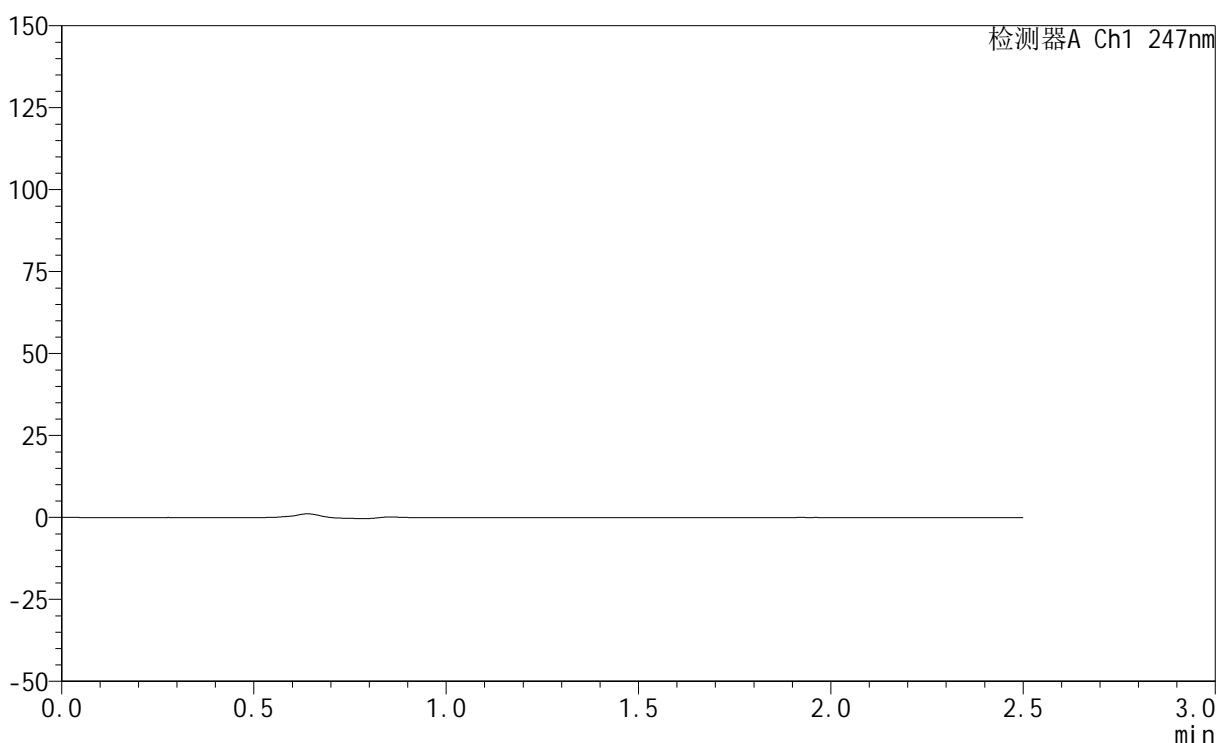
峰号	保留时间	面积	面积%	高度	理论塔板数(USP)	拖尾因子	分离度(USP)
1	1.375	336521	100.000	65437	1791	1.382	--
总计		336521	100.000	65437			

<样品信息>

色谱柱 : XB-C18(50mm*4.6mm,5 μ m) 流 速: 1.0ml/min
柱 温 : 30 $^{\circ}$ C 波 长: 247nm
数据文件名: RC\$SMF-356 - 0-107/26-2433-2 - zzp-20mg-2025011421p-rcqx-pH6.8jz-2-lf100z-rj.lcd
方法文件名: RC\$SMF-356 - SMF-356-rcqx-FX275.lcm
批处理文件名: RC\$SMF-356 - SMF-356-20250509-FX275.lcb
样品瓶号 : 2-9
进样体积 : 10 μ l 版本号: 6.115
进样时间 : 2025/05/09 13:15:02 实验者: xiechaojun
处理时间(V2) : 2025/05/10 15:56:28 处理者: xiechaojun
仪器型号 : SHIMADZU LC-2050C (FX275)

<色谱图>

mV



<峰表>

检测器A Ch1 247nm

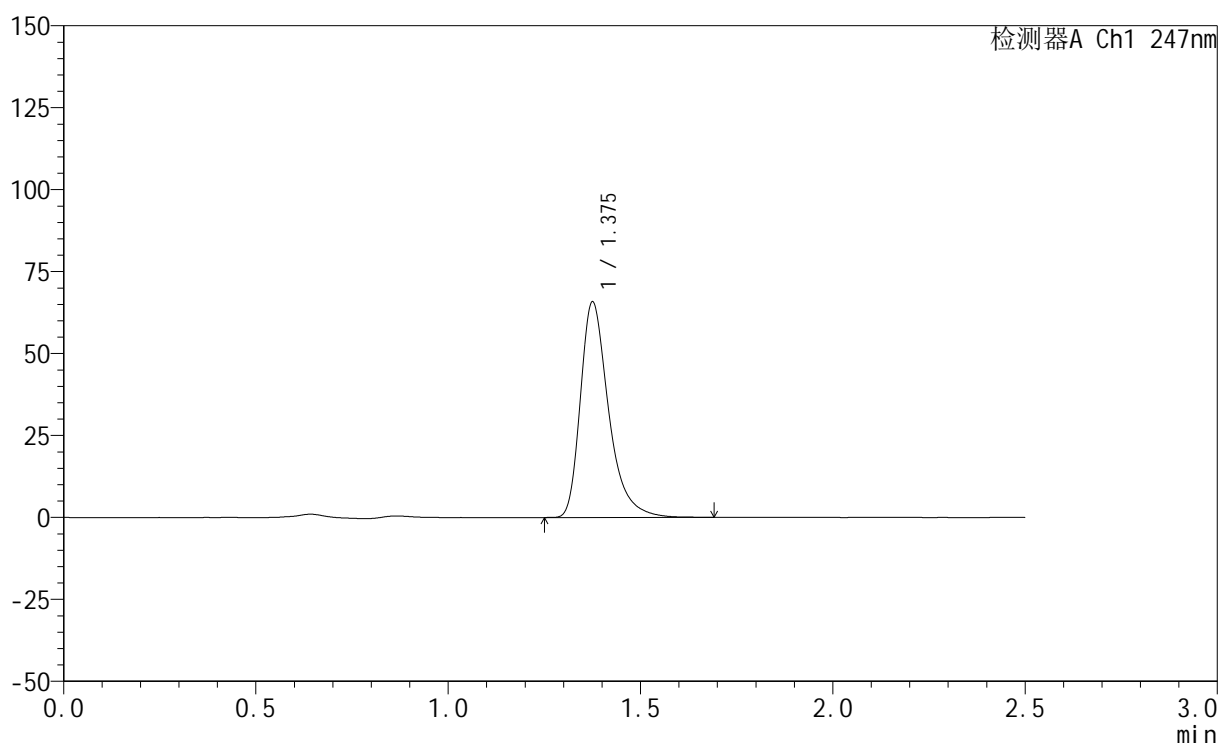
峰号	保留时间	面积	面积%	高度	理论塔板数(USP)	拖尾因子	分离度(USP)
总计							

<样品信息>

色谱柱 : XB-C18(50mm*4.6mm,5 μ m) 流 速: 1.0ml/min
 柱 温 : 30°C 波 长: 247nm
 数据文件名: RC\$SMF-356 - 0-107/26-2434-2 - zzp-20mg-2025011421p-rcqx-pH6.8jz-2-lf100z-dz1-1.lcd
 方法文件名: RC\$SMF-356 - SMF-356-rcqx-FX275.lcm
 批处理文件名: RC\$SMF-356 - SMF-356-20250509-FX275.lcb
 样品瓶号 : 2-18
 进样体积 : 10 μ l 版本号: 6.115
 进样时间 : 2025/05/09 13:17:56 实验者: xiechaojun
 处理时间(V2): 2025/05/10 15:56:31 处理者: xiechaojun
 仪器型号 : SHIMADZU LC-2050C (FX275)

<色谱图>

mV



<峰表>

检测器A Ch1 247nm

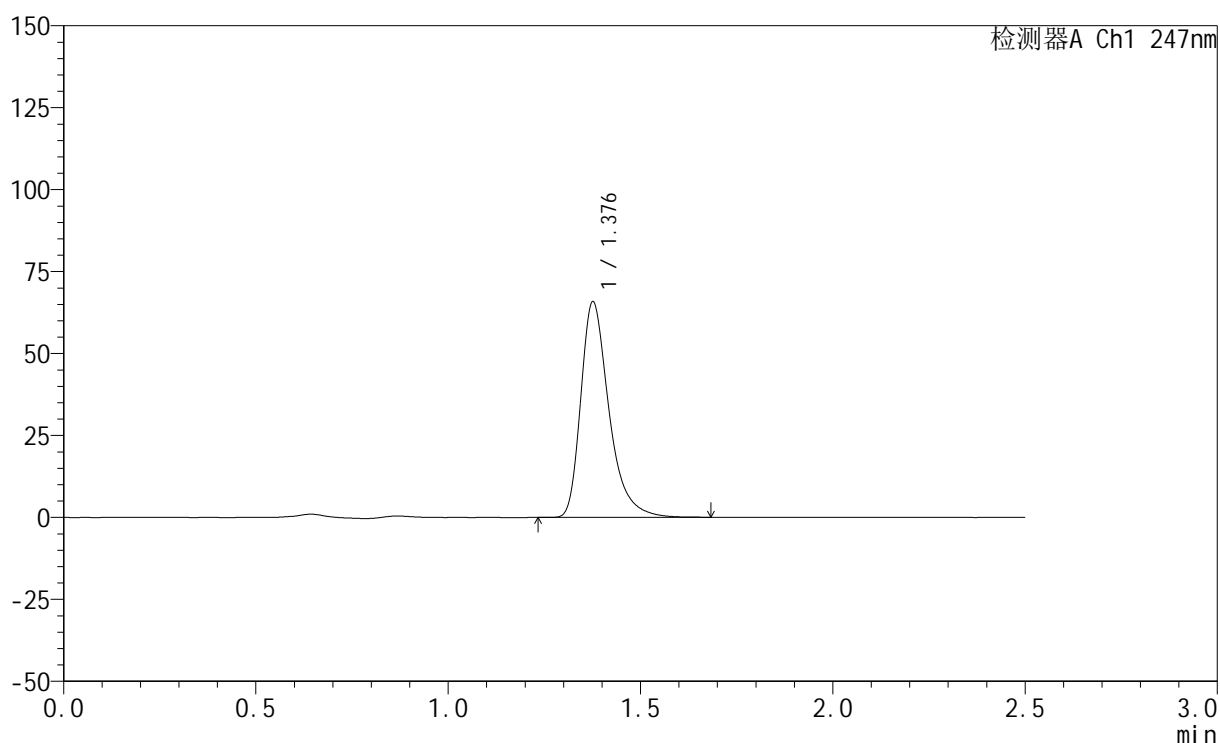
峰号	保留时间	面积	面积%	高度	理论塔板数(USP)	拖尾因子	分离度(USP)
1	1.375	336264	100.000	65403	1790	1.382	--
总计		336264	100.000	65403			

<样品信息>

色谱柱 : XB-C18(50mm*4.6mm,5 μ m) 流 速: 1.0ml/min
 柱 温 : 30°C 波 长: 247nm
 数据文件名: RC\$SMF-356 - 0-107/26-2435-2 - zzp-20mg-2025011421p-rcqx-pH6.8jz-2-lf100z-dz1-2.lcd
 方法文件名: RC\$SMF-356 - SMF-356-rcqx-FX275.lcm
 批处理文件名: RC\$SMF-356 - SMF-356-20250509-FX275.lcb
 样品瓶号 : 2-18
 进样体积 : 10 μ l 版本号: 6.115
 进样时间 : 2025/05/09 13:20:50 实验者: xiechaojun
 处理时间(V2): 2025/05/10 15:56:33 处理者: xiechaojun
 仪器型号 : SHIMADZU LC-2050C (FX275)

<色谱图>

mV



<峰表>

检测器A Ch1 247nm

峰号	保留时间	面积	面积%	高度	理论塔板数(USP)	拖尾因子	分离度(USP)
1	1.376	336274	100.000	65293	1795	1.381	--
总计		336274	100.000	65293			

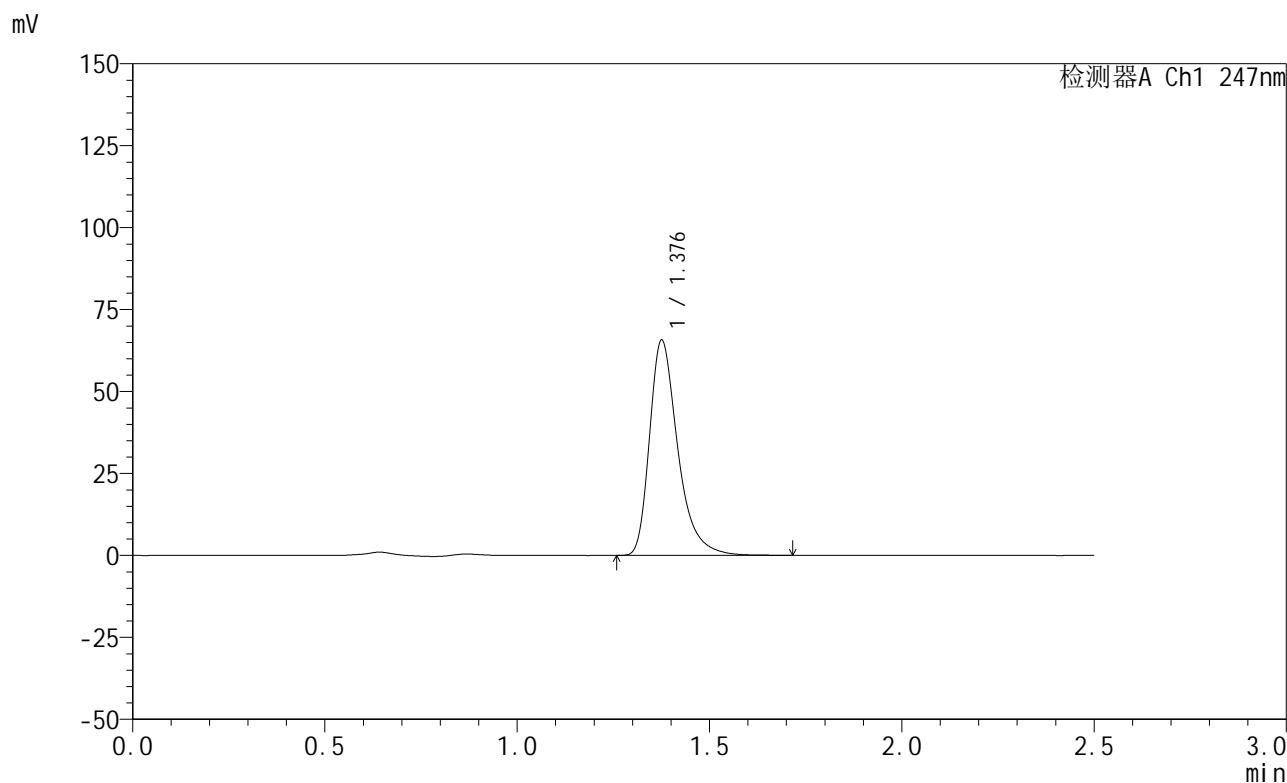


SMF-356

<样品信息>

色谱柱 : XB-C18(50mm*4.6mm,5μm) 流 速: 1.0ml/min
 柱 温 : 30°C 波 长: 247nm
 数据文件名: RC\$SMF-356 - 0-107/26-2436-2 - zzp-20mg-2025011421p-rcqx-pH6.8jz-2-lf100z-dz1-3.lcd
 方法文件名: RC\$SMF-356 - SMF-356-rcqx-FX275.lcm
 批处理文件名: RC\$SMF-356 - SMF-356-20250509-FX275.lcb
 样品瓶号 : 2-18
 进样体积 : 10 μl 版本号: 6.115
 进样时间 : 2025/05/09 13:23:45 实验者: xiechaojun
 处理时间(V2) : 2025/05/10 15:56:36 处理者: xiechaojun
 仪器型号 : SHIMADZU LC-2050C (FX275)

<色谱图>



<峰表>

检测器A Ch1 247nm

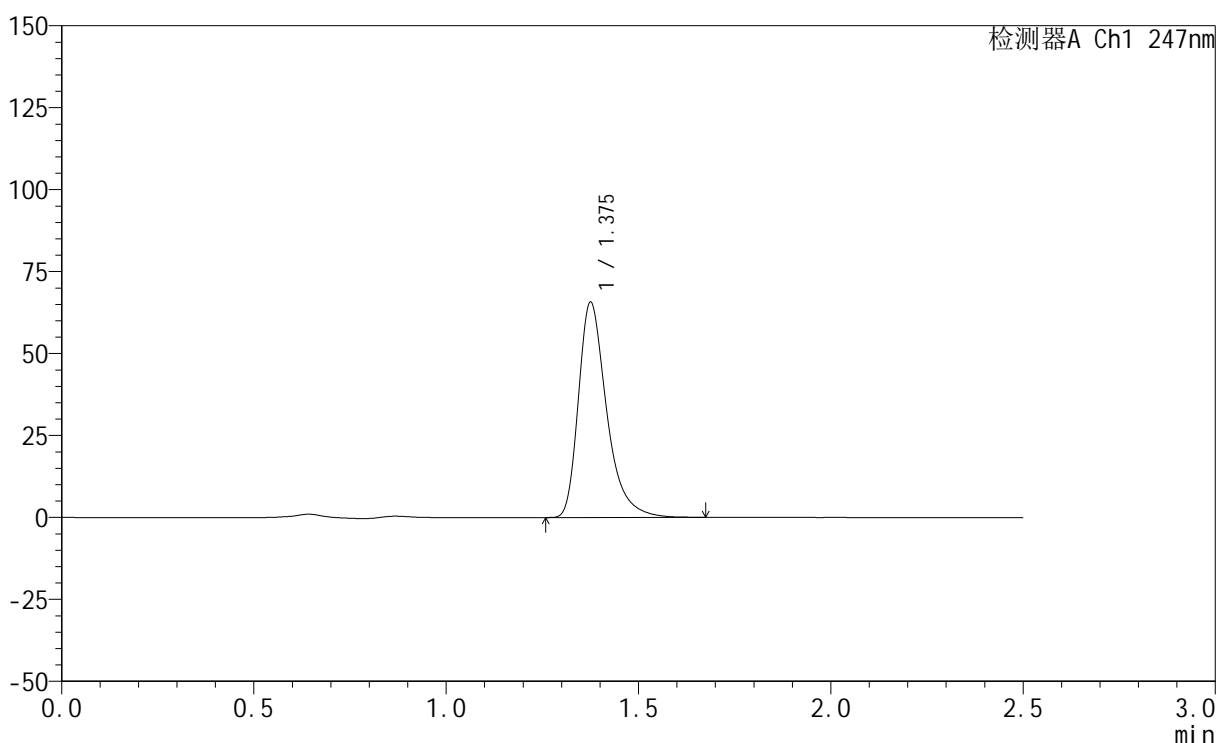
峰号	保留时间	面积	面积%	高度	理论塔板数(USP)	拖尾因子	分离度(USP)
1	1.376	336392	100.000	65194	1787	1.382	--
总计		336392	100.000	65194			

<样品信息>

色谱柱 : XB-C18(50mm*4.6mm,5 μ m) 流速: 1.0ml/min
柱温 : 30 $^{\circ}$ C 波长: 247nm
数据文件名: RC\$SMF-356 - 0-107/26-2437-2 - zzp-20mg-2025011421p-rcqx-pH6.8jz-2-lf100z-dz1-4.lcd
方法文件名: RC\$SMF-356 - SMF-356-rcqx-FX275.lcm
批处理文件名: RC\$SMF-356 - SMF-356-20250509-FX275.lcb
样品瓶号 : 2-18
进样体积 : 10 μ l 版本号: 6.115
进样时间 : 2025/05/09 13:26:40 实验者: xiechaojun
处理时间(V2) : 2025/05/10 15:56:39 处理者: xiechaojun
仪器型号 : SHIMADZU LC-2050C (FX275)

<色谱图>

mV



<峰表>

检测器A Ch1 247nm

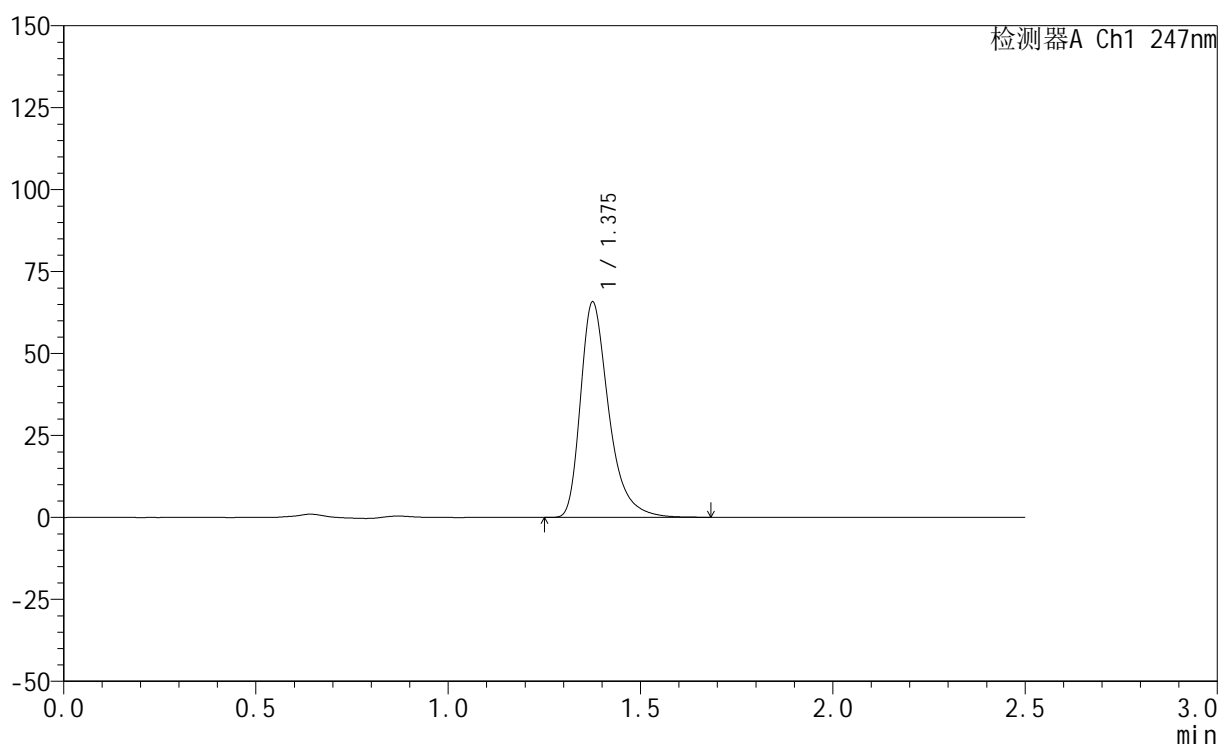
峰号	保留时间	面积	面积%	高度	理论塔板数(USP)	拖尾因子	分离度(USP)
1	1.375	336007	100.000	65291	1789	1.384	--
总计		336007	100.000	65291			

<样品信息>

色谱柱 : XB-C18(50mm*4.6mm,5 μ m) 流 速: 1.0ml/min
 柱 温 : 30°C 波 长: 247nm
 数据文件名: RC\$SMF-356 - 0-107/26-2438-2 - zzp-20mg-2025011421p-rcqx-pH6.8jz-2-lf100z-dz1-5.lcd
 方法文件名: RC\$SMF-356 - SMF-356-rcqx-FX275.lcm
 批处理文件名: RC\$SMF-356 - SMF-356-20250509-FX275.lcb
 样品瓶号 : 2-18
 进样体积 : 10 μ l 版本号: 6.115
 进样时间 : 2025/05/09 13:29:34 实验者: xiechaojun
 处理时间(V2) : 2025/05/10 15:56:42 处理者: xiechaojun
 仪器型号 : SHIMADZU LC-2050C (FX275)

<色谱图>

mV



<峰表>

检测器A Ch1 247nm

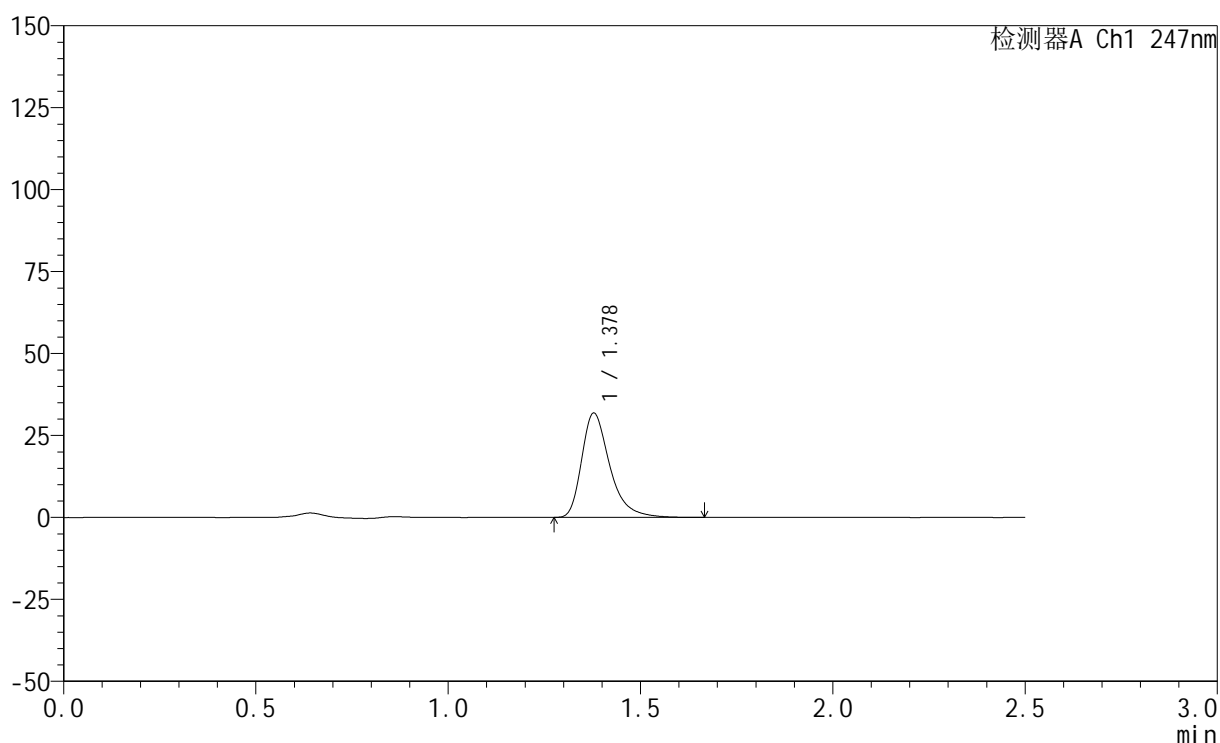
峰号	保留时间	面积	面积%	高度	理论塔板数(USP)	拖尾因子	分离度(USP)
1	1.375	336055	100.000	65245	1789	1.383	--
总计		336055	100.000	65245			

<样品信息>

色谱柱 : XB-C18(50mm*4.6mm,5 μ m) 流速: 1.0ml/min
柱温 : 30 $^{\circ}$ C 波长: 247nm
数据文件名: RC\$SMF-356 - 0-107/26-2439-2 - zzp-20mg-2025011421p-rcqx-pH6.8jz-2-lf100z-5min-P1.lcd
方法文件名: RC\$SMF-356 - SMF-356-rcqx-FX275.lcm
批处理文件名: RC\$SMF-356 - SMF-356-20250509-FX275.lcb
样品瓶号 : 2-1
进样体积 : 10 μ l 版本号: 6.115
进样时间 : 2025/05/09 13:32:27 实验者: xiechaojun
处理时间(V2) : 2025/05/10 15:56:44 处理者: xiechaojun
仪器型号 : SHIMADZU LC-2050C (FX275)

<色谱图>

mV



<峰表>

检测器A Ch1 247nm

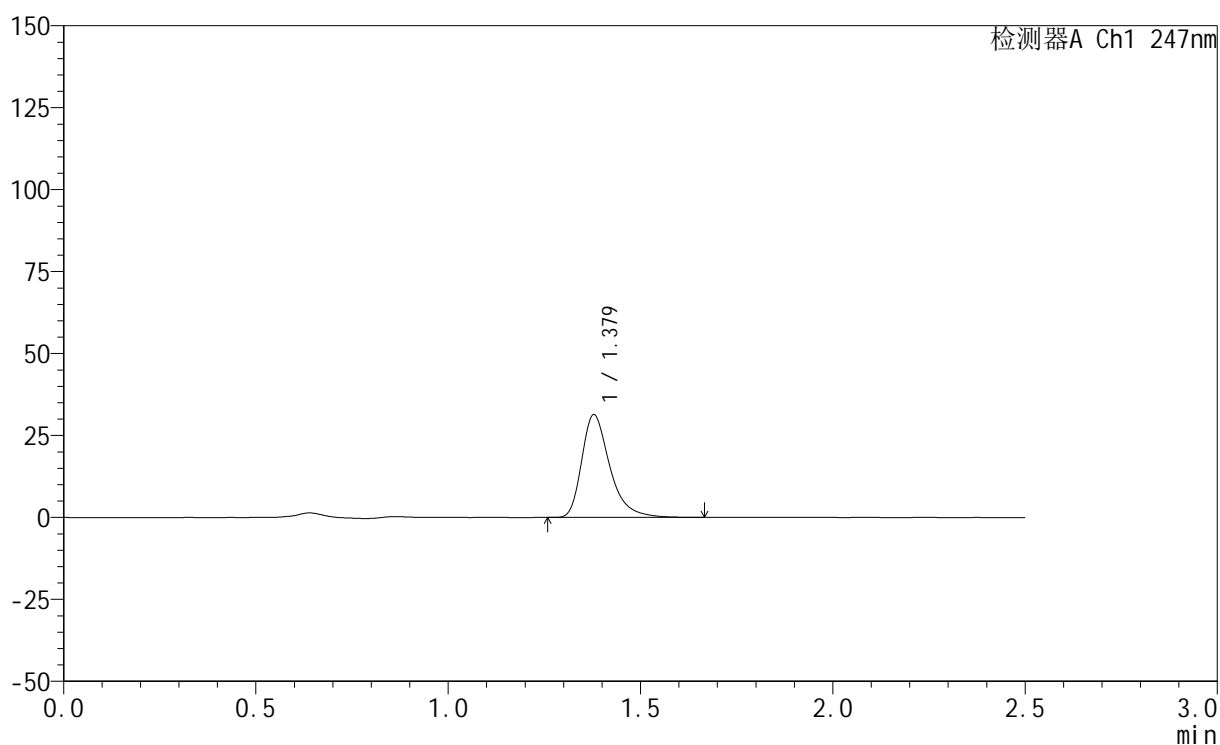
峰号	保留时间	面积	面积%	高度	理论塔板数(USP)	拖尾因子	分离度(USP)
1	1.378	161975	100.000	31791	1813	1.375	--
总计		161975	100.000	31791			

<样品信息>

色谱柱 : XB-C18(50mm*4.6mm,5 μ m) 流速: 1.0ml/min
柱温 : 30 $^{\circ}$ C 波长: 247nm
数据文件名: RC\$SMF-356 - 0-107/26-2440-2 - zzp-20mg-2025011421p-rcqx-pH6.8jz-2-lf100z-5min-P2.lcd
方法文件名: RC\$SMF-356 - SMF-356-rcqx-FX275.lcm
批处理文件名: RC\$SMF-356 - SMF-356-20250509-FX275.lcb
样品瓶号 : 2-10
进样体积 : 10 μ l 版本号: 6.115
进样时间 : 2025/05/09 13:35:21 实验者: xiechaojun
处理时间(V2) : 2025/05/10 15:56:47 处理者: xiechaojun
仪器型号 : SHIMADZU LC-2050C (FX275)

<色谱图>

mV



<峰表>

检测器A Ch1 247nm

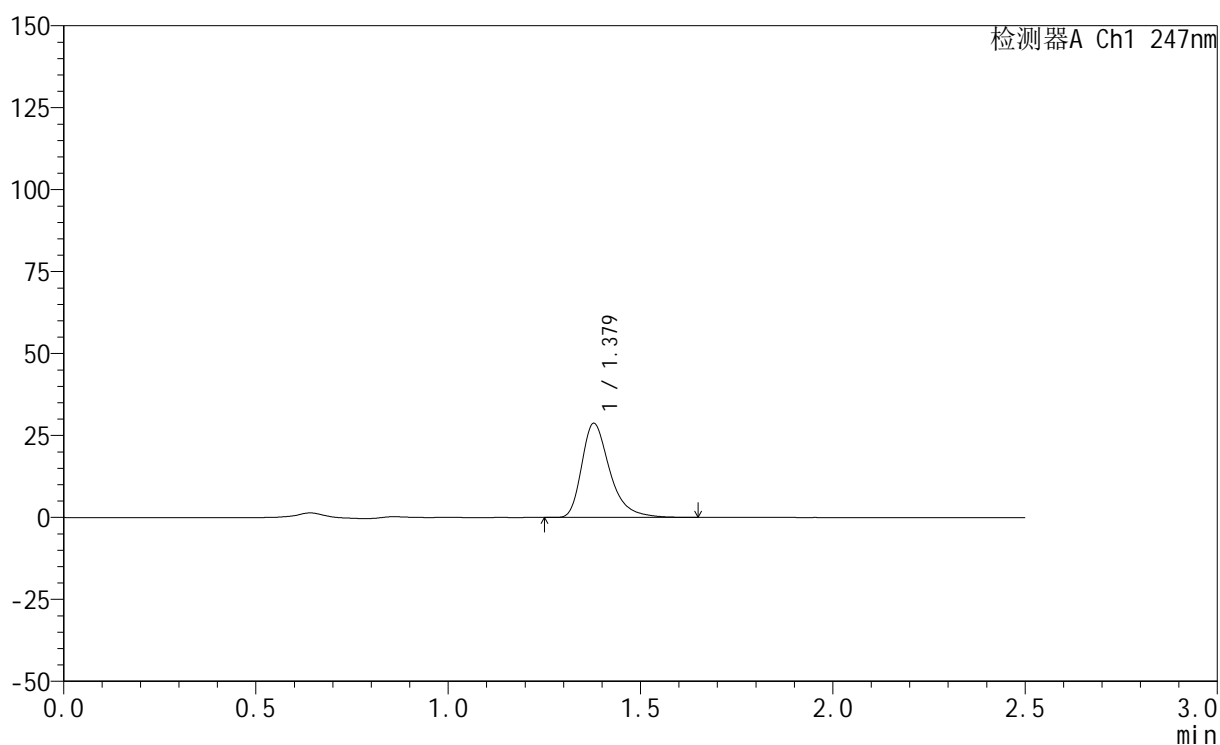
峰号	保留时间	面积	面积%	高度	理论塔板数(USP)	拖尾因子	分离度(USP)
1	1.379	159703	100.000	31305	1808	1.376	--
总计		159703	100.000	31305			

<样品信息>

色谱柱 : XB-C18(50mm*4.6mm,5 μ m) 流速: 1.0ml/min
柱温 : 30 $^{\circ}$ C 波长: 247nm
数据文件名: RC\$SMF-356 - 0-107/26-2441-2 - zzp-20mg-2025011421p-rcqx-pH6.8jz-2-lf100z-5min-P3.lcd
方法文件名: RC\$SMF-356 - SMF-356-rcqx-FX275.lcm
批处理文件名: RC\$SMF-356 - SMF-356-20250509-FX275.lcb
样品瓶号 : 2-19
进样体积 : 10 μ l 版本号: 6.115
进样时间 : 2025/05/09 13:38:14 实验者: xiechaojun
处理时间(V2) : 2025/05/10 15:56:50 处理者: xiechaojun
仪器型号 : SHIMADZU LC-2050C (FX275)

<色谱图>

mV



<峰表>

检测器A Ch1 247nm

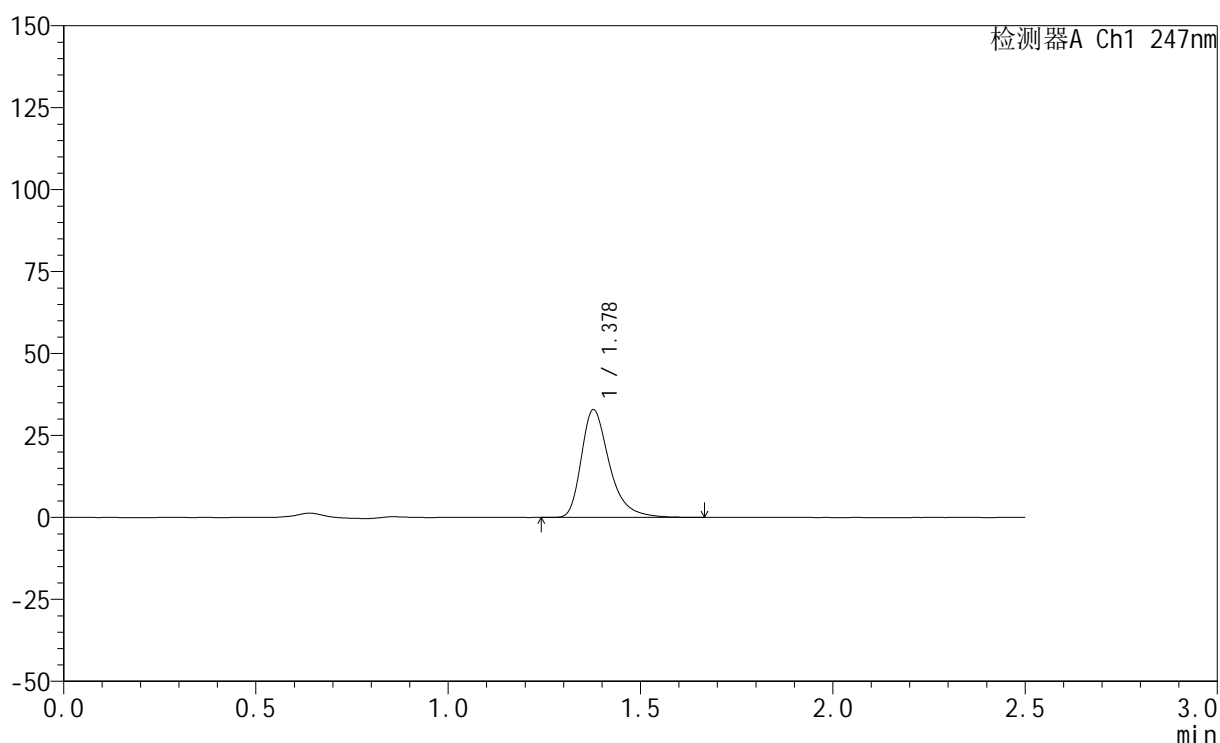
峰号	保留时间	面积	面积%	高度	理论塔板数(USP)	拖尾因子	分离度(USP)
1	1.379	146114	100.000	28691	1811	1.377	--
总计		146114	100.000	28691			

<样品信息>

色谱柱 : XB-C18(50mm*4.6mm,5 μ m) 流速: 1.0ml/min
柱温 : 30 $^{\circ}$ C 波长: 247nm
数据文件名: RC\$SMF-356 - 0-107/26-2442-2 - zzp-20mg-2025011421p-rcqx-pH6.8jz-2-lf100z-5min-P4.lcd
方法文件名: RC\$SMF-356 - SMF-356-rcqx-FX275.lcm
批处理文件名: RC\$SMF-356 - SMF-356-20250509-FX275.lcb
样品瓶号 : 2-28
进样体积 : 10 μ l 版本号: 6.115
进样时间 : 2025/05/09 13:41:07 实验者: xiechaojun
处理时间(V2) : 2025/05/10 15:56:53 处理者: xiechaojun
仪器型号 : SHIMADZU LC-2050C (FX275)

<色谱图>

mV



<峰表>

检测器A Ch1 247nm

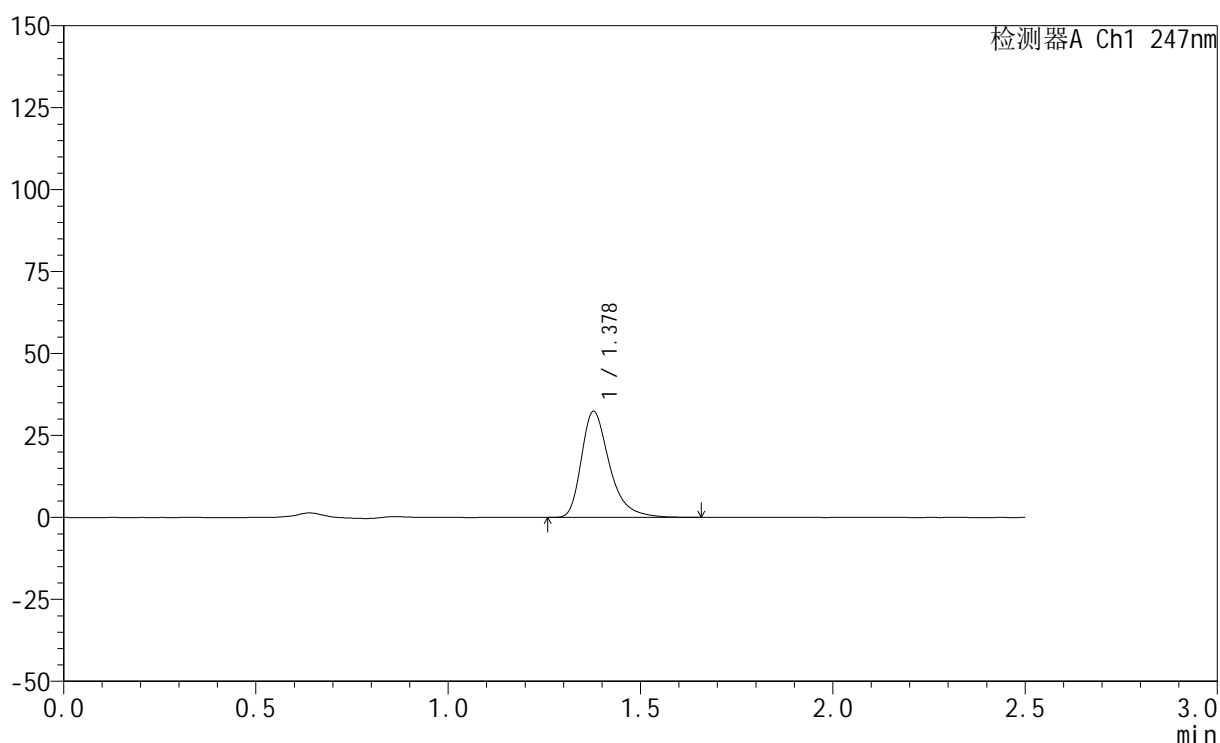
峰号	保留时间	面积	面积%	高度	理论塔板数(USP)	拖尾因子	分离度(USP)
1	1.378	167618	100.000	32791	1811	1.376	--
总计		167618	100.000	32791			

<样品信息>

色谱柱 : XB-C18(50mm*4.6mm,5 μ m) 流 速: 1.0ml/min
 柱 温 : 30°C 波 长: 247nm
 数据文件名: RC\$SMF-356 - 0-107/26-2443-2 - zzp-20mg-2025011421p-rcqx-pH6.8jz-2-lf100z-5min-P5.lcd
 方法文件名: RC\$SMF-356 - SMF-356-rcqx-FX275.lcm
 批处理文件名: RC\$SMF-356 - SMF-356-20250509-FX275.lcb
 样品瓶号 : 2-37
 进样体积 : 10 μ l 版本号: 6.115
 进样时间 : 2025/05/09 13:44:00 实验者: xiechaojun
 处理时间(V2) : 2025/05/10 15:56:56 处理者: xiechaojun
 仪器型号 : SHIMADZU LC-2050C (FX275)

<色谱图>

mV



<峰表>

检测器A Ch1 247nm

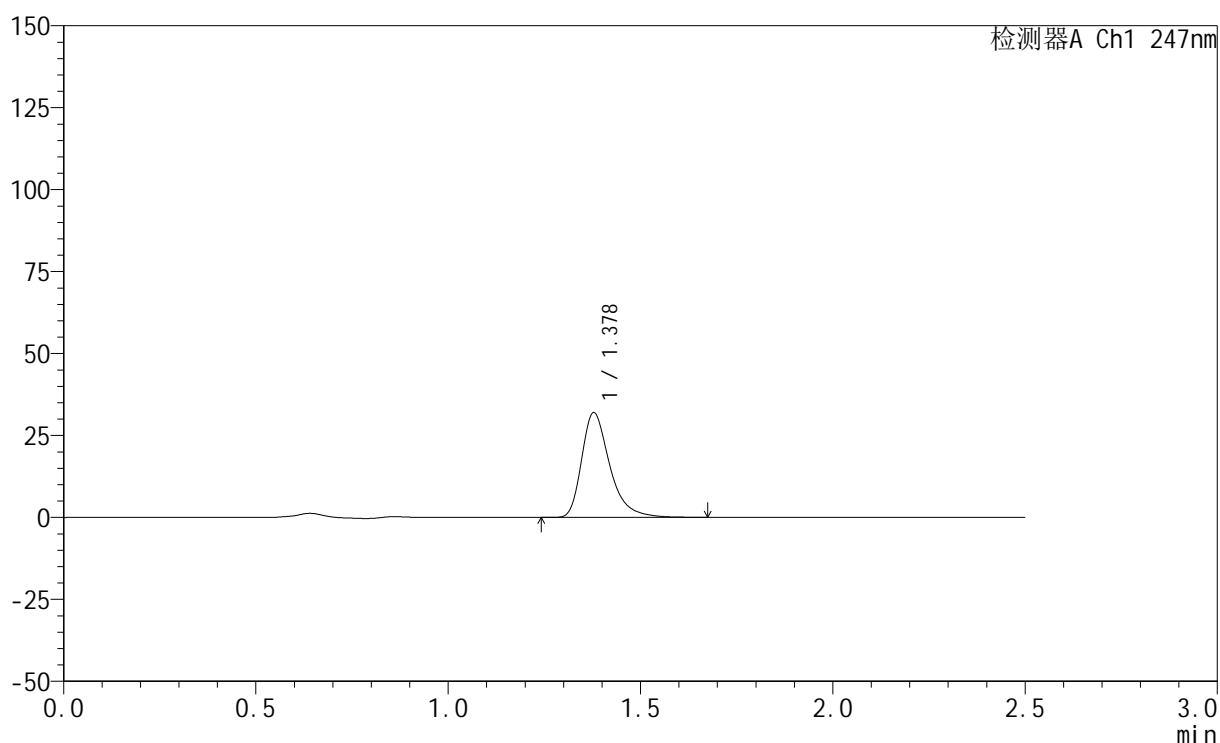
峰号	保留时间	面积	面积%	高度	理论塔板数(USP)	拖尾因子	分离度(USP)
1	1.378	164921	100.000	32288	1808	1.375	--
总计		164921	100.000	32288			

<样品信息>

色谱柱 : XB-C18(50mm*4.6mm,5 μ m) 流速: 1.0ml/min
柱温 : 30 $^{\circ}$ C 波长: 247nm
数据文件名: RC\$SMF-356 - 0-107/26-2444-2 - zzp-20mg-2025011421p-rcqx-pH6.8jz-2-lf100z-5min-P6.lcd
方法文件名: RC\$SMF-356 - SMF-356-rcqx-FX275.lcm
批处理文件名: RC\$SMF-356 - SMF-356-20250509-FX275.lcb
样品瓶号 : 2-46
进样体积 : 10 μ l 版本号: 6.115
进样时间 : 2025/05/09 13:46:54 实验者: xiechaojun
处理时间(V2) : 2025/05/10 15:56:58 处理者: xiechaojun
仪器型号 : SHIMADZU LC-2050C (FX275)

<色谱图>

mV



<峰表>

检测器A Ch1 247nm

峰号	保留时间	面积	面积%	高度	理论塔板数(USP)	拖尾因子	分离度(USP)
1	1.378	162612	100.000	31898	1813	1.377	--
总计		162612	100.000	31898			

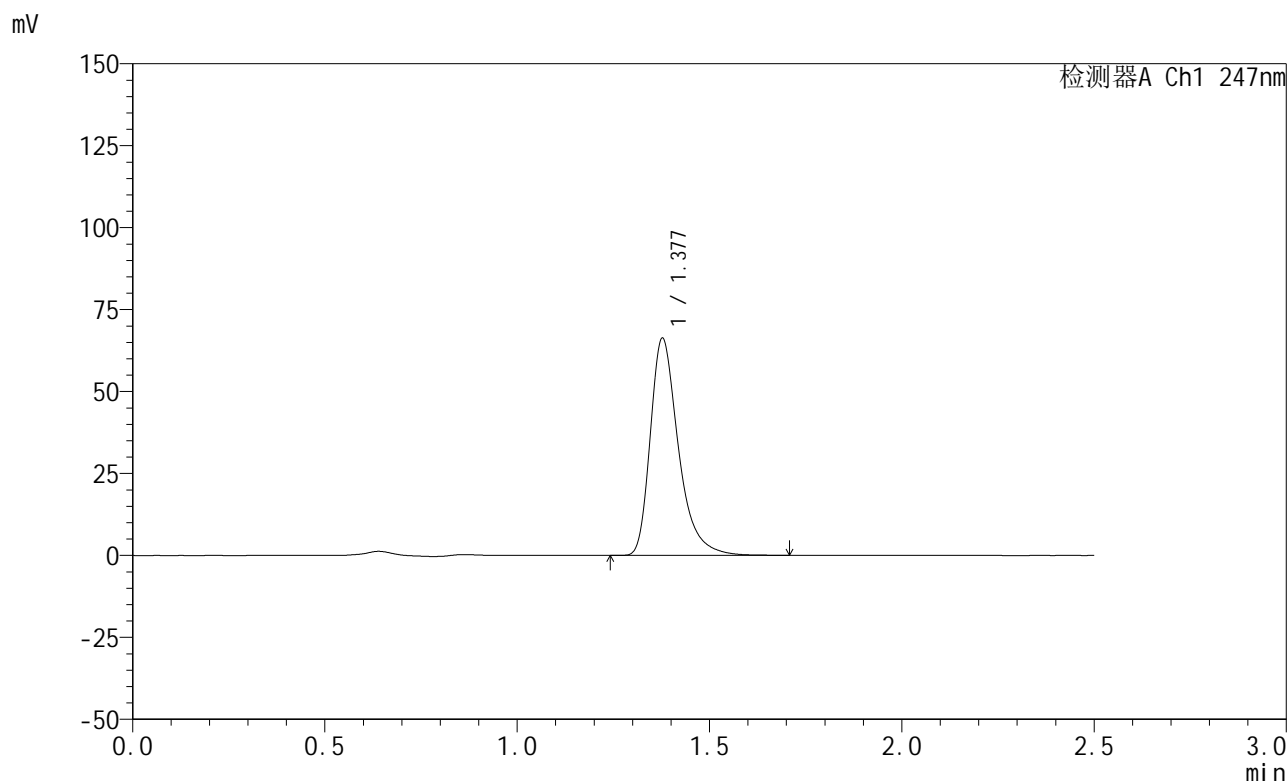


SMF-356

<样品信息>

色谱柱 : XB-C18(50mm*4.6mm,5μm) 流 速: 1.0ml/min
 柱 温 : 30°C 波 长: 247nm
 数据文件名: RC\$SMF-356 - 0-107/26-2445-2 - zzp-20mg-2025011421p-rcqx-pH6.8jz-2-lf100z-10min-P1.lcd
 方法文件名: RC\$SMF-356 - SMF-356-rcqx-FX275.lcm
 批处理文件名: RC\$SMF-356 - SMF-356-20250509-FX275.lcb
 样品瓶号 : 2-2
 进样体积 : 10 μl 版本号: 6.115
 进样时间 : 2025/05/09 13:49:47 实验者: xiechaojun
 处理时间(V2) : 2025/05/10 15:57:01 处理者: xiechaojun
 仪器型号 : SHIMADZU LC-2050C (FX275)

<色谱图>



<峰表>

检测器A Ch1 247nm

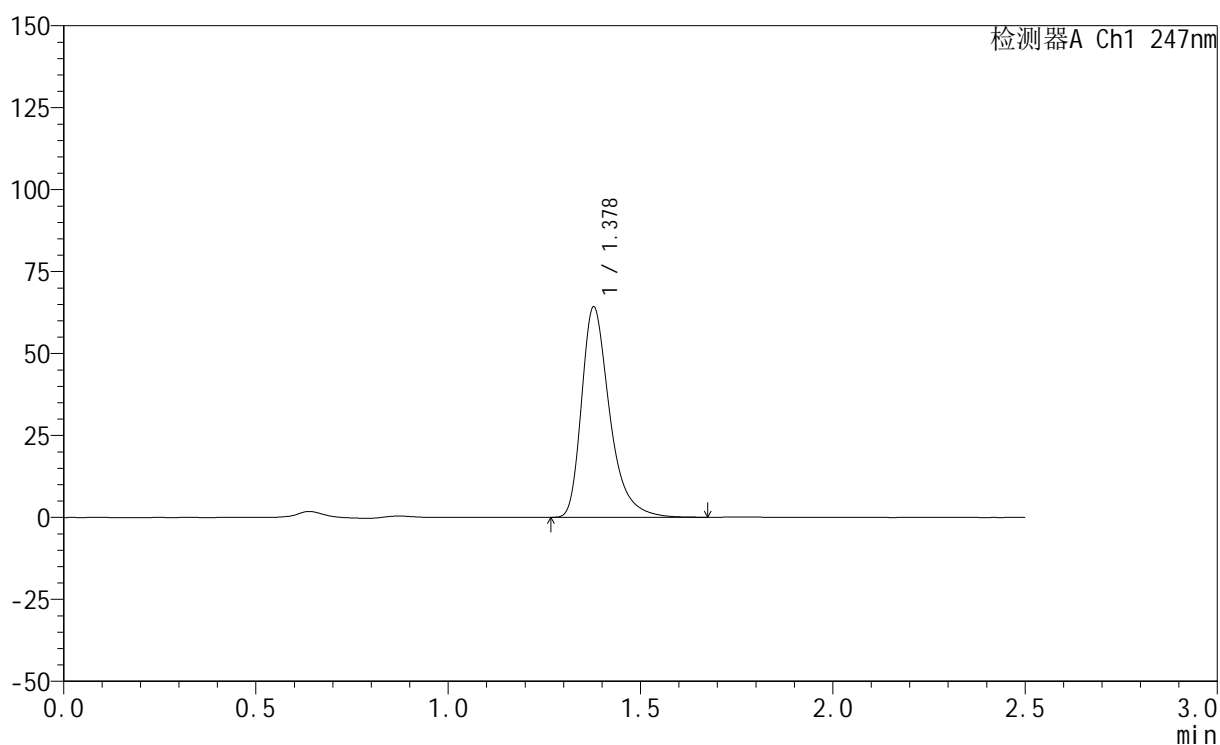
峰号	保留时间	面积	面积%	高度	理论塔板数(USP)	拖尾因子	分离度(USP)
1	1.377	337435	100.000	66004	1808	1.378	--
总计		337435	100.000	66004			

<样品信息>

色谱柱 : XB-C18(50mm*4.6mm,5 μ m) 流速: 1.0ml/min
柱温 : 30 $^{\circ}$ C 波长: 247nm
数据文件名: RC\$SMF-356 - 0-107/26-2446-2 - zzp-20mg-2025011421p-rcqx-pH6.8jz-2-lf100z-10min-P2.lcd
方法文件名: RC\$SMF-356 - SMF-356-rcqx-FX275.lcm
批处理文件名: RC\$SMF-356 - SMF-356-20250509-FX275.lcb
样品瓶号 : 2-11
进样体积 : 10 μ l 版本号: 6.115
进样时间 : 2025/05/09 13:52:41 实验者: xiechaojun
处理时间(V2) : 2025/05/10 15:57:04 处理者: xiechaojun
仪器型号 : SHIMADZU LC-2050C (FX275)

<色谱图>

mV



<峰表>

检测器A Ch1 247nm

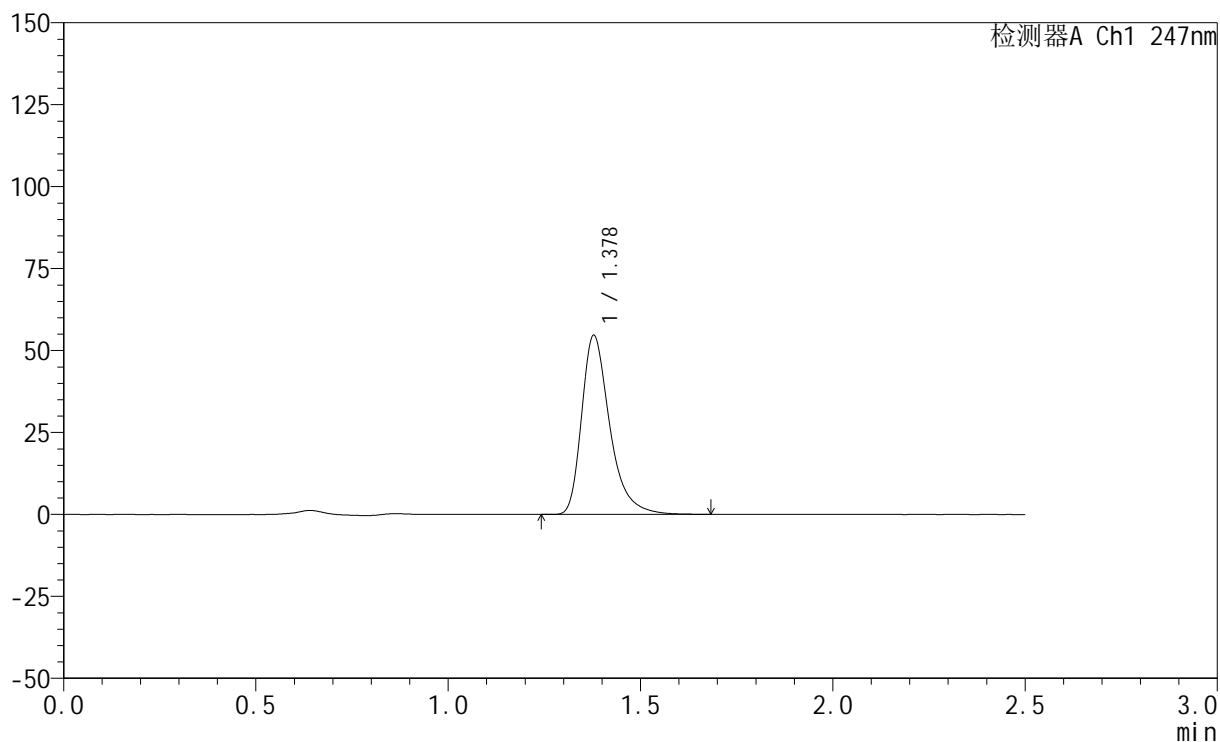
峰号	保留时间	面积	面积%	高度	理论塔板数(USP)	拖尾因子	分离度(USP)
1	1.378	326581	100.000	64059	1815	1.377	--
总计		326581	100.000	64059			

<样品信息>

色谱柱 : XB-C18(50mm*4.6mm,5 μ m) 流速: 1.0ml/min
柱温 : 30 $^{\circ}$ C 波长: 247nm
数据文件名: RC\$SMF-356 - 0-107/26-2447-2 - zzp-20mg-2025011421p-rcqx-pH6.8jz-2-lf100z-10min-P3.lcd
方法文件名: RC\$SMF-356 - SMF-356-rcqx-FX275.lcm
批处理文件名: RC\$SMF-356 - SMF-356-20250509-FX275.lcb
样品瓶号 : 2-20
进样体积 : 10 μ l 版本号: 6.115
进样时间 : 2025/05/09 13:55:35 实验者: xiechaojun
处理时间(V2) : 2025/05/10 15:57:06 处理者: xiechaojun
仪器型号 : SHIMADZU LC-2050C (FX275)

<色谱图>

mV



<峰表>

检测器A Ch1 247nm

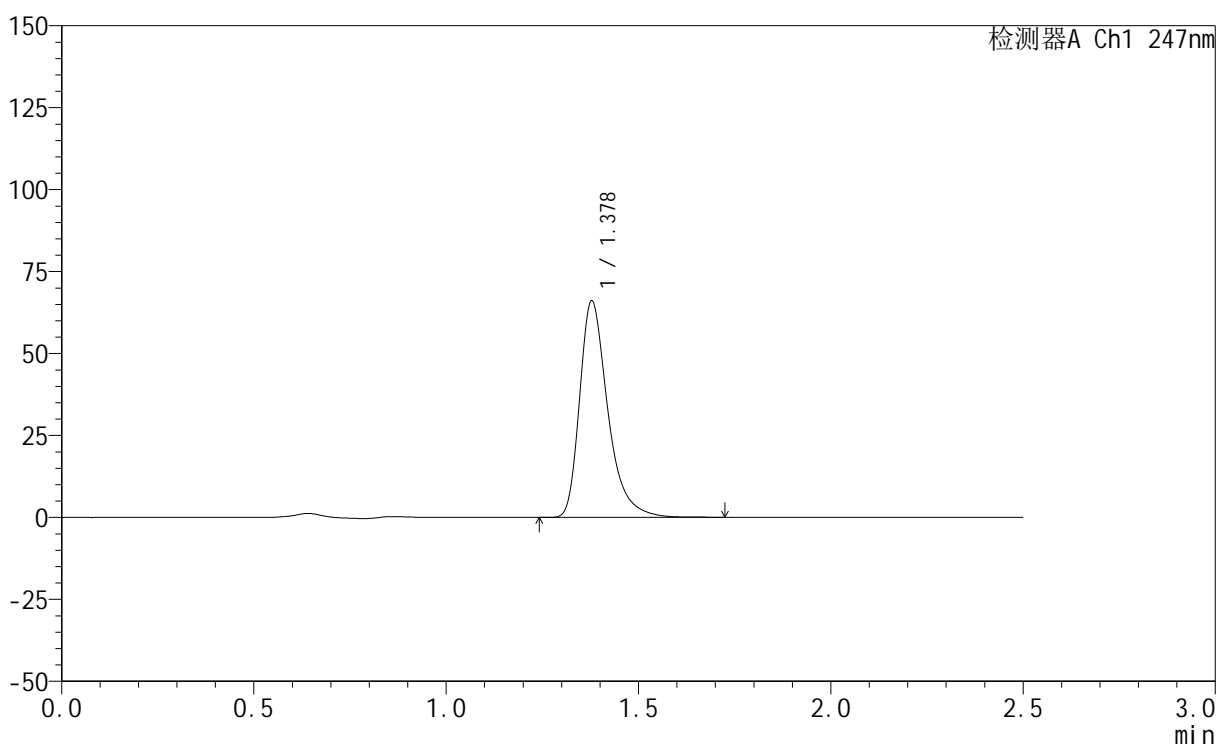
峰号	保留时间	面积	面积%	高度	理论塔板数(USP)	拖尾因子	分离度(USP)
1	1.378	278283	100.000	54544	1813	1.377	--
总计		278283	100.000	54544			

<样品信息>

色谱柱 : XB-C18(50mm*4.6mm,5 μ m) 流速: 1.0ml/min
柱温 : 30 $^{\circ}$ C 波长: 247nm
数据文件名: RC\$SMF-356 - 0-107/26-2448-2 - zzp-20mg-2025011421p-rcqx-pH6.8jz-2-lf100z-10min-P4.lcd
方法文件名: RC\$SMF-356 - SMF-356-rcqx-FX275.lcm
批处理文件名: RC\$SMF-356 - SMF-356-20250509-FX275.lcb
样品瓶号 : 2-29
进样体积 : 10 μ l 版本号: 6.115
进样时间 : 2025/05/09 13:58:28 实验者: xiechaojun
处理时间(V2) : 2025/05/10 15:57:09 处理者: xiechaojun
仪器型号 : SHIMADZU LC-2050C (FX275)

<色谱图>

mV



<峰表>

检测器A Ch1 247nm

峰号	保留时间	面积	面积%	高度	理论塔板数(USP)	拖尾因子	分离度(USP)
1	1.378	336745	100.000	65968	1812	1.377	--
总计		336745	100.000	65968			



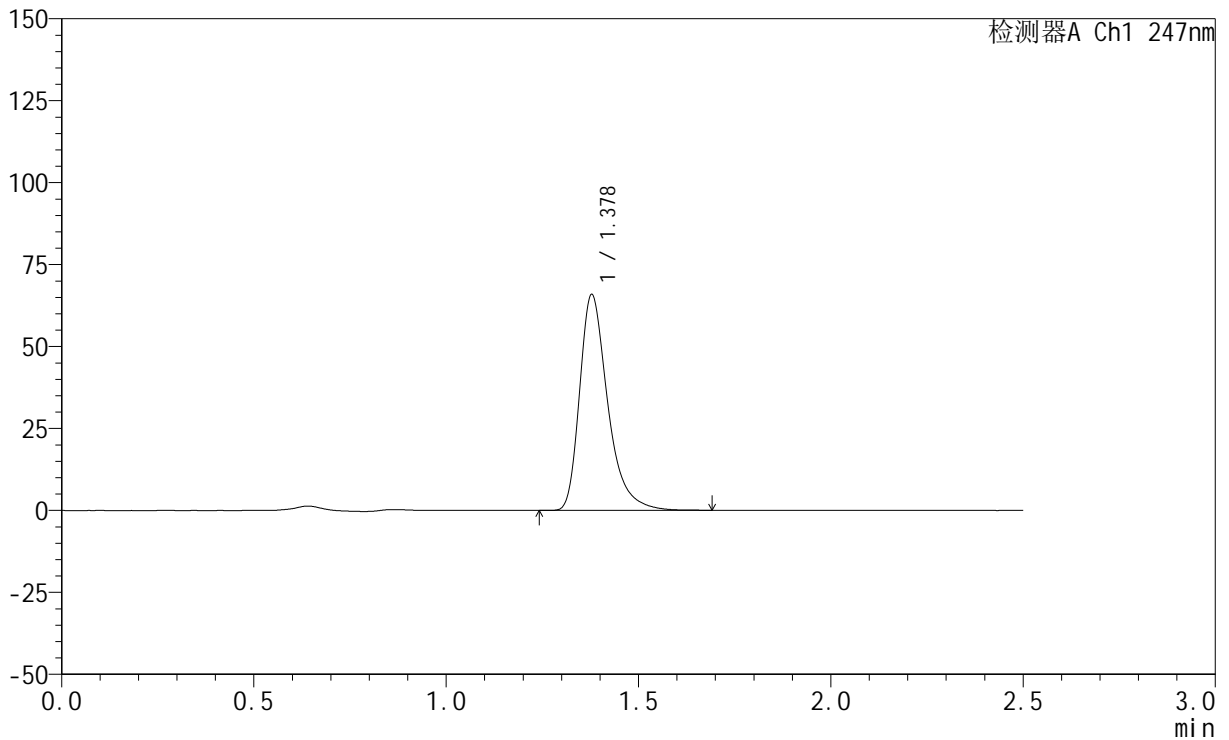
SMF-356

<样品信息>

色谱柱 : XB-C18(50mm*4.6mm,5μm) 流 速: 1.0ml/min
 柱 温 : 30°C 波 长: 247nm
 数据文件名: RC\$SMF-356 - 0-107/26-2449-2 - zzp-20mg-2025011421p-rcqx-pH6.8jz-2-lf100z-10min-P5.lcd
 方法文件名: RC\$SMF-356 - SMF-356-rcqx-FX275.lcm
 批处理文件名: RC\$SMF-356 - SMF-356-20250509-FX275.lcb
 样品瓶号 : 2-38
 进样体积 : 10 μl 版本号: 6.115
 进样时间 : 2025/05/09 14:01:22 实验者: xiechaojun
 处理时间(V2) : 2025/05/10 15:57:12 处理者: xiechaojun
 仪器型号 : SHIMADZU LC-2050C (FX275)

<色谱图>

mV



<峰表>

检测器A Ch1 247nm

峰号	保留时间	面积	面积%	高度	理论塔板数(USP)	拖尾因子	分离度(USP)
1	1.378	334860	100.000	65720	1815	1.377	--
总计		334860	100.000	65720			



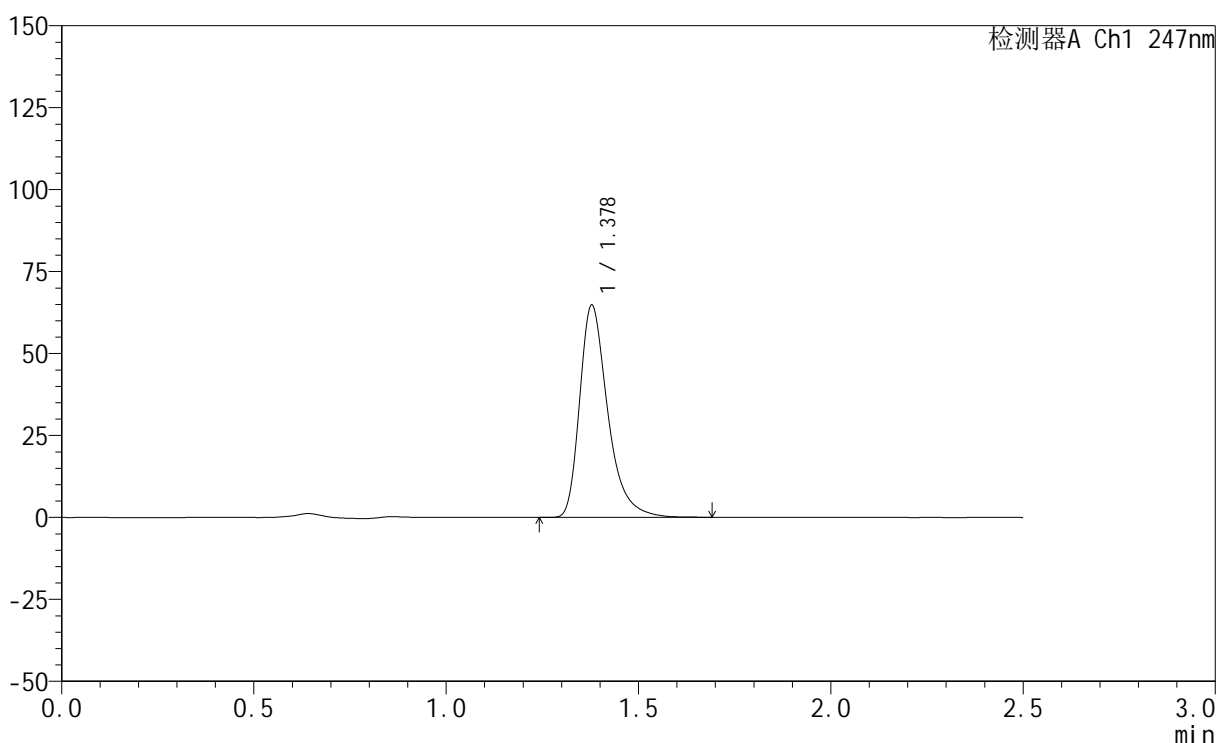
SMF-356

<样品信息>

色谱柱 : XB-C18(50mm*4.6mm,5μm) 流 速: 1.0ml/min
 柱 温 : 30°C 波 长: 247nm
 数据文件名: RC\$SMF-356 - 0-107/26-2450-2 - zzp-20mg-2025011421p-rcqx-pH6.8jz-2-lf100z-10min-P6.lcd
 方法文件名: RC\$SMF-356 - SMF-356-rcqx-FX275.lcm
 批处理文件名: RC\$SMF-356 - SMF-356-20250509-FX275.lcb
 样品瓶号 : 2-47
 进样体积 : 10 μl 版本号: 6.115
 进样时间 : 2025/05/09 14:04:15 实验者: xiechaojun
 处理时间(V2) : 2025/05/10 15:57:15 处理者: xiechaojun
 仪器型号 : SHIMADZU LC-2050C (FX275)

<色谱图>

mV



<峰表>

检测器A Ch1 247nm

峰号	保留时间	面积	面积%	高度	理论塔板数(USP)	拖尾因子	分离度(USP)
1	1.378	329765	100.000	64655	1812	1.376	--
总计		329765	100.000	64655			



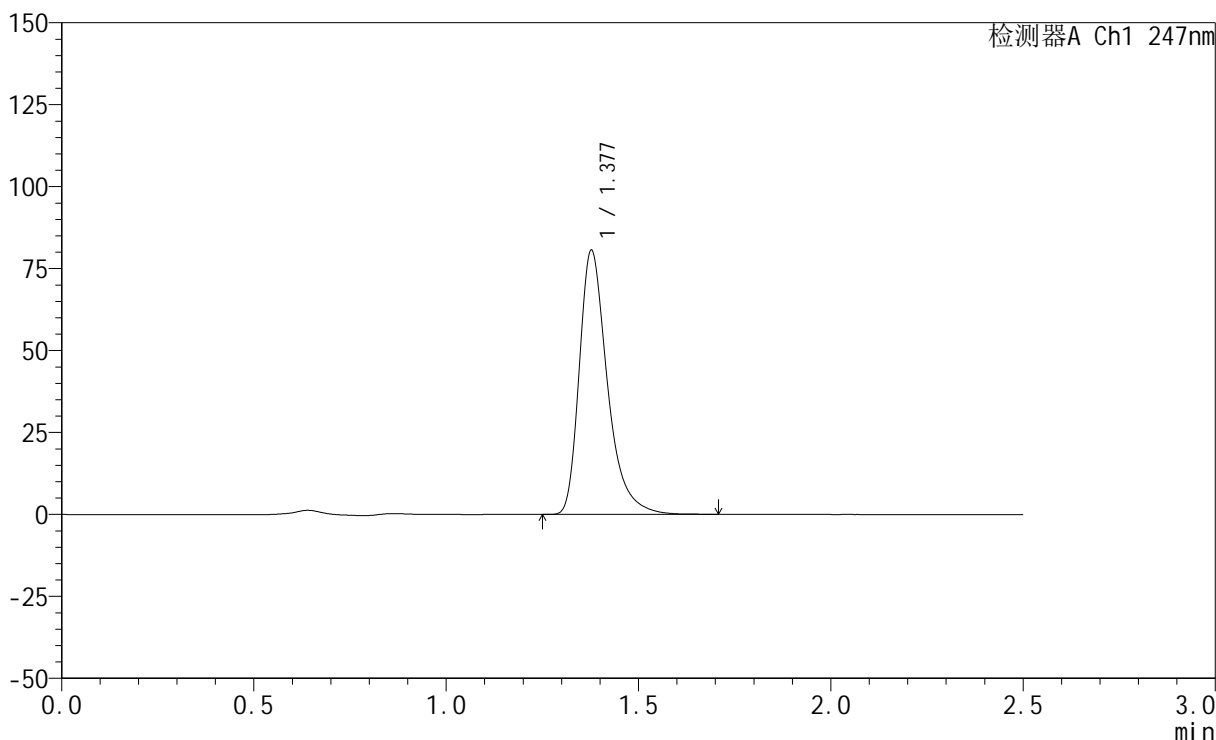
SMF-356

<样品信息>

色谱柱 : XB-C18(50mm*4.6mm,5μm) 流 速: 1.0ml/min
 柱 温 : 30°C 波 长: 247nm
 数据文件名: RC\$SMF-356 - 0-107/26-2451-2 - zzp-20mg-2025011421p-rcqx-pH6.8jz-2-lf100z-15min-P1.lcd
 方法文件名: RC\$SMF-356 - SMF-356-rcqx-FX275.lcm
 批处理文件名: RC\$SMF-356 - SMF-356-20250509-FX275.lcb
 样品瓶号 : 2-3
 进样体积 : 10 μl 版本号: 6.115
 进样时间 : 2025/05/09 14:07:08 实验者: xiechaojun
 处理时间(V2) : 2025/05/10 15:57:17 处理者: xiechaojun
 仪器型号 : SHIMADZU LC-2050C (FX275)

<色谱图>

mV



<峰表>

检测器A Ch1 247nm

峰号	保留时间	面积	面积%	高度	理论塔板数(USP)	拖尾因子	分离度(USP)
1	1.377	410669	100.000	80320	1809	1.379	--
总计		410669	100.000	80320			

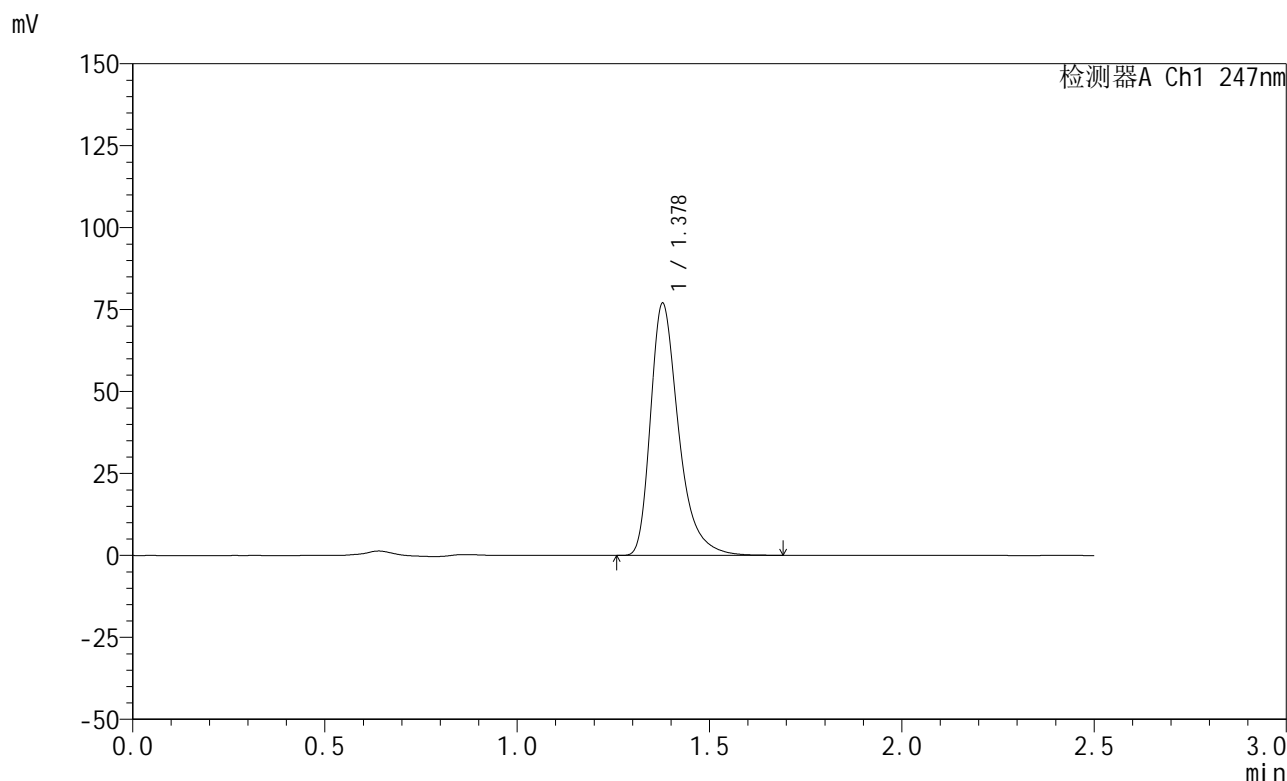


SMF-356

<样品信息>

色谱柱 : XB-C18(50mm*4.6mm,5μm) 流 速: 1.0ml/min
 柱 温 : 30°C 波 长: 247nm
 数据文件名: RC\$SMF-356 - 0-107/26-2452-2 - zzp-20mg-2025011421p-rcqx-pH6.8jz-2-lf100z-15min-P2.lcd
 方法文件名: RC\$SMF-356 - SMF-356-rcqx-FX275.lcm
 批处理文件名: RC\$SMF-356 - SMF-356-20250509-FX275.lcb
 样品瓶号 : 2-12
 进样体积 : 10 μl 版本号: 6.115
 进样时间 : 2025/05/09 14:10:02 实验者: xiechaojun
 处理时间(V2) : 2025/05/10 15:57:20 处理者: xiechaojun
 仪器型号 : SHIMADZU LC-2050C (FX275)

<色谱图>



<峰表>

检测器A Ch1 247nm

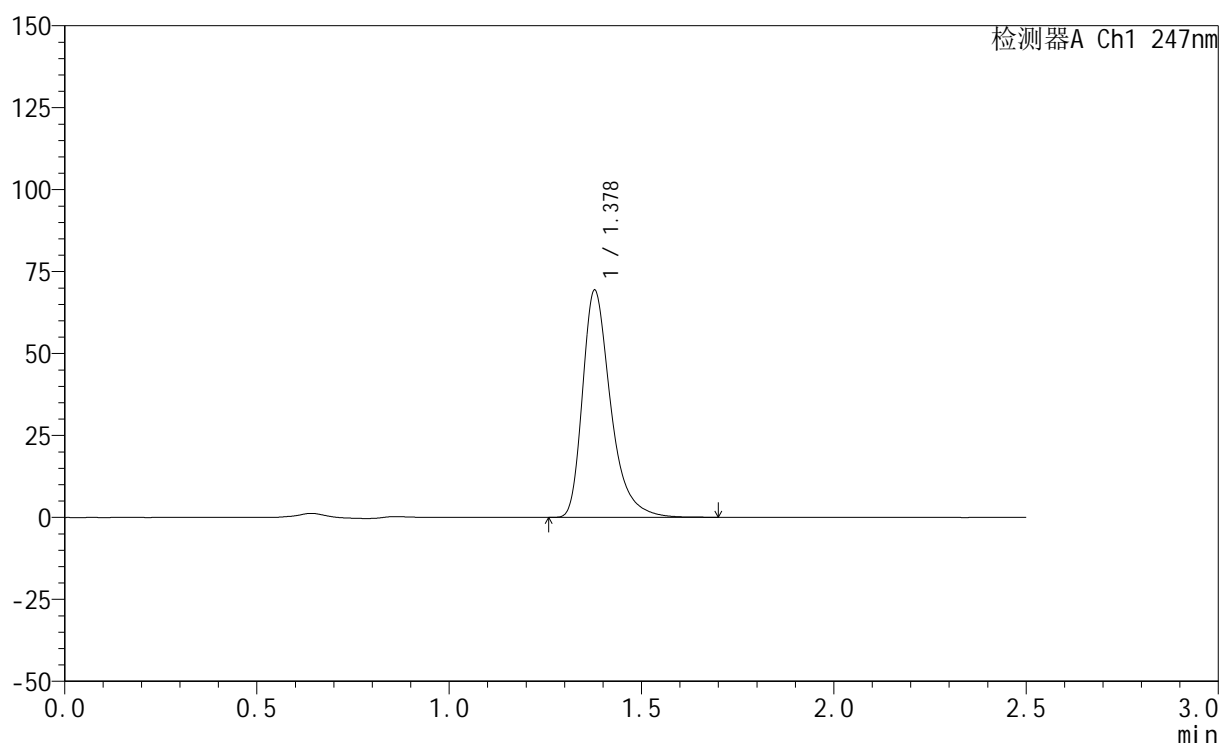
峰号	保留时间	面积	面积%	高度	理论塔板数(USP)	拖尾因子	分离度(USP)
1	1.378	391449	100.000	76736	1814	1.379	--
总计		391449	100.000	76736			

<样品信息>

色谱柱 : XB-C18(50mm*4.6mm,5 μ m) 流 速: 1.0ml/min
 柱 温 : 30°C 波 长: 247nm
 数据文件名: RC\$SMF-356 - 0-107/26-2453-2 - zzp-20mg-2025011421p-rcqx-pH6.8jz-2-lf100z-15min-P3.lcd
 方法文件名: RC\$SMF-356 - SMF-356-rcqx-FX275.lcm
 批处理文件名: RC\$SMF-356 - SMF-356-20250509-FX275.lcb
 样品瓶号 : 2-21
 进样体积 : 10 μ l 版本号: 6.115
 进样时间 : 2025/05/09 14:12:57 实验者: xiechaojun
 处理时间(V2): 2025/05/10 15:57:23 处理者: xiechaojun
 仪器型号 : SHIMADZU LC-2050C (FX275)

<色谱图>

mV



<峰表>

检测器A Ch1 247nm

峰号	保留时间	面积	面积%	高度	理论塔板数(USP)	拖尾因子	分离度(USP)
1	1.378	352981	100.000	69158	1813	1.378	--
总计		352981	100.000	69158			



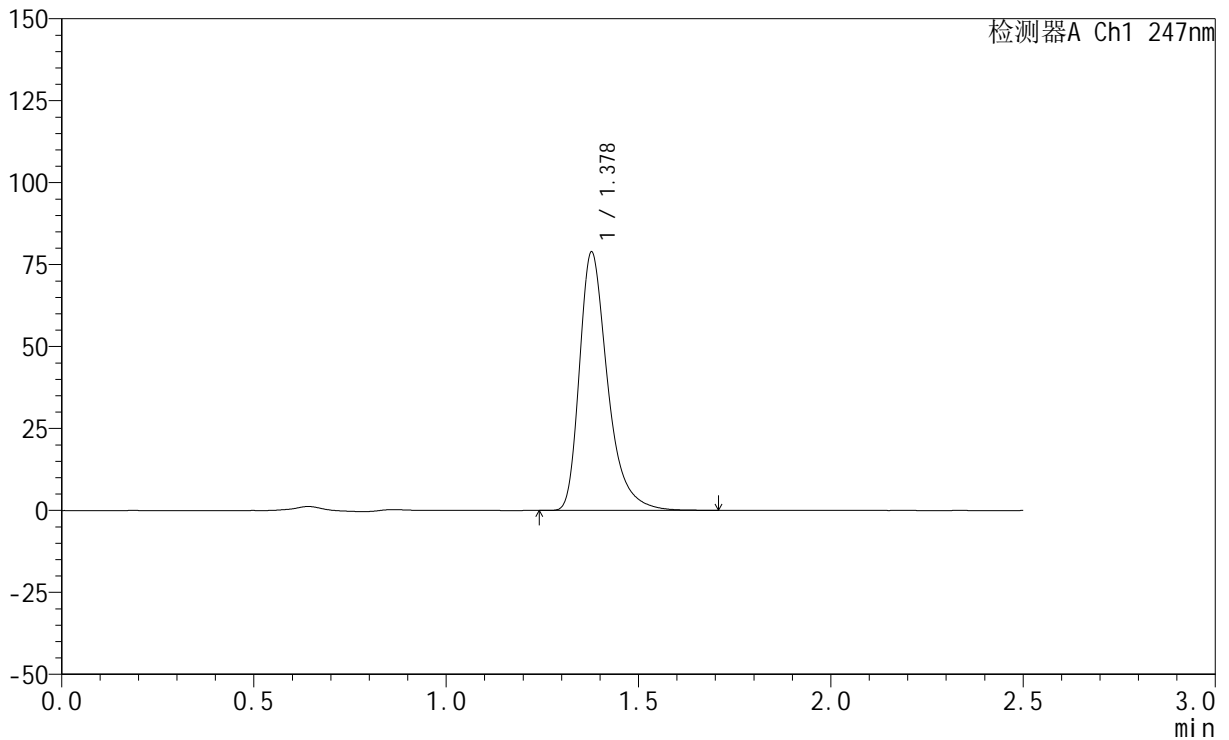
SMF-356

<样品信息>

色谱柱 : XB-C18(50mm*4.6mm,5μm) 流 速: 1.0ml/min
 柱 温 : 30°C 波 长: 247nm
 数据文件名: RC\$SMF-356 - 0-107/26-2454-2 - zzp-20mg-2025011421p-rcqx-pH6.8jz-2-lf100z-15min-P4.lcd
 方法文件名: RC\$SMF-356 - SMF-356-rcqx-FX275.lcm
 批处理文件名: RC\$SMF-356 - SMF-356-20250509-FX275.lcb
 样品瓶号 : 2-30
 进样体积 : 10 μl 版本号: 6.115
 进样时间 : 2025/05/09 14:15:51 实验者: xiechaojun
 处理时间(V2) : 2025/05/10 15:57:26 处理者: xiechaojun
 仪器型号 : SHIMADZU LC-2050C (FX275)

<色谱图>

mV



<峰表>

检测器A Ch1 247nm

峰号	保留时间	面积	面积%	高度	理论塔板数(USP)	拖尾因子	分离度(USP)
1	1.378	401478	100.000	78617	1811	1.379	--
总计		401478	100.000	78617			



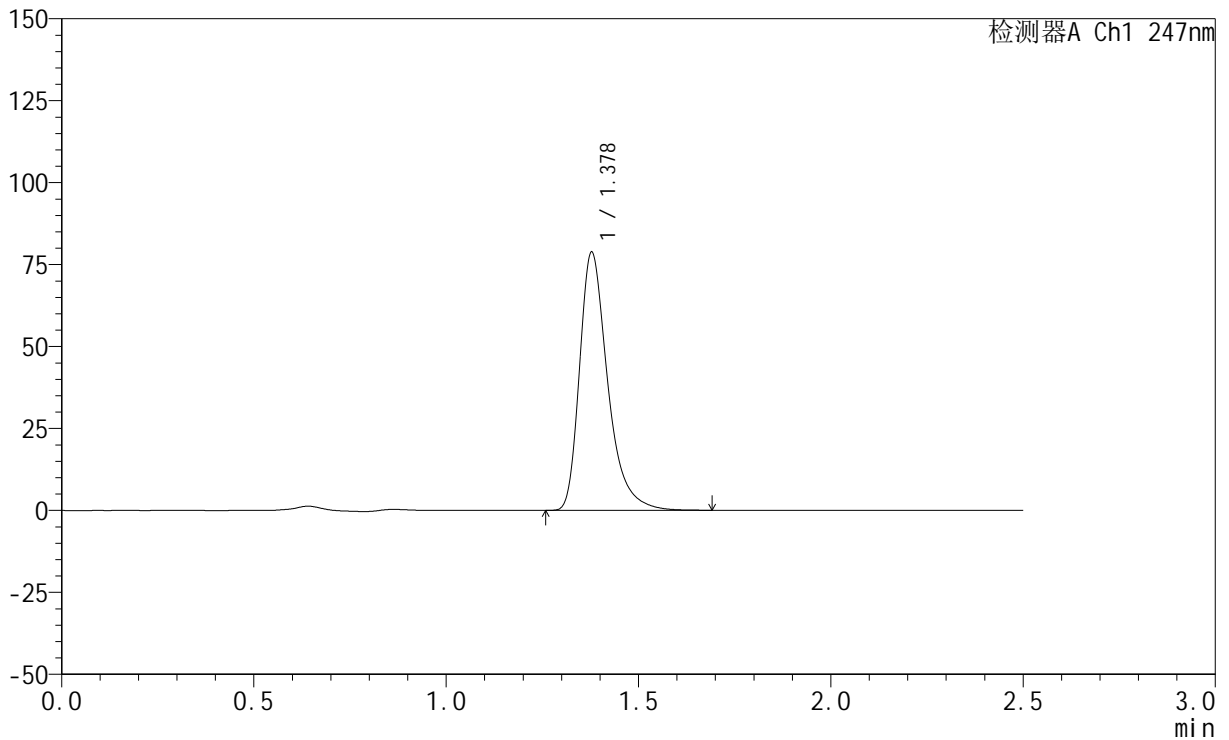
SMF-356

<样品信息>

色谱柱 : XB-C18(50mm*4.6mm,5μm) 流 速: 1.0ml/min
 柱 温 : 30°C 波 长: 247nm
 数据文件名: RC\$SMF-356 - 0-107/26-2455-2 - zzp-20mg-2025011421p-rcqx-pH6.8jz-2-lf100z-15min-P5.lcd
 方法文件名: RC\$SMF-356 - SMF-356-rcqx-FX275.lcm
 批处理文件名: RC\$SMF-356 - SMF-356-20250509-FX275.lcb
 样品瓶号 : 2-39
 进样体积 : 10 μl 版本号: 6.115
 进样时间 : 2025/05/09 14:18:45 实验者: xiechaojun
 处理时间(V2) : 2025/05/10 15:57:29 处理者: xiechaojun
 仪器型号 : SHIMADZU LC-2050C (FX275)

<色谱图>

mV



<峰表>

检测器A Ch1 247nm

峰号	保留时间	面积	面积%	高度	理论塔板数(USP)	拖尾因子	分离度(USP)
1	1.378	401136	100.000	78594	1812	1.379	--
总计		401136	100.000	78594			

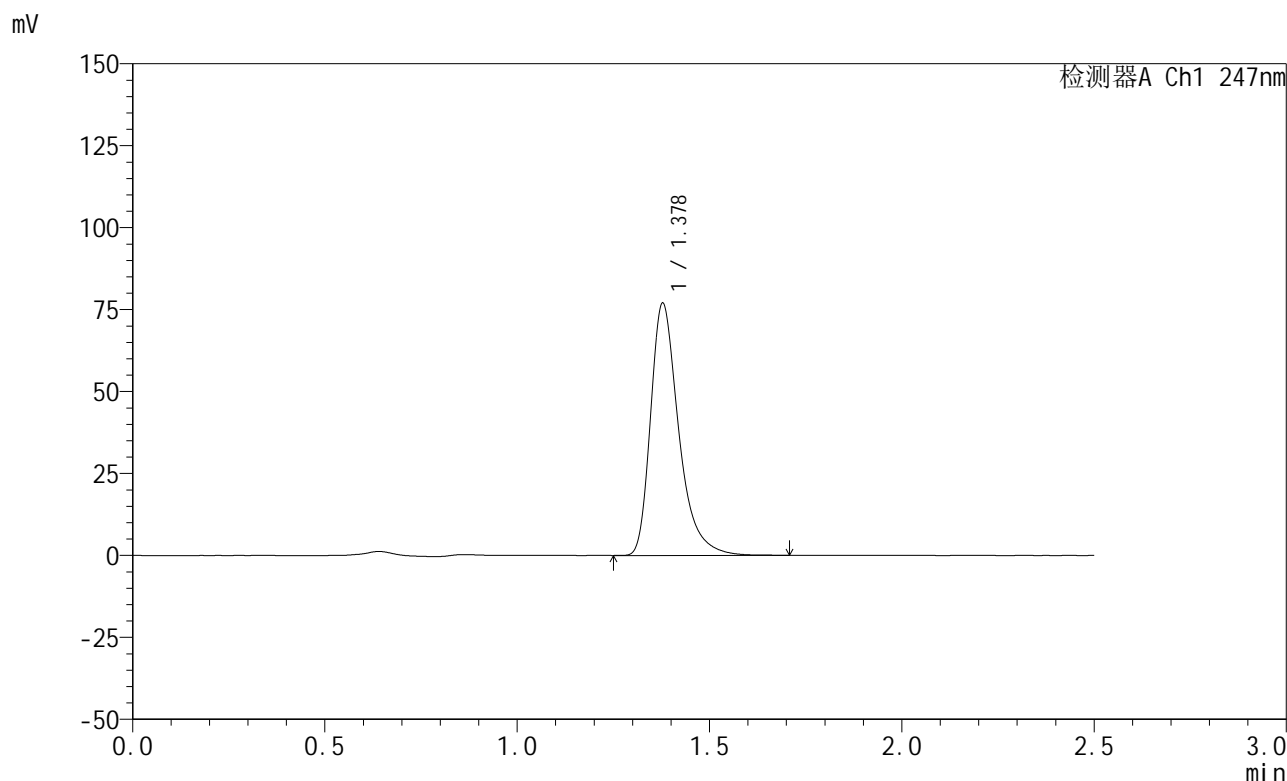


SMF-356

<样品信息>

色谱柱 : XB-C18(50mm*4.6mm,5μm) 流 速: 1.0ml/min
 柱 温 : 30°C 波 长: 247nm
 数据文件名: RC\$SMF-356 - 0-107/26-2456-2 - zzp-20mg-2025011421p-rcqx-pH6.8jz-2-lf100z-15min-P6.lcd
 方法文件名: RC\$SMF-356 - SMF-356-rcqx-FX275.lcm
 批处理文件名: RC\$SMF-356 - SMF-356-20250509-FX275.lcb
 样品瓶号 : 2-48
 进样体积 : 10 μl 版本号: 6.115
 进样时间 : 2025/05/09 14:21:38 实验者: xiechaojun
 处理时间(V2) : 2025/05/10 15:57:32 处理者: xiechaojun
 仪器型号 : SHIMADZU LC-2050C (FX275)

<色谱图>



<峰表>

检测器A Ch1 247nm

峰号	保留时间	面积	面积%	高度	理论塔板数(USP)	拖尾因子	分离度(USP)
1	1.378	392158	100.000	76814	1812	1.378	--
总计		392158	100.000	76814			



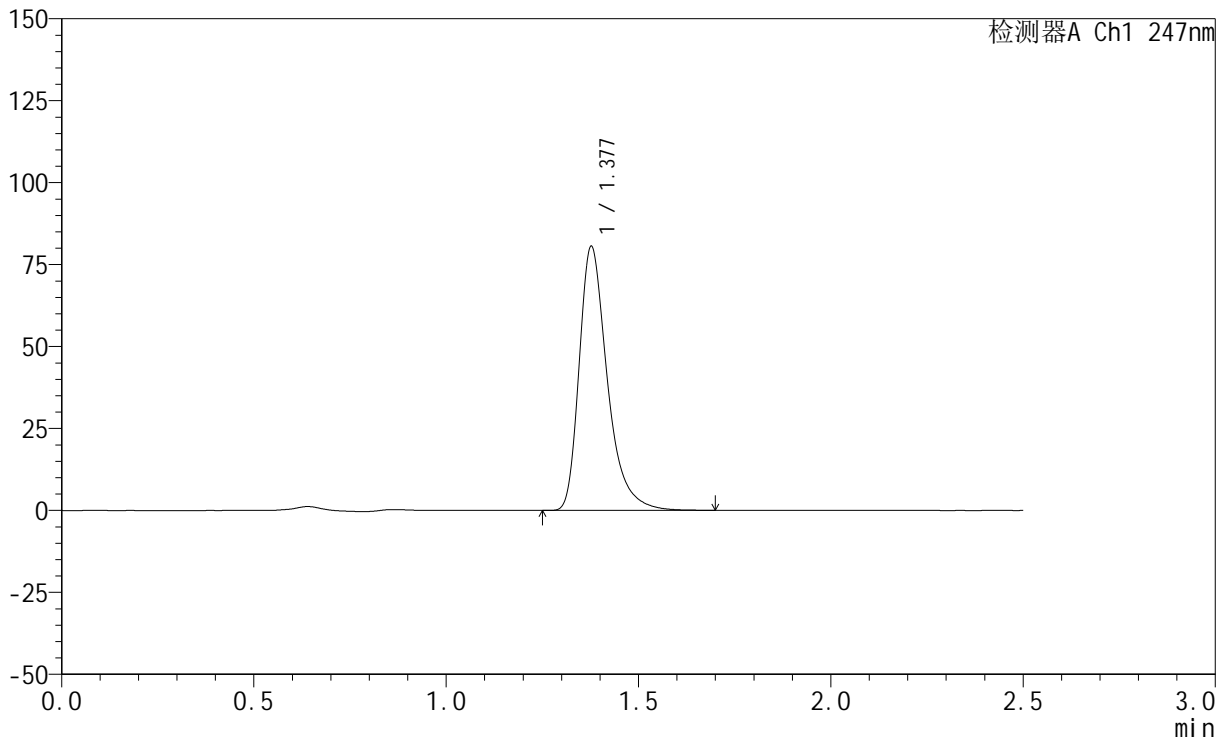
SMF-356

<样品信息>

色谱柱 : XB-C18(50mm*4.6mm,5μm) 流 速: 1.0ml/min
 柱 温 : 30°C 波 长: 247nm
 数据文件名: RC\$SMF-356 - 0-107/26-2457-2 - zzp-20mg-2025011421p-rcqx-pH6.8jz-2-lf100z-20min-P1.lcd
 方法文件名: RC\$SMF-356 - SMF-356-rcqx-FX275.lcm
 批处理文件名: RC\$SMF-356 - SMF-356-20250509-FX275.lcb
 样品瓶号 : 2-4
 进样体积 : 10 μl 版本号: 6.115
 进样时间 : 2025/05/09 14:24:32 实验者: xiechaojun
 处理时间(V2) : 2025/05/10 15:57:35 处理者: xiechaojun
 仪器型号 : SHIMADZU LC-2050C (FX275)

<色谱图>

mV



<峰表>

检测器A Ch1 247nm

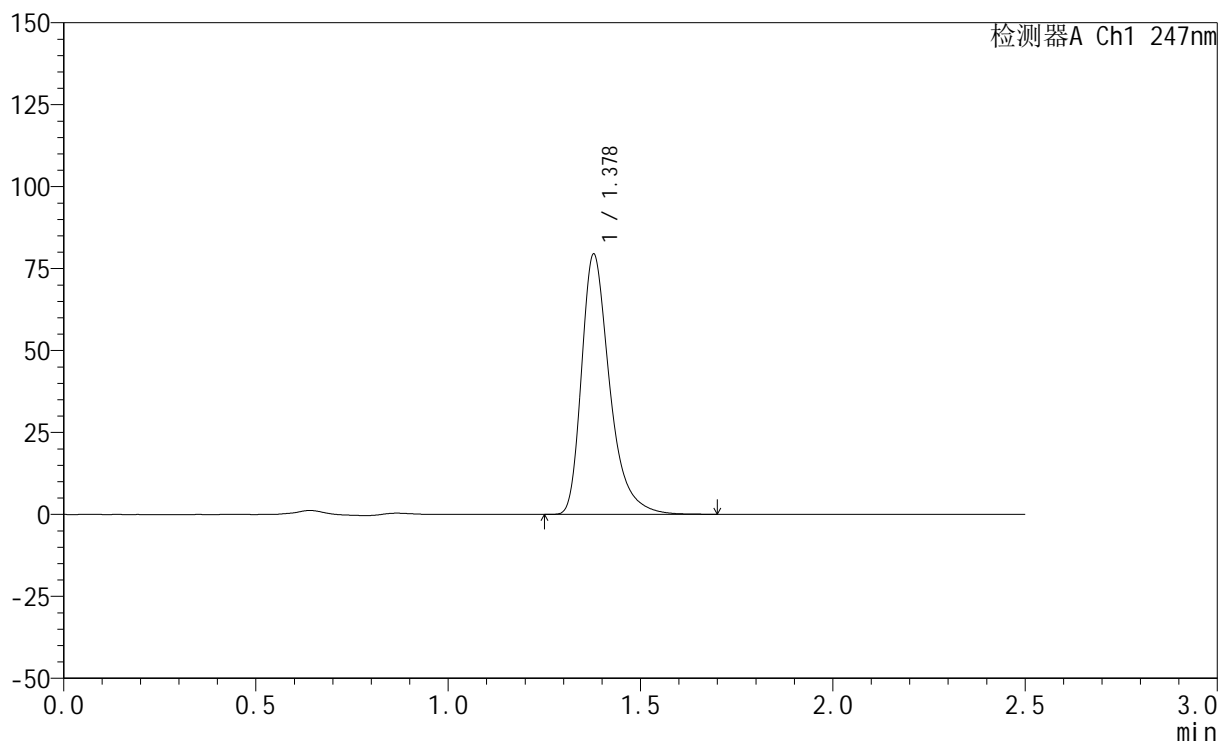
峰号	保留时间	面积	面积%	高度	理论塔板数(USP)	拖尾因子	分离度(USP)
1	1.377	410318	100.000	80181	1808	1.380	--
总计		410318	100.000	80181			

<样品信息>

色谱柱 : XB-C18(50mm*4.6mm,5 μ m) 流速: 1.0ml/min
柱温 : 30 $^{\circ}$ C 波长: 247nm
数据文件名: RC\$SMF-356 - 0-107/26-2458-2 - zzp-20mg-2025011421p-rcqx-pH6.8jz-2-lf100z-20min-P2.lcd
方法文件名: RC\$SMF-356 - SMF-356-rcqx-FX275.lcm
批处理文件名: RC\$SMF-356 - SMF-356-20250509-FX275.lcb
样品瓶号 : 2-13
进样体积 : 10 μ l 版本号: 6.115
进样时间 : 2025/05/09 14:27:25 实验者: xiechaojun
处理时间(V2) : 2025/05/10 15:57:38 处理者: xiechaojun
仪器型号 : SHIMADZU LC-2050C (FX275)

<色谱图>

mV



<峰表>

检测器A Ch1 247nm

峰号	保留时间	面积	面积%	高度	理论塔板数(USP)	拖尾因子	分离度(USP)
1	1.378	404801	100.000	79245	1811	1.380	--
总计		404801	100.000	79245			

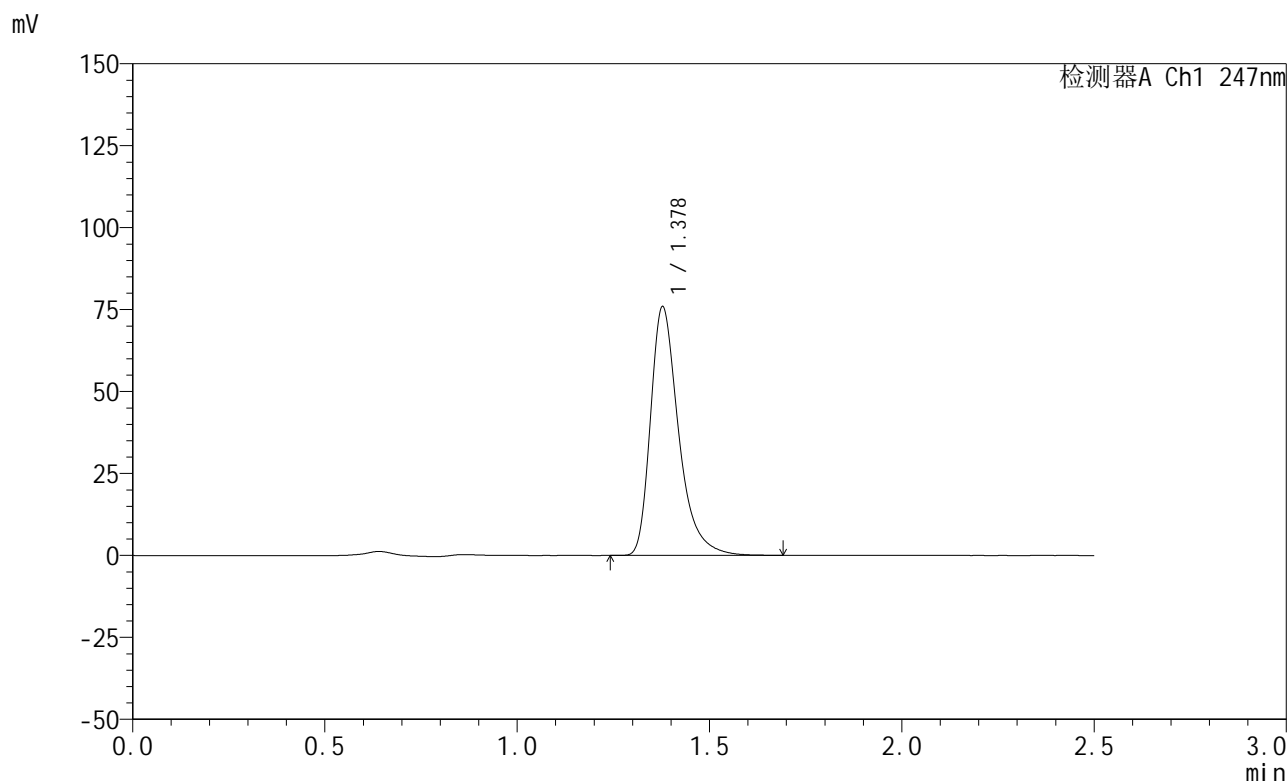


SMF-356

<样品信息>

色谱柱 : XB-C18(50mm*4.6mm,5μm) 流 速: 1.0ml/min
 柱 温 : 30°C 波 长: 247nm
 数据文件名: RC\$SMF-356 - 0-107/26-2459-2 - zzp-20mg-2025011421p-rcqx-pH6.8jz-2-lf100z-20min-P3.lcd
 方法文件名: RC\$SMF-356 - SMF-356-rcqx-FX275.lcm
 批处理文件名: RC\$SMF-356 - SMF-356-20250509-FX275.lcb
 样品瓶号 : 2-22
 进样体积 : 10 μl 版本号: 6.115
 进样时间 : 2025/05/09 14:30:19 实验者: xiechaojun
 处理时间(V2) : 2025/05/10 15:57:40 处理者: xiechaojun
 仪器型号 : SHIMADZU LC-2050C (FX275)

<色谱图>



<峰表>

检测器A Ch1 247nm

峰号	保留时间	面积	面积%	高度	理论塔板数(USP)	拖尾因子	分离度(USP)
1	1.378	386415	100.000	75692	1813	1.379	--
总计		386415	100.000	75692			

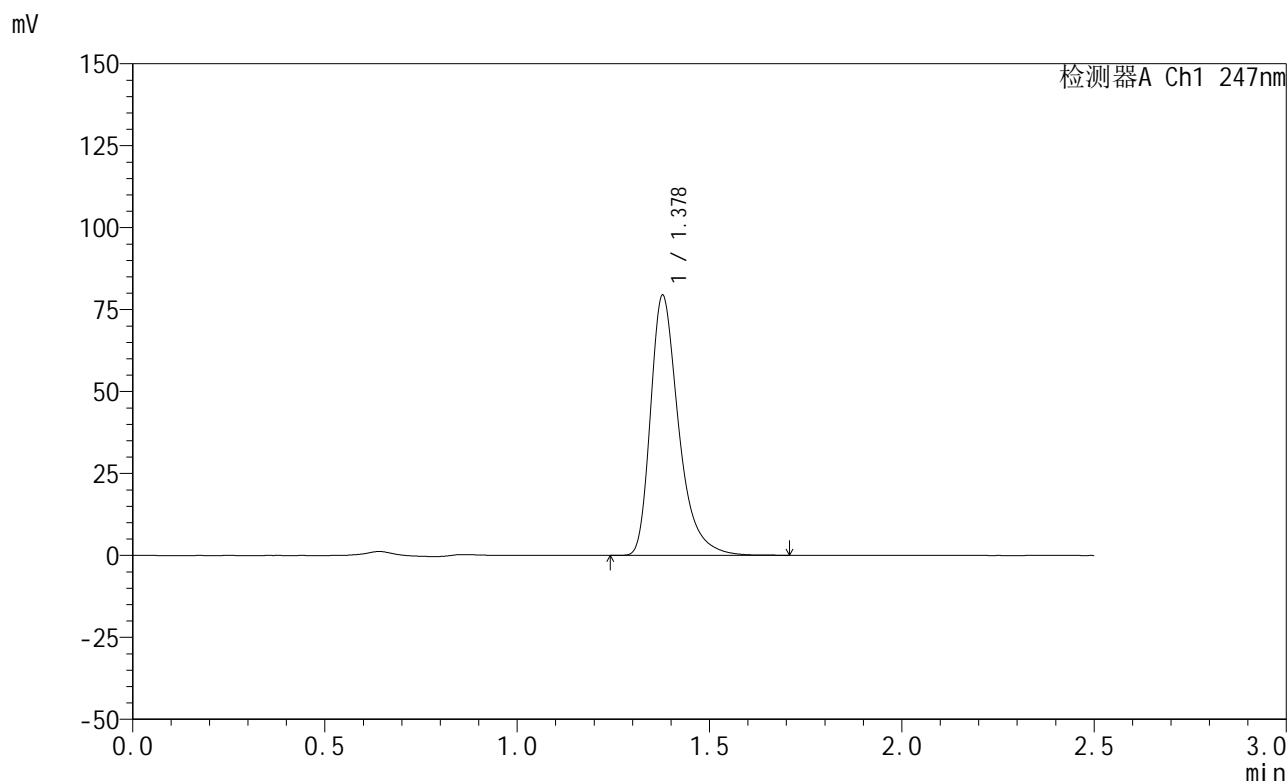


SMF-356

<样品信息>

色谱柱 : XB-C18(50mm*4.6mm,5μm) 流 速: 1.0ml/min
 柱 温 : 30°C 波 长: 247nm
 数据文件名: RC\$SMF-356 - 0-107/26-2460-2 - zzp-20mg-2025011421p-rcqx-pH6.8jz-2-lf100z-20min-P4.lcd
 方法文件名: RC\$SMF-356 - SMF-356-rcqx-FX275.lcm
 批处理文件名: RC\$SMF-356 - SMF-356-20250509-FX275.lcb
 样品瓶号 : 2-31
 进样体积 : 10 μl 版本号: 6.115
 进样时间 : 2025/05/09 14:33:12 实验者: xiechaojun
 处理时间(V2) : 2025/05/10 15:57:43 处理者: xiechaojun
 仪器型号 : SHIMADZU LC-2050C (FX275)

<色谱图>



<峰表>

检测器A Ch1 247nm

峰号	保留时间	面积	面积%	高度	理论塔板数(USP)	拖尾因子	分离度(USP)
1	1.378	404205	100.000	79162	1813	1.379	--
总计		404205	100.000	79162			



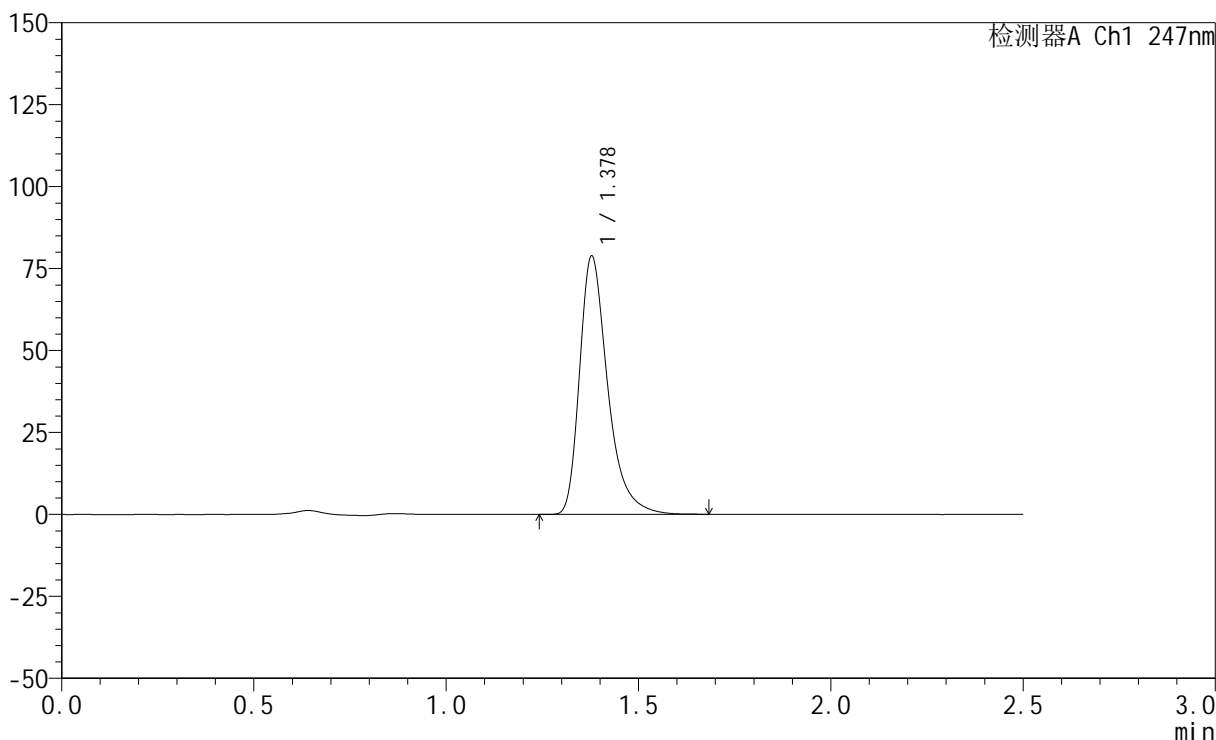
SMF-356

<样品信息>

色谱柱 : XB-C18(50mm*4.6mm,5μm) 流 速: 1.0ml/min
 柱 温 : 30°C 波 长: 247nm
 数据文件名: RC\$SMF-356 - 0-107/26-2461-2 - zzp-20mg-2025011421p-rcqx-pH6.8jz-2-lf100z-20min-P5.lcd
 方法文件名: RC\$SMF-356 - SMF-356-rcqx-FX275.lcm
 批处理文件名: RC\$SMF-356 - SMF-356-20250509-FX275.lcb
 样品瓶号 : 2-40
 进样体积 : 10 μl 版本号: 6.115
 进样时间 : 2025/05/09 14:36:06 实验者: xiechaojun
 处理时间(V2) : 2025/05/10 15:57:46 处理者: xiechaojun
 仪器型号 : SHIMADZU LC-2050C (FX275)

<色谱图>

mV



<峰表>

检测器A Ch1 247nm

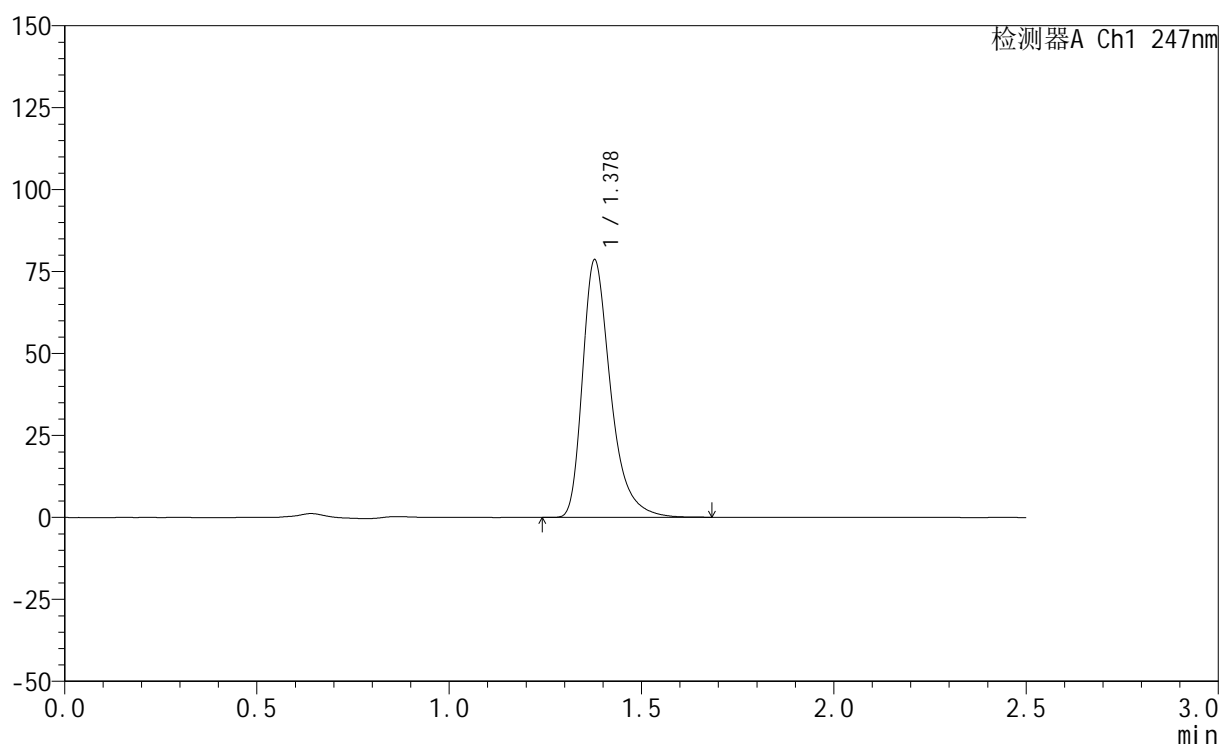
峰号	保留时间	面积	面积%	高度	理论塔板数(USP)	拖尾因子	分离度(USP)
1	1.378	401218	100.000	78660	1813	1.378	--
总计		401218	100.000	78660			

<样品信息>

色谱柱 : XB-C18(50mm*4.6mm,5 μ m) 流 速: 1.0ml/min
 柱 温 : 30°C 波 长: 247nm
 数据文件名: RC\$SMF-356 - 0-107/26-2462-2 - zzp-20mg-2025011421p-rcqx-pH6.8jz-2-lf100z-20min-P6.lcd
 方法文件名: RC\$SMF-356 - SMF-356-rcqx-FX275.lcm
 批处理文件名: RC\$SMF-356 - SMF-356-20250509-FX275.lcb
 样品瓶号 : 2-49
 进样体积 : 10 μ l 版本号: 6.115
 进样时间 : 2025/05/09 14:38:59 实验者: xiechaojun
 处理时间(V2): 2025/05/10 15:57:48 处理者: xiechaojun
 仪器型号 : SHIMADZU LC-2050C (FX275)

<色谱图>

mV



<峰表>

检测器A Ch1 247nm

峰号	保留时间	面积	面积%	高度	理论塔板数(USP)	拖尾因子	分离度(USP)
1	1.378	400046	100.000	78413	1813	1.377	--
总计		400046	100.000	78413			



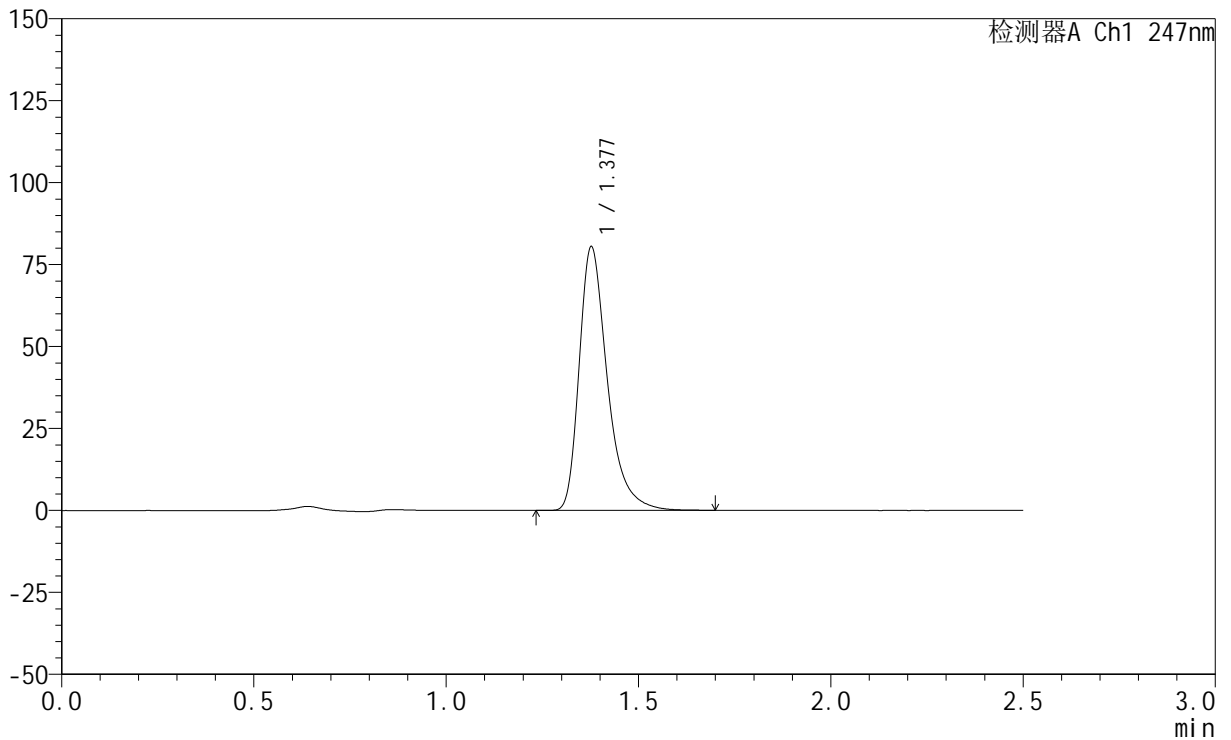
SMF-356

<样品信息>

色谱柱 : XB-C18(50mm*4.6mm,5μm) 流 速: 1.0ml/min
 柱 温 : 30°C 波 长: 247nm
 数据文件名: RC\$SMF-356 - 0-107/26-2463-2 - zzp-20mg-2025011421p-rcqx-pH6.8jz-2-lf100z-30min-P1.lcd
 方法文件名: RC\$SMF-356 - SMF-356-rcqx-FX275.lcm
 批处理文件名: RC\$SMF-356 - SMF-356-20250509-FX275.lcb
 样品瓶号 : 2-5
 进样体积 : 10 μl 版本号: 6.115
 进样时间 : 2025/05/09 14:41:53 实验者: xiechaojun
 处理时间(V2) : 2025/05/10 15:57:51 处理者: xiechaojun
 仪器型号 : SHIMADZU LC-2050C (FX275)

<色谱图>

mV



<峰表>

检测器A Ch1 247nm

峰号	保留时间	面积	面积%	高度	理论塔板数(USP)	拖尾因子	分离度(USP)
1	1.377	409555	100.000	80100	1809	1.379	--
总计		409555	100.000	80100			



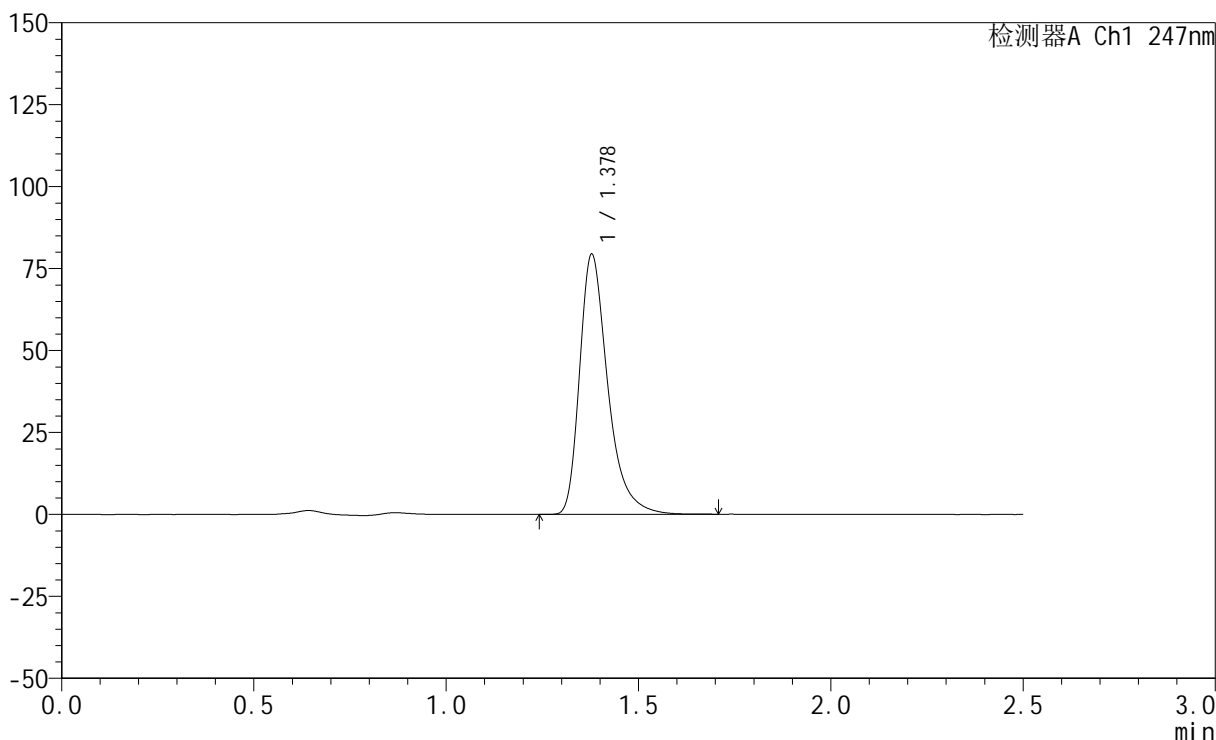
SMF-356

<样品信息>

色谱柱 : XB-C18(50mm*4.6mm,5μm) 流 速: 1.0ml/min
 柱 温 : 30°C 波 长: 247nm
 数据文件名: RC\$SMF-356 - 0-107/26-2464-2 - zzp-20mg-2025011421p-rcqx-pH6.8jz-2-lf100z-30min-P2.lcd
 方法文件名: RC\$SMF-356 - SMF-356-rcqx-FX275.lcm
 批处理文件名: RC\$SMF-356 - SMF-356-20250509-FX275.lcb
 样品瓶号 : 2-14
 进样体积 : 10 μl 版本号: 6.115
 进样时间 : 2025/05/09 14:44:47 实验者: xiechaojun
 处理时间(V2) : 2025/05/10 15:57:54 处理者: xiechaojun
 仪器型号 : SHIMADZU LC-2050C (FX275)

<色谱图>

mV



<峰表>

检测器A Ch1 247nm

峰号	保留时间	面积	面积%	高度	理论塔板数(USP)	拖尾因子	分离度(USP)
1	1.378	404377	100.000	79226	1811	1.378	--
总计		404377	100.000	79226			



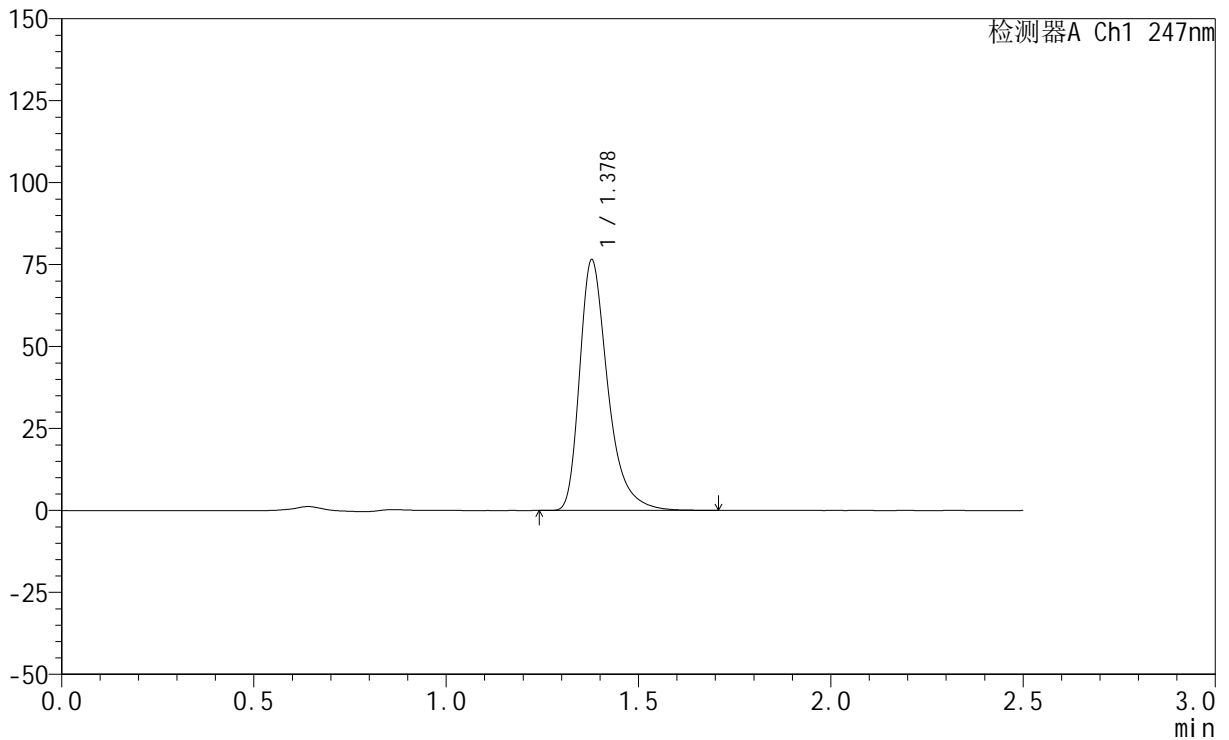
SMF-356

<样品信息>

色谱柱 : XB-C18(50mm*4.6mm,5μm) 流 速: 1.0ml/min
 柱 温 : 30°C 波 长: 247nm
 数据文件名: RC\$SMF-356 - 0-107/26-2465-2 - zzp-20mg-2025011421p-rcqx-pH6.8jz-2-lf100z-30min-P3.lcd
 方法文件名: RC\$SMF-356 - SMF-356-rcqx-FX275.lcm
 批处理文件名: RC\$SMF-356 - SMF-356-20250509-FX275.lcb
 样品瓶号 : 2-23
 进样体积 : 10 μl 版本号: 6.115
 进样时间 : 2025/05/09 14:47:42 实验者: xiechaojun
 处理时间(V2) : 2025/05/10 15:57:56 处理者: xiechaojun
 仪器型号 : SHIMADZU LC-2050C (FX275)

<色谱图>

mV



<峰表>

检测器A Ch1 247nm

峰号	保留时间	面积	面积%	高度	理论塔板数(USP)	拖尾因子	分离度(USP)
1	1.378	389681	100.000	76353	1812	1.378	--
总计		389681	100.000	76353			

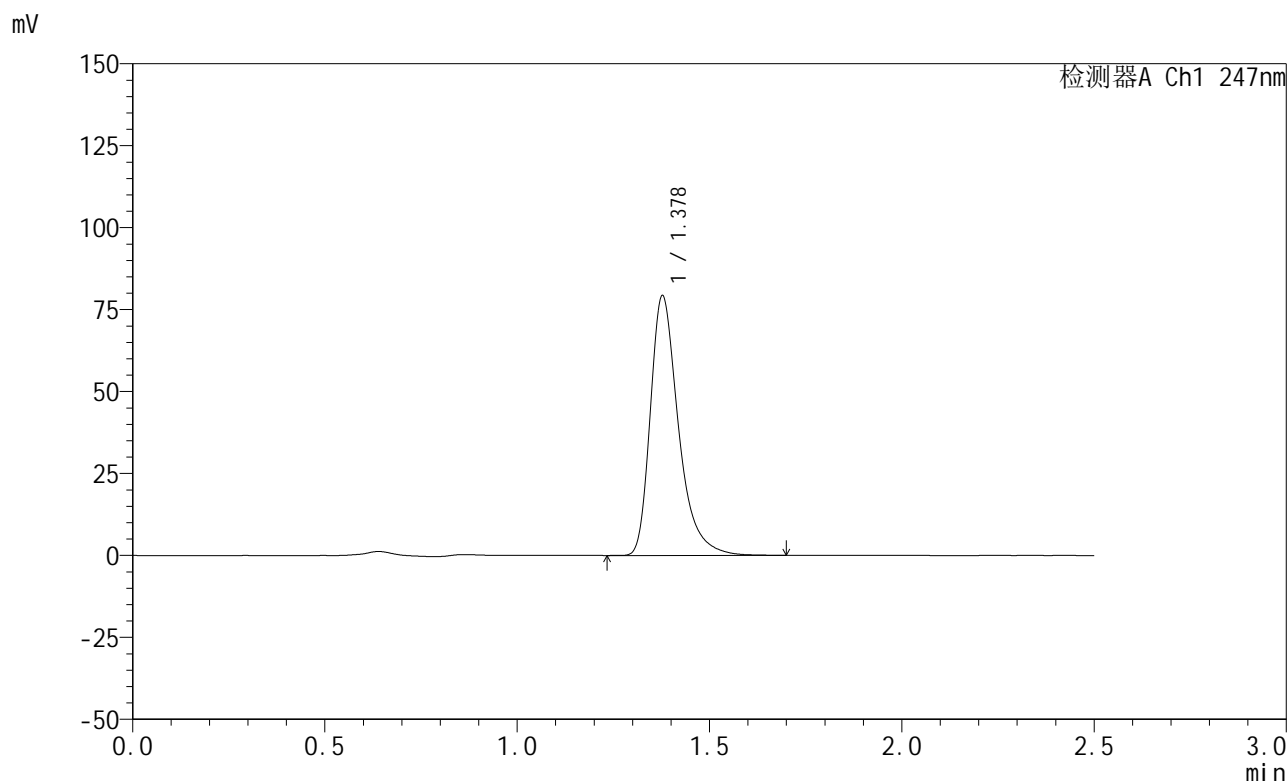


SMF-356

<样品信息>

色谱柱 : XB-C18(50mm*4.6mm,5μm) 流 速: 1.0ml/min
 柱 温 : 30°C 波 长: 247nm
 数据文件名: RC\$SMF-356 - 0-107/26-2466-2 - zzp-20mg-2025011421p-rcqx-pH6.8jz-2-lf100z-30min-P4.lcd
 方法文件名: RC\$SMF-356 - SMF-356-rcqx-FX275.lcm
 批处理文件名: RC\$SMF-356 - SMF-356-20250509-FX275.lcb
 样品瓶号 : 2-32
 进样体积 : 10 μl 版本号: 6.115
 进样时间 : 2025/05/09 14:50:37 实验者: xiechaojun
 处理时间(V2) : 2025/05/10 15:57:59 处理者: xiechaojun
 仪器型号 : SHIMADZU LC-2050C (FX275)

<色谱图>



<峰表>

检测器A Ch1 247nm

峰号	保留时间	面积	面积%	高度	理论塔板数(USP)	拖尾因子	分离度(USP)
1	1.378	403934	100.000	78980	1811	1.380	--
总计		403934	100.000	78980			

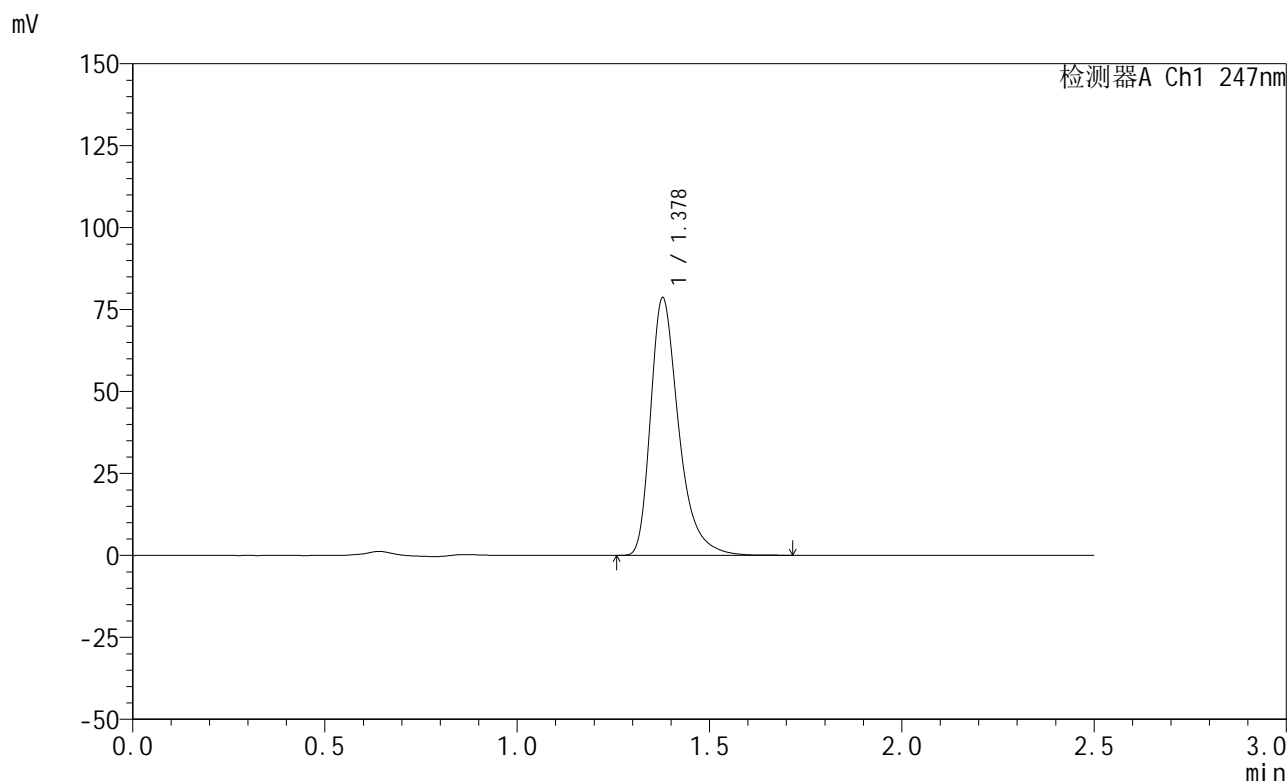


SMF-356

<样品信息>

色谱柱 : XB-C18(50mm*4.6mm,5μm) 流 速: 1.0ml/min
 柱 温 : 30°C 波 长: 247nm
 数据文件名: RC\$SMF-356 - 0-107/26-2467-2 - zzp-20mg-2025011421p-rcqx-pH6.8jz-2-lf100z-30min-P5.lcd
 方法文件名: RC\$SMF-356 - SMF-356-rcqx-FX275.lcm
 批处理文件名: RC\$SMF-356 - SMF-356-20250509-FX275.lcb
 样品瓶号 : 2-41
 进样体积 : 10 μl 版本号: 6.115
 进样时间 : 2025/05/09 14:53:30 实验者: xiechaojun
 处理时间(V2) : 2025/05/10 15:58:02 处理者: xiechaojun
 仪器型号 : SHIMADZU LC-2050C (FX275)

<色谱图>



<峰表>

检测器A Ch1 247nm

峰号	保留时间	面积	面积%	高度	理论塔板数(USP)	拖尾因子	分离度(USP)
1	1.378	400613	100.000	78471	1812	1.379	--
总计		400613	100.000	78471			

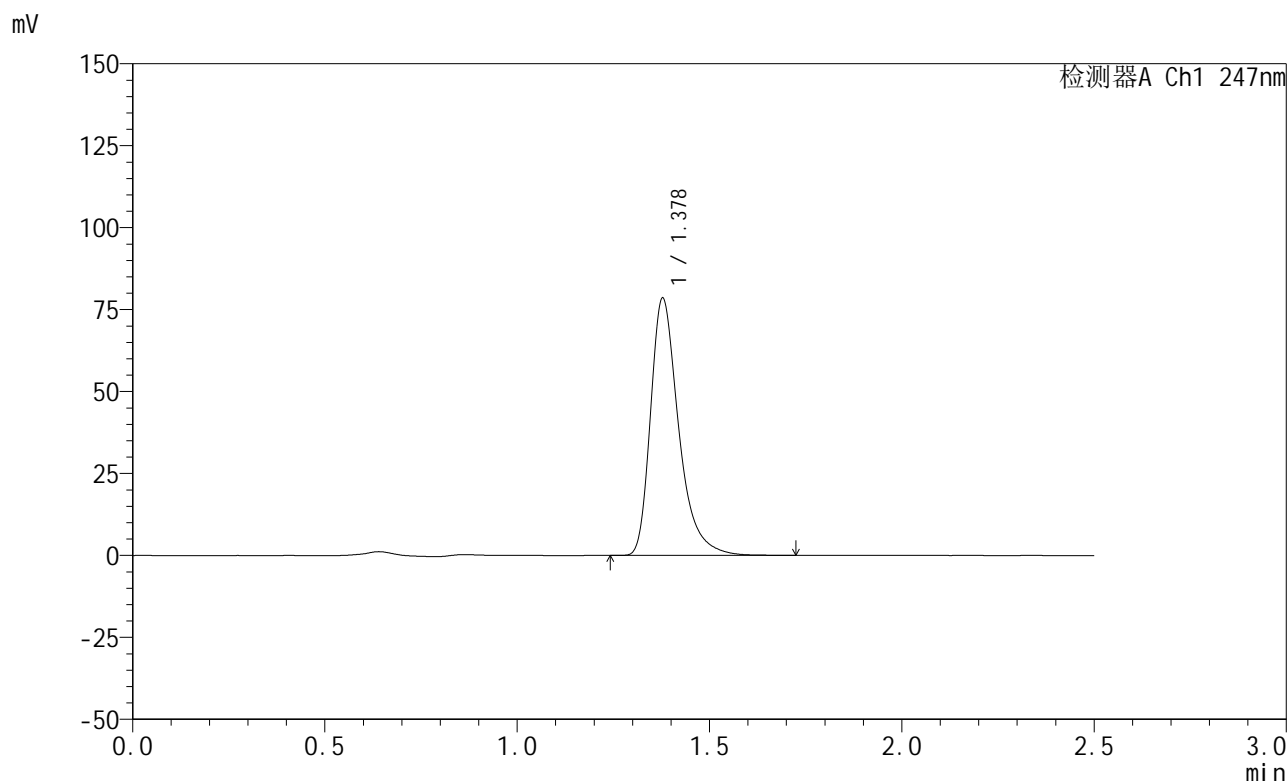


SMF-356

<样品信息>

色谱柱 : XB-C18(50mm*4.6mm,5μm) 流 速: 1.0ml/min
 柱 温 : 30°C 波 长: 247nm
 数据文件名: RC\$SMF-356 - 0-107/26-2468-2 - zzp-20mg-2025011421p-rcqx-pH6.8jz-2-lf100z-30min-P6.lcd
 方法文件名: RC\$SMF-356 - SMF-356-rcqx-FX275.lcm
 批处理文件名: RC\$SMF-356 - SMF-356-20250509-FX275.lcb
 样品瓶号 : 2-50
 进样体积 : 10 μl 版本号: 6.115
 进样时间 : 2025/05/09 14:56:26 实验者: xiechaojun
 处理时间(V2) : 2025/05/10 15:58:05 处理者: xiechaojun
 仪器型号 : SHIMADZU LC-2050C (FX275)

<色谱图>



<峰表>

检测器A Ch1 247nm

峰号	保留时间	面积	面积%	高度	理论塔板数(USP)	拖尾因子	分离度(USP)
1	1.378	400203	100.000	78361	1813	1.379	--
总计		400203	100.000	78361			



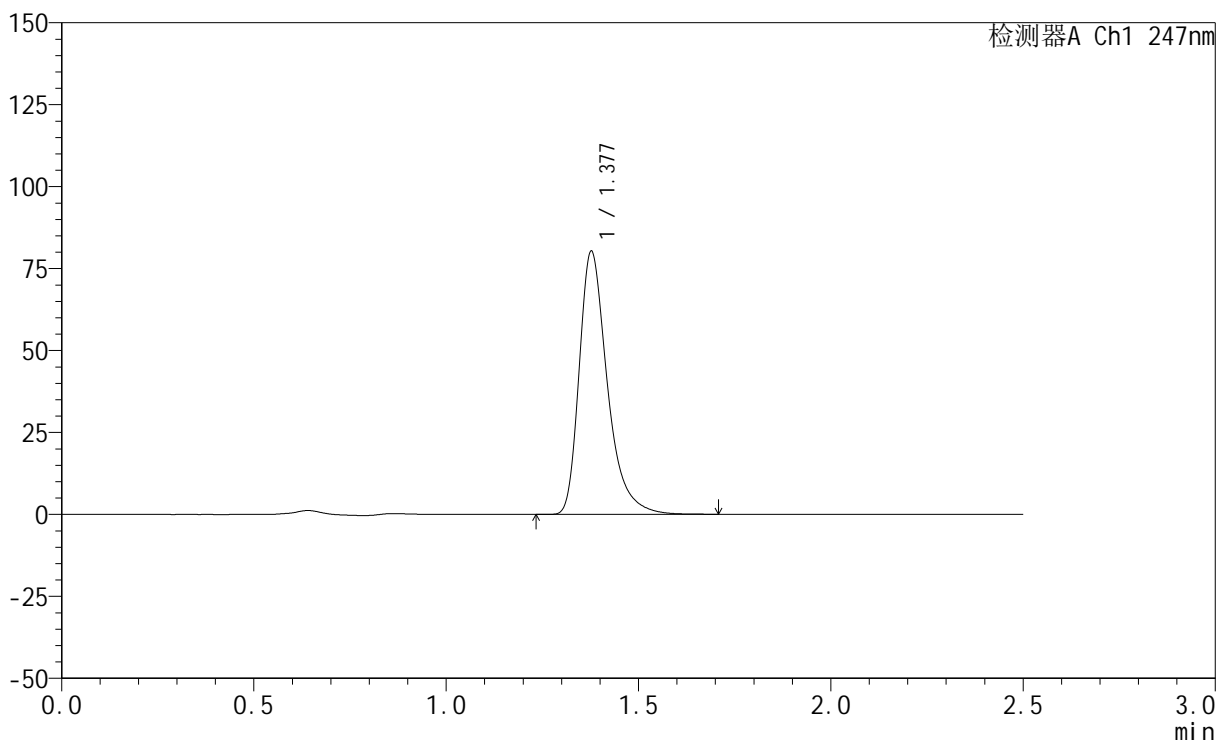
SMF-356

<样品信息>

色谱柱 : XB-C18(50mm*4.6mm,5μm) 流 速: 1.0ml/min
 柱 温 : 30°C 波 长: 247nm
 数据文件名: RC\$SMF-356 - 0-107/26-2469-2 - zzp-20mg-2025011421p-rcqx-pH6.8jz-2-lf100z-45min-P1.lcd
 方法文件名: RC\$SMF-356 - SMF-356-rcqx-FX275.lcm
 批处理文件名: RC\$SMF-356 - SMF-356-20250509-FX275.lcb
 样品瓶号 : 2-6
 进样体积 : 10 μl 版本号: 6.115
 进样时间 : 2025/05/09 14:59:21 实验者: xiechaojun
 处理时间(V2) : 2025/05/10 15:58:07 处理者: xiechaojun
 仪器型号 : SHIMADZU LC-2050C (FX275)

<色谱图>

mV



<峰表>

检测器A Ch1 247nm

峰号	保留时间	面积	面积%	高度	理论塔板数(USP)	拖尾因子	分离度(USP)
1	1.377	408837	100.000	79924	1809	1.380	--
总计		408837	100.000	79924			

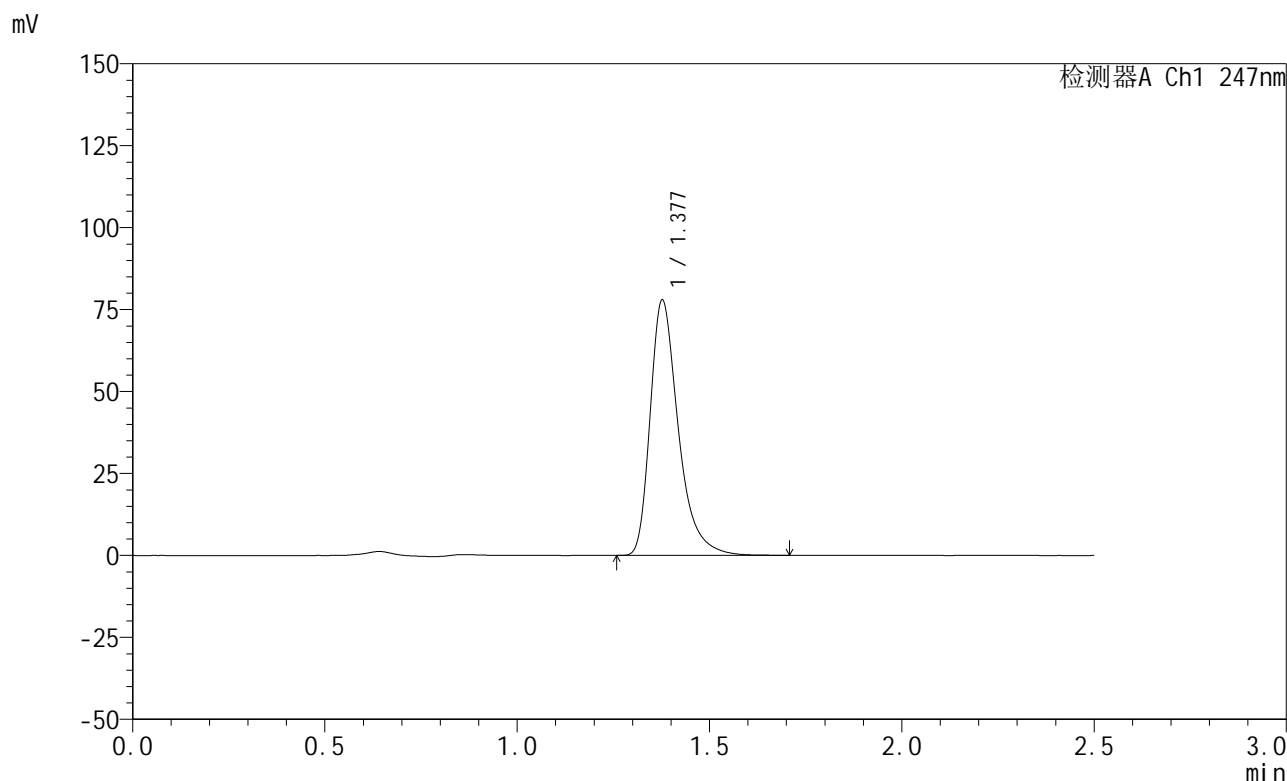


SMF-356

<样品信息>

色谱柱 : XB-C18(50mm*4.6mm,5μm) 流 速: 1.0ml/min
 柱 温 : 30°C 波 长: 247nm
 数据文件名: RC\$SMF-356 - 0-107/26-2470-2 - zzp-20mg-2025011421p-rcqx-pH6.8jz-2-lf100z-45min-P2.lcd
 方法文件名: RC\$SMF-356 - SMF-356-rcqx-FX275.lcm
 批处理文件名: RC\$SMF-356 - SMF-356-20250509-FX275.lcb
 样品瓶号 : 2-15
 进样体积 : 10 μl 版本号: 6.115
 进样时间 : 2025/05/09 15:02:16 实验者: xiechaojun
 处理时间(V2) : 2025/05/10 15:58:10 处理者: xiechaojun
 仪器型号 : SHIMADZU LC-2050C (FX275)

<色谱图>



<峰表>

检测器A Ch1 247nm

峰号	保留时间	面积	面积%	高度	理论塔板数(USP)	拖尾因子	分离度(USP)
1	1.377	396943	100.000	77571	1809	1.381	--
总计		396943	100.000	77571			

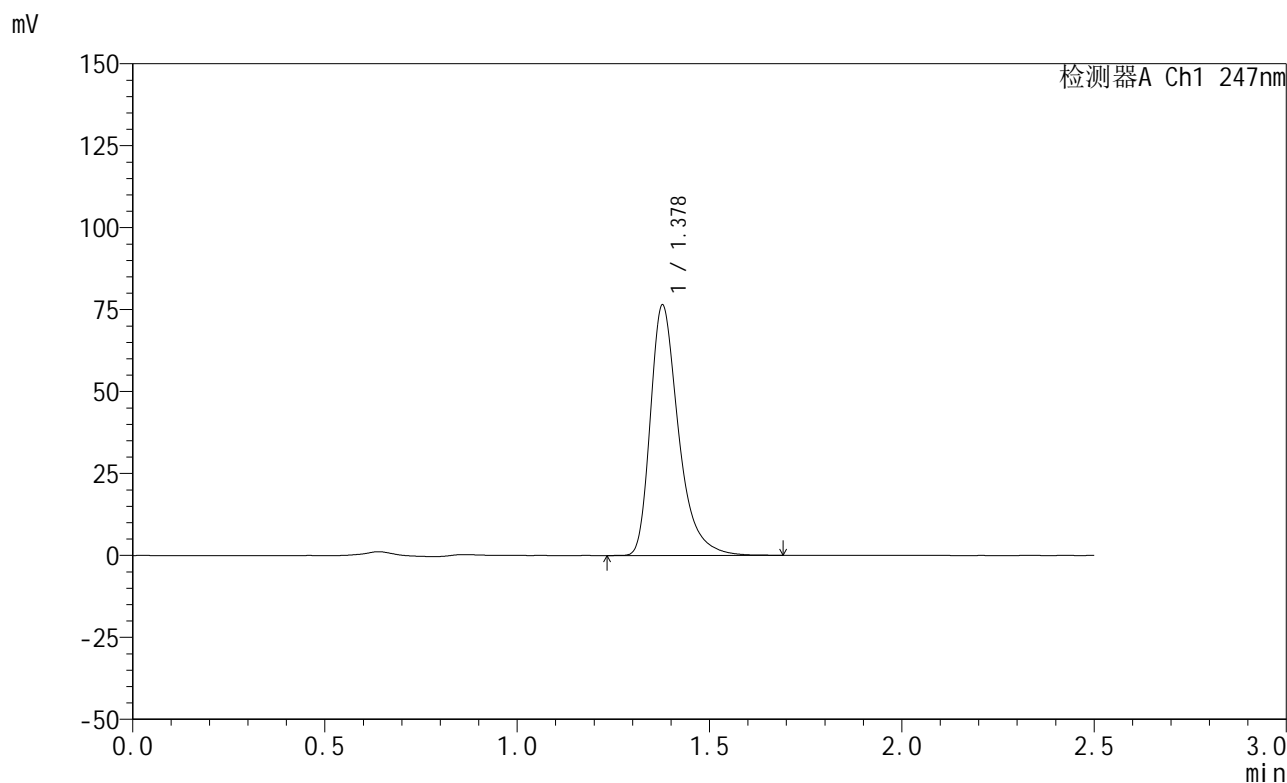


SMF-356

<样品信息>

色谱柱 : XB-C18(50mm*4.6mm,5μm) 流 速: 1.0ml/min
 柱 温 : 30°C 波 长: 247nm
 数据文件名: RC\$SMF-356 - 0-107/26-2471-2 - zzp-20mg-2025011421p-rcqx-pH6.8jz-2-lf100z-45min-P3.lcd
 方法文件名: RC\$SMF-356 - SMF-356-rcqx-FX275.lcm
 批处理文件名: RC\$SMF-356 - SMF-356-20250509-FX275.lcb
 样品瓶号 : 2-24
 进样体积 : 10 μl 版本号: 6.115
 进样时间 : 2025/05/09 15:05:10 实验者: xiechaojun
 处理时间(V2) : 2025/05/10 15:58:13 处理者: xiechaojun
 仪器型号 : SHIMADZU LC-2050C (FX275)

<色谱图>



<峰表>

检测器A Ch1 247nm

峰号	保留时间	面积	面积%	高度	理论塔板数(USP)	拖尾因子	分离度(USP)
1	1.378	389396	100.000	76173	1811	1.380	--
总计		389396	100.000	76173			



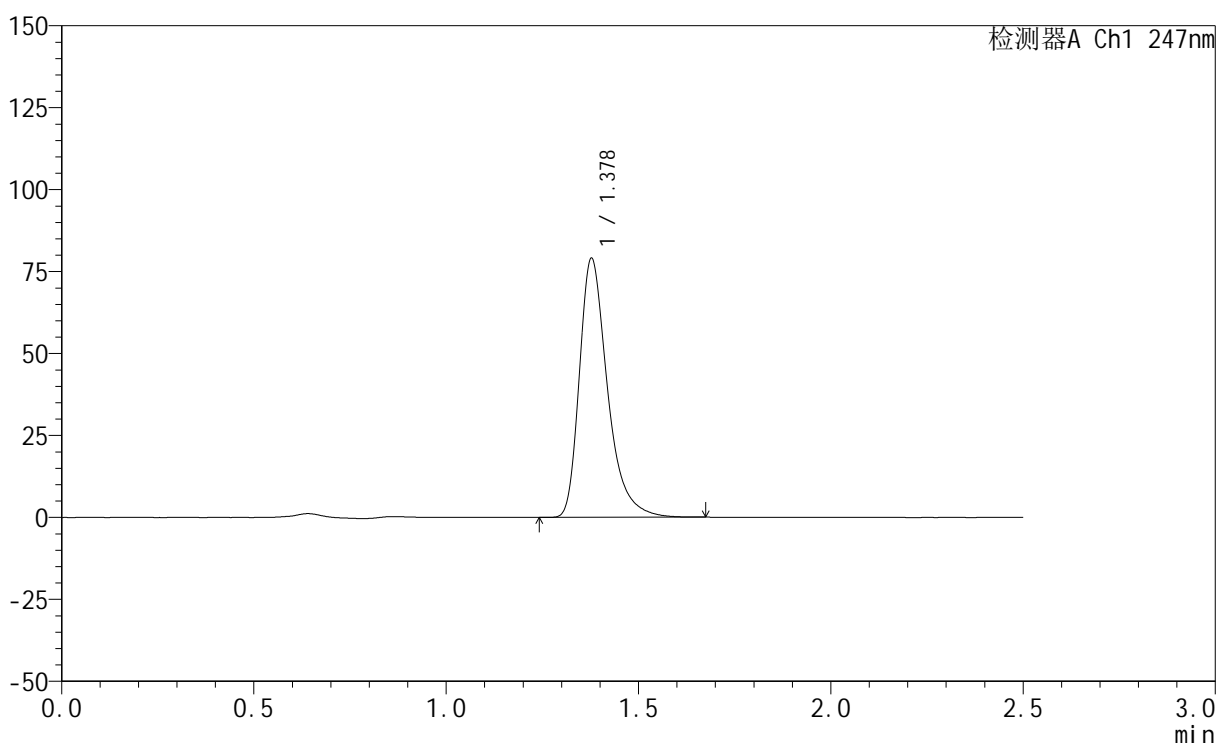
SMF-356

<样品信息>

色谱柱 : XB-C18(50mm*4.6mm,5μm) 流 速: 1.0ml/min
 柱 温 : 30°C 波 长: 247nm
 数据文件名: RC\$SMF-356 - 0-107/26-2472-2 - zzp-20mg-2025011421p-rcqx-pH6.8jz-2-lf100z-45min-P4.lcd
 方法文件名: RC\$SMF-356 - SMF-356-rcqx-FX275.lcm
 批处理文件名: RC\$SMF-356 - SMF-356-20250509-FX275.lcb
 样品瓶号 : 2-33
 进样体积 : 10 μl 版本号: 6.115
 进样时间 : 2025/05/09 15:08:04 实验者: xiechaojun
 处理时间(V2) : 2025/05/10 15:58:16 处理者: xiechaojun
 仪器型号 : SHIMADZU LC-2050C (FX275)

<色谱图>

mV



<峰表>

检测器A Ch1 247nm

峰号	保留时间	面积	面积%	高度	理论塔板数(USP)	拖尾因子	分离度(USP)
1	1.378	402348	100.000	78798	1811	1.378	--
总计		402348	100.000	78798			

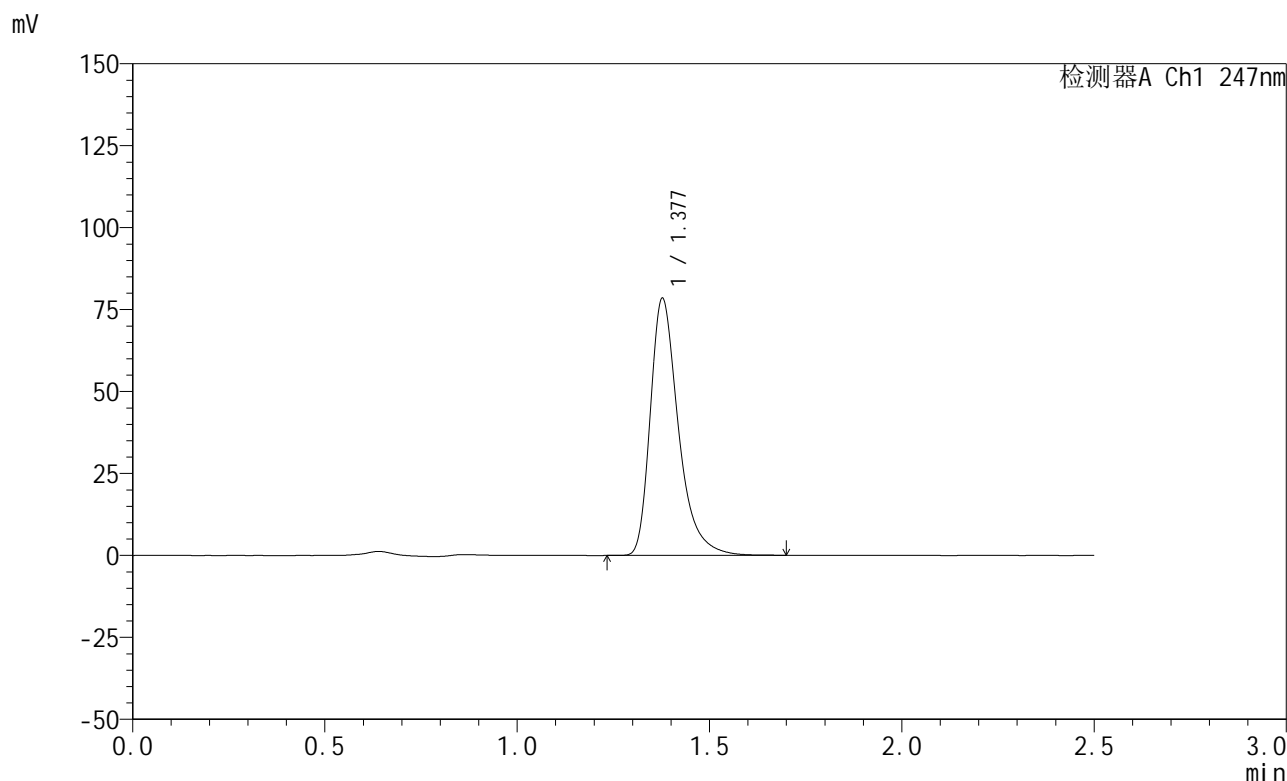


SMF-356

<样品信息>

色谱柱 : XB-C18(50mm*4.6mm,5μm) 流 速: 1.0ml/min
 柱 温 : 30°C 波 长: 247nm
 数据文件名: RC\$SMF-356 - 0-107/26-2473-2 - zzp-20mg-2025011421p-rcqx-pH6.8jz-2-lf100z-45min-P5.lcd
 方法文件名: RC\$SMF-356 - SMF-356-rcqx-FX275.lcm
 批处理文件名: RC\$SMF-356 - SMF-356-20250509-FX275.lcb
 样品瓶号 : 2-42
 进样体积 : 10 μl 版本号: 6.115
 进样时间 : 2025/05/09 15:10:58 实验者: xiechaojun
 处理时间(V2) : 2025/05/10 15:58:18 处理者: xiechaojun
 仪器型号 : SHIMADZU LC-2050C (FX275)

<色谱图>



<峰表>

检测器A Ch1 247nm

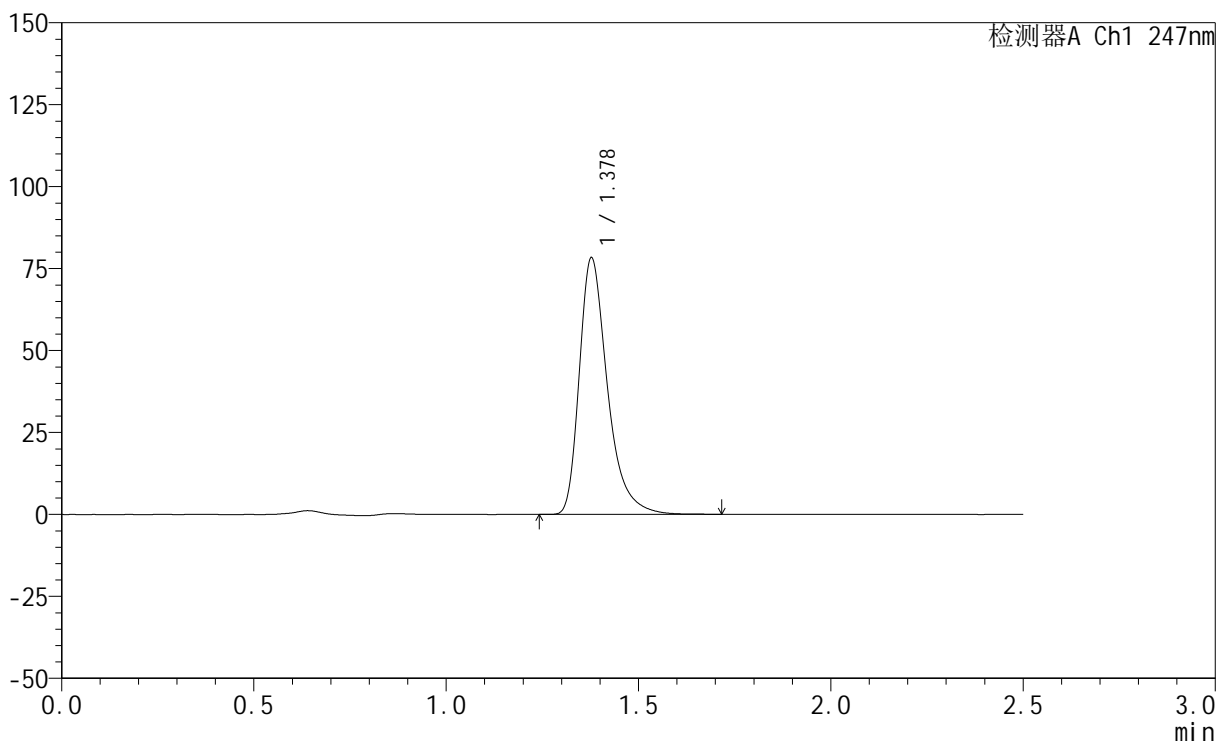
峰号	保留时间	面积	面积%	高度	理论塔板数(USP)	拖尾因子	分离度(USP)
1	1.377	399552	100.000	78145	1810	1.379	--
总计		399552	100.000	78145			

<样品信息>

色谱柱 : XB-C18(50mm*4.6mm,5 μ m) 流 速: 1.0ml/min
 柱 温 : 30 $^{\circ}$ C 波 长: 247nm
 数据文件名: RC\$SMF-356 - 0-107/26-2474-2 - zzp-20mg-2025011421p-rcqx-pH6.8jz-2-lf100z-45min-P6.lcd
 方法文件名: RC\$SMF-356 - SMF-356-rcqx-FX275.lcm
 批处理文件名: RC\$SMF-356 - SMF-356-20250509-FX275.lcb
 样品瓶号 : 2-51
 进样体积 : 10 μ l 版本号: 6.115
 进样时间 : 2025/05/09 15:13:52 实验者: xiechaojun
 处理时间(V2): 2025/05/10 15:58:21 处理者: xiechaojun
 仪器型号 : SHIMADZU LC-2050C (FX275)

<色谱图>

mV



<峰表>

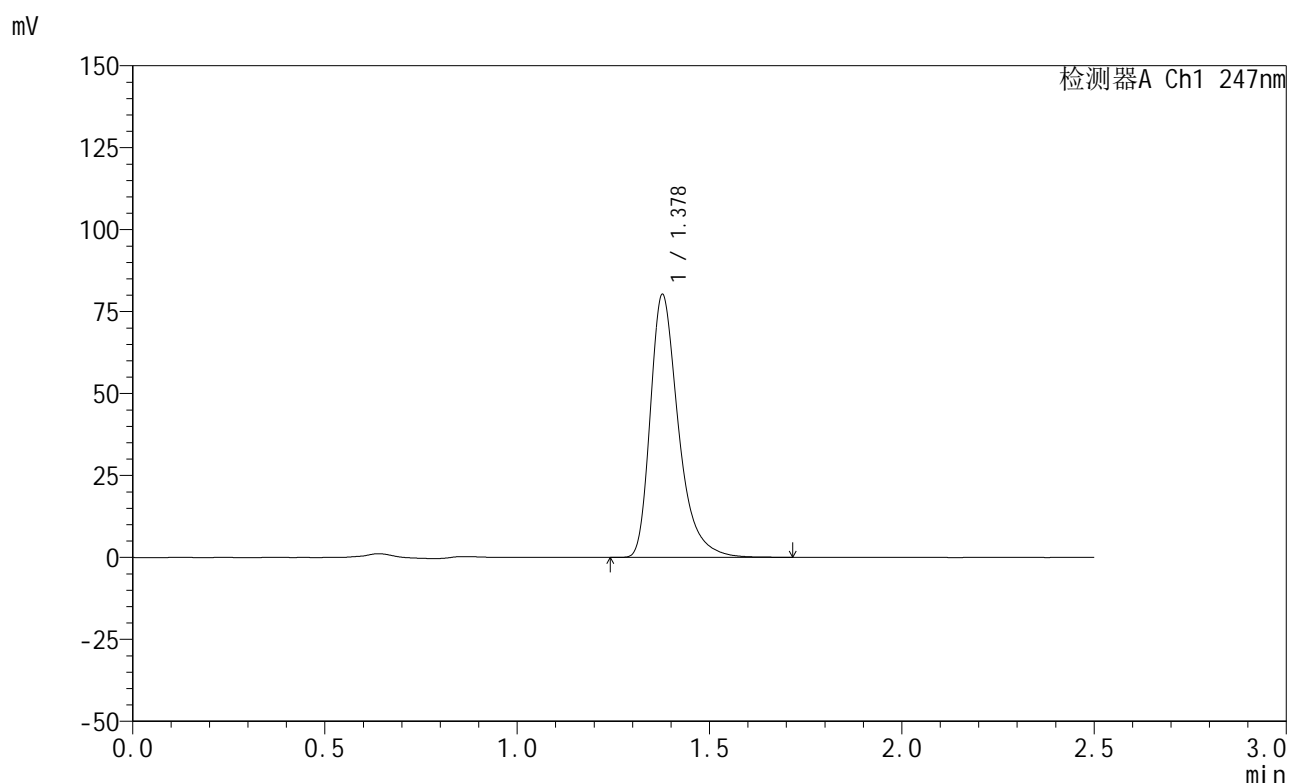
检测器A Ch1 247nm

峰号	保留时间	面积	面积%	高度	理论塔板数(USP)	拖尾因子	分离度(USP)
1	1.378	398895	100.000	78036	1812	1.380	--
总计		398895	100.000	78036			

<样品信息>

色谱柱 : XB-C18(50mm*4.6mm,5 μ m) 流速: 1.0ml/min
柱温 : 30 $^{\circ}$ C 波长: 247nm
数据文件名: RC\$SMF-356 - 0-107/26-2475-2 - zzp-20mg-2025011421p-rcqx-pH6.8jz-2-lf100z-jxzs-P1.lcd
方法文件名: RC\$SMF-356 - SMF-356-rcqx-FX275.lcm
批处理文件名: RC\$SMF-356 - SMF-356-20250509-FX275.lcb
样品瓶号 : 2-7
进样体积 : 10 μ l 版本号: 6.115
进样时间 : 2025/05/09 15:16:46 实验者: xiechaojun
处理时间(V2) : 2025/05/10 15:58:24 处理者: xiechaojun
仪器型号 : SHIMADZU LC-2050C (FX275)

<色谱图>



<峰表>

检测器A Ch1 247nm

峰号	保留时间	面积	面积%	高度	理论塔板数(USP)	拖尾因子	分离度(USP)
1	1.378	408742	100.000	79936	1811	1.380	--
总计		408742	100.000	79936			



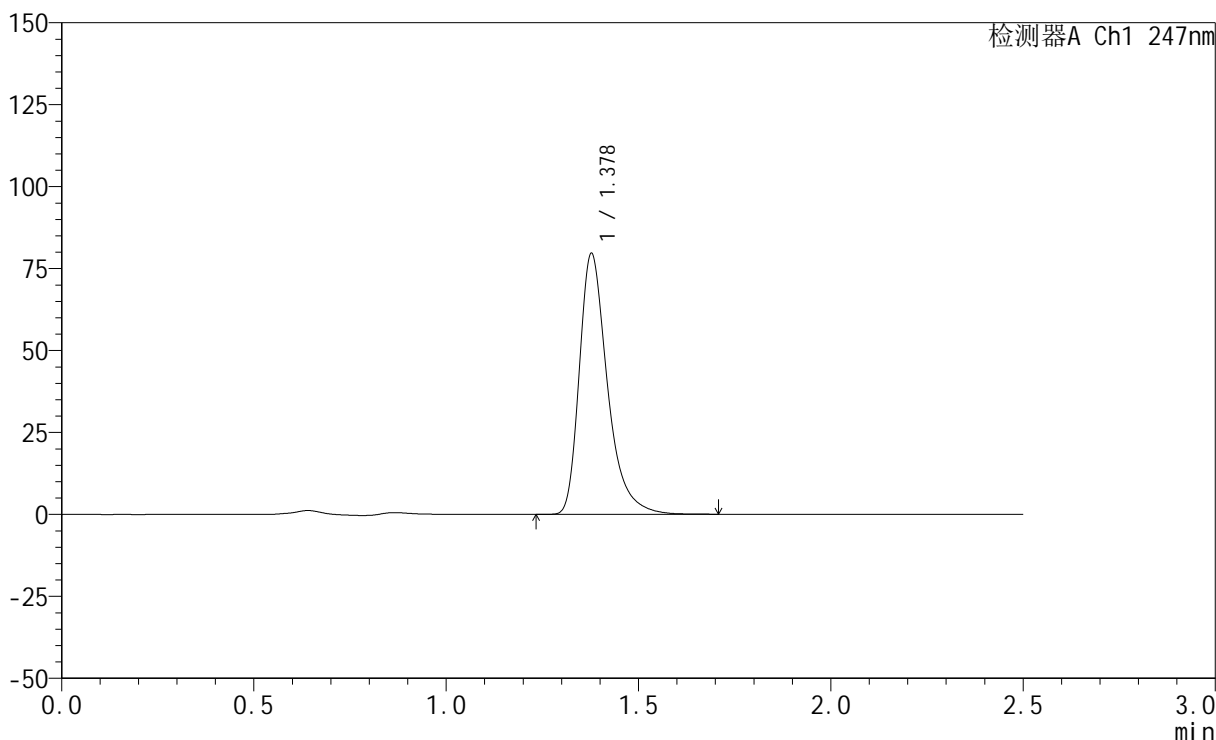
SMF-356

<样品信息>

色谱柱 : XB-C18(50mm*4.6mm,5μm) 流 速: 1.0ml/min
 柱 温 : 30°C 波 长: 247nm
 数据文件名: RC\$SMF-356 - 0-107/26-2476-2 - zzp-20mg-2025011421p-rcqx-pH6.8jz-2-lf100z-jxzs-P2.lcd
 方法文件名: RC\$SMF-356 - SMF-356-rcqx-FX275.lcm
 批处理文件名: RC\$SMF-356 - SMF-356-20250509-FX275.lcb
 样品瓶号 : 2-16
 进样体积 : 10 μl 版本号: 6.115
 进样时间 : 2025/05/09 15:19:40 实验者: xiechaojun
 处理时间(V2) : 2025/05/10 15:58:27 处理者: xiechaojun
 仪器型号 : SHIMADZU LC-2050C (FX275)

<色谱图>

mV



<峰表>

检测器A Ch1 247nm

峰号	保留时间	面积	面积%	高度	理论塔板数(USP)	拖尾因子	分离度(USP)
1	1.378	405497	100.000	79312	1811	1.380	--
总计		405497	100.000	79312			



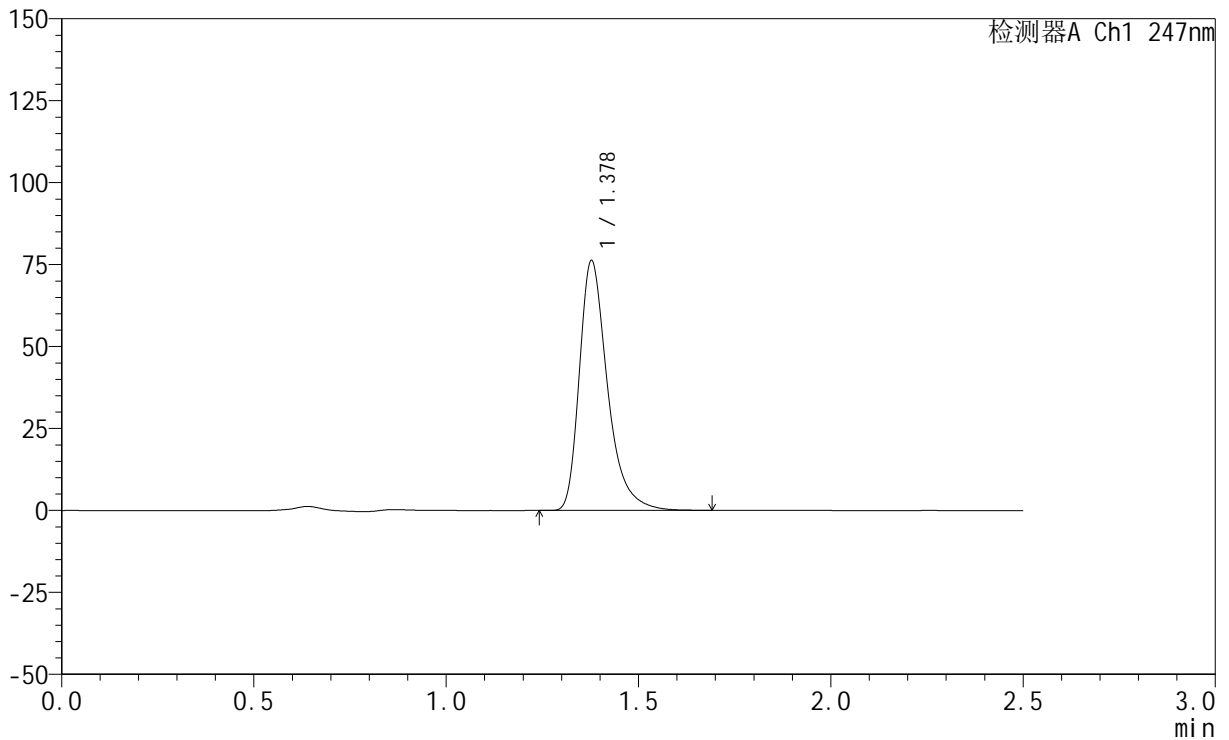
SMF-356

<样品信息>

色谱柱 : XB-C18(50mm*4.6mm,5μm) 流 速: 1.0ml/min
 柱 温 : 30°C 波 长: 247nm
 数据文件名: RC\$SMF-356 - 0-107/26-2477-2 - zzp-20mg-2025011421p-rcqx-pH6.8jz-2-lf100z-jxzs-P3.lcd
 方法文件名: RC\$SMF-356 - SMF-356-rcqx-FX275.lcm
 批处理文件名: RC\$SMF-356 - SMF-356-20250509-FX275.lcb
 样品瓶号 : 2-25
 进样体积 : 10 μl 版本号: 6.115
 进样时间 : 2025/05/09 15:22:35 实验者: xiechaojun
 处理时间(V2) : 2025/05/10 15:58:29 处理者: xiechaojun
 仪器型号 : SHIMADZU LC-2050C (FX275)

<色谱图>

mV



<峰表>

检测器A Ch1 247nm

峰号	保留时间	面积	面积%	高度	理论塔板数(USP)	拖尾因子	分离度(USP)
1	1.378	388242	100.000	75996	1812	1.379	--
总计		388242	100.000	75996			



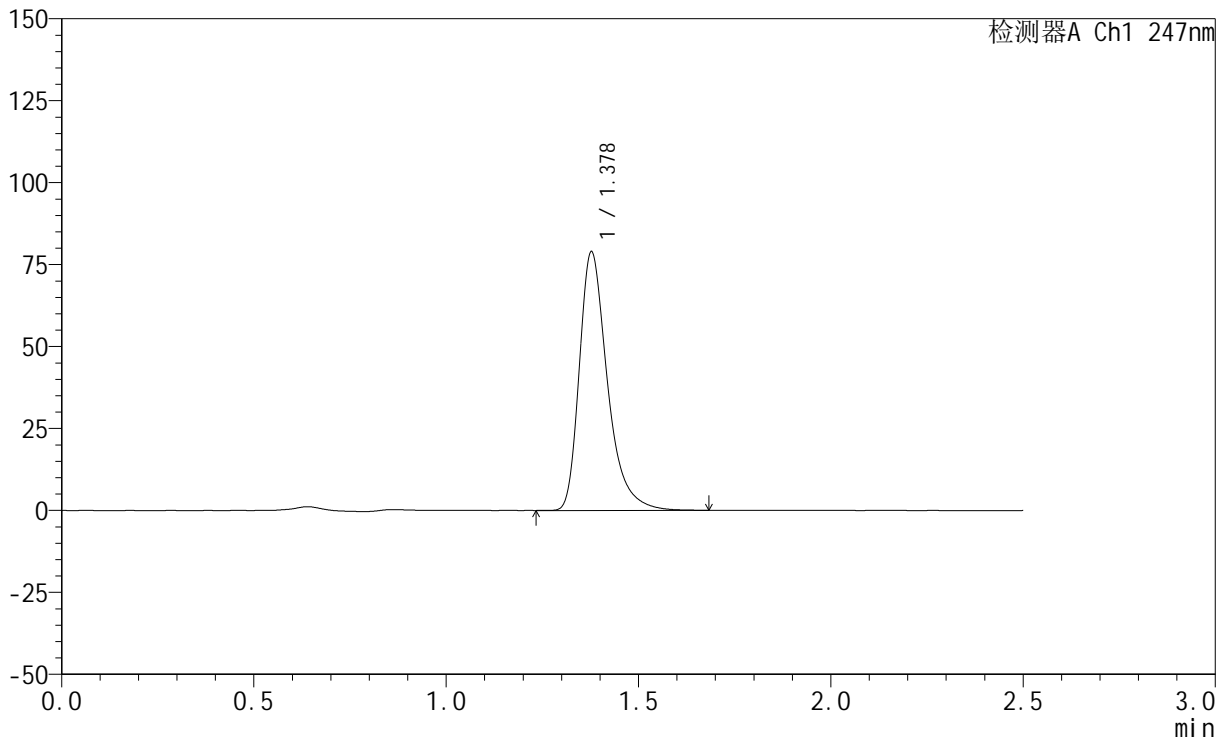
SMF-356

<样品信息>

色谱柱 : XB-C18(50mm*4.6mm,5μm) 流 速: 1.0ml/min
 柱 温 : 30°C 波 长: 247nm
 数据文件名: RC\$SMF-356 - 0-107/26-2478-2 - zzp-20mg-2025011421p-rcqx-pH6.8jz-2-lf100z-jxzs-P4.lcd
 方法文件名: RC\$SMF-356 - SMF-356-rcqx-FX275.lcm
 批处理文件名: RC\$SMF-356 - SMF-356-20250509-FX275.lcb
 样品瓶号 : 2-34
 进样体积 : 10 μl 版本号: 6.115
 进样时间 : 2025/05/09 15:25:28 实验者: xiechaojun
 处理时间(V2) : 2025/05/10 15:58:32 处理者: xiechaojun
 仪器型号 : SHIMADZU LC-2050C (FX275)

<色谱图>

mV



<峰表>

检测器A Ch1 247nm

峰号	保留时间	面积	面积%	高度	理论塔板数(USP)	拖尾因子	分离度(USP)
1	1.378	401391	100.000	78621	1813	1.377	--
总计		401391	100.000	78621			



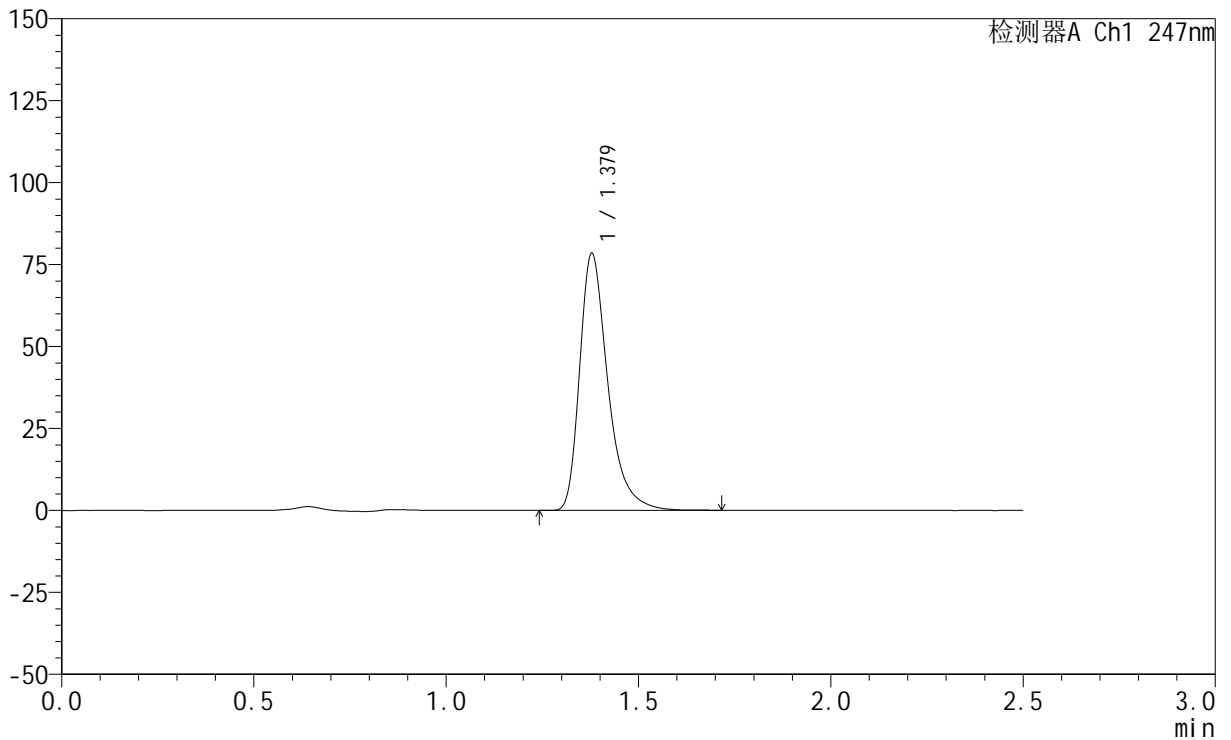
SMF-356

<样品信息>

色谱柱 : XB-C18(50mm*4.6mm,5μm) 流 速: 1.0ml/min
 柱 温 : 30°C 波 长: 247nm
 数据文件名: RC\$SMF-356 - 0-107/26-2479-2 - zzp-20mg-2025011421p-rcqx-pH6.8jz-2-lf100z-jxzs-P5.lcd
 方法文件名: RC\$SMF-356 - SMF-356-rcqx-FX275.lcm
 批处理文件名: RC\$SMF-356 - SMF-356-20250509-FX275.lcb
 样品瓶号 : 2-43
 进样体积 : 10 μl 版本号: 6.115
 进样时间 : 2025/05/09 15:28:22 实验者: xiechaojun
 处理时间(V2) : 2025/05/10 15:58:35 处理者: xiechaojun
 仪器型号 : SHIMADZU LC-2050C (FX275)

<色谱图>

mV



<峰表>

检测器A Ch1 247nm

峰号	保留时间	面积	面积%	高度	理论塔板数(USP)	拖尾因子	分离度(USP)
1	1.379	399613	100.000	78329	1814	1.379	--
总计		399613	100.000	78329			

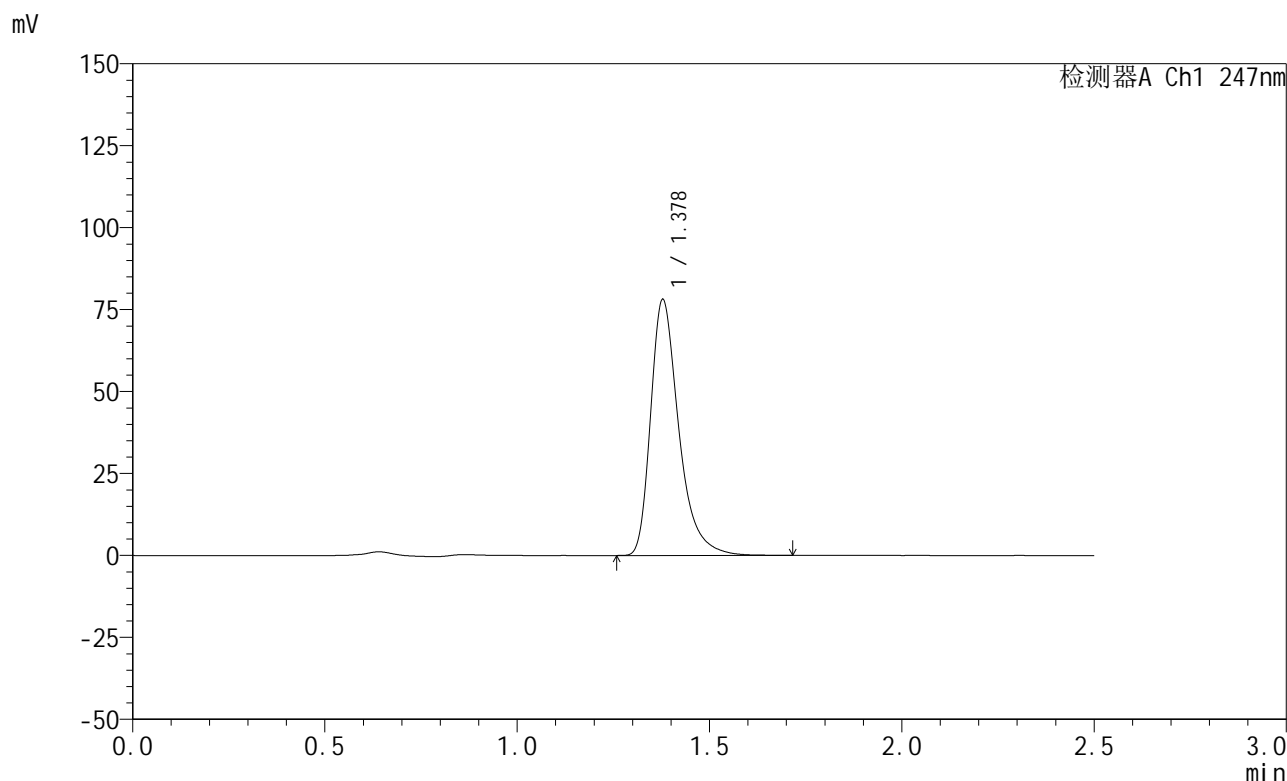


SMF-356

<样品信息>

色谱柱 : XB-C18(50mm*4.6mm,5μm) 流 速: 1.0ml/min
 柱 温 : 30°C 波 长: 247nm
 数据文件名: RC\$SMF-356 - 0-107/26-2480-2 - zzp-20mg-2025011421p-rcqx-pH6.8jz-2-lf100z-jxzs-P6.lcd
 方法文件名: RC\$SMF-356 - SMF-356-rcqx-FX275.lcm
 批处理文件名: RC\$SMF-356 - SMF-356-20250509-FX275.lcb
 样品瓶号 : 2-52
 进样体积 : 10 μl 版本号: 6.115
 进样时间 : 2025/05/09 15:31:16 实验者: xiechaojun
 处理时间(V2) : 2025/05/10 15:58:37 处理者: xiechaojun
 仪器型号 : SHIMADZU LC-2050C (FX275)

<色谱图>



<峰表>

检测器A Ch1 247nm

峰号	保留时间	面积	面积%	高度	理论塔板数(USP)	拖尾因子	分离度(USP)
1	1.378	397544	100.000	77963	1816	1.378	--
总计		397544	100.000	77963			



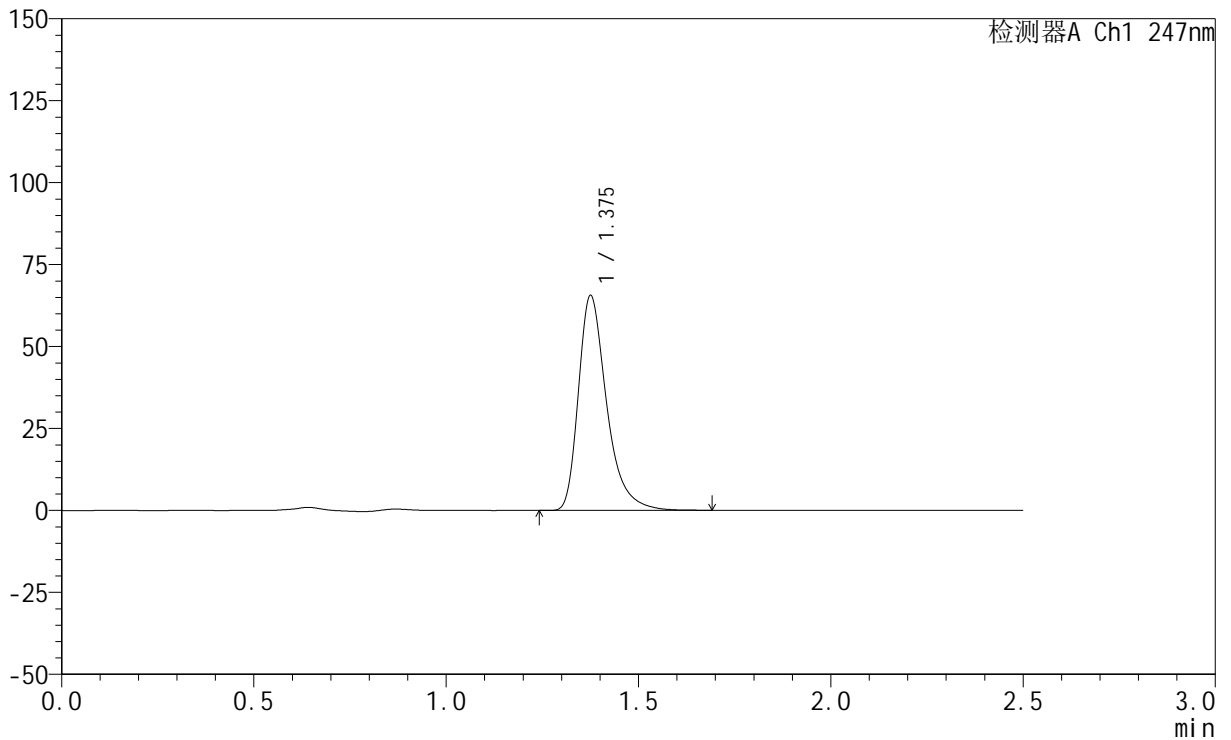
SMF-356

<样品信息>

色谱柱 : XB-C18(50mm*4.6mm,5μm) 流 速: 1.0ml/min
 柱 温 : 30°C 波 长: 247nm
 数据文件名: RC\$SMF-356 - 0-107/26-2481-2 - zzp-20mg-2025011421p-rcqx-pH6.8jz-2-lf100z-dz2-1.lcd
 方法文件名: RC\$SMF-356 - SMF-356-rcqx-FX275.lcm
 批处理文件名: RC\$SMF-356 - SMF-356-20250509-FX275.lcb
 样品瓶号 : 2-27
 进样体积 : 10 μl 版本号: 6.115
 进样时间 : 2025/05/09 15:34:10 实验者: xiechaojun
 处理时间(V2) : 2025/05/10 15:58:41 处理者: xiechaojun
 仪器型号 : SHIMADZU LC-2050C (FX275)

<色谱图>

mV



<峰表>

检测器A Ch1 247nm

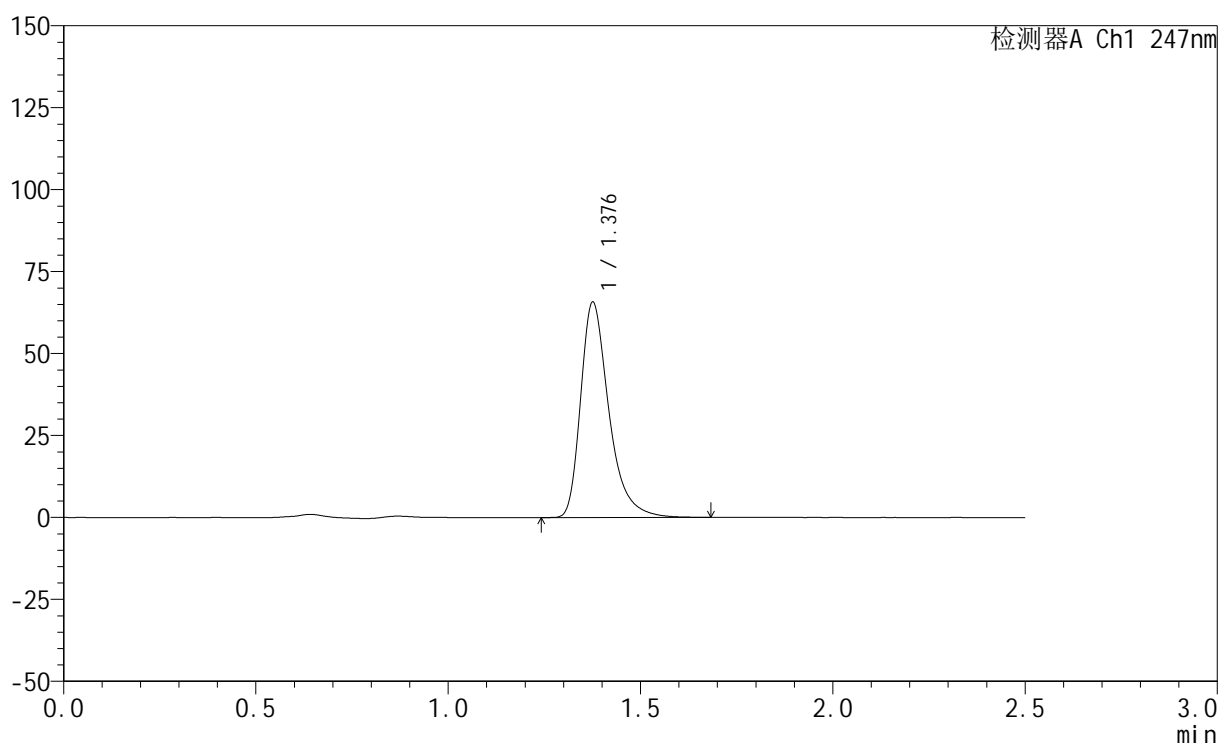
峰号	保留时间	面积	面积%	高度	理论塔板数(USP)	拖尾因子	分离度(USP)
1	1.375	335058	100.000	65165	1791	1.383	--
总计		335058	100.000	65165			

<样品信息>

色谱柱 : XB-C18(50mm*4.6mm,5 μ m) 流速: 1.0ml/min
柱温 : 30 $^{\circ}$ C 波长: 247nm
数据文件名: RC\$SMF-356 - 0-107/26-2482-2 - zzp-20mg-2025011421p-rcqx-pH6.8jz-2-lf100z-dz2-2.lcd
方法文件名: RC\$SMF-356 - SMF-356-rcqx-FX275.lcm
批处理文件名: RC\$SMF-356 - SMF-356-20250509-FX275.lcb
样品瓶号 : 2-27
进样体积 : 10 μ l 版本号: 6.115
进样时间 : 2025/05/09 15:37:04 实验者: xiechaojun
处理时间(V2) : 2025/05/10 15:58:43 处理者: xiechaojun
仪器型号 : SHIMADZU LC-2050C (FX275)

<色谱图>

mV



<峰表>

检测器A Ch1 247nm

峰号	保留时间	面积	面积%	高度	理论塔板数(USP)	拖尾因子	分离度(USP)
1	1.376	335791	100.000	65135	1793	1.383	--
总计		335791	100.000	65135			



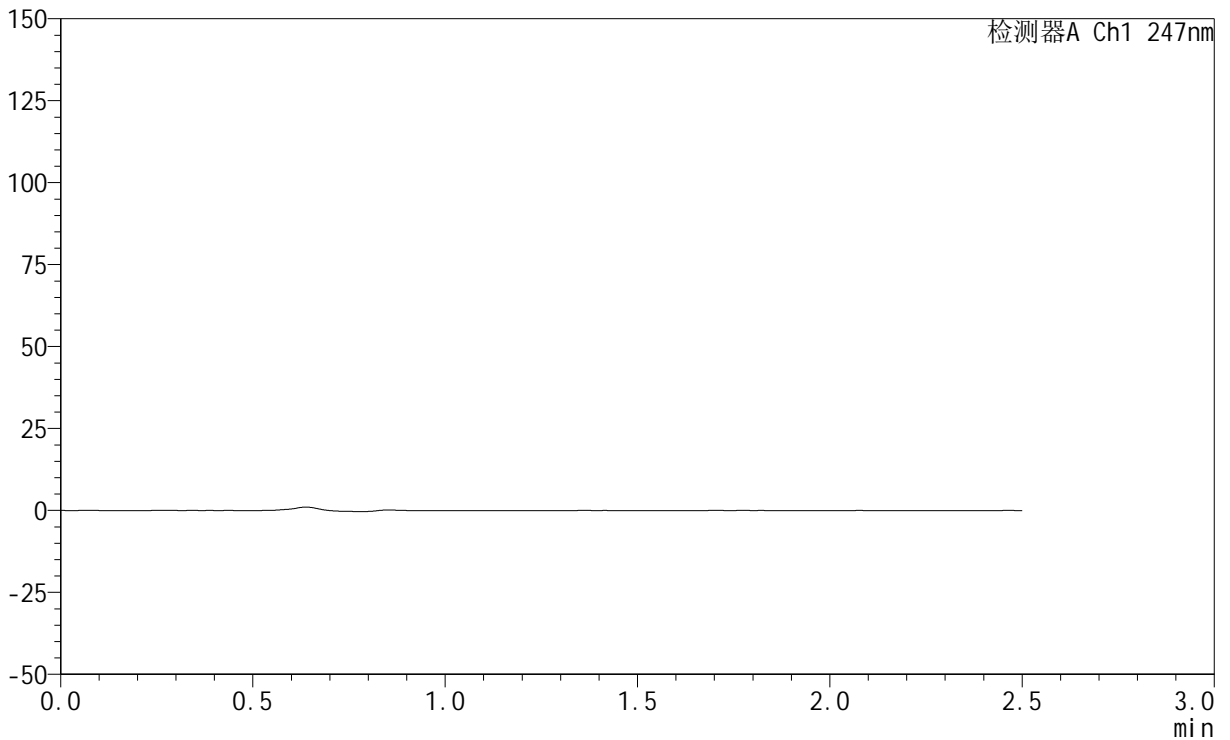
SMF-356

<样品信息>

色谱柱 : XB-C18(50mm*4.6mm,5μm) 流 速: 1.0ml/min
 柱 温 : 30°C 波 长: 247nm
 数据文件名: RC\$SMF-356 - 0-107/26-2483-2 - zzp-20mg-2025011521p-rcqx-pH6.8jz-1-lf100z-rj.lcd
 方法文件名: RC\$SMF-356 - SMF-356-rcqx-FX275.lcm
 批处理文件名: RC\$SMF-356 - SMF-356-20250509-FX275.lcb
 样品瓶号 : 3-9
 进样体积 : 10 μl 版本号: 6.115
 进样时间 : 2025/05/09 15:39:57 实验者: xiechaojun
 处理时间(V2) : 2025/05/10 15:58:46 处理者: xiechaojun
 仪器型号 : SHIMADZU LC-2050C (FX275)

<色谱图>

mV



<峰表>

检测器A Ch1 247nm

峰号	保留时间	面积	面积%	高度	理论塔板数(USP)	拖尾因子	分离度(USP)
总计							

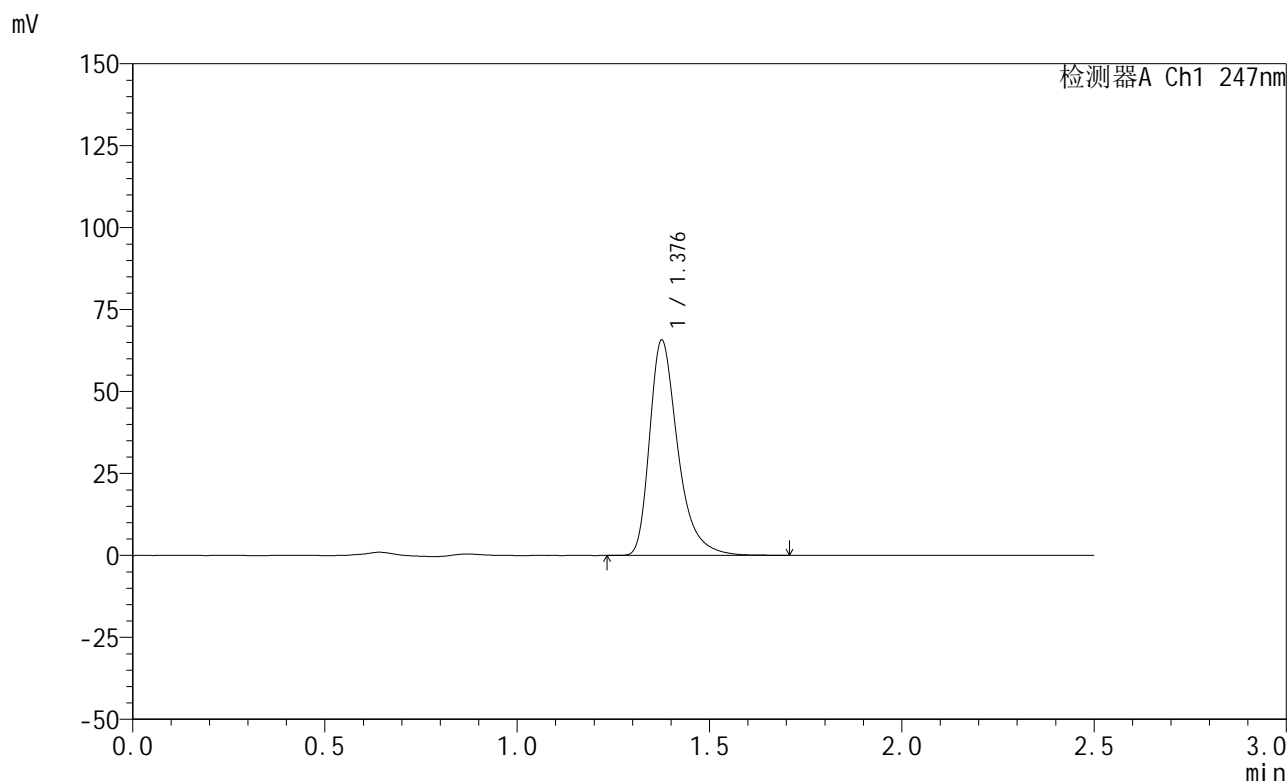


SMF-356

<样品信息>

色谱柱 : XB-C18(50mm*4.6mm,5μm) 流 速: 1.0ml/min
 柱 温 : 30°C 波 长: 247nm
 数据文件名: RC\$SMF-356 - 0-107/26-2484-2 - zzp-20mg-2025011521p-rcqx-pH6.8jz-1-lf100z-dz1-1.lcd
 方法文件名: RC\$SMF-356 - SMF-356-rcqx-FX275.lcm
 批处理文件名: RC\$SMF-356 - SMF-356-20250509-FX275.lcb
 样品瓶号 : 3-18
 进样体积 : 10 μl 版本号: 6.115
 进样时间 : 2025/05/09 15:42:50 实验者: xiechaojun
 处理时间(V2) : 2025/05/10 15:58:49 处理者: xiechaojun
 仪器型号 : SHIMADZU LC-2050C (FX275)

<色谱图>



<峰表>

检测器A Ch1 247nm

峰号	保留时间	面积	面积%	高度	理论塔板数(USP)	拖尾因子	分离度(USP)
1	1.376	336043	100.000	65171	1790	1.385	--
总计		336043	100.000	65171			

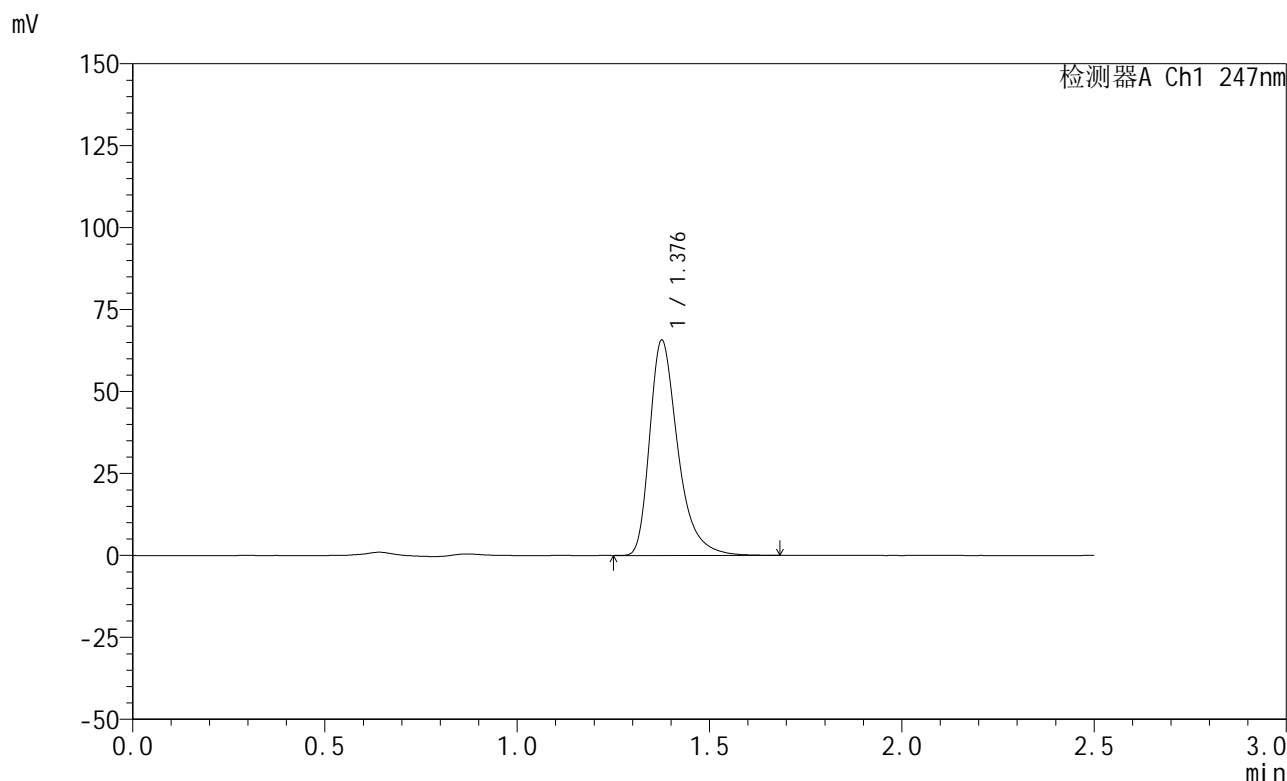


SMF-356

<样品信息>

色谱柱 : XB-C18(50mm*4.6mm,5μm) 流 速: 1.0ml/min
 柱 温 : 30°C 波 长: 247nm
 数据文件名: RC\$SMF-356 - 0-107/26-2485-2 - zzp-20mg-2025011521p-rcqx-pH6.8jz-1-lf100z-dz1-2.lcd
 方法文件名: RC\$SMF-356 - SMF-356-rcqx-FX275.lcm
 批处理文件名: RC\$SMF-356 - SMF-356-20250509-FX275.lcb
 样品瓶号 : 3-18
 进样体积 : 10 μl 版本号: 6.115
 进样时间 : 2025/05/09 15:45:43 实验者: xiechaojun
 处理时间(V2) : 2025/05/10 15:58:51 处理者: xiechaojun
 仪器型号 : SHIMADZU LC-2050C (FX275)

<色谱图>



<峰表>

检测器A Ch1 247nm

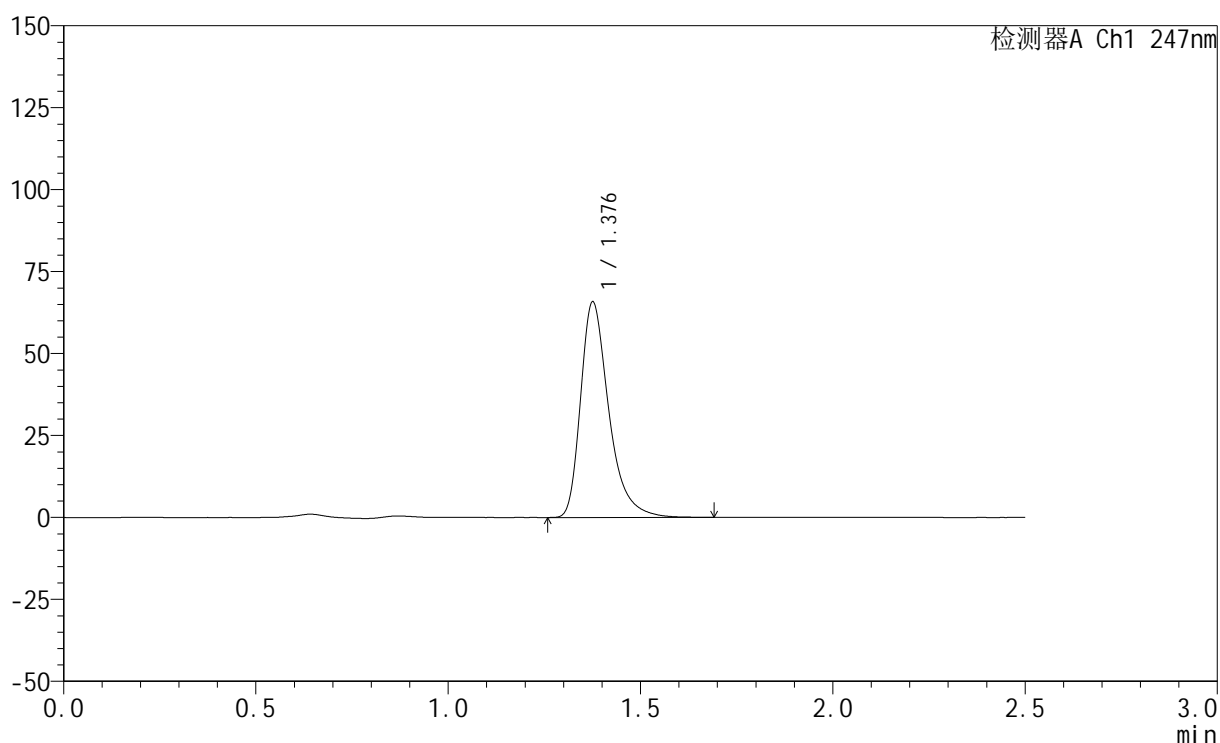
峰号	保留时间	面积	面积%	高度	理论塔板数(USP)	拖尾因子	分离度(USP)
1	1.376	335791	100.000	65121	1790	1.384	--
总计		335791	100.000	65121			

<样品信息>

色谱柱 : XB-C18(50mm*4.6mm,5 μ m) 流 速: 1.0ml/min
 柱 温 : 30°C 波 长: 247nm
 数据文件名: RC\$SMF-356 - 0-107/26-2486-2 - zzp-20mg-2025011521p-rcqx-pH6.8jz-1-lf100z-dz1-3.lcd
 方法文件名: RC\$SMF-356 - SMF-356-rcqx-FX275.lcm
 批处理文件名: RC\$SMF-356 - SMF-356-20250509-FX275.lcb
 样品瓶号 : 3-18
 进样体积 : 10 μ l 版本号: 6.115
 进样时间 : 2025/05/09 15:48:36 实验者: xiechaojun
 处理时间(V2) : 2025/05/10 15:58:54 处理者: xiechaojun
 仪器型号 : SHIMADZU LC-2050C (FX275)

<色谱图>

mV



<峰表>

检测器A Ch1 247nm

峰号	保留时间	面积	面积%	高度	理论塔板数(USP)	拖尾因子	分离度(USP)
1	1.376	336161	100.000	65267	1793	1.383	--
总计		336161	100.000	65267			



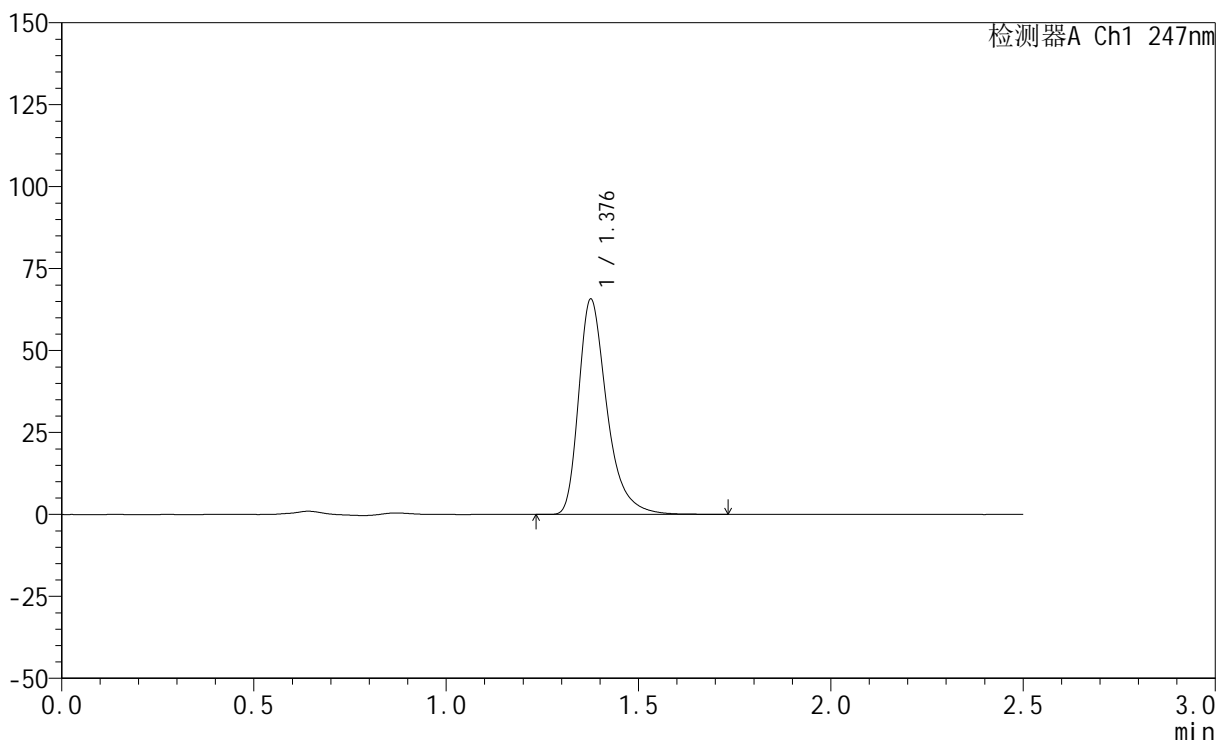
SMF-356

<样品信息>

色谱柱 : XB-C18(50mm*4.6mm,5μm) 流 速: 1.0ml/min
 柱 温 : 30°C 波 长: 247nm
 数据文件名: RC\$SMF-356 - 0-107/26-2487-2 - zzp-20mg-2025011521p-rcqx-pH6.8jz-1-lf100z-dz1-4.lcd
 方法文件名: RC\$SMF-356 - SMF-356-rcqx-FX275.lcm
 批处理文件名: RC\$SMF-356 - SMF-356-20250509-FX275.lcb
 样品瓶号 : 3-18
 进样体积 : 10 μl 版本号: 6.115
 进样时间 : 2025/05/09 15:51:29 实验者: xiechaojun
 处理时间(V2) : 2025/05/10 15:58:57 处理者: xiechaojun
 仪器型号 : SHIMADZU LC-2050C (FX275)

<色谱图>

mV



<峰表>

检测器A Ch1 247nm

峰号	保留时间	面积	面积%	高度	理论塔板数(USP)	拖尾因子	分离度(USP)
1	1.376	336160	100.000	65135	1794	1.384	--
总计		336160	100.000	65135			

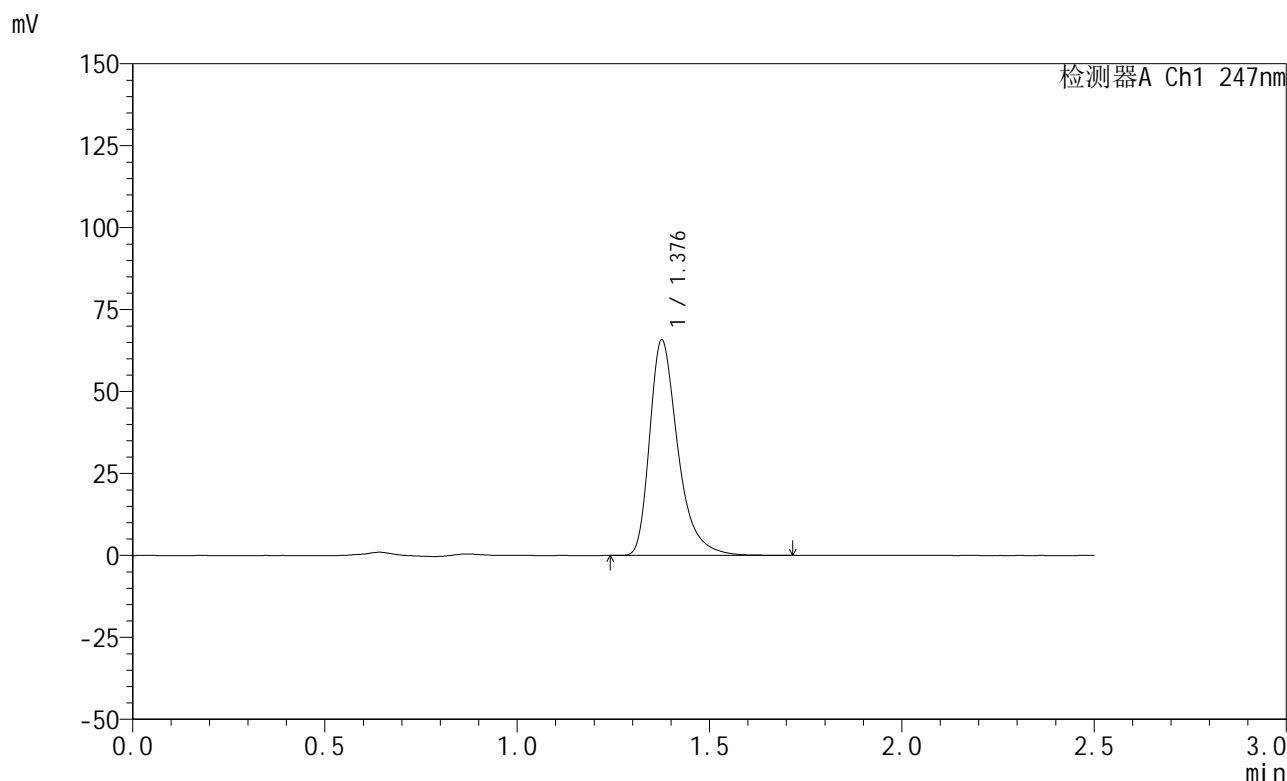


SMF-356

<样品信息>

色谱柱 : XB-C18(50mm*4.6mm,5μm) 流 速: 1.0ml/min
 柱 温 : 30°C 波 长: 247nm
 数据文件名: RC\$SMF-356 - 0-107/26-2488-2 - zzp-20mg-2025011521p-rcqx-pH6.8jz-1-lf100z-dz1-5.lcd
 方法文件名: RC\$SMF-356 - SMF-356-rcqx-FX275.lcm
 批处理文件名: RC\$SMF-356 - SMF-356-20250509-FX275.lcb
 样品瓶号 : 3-18
 进样体积 : 10 μl 版本号: 6.115
 进样时间 : 2025/05/09 15:54:22 实验者: xiechaojun
 处理时间(V2) : 2025/05/10 15:59:00 处理者: xiechaojun
 仪器型号 : SHIMADZU LC-2050C (FX275)

<色谱图>



<峰表>

检测器A Ch1 247nm

峰号	保留时间	面积	面积%	高度	理论塔板数(USP)	拖尾因子	分离度(USP)
1	1.376	336264	100.000	65215	1794	1.384	--
总计		336264	100.000	65215			



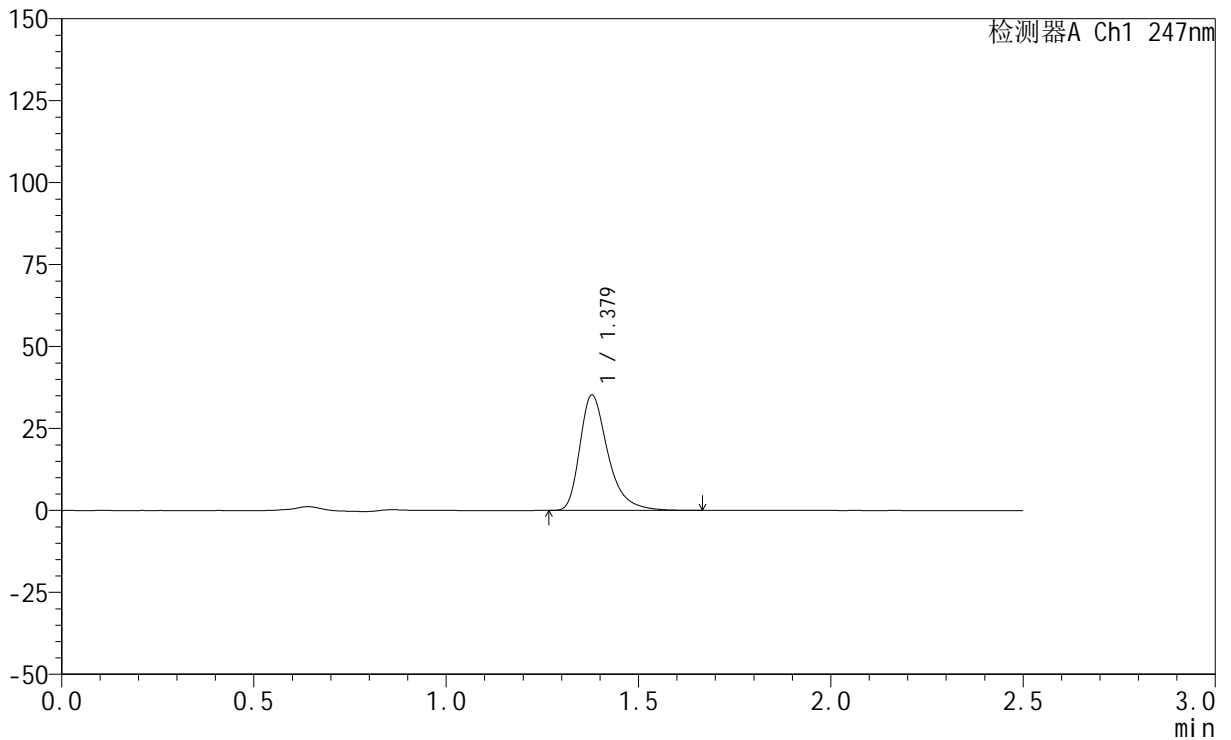
SMF-356

<样品信息>

色谱柱 : XB-C18(50mm*4.6mm,5μm) 流 速: 1.0ml/min
 柱 温 : 30°C 波 长: 247nm
 数据文件名: RC\$SMF-356 - 0-107/26-2489-2 - zzp-20mg-2025011521p-rcqx-pH6.8jz-1-lf100z-5min-P1.lcd
 方法文件名: RC\$SMF-356 - SMF-356-rcqx-FX275.lcm
 批处理文件名: RC\$SMF-356 - SMF-356-20250509-FX275.lcb
 样品瓶号 : 3-1
 进样体积 : 10 μl 版本号: 6.115
 进样时间 : 2025/05/09 15:57:13 实验者: xiechaojun
 处理时间(V2) : 2025/05/10 15:59:02 处理者: xiechaojun
 仪器型号 : SHIMADZU LC-2050C (FX275)

<色谱图>

mV



<峰表>

检测器A Ch1 247nm

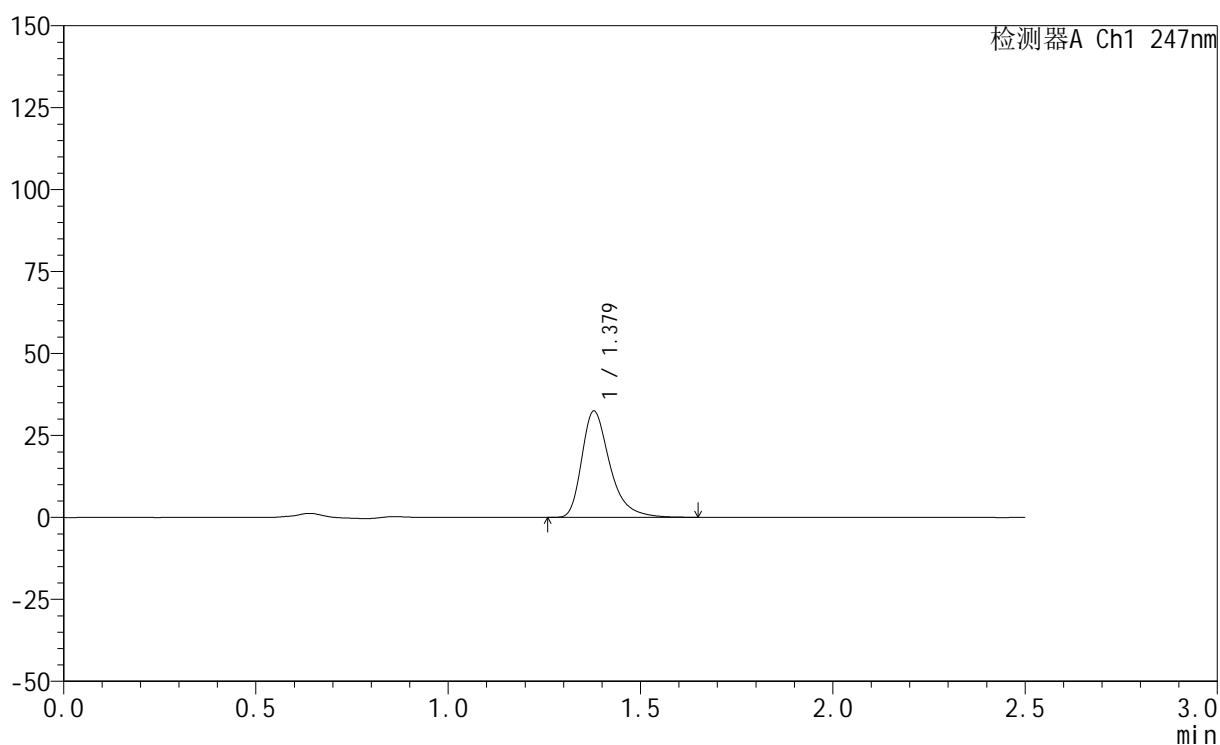
峰号	保留时间	面积	面积%	高度	理论塔板数(USP)	拖尾因子	分离度(USP)
1	1.379	179269	100.000	35189	1813	1.376	--
总计		179269	100.000	35189			

<样品信息>

色谱柱 : XB-C18(50mm*4.6mm,5 μ m) 流速: 1.0ml/min
柱温 : 30 $^{\circ}$ C 波长: 247nm
数据文件名: RC\$SMF-356 - 0-107/26-2490-2 - zzp-20mg-2025011521p-rcqx-pH6.8jz-1-lf100z-5min-P2.lcd
方法文件名: RC\$SMF-356 - SMF-356-rcqx-FX275.lcm
批处理文件名: RC\$SMF-356 - SMF-356-20250509-FX275.lcb
样品瓶号 : 3-10
进样体积 : 10 μ l 版本号: 6.115
进样时间 : 2025/05/09 16:00:05 实验者: xiechaojun
处理时间(V2) : 2025/05/10 15:59:05 处理者: xiechaojun
仪器型号 : SHIMADZU LC-2050C (FX275)

<色谱图>

mV



<峰表>

检测器A Ch1 247nm

峰号	保留时间	面积	面积%	高度	理论塔板数(USP)	拖尾因子	分离度(USP)
1	1.379	165268	100.000	32430	1812	1.376	--
总计		165268	100.000	32430			



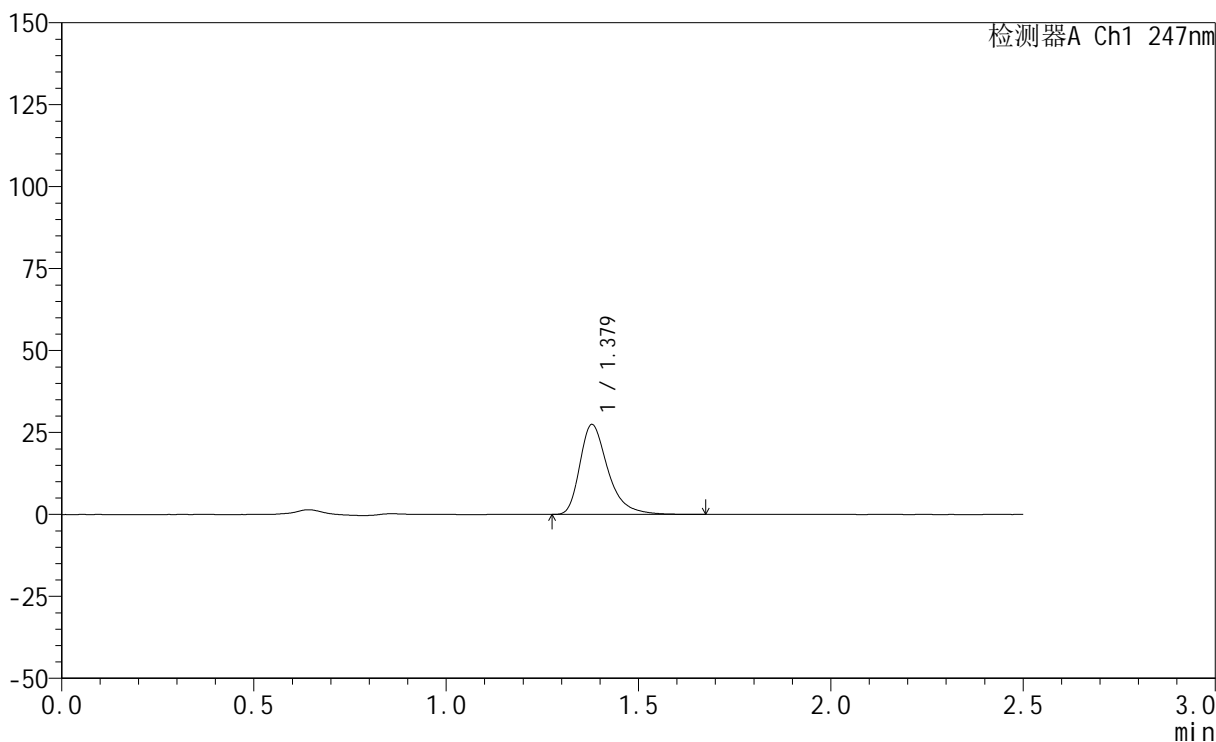
SMF-356

<样品信息>

色谱柱 : XB-C18(50mm*4.6mm,5μm) 流 速: 1.0ml/min
 柱 温 : 30°C 波 长: 247nm
 数据文件名: RC\$SMF-356 - 0-107/26-2491-2 - zzp-20mg-2025011521p-rcqx-pH6.8jz-1-lf100z-5min-P3.lcd
 方法文件名: RC\$SMF-356 - SMF-356-rcqx-FX275.lcm
 批处理文件名: RC\$SMF-356 - SMF-356-20250509-FX275.lcb
 样品瓶号 : 3-19
 进样体积 : 10 μl 版本号: 6.115
 进样时间 : 2025/05/09 16:02:57 实验者: xiechaojun
 处理时间(V2) : 2025/05/10 15:59:08 处理者: xiechaojun
 仪器型号 : SHIMADZU LC-2050C (FX275)

<色谱图>

mV



<峰表>

检测器A Ch1 247nm

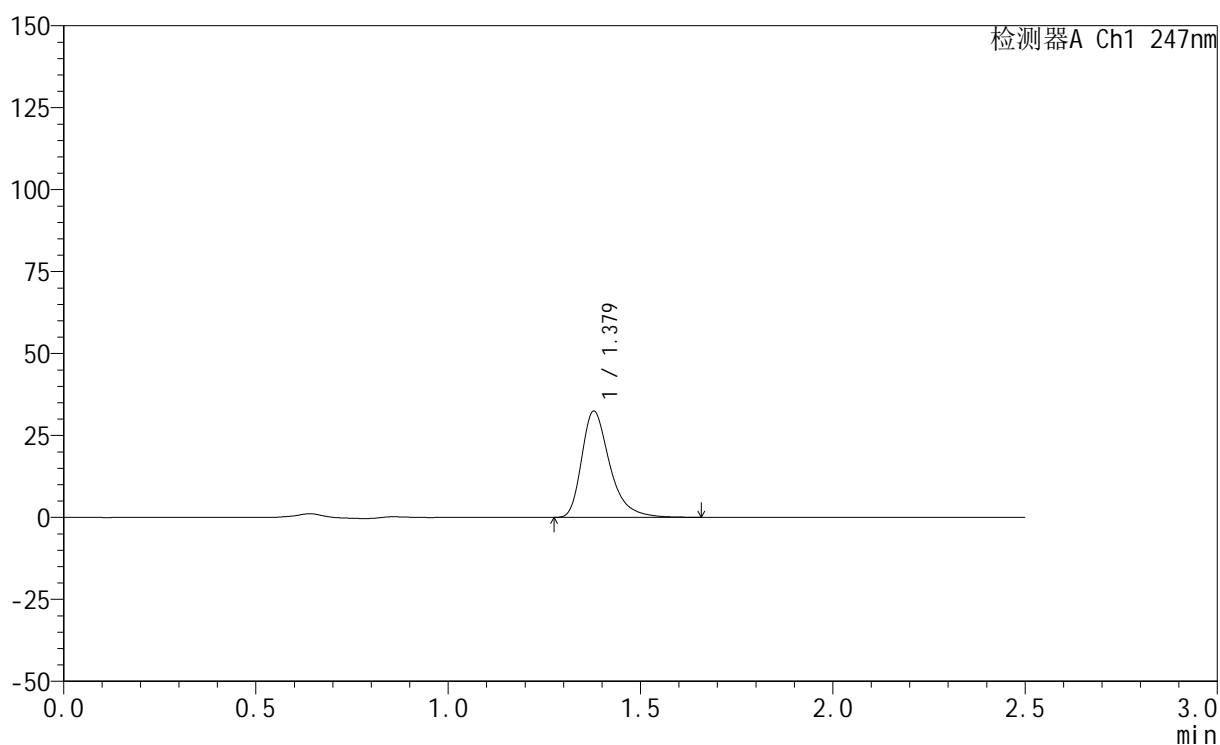
峰号	保留时间	面积	面积%	高度	理论塔板数(USP)	拖尾因子	分离度(USP)
1	1.379	139877	100.000	27441	1813	1.378	--
总计		139877	100.000	27441			

<样品信息>

色谱柱 : XB-C18(50mm*4.6mm,5 μ m) 流 速: 1.0ml/min
 柱 温 : 30°C 波 长: 247nm
 数据文件名: RC\$SMF-356 - 0-107/26-2492-2 - zzp-20mg-2025011521p-rcqx-pH6.8jz-1-lf100z-5min-P4.lcd
 方法文件名: RC\$SMF-356 - SMF-356-rcqx-FX275.lcm
 批处理文件名: RC\$SMF-356 - SMF-356-20250509-FX275.lcb
 样品瓶号 : 3-28
 进样体积 : 10 μ l 版本号: 6.115
 进样时间 : 2025/05/09 16:05:49 实验者: xiechaojun
 处理时间(V2) : 2025/05/10 15:59:11 处理者: xiechaojun
 仪器型号 : SHIMADZU LC-2050C (FX275)

<色谱图>

mV



<峰表>

检测器A Ch1 247nm

峰号	保留时间	面积	面积%	高度	理论塔板数(USP)	拖尾因子	分离度(USP)
1	1.379	165070	100.000	32388	1812	1.376	--
总计		165070	100.000	32388			



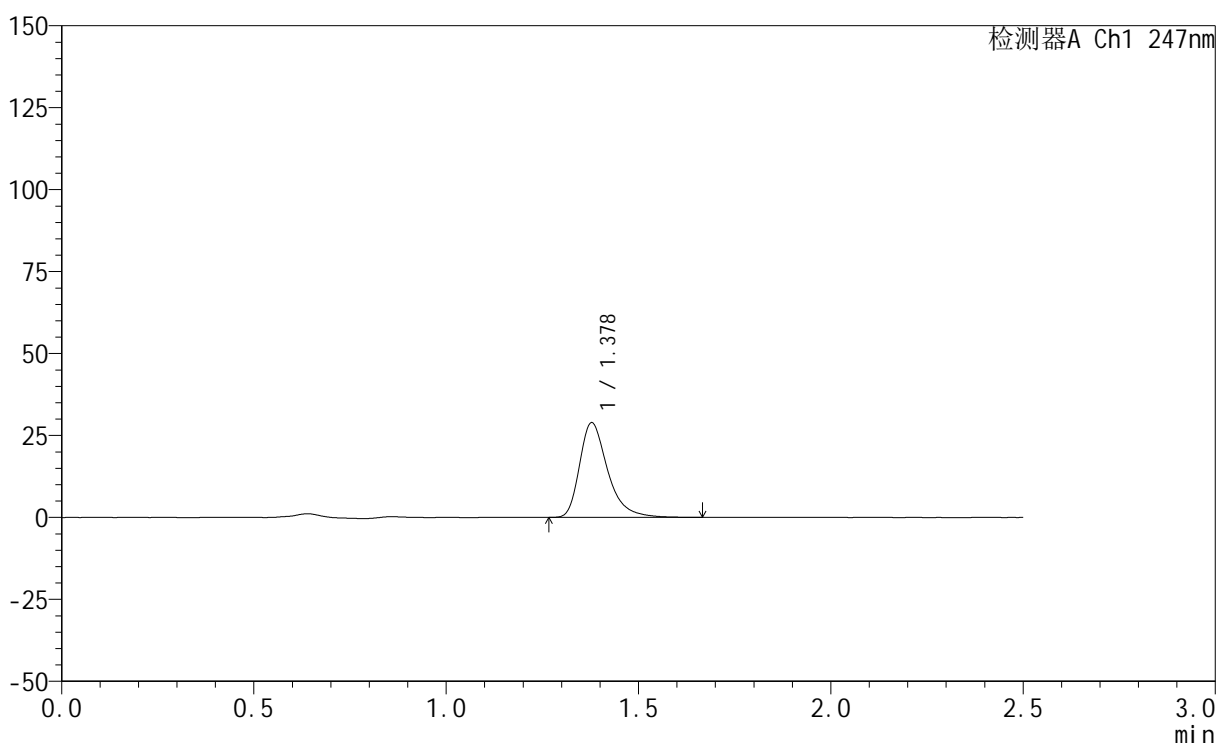
SMF-356

<样品信息>

色谱柱 : XB-C18(50mm*4.6mm,5μm) 流 速: 1.0ml/min
 柱 温 : 30°C 波 长: 247nm
 数据文件名: RC\$SMF-356 - 0-107/26-2493-2 - zzp-20mg-2025011521p-rcqx-pH6.8jz-1-lf100z-5min-P5.lcd
 方法文件名: RC\$SMF-356 - SMF-356-rcqx-FX275.lcm
 批处理文件名: RC\$SMF-356 - SMF-356-20250509-FX275.lcb
 样品瓶号 : 3-37
 进样体积 : 10 μl 版本号: 6.115
 进样时间 : 2025/05/09 16:08:41 实验者: xiechaojun
 处理时间(V2) : 2025/05/10 15:59:13 处理者: xiechaojun
 仪器型号 : SHIMADZU LC-2050C (FX275)

<色谱图>

mV



<峰表>

检测器A Ch1 247nm

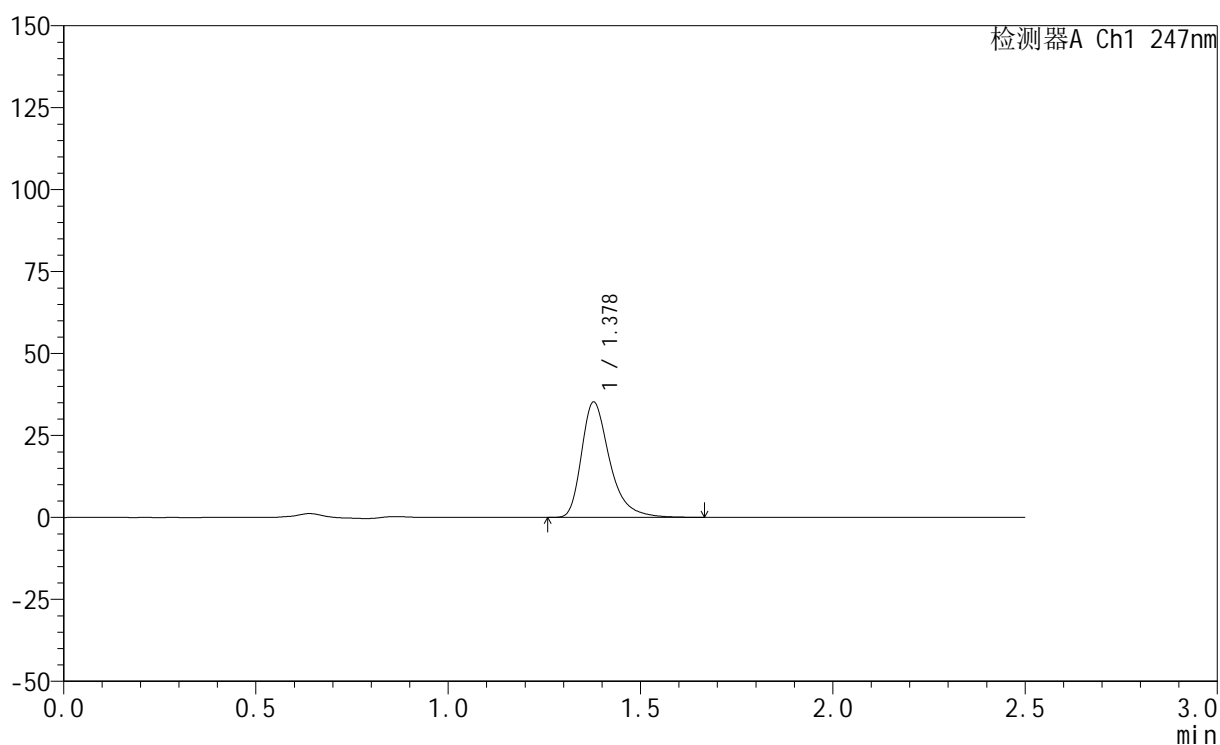
峰号	保留时间	面积	面积%	高度	理论塔板数(USP)	拖尾因子	分离度(USP)
1	1.378	147295	100.000	28855	1811	1.376	--
总计		147295	100.000	28855			

<样品信息>

色谱柱 : XB-C18(50mm*4.6mm,5 μ m) 流速: 1.0ml/min
柱温 : 30 $^{\circ}$ C 波长: 247nm
数据文件名: RC\$SMF-356 - 0-107/26-2494-2 - zzp-20mg-2025011521p-rcqx-pH6.8jz-1-lf100z-5min-P6.lcd
方法文件名: RC\$SMF-356 - SMF-356-rcqx-FX275.lcm
批处理文件名: RC\$SMF-356 - SMF-356-20250509-FX275.lcb
样品瓶号 : 3-46
进样体积 : 10 μ l 版本号: 6.115
进样时间 : 2025/05/09 16:11:34 实验者: xiechaojun
处理时间(V2) : 2025/05/10 15:59:16 处理者: xiechaojun
仪器型号 : SHIMADZU LC-2050C (FX275)

<色谱图>

mV



<峰表>

检测器A Ch1 247nm

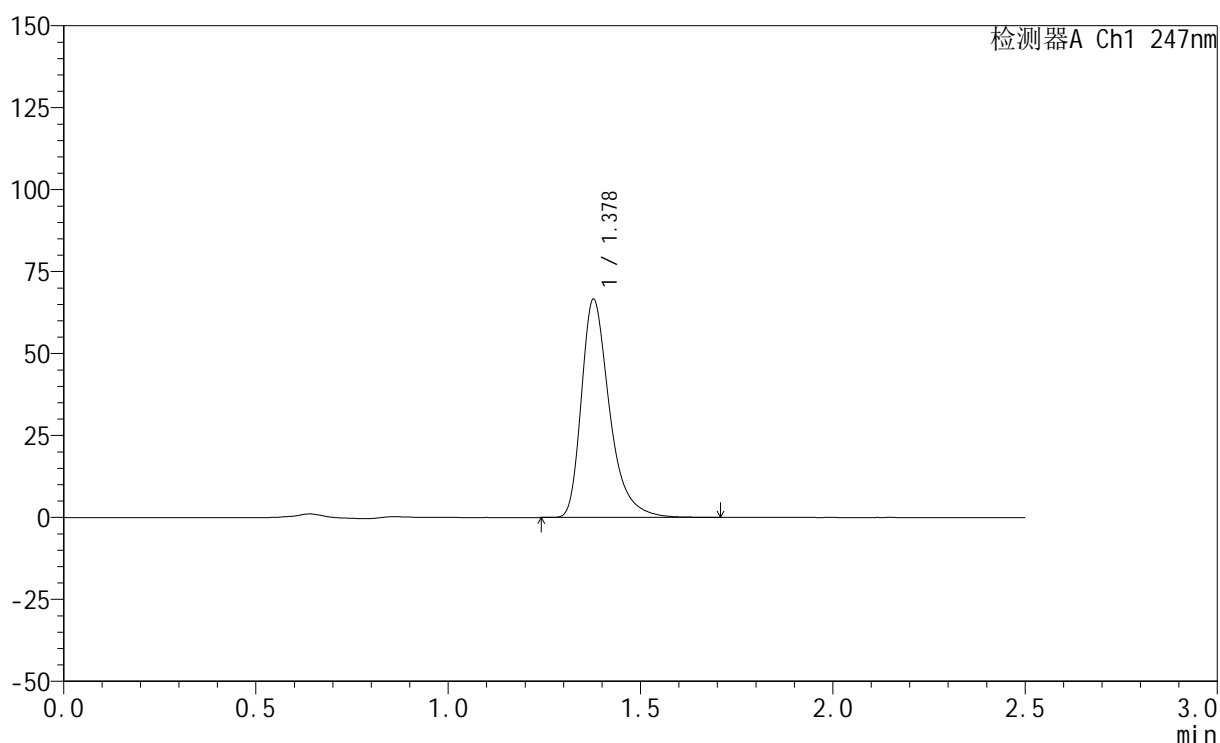
峰号	保留时间	面积	面积%	高度	理论塔板数(USP)	拖尾因子	分离度(USP)
1	1.378	179294	100.000	35133	1814	1.378	--
总计		179294	100.000	35133			

<样品信息>

色谱柱 : XB-C18(50mm*4.6mm,5 μ m) 流速: 1.0ml/min
柱温 : 30 $^{\circ}$ C 波长: 247nm
数据文件名: RC\$SMF-356 - 0-107/26-2495-2 - zzp-20mg-2025011521p-rcqx-pH6.8jz-1-lf100z-10min-P1.lcd
方法文件名: RC\$SMF-356 - SMF-356-rcqx-FX275.lcm
批处理文件名: RC\$SMF-356 - SMF-356-20250509-FX275.lcb
样品瓶号 : 3-2
进样体积 : 10 μ l 版本号: 6.115
进样时间 : 2025/05/09 16:14:25 实验者: xiechaojun
处理时间(V2) : 2025/05/10 15:59:19 处理者: xiechaojun
仪器型号 : SHIMADZU LC-2050C (FX275)

<色谱图>

mV



<峰表>

检测器A Ch1 247nm

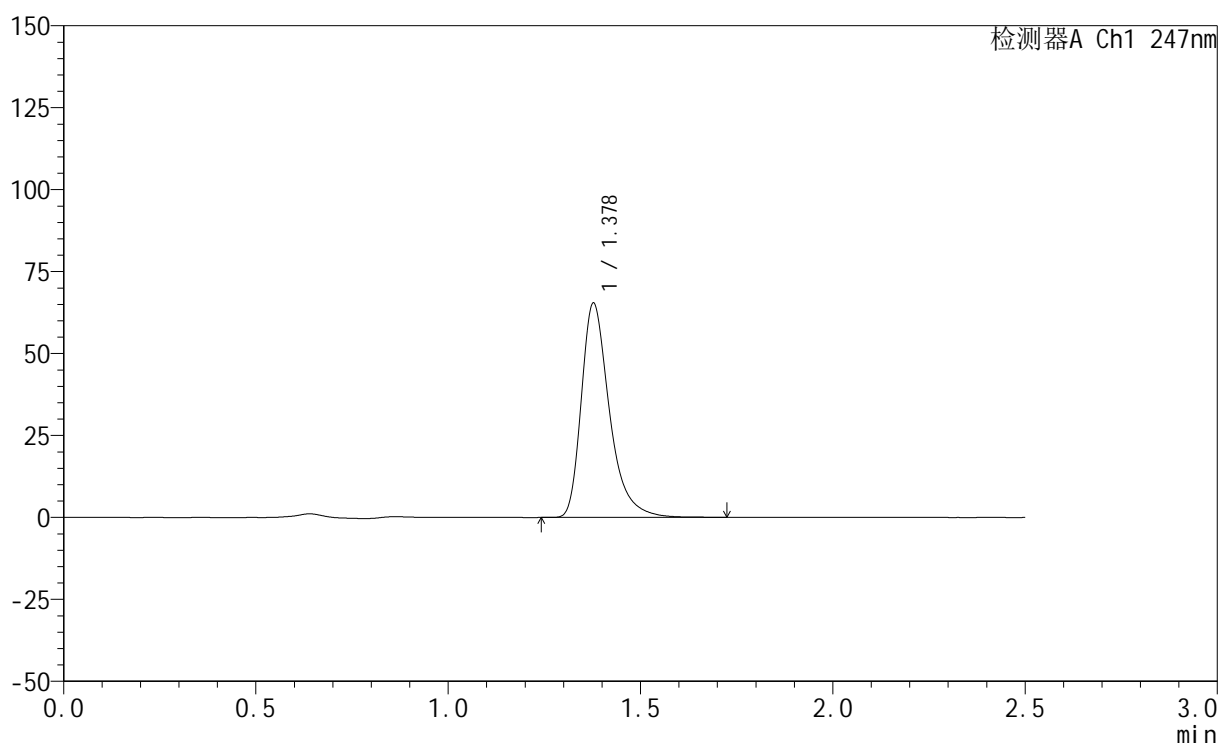
峰号	保留时间	面积	面积%	高度	理论塔板数(USP)	拖尾因子	分离度(USP)
1	1.378	339148	100.000	66402	1813	1.380	--
总计		339148	100.000	66402			

<样品信息>

色谱柱 : XB-C18(50mm*4.6mm,5 μ m) 流 速: 1.0ml/min
 柱 温 : 30°C 波 长: 247nm
 数据文件名: RC\$SMF-356 - 0-107/26-2496-2 - zzp-20mg-2025011521p-rcqx-pH6.8jz-1-lf100z-10min-P2.lcd
 方法文件名: RC\$SMF-356 - SMF-356-rcqx-FX275.lcm
 批处理文件名: RC\$SMF-356 - SMF-356-20250509-FX275.lcb
 样品瓶号 : 3-11
 进样体积 : 10 μ l 版本号: 6.115
 进样时间 : 2025/05/09 16:17:17 实验者: xiechaojun
 处理时间(V2) : 2025/05/10 15:59:22 处理者: xiechaojun
 仪器型号 : SHIMADZU LC-2050C (FX275)

<色谱图>

mV



<峰表>

检测器A Ch1 247nm

峰号	保留时间	面积	面积%	高度	理论塔板数(USP)	拖尾因子	分离度(USP)
1	1.378	333239	100.000	65157	1812	1.381	--
总计		333239	100.000	65157			



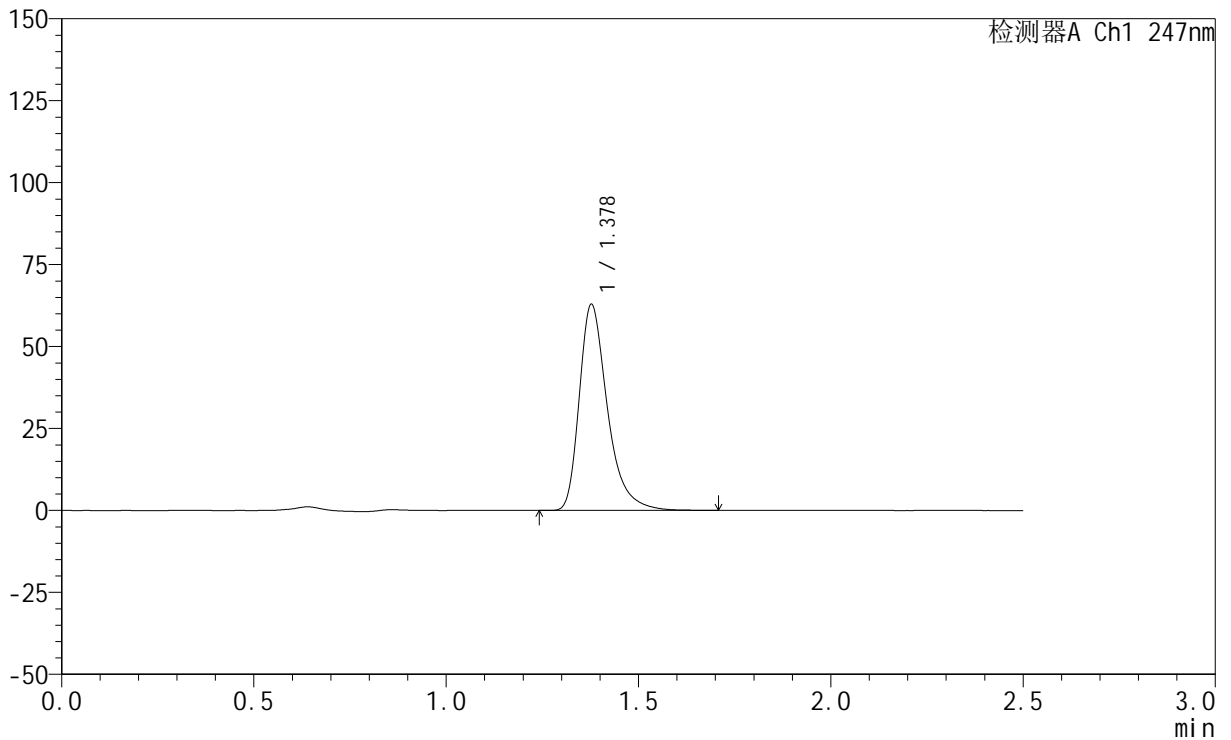
SMF-356

<样品信息>

色谱柱 : XB-C18(50mm*4.6mm,5μm) 流 速: 1.0ml/min
 柱 温 : 30°C 波 长: 247nm
 数据文件名: RC\$SMF-356 - 0-107/26-2497-2 - zzp-20mg-2025011521p-rcqx-pH6.8jz-1-lf100z-10min-P3.lcd
 方法文件名: RC\$SMF-356 - SMF-356-rcqx-FX275.lcm
 批处理文件名: RC\$SMF-356 - SMF-356-20250509-FX275.lcb
 样品瓶号 : 3-20
 进样体积 : 10 μl 版本号: 6.115
 进样时间 : 2025/05/09 16:20:09 实验者: xiechaojun
 处理时间(V2) : 2025/05/10 15:59:24 处理者: xiechaojun
 仪器型号 : SHIMADZU LC-2050C (FX275)

<色谱图>

mV



<峰表>

检测器A Ch1 247nm

峰号	保留时间	面积	面积%	高度	理论塔板数(USP)	拖尾因子	分离度(USP)
1	1.378	320182	100.000	62654	1809	1.379	--
总计		320182	100.000	62654			



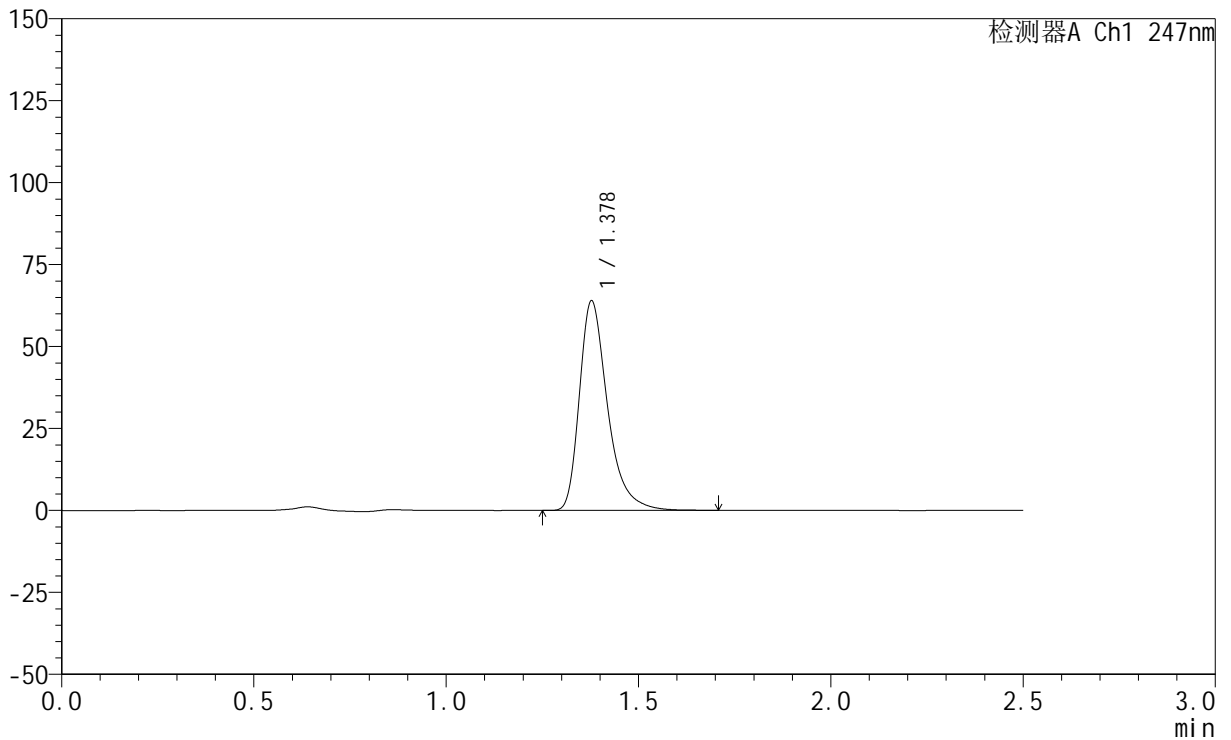
SMF-356

<样品信息>

色谱柱 : XB-C18(50mm*4.6mm,5μm) 流 速: 1.0ml/min
 柱 温 : 30°C 波 长: 247nm
 数据文件名: RC\$SMF-356 - 0-107/26-2498-2 - zzp-20mg-2025011521p-rcqx-pH6.8jz-1-lf100z-10min-P4.lcd
 方法文件名: RC\$SMF-356 - SMF-356-rcqx-FX275.lcm
 批处理文件名: RC\$SMF-356 - SMF-356-20250509-FX275.lcb
 样品瓶号 : 3-29
 进样体积 : 10 μl 版本号: 6.115
 进样时间 : 2025/05/09 16:23:00 实验者: xiechaojun
 处理时间(V2) : 2025/05/10 15:59:27 处理者: xiechaojun
 仪器型号 : SHIMADZU LC-2050C (FX275)

<色谱图>

mV



<峰表>

检测器A Ch1 247nm

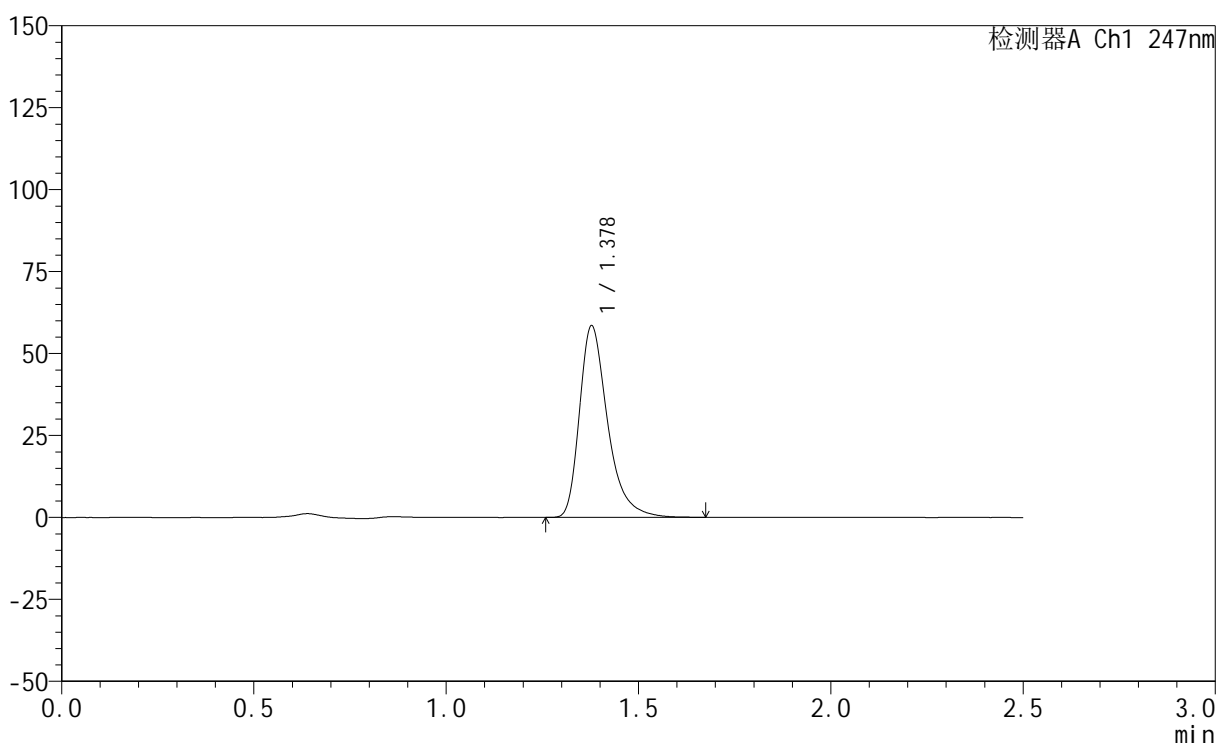
峰号	保留时间	面积	面积%	高度	理论塔板数(USP)	拖尾因子	分离度(USP)
1	1.378	325727	100.000	63788	1813	1.377	--
总计		325727	100.000	63788			

<样品信息>

色谱柱 : XB-C18(50mm*4.6mm,5 μ m) 流速: 1.0ml/min
柱温 : 30 $^{\circ}$ C 波长: 247nm
数据文件名: RC\$SMF-356 - 0-107/26-2499-2 - zzp-20mg-2025011521p-rcqx-pH6.8jz-1-lf100z-10min-P5.lcd
方法文件名: RC\$SMF-356 - SMF-356-rcqx-FX275.lcm
批处理文件名: RC\$SMF-356 - SMF-356-20250509-FX275.lcb
样品瓶号 : 3-38
进样体积 : 10 μ l 版本号: 6.115
进样时间 : 2025/05/09 16:25:52 实验者: xiechaojun
处理时间(V2) : 2025/05/10 15:59:30 处理者: xiechaojun
仪器型号 : SHIMADZU LC-2050C (FX275)

<色谱图>

mV



<峰表>

检测器A Ch1 247nm

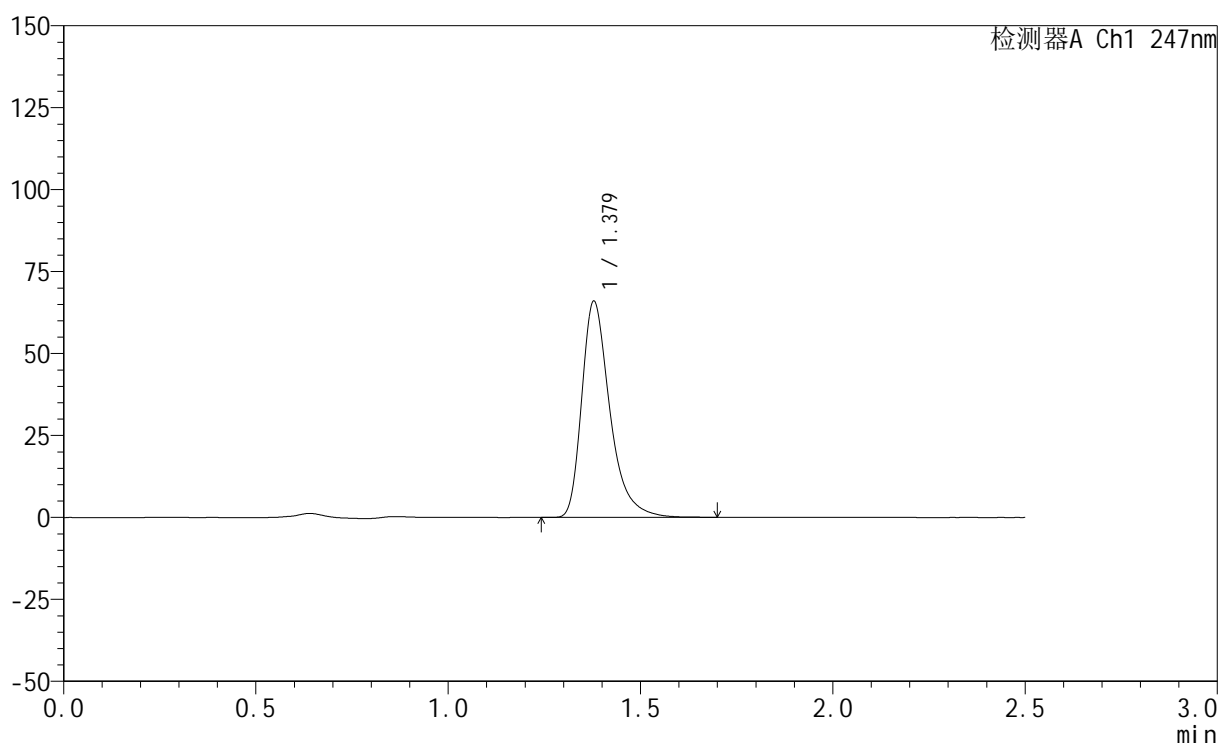
峰号	保留时间	面积	面积%	高度	理论塔板数(USP)	拖尾因子	分离度(USP)
1	1.378	297712	100.000	58344	1812	1.378	--
总计		297712	100.000	58344			

<样品信息>

色谱柱 : XB-C18(50mm*4.6mm,5 μ m) 流 速: 1.0ml/min
 柱 温 : 30°C 波 长: 247nm
 数据文件名: RC\$SMF-356 - 0-107/26-2500-2 - zzp-20mg-2025011521p-rcqx-pH6.8jz-1-lf100z-10min-P6.lcd
 方法文件名: RC\$SMF-356 - SMF-356-rcqx-FX275.lcm
 批处理文件名: RC\$SMF-356 - SMF-356-20250509-FX275.lcb
 样品瓶号 : 3-47
 进样体积 : 10 μ l 版本号: 6.115
 进样时间 : 2025/05/09 16:28:44 实验者: xiechaojun
 处理时间(V2) : 2025/05/10 15:59:33 处理者: xiechaojun
 仪器型号 : SHIMADZU LC-2050C (FX275)

<色谱图>

mV



<峰表>

检测器A Ch1 247nm

峰号	保留时间	面积	面积%	高度	理论塔板数(USP)	拖尾因子	分离度(USP)
1	1.379	335779	100.000	65867	1813	1.378	--
总计		335779	100.000	65867			

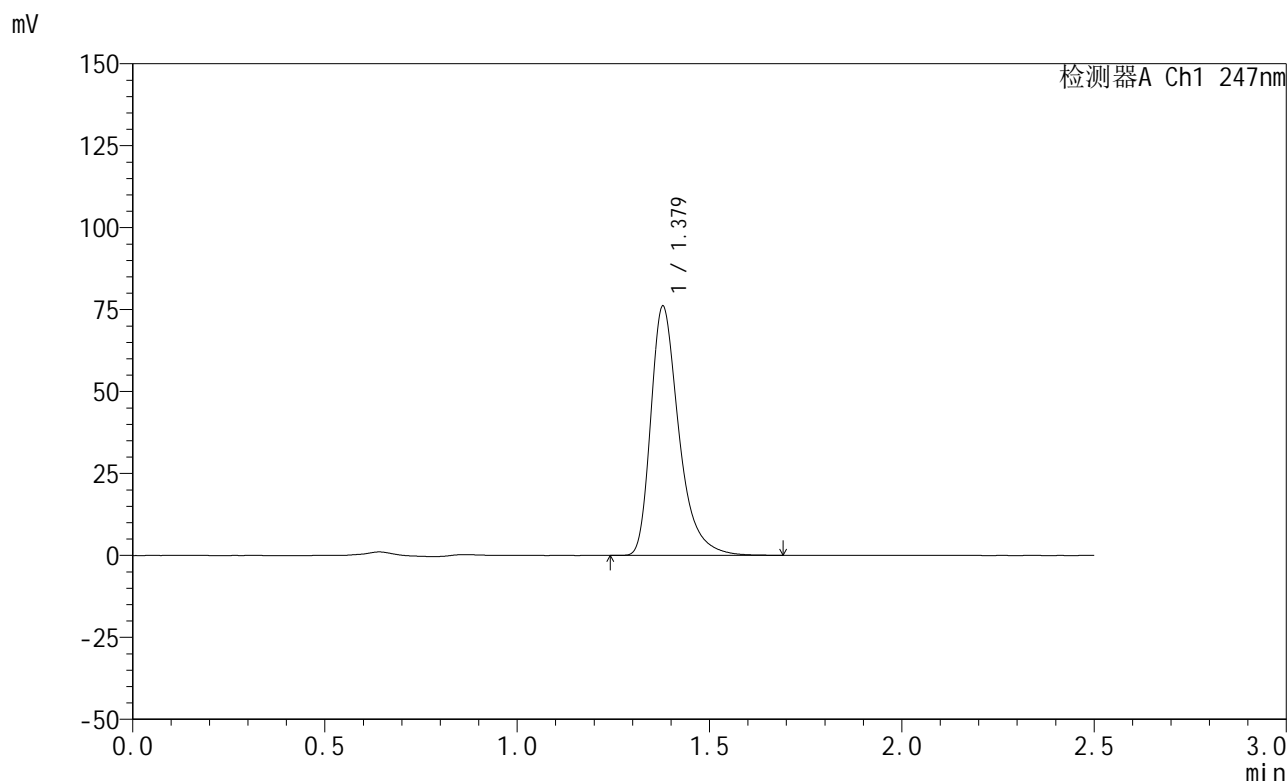


SMF-356

<样品信息>

色谱柱 : XB-C18(50mm*4.6mm,5μm) 流 速: 1.0ml/min
 柱 温 : 30°C 波 长: 247nm
 数据文件名: RC\$SMF-356 - 0-107/26-2501-2 - zzp-20mg-2025011521p-rcqx-pH6.8jz-1-lf100z-15min-P1.lcd
 方法文件名: RC\$SMF-356 - SMF-356-rcqx-FX275.lcm
 批处理文件名: RC\$SMF-356 - SMF-356-20250509-FX275.lcb
 样品瓶号 : 3-3
 进样体积 : 10 μl 版本号: 6.115
 进样时间 : 2025/05/09 16:31:35 实验者: xiechaojun
 处理时间(V2): 2025/05/10 15:59:36 处理者: xiechaojun
 仪器型号 : SHIMADZU LC-2050C (FX275)

<色谱图>



<峰表>

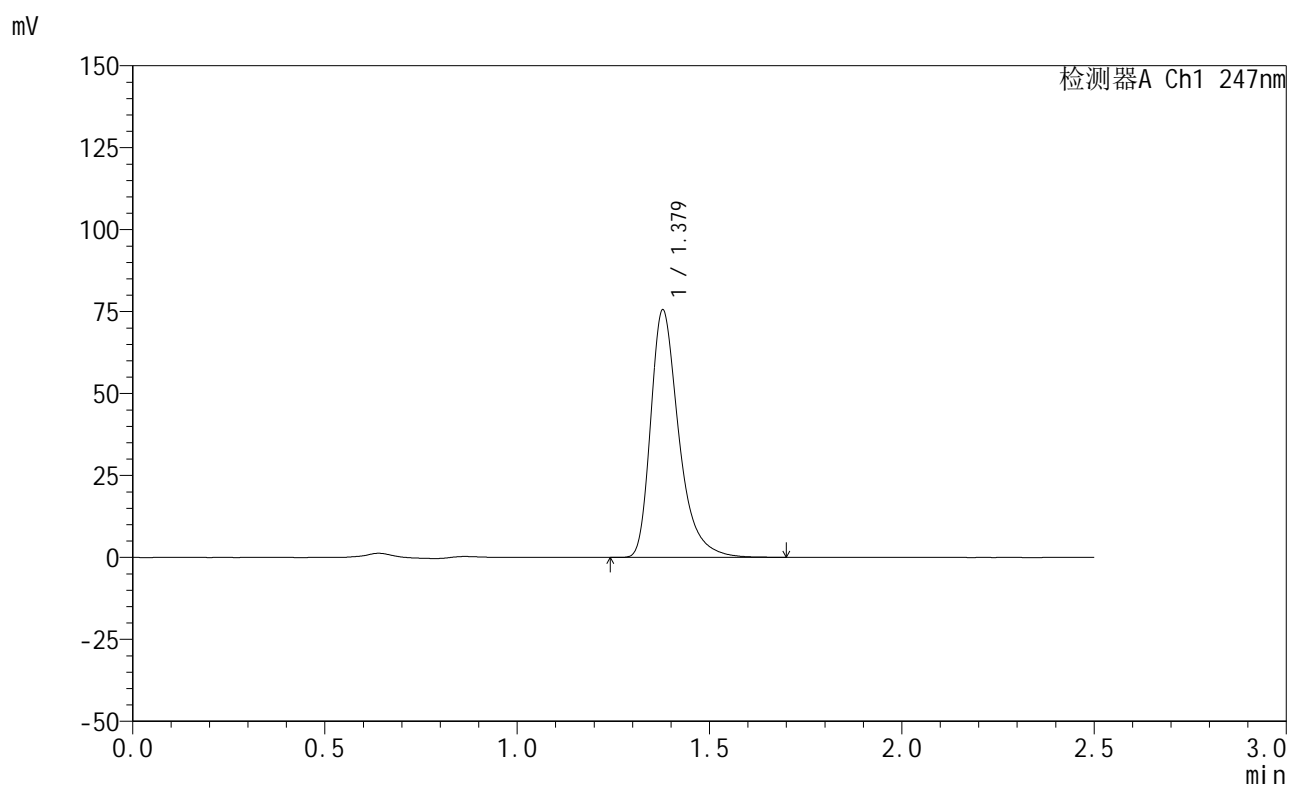
检测器A Ch1 247nm

峰号	保留时间	面积	面积%	高度	理论塔板数(USP)	拖尾因子	分离度(USP)
1	1.379	387091	100.000	75945	1814	1.378	--
总计		387091	100.000	75945			

<样品信息>

色谱柱 : XB-C18(50mm*4.6mm,5 μ m) 流速: 1.0ml/min
柱温 : 30 $^{\circ}$ C 波长: 247nm
数据文件名: RC\$SMF-356 - 0-107/26-2502-2 - zzp-20mg-2025011521p-rcqx-pH6.8jz-1-lf100z-15min-P2.lcd
方法文件名: RC\$SMF-356 - SMF-356-rcqx-FX275.lcm
批处理文件名: RC\$SMF-356 - SMF-356-20250509-FX275.lcb
样品瓶号 : 3-12
进样体积 : 10 μ l 版本号: 6.115
进样时间 : 2025/05/09 16:34:27 实验者: xiechaojun
处理时间(V2) : 2025/05/10 15:59:39 处理者: xiechaojun
仪器型号 : SHIMADZU LC-2050C (FX275)

<色谱图>



<峰表>

检测器A Ch1 247nm

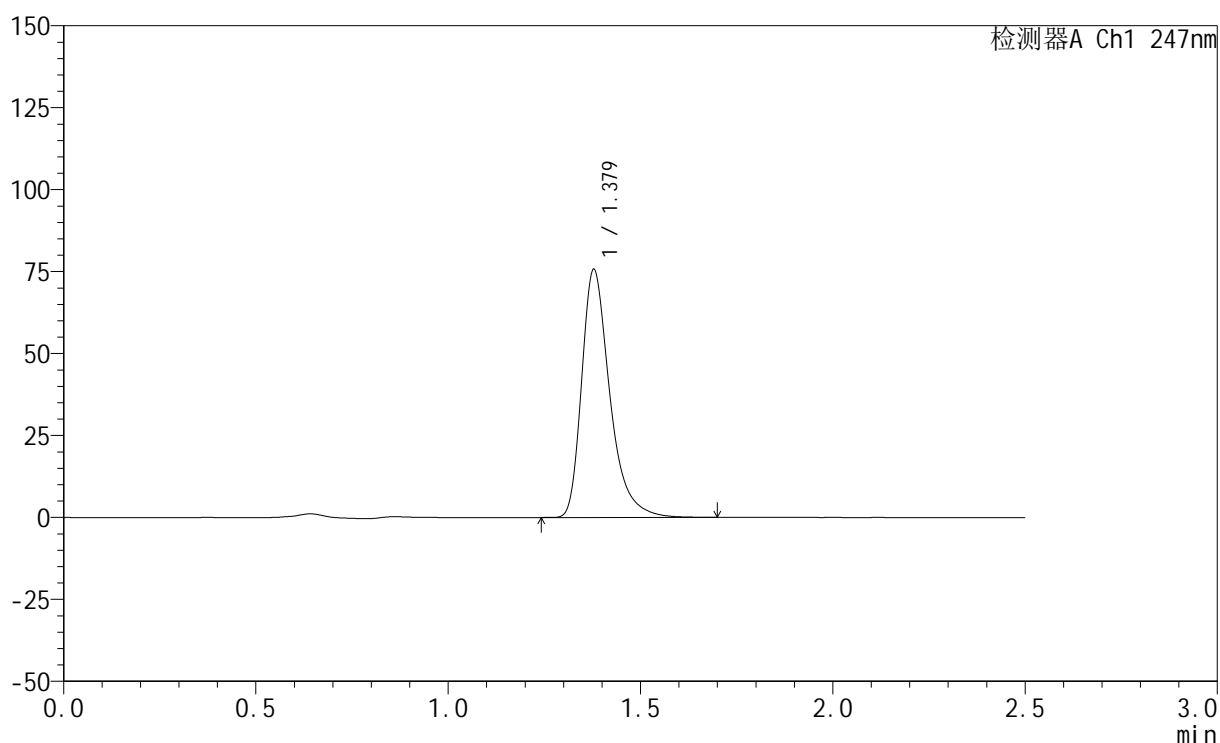
峰号	保留时间	面积	面积%	高度	理论塔板数(USP)	拖尾因子	分离度(USP)
1	1.379	384493	100.000	75403	1815	1.378	--
总计		384493	100.000	75403			

<样品信息>

色谱柱 : XB-C18(50mm*4.6mm,5 μ m) 流 速: 1.0ml/min
 柱 温 : 30°C 波 长: 247nm
 数据文件名: RC\$SMF-356 - 0-107/26-2503-2 - zzp-20mg-2025011521p-rcqx-pH6.8jz-1-lf100z-15min-P3.lcd
 方法文件名: RC\$SMF-356 - SMF-356-rcqx-FX275.lcm
 批处理文件名: RC\$SMF-356 - SMF-356-20250509-FX275.lcb
 样品瓶号 : 3-21
 进样体积 : 10 μ l 版本号: 6.115
 进样时间 : 2025/05/09 16:37:19 实验者: xiechaojun
 处理时间(V2) : 2025/05/10 15:59:42 处理者: xiechaojun
 仪器型号 : SHIMADZU LC-2050C (FX275)

<色谱图>

mV



<峰表>

检测器A Ch1 247nm

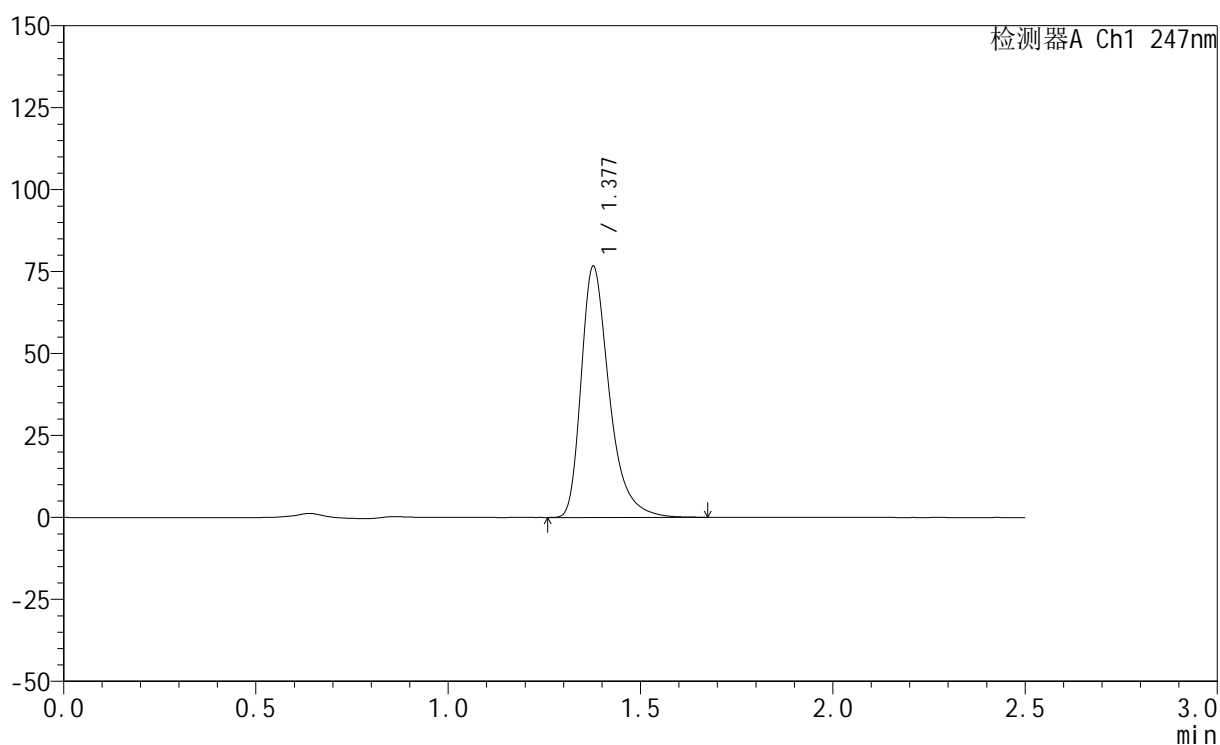
峰号	保留时间	面积	面积%	高度	理论塔板数(USP)	拖尾因子	分离度(USP)
1	1.379	385340	100.000	75548	1813	1.378	--
总计		385340	100.000	75548			

<样品信息>

色谱柱 : XB-C18(50mm*4.6mm,5 μ m) 流 速: 1.0ml/min
 柱 温 : 30°C 波 长: 247nm
 数据文件名: RC\$SMF-356 - 0-107/26-2504-2 - zzp-20mg-2025011521p-rcqx-pH6.8jz-1-lf100z-15min-P4.lcd
 方法文件名: RC\$SMF-356 - SMF-356-rcqx-FX275.lcm
 批处理文件名: RC\$SMF-356 - SMF-356-20250509-FX275.lcb
 样品瓶号 : 3-30
 进样体积 : 10 μ l 版本号: 6.115
 进样时间 : 2025/05/09 16:40:11 实验者: xiechaojun
 处理时间(V2): 2025/05/10 15:59:45 处理者: xiechaojun
 仪器型号 : SHIMADZU LC-2050C (FX275)

<色谱图>

mV



<峰表>

检测器A Ch1 247nm

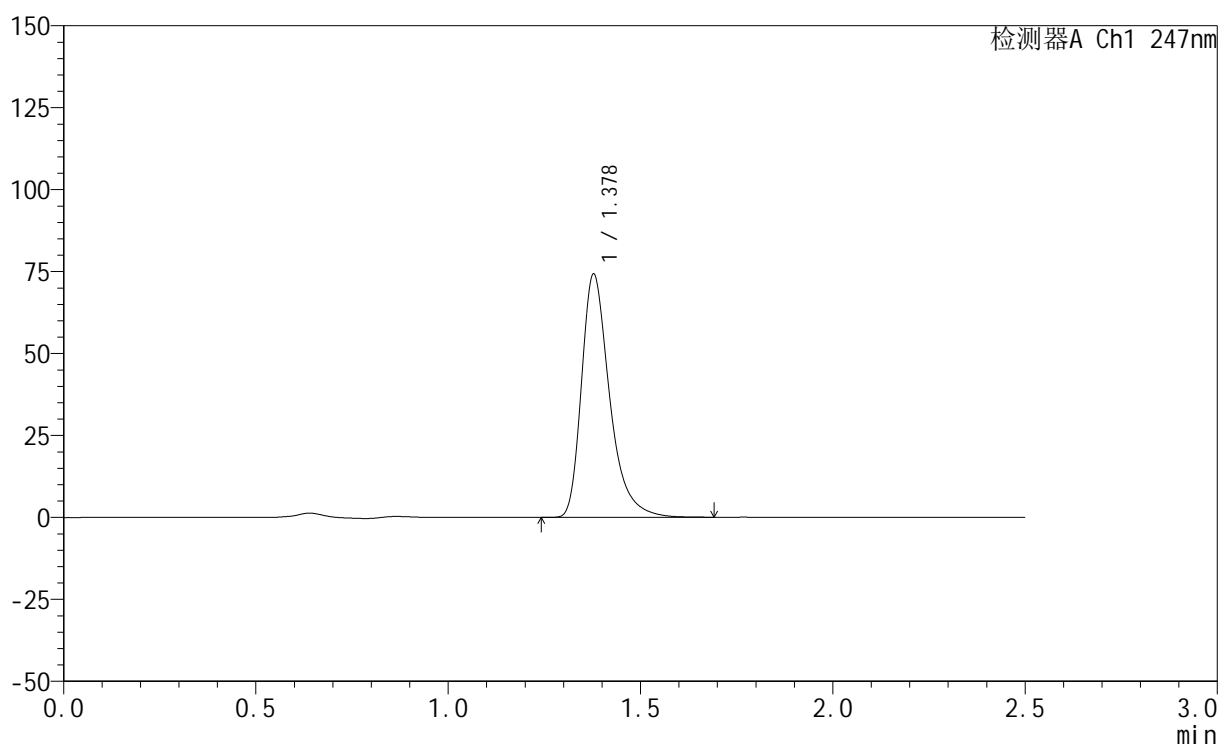
峰号	保留时间	面积	面积%	高度	理论塔板数(USP)	拖尾因子	分离度(USP)
1	1.377	390135	100.000	76303	1810	1.380	--
总计		390135	100.000	76303			

<样品信息>

色谱柱 : XB-C18(50mm*4.6mm,5 μ m) 流速: 1.0ml/min
柱温 : 30 $^{\circ}$ C 波长: 247nm
数据文件名: RC\$SMF-356 - 0-107/26-2505-2 - zzp-20mg-2025011521p-rcqx-pH6.8jz-1-lf100z-15min-P5.lcd
方法文件名: RC\$SMF-356 - SMF-356-rcqx-FX275.lcm
批处理文件名: RC\$SMF-356 - SMF-356-20250509-FX275.lcb
样品瓶号 : 3-39
进样体积 : 10 μ l 版本号: 6.115
进样时间 : 2025/05/09 16:43:03 实验者: xiechaojun
处理时间(V2) : 2025/05/10 15:59:48 处理者: xiechaojun
仪器型号 : SHIMADZU LC-2050C (FX275)

<色谱图>

mV



<峰表>

检测器A Ch1 247nm

峰号	保留时间	面积	面积%	高度	理论塔板数(USP)	拖尾因子	分离度(USP)
1	1.378	377812	100.000	74030	1813	1.378	--
总计		377812	100.000	74030			

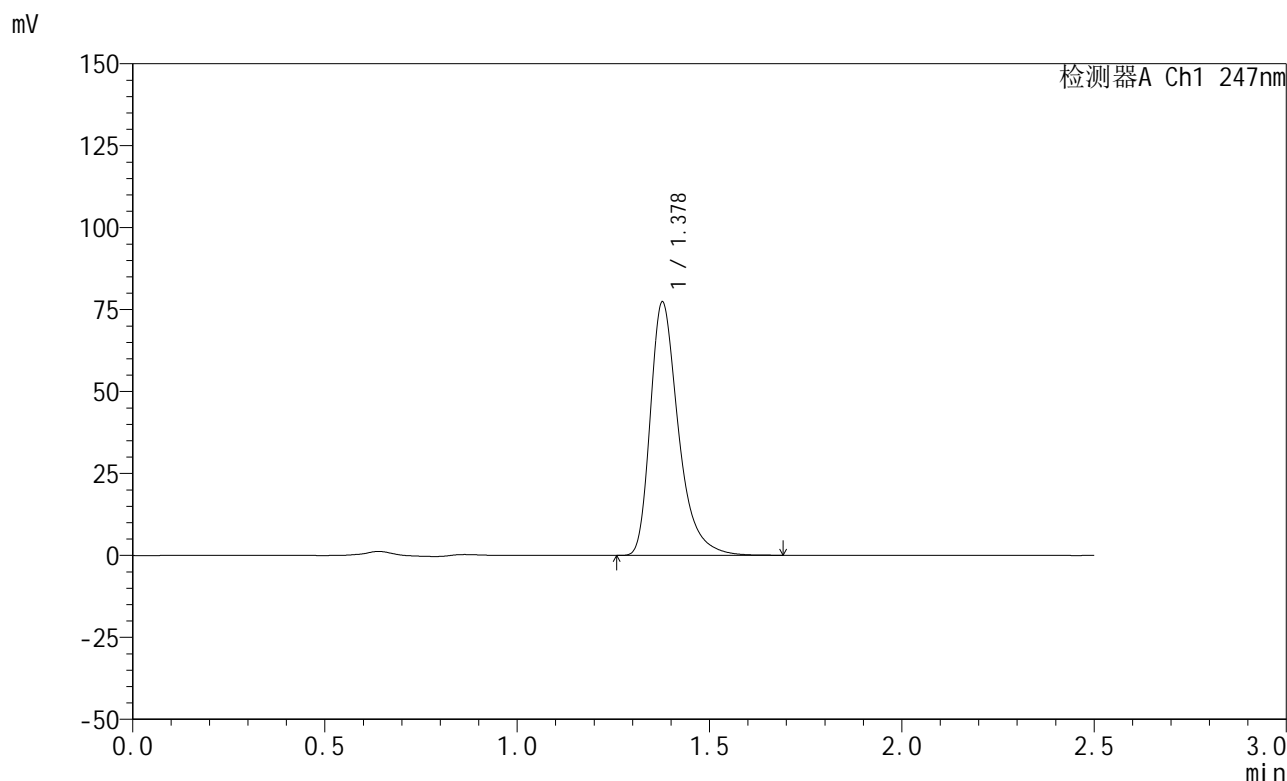


SMF-356

<样品信息>

色谱柱 : XB-C18(50mm*4.6mm,5μm) 流 速: 1.0ml/min
 柱 温 : 30°C 波 长: 247nm
 数据文件名: RC\$SMF-356 - 0-107/26-2506-2 - zzp-20mg-2025011521p-rcqx-pH6.8jz-1-lf100z-15min-P6.lcd
 方法文件名: RC\$SMF-356 - SMF-356-rcqx-FX275.lcm
 批处理文件名: RC\$SMF-356 - SMF-356-20250509-FX275.lcb
 样品瓶号 : 3-48
 进样体积 : 10 μl 版本号: 6.115
 进样时间 : 2025/05/09 16:45:55 实验者: xiechaojun
 处理时间(V2) : 2025/05/10 15:59:50 处理者: xiechaojun
 仪器型号 : SHIMADZU LC-2050C (FX275)

<色谱图>



<峰表>

检测器A Ch1 247nm

峰号	保留时间	面积	面积%	高度	理论塔板数(USP)	拖尾因子	分离度(USP)
1	1.378	393598	100.000	77037	1812	1.379	--
总计		393598	100.000	77037			

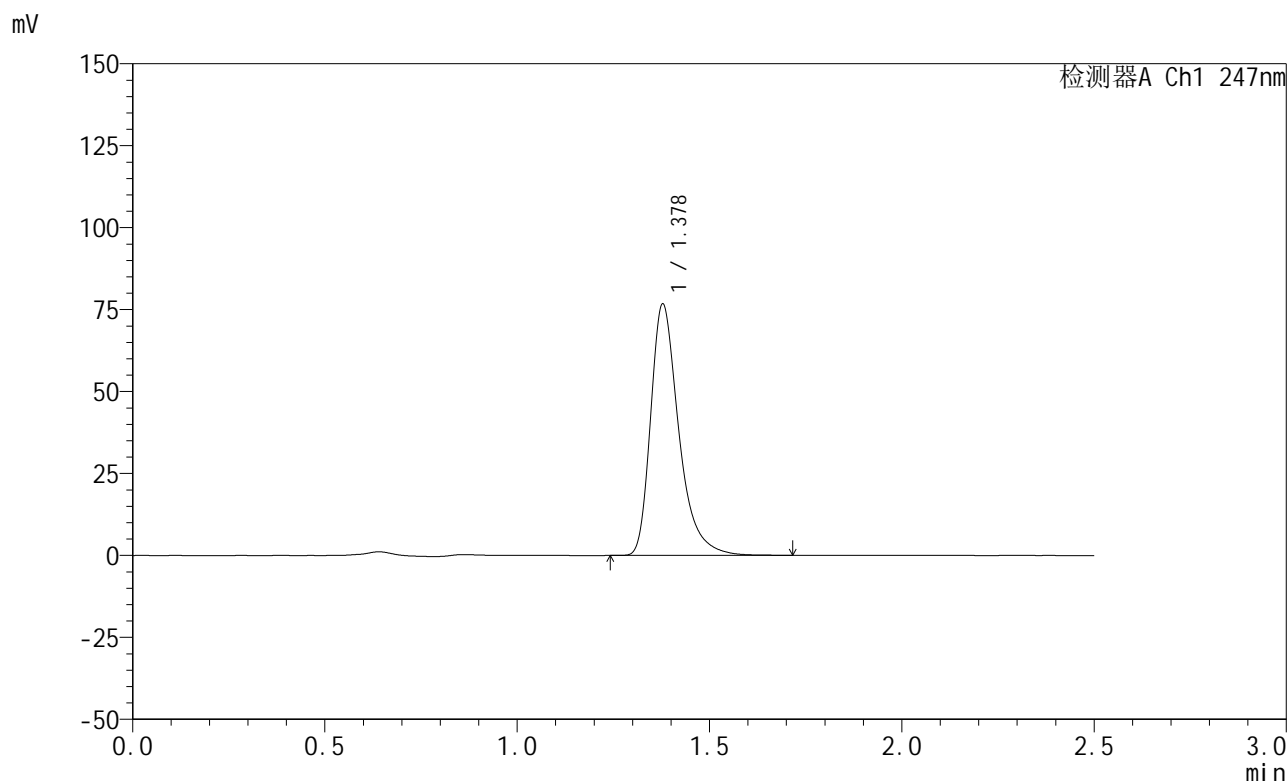


SMF-356

<样品信息>

色谱柱 : XB-C18(50mm*4.6mm,5μm) 流 速: 1.0ml/min
 柱 温 : 30°C 波 长: 247nm
 数据文件名: RC\$SMF-356 - 0-107/26-2507-2 - zzp-20mg-2025011521p-rcqx-pH6.8jz-1-lf100z-20min-P1.lcd
 方法文件名: RC\$SMF-356 - SMF-356-rcqx-FX275.lcm
 批处理文件名: RC\$SMF-356 - SMF-356-20250509-FX275.lcb
 样品瓶号 : 3-4
 进样体积 : 10 μl 版本号: 6.115
 进样时间 : 2025/05/09 16:48:47 实验者: xiechaojun
 处理时间(V2) : 2025/05/10 15:59:53 处理者: xiechaojun
 仪器型号 : SHIMADZU LC-2050C (FX275)

<色谱图>



<峰表>

检测器A Ch1 247nm

峰号	保留时间	面积	面积%	高度	理论塔板数(USP)	拖尾因子	分离度(USP)
1	1.378	390817	100.000	76584	1814	1.380	--
总计		390817	100.000	76584			

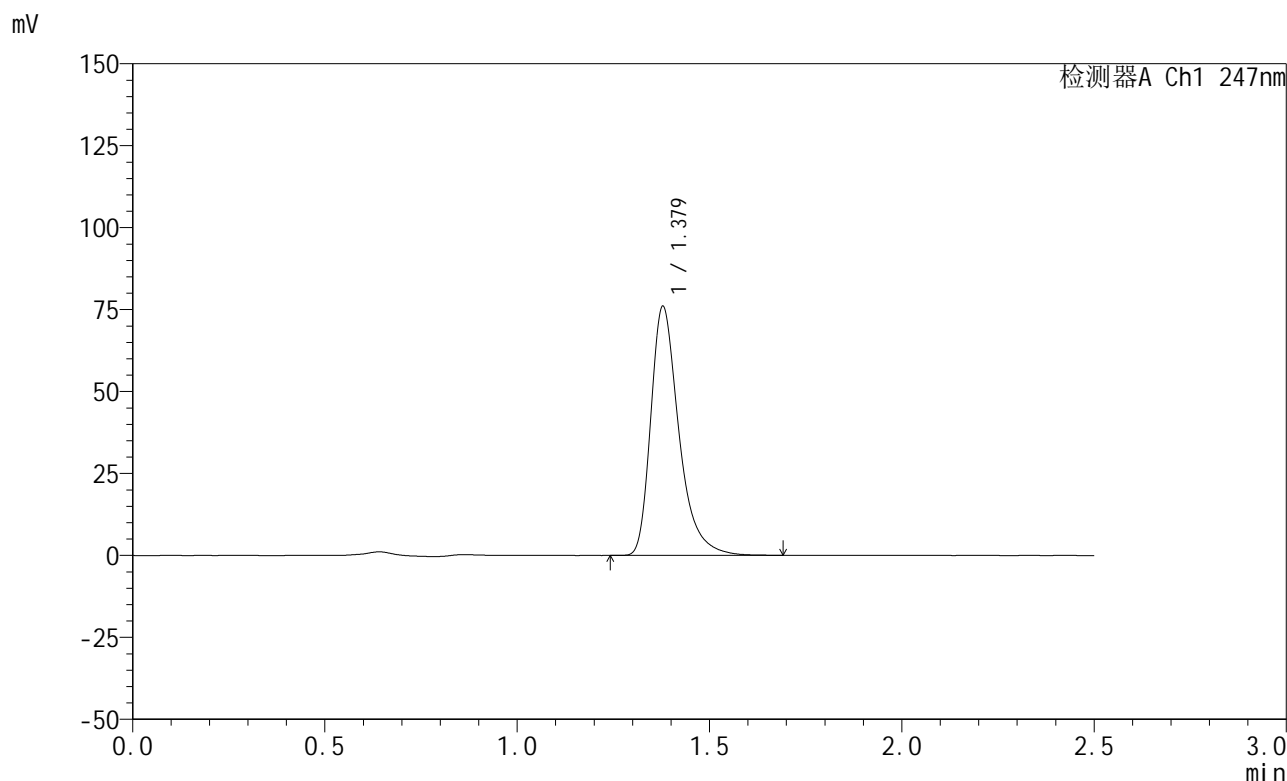


SMF-356

<样品信息>

色谱柱 : XB-C18(50mm*4.6mm,5μm) 流 速: 1.0ml/min
 柱 温 : 30°C 波 长: 247nm
 数据文件名: RC\$SMF-356 - 0-107/26-2508-2 - zzp-20mg-2025011521p-rcqx-pH6.8jz-1-lf100z-20min-P2.lcd
 方法文件名: RC\$SMF-356 - SMF-356-rcqx-FX275.lcm
 批处理文件名: RC\$SMF-356 - SMF-356-20250509-FX275.lcb
 样品瓶号 : 3-13
 进样体积 : 10 μl 版本号: 6.115
 进样时间 : 2025/05/09 16:51:39 实验者: xiechaojun
 处理时间(V2) : 2025/05/10 15:59:56 处理者: xiechaojun
 仪器型号 : SHIMADZU LC-2050C (FX275)

<色谱图>



<峰表>

检测器A Ch1 247nm

峰号	保留时间	面积	面积%	高度	理论塔板数(USP)	拖尾因子	分离度(USP)
1	1.379	387278	100.000	75906	1811	1.378	--
总计		387278	100.000	75906			



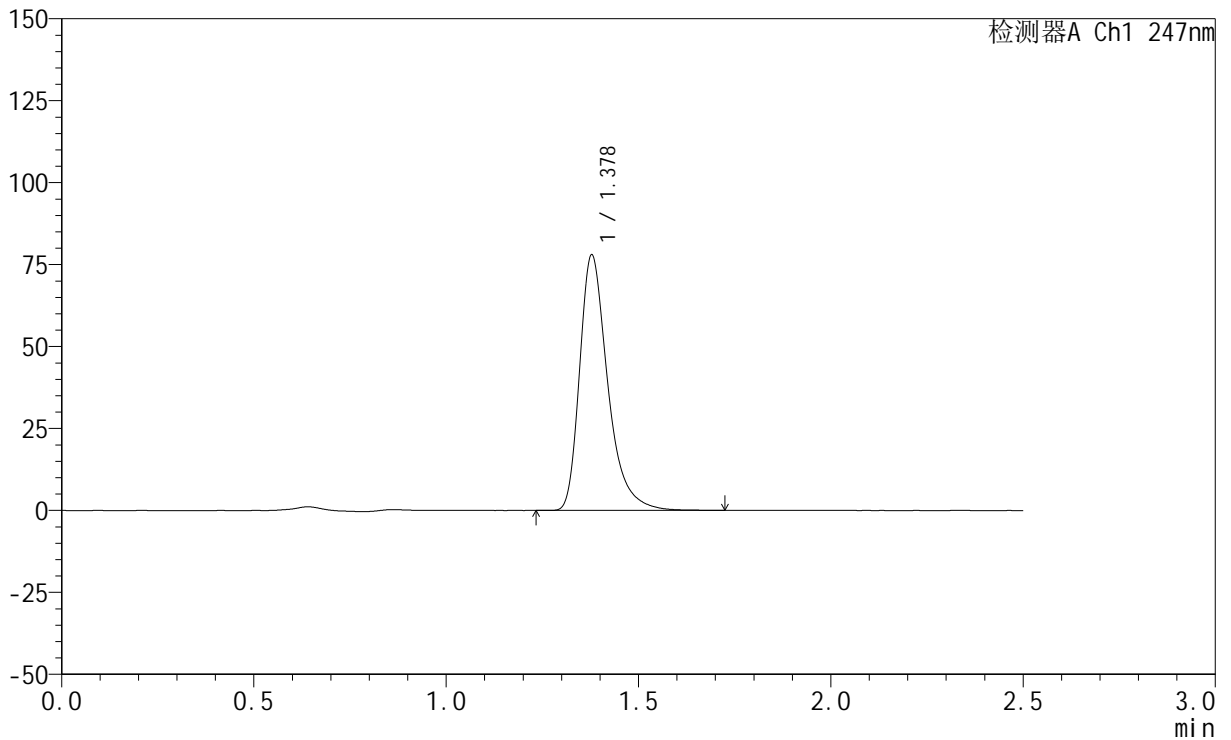
SMF-356

<样品信息>

色谱柱 : XB-C18(50mm*4.6mm,5μm) 流 速: 1.0ml/min
 柱 温 : 30°C 波 长: 247nm
 数据文件名: RC\$SMF-356 - 0-107/26-2509-2 - zzp-20mg-2025011521p-rcqx-pH6.8jz-1-lf100z-20min-P3.lcd
 方法文件名: RC\$SMF-356 - SMF-356-rcqx-FX275.lcm
 批处理文件名: RC\$SMF-356 - SMF-356-20250509-FX275.lcb
 样品瓶号 : 3-22
 进样体积 : 10 μl 版本号: 6.115
 进样时间 : 2025/05/09 16:54:32 实验者: xiechaojun
 处理时间(V2) : 2025/05/10 15:59:58 处理者: xiechaojun
 仪器型号 : SHIMADZU LC-2050C (FX275)

<色谱图>

mV



<峰表>

检测器A Ch1 247nm

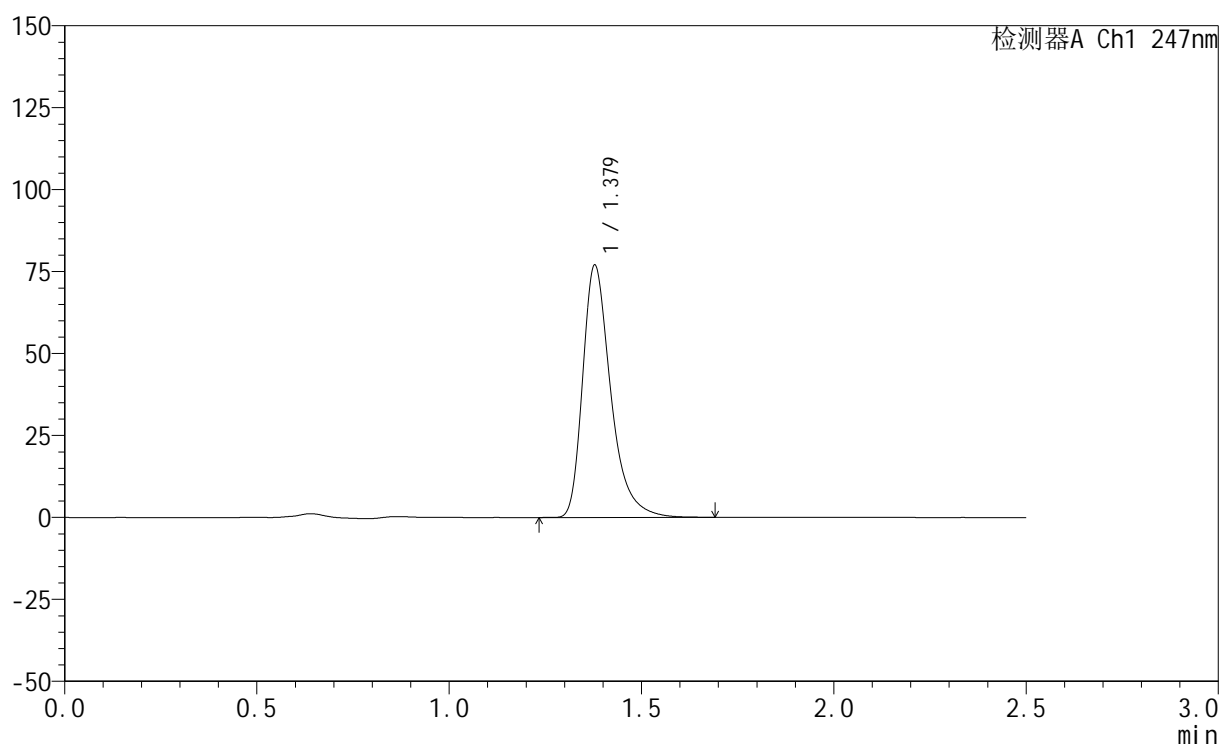
峰号	保留时间	面积	面积%	高度	理论塔板数(USP)	拖尾因子	分离度(USP)
1	1.378	397156	100.000	77839	1815	1.378	--
总计		397156	100.000	77839			

<样品信息>

色谱柱 : XB-C18(50mm*4.6mm,5 μ m) 流 速: 1.0ml/min
 柱 温 : 30 $^{\circ}$ C 波 长: 247nm
 数据文件名: RC\$SMF-356 - 0-107/26-2510-2 - zzp-20mg-2025011521p-rcqx-pH6.8jz-1-lf100z-20min-P4.lcd
 方法文件名: RC\$SMF-356 - SMF-356-rcqx-FX275.lcm
 批处理文件名: RC\$SMF-356 - SMF-356-20250509-FX275.lcb
 样品瓶号 : 3-31
 进样体积 : 10 μ l 版本号: 6.115
 进样时间 : 2025/05/09 16:57:25 实验者: xiechaojun
 处理时间(V2): 2025/05/10 16:00:01 处理者: xiechaojun
 仪器型号 : SHIMADZU LC-2050C (FX275)

<色谱图>

mV



<峰表>

检测器A Ch1 247nm

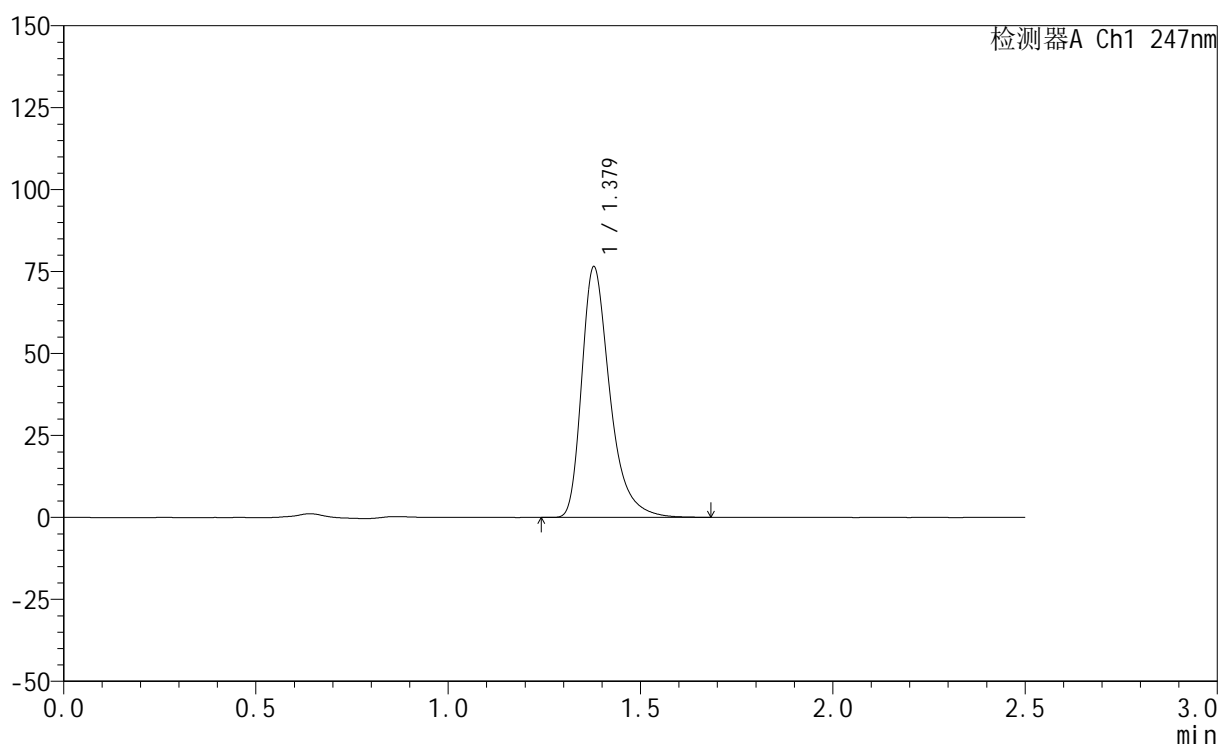
峰号	保留时间	面积	面积%	高度	理论塔板数(USP)	拖尾因子	分离度(USP)
1	1.379	391983	100.000	76853	1814	1.378	--
总计		391983	100.000	76853			

<样品信息>

色谱柱 : XB-C18(50mm*4.6mm,5 μ m) 流速: 1.0ml/min
柱温 : 30 $^{\circ}$ C 波长: 247nm
数据文件名: RC\$SMF-356 - 0-107/26-2511-2 - zzp-20mg-2025011521p-rcqx-pH6.8jz-1-lf100z-20min-P5.lcd
方法文件名: RC\$SMF-356 - SMF-356-rcqx-FX275.lcm
批处理文件名: RC\$SMF-356 - SMF-356-20250509-FX275.lcb
样品瓶号 : 3-40
进样体积 : 10 μ l 版本号: 6.115
进样时间 : 2025/05/09 17:00:18 实验者: xiechaojun
处理时间(V2) : 2025/05/10 16:00:04 处理者: xiechaojun
仪器型号 : SHIMADZU LC-2050C (FX275)

<色谱图>

mV



<峰表>

检测器A Ch1 247nm

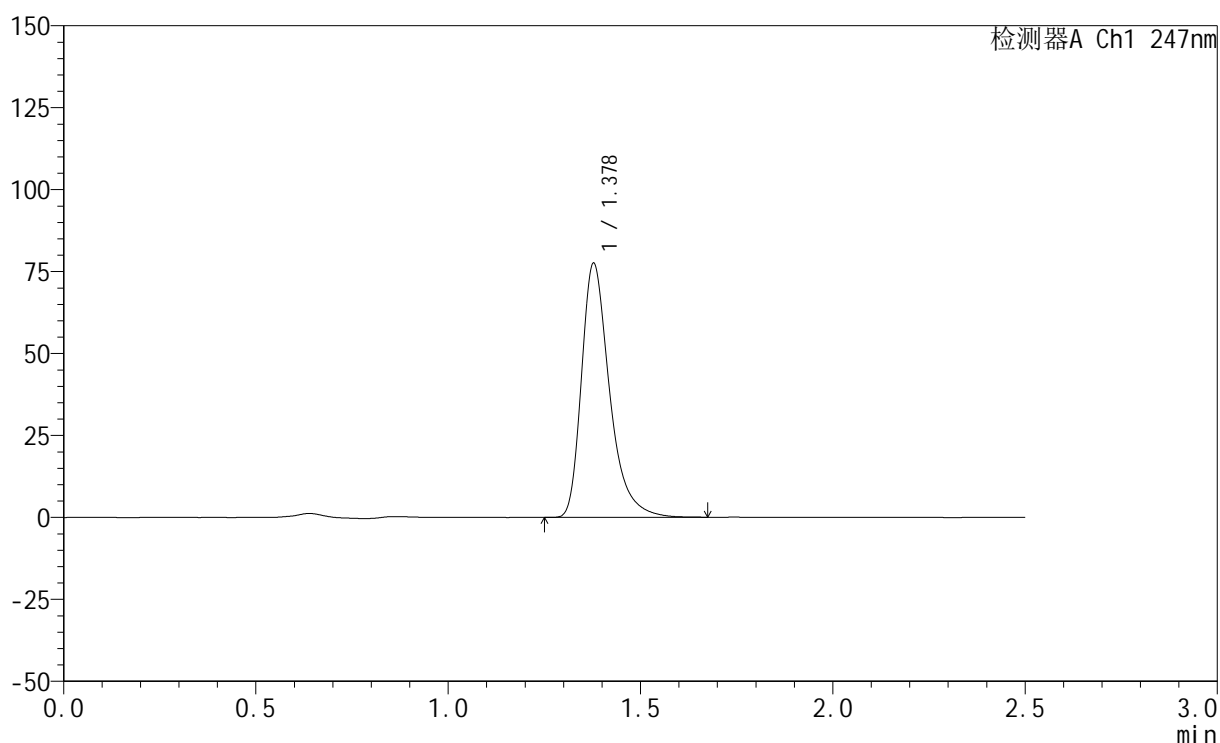
峰号	保留时间	面积	面积%	高度	理论塔板数(USP)	拖尾因子	分离度(USP)
1	1.379	389303	100.000	76392	1813	1.377	--
总计		389303	100.000	76392			

<样品信息>

色谱柱 : XB-C18(50mm*4.6mm,5 μ m) 流 速: 1.0ml/min
 柱 温 : 30°C 波 长: 247nm
 数据文件名: RC\$SMF-356 - 0-107/26-2512-2 - zzp-20mg-2025011521p-rcqx-pH6.8jz-1-lf100z-20min-P6.lcd
 方法文件名: RC\$SMF-356 - SMF-356-rcqx-FX275.lcm
 批处理文件名: RC\$SMF-356 - SMF-356-20250509-FX275.lcb
 样品瓶号 : 3-49
 进样体积 : 10 μ l 版本号: 6.115
 进样时间 : 2025/05/09 17:03:09 实验者: xiechaojun
 处理时间(V2) : 2025/05/10 16:00:07 处理者: xiechaojun
 仪器型号 : SHIMADZU LC-2050C (FX275)

<色谱图>

mV



<峰表>

检测器A Ch1 247nm

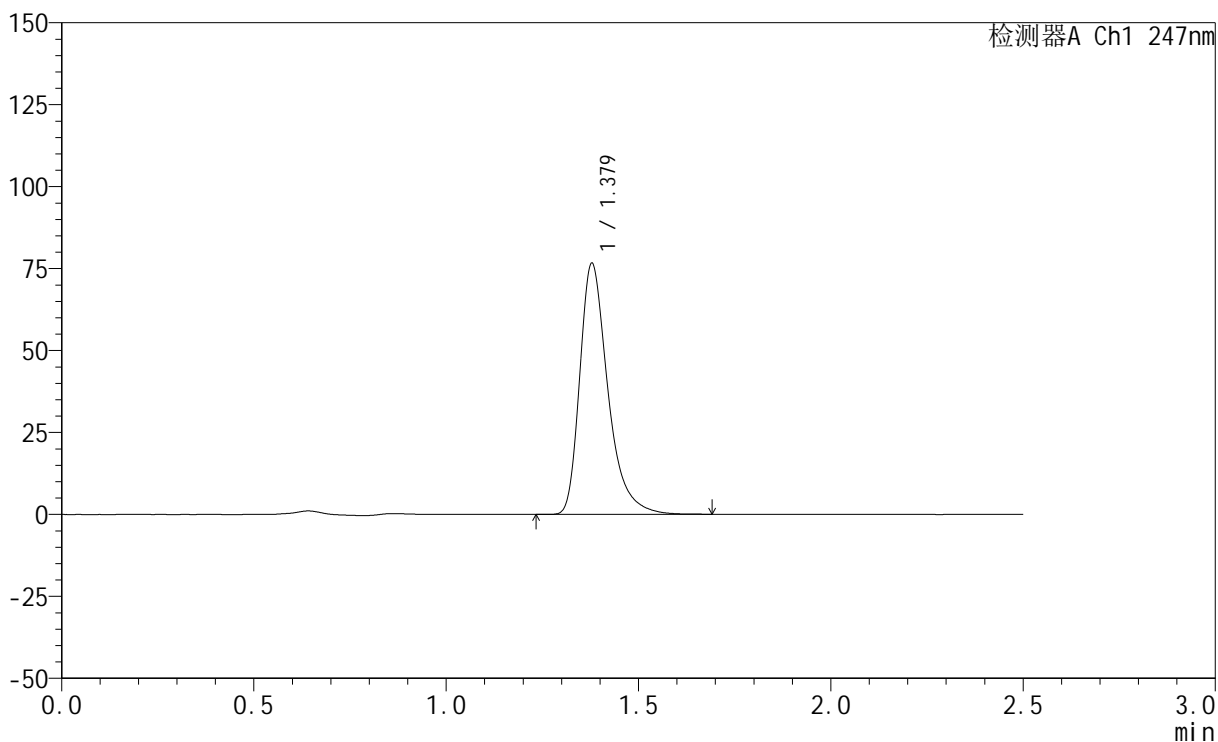
峰号	保留时间	面积	面积%	高度	理论塔板数(USP)	拖尾因子	分离度(USP)
1	1.378	394457	100.000	77326	1815	1.378	--
总计		394457	100.000	77326			

<样品信息>

色谱柱 : XB-C18(50mm*4.6mm,5 μ m) 流速: 1.0ml/min
柱温 : 30 $^{\circ}$ C 波长: 247nm
数据文件名: RC\$SMF-356 - 0-107/26-2513-2 - zzp-20mg-2025011521p-rcqx-pH6.8jz-1-lf100z-30min-P1.lcd
方法文件名: RC\$SMF-356 - SMF-356-rcqx-FX275.lcm
批处理文件名: RC\$SMF-356 - SMF-356-20250509-FX275.lcb
样品瓶号 : 3-5
进样体积 : 10 μ l 版本号: 6.115
进样时间 : 2025/05/09 17:06:01 实验者: xiechaojun
处理时间(V2) : 2025/05/10 16:00:09 处理者: xiechaojun
仪器型号 : SHIMADZU LC-2050C (FX275)

<色谱图>

mV



<峰表>

检测器A Ch1 247nm

峰号	保留时间	面积	面积%	高度	理论塔板数(USP)	拖尾因子	分离度(USP)
1	1.379	389902	100.000	76513	1814	1.379	--
总计		389902	100.000	76513			

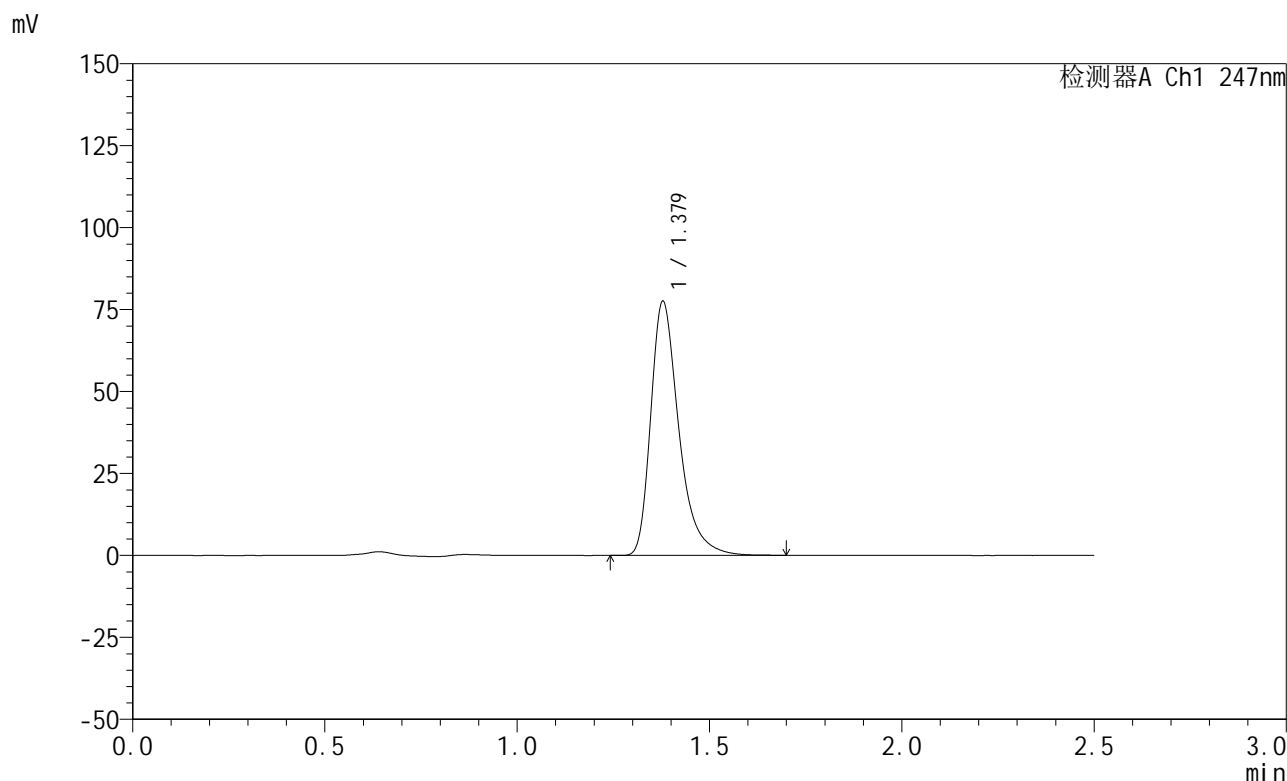


SMF-356

<样品信息>

色谱柱 : XB-C18(50mm*4.6mm,5μm) 流 速: 1.0ml/min
 柱 温 : 30°C 波 长: 247nm
 数据文件名: RC\$SMF-356 - 0-107/26-2514-2 - zzp-20mg-2025011521p-rcqx-pH6.8jz-1-lf100z-30min-P2.lcd
 方法文件名: RC\$SMF-356 - SMF-356-rcqx-FX275.lcm
 批处理文件名: RC\$SMF-356 - SMF-356-20250509-FX275.lcb
 样品瓶号 : 3-14
 进样体积 : 10 μl 版本号: 6.115
 进样时间 : 2025/05/09 17:08:52 实验者: xiechaojun
 处理时间(V2) : 2025/05/10 16:00:12 处理者: xiechaojun
 仪器型号 : SHIMADZU LC-2050C (FX275)

<色谱图>



<峰表>

检测器A Ch1 247nm

峰号	保留时间	面积	面积%	高度	理论塔板数(USP)	拖尾因子	分离度(USP)
1	1.379	394720	100.000	77421	1813	1.379	--
总计		394720	100.000	77421			



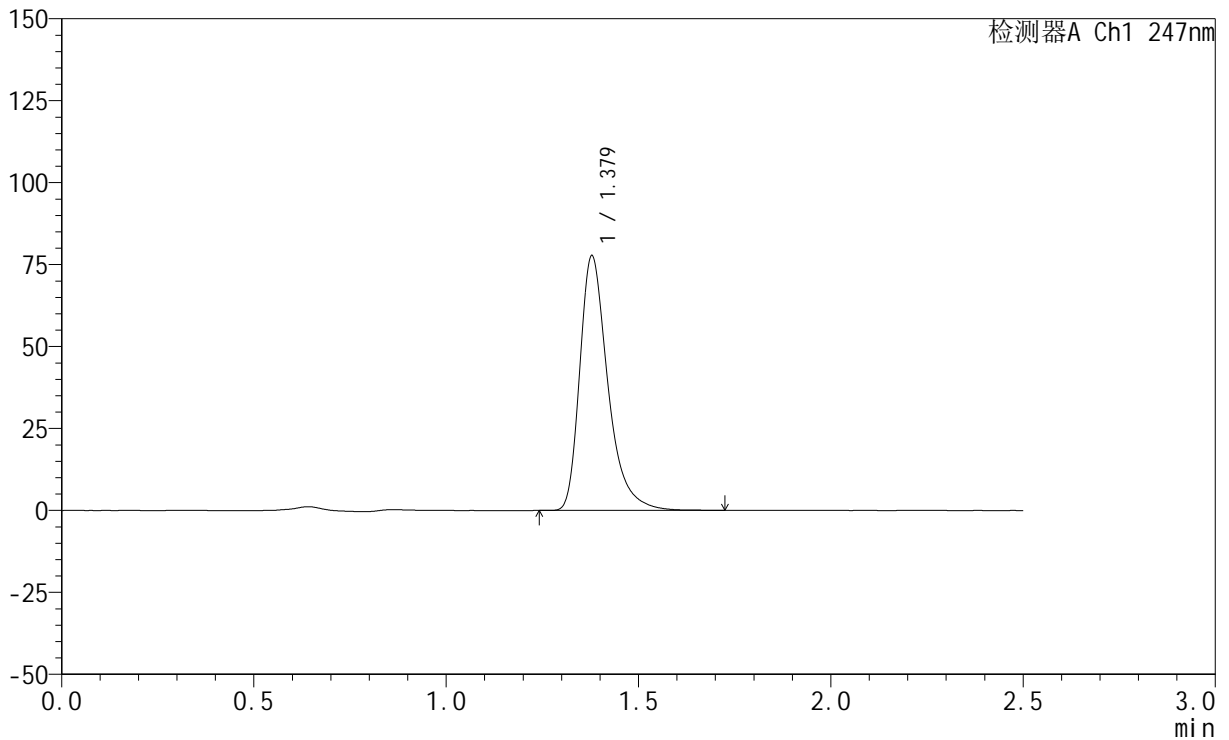
SMF-356

<样品信息>

色谱柱 : XB-C18(50mm*4.6mm,5μm) 流 速: 1.0ml/min
 柱 温 : 30°C 波 长: 247nm
 数据文件名: RC\$SMF-356 - 0-107/26-2515-2 - zzp-20mg-2025011521p-rcqx-pH6.8jz-1-lf100z-30min-P3.lcd
 方法文件名: RC\$SMF-356 - SMF-356-rcqx-FX275.lcm
 批处理文件名: RC\$SMF-356 - SMF-356-20250509-FX275.lcb
 样品瓶号 : 3-23
 进样体积 : 10 μl 版本号: 6.115
 进样时间 : 2025/05/09 17:11:44 实验者: xiechaojun
 处理时间(V2) : 2025/05/10 16:00:15 处理者: xiechaojun
 仪器型号 : SHIMADZU LC-2050C (FX275)

<色谱图>

mV



<峰表>

检测器A Ch1 247nm

峰号	保留时间	面积	面积%	高度	理论塔板数(USP)	拖尾因子	分离度(USP)
1	1.379	395961	100.000	77615	1812	1.379	--
总计		395961	100.000	77615			



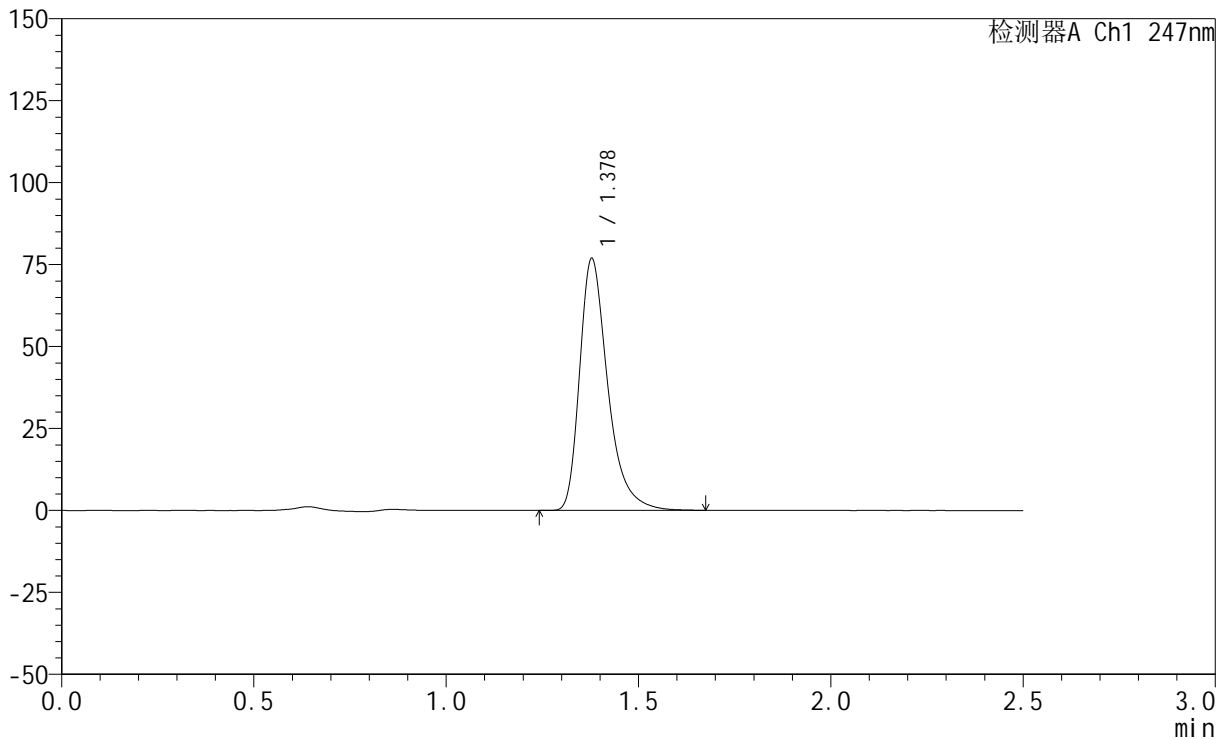
SMF-356

<样品信息>

色谱柱 : XB-C18(50mm*4.6mm,5μm) 流 速: 1.0ml/min
 柱 温 : 30°C 波 长: 247nm
 数据文件名: RC\$SMF-356 - 0-107/26-2516-2 - zzp-20mg-2025011521p-rcqx-pH6.8jz-1-lf100z-30min-P4.lcd
 方法文件名: RC\$SMF-356 - SMF-356-rcqx-FX275.lcm
 批处理文件名: RC\$SMF-356 - SMF-356-20250509-FX275.lcb
 样品瓶号 : 3-32
 进样体积 : 10 μl 版本号: 6.115
 进样时间 : 2025/05/09 17:14:35 实验者: xiechaojun
 处理时间(V2) : 2025/05/10 16:00:17 处理者: xiechaojun
 仪器型号 : SHIMADZU LC-2050C (FX275)

<色谱图>

mV



<峰表>

检测器A Ch1 247nm

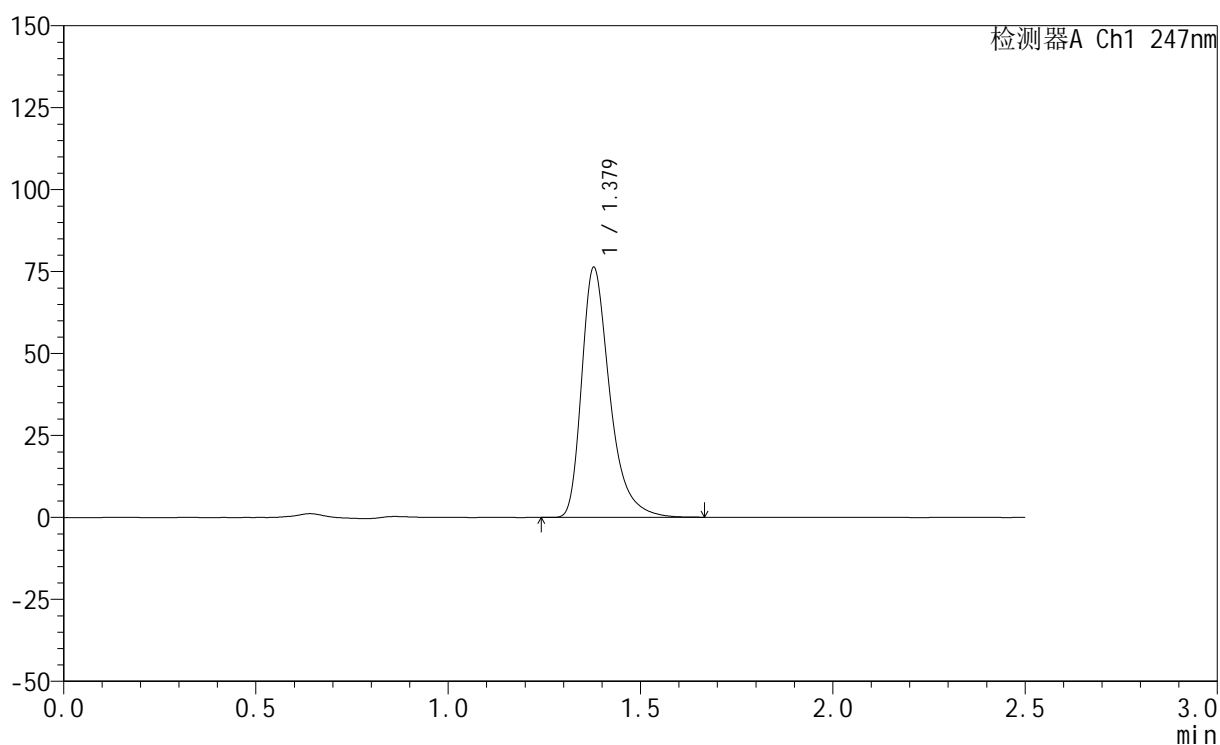
峰号	保留时间	面积	面积%	高度	理论塔板数(USP)	拖尾因子	分离度(USP)
1	1.378	391510	100.000	76721	1812	1.379	--
总计		391510	100.000	76721			

<样品信息>

色谱柱 : XB-C18(50mm*4.6mm,5 μ m) 流 速: 1.0ml/min
 柱 温 : 30°C 波 长: 247nm
 数据文件名: RC\$SMF-356 - 0-107/26-2517-2 - zzp-20mg-2025011521p-rcqx-pH6.8jz-1-lf100z-30min-P5.lcd
 方法文件名: RC\$SMF-356 - SMF-356-rcqx-FX275.lcm
 批处理文件名: RC\$SMF-356 - SMF-356-20250509-FX275.lcb
 样品瓶号 : 3-41
 进样体积 : 10 μ l 版本号: 6.115
 进样时间 : 2025/05/09 17:17:26 实验者: xiechaojun
 处理时间(V2) : 2025/05/10 16:00:20 处理者: xiechaojun
 仪器型号 : SHIMADZU LC-2050C (FX275)

<色谱图>

mV



<峰表>

检测器A Ch1 247nm

峰号	保留时间	面积	面积%	高度	理论塔板数(USP)	拖尾因子	分离度(USP)
1	1.379	388199	100.000	76191	1815	1.380	--
总计		388199	100.000	76191			



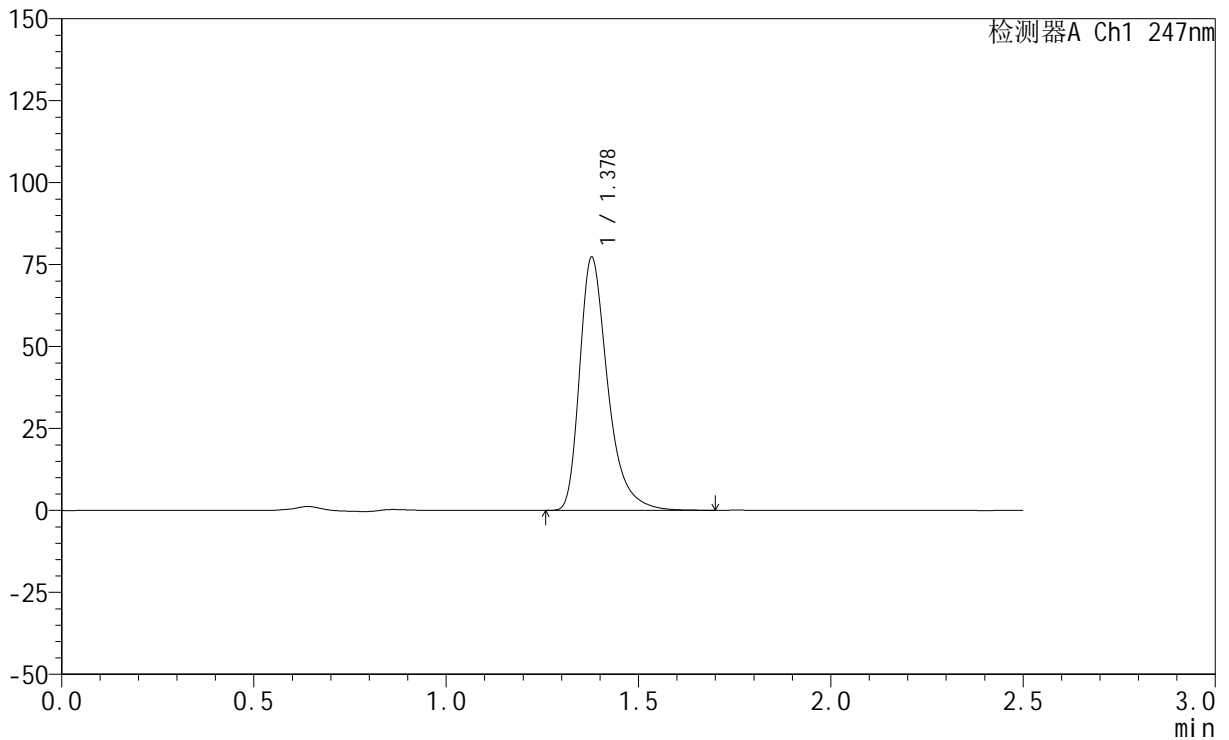
SMF-356

<样品信息>

色谱柱 : XB-C18(50mm*4.6mm,5μm) 流 速: 1.0ml/min
 柱 温 : 30°C 波 长: 247nm
 数据文件名: RC\$SMF-356 - 0-107/26-2518-2 - zzp-20mg-2025011521p-rcqx-pH6.8jz-1-lf100z-30min-P6.lcd
 方法文件名: RC\$SMF-356 - SMF-356-rcqx-FX275.lcm
 批处理文件名: RC\$SMF-356 - SMF-356-20250509-FX275.lcb
 样品瓶号 : 3-50
 进样体积 : 10 μl 版本号: 6.115
 进样时间 : 2025/05/09 17:20:18 实验者: xiechaojun
 处理时间(V2) : 2025/05/10 16:00:23 处理者: xiechaojun
 仪器型号 : SHIMADZU LC-2050C (FX275)

<色谱图>

mV



<峰表>

检测器A Ch1 247nm

峰号	保留时间	面积	面积%	高度	理论塔板数(USP)	拖尾因子	分离度(USP)
1	1.378	393348	100.000	77112	1816	1.379	--
总计		393348	100.000	77112			



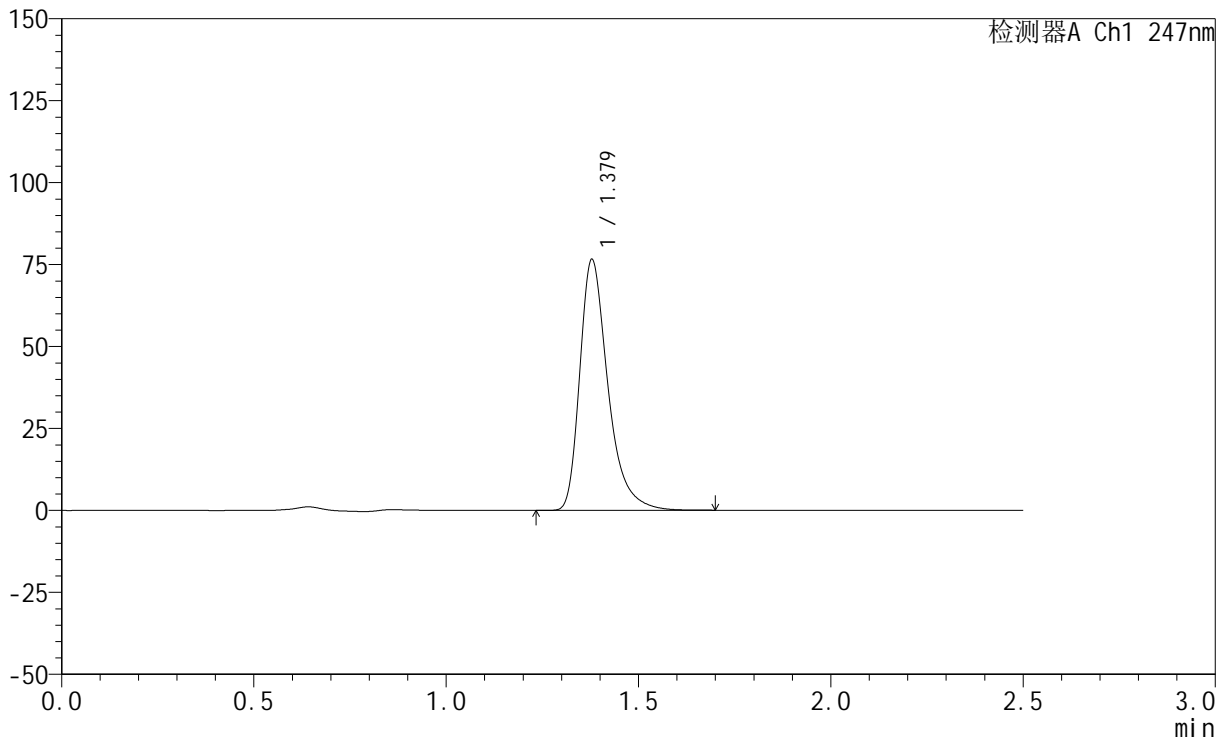
SMF-356

<样品信息>

色谱柱 : XB-C18(50mm*4.6mm,5μm) 流 速: 1.0ml/min
 柱 温 : 30°C 波 长: 247nm
 数据文件名: RC\$SMF-356 - 0-107/26-2519-2 - zzp-20mg-2025011521p-rcqx-pH6.8jz-1-lf100z-45min-P1.lcd
 方法文件名: RC\$SMF-356 - SMF-356-rcqx-FX275.lcm
 批处理文件名: RC\$SMF-356 - SMF-356-20250509-FX275.lcb
 样品瓶号 : 3-6
 进样体积 : 10 μl 版本号: 6.115
 进样时间 : 2025/05/09 17:23:10 实验者: xiechaojun
 处理时间(V2) : 2025/05/10 16:00:26 处理者: xiechaojun
 仪器型号 : SHIMADZU LC-2050C (FX275)

<色谱图>

mV



<峰表>

检测器A Ch1 247nm

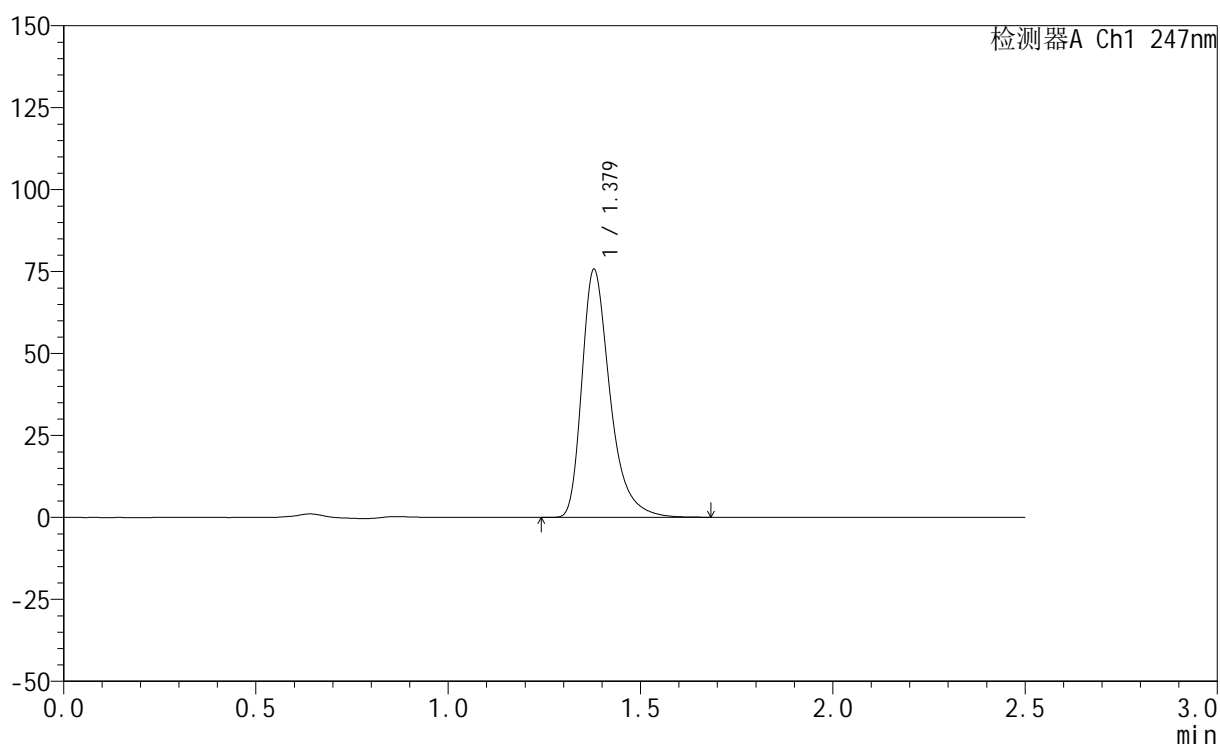
峰号	保留时间	面积	面积%	高度	理论塔板数(USP)	拖尾因子	分离度(USP)
1	1.379	389912	100.000	76491	1814	1.379	--
总计		389912	100.000	76491			

<样品信息>

色谱柱 : XB-C18(50mm*4.6mm,5 μ m) 流速: 1.0ml/min
柱温 : 30 $^{\circ}$ C 波长: 247nm
数据文件名: RC\$SMF-356 - 0-107/26-2520-2 - zzp-20mg-2025011521p-rcqx-pH6.8jz-1-lf100z-45min-P2.lcd
方法文件名: RC\$SMF-356 - SMF-356-rcqx-FX275.lcm
批处理文件名: RC\$SMF-356 - SMF-356-20250509-FX275.lcb
样品瓶号 : 3-15
进样体积 : 10 μ l 版本号: 6.115
进样时间 : 2025/05/09 17:26:02 实验者: xiechaojun
处理时间(V2) : 2025/05/10 16:00:29 处理者: xiechaojun
仪器型号 : SHIMADZU LC-2050C (FX275)

<色谱图>

mV



<峰表>

检测器A Ch1 247nm

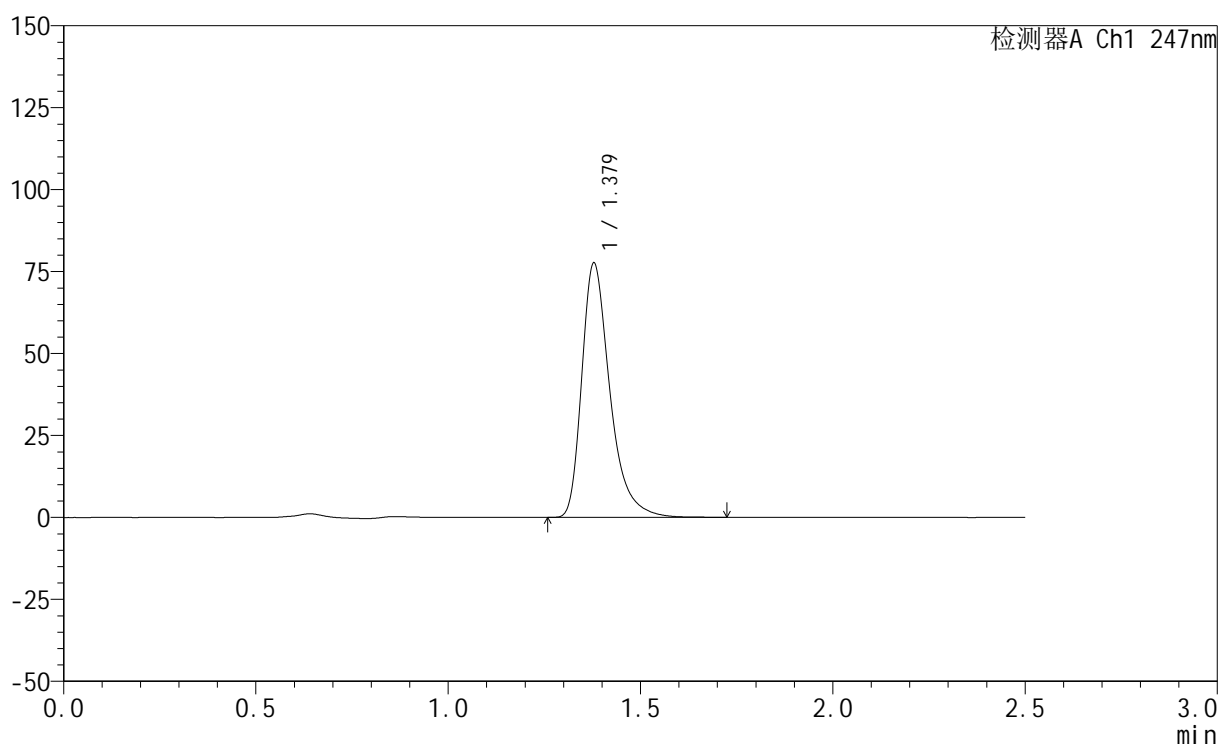
峰号	保留时间	面积	面积%	高度	理论塔板数(USP)	拖尾因子	分离度(USP)
1	1.379	385398	100.000	75600	1813	1.379	--
总计		385398	100.000	75600			

<样品信息>

色谱柱 : XB-C18(50mm*4.6mm,5 μ m) 流 速: 1.0ml/min
 柱 温 : 30°C 波 长: 247nm
 数据文件名: RC\$SMF-356 - 0-107/26-2521-2 - zzp-20mg-2025011521p-rcqx-pH6.8jz-1-lf100z-45min-P3.lcd
 方法文件名: RC\$SMF-356 - SMF-356-rcqx-FX275.lcm
 批处理文件名: RC\$SMF-356 - SMF-356-20250509-FX275.lcb
 样品瓶号 : 3-24
 进样体积 : 10 μ l 版本号: 6.115
 进样时间 : 2025/05/09 17:28:53 实验者: xiechaojun
 处理时间(V2) : 2025/05/10 16:00:31 处理者: xiechaojun
 仪器型号 : SHIMADZU LC-2050C (FX275)

<色谱图>

mV



<峰表>

检测器A Ch1 247nm

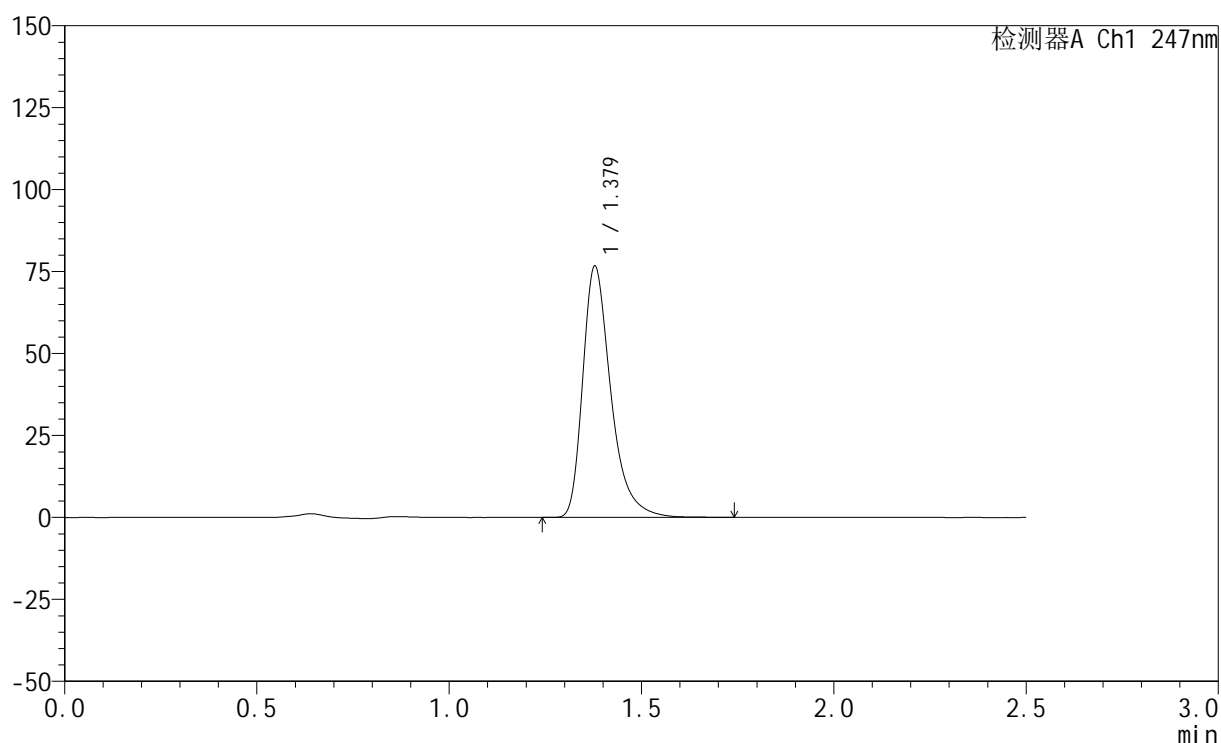
峰号	保留时间	面积	面积%	高度	理论塔板数(USP)	拖尾因子	分离度(USP)
1	1.379	395500	100.000	77521	1812	1.380	--
总计		395500	100.000	77521			

<样品信息>

色谱柱 : XB-C18(50mm*4.6mm,5 μ m) 流 速: 1.0ml/min
 柱 温 : 30°C 波 长: 247nm
 数据文件名: RC\$SMF-356 - 0-107/26-2522-2 - zzp-20mg-2025011521p-rcqx-pH6.8jz-1-lf100z-45min-P4.lcd
 方法文件名: RC\$SMF-356 - SMF-356-rcqx-FX275.lcm
 批处理文件名: RC\$SMF-356 - SMF-356-20250509-FX275.lcb
 样品瓶号 : 3-33
 进样体积 : 10 μ l 版本号: 6.115
 进样时间 : 2025/05/09 17:31:44 实验者: xiechaojun
 处理时间(V2): 2025/05/10 16:00:34 处理者: xiechaojun
 仪器型号 : SHIMADZU LC-2050C (FX275)

<色谱图>

mV



<峰表>

检测器A Ch1 247nm

峰号	保留时间	面积	面积%	高度	理论塔板数(USP)	拖尾因子	分离度(USP)
1	1.379	390762	100.000	76580	1812	1.378	--
总计		390762	100.000	76580			



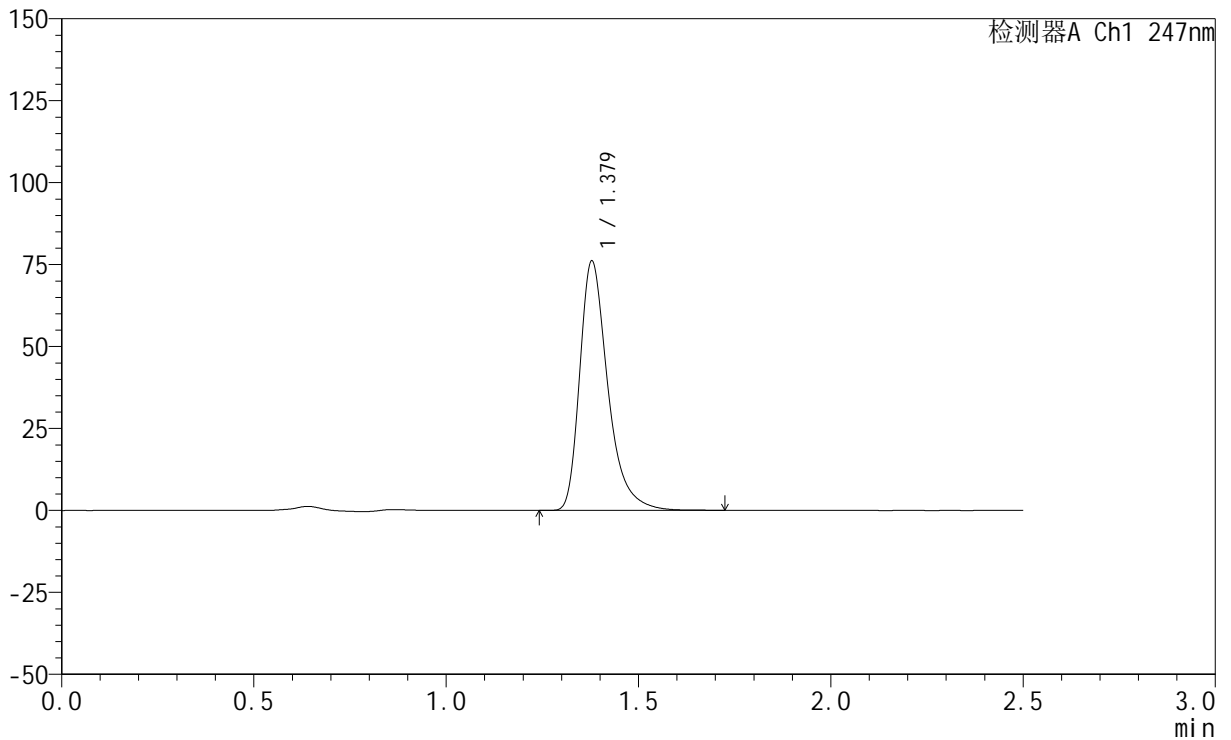
SMF-356

<样品信息>

色谱柱 : XB-C18(50mm*4.6mm,5μm) 流 速: 1.0ml/min
 柱 温 : 30°C 波 长: 247nm
 数据文件名: RC\$SMF-356 - 0-107/26-2523-2 - zzp-20mg-2025011521p-rcqx-pH6.8jz-1-lf100z-45min-P5.lcd
 方法文件名: RC\$SMF-356 - SMF-356-rcqx-FX275.lcm
 批处理文件名: RC\$SMF-356 - SMF-356-20250509-FX275.lcb
 样品瓶号 : 3-42
 进样体积 : 10 μl 版本号: 6.115
 进样时间 : 2025/05/09 17:34:35 实验者: xiechaojun
 处理时间(V2) : 2025/05/10 16:00:37 处理者: xiechaojun
 仪器型号 : SHIMADZU LC-2050C (FX275)

<色谱图>

mV



<峰表>

检测器A Ch1 247nm

峰号	保留时间	面积	面积%	高度	理论塔板数(USP)	拖尾因子	分离度(USP)
1	1.379	387871	100.000	76008	1811	1.378	--
总计		387871	100.000	76008			



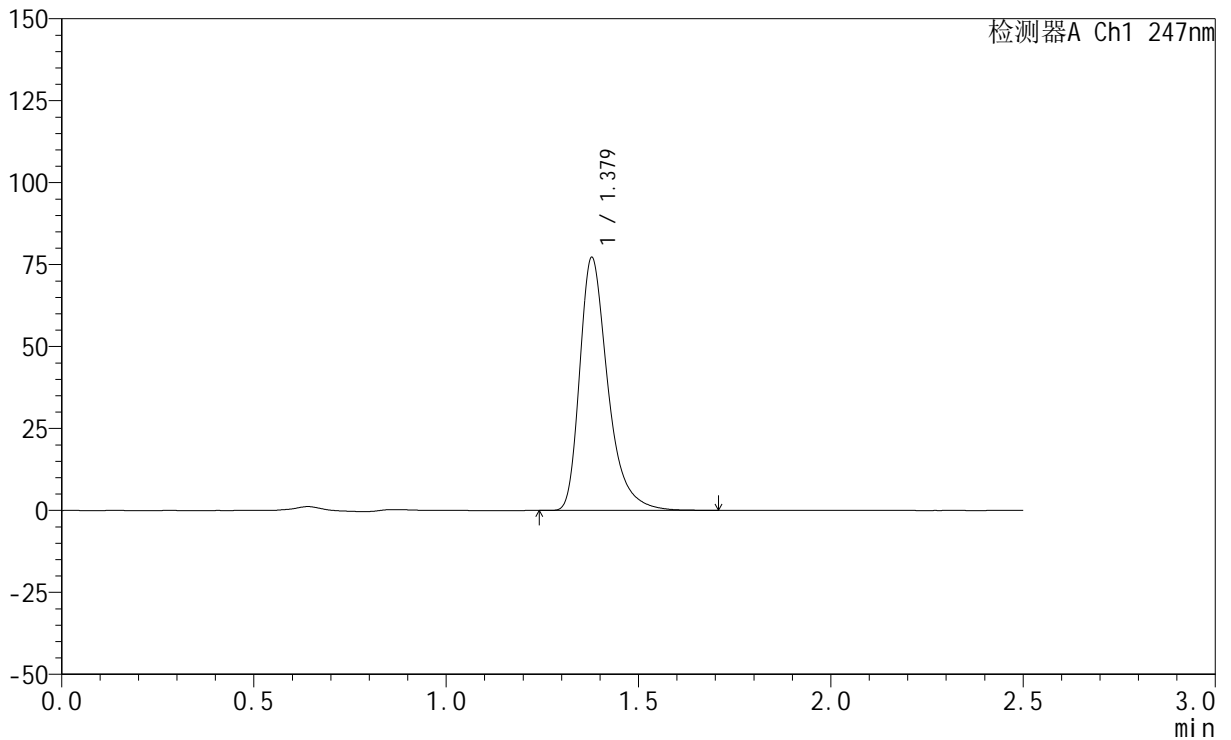
SMF-356

<样品信息>

色谱柱 : XB-C18(50mm*4.6mm,5μm) 流 速: 1.0ml/min
 柱 温 : 30°C 波 长: 247nm
 数据文件名: RC\$SMF-356 - 0-107/26-2524-2 - zzp-20mg-2025011521p-rcqx-pH6.8jz-1-lf100z-45min-P6.lcd
 方法文件名: RC\$SMF-356 - SMF-356-rcqx-FX275.lcm
 批处理文件名: RC\$SMF-356 - SMF-356-20250509-FX275.lcb
 样品瓶号 : 3-51
 进样体积 : 10 μl 版本号: 6.115
 进样时间 : 2025/05/09 17:37:27 实验者: xiechaojun
 处理时间(V2) : 2025/05/10 16:00:40 处理者: xiechaojun
 仪器型号 : SHIMADZU LC-2050C (FX275)

<色谱图>

mV



<峰表>

检测器A Ch1 247nm

峰号	保留时间	面积	面积%	高度	理论塔板数(USP)	拖尾因子	分离度(USP)
1	1.379	393100	100.000	77065	1813	1.379	--
总计		393100	100.000	77065			

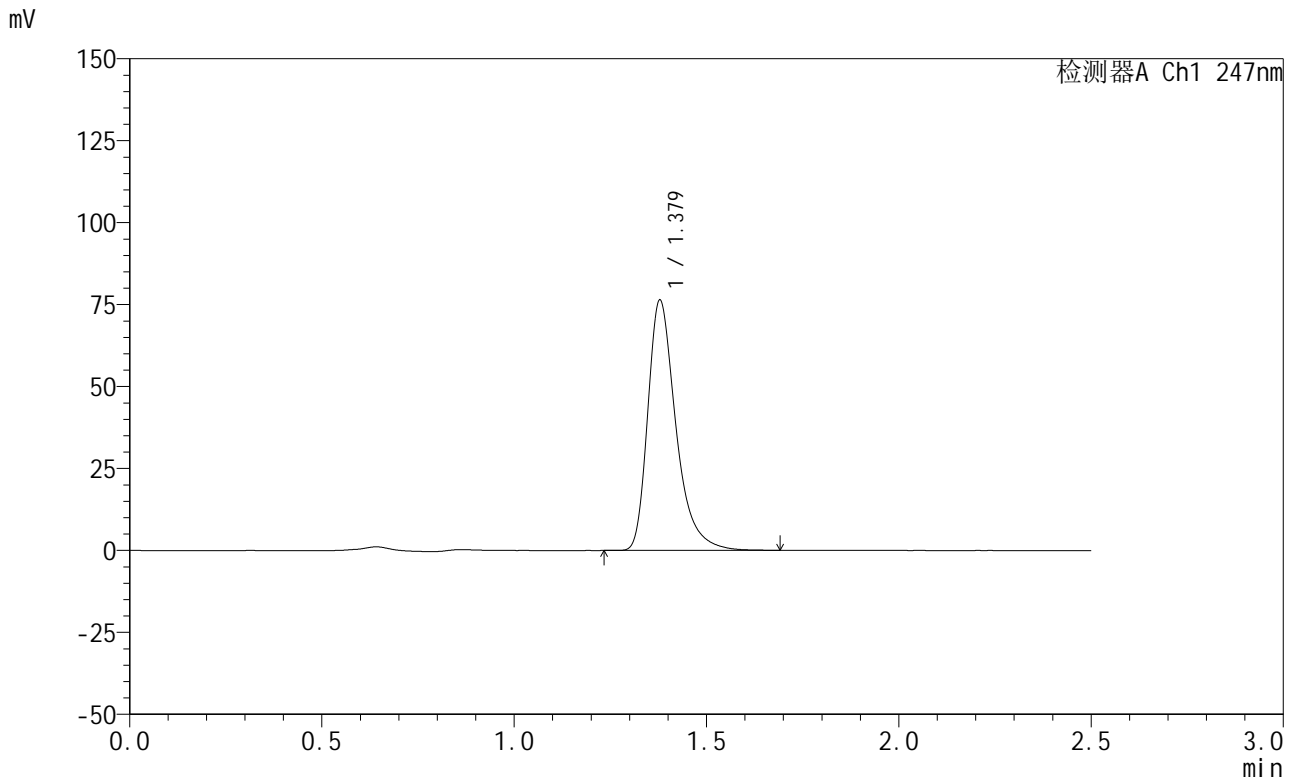


SMF-356

<样品信息>

色谱柱 : XB-C18(50mm*4.6mm,5μm) 流 速: 1.0ml/min
 柱 温 : 30°C 波 长: 247nm
 数据文件名: RC\$SMF-356 - 0-107/26-2525-2 - zzp-20mg-2025011521p-rcqx-pH6.8jz-1-lf100z-jxzs-P1.lcd
 方法文件名: RC\$SMF-356 - SMF-356-rcqx-FX275.lcm
 批处理文件名: RC\$SMF-356 - SMF-356-20250509-FX275.lcb
 样品瓶号 : 3-7
 进样体积 : 10 μl 版本号: 6.115
 进样时间 : 2025/05/09 17:40:19 实验者: xiechaojun
 处理时间(V2) : 2025/05/10 16:00:42 处理者: xiechaojun
 仪器型号 : SHIMADZU LC-2050C (FX275)

<色谱图>



<峰表>

检测器A Ch1 247nm

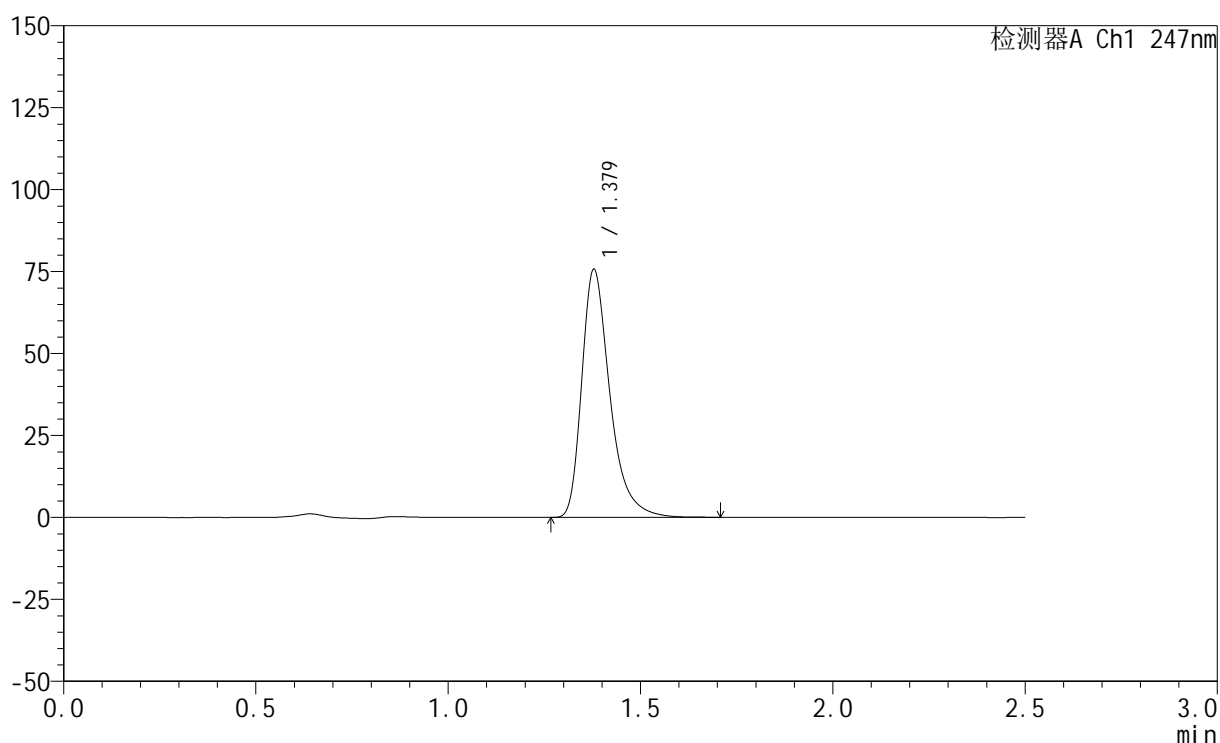
峰号	保留时间	面积	面积%	高度	理论塔板数(USP)	拖尾因子	分离度(USP)
1	1.379	388872	100.000	76294	1813	1.376	--
总计		388872	100.000	76294			

<样品信息>

色谱柱 : XB-C18(50mm*4.6mm,5 μ m) 流速: 1.0ml/min
柱温 : 30 $^{\circ}$ C 波长: 247nm
数据文件名: RC\$SMF-356 - 0-107/26-2526-2 - zzp-20mg-2025011521p-rcqx-pH6.8jz-1-lf100z-jxzs-P2.lcd
方法文件名: RC\$SMF-356 - SMF-356-rcqx-FX275.lcm
批处理文件名: RC\$SMF-356 - SMF-356-20250509-FX275.lcb
样品瓶号 : 3-16
进样体积 : 10 μ l 版本号: 6.115
进样时间 : 2025/05/09 17:43:10 实验者: xiechaojun
处理时间(V2) : 2025/05/10 16:00:45 处理者: xiechaojun
仪器型号 : SHIMADZU LC-2050C (FX275)

<色谱图>

mV



<峰表>

检测器A Ch1 247nm

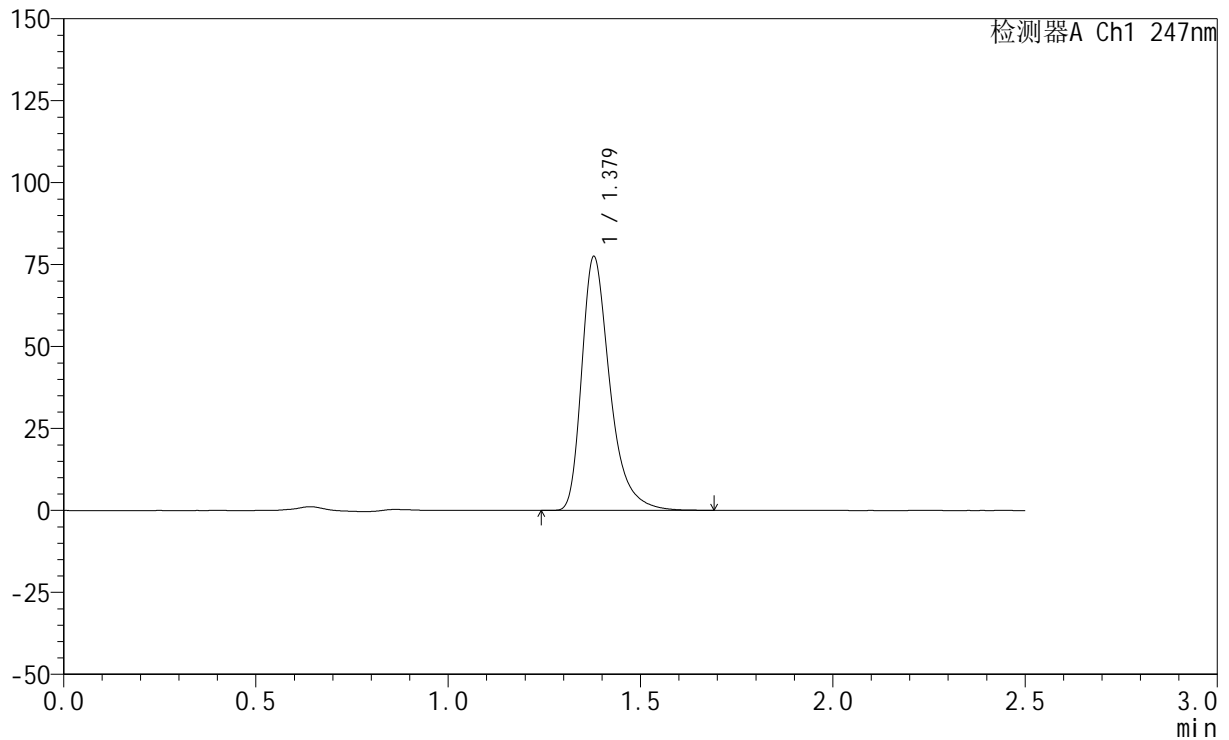
峰号	保留时间	面积	面积%	高度	理论塔板数(USP)	拖尾因子	分离度(USP)
1	1.379	385431	100.000	75595	1812	1.377	--
总计		385431	100.000	75595			

<样品信息>

色谱柱 : XB-C18(50mm*4.6mm,5 μ m) 流 速: 1.0ml/min
 柱 温 : 30°C 波 长: 247nm
 数据文件名: RC\$SMF-356 - 0-107/26-2527-2 - zzp-20mg-2025011521p-rcqx-pH6.8jz-1-lf100z-jxzs-P3.lcd
 方法文件名: RC\$SMF-356 - SMF-356-rcqx-FX275.lcm
 批处理文件名: RC\$SMF-356 - SMF-356-20250509-FX275.lcb
 样品瓶号 : 3-25
 进样体积 : 10 μ l 版本号: 6.115
 进样时间 : 2025/05/09 17:46:02 实验者: xiechaojun
 处理时间(V2): 2025/05/10 16:00:48 处理者: xiechaojun
 仪器型号 : SHIMADZU LC-2050C (FX275)

<色谱图>

mV



<峰表>

检测器A Ch1 247nm

峰号	保留时间	面积	面积%	高度	理论塔板数(USP)	拖尾因子	分离度(USP)
1	1.379	394608	100.000	77396	1813	1.377	--
总计		394608	100.000	77396			



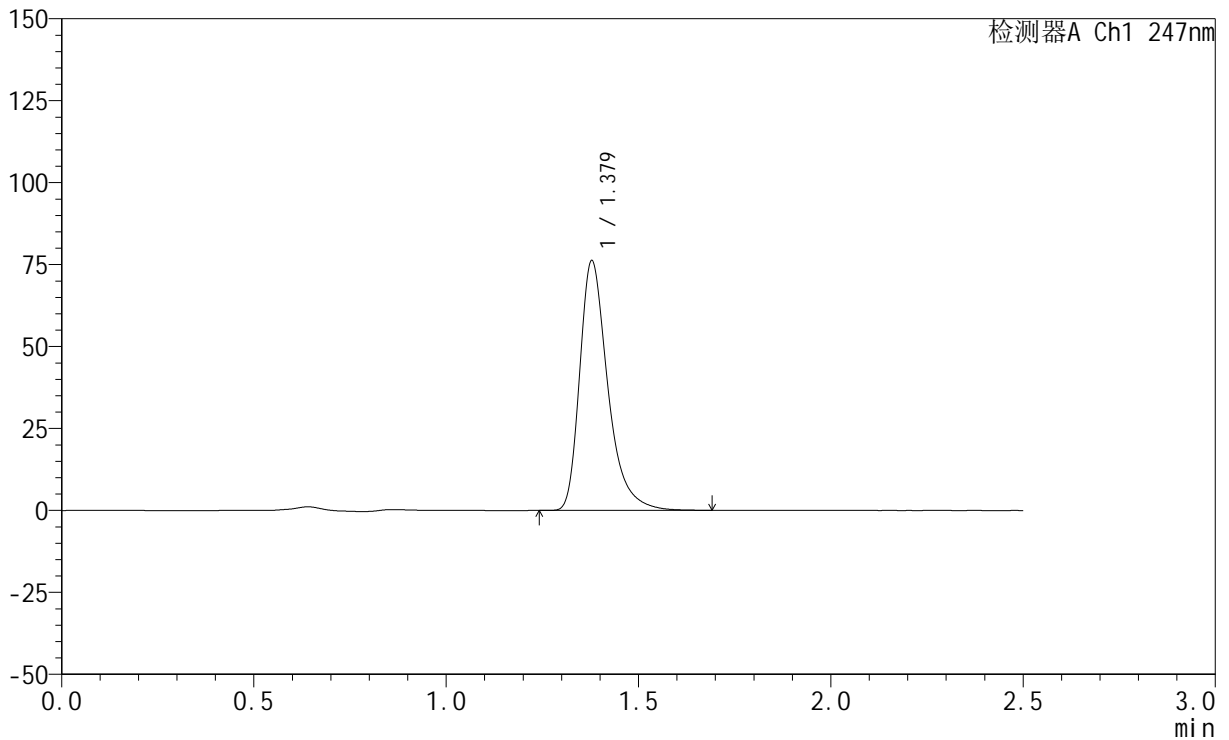
SMF-356

<样品信息>

色谱柱 : XB-C18(50mm*4.6mm,5μm) 流 速: 1.0ml/min
 柱 温 : 30°C 波 长: 247nm
 数据文件名: RC\$SMF-356 - 0-107/26-2528-2 - zzp-20mg-2025011521p-rcqx-pH6.8jz-1-lf100z-jxzs-P4.lcd
 方法文件名: RC\$SMF-356 - SMF-356-rcqx-FX275.lcm
 批处理文件名: RC\$SMF-356 - SMF-356-20250509-FX275.lcb
 样品瓶号 : 3-34
 进样体积 : 10 μl 版本号: 6.115
 进样时间 : 2025/05/09 17:48:54 实验者: xiechaojun
 处理时间(V2) : 2025/05/10 16:00:51 处理者: xiechaojun
 仪器型号 : SHIMADZU LC-2050C (FX275)

<色谱图>

mV



<峰表>

检测器A Ch1 247nm

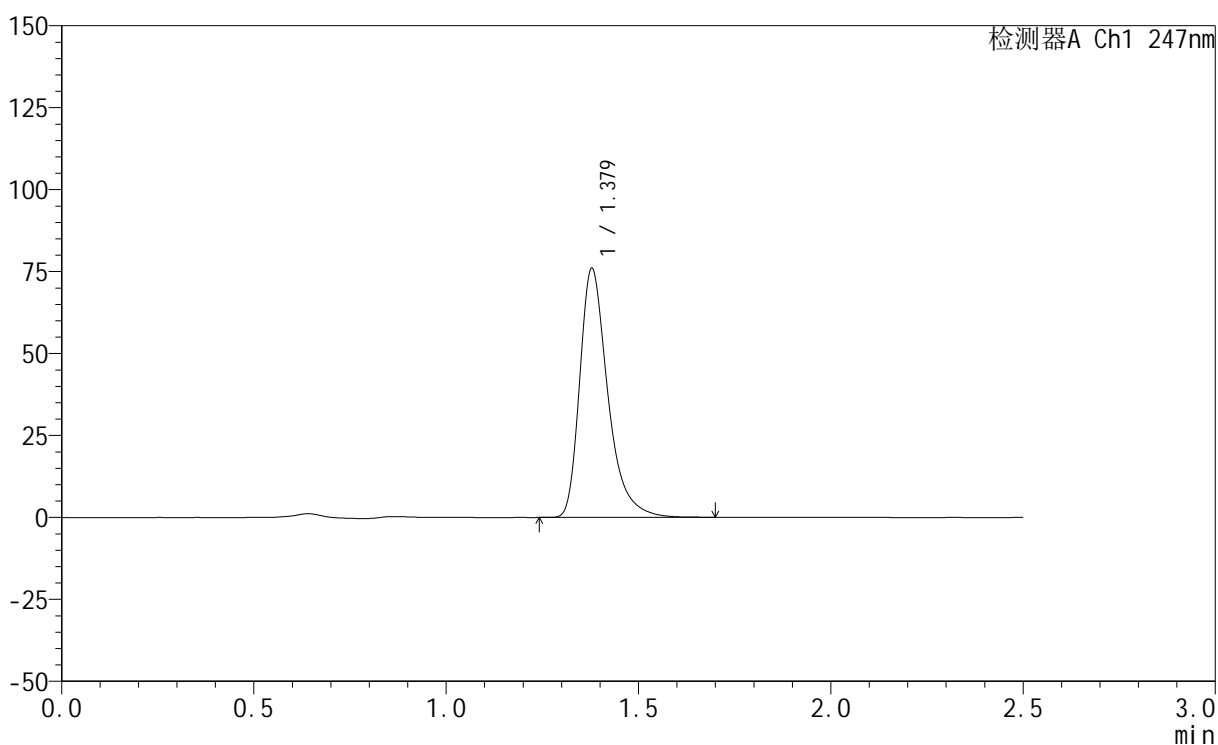
峰号	保留时间	面积	面积%	高度	理论塔板数(USP)	拖尾因子	分离度(USP)
1	1.379	387756	100.000	76061	1812	1.376	--
总计		387756	100.000	76061			

<样品信息>

色谱柱 : XB-C18(50mm*4.6mm,5 μ m) 流 速: 1.0ml/min
 柱 温 : 30°C 波 长: 247nm
 数据文件名: RC\$SMF-356 - 0-107/26-2529-2 - zzp-20mg-2025011521p-rcqx-pH6.8jz-1-lf100z-jxzs-P5.lcd
 方法文件名: RC\$SMF-356 - SMF-356-rcqx-FX275.lcm
 批处理文件名: RC\$SMF-356 - SMF-356-20250509-FX275.lcb
 样品瓶号 : 3-43
 进样体积 : 10 μ l 版本号: 6.115
 进样时间 : 2025/05/09 17:51:45 实验者: xiechaojun
 处理时间(V2) : 2025/05/10 16:00:54 处理者: xiechaojun
 仪器型号 : SHIMADZU LC-2050C (FX275)

<色谱图>

mV



<峰表>

检测器A Ch1 247nm

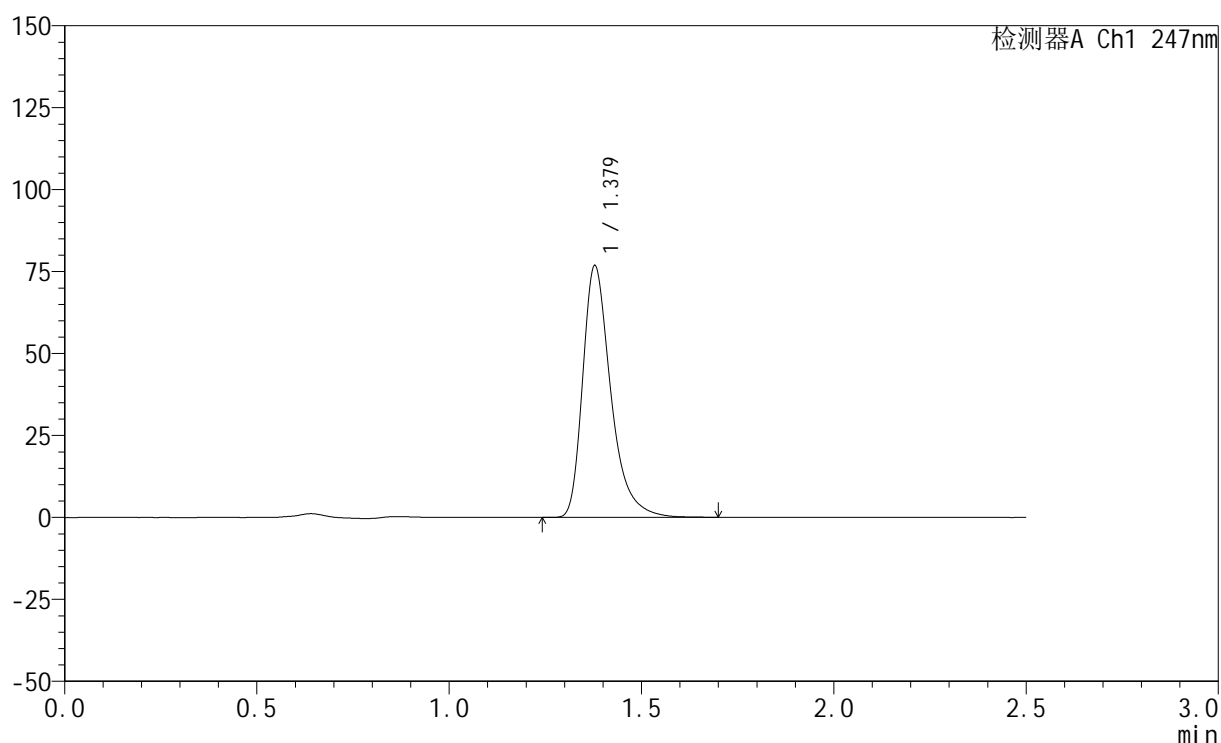
峰号	保留时间	面积	面积%	高度	理论塔板数(USP)	拖尾因子	分离度(USP)
1	1.379	386881	100.000	75873	1812	1.377	--
总计		386881	100.000	75873			

<样品信息>

色谱柱 : XB-C18(50mm*4.6mm,5 μ m) 流 速: 1.0ml/min
 柱 温 : 30°C 波 长: 247nm
 数据文件名: RC\$SMF-356 - 0-107/26-2530-2 - zzp-20mg-2025011521p-rcqx-pH6.8jz-1-lf100z-jxzs-P6.lcd
 方法文件名: RC\$SMF-356 - SMF-356-rcqx-FX275.lcm
 批处理文件名: RC\$SMF-356 - SMF-356-20250509-FX275.lcb
 样品瓶号 : 3-52
 进样体积 : 10 μ l 版本号: 6.115
 进样时间 : 2025/05/09 17:54:37 实验者: xiechaojun
 处理时间(V2) : 2025/05/10 16:00:56 处理者: xiechaojun
 仪器型号 : SHIMADZU LC-2050C (FX275)

<色谱图>

mV



<峰表>

检测器A Ch1 247nm

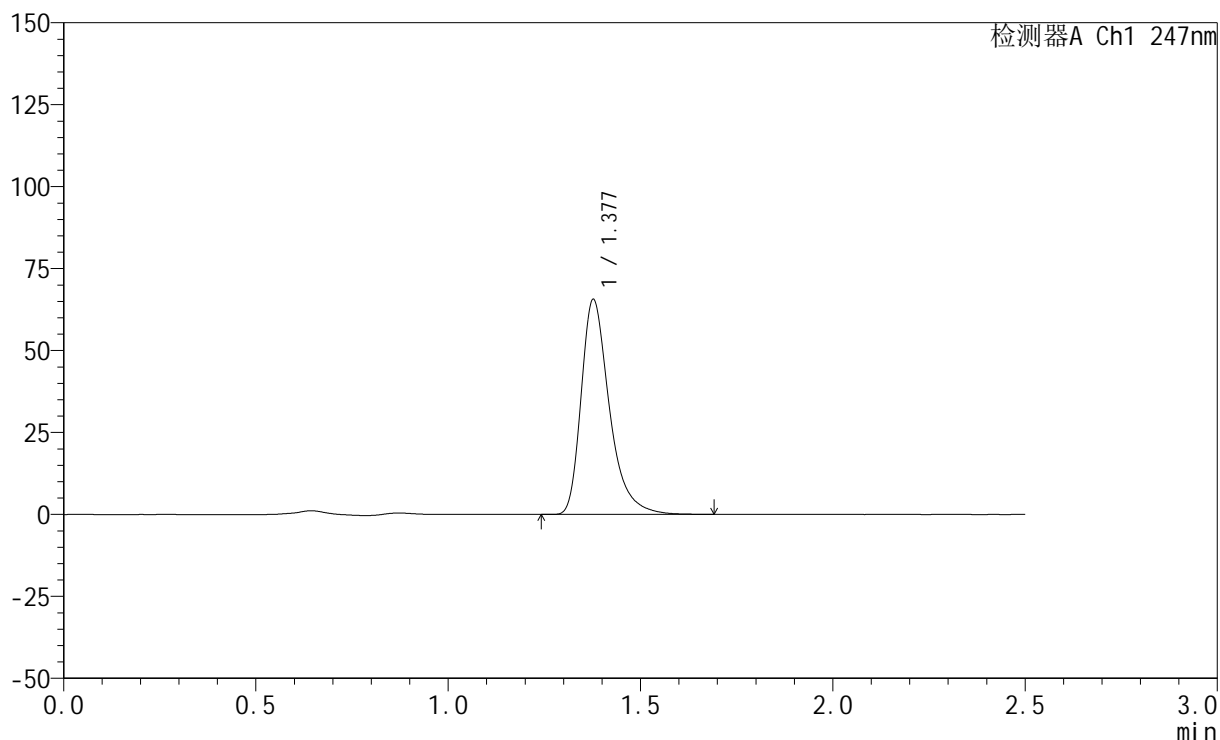
峰号	保留时间	面积	面积%	高度	理论塔板数(USP)	拖尾因子	分离度(USP)
1	1.379	391509	100.000	76714	1813	1.379	--
总计		391509	100.000	76714			

<样品信息>

色谱柱 : XB-C18(50mm*4.6mm,5 μ m) 流速: 1.0ml/min
柱温 : 30 $^{\circ}$ C 波长: 247nm
数据文件名: RC\$SMF-356 - 0-107/26-2531-2 - zzp-20mg-2025011521p-rcqx-pH6.8jz-1-lf100z-dz2-1.lcd
方法文件名: RC\$SMF-356 - SMF-356-rcqx-FX275.lcm
批处理文件名: RC\$SMF-356 - SMF-356-20250509-FX275.lcb
样品瓶号 : 3-27
进样体积 : 10 μ l 版本号: 6.115
进样时间 : 2025/05/09 17:57:29 实验者: xiechaojun
处理时间(V2) : 2025/05/10 16:00:59 处理者: xiechaojun
仪器型号 : SHIMADZU LC-2050C (FX275)

<色谱图>

mV



<峰表>

检测器A Ch1 247nm

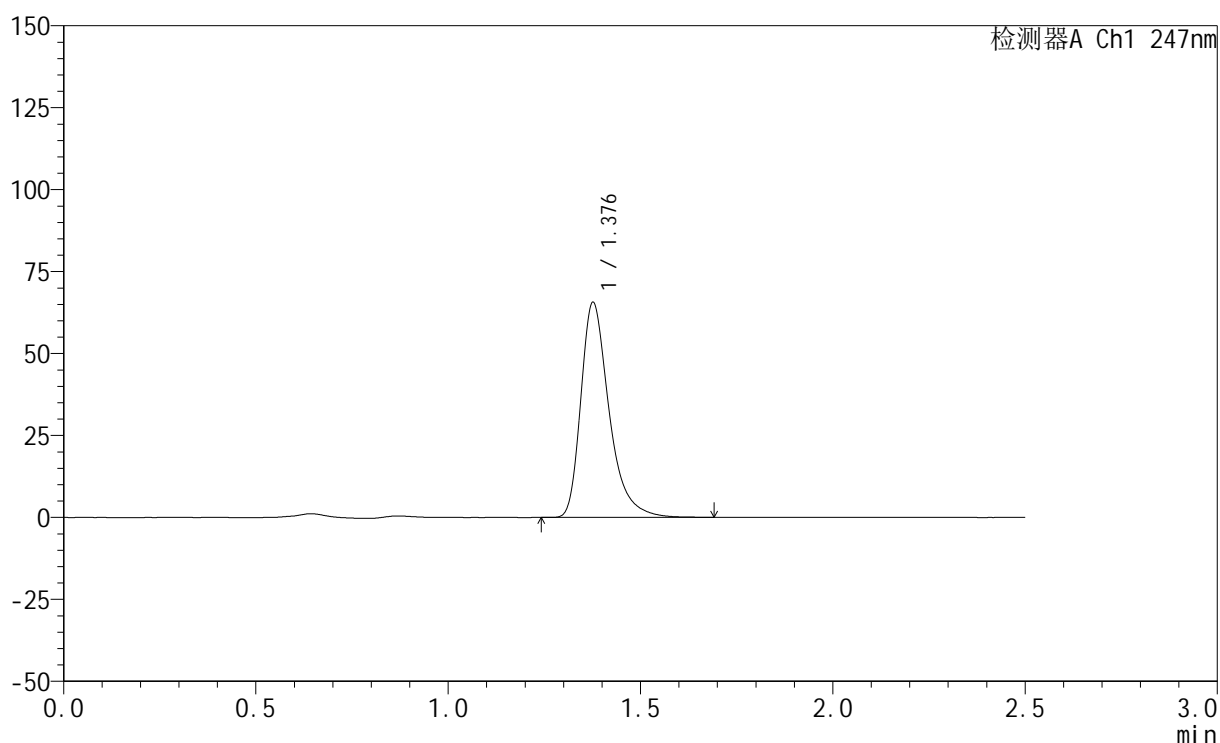
峰号	保留时间	面积	面积%	高度	理论塔板数(USP)	拖尾因子	分离度(USP)
1	1.377	335853	100.000	65325	1791	1.382	--
总计		335853	100.000	65325			

<样品信息>

色谱柱 : XB-C18(50mm*4.6mm,5 μ m) 流速: 1.0ml/min
柱温 : 30 $^{\circ}$ C 波长: 247nm
数据文件名: RC\$SMF-356 - 0-107/26-2532-2 - zzp-20mg-2025011521p-rcqx-pH6.8jz-1-lf100z-dz2-2.lcd
方法文件名: RC\$SMF-356 - SMF-356-rcqx-FX275.lcm
批处理文件名: RC\$SMF-356 - SMF-356-20250509-FX275.lcb
样品瓶号 : 3-27
进样体积 : 10 μ l 版本号: 6.115
进样时间 : 2025/05/09 18:00:21 实验者: xiechaojun
处理时间(V2) : 2025/05/10 16:01:02 处理者: xiechaojun
仪器型号 : SHIMADZU LC-2050C (FX275)

<色谱图>

mV



<峰表>

检测器A Ch1 247nm

峰号	保留时间	面积	面积%	高度	理论塔板数(USP)	拖尾因子	分离度(USP)
1	1.376	335392	100.000	65161	1796	1.382	--
总计		335392	100.000	65161			



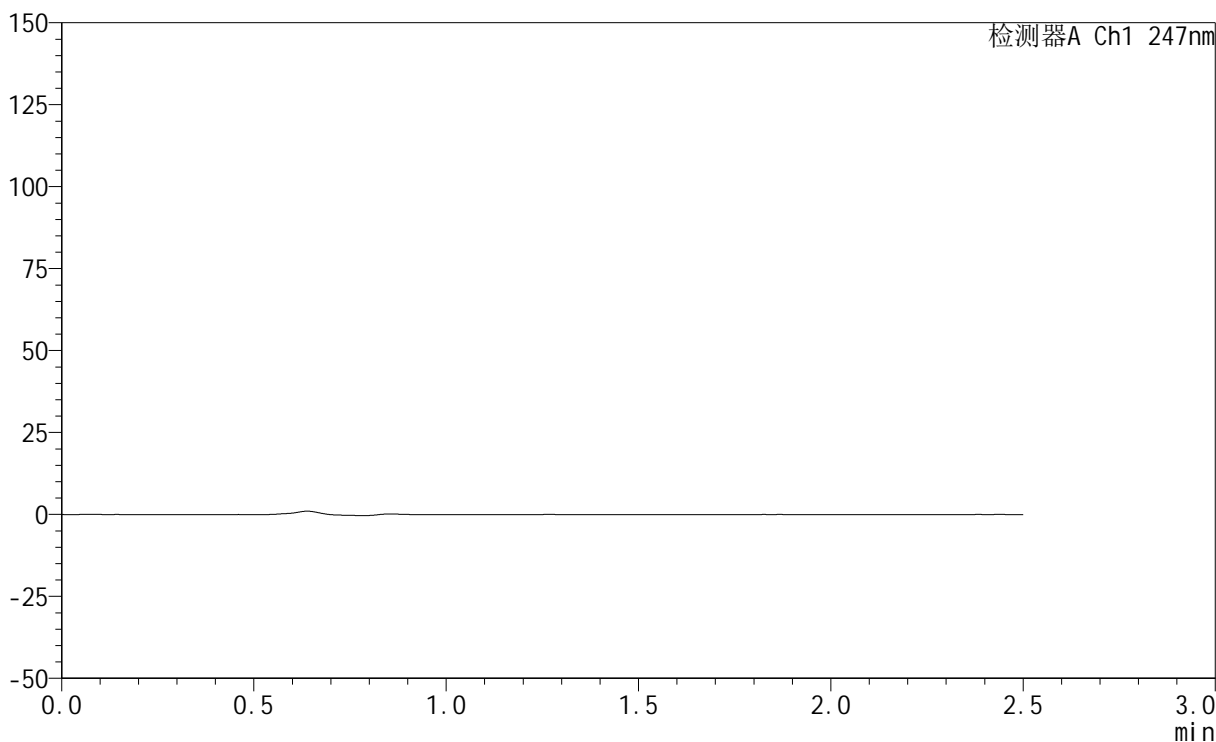
SMF-356

<样品信息>

色谱柱 : XB-C18(50mm*4.6mm,5μm) 流 速: 1.0ml/min
 柱 温 : 30°C 波 长: 247nm
 数据文件名: RC\$SMF-356 - 0-107/26-2533-2 - zzp-20mg-2025011521p-rcqx-pH6.8jz-2-lf100z-rj.lcd
 方法文件名: RC\$SMF-356 - SMF-356-rcqx-FX275.lcm
 批处理文件名: RC\$SMF-356 - SMF-356-20250509-FX275.lcb
 样品瓶号 : 4-9
 进样体积 : 10 μl 版本号: 6.115
 进样时间 : 2025/05/09 18:03:15 实验者: xiechaojun
 处理时间(V2) : 2025/05/10 16:01:05 处理者: xiechaojun
 仪器型号 : SHIMADZU LC-2050C (FX275)

<色谱图>

mV



<峰表>

检测器A Ch1 247nm

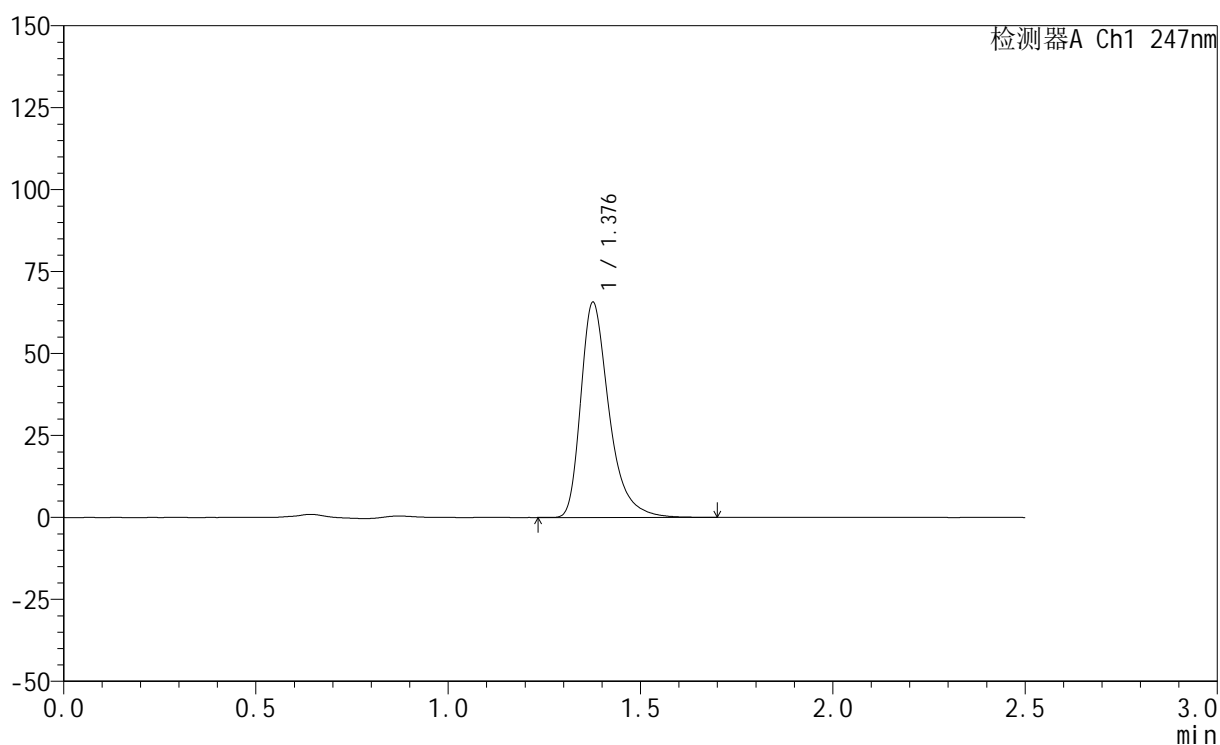
峰号	保留时间	面积	面积%	高度	理论塔板数(USP)	拖尾因子	分离度(USP)
总计							

<样品信息>

色谱柱 : XB-C18(50mm*4.6mm,5 μ m) 流速: 1.0ml/min
柱温 : 30 $^{\circ}$ C 波长: 247nm
数据文件名: RC\$SMF-356 - 0-107/26-2534-2 - zzp-20mg-2025011521p-rcqx-pH6.8jz-2-lf100z-dz1-1.lcd
方法文件名: RC\$SMF-356 - SMF-356-rcqx-FX275.lcm
批处理文件名: RC\$SMF-356 - SMF-356-20250509-FX275.lcb
样品瓶号 : 4-18
进样体积 : 10 μ l 版本号: 6.115
进样时间 : 2025/05/09 18:06:09 实验者: xiechaojun
处理时间(V2) : 2025/05/10 16:01:07 处理者: xiechaojun
仪器型号 : SHIMADZU LC-2050C (FX275)

<色谱图>

mV



<峰表>

检测器A Ch1 247nm

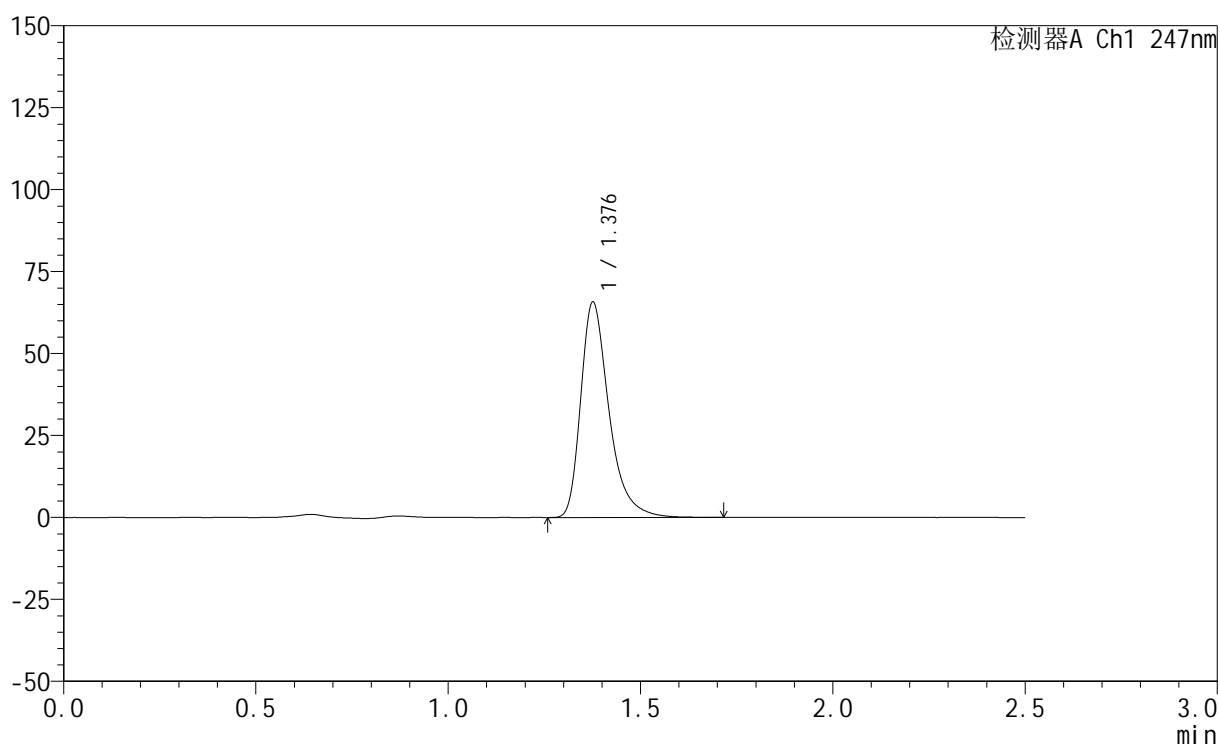
峰号	保留时间	面积	面积%	高度	理论塔板数(USP)	拖尾因子	分离度(USP)
1	1.376	335980	100.000	65164	1792	1.383	--
总计		335980	100.000	65164			

<样品信息>

色谱柱 : XB-C18(50mm*4.6mm,5 μ m) 流 速: 1.0ml/min
 柱 温 : 30°C 波 长: 247nm
 数据文件名: RC\$SMF-356 - 0-107/26-2535-2 - zzp-20mg-2025011521p-rcqx-pH6.8jz-2-lf100z-dz1-2.lcd
 方法文件名: RC\$SMF-356 - SMF-356-rcqx-FX275.lcm
 批处理文件名: RC\$SMF-356 - SMF-356-20250509-FX275.lcb
 样品瓶号 : 4-18
 进样体积 : 10 μ l 版本号: 6.115
 进样时间 : 2025/05/09 18:09:03 实验者: xiechaojun
 处理时间(V2) : 2025/05/10 16:01:10 处理者: xiechaojun
 仪器型号 : SHIMADZU LC-2050C (FX275)

<色谱图>

mV



<峰表>

检测器A Ch1 247nm

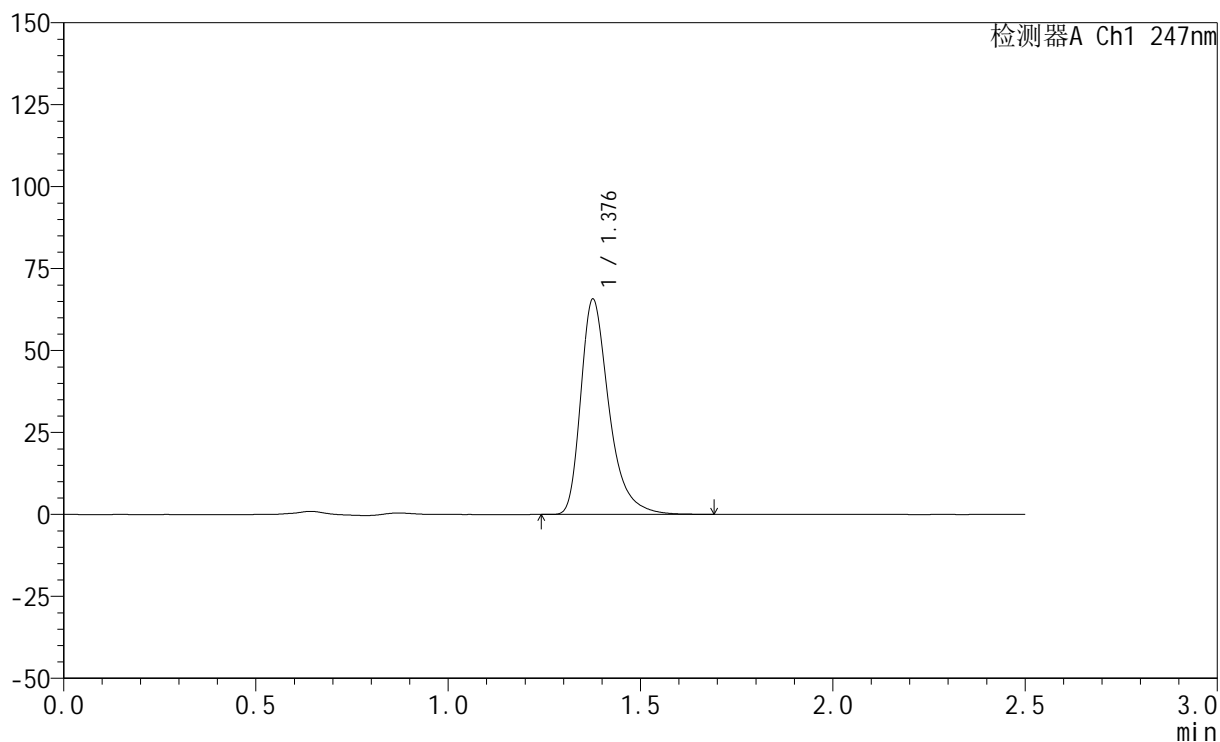
峰号	保留时间	面积	面积%	高度	理论塔板数(USP)	拖尾因子	分离度(USP)
1	1.376	336322	100.000	65196	1794	1.384	--
总计		336322	100.000	65196			

<样品信息>

色谱柱 : XB-C18(50mm*4.6mm,5 μ m) 流速: 1.0ml/min
柱温 : 30 $^{\circ}$ C 波长: 247nm
数据文件名: RC\$SMF-356 - 0-107/26-2536-2 - zzp-20mg-2025011521p-rcqx-pH6.8jz-2-lf100z-dz1-3.lcd
方法文件名: RC\$SMF-356 - SMF-356-rcqx-FX275.lcm
批处理文件名: RC\$SMF-356 - SMF-356-20250509-FX275.lcb
样品瓶号 : 4-18
进样体积 : 10 μ l 版本号: 6.115
进样时间 : 2025/05/09 18:11:57 实验者: xiechaojun
处理时间(V2) : 2025/05/10 16:01:13 处理者: xiechaojun
仪器型号 : SHIMADZU LC-2050C (FX275)

<色谱图>

mV



<峰表>

检测器A Ch1 247nm

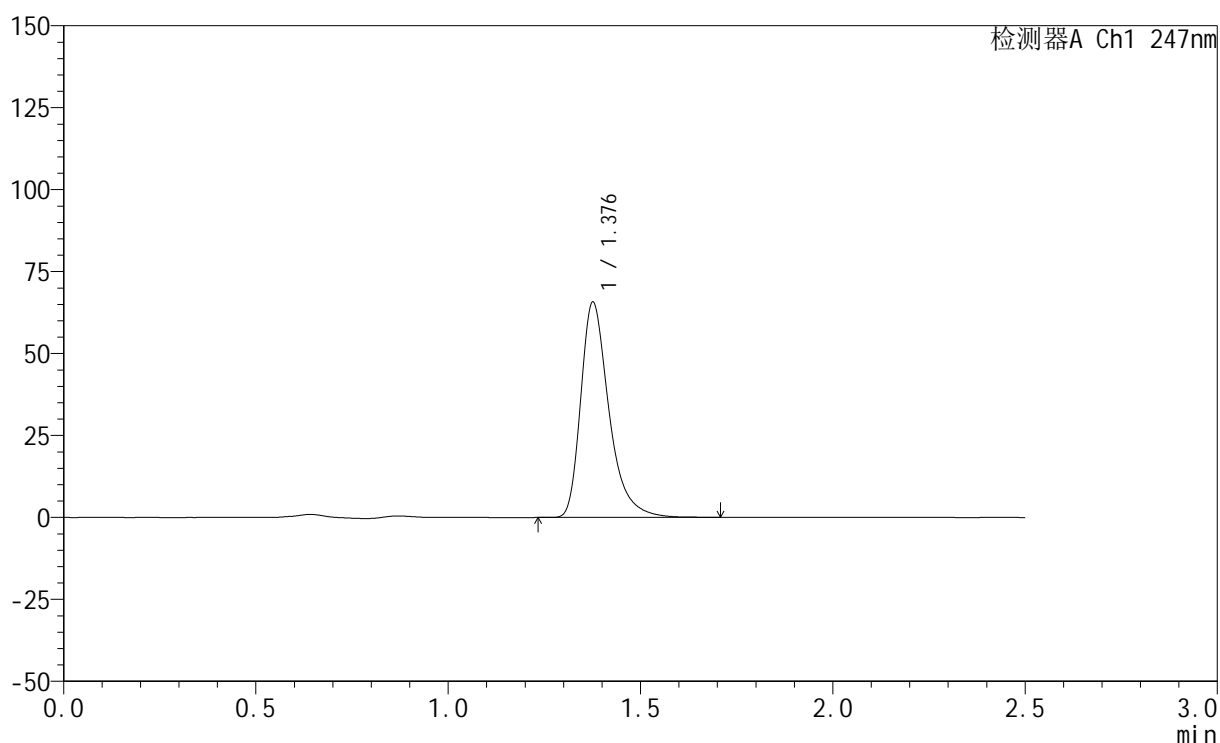
峰号	保留时间	面积	面积%	高度	理论塔板数(USP)	拖尾因子	分离度(USP)
1	1.376	336154	100.000	65190	1792	1.384	--
总计		336154	100.000	65190			

<样品信息>

色谱柱 : XB-C18(50mm*4.6mm,5 μ m) 流速: 1.0ml/min
柱温 : 30 $^{\circ}$ C 波长: 247nm
数据文件名: RC\$SMF-356 - 0-107/26-2537-2 - zzp-20mg-2025011521p-rcqx-pH6.8jz-2-lf100z-dz1-4.lcd
方法文件名: RC\$SMF-356 - SMF-356-rcqx-FX275.lcm
批处理文件名: RC\$SMF-356 - SMF-356-20250509-FX275.lcb
样品瓶号 : 4-18
进样体积 : 10 μ l 版本号: 6.115
进样时间 : 2025/05/09 18:14:50 实验者: xiechaojun
处理时间(V2) : 2025/05/10 16:01:16 处理者: xiechaojun
仪器型号 : SHIMADZU LC-2050C (FX275)

<色谱图>

mV



<峰表>

检测器A Ch1 247nm

峰号	保留时间	面积	面积%	高度	理论塔板数(USP)	拖尾因子	分离度(USP)
1	1.376	335958	100.000	65154	1794	1.384	--
总计		335958	100.000	65154			



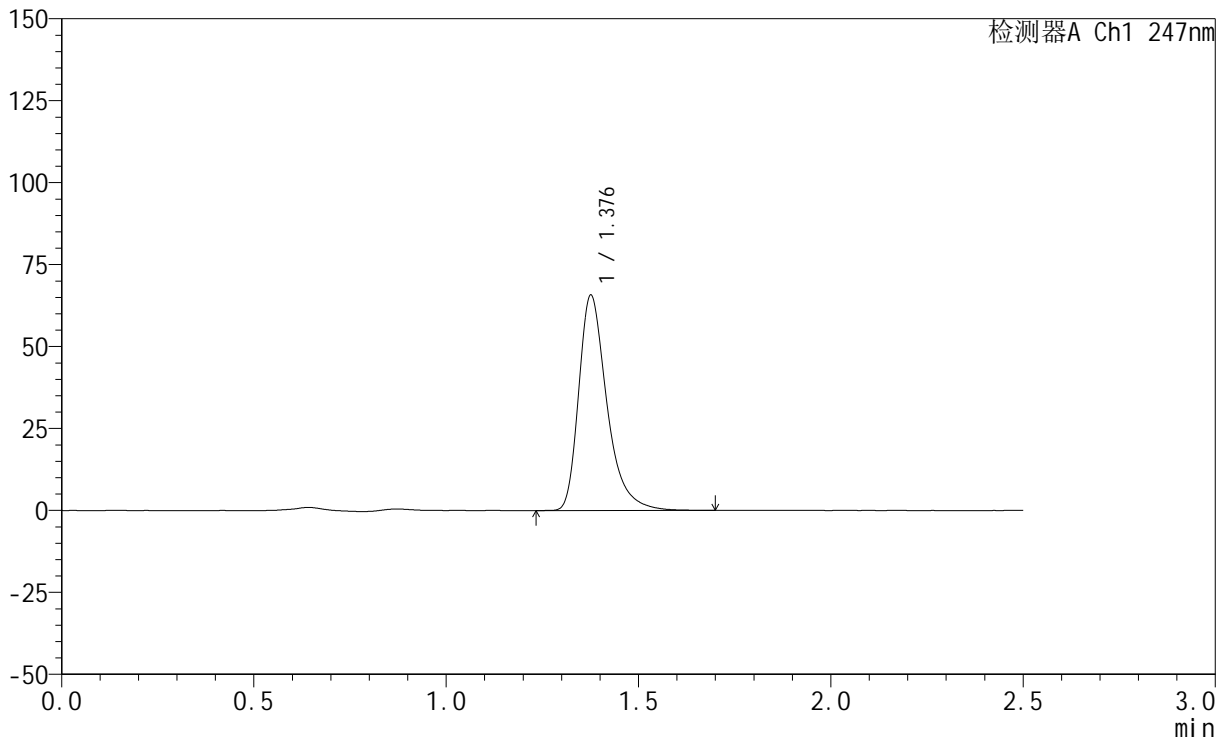
SMF-356

<样品信息>

色谱柱 : XB-C18(50mm*4.6mm,5μm) 流 速: 1.0ml/min
 柱 温 : 30°C 波 长: 247nm
 数据文件名: RC\$SMF-356 - 0-107/26-2538-2 - zzp-20mg-2025011521p-rcqx-pH6.8jz-2-lf100z-dz1-5.lcd
 方法文件名: RC\$SMF-356 - SMF-356-rcqx-FX275.lcm
 批处理文件名: RC\$SMF-356 - SMF-356-20250509-FX275.lcb
 样品瓶号 : 4-18
 进样体积 : 10 μl 版本号: 6.115
 进样时间 : 2025/05/09 18:17:44 实验者: xiechaojun
 处理时间(V2) : 2025/05/10 16:01:19 处理者: xiechaojun
 仪器型号 : SHIMADZU LC-2050C (FX275)

<色谱图>

mV



<峰表>

检测器A Ch1 247nm

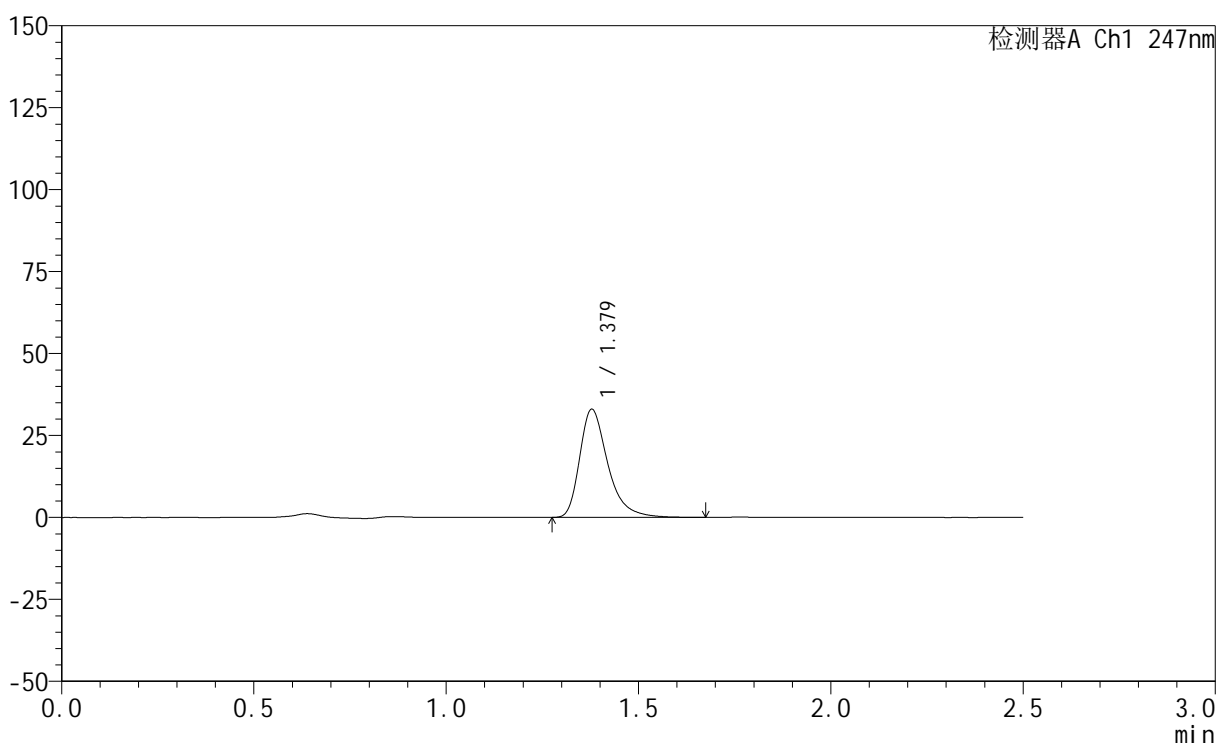
峰号	保留时间	面积	面积%	高度	理论塔板数(USP)	拖尾因子	分离度(USP)
1	1.376	335944	100.000	65116	1794	1.385	--
总计		335944	100.000	65116			

<样品信息>

色谱柱 : XB-C18(50mm*4.6mm,5 μ m) 流速: 1.0ml/min
柱温 : 30 $^{\circ}$ C 波长: 247nm
数据文件名: RC\$SMF-356 - 0-107/26-2539-2 - zzp-20mg-2025011521p-rcqx-pH6.8jz-2-lf100z-5min-P1.lcd
方法文件名: RC\$SMF-356 - SMF-356-rcqx-FX275.lcm
批处理文件名: RC\$SMF-356 - SMF-356-20250509-FX275.lcb
样品瓶号 : 4-1
进样体积 : 10 μ l 版本号: 6.115
进样时间 : 2025/05/09 18:20:37 实验者: xiechaojun
处理时间(V2) : 2025/05/10 16:01:21 处理者: xiechaojun
仪器型号 : SHIMADZU LC-2050C (FX275)

<色谱图>

mV



<峰表>

检测器A Ch1 247nm

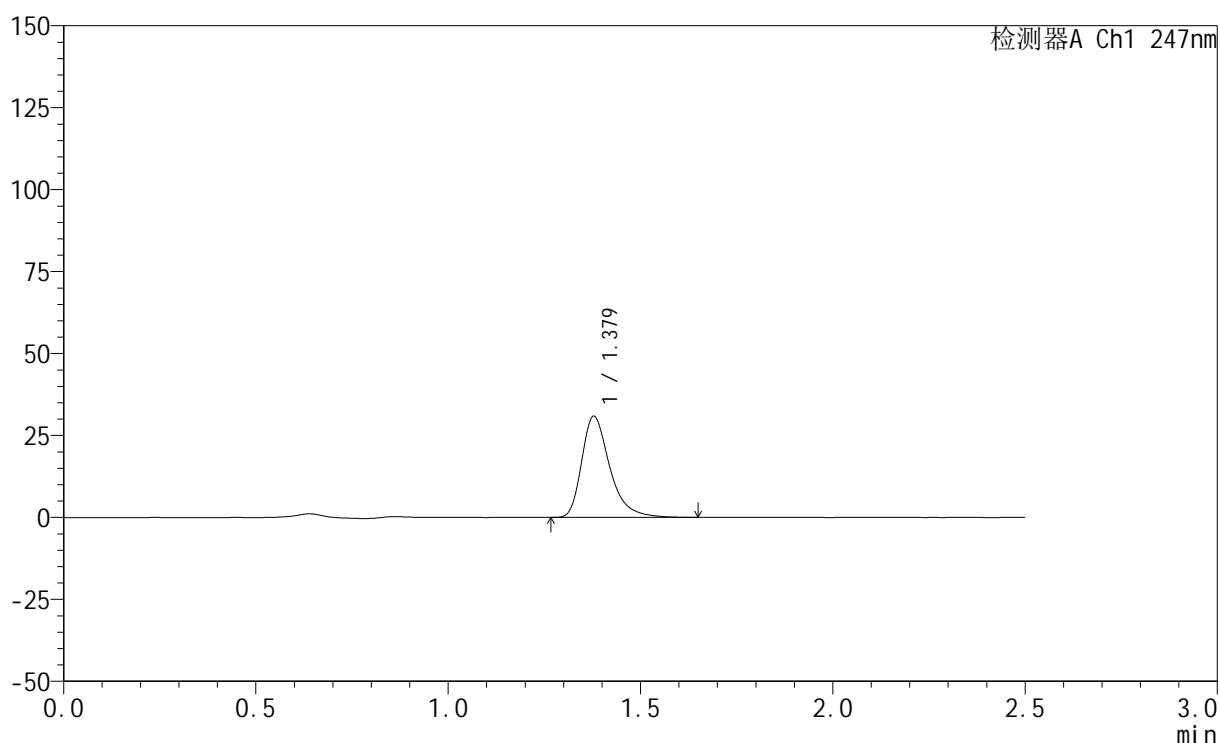
峰号	保留时间	面积	面积%	高度	理论塔板数(USP)	拖尾因子	分离度(USP)
1	1.379	168231	100.000	32970	1813	1.379	--
总计		168231	100.000	32970			

<样品信息>

色谱柱 : XB-C18(50mm*4.6mm,5 μ m) 流速: 1.0ml/min
柱温 : 30 $^{\circ}$ C 波长: 247nm
数据文件名: RC\$SMF-356 - 0-107/26-2540-2 - zzp-20mg-2025011521p-rcqx-pH6.8jz-2-lf100z-5min-P2.lcd
方法文件名: RC\$SMF-356 - SMF-356-rcqx-FX275.lcm
批处理文件名: RC\$SMF-356 - SMF-356-20250509-FX275.lcb
样品瓶号 : 4-10
进样体积 : 10 μ l 版本号: 6.115
进样时间 : 2025/05/09 18:23:29 实验者: xiechaojun
处理时间(V2) : 2025/05/10 16:01:24 处理者: xiechaojun
仪器型号 : SHIMADZU LC-2050C (FX275)

<色谱图>

mV



<峰表>

检测器A Ch1 247nm

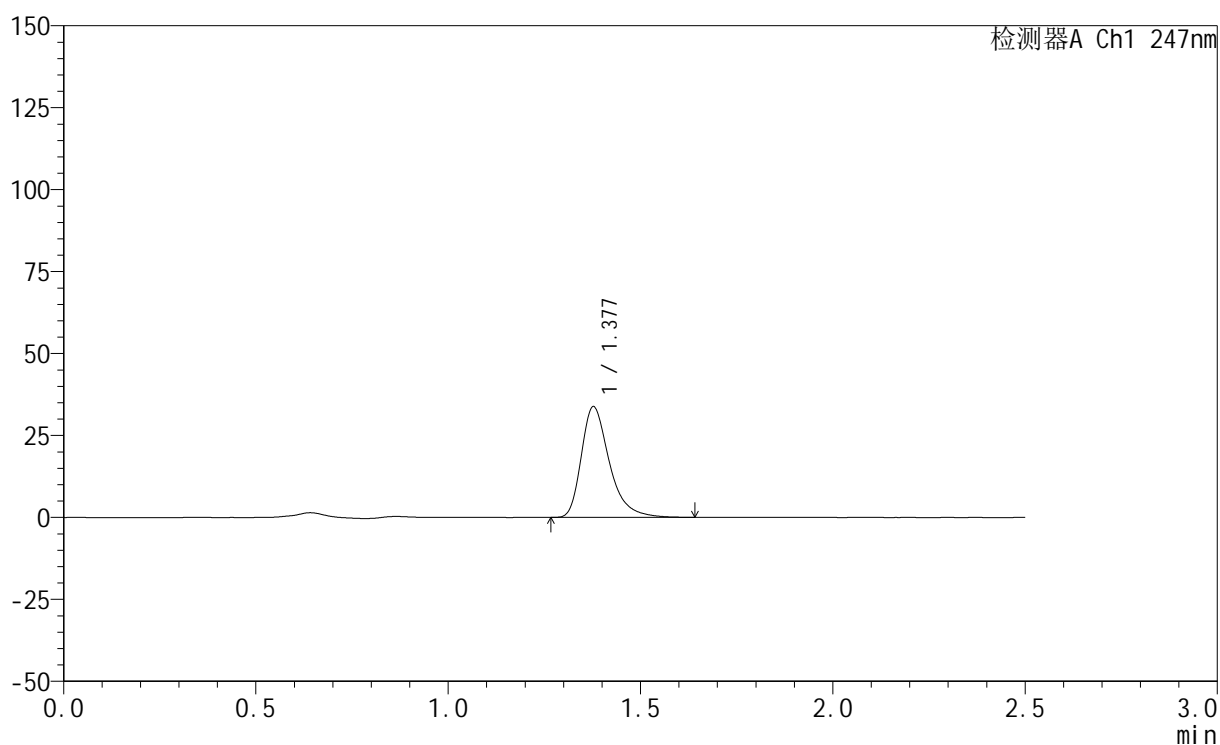
峰号	保留时间	面积	面积%	高度	理论塔板数(USP)	拖尾因子	分离度(USP)
1	1.379	156996	100.000	30835	1815	1.375	--
总计		156996	100.000	30835			

<样品信息>

色谱柱 : XB-C18(50mm*4.6mm,5 μ m) 流速: 1.0ml/min
柱温 : 30 $^{\circ}$ C 波长: 247nm
数据文件名: RC\$SMF-356 - 0-107/26-2541-2 - zzp-20mg-2025011521p-rcqx-pH6.8jz-2-lf100z-5min-P3.lcd
方法文件名: RC\$SMF-356 - SMF-356-rcqx-FX275.lcm
批处理文件名: RC\$SMF-356 - SMF-356-20250509-FX275.lcb
样品瓶号 : 4-19
进样体积 : 10 μ l 版本号: 6.115
进样时间 : 2025/05/09 18:26:22 实验者: xiechaojun
处理时间(V2) : 2025/05/10 16:01:27 处理者: xiechaojun
仪器型号 : SHIMADZU LC-2050C (FX275)

<色谱图>

mV



<峰表>

检测器A Ch1 247nm

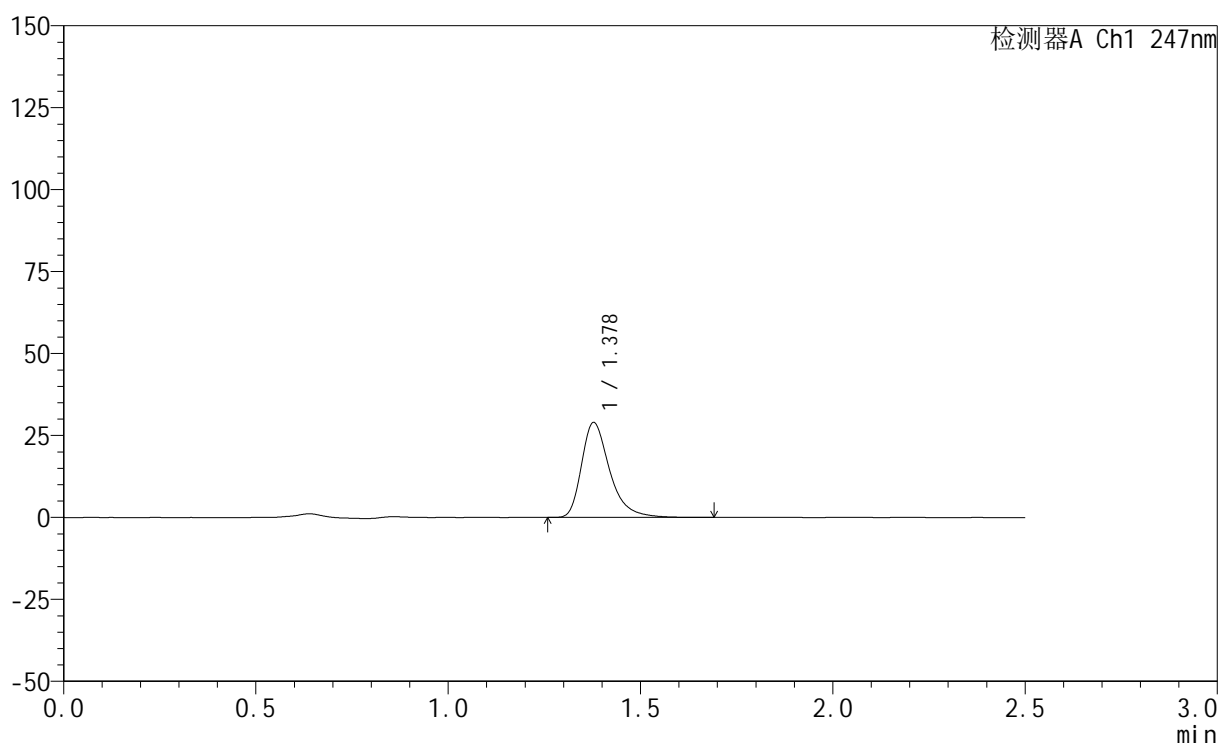
峰号	保留时间	面积	面积%	高度	理论塔板数(USP)	拖尾因子	分离度(USP)
1	1.377	172051	100.000	33670	1807	1.376	--
总计		172051	100.000	33670			

<样品信息>

色谱柱 : XB-C18(50mm*4.6mm,5 μ m) 流速: 1.0ml/min
柱温 : 30 $^{\circ}$ C 波长: 247nm
数据文件名: RC\$SMF-356 - 0-107/26-2542-2 - zzp-20mg-2025011521p-rcqx-pH6.8jz-2-lf100z-5min-P4.lcd
方法文件名: RC\$SMF-356 - SMF-356-rcqx-FX275.lcm
批处理文件名: RC\$SMF-356 - SMF-356-20250509-FX275.lcb
样品瓶号 : 4-28
进样体积 : 10 μ l 版本号: 6.115
进样时间 : 2025/05/09 18:29:14 实验者: xiechaojun
处理时间(V2) : 2025/05/10 16:01:30 处理者: xiechaojun
仪器型号 : SHIMADZU LC-2050C (FX275)

<色谱图>

mV



<峰表>

检测器A Ch1 247nm

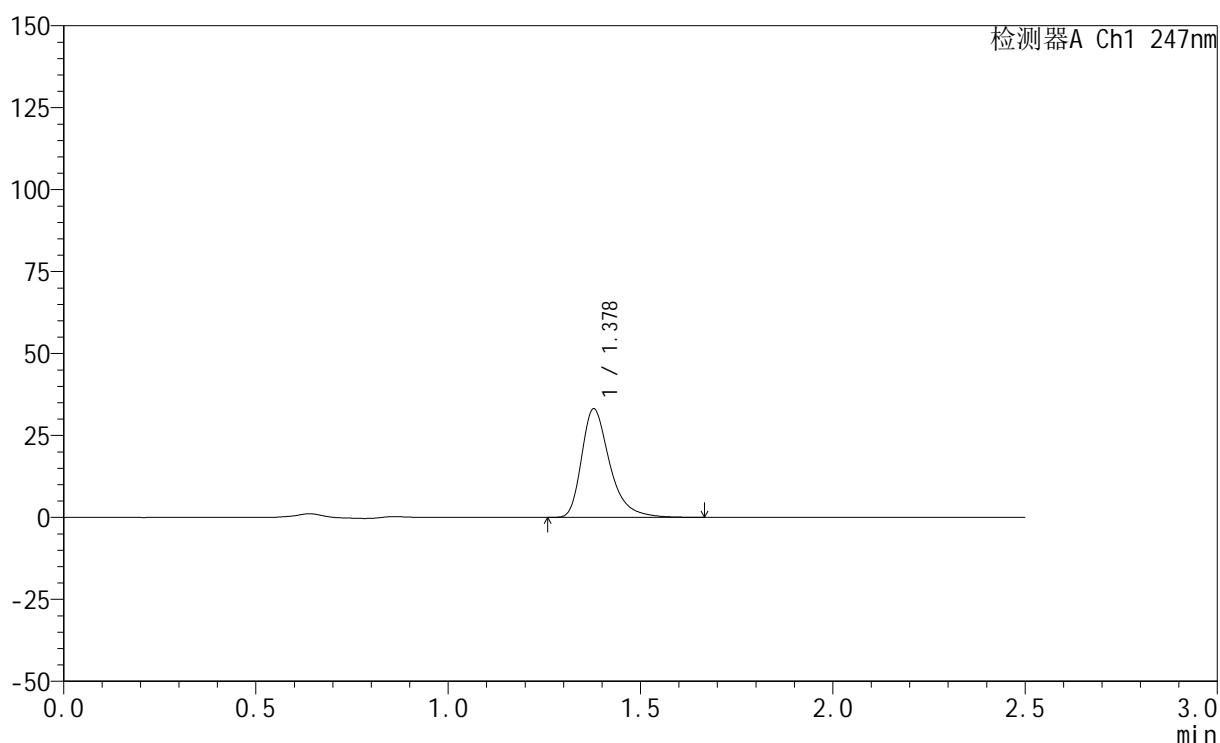
峰号	保留时间	面积	面积%	高度	理论塔板数(USP)	拖尾因子	分离度(USP)
1	1.378	147824	100.000	28920	1810	1.377	--
总计		147824	100.000	28920			

<样品信息>

色谱柱 : XB-C18(50mm*4.6mm,5 μ m) 流速: 1.0ml/min
柱温 : 30 $^{\circ}$ C 波长: 247nm
数据文件名: RC\$SMF-356 - 0-107/26-2543-2 - zzp-20mg-2025011521p-rcqx-pH6.8jz-2-lf100z-5min-P5.lcd
方法文件名: RC\$SMF-356 - SMF-356-rcqx-FX275.lcm
批处理文件名: RC\$SMF-356 - SMF-356-20250509-FX275.lcb
样品瓶号 : 4-37
进样体积 : 10 μ l 版本号: 6.115
进样时间 : 2025/05/09 18:32:05 实验者: xiechaojun
处理时间(V2) : 2025/05/10 16:01:33 处理者: xiechaojun
仪器型号 : SHIMADZU LC-2050C (FX275)

<色谱图>

mV



<峰表>

检测器A Ch1 247nm

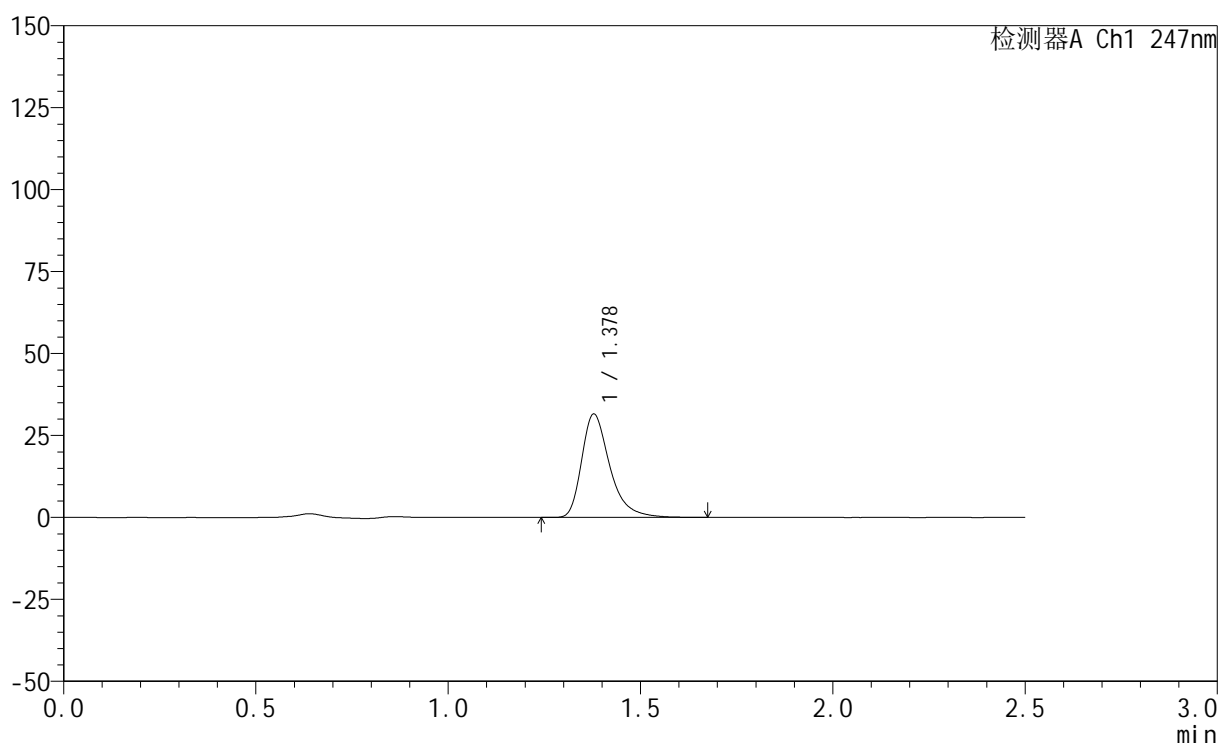
峰号	保留时间	面积	面积%	高度	理论塔板数(USP)	拖尾因子	分离度(USP)
1	1.378	168671	100.000	33075	1813	1.376	--
总计		168671	100.000	33075			

<样品信息>

色谱柱 : XB-C18(50mm*4.6mm,5 μ m) 流 速: 1.0ml/min
 柱 温 : 30°C 波 长: 247nm
 数据文件名: RC\$SMF-356 - 0-107/26-2544-2 - zzp-20mg-2025011521p-rcqx-pH6.8jz-2-lf100z-5min-P6.lcd
 方法文件名: RC\$SMF-356 - SMF-356-rcqx-FX275.lcm
 批处理文件名: RC\$SMF-356 - SMF-356-20250509-FX275.lcb
 样品瓶号 : 4-46
 进样体积 : 10 μ l 版本号: 6.115
 进样时间 : 2025/05/09 18:34:57 实验者: xiechaojun
 处理时间(V2) : 2025/05/10 16:01:36 处理者: xiechaojun
 仪器型号 : SHIMADZU LC-2050C (FX275)

<色谱图>

mV



<峰表>

检测器A Ch1 247nm

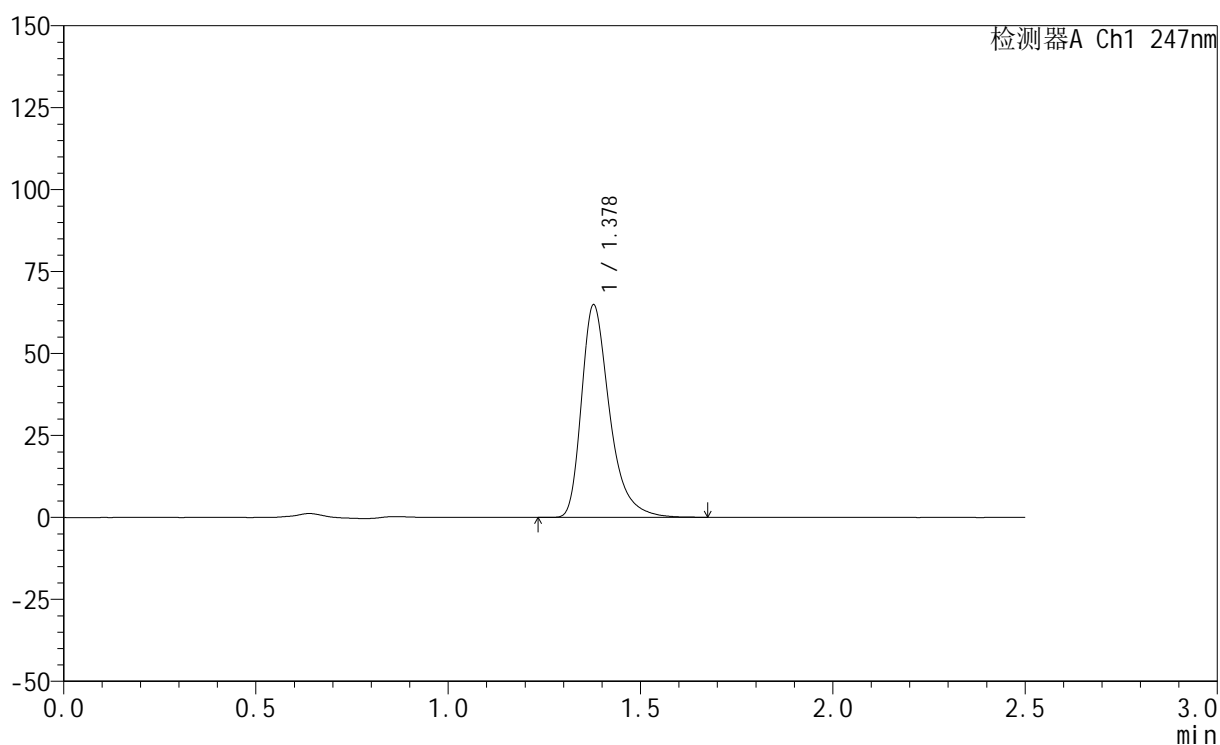
峰号	保留时间	面积	面积%	高度	理论塔板数(USP)	拖尾因子	分离度(USP)
1	1.378	160875	100.000	31509	1811	1.378	--
总计		160875	100.000	31509			

<样品信息>

色谱柱 : XB-C18(50mm*4.6mm,5 μ m) 流速: 1.0ml/min
柱温 : 30 $^{\circ}$ C 波长: 247nm
数据文件名: RC\$SMF-356 - 0-107/26-2545-2 - zzp-20mg-2025011521p-rcqx-pH6.8jz-2-lf100z-10min-P1.lcd
方法文件名: RC\$SMF-356 - SMF-356-rcqx-FX275.lcm
批处理文件名: RC\$SMF-356 - SMF-356-20250509-FX275.lcb
样品瓶号 : 4-2
进样体积 : 10 μ l 版本号: 6.115
进样时间 : 2025/05/09 18:37:50 实验者: xiechaojun
处理时间(V2) : 2025/05/10 16:01:39 处理者: xiechaojun
仪器型号 : SHIMADZU LC-2050C (FX275)

<色谱图>

mV



<峰表>

检测器A Ch1 247nm

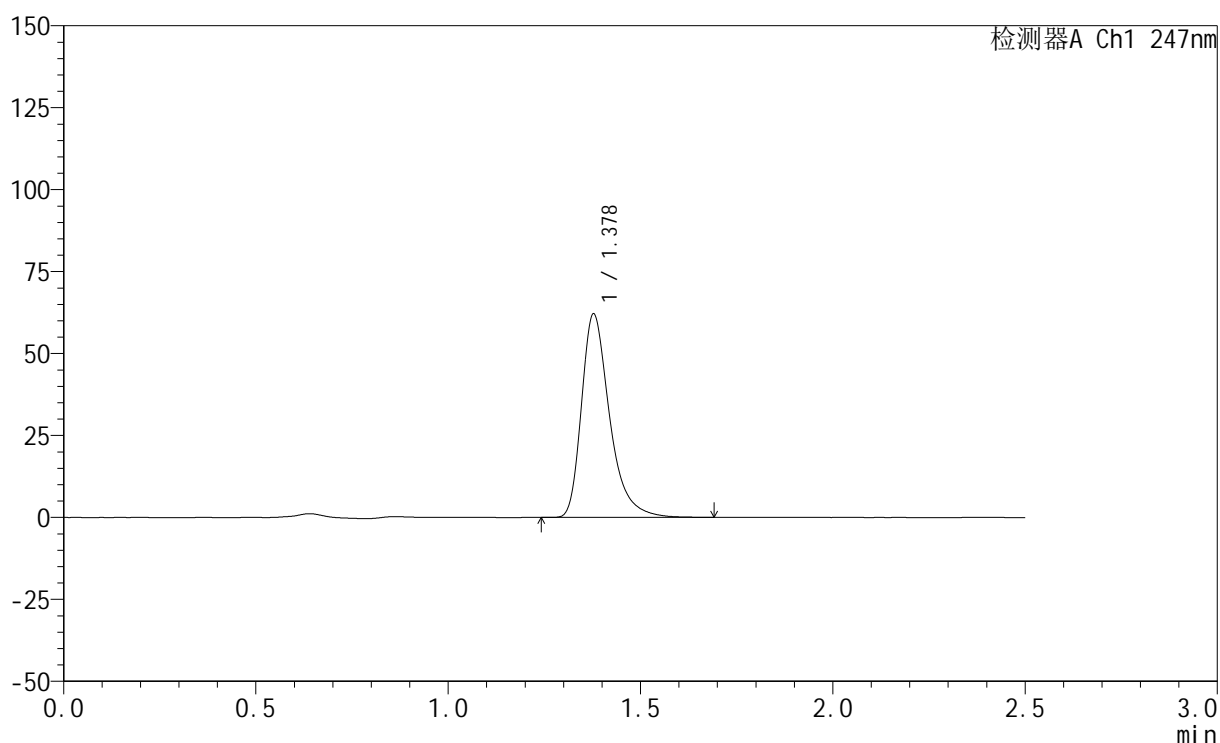
峰号	保留时间	面积	面积%	高度	理论塔板数(USP)	拖尾因子	分离度(USP)
1	1.378	330317	100.000	64697	1811	1.378	--
总计		330317	100.000	64697			

<样品信息>

色谱柱 : XB-C18(50mm*4.6mm,5 μ m) 流速: 1.0ml/min
柱温 : 30 $^{\circ}$ C 波长: 247nm
数据文件名: RC\$SMF-356 - 0-107/26-2546-2 - zzp-20mg-2025011521p-rcqx-pH6.8jz-2-lf100z-10min-P2.lcd
方法文件名: RC\$SMF-356 - SMF-356-rcqx-FX275.lcm
批处理文件名: RC\$SMF-356 - SMF-356-20250509-FX275.lcb
样品瓶号 : 4-11
进样体积 : 10 μ l 版本号: 6.115
进样时间 : 2025/05/09 18:40:43 实验者: xiechaojun
处理时间(V2) : 2025/05/10 16:01:42 处理者: xiechaojun
仪器型号 : SHIMADZU LC-2050C (FX275)

<色谱图>

mV



<峰表>

检测器A Ch1 247nm

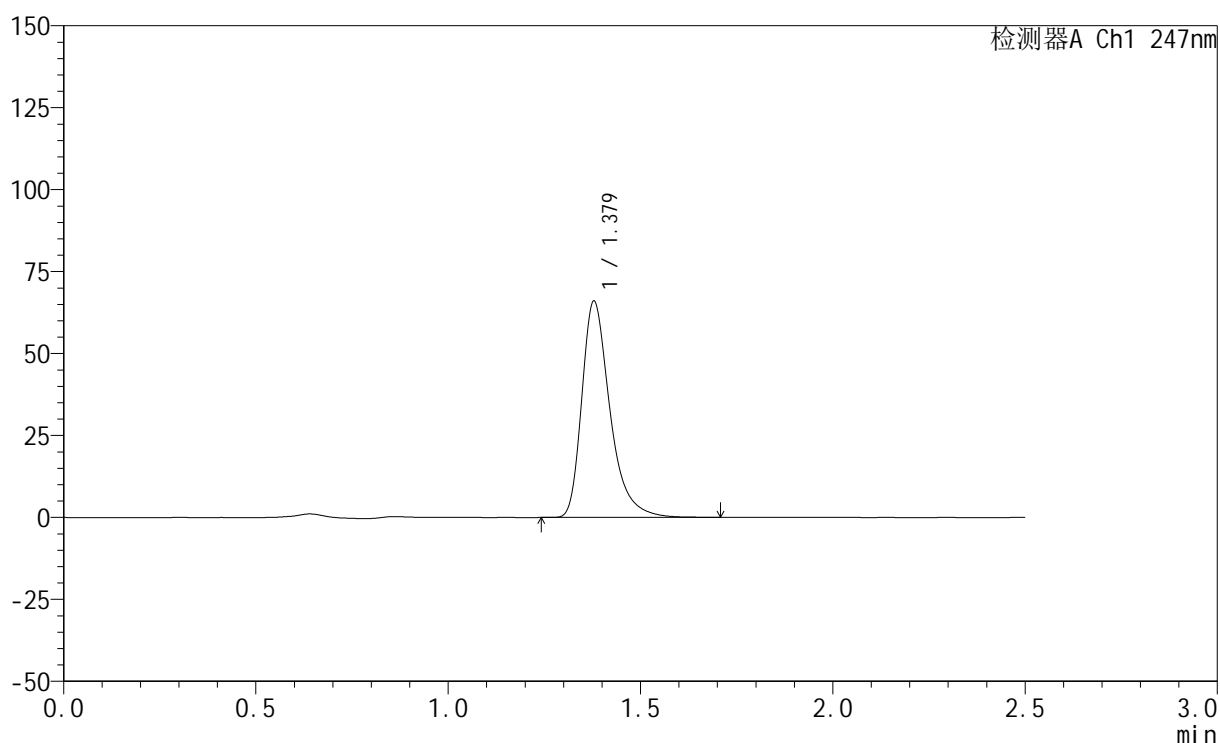
峰号	保留时间	面积	面积%	高度	理论塔板数(USP)	拖尾因子	分离度(USP)
1	1.378	316218	100.000	61920	1813	1.378	--
总计		316218	100.000	61920			

<样品信息>

色谱柱 : XB-C18(50mm*4.6mm,5 μ m) 流速: 1.0ml/min
柱温 : 30 $^{\circ}$ C 波长: 247nm
数据文件名: RC\$SMF-356 - 0-107/26-2547-2 - zzp-20mg-2025011521p-rcqx-pH6.8jz-2-lf100z-10min-P3.lcd
方法文件名: RC\$SMF-356 - SMF-356-rcqx-FX275.lcm
批处理文件名: RC\$SMF-356 - SMF-356-20250509-FX275.lcb
样品瓶号 : 4-20
进样体积 : 10 μ l 版本号: 6.115
进样时间 : 2025/05/09 18:43:35 实验者: xiechaojun
处理时间(V2) : 2025/05/10 16:01:45 处理者: xiechaojun
仪器型号 : SHIMADZU LC-2050C (FX275)

<色谱图>

mV



<峰表>

检测器A Ch1 247nm

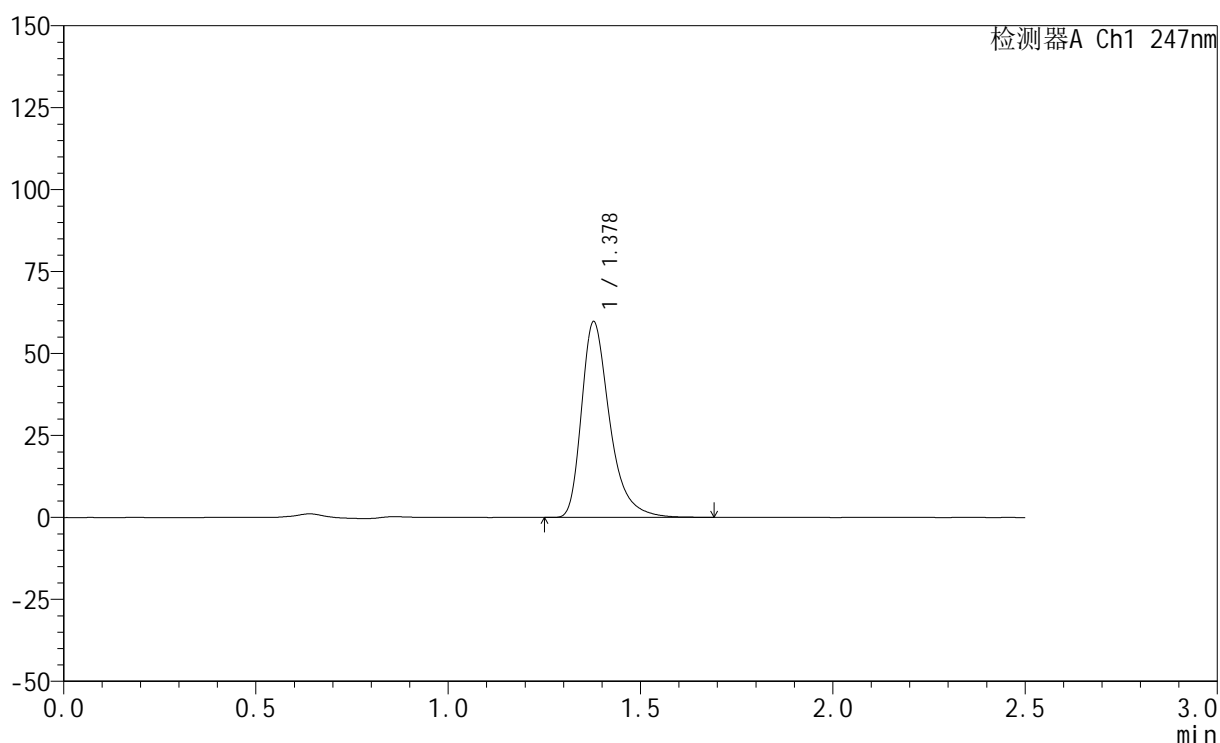
峰号	保留时间	面积	面积%	高度	理论塔板数(USP)	拖尾因子	分离度(USP)
1	1.379	336421	100.000	65941	1812	1.379	--
总计		336421	100.000	65941			

<样品信息>

色谱柱 : XB-C18(50mm*4.6mm,5 μ m) 流速: 1.0ml/min
柱温 : 30 $^{\circ}$ C 波长: 247nm
数据文件名: RC\$SMF-356 - 0-107/26-2548-2 - zzp-20mg-2025011521p-rcqx-pH6.8jz-2-lf100z-10min-P4.lcd
方法文件名: RC\$SMF-356 - SMF-356-rcqx-FX275.lcm
批处理文件名: RC\$SMF-356 - SMF-356-20250509-FX275.lcb
样品瓶号 : 4-29
进样体积 : 10 μ l 版本号: 6.115
进样时间 : 2025/05/09 18:46:28 实验者: xiechaojun
处理时间(V2) : 2025/05/10 16:01:47 处理者: xiechaojun
仪器型号 : SHIMADZU LC-2050C (FX275)

<色谱图>

mV



<峰表>

检测器A Ch1 247nm

峰号	保留时间	面积	面积%	高度	理论塔板数(USP)	拖尾因子	分离度(USP)
1	1.378	304457	100.000	59595	1810	1.379	--
总计		304457	100.000	59595			

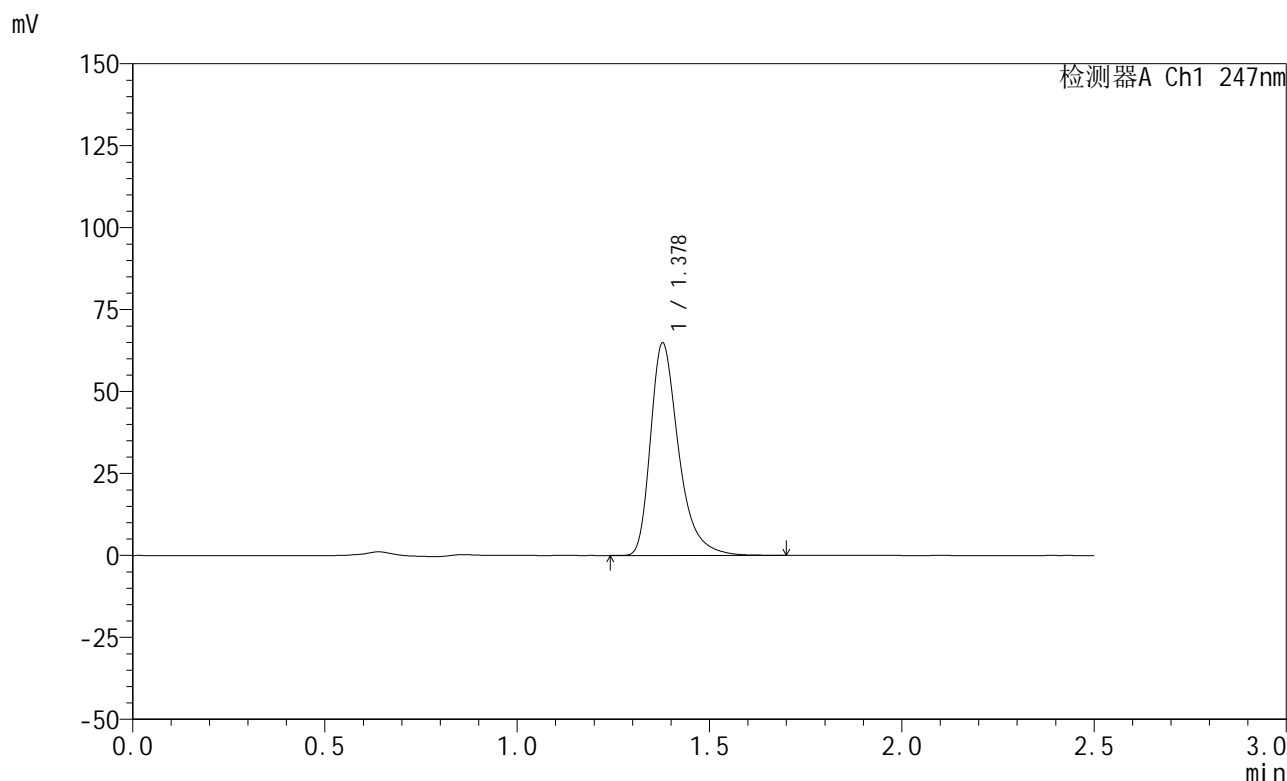


SMF-356

<样品信息>

色谱柱 : XB-C18(50mm*4.6mm,5μm) 流 速: 1.0ml/min
 柱 温 : 30°C 波 长: 247nm
 数据文件名: RC\$SMF-356 - 0-107/26-2549-2 - zzp-20mg-2025011521p-rcqx-pH6.8jz-2-lf100z-10min-P5.lcd
 方法文件名: RC\$SMF-356 - SMF-356-rcqx-FX275.lcm
 批处理文件名: RC\$SMF-356 - SMF-356-20250509-FX275.lcb
 样品瓶号 : 4-38
 进样体积 : 10 μl 版本号: 6.115
 进样时间 : 2025/05/09 18:49:20 实验者: xiechaojun
 处理时间(V2) : 2025/05/10 16:01:50 处理者: xiechaojun
 仪器型号 : SHIMADZU LC-2050C (FX275)

<色谱图>



<峰表>

检测器A Ch1 247nm

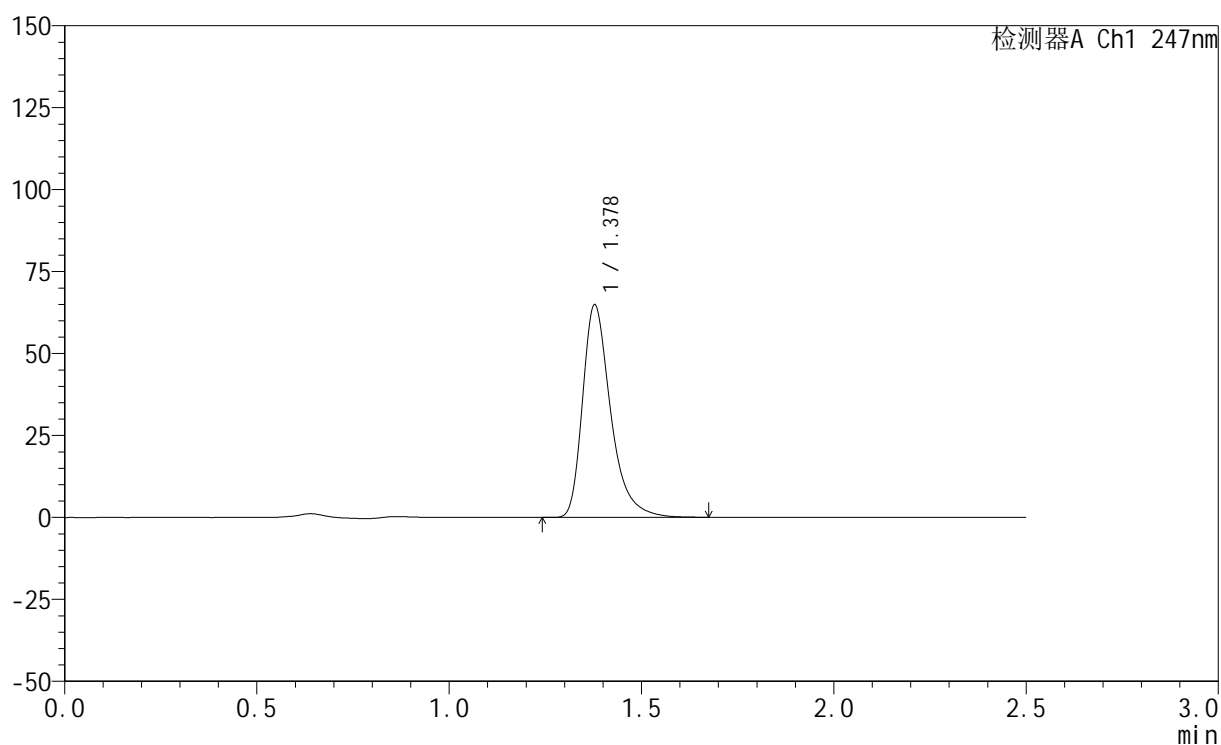
峰号	保留时间	面积	面积%	高度	理论塔板数(USP)	拖尾因子	分离度(USP)
1	1.378	330410	100.000	64687	1811	1.378	--
总计		330410	100.000	64687			

<样品信息>

色谱柱 : XB-C18(50mm*4.6mm,5 μ m) 流 速: 1.0ml/min
 柱 温 : 30°C 波 长: 247nm
 数据文件名: RC\$SMF-356 - 0-107/26-2550-2 - zzp-20mg-2025011521p-rcqx-pH6.8jz-2-lf100z-10min-P6.lcd
 方法文件名: RC\$SMF-356 - SMF-356-rcqx-FX275.lcm
 批处理文件名: RC\$SMF-356 - SMF-356-20250509-FX275.lcb
 样品瓶号 : 4-47
 进样体积 : 10 μ l 版本号: 6.115
 进样时间 : 2025/05/09 18:52:12 实验者: xiechaojun
 处理时间(V2): 2025/05/10 16:01:53 处理者: xiechaojun
 仪器型号 : SHIMADZU LC-2050C (FX275)

<色谱图>

mV



<峰表>

检测器A Ch1 247nm

峰号	保留时间	面积	面积%	高度	理论塔板数(USP)	拖尾因子	分离度(USP)
1	1.378	330148	100.000	64733	1815	1.379	--
总计		330148	100.000	64733			



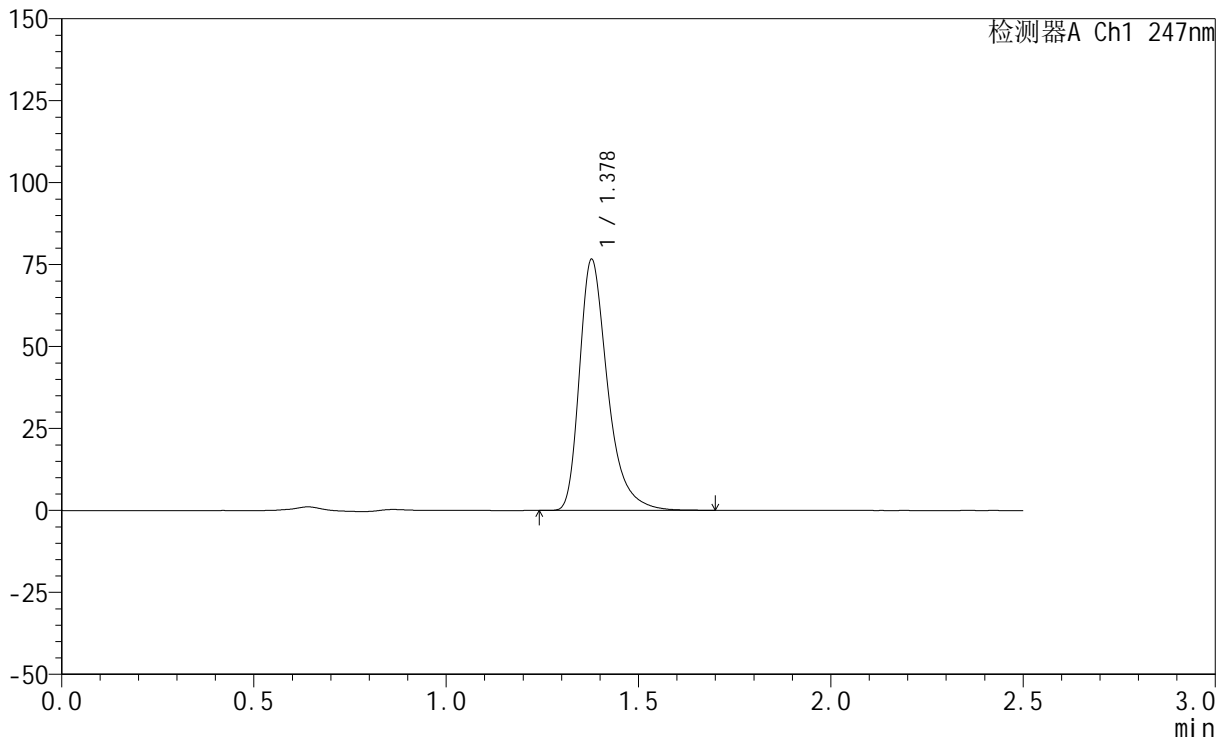
SMF-356

<样品信息>

色谱柱 : XB-C18(50mm*4.6mm,5μm) 流 速: 1.0ml/min
 柱 温 : 30°C 波 长: 247nm
 数据文件名: RC\$SMF-356 - 0-107/26-2551-2 - zzp-20mg-2025011521p-rcqx-pH6.8jz-2-lf100z-15min-P1.lcd
 方法文件名: RC\$SMF-356 - SMF-356-rcqx-FX275.lcm
 批处理文件名: RC\$SMF-356 - SMF-356-20250509-FX275.lcb
 样品瓶号 : 4-3
 进样体积 : 10 μl 版本号: 6.115
 进样时间 : 2025/05/09 18:55:05 实验者: xiechaojun
 处理时间(V2) : 2025/05/10 16:01:56 处理者: xiechaojun
 仪器型号 : SHIMADZU LC-2050C (FX275)

<色谱图>

mV



<峰表>

检测器A Ch1 247nm

峰号	保留时间	面积	面积%	高度	理论塔板数(USP)	拖尾因子	分离度(USP)
1	1.378	390237	100.000	76430	1812	1.378	--
总计		390237	100.000	76430			

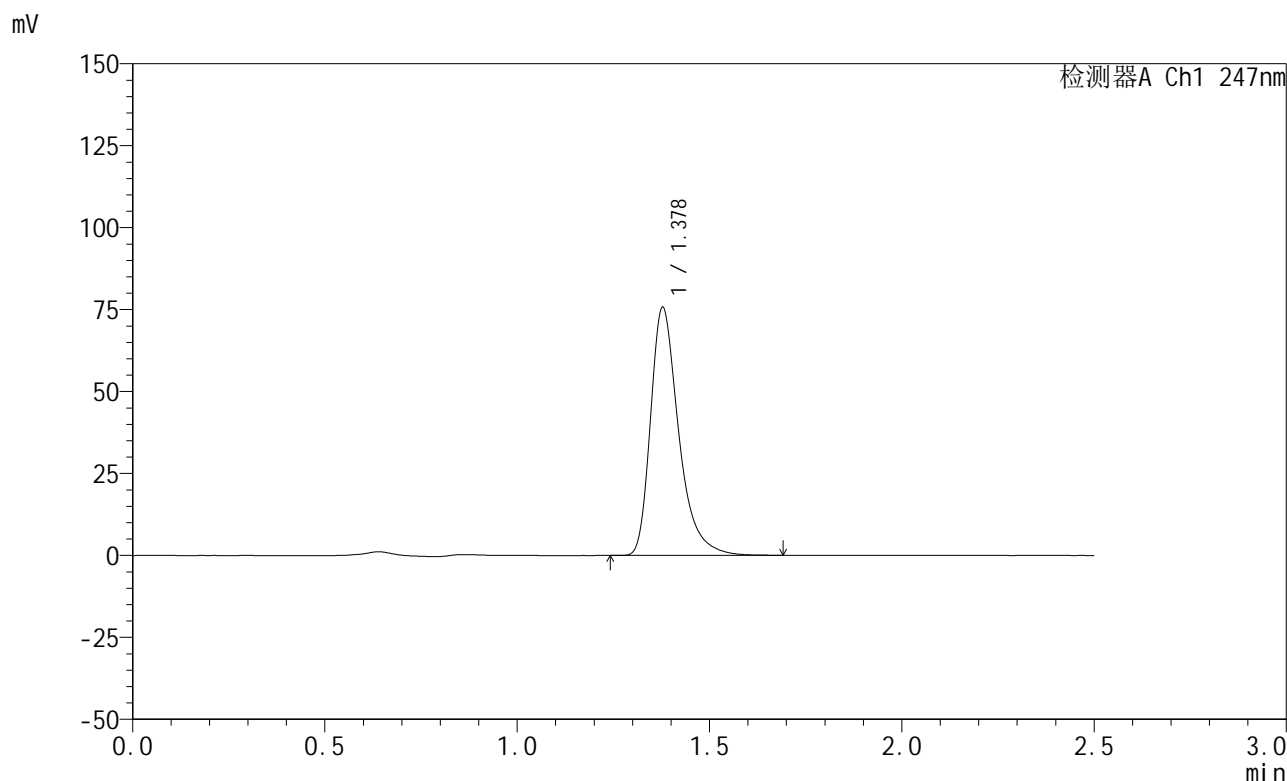


SMF-356

<样品信息>

色谱柱 : XB-C18(50mm*4.6mm,5μm) 流 速: 1.0ml/min
 柱 温 : 30°C 波 长: 247nm
 数据文件名: RC\$SMF-356 - 0-107/26-2552-2 - zzp-20mg-2025011521p-rcqx-pH6.8jz-2-lf100z-15min-P2.lcd
 方法文件名: RC\$SMF-356 - SMF-356-rcqx-FX275.lcm
 批处理文件名: RC\$SMF-356 - SMF-356-20250509-FX275.lcb
 样品瓶号 : 4-12
 进样体积 : 10 μl 版本号: 6.115
 进样时间 : 2025/05/09 18:57:59 实验者: xiechaojun
 处理时间(V2) : 2025/05/10 16:01:59 处理者: xiechaojun
 仪器型号 : SHIMADZU LC-2050C (FX275)

<色谱图>



<峰表>

检测器A Ch1 247nm

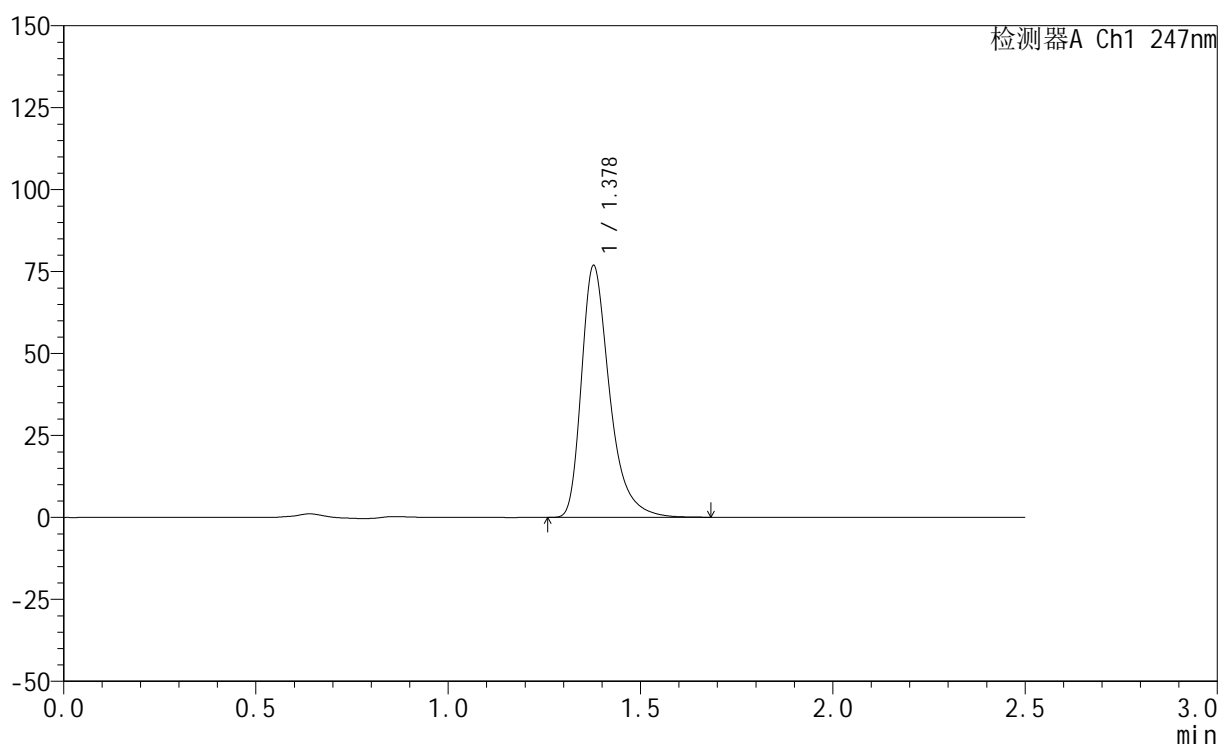
峰号	保留时间	面积	面积%	高度	理论塔板数(USP)	拖尾因子	分离度(USP)
1	1.378	385467	100.000	75509	1812	1.378	--
总计		385467	100.000	75509			

<样品信息>

色谱柱 : XB-C18(50mm*4.6mm,5 μ m) 流速: 1.0ml/min
柱温 : 30 $^{\circ}$ C 波长: 247nm
数据文件名: RC\$SMF-356 - 0-107/26-2553-2 - zzp-20mg-2025011521p-rcqx-pH6.8jz-2-lf100z-15min-P3.lcd
方法文件名: RC\$SMF-356 - SMF-356-rcqx-FX275.lcm
批处理文件名: RC\$SMF-356 - SMF-356-20250509-FX275.lcb
样品瓶号 : 4-21
进样体积 : 10 μ l 版本号: 6.115
进样时间 : 2025/05/09 19:00:52 实验者: xiechaojun
处理时间(V2) : 2025/05/10 16:02:01 处理者: xiechaojun
仪器型号 : SHIMADZU LC-2050C (FX275)

<色谱图>

mV



<峰表>

检测器A Ch1 247nm

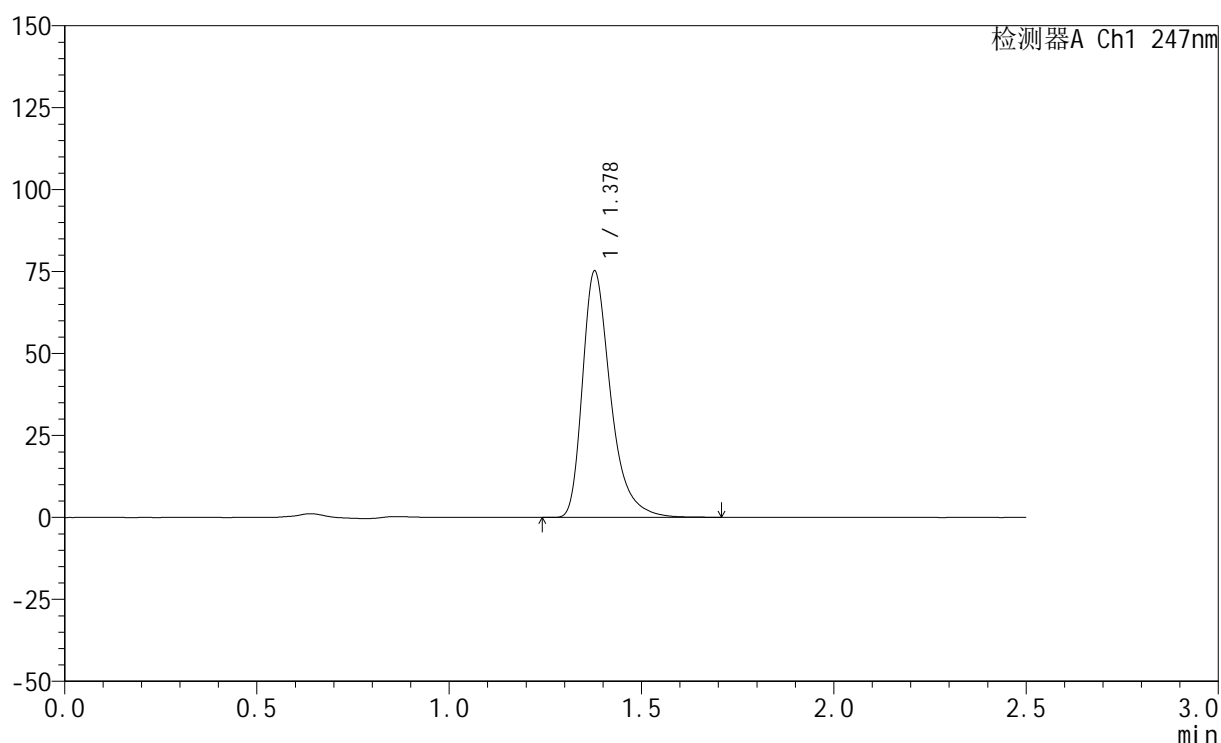
峰号	保留时间	面积	面积%	高度	理论塔板数(USP)	拖尾因子	分离度(USP)
1	1.378	391519	100.000	76641	1813	1.379	--
总计		391519	100.000	76641			

<样品信息>

色谱柱 : XB-C18(50mm*4.6mm,5 μ m) 流 速: 1.0ml/min
 柱 温 : 30°C 波 长: 247nm
 数据文件名: RC\$SMF-356 - 0-107/26-2554-2 - zzp-20mg-2025011521p-rcqx-pH6.8jz-2-lf100z-15min-P4.lcd
 方法文件名: RC\$SMF-356 - SMF-356-rcqx-FX275.lcm
 批处理文件名: RC\$SMF-356 - SMF-356-20250509-FX275.lcb
 样品瓶号 : 4-30
 进样体积 : 10 μ l 版本号: 6.115
 进样时间 : 2025/05/09 19:03:45 实验者: xiechaojun
 处理时间(V2) : 2025/05/10 16:02:04 处理者: xiechaojun
 仪器型号 : SHIMADZU LC-2050C (FX275)

<色谱图>

mV



<峰表>

检测器A Ch1 247nm

峰号	保留时间	面积	面积%	高度	理论塔板数(USP)	拖尾因子	分离度(USP)
1	1.378	383162	100.000	74993	1811	1.379	--
总计		383162	100.000	74993			



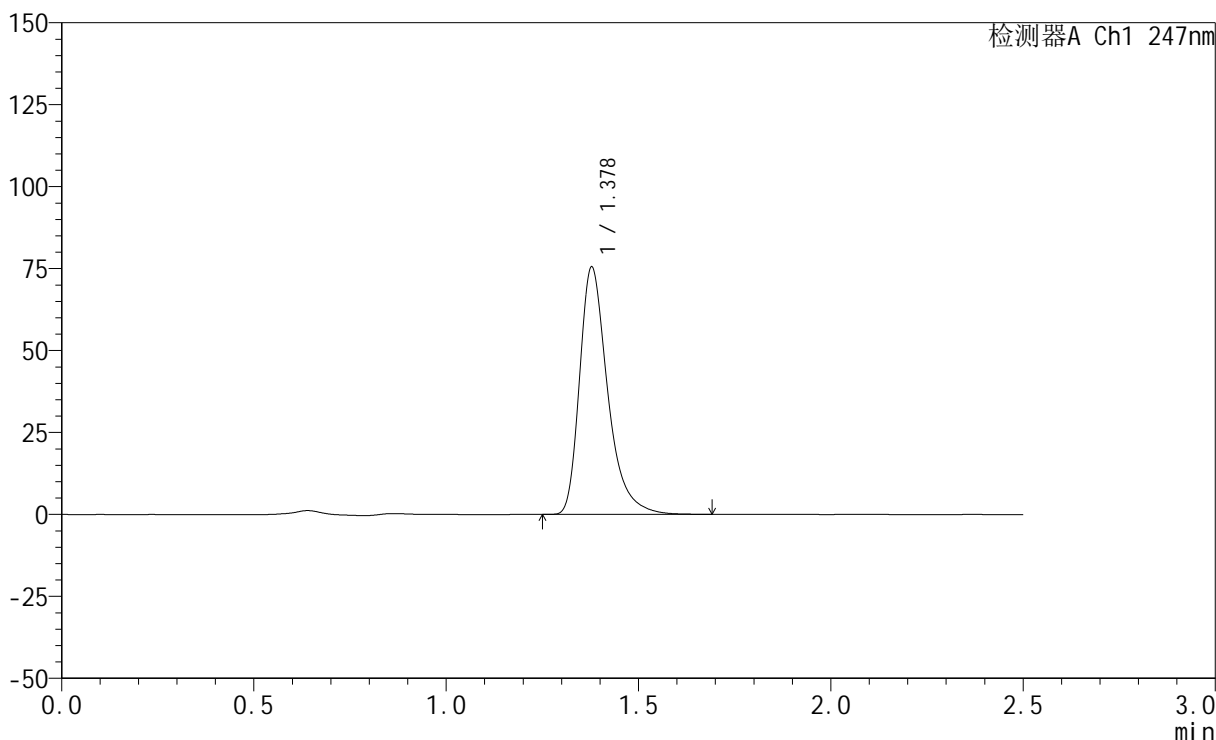
SMF-356

<样品信息>

色谱柱 : XB-C18(50mm*4.6mm,5μm) 流 速: 1.0ml/min
 柱 温 : 30°C 波 长: 247nm
 数据文件名: RC\$SMF-356 - 0-107/26-2555-2 - zzp-20mg-2025011521p-rcqx-pH6.8jz-2-lf100z-15min-P5.lcd
 方法文件名: RC\$SMF-356 - SMF-356-rcqx-FX275.lcm
 批处理文件名: RC\$SMF-356 - SMF-356-20250509-FX275.lcb
 样品瓶号 : 4-39
 进样体积 : 10 μl 版本号: 6.115
 进样时间 : 2025/05/09 19:06:38 实验者: xiechaojun
 处理时间(V2) : 2025/05/10 16:02:07 处理者: xiechaojun
 仪器型号 : SHIMADZU LC-2050C (FX275)

<色谱图>

mV



<峰表>

检测器A Ch1 247nm

峰号	保留时间	面积	面积%	高度	理论塔板数(USP)	拖尾因子	分离度(USP)
1	1.378	384559	100.000	75329	1811	1.378	--
总计		384559	100.000	75329			



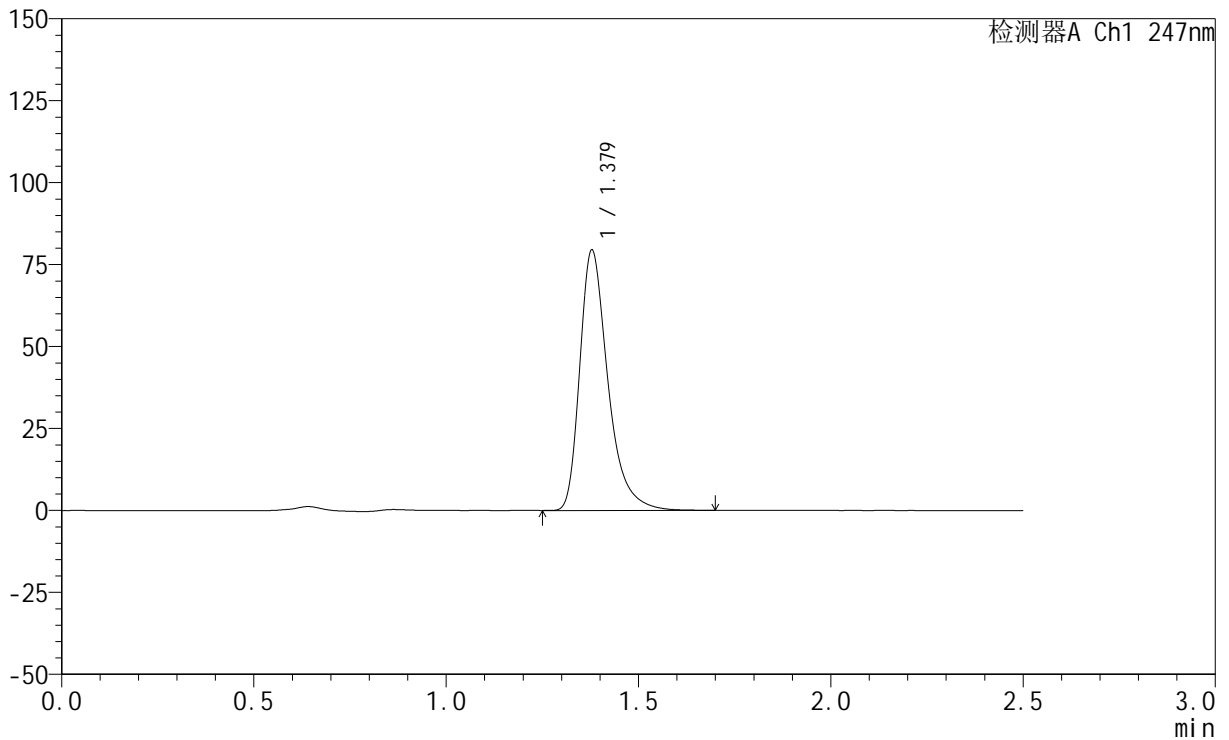
SMF-356

<样品信息>

色谱柱 : XB-C18(50mm*4.6mm,5μm) 流 速: 1.0ml/min
 柱 温 : 30°C 波 长: 247nm
 数据文件名: RC\$SMF-356 - 0-107/26-2556-2 - zzp-20mg-2025011521p-rcqx-pH6.8jz-2-lf100z-15min-P6.lcd
 方法文件名: RC\$SMF-356 - SMF-356-rcqx-FX275.lcm
 批处理文件名: RC\$SMF-356 - SMF-356-20250509-FX275.lcb
 样品瓶号 : 4-48
 进样体积 : 10 μl 版本号: 6.115
 进样时间 : 2025/05/09 19:09:31 实验者: xiechaojun
 处理时间(V2) : 2025/05/10 16:02:10 处理者: xiechaojun
 仪器型号 : SHIMADZU LC-2050C (FX275)

<色谱图>

mV



<峰表>

检测器A Ch1 247nm

峰号	保留时间	面积	面积%	高度	理论塔板数(USP)	拖尾因子	分离度(USP)
1	1.379	404811	100.000	79363	1811	1.378	--
总计		404811	100.000	79363			



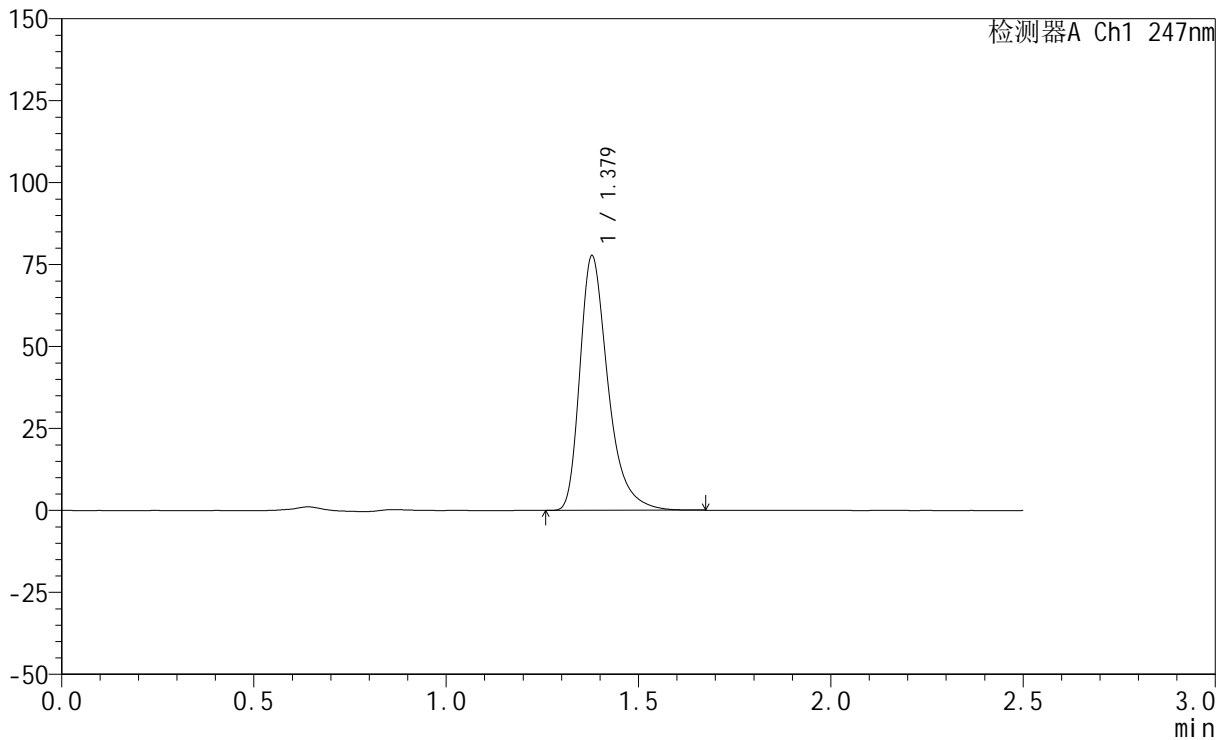
SMF-356

<样品信息>

色谱柱 : XB-C18(50mm*4.6mm,5μm) 流 速: 1.0ml/min
 柱 温 : 30°C 波 长: 247nm
 数据文件名: RC\$SMF-356 - 0-107/26-2557-2 - zzp-20mg-2025011521p-rcqx-pH6.8jz-2-lf100z-20min-P1.lcd
 方法文件名: RC\$SMF-356 - SMF-356-rcqx-FX275.lcm
 批处理文件名: RC\$SMF-356 - SMF-356-20250509-FX275.lcb
 样品瓶号 : 4-4
 进样体积 : 10 μl 版本号: 6.115
 进样时间 : 2025/05/09 19:12:25 实验者: xiechaojun
 处理时间(V2) : 2025/05/10 16:02:13 处理者: xiechaojun
 仪器型号 : SHIMADZU LC-2050C (FX275)

<色谱图>

mV



<峰表>

检测器A Ch1 247nm

峰号	保留时间	面积	面积%	高度	理论塔板数(USP)	拖尾因子	分离度(USP)
1	1.379	395424	100.000	77641	1812	1.376	--
总计		395424	100.000	77641			

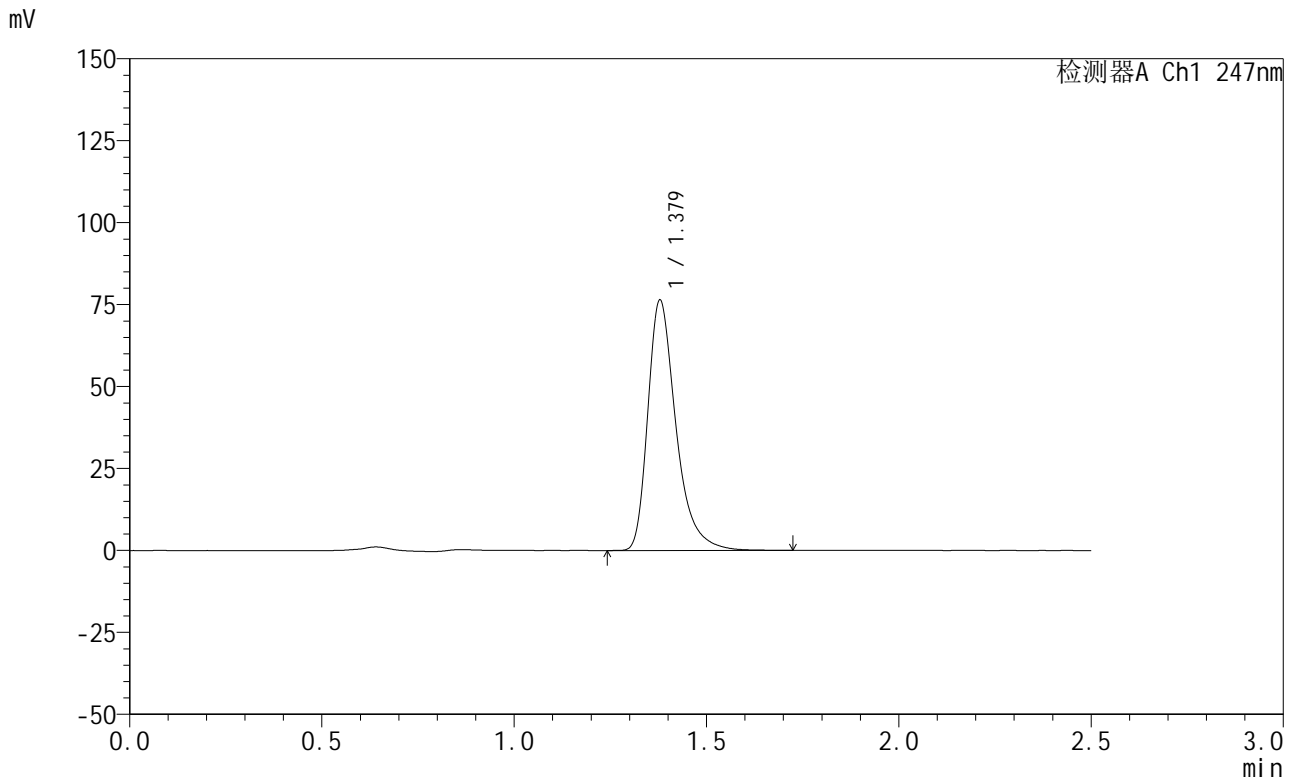


SMF-356

<样品信息>

色谱柱 : XB-C18(50mm*4.6mm,5μm) 流 速: 1.0ml/min
 柱 温 : 30°C 波 长: 247nm
 数据文件名: RC\$SMF-356 - 0-107/26-2558-2 - zzp-20mg-2025011521p-rcqx-pH6.8jz-2-lf100z-20min-P2.lcd
 方法文件名: RC\$SMF-356 - SMF-356-rcqx-FX275.lcm
 批处理文件名: RC\$SMF-356 - SMF-356-20250509-FX275.lcb
 样品瓶号 : 4-13
 进样体积 : 10 μl 版本号: 6.115
 进样时间 : 2025/05/09 19:15:17 实验者: xiechaojun
 处理时间(V2) : 2025/05/10 16:02:16 处理者: xiechaojun
 仪器型号 : SHIMADZU LC-2050C (FX275)

<色谱图>



<峰表>

检测器A Ch1 247nm

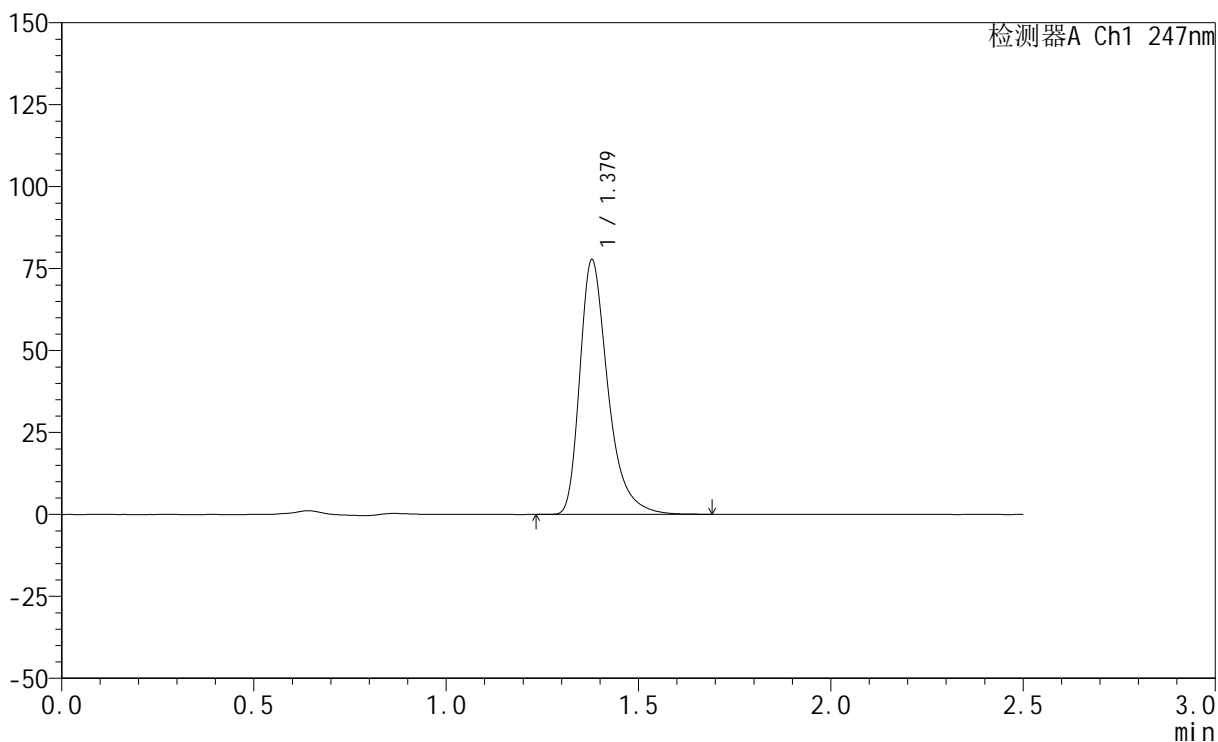
峰号	保留时间	面积	面积%	高度	理论塔板数(USP)	拖尾因子	分离度(USP)
1	1.379	389528	100.000	76315	1810	1.378	--
总计		389528	100.000	76315			

<样品信息>

色谱柱 : XB-C18(50mm*4.6mm,5 μ m) 流速: 1.0ml/min
柱温 : 30 $^{\circ}$ C 波长: 247nm
数据文件名: RC\$SMF-356 - 0-107/26-2559-2 - zzp-20mg-2025011521p-rcqx-pH6.8jz-2-lf100z-20min-P3.lcd
方法文件名: RC\$SMF-356 - SMF-356-rcqx-FX275.lcm
批处理文件名: RC\$SMF-356 - SMF-356-20250509-FX275.lcb
样品瓶号 : 4-22
进样体积 : 10 μ l 版本号: 6.115
进样时间 : 2025/05/09 19:18:10 实验者: xiechaojun
处理时间(V2) : 2025/05/10 16:02:19 处理者: xiechaojun
仪器型号 : SHIMADZU LC-2050C (FX275)

<色谱图>

mV



<峰表>

检测器A Ch1 247nm

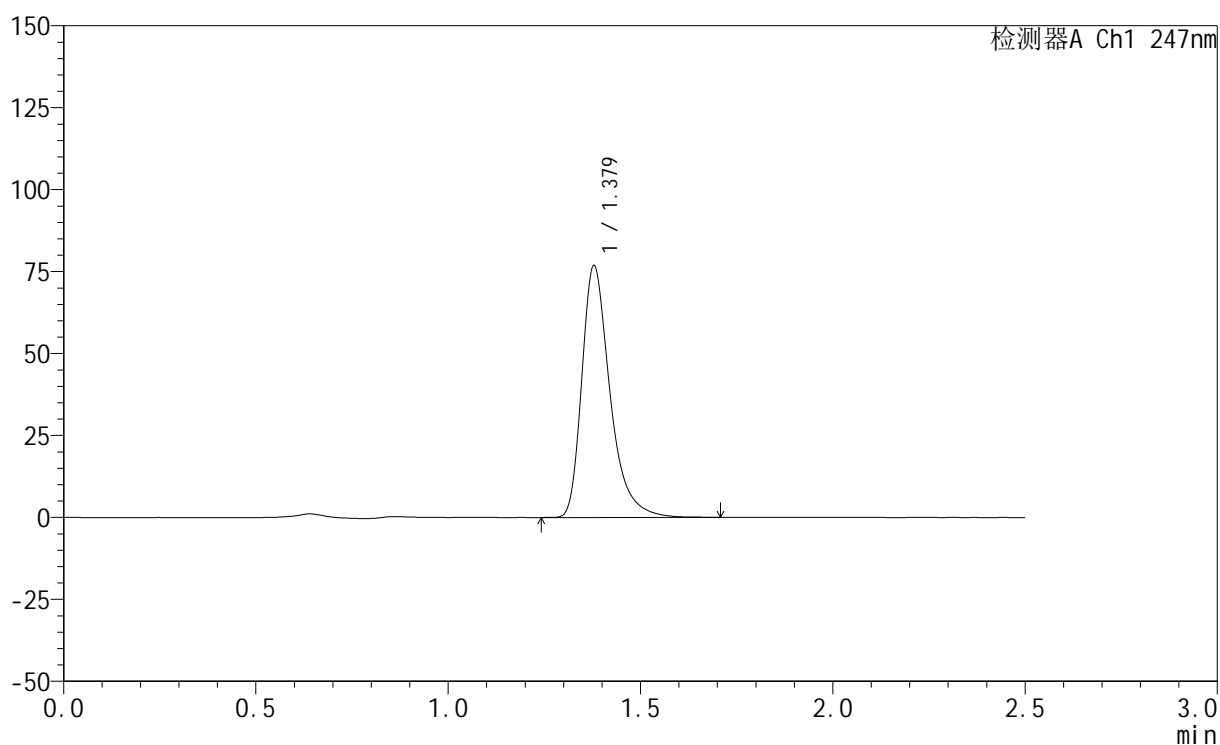
峰号	保留时间	面积	面积%	高度	理论塔板数(USP)	拖尾因子	分离度(USP)
1	1.379	395965	100.000	77614	1810	1.380	--
总计		395965	100.000	77614			

<样品信息>

色谱柱 : XB-C18(50mm*4.6mm,5 μ m) 流 速: 1.0ml/min
 柱 温 : 30°C 波 长: 247nm
 数据文件名: RC\$SMF-356 - 0-107/26-2560-2 - zzp-20mg-2025011521p-rcqx-pH6.8jz-2-lf100z-20min-P4.lcd
 方法文件名: RC\$SMF-356 - SMF-356-rcqx-FX275.lcm
 批处理文件名: RC\$SMF-356 - SMF-356-20250509-FX275.lcb
 样品瓶号 : 4-31
 进样体积 : 10 μ l 版本号: 6.115
 进样时间 : 2025/05/09 19:21:04 实验者: xiechaojun
 处理时间(V2) : 2025/05/10 16:02:22 处理者: xiechaojun
 仪器型号 : SHIMADZU LC-2050C (FX275)

<色谱图>

mV



<峰表>

检测器A Ch1 247nm

峰号	保留时间	面积	面积%	高度	理论塔板数(USP)	拖尾因子	分离度(USP)
1	1.379	391781	100.000	76727	1809	1.380	--
总计		391781	100.000	76727			



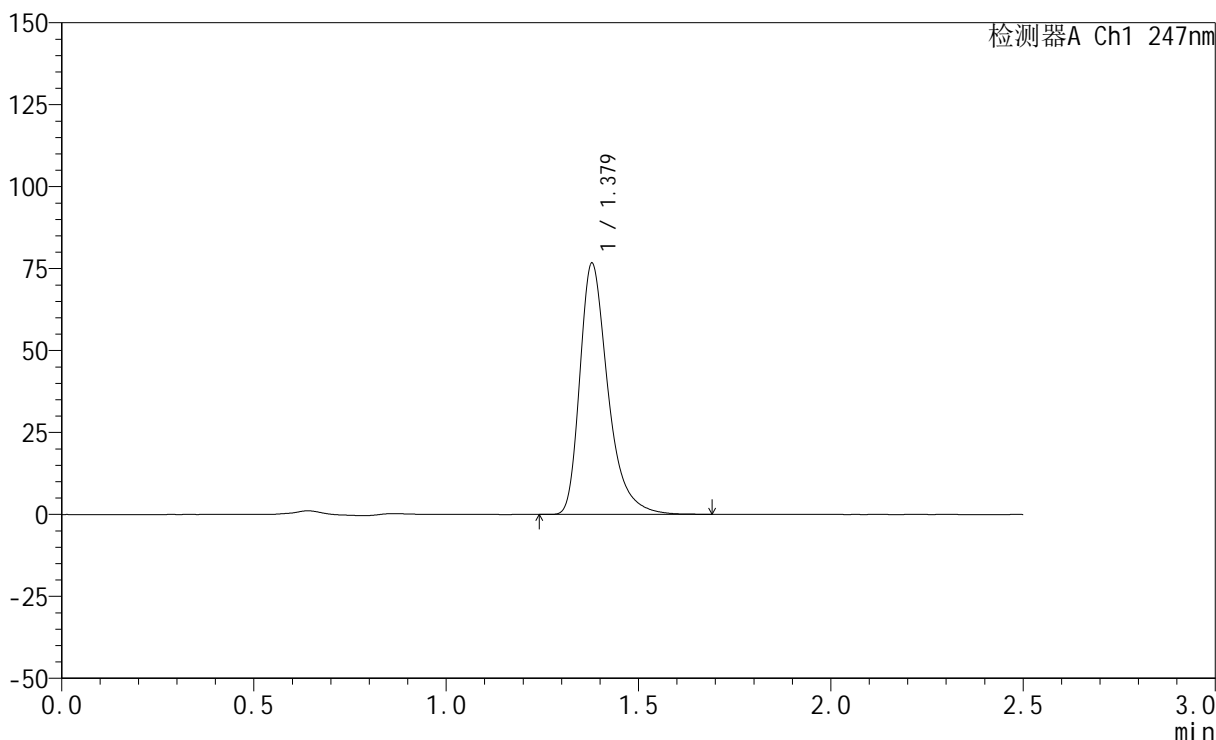
SMF-356

<样品信息>

色谱柱 : XB-C18(50mm*4.6mm,5μm) 流 速: 1.0ml/min
 柱 温 : 30°C 波 长: 247nm
 数据文件名: RC\$SMF-356 - 0-107/26-2561-2 - zzp-20mg-2025011521p-rcqx-pH6.8jz-2-lf100z-20min-P5.lcd
 方法文件名: RC\$SMF-356 - SMF-356-rcqx-FX275.lcm
 批处理文件名: RC\$SMF-356 - SMF-356-20250509-FX275.lcb
 样品瓶号 : 4-40
 进样体积 : 10 μl 版本号: 6.115
 进样时间 : 2025/05/09 19:23:58 实验者: xiechaojun
 处理时间(V2) : 2025/05/10 16:02:24 处理者: xiechaojun
 仪器型号 : SHIMADZU LC-2050C (FX275)

<色谱图>

mV



<峰表>

检测器A Ch1 247nm

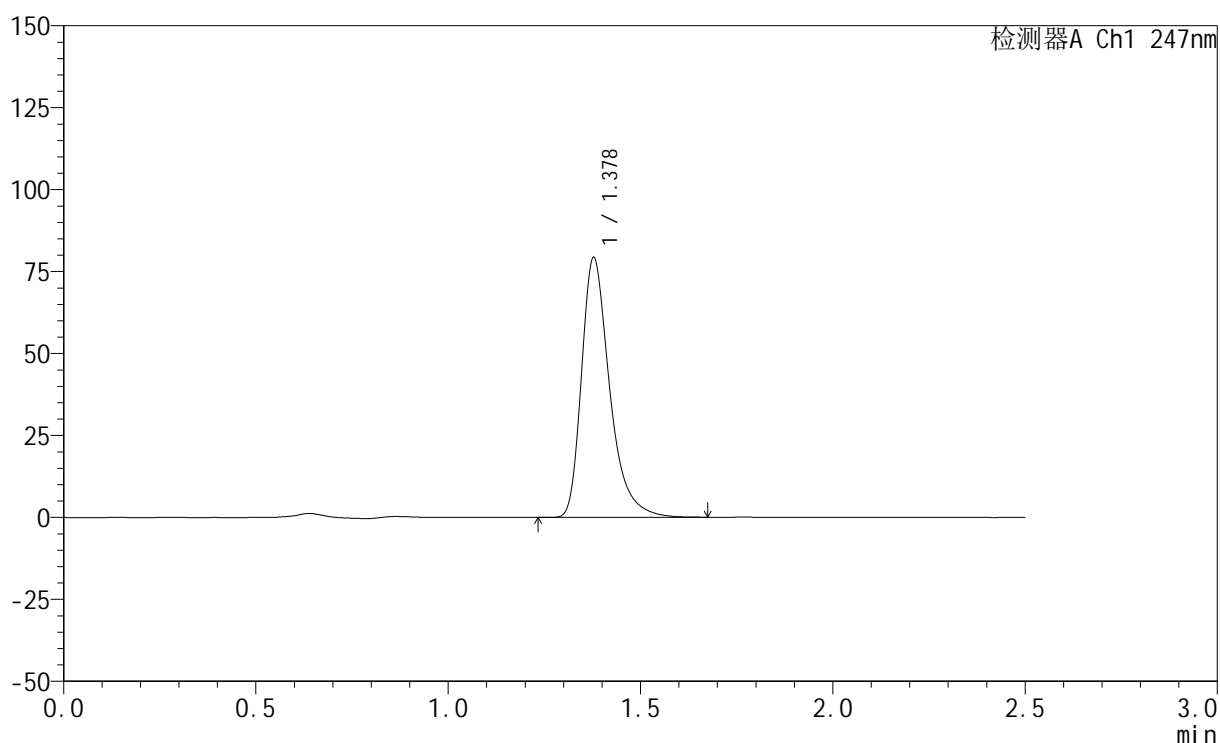
峰号	保留时间	面积	面积%	高度	理论塔板数(USP)	拖尾因子	分离度(USP)
1	1.379	390232	100.000	76563	1813	1.378	--
总计		390232	100.000	76563			

<样品信息>

色谱柱 : XB-C18(50mm*4.6mm,5 μ m) 流速: 1.0ml/min
柱温 : 30 $^{\circ}$ C 波长: 247nm
数据文件名: RC\$SMF-356 - 0-107/26-2562-2 - zzp-20mg-2025011521p-rcqx-pH6.8jz-2-lf100z-20min-P6.lcd
方法文件名: RC\$SMF-356 - SMF-356-rcqx-FX275.lcm
批处理文件名: RC\$SMF-356 - SMF-356-20250509-FX275.lcb
样品瓶号 : 4-49
进样体积 : 10 μ l 版本号: 6.115
进样时间 : 2025/05/09 19:26:50 实验者: xiechaojun
处理时间(V2) : 2025/05/10 16:02:27 处理者: xiechaojun
仪器型号 : SHIMADZU LC-2050C (FX275)

<色谱图>

mV



<峰表>

检测器A Ch1 247nm

峰号	保留时间	面积	面积%	高度	理论塔板数(USP)	拖尾因子	分离度(USP)
1	1.378	403879	100.000	79096	1812	1.379	--
总计		403879	100.000	79096			

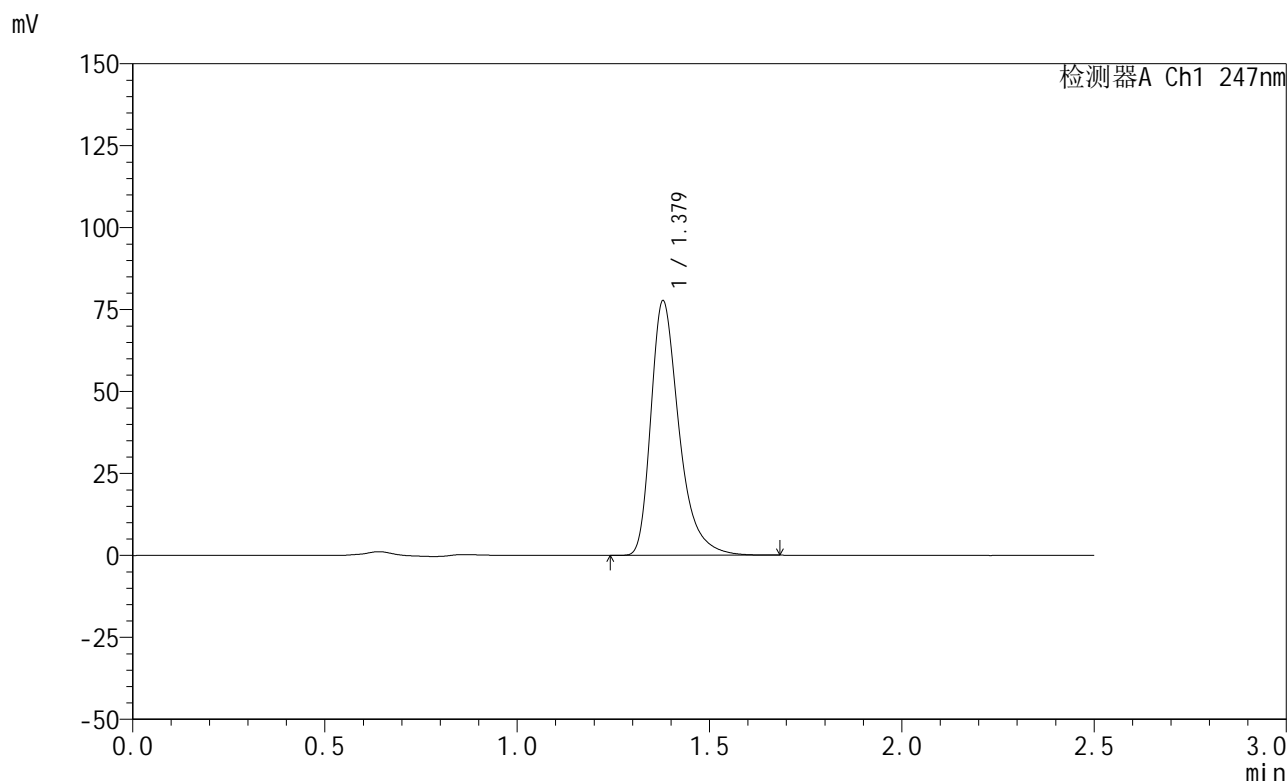


SMF-356

<样品信息>

色谱柱 : XB-C18(50mm*4.6mm,5μm) 流 速: 1.0ml/min
 柱 温 : 30°C 波 长: 247nm
 数据文件名: RC\$SMF-356 - 0-107/26-2563-2 - zzp-20mg-2025011521p-rcqx-pH6.8jz-2-lf100z-30min-P1.lcd
 方法文件名: RC\$SMF-356 - SMF-356-rcqx-FX275.lcm
 批处理文件名: RC\$SMF-356 - SMF-356-20250509-FX275.lcb
 样品瓶号 : 4-5
 进样体积 : 10 μl 版本号: 6.115
 进样时间 : 2025/05/09 19:29:43 实验者: xiechaojun
 处理时间(V2) : 2025/05/10 16:02:30 处理者: xiechaojun
 仪器型号 : SHIMADZU LC-2050C (FX275)

<色谱图>



<峰表>

检测器A Ch1 247nm

峰号	保留时间	面积	面积%	高度	理论塔板数(USP)	拖尾因子	分离度(USP)
1	1.379	395705	100.000	77619	1810	1.377	--
总计		395705	100.000	77619			

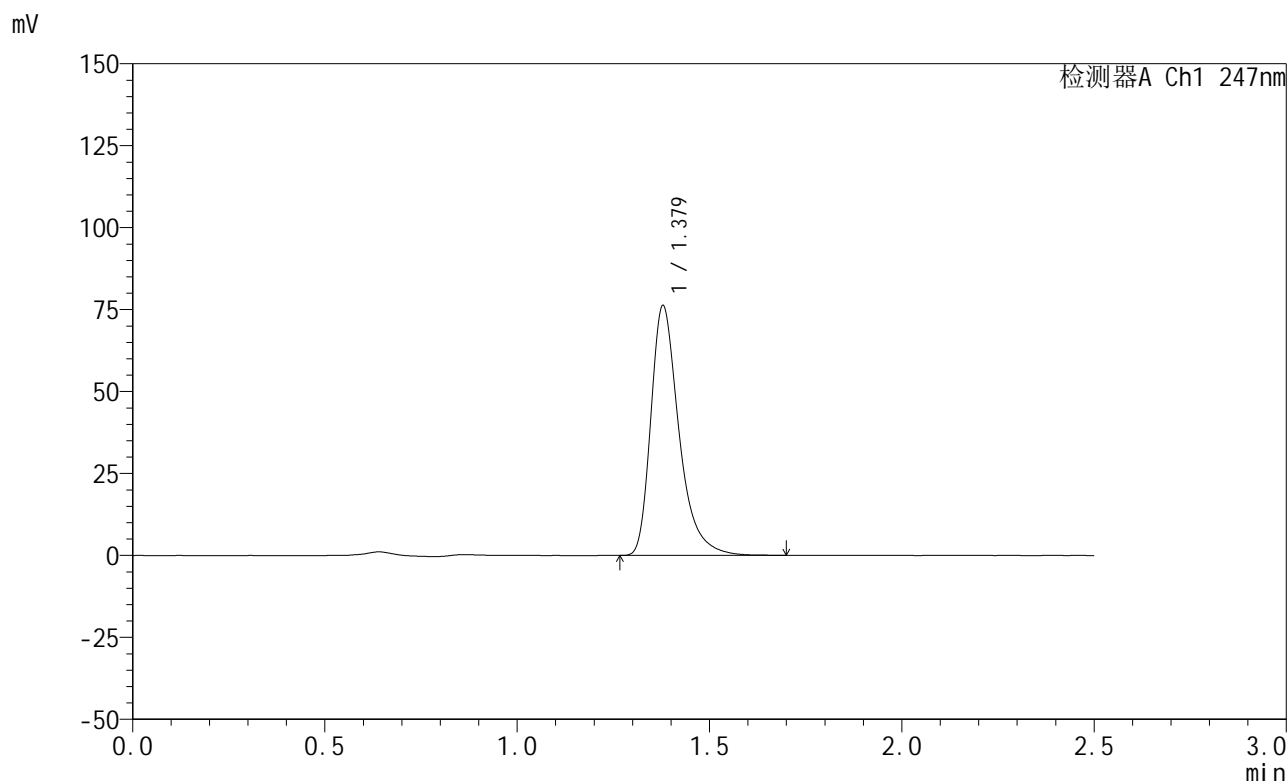


SMF-356

<样品信息>

色谱柱 : XB-C18(50mm*4.6mm,5μm) 流 速: 1.0ml/min
 柱 温 : 30°C 波 长: 247nm
 数据文件名: RC\$SMF-356 - 0-107/26-2564-2 - zzp-20mg-2025011521p-rcqx-pH6.8jz-2-lf100z-30min-P2.lcd
 方法文件名: RC\$SMF-356 - SMF-356-rcqx-FX275.lcm
 批处理文件名: RC\$SMF-356 - SMF-356-20250509-FX275.lcb
 样品瓶号 : 4-14
 进样体积 : 10 μl 版本号: 6.115
 进样时间 : 2025/05/09 19:32:36 实验者: xiechaojun
 处理时间(V2) : 2025/05/10 16:02:33 处理者: xiechaojun
 仪器型号 : SHIMADZU LC-2050C (FX275)

<色谱图>



<峰表>

检测器A Ch1 247nm

峰号	保留时间	面积	面积%	高度	理论塔板数(USP)	拖尾因子	分离度(USP)
1	1.379	388428	100.000	76157	1810	1.379	--
总计		388428	100.000	76157			



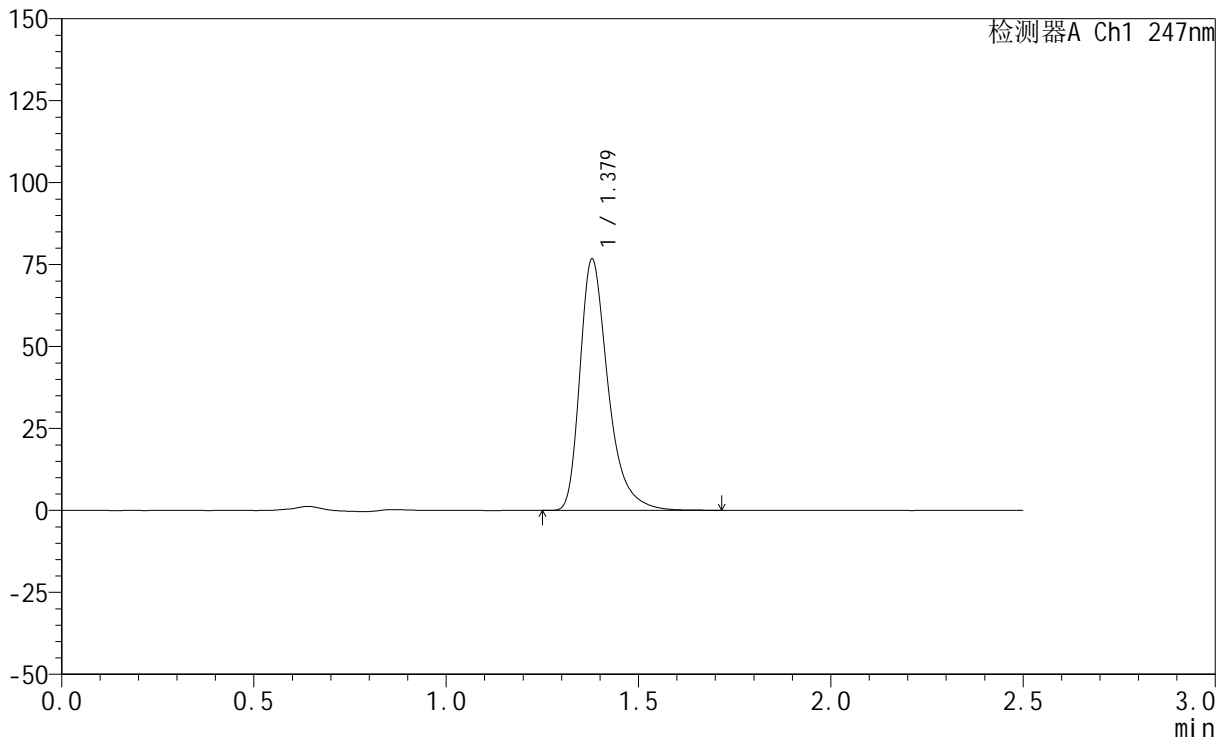
SMF-356

<样品信息>

色谱柱 : XB-C18(50mm*4.6mm,5μm) 流 速: 1.0ml/min
 柱 温 : 30°C 波 长: 247nm
 数据文件名: RC\$SMF-356 - 0-107/26-2565-2 - zzp-20mg-2025011521p-rcqx-pH6.8jz-2-lf100z-30min-P3.lcd
 方法文件名: RC\$SMF-356 - SMF-356-rcqx-FX275.lcm
 批处理文件名: RC\$SMF-356 - SMF-356-20250509-FX275.lcb
 样品瓶号 : 4-23
 进样体积 : 10 μl 版本号: 6.115
 进样时间 : 2025/05/09 19:35:29 实验者: xiechaojun
 处理时间(V2) : 2025/05/10 16:02:35 处理者: xiechaojun
 仪器型号 : SHIMADZU LC-2050C (FX275)

<色谱图>

mV



<峰表>

检测器A Ch1 247nm

峰号	保留时间	面积	面积%	高度	理论塔板数(USP)	拖尾因子	分离度(USP)
1	1.379	391000	100.000	76665	1811	1.378	--
总计		391000	100.000	76665			

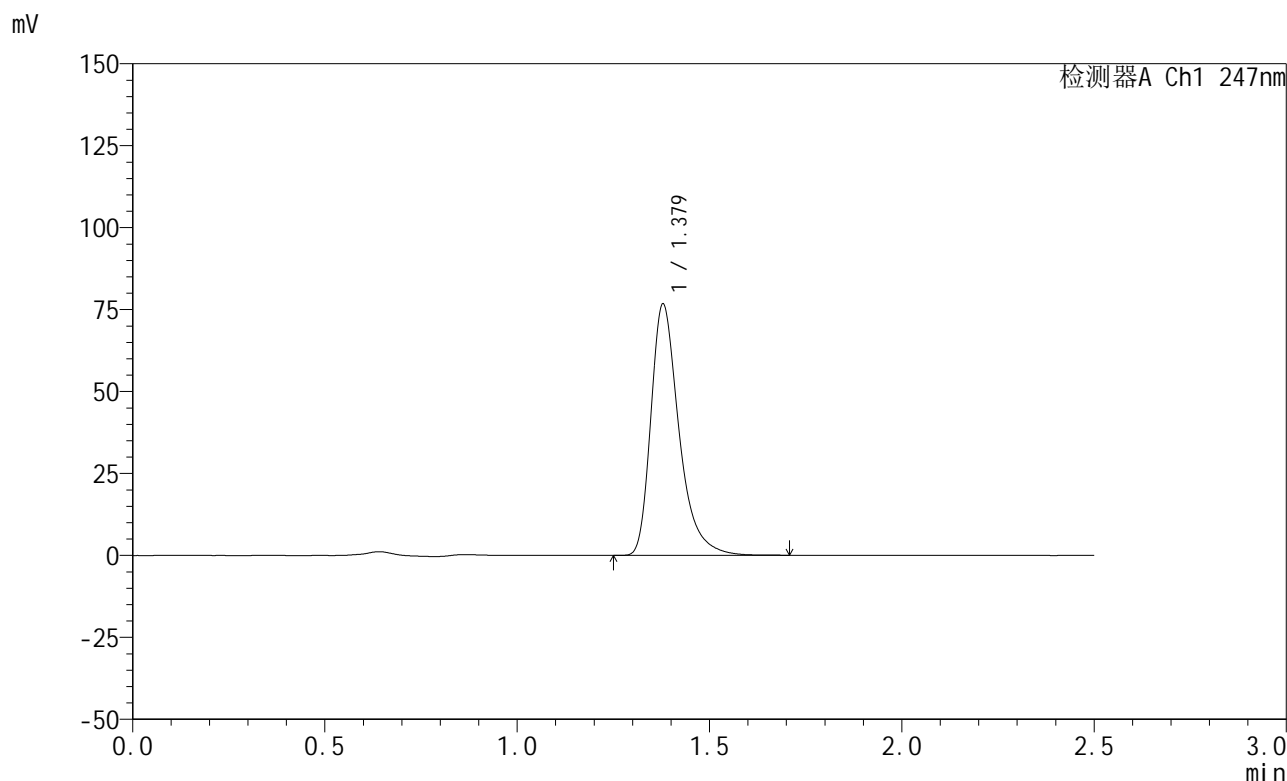


SMF-356

<样品信息>

色谱柱 : XB-C18(50mm*4.6mm,5μm) 流 速: 1.0ml/min
 柱 温 : 30°C 波 长: 247nm
 数据文件名: RC\$SMF-356 - 0-107/26-2566-2 - zzp-20mg-2025011521p-rcqx-pH6.8jz-2-lf100z-30min-P4.lcd
 方法文件名: RC\$SMF-356 - SMF-356-rcqx-FX275.lcm
 批处理文件名: RC\$SMF-356 - SMF-356-20250509-FX275.lcb
 样品瓶号 : 4-32
 进样体积 : 10 μl 版本号: 6.115
 进样时间 : 2025/05/09 19:38:22 实验者: xiechaojun
 处理时间(V2) : 2025/05/10 16:02:38 处理者: xiechaojun
 仪器型号 : SHIMADZU LC-2050C (FX275)

<色谱图>



<峰表>

检测器A Ch1 247nm

峰号	保留时间	面积	面积%	高度	理论塔板数(USP)	拖尾因子	分离度(USP)
1	1.379	391121	100.000	76651	1812	1.377	--
总计		391121	100.000	76651			



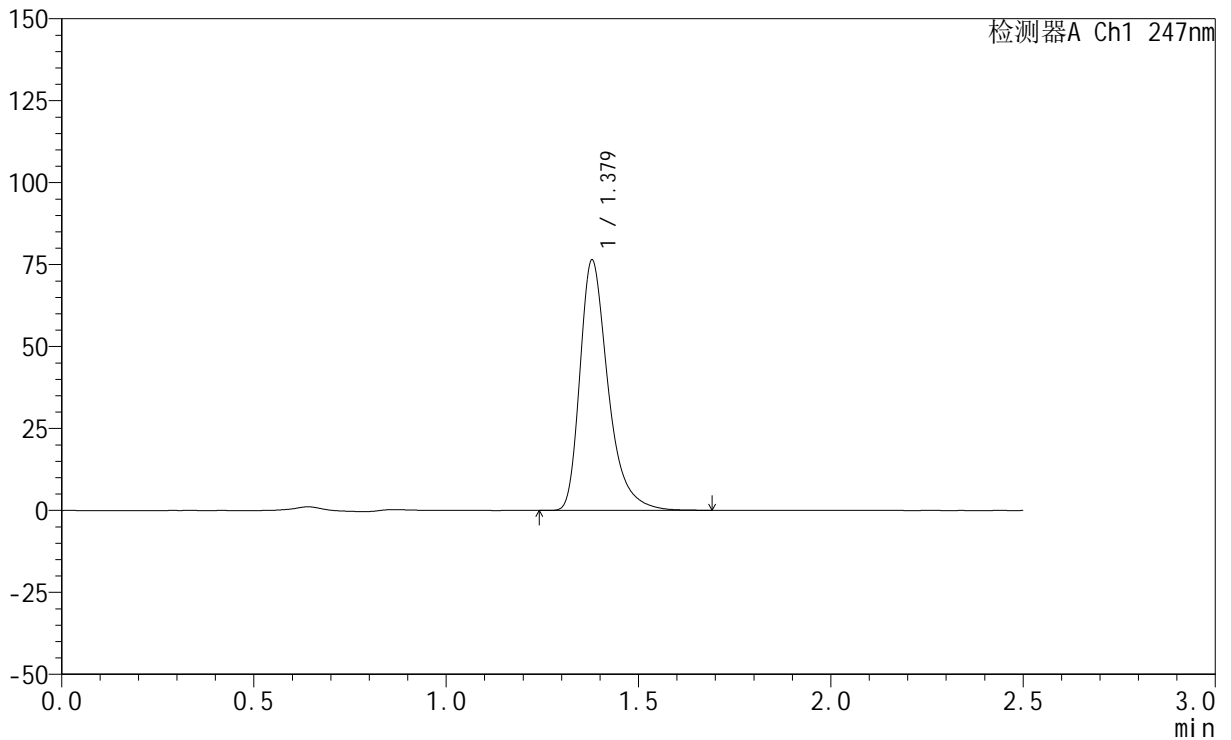
SMF-356

<样品信息>

色谱柱 : XB-C18(50mm*4.6mm,5μm) 流 速: 1.0ml/min
 柱 温 : 30°C 波 长: 247nm
 数据文件名: RC\$SMF-356 - 0-107/26-2567-2 - zzp-20mg-2025011521p-rcqx-pH6.8jz-2-lf100z-30min-P5.lcd
 方法文件名: RC\$SMF-356 - SMF-356-rcqx-FX275.lcm
 批处理文件名: RC\$SMF-356 - SMF-356-20250509-FX275.lcb
 样品瓶号 : 4-41
 进样体积 : 10 μl 版本号: 6.115
 进样时间 : 2025/05/09 19:41:16 实验者: xiechaojun
 处理时间(V2) : 2025/05/10 16:02:41 处理者: xiechaojun
 仪器型号 : SHIMADZU LC-2050C (FX275)

<色谱图>

mV



<峰表>

检测器A Ch1 247nm

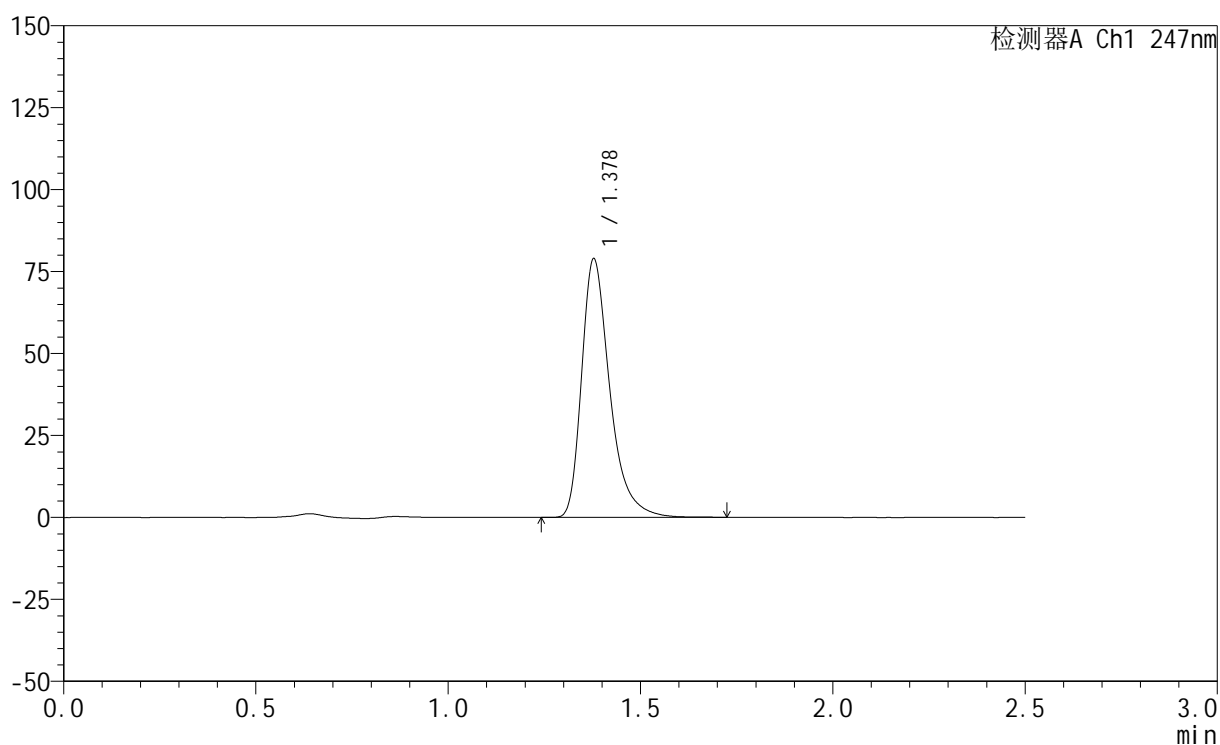
峰号	保留时间	面积	面积%	高度	理论塔板数(USP)	拖尾因子	分离度(USP)
1	1.379	389051	100.000	76337	1815	1.378	--
总计		389051	100.000	76337			

<样品信息>

色谱柱 : XB-C18(50mm*4.6mm,5 μ m) 流速: 1.0ml/min
柱温 : 30 $^{\circ}$ C 波长: 247nm
数据文件名: RC\$SMF-356 - 0-107/26-2568-2 - zzp-20mg-2025011521p-rcqx-pH6.8jz-2-lf100z-30min-P6.lcd
方法文件名: RC\$SMF-356 - SMF-356-rcqx-FX275.lcm
批处理文件名: RC\$SMF-356 - SMF-356-20250509-FX275.lcb
样品瓶号 : 4-50
进样体积 : 10 μ l 版本号: 6.115
进样时间 : 2025/05/09 19:44:10 实验者: xiechaojun
处理时间(V2) : 2025/05/10 16:02:44 处理者: xiechaojun
仪器型号 : SHIMADZU LC-2050C (FX275)

<色谱图>

mV



<峰表>

检测器A Ch1 247nm

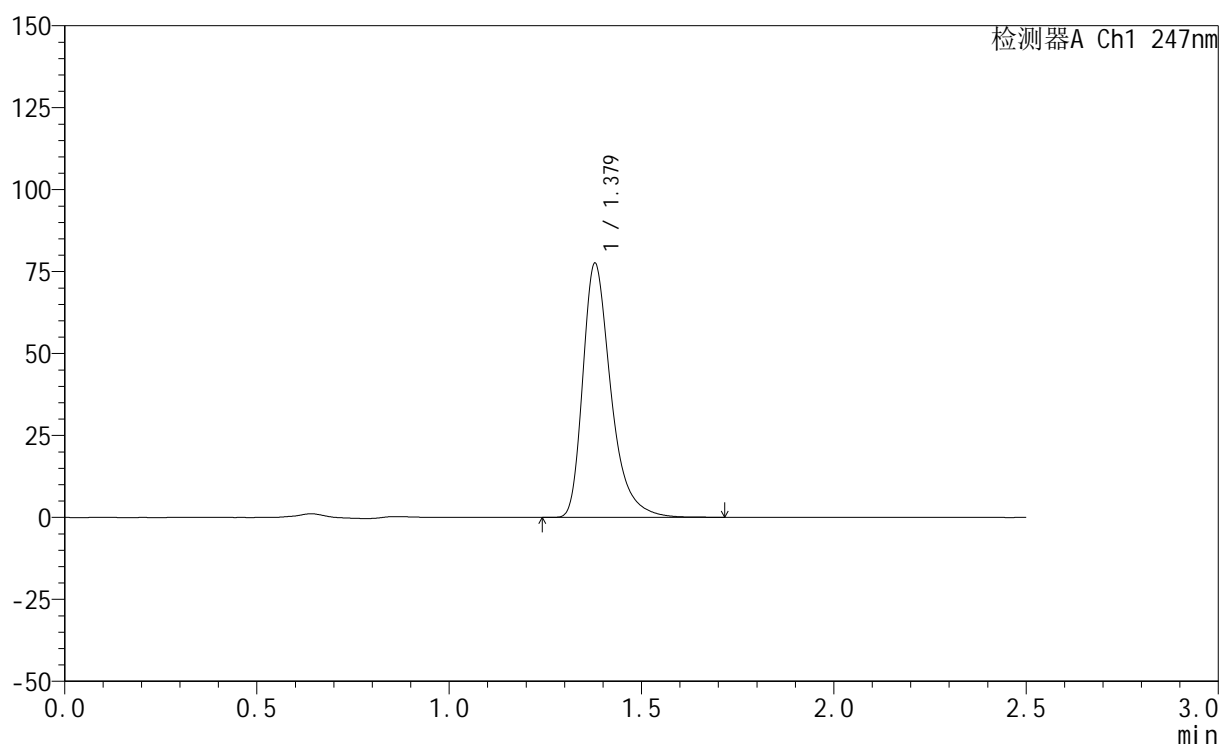
峰号	保留时间	面积	面积%	高度	理论塔板数(USP)	拖尾因子	分离度(USP)
1	1.378	402462	100.000	78768	1811	1.380	--
总计		402462	100.000	78768			

<样品信息>

色谱柱 : XB-C18(50mm*4.6mm,5 μ m) 流 速: 1.0ml/min
 柱 温 : 30°C 波 长: 247nm
 数据文件名: RC\$SMF-356 - 0-107/26-2569-2 - zzp-20mg-2025011521p-rcqx-pH6.8jz-2-lf100z-45min-P1.lcd
 方法文件名: RC\$SMF-356 - SMF-356-rcqx-FX275.lcm
 批处理文件名: RC\$SMF-356 - SMF-356-20250509-FX275.lcb
 样品瓶号 : 4-6
 进样体积 : 10 μ l 版本号: 6.115
 进样时间 : 2025/05/09 19:47:03 实验者: xiechaojun
 处理时间(V2) : 2025/05/10 16:02:47 处理者: xiechaojun
 仪器型号 : SHIMADZU LC-2050C (FX275)

<色谱图>

mV



<峰表>

检测器A Ch1 247nm

峰号	保留时间	面积	面积%	高度	理论塔板数(USP)	拖尾因子	分离度(USP)
1	1.379	394865	100.000	77460	1813	1.377	--
总计		394865	100.000	77460			



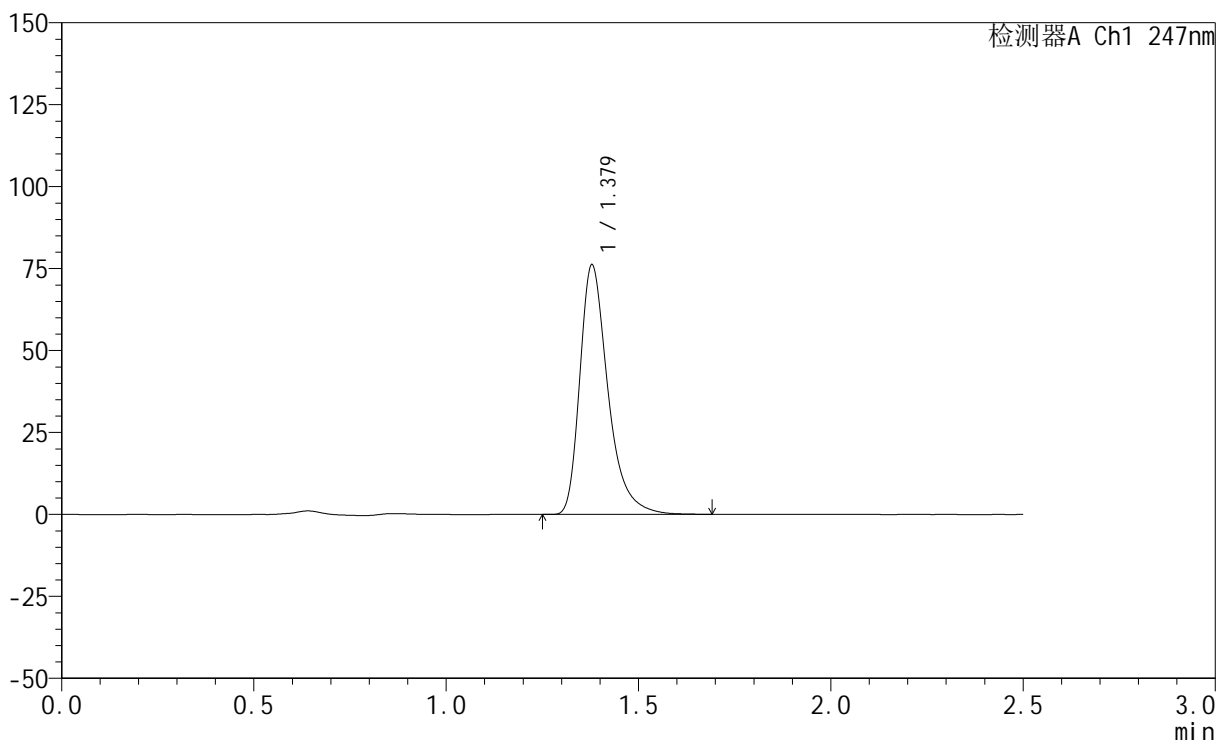
SMF-356

<样品信息>

色谱柱 : XB-C18(50mm*4.6mm,5μm) 流 速: 1.0ml/min
 柱 温 : 30°C 波 长: 247nm
 数据文件名: RC\$SMF-356 - 0-107/26-2570-2 - zzp-20mg-2025011521p-rcqx-pH6.8jz-2-lf100z-45min-P2.lcd
 方法文件名: RC\$SMF-356 - SMF-356-rcqx-FX275.lcm
 批处理文件名: RC\$SMF-356 - SMF-356-20250509-FX275.lcb
 样品瓶号 : 4-15
 进样体积 : 10 μl 版本号: 6.115
 进样时间 : 2025/05/09 19:49:57 实验者: xiechaojun
 处理时间(V2) : 2025/05/10 16:02:50 处理者: xiechaojun
 仪器型号 : SHIMADZU LC-2050C (FX275)

<色谱图>

mV



<峰表>

检测器A Ch1 247nm

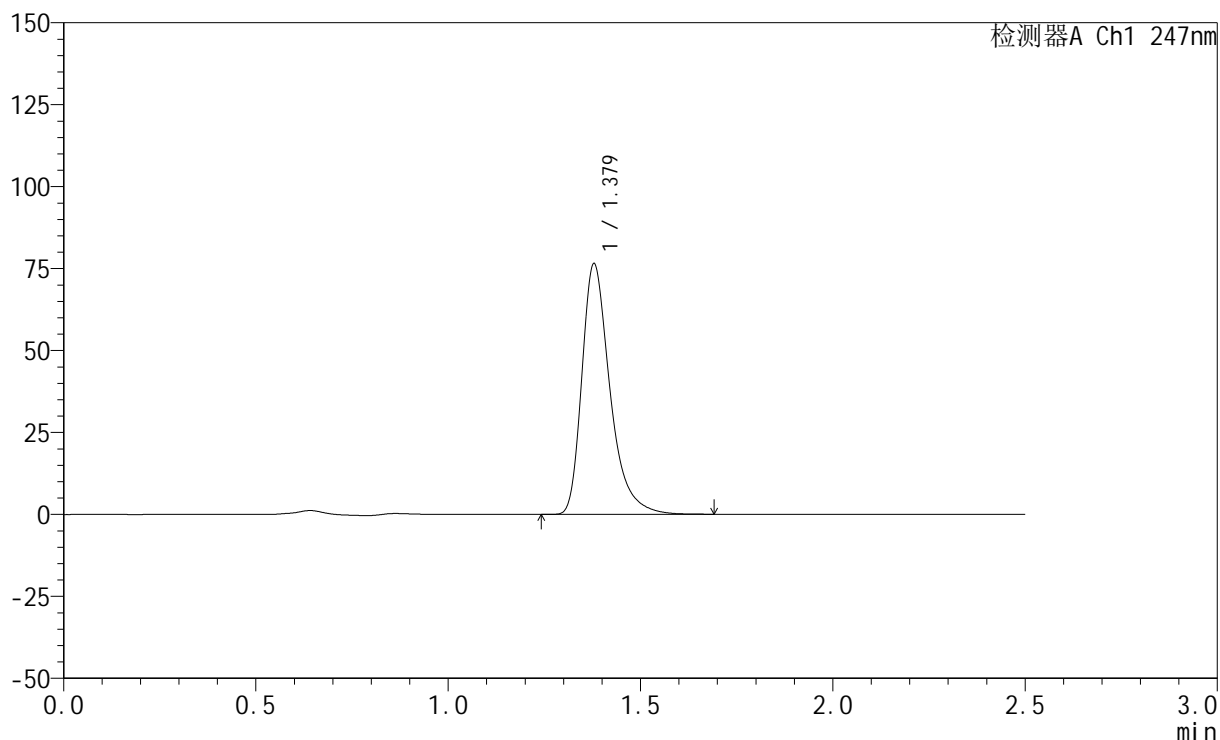
峰号	保留时间	面积	面积%	高度	理论塔板数(USP)	拖尾因子	分离度(USP)
1	1.379	387980	100.000	76079	1811	1.379	--
总计		387980	100.000	76079			

<样品信息>

色谱柱 : XB-C18(50mm*4.6mm,5 μ m) 流 速: 1.0ml/min
 柱 温 : 30 $^{\circ}$ C 波 长: 247nm
 数据文件名: RC\$SMF-356 - 0-107/26-2571-2 - zzp-20mg-2025011521p-rcqx-pH6.8jz-2-lf100z-45min-P3.lcd
 方法文件名: RC\$SMF-356 - SMF-356-rcqx-FX275.lcm
 批处理文件名: RC\$SMF-356 - SMF-356-20250509-FX275.lcb
 样品瓶号 : 4-24
 进样体积 : 10 μ l 版本号: 6.115
 进样时间 : 2025/05/09 19:52:51 实验者: xiechaojun
 处理时间(V2) : 2025/05/10 16:02:52 处理者: xiechaojun
 仪器型号 : SHIMADZU LC-2050C (FX275)

<色谱图>

mV



<峰表>

检测器A Ch1 247nm

峰号	保留时间	面积	面积%	高度	理论塔板数(USP)	拖尾因子	分离度(USP)
1	1.379	389524	100.000	76417	1813	1.379	--
总计		389524	100.000	76417			



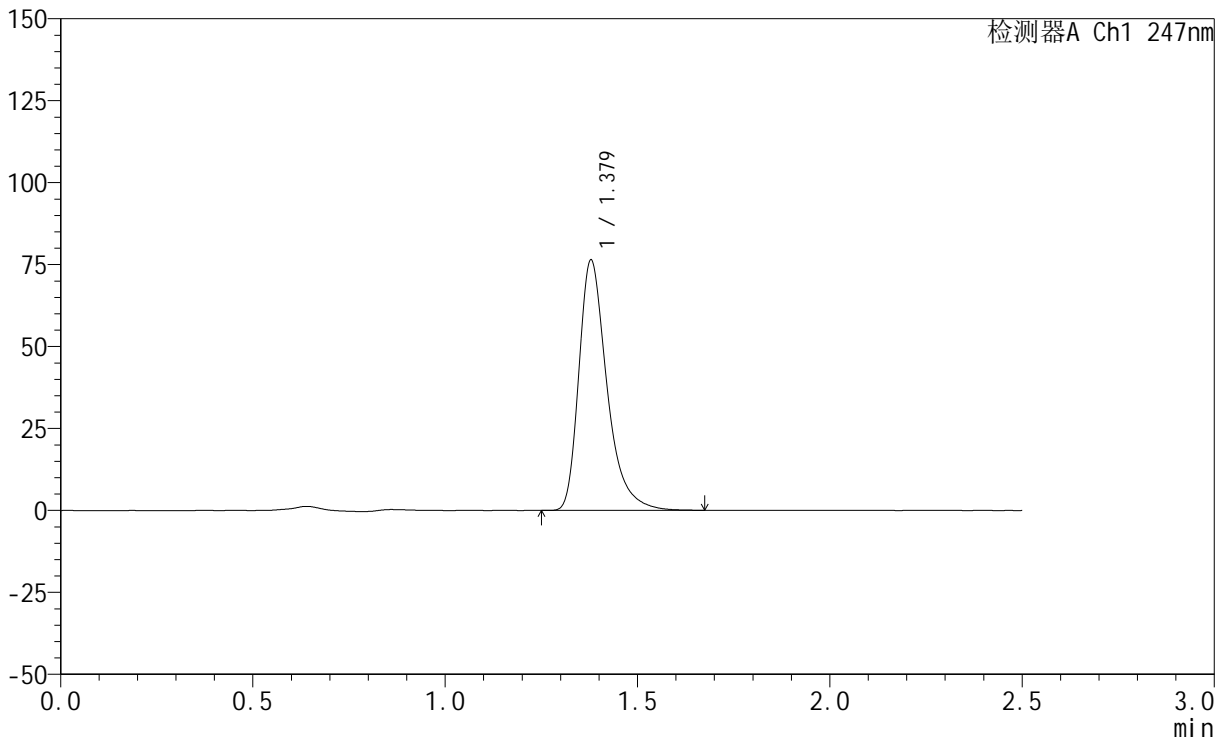
SMF-356

<样品信息>

色谱柱 : XB-C18(50mm*4.6mm,5μm) 流 速: 1.0ml/min
 柱 温 : 30°C 波 长: 247nm
 数据文件名: RC\$SMF-356 - 0-107/26-2572-2 - zzp-20mg-2025011521p-rcqx-pH6.8jz-2-lf100z-45min-P4.lcd
 方法文件名: RC\$SMF-356 - SMF-356-rcqx-FX275.lcm
 批处理文件名: RC\$SMF-356 - SMF-356-20250509-FX275.lcb
 样品瓶号 : 4-33
 进样体积 : 10 μl 版本号: 6.115
 进样时间 : 2025/05/09 19:55:44 实验者: xiechaojun
 处理时间(V2) : 2025/05/10 16:02:55 处理者: xiechaojun
 仪器型号 : SHIMADZU LC-2050C (FX275)

<色谱图>

mV



<峰表>

检测器A Ch1 247nm

峰号	保留时间	面积	面积%	高度	理论塔板数(USP)	拖尾因子	分离度(USP)
1	1.379	388928	100.000	76326	1813	1.379	--
总计		388928	100.000	76326			

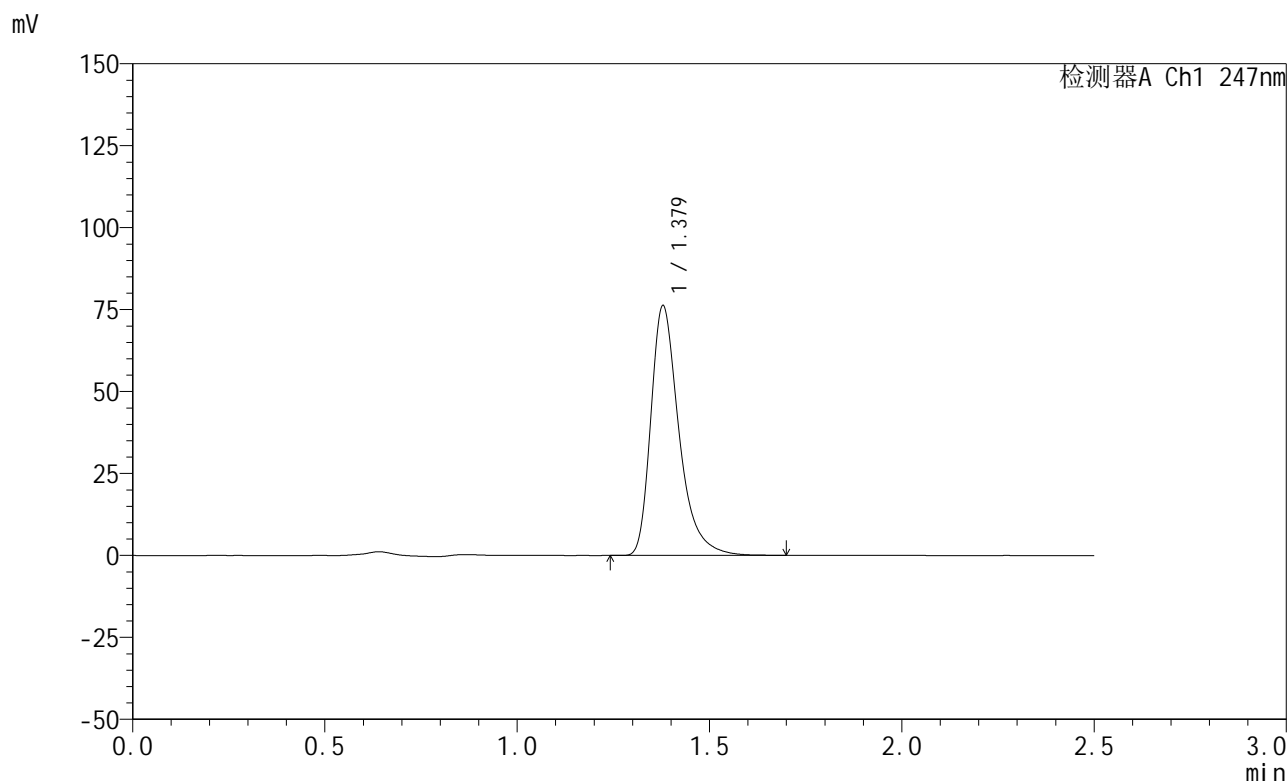


SMF-356

<样品信息>

色谱柱 : XB-C18(50mm*4.6mm,5μm) 流 速: 1.0ml/min
 柱 温 : 30°C 波 长: 247nm
 数据文件名: RC\$SMF-356 - 0-107/26-2573-2 - zzp-20mg-2025011521p-rcqx-pH6.8jz-2-lf100z-45min-P5.lcd
 方法文件名: RC\$SMF-356 - SMF-356-rcqx-FX275.lcm
 批处理文件名: RC\$SMF-356 - SMF-356-20250509-FX275.lcb
 样品瓶号 : 4-42
 进样体积 : 10 μl 版本号: 6.115
 进样时间 : 2025/05/09 19:58:38 实验者: xiechaojun
 处理时间(V2) : 2025/05/10 16:02:58 处理者: xiechaojun
 仪器型号 : SHIMADZU LC-2050C (FX275)

<色谱图>



<峰表>

检测器A Ch1 247nm

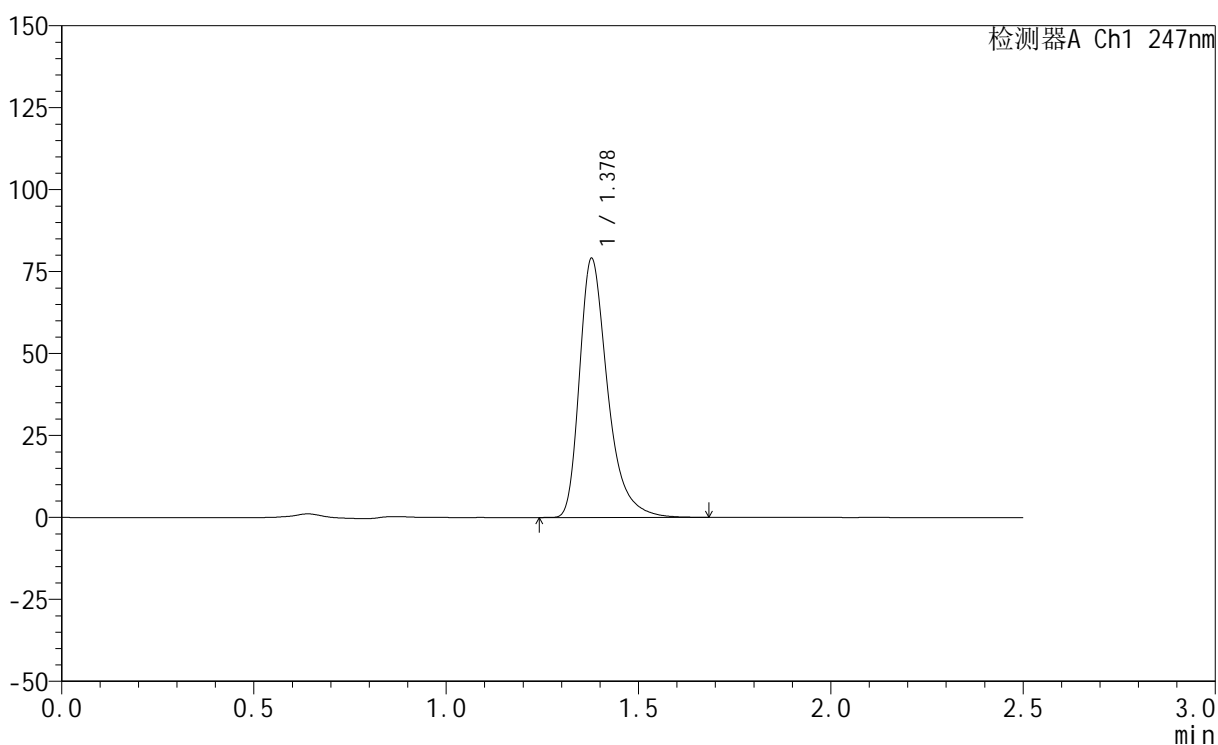
峰号	保留时间	面积	面积%	高度	理论塔板数(USP)	拖尾因子	分离度(USP)
1	1.379	388038	100.000	76129	1813	1.379	--
总计		388038	100.000	76129			

<样品信息>

色谱柱 : XB-C18(50mm*4.6mm,5 μ m) 流速: 1.0ml/min
柱温 : 30 $^{\circ}$ C 波长: 247nm
数据文件名: RC\$SMF-356 - 0-107/26-2574-2 - zzp-20mg-2025011521p-rcqx-pH6.8jz-2-lf100z-45min-P6.lcd
方法文件名: RC\$SMF-356 - SMF-356-rcqx-FX275.lcm
批处理文件名: RC\$SMF-356 - SMF-356-20250509-FX275.lcb
样品瓶号 : 4-51
进样体积 : 10 μ l 版本号: 6.115
进样时间 : 2025/05/09 20:01:32 实验者: xiechaojun
处理时间(V2) : 2025/05/10 16:03:01 处理者: xiechaojun
仪器型号 : SHIMADZU LC-2050C (FX275)

<色谱图>

mV



<峰表>

检测器A Ch1 247nm

峰号	保留时间	面积	面积%	高度	理论塔板数(USP)	拖尾因子	分离度(USP)
1	1.378	402402	100.000	78855	1813	1.378	--
总计		402402	100.000	78855			

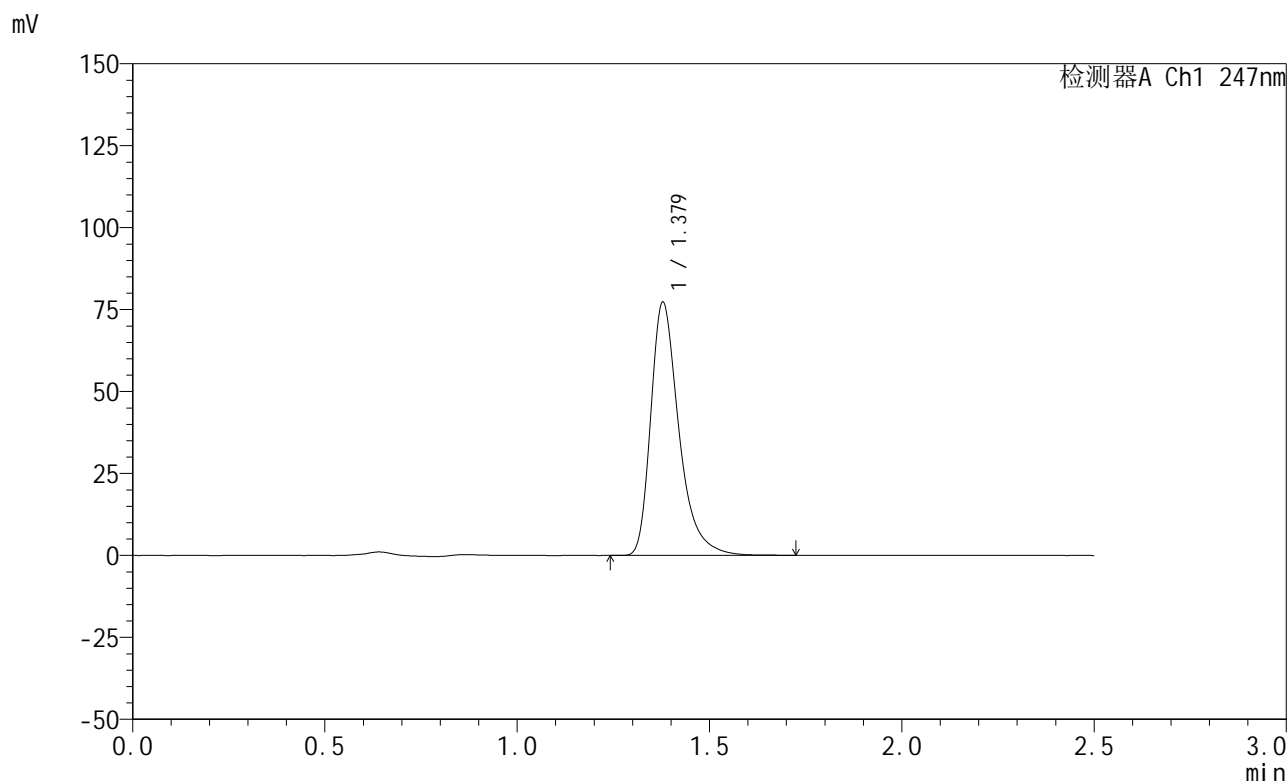


SMF-356

<样品信息>

色谱柱 : XB-C18(50mm*4.6mm,5μm) 流 速: 1.0ml/min
 柱 温 : 30°C 波 长: 247nm
 数据文件名: RC\$SMF-356 - 0-107/26-2575-2 - zzp-20mg-2025011521p-rcqx-pH6.8jz-2-lf100z-jxzs-P1.lcd
 方法文件名: RC\$SMF-356 - SMF-356-rcqx-FX275.lcm
 批处理文件名: RC\$SMF-356 - SMF-356-20250509-FX275.lcb
 样品瓶号 : 4-7
 进样体积 : 10 μl 版本号: 6.115
 进样时间 : 2025/05/09 20:04:26 实验者: xiechaojun
 处理时间(V2) : 2025/05/10 16:03:04 处理者: xiechaojun
 仪器型号 : SHIMADZU LC-2050C (FX275)

<色谱图>



<峰表>

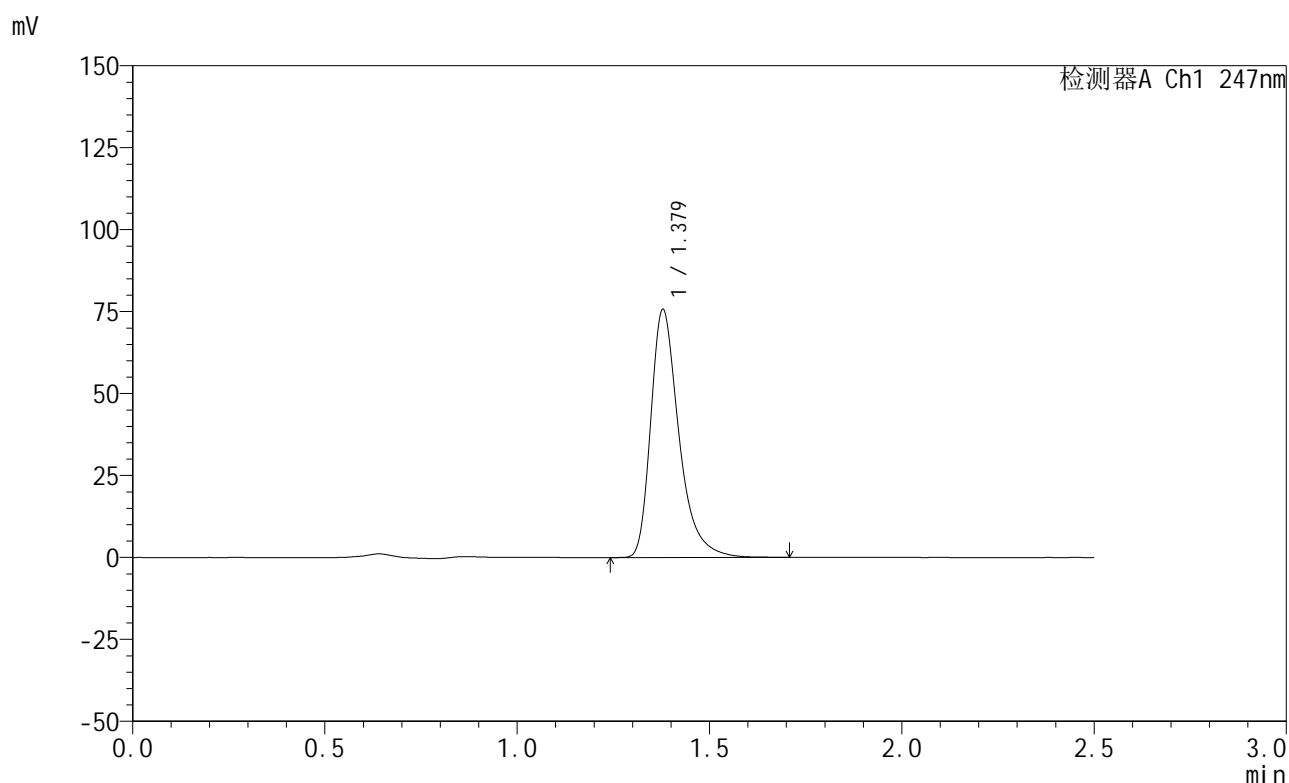
检测器A Ch1 247nm

峰号	保留时间	面积	面积%	高度	理论塔板数(USP)	拖尾因子	分离度(USP)
1	1.379	393838	100.000	77161	1809	1.380	--
总计		393838	100.000	77161			

<样品信息>

色谱柱 : XB-C18(50mm*4.6mm,5 μ m) 流速: 1.0ml/min
柱温 : 30 $^{\circ}$ C 波长: 247nm
数据文件名: RC\$SMF-356 - 0-107/26-2576-2 - zzp-20mg-2025011521p-rcqx-pH6.8jz-2-lf100z-jxzs-P2.lcd
方法文件名: RC\$SMF-356 - SMF-356-rcqx-FX275.lcm
批处理文件名: RC\$SMF-356 - SMF-356-20250509-FX275.lcb
样品瓶号 : 4-16
进样体积 : 10 μ l 版本号: 6.115
进样时间 : 2025/05/09 20:07:20 实验者: xiechaojun
处理时间(V2) : 2025/05/10 16:03:07 处理者: xiechaojun
仪器型号 : SHIMADZU LC-2050C (FX275)

<色谱图>



<峰表>

检测器A Ch1 247nm

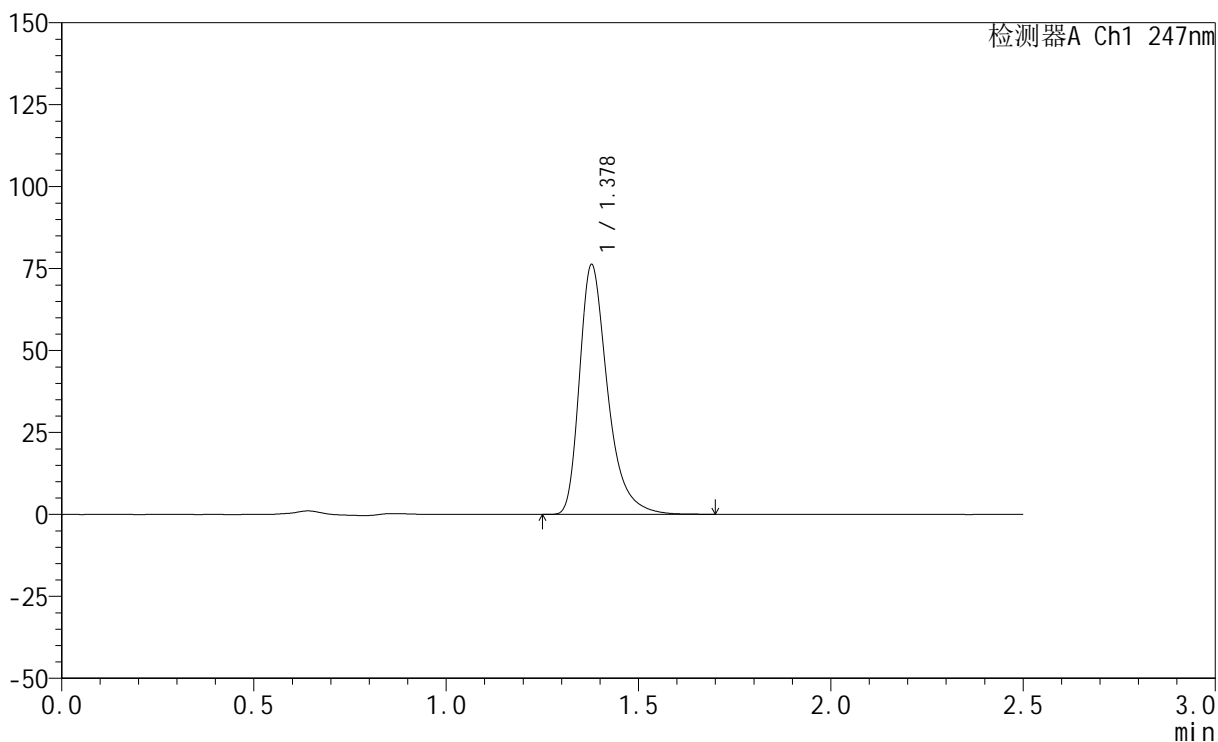
峰号	保留时间	面积	面积%	高度	理论塔板数(USP)	拖尾因子	分离度(USP)
1	1.379	385678	100.000	75572	1811	1.379	--
总计		385678	100.000	75572			

<样品信息>

色谱柱 : XB-C18(50mm*4.6mm,5 μ m) 流速: 1.0ml/min
柱温 : 30 $^{\circ}$ C 波长: 247nm
数据文件名: RC\$SMF-356 - 0-107/26-2577-2 - zzp-20mg-2025011521p-rcqx-pH6.8jz-2-lf100z-jxzs-P3.lcd
方法文件名: RC\$SMF-356 - SMF-356-rcqx-FX275.lcm
批处理文件名: RC\$SMF-356 - SMF-356-20250509-FX275.lcb
样品瓶号 : 4-25
进样体积 : 10 μ l 版本号: 6.115
进样时间 : 2025/05/09 20:10:14 实验者: xiechaojun
处理时间(V2) : 2025/05/10 16:03:09 处理者: xiechaojun
仪器型号 : SHIMADZU LC-2050C (FX275)

<色谱图>

mV



<峰表>

检测器A Ch1 247nm

峰号	保留时间	面积	面积%	高度	理论塔板数(USP)	拖尾因子	分离度(USP)
1	1.378	388340	100.000	76030	1813	1.379	--
总计		388340	100.000	76030			



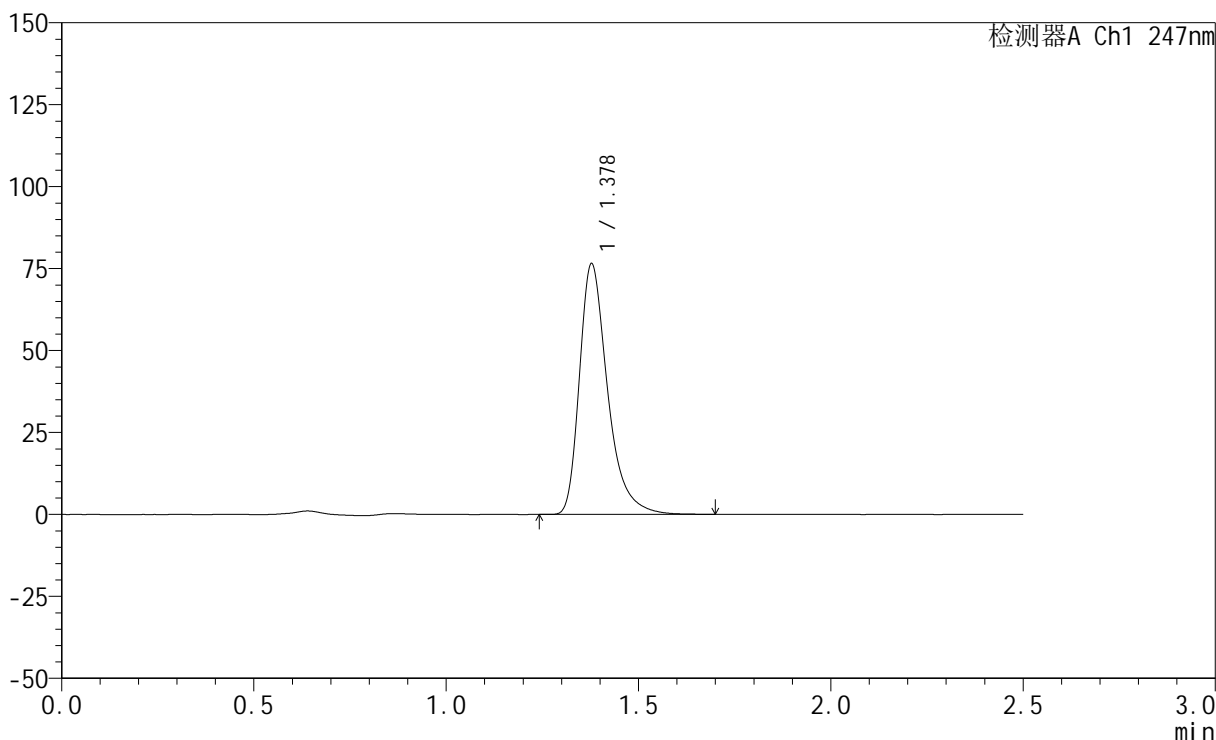
SMF-356

<样品信息>

色谱柱 : XB-C18(50mm*4.6mm,5μm) 流 速: 1.0ml/min
 柱 温 : 30°C 波 长: 247nm
 数据文件名: RC\$SMF-356 - 0-107/26-2578-2 - zzp-20mg-2025011521p-rcqx-pH6.8jz-2-lf100z-jxzs-P4.lcd
 方法文件名: RC\$SMF-356 - SMF-356-rcqx-FX275.lcm
 批处理文件名: RC\$SMF-356 - SMF-356-20250509-FX275.lcb
 样品瓶号 : 4-34
 进样体积 : 10 μl 版本号: 6.115
 进样时间 : 2025/05/09 20:13:08 实验者: xiechaojun
 处理时间(V2) : 2025/05/10 16:03:12 处理者: xiechaojun
 仪器型号 : SHIMADZU LC-2050C (FX275)

<色谱图>

mV



<峰表>

检测器A Ch1 247nm

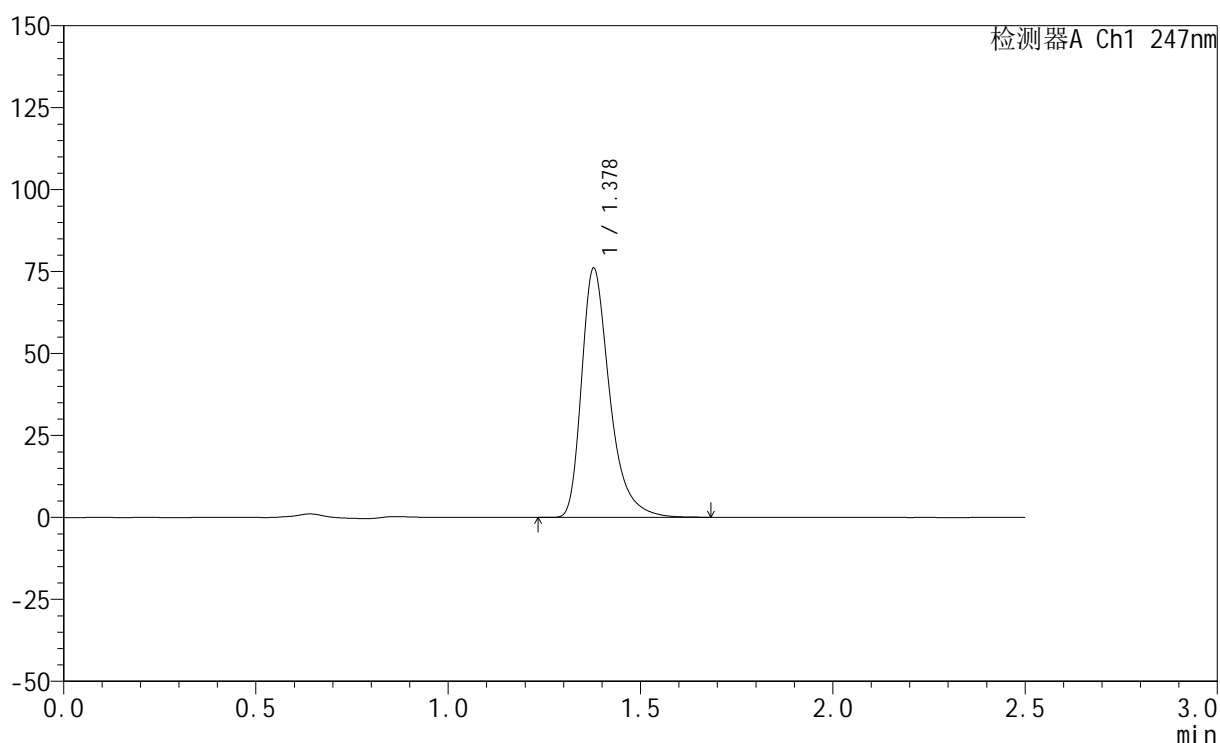
峰号	保留时间	面积	面积%	高度	理论塔板数(USP)	拖尾因子	分离度(USP)
1	1.378	389283	100.000	76280	1815	1.380	--
总计		389283	100.000	76280			

<样品信息>

色谱柱 : XB-C18(50mm*4.6mm,5 μ m) 流 速: 1.0ml/min
 柱 温 : 30°C 波 长: 247nm
 数据文件名: RC\$SMF-356 - 0-107/26-2579-2 - zzp-20mg-2025011521p-rcqx-pH6.8jz-2-lf100z-jxzs-P5.lcd
 方法文件名: RC\$SMF-356 - SMF-356-rcqx-FX275.lcm
 批处理文件名: RC\$SMF-356 - SMF-356-20250509-FX275.lcb
 样品瓶号 : 4-43
 进样体积 : 10 μ l 版本号: 6.115
 进样时间 : 2025/05/09 20:16:02 实验者: xiechaojun
 处理时间(V2) : 2025/05/10 16:03:15 处理者: xiechaojun
 仪器型号 : SHIMADZU LC-2050C (FX275)

<色谱图>

mV



<峰表>

检测器A Ch1 247nm

峰号	保留时间	面积	面积%	高度	理论塔板数(USP)	拖尾因子	分离度(USP)
1	1.378	387178	100.000	75872	1813	1.379	--
总计		387178	100.000	75872			



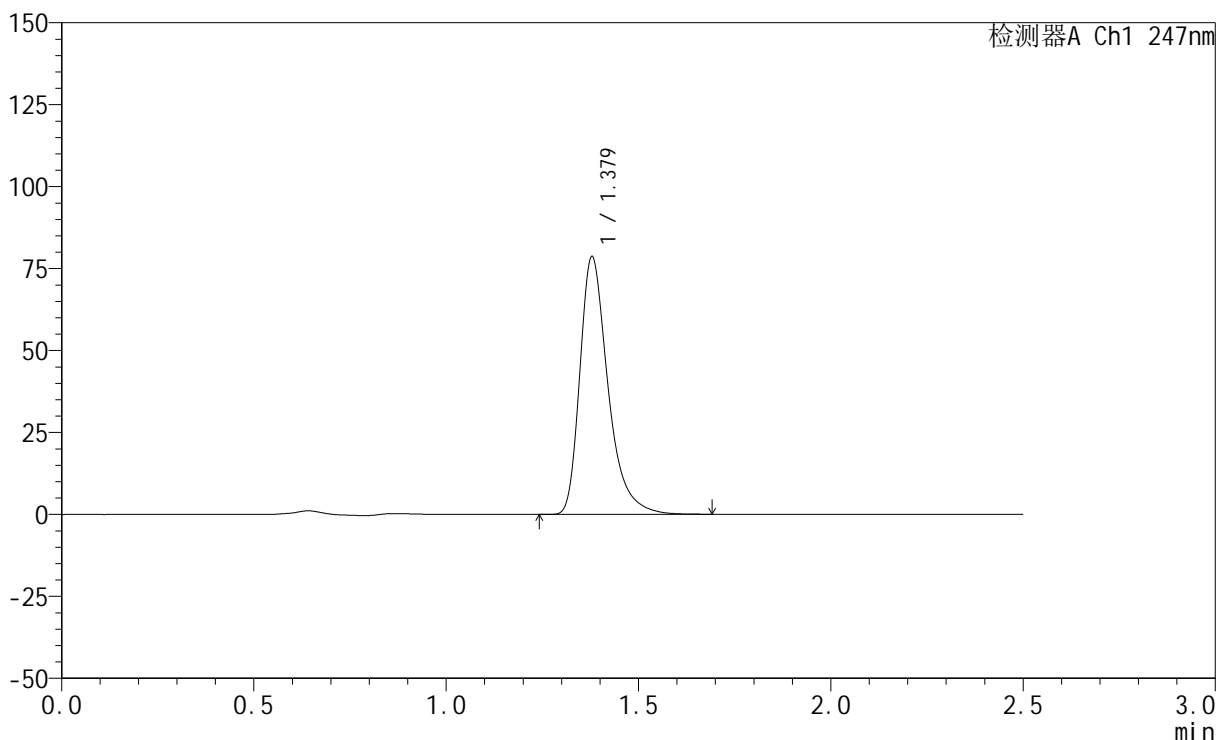
SMF-356

<样品信息>

色谱柱 : XB-C18(50mm*4.6mm,5μm) 流 速: 1.0ml/min
 柱 温 : 30°C 波 长: 247nm
 数据文件名: RC\$SMF-356 - 0-107/26-2580-2 - zzp-20mg-2025011521p-rcqx-pH6.8jz-2-lf100z-jxzs-P6.lcd
 方法文件名: RC\$SMF-356 - SMF-356-rcqx-FX275.lcm
 批处理文件名: RC\$SMF-356 - SMF-356-20250509-FX275.lcb
 样品瓶号 : 4-52
 进样体积 : 10 μl 版本号: 6.115
 进样时间 : 2025/05/09 20:18:55 实验者: xiechaojun
 处理时间(V2) : 2025/05/10 16:03:18 处理者: xiechaojun
 仪器型号 : SHIMADZU LC-2050C (FX275)

<色谱图>

mV



<峰表>

检测器A Ch1 247nm

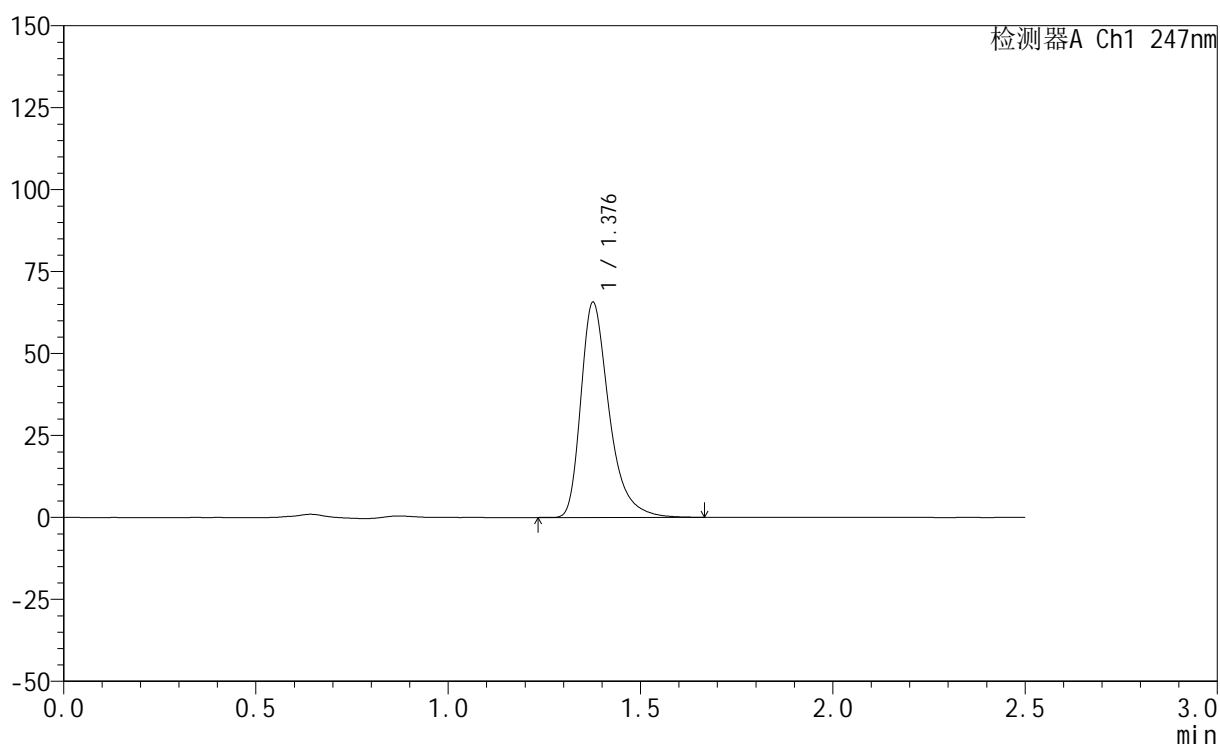
峰号	保留时间	面积	面积%	高度	理论塔板数(USP)	拖尾因子	分离度(USP)
1	1.379	400463	100.000	78567	1813	1.379	--
总计		400463	100.000	78567			

<样品信息>

色谱柱 : XB-C18(50mm*4.6mm,5 μ m) 流 速: 1.0ml/min
 柱 温 : 30°C 波 长: 247nm
 数据文件名: RC\$SMF-356 - 0-107/26-2581-2 - zzp-20mg-2025011521p-rcqx-pH6.8jz-2-lf100z-dz2-1.lcd
 方法文件名: RC\$SMF-356 - SMF-356-rcqx-FX275.lcm
 批处理文件名: RC\$SMF-356 - SMF-356-20250509-FX275.lcb
 样品瓶号 : 4-27
 进样体积 : 10 μ l 版本号: 6.115
 进样时间 : 2025/05/09 20:21:48 实验者: xiechaojun
 处理时间(V2) : 2025/05/10 16:03:21 处理者: xiechaojun
 仪器型号 : SHIMADZU LC-2050C (FX275)

<色谱图>

mV



<峰表>

检测器A Ch1 247nm

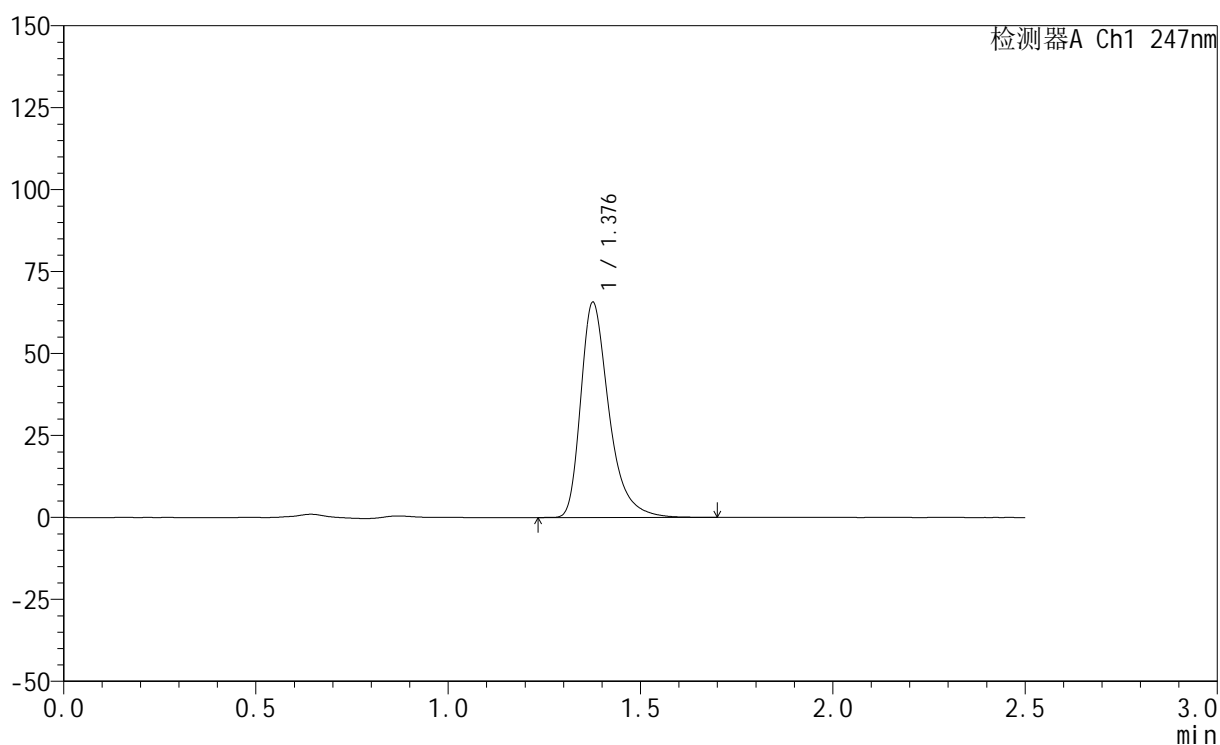
峰号	保留时间	面积	面积%	高度	理论塔板数(USP)	拖尾因子	分离度(USP)
1	1.376	335737	100.000	65217	1796	1.383	--
总计		335737	100.000	65217			

<样品信息>

色谱柱 : XB-C18(50mm*4.6mm,5 μ m) 流 速: 1.0ml/min
 柱 温 : 30 $^{\circ}$ C 波 长: 247nm
 数据文件名: RC\$SMF-356 - 0-107/26-2582-2 - zzp-20mg-2025011521p-rcqx-pH6.8jz-2-lf100z-dz2-2.lcd
 方法文件名: RC\$SMF-356 - SMF-356-rcqx-FX275.lcm
 批处理文件名: RC\$SMF-356 - SMF-356-20250509-FX275.lcb
 样品瓶号 : 4-27
 进样体积 : 10 μ l 版本号: 6.115
 进样时间 : 2025/05/09 20:24:42 实验者: xiechaojun
 处理时间(V2): 2025/05/10 16:03:23 处理者: xiechaojun
 仪器型号 : SHIMADZU LC-2050C (FX275)

<色谱图>

mV



<峰表>

检测器A Ch1 247nm

峰号	保留时间	面积	面积%	高度	理论塔板数(USP)	拖尾因子	分离度(USP)
1	1.376	335633	100.000	65124	1795	1.384	--
总计		335633	100.000	65124			