



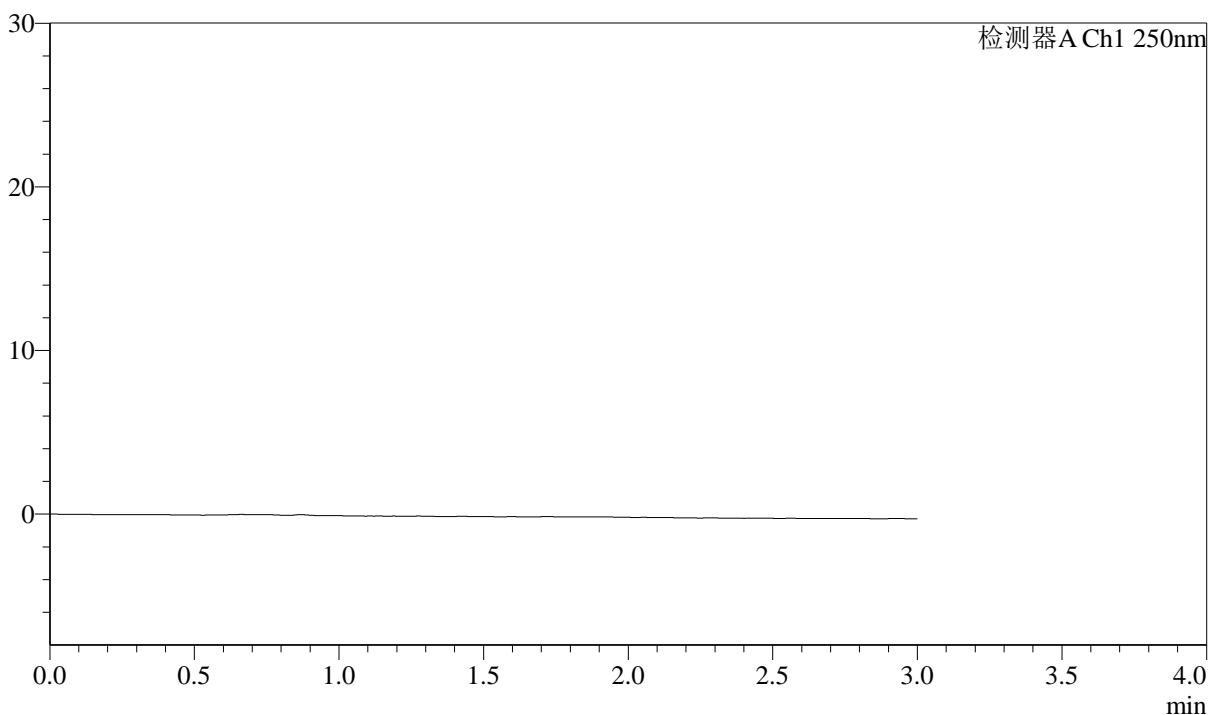
J311

<样品信息>

色谱柱: LP-C18(150mm*4.6mm,5μm) 流速: 2.0ml/min
 柱温: 30°C 波长: 250nm
 数据文件名: RC\$J311 - 10-11/10-679-2 - zzp-2024041311p-cq12y-rcqx-pH6.8jz-jf50-rj.lcd
 方法文件名: RC\$J311 - J311-rcqx-FX259.lcm
 批处理文件名: RC\$J311 - 20250513-FX259.lcb
 样品瓶号: 1-9
 进样体积: 20 μl 版本号: 6.115
 进样时间: 2025/05/13 11:02:17 实验者: xiexinhui
 处理时间 (V2): 2025/05/14 09:00:38 处理者: xiexinhui
 仪器型号: SHIMADZU LC-2050C(FX259)

<色谱图>

mV



<峰表>

检测器A Ch1 250nm

峰号	保留时间	面积	面积%	高度	理论塔板数(USP)	拖尾因子	分离度(USP)
总计							



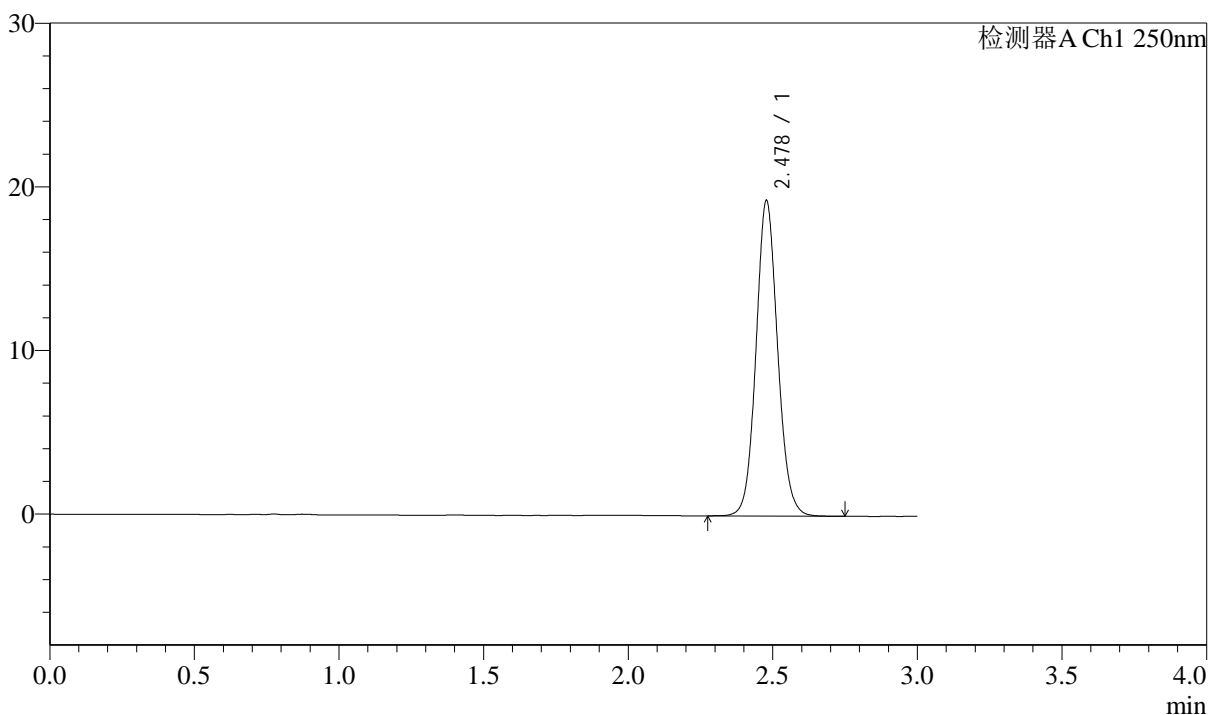
J311

<样品信息>

色谱柱: LP-C18(150mm*4.6mm,5μm) 流速: 2.0ml/min
 柱温: 30°C 波长: 250nm
 数据文件名: RC\$J311 - 10-11/10-680-2 - zzp-2024041311p-cq12y-rcqx-pH6.8jz-jf50-dz1-1.lcd
 方法文件名: RC\$J311 - J311-rcqx-FX259.lcm
 批处理文件名: RC\$J311 - 20250513-FX259.lcb
 样品瓶号: 1-18
 进样体积: 20 μl 版本号: 6.115
 进样时间: 2025/05/13 11:05:41 实验者: xiexinhui
 处理时间 (V2): 2025/05/14 09:00:41 处理者: xiexinhui
 仪器型号: SHIMADZU LC-2050C(FX259)

<色谱图>

mV



<峰表>

检测器A Ch1 250nm

峰号	保留时间	面积	面积%	高度	理论塔板数(USP)	拖尾因子	分离度(USP)
1	2.478	100543	100.000	19245	5343	1.089	--
总计		100543	100.000	19245			



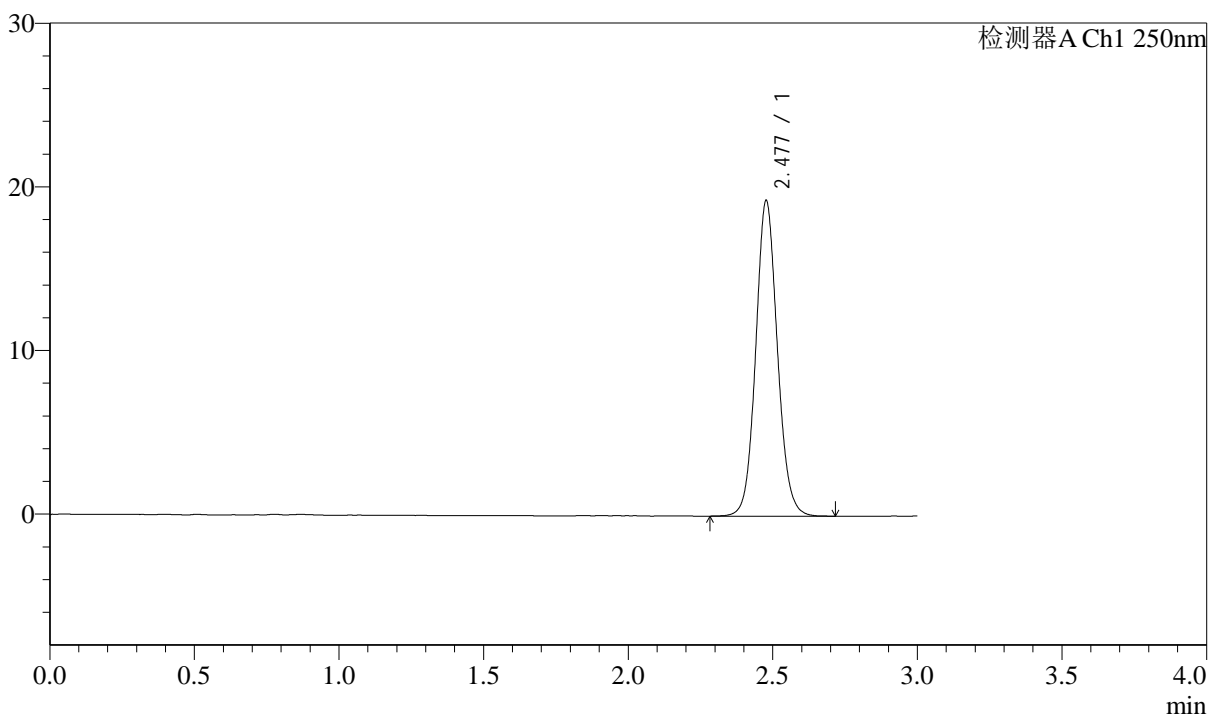
J311

<样品信息>

色谱柱: LP-C18(150mm*4.6mm,5 μ m) 流速: 2.0ml/min
 柱温: 30 $^{\circ}$ C 波长: 250nm
 数据文件名: RC\$J311 - 10-11/10-681-2 - zzp-2024041311p-cq12y-rcqx-pH6.8jz-jf50-dz1-2.lcd
 方法文件名: RC\$J311 - J311-rcqx-FX259.lcm
 批处理文件名: RC\$J311 - 20250513-FX259.lcb
 样品瓶号: 1-18
 进样体积: 20 μ l 版本号: 6.115
 进样时间: 2025/05/13 11:09:05 实验者: xiexinhui
 处理时间 (V2): 2025/05/14 09:00:44 处理者: xiexinhui
 仪器型号: SHIMADZU LC-2050C(FX259)

<色谱图>

mV



<峰表>

检测器A Ch1 250nm

峰号	保留时间	面积	面积%	高度	理论塔板数(USP)	拖尾因子	分离度(USP)
1	2.477	100754	100.000	19211	5342	1.091	--
总计		100754	100.000	19211			



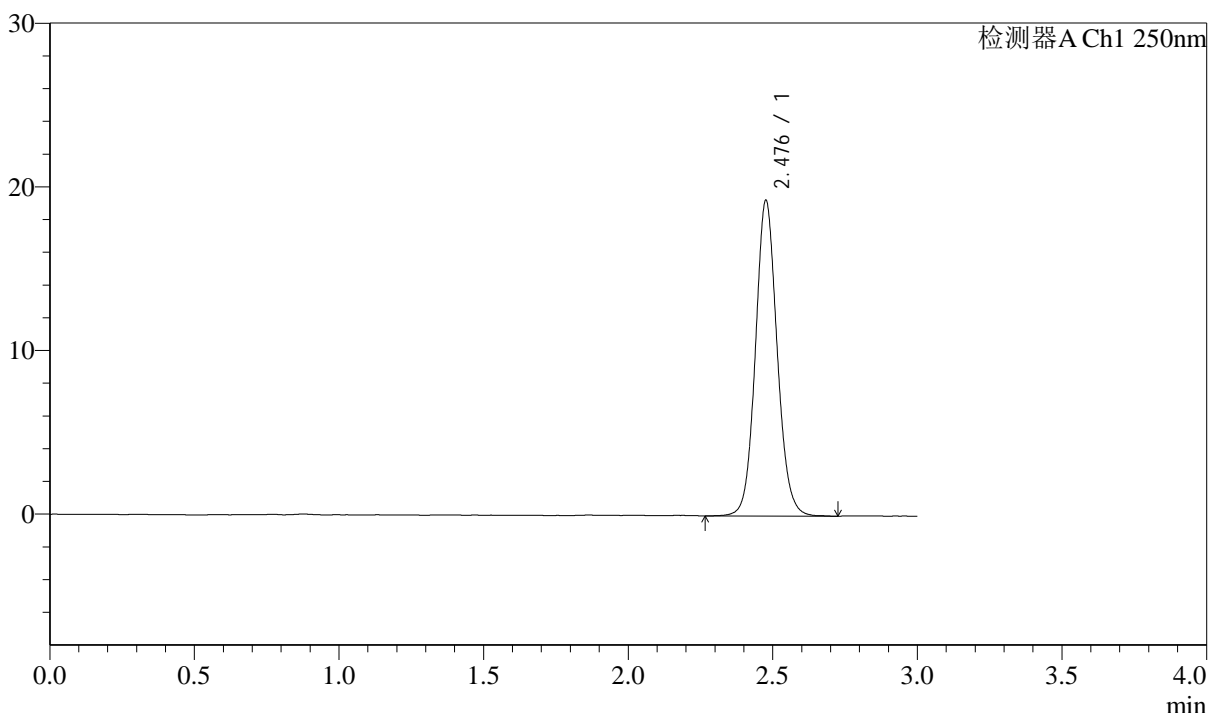
J311

<样品信息>

色谱柱: LP-C18(150mm*4.6mm,5μm) 流速: 2.0ml/min
 柱温: 30°C 波长: 250nm
 数据文件名: RC\$J311 - 10-11/10-682-2 - zzp-2024041311p-cq12y-rcqx-pH6.8jz-jf50-dz1-3.lcd
 方法文件名: RC\$J311 - J311-rcqx-FX259.lcm
 批处理文件名: RC\$J311 - 20250513-FX259.lcb
 样品瓶号: 1-18
 进样体积: 20 μl 版本号: 6.115
 进样时间: 2025/05/13 11:12:29 实验者: xiexinhui
 处理时间 (V2): 2025/05/14 09:00:47 处理者: xiexinhui
 仪器型号: SHIMADZU LC-2050C(FX259)

<色谱图>

mV



<峰表>

检测器A Ch1 250nm

峰号	保留时间	面积	面积%	高度	理论塔板数(USP)	拖尾因子	分离度(USP)
1	2.476	100902	100.000	19157	5328	1.094	--
总计		100902	100.000	19157			



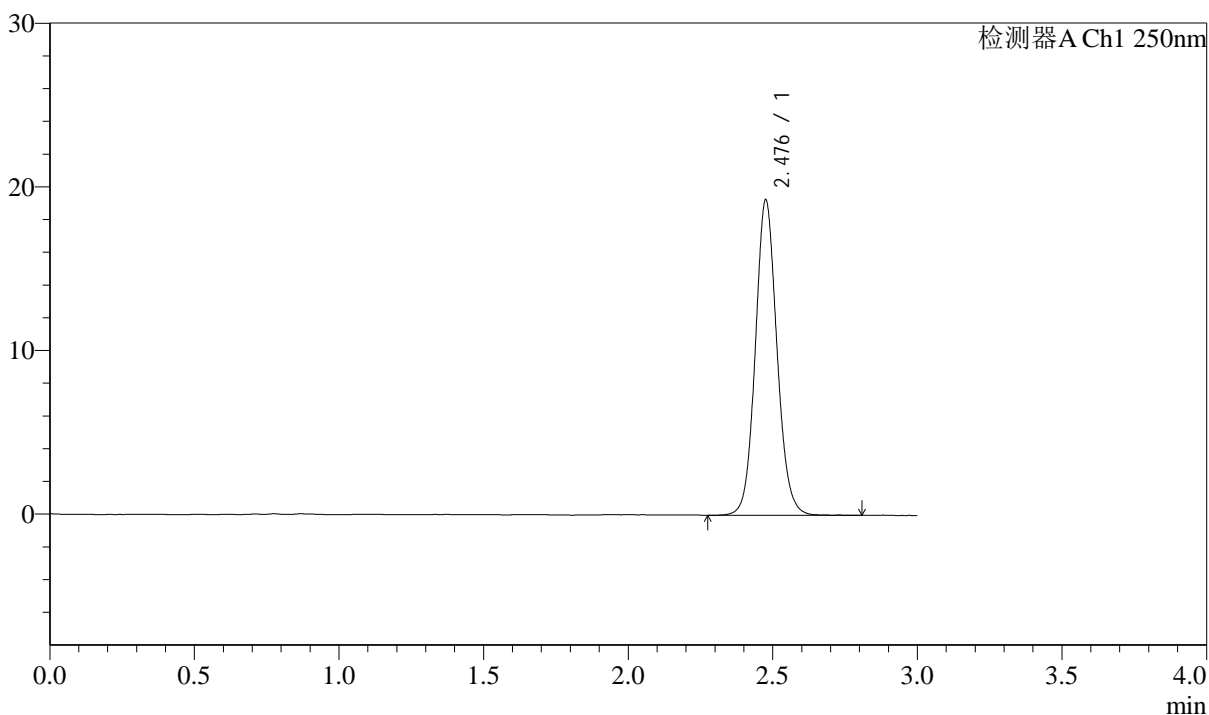
J311

<样品信息>

色谱柱: LP-C18(150mm*4.6mm,5μm) 流速: 2.0ml/min
 柱温: 30°C 波长: 250nm
 数据文件名: RC\$J311 - 10-11/10-683-2 - zzp-2024041311p-cq12y-rcqx-pH6.8jz-jf50-dz1-4.lcd
 方法文件名: RC\$J311 - J311-rcqx-FX259.lcm
 批处理文件名: RC\$J311 - 20250513-FX259.lcb
 样品瓶号: 1-18
 进样体积: 20 μl 版本号: 6.115
 进样时间: 2025/05/13 11:15:53 实验者: xiexinhui
 处理时间 (V2): 2025/05/14 09:00:50 处理者: xiexinhui
 仪器型号: SHIMADZU LC-2050C(FX259)

<色谱图>

mV



<峰表>

检测器A Ch1 250nm

峰号	保留时间	面积	面积%	高度	理论塔板数(USP)	拖尾因子	分离度(USP)
1	2.476	100649	100.000	19141	5342	1.095	--
总计		100649	100.000	19141			



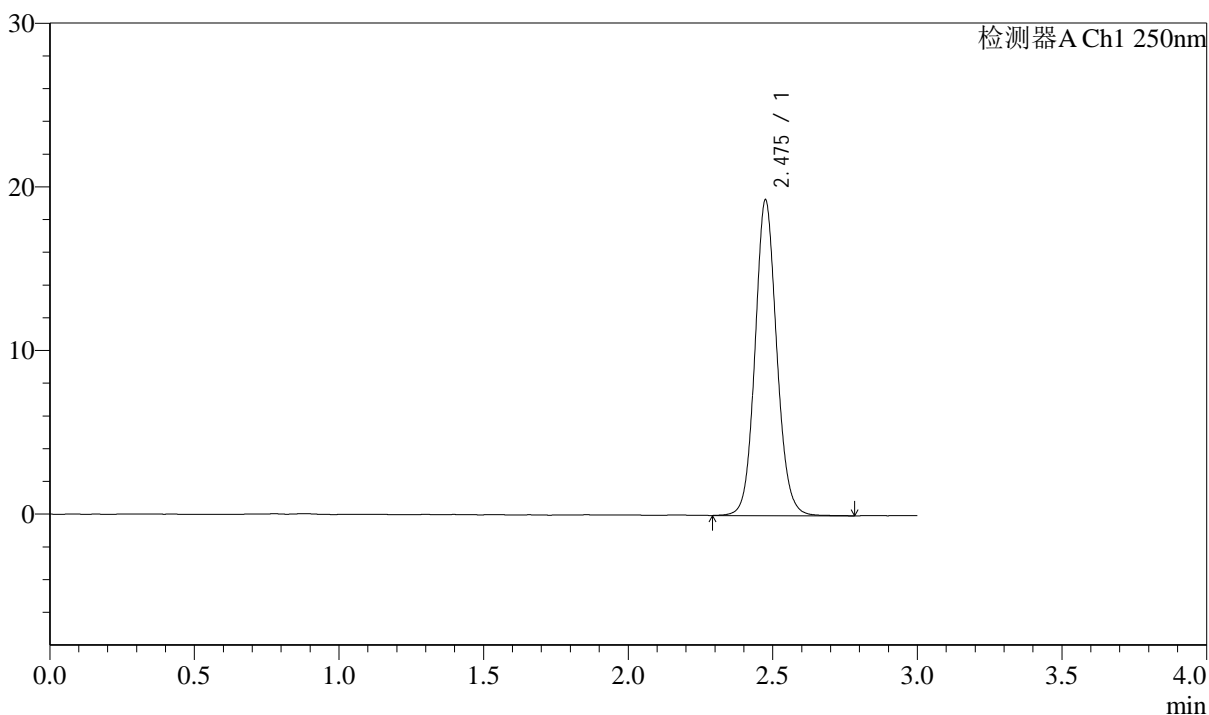
J311

<样品信息>

色谱柱: LP-C18(150mm*4.6mm,5μm) 流速: 2.0ml/min
 柱温: 30°C 波长: 250nm
 数据文件名: RC\$J311 - 10-11/10-684-2 - zzp-2024041311p-cq12y-rcqx-pH6.8jz-jf50-dz1-5.lcd
 方法文件名: RC\$J311 - J311-rcqx-FX259.lcm
 批处理文件名: RC\$J311 - 20250513-FX259.lcb
 样品瓶号: 1-18
 进样体积: 20 μl 版本号: 6.115
 进样时间: 2025/05/13 11:19:18 实验者: xiexinhui
 处理时间 (V2): 2025/05/14 09:00:52 处理者: xiexinhui
 仪器型号: SHIMADZU LC-2050C(FX259)

<色谱图>

mV



<峰表>

检测器A Ch1 250nm

峰号	保留时间	面积	面积%	高度	理论塔板数(USP)	拖尾因子	分离度(USP)
1	2.475	100845	100.000	19211	5335	1.097	--
总计		100845	100.000	19211			



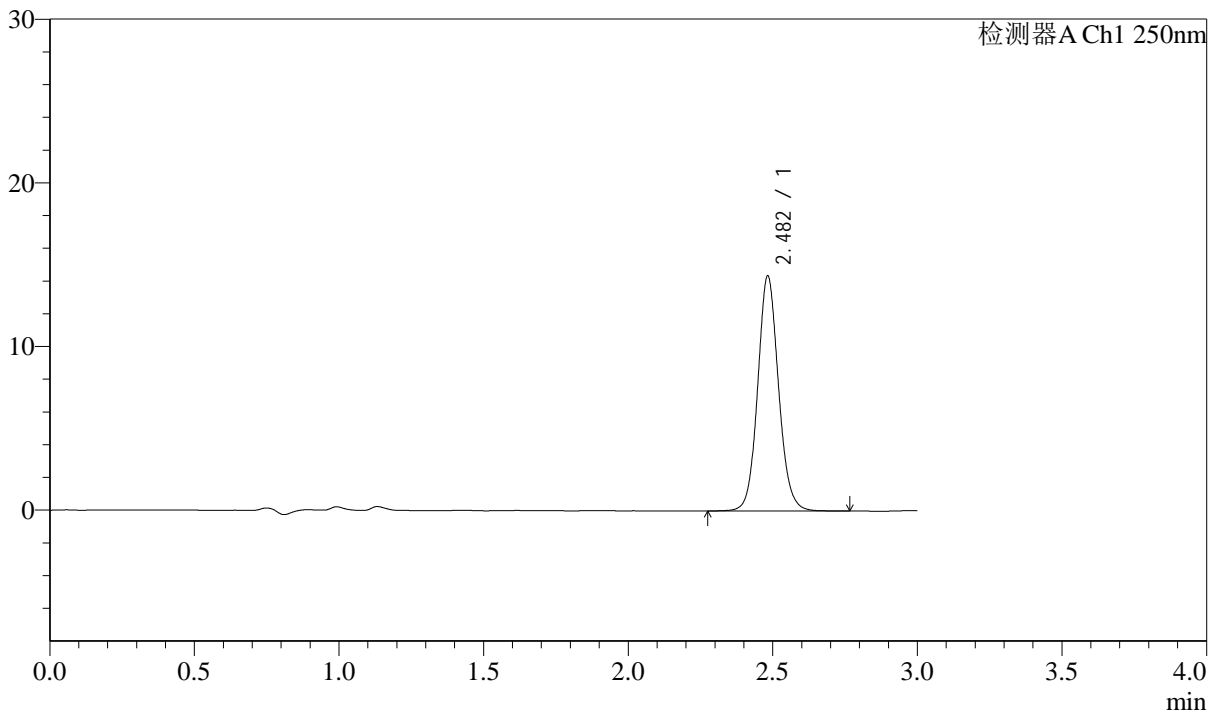
J311

<样品信息>

色谱柱: LP-C18(150mm*4.6mm,5µm) 流速: 2.0ml/min
 柱温: 30°C 波长: 250nm
 数据文件名: RC\$J311 - 10-11/10-685-2 - zzp-2024041311p-cq12y-rcqx-pH6.8jz-jf50-p1-5min.lcd
 方法文件名: RC\$J311 - J311-rcqx-FX259.lcm
 批处理文件名: RC\$J311 - 20250513-FX259.lcb
 样品瓶号: 1-1 版本号: 6.115
 进样体积: 20 µl 实验者: xiexinhui
 进样时间: 2025/05/13 11:22:40 处理者: xiexinhui
 处理时间 (V2): 2025/05/14 09:00:55
 仪器型号: SHIMADZU LC-2050C(FX259)

<色谱图>

mV



<峰表>

检测器A Ch1 250nm

峰号	保留时间	面积	面积%	高度	理论塔板数(USP)	拖尾因子	分离度(USP)
1	2.482	72364	100.000	14326	5803	1.095	--
总计		72364	100.000	14326			



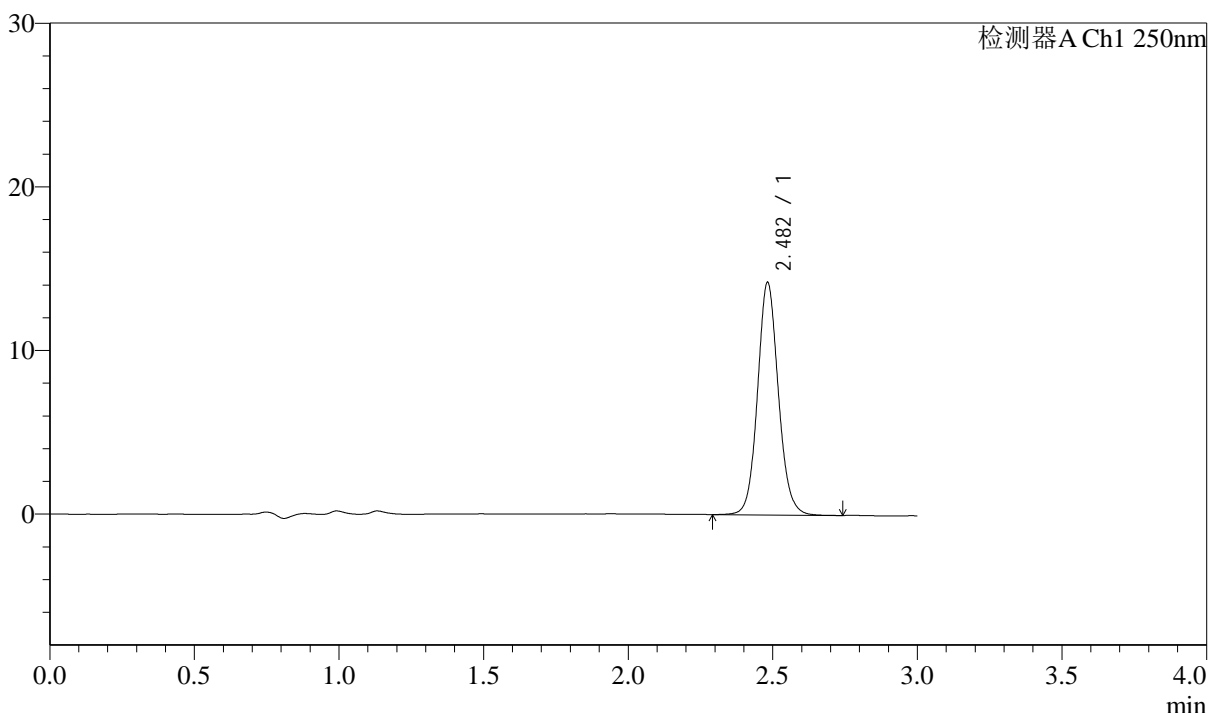
J311

<样品信息>

色谱柱: LP-C18(150mm*4.6mm,5μm) 流速: 2.0ml/min
 柱温: 30°C 波长: 250nm
 数据文件名: RC\$J311 - 10-11/10-686-2 - zzp-2024041311p-cq12y-rcqx-pH6.8jz-jf50-p2-5min.lcd
 方法文件名: RC\$J311 - J311-rcqx-FX259.lcm
 批处理文件名: RC\$J311 - 20250513-FX259.lcb
 样品瓶号: 1-10 版本号: 6.115
 进样体积: 20 μl 实验者: xiexinhui
 进样时间: 2025/05/13 11:26:02 处理者: xiexinhui
 处理时间 (V2): 2025/05/14 09:00:57
 仪器型号: SHIMADZU LC-2050C(FX259)

<色谱图>

mV



<峰表>

检测器A Ch1 250nm

峰号	保留时间	面积	面积%	高度	理论塔板数(USP)	拖尾因子	分离度(USP)
1	2.482	71382	100.000	14189	5833	1.096	--
总计		71382	100.000	14189			



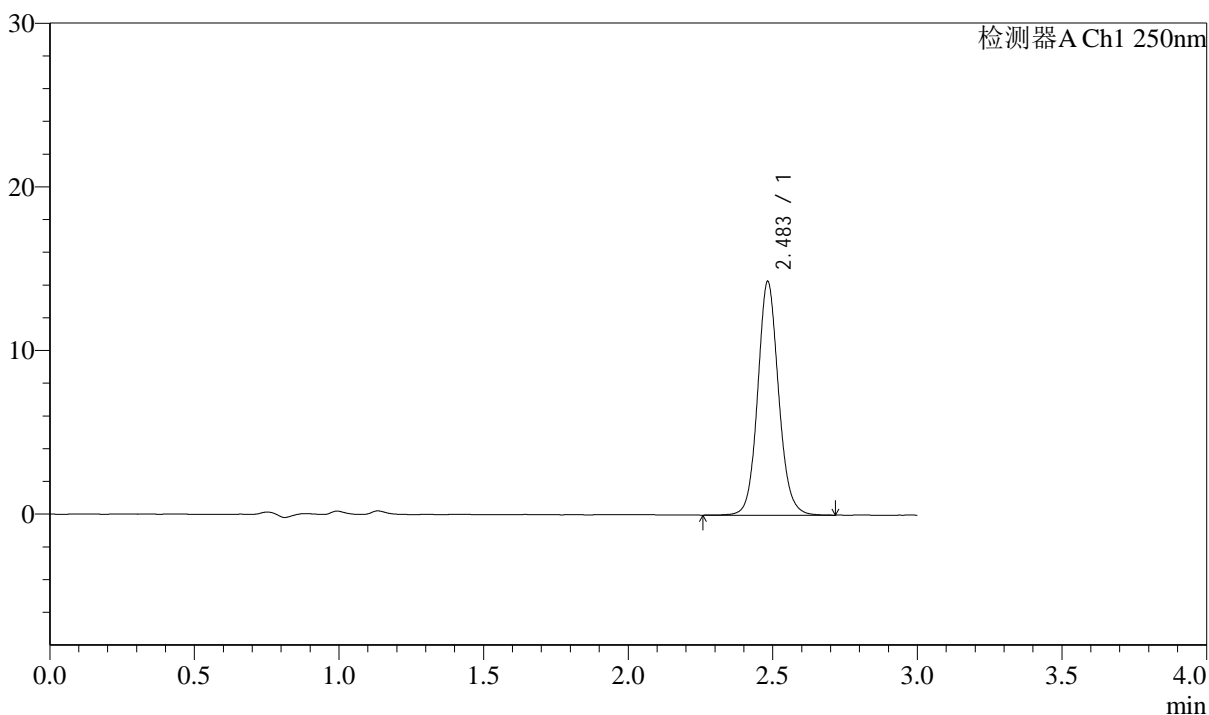
J311

<样品信息>

色谱柱: LP-C18(150mm*4.6mm,5μm) 流速: 2.0ml/min
 柱温: 30°C 波长: 250nm
 数据文件名: RC\$J311 - 10-11/10-687-2 - zzp-2024041311p-cq12y-rcqx-pH6.8jz-jf50-p3-5min.lcd
 方法文件名: RC\$J311 - J311-rcqx-FX259.lcm
 批处理文件名: RC\$J311 - 20250513-FX259.lcb
 样品瓶号: 1-19
 进样体积: 20 μl 版本号: 6.115
 进样时间: 2025/05/13 11:29:25 实验者: xiexinhui
 处理时间 (V2): 2025/05/14 09:01:00 处理者: xiexinhui
 仪器型号: SHIMADZU LC-2050C(FX259)

<色谱图>

mV



<峰表>

检测器A Ch1 250nm

峰号	保留时间	面积	面积%	高度	理论塔板数(USP)	拖尾因子	分离度(USP)
1	2.483	71933	100.000	14240	5815	1.100	--
总计		71933	100.000	14240			



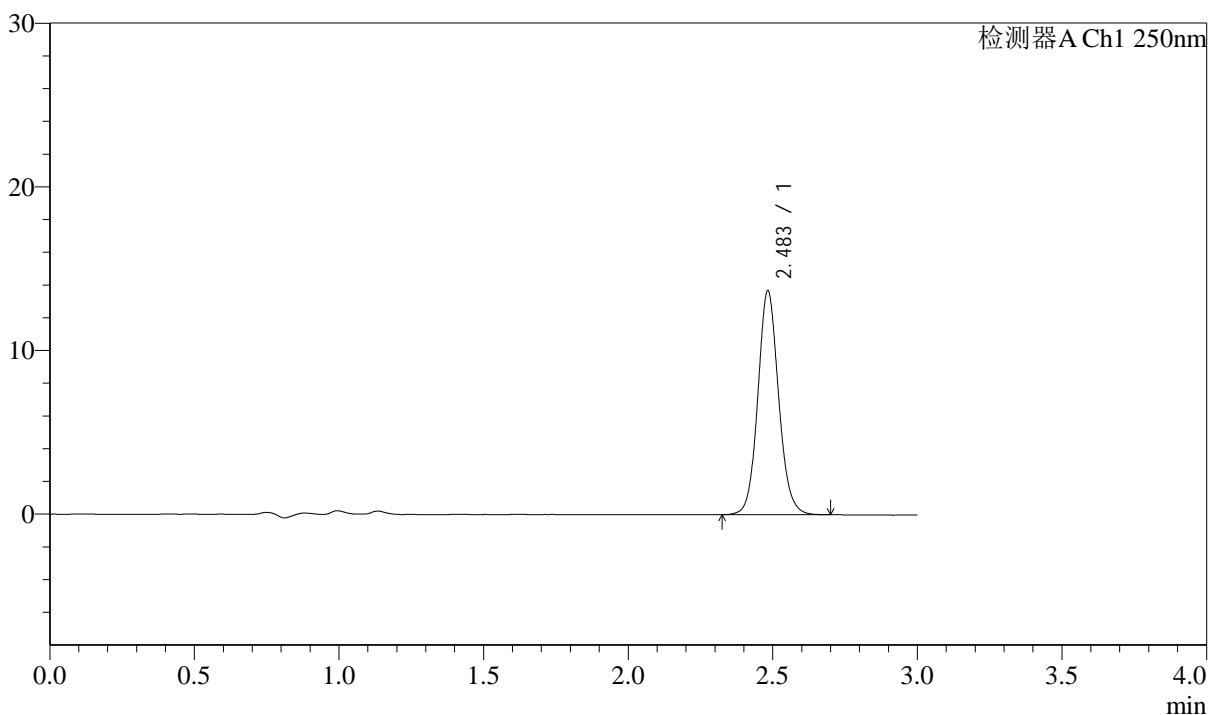
J311

<样品信息>

色谱柱: LP-C18(150mm*4.6mm,5μm) 流速: 2.0ml/min
 柱温: 30°C 波长: 250nm
 数据文件名: RC\$J311 - 10-11/10-688-2 - zzp-2024041311p-cq12y-rcqx-pH6.8jz-jf50-p4-5min.lcd
 方法文件名: RC\$J311 - J311-rcqx-FX259.lcm
 批处理文件名: RC\$J311 - 20250513-FX259.lcb
 样品瓶号: 1-28
 进样体积: 20 μl 版本号: 6.115
 进样时间: 2025/05/13 11:32:47 实验者: xiexinhui
 处理时间 (V2): 2025/05/14 09:01:02 处理者: xiexinhui
 仪器型号: SHIMADZU LC-2050C(FX259)

<色谱图>

mV



<峰表>

检测器A Ch1 250nm

峰号	保留时间	面积	面积%	高度	理论塔板数(USP)	拖尾因子	分离度(USP)
1	2.483	68568	100.000	13630	5829	1.097	--
总计		68568	100.000	13630			



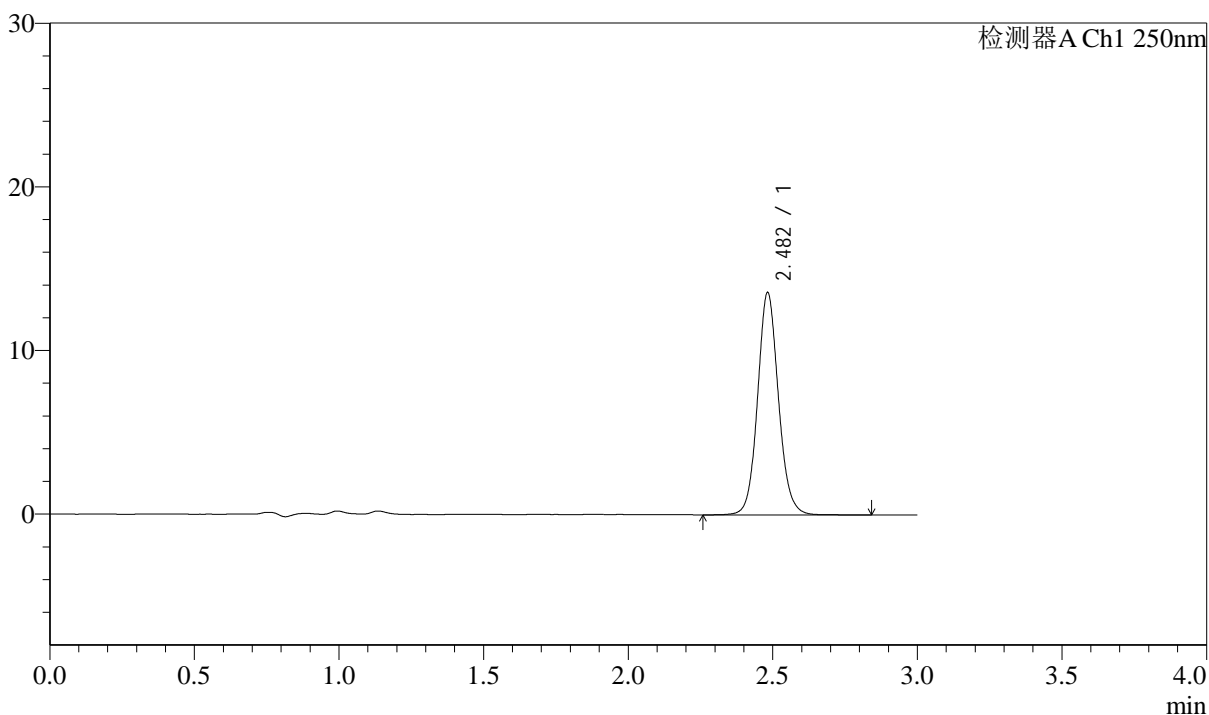
J311

<样品信息>

色谱柱: LP-C18(150mm*4.6mm,5μm) 流速: 2.0ml/min
 柱温: 30°C 波长: 250nm
 数据文件名: RC\$J311 - 10-11/10-689-2 - zzp-2024041311p-cq12y-rcqx-pH6.8jz-jf50-p5-5min.lcd
 方法文件名: RC\$J311 - J311-rcqx-FX259.lcm
 批处理文件名: RC\$J311 - 20250513-FX259.lcb
 样品瓶号: 1-37
 进样体积: 20 μl 版本号: 6.115
 进样时间: 2025/05/13 11:36:10 实验者: xiexinhui
 处理时间 (V2): 2025/05/14 09:01:05 处理者: xiexinhui
 仪器型号: SHIMADZU LC-2050C(FX259)

<色谱图>

mV



<峰表>

检测器A Ch1 250nm

峰号	保留时间	面积	面积%	高度	理论塔板数(USP)	拖尾因子	分离度(USP)
1	2.482	68617	100.000	13569	5831	1.096	--
总计		68617	100.000	13569			



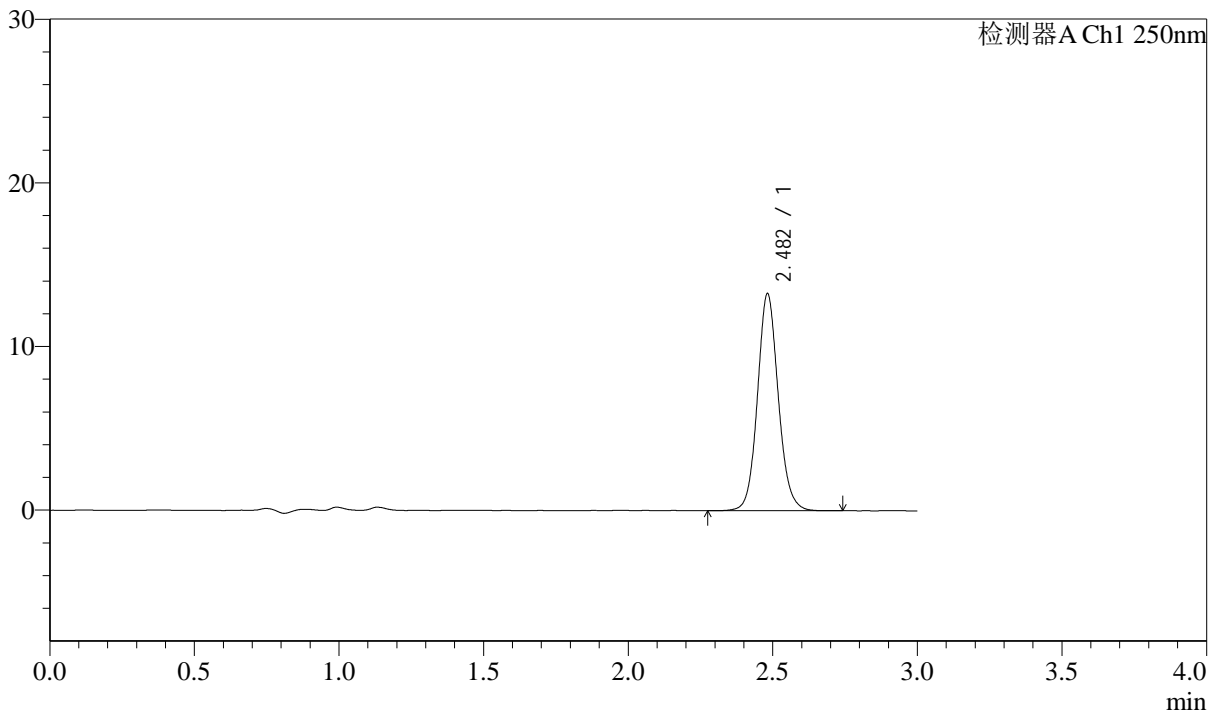
J311

<样品信息>

色谱柱: LP-C18(150mm*4.6mm,5μm) 流速: 2.0ml/min
 柱温: 30°C 波长: 250nm
 数据文件名: RC\$J311 - 10-11/10-690-2 - zzp-2024041311p-cq12y-rcqx-pH6.8jz-jf50-p6-5min.lcd
 方法文件名: RC\$J311 - J311-rcqx-FX259.lcm
 批处理文件名: RC\$J311 - 20250513-FX259.lcb
 样品瓶号: 1-46
 进样体积: 20 μl 版本号: 6.115
 进样时间: 2025/05/13 11:39:32 实验者: xiexinhui
 处理时间 (V2): 2025/05/14 09:01:07 处理者: xiexinhui
 仪器型号: SHIMADZU LC-2050C(FX259)

<色谱图>

mV



<峰表>

检测器A Ch1 250nm

峰号	保留时间	面积	面积%	高度	理论塔板数(USP)	拖尾因子	分离度(USP)
1	2.482	66569	100.000	13244	5832	1.099	--
总计		66569	100.000	13244			



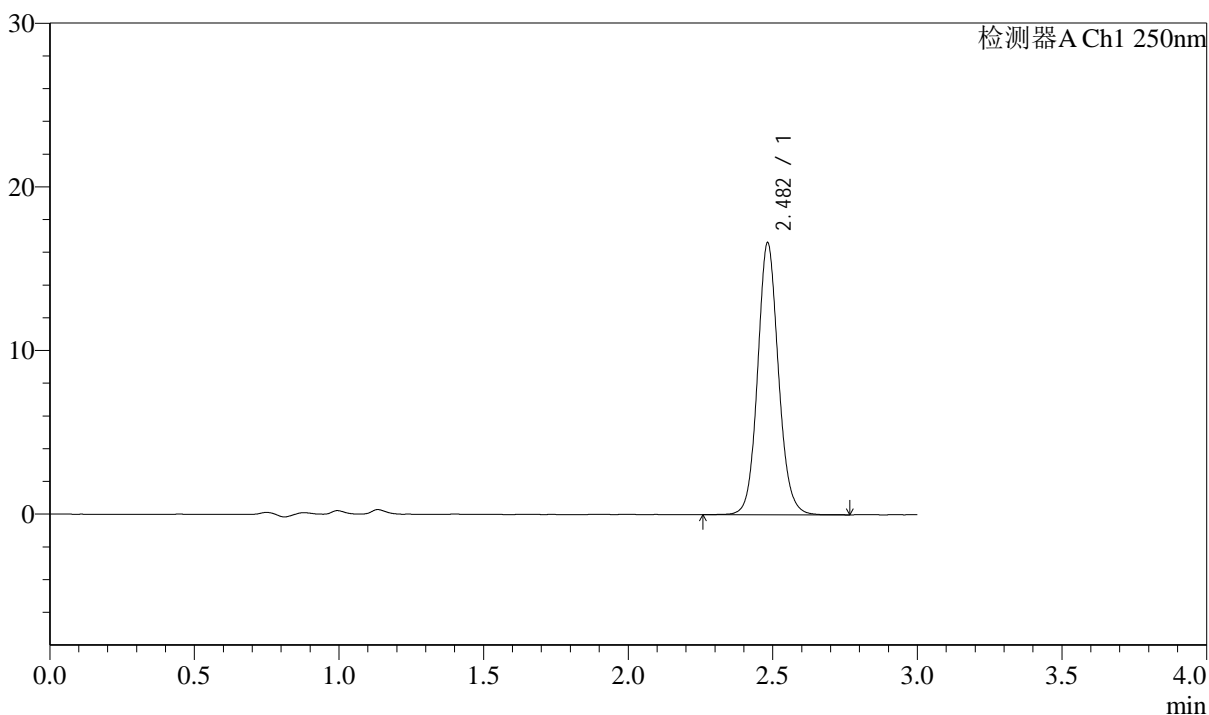
J311

<样品信息>

色谱柱: LP-C18(150mm*4.6mm,5μm) 流速: 2.0ml/min
 柱温: 30°C 波长: 250nm
 数据文件名: RC\$J311 - 10-11/10-691-2 - zzp-2024041311p-cq12y-rcqx-pH6.8jz-jf50-p1-10min.lcd
 方法文件名: RC\$J311 - J311-rcqx-FX259.lcm
 批处理文件名: RC\$J311 - 20250513-FX259.lcb
 样品瓶号: 1-2
 进样体积: 20 μl 版本号: 6.115
 进样时间: 2025/05/13 11:42:56 实验者: xiexinhui
 处理时间 (V2): 2025/05/14 09:01:10 处理者: xiexinhui
 仪器型号: SHIMADZU LC-2050C(FX259)

<色谱图>

mV



<峰表>

检测器A Ch1 250nm

峰号	保留时间	面积	面积%	高度	理论塔板数(USP)	拖尾因子	分离度(USP)
1	2.482	83490	100.000	16582	5843	1.100	--
总计		83490	100.000	16582			



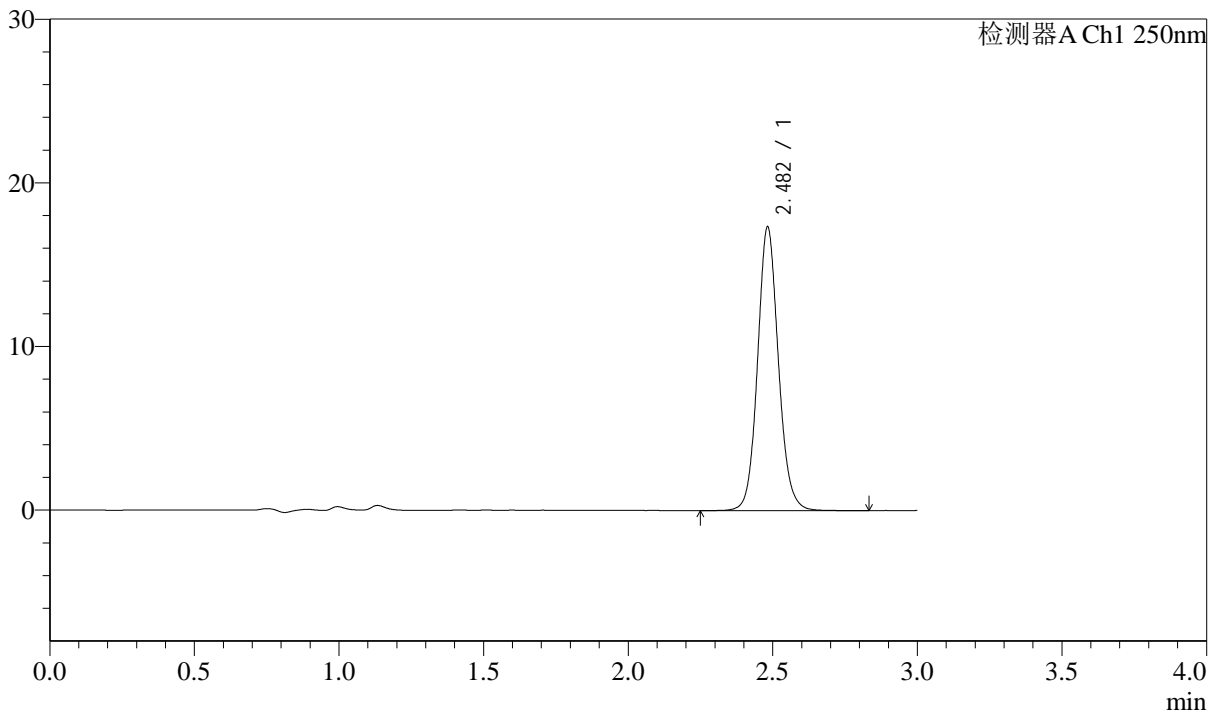
J311

<样品信息>

色谱柱: LP-C18(150mm*4.6mm,5 μ m) 流速: 2.0ml/min
 柱温: 30 $^{\circ}$ C 波长: 250nm
 数据文件名: RC\$J311 - 10-11/10-692-2 - zzp-2024041311p-cq12y-rcqx-pH6.8jz-jf50-p2-10min.lcd
 方法文件名: RC\$J311 - J311-rcqx-FX259.lcm
 批处理文件名: RC\$J311 - 20250513-FX259.lcb
 样品瓶号: 1-11 版本号: 6.115
 进样体积: 20 μ l 实验者: xiexinhui
 进样时间: 2025/05/13 11:46:18 处理者: xiexinhui
 处理时间 (V2): 2025/05/14 09:01:12
 仪器型号: SHIMADZU LC-2050C(FX259)

<色谱图>

mV



<峰表>

检测器A Ch1 250nm

峰号	保留时间	面积	面积%	高度	理论塔板数(USP)	拖尾因子	分离度(USP)
1	2.482	87183	100.000	17306	5843	1.101	--
总计		87183	100.000	17306			



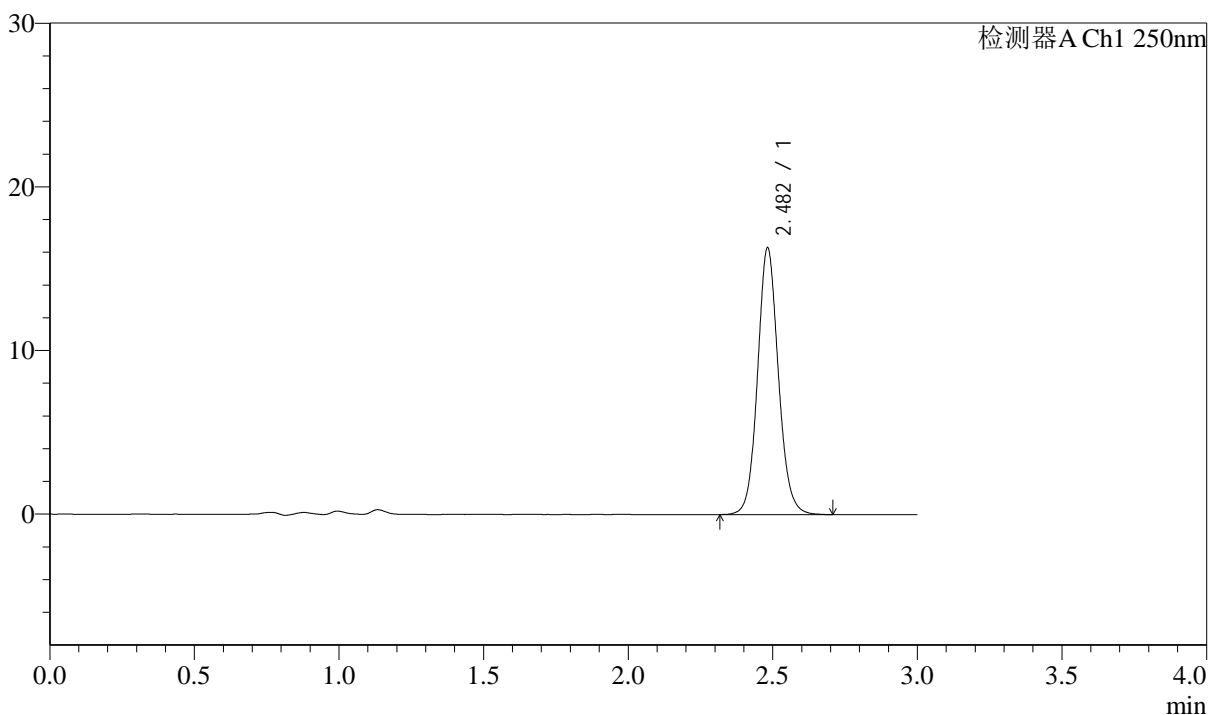
J311

<样品信息>

色谱柱: LP-C18(150mm*4.6mm,5 μ m) 流速: 2.0ml/min
 柱温: 30 $^{\circ}$ C 波长: 250nm
 数据文件名: RC\$J311 - 10-11/10-693-2 - zzp-2024041311p-cq12y-rcqx-pH6.8jz-jf50-p3-10min.lcd
 方法文件名: RC\$J311 - J311-rcqx-FX259.lcm
 批处理文件名: RC\$J311 - 20250513-FX259.lcb
 样品瓶号: 1-20
 进样体积: 20 μ l 版本号: 6.115
 进样时间: 2025/05/13 11:49:41 实验者: xiexinhui
 处理时间 (V2): 2025/05/14 09:01:15 处理者: xiexinhui
 仪器型号: SHIMADZU LC-2050C(FX259)

<色谱图>

mV



<峰表>

检测器A Ch1 250nm

峰号	保留时间	面积	面积%	高度	理论塔板数(USP)	拖尾因子	分离度(USP)
1	2.482	81896	100.000	16277	5838	1.096	--
总计		81896	100.000	16277			



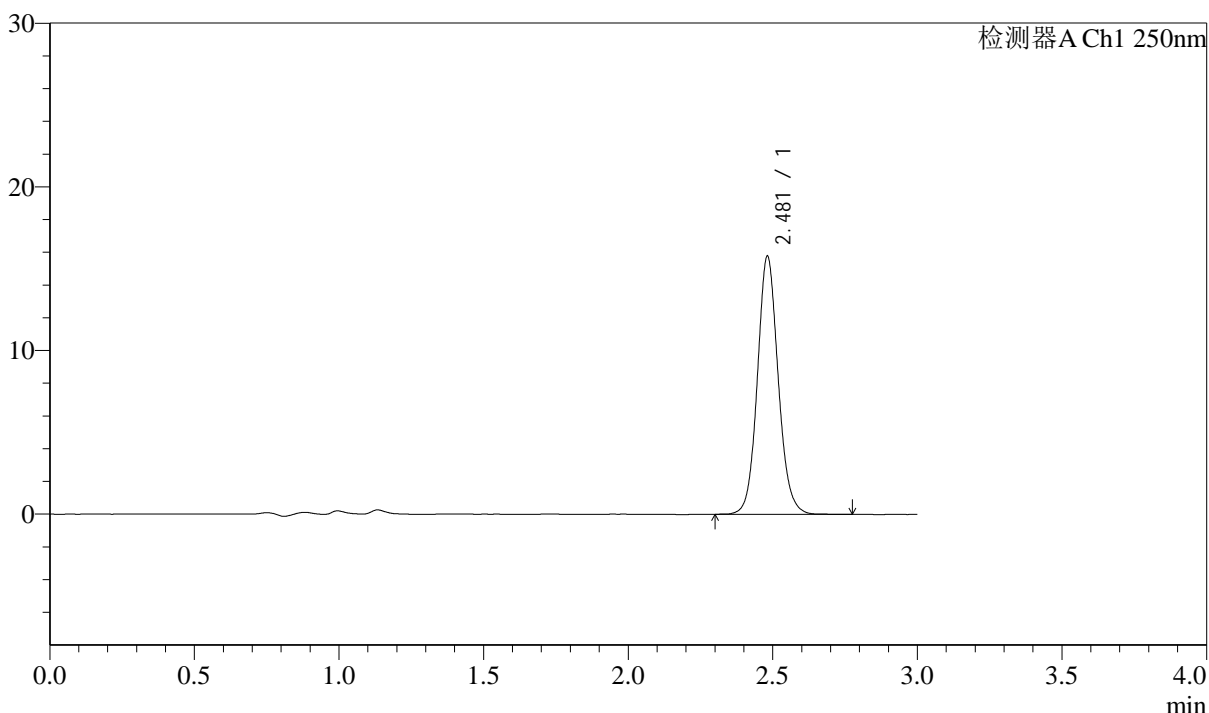
J311

<样品信息>

色谱柱: LP-C18(150mm*4.6mm,5 μ m) 流速: 2.0ml/min
 柱温: 30 $^{\circ}$ C 波长: 250nm
 数据文件名: RC\$J311 - 10-11/10-694-2 - zzp-2024041311p-cq12y-rcqx-pH6.8jz-jf50-p4-10min.lcd
 方法文件名: RC\$J311 - J311-rcqx-FX259.lcm
 批处理文件名: RC\$J311 - 20250513-FX259.lcb
 样品瓶号: 1-29
 进样体积: 20 μ l 版本号: 6.115
 进样时间: 2025/05/13 11:53:03 实验者: xiexinhui
 处理时间 (V2): 2025/05/14 09:01:17 处理者: xiexinhui
 仪器型号: SHIMADZU LC-2050C(FX259)

<色谱图>

mV



<峰表>

检测器A Ch1 250nm

峰号	保留时间	面积	面积%	高度	理论塔板数(USP)	拖尾因子	分离度(USP)
1	2.481	79082	100.000	15757	5825	1.100	--
总计		79082	100.000	15757			



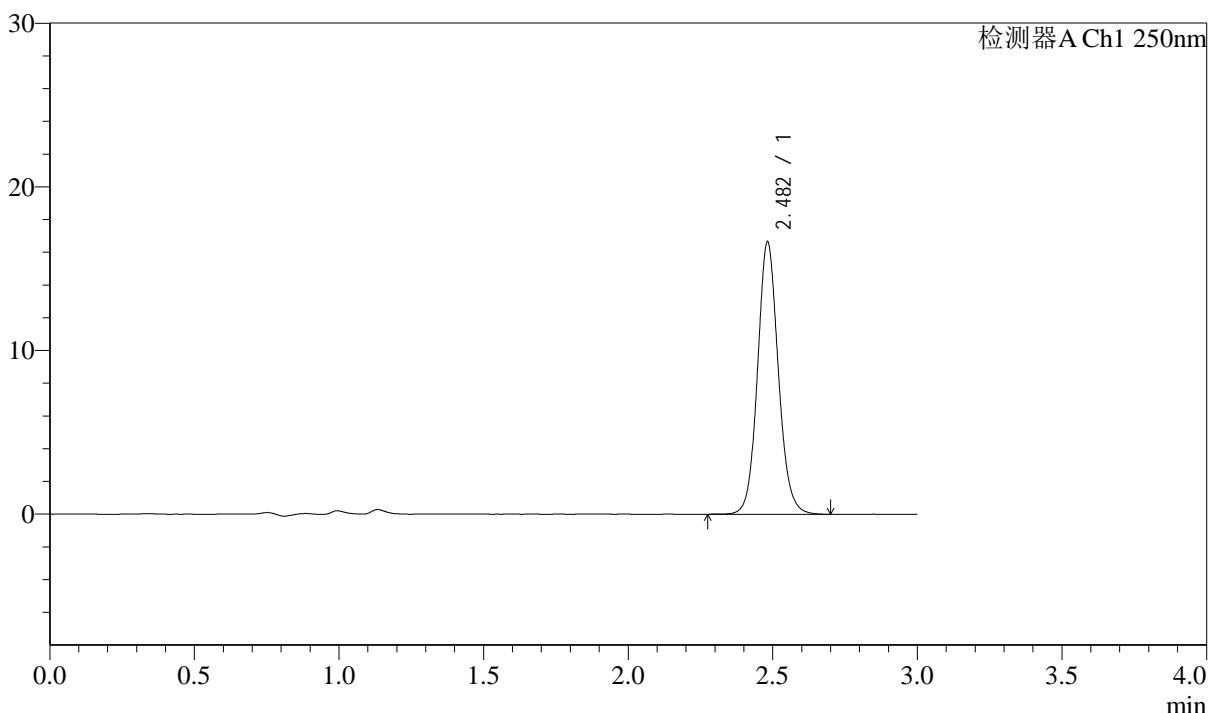
J311

<样品信息>

色谱柱: LP-C18(150mm*4.6mm,5 μ m) 流速: 2.0ml/min
 柱温: 30 $^{\circ}$ C 波长: 250nm
 数据文件名: RC\$J311 - 10-11/10-695-2 - zzp-2024041311p-cq12y-rcqx-pH6.8jz-jf50-p5-10min.lcd
 方法文件名: RC\$J311 - J311-rcqx-FX259.lcm
 批处理文件名: RC\$J311 - 20250513-FX259.lcb
 样品瓶号: 1-38
 进样体积: 20 μ l 版本号: 6.115
 进样时间: 2025/05/13 11:56:27 实验者: xiexinhui
 处理时间 (V2): 2025/05/14 09:01:20 处理者: xiexinhui
 仪器型号: SHIMADZU LC-2050C(FX259)

<色谱图>

mV



<峰表>

检测器A Ch1 250nm

峰号	保留时间	面积	面积%	高度	理论塔板数(USP)	拖尾因子	分离度(USP)
1	2.482	83565	100.000	16623	5842	1.098	--
总计		83565	100.000	16623			



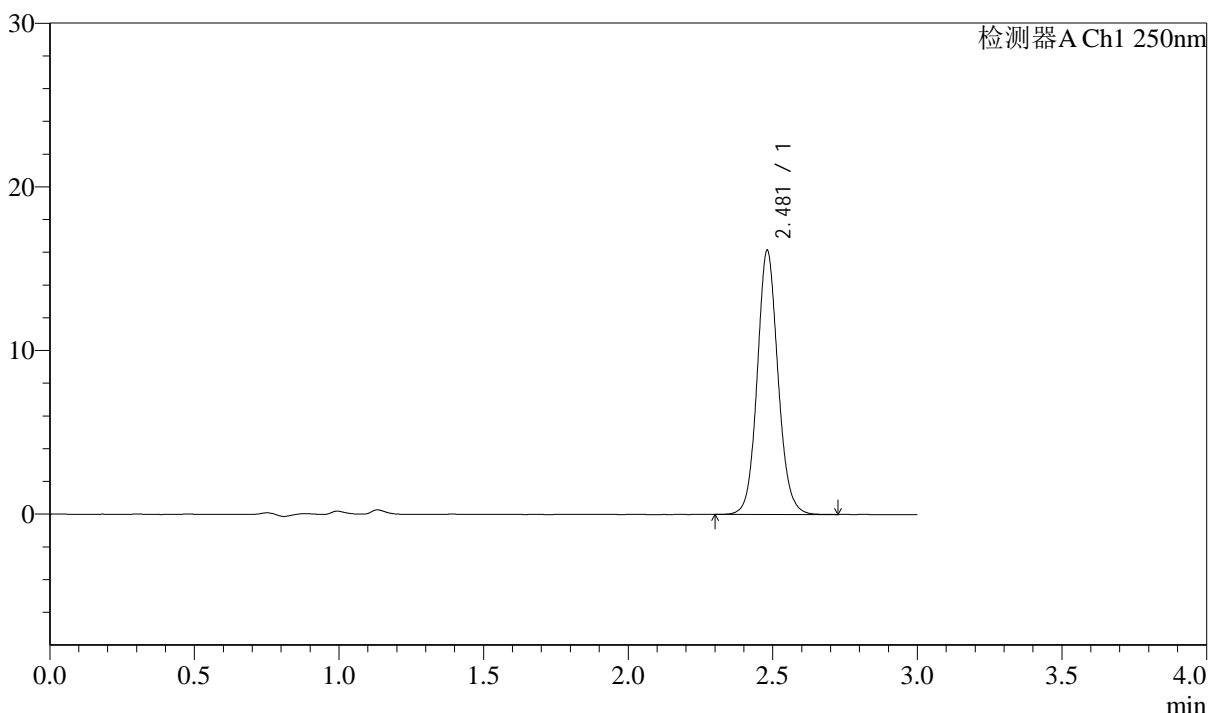
J311

<样品信息>

色谱柱: LP-C18(150mm*4.6mm,5 μ m) 流速: 2.0ml/min
 柱温: 30 $^{\circ}$ C 波长: 250nm
 数据文件名: RC\$J311 - 10-11/10-696-2 - zzp-2024041311p-cq12y-rcqx-pH6.8jz-jf50-p6-10min.lcd
 方法文件名: RC\$J311 - J311-rcqx-FX259.lcm
 批处理文件名: RC\$J311 - 20250513-FX259.lcb
 样品瓶号: 1-47
 进样体积: 20 μ l 版本号: 6.115
 进样时间: 2025/05/13 11:59:49 实验者: xiexinhui
 处理时间 (V2): 2025/05/14 09:01:22 处理者: xiexinhui
 仪器型号: SHIMADZU LC-2050C(FX259)

<色谱图>

mV



<峰表>

检测器A Ch1 250nm

峰号	保留时间	面积	面积%	高度	理论塔板数(USP)	拖尾因子	分离度(USP)
1	2.481	80829	100.000	16135	5852	1.097	--
总计		80829	100.000	16135			



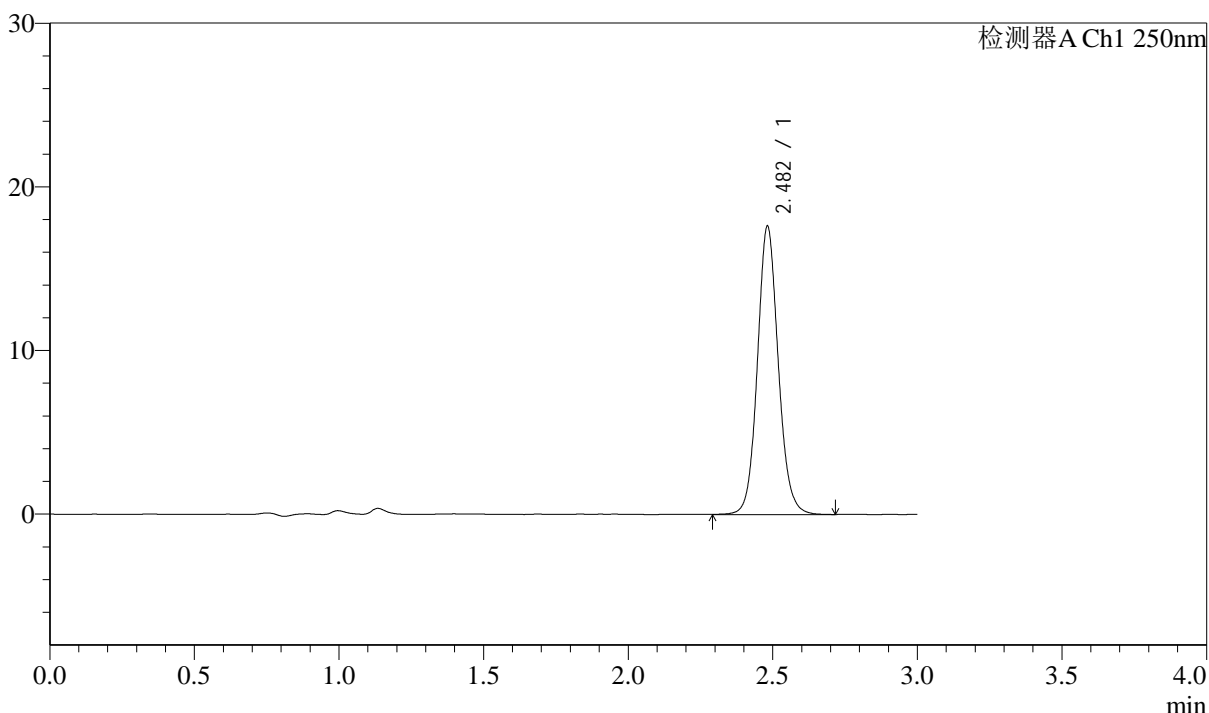
J311

<样品信息>

色谱柱: LP-C18(150mm*4.6mm,5μm) 流速: 2.0ml/min
 柱温: 30°C 波长: 250nm
 数据文件名: RC\$J311 - 10-11/10-697-2 - zzp-2024041311p-cq12y-rcqx-pH6.8jz-jf50-p1-15min.lcd
 方法文件名: RC\$J311 - J311-rcqx-FX259.lcm
 批处理文件名: RC\$J311 - 20250513-FX259.lcb
 样品瓶号: 1-3
 进样体积: 20 μl 版本号: 6.115
 进样时间: 2025/05/13 12:03:12 实验者: xiexinhui
 处理时间 (V2): 2025/05/14 09:01:25 处理者: xiexinhui
 仪器型号: SHIMADZU LC-2050C(FX259)

<色谱图>

mV



<峰表>

检测器A Ch1 250nm

峰号	保留时间	面积	面积%	高度	理论塔板数(USP)	拖尾因子	分离度(USP)
1	2.482	88788	100.000	17603	5825	1.099	--
总计		88788	100.000	17603			



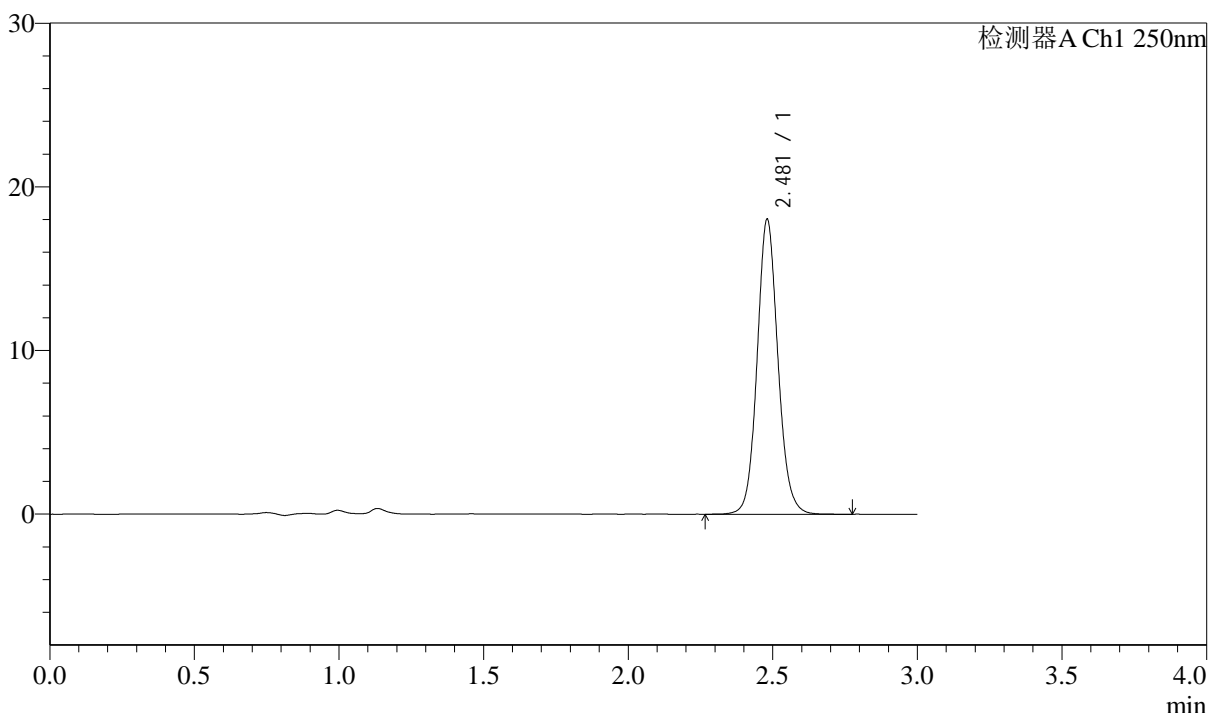
J311

<样品信息>

色谱柱: LP-C18(150mm*4.6mm,5μm) 流速: 2.0ml/min
 柱温: 30°C 波长: 250nm
 数据文件名: RC\$J311 - 10-11/10-698-2 - zzp-2024041311p-cq12y-rcqx-pH6.8jz-jf50-p2-15min.lcd
 方法文件名: RC\$J311 - J311-rcqx-FX259.lcm
 批处理文件名: RC\$J311 - 20250513-FX259.lcb
 样品瓶号: 1-12
 进样体积: 20 μl 版本号: 6.115
 进样时间: 2025/05/13 12:06:36 实验者: xiexinhui
 处理时间 (V2): 2025/05/14 09:01:27 处理者: xiexinhui
 仪器型号: SHIMADZU LC-2050C(FX259)

<色谱图>

mV



<峰表>

检测器A Ch1 250nm

峰号	保留时间	面积	面积%	高度	理论塔板数(USP)	拖尾因子	分离度(USP)
1	2.481	90510	100.000	18024	5840	1.099	--
总计		90510	100.000	18024			



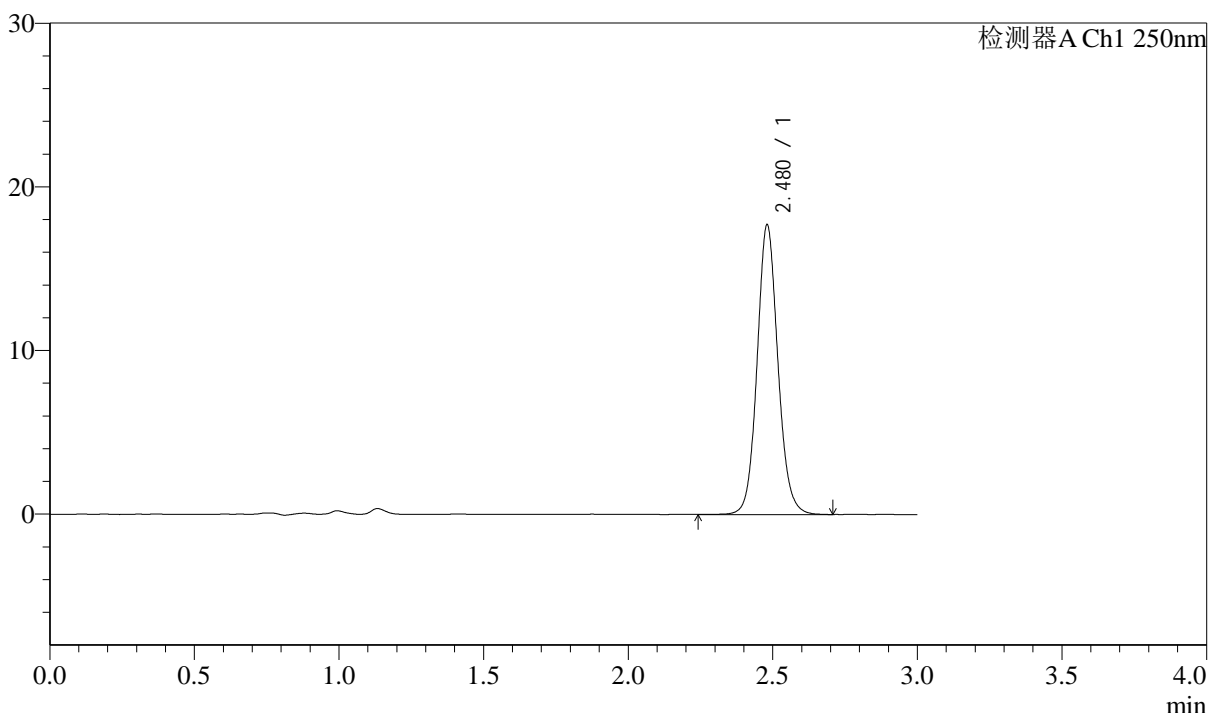
J311

<样品信息>

色谱柱: LP-C18(150mm*4.6mm,5 μ m) 流速: 2.0ml/min
 柱温: 30 $^{\circ}$ C 波长: 250nm
 数据文件名: RC\$J311 - 10-11/10-699-2 - zzp-2024041311p-cq12y-rcqx-pH6.8jz-jf50-p3-15min.lcd
 方法文件名: RC\$J311 - J311-rcqx-FX259.lcm
 批处理文件名: RC\$J311 - 20250513-FX259.lcb
 样品瓶号: 1-21
 进样体积: 20 μ l 版本号: 6.115
 进样时间: 2025/05/13 12:09:58 实验者: xiexinhui
 处理时间 (V2): 2025/05/14 09:01:30 处理者: xiexinhui
 仪器型号: SHIMADZU LC-2050C(FX259)

<色谱图>

mV



<峰表>

检测器A Ch1 250nm

峰号	保留时间	面积	面积%	高度	理论塔板数(USP)	拖尾因子	分离度(USP)
1	2.480	88925	100.000	17705	5852	1.098	--
总计		88925	100.000	17705			



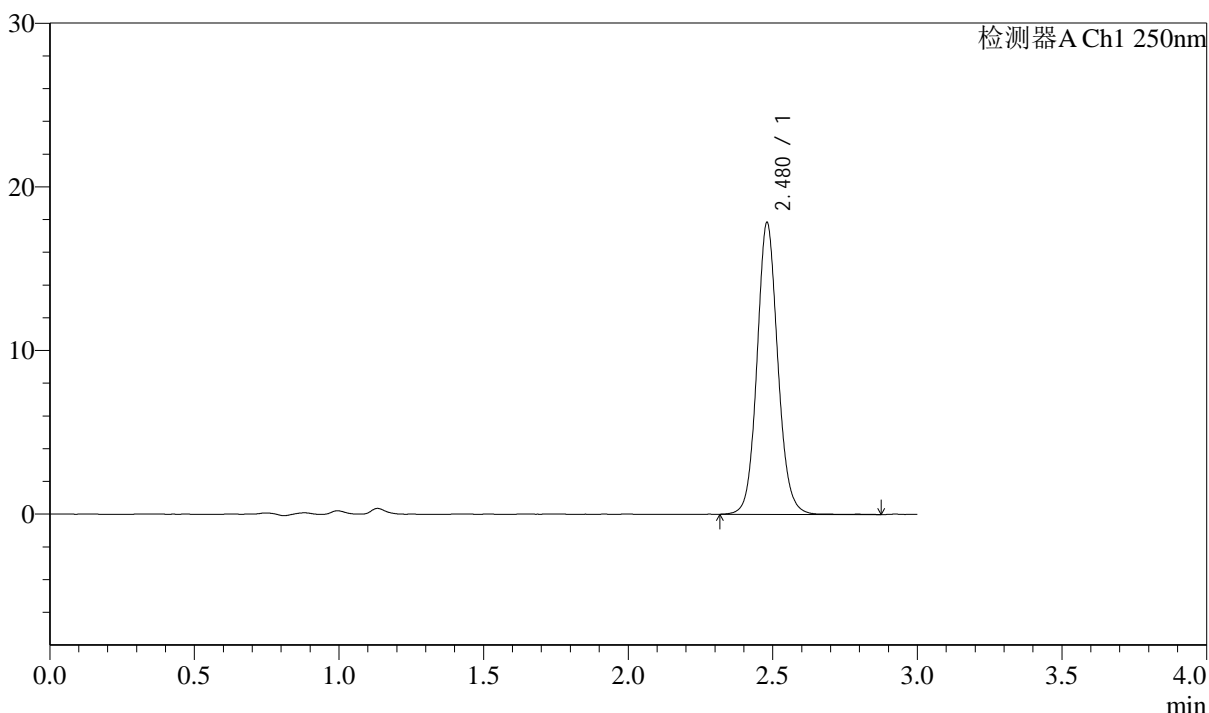
J311

<样品信息>

色谱柱: LP-C18(150mm*4.6mm,5μm) 流速: 2.0ml/min
 柱温: 30°C 波长: 250nm
 数据文件名: RC\$J311 - 10-11/10-700-2 - zzp-2024041311p-cq12y-rcqx-pH6.8jz-jf50-p4-15min.lcd
 方法文件名: RC\$J311 - J311-rcqx-FX259.lcm
 批处理文件名: RC\$J311 - 20250513-FX259.lcb
 样品瓶号: 1-30
 进样体积: 20 μl 版本号: 6.115
 进样时间: 2025/05/13 12:13:21 实验者: xiexinhui
 处理时间 (V2): 2025/05/14 09:01:32 处理者: xiexinhui
 仪器型号: SHIMADZU LC-2050C(FX259)

<色谱图>

mV



<峰表>

检测器A Ch1 250nm

峰号	保留时间	面积	面积%	高度	理论塔板数(USP)	拖尾因子	分离度(USP)
1	2.480	89639	100.000	17836	5843	1.097	--
总计		89639	100.000	17836			



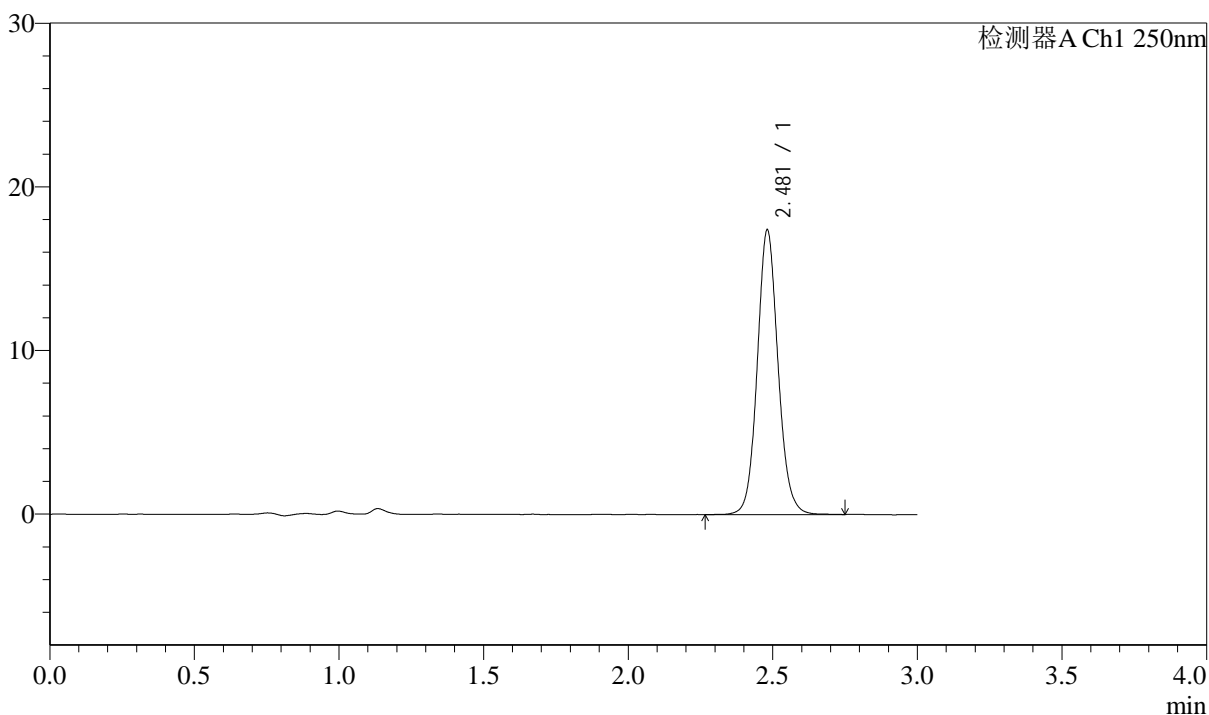
J311

<样品信息>

色谱柱: LP-C18(150mm*4.6mm,5μm) 流速: 2.0ml/min
 柱温: 30°C 波长: 250nm
 数据文件名: RC\$J311 - 10-11/10-701-2 - zzp-2024041311p-cq12y-rcqx-pH6.8jz-jf50-p5-15min.lcd
 方法文件名: RC\$J311 - J311-rcqx-FX259.lcm
 批处理文件名: RC\$J311 - 20250513-FX259.lcb
 样品瓶号: 1-39
 进样体积: 20 μl 版本号: 6.115
 进样时间: 2025/05/13 12:16:43 实验者: xiexinhui
 处理时间 (V2): 2025/05/14 09:01:35 处理者: xiexinhui
 仪器型号: SHIMADZU LC-2050C(FX259)

<色谱图>

mV



<峰表>

检测器A Ch1 250nm

峰号	保留时间	面积	面积%	高度	理论塔板数(USP)	拖尾因子	分离度(USP)
1	2.481	87262	100.000	17385	5857	1.097	--
总计		87262	100.000	17385			



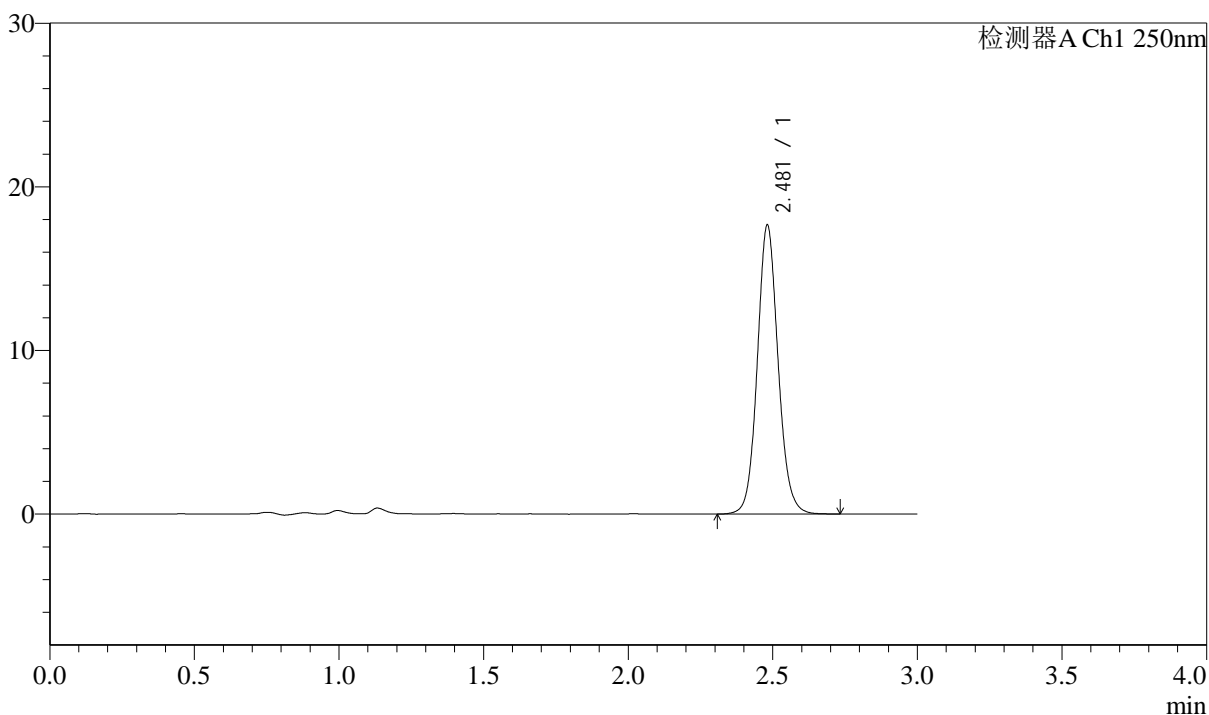
J311

<样品信息>

色谱柱: LP-C18(150mm*4.6mm,5μm) 流速: 2.0ml/min
 柱温: 30°C 波长: 250nm
 数据文件名: RC\$J311 - 10-11/10-702-2 - zzp-2024041311p-cq12y-rcqx-pH6.8jz-jf50-p6-15min.lcd
 方法文件名: RC\$J311 - J311-rcqx-FX259.lcm
 批处理文件名: RC\$J311 - 20250513-FX259.lcb
 样品瓶号: 1-48
 进样体积: 20 μl 版本号: 6.115
 进样时间: 2025/05/13 12:20:06 实验者: xiexinhui
 处理时间 (V2): 2025/05/14 09:01:37 处理者: xiexinhui
 仪器型号: SHIMADZU LC-2050C(FX259)

<色谱图>

mV



<峰表>

检测器A Ch1 250nm

峰号	保留时间	面积	面积%	高度	理论塔板数(USP)	拖尾因子	分离度(USP)
1	2.481	88511	100.000	17645	5860	1.097	--
总计		88511	100.000	17645			



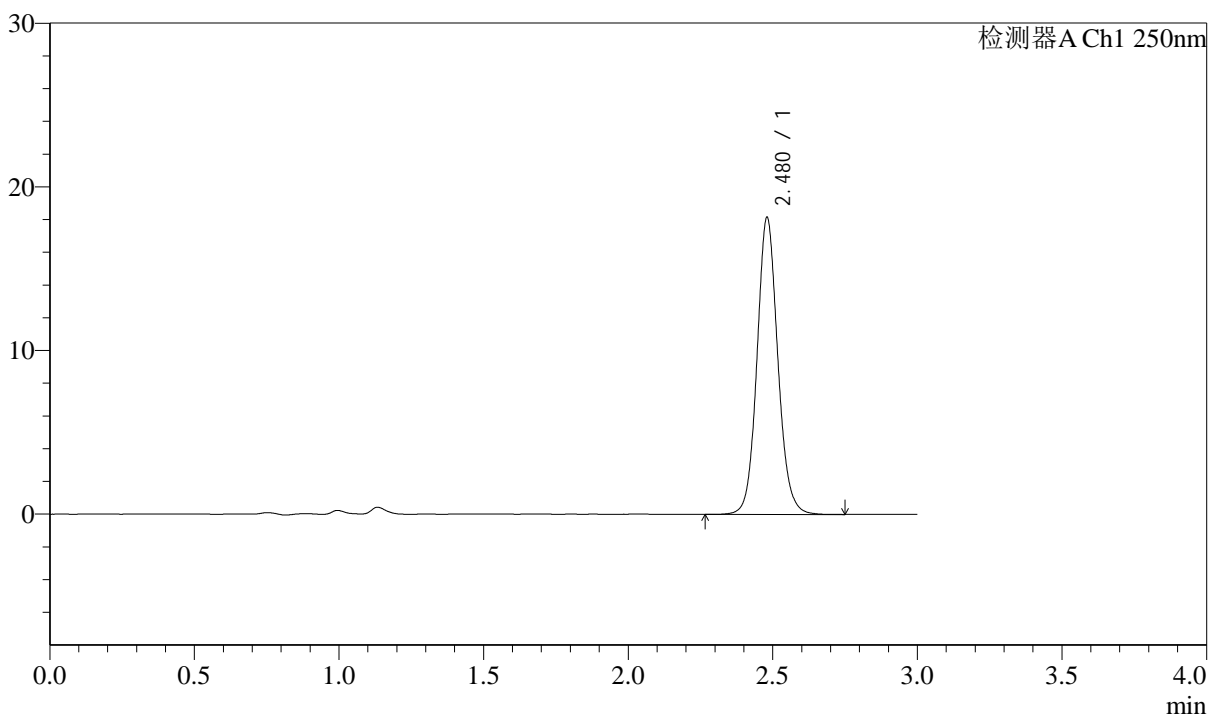
J311

<样品信息>

色谱柱: LP-C18(150mm*4.6mm,5μm) 流速: 2.0ml/min
 柱温: 30°C 波长: 250nm
 数据文件名: RC\$J311 - 10-11/10-703-2 - zzp-2024041311p-cq12y-rcqx-pH6.8jz-jf50-p1-20min.lcd
 方法文件名: RC\$J311 - J311-rcqx-FX259.lcm
 批处理文件名: RC\$J311 - 20250513-FX259.lcb
 样品瓶号: 1-4
 进样体积: 20 μl 版本号: 6.115
 进样时间: 2025/05/13 12:23:30 实验者: xiexinhui
 处理时间 (V2): 2025/05/14 09:01:40 处理者: xiexinhui
 仪器型号: SHIMADZU LC-2050C(FX259)

<色谱图>

mV



<峰表>

检测器A Ch1 250nm

峰号	保留时间	面积	面积%	高度	理论塔板数(USP)	拖尾因子	分离度(USP)
1	2.480	91086	100.000	18148	5849	1.099	--
总计		91086	100.000	18148			



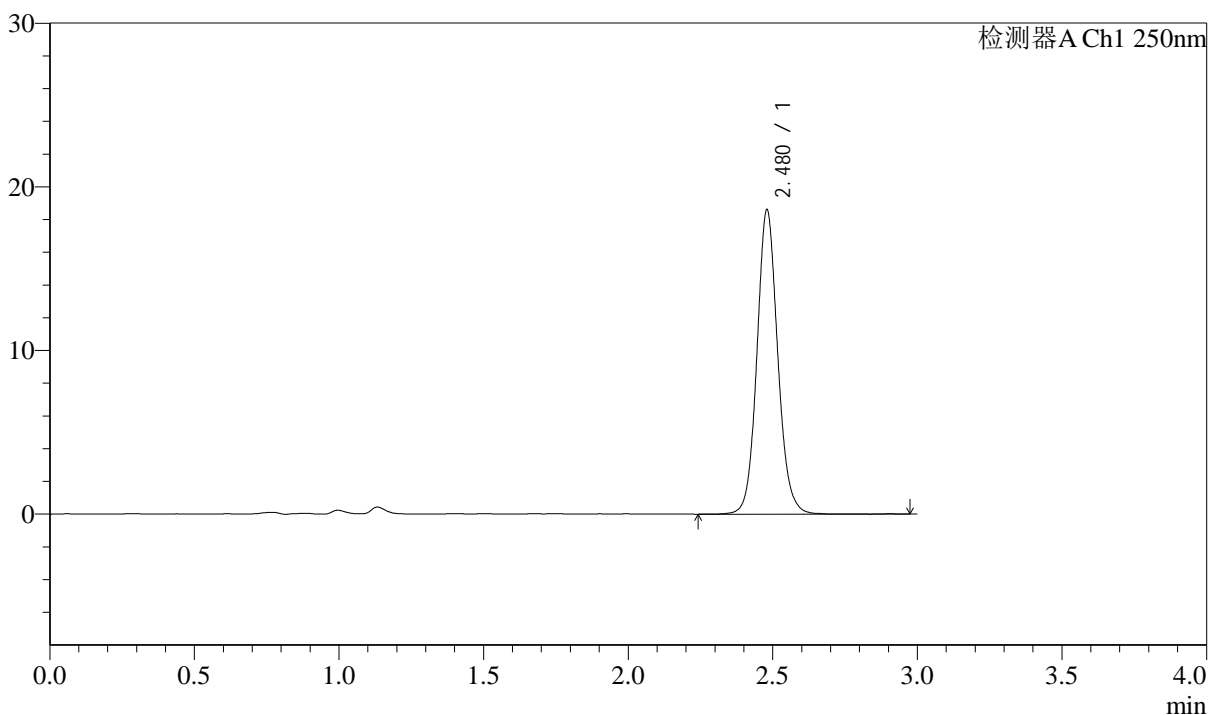
J311

<样品信息>

色谱柱: LP-C18(150mm*4.6mm,5 μ m) 流速: 2.0ml/min
 柱温: 30 $^{\circ}$ C 波长: 250nm
 数据文件名: RC\$J311 - 10-11/10-704-2 - zzp-2024041311p-cq12y-rcqx-pH6.8jz-jf50-p2-20min.lcd
 方法文件名: RC\$J311 - J311-rcqx-FX259.lcm
 批处理文件名: RC\$J311 - 20250513-FX259.lcb
 样品瓶号: 1-13
 进样体积: 20 μ l 版本号: 6.115
 进样时间: 2025/05/13 12:26:52 实验者: xiexinhui
 处理时间 (V2): 2025/05/14 09:01:42 处理者: xiexinhui
 仪器型号: SHIMADZU LC-2050C(FX259)

<色谱图>

mV



<峰表>

检测器A Ch1 250nm

峰号	保留时间	面积	面积%	高度	理论塔板数(USP)	拖尾因子	分离度(USP)
1	2.480	93300	100.000	18600	5857	1.099	--
总计		93300	100.000	18600			



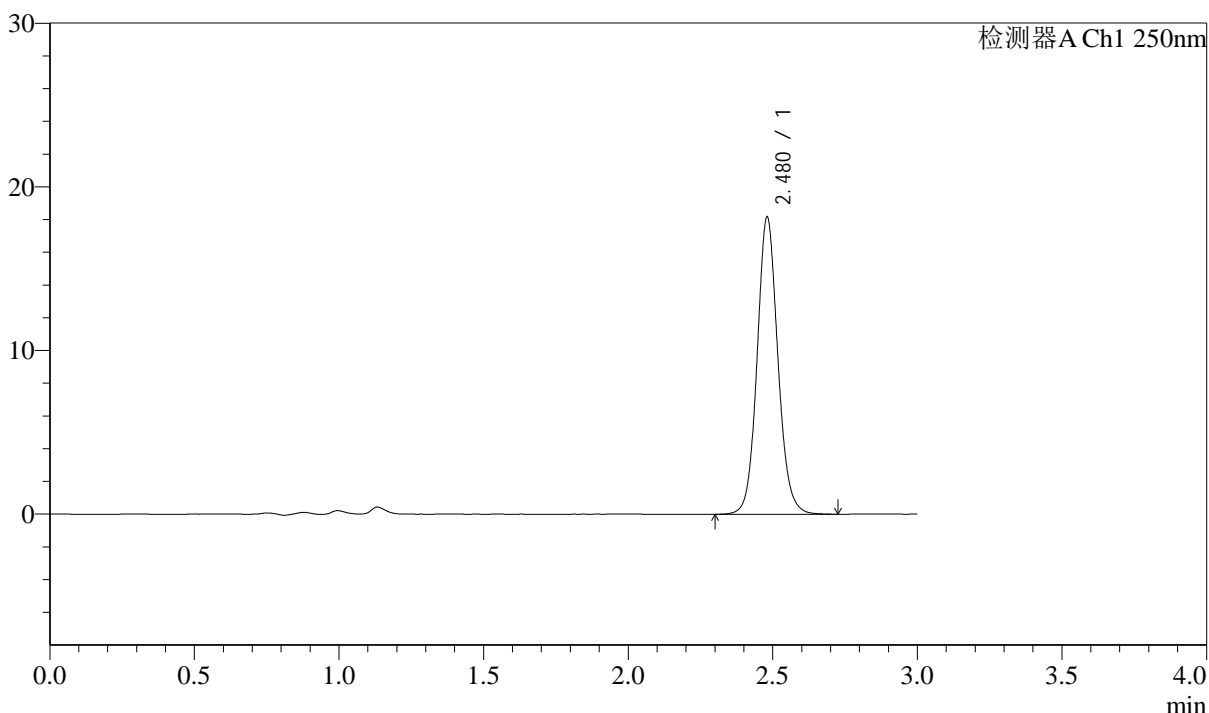
J311

<样品信息>

色谱柱: LP-C18(150mm*4.6mm,5μm) 流速: 2.0ml/min
 柱温: 30°C 波长: 250nm
 数据文件名: RC\$J311 - 10-11/10-705-2 - zzp-2024041311p-cq12y-rcqx-pH6.8jz-jf50-p3-20min.lcd
 方法文件名: RC\$J311 - J311-rcqx-FX259.lcm
 批处理文件名: RC\$J311 - 20250513-FX259.lcb
 样品瓶号: 1-22
 进样体积: 20 μl 版本号: 6.115
 进样时间: 2025/05/13 12:30:15 实验者: xiexinhui
 处理时间 (V2): 2025/05/14 09:01:45 处理者: xiexinhui
 仪器型号: SHIMADZU LC-2050C(FX259)

<色谱图>

mV



<峰表>

检测器A Ch1 250nm

峰号	保留时间	面积	面积%	高度	理论塔板数(USP)	拖尾因子	分离度(USP)
1	2.480	91016	100.000	18161	5856	1.096	--
总计		91016	100.000	18161			



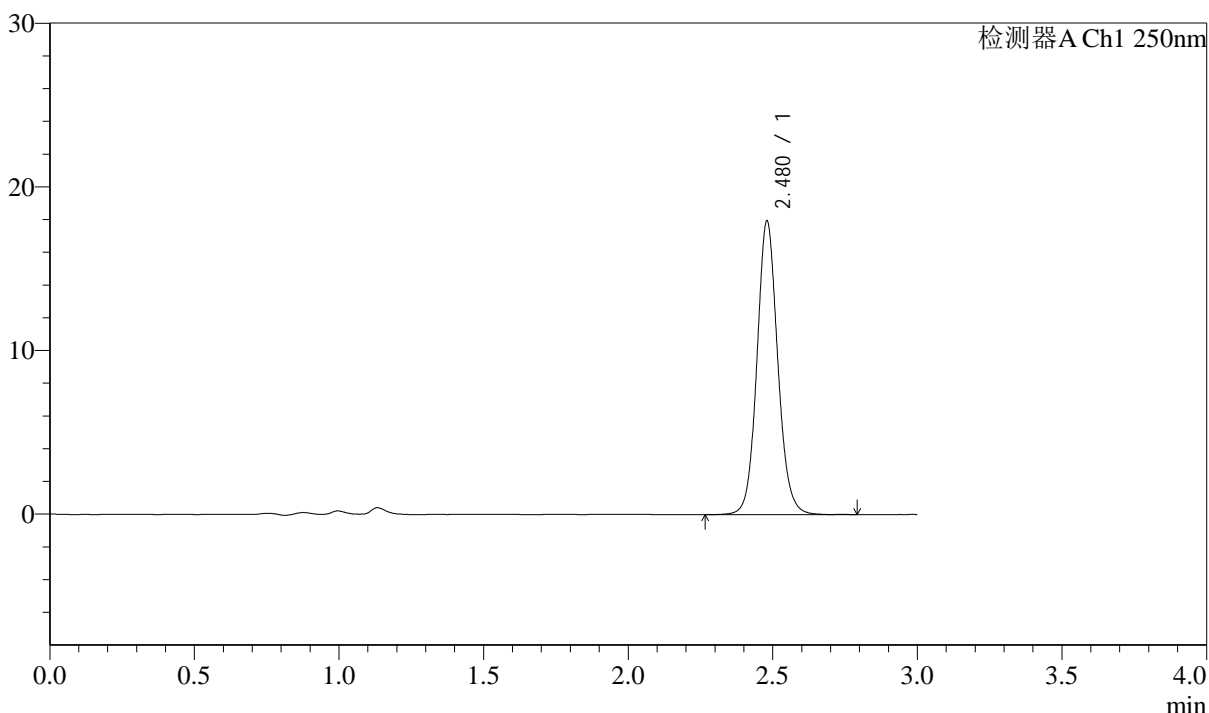
J311

<样品信息>

色谱柱: LP-C18(150mm*4.6mm,5μm) 流速: 2.0ml/min
 柱温: 30°C 波长: 250nm
 数据文件名: RC\$J311 - 10-11/10-706-2 - zzp-2024041311p-cq12y-rcqx-pH6.8jz-jf50-p4-20min.lcd
 方法文件名: RC\$J311 - J311-rcqx-FX259.lcm
 批处理文件名: RC\$J311 - 20250513-FX259.lcb
 样品瓶号: 1-31 版本号: 6.115
 进样体积: 20 μl 实验者: xiexinhui
 进样时间: 2025/05/13 12:33:38 处理者: xiexinhui
 处理时间 (V2): 2025/05/14 09:01:47
 仪器型号: SHIMADZU LC-2050C(FX259)

<色谱图>

mV



<峰表>

检测器A Ch1 250nm

峰号	保留时间	面积	面积%	高度	理论塔板数(USP)	拖尾因子	分离度(USP)
1	2.480	89959	100.000	17945	5851	1.094	--
总计		89959	100.000	17945			



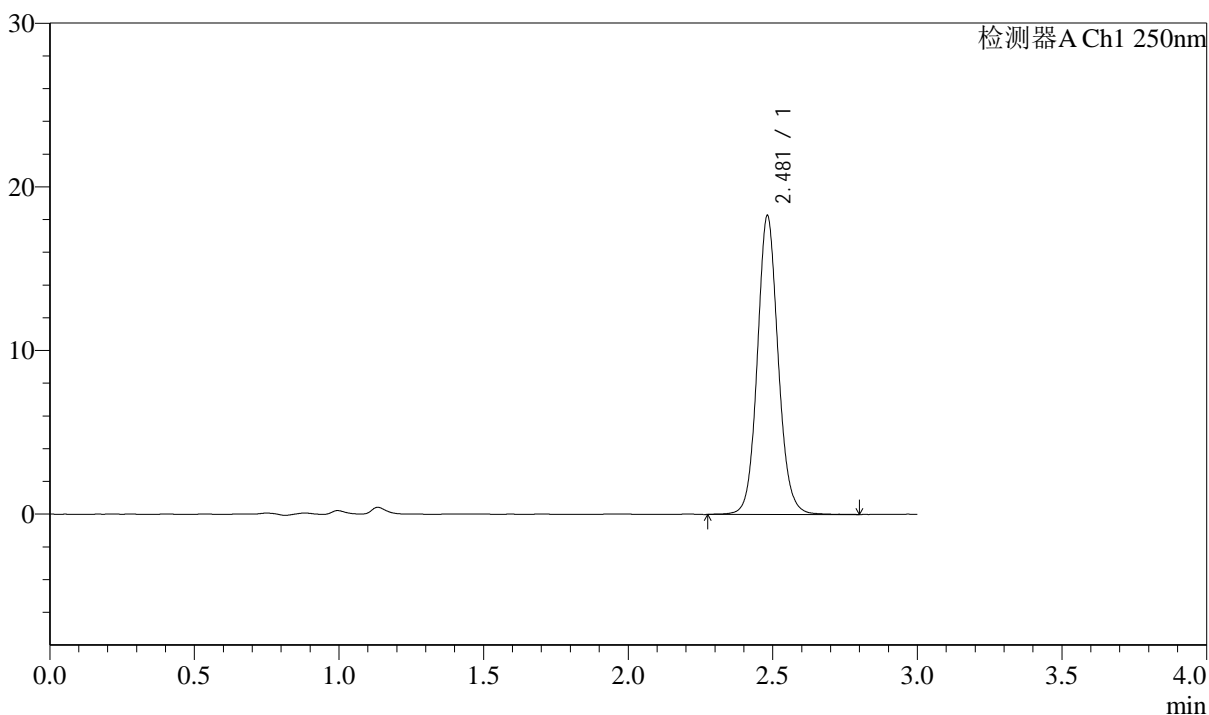
J311

<样品信息>

色谱柱: LP-C18(150mm*4.6mm,5µm) 流速: 2.0ml/min
 柱温: 30°C 波长: 250nm
 数据文件名: RC\$J311 - 10-11/10-707-2 - zzp-2024041311p-cq12y-rcqx-pH6.8jz-jf50-p5-20min.lcd
 方法文件名: RC\$J311 - J311-rcqx-FX259.lcm
 批处理文件名: RC\$J311 - 20250513-FX259.lcb
 样品瓶号: 1-40
 进样体积: 20 µl 版本号: 6.115
 进样时间: 2025/05/13 12:37:00 实验者: xiexinhui
 处理时间 (V2): 2025/05/14 09:01:50 处理者: xiexinhui
 仪器型号: SHIMADZU LC-2050C(FX259)

<色谱图>

mV



<峰表>

检测器A Ch1 250nm

峰号	保留时间	面积	面积%	高度	理论塔板数(USP)	拖尾因子	分离度(USP)
1	2.481	91800	100.000	18248	5854	1.095	--
总计		91800	100.000	18248			



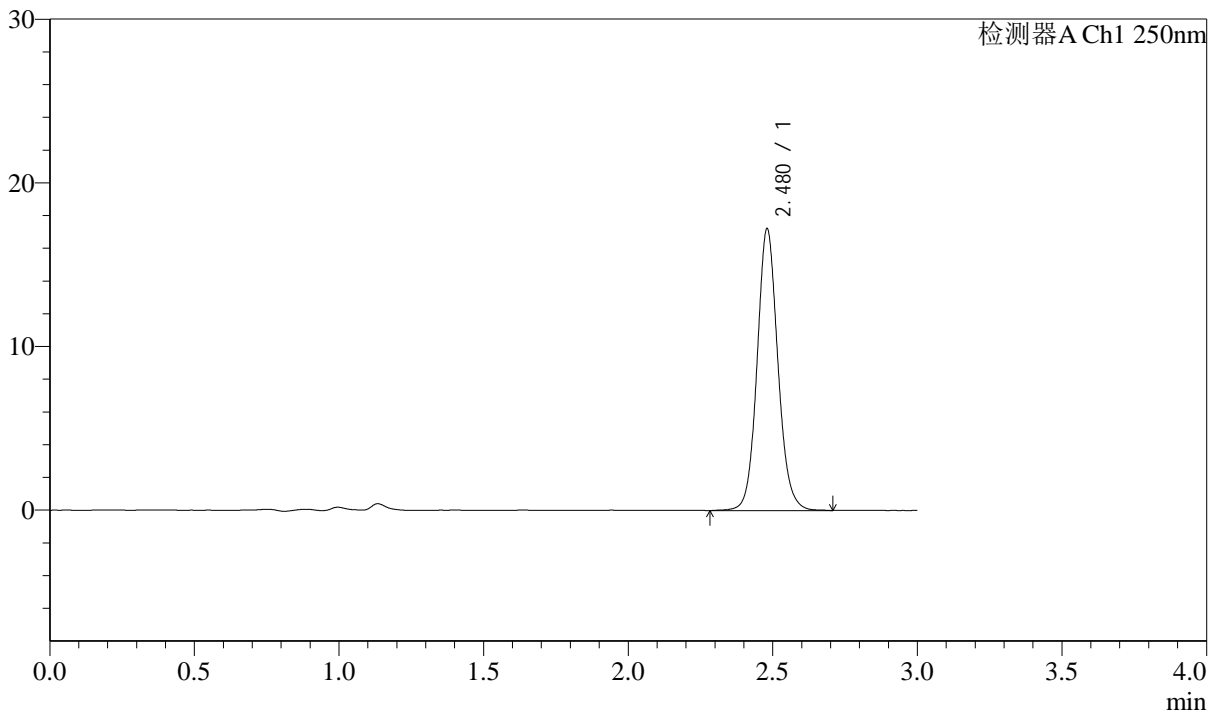
J311

<样品信息>

色谱柱: LP-C18(150mm*4.6mm,5 μ m) 流速: 2.0ml/min
 柱温: 30 $^{\circ}$ C 波长: 250nm
 数据文件名: RC\$J311 - 10-11/10-708-2 - zzp-2024041311p-cq12y-rcqx-pH6.8jz-jf50-p6-20min.lcd
 方法文件名: RC\$J311 - J311-rcqx-FX259.lcm
 批处理文件名: RC\$J311 - 20250513-FX259.lcb
 样品瓶号: 1-49
 进样体积: 20 μ l 版本号: 6.115
 进样时间: 2025/05/13 12:40:24 实验者: xiexinhui
 处理时间 (V2): 2025/05/14 09:01:52 处理者: xiexinhui
 仪器型号: SHIMADZU LC-2050C(FX259)

<色谱图>

mV



<峰表>

检测器A Ch1 250nm

峰号	保留时间	面积	面积%	高度	理论塔板数(USP)	拖尾因子	分离度(USP)
1	2.480	86452	100.000	17218	5852	1.097	--
总计		86452	100.000	17218			



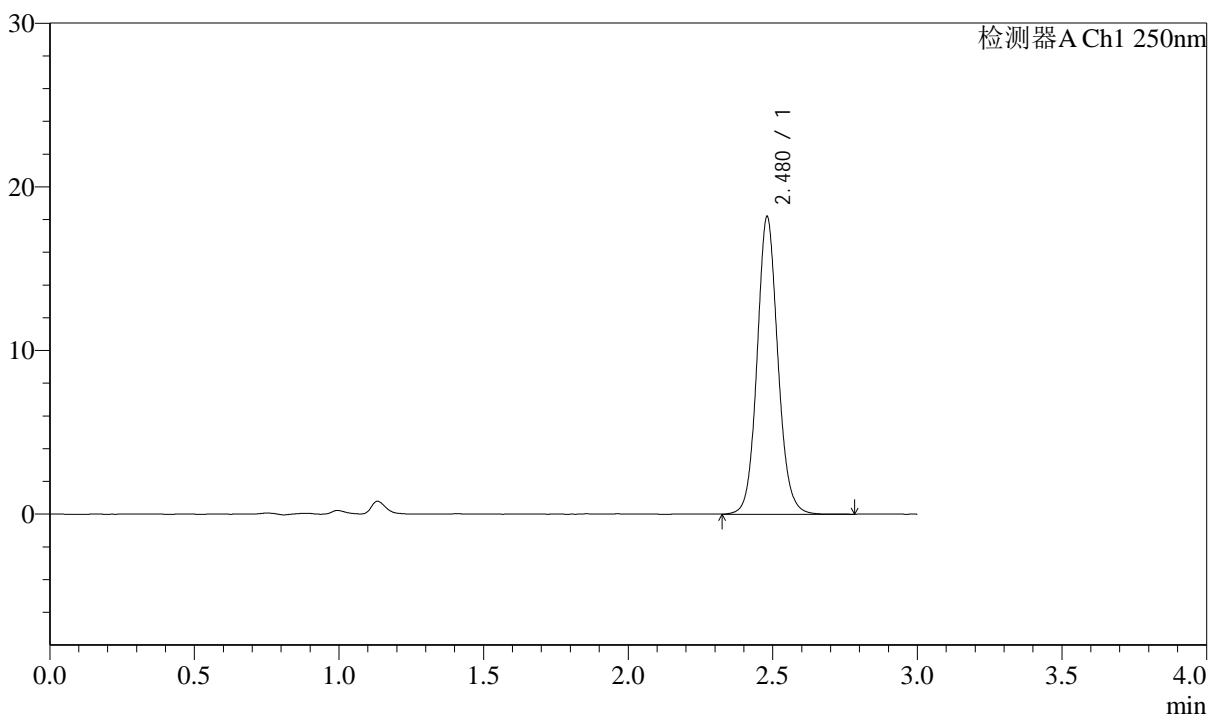
J311

<样品信息>

色谱柱: LP-C18(150mm*4.6mm,5μm) 流速: 2.0ml/min
 柱温: 30°C 波长: 250nm
 数据文件名: RC\$J311 - 10-11/10-709-2 - zzp-2024041311p-cq12y-rcqx-pH6.8jz-jf50-p1-30min.lcd
 方法文件名: RC\$J311 - J311-rcqx-FX259.lcm
 批处理文件名: RC\$J311 - 20250513-FX259.lcb
 样品瓶号: 1-5
 进样体积: 20 μl 版本号: 6.115
 进样时间: 2025/05/13 12:43:46 实验者: xiexinhui
 处理时间 (V2): 2025/05/14 09:01:55 处理者: xiexinhui
 仪器型号: SHIMADZU LC-2050C(FX259)

<色谱图>

mV



<峰表>

检测器A Ch1 250nm

峰号	保留时间	面积	面积%	高度	理论塔板数(USP)	拖尾因子	分离度(USP)
1	2.480	91166	100.000	18181	5859	1.096	--
总计		91166	100.000	18181			



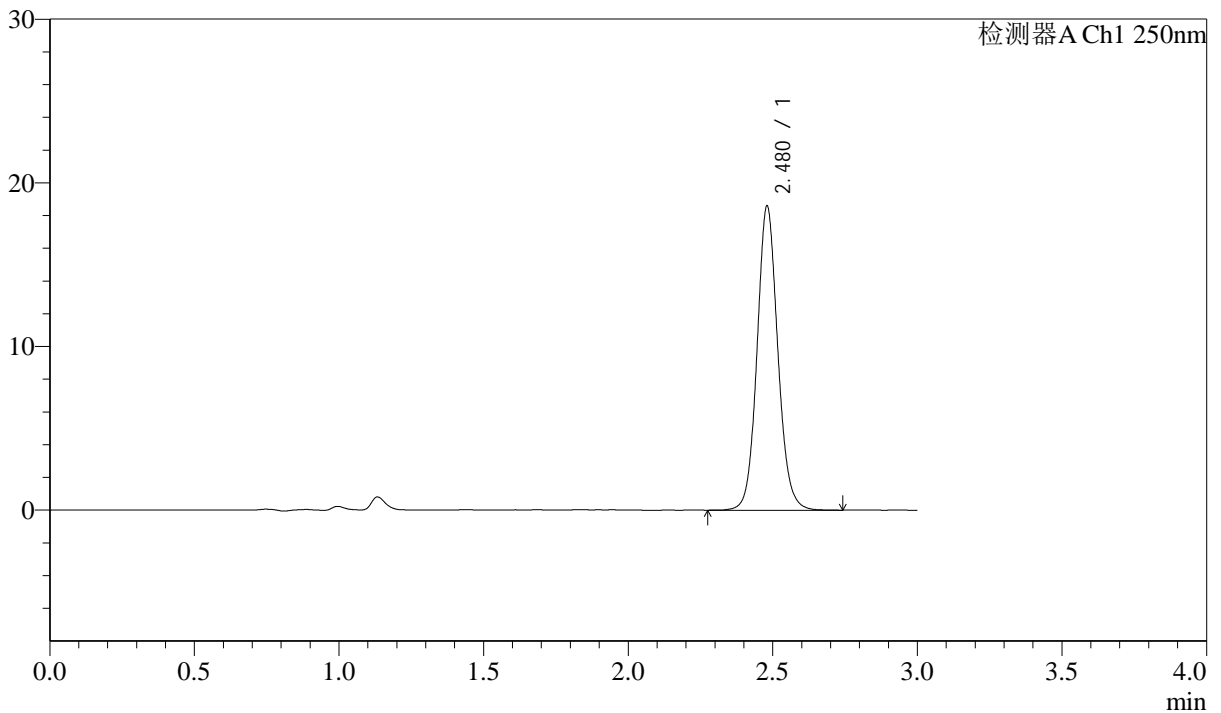
J311

<样品信息>

色谱柱: LP-C18(150mm*4.6mm,5μm) 流速: 2.0ml/min
 柱温: 30°C 波长: 250nm
 数据文件名: RC\$J311 - 10-11/10-710-2 - zzp-2024041311p-cq12y-rcqx-pH6.8jz-jf50-p2-30min.lcd
 方法文件名: RC\$J311 - J311-rcqx-FX259.lcm
 批处理文件名: RC\$J311 - 20250513-FX259.lcb
 样品瓶号: 1-14
 进样体积: 20 μl 版本号: 6.115
 进样时间: 2025/05/13 12:47:11 实验者: xiexinhui
 处理时间 (V2): 2025/05/14 09:01:57 处理者: xiexinhui
 仪器型号: SHIMADZU LC-2050C(FX259)

<色谱图>

mV



<峰表>

检测器A Ch1 250nm

峰号	保留时间	面积	面积%	高度	理论塔板数(USP)	拖尾因子	分离度(USP)
1	2.480	93163	100.000	18588	5860	1.095	--
总计		93163	100.000	18588			



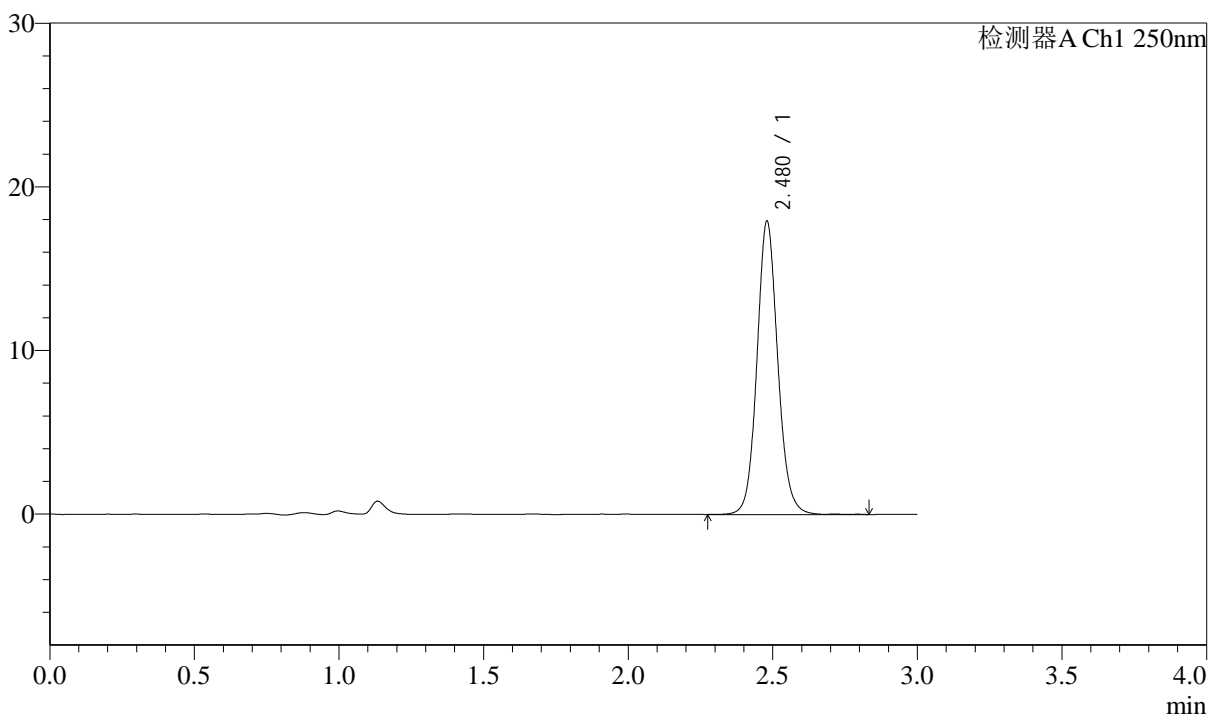
J311

<样品信息>

色谱柱: LP-C18(150mm*4.6mm,5μm) 流速: 2.0ml/min
 柱温: 30°C 波长: 250nm
 数据文件名: RC\$J311 - 10-11/10-711-2 - zzp-2024041311p-cq12y-rcqx-pH6.8jz-jf50-p3-30min.lcd
 方法文件名: RC\$J311 - J311-rcqx-FX259.lcm
 批处理文件名: RC\$J311 - 20250513-FX259.lcb
 样品瓶号: 1-23
 进样体积: 20 μl 版本号: 6.115
 进样时间: 2025/05/13 12:50:33 实验者: xiexinhui
 处理时间 (V2): 2025/05/14 09:02:00 处理者: xiexinhui
 仪器型号: SHIMADZU LC-2050C(FX259)

<色谱图>

mV



<峰表>

检测器A Ch1 250nm

峰号	保留时间	面积	面积%	高度	理论塔板数(USP)	拖尾因子	分离度(USP)
1	2.480	90039	100.000	17925	5846	1.099	--
总计		90039	100.000	17925			



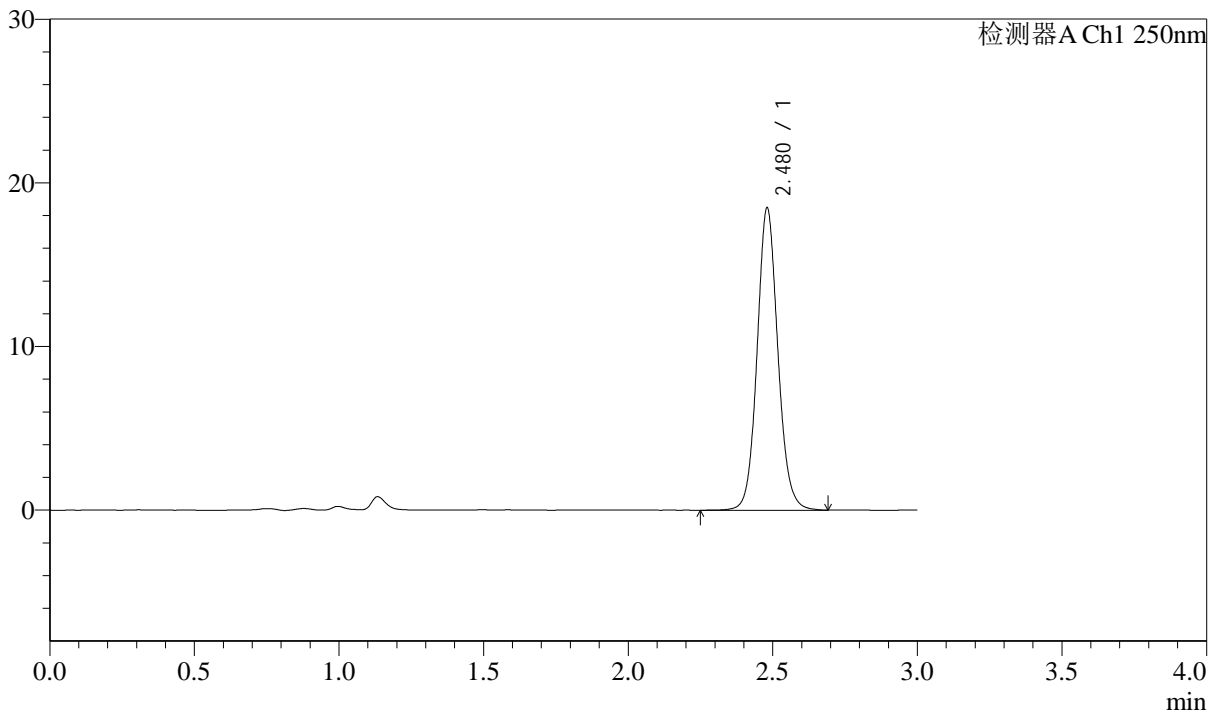
J311

<样品信息>

色谱柱: LP-C18(150mm*4.6mm,5μm) 流速: 2.0ml/min
 柱温: 30°C 波长: 250nm
 数据文件名: RC\$J311 - 10-11/10-712-2 - zzp-2024041311p-cq12y-rcqx-pH6.8jz-jf50-p4-30min.lcd
 方法文件名: RC\$J311 - J311-rcqx-FX259.lcm
 批处理文件名: RC\$J311 - 20250513-FX259.lcb
 样品瓶号: 1-32
 进样体积: 20 μl 版本号: 6.115
 进样时间: 2025/05/13 12:53:55 实验者: xiexinhui
 处理时间 (V2): 2025/05/14 09:02:02 处理者: xiexinhui
 仪器型号: SHIMADZU LC-2050C(FX259)

<色谱图>

mV



<峰表>

检测器A Ch1 250nm

峰号	保留时间	面积	面积%	高度	理论塔板数(USP)	拖尾因子	分离度(USP)
1	2.480	92676	100.000	18476	5870	1.096	--
总计		92676	100.000	18476			



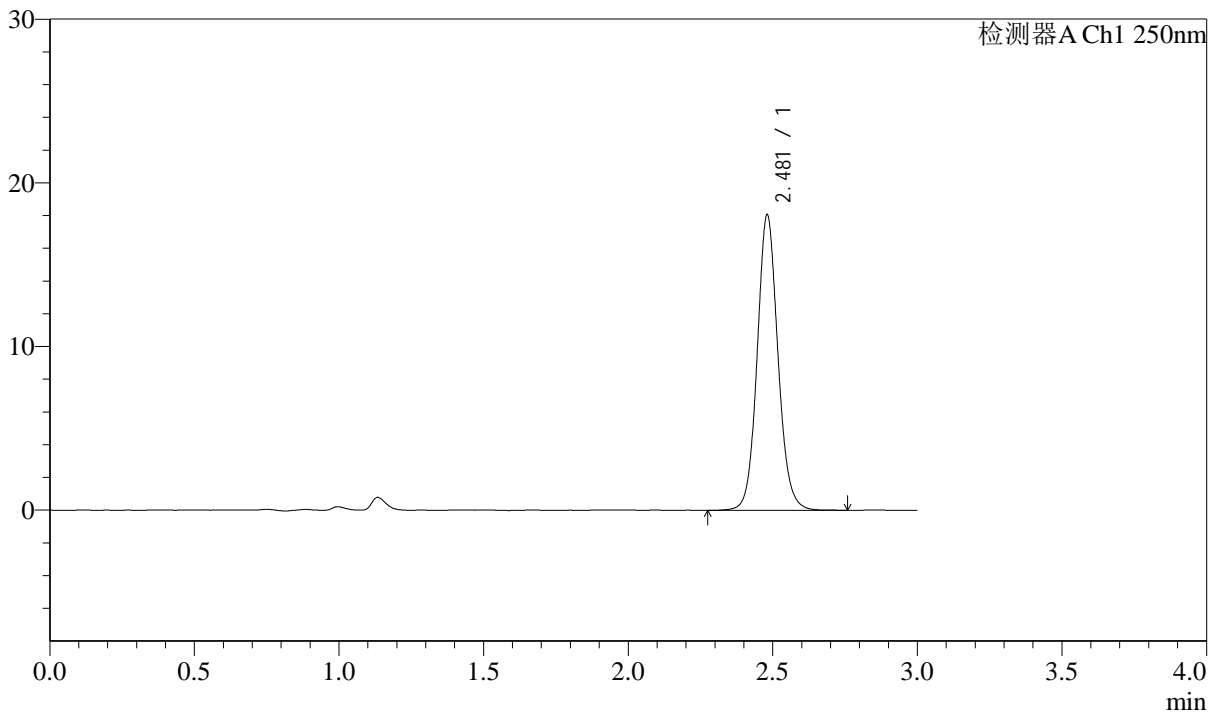
J311

<样品信息>

色谱柱: LP-C18(150mm*4.6mm,5μm) 流速: 2.0ml/min
 柱温: 30°C 波长: 250nm
 数据文件名: RC\$J311 - 10-11/10-713-2 - zzp-2024041311p-cq12y-rcqx-pH6.8jz-jf50-p5-30min.lcd
 方法文件名: RC\$J311 - J311-rcqx-FX259.lcm
 批处理文件名: RC\$J311 - 20250513-FX259.lcb
 样品瓶号: 1-41
 进样体积: 20 μl 版本号: 6.115
 进样时间: 2025/05/13 12:57:18 实验者: xiexinhui
 处理时间 (V2): 2025/05/14 09:02:05 处理者: xiexinhui
 仪器型号: SHIMADZU LC-2050C(FX259)

<色谱图>

mV



<峰表>

检测器A Ch1 250nm

峰号	保留时间	面积	面积%	高度	理论塔板数(USP)	拖尾因子	分离度(USP)
1	2.481	90525	100.000	18054	5863	1.095	--
总计		90525	100.000	18054			



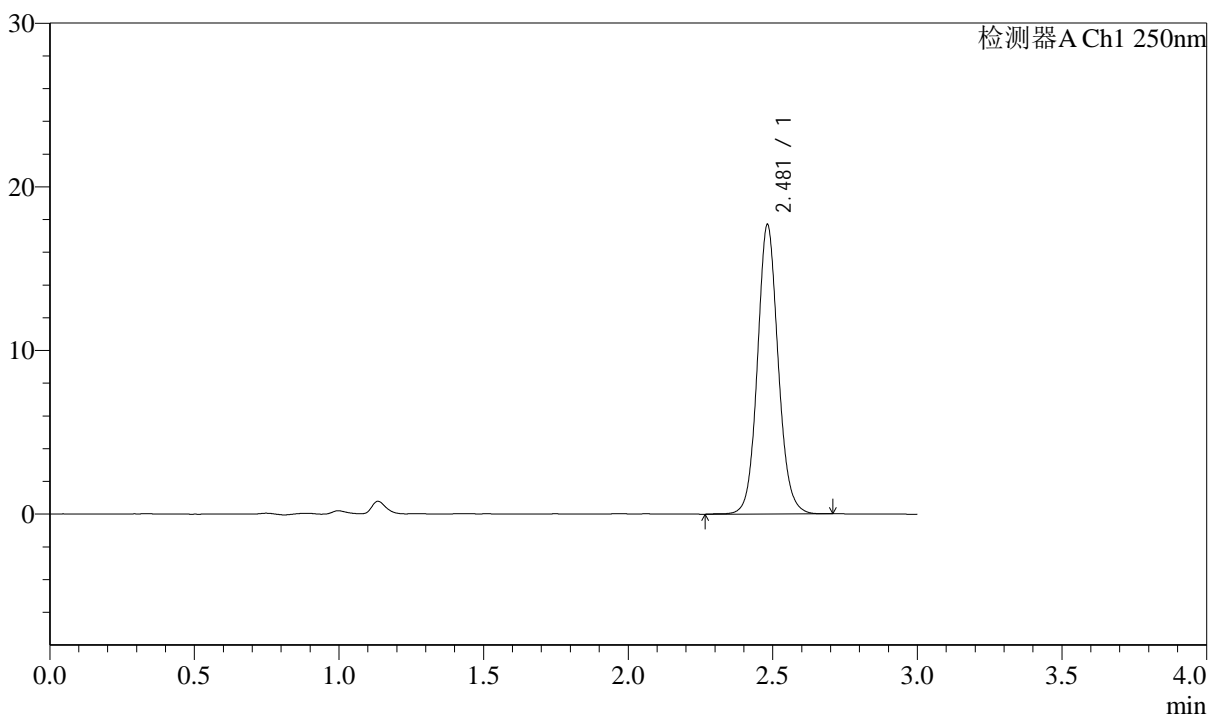
J311

<样品信息>

色谱柱: LP-C18(150mm*4.6mm,5μm) 流速: 2.0ml/min
 柱温: 30°C 波长: 250nm
 数据文件名: RC\$J311 - 10-11/10-714-2 - zzp-2024041311p-cq12y-rcqx-pH6.8jz-jf50-p6-30min.lcd
 方法文件名: RC\$J311 - J311-rcqx-FX259.lcm
 批处理文件名: RC\$J311 - 20250513-FX259.lcb
 样品瓶号: 1-50
 进样体积: 20 μl 版本号: 6.115
 进样时间: 2025/05/13 13:00:41 实验者: xiexinhui
 处理时间 (V2): 2025/05/14 09:02:07 处理者: xiexinhui
 仪器型号: SHIMADZU LC-2050C(FX259)

<色谱图>

mV



<峰表>

检测器A Ch1 250nm

峰号	保留时间	面积	面积%	高度	理论塔板数(USP)	拖尾因子	分离度(USP)
1	2.481	88463	100.000	17667	5876	1.096	--
总计		88463	100.000	17667			



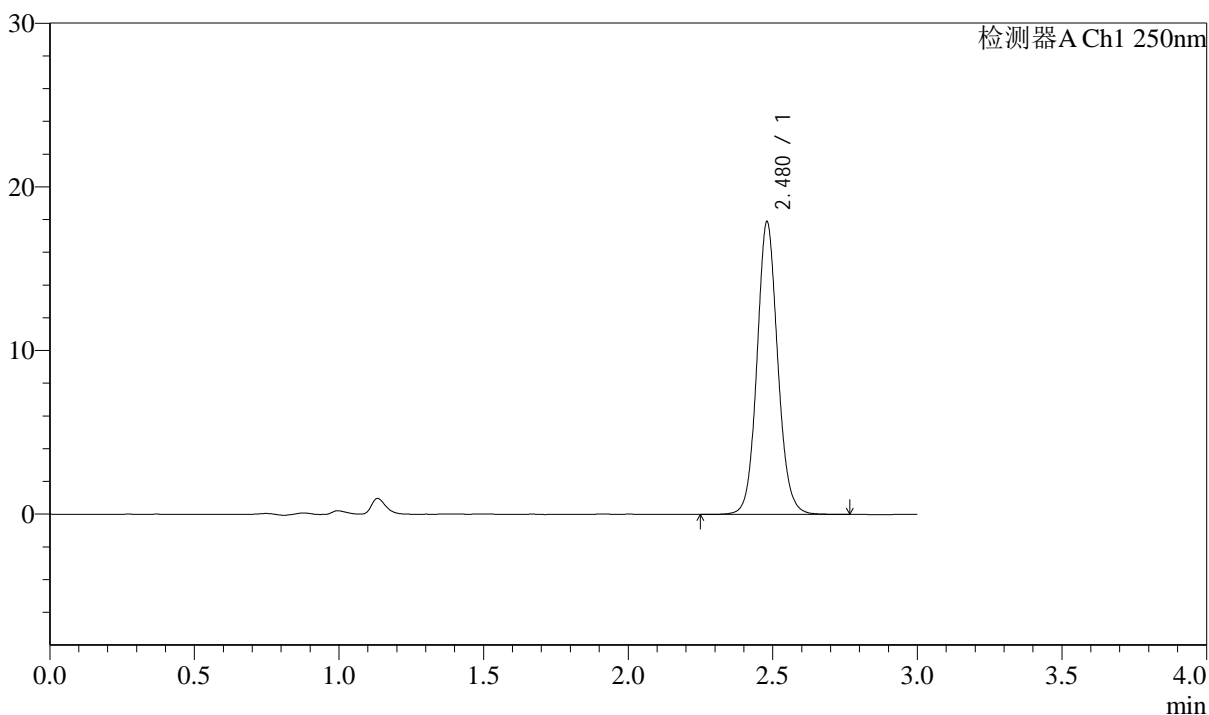
J311

<样品信息>

色谱柱: LP-C18(150mm*4.6mm,5μm) 流速: 2.0ml/min
 柱温: 30°C 波长: 250nm
 数据文件名: RC\$J311 - 10-11/10-715-2 - zzp-2024041311p-cq12y-rcqx-pH6.8jz-jf50-p1-45min.lcd
 方法文件名: RC\$J311 - J311-rcqx-FX259.lcm
 批处理文件名: RC\$J311 - 20250513-FX259.lcb
 样品瓶号: 1-6
 进样体积: 20 μl 版本号: 6.115
 进样时间: 2025/05/13 13:04:04 实验者: xiexinhui
 处理时间 (V2): 2025/05/14 09:02:10 处理者: xiexinhui
 仪器型号: SHIMADZU LC-2050C(FX259)

<色谱图>

mV



<峰表>

检测器A Ch1 250nm

峰号	保留时间	面积	面积%	高度	理论塔板数(USP)	拖尾因子	分离度(USP)
1	2.480	89559	100.000	17885	5862	1.092	--
总计		89559	100.000	17885			



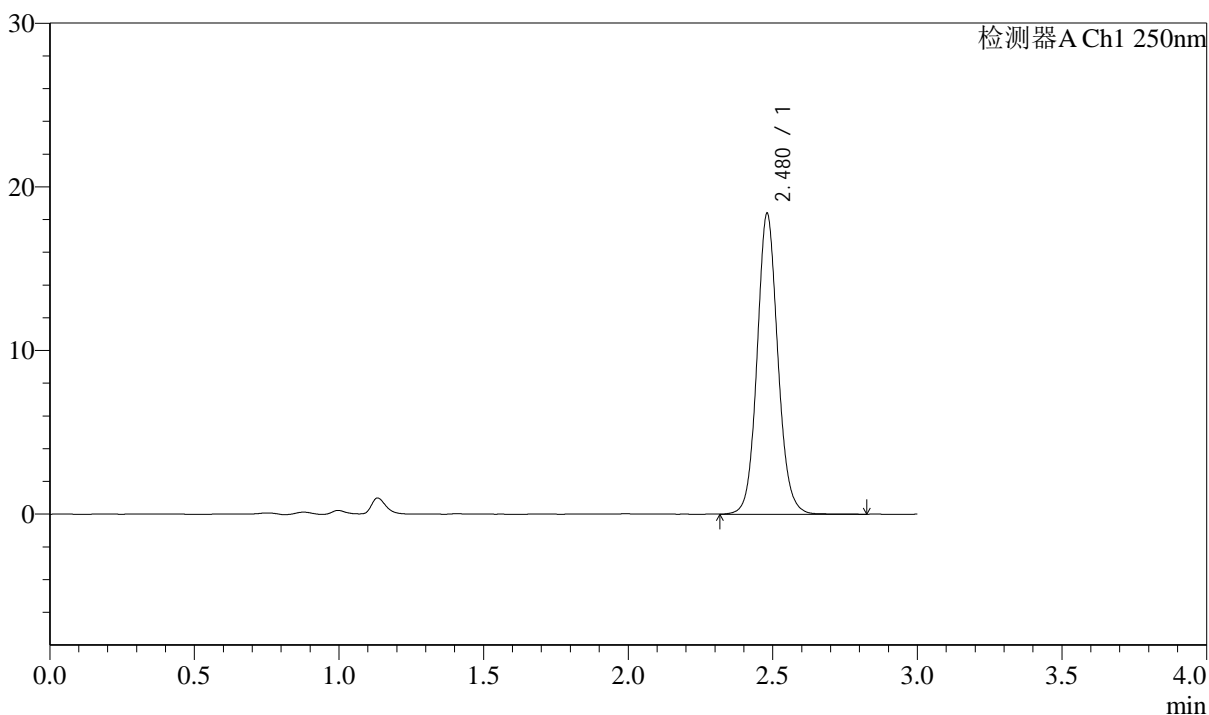
J311

<样品信息>

色谱柱: LP-C18(150mm*4.6mm,5μm) 流速: 2.0ml/min
 柱温: 30°C 波长: 250nm
 数据文件名: RC\$J311 - 10-11/10-716-2 - zzp-2024041311p-cq12y-rcqx-pH6.8jz-jf50-p2-45min.lcd
 方法文件名: RC\$J311 - J311-rcqx-FX259.lcm
 批处理文件名: RC\$J311 - 20250513-FX259.lcb
 样品瓶号: 1-15
 进样体积: 20 μl 版本号: 6.115
 进样时间: 2025/05/13 13:07:27 实验者: xiexinhui
 处理时间 (V2): 2025/05/14 09:02:13 处理者: xiexinhui
 仪器型号: SHIMADZU LC-2050C(FX259)

<色谱图>

mV



<峰表>

检测器A Ch1 250nm

峰号	保留时间	面积	面积%	高度	理论塔板数(USP)	拖尾因子	分离度(USP)
1	2.480	92130	100.000	18378	5862	1.094	--
总计		92130	100.000	18378			



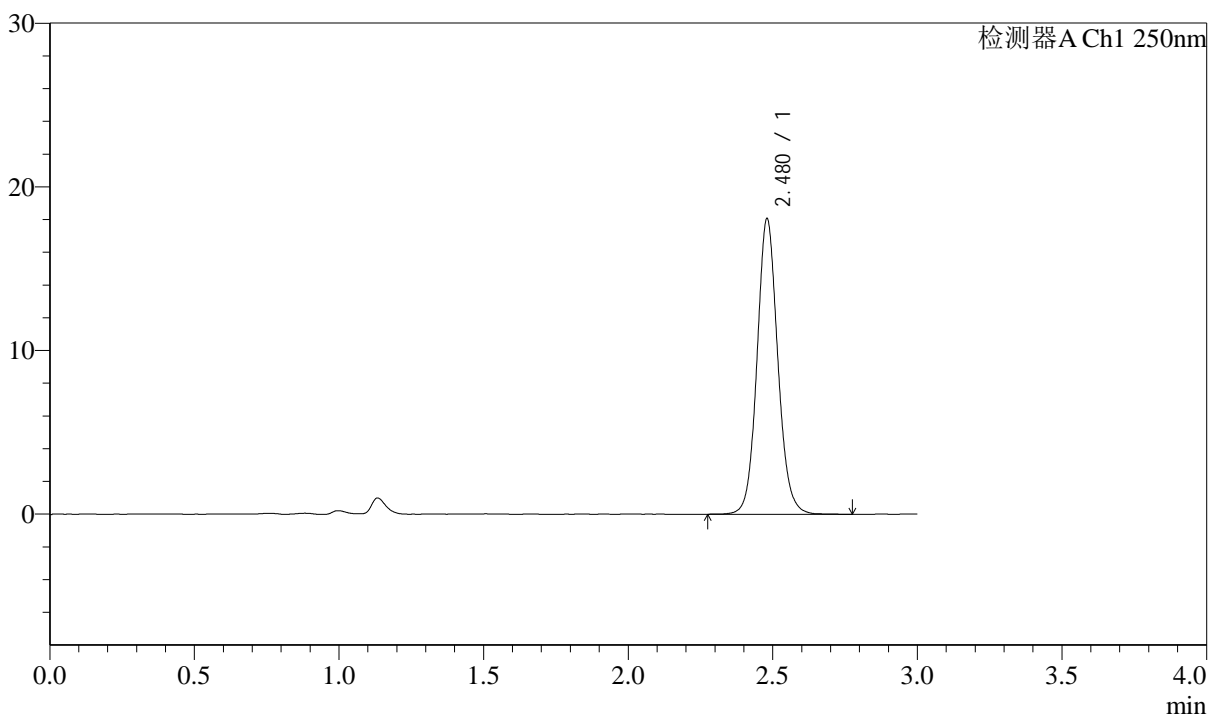
J311

<样品信息>

色谱柱: LP-C18(150mm*4.6mm,5μm) 流速: 2.0ml/min
 柱温: 30°C 波长: 250nm
 数据文件名: RC\$J311 - 10-11/10-717-2 - zzp-2024041311p-cq12y-rcqx-pH6.8jz-jf50-p3-45min.lcd
 方法文件名: RC\$J311 - J311-rcqx-FX259.lcm
 批处理文件名: RC\$J311 - 20250513-FX259.lcb
 样品瓶号: 1-24
 进样体积: 20 μl 版本号: 6.115
 进样时间: 2025/05/13 13:10:49 实验者: xiexinhui
 处理时间 (V2): 2025/05/14 09:02:15 处理者: xiexinhui
 仪器型号: SHIMADZU LC-2050C(FX259)

<色谱图>

mV



<峰表>

检测器A Ch1 250nm

峰号	保留时间	面积	面积%	高度	理论塔板数(USP)	拖尾因子	分离度(USP)
1	2.480	90599	100.000	18071	5862	1.096	--
总计		90599	100.000	18071			



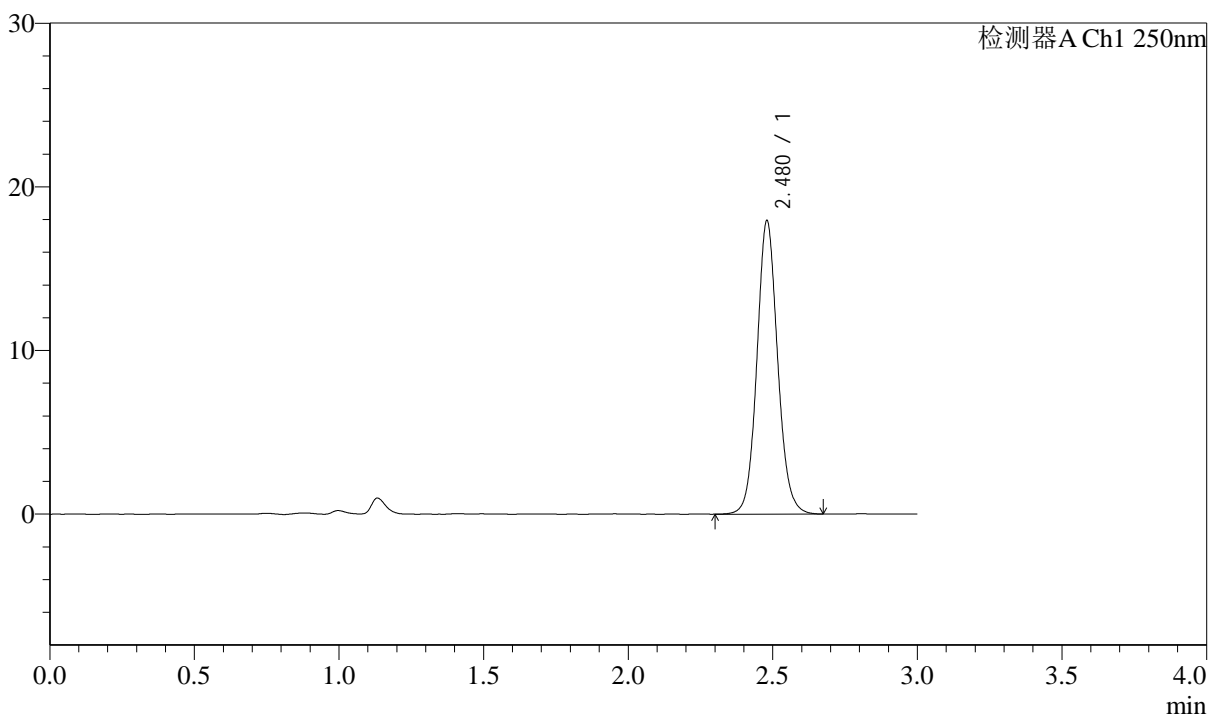
J311

<样品信息>

色谱柱: LP-C18(150mm*4.6mm,5μm) 流速: 2.0ml/min
 柱温: 30°C 波长: 250nm
 数据文件名: RC\$J311 - 10-11/10-718-2 - zzp-2024041311p-cq12y-rcqx-pH6.8jz-jf50-p4-45min.lcd
 方法文件名: RC\$J311 - J311-rcqx-FX259.lcm
 批处理文件名: RC\$J311 - 20250513-FX259.lcb
 样品瓶号: 1-33
 进样体积: 20 μl 版本号: 6.115
 进样时间: 2025/05/13 13:14:12 实验者: xiexinhui
 处理时间 (V2): 2025/05/14 09:02:18 处理者: xiexinhui
 仪器型号: SHIMADZU LC-2050C(FX259)

<色谱图>

mV



<峰表>

检测器A Ch1 250nm

峰号	保留时间	面积	面积%	高度	理论塔板数(USP)	拖尾因子	分离度(USP)
1	2.480	89681	100.000	17934	5864	1.094	--
总计		89681	100.000	17934			



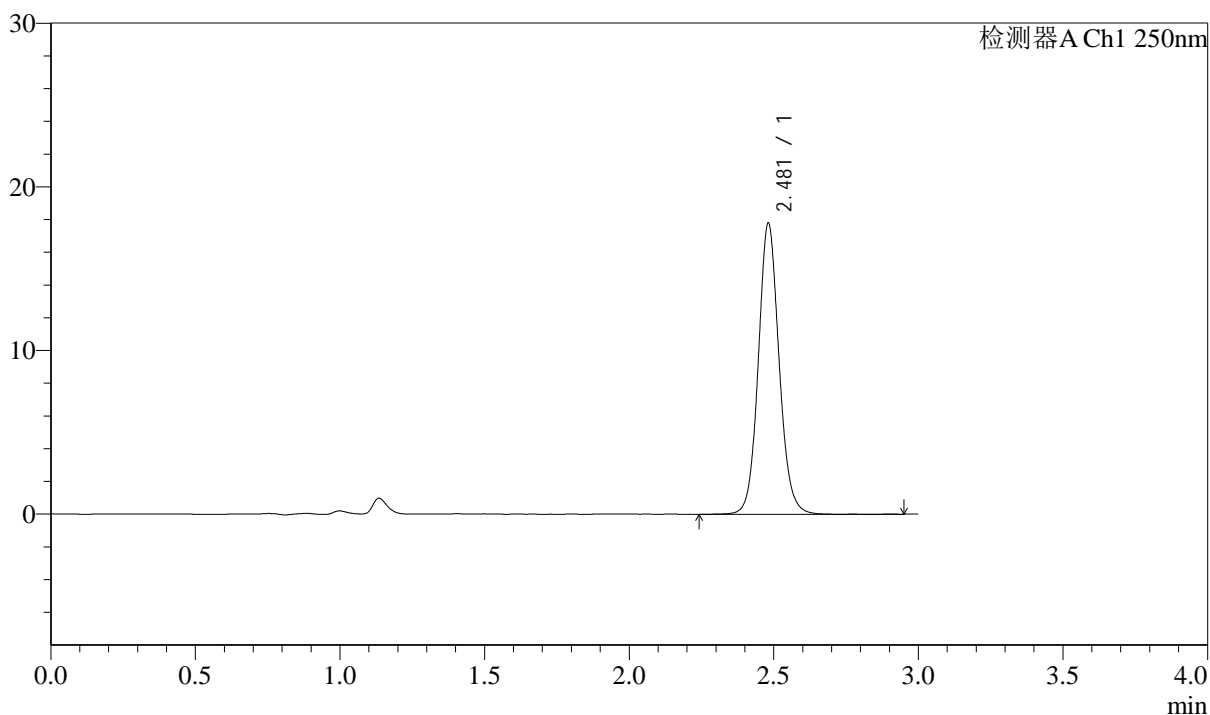
J311

<样品信息>

色谱柱: LP-C18(150mm*4.6mm,5 μ m) 流速: 2.0ml/min
 柱温: 30 $^{\circ}$ C 波长: 250nm
 数据文件名: RC\$J311 - 10-11/10-719-2 - zzp-2024041311p-cq12y-rcqx-pH6.8jz-jf50-p5-45min.lcd
 方法文件名: RC\$J311 - J311-rcqx-FX259.lcm
 批处理文件名: RC\$J311 - 20250513-FX259.lcb
 样品瓶号: 1-42
 进样体积: 20 μ l 版本号: 6.115
 进样时间: 2025/05/13 13:17:34 实验者: xiexinhui
 处理时间 (V2): 2025/05/14 09:02:20 处理者: xiexinhui
 仪器型号: SHIMADZU LC-2050C(FX259)

<色谱图>

mV



<峰表>

检测器A Ch1 250nm

峰号	保留时间	面积	面积%	高度	理论塔板数(USP)	拖尾因子	分离度(USP)
1	2.481	89080	100.000	17783	5875	1.095	--
总计		89080	100.000	17783			



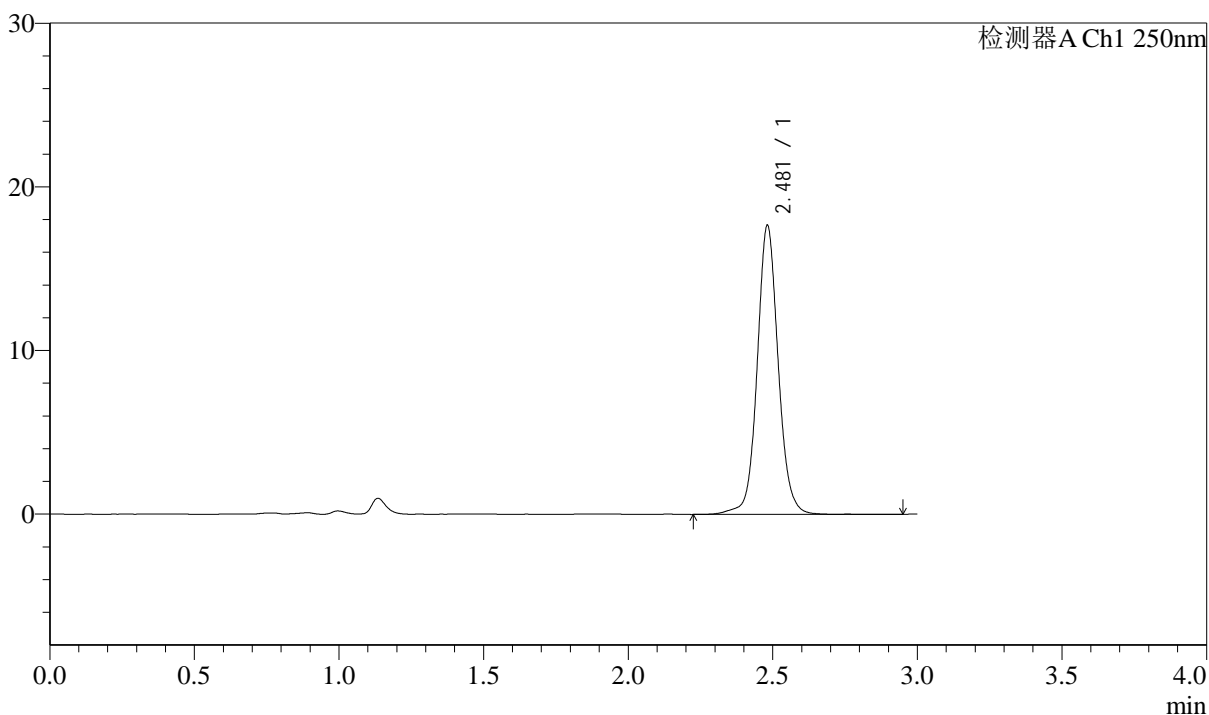
J311

<样品信息>

色谱柱: LP-C18(150mm*4.6mm,5μm) 流速: 2.0ml/min
 柱温: 30°C 波长: 250nm
 数据文件名: RC\$J311 - 10-11/10-720-2 - zzp-2024041311p-cq12y-rcqx-pH6.8jz-jf50-p6-45min.lcd
 方法文件名: RC\$J311 - J311-rcqx-FX259.lcm
 批处理文件名: RC\$J311 - 20250513-FX259.lcb
 样品瓶号: 1-51
 进样体积: 20 μl 版本号: 6.115
 进样时间: 2025/05/13 13:20:58 实验者: xiexinhui
 处理时间 (V2): 2025/05/14 09:02:23 处理者: xiexinhui
 仪器型号: SHIMADZU LC-2050C(FX259)

<色谱图>

mV



<峰表>

检测器A Ch1 250nm

峰号	保留时间	面积	面积%	高度	理论塔板数(USP)	拖尾因子	分离度(USP)
1	2.481	89639	100.000	17648	5865	1.081	--
总计		89639	100.000	17648			



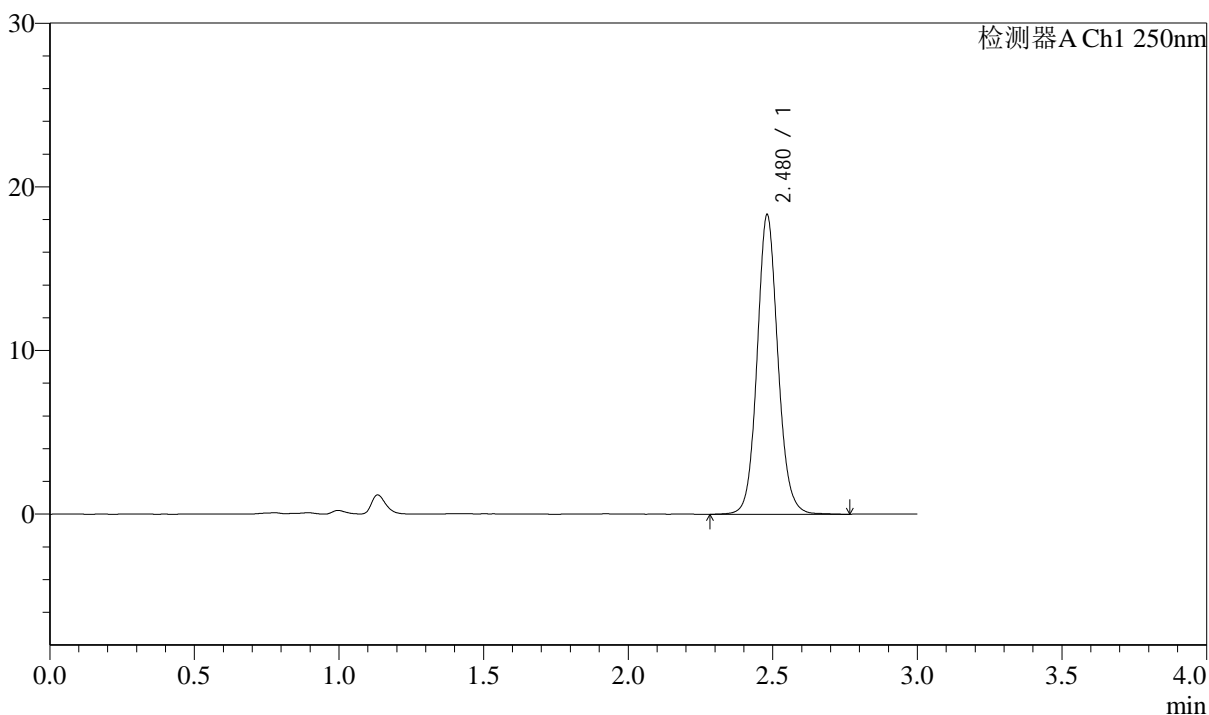
J311

<样品信息>

色谱柱: LP-C18(150mm*4.6mm,5 μ m) 流速: 2.0ml/min
 柱温: 30 $^{\circ}$ C 波长: 250nm
 数据文件名: RC\$J311 - 10-11/10-721-2 - zzp-2024041311p-cq12y-rcqx-pH6.8jz-jf50-p1-60min.lcd
 方法文件名: RC\$J311 - J311-rcqx-FX259.lcm
 批处理文件名: RC\$J311 - 20250513-FX259.lcb
 样品瓶号: 1-7
 进样体积: 20 μ l 版本号: 6.115
 进样时间: 2025/05/13 13:24:20 实验者: xiexinhui
 处理时间 (V2): 2025/05/14 09:02:25 处理者: xiexinhui
 仪器型号: SHIMADZU LC-2050C(FX259)

<色谱图>

mV



<峰表>

检测器A Ch1 250nm

峰号	保留时间	面积	面积%	高度	理论塔板数(USP)	拖尾因子	分离度(USP)
1	2.480	91701	100.000	18297	5873	1.096	--
总计		91701	100.000	18297			



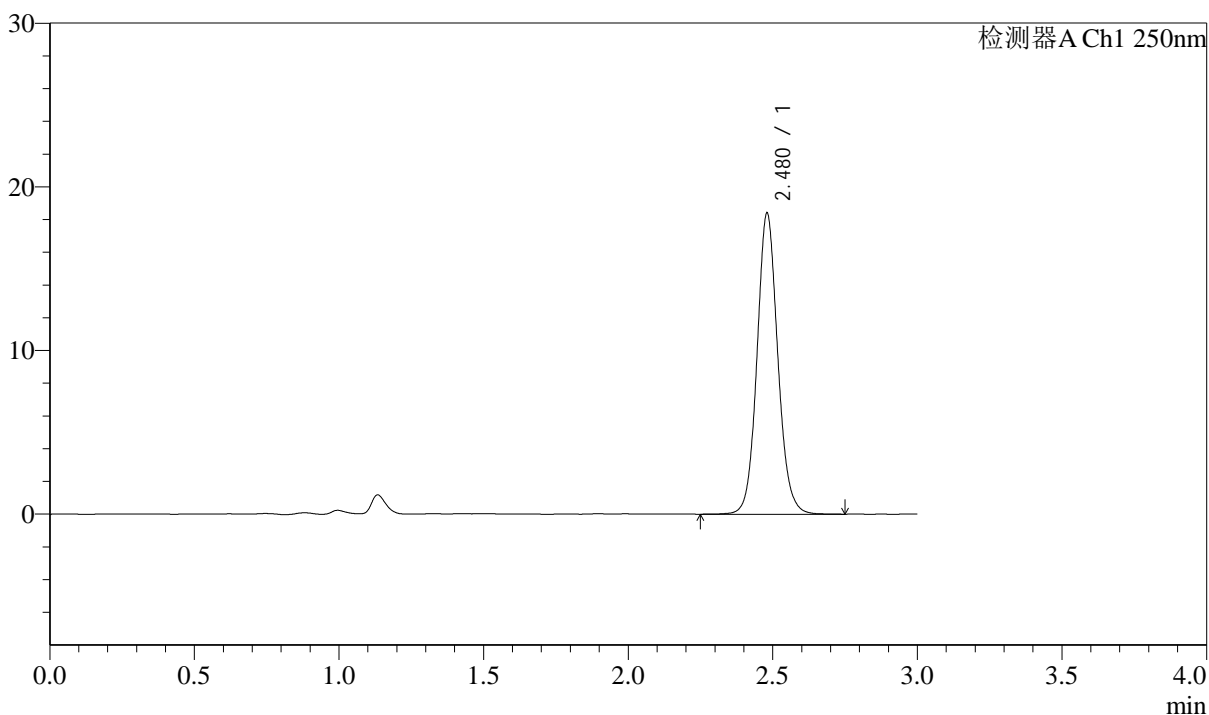
J311

<样品信息>

色谱柱: LP-C18(150mm*4.6mm,5 μ m) 流速: 2.0ml/min
 柱温: 30 $^{\circ}$ C 波长: 250nm
 数据文件名: RC\$J311 - 10-11/10-722-2 - zzp-2024041311p-cq12y-rcqx-pH6.8jz-jf50-p2-60min.lcd
 方法文件名: RC\$J311 - J311-rcqx-FX259.lcm
 批处理文件名: RC\$J311 - 20250513-FX259.lcb
 样品瓶号: 1-16
 进样体积: 20 μ l 版本号: 6.115
 进样时间: 2025/05/13 13:27:44 实验者: xiexinhui
 处理时间 (V2): 2025/05/14 09:02:28 处理者: xiexinhui
 仪器型号: SHIMADZU LC-2050C(FX259)

<色谱图>

mV



<峰表>

检测器A Ch1 250nm

峰号	保留时间	面积	面积%	高度	理论塔板数(USP)	拖尾因子	分离度(USP)
1	2.480	92126	100.000	18392	5864	1.095	--
总计		92126	100.000	18392			

<样品信息>

色谱柱: LP-C18(150mm*4.6mm,5 μ m)

流速: 2.0ml/min

柱温: 30 $^{\circ}$ C

波长: 250nm

数据文件名: RC\$J311 - 10-11/10-723-2 - zzp-2024041311p-cq12y-rcqx-pH6.8jz-jf50-p3-60min.lcd

方法文件名: RC\$J311 - J311-rcqx-FX259.lcm

批处理文件名: RC\$J311 - 20250513-FX259.lcb

样品瓶号: 1-25

进样体积: 20 μ l

版本号: 6.115

进样时间: 2025/05/13 13:31:06

实验者: xiexinhui

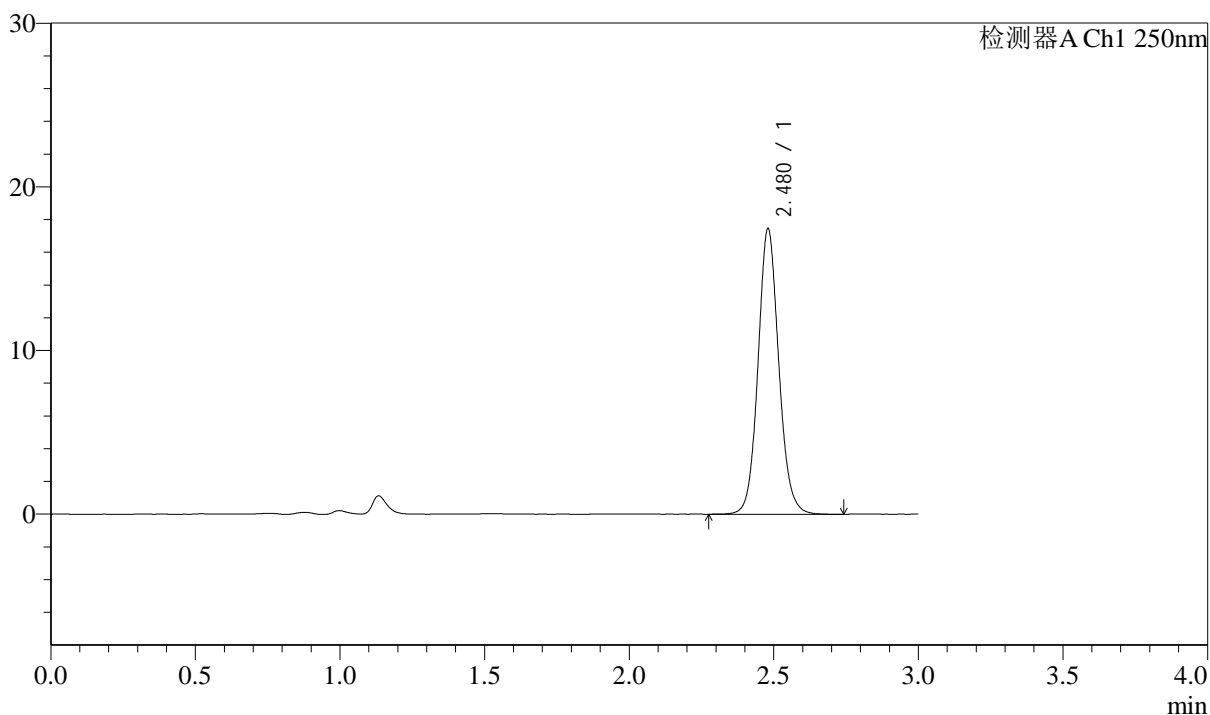
处理时间 (V2): 2025/05/14 09:02:30

处理者: xiexinhui

仪器型号: SHIMADZU LC-2050C(FX259)

<色谱图>

mV



<峰表>

检测器A Ch1 250nm

峰号	保留时间	面积	面积%	高度	理论塔板数(USP)	拖尾因子	分离度(USP)
1	2.480	87360	100.000	17450	5864	1.096	--
总计		87360	100.000	17450			



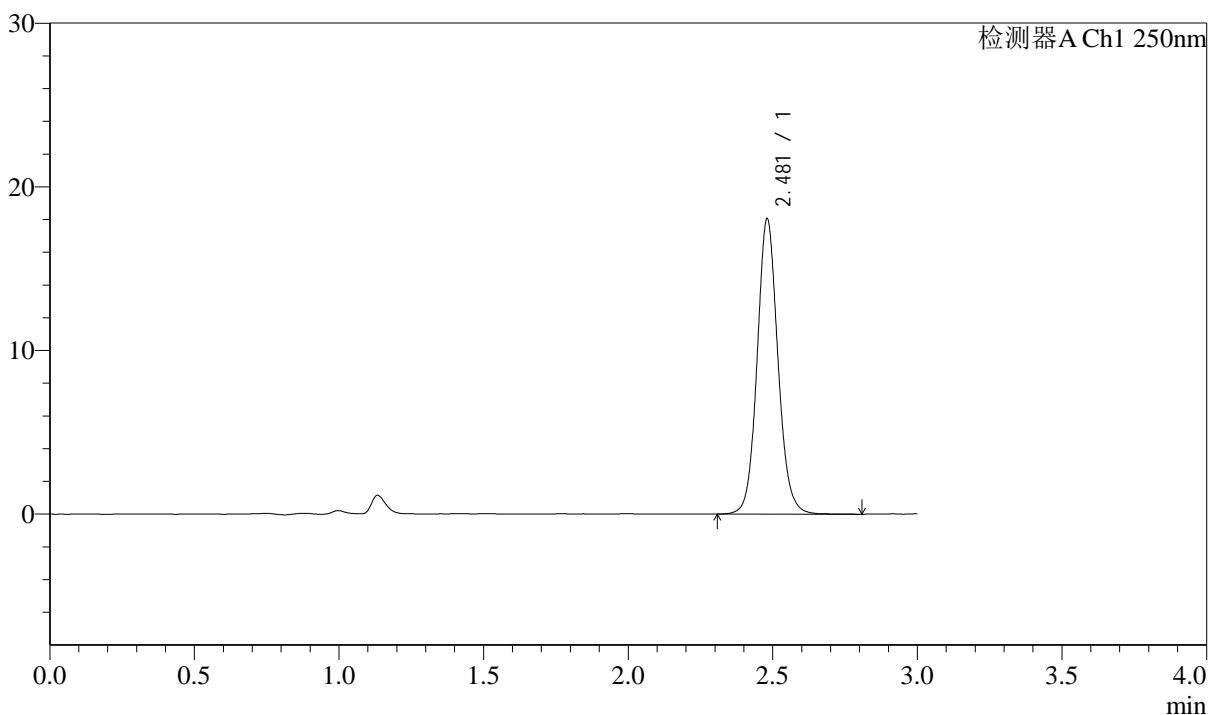
J311

<样品信息>

色谱柱: LP-C18(150mm*4.6mm,5 μ m) 流速: 2.0ml/min
 柱温: 30 $^{\circ}$ C 波长: 250nm
 数据文件名: RC\$J311 - 10-11/10-724-2 - zzp-2024041311p-cq12y-rcqx-pH6.8jz-jf50-p4-60min.lcd
 方法文件名: RC\$J311 - J311-rcqx-FX259.lcm
 批处理文件名: RC\$J311 - 20250513-FX259.lcb
 样品瓶号: 1-34
 进样体积: 20 μ l 版本号: 6.115
 进样时间: 2025/05/13 13:34:29 实验者: xiexinhui
 处理时间 (V2): 2025/05/14 09:02:33 处理者: xiexinhui
 仪器型号: SHIMADZU LC-2050C(FX259)

<色谱图>

mV



<峰表>

检测器A Ch1 250nm

峰号	保留时间	面积	面积%	高度	理论塔板数(USP)	拖尾因子	分离度(USP)
1	2.481	90437	100.000	18045	5861	1.096	--
总计		90437	100.000	18045			



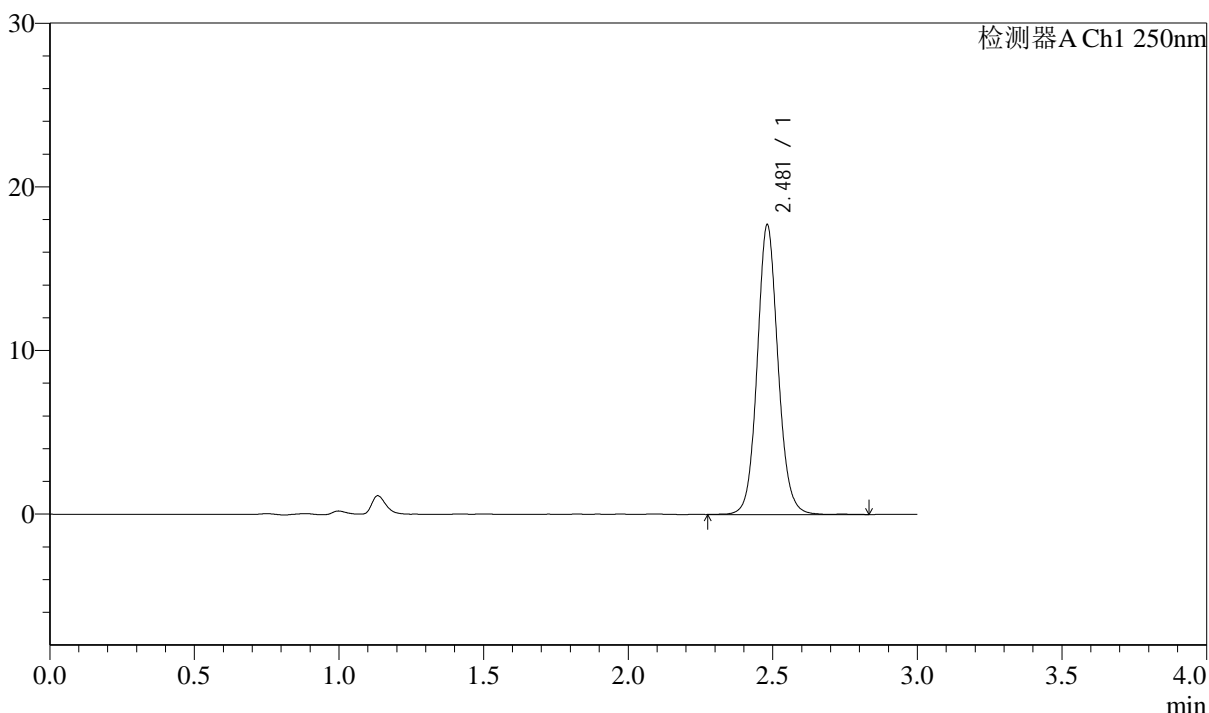
J311

<样品信息>

色谱柱: LP-C18(150mm*4.6mm,5μm) 流速: 2.0ml/min
 柱温: 30°C 波长: 250nm
 数据文件名: RC\$J311 - 10-11/10-725-2 - zzp-2024041311p-cq12y-rcqx-pH6.8jz-jf50-p5-60min.lcd
 方法文件名: RC\$J311 - J311-rcqx-FX259.lcm
 批处理文件名: RC\$J311 - 20250513-FX259.lcb
 样品瓶号: 1-43
 进样体积: 20 μl 版本号: 6.115
 进样时间: 2025/05/13 13:37:51 实验者: xiexinhui
 处理时间 (V2): 2025/05/14 09:02:35 处理者: xiexinhui
 仪器型号: SHIMADZU LC-2050C(FX259)

<色谱图>

mV



<峰表>

检测器A Ch1 250nm

峰号	保留时间	面积	面积%	高度	理论塔板数(USP)	拖尾因子	分离度(USP)
1	2.481	88864	100.000	17703	5873	1.093	--
总计		88864	100.000	17703			



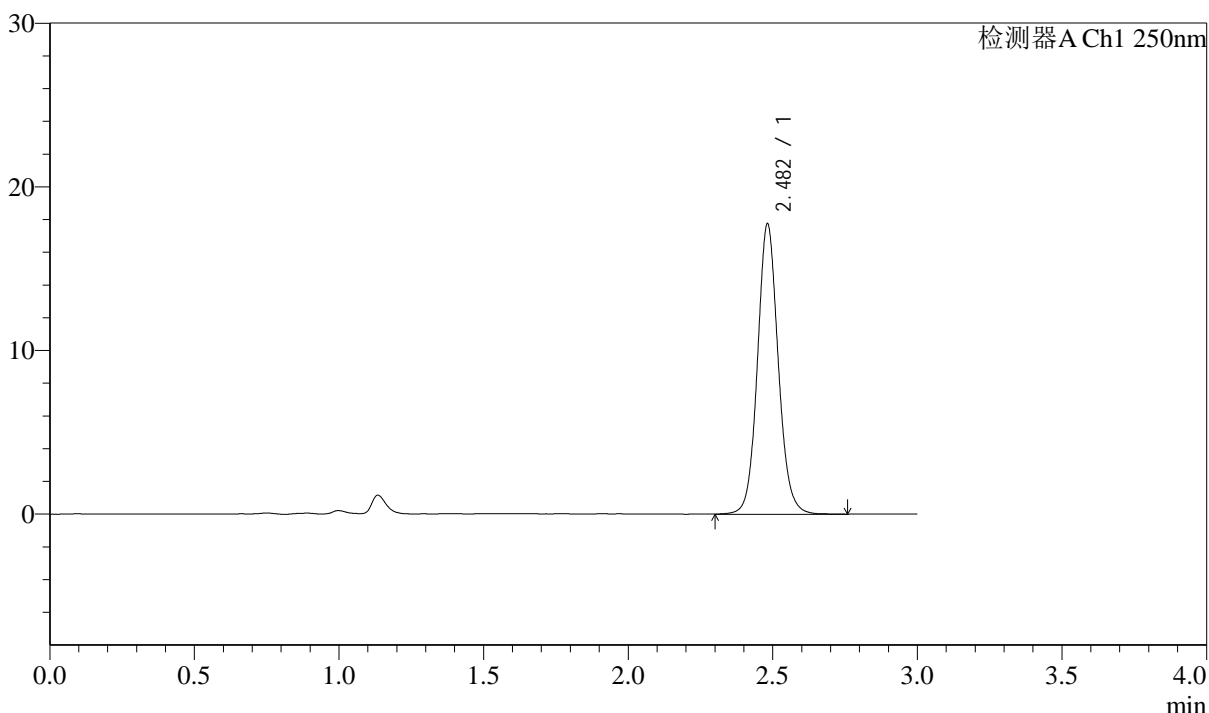
J311

<样品信息>

色谱柱: LP-C18(150mm*4.6mm,5μm) 流速: 2.0ml/min
 柱温: 30°C 波长: 250nm
 数据文件名: RC\$J311 - 10-11/10-726-2 - zzp-2024041311p-cq12y-rcqx-pH6.8jz-jf50-p6-60min.lcd
 方法文件名: RC\$J311 - J311-rcqx-FX259.lcm
 批处理文件名: RC\$J311 - 20250513-FX259.lcb
 样品瓶号: 1-52
 进样体积: 20 μl 版本号: 6.115
 进样时间: 2025/05/13 13:41:15 实验者: xiexinhui
 处理时间 (V2): 2025/05/14 09:02:38 处理者: xiexinhui
 仪器型号: SHIMADZU LC-2050C(FX259)

<色谱图>

mV



<峰表>

检测器A Ch1 250nm

峰号	保留时间	面积	面积%	高度	理论塔板数(USP)	拖尾因子	分离度(USP)
1	2.482	88949	100.000	17715	5876	1.091	--
总计		88949	100.000	17715			



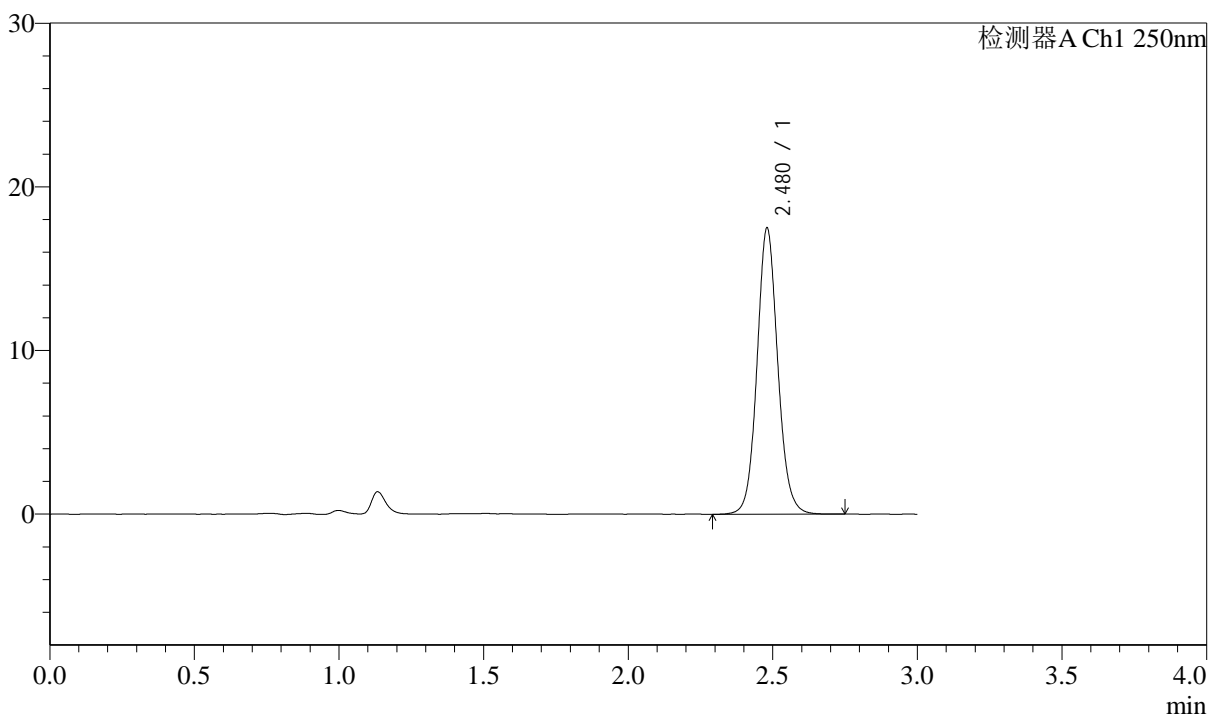
J311

<样品信息>

色谱柱: LP-C18(150mm*4.6mm,5μm) 流速: 2.0ml/min
 柱温: 30°C 波长: 250nm
 数据文件名: RC\$J311 - 10-11/10-727-2 - zzp-2024041311p-cq12y-rcqx-pH6.8jz-jf50-p1-jx.lcd
 方法文件名: RC\$J311 - J311-rcqx-FX259.lcm
 批处理文件名: RC\$J311 - 20250513-FX259.lcb
 样品瓶号: 1-8
 进样体积: 20 μl 版本号: 6.115
 进样时间: 2025/05/13 13:44:39 实验者: xiexinhui
 处理时间 (V2): 2025/05/14 09:02:40 处理者: xiexinhui
 仪器型号: SHIMADZU LC-2050C(FX259)

<色谱图>

mV



<峰表>

检测器A Ch1 250nm

峰号	保留时间	面积	面积%	高度	理论塔板数(USP)	拖尾因子	分离度(USP)
1	2.480	87505	100.000	17489	5876	1.091	--
总计		87505	100.000	17489			



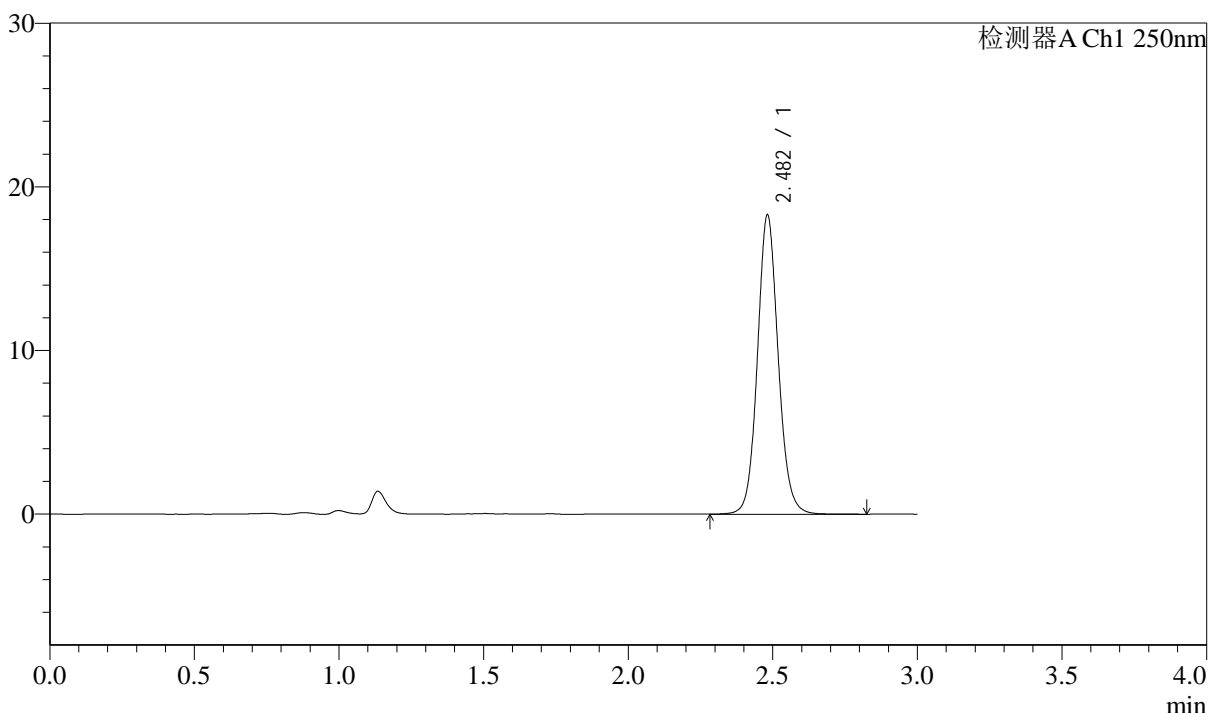
J311

<样品信息>

色谱柱: LP-C18(150mm*4.6mm,5μm) 流速: 2.0ml/min
 柱温: 30°C 波长: 250nm
 数据文件名: RC\$J311 - 10-11/10-728-2 - zzp-2024041311p-cq12y-rcqx-pH6.8jz-jf50-p2-jx.lcd
 方法文件名: RC\$J311 - J311-rcqx-FX259.lcm
 批处理文件名: RC\$J311 - 20250513-FX259.lcb
 样品瓶号: 1-17
 进样体积: 20 μl 版本号: 6.115
 进样时间: 2025/05/13 13:48:02 实验者: xiexinhui
 处理时间 (V2): 2025/05/14 09:02:42 处理者: xiexinhui
 仪器型号: SHIMADZU LC-2050C(FX259)

<色谱图>

mV



<峰表>

检测器A Ch1 250nm

峰号	保留时间	面积	面积%	高度	理论塔板数(USP)	拖尾因子	分离度(USP)
1	2.482	91745	100.000	18271	5869	1.094	--
总计		91745	100.000	18271			



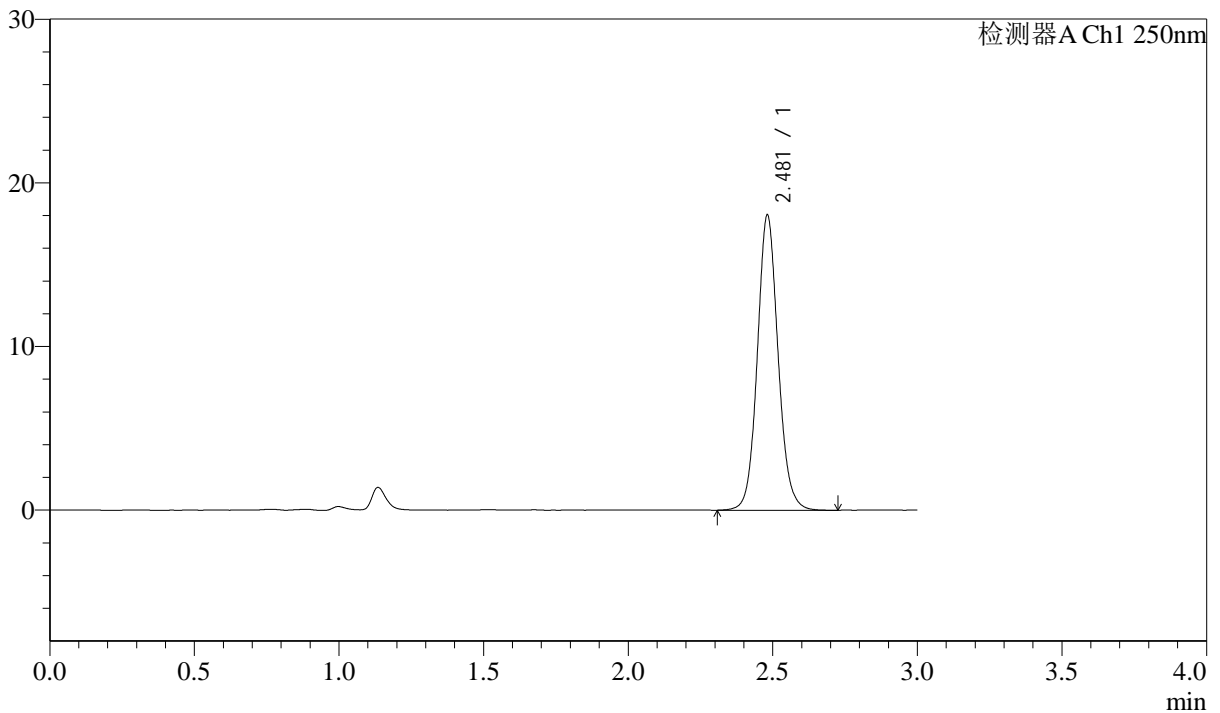
J311

<样品信息>

色谱柱: LP-C18(150mm*4.6mm,5µm) 流速: 2.0ml/min
 柱温: 30°C 波长: 250nm
 数据文件名: RC\$J311 - 10-11/10-729-2 - zzp-2024041311p-cq12y-rcqx-pH6.8jz-jf50-p3-jx.lcd
 方法文件名: RC\$J311 - J311-rcqx-FX259.lcm
 批处理文件名: RC\$J311 - 20250513-FX259.lcb
 样品瓶号: 1-26
 进样体积: 20 µl 版本号: 6.115
 进样时间: 2025/05/13 13:51:26 实验者: xiexinhui
 处理时间 (V2): 2025/05/14 09:02:45 处理者: xiexinhui
 仪器型号: SHIMADZU LC-2050C(FX259)

<色谱图>

mV



<峰表>

检测器A Ch1 250nm

峰号	保留时间	面积	面积%	高度	理论塔板数(USP)	拖尾因子	分离度(USP)
1	2.481	90271	100.000	18026	5872	1.095	--
总计		90271	100.000	18026			



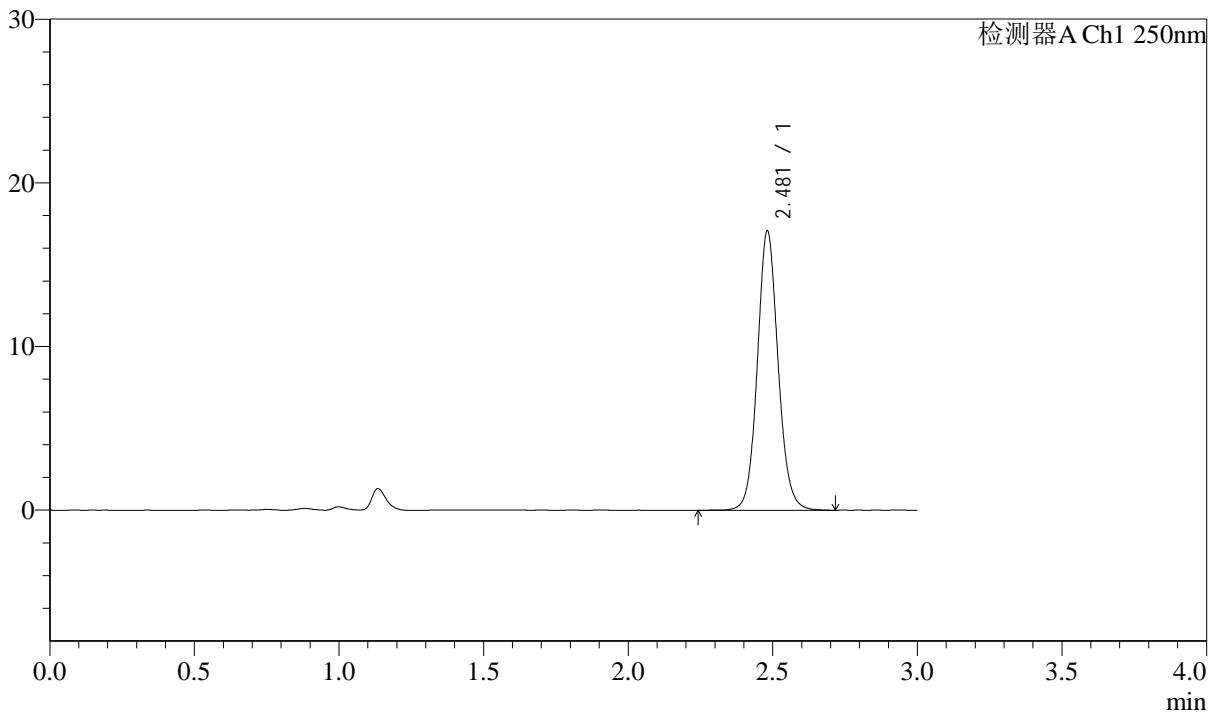
J311

<样品信息>

色谱柱: LP-C18(150mm*4.6mm,5µm) 流速: 2.0ml/min
 柱温: 30°C 波长: 250nm
 数据文件名: RC\$J311 - 10-11/10-730-2 - zzp-2024041311p-cq12y-rcqx-pH6.8jz-jf50-p4-jx.lcd
 方法文件名: RC\$J311 - J311-rcqx-FX259.lcm
 批处理文件名: RC\$J311 - 20250513-FX259.lcb
 样品瓶号: 1-35
 进样体积: 20 µl 版本号: 6.115
 进样时间: 2025/05/13 13:54:49 实验者: xiexinhui
 处理时间 (V2): 2025/05/14 09:02:47 处理者: xiexinhui
 仪器型号: SHIMADZU LC-2050C(FX259)

<色谱图>

mV



<峰表>

检测器A Ch1 250nm

峰号	保留时间	面积	面积%	高度	理论塔板数(USP)	拖尾因子	分离度(USP)
1	2.481	85565	100.000	17052	5872	1.093	--
总计		85565	100.000	17052			



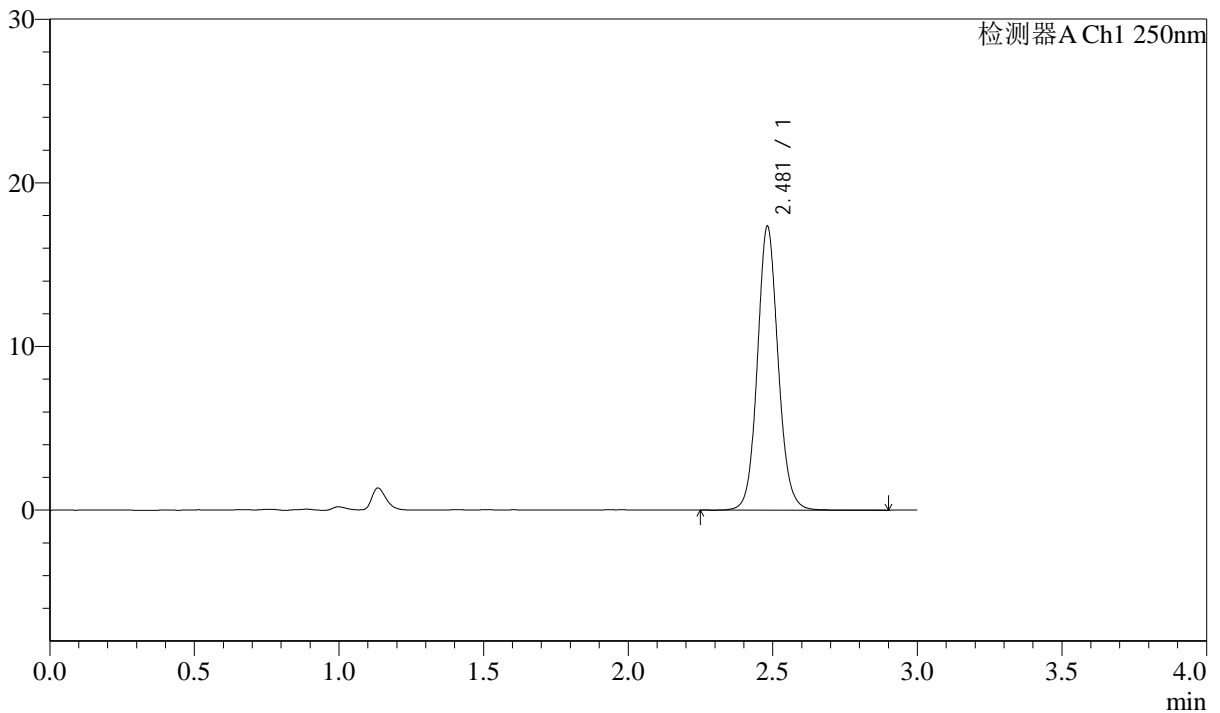
J311

<样品信息>

色谱柱: LP-C18(150mm*4.6mm,5 μ m) 流速: 2.0ml/min
 柱温: 30 $^{\circ}$ C 波长: 250nm
 数据文件名: RC\$J311 - 10-11/10-731-2 - zzp-2024041311p-cq12y-rcqx-pH6.8jz-jf50-p5-jx.lcd
 方法文件名: RC\$J311 - J311-rcqx-FX259.lcm
 批处理文件名: RC\$J311 - 20250513-FX259.lcb
 样品瓶号: 1-44
 进样体积: 20 μ l 版本号: 6.115
 进样时间: 2025/05/13 13:58:13 实验者: xiexinhui
 处理时间 (V2): 2025/05/14 09:02:50 处理者: xiexinhui
 仪器型号: SHIMADZU LC-2050C(FX259)

<色谱图>

mV



<峰表>

检测器A Ch1 250nm

峰号	保留时间	面积	面积%	高度	理论塔板数(USP)	拖尾因子	分离度(USP)
1	2.481	86842	100.000	17332	5882	1.093	--
总计		86842	100.000	17332			



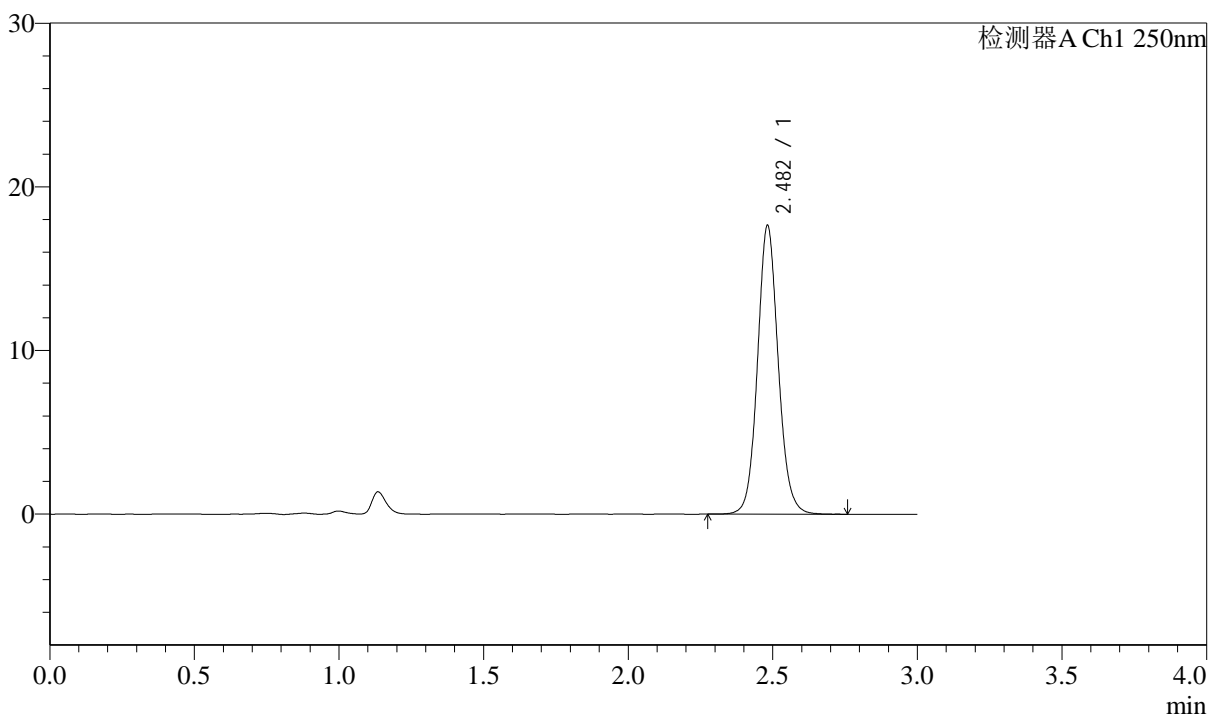
J311

<样品信息>

色谱柱: LP-C18(150mm*4.6mm,5μm) 流速: 2.0ml/min
 柱温: 30°C 波长: 250nm
 数据文件名: RC\$J311 - 10-11/10-732-2 - zzp-2024041311p-cq12y-rcqx-pH6.8jz-jf50-p6-jx.lcd
 方法文件名: RC\$J311 - J311-rcqx-FX259.lcm
 批处理文件名: RC\$J311 - 20250513-FX259.lcb
 样品瓶号: 1-53
 进样体积: 20 μl 版本号: 6.115
 进样时间: 2025/05/13 14:01:38 实验者: xiexinhui
 处理时间 (V2): 2025/05/14 09:02:52 处理者: xiexinhui
 仪器型号: SHIMADZU LC-2050C(FX259)

<色谱图>

mV



<峰表>

检测器A Ch1 250nm

峰号	保留时间	面积	面积%	高度	理论塔板数(USP)	拖尾因子	分离度(USP)
1	2.482	88200	100.000	17616	5888	1.093	--
总计		88200	100.000	17616			



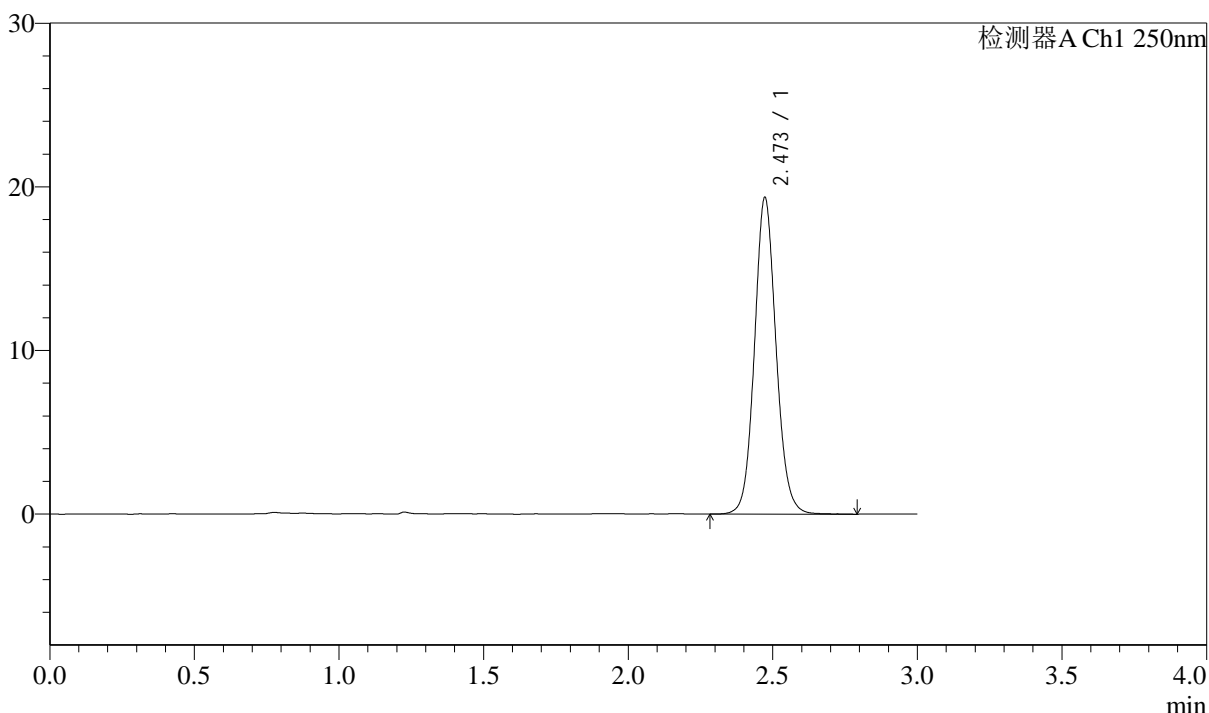
J311

<样品信息>

色谱柱: LP-C18(150mm*4.6mm,5μm) 流速: 2.0ml/min
 柱温: 30°C 波长: 250nm
 数据文件名: RC\$J311 - 10-11/10-733-2 - zzp-2024041311p-cq12y-rcqx-pH6.8jz-jf50-dz2-1.lcd
 方法文件名: RC\$J311 - J311-rcqx-FX259.lcm
 批处理文件名: RC\$J311 - 20250513-FX259.lcb
 样品瓶号: 1-27
 进样体积: 20 μl 版本号: 6.115
 进样时间: 2025/05/13 14:05:02 实验者: xiexinhui
 处理时间 (V2): 2025/05/14 09:02:55 处理者: xiexinhui
 仪器型号: SHIMADZU LC-2050C(FX259)

<色谱图>

mV



<峰表>

检测器A Ch1 250nm

峰号	保留时间	面积	面积%	高度	理论塔板数(USP)	拖尾因子	分离度(USP)
1	2.473	100648	100.000	19344	5383	1.096	--
总计		100648	100.000	19344			



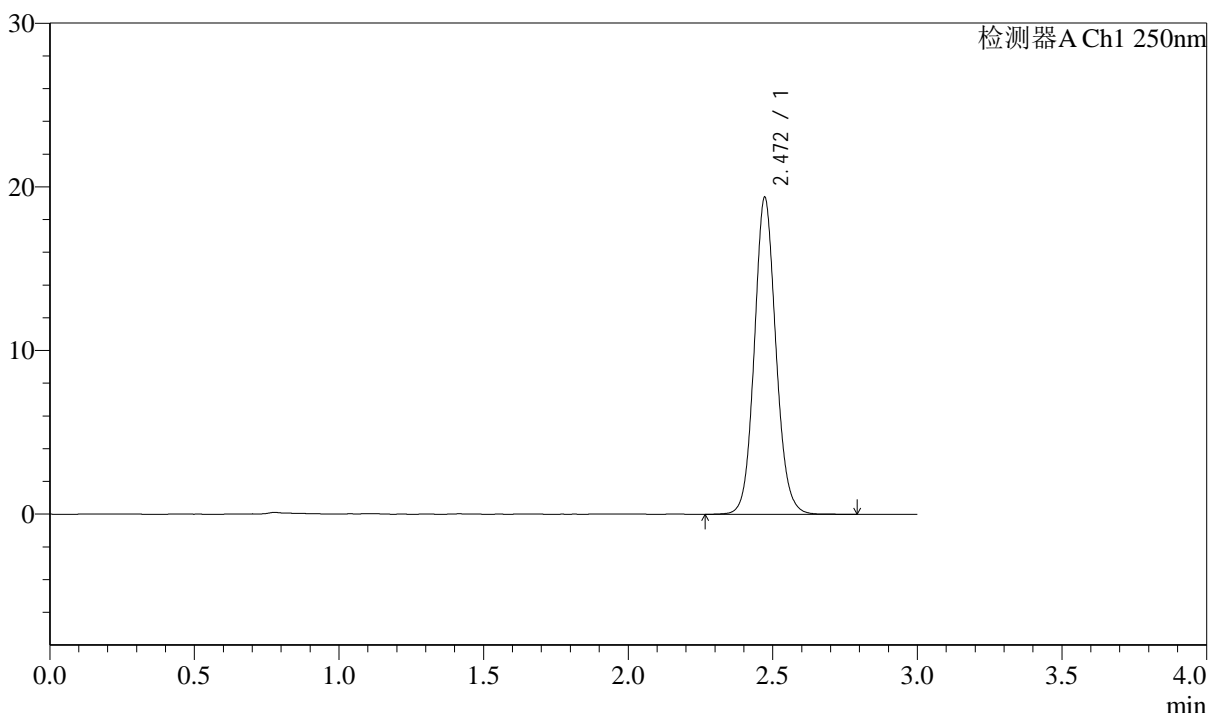
J311

<样品信息>

色谱柱: LP-C18(150mm*4.6mm,5μm) 流速: 2.0ml/min
 柱温: 30°C 波长: 250nm
 数据文件名: RC\$J311 - 10-11/10-734-2 - zzp-2024041311p-cq12y-rcqx-pH6.8jz-jf50-dz2-2.lcd
 方法文件名: RC\$J311 - J311-rcqx-FX259.lcm
 批处理文件名: RC\$J311 - 20250513-FX259.lcb
 样品瓶号: 1-27
 进样体积: 20 μl 版本号: 6.115
 进样时间: 2025/05/13 14:08:27 实验者: xiexinhui
 处理时间 (V2): 2025/05/14 09:02:57 处理者: xiexinhui
 仪器型号: SHIMADZU LC-2050C(FX259)

<色谱图>

mV



<峰表>

检测器A Ch1 250nm

峰号	保留时间	面积	面积%	高度	理论塔板数(USP)	拖尾因子	分离度(USP)
1	2.472	100811	100.000	19370	5376	1.098	--
总计		100811	100.000	19370			

<样品信息>

色谱柱: LP-C18(150mm*4.6mm,5 μ m)柱温: 30 $^{\circ}$ C

数据文件名: RC\$J311 - 10-12/7-883-2 - zzp-2024041311p-zjtj12y-rcqx-pH6.8jz-jf50-rj.lcd

方法文件名: RC\$J311 - J311-rcqx-FX256.lcm

批处理文件名: RC\$J311 - 20250513-FX256.lcb

样品瓶号: 3-9

进样体积: 20 μ l

进样时间: 2025/05/13 15:15:37

处理时间 (V2): 2025/05/14 09:04:24

仪器型号: SHIMADZU LC-2050C(FX256)

流速: 2.0ml/min

波长: 250nm

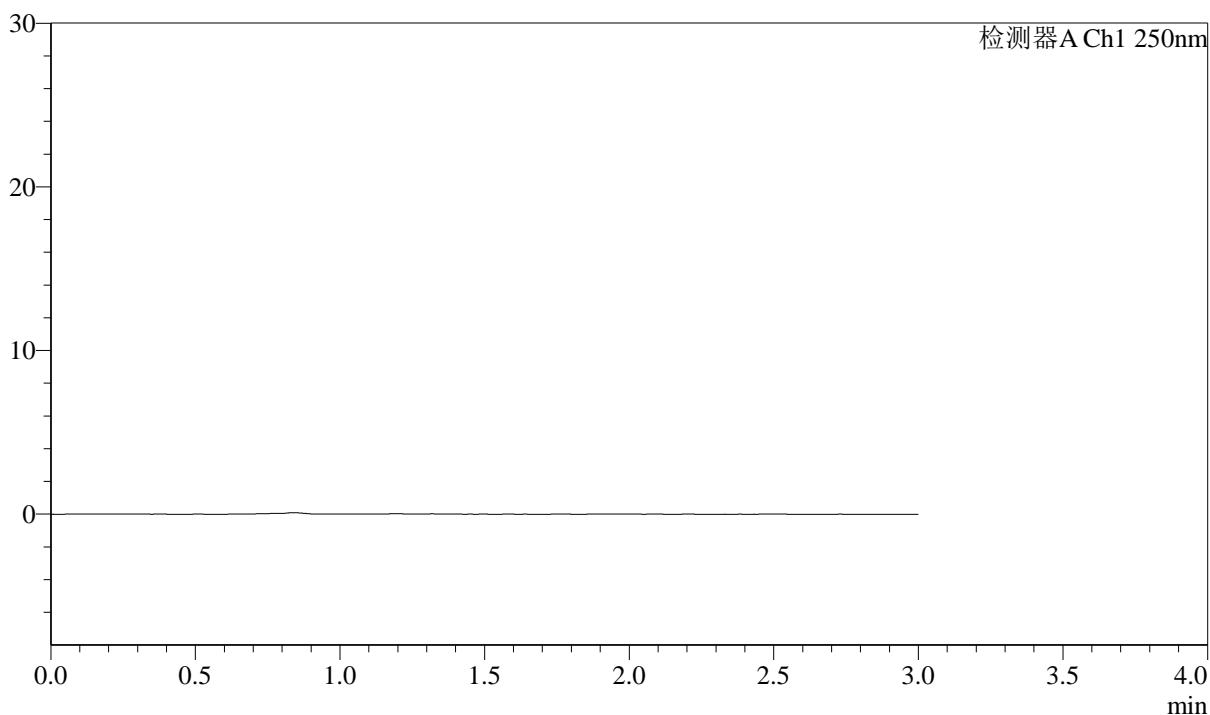
版本号: 6.115

实验者: xiexinhui

处理者: xiexinhui

<色谱图>

mV



<峰表>

检测器A Ch1 250nm

峰号	保留时间	面积	面积%	高度	理论塔板数(USP)	拖尾因子	分离度(USP)
总计							



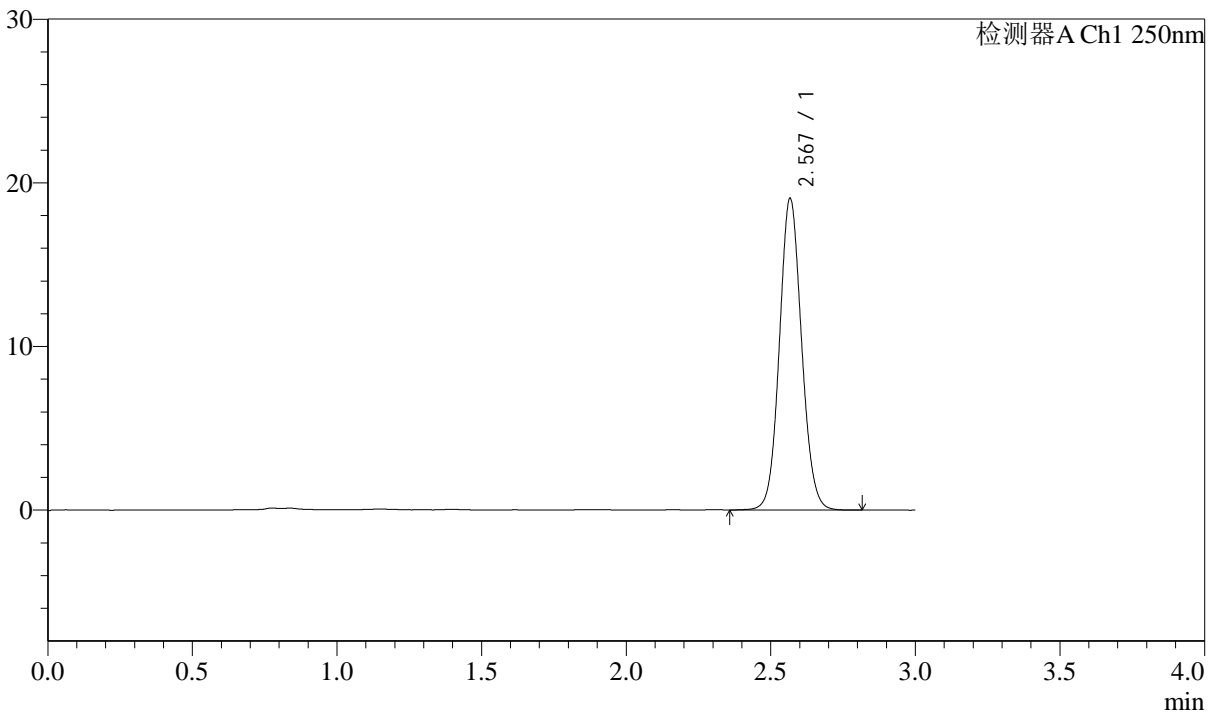
J311

<样品信息>

色谱柱: LP-C18(150mm*4.6mm,5µm) 流速: 2.0ml/min
 柱温: 30°C 波长: 250nm
 数据文件名: RC\$J311 - 10-12/7-884-2 - zzp-2024041311p-zjtj12y-rcqx-pH6.8jz-jf50-dz1-1.lcd
 方法文件名: RC\$J311 - J311-rcqx-FX256.lcm
 批处理文件名: RC\$J311 - 20250513-FX256.lcb
 样品瓶号: 3-18
 进样体积: 20 µl 版本号: 6.115
 进样时间: 2025/05/13 15:18:59 实验者: xiexinhui
 处理时间 (V2): 2025/05/14 09:04:27 处理者: xiexinhui
 仪器型号: SHIMADZU LC-2050C(FX256)

<色谱图>

mV



<峰表>

检测器A Ch1 250nm

峰号	保留时间	面积	面积%	高度	理论塔板数(USP)	拖尾因子	分离度(USP)
1	2.567	101444	100.000	18944	5433	1.081	--
总计		101444	100.000	18944			



J311

<样品信息>

色谱柱: LP-C18(150mm*4.6mm,5 μ m)

流速: 2.0ml/min

柱温: 30 $^{\circ}$ C

波长: 250nm

数据文件名: RC\$J311 - 10-12/7-885-2 - zzp-2024041311p-zjtj12y-rcqx-pH6.8jz-jf50-dz1-2.lcd

方法文件名: RC\$J311 - J311-rcqx-FX256.lcm

批处理文件名: RC\$J311 - 20250513-FX256.lcb

样品瓶号: 3-18

进样体积: 20 μ l

版本号: 6.115

进样时间: 2025/05/13 15:22:20

实验者: xiexinhui

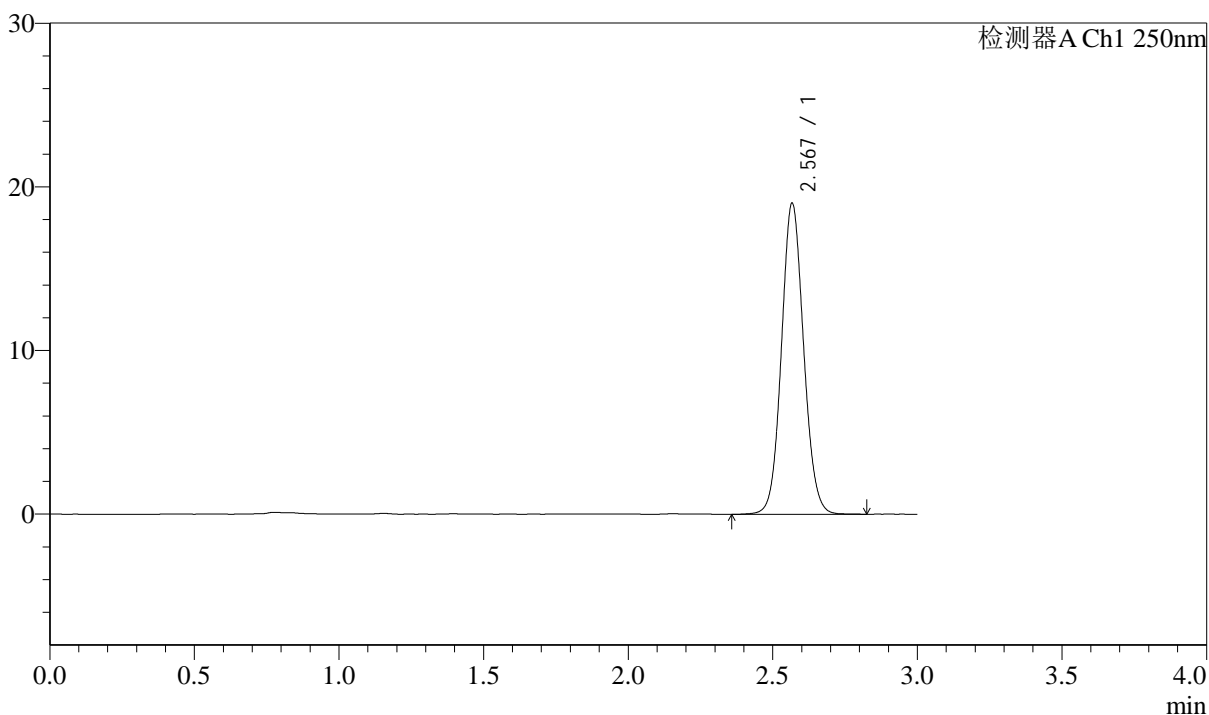
处理时间(V2): 2025/05/14 09:04:29

处理者: xiexinhui

仪器型号: SHIMADZU LC-2050C(FX256)

<色谱图>

mV



<峰表>

检测器A Ch1 250nm

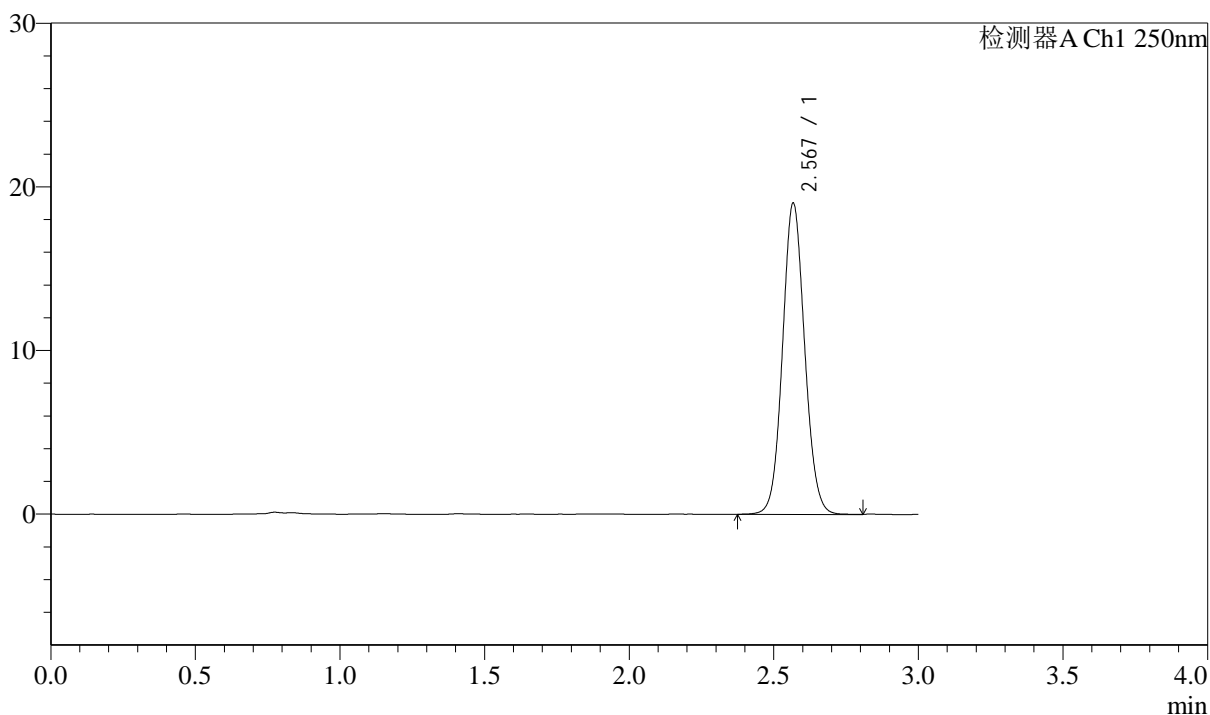
峰号	保留时间	面积	面积%	高度	理论塔板数(USP)	拖尾因子	分离度(USP)
1	2.567	101139	100.000	18898	5447	1.081	--
总计		101139	100.000	18898			

<样品信息>

色谱柱: LP-C18(150mm*4.6mm,5 μ m) 流速: 2.0ml/min
柱温: 30 $^{\circ}$ C 波长: 250nm
数据文件名: RC\$J311 - 10-12/7-886-2 - zzp-2024041311p-zjtj12y-rcqx-pH6.8jz-jf50-dz1-3.lcd
方法文件名: RC\$J311 - J311-rcqx-FX256.lcm
批处理文件名: RC\$J311 - 20250513-FX256.lcb
样品瓶号: 3-18
进样体积: 20 μ l 版本号: 6.115
进样时间: 2025/05/13 15:25:42 实验者: xiexinhui
处理时间 (V2): 2025/05/14 09:04:32 处理者: xiexinhui
仪器型号: SHIMADZU LC-2050C(FX256)

<色谱图>

mV



<峰表>

检测器A Ch1 250nm

峰号	保留时间	面积	面积%	高度	理论塔板数(USP)	拖尾因子	分离度(USP)
1	2.567	101183	100.000	18899	5452	1.078	--
总计		101183	100.000	18899			



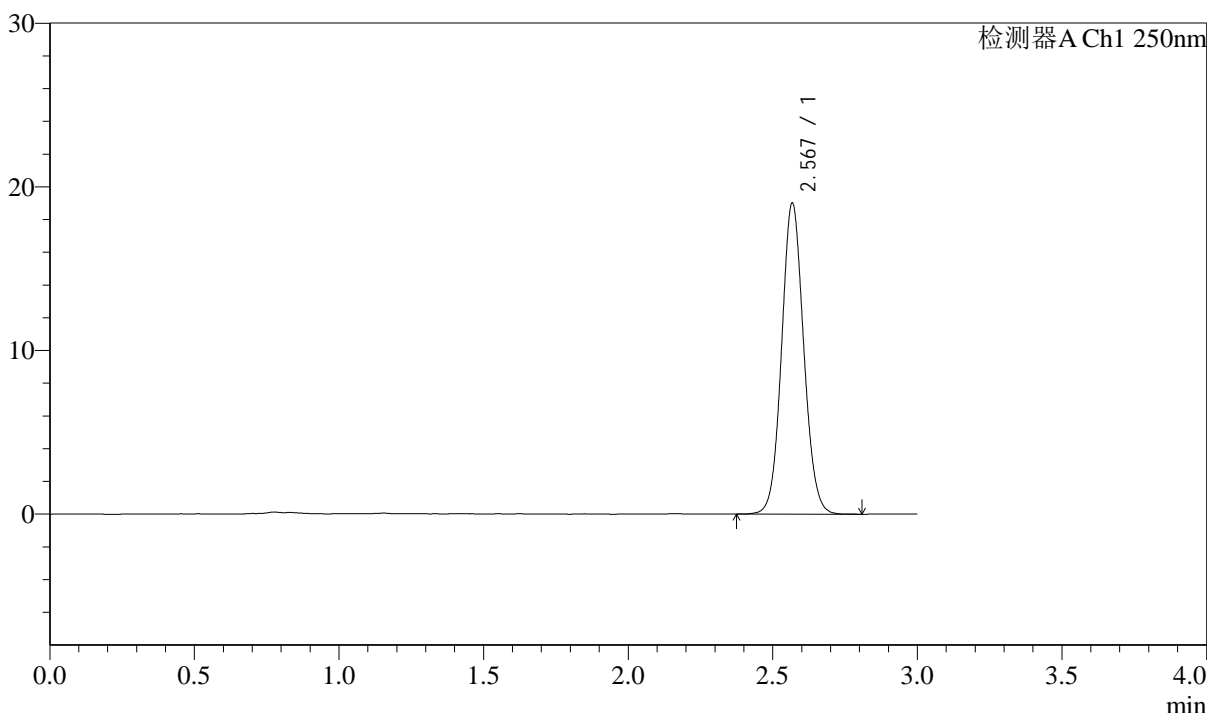
J311

<样品信息>

色谱柱: LP-C18(150mm*4.6mm,5μm) 流速: 2.0ml/min
 柱温: 30°C 波长: 250nm
 数据文件名: RC\$J311 - 10-12/7-887-2 - zzp-2024041311p-zjtj12y-rcqx-pH6.8jz-jf50-dz1-4.lcd
 方法文件名: RC\$J311 - J311-rcqx-FX256.lcm
 批处理文件名: RC\$J311 - 20250513-FX256.lcb
 样品瓶号: 3-18
 进样体积: 20 μl 版本号: 6.115
 进样时间: 2025/05/13 15:29:04 实验者: xiexinhui
 处理时间 (V2): 2025/05/14 09:04:35 处理者: xiexinhui
 仪器型号: SHIMADZU LC-2050C(FX256)

<色谱图>

mV



<峰表>

检测器A Ch1 250nm

峰号	保留时间	面积	面积%	高度	理论塔板数(USP)	拖尾因子	分离度(USP)
1	2.567	100922	100.000	18870	5468	1.078	--
总计		100922	100.000	18870			



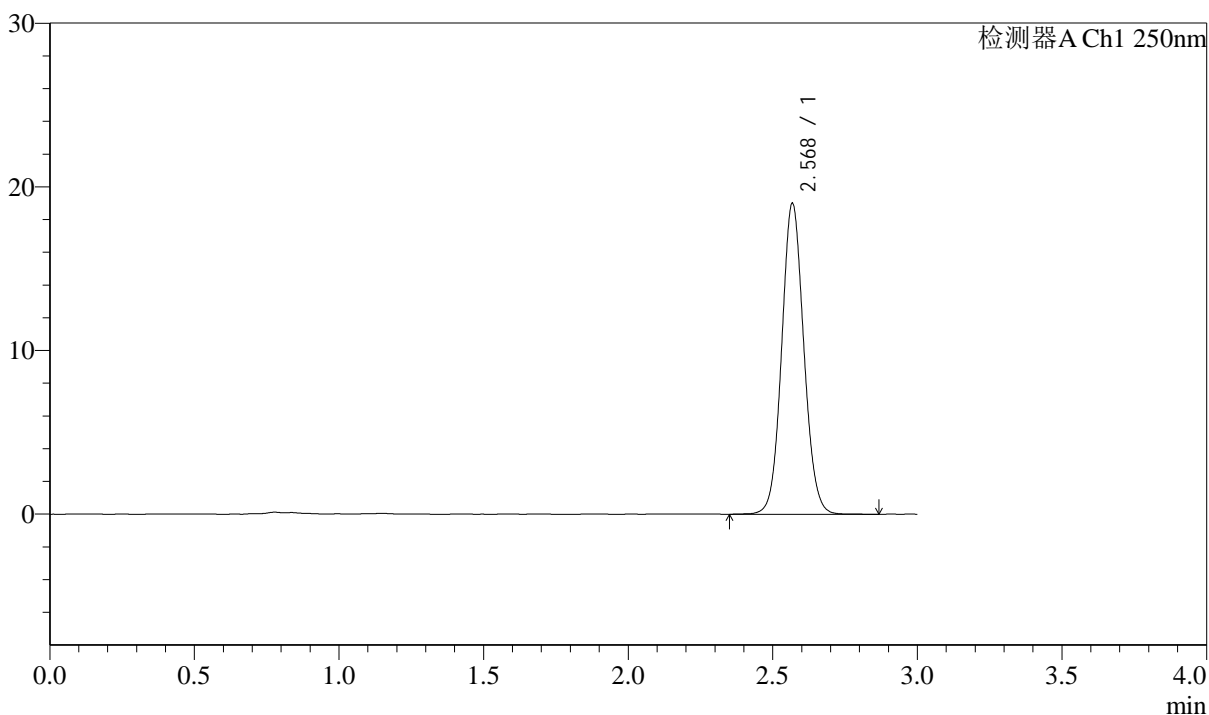
J311

<样品信息>

色谱柱: LP-C18(150mm*4.6mm,5 μ m) 流速: 2.0ml/min
 柱温: 30 $^{\circ}$ C 波长: 250nm
 数据文件名: RC\$J311 - 10-12/7-888-2 - zzp-2024041311p-zjtj12y-rcqx-pH6.8jz-jf50-dz1-5.lcd
 方法文件名: RC\$J311 - J311-rcqx-FX256.lcm
 批处理文件名: RC\$J311 - 20250513-FX256.lcb
 样品瓶号: 3-18
 进样体积: 20 μ l 版本号: 6.115
 进样时间: 2025/05/13 15:32:25 实验者: xiexinhui
 处理时间 (V2): 2025/05/14 09:04:38 处理者: xiexinhui
 仪器型号: SHIMADZU LC-2050C(FX256)

<色谱图>

mV



<峰表>

检测器A Ch1 250nm

峰号	保留时间	面积	面积%	高度	理论塔板数(USP)	拖尾因子	分离度(USP)
1	2.568	101116	100.000	18870	5450	1.077	--
总计		101116	100.000	18870			



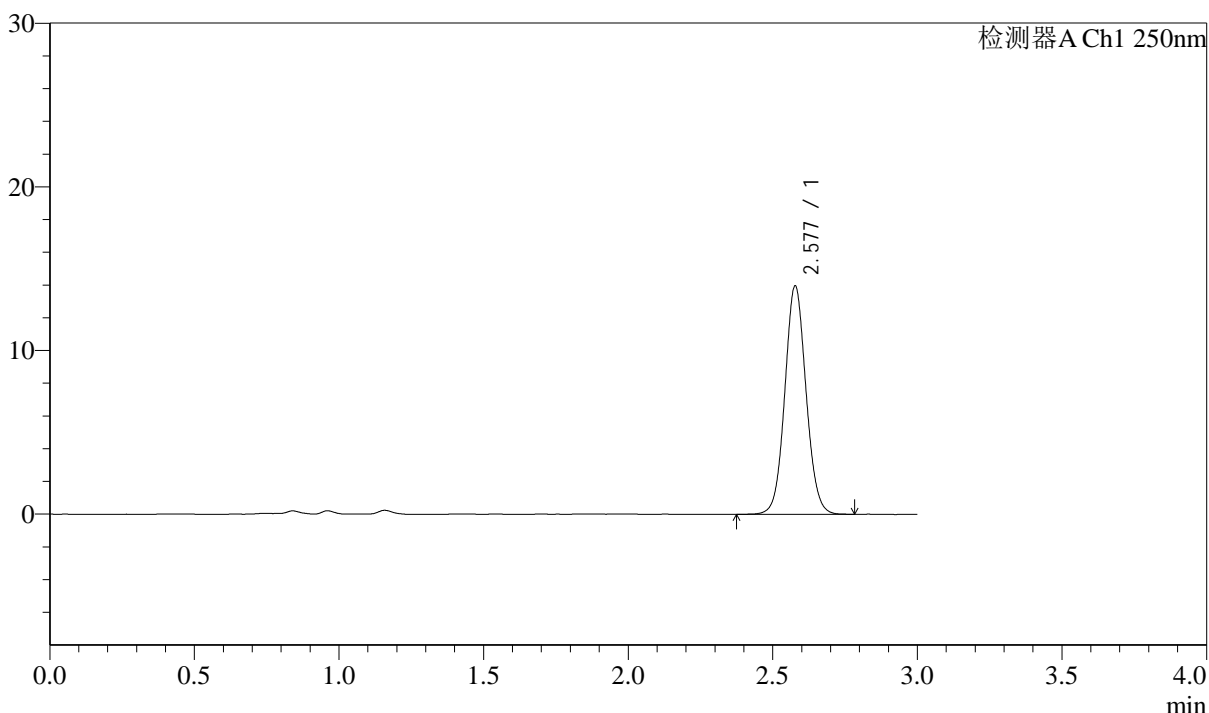
J311

<样品信息>

色谱柱: LP-C18(150mm*4.6mm,5μm) 流速: 2.0ml/min
 柱温: 30°C 波长: 250nm
 数据文件名: RC\$J311 - 10-12/7-889-2 - zzp-2024041311p-zjtj12y-rcqx-pH6.8jz-jf50-p1-5min.lcd
 方法文件名: RC\$J311 - J311-rcqx-FX256.lcm
 批处理文件名: RC\$J311 - 20250513-FX256.lcb
 样品瓶号: 3-1
 进样体积: 20 μl 版本号: 6.115
 进样时间: 2025/05/13 15:35:47 实验者: xiexinhui
 处理时间 (V2): 2025/05/14 09:04:41 处理者: xiexinhui
 仪器型号: SHIMADZU LC-2050C(FX256)

<色谱图>

mV



<峰表>

检测器A Ch1 250nm

峰号	保留时间	面积	面积%	高度	理论塔板数(USP)	拖尾因子	分离度(USP)
1	2.577	71334	100.000	13918	5983	1.067	--
总计		71334	100.000	13918			



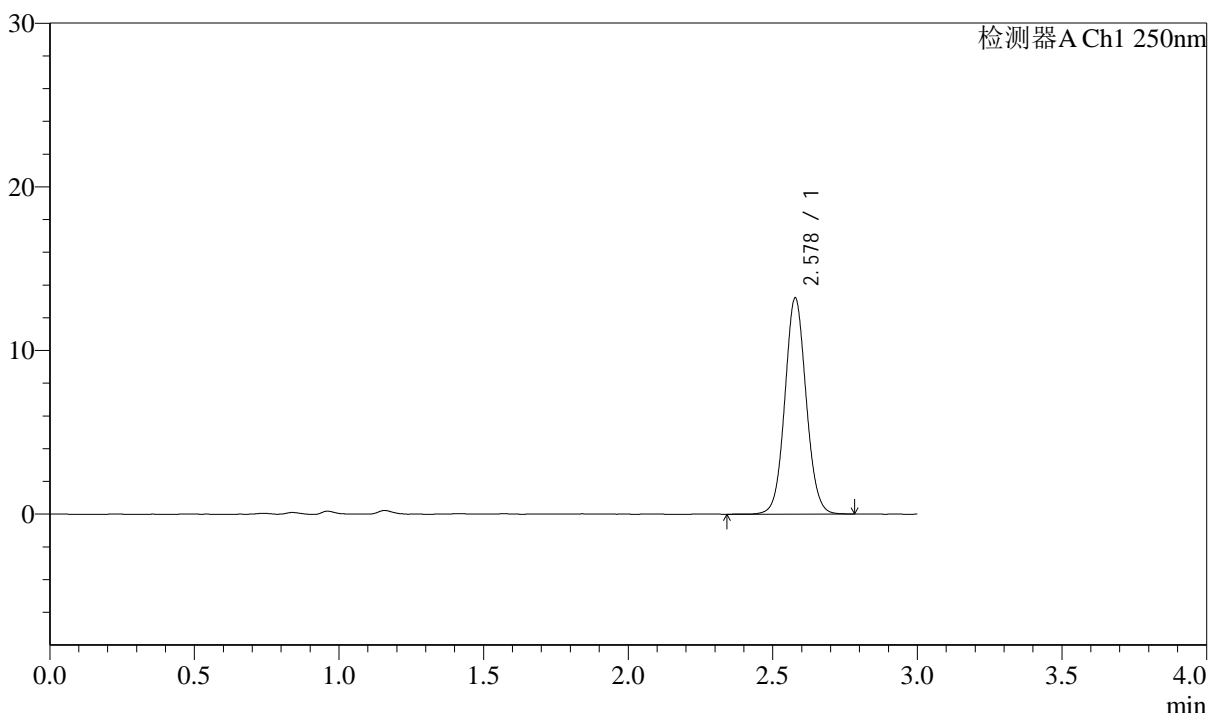
J311

<样品信息>

色谱柱: LP-C18(150mm*4.6mm,5 μ m) 流速: 2.0ml/min
 柱温: 30 $^{\circ}$ C 波长: 250nm
 数据文件名: RC\$J311 - 10-12/7-890-2 - zzp-2024041311p-zjtj12y-rcqx-pH6.8jz-jf50-p2-5min.lcd
 方法文件名: RC\$J311 - J311-rcqx-FX256.lcm
 批处理文件名: RC\$J311 - 20250513-FX256.lcb
 样品瓶号: 3-10
 进样体积: 20 μ l 版本号: 6.115
 进样时间: 2025/05/13 15:39:08 实验者: xiexinhui
 处理时间 (V2): 2025/05/14 09:04:43 处理者: xiexinhui
 仪器型号: SHIMADZU LC-2050C(FX256)

<色谱图>

mV



<峰表>

检测器A Ch1 250nm

峰号	保留时间	面积	面积%	高度	理论塔板数(USP)	拖尾因子	分离度(USP)
1	2.578	67581	100.000	13176	5972	1.064	--
总计		67581	100.000	13176			



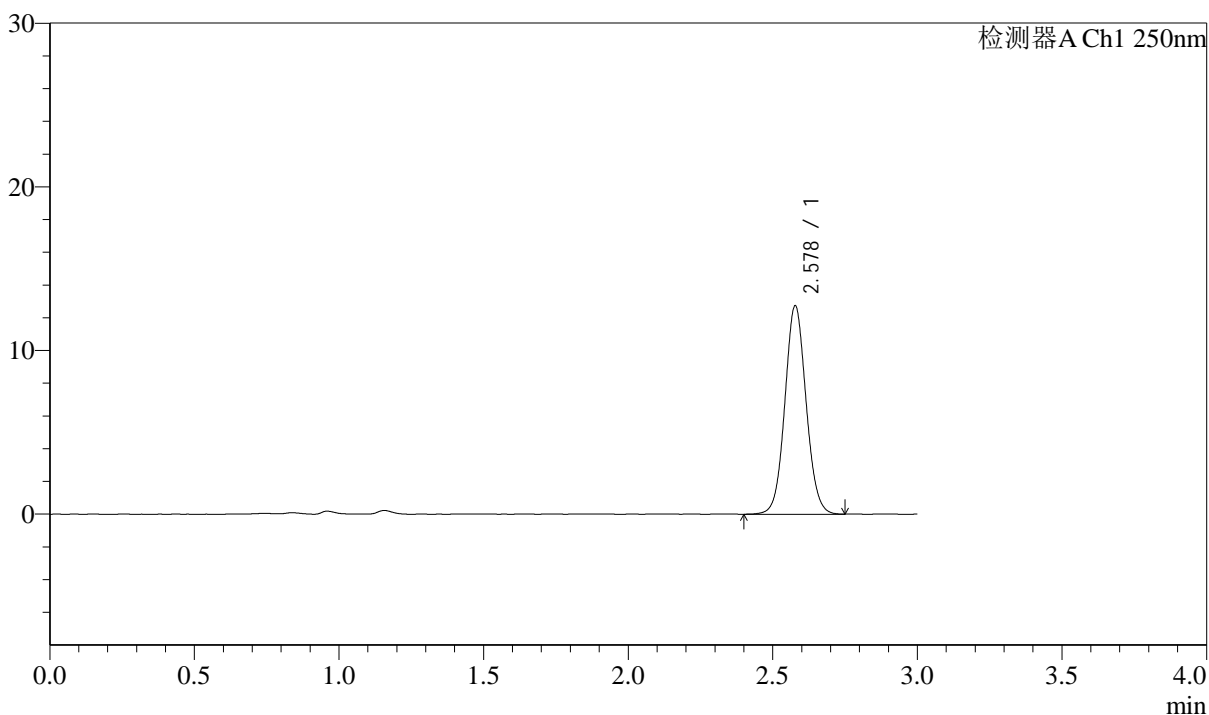
J311

<样品信息>

色谱柱: LP-C18(150mm*4.6mm,5μm) 流速: 2.0ml/min
 柱温: 30°C 波长: 250nm
 数据文件名: RC\$J311 - 10-12/7-891-2 - zzp-2024041311p-zjtj12y-rcqx-pH6.8jz-jf50-p3-5min.lcd
 方法文件名: RC\$J311 - J311-rcqx-FX256.lcm
 批处理文件名: RC\$J311 - 20250513-FX256.lcb
 样品瓶号: 3-19
 进样体积: 20 μl 版本号: 6.115
 进样时间: 2025/05/13 15:42:30 实验者: xiexinhui
 处理时间 (V2): 2025/05/14 09:04:46 处理者: xiexinhui
 仪器型号: SHIMADZU LC-2050C(FX256)

<色谱图>

mV



<峰表>

检测器A Ch1 250nm

峰号	保留时间	面积	面积%	高度	理论塔板数(USP)	拖尾因子	分离度(USP)
1	2.578	65029	100.000	12702	5978	1.067	--
总计		65029	100.000	12702			



J311

<样品信息>

色谱柱: LP-C18(150mm*4.6mm,5 μ m)

流速: 2.0ml/min

柱温: 30 $^{\circ}$ C

波长: 250nm

数据文件名: RC\$J311 - 10-12/7-892-2 - zzp-2024041311p-zjtj12y-rcqx-pH6.8jz-jf50-p4-5min.lcd

方法文件名: RC\$J311 - J311-rcqx-FX256.lcm

批处理文件名: RC\$J311 - 20250513-FX256.lcb

样品瓶号: 3-28

进样体积: 20 μ l

版本号: 6.115

进样时间: 2025/05/13 15:45:51

实验者: xiexinhui

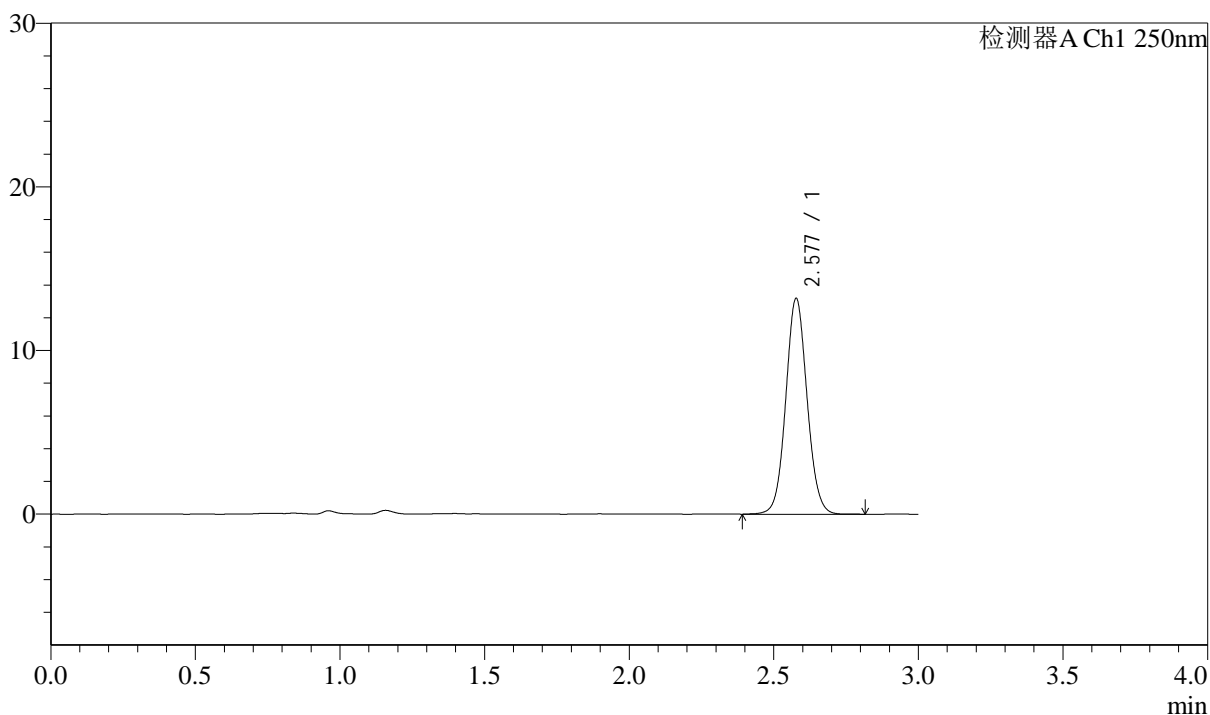
处理时间 (V2): 2025/05/14 09:04:48

处理者: xiexinhui

仪器型号: SHIMADZU LC-2050C(FX256)

<色谱图>

mV



<峰表>

检测器A Ch1 250nm

峰号	保留时间	面积	面积%	高度	理论塔板数(USP)	拖尾因子	分离度(USP)
1	2.577	67387	100.000	13140	5963	1.066	--
总计		67387	100.000	13140			



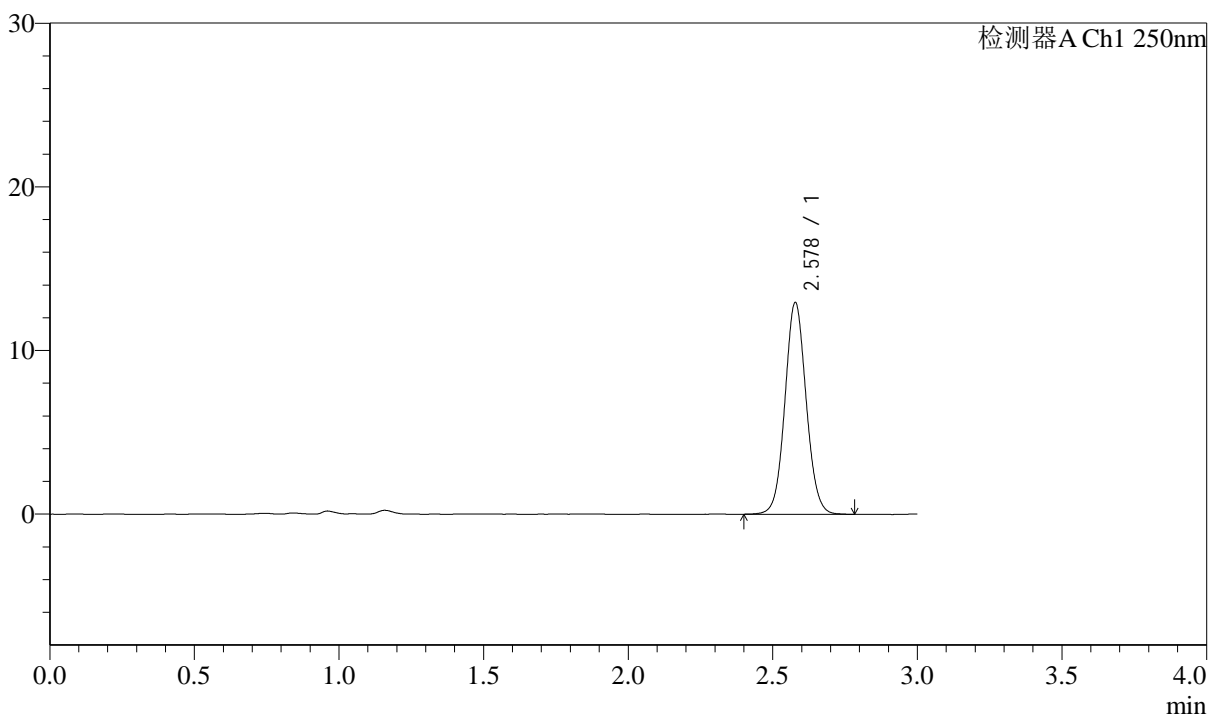
J311

<样品信息>

色谱柱: LP-C18(150mm*4.6mm,5μm) 流速: 2.0ml/min
 柱温: 30°C 波长: 250nm
 数据文件名: RC\$J311 - 10-12/7-893-2 - zzp-2024041311p-zjtj12y-rcqx-pH6.8jz-jf50-p5-5min.lcd
 方法文件名: RC\$J311 - J311-rcqx-FX256.lcm
 批处理文件名: RC\$J311 - 20250513-FX256.lcb
 样品瓶号: 3-37
 进样体积: 20 μl 版本号: 6.115
 进样时间: 2025/05/13 15:49:13 实验者: xiexinhui
 处理时间 (V2): 2025/05/14 09:04:51 处理者: xiexinhui
 仪器型号: SHIMADZU LC-2050C(FX256)

<色谱图>

mV



<峰表>

检测器A Ch1 250nm

峰号	保留时间	面积	面积%	高度	理论塔板数(USP)	拖尾因子	分离度(USP)
1	2.578	66297	100.000	12919	5966	1.065	--
总计		66297	100.000	12919			



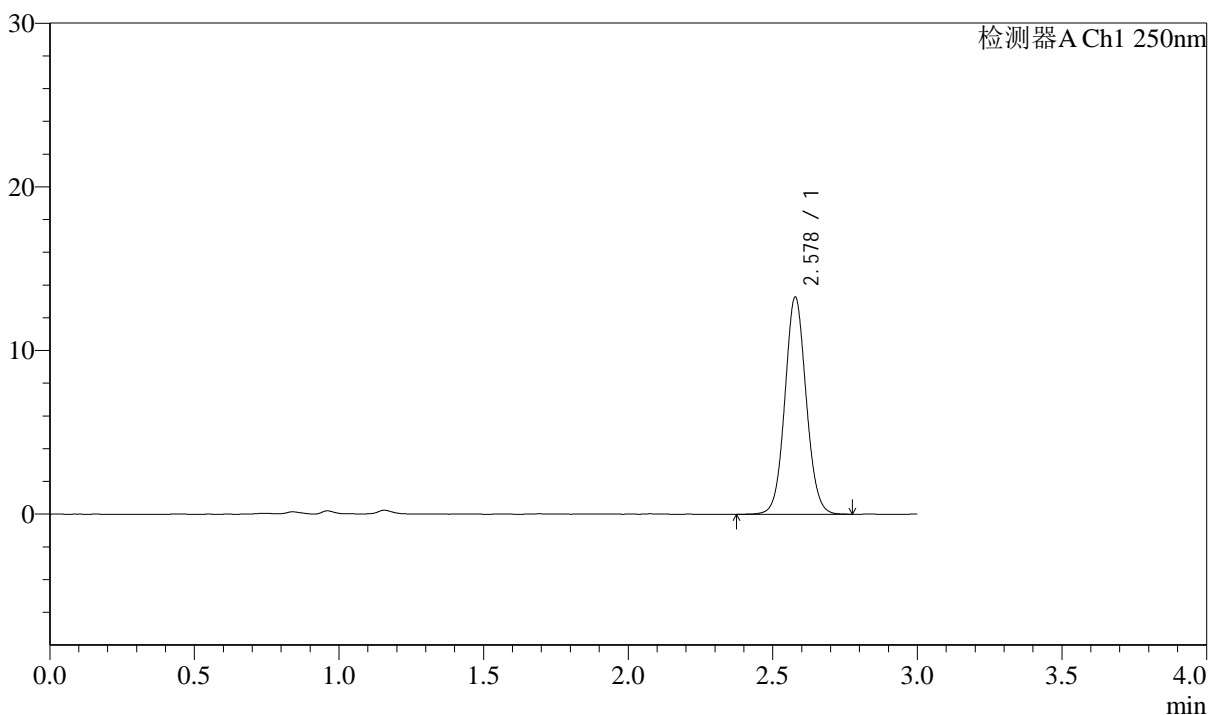
J311

<样品信息>

色谱柱: LP-C18(150mm*4.6mm,5μm) 流速: 2.0ml/min
 柱温: 30°C 波长: 250nm
 数据文件名: RC\$J311 - 10-12/7-894-2 - zzp-2024041311p-zjtj12y-rcqx-pH6.8jz-jf50-p6-5min.lcd
 方法文件名: RC\$J311 - J311-rcqx-FX256.lcm
 批处理文件名: RC\$J311 - 20250513-FX256.lcb
 样品瓶号: 3-46
 进样体积: 20 μl 版本号: 6.115
 进样时间: 2025/05/13 15:52:34 实验者: xiexinhui
 处理时间 (V2): 2025/05/14 09:04:54 处理者: xiexinhui
 仪器型号: SHIMADZU LC-2050C(FX256)

<色谱图>

mV



<峰表>

检测器A Ch1 250nm

峰号	保留时间	面积	面积%	高度	理论塔板数(USP)	拖尾因子	分离度(USP)
1	2.578	67897	100.000	13239	5970	1.066	--
总计		67897	100.000	13239			



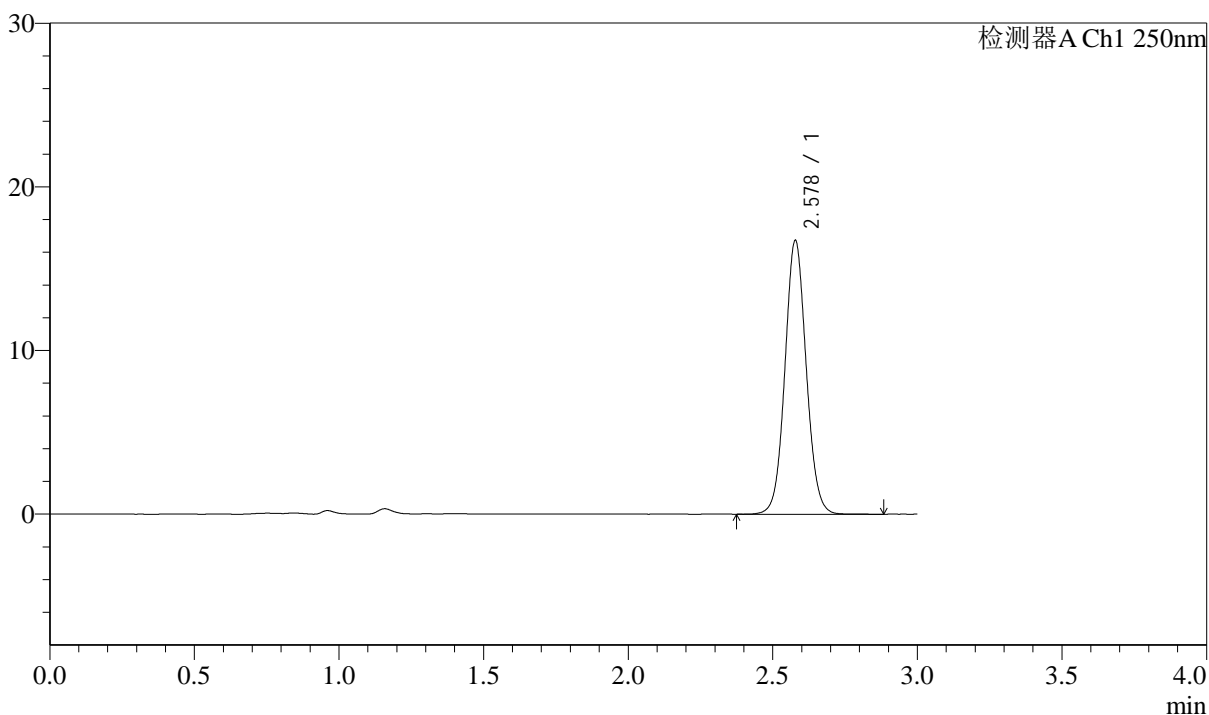
J311

<样品信息>

色谱柱: LP-C18(150mm*4.6mm,5μm) 流速: 2.0ml/min
 柱温: 30°C 波长: 250nm
 数据文件名: RC\$J311 - 10-12/7-895-2 - zzp-2024041311p-zjtj12y-rcqx-pH6.8jz-jf50-p1-10min.lcd
 方法文件名: RC\$J311 - J311-rcqx-FX256.lcm
 批处理文件名: RC\$J311 - 20250513-FX256.lcb
 样品瓶号: 3-2
 进样体积: 20 μl 版本号: 6.115
 进样时间: 2025/05/13 15:55:55 实验者: xiexinhui
 处理时间 (V2): 2025/05/14 09:04:56 处理者: xiexinhui
 仪器型号: SHIMADZU LC-2050C(FX256)

<色谱图>

mV



<峰表>

检测器A Ch1 250nm

峰号	保留时间	面积	面积%	高度	理论塔板数(USP)	拖尾因子	分离度(USP)
1	2.578	85684	100.000	16697	5969	1.063	--
总计		85684	100.000	16697			



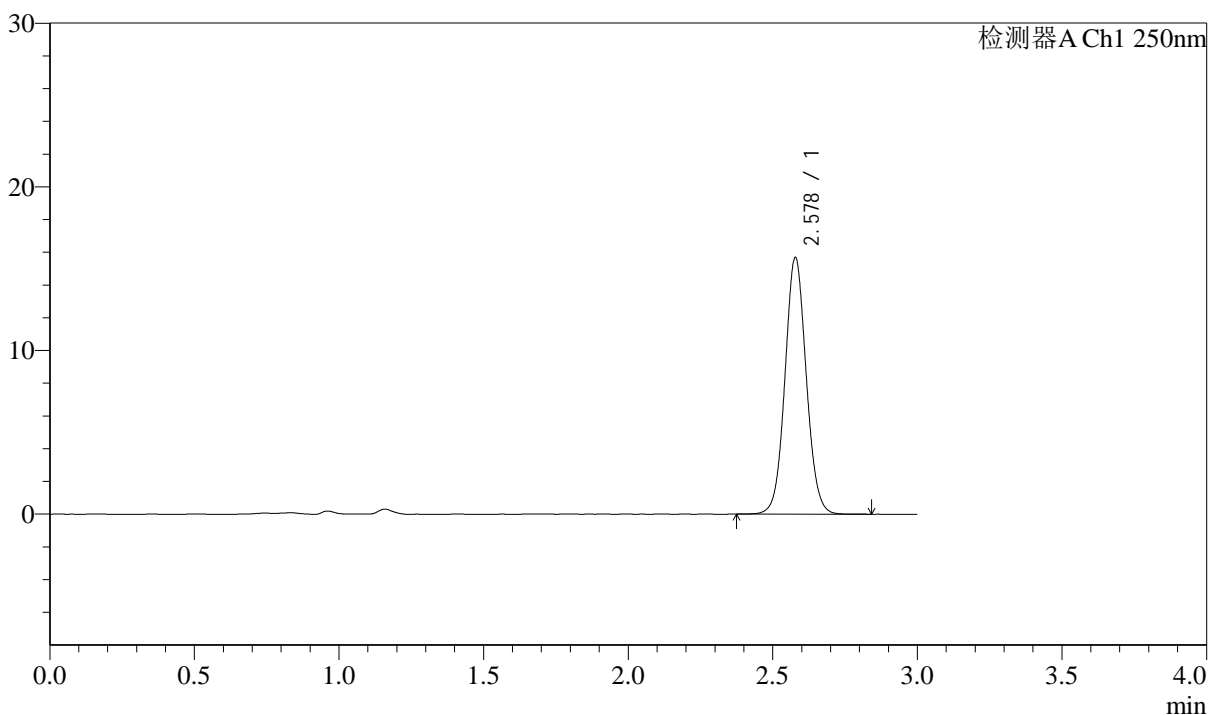
J311

<样品信息>

色谱柱: LP-C18(150mm*4.6mm,5 μ m) 流速: 2.0ml/min
 柱温: 30 $^{\circ}$ C 波长: 250nm
 数据文件名: RC\$J311 - 10-12/7-896-2 - zzp-2024041311p-zjtj12y-rcqx-pH6.8jz-jf50-p2-10min.lcd
 方法文件名: RC\$J311 - J311-rcqx-FX256.lcm
 批处理文件名: RC\$J311 - 20250513-FX256.lcb
 样品瓶号: 3-11
 进样体积: 20 μ l 版本号: 6.115
 进样时间: 2025/05/13 15:59:16 实验者: xiexinhui
 处理时间 (V2): 2025/05/14 09:04:59 处理者: xiexinhui
 仪器型号: SHIMADZU LC-2050C(FX256)

<色谱图>

mV



<峰表>

检测器A Ch1 250nm

峰号	保留时间	面积	面积%	高度	理论塔板数(USP)	拖尾因子	分离度(USP)
1	2.578	80172	100.000	15651	5965	1.062	--
总计		80172	100.000	15651			



J311

<样品信息>

色谱柱: LP-C18(150mm*4.6mm,5 μ m)

流速: 2.0ml/min

柱温: 30 $^{\circ}$ C

波长: 250nm

数据文件名: RC\$J311 - 10-12/7-897-2 - zzp-2024041311p-zjtj12y-rcqx-pH6.8jz-jf50-p3-10min.lcd

方法文件名: RC\$J311 - J311-rcqx-FX256.lcm

批处理文件名: RC\$J311 - 20250513-FX256.lcb

样品瓶号: 3-20

进样体积: 20 μ l

版本号: 6.115

进样时间: 2025/05/13 16:02:36

实验者: xiexinhui

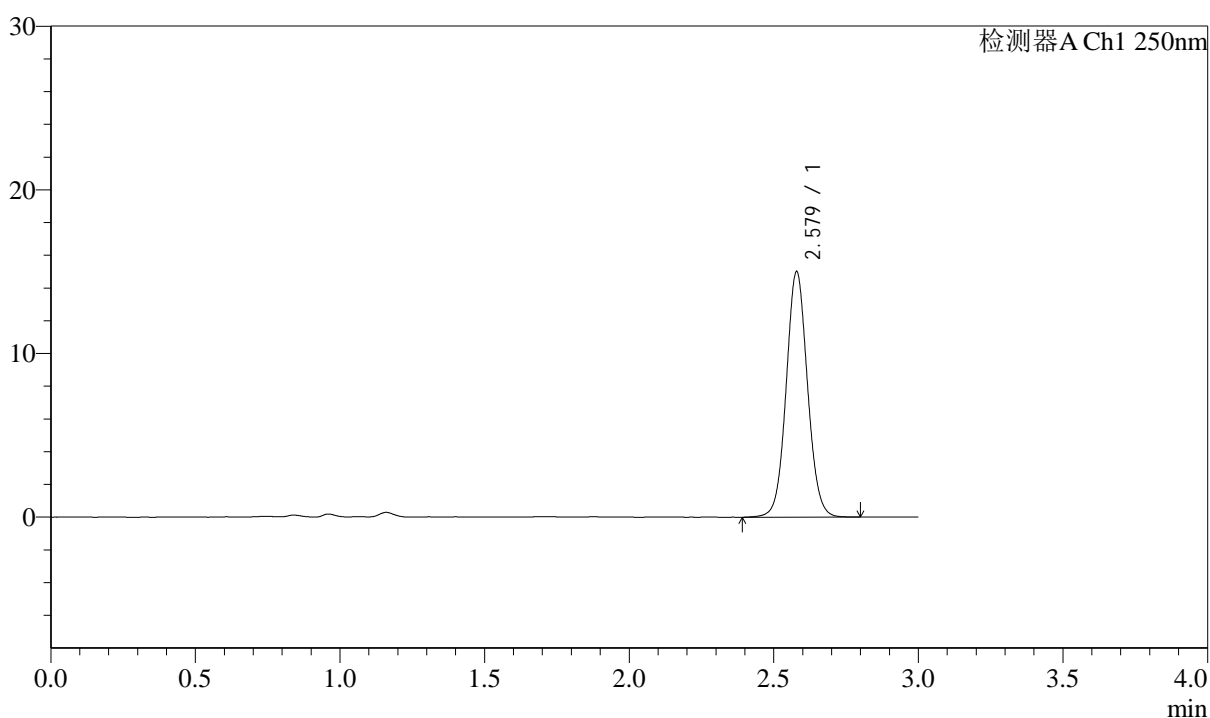
处理时间(V2): 2025/05/14 09:05:01

处理者: xiexinhui

仪器型号: SHIMADZU LC-2050C(FX256)

<色谱图>

mV



<峰表>

检测器A Ch1 250nm

峰号	保留时间	面积	面积%	高度	理论塔板数(USP)	拖尾因子	分离度(USP)
1	2.579	76844	100.000	14994	5966	1.060	--
总计		76844	100.000	14994			



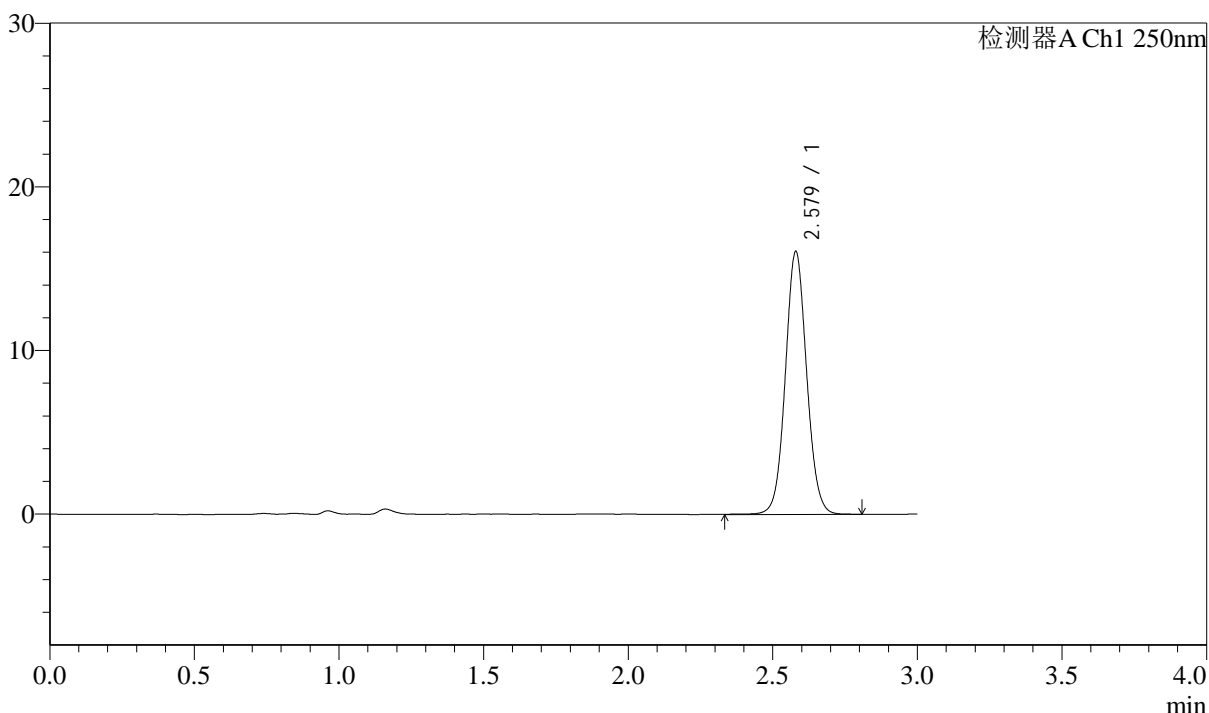
J311

<样品信息>

色谱柱: LP-C18(150mm*4.6mm,5μm) 流速: 2.0ml/min
 柱温: 30°C 波长: 250nm
 数据文件名: RC\$J311 - 10-12/7-898-2 - zzp-2024041311p-zjtj12y-rcqx-pH6.8jz-jf50-p4-10min.lcd
 方法文件名: RC\$J311 - J311-rcqx-FX256.lcm
 批处理文件名: RC\$J311 - 20250513-FX256.lcb
 样品瓶号: 3-29
 进样体积: 20 μl 版本号: 6.115
 进样时间: 2025/05/13 16:05:56 实验者: xiexinhui
 处理时间 (V2): 2025/05/14 09:05:03 处理者: xiexinhui
 仪器型号: SHIMADZU LC-2050C(FX256)

<色谱图>

mV



<峰表>

检测器A Ch1 250nm

峰号	保留时间	面积	面积%	高度	理论塔板数(USP)	拖尾因子	分离度(USP)
1	2.579	82205	100.000	16062	5987	1.061	--
总计		82205	100.000	16062			



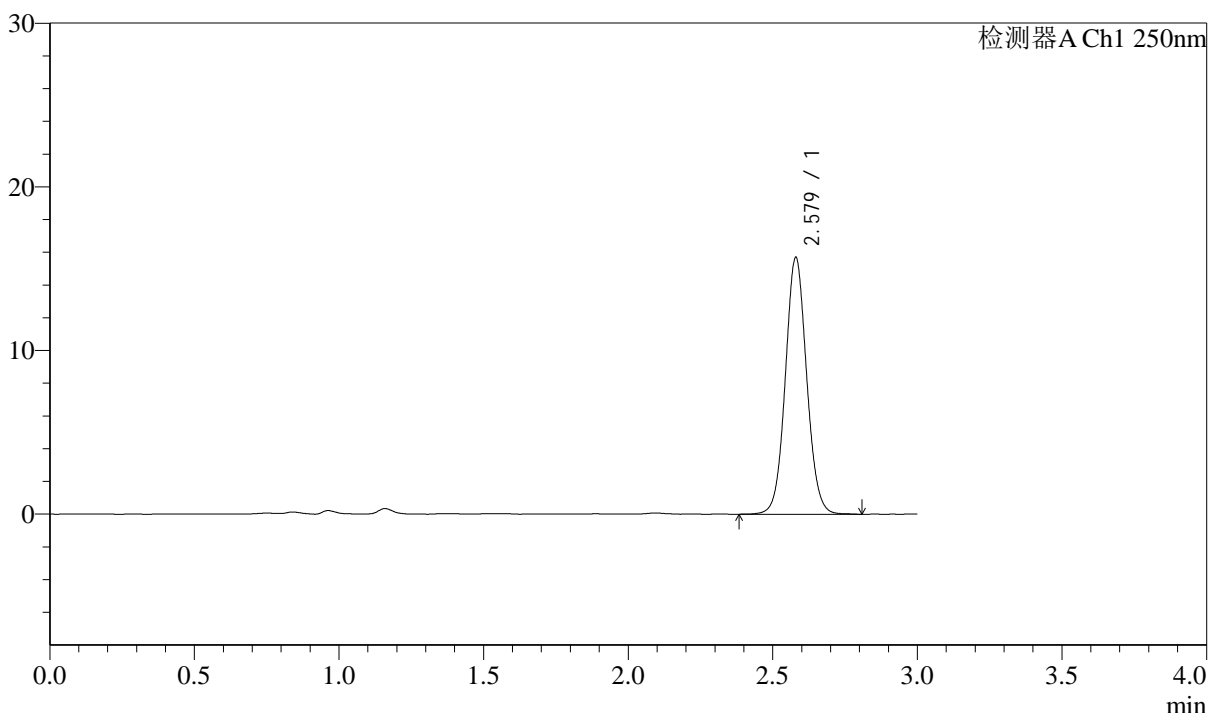
J311

<样品信息>

色谱柱: LP-C18(150mm*4.6mm,5μm) 流速: 2.0ml/min
 柱温: 30°C 波长: 250nm
 数据文件名: RC\$J311 - 10-12/7-899-2 - zzp-2024041311p-zjtj12y-rcqx-pH6.8jz-jf50-p5-10min.lcd
 方法文件名: RC\$J311 - J311-rcqx-FX256.lcm
 批处理文件名: RC\$J311 - 20250513-FX256.lcb
 样品瓶号: 3-38
 进样体积: 20 μl 版本号: 6.115
 进样时间: 2025/05/13 16:09:18 实验者: xiexinhui
 处理时间 (V2): 2025/05/14 09:05:06 处理者: xiexinhui
 仪器型号: SHIMADZU LC-2050C(FX256)

<色谱图>

mV



<峰表>

检测器A Ch1 250nm

峰号	保留时间	面积	面积%	高度	理论塔板数(USP)	拖尾因子	分离度(USP)
1	2.579	80465	100.000	15687	5972	1.064	--
总计		80465	100.000	15687			



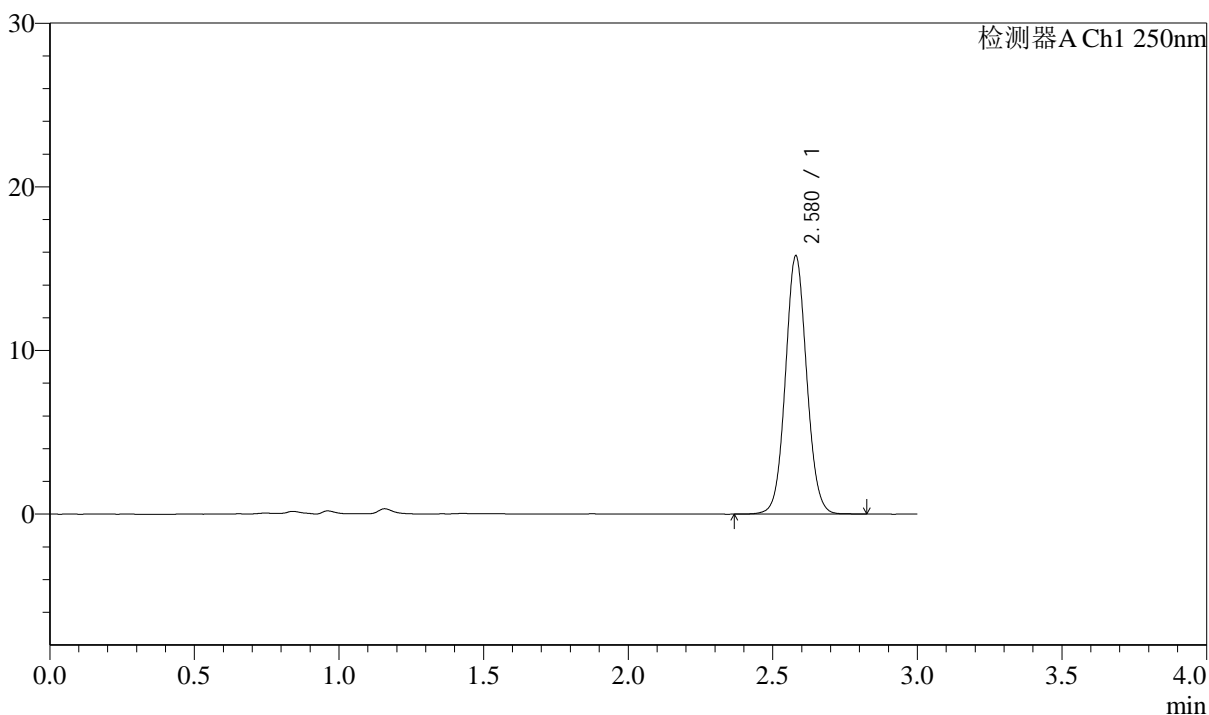
J311

<样品信息>

色谱柱: LP-C18(150mm*4.6mm,5μm) 流速: 2.0ml/min
 柱温: 30°C 波长: 250nm
 数据文件名: RC\$J311 - 10-12/7-900-2 - zzp-2024041311p-zjtj12y-rcqx-pH6.8jz-jf50-p6-10min.lcd
 方法文件名: RC\$J311 - J311-rcqx-FX256.lcm
 批处理文件名: RC\$J311 - 20250513-FX256.lcb
 样品瓶号: 3-47
 进样体积: 20 μl 版本号: 6.115
 进样时间: 2025/05/13 16:12:40 实验者: xiexinhui
 处理时间 (V2): 2025/05/14 09:05:08 处理者: xiexinhui
 仪器型号: SHIMADZU LC-2050C(FX256)

<色谱图>

mV



<峰表>

检测器A Ch1 250nm

峰号	保留时间	面积	面积%	高度	理论塔板数(USP)	拖尾因子	分离度(USP)
1	2.580	80655	100.000	15776	5980	1.063	--
总计		80655	100.000	15776			



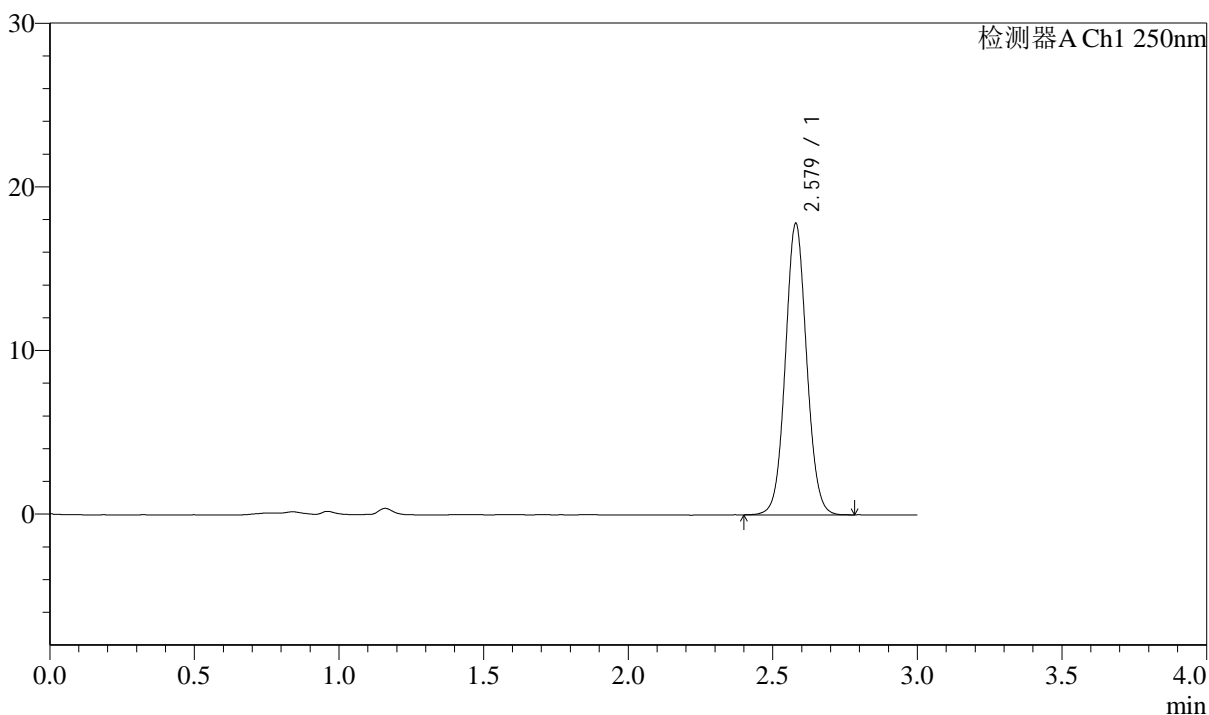
J311

<样品信息>

色谱柱: LP-C18(150mm*4.6mm,5μm) 流速: 2.0ml/min
 柱温: 30°C 波长: 250nm
 数据文件名: RC\$J311 - 10-12/7-901-2 - zzp-2024041311p-zjtj12y-rcqx-pH6.8jz-jf50-p1-15min.lcd
 方法文件名: RC\$J311 - J311-rcqx-FX256.lcm
 批处理文件名: RC\$J311 - 20250513-FX256.lcb
 样品瓶号: 3-3
 进样体积: 20 μl 版本号: 6.115
 进样时间: 2025/05/13 16:16:01 实验者: xiexinhui
 处理时间 (V2): 2025/05/14 09:05:11 处理者: xiexinhui
 仪器型号: SHIMADZU LC-2050C(FX256)

<色谱图>

mV



<峰表>

检测器A Ch1 250nm

峰号	保留时间	面积	面积%	高度	理论塔板数(USP)	拖尾因子	分离度(USP)
1	2.579	91073	100.000	17813	5979	1.059	--
总计		91073	100.000	17813			



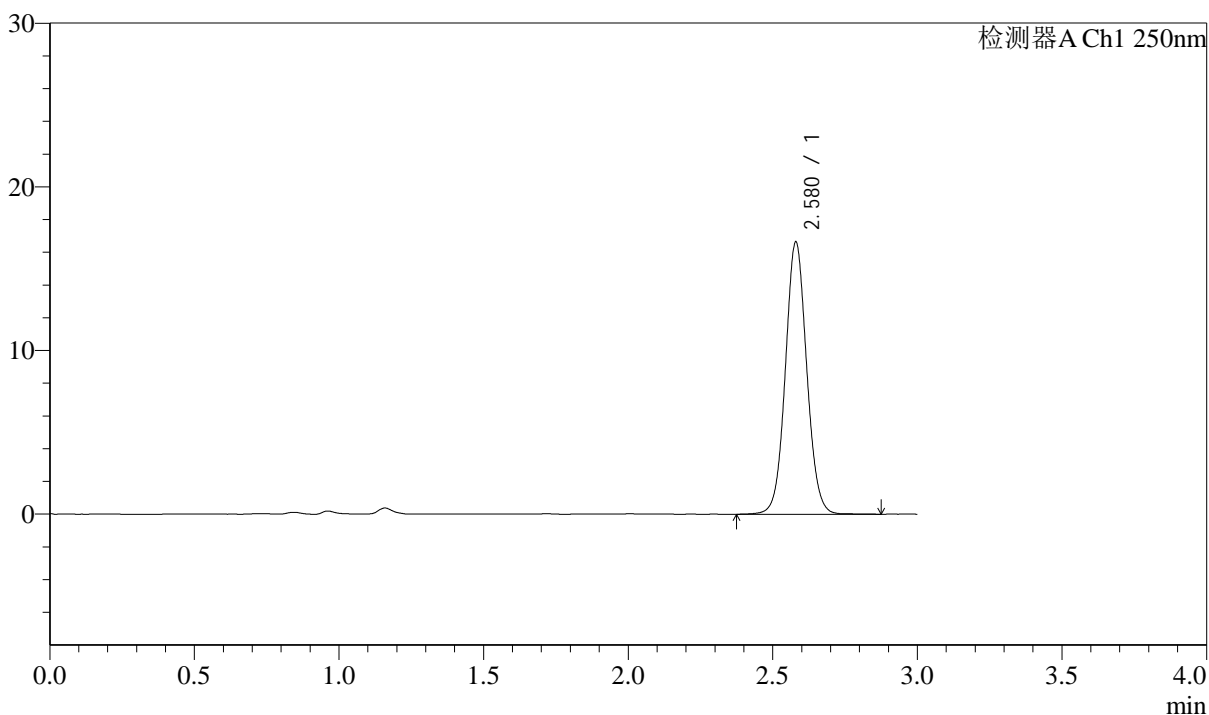
J311

<样品信息>

色谱柱: LP-C18(150mm*4.6mm,5μm) 流速: 2.0ml/min
 柱温: 30°C 波长: 250nm
 数据文件名: RC\$J311 - 10-12/7-902-2 - zzp-2024041311p-zjtj12y-rcqx-pH6.8jz-jf50-p2-15min.lcd
 方法文件名: RC\$J311 - J311-rcqx-FX256.lcm
 批处理文件名: RC\$J311 - 20250513-FX256.lcb
 样品瓶号: 3-12
 进样体积: 20 μl 版本号: 6.115
 进样时间: 2025/05/13 16:19:21 实验者: xiexinhui
 处理时间 (V2): 2025/05/14 09:05:14 处理者: xiexinhui
 仪器型号: SHIMADZU LC-2050C(FX256)

<色谱图>

mV



<峰表>

检测器A Ch1 250nm

峰号	保留时间	面积	面积%	高度	理论塔板数(USP)	拖尾因子	分离度(USP)
1	2.580	85454	100.000	16641	5960	1.060	--
总计		85454	100.000	16641			



J311

<样品信息>

色谱柱: LP-C18(150mm*4.6mm,5 μ m)

流速: 2.0ml/min

柱温: 30 $^{\circ}$ C

波长: 250nm

数据文件名: RC\$J311 - 10-12/7-903-2 - zzp-2024041311p-zjtj12y-rcqx-pH6.8jz-jf50-p3-15min.lcd

方法文件名: RC\$J311 - J311-rcqx-FX256.lcm

批处理文件名: RC\$J311 - 20250513-FX256.lcb

样品瓶号: 3-21

进样体积: 20 μ l

版本号: 6.115

进样时间: 2025/05/13 16:22:42

实验者: xiexinhui

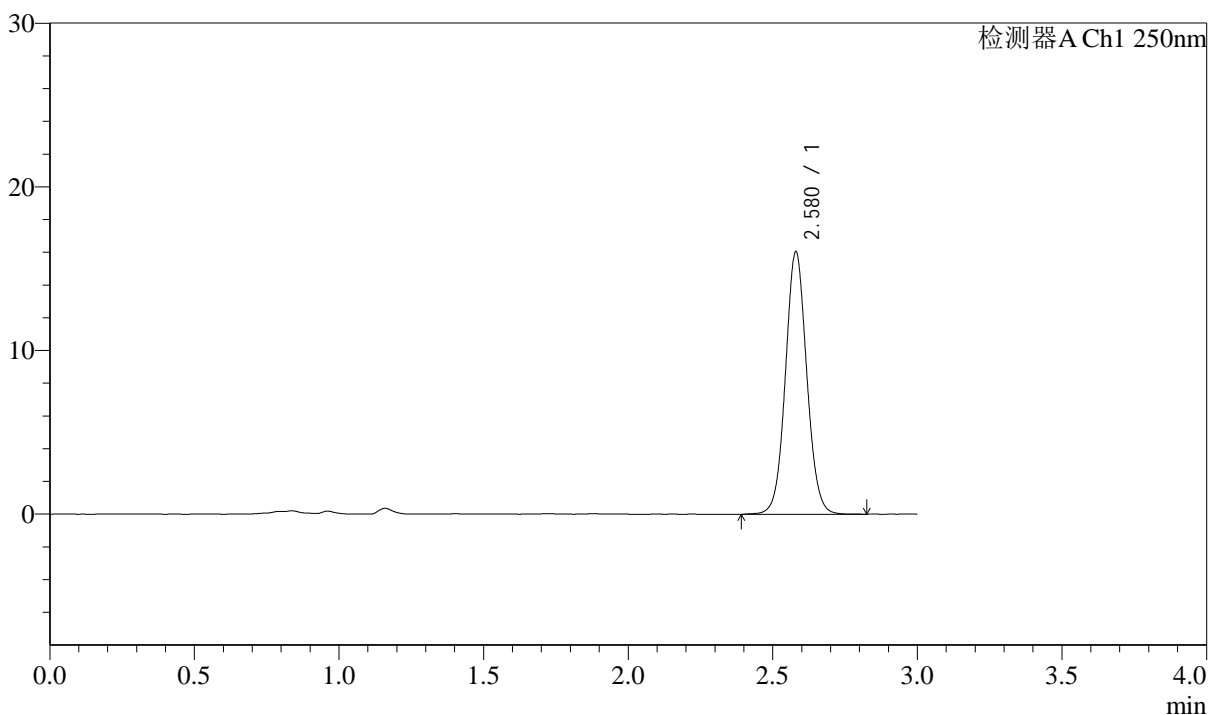
处理时间 (V2): 2025/05/14 09:05:17

处理者: xiexinhui

仪器型号: SHIMADZU LC-2050C(FX256)

<色谱图>

mV



<峰表>

检测器A Ch1 250nm

峰号	保留时间	面积	面积%	高度	理论塔板数(USP)	拖尾因子	分离度(USP)
1	2.580	82235	100.000	16040	5967	1.060	--
总计		82235	100.000	16040			



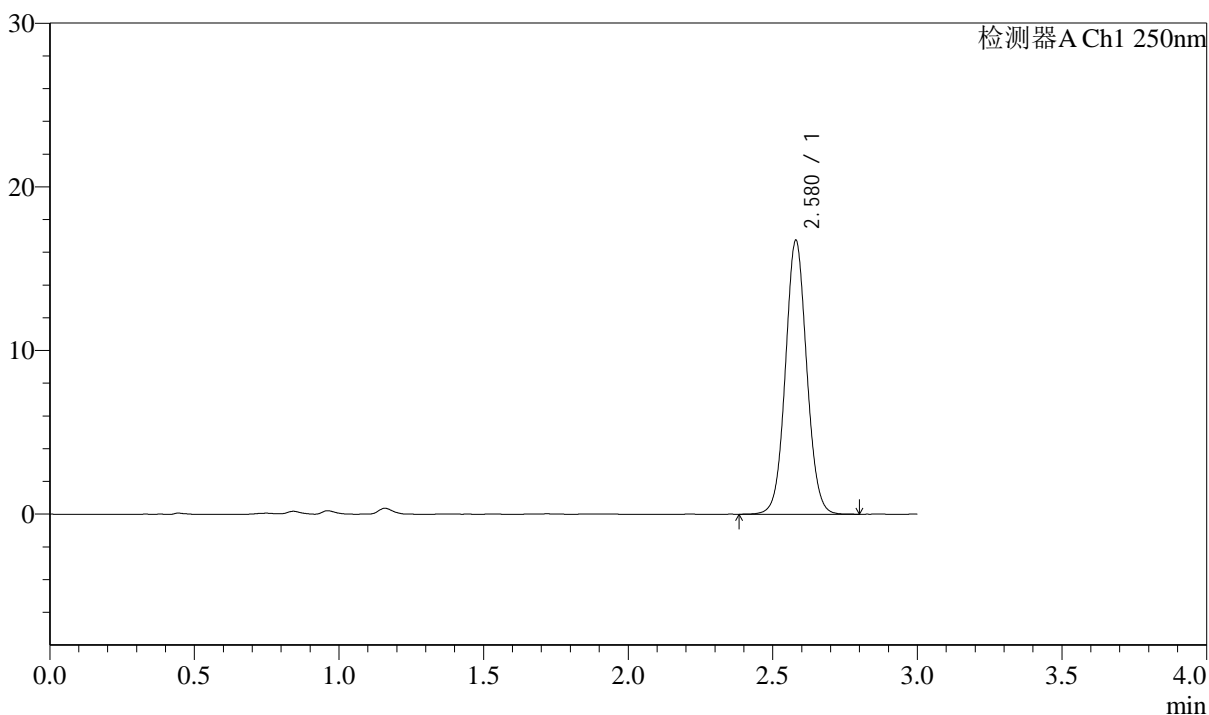
J311

<样品信息>

色谱柱: LP-C18(150mm*4.6mm,5μm) 流速: 2.0ml/min
 柱温: 30°C 波长: 250nm
 数据文件名: RC\$J311 - 10-12/7-904-2 - zzp-2024041311p-zjtj12y-rcqx-pH6.8jz-jf50-p4-15min.lcd
 方法文件名: RC\$J311 - J311-rcqx-FX256.lcm
 批处理文件名: RC\$J311 - 20250513-FX256.lcb
 样品瓶号: 3-30
 进样体积: 20 μl 版本号: 6.115
 进样时间: 2025/05/13 16:26:03 实验者: xiexinhui
 处理时间 (V2): 2025/05/14 09:05:20 处理者: xiexinhui
 仪器型号: SHIMADZU LC-2050C(FX256)

<色谱图>

mV



<峰表>

检测器A Ch1 250nm

峰号	保留时间	面积	面积%	高度	理论塔板数(USP)	拖尾因子	分离度(USP)
1	2.580	85898	100.000	16748	5964	1.057	--
总计		85898	100.000	16748			



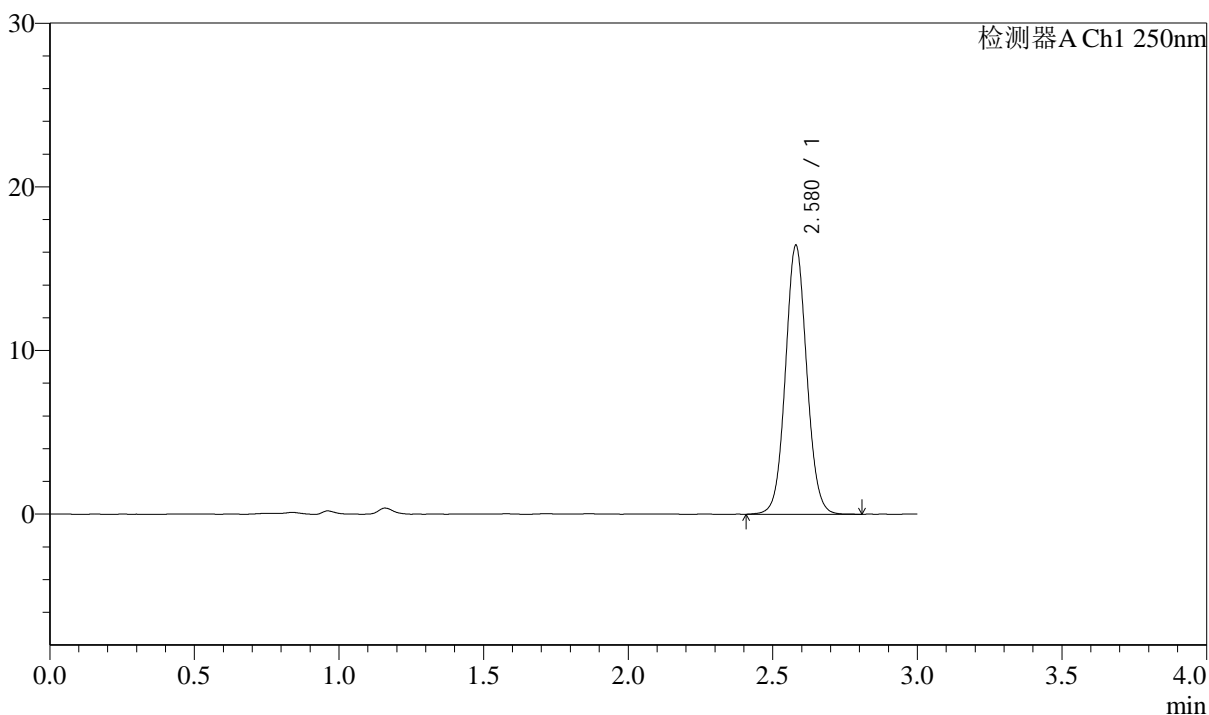
J311

<样品信息>

色谱柱: LP-C18(150mm*4.6mm,5μm)	流速: 2.0ml/min
柱温: 30°C	波长: 250nm
数据文件名: RC\$J311 - 10-12/7-905-2 - zzp-2024041311p-zjtj12y-rcqx-pH6.8jz-jf50-p5-15min.lcd	
方法文件名: RC\$J311 - J311-rcqx-FX256.lcm	
批处理文件名: RC\$J311 - 20250513-FX256.lcb	
样品瓶号: 3-39	
进样体积: 20 μl	版本号: 6.115
进样时间: 2025/05/13 16:29:24	实验者: xiexinhui
处理时间 (V2): 2025/05/14 09:05:22	处理者: xiexinhui
仪器型号: SHIMADZU LC-2050C(FX256)	

<色谱图>

mV



<峰表>

检测器A Ch1 250nm

峰号	保留时间	面积	面积%	高度	理论塔板数(USP)	拖尾因子	分离度(USP)
1	2.580	84100	100.000	16436	5977	1.060	--
总计		84100	100.000	16436			



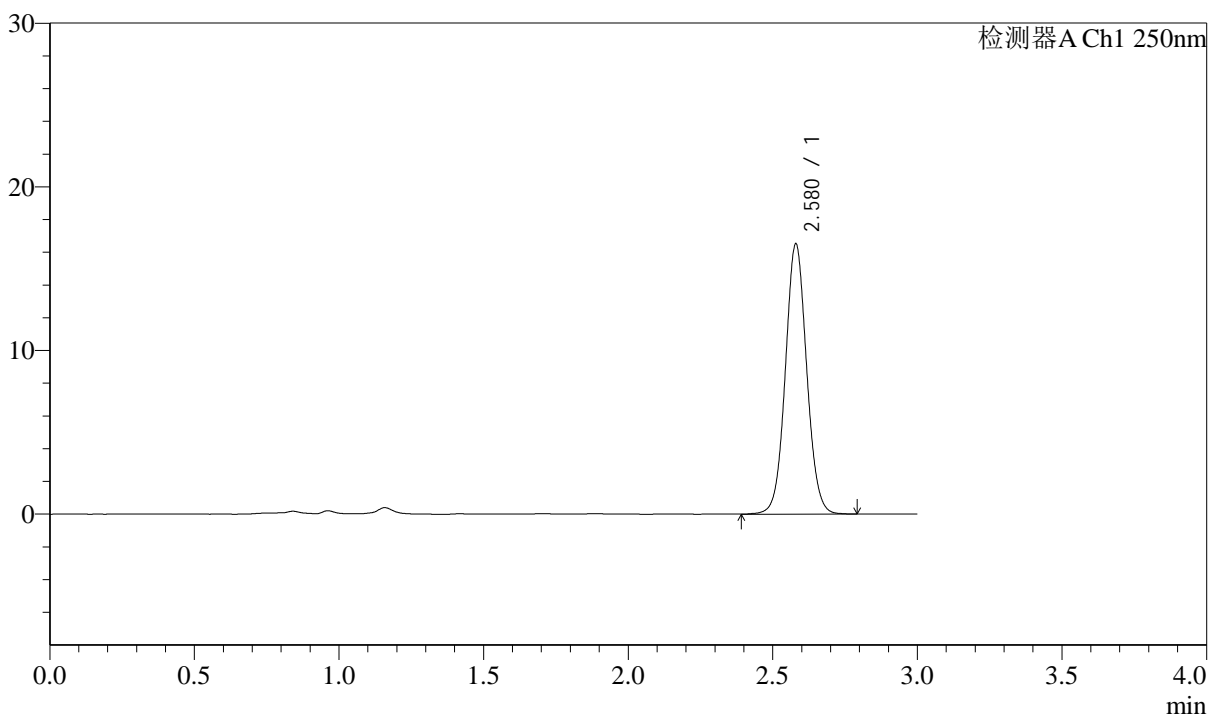
J311

<样品信息>

色谱柱: LP-C18(150mm*4.6mm,5μm) 流速: 2.0ml/min
 柱温: 30°C 波长: 250nm
 数据文件名: RC\$J311 - 10-12/7-906-2 - zzp-2024041311p-zjtj12y-rcqx-pH6.8jz-jf50-p6-15min.lcd
 方法文件名: RC\$J311 - J311-rcqx-FX256.lcm
 批处理文件名: RC\$J311 - 20250513-FX256.lcb
 样品瓶号: 3-48
 进样体积: 20 μl 版本号: 6.115
 进样时间: 2025/05/13 16:32:46 实验者: xiexinhui
 处理时间 (V2): 2025/05/14 09:05:25 处理者: xiexinhui
 仪器型号: SHIMADZU LC-2050C(FX256)

<色谱图>

mV



<峰表>

检测器A Ch1 250nm

峰号	保留时间	面积	面积%	高度	理论塔板数(USP)	拖尾因子	分离度(USP)
1	2.580	84689	100.000	16518	5965	1.057	--
总计		84689	100.000	16518			



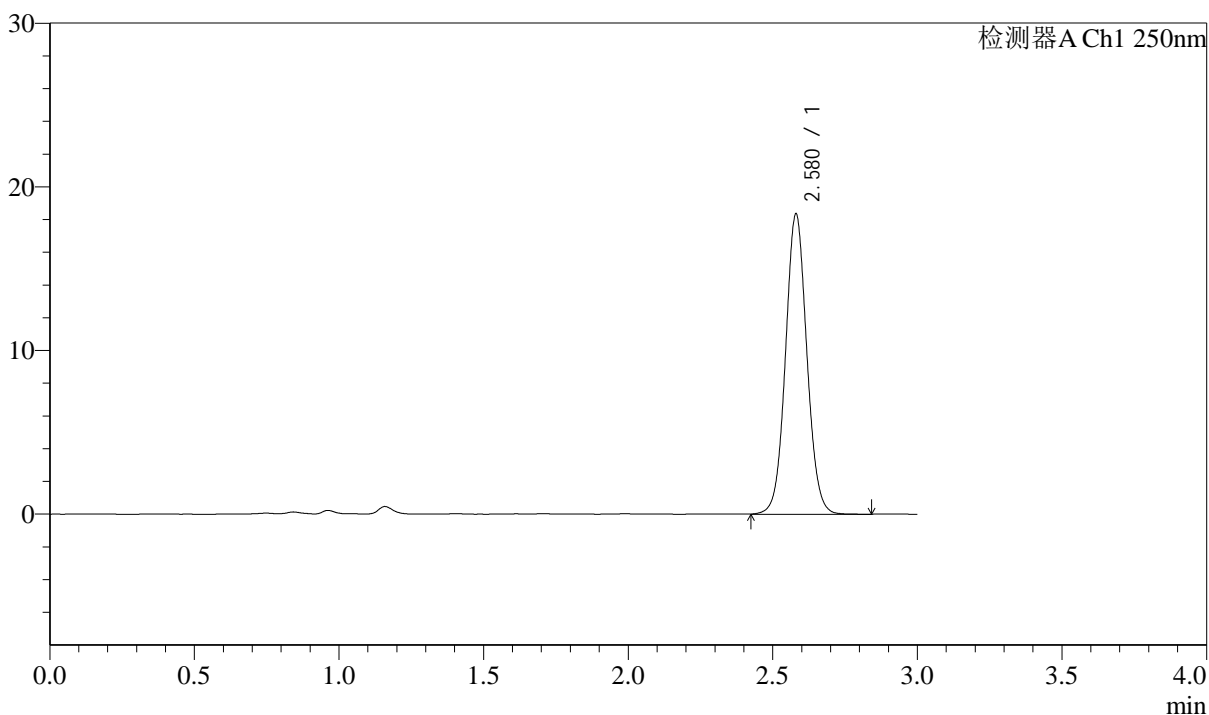
J311

<样品信息>

色谱柱: LP-C18(150mm*4.6mm,5μm) 流速: 2.0ml/min
 柱温: 30°C 波长: 250nm
 数据文件名: RC\$J311 - 10-12/7-907-2 - zzp-2024041311p-zjtj12y-rcqx-pH6.8jz-jf50-p1-20min.lcd
 方法文件名: RC\$J311 - J311-rcqx-FX256.lcm
 批处理文件名: RC\$J311 - 20250513-FX256.lcb
 样品瓶号: 3-4
 进样体积: 20 μl 版本号: 6.115
 进样时间: 2025/05/13 16:36:07 实验者: xiexinhui
 处理时间 (V2): 2025/05/14 09:05:27 处理者: xiexinhui
 仪器型号: SHIMADZU LC-2050C(FX256)

<色谱图>

mV



<峰表>

检测器A Ch1 250nm

峰号	保留时间	面积	面积%	高度	理论塔板数(USP)	拖尾因子	分离度(USP)
1	2.580	94045	100.000	18349	5957	1.058	--
总计		94045	100.000	18349			



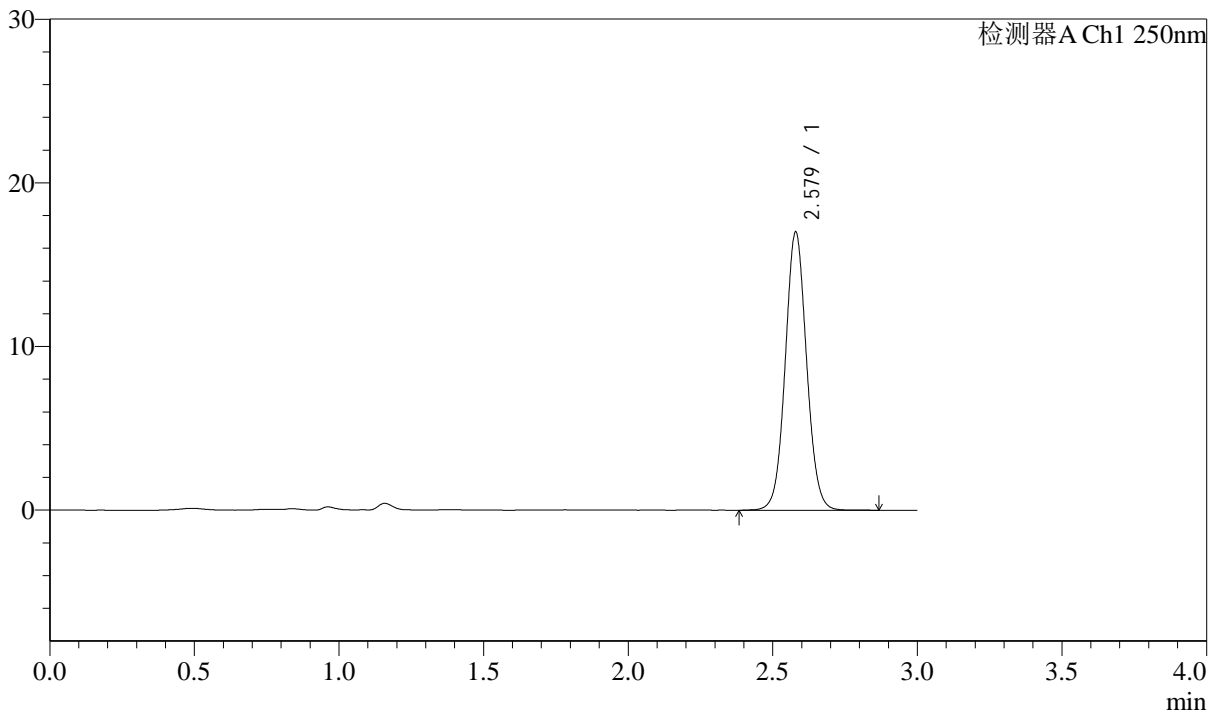
J311

<样品信息>

色谱柱: LP-C18(150mm*4.6mm,5 μ m) 流速: 2.0ml/min
 柱温: 30 $^{\circ}$ C 波长: 250nm
 数据文件名: RC\$J311 - 10-12/7-908-2 - zzp-2024041311p-zjtj12y-rcqx-pH6.8jz-jf50-p2-20min.lcd
 方法文件名: RC\$J311 - J311-rcqx-FX256.lcm
 批处理文件名: RC\$J311 - 20250513-FX256.lcb
 样品瓶号: 3-13
 进样体积: 20 μ l 版本号: 6.115
 进样时间: 2025/05/13 16:39:27 实验者: xiexinhui
 处理时间 (V2): 2025/05/14 09:05:30 处理者: xiexinhui
 仪器型号: SHIMADZU LC-2050C(FX256)

<色谱图>

mV



<峰表>

检测器A Ch1 250nm

峰号	保留时间	面积	面积%	高度	理论塔板数(USP)	拖尾因子	分离度(USP)
1	2.579	87231	100.000	16999	5953	1.058	--
总计		87231	100.000	16999			



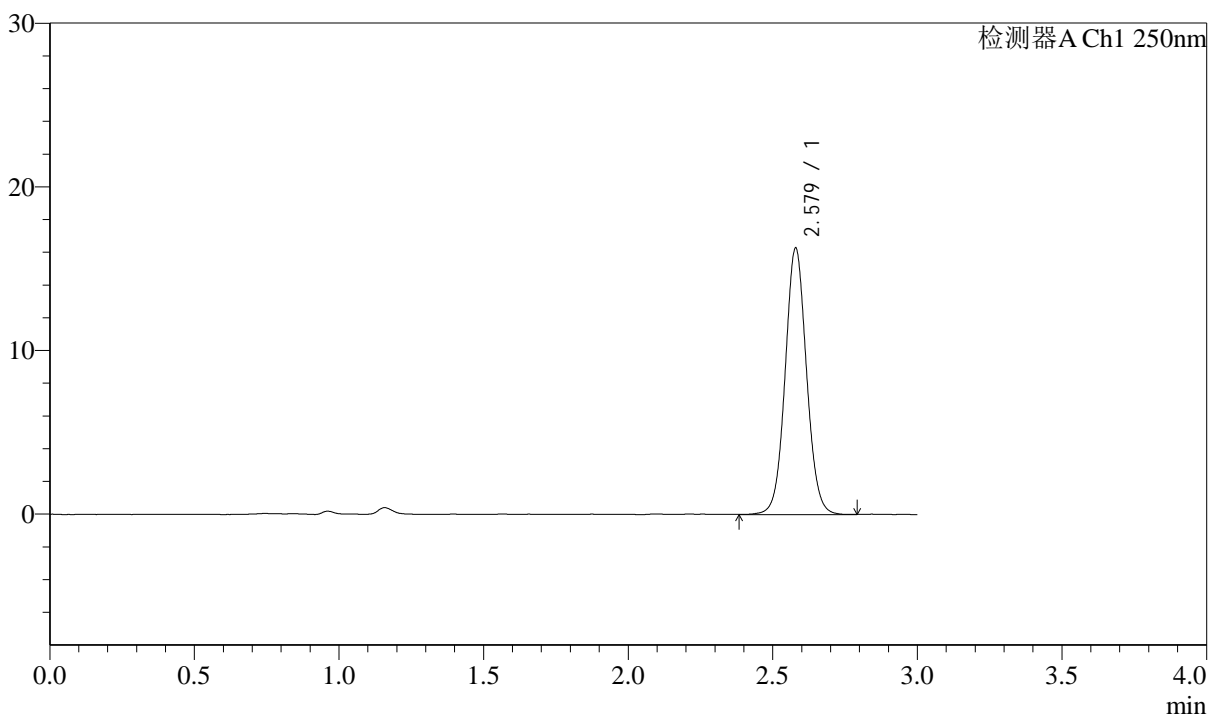
J311

<样品信息>

色谱柱: LP-C18(150mm*4.6mm,5μm) 流速: 2.0ml/min
 柱温: 30°C 波长: 250nm
 数据文件名: RC\$J311 - 10-12/7-909-2 - zzp-2024041311p-zjtj12y-rcqx-pH6.8jz-jf50-p3-20min.lcd
 方法文件名: RC\$J311 - J311-rcqx-FX256.lcm
 批处理文件名: RC\$J311 - 20250513-FX256.lcb
 样品瓶号: 3-22
 进样体积: 20 μl 版本号: 6.115
 进样时间: 2025/05/13 16:42:49 实验者: xiexinhui
 处理时间 (V2): 2025/05/14 09:05:32 处理者: xiexinhui
 仪器型号: SHIMADZU LC-2050C(FX256)

<色谱图>

mV



<峰表>

检测器A Ch1 250nm

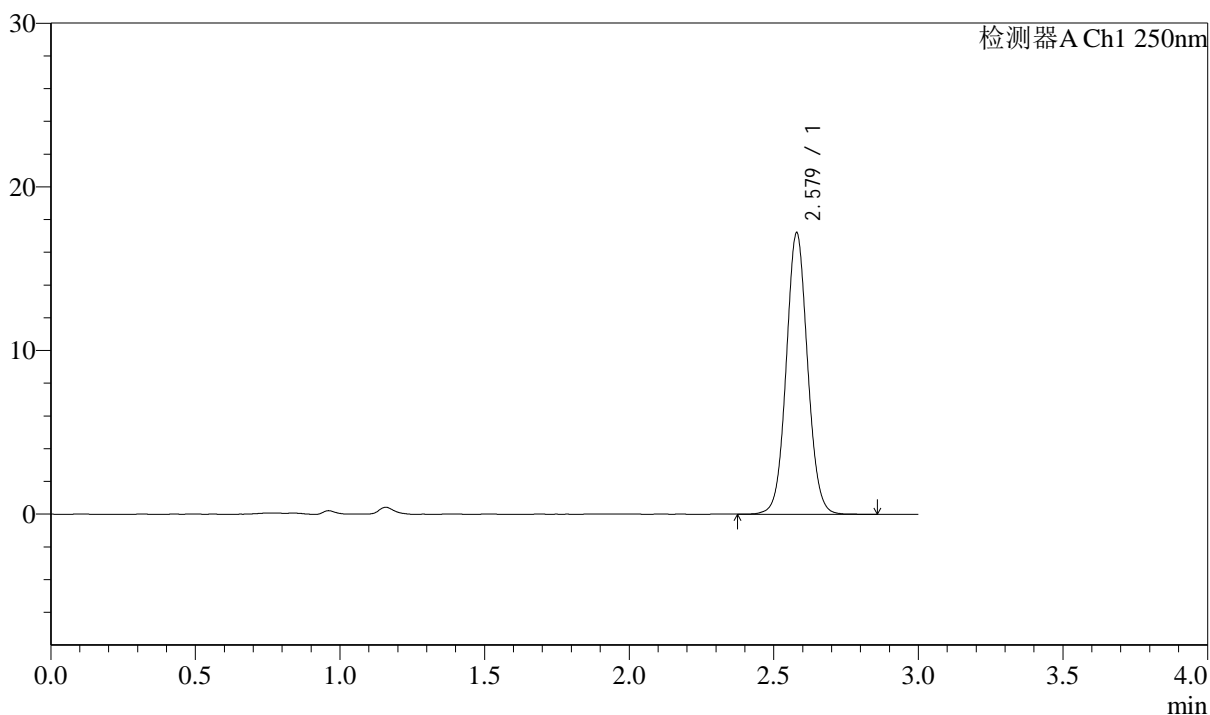
峰号	保留时间	面积	面积%	高度	理论塔板数(USP)	拖尾因子	分离度(USP)
1	2.579	83647	100.000	16275	5958	1.057	--
总计		83647	100.000	16275			

<样品信息>

色谱柱: LP-C18(150mm*4.6mm,5 μ m) 流速: 2.0ml/min
 柱温: 30 $^{\circ}$ C 波长: 250nm
 数据文件名: RC\$J311 - 10-12/7-910-2 - zzp-2024041311p-zjtj12y-rcqx-pH6.8jz-jf50-p4-20min.lcd
 方法文件名: RC\$J311 - J311-rcqx-FX256.lcm
 批处理文件名: RC\$J311 - 20250513-FX256.lcb
 样品瓶号: 3-31
 进样体积: 20 μ l 版本号: 6.115
 进样时间: 2025/05/13 16:46:10 实验者: xiexinhui
 处理时间 (V2): 2025/05/14 09:05:35 处理者: xiexinhui
 仪器型号: SHIMADZU LC-2050C(FX256)

<色谱图>

mV



<峰表>

检测器A Ch1 250nm

峰号	保留时间	面积	面积%	高度	理论塔板数(USP)	拖尾因子	分离度(USP)
1	2.579	88246	100.000	17195	5958	1.059	--
总计		88246	100.000	17195			



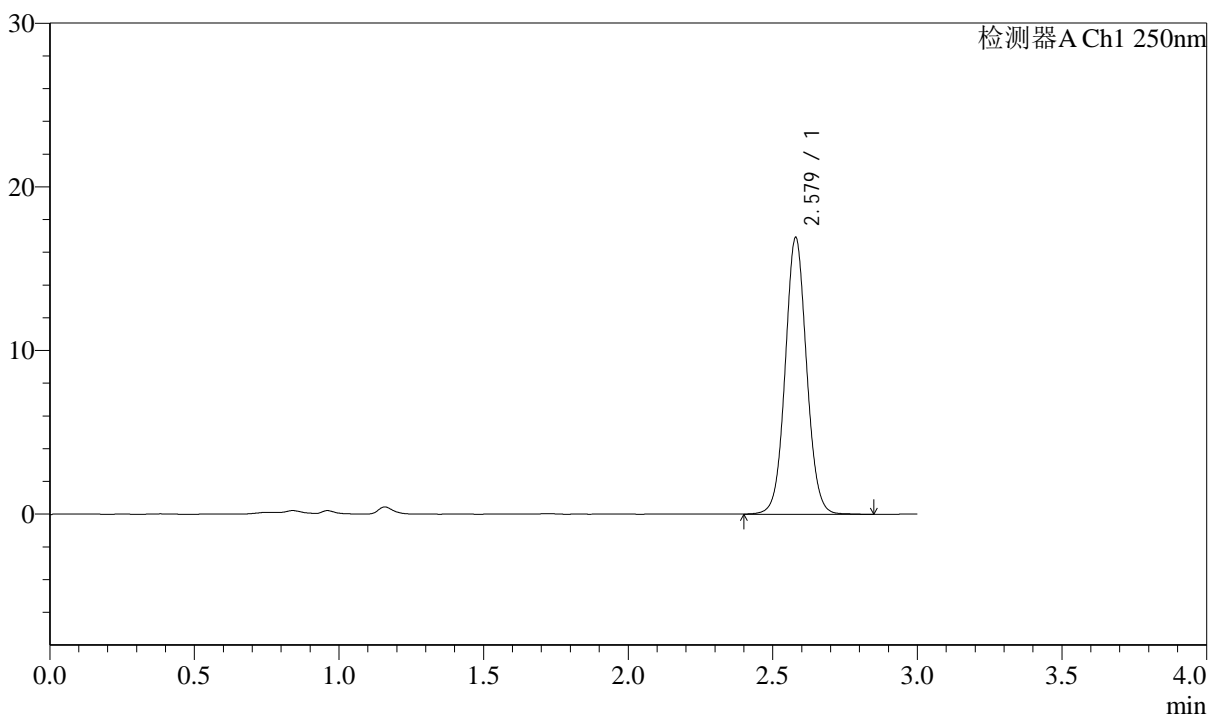
J311

<样品信息>

色谱柱: LP-C18(150mm*4.6mm,5μm) 流速: 2.0ml/min
 柱温: 30°C 波长: 250nm
 数据文件名: RC\$J311 - 10-12/7-911-2 - zzp-2024041311p-zjtj12y-rcqx-pH6.8jz-jf50-p5-20min.lcd
 方法文件名: RC\$J311 - J311-rcqx-FX256.lcm
 批处理文件名: RC\$J311 - 20250513-FX256.lcb
 样品瓶号: 3-40
 进样体积: 20 μl 版本号: 6.115
 进样时间: 2025/05/13 16:49:31 实验者: xiexinhui
 处理时间 (V2): 2025/05/14 09:05:37 处理者: xiexinhui
 仪器型号: SHIMADZU LC-2050C(FX256)

<色谱图>

mV



<峰表>

检测器A Ch1 250nm

峰号	保留时间	面积	面积%	高度	理论塔板数(USP)	拖尾因子	分离度(USP)
1	2.579	86977	100.000	16906	5948	1.056	--
总计		86977	100.000	16906			



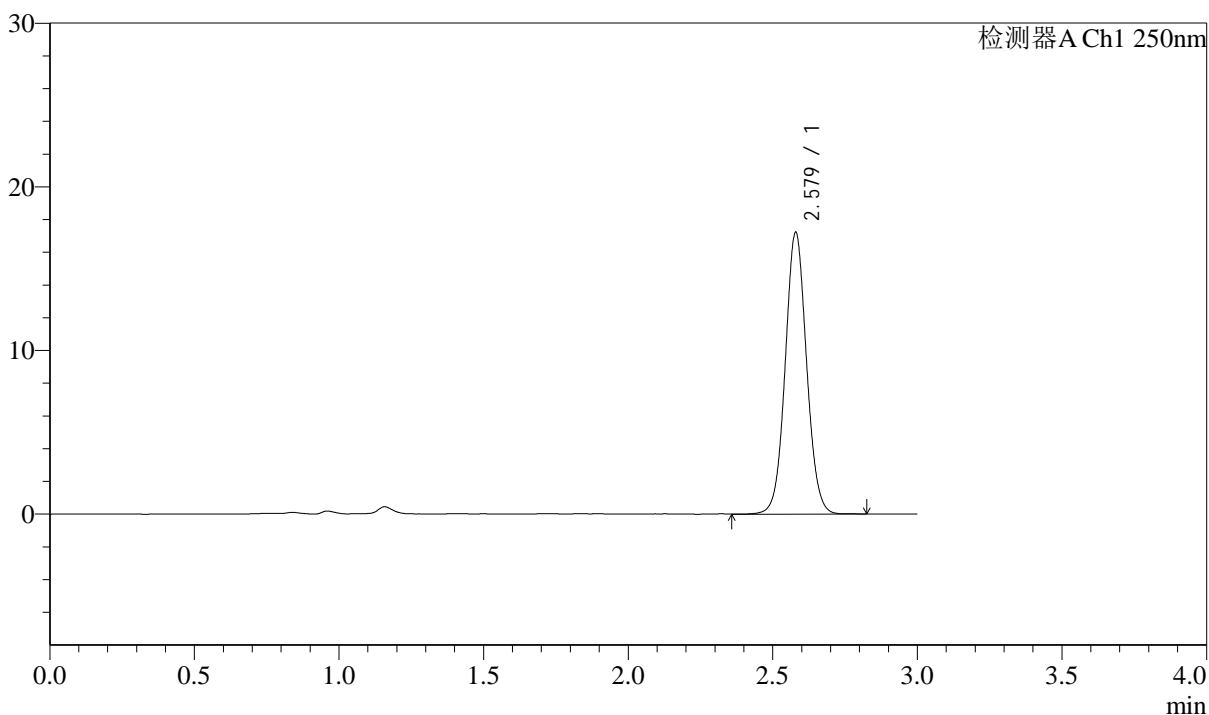
J311

<样品信息>

色谱柱: LP-C18(150mm*4.6mm,5μm) 流速: 2.0ml/min
 柱温: 30°C 波长: 250nm
 数据文件名: RC\$J311 - 10-12/7-912-2 - zzp-2024041311p-zjtj12y-rcqx-pH6.8jz-jf50-p6-20min.lcd
 方法文件名: RC\$J311 - J311-rcqx-FX256.lcm
 批处理文件名: RC\$J311 - 20250513-FX256.lcb
 样品瓶号: 3-49
 进样体积: 20 μl 版本号: 6.115
 进样时间: 2025/05/13 16:52:52 实验者: xiexinhui
 处理时间 (V2): 2025/05/14 09:05:39 处理者: xiexinhui
 仪器型号: SHIMADZU LC-2050C(FX256)

<色谱图>

mV



<峰表>

检测器A Ch1 250nm

峰号	保留时间	面积	面积%	高度	理论塔板数(USP)	拖尾因子	分离度(USP)
1	2.579	88330	100.000	17212	5953	1.056	--
总计		88330	100.000	17212			



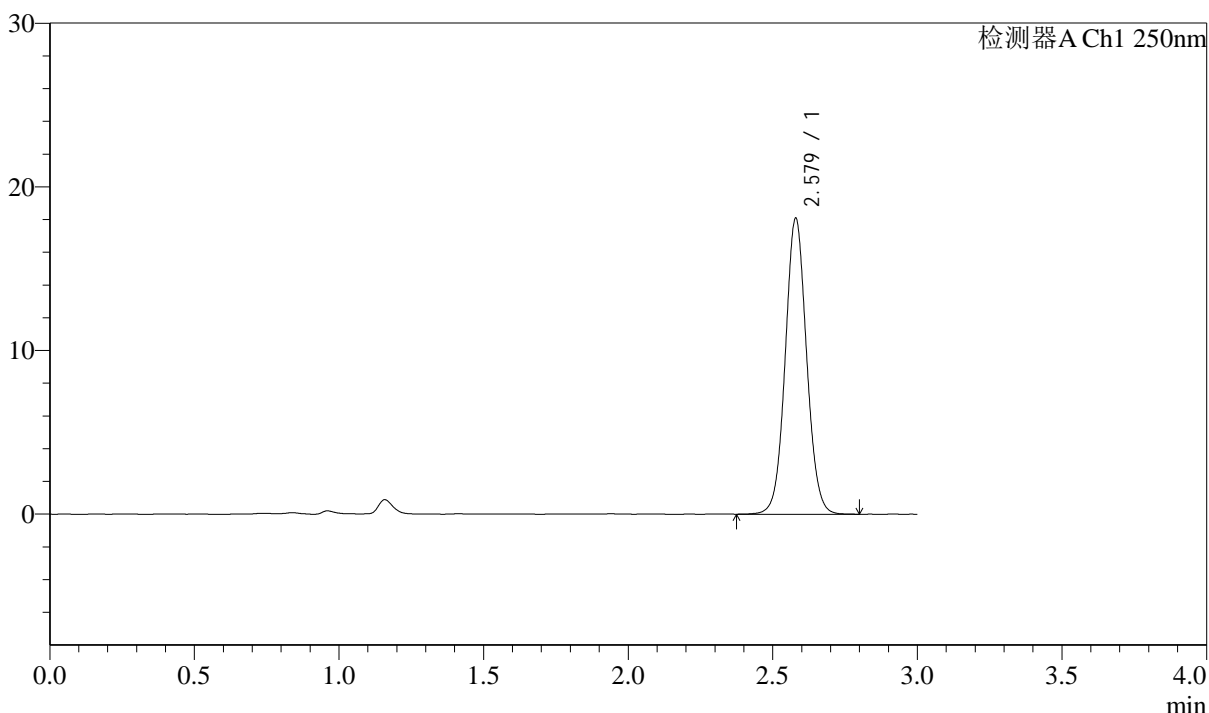
J311

<样品信息>

色谱柱: LP-C18(150mm*4.6mm,5μm) 流速: 2.0ml/min
 柱温: 30°C 波长: 250nm
 数据文件名: RC\$J311 - 10-12/7-913-2 - zzp-2024041311p-zjtj12y-rcqx-pH6.8jz-jf50-p1-30min.lcd
 方法文件名: RC\$J311 - J311-rcqx-FX256.lcm
 批处理文件名: RC\$J311 - 20250513-FX256.lcb
 样品瓶号: 3-5
 进样体积: 20 μl 版本号: 6.115
 进样时间: 2025/05/13 16:56:13 实验者: xiexinhui
 处理时间 (V2): 2025/05/14 09:05:42 处理者: xiexinhui
 仪器型号: SHIMADZU LC-2050C(FX256)

<色谱图>

mV



<峰表>

检测器A Ch1 250nm

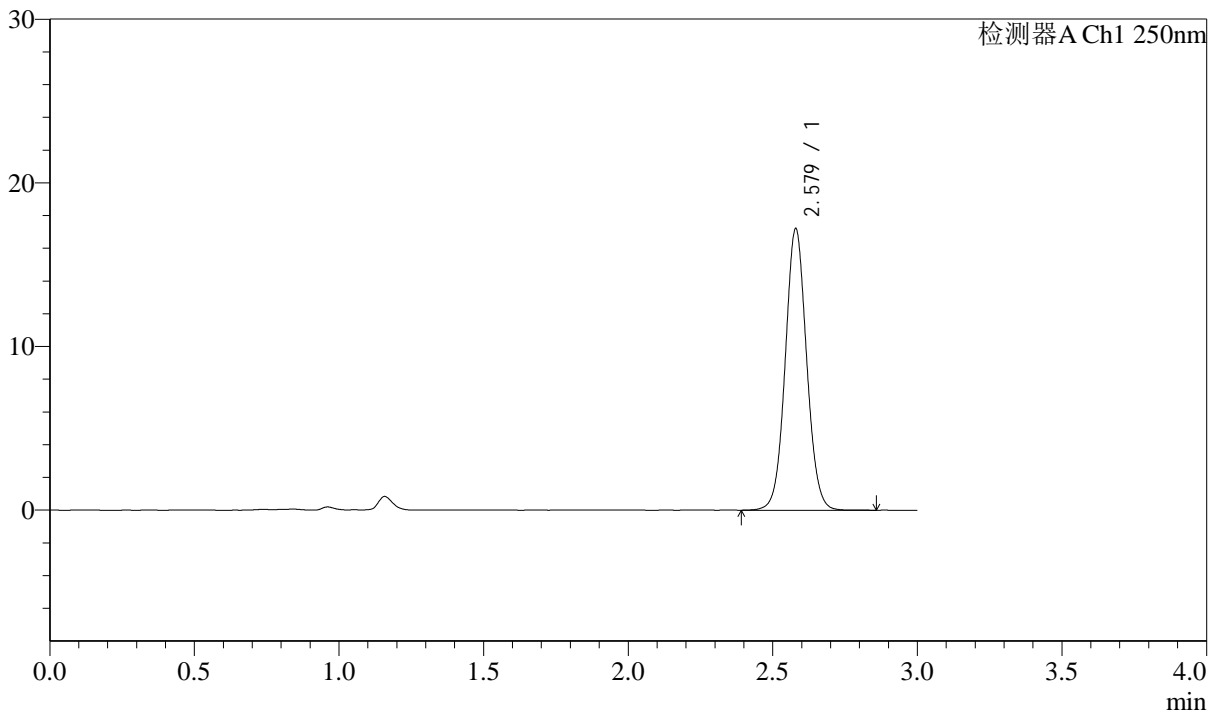
峰号	保留时间	面积	面积%	高度	理论塔板数(USP)	拖尾因子	分离度(USP)
1	2.579	92860	100.000	18085	5954	1.057	--
总计		92860	100.000	18085			

<样品信息>

色谱柱: LP-C18(150mm*4.6mm,5 μ m) 流速: 2.0ml/min
 柱温: 30 $^{\circ}$ C 波长: 250nm
 数据文件名: RC\$J311 - 10-12/7-914-2 - zzp-2024041311p-zjtj12y-rcqx-pH6.8jz-jf50-p2-30min.lcd
 方法文件名: RC\$J311 - J311-rcqx-FX256.lcm
 批处理文件名: RC\$J311 - 20250513-FX256.lcb
 样品瓶号: 3-14
 进样体积: 20 μ l 版本号: 6.115
 进样时间: 2025/05/13 16:59:34 实验者: xiexinhui
 处理时间 (V2): 2025/05/14 09:05:44 处理者: xiexinhui
 仪器型号: SHIMADZU LC-2050C(FX256)

<色谱图>

mV



<峰表>

检测器A Ch1 250nm

峰号	保留时间	面积	面积%	高度	理论塔板数(USP)	拖尾因子	分离度(USP)
1	2.579	88292	100.000	17200	5944	1.056	--
总计		88292	100.000	17200			



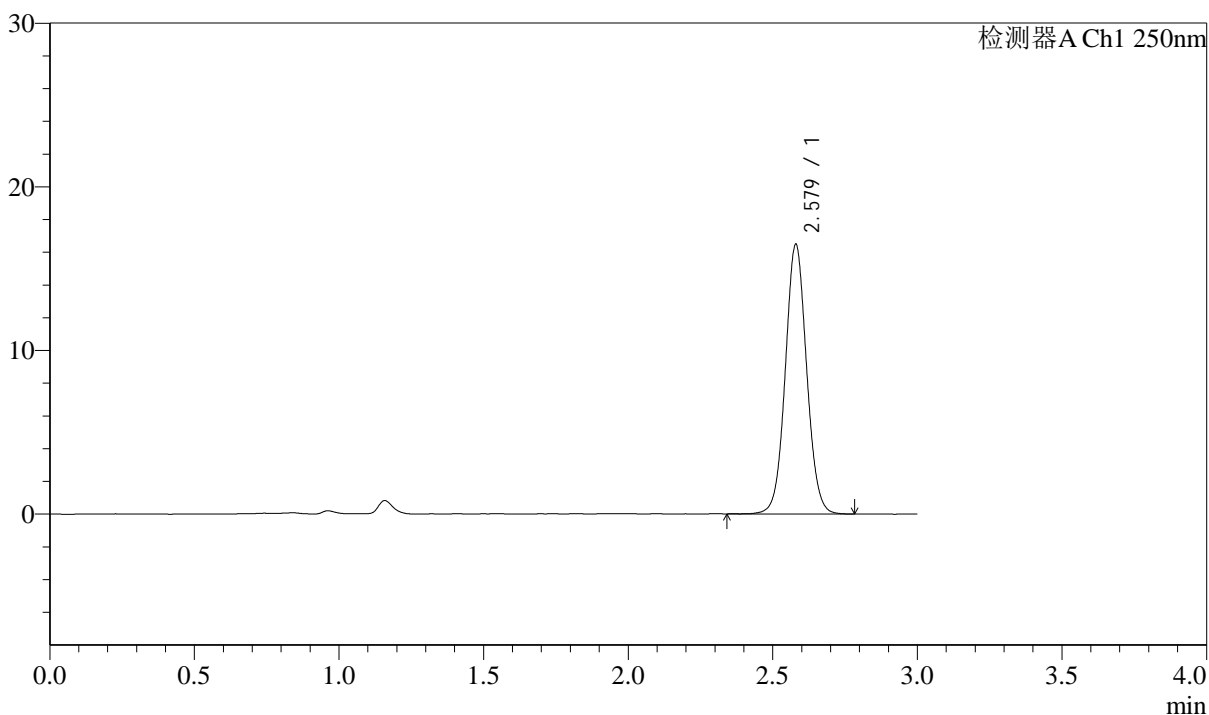
J311

<样品信息>

色谱柱: LP-C18(150mm*4.6mm,5μm) 流速: 2.0ml/min
 柱温: 30°C 波长: 250nm
 数据文件名: RC\$J311 - 10-12/7-915-2 - zzp-2024041311p-zjtj12y-rcqx-pH6.8jz-jf50-p3-30min.lcd
 方法文件名: RC\$J311 - J311-rcqx-FX256.lcm
 批处理文件名: RC\$J311 - 20250513-FX256.lcb
 样品瓶号: 3-23
 进样体积: 20 μl 版本号: 6.115
 进样时间: 2025/05/13 17:02:55 实验者: xiexinhui
 处理时间 (V2): 2025/05/14 09:05:47 处理者: xiexinhui
 仪器型号: SHIMADZU LC-2050C(FX256)

<色谱图>

mV



<峰表>

检测器A Ch1 250nm

峰号	保留时间	面积	面积%	高度	理论塔板数(USP)	拖尾因子	分离度(USP)
1	2.579	84542	100.000	16479	5958	1.053	--
总计		84542	100.000	16479			

<样品信息>

色谱柱: LP-C18(150mm*4.6mm,5 μ m)

流速: 2.0ml/min

柱温: 30 $^{\circ}$ C

波长: 250nm

数据文件名: RC\$J311 - 10-12/7-916-2 - zzp-2024041311p-zjtj12y-rcqx-pH6.8jz-jf50-p4-30min.lcd

方法文件名: RC\$J311 - J311-rcqx-FX256.lcm

批处理文件名: RC\$J311 - 20250513-FX256.lcb

样品瓶号: 3-32

进样体积: 20 μ l

版本号: 6.115

进样时间: 2025/05/13 17:06:16

实验者: xiexinhui

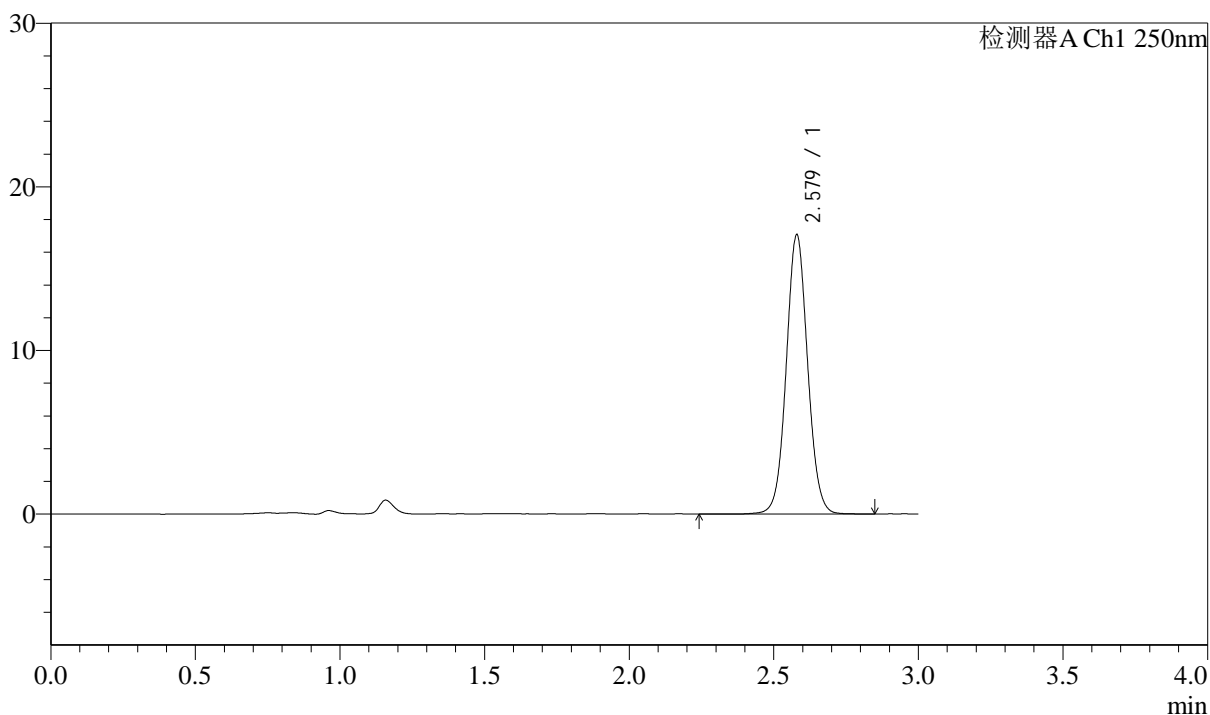
处理时间(V2): 2025/05/14 09:05:50

处理者: xiexinhui

仪器型号: SHIMADZU LC-2050C(FX256)

<色谱图>

mV



<峰表>

检测器A Ch1 250nm

峰号	保留时间	面积	面积%	高度	理论塔板数(USP)	拖尾因子	分离度(USP)
1	2.579	87718	100.000	17067	5952	1.053	--
总计		87718	100.000	17067			



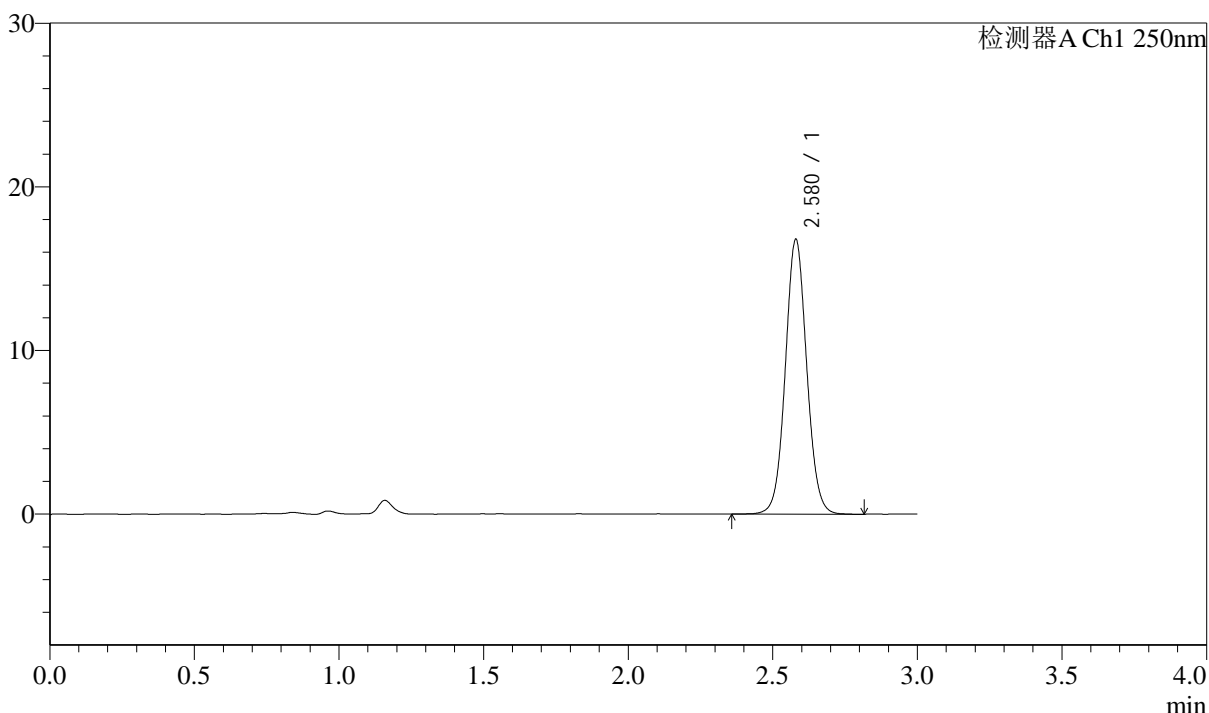
J311

<样品信息>

色谱柱: LP-C18(150mm*4.6mm,5μm) 流速: 2.0ml/min
 柱温: 30°C 波长: 250nm
 数据文件名: RC\$J311 - 10-12/7-917-2 - zzp-2024041311p-zjtj12y-rcqx-pH6.8jz-jf50-p5-30min.lcd
 方法文件名: RC\$J311 - J311-rcqx-FX256.lcm
 批处理文件名: RC\$J311 - 20250513-FX256.lcb
 样品瓶号: 3-41
 进样体积: 20 μl 版本号: 6.115
 进样时间: 2025/05/13 17:09:37 实验者: xiexinhui
 处理时间 (V2): 2025/05/14 09:05:52 处理者: xiexinhui
 仪器型号: SHIMADZU LC-2050C(FX256)

<色谱图>

mV



<峰表>

检测器A Ch1 250nm

峰号	保留时间	面积	面积%	高度	理论塔板数(USP)	拖尾因子	分离度(USP)
1	2.580	86245	100.000	16793	5949	1.056	--
总计		86245	100.000	16793			



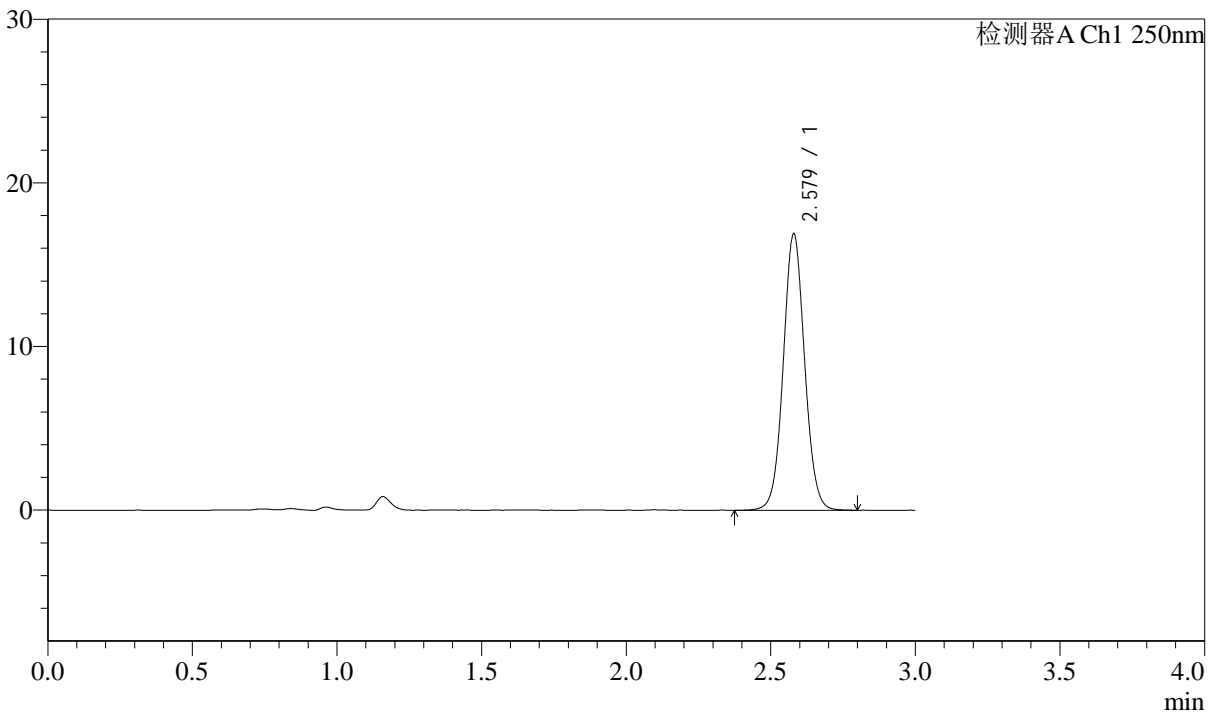
J311

<样品信息>

色谱柱: LP-C18(150mm*4.6mm,5μm) 流速: 2.0ml/min
 柱温: 30°C 波长: 250nm
 数据文件名: RC\$J311 - 10-12/7-918-2 - zzp-2024041311p-zjtj12y-rcqx-pH6.8jz-jf50-p6-30min.lcd
 方法文件名: RC\$J311 - J311-rcqx-FX256.lcm
 批处理文件名: RC\$J311 - 20250513-FX256.lcb
 样品瓶号: 3-50
 进样体积: 20 μl 版本号: 6.115
 进样时间: 2025/05/13 17:12:58 实验者: xiexinhui
 处理时间 (V2): 2025/05/14 09:05:54 处理者: xiexinhui
 仪器型号: SHIMADZU LC-2050C(FX256)

<色谱图>

mV



<峰表>

检测器A Ch1 250nm

峰号	保留时间	面积	面积%	高度	理论塔板数(USP)	拖尾因子	分离度(USP)
1	2.579	86925	100.000	16899	5943	1.053	--
总计		86925	100.000	16899			



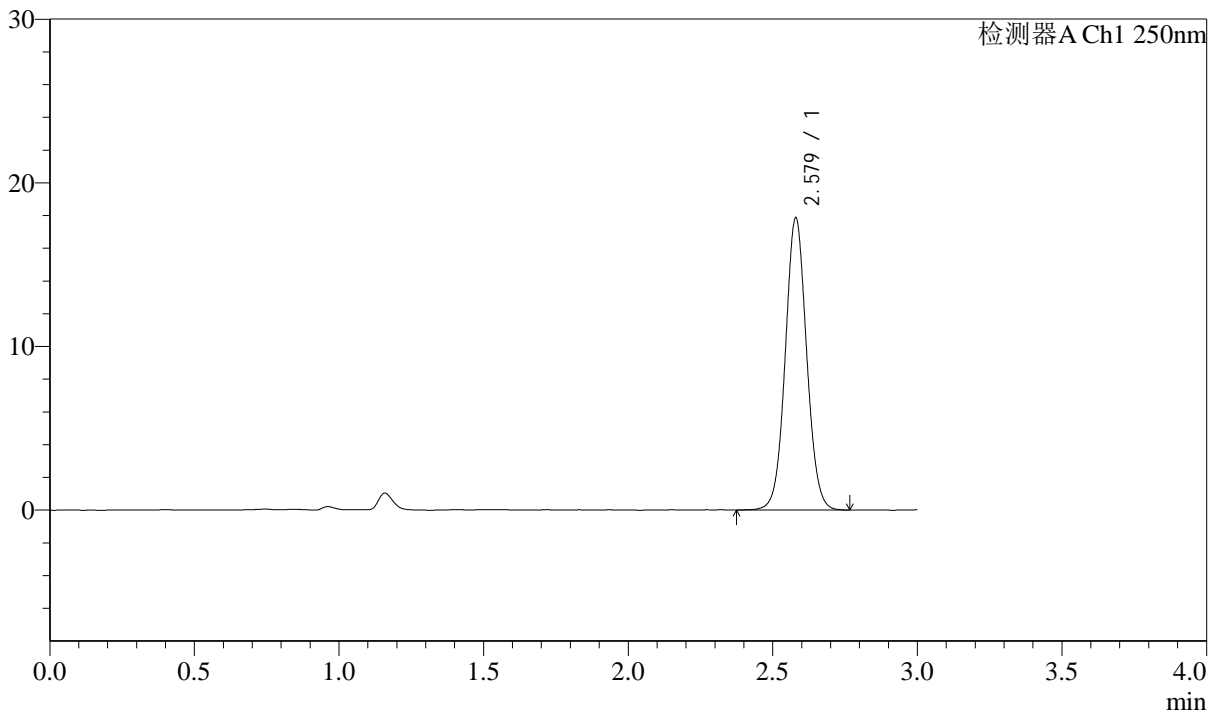
J311

<样品信息>

色谱柱: LP-C18(150mm*4.6mm,5 μ m) 流速: 2.0ml/min
 柱温: 30 $^{\circ}$ C 波长: 250nm
 数据文件名: RC\$J311 - 10-12/7-919-2 - zzp-2024041311p-zjtj12y-rcqx-pH6.8jz-jf50-p1-45min.lcd
 方法文件名: RC\$J311 - J311-rcqx-FX256.lcm
 批处理文件名: RC\$J311 - 20250513-FX256.lcb
 样品瓶号: 3-6
 进样体积: 20 μ l 版本号: 6.115
 进样时间: 2025/05/13 17:16:19 实验者: xiexinhui
 处理时间 (V2): 2025/05/14 09:05:57 处理者: xiexinhui
 仪器型号: SHIMADZU LC-2050C(FX256)

<色谱图>

mV



<峰表>

检测器A Ch1 250nm

峰号	保留时间	面积	面积%	高度	理论塔板数(USP)	拖尾因子	分离度(USP)
1	2.579	91707	100.000	17860	5937	1.051	--
总计		91707	100.000	17860			



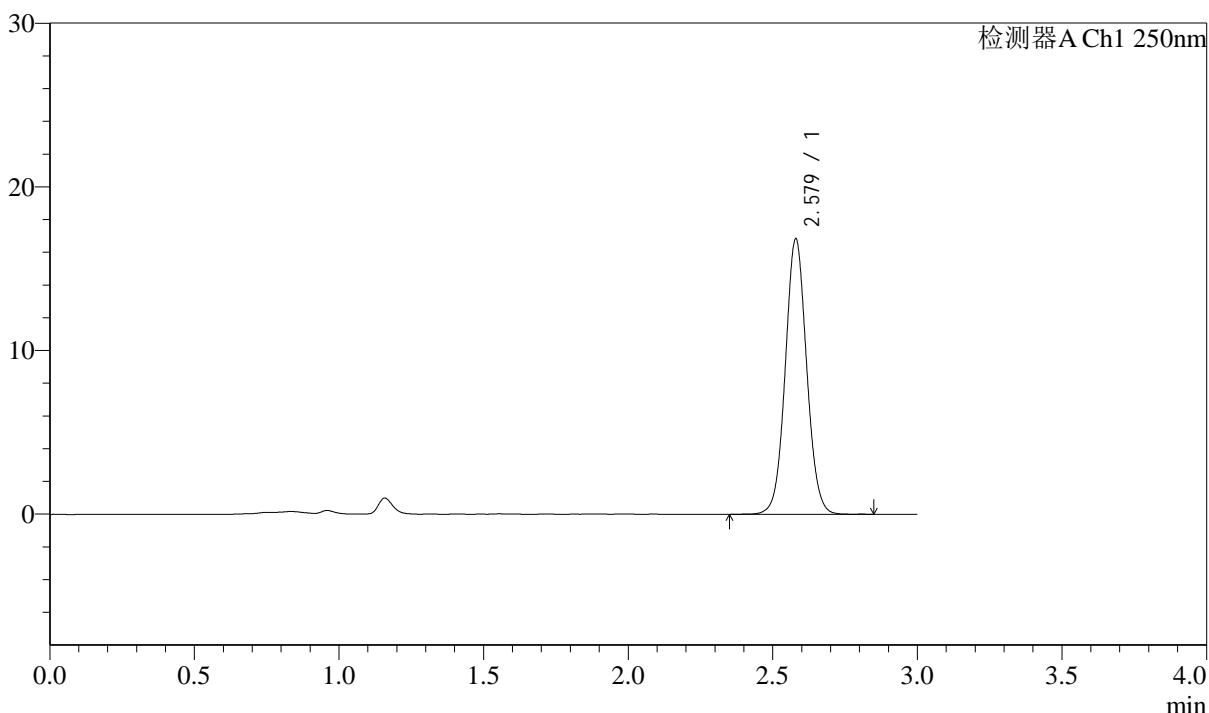
J311

<样品信息>

色谱柱: LP-C18(150mm*4.6mm,5 μ m) 流速: 2.0ml/min
 柱温: 30 $^{\circ}$ C 波长: 250nm
 数据文件名: RC\$J311 - 10-12/7-920-2 - zzp-2024041311p-zjtj12y-rcqx-pH6.8jz-jf50-p2-45min.lcd
 方法文件名: RC\$J311 - J311-rcqx-FX256.lcm
 批处理文件名: RC\$J311 - 20250513-FX256.lcb
 样品瓶号: 3-15
 进样体积: 20 μ l 版本号: 6.115
 进样时间: 2025/05/13 17:19:40 实验者: xiexinhui
 处理时间 (V2): 2025/05/14 09:05:59 处理者: xiexinhui
 仪器型号: SHIMADZU LC-2050C(FX256)

<色谱图>

mV



<峰表>

检测器A Ch1 250nm

峰号	保留时间	面积	面积%	高度	理论塔板数(USP)	拖尾因子	分离度(USP)
1	2.579	86517	100.000	16834	5933	1.055	--
总计		86517	100.000	16834			



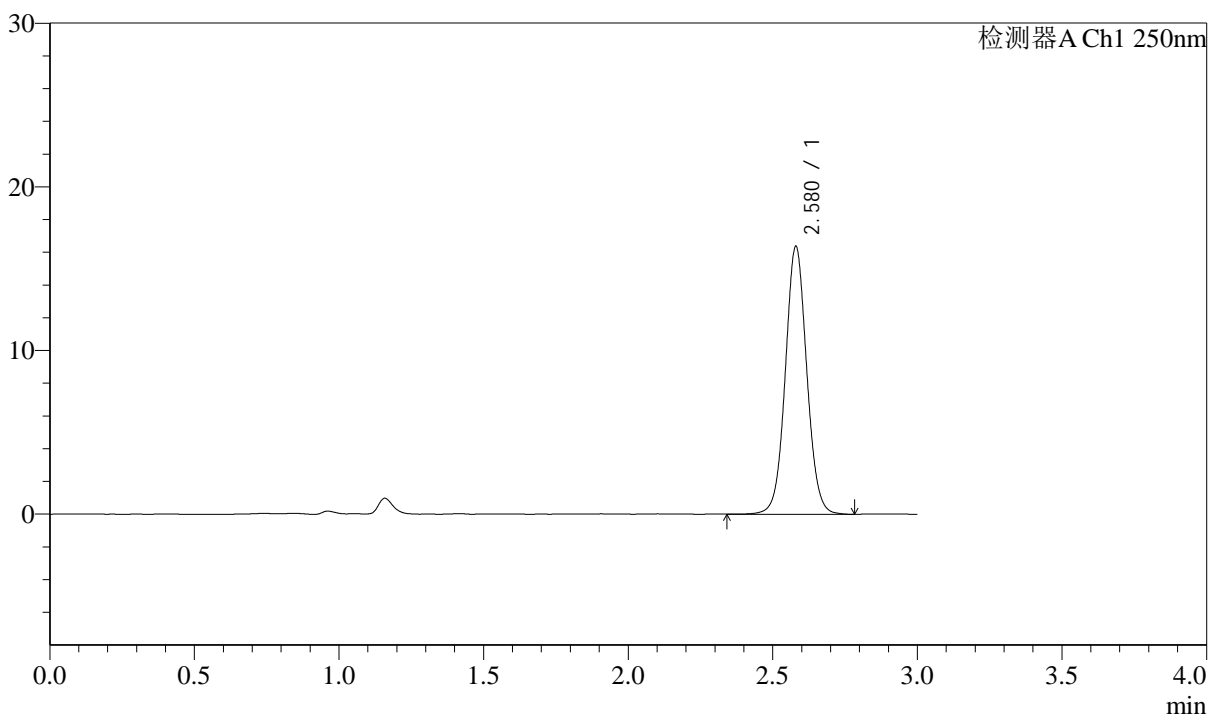
J311

<样品信息>

色谱柱: LP-C18(150mm*4.6mm,5μm) 流速: 2.0ml/min
 柱温: 30°C 波长: 250nm
 数据文件名: RC\$J311 - 10-12/7-921-2 - zzp-2024041311p-zjtj12y-rcqx-pH6.8jz-jf50-p3-45min.lcd
 方法文件名: RC\$J311 - J311-rcqx-FX256.lcm
 批处理文件名: RC\$J311 - 20250513-FX256.lcb
 样品瓶号: 3-24
 进样体积: 20 μl 版本号: 6.115
 进样时间: 2025/05/13 17:23:01 实验者: xiexinhui
 处理时间 (V2): 2025/05/14 09:06:02 处理者: xiexinhui
 仪器型号: SHIMADZU LC-2050C(FX256)

<色谱图>

mV



<峰表>

检测器A Ch1 250nm

峰号	保留时间	面积	面积%	高度	理论塔板数(USP)	拖尾因子	分离度(USP)
1	2.580	84404	100.000	16373	5928	1.051	--
总计		84404	100.000	16373			



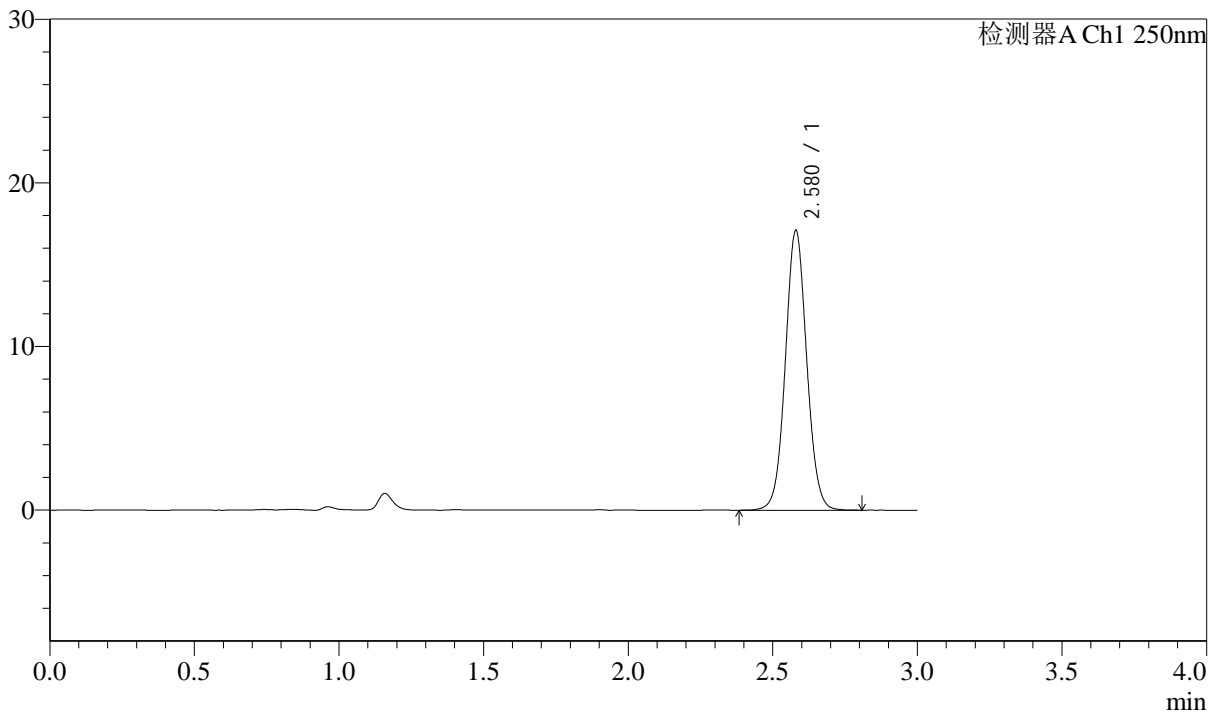
J311

<样品信息>

色谱柱: LP-C18(150mm*4.6mm,5μm) 流速: 2.0ml/min
 柱温: 30°C 波长: 250nm
 数据文件名: RC\$J311 - 10-12/7-922-2 - zzp-2024041311p-zjtj12y-rcqx-pH6.8jz-jf50-p4-45min.lcd
 方法文件名: RC\$J311 - J311-rcqx-FX256.lcm
 批处理文件名: RC\$J311 - 20250513-FX256.lcb
 样品瓶号: 3-33
 进样体积: 20 μl 版本号: 6.115
 进样时间: 2025/05/13 17:26:22 实验者: xiexinhui
 处理时间 (V2): 2025/05/14 09:06:04 处理者: xiexinhui
 仪器型号: SHIMADZU LC-2050C(FX256)

<色谱图>

mV



<峰表>

检测器A Ch1 250nm

峰号	保留时间	面积	面积%	高度	理论塔板数(USP)	拖尾因子	分离度(USP)
1	2.580	87962	100.000	17102	5931	1.052	--
总计		87962	100.000	17102			



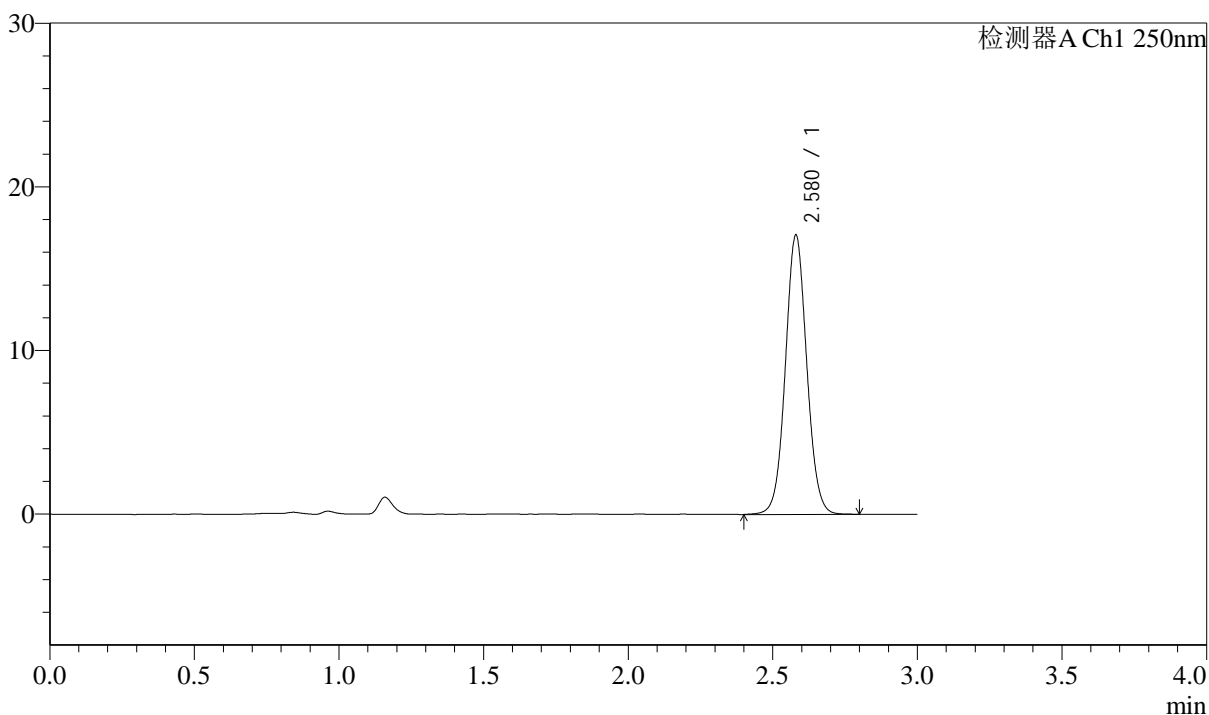
J311

<样品信息>

色谱柱: LP-C18(150mm*4.6mm,5μm) 流速: 2.0ml/min
 柱温: 30°C 波长: 250nm
 数据文件名: RC\$J311 - 10-12/7-923-2 - zzp-2024041311p-zjtj12y-rcqx-pH6.8jz-jf50-p5-45min.lcd
 方法文件名: RC\$J311 - J311-rcqx-FX256.lcm
 批处理文件名: RC\$J311 - 20250513-FX256.lcb
 样品瓶号: 3-42
 进样体积: 20 μl 版本号: 6.115
 进样时间: 2025/05/13 17:29:43 实验者: xiexinhui
 处理时间 (V2): 2025/05/14 09:06:07 处理者: xiexinhui
 仪器型号: SHIMADZU LC-2050C(FX256)

<色谱图>

mV



<峰表>

检测器A Ch1 250nm

峰号	保留时间	面积	面积%	高度	理论塔板数(USP)	拖尾因子	分离度(USP)
1	2.580	87652	100.000	17073	5939	1.053	--
总计		87652	100.000	17073			



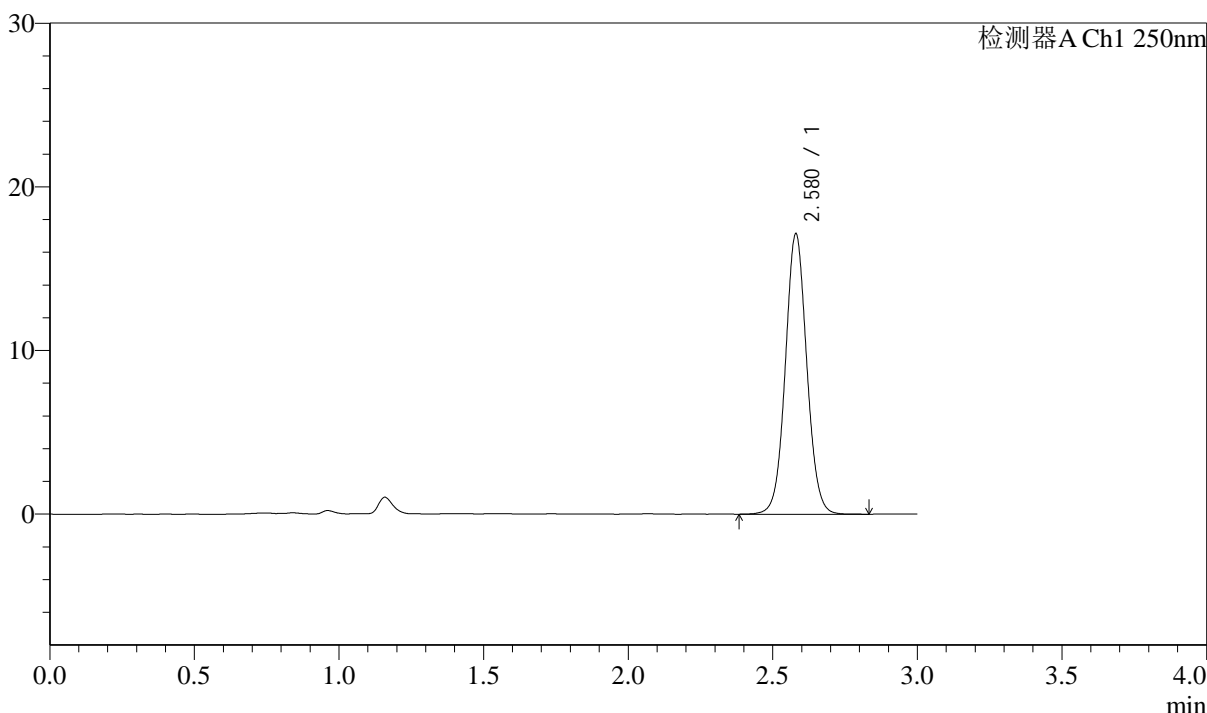
J311

<样品信息>

色谱柱: LP-C18(150mm*4.6mm,5μm) 流速: 2.0ml/min
 柱温: 30°C 波长: 250nm
 数据文件名: RC\$J311 - 10-12/7-924-2 - zzp-2024041311p-zjtj12y-rcqx-pH6.8jz-jf50-p6-45min.lcd
 方法文件名: RC\$J311 - J311-rcqx-FX256.lcm
 批处理文件名: RC\$J311 - 20250513-FX256.lcb
 样品瓶号: 3-51
 进样体积: 20 μl 版本号: 6.115
 进样时间: 2025/05/13 17:33:04 实验者: xiexinhui
 处理时间 (V2): 2025/05/14 09:06:09 处理者: xiexinhui
 仪器型号: SHIMADZU LC-2050C(FX256)

<色谱图>

mV



<峰表>

检测器A Ch1 250nm

峰号	保留时间	面积	面积%	高度	理论塔板数(USP)	拖尾因子	分离度(USP)
1	2.580	88184	100.000	17139	5933	1.054	--
总计		88184	100.000	17139			



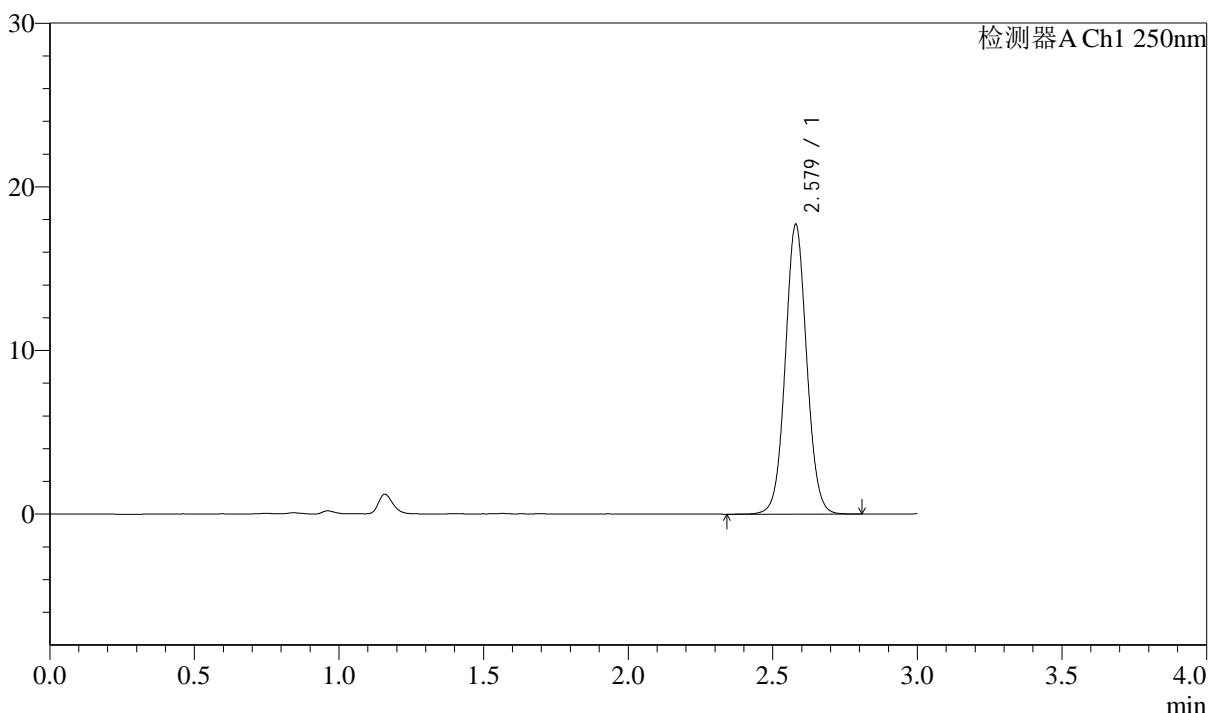
J311

<样品信息>

色谱柱: LP-C18(150mm*4.6mm,5μm) 流速: 2.0ml/min
 柱温: 30°C 波长: 250nm
 数据文件名: RC\$J311 - 10-12/7-925-2 - zzp-2024041311p-zjtj12y-rcqx-pH6.8jz-jf50-p1-60min.lcd
 方法文件名: RC\$J311 - J311-rcqx-FX256.lcm
 批处理文件名: RC\$J311 - 20250513-FX256.lcb
 样品瓶号: 3-7
 进样体积: 20 μl 版本号: 6.115
 进样时间: 2025/05/13 17:36:25 实验者: xiexinhui
 处理时间 (V2): 2025/05/14 09:06:12 处理者: xiexinhui
 仪器型号: SHIMADZU LC-2050C(FX256)

<色谱图>

mV



<峰表>

检测器A Ch1 250nm

峰号	保留时间	面积	面积%	高度	理论塔板数(USP)	拖尾因子	分离度(USP)
1	2.579	91043	100.000	17698	5926	1.051	--
总计		91043	100.000	17698			



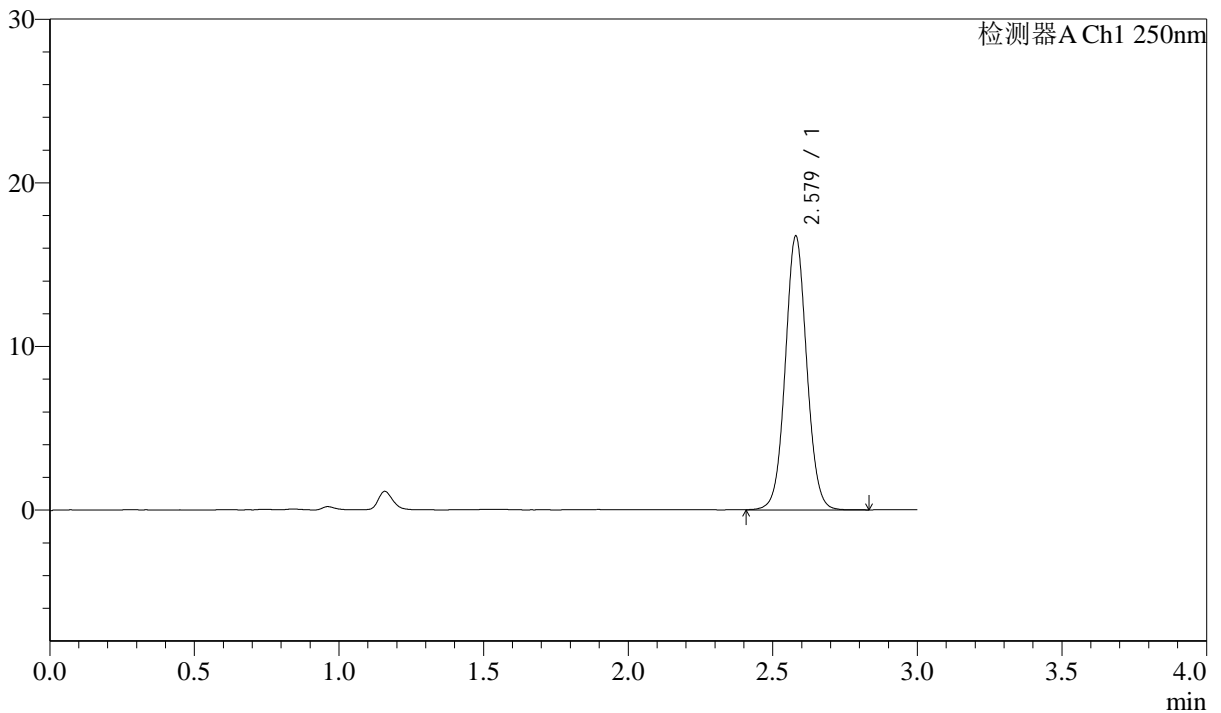
J311

<样品信息>

色谱柱: LP-C18(150mm*4.6mm,5µm) 流速: 2.0ml/min
 柱温: 30°C 波长: 250nm
 数据文件名: RC\$J311 - 10-12/7-926-2 - zzp-2024041311p-zjtj12y-rcqx-pH6.8jz-jf50-p2-60min.lcd
 方法文件名: RC\$J311 - J311-rcqx-FX256.lcm
 批处理文件名: RC\$J311 - 20250513-FX256.lcb
 样品瓶号: 3-16
 进样体积: 20 µl 版本号: 6.115
 进样时间: 2025/05/13 17:39:46 实验者: xiexinhui
 处理时间 (V2): 2025/05/14 09:06:14 处理者: xiexinhui
 仪器型号: SHIMADZU LC-2050C(FX256)

<色谱图>

mV



<峰表>

检测器A Ch1 250nm

峰号	保留时间	面积	面积%	高度	理论塔板数(USP)	拖尾因子	分离度(USP)
1	2.579	86210	100.000	16740	5917	1.050	--
总计		86210	100.000	16740			



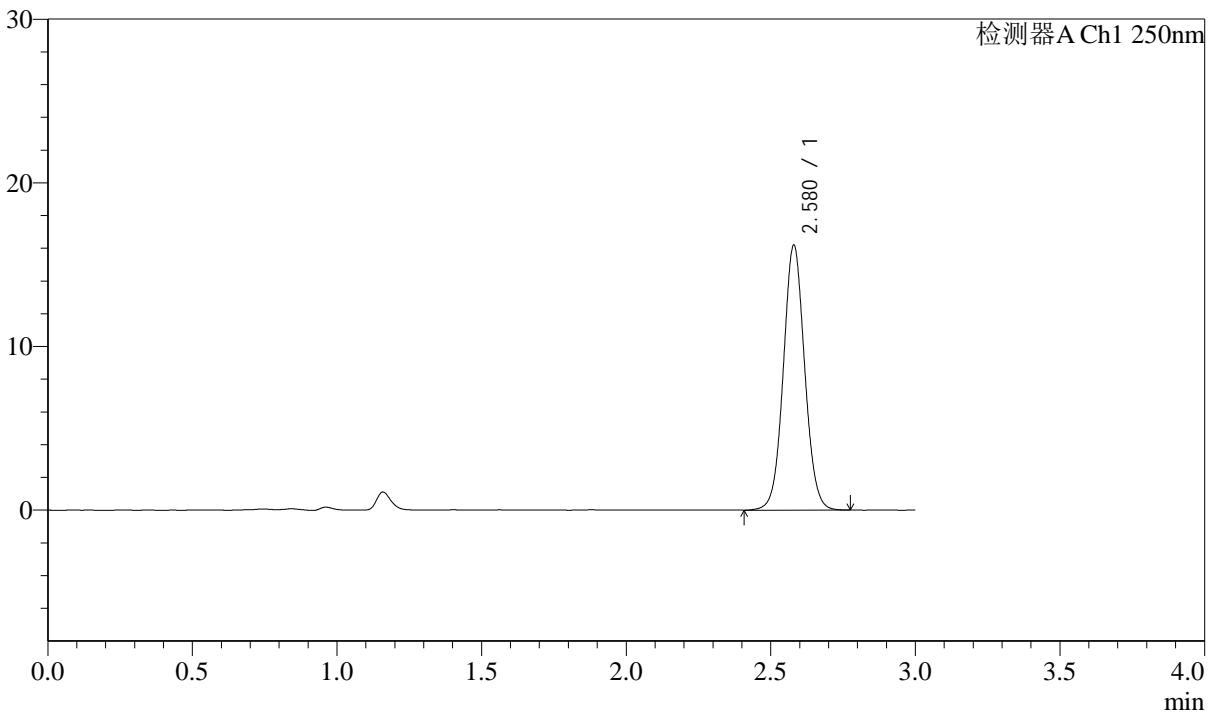
J311

<样品信息>

色谱柱: LP-C18(150mm*4.6mm,5μm) 流速: 2.0ml/min
 柱温: 30°C 波长: 250nm
 数据文件名: RC\$J311 - 10-12/7-927-2 - zzp-2024041311p-zjtj12y-rcqx-pH6.8jz-jf50-p3-60min.lcd
 方法文件名: RC\$J311 - J311-rcqx-FX256.lcm
 批处理文件名: RC\$J311 - 20250513-FX256.lcb
 样品瓶号: 3-25
 进样体积: 20 μl 版本号: 6.115
 进样时间: 2025/05/13 17:43:07 实验者: xiexinhui
 处理时间 (V2): 2025/05/14 09:06:17 处理者: xiexinhui
 仪器型号: SHIMADZU LC-2050C(FX256)

<色谱图>

mV



<峰表>

检测器A Ch1 250nm

峰号	保留时间	面积	面积%	高度	理论塔板数(USP)	拖尾因子	分离度(USP)
1	2.580	82990	100.000	16187	5942	1.052	--
总计		82990	100.000	16187			



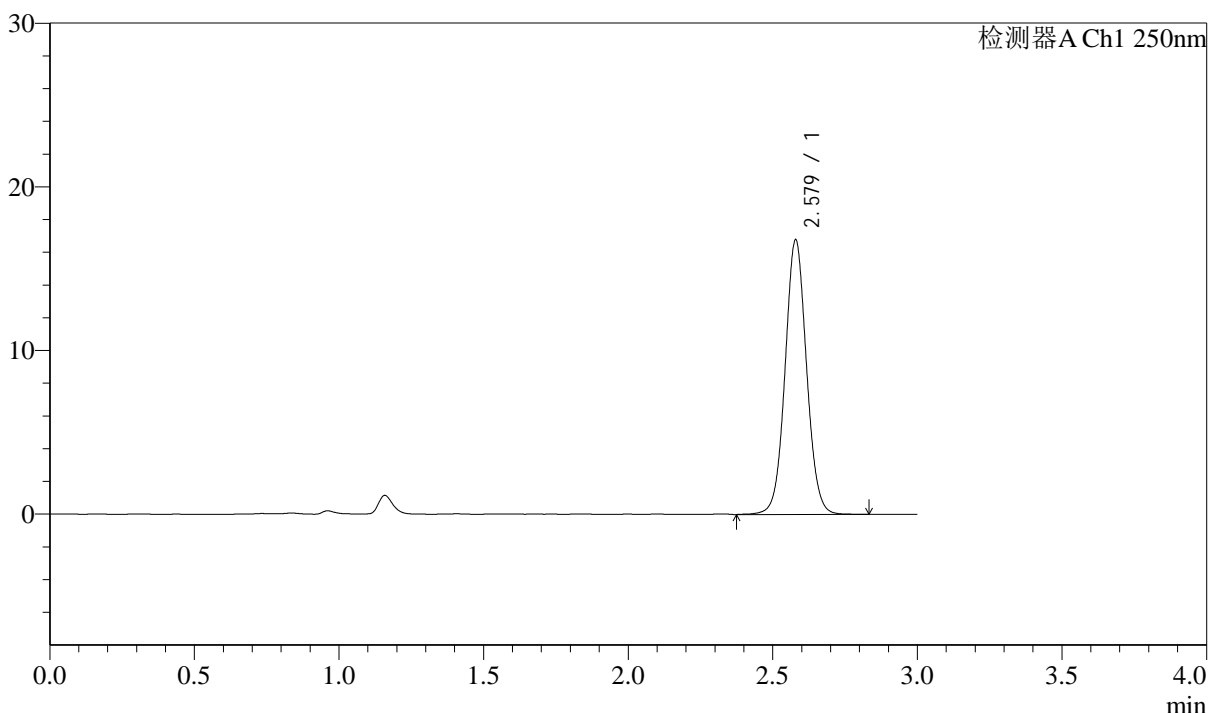
J311

<样品信息>

色谱柱: LP-C18(150mm*4.6mm,5μm) 流速: 2.0ml/min
 柱温: 30°C 波长: 250nm
 数据文件名: RC\$J311 - 10-12/7-928-2 - zzp-2024041311p-zjtj12y-rcqx-pH6.8jz-jf50-p4-60min.lcd
 方法文件名: RC\$J311 - J311-rcqx-FX256.lcm
 批处理文件名: RC\$J311 - 20250513-FX256.lcb
 样品瓶号: 3-34
 进样体积: 20 μl 版本号: 6.115
 进样时间: 2025/05/13 17:46:28 实验者: xiexinhui
 处理时间 (V2): 2025/05/14 09:06:20 处理者: xiexinhui
 仪器型号: SHIMADZU LC-2050C(FX256)

<色谱图>

mV



<峰表>

检测器A Ch1 250nm

峰号	保留时间	面积	面积%	高度	理论塔板数(USP)	拖尾因子	分离度(USP)
1	2.579	86477	100.000	16766	5912	1.052	--
总计		86477	100.000	16766			



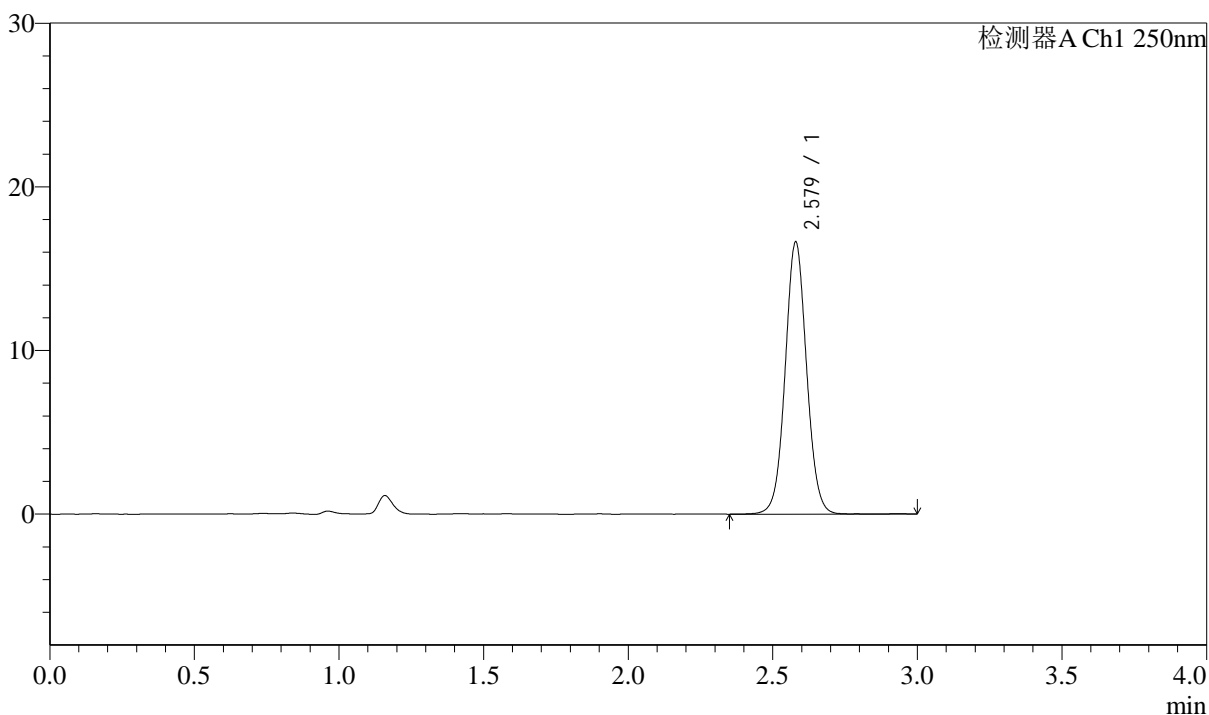
J311

<样品信息>

色谱柱: LP-C18(150mm*4.6mm,5μm) 流速: 2.0ml/min
 柱温: 30°C 波长: 250nm
 数据文件名: RC\$J311 - 10-12/7-929-2 - zzp-2024041311p-zjtj12y-rcqx-pH6.8jz-jf50-p5-60min.lcd
 方法文件名: RC\$J311 - J311-rcqx-FX256.lcm
 批处理文件名: RC\$J311 - 20250513-FX256.lcb
 样品瓶号: 3-43
 进样体积: 20 μl 版本号: 6.115
 进样时间: 2025/05/13 17:49:49 实验者: xiexinhui
 处理时间 (V2): 2025/05/14 09:06:22 处理者: xiexinhui
 仪器型号: SHIMADZU LC-2050C(FX256)

<色谱图>

mV



<峰表>

检测器A Ch1 250nm

峰号	保留时间	面积	面积%	高度	理论塔板数(USP)	拖尾因子	分离度(USP)
1	2.579	85527	100.000	16624	5933	1.048	--
总计		85527	100.000	16624			

<样品信息>

色谱柱: LP-C18(150mm*4.6mm,5 μ m)

流速: 2.0ml/min

柱温: 30 $^{\circ}$ C

波长: 250nm

数据文件名: RC\$J311 - 10-12/7-930-2 - zzp-2024041311p-zjtj12y-rcqx-pH6.8jz-jf50-p6-60min.lcd

方法文件名: RC\$J311 - J311-rcqx-FX256.lcm

批处理文件名: RC\$J311 - 20250513-FX256.lcb

样品瓶号: 3-52

进样体积: 20 μ l

版本号: 6.115

进样时间: 2025/05/13 17:53:10

实验者: xiexinhui

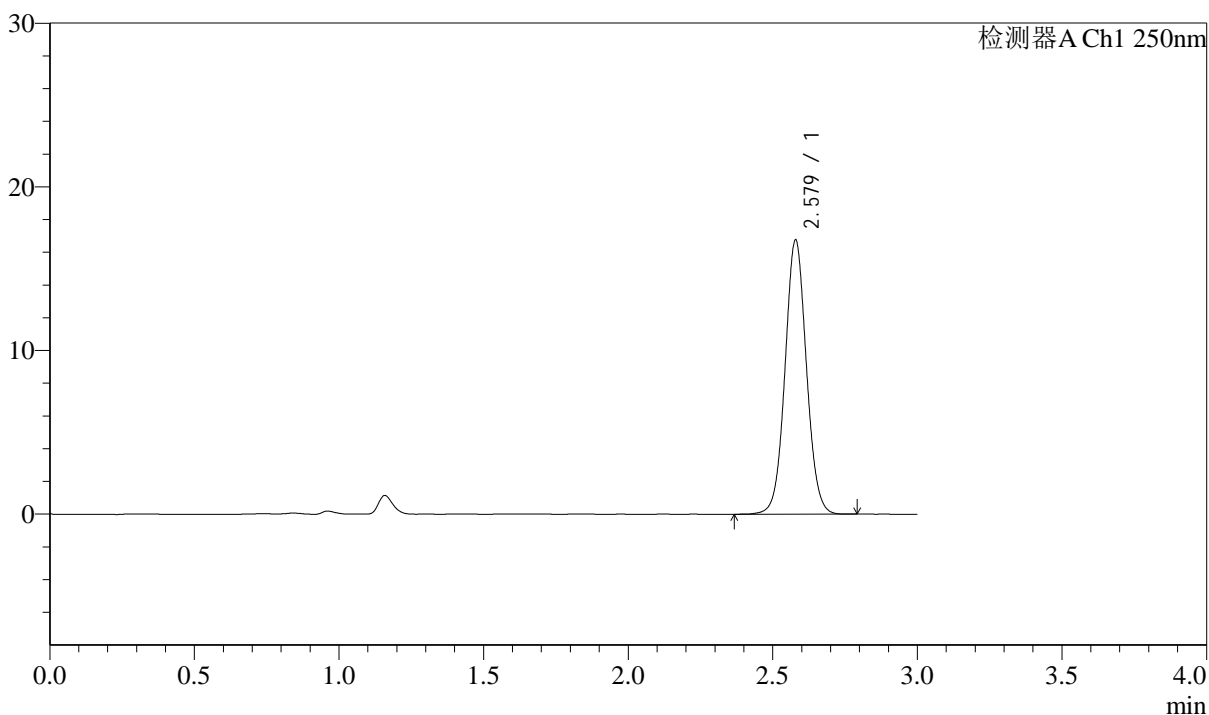
处理时间(V2): 2025/05/14 09:06:26

处理者: xiexinhui

仪器型号: SHIMADZU LC-2050C(FX256)

<色谱图>

mV



<峰表>

检测器A Ch1 250nm

峰号	保留时间	面积	面积%	高度	理论塔板数(USP)	拖尾因子	分离度(USP)
1	2.579	86082	100.000	16742	5933	1.050	--
总计		86082	100.000	16742			



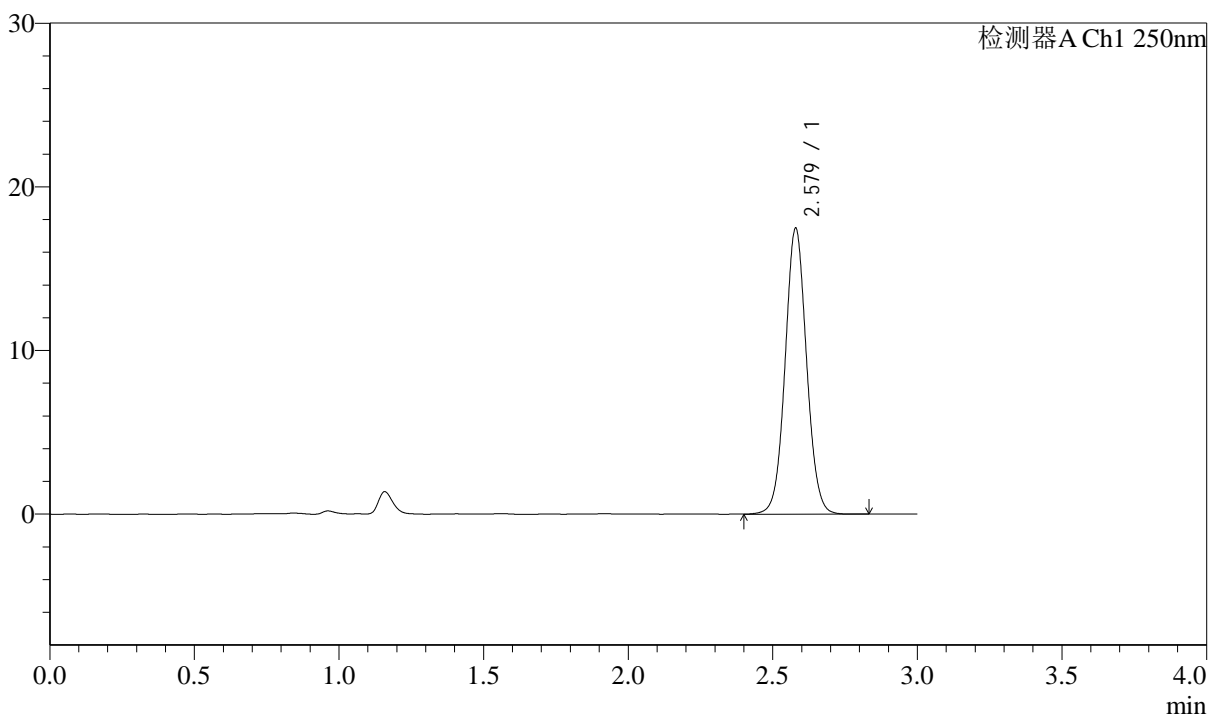
J311

<样品信息>

色谱柱: LP-C18(150mm*4.6mm,5 μ m) 流速: 2.0ml/min
 柱温: 30 $^{\circ}$ C 波长: 250nm
 数据文件名: RC\$J311 - 10-12/7-931-2 - zzp-2024041311p-zjtj12y-rcqx-pH6.8jz-jf50-p1-jx.lcd
 方法文件名: RC\$J311 - J311-rcqx-FX256.lcm
 批处理文件名: RC\$J311 - 20250513-FX256.lcb
 样品瓶号: 3-8
 进样体积: 20 μ l 版本号: 6.115
 进样时间: 2025/05/13 17:56:32 实验者: xiexinhui
 处理时间 (V2): 2025/05/14 09:06:28 处理者: xiexinhui
 仪器型号: SHIMADZU LC-2050C(FX256)

<色谱图>

mV



<峰表>

检测器A Ch1 250nm

峰号	保留时间	面积	面积%	高度	理论塔板数(USP)	拖尾因子	分离度(USP)
1	2.579	89987	100.000	17472	5913	1.051	--
总计		89987	100.000	17472			



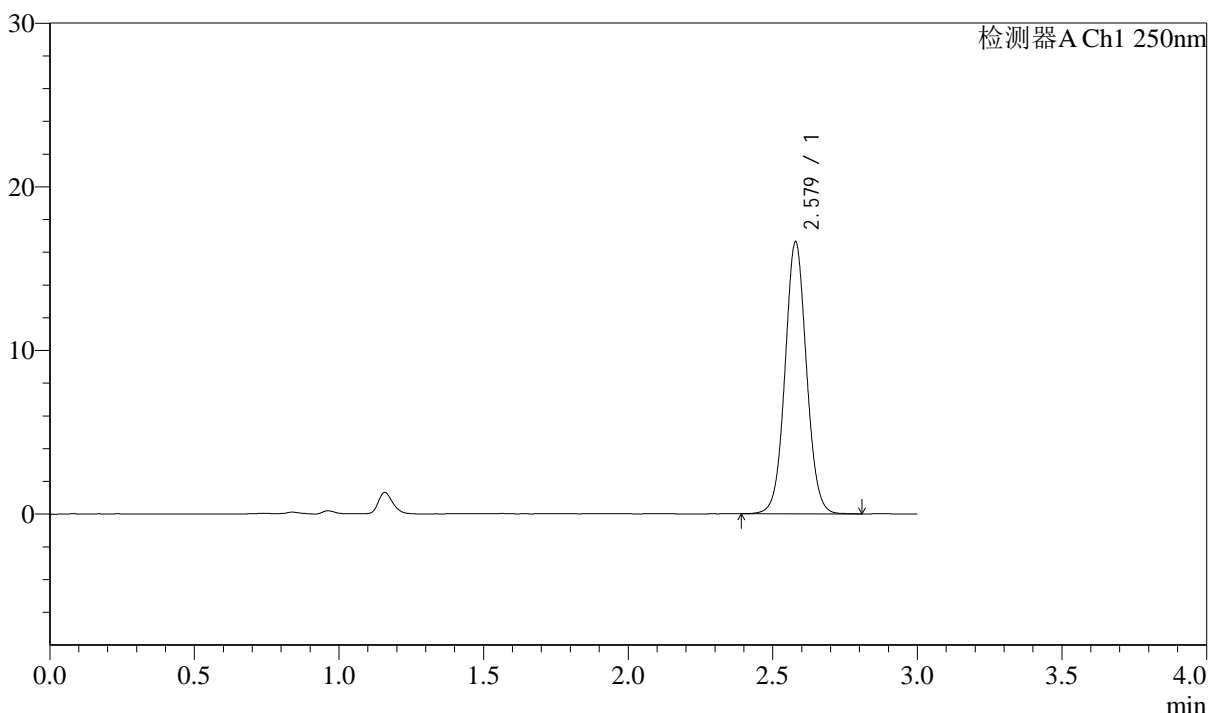
J311

<样品信息>

色谱柱: LP-C18(150mm*4.6mm,5μm) 流速: 2.0ml/min
 柱温: 30°C 波长: 250nm
 数据文件名: RC\$J311 - 10-12/7-932-2 - zzp-2024041311p-zjtj12y-rcqx-pH6.8jz-jf50-p2-jx.lcd
 方法文件名: RC\$J311 - J311-rcqx-FX256.lcm
 批处理文件名: RC\$J311 - 20250513-FX256.lcb
 样品瓶号: 3-17
 进样体积: 20 μl 版本号: 6.115
 进样时间: 2025/05/13 17:59:53 实验者: xiexinhui
 处理时间 (V2): 2025/05/14 09:06:31 处理者: xiexinhui
 仪器型号: SHIMADZU LC-2050C(FX256)

<色谱图>

mV



<峰表>

检测器A Ch1 250nm

峰号	保留时间	面积	面积%	高度	理论塔板数(USP)	拖尾因子	分离度(USP)
1	2.579	85667	100.000	16609	5889	1.049	--
总计		85667	100.000	16609			



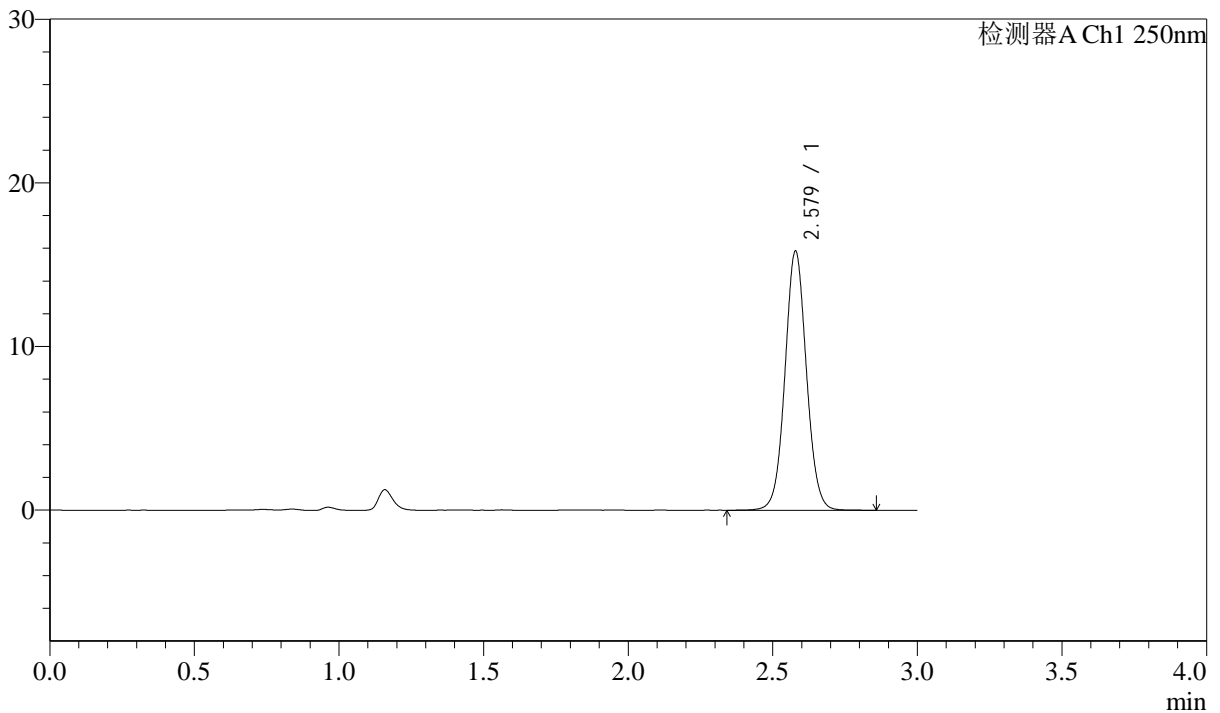
J311

<样品信息>

色谱柱: LP-C18(150mm*4.6mm,5μm) 流速: 2.0ml/min
 柱温: 30°C 波长: 250nm
 数据文件名: RC\$J311 - 10-12/7-933-2 - zzp-2024041311p-zjtj12y-rcqx-pH6.8jz-jf50-p3-jx.lcd
 方法文件名: RC\$J311 - J311-rcqx-FX256.lcm
 批处理文件名: RC\$J311 - 20250513-FX256.lcb
 样品瓶号: 3-26
 进样体积: 20 μl 版本号: 6.115
 进样时间: 2025/05/13 18:03:14 实验者: xiexinhui
 处理时间 (V2): 2025/05/14 09:06:33 处理者: xiexinhui
 仪器型号: SHIMADZU LC-2050C(FX256)

<色谱图>

mV



<峰表>

检测器A Ch1 250nm

峰号	保留时间	面积	面积%	高度	理论塔板数(USP)	拖尾因子	分离度(USP)
1	2.579	81770	100.000	15824	5901	1.050	--
总计		81770	100.000	15824			

<样品信息>

色谱柱: LP-C18(150mm*4.6mm,5 μ m)

流速: 2.0ml/min

柱温: 30 $^{\circ}$ C

波长: 250nm

数据文件名: RC\$J311 - 10-12/7-934-2 - zzp-2024041311p-zjtj12y-rcqx-pH6.8jz-jf50-p4-jx.lcd

方法文件名: RC\$J311 - J311-rcqx-FX256.lcm

批处理文件名: RC\$J311 - 20250513-FX256.lcb

样品瓶号: 3-35

进样体积: 20 μ l

版本号: 6.115

进样时间: 2025/05/13 18:06:35

实验者: xiexinhui

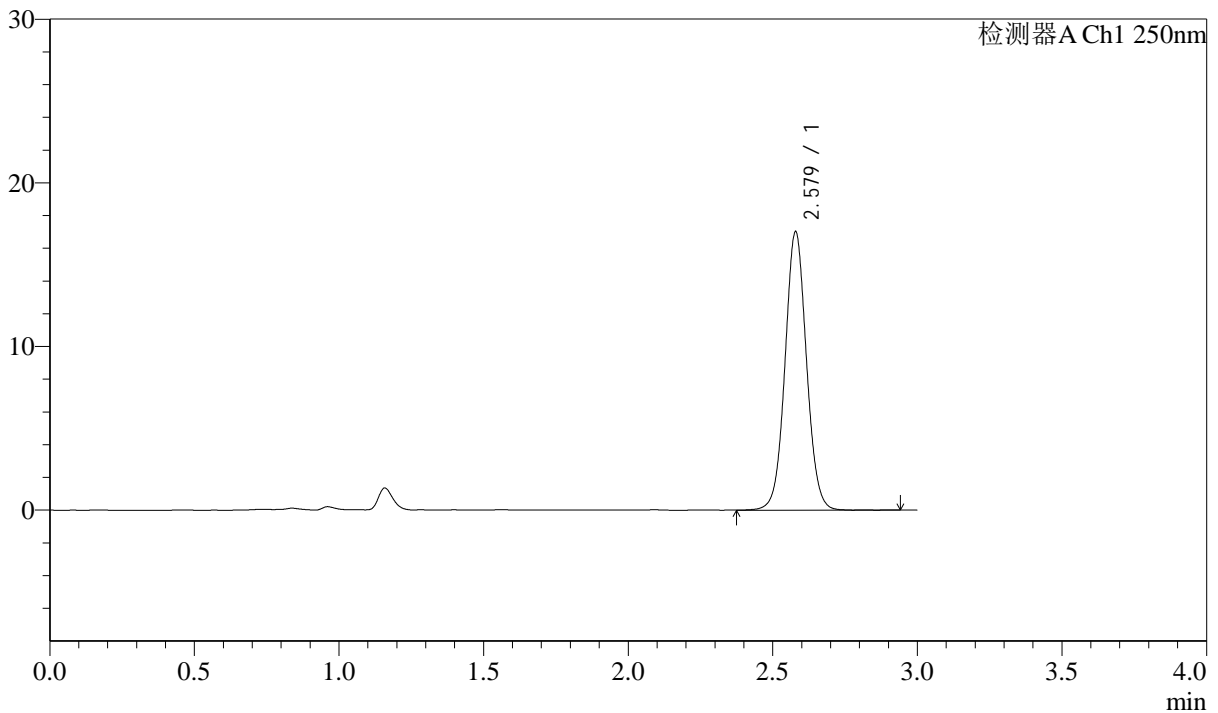
处理时间 (V2): 2025/05/14 09:06:36

处理者: xiexinhui

仪器型号: SHIMADZU LC-2050C(FX256)

<色谱图>

mV



<峰表>

检测器A Ch1 250nm

峰号	保留时间	面积	面积%	高度	理论塔板数(USP)	拖尾因子	分离度(USP)
1	2.579	87653	100.000	17003	5915	1.048	--
总计		87653	100.000	17003			



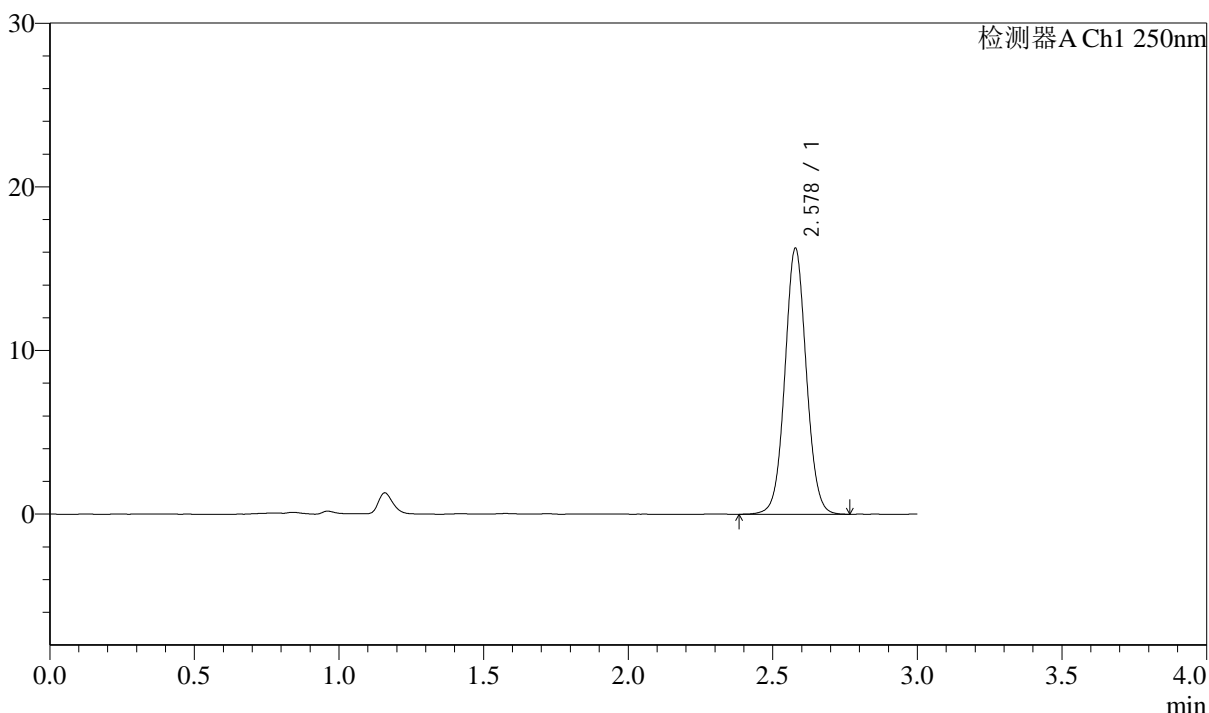
J311

<样品信息>

色谱柱: LP-C18(150mm*4.6mm,5μm) 流速: 2.0ml/min
 柱温: 30°C 波长: 250nm
 数据文件名: RC\$J311 - 10-12/7-935-2 - zzp-2024041311p-zjtj12y-rcqx-pH6.8jz-jf50-p5-jx.lcd
 方法文件名: RC\$J311 - J311-rcqx-FX256.lcm
 批处理文件名: RC\$J311 - 20250513-FX256.lcb
 样品瓶号: 3-44
 进样体积: 20 μl 版本号: 6.115
 进样时间: 2025/05/13 18:09:58 实验者: xiexinhui
 处理时间 (V2): 2025/05/14 09:06:38 处理者: xiexinhui
 仪器型号: SHIMADZU LC-2050C(FX256)

<色谱图>

mV



<峰表>

检测器A Ch1 250nm

峰号	保留时间	面积	面积%	高度	理论塔板数(USP)	拖尾因子	分离度(USP)
1	2.578	83822	100.000	16237	5897	1.048	--
总计		83822	100.000	16237			



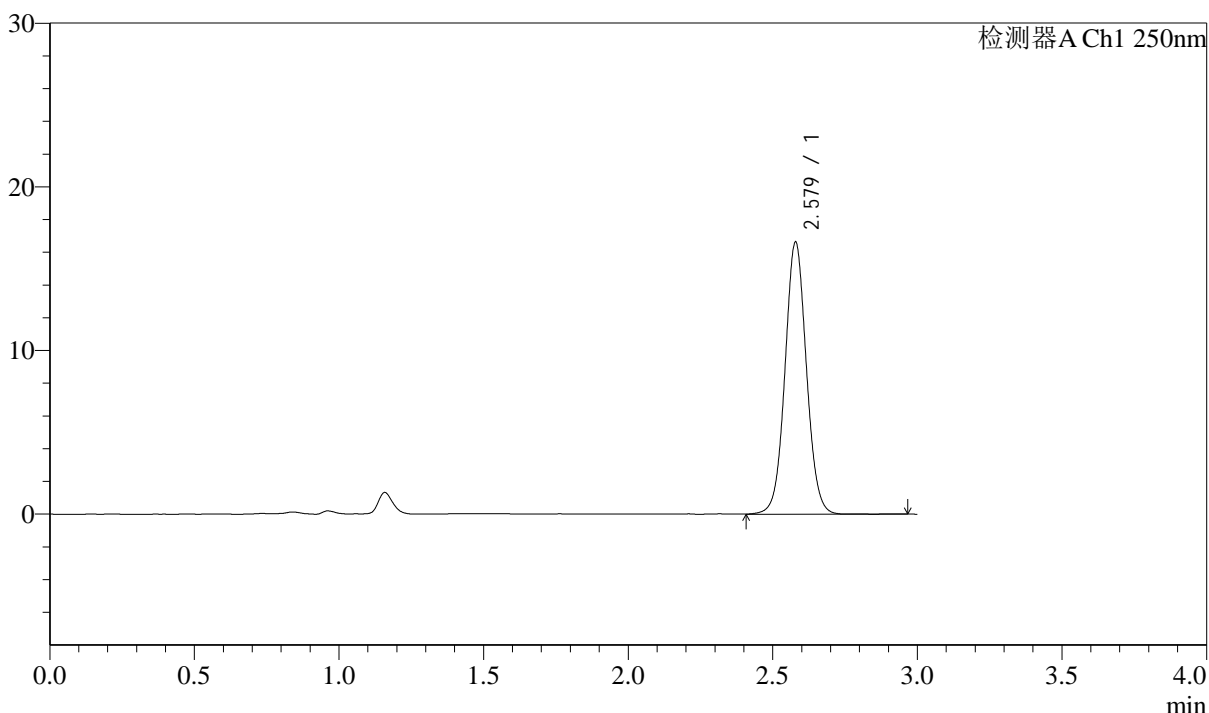
J311

<样品信息>

色谱柱: LP-C18(150mm*4.6mm,5μm) 流速: 2.0ml/min
 柱温: 30°C 波长: 250nm
 数据文件名: RC\$J311 - 10-12/7-936-2 - zzp-2024041311p-zjtj12y-rcqx-pH6.8jz-jf50-p6-jx.lcd
 方法文件名: RC\$J311 - J311-rcqx-FX256.lcm
 批处理文件名: RC\$J311 - 20250513-FX256.lcb
 样品瓶号: 3-53
 进样体积: 20 μl 版本号: 6.115
 进样时间: 2025/05/13 18:13:19 实验者: xiexinhui
 处理时间 (V2): 2025/05/14 09:06:41 处理者: xiexinhui
 仪器型号: SHIMADZU LC-2050C(FX256)

<色谱图>

mV



<峰表>

检测器A Ch1 250nm

峰号	保留时间	面积	面积%	高度	理论塔板数(USP)	拖尾因子	分离度(USP)
1	2.579	85444	100.000	16609	5909	1.049	--
总计		85444	100.000	16609			



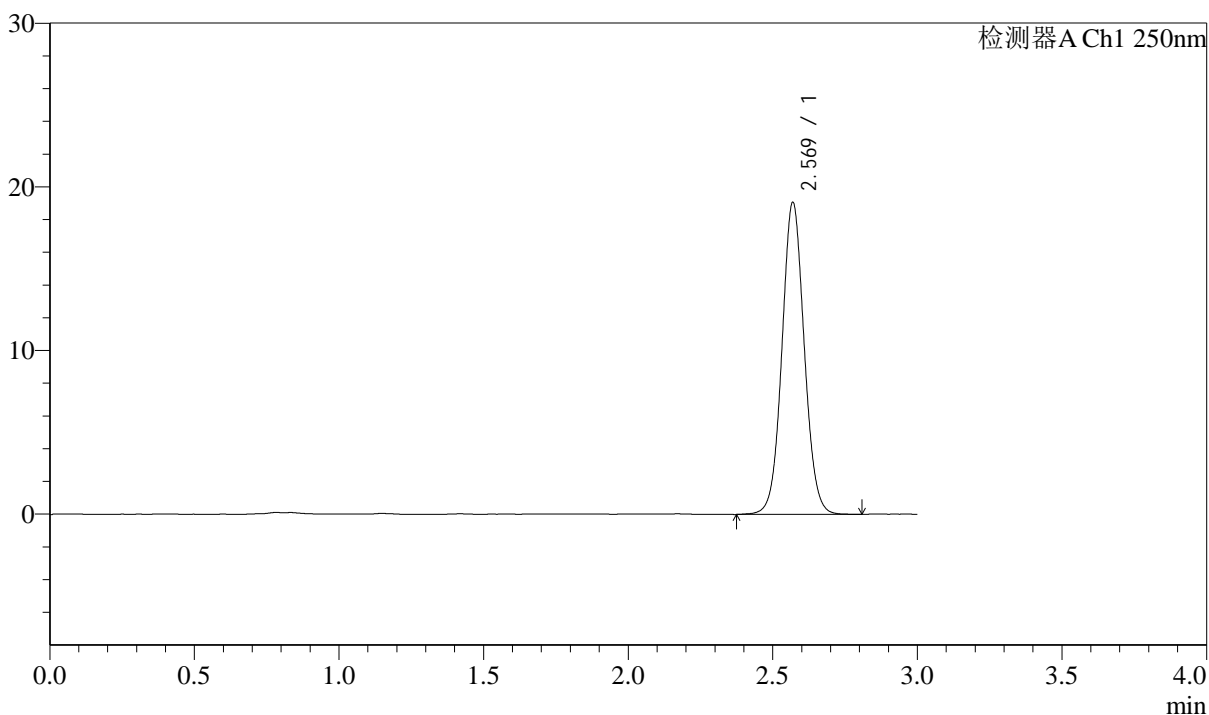
J311

<样品信息>

色谱柱: LP-C18(150mm*4.6mm,5 μ m) 流速: 2.0ml/min
 柱温: 30 $^{\circ}$ C 波长: 250nm
 数据文件名: RC\$J311 - 10-12/7-937-2 - zzp-2024041311p-zjtj12y-rcqx-pH6.8jz-jf50-dz2-1.lcd
 方法文件名: RC\$J311 - J311-rcqx-FX256.lcm
 批处理文件名: RC\$J311 - 20250513-FX256.lcb
 样品瓶号: 3-27
 进样体积: 20 μ l 版本号: 6.115
 进样时间: 2025/05/13 18:16:40 实验者: xiexinhui
 处理时间 (V2): 2025/05/14 09:06:43 处理者: xiexinhui
 仪器型号: SHIMADZU LC-2050C(FX256)

<色谱图>

mV



<峰表>

检测器A Ch1 250nm

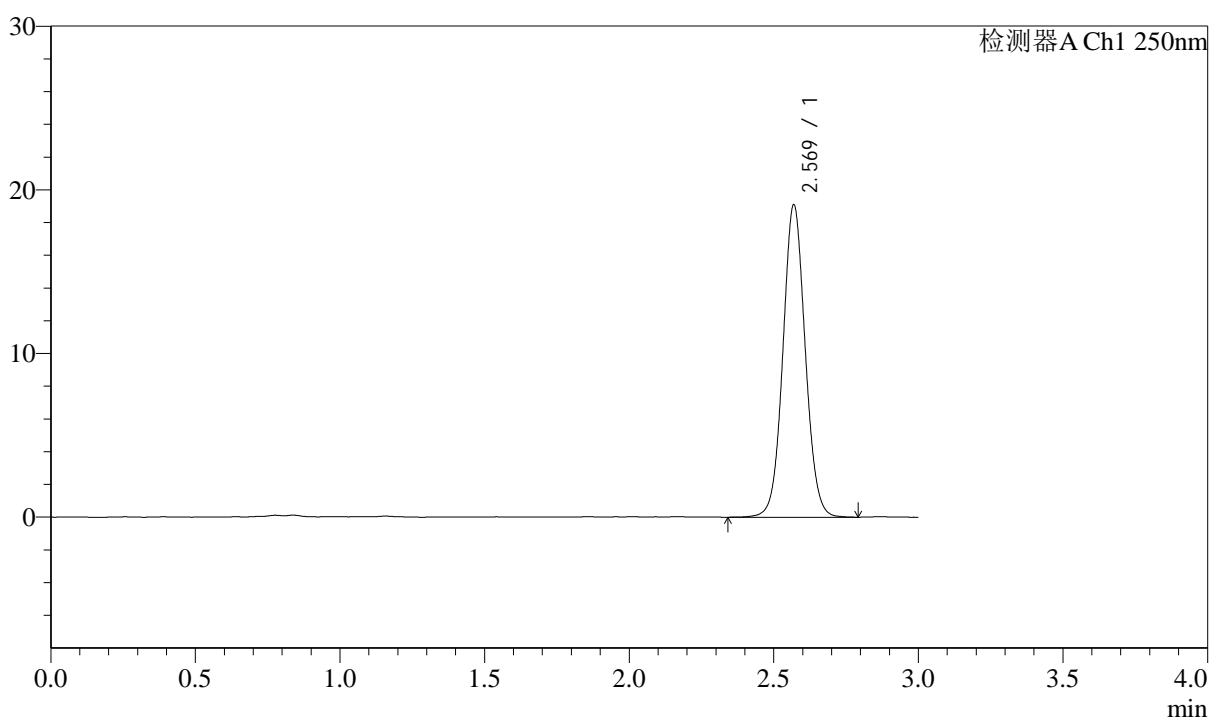
峰号	保留时间	面积	面积%	高度	理论塔板数(USP)	拖尾因子	分离度(USP)
1	2.569	102066	100.000	19014	5416	1.057	--
总计		102066	100.000	19014			

<样品信息>

色谱柱: LP-C18(150mm*4.6mm,5 μ m) 流速: 2.0ml/min
柱温: 30 $^{\circ}$ C 波长: 250nm
数据文件名: RC\$J311 - 10-12/7-938-2 - zzp-2024041311p-zjtj12y-rcqx-pH6.8jz-jf50-dz2-2.lcd
方法文件名: RC\$J311 - J311-rcqx-FX256.lcm
批处理文件名: RC\$J311 - 20250513-FX256.lcb
样品瓶号: 3-27
进样体积: 20 μ l 版本号: 6.115
进样时间: 2025/05/13 18:20:02 实验者: xiexinhui
处理时间 (V2): 2025/05/14 09:06:46 处理者: xiexinhui
仪器型号: SHIMADZU LC-2050C(FX256)

<色谱图>

mV



<峰表>

检测器A Ch1 250nm

峰号	保留时间	面积	面积%	高度	理论塔板数(USP)	拖尾因子	分离度(USP)
1	2.569	102379	100.000	19035	5401	1.057	--
总计		102379	100.000	19035			



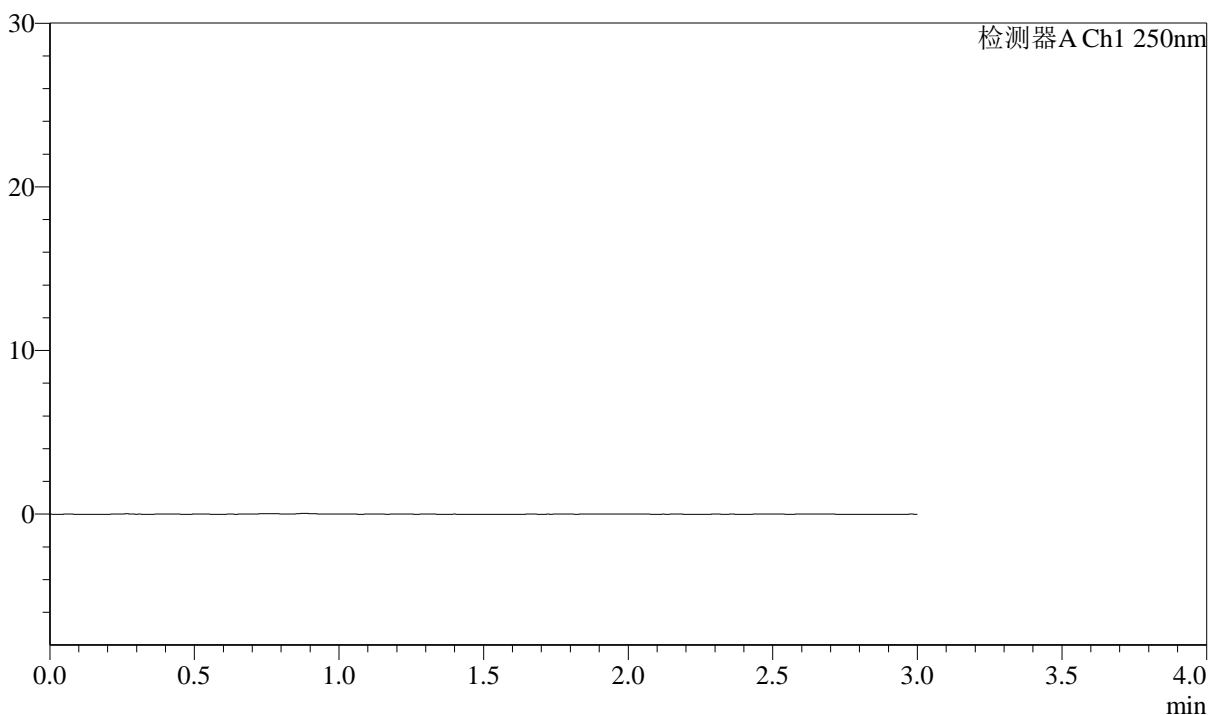
J311

<样品信息>

色谱柱: LP-C18(150mm*4.6mm,5μm) 流速: 2.0ml/min
 柱温: 30°C 波长: 250nm
 数据文件名: RC\$J311 - 10-13/10-735-2 - zzp-2024041311p-cq12y-rcqx-pH4.5+0.1sdsjz-jf50-rj.lcd
 方法文件名: RC\$J311 - J311-rcqx-FX259.lcm
 批处理文件名: RC\$J311 - 20250513-FX259.lcb
 样品瓶号: 2-9
 进样体积: 20 μl 版本号: 6.115
 进样时间: 2025/05/13 14:11:52 实验者: xiexinhui
 处理时间 (V2): 2025/05/14 09:07:19 处理者: xiexinhui
 仪器型号: SHIMADZU LC-2050C(FX259)

<色谱图>

mV



<峰表>

检测器A Ch1 250nm

峰号	保留时间	面积	面积%	高度	理论塔板数(USP)	拖尾因子	分离度(USP)
总计							



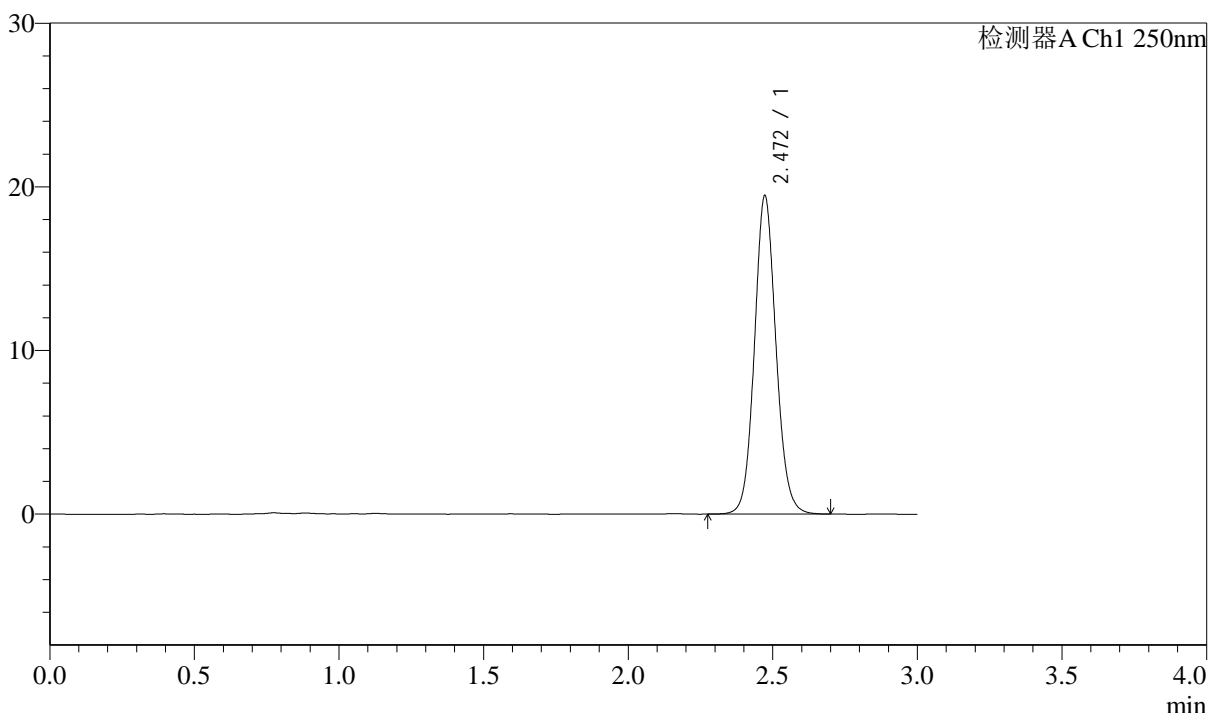
J311

<样品信息>

色谱柱: LP-C18(150mm*4.6mm,5μm) 流速: 2.0ml/min
 柱温: 30°C 波长: 250nm
 数据文件名: RC\$J311 - 10-13/10-736-2 - zzp-2024041311p-cq12y-rcqx-pH4.5+0.1sdsjz-jf50-dz1-1.lcd
 方法文件名: RC\$J311 - J311-rcqx-FX259.lcm
 批处理文件名: RC\$J311 - 20250513-FX259.lcb
 样品瓶号: 2-18
 进样体积: 20 μl 版本号: 6.115
 进样时间: 2025/05/13 14:15:18 实验者: xiexinhui
 处理时间 (V2): 2025/05/14 09:07:22 处理者: xiexinhui
 仪器型号: SHIMADZU LC-2050C(FX259)

<色谱图>

mV



<峰表>

检测器A Ch1 250nm

峰号	保留时间	面积	面积%	高度	理论塔板数(USP)	拖尾因子	分离度(USP)
1	2.472	100883	100.000	19449	5391	1.094	--
总计		100883	100.000	19449			



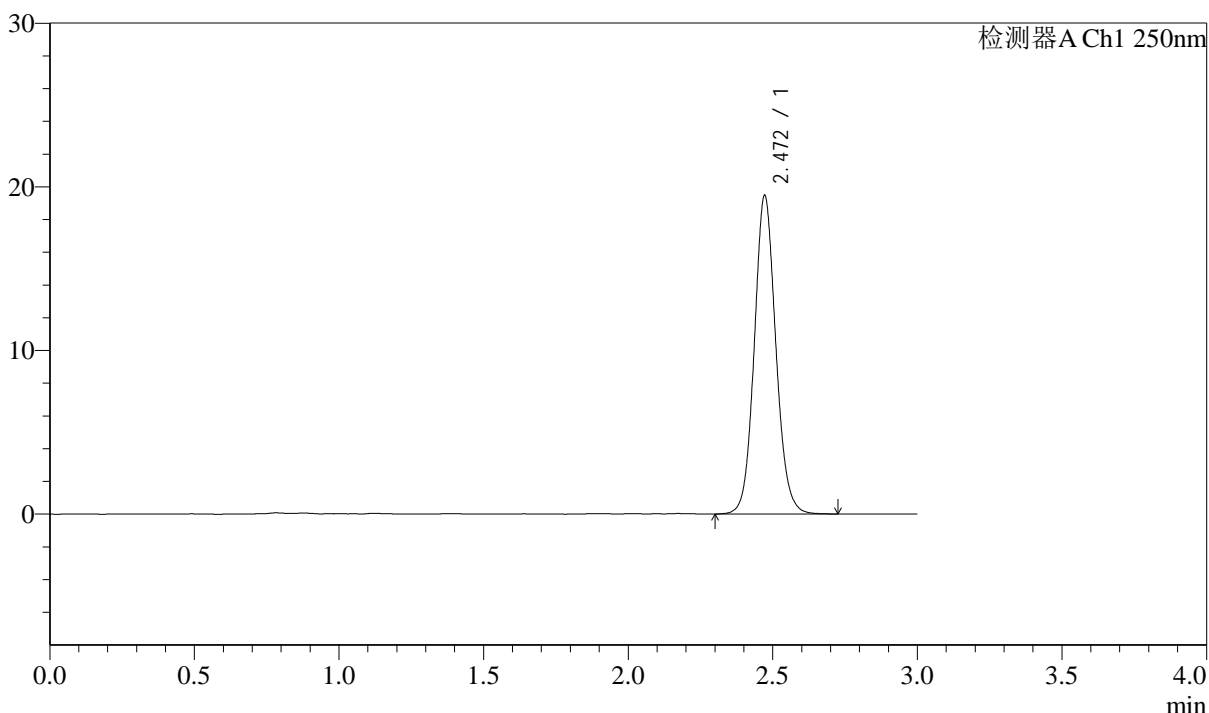
J311

<样品信息>

色谱柱: LP-C18(150mm*4.6mm,5μm) 流速: 2.0ml/min
 柱温: 30°C 波长: 250nm
 数据文件名: RC\$J311 - 10-13/10-737-2 - zzp-2024041311p-cq12y-rcqx-pH4.5+0.1sdsjz-jf50-dz1-2.lcd
 方法文件名: RC\$J311 - J311-rcqx-FX259.lcm
 批处理文件名: RC\$J311 - 20250513-FX259.lcb
 样品瓶号: 2-18
 进样体积: 20 μl 版本号: 6.115
 进样时间: 2025/05/13 14:18:42 实验者: xiexinhui
 处理时间 (V2): 2025/05/14 09:07:25 处理者: xiexinhui
 仪器型号: SHIMADZU LC-2050C(FX259)

<色谱图>

mV



<峰表>

检测器A Ch1 250nm

峰号	保留时间	面积	面积%	高度	理论塔板数(USP)	拖尾因子	分离度(USP)
1	2.472	101089	100.000	19470	5377	1.096	--
总计		101089	100.000	19470			



J311

<样品信息>

色谱柱: LP-C18(150mm*4.6mm,5 μ m)

流速: 2.0ml/min

柱温: 30 $^{\circ}$ C

波长: 250nm

数据文件名: RC\$J311 - 10-13/10-738-2 - zzp-2024041311p-cq12y-rcqx-pH4.5+0.1sdsjz-jf50-dz1-3.lcd

方法文件名: RC\$J311 - J311-rcqx-FX259.lcm

批处理文件名: RC\$J311 - 20250513-FX259.lcb

样品瓶号: 2-18

进样体积: 20 μ l

版本号: 6.115

进样时间: 2025/05/13 14:22:09

实验者: xiexinhui

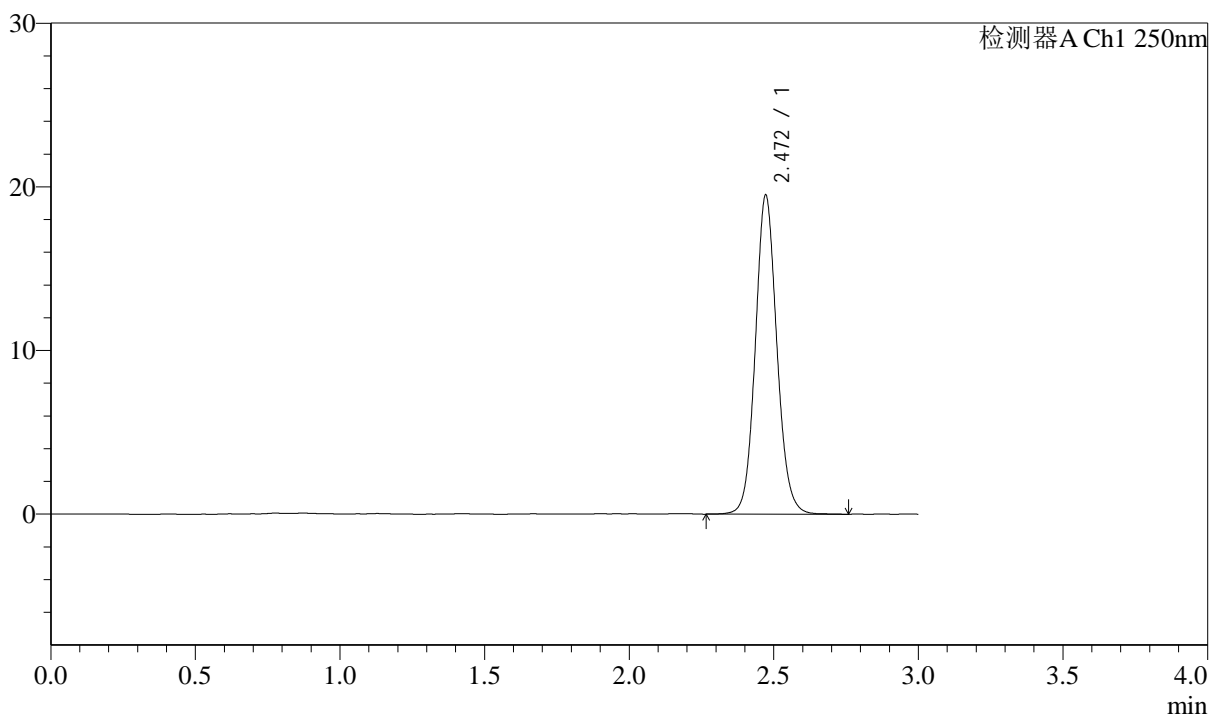
处理时间 (V2): 2025/05/14 09:07:29

处理者: xiexinhui

仪器型号: SHIMADZU LC-2050C(FX259)

<色谱图>

mV



<峰表>

检测器A Ch1 250nm

峰号	保留时间	面积	面积%	高度	理论塔板数(USP)	拖尾因子	分离度(USP)
1	2.472	101283	100.000	19495	5394	1.096	--
总计		101283	100.000	19495			

<样品信息>

色谱柱: LP-C18(150mm*4.6mm,5 μ m)

流速: 2.0ml/min

柱温: 30 $^{\circ}$ C

波长: 250nm

数据文件名: RC\$J311 - 10-13/10-739-2 - zzp-2024041311p-cq12y-rcqx-pH4.5+0.1sdsjz-jf50-dz1-4.lcd

方法文件名: RC\$J311 - J311-rcqx-FX259.lcm

批处理文件名: RC\$J311 - 20250513-FX259.lcb

样品瓶号: 2-18

进样体积: 20 μ l

版本号: 6.115

进样时间: 2025/05/13 14:25:34

实验者: xiexinhui

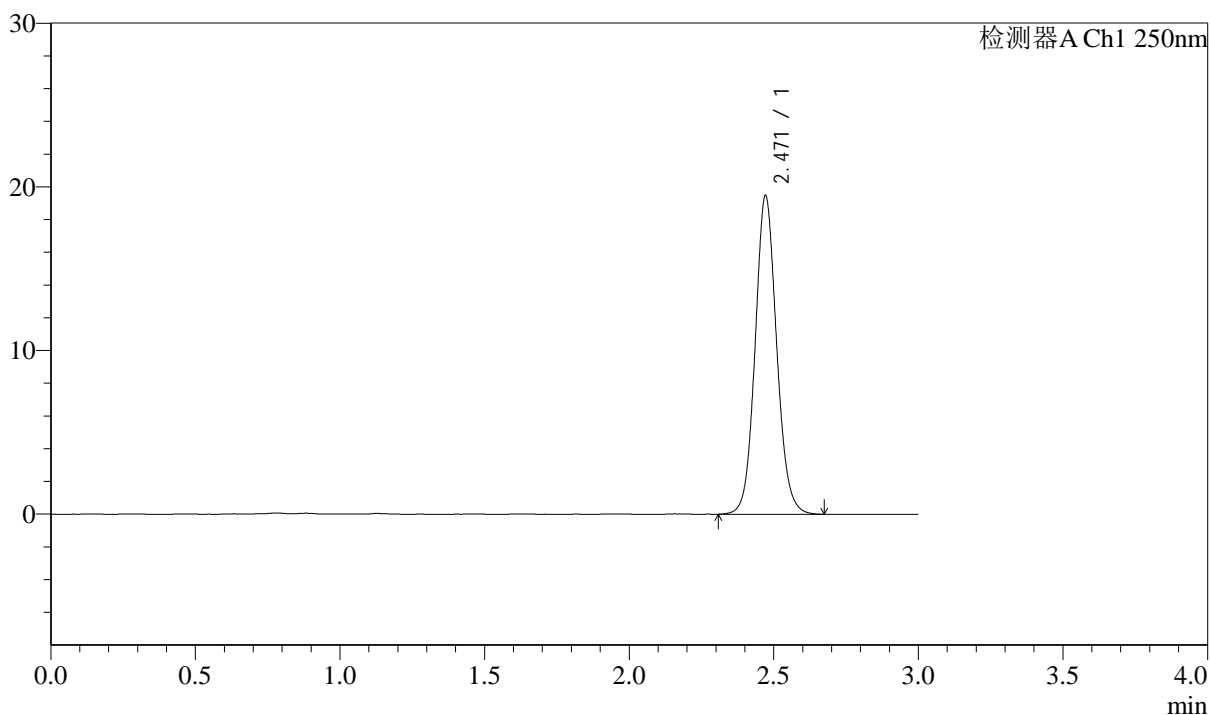
处理时间 (V2): 2025/05/14 09:07:31

处理者: xiexinhui

仪器型号: SHIMADZU LC-2050C(FX259)

<色谱图>

mV



<峰表>

检测器A Ch1 250nm

峰号	保留时间	面积	面积%	高度	理论塔板数(USP)	拖尾因子	分离度(USP)
1	2.471	101006	100.000	19472	5383	1.093	--
总计		101006	100.000	19472			



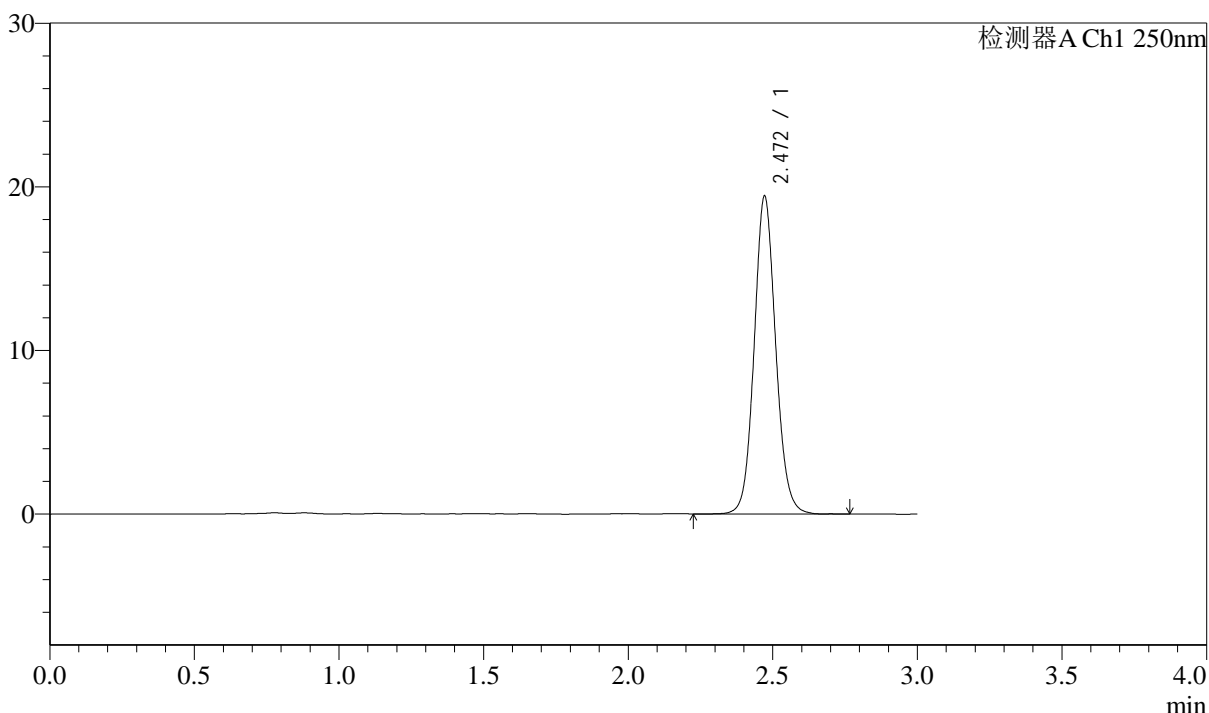
J311

<样品信息>

色谱柱: LP-C18(150mm*4.6mm,5μm) 流速: 2.0ml/min
 柱温: 30°C 波长: 250nm
 数据文件名: RC\$J311 - 10-13/10-740-2 - zzp-2024041311p-cq12y-rcqx-pH4.5+0.1sdsjz-jf50-dz1-5.lcd
 方法文件名: RC\$J311 - J311-rcqx-FX259.lcm
 批处理文件名: RC\$J311 - 20250513-FX259.lcb
 样品瓶号: 2-18
 进样体积: 20 μl 版本号: 6.115
 进样时间: 2025/05/13 14:28:59 实验者: xiexinhui
 处理时间 (V2): 2025/05/14 09:07:34 处理者: xiexinhui
 仪器型号: SHIMADZU LC-2050C(FX259)

<色谱图>

mV



<峰表>

检测器A Ch1 250nm

峰号	保留时间	面积	面积%	高度	理论塔板数(USP)	拖尾因子	分离度(USP)
1	2.472	100827	100.000	19423	5382	1.094	--
总计		100827	100.000	19423			



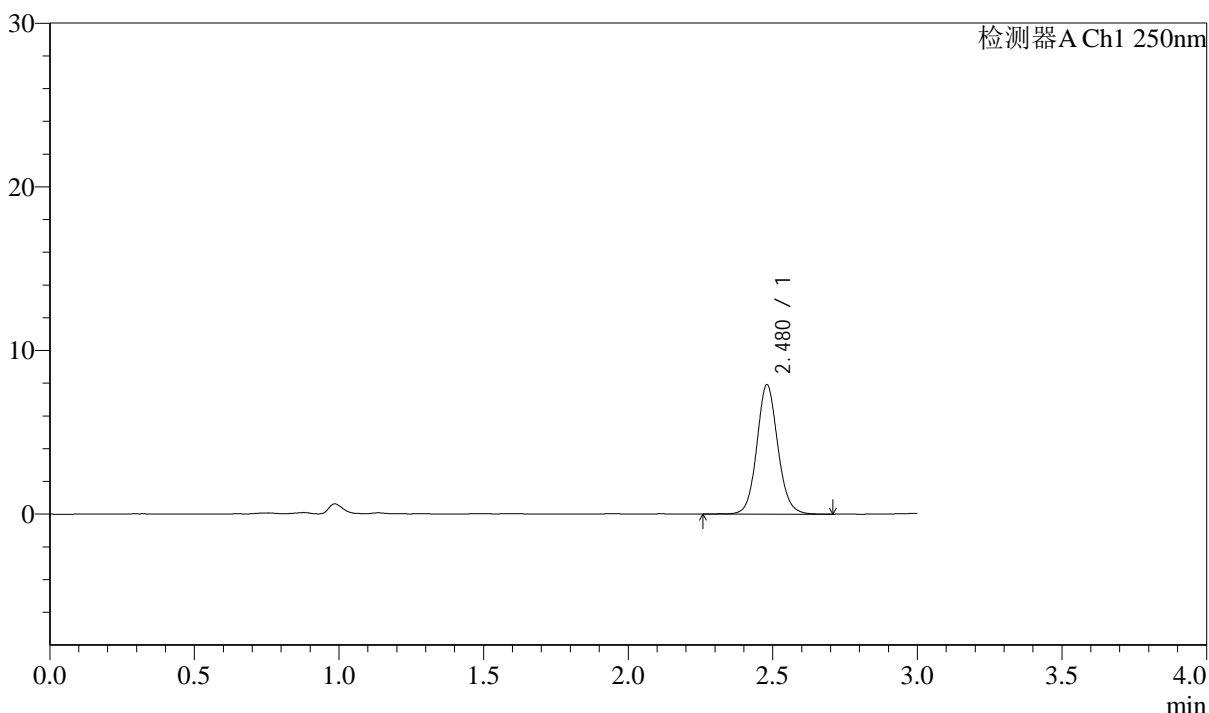
J311

<样品信息>

色谱柱: LP-C18(150mm*4.6mm,5μm) 流速: 2.0ml/min
 柱温: 30°C 波长: 250nm
 数据文件名: RC\$J311 - 10-13/10-741-2 - zzp-2024041311p-cq12y-rcqx-pH4.5+0.1sdsjz-jf50-p1-5min.lcd
 方法文件名: RC\$J311 - J311-rcqx-FX259.lcm
 批处理文件名: RC\$J311 - 20250513-FX259.lcb
 样品瓶号: 2-1
 进样体积: 20 μl 版本号: 6.115
 进样时间: 2025/05/13 14:32:23 实验者: xiexinhui
 处理时间 (V2): 2025/05/14 09:07:36 处理者: xiexinhui
 仪器型号: SHIMADZU LC-2050C(FX259)

<色谱图>

mV



<峰表>

检测器A Ch1 250nm

峰号	保留时间	面积	面积%	高度	理论塔板数(USP)	拖尾因子	分离度(USP)
1	2.480	40053	100.000	7912	5721	1.094	--
总计		40053	100.000	7912			



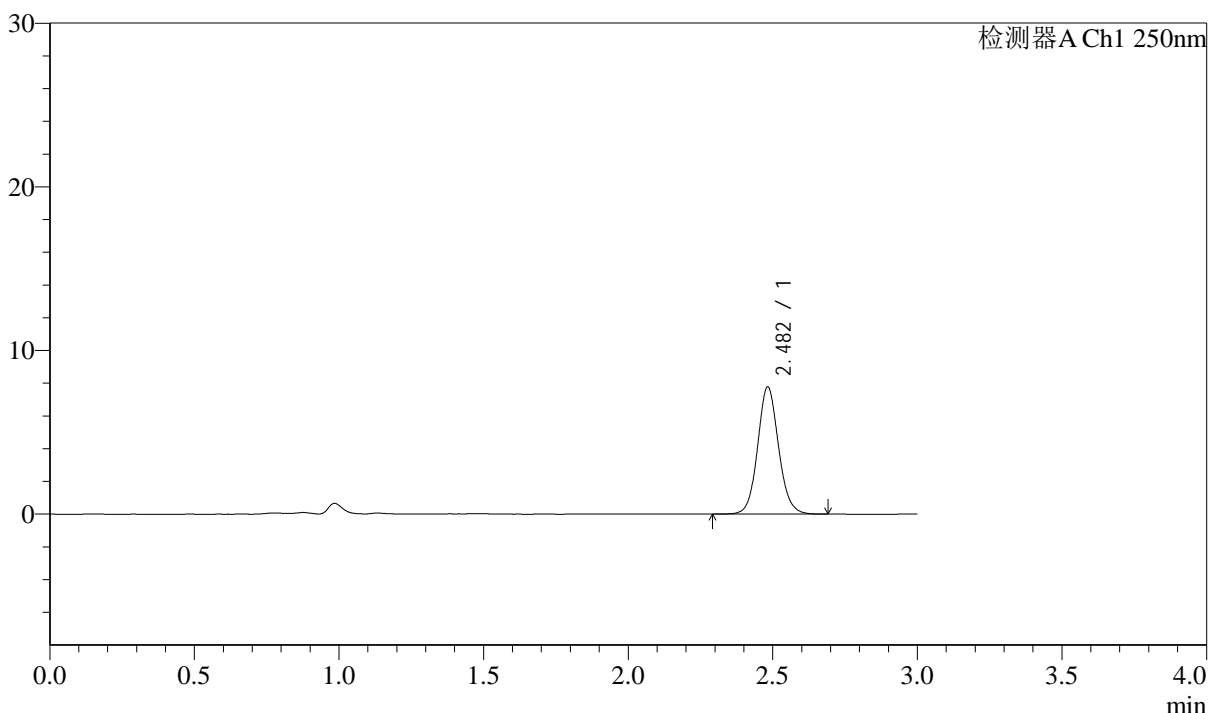
J311

<样品信息>

色谱柱: LP-C18(150mm*4.6mm,5 μ m) 流速: 2.0ml/min
 柱温: 30 $^{\circ}$ C 波长: 250nm
 数据文件名: RC\$J311 - 10-13/10-742-2 - zzp-2024041311p-cq12y-rcqx-pH4.5+0.1sdsjz-jf50-p2-5min.lcd
 方法文件名: RC\$J311 - J311-rcqx-FX259.lcm
 批处理文件名: RC\$J311 - 20250513-FX259.lcb
 样品瓶号: 2-10
 进样体积: 20 μ l 版本号: 6.115
 进样时间: 2025/05/13 14:35:48 实验者: xiexinhui
 处理时间 (V2): 2025/05/14 09:07:39 处理者: xiexinhui
 仪器型号: SHIMADZU LC-2050C(FX259)

<色谱图>

mV



<峰表>

检测器A Ch1 250nm

峰号	保留时间	面积	面积%	高度	理论塔板数(USP)	拖尾因子	分离度(USP)
1	2.482	39226	100.000	7754	5745	1.091	--
总计		39226	100.000	7754			



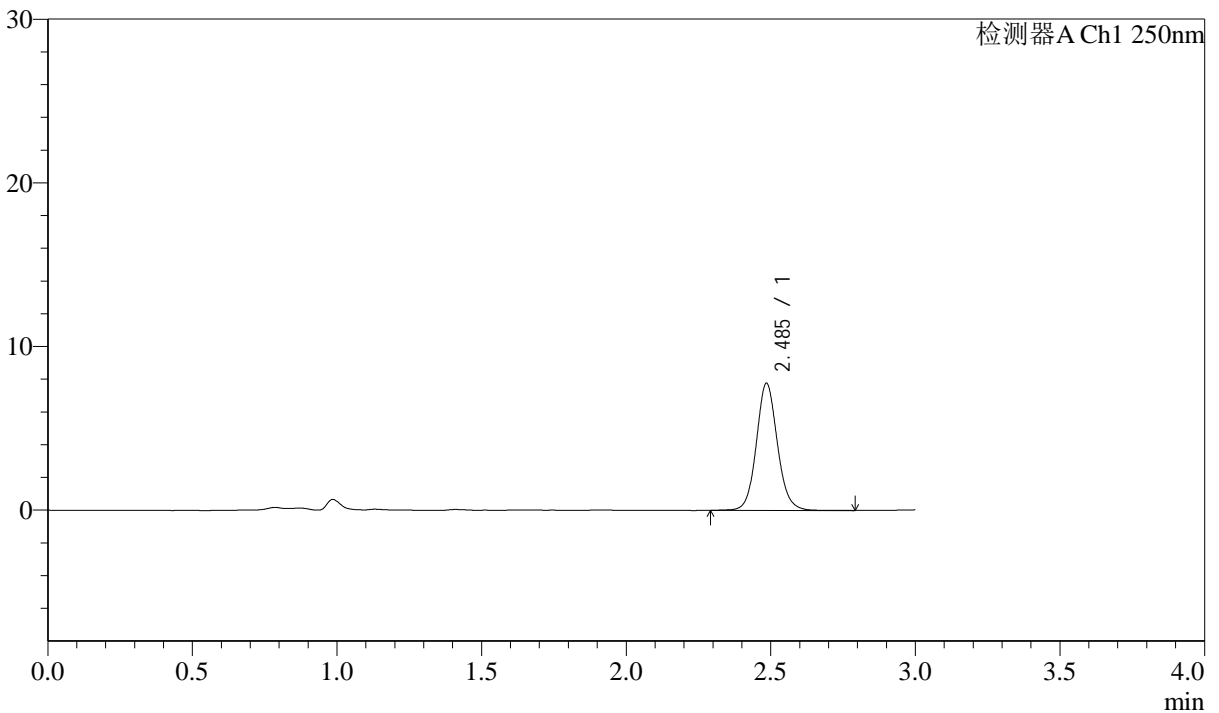
J311

<样品信息>

色谱柱: LP-C18(150mm*4.6mm,5 μ m) 流速: 2.0ml/min
 柱温: 30 $^{\circ}$ C 波长: 250nm
 数据文件名: RC\$J311 - 10-13/10-743-2 - zzp-2024041311p-cq12y-rcqx-pH4.5+0.1sdsjz-jf50-p3-5min.lcd
 方法文件名: RC\$J311 - J311-rcqx-FX259.lcm
 批处理文件名: RC\$J311 - 20250513-FX259.lcb
 样品瓶号: 2-19
 进样体积: 20 μ l 版本号: 6.115
 进样时间: 2025/05/13 14:39:11 实验者: xiexinhui
 处理时间 (V2): 2025/05/14 09:07:41 处理者: xiexinhui
 仪器型号: SHIMADZU LC-2050C(FX259)

<色谱图>

mV



<峰表>

检测器A Ch1 250nm

峰号	保留时间	面积	面积%	高度	理论塔板数(USP)	拖尾因子	分离度(USP)
1	2.485	39497	100.000	7734	5733	1.094	--
总计		39497	100.000	7734			



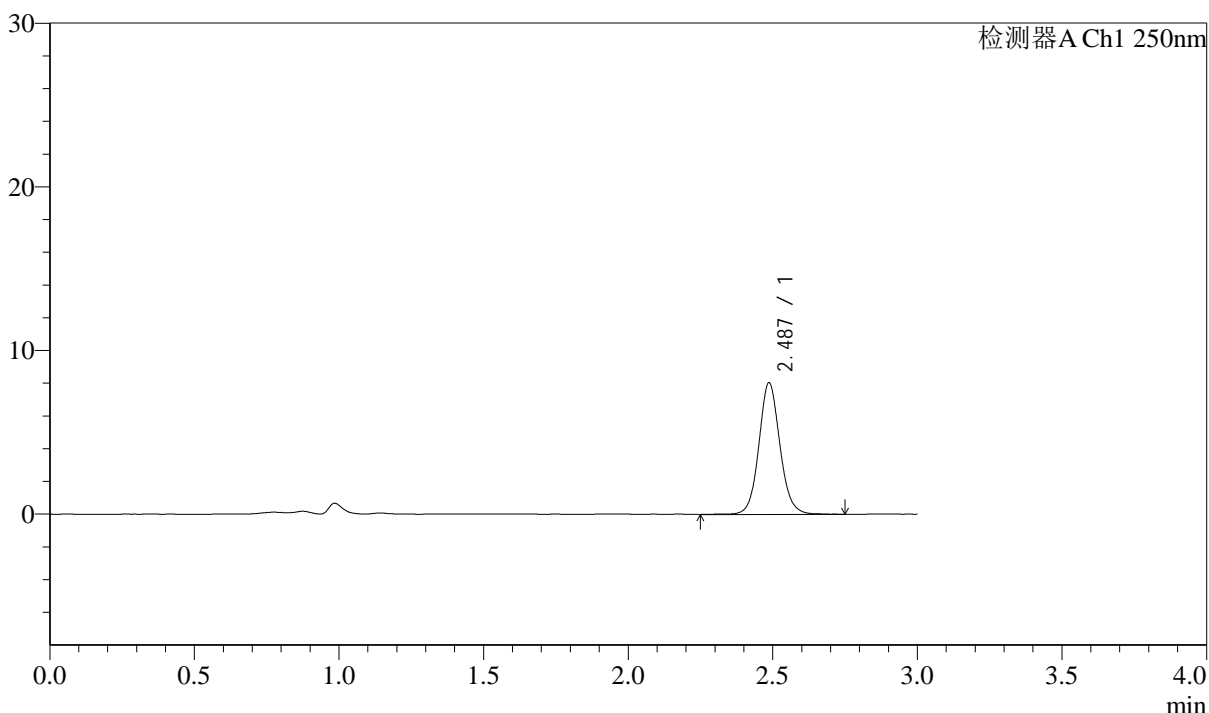
J311

<样品信息>

色谱柱: LP-C18(150mm*4.6mm,5 μ m) 流速: 2.0ml/min
 柱温: 30 $^{\circ}$ C 波长: 250nm
 数据文件名: RC\$J311 - 10-13/10-744-2 - zzp-2024041311p-cq12y-rcqx-pH4.5+0.1sdsjz-jf50-p4-5min.lcd
 方法文件名: RC\$J311 - J311-rcqx-FX259.lcm
 批处理文件名: RC\$J311 - 20250513-FX259.lcb
 样品瓶号: 2-28
 进样体积: 20 μ l 版本号: 6.115
 进样时间: 2025/05/13 14:42:34 实验者: xiexinhui
 处理时间 (V2): 2025/05/14 09:07:44 处理者: xiexinhui
 仪器型号: SHIMADZU LC-2050C(FX259)

<色谱图>

mV



<峰表>

检测器A Ch1 250nm

峰号	保留时间	面积	面积%	高度	理论塔板数(USP)	拖尾因子	分离度(USP)
1	2.487	40992	100.000	8040	5751	1.089	--
总计		40992	100.000	8040			



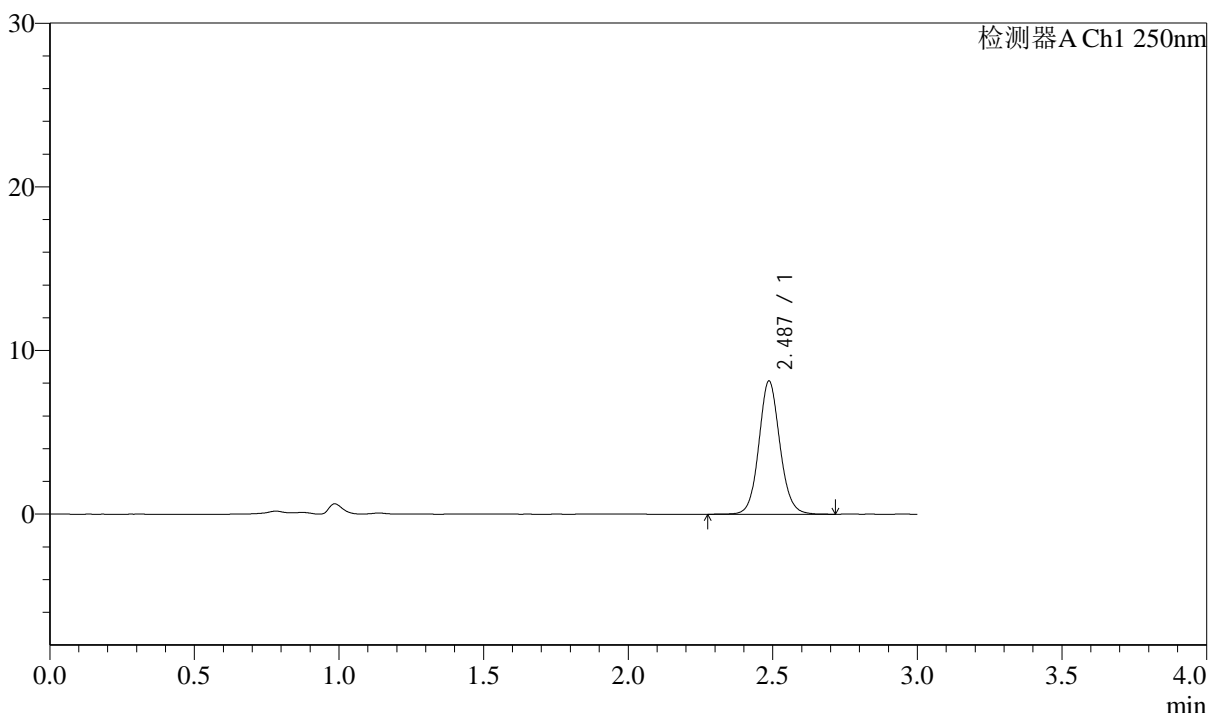
J311

<样品信息>

色谱柱: LP-C18(150mm*4.6mm,5 μ m) 流速: 2.0ml/min
 柱温: 30 $^{\circ}$ C 波长: 250nm
 数据文件名: RC\$J311 - 10-13/10-745-2 - zzp-2024041311p-cq12y-rcqx-pH4.5+0.1sdsjz-jf50-p5-5min.lcd
 方法文件名: RC\$J311 - J311-rcqx-FX259.lcm
 批处理文件名: RC\$J311 - 20250513-FX259.lcb
 样品瓶号: 2-37
 进样体积: 20 μ l 版本号: 6.115
 进样时间: 2025/05/13 14:45:58 实验者: xiexinhui
 处理时间 (V2): 2025/05/14 09:07:46 处理者: xiexinhui
 仪器型号: SHIMADZU LC-2050C(FX259)

<色谱图>

mV



<峰表>

检测器A Ch1 250nm

峰号	保留时间	面积	面积%	高度	理论塔板数(USP)	拖尾因子	分离度(USP)
1	2.487	41475	100.000	8143	5743	1.087	--
总计		41475	100.000	8143			



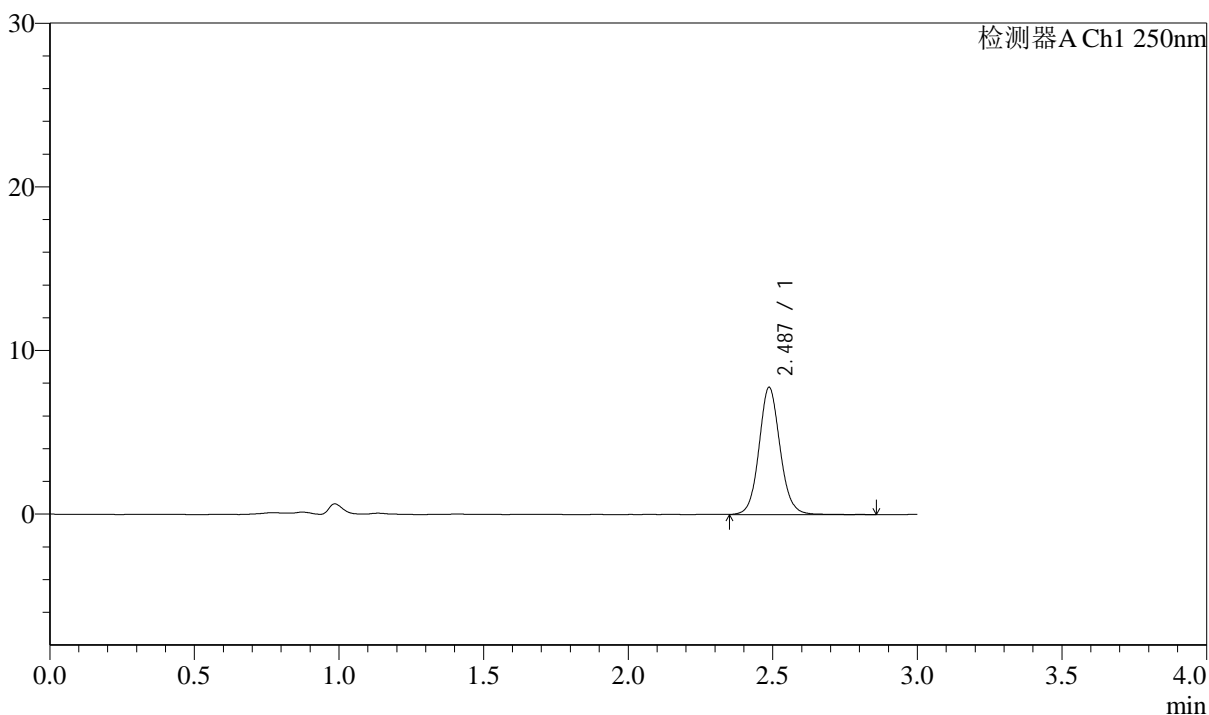
J311

<样品信息>

色谱柱: LP-C18(150mm*4.6mm,5μm) 流速: 2.0ml/min
 柱温: 30°C 波长: 250nm
 数据文件名: RC\$J311 - 10-13/10-746-2 - zzp-2024041311p-cq12y-rcqx-pH4.5+0.1sdsjz-jf50-p6-5min.lcd
 方法文件名: RC\$J311 - J311-rcqx-FX259.lcm
 批处理文件名: RC\$J311 - 20250513-FX259.lcb
 样品瓶号: 2-46
 进样体积: 20 μl 版本号: 6.115
 进样时间: 2025/05/13 14:49:22 实验者: xiexinhui
 处理时间 (V2): 2025/05/14 09:07:49 处理者: xiexinhui
 仪器型号: SHIMADZU LC-2050C(FX259)

<色谱图>

mV



<峰表>

检测器A Ch1 250nm

峰号	保留时间	面积	面积%	高度	理论塔板数(USP)	拖尾因子	分离度(USP)
1	2.487	39591	100.000	7776	5726	1.090	--
总计		39591	100.000	7776			



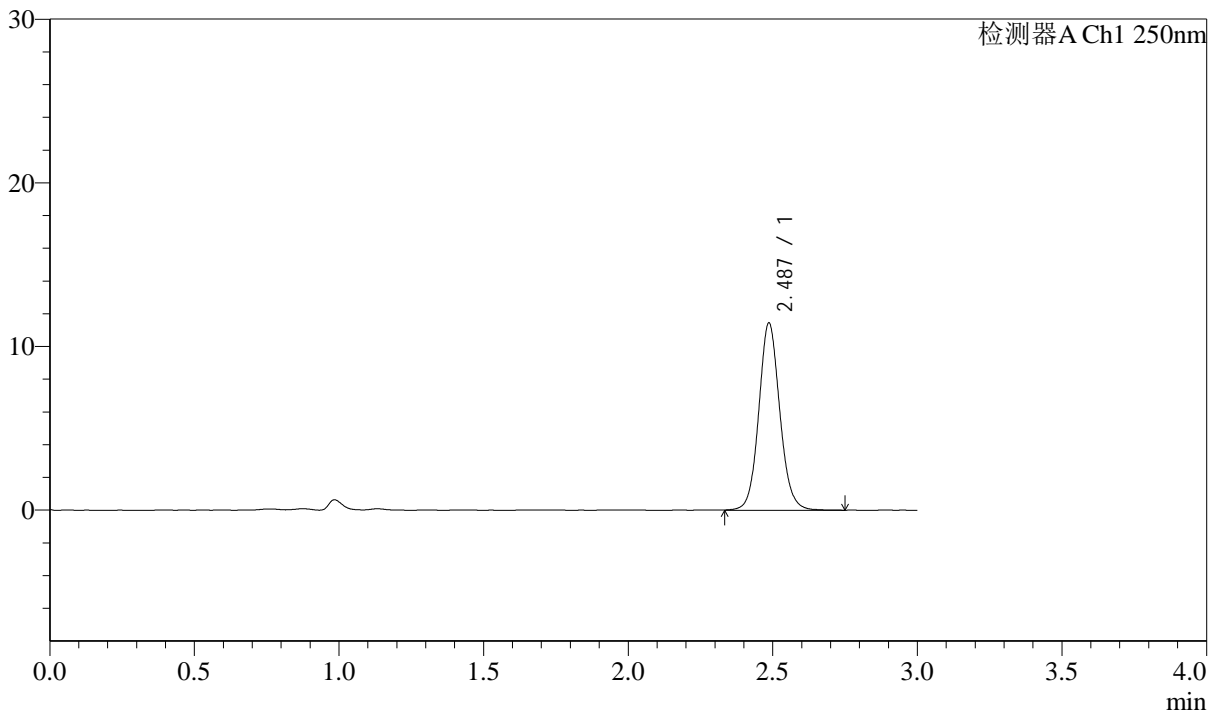
J311

<样品信息>

色谱柱: LP-C18(150mm*4.6mm,5 μ m) 流速: 2.0ml/min
 柱温: 30 $^{\circ}$ C 波长: 250nm
 数据文件名: RC\$J311 - 10-13/10-747-2 - zzp-2024041311p-cq12y-rcqx-pH4.5+0.1sdsjz-jf50-p1-10min.lcd
 方法文件名: RC\$J311 - J311-rcqx-FX259.lcm
 批处理文件名: RC\$J311 - 20250513-FX259.lcb
 样品瓶号: 2-2 版本号: 6.115
 进样体积: 20 μ l 实验者: xiexinhui
 进样时间: 2025/05/13 14:52:46 处理者: xiexinhui
 处理时间 (V2): 2025/05/14 09:07:52
 仪器型号: SHIMADZU LC-2050C(FX259)

<色谱图>

mV



<峰表>

检测器A Ch1 250nm

峰号	保留时间	面积	面积%	高度	理论塔板数(USP)	拖尾因子	分离度(USP)
1	2.487	58041	100.000	11423	5730	1.089	--
总计		58041	100.000	11423			



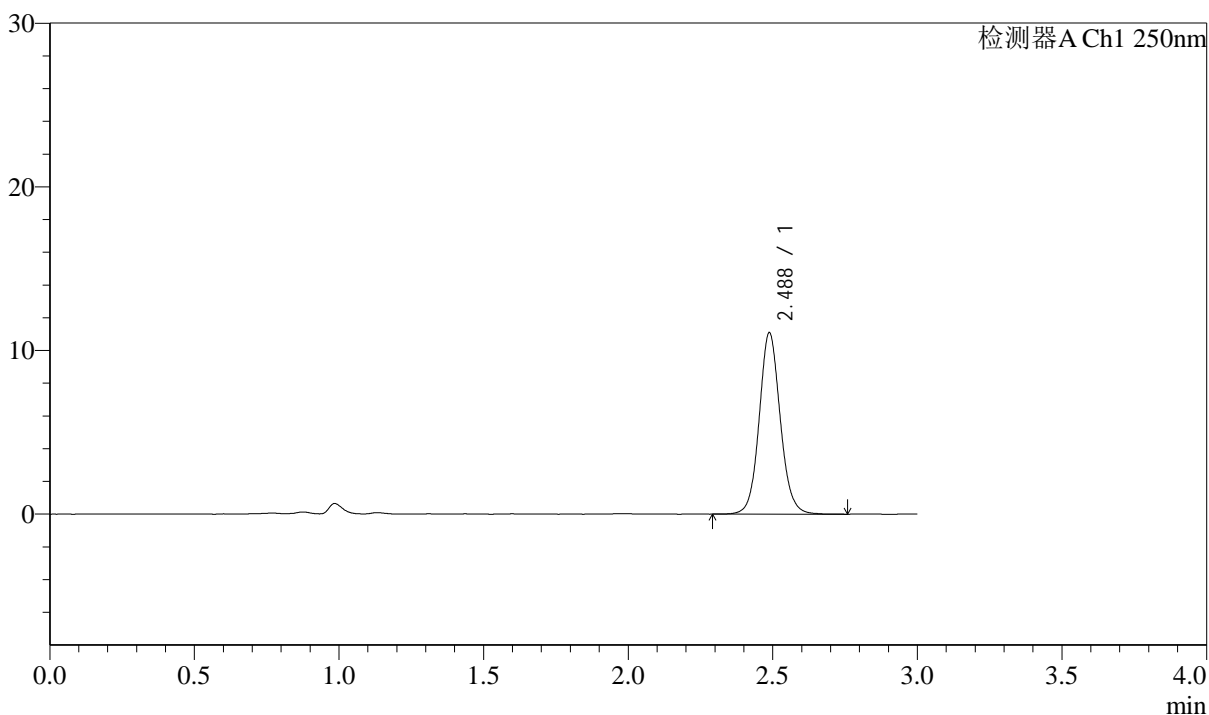
J311

<样品信息>

色谱柱: LP-C18(150mm*4.6mm,5μm) 流速: 2.0ml/min
 柱温: 30°C 波长: 250nm
 数据文件名: RC\$J311 - 10-13/10-748-2 - zzp-2024041311p-cq12y-rcqx-pH4.5+0.1sdsjz-jf50-p2-10min.lcd
 方法文件名: RC\$J311 - J311-rcqx-FX259.lcm
 批处理文件名: RC\$J311 - 20250513-FX259.lcb
 样品瓶号: 2-11
 进样体积: 20 μl 版本号: 6.115
 进样时间: 2025/05/13 14:56:11 实验者: xiexinhui
 处理时间 (V2): 2025/05/14 09:07:54 处理者: xiexinhui
 仪器型号: SHIMADZU LC-2050C(FX259)

<色谱图>

mV



<峰表>

检测器A Ch1 250nm

峰号	保留时间	面积	面积%	高度	理论塔板数(USP)	拖尾因子	分离度(USP)
1	2.488	56315	100.000	11087	5745	1.087	--
总计		56315	100.000	11087			



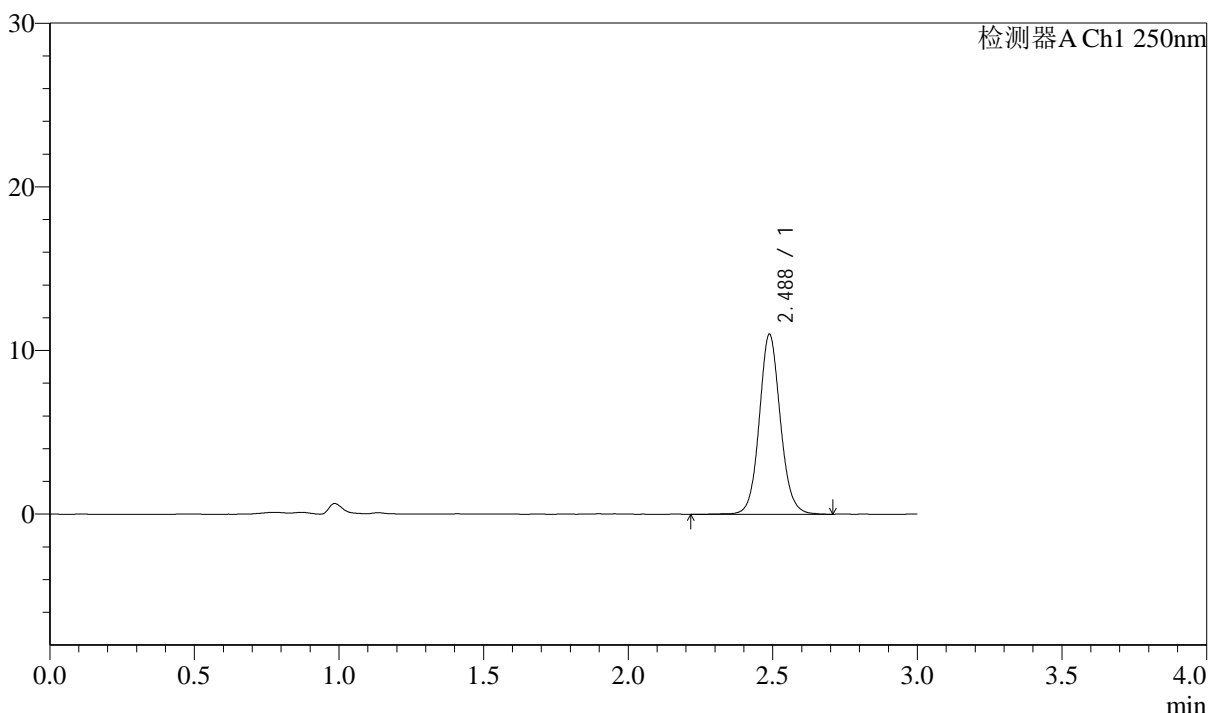
J311

<样品信息>

色谱柱: LP-C18(150mm*4.6mm,5 μ m) 流速: 2.0ml/min
 柱温: 30 $^{\circ}$ C 波长: 250nm
 数据文件名: RC\$J311 - 10-13/10-749-2 - zzp-2024041311p-cq12y-rcqx-pH4.5+0.1sdsjz-jf50-p3-10min.lcd
 方法文件名: RC\$J311 - J311-rcqx-FX259.lcm
 批处理文件名: RC\$J311 - 20250513-FX259.lcb
 样品瓶号: 2-20
 进样体积: 20 μ l 版本号: 6.115
 进样时间: 2025/05/13 14:59:34 实验者: xiexinhui
 处理时间 (V2): 2025/05/14 09:07:57 处理者: xiexinhui
 仪器型号: SHIMADZU LC-2050C(FX259)

<色谱图>

mV



<峰表>

检测器A Ch1 250nm

峰号	保留时间	面积	面积%	高度	理论塔板数(USP)	拖尾因子	分离度(USP)
1	2.488	55991	100.000	11007	5742	1.090	--
总计		55991	100.000	11007			



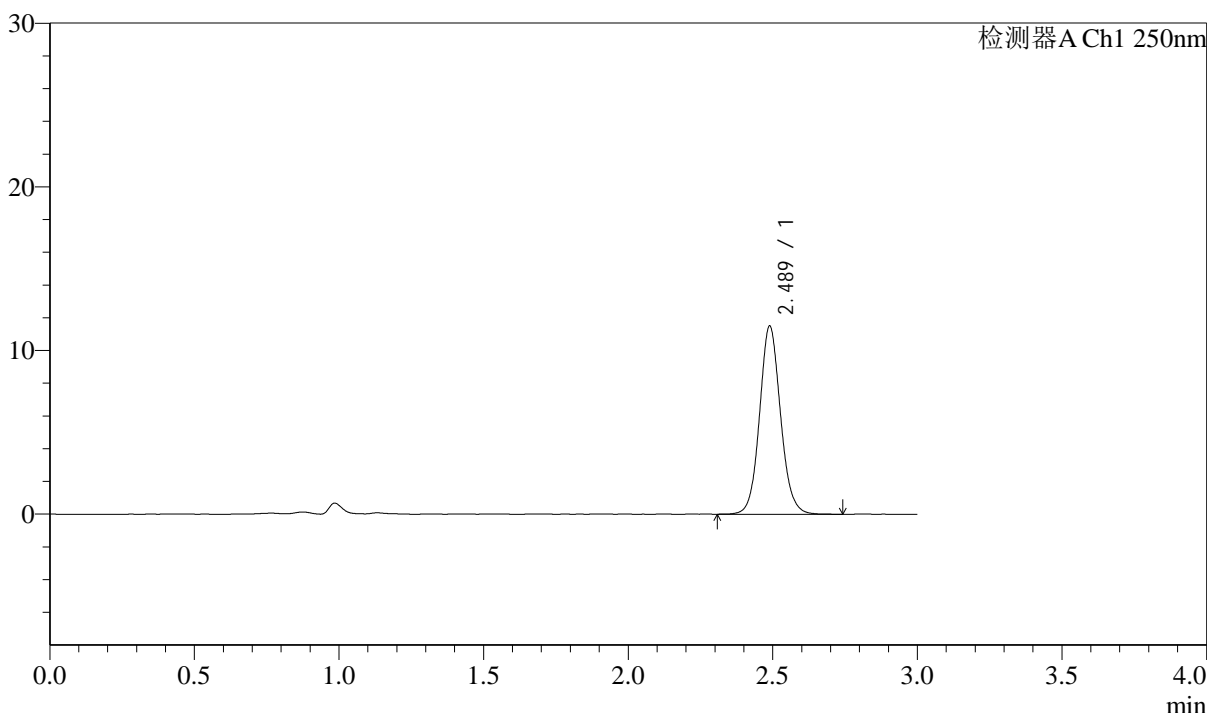
J311

<样品信息>

色谱柱: LP-C18(150mm*4.6mm,5 μ m) 流速: 2.0ml/min
 柱温: 30 $^{\circ}$ C 波长: 250nm
 数据文件名: RC\$J311 - 10-13/10-750-2 - zzp-2024041311p-cq12y-rcqx-pH4.5+0.1sdsjz-jf50-p4-10min.lcd
 方法文件名: RC\$J311 - J311-rcqx-FX259.lcm
 批处理文件名: RC\$J311 - 20250513-FX259.lcb
 样品瓶号: 2-29
 进样体积: 20 μ l 版本号: 6.115
 进样时间: 2025/05/13 15:02:57 实验者: xiexinhui
 处理时间 (V2): 2025/05/14 09:08:00 处理者: xiexinhui
 仪器型号: SHIMADZU LC-2050C(FX259)

<色谱图>

mV



<峰表>

检测器A Ch1 250nm

峰号	保留时间	面积	面积%	高度	理论塔板数(USP)	拖尾因子	分离度(USP)
1	2.489	58369	100.000	11508	5745	1.091	--
总计		58369	100.000	11508			



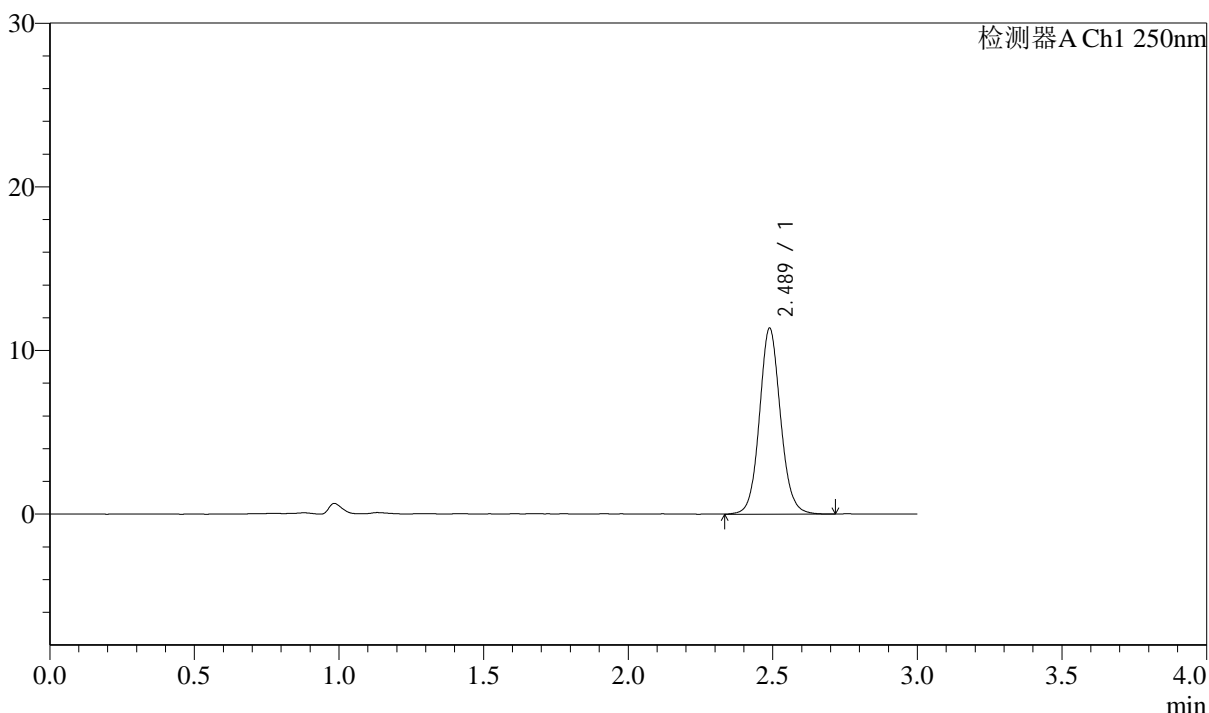
J311

<样品信息>

色谱柱: LP-C18(150mm*4.6mm,5μm) 流速: 2.0ml/min
 柱温: 30°C 波长: 250nm
 数据文件名: RC\$J311 - 10-13/10-751-2 - zzp-2024041311p-cq12y-rcqx-pH4.5+0.1sdsjz-jf50-p5-10min.lcd
 方法文件名: RC\$J311 - J311-rcqx-FX259.lcm
 批处理文件名: RC\$J311 - 20250513-FX259.lcb
 样品瓶号: 2-38
 进样体积: 20 μl 版本号: 6.115
 进样时间: 2025/05/13 15:06:22 实验者: xiexinhui
 处理时间 (V2): 2025/05/14 09:08:02 处理者: xiexinhui
 仪器型号: SHIMADZU LC-2050C(FX259)

<色谱图>

mV



<峰表>

检测器A Ch1 250nm

峰号	保留时间	面积	面积%	高度	理论塔板数(USP)	拖尾因子	分离度(USP)
1	2.489	57761	100.000	11366	5738	1.089	--
总计		57761	100.000	11366			



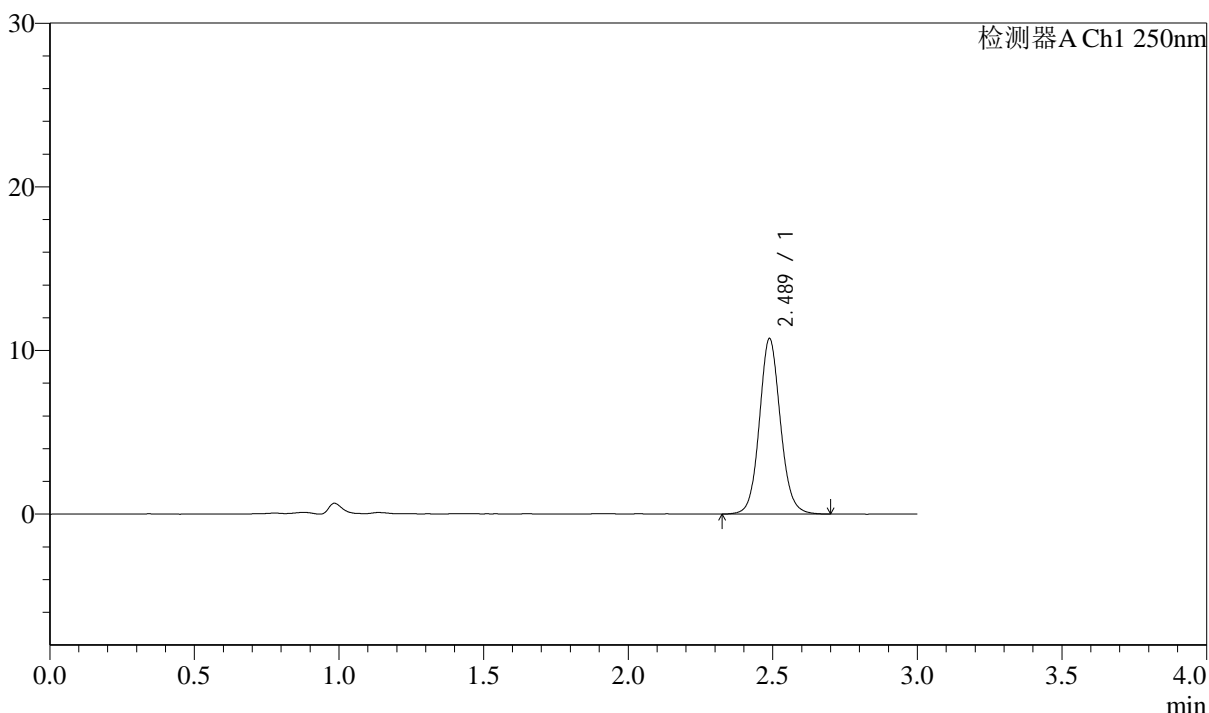
J311

<样品信息>

色谱柱: LP-C18(150mm*4.6mm,5μm) 流速: 2.0ml/min
 柱温: 30°C 波长: 250nm
 数据文件名: RC\$J311 - 10-13/10-752-2 - zzp-2024041311p-cq12y-rcqx-pH4.5+0.1sdsjz-jf50-p6-10min.lcd
 方法文件名: RC\$J311 - J311-rcqx-FX259.lcm
 批处理文件名: RC\$J311 - 20250513-FX259.lcb
 样品瓶号: 2-47
 进样体积: 20 μl 版本号: 6.115
 进样时间: 2025/05/13 15:09:46 实验者: xiexinhui
 处理时间 (V2): 2025/05/14 09:08:05 处理者: xiexinhui
 仪器型号: SHIMADZU LC-2050C(FX259)

<色谱图>

mV



<峰表>

检测器A Ch1 250nm

峰号	保留时间	面积	面积%	高度	理论塔板数(USP)	拖尾因子	分离度(USP)
1	2.489	54426	100.000	10727	5745	1.091	--
总计		54426	100.000	10727			



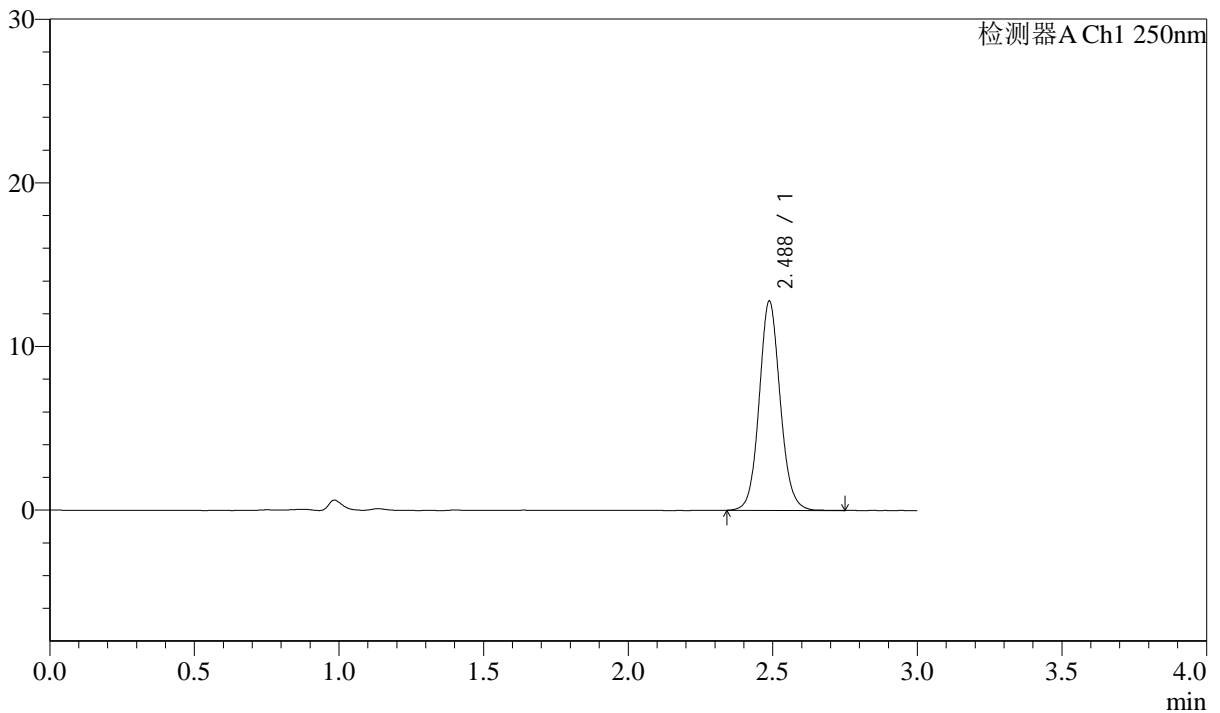
J311

<样品信息>

色谱柱: LP-C18(150mm*4.6mm,5μm) 流速: 2.0ml/min
 柱温: 30°C 波长: 250nm
 数据文件名: RC\$J311 - 10-13/10-753-2 - zzp-2024041311p-cq12y-rcqx-pH4.5+0.1sdsjz-jf50-p1-15min.lcd
 方法文件名: RC\$J311 - J311-rcqx-FX259.lcm
 批处理文件名: RC\$J311 - 20250513-FX259.lcb
 样品瓶号: 2-3
 进样体积: 20 μl 版本号: 6.115
 进样时间: 2025/05/13 15:13:10 实验者: xiexinhui
 处理时间 (V2): 2025/05/14 09:08:07 处理者: xiexinhui
 仪器型号: SHIMADZU LC-2050C(FX259)

<色谱图>

mV



<峰表>

检测器A Ch1 250nm

峰号	保留时间	面积	面积%	高度	理论塔板数(USP)	拖尾因子	分离度(USP)
1	2.488	64892	100.000	12801	5738	1.088	--
总计		64892	100.000	12801			



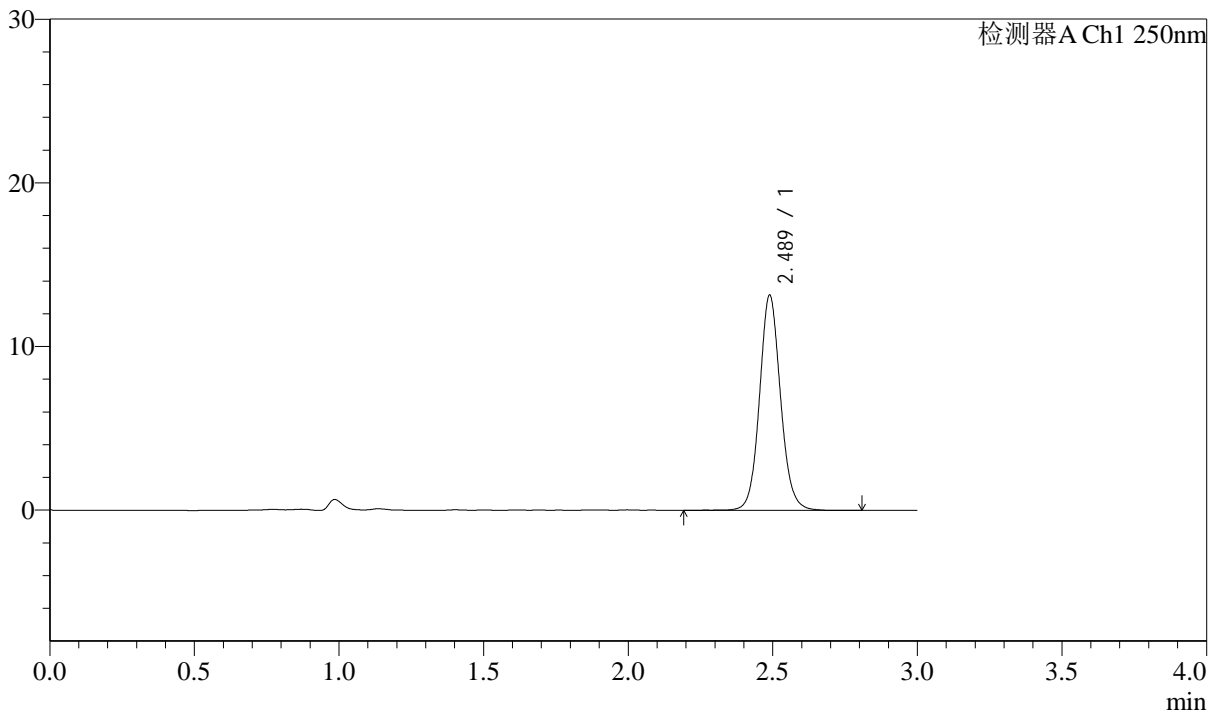
J311

<样品信息>

色谱柱: LP-C18(150mm*4.6mm,5μm) 流速: 2.0ml/min
 柱温: 30°C 波长: 250nm
 数据文件名: RC\$J311 - 10-13/10-754-2 - zzp-2024041311p-cq12y-rcqx-pH4.5+0.1sdsjz-jf50-p2-15min.lcd
 方法文件名: RC\$J311 - J311-rcqx-FX259.lcm
 批处理文件名: RC\$J311 - 20250513-FX259.lcb
 样品瓶号: 2-12
 进样体积: 20 μl 版本号: 6.115
 进样时间: 2025/05/13 15:16:35 实验者: xiexinhui
 处理时间 (V2): 2025/05/14 09:08:09 处理者: xiexinhui
 仪器型号: SHIMADZU LC-2050C(FX259)

<色谱图>

mV



<峰表>

检测器A Ch1 250nm

峰号	保留时间	面积	面积%	高度	理论塔板数(USP)	拖尾因子	分离度(USP)
1	2.489	66741	100.000	13150	5760	1.091	--
总计		66741	100.000	13150			



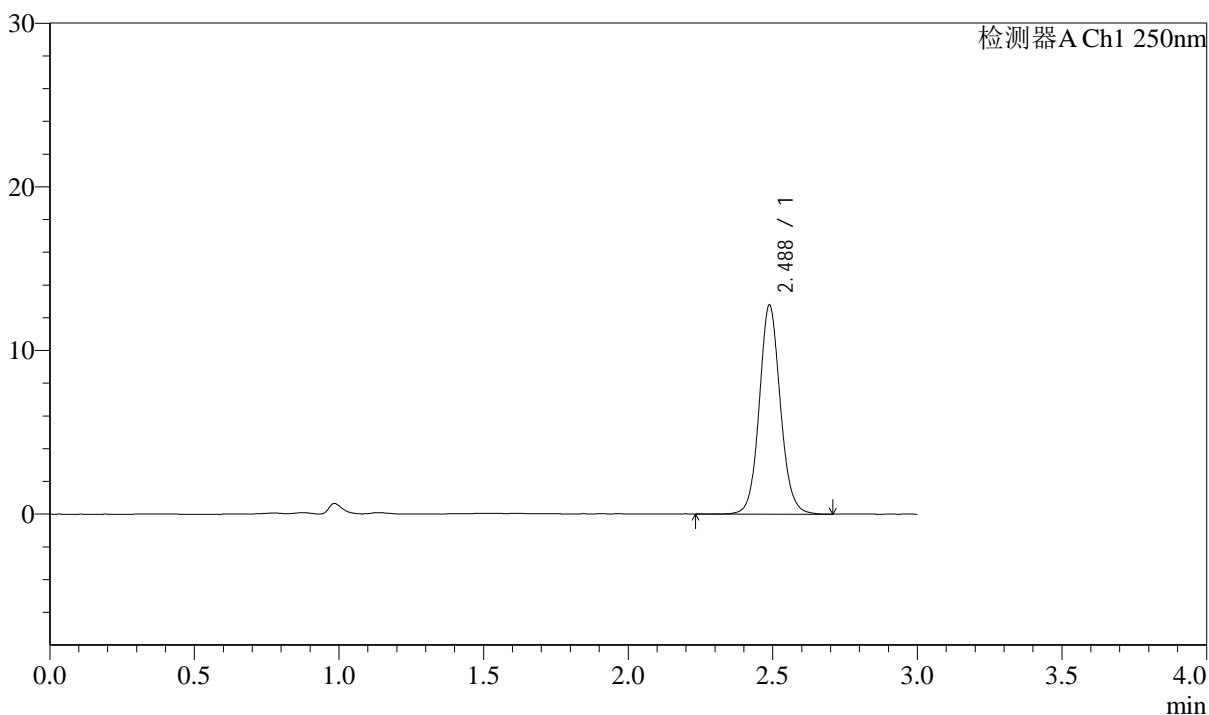
J311

<样品信息>

色谱柱: LP-C18(150mm*4.6mm,5 μ m) 流速: 2.0ml/min
 柱温: 30 $^{\circ}$ C 波长: 250nm
 数据文件名: RC\$J311 - 10-13/10-755-2 - zzp-2024041311p-cq12y-rcqx-pH4.5+0.1sdsjz-jf50-p3-15min.lcd
 方法文件名: RC\$J311 - J311-rcqx-FX259.lcm
 批处理文件名: RC\$J311 - 20250513-FX259.lcb
 样品瓶号: 2-21
 进样体积: 20 μ l 版本号: 6.115
 进样时间: 2025/05/13 15:20:00 实验者: xiexinhui
 处理时间 (V2): 2025/05/14 09:08:12 处理者: xiexinhui
 仪器型号: SHIMADZU LC-2050C(FX259)

<色谱图>

mV



<峰表>

检测器A Ch1 250nm

峰号	保留时间	面积	面积%	高度	理论塔板数(USP)	拖尾因子	分离度(USP)
1	2.488	64993	100.000	12789	5750	1.087	--
总计		64993	100.000	12789			



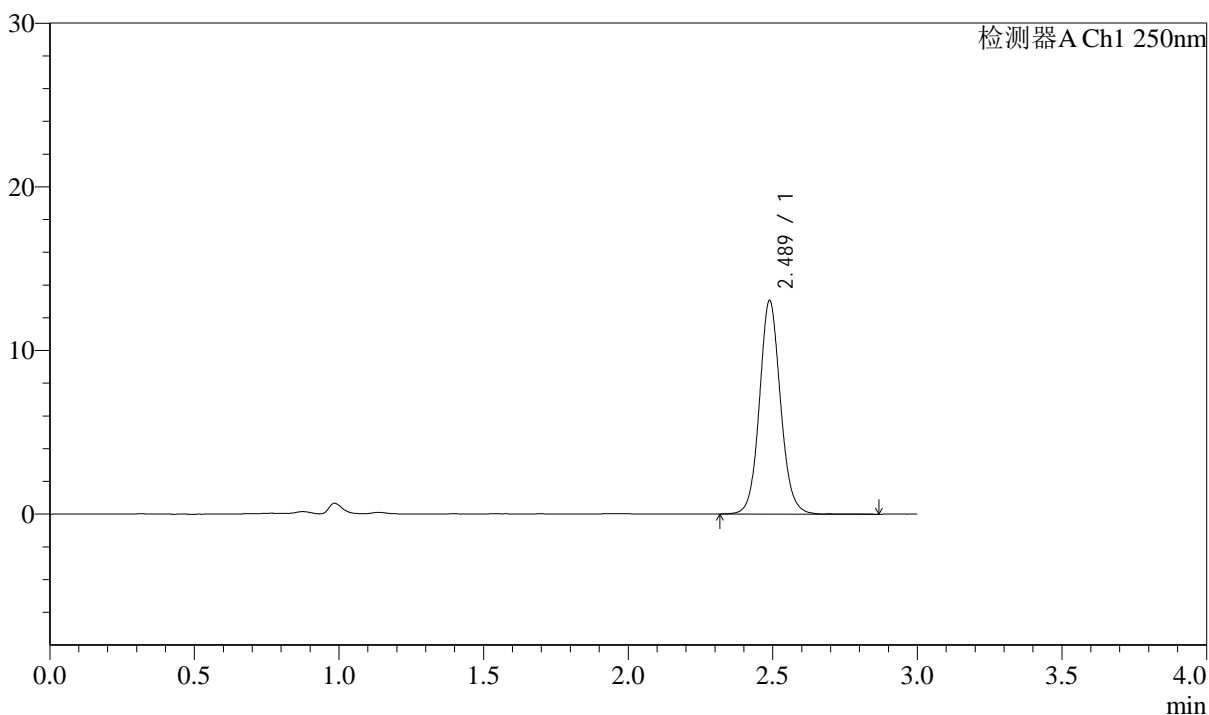
J311

<样品信息>

色谱柱: LP-C18(150mm*4.6mm,5μm) 流速: 2.0ml/min
 柱温: 30°C 波长: 250nm
 数据文件名: RC\$J311 - 10-13/10-756-2 - zzp-2024041311p-cq12y-rcqx-pH4.5+0.1sdsjz-jf50-p4-15min.lcd
 方法文件名: RC\$J311 - J311-rcqx-FX259.lcm
 批处理文件名: RC\$J311 - 20250513-FX259.lcb
 样品瓶号: 2-30
 进样体积: 20 μl 版本号: 6.115
 进样时间: 2025/05/13 15:23:24 实验者: xiexinhui
 处理时间 (V2): 2025/05/14 09:08:15 处理者: xiexinhui
 仪器型号: SHIMADZU LC-2050C(FX259)

<色谱图>

mV



<峰表>

检测器A Ch1 250nm

峰号	保留时间	面积	面积%	高度	理论塔板数(USP)	拖尾因子	分离度(USP)
1	2.489	66371	100.000	13061	5747	1.087	--
总计		66371	100.000	13061			



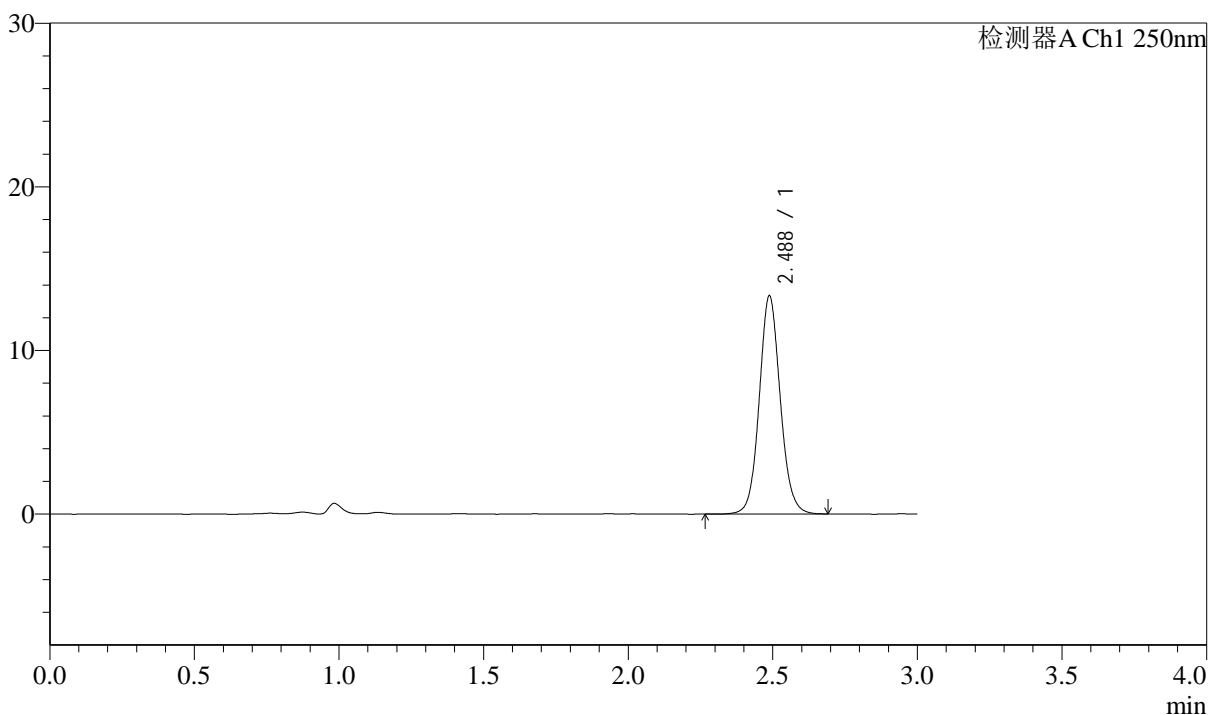
J311

<样品信息>

色谱柱: LP-C18(150mm*4.6mm,5 μ m) 流速: 2.0ml/min
 柱温: 30 $^{\circ}$ C 波长: 250nm
 数据文件名: RC\$J311 - 10-13/10-757-2 - zzp-2024041311p-cq12y-rcqx-pH4.5+0.1sdsjz-jf50-p5-15min.lcd
 方法文件名: RC\$J311 - J311-rcqx-FX259.lcm
 批处理文件名: RC\$J311 - 20250513-FX259.lcb
 样品瓶号: 2-39
 进样体积: 20 μ l 版本号: 6.115
 进样时间: 2025/05/13 15:26:50 实验者: xiexinhui
 处理时间 (V2): 2025/05/14 09:08:17 处理者: xiexinhui
 仪器型号: SHIMADZU LC-2050C(FX259)

<色谱图>

mV



<峰表>

检测器A Ch1 250nm

峰号	保留时间	面积	面积%	高度	理论塔板数(USP)	拖尾因子	分离度(USP)
1	2.488	67520	100.000	13336	5756	1.087	--
总计		67520	100.000	13336			



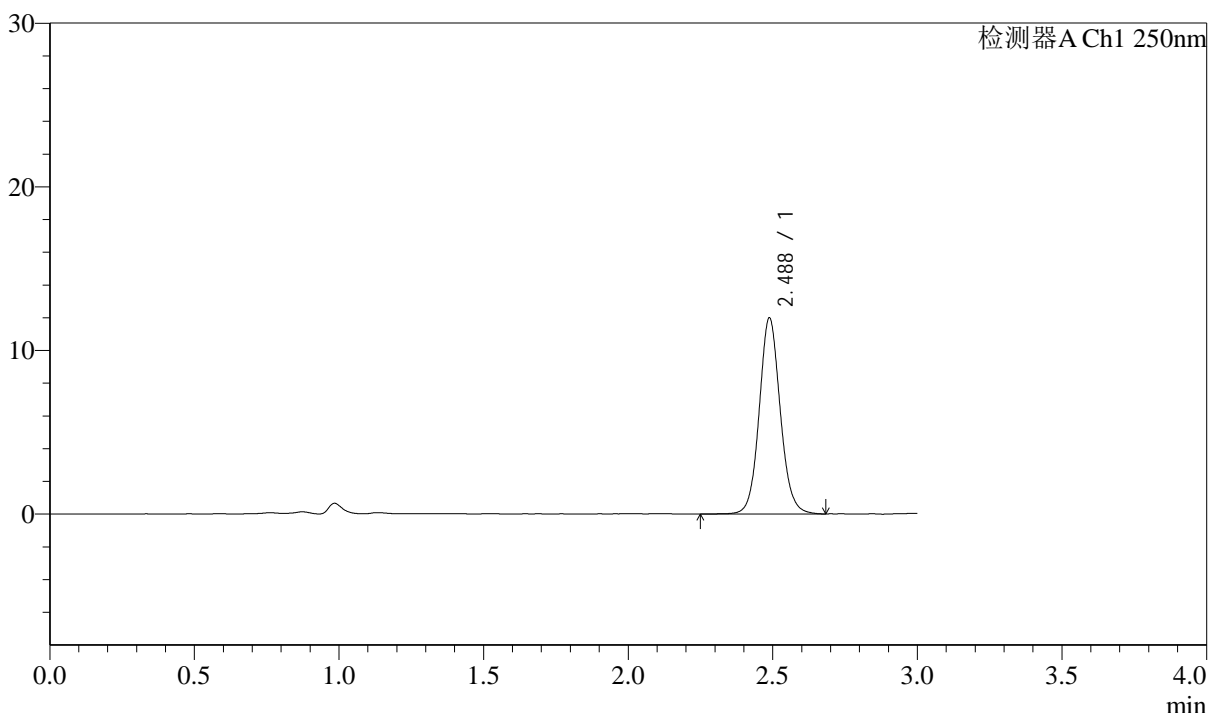
J311

<样品信息>

色谱柱: LP-C18(150mm*4.6mm,5μm) 流速: 2.0ml/min
 柱温: 30°C 波长: 250nm
 数据文件名: RC\$J311 - 10-13/10-758-2 - zzp-2024041311p-cq12y-rcqx-pH4.5+0.1sdsjz-jf50-p6-15min.lcd
 方法文件名: RC\$J311 - J311-rcqx-FX259.lcm
 批处理文件名: RC\$J311 - 20250513-FX259.lcb
 样品瓶号: 2-48
 进样体积: 20 μl 版本号: 6.115
 进样时间: 2025/05/13 15:30:14 实验者: xiexinhui
 处理时间 (V2): 2025/05/14 09:08:20 处理者: xiexinhui
 仪器型号: SHIMADZU LC-2050C(FX259)

<色谱图>

mV



<峰表>

检测器A Ch1 250nm

峰号	保留时间	面积	面积%	高度	理论塔板数(USP)	拖尾因子	分离度(USP)
1	2.488	60920	100.000	11991	5746	1.090	--
总计		60920	100.000	11991			



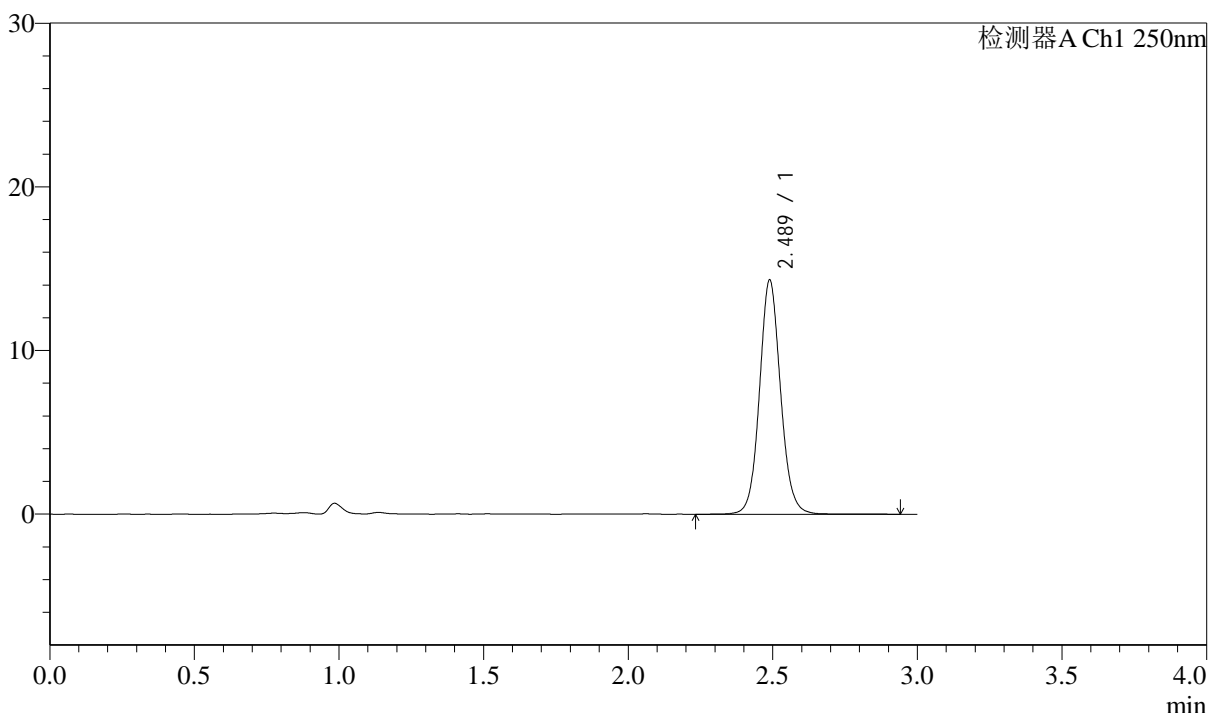
J311

<样品信息>

色谱柱: LP-C18(150mm*4.6mm,5μm) 流速: 2.0ml/min
 柱温: 30°C 波长: 250nm
 数据文件名: RC\$J311 - 10-13/10-759-2 - zzp-2024041311p-cq12y-rcqx-pH4.5+0.1sdsjz-jf50-p1-20min.lcd
 方法文件名: RC\$J311 - J311-rcqx-FX259.lcm
 批处理文件名: RC\$J311 - 20250513-FX259.lcb
 样品瓶号: 2-4
 进样体积: 20 μl 版本号: 6.115
 进样时间: 2025/05/13 15:33:38 实验者: xiexinhui
 处理时间 (V2): 2025/05/14 09:08:22 处理者: xiexinhui
 仪器型号: SHIMADZU LC-2050C(FX259)

<色谱图>

mV



<峰表>

检测器A Ch1 250nm

峰号	保留时间	面积	面积%	高度	理论塔板数(USP)	拖尾因子	分离度(USP)
1	2.489	72934	100.000	14316	5736	1.087	--
总计		72934	100.000	14316			



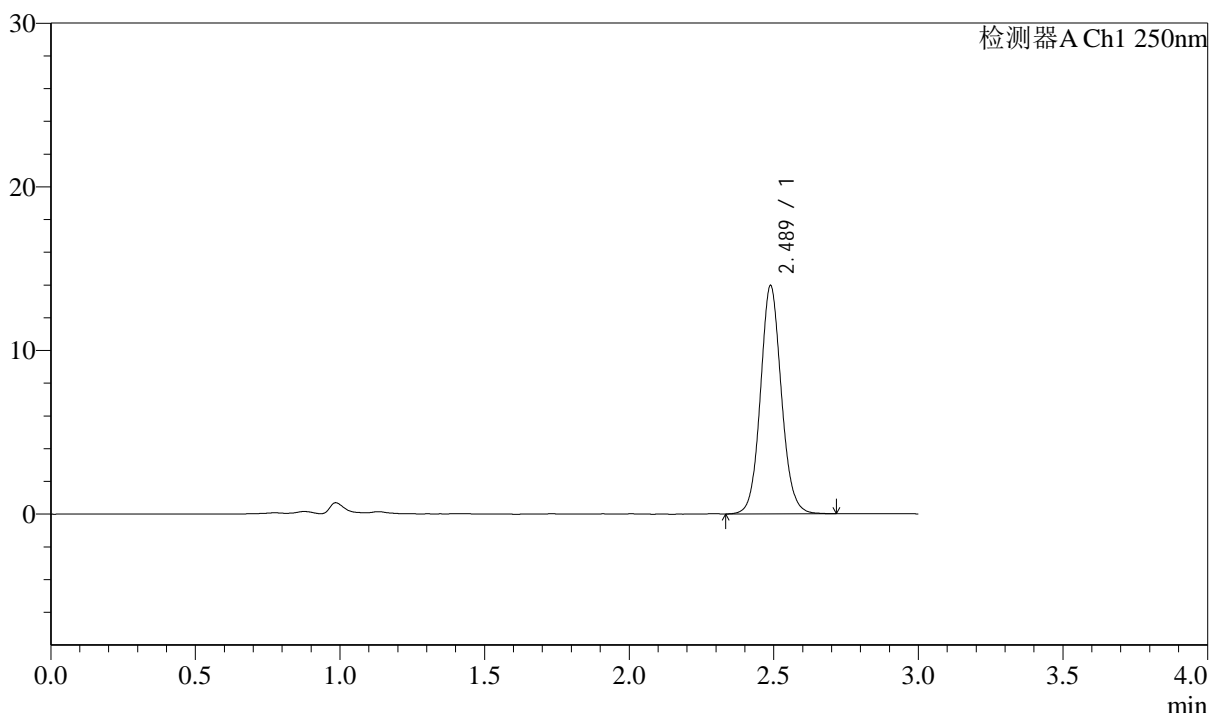
J311

<样品信息>

色谱柱: LP-C18(150mm*4.6mm,5μm) 流速: 2.0ml/min
 柱温: 30°C 波长: 250nm
 数据文件名: RC\$J311 - 10-13/10-760-2 - zzp-2024041311p-cq12y-rcqx-pH4.5+0.1sdsjz-jf50-p2-20min.lcd
 方法文件名: RC\$J311 - J311-rcqx-FX259.lcm
 批处理文件名: RC\$J311 - 20250513-FX259.lcb
 样品瓶号: 2-13
 进样体积: 20 μl 版本号: 6.115
 进样时间: 2025/05/13 15:37:02 实验者: xiexinhui
 处理时间 (V2): 2025/05/14 09:08:25 处理者: xiexinhui
 仪器型号: SHIMADZU LC-2050C(FX259)

<色谱图>

mV



<峰表>

检测器A Ch1 250nm

峰号	保留时间	面积	面积%	高度	理论塔板数(USP)	拖尾因子	分离度(USP)
1	2.489	70600	100.000	13959	5765	1.089	--
总计		70600	100.000	13959			



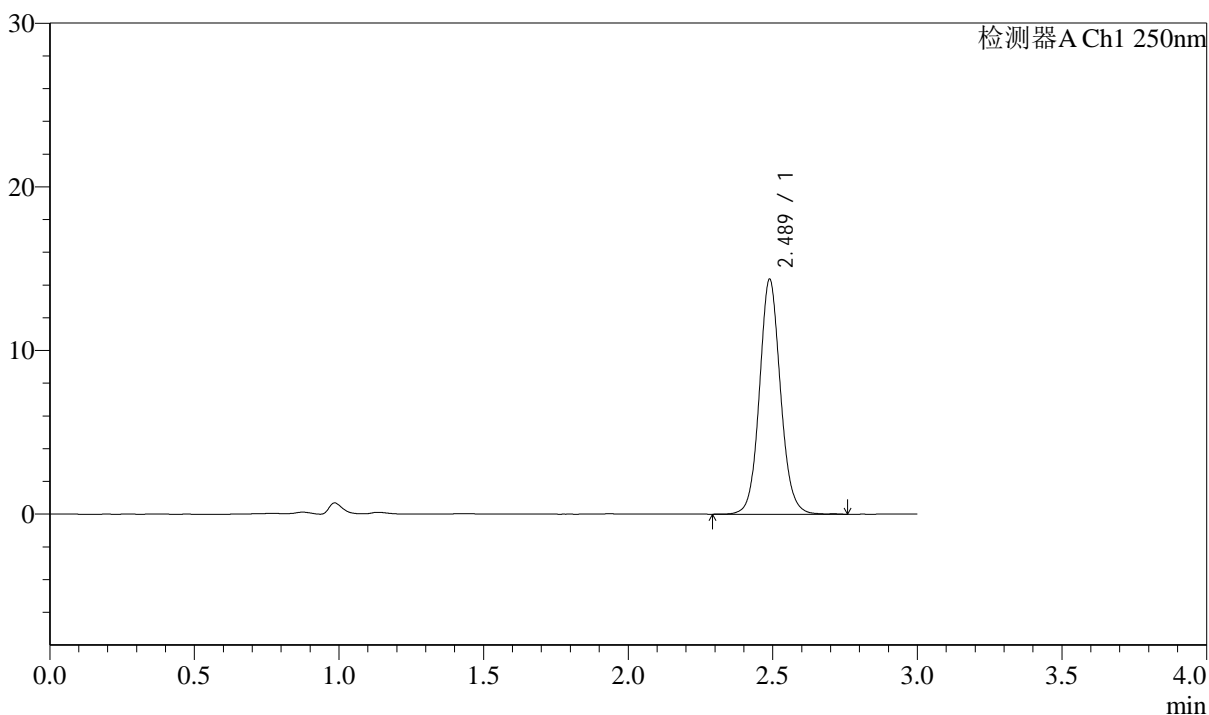
J311

<样品信息>

色谱柱: LP-C18(150mm*4.6mm,5μm) 流速: 2.0ml/min
 柱温: 30°C 波长: 250nm
 数据文件名: RC\$J311 - 10-13/10-761-2 - zzp-2024041311p-cq12y-rcqx-pH4.5+0.1sdsjz-jf50-p3-20min.lcd
 方法文件名: RC\$J311 - J311-rcqx-FX259.lcm
 批处理文件名: RC\$J311 - 20250513-FX259.lcb
 样品瓶号: 2-22
 进样体积: 20 μl 版本号: 6.115
 进样时间: 2025/05/13 15:40:27 实验者: xiexinhui
 处理时间 (V2): 2025/05/14 09:08:27 处理者: xiexinhui
 仪器型号: SHIMADZU LC-2050C(FX259)

<色谱图>

mV



<峰表>

检测器A Ch1 250nm

峰号	保留时间	面积	面积%	高度	理论塔板数(USP)	拖尾因子	分离度(USP)
1	2.489	72877	100.000	14358	5756	1.086	--
总计		72877	100.000	14358			



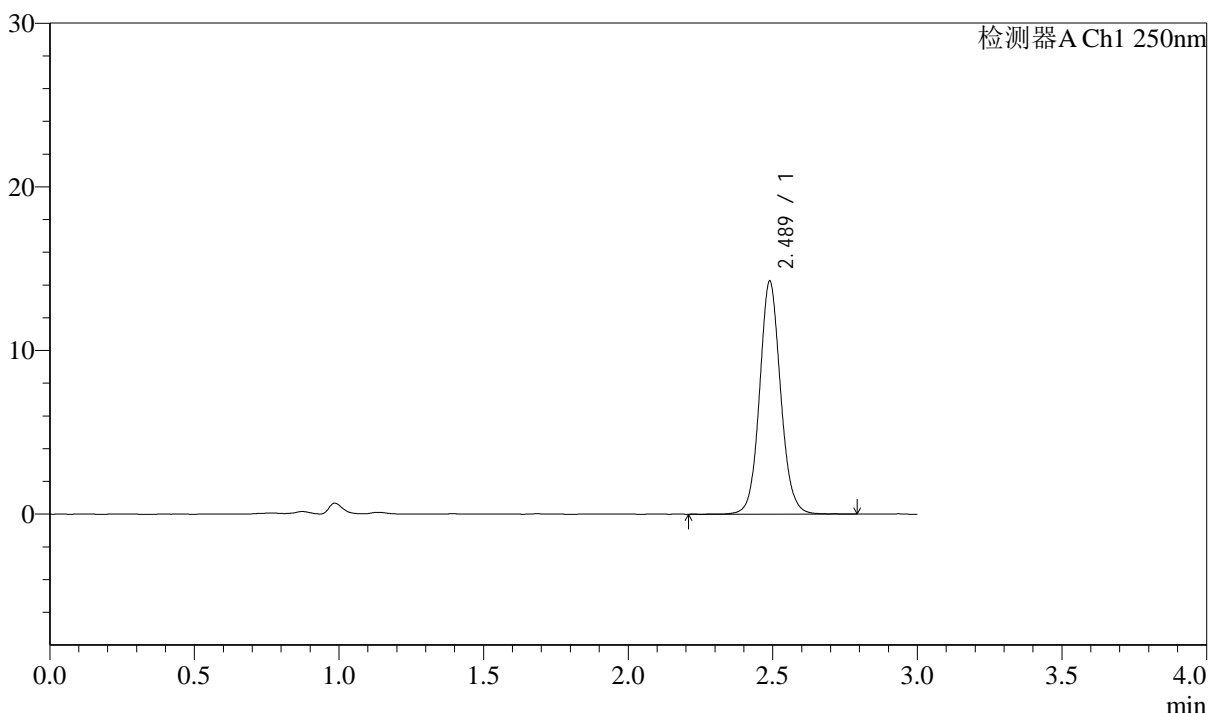
J311

<样品信息>

色谱柱: LP-C18(150mm*4.6mm,5 μ m) 流速: 2.0ml/min
 柱温: 30 $^{\circ}$ C 波长: 250nm
 数据文件名: RC\$J311 - 10-13/10-762-2 - zzp-2024041311p-cq12y-rcqx-pH4.5+0.1sdsjz-jf50-p4-20min.lcd
 方法文件名: RC\$J311 - J311-rcqx-FX259.lcm
 批处理文件名: RC\$J311 - 20250513-FX259.lcb
 样品瓶号: 2-31
 进样体积: 20 μ l 版本号: 6.115
 进样时间: 2025/05/13 15:43:51 实验者: xiexinhui
 处理时间 (V2): 2025/05/14 09:08:30 处理者: xiexinhui
 仪器型号: SHIMADZU LC-2050C(FX259)

<色谱图>

mV



<峰表>

检测器A Ch1 250nm

峰号	保留时间	面积	面积%	高度	理论塔板数(USP)	拖尾因子	分离度(USP)
1	2.489	72203	100.000	14231	5763	1.086	--
总计		72203	100.000	14231			



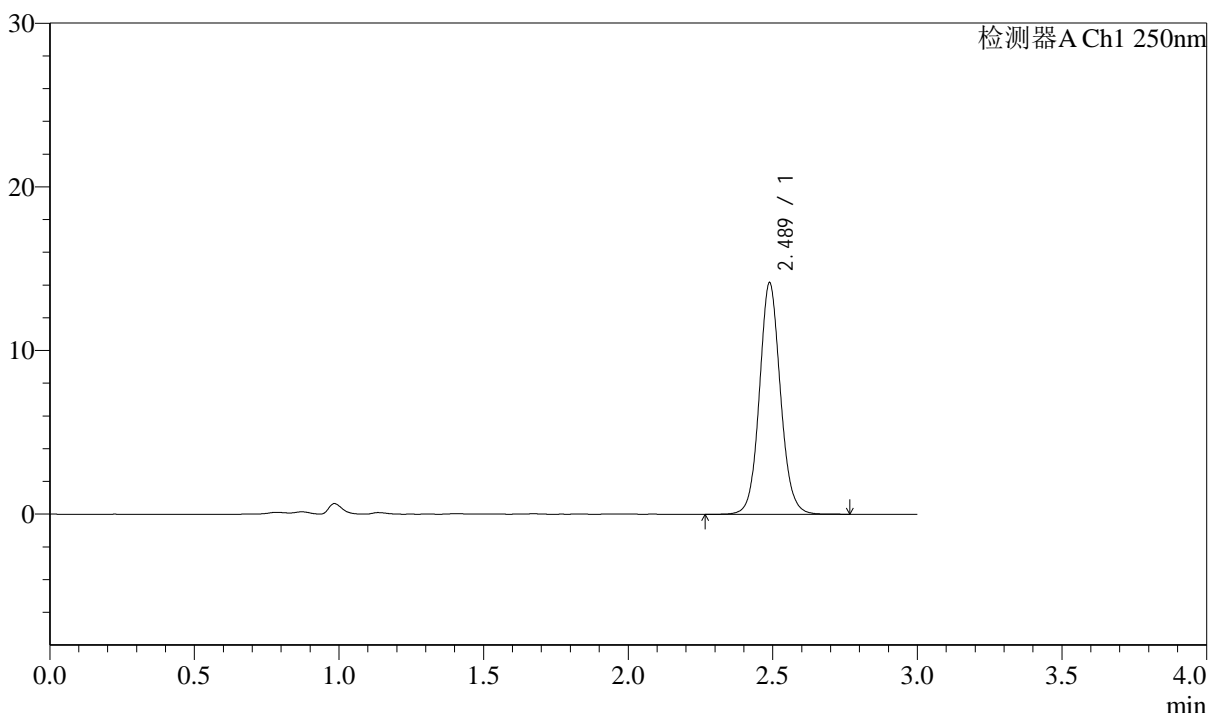
J311

<样品信息>

色谱柱: LP-C18(150mm*4.6mm,5μm) 流速: 2.0ml/min
 柱温: 30°C 波长: 250nm
 数据文件名: RC\$J311 - 10-13/10-763-2 - zzp-2024041311p-cq12y-rcqx-pH4.5+0.1sdsjz-jf50-p5-20min.lcd
 方法文件名: RC\$J311 - J311-rcqx-FX259.lcm
 批处理文件名: RC\$J311 - 20250513-FX259.lcb
 样品瓶号: 2-40
 进样体积: 20 μl 版本号: 6.115
 进样时间: 2025/05/13 15:47:15 实验者: xiexinhui
 处理时间 (V2): 2025/05/14 09:08:32 处理者: xiexinhui
 仪器型号: SHIMADZU LC-2050C(FX259)

<色谱图>

mV



<峰表>

检测器A Ch1 250nm

峰号	保留时间	面积	面积%	高度	理论塔板数(USP)	拖尾因子	分离度(USP)
1	2.489	71822	100.000	14151	5751	1.085	--
总计		71822	100.000	14151			



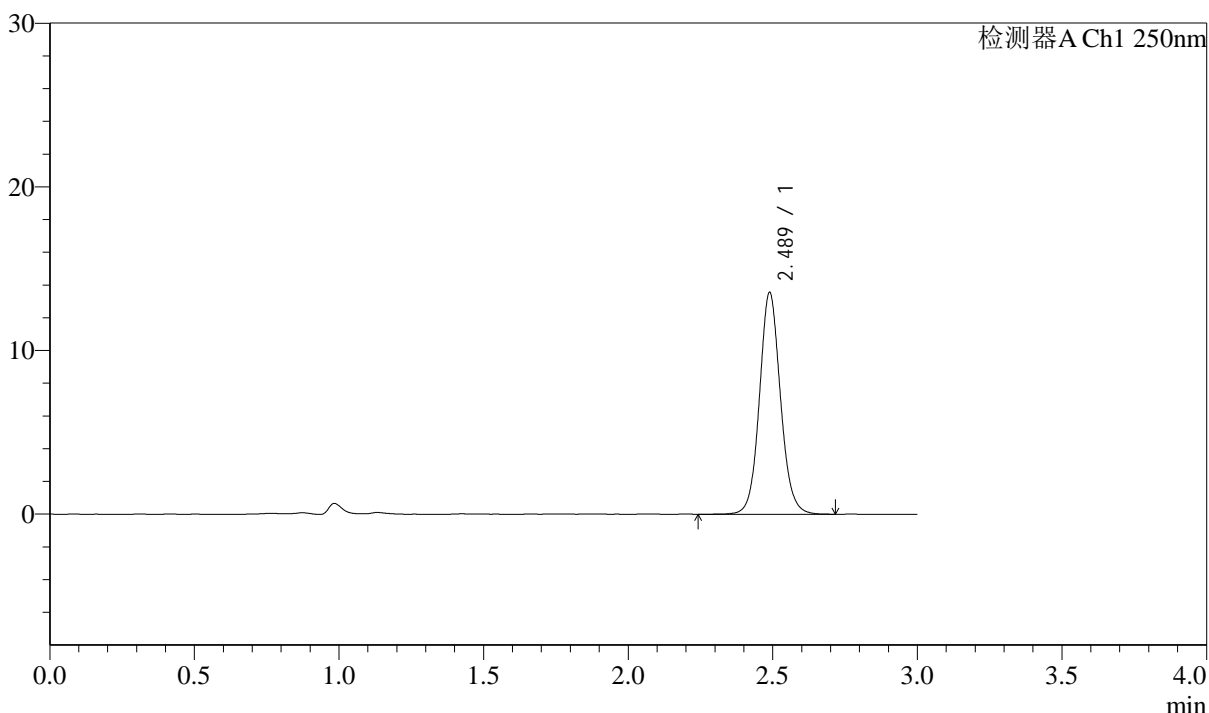
J311

<样品信息>

色谱柱: LP-C18(150mm*4.6mm,5μm) 流速: 2.0ml/min
 柱温: 30°C 波长: 250nm
 数据文件名: RC\$J311 - 10-13/10-764-2 - zzp-2024041311p-cq12y-rcqx-pH4.5+0.1sdsjz-jf50-p6-20min.lcd
 方法文件名: RC\$J311 - J311-rcqx-FX259.lcm
 批处理文件名: RC\$J311 - 20250513-FX259.lcb
 样品瓶号: 2-49
 进样体积: 20 μl 版本号: 6.115
 进样时间: 2025/05/13 15:50:39 实验者: xiexinhui
 处理时间 (V2): 2025/05/14 09:08:35 处理者: xiexinhui
 仪器型号: SHIMADZU LC-2050C(FX259)

<色谱图>

mV



<峰表>

检测器A Ch1 250nm

峰号	保留时间	面积	面积%	高度	理论塔板数(USP)	拖尾因子	分离度(USP)
1	2.489	68969	100.000	13559	5754	1.087	--
总计		68969	100.000	13559			



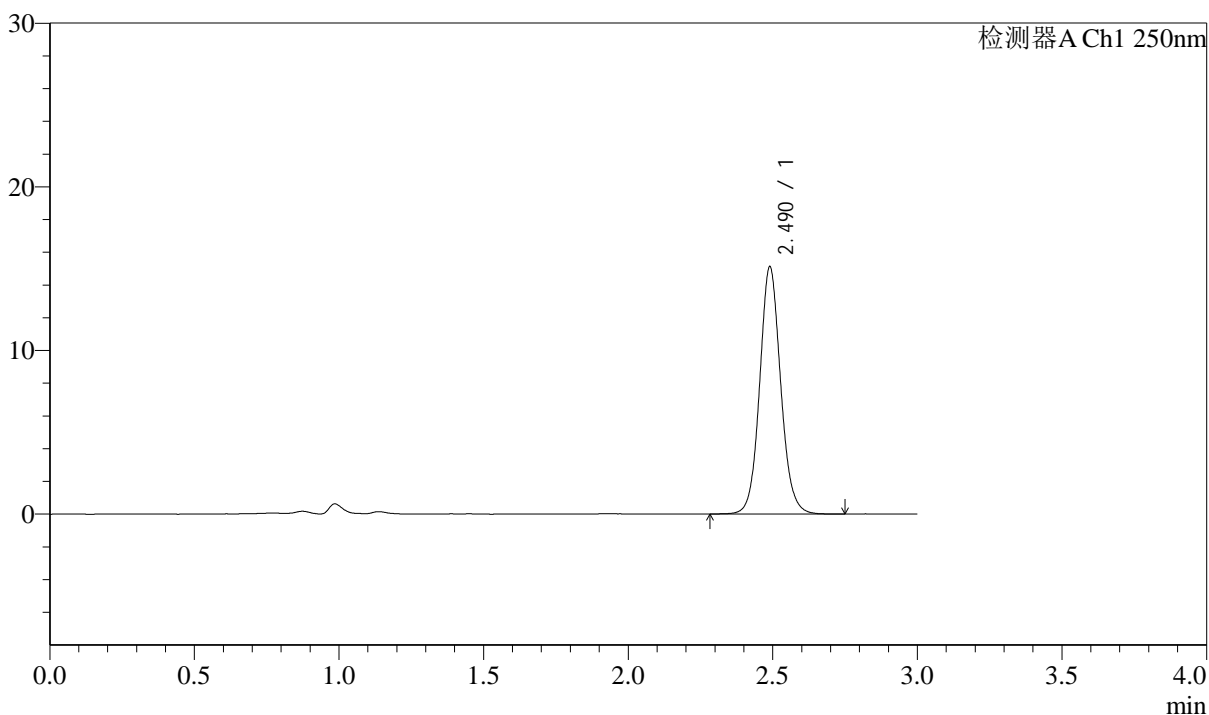
J311

<样品信息>

色谱柱: LP-C18(150mm*4.6mm,5 μ m) 流速: 2.0ml/min
 柱温: 30 $^{\circ}$ C 波长: 250nm
 数据文件名: RC\$J311 - 10-13/10-765-2 - zzp-2024041311p-cq12y-rcqx-pH4.5+0.1sdsjz-jf50-p1-30min.lcd
 方法文件名: RC\$J311 - J311-rcqx-FX259.lcm
 批处理文件名: RC\$J311 - 20250513-FX259.lcb
 样品瓶号: 2-5 版本号: 6.115
 进样体积: 20 μ l 实验者: xiexinhui
 进样时间: 2025/05/13 15:54:04 处理者: xiexinhui
 处理时间 (V2): 2025/05/14 09:08:37
 仪器型号: SHIMADZU LC-2050C(FX259)

<色谱图>

mV



<峰表>

检测器A Ch1 250nm

峰号	保留时间	面积	面积%	高度	理论塔板数(USP)	拖尾因子	分离度(USP)
1	2.490	76565	100.000	15102	5771	1.089	--
总计		76565	100.000	15102			



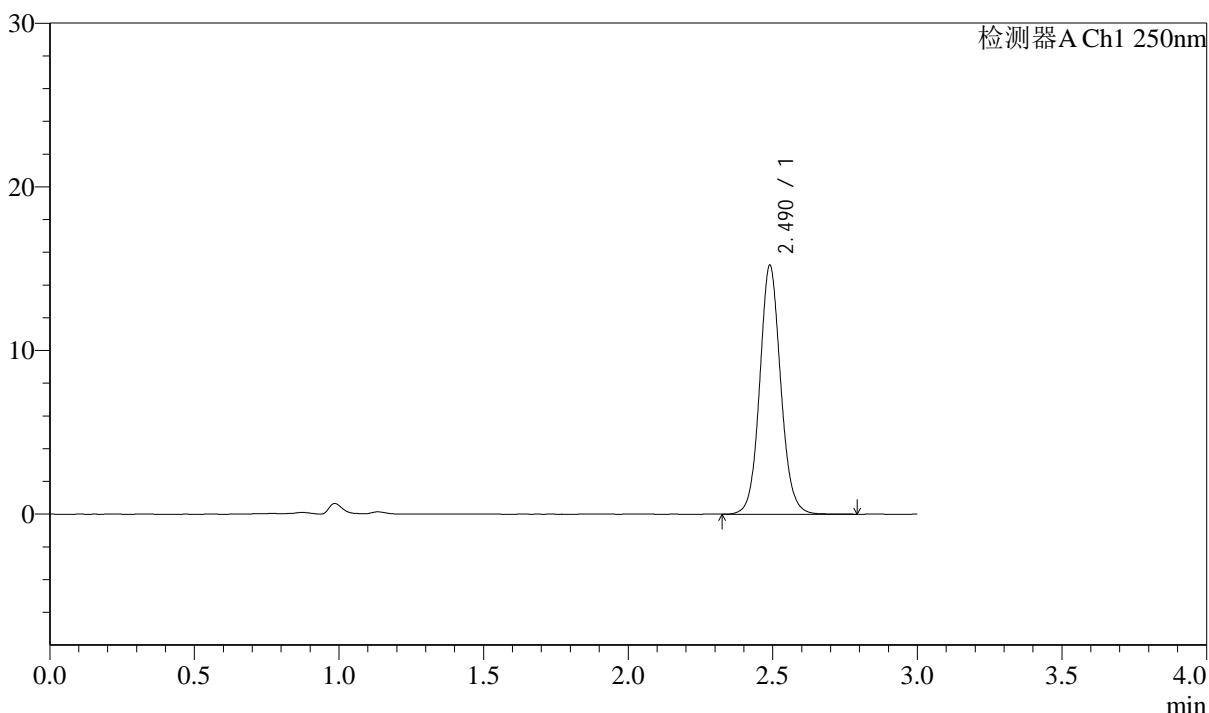
J311

<样品信息>

色谱柱: LP-C18(150mm*4.6mm,5μm) 流速: 2.0ml/min
 柱温: 30°C 波长: 250nm
 数据文件名: RC\$J311 - 10-13/10-766-2 - zzp-2024041311p-cq12y-rcqx-pH4.5+0.1sdsjz-jf50-p2-30min.lcd
 方法文件名: RC\$J311 - J311-rcqx-FX259.lcm
 批处理文件名: RC\$J311 - 20250513-FX259.lcb
 样品瓶号: 2-14
 进样体积: 20 μl 版本号: 6.115
 进样时间: 2025/05/13 15:57:28 实验者: xiexinhui
 处理时间 (V2): 2025/05/14 09:08:40 处理者: xiexinhui
 仪器型号: SHIMADZU LC-2050C(FX259)

<色谱图>

mV



<峰表>

检测器A Ch1 250nm

峰号	保留时间	面积	面积%	高度	理论塔板数(USP)	拖尾因子	分离度(USP)
1	2.490	77054	100.000	15202	5770	1.085	--
总计		77054	100.000	15202			



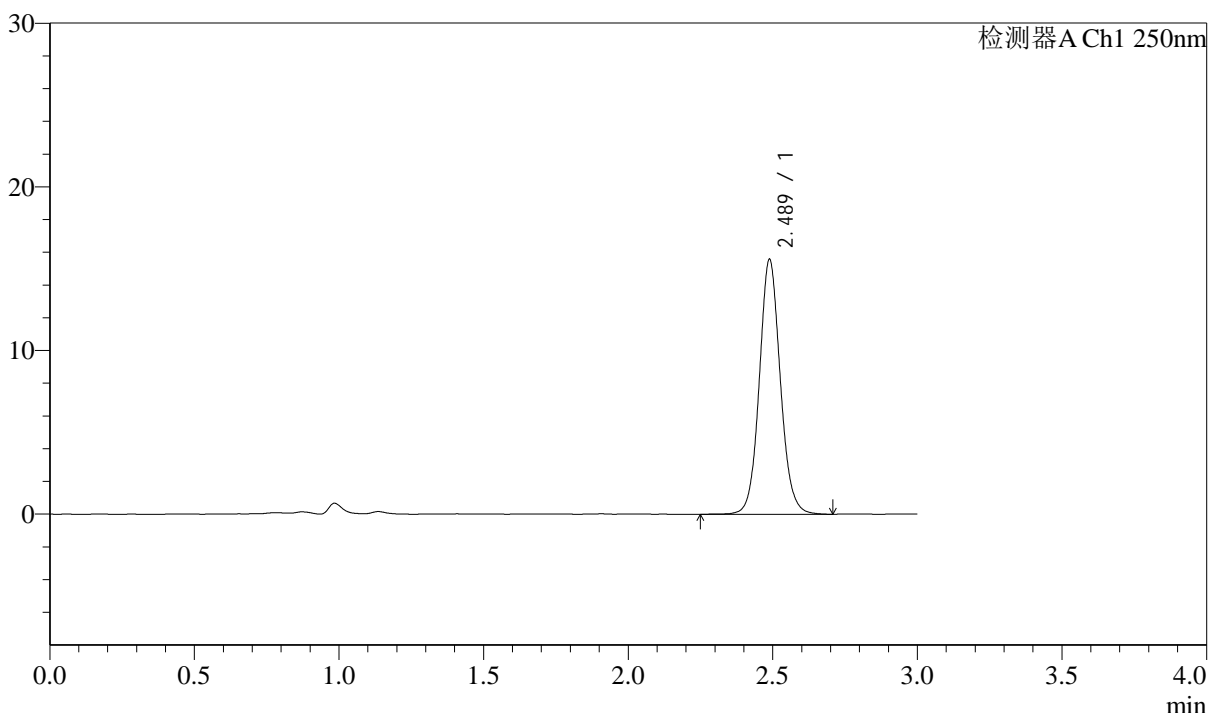
J311

<样品信息>

色谱柱: LP-C18(150mm*4.6mm,5 μ m) 流速: 2.0ml/min
 柱温: 30 $^{\circ}$ C 波长: 250nm
 数据文件名: RC\$J311 - 10-13/10-767-2 - zzp-2024041311p-cq12y-rcqx-pH4.5+0.1sdsjz-jf50-p3-30min.lcd
 方法文件名: RC\$J311 - J311-rcqx-FX259.lcm
 批处理文件名: RC\$J311 - 20250513-FX259.lcb
 样品瓶号: 2-23
 进样体积: 20 μ l 版本号: 6.115
 进样时间: 2025/05/13 16:00:53 实验者: xiexinhui
 处理时间 (V2): 2025/05/14 09:08:42 处理者: xiexinhui
 仪器型号: SHIMADZU LC-2050C(FX259)

<色谱图>

mV



<峰表>

检测器A Ch1 250nm

峰号	保留时间	面积	面积%	高度	理论塔板数(USP)	拖尾因子	分离度(USP)
1	2.489	78863	100.000	15572	5770	1.084	--
总计		78863	100.000	15572			



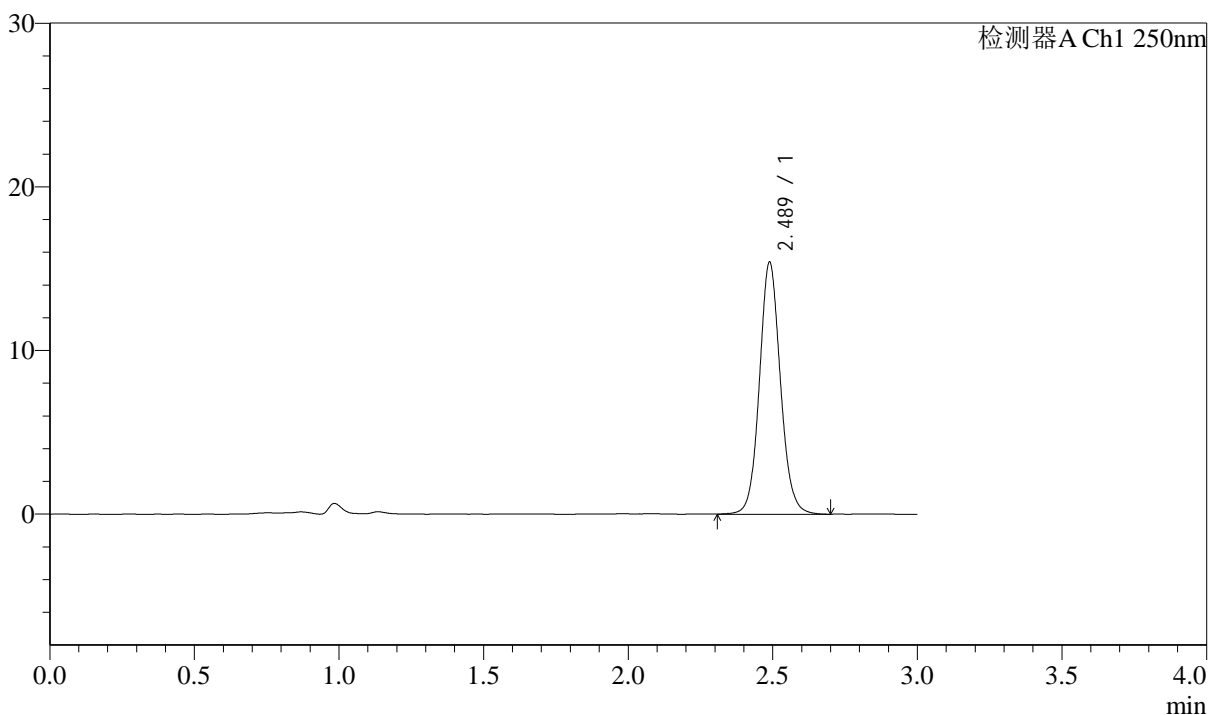
J311

<样品信息>

色谱柱: LP-C18(150mm*4.6mm,5 μ m) 流速: 2.0ml/min
 柱温: 30 $^{\circ}$ C 波长: 250nm
 数据文件名: RC\$J311 - 10-13/10-768-2 - zzp-2024041311p-cq12y-rcqx-pH4.5+0.1sdsjz-jf50-p4-30min.lcd
 方法文件名: RC\$J311 - J311-rcqx-FX259.lcm
 批处理文件名: RC\$J311 - 20250513-FX259.lcb
 样品瓶号: 2-32
 进样体积: 20 μ l 版本号: 6.115
 进样时间: 2025/05/13 16:04:16 实验者: xiexinhui
 处理时间 (V2): 2025/05/14 09:08:45 处理者: xiexinhui
 仪器型号: SHIMADZU LC-2050C(FX259)

<色谱图>

mV



<峰表>

检测器A Ch1 250nm

峰号	保留时间	面积	面积%	高度	理论塔板数(USP)	拖尾因子	分离度(USP)
1	2.489	77983	100.000	15401	5759	1.087	--
总计		77983	100.000	15401			



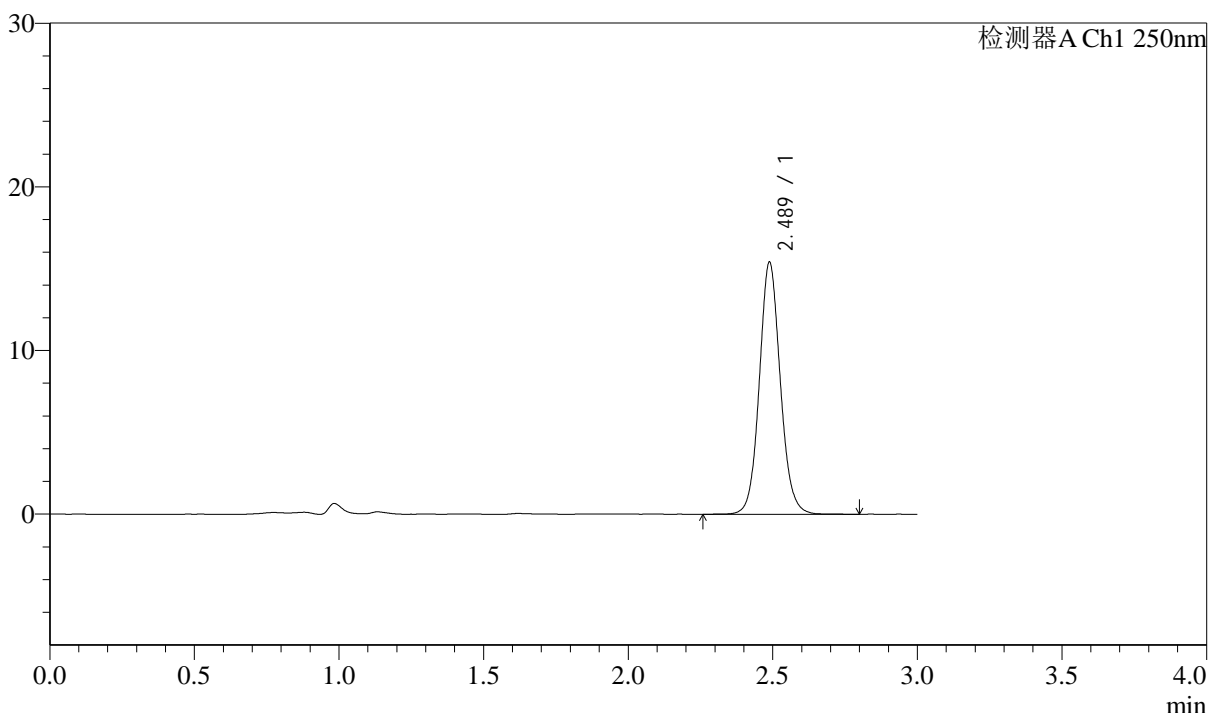
J311

<样品信息>

色谱柱: LP-C18(150mm*4.6mm,5 μ m) 流速: 2.0ml/min
 柱温: 30 $^{\circ}$ C 波长: 250nm
 数据文件名: RC\$J311 - 10-13/10-769-2 - zzp-2024041311p-cq12y-rcqx-pH4.5+0.1sdsjz-jf50-p5-30min.lcd
 方法文件名: RC\$J311 - J311-rcqx-FX259.lcm
 批处理文件名: RC\$J311 - 20250513-FX259.lcb
 样品瓶号: 2-41
 进样体积: 20 μ l 版本号: 6.115
 进样时间: 2025/05/13 16:07:41 实验者: xiexinhui
 处理时间 (V2): 2025/05/14 09:08:47 处理者: xiexinhui
 仪器型号: SHIMADZU LC-2050C(FX259)

<色谱图>

mV



<峰表>

检测器A Ch1 250nm

峰号	保留时间	面积	面积%	高度	理论塔板数(USP)	拖尾因子	分离度(USP)
1	2.489	78006	100.000	15405	5775	1.090	--
总计		78006	100.000	15405			



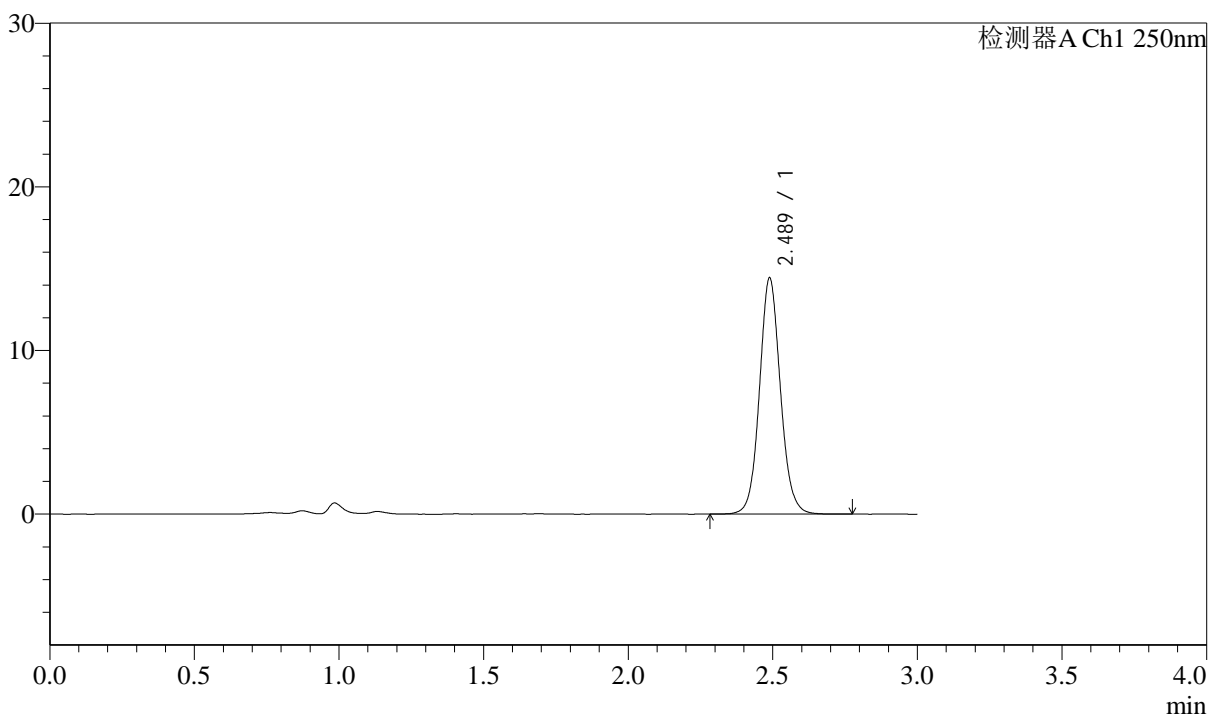
J311

<样品信息>

色谱柱: LP-C18(150mm*4.6mm,5μm) 流速: 2.0ml/min
 柱温: 30°C 波长: 250nm
 数据文件名: RC\$J311 - 10-13/10-770-2 - zzp-2024041311p-cq12y-rcqx-pH4.5+0.1sdsjz-jf50-p6-30min.lcd
 方法文件名: RC\$J311 - J311-rcqx-FX259.lcm
 批处理文件名: RC\$J311 - 20250513-FX259.lcb
 样品瓶号: 2-50
 进样体积: 20 μl 版本号: 6.115
 进样时间: 2025/05/13 16:11:06 实验者: xiexinhui
 处理时间 (V2): 2025/05/14 09:08:50 处理者: xiexinhui
 仪器型号: SHIMADZU LC-2050C(FX259)

<色谱图>

mV



<峰表>

检测器A Ch1 250nm

峰号	保留时间	面积	面积%	高度	理论塔板数(USP)	拖尾因子	分离度(USP)
1	2.489	72944	100.000	14433	5789	1.085	--
总计		72944	100.000	14433			



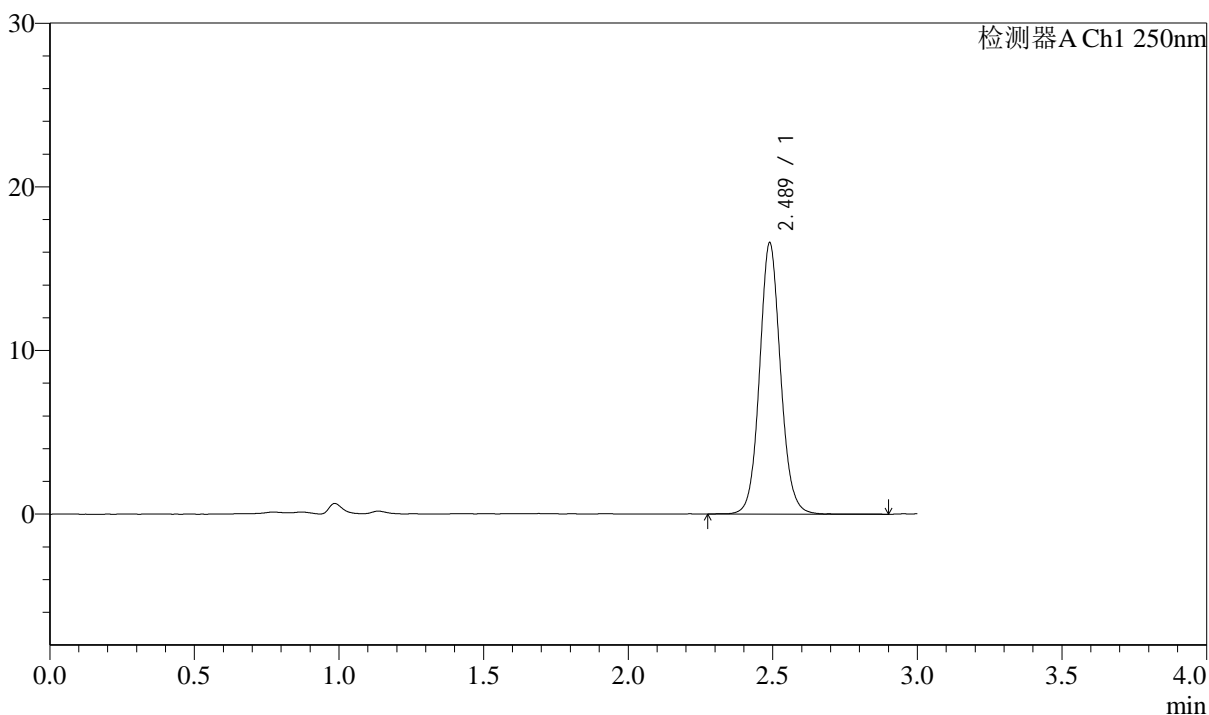
J311

<样品信息>

色谱柱: LP-C18(150mm*4.6mm,5μm) 流速: 2.0ml/min
 柱温: 30°C 波长: 250nm
 数据文件名: RC\$J311 - 10-13/10-771-2 - zzp-2024041311p-cq12y-rcqx-pH4.5+0.1sdsjz-jf50-p1-45min.lcd
 方法文件名: RC\$J311 - J311-rcqx-FX259.lcm
 批处理文件名: RC\$J311 - 20250513-FX259.lcb
 样品瓶号: 2-6
 进样体积: 20 μl 版本号: 6.115
 进样时间: 2025/05/13 16:14:30 实验者: xiexinhui
 处理时间 (V2): 2025/05/14 09:08:52 处理者: xiexinhui
 仪器型号: SHIMADZU LC-2050C(FX259)

<色谱图>

mV



<峰表>

检测器A Ch1 250nm

峰号	保留时间	面积	面积%	高度	理论塔板数(USP)	拖尾因子	分离度(USP)
1	2.489	84135	100.000	16577	5764	1.086	--
总计		84135	100.000	16577			



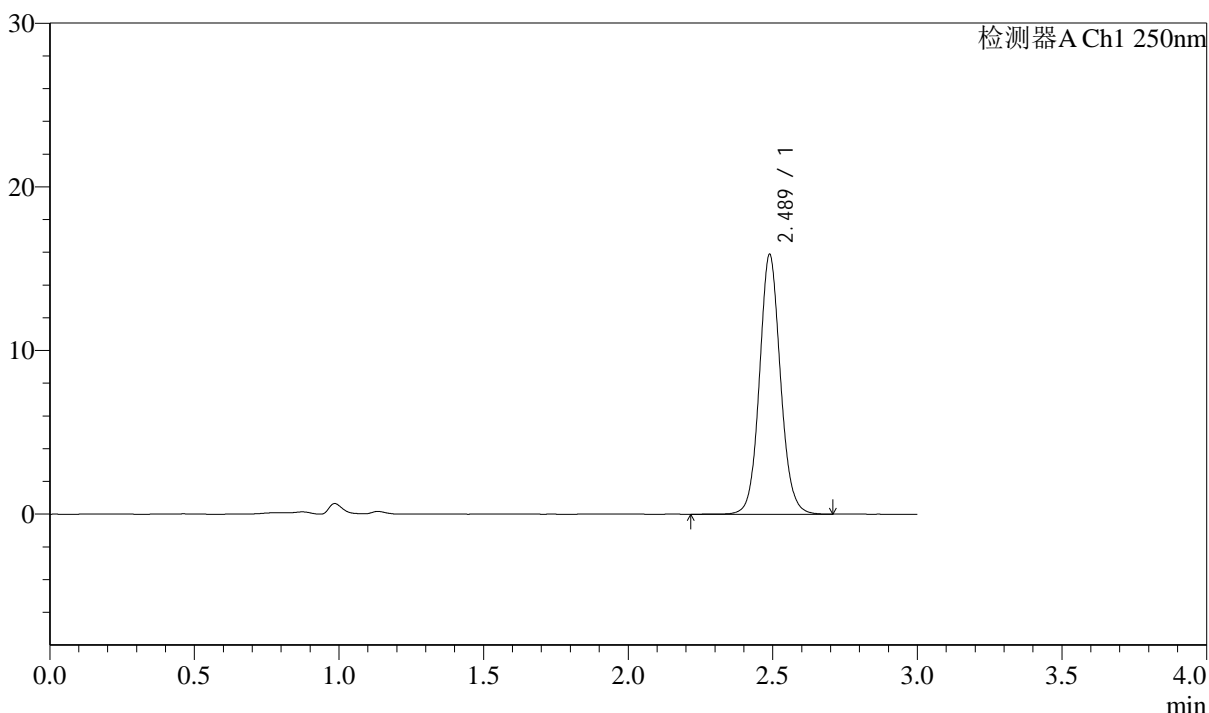
J311

<样品信息>

色谱柱: LP-C18(150mm*4.6mm,5μm) 流速: 2.0ml/min
 柱温: 30°C 波长: 250nm
 数据文件名: RC\$J311 - 10-13/10-772-2 - zzp-2024041311p-cq12y-rcqx-pH4.5+0.1sdsjz-jf50-p2-45min.lcd
 方法文件名: RC\$J311 - J311-rcqx-FX259.lcm
 批处理文件名: RC\$J311 - 20250513-FX259.lcb
 样品瓶号: 2-15
 进样体积: 20 μl 版本号: 6.115
 进样时间: 2025/05/13 16:17:54 实验者: xiexinhui
 处理时间 (V2): 2025/05/14 09:08:55 处理者: xiexinhui
 仪器型号: SHIMADZU LC-2050C(FX259)

<色谱图>

mV



<峰表>

检测器A Ch1 250nm

峰号	保留时间	面积	面积%	高度	理论塔板数(USP)	拖尾因子	分离度(USP)
1	2.489	80667	100.000	15883	5760	1.086	--
总计		80667	100.000	15883			



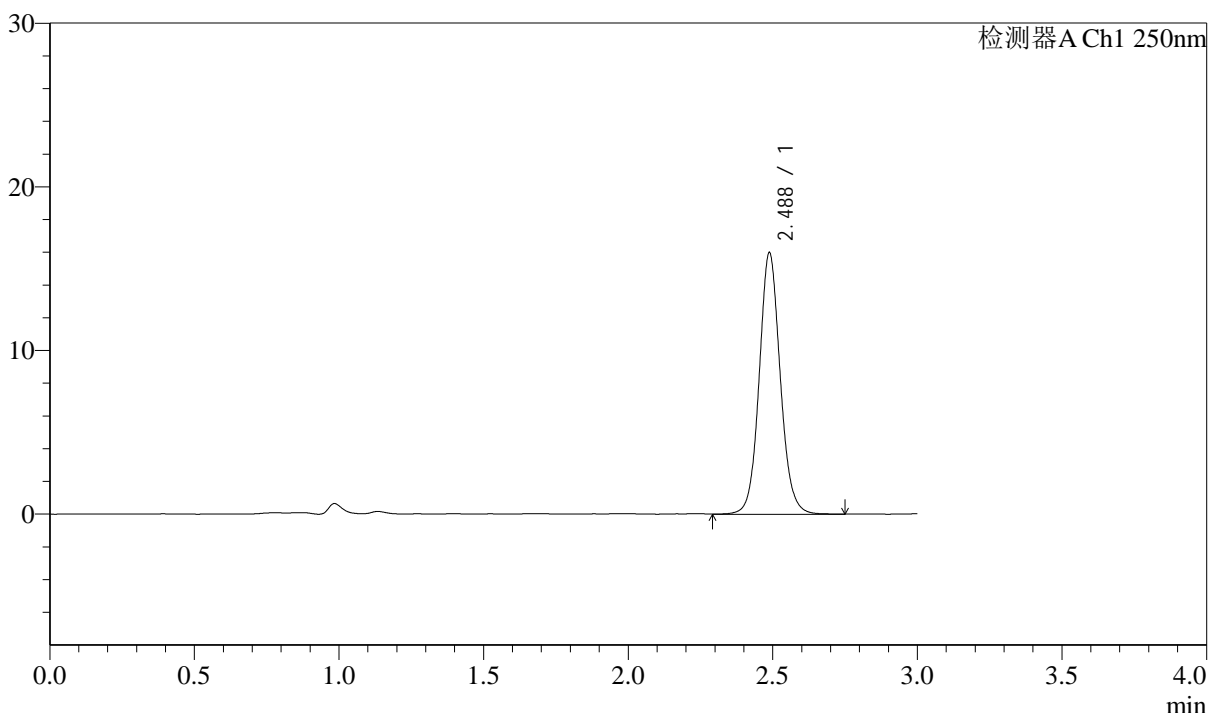
J311

<样品信息>

色谱柱: LP-C18(150mm*4.6mm,5µm) 流速: 2.0ml/min
 柱温: 30°C 波长: 250nm
 数据文件名: RC\$J311 - 10-13/10-773-2 - zzp-2024041311p-cq12y-rcqx-pH4.5+0.1sdsjz-jf50-p3-45min.lcd
 方法文件名: RC\$J311 - J311-rcqx-FX259.lcm
 批处理文件名: RC\$J311 - 20250513-FX259.lcb
 样品瓶号: 2-24
 进样体积: 20 µl 版本号: 6.115
 进样时间: 2025/05/13 16:21:19 实验者: xiexinhui
 处理时间 (V2): 2025/05/14 09:08:57 处理者: xiexinhui
 仪器型号: SHIMADZU LC-2050C(FX259)

<色谱图>

mV



<峰表>

检测器A Ch1 250nm

峰号	保留时间	面积	面积%	高度	理论塔板数(USP)	拖尾因子	分离度(USP)
1	2.488	81126	100.000	15978	5758	1.086	--
总计		81126	100.000	15978			



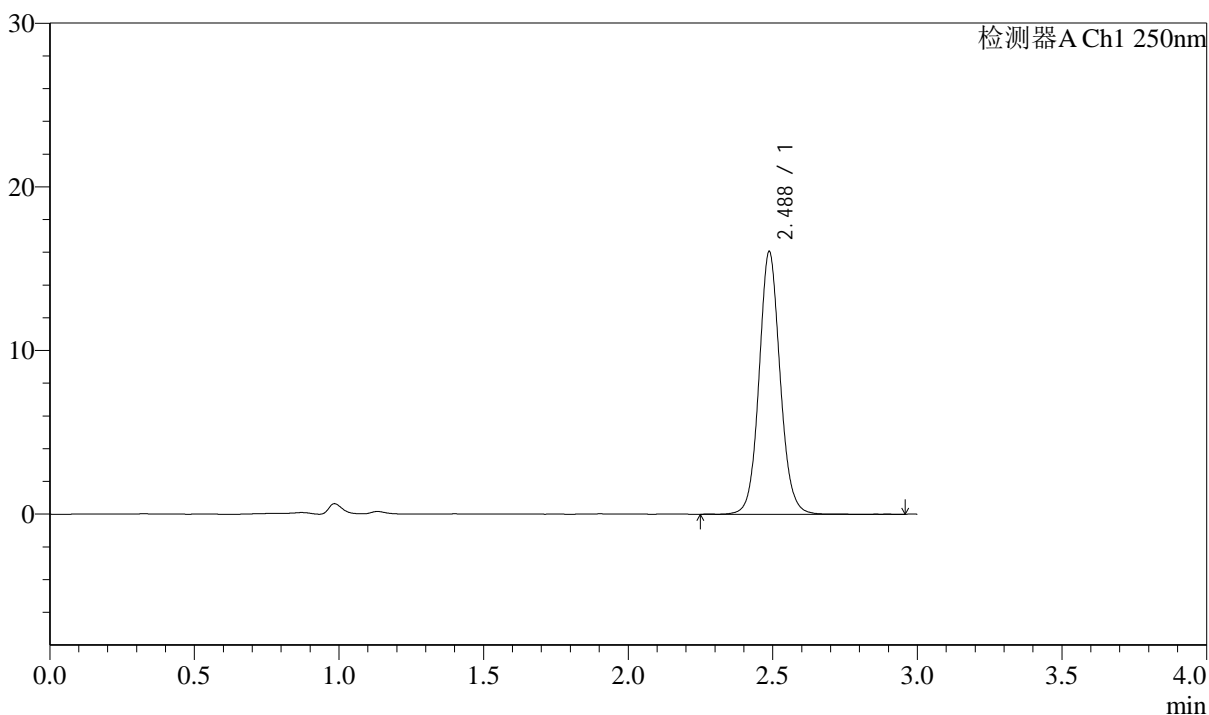
J311

<样品信息>

色谱柱: LP-C18(150mm*4.6mm,5μm) 流速: 2.0ml/min
 柱温: 30°C 波长: 250nm
 数据文件名: RC\$J311 - 10-13/10-774-2 - zzp-2024041311p-cq12y-rcqx-pH4.5+0.1sdsjz-jf50-p4-45min.lcd
 方法文件名: RC\$J311 - J311-rcqx-FX259.lcm
 批处理文件名: RC\$J311 - 20250513-FX259.lcb
 样品瓶号: 2-33
 进样体积: 20 μl 版本号: 6.115
 进样时间: 2025/05/13 16:24:44 实验者: xiexinhui
 处理时间 (V2): 2025/05/14 09:08:59 处理者: xiexinhui
 仪器型号: SHIMADZU LC-2050C(FX259)

<色谱图>

mV



<峰表>

检测器A Ch1 250nm

峰号	保留时间	面积	面积%	高度	理论塔板数(USP)	拖尾因子	分离度(USP)
1	2.488	81501	100.000	16049	5744	1.085	--
总计		81501	100.000	16049			



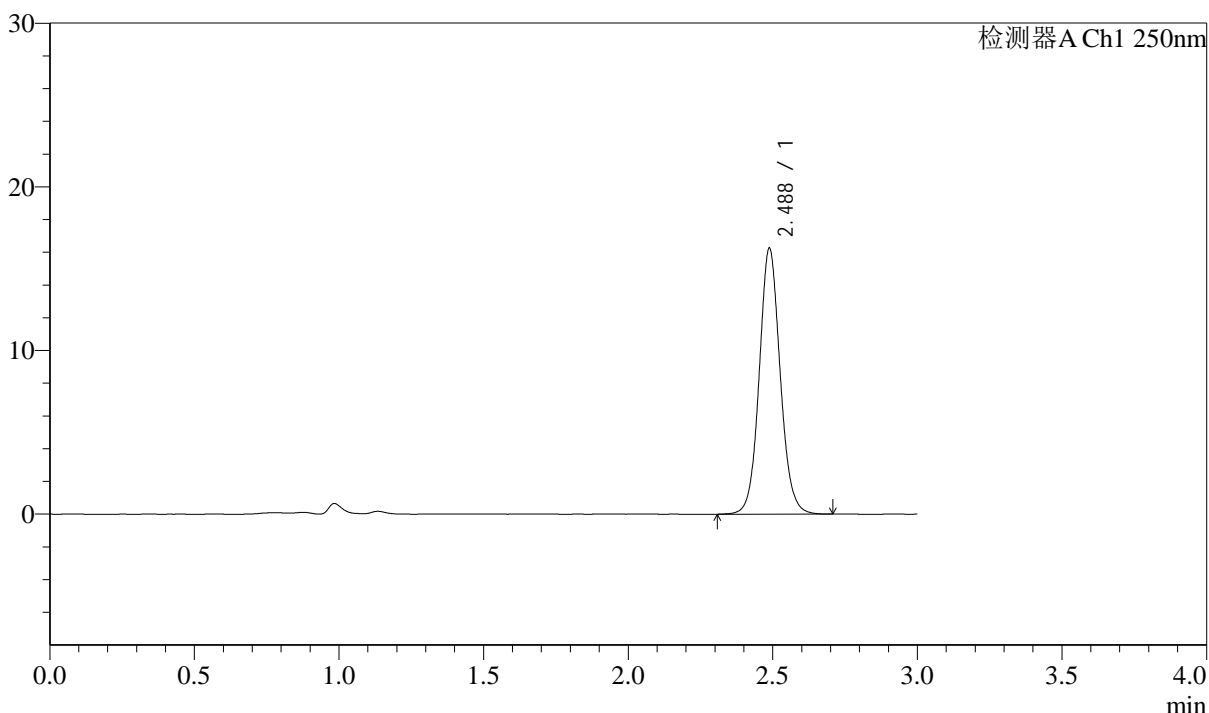
J311

<样品信息>

色谱柱: LP-C18(150mm*4.6mm,5 μ m) 流速: 2.0ml/min
 柱温: 30 $^{\circ}$ C 波长: 250nm
 数据文件名: RC\$J311 - 10-13/10-775-2 - zzp-2024041311p-cq12y-rcqx-pH4.5+0.1sdsjz-jf50-p5-45min.lcd
 方法文件名: RC\$J311 - J311-rcqx-FX259.lcm
 批处理文件名: RC\$J311 - 20250513-FX259.lcb
 样品瓶号: 2-42
 进样体积: 20 μ l 版本号: 6.115
 进样时间: 2025/05/13 16:28:08 实验者: xiexinhui
 处理时间 (V2): 2025/05/14 09:09:02 处理者: xiexinhui
 仪器型号: SHIMADZU LC-2050C(FX259)

<色谱图>

mV



<峰表>

检测器A Ch1 250nm

峰号	保留时间	面积	面积%	高度	理论塔板数(USP)	拖尾因子	分离度(USP)
1	2.488	82157	100.000	16250	5772	1.082	--
总计		82157	100.000	16250			



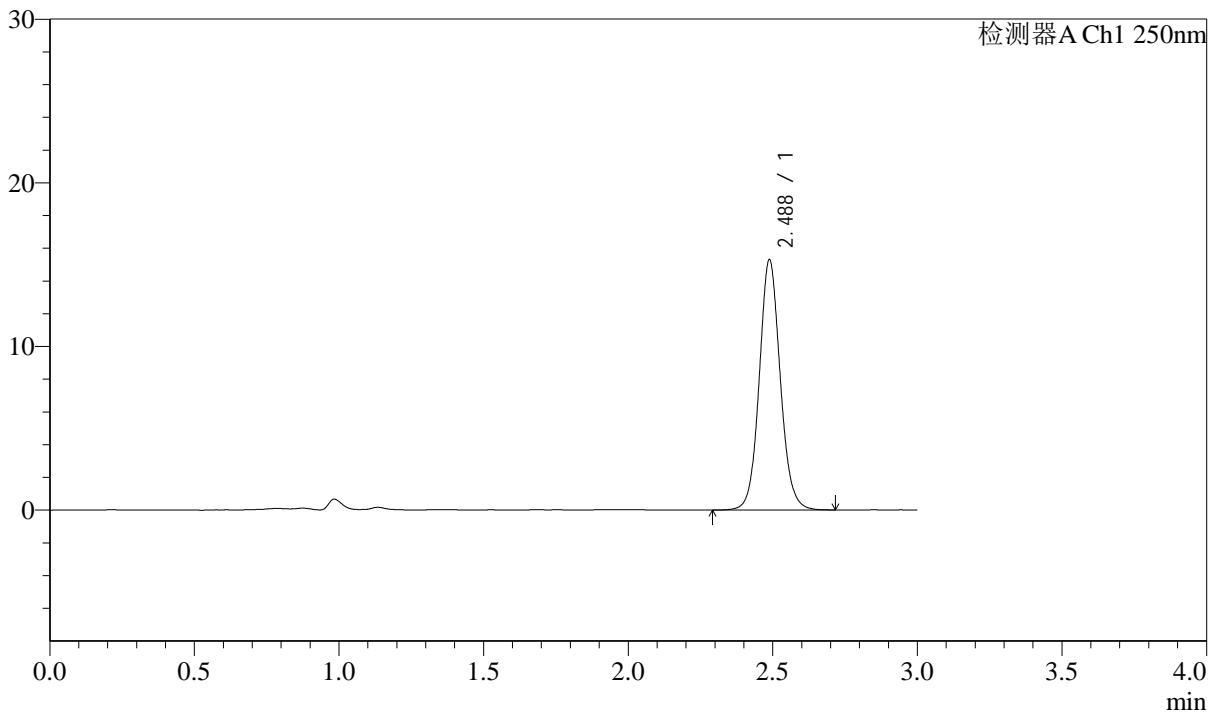
J311

<样品信息>

色谱柱: LP-C18(150mm*4.6mm,5μm) 流速: 2.0ml/min
 柱温: 30°C 波长: 250nm
 数据文件名: RC\$J311 - 10-13/10-776-2 - zzp-2024041311p-cq12y-rcqx-pH4.5+0.1sdsjz-jf50-p6-45min.lcd
 方法文件名: RC\$J311 - J311-rcqx-FX259.lcm
 批处理文件名: RC\$J311 - 20250513-FX259.lcb
 样品瓶号: 2-51
 进样体积: 20 μl 版本号: 6.115
 进样时间: 2025/05/13 16:31:33 实验者: xiexinhui
 处理时间 (V2): 2025/05/14 09:09:05 处理者: xiexinhui
 仪器型号: SHIMADZU LC-2050C(FX259)

<色谱图>

mV



<峰表>

检测器A Ch1 250nm

峰号	保留时间	面积	面积%	高度	理论塔板数(USP)	拖尾因子	分离度(USP)
1	2.488	77578	100.000	15306	5772	1.086	--
总计		77578	100.000	15306			



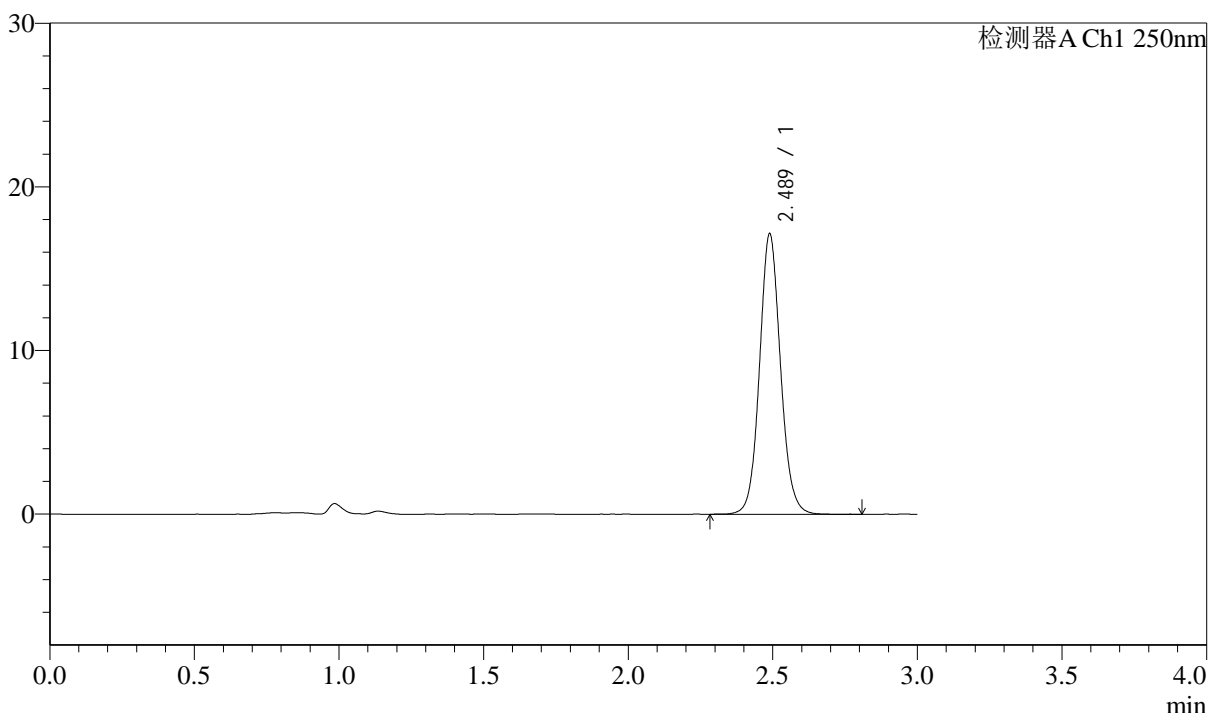
J311

<样品信息>

色谱柱: LP-C18(150mm*4.6mm,5μm) 流速: 2.0ml/min
 柱温: 30°C 波长: 250nm
 数据文件名: RC\$J311 - 10-13/10-777-2 - zzp-2024041311p-cq12y-rcqx-pH4.5+0.1sdsjz-jf50-p1-60min.lcd
 方法文件名: RC\$J311 - J311-rcqx-FX259.lcm
 批处理文件名: RC\$J311 - 20250513-FX259.lcb
 样品瓶号: 2-7
 进样体积: 20 μl 版本号: 6.115
 进样时间: 2025/05/13 16:34:57 实验者: xiexinhui
 处理时间 (V2): 2025/05/14 09:09:07 处理者: xiexinhui
 仪器型号: SHIMADZU LC-2050C(FX259)

<色谱图>

mV



<峰表>

检测器A Ch1 250nm

峰号	保留时间	面积	面积%	高度	理论塔板数(USP)	拖尾因子	分离度(USP)
1	2.489	87006	100.000	17140	5743	1.085	--
总计		87006	100.000	17140			

<样品信息>

色谱柱: LP-C18(150mm*4.6mm,5 μ m)

流速: 2.0ml/min

柱温: 30 $^{\circ}$ C

波长: 250nm

数据文件名: RC\$J311 - 10-13/10-778-2 - zzp-2024041311p-cq12y-rcqx-pH4.5+0.1sdsjz-jf50-p2-60min.lcd

方法文件名: RC\$J311 - J311-rcqx-FX259.lcm

批处理文件名: RC\$J311 - 20250513-FX259.lcb

样品瓶号: 2-16

进样体积: 20 μ l

版本号: 6.115

进样时间: 2025/05/13 16:38:21

实验者: xiexinhui

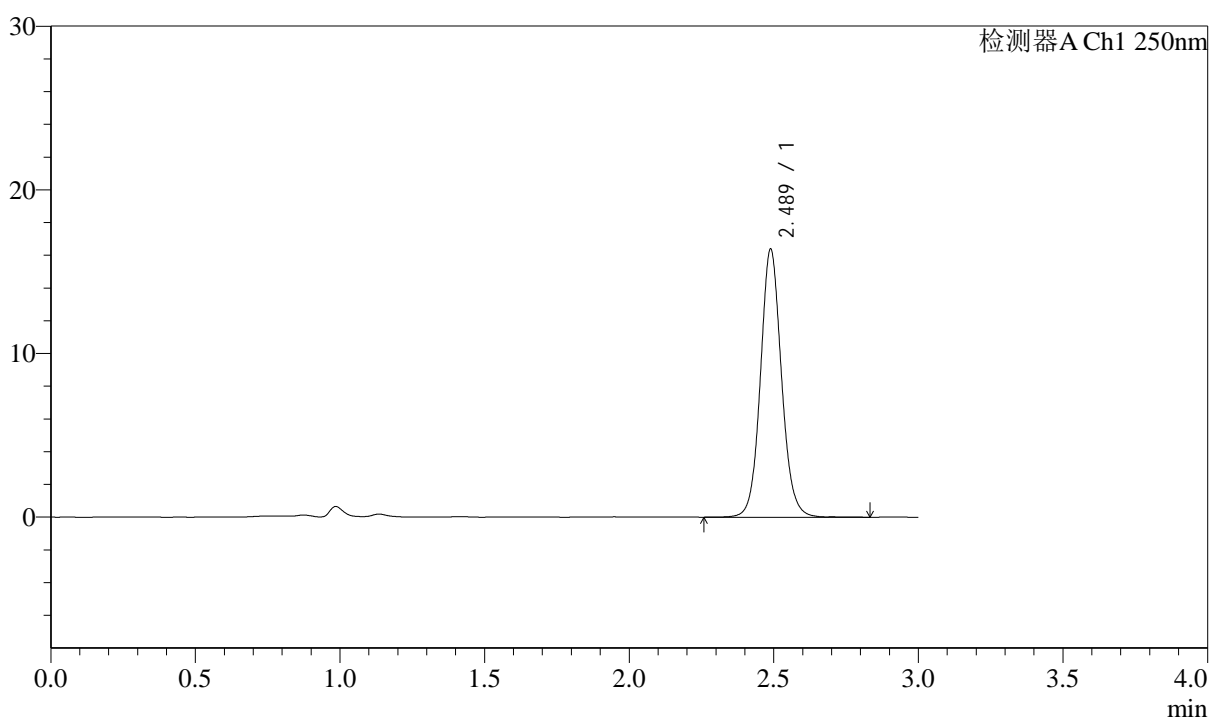
处理时间 (V2): 2025/05/14 09:09:10

处理者: xiexinhui

仪器型号: SHIMADZU LC-2050C(FX259)

<色谱图>

mV



<峰表>

检测器A Ch1 250nm

峰号	保留时间	面积	面积%	高度	理论塔板数(USP)	拖尾因子	分离度(USP)
1	2.489	83288	100.000	16385	5754	1.088	--
总计		83288	100.000	16385			



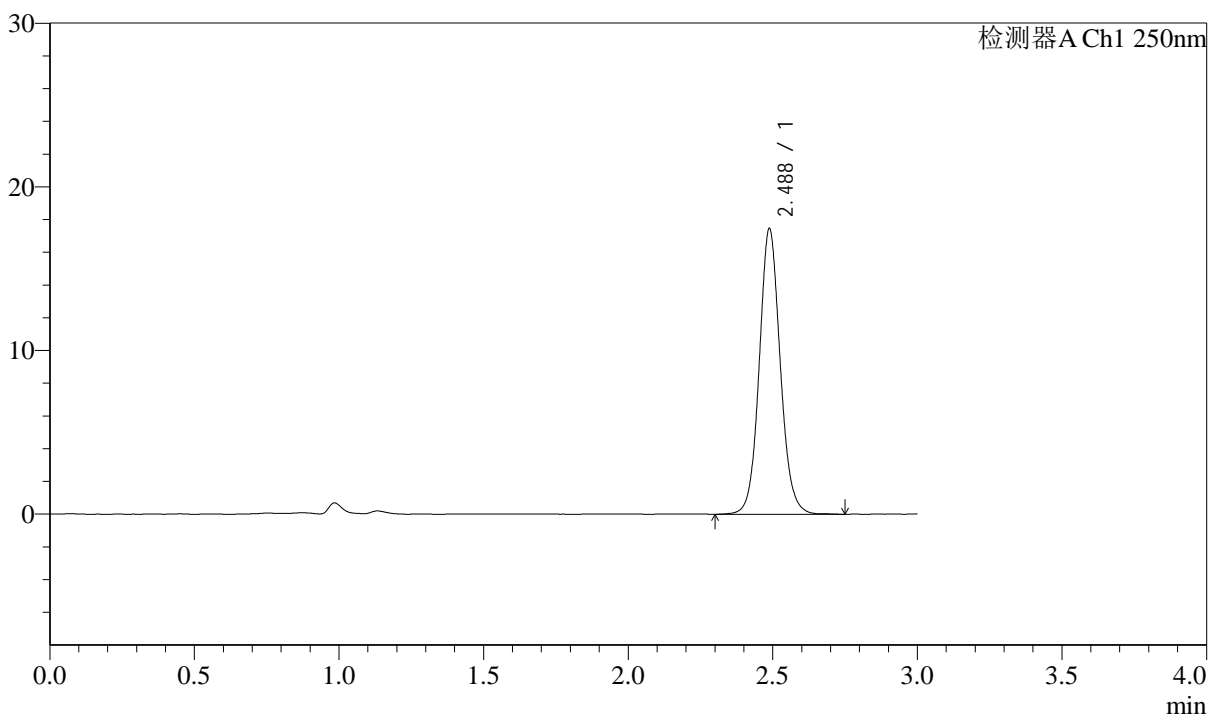
J311

<样品信息>

色谱柱: LP-C18(150mm*4.6mm,5μm) 流速: 2.0ml/min
 柱温: 30°C 波长: 250nm
 数据文件名: RC\$J311 - 10-13/10-779-2 - zzp-2024041311p-cq12y-rcqx-pH4.5+0.1sdsjz-jf50-p3-60min.lcd
 方法文件名: RC\$J311 - J311-rcqx-FX259.lcm
 批处理文件名: RC\$J311 - 20250513-FX259.lcb
 样品瓶号: 2-25
 进样体积: 20 μl 版本号: 6.115
 进样时间: 2025/05/13 16:41:47 实验者: xiexinhui
 处理时间 (V2): 2025/05/14 09:09:12 处理者: xiexinhui
 仪器型号: SHIMADZU LC-2050C(FX259)

<色谱图>

mV



<峰表>

检测器A Ch1 250nm

峰号	保留时间	面积	面积%	高度	理论塔板数(USP)	拖尾因子	分离度(USP)
1	2.488	88325	100.000	17455	5777	1.084	--
总计		88325	100.000	17455			



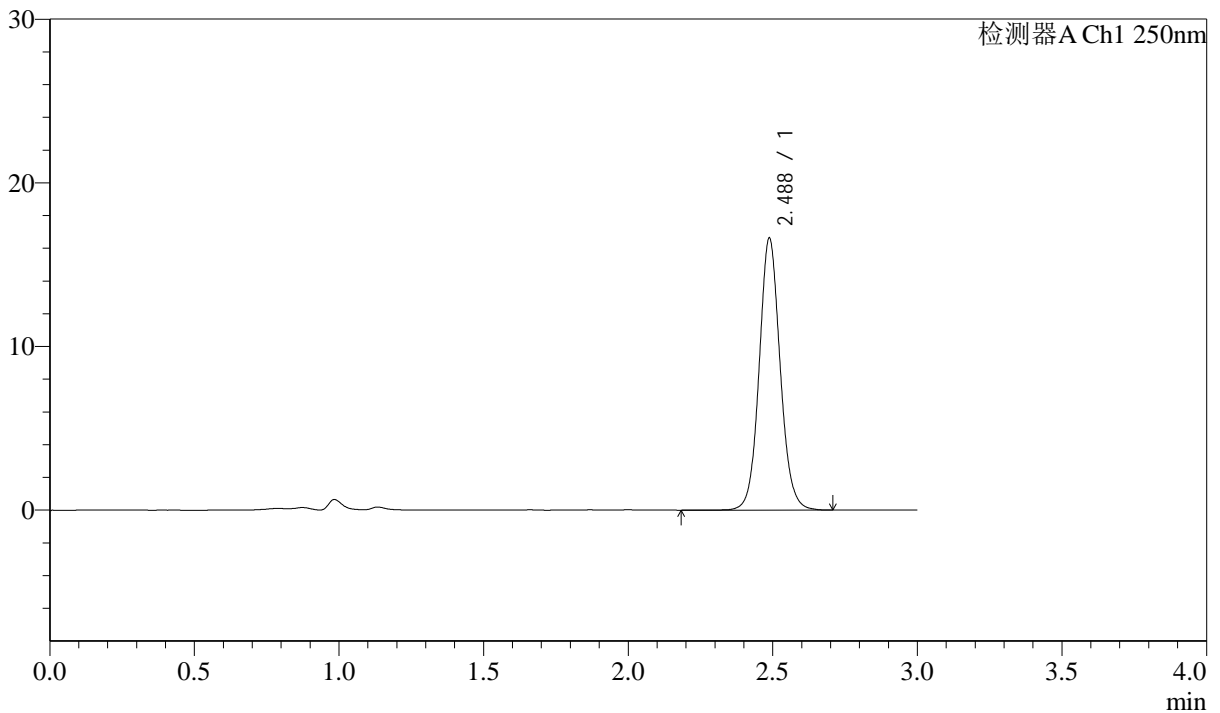
J311

<样品信息>

色谱柱: LP-C18(150mm*4.6mm,5 μ m) 流速: 2.0ml/min
 柱温: 30 $^{\circ}$ C 波长: 250nm
 数据文件名: RC\$J311 - 10-13/10-780-2 - zzp-2024041311p-cq12y-rcqx-pH4.5+0.1sdsjz-jf50-p4-60min.lcd
 方法文件名: RC\$J311 - J311-rcqx-FX259.lcm
 批处理文件名: RC\$J311 - 20250513-FX259.lcb
 样品瓶号: 2-34
 进样体积: 20 μ l 版本号: 6.115
 进样时间: 2025/05/13 16:45:11 实验者: xiexinhui
 处理时间 (V2): 2025/05/14 09:09:15 处理者: xiexinhui
 仪器型号: SHIMADZU LC-2050C(FX259)

<色谱图>

mV



<峰表>

检测器A Ch1 250nm

峰号	保留时间	面积	面积%	高度	理论塔板数(USP)	拖尾因子	分离度(USP)
1	2.488	84223	100.000	16623	5763	1.082	--
总计		84223	100.000	16623			



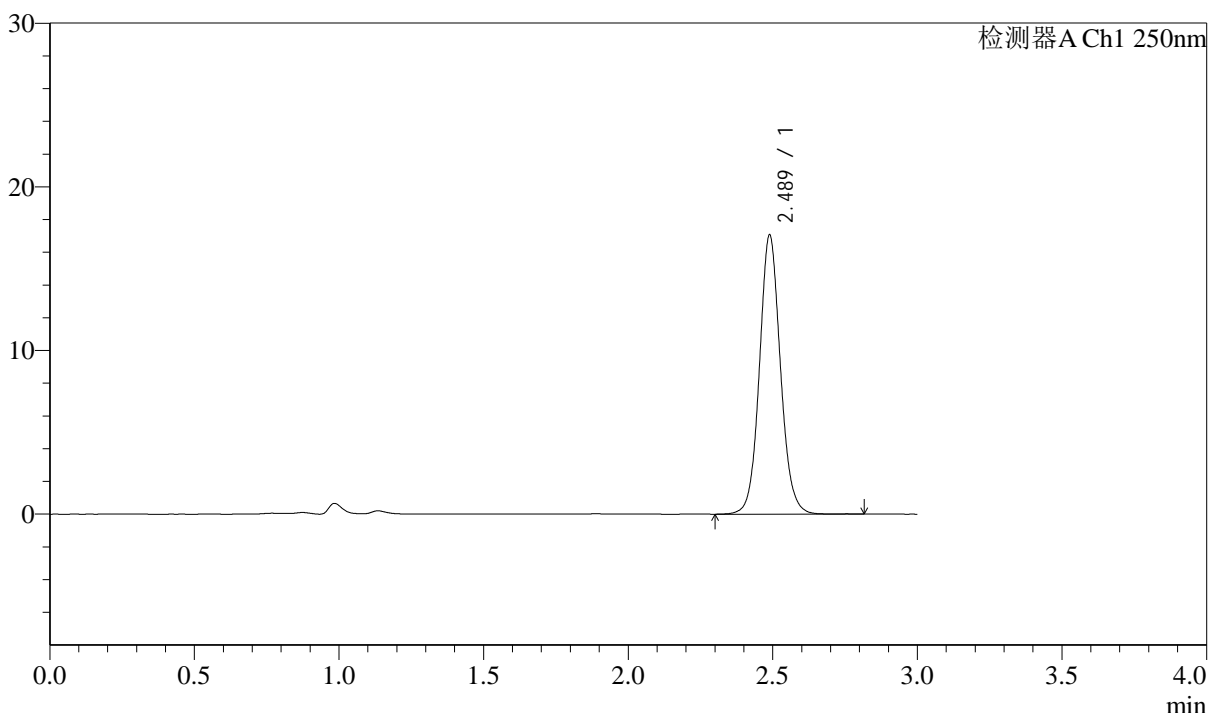
J311

<样品信息>

色谱柱: LP-C18(150mm*4.6mm,5μm) 流速: 2.0ml/min
 柱温: 30°C 波长: 250nm
 数据文件名: RC\$J311 - 10-13/10-781-2 - zzp-2024041311p-cq12y-rcqx-pH4.5+0.1sdsjz-jf50-p5-60min.lcd
 方法文件名: RC\$J311 - J311-rcqx-FX259.lcm
 批处理文件名: RC\$J311 - 20250513-FX259.lcb
 样品瓶号: 2-43
 进样体积: 20 μl 版本号: 6.115
 进样时间: 2025/05/13 16:48:36 实验者: xiexinhui
 处理时间 (V2): 2025/05/14 09:09:17 处理者: xiexinhui
 仪器型号: SHIMADZU LC-2050C(FX259)

<色谱图>

mV



<峰表>

检测器A Ch1 250nm

峰号	保留时间	面积	面积%	高度	理论塔板数(USP)	拖尾因子	分离度(USP)
1	2.489	86357	100.000	17056	5774	1.083	--
总计		86357	100.000	17056			



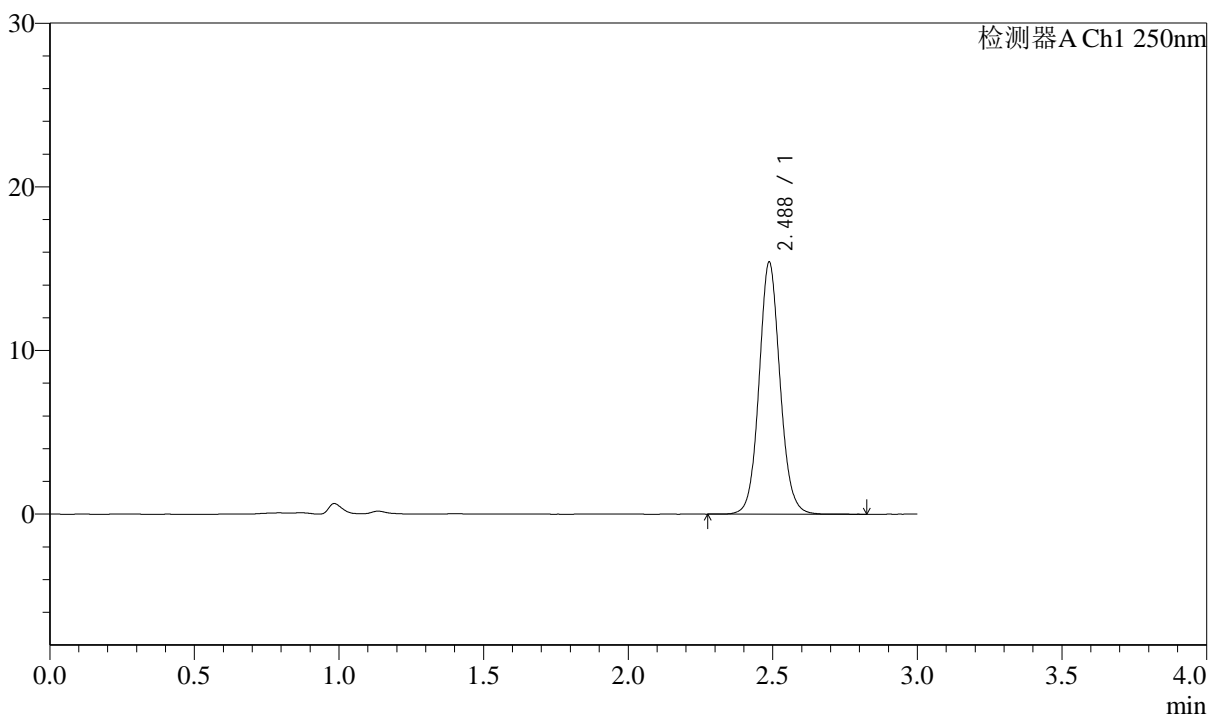
J311

<样品信息>

色谱柱: LP-C18(150mm*4.6mm,5 μ m) 流速: 2.0ml/min
 柱温: 30 $^{\circ}$ C 波长: 250nm
 数据文件名: RC\$J311 - 10-13/10-782-2 - zzp-2024041311p-cq12y-rcqx-pH4.5+0.1sdsjz-jf50-p6-60min.lcd
 方法文件名: RC\$J311 - J311-rcqx-FX259.lcm
 批处理文件名: RC\$J311 - 20250513-FX259.lcb
 样品瓶号: 2-52
 进样体积: 20 μ l 版本号: 6.115
 进样时间: 2025/05/13 16:52:00 实验者: xiexinhui
 处理时间 (V2): 2025/05/14 09:09:20 处理者: xiexinhui
 仪器型号: SHIMADZU LC-2050C(FX259)

<色谱图>

mV



<峰表>

检测器A Ch1 250nm

峰号	保留时间	面积	面积%	高度	理论塔板数(USP)	拖尾因子	分离度(USP)
1	2.488	77989	100.000	15404	5774	1.084	--
总计		77989	100.000	15404			



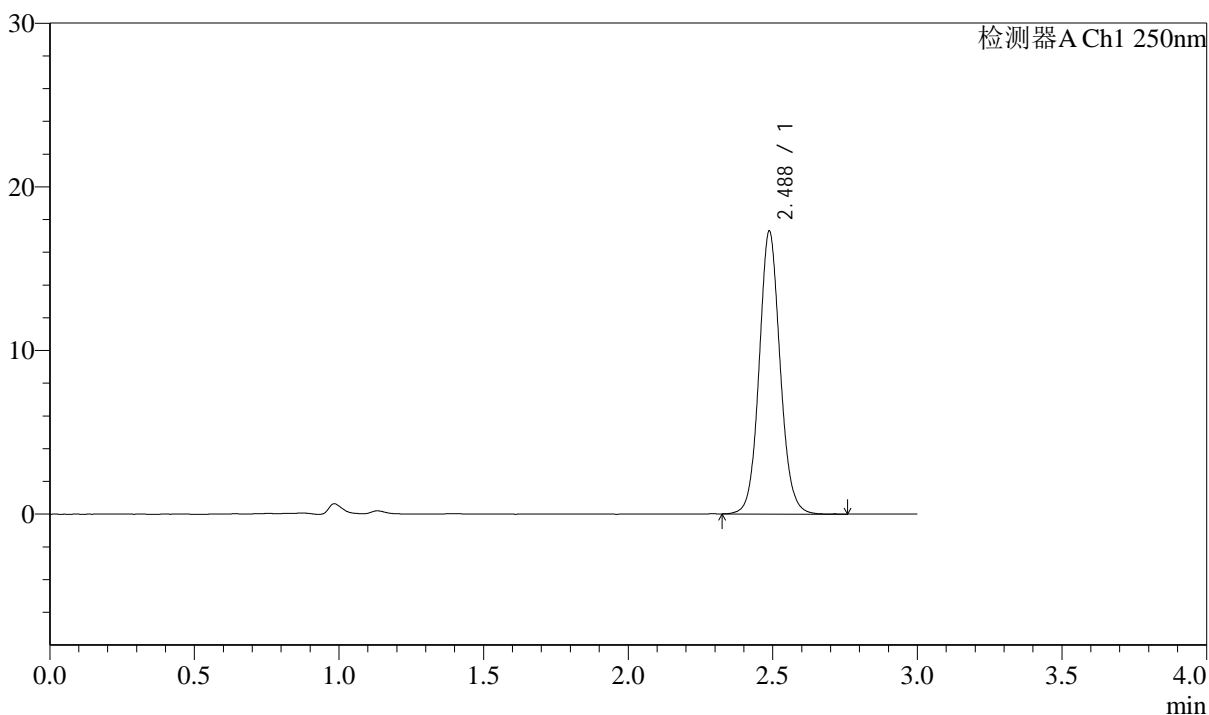
J311

<样品信息>

色谱柱: LP-C18(150mm*4.6mm,5μm) 流速: 2.0ml/min
 柱温: 30°C 波长: 250nm
 数据文件名: RC\$J311 - 10-13/10-783-2 - zzp-2024041311p-cq12y-rcqx-pH4.5+0.1sdsjz-jf50-p1-jx.lcd
 方法文件名: RC\$J311 - J311-rcqx-FX259.lcm
 批处理文件名: RC\$J311 - 20250513-FX259.lcb
 样品瓶号: 2-8
 进样体积: 20 μl 版本号: 6.115
 进样时间: 2025/05/13 16:55:24 实验者: xiexinhui
 处理时间 (V2): 2025/05/14 09:09:22 处理者: xiexinhui
 仪器型号: SHIMADZU LC-2050C(FX259)

<色谱图>

mV



<峰表>

检测器A Ch1 250nm

峰号	保留时间	面积	面积%	高度	理论塔板数(USP)	拖尾因子	分离度(USP)
1	2.488	87477	100.000	17287	5758	1.084	--
总计		87477	100.000	17287			



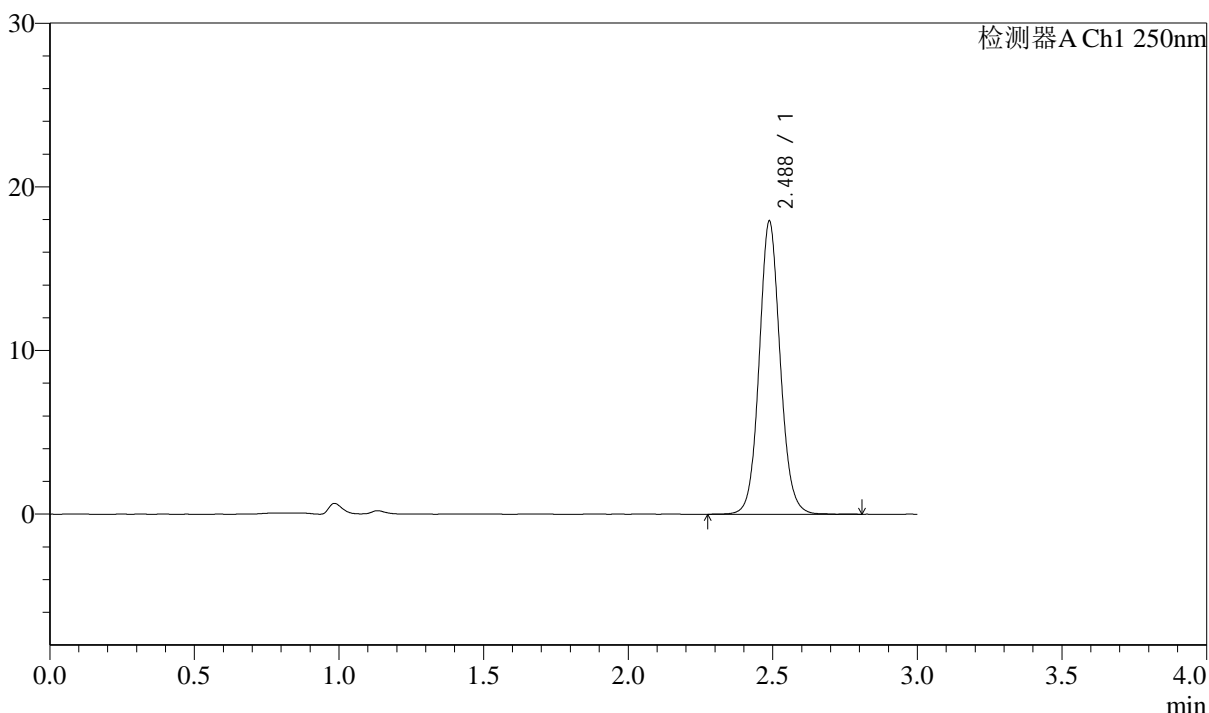
J311

<样品信息>

色谱柱: LP-C18(150mm*4.6mm,5μm) 流速: 2.0ml/min
 柱温: 30°C 波长: 250nm
 数据文件名: RC\$J311 - 10-13/10-784-2 - zzp-2024041311p-cq12y-rcqx-pH4.5+0.1sdsjz-jf50-p2-jx.lcd
 方法文件名: RC\$J311 - J311-rcqx-FX259.lcm
 批处理文件名: RC\$J311 - 20250513-FX259.lcb
 样品瓶号: 2-17
 进样体积: 20 μl 版本号: 6.115
 进样时间: 2025/05/13 16:58:49 实验者: xiexinhui
 处理时间 (V2): 2025/05/14 09:09:25 处理者: xiexinhui
 仪器型号: SHIMADZU LC-2050C(FX259)

<色谱图>

mV



<峰表>

检测器A Ch1 250nm

峰号	保留时间	面积	面积%	高度	理论塔板数(USP)	拖尾因子	分离度(USP)
1	2.488	90831	100.000	17912	5760	1.082	--
总计		90831	100.000	17912			



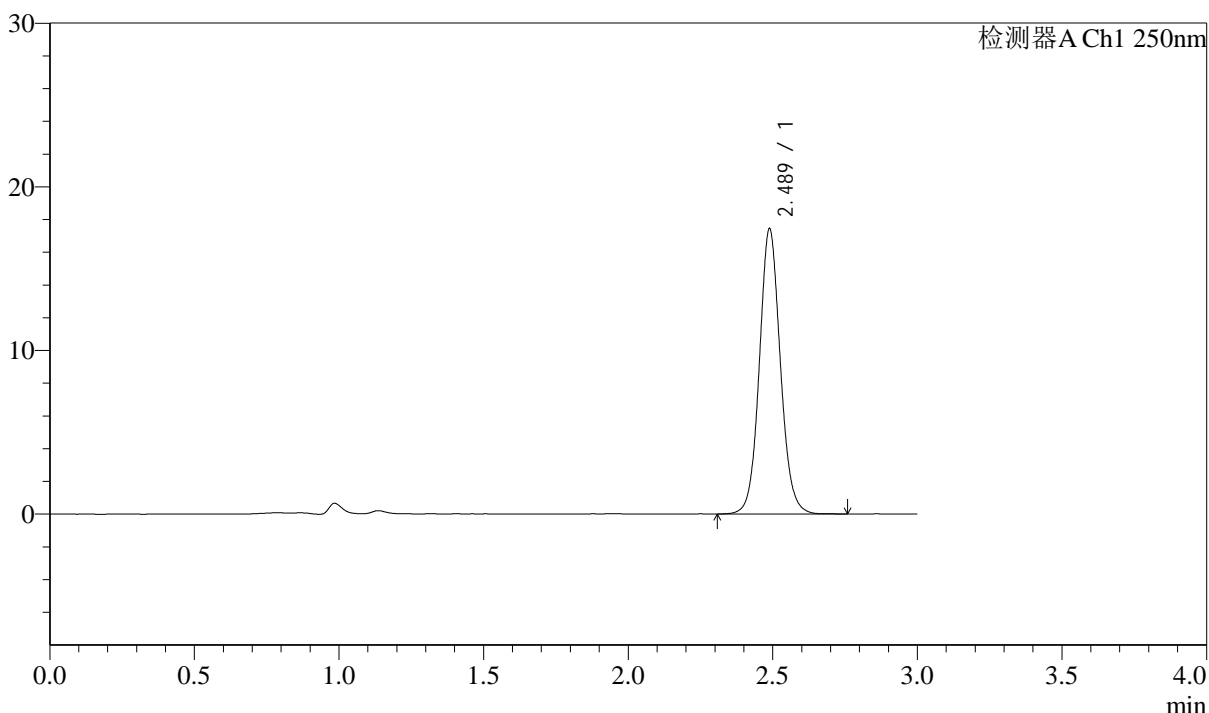
J311

<样品信息>

色谱柱: LP-C18(150mm*4.6mm,5μm) 流速: 2.0ml/min
 柱温: 30°C 波长: 250nm
 数据文件名: RC\$J311 - 10-13/10-785-2 - zzp-2024041311p-cq12y-rcqx-pH4.5+0.1sdsjz-jf50-p3-jx.lcd
 方法文件名: RC\$J311 - J311-rcqx-FX259.lcm
 批处理文件名: RC\$J311 - 20250513-FX259.lcb
 样品瓶号: 2-26
 进样体积: 20 μl 版本号: 6.115
 进样时间: 2025/05/13 17:02:14 实验者: xiexinhui
 处理时间 (V2): 2025/05/14 09:09:28 处理者: xiexinhui
 仪器型号: SHIMADZU LC-2050C(FX259)

<色谱图>

mV



<峰表>

检测器A Ch1 250nm

峰号	保留时间	面积	面积%	高度	理论塔板数(USP)	拖尾因子	分离度(USP)
1	2.489	88476	100.000	17439	5741	1.082	--
总计		88476	100.000	17439			



J311

<样品信息>

色谱柱: LP-C18(150mm*4.6mm,5 μ m)

流速: 2.0ml/min

柱温: 30 $^{\circ}$ C

波长: 250nm

数据文件名: RC\$J311 - 10-13/10-786-2 - zzp-2024041311p-cq12y-rcqx-pH4.5+0.1sdsjz-jf50-p4-jx.lcd

方法文件名: RC\$J311 - J311-rcqx-FX259.lcm

批处理文件名: RC\$J311 - 20250513-FX259.lcb

样品瓶号: 2-35

进样体积: 20 μ l

版本号: 6.115

进样时间: 2025/05/13 17:05:37

实验者: xiexinhui

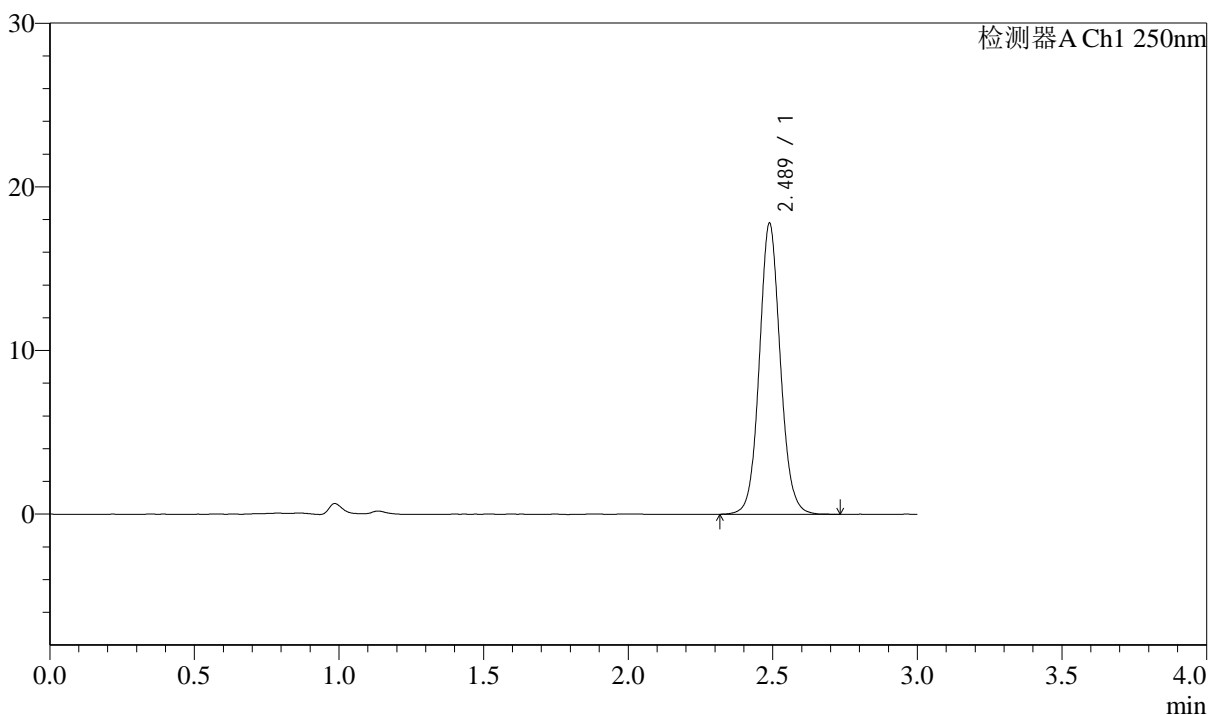
处理时间 (V2): 2025/05/14 09:09:30

处理者: xiexinhui

仪器型号: SHIMADZU LC-2050C(FX259)

<色谱图>

mV



<峰表>

检测器A Ch1 250nm

峰号	保留时间	面积	面积%	高度	理论塔板数(USP)	拖尾因子	分离度(USP)
1	2.489	90239	100.000	17796	5755	1.080	--
总计		90239	100.000	17796			



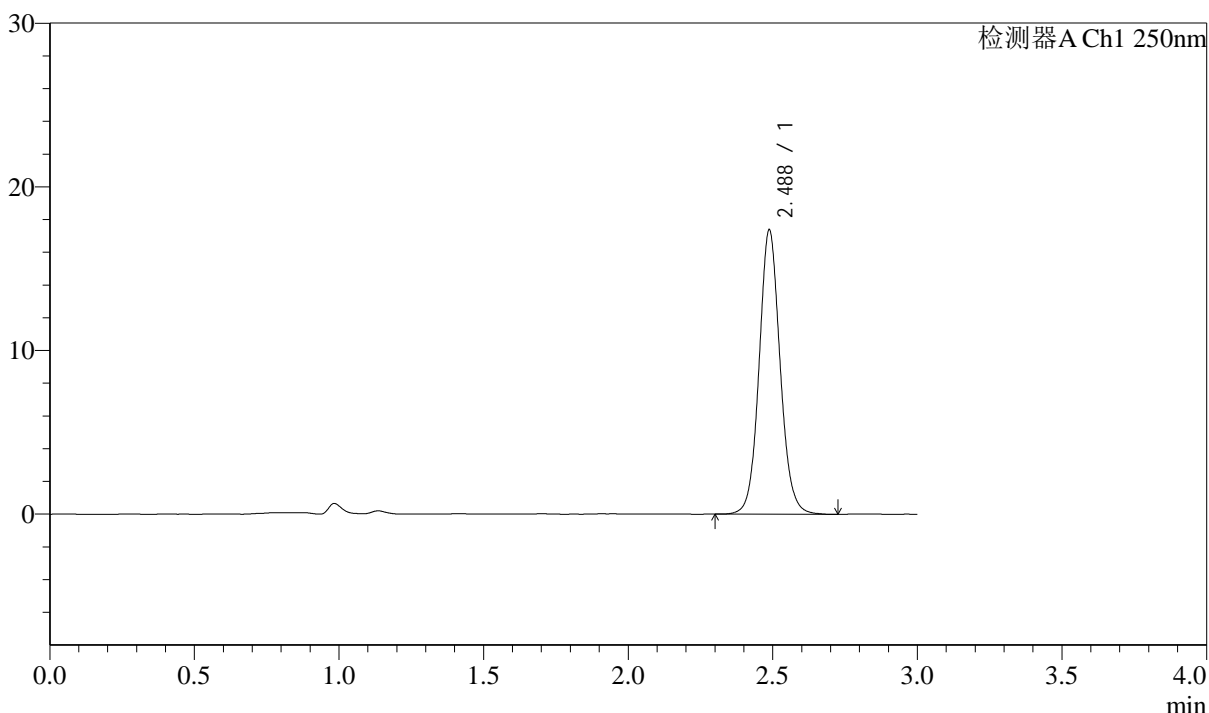
J311

<样品信息>

色谱柱: LP-C18(150mm*4.6mm,5 μ m) 流速: 2.0ml/min
 柱温: 30 $^{\circ}$ C 波长: 250nm
 数据文件名: RC\$J311 - 10-13/10-787-2 - zzp-2024041311p-cq12y-rcqx-pH4.5+0.1sdsjz-jf50-p5-jx.lcd
 方法文件名: RC\$J311 - J311-rcqx-FX259.lcm
 批处理文件名: RC\$J311 - 20250513-FX259.lcb
 样品瓶号: 2-44
 进样体积: 20 μ l 版本号: 6.115
 进样时间: 2025/05/13 17:09:03 实验者: xiexinhui
 处理时间 (V2): 2025/05/14 09:09:33 处理者: xiexinhui
 仪器型号: SHIMADZU LC-2050C(FX259)

<色谱图>

mV



<峰表>

检测器A Ch1 250nm

峰号	保留时间	面积	面积%	高度	理论塔板数(USP)	拖尾因子	分离度(USP)
1	2.488	87960	100.000	17367	5759	1.082	--
总计		87960	100.000	17367			



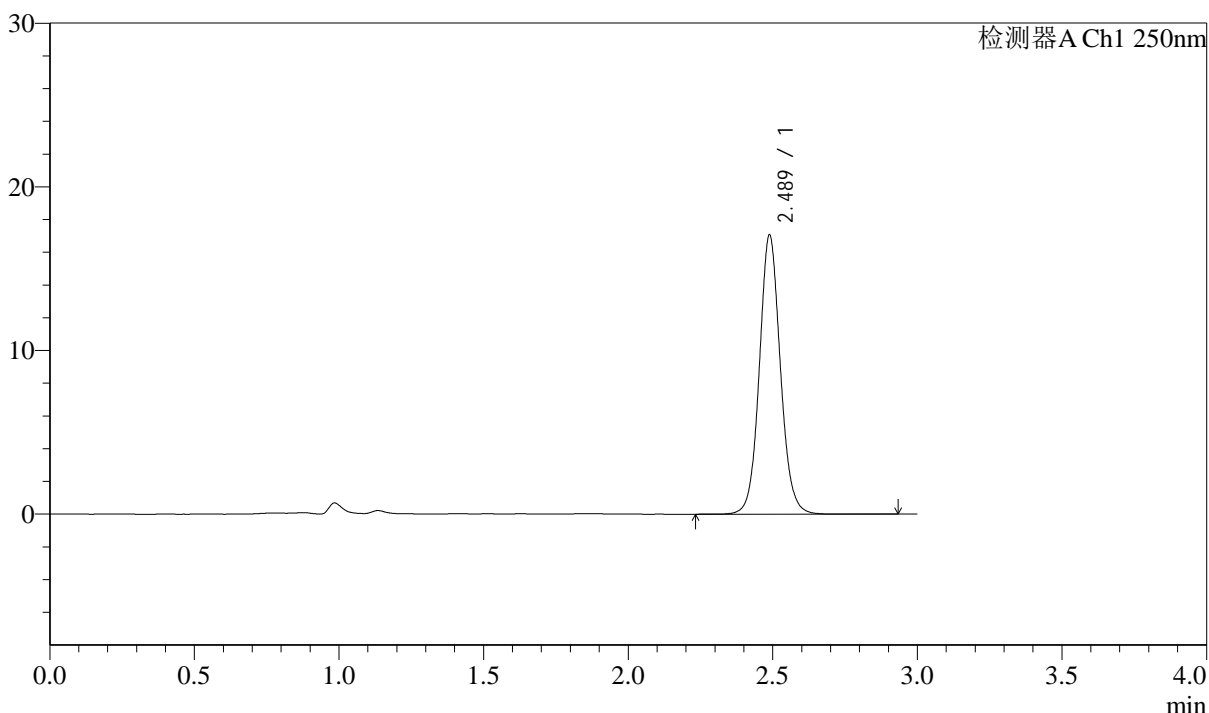
J311

<样品信息>

色谱柱: LP-C18(150mm*4.6mm,5μm) 流速: 2.0ml/min
 柱温: 30°C 波长: 250nm
 数据文件名: RC\$J311 - 10-13/10-788-2 - zzp-2024041311p-cq12y-rcqx-pH4.5+0.1sdsjz-jf50-p6-jx.lcd
 方法文件名: RC\$J311 - J311-rcqx-FX259.lcm
 批处理文件名: RC\$J311 - 20250513-FX259.lcb
 样品瓶号: 2-53
 进样体积: 20 μl 版本号: 6.115
 进样时间: 2025/05/13 17:12:28 实验者: xiexinhui
 处理时间 (V2): 2025/05/14 09:09:35 处理者: xiexinhui
 仪器型号: SHIMADZU LC-2050C(FX259)

<色谱图>

mV



<峰表>

检测器A Ch1 250nm

峰号	保留时间	面积	面积%	高度	理论塔板数(USP)	拖尾因子	分离度(USP)
1	2.489	86510	100.000	17064	5773	1.081	--
总计		86510	100.000	17064			



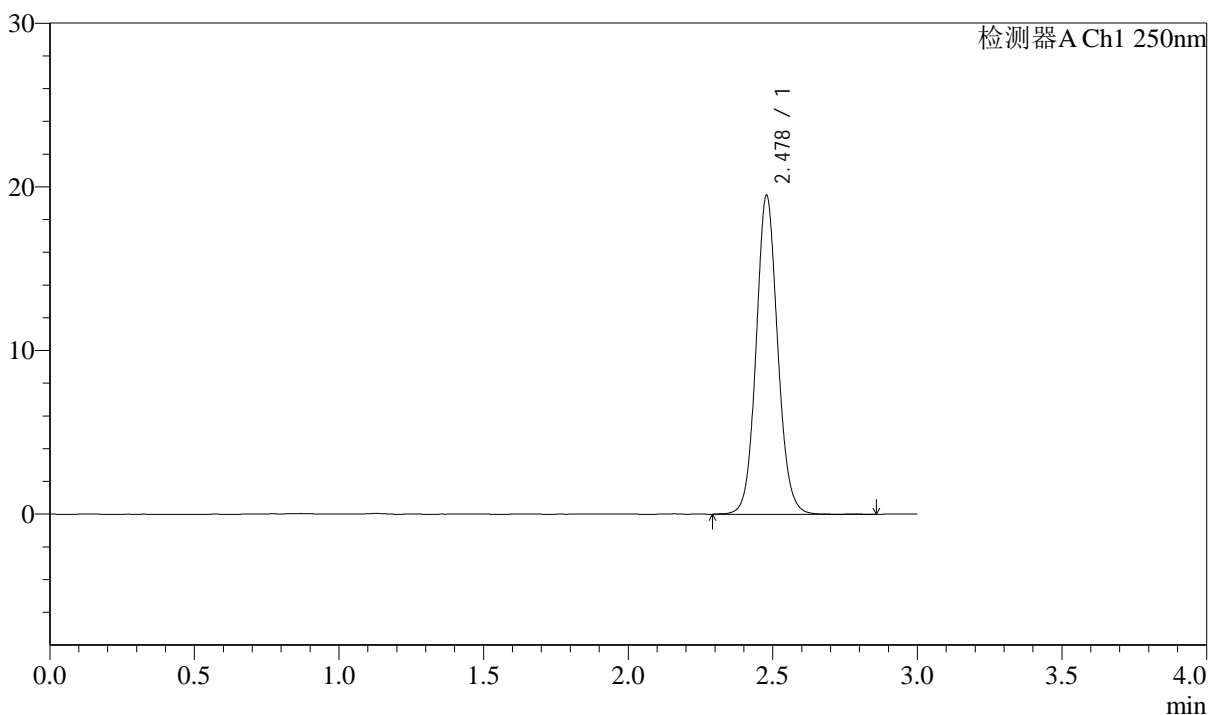
J311

<样品信息>

色谱柱: LP-C18(150mm*4.6mm,5 μ m) 流速: 2.0ml/min
 柱温: 30 $^{\circ}$ C 波长: 250nm
 数据文件名: RC\$J311 - 10-13/10-789-2 - zzp-2024041311p-cq12y-rcqx-pH4.5+0.1sdsjz-jf50-dz2-1.lcd
 方法文件名: RC\$J311 - J311-rcqx-FX259.lcm
 批处理文件名: RC\$J311 - 20250513-FX259.lcb
 样品瓶号: 2-27
 进样体积: 20 μ l 版本号: 6.115
 进样时间: 2025/05/13 17:15:52 实验者: xiexinhui
 处理时间 (V2): 2025/05/14 09:09:38 处理者: xiexinhui
 仪器型号: SHIMADZU LC-2050C(FX259)

<色谱图>

mV



<峰表>

检测器A Ch1 250nm

峰号	保留时间	面积	面积%	高度	理论塔板数(USP)	拖尾因子	分离度(USP)
1	2.478	101475	100.000	19472	5395	1.083	--
总计		101475	100.000	19472			



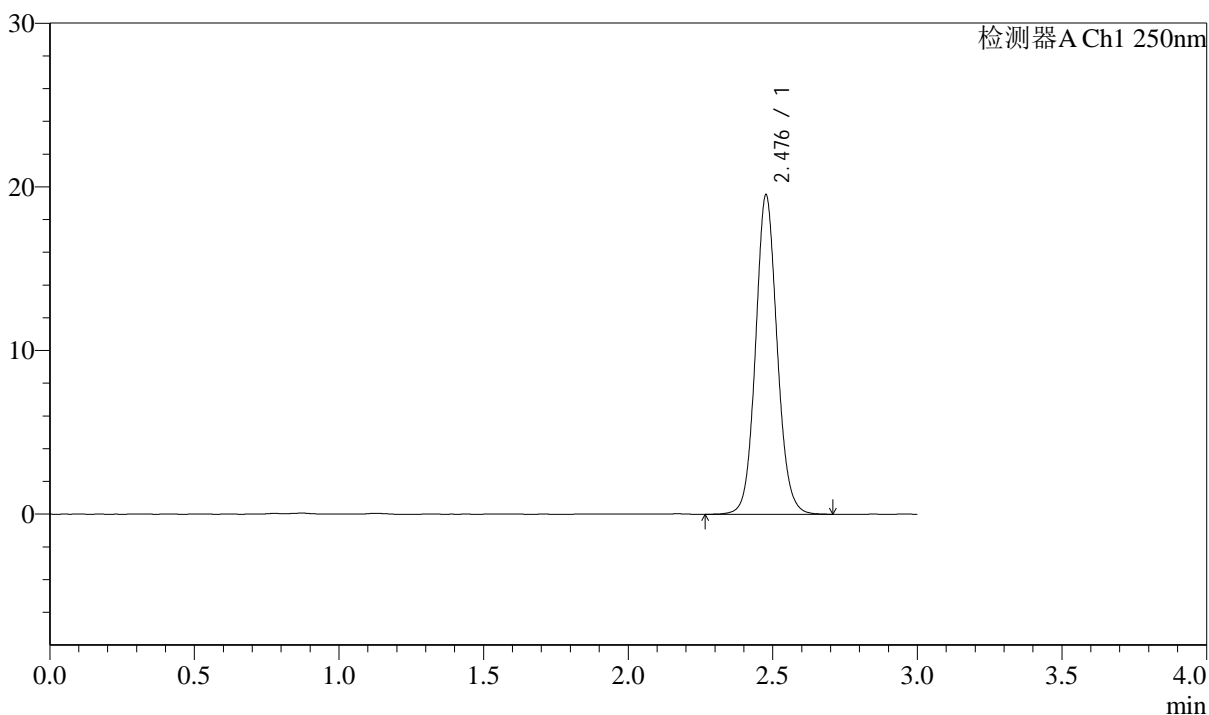
J311

<样品信息>

色谱柱: LP-C18(150mm*4.6mm,5μm) 流速: 2.0ml/min
 柱温: 30°C 波长: 250nm
 数据文件名: RC\$J311 - 10-13/10-790-2 - zzp-2024041311p-cq12y-rcqx-pH4.5+0.1sdsjz-jf50-dz2-2.lcd
 方法文件名: RC\$J311 - J311-rcqx-FX259.lcm
 批处理文件名: RC\$J311 - 20250513-FX259.lcb
 样品瓶号: 2-27
 进样体积: 20 μl 版本号: 6.115
 进样时间: 2025/05/13 17:19:18 实验者: xiexinhui
 处理时间 (V2): 2025/05/14 09:09:40 处理者: xiexinhui
 仪器型号: SHIMADZU LC-2050C(FX259)

<色谱图>

mV



<峰表>

检测器A Ch1 250nm

峰号	保留时间	面积	面积%	高度	理论塔板数(USP)	拖尾因子	分离度(USP)
1	2.476	101493	100.000	19403	5392	1.088	--
总计		101493	100.000	19403			



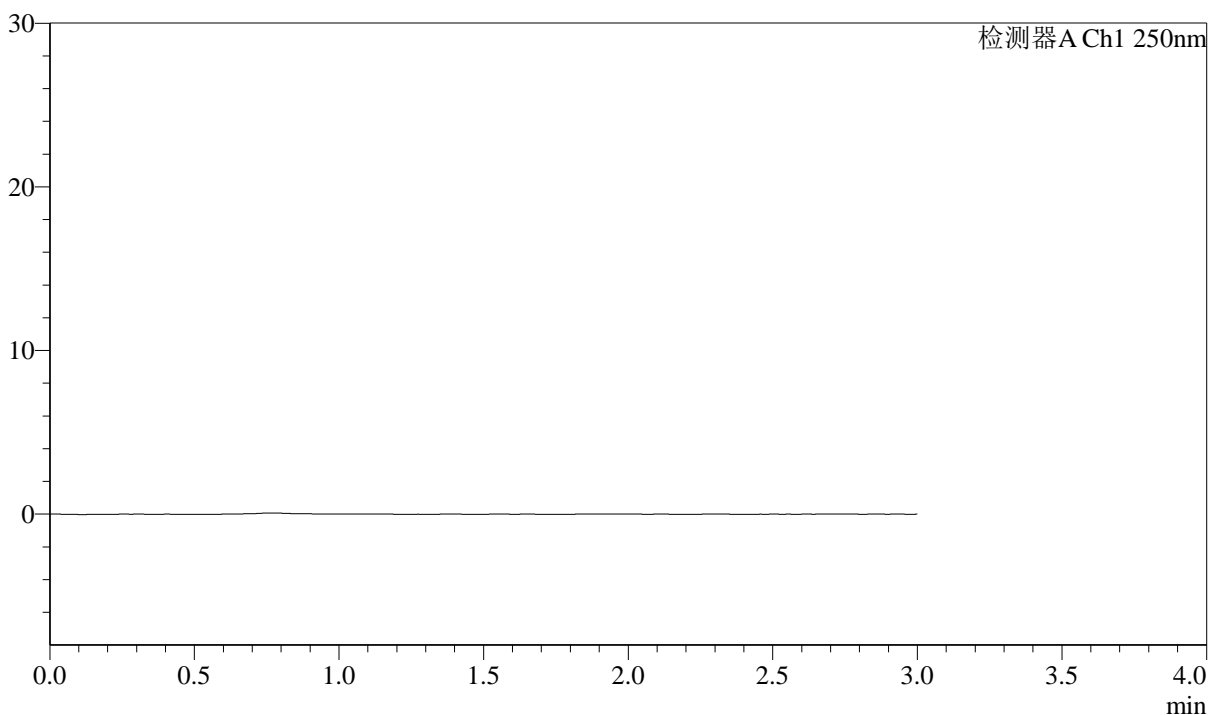
J311

<样品信息>

色谱柱: LP-C18(150mm*4.6mm,5 μ m) 流速: 2.0ml/min
 柱温: 30 $^{\circ}$ C 波长: 250nm
 数据文件名: RC\$J311 - 10-13/10-791-2 - zzp-2024041311p-zjtj12y-rcqx-pH4.5+0.1sdsjz-jf50-rj.lcd
 方法文件名: RC\$J311 - J311-rcqx-FX259.lcm
 批处理文件名: RC\$J311 - 20250513-FX259.lcb
 样品瓶号: 3-9
 进样体积: 20 μ l 版本号: 6.115
 进样时间: 2025/05/13 17:22:40 实验者: xiexinhui
 处理时间 (V2): 2025/05/14 09:09:43 处理者: xiexinhui
 仪器型号: SHIMADZU LC-2050C(FX259)

<色谱图>

mV



<峰表>

检测器A Ch1 250nm

峰号	保留时间	面积	面积%	高度	理论塔板数(USP)	拖尾因子	分离度(USP)
总计							



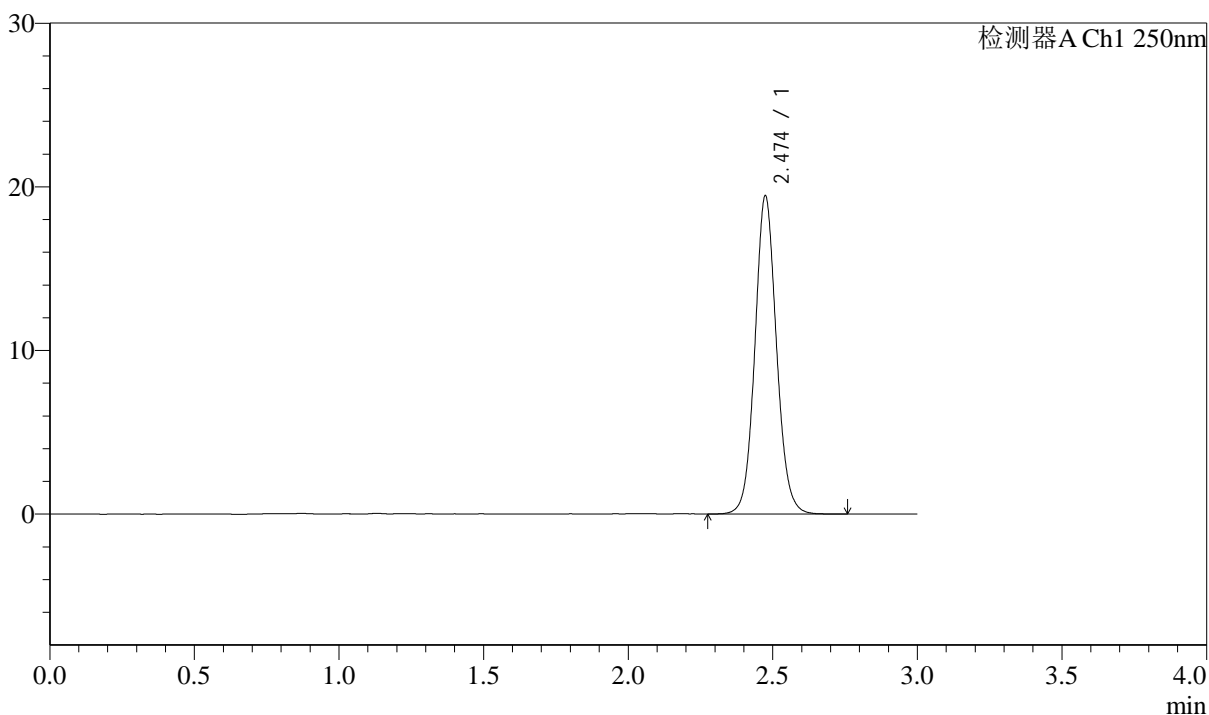
J311

<样品信息>

色谱柱: LP-C18(150mm*4.6mm,5μm) 流速: 2.0ml/min
 柱温: 30°C 波长: 250nm
 数据文件名: RC\$J311 - 10-13/10-792-2 - zzp-2024041311p-zjtj12y-rcqx-pH4.5+0.1sdsjz-jf50-dz1-1.lcd
 方法文件名: RC\$J311 - J311-rcqx-FX259.lcm
 批处理文件名: RC\$J311 - 20250513-FX259.lcb
 样品瓶号: 3-18
 进样体积: 20 μl 版本号: 6.115
 进样时间: 2025/05/13 17:26:03 实验者: xiexinhui
 处理时间 (V2): 2025/05/14 09:09:45 处理者: xiexinhui
 仪器型号: SHIMADZU LC-2050C(FX259)

<色谱图>

mV



<峰表>

检测器A Ch1 250nm

峰号	保留时间	面积	面积%	高度	理论塔板数(USP)	拖尾因子	分离度(USP)
1	2.474	101128	100.000	19390	5385	1.084	--
总计		101128	100.000	19390			



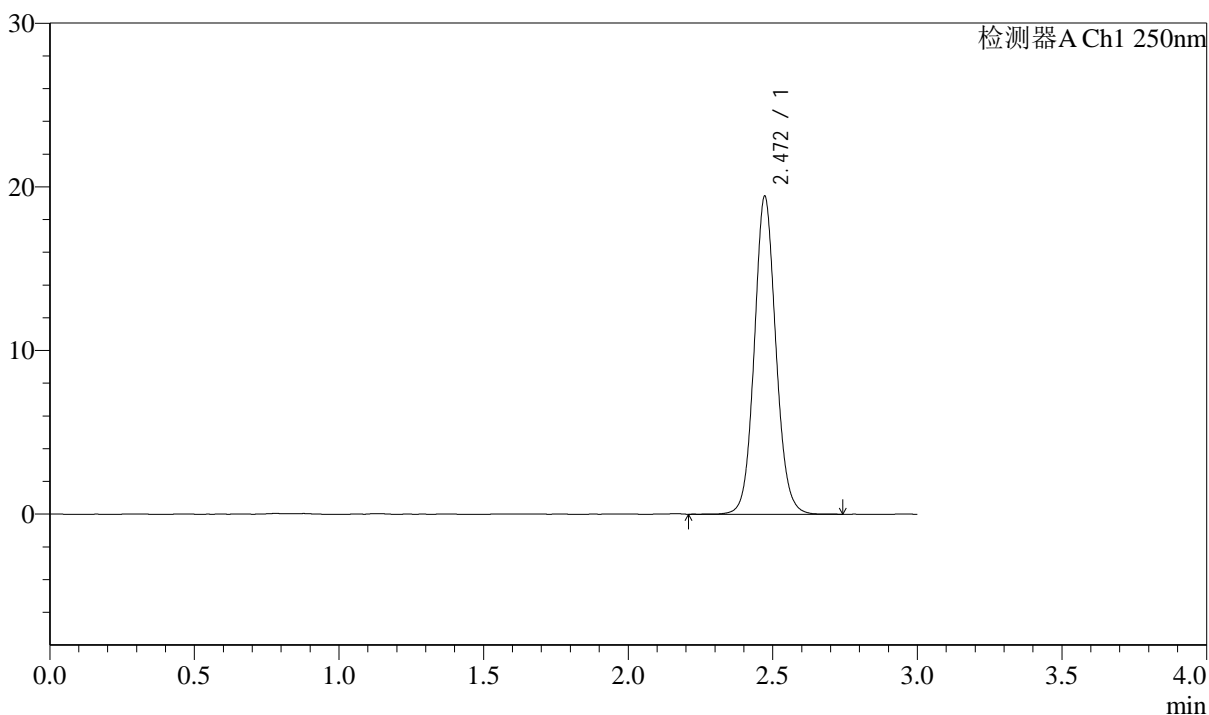
J311

<样品信息>

色谱柱: LP-C18(150mm*4.6mm,5μm) 流速: 2.0ml/min
 柱温: 30°C 波长: 250nm
 数据文件名: RC\$J311 - 10-13/10-793-2 - zzp-2024041311p-zjtj12y-rcqx-pH4.5+0.1sdsjz-jf50-dz1-2.lcd
 方法文件名: RC\$J311 - J311-rcqx-FX259.lcm
 批处理文件名: RC\$J311 - 20250513-FX259.lcb
 样品瓶号: 3-18
 进样体积: 20 μl 版本号: 6.115
 进样时间: 2025/05/13 17:29:26 实验者: xiexinhui
 处理时间 (V2): 2025/05/14 09:09:48 处理者: xiexinhui
 仪器型号: SHIMADZU LC-2050C(FX259)

<色谱图>

mV



<峰表>

检测器A Ch1 250nm

峰号	保留时间	面积	面积%	高度	理论塔板数(USP)	拖尾因子	分离度(USP)
1	2.472	101063	100.000	19429	5380	1.086	--
总计		101063	100.000	19429			



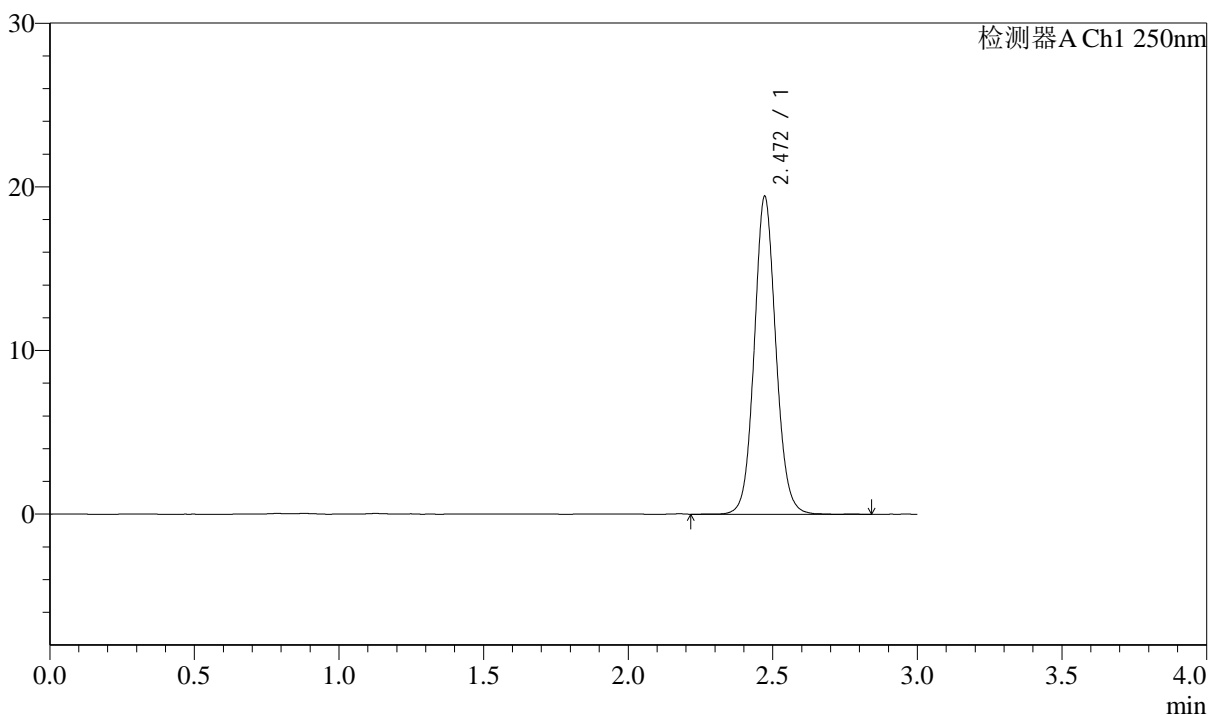
J311

<样品信息>

色谱柱: LP-C18(150mm*4.6mm,5μm) 流速: 2.0ml/min
 柱温: 30°C 波长: 250nm
 数据文件名: RC\$J311 - 10-13/10-794-2 - zzp-2024041311p-zjtj12y-rcqx-pH4.5+0.1sdsjz-jf50-dz1-3.lcd
 方法文件名: RC\$J311 - J311-rcqx-FX259.lcm
 批处理文件名: RC\$J311 - 20250513-FX259.lcb
 样品瓶号: 3-18
 进样体积: 20 μl 版本号: 6.115
 进样时间: 2025/05/13 17:32:50 实验者: xiexinhui
 处理时间 (V2): 2025/05/14 09:09:50 处理者: xiexinhui
 仪器型号: SHIMADZU LC-2050C(FX259)

<色谱图>

mV



<峰表>

检测器A Ch1 250nm

峰号	保留时间	面积	面积%	高度	理论塔板数(USP)	拖尾因子	分离度(USP)
1	2.472	101225	100.000	19427	5371	1.084	--
总计		101225	100.000	19427			

<样品信息>

色谱柱: LP-C18(150mm*4.6mm,5 μ m)

流速: 2.0ml/min

柱温: 30 $^{\circ}$ C

波长: 250nm

数据文件名: RC\$J311 - 10-13/10-795-2 - zzp-2024041311p-zjtj12y-rcqx-pH4.5+0.1sdsjz-jf50-dz1-4.lcd

方法文件名: RC\$J311 - J311-rcqx-FX259.lcm

批处理文件名: RC\$J311 - 20250513-FX259.lcb

样品瓶号: 3-18

进样体积: 20 μ l

版本号: 6.115

进样时间: 2025/05/13 17:36:13

实验者: xiexinhui

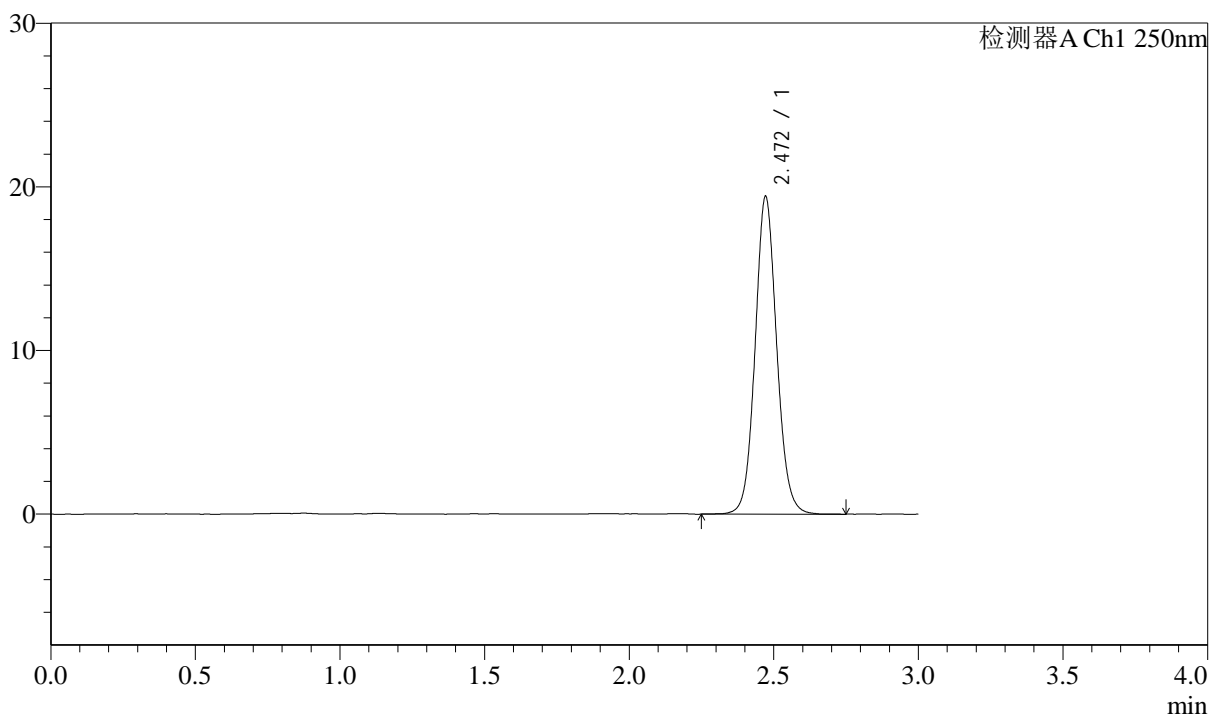
处理时间 (V2): 2025/05/14 09:09:53

处理者: xiexinhui

仪器型号: SHIMADZU LC-2050C(FX259)

<色谱图>

mV



<峰表>

检测器A Ch1 250nm

峰号	保留时间	面积	面积%	高度	理论塔板数(USP)	拖尾因子	分离度(USP)
1	2.472	100953	100.000	19414	5373	1.085	--
总计		100953	100.000	19414			



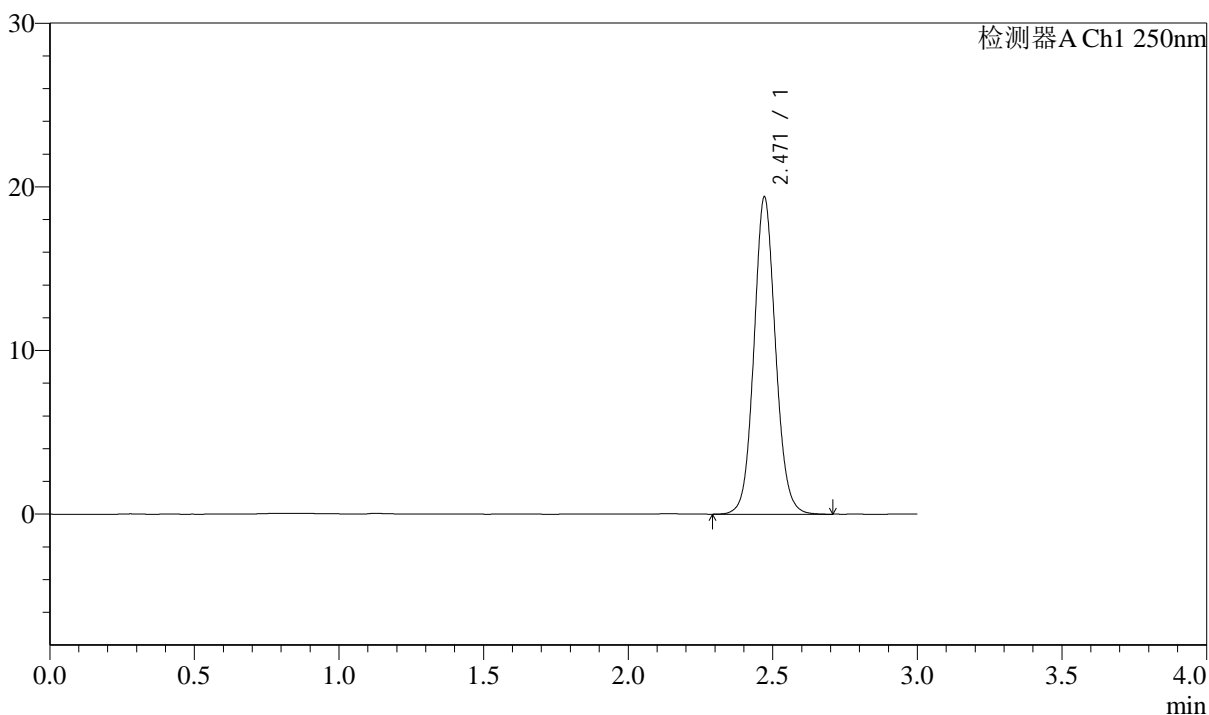
J311

<样品信息>

色谱柱: LP-C18(150mm*4.6mm,5µm) 流速: 2.0ml/min
 柱温: 30°C 波长: 250nm
 数据文件名: RC\$J311 - 10-13/10-796-2 - zzp-2024041311p-zjtj12y-rcqx-pH4.5+0.1sdsjz-jf50-dz1-5.lcd
 方法文件名: RC\$J311 - J311-rcqx-FX259.lcm
 批处理文件名: RC\$J311 - 20250513-FX259.lcb
 样品瓶号: 3-18
 进样体积: 20 µl 版本号: 6.115
 进样时间: 2025/05/13 17:39:35 实验者: xiexinhui
 处理时间 (V2): 2025/05/14 09:09:55 处理者: xiexinhui
 仪器型号: SHIMADZU LC-2050C(FX259)

<色谱图>

mV



<峰表>

检测器A Ch1 250nm

峰号	保留时间	面积	面积%	高度	理论塔板数(USP)	拖尾因子	分离度(USP)
1	2.471	100805	100.000	19382	5372	1.085	--
总计		100805	100.000	19382			



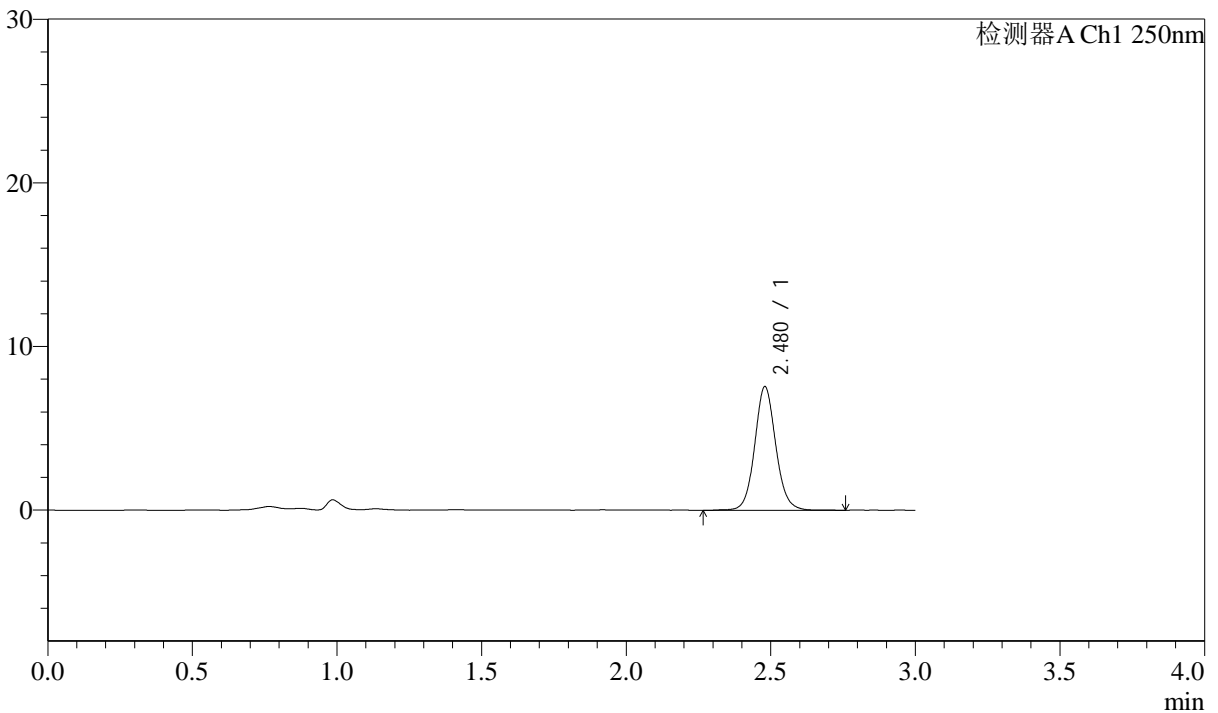
J311

<样品信息>

色谱柱: LP-C18(150mm*4.6mm,5μm) 流速: 2.0ml/min
 柱温: 30°C 波长: 250nm
 数据文件名: RC\$J311 - 10-13/10-797-2 - zzp-2024041311p-zjtj12y-rcqx-pH4.5+0.1sdsjz-jf50-p1-5min.lcd
 方法文件名: RC\$J311 - J311-rcqx-FX259.lcm
 批处理文件名: RC\$J311 - 20250513-FX259.lcb
 样品瓶号: 3-1
 进样体积: 20 μl 版本号: 6.115
 进样时间: 2025/05/13 17:42:57 实验者: xiexinhui
 处理时间 (V2): 2025/05/14 09:09:58 处理者: xiexinhui
 仪器型号: SHIMADZU LC-2050C(FX259)

<色谱图>

mV



<峰表>

检测器A Ch1 250nm

峰号	保留时间	面积	面积%	高度	理论塔板数(USP)	拖尾因子	分离度(USP)
1	2.480	38498	100.000	7559	5722	1.087	--
总计		38498	100.000	7559			



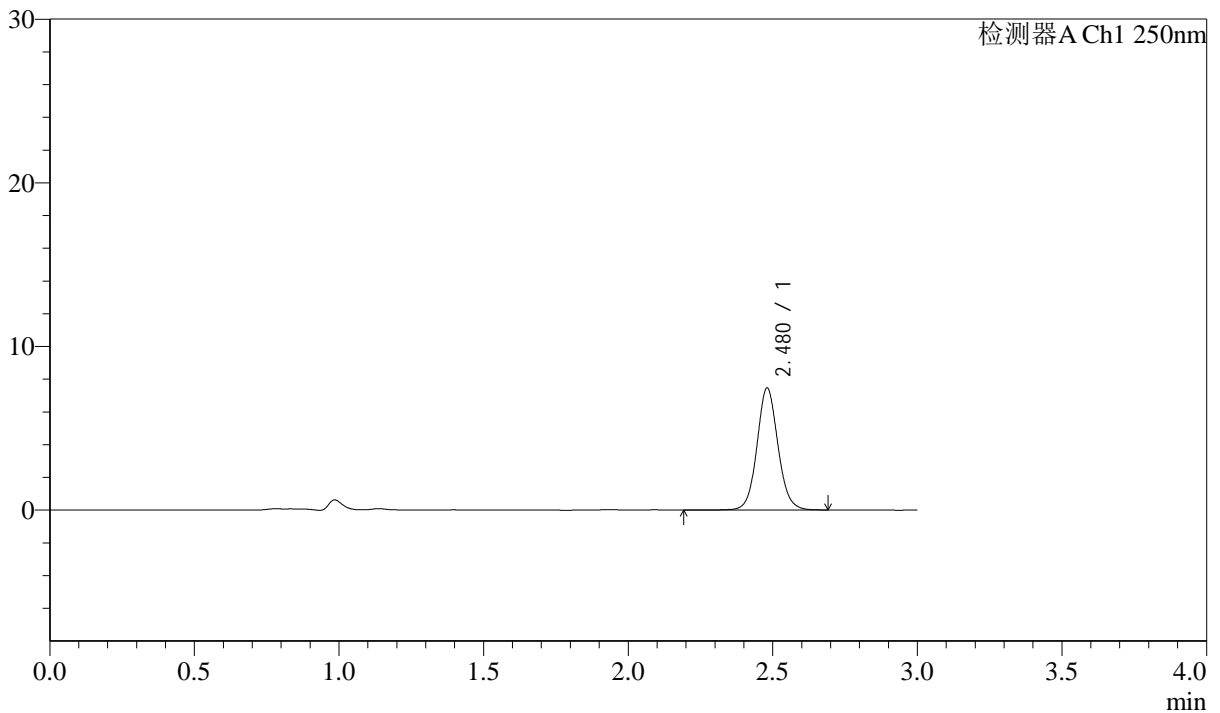
J311

<样品信息>

色谱柱: LP-C18(150mm*4.6mm,5μm) 流速: 2.0ml/min
 柱温: 30°C 波长: 250nm
 数据文件名: RC\$J311 - 10-13/10-798-2 - zzp-2024041311p-zjtj12y-rcqx-pH4.5+0.1sdsjz-jf50-p2-5min.lcd
 方法文件名: RC\$J311 - J311-rcqx-FX259.lcm
 批处理文件名: RC\$J311 - 20250513-FX259.lcb
 样品瓶号: 3-10
 进样体积: 20 μl 版本号: 6.115
 进样时间: 2025/05/13 17:46:20 实验者: xiexinhui
 处理时间 (V2): 2025/05/14 09:10:00 处理者: xiexinhui
 仪器型号: SHIMADZU LC-2050C(FX259)

<色谱图>

mV



<峰表>

检测器A Ch1 250nm

峰号	保留时间	面积	面积%	高度	理论塔板数(USP)	拖尾因子	分离度(USP)
1	2.480	37853	100.000	7463	5707	1.081	--
总计		37853	100.000	7463			



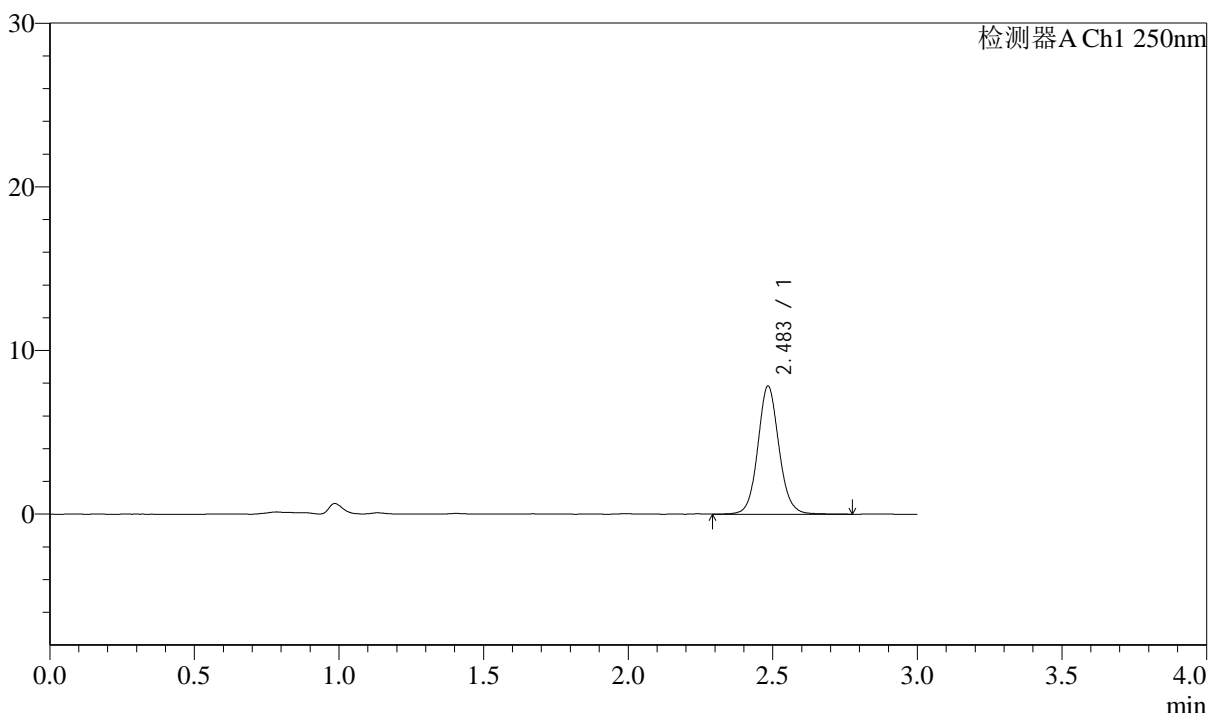
J311

<样品信息>

色谱柱: LP-C18(150mm*4.6mm,5 μ m) 流速: 2.0ml/min
 柱温: 30 $^{\circ}$ C 波长: 250nm
 数据文件名: RC\$J311 - 10-13/10-799-2 - zzp-2024041311p-zjtj12y-rcqx-pH4.5+0.1sdsjz-jf50-p3-5min.lcd
 方法文件名: RC\$J311 - J311-rcqx-FX259.lcm
 批处理文件名: RC\$J311 - 20250513-FX259.lcb
 样品瓶号: 3-19
 进样体积: 20 μ l 版本号: 6.115
 进样时间: 2025/05/13 17:49:43 实验者: xiexinhui
 处理时间 (V2): 2025/05/14 09:10:03 处理者: xiexinhui
 仪器型号: SHIMADZU LC-2050C(FX259)

<色谱图>

mV



<峰表>

检测器A Ch1 250nm

峰号	保留时间	面积	面积%	高度	理论塔板数(USP)	拖尾因子	分离度(USP)
1	2.483	40123	100.000	7790	5686	1.088	--
总计		40123	100.000	7790			



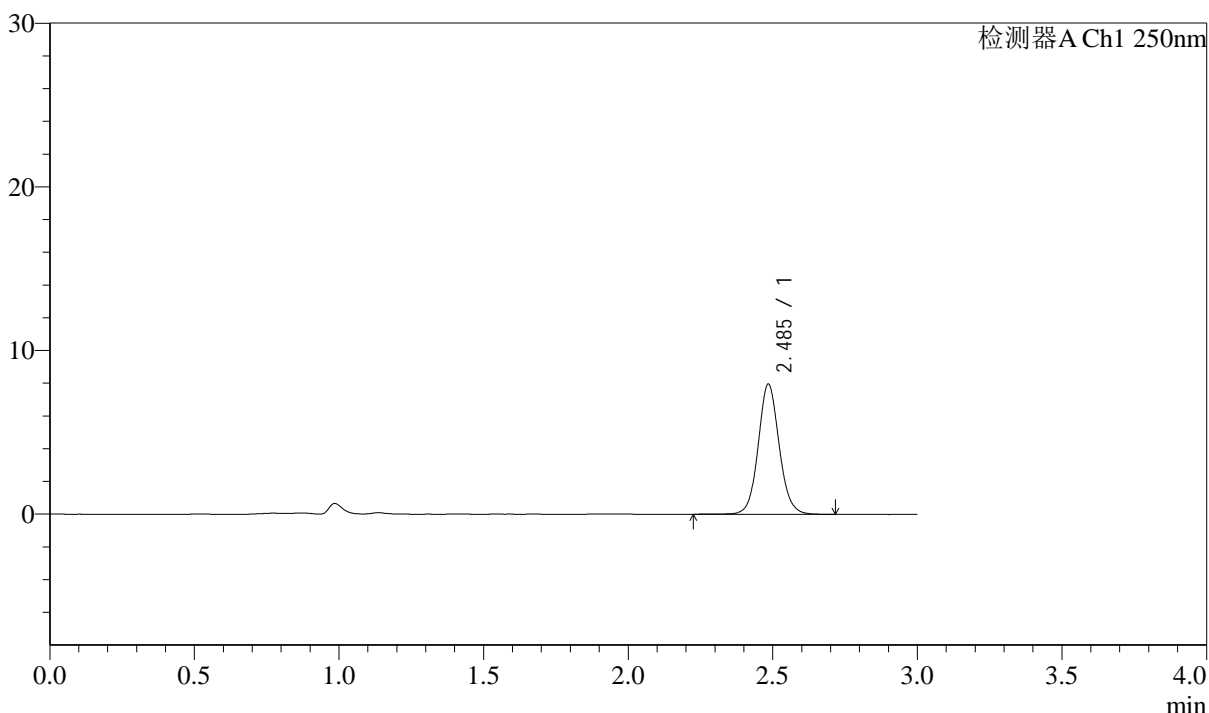
J311

<样品信息>

色谱柱: LP-C18(150mm*4.6mm,5 μ m) 流速: 2.0ml/min
 柱温: 30 $^{\circ}$ C 波长: 250nm
 数据文件名: RC\$J311 - 10-13/10-800-2 - zzp-2024041311p-zjtj12y-rcqx-pH4.5+0.1sdsjz-jf50-p4-5min.lcd
 方法文件名: RC\$J311 - J311-rcqx-FX259.lcm
 批处理文件名: RC\$J311 - 20250513-FX259.lcb
 样品瓶号: 3-28
 进样体积: 20 μ l 版本号: 6.115
 进样时间: 2025/05/13 17:53:05 实验者: xiexinhui
 处理时间 (V2): 2025/05/14 09:10:06 处理者: xiexinhui
 仪器型号: SHIMADZU LC-2050C(FX259)

<色谱图>

mV



<峰表>

检测器A Ch1 250nm

峰号	保留时间	面积	面积%	高度	理论塔板数(USP)	拖尾因子	分离度(USP)
1	2.485	40682	100.000	7914	5736	1.081	--
总计		40682	100.000	7914			



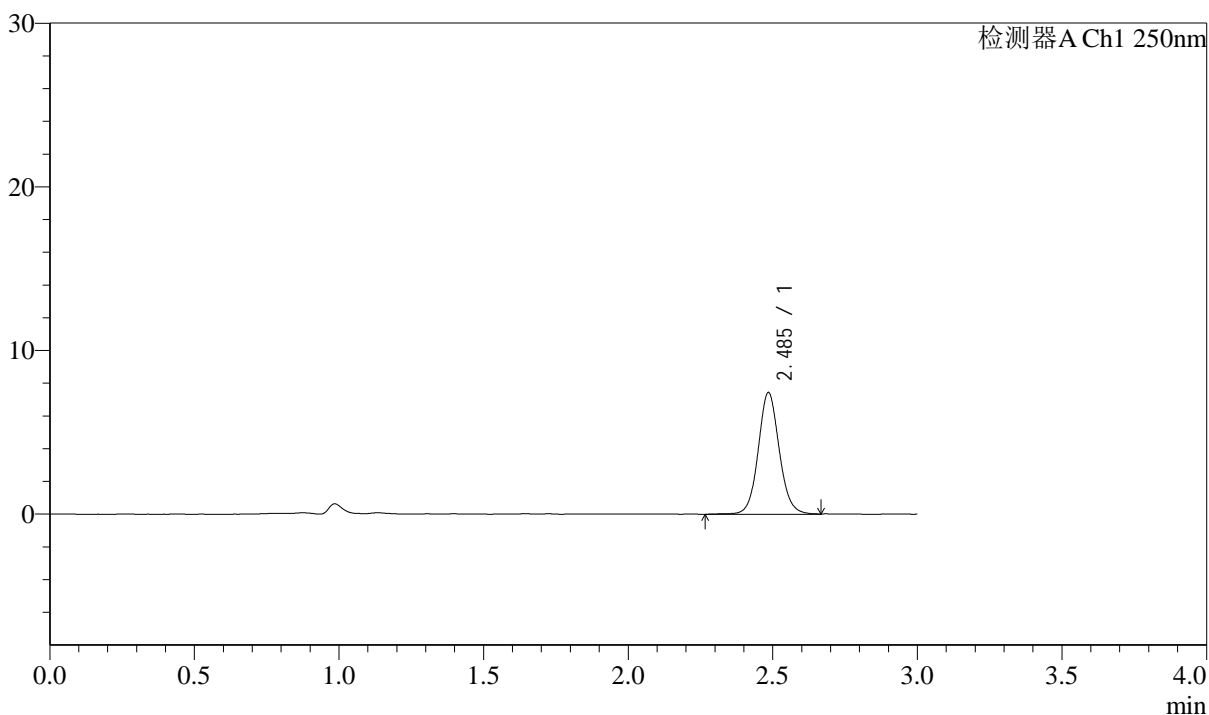
J311

<样品信息>

色谱柱: LP-C18(150mm*4.6mm,5 μ m) 流速: 2.0ml/min
 柱温: 30 $^{\circ}$ C 波长: 250nm
 数据文件名: RC\$J311 - 10-13/10-801-2 - zzp-2024041311p-zjtj12y-rcqx-pH4.5+0.1sdsjz-jf50-p5-5min.lcd
 方法文件名: RC\$J311 - J311-rcqx-FX259.lcm
 批处理文件名: RC\$J311 - 20250513-FX259.lcb
 样品瓶号: 3-37
 进样体积: 20 μ l 版本号: 6.115
 进样时间: 2025/05/13 17:56:28 实验者: xiexinhui
 处理时间 (V2): 2025/05/14 09:10:08 处理者: xiexinhui
 仪器型号: SHIMADZU LC-2050C(FX259)

<色谱图>

mV



<峰表>

检测器A Ch1 250nm

峰号	保留时间	面积	面积%	高度	理论塔板数(USP)	拖尾因子	分离度(USP)
1	2.485	37876	100.000	7392	5735	1.085	--
总计		37876	100.000	7392			



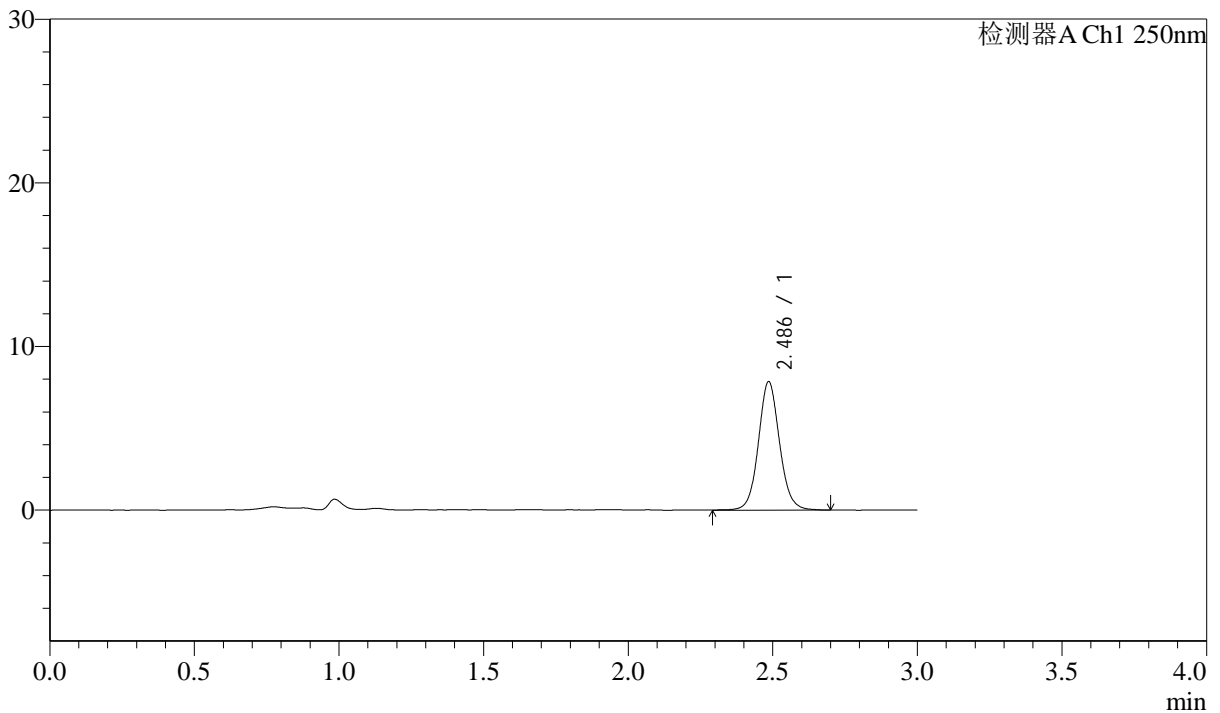
J311

<样品信息>

色谱柱: LP-C18(150mm*4.6mm,5 μ m) 流速: 2.0ml/min
 柱温: 30 $^{\circ}$ C 波长: 250nm
 数据文件名: RC\$J311 - 10-13/10-802-2 - zzp-2024041311p-zjtj12y-rcqx-pH4.5+0.1sdsjz-jf50-p6-5min.lcd
 方法文件名: RC\$J311 - J311-rcqx-FX259.lcm
 批处理文件名: RC\$J311 - 20250513-FX259.lcb
 样品瓶号: 3-46
 进样体积: 20 μ l 版本号: 6.115
 进样时间: 2025/05/13 17:59:51 实验者: xiexinhui
 处理时间 (V2): 2025/05/14 09:10:11 处理者: xiexinhui
 仪器型号: SHIMADZU LC-2050C(FX259)

<色谱图>

mV



<峰表>

检测器A Ch1 250nm

峰号	保留时间	面积	面积%	高度	理论塔板数(USP)	拖尾因子	分离度(USP)
1	2.486	40093	100.000	7829	5721	1.077	--
总计		40093	100.000	7829			



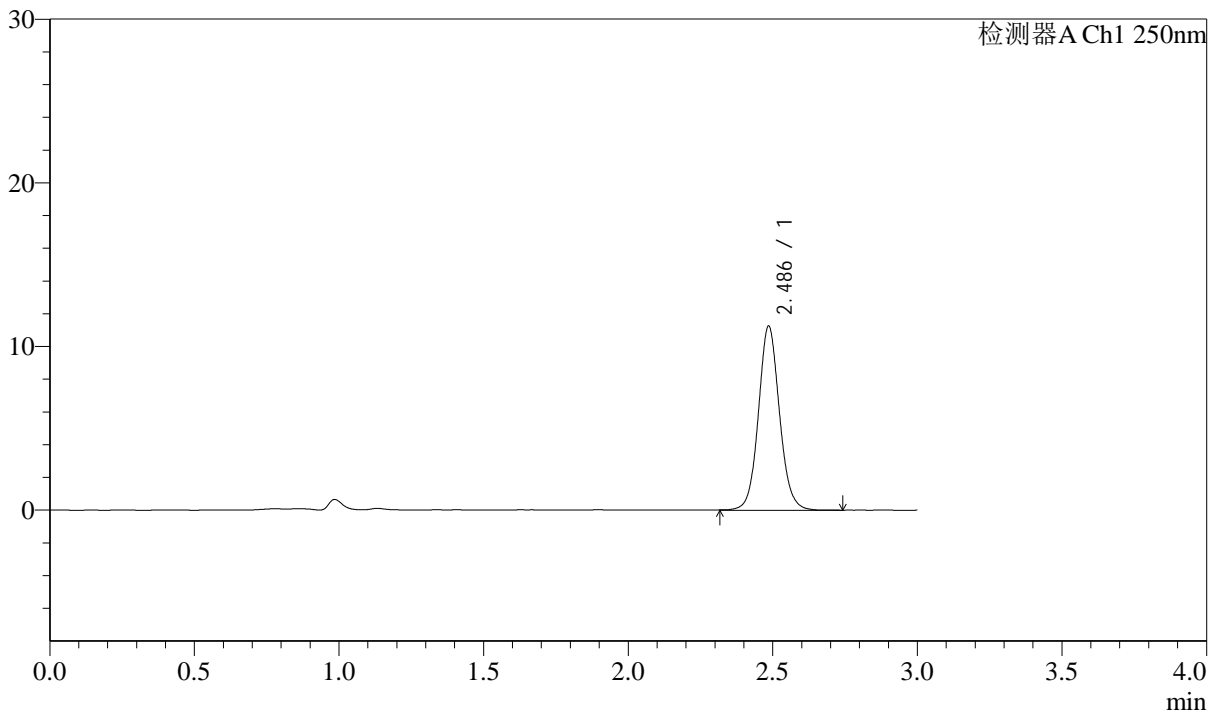
J311

<样品信息>

色谱柱: LP-C18(150mm*4.6mm,5μm) 流速: 2.0ml/min
 柱温: 30°C 波长: 250nm
 数据文件名: RC\$J311 - 10-13/10-803-2 - zzp-2024041311p-zjtj12y-rcqx-pH4.5+0.1sdsjz-jf50-p1-10min.lcd
 方法文件名: RC\$J311 - J311-rcqx-FX259.lcm
 批处理文件名: RC\$J311 - 20250513-FX259.lcb
 样品瓶号: 3-2
 进样体积: 20 μl 版本号: 6.115
 进样时间: 2025/05/13 18:03:13 实验者: xiexinhui
 处理时间 (V2): 2025/05/14 09:10:13 处理者: xiexinhui
 仪器型号: SHIMADZU LC-2050C(FX259)

<色谱图>

mV



<峰表>

检测器A Ch1 250nm

峰号	保留时间	面积	面积%	高度	理论塔板数(USP)	拖尾因子	分离度(USP)
1	2.486	57143	100.000	11205	5719	1.080	--
总计		57143	100.000	11205			



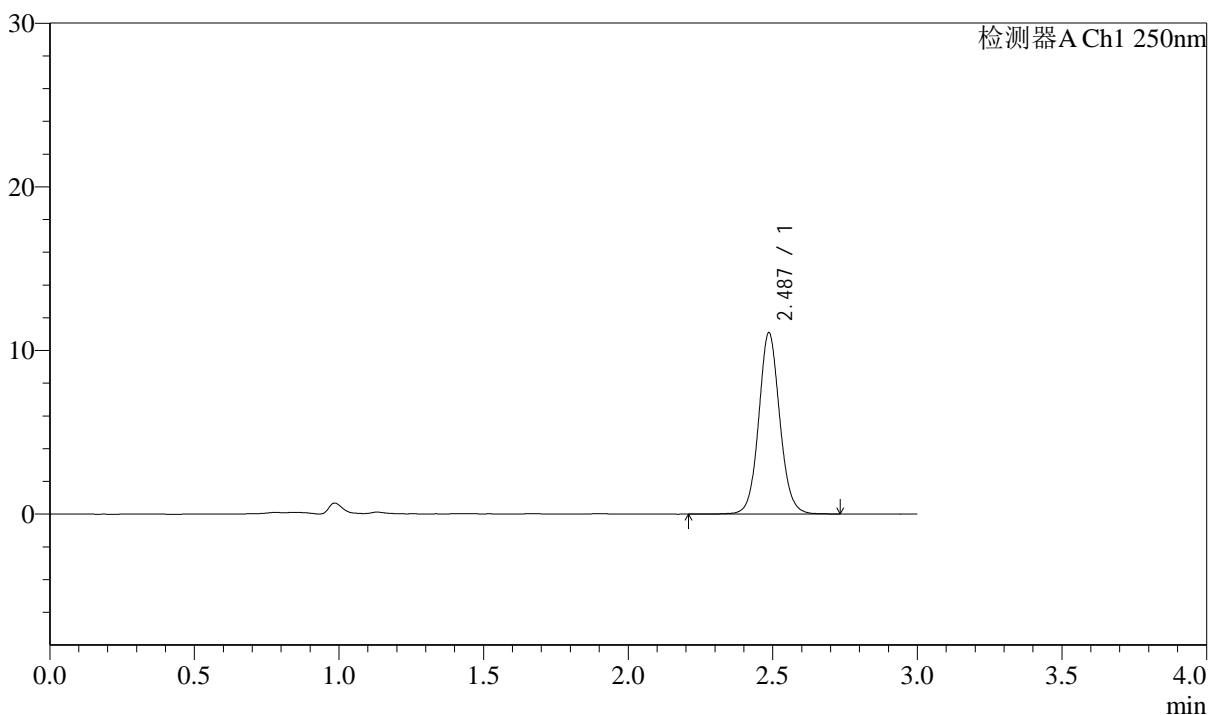
J311

<样品信息>

色谱柱: LP-C18(150mm*4.6mm,5μm) 流速: 2.0ml/min
 柱温: 30°C 波长: 250nm
 数据文件名: RC\$J311 - 10-13/10-804-2 - zzp-2024041311p-zjtj12y-rcqx-pH4.5+0.1sdsjz-jf50-p2-10min.lcd
 方法文件名: RC\$J311 - J311-rcqx-FX259.lcm
 批处理文件名: RC\$J311 - 20250513-FX259.lcb
 样品瓶号: 3-11
 进样体积: 20 μl 版本号: 6.115
 进样时间: 2025/05/13 18:06:37 实验者: xiexinhui
 处理时间 (V2): 2025/05/14 09:10:15 处理者: xiexinhui
 仪器型号: SHIMADZU LC-2050C(FX259)

<色谱图>

mV



<峰表>

检测器A Ch1 250nm

峰号	保留时间	面积	面积%	高度	理论塔板数(USP)	拖尾因子	分离度(USP)
1	2.487	56427	100.000	11073	5731	1.078	--
总计		56427	100.000	11073			



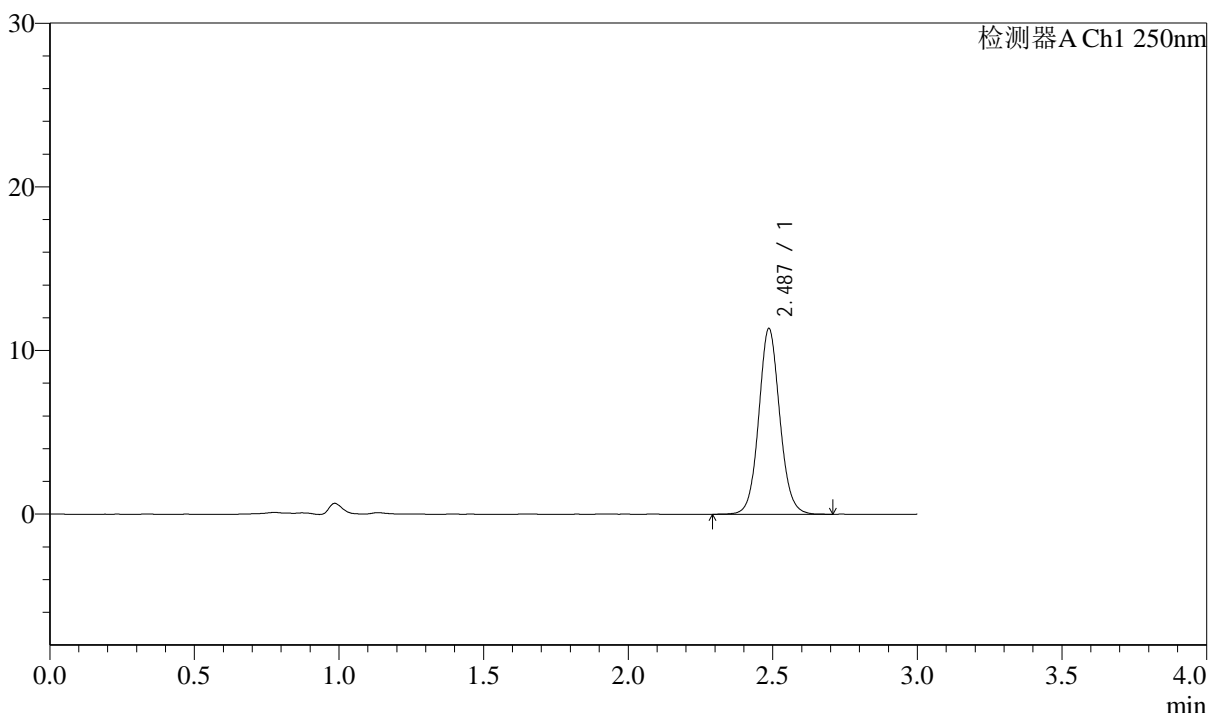
J311

<样品信息>

色谱柱: LP-C18(150mm*4.6mm,5μm) 流速: 2.0ml/min
 柱温: 30°C 波长: 250nm
 数据文件名: RC\$J311 - 10-13/10-805-2 - zzp-2024041311p-zjtj12y-rcqx-pH4.5+0.1sdsjz-jf50-p3-10min.lcd
 方法文件名: RC\$J311 - J311-rcqx-FX259.lcm
 批处理文件名: RC\$J311 - 20250513-FX259.lcb
 样品瓶号: 3-20
 进样体积: 20 μl 版本号: 6.115
 进样时间: 2025/05/13 18:10:00 实验者: xiexinhui
 处理时间 (V2): 2025/05/14 09:10:18 处理者: xiexinhui
 仪器型号: SHIMADZU LC-2050C(FX259)

<色谱图>

mV



<峰表>

检测器A Ch1 250nm

峰号	保留时间	面积	面积%	高度	理论塔板数(USP)	拖尾因子	分离度(USP)
1	2.487	57532	100.000	11337	5728	1.078	--
总计		57532	100.000	11337			



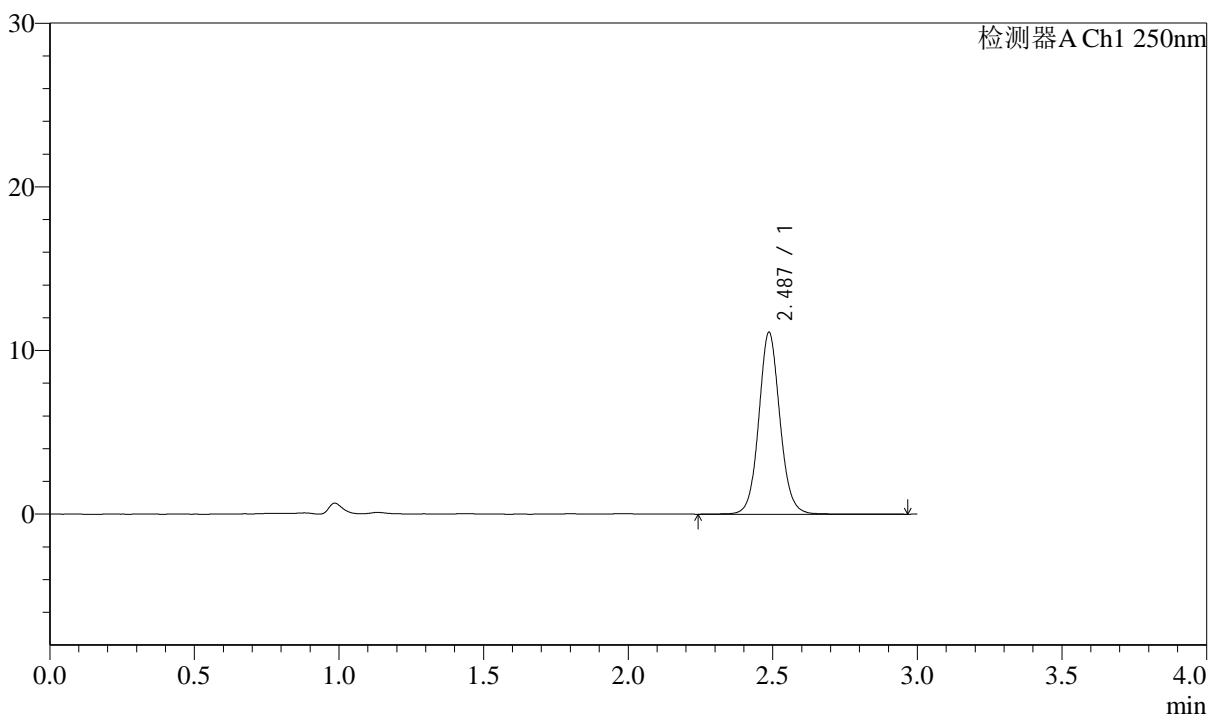
J311

<样品信息>

色谱柱: LP-C18(150mm*4.6mm,5 μ m) 流速: 2.0ml/min
 柱温: 30 $^{\circ}$ C 波长: 250nm
 数据文件名: RC\$J311 - 10-13/10-806-2 - zzp-2024041311p-zjtj12y-rcqx-pH4.5+0.1sdsjz-jf50-p4-10min.lcd
 方法文件名: RC\$J311 - J311-rcqx-FX259.lcm
 批处理文件名: RC\$J311 - 20250513-FX259.lcb
 样品瓶号: 3-29
 进样体积: 20 μ l 版本号: 6.115
 进样时间: 2025/05/13 18:13:22 实验者: xiexinhui
 处理时间 (V2): 2025/05/14 09:10:21 处理者: xiexinhui
 仪器型号: SHIMADZU LC-2050C(FX259)

<色谱图>

mV



<峰表>

检测器A Ch1 250nm

峰号	保留时间	面积	面积%	高度	理论塔板数(USP)	拖尾因子	分离度(USP)
1	2.487	56763	100.000	11107	5714	1.079	--
总计		56763	100.000	11107			



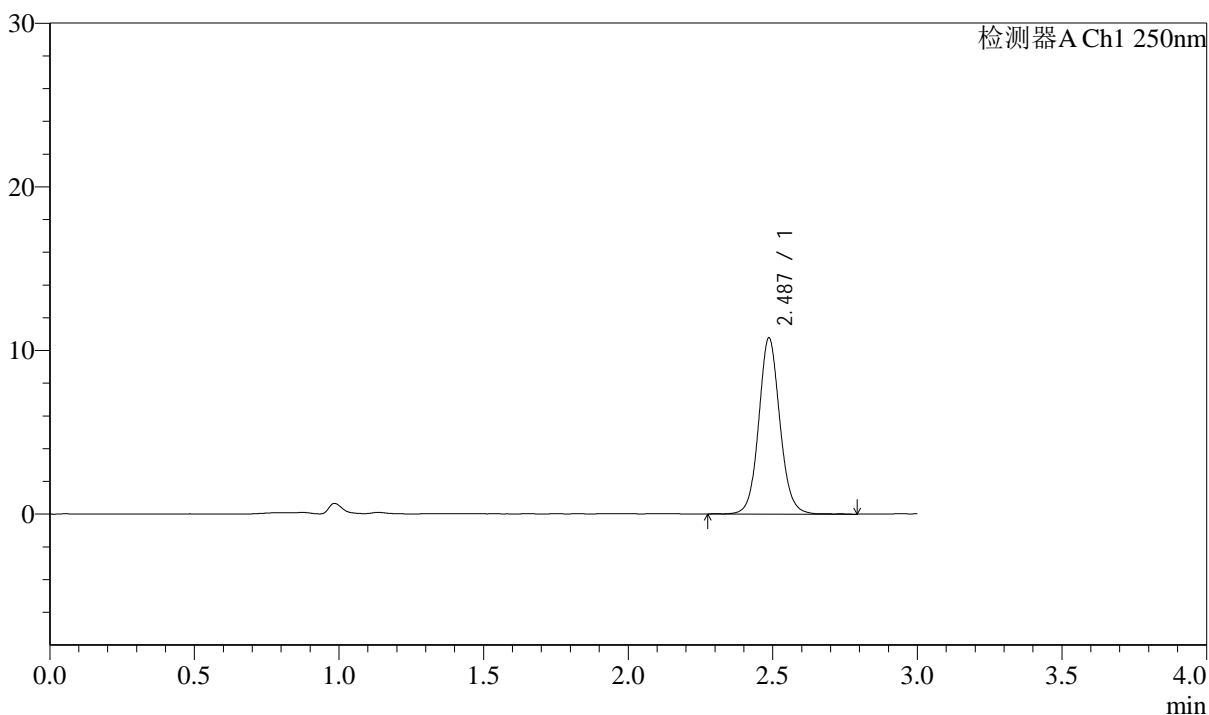
J311

<样品信息>

色谱柱: LP-C18(150mm*4.6mm,5 μ m) 流速: 2.0ml/min
 柱温: 30 $^{\circ}$ C 波长: 250nm
 数据文件名: RC\$J311 - 10-13/10-807-2 - zzp-2024041311p-zjtj12y-rcqx-pH4.5+0.1sdsjz-jf50-p5-10min.lcd
 方法文件名: RC\$J311 - J311-rcqx-FX259.lcm
 批处理文件名: RC\$J311 - 20250513-FX259.lcb
 样品瓶号: 3-38
 进样体积: 20 μ l 版本号: 6.115
 进样时间: 2025/05/13 18:16:45 实验者: xiexinhui
 处理时间 (V2): 2025/05/14 09:10:23 处理者: xiexinhui
 仪器型号: SHIMADZU LC-2050C(FX259)

<色谱图>

mV



<峰表>

检测器A Ch1 250nm

峰号	保留时间	面积	面积%	高度	理论塔板数(USP)	拖尾因子	分离度(USP)
1	2.487	54999	100.000	10761	5707	1.083	--
总计		54999	100.000	10761			



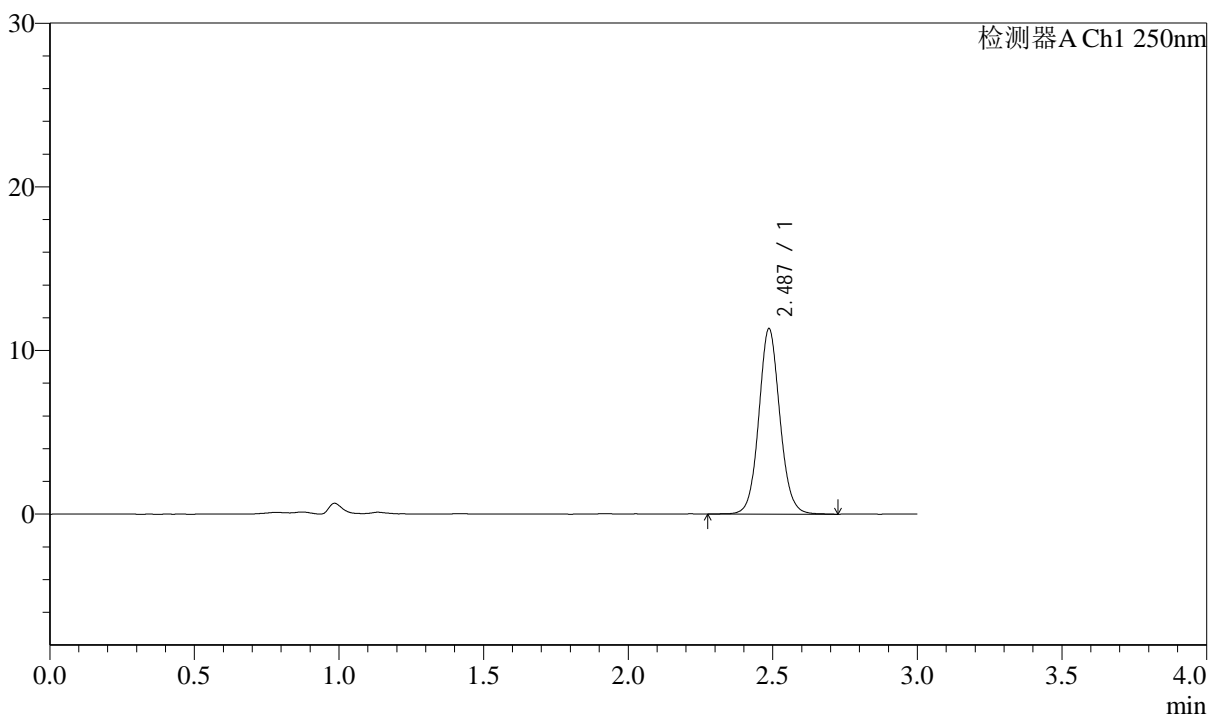
J311

<样品信息>

色谱柱: LP-C18(150mm*4.6mm,5 μ m) 流速: 2.0ml/min
 柱温: 30 $^{\circ}$ C 波长: 250nm
 数据文件名: RC\$J311 - 10-13/10-808-2 - zzp-2024041311p-zjtj12y-rcqx-pH4.5+0.1sdsjz-jf50-p6-10min.lcd
 方法文件名: RC\$J311 - J311-rcqx-FX259.lcm
 批处理文件名: RC\$J311 - 20250513-FX259.lcb
 样品瓶号: 3-47
 进样体积: 20 μ l 版本号: 6.115
 进样时间: 2025/05/13 18:20:08 实验者: xiexinhui
 处理时间 (V2): 2025/05/14 09:10:26 处理者: xiexinhui
 仪器型号: SHIMADZU LC-2050C(FX259)

<色谱图>

mV



<峰表>

检测器A Ch1 250nm

峰号	保留时间	面积	面积%	高度	理论塔板数(USP)	拖尾因子	分离度(USP)
1	2.487	57564	100.000	11322	5724	1.079	--
总计		57564	100.000	11322			



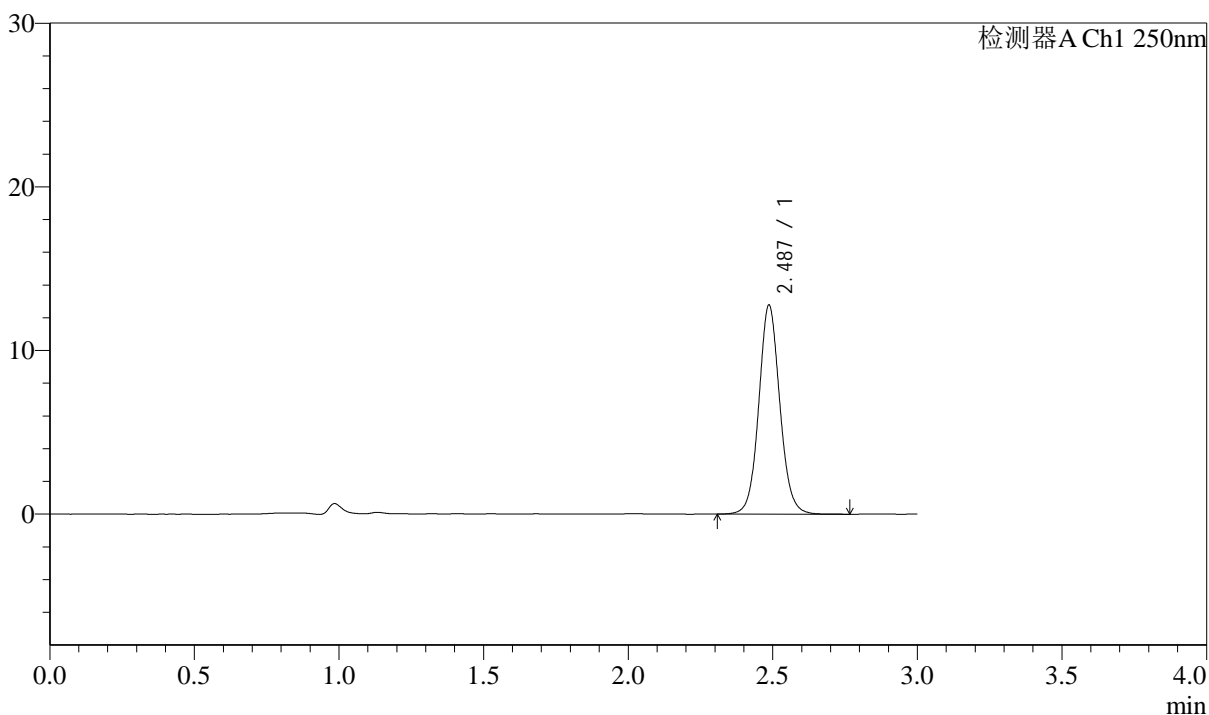
J311

<样品信息>

色谱柱: LP-C18(150mm*4.6mm,5μm) 流速: 2.0ml/min
 柱温: 30°C 波长: 250nm
 数据文件名: RC\$J311 - 10-13/10-809-2 - zzp-2024041311p-zjtj12y-rcqx-pH4.5+0.1sdsjz-jf50-p1-15min.lcd
 方法文件名: RC\$J311 - J311-rcqx-FX259.lcm
 批处理文件名: RC\$J311 - 20250513-FX259.lcb
 样品瓶号: 3-3
 进样体积: 20 μl 版本号: 6.115
 进样时间: 2025/05/13 18:23:32 实验者: xiexinhui
 处理时间 (V2): 2025/05/14 09:10:28 处理者: xiexinhui
 仪器型号: SHIMADZU LC-2050C(FX259)

<色谱图>

mV



<峰表>

检测器A Ch1 250nm

峰号	保留时间	面积	面积%	高度	理论塔板数(USP)	拖尾因子	分离度(USP)
1	2.487	64870	100.000	12761	5730	1.075	--
总计		64870	100.000	12761			



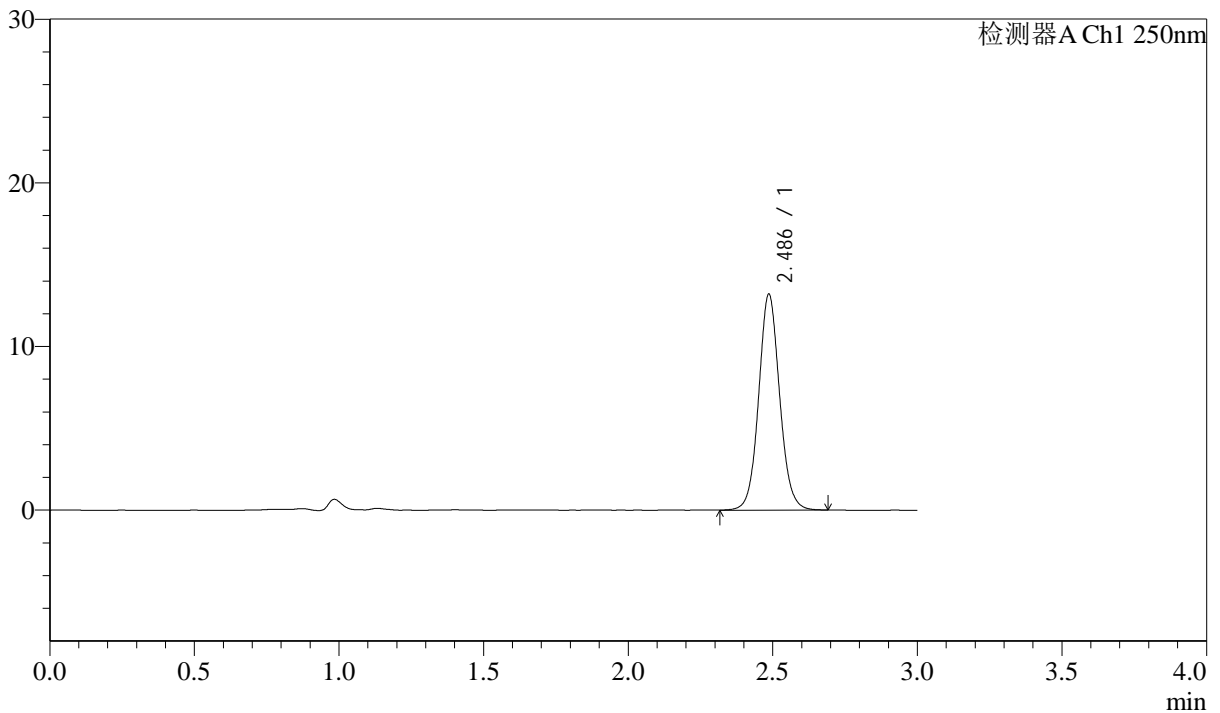
J311

<样品信息>

色谱柱: LP-C18(150mm*4.6mm,5μm) 流速: 2.0ml/min
 柱温: 30°C 波长: 250nm
 数据文件名: RC\$J311 - 10-13/10-810-2 - zzp-2024041311p-zjtj12y-rcqx-pH4.5+0.1sdsjz-jf50-p2-15min.lcd
 方法文件名: RC\$J311 - J311-rcqx-FX259.lcm
 批处理文件名: RC\$J311 - 20250513-FX259.lcb
 样品瓶号: 3-12
 进样体积: 20 μl 版本号: 6.115
 进样时间: 2025/05/13 18:26:54 实验者: xiexinhui
 处理时间 (V2): 2025/05/14 09:10:31 处理者: xiexinhui
 仪器型号: SHIMADZU LC-2050C(FX259)

<色谱图>

mV



<峰表>

检测器A Ch1 250nm

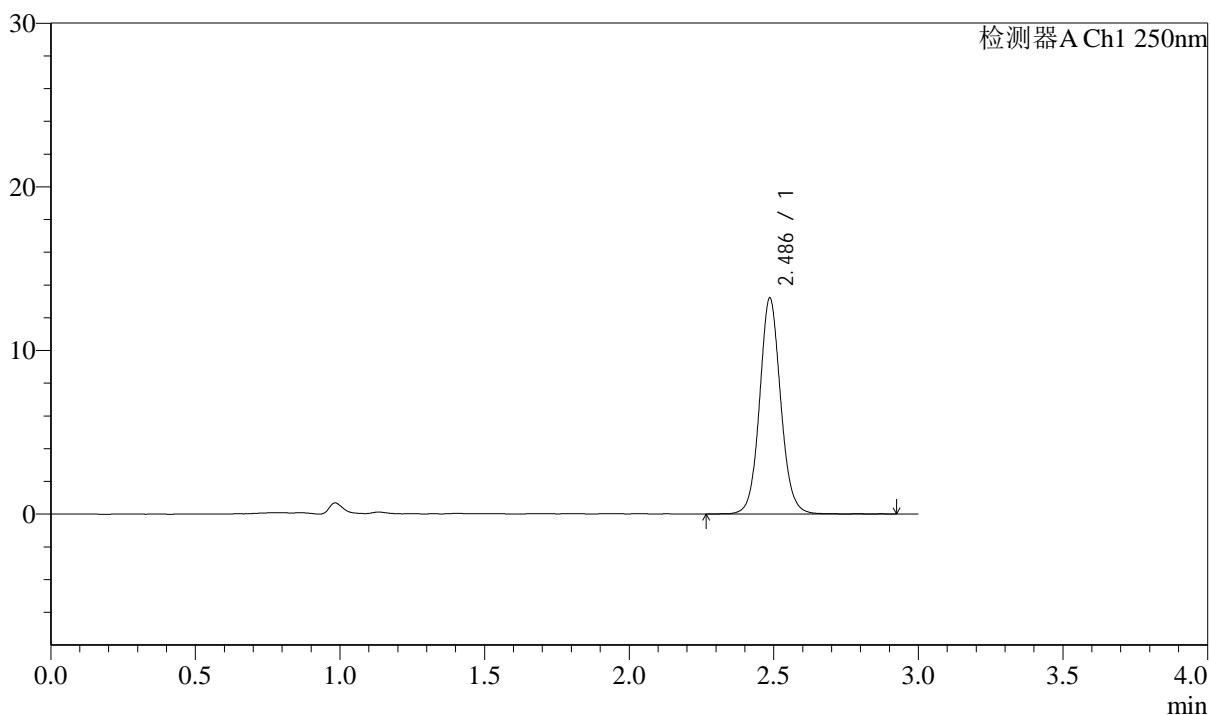
峰号	保留时间	面积	面积%	高度	理论塔板数(USP)	拖尾因子	分离度(USP)
1	2.486	66839	100.000	13175	5746	1.073	--
总计		66839	100.000	13175			

<样品信息>

色谱柱: LP-C18(150mm*4.6mm,5 μ m) 流速: 2.0ml/min
柱温: 30 $^{\circ}$ C 波长: 250nm
数据文件名: RC\$J311 - 10-13/10-811-2 - zzp-2024041311p-zjtj12y-rcqx-pH4.5+0.1sdsjz-jf50-p3-15min.lcd
方法文件名: RC\$J311 - J311-rcqx-FX259.lcm
批处理文件名: RC\$J311 - 20250513-FX259.lcb
样品瓶号: 3-21
进样体积: 20 μ l 版本号: 6.115
进样时间: 2025/05/13 18:30:16 实验者: xiexinhui
处理时间 (V2): 2025/05/14 09:10:33 处理者: xiexinhui
仪器型号: SHIMADZU LC-2050C(FX259)

<色谱图>

mV



<峰表>

检测器A Ch1 250nm

峰号	保留时间	面积	面积%	高度	理论塔板数(USP)	拖尾因子	分离度(USP)
1	2.486	67283	100.000	13176	5731	1.080	--
总计		67283	100.000	13176			



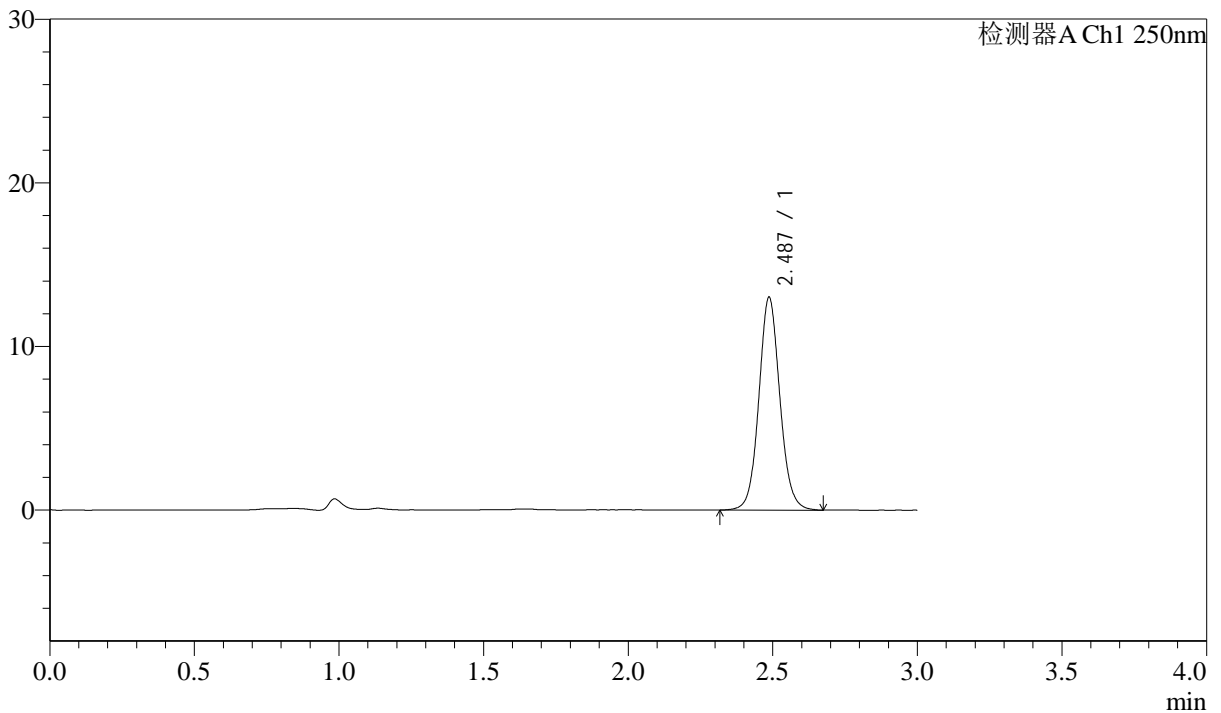
J311

<样品信息>

色谱柱: LP-C18(150mm*4.6mm,5μm) 流速: 2.0ml/min
 柱温: 30°C 波长: 250nm
 数据文件名: RC\$J311 - 10-13/10-812-2 - zzp-2024041311p-zjtj12y-rcqx-pH4.5+0.1sdsjz-jf50-p4-15min.lcd
 方法文件名: RC\$J311 - J311-rcqx-FX259.lcm
 批处理文件名: RC\$J311 - 20250513-FX259.lcb
 样品瓶号: 3-30
 进样体积: 20 μl 版本号: 6.115
 进样时间: 2025/05/13 18:33:39 实验者: xiexinhui
 处理时间 (V2): 2025/05/14 09:10:36 处理者: xiexinhui
 仪器型号: SHIMADZU LC-2050C(FX259)

<色谱图>

mV



<峰表>

检测器A Ch1 250nm

峰号	保留时间	面积	面积%	高度	理论塔板数(USP)	拖尾因子	分离度(USP)
1	2.487	66060	100.000	13001	5736	1.078	--
总计		66060	100.000	13001			



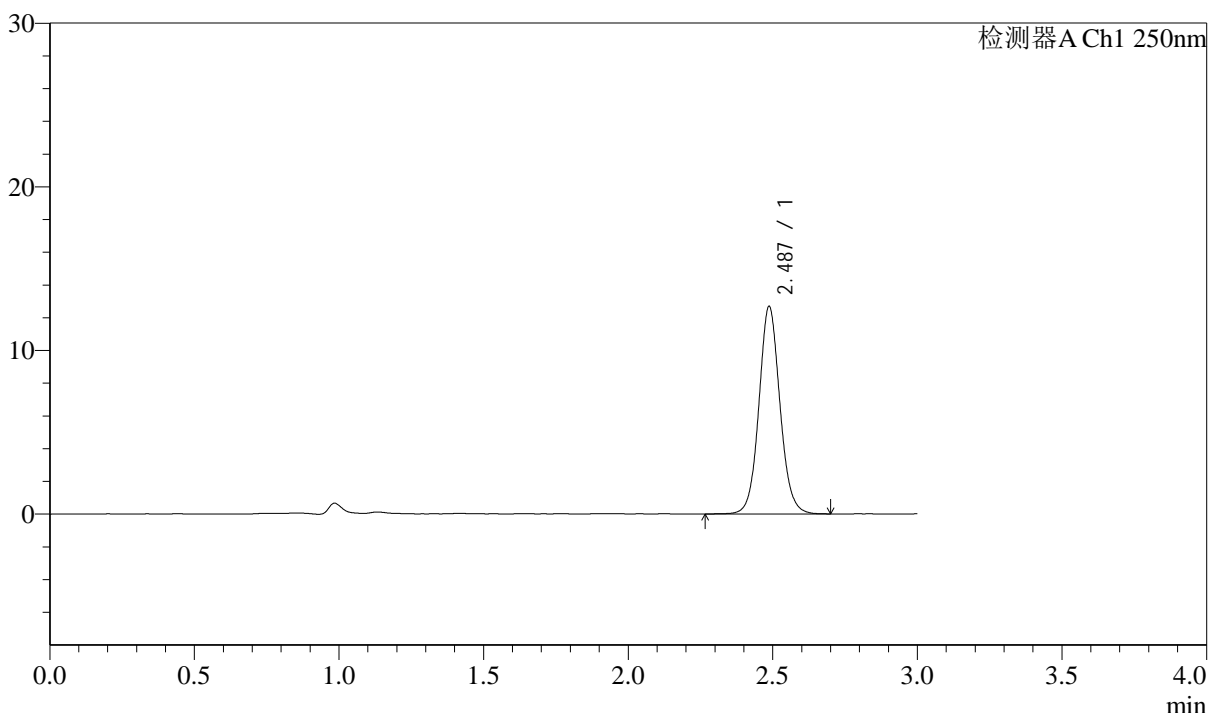
J311

<样品信息>

色谱柱: LP-C18(150mm*4.6mm,5μm) 流速: 2.0ml/min
 柱温: 30°C 波长: 250nm
 数据文件名: RC\$J311 - 10-13/10-813-2 - zzp-2024041311p-zjtj12y-rcqx-pH4.5+0.1sdsjz-jf50-p5-15min.lcd
 方法文件名: RC\$J311 - J311-rcqx-FX259.lcm
 批处理文件名: RC\$J311 - 20250513-FX259.lcb
 样品瓶号: 3-39
 进样体积: 20 μl 版本号: 6.115
 进样时间: 2025/05/13 18:37:01 实验者: xiexinhui
 处理时间 (V2): 2025/05/14 09:10:38 处理者: xiexinhui
 仪器型号: SHIMADZU LC-2050C(FX259)

<色谱图>

mV



<峰表>

检测器A Ch1 250nm

峰号	保留时间	面积	面积%	高度	理论塔板数(USP)	拖尾因子	分离度(USP)
1	2.487	64437	100.000	12680	5736	1.078	--
总计		64437	100.000	12680			



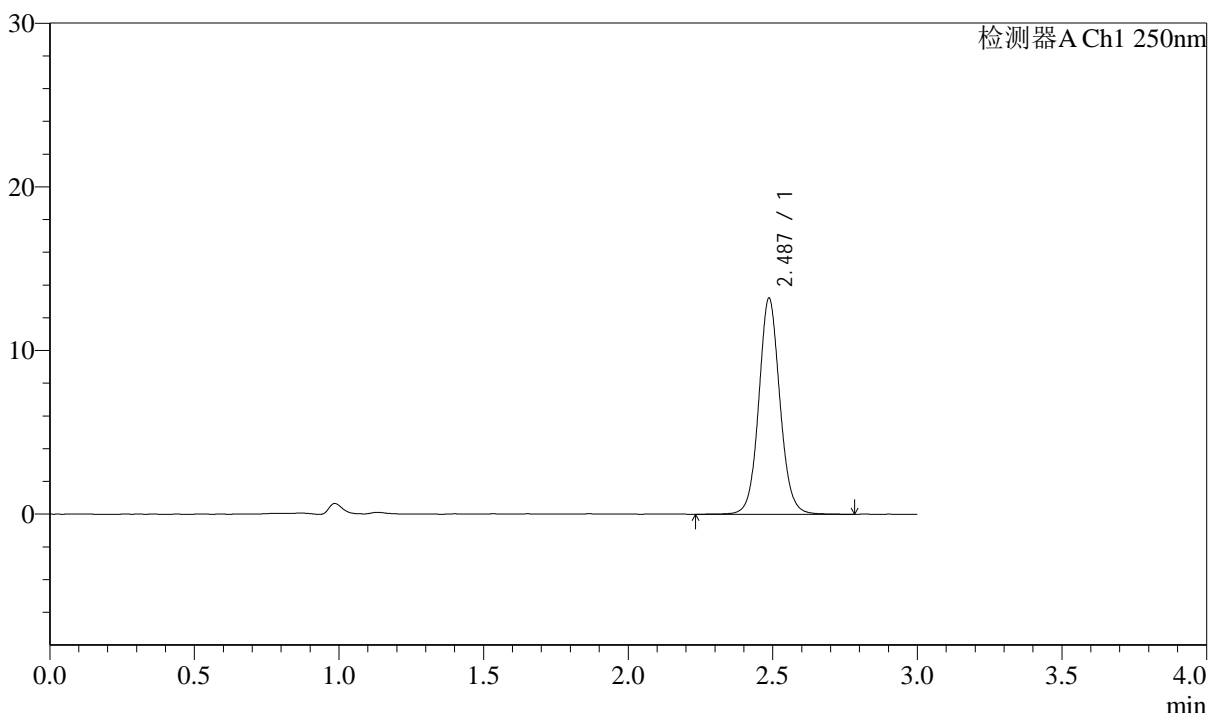
J311

<样品信息>

色谱柱: LP-C18(150mm*4.6mm,5 μ m) 流速: 2.0ml/min
 柱温: 30 $^{\circ}$ C 波长: 250nm
 数据文件名: RC\$J311 - 10-13/10-814-2 - zzp-2024041311p-zjtj12y-rcqx-pH4.5+0.1sdsjz-jf50-p6-15min.lcd
 方法文件名: RC\$J311 - J311-rcqx-FX259.lcm
 批处理文件名: RC\$J311 - 20250513-FX259.lcb
 样品瓶号: 3-48
 进样体积: 20 μ l 版本号: 6.115
 进样时间: 2025/05/13 18:40:23 实验者: xiexinhui
 处理时间 (V2): 2025/05/14 09:10:41 处理者: xiexinhui
 仪器型号: SHIMADZU LC-2050C(FX259)

<色谱图>

mV



<峰表>

检测器A Ch1 250nm

峰号	保留时间	面积	面积%	高度	理论塔板数(USP)	拖尾因子	分离度(USP)
1	2.487	67378	100.000	13198	5721	1.074	--
总计		67378	100.000	13198			



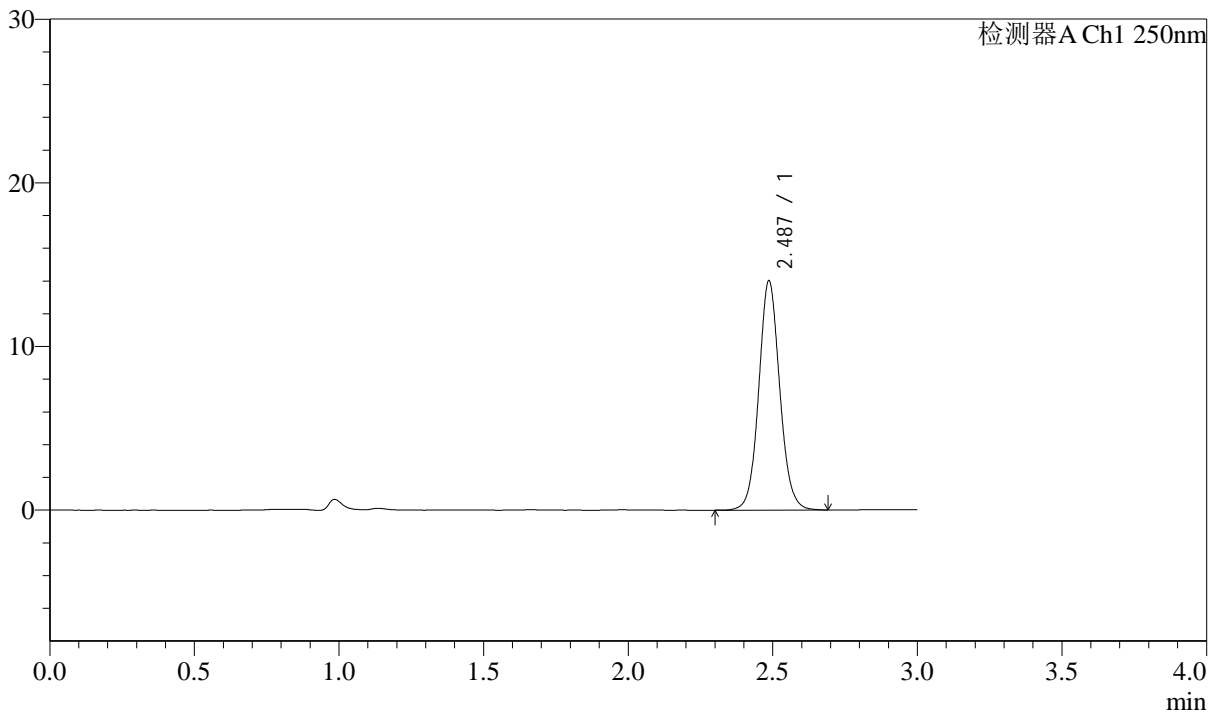
J311

<样品信息>

色谱柱: LP-C18(150mm*4.6mm,5 μ m) 流速: 2.0ml/min
 柱温: 30 $^{\circ}$ C 波长: 250nm
 数据文件名: RC\$J311 - 10-13/10-815-2 - zzp-2024041311p-zjtj12y-rcqx-pH4.5+0.1sdsjz-jf50-p1-20min.lcd
 方法文件名: RC\$J311 - J311-rcqx-FX259.lcm
 批处理文件名: RC\$J311 - 20250513-FX259.lcb
 样品瓶号: 3-4
 进样体积: 20 μ l 版本号: 6.115
 进样时间: 2025/05/13 18:43:47 实验者: xiexinhui
 处理时间 (V2): 2025/05/14 09:10:43 处理者: xiexinhui
 仪器型号: SHIMADZU LC-2050C(FX259)

<色谱图>

mV



<峰表>

检测器A Ch1 250nm

峰号	保留时间	面积	面积%	高度	理论塔板数(USP)	拖尾因子	分离度(USP)
1	2.487	70975	100.000	13997	5746	1.077	--
总计		70975	100.000	13997			



J311

<样品信息>

色谱柱: LP-C18(150mm*4.6mm,5 μ m)

流速: 2.0ml/min

柱温: 30 $^{\circ}$ C

波长: 250nm

数据文件名: RC\$J311 - 10-13/10-816-2 - zzp-2024041311p-zjtj12y-rcqx-pH4.5+0.1sdsjz-jf50-p2-20min.lcd

方法文件名: RC\$J311 - J311-rcqx-FX259.lcm

批处理文件名: RC\$J311 - 20250513-FX259.lcb

样品瓶号: 3-13

进样体积: 20 μ l

版本号: 6.115

进样时间: 2025/05/13 18:47:09

实验者: xiexinhui

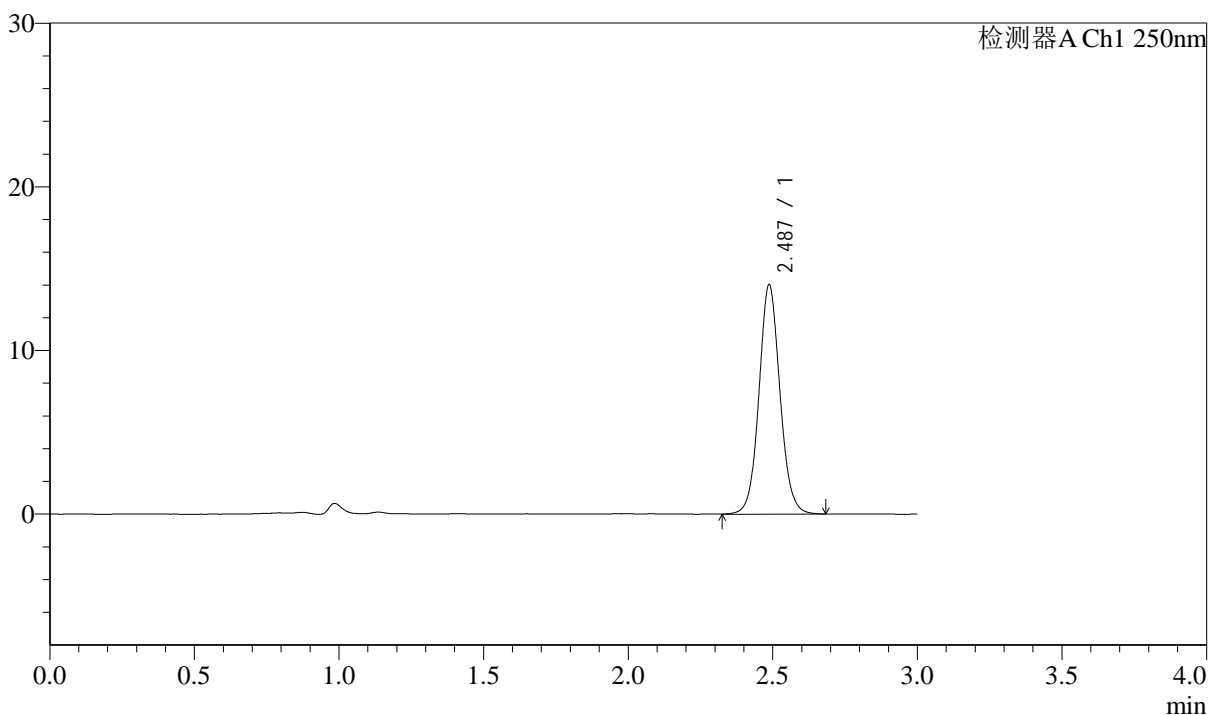
处理时间 (V2): 2025/05/14 09:10:46

处理者: xiexinhui

仪器型号: SHIMADZU LC-2050C(FX259)

<色谱图>

mV



<峰表>

检测器A Ch1 250nm

峰号	保留时间	面积	面积%	高度	理论塔板数(USP)	拖尾因子	分离度(USP)
1	2.487	70987	100.000	14009	5725	1.073	--
总计		70987	100.000	14009			



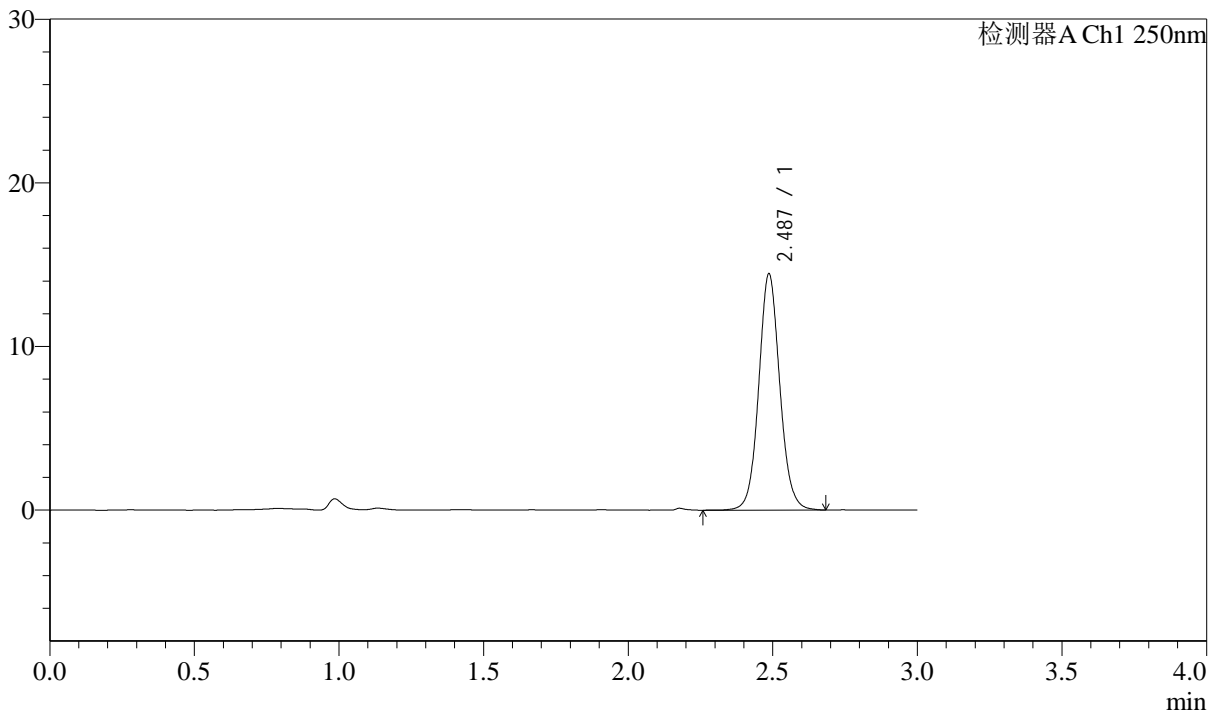
J311

<样品信息>

色谱柱: LP-C18(150mm*4.6mm,5µm) 流速: 2.0ml/min
 柱温: 30°C 波长: 250nm
 数据文件名: RC\$J311 - 10-13/10-817-2 - zzp-2024041311p-zjtj12y-rcqx-pH4.5+0.1sdsjz-jf50-p3-20min.lcd
 方法文件名: RC\$J311 - J311-rcqx-FX259.lcm
 批处理文件名: RC\$J311 - 20250513-FX259.lcb
 样品瓶号: 3-22
 进样体积: 20 µl 版本号: 6.115
 进样时间: 2025/05/13 18:50:31 实验者: xiexinhui
 处理时间 (V2): 2025/05/14 09:10:48 处理者: xiexinhui
 仪器型号: SHIMADZU LC-2050C(FX259)

<色谱图>

mV



<峰表>

检测器A Ch1 250nm

峰号	保留时间	面积	面积%	高度	理论塔板数(USP)	拖尾因子	分离度(USP)
1	2.487	73293	100.000	14418	5732	1.078	--
总计		73293	100.000	14418			



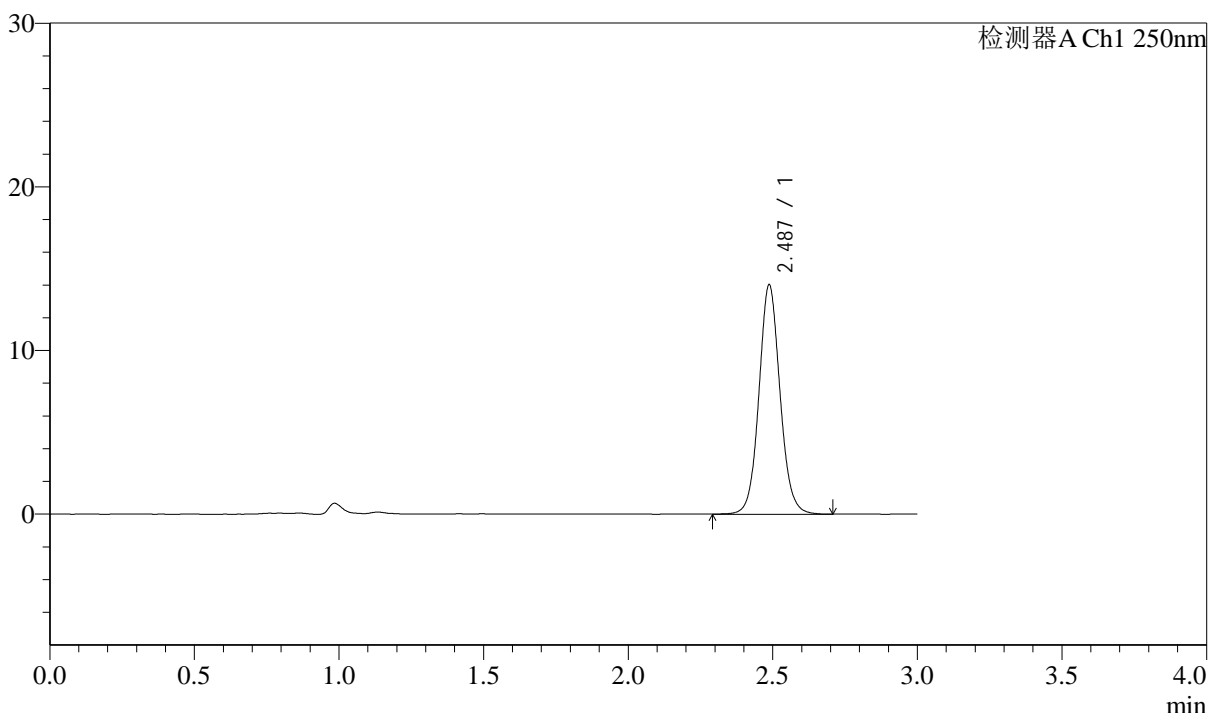
J311

<样品信息>

色谱柱: LP-C18(150mm*4.6mm,5 μ m) 流速: 2.0ml/min
 柱温: 30 $^{\circ}$ C 波长: 250nm
 数据文件名: RC\$J311 - 10-13/10-818-2 - zzp-2024041311p-zjtj12y-rcqx-pH4.5+0.1sdsjz-jf50-p4-20min.lcd
 方法文件名: RC\$J311 - J311-rcqx-FX259.lcm
 批处理文件名: RC\$J311 - 20250513-FX259.lcb
 样品瓶号: 3-31
 进样体积: 20 μ l 版本号: 6.115
 进样时间: 2025/05/13 18:53:53 实验者: xiexinhui
 处理时间 (V2): 2025/05/14 09:10:51 处理者: xiexinhui
 仪器型号: SHIMADZU LC-2050C(FX259)

<色谱图>

mV



<峰表>

检测器A Ch1 250nm

峰号	保留时间	面积	面积%	高度	理论塔板数(USP)	拖尾因子	分离度(USP)
1	2.487	71396	100.000	14015	5708	1.078	--
总计		71396	100.000	14015			



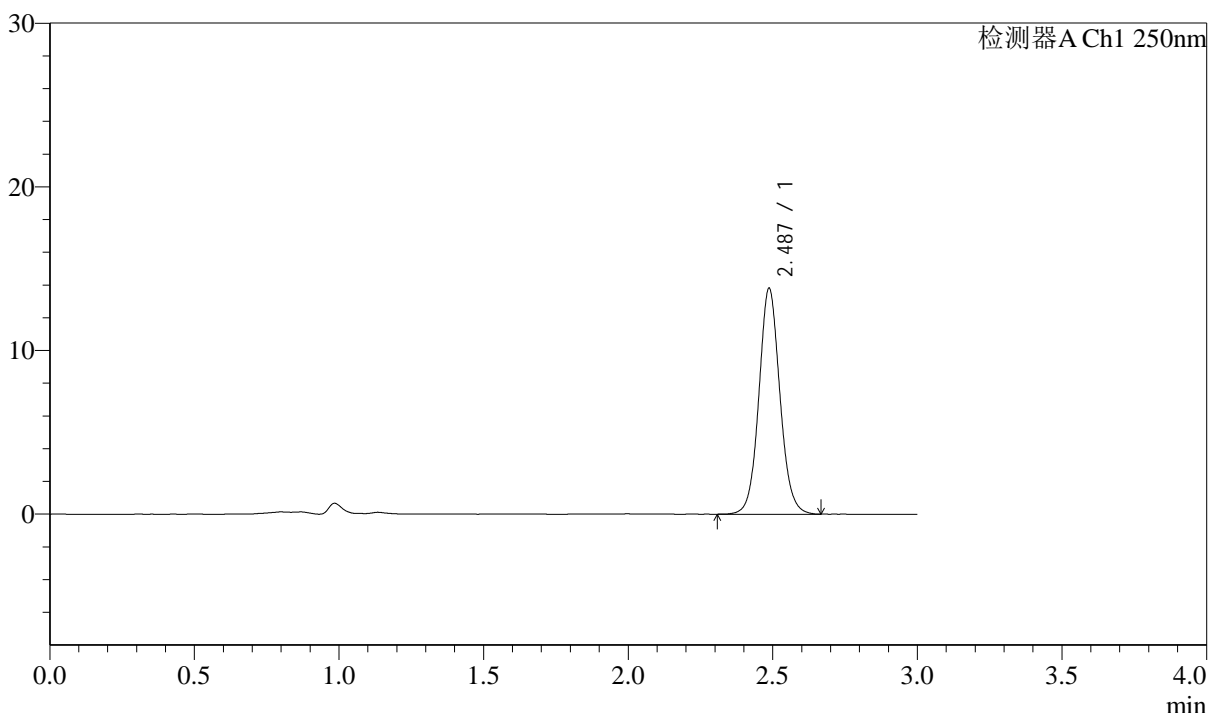
J311

<样品信息>

色谱柱: LP-C18(150mm*4.6mm,5 μ m) 流速: 2.0ml/min
 柱温: 30 $^{\circ}$ C 波长: 250nm
 数据文件名: RC\$J311 - 10-13/10-819-2 - zzp-2024041311p-zjtj12y-rcqx-pH4.5+0.1sdsjz-jf50-p5-20min.lcd
 方法文件名: RC\$J311 - J311-rcqx-FX259.lcm
 批处理文件名: RC\$J311 - 20250513-FX259.lcb
 样品瓶号: 3-40
 进样体积: 20 μ l 版本号: 6.115
 进样时间: 2025/05/13 18:57:16 实验者: xiexinhui
 处理时间 (V2): 2025/05/14 09:10:53 处理者: xiexinhui
 仪器型号: SHIMADZU LC-2050C(FX259)

<色谱图>

mV



<峰表>

检测器A Ch1 250nm

峰号	保留时间	面积	面积%	高度	理论塔板数(USP)	拖尾因子	分离度(USP)
1	2.487	70125	100.000	13805	5718	1.077	--
总计		70125	100.000	13805			



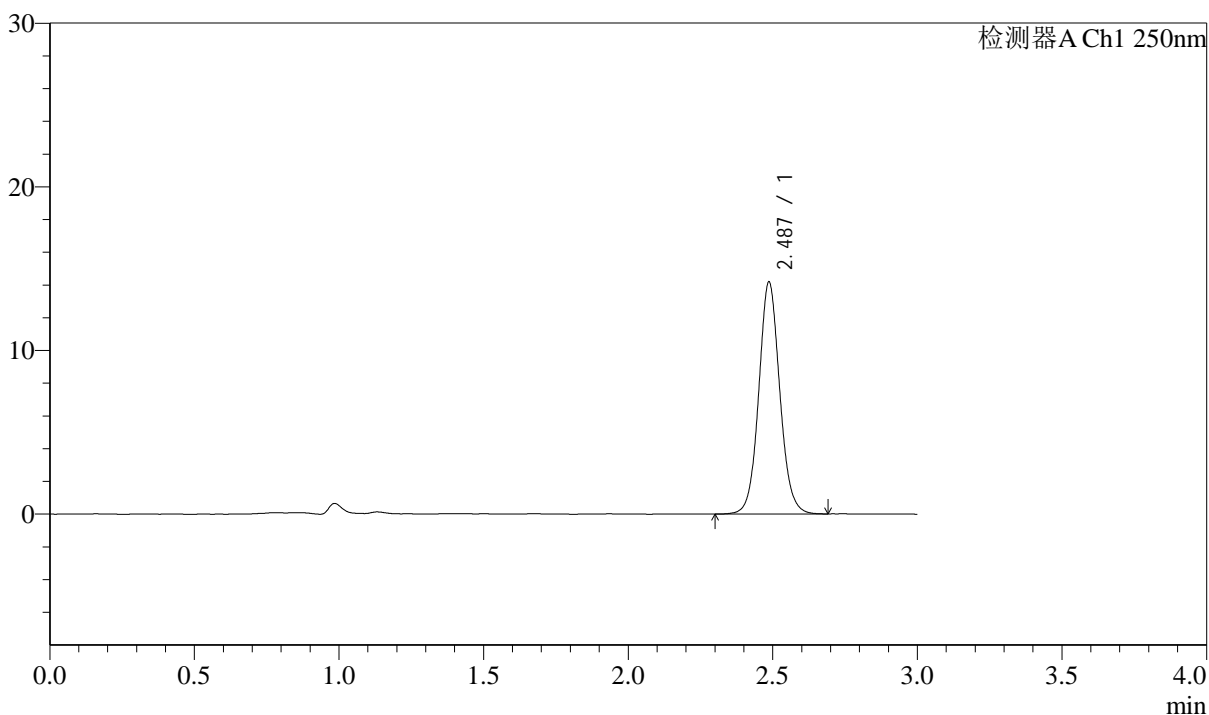
J311

<样品信息>

色谱柱: LP-C18(150mm*4.6mm,5 μ m) 流速: 2.0ml/min
 柱温: 30 $^{\circ}$ C 波长: 250nm
 数据文件名: RC\$J311 - 10-13/10-820-2 - zzp-2024041311p-zjtj12y-rcqx-pH4.5+0.1sdsjz-jf50-p6-20min.lcd
 方法文件名: RC\$J311 - J311-rcqx-FX259.lcm
 批处理文件名: RC\$J311 - 20250513-FX259.lcb
 样品瓶号: 3-49
 进样体积: 20 μ l 版本号: 6.115
 进样时间: 2025/05/13 19:00:39 实验者: xiexinhui
 处理时间 (V2): 2025/05/14 09:10:56 处理者: xiexinhui
 仪器型号: SHIMADZU LC-2050C(FX259)

<色谱图>

mV



<峰表>

检测器A Ch1 250nm

峰号	保留时间	面积	面积%	高度	理论塔板数(USP)	拖尾因子	分离度(USP)
1	2.487	71908	100.000	14164	5734	1.076	--
总计		71908	100.000	14164			



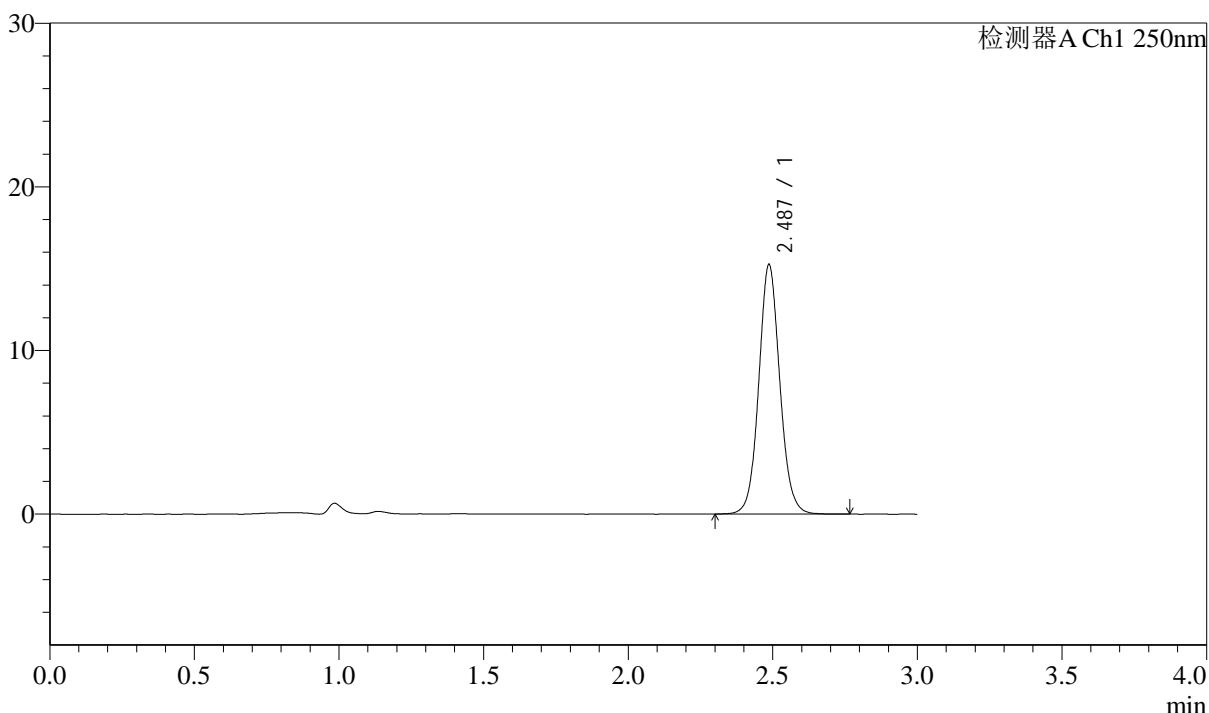
J311

<样品信息>

色谱柱: LP-C18(150mm*4.6mm,5 μ m) 流速: 2.0ml/min
 柱温: 30 $^{\circ}$ C 波长: 250nm
 数据文件名: RC\$J311 - 10-13/10-821-2 - zzp-2024041311p-zjtj12y-rcqx-pH4.5+0.1sdsjz-jf50-p1-30min.lcd
 方法文件名: RC\$J311 - J311-rcqx-FX259.lcm
 批处理文件名: RC\$J311 - 20250513-FX259.lcb
 样品瓶号: 3-5
 进样体积: 20 μ l 版本号: 6.115
 进样时间: 2025/05/13 19:04:02 实验者: xiexinhui
 处理时间 (V2): 2025/05/14 09:10:58 处理者: xiexinhui
 仪器型号: SHIMADZU LC-2050C(FX259)

<色谱图>

mV



<峰表>

检测器A Ch1 250nm

峰号	保留时间	面积	面积%	高度	理论塔板数(USP)	拖尾因子	分离度(USP)
1	2.487	77333	100.000	15227	5715	1.077	--
总计		77333	100.000	15227			



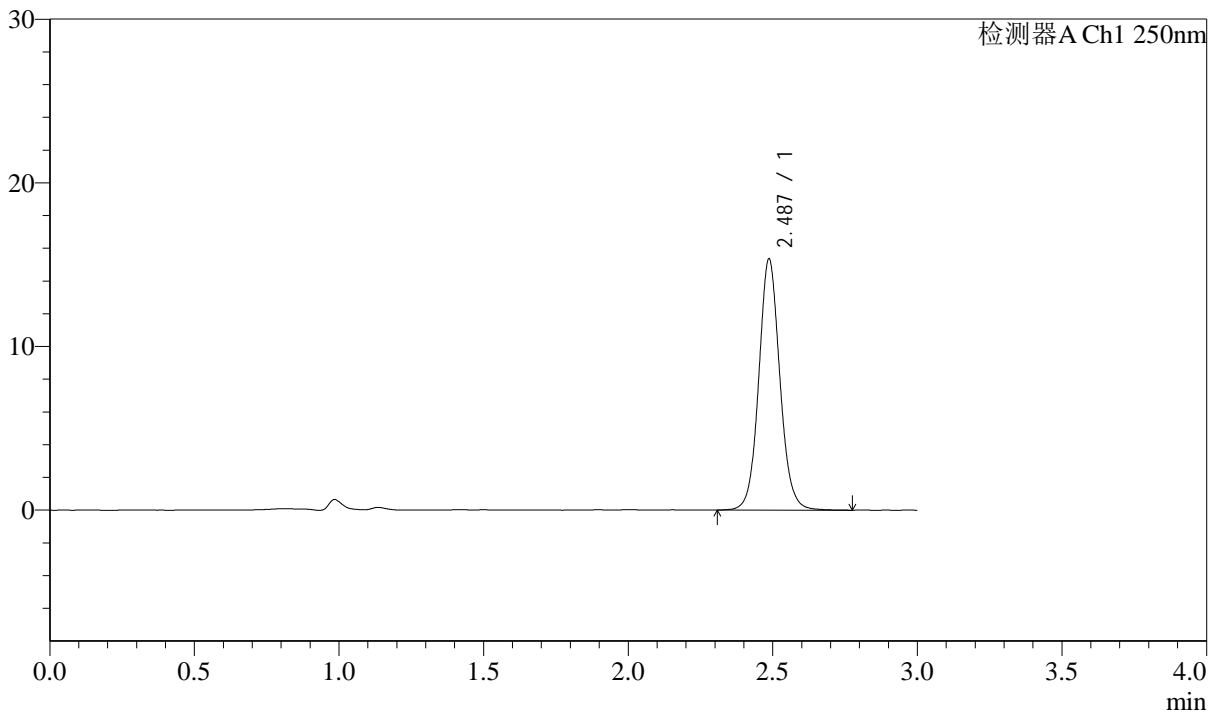
J311

<样品信息>

色谱柱: LP-C18(150mm*4.6mm,5μm) 流速: 2.0ml/min
 柱温: 30°C 波长: 250nm
 数据文件名: RC\$J311 - 10-13/10-822-2 - zzp-2024041311p-zjtj12y-rcqx-pH4.5+0.1sdsjz-jf50-p2-30min.lcd
 方法文件名: RC\$J311 - J311-rcqx-FX259.lcm
 批处理文件名: RC\$J311 - 20250513-FX259.lcb
 样品瓶号: 3-14
 进样体积: 20 μl 版本号: 6.115
 进样时间: 2025/05/13 19:07:24 实验者: xiexinhui
 处理时间 (V2): 2025/05/14 09:11:01 处理者: xiexinhui
 仪器型号: SHIMADZU LC-2050C(FX259)

<色谱图>

mV



<峰表>

检测器A Ch1 250nm

峰号	保留时间	面积	面积%	高度	理论塔板数(USP)	拖尾因子	分离度(USP)
1	2.487	78110	100.000	15330	5724	1.078	--
总计		78110	100.000	15330			



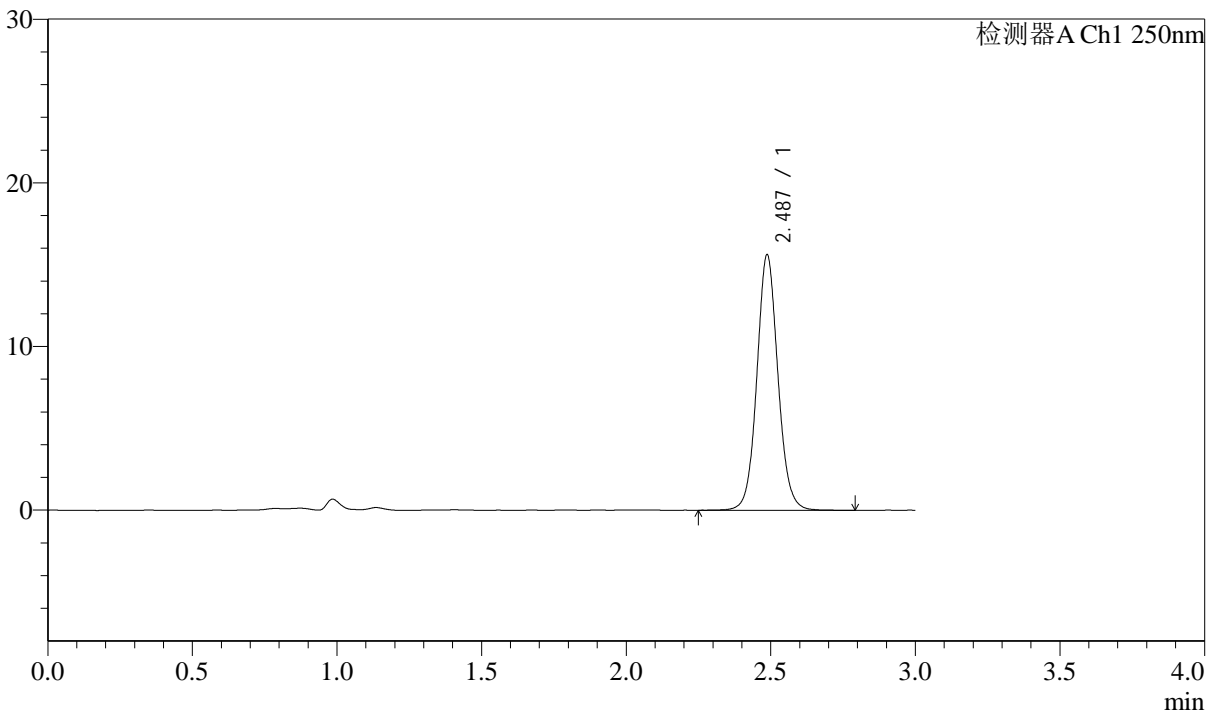
J311

<样品信息>

色谱柱: LP-C18(150mm*4.6mm,5μm) 流速: 2.0ml/min
 柱温: 30°C 波长: 250nm
 数据文件名: RC\$J311 - 10-13/10-823-2 - zzp-2024041311p-zjtj12y-rcqx-pH4.5+0.1sdsjz-jf50-p3-30min.lcd
 方法文件名: RC\$J311 - J311-rcqx-FX259.lcm
 批处理文件名: RC\$J311 - 20250513-FX259.lcb
 样品瓶号: 3-23
 进样体积: 20 μl 版本号: 6.115
 进样时间: 2025/05/13 19:10:45 实验者: xiexinhui
 处理时间 (V2): 2025/05/14 09:11:03 处理者: xiexinhui
 仪器型号: SHIMADZU LC-2050C(FX259)

<色谱图>

mV



<峰表>

检测器A Ch1 250nm

峰号	保留时间	面积	面积%	高度	理论塔板数(USP)	拖尾因子	分离度(USP)
1	2.487	79441	100.000	15606	5737	1.074	--
总计		79441	100.000	15606			



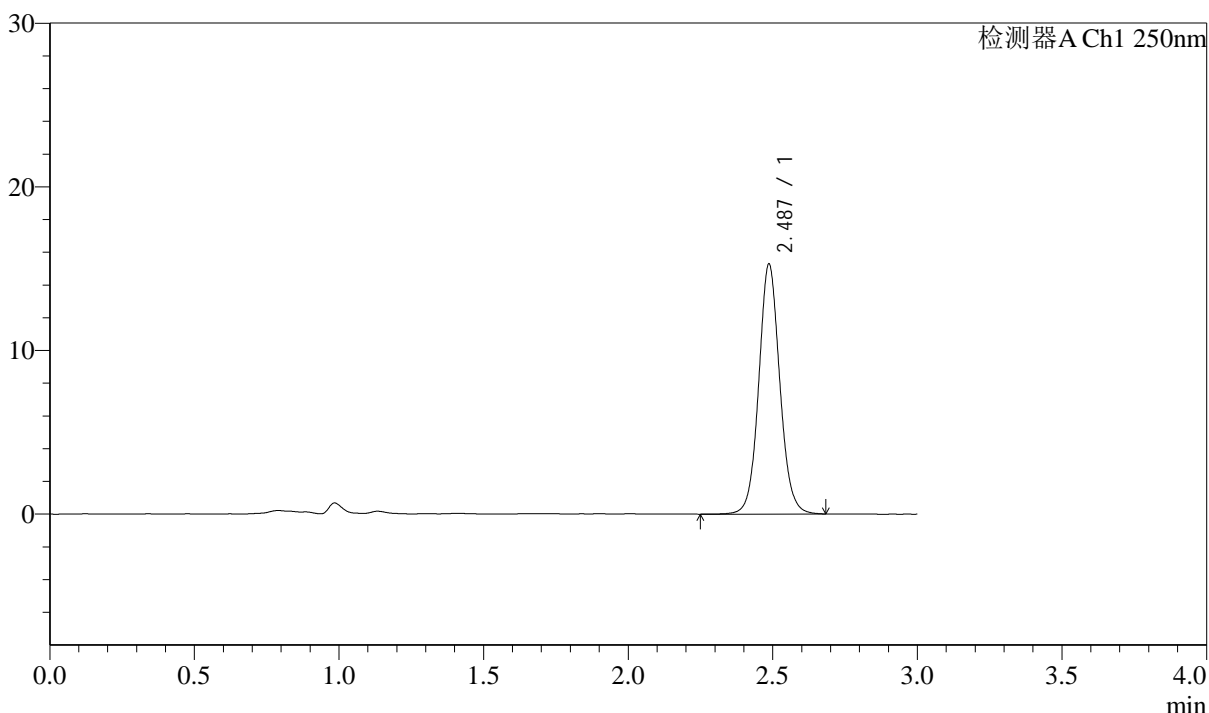
J311

<样品信息>

色谱柱: LP-C18(150mm*4.6mm,5 μ m) 流速: 2.0ml/min
 柱温: 30 $^{\circ}$ C 波长: 250nm
 数据文件名: RC\$J311 - 10-13/10-824-2 - zzp-2024041311p-zjtj12y-rcqx-pH4.5+0.1sdsjz-jf50-p4-30min.lcd
 方法文件名: RC\$J311 - J311-rcqx-FX259.lcm
 批处理文件名: RC\$J311 - 20250513-FX259.lcb
 样品瓶号: 3-32
 进样体积: 20 μ l 版本号: 6.115
 进样时间: 2025/05/13 19:14:08 实验者: xiexinhui
 处理时间 (V2): 2025/05/14 09:11:06 处理者: xiexinhui
 仪器型号: SHIMADZU LC-2050C(FX259)

<色谱图>

mV



<峰表>

检测器A Ch1 250nm

峰号	保留时间	面积	面积%	高度	理论塔板数(USP)	拖尾因子	分离度(USP)
1	2.487	77487	100.000	15254	5732	1.075	--
总计		77487	100.000	15254			



J311

<样品信息>

色谱柱: LP-C18(150mm*4.6mm,5 μ m)

流速: 2.0ml/min

柱温: 30 $^{\circ}$ C

波长: 250nm

数据文件名: RC\$J311 - 10-13/10-825-2 - zzp-2024041311p-zjtj12y-rcqx-pH4.5+0.1sdsjz-jf50-p5-30min.lcd

方法文件名: RC\$J311 - J311-rcqx-FX259.lcm

批处理文件名: RC\$J311 - 20250513-FX259.lcb

样品瓶号: 3-41

进样体积: 20 μ l

版本号: 6.115

进样时间: 2025/05/13 19:17:30

实验者: xiexinhui

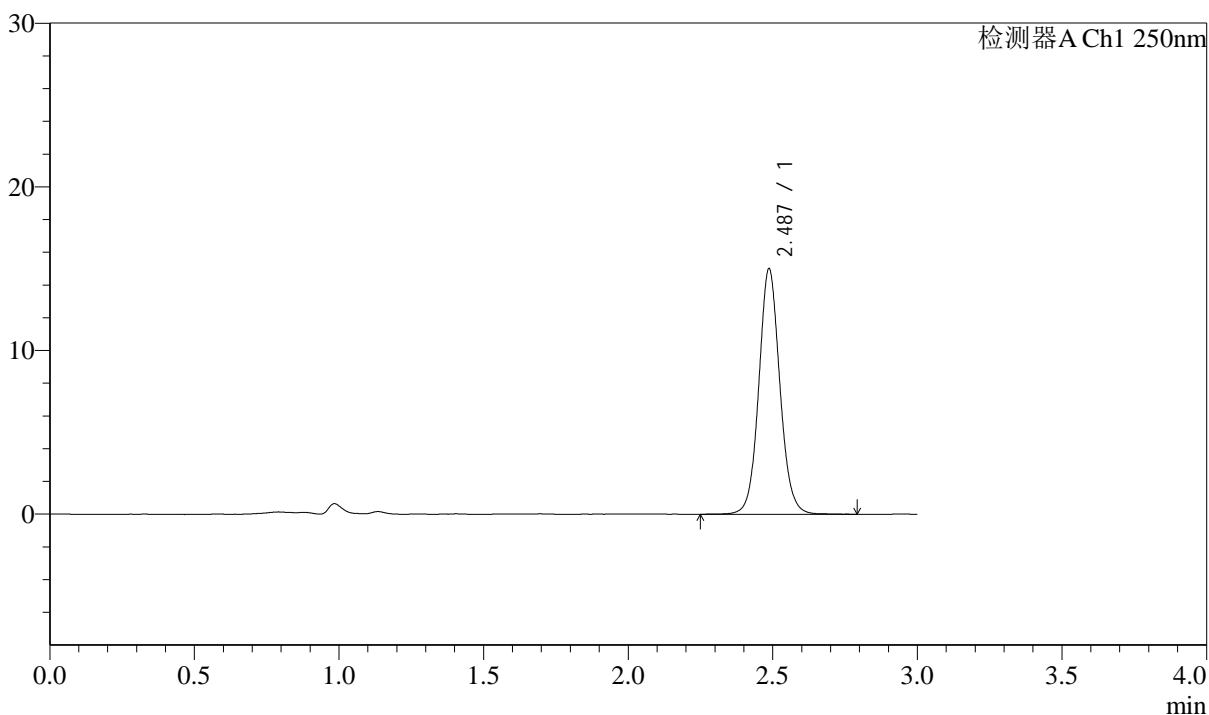
处理时间 (V2): 2025/05/14 09:11:08

处理者: xiexinhui

仪器型号: SHIMADZU LC-2050C(FX259)

<色谱图>

mV



<峰表>

检测器A Ch1 250nm

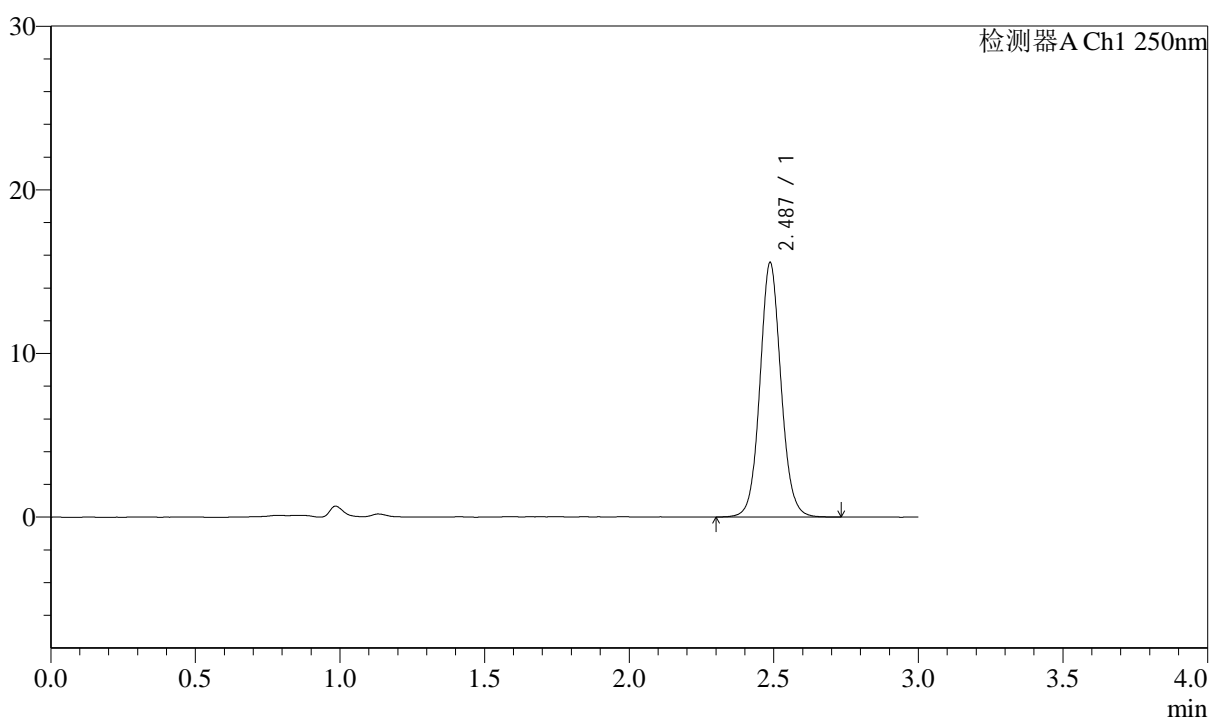
峰号	保留时间	面积	面积%	高度	理论塔板数(USP)	拖尾因子	分离度(USP)
1	2.487	76353	100.000	14990	5733	1.077	--
总计		76353	100.000	14990			

<样品信息>

色谱柱: LP-C18(150mm*4.6mm,5 μ m) 流速: 2.0ml/min
柱温: 30 $^{\circ}$ C 波长: 250nm
数据文件名: RC\$J311 - 10-13/10-826-2 - zzp-2024041311p-zjtj12y-rcqx-pH4.5+0.1sdsjz-jf50-p6-30min.lcd
方法文件名: RC\$J311 - J311-rcqx-FX259.lcm
批处理文件名: RC\$J311 - 20250513-FX259.lcb
样品瓶号: 3-50
进样体积: 20 μ l 版本号: 6.115
进样时间: 2025/05/13 19:20:52 实验者: xiexinhui
处理时间 (V2): 2025/05/14 09:11:11 处理者: xiexinhui
仪器型号: SHIMADZU LC-2050C(FX259)

<色谱图>

mV



<峰表>

检测器A Ch1 250nm

峰号	保留时间	面积	面积%	高度	理论塔板数(USP)	拖尾因子	分离度(USP)
1	2.487	79018	100.000	15547	5719	1.076	--
总计		79018	100.000	15547			



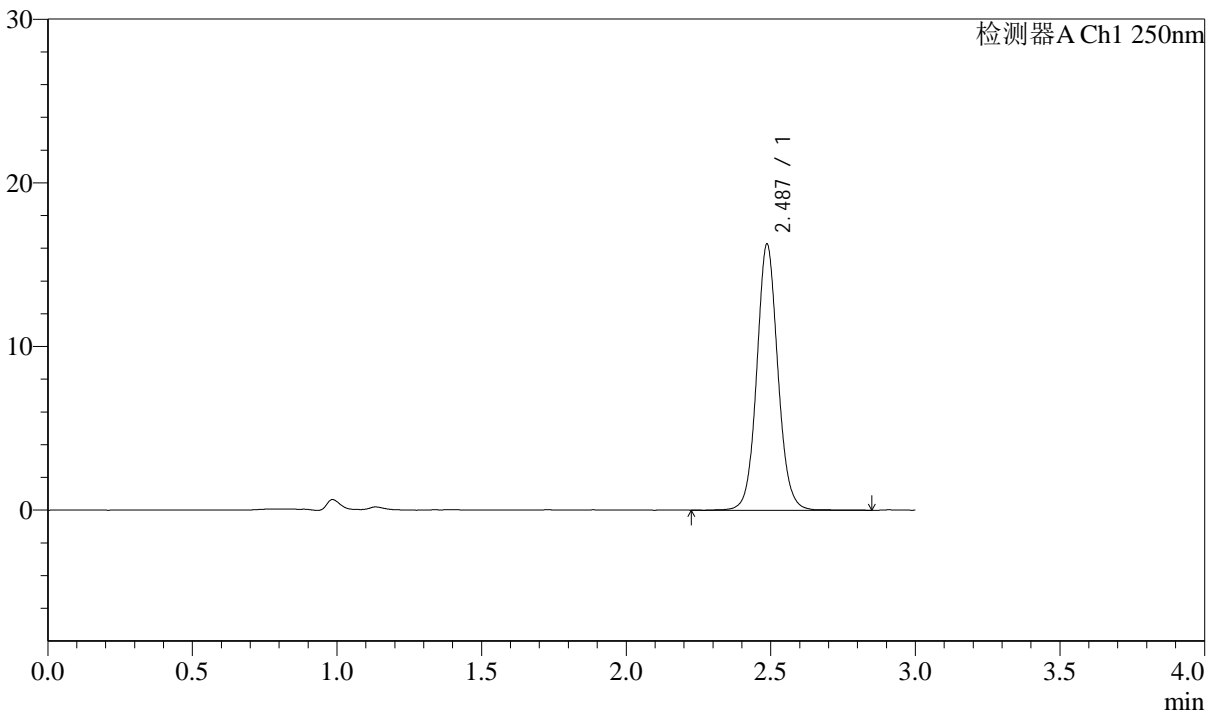
J311

<样品信息>

色谱柱: LP-C18(150mm*4.6mm,5μm) 流速: 2.0ml/min
 柱温: 30°C 波长: 250nm
 数据文件名: RC\$J311 - 10-13/10-827-2 - zzp-2024041311p-zjtj12y-rcqx-pH4.5+0.1sdsjz-jf50-p1-45min.lcd
 方法文件名: RC\$J311 - J311-rcqx-FX259.lcm
 批处理文件名: RC\$J311 - 20250513-FX259.lcb
 样品瓶号: 3-6
 进样体积: 20 μl 版本号: 6.115
 进样时间: 2025/05/13 19:24:15 实验者: xiexinhui
 处理时间 (V2): 2025/05/14 09:11:13 处理者: xiexinhui
 仪器型号: SHIMADZU LC-2050C(FX259)

<色谱图>

mV



<峰表>

检测器A Ch1 250nm

峰号	保留时间	面积	面积%	高度	理论塔板数(USP)	拖尾因子	分离度(USP)
1	2.487	82833	100.000	16245	5718	1.074	--
总计		82833	100.000	16245			



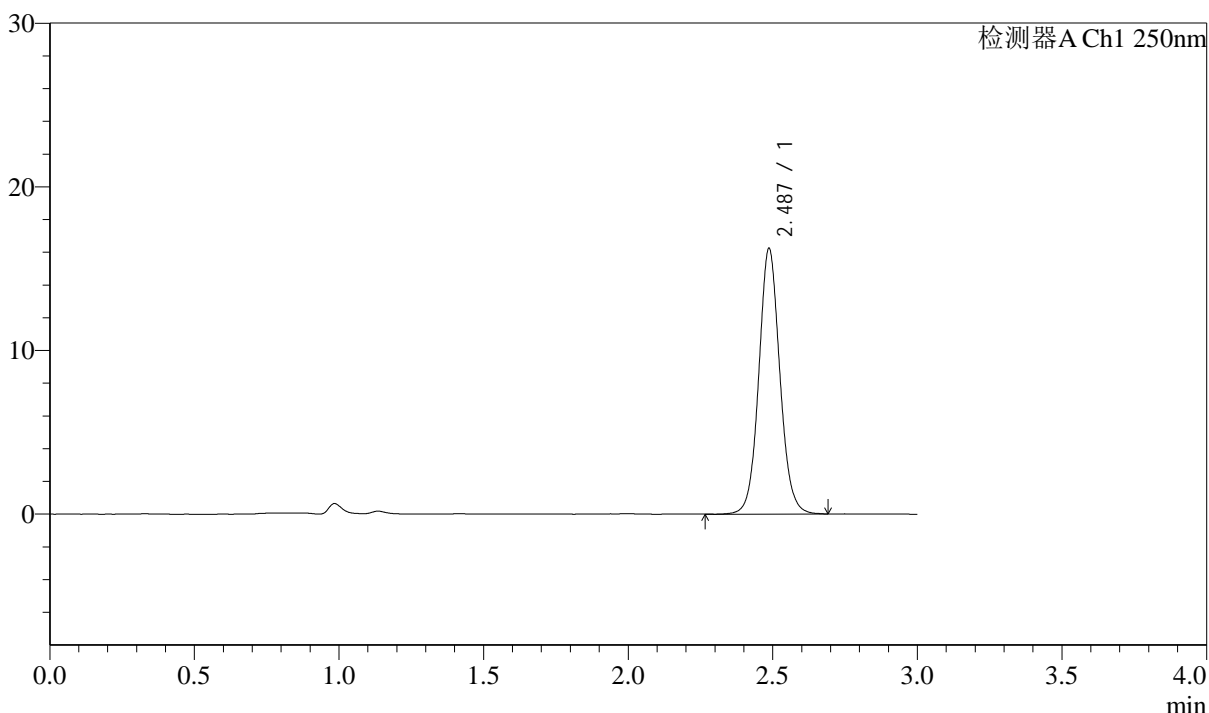
J311

<样品信息>

色谱柱: LP-C18(150mm*4.6mm,5μm) 流速: 2.0ml/min
 柱温: 30°C 波长: 250nm
 数据文件名: RC\$J311 - 10-13/10-828-2 - zzp-2024041311p-zjtj12y-rcqx-pH4.5+0.1sdsjz-jf50-p2-45min.lcd
 方法文件名: RC\$J311 - J311-rcqx-FX259.lcm
 批处理文件名: RC\$J311 - 20250513-FX259.lcb
 样品瓶号: 3-15
 进样体积: 20 μl 版本号: 6.115
 进样时间: 2025/05/13 19:27:38 实验者: xiexinhui
 处理时间 (V2): 2025/05/14 09:11:16 处理者: xiexinhui
 仪器型号: SHIMADZU LC-2050C(FX259)

<色谱图>

mV



<峰表>

检测器A Ch1 250nm

峰号	保留时间	面积	面积%	高度	理论塔板数(USP)	拖尾因子	分离度(USP)
1	2.487	82489	100.000	16220	5714	1.076	--
总计		82489	100.000	16220			



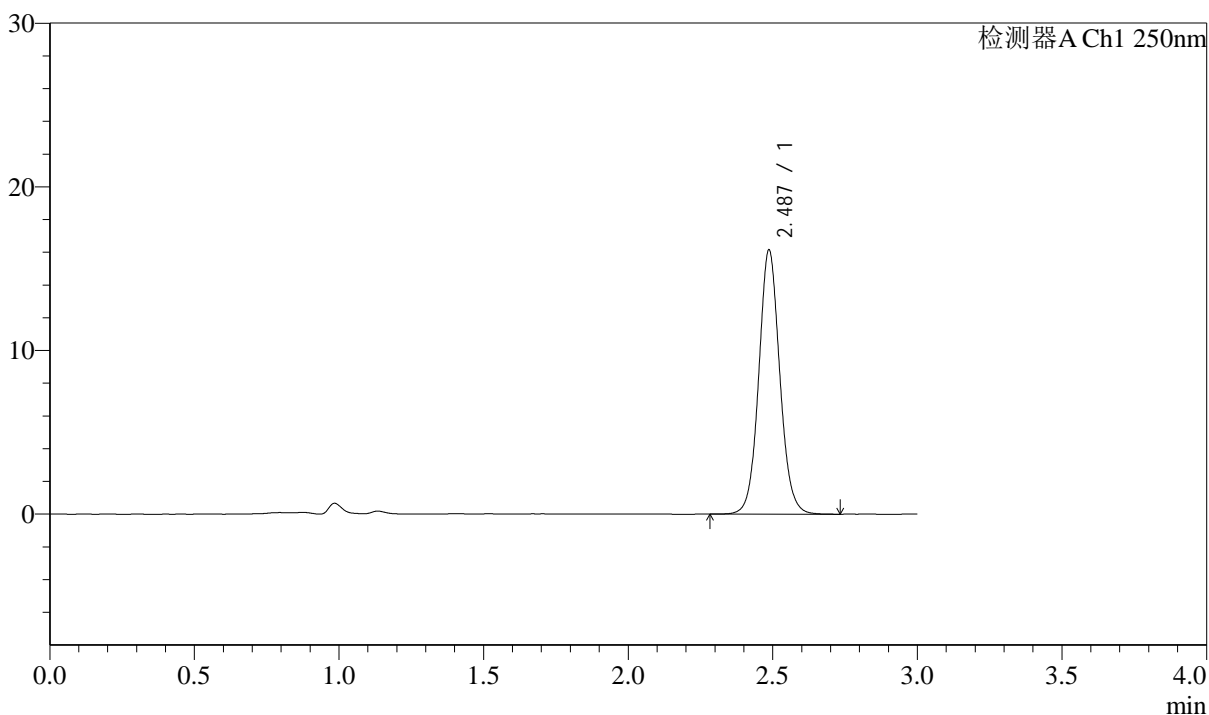
J311

<样品信息>

色谱柱: LP-C18(150mm*4.6mm,5 μ m) 流速: 2.0ml/min
 柱温: 30 $^{\circ}$ C 波长: 250nm
 数据文件名: RC\$J311 - 10-13/10-829-2 - zzp-2024041311p-zjtj12y-rcqx-pH4.5+0.1sdsjz-jf50-p3-45min.lcd
 方法文件名: RC\$J311 - J311-rcqx-FX259.lcm
 批处理文件名: RC\$J311 - 20250513-FX259.lcb
 样品瓶号: 3-24
 进样体积: 20 μ l 版本号: 6.115
 进样时间: 2025/05/13 19:31:01 实验者: xiexinhui
 处理时间 (V2): 2025/05/14 09:11:18 处理者: xiexinhui
 仪器型号: SHIMADZU LC-2050C(FX259)

<色谱图>

mV



<峰表>

检测器A Ch1 250nm

峰号	保留时间	面积	面积%	高度	理论塔板数(USP)	拖尾因子	分离度(USP)
1	2.487	81939	100.000	16131	5727	1.073	--
总计		81939	100.000	16131			



J311

<样品信息>

色谱柱: LP-C18(150mm*4.6mm,5 μ m)

流速: 2.0ml/min

柱温: 30 $^{\circ}$ C

波长: 250nm

数据文件名: RC\$J311 - 10-13/10-830-2 - zzp-2024041311p-zjtj12y-rcqx-pH4.5+0.1sdsjz-jf50-p4-45min.lcd

方法文件名: RC\$J311 - J311-rcqx-FX259.lcm

批处理文件名: RC\$J311 - 20250513-FX259.lcb

样品瓶号: 3-33

进样体积: 20 μ l

版本号: 6.115

进样时间: 2025/05/13 19:34:23

实验者: xiexinhui

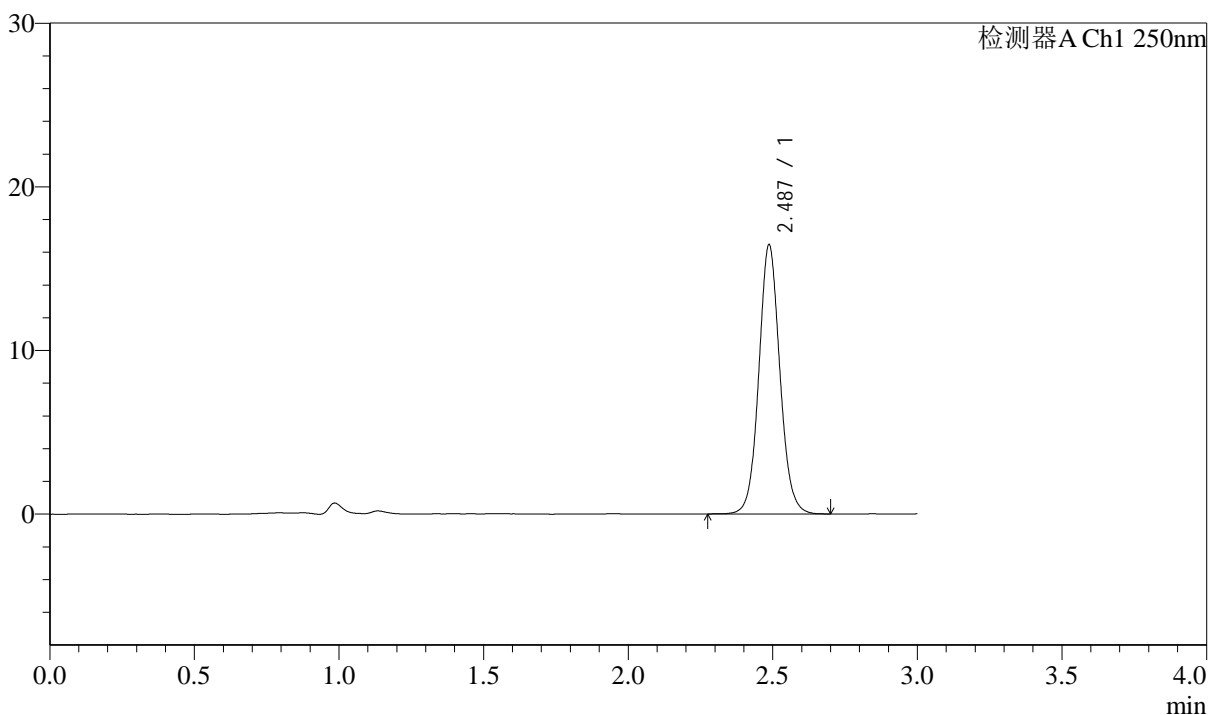
处理时间 (V2): 2025/05/14 09:11:21

处理者: xiexinhui

仪器型号: SHIMADZU LC-2050C(FX259)

<色谱图>

mV



<峰表>

检测器A Ch1 250nm

峰号	保留时间	面积	面积%	高度	理论塔板数(USP)	拖尾因子	分离度(USP)
1	2.487	83534	100.000	16439	5719	1.075	--
总计		83534	100.000	16439			



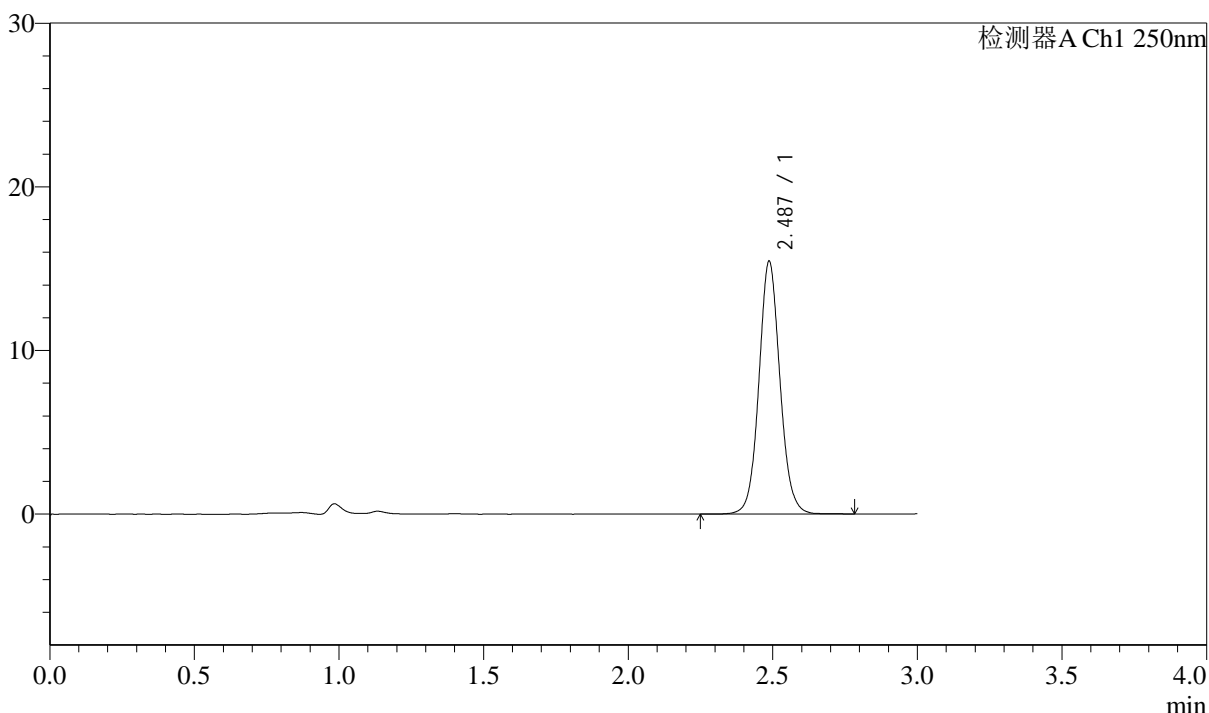
J311

<样品信息>

色谱柱: LP-C18(150mm*4.6mm,5μm) 流速: 2.0ml/min
 柱温: 30°C 波长: 250nm
 数据文件名: RC\$J311 - 10-13/10-831-2 - zzp-2024041311p-zjtj12y-rcqx-pH4.5+0.1sdsjz-jf50-p5-45min.lcd
 方法文件名: RC\$J311 - J311-rcqx-FX259.lcm
 批处理文件名: RC\$J311 - 20250513-FX259.lcb
 样品瓶号: 3-42
 进样体积: 20 μl 版本号: 6.115
 进样时间: 2025/05/13 19:37:44 实验者: xiexinhui
 处理时间 (V2): 2025/05/14 09:11:23 处理者: xiexinhui
 仪器型号: SHIMADZU LC-2050C(FX259)

<色谱图>

mV



<峰表>

检测器A Ch1 250nm

峰号	保留时间	面积	面积%	高度	理论塔板数(USP)	拖尾因子	分离度(USP)
1	2.487	78500	100.000	15436	5713	1.077	--
总计		78500	100.000	15436			



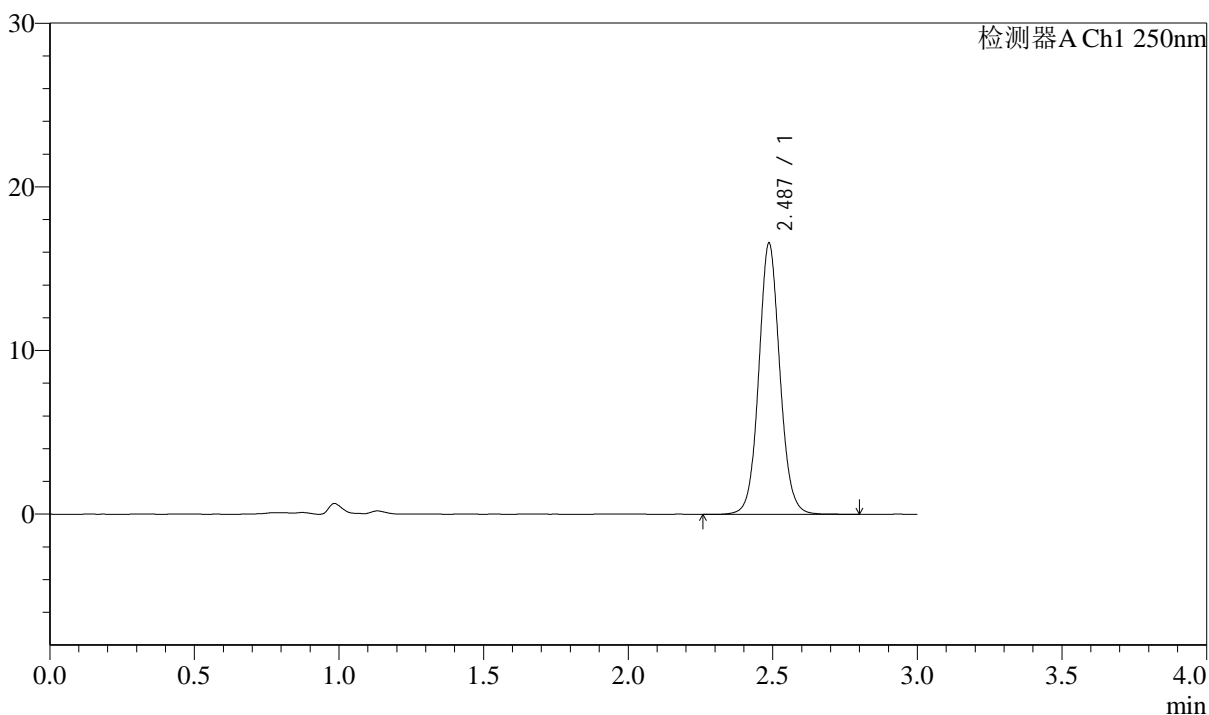
J311

<样品信息>

色谱柱: LP-C18(150mm*4.6mm,5μm) 流速: 2.0ml/min
 柱温: 30°C 波长: 250nm
 数据文件名: RC\$J311 - 10-13/10-832-2 - zzp-2024041311p-zjtj12y-rcqx-pH4.5+0.1sdsjz-jf50-p6-45min.lcd
 方法文件名: RC\$J311 - J311-rcqx-FX259.lcm
 批处理文件名: RC\$J311 - 20250513-FX259.lcb
 样品瓶号: 3-51
 进样体积: 20 μl 版本号: 6.115
 进样时间: 2025/05/13 19:41:05 实验者: xiexinhui
 处理时间 (V2): 2025/05/14 09:11:26 处理者: xiexinhui
 仪器型号: SHIMADZU LC-2050C(FX259)

<色谱图>

mV



<峰表>

检测器A Ch1 250nm

峰号	保留时间	面积	面积%	高度	理论塔板数(USP)	拖尾因子	分离度(USP)
1	2.487	84400	100.000	16556	5708	1.072	--
总计		84400	100.000	16556			



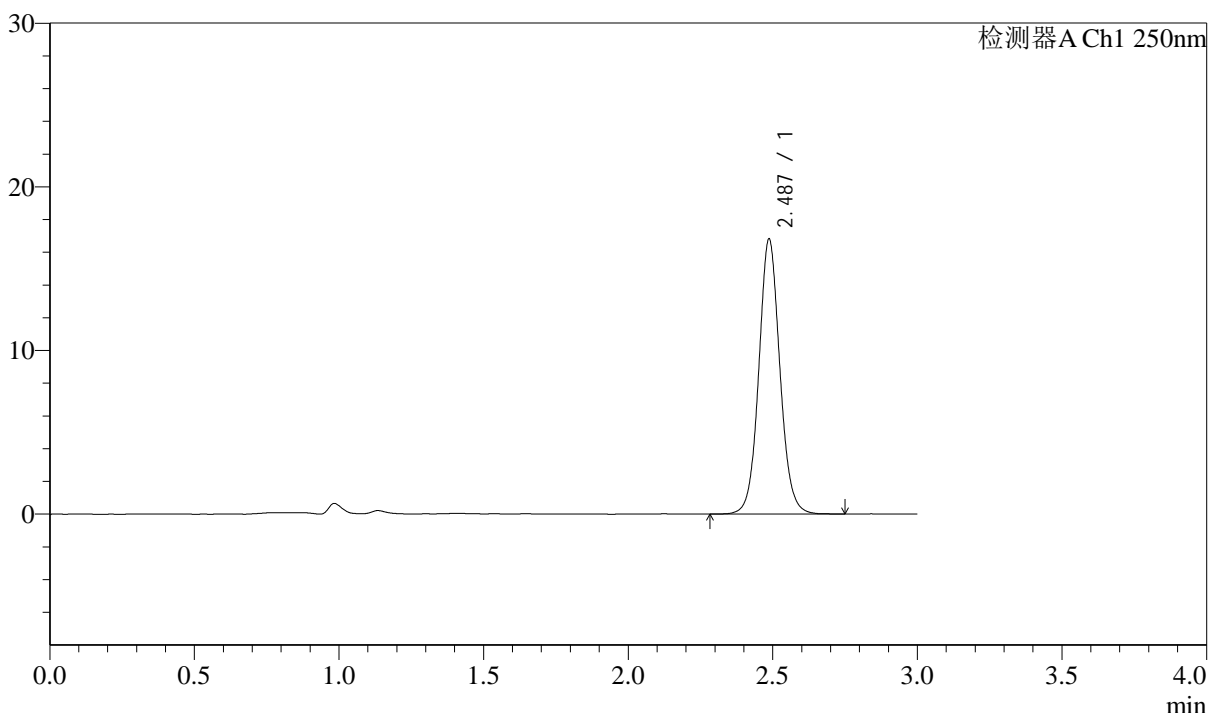
J311

<样品信息>

色谱柱: LP-C18(150mm*4.6mm,5 μ m) 流速: 2.0ml/min
 柱温: 30 $^{\circ}$ C 波长: 250nm
 数据文件名: RC\$J311 - 10-13/10-833-2 - zzp-2024041311p-zjtj12y-rcqx-pH4.5+0.1sdsjz-jf50-p1-60min.lcd
 方法文件名: RC\$J311 - J311-rcqx-FX259.lcm
 批处理文件名: RC\$J311 - 20250513-FX259.lcb
 样品瓶号: 3-7
 进样体积: 20 μ l 版本号: 6.115
 进样时间: 2025/05/13 19:44:28 实验者: xiexinhui
 处理时间 (V2): 2025/05/14 09:11:29 处理者: xiexinhui
 仪器型号: SHIMADZU LC-2050C(FX259)

<色谱图>

mV



<峰表>

检测器A Ch1 250nm

峰号	保留时间	面积	面积%	高度	理论塔板数(USP)	拖尾因子	分离度(USP)
1	2.487	85420	100.000	16788	5713	1.072	--
总计		85420	100.000	16788			

<样品信息>

色谱柱: LP-C18(150mm*4.6mm,5 μ m)

流速: 2.0ml/min

柱温: 30 $^{\circ}$ C

波长: 250nm

数据文件名: RC\$J311 - 10-13/10-834-2 - zzp-2024041311p-zjtj12y-rcqx-pH4.5+0.1sdsjz-jf50-p2-60min.lcd

方法文件名: RC\$J311 - J311-rcqx-FX259.lcm

批处理文件名: RC\$J311 - 20250513-FX259.lcb

样品瓶号: 3-16

进样体积: 20 μ l

版本号: 6.115

进样时间: 2025/05/13 19:47:50

实验者: xiexinhui

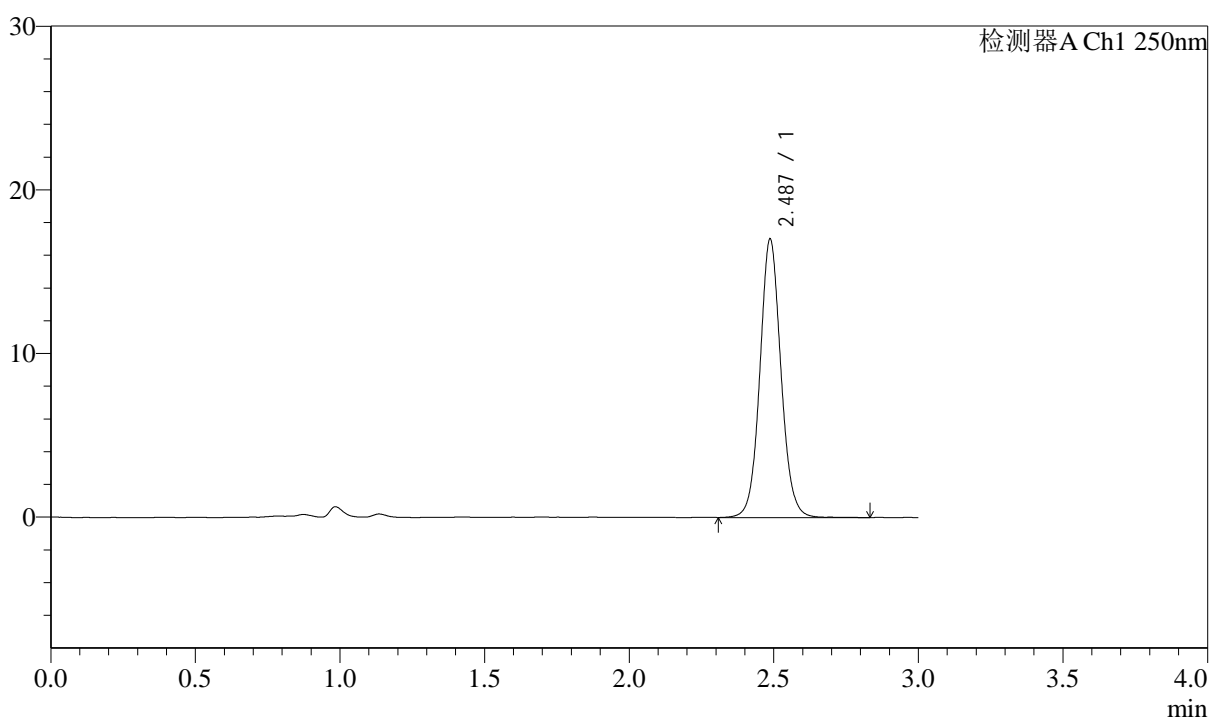
处理时间 (V2): 2025/05/14 09:11:31

处理者: xiexinhui

仪器型号: SHIMADZU LC-2050C(FX259)

<色谱图>

mV



<峰表>

检测器A Ch1 250nm

峰号	保留时间	面积	面积%	高度	理论塔板数(USP)	拖尾因子	分离度(USP)
1	2.487	86489	100.000	17009	5729	1.073	--
总计		86489	100.000	17009			



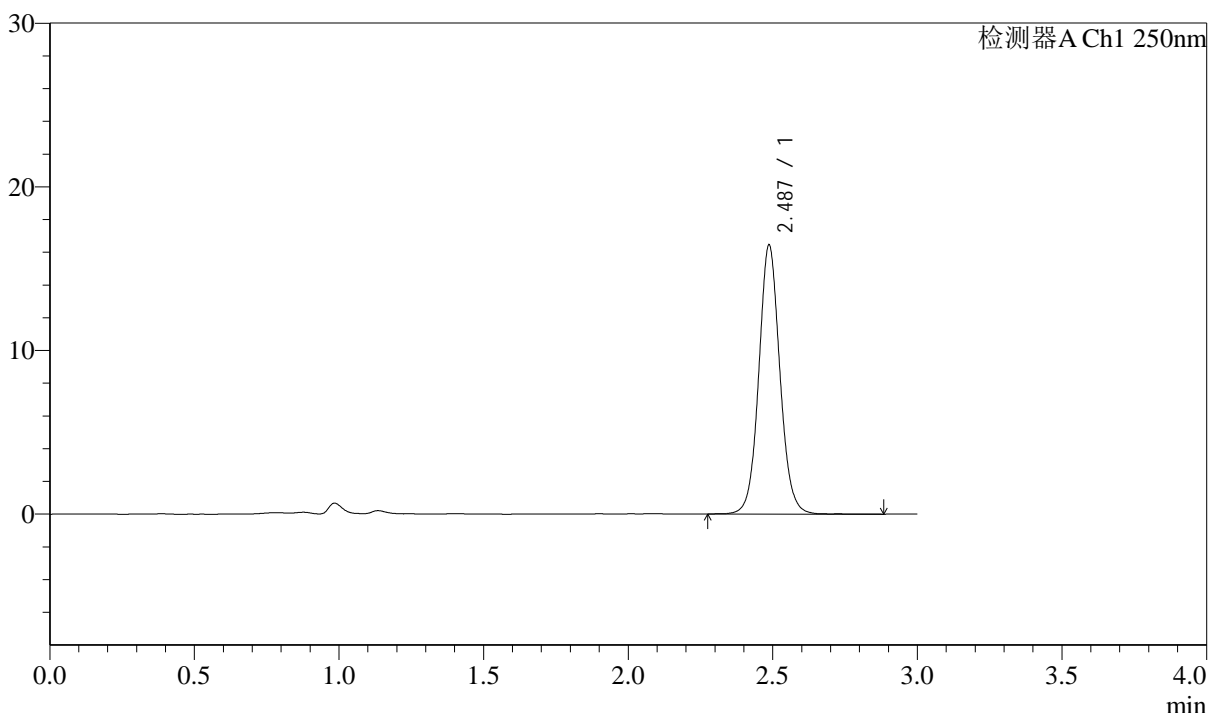
J311

<样品信息>

色谱柱: LP-C18(150mm*4.6mm,5 μ m) 流速: 2.0ml/min
 柱温: 30 $^{\circ}$ C 波长: 250nm
 数据文件名: RC\$J311 - 10-13/10-835-2 - zzp-2024041311p-zjtj12y-rcqx-pH4.5+0.1sdsjz-jf50-p3-60min.lcd
 方法文件名: RC\$J311 - J311-rcqx-FX259.lcm
 批处理文件名: RC\$J311 - 20250513-FX259.lcb
 样品瓶号: 3-25
 进样体积: 20 μ l 版本号: 6.115
 进样时间: 2025/05/13 19:51:12 实验者: xiexinhui
 处理时间 (V2): 2025/05/14 09:11:34 处理者: xiexinhui
 仪器型号: SHIMADZU LC-2050C(FX259)

<色谱图>

mV



<峰表>

检测器A Ch1 250nm

峰号	保留时间	面积	面积%	高度	理论塔板数(USP)	拖尾因子	分离度(USP)
1	2.487	83765	100.000	16430	5716	1.071	--
总计		83765	100.000	16430			



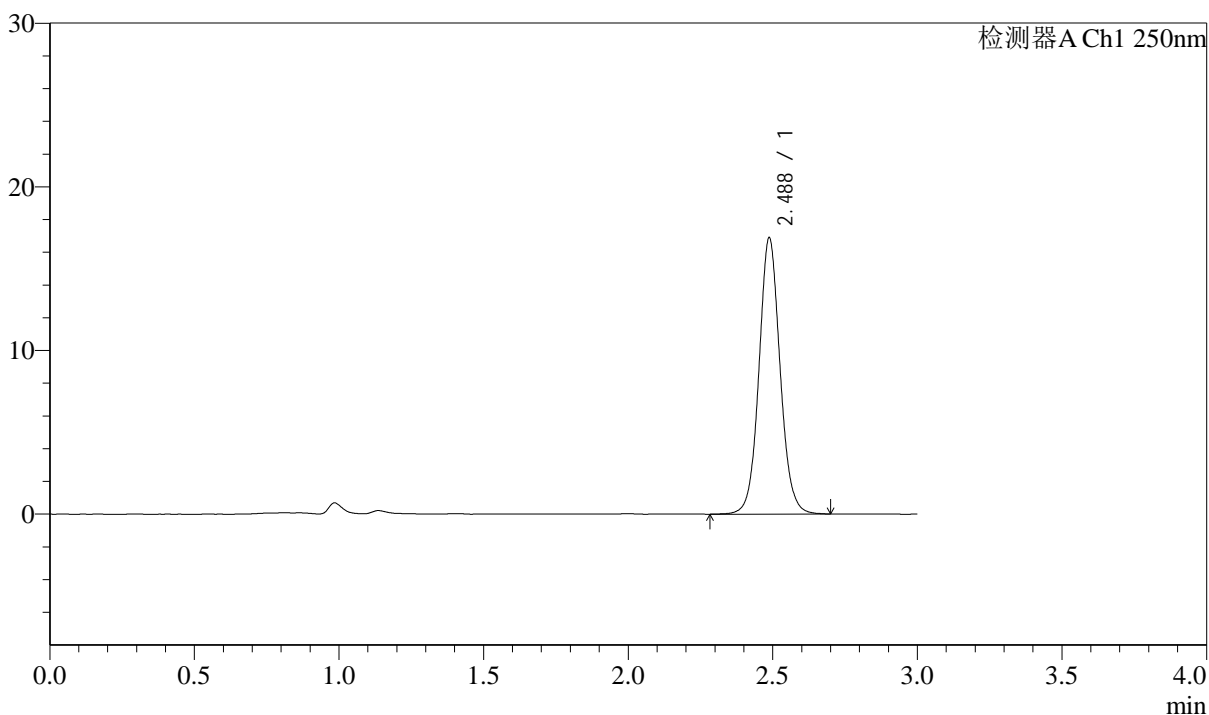
J311

<样品信息>

色谱柱: LP-C18(150mm*4.6mm,5µm) 流速: 2.0ml/min
 柱温: 30°C 波长: 250nm
 数据文件名: RC\$J311 - 10-13/10-836-2 - zzp-2024041311p-zjtj12y-rcqx-pH4.5+0.1sdsjz-jf50-p4-60min.lcd
 方法文件名: RC\$J311 - J311-rcqx-FX259.lcm
 批处理文件名: RC\$J311 - 20250513-FX259.lcb
 样品瓶号: 3-34
 进样体积: 20 µl 版本号: 6.115
 进样时间: 2025/05/13 19:54:34 实验者: xiexinhui
 处理时间 (V2): 2025/05/14 09:11:37 处理者: xiexinhui
 仪器型号: SHIMADZU LC-2050C(FX259)

<色谱图>

mV



<峰表>

检测器A Ch1 250nm

峰号	保留时间	面积	面积%	高度	理论塔板数(USP)	拖尾因子	分离度(USP)
1	2.488	85901	100.000	16880	5712	1.071	--
总计		85901	100.000	16880			



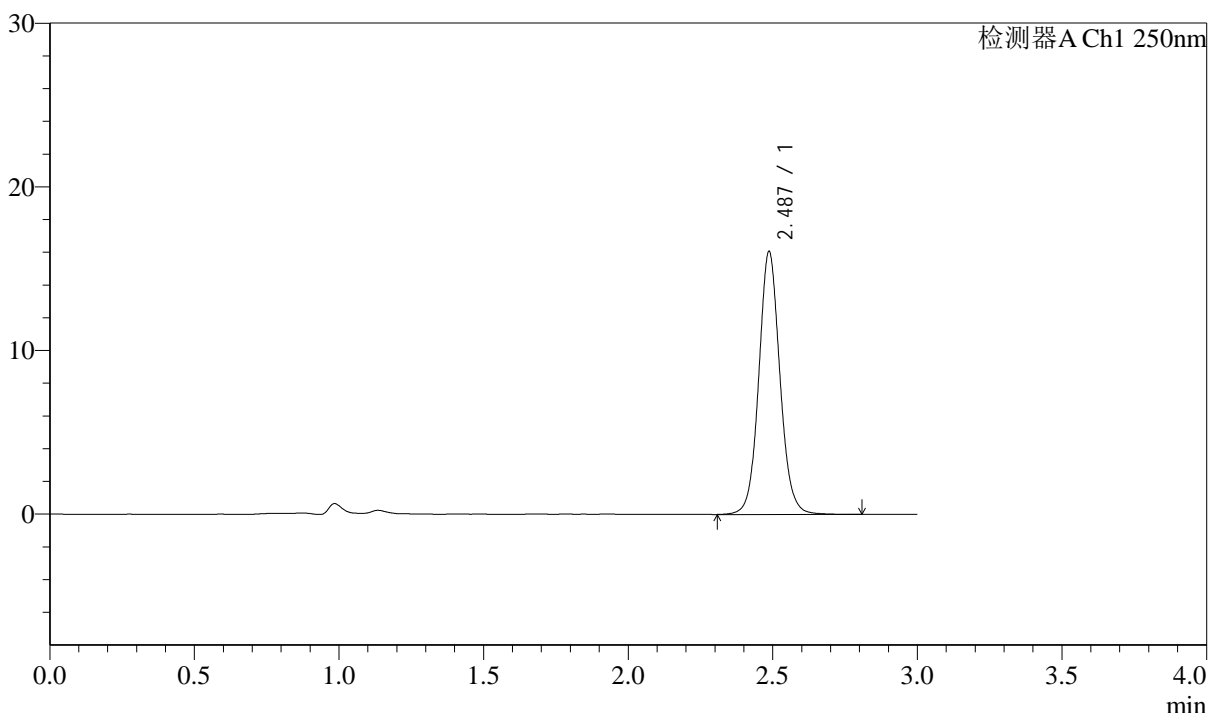
J311

<样品信息>

色谱柱: LP-C18(150mm*4.6mm,5 μ m) 流速: 2.0ml/min
 柱温: 30 $^{\circ}$ C 波长: 250nm
 数据文件名: RC\$J311 - 10-13/10-837-2 - zzp-2024041311p-zjtj12y-rcqx-pH4.5+0.1sdsjz-jf50-p5-60min.lcd
 方法文件名: RC\$J311 - J311-rcqx-FX259.lcm
 批处理文件名: RC\$J311 - 20250513-FX259.lcb
 样品瓶号: 3-43
 进样体积: 20 μ l 版本号: 6.115
 进样时间: 2025/05/13 19:57:56 实验者: xiexinhui
 处理时间 (V2): 2025/05/14 09:11:39 处理者: xiexinhui
 仪器型号: SHIMADZU LC-2050C(FX259)

<色谱图>

mV



<峰表>

检测器A Ch1 250nm

峰号	保留时间	面积	面积%	高度	理论塔板数(USP)	拖尾因子	分离度(USP)
1	2.487	82026	100.000	16056	5710	1.077	--
总计		82026	100.000	16056			

<样品信息>

色谱柱: LP-C18(150mm*4.6mm,5 μ m)

流速: 2.0ml/min

柱温: 30 $^{\circ}$ C

波长: 250nm

数据文件名: RC\$J311 - 10-13/10-838-2 - zzp-2024041311p-zjtj12y-rcqx-pH4.5+0.1sdsjz-jf50-p6-60min.lcd

方法文件名: RC\$J311 - J311-rcqx-FX259.lcm

批处理文件名: RC\$J311 - 20250513-FX259.lcb

样品瓶号: 3-52

进样体积: 20 μ l

版本号: 6.115

进样时间: 2025/05/13 20:01:18

实验者: xiexinhui

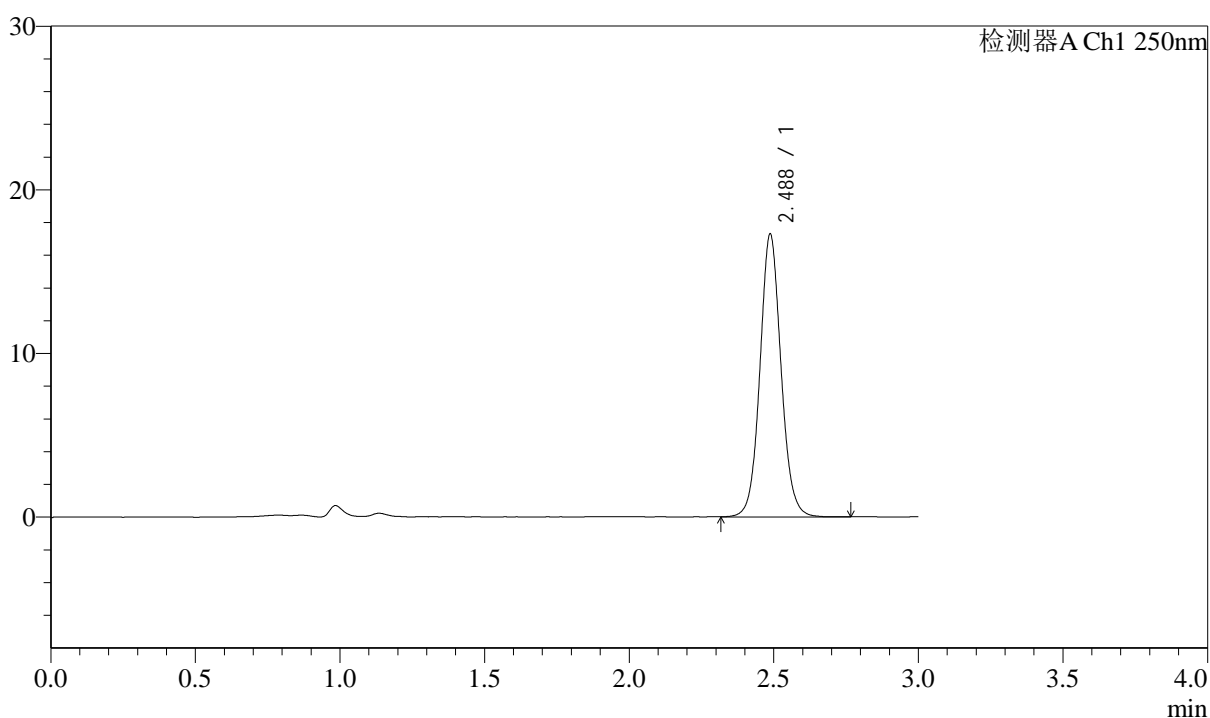
处理时间 (V2): 2025/05/14 09:11:41

处理者: xiexinhui

仪器型号: SHIMADZU LC-2050C(FX259)

<色谱图>

mV



<峰表>

检测器A Ch1 250nm

峰号	保留时间	面积	面积%	高度	理论塔板数(USP)	拖尾因子	分离度(USP)
1	2.488	88011	100.000	17280	5707	1.075	--
总计		88011	100.000	17280			



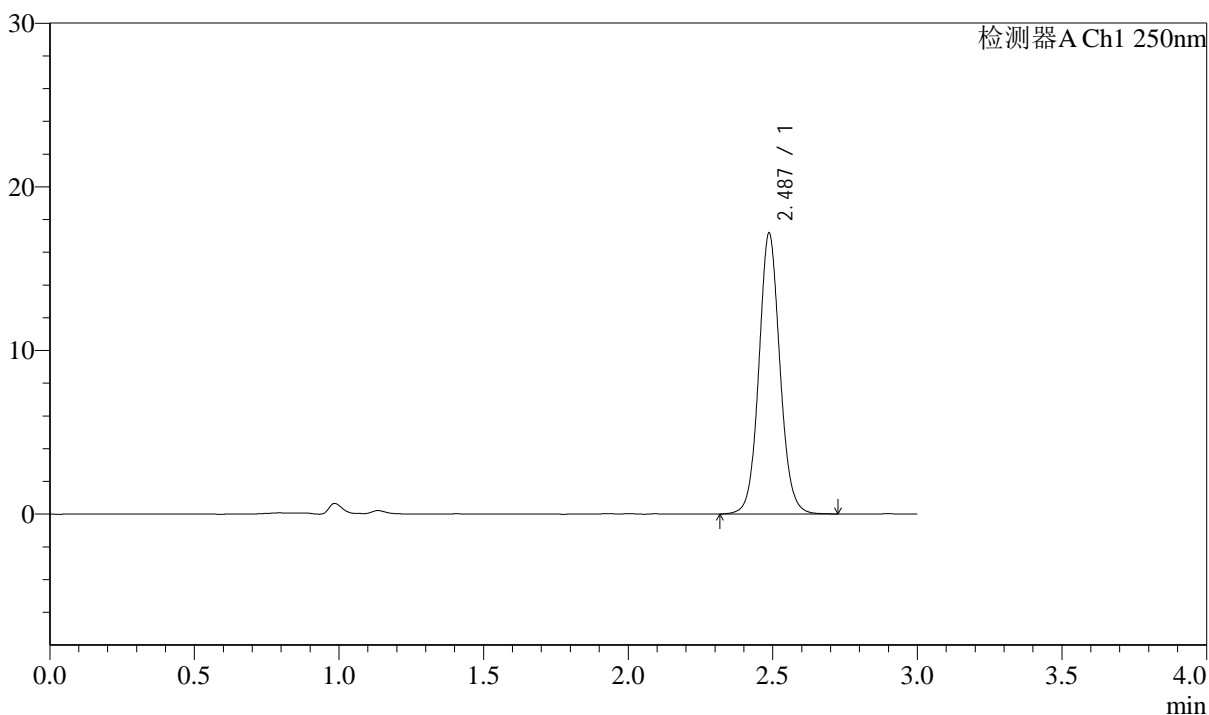
J311

<样品信息>

色谱柱: LP-C18(150mm*4.6mm,5μm) 流速: 2.0ml/min
 柱温: 30°C 波长: 250nm
 数据文件名: RC\$J311 - 10-13/10-839-2 - zzp-2024041311p-zjtj12y-rcqx-pH4.5+0.1sdsjz-jf50-p1-jx.lcd
 方法文件名: RC\$J311 - J311-rcqx-FX259.lcm
 批处理文件名: RC\$J311 - 20250513-FX259.lcb
 样品瓶号: 3-8
 进样体积: 20 μl 版本号: 6.115
 进样时间: 2025/05/13 20:04:41 实验者: xiexinhui
 处理时间 (V2): 2025/05/14 09:11:44 处理者: xiexinhui
 仪器型号: SHIMADZU LC-2050C(FX259)

<色谱图>

mV



<峰表>

检测器A Ch1 250nm

峰号	保留时间	面积	面积%	高度	理论塔板数(USP)	拖尾因子	分离度(USP)
1	2.487	87237	100.000	17155	5721	1.074	--
总计		87237	100.000	17155			



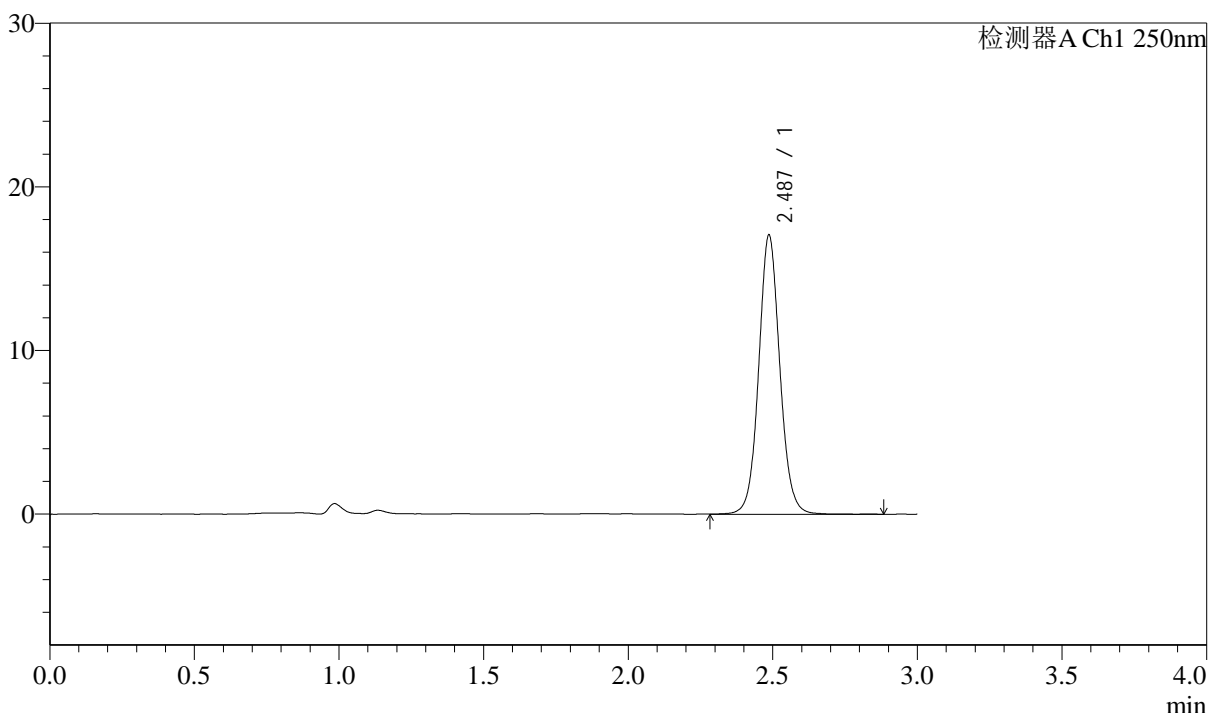
J311

<样品信息>

色谱柱: LP-C18(150mm*4.6mm,5 μ m) 流速: 2.0ml/min
 柱温: 30 $^{\circ}$ C 波长: 250nm
 数据文件名: RC\$J311 - 10-13/10-840-2 - zzp-2024041311p-zjtj12y-rcqx-pH4.5+0.1sdsjz-jf50-p2-jx.lcd
 方法文件名: RC\$J311 - J311-rcqx-FX259.lcm
 批处理文件名: RC\$J311 - 20250513-FX259.lcb
 样品瓶号: 3-17
 进样体积: 20 μ l 版本号: 6.115
 进样时间: 2025/05/13 20:08:05 实验者: xiexinhui
 处理时间 (V2): 2025/05/14 09:11:46 处理者: xiexinhui
 仪器型号: SHIMADZU LC-2050C(FX259)

<色谱图>

mV



<峰表>

检测器A Ch1 250nm

峰号	保留时间	面积	面积%	高度	理论塔板数(USP)	拖尾因子	分离度(USP)
1	2.487	87152	100.000	17044	5716	1.071	--
总计		87152	100.000	17044			



J311

<样品信息>

色谱柱: LP-C18(150mm*4.6mm,5 μ m)

流速: 2.0ml/min

柱温: 30 $^{\circ}$ C

波长: 250nm

数据文件名: RC\$J311 - 10-13/10-841-2 - zzp-2024041311p-zjtj12y-rcqx-pH4.5+0.1sdsjz-jf50-p3-jx.lcd

方法文件名: RC\$J311 - J311-rcqx-FX259.lcm

批处理文件名: RC\$J311 - 20250513-FX259.lcb

样品瓶号: 3-26

进样体积: 20 μ l

版本号: 6.115

进样时间: 2025/05/13 20:11:29

实验者: xiexinhui

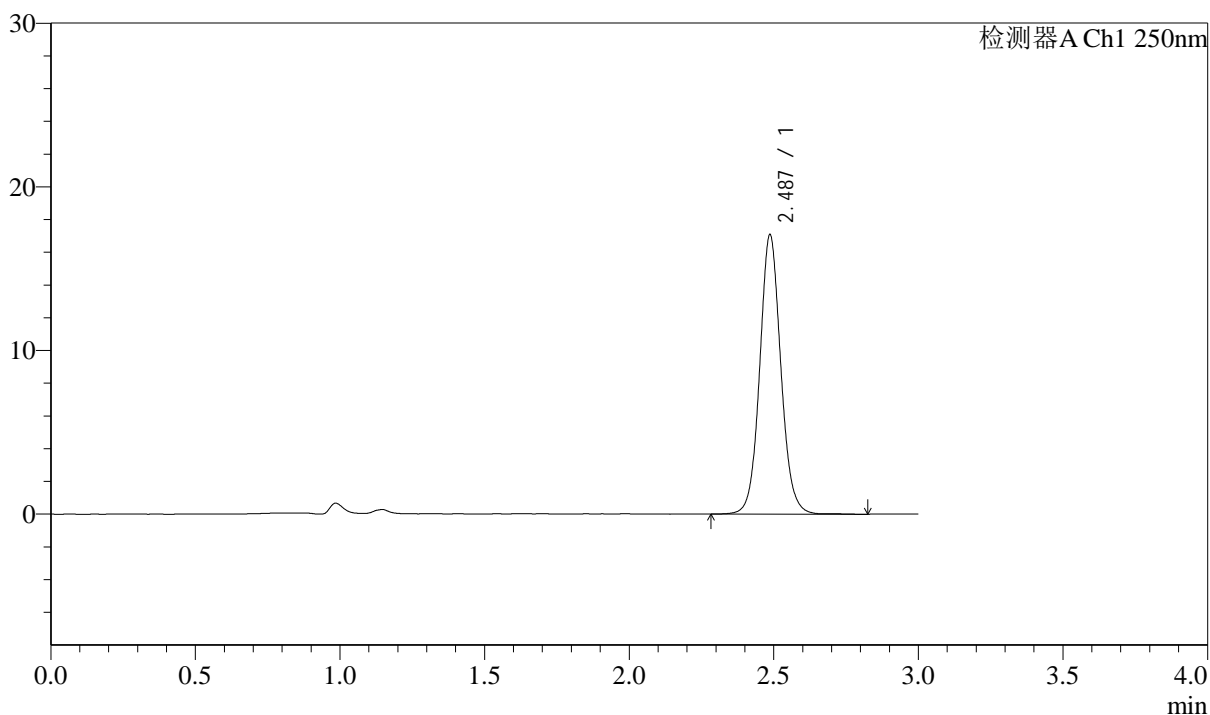
处理时间 (V2): 2025/05/14 09:11:49

处理者: xiexinhui

仪器型号: SHIMADZU LC-2050C(FX259)

<色谱图>

mV



<峰表>

检测器A Ch1 250nm

峰号	保留时间	面积	面积%	高度	理论塔板数(USP)	拖尾因子	分离度(USP)
1	2.487	86806	100.000	17048	5712	1.078	--
总计		86806	100.000	17048			



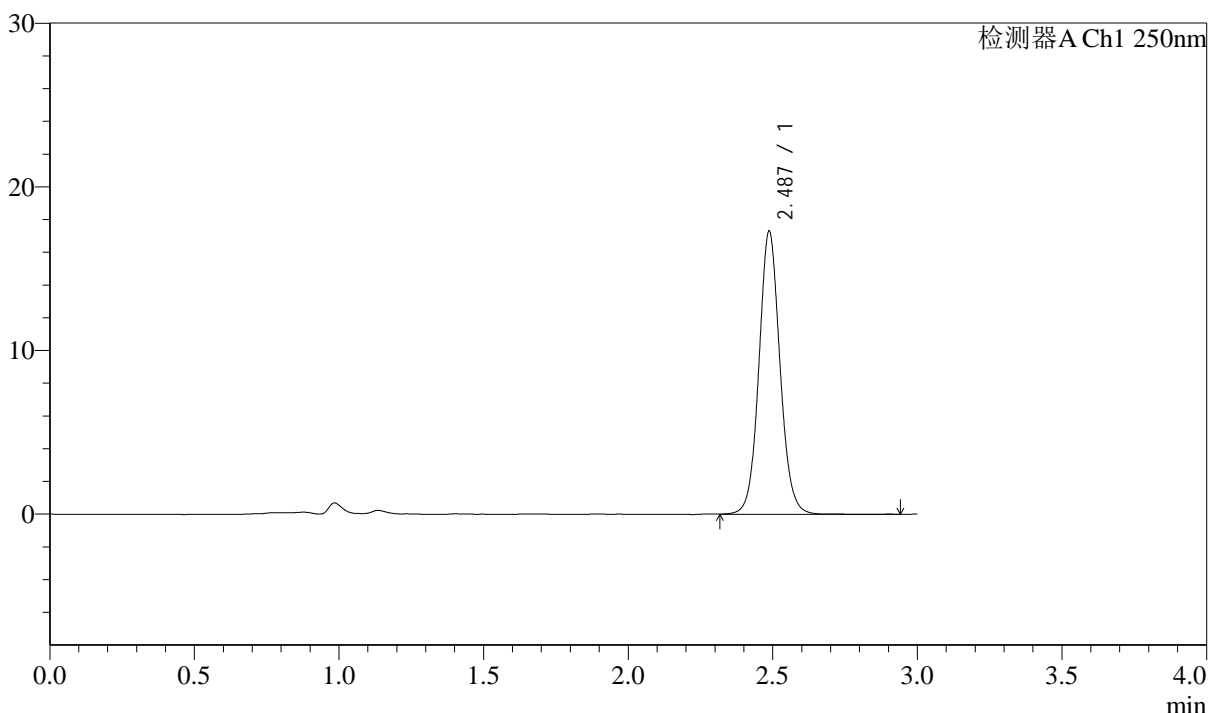
J311

<样品信息>

色谱柱: LP-C18(150mm*4.6mm,5μm) 流速: 2.0ml/min
 柱温: 30°C 波长: 250nm
 数据文件名: RC\$J311 - 10-13/10-842-2 - zzp-2024041311p-zjtj12y-rcqx-pH4.5+0.1sdsjz-jf50-p4-jx.lcd
 方法文件名: RC\$J311 - J311-rcqx-FX259.lcm
 批处理文件名: RC\$J311 - 20250513-FX259.lcb
 样品瓶号: 3-35
 进样体积: 20 μl 版本号: 6.115
 进样时间: 2025/05/13 20:14:51 实验者: xiexinhui
 处理时间 (V2): 2025/05/14 09:11:52 处理者: xiexinhui
 仪器型号: SHIMADZU LC-2050C(FX259)

<色谱图>

mV



<峰表>

检测器A Ch1 250nm

峰号	保留时间	面积	面积%	高度	理论塔板数(USP)	拖尾因子	分离度(USP)
1	2.487	88126	100.000	17297	5712	1.073	--
总计		88126	100.000	17297			



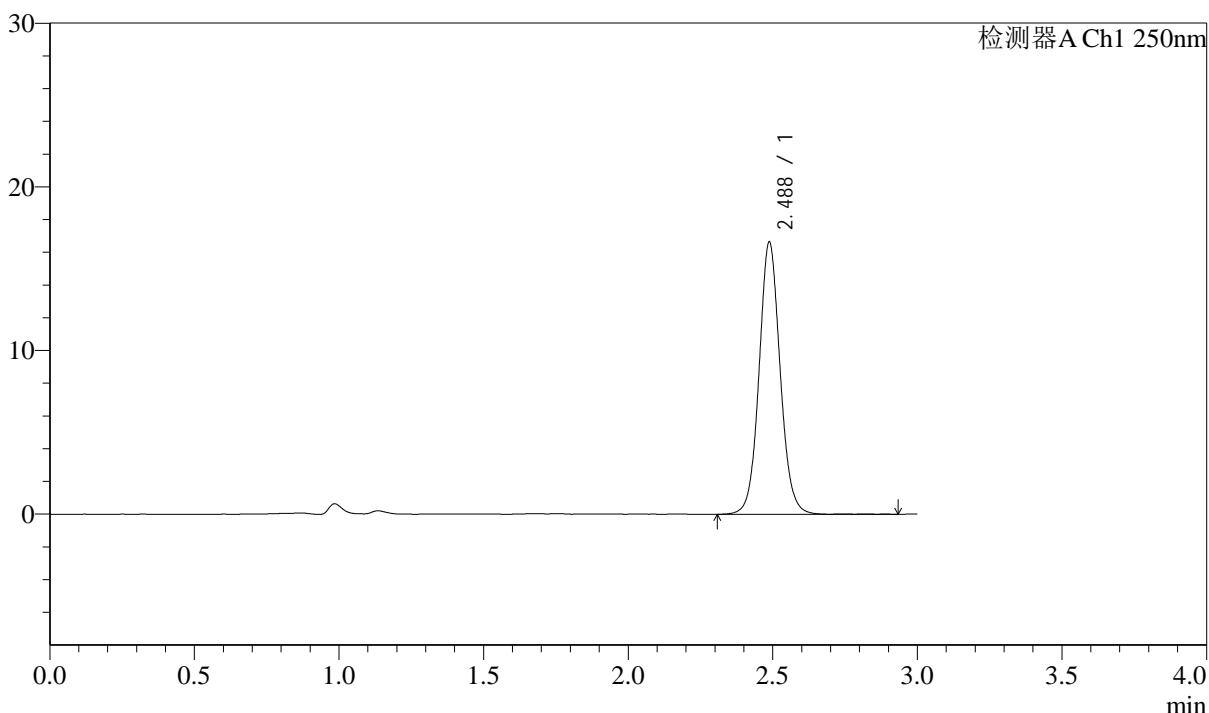
J311

<样品信息>

色谱柱: LP-C18(150mm*4.6mm,5 μ m) 流速: 2.0ml/min
 柱温: 30 $^{\circ}$ C 波长: 250nm
 数据文件名: RC\$J311 - 10-13/10-843-2 - zzp-2024041311p-zjtj12y-rcqx-pH4.5+0.1sdsjz-jf50-p5-jx.lcd
 方法文件名: RC\$J311 - J311-rcqx-FX259.lcm
 批处理文件名: RC\$J311 - 20250513-FX259.lcb
 样品瓶号: 3-44
 进样体积: 20 μ l 版本号: 6.115
 进样时间: 2025/05/13 20:18:13 实验者: xiexinhui
 处理时间 (V2): 2025/05/14 09:11:54 处理者: xiexinhui
 仪器型号: SHIMADZU LC-2050C(FX259)

<色谱图>

mV



<峰表>

检测器A Ch1 250nm

峰号	保留时间	面积	面积%	高度	理论塔板数(USP)	拖尾因子	分离度(USP)
1	2.488	84498	100.000	16632	5706	1.072	--
总计		84498	100.000	16632			



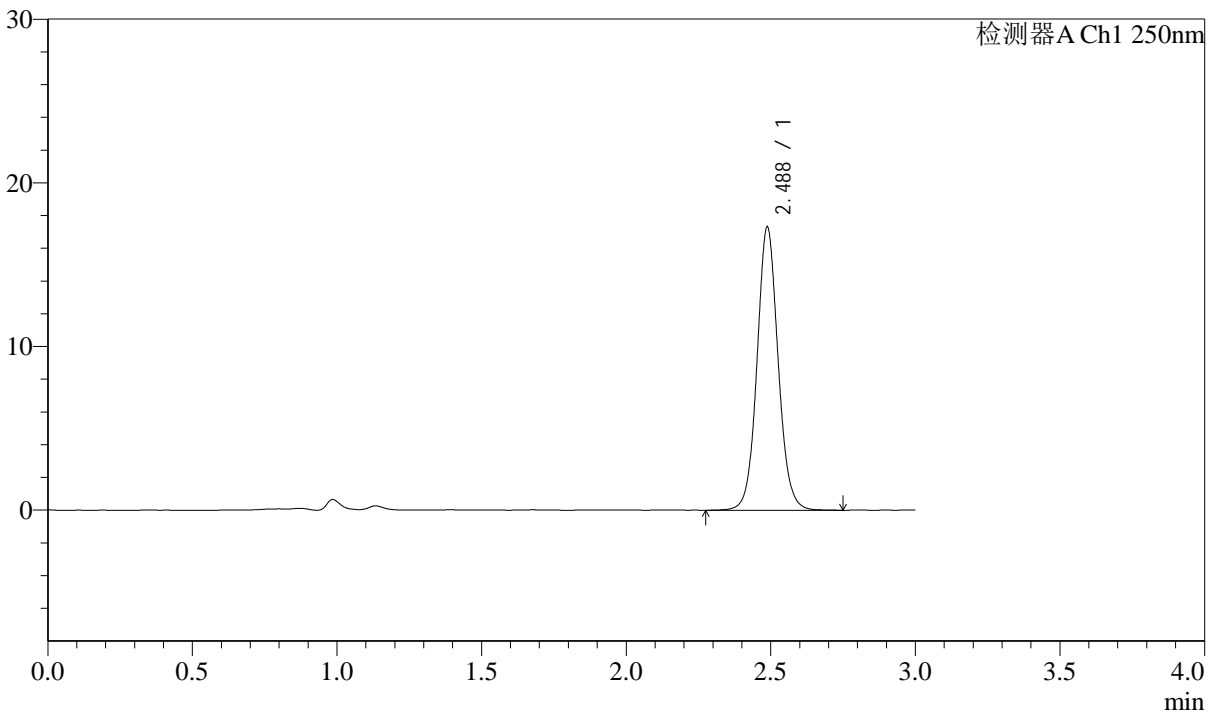
J311

<样品信息>

色谱柱: LP-C18(150mm*4.6mm,5μm) 流速: 2.0ml/min
 柱温: 30°C 波长: 250nm
 数据文件名: RC\$J311 - 10-13/10-844-2 - zzp-2024041311p-zjtj12y-rcqx-pH4.5+0.1sdsjz-jf50-p6-jx.lcd
 方法文件名: RC\$J311 - J311-rcqx-FX259.lcm
 批处理文件名: RC\$J311 - 20250513-FX259.lcb
 样品瓶号: 3-53
 进样体积: 20 μl 版本号: 6.115
 进样时间: 2025/05/13 20:21:36 实验者: xiexinhui
 处理时间 (V2): 2025/05/14 09:11:57 处理者: xiexinhui
 仪器型号: SHIMADZU LC-2050C(FX259)

<色谱图>

mV



<峰表>

检测器A Ch1 250nm

峰号	保留时间	面积	面积%	高度	理论塔板数(USP)	拖尾因子	分离度(USP)
1	2.488	88268	100.000	17310	5705	1.074	--
总计		88268	100.000	17310			

<样品信息>

色谱柱: LP-C18(150mm*4.6mm,5 μ m)柱温: 30 $^{\circ}$ C

数据文件名: RC\$J311 - 10-13/10-845-2 - zzp-2024041311p-zjtj12y-rcqx-pH4.5+0.1sdsjz-jf50-dz2-1.lcd

方法文件名: RC\$J311 - J311-rcqx-FX259.lcm

批处理文件名: RC\$J311 - 20250513-FX259.lcb

样品瓶号: 3-27

进样体积: 20 μ l

进样时间: 2025/05/13 20:24:59

处理时间 (V2): 2025/05/14 09:11:59

仪器型号: SHIMADZU LC-2050C(FX259)

流速: 2.0ml/min

波长: 250nm

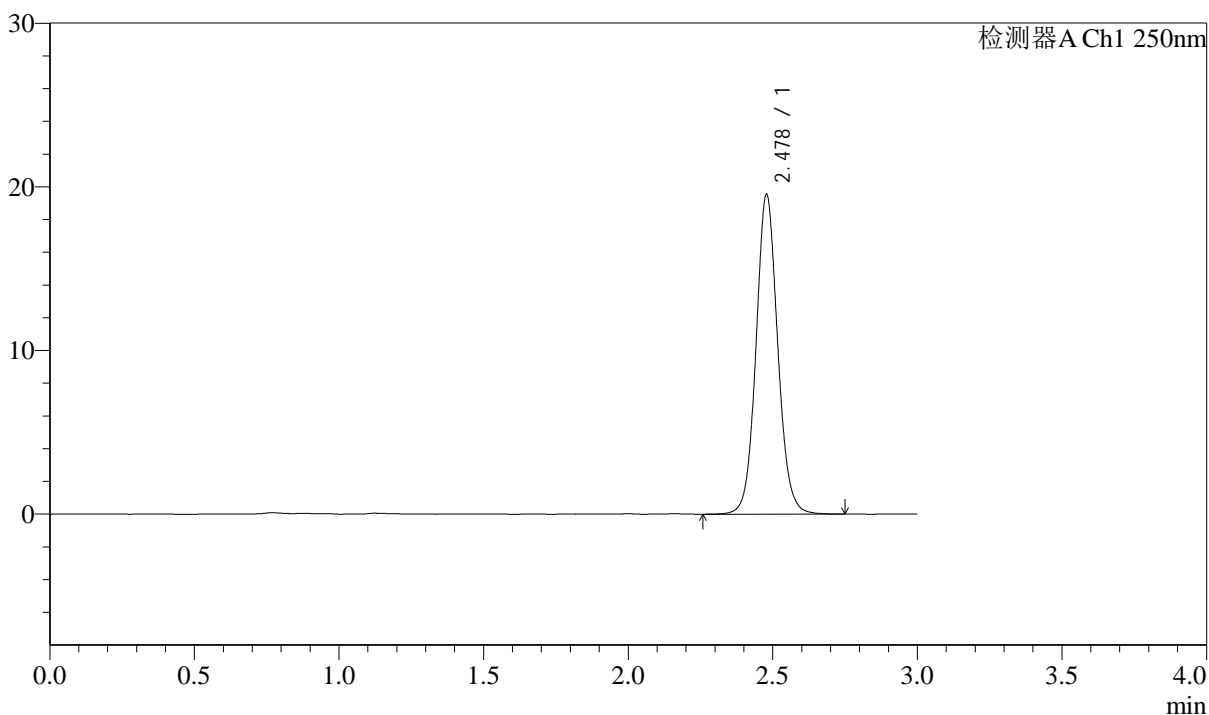
版本号: 6.115

实验者: xiexinhui

处理者: xiexinhui

<色谱图>

mV



<峰表>

检测器A Ch1 250nm

峰号	保留时间	面积	面积%	高度	理论塔板数(USP)	拖尾因子	分离度(USP)
1	2.478	102207	100.000	19518	5362	1.079	--
总计		102207	100.000	19518			



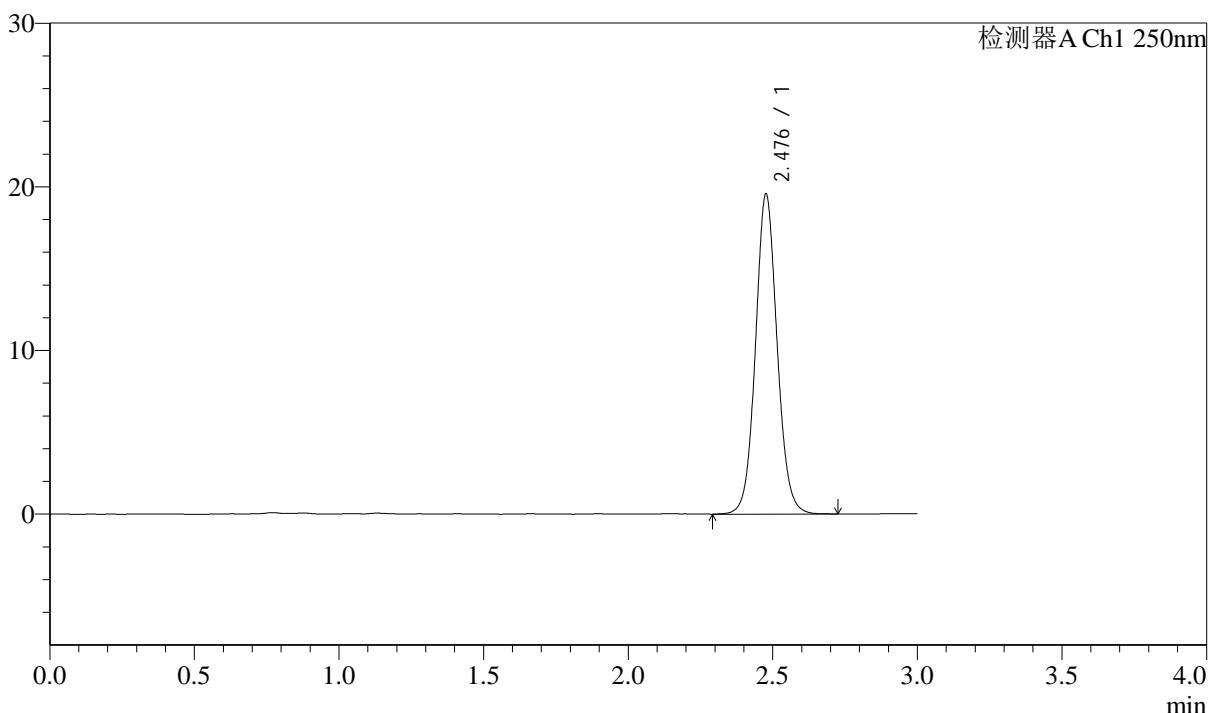
J311

<样品信息>

色谱柱: LP-C18(150mm*4.6mm,5μm) 流速: 2.0ml/min
 柱温: 30°C 波长: 250nm
 数据文件名: RC\$J311 - 10-13/10-846-2 - zzp-2024041311p-zjtj12y-rcqx-pH4.5+0.1sdsjz-jf50-dz2-2.lcd
 方法文件名: RC\$J311 - J311-rcqx-FX259.lcm
 批处理文件名: RC\$J311 - 20250513-FX259.lcb
 样品瓶号: 3-27
 进样体积: 20 μl 版本号: 6.115
 进样时间: 2025/05/13 20:28:22 实验者: xiexinhui
 处理时间 (V2): 2025/05/14 09:12:02 处理者: xiexinhui
 仪器型号: SHIMADZU LC-2050C(FX259)

<色谱图>

mV



<峰表>

检测器A Ch1 250nm

峰号	保留时间	面积	面积%	高度	理论塔板数(USP)	拖尾因子	分离度(USP)
1	2.476	102057	100.000	19446	5356	1.076	--
总计		102057	100.000	19446			