

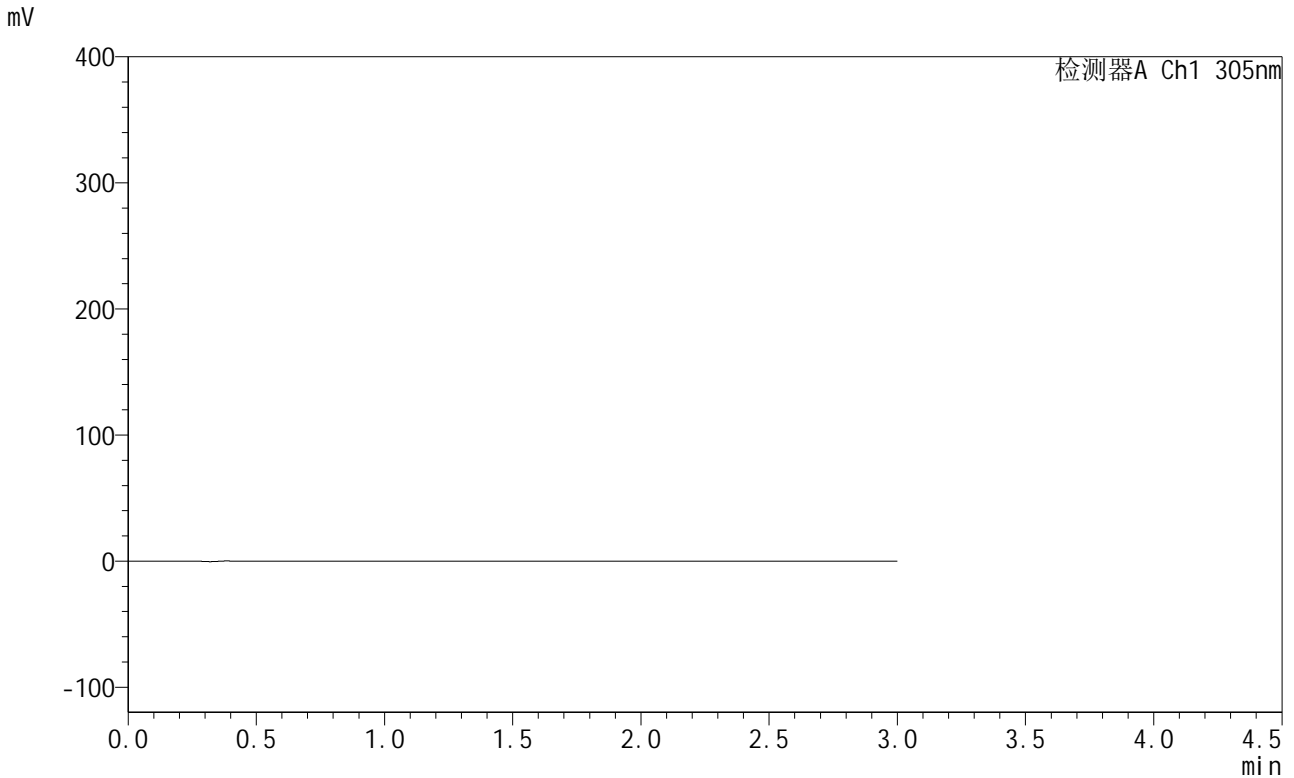


SMF-4060

<样品信息>

色谱柱: XB-C18(50mm*4.6mm,5μm) 流 速: 2.0ml/min
 柱 温: 30°C 波 长: 305nm
 数据文件名: RC\$SMF-4060 - 28-36/31-1055-2 - zzp-2024041521p-cq12y-rcqx-1-pH4.5jz-lf100z-rj.lcd
 方法文件名: RC\$SMF-4060 - SMF-4060-rcqx-FX280.lcm
 批处理文件名: RC\$SMF-4060 - SMF-4060-20250513-FX280.lcb
 样品瓶号: 1-9
 进样体积: 20 μl 版本号: 6.115
 进样时间: 2025/05/13 11:01:57 实验者: xiexinhui
 处理时间(V2): 2025/05/14 08:37:49 处理者: xiexinhui
 仪器型号: SHIMADZU LC-2050C (FX280)

<色谱图>



<峰表>

检测器A Ch1 305nm

峰号	保留时间	面积	面积%	高度	理论塔板数(USP)	拖尾因子	分离度(USP)
总计							

图1 氟伐他汀钠缓释片溶出曲线测定长期12月HPLC图谱
 自制品-2024041521批-pH4.5介质-篮法-100转
 溶剂

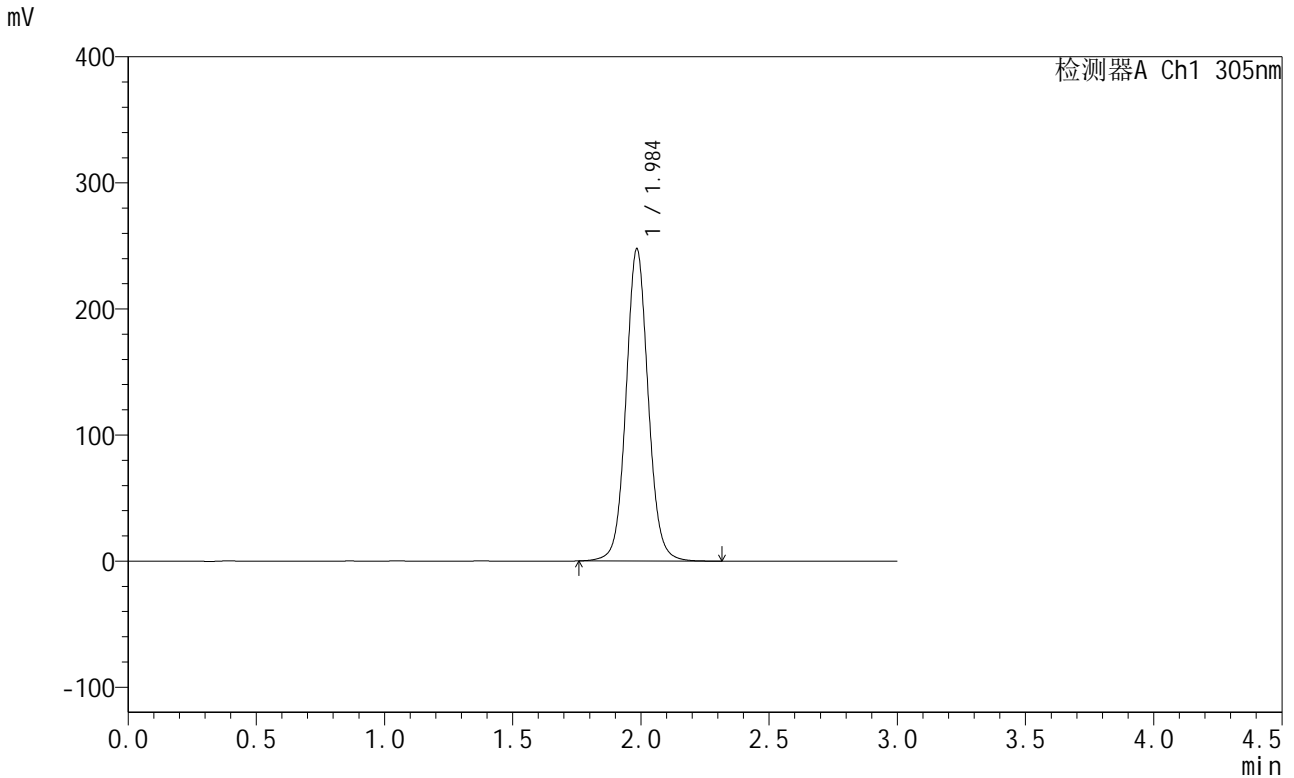


SMF-4060

<样品信息>

色谱柱: XB-C18(50mm*4.6mm,5μm) 流 速: 2.0ml/min
 柱 温: 30°C 波 长: 305nm
 数据文件名: RC\$SMF-4060 - 28-36/31-1056-2 - zzp-2024041521p-cq12y-rcqx-1-pH4.5jz-lf100z-dz1-1.lcd
 方法文件名: RC\$SMF-4060 - SMF-4060-rcqx-FX280.lcm
 批处理文件名: RC\$SMF-4060 - SMF-4060-20250513-FX280.lcb
 样品瓶号: 1-18
 进样体积: 20 μl 版本号: 6.115
 进样时间: 2025/05/13 11:05:21 实验者: xiexinhui
 处理时间(V2): 2025/05/14 08:37:53 处理者: xiexinhui
 仪器型号: SHIMADZU LC-2050C (FX280)

<色谱图>



<峰表>

检测器A Ch1 305nm

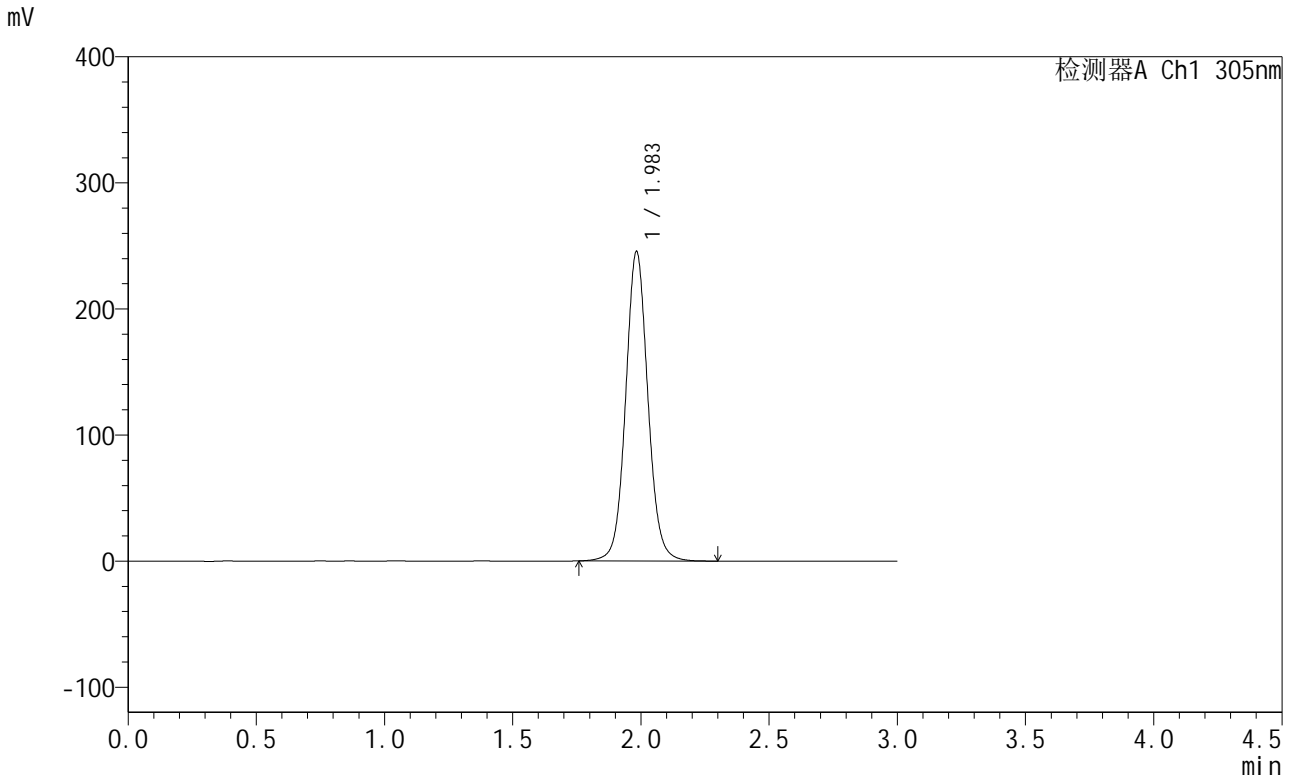
峰号	保留时间	面积	面积%	高度	理论塔板数(USP)	拖尾因子	分离度(USP)
1	1.984	1492402	100.000	246299	2608	1.065	--
总计		1492402	100.000	246299			

图2 氟伐他汀钠缓释片溶出曲线测定长期12月HPLC图谱
 自制品-2024041521批-pH4.5介质-篮法-100转
 对照品溶液-1-1

<样品信息>

色谱柱: XB-C18(50mm*4.6mm,5μm) 流 速: 2.0ml/min
 柱 温: 30°C 波 长: 305nm
 数据文件名: RC\$SMF-4060 - 28-36/31-1057-2 - zzp-2024041521p-cq12y-rcqx-1-pH4.5jz-lf100z-dz1-2.lcd
 方法文件名: RC\$SMF-4060 - SMF-4060-rcqx-FX280.lcm
 批处理文件名: RC\$SMF-4060 - SMF-4060-20250513-FX280.lcb
 样品瓶号: 1-18
 进样体积: 20 μl 版本号: 6.115
 进样时间: 2025/05/13 11:08:45 实验者: xiexinhui
 处理时间(V2): 2025/05/14 08:37:56 处理者: xiexinhui
 仪器型号: SHIMADZU LC-2050C (FX280)

<色谱图>



<峰表>

检测器A Ch1 305nm

峰号	保留时间	面积	面积%	高度	理论塔板数(USP)	拖尾因子	分离度(USP)
1	1.983	1483690	100.000	244933	2587	1.067	--
总计		1483690	100.000	244933			

图3 氟伐他汀钠缓释片溶出曲线测定长期12月HPLC图谱
 自制品-2024041521批-pH4.5介质-篮法-100转
 对照品溶液-1-2

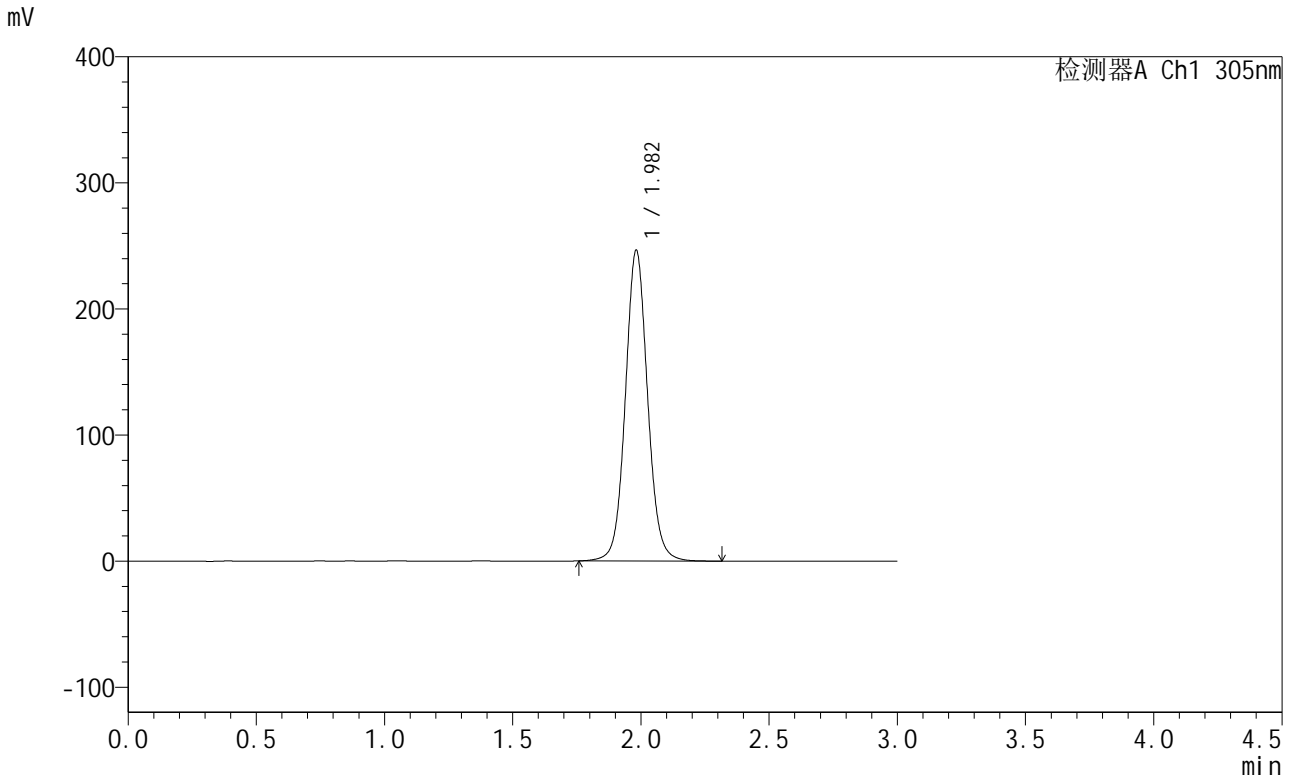


SMF-4060

<样品信息>

色谱柱: XB-C18(50mm*4.6mm,5μm) 流 速: 2.0ml/min
 柱 温: 30°C 波 长: 305nm
 数据文件名: RC\$SMF-4060 - 28-36/31-1058-2 - zzp-2024041521p-cq12y-rcqx-1-pH4.5jz-lf100z-dz1-3.lcd
 方法文件名: RC\$SMF-4060 - SMF-4060-rcqx-FX280.lcm
 批处理文件名: RC\$SMF-4060 - SMF-4060-20250513-FX280.lcb
 样品瓶号: 1-18
 进样体积: 20 μl 版本号: 6.115
 进样时间: 2025/05/13 11:12:09 实验者: xiexinhui
 处理时间(V2): 2025/05/14 08:37:59 处理者: xiexinhui
 仪器型号: SHIMADZU LC-2050C (FX280)

<色谱图>



<峰表>

检测器A Ch1 305nm

峰号	保留时间	面积	面积%	高度	理论塔板数(USP)	拖尾因子	分离度(USP)
1	1.982	1489745	100.000	246337	2585	1.068	--
总计		1489745	100.000	246337			

图4 氟伐他汀钠缓释片溶出曲线测定长期12月HPLC图谱
 自制品-2024041521批-pH4.5介质-篮法-100转
 对照品溶液-1-3

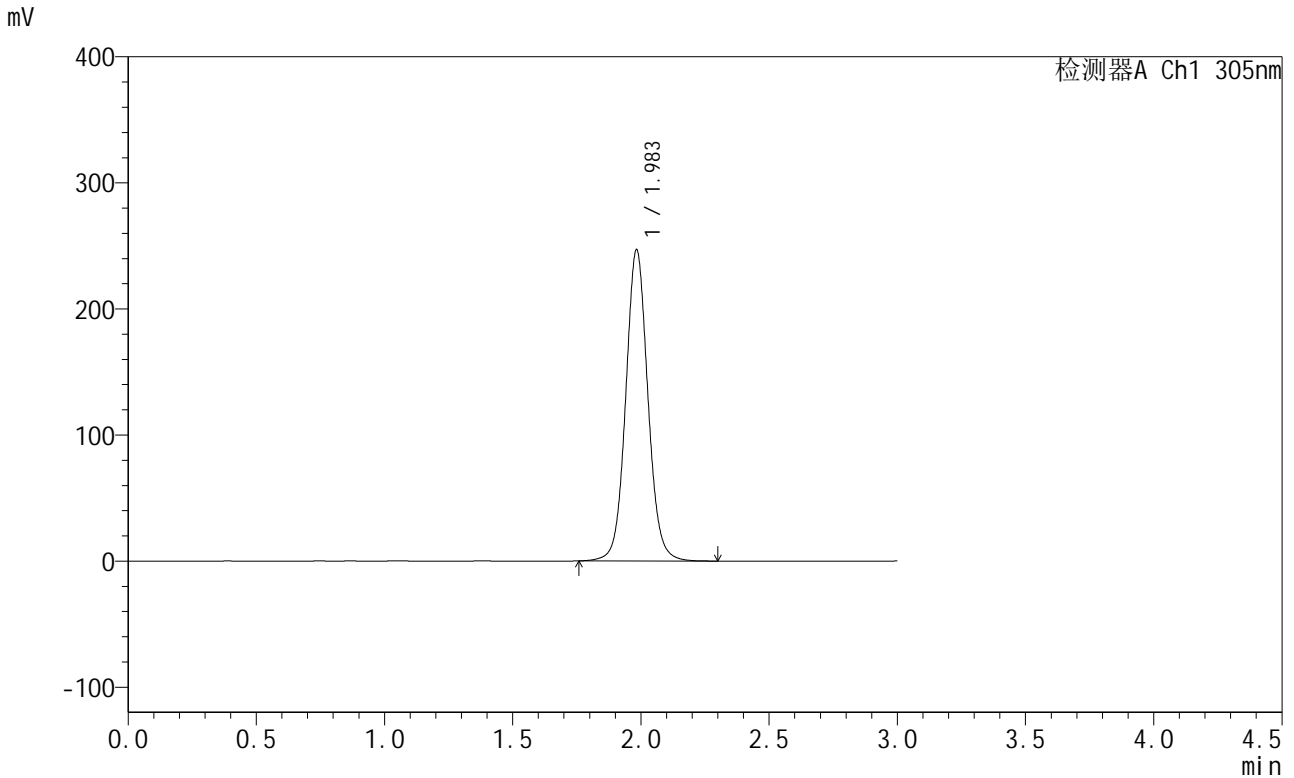


SMF-4060

<样品信息>

色谱柱: XB-C18(50mm*4.6mm,5μm) 流 速: 2.0ml/min
 柱 温: 30°C 波 长: 305nm
 数据文件名: RC\$SMF-4060 - 28-36/31-1059-2 - zzp-2024041521p-cq12y-rcqx-1-pH4.5jz-lf100z-dz1-4.lcd
 方法文件名: RC\$SMF-4060 - SMF-4060-rcqx-FX280.lcm
 批处理文件名: RC\$SMF-4060 - SMF-4060-20250513-FX280.lcb
 样品瓶号: 1-18
 进样体积: 20 μl 版本号: 6.115
 进样时间: 2025/05/13 11:15:32 实验者: xiexinhui
 处理时间(V2): 2025/05/14 08:38:02 处理者: xiexinhui
 仪器型号: SHIMADZU LC-2050C (FX280)

<色谱图>



<峰表>

检测器A Ch1 305nm

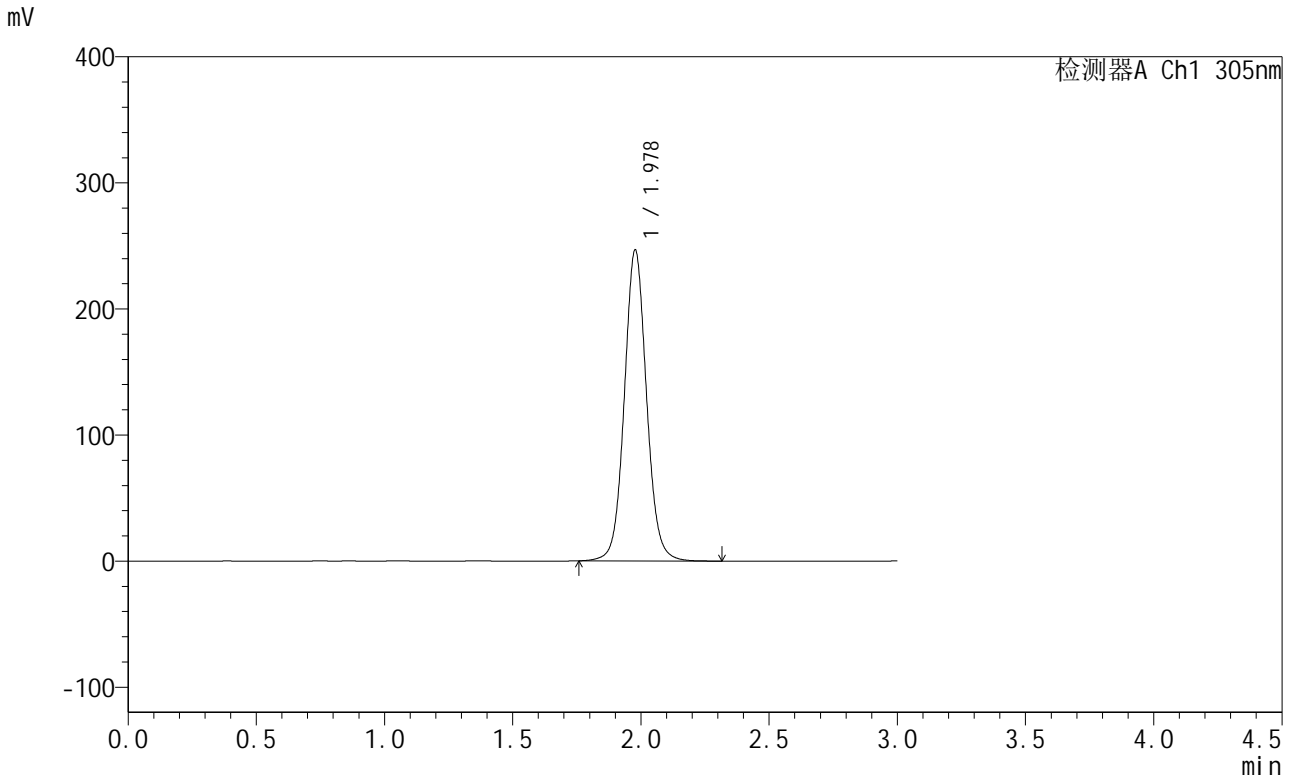
峰号	保留时间	面积	面积%	高度	理论塔板数(USP)	拖尾因子	分离度(USP)
1	1.983	1487985	100.000	246249	2603	1.066	--
总计		1487985	100.000	246249			

图5 氟伐他汀钠缓释片溶出曲线测定长期12月HPLC图谱
 自制品-2024041521批-pH4.5介质-篮法-100转
 对照品溶液-1-4

<样品信息>

色谱柱: XB-C18(50mm*4.6mm,5μm) 流 速: 2.0ml/min
 柱 温: 30°C 波 长: 305nm
 数据文件名: RC\$SMF-4060 - 28-36/31-1060-2 - zzp-2024041521p-cq12y-rcqx-1-pH4.5jz-lf100z-dz1-5.lcd
 方法文件名: RC\$SMF-4060 - SMF-4060-rcqx-FX280.lcm
 批处理文件名: RC\$SMF-4060 - SMF-4060-20250513-FX280.lcb
 样品瓶号: 1-18
 进样体积: 20 μl 版本号: 6.115
 进样时间: 2025/05/13 11:18:55 实验者: xiexinhui
 处理时间(V2): 2025/05/14 08:38:04 处理者: xiexinhui
 仪器型号: SHIMADZU LC-2050C (FX280)

<色谱图>



<峰表>

检测器A Ch1 305nm

峰号	保留时间	面积	面积%	高度	理论塔板数(USP)	拖尾因子	分离度(USP)
1	1.978	1488865	100.000	246324	2581	1.066	--
总计		1488865	100.000	246324			

图6 氟伐他汀钠缓释片溶出曲线测定长期12月HPLC图谱
 自制品-2024041521批-pH4.5介质-篮法-100转
 对照品溶液-1-5

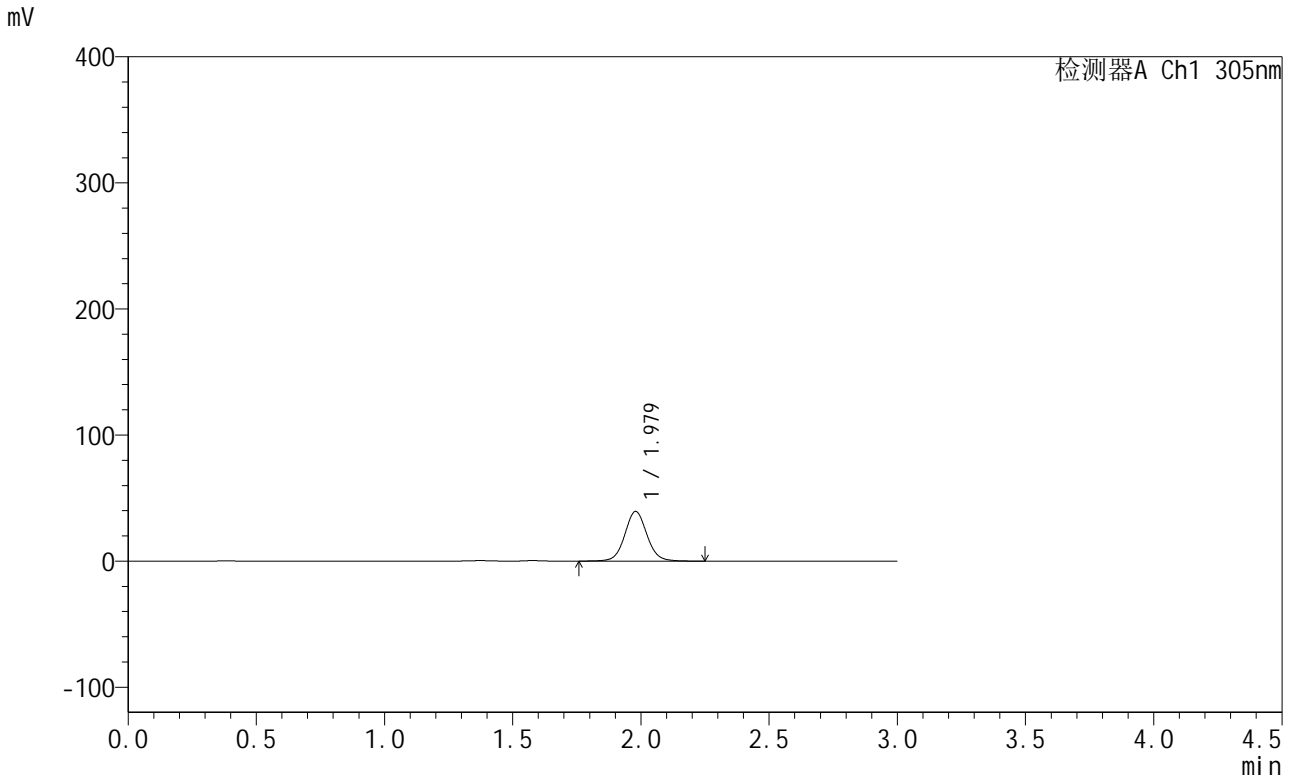


SMF-4060

<样品信息>

色谱柱: XB-C18(50mm*4.6mm,5μm) 流 速: 2.0ml/min
 柱 温: 30°C 波 长: 305nm
 数据文件名: RC\$SMF-4060 - 28-36/31-1061-2 - zzp-2024041521p-cq12y-rcqx-1-pH4.5jz-lf100z-p1-4h.lcd
 方法文件名: RC\$SMF-4060 - SMF-4060-rcqx-FX280.lcm
 批处理文件名: RC\$SMF-4060 - SMF-4060-20250513-FX280.lcb
 样品瓶号: 1-1
 进样体积: 20 μl 版本号: 6.115
 进样时间: 2025/05/13 11:22:18 实验者: xiexinhui
 处理时间(V2): 2025/05/14 08:38:07 处理者: xiexinhui
 仪器型号: SHIMADZU LC-2050C (FX280)

<色谱图>



<峰表>

检测器A Ch1 305nm

峰号	保留时间	面积	面积%	高度	理论塔板数(USP)	拖尾因子	分离度(USP)
1	1.979	237679	100.000	39411	2586	1.063	--
总计		237679	100.000	39411			

图7 氟伐他汀钠缓释片溶出曲线测定长期12月HPLC图谱
 自制品-2024041521批-pH4.5介质-篮法-100转-240min-片1
 供试品溶液-1

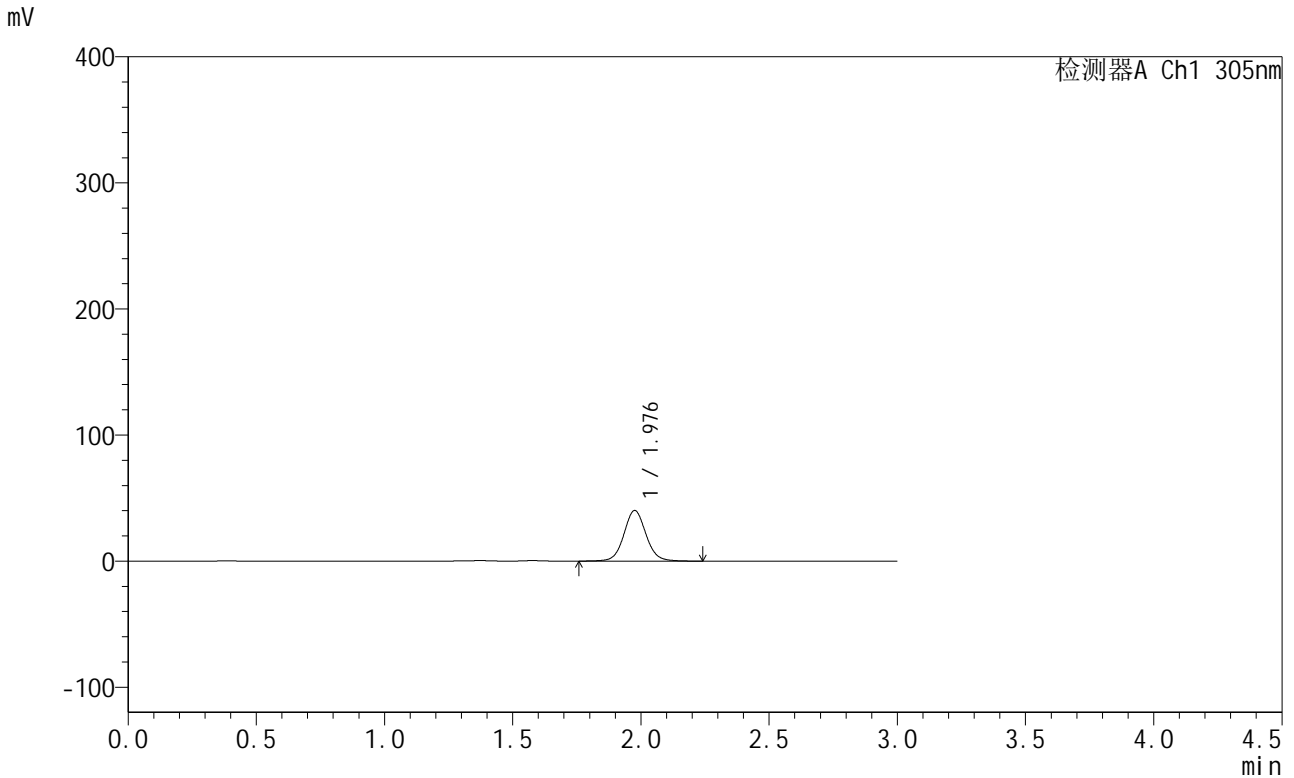


SMF-4060

<样品信息>

色谱柱: XB-C18(50mm*4.6mm,5μm) 流 速: 2.0ml/min
 柱 温: 30°C 波 长: 305nm
 数据文件名: RC\$SMF-4060 - 28-36/31-1062-2 - zzp-2024041521p-cq12y-rcqx-1-pH4.5jz-lf100z-p2-4h.lcd
 方法文件名: RC\$SMF-4060 - SMF-4060-rcqx-FX280.lcm
 批处理文件名: RC\$SMF-4060 - SMF-4060-20250513-FX280.lcb
 样品瓶号: 1-10
 进样体积: 20 μl 版本号: 6.115
 进样时间: 2025/05/13 11:25:42 实验者: xiexinhui
 处理时间(V2): 2025/05/14 08:38:09 处理者: xiexinhui
 仪器型号: SHIMADZU LC-2050C (FX280)

<色谱图>



<峰表>

检测器A Ch1 305nm

峰号	保留时间	面积	面积%	高度	理论塔板数(USP)	拖尾因子	分离度(USP)
1	1.976	241076	100.000	39955	2607	1.066	--
总计		241076	100.000	39955			

图8 氟伐他汀钠缓释片溶出曲线测定长期12月HPLC图谱
 自制品-2024041521批-pH4.5介质-篮法-100转-240min-片2
 供试品溶液-1

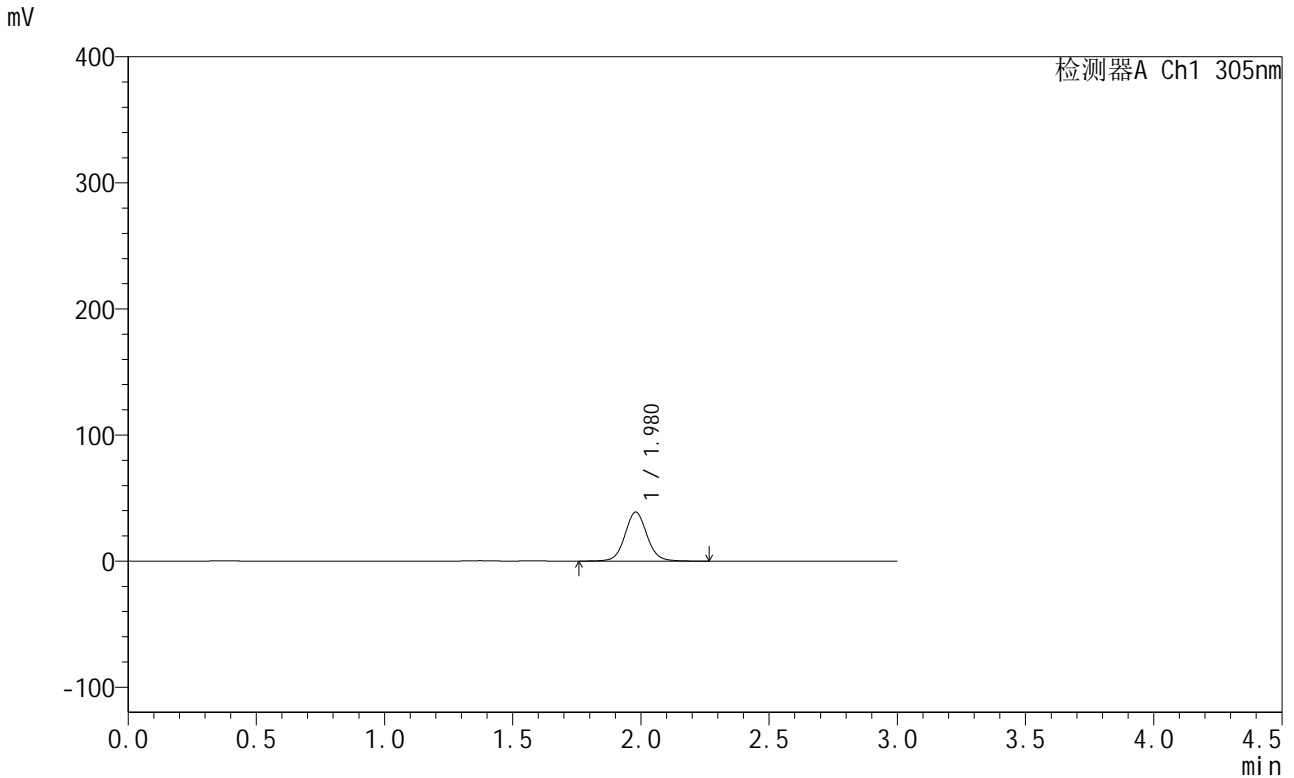


SMF-4060

<样品信息>

色谱柱: XB-C18(50mm*4.6mm,5μm) 流 速: 2.0ml/min
 柱 温: 30°C 波 长: 305nm
 数据文件名: RC\$SMF-4060 - 28-36/31-1063-2 - zzp-2024041521p-cq12y-rcqx-1-pH4.5jz-lf100z-p3-4h.lcd
 方法文件名: RC\$SMF-4060 - SMF-4060-rcqx-FX280.lcm
 批处理文件名: RC\$SMF-4060 - SMF-4060-20250513-FX280.lcb
 样品瓶号: 1-19
 进样体积: 20 μl 版本号: 6.115
 进样时间: 2025/05/13 11:29:03 实验者: xiexinhui
 处理时间(V2): 2025/05/14 08:38:11 处理者: xiexinhui
 仪器型号: SHIMADZU LC-2050C (FX280)

<色谱图>



<峰表>

检测器A Ch1 305nm

峰号	保留时间	面积	面积%	高度	理论塔板数(USP)	拖尾因子	分离度(USP)
1	1.980	233716	100.000	38924	2621	1.066	--
总计		233716	100.000	38924			

图9 氟伐他汀钠缓释片溶出曲线测定长期12月HPLC图谱
 自制品-2024041521批-pH4.5介质-篮法-100转-240min-片3
 供试品溶液-1

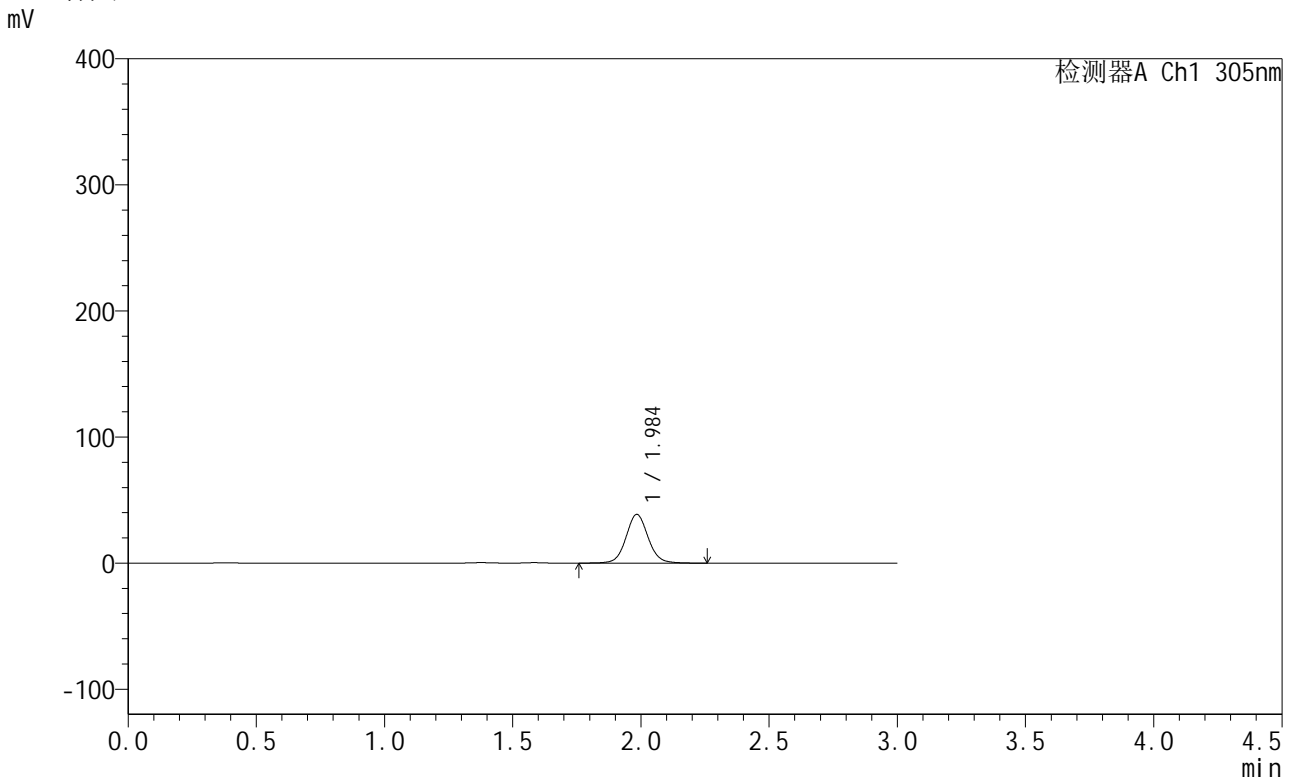


SMF-4060

<样品信息>

色谱柱: XB-C18(50mm*4.6mm,5μm) 流 速: 2.0ml/min
 柱 温: 30°C 波 长: 305nm
 数据文件名: RC\$SMF-4060 - 28-36/31-1064-2 - zzp-2024041521p-cq12y-rcqx-1-pH4.5jz-lf100z-p4-4h.lcd
 方法文件名: RC\$SMF-4060 - SMF-4060-rcqx-FX280.lcm
 批处理文件名: RC\$SMF-4060 - SMF-4060-20250513-FX280.lcb
 样品瓶号: 1-28
 进样体积: 20 μl 版本号: 6.115
 进样时间: 2025/05/13 11:32:25 实验者: xiexinhui
 处理时间(V2): 2025/05/14 08:38:14 处理者: xiexinhui
 仪器型号: SHIMADZU LC-2050C (FX280)

<色谱图>



<峰表>

检测器A Ch1 305nm

峰号	保留时间	面积	面积%	高度	理论塔板数(USP)	拖尾因子	分离度(USP)
1	1.984	232516	100.000	38455	2618	1.067	--
总计		232516	100.000	38455			

图10 氟伐他汀钠缓释片溶出曲线测定长期12月HPLC图谱
 自制品-2024041521批-pH4.5介质-篮法-100转-240min-片4
 供试品溶液-1

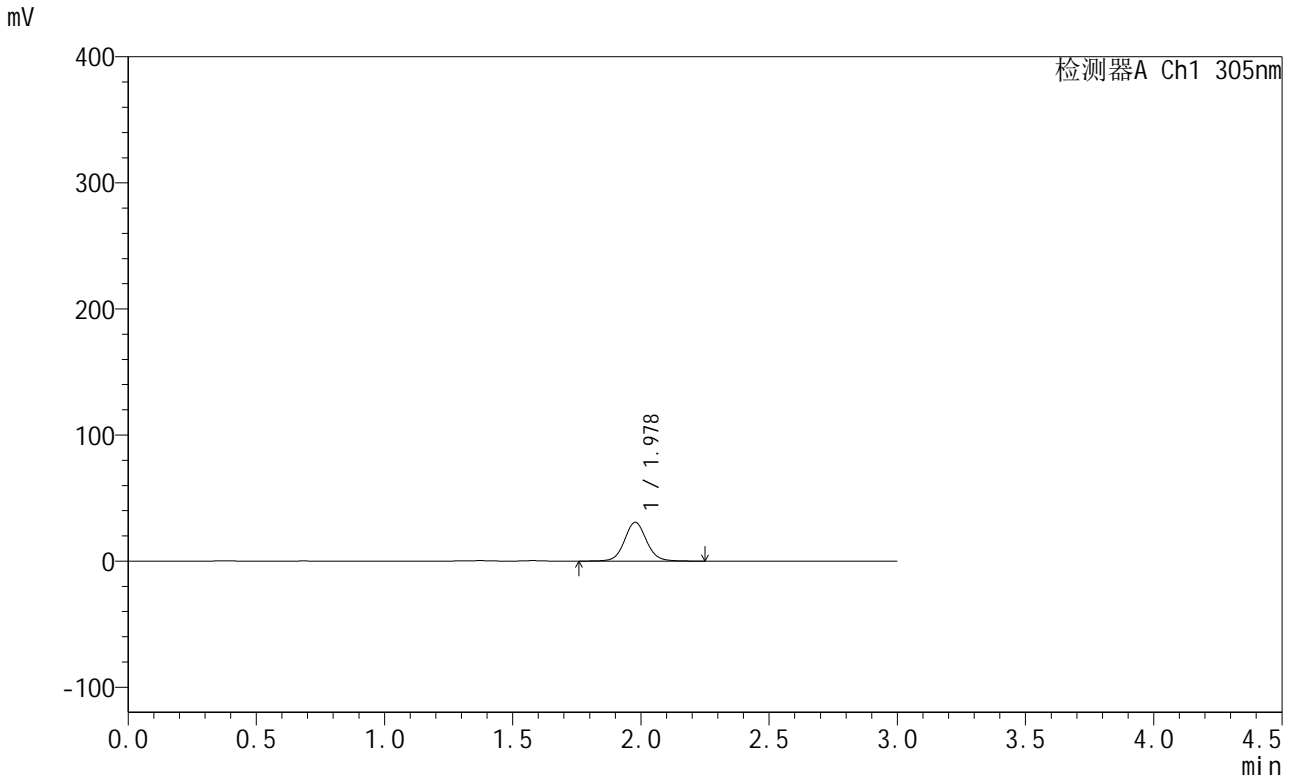


SMF-4060

<样品信息>

色谱柱: XB-C18(50mm*4.6mm,5μm) 流 速: 2.0ml/min
 柱 温: 30°C 波 长: 305nm
 数据文件名: RC\$SMF-4060 - 28-36/31-1065-2 - zzp-2024041521p-cq12y-rcqx-1-pH4.5jz-lf100z-p5-4h.lcd
 方法文件名: RC\$SMF-4060 - SMF-4060-rcqx-FX280.lcm
 批处理文件名: RC\$SMF-4060 - SMF-4060-20250513-FX280.lcb
 样品瓶号: 1-37
 进样体积: 20 μl 版本号: 6.115
 进样时间: 2025/05/13 11:35:47 实验者: xiexinhui
 处理时间(V2): 2025/05/14 08:38:16 处理者: xiexinhui
 仪器型号: SHIMADZU LC-2050C (FX280)

<色谱图>



<峰表>

检测器A Ch1 305nm

峰号	保留时间	面积	面积%	高度	理论塔板数(USP)	拖尾因子	分离度(USP)
1	1.978	184858	100.000	30766	2621	1.071	--
总计		184858	100.000	30766			

图11 氟伐他汀钠缓释片溶出曲线测定长期12月HPLC图谱
 自制品-2024041521批-pH4.5介质-篮法-100转-240min-片5
 供试品溶液-1

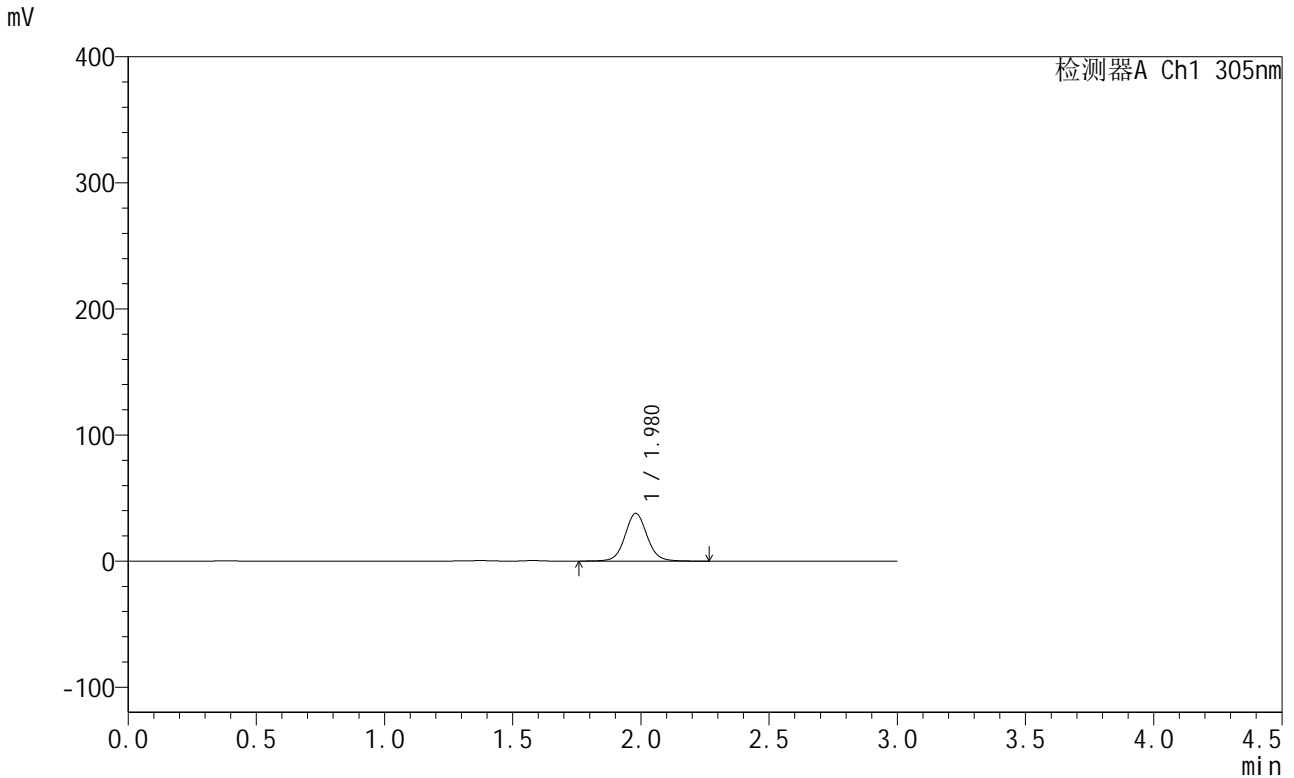


SMF-4060

<样品信息>

色谱柱: XB-C18(50mm*4.6mm,5μm) 流速: 2.0ml/min
 柱温: 30°C 波长: 305nm
 数据文件名: RC\$SMF-4060 - 28-36/31-1066-2 - zzp-2024041521p-cq12y-rcqx-1-pH4.5jz-lf100z-p6-4h.lcd
 方法文件名: RC\$SMF-4060 - SMF-4060-rcqx-FX280.lcm
 批处理文件名: RC\$SMF-4060 - SMF-4060-20250513-FX280.lcb
 样品瓶号: 1-46
 进样体积: 20 μl 版本号: 6.115
 进样时间: 2025/05/13 11:39:10 实验者: xiexinhui
 处理时间(V2): 2025/05/14 08:38:19 处理者: xiexinhui
 仪器型号: SHIMADZU LC-2050C (FX280)

<色谱图>



<峰表>

检测器A Ch1 305nm

峰号	保留时间	面积	面积%	高度	理论塔板数(USP)	拖尾因子	分离度(USP)
1	1.980	228184	100.000	37910	2606	1.066	--
总计		228184	100.000	37910			

图12 氟伐他汀钠缓释片溶出曲线测定长期12月HPLC图谱
 自制品-2024041521批-pH4.5介质-篮法-100转-240min-片6
 供试品溶液-1

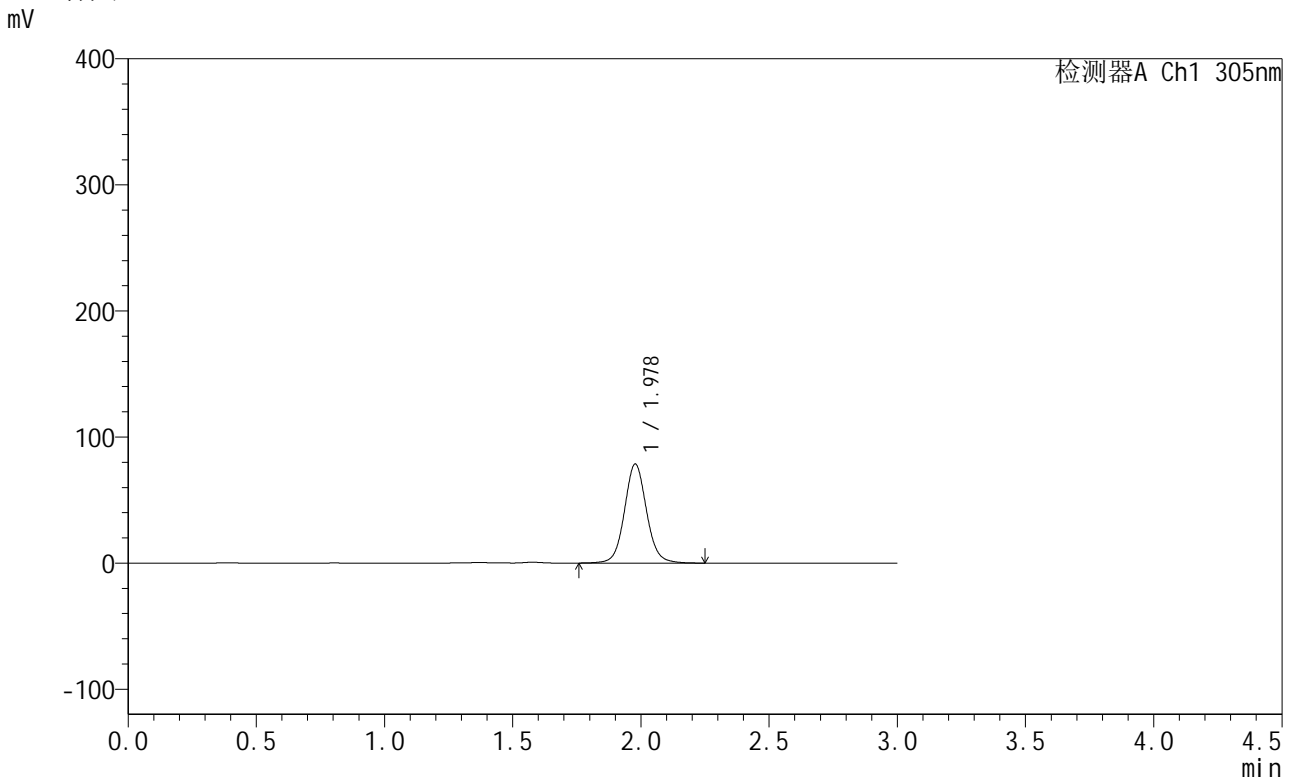


SMF-4060

<样品信息>

色谱柱: XB-C18(50mm*4.6mm,5μm) 流 速: 2.0ml/min
 柱 温: 30°C 波 长: 305nm
 数据文件名: RC\$SMF-4060 - 28-36/31-1067-2 - zzp-2024041521p-cq12y-rcqx-1-pH4.5jz-lf100z-p1-8h.lcd
 方法文件名: RC\$SMF-4060 - SMF-4060-rcqx-FX280.lcm
 批处理文件名: RC\$SMF-4060 - SMF-4060-20250513-FX280.lcb
 样品瓶号: 1-2
 进样体积: 20 μl 版本号: 6.115
 进样时间: 2025/05/13 11:42:31 实验者: xiexinhui
 处理时间(V2): 2025/05/14 08:38:21 处理者: xiexinhui
 仪器型号: SHIMADZU LC-2050C (FX280)

<色谱图>



<峰表>

检测器A Ch1 305nm

峰号	保留时间	面积	面积%	高度	理论塔板数(USP)	拖尾因子	分离度(USP)
1	1.978	471359	100.000	78511	2631	1.073	--
总计		471359	100.000	78511			

图13 氟伐他汀钠缓释片溶出曲线测定长期12月HPLC图谱
 自制品-2024041521批-pH4.5介质-篮法-100转-480min-片1
 供试品溶液-1

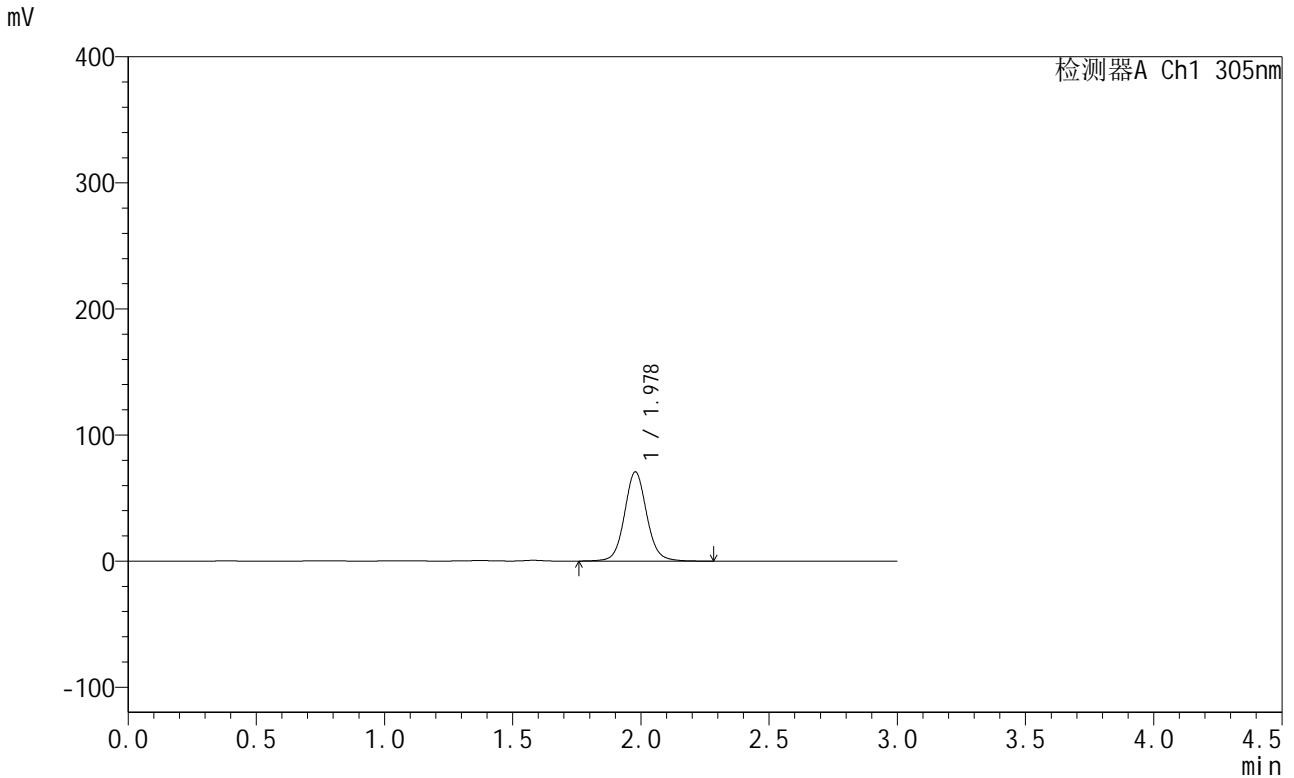


SMF-4060

<样品信息>

色谱柱: XB-C18(50mm*4.6mm,5μm) 流 速: 2.0ml/min
 柱 温: 30°C 波 长: 305nm
 数据文件名: RC\$SMF-4060 - 28-36/31-1068-2 - zzp-2024041521p-cq12y-rcqx-1-pH4.5jz-lf100z-p2-8h.lcd
 方法文件名: RC\$SMF-4060 - SMF-4060-rcqx-FX280.lcm
 批处理文件名: RC\$SMF-4060 - SMF-4060-20250513-FX280.lcb
 样品瓶号: 1-11
 进样体积: 20 μl 版本号: 6.115
 进样时间: 2025/05/13 11:45:53 实验者: xiexinhui
 处理时间(V2): 2025/05/14 08:38:24 处理者: xiexinhui
 仪器型号: SHIMADZU LC-2050C (FX280)

<色谱图>



<峰表>

检测器A Ch1 305nm

峰号	保留时间	面积	面积%	高度	理论塔板数(USP)	拖尾因子	分离度(USP)
1	1.978	426362	100.000	70743	2605	1.074	--
总计		426362	100.000	70743			

图14 氟伐他汀钠缓释片溶出曲线测定长期12月HPLC图谱
 自制品-2024041521批-pH4.5介质-篮法-100转-480min-片2
 供试品溶液-1

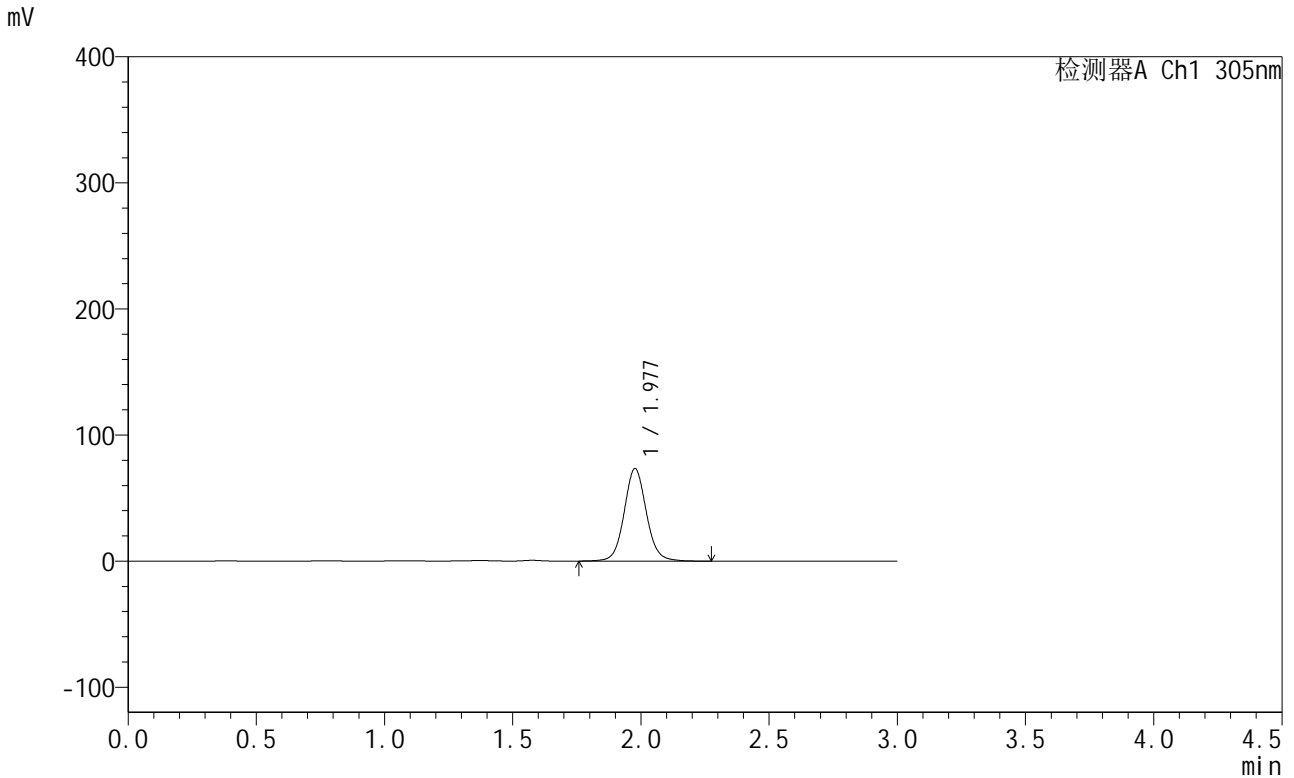


SMF-4060

<样品信息>

色谱柱: XB-C18(50mm*4.6mm,5μm) 流 速: 2.0ml/min
 柱 温: 30°C 波 长: 305nm
 数据文件名: RC\$SMF-4060 - 28-36/31-1069-2 - zzp-2024041521p-cq12y-rcqx-1-pH4.5jz-lf100z-p3-8h.lcd
 方法文件名: RC\$SMF-4060 - SMF-4060-rcqx-FX280.lcm
 批处理文件名: RC\$SMF-4060 - SMF-4060-20250513-FX280.lcb
 样品瓶号: 1-20
 进样体积: 20 μl 版本号: 6.115
 进样时间: 2025/05/13 11:49:15 实验者: xiexinhui
 处理时间(V2): 2025/05/14 08:38:26 处理者: xiexinhui
 仪器型号: SHIMADZU LC-2050C (FX280)

<色谱图>



<峰表>

检测器A Ch1 305nm

峰号	保留时间	面积	面积%	高度	理论塔板数(USP)	拖尾因子	分离度(USP)
1	1.977	442172	100.000	73155	2599	1.074	--
总计		442172	100.000	73155			

图15 氟伐他汀钠缓释片溶出曲线测定长期12月HPLC图谱
 自制品-2024041521批-pH4.5介质-篮法-100转-480min-片3
 供试品溶液-1

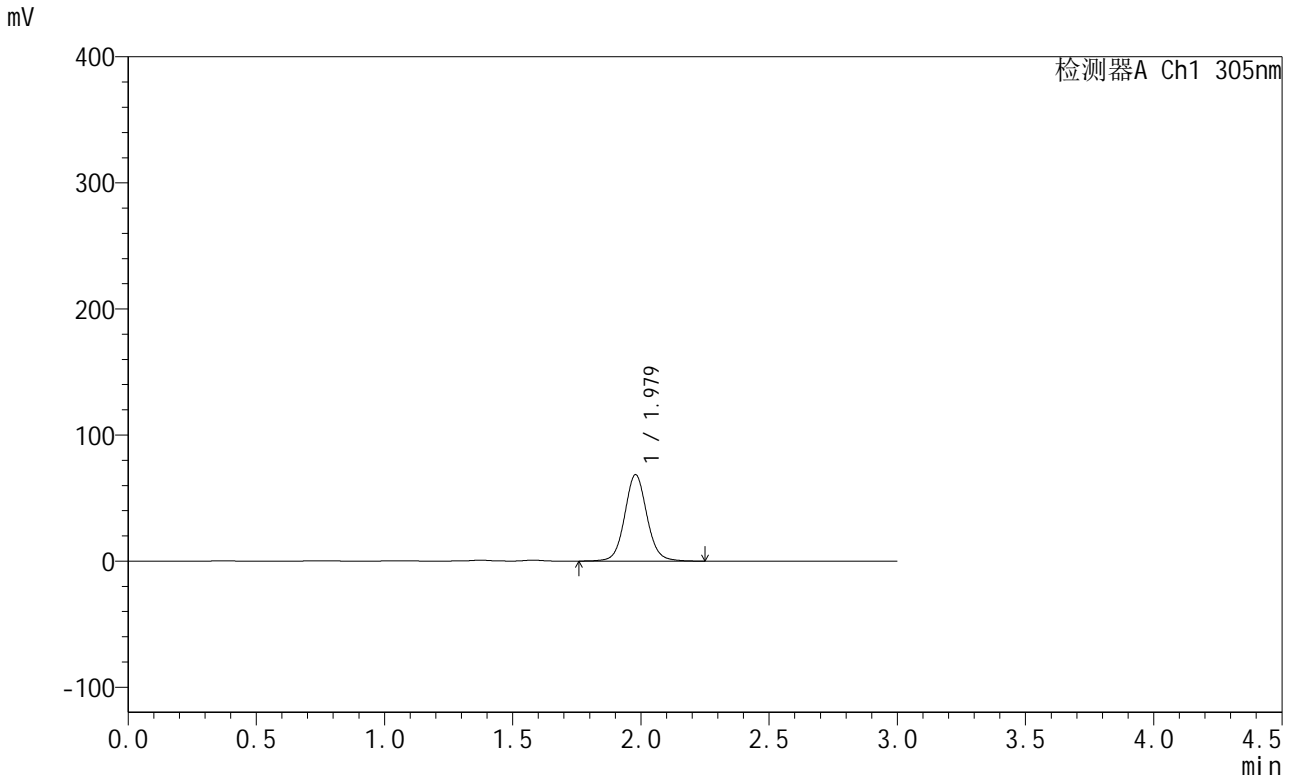


SMF-4060

<样品信息>

色谱柱: XB-C18(50mm*4.6mm,5μm) 流速: 2.0ml/min
 柱温: 30°C 波长: 305nm
 数据文件名: RC\$SMF-4060 - 28-36/31-1070-2 - zzp-2024041521p-cq12y-rcqx-1-pH4.5jz-lf100z-p4-8h.lcd
 方法文件名: RC\$SMF-4060 - SMF-4060-rcqx-FX280.lcm
 批处理文件名: RC\$SMF-4060 - SMF-4060-20250513-FX280.lcb
 样品瓶号: 1-29
 进样体积: 20 μl 版本号: 6.115
 进样时间: 2025/05/13 11:52:39 实验者: xiexinhui
 处理时间(V2): 2025/05/14 08:38:28 处理者: xiexinhui
 仪器型号: SHIMADZU LC-2050C (FX280)

<色谱图>



<峰表>

检测器A Ch1 305nm

峰号	保留时间	面积	面积%	高度	理论塔板数(USP)	拖尾因子	分离度(USP)
1	1.979	414341	100.000	68596	2591	1.073	--
总计		414341	100.000	68596			

图16 氟伐他汀钠缓释片溶出曲线测定长期12月HPLC图谱
 自制品-2024041521批-pH4.5介质-篮法-100转-480min-片4
 供试品溶液-1

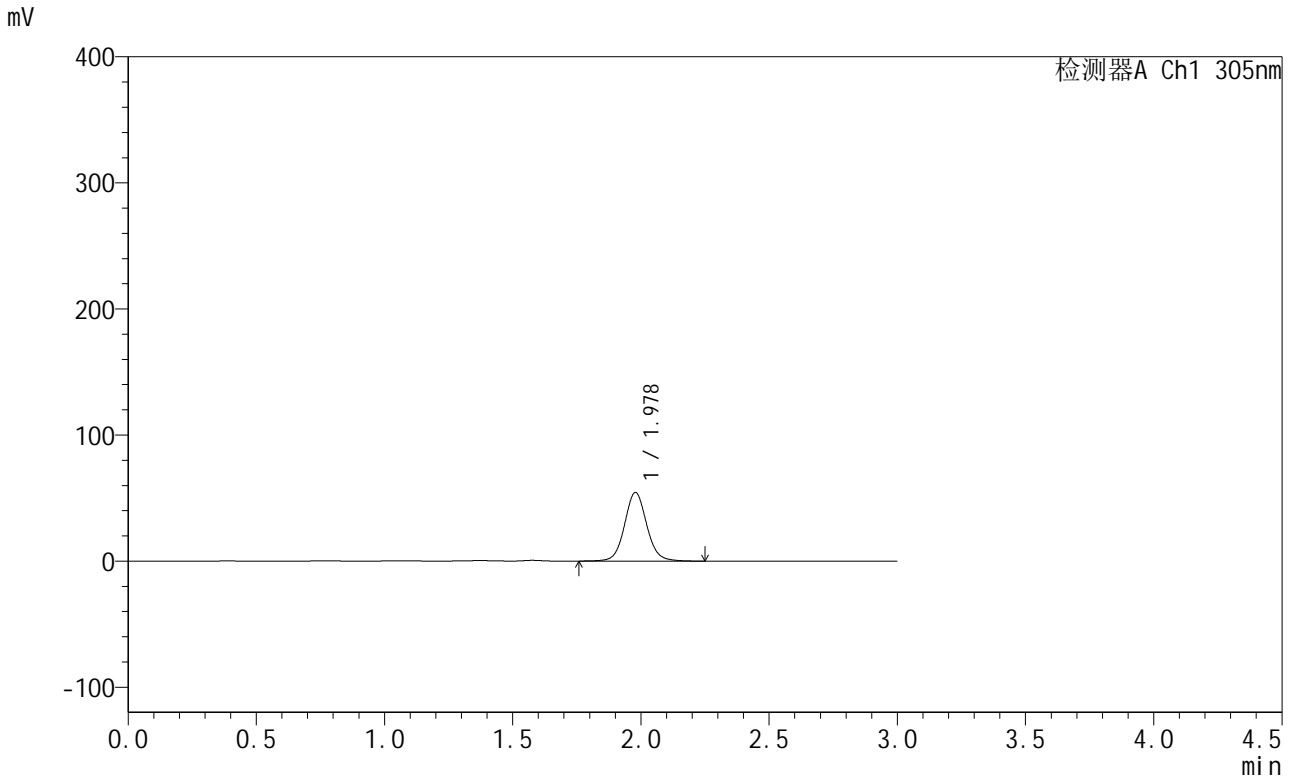


SMF-4060

<样品信息>

色谱柱: XB-C18(50mm*4.6mm,5μm) 流 速: 2.0ml/min
 柱 温: 30°C 波 长: 305nm
 数据文件名: RC\$SMF-4060 - 28-36/31-1071-2 - zzp-2024041521p-cq12y-rcqx-1-pH4.5jz-lf100z-p5-8h.lcd
 方法文件名: RC\$SMF-4060 - SMF-4060-rcqx-FX280.lcm
 批处理文件名: RC\$SMF-4060 - SMF-4060-20250513-FX280.lcb
 样品瓶号: 1-38
 进样体积: 20 μl 版本号: 6.115
 进样时间: 2025/05/13 11:56:01 实验者: xiexinhui
 处理时间(V2): 2025/05/14 08:38:31 处理者: xiexinhui
 仪器型号: SHIMADZU LC-2050C (FX280)

<色谱图>



<峰表>

检测器A Ch1 305nm

峰号	保留时间	面积	面积%	高度	理论塔板数(USP)	拖尾因子	分离度(USP)
1	1.978	328296	100.000	54456	2598	1.074	--
总计		328296	100.000	54456			

图17 氟伐他汀钠缓释片溶出曲线测定长期12月HPLC图谱
 自制品-2024041521批-pH4.5介质-篮法-100转-480min-片5
 供试品溶液-1

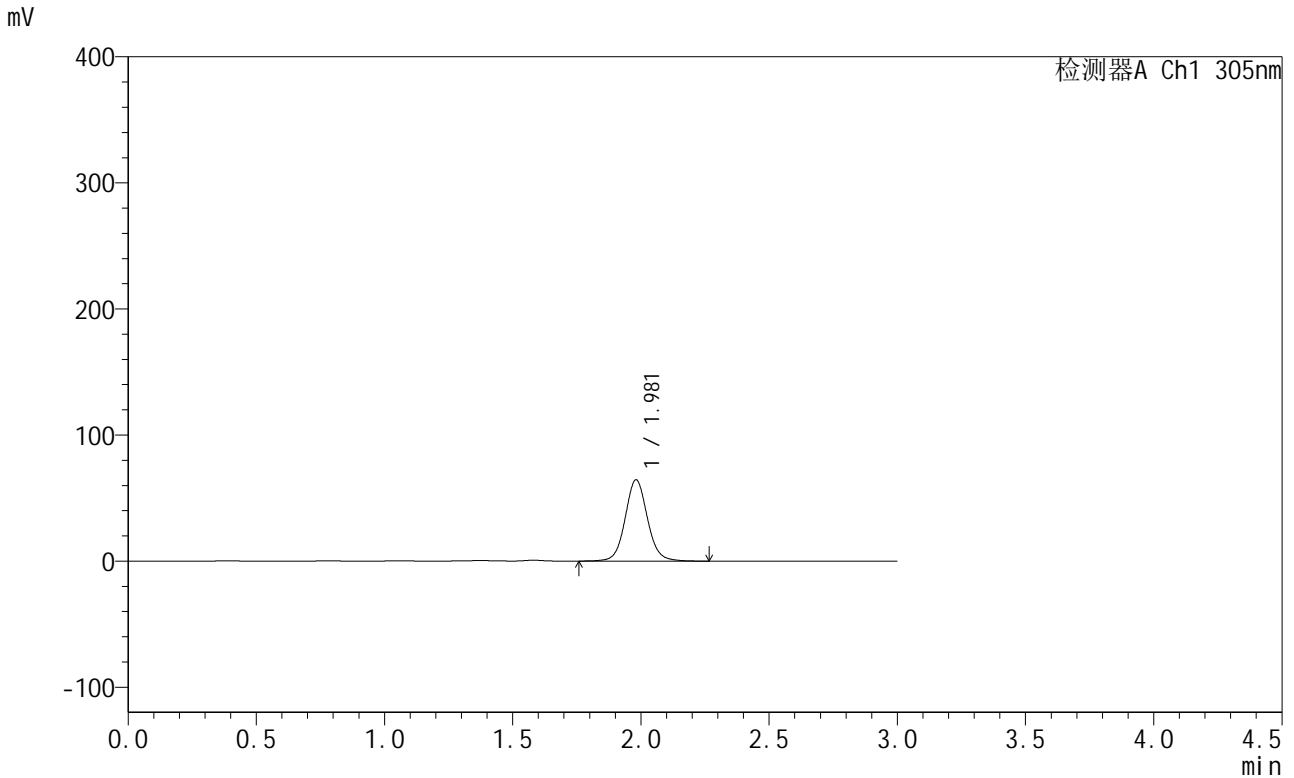


SMF-4060

<样品信息>

色谱柱: XB-C18(50mm*4.6mm,5μm) 流 速: 2.0ml/min
 柱 温: 30°C 波 长: 305nm
 数据文件名: RC\$SMF-4060 - 28-36/31-1072-2 - zzp-2024041521p-cq12y-rcqx-1-pH4.5jz-lf100z-p6-8h.lcd
 方法文件名: RC\$SMF-4060 - SMF-4060-rcqx-FX280.lcm
 批处理文件名: RC\$SMF-4060 - SMF-4060-20250513-FX280.lcb
 样品瓶号: 1-47
 进样体积: 20 μl 版本号: 6.115
 进样时间: 2025/05/13 11:59:23 实验者: xiexinhui
 处理时间(V2): 2025/05/14 08:38:33 处理者: xiexinhui
 仪器型号: SHIMADZU LC-2050C (FX280)

<色谱图>



<峰表>

检测器A Ch1 305nm

峰号	保留时间	面积	面积%	高度	理论塔板数(USP)	拖尾因子	分离度(USP)
1	1.981	390300	100.000	64534	2592	1.075	--
总计		390300	100.000	64534			

图18 氟伐他汀钠缓释片溶出曲线测定长期12月HPLC图谱
 自制品-2024041521批-pH4.5介质-篮法-100转-480min-片6
 供试品溶液-1

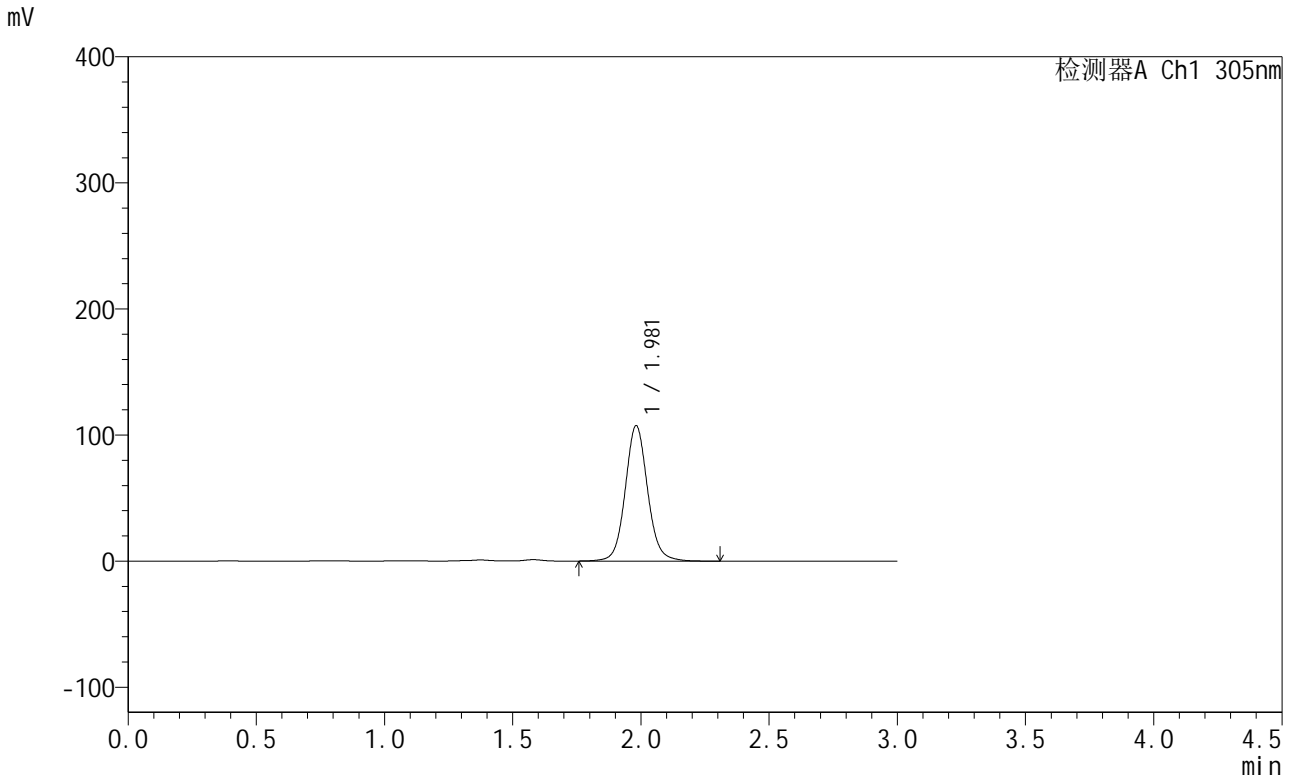


SMF-4060

<样品信息>

色谱柱: XB-C18(50mm*4.6mm,5μm) 流 速: 2.0ml/min
 柱 温: 30°C 波 长: 305nm
 数据文件名: RC\$SMF-4060 - 28-36/31-1073-2 - zzp-2024041521p-cq12y-rcqx-1-pH4.5jz-lf100z-p1-12h.lcd
 方法文件名: RC\$SMF-4060 - SMF-4060-rcqx-FX280.lcm
 批处理文件名: RC\$SMF-4060 - SMF-4060-20250513-FX280.lcb
 样品瓶号: 1-3
 进样体积: 20 μl 版本号: 6.115
 进样时间: 2025/05/13 12:02:46 实验者: xiexinhui
 处理时间(V2): 2025/05/14 08:38:35 处理者: xiexinhui
 仪器型号: SHIMADZU LC-2050C (FX280)

<色谱图>



<峰表>

检测器A Ch1 305nm

峰号	保留时间	面积	面积%	高度	理论塔板数(USP)	拖尾因子	分离度(USP)
1	1.981	652558	100.000	107416	2576	1.080	--
总计		652558	100.000	107416			

图19 氟伐他汀钠缓释片溶出曲线测定长期12月HPLC图谱
 自制品-2024041521批-pH4.5介质-篮法-100转-720min-片1
 供试品溶液-1

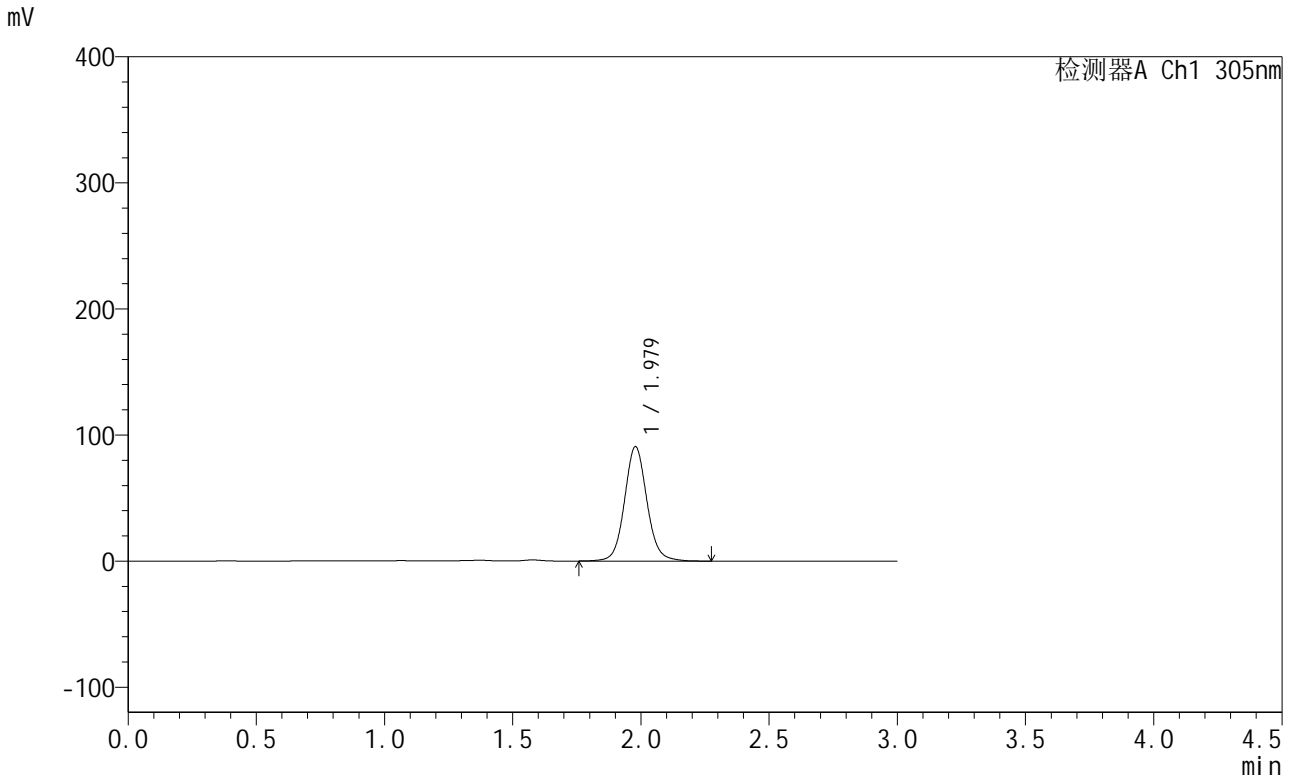


SMF-4060

<样品信息>

色谱柱: XB-C18(50mm*4.6mm,5μm) 流速: 2.0ml/min
 柱温: 30°C 波长: 305nm
 数据文件名: RC\$SMF-4060 - 28-36/31-1074-2 - zzp-2024041521p-cq12y-rcqx-1-pH4.5jz-lf100z-p2-12h.lcd
 方法文件名: RC\$SMF-4060 - SMF-4060-rcqx-FX280.lcm
 批处理文件名: RC\$SMF-4060 - SMF-4060-20250513-FX280.lcb
 样品瓶号: 1-12
 进样体积: 20 μl 版本号: 6.115
 进样时间: 2025/05/13 12:06:07 实验者: xiexinhui
 处理时间(V2): 2025/05/14 08:38:38 处理者: xiexinhui
 仪器型号: SHIMADZU LC-2050C (FX280)

<色谱图>



<峰表>

检测器A Ch1 305nm

峰号	保留时间	面积	面积%	高度	理论塔板数(USP)	拖尾因子	分离度(USP)
1	1.979	552371	100.000	90757	2561	1.081	--
总计		552371	100.000	90757			

图20 氟伐他汀钠缓释片溶出曲线测定长期12月HPLC图谱
 自制品-2024041521批-pH4.5介质-篮法-100转-720min-片2
 供试品溶液-1



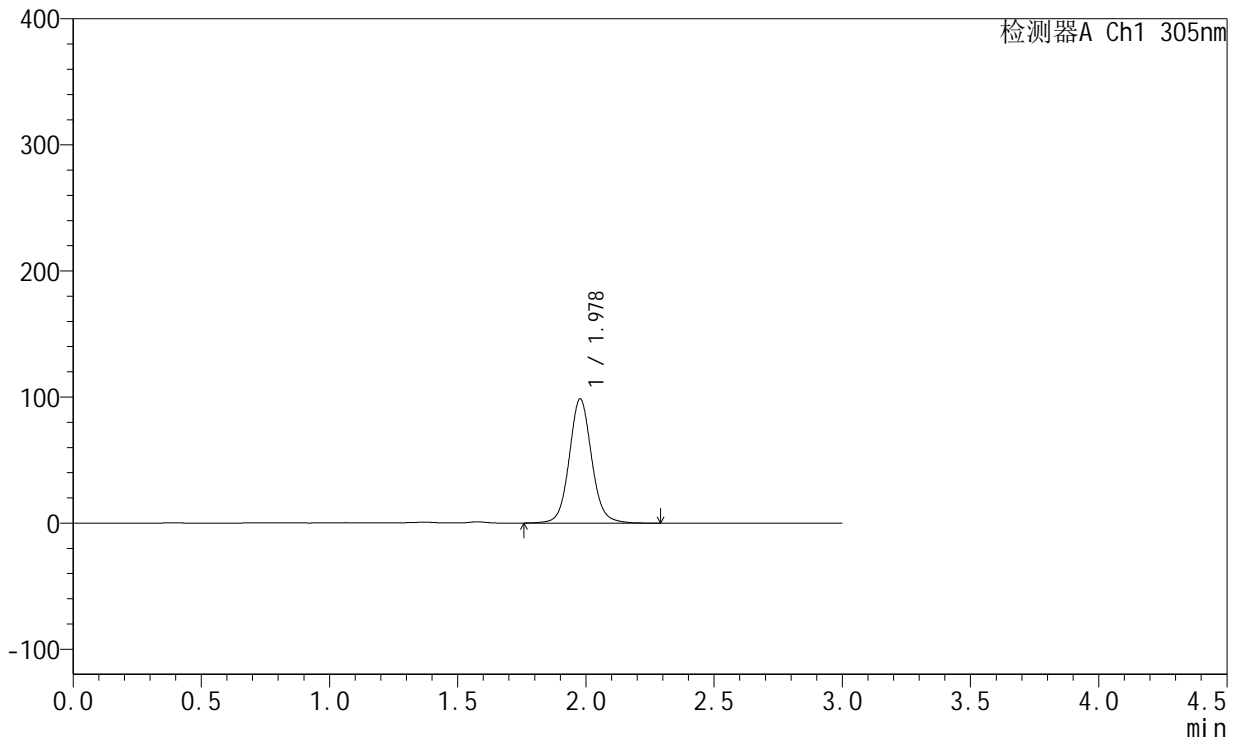
SMF-4060

<样品信息>

色谱柱: XB-C18(50mm*4.6mm,5μm) 流 速: 2.0ml/min
 柱 温: 30°C 波 长: 305nm
 数据文件名: RC\$SMF-4060 - 28-36/31-1075-2 - zzp-2024041521p-cq12y-rcqx-1-pH4.5jz-lf100z-p3-12h.lcd
 方法文件名: RC\$SMF-4060 - SMF-4060-rcqx-FX280.lcm
 批处理文件名: RC\$SMF-4060 - SMF-4060-20250513-FX280.lcb
 样品瓶号: 1-21
 进样体积: 20 μl 版本号: 6.115
 进样时间: 2025/05/13 12:09:29 实验者: xiexinhui
 处理时间(V2): 2025/05/14 08:38:40 处理者: xiexinhui
 仪器型号: SHIMADZU LC-2050C (FX280)

<色谱图>

mV



<峰表>

检测器A Ch1 305nm

峰号	保留时间	面积	面积%	高度	理论塔板数(USP)	拖尾因子	分离度(USP)
1	1.978	598820	100.000	98370	2560	1.079	--
总计		598820	100.000	98370			

图21 氟伐他汀钠缓释片溶出曲线测定长期12月HPLC图谱
 自制品-2024041521批-pH4.5介质-篮法-100转-720min-片3
 供试品溶液-1

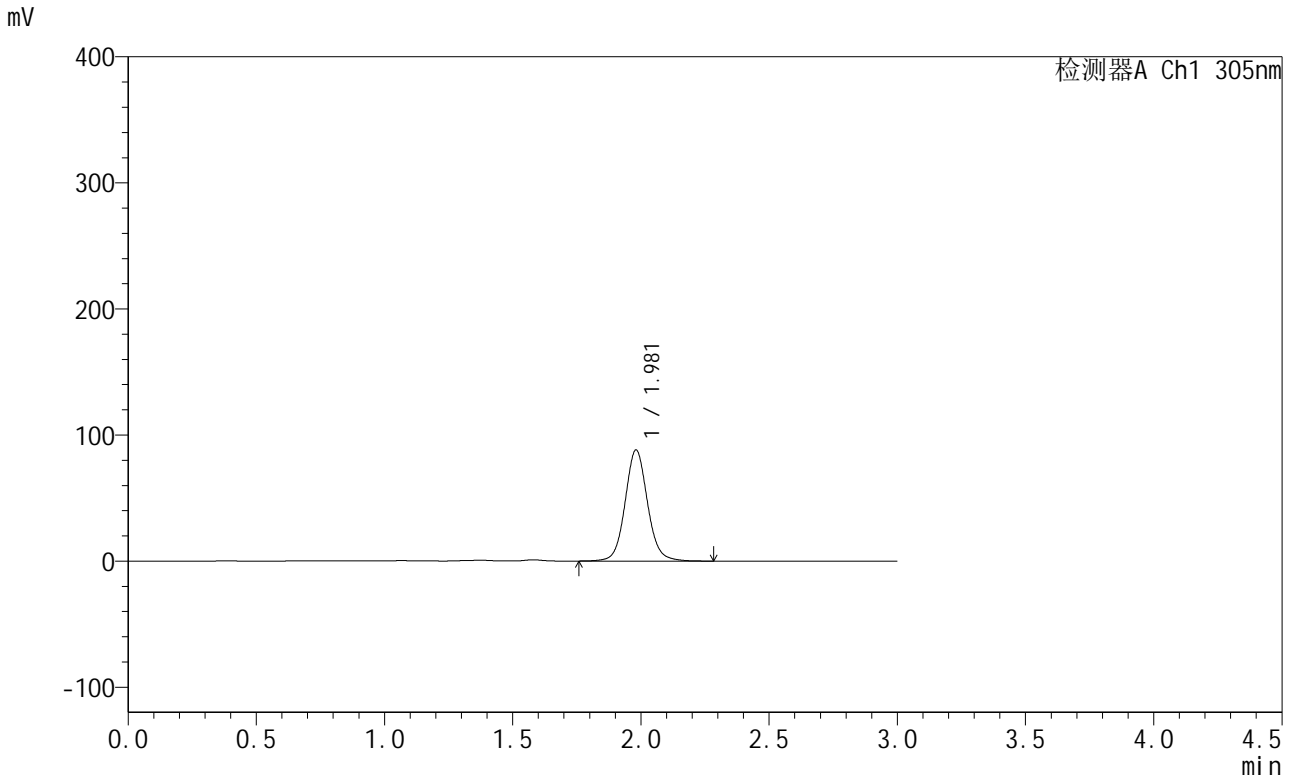


SMF-4060

<样品信息>

色谱柱: XB-C18(50mm*4.6mm,5μm) 流 速: 2.0ml/min
 柱 温: 30°C 波 长: 305nm
 数据文件名: RC\$SMF-4060 - 28-36/31-1076-2 - zzp-2024041521p-cq12y-rcqx-1-pH4.5jz-lf100z-p4-12h.lcd
 方法文件名: RC\$SMF-4060 - SMF-4060-rcqx-FX280.lcm
 批处理文件名: RC\$SMF-4060 - SMF-4060-20250513-FX280.lcb
 样品瓶号: 1-30
 进样体积: 20 μl 版本号: 6.115
 进样时间: 2025/05/13 12:12:52 实验者: xiexinhui
 处理时间(V2): 2025/05/14 08:38:43 处理者: xiexinhui
 仪器型号: SHIMADZU LC-2050C (FX280)

<色谱图>



<峰表>

检测器A Ch1 305nm

峰号	保留时间	面积	面积%	高度	理论塔板数(USP)	拖尾因子	分离度(USP)
1	1.981	536202	100.000	88158	2565	1.080	--
总计		536202	100.000	88158			

图22 氟伐他汀钠缓释片溶出曲线测定长期12月HPLC图谱
 自制品-2024041521批-pH4.5介质-篮法-100转-720min-片4
 供试品溶液-1

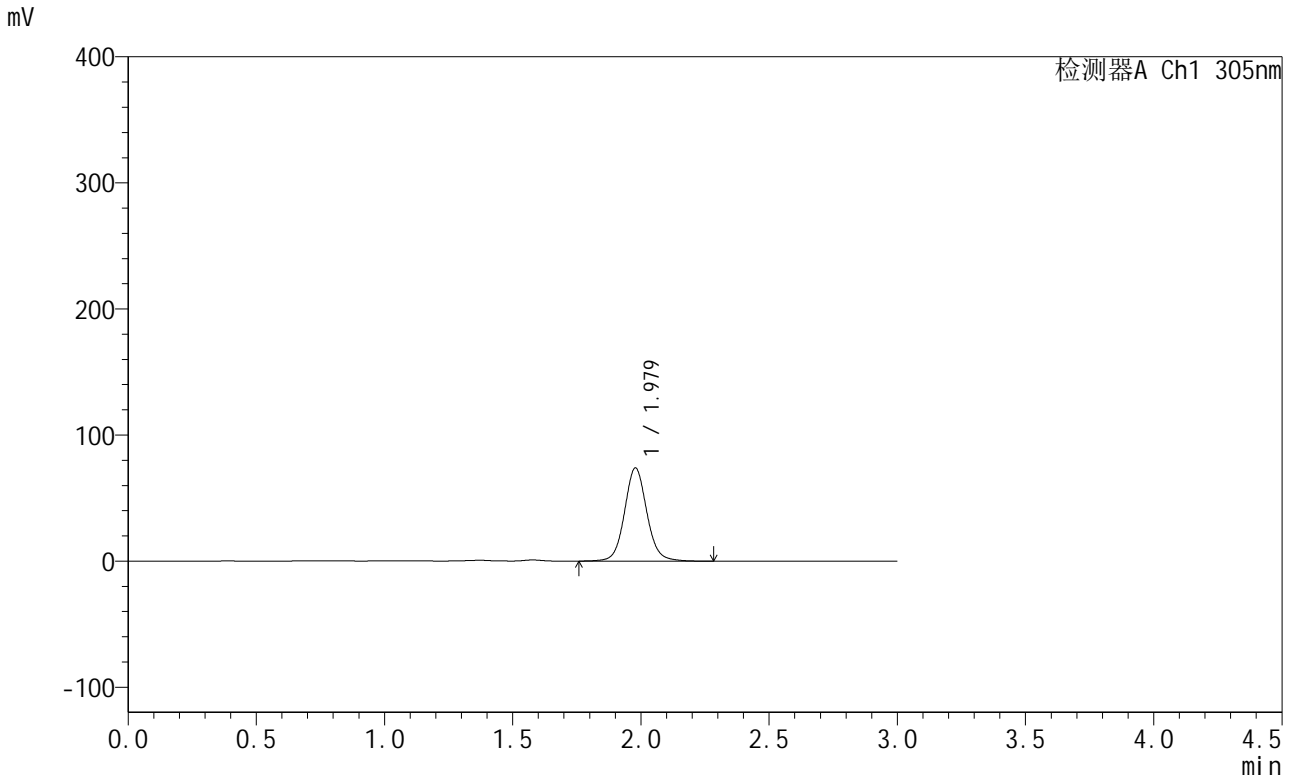


SMF-4060

<样品信息>

色谱柱: XB-C18(50mm*4.6mm,5μm) 流速: 2.0ml/min
 柱温: 30°C 波长: 305nm
 数据文件名: RC\$SMF-4060 - 28-36/31-1077-2 - zzp-2024041521p-cq12y-rcqx-1-pH4.5jz-lf100z-p5-12h.lcd
 方法文件名: RC\$SMF-4060 - SMF-4060-rcqx-FX280.lcm
 批处理文件名: RC\$SMF-4060 - SMF-4060-20250513-FX280.lcb
 样品瓶号: 1-39
 进样体积: 20 μl 版本号: 6.115
 进样时间: 2025/05/13 12:16:15 实验者: xiexinhui
 处理时间(V2): 2025/05/14 08:38:45 处理者: xiexinhui
 仪器型号: SHIMADZU LC-2050C (FX280)

<色谱图>



<峰表>

检测器A Ch1 305nm

峰号	保留时间	面积	面积%	高度	理论塔板数(USP)	拖尾因子	分离度(USP)
1	1.979	447912	100.000	73855	2580	1.081	--
总计		447912	100.000	73855			

图23 氟伐他汀钠缓释片溶出曲线测定长期12月HPLC图谱
 自制品-2024041521批-pH4.5介质-篮法-100转-720min-片5
 供试品溶液-1

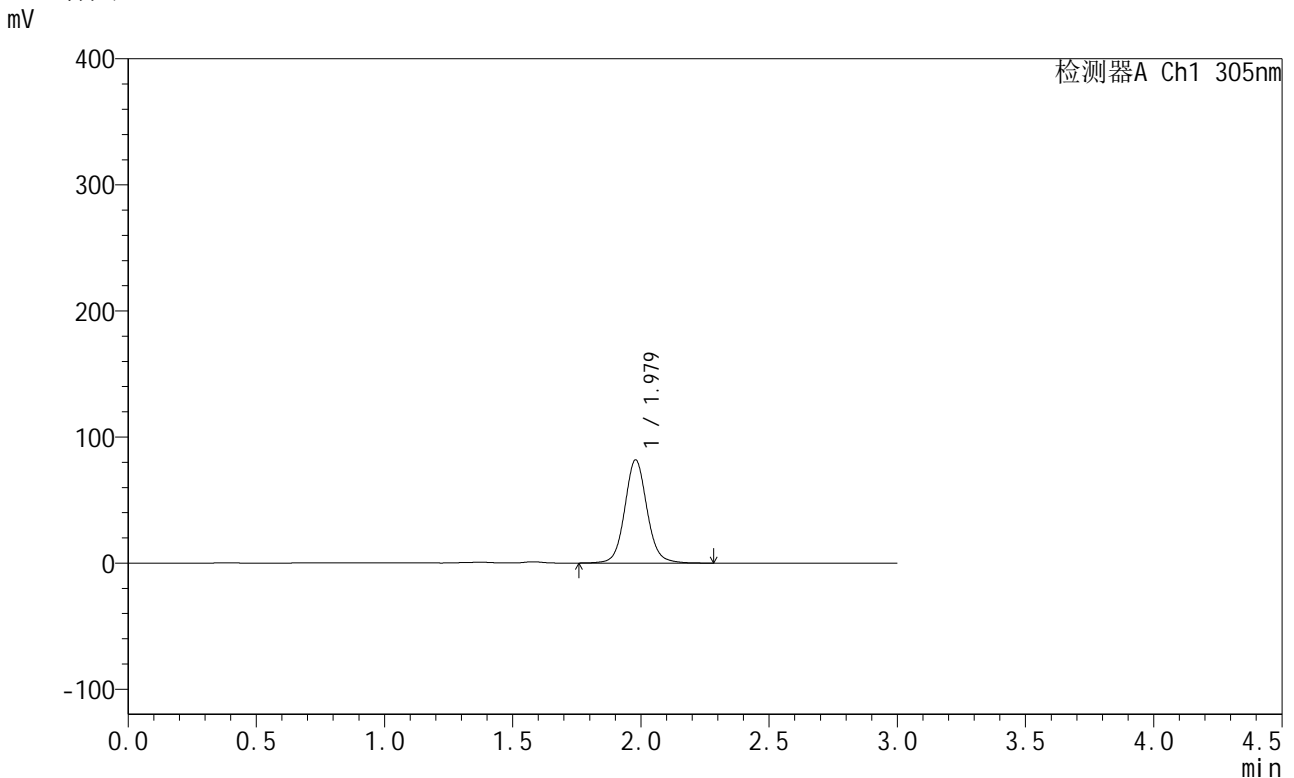


SMF-4060

<样品信息>

色谱柱: XB-C18(50mm*4.6mm,5μm) 流 速: 2.0ml/min
 柱 温: 30°C 波 长: 305nm
 数据文件名: RC\$SMF-4060 - 28-36/31-1078-2 - zzp-2024041521p-cq12y-rcqx-1-pH4.5jz-lf100z-p6-12h.lcd
 方法文件名: RC\$SMF-4060 - SMF-4060-rcqx-FX280.lcm
 批处理文件名: RC\$SMF-4060 - SMF-4060-20250513-FX280.lcb
 样品瓶号: 1-48
 进样体积: 20 μl 版本号: 6.115
 进样时间: 2025/05/13 12:19:37 实验者: xiexinhui
 处理时间(V2): 2025/05/14 08:38:47 处理者: xiexinhui
 仪器型号: SHIMADZU LC-2050C (FX280)

<色谱图>



<峰表>

检测器A Ch1 305nm

峰号	保留时间	面积	面积%	高度	理论塔板数(USP)	拖尾因子	分离度(USP)
1	1.979	494452	100.000	81880	2606	1.081	--
总计		494452	100.000	81880			

图24 氟伐他汀钠缓释片溶出曲线测定长期12月HPLC图谱
 自制品-2024041521批-pH4.5介质-篮法-100转-720min-片6
 供试品溶液-1

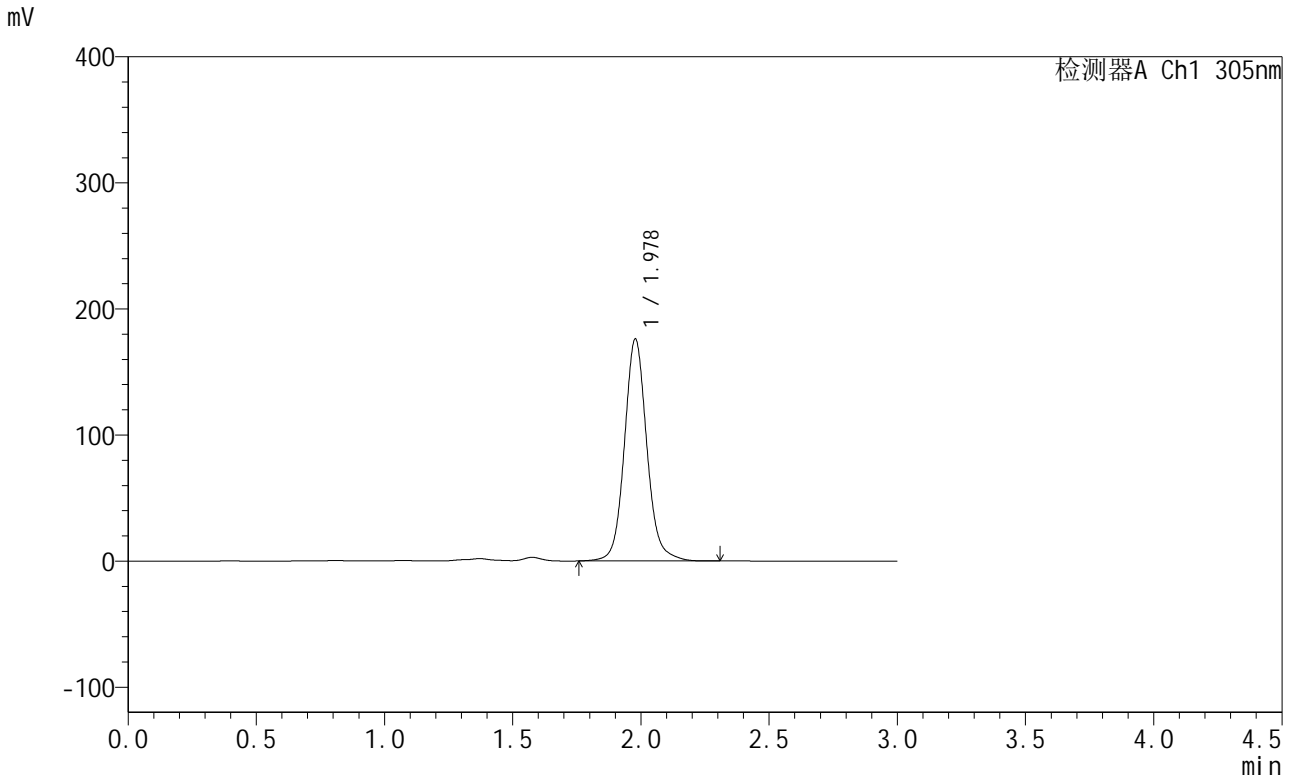


SMF-4060

<样品信息>

色谱柱: XB-C18(50mm*4.6mm,5μm) 流 速: 2.0ml/min
 柱 温: 30°C 波 长: 305nm
 数据文件名: RC\$SMF-4060 - 28-36/31-1079-2 - zzp-2024041521p-cq12y-rcqx-1-pH4.5jz-lf100z-p1-24h.lcd
 方法文件名: RC\$SMF-4060 - SMF-4060-rcqx-FX280.lcm
 批处理文件名: RC\$SMF-4060 - SMF-4060-20250513-FX280.lcb
 样品瓶号: 1-4
 进样体积: 20 μl 版本号: 6.115
 进样时间: 2025/05/13 12:22:59 实验者: xiexinhui
 处理时间(V2): 2025/05/14 08:38:50 处理者: xiexinhui
 仪器型号: SHIMADZU LC-2050C (FX280)

<色谱图>



<峰表>

检测器A Ch1 305nm

峰号	保留时间	面积	面积%	高度	理论塔板数(USP)	拖尾因子	分离度(USP)
1	1.978	1073221	100.000	175920	2584	1.101	--
总计		1073221	100.000	175920			

图25 氟伐他汀钠缓释片溶出曲线测定长期12月HPLC图谱
 自制品-2024041521批-pH4.5介质-篮法-100转-1440min-片1
 供试品溶液-1

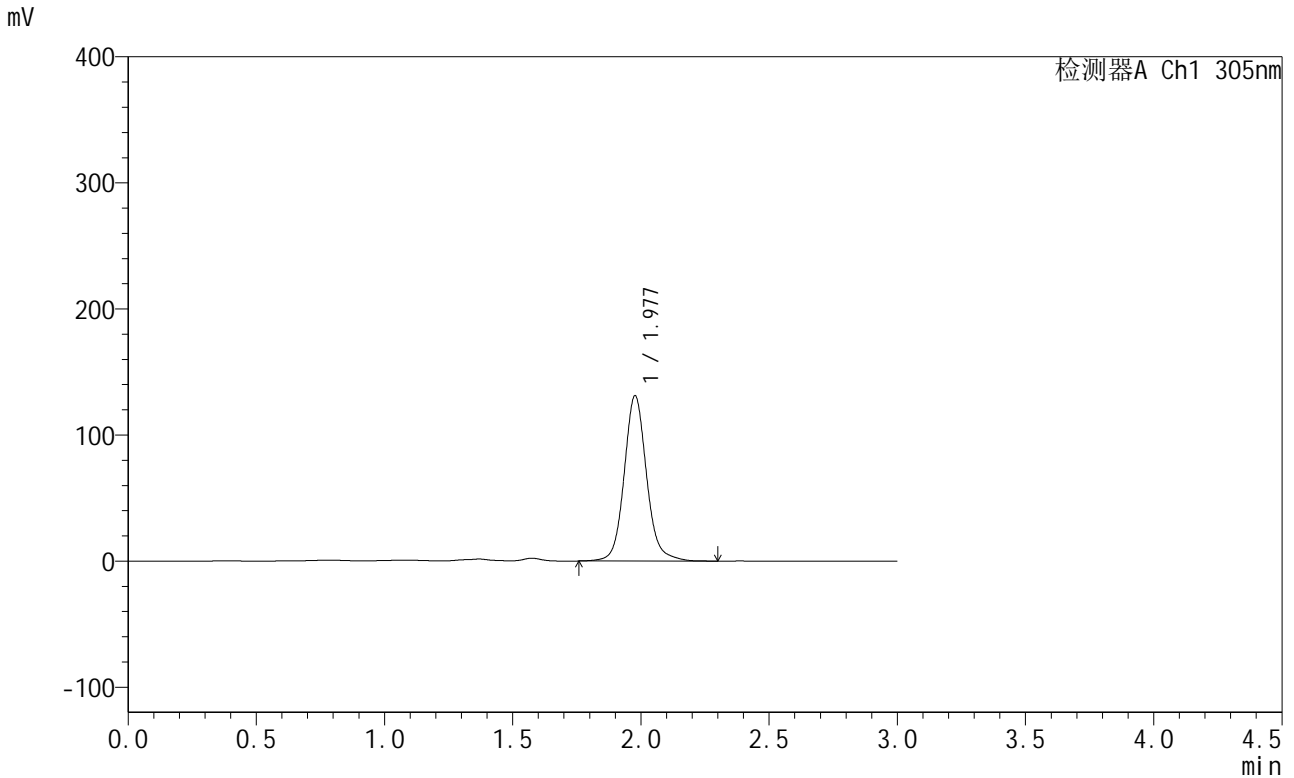


SMF-4060

<样品信息>

色谱柱: XB-C18(50mm*4.6mm,5μm) 流速: 2.0ml/min
 柱温: 30°C 波长: 305nm
 数据文件名: RC\$SMF-4060 - 28-36/31-1080-2 - zzp-2024041521p-cq12y-rcqx-1-pH4.5jz-lf100z-p2-24h.lcd
 方法文件名: RC\$SMF-4060 - SMF-4060-rcqx-FX280.lcm
 批处理文件名: RC\$SMF-4060 - SMF-4060-20250513-FX280.lcb
 样品瓶号: 1-13
 进样体积: 20 μl 版本号: 6.115
 进样时间: 2025/05/13 12:26:21 实验者: xiexinhui
 处理时间(V2): 2025/05/14 08:38:52 处理者: xiexinhui
 仪器型号: SHIMADZU LC-2050C (FX280)

<色谱图>



<峰表>

检测器A Ch1 305nm

峰号	保留时间	面积	面积%	高度	理论塔板数(USP)	拖尾因子	分离度(USP)
1	1.977	799307	100.000	130820	2593	1.109	--
总计		799307	100.000	130820			

图26 氟伐他汀钠缓释片溶出曲线测定长期12月HPLC图谱
 自制品-2024041521批-pH4.5介质-篮法-100转-1440min-片2
 供试品溶液-1



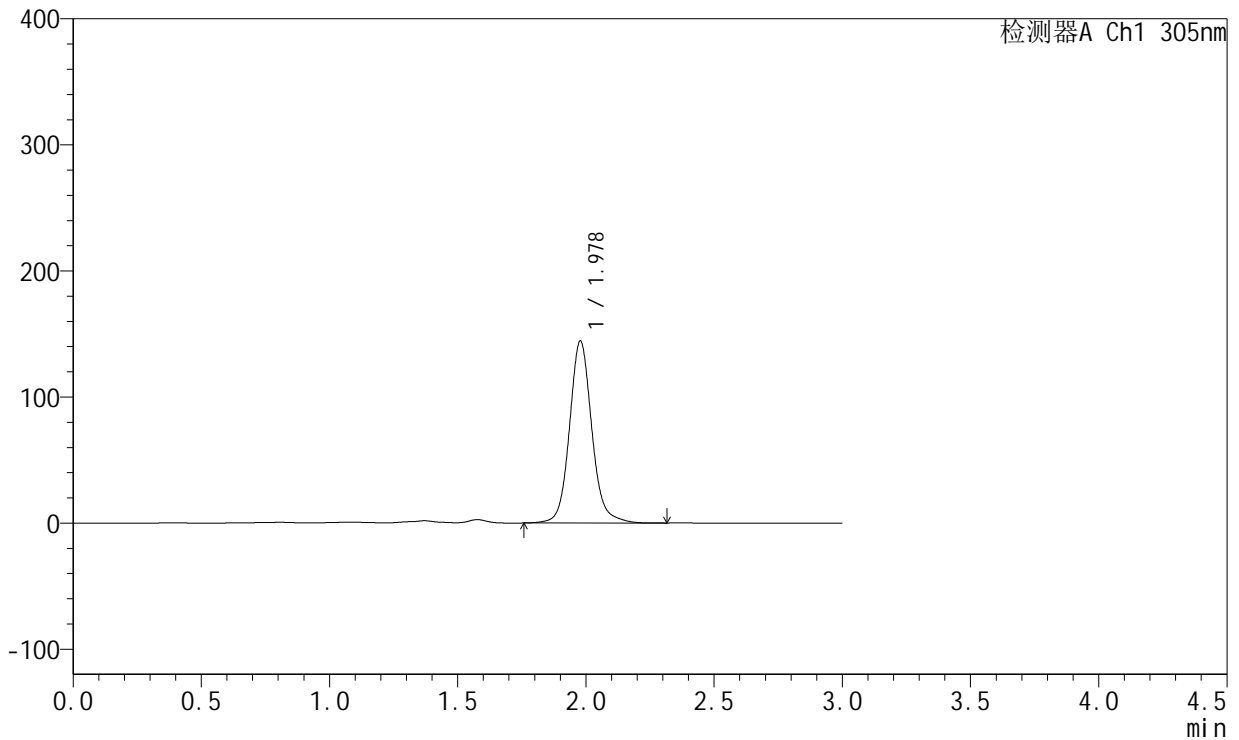
SMF-4060

<样品信息>

色谱柱: XB-C18(50mm*4.6mm,5μm) 流 速: 2.0ml/min
 柱 温: 30°C 波 长: 305nm
 数据文件名: RC\$SMF-4060 - 28-36/31-1081-2 - zzp-2024041521p-cq12y-rcqx-1-pH4.5jz-lf100z-p3-24h.lcd
 方法文件名: RC\$SMF-4060 - SMF-4060-rcqx-FX280.lcm
 批处理文件名: RC\$SMF-4060 - SMF-4060-20250513-FX280.lcb
 样品瓶号: 1-22
 进样体积: 20 μl 版本号: 6.115
 进样时间: 2025/05/13 12:29:44 实验者: xiexinhui
 处理时间(V2): 2025/05/14 08:38:55 处理者: xiexinhui
 仪器型号: SHIMADZU LC-2050C (FX280)

<色谱图>

mV



<峰表>

检测器A Ch1 305nm

峰号	保留时间	面积	面积%	高度	理论塔板数(USP)	拖尾因子	分离度(USP)
1	1.978	876563	100.000	144283	2616	1.108	--
总计		876563	100.000	144283			

图27 氟伐他汀钠缓释片溶出曲线测定长期12月HPLC图谱
 自制品-2024041521批-pH4.5介质-篮法-100转-1440min-片3
 供试品溶液-1

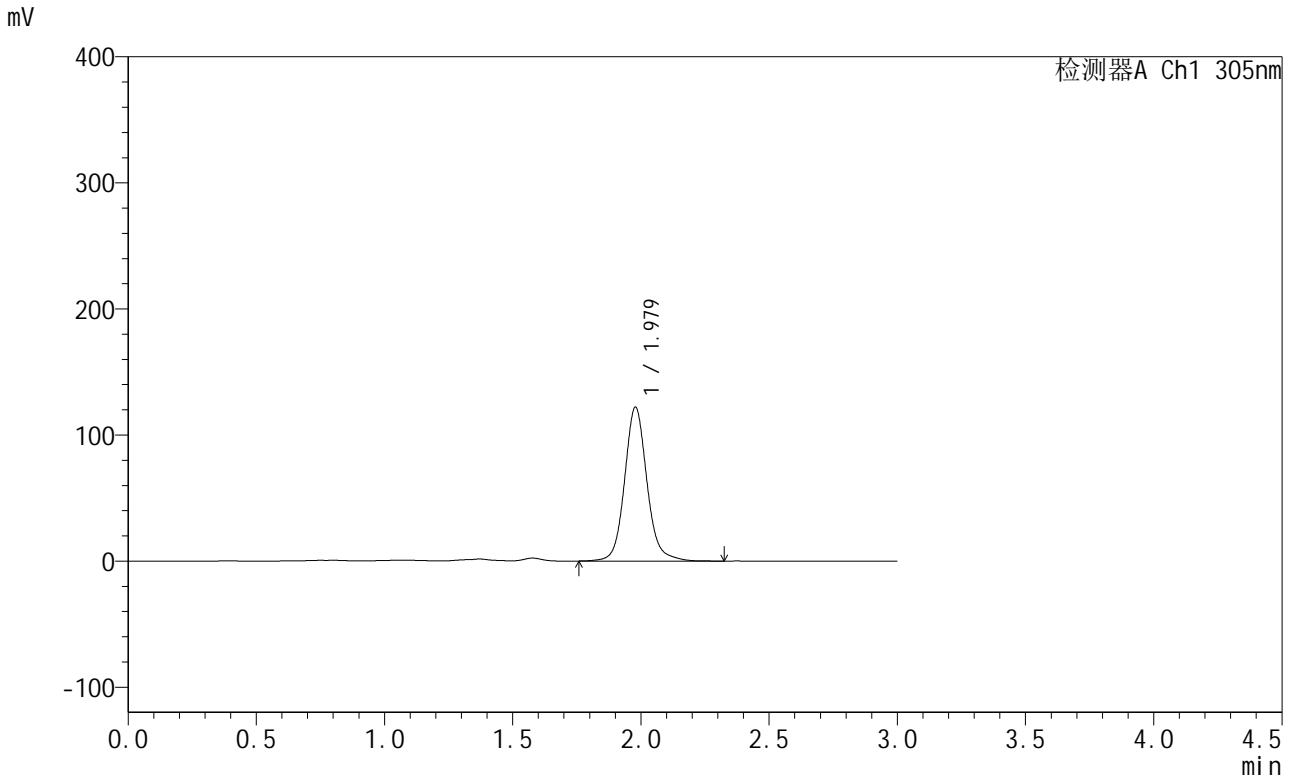


SMF-4060

<样品信息>

色谱柱: XB-C18(50mm*4.6mm,5μm) 流 速: 2.0ml/min
 柱 温: 30°C 波 长: 305nm
 数据文件名: RC\$SMF-4060 - 28-36/31-1082-2 - zzp-2024041521p-cq12y-rcqx-1-pH4.5jz-lf100z-p4-24h.lcd
 方法文件名: RC\$SMF-4060 - SMF-4060-rcqx-FX280.lcm
 批处理文件名: RC\$SMF-4060 - SMF-4060-20250513-FX280.lcb
 样品瓶号: 1-31
 进样体积: 20 μl 版本号: 6.115
 进样时间: 2025/05/13 12:33:07 实验者: xiexinhui
 处理时间(V2): 2025/05/14 08:38:57 处理者: xiexinhui
 仪器型号: SHIMADZU LC-2050C (FX280)

<色谱图>



<峰表>

检测器A Ch1 305nm

峰号	保留时间	面积	面积%	高度	理论塔板数(USP)	拖尾因子	分离度(USP)
1	1.979	742547	100.000	122054	2614	1.110	--
总计		742547	100.000	122054			

图28 氟伐他汀钠缓释片溶出曲线测定长期12月HPLC图谱
 自制品-2024041521批-pH4.5介质-篮法-100转-1440min-片4
 供试品溶液-1

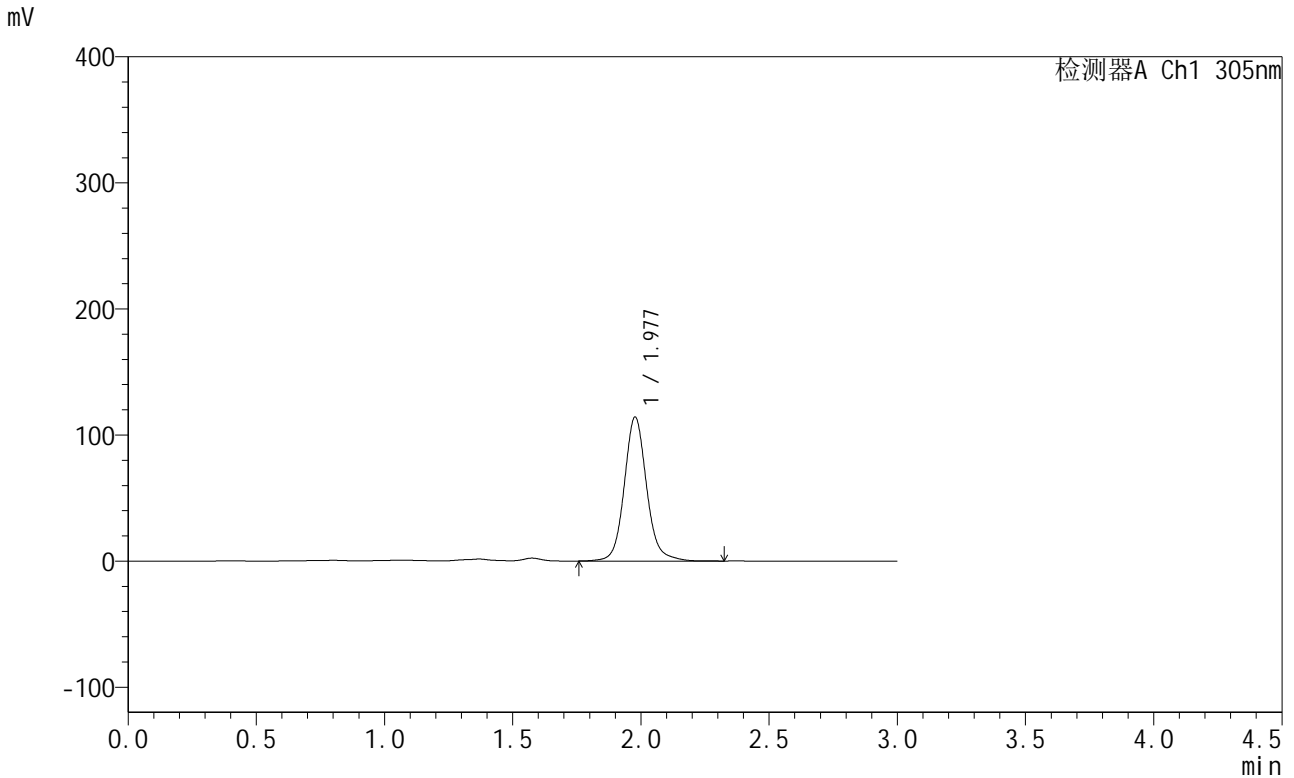


SMF-4060

<样品信息>

色谱柱: XB-C18(50mm*4.6mm,5μm) 流 速: 2.0ml/min
 柱 温: 30°C 波 长: 305nm
 数据文件名: RC\$SMF-4060 - 28-36/31-1083-2 - zzp-2024041521p-cq12y-rcqx-1-pH4.5jz-lf100z-p5-24h.lcd
 方法文件名: RC\$SMF-4060 - SMF-4060-rcqx-FX280.lcm
 批处理文件名: RC\$SMF-4060 - SMF-4060-20250513-FX280.lcb
 样品瓶号: 1-40
 进样体积: 20 μl 版本号: 6.115
 进样时间: 2025/05/13 12:36:29 实验者: xiexinhui
 处理时间(V2): 2025/05/14 08:39:00 处理者: xiexinhui
 仪器型号: SHIMADZU LC-2050C (FX280)

<色谱图>



<峰表>

检测器A Ch1 305nm

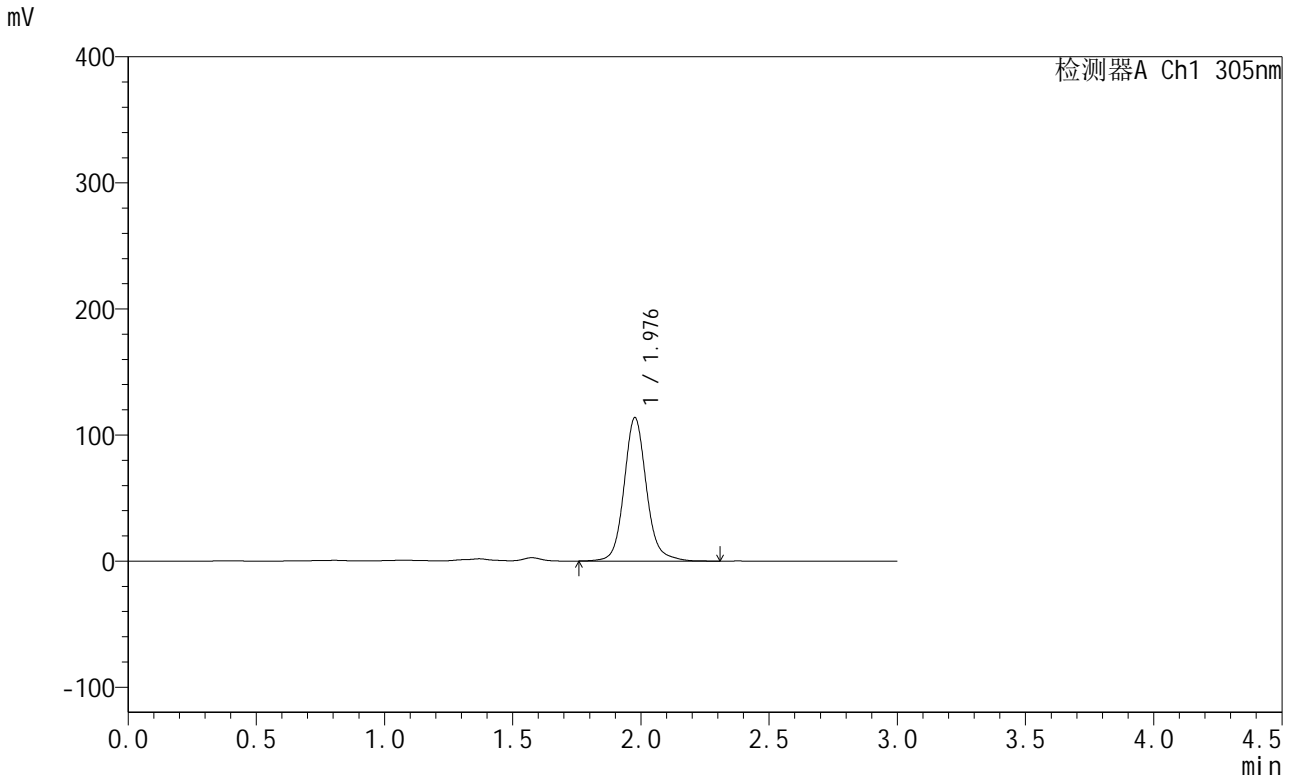
峰号	保留时间	面积	面积%	高度	理论塔板数(USP)	拖尾因子	分离度(USP)
1	1.977	694259	100.000	113998	2613	1.109	--
总计		694259	100.000	113998			

图29 氟伐他汀钠缓释片溶出曲线测定长期12月HPLC图谱
 自制品-2024041521批-pH4.5介质-篮法-100转-1440min-片5
 供试品溶液-1

<样品信息>

色谱柱: XB-C18(50mm*4.6mm,5µm) 流 速: 2.0ml/min
 柱 温: 30°C 波 长: 305nm
 数据文件名: RC\$SMF-4060 - 28-36/31-1084-2 - zzp-2024041521p-cq12y-rcqx-1-pH4.5jz-lf100z-p6-24h.lcd
 方法文件名: RC\$SMF-4060 - SMF-4060-rcqx-FX280.lcm
 批处理文件名: RC\$SMF-4060 - SMF-4060-20250513-FX280.lcb
 样品瓶号: 1-49
 进样体积: 20 µl 版本号: 6.115
 进样时间: 2025/05/13 12:39:50 实验者: xiexinhui
 处理时间(V2): 2025/05/14 08:39:02 处理者: xiexinhui
 仪器型号: SHIMADZU LC-2050C (FX280)

<色谱图>



<峰表>

检测器A Ch1 305nm

峰号	保留时间	面积	面积%	高度	理论塔板数(USP)	拖尾因子	分离度(USP)
1	1.976	690963	100.000	113355	2618	1.117	--
总计		690963	100.000	113355			

图30 氟伐他汀钠缓释片溶出曲线测定长期12月HPLC图谱
 自制品-2024041521批-pH4.5介质-篮法-100转-1440min-片6
 供试品溶液-1

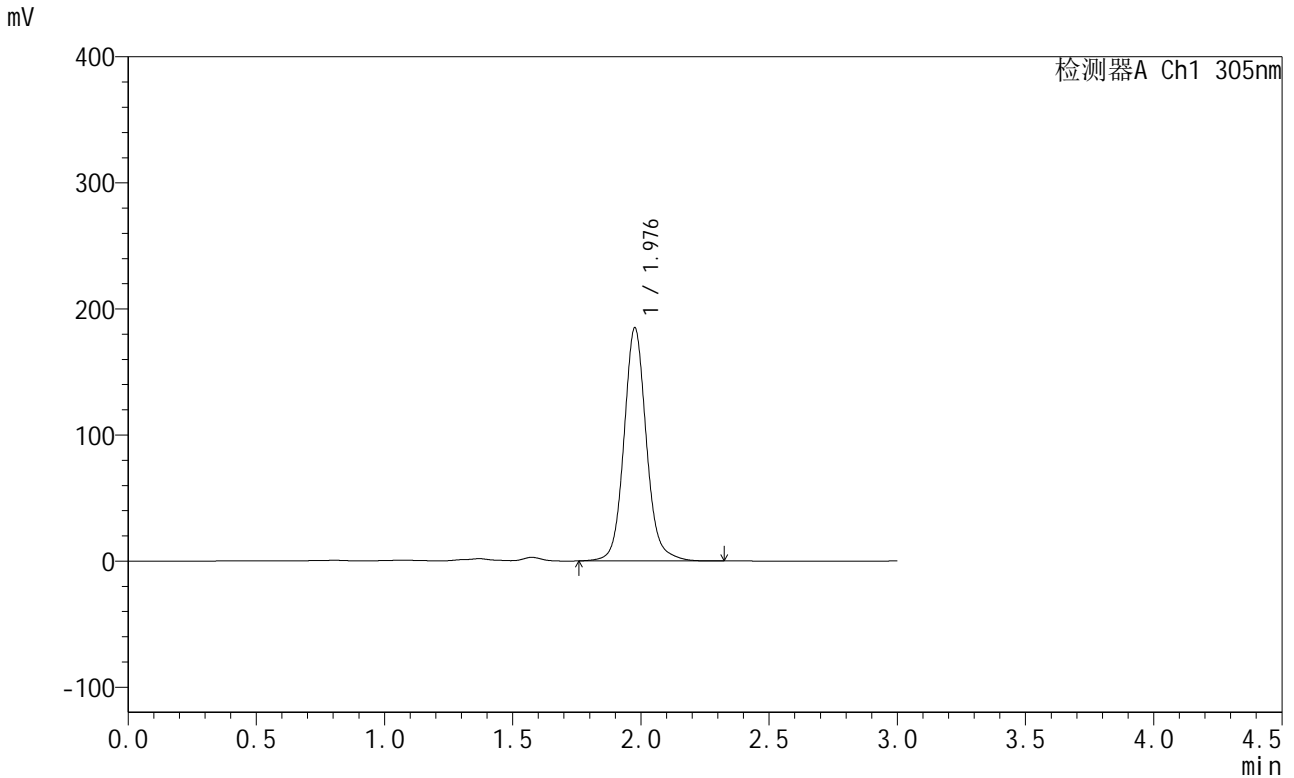


SMF-4060

<样品信息>

色谱柱: XB-C18(50mm*4.6mm,5μm) 流速: 2.0ml/min
 柱温: 30°C 波长: 305nm
 数据文件名: RC\$SMF-4060 - 28-36/31-1085-2 - zzp-2024041521p-cq12y-rcqx-1-pH4.5jz-lf100z-P1-jxzs.lcd
 方法文件名: RC\$SMF-4060 - SMF-4060-rcqx-FX280.lcm
 批处理文件名: RC\$SMF-4060 - SMF-4060-20250513-FX280.lcb
 样品瓶号: 1-5
 进样体积: 20 μl 版本号: 6.115
 进样时间: 2025/05/13 12:43:12 实验者: xiexinhui
 处理时间(V2): 2025/05/14 08:39:05 处理者: xiexinhui
 仪器型号: SHIMADZU LC-2050C (FX280)

<色谱图>



<峰表>

检测器A Ch1 305nm

峰号	保留时间	面积	面积%	高度	理论塔板数(USP)	拖尾因子	分离度(USP)
1	1.976	1125665	100.000	184143	2594	1.104	--
总计		1125665	100.000	184143			

图31 氟伐他汀钠缓释片溶出曲线测定长期12月HPLC图谱
 自制品-2024041521批-pH4.5介质-篮法-100转-极限转速-片1
 供试品溶液-1

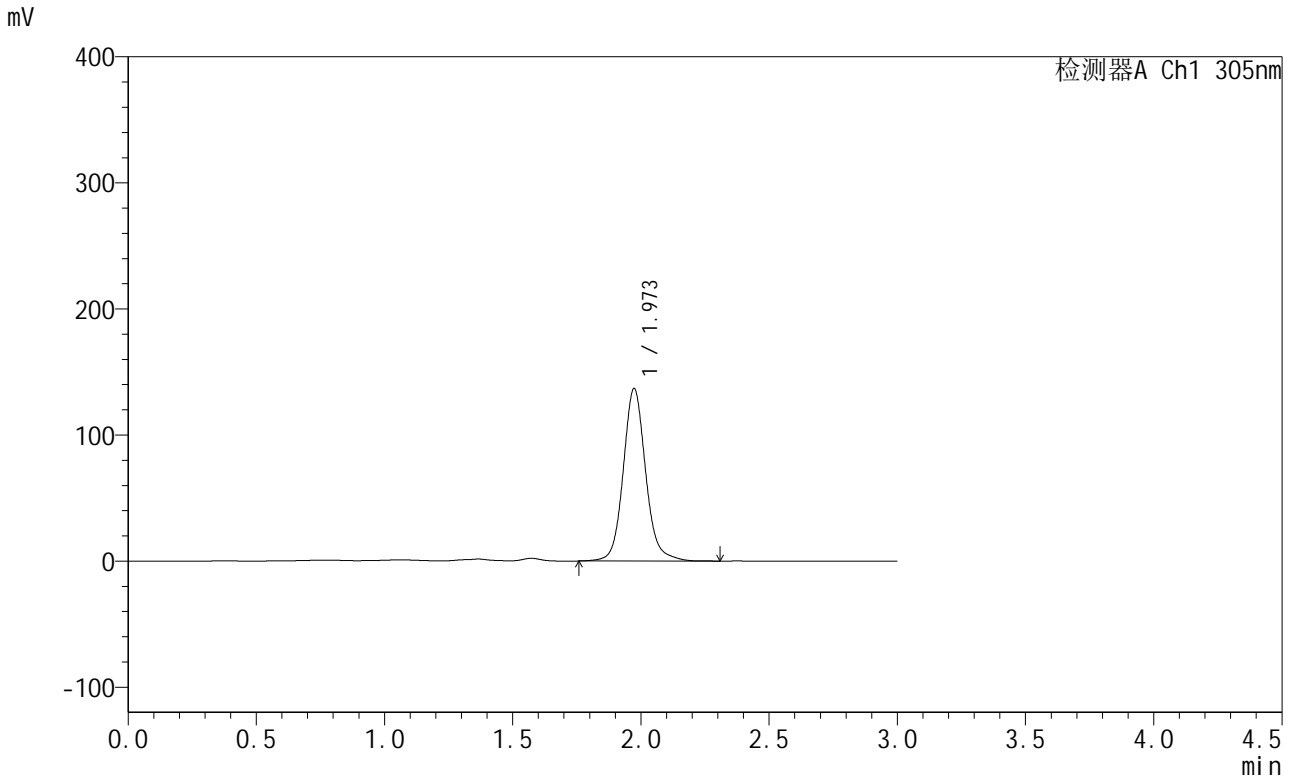


SMF-4060

<样品信息>

色谱柱: XB-C18(50mm*4.6mm,5μm) 流 速: 2.0ml/min
 柱 温: 30°C 波 长: 305nm
 数据文件名: RC\$SMF-4060 - 28-36/31-1086-2 - zzp-2024041521p-cq12y-rcqx-1-pH4.5jz-lf100z-P2-jxzs.lcd
 方法文件名: RC\$SMF-4060 - SMF-4060-rcqx-FX280.lcm
 批处理文件名: RC\$SMF-4060 - SMF-4060-20250513-FX280.lcb
 样品瓶号: 1-14
 进样体积: 20 μl 版本号: 6.115
 进样时间: 2025/05/13 12:46:36 实验者: xiexinhui
 处理时间(V2): 2025/05/14 08:39:07 处理者: xiexinhui
 仪器型号: SHIMADZU LC-2050C (FX280)

<色谱图>



<峰表>

检测器A Ch1 305nm

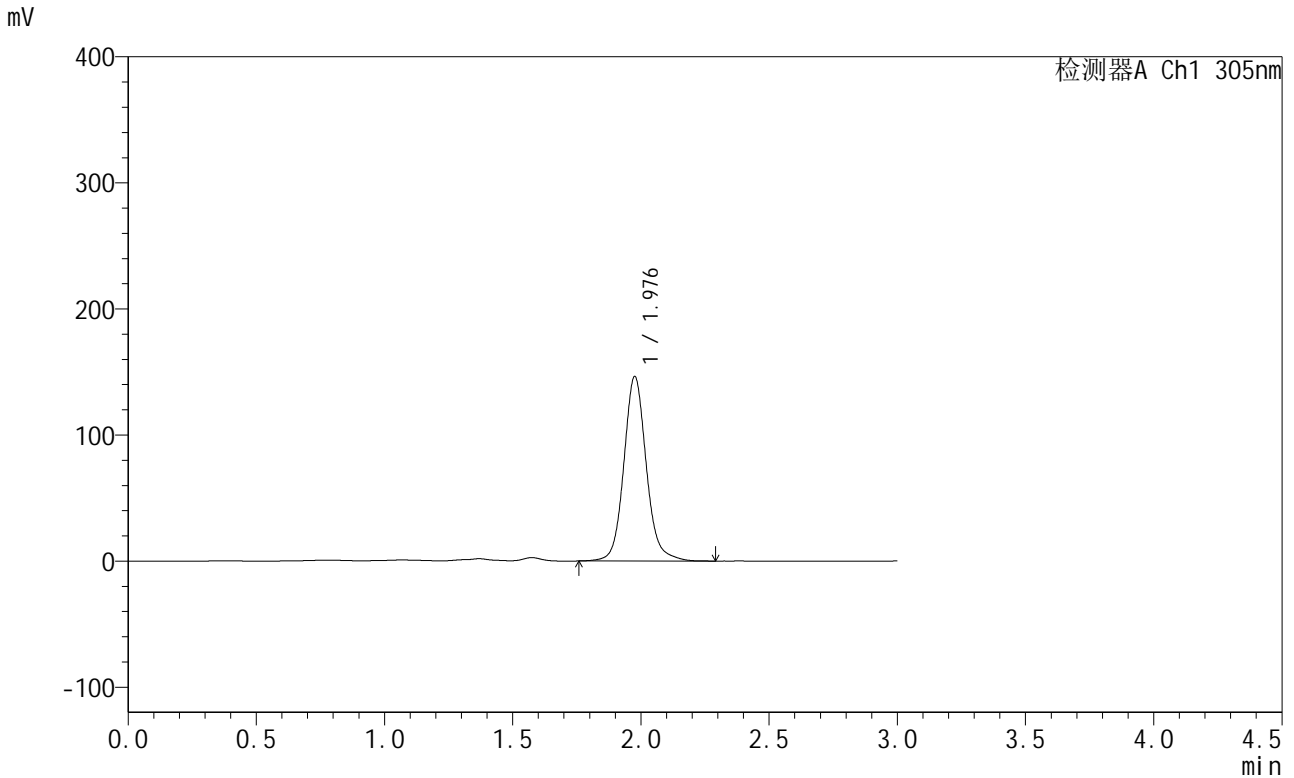
峰号	保留时间	面积	面积%	高度	理论塔板数(USP)	拖尾因子	分离度(USP)
1	1.973	833127	100.000	136761	2590	1.114	--
总计		833127	100.000	136761			

图32 氟伐他汀钠缓释片溶出曲线测定长期12月HPLC图谱
 自制品-2024041521批-pH4.5介质-篮法-100转-极限转速-片2
 供试品溶液-1

<样品信息>

色谱柱: XB-C18(50mm*4.6mm,5μm) 流 速: 2.0ml/min
 柱 温: 30°C 波 长: 305nm
 数据文件名: RC\$SMF-4060 - 28-36/31-1087-2 - zzp-2024041521p-cq12y-rcqx-1-pH4.5jz-lf100z-P3-jxzs.lcd
 方法文件名: RC\$SMF-4060 - SMF-4060-rcqx-FX280.lcm
 批处理文件名: RC\$SMF-4060 - SMF-4060-20250513-FX280.lcb
 样品瓶号: 1-23
 进样体积: 20 μl 版本号: 6.115
 进样时间: 2025/05/13 12:49:57 实验者: xiexinhui
 处理时间(V2): 2025/05/14 08:39:10 处理者: xiexinhui
 仪器型号: SHIMADZU LC-2050C (FX280)

<色谱图>



<峰表>

检测器A Ch1 305nm

峰号	保留时间	面积	面积%	高度	理论塔板数(USP)	拖尾因子	分离度(USP)
1	1.976	894009	100.000	145599	2580	1.113	--
总计		894009	100.000	145599			

图33 氟伐他汀钠缓释片溶出曲线测定长期12月HPLC图谱
 自制品-2024041521批-pH4.5介质-篮法-100转-极限转速-片3
 供试品溶液-1



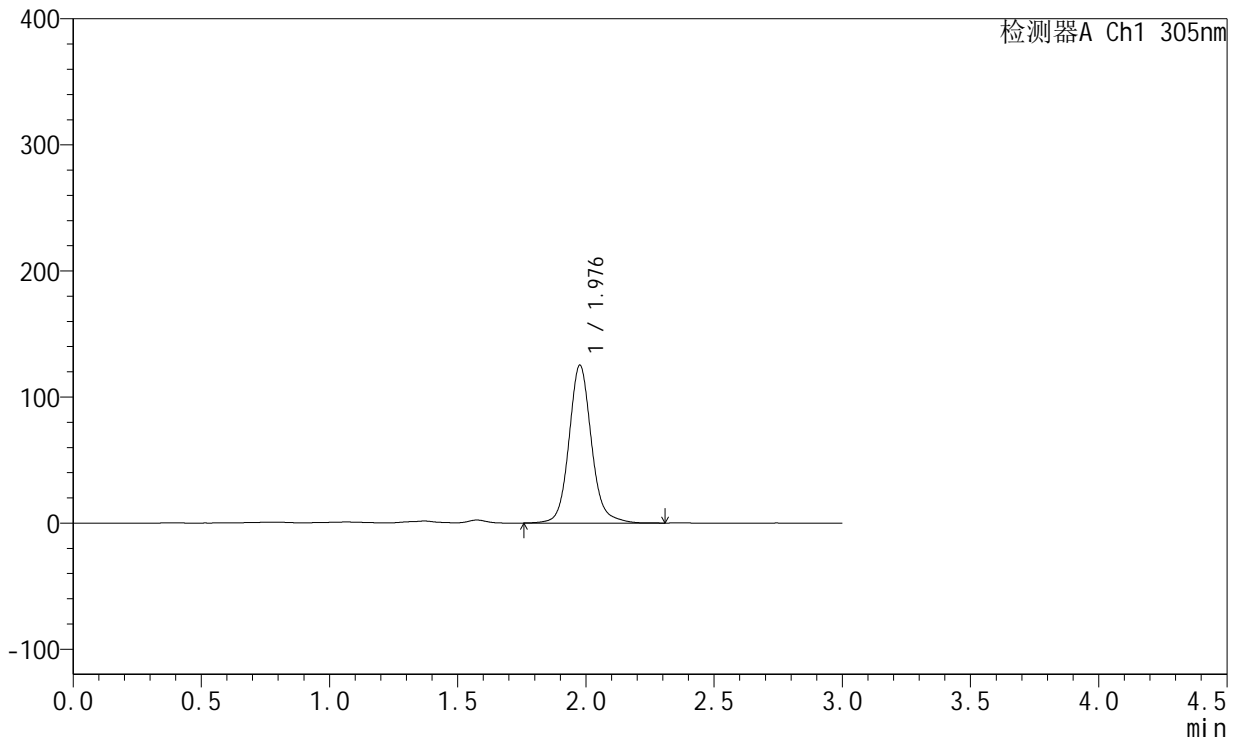
SMF-4060

<样品信息>

色谱柱: XB-C18(50mm*4.6mm,5μm) 流速: 2.0ml/min
 柱温: 30°C 波长: 305nm
 数据文件名: RC\$SMF-4060 - 28-36/31-1088-2 - zzp-2024041521p-cq12y-rcqx-1-pH4.5jz-lf100z-P4-jxzs.lcd
 方法文件名: RC\$SMF-4060 - SMF-4060-rcqx-FX280.lcm
 批处理文件名: RC\$SMF-4060 - SMF-4060-20250513-FX280.lcb
 样品瓶号: 1-32
 进样体积: 20 μl 版本号: 6.115
 进样时间: 2025/05/13 12:53:20 实验者: xiexinhui
 处理时间(V2): 2025/05/14 08:39:13 处理者: xiexinhui
 仪器型号: SHIMADZU LC-2050C (FX280)

<色谱图>

mV



<峰表>

检测器A Ch1 305nm

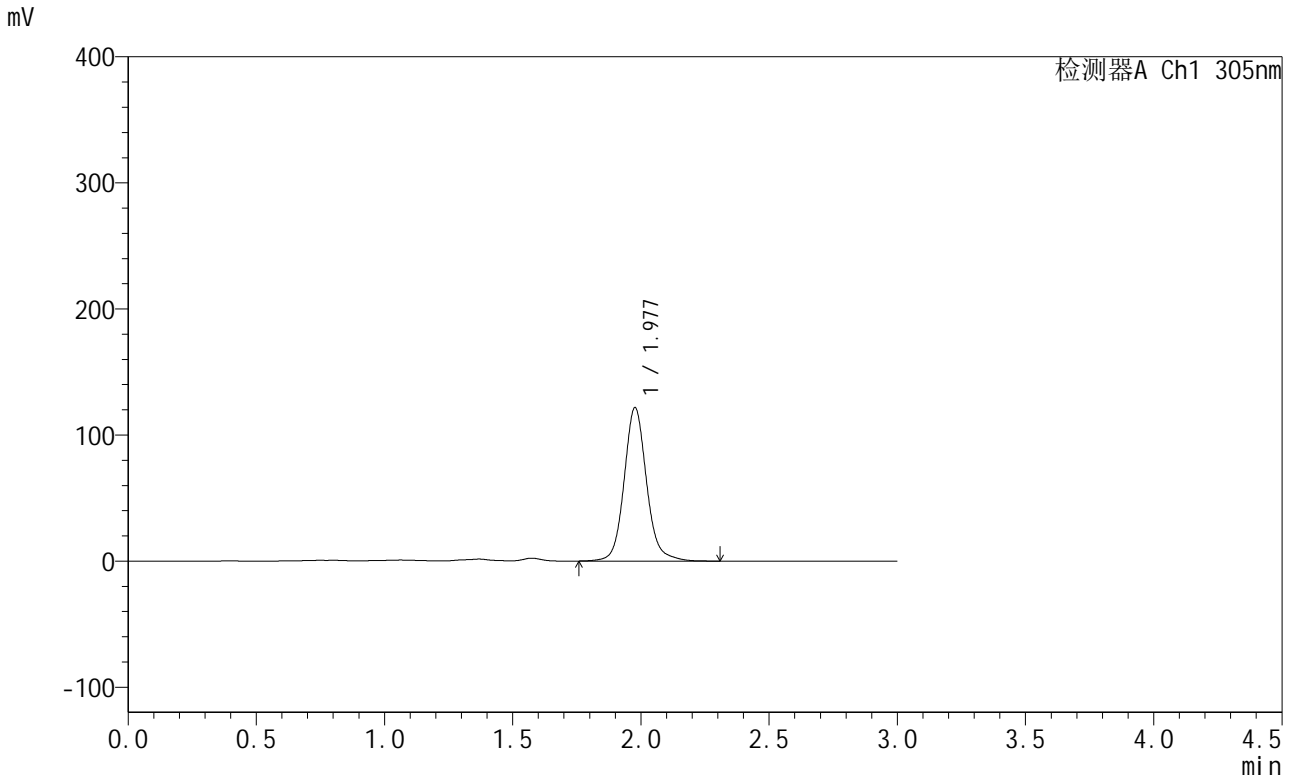
峰号	保留时间	面积	面积%	高度	理论塔板数(USP)	拖尾因子	分离度(USP)
1	1.976	763938	100.000	124697	2593	1.115	--
总计		763938	100.000	124697			

图34 氟伐他汀钠缓释片溶出曲线测定长期12月HPLC图谱
 自制品-2024041521批-pH4.5介质-篮法-100转-极限转速-片4
 供试品溶液-1

<样品信息>

色谱柱: XB-C18(50mm*4.6mm,5μm) 流 速: 2.0ml/min
 柱 温: 30°C 波 长: 305nm
 数据文件名: RC\$SMF-4060 - 28-36/31-1089-2 - zzp-2024041521p-cq12y-rcqx-1-pH4.5jz-lf100z-P5-jxzs.lcd
 方法文件名: RC\$SMF-4060 - SMF-4060-rcqx-FX280.lcm
 批处理文件名: RC\$SMF-4060 - SMF-4060-20250513-FX280.lcb
 样品瓶号: 1-41
 进样体积: 20 μl 版本号: 6.115
 进样时间: 2025/05/13 12:56:43 实验者: xiexinhui
 处理时间(V2): 2025/05/14 08:39:15 处理者: xiexinhui
 仪器型号: SHIMADZU LC-2050C (FX280)

<色谱图>



<峰表>

检测器A Ch1 305nm

峰号	保留时间	面积	面积%	高度	理论塔板数(USP)	拖尾因子	分离度(USP)
1	1.977	742815	100.000	121355	2590	1.113	--
总计		742815	100.000	121355			

图35 氟伐他汀钠缓释片溶出曲线测定长期12月HPLC图谱
 自制品-2024041521批-pH4.5介质-篮法-100转-极限转速-片5
 供试品溶液-1

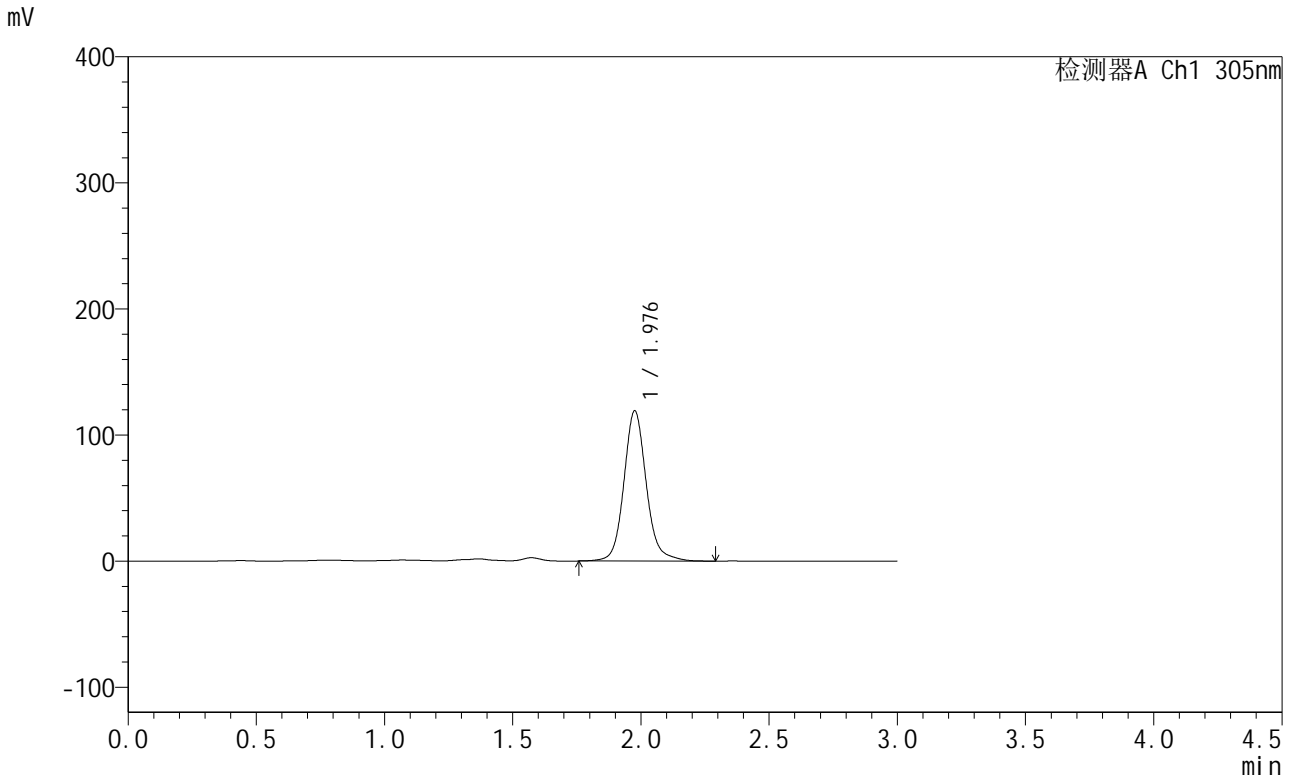


SMF-4060

<样品信息>

色谱柱: XB-C18(50mm*4.6mm,5μm) 流 速: 2.0ml/min
 柱 温: 30°C 波 长: 305nm
 数据文件名: RC\$SMF-4060 - 28-36/31-1090-2 - zzp-2024041521p-cq12y-rcqx-1-pH4.5jz-lf100z-P6-jxzs.lcd
 方法文件名: RC\$SMF-4060 - SMF-4060-rcqx-FX280.lcm
 批处理文件名: RC\$SMF-4060 - SMF-4060-20250513-FX280.lcb
 样品瓶号: 1-50
 进样体积: 20 μl 版本号: 6.115
 进样时间: 2025/05/13 13:00:04 实验者: xiexinhui
 处理时间(V2): 2025/05/14 08:39:18 处理者: xiexinhui
 仪器型号: SHIMADZU LC-2050C (FX280)

<色谱图>



<峰表>

检测器A Ch1 305nm

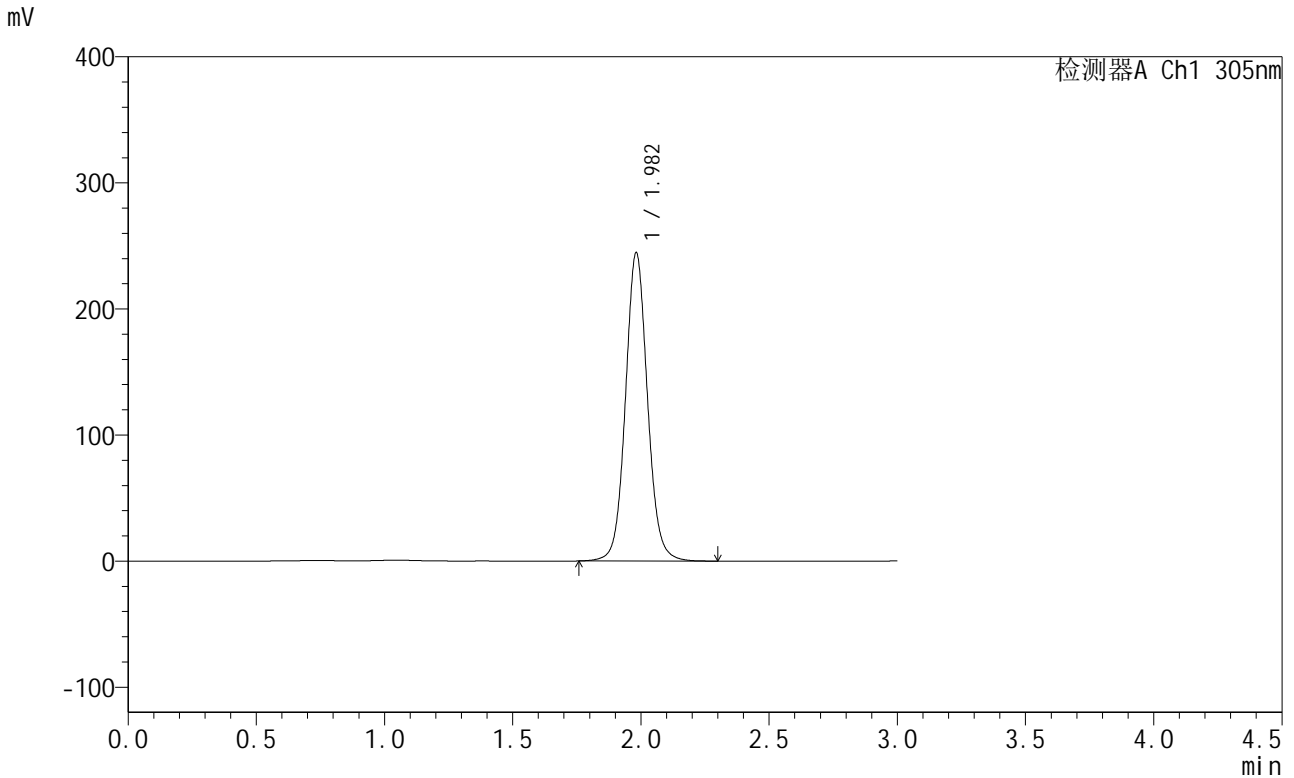
峰号	保留时间	面积	面积%	高度	理论塔板数(USP)	拖尾因子	分离度(USP)
1	1.976	724062	100.000	118528	2614	1.121	--
总计		724062	100.000	118528			

图36 氟伐他汀钠缓释片溶出曲线测定长期12月HPLC图谱
 自制品-2024041521批-pH4.5介质-篮法-100转-极限转速-片6
 供试品溶液-1

<样品信息>

色谱柱: XB-C18(50mm*4.6mm,5μm) 流 速: 2.0ml/min
 柱 温: 30°C 波 长: 305nm
 数据文件名: RC\$SMF-4060 - 28-36/31-1091-2 - zzp-2024041521p-cq12y-rcqx-1-pH4.5jz-lf100z-dz2-1.lcd
 方法文件名: RC\$SMF-4060 - SMF-4060-rcqx-FX280.lcm
 批处理文件名: RC\$SMF-4060 - SMF-4060-20250513-FX280.lcb
 样品瓶号: 1-27
 进样体积: 20 μl 版本号: 6.115
 进样时间: 2025/05/13 13:03:28 实验者: xiexinhui
 处理时间(V2): 2025/05/14 08:39:20 处理者: xiexinhui
 仪器型号: SHIMADZU LC-2050C (FX280)

<色谱图>



<峰表>

检测器A Ch1 305nm

峰号	保留时间	面积	面积%	高度	理论塔板数(USP)	拖尾因子	分离度(USP)
1	1.982	1463289	100.000	244496	2640	1.072	--
总计		1463289	100.000	244496			

图37 氟伐他汀钠缓释片溶出曲线测定长期12月HPLC图谱
 自制品-2024041521批-pH4.5介质-篮法-100转
 对照品溶液-2-1

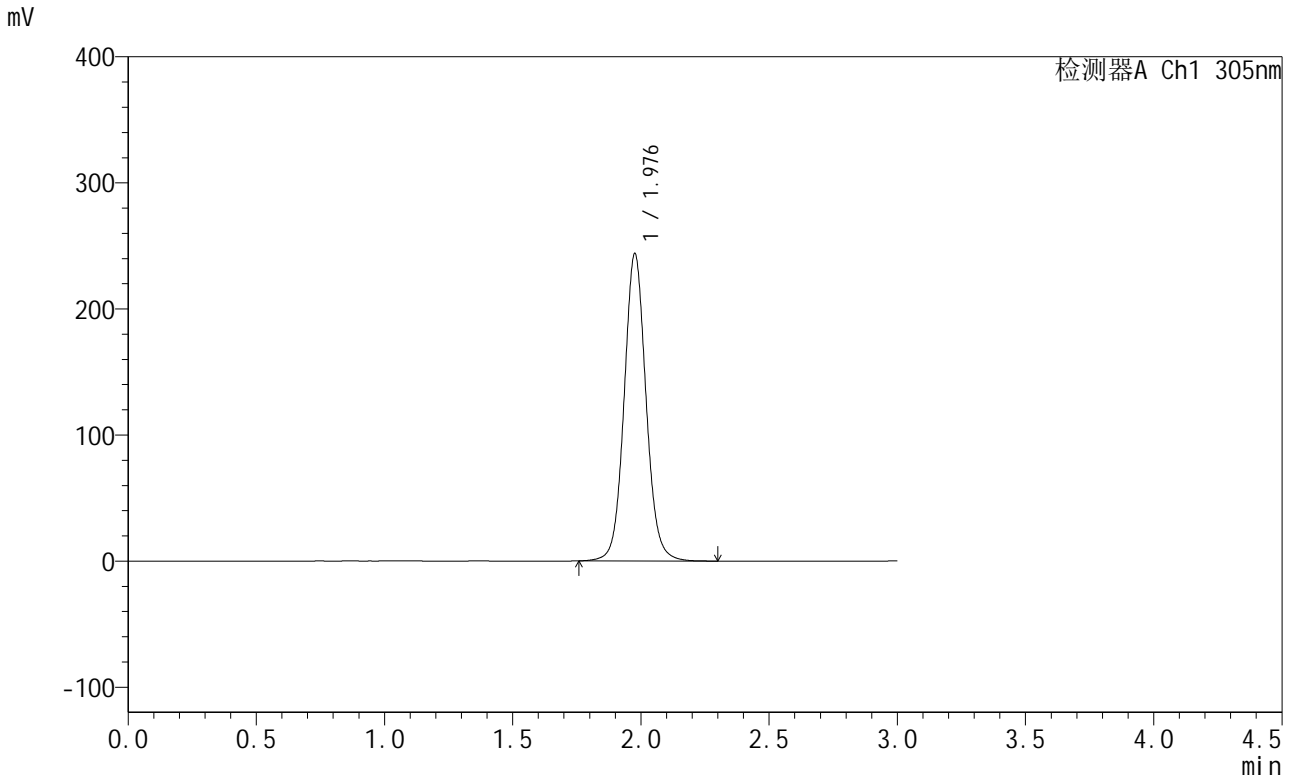


SMF-4060

<样品信息>

色谱柱: XB-C18(50mm*4.6mm,5μm) 流 速: 2.0ml/min
 柱 温: 30°C 波 长: 305nm
 数据文件名: RC\$SMF-4060 - 28-36/31-1092-2 - zzp-2024041521p-cq12y-rcqx-1-pH4.5jz-lf100z-dz2-2.lcd
 方法文件名: RC\$SMF-4060 - SMF-4060-rcqx-FX280.lcm
 批处理文件名: RC\$SMF-4060 - SMF-4060-20250513-FX280.lcb
 样品瓶号: 1-27
 进样体积: 20 μl 版本号: 6.115
 进样时间: 2025/05/13 13:06:52 实验者: xiexinhui
 处理时间(V2): 2025/05/14 08:39:23 处理者: xiexinhui
 仪器型号: SHIMADZU LC-2050C (FX280)

<色谱图>



<峰表>

检测器A Ch1 305nm

峰号	保留时间	面积	面积%	高度	理论塔板数(USP)	拖尾因子	分离度(USP)
1	1.976	1453979	100.000	242692	2642	1.073	--
总计		1453979	100.000	242692			

图38 氟伐他汀钠缓释片溶出曲线测定长期12月HPLC图谱
 自制品-2024041521批-pH4.5介质-篮法-100转
 对照品溶液-2-2

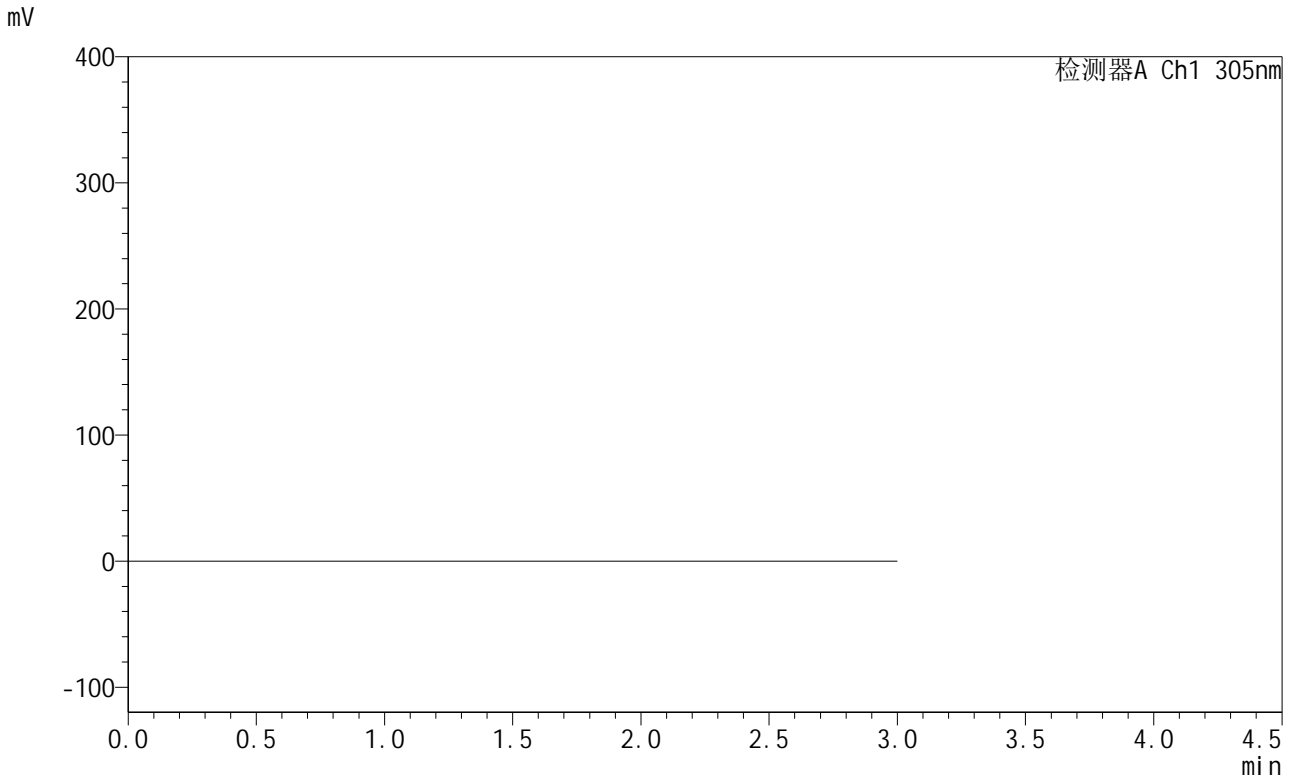


SMF-4060

<样品信息>

色谱柱: XB-C18(50mm*4.6mm,5μm) 流 速: 2.0ml/min
 柱 温: 30°C 波 长: 305nm
 数据文件名: RC\$SMF-4060 - 28-36/31-1093-2 - zzp-2024041721p-cq12y-rcqx-1-pH4.5jz-lf100z-rj.lcd
 方法文件名: RC\$SMF-4060 - SMF-4060-rcqx-FX280.lcm
 批处理文件名: RC\$SMF-4060 - SMF-4060-20250513-FX280.lcb
 样品瓶号: 2-9
 进样体积: 20 μl 版本号: 6.115
 进样时间: 2025/05/13 13:10:16 实验者: xiexinhui
 处理时间(V2): 2025/05/14 08:39:25 处理者: xiexinhui
 仪器型号: SHIMADZU LC-2050C (FX280)

<色谱图>



<峰表>

检测器A Ch1 305nm

峰号	保留时间	面积	面积%	高度	理论塔板数(USP)	拖尾因子	分离度(USP)
总计							

图39 氟伐他汀钠缓释片溶出曲线测定长期12月HPLC图谱
 自制品-2024041721批-pH4.5介质-篮法-100转
 溶剂

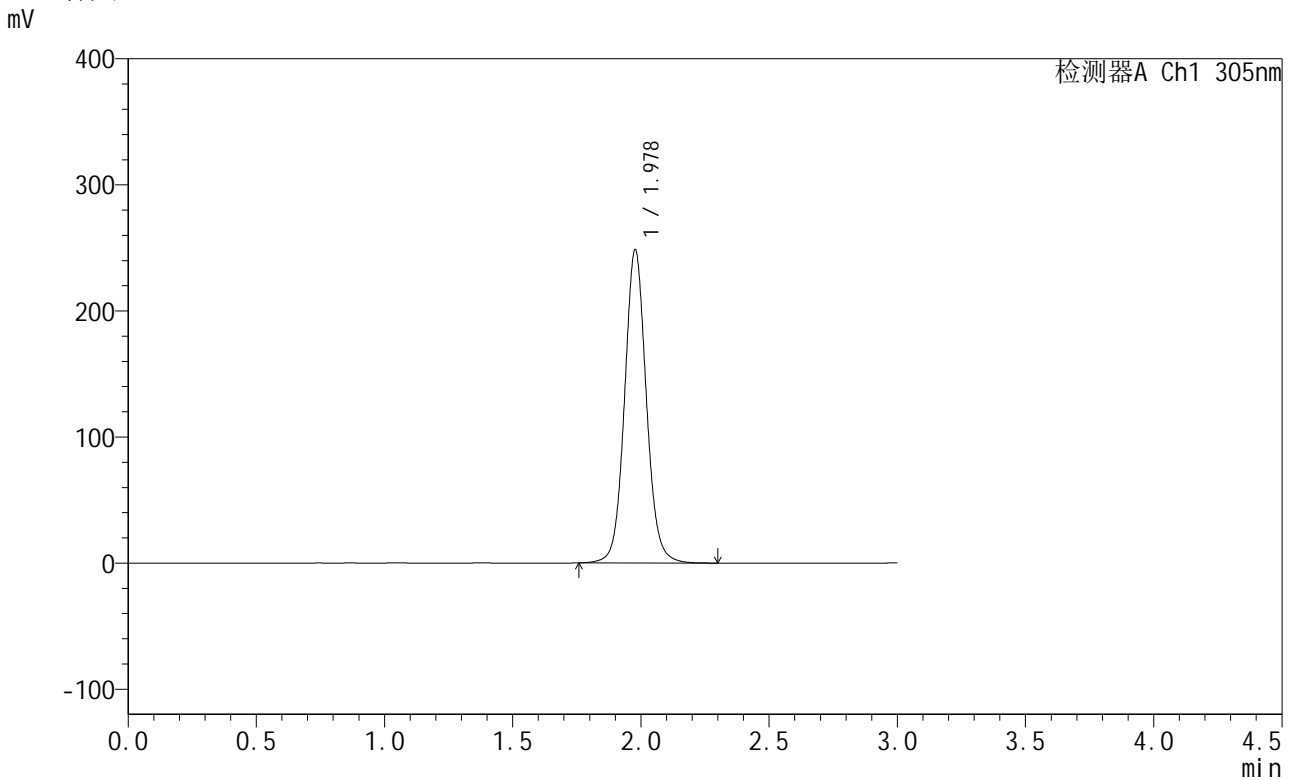


SMF-4060

<样品信息>

色谱柱: XB-C18(50mm*4.6mm,5μm) 流速: 2.0ml/min
 柱温: 30°C 波长: 305nm
 数据文件名: RC\$SMF-4060 - 28-36/31-1094-2 - zzp-2024041721p-cq12y-rcqx-1-pH4.5jz-lf100z-dz1-1.lcd
 方法文件名: RC\$SMF-4060 - SMF-4060-rcqx-FX280.lcm
 批处理文件名: RC\$SMF-4060 - SMF-4060-20250513-FX280.lcb
 样品瓶号: 2-18
 进样体积: 20 μl 版本号: 6.115
 进样时间: 2025/05/13 13:13:40 实验者: xiexinhui
 处理时间(V2): 2025/05/14 08:39:28 处理者: xiexinhui
 仪器型号: SHIMADZU LC-2050C (FX280)

<色谱图>



<峰表>

检测器A Ch1 305nm

峰号	保留时间	面积	面积%	高度	理论塔板数(USP)	拖尾因子	分离度(USP)
1	1.978	1470510	100.000	248080	2691	1.073	--
总计		1470510	100.000	248080			

图40 氟伐他汀钠缓释片溶出曲线测定长期12月HPLC图谱
 自制品-2024041721批-pH4.5介质-篮法-100转
 对照品溶液-1-1

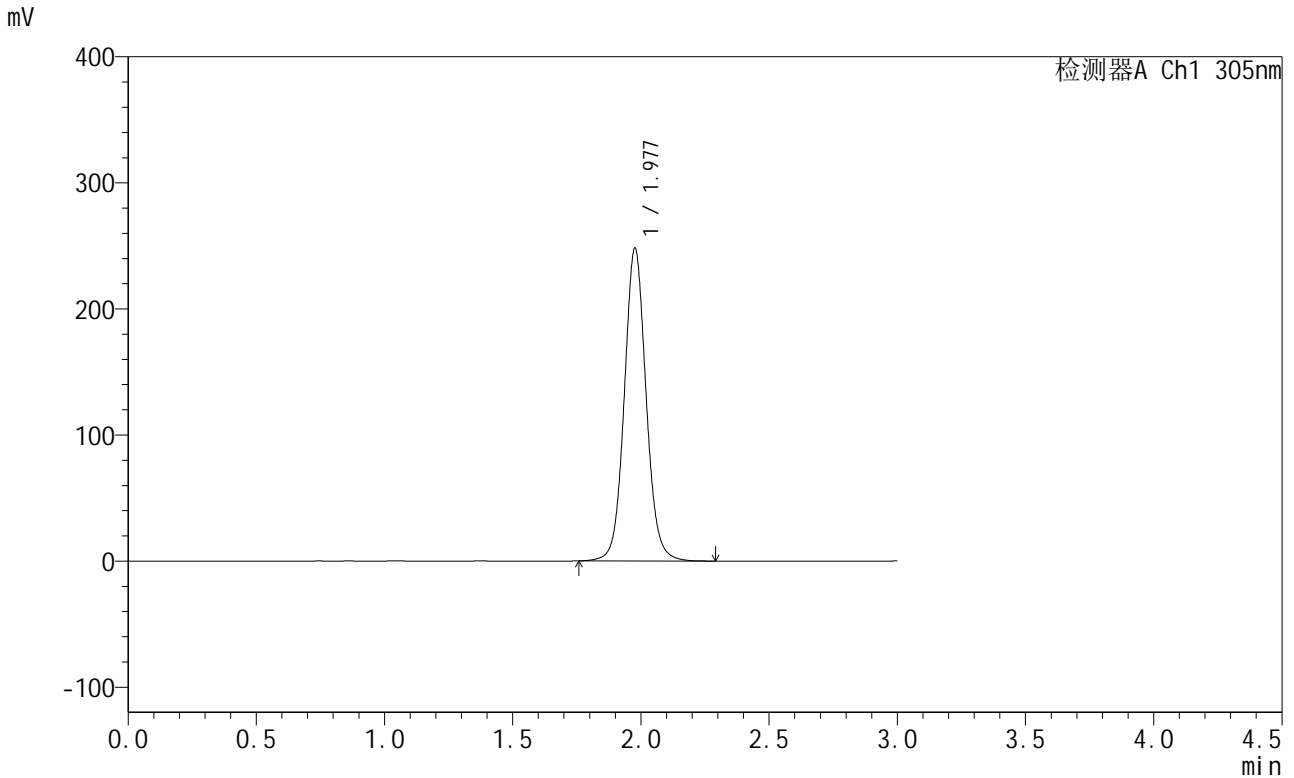


SMF-4060

<样品信息>

色谱柱: XB-C18(50mm*4.6mm,5μm) 流 速: 2.0ml/min
 柱 温: 30°C 波 长: 305nm
 数据文件名: RC\$SMF-4060 - 28-36/31-1095-2 - zzp-2024041721p-cq12y-rcqx-1-pH4.5jz-lf100z-dz1-2.lcd
 方法文件名: RC\$SMF-4060 - SMF-4060-rcqx-FX280.lcm
 批处理文件名: RC\$SMF-4060 - SMF-4060-20250513-FX280.lcb
 样品瓶号: 2-18
 进样体积: 20 μl 版本号: 6.115
 进样时间: 2025/05/13 13:17:03 实验者: xiexinhui
 处理时间(V2): 2025/05/14 08:39:30 处理者: xiexinhui
 仪器型号: SHIMADZU LC-2050C (FX280)

<色谱图>



<峰表>

检测器A Ch1 305nm

峰号	保留时间	面积	面积%	高度	理论塔板数(USP)	拖尾因子	分离度(USP)
1	1.977	1471664	100.000	247179	2672	1.072	--
总计		1471664	100.000	247179			

图41 氟伐他汀钠缓释片溶出曲线测定长期12月HPLC图谱
 自制品-2024041721批-pH4.5介质-篮法-100转
 对照品溶液-1-2

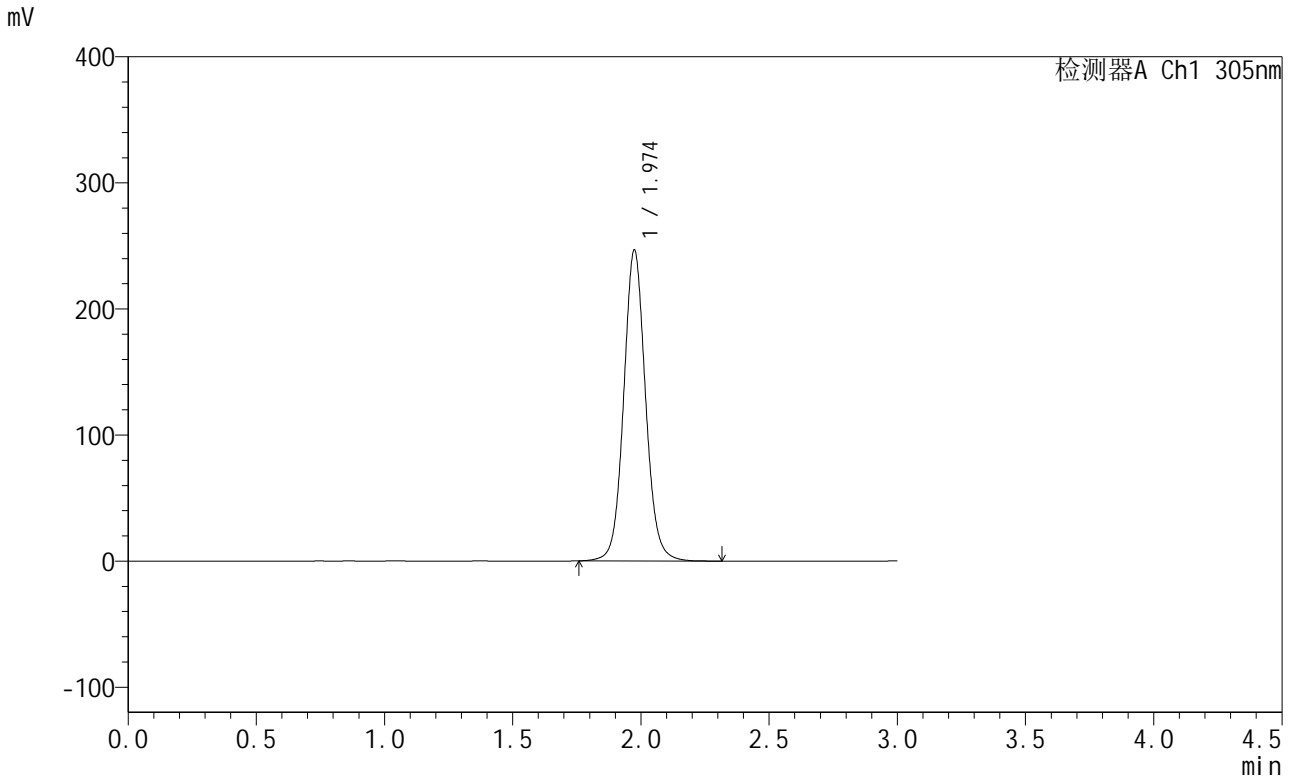


SMF-4060

<样品信息>

色谱柱: XB-C18(50mm*4.6mm,5μm) 流 速: 2.0ml/min
 柱 温: 30°C 波 长: 305nm
 数据文件名: RC\$SMF-4060 - 28-36/31-1096-2 - zzp-2024041721p-cq12y-rcqx-1-pH4.5jz-lf100z-dz1-3.lcd
 方法文件名: RC\$SMF-4060 - SMF-4060-rcqx-FX280.lcm
 批处理文件名: RC\$SMF-4060 - SMF-4060-20250513-FX280.lcb
 样品瓶号: 2-18
 进样体积: 20 μl 版本号: 6.115
 进样时间: 2025/05/13 13:20:28 实验者: xiexinhui
 处理时间(V2): 2025/05/14 08:39:32 处理者: xiexinhui
 仪器型号: SHIMADZU LC-2050C (FX280)

<色谱图>



<峰表>

检测器A Ch1 305nm

峰号	保留时间	面积	面积%	高度	理论塔板数(USP)	拖尾因子	分离度(USP)
1	1.974	1465484	100.000	246156	2659	1.075	--
总计		1465484	100.000	246156			

图42 氟伐他汀钠缓释片溶出曲线测定长期12月HPLC图谱
 自制品-2024041721批-pH4.5介质-篮法-100转
 对照品溶液-1-3

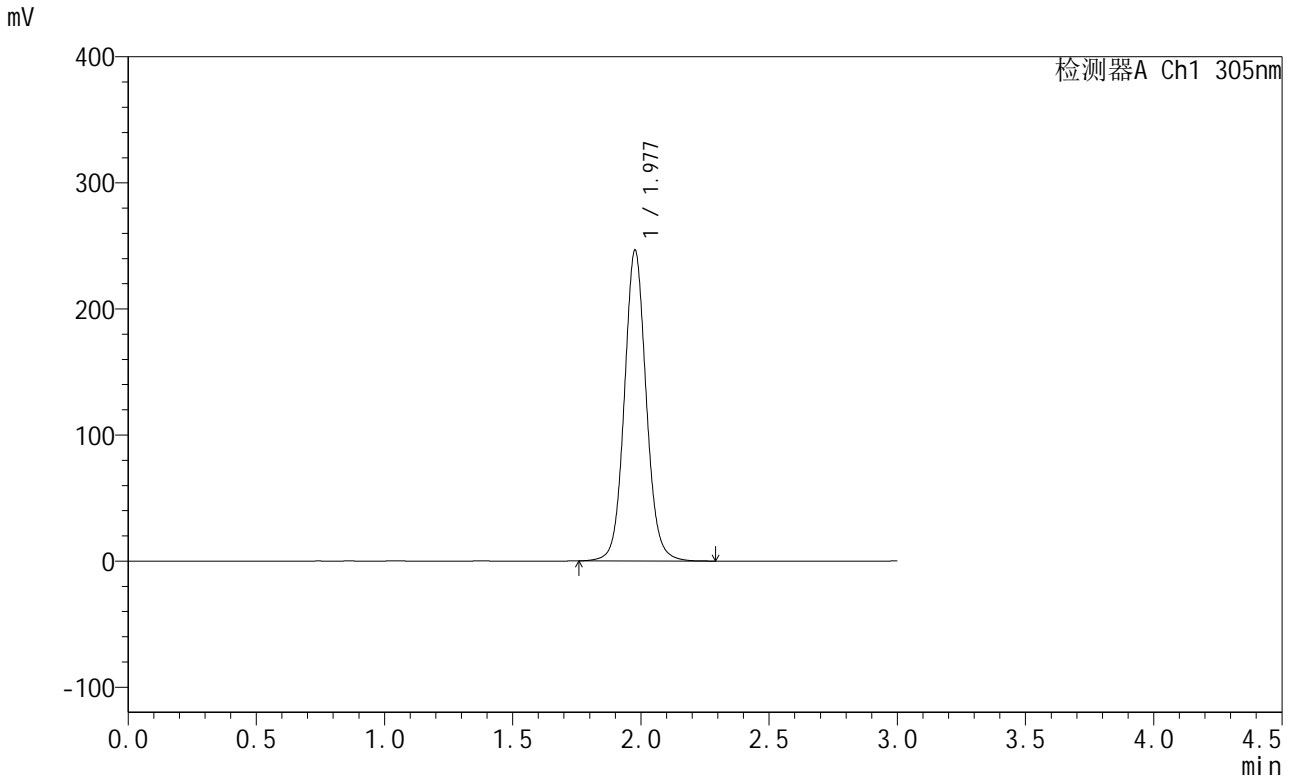


SMF-4060

<样品信息>

色谱柱: XB-C18(50mm*4.6mm,5μm) 流 速: 2.0ml/min
 柱 温: 30°C 波 长: 305nm
 数据文件名: RC\$SMF-4060 - 28-36/31-1097-2 - zzp-2024041721p-cq12y-rcqx-1-pH4.5jz-lf100z-dz1-4.lcd
 方法文件名: RC\$SMF-4060 - SMF-4060-rcqx-FX280.lcm
 批处理文件名: RC\$SMF-4060 - SMF-4060-20250513-FX280.lcb
 样品瓶号: 2-18
 进样体积: 20 μl 版本号: 6.115
 进样时间: 2025/05/13 13:23:52 实验者: xiexinhui
 处理时间(V2): 2025/05/14 08:39:35 处理者: xiexinhui
 仪器型号: SHIMADZU LC-2050C (FX280)

<色谱图>



<峰表>

检测器A Ch1 305nm

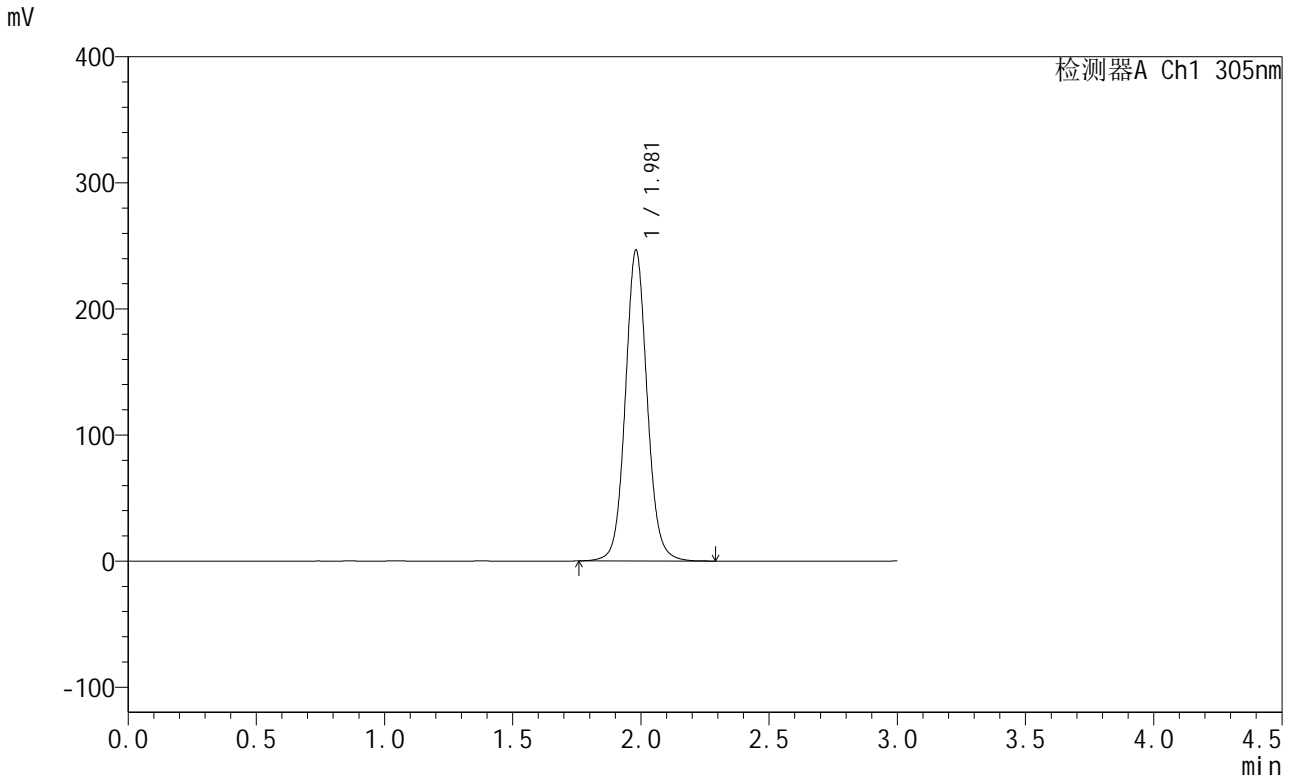
峰号	保留时间	面积	面积%	高度	理论塔板数(USP)	拖尾因子	分离度(USP)
1	1.977	1465416	100.000	245766	2660	1.075	--
总计		1465416	100.000	245766			

图43 氟伐他汀钠缓释片溶出曲线测定长期12月HPLC图谱
 自制品-2024041721批-pH4.5介质-篮法-100转
 对照品溶液-1-4

<样品信息>

色谱柱: XB-C18(50mm*4.6mm,5μm) 流 速: 2.0ml/min
 柱 温: 30°C 波 长: 305nm
 数据文件名: RC\$SMF-4060 - 28-36/31-1098-2 - zzp-2024041721p-cq12y-rcqx-1-pH4.5jz-lf100z-dz1-5.lcd
 方法文件名: RC\$SMF-4060 - SMF-4060-rcqx-FX280.lcm
 批处理文件名: RC\$SMF-4060 - SMF-4060-20250513-FX280.lcb
 样品瓶号: 2-18
 进样体积: 20 μl 版本号: 6.115
 进样时间: 2025/05/13 13:27:18 实验者: xiexinhui
 处理时间(V2): 2025/05/14 08:39:37 处理者: xiexinhui
 仪器型号: SHIMADZU LC-2050C (FX280)

<色谱图>



<峰表>

检测器A Ch1 305nm

峰号	保留时间	面积	面积%	高度	理论塔板数(USP)	拖尾因子	分离度(USP)
1	1.981	1463637	100.000	246738	2686	1.075	--
总计		1463637	100.000	246738			

图44 氟伐他汀钠缓释片溶出曲线测定长期12月HPLC图谱
自制品-2024041721批-pH4.5介质-篮法-100转
对照品溶液-1-5

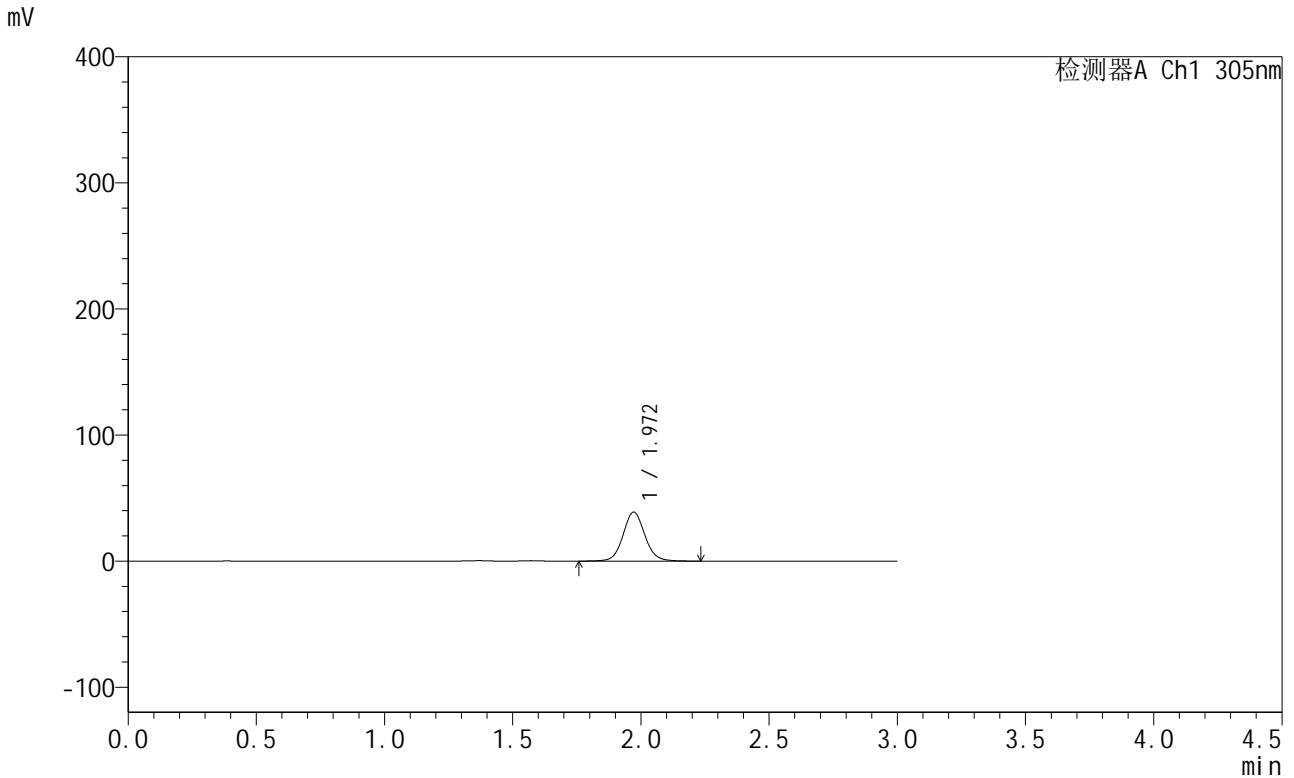


SMF-4060

<样品信息>

色谱柱: XB-C18(50mm*4.6mm,5μm) 流 速: 2.0ml/min
 柱 温: 30°C 波 长: 305nm
 数据文件名: RC\$SMF-4060 - 28-36/31-1099-2 - zzp-2024041721p-cq12y-rcqx-1-pH4.5jz-lf100z-p1-4h.lcd
 方法文件名: RC\$SMF-4060 - SMF-4060-rcqx-FX280.lcm
 批处理文件名: RC\$SMF-4060 - SMF-4060-20250513-FX280.lcb
 样品瓶号: 2-1
 进样体积: 20 μl 版本号: 6.115
 进样时间: 2025/05/13 13:30:42 实验者: xiexinhui
 处理时间(V2): 2025/05/14 08:39:40 处理者: xiexinhui
 仪器型号: SHIMADZU LC-2050C (FX280)

<色谱图>



<峰表>

检测器A Ch1 305nm

峰号	保留时间	面积	面积%	高度	理论塔板数(USP)	拖尾因子	分离度(USP)
1	1.972	230696	100.000	38891	2653	1.075	--
总计		230696	100.000	38891			

图45 氟伐他汀钠缓释片溶出曲线测定长期12月HPLC图谱
 自制品-2024041721批-pH4.5介质-篮法-100转-240min-片1
 供试品溶液-1

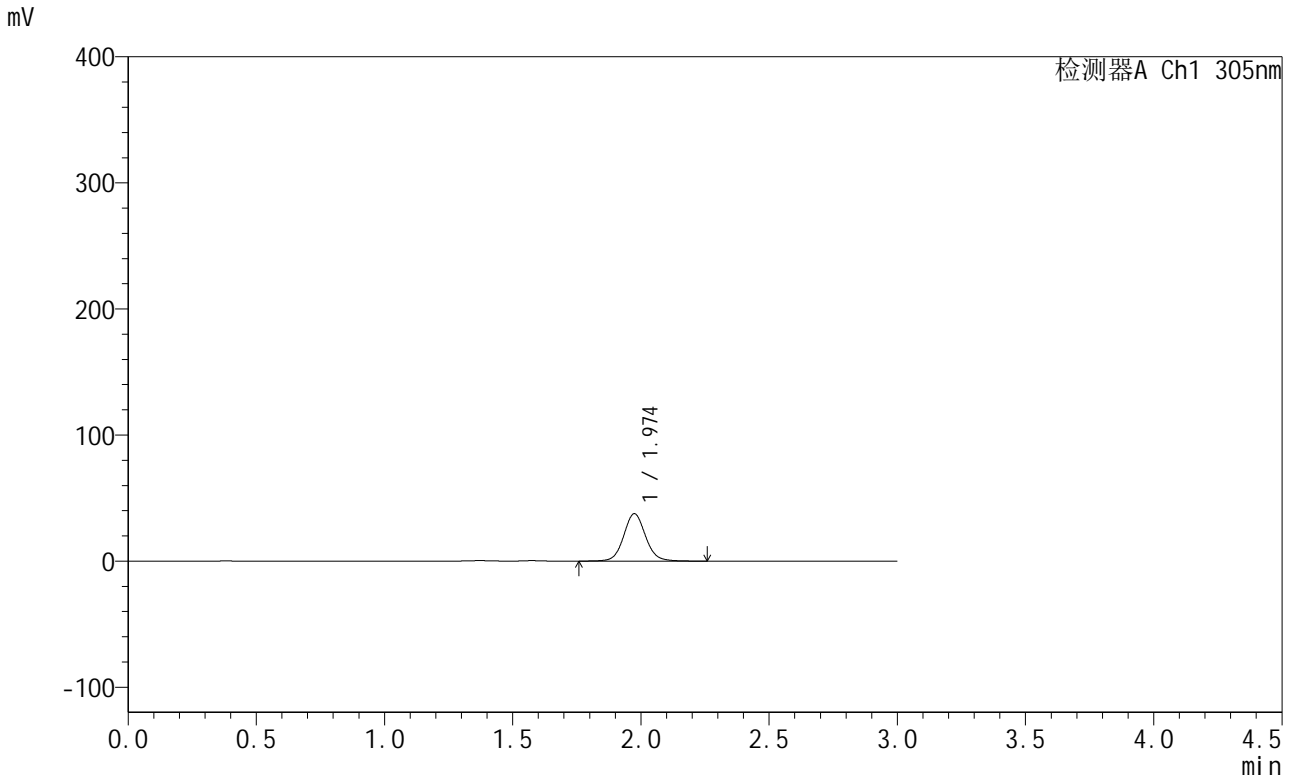


SMF-4060

<样品信息>

色谱柱: XB-C18(50mm*4.6mm,5μm) 流 速: 2.0ml/min
 柱 温: 30°C 波 长: 305nm
 数据文件名: RC\$SMF-4060 - 28-36/31-1100-2 - zzp-2024041721p-cq12y-rcqx-1-pH4.5jz-lf100z-p2-4h.lcd
 方法文件名: RC\$SMF-4060 - SMF-4060-rcqx-FX280.lcm
 批处理文件名: RC\$SMF-4060 - SMF-4060-20250513-FX280.lcb
 样品瓶号: 2-10
 进样体积: 20 μl 版本号: 6.115
 进样时间: 2025/05/13 13:34:05 实验者: xiexinhui
 处理时间(V2): 2025/05/14 08:39:42 处理者: xiexinhui
 仪器型号: SHIMADZU LC-2050C (FX280)

<色谱图>



<峰表>

检测器A Ch1 305nm

峰号	保留时间	面积	面积%	高度	理论塔板数(USP)	拖尾因子	分离度(USP)
1	1.974	223728	100.000	37545	2658	1.075	--
总计		223728	100.000	37545			

图46 氟伐他汀钠缓释片溶出曲线测定长期12月HPLC图谱
 自制品-2024041721批-pH4.5介质-篮法-100转-240min-片2
 供试品溶液-1

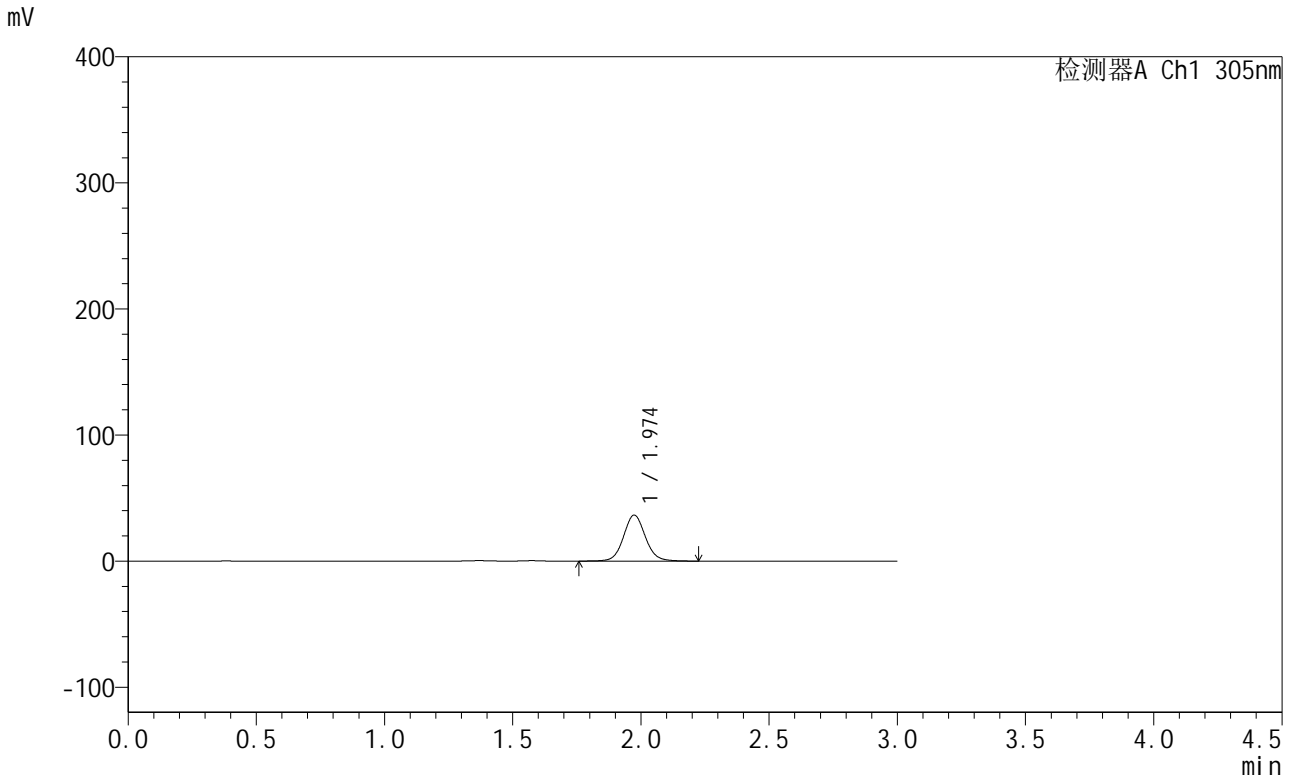


SMF-4060

<样品信息>

色谱柱: XB-C18(50mm*4.6mm,5μm) 流 速: 2.0ml/min
 柱 温: 30°C 波 长: 305nm
 数据文件名: RC\$SMF-4060 - 28-36/31-1101-2 - zzp-2024041721p-cq12y-rcqx-1-pH4.5jz-lf100z-p3-4h.lcd
 方法文件名: RC\$SMF-4060 - SMF-4060-rcqx-FX280.lcm
 批处理文件名: RC\$SMF-4060 - SMF-4060-20250513-FX280.lcb
 样品瓶号: 2-19
 进样体积: 20 μl 版本号: 6.115
 进样时间: 2025/05/13 13:37:28 实验者: xiexinhui
 处理时间(V2): 2025/05/14 08:39:45 处理者: xiexinhui
 仪器型号: SHIMADZU LC-2050C (FX280)

<色谱图>



<峰表>

检测器A Ch1 305nm

峰号	保留时间	面积	面积%	高度	理论塔板数(USP)	拖尾因子	分离度(USP)
1	1.974	217271	100.000	36498	2650	1.075	--
总计		217271	100.000	36498			

图47 氟伐他汀钠缓释片溶出曲线测定长期12月HPLC图谱
 自制品-2024041721批-pH4.5介质-篮法-100转-240min-片3
 供试品溶液-1

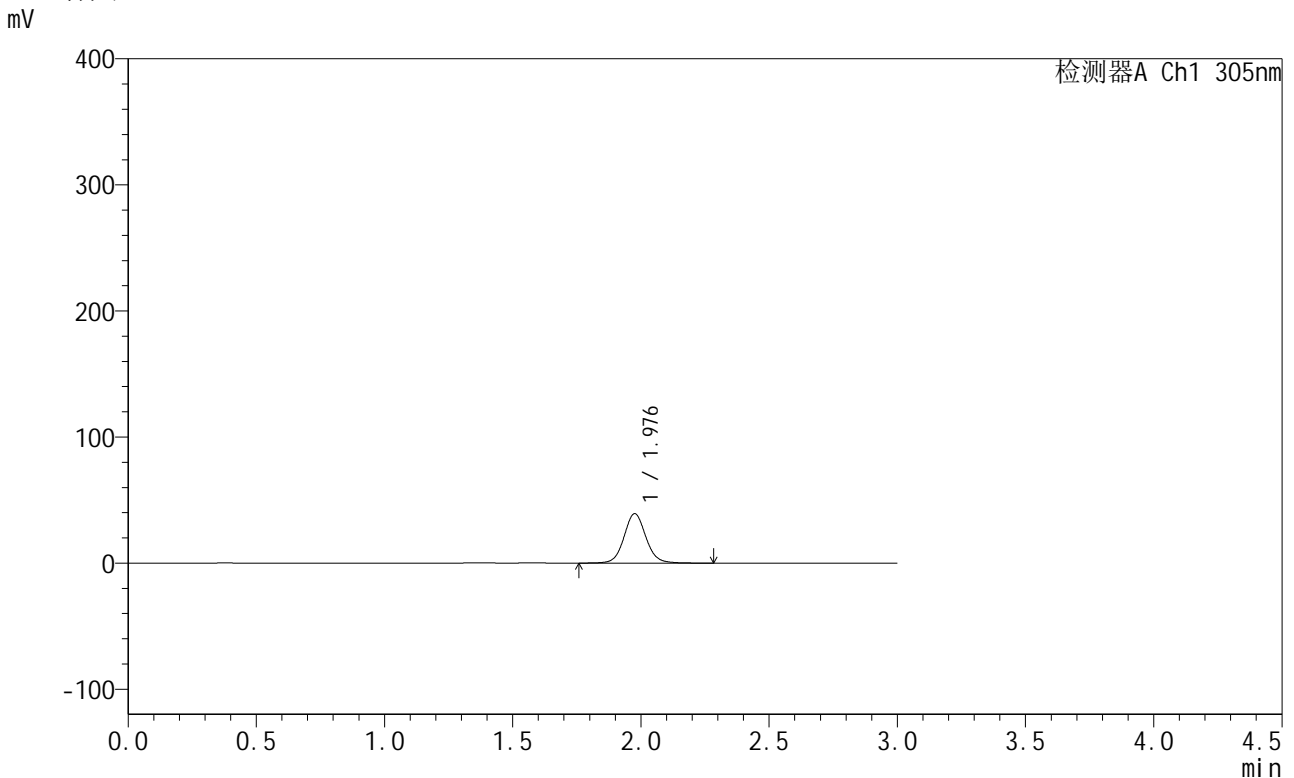


SMF-4060

<样品信息>

色谱柱: XB-C18(50mm*4.6mm,5μm) 流 速: 2.0ml/min
 柱 温: 30°C 波 长: 305nm
 数据文件名: RC\$SMF-4060 - 28-36/31-1102-2 - zzp-2024041721p-cq12y-rcqx-1-pH4.5jz-lf100z-p4-4h.lcd
 方法文件名: RC\$SMF-4060 - SMF-4060-rcqx-FX280.lcm
 批处理文件名: RC\$SMF-4060 - SMF-4060-20250513-FX280.lcb
 样品瓶号: 2-28
 进样体积: 20 μl 版本号: 6.115
 进样时间: 2025/05/13 13:40:52 实验者: xiexinhui
 处理时间(V2): 2025/05/14 08:39:47 处理者: xiexinhui
 仪器型号: SHIMADZU LC-2050C (FX280)

<色谱图>



<峰表>

检测器A Ch1 305nm

峰号	保留时间	面积	面积%	高度	理论塔板数(USP)	拖尾因子	分离度(USP)
1	1.976	233608	100.000	39044	2664	1.078	--
总计		233608	100.000	39044			

图48 氟伐他汀钠缓释片溶出曲线测定长期12月HPLC图谱
 自制品-2024041721批-pH4.5介质-篮法-100转-240min-片4
 供试品溶液-1

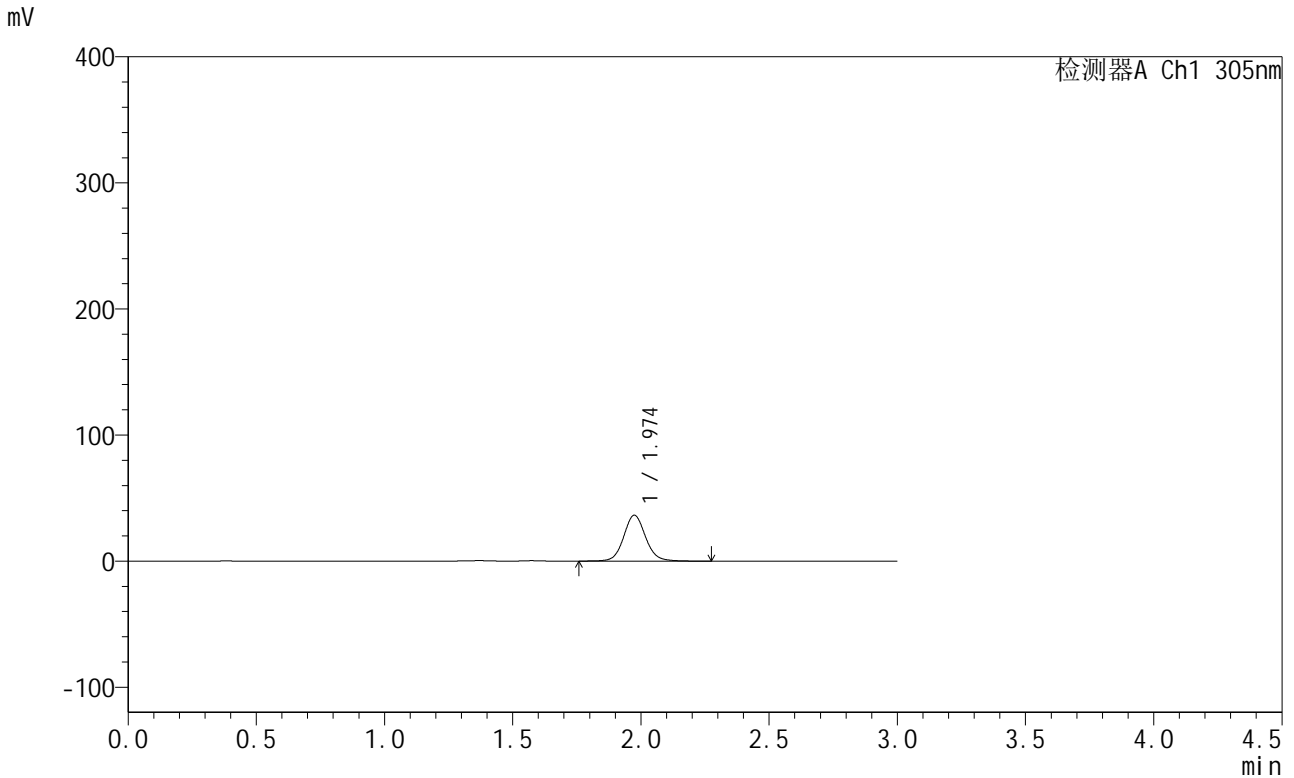


SMF-4060

<样品信息>

色谱柱: XB-C18(50mm*4.6mm,5μm) 流 速: 2.0ml/min
 柱 温: 30°C 波 长: 305nm
 数据文件名: RC\$SMF-4060 - 28-36/31-1138-2 - zzp-2024041721p-cq12y-rcqx-1-pH4.5jz-lf100z-p5-4h.lcd
 方法文件名: RC\$SMF-4060 - SMF-4060-rcqx-FX280.lcm
 批处理文件名: RC\$SMF-4060 - SMF-4060-20250513-FX280.lcb
 样品瓶号: 2-37
 进样体积: 20 μl 版本号: 6.115
 进样时间: 2025/05/13 15:46:44 实验者: xiexinhui
 处理时间(V2): 2025/05/14 08:39:50 处理者: xiexinhui
 仪器型号: SHIMADZU LC-2050C (FX280)

<色谱图>



<峰表>

检测器A Ch1 305nm

峰号	保留时间	面积	面积%	高度	理论塔板数(USP)	拖尾因子	分离度(USP)
1	1.974	216727	100.000	36342	2654	1.085	--
总计		216727	100.000	36342			

图49 氟伐他汀钠缓释片溶出曲线测定长期12月HPLC图谱
 自制品-2024041721批-pH4.5介质-篮法-100转-240min-片5
 供试品溶液-1

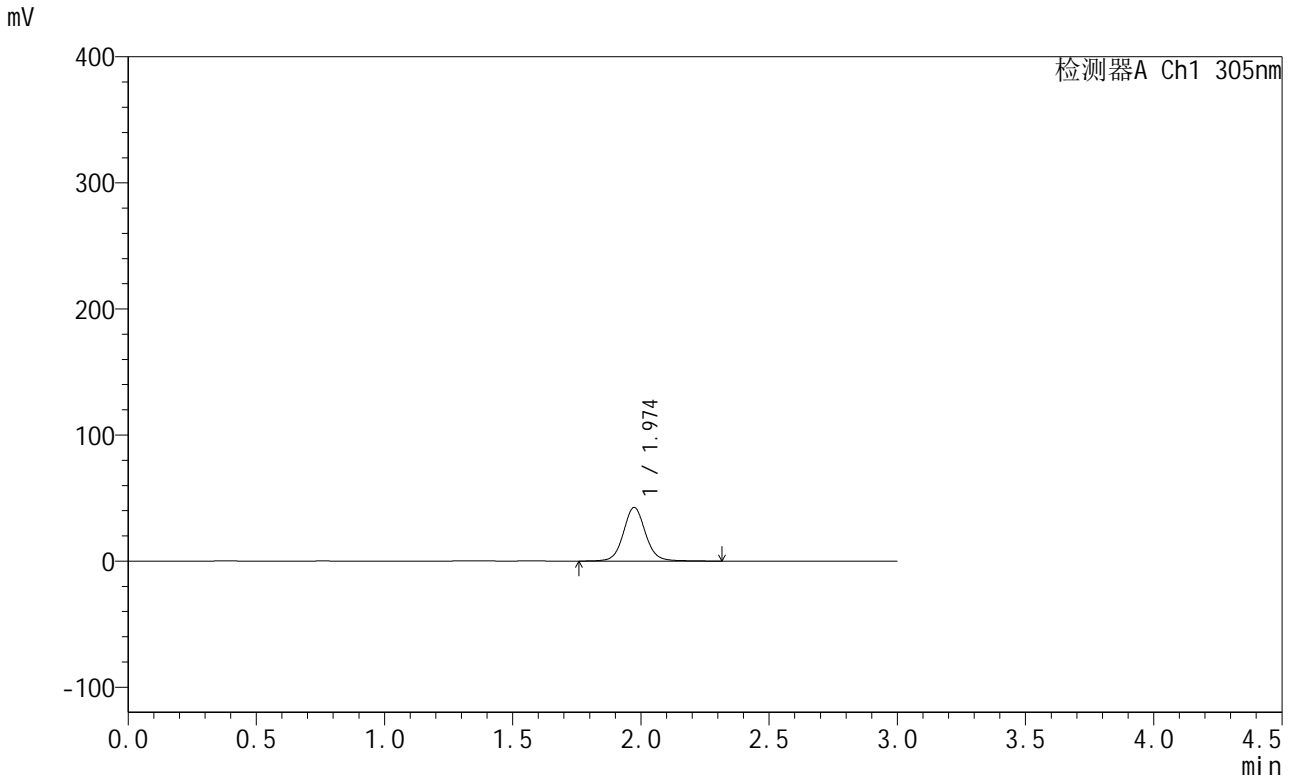


SMF-4060

<样品信息>

色谱柱: XB-C18(50mm*4.6mm,5μm) 流 速: 2.0ml/min
 柱 温: 30°C 波 长: 305nm
 数据文件名: RC\$SMF-4060 - 28-36/31-1104-2 - zzp-2024041721p-cq12y-rcqx-1-pH4.5jz-lf100z-p6-4h.lcd
 方法文件名: RC\$SMF-4060 - SMF-4060-rcqx-FX280.lcm
 批处理文件名: RC\$SMF-4060 - SMF-4060-20250513-FX280.lcb
 样品瓶号: 2-46
 进样体积: 20 μl 版本号: 6.115
 进样时间: 2025/05/13 13:47:37 实验者: xiexinhui
 处理时间(V2): 2025/05/14 08:39:52 处理者: xiexinhui
 仪器型号: SHIMADZU LC-2050C (FX280)

<色谱图>



<峰表>

检测器A Ch1 305nm

峰号	保留时间	面积	面积%	高度	理论塔板数(USP)	拖尾因子	分离度(USP)
1	1.974	256035	100.000	42525	2632	1.073	--
总计		256035	100.000	42525			

图50 氟伐他汀钠缓释片溶出曲线测定长期12月HPLC图谱
 自制品-2024041721批-pH4.5介质-篮法-100转-240min-片6
 供试品溶液-1

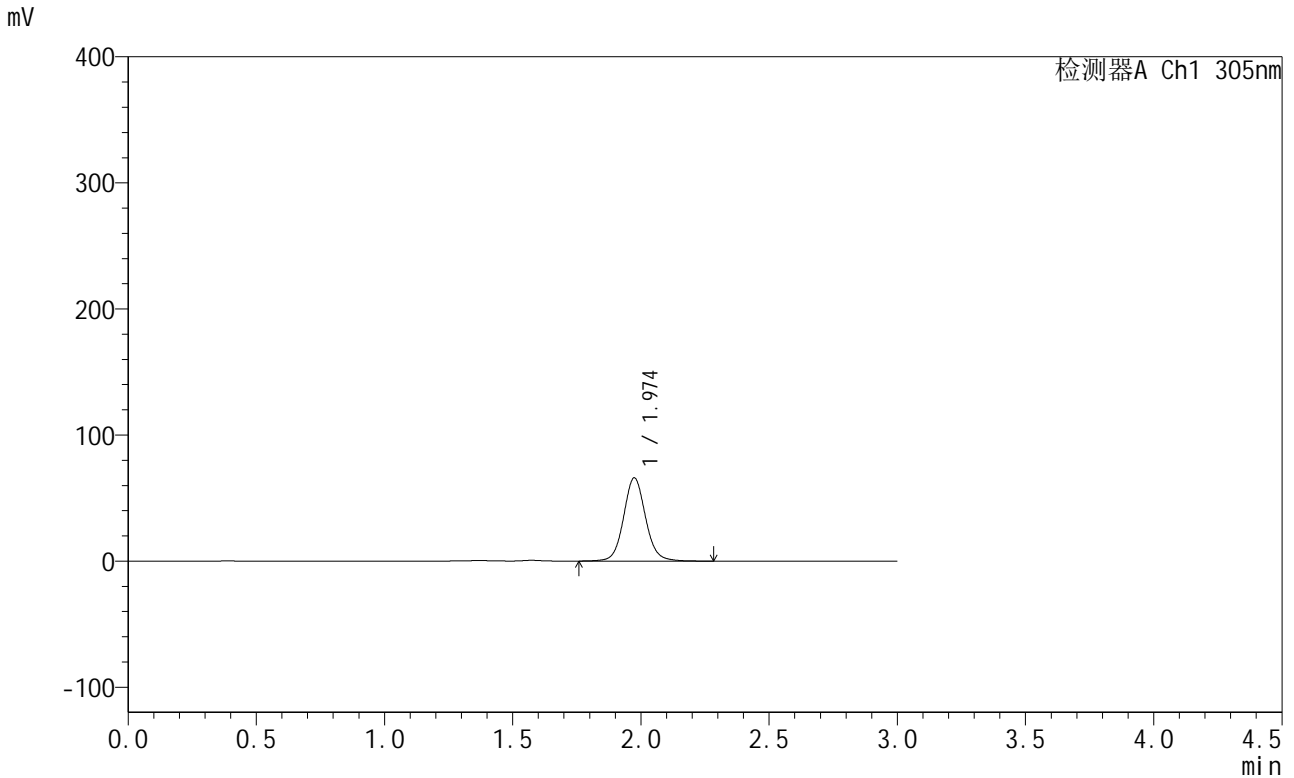


SMF-4060

<样品信息>

色谱柱: XB-C18(50mm*4.6mm,5μm) 流 速: 2.0ml/min
 柱 温: 30°C 波 长: 305nm
 数据文件名: RC\$SMF-4060 - 28-36/31-1105-2 - zzp-2024041721p-cq12y-rcqx-1-pH4.5jz-lf100z-p1-8h.lcd
 方法文件名: RC\$SMF-4060 - SMF-4060-rcqx-FX280.lcm
 批处理文件名: RC\$SMF-4060 - SMF-4060-20250513-FX280.lcb
 样品瓶号: 2-2
 进样体积: 20 μl 版本号: 6.115
 进样时间: 2025/05/13 13:51:01 实验者: xiexinhui
 处理时间(V2): 2025/05/14 08:39:54 处理者: xiexinhui
 仪器型号: SHIMADZU LC-2050C (FX280)

<色谱图>



<峰表>

检测器A Ch1 305nm

峰号	保留时间	面积	面积%	高度	理论塔板数(USP)	拖尾因子	分离度(USP)
1	1.974	393932	100.000	65948	2653	1.080	--
总计		393932	100.000	65948			

图51 氟伐他汀钠缓释片溶出曲线测定长期12月HPLC图谱
 自制品-2024041721批-pH4.5介质-篮法-100转-480min-片1
 供试品溶液-1

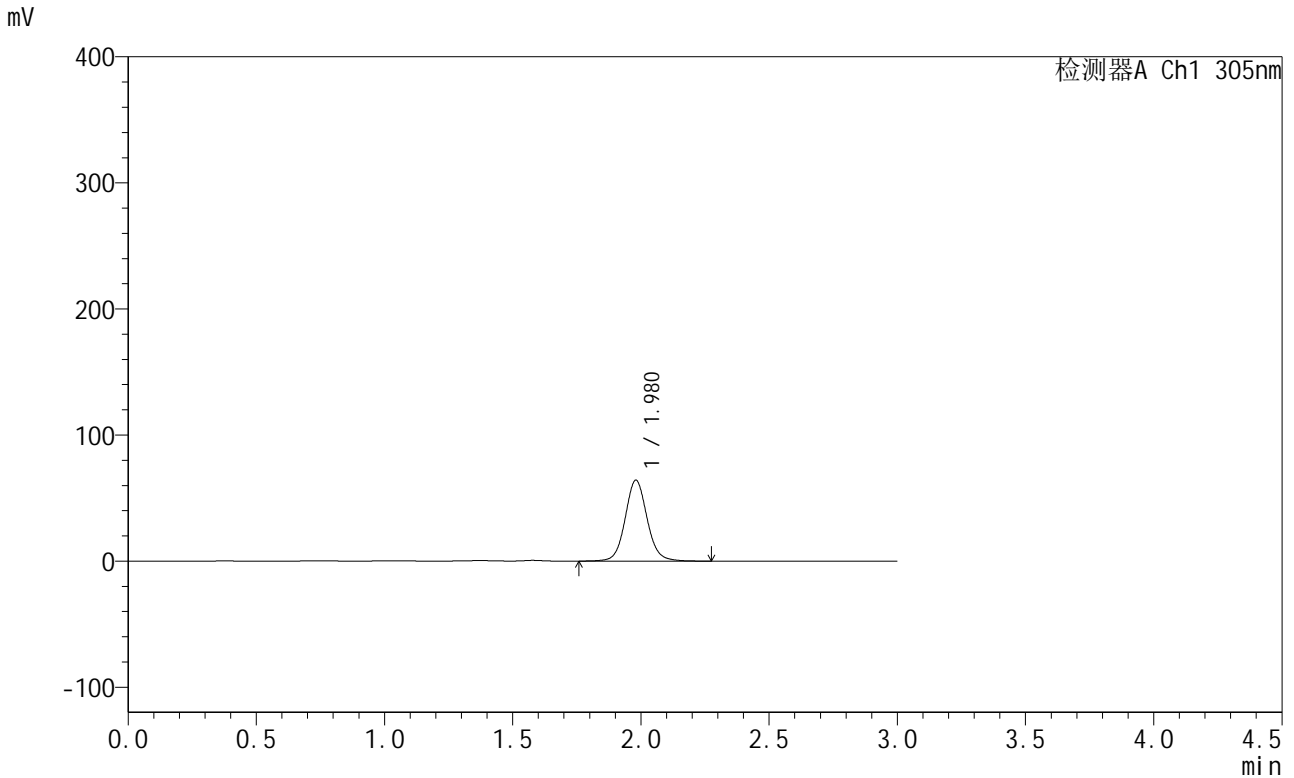


SMF-4060

<样品信息>

色谱柱: XB-C18(50mm*4.6mm,5μm) 流 速: 2.0ml/min
 柱 温: 30°C 波 长: 305nm
 数据文件名: RC\$SMF-4060 - 28-36/31-1106-2 - zzp-2024041721p-cq12y-rcqx-1-pH4.5jz-lf100z-p2-8h.lcd
 方法文件名: RC\$SMF-4060 - SMF-4060-rcqx-FX280.lcm
 批处理文件名: RC\$SMF-4060 - SMF-4060-20250513-FX280.lcb
 样品瓶号: 2-11
 进样体积: 20 μl 版本号: 6.115
 进样时间: 2025/05/13 13:54:25 实验者: xiexinhui
 处理时间(V2): 2025/05/14 08:39:57 处理者: xiexinhui
 仪器型号: SHIMADZU LC-2050C (FX280)

<色谱图>



<峰表>

检测器A Ch1 305nm

峰号	保留时间	面积	面积%	高度	理论塔板数(USP)	拖尾因子	分离度(USP)
1	1.980	382737	100.000	64225	2668	1.081	--
总计		382737	100.000	64225			

图52 氟伐他汀钠缓释片溶出曲线测定长期12月HPLC图谱
 自制品-2024041721批-pH4.5介质-篮法-100转-480min-片2
 供试品溶液-1

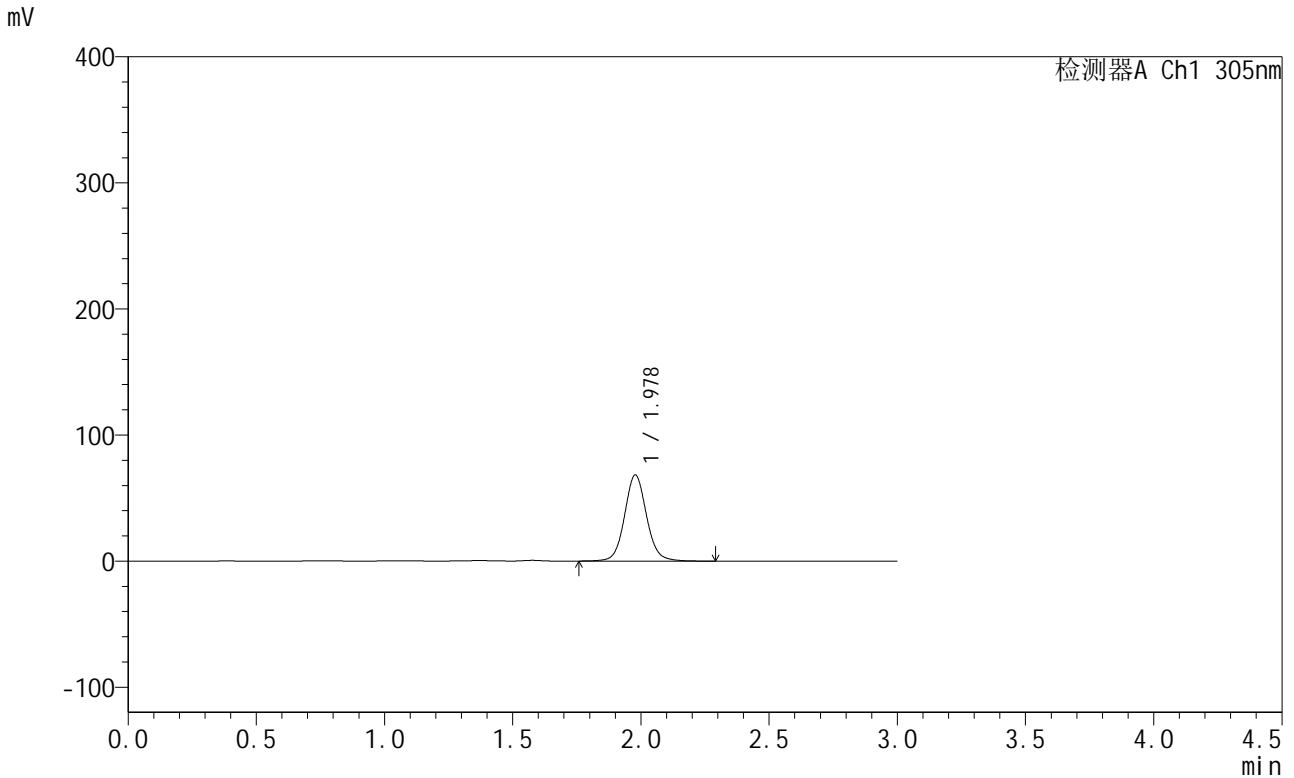


SMF-4060

<样品信息>

色谱柱: XB-C18(50mm*4.6mm,5μm) 流 速: 2.0ml/min
 柱 温: 30°C 波 长: 305nm
 数据文件名: RC\$SMF-4060 - 28-36/31-1107-2 - zzp-2024041721p-cq12y-rcqx-1-pH4.5jz-lf100z-p3-8h.lcd
 方法文件名: RC\$SMF-4060 - SMF-4060-rcqx-FX280.lcm
 批处理文件名: RC\$SMF-4060 - SMF-4060-20250513-FX280.lcb
 样品瓶号: 2-20
 进样体积: 20 μl 版本号: 6.115
 进样时间: 2025/05/13 13:57:48 实验者: xiexinhui
 处理时间(V2): 2025/05/14 08:39:59 处理者: xiexinhui
 仪器型号: SHIMADZU LC-2050C (FX280)

<色谱图>



<峰表>

检测器A Ch1 305nm

峰号	保留时间	面积	面积%	高度	理论塔板数(USP)	拖尾因子	分离度(USP)
1	1.978	407874	100.000	68267	2655	1.078	--
总计		407874	100.000	68267			

图53 氟伐他汀钠缓释片溶出曲线测定长期12月HPLC图谱
 自制品-2024041721批-pH4.5介质-篮法-100转-480min-片3
 供试品溶液-1

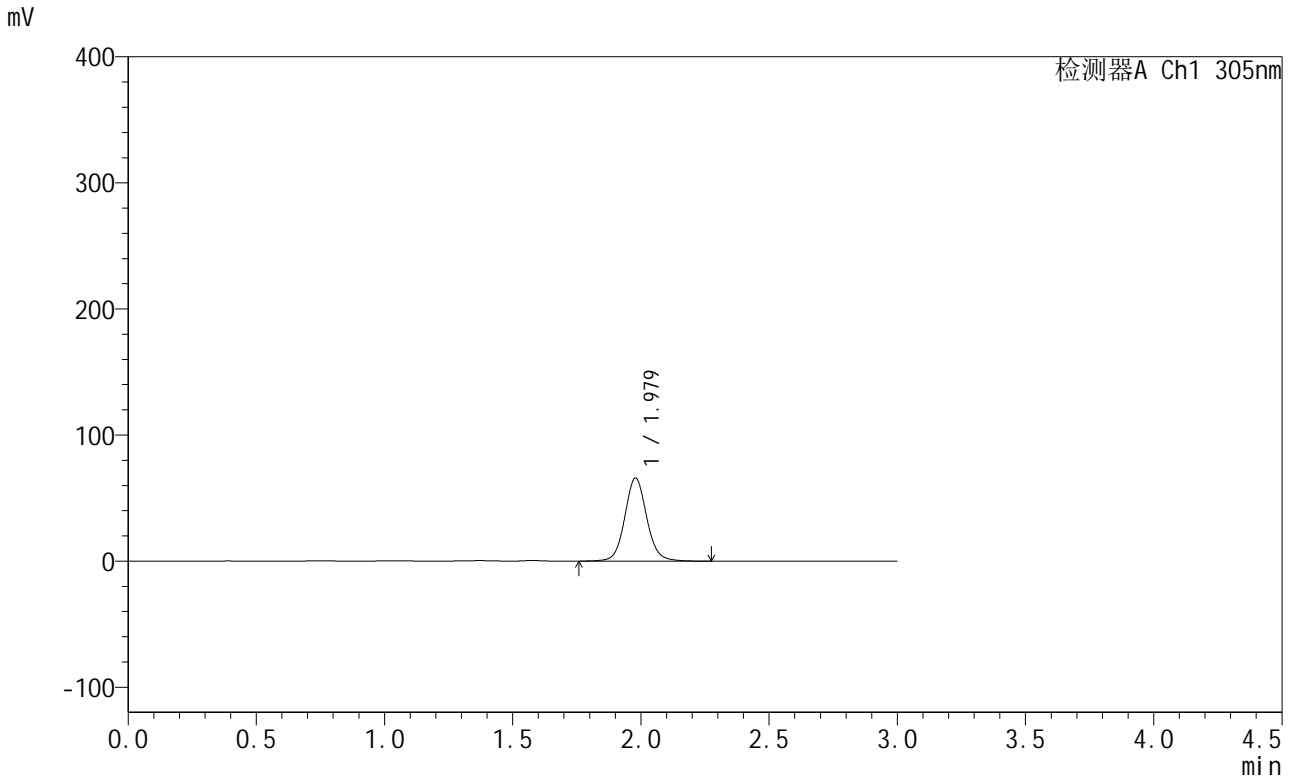


SMF-4060

<样品信息>

色谱柱: XB-C18(50mm*4.6mm,5μm) 流 速: 2.0ml/min
 柱 温: 30°C 波 长: 305nm
 数据文件名: RC\$SMF-4060 - 28-36/31-1108-2 - zzp-2024041721p-cq12y-rcqx-1-pH4.5jz-lf100z-p4-8h.lcd
 方法文件名: RC\$SMF-4060 - SMF-4060-rcqx-FX280.lcm
 批处理文件名: RC\$SMF-4060 - SMF-4060-20250513-FX280.lcb
 样品瓶号: 2-29
 进样体积: 20 μl 版本号: 6.115
 进样时间: 2025/05/13 14:01:12 实验者: xiexinhui
 处理时间(V2): 2025/05/14 08:40:02 处理者: xiexinhui
 仪器型号: SHIMADZU LC-2050C (FX280)

<色谱图>



<峰表>

检测器A Ch1 305nm

峰号	保留时间	面积	面积%	高度	理论塔板数(USP)	拖尾因子	分离度(USP)
1	1.979	393858	100.000	65901	2649	1.079	--
总计		393858	100.000	65901			

图54 氟伐他汀钠缓释片溶出曲线测定长期12月HPLC图谱
 自制品-2024041721批-pH4.5介质-篮法-100转-480min-片4
 供试品溶液-1

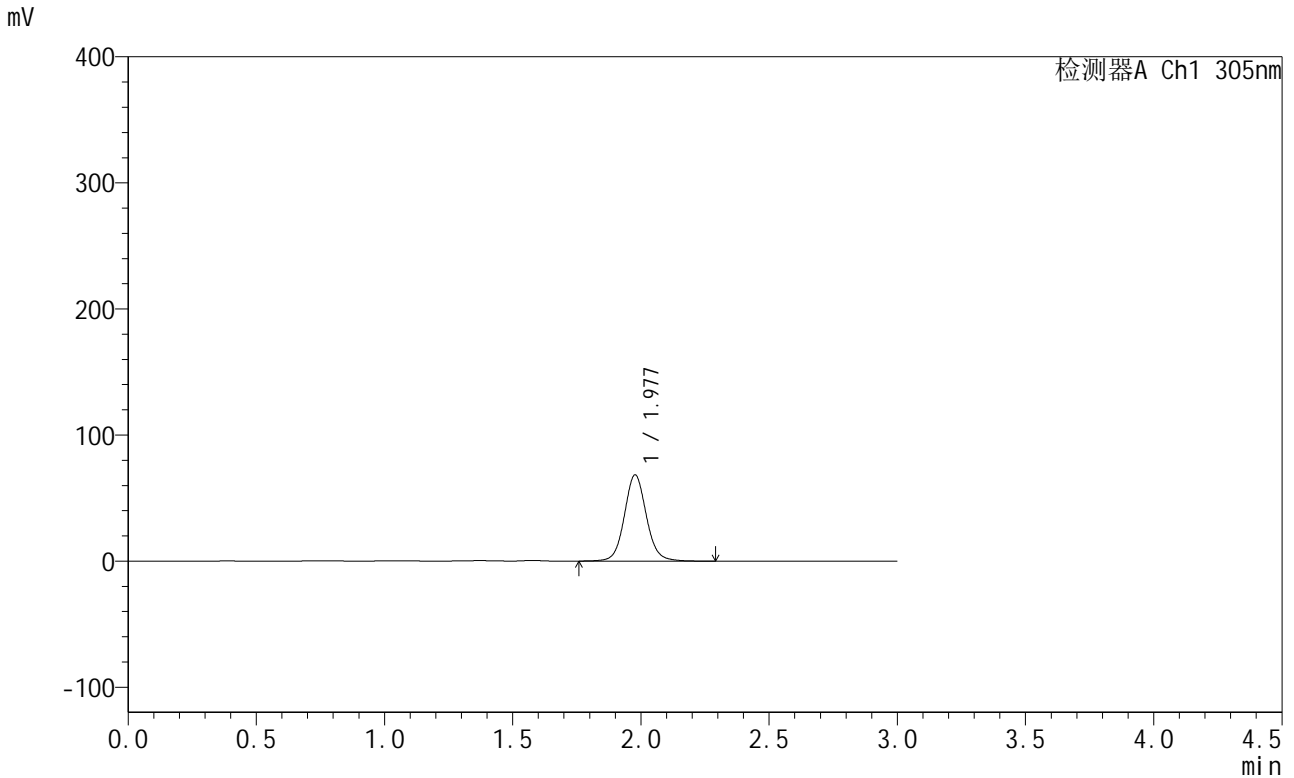


SMF-4060

<样品信息>

色谱柱: XB-C18(50mm*4.6mm,5μm) 流 速: 2.0ml/min
 柱 温: 30°C 波 长: 305nm
 数据文件名: RC\$SMF-4060 - 28-36/31-1109-2 - zzp-2024041721p-cq12y-rcqx-1-pH4.5jz-lf100z-p5-8h.lcd
 方法文件名: RC\$SMF-4060 - SMF-4060-rcqx-FX280.lcm
 批处理文件名: RC\$SMF-4060 - SMF-4060-20250513-FX280.lcb
 样品瓶号: 2-38
 进样体积: 20 μl 版本号: 6.115
 进样时间: 2025/05/13 14:04:36 实验者: xiexinhui
 处理时间(V2): 2025/05/14 08:40:04 处理者: xiexinhui
 仪器型号: SHIMADZU LC-2050C (FX280)

<色谱图>



<峰表>

检测器A Ch1 305nm

峰号	保留时间	面积	面积%	高度	理论塔板数(USP)	拖尾因子	分离度(USP)
1	1.977	408221	100.000	68236	2653	1.080	--
总计		408221	100.000	68236			

图55 氟伐他汀钠缓释片溶出曲线测定长期12月HPLC图谱
 自制品-2024041721批-pH4.5介质-篮法-100转-480min-片5
 供试品溶液-1

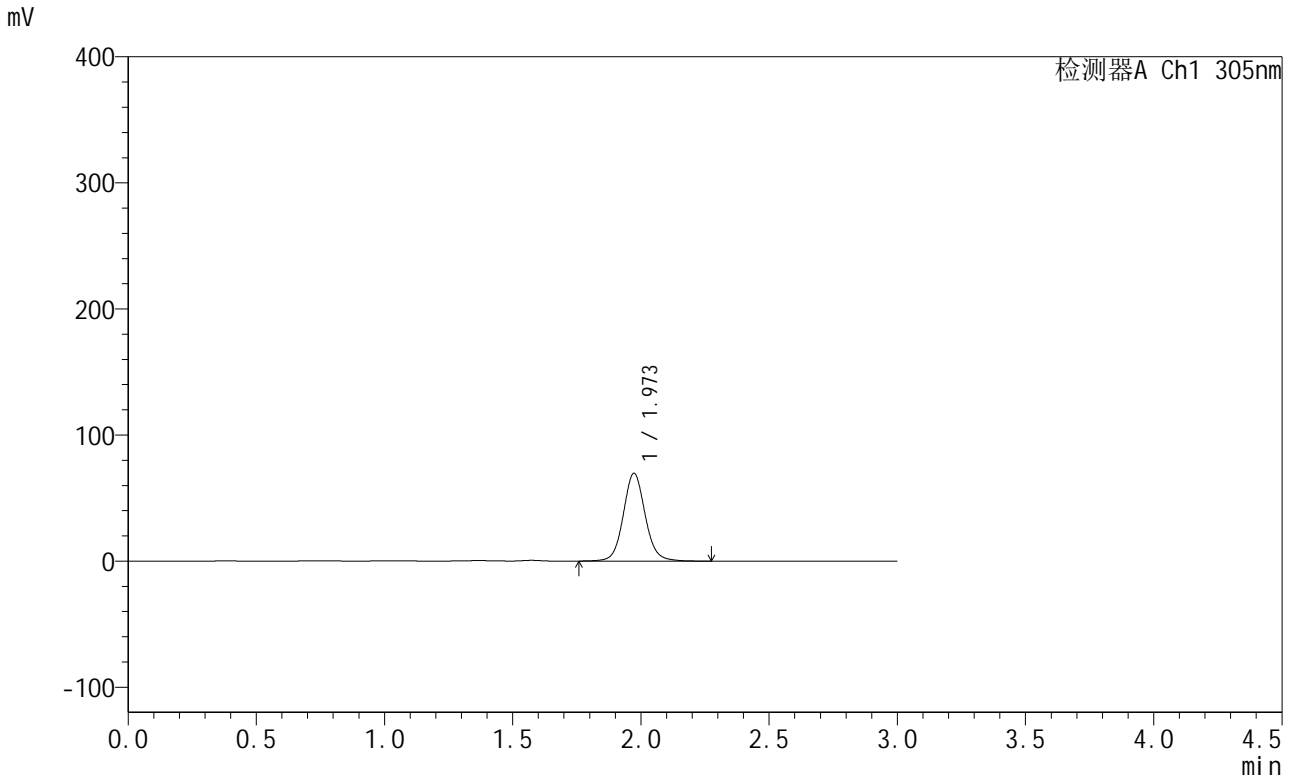


SMF-4060

<样品信息>

色谱柱: XB-C18(50mm*4.6mm,5μm) 流 速: 2.0ml/min
 柱 温: 30°C 波 长: 305nm
 数据文件名: RC\$SMF-4060 - 28-36/31-1110-2 - zzp-2024041721p-cq12y-rcqx-1-pH4.5jz-lf100z-p6-8h.lcd
 方法文件名: RC\$SMF-4060 - SMF-4060-rcqx-FX280.lcm
 批处理文件名: RC\$SMF-4060 - SMF-4060-20250513-FX280.lcb
 样品瓶号: 2-47
 进样体积: 20 μl 版本号: 6.115
 进样时间: 2025/05/13 14:08:00 实验者: xiexinhui
 处理时间(V2): 2025/05/14 08:40:06 处理者: xiexinhui
 仪器型号: SHIMADZU LC-2050C (FX280)

<色谱图>



<峰表>

检测器A Ch1 305nm

峰号	保留时间	面积	面积%	高度	理论塔板数(USP)	拖尾因子	分离度(USP)
1	1.973	413978	100.000	69649	2664	1.082	--
总计		413978	100.000	69649			

图56 氟伐他汀钠缓释片溶出曲线测定长期12月HPLC图谱
 自制品-2024041721批-pH4.5介质-篮法-100转-480min-片6
 供试品溶液-1

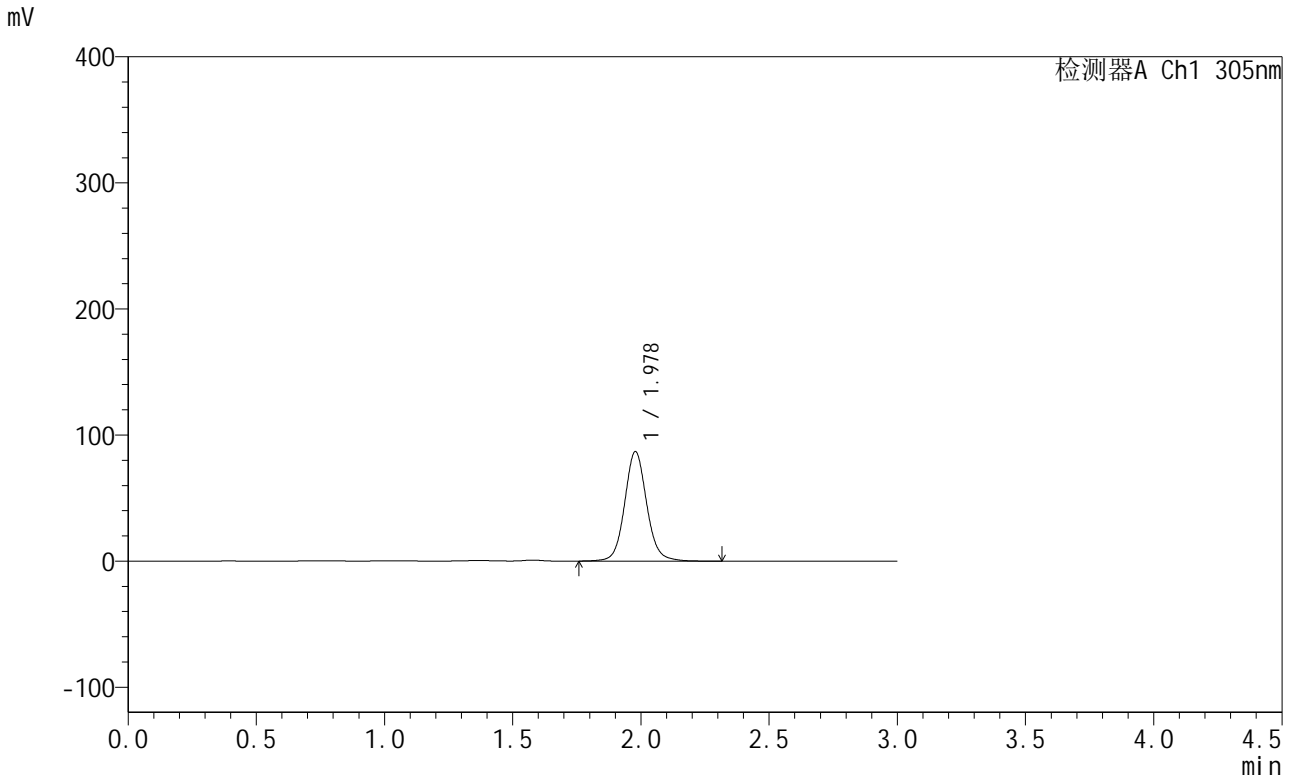


SMF-4060

<样品信息>

色谱柱: XB-C18(50mm*4.6mm,5μm) 流 速: 2.0ml/min
 柱 温: 30°C 波 长: 305nm
 数据文件名: RC\$SMF-4060 - 28-36/31-1111-2 - zzp-2024041721p-cq12y-rcqx-1-pH4.5jz-lf100z-p1-12h.lcd
 方法文件名: RC\$SMF-4060 - SMF-4060-rcqx-FX280.lcm
 批处理文件名: RC\$SMF-4060 - SMF-4060-20250513-FX280.lcb
 样品瓶号: 2-3
 进样体积: 20 μl 版本号: 6.115
 进样时间: 2025/05/13 14:11:25 实验者: xiexinhui
 处理时间(V2): 2025/05/14 08:40:09 处理者: xiexinhui
 仪器型号: SHIMADZU LC-2050C (FX280)

<色谱图>



<峰表>

检测器A Ch1 305nm

峰号	保留时间	面积	面积%	高度	理论塔板数(USP)	拖尾因子	分离度(USP)
1	1.978	519805	100.000	86860	2656	1.086	--
总计		519805	100.000	86860			

图57 氟伐他汀钠缓释片溶出曲线测定长期12月HPLC图谱
 自制品-2024041721批-pH4.5介质-篮法-100转-720min-片1
 供试品溶液-1

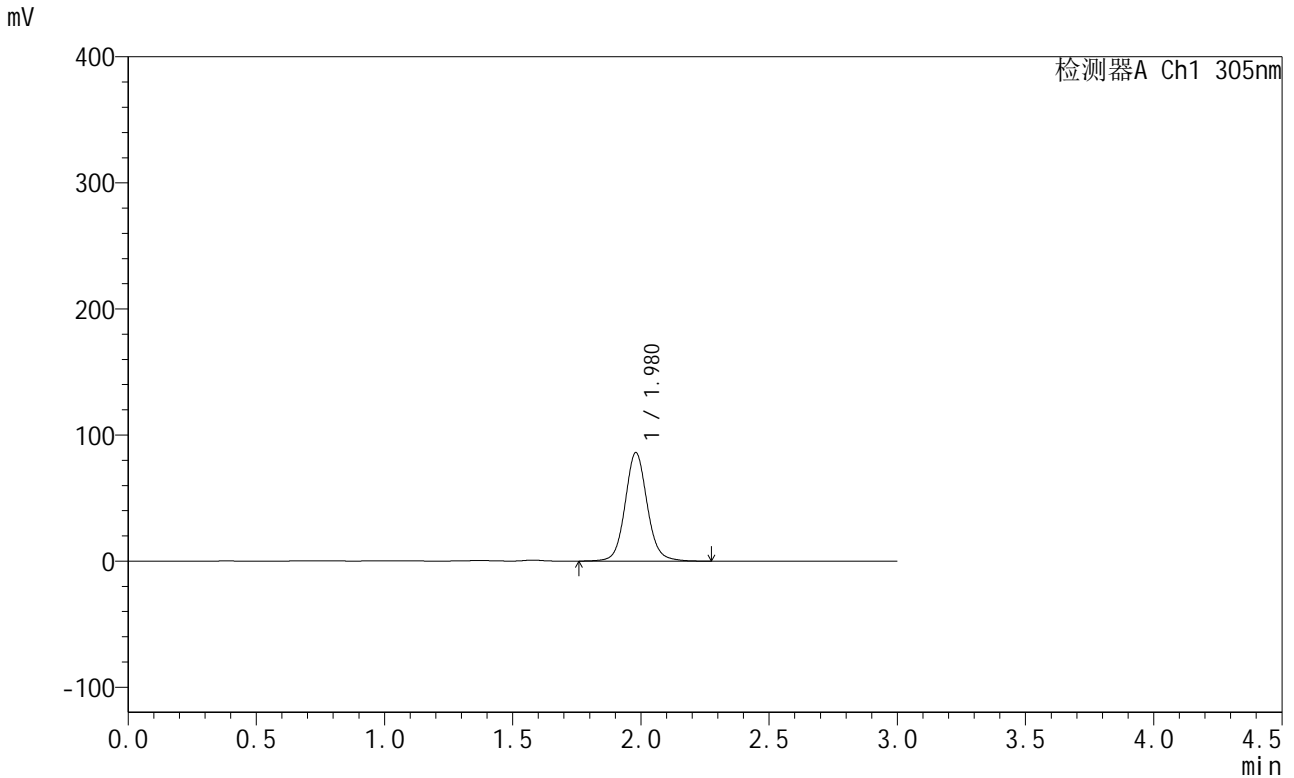


SMF-4060

<样品信息>

色谱柱: XB-C18(50mm*4.6mm,5μm) 流 速: 2.0ml/min
 柱 温: 30°C 波 长: 305nm
 数据文件名: RC\$SMF-4060 - 28-36/31-1112-2 - zzp-2024041721p-cq12y-rcqx-1-pH4.5jz-lf100z-p2-12h.lcd
 方法文件名: RC\$SMF-4060 - SMF-4060-rcqx-FX280.lcm
 批处理文件名: RC\$SMF-4060 - SMF-4060-20250513-FX280.lcb
 样品瓶号: 2-12
 进样体积: 20 μl 版本号: 6.115
 进样时间: 2025/05/13 14:14:48 实验者: xiexinhui
 处理时间(V2): 2025/05/14 08:40:11 处理者: xiexinhui
 仪器型号: SHIMADZU LC-2050C (FX280)

<色谱图>



<峰表>

检测器A Ch1 305nm

峰号	保留时间	面积	面积%	高度	理论塔板数(USP)	拖尾因子	分离度(USP)
1	1.980	516400	100.000	86127	2644	1.086	--
总计		516400	100.000	86127			

图58 氟伐他汀钠缓释片溶出曲线测定长期12月HPLC图谱
 自制品-2024041721批-pH4.5介质-篮法-100转-720min-片2
 供试品溶液-1

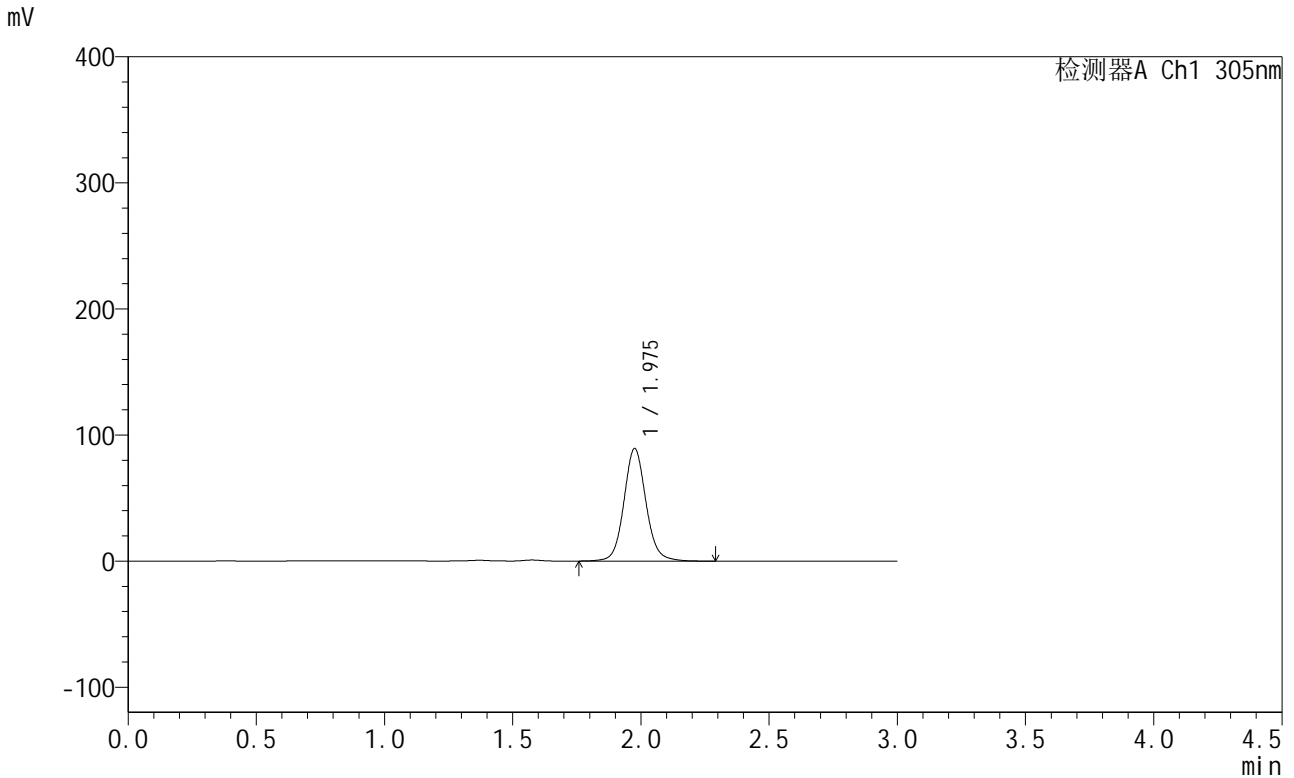


SMF-4060

<样品信息>

色谱柱: XB-C18(50mm*4.6mm,5μm) 流 速: 2.0ml/min
 柱 温: 30°C 波 长: 305nm
 数据文件名: RC\$SMF-4060 - 28-36/31-1113-2 - zzp-2024041721p-cq12y-rcqx-1-pH4.5jz-lf100z-p3-12h.lcd
 方法文件名: RC\$SMF-4060 - SMF-4060-rcqx-FX280.lcm
 批处理文件名: RC\$SMF-4060 - SMF-4060-20250513-FX280.lcb
 样品瓶号: 2-21
 进样体积: 20 μl 版本号: 6.115
 进样时间: 2025/05/13 14:18:12 实验者: xiexinhui
 处理时间(V2): 2025/05/14 08:40:14 处理者: xiexinhui
 仪器型号: SHIMADZU LC-2050C (FX280)

<色谱图>



<峰表>

检测器A Ch1 305nm

峰号	保留时间	面积	面积%	高度	理论塔板数(USP)	拖尾因子	分离度(USP)
1	1.975	534789	100.000	88882	2642	1.090	--
总计		534789	100.000	88882			

图59 氟伐他汀钠缓释片溶出曲线测定长期12月HPLC图谱
 自制品-2024041721批-pH4.5介质-篮法-100转-720min-片3
 供试品溶液-1



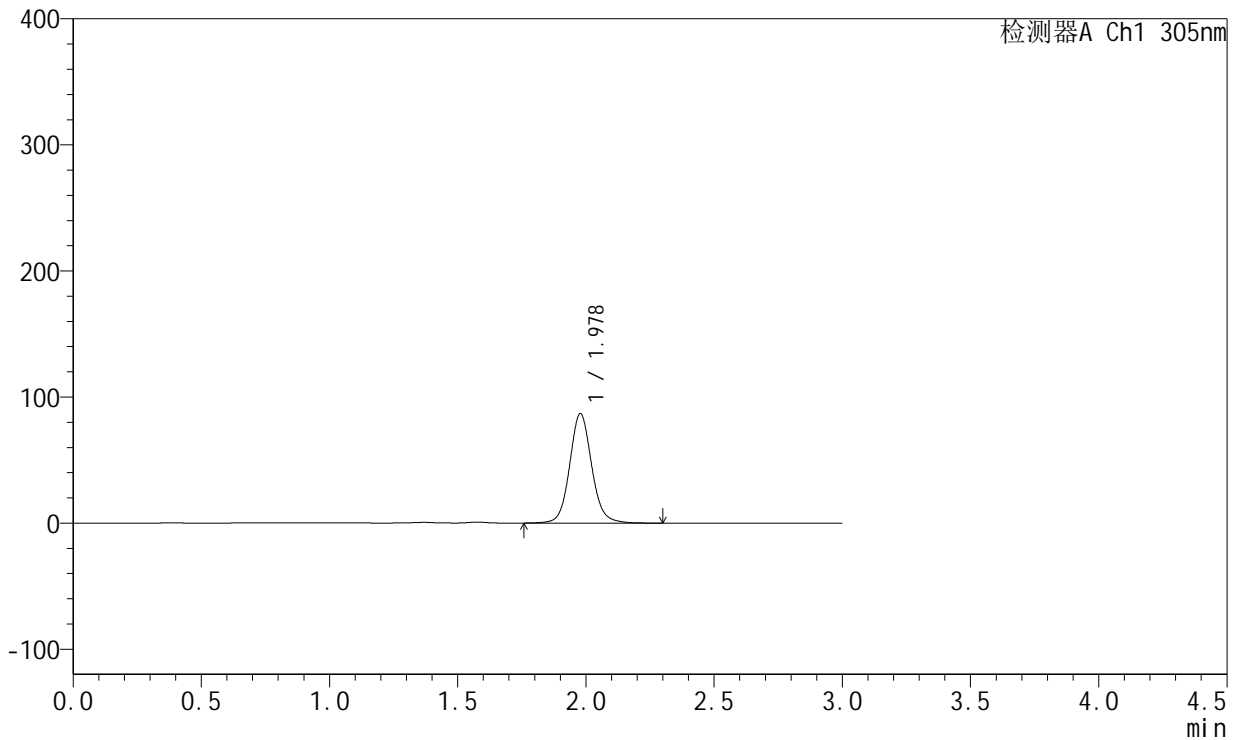
SMF-4060

<样品信息>

色谱柱: XB-C18(50mm*4.6mm,5μm) 流速: 2.0ml/min
 柱温: 30°C 波长: 305nm
 数据文件名: RC\$SMF-4060 - 28-36/31-1114-2 - zzp-2024041721p-cq12y-rcqx-1-pH4.5jz-lf100z-p4-12h.lcd
 方法文件名: RC\$SMF-4060 - SMF-4060-rcqx-FX280.lcm
 批处理文件名: RC\$SMF-4060 - SMF-4060-20250513-FX280.lcb
 样品瓶号: 2-30
 进样体积: 20 μl 版本号: 6.115
 进样时间: 2025/05/13 14:21:36 实验者: xiexinhui
 处理时间(V2): 2025/05/14 08:40:16 处理者: xiexinhui
 仪器型号: SHIMADZU LC-2050C (FX280)

<色谱图>

mV



<峰表>

检测器A Ch1 305nm

峰号	保留时间	面积	面积%	高度	理论塔板数(USP)	拖尾因子	分离度(USP)
1	1.978	519942	100.000	86829	2654	1.088	--
总计		519942	100.000	86829			

图60 氟伐他汀钠缓释片溶出曲线测定长期12月HPLC图谱
 自制品-2024041721批-pH4.5介质-篮法-100转-720min-片4
 供试品溶液-1

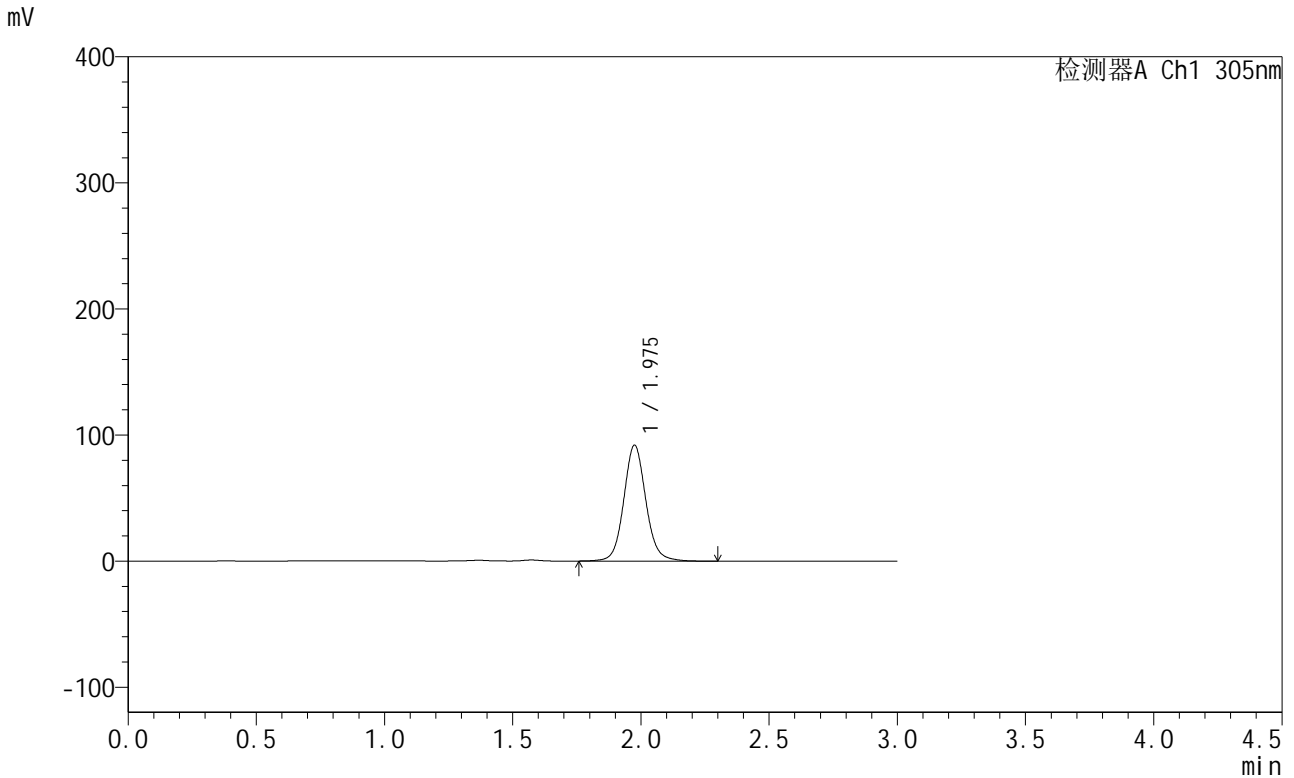


SMF-4060

<样品信息>

色谱柱: XB-C18(50mm*4.6mm,5μm) 流 速: 2.0ml/min
 柱 温: 30°C 波 长: 305nm
 数据文件名: RC\$SMF-4060 - 28-36/31-1115-2 - zzp-2024041721p-cq12y-rcqx-1-pH4.5jz-lf100z-p5-12h.lcd
 方法文件名: RC\$SMF-4060 - SMF-4060-rcqx-FX280.lcm
 批处理文件名: RC\$SMF-4060 - SMF-4060-20250513-FX280.lcb
 样品瓶号: 2-39
 进样体积: 20 μl 版本号: 6.115
 进样时间: 2025/05/13 14:25:00 实验者: xiexinhui
 处理时间(V2): 2025/05/14 08:40:19 处理者: xiexinhui
 仪器型号: SHIMADZU LC-2050C (FX280)

<色谱图>



<峰表>

检测器A Ch1 305nm

峰号	保留时间	面积	面积%	高度	理论塔板数(USP)	拖尾因子	分离度(USP)
1	1.975	551389	100.000	91676	2633	1.090	--
总计		551389	100.000	91676			

图61 氟伐他汀钠缓释片溶出曲线测定长期12月HPLC图谱
 自制品-2024041721批-pH4.5介质-篮法-100转-720min-片5
 供试品溶液-1

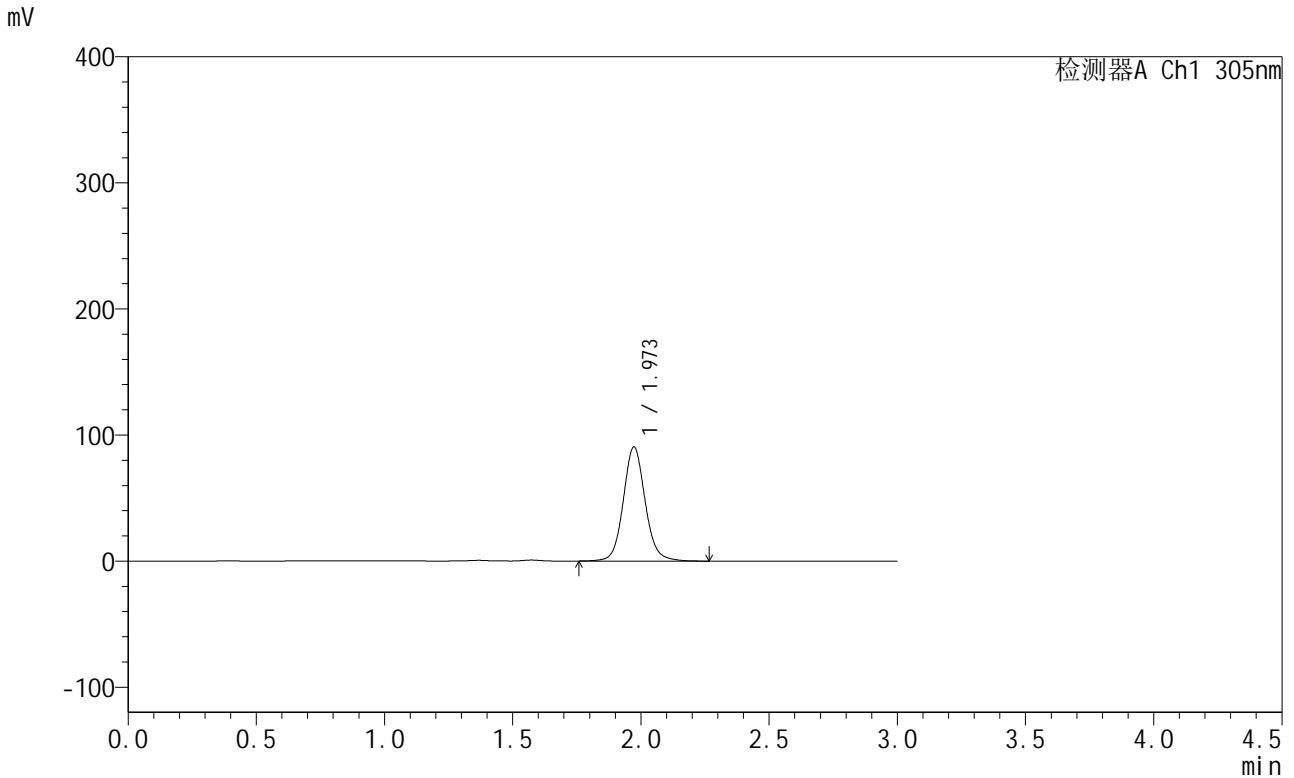


SMF-4060

<样品信息>

色谱柱: XB-C18(50mm*4.6mm,5μm) 流 速: 2.0ml/min
 柱 温: 30°C 波 长: 305nm
 数据文件名: RC\$SMF-4060 - 28-36/31-1116-2 - zzp-2024041721p-cq12y-rcqx-1-pH4.5jz-lf100z-p6-12h.lcd
 方法文件名: RC\$SMF-4060 - SMF-4060-rcqx-FX280.lcm
 批处理文件名: RC\$SMF-4060 - SMF-4060-20250513-FX280.lcb
 样品瓶号: 2-48
 进样体积: 20 μl 版本号: 6.115
 进样时间: 2025/05/13 14:28:24 实验者: xiexinhui
 处理时间(V2): 2025/05/14 08:40:21 处理者: xiexinhui
 仪器型号: SHIMADZU LC-2050C (FX280)

<色谱图>



<峰表>

检测器A Ch1 305nm

峰号	保留时间	面积	面积%	高度	理论塔板数(USP)	拖尾因子	分离度(USP)
1	1.973	538182	100.000	90532	2672	1.091	--
总计		538182	100.000	90532			

图62 氟伐他汀钠缓释片溶出曲线测定长期12月HPLC图谱
 自制品-2024041721批-pH4.5介质-篮法-100转-720min-片6
 供试品溶液-1

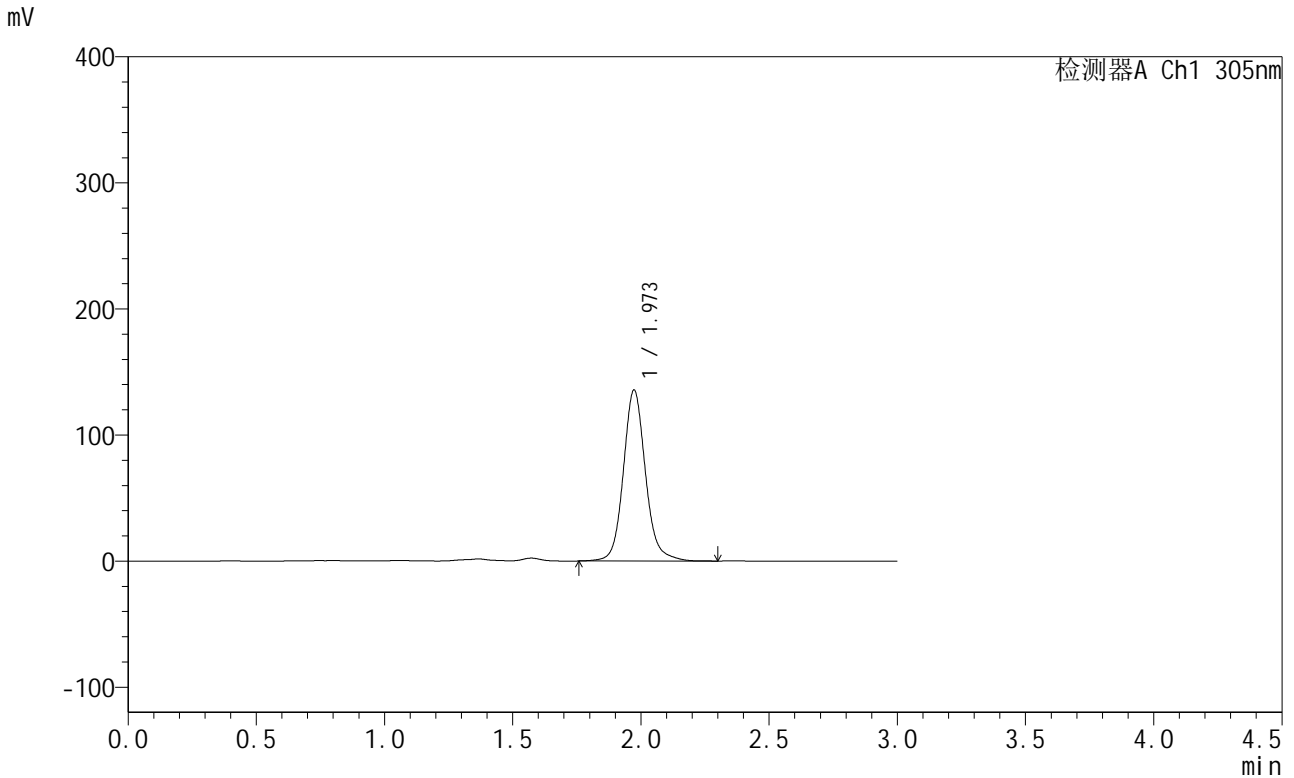


SMF-4060

<样品信息>

色谱柱: XB-C18(50mm*4.6mm,5μm) 流 速: 2.0ml/min
 柱 温: 30°C 波 长: 305nm
 数据文件名: RC\$SMF-4060 - 28-36/31-1117-2 - zzp-2024041721p-cq12y-rcqx-1-pH4.5jz-lf100z-p1-24h.lcd
 方法文件名: RC\$SMF-4060 - SMF-4060-rcqx-FX280.lcm
 批处理文件名: RC\$SMF-4060 - SMF-4060-20250513-FX280.lcb
 样品瓶号: 2-4
 进样体积: 20 μl 版本号: 6.115
 进样时间: 2025/05/13 14:31:48 实验者: xiexinhui
 处理时间(V2): 2025/05/14 08:40:24 处理者: xiexinhui
 仪器型号: SHIMADZU LC-2050C (FX280)

<色谱图>



<峰表>

检测器A Ch1 305nm

峰号	保留时间	面积	面积%	高度	理论塔板数(USP)	拖尾因子	分离度(USP)
1	1.973	815319	100.000	135602	2660	1.120	--
总计		815319	100.000	135602			

图63 氟伐他汀钠缓释片溶出曲线测定长期12月HPLC图谱
 自制品-2024041721批-pH4.5介质-篮法-100转-1440min-片1
 供试品溶液-1

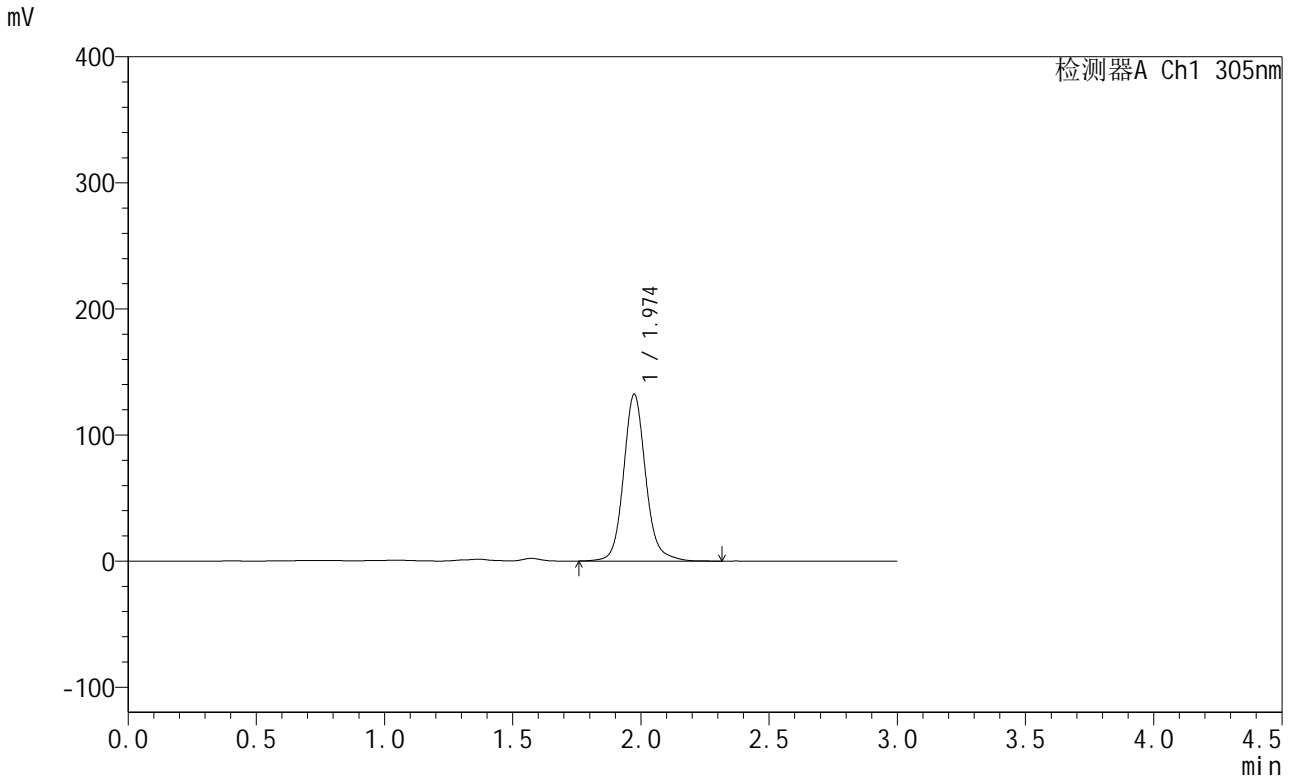


SMF-4060

<样品信息>

色谱柱: XB-C18(50mm*4.6mm,5μm) 流 速: 2.0ml/min
 柱 温: 30°C 波 长: 305nm
 数据文件名: RC\$SMF-4060 - 28-36/31-1118-2 - zzp-2024041721p-cq12y-rcqx-1-pH4.5jz-lf100z-p2-24h.lcd
 方法文件名: RC\$SMF-4060 - SMF-4060-rcqx-FX280.lcm
 批处理文件名: RC\$SMF-4060 - SMF-4060-20250513-FX280.lcb
 样品瓶号: 2-13
 进样体积: 20 μl 版本号: 6.115
 进样时间: 2025/05/13 14:35:11 实验者: xiexinhui
 处理时间(V2): 2025/05/14 08:40:26 处理者: xiexinhui
 仪器型号: SHIMADZU LC-2050C (FX280)

<色谱图>



<峰表>

检测器A Ch1 305nm

峰号	保留时间	面积	面积%	高度	理论塔板数(USP)	拖尾因子	分离度(USP)
1	1.974	794928	100.000	132188	2665	1.123	--
总计		794928	100.000	132188			

图64 氟伐他汀钠缓释片溶出曲线测定长期12月HPLC图谱
 自制品-2024041721批-pH4.5介质-篮法-100转-1440min-片2
 供试品溶液-1

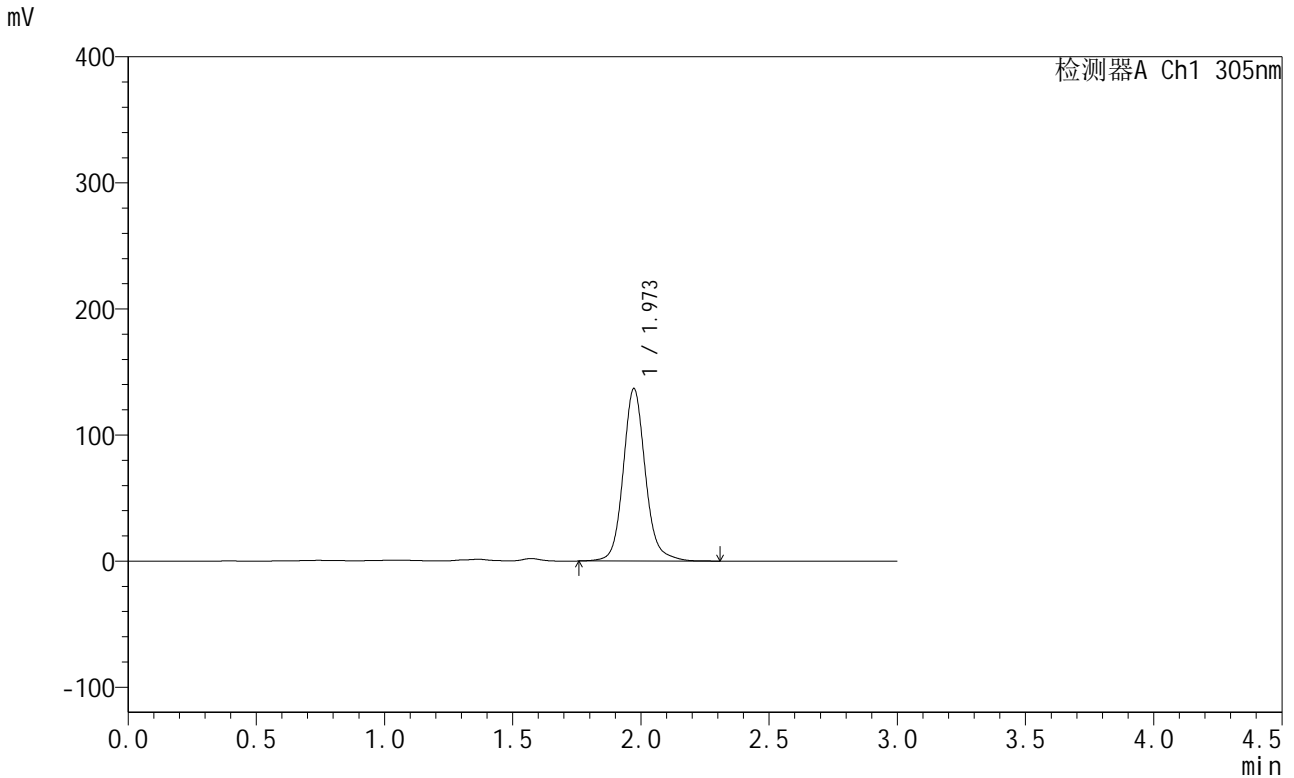


SMF-4060

<样品信息>

色谱柱: XB-C18(50mm*4.6mm,5μm) 流 速: 2.0ml/min
 柱 温: 30°C 波 长: 305nm
 数据文件名: RC\$SMF-4060 - 28-36/31-1119-2 - zzp-2024041721p-cq12y-rcqx-1-pH4.5jz-lf100z-p3-24h.lcd
 方法文件名: RC\$SMF-4060 - SMF-4060-rcqx-FX280.lcm
 批处理文件名: RC\$SMF-4060 - SMF-4060-20250513-FX280.lcb
 样品瓶号: 2-22
 进样体积: 20 μl 版本号: 6.115
 进样时间: 2025/05/13 14:38:35 实验者: xiexinhui
 处理时间(V2): 2025/05/14 08:40:28 处理者: xiexinhui
 仪器型号: SHIMADZU LC-2050C (FX280)

<色谱图>



<峰表>

检测器A Ch1 305nm

峰号	保留时间	面积	面积%	高度	理论塔板数(USP)	拖尾因子	分离度(USP)
1	1.973	823194	100.000	136847	2655	1.123	--
总计		823194	100.000	136847			

图65 氟伐他汀钠缓释片溶出曲线测定长期12月HPLC图谱
 自制品-2024041721批-pH4.5介质-篮法-100转-1440min-片3
 供试品溶液-1

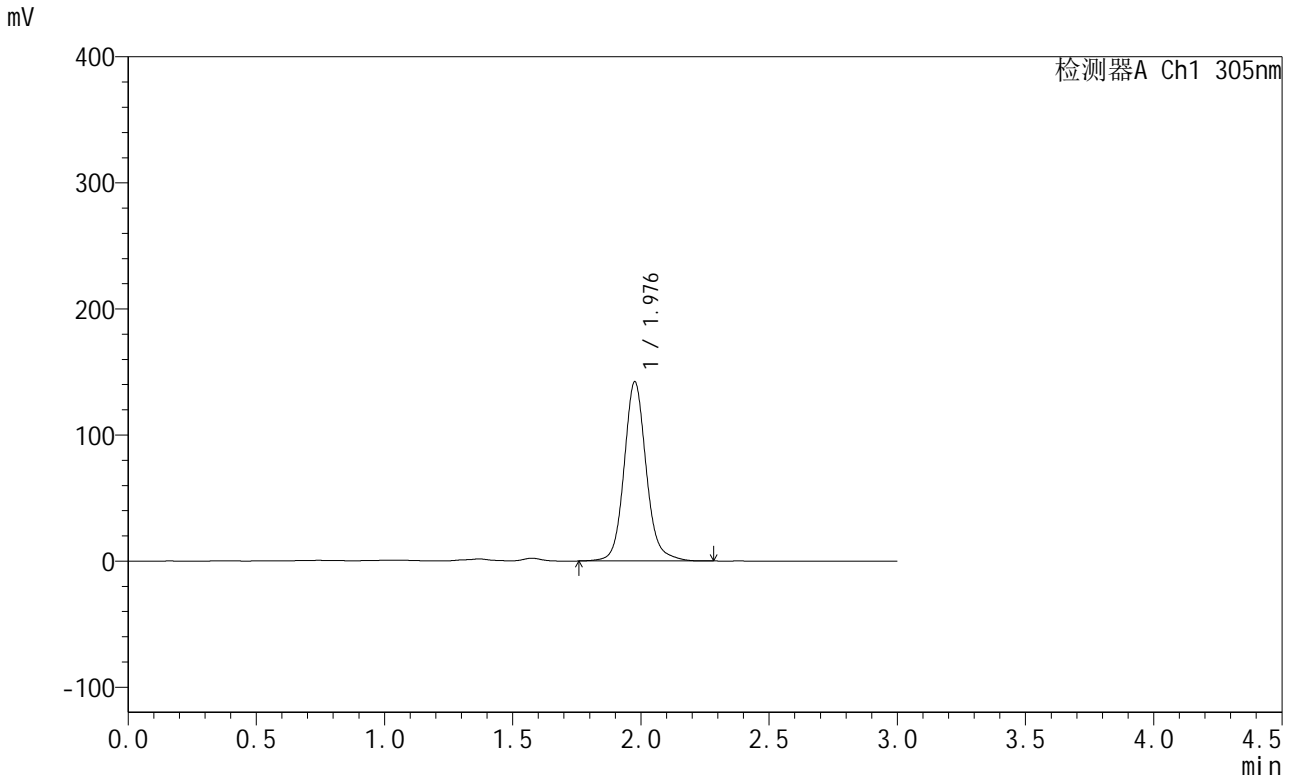


SMF-4060

<样品信息>

色谱柱: XB-C18(50mm*4.6mm,5μm) 流 速: 2.0ml/min
 柱 温: 30°C 波 长: 305nm
 数据文件名: RC\$SMF-4060 - 28-36/31-1120-2 - zzp-2024041721p-cq12y-rcqx-1-pH4.5jz-lf100z-p4-24h.lcd
 方法文件名: RC\$SMF-4060 - SMF-4060-rcqx-FX280.lcm
 批处理文件名: RC\$SMF-4060 - SMF-4060-20250513-FX280.lcb
 样品瓶号: 2-31
 进样体积: 20 μl 版本号: 6.115
 进样时间: 2025/05/13 14:42:00 实验者: xiexinhui
 处理时间(V2): 2025/05/14 08:40:31 处理者: xiexinhui
 仪器型号: SHIMADZU LC-2050C (FX280)

<色谱图>



<峰表>

检测器A Ch1 305nm

峰号	保留时间	面积	面积%	高度	理论塔板数(USP)	拖尾因子	分离度(USP)
1	1.976	854368	100.000	141444	2665	1.120	--
总计		854368	100.000	141444			

图66 氟伐他汀钠缓释片溶出曲线测定长期12月HPLC图谱
 自制品-2024041721批-pH4.5介质-篮法-100转-1440min-片4
 供试品溶液-1



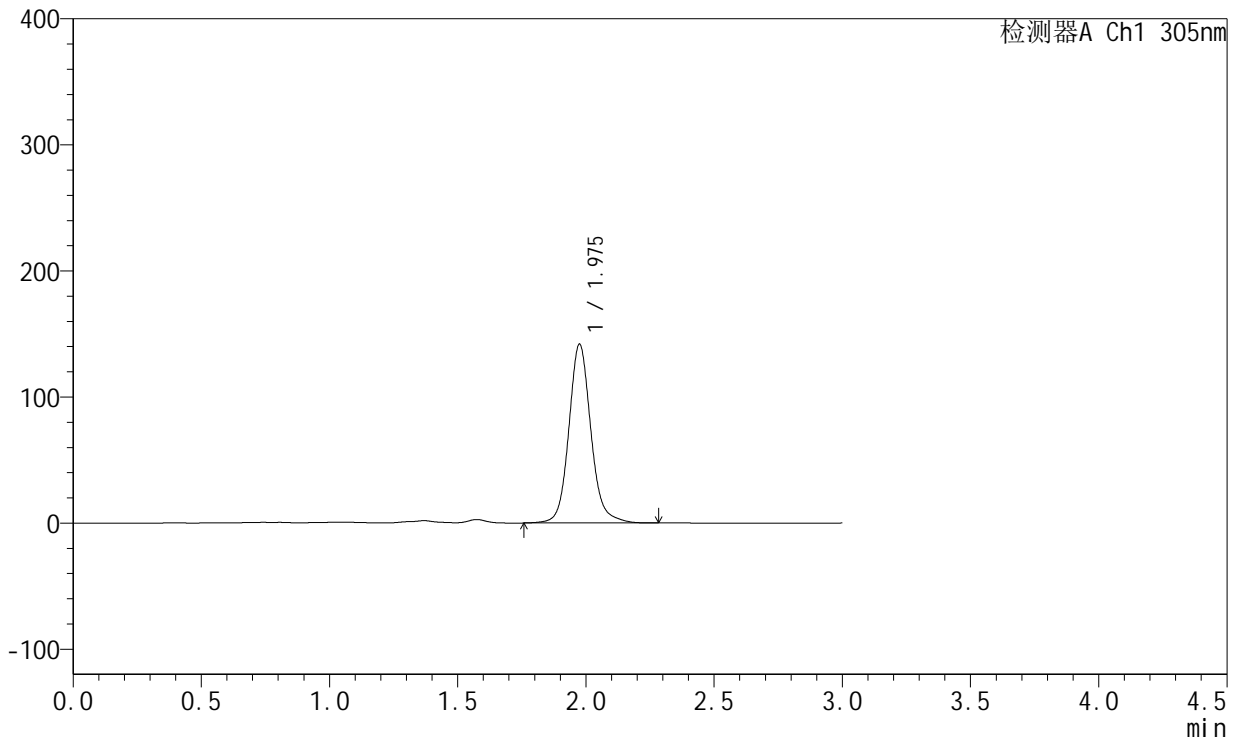
SMF-4060

<样品信息>

色谱柱: XB-C18(50mm*4.6mm,5μm) 流 速: 2.0ml/min
 柱 温: 30°C 波 长: 305nm
 数据文件名: RC\$SMF-4060 - 28-36/31-1121-2 - zzp-2024041721p-cq12y-rcqx-1-pH4.5jz-lf100z-p5-24h.lcd
 方法文件名: RC\$SMF-4060 - SMF-4060-rcqx-FX280.lcm
 批处理文件名: RC\$SMF-4060 - SMF-4060-20250513-FX280.lcb
 样品瓶号: 2-40
 进样体积: 20 μl 版本号: 6.115
 进样时间: 2025/05/13 14:45:23 实验者: xiexinhui
 处理时间(V2): 2025/05/14 08:40:33 处理者: xiexinhui
 仪器型号: SHIMADZU LC-2050C (FX280)

<色谱图>

mV



<峰表>

检测器A Ch1 305nm

峰号	保留时间	面积	面积%	高度	理论塔板数(USP)	拖尾因子	分离度(USP)
1	1.975	850622	100.000	141359	2674	1.120	--
总计		850622	100.000	141359			

图67 氟伐他汀钠缓释片溶出曲线测定长期12月HPLC图谱
 自制品-2024041721批-pH4.5介质-篮法-100转-1440min-片5
 供试品溶液-1

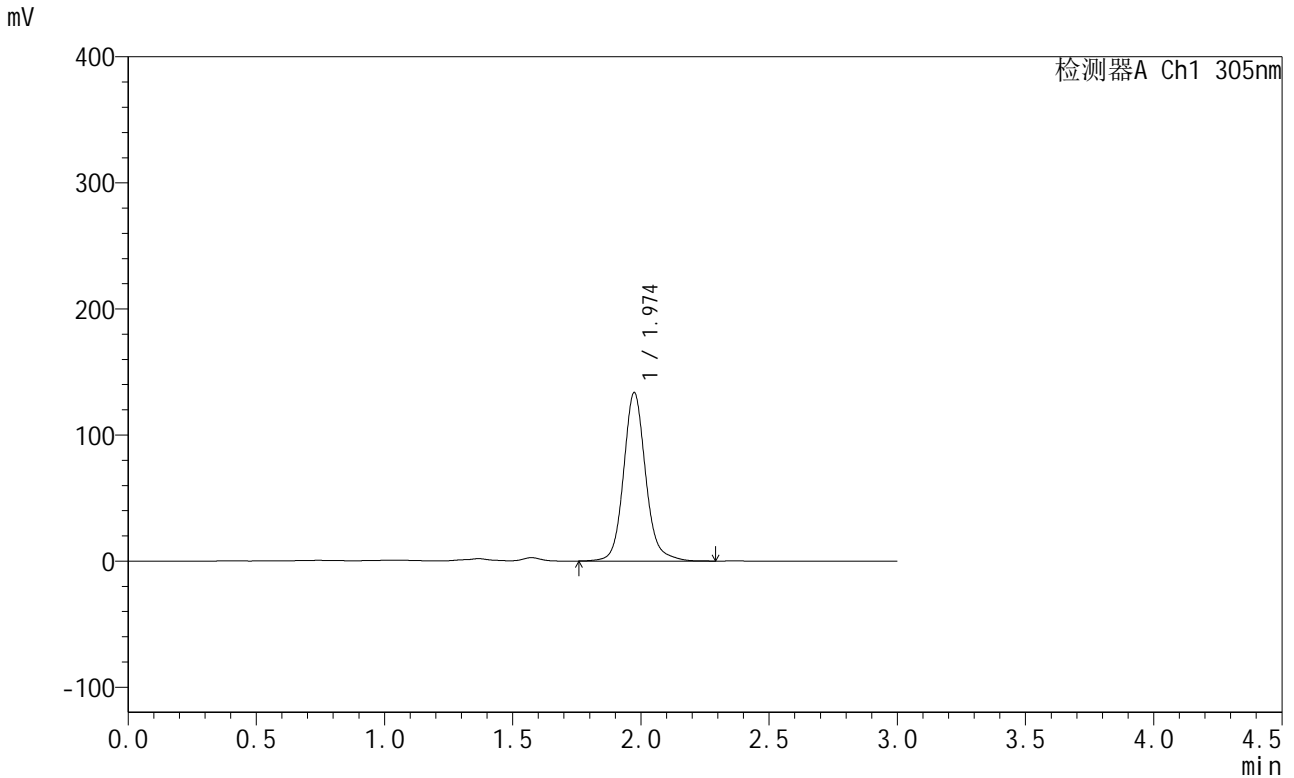


SMF-4060

<样品信息>

色谱柱: XB-C18(50mm*4.6mm,5μm) 流 速: 2.0ml/min
 柱 温: 30°C 波 长: 305nm
 数据文件名: RC\$SMF-4060 - 28-36/31-1122-2 - zzp-2024041721p-cq12y-rcqx-1-pH4.5jz-lf100z-p6-24h.lcd
 方法文件名: RC\$SMF-4060 - SMF-4060-rcqx-FX280.lcm
 批处理文件名: RC\$SMF-4060 - SMF-4060-20250513-FX280.lcb
 样品瓶号: 2-49
 进样体积: 20 μl 版本号: 6.115
 进样时间: 2025/05/13 14:48:47 实验者: xiexinhui
 处理时间(V2): 2025/05/14 08:40:36 处理者: xiexinhui
 仪器型号: SHIMADZU LC-2050C (FX280)

<色谱图>



<峰表>

检测器A Ch1 305nm

峰号	保留时间	面积	面积%	高度	理论塔板数(USP)	拖尾因子	分离度(USP)
1	1.974	801400	100.000	133492	2677	1.125	--
总计		801400	100.000	133492			

图68 氟伐他汀钠缓释片溶出曲线测定长期12月HPLC图谱
 自制品-2024041721批-pH4.5介质-篮法-100转-1440min-片6
 供试品溶液-1

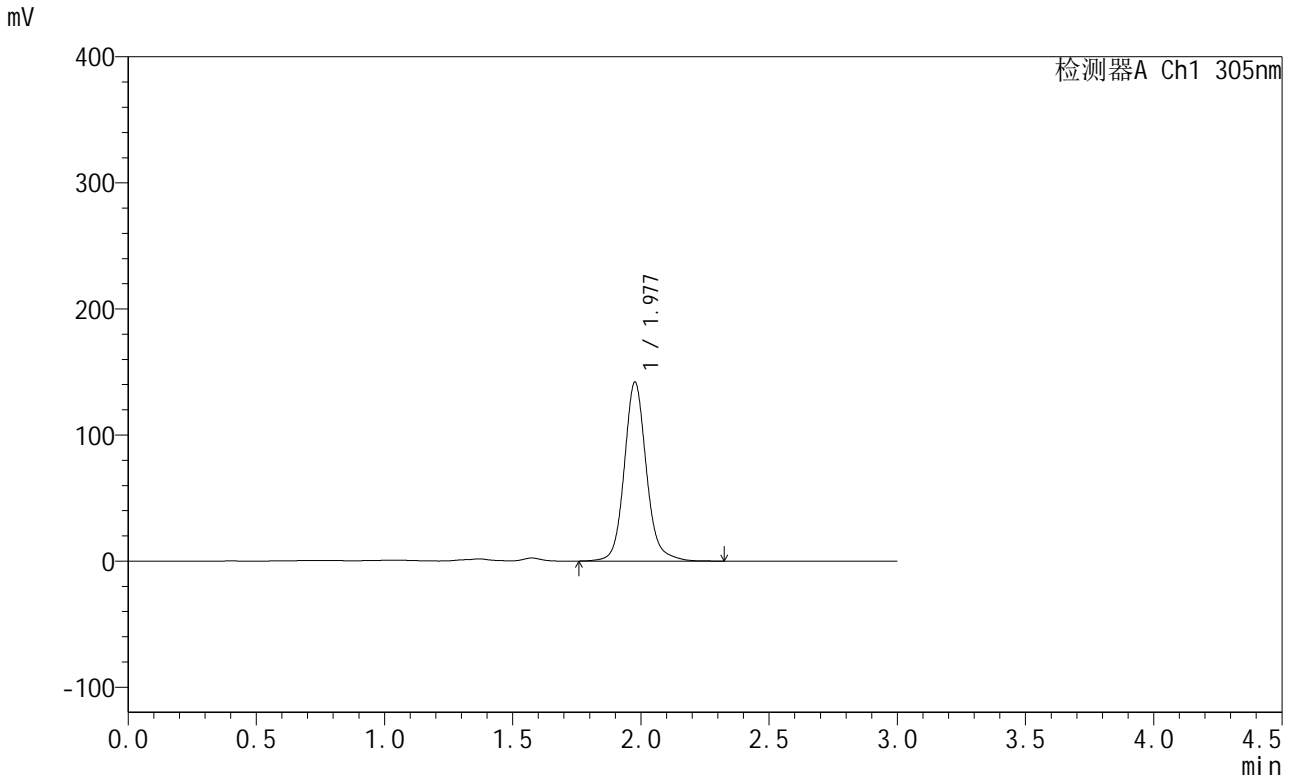


SMF-4060

<样品信息>

色谱柱: XB-C18(50mm*4.6mm,5μm) 流 速: 2.0ml/min
 柱 温: 30°C 波 长: 305nm
 数据文件名: RC\$SMF-4060 - 28-36/31-1123-2 - zzp-2024041721p-cq12y-rcqx-1-pH4.5jz-lf100z-P1-jxzs.lcd
 方法文件名: RC\$SMF-4060 - SMF-4060-rcqx-FX280.lcm
 批处理文件名: RC\$SMF-4060 - SMF-4060-20250513-FX280.lcb
 样品瓶号: 2-5
 进样体积: 20 μl 版本号: 6.115
 进样时间: 2025/05/13 14:52:11 实验者: xiexinhui
 处理时间(V2): 2025/05/14 08:40:38 处理者: xiexinhui
 仪器型号: SHIMADZU LC-2050C (FX280)

<色谱图>



<峰表>

检测器A Ch1 305nm

峰号	保留时间	面积	面积%	高度	理论塔板数(USP)	拖尾因子	分离度(USP)
1	1.977	851827	100.000	141461	2687	1.121	--
总计		851827	100.000	141461			

图69 氟伐他汀钠缓释片溶出曲线测定长期12月HPLC图谱
 自制品-2024041721批-pH4.5介质-篮法-100转-极限转速-片1
 供试品溶液-1

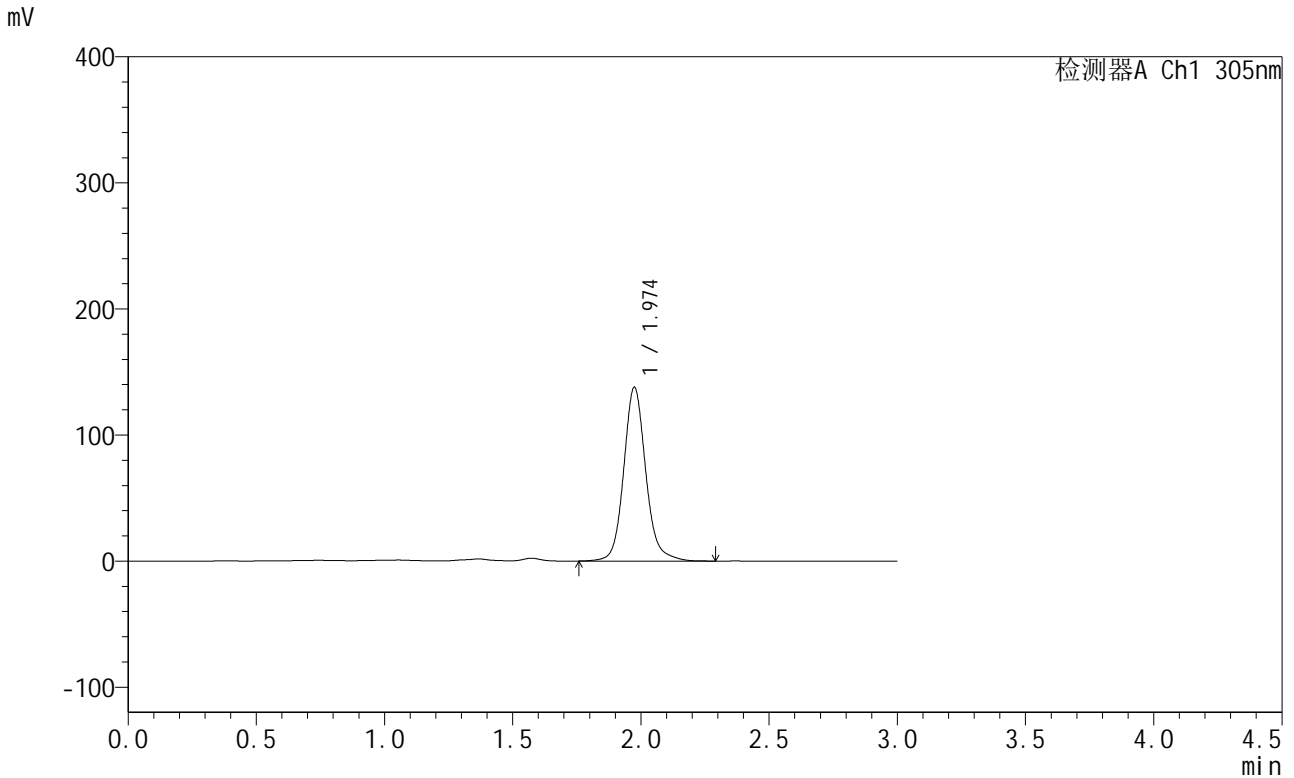


SMF-4060

<样品信息>

色谱柱: XB-C18(50mm*4.6mm,5μm) 流 速: 2.0ml/min
 柱 温: 30°C 波 长: 305nm
 数据文件名: RC\$SMF-4060 - 28-36/31-1124-2 - zzp-2024041721p-cq12y-rcqx-1-pH4.5jz-lf100z-P2-jxzs.lcd
 方法文件名: RC\$SMF-4060 - SMF-4060-rcqx-FX280.lcm
 批处理文件名: RC\$SMF-4060 - SMF-4060-20250513-FX280.lcb
 样品瓶号: 2-14
 进样体积: 20 μl 版本号: 6.115
 进样时间: 2025/05/13 14:55:36 实验者: xiexinhui
 处理时间(V2): 2025/05/14 08:40:41 处理者: xiexinhui
 仪器型号: SHIMADZU LC-2050C (FX280)

<色谱图>



<峰表>

检测器A Ch1 305nm

峰号	保留时间	面积	面积%	高度	理论塔板数(USP)	拖尾因子	分离度(USP)
1	1.974	825893	100.000	137533	2682	1.124	--
总计		825893	100.000	137533			

图70 氟伐他汀钠缓释片溶出曲线测定长期12月HPLC图谱
 自制品-2024041721批-pH4.5介质-篮法-100转-极限转速-片2
 供试品溶液-1

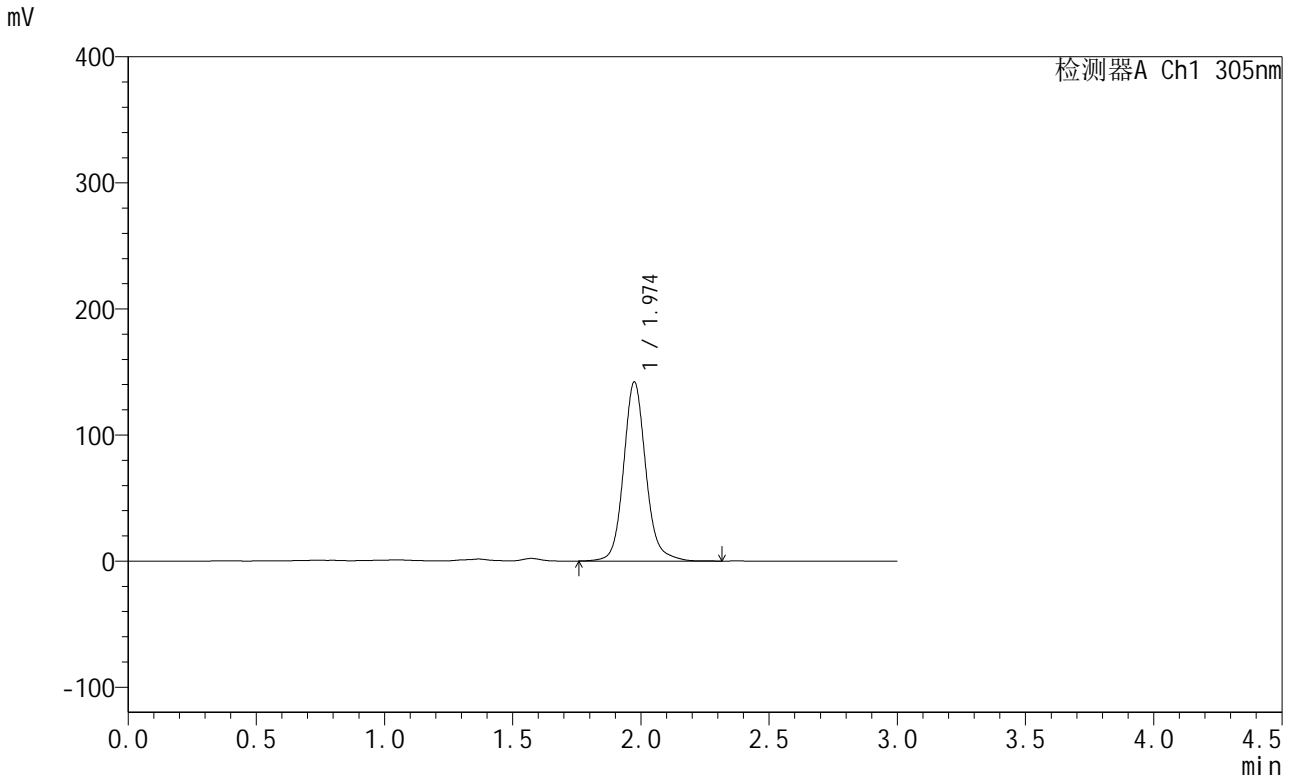


SMF-4060

<样品信息>

色谱柱: XB-C18(50mm*4.6mm,5μm) 流 速: 2.0ml/min
 柱 温: 30°C 波 长: 305nm
 数据文件名: RC\$SMF-4060 - 28-36/31-1125-2 - zzp-2024041721p-cq12y-rcqx-1-pH4.5jz-lf100z-P3-jxzs.lcd
 方法文件名: RC\$SMF-4060 - SMF-4060-rcqx-FX280.lcm
 批处理文件名: RC\$SMF-4060 - SMF-4060-20250513-FX280.lcb
 样品瓶号: 2-23
 进样体积: 20 μl 版本号: 6.115
 进样时间: 2025/05/13 14:59:01 实验者: xiexinhui
 处理时间(V2): 2025/05/14 08:40:43 处理者: xiexinhui
 仪器型号: SHIMADZU LC-2050C (FX280)

<色谱图>



<峰表>

检测器A Ch1 305nm

峰号	保留时间	面积	面积%	高度	理论塔板数(USP)	拖尾因子	分离度(USP)
1	1.974	858695	100.000	141827	2636	1.123	--
总计		858695	100.000	141827			

图71 氟伐他汀钠缓释片溶出曲线测定长期12月HPLC图谱
 自制品-2024041721批-pH4.5介质-篮法-100转-极限转速-片3
 供试品溶液-1

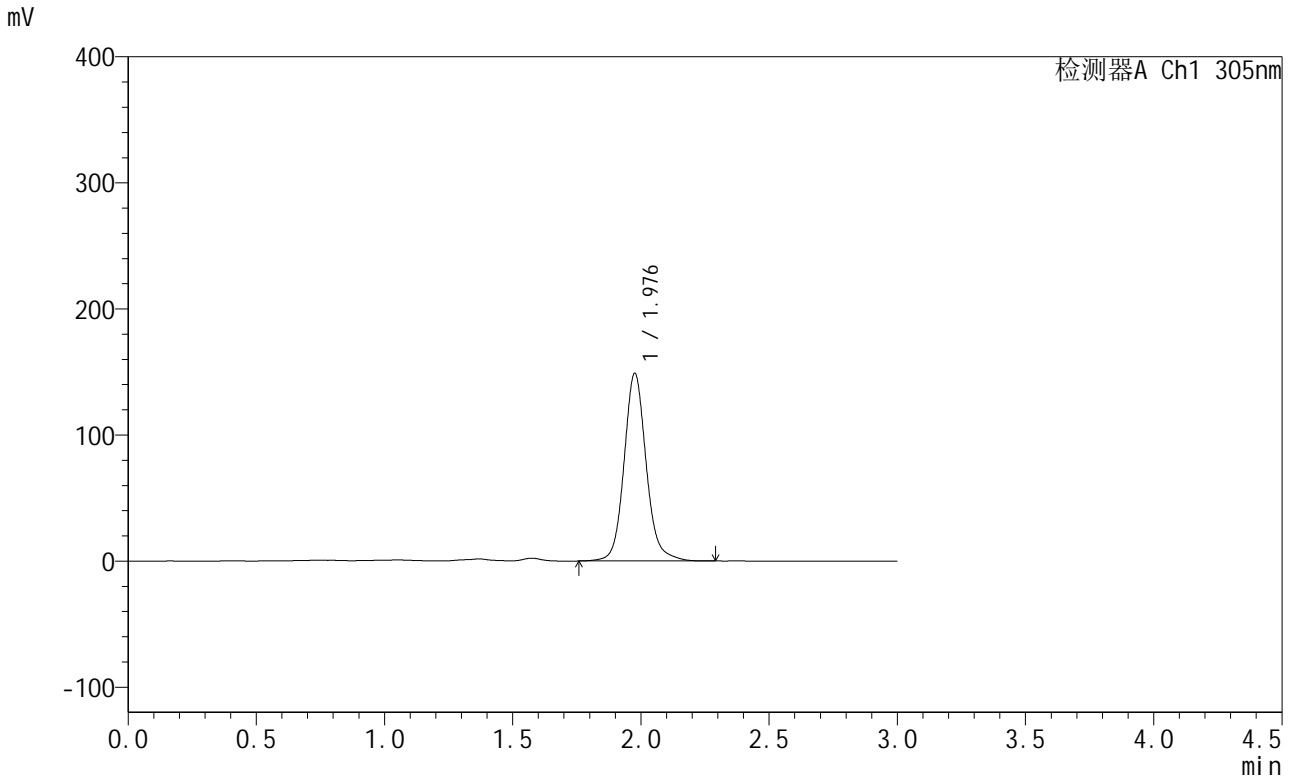


SMF-4060

<样品信息>

色谱柱: XB-C18(50mm*4.6mm,5μm) 流 速: 2.0ml/min
 柱 温: 30°C 波 长: 305nm
 数据文件名: RC\$SMF-4060 - 28-36/31-1126-2 - zzp-2024041721p-cq12y-rcqx-1-pH4.5jz-lf100z-P4-jxzs.lcd
 方法文件名: RC\$SMF-4060 - SMF-4060-rcqx-FX280.lcm
 批处理文件名: RC\$SMF-4060 - SMF-4060-20250513-FX280.lcb
 样品瓶号: 2-32
 进样体积: 20 μl 版本号: 6.115
 进样时间: 2025/05/13 15:02:25 实验者: xiexinhui
 处理时间(V2): 2025/05/14 08:40:45 处理者: xiexinhui
 仪器型号: SHIMADZU LC-2050C (FX280)

<色谱图>



<峰表>

检测器A Ch1 305nm

峰号	保留时间	面积	面积%	高度	理论塔板数(USP)	拖尾因子	分离度(USP)
1	1.976	896922	100.000	148129	2655	1.119	--
总计		896922	100.000	148129			

图72 氟伐他汀钠缓释片溶出曲线测定长期12月HPLC图谱
 自制品-2024041721批-pH4.5介质-篮法-100转-极限转速-片4
 供试品溶液-1

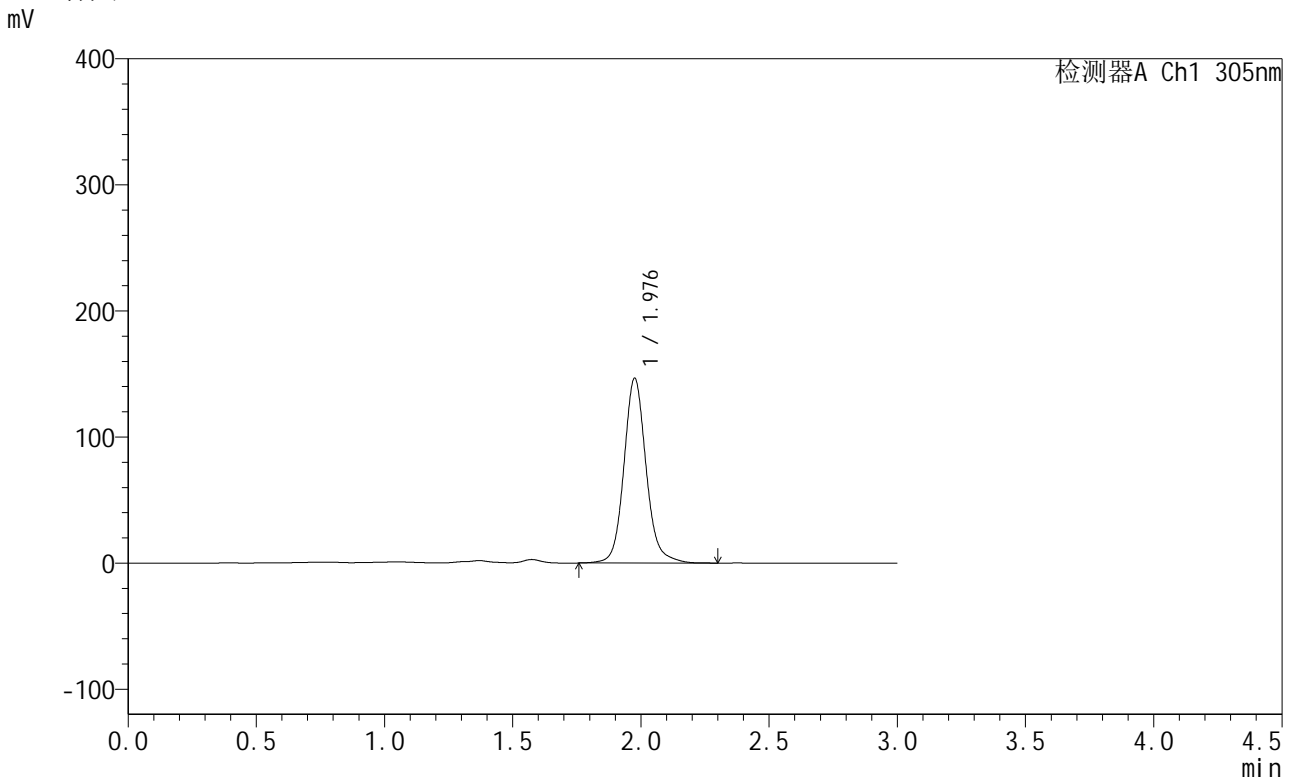


SMF-4060

<样品信息>

色谱柱: XB-C18(50mm*4.6mm,5μm) 流 速: 2.0ml/min
 柱 温: 30°C 波 长: 305nm
 数据文件名: RC\$SMF-4060 - 28-36/31-1127-2 - zzp-2024041721p-cq12y-rcqx-1-pH4.5jz-lf100z-P5-jxzs.lcd
 方法文件名: RC\$SMF-4060 - SMF-4060-rcqx-FX280.lcm
 批处理文件名: RC\$SMF-4060 - SMF-4060-20250513-FX280.lcb
 样品瓶号: 2-41
 进样体积: 20 μl 版本号: 6.115
 进样时间: 2025/05/13 15:05:48 实验者: xiexinhui
 处理时间(V2): 2025/05/14 08:40:48 处理者: xiexinhui
 仪器型号: SHIMADZU LC-2050C (FX280)

<色谱图>



<峰表>

检测器A Ch1 305nm

峰号	保留时间	面积	面积%	高度	理论塔板数(USP)	拖尾因子	分离度(USP)
1	1.976	884572	100.000	145901	2641	1.120	--
总计		884572	100.000	145901			

图73 氟伐他汀钠缓释片溶出曲线测定长期12月HPLC图谱
 自制品-2024041721批-pH4.5介质-篮法-100转-极限转速-片5
 供试品溶液-1

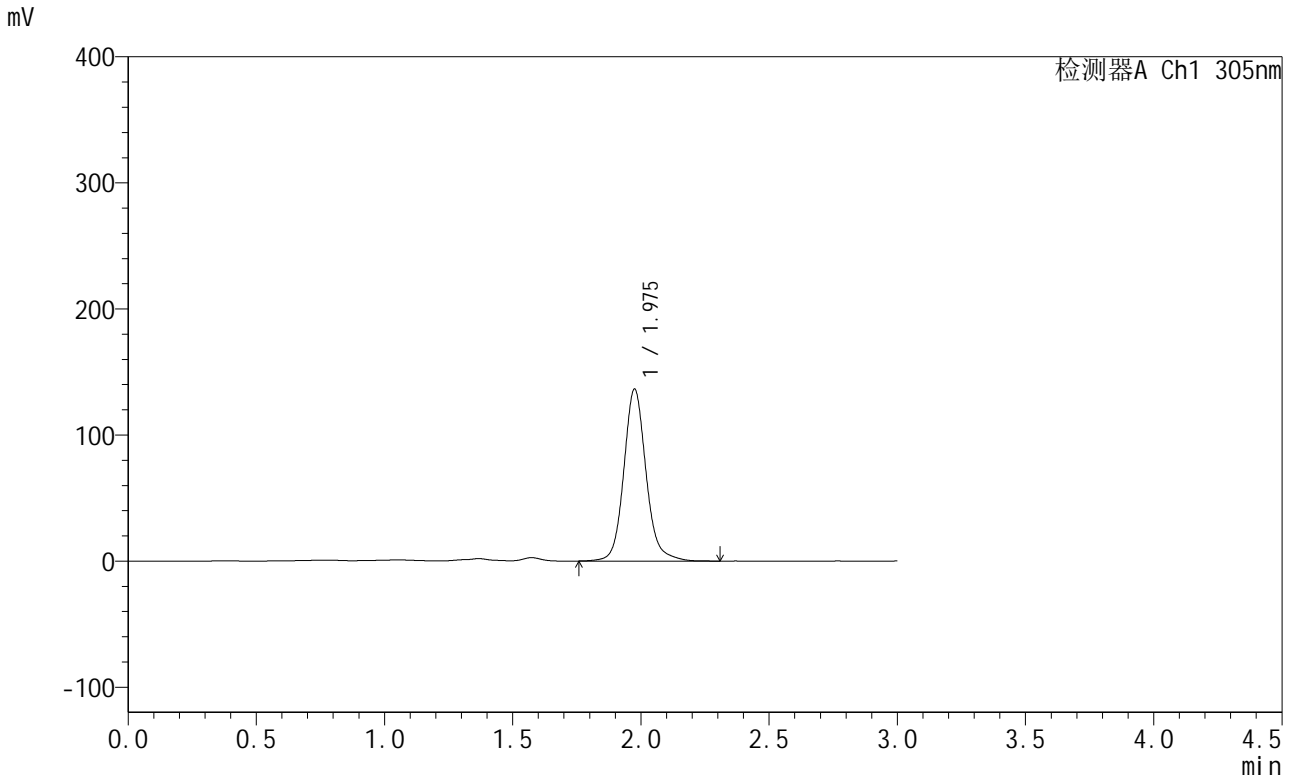


SMF-4060

<样品信息>

色谱柱: XB-C18(50mm*4.6mm,5μm) 流 速: 2.0ml/min
 柱 温: 30°C 波 长: 305nm
 数据文件名: RC\$SMF-4060 - 28-36/31-1128-2 - zzp-2024041721p-cq12y-rcqx-1-pH4.5jz-lf100z-P6-jxzs.lcd
 方法文件名: RC\$SMF-4060 - SMF-4060-rcqx-FX280.lcm
 批处理文件名: RC\$SMF-4060 - SMF-4060-20250513-FX280.lcb
 样品瓶号: 2-50
 进样体积: 20 μl 版本号: 6.115
 进样时间: 2025/05/13 15:09:13 实验者: xiexinhui
 处理时间(V2): 2025/05/14 08:40:50 处理者: xiexinhui
 仪器型号: SHIMADZU LC-2050C (FX280)

<色谱图>



<峰表>

检测器A Ch1 305nm

峰号	保留时间	面积	面积%	高度	理论塔板数(USP)	拖尾因子	分离度(USP)
1	1.975	825375	100.000	135941	2632	1.126	--
总计		825375	100.000	135941			

图74 氟伐他汀钠缓释片溶出曲线测定长期12月HPLC图谱
 自制品-2024041721批-pH4.5介质-篮法-100转-极限转速-片6
 供试品溶液-1

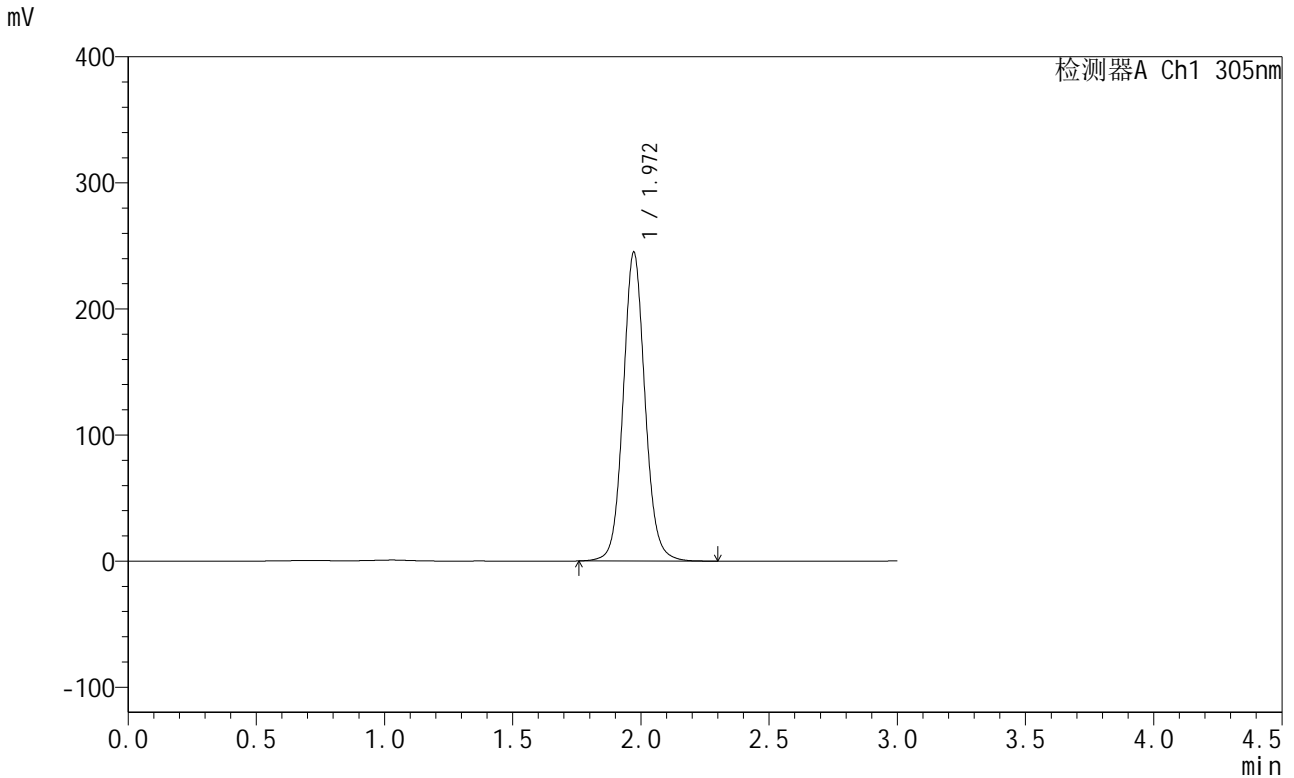


SMF-4060

<样品信息>

色谱柱: XB-C18(50mm*4.6mm,5μm) 流 速: 2.0ml/min
 柱 温: 30°C 波 长: 305nm
 数据文件名: RC\$SMF-4060 - 28-36/31-1129-2 - zzp-2024041721p-cq12y-rcqx-1-pH4.5jz-lf100z-dz2-1.lcd
 方法文件名: RC\$SMF-4060 - SMF-4060-rcqx-FX280.lcm
 批处理文件名: RC\$SMF-4060 - SMF-4060-20250513-FX280.lcb
 样品瓶号: 2-27
 进样体积: 20 μl 版本号: 6.115
 进样时间: 2025/05/13 15:12:38 实验者: xiexinhui
 处理时间(V2): 2025/05/14 08:40:53 处理者: xiexinhui
 仪器型号: SHIMADZU LC-2050C (FX280)

<色谱图>



<峰表>

检测器A Ch1 305nm

峰号	保留时间	面积	面积%	高度	理论塔板数(USP)	拖尾因子	分离度(USP)
1	1.972	1454113	100.000	245043	2663	1.083	--
总计		1454113	100.000	245043			

图75 氟伐他汀钠缓释片溶出曲线测定长期12月HPLC图谱
 自制品-2024041721批-pH4.5介质-篮法-100转
 对照品溶液-2-1

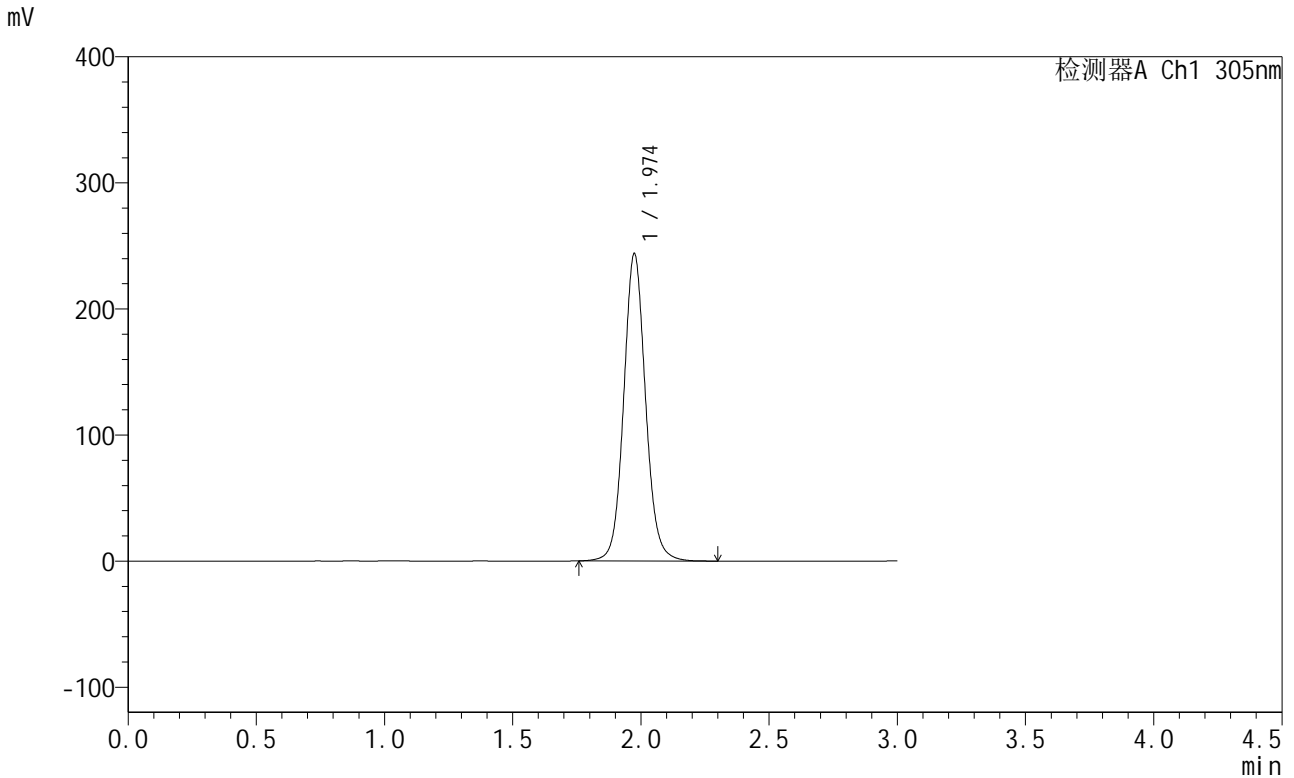


SMF-4060

<样品信息>

色谱柱: XB-C18(50mm*4.6mm,5μm) 流 速: 2.0ml/min
 柱 温: 30°C 波 长: 305nm
 数据文件名: RC\$SMF-4060 - 28-36/31-1130-2 - zzp-2024041721p-cq12y-rcqx-1-pH4.5jz-lf100z-dz2-2.lcd
 方法文件名: RC\$SMF-4060 - SMF-4060-rcqx-FX280.lcm
 批处理文件名: RC\$SMF-4060 - SMF-4060-20250513-FX280.lcb
 样品瓶号: 2-27
 进样体积: 20 μl 版本号: 6.115
 进样时间: 2025/05/13 15:16:01 实验者: xiexinhui
 处理时间(V2): 2025/05/14 08:40:55 处理者: xiexinhui
 仪器型号: SHIMADZU LC-2050C (FX280)

<色谱图>



<峰表>

检测器A Ch1 305nm

峰号	保留时间	面积	面积%	高度	理论塔板数(USP)	拖尾因子	分离度(USP)
1	1.974	1448591	100.000	243303	2660	1.083	--
总计		1448591	100.000	243303			

图76 氟伐他汀钠缓释片溶出曲线测定长期12月HPLC图谱
 自制品-2024041721批-pH4.5介质-篮法-100转
 对照品溶液-2-2

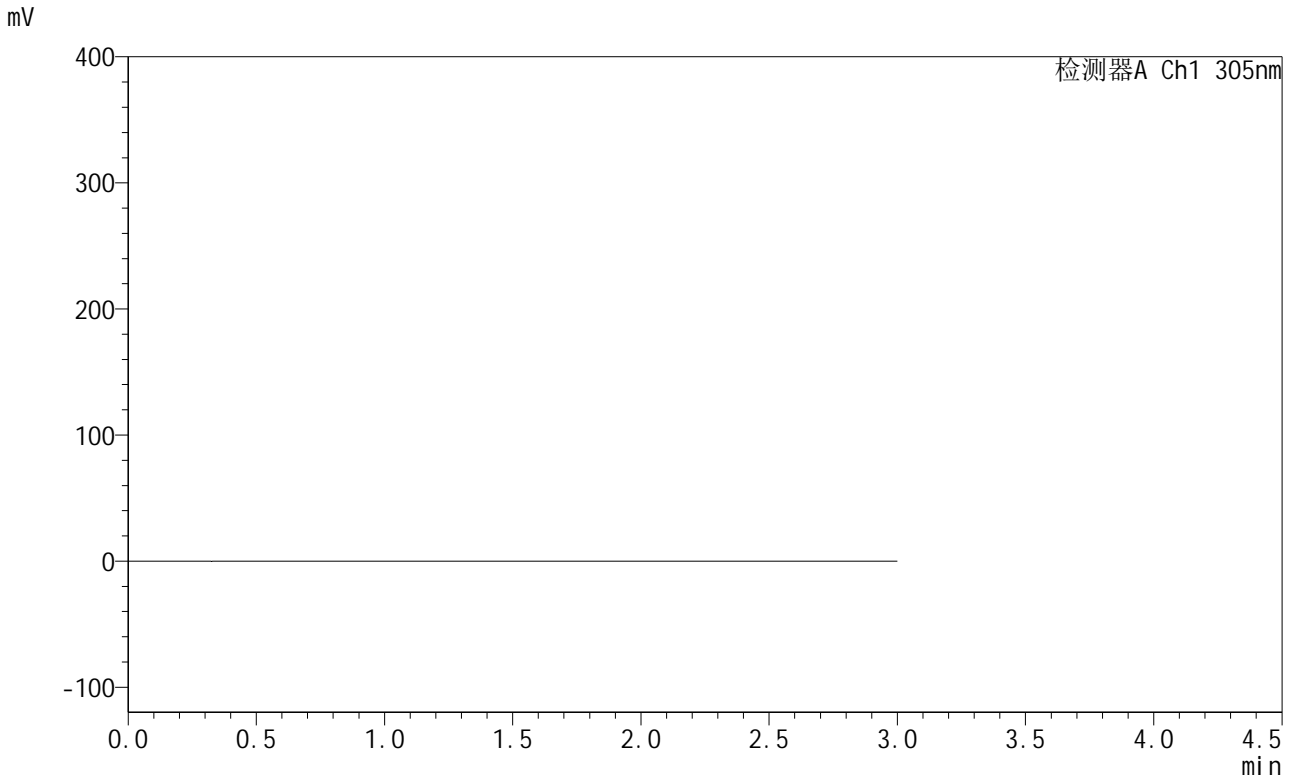


SMF-4060

<样品信息>

色谱柱: XB-C18(50mm*4.6mm,5μm) 流 速: 2.0ml/min
 柱 温: 30°C 波 长: 305nm
 数据文件名: RC\$SMF-4060 - 28-36/31-1131-2 - zzp-2024041821p-cq12y-rcqx-1-pH4.5jz-lf100z-rj.lcd
 方法文件名: RC\$SMF-4060 - SMF-4060-rcqx-FX280.lcm
 批处理文件名: RC\$SMF-4060 - SMF-4060-20250513-FX280.lcb
 样品瓶号: 3-9
 进样体积: 20 μl 版本号: 6.115
 进样时间: 2025/05/13 15:19:25 实验者: xiexinhui
 处理时间(V2): 2025/05/14 08:40:57 处理者: xiexinhui
 仪器型号: SHIMADZU LC-2050C (FX280)

<色谱图>



<峰表>

检测器A Ch1 305nm

峰号	保留时间	面积	面积%	高度	理论塔板数(USP)	拖尾因子	分离度(USP)
总计							

图77 氟伐他汀钠缓释片溶出曲线测定长期12月HPLC图谱
 自制品-2024041821批-pH4.5介质-篮法-100转
 溶剂

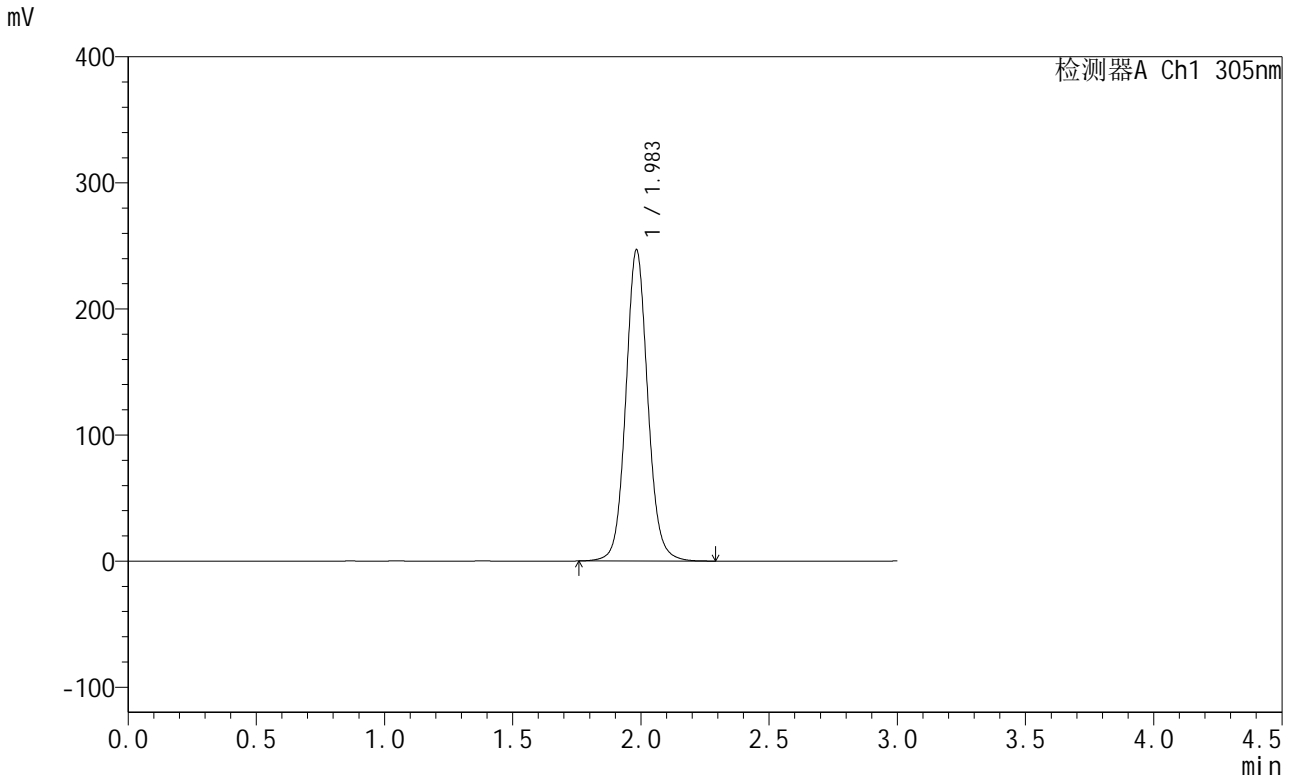


SMF-4060

<样品信息>

色谱柱: XB-C18(50mm*4.6mm,5μm) 流 速: 2.0ml/min
 柱 温: 30°C 波 长: 305nm
 数据文件名: RC\$SMF-4060 - 28-36/31-1132-2 - zzp-2024041821p-cq12y-rcqx-1-pH4.5jz-lf100z-dz1-1.lcd
 方法文件名: RC\$SMF-4060 - SMF-4060-rcqx-FX280.lcm
 批处理文件名: RC\$SMF-4060 - SMF-4060-20250513-FX280.lcb
 样品瓶号: 3-18
 进样体积: 20 μl 版本号: 6.115
 进样时间: 2025/05/13 15:22:47 实验者: xiexinhui
 处理时间(V2): 2025/05/14 08:41:00 处理者: xiexinhui
 仪器型号: SHIMADZU LC-2050C (FX280)

<色谱图>



<峰表>

检测器A Ch1 305nm

峰号	保留时间	面积	面积%	高度	理论塔板数(USP)	拖尾因子	分离度(USP)
1	1.983	1471854	100.000	246253	2667	1.081	--
总计		1471854	100.000	246253			

图78 氟伐他汀钠缓释片溶出曲线测定长期12月HPLC图谱
 自制品-2024041821批-pH4.5介质-篮法-100转
 对照品溶液-1-1

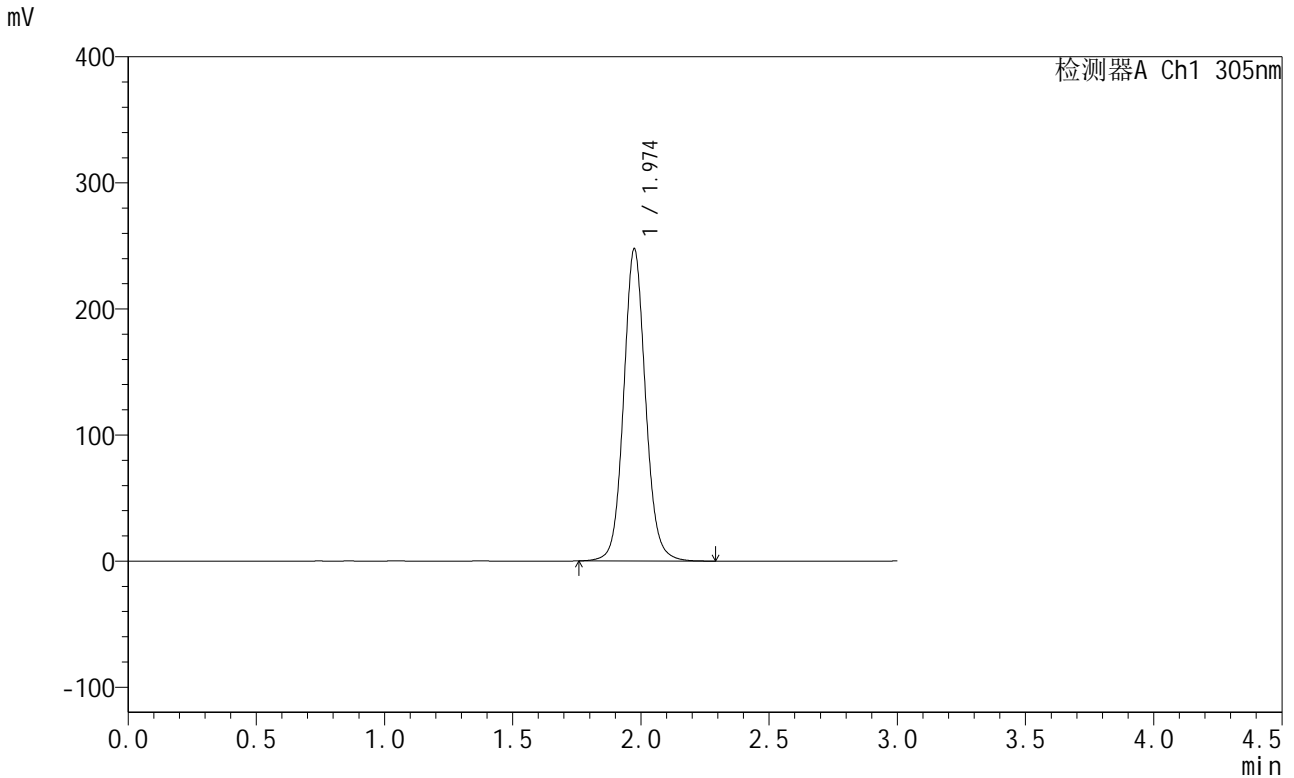


SMF-4060

<样品信息>

色谱柱: XB-C18(50mm*4.6mm,5μm) 流 速: 2.0ml/min
 柱 温: 30°C 波 长: 305nm
 数据文件名: RC\$SMF-4060 - 28-36/31-1133-2 - zzp-2024041821p-cq12y-rcqx-1-pH4.5jz-lf100z-dz1-2.lcd
 方法文件名: RC\$SMF-4060 - SMF-4060-rcqx-FX280.lcm
 批处理文件名: RC\$SMF-4060 - SMF-4060-20250513-FX280.lcb
 样品瓶号: 3-18
 进样体积: 20 μl 版本号: 6.115
 进样时间: 2025/05/13 15:26:10 实验者: xiexinhui
 处理时间(V2): 2025/05/14 08:41:03 处理者: xiexinhui
 仪器型号: SHIMADZU LC-2050C (FX280)

<色谱图>



<峰表>

检测器A Ch1 305nm

峰号	保留时间	面积	面积%	高度	理论塔板数(USP)	拖尾因子	分离度(USP)
1	1.974	1471178	100.000	247194	2663	1.083	--
总计		1471178	100.000	247194			

图79 氟伐他汀钠缓释片溶出曲线测定长期12月HPLC图谱
 自制品-2024041821批-pH4.5介质-篮法-100转
 对照品溶液-1-2

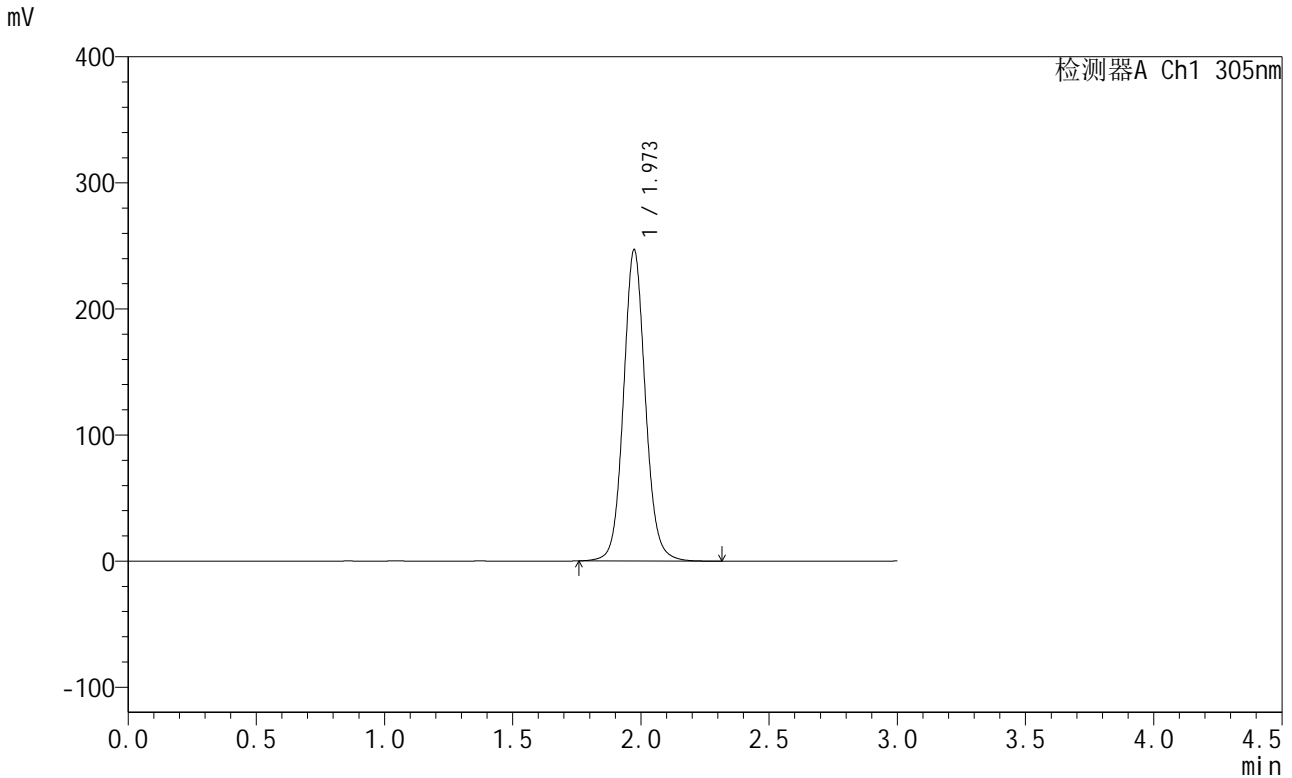


SMF-4060

<样品信息>

色谱柱: XB-C18(50mm*4.6mm,5μm) 流速: 2.0ml/min
 柱温: 30°C 波长: 305nm
 数据文件名: RC\$SMF-4060 - 28-36/31-1134-2 - zzp-2024041821p-cq12y-rcqx-1-pH4.5jz-lf100z-dz1-3.lcd
 方法文件名: RC\$SMF-4060 - SMF-4060-rcqx-FX280.lcm
 批处理文件名: RC\$SMF-4060 - SMF-4060-20250513-FX280.lcb
 样品瓶号: 3-18
 进样体积: 20 μl 版本号: 6.115
 进样时间: 2025/05/13 15:29:32 实验者: xiexinhui
 处理时间(V2): 2025/05/14 08:41:05 处理者: xiexinhui
 仪器型号: SHIMADZU LC-2050C (FX280)

<色谱图>



<峰表>

检测器A Ch1 305nm

峰号	保留时间	面积	面积%	高度	理论塔板数(USP)	拖尾因子	分离度(USP)
1	1.973	1467555	100.000	246771	2656	1.082	--
总计		1467555	100.000	246771			

图80 氟伐他汀钠缓释片溶出曲线测定长期12月HPLC图谱
 自制品-2024041821批-pH4.5介质-篮法-100转
 对照品溶液-1-3

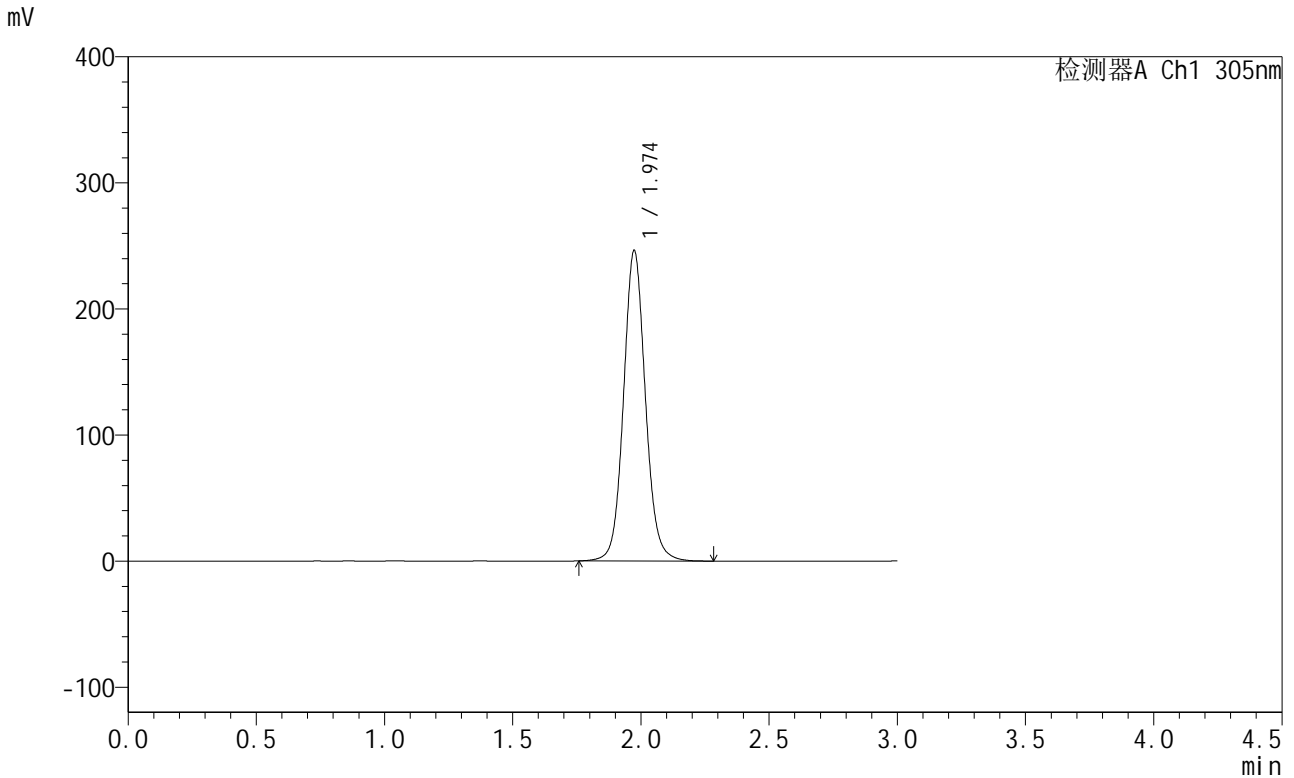


SMF-4060

<样品信息>

色谱柱: XB-C18(50mm*4.6mm,5μm) 流 速: 2.0ml/min
 柱 温: 30°C 波 长: 305nm
 数据文件名: RC\$SMF-4060 - 28-36/31-1135-2 - zzp-2024041821p-cq12y-rcqx-1-pH4.5jz-lf100z-dz1-4.lcd
 方法文件名: RC\$SMF-4060 - SMF-4060-rcqx-FX280.lcm
 批处理文件名: RC\$SMF-4060 - SMF-4060-20250513-FX280.lcb
 样品瓶号: 3-18
 进样体积: 20 μl 版本号: 6.115
 进样时间: 2025/05/13 15:32:56 实验者: xiexinhui
 处理时间(V2): 2025/05/14 08:41:08 处理者: xiexinhui
 仪器型号: SHIMADZU LC-2050C (FX280)

<色谱图>



<峰表>

检测器A Ch1 305nm

峰号	保留时间	面积	面积%	高度	理论塔板数(USP)	拖尾因子	分离度(USP)
1	1.974	1463724	100.000	246059	2657	1.083	--
总计		1463724	100.000	246059			

图81 氟伐他汀钠缓释片溶出曲线测定长期12月HPLC图谱
 自制品-2024041821批-pH4.5介质-篮法-100转
 对照品溶液-1-4

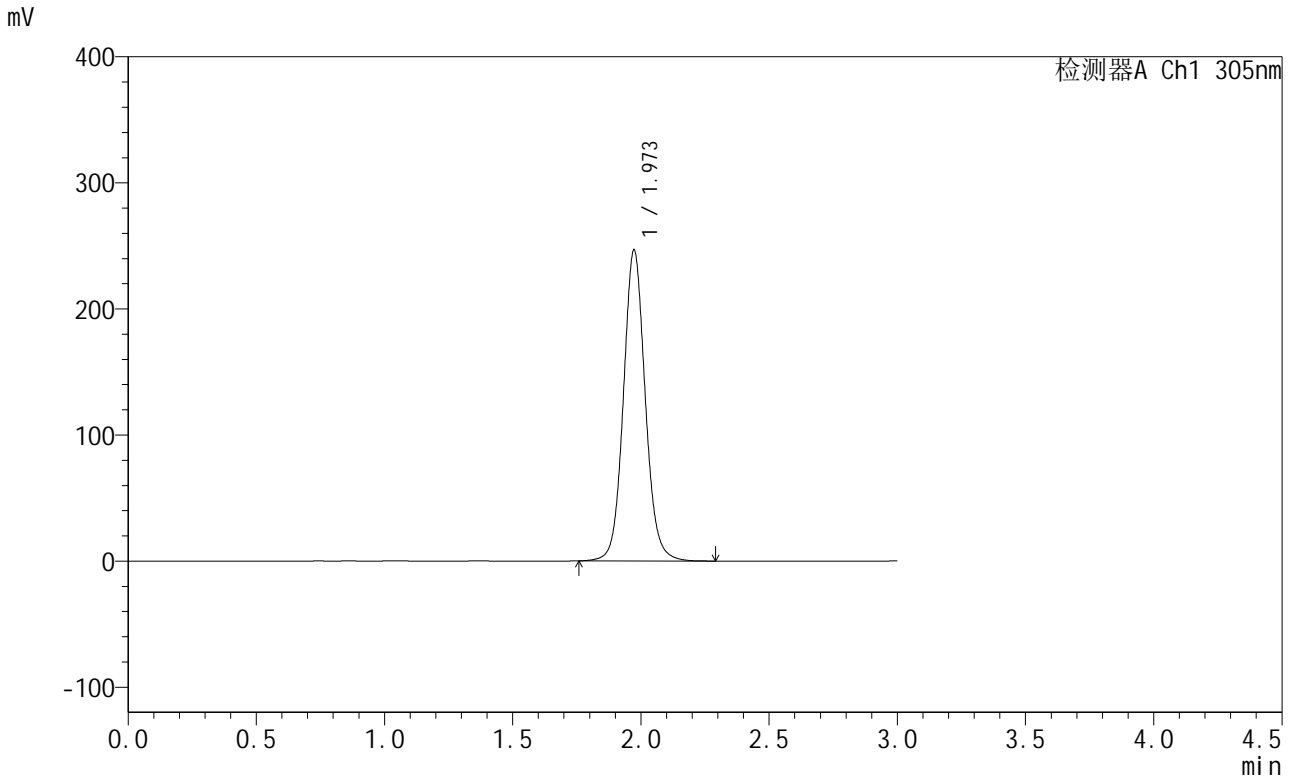


SMF-4060

<样品信息>

色谱柱: XB-C18(50mm*4.6mm,5μm) 流 速: 2.0ml/min
 柱 温: 30°C 波 长: 305nm
 数据文件名: RC\$SMF-4060 - 28-36/31-1136-2 - zzp-2024041821p-cq12y-rcqx-1-pH4.5jz-lf100z-dz1-5.lcd
 方法文件名: RC\$SMF-4060 - SMF-4060-rcqx-FX280.lcm
 批处理文件名: RC\$SMF-4060 - SMF-4060-20250513-FX280.lcb
 样品瓶号: 3-18
 进样体积: 20 μl 版本号: 6.115
 进样时间: 2025/05/13 15:36:18 实验者: xiexinhui
 处理时间(V2): 2025/05/14 08:41:11 处理者: xiexinhui
 仪器型号: SHIMADZU LC-2050C (FX280)

<色谱图>



<峰表>

检测器A Ch1 305nm

峰号	保留时间	面积	面积%	高度	理论塔板数(USP)	拖尾因子	分离度(USP)
1	1.973	1464978	100.000	246629	2659	1.082	--
总计		1464978	100.000	246629			

图82 氟伐他汀钠缓释片溶出曲线测定长期12月HPLC图谱
 自制品-2024041821批-pH4.5介质-篮法-100转
 对照品溶液-1-5

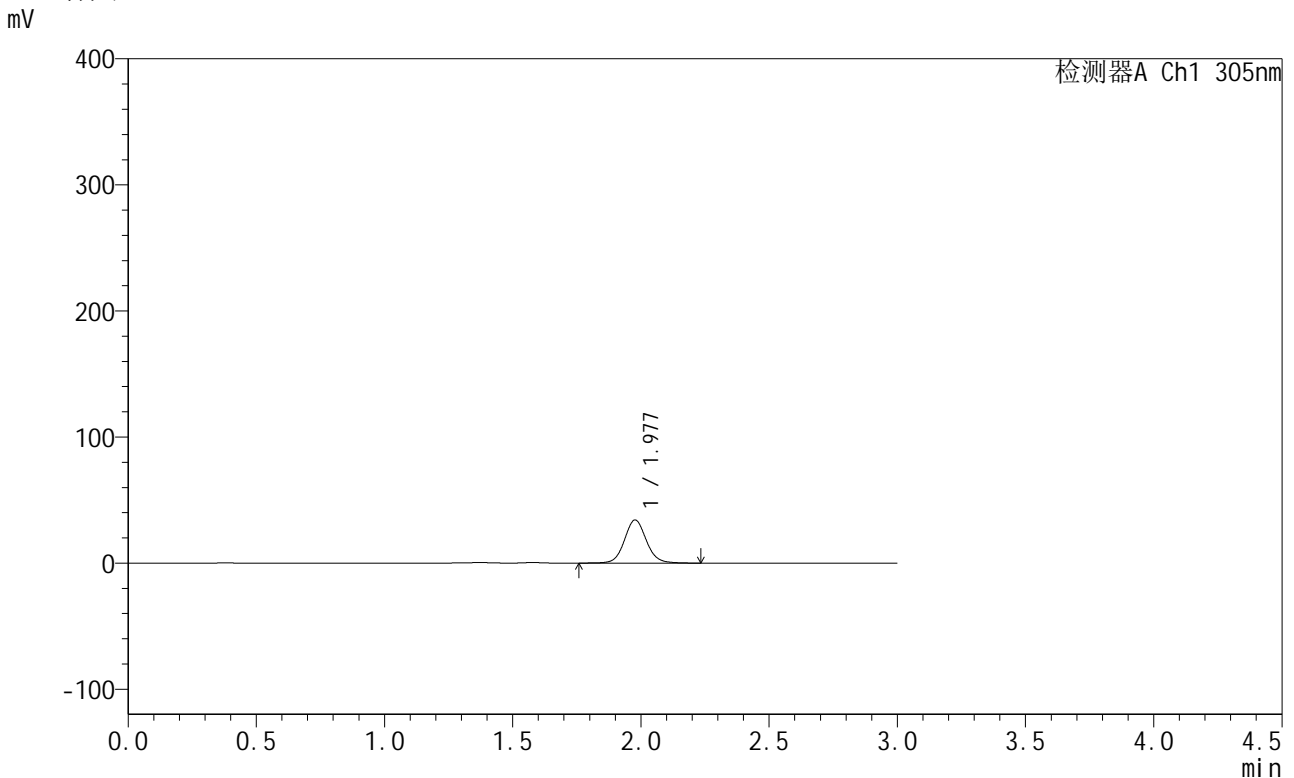


SMF-4060

<样品信息>

色谱柱: XB-C18(50mm*4.6mm,5μm) 流 速: 2.0ml/min
 柱 温: 30°C 波 长: 305nm
 数据文件名: RC\$SMF-4060 - 28-36/31-1137-2 - zzp-2024041821p-cq12y-rcqx-1-pH4.5jz-lf100z-p1-4h.lcd
 方法文件名: RC\$SMF-4060 - SMF-4060-rcqx-FX280.lcm
 批处理文件名: RC\$SMF-4060 - SMF-4060-20250513-FX280.lcb
 样品瓶号: 3-1
 进样体积: 20 μl 版本号: 6.115
 进样时间: 2025/05/13 15:39:41 实验者: xiexinhui
 处理时间(V2): 2025/05/14 08:41:13 处理者: xiexinhui
 仪器型号: SHIMADZU LC-2050C (FX280)

<色谱图>



<峰表>

检测器A Ch1 305nm

峰号	保留时间	面积	面积%	高度	理论塔板数(USP)	拖尾因子	分离度(USP)
1	1.977	203687	100.000	34137	2653	1.083	--
总计		203687	100.000	34137			

图83 氟伐他汀钠缓释片溶出曲线测定长期12月HPLC图谱
 自制品-2024041821批-pH4.5介质-篮法-100转-240min-片1
 供试品溶液-1

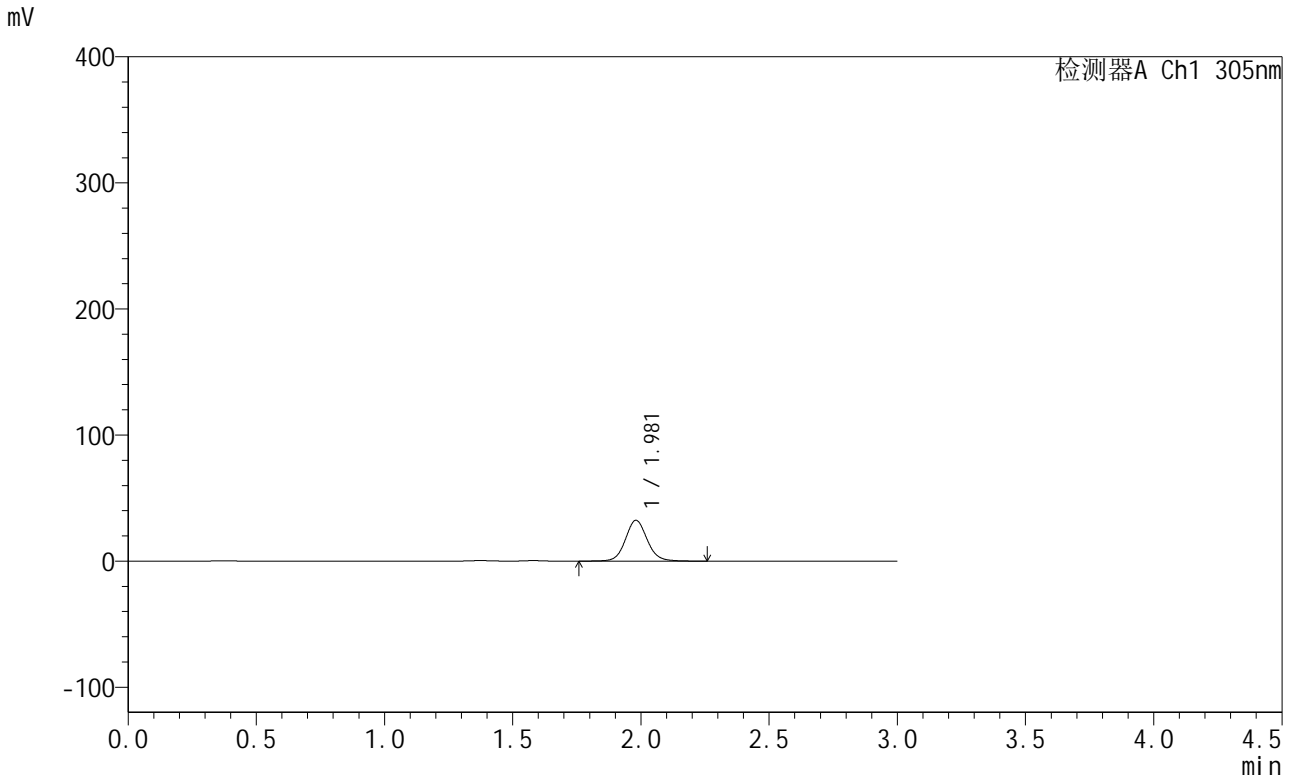


SMF-4060

<样品信息>

色谱柱: XB-C18(50mm*4.6mm,5μm) 流 速: 2.0ml/min
 柱 温: 30°C 波 长: 305nm
 数据文件名: RC\$SMF-4060 - 28-36/31-1139-2 - zzp-2024041821p-cq12y-rcqx-1-pH4.5jz-lf100z-p2-4h.lcd
 方法文件名: RC\$SMF-4060 - SMF-4060-rcqx-FX280.lcm
 批处理文件名: RC\$SMF-4060 - SMF-4060-20250513-FX280.lcb
 样品瓶号: 3-10
 进样体积: 20 μl 版本号: 6.115
 进样时间: 2025/05/13 15:52:06 实验者: xiexinhui
 处理时间(V2): 2025/05/14 08:41:16 处理者: xiexinhui
 仪器型号: SHIMADZU LC-2050C (FX280)

<色谱图>



<峰表>

检测器A Ch1 305nm

峰号	保留时间	面积	面积%	高度	理论塔板数(USP)	拖尾因子	分离度(USP)
1	1.981	192247	100.000	32412	2692	1.086	--
总计		192247	100.000	32412			

图84 氟伐他汀钠缓释片溶出曲线测定长期12月HPLC图谱
 自制品-2024041821批-pH4.5介质-篮法-100转-240min-片2
 供试品溶液-1

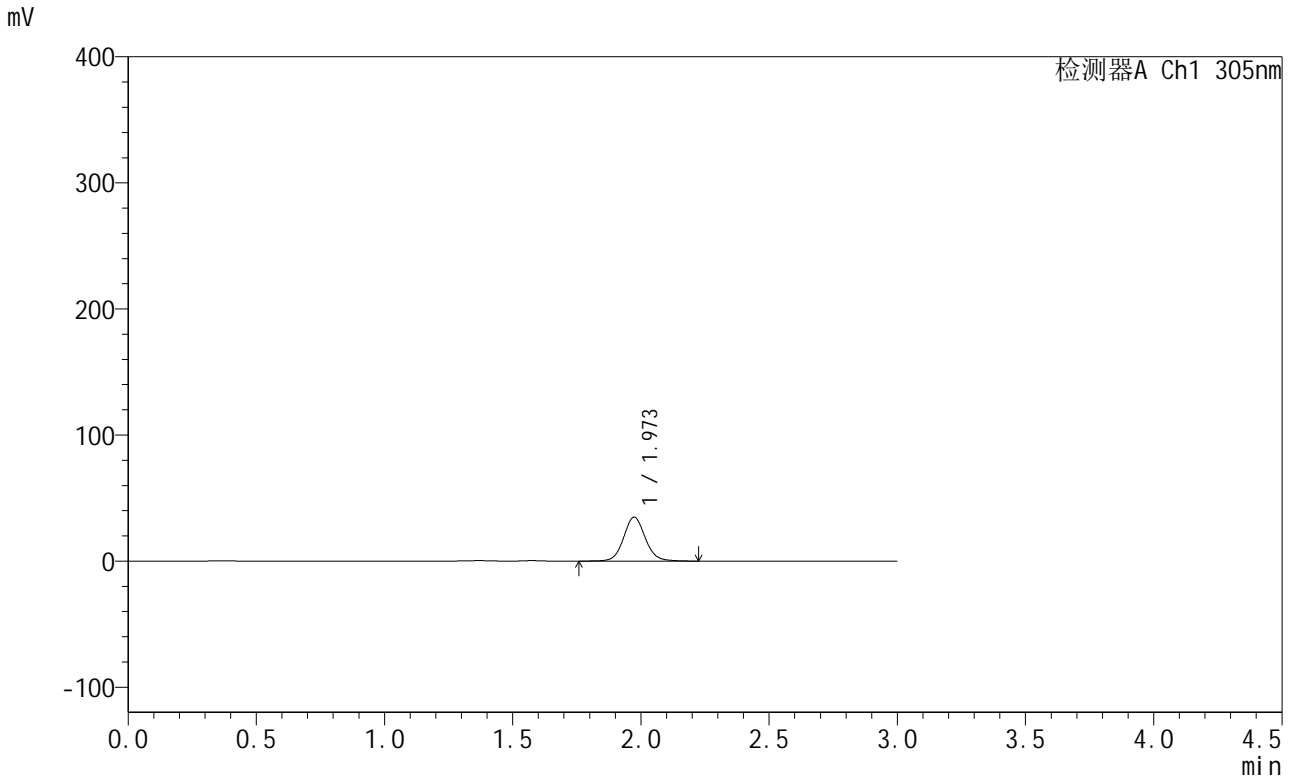


SMF-4060

<样品信息>

色谱柱: XB-C18(50mm*4.6mm,5μm) 流 速: 2.0ml/min
 柱 温: 30°C 波 长: 305nm
 数据文件名: RC\$SMF-4060 - 28-36/31-1140-2 - zzp-2024041821p-cq12y-rcqx-1-pH4.5jz-lf100z-p3-4h.lcd
 方法文件名: RC\$SMF-4060 - SMF-4060-rcqx-FX280.lcm
 批处理文件名: RC\$SMF-4060 - SMF-4060-20250513-FX280.lcb
 样品瓶号: 3-19
 进样体积: 20 μl 版本号: 6.115
 进样时间: 2025/05/13 15:55:27 实验者: xiexinhui
 处理时间(V2): 2025/05/14 08:41:18 处理者: xiexinhui
 仪器型号: SHIMADZU LC-2050C (FX280)

<色谱图>



<峰表>

检测器A Ch1 305nm

峰号	保留时间	面积	面积%	高度	理论塔板数(USP)	拖尾因子	分离度(USP)
1	1.973	206097	100.000	34845	2691	1.086	--
总计		206097	100.000	34845			

图85 氟伐他汀钠缓释片溶出曲线测定长期12月HPLC图谱
 自制品-2024041821批-pH4.5介质-篮法-100转-240min-片3
 供试品溶液-1

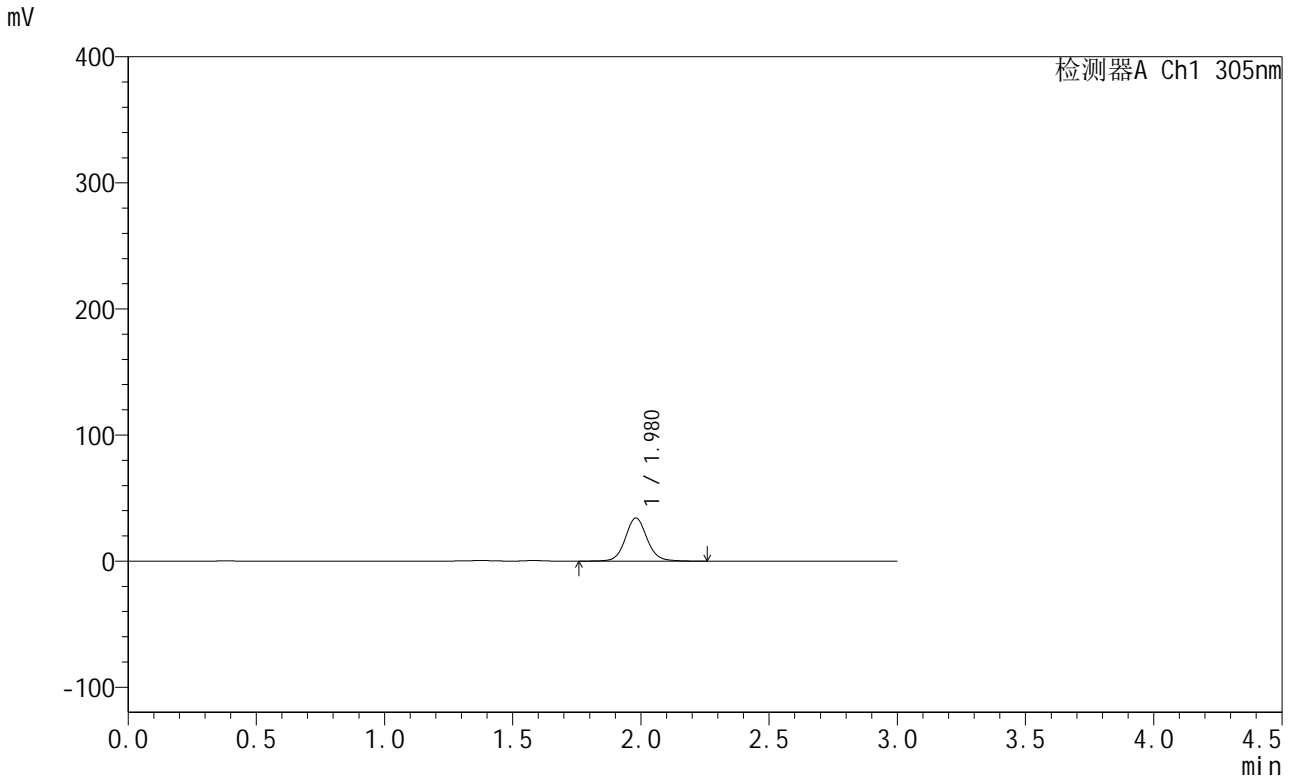


SMF-4060

<样品信息>

色谱柱: XB-C18(50mm*4.6mm,5μm) 流速: 2.0ml/min
 柱温: 30°C 波长: 305nm
 数据文件名: RC\$SMF-4060 - 28-36/31-1141-2 - zzp-2024041821p-cq12y-rcqx-1-pH4.5jz-lf100z-p4-4h.lcd
 方法文件名: RC\$SMF-4060 - SMF-4060-rcqx-FX280.lcm
 批处理文件名: RC\$SMF-4060 - SMF-4060-20250513-FX280.lcb
 样品瓶号: 3-28
 进样体积: 20 μl 版本号: 6.115
 进样时间: 2025/05/13 15:58:50 实验者: xiexinhui
 处理时间(V2): 2025/05/14 08:41:21 处理者: xiexinhui
 仪器型号: SHIMADZU LC-2050C (FX280)

<色谱图>



<峰表>

检测器A Ch1 305nm

峰号	保留时间	面积	面积%	高度	理论塔板数(USP)	拖尾因子	分离度(USP)
1	1.980	202731	100.000	34243	2708	1.087	--
总计		202731	100.000	34243			

图86 氟伐他汀钠缓释片溶出曲线测定长期12月HPLC图谱
 自制品-2024041821批-pH4.5介质-篮法-100转-240min-片4
 供试品溶液-1

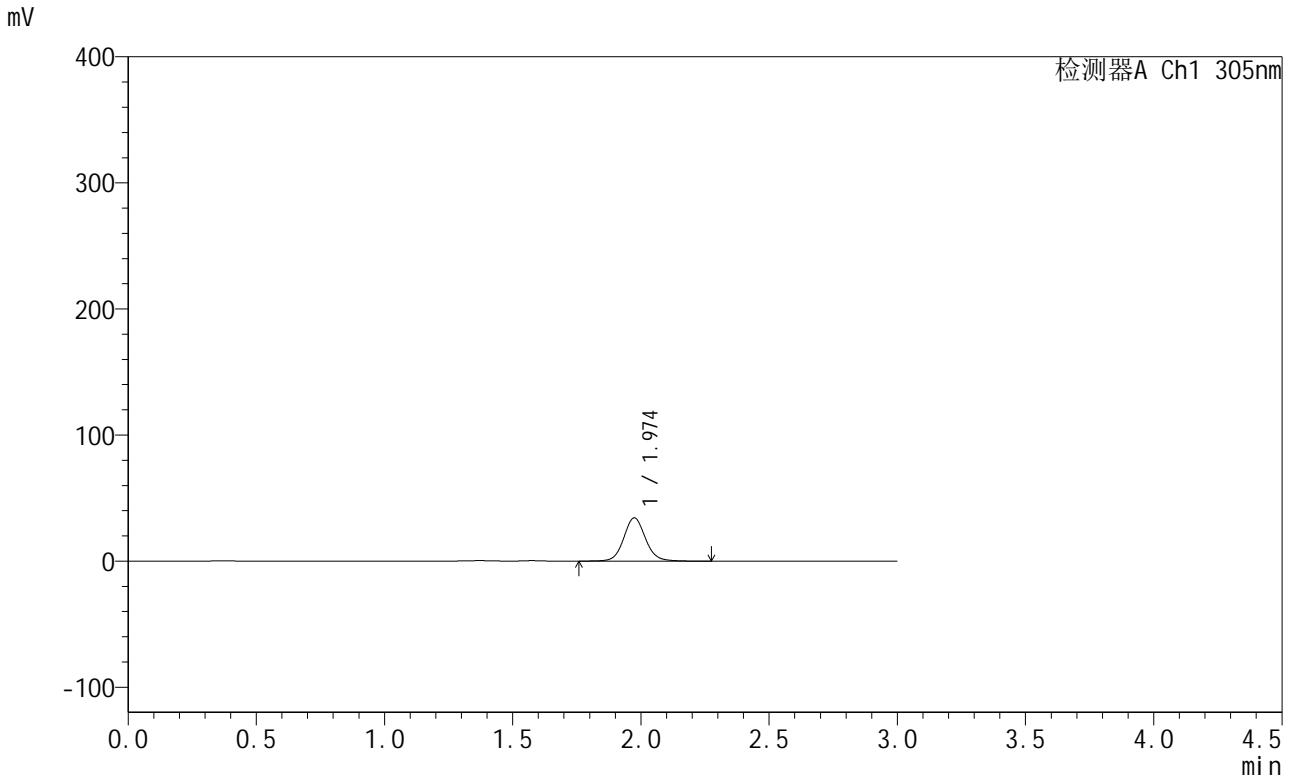


SMF-4060

<样品信息>

色谱柱: XB-C18(50mm*4.6mm,5μm) 流 速: 2.0ml/min
 柱 温: 30°C 波 长: 305nm
 数据文件名: RC\$SMF-4060 - 28-36/31-1142-2 - zzp-2024041821p-cq12y-rcqx-1-pH4.5jz-lf100z-p5-4h.lcd
 方法文件名: RC\$SMF-4060 - SMF-4060-rcqx-FX280.lcm
 批处理文件名: RC\$SMF-4060 - SMF-4060-20250513-FX280.lcb
 样品瓶号: 3-37
 进样体积: 20 μl 版本号: 6.115
 进样时间: 2025/05/13 16:02:13 实验者: xiexinhui
 处理时间(V2): 2025/05/14 08:41:23 处理者: xiexinhui
 仪器型号: SHIMADZU LC-2050C (FX280)

<色谱图>



<峰表>

检测器A Ch1 305nm

峰号	保留时间	面积	面积%	高度	理论塔板数(USP)	拖尾因子	分离度(USP)
1	1.974	203717	100.000	34297	2681	1.087	--
总计		203717	100.000	34297			

图87 氟伐他汀钠缓释片溶出曲线测定长期12月HPLC图谱
 自制品-2024041821批-pH4.5介质-篮法-100转-240min-片5
 供试品溶液-1

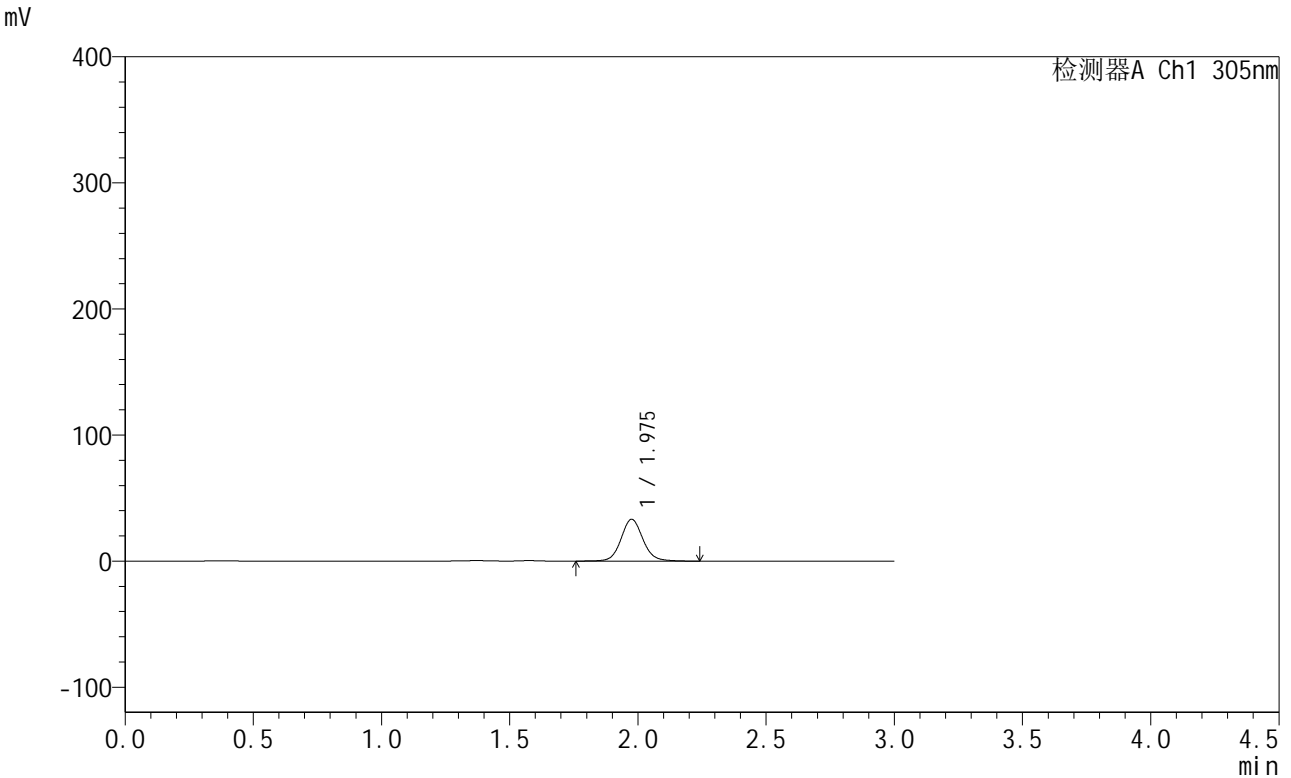


SMF-4060

<样品信息>

色谱柱: XB-C18(50mm*4.6mm,5μm) 流 速: 2.0ml/min
 柱 温: 30°C 波 长: 305nm
 数据文件名: RC\$SMF-4060 - 28-36/31-1143-2 - zzp-2024041821p-cq12y-rcqx-1-pH4.5jz-lf100z-p6-4h.lcd
 方法文件名: RC\$SMF-4060 - SMF-4060-rcqx-FX280.lcm
 批处理文件名: RC\$SMF-4060 - SMF-4060-20250513-FX280.lcb
 样品瓶号: 3-46
 进样体积: 20 μl 版本号: 6.115
 进样时间: 2025/05/13 16:05:34 实验者: xiexinhui
 处理时间(V2): 2025/05/14 08:41:25 处理者: xiexinhui
 仪器型号: SHIMADZU LC-2050C (FX280)

<色谱图>



<峰表>

检测器A Ch1 305nm

峰号	保留时间	面积	面积%	高度	理论塔板数(USP)	拖尾因子	分离度(USP)
1	1.975	197465	100.000	33033	2664	1.088	--
总计		197465	100.000	33033			

图88 氟伐他汀钠缓释片溶出曲线测定长期12月HPLC图谱
 自制品-2024041821批-pH4.5介质-篮法-100转-240min-片6
 供试品溶液-1

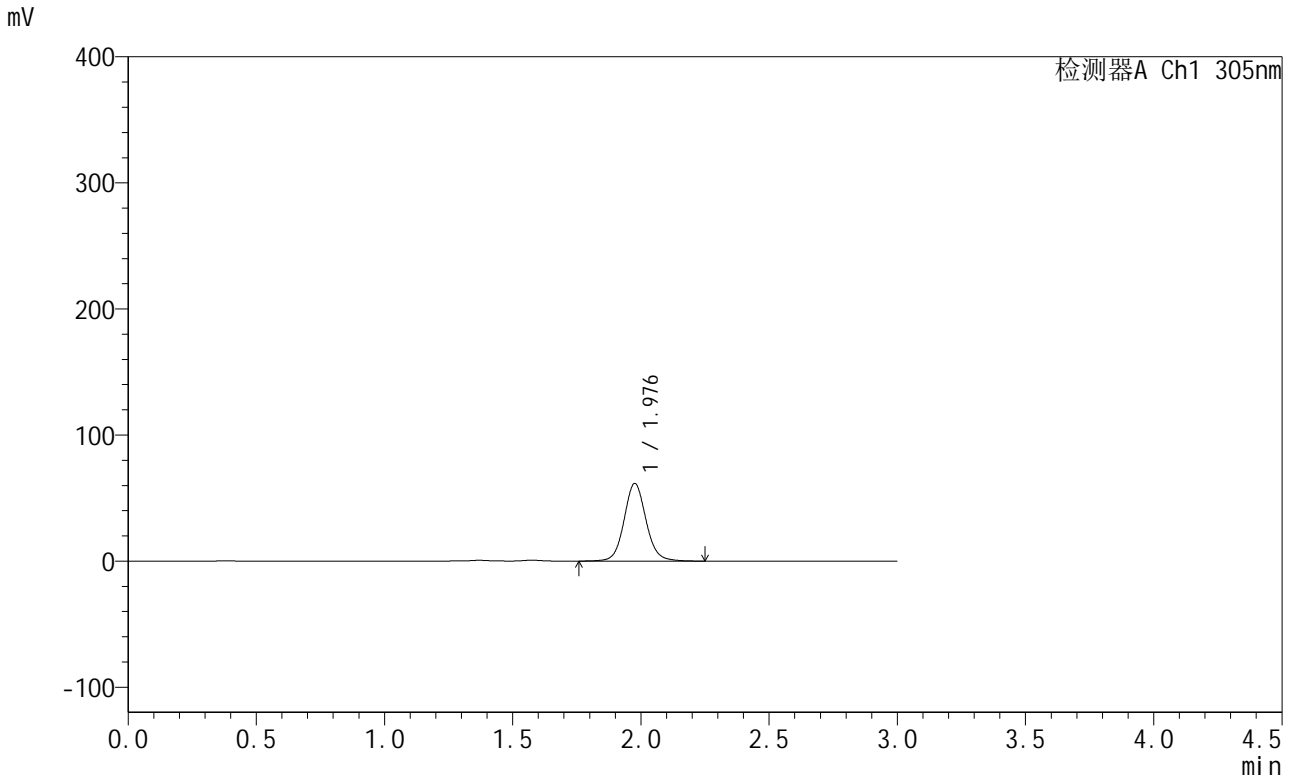


SMF-4060

<样品信息>

色谱柱: XB-C18(50mm*4.6mm,5μm) 流 速: 2.0ml/min
 柱 温: 30°C 波 长: 305nm
 数据文件名: RC\$SMF-4060 - 28-36/31-1144-2 - zzp-2024041821p-cq12y-rcqx-1-pH4.5jz-lf100z-p1-8h.lcd
 方法文件名: RC\$SMF-4060 - SMF-4060-rcqx-FX280.lcm
 批处理文件名: RC\$SMF-4060 - SMF-4060-20250513-FX280.lcb
 样品瓶号: 3-2
 进样体积: 20 μl 版本号: 6.115
 进样时间: 2025/05/13 16:08:56 实验者: xiexinhui
 处理时间(V2): 2025/05/14 08:41:28 处理者: xiexinhui
 仪器型号: SHIMADZU LC-2050C (FX280)

<色谱图>



<峰表>

检测器A Ch1 305nm

峰号	保留时间	面积	面积%	高度	理论塔板数(USP)	拖尾因子	分离度(USP)
1	1.976	367845	100.000	61289	2651	1.088	--
总计		367845	100.000	61289			

图89 氟伐他汀钠缓释片溶出曲线测定长期12月HPLC图谱
 自制品-2024041821批-pH4.5介质-篮法-100转-480min-片1
 供试品溶液-1

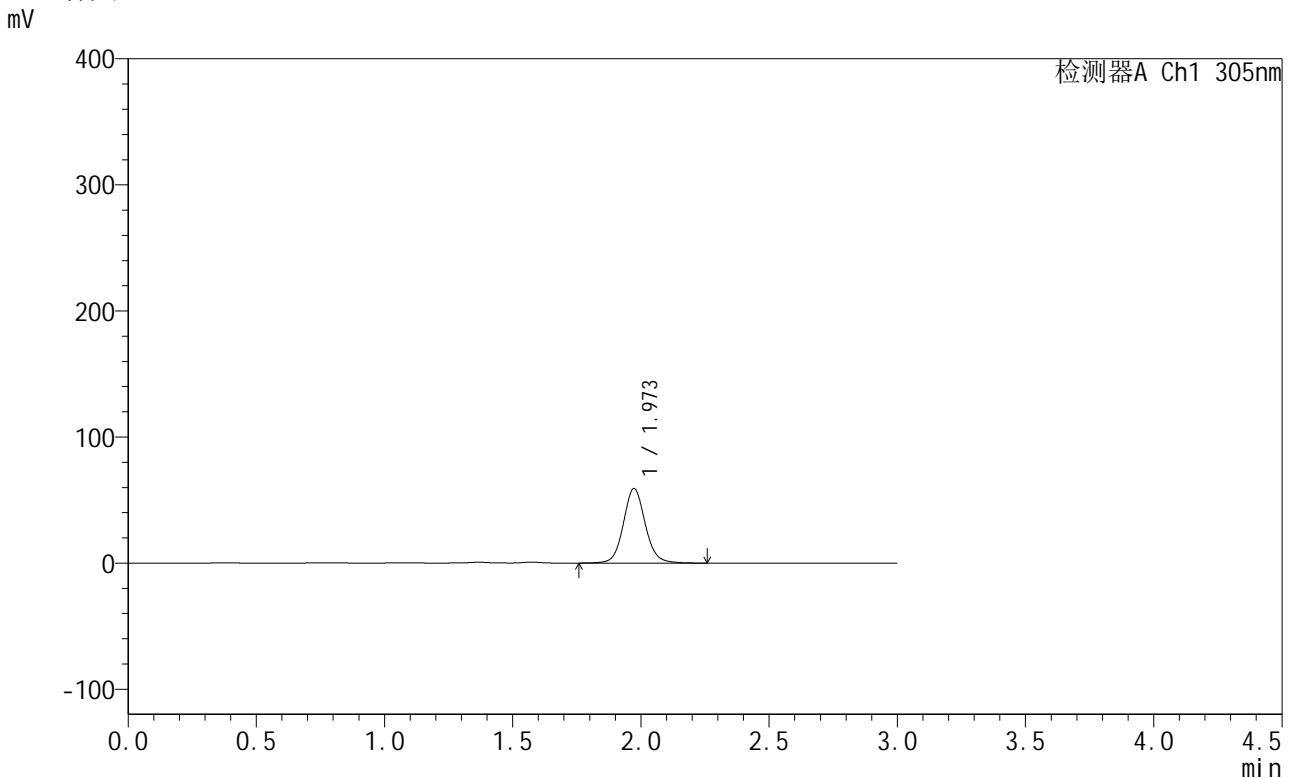


SMF-4060

<样品信息>

色谱柱: XB-C18(50mm*4.6mm,5μm) 流 速: 2.0ml/min
 柱 温: 30°C 波 长: 305nm
 数据文件名: RC\$SMF-4060 - 28-36/31-1145-2 - zzp-2024041821p-cq12y-rcqx-1-pH4.5jz-lf100z-p2-8h.lcd
 方法文件名: RC\$SMF-4060 - SMF-4060-rcqx-FX280.lcm
 批处理文件名: RC\$SMF-4060 - SMF-4060-20250513-FX280.lcb
 样品瓶号: 3-11
 进样体积: 20 μl 版本号: 6.115
 进样时间: 2025/05/13 16:12:18 实验者: xiexinhui
 处理时间(V2): 2025/05/14 08:41:30 处理者: xiexinhui
 仪器型号: SHIMADZU LC-2050C (FX280)

<色谱图>



<峰表>

检测器A Ch1 305nm

峰号	保留时间	面积	面积%	高度	理论塔板数(USP)	拖尾因子	分离度(USP)
1	1.973	351089	100.000	59123	2667	1.088	--
总计		351089	100.000	59123			

图90 氟伐他汀钠缓释片溶出曲线测定长期12月HPLC图谱
 自制品-2024041821批-pH4.5介质-篮法-100转-480min-片2
 供试品溶液-1

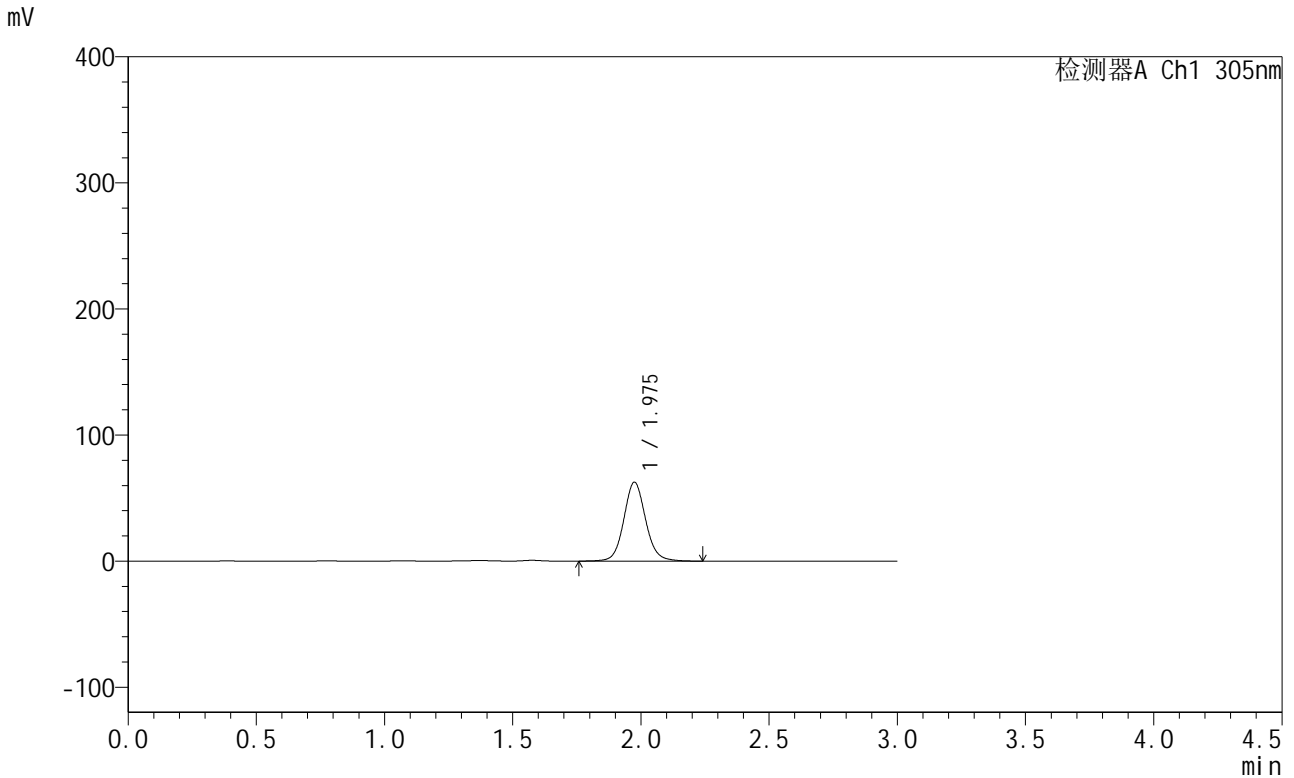


SMF-4060

<样品信息>

色谱柱: XB-C18(50mm*4.6mm,5μm) 流 速: 2.0ml/min
 柱 温: 30°C 波 长: 305nm
 数据文件名: RC\$SMF-4060 - 28-36/31-1146-2 - zzp-2024041821p-cq12y-rcqx-1-pH4.5jz-lf100z-p3-8h.lcd
 方法文件名: RC\$SMF-4060 - SMF-4060-rcqx-FX280.lcm
 批处理文件名: RC\$SMF-4060 - SMF-4060-20250513-FX280.lcb
 样品瓶号: 3-20
 进样体积: 20 μl 版本号: 6.115
 进样时间: 2025/05/13 16:15:39 实验者: xiexinhui
 处理时间(V2): 2025/05/14 08:41:33 处理者: xiexinhui
 仪器型号: SHIMADZU LC-2050C (FX280)

<色谱图>



<峰表>

检测器A Ch1 305nm

峰号	保留时间	面积	面积%	高度	理论塔板数(USP)	拖尾因子	分离度(USP)
1	1.975	370595	100.000	62447	2689	1.090	--
总计		370595	100.000	62447			

图91 氟伐他汀钠缓释片溶出曲线测定长期12月HPLC图谱
 自制品-2024041821批-pH4.5介质-篮法-100转-480min-片3
 供试品溶液-1

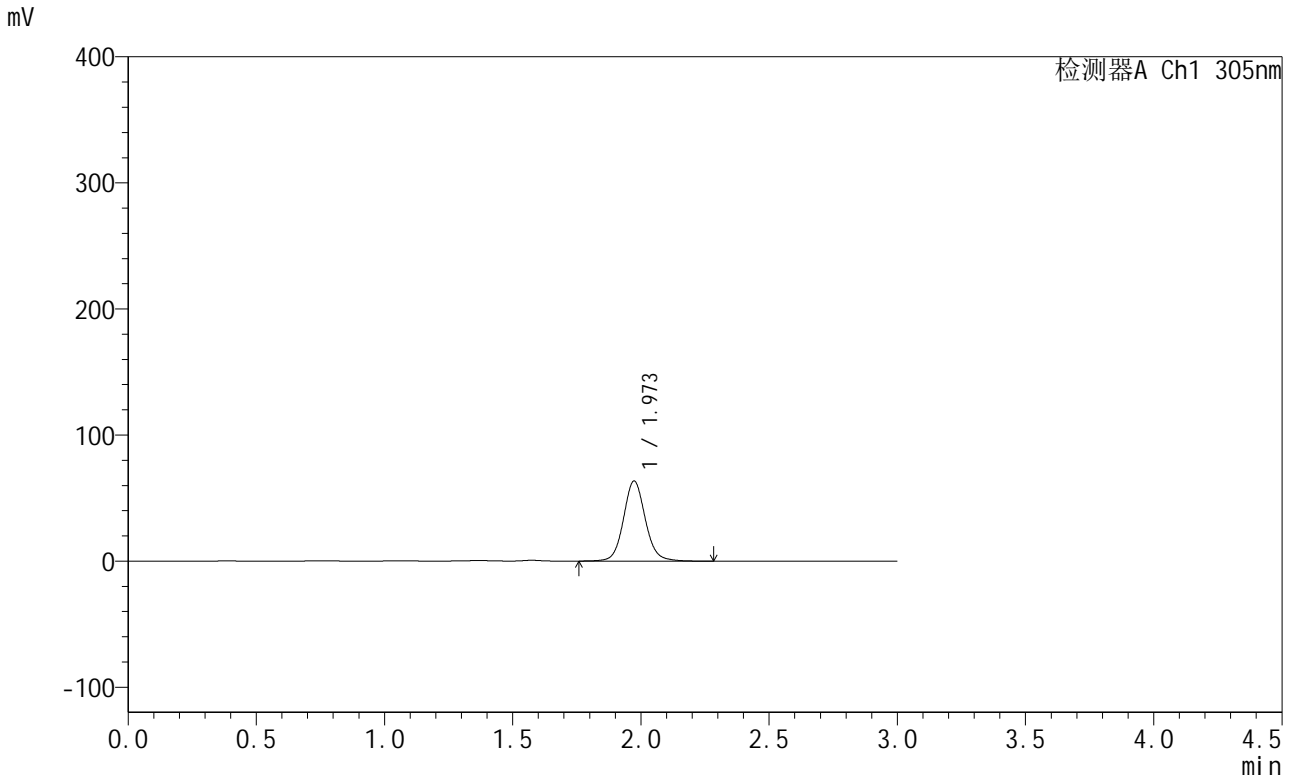


SMF-4060

<样品信息>

色谱柱: XB-C18(50mm*4.6mm,5μm) 流 速: 2.0ml/min
 柱 温: 30°C 波 长: 305nm
 数据文件名: RC\$SMF-4060 - 28-36/31-1147-2 - zzp-2024041821p-cq12y-rcqx-1-pH4.5jz-lf100z-p4-8h.lcd
 方法文件名: RC\$SMF-4060 - SMF-4060-rcqx-FX280.lcm
 批处理文件名: RC\$SMF-4060 - SMF-4060-20250513-FX280.lcb
 样品瓶号: 3-29
 进样体积: 20 μl 版本号: 6.115
 进样时间: 2025/05/13 16:19:02 实验者: xiexinhui
 处理时间(V2): 2025/05/14 08:41:36 处理者: xiexinhui
 仪器型号: SHIMADZU LC-2050C (FX280)

<色谱图>



<峰表>

检测器A Ch1 305nm

峰号	保留时间	面积	面积%	高度	理论塔板数(USP)	拖尾因子	分离度(USP)
1	1.973	376746	100.000	63564	2690	1.090	--
总计		376746	100.000	63564			

图92 氟伐他汀钠缓释片溶出曲线测定长期12月HPLC图谱
 自制品-2024041821批-pH4.5介质-篮法-100转-480min-片4
 供试品溶液-1

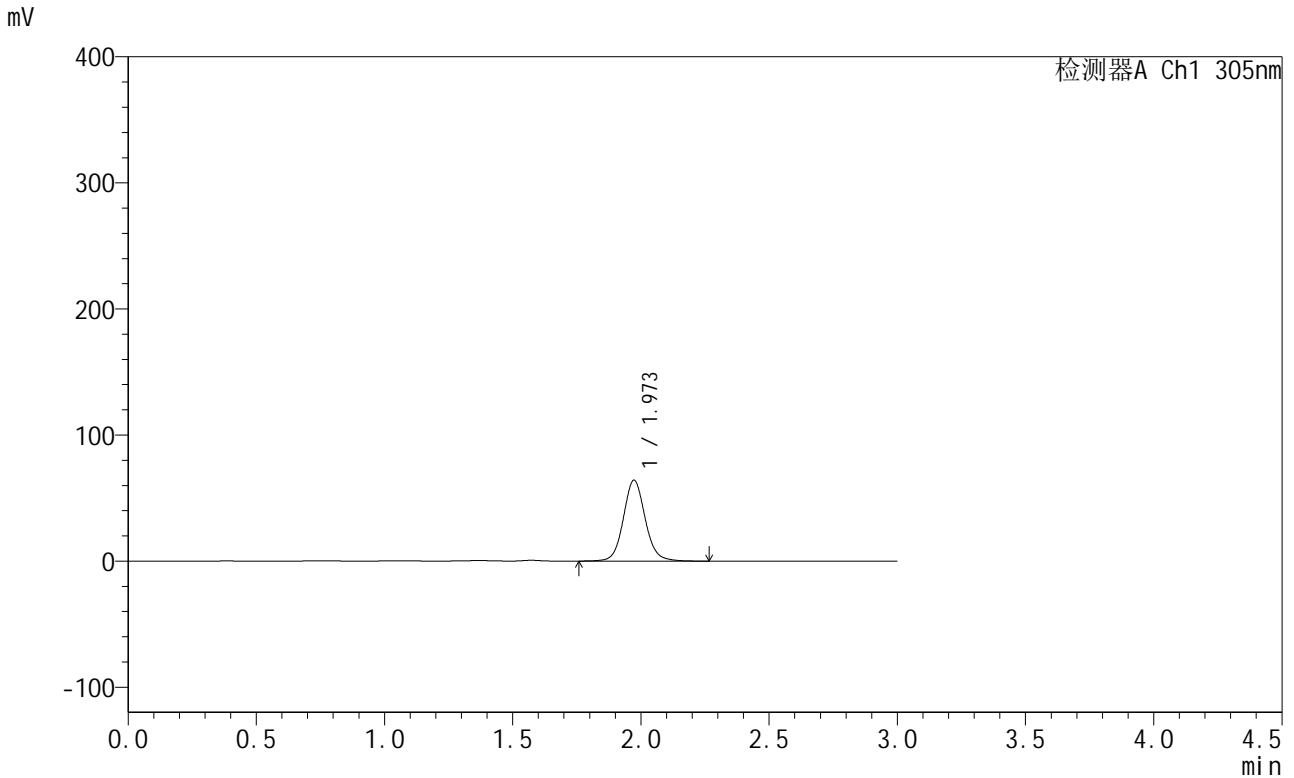


SMF-4060

<样品信息>

色谱柱: XB-C18(50mm*4.6mm,5μm) 流 速: 2.0ml/min
 柱 温: 30°C 波 长: 305nm
 数据文件名: RC\$SMF-4060 - 28-36/31-1148-2 - zzp-2024041821p-cq12y-rcqx-1-pH4.5jz-lf100z-p5-8h.lcd
 方法文件名: RC\$SMF-4060 - SMF-4060-rcqx-FX280.lcm
 批处理文件名: RC\$SMF-4060 - SMF-4060-20250513-FX280.lcb
 样品瓶号: 3-38
 进样体积: 20 μl 版本号: 6.115
 进样时间: 2025/05/13 16:22:24 实验者: xiexinhui
 处理时间(V2): 2025/05/14 08:41:38 处理者: xiexinhui
 仪器型号: SHIMADZU LC-2050C (FX280)

<色谱图>



<峰表>

检测器A Ch1 305nm

峰号	保留时间	面积	面积%	高度	理论塔板数(USP)	拖尾因子	分离度(USP)
1	1.973	380309	100.000	64196	2684	1.089	--
总计		380309	100.000	64196			

图93 氟伐他汀钠缓释片溶出曲线测定长期12月HPLC图谱
 自制品-2024041821批-pH4.5介质-篮法-100转-480min-片5
 供试品溶液-1

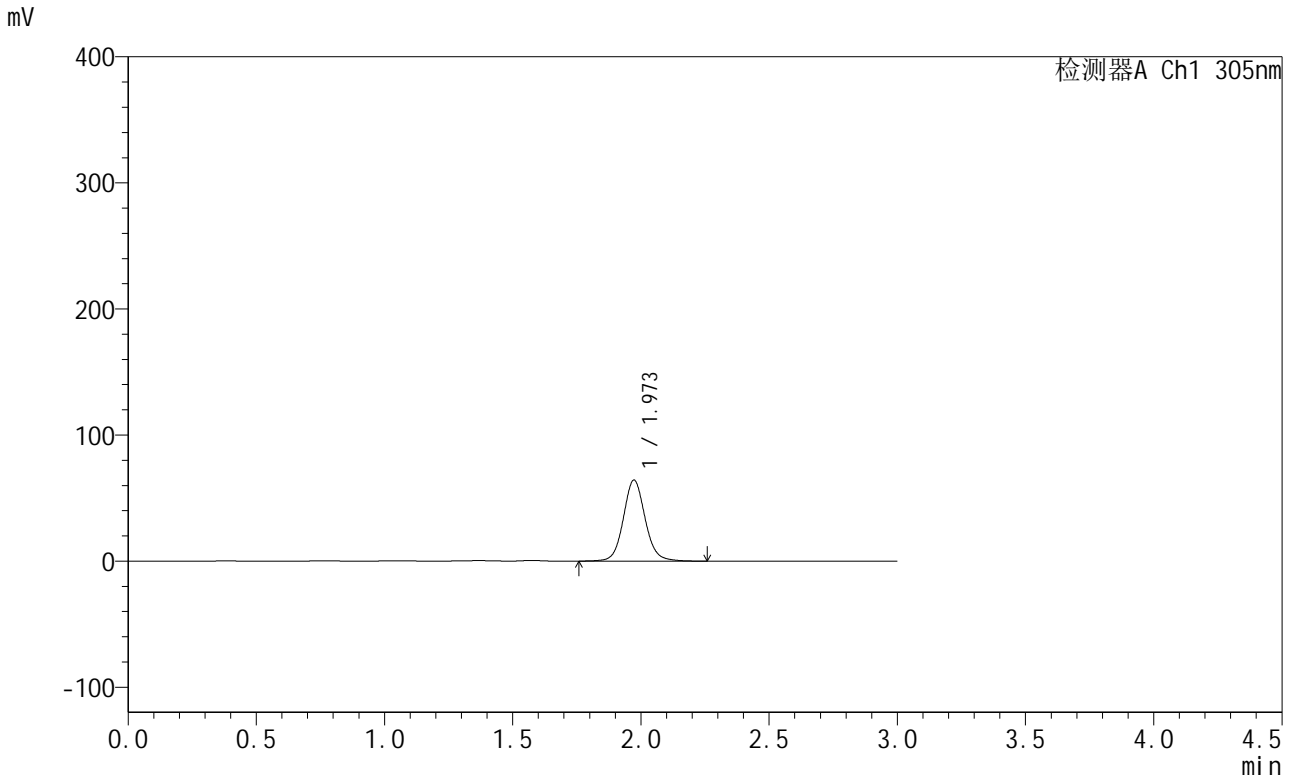


SMF-4060

<样品信息>

色谱柱: XB-C18(50mm*4.6mm,5μm) 流 速: 2.0ml/min
 柱 温: 30°C 波 长: 305nm
 数据文件名: RC\$SMF-4060 - 28-36/31-1149-2 - zzp-2024041821p-cq12y-rcqx-1-pH4.5jz-lf100z-p6-8h.lcd
 方法文件名: RC\$SMF-4060 - SMF-4060-rcqx-FX280.lcm
 批处理文件名: RC\$SMF-4060 - SMF-4060-20250513-FX280.lcb
 样品瓶号: 3-47
 进样体积: 20 μl 版本号: 6.115
 进样时间: 2025/05/13 16:25:47 实验者: xiexinhui
 处理时间(V2): 2025/05/14 08:41:41 处理者: xiexinhui
 仪器型号: SHIMADZU LC-2050C (FX280)

<色谱图>



<峰表>

检测器A Ch1 305nm

峰号	保留时间	面积	面积%	高度	理论塔板数(USP)	拖尾因子	分离度(USP)
1	1.973	380732	100.000	64288	2689	1.091	--
总计		380732	100.000	64288			

图94 氟伐他汀钠缓释片溶出曲线测定长期12月HPLC图谱
 自制品-2024041821批-pH4.5介质-篮法-100转-480min-片6
 供试品溶液-1

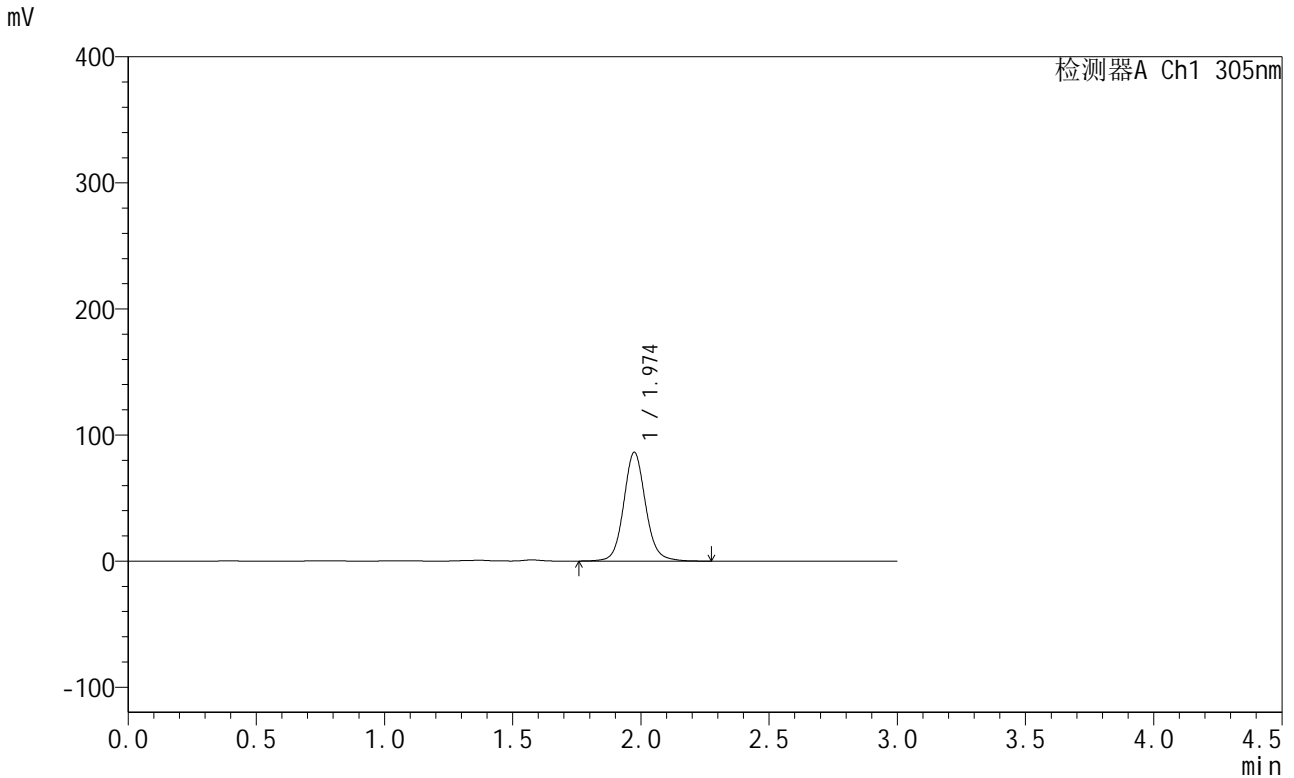


SMF-4060

<样品信息>

色谱柱: XB-C18(50mm*4.6mm,5μm) 流 速: 2.0ml/min
 柱 温: 30°C 波 长: 305nm
 数据文件名: RC\$SMF-4060 - 28-36/31-1150-2 - zzp-2024041821p-cq12y-rcqx-1-pH4.5jz-lf100z-p1-12h.lcd
 方法文件名: RC\$SMF-4060 - SMF-4060-rcqx-FX280.lcm
 批处理文件名: RC\$SMF-4060 - SMF-4060-20250513-FX280.lcb
 样品瓶号: 3-3
 进样体积: 20 μl 版本号: 6.115
 进样时间: 2025/05/13 16:29:08 实验者: xiexinhui
 处理时间(V2): 2025/05/14 08:41:43 处理者: xiexinhui
 仪器型号: SHIMADZU LC-2050C (FX280)

<色谱图>



<峰表>

检测器A Ch1 305nm

峰号	保留时间	面积	面积%	高度	理论塔板数(USP)	拖尾因子	分离度(USP)
1	1.974	512446	100.000	86148	2686	1.096	--
总计		512446	100.000	86148			

图95 氟伐他汀钠缓释片溶出曲线测定长期12月HPLC图谱
 自制品-2024041821批-pH4.5介质-篮法-100转-720min-片1
 供试品溶液-1

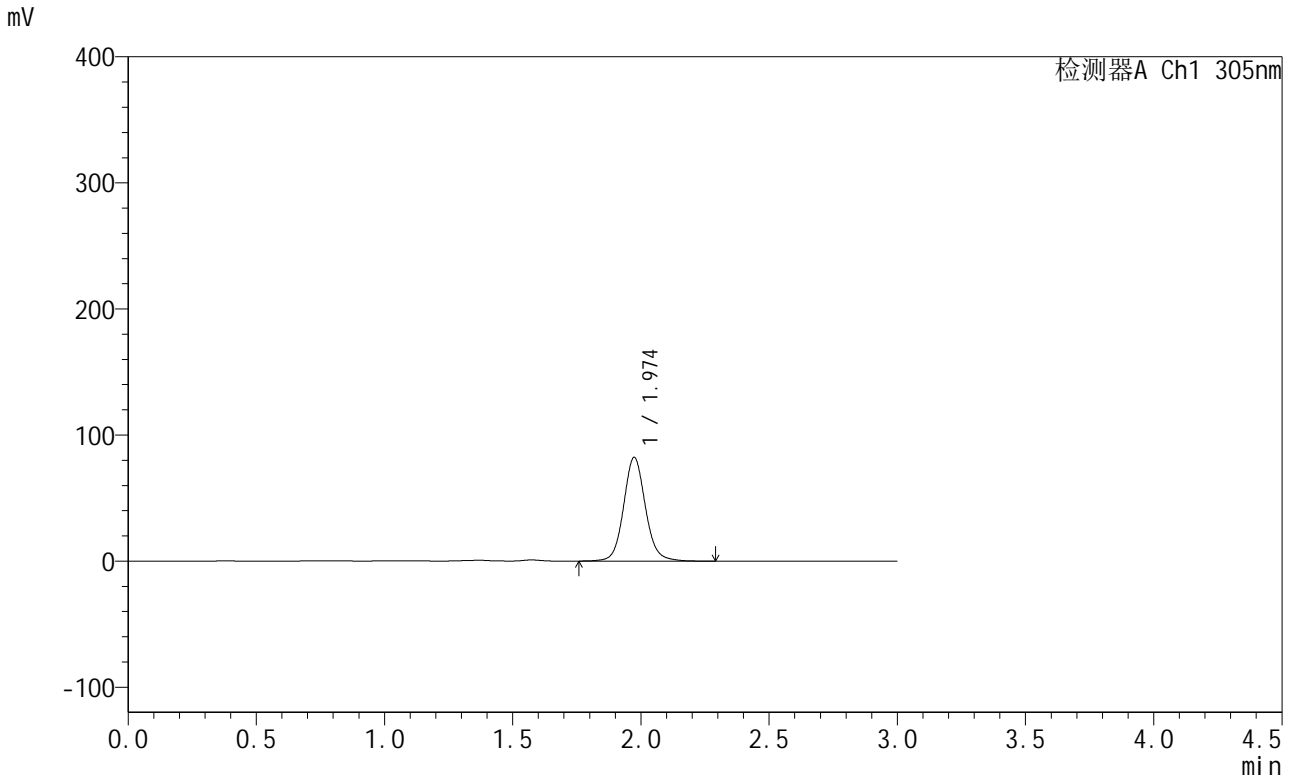


SMF-4060

<样品信息>

色谱柱: XB-C18(50mm*4.6mm,5μm) 流 速: 2.0ml/min
 柱 温: 30°C 波 长: 305nm
 数据文件名: RC\$SMF-4060 - 28-36/31-1151-2 - zzp-2024041821p-cq12y-rcqx-1-pH4.5jz-lf100z-p2-12h.lcd
 方法文件名: RC\$SMF-4060 - SMF-4060-rcqx-FX280.lcm
 批处理文件名: RC\$SMF-4060 - SMF-4060-20250513-FX280.lcb
 样品瓶号: 3-12
 进样体积: 20 μl 版本号: 6.115
 进样时间: 2025/05/13 16:32:31 实验者: xiexinhui
 处理时间(V2): 2025/05/14 08:41:45 处理者: xiexinhui
 仪器型号: SHIMADZU LC-2050C (FX280)

<色谱图>



<峰表>

检测器A Ch1 305nm

峰号	保留时间	面积	面积%	高度	理论塔板数(USP)	拖尾因子	分离度(USP)
1	1.974	488202	100.000	82216	2693	1.095	--
总计		488202	100.000	82216			

图96 氟伐他汀钠缓释片溶出曲线测定长期12月HPLC图谱
 自制品-2024041821批-pH4.5介质-篮法-100转-720min-片2
 供试品溶液-1

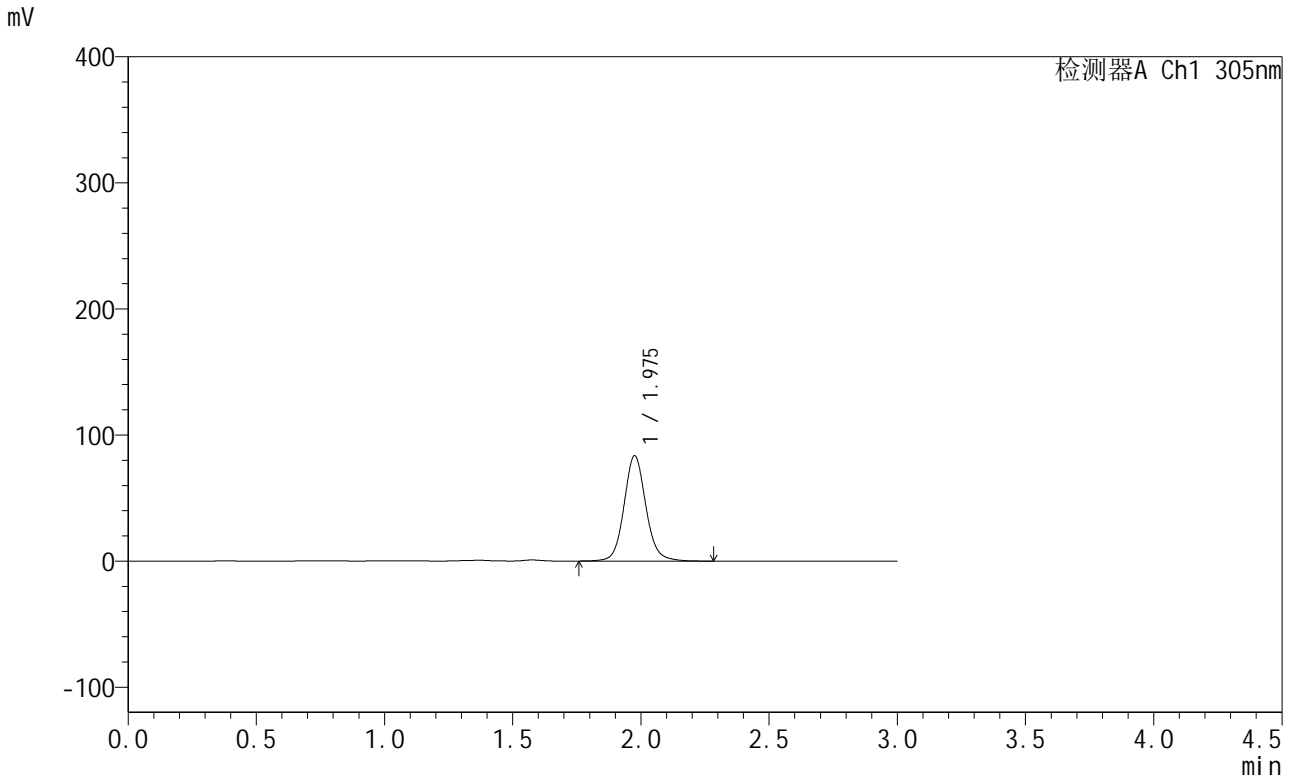


SMF-4060

<样品信息>

色谱柱: XB-C18(50mm*4.6mm,5μm) 流速: 2.0ml/min
 柱温: 30°C 波长: 305nm
 数据文件名: RC\$SMF-4060 - 28-36/31-1152-2 - zzp-2024041821p-cq12y-rcqx-1-pH4.5jz-lf100z-p3-12h.lcd
 方法文件名: RC\$SMF-4060 - SMF-4060-rcqx-FX280.lcm
 批处理文件名: RC\$SMF-4060 - SMF-4060-20250513-FX280.lcb
 样品瓶号: 3-21
 进样体积: 20 μl 版本号: 6.115
 进样时间: 2025/05/13 16:35:52 实验者: xiexinhui
 处理时间(V2): 2025/05/14 08:41:48 处理者: xiexinhui
 仪器型号: SHIMADZU LC-2050C (FX280)

<色谱图>



<峰表>

检测器A Ch1 305nm

峰号	保留时间	面积	面积%	高度	理论塔板数(USP)	拖尾因子	分离度(USP)
1	1.975	496520	100.000	83235	2697	1.098	--
总计		496520	100.000	83235			

图97 氟伐他汀钠缓释片溶出曲线测定长期12月HPLC图谱
 自制品-2024041821批-pH4.5介质-篮法-100转-720min-片3
 供试品溶液-1

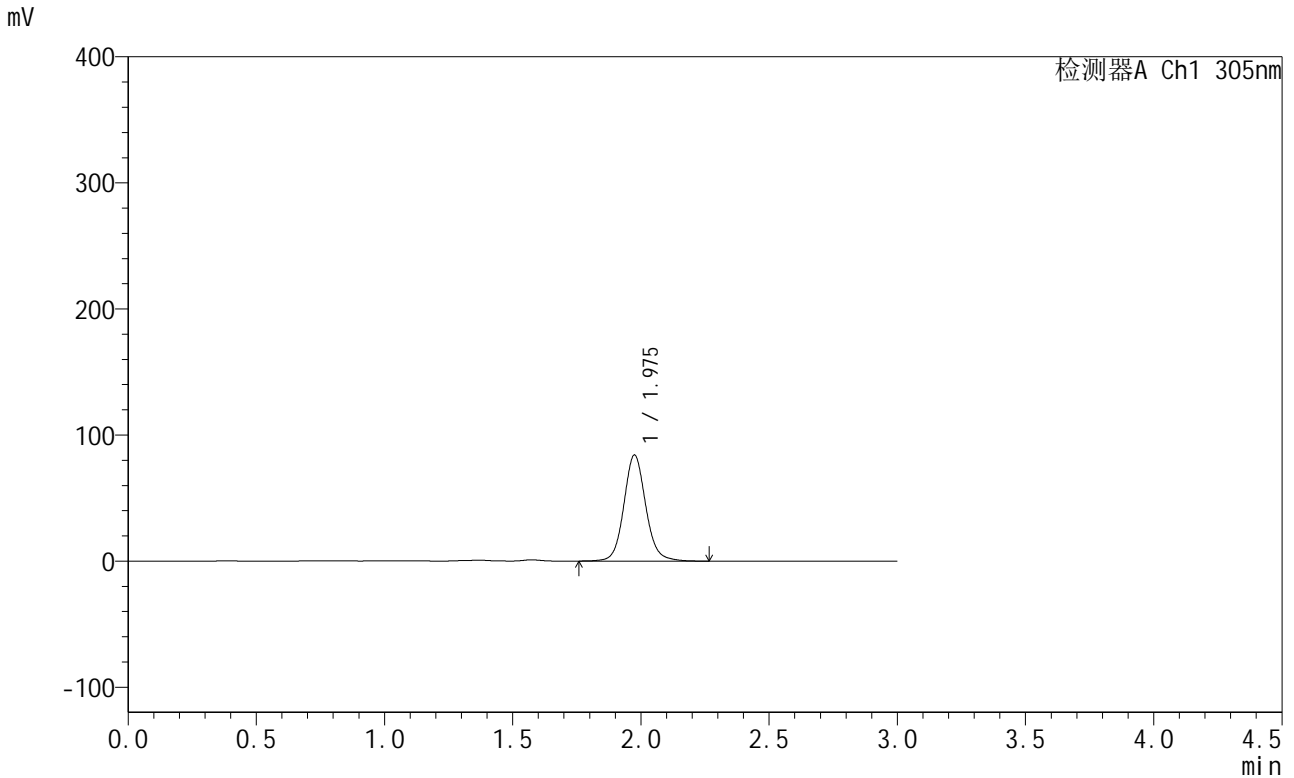


SMF-4060

<样品信息>

色谱柱: XB-C18(50mm*4.6mm,5μm) 流 速: 2.0ml/min
 柱 温: 30°C 波 长: 305nm
 数据文件名: RC\$SMF-4060 - 28-36/31-1153-2 - zzp-2024041821p-cq12y-rcqx-1-pH4.5jz-lf100z-p4-12h.lcd
 方法文件名: RC\$SMF-4060 - SMF-4060-rcqx-FX280.lcm
 批处理文件名: RC\$SMF-4060 - SMF-4060-20250513-FX280.lcb
 样品瓶号: 3-30
 进样体积: 20 μl 版本号: 6.115
 进样时间: 2025/05/13 16:39:14 实验者: xiexinhui
 处理时间(V2): 2025/05/14 08:41:50 处理者: xiexinhui
 仪器型号: SHIMADZU LC-2050C (FX280)

<色谱图>



<峰表>

检测器A Ch1 305nm

峰号	保留时间	面积	面积%	高度	理论塔板数(USP)	拖尾因子	分离度(USP)
1	1.975	500681	100.000	83912	2679	1.099	--
总计		500681	100.000	83912			

图98 氟伐他汀钠缓释片溶出曲线测定长期12月HPLC图谱
 自制品-2024041821批-pH4.5介质-篮法-100转-720min-片4
 供试品溶液-1

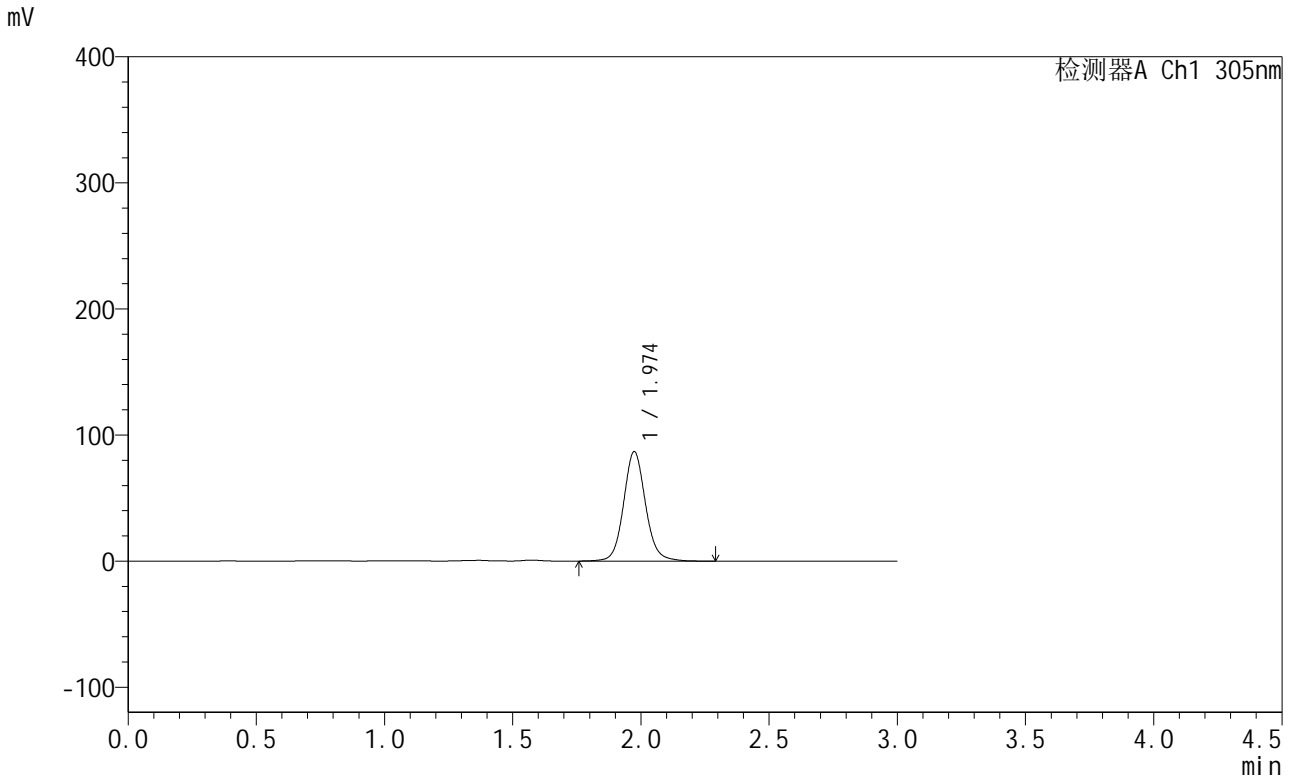


SMF-4060

<样品信息>

色谱柱: XB-C18(50mm*4.6mm,5μm) 流 速: 2.0ml/min
 柱 温: 30°C 波 长: 305nm
 数据文件名: RC\$SMF-4060 - 28-36/31-1154-2 - zzp-2024041821p-cq12y-rcqx-1-pH4.5jz-lf100z-p5-12h.lcd
 方法文件名: RC\$SMF-4060 - SMF-4060-rcqx-FX280.lcm
 批处理文件名: RC\$SMF-4060 - SMF-4060-20250513-FX280.lcb
 样品瓶号: 3-39
 进样体积: 20 μl 版本号: 6.115
 进样时间: 2025/05/13 16:42:38 实验者: xiexinhui
 处理时间(V2): 2025/05/14 08:41:52 处理者: xiexinhui
 仪器型号: SHIMADZU LC-2050C (FX280)

<色谱图>



<峰表>

检测器A Ch1 305nm

峰号	保留时间	面积	面积%	高度	理论塔板数(USP)	拖尾因子	分离度(USP)
1	1.974	516771	100.000	86749	2673	1.095	--
总计		516771	100.000	86749			

图99 氟伐他汀钠缓释片溶出曲线测定长期12月HPLC图谱
 自制品-2024041821批-pH4.5介质-篮法-100转-720min-片5
 供试品溶液-1

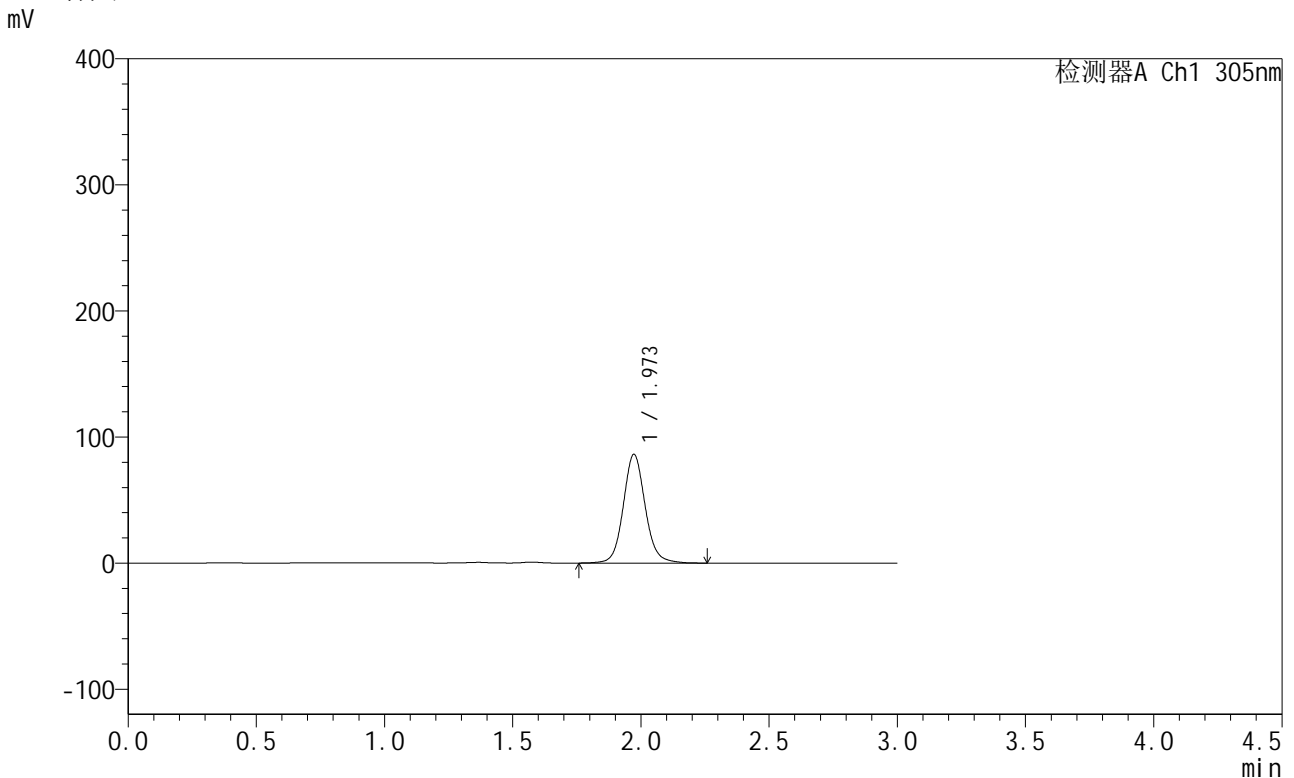


SMF-4060

<样品信息>

色谱柱: XB-C18(50mm*4.6mm,5μm) 流 速: 2.0ml/min
 柱 温: 30°C 波 长: 305nm
 数据文件名: RC\$SMF-4060 - 28-36/31-1155-2 - zzp-2024041821p-cq12y-rcqx-1-pH4.5jz-lf100z-p6-12h.lcd
 方法文件名: RC\$SMF-4060 - SMF-4060-rcqx-FX280.lcm
 批处理文件名: RC\$SMF-4060 - SMF-4060-20250513-FX280.lcb
 样品瓶号: 3-48
 进样体积: 20 μl 版本号: 6.115
 进样时间: 2025/05/13 16:46:00 实验者: xiexinhui
 处理时间(V2): 2025/05/14 08:41:55 处理者: xiexinhui
 仪器型号: SHIMADZU LC-2050C (FX280)

<色谱图>



<峰表>

检测器A Ch1 305nm

峰号	保留时间	面积	面积%	高度	理论塔板数(USP)	拖尾因子	分离度(USP)
1	1.973	513063	100.000	86281	2680	1.097	--
总计		513063	100.000	86281			

图100 氟伐他汀钠缓释片溶出曲线测定长期12月HPLC图谱
 自制品-2024041821批-pH4.5介质-篮法-100转-720min-片6
 供试品溶液-1

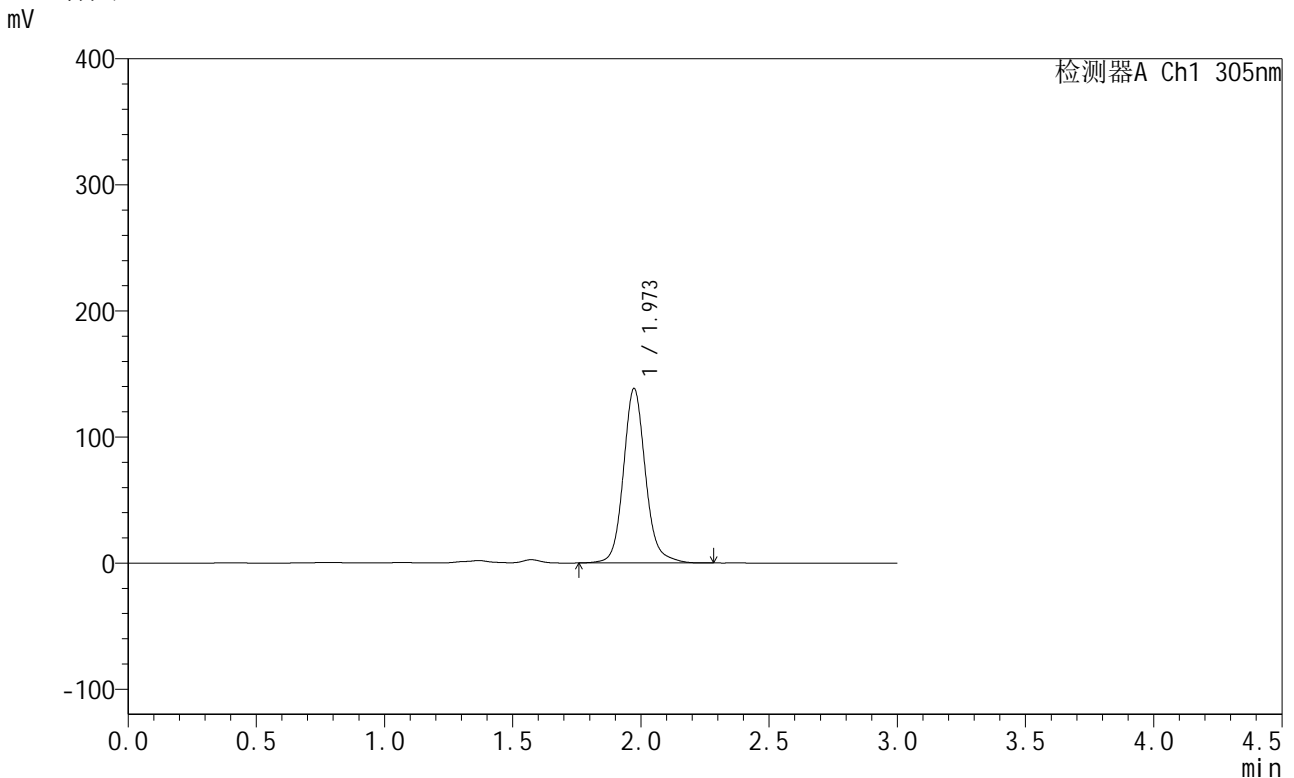


SMF-4060

<样品信息>

色谱柱: XB-C18(50mm*4.6mm,5μm) 流速: 2.0ml/min
 柱温: 30°C 波长: 305nm
 数据文件名: RC\$SMF-4060 - 28-36/31-1156-2 - zzp-2024041821p-cq12y-rcqx-1-pH4.5jz-lf100z-p1-24h.lcd
 方法文件名: RC\$SMF-4060 - SMF-4060-rcqx-FX280.lcm
 批处理文件名: RC\$SMF-4060 - SMF-4060-20250513-FX280.lcb
 样品瓶号: 3-4
 进样体积: 20 μl 版本号: 6.115
 进样时间: 2025/05/13 16:49:21 实验者: xiexinhui
 处理时间(V2): 2025/05/14 08:41:57 处理者: xiexinhui
 仪器型号: SHIMADZU LC-2050C (FX280)

<色谱图>



<峰表>

检测器A Ch1 305nm

峰号	保留时间	面积	面积%	高度	理论塔板数(USP)	拖尾因子	分离度(USP)
1	1.973	830313	100.000	138376	2671	1.126	--
总计		830313	100.000	138376			

图101 氟伐他汀钠缓释片溶出曲线测定长期12月HPLC图谱
 自制品-2024041821批-pH4.5介质-篮法-100转-1440min-片1
 供试品溶液-1

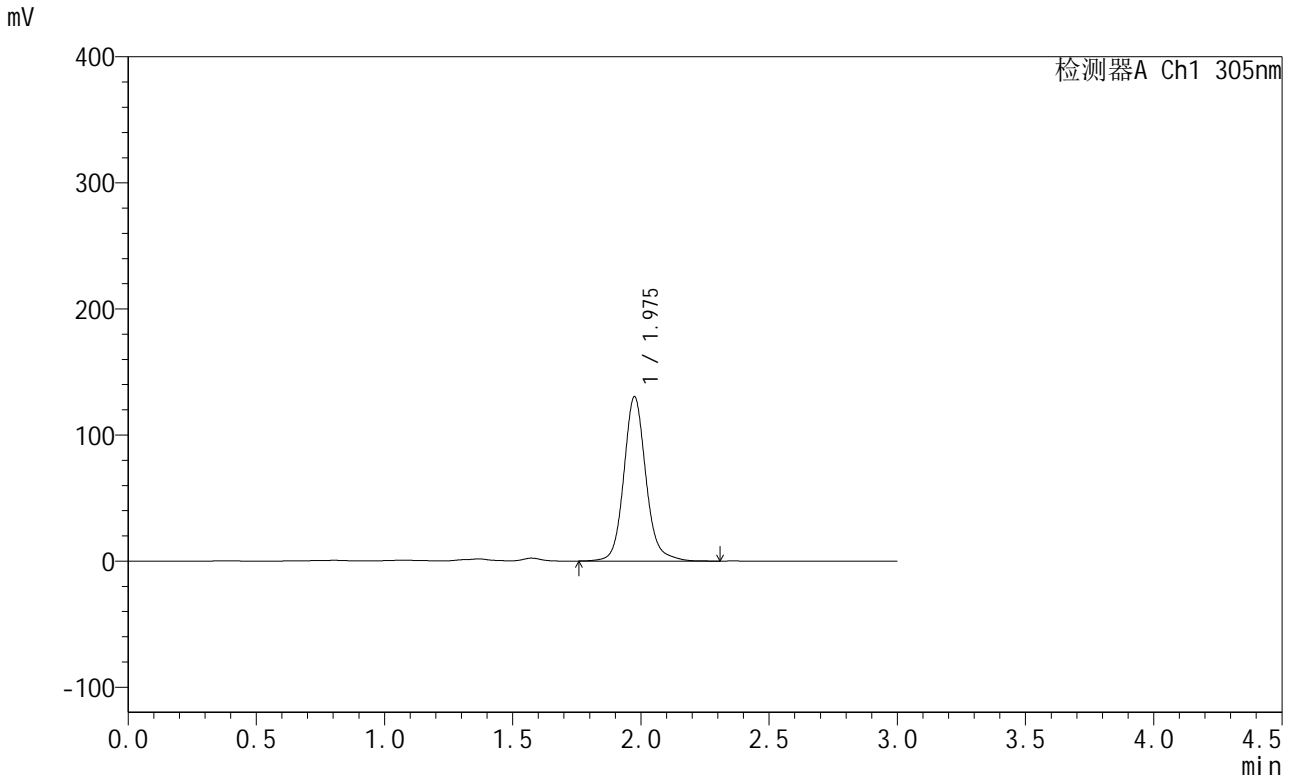


SMF-4060

<样品信息>

色谱柱: XB-C18(50mm*4.6mm,5μm) 流 速: 2.0ml/min
 柱 温: 30°C 波 长: 305nm
 数据文件名: RC\$SMF-4060 - 28-36/31-1157-2 - zzp-2024041821p-cq12y-rcqx-1-pH4.5jz-lf100z-p2-24h.lcd
 方法文件名: RC\$SMF-4060 - SMF-4060-rcqx-FX280.lcm
 批处理文件名: RC\$SMF-4060 - SMF-4060-20250513-FX280.lcb
 样品瓶号: 3-13
 进样体积: 20 μl 版本号: 6.115
 进样时间: 2025/05/13 16:52:43 实验者: xiexinhui
 处理时间(V2): 2025/05/14 08:42:00 处理者: xiexinhui
 仪器型号: SHIMADZU LC-2050C (FX280)

<色谱图>



<峰表>

检测器A Ch1 305nm

峰号	保留时间	面积	面积%	高度	理论塔板数(USP)	拖尾因子	分离度(USP)
1	1.975	781844	100.000	129989	2678	1.124	--
总计		781844	100.000	129989			

图102 氟伐他汀钠缓释片溶出曲线测定长期12月HPLC图谱
 自制品-2024041821批-pH4.5介质-篮法-100转-1440min-片2
 供试品溶液-1

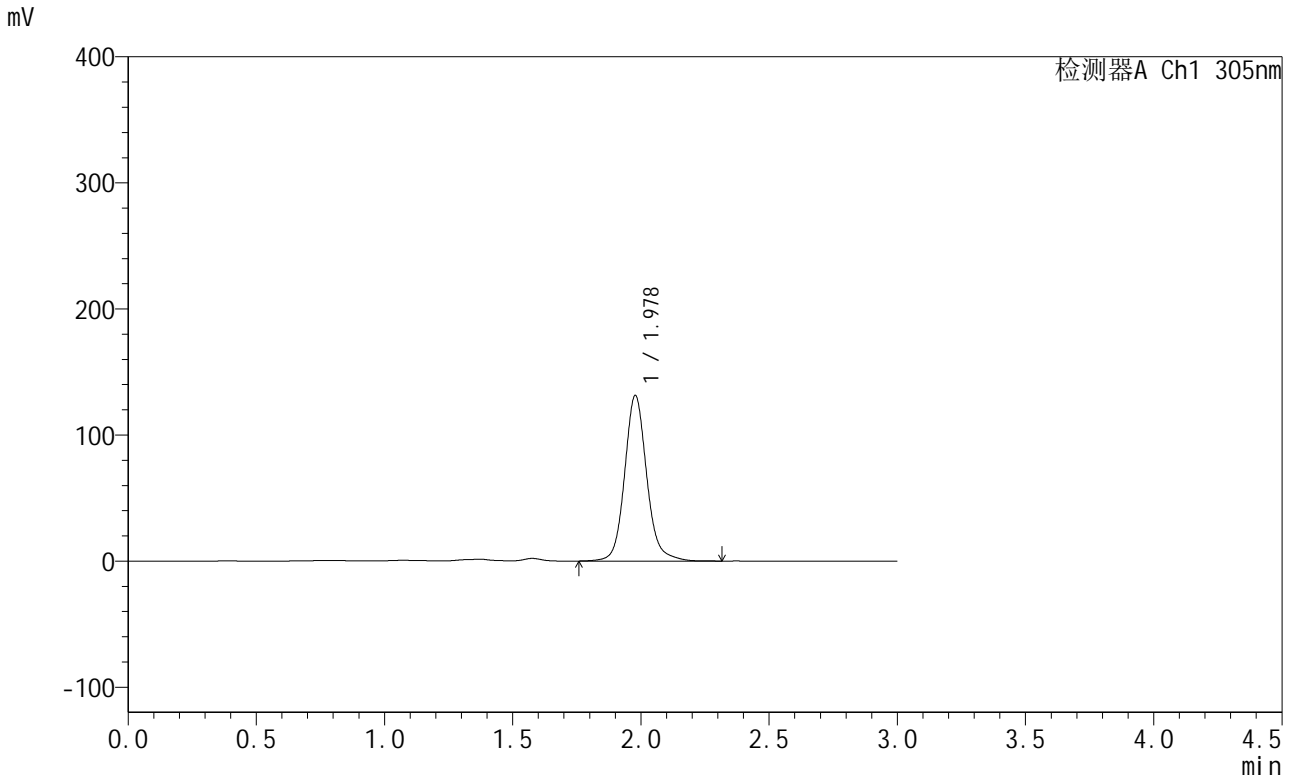


SMF-4060

<样品信息>

色谱柱: XB-C18(50mm*4.6mm,5μm) 流速: 2.0ml/min
 柱温: 30°C 波长: 305nm
 数据文件名: RC\$SMF-4060 - 28-36/31-1158-2 - zzp-2024041821p-cq12y-rcqx-1-pH4.5jz-lf100z-p3-24h.lcd
 方法文件名: RC\$SMF-4060 - SMF-4060-rcqx-FX280.lcm
 批处理文件名: RC\$SMF-4060 - SMF-4060-20250513-FX280.lcb
 样品瓶号: 3-22
 进样体积: 20 μl 版本号: 6.115
 进样时间: 2025/05/13 16:56:03 实验者: xiexinhui
 处理时间(V2): 2025/05/14 08:42:02 处理者: xiexinhui
 仪器型号: SHIMADZU LC-2050C (FX280)

<色谱图>



<峰表>

检测器A Ch1 305nm

峰号	保留时间	面积	面积%	高度	理论塔板数(USP)	拖尾因子	分离度(USP)
1	1.978	790323	100.000	131221	2674	1.121	--
总计		790323	100.000	131221			

图103 氟伐他汀钠缓释片溶出曲线测定长期12月HPLC图谱
 自制品-2024041821批-pH4.5介质-篮法-100转-1440min-片3
 供试品溶液-1

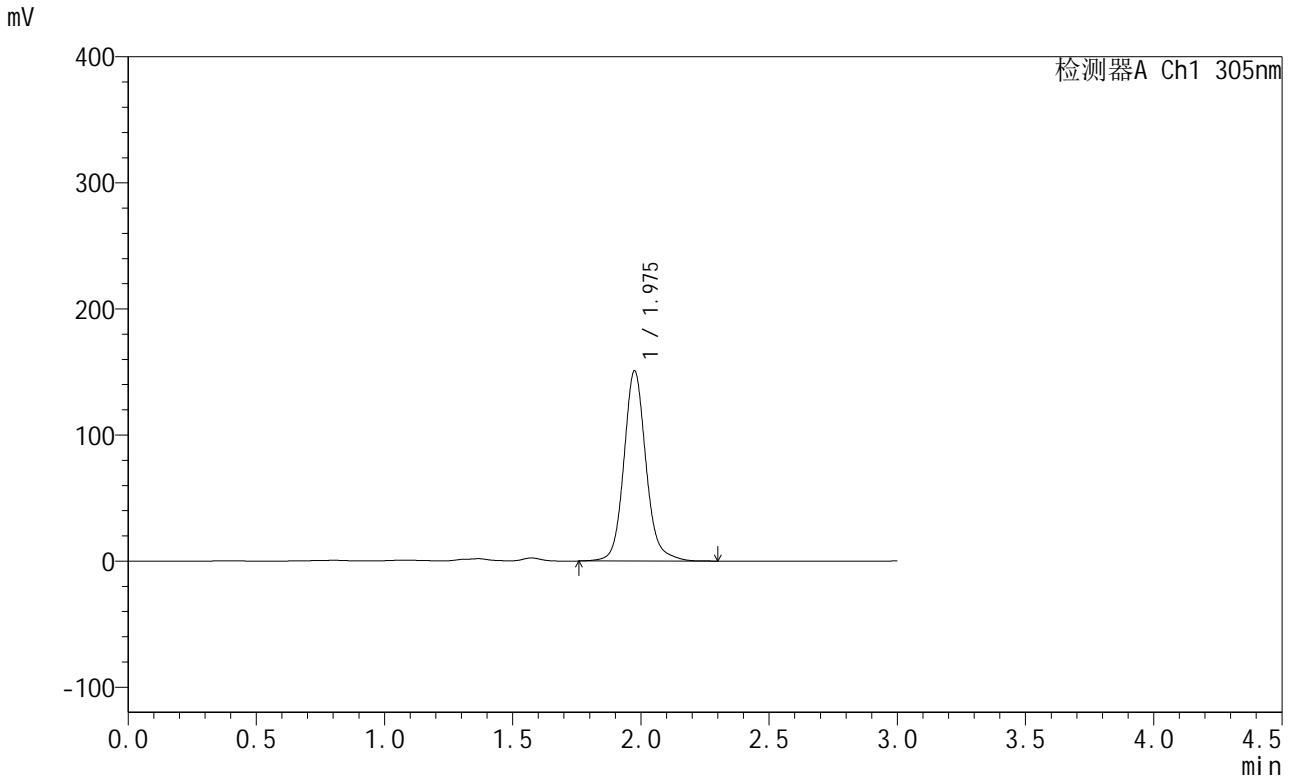


SMF-4060

<样品信息>

色谱柱: XB-C18(50mm*4.6mm,5μm) 流 速: 2.0ml/min
 柱 温: 30°C 波 长: 305nm
 数据文件名: RC\$SMF-4060 - 28-36/31-1159-2 - zzp-2024041821p-cq12y-rcqx-1-pH4.5jz-lf100z-p4-24h.lcd
 方法文件名: RC\$SMF-4060 - SMF-4060-rcqx-FX280.lcm
 批处理文件名: RC\$SMF-4060 - SMF-4060-20250513-FX280.lcb
 样品瓶号: 3-31
 进样体积: 20 μl 版本号: 6.115
 进样时间: 2025/05/13 16:59:25 实验者: xiexinhui
 处理时间(V2): 2025/05/14 08:42:04 处理者: xiexinhui
 仪器型号: SHIMADZU LC-2050C (FX280)

<色谱图>



<峰表>

检测器A Ch1 305nm

峰号	保留时间	面积	面积%	高度	理论塔板数(USP)	拖尾因子	分离度(USP)
1	1.975	906717	100.000	150403	2673	1.124	--
总计		906717	100.000	150403			

图104 氟伐他汀钠缓释片溶出曲线测定长期12月HPLC图谱
 自制品-2024041821批-pH4.5介质-篮法-100转-1440min-片4
 供试品溶液-1

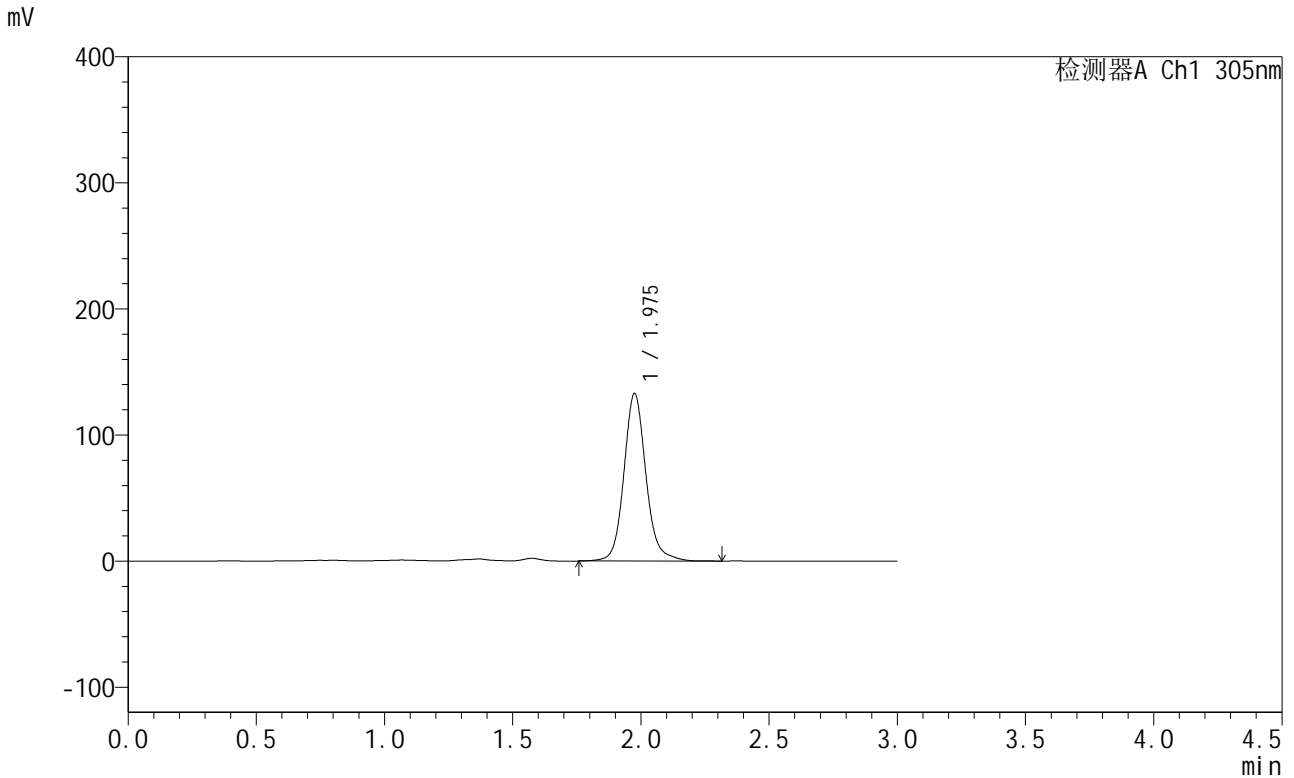


SMF-4060

<样品信息>

色谱柱: XB-C18(50mm*4.6mm,5μm) 流速: 2.0ml/min
 柱温: 30°C 波长: 305nm
 数据文件名: RC\$SMF-4060 - 28-36/31-1160-2 - zzp-2024041821p-cq12y-rcqx-1-pH4.5jz-lf100z-p5-24h.lcd
 方法文件名: RC\$SMF-4060 - SMF-4060-rcqx-FX280.lcm
 批处理文件名: RC\$SMF-4060 - SMF-4060-20250513-FX280.lcb
 样品瓶号: 3-40
 进样体积: 20 μl 版本号: 6.115
 进样时间: 2025/05/13 17:02:48 实验者: xiexinhui
 处理时间(V2): 2025/05/14 08:42:07 处理者: xiexinhui
 仪器型号: SHIMADZU LC-2050C (FX280)

<色谱图>



<峰表>

检测器A Ch1 305nm

峰号	保留时间	面积	面积%	高度	理论塔板数(USP)	拖尾因子	分离度(USP)
1	1.975	795432	100.000	132411	2693	1.127	--
总计		795432	100.000	132411			

图105 氟伐他汀钠缓释片溶出曲线测定长期12月HPLC图谱
 自制品-2024041821批-pH4.5介质-篮法-100转-1440min-片5
 供试品溶液-1

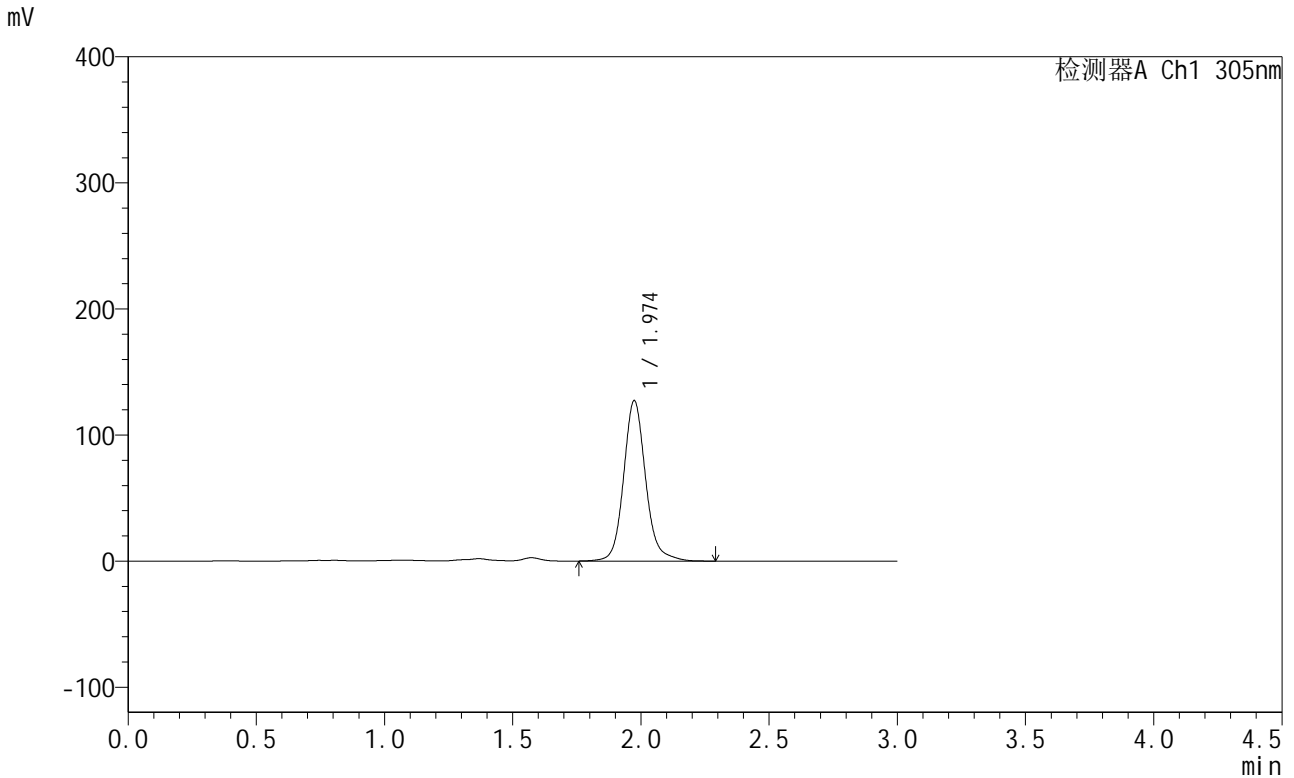


SMF-4060

<样品信息>

色谱柱: XB-C18(50mm*4.6mm,5μm) 流 速: 2.0ml/min
 柱 温: 30°C 波 长: 305nm
 数据文件名: RC\$SMF-4060 - 28-36/31-1161-2 - zzp-2024041821p-cq12y-rcqx-1-pH4.5jz-lf100z-p6-24h.lcd
 方法文件名: RC\$SMF-4060 - SMF-4060-rcqx-FX280.lcm
 批处理文件名: RC\$SMF-4060 - SMF-4060-20250513-FX280.lcb
 样品瓶号: 3-49
 进样体积: 20 μl 版本号: 6.115
 进样时间: 2025/05/13 17:06:09 实验者: xiexinhui
 处理时间(V2): 2025/05/14 08:42:09 处理者: xiexinhui
 仪器型号: SHIMADZU LC-2050C (FX280)

<色谱图>



<峰表>

检测器A Ch1 305nm

峰号	保留时间	面积	面积%	高度	理论塔板数(USP)	拖尾因子	分离度(USP)
1	1.974	761657	100.000	127084	2694	1.131	--
总计		761657	100.000	127084			

图106 氟伐他汀钠缓释片溶出曲线测定长期12月HPLC图谱
 自制品-2024041821批-pH4.5介质-篮法-100转-1440min-片6
 供试品溶液-1

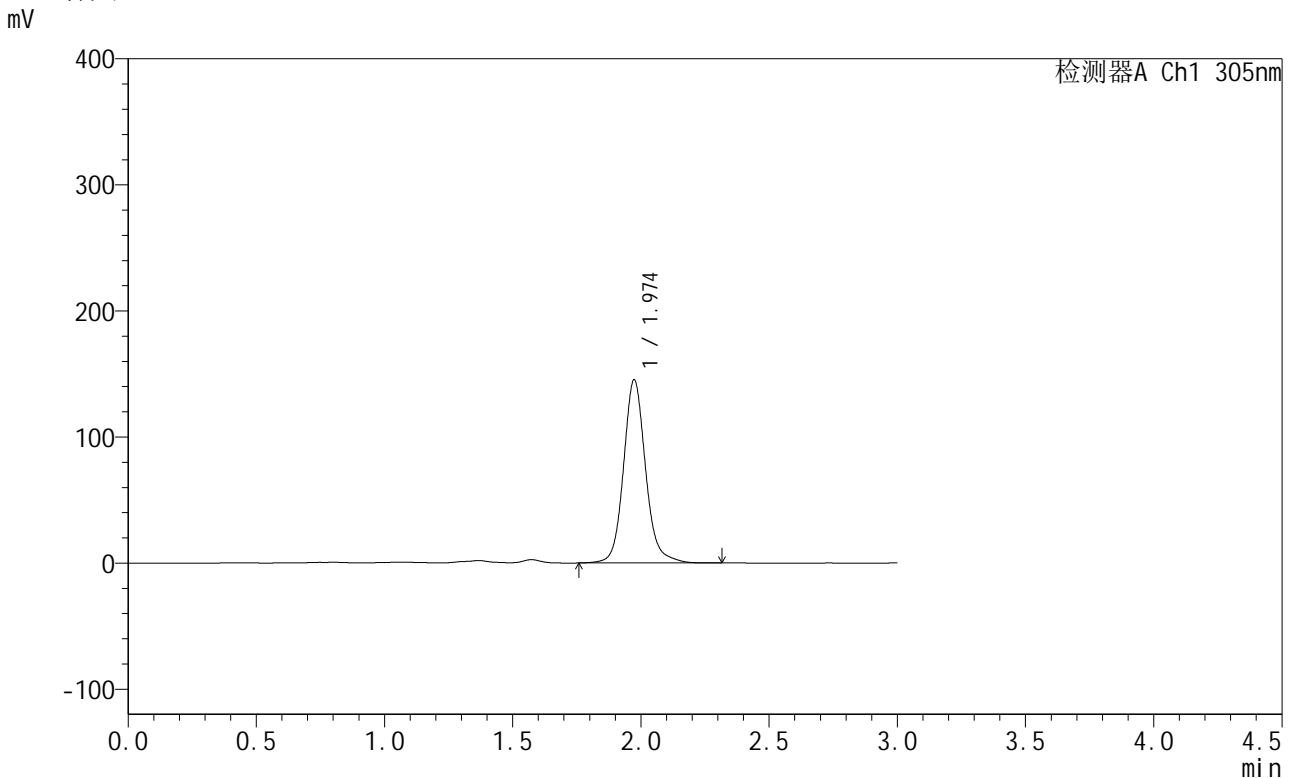


SMF-4060

<样品信息>

色谱柱: XB-C18(50mm*4.6mm,5μm) 流速: 2.0ml/min
 柱温: 30°C 波长: 305nm
 数据文件名: RC\$SMF-4060 - 28-36/31-1162-2 - zzp-2024041821p-cq12y-rcqx-1-pH4.5jz-lf100z-P1-jxzs.lcd
 方法文件名: RC\$SMF-4060 - SMF-4060-rcqx-FX280.lcm
 批处理文件名: RC\$SMF-4060 - SMF-4060-20250513-FX280.lcb
 样品瓶号: 3-5
 进样体积: 20 μl 版本号: 6.115
 进样时间: 2025/05/13 17:09:32 实验者: xiexinhui
 处理时间(V2): 2025/05/14 08:42:12 处理者: xiexinhui
 仪器型号: SHIMADZU LC-2050C (FX280)

<色谱图>



<峰表>

检测器A Ch1 305nm

峰号	保留时间	面积	面积%	高度	理论塔板数(USP)	拖尾因子	分离度(USP)
1	1.974	870787	100.000	145214	2690	1.127	--
总计		870787	100.000	145214			

图107 氟伐他汀钠缓释片溶出曲线测定长期12月HPLC图谱
 自制品-2024041821批-pH4.5介质-篮法-100转-极限转速-片1
 供试品溶液-1

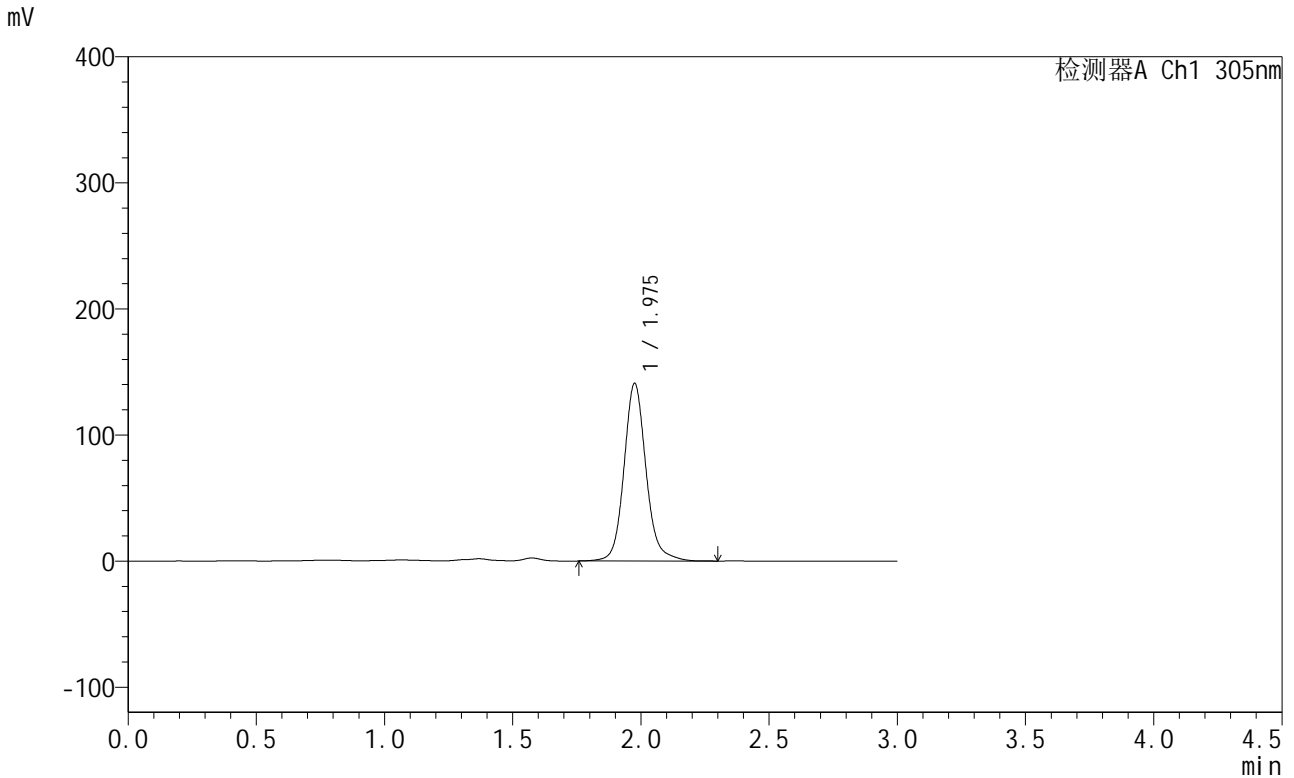


SMF-4060

<样品信息>

色谱柱: XB-C18(50mm*4.6mm,5μm) 流 速: 2.0ml/min
 柱 温: 30°C 波 长: 305nm
 数据文件名: RC\$SMF-4060 - 28-36/31-1163-2 - zzp-2024041821p-cq12y-rcqx-1-pH4.5jz-lf100z-P2-jxzs.lcd
 方法文件名: RC\$SMF-4060 - SMF-4060-rcqx-FX280.lcm
 批处理文件名: RC\$SMF-4060 - SMF-4060-20250513-FX280.lcb
 样品瓶号: 3-14
 进样体积: 20 μl 版本号: 6.115
 进样时间: 2025/05/13 17:12:54 实验者: xiexinhui
 处理时间(V2): 2025/05/14 08:42:14 处理者: xiexinhui
 仪器型号: SHIMADZU LC-2050C (FX280)

<色谱图>



<峰表>

检测器A Ch1 305nm

峰号	保留时间	面积	面积%	高度	理论塔板数(USP)	拖尾因子	分离度(USP)
1	1.975	844075	100.000	140303	2695	1.129	--
总计		844075	100.000	140303			

图108 氟伐他汀钠缓释片溶出曲线测定长期12月HPLC图谱
 自制品-2024041821批-pH4.5介质-篮法-100转-极限转速-片2
 供试品溶液-1

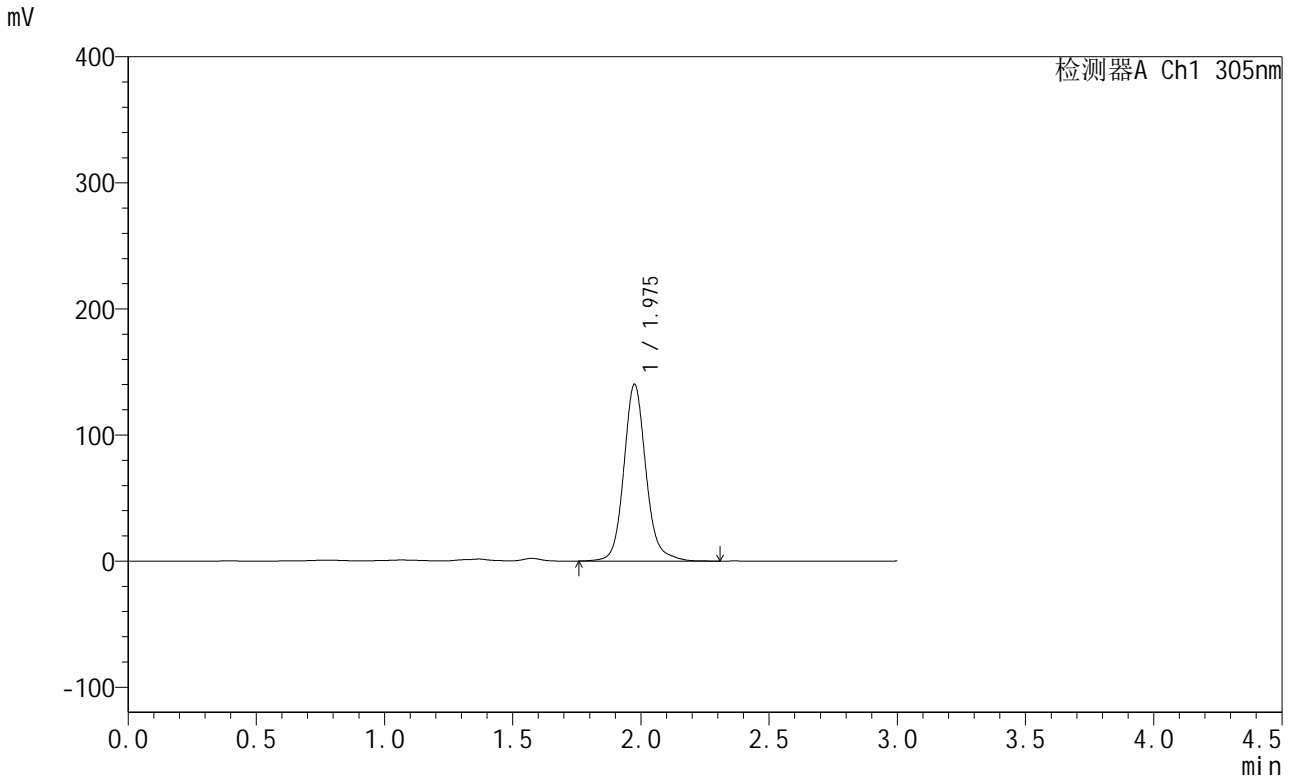


SMF-4060

<样品信息>

色谱柱: XB-C18(50mm*4.6mm,5μm) 流 速: 2.0ml/min
 柱 温: 30°C 波 长: 305nm
 数据文件名: RC\$SMF-4060 - 28-36/31-1164-2 - zzp-2024041821p-cq12y-rcqx-1-pH4.5jz-lf100z-P3-jxzs.lcd
 方法文件名: RC\$SMF-4060 - SMF-4060-rcqx-FX280.lcm
 批处理文件名: RC\$SMF-4060 - SMF-4060-20250513-FX280.lcb
 样品瓶号: 3-23
 进样体积: 20 μl 版本号: 6.115
 进样时间: 2025/05/13 17:16:16 实验者: xiexinhui
 处理时间(V2): 2025/05/14 08:42:17 处理者: xiexinhui
 仪器型号: SHIMADZU LC-2050C (FX280)

<色谱图>



<峰表>

检测器A Ch1 305nm

峰号	保留时间	面积	面积%	高度	理论塔板数(USP)	拖尾因子	分离度(USP)
1	1.975	841915	100.000	139758	2679	1.130	--
总计		841915	100.000	139758			

图109 氟伐他汀钠缓释片溶出曲线测定长期12月HPLC图谱
 自制品-2024041821批-pH4.5介质-篮法-100转-极限转速-片3
 供试品溶液-1

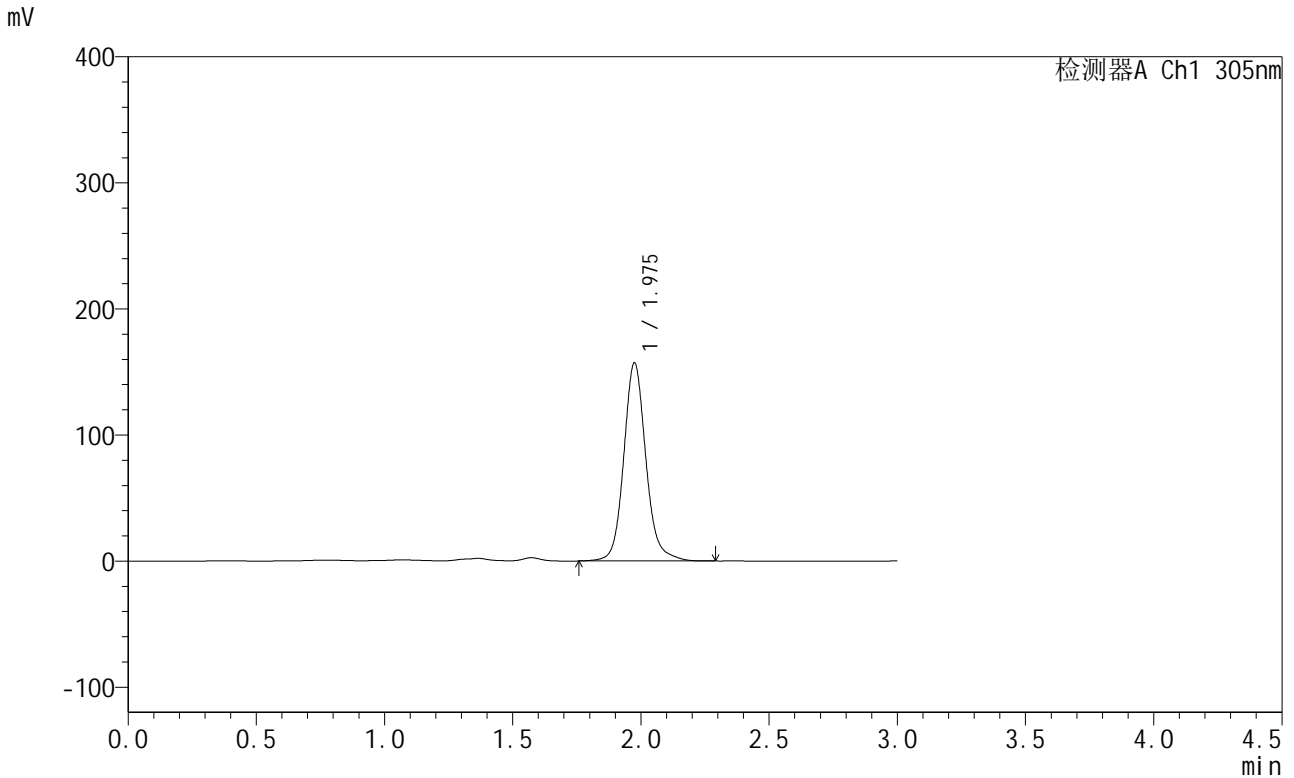


SMF-4060

<样品信息>

色谱柱: XB-C18(50mm*4.6mm,5μm) 流 速: 2.0ml/min
 柱 温: 30°C 波 长: 305nm
 数据文件名: RC\$SMF-4060 - 28-36/31-1165-2 - zzp-2024041821p-cq12y-rcqx-1-pH4.5jz-lf100z-P4-jxzs.lcd
 方法文件名: RC\$SMF-4060 - SMF-4060-rcqx-FX280.lcm
 批处理文件名: RC\$SMF-4060 - SMF-4060-20250513-FX280.lcb
 样品瓶号: 3-32
 进样体积: 20 μl 版本号: 6.115
 进样时间: 2025/05/13 17:19:37 实验者: xiexinhui
 处理时间(V2): 2025/05/14 08:42:19 处理者: xiexinhui
 仪器型号: SHIMADZU LC-2050C (FX280)

<色谱图>



<峰表>

检测器A Ch1 305nm

峰号	保留时间	面积	面积%	高度	理论塔板数(USP)	拖尾因子	分离度(USP)
1	1.975	945864	100.000	156770	2664	1.128	--
总计		945864	100.000	156770			

图110 氟伐他汀钠缓释片溶出曲线测定长期12月HPLC图谱
 自制品-2024041821批-pH4.5介质-篮法-100转-极限转速-片4
 供试品溶液-1

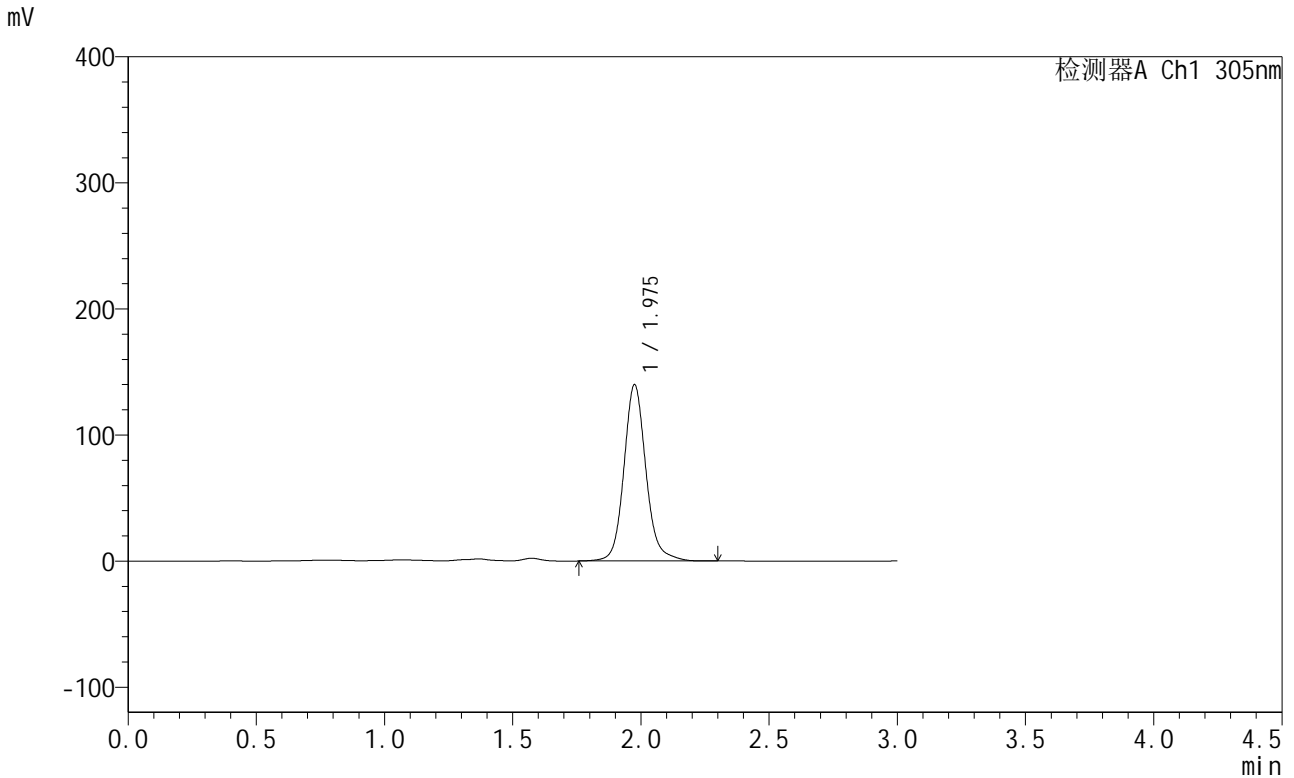


SMF-4060

<样品信息>

色谱柱: XB-C18(50mm*4.6mm,5μm) 流 速: 2.0ml/min
 柱 温: 30°C 波 长: 305nm
 数据文件名: RC\$SMF-4060 - 28-36/31-1166-2 - zzp-2024041821p-cq12y-rcqx-1-pH4.5jz-lf100z-P5-jxzs.lcd
 方法文件名: RC\$SMF-4060 - SMF-4060-rcqx-FX280.lcm
 批处理文件名: RC\$SMF-4060 - SMF-4060-20250513-FX280.lcb
 样品瓶号: 3-41
 进样体积: 20 μl 版本号: 6.115
 进样时间: 2025/05/13 17:22:59 实验者: xiexinhui
 处理时间(V2): 2025/05/14 08:42:21 处理者: xiexinhui
 仪器型号: SHIMADZU LC-2050C (FX280)

<色谱图>



<峰表>

检测器A Ch1 305nm

峰号	保留时间	面积	面积%	高度	理论塔板数(USP)	拖尾因子	分离度(USP)
1	1.975	838416	100.000	139386	2688	1.130	--
总计		838416	100.000	139386			

图111 氟伐他汀钠缓释片溶出曲线测定长期12月HPLC图谱
 自制品-2024041821批-pH4.5介质-篮法-100转-极限转速-片5
 供试品溶液-1

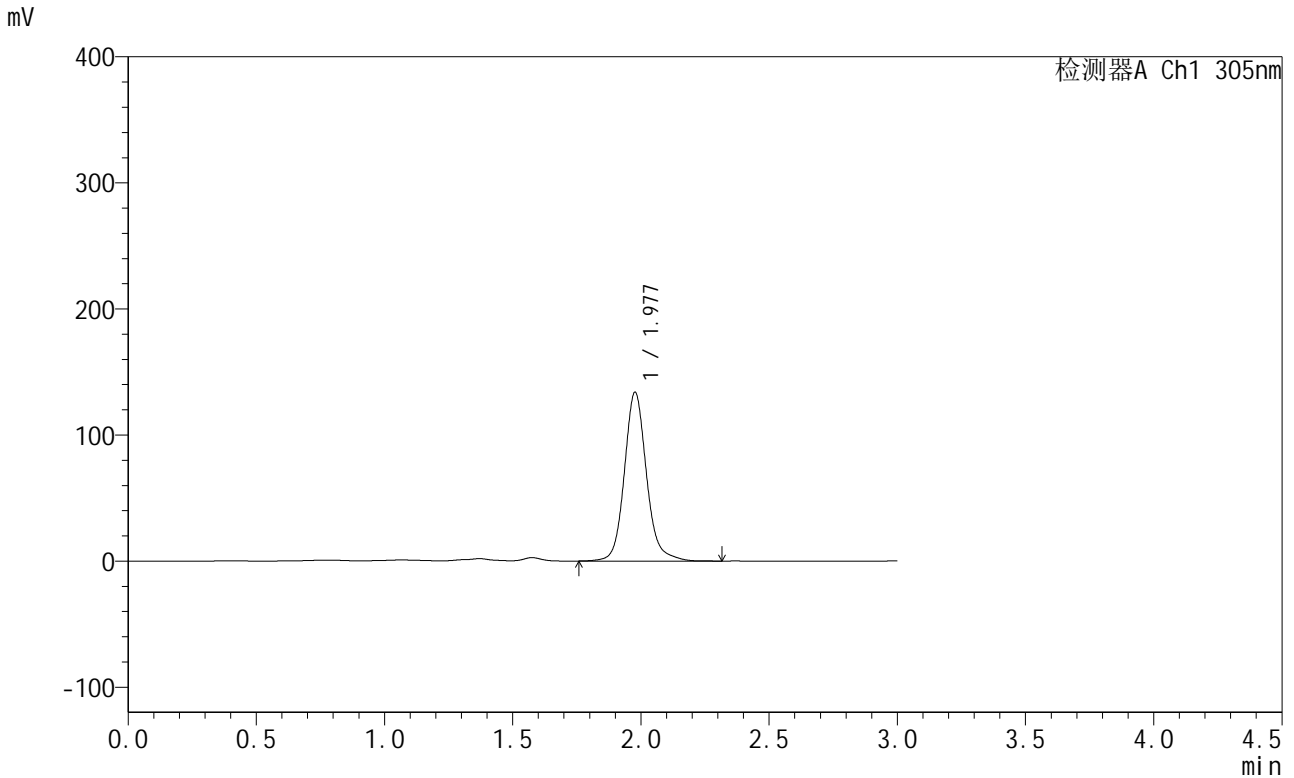


SMF-4060

<样品信息>

色谱柱: XB-C18(50mm*4.6mm,5μm) 流 速: 2.0ml/min
 柱 温: 30°C 波 长: 305nm
 数据文件名: RC\$SMF-4060 - 28-36/31-1167-2 - zzp-2024041821p-cq12y-rcqx-1-pH4.5jz-lf100z-P6-jxzs.lcd
 方法文件名: RC\$SMF-4060 - SMF-4060-rcqx-FX280.lcm
 批处理文件名: RC\$SMF-4060 - SMF-4060-20250513-FX280.lcb
 样品瓶号: 3-50
 进样体积: 20 μl 版本号: 6.115
 进样时间: 2025/05/13 17:26:22 实验者: xiexinhui
 处理时间(V2): 2025/05/14 08:42:24 处理者: xiexinhui
 仪器型号: SHIMADZU LC-2050C (FX280)

<色谱图>



<峰表>

检测器A Ch1 305nm

峰号	保留时间	面积	面积%	高度	理论塔板数(USP)	拖尾因子	分离度(USP)
1	1.977	805706	100.000	133547	2680	1.134	--
总计		805706	100.000	133547			

图112 氟伐他汀钠缓释片溶出曲线测定长期12月HPLC图谱
 自制品-2024041821批-pH4.5介质-篮法-100转-极限转速-片6
 供试品溶液-1



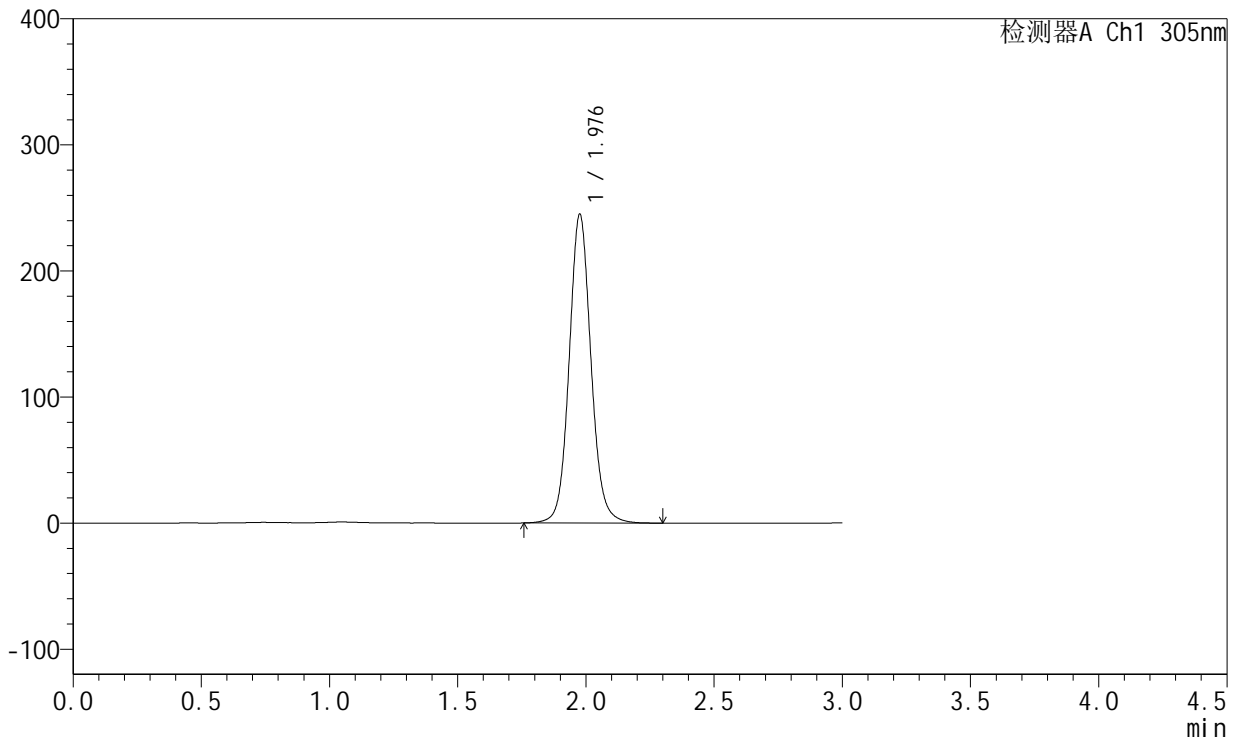
SMF-4060

<样品信息>

色谱柱: XB-C18(50mm*4.6mm,5μm) 流 速: 2.0ml/min
 柱 温: 30°C 波 长: 305nm
 数据文件名: RC\$SMF-4060 - 28-36/31-1168-2 - zzp-2024041821p-cq12y-rcqx-1-pH4.5jz-lf100z-dz2-1.lcd
 方法文件名: RC\$SMF-4060 - SMF-4060-rcqx-FX280.lcm
 批处理文件名: RC\$SMF-4060 - SMF-4060-20250513-FX280.lcb
 样品瓶号: 3-27
 进样体积: 20 μl 版本号: 6.115
 进样时间: 2025/05/13 17:29:44 实验者: xiexinhui
 处理时间(V2): 2025/05/14 08:42:26 处理者: xiexinhui
 仪器型号: SHIMADZU LC-2050C (FX280)

<色谱图>

mV



<峰表>

检测器A Ch1 305nm

峰号	保留时间	面积	面积%	高度	理论塔板数(USP)	拖尾因子	分离度(USP)
1	1.976	1452451	100.000	243649	2683	1.088	--
总计		1452451	100.000	243649			

图113 氟伐他汀钠缓释片溶出曲线测定长期12月HPLC图谱
 自制品-2024041821批-pH4.5介质-篮法-100转
 对照品溶液-2-1

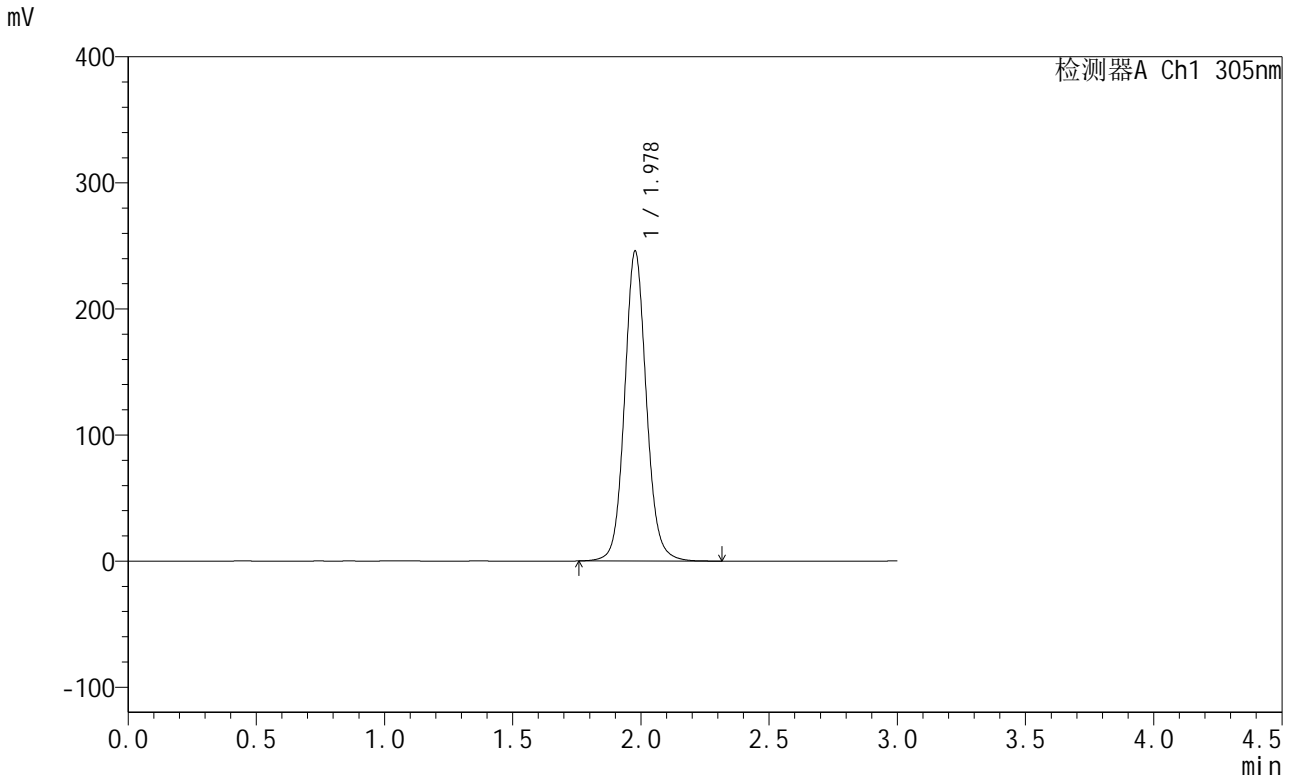


SMF-4060

<样品信息>

色谱柱: XB-C18(50mm*4.6mm,5μm) 流 速: 2.0ml/min
 柱 温: 30°C 波 长: 305nm
 数据文件名: RC\$SMF-4060 - 28-36/31-1169-2 - zzp-2024041821p-cq12y-rcqx-1-pH4.5jz-lf100z-dz2-2.lcd
 方法文件名: RC\$SMF-4060 - SMF-4060-rcqx-FX280.lcm
 批处理文件名: RC\$SMF-4060 - SMF-4060-20250513-FX280.lcb
 样品瓶号: 3-27
 进样体积: 20 μl 版本号: 6.115
 进样时间: 2025/05/13 17:33:07 实验者: xiexinhui
 处理时间(V2): 2025/05/14 08:42:29 处理者: xiexinhui
 仪器型号: SHIMADZU LC-2050C (FX280)

<色谱图>



<峰表>

检测器A Ch1 305nm

峰号	保留时间	面积	面积%	高度	理论塔板数(USP)	拖尾因子	分离度(USP)
1	1.978	1455007	100.000	245306	2696	1.088	--
总计		1455007	100.000	245306			

图114 氟伐他汀钠缓释片溶出曲线测定长期12月HPLC图谱
 自制品-2024041821批-pH4.5介质-篮法-100转
 对照品溶液-2-2